

STATISTIČKE INFORMACIJE

HRVATSKOG ZAVODA ZA MIROVINSKO OSIGURANJE



godina XVII., BROJ 6/2019.

srpanj 2019.

NAKLADNIK

HRVATSKI ZAVOD ZA MIROVINSKO OSIGURANJE

Središnja služba
A. Mihanovića 3, 10000 Zagreb

Za nakladnika

Josip Aladrović, ravnatelj Zavoda

Glavni urednik

Goran Krstičević

Redakcija

Gordana Živec Šašić, Marijana Šop, Alen Bučić, Snježana Ožegović, Marica Imprić-Jurić, Anđelka Zrinušić, mr. Olgica Vlašić Cikojević

Lektorice

Vlasta Antolić
Davorka Harasim

Adresa Uredništva

Redakcija Statističkih informacija Hrvatskog zavoda za mirovinsko osiguranje
A. Mihanovića 3, 10000 Zagreb
telefon: 01/4925-585, telefaks: 01/4595-168
elektronička pošta: statisticke.informacije@mirovinsko.hr
www.mirovinsko.hr

Statističke informacije Hrvatskog zavoda za mirovinsko osiguranje objavljuju se mjesečno u digitalnom obliku [na internetskoj stranici Zavoda](#).

Molimo korisnike da pri korištenju podataka navedu izvor.

ISSN 1334-806X

Zagreb, srpanj 2019.

SADRŽAJ

stranica

PREDGOVOR

X.

I. OSIGURANICI U SUSTAVU GENERACIJSKE SOLIDARNOSTI

<i>Tablica 1. <u>Osiguranici prema godinama i osnovama osiguranja</u></i>	<i>1</i>
<i>Tablica 2. <u>Osiguranici prema osnovama osiguranja i spolu</u></i>	<i>2</i>
<i>Tablica 2a. <u>Osiguranici prema osnovama osiguranja i usporednim mjesecima</u></i>	<i>3</i>
<i>Tablica 3. <u>Osiguranici prema osnovama osiguranja i godinama života</u></i>	<i>4</i>
<i>Tablica 4. <u>Osiguranici prema djelatnosti i spolu</u></i>	<i>5</i>
<i>Tablica 4a. <u>Osiguranici prema djelatnostima i usporednim mjesecima</u></i>	<i>6</i>
<i>Tablica 4b. <u>Osiguranici prema dobnim skupinama i djelatnostima</u></i>	<i>7</i>
<i>Tablica 5. <u>Osiguranici prema područnim službama i područnim uredima te osnovama osiguranja</u></i>	<i>10</i>
<i>Tablica 6. <u>Osiguranici prema županijama i osnovama osiguranja</u></i>	<i>11</i>
<i>Tablica 6a. <u>Osiguranici prema županijama i spolu</u></i>	<i>12</i>
<i>Tablica 6b. <u>Osiguranici prema županijama i djelatnostima</u></i>	<i>13</i>
<i>Tablica 7. <u>Kretanje broja osiguranika prema godinama i mjesecima</u></i>	<i>16</i>
<i>Tablica 7a. <u>Osiguranici prema dobnim skupinama i spolu</u></i>	<i>18</i>
<i>Tablica 7b. <u>Osiguranici/korisnici starosne i prijevremene starosne mirovine koji rade do polovice punog radnog vremena prema djelatnostima i spolu</u></i>	<i>19</i>
<i>Tablica 7c. <u>Osiguranici/korisnici starosne i prijevremene starosne mirovine koji rade do polovice punog radnog vremena prema županijama i spolu</u></i>	<i>19</i>
<i>Tablica 7.-NRV <u>Osiguranici/korisnici starosne i prijevremene starosne mirovine koji rade do polovice punog radnog vremena prema kategorijama osiguranja i spolu</u></i>	<i>21</i>
<i>Tablica 7d. <u>Osiguranici do dobi od 30 godina za koje je poslodavac oslobođen plaćanja doprinosa na plaću od pet godina prema djelatnostima i spolu</u></i>	<i>23</i>
<i>Tablica 7e. <u>Osiguranici do dobi od 30 godina za koje je poslodavac oslobođen plaćanja doprinosa na plaću od pet godina prema županijama i spolu</u></i>	<i>23</i>
<i>Tablica 7.- poticaj <u>Osiguranici do dobi od 30 godina za koje je poslodavac oslobođen plaćanja doprinosa na plaću do pet godina</u></i>	<i>25</i>
<i>Tablica 7f. <u>Osiguranici prema sklopljenim ugovorima o radu na određeno/neodređeno vrijeme</u></i>	<i>27</i>
<i>Tablica 7f.-županije <u>Osiguranici prema sklopljenim ugovorima o radu na određeno/neodređeno vrijeme te županijama i spolu</u></i>	<i>29</i>
<i>Tablica 7g. <u>Osiguranici prema prijavama/ prvim prijavama/odjavama</u></i>	<i>31</i>

II. KORISNICI PRAVA

<i>Tablica 8. <u>Korisnici mirovina prema godinama i osnovama osiguranja</u></i>	<i>33</i>
--	-----------

KORISNICI MIROVINA I PROSJEČNE MIROVINE za lipanj 2019. (isplata u srpnju 2019.)

Tablica 9. <u>Korisnici mirovina koji su pravo na mirovinu ostvarili prema Zakonu o mirovinskom osiguranju</u>	34
Tablica 9a. <u>Korisnici mirovina prema bivšim fondovima osiguranja i vrstama mirovine</u>	34
Tablica 9b. <u>Korisnici kojima su mirovine priznate i/ili određene prema posebnim propisima</u>	35
Tablica 9c. <u>Korisnici mirovina koji su pravo na mirovinu ostvarili prema Zakonu o mirovinskom osiguranju – bez međunarodnih ugovora</u>	36
Tablica 9d. <u>Korisnici starosne i prijevremene starosne mirovine prema godinama koji su pravo na mirovinu ostvarili prema Zakonu o mirovinskom osiguranju</u>	37
Tablica 10. <u>Korisnici mirovina prema vrstama i svotama mirovina - ZOMO</u>	38
Tablica 10.-BMU <u>Korisnici mirovina prema vrstama i svotama mirovina – ZOMO bez međunarodnih ugovora</u>	38
Tablica 10a. <u>Korisnici mirovina prema vrstama i svotama mirovina koji su pravo na mirovinu ostvarili do 31. prosinca 1998.</u>	39
Tablica 10a. -BMU <u>Korisnici mirovina prema vrstama i svotama mirovina koji su pravo na mirovinu ostvarili do 31. prosinca 1998., bez međunarodnih ugovora</u>	39
Tablica 10b. <u>Korisnici mirovina prema vrstama i svotama mirovina koji su pravo na mirovinu ostvarili od 1. siječnja 1999.</u>	40
Tablica 10b. -BMU <u>Korisnici mirovina prema vrstama i svotama mirovina koji su pravo na mirovinu ostvarili od 1. siječnja 1999., bez međunarodnih ugovora</u>	40
Tablica 10 - 1sm. <u>Korisnici starosne mirovine koji su pravo na mirovinu ostvarili prema Zakonu o mirovinskom osiguranju- bez međunarodnih ugovora</u>	42
Tablica 10 – 1. članak 35. <u>Korisnici starosne mirovine za dugogodišnjeg osiguranika – članak 35. koji su pravo na mirovinu ostvarili prema Zakonu o mirovinskom osiguranju- bez međunarodnih ugovora</u>	43
Tablica 10 – 1. članak 58. <u>Korisnici starosne mirovine prevedene iz invalidske- članak 58. koji su pravo na mirovinu ostvarili prema Zakonu o mirovinskom osiguranju- bez međunarodnih ugovora</u>	44
Tablica 10 – 1psm. <u>Korisnici prijevremene starosne mirovine koji su pravo na mirovinu ostvarili prema Zakonu o mirovinskom osiguranju - bez međunarodnih ugovora</u>	45
Tablica 10 – 1. članak 36. <u>Korisnici prijevremene starosne mirovine zbog stečaja poslodavca – članak 36. koji su pravo na mirovinu ostvarili prema Zakonu o mirovinskom osiguranju- bez međunarodnih ugovora</u>	46
Tablica 10 - 1s. <u>Korisnici sveukupno starosne mirovine koji su pravo na mirovinu ostvarili prema Zakonu o mirovinskom osiguranju- bez međunarodnih ugovora</u>	47
Tablica 10 – 1i. <u>Korisnici invalidske mirovine koji su pravo na mirovinu ostvarili prema Zakonu o mirovinskom osiguranju- bez međunarodnih ugovora</u>	48
Tablica 10 – 1o. <u>Korisnici obiteljske mirovine koji su pravo na mirovinu ostvarili prema Zakonu o mirovinskom osiguranju- bez međunarodnih ugovora</u>	49
Tablica 10 – 1u. <u>Korisnici mirovina prema spolu koji su pravo na mirovinu ostvarili prema Zakonu o mirovinskom osiguranju- bez međunarodnih ugovora</u>	50

Tablica 10. - MU. <u>Korisnici koji su pravo na mirovinu ostvarili prema Zakonu o mirovinskom osiguranju i prema međunarodnim ugovorima</u>	51
Tablica 10a. -MU <u>Korisnici mirovina prema vrstama i svotama mirovina - ZOMO i prema međunarodnim ugovorima</u>	51
Tablica 10. R. <u>Korisnici mirovina prema vrstama i svotama mirovina - ZOMO-RADNICI</u>	52
Tablica 10. R. -BMU <u>Korisnici mirovina prema vrstama i svotama mirovina - ZOMO RADNICI, bez međunarodnih ugovora</u>	52
Tablica 10. O. <u>Korisnici mirovina prema vrstama i svotama mirovina - ZOMO-OBRTNICI</u>	53
Tablica 10. O. -BMU <u>Korisnici mirovina prema vrstama i svotama mirovina - ZOMO OBRTNICI, bez međunarodnih ugovora</u>	53
Tablica 10. P. <u>Korisnici mirovina prema vrstama i svotama mirovina - ZOMO POLJOPRIVREDNICI</u>	54
Tablica 10. P. -BMU <u>Korisnici mirovina prema vrstama i svotama mirovina - ZOMO POLJOPRIVREDNICI, bez međunarodnih ugovora</u>	54
Tablica 10c. <u>Korisnici mirovina prema vrstama i svotama mirovina koji su pravo na mirovinu ostvarili prema Zakonu o pravima DVO</u>	56
Tablica 10d. <u>Korisnici mirovina prema vrstama i svotama mirovina koji su pravo na mirovinu ostvarili prema ZOHBDR-u</u>	57
Tablica 10e. <u>Korisnici mirovina prema vrstama i svotama mirovina ostvarenih prema Ugovoru između Republike Hrvatske i Bosne i Hercegovine o suradnji na području prava stradalnika rata u Bosni i Hercegovini koji su bili pripadnici HVO-a i članova njihovih obitelji – HVO - glava IX. ZOHBDR iz 2017.</u>	58
Tablica 10f. <u>Korisnici mirovina – sudionici NOR-a - prema svotama mirovina</u>	59
Tablica 10g. <u>Korisnici mirovina – pripadnici Hrvatske domovinske vojske od 1941. do 1945. - prema svotama mirovina</u>	59
Tablica 10h. <u>Korisnici mirovina – bivši politički zatvorenici - prema svotama mirovina</u>	60
Tablica 10i. <u>Korisnici mirovina – pripadnici bivše JNA - prema svotama mirovina</u>	60
Tablica 10j. <u>Korisnici mirovina – pripadnici bivše JNA - članak 185. ZOMO - prema svotama mirovina</u>	61
Tablica 10k. <u>Korisnici mirovina – mirovne priznate prema općim propisima, a određene prema ZOHBDR-u iz 2017.- prema svotama mirovina</u>	61
Tablica 10l. <u>Korisnici mirovina – članovi Izvršnog vijeća Sabora, Saveznog izvršnog vijeća i administrativno umirovljeni javni službenici - prema svotama mirovina</u>	62
Tablica 10m. <u>Korisnici mirovina – bivši službenici u saveznoj tijelima bivše SFRJ- članak 38. ZOMO - prema svotama mirovina</u>	62
Tablica 10n. <u>Korisnici mirovina – zastupnici u Hrvatskom saboru, članovi Vlade, suci Ustavnog suda i glavni državni revizor - prema svotama mirovina</u>	63
Tablica 10o. <u>Korisnici mirovina – osiguranici-članovi posade broda u međunarodnoj plovidbi i nacionalnoj plovidbi - prema svotama mirovina</u>	63

Tablica 10p. <u>Korisnici mirovina – radnici u Istarskim ugljenokopima „Tupljak“ d.d. Labin - prema svotama mirovina</u>	64
Tablica 10r. <u>Korisnici mirovina – radnici profesionalno izloženi azbestu - prema svotama mirovina</u>	64
Tablica 10s. <u>Korisnici mirovina – redoviti članovi Hrvatske akademije znanosti i umjetnosti- HAZU - prema svotama mirovina</u>	65
Tablica 10t. <u>Korisnici mirovina – radnici na poslovima ovlaštenih službenih osoba u tijelima unutarnjih poslova i pravosuđa, kao i na poslovima razminiranja - prema svotama mirovina</u>	65
Tablica 10.- svi SM <u>Korisnici starosne mirovine koji su pravo na mirovinu ostvarili prema zakonima o mirovinskom osiguranju – bez međunarodnih ugovora</u>	66
Tablica 10.- svi članak 35. <u>Korisnici starosne mirovine za dugogodišnjeg osiguranika – članak 35. koji su pravo na mirovinu ostvarili prema zakonima o mirovinskom osiguranju – bez međunarodnih ugovora</u>	67
Tablica 10.- svi članak 58. <u>Korisnici starosne mirovine prevedene iz invalidske – članak 58. koji su pravo na mirovinu ostvarili prema zakonima o mirovinskom osiguranju – bez međunarodnih ugovora</u>	68
Tablica 10.- svi PSM <u>Korisnici prijevremene starosne mirovine koji su pravo na mirovinu ostvarili prema zakonima o mirovinskom osiguranju – bez međunarodnih ugovora</u>	69
Tablica 10.- svi članak 36. <u>Korisnici prijevremene starosne mirovine zbog stečaja poslodavca – članak 36. koji su pravo na mirovinu ostvarili prema zakonima o mirovinskom osiguranju – bez međunarodnih ugovora</u>	70
Tablica 10.- svi sveukupno <u>Sveukupno korisnici starosne mirovine koji su pravo na mirovinu ostvarili prema zakonima o mirovinskom osiguranju – bez međunarodnih ugovora</u>	71
Tablica 10.- svi INV <u>Korisnici invalidske mirovine koji su pravo na mirovinu ostvarili prema zakonima o mirovinskom osiguranju – bez međunarodnih ugovora</u>	72
Tablica 10.- svi OBT <u>Korisnici obiteljske mirovine koji su pravo na mirovinu ostvarili prema zakonima o mirovinskom osiguranju – bez međunarodnih ugovora</u>	73
Tablica 10.- sveukupno <u>Sveukupno korisnici mirovine koji su pravo na mirovinu ostvarili prema zakonima o mirovinskom osiguranju – bez međunarodnih ugovora</u>	74

PROSJEČAN BROJ KORISNIKA MIROVINA I PROSJEČNE NETOMIROVINE za razdoblje I.-XII. 2018. i za I.-VI. 2019.

Tablica 11. <u>Korisnici mirovina prema Zakonu o mirovinskom osiguranju</u>	75
Tablica 11a. <u>Korisnici mirovina – kategorije korisnika kojima su mirovine priznate i/ili određene prema posebnim propisima</u>	75
Tablica 11b. <u>Prosječne netoplaće RH i prosječne svote netomirovina prema godinama korisnika koji su pravo na mirovinu ostvarili prema ZOMO - bez međunarodnih ugovora</u>	76
Tablica 11c. <u>Mirovine uz primjenu međunarodnih ugovora</u>	76
Tablica 12. <u>Korisnici mirovina koji su pravo na mirovinu ostvarili prema Zakonu o mirovinskom osiguranju</u>	77
Tablica 12a. <u>Korisnici koji su pravo na mirovinu prvi put ostvarili u razdoblju 2012.- 2018. prema Zakonu o mirovinskom osiguranju- novi korisnici</u>	77

Tablica 13.	<u>Kretanje sveukupnog broja korisnika mirovina prema godinama i mjesecima</u>	78
Tablica 14.	<u>Korisnici mirovina prema dobnim skupinama i spolu - ZOMO</u>	79
Tablica 14a.	<u>Korisnici mirovina prema godinama mirovinskog staža i spolu koji su pravo na mirovinu ostvarili prema Zakonu o mirovinskom osiguranju</u>	79
Tablica 14-1.	<u>Korisnici mirovina prema dobnim skupinama i spolu koji su pravo na mirovinu ostvarili prema Zakonu o mirovinskom osiguranju</u>	80
Tablica 14-2.	<u>Korisnici mirovina prema dobnim skupinama i spolu koji su pravo na mirovinu ostvarili prema Zakonu o mirovinskom osiguranju – bez međunarodnih ugovora</u>	80
Tablica 14-3.	<u>Korisnici mirovina prema godinama mirovinskog staža i spolu koji su pravo na mirovinu ostvarili prema Zakonu o mirovinskom osiguranju – bez međunarodnih ugovora</u>	81
Tablica 14b.	<u>Korisnici mirovina prema dobnim skupinama i spolu koji su pravo na mirovinu ostvarili prema Zakonu o pravima DVO</u>	82
Tablica 14c.	<u>Korisnici mirovina prema godinama mirovinskog staža i spolu – DVO</u>	82
Tablica 14d.	<u>Korisnici mirovina prema dobnim skupinama i spolu koji su pravo na mirovinu ostvarili prema ZOHBDR-u</u>	83
Tablica 14e.	<u>Korisnici mirovina prema godinama mirovinskog staža i spolu koji su pravo na mirovinu ostvarili prema ZOHBDR-u</u>	83
Tablica 15.	<u>Korisnici invalidskih mirovina prema mirovinskim faktorima - ZOMO za lipanj 2019. (isplata u srpnju 2019.)</u>	84
Tablica 15a.	<u>Korisnici invalidskih mirovina prema mirovinskim faktorima - DVO za lipanj 2019. (isplata u srpnju 2019.)</u>	85
Tablica 15b.	<u>Korisnici invalidskih mirovina prema mirovinskim faktorima - ZOHBDR, za lipanj 2019. (isplata u srpnju 2019.)</u>	85
Tablica 16.	<u>Korisnici najviše mirovine kojima je mirovina određena prema zakonu koji se primjenjivao do 31. prosinca 1998., za lipanj 2019. (isplata u srpnju 2019.)</u>	86
Tablica 16a.	<u>Korisnici minimalne mirovine kojima je mirovina određena prema zakonu koji se primjenjivao do 31. prosinca 1998., za lipanj 2019. (isplata u srpnju 2019.)</u>	86
Tablica 16b.	<u>Korisnici najviše mirovine kojima je mirovina određena prema Zakonu o najvišoj mirovini za lipanj 2019. (isplata u srpnju 2019.)</u>	86
Tablica 16c.	<u>Korisnici najniže mirovine kojima je mirovina određena prema ZOMO za lipanj 2019. (isplata u srpnju 2019.)</u>	86
Tablica 16d.	<u>Korisnici najniže mirovine kojima je mirovina određena prema ZOMO za lipanj 2019. (isplata u srpnju 2019.) prema bivšim fondovima osiguranja i vrstama mirovine</u>	87
Tablica 16e.	<u>Korisnici najniže mirovine kojima je mirovina određena prema ZOMO za lipanj 2019. (isplata u srpnju 2019.) prema svoti mirovine u isplati</u>	87
Tablica 16f.	<u>Korisnici najniže mirovine kojima je mirovina određena prema ZOMO, bez međunarodnih ugovora za lipanj 2019. (isplata u srpnju 2019.)</u>	88

**KORISNICI OSTALIH PRAVA IZ MIROVINSKOG OSIGURANJA
za lipanj 2019. (isplata u srpnju 2019.)**

Tablica 18. <u>Korisnici kojima se uz mirovinu isplaćuje zaštitni dodatak ostvaren prema zakonima koji su se primjenjivali do 31. prosinca 1998.</u>	89
Tablica 18a. <u>Naknada zbog tjelesnog oštećenja ostvarena prema ZOMIO-u koji se primjenjivao do 31. prosinca 1998.</u>	89
Tablica 18b. <u>Naknada zbog tjelesnog oštećenja ostvarena prema ZOMO-u</u>	89
Tablica 18c. <u>Naknada zbog tjelesnog oštećenja ostvarena prema ZOMIO-u i ZOMO-u</u>	89
Tablica 18d. <u>Doplatak za pomoć i njegu ostvaren prema ZOMIO-u koji se primjenjivao do 31. prosinca 1998.</u>	89
Tablica 19. <u>Prosječni mirovinski staž korisnika mirovina - ZOMO</u>	90
Tablica 19a. <u>Prosječna dob korisnika mirovina - ZOMO</u>	90
Tablica 19b. <u>Broj godina korištenja prava na mirovinu - ZOMO</u>	90
Tablica 19c. <u>Prosječni mirovinski staž korisnika mirovina koji su pravo na mirovinu prema ZOMO-u ostvarili u 2019. godini - novi korisnici</u>	90
Tablica 19d. <u>Prosječna dob korisnika mirovina koji su pravo na mirovinu prema ZOMO-u ostvarili u 2019. godini - novi korisnici</u>	90
Tablica 19e. <u>Korisnici koji su pravo na mirovinu prvi put ostvarili u 2019. godini prema Zakonu o mirovinskom osiguranju - novi korisnici</u>	91
Tablica 19f. <u>Korisnici koji su pravo na mirovinu prvi put ostvarili u 2019. godini prema Zakonu o mirovinskom osiguranju - novi korisnici, bez korisnika mirovina koji su mirovinu ostvarili prema međunarodnim ugovorima</u>	91
Tablica 19g. <u>Korisnici mirovina kojima je u 2019. godini prestalo pravo na mirovinu - uzrok smrt, koji su pravo na mirovinu ostvarili prema ZOMO</u>	92
Tablica 20. <u>Korisnici mirovina prema vrstama mirovina, spolu, prosječnoj mirovini i prosječnom stažu – ZOMO</u>	96
Tablica 20a. <u>Korisnici mirovina prema vrstama mirovina, spolu, prosječnoj mirovini i prosječnom stažu koji su pravo na mirovinu ostvarili do 31. prosinca 1998.</u>	96
Tablica 20b. <u>Korisnici mirovina prema vrstama mirovina, spolu, prosječnoj mirovini i prosječnom stažu koji su pravo na mirovinu ostvarili od 1. siječnja 1999.</u>	96
Tablica 20.- BMU <u>Korisnici mirovina prema vrstama mirovina, spolu, prosječnoj mirovini i prosječnom stažu – ZOMO- bez međunarodnih ugovora</u>	97
Tablica 20.- OM <u>Korisnici osnovnih mirovina prema vrstama mirovina, spolu, prosječnoj mirovini i prosječnom stažu – ZOMO</u>	98
Tablica 20.- OM- BMU <u>Korisnici osnovnih mirovina prema vrstama mirovina, spolu, prosječnoj mirovini i prosječnom stažu – ZOMO - bez međunarodnih ugovora</u>	98
Tablica 20.- OM-1 <u>Korisnici osnovnih mirovina prema godinama mirovinskog staža, spolu, prosječnoj mirovini, prosječnoj dobi i prosječnom stažu – ZOMO</u>	101
Tablica 20c. <u>Korisnici mirovina prema vrstama mirovina, spolu, prosječnoj mirovini i prosječnom stažu koji su pravo na mirovinu ostvarili prema Zakonu o pravima iz mirovinskog osiguranja djelatnih vojnih osoba, policijskih službenika i ovlaštenih službenih osoba – DVO</u>	102

Tablica 20d. <u>Korisnici mirovina prema vrstama mirovina, spolu, prosječnoj mirovini i prosječnom stažu koji su pravo na mirovinu ostvarili prema Zakonu o hrvatskim braniteljima iz Domovinskog rata i članovima njihovih obitelji - ZOHBDR</u>	102
Tablica 20e. <u>Korisnici mirovina prema vrstama mirovina, spolu, prosječnoj mirovini i prosječnom stažu koji su pravo na mirovinu ostvarili prema Ugovoru između Republike Hrvatske i Bosne i Hercegovine o suradnji na području prava stradalnika rata u Bosni i Hercegovini koji su bili pripadnici Hrvatskog vijeća obrane i članova njihovih obitelji – HVO</u>	102
Tablica 20f. <u>Korisnici mirovina –sudionici NOR-a - prema spolu</u>	104
Tablica 20g. <u>Korisnici mirovina – pripadnici Hrvatske domovinske vojske od 1941. do 1945. - prema spolu</u>	104
Tablica 20h. <u>Korisnici mirovina – bivši politički zatvorenici - prema spolu</u>	104
Tablica 20i. <u>Korisnici mirovina – pripadnici bivše JNA - prema spolu</u>	104
Tablica 20j. <u>Korisnici mirovina – pripadnici bivše JNA - članak 185. ZOMO - prema spolu</u>	104
Tablica 20k. <u>Korisnici mirovina – mirovne priznate prema općim propisima, a određene prema ZOHBDR-u iz 2017. - prema spolu</u>	106
Tablica 20l. <u>Korisnici mirovina – članovi Izvršnog vijeća Sabora, Saveznog izvršnog vijeća i administrativno umirovljeni javni službenici - prema spolu</u>	106
Tablica 20m. <u>Korisnici mirovina – bivši službenici u saveznim tijelima bivše SFRJ- članak 38. ZOMO - prema spolu</u>	106
Tablica 20n. <u>Korisnici mirovina – zastupnici u Hrvatskom saboru, članovi Vlade, suci Ustavnog suda i glavni državni revizor - prema spolu</u>	106
Tablica 20o. <u>Korisnici mirovina – radnici u Istarskim ugljenokopima „Tupljak“ d.d. Labin - prema spolu</u>	108
Tablica 20p. <u>Korisnici mirovina – radnici profesionalno izloženi azbestu - prema spolu</u>	108
Tablica 20r. <u>Korisnici mirovina –osiguranici-članovi posade broda u međunarodnoj plovidbi i nacionalnoj plovidbi - prema spolu</u>	108
Tablica 20s. <u>Korisnici mirovina – redoviti članovi HAZU</u>	108
Tablica 20t. <u>Korisnici mirovina – radnici na poslovima ovlaštenih službenih osoba u tijelima unutarnjih poslova i pravosuđa, kao i na poslovima razminiranja - prema spolu</u>	108
Tablica 21. <u>Korisnici mirovina prema vrstama mirovina, područnim službama i područnim uredima - ZOMO</u>	110
Tablica 21a. <u>Korisnici mirovina prema vrstama mirovina, područnim službama i područnim uredima koji su pravo na mirovinu ostvarili prema Zakonu o pravima iz mirovinskog osiguranja djelatnih vojnih osoba, policijskih službenika i ovlaštenih službenih osoba – DVO</u>	111
Tablica 21b. <u>Korisnici mirovina prema vrstama mirovina, područnim službama i područnim uredima koji su pravo na mirovinu ostvarili prema Zakonu o hrvatskim braniteljima iz Domovinskog rata i članovima njihovih obitelji - ZOHBDR</u>	112

Tablica 21c. <u>Korisnici mirovina prema vrstama mirovina, područnim službama i područnim uredima koji su pravo na mirovinu ostvarili prema Ugovoru između Republike Hrvatske i Bosne i Hercegovine o suradnji na području prava stradalnika rata u Bosni i Hercegovini koji su bili pripadnici Hrvatskog vijeća obrane i članova njihovih obitelji – HVO</u>	113
Tablica 22. <u>Korisnici mirovina prema vrstama mirovina i županijama- ZOMO</u>	114
Tablica 22a. <u>Korisnici mirovina prema vrstama mirovina i županijama koji su pravo na mirovinu ostvarili prema Zakonu o pravima iz mirovinskog osiguranja djelatnih vojnih osoba, policijskih službenika i ovlaštenih službenih osoba – DVO</u>	115
Tablica 22b. <u>Korisnici mirovina prema vrstama mirovina i županijama koji su pravo na mirovinu ostvarili prema Zakonu o hrvatskim braniteljima iz Domovinskog rata i članovima njihovih obitelji - ZOHBDR</u>	116
Tablica 22c. <u>Korisnici mirovina prema vrstama mirovina i županijama koji su pravo na mirovinu ostvarili prema Ugovoru između Republike Hrvatske i Bosne i Hercegovine o suradnji na području prava stradalnika rata u Bosni i Hercegovini koji su bili pripadnici Hrvatskog vijeća obrane i članova njihovih obitelji – HVO – glava IX. ZOHBDR-a iz 2017.</u>	117

III. AKTUALNA VRIJEDNOST MIROVINE, NAJNIŽA MIROVINA I POSTOTAK USKLAĐIVANJA

Tablica 23. _____	119
Tablica 24. <u>Broj korisnika kojima se mirovina isplaćivala u inozemstvo u 2018. prema državama i vrstama mirovina</u>	122

IV. DOPLATAK ZA DJECU

Tablica 25. <u>Korisnici doplatka za djecu i broj djece prema godinama (2002.-2018.)</u>	123
Tablica 25a. <u>Korisnici doplatka za djecu i broj djece prema godinama, siječanj-prosinac 2018. i siječanj-lipanj 2019.</u>	123
Tablica 25b. <u>Broj korisnika i djece, te prosječne svote doplatka za djecu</u>	123
Tablica 26. <u>Kretanje broja korisnika doplatka za djecu i broja djece prema godinama i mjesecima</u>	124
Tablica 27. <u>Korisnici doplatka za djecu, broj djece i prosječne mjesečne svote doplatka za djecu prema područnim službama i područnim uredima</u>	125
Tablica 28. <u>Korisnici doplatka za djecu, broj djece i prosječne mjesečne svote doplatka za djecu prema županijama</u>	126
Tablica 29. <u>Broj djece, broj korisnika doplatka za djecu i obračunate svote doplatka za djecu prema cenzusima</u>	127

V. FINANCIJSKI PODACI
RASHODI HRVATSKOG ZAVODA ZA MIROVINSKO OSIGURANJE

Tablica 30. [Rashodi za mirovine i mirovinska primanja](#) 128

Tablica 30a. [Rashodi za doplatu za djecu](#) 128

**Rječnik kratica koje se koriste u Statističkim informacijama Hrvatskog zavoda
za mirovinsko osiguranje** 129

Osnovni pojmovi iz mirovinskog osiguranja prema abecedi 130

PREDGOVOR

Radi što bolje informiranosti i dostupnosti statističkih podataka Hrvatskog zavoda za mirovinsko osiguranje svim zainteresiranim korisnicima, u 2003. godini pokrenut je projekt izdavanja biltena sa statističkim podacima koji se vode i obrađuju u Zavodu. Prvi broj Statističkih informacija Hrvatskog zavoda za mirovinsko osiguranje tiskan je u svibnju 2003. i do broja 8 iz 2003. izlazio je kao mjesečnik, a nakon toga tromjesečno. Od broja 1/2010.- travanj 2010., Statističke informacije Hrvatskog zavoda za mirovinsko osiguranje [izlaze isključivo u digitalnom obliku](#) te su kao i do sada [javno dostupne na internetskim stranicama Zavoda](#), dok s brojem 4/2018., Statističke informacije Hrvatskog zavoda za mirovinsko osiguranje izlaze mjesečno.

U biltenu Statističke informacije Hrvatskog zavoda za mirovinsko osiguranje objavljuju se statistički podaci iz područja mirovinskog osiguranja i doplatka za djecu u Republici Hrvatskoj. Radi cjelovitijeg pregleda kretanja na području mirovinskog osiguranja i doplatka za djecu, objavljuju se i višegodišnji podaci o korisnicima i osiguranicima.

U ovom broju Statističkih informacija Hrvatskog zavoda za mirovinsko osiguranje nalaze se podaci o osiguranicima u obveznom mirovinskom osiguranju na temelju generacijske solidarnosti prema godinama, osnovama osiguranja, spolu, djelatnostima, županijama i područnim službama/uredima Zavoda. Isto tako, dan je pregled korisnika prava iz mirovinskog osiguranja prema godinama i osnovama osiguranja, prosječnoj mirovini, prema vrstama mirovina, korisnicima najviše i najniže mirovine, korisnicima mirovina koji su pravo ostvarili prema povoljnijim uvjetima, prosječne mirovinske staže te prosječnoj dobi korisnika mirovina i broju korisnika mirovina prema područnim službama/uredima i županijama te ostalom.

U ovaj su broj uključeni, uz ostale, i podaci o: broju osiguranika prema godinama i osnovama osiguranja (stanje na dan 31. prosinca, od 2002. do 2018. godine), broju osiguranika prema osnovama osiguranja i spolu (stanje na dan 30. lipnja 2019.), korisnicima mirovina prema godinama i osnovama osiguranja (stanje na dan 31. prosinca, od 2001. do 2018. godine), prosječnim mirovinama prema godinama i vrstama (od 2014. do 2018.). Također su uvršteni i podaci o aktualnoj vrijednosti mirovine i postotku usklađivanja mirovina od siječnja 1999. do siječnja 2019. U dijelu o doplatku za djecu nalaze se podaci o broju korisnika doplatka za djecu i broju djece prema godinama (stanje na dan 31. prosinca, od 2002. do 2018. godine), te o broju korisnika doplatka za djecu i broju djece prema mjesecima za 2018. i razdoblju siječanj-lipanj u 2019., prosječnom broju korisnika, djece i prosječnim svotama doplatka za djecu (za razdoblje od 2013. do 2017., te usporednim prikazom razdoblja I.-VI. 2018. i I.-VI. 2019.) te o kretanjima prema mjesecima (od siječnja 2013. do srpnja 2019.), područnim službama/uredima i županijama, s prosječnom mjesečnom svotom doplatka (stanje na dan 30. lipnja 2019.).

Radi lakšeg snalaženja pripremljen je i pregled osnovnih pojmova iz mirovinskog osiguranja prema abecedi.

Tiskovine Zavoda, uključujući i [Statističke informacije Hrvatskog zavoda za mirovinsko osiguranje](#), dostupne su u digitalnom obliku, na internetskoj stranici www.mirovinsko.hr, u potkategoriji [Publikacije](#).

Zagreb, srpanj 2019.

urednik

Goran Krstičević

I. OSIGURANICI U SUSTAVU GENERACIJSKE SOLIDARNOSTI

OSIGURANICI PREMA GODINAMA I OSNOVAMA OSIGURANJA

Tablica 1.

Stanje na dan: 31. prosinca

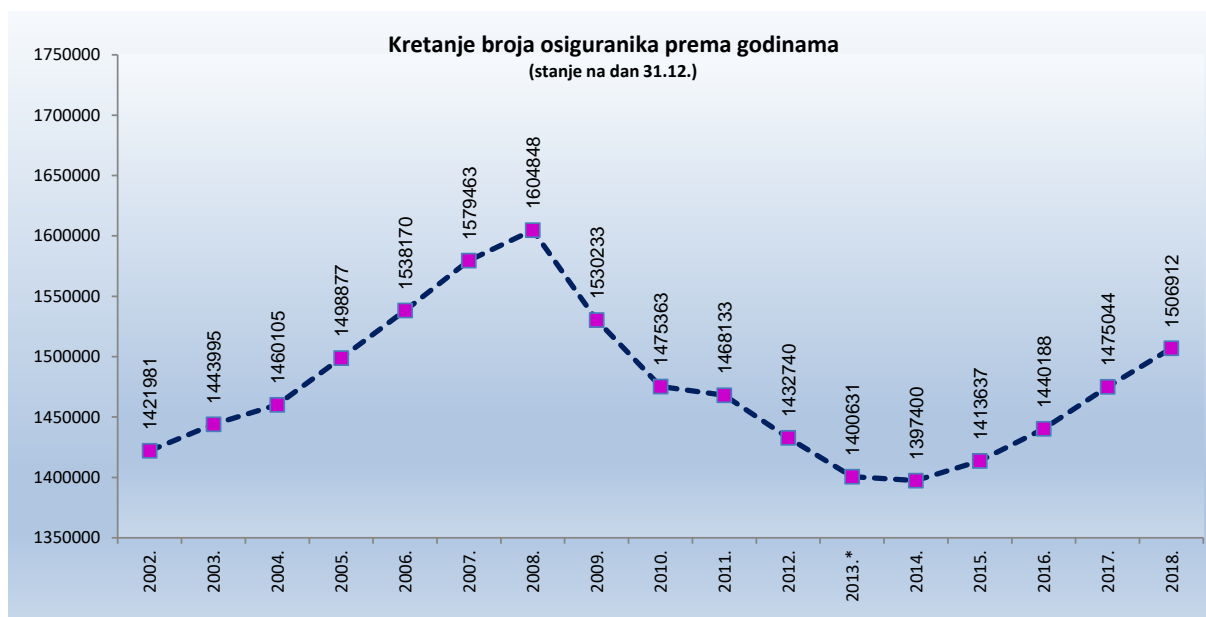
Godine	Radnici kod pravnih i fizičkih osoba (bivši Fond radnika)		Obrtnici (bivši Fond samostalnih privrednika)		Poljoprivrednici (bivši Fond individualnih poljoprivrednika)		Ukupno	
	Broj osiguranika	Lančani indeks	Broj osiguranika	Lančani indeks	Broj osiguranika	Lančani indeks	Broj osiguranika	Lančani indeks
0	1	2	3	4	5	6	7	8
2002.	1274293	102,0	80471	102,1	67217	91,3	1421981	101,4
2003.	1301994	102,2	82775	102,9	59226	88,1	1443995	101,5
2004.	1324474	101,7	83840	101,3	51791	87,4	1460105	101,1
2005.	1368402	103,3	83749	99,9	46726	90,2	1498877	102,7
2006.	1412215	103,2	82736	98,8	43219	92,5	1538170	102,6
2007.	1457676	103,2	81963	99,1	39824	92,1	1579463	102,7
2008.	1488922	102,1	79149	96,6	36777	92,3	1604848	101,6
2009.	1421376	95,5	75051	94,8	33806	91,9	1530233	95,4
2010.	1373044	96,6	70616	94,1	31703	93,8	1475363	96,4
2011.	1369757	99,8	67998	96,3	30378	95,8	1468133	99,5
2012.	1339933	97,8	65252	96,0	27555	90,7	1432740	97,6
2013.*	1314437	98,1	62399	95,6	23795	86,4	1400631	97,8
2014.	1315535	100,1	59951	96,1	21914	92,1	1397400	99,8
2015.	1335123	101,5	57696	96,2	20818	95,0	1413637	101,2
2016.	1363997	102,2	56558	98,0	19633	94,3	1440188	101,9
2017.	1398144	102,5	57412	101,5	19488	99,3	1475044	102,4
2018.	1427622	102,1	59853	104,3	19437	99,7	1506912	102,2

* Dopuna Metodologije vođenja podataka o osiguranicima.

Hrvatski zavod za mirovinsko osiguranje (u daljnjem tekstu: Zavod) vodi evidenciju osiguranika prema općini rada, a ne zaposlenih.

Zaposleni su definirani svojim brojem u službenim statistikama Državnog zavoda za statistiku, središnjeg tijela za statistiku RH.

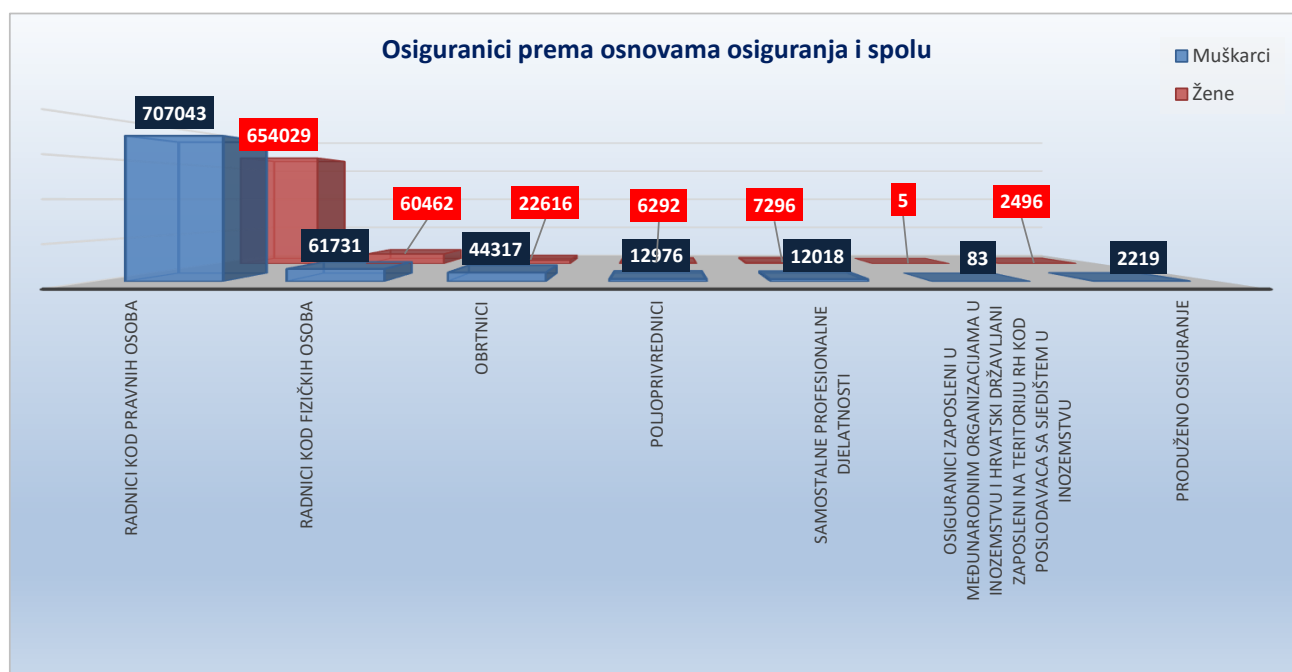
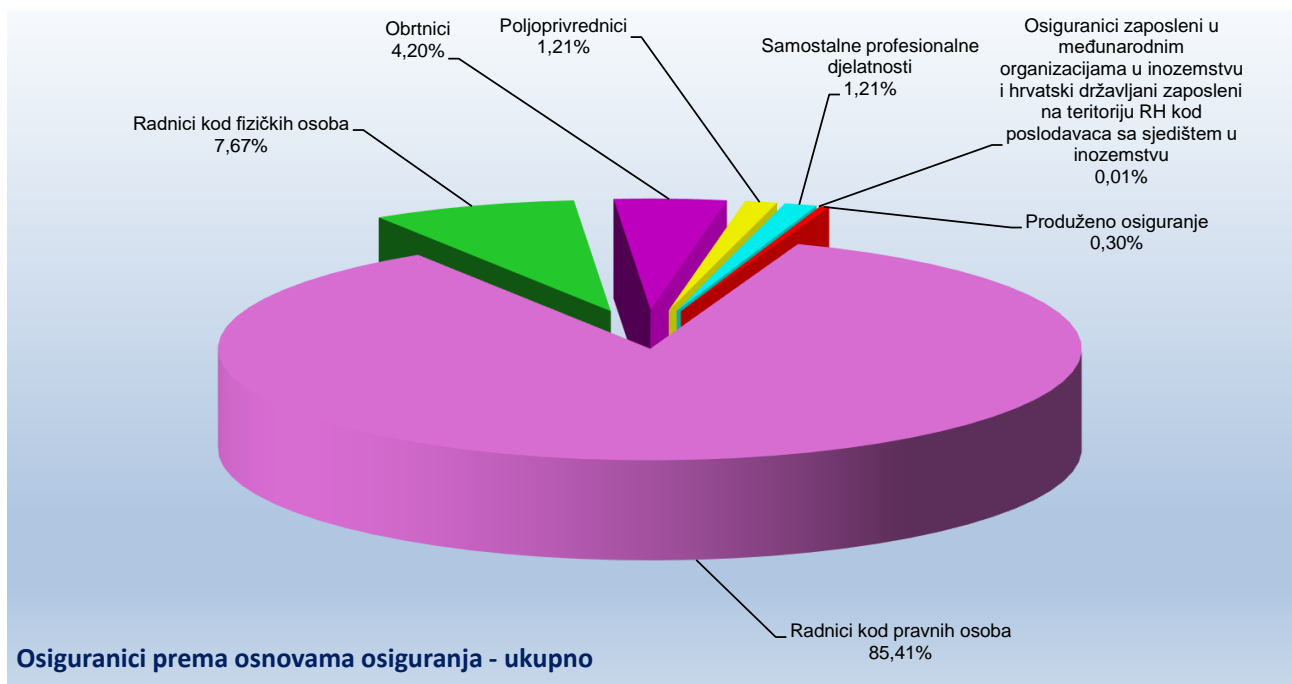
Osiguranici, koje Zavod vodi u svojim statističkim evidencijama, uz osiguranike kod pravnih osoba i Hrvatske vojske, uključuje i osiguranike s otvorenom prijavom na osiguranje poput volontera, nezaposlenih osoba s pravom na mirovinsko, osobe na stručnom osposobljavanju, osobe s produženim osiguranjem i drugo. Te se osobe ne mogu smatrati zaposlenima i Državni zavod za statistiku ne uključuje ih u svoja izvješća o zaposlenosti. Jedina dva službena izvora na temelju kojih se može govoriti o padu ili rastu zaposlenosti podaci su Državnog zavoda za statistiku (DZS) o broju zaposlenih, koje DZS prikuplja iz poreznih obrazaca, JOPPD-a i Anketi o radnoj snazi.



OSIGURANICI PREMA OSNOVAMA OSIGURANJA I SPOLU

Tablica 2.

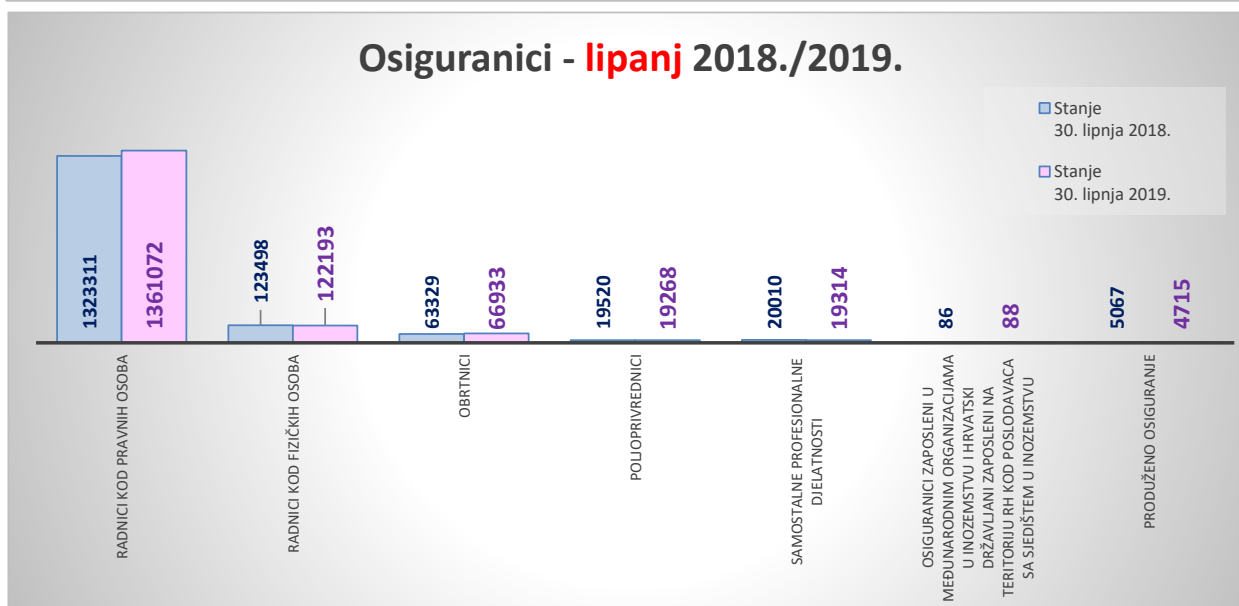
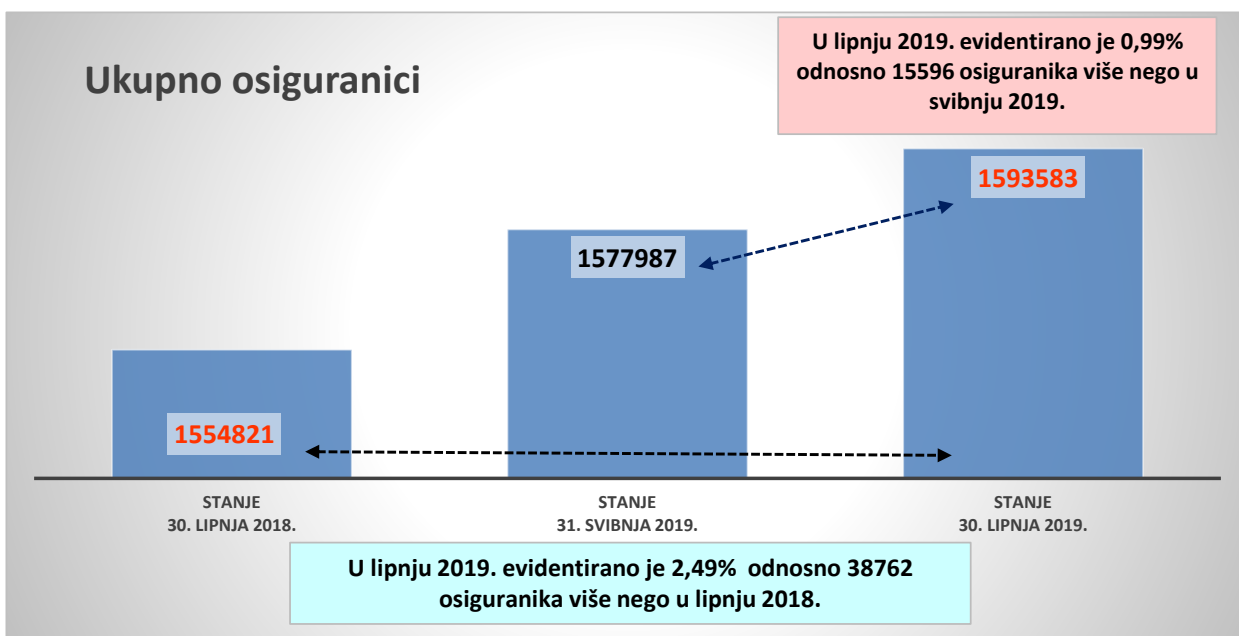
Red. br.	Osnove osiguranja	Stanje 30. lipnja 2019.		
		Muškarci	Žene	Ukupno
0	1	2	3	4
1.	Radnici kod pravnih osoba	707043	654029	1361072
2.	Radnici kod fizičkih osoba	61731	60462	122193
3.	Obrtnici	44317	22616	66933
4.	Poljoprivrednici	12976	6292	19268
5.	Samostalne profesionalne djelatnosti	12018	7296	19314
6.	Osiguranci zaposleni u međunarodnim organizacijama u inozemstvu i hrvatski državljani zaposleni na teritoriju RH kod poslodavaca sa sjedištem u inozemstvu	83	5	88
7.	Produženo osiguranje	2219	2496	4715
UKUPNO		840387	753196	1593583



OSIGURANICI PREMA OSNOVAMA OSIGURANJA i usporednim mjesecima

Tablica 2 a.

Red. br.	Osnove osiguranja	Stanje 30. lipnja 2018.	Stanje 31. svibnja 2019.	Stanje 30. lipnja 2019.
		Ukupno	Ukupno	Ukupno
0	1	2	3	4
1.	Radnici kod pravnih osoba	1323311	1353843	1361072
2.	Radnici kod fizičkih osoba	123498	115712	122193
3.	Obrtnici	63329	64778	66933
4.	Poljoprivrednici	19520	19333	19268
5.	Samostalne profesionalne djelatnosti	20010	19496	19314
6.	Osiguranci zaposleni u međunarodnim organizacijama u inozemstvu i hrvatski državljani zaposleni na teritoriju RH kod poslodavaca sa sjedištem u inozemstvu	86	86	88
7.	Produženo osiguranje	5067	4739	4715
UKUPNO		1554821	1577987	1593583

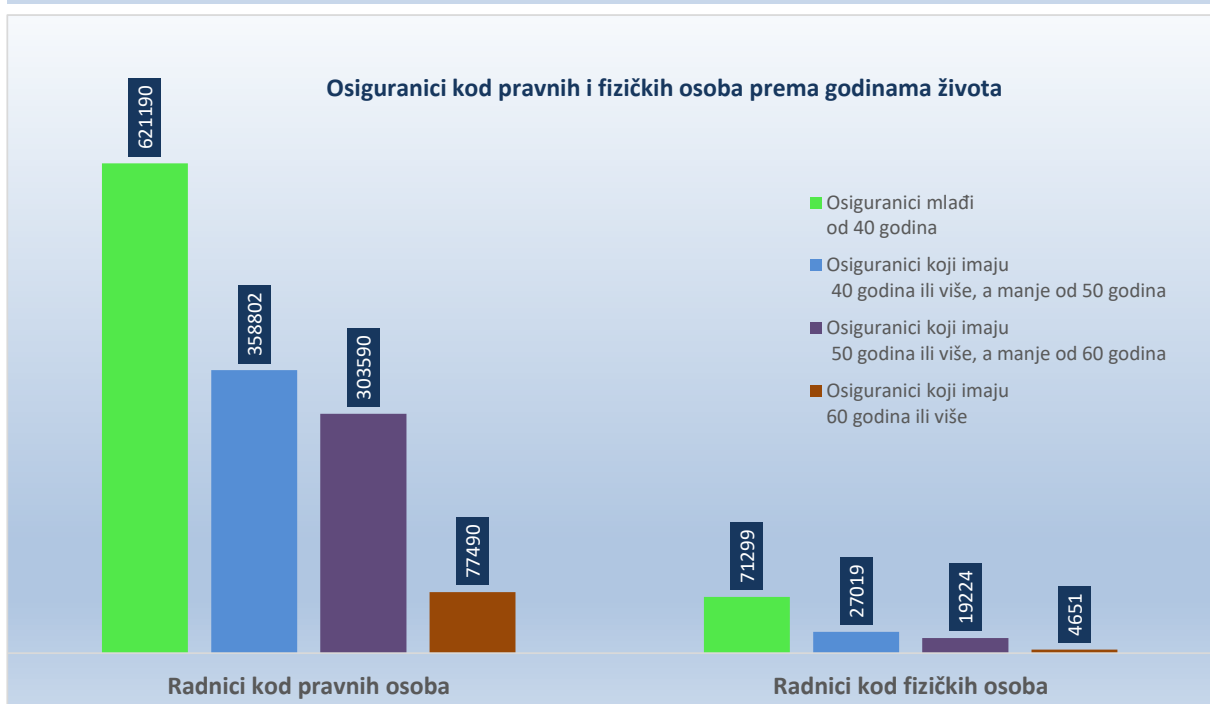
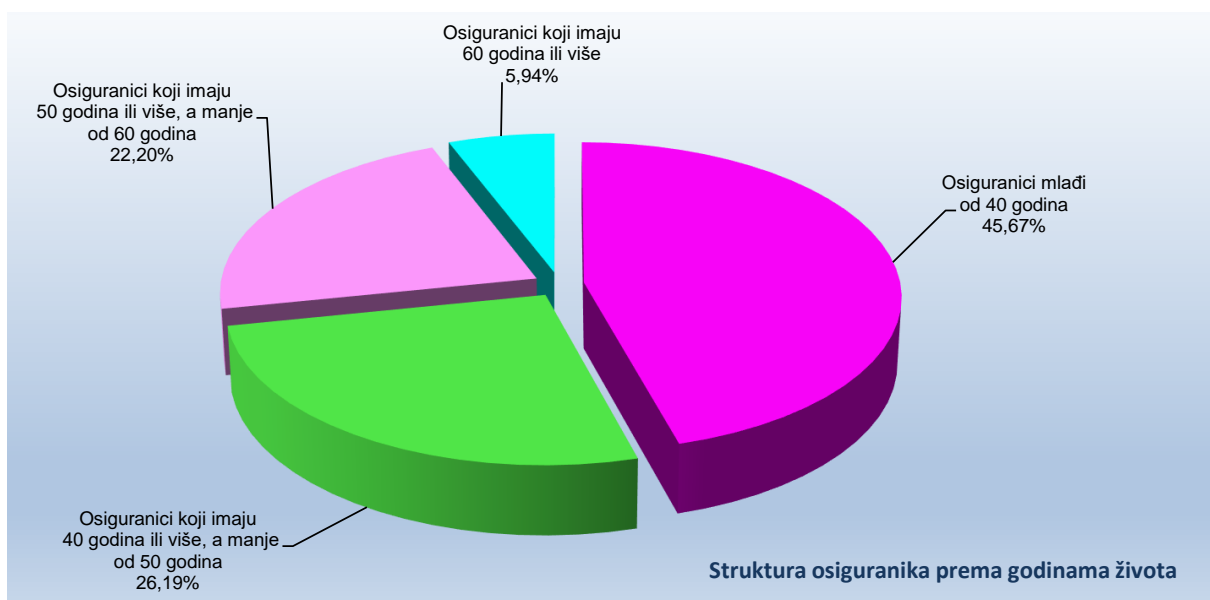


OSIGURANICI PREMA OSNOVAMA OSIGURANJA I GODINAMA ŽIVOTA

Tablica 3.

Stanje: 30. lipnja 2019.

Red. br.	Osnove osiguranja	Osiguranici mlađi od 40 godina	Osiguranici koji imaju 40 godina ili više, a manje od 50 godina	Osiguranici koji imaju 50 godina ili više, a manje od 60 godina	Osiguranici koji imaju 60 godina ili više	Ukupno
0	1	2	3	4	5	6
1.	Radnici kod pravnih osoba	621190	358802	303590	77490	1361072
2.	Radnici kod fizičkih osoba	71299	27019	19224	4651	122193
3.	Obrtnici	23084	20706	17158	5985	66933
4.	Poljoprivrednici	5313	4696	6389	2870	19268
5.	Samostalne profesionalne djelatnosti	6250	4909	5200	2955	19314
6.	Osiguranici zaposleni u međunarodnim organizacijama u inozemstvu i hrvatski državljani zaposleni na teritoriju RH kod poslodavaca sa sjedištem u inozemstvu	19	14	25	30	88
7.	Produženo osiguranje	624	1177	2196	718	4715
UKUPNO		727779	417323	353782	94699	1593583



OSIGURANICI PREMA DJELATNOSTIMA I SPOLU

Tablica 4.

Stanje: 30. lipnja 2019.

Red. br.	Područja	Nacionalna klasifikacija djelatnosti - NKD 2007.	Muškarci	Žene	Ukupno
0	1	2	3	4	5
1.	A	Poljoprivreda, šumarstvo i ribarstvo	38414	17940	56354
2.	B	Rudarstvo i vađenje	3650	487	4137
3.	C	Prerađivačka industrija	156875	91352	248227
4.	D	Opskrba el. energijom, plinom, parom i klimatizacija	11150	3269	14419
5.	E	Opskrba vodom; uklanjanje otpadnih voda, gospodarenje otpadom te djelatnosti sanacije okoliša	18335	5243	23578
6.	F	Građevinarstvo	100639	13298	113937
7.	G	Trgovina na veliko i na malo; popravak motornih vozila i motocikala	116147	130866	247013
8.	H	Prijevoz i skladištenje	65360	18262	83622
9.	I	Djelatnosti pružanja smještaja te pripreme i usluživanja hrane	61213	68150	129363
10.	J	Informacije i komunikacije	29381	16472	45853
11.	K	Financijske djelatnosti i djelatnosti osiguranja	14455	29510	43965
12.	L	Poslovanje nekretninama	8413	5567	13980
13.	M	Stručne, znanstvene i tehničke djelatnosti	45668	46908	92576
14.	N	Administrativne i pomoćne uslužne djelatnosti	30614	24678	55292
15.	O	Javna uprava i obrana; obvezno socijalno osiguranje	63703	61051	124754
16.	P	Obrazovanje	24260	86858	111118
17.	Q	Djelatnost zdravstvene zaštite i socijalne skrbi	22774	85662	108436
18.	R	Umjetnost, zabava i rekreacija	14531	16583	31114
19.	S	Ostale uslužne djelatnosti	13572	28352	41924
20.	T	Djelatnost kućanstva kao poslodavca; djelatnost kućanstva koja proizvode različitu robu i obavljaju različite usluge za vlastite potrebe	402	1826	2228
21.	U	Djelatnost izvanteritorijalnih organizacija i tijela	152	201	353
22.		Nepoznate - neprevedene šifre djelatnosti	679	661	1340
UKUPNO			840387	753196	1593583

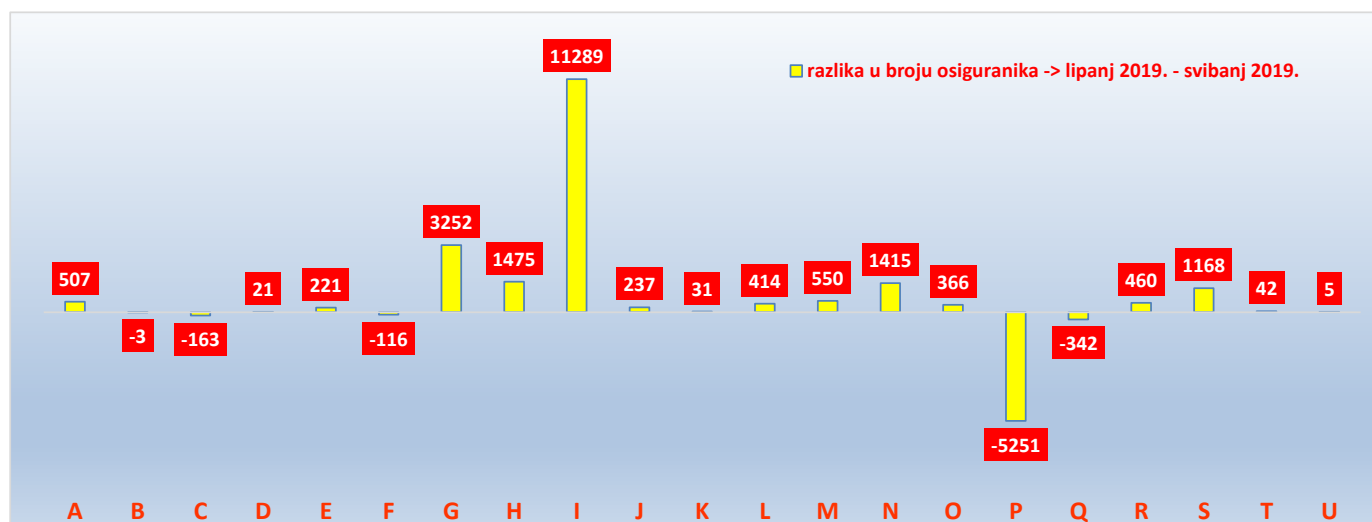
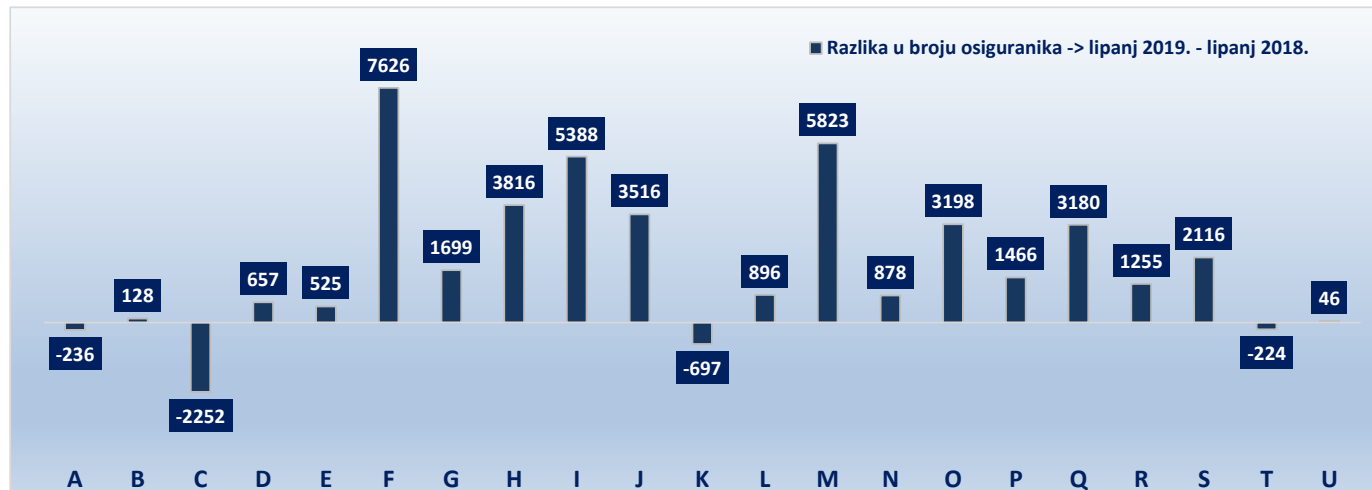
Struktura osiguranika prema spolu



OSIGURANICI PREMA DJELATNOSTIMA i usporednim mjesecima

Tablica 4 a.

Red. br.	Područja	Nacionalna klasifikacija djelatnosti - NKD 2007.	Ukupno 30. lipnja 2018.	Ukupno 31. svibnja 2019.	Ukupno 30. lipnja 2019.
0	1	2	3	4	5
1.	A	Poljoprivreda, šumarstvo i ribarstvo	56590	55847	56354
2.	B	Rudarstvo i vađenje	4009	4140	4137
3.	C	Prerađivačka industrija	250479	248390	248227
4.	D	Opskrba el. energijom, plinom, parom i klimatizacija	13762	14398	14419
5.	E	Opskrba vodom; uklanjanje otpadnih voda, gospodarenje otpadom te djelatnosti sanacije okoliša	23053	23357	23578
6.	F	Građevinarstvo	106311	114053	113937
7.	G	Trgovina na veliko i na malo; popravak motornih vozila i motocikala	245314	243761	247013
8.	H	Prijevoz i skladištenje	79806	82147	83622
9.	I	Djelatnosti pružanja smještaja te pripreme i usluživanja hrane	123975	118074	129363
10.	J	Informacije i komunikacije	42337	45616	45853
11.	K	Financijske djelatnosti i djelatnosti osiguranja	44662	43934	43965
12.	L	Poslovanje nekretninama	13084	13566	13980
13.	M	Stručne, znanstvene i tehničke djelatnosti	86753	92026	92576
14.	N	Administrativne i pomoćne uslužne djelatnosti	54414	53877	55292
15.	O	Javna uprava i obrana; obvezno socijalno osiguranje	121556	124388	124754
16.	P	Obrazovanje	109652	116369	111118
17.	Q	Djelatnost zdravstvene zaštite i socijalne skrbi	105256	108778	108436
18.	R	Umjetnost, zabava i rekreacija	29859	30654	31114
19.	S	Ostale uslužne djelatnosti	39808	40756	41924
20.	T	Djelatnost kućanstva kao poslodavca; djelatnost kućanstva koja proizvode različitu robu i obavljaju različite usluge za vlastite potrebe	2452	2186	2228
21.	U	Djelatnost izvanteritorijalnih organizacija i tijela	307	348	353
22.		Nepoznate - neprevedene šifre djelatnosti	1382	1322	1340
UKUPNO			1554821	1577987	1593583



OSIGURANICI PREMA DOBNIM SKUPINAMA I DJELATNOSTIMA

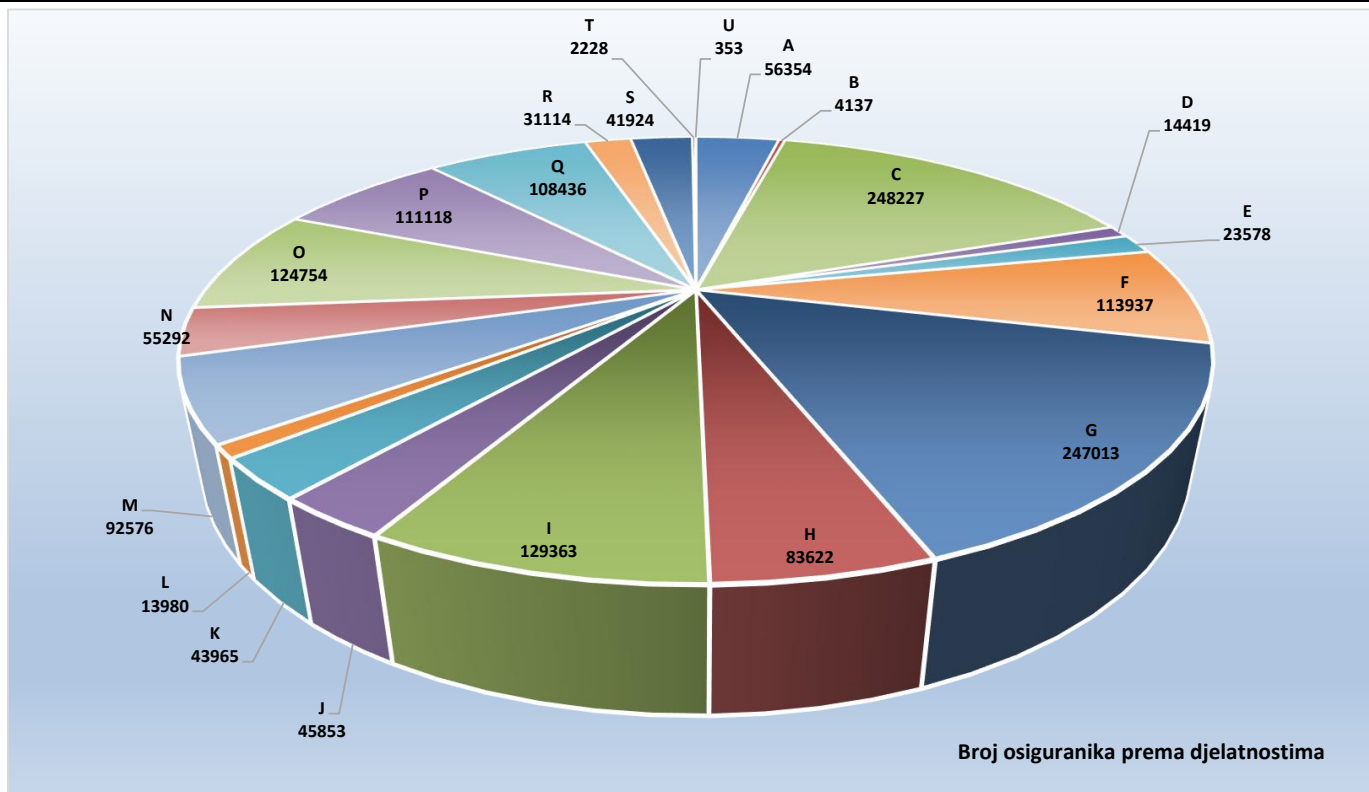
Stanje: 30. lipnja 2019.

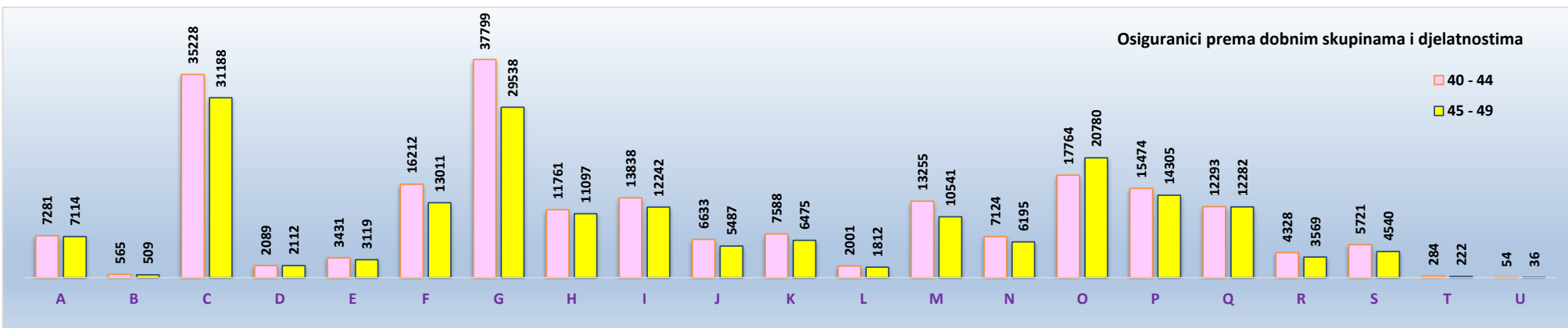
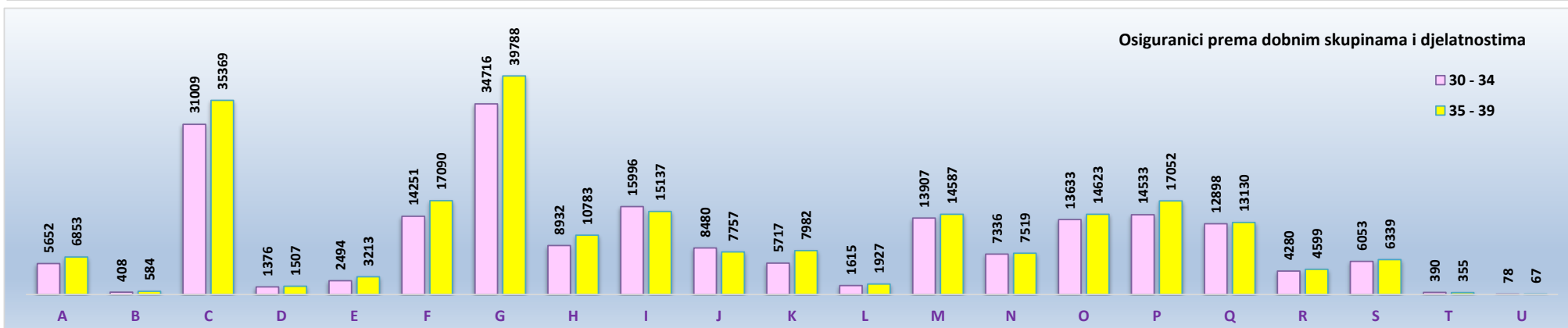
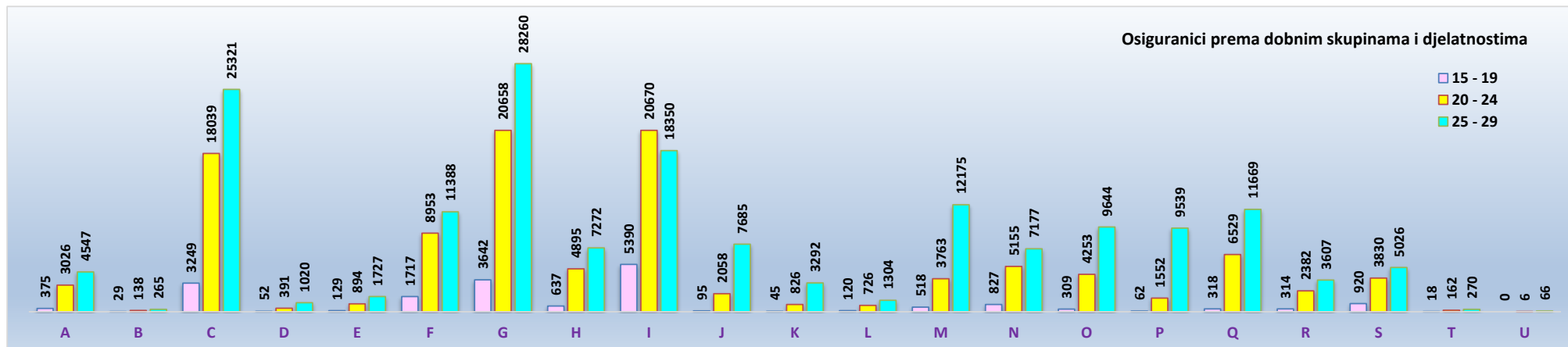
Tablica 4 b.

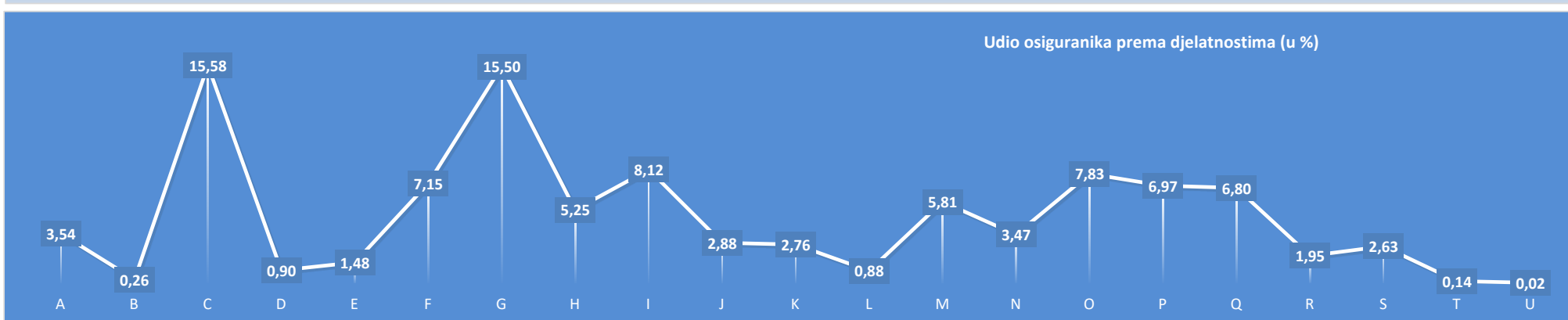
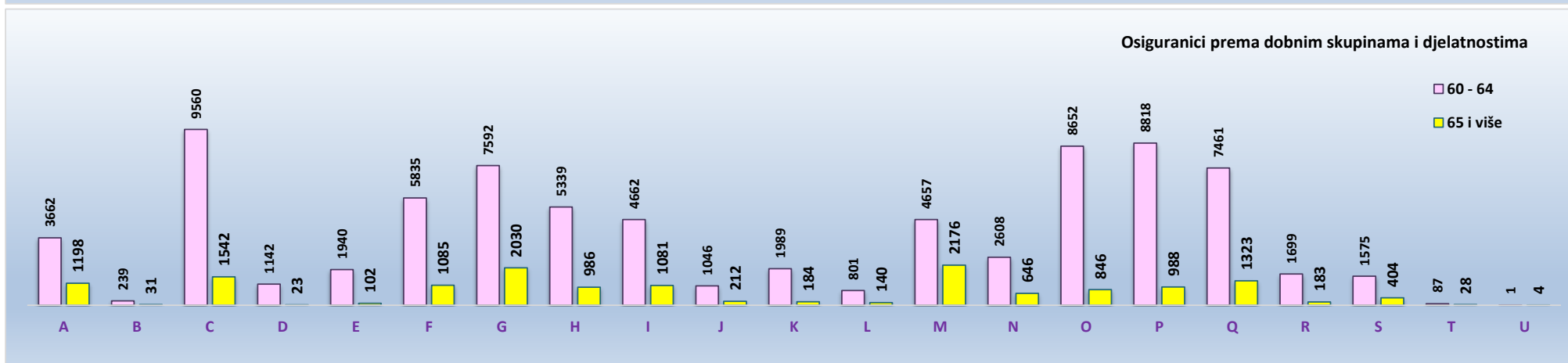
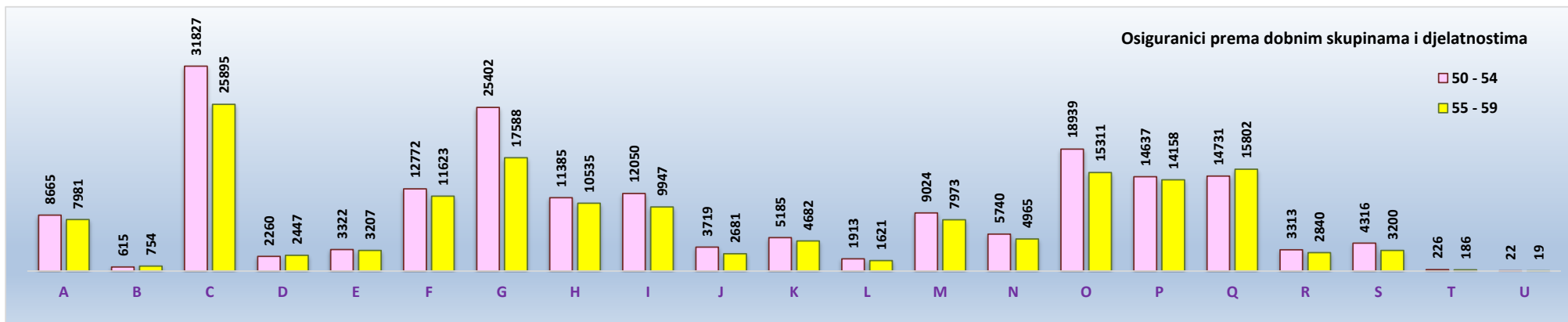
Dobne skupine	A	B	C	D	E	F	G	H	I	J	K	L	M	N	O	P	Q	R	S	T	U	Nepoznato	Broj osiguranika
15 - 19	375	29	3249	52	129	1717	3642	637	5390	95	45	120	518	827	309	62	318	314	920	18	0	4	18770
20 - 24	3026	138	18039	391	894	8953	20658	4895	20670	2058	826	726	3763	5155	4253	1552	6529	2382	3830	162	6	32	108938
25 - 29	4547	265	25321	1020	1727	11388	28260	7272	18350	7685	3292	1304	12175	7177	9644	9539	11669	3607	5026	270	66	109	169713
30 - 34	5652	408	31009	1376	2494	14251	34716	8932	15996	8480	5717	1615	13907	7336	13633	14533	12898	4280	6053	390	78	151	203905
35 - 39	6853	584	35369	1507	3213	17090	39788	10783	15137	7757	7982	1927	14587	7519	14623	17052	13130	4599	6339	355	67	192	226453
40 - 44	7281	565	35228	2089	3431	16212	37799	11761	13838	6633	7588	2001	13255	7124	17764	15474	12293	4328	5721	284	54	193	220916
45 - 49	7114	509	31188	2112	3119	13011	29538	11097	12242	5487	6475	1812	10541	6195	20780	14305	12282	3569	4540	222	36	233	196407
50 - 54	8665	615	31827	2260	3322	12772	25402	11385	12050	3719	5185	1913	9024	5740	18939	14637	14731	3313	4316	226	22	183	190246
55 - 59	7981	754	25895	2447	3207	11623	17588	10535	9947	2681	4682	1621	7973	4965	15311	14158	15802	2840	3200	186	19	121	163536
60 - 64	3662	239	9560	1142	1940	5835	7592	5339	4662	1046	1989	801	4657	2608	8652	8818	7461	1699	1575	87	1	82	79447
65 i više	1198	31	1542	23	102	1085	2030	986	1081	212	184	140	2176	646	846	988	1323	183	404	28	4	40	15252
UKUPNO	56354	4137	248227	14419	23578	113937	247013	83622	129363	45853	43965	13980	92576	55292	124754	111118	108436	31114	41924	2228	353	1340	1593583
Udio (u%)	3,54	0,26	15,58	0,90	1,48	7,15	15,50	5,25	8,12	2,88	2,76	0,88	5,81	3,47	7,83	6,97	6,80	1,95	2,63	0,14	0,02	0,08	

Legenda:

- A Poljoprivreda, šumarstvo i ribarstvo
- B Rudarstvo i vađenje
- C Prerađivačka industrija
- D Opskrba el. energijom, plinom, parom i klimatizacija
Opskrba vodom; uklanjanje otpadnih voda, gospodarenje otpadom te djelatnosti sanacije okoliša
- E Građevinarstvo
- F Trgovina na veliko i na malo; popravak motornih vozila i motocikala
- G Prijevoz i skladištenje
- I Djelatnosti pružanja smještaja te pripreme i usluživanja hrane
- J Informacije i komunikacije
- K Financijske djelatnosti i djelatnosti osiguranja
- L Poslovanje nekretninama
- M Stručne, znanstvene i tehničke djelatnosti
- N Administrativne i pomoćne uslužne djelatnosti
- O Javna uprava i obrana; obvezno socijalno osiguranje
- P Obrazovanje
- Q Djelatnost zdravstvene zaštite i socijalne skrbi
- R Umjetnost, zabava i rekreacija
- S Ostale uslužne djelatnosti
- T Djelatnost kućanstva kao poslodavca; djelatnost kućanstva koja proizvode različitu robu i obavljaju različite usluge za vlastite potrebe
- U Djelatnost izvanteritorijalnih organizacija i tijela







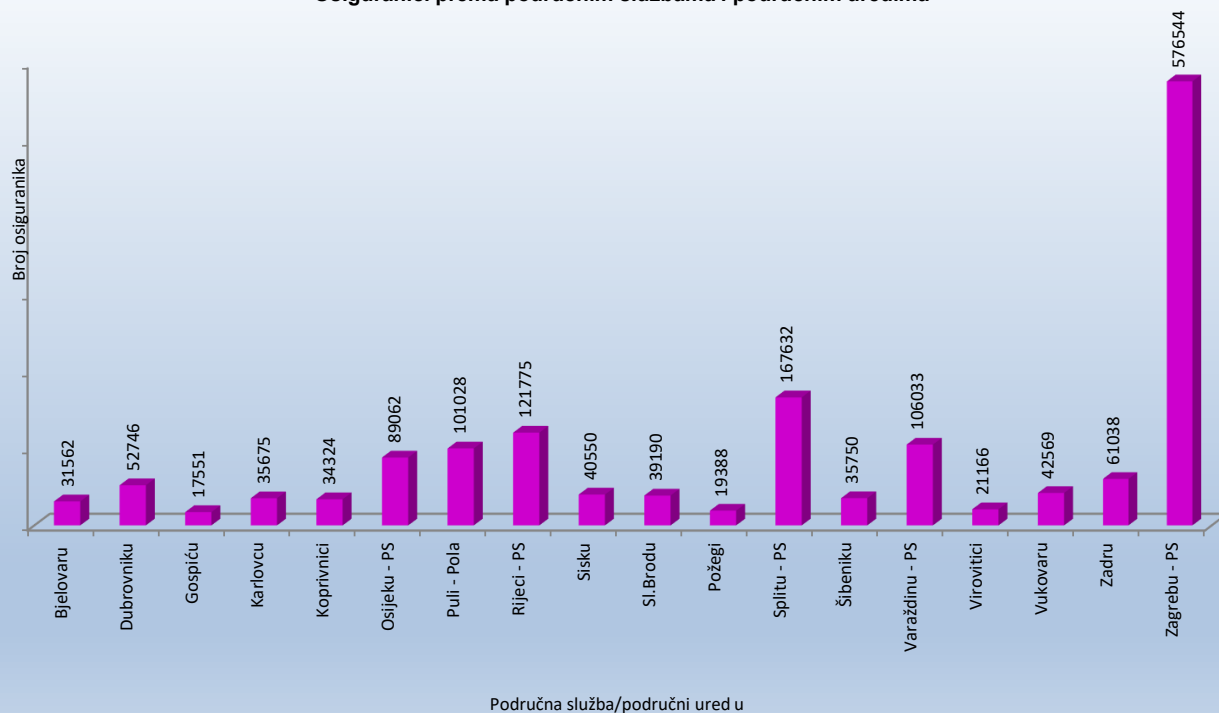
OSIGURANICI PREMA PODRUČNIM SLUŽBAMA I PODRUČNIM UREDIMA TE OSNOVAMA OSIGURANJA

Tablica 5.

Stanje: 30. lipnja 2019.

Redni broj	Područna služba / područni ured u*	Osnove osiguranja							
		Radnici kod pravnih osoba	Radnici kod fizičkih osoba	Obrtnici	Poljoprivrednici	Samostalne profesionalne djelatnosti	Osiguranci zaposleni u međ. org. u inozemstvu i hrvatski državljani zaposleni na teritoriju RH kod poslodavaca sa sjedištem u inozemstvu	Produženo osiguranje	Ukupno
0	1	2	3	4	5	6	7	8	9
1.	Bjelovaru	25662	2583	970	1941	305	1	100	31562
2.	Dubrovniku	42579	5294	3000	433	1200	1	239	52746
3.	Gospiću	14000	2103	871	410	97	1	69	17551
4.	Karlovcu	29716	3706	1485	400	270	1	97	35675
5.	Koprivnici	28270	2163	1124	2368	274	1	124	34324
6.	Osijeku - PS	76542	6194	3409	1962	740	3	212	89062
7.	Puli - Pola	80473	12124	6301	762	986	4	378	101028
8.	Rijeci - PS	101345	10292	6659	255	2671	30	523	121775
9.	Sisku	34156	3487	1648	838	318	1	102	40550
10.	Sl.Brodu	32325	3987	1678	824	296	1	79	39190
11.	Požegi	15940	1794	840	513	235	1	65	19388
12.	Splitu - PS	135986	17692	8689	743	3850	9	663	167632
13.	Šibeniku	28533	3979	2518	226	434	3	57	35750
14.	Varaždinu - PS	92395	7826	3261	1720	601	1	229	106033
15.	Virovitici	15804	2655	869	1622	160	0	56	21166
16.	Vukovaru	34742	3937	1873	1628	300	2	87	42569
17.	Zadru	48307	7112	3470	517	1333	7	292	61038
18.	Zagrebu - PS	524297	25265	18268	2106	5244	21	1343	576544
UKUPNO		1361072	122193	66933	19268	19314	88	4715	1593583

Osiguranci prema područnim službama i područnim uredima

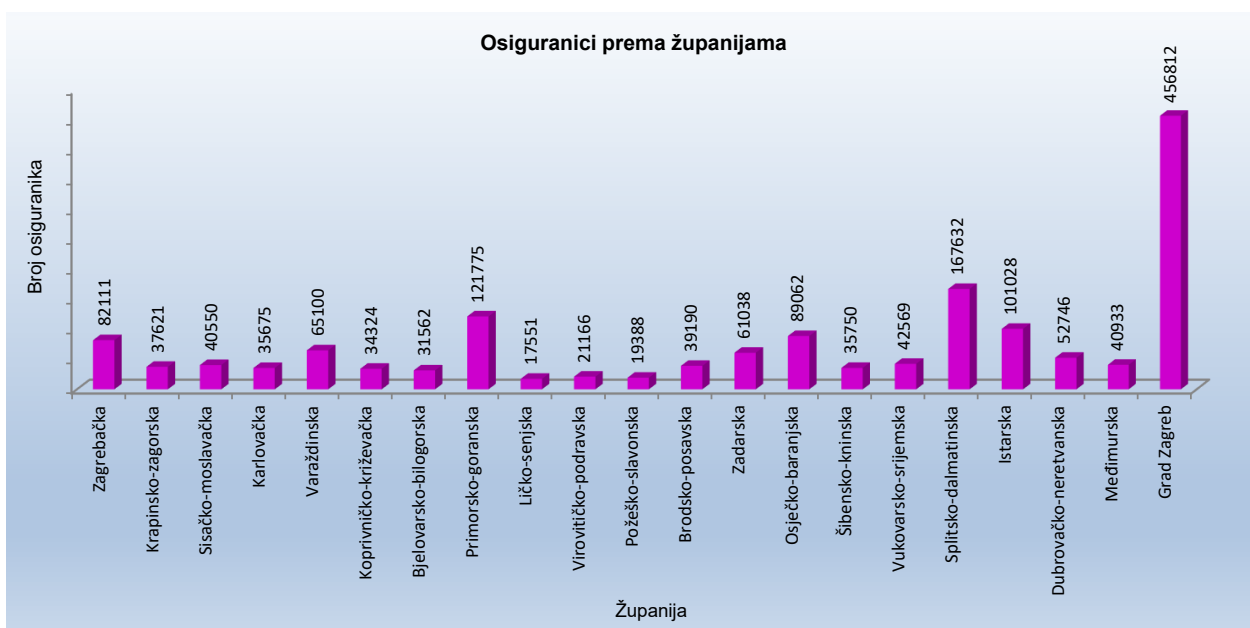


OSIGURANICI PREMA ŽUPANIJAMA I OSNOVAMA OSIGURANJA

Tablica 6.

Stanje: 30. lipnja 2019.

Redni broj	Županija	Osnove osiguranja								
		Radnici kod pravnih osoba	Radnici kod fizičkih osoba	Obrtnici	Poljoprivrednici	Samostalne profesionalne djelatnosti	Osiguranci zaposleni u međ. org. u inozemstvu i hrvatski državljani zaposleni na teritoriju RH kod poslodavaca sa sjedištem u inozemstvu	Proizvedeno osiguranje	Ukupno	
0	1	2	3	4	5	6	7	8	9	
1.	Zagrebačka	68463	7227	4196	1315	621		1	288	82111
2.	Krapinsko-zagorska	30561	4385	2088	282	223		0	82	37621
3.	Sisačko-moslavačka	34156	3487	1648	838	318		1	102	40550
4.	Karlovačka	29716	3706	1485	400	270		1	97	35675
5.	Varaždinska	56087	5461	2193	811	400		1	147	65100
6.	Koprivničko-križevačka	28270	2163	1124	2368	274		1	124	34324
7.	Bjelovarsko-bilogorska	25662	2583	970	1941	305		1	100	31562
8.	Primorsko-goranska	101345	10292	6659	255	2671		30	523	121775
9.	Ličko-senjska	14000	2103	871	410	97		1	69	17551
10.	Virovitičko-podravaska	15804	2655	869	1622	160		0	56	21166
11.	Požeško-slavonska	15940	1794	840	513	235		1	65	19388
12.	Brodsko-posavska	32325	3987	1678	824	296		1	79	39190
13.	Zadarska	48307	7112	3470	517	1333		7	292	61038
14.	Osječko-baranjska	76542	6194	3409	1962	740		3	212	89062
15.	Šibensko-kninska	28533	3979	2518	226	434		3	57	35750
16.	Vukovarsko-srijemska	34742	3937	1873	1628	300		2	87	42569
17.	Splitsko-dalmatinska	135986	17692	8689	743	3850		9	663	167632
18.	Istarska	80473	12124	6301	762	986		4	378	101028
19.	Dubrovačko-neretvanska	42579	5294	3000	433	1200		1	239	52746
20.	Međimurska	36308	2365	1068	909	201		0	82	40933
21.	Grad Zagreb	425273	13653	11984	509	4400		20	973	456812
UKUPNO		1361072	122193	66933	19268	19314		88	4715	1593583

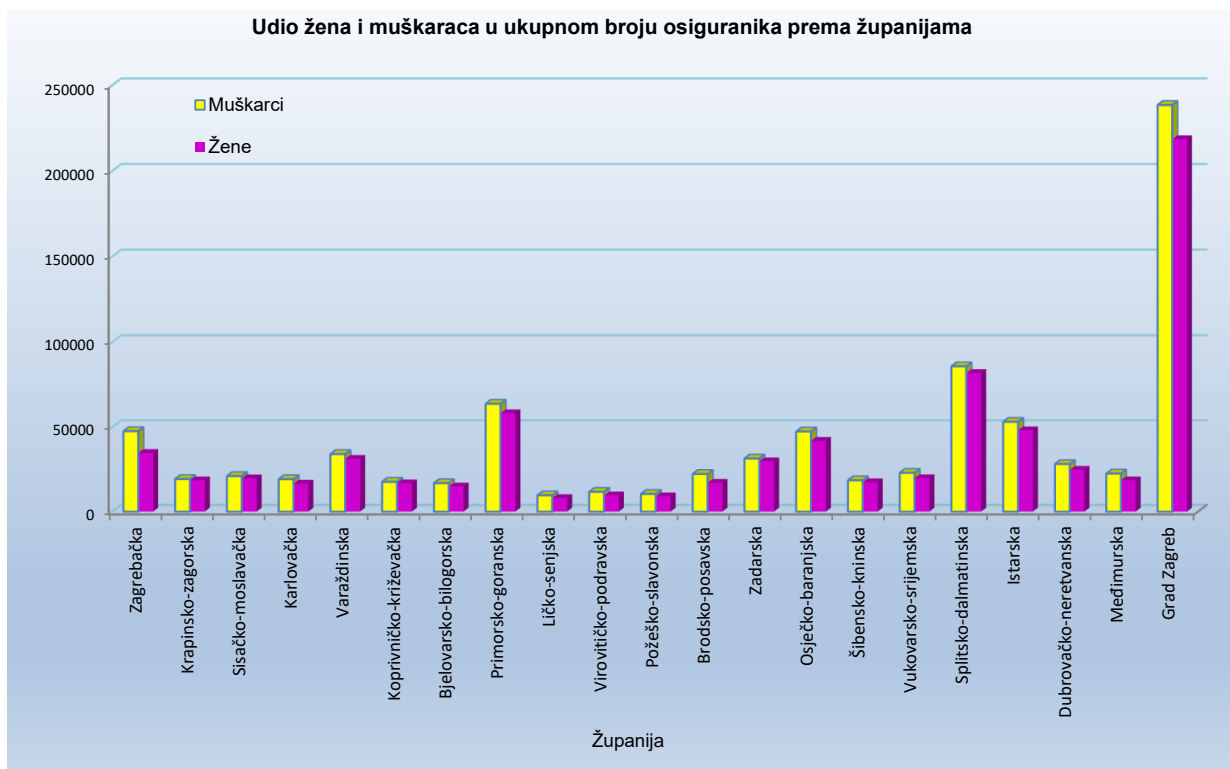


OSIGURANICI PREMA ŽUPANIJAMA I SPOLU

Tablica 6 a.

Stanje: 30. lipnja 2019.

Red. br.	Županija	Muškarci	Udio muškaraca u ukupnom broju (u %)	Žene	Udio žena u ukupnom broju (u %)	Ukupno
0	1	2	3	4	5	6
1.	Zagrebačka	47481	57,83	34630	42,17	82111
2.	Krapinsko-zagorska	19201	51,04	18420	48,96	37621
3.	Sisačko-moslavačka	20949	51,66	19601	48,34	40550
4.	Karlovačka	19169	53,73	16506	46,27	35675
5.	Varaždinska	33988	52,21	31112	47,79	65100
6.	Koprivničko-križevačka	17611	51,31	16713	48,69	34324
7.	Bjelovarsko-bilogorska	16753	53,08	14809	46,92	31562
8.	Primorsko-goranska	63688	52,30	58087	47,70	121775
9.	Ličko-senjska	9584	54,61	7967	45,39	17551
10.	Virovitičko-podravsk	11639	54,99	9527	45,01	21166
11.	Požeško-slavonska	10405	53,67	8983	46,33	19388
12.	Brodsko-posavska	22220	56,70	16970	43,30	39190
13.	Zadarska	31322	51,32	29716	48,68	61038
14.	Osječko-baranjska	47297	53,11	41765	46,89	89062
15.	Šibensko-kninska	18465	51,65	17285	48,35	35750
16.	Vukovarsko-srijemska	22870	53,72	19699	46,28	42569
17.	Splitsko-dalmatinska	85782	51,17	81850	48,83	167632
18.	Istarska	53016	52,48	48012	47,52	101028
19.	Dubrovačko-neretvanska	28068	53,21	24678	46,79	52746
20.	Međimurska	22473	54,90	18460	45,10	40933
21.	Grad Zagreb	238406	52,19	218406	47,81	456812
	UKUPNO	840387	52,74	753196	47,26	1593583



OSIGURANICI PREMA ŽUPANIJAMA I DJELATNOSTIMA

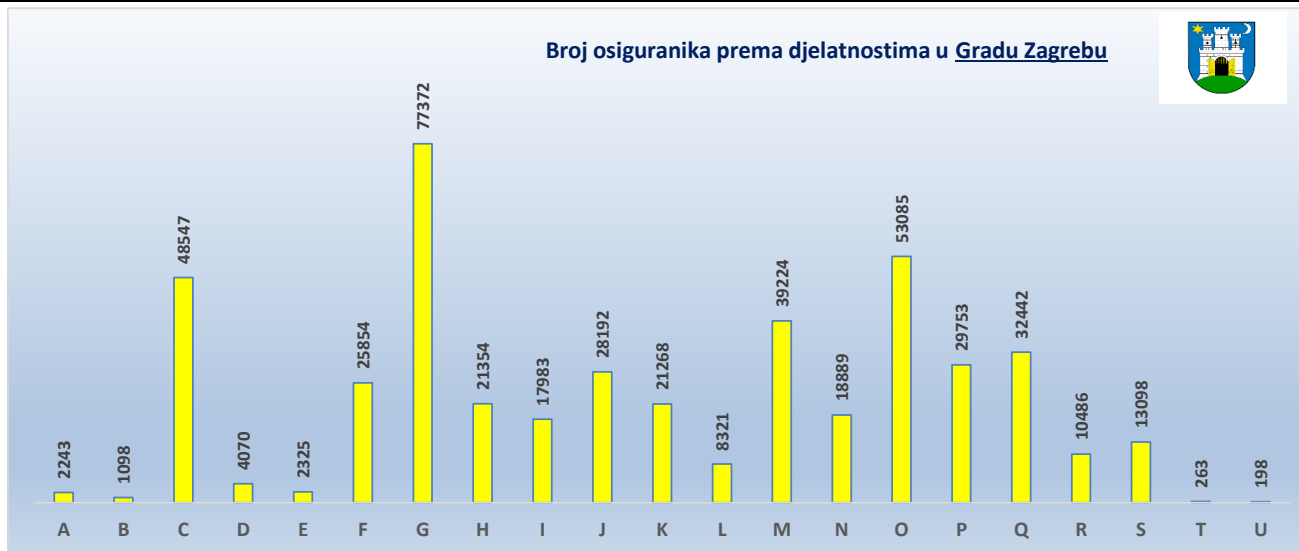
Tablica 6 b.

Stanje: 30. lipnja 2019.

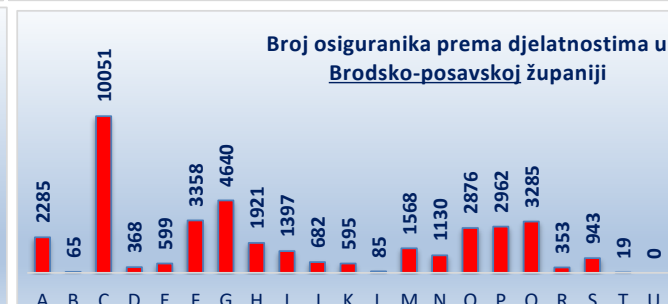
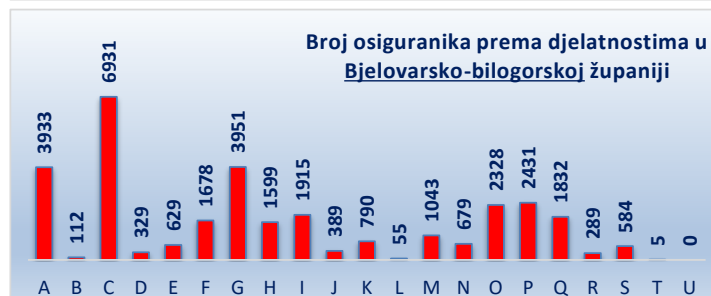
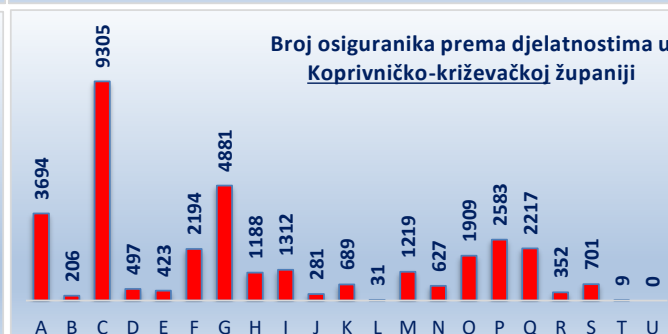
Županija	A	B	C	D	E	F	G	H	I	J	K	L	M	N	O	P	Q	R	S	T	U	Nepo- znato	Broj osiguranika
Zagrebačka	2422	674	19143	464	1324	7911	17285	5872	3057	1265	1211	245	3938	2097	1915	6364	3877	768	2145	97	11	26	82111
Krapinsko-zagorska	681	170	11594	410	605	3478	5467	2161	1670	318	512	49	1162	368	1659	2648	3632	258	755	20	0	4	37621
Sisačko-moslavačka	2157	186	10146	567	1134	2918	4539	1719	1475	424	654	164	1225	776	3606	3172	3879	519	1268	21	0	1	40550
Karlovačka	1532	12	9094	406	717	2899	4564	1784	1966	461	661	41	1227	572	2457	2474	3293	488	922	31	0	74	35675
Varaždinska	2992	213	21490	511	856	5242	8568	4166	1849	1094	1260	157	2566	983	2817	4168	4397	571	1161	21	0	18	65100
Koprivničko-križevačka	3694	206	9305	497	423	2194	4881	1188	1312	281	689	31	1219	627	1909	2583	2217	352	701	9	0	6	34324
Bjelovarsko-bilogorska	3933	112	6931	329	629	1678	3951	1599	1915	389	790	55	1043	679	2328	2431	1832	289	584	5	0	60	31562
Primorsko-goranska	2435	165	12887	1042	2503	9221	19137	8987	15418	2427	3195	1064	8038	4814	7281	8065	8695	2567	3250	540	0	44	121775
Ličko-senjska	1513	80	978	343	436	1365	2608	1043	2269	141	248	126	343	558	1639	1116	1009	1344	324	54	0	14	17551
Virovitičko-podravska	3348	80	4669	255	334	1260	2542	697	750	143	383	11	800	253	1706	1652	1732	194	340	9	0	8	21166
Požeško-slavonska	2094	109	3875	186	352	1151	2212	1246	693	165	264	65	563	306	1660	1678	2000	232	535	2	0	0	19388
Brodsko-posavska	2285	65	10051	368	599	3358	4640	1921	1397	682	595	85	1568	1130	2876	2962	3285	353	943	19	0	8	39190
Zadarska	3206	246	5033	358	1323	4721	10919	3011	8593	578	1526	411	2768	2750	4070	4460	3781	1472	1437	304	1	70	61038
Osječko-baranjska	8154	29	14538	1082	1933	6496	12235	4013	3444	2397	1791	330	4234	2443	6749	7862	7184	1470	2566	46	1	65	89062
Šibensko-kninska	686	72	4310	408	1031	2323	5050	1769	5837	295	592	278	1564	1209	2523	2264	2673	1519	1330	5	0	12	35750
Vukovarsko-srijemska	4578	48	7128	510	1030	3301	5541	2003	1507	442	540	106	1611	728	4803	3783	3460	586	796	54	0	14	42569
Splitsko-dalmatinska	2703	368	17824	1468	2259	13106	28623	9689	23011	2899	3901	1124	9678	7919	11413	12106	9684	3862	5207	610	134	44	167632
Istarska	2915	99	12117	626	2017	8381	15551	3807	21849	1992	2087	892	4765	5052	4221	5510	4533	2184	2285	42	0	103	101028
Dubrovačko-neretvanska	1161	98	2450	276	1176	3307	6680	4394	11901	645	1239	320	3408	2534	4510	3299	2574	1210	1468	70	8	18	52746
Međimurska	1622	7	16117	243	572	3773	4648	1199	1467	623	559	105	1632	605	1527	2768	2257	390	809	6	0	4	40933
Grad Zagreb	2243	1098	48547	4070	2325	25854	77372	21354	17983	28192	21268	8321	39224	18889	53085	29753	32442	10486	13098	263	198	747	456812
UKUPNO	56354	4137	248227	14419	23578	113937	247013	83622	129363	45853	43965	13980	92576	55292	124754	111118	108436	31114	41924	2228	353	1340	1593583

Legenda:

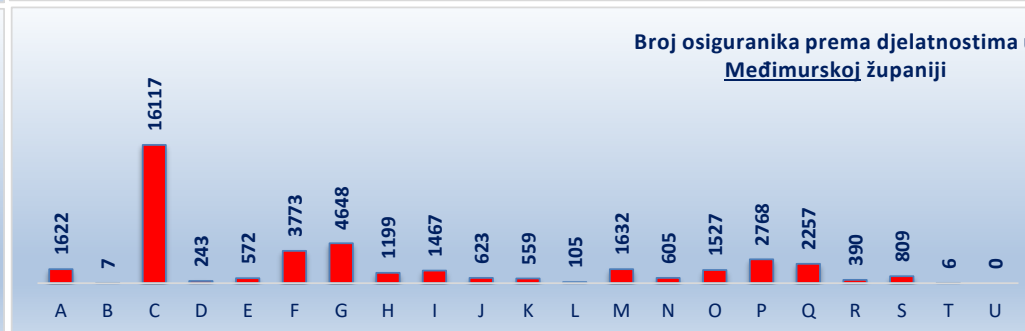
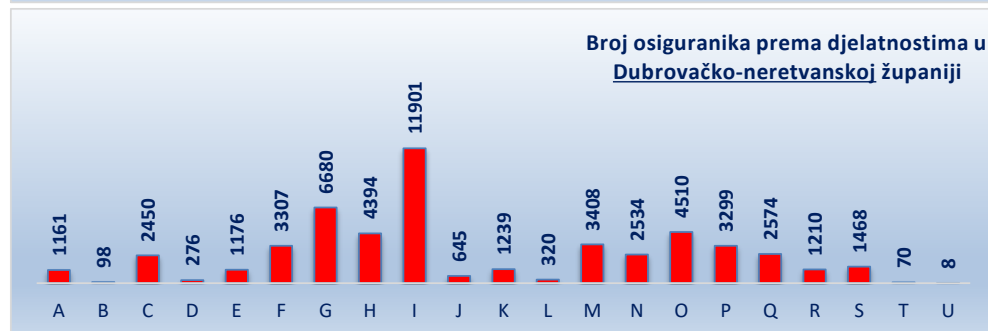
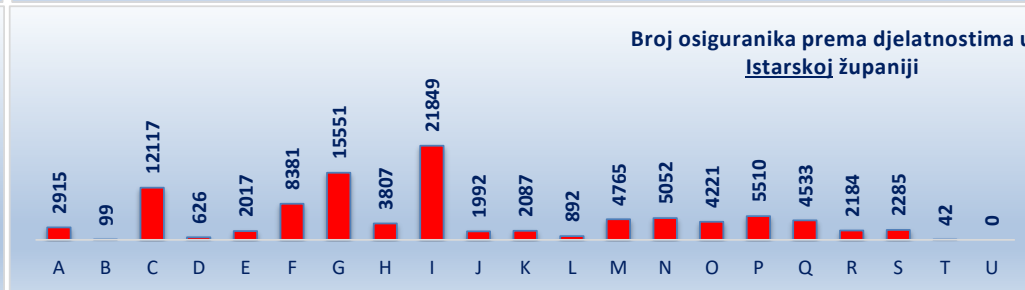
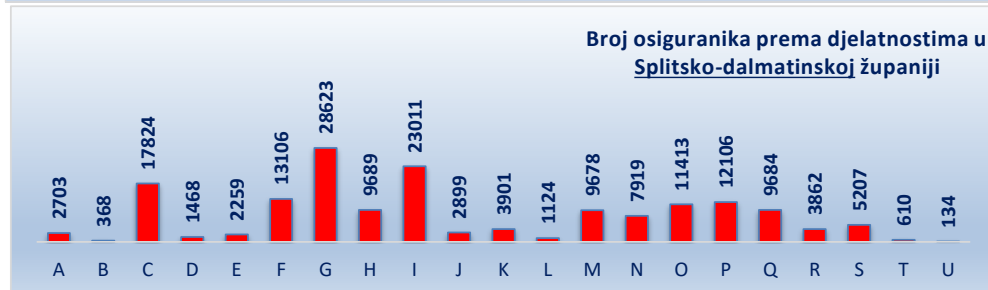
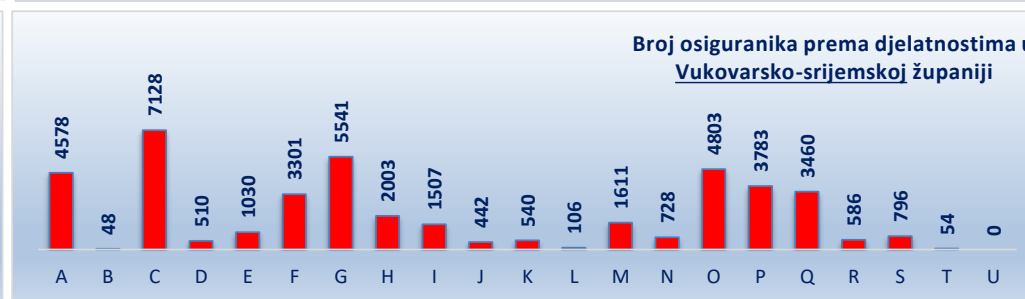
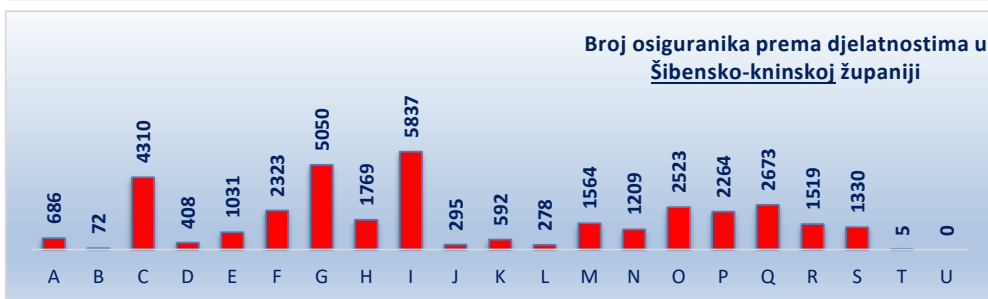
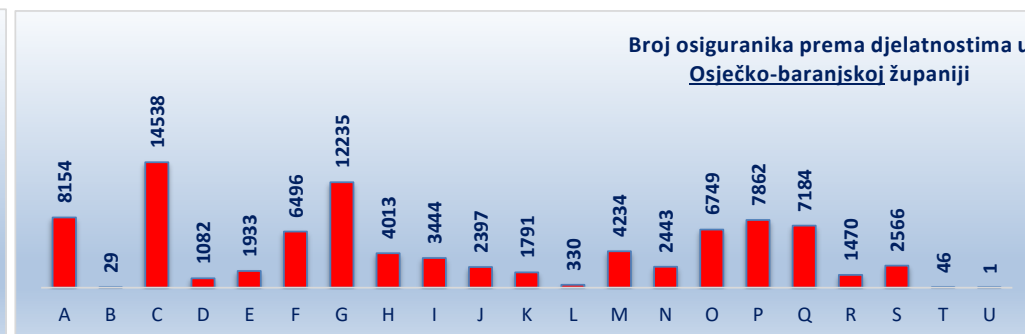
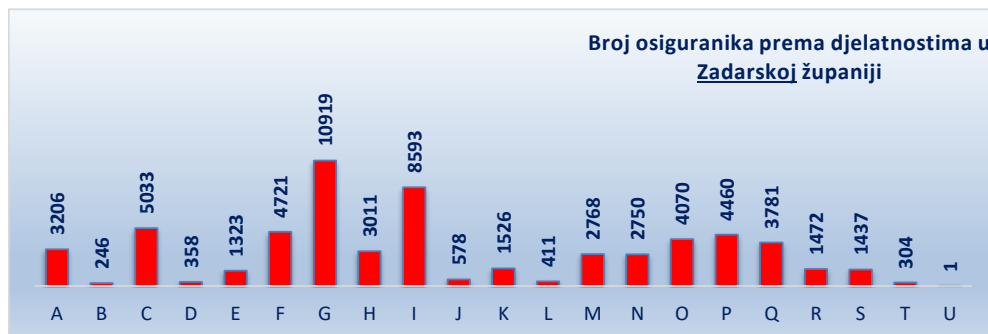
A	Poljoprivreda, šumarstvo i ribarstvo
B	Rudarstvo i vađenje
C	Prerađivačka industrija
D	Opskrba el. energijom, plinom, parom i klimatizacija
E	Opskrba vodom; uklanjanje otpadnih voda, gospodarenje otpadom te djelatnosti sanacije okoliša
F	Građevinarstvo
G	Trgovina na veliko i na malo; popravak motornih vozila i motocikala
H	Prijevoz i skladištenje
I	Djelatnosti pružanja smještaja te pripreme i usluživanja hrane
J	Informacije i komunikacije
K	Financijske djelatnosti i djelatnosti osiguranja
L	Poslovanje nekretninama
M	Stručne, znanstvene i tehničke djelatnosti
N	Administrativne i pomoćne uslužne djelatnosti
O	Javna uprava i obrana; obvezno socijalno osiguranje
P	Obrazovanje
Q	Djelatnost zdravstvene zaštite i socijalne skrbi
R	Umjetnost, zabava i rekreacija
S	Ostale uslužne djelatnosti
T	Djelatnost kućanstva kao poslodavca; djelatnost kućanstva koja proizvode različitu robu i obavljaju različite usluge za vlastite potrebe
U	Djelatnost izvanteritorijalnih organizacija i tijela



Stanje: 30. lipnja 2019.



Stanje: 30. lipnja 2019.



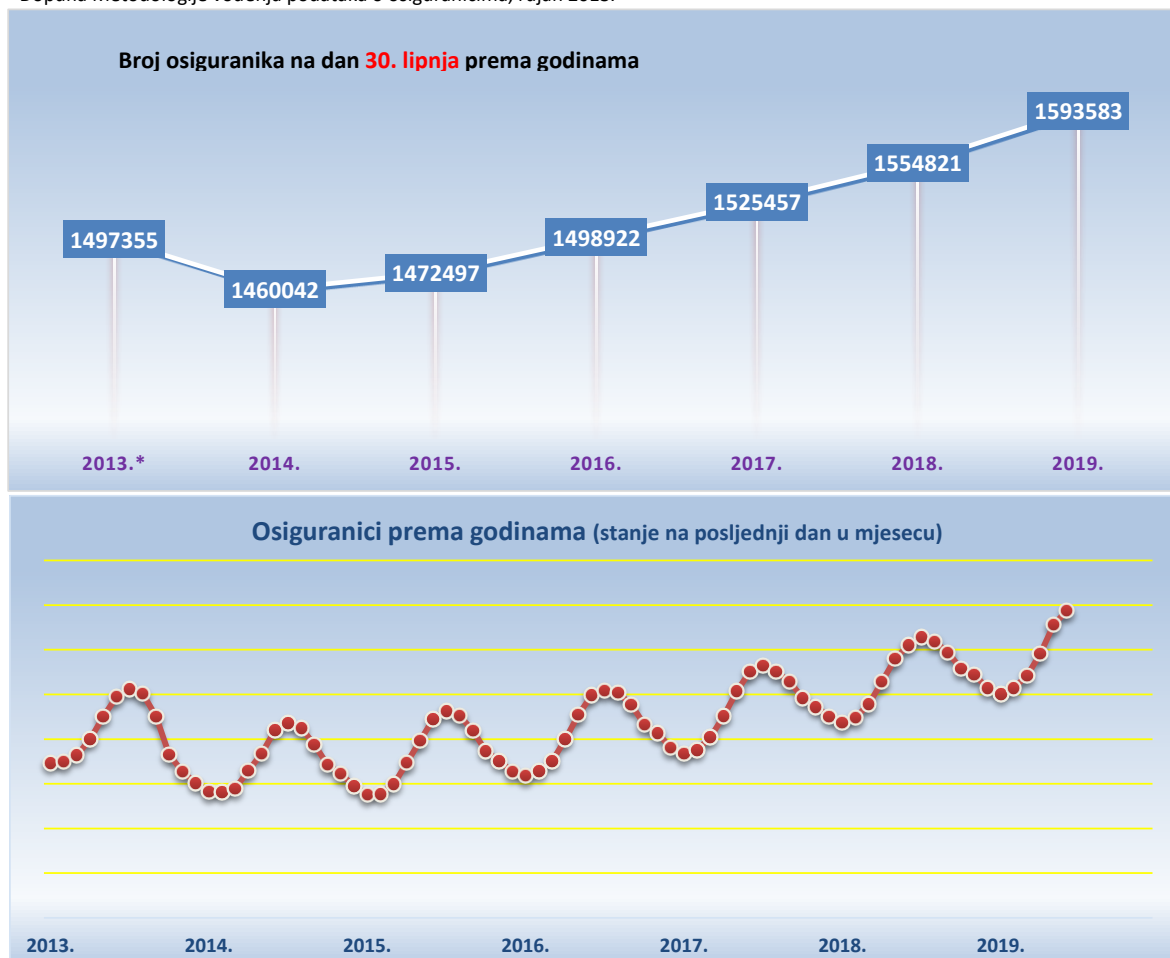
KRETANJE BROJA OSIGURANIKA PREMA GODINAMA I MJESECIMA

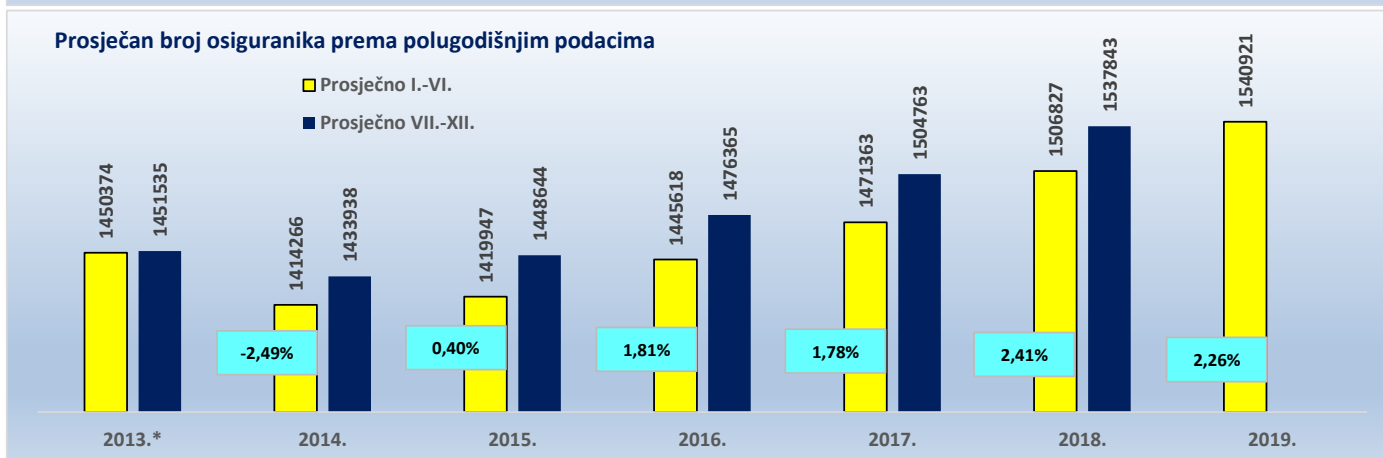
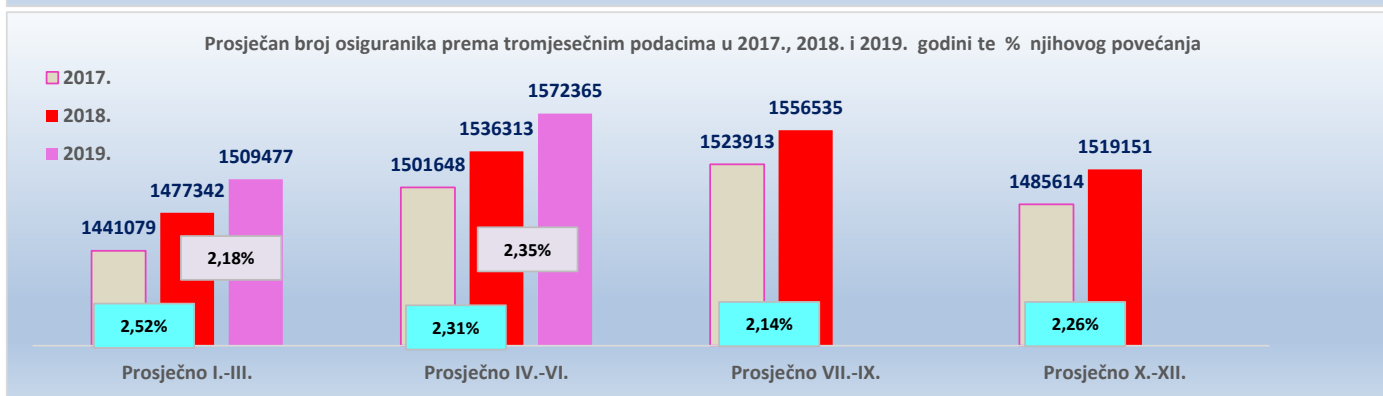
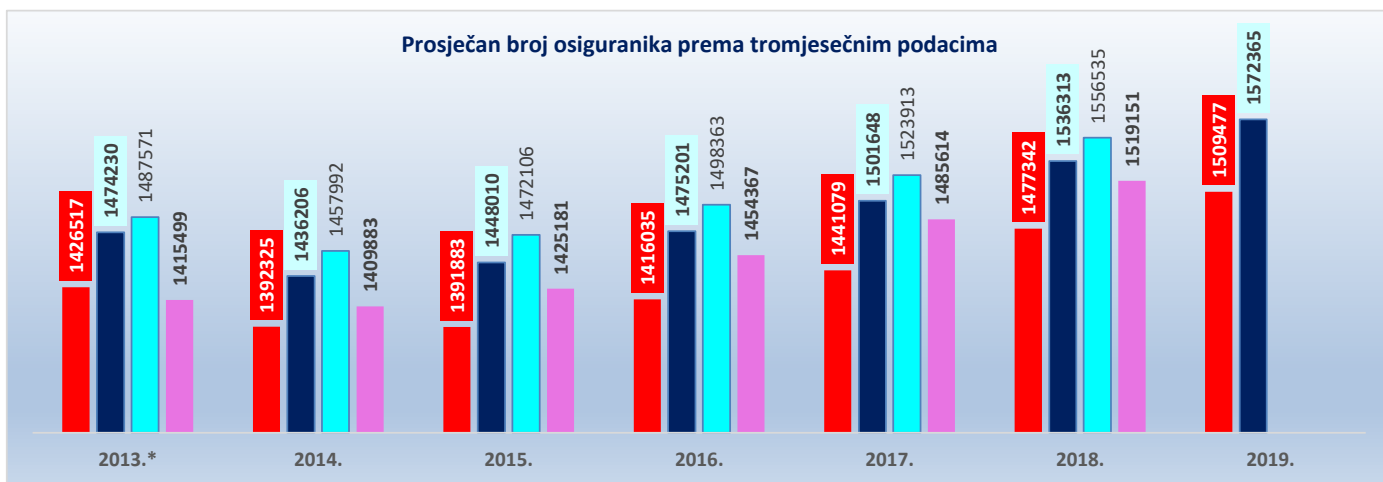
Tablica 7.

Stanje: posljednji dan u mjesecu

Red. br.	Za mjesec	G o d i n e							Indeks 2019. 2018.
		2013.*	2014.	2015.	2016.	2017.	2018.	2019.	
0	1	2	3	4	5	6	7	8	9
1.	siječanj	1423210	1391288	1387337	1408790	1433402	1468631	1499928	102,1
2.	veljaču	1424402	1390898	1388803	1414115	1437782	1474303	1507243	102,2
3.	ožujak	1431939	1394788	1399509	1425201	1452052	1489091	1521259	102,2
4.	travanj	1449757	1414750	1423513	1449815	1475786	1514171	1545525	102,1
5.	svibanj	1475578	1433827	1448021	1476865	1503700	1539946	1577987	102,5
6.	lipanj	1497355	1460042	1472497	1498922	1525457	1554821	1593583	102,5
7.	srpanj	1506369	1467952	1481193	1504328	1532009	1563560		
8.	kolovoz	1500744	1462281	1475914	1501955	1525489	1559197		
9.	rujan *	1455600	1443744	1459211	1488807	1514241	1546848		
10.	listopad	1432129	1421053	1436197	1466090	1496040	1528590		
11.	studen	1413737	1411197	1425709	1456824	1485757	1521950		
12.	prosinac	1400631	1397400	1413637	1440188	1475044	1506912		
Prosječno I.-III.		1426517	1392325	1391883	1416035	1441079	1477342	1509477	
Prosječno IV.-VI.		1474230	1436206	1448010	1475201	1501648	1536313	1572365	
Prosječno VII.-IX.		1487571	1457992	1472106	1498363	1523913	1556535		
Prosječno X.-XII.		1415499	1409883	1425181	1454367	1485614	1519151		
Prosječno I.-VI.		1450374	1414266	1419947	1445618	1471363	1506827	1540921	
Prosječno VII.-XII.		1451535	1433938	1448644	1476365	1504763	1537843		
Prosječno I.-XII.		1450954	1424102	1434295	1460992	1488063	1522335		

* Dopuna Metodologije vođenja podataka o osiguranicima, rujan 2013.





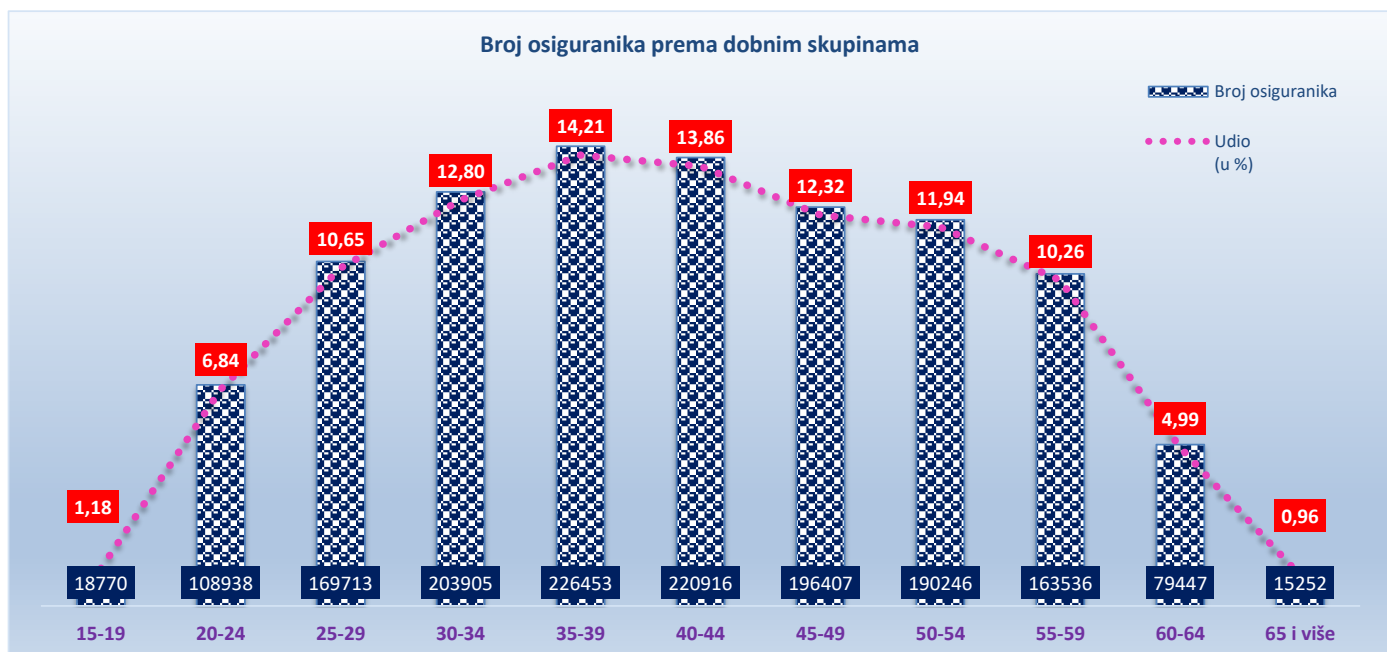
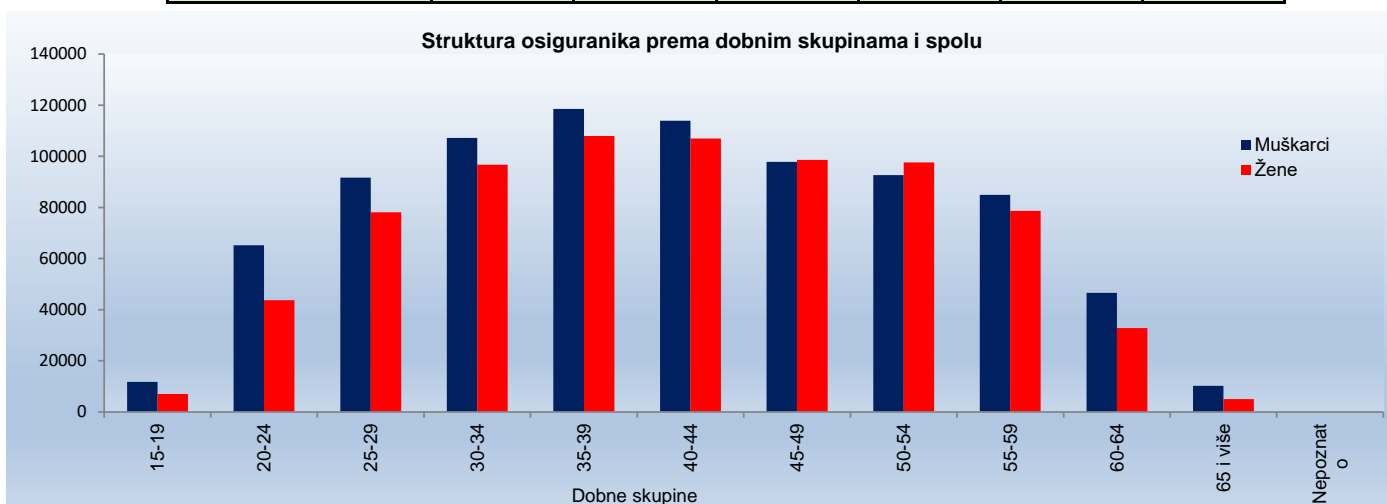
* Dopuna Metodologije vođenja podataka o osiguranicima, rujan 2013.

OSIGURANICI PREMA DOBNIM SKUPINAMA I SPOLU

Tablica 7 a.

Stanje: 30. lipnja 2019.

Red. br.	Dobne skupine	Muškarci		Žene		Ukupno	
		Broj osiguranika	Udio (u %)	Broj osiguranika	Udio (u %)	Broj osiguranika	Udio (u %)
0	1	2	3	4	5	6	7
1.	15-19	11721	1,39	7049	0,94	18770	1,18
2.	20-24	65211	7,76	43727	5,81	108938	6,84
3.	25-29	91665	10,91	78048	10,36	169713	10,65
4.	30-34	107139	12,75	96766	12,85	203905	12,80
5.	35-39	118494	14,10	107959	14,33	226453	14,21
6.	40-44	113935	13,56	106981	14,20	220916	13,86
7.	45-49	97841	11,64	98566	13,09	196407	12,32
8.	50-54	92648	11,02	97598	12,96	190246	11,94
9.	55-59	84887	10,10	78649	10,44	163536	10,26
10.	60-64	46594	5,54	32853	4,36	79447	4,99
11.	65 i više	10252	1,22	5000	0,66	15252	0,96
12.	Nepoznato	0	0,00	0	0,00	0	0,00
UKUPNO		840387	100,00	753196	100,00	1593583	100,00



**OSIGURANICI/KORISNICI STAROSNE I PRIJEVREMENE STAROSNE MIROVINE KOJI RADE DO POLOVICE PUNOG RADNOG
VREMENA PREMA DJELATNOSTIMA I SPOLU**

Tablica 7 b.

Stanje: 30. lipnja 2019.

Red. br.	Područja	Nacionalna klasifikacija djelatnosti - NKD 2007.	Muškarci	Žene	Ukupno
0	1	2	3	4	5
1.	A	Poljoprivreda, šumarstvo i ribarstvo	118	50	168
2.	B	Rudarstvo i vađenje	17	5	22
3.	C	Prerađivačka industrija	940	403	1343
4.	D	Opskrba el. energijom, plinom, parom i klimatizacija	9	2	11
5.	E	Opskrba vodom; uklanjanje otpadnih voda, gospodarenje otpadom te djelatnosti sanacije okoliša	43	20	63
6.	F	Građevinarstvo	828	151	979
7.	G	Trgovina na veliko i na malo; popravak motornih vozila i motocikala	1.083	954	2037
8.	H	Prijevoz i skladištenje	749	62	811
9.	I	Djelatnosti pružanja smještaja te pripreme i usluživanja hrane	414	575	989
10.	J	Informacije i komunikacije	106	72	178
11.	K	Financijske djelatnosti i djelatnosti osiguranja	50	61	111
12.	L	Poslovanje nekretninama	62	58	120
13.	M	Stručne, znanstvene i tehničke djelatnosti	1.049	753	1802
14.	N	Administrativne i pomoćne uslužne djelatnosti	505	232	737
15.	O	Javna uprava i obrana; obvezno socijalno osiguranje	5	23	28
16.	P	Obrazovanje	141	235	376
17.	Q	Djelatnost zdravstvene zaštite i socijalne skrbi	321	463	784
18.	R	Umjetnost, zabava i rekreacija	69	35	104
19.	S	Ostale uslužne djelatnosti	117	174	291
20.	T	Djelatnost kućanstva kao poslodavca; djelatnost kućanstva koja proizvode različitu robu i obavljaju različite usluge za vlastite potrebe	5	17	22
21.	U	Djelatnost izvanteritorijalnih organizacija i tijela	0	2	2
22.		Nepoznate - neprevedene šifre djelatnosti	1	4	5
UKUPNO			6632	4351	10983

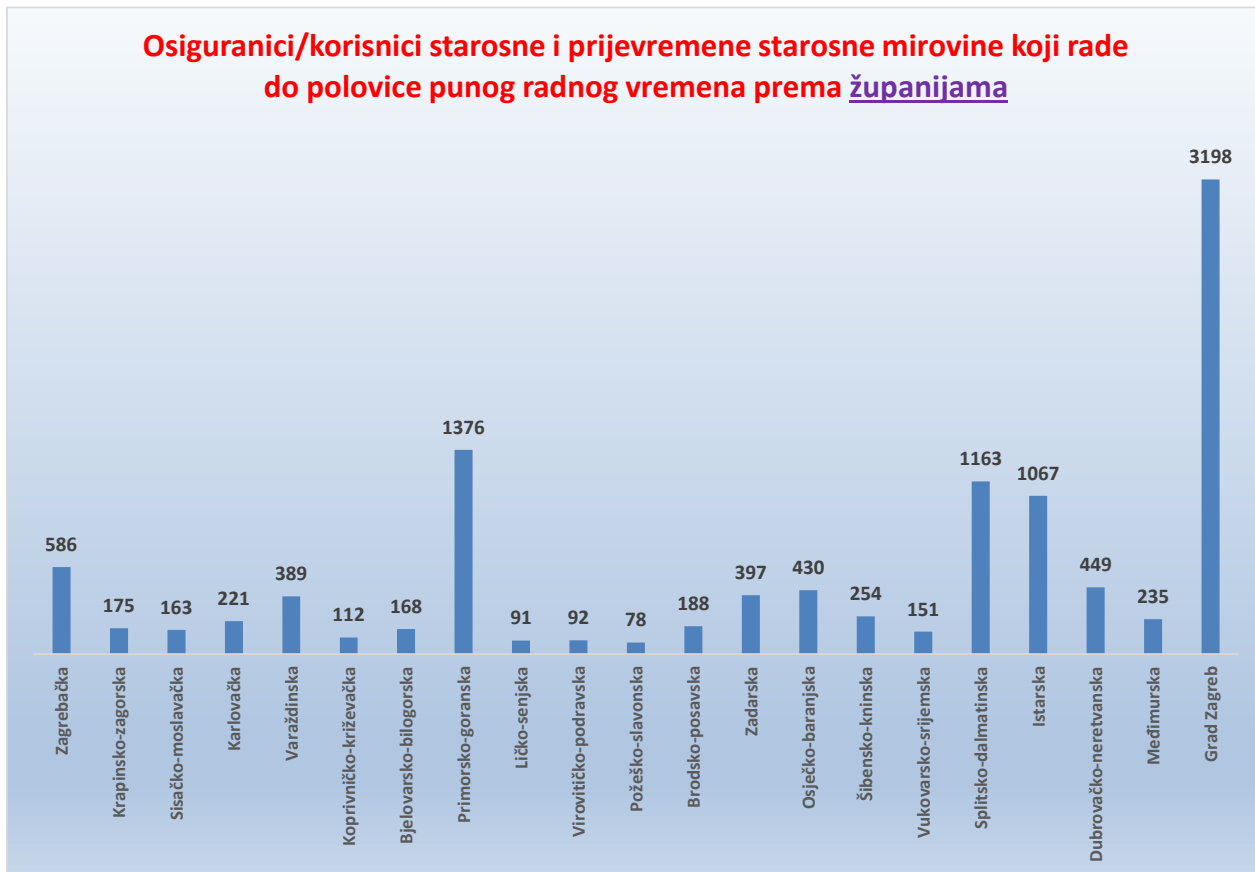
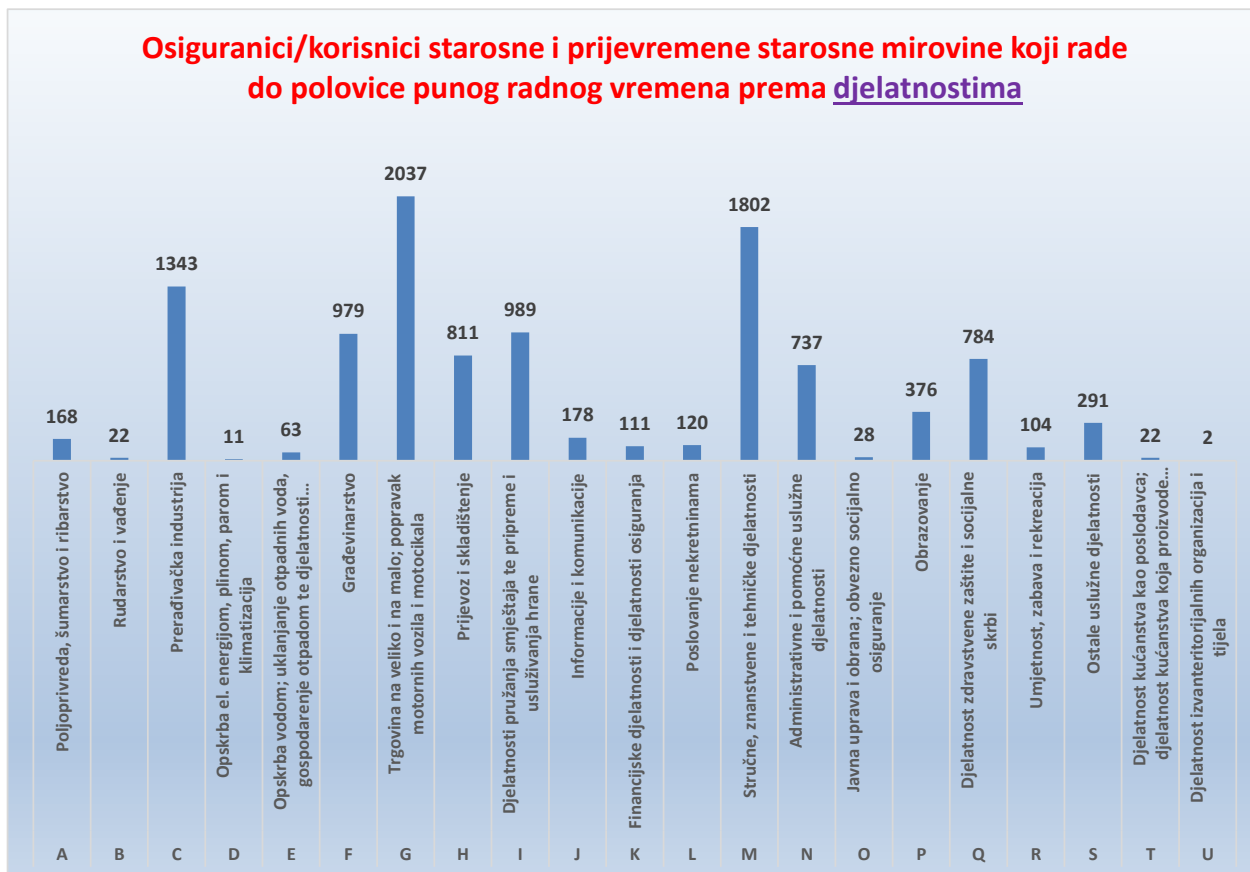
**OSIGURANICI/KORISNICI STAROSNE I PRIJEVREMENE STAROSNE MIROVINE KOJI RADE DO POLOVICE PUNOG RADNOG
VREMENA PREMA ŽUPANIJAMA I SPOLU**

Tablica 7 c.

Stanje: 30. lipnja 2019.

Red. br.	Županija	Muškarci	Žene	Ukupno
0	1	2	3	4
1.	Zagrebačka	388	198	586
2.	Krapinsko-zagorska	118	57	175
3.	Sisačko-moslavačka	109	54	163
4.	Karlovačka	131	90	221
5.	Varaždinska	238	151	389
6.	Koprivničko-križevačka	66	46	112
7.	Bjelovarsko-bilogorska	103	65	168
8.	Primorsko-goranska	805	571	1376
9.	Ličko-senjska	61	30	91
10.	Virovitičko-podravska	61	31	92
11.	Požeško-slavonska	57	21	78
12.	Brodsko-posavska	142	46	188
13.	Zadarska	249	148	397
14.	Osječko-baranjska	264	166	430
15.	Šibensko-kninska	138	116	254
16.	Vukovarsko-srijemska	91	60	151
17.	Splitsko-dalmatinska	733	430	1163
18.	Istarska	616	451	1067
19.	Dubrovačko-neretvanska	253	196	449
20.	Međimurska	151	84	235
21.	Grad Zagreb	1858	1340	3198
UKUPNO		6632	4351	10983

Stanje: 30. lipnja 2019.

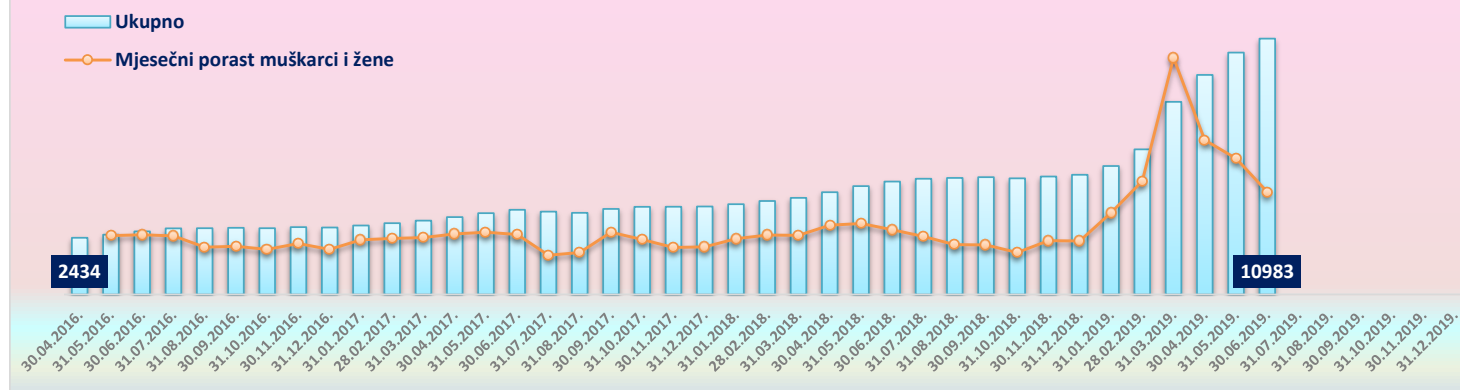


OSIGURANICI/KORISNICI STAROSNE I PRIJEVREMENE STAROSNE MIROVINE KOJI RADE DO POLOVICE PUNOG RADNOG VREMENA PREMA KATEGORIJAMA OSIGURANJA I SPOLU

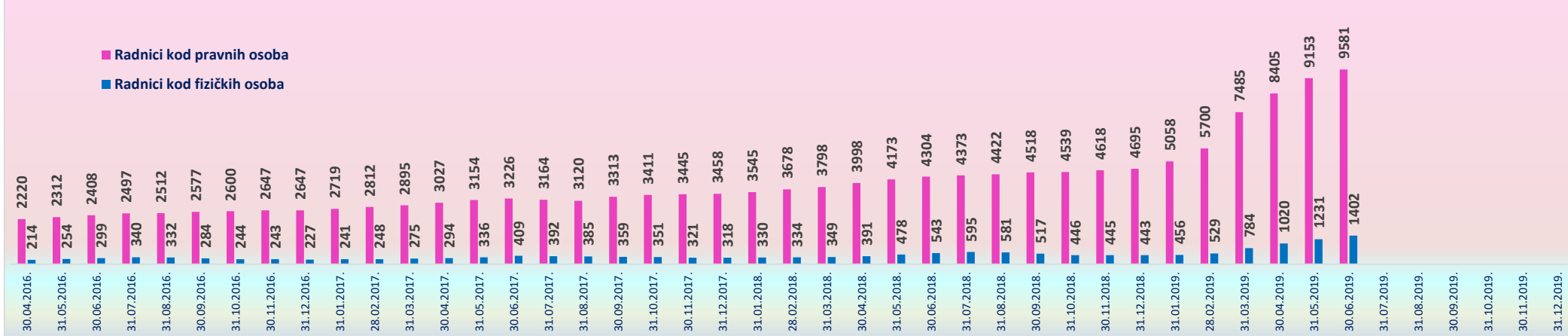
Tablica 7-NRV

stanje podataka na dan	Radnici kod pravnih osoba			Radnici kod fizičkih osoba			SVEUKUPNO					
	Muškarci	Žene	Ukupno	Muškarci	Žene	Ukupno	Muškarci	Mjesečni porast - muškarci	Žene	Mjesečni porast - žene	Ukupno	Mjesečni porast muškarci i žene
30.04.2016.	1345	875	2220	91	123	214	1436		998		2434	
31.05.2016.	1386	926	2312	113	141	254	1499	63	1067	69	2566	132
30.06.2016.	1447	961	2408	124	175	299	1571	72	1136	69	2707	141
31.07.2016.	1500	997	2497	138	202	340	1638	67	1199	63	2837	130
31.08.2016.	1515	997	2512	136	196	332	1651	13	1193	-6	2844	7
30.09.2016.	1552	1025	2577	116	168	284	1668	17	1193	0	2861	17
31.10.2016.	1572	1028	2600	103	141	244	1675	7	1169	-24	2844	-17
30.11.2016.	1602	1045	2647	114	129	243	1716	41	1174	5	2890	46
31.12.2016.	1588	1059	2647	107	120	227	1695	-21	1179	5	2874	-16
31.01.2017.	1638	1081	2719	111	130	241	1749	54	1211	32	2960	86
28.02.2017.	1693	1119	2812	112	136	248	1805	56	1255	44	3060	100
31.03.2017.	1746	1149	2895	126	149	275	1872	67	1298	43	3170	110
30.04.2017.	1844	1183	3027	138	156	294	1982	110	1339	41	3321	151
31.05.2017.	1926	1228	3154	156	180	336	2082	100	1408	69	3490	169
30.06.2017.	1964	1262	3226	187	222	409	2151	69	1484	76	3635	145
31.07.2017.	1922	1242	3164	175	217	392	2097	-54	1459	-25	3556	-79
31.08.2017.	1893	1227	3120	175	210	385	2068	-29	1437	-22	3505	-51
30.09.2017.	2033	1280	3313	175	184	359	2208	140	1464	27	3672	167
31.10.2017.	2110	1301	3411	179	172	351	2289	81	1473	9	3762	90
30.11.2017.	2130	1315	3445	160	161	321	2290	1	1476	3	3766	4
31.12.2017.	2124	1334	3458	159	159	318	2283	-7	1493	17	3776	10
prosječno 2017.	1919	1227	3145	154	173	327	2073	49	1400	26	3473	75
31.01.2018.	2172	1373	3545	166	164	330	2338	55	1537	44	3875	99
28.02.2018.	2269	1409	3678	163	171	334	2432	94	1580	43	4012	137
31.03.2018.	2348	1450	3798	175	174	349	2523	91	1624	44	4147	135
30.04.2018.	2464	1534	3998	192	199	391	2656	133	1733	109	4389	242
31.05.2018.	2582	1591	4173	240	238	478	2822	166	1829	96	4651	262
30.06.2018.	2657	1647	4304	257	286	543	2914	92	1933	104	4847	196
31.07.2018.	2697	1676	4373	282	313	595	2979	65	1989	56	4968	121
31.08.2018.	2745	1677	4422	276	305	581	3021	42	1982	-7	5003	35
30.09.2018.	2836	1682	4518	252	265	517	3088	67	1947	-35	5035	32
31.10.2018.	2853	1686	4539	228	218	446	3081	-7	1904	-43	4985	-50
30.11.2018.	2908	1710	4618	234	211	445	3142	61	1921	17	5063	78
31.12.2018.	2951	1744	4695	238	205	443	3189	47	1949	28	5138	75
prosječno 2018.	2624	1598	4222	225	229	454	2849	76	1827	38	4676	114
31.01.2019.	3222	1836	5058	249	207	456	3471	282	2043	94	5514	376
28.02.2019.	3682	2018	5700	298	231	529	3980	509	2249	206	6229	715
31.03.2019.	4677	2808	7485	439	345	784	5116	1136	3153	904	8269	2040
30.04.2019.	5196	3209	8405	579	441	1020	5775	659	3650	497	9425	1156
31.05.2019.	5645	3508	9153	691	540	1231	6336	561	4048	398	10384	959
30.06.2019.	5883	3698	9581	749	653	1402	6632	296	4351	303	10983	599
31.07.2019.												
31.08.2019.												
30.09.2019.												
31.10.2019.												
30.11.2019.												
31.12.2019.												
prosječno 2019.	4718	2846	7564	501	403	904	5218	574	3249	400	8467	974

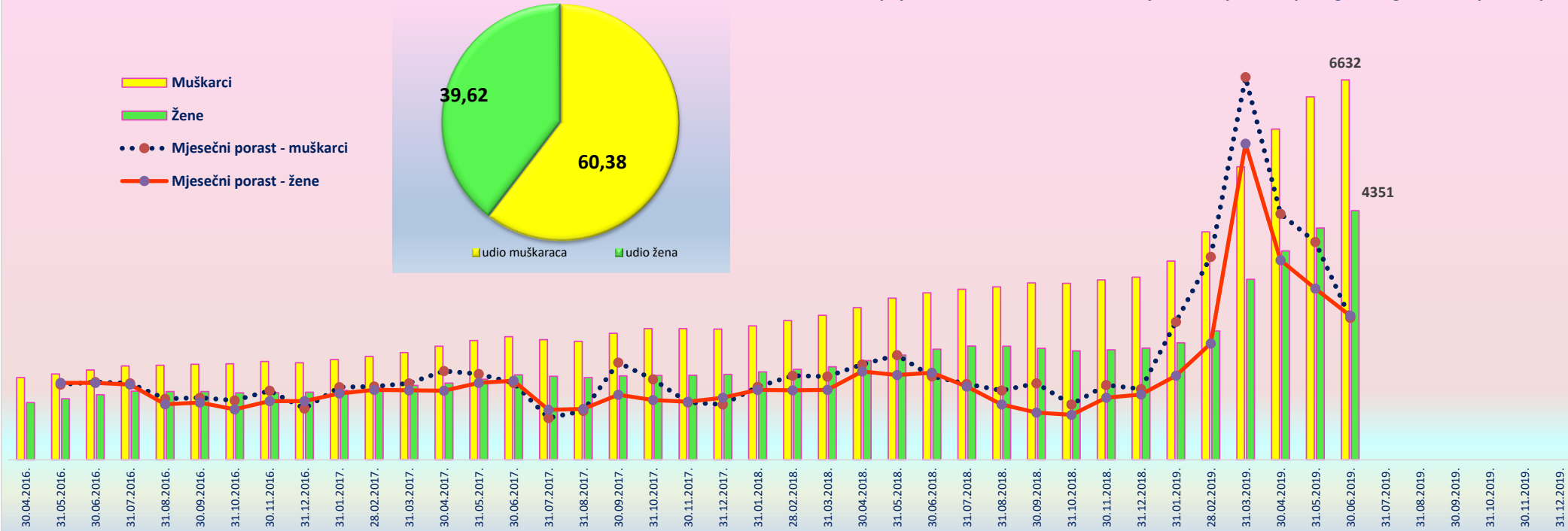
Osiguranici/korisnici starosne i prijevremene starosne mirovine koji rade do polovice punog radnog vremena



Osiguranci/korisnici starosne i prijevremene starosne mirovine koji rade do polovice punog radnog vremena prema kategorijama osiguranja



Osiguranci/korisnici starosne i prijevremene starosne mirovine koji rade do polovice punog radnog vremena prema spolu



OSIGURANICI DO DOBI OD 30 GODINA ZA KOJE JE POSLODAVAC OSLOBOĐEN PLAĆANJA DOPRINOSA NA PLAĆU DO PET GODINA
PREMA DJELATNOSTIMA I SPOLU

Stanje: 30. lipnja 2019.

Tablica 7 d.

Red. br.	Područja	Nacionalna klasifikacija djelatnosti - NKD 2007.	osiguranici u osiguranju			osiguranici u osiguranju - prve prijave		
			Muškarci	Žene	Ukupno	Muškarci	Žene	Ukupno
0	1	2	3	4	5	6	7	8
1.	A	Poljoprivreda, šumarstvo i ribarstvo	1.523	690	2213	214	94	308
2.	B	Rudarstvo i vađenje	95	17	112	9	1	10
3.	C	Prerađivačka industrija	14.826	6.362	21188	1.367	457	1824
4.	D	Opskrba el. energijom, plinom, parom i klimatizacija	781	251	1032	42	19	61
5.	E	Opskrba vodom; uklanjanje otpadnih voda, gospodarenje otpadom te djelatnosti sanacije okoliša	762	226	988	28	12	40
6.	F	Građevinarstvo	7.427	1.064	8491	1.044	151	1195
7.	G	Trgovina na veliko i na malo; popravak motornih vozila i motocikala	11.452	10.831	22283	1.359	788	2147
8.	H	Prijevoz i skladištenje	3.931	1.253	5184	353	102	455
9.	I	Djelatnosti pružanja smještaja te pripreme i usluživanja hrane	5.756	6.043	11799	619	629	1248
10.	J	Informacije i komunikacije	5.086	2.498	7584	1.098	447	1545
11.	K	Financijske djelatnosti i djelatnosti osiguranja	886	1.718	2604	66	102	168
12.	L	Poslovanje nekretninama	557	348	905	41	30	71
13.	M	Stručne, znanstvene i tehničke djelatnosti	4.490	5.156	9646	759	680	1439
14.	N	Administrativne i pomoćne uslužne djelatnosti	2.338	1.594	3932	265	172	437
15.	O	Javna uprava i obrana; obvezno socijalno osiguranje	1.964	1.678	3642	354	122	476
16.	P	Obrazovanje	462	1.631	2093	43	62	105
17.	Q	Djelatnost zdravstvene zaštite i socijalne skrbi	2.433	7.384	9817	172	425	597
18.	R	Umjetnost, zabava i rekreacija	791	1.191	1982	107	93	200
19.	S	Ostale uslužne djelatnosti	966	3.456	4422	129	260	389
20.	T	Djelatnost kućanstva kao poslodavca; djelatnost kućanstva koja proizvode različitu robu i obavljaju različite usluge za vlastite potrebe	17	103	120	2	14	16
21.	U	Djelatnost izvanteritorijalnih organizacija i tijela	3	5	8	0	0	0
22.		Nepoznate - neprevedene šifre djelatnosti	24	23	47	3	6	9
UKUPNO			66570	53522	120092	8074	4666	12740

OSIGURANICI DO DOBI OD 30 GODINA ZA KOJE JE POSLODAVAC OSLOBOĐEN PLAĆANJA DOPRINOSA NA PLAĆU DO PET GODINA
PREMA ŽUPANIJAMA I SPOLU

Stanje: 30. lipnja 2019.

Tablica 7 e.

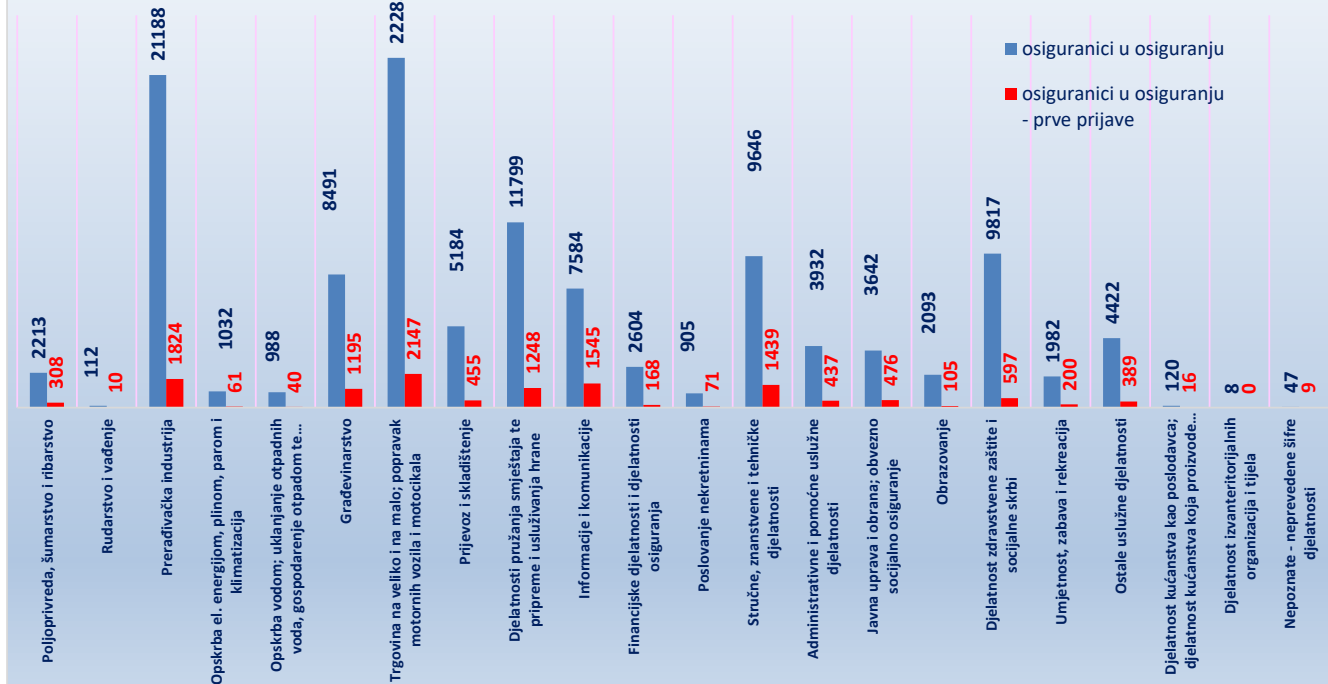
Red. br.	Županija	osiguranici u osiguranju			osiguranici u osiguranju - prve prijave		
		Muškarci	Žene	Ukupno	Muškarci	Žene	Ukupno
0	1	2	3	4	5	6	7
1.	Zagrebačka	5103	2936	8039	635	283	918
2.	Krapinsko-zagorska	2214	1495	3709	193	83	276
3.	Sisačko-moslavačka	1456	1336	2792	187	119	306
4.	Karlovačka	1283	986	2269	195	85	280
5.	Varaždinska	3844	2638	6482	326	159	485
6.	Koprivničko-križevačka	1634	1249	2883	167	109	276
7.	Bjelovarsko-bilogorska	1224	850	2074	132	70	202
8.	Primorsko-goranska	3785	3509	7294	429	246	675
9.	Ličko-senjska	494	380	874	63	45	108
10.	Virovitičko-podravska	841	605	1446	88	54	142
11.	Požeško-slavonska	745	496	1241	52	31	83
12.	Brodsko-posavska	2018	1259	3277	259	127	386
13.	Zadarska	1964	1767	3731	213	118	331
14.	Osječko-baranjska	4015	2807	6822	454	209	663
15.	Šibensko-kninska	1101	918	2019	98	76	174
16.	Vukovarsko-srijemska	1595	1116	2711	187	82	269
17.	Splitsko-dalmatinska	5185	4867	10052	602	320	922
18.	Istarska	3057	2396	5453	286	157	443
19.	Dubrovačko-neretvanska	1348	1022	2370	195	98	293
20.	Međimurska	2385	1623	4008	241	91	332
21.	Grad Zagreb	21279	19267	40546	3072	2104	5176
UKUPNO		66570	53522	120092	8074	4666	12740

Poslodavac koji od 1. siječnja 2015. zaposli radnika mlađeg od 30 godina za tog je radnika oslobođen plaćanja doprinosa na plaću do pet godina.

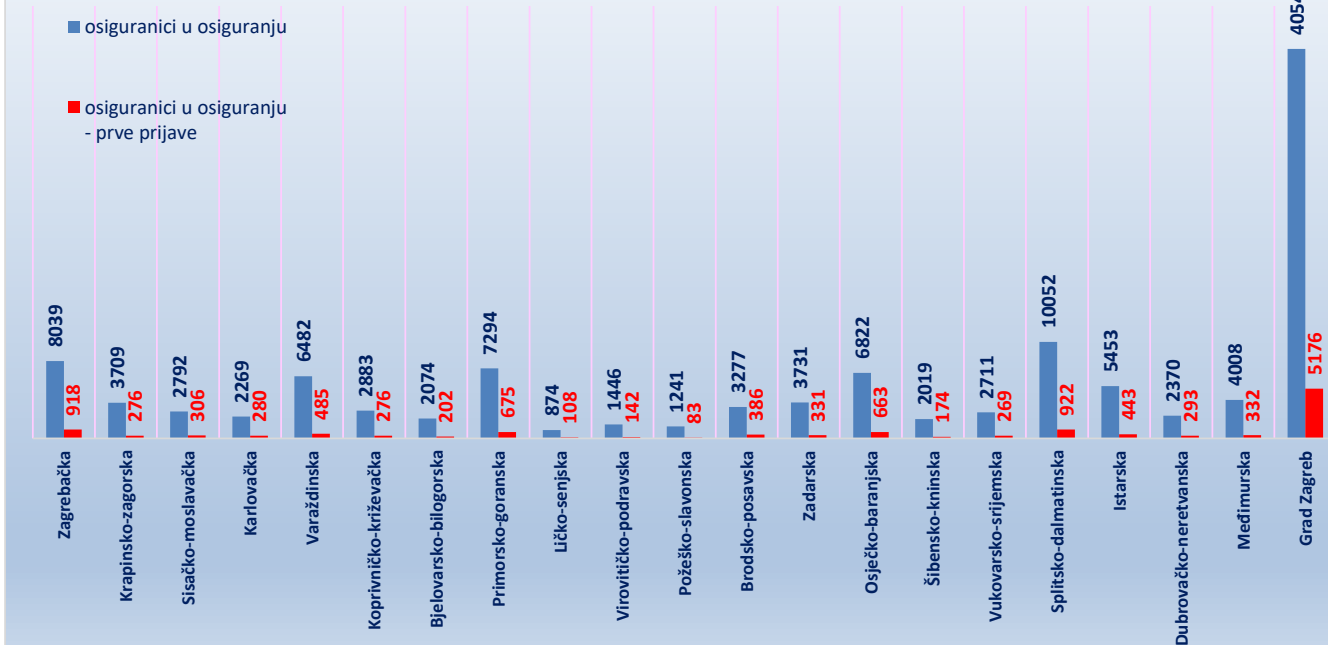
Pretpostavka za korištenje olakšice ispunjenje je sljedećih kumulativnih uvjeta: da je na dan prijave na mirovinsko i zdravstveno osiguranje, tj. na dan početka radnog odnosa radnik mlađi od 30 godina (može imati najviše 29 godina, 11 mjeseci i 29 dana); da se radnika zapošljava na neodređeno vrijeme, na puno ili nepuno radno vrijeme, te da radnik nije bio ranije zaposlen kod istog poslodavca na neodređeno vrijeme, ali nije smetnja ako je bio zaposlen na određeno vrijeme ni ako je kod odnosnog poslodavca bio na stručnom osposobljavanju bez zasnivanja radnog odnosa.

U slučaju zapošljavanja navedenih osoba ne postoji obveza obračunavanja i plaćanja doprinosa na osnovicu, i to: doprinosa za zdravstveno osiguranje (15%), doprinosa za zaštitu zdravlja na radu (0,5%) i doprinosa za zapošljavanje (1,7%), i to u trajanju do pet godina.

Osiguranci do dobi od 30 godina za koje je poslodavac oslobođen plaćanja doprinosa na plaću do pet godina prema djelatnostima



Osiguranci do dobi od 30 godina za koje je poslodavac oslobođen plaćanja doprinosa na plaću do pet godina prema županijama



Poslodavac koji od 1. siječnja 2015. zaposli **radnika mlađeg od 30 godina** za tog je radnika oslobođen plaćanja doprinosa na plaću do pet godina.

Pretpostavka za korištenje olakšice ispunjenje je sljedećih kumulativnih uvjeta: da je na dan prijave na mirovinsko i zdravstveno osiguranje, tj. na dan početka radnog odnosa **radnik mlađi od 30 godina** (može imati najviše 29 godina, 11 mjeseci i 29 dana); da se radnika zapošljava na neodređeno vrijeme, na puno ili nepuno radno vrijeme, te da radnik nije bio ranije zaposlen kod istog poslodavca na neodređeno vrijeme, ali nije smetnja ako je bio zaposlen na određeno vrijeme ni ako je kod odnosnog poslodavca bio na stručnom osposobljavanju bez zasnivanja radnog odnosa.

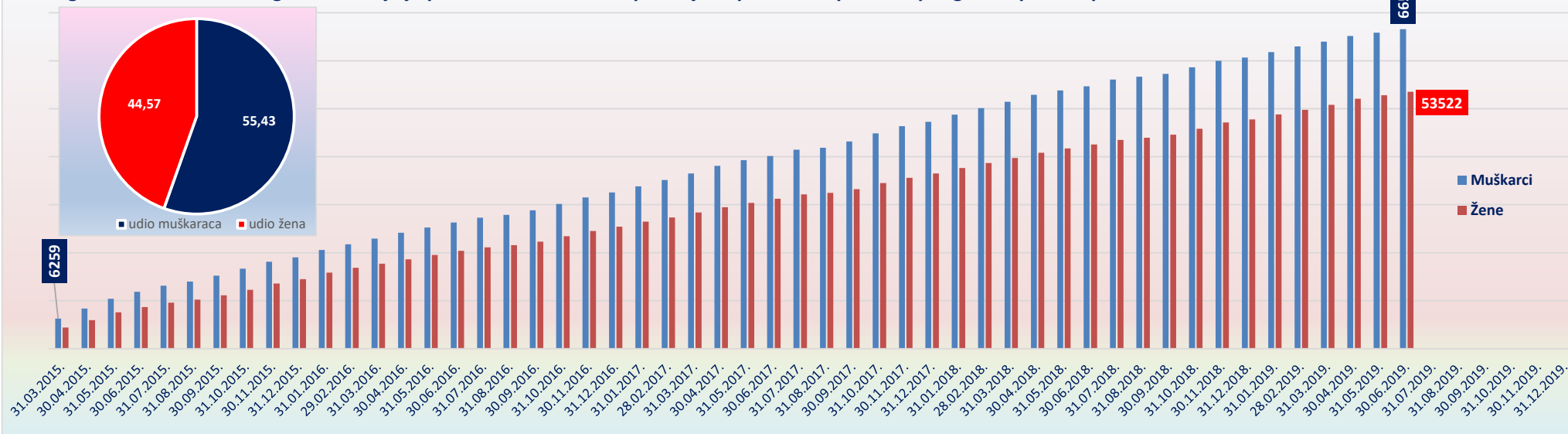
U slučaju zapošljavanja navedenih osoba ne postoji obveza obračunavanja i plaćanja doprinosa na osnovicu, i to: doprinosa za zdravstveno osiguranje (15%), doprinosa za zaštitu zdravlja na radu (0,5%) i doprinosa za zapošljavanje (1,7%), i to u trajanju **do pet godina**.

OSIGURANICI DO DOBI OD 30 GODINA ZA KOJE JE POSLODAVAC OSLOBOĐEN PLAĆANJA DOPRINOSA NA PLAĆU DO PET GODINA

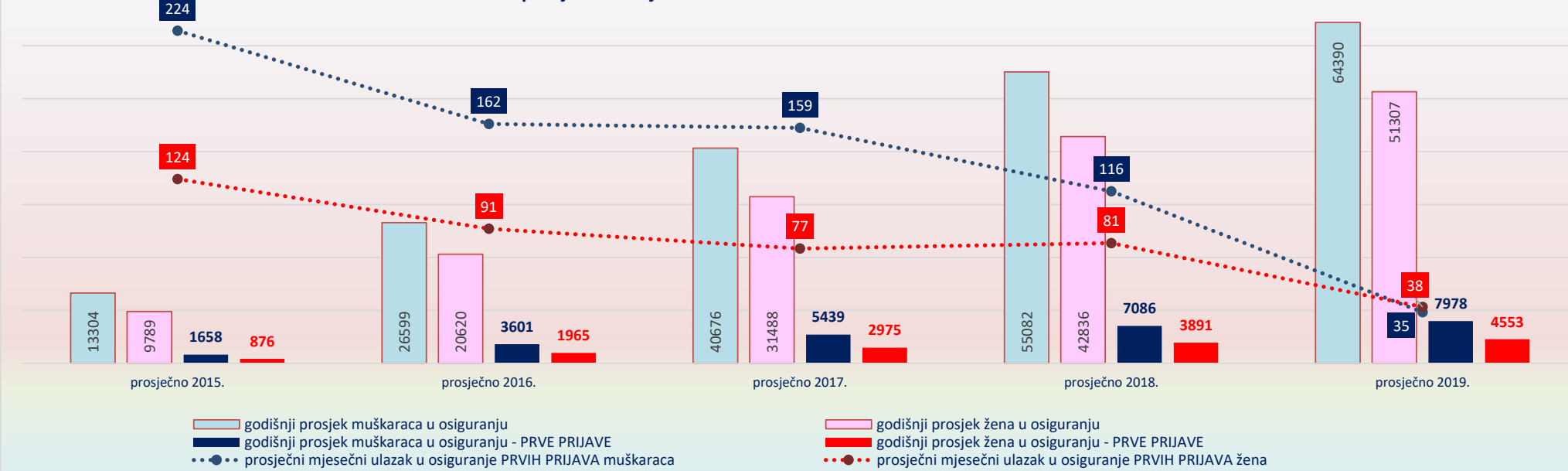
Tablica 7-poticaј

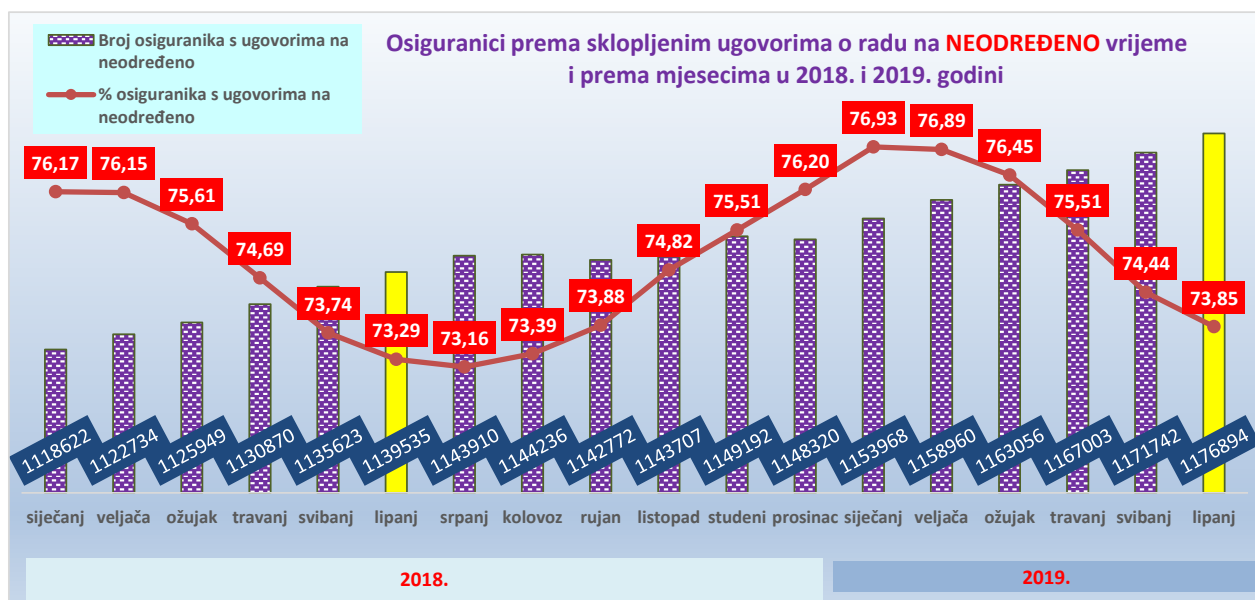
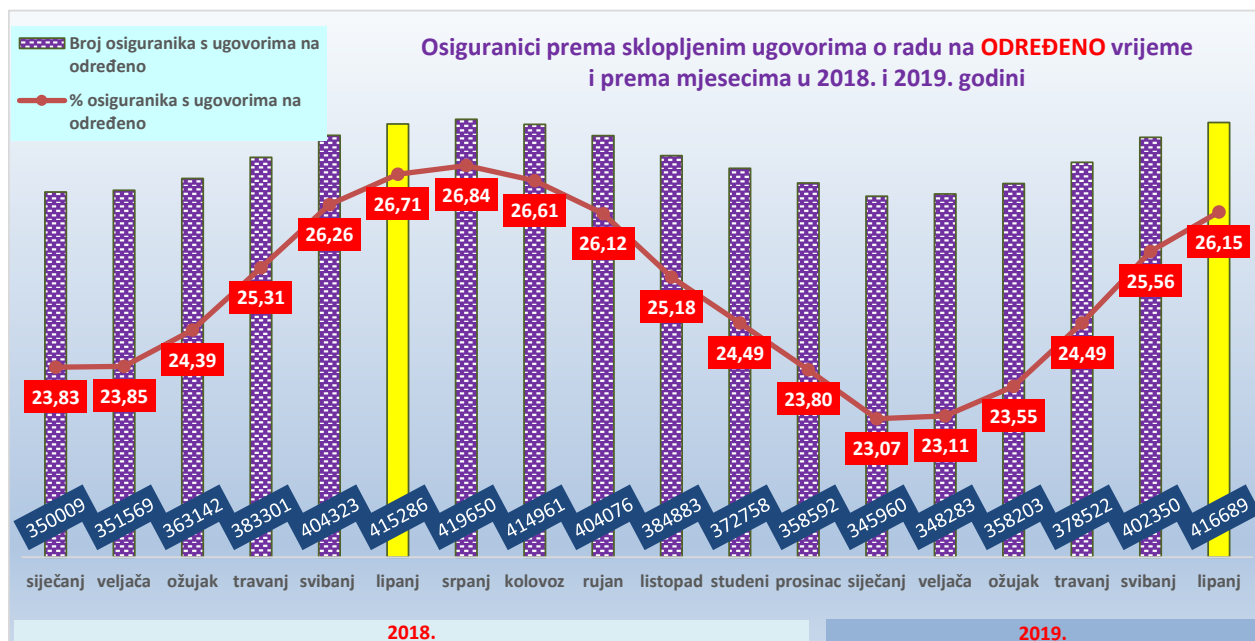
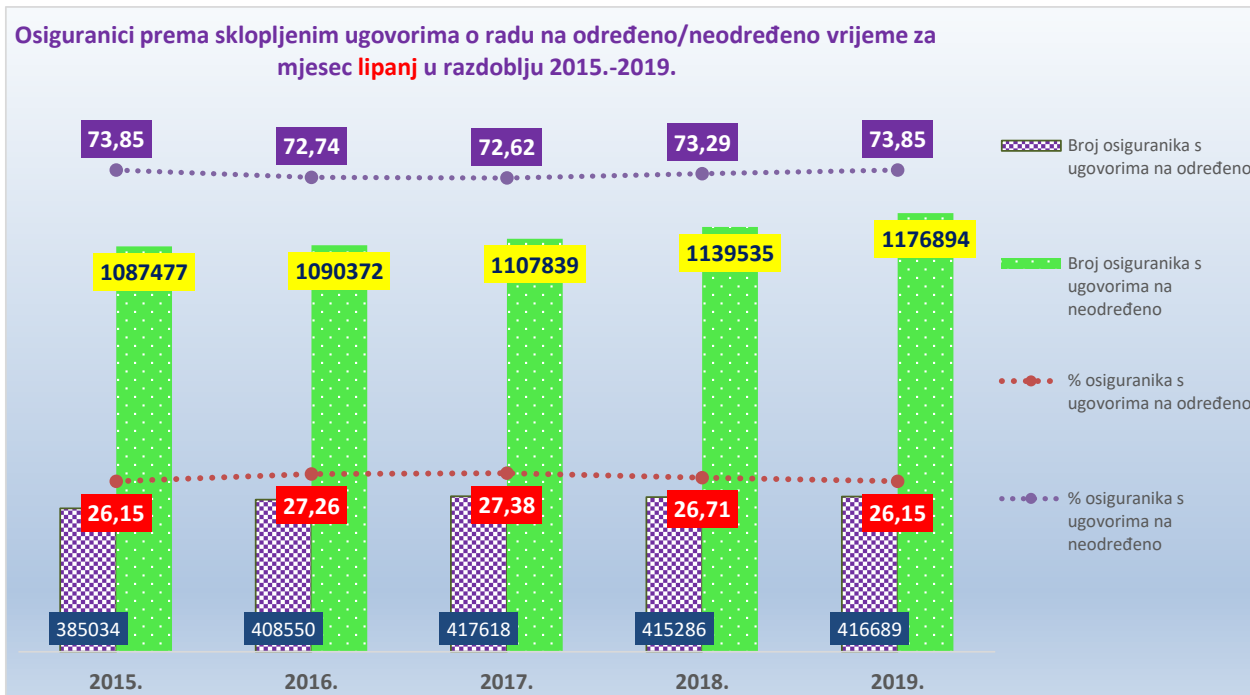
stanje podataka na dan	osiguranici u osiguranju			osiguranici u osiguranju - prve prijave			osiguranici u osiguranju MJESEČNI ULAZAK			osiguranici u osiguranju - prve prijave MJESEČNI ULAZAK		
	Muškarci	Žene	Ukupno	Muškarci	Žene	Ukupno	Muškarci	Žene	Ukupno muškarci+žene	Muškarci	Žene	Ukupno muškarci+žene
31.03.2015.	6259	4414	10673	608	326	934						
30.04.2015.	8379	5963	14342	843	439	1282	2120	1549	3669	235	113	348
31.05.2015.	10398	7576	17974	1072	547	1619	2019	1613	3632	229	108	337
30.06.2015.	11848	8670	20518	1318	700	2018	1450	1094	2544	246	153	399
31.07.2015.	13117	9608	22725	1586	811	2397	1269	938	2207	268	111	379
31.08.2015.	13983	10216	24199	1761	891	2652	866	608	1474	175	80	255
30.09.2015.	15211	11146	26357	1966	1022	2988	1228	930	2158	205	131	336
31.10.2015.	16666	12267	28933	2273	1222	3495	1455	1121	2576	307	200	507
30.11.2015.	18141	13564	31705	2524	1360	3884	1475	1297	2772	251	138	389
31.12.2015.	19038	14470	33508	2628	1445	4073	897	906	1803	104	85	189
prosječno 2015.	13304	9789	23093	1658	876	2534	1420	1117	2537	224	124	348
31.01.2016.	20564	15836	36400	2752	1485	4237	1526	1366	2892	124	40	164
29.02.2016.	21767	16846	38613	2891	1589	4480	1203	1010	2213	139	104	243
31.03.2016.	22923	17736	40659	3066	1661	4727	1156	890	2046	175	72	247
30.04.2016.	24149	18641	42790	3182	1726	4908	1226	905	2131	116	65	181
31.05.2016.	25241	19550	44791	3313	1804	5117	1092	909	2001	131	78	209
30.06.2016.	26311	20414	46725	3475	1901	5376	1070	864	1934	162	97	259
31.07.2016.	27314	21112	48426	3652	1976	5628	1003	698	1701	177	75	252
31.08.2016.	27865	21585	49450	3724	2026	5750	551	473	1024	72	50	122
30.09.2016.	28846	22320	51166	3908	2097	6005	981	735	1716	184	71	255
31.10.2016.	30148	23437	53585	4221	2318	6539	1302	1117	2419	313	221	534
30.11.2016.	31508	24528	56036	4455	2466	6921	1360	1091	2451	234	148	382
31.12.2016.	32548	25440	57988	4567	2535	7102	1040	912	1952	112	69	181
prosječno 2016.	26599	20620	47219	3601	1965	5566	1126	914	2040	162	91	252
31.01.2017.	33853	26474	60327	4614	2579	7193	1305	1034	2339	47	44	91
28.02.2017.	35170	27337	62507	4734	2627	7361	1317	863	2180	120	48	168
31.03.2017.	36521	28389	64910	4892	2697	7589	1351	1052	2403	158	70	228
30.04.2017.	38109	29470	67579	4983	2742	7725	1588	1081	2669	91	45	136
31.05.2017.	39302	30398	69700	5084	2794	7878	1193	928	2121	101	52	153
30.06.2017.	40152	31223	71375	5181	2900	8081	850	825	1675	97	106	203
31.07.2017.	41444	32160	73604	5418	3011	8429	1292	937	2229	237	111	348
31.08.2017.	41885	32489	74374	5501	3015	8516	441	329	770	83	4	87
30.09.2017.	43166	33241	76407	5812	3121	8933	1281	752	2033	311	106	417
31.10.2017.	44877	34534	79411	6182	3304	9486	1711	1293	3004	370	183	553
30.11.2017.	46358	35617	81975	6397	3440	9837	1481	1083	2564	215	136	351
31.12.2017.	47270	36521	83791	6474	3464	9938	912	904	1816	77	24	101
prosječno 2017.	40676	31488	72163	5439	2975	8414	1227	923	2150	159	77	236
31.01.2018.	48755	37659	86414	6482	3464	9946	1485	1138	2623	8	0	8
28.02.2018.	50152	38695	88847	6552	3533	10085	1397	1036	2433	70	69	139
31.03.2018.	51463	39730	91193	6678	3633	10311	1311	1035	2346	126	100	226
30.04.2018.	52887	40815	93702	6746	3668	10414	1424	1085	2509	68	35	103
31.05.2018.	53789	41746	95535	6768	3713	10481	902	931	1833	22	45	67
30.06.2018.	54684	42552	97236	6849	3797	10646	895	806	1701	81	84	165
31.07.2018.	56069	43519	99588	7048	3871	10919	1385	967	2352	199	74	273
31.08.2018.	56659	43946	100605	7157	3911	11068	590	427	1017	109	40	149
30.09.2018.	57255	44614	101869	7357	4016	11373	596	668	1264	200	105	305
31.10.2018.	58619	45820	104439	7691	4261	11952	1364	1206	2570	334	245	579
30.11.2018.	59995	47148	107143	7840	4382	12222	1376	1328	2704	149	121	270
31.12.2018.	60657	47788	108445	7867	4438	12305	662	640	1302	27	56	83
prosječno 2018.	55082	42836	97918	7086	3891	10977	1116	939	2055	116	81	197
31.01.2019.	61801	48824	110625	7873	4406	12279	1144	1036	2180	6	-32	-26
28.02.2019.	62997	49788	112785	7944	4491	12435	1196	964	2160	71	85	156
31.03.2019.	63966	50805	114771	7982	4538	12520	969	1017	1986	38	47	85
30.04.2019.	65142	52078	117220	8001	4590	12591	1176	1273	2449	19	52	71
31.05.2019.	65862	52826	118688	7996	4624	12620	720	748	1468	-5	34	29
30.06.2019.	66570	53522	120092	8074	4666	12740	708	696	1404	78	42	120
31.07.2019.												
31.08.2019.												
30.09.2019.												
31.10.2019.												
30.11.2019.												
31.12.2019.												
prosječno 2019.	64390	51307	115697	7978	4553	12531	986	956	1941	35	38	73

Osiguranci do dobi od 30 godina za koje je poslodavac oslobođen plaćanja doprinosa na plaću do pet godina prema spolu



Osiguranci do dobi od 30 godina za koje je poslodavac oslobođen plaćanja doprinosa na plaću do pet godina prema spolu i godišnjim prosječnim vrijednostima





OSIGURANICI prema sklopljenim ugovorima o radu na određeno/neodređeno te županijama i spolu

Tablica 7 f. - županije

Stanje: 30. lipnja 2019.


Županija	Broj osiguranika prema ugovoru o radu na ODREĐENO									Broj osiguranika prema ugovoru o radu na NEODREĐENO									Ukupan broj osiguranika prema ugovoru o radu i radnom vremenu								
	Puno radno vrijeme			Nepuno radno vrijeme			Ukupno			Puno radno vrijeme			Nepuno radno vrijeme			Ukupno			Puno radno vrijeme			Nepuno radno vrijeme			Ukupno		
	M	Ž	Ukupno	M	Ž	Ukupno	M	Ž	Ukupno	M	Ž	Ukupno	M	Ž	Ukupno	M	Ž	Ukupno	M	Ž	Ukupno	M	Ž	Ukupno	M	Ž	Ukupno
Zagrebačka	9972	6985	16957	630	863	1493	10602	7848	18450	35879	25746	61625	1253	1366	2619	37132	27112	64244	45851	32731	78582	1883	2229	4112	47734	34960	82694
Krapinsko-zagorska	3906	4251	8157	223	397	620	4129	4648	8777	14829	13430	28259	419	599	1018	15248	14029	29277	18735	17681	36416	642	996	1638	19377	18677	38054
Sisačko-moslavačka	4863	4220	9083	263	546	809	5126	4766	9892	15506	14388	29894	451	684	1135	15957	15072	31029	20369	18608	38977	714	1230	1944	21083	19838	40921
Karlovačka	4489	3886	8375	413	607	1020	4902	4493	9395	14083	11644	25727	425	670	1095	14508	12314	26822	18572	15530	34102	838	1277	2115	19410	16807	36217
Varaždinska	7007	6045	13052	427	639	1066	7434	6684	14118	26052	23846	49898	870	996	1866	26922	24842	51764	33059	29891	62950	1297	1635	2932	34356	31526	65882
Koprivničko-križevačka	2915	3138	6053	208	455	663	3123	3593	6716	14218	12740	26958	417	570	987	14635	13310	27945	17133	15878	33011	625	1025	1650	17758	16903	34661
Bjelovarsko-bilogorska	4058	3621	7679	273	462	735	4331	4083	8414	12177	10374	22551	428	639	1067	12605	11013	23618	16235	13995	30230	701	1101	1802	16936	15096	32032
Primorsko-goranska	17253	15658	32911	1465	1973	3438	18718	17631	36349	43567	38717	82284	2075	2560	4635	45642	41277	86919	60820	54375	115195	3540	4533	8073	64360	58908	123268
Ličko-senjska	2886	2511	5397	247	261	508	3133	2772	5905	6316	5036	11352	227	247	474	6543	5283	11826	9202	7547	16749	474	508	982	9676	8055	17731
Virovitičko-podravska	2842	2391	5233	207	327	534	3049	2718	5767	8436	6566	15002	278	335	613	8714	6901	15615	11278	8957	20235	485	662	1147	11763	9619	21382
Požeško-slavonska	2420	2144	4564	182	281	463	2602	2425	5027	7685	6357	14042	197	287	484	7882	6644	14526	10105	8501	18606	379	568	947	10484	9069	19553
Brodsko-posavska	5642	4171	9813	289	504	793	5931	4675	10606	15954	11801	27755	530	644	1174	16484	12445	28929	21596	15972	37568	819	1148	1967	22415	17120	39535
Zadarska	9961	9709	19670	821	1272	2093	10782	10981	21763	19950	18094	38044	858	1059	1917	20808	19153	39961	29911	27803	57714	1679	2331	4010	31590	30134	61724
Osječko-baranjska	9362	9583	18945	682	1076	1758	10044	10659	20703	36493	30064	66557	1307	1575	2882	37800	31639	69439	45855	39647	85502	1989	2651	4640	47844	42298	90142
Šibensko-kninska	6196	5794	11990	500	729	1229	6696	6523	13219	11573	10496	22069	420	570	990	11993	11066	23059	17769	16290	34059	920	1299	2219	18689	17589	36278
Vukovarsko-srijemska	4245	4867	9112	324	563	887	4569	5430	9999	18013	13751	31764	551	839	1390	18564	14590	33154	22258	18618	40876	875	1402	2277	23133	20020	43153
Splitsko-dalmatinska	26963	26249	53212	2437	3591	6028	29400	29840	59240	54877	50142	105019	2527	2991	5518	57404	53133	110537	81840	76391	158231	4964	6582	11546	86804	82973	169777
Istarska	19096	17852	36948	1758	2017	3775	20854	19869	40723	31183	27099	58282	1574	1758	3332	32757	28857	61614	50279	44951	95230	3332	3775	7107	53611	48726	102337
Dubrovačko-neretvanska	10335	9170	19505	656	775	1431	10991	9945	20936	16668	14253	30921	713	731	1444	17381	14984	32365	27003	23423	50426	1369	1506	2875	28372	24929	53301
Međimurska	5278	4132	9410	235	461	696	5513	4593	10106	16633	13435	30068	573	719	1292	17206	14154	31360	21911	17567	39478	808	1180	1988	22719	18747	41466
Grad Zagreb	43661	36398	80059	3234	3775	7009	46895	40173	87068	185788	172865	358653	7808	6935	14743	193596	179800	373396	229449	209263	438712	11042	10710	21752	240491	219973	460464
UKUPNO na razini jednog osiguranika i jedne prijave u osiguranje	218593	182142	400735	6569	8486	15055	225162	190628	415790	595383	538185	1133568	17623	21887	39510	613006	560072	1173078	813976	720327	1534303	24192	30373	54565	838168	750700	1588868

NAPOMENA: isključeni su podaci o osiguranicima s osnovom osiguranja **produženo osiguranje**.

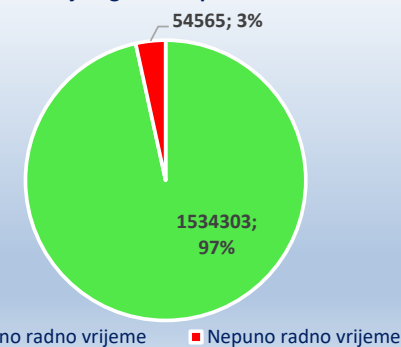
Broj osiguranika prema ugovoru o radu na **ODREĐENO**



Broj osiguranika prema ugovoru o radu na **neODREĐENO**



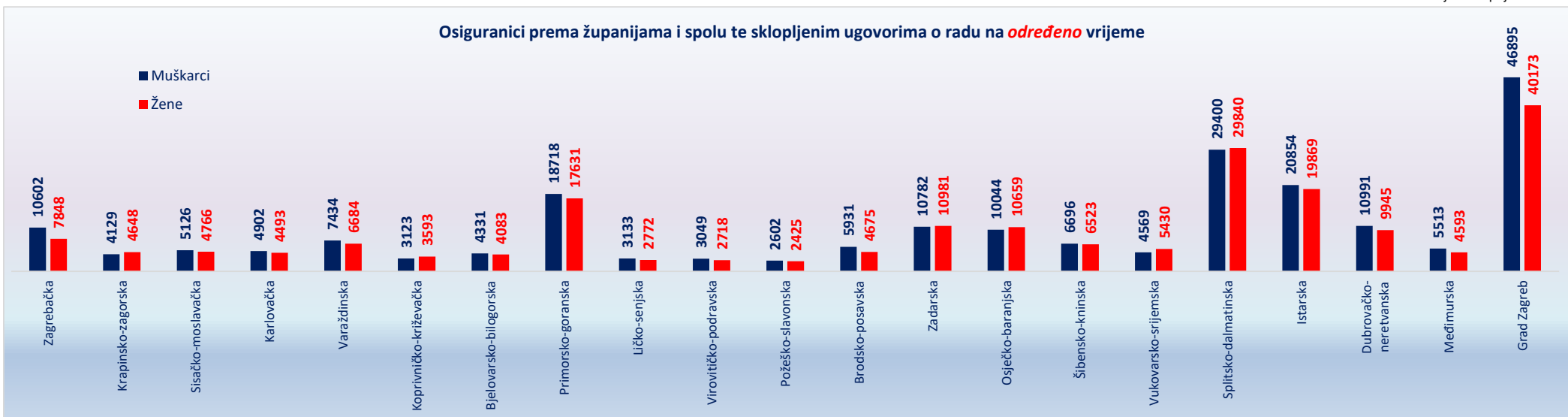
Ukupan broj osiguranika prema radnom vremenu



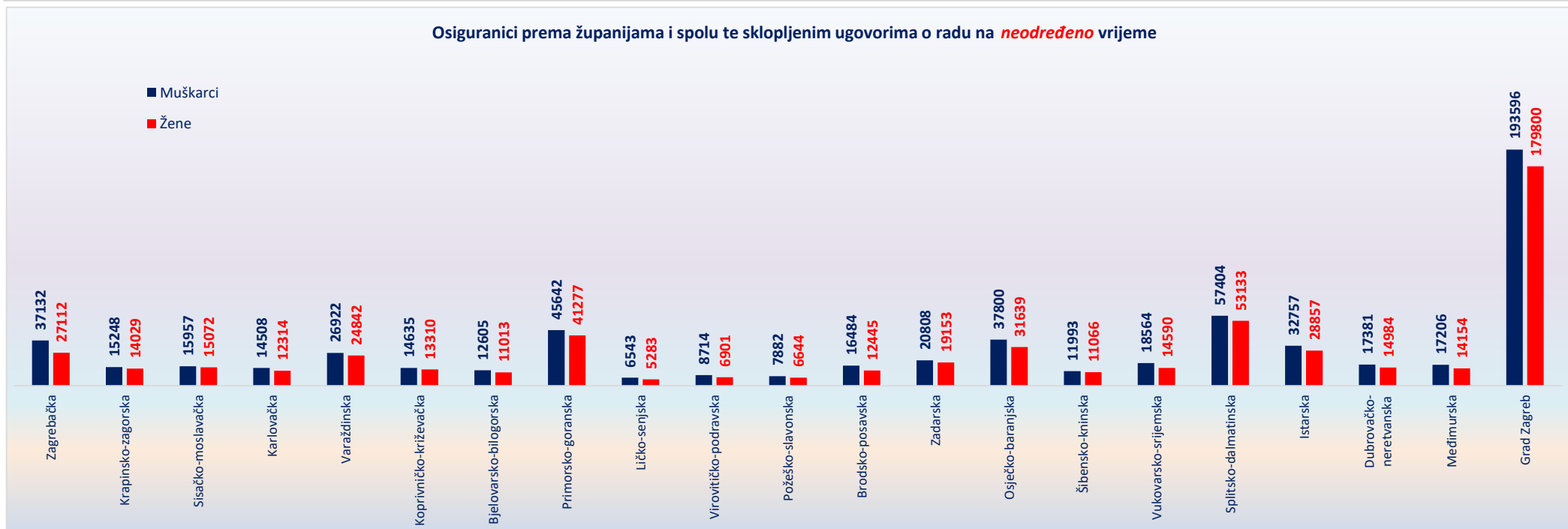
OSIGURANICI prema sklopljenim ugovorima o radu na određeno/neodređeno te županijama i spolu

Stanje: 30. lipnja 2019.

Osiguranici prema županijama i spolu te sklopljenim ugovorima o radu na određeno vrijeme



Osiguranici prema županijama i spolu te sklopljenim ugovorima o radu na neodređeno vrijeme



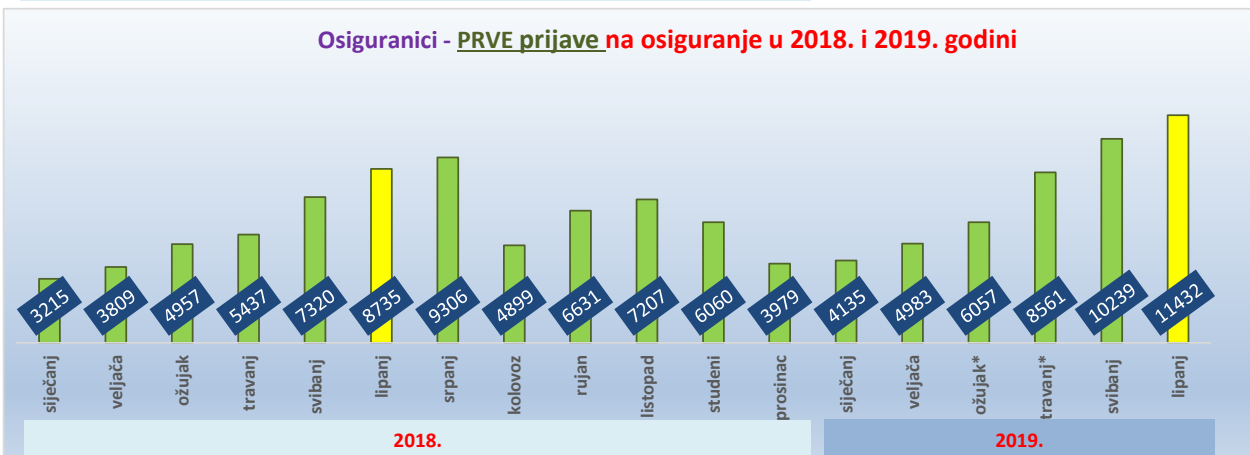
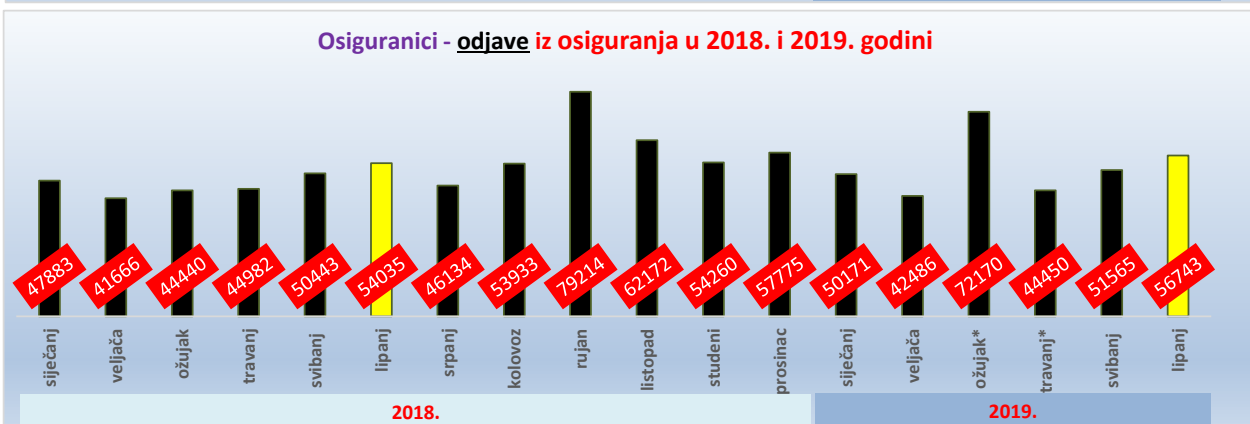
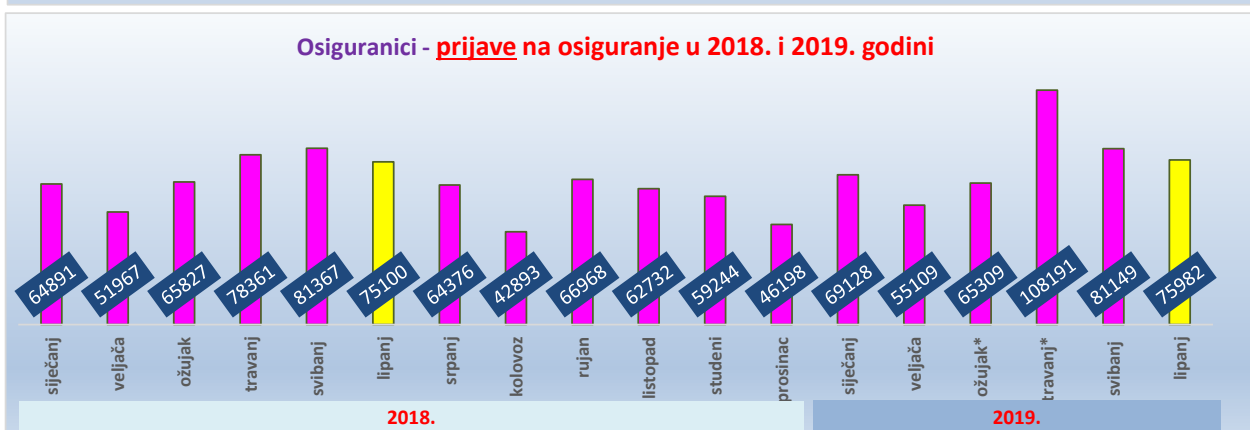
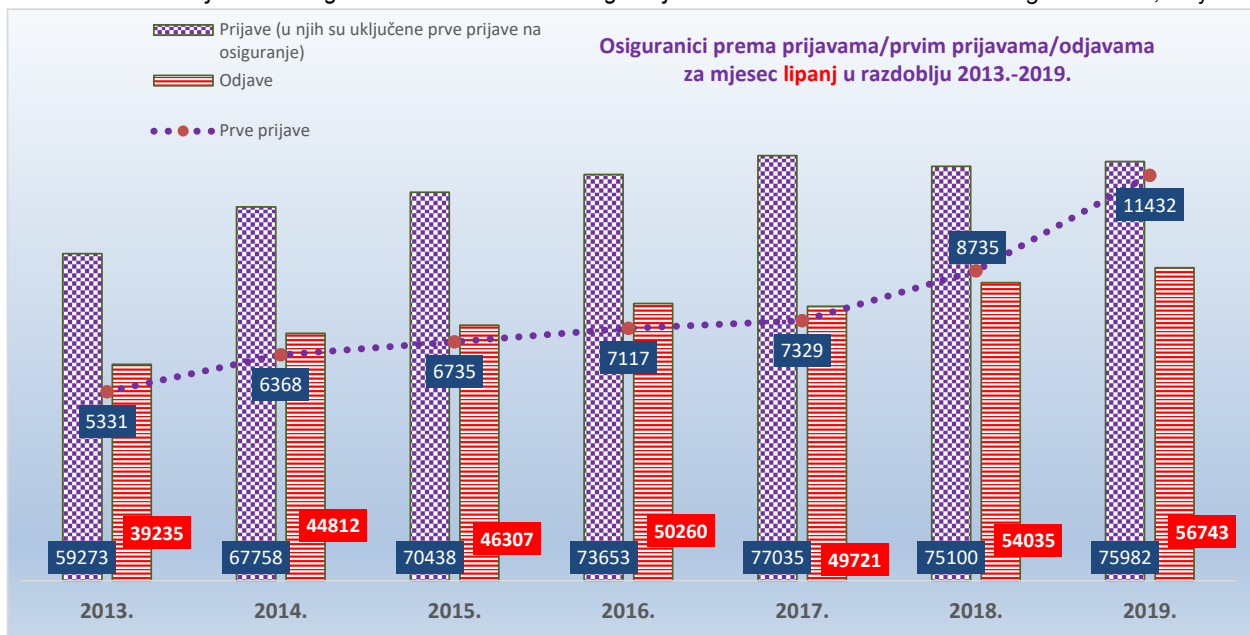
OSIGURANICI prema **prijavama/prvim prijavama/odjavama**

Tablica 7 g.

Podaci se vode za razdoblje od jednog mjeseca	Prijave (u njih su uključene prve prijave na osiguranje)	Prve prijave	Odjave
2013.			
siječanj	45050	4531	38513
veljača	33071	3236	32194
ožujak	45045	3105	34411
travanj	55646	3225	34773
svibanj	61740	4737	34832
lipanj	59273	5331	39235
srpanj	54679	6362	38537
kolovoz	31149	2900	47465
rujan	43751	3842	67504
listopad	42361	4051	52847
studen	36764	2988	43006
prosinac	31239	3541	51110
prosječno 2013.	44981	3987	42869
2014.			
siječanj	42372	1939	40625
veljača	36360	2393	32900
ožujak	44619	2638	37196
travanj	57616	3185	35136
svibanj	60969	4783	39009
lipanj	67758	6368	44812
srpanj	52375	6100	38194
kolovoz	34714	3491	50218
rujan	53485	4185	75807
listopad	47027	4371	57622
studen	42321	4275	42926
prosinac	36078	3457	57365
prosječno 2014.	47975	3932	45984
2015.			
siječanj	47828	2358	40078
veljača	42284	3306	36025
ožujak	51556	3314	42640
travanj	69288	3958	37643
svibanj	69637	4873	42590
lipanj	70438	6735	46307
srpanj	59138	7368	41355
kolovoz	38873	3728	51496
rujan	55401	4938	74563
listopad	52672	4947	58563
studen	47232	4208	52439
prosinac	43187	4497	51611
prosječno 2015.	53961	4519	47943
2016.			
siječanj	47533	2171	44341
veljača	49674	3470	39969
ožujak	54434	2876	41574
travanj	71865	4422	41716
svibanj	73160	5391	45067
lipanj	73653	7117	50260
srpanj	57573	6966	41982
kolovoz	41604	3818	51703
rujan	60286	4724	74407
listopad	54122	5166	61313
studen	51746	5208	53458
prosinac	43504	4081	60240
prosječno 2016.	56596	4618	50503
2017.			
siječanj	53444	2645	44653
veljača	48749	3644	39791
ožujak	61222	3730	45313
travanj	75708	4640	43874
svibanj	78118	5743	50170
lipanj	77035	7329	49721
srpanj	61197	7320	44664
kolovoz	39358	3511	51013
rujan	64372	5496	75211
listopad	58171	6004	60287
studen	53652	4477	53756
prosinac	49763	3501	58874
prosječno 2017.	60066	4837	51444
2018.			
siječanj	64891	3215	47883
veljača	51967	3809	41666
ožujak	65827	4957	44440
travanj	78361	5437	44982
svibanj	81367	7320	50443
lipanj	75100	8735	54035
srpanj	64376	9306	46134
kolovoz	42893	4899	53933
rujan	66968	6631	79214
listopad	62732	7207	62172
studen	59244	6060	54260
prosinac	46198	3979	57775
prosječno 2018.	63327	5963	53078
2019.			
siječanj	69128	4135	50171
veljača	55109	4983	42486
ožujak*	65309	6057	72170
travanj*	108191	8561	44450
svibanj	81149	10239	51565
lipanj	75982	11432	56743
srpanj			
kolovoz			
rujan			
listopad			
studen			
prosinac			
prosječno 2019.	75811	7568	52931

Napomena: na bazi jednog osiguranika i jedne prijave u osiguranje.

* Restrukturiranje Agrokror grupacije te formiranje Državnog inspektorata (22197 osiguranika).



* Restrukturiranje Agrokor grupacije te formiranje Državnog inspektorata (22197 osiguranika).

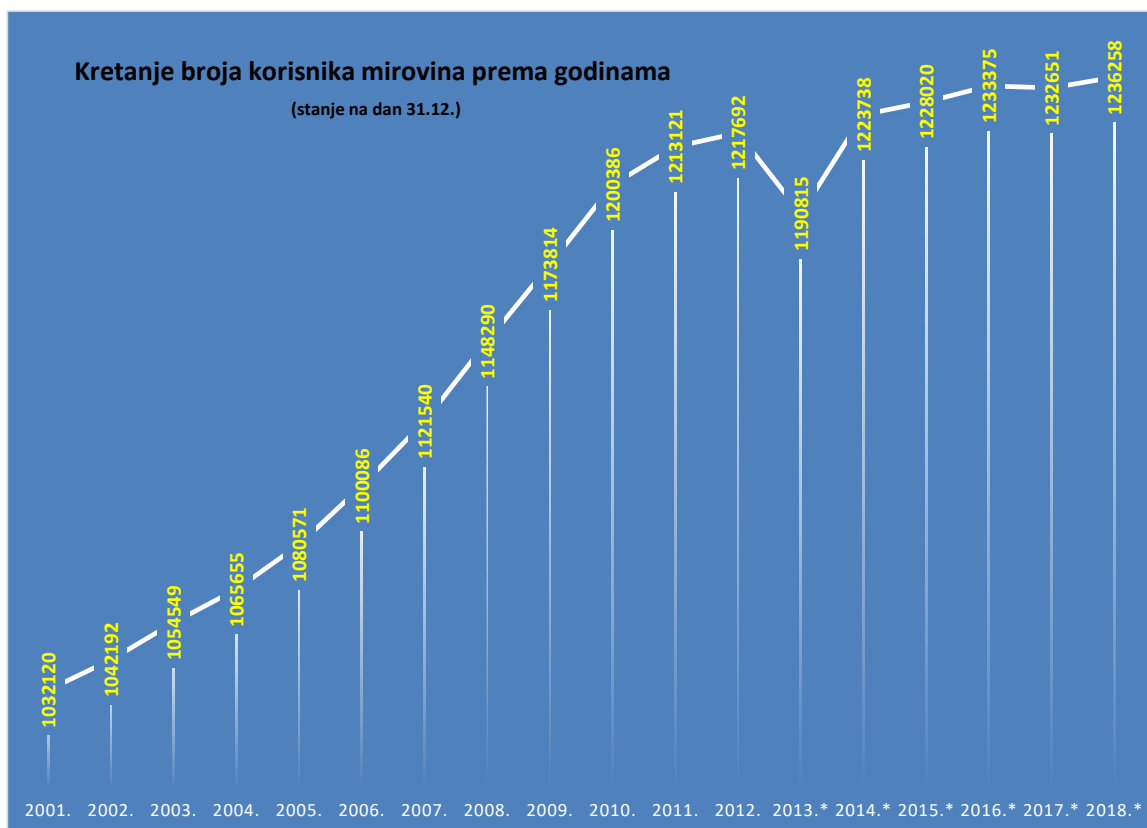
KORISNICI MIROVINA PREMA GODINAMA I OSNOVAMA OSIGURANJA

Tablica 8.

Stanje 31. prosinca

Godine	Radnici kod pravnih i fizičkih osoba (bivši Fond radnika)		Obrtnici (bivši Fond samostalnih privrednika)		Poljoprivrednici (bivši Fond individualnih poljoprivrednika)		Ukupno	
	Broj korisnika	Lančani indeks	Broj korisnika	Lančani indeks	Broj korisnika	Lančani indeks	Broj korisnika	Lančani indeks
0	1	2	3	4	5	6	7	8
2001.	929371	101,3	20355	100,4	82394	101,8	1032120	101,3
2002.	939214	101,1	20737	101,9	82241	99,8	1042192	101,0
2003.	948523	101,0	21355	103,0	84671	103,0	1054549	101,2
2004.	958810	101,1	21958	102,8	84887	100,3	1065655	101,1
2005.	973793	101,6	22528	102,6	84250	99,2	1080571	101,4
2006.	993460	102,0	23476	104,2	83150	98,7	1100086	101,8
2007.	1015766	102,2	24252	103,3	81522	98,0	1121540	102,0
2008.	1043262	102,7	25299	104,3	79729	97,8	1148290	102,4
2009.	1069059	102,5	26433	104,5	78322	98,2	1173814	102,2
2010.	1095354	102,5	27924	105,6	77108	98,4	1200386	102,3
2011.	1109336	101,3	29100	104,2	74685	96,9	1213121	101,1
2012.	1115867	100,6	29767	102,3	72058	96,5	1217692	100,4
2013.*	1091008	97,8	30402	102,1	69405	96,3	1190815	97,8
2014.*	1125773	103,2	31170	102,5	66795	96,2	1223738	102,8
2015.*	1132614	100,6	31657	101,6	63749	95,4	1228020	100,3
2016.*	1140004	100,7	32357	102,2	61014	95,7	1233375	100,4
2017.*	1141667	100,1	32920	101,7	58064	95,2	1232651	99,9
2018.*	1147442	100,5	33481	101,7	55335	95,3	1236258	100,3

* Provedba Zakona o mirovinskom osiguranju - članak 95. (NN 157/13)



**KORISNICI MIROVINA I PROSJEČNE MIROVINE
za lipanj 2019. (isplata u srpnju 2019.)**

Korisnici mirovina koji su pravo na mirovinu ostvarili prema Zakonu o mirovinskom osiguranju

Tablica 9.

Vrste mirovina	Broj korisnika	Prosječna mirovina	Bez međunarodnih ugovora	
			Broj korisnika	Prosječna mirovina
0	1	2	3	4
Starosna	498050	2.646,59	410276	3.047,34
Starosna mirovina za dugogodišnjeg osiguranika - čl. 35.	29791	3.581,74	25971	3.783,31
Starosna mirovina prevedena iz invalidske *	84585	2.333,19	72646	2.639,54
Ukupno starosna	612426	2.648,79	508893	3.026,68
Prijevremena starosna	197328	2.525,49	161209	2.822,52
Prijevremena starosna mirovina zbog stečaja poslodavca - čl. 36.	296	2.741,73	289	2.749,64
Sveukupno starosna	810050	2.618,79	670391	2.977,47
Invalidska *	115886	1.981,37	109468	2.070,70
Obiteljska	221013	2.004,38	191631	2.220,90
UKUPNO korisnika koji su pravo na mirovinu ostvarili prema Zakonu o mirovinskom osiguranju (u broj korisnika mirovina nisu uključeni korisnici mirovina DVO, ZOHBDR i HVO)	1146949	2.435,99	971490	2.726,06

Tablica 9 a.

Vrste mirovina	Broj korisnika	Prosječna mirovina	Bez međunarodnih ugovora	
			Broj korisnika	Prosječna mirovina
0	1	2	3	4
Radnici kod pravnih i fizičkih osoba (bivši Fond radnika)				
Starosna *	740111	2.701,54	605655	3.104,80
Invalidska *	109126	1.983,78	102862	2.077,06
Obiteljska	210096	2.035,99	181289	2.265,94
Ukupno	1059333	2.495,61	889806	2.815,09
Obrtnici (bivši Fond samostalnih privrednika)				
Starosna *	24007	2.402,81	21444	2.519,13
Invalidska *	4768	1.960,92	4655	1.992,17
Obiteljska	5135	1.775,87	4843	1.829,68
Ukupno	33910	2.245,74	30942	2.331,94
Poljoprivrednici (bivši Fond individualnih poljoprivrednika)				
Starosna *	45932	1.398,25	43292	1.423,09
Invalidska *	1992	1.898,57	1951	1.922,62
Obiteljska	5782	1.058,60	5499	1.080,60
Ukupno	53706	1.380,24	50742	1.405,18
UKUPNO korisnika koji su pravo na mirovinu ostvarili prema Zakonu o mirovinskom osiguranju (u broj korisnika mirovina nisu uključeni korisnici mirovina DVO, ZOHBDR i HVO)	1146949	2.435,99	971490	2.726,06
Sveukupan broj korisnika mirovina na dan 30. lipnja 2019. (ZOMO+DVO+ZOHBDR+HVO)	1240428	2.649,87	1064804	2.949,73

Napomena:

* Primjena čl. 175. st. 7. i čl. 58. Zakona o mirovinskom osiguranju (NN 157/13, 151/14, 33/15, 93/15, 120/16, 18/18, 62/18 i 115/18) te primjena članka 36. i članka 202. Zakona o hrvatskim braniteljima iz Domovinskog rata i članovima njihovih obitelji (NN 121/17) za korisnike kojima su mirovine priznate prema općim propisima, a određene prema spomenutom Zakonu.

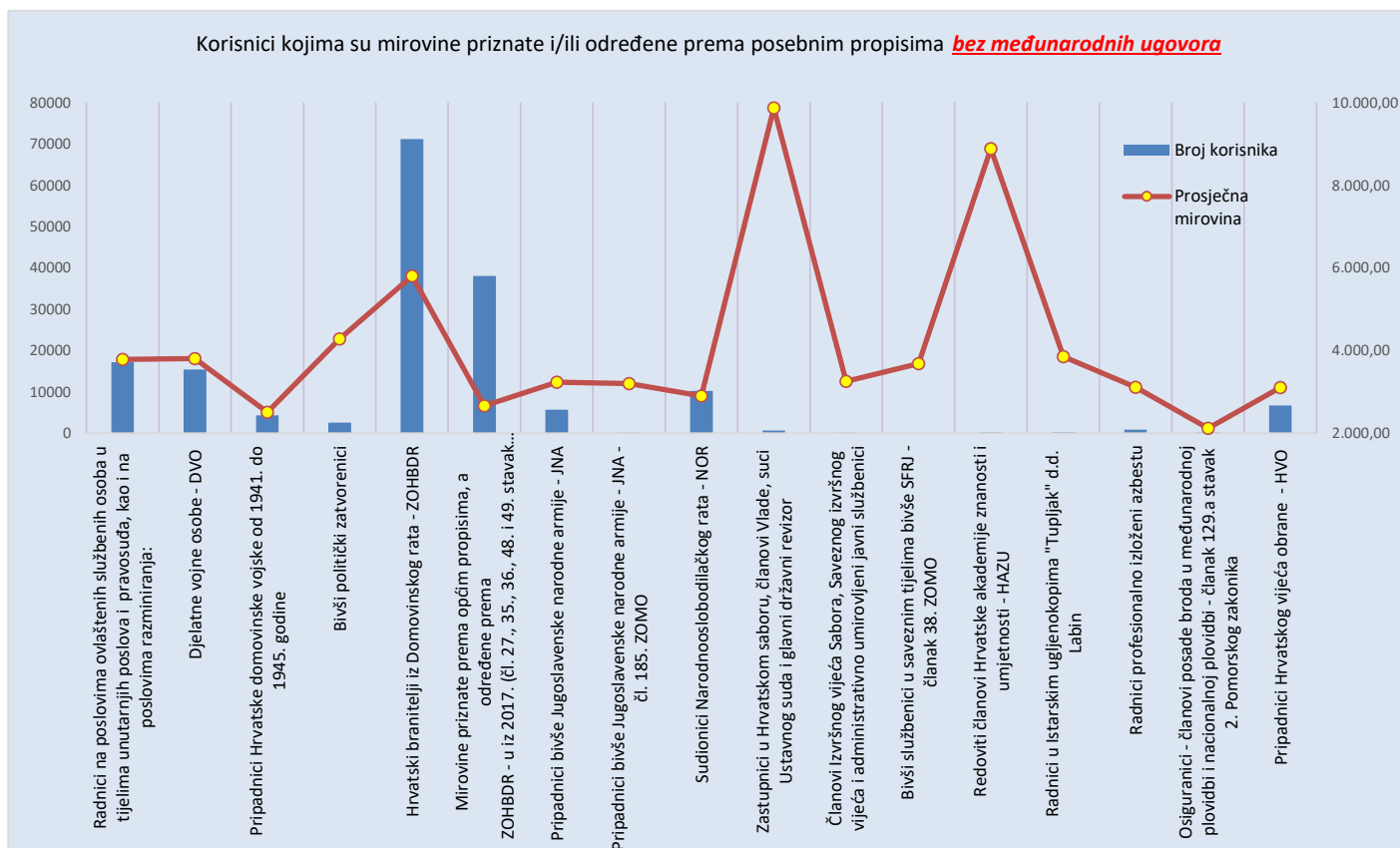
Broj osiguranika - 30. lipnja 2019.	1593583
Odnos broja korisnika mirovina i osiguranika	1 : 1,28
Prosječna mjesečna isplaćena netoplaća Republike Hrvatske za svibanj 2019.	6.476
Aktualna vrijednost mirovine (AVM) 01.01.2019.	66,35
Vrijednost najniže mirovine za 1 godinu mirovinskog staža 01.01.2019.	64,34

KORISNICI KOJIMA SU MIROVINE PRIZNATE I / ILI ODREĐENE PREMA POSEBNIM PROPISIMA

Tablica 9 b.

Stanje: 30. lipnja 2019.

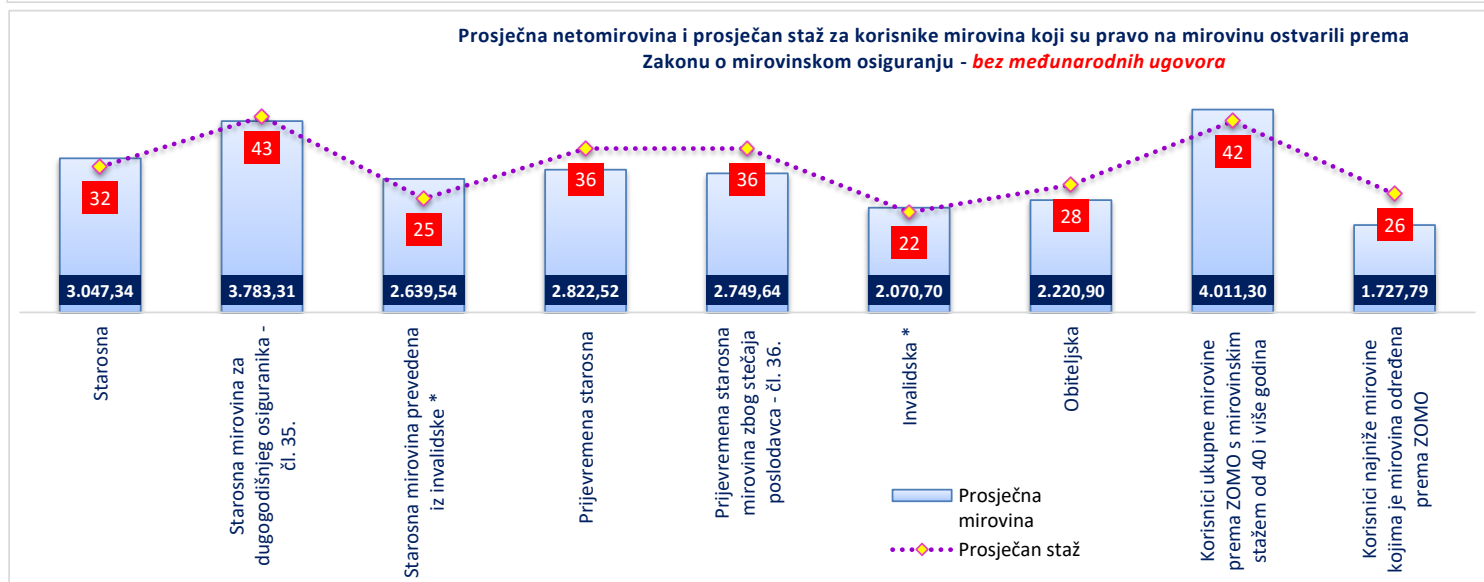
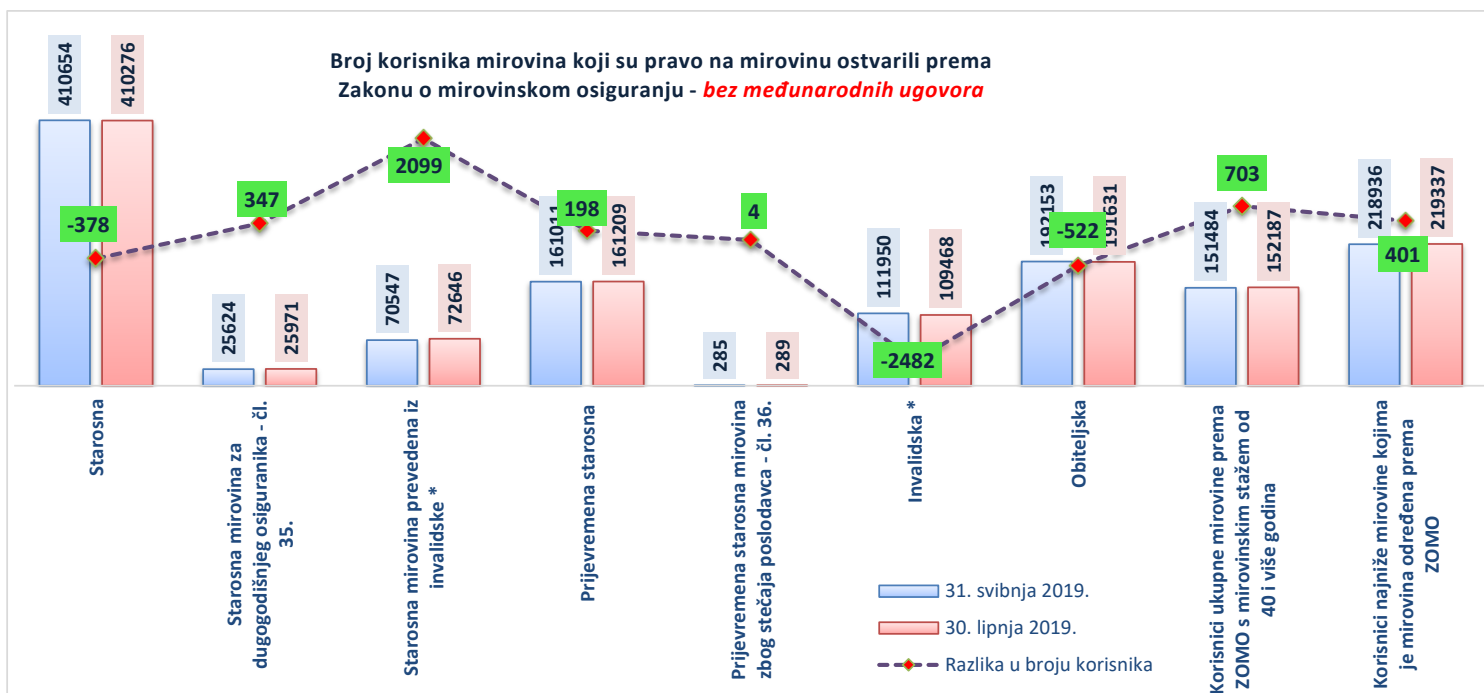
Red. br.	Kategorije korisnika kojima su mirovine priznate i/ili određene prema posebnim propisima	Broj korisnika	Prosječna mirovina	Prosječan staž	Bez međunarodnih ugovora		
					Broj korisnika	Prosječna mirovina	Prosječan staž
0	1	2	3	4	5	6	7
1.	Radnici na poslovima ovlaštenih službenih osoba u tijelima unutarnjih poslova i pravosuđa, kao i na poslovima razminiranja:						
	a) radnici na poslovima ovlaštenih službenih osoba u tijelima unutarnjih poslova i pravosuđa, kojima je pravo na mirovinu priznato prema propisima koji su bili na snazi do stupanja na snagu Zakona o pravima DVO, PS i OSO	8725	4.240,62	32 01 12	8702	4.244,50	32 01 13
	b) radnici na poslovima policijskih službenika, ovlaštenih službenih osoba pravosuđa i službene osobe s posebnim dužnostima i ovlastima u sigurnosno obavještajnom sustavu RH koji su pravo na mirovinu ostvarili prema Zakonu o pravima DVO, PS i OSO	8120	4.141,91	34 05 09	7994	4.157,30	34 05 23
	c) radnici na poslovima razminiranja	460	4.374,57	30 09 05	448	4.410,62	30 09 03
2.	Djelatne vojne osobe - DVO	15523	3.796,23	30 07 06	15424	3.803,56	30 07 02
3.	Pripadnici Hrvatske domovinske vojske od 1941. do 1945. godine	4496	2.435,41	33 00 00	4286	2.506,40	33 04 06
4.	Bivši politički zatvorenici	2911	3.884,81	33 02 25	2519	4.278,40	33 04 26
5.	Hrvatski branitelji iz Domovinskog rata - ZOHBDR	71233	5.800,97	18 08 02	71167	5.803,37	18 08 04
6.	Mirovine priznate prema općim propisima, a određene prema ZOHBDR - u iz 2017. (čl. 27., 35., 36., 48. i 49. stavak 2.)	40183	2.667,03	28 01 19	37997	2.664,73	27 09 25
7.	Pripadnici bivše Jugoslavenske narodne armije - JNA	5701	3.232,39	-	5701	3.232,39	-
8.	Pripadnici bivše Jugoslavenske narodne armije - JNA - čl. 185. ZOMO	138	3.152,36	37 11 02	133	3.200,97	37 11 20
9.	Sudionici Narodnooslobodilačkog rata - NOR	10509	2.859,83	29 03 15	10240	2.901,62	29 03 22
10.	Zastupnici u Hrvatskom saboru, članovi Vlade, suci Ustavnog suda i glavni državni revizor	672	9.867,41	33 01 28	665	9.865,94	33 02 00
11.	Članovi Izvršnog vijeća Sabora, Saveznog izvršnog vijeća i administrativno umirovljeni javni službenici	97	3.256,80	28 07 14	97	3.256,80	28 07 14
12.	Bivši službenici u savezima bivše SFRJ - članak 38. ZOMO	34	3.686,84	-	33	3.680,86	-
13.	Redoviti članovi Hrvatske akademije znanosti i umjetnosti - HAZU	146	8.910,03	41 10 04	144	8.882,59	41 08 08
14.	Radnici u Istarskim ugljenokopima "Tupljak" d.d. Labin	254	3.838,30	29 09 07	251	3.851,63	29 09 20
15.	Radnici profesionalno izloženi azbestu	871	3.106,68	27 09 21	865	3.113,81	27 09 25
16.	Osiguranci - članovi posade broda u međunarodnoj plovidbi i nacionalnoj plovidbi - članak 129.a stavak 2. Pomorskog zakonika	165	2.059,61	29 04 14	153	2.117,76	29 00 03
17.	Pripadnici Hrvatskog vijeća obrane - HVO	6723	3.104,26	07 02 08	6723	3.104,26	07 02 08
UKUPNO		176961	-	-	173542	-	-



**Korisnici mirovina koji su pravo na mirovinu ostvarili prema Zakonu o mirovinskom osiguranju
bez međunarodnih ugovora**

Tablica 9 c.

Vrste mirovina	Bez međunarodnih ugovora						Razlika u broju korisnika
	31. svibnja 2019.			30. lipnja 2019.			
	Broj korisnika	Prosječna mirovina	Prosječan staž	Broj korisnika	Prosječna mirovina	Prosječan staž	
0	1	2	3	4	5	6	7 (kol.4 - kol.1)
Starosna	410654	3.046,48	31 06 03	410276	3.047,34	31 06 06	-378
Starosna mirovina za dugogodišnjeg osiguranika - čl. 35.	25624	3.784,13	42 08 07	25971	3.783,31	42 08 05	347
Starosna mirovina prevedena iz invalidske *	70547	2.632,85	24 06 10	72646	2.639,54	24 07 13	2099
Ukupno starosna	506825	2.977,26	32 02 12	508893	3.026,68	31 01 01	2068
Prijevremena starosna	161011	2.823,61	35 08 15	161209	2.822,52	35 08 16	198
Prijevremena starosna mirovina zbog stečaja poslodavca - čl. 36.	285	2.749,55	35 06 00	289	2.749,64	35 06 01	4
Sveukupno starosna	668121	2.977,26	32 02 12	670391	2.977,47	32 02 12	2270
Invalidska *	111950	2.078,57	22 02 02	109468	2.070,70	22 00 22	-2482
Obiteljska	192153	2.219,76	28 02 21	191631	2.220,90	28 02 25	-522
UKUPNO korisnika koji su pravo na mirovinu ostvarili prema Zakonu o mirovinskom osiguranju (u broj korisnika mirovina nisu uključeni korisnici mirovina DVO, ZOHBDR i HVO)	972224	2.724,06	30 03 05	971490	2.726,06	30 03 12	-734
Korisnici starosne mirovine prema ZOMO s mirovinskim stažem od 40 i više godina	78763	4.516,56	42 04 05	78993	4.516,75	42 04 10	230
Korisnici ukupne mirovine prema ZOMO s mirovinskim stažem od 40 i više godina	151484	4.012,45	42 01 02	152187	4.011,30	42 01 06	703
Korisnici najniže mirovine kojima je mirovina određena prema ZOMO	218936	1.727,39	26 04 17	219337	1.727,79	26 04 20	401

Napomena: u broj korisnika mirovina nisu uključeni korisnici mirovina DVO, ZOHBDR i HVO

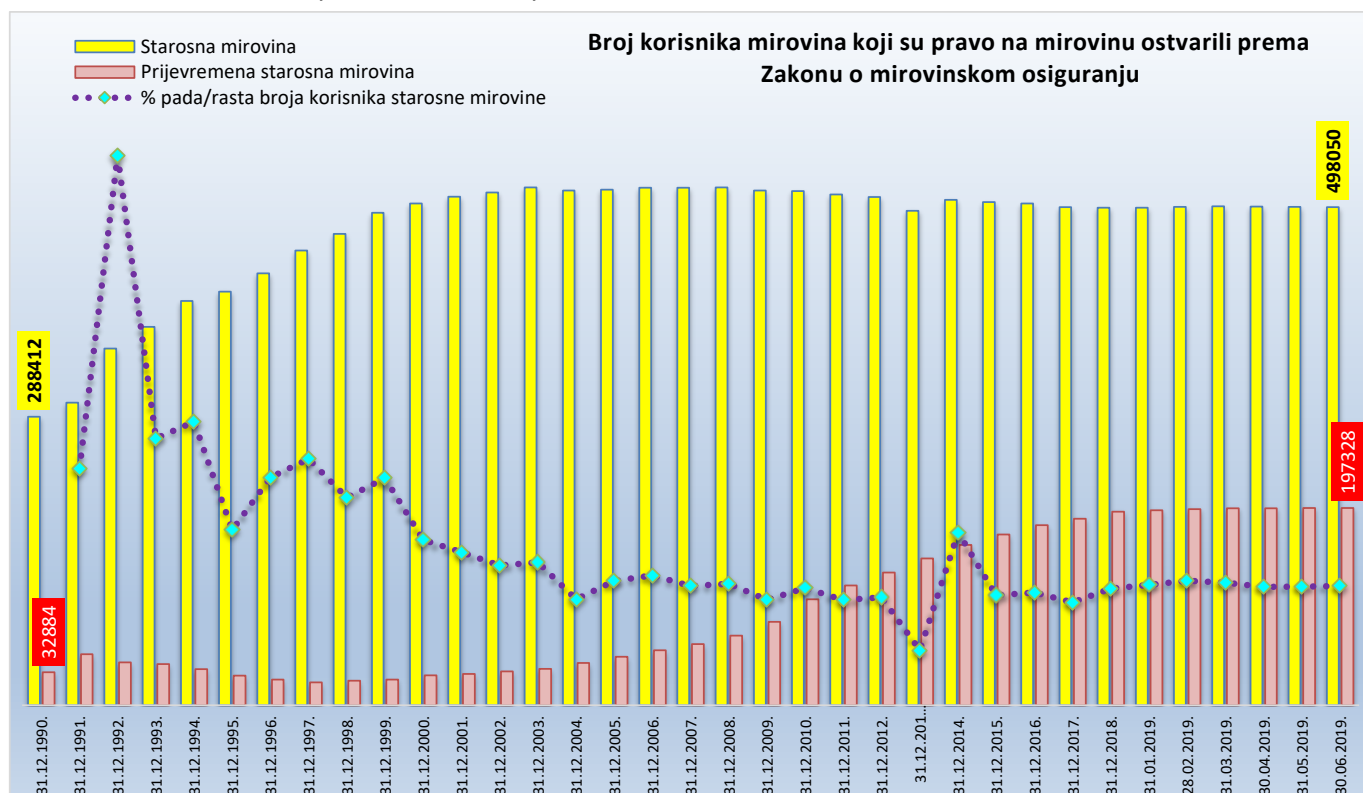
Korisnici starosne i prijevremene starosne mirovine prema godinama koji su pravo na mirovinu ostvarili prema Zakonu o mirovinskom osiguranju

Tablica 9 d.

Stanje na dan	Broj korisnika		% pada/rasta broja korisnika	
	Starosna mirovina	Prijevremena starosna mirovina	Starosna mirovina	Prijevremena starosna mirovina
0	1	2	3	4
31.12.1990.	288412	32884		
31.12.1991.	302405	51027	4,9	55,2
31.12.1992.	356508	42850	17,9	-16,0
31.12.1993.	378318	41027	6,1	-4,3
31.12.1994.	404052	36189	6,8	-11,8
31.12.1995.	413371	29614	2,3	-18,2
31.12.1996.	431930	25624	4,5	-13,5
31.12.1997.	454664	22880	5,3	-10,7
31.12.1998.	471257	24420	3,6	6,7
31.12.1999.	492258	25781	4,5	5,6
31.12.2000.	501591	29892	1,9	15,9
31.12.2001.	508465	31185	1,4	4,3
31.12.2002.	512663	33943	0,8	8,8
31.12.2003.	517569	36416	1,0	7,3
31.12.2004.	514515	42233	-0,6	16,0
31.12.2005.	515428	48542	0,2	14,9
31.12.2006.	517523	55013	0,4	13,3
31.12.2007.	517317	61169	0,0	11,2
31.12.2008.	517626	69743	0,1	14,0
31.12.2009.	514501	83397	-0,6	19,6
31.12.2010.	513895	105910	-0,1	27,0
31.12.2011.	510704	119741	-0,6	13,1
31.12.2012.	508132	132792	-0,5	10,9
31.12.2013.*	494377	146706	-2,7	10,5
31.12.2014.	505203	160374	2,2	9,3
31.12.2015.	503084	170715	-0,4	6,4
31.12.2016.	501572	179931	-0,3	5,4
31.12.2017.	497984	186589	-0,7	3,7
31.12.2018.	497285	193492	-0,1	3,7
31.01.2019.	497357	195050	0,0	0,8
28.02.2019.	498272	196112	0,2	0,5
31.03.2019.	498825	196774	0,1	0,3
30.04.2019.	498485	196932	-0,1	0,1
31.05.2019.	498205	197096	-0,1	0,1
30.06.2019.	498050	197328	0,0	0,1

* Provedba Zakona o mirovinskom osiguranju - članak 95. (NN 157/13)

U broj korisnika mirovina nisu uključeni korisnici mirovina DVO, ZOHBDR i HVO.



KORISNICI MIROVINA PREMA VRSTAMA I SVOTAMA MIROVINA KOJI SU PRAVO NA MIROVINU OSTVARILI PREMA ZAKONU O MIROVINSKOM OSIGURANJU (zbroj tablica 10 a. i 10 b.)

Tablica 10.

Stanje: 30. lipnja 2019.

Svote mirovina	Ukupno			Starosna mirovina *			Invalidska mirovina *			Obiteljska mirovina		
	Broj korisnika	Prosječna mirovina	Prosječan staž	Broj korisnika	Prosječna mirovina	Prosječan staž	Broj korisnika	Prosječna mirovina	Prosječan staž	Broj korisnika	Prosječna mirovina	Prosječan staž
0	1	2	3	4	5	6	7	8	9	10	11	12
do - 500,00	93909	231,27	30 10 25	67923	229,27	33 00 01	6476	269,09	19 02 15	19510	225,70	27 05 04
500,01 - 1.000,00	79796	779,60	22 05 00	50512	765,51	25 07 01	6881	780,38	14 07 19	22403	811,15	17 08 14
1.000,01 - 1.500,00	111458	1.261,11	20 10 11	61097	1.254,72	22 03 12	18080	1.294,21	15 09 19	32281	1.254,66	21 00 00
1.500,01 - 2.000,00	172567	1.753,98	27 00 19	106381	1.751,67	27 10 01	30305	1.748,61	22 08 15	35881	1.765,37	28 05 13
2.000,01 - 2.500,00	204620	2.223,31	29 04 20	127677	2.228,12	30 07 22	26831	2.221,11	23 03 23	50112	2.212,23	29 05 16
2.500,01 - 3.000,00	154694	2.751,89	33 06 18	112664	2.758,28	34 06 03	15476	2.757,50	25 04 16	26554	2.721,52	34 02 27
3.000,01 - 3.500,00	103992	3.237,83	35 03 05	83375	3.241,06	35 08 15	6283	3.222,60	27 06 03	14334	3.225,66	35 11 26
3.500,01 - 4.000,00	79280	3.747,02	36 07 02	67342	3.747,07	36 11 10	3028	3.722,17	28 07 16	8910	3.755,09	36 05 10
4.000,01 - 4.500,00	54529	4.231,49	38 00 14	48846	4.232,41	38 03 27	1120	4.217,22	29 09 17	4563	4.225,10	36 11 09
4.500,01 - 5.000,00	33197	4.728,94	38 04 23	29911	4.728,30	38 07 27	603	4.731,18	29 03 26	2683	4.735,57	37 05 27
5.000,01 - 6.000,00	35569	5.453,31	38 03 01	31981	5.452,64	38 05 01	544	5.438,59	29 03 16	3044	5.463,00	38 01 06
6.000,01 - 7.000,00	12283	6.428,09	38 03 14	11616	6.429,34	38 04 05	172	6.386,40	29 09 21	495	6.413,35	39 11 05
7.000,01 - 8.000,00	5838	7.471,03	38 11 03	5622	7.475,37	38 11 08	61	7.372,56	28 04 27	155	7.352,40	42 08 00
veće od - 8.000,00	5217	9.223,25	41 01 26	5103	9.221,11	41 02 25	26	9.181,49	29 11 17	88	9.359,77	39 10 03
UKUPNO	1146949	2.435,99	30 06 25	810050	2.618,79	32 04 27	115886	1.981,37	21 11 24	221013	2.004,38	28 03 16

KORISNICI MIROVINA PREMA VRSTAMA I SVOTAMA MIROVINA KOJI SU PRAVO NA MIROVINU OSTVARILI PREMA ZAKONU O MIROVINSKOM OSIGURANJU (zbroj tablica 10 a. - BMU i 10 b. - BMU)
BEZ MEĐUNARODNIH UGOVORA

Tablica 10. - BMU

Stanje: 30. lipnja 2019.

Svote mirovina	Ukupno			Starosna mirovina *			Invalidska mirovina *			Obiteljska mirovina		
	Broj korisnika	Prosječna mirovina	Prosječan staž	Broj korisnika	Prosječna mirovina	Prosječan staž	Broj korisnika	Prosječna mirovina	Prosječan staž	Broj korisnika	Prosječna mirovina	Prosječan staž
0	1	2	3	4	5	6	7	8	9	10	11	12
do - 500,00	4040	334,63	15 03 25	934	290,79	16 04 13	2172	334,26	14 08 03	934	379,33	15 10 12
500,01 - 1.000,00	40662	845,90	15 00 19	18870	847,71	16 00 29	5180	819,16	13 04 09	16612	852,18	14 05 06
1.000,01 - 1.500,00	96230	1.266,48	19 00 00	47993	1.261,78	19 03 14	17884	1.295,51	15 09 15	30353	1.256,81	20 05 16
1.500,01 - 2.000,00	161377	1.755,12	26 06 10	96567	1.753,21	27 01 10	30269	1.748,64	22 08 16	34541	1.766,10	28 02 25
2.000,01 - 2.500,00	197215	2.223,13	29 01 23	121277	2.227,99	30 04 06	26781	2.221,11	23 03 27	49157	2.212,22	29 04 13
2.500,01 - 3.000,00	149086	2.752,53	33 05 02	107557	2.759,38	34 04 17	15385	2.757,10	25 04 29	26144	2.721,63	34 02 07
3.000,01 - 3.500,00	100935	3.238,23	35 02 08	80553	3.241,63	35 07 18	6251	3.222,93	27 06 18	14131	3.225,58	35 11 14
3.500,01 - 4.000,00	77607	3.747,46	36 06 17	65765	3.747,56	36 10 26	3022	3.722,21	28 07 20	8820	3.755,36	36 05 03
4.000,01 - 4.500,00	53544	4.231,59	38 00 10	47903	4.232,51	38 03 24	1120	4.217,22	29 09 17	4521	4.225,34	36 11 06
4.500,01 - 5.000,00	32682	4.729,00	38 04 22	29418	4.728,37	38 07 27	602	4.731,15	29 04 01	2662	4.735,54	37 05 21
5.000,01 - 6.000,00	35047	5.453,70	38 03 00	31483	5.453,06	38 05 02	544	5.438,59	29 03 16	3020	5.463,04	38 01 08
6.000,01 - 7.000,00	12137	6.428,48	38 03 10	11472	6.429,74	38 04 01	171	6.388,50	29 09 02	494	6.413,09	39 11 06
7.000,01 - 8.000,00	5750	7.470,86	38 11 06	5534	7.475,26	38 11 10	61	7.372,56	28 04 27	155	7.352,40	42 08 00
veće od - 8.000,00	5178	9.223,43	41 02 00	5065	9.221,42	41 02 29	26	9.181,49	29 11 17	87	9.352,52	39 11 01
UKUPNO	971490	2.726,06	30 03 12	670391	2.977,47	32 02 12	109468	2.070,70	22 00 22	191631	2.220,90	28 02 25

Napomena:

U broj korisnika mirovina nisu uključeni korisnici mirovina DVO, ZOHBDP i HVO.

* Primjena čl. 175. st. 7. i čl. 58. Zakona o mirovinskom osiguranju (NN 157/13, 151/14, 33/15, 93/15, 120/16, 18/18, 62/18 i 115/18) te primjena članka 36. i članka 202. Zakona o hrvatskim braniteljima iz Domovinskog rata i članovima njihovih obitelji (NN 121/17) **za korisnike kojima su mirovine priznate prema općim propisima**, a određene prema spomenutom Zakonu.

**KORISNICI MIROVINA PREMA VRSTAMA I SVOTAMA MIROVINA
KOJI SU PRAVO NA MIROVINU OSTVARILI do 31. prosinca 1998.**

Tablica 10 a.

Stanje: 30. lipnja 2019.

Svote mirovina	Ukupno			Starosna mirovina *			Invalidska mirovina *			Obiteljska mirovina		
	Broj korisnika	Prosječna mirovina	Prosječan staž	Broj korisnika	Prosječna mirovina	Prosječan staž	Broj korisnika	Prosječna mirovina	Prosječan staž	Broj korisnika	Prosječna mirovina	Prosječan staž
0	1	2	3	4	5	6	7	8	9	10	11	12
do - 500,00	9728	245,95	29 07 29	8007	244,63	31 03 12	138	216,57	16 03 08	1583	255,19	22 07 11
500,01 - 1.000,00	20065	744,38	20 01 25	15135	739,32	21 11 14	329	765,68	11 04 05	4601	759,49	14 10 20
1.000,01 - 1.500,00	13053	1.261,27	19 11 19	6963	1.260,10	22 01 29	571	1.290,62	12 00 03	5519	1.259,69	18 00 04
1.500,01 - 2.000,00	20886	1.776,58	23 01 18	12537	1.779,85	23 11 03	1247	1.789,12	15 08 10	7102	1.768,61	23 00 23
2.000,01 - 2.500,00	74534	2.188,62	25 00 15	48049	2.197,25	25 09 14	4808	2.167,01	15 00 16	21677	2.174,29	25 07 20
2.500,01 - 3.000,00	52528	2.762,73	31 10 06	42334	2.774,14	32 07 12	2632	2.762,19	21 00 13	7562	2.699,10	31 00 19
3.000,01 - 3.500,00	36417	3.243,36	33 00 04	31434	3.245,20	33 03 15	1457	3.247,07	23 11 04	3526	3.225,37	33 03 22
3.500,01 - 4.000,00	28955	3.747,34	34 00 14	25608	3.745,55	34 04 02	1032	3.739,21	24 06 00	2315	3.770,81	34 02 04
4.000,01 - 4.500,00	17829	4.225,99	35 00 14	16312	4.226,08	35 02 21	424	4.228,75	26 10 21	1093	4.223,64	35 00 04
4.500,01 - 5.000,00	10309	4.728,03	35 01 11	9512	4.728,55	35 03 04	221	4.718,47	26 05 22	576	4.723,14	35 08 29
5.000,01 - 6.000,00	11062	5.451,26	35 00 16	10278	5.452,10	35 01 06	193	5.430,47	26 08 17	591	5.443,42	36 09 16
6.000,01 - 7.000,00	3910	6.431,43	35 03 04	3800	6.432,94	35 04 07	75	6.344,47	29 09 18	35	6.453,77	37 03 01
7.000,01 - 8.000,00	1620	7.512,83	36 03 14	1579	7.517,11	36 05 21	36	7.360,74	27 06 19	5	7.256,08	40 11 12
veće od - 8.000,00	298	8.642,85	36 11 11	285	8.628,80	37 02 08	12	8.920,96	30 02 07	1	9.309,36	45 07 02
UKUPNO	301194	2.755,85	29 00 02	231833	2.906,84	30 04 28	13175	2.600,41	18 04 07	56186	2.169,25	25 05 14

**KORISNICI MIROVINA PREMA VRSTAMA I SVOTAMA MIROVINA
KOJI SU PRAVO NA MIROVINU OSTVARILI do 31. prosinca 1998.**
BEZ MEĐUNARODNIH UGOVORA

Tablica 10 a. - BMU

Stanje: 30. lipnja 2019.

Svote mirovina	Ukupno			Starosna mirovina *			Invalidska mirovina *			Obiteljska mirovina		
	Broj korisnika	Prosječna mirovina	Prosječan staž	Broj korisnika	Prosječna mirovina	Prosječan staž	Broj korisnika	Prosječna mirovina	Prosječan staž	Broj korisnika	Prosječna mirovina	Prosječan staž
0	1	2	3	4	5	6	7	8	9	10	11	12
do - 500,00	159	386,98	13 04 00	45	318,35	19 11 10	2	421,61	04 11 09	112	413,94	10 10 01
500,01 - 1.000,00	12717	764,73	15 03 22	9215	760,10	16 06 09	257	784,16	10 05 02	3245	776,33	12 03 03
1.000,01 - 1.500,00	10485	1.273,10	17 10 11	4945	1.279,15	18 10 14	545	1.293,83	11 11 10	4995	1.264,84	17 06 03
1.500,01 - 2.000,00	19182	1.778,41	22 06 12	11071	1.782,28	23 00 17	1233	1.789,68	15 07 26	6878	1.770,17	22 11 05
2.000,01 - 2.500,00	72934	2.188,08	24 10 22	46584	2.196,58	25 06 26	4803	2.166,98	15 00 13	21547	2.174,42	25 07 13
2.500,01 - 3.000,00	51381	2.763,18	31 09 09	41218	2.774,94	32 06 16	2628	2.762,29	21 00 13	7535	2.699,11	31 00 12
3.000,01 - 3.500,00	35614	3.243,37	32 11 07	30652	3.245,28	33 02 18	1453	3.246,89	23 11 02	3509	3.225,29	33 03 13
3.500,01 - 4.000,00	28439	3.747,69	34 00 02	25101	3.745,90	34 03 15	1031	3.738,99	24 06 03	2307	3.771,07	34 02 01
4.000,01 - 4.500,00	17471	4.226,01	35 00 04	15956	4.226,10	35 02 05	424	4.228,75	26 10 21	1091	4.223,65	35 00 08
4.500,01 - 5.000,00	10145	4.728,14	35 01 00	9350	4.728,66	35 02 23	220	4.718,34	26 06 01	575	4.723,39	35 09 00
5.000,01 - 6.000,00	10906	5.451,98	35 00 08	10125	5.452,83	35 00 28	193	5.430,47	26 08 17	588	5.444,40	36 09 18
6.000,01 - 7.000,00	3884	6.431,85	35 02 28	3775	6.433,28	35 04 01	74	6.348,76	29 08 02	35	6.453,77	37 03 01
7.000,01 - 8.000,00	1590	7.512,27	36 03 09	1549	7.516,61	36 05 17	36	7.360,74	27 06 19	5	7.256,08	40 11 12
veće od - 8.000,00	295	8.646,30	36 11 11	282	8.632,26	37 02 10	12	8.920,96	30 02 07	1	9.309,36	45 07 02
UKUPNO	275202	2.912,89	28 10 16	209868	3.090,02	30 03 08	12911	2.639,23	18 04 24	52423	2.271,20	25 07 15

Napomena:
U broj korisnika mirovina nisu uključeni korisnici mirovina DVO, ZOHBDP i HVO.

* Primjena čl. 175. st. 7. i čl. 58. Zakona o mirovinskom osiguranju (NN 157/13, 151/14, 33/15, 93/15, 120/16, 18/18, 62/18 i 115/18).

**KORISNICI MIROVINA PREMA VRSTAMA I SVOTAMA MIROVINA
KOJI SU PRAVO NA MIROVINU OSTVARILI od 1. siječnja 1999.**

Tablica 10 b.

Stanje: 30. lipnja 2019.

Svote mirovina	Ukupno			Starosna mirovina *			Invalidska mirovina *			Obiteljska mirovina		
	Broj korisnika	Prosječna mirovina	Prosječan staž	Broj korisnika	Prosječna mirovina	Prosječan staž	Broj korisnika	Prosječna mirovina	Prosječan staž	Broj korisnika	Prosječna mirovina	Prosječan staž
0	1	2	3	4	5	6	7	8	9	10	11	12
do - 500,00	84181	229,57	31 00 12	59916	227,21	33 02 25	6338	270,23	19 03 08	17927	223,09	27 10 09
500,01 - 1.000,00	59731	791,44	23 02 05	35377	776,71	27 01 26	6552	781,12	14 09 19	17802	824,51	18 05 06
1.000,01 - 1.500,00	98405	1.261,09	20 11 25	54134	1.254,03	22 03 18	17509	1.294,32	15 11 04	26762	1.253,62	21 07 17
1.500,01 - 2.000,00	151681	1.750,87	27 07 07	93844	1.747,90	28 04 09	29058	1.746,87	23 00 00	28779	1.764,57	29 09 14
2.000,01 - 2.500,00	130086	2.243,18	31 10 23	79628	2.246,75	33 07 05	22023	2.232,92	25 01 11	28435	2.241,15	32 04 21
2.500,01 - 3.000,00	102166	2.746,32	34 05 04	70330	2.748,74	35 07 28	12844	2.756,54	26 02 18	18992	2.730,45	35 05 27
3.000,01 - 3.500,00	67575	3.234,84	36 05 15	51941	3.238,56	37 01 21	4826	3.215,22	28 03 27	10808	3.225,76	36 09 23
3.500,01 - 4.000,00	50325	3.746,84	38 00 05	41734	3.748,01	38 06 05	1996	3.713,36	30 03 19	6595	3.749,57	37 02 19
4.000,01 - 4.500,00	36700	4.234,16	39 05 24	32534	4.235,59	39 10 13	696	4.210,19	31 03 08	3470	4.225,56	37 06 15
4.500,01 - 5.000,00	22888	4.729,34	39 10 13	20399	4.728,18	40 02 20	382	4.738,53	30 09 26	2107	4.738,97	37 11 24
5.000,01 - 6.000,00	24507	5.454,24	39 08 13	21703	5.452,89	39 11 29	351	5.443,06	30 08 13	2453	5.467,72	38 05 02
6.000,01 - 7.000,00	8373	6.426,54	39 08 18	7816	6.427,59	39 09 24	97	6.418,81	29 09 24	460	6.410,28	40 01 16
7.000,01 - 8.000,00	4218	7.454,98	39 11 09	4043	7.459,07	39 10 25	25	7.389,59	29 07 23	150	7.355,61	42 08 22
veće od - 8.000,00	4919	9.258,41	41 04 29	4818	9.256,15	41 05 23	14	9.404,81	29 09 04	87	9.360,35	39 09 08
UKUPNO	845755	2.322,08	31 01 14	578217	2.503,30	33 02 14	102711	1.901,96	22 04 29	164827	1.948,17	29 03 02

**KORISNICI MIROVINA PREMA VRSTAMA I SVOTAMA MIROVINA
KOJI SU PRAVO NA MIROVINU OSTVARILI od 1. siječnja 1999.**
BEZ MEĐUNARODNIH UGOVORA

Tablica 10 b. - BMU

Stanje: 30. lipnja 2019.

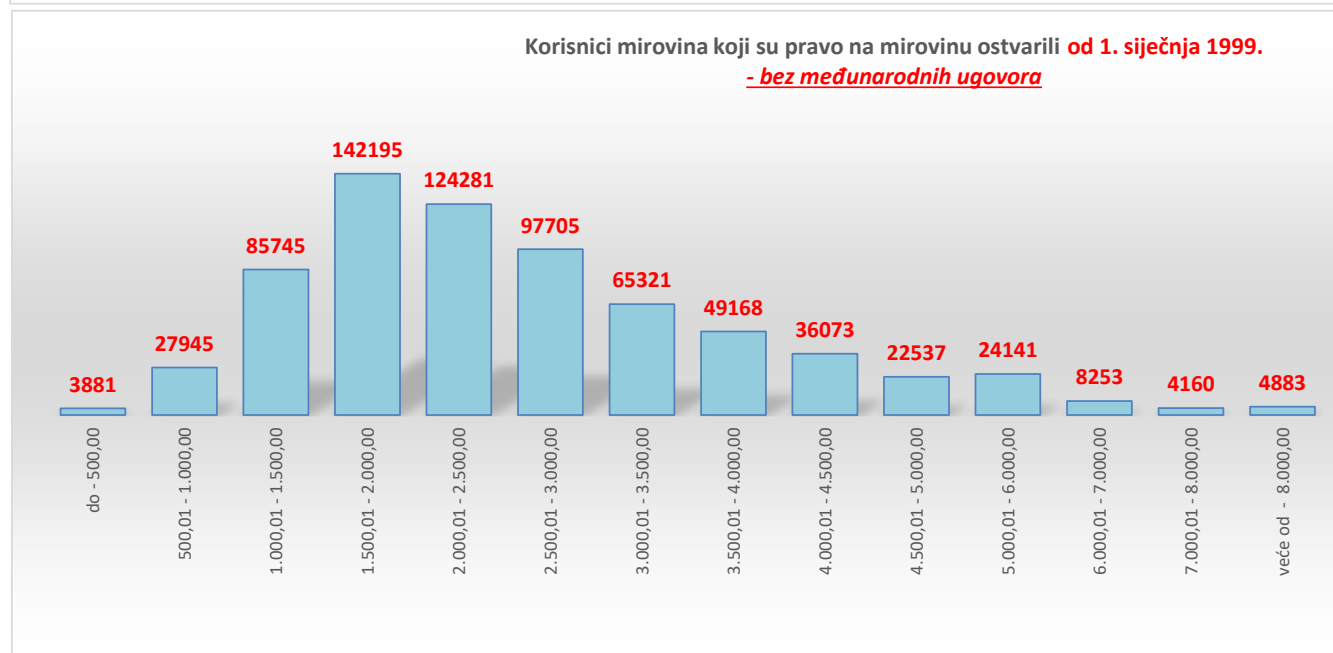
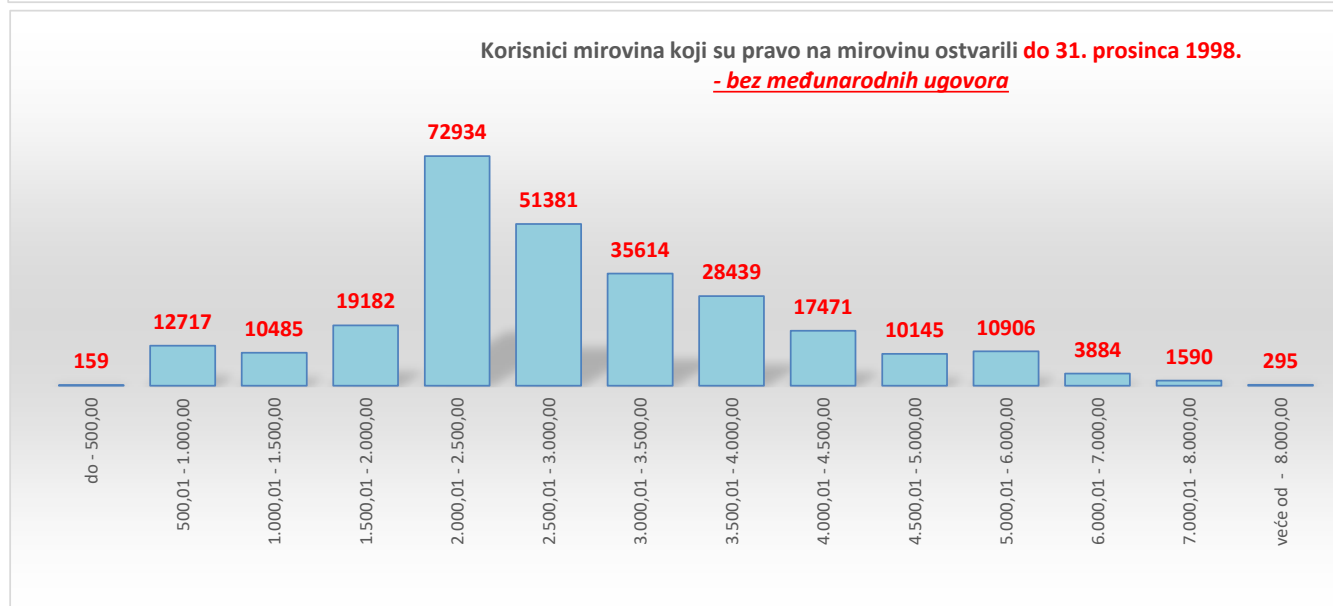
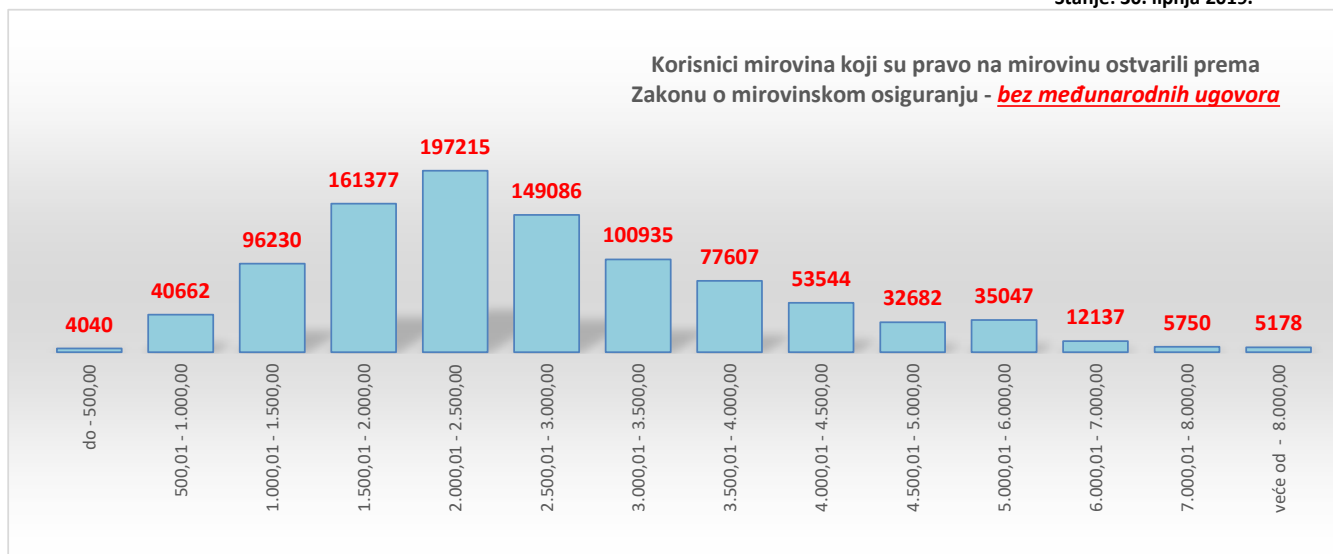
Svote mirovina	Ukupno			Starosna mirovina *			Invalidska mirovina *			Obiteljska mirovina		
	Broj korisnika	Prosječna mirovina	Prosječan staž	Broj korisnika	Prosječna mirovina	Prosječan staž	Broj korisnika	Prosječna mirovina	Prosječan staž	Broj korisnika	Prosječna mirovina	Prosječan staž
0	1	2	3	4	5	6	7	8	9	10	11	12
do - 500,00	3881	332,48	15 04 26	889	289,40	16 02 02	2170	334,18	14 08 06	822	374,62	16 06 18
500,01 - 1.000,00	27945	882,84	14 11 10	9655	931,32	15 07 26	4923	820,99	13 06 05	13367	870,60	14 11 19
1.000,01 - 1.500,00	85745	1.265,68	19 01 22	43048	1.259,79	19 04 02	17339	1.295,57	15 10 29	25358	1.255,23	21 00 15
1.500,01 - 2.000,00	142195	1.751,97	27 00 23	85496	1.749,45	27 07 23	29036	1.746,90	23 00 00	27663	1.765,09	29 06 22
2.000,01 - 2.500,00	124281	2.243,69	31 08 00	74693	2.247,58	33 04 07	21978	2.232,93	25 01 17	27610	2.241,73	32 03 23
2.500,01 - 3.000,00	97705	2.746,93	34 03 15	66339	2.749,71	35 06 13	12757	2.756,03	26 03 06	18609	2.730,75	35 05 10
3.000,01 - 3.500,00	65321	3.235,42	36 04 24	49901	3.239,39	37 01 03	4798	3.215,67	28 04 17	10622	3.225,68	36 09 14
3.500,01 - 4.000,00	49168	3.747,33	38 00 00	40664	3.748,59	38 05 26	1991	3.713,52	30 03 24	6513	3.749,79	37 02 13
4.000,01 - 4.500,00	36073	4.234,29	39 05 22	31947	4.235,71	39 10 13	696	4.210,19	31 03 08	3430	4.225,88	37 06 12
4.500,01 - 5.000,00	22537	4.729,39	39 10 15	20068	4.728,23	40 02 24	382	4.738,53	30 09 26	2087	4.738,89	37 11 18
5.000,01 - 6.000,00	24141	5.454,48	39 08 17	21358	5.453,18	40 00 04	351	5.443,06	30 08 13	2432	5.467,54	38 05 05
6.000,01 - 7.000,00	8253	6.426,90	39 08 19	7697	6.428,01	39 09 26	97	6.418,81	29 09 24	459	6.409,99	40 01 17
7.000,01 - 8.000,00	4160	7.455,03	39 11 12	3985	7.459,19	39 10 28	25	7.389,59	29 07 23	150	7.355,61	42 08 22
veće od - 8.000,00	4883	9.258,29	41 05 04	4783	9.256,16	41 05 26	14	9.404,81	29 09 04	86	9.353,02	39 10 07
UKUPNO	696288	2.652,21	30 10 06	460523	2.926,18	33 00 29	96557	1.994,68	22 06 09	139208	2.201,96	29 02 18

Napomena:

U broj korisnika mirovina nisu uključeni korisnici mirovina DVO, ZOHBDR i HVO.

* Primjena čl. 175. st. 7. i čl. 58. Zakona o mirovinskom osiguranju (NN 157/13, 151/14, 33/15, 93/15, 120/16, 18/18, 62/18 i 115/18) te primjena članka 36. i članka 202. Zakona o hrvatskim braniteljima iz Domovinskog rata i članovima njihovih obitelji (NN 121/17) **za korisnike kojima su mirovine priznate prema općim propisima**, a određene prema spomenutom Zakonu.

Stanje: 30. lipnja 2019.



U prikazu grafova nisu uključeni korisnici mirovina DVO, ZOHBDR i HVO.

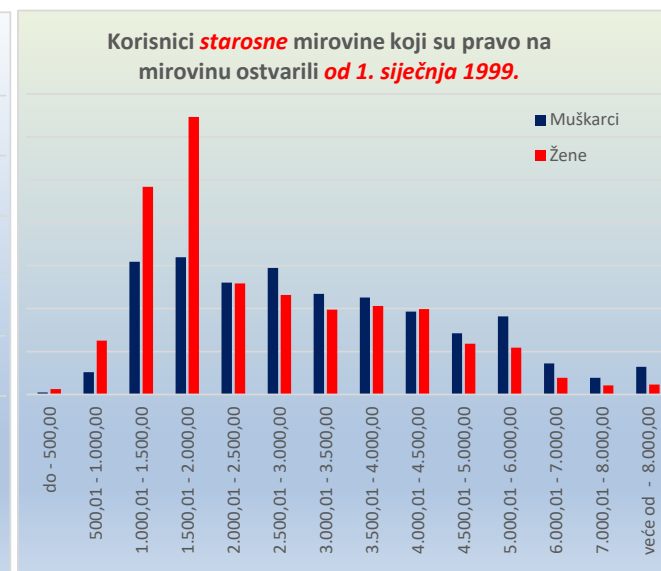
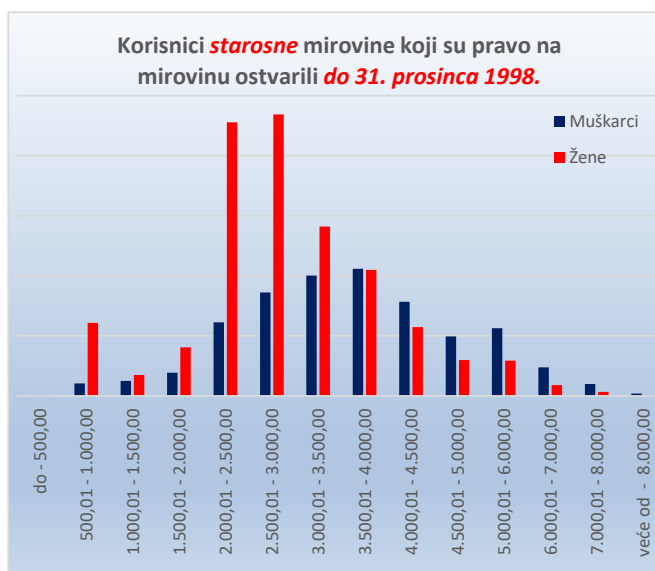
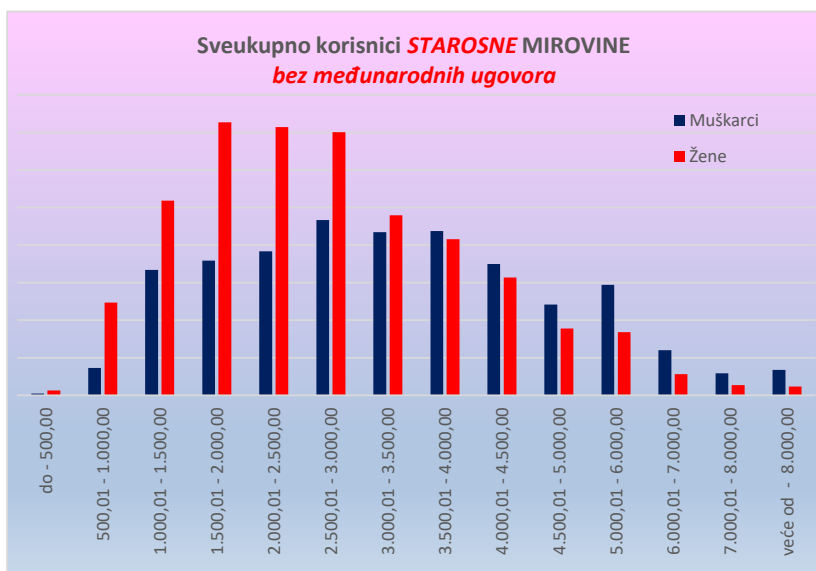
KORISNICI STAROSNE MIROVINE KOJI SU PRAVO NA MIROVINU OSTVARILI PREMA ZAKONU O MIROVINSKOM OSIGURANJU - BEZ MEĐUNARODNIH UGOVORA

Tablica 10 - 1_sm

Stanje: 30. lipnja 2019.

Svete mirovina	I. <u>SVEUKUPNO</u> korisnici <u>STAROSNE MIROVINE</u> (zbroj II.+III.)									II. Korisnici starosne mirovine koji su pravo na mirovinu ostvarili do 31. prosinca 1998.									III. Korisnici starosne mirovine koji su pravo na mirovinu ostvarili od 1. siječnja 1999.								
	Ukupno			Muškarci			Žene			Ukupno			Muškarci			Žene			Ukupno			Muškarci			Žene		
	Broj korisnika	Prosječna mirovina	Prosječan staž	Broj korisnika	Prosječna mirovina	Prosječan staž	Broj korisnika	Prosječna mirovina	Prosječan staž	Broj korisnika	Prosječna mirovina	Prosječan staž	Broj korisnika	Prosječna mirovina	Prosječan staž	Broj korisnika	Prosječna mirovina	Prosječan staž	Broj korisnika	Prosječna mirovina	Prosječan staž	Broj korisnika	Prosječna mirovina	Prosječan staž	Broj korisnika	Prosječna mirovina	Prosječan staž
0	1	2	3	4	5	6	7	8	9	10	11	12	13	14	15	16	17	18	19	20	21	22	23	24	25	26	27
do - 500,00	871	290,91	16 02 25	228	331,74	17 02 04	643	276,44	15 11 04	22	326,56	20 10 16	10	336,06	24 11 16	12	318,64	17 05 19	849	289,99	16 01 08	218	331,54	16 09 14	631	275,63	15 10 22
500,01 - 1.000,00	15986	859,07	16 06 13	3632	893,69	16 10 18	12354	848,89	16 05 07	7121	762,69	17 04 11	1036	807,65	18 10 27	6085	755,03	17 01 06	8865	936,49	15 10 04	2596	928,02	16 00 07	6269	939,99	15 09 07
1.000,01 - 1.500,00	42628	1.258,61	19 05 29	16699	1.267,70	19 08 22	25929	1.252,75	19 04 05	2975	1.266,12	21 01 04	1241	1.264,80	21 11 19	1734	1.267,08	20 05 25	39653	1.258,04	19 04 14	15458	1.267,93	19 06 16	24195	1.251,72	19 03 05
1.500,01 - 2.000,00	54266	1.721,02	24 08 18	17919	1.762,98	25 03 00	36347	1.700,33	24 05 12	5988	1.782,07	26 02 01	1943	1.772,62	27 09 18	4045	1.786,61	25 04 22	48278	1.713,44	24 06 12	15976	1.761,80	24 11 10	32302	1.689,53	24 03 29
2.000,01 - 2.500,00	54843	2.219,54	29 02 29	19159	2.232,64	30 02 24	35684	2.212,50	28 08 23	28889	2.197,29	28 01 14	6127	2.234,30	31 11 11	22762	2.187,33	27 01 05	25954	2.244,30	30 06 05	13032	2.231,87	29 05 02	12922	2.256,83	31 07 07
2.500,01 - 3.000,00	58355	2.772,12	33 11 19	23321	2.775,05	33 08 07	35034	2.770,16	34 01 20	32040	2.784,89	34 03 22	8603	2.779,59	36 02 23	23437	2.786,84	33 07 10	26315	2.756,56	33 06 10	14718	2.772,40	32 01 24	11597	2.736,46	35 02 24
3.000,01 - 3.500,00	45712	3.247,37	35 04 12	21729	3.249,25	35 11 29	23983	3.245,66	34 09 27	24128	3.248,36	34 08 11	10023	3.255,48	36 08 25	14105	3.243,30	33 03 27	21584	3.246,26	36 01 08	11706	3.243,91	35 04 16	9878	3.249,04	36 11 20
3.500,01 - 4.000,00	42664	3.754,08	36 11 00	21869	3.763,73	37 06 25	20795	3.743,94	36 02 22	21071	3.749,27	35 05 07	10578	3.764,12	37 01 27	10493	3.734,31	33 09 07	21593	3.758,77	38 03 27	11291	3.763,36	37 11 10	10302	3.753,74	38 09 02
4.000,01 - 4.500,00	33169	4.234,20	38 07 20	17494	4.235,68	39 01 18	15675	4.232,56	38 00 29	13582	4.225,91	36 03 13	7845	4.230,03	37 11 24	5737	4.220,28	34 00 19	19587	4.239,95	40 02 26	9649	4.240,27	40 00 20	9938	4.239,64	40 05 00
4.500,01 - 5.000,00	20973	4.728,62	39 00 22	12063	4.732,51	39 06 15	8910	4.723,35	38 05 06	7953	4.727,05	36 03 27	4957	4.727,85	37 09 15	2996	4.725,71	33 11 22	13020	4.729,58	40 08 22	7106	4.735,77	40 08 29	5914	4.722,16	40 08 14
5.000,01 - 6.000,00	23105	5.457,15	38 10 19	14709	5.464,41	39 04 26	8396	5.444,45	37 11 18	8576	5.453,63	36 01 03	5629	5.460,28	37 01 11	2947	5.440,92	34 02 00	14529	5.459,23	40 06 07	9080	5.466,96	40 09 27	5449	5.446,35	40 00 05
6.000,01 - 7.000,00	8824	6.434,44	38 10 15	5997	6.439,21	39 03 00	2827	6.424,31	38 00 17	3274	6.441,20	36 01 28	2377	6.455,13	36 10 06	897	6.404,31	34 04 15	5550	6.430,44	40 05 20	3620	6.428,76	40 10 07	1930	6.433,60	39 09 09
7.000,01 - 8.000,00	4312	7.475,73	39 08 10	2945	7.477,17	40 00 14	1367	7.472,63	38 11 08	1326	7.511,37	37 07 01	996	7.508,09	38 06 07	330	7.521,30	34 09 11	2986	7.459,90	40 07 19	1949	7.461,37	40 10 01	1037	7.457,14	40 03 03
veće od - 8.000,00	4568	9.281,91	41 05 22	3400	9.356,32	41 07 14	1168	9.065,32	41 00 23	222	8.784,51	38 11 27	193	8.774,76	39 05 07	29	8.849,41	35 11 20	4346	9.307,32	41 07 09	3207	9.391,32	41 09 02	1139	9.070,82	41 02 10
UKUPNO	410276	3.047,34	31 06 06	181164	3.425,05	33 04 24	229112	2.748,67	30 00 15	157167	3.211,35	32 05 19	61558	3.700,17	35 07 29	95609	2.896,63	30 05 17	253109	2.945,49	30 11 05	119606	3.283,46	32 02 28	133503	2.642,70	29 09 00

Napomena: u broj korisnika mirovina nisu uključeni korisnici mirovina DVO, ZOHBDR i HVO



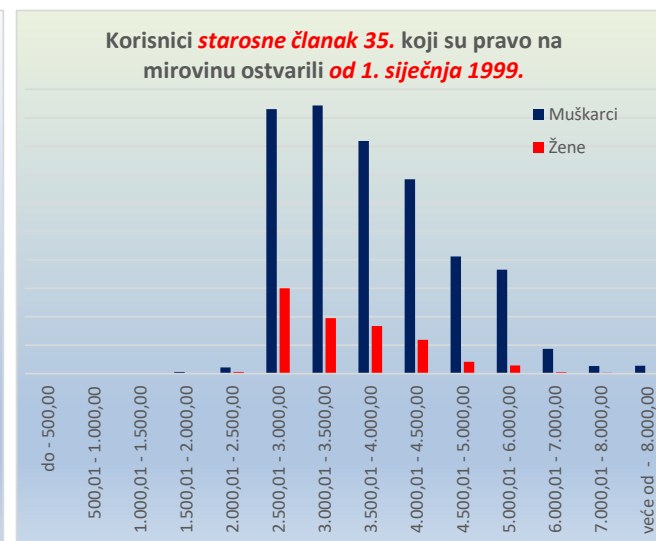
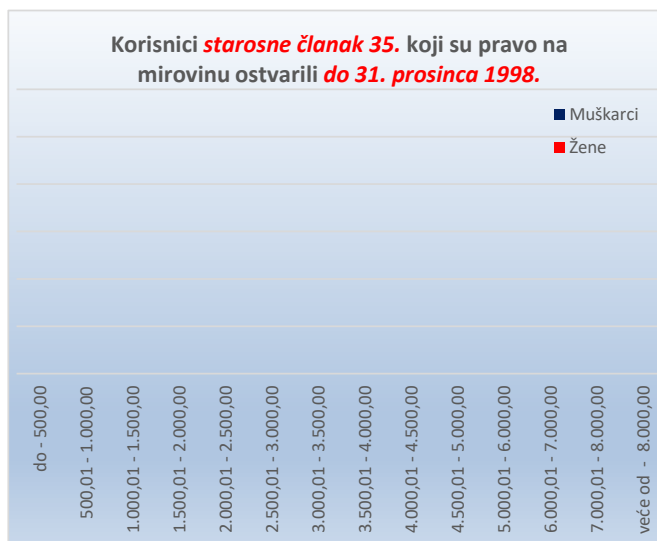
KORISNICI STAROSNE MIROVINE ZA DUGOGODIŠNJEG OSIGURANIKA - ČLANAK 35. KOJI SU PRAVO NA MIROVINU OSTVARILI PREMA ZAKONU O MIROVINSKOM OSIGURANJU - BEZ MEĐUNARODNIH UGOVORA

Tablica 10 - 1_članak 35.

Stanje: 30. lipnja 2019.

Svete mirovina	I. SVEUKUPNO korisnici STAROSNE članak 35. (zbroj II.+III.)									II. Korisnici starosne članak 35. koji su pravo na mirovinu ostvarili do 31. prosinca 1998.									III. Korisnici starosne članak 35. koji su pravo na mirovinu ostvarili od 1. siječnja 1999.								
	Ukupno			Muškarci			Žene			Ukupno			Muškarci			Žene			Ukupno			Muškarci			Žene		
	Broj korisnika	Prosječna mirovina	Prosječan staž	Broj korisnika	Prosječna mirovina	Prosječan staž	Broj korisnika	Prosječna mirovina	Prosječan staž	Broj korisnika	Prosječna mirovina	Prosječan staž	Broj korisnika	Prosječna mirovina	Prosječan staž	Broj korisnika	Prosječna mirovina	Prosječan staž	Broj korisnika	Prosječna mirovina	Prosječan staž	Broj korisnika	Prosječna mirovina	Prosječan staž	Broj korisnika	Prosječna mirovina	Prosječan staž
0	1	2	3	4	5	6	7	8	9	10	11	12	13	14	15	16	17	18	19	20	21	22	23	24	25	26	27
do - 500,00																			1	964,76	16 04 21	1	964,76	16 04 21			
500,01 - 1.000,00	1	964,76	16 04 21	1	964,76	16 04 21													10	1.322,60	29 11 28	9	1.322,43	29 11 28	1	1.324,17	00 00 00
1.000,01 - 1.500,00	10	1.322,60	29 11 28	9	1.322,43	29 11 28	1	1.324,17	00 00 00										40	1.808,71	38 05 20	30	1.801,89	38 08 05	10	1.829,17	37 10 18
1.500,01 - 2.000,00	40	1.808,71	38 05 20	30	1.801,89	38 08 05	10	1.829,17	37 10 18										135	2.292,76	41 03 23	107	2.310,37	41 04 04	28	2.225,46	41 02 16
2.000,01 - 2.500,00	135	2.292,76	41 03 23	107	2.310,37	41 04 04	28	2.225,46	41 02 16										6154	2.788,89	41 11 20	4653	2.798,80	41 11 23	1501	2.758,16	41 11 13
2.500,01 - 3.000,00	6154	2.788,89	41 11 20	4653	2.798,80	41 11 23	1501	2.758,16	41 11 13										5693	3.242,47	42 07 27	4715	3.240,35	42 09 14	978	3.252,70	42 00 11
3.000,01 - 3.500,00	5693	3.242,47	42 07 27	4715	3.240,35	42 09 14	978	3.252,70	42 00 11										4930	3.743,78	42 10 03	4092	3.745,05	43 00 07	838	3.737,59	41 11 05
3.500,01 - 4.000,00	4930	3.743,78	42 10 03	4092	3.745,05	43 00 07	838	3.737,59	41 11 05										4009	4.231,83	42 10 23	3416	4.235,38	43 00 16	593	4.211,37	41 11 26
4.000,01 - 4.500,00	4009	4.231,83	42 10 23	3416	4.235,38	43 00 16	593	4.211,37	41 11 26										2270	4.724,66	43 02 25	2063	4.727,57	43 04 02	207	4.695,59	42 02 26
4.500,01 - 5.000,00	2270	4.724,66	43 02 25	2063	4.727,57	43 04 02	207	4.695,59	42 02 26										1972	5.422,27	43 04 14	1828	5.423,42	43 05 10	144	5.407,62	42 05 21
5.000,01 - 6.000,00	1972	5.422,27	43 04 14	1828	5.423,42	43 05 10	144	5.407,62	42 05 21										462	6.393,55	43 05 26	438	6.391,93	43 06 27	24	6.423,23	41 11 24
6.000,01 - 7.000,00	462	6.393,55	43 05 26	438	6.391,93	43 06 27	24	6.423,23	41 11 24										150	7.403,63	43 06 16	136	7.402,68	43 08 19	14	7.412,83	41 10 10
7.000,01 - 8.000,00	150	7.403,63	43 06 16	136	7.402,68	43 08 19	14	7.412,83	41 10 10										145	9.198,23	43 00 00	141	9.211,88	43 00 04	4	8.716,98	42 01 09
veće od - 8.000,00	145	9.198,23	43 00 00	141	9.211,88	43 00 04	4	8.716,98	42 01 09										25971	3.783,31	42 08 05	21629	3.845,78	42 09 26	4342	3.472,13	41 11 28
UKUPNO	25971	3.783,31	42 08 05	21629	3.845,78	42 09 26	4342	3.472,13	41 11 28										25971	3.783,31	42 08 05	21629	3.845,78	42 09 26	4342	3.472,13	41 11 28

Napomena: u broj korisnika mirovina nisu uključeni korisnici mirovina DVO, ZOHBDR i HVO



KORISNICI STAROSNE MIROVINE PREVEDENE IZ INVALIDISKE KOJI SU PRAVO NA MIROVINU OSTVARILI PREMA ZAKONU O MIROVINSKOM OSIGURANJU - BEZ MEĐUNARODNIH UGOVORA

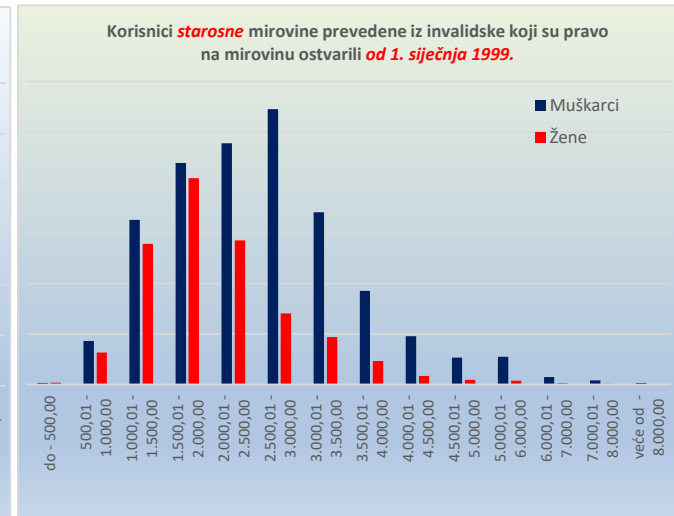
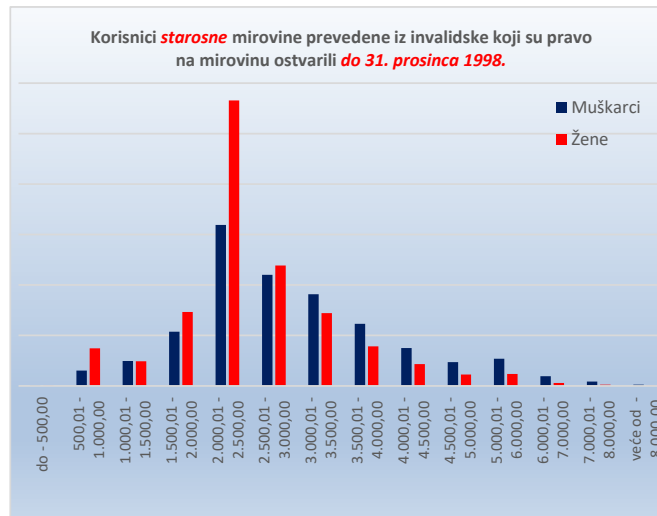
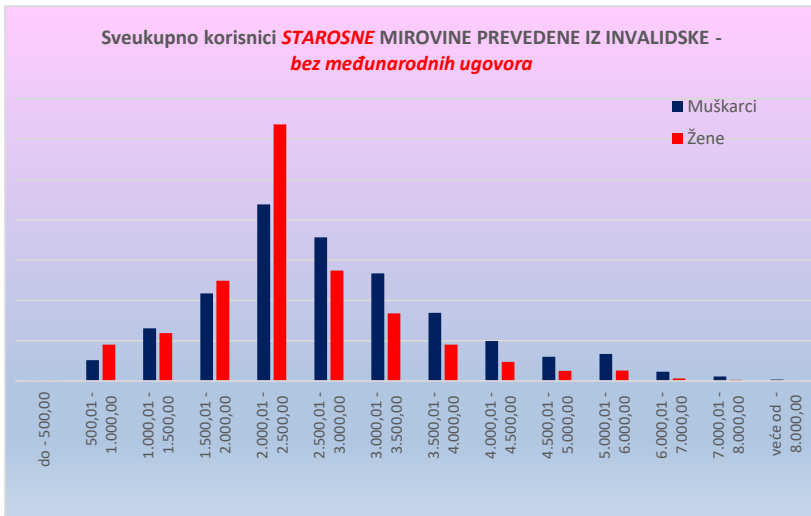
Tablica 10 - 1_članak 58.-36.-202.

Stanje: 30. lipnja 2019.

Svote mirovina	I. SVEUKUPNO korisnici STAROSNE mirovine prevedene iz invalidske (zbroj II.+III.)									II. Korisnici starosne mirovine prevedene iz invalidske koji su pravo na mirovinu ostvarili do 31. prosinca 1998.						III. Korisnici starosne mirovine prevedene iz invalidske koji su pravo na mirovinu ostvarili od 1. siječnja 1999.											
	Ukupno			Muškarci			Žene			Ukupno			Muškarci			Žene			Ukupno			Muškarci			Žene		
	Broj korisnika	Prosječna mirovina	Prosječan staž	Broj korisnika	Prosječna mirovina	Prosječan staž	Broj korisnika	Prosječna mirovina	Prosječan staž	Broj korisnika	Prosječna mirovina	Prosječan staž	Broj korisnika	Prosječna mirovina	Prosječan staž	Broj korisnika	Prosječna mirovina	Prosječan staž	Broj korisnika	Prosječna mirovina	Prosječan staž	Broj korisnika	Prosječna mirovina	Prosječan staž	Broj korisnika	Prosječna mirovina	Prosječan staž
0	1	2	3	4	5	6	7	8	9	10	11	12	13	14	15	16	17	18	19	20	21	22	23	24	25	26	27
do - 500,00	57	294,81	18 03 11	34	297,85	18 10 21	23	290,32	17 04 06	23	310,50	19 00 13	18	305,11	20 04 09	5	329,93	14 03 18	34	284,19	17 09 03	16	289,68	17 02 21	18	279,31	18 02 29
500,01 - 1.000,00	2841	783,61	13 06 09	1039	828,10	13 08 24	1802	757,96	13 04 26	2094	751,29	13 07 29	609	785,84	13 10 02	1485	737,12	13 07 02	747	874,21	13 01 19	430	887,95	13 06 29	317	855,58	12 06 18
1.000,01 - 1.500,00	4991	1.284,87	16 09 22	2620	1.282,25	17 02 20	2371	1.287,76	16 04 04	1970	1.298,83	15 05 27	991	1.292,09	15 08 26	979	1.305,65	15 02 27	3021	1.275,76	17 08 00	1629	1.276,27	18 01 15	1392	1.275,17	17 01 11
1.500,01 - 2.000,00	9318	1.776,18	21 05 13	4345	1.772,33	21 11 22	4973	1.779,53	21 00 04	5083	1.782,51	19 04 15	2152	1.774,92	19 09 10	2931	1.788,09	19 00 29	4235	1.768,57	23 11 13	2193	1.769,80	24 01 14	2042	1.767,25	23 09 03
2.000,01 - 2.500,00	21509	2.203,74	22 09 02	8772	2.218,20	24 02 11	12737	2.193,77	21 09 03	17695	2.195,42	21 04 23	6383	2.208,44	22 03 24	11312	2.188,07	20 10 18	3814	2.242,34	29 00 11	2389	2.244,28	29 02 22	1425	2.239,09	28 08 17
2.500,01 - 3.000,00	12609	2.751,13	27 06 10	7127	2.767,56	28 08 27	5482	2.729,78	25 11 15	9178	2.740,21	26 04 15	4400	2.750,61	27 06 03	4778	2.730,64	25 04 00	3431	2.780,35	30 07 07	2727	2.794,91	30 08 21	704	2.723,94	30 01 18
3.000,01 - 3.500,00	8696	3.231,85	28 10 26	5339	3.236,87	30 01 04	3357	3.223,87	26 11 29	6524	3.233,88	27 10 22	3635	3.241,28	29 01 21	2889	3.224,58	26 03 20	2172	3.225,73	31 11 09	1704	3.227,45	32 01 17	468	3.219,46	31 02 14
3.500,01 - 4.000,00	5190	3.725,07	29 06 11	3387	3.725,93	30 09 26	1803	3.723,45	27 01 10	4030	3.728,25	28 05 15	2459	3.730,35	29 08 20	1571	3.724,96	26 05 25	1160	3.714,03	33 03 02	928	3.714,23	33 08 23	232	3.713,21	31 04 18
4.000,01 - 4.500,00	2936	4.225,01	30 00 05	1985	4.226,18	31 04 06	951	4.222,59	27 02 25	2374	4.227,19	29 00 02	1507	4.229,59	30 02 28	867	4.223,02	26 10 00	562	4.215,82	34 03 29	478	4.215,41	34 10 02	84	4.218,13	31 05 23
4.500,01 - 5.000,00	1707	4.733,06	30 00 09	1206	4.731,50	31 03 01	501	4.736,81	27 00 28	1397	4.737,84	29 01 08	941	4.737,09	30 03 07	456	4.739,38	26 08 17	310	4.711,52	34 02 07	265	4.711,64	34 09 02	45	4.710,82	30 10 19
5.000,01 - 6.000,00	1860	5.449,05	30 03 06	1347	5.456,26	31 04 13	513	5.430,12	27 04 14	1549	5.448,37	29 06 05	1072	5.458,69	30 07 14	477	5.425,18	27 00 07	311	5.452,41	34 00 09	275	5.446,75	34 03 16	36	5.495,63	32 00 00
6.000,01 - 7.000,00	586	6.384,58	30 05 08	463	6.389,35	31 02 24	123	6.366,64	27 05 06	501	6.381,46	29 11 06	389	6.385,38	30 08 24	112	6.367,84	27 01 16	85	6.402,99	33 05 17	74	6.410,21	33 10 27	11	6.354,40	30 06 08
7.000,01 - 8.000,00	269	7.531,49	30 03 27	218	7.522,46	31 00 27	51	7.570,07	27 01 07	223	7.547,78	29 09 26	178	7.535,35	30 07 01	45	7.596,91	26 09 13	46	7.452,52	32 09 19	40	7.465,08	33 03 12	6	7.368,79	29 06 20
veće od - 8.000,00	77	8.221,18	31 10 01	69	8.237,29	32 03 14	8	8.082,27	27 10 19	60	8.068,94	30 07 02	53	8.069,43	31 00 21	7	8.065,21	26 11 28	17	8.758,52	36 02 19	16	8.793,32	36 04 07	1	8.201,70	34 01 13
UKUPNO	72646	2.639,54	24 07 13	37951	2.835,92	26 05 07	34695	2.424,74	22 07 17	52701	2.728,18	23 09 19	24787	2.972,30	25 07 19	27914	2.511,40	22 01 28	19945	2.405,34	26 09 16	13164	2.579,11	27 11 15	6781	2.067,99	24 06 14

Napomena: u broj korisnika mirovina nisu uključeni korisnici mirovina DVO, ZOHBDR i HVO

Primjena čl. 175. st. 7. i čl. 58. Zakona o mirovinskom osiguranju (NN 157/13, 151/14, 33/15, 93/15, 120/16, 18/18, 62/18 i 115/18) te primjena članka 36. i članka 202. Zakona o hrvatskim braniteljima iz Domovinskog rata i članovima njihovih obitelji (NN 121/17) za korisnike kojima su mirovine priznate prema općim propisima, a određene prema spomenutom Zakonu.



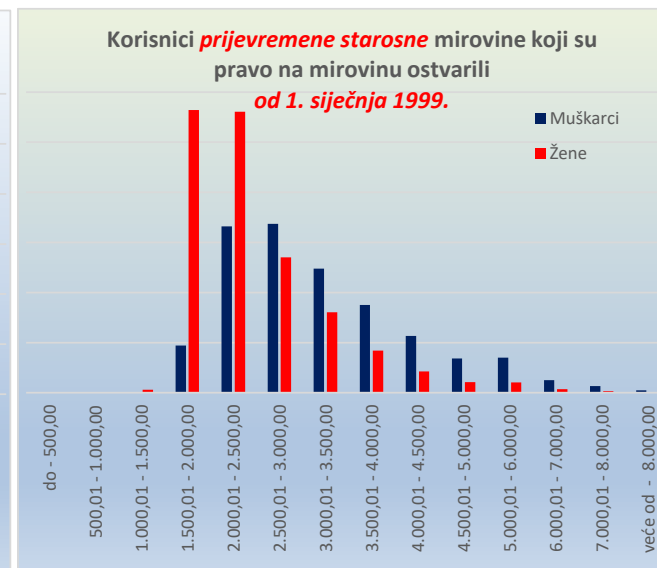
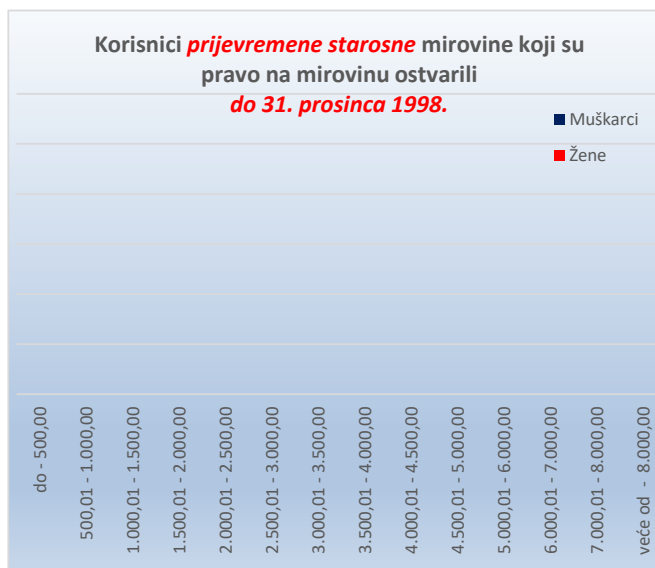
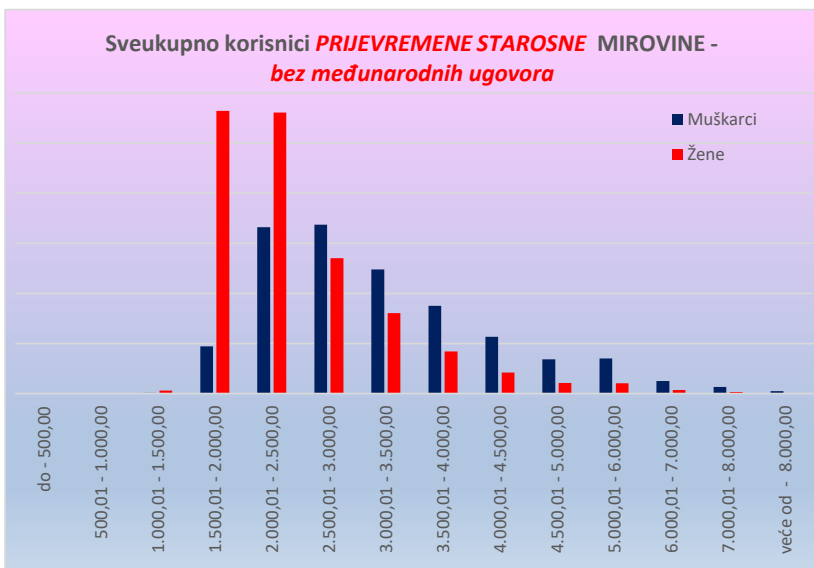
KORISNICI PRIJEVREMENE STAROSNE MIROVINE KOJI SU PRAVO NA MIROVINU OSTVARILI PREMA ZAKONU O MIROVINSKOM OSIGURANJU - BEZ MEĐUNARODNIH UGOVORA

Tablica 10 - 1_psm

Stanje: 30. lipnja 2019.

Svete mirovina	I. SVEUKUPNO korisnici PRIJEVREMENE STAROSNE MIROVINE (zbroj II.+III.)									II. Korisnici prijevremene starosne mirovine koji su pravo na mirovinu ostvarili do 31. prosinca 1998.									III. Korisnici prijevremene starosne mirovine koji su pravo na mirovinu ostvarili od 1. siječnja 1999.								
	Ukupno			Muškarci			Žene			Ukupno			Muškarci			Žene			Ukupno			Muškarci			Žene		
	Broj korisnika	Prosječna mirovina	Prosječan staž	Broj korisnika	Prosječna mirovina	Prosječan staž	Broj korisnika	Prosječna mirovina	Prosječan staž	Broj korisnika	Prosječna mirovina	Prosječan staž	Broj korisnika	Prosječna mirovina	Prosječan staž	Broj korisnika	Prosječna mirovina	Prosječan staž	Broj korisnika	Prosječna mirovina	Prosječan staž	Broj korisnika	Prosječna mirovina	Prosječan staž	Broj korisnika	Prosječna mirovina	Prosječan staž
0	1	2	3	4	5	6	7	8	9	10	11	12	13	14	15	16	17	18	19	20	21	22	23	24	25	26	27
do - 500,00	5	239,21	00 00 00	4	222,19	00 00 00	1	307,27	00 00 00										5	239,21	00 00 00	4	222,19	00 00 00	1	307,27	00 00 00
500,01 - 1.000,00	42	855,50	33 06 23	16	815,39	37 09 21	26	880,18	32 07 01										42	855,50	33 06 23	16	815,39	37 09 21	26	880,18	32 07 01
1.000,01 - 1.500,00	364	1.315,85	33 05 23	63	1.281,84	36 09 14	301	1.322,97	33 00 01										364	1.315,85	33 05 23	63	1.281,84	36 09 14	301	1.322,97	33 00 01
1.500,01 - 2.000,00	32932	1.799,63	32 08 16	4709	1.873,11	35 11 24	28223	1.787,37	32 02 02										32932	1.799,63	32 08 16	4709	1.873,11	35 11 24	28223	1.787,37	32 02 02
2.000,01 - 2.500,00	44668	2.249,85	35 04 04	16612	2.281,55	37 00 25	28056	2.231,09	34 03 28										44668	2.249,85	35 04 04	16612	2.281,55	37 00 25	28056	2.231,09	34 03 28
2.500,01 - 3.000,00	30372	2.732,36	36 06 11	16853	2.736,32	38 01 04	13519	2.727,41	34 06 28										30372	2.732,36	36 06 11	16853	2.736,32	38 01 04	13519	2.727,41	34 06 28
3.000,01 - 3.500,00	20400	3.232,75	37 01 18	12376	3.236,50	38 05 13	8024	3.226,98	35 01 08										20400	3.232,75	37 01 18	12376	3.236,50	38 05 13	8024	3.226,98	35 01 08
3.500,01 - 4.000,00	12957	3.736,52	37 07 01	8762	3.742,57	38 07 15	4195	3.723,89	35 05 00										12957	3.736,52	37 07 01	8762	3.742,57	38 07 15	4195	3.723,89	35 05 00
4.000,01 - 4.500,00	7783	4.228,53	37 09 07	5675	4.231,69	38 09 10	2108	4.220,01	35 00 18										7783	4.228,53	37 09 07	5675	4.231,69	38 09 10	2108	4.220,01	35 00 18
4.500,01 - 5.000,00	4467	4.727,28	37 08 21	3405	4.727,45	38 08 06	1062	4.726,73	34 07 27										4467	4.727,28	37 08 21	3405	4.727,45	38 08 06	1062	4.726,73	34 07 27
5.000,01 - 6.000,00	4541	5.447,09	37 03 21	3513	5.445,33	38 02 07	1028	5.453,10	34 03 15										4541	5.447,09	37 03 21	3513	5.445,33	38 02 07	1028	5.453,10	34 03 15
6.000,01 - 7.000,00	1600	6.430,86	36 10 01	1249	6.426,84	37 07 14	351	6.445,13	33 11 29										1600	6.430,86	36 10 01	1249	6.426,84	37 07 14	351	6.445,13	33 11 29
7.000,01 - 8.000,00	803	7.467,30	36 11 06	652	7.483,70	37 03 22	151	7.396,47	35 03 06										803	7.467,30	36 11 06	652	7.483,70	37 03 22	151	7.396,47	35 03 06
veće od - 8.000,00	275	8.508,98	39 02 04	244	8.533,51	39 04 26	31	8.315,93	37 04 29										275	8.508,98	39 02 04	244	8.533,51	39 04 26	31	8.315,93	37 04 29
UKUPNO	161209	2.822,52	35 08 16	74133	3.237,54	37 11 08	87076	2.469,19	33 09 26										161209	2.822,52	35 08 16	74133	3.237,54	37 11 08	87076	2.469,19	33 09 26

Napomena: u broj korisnika mirovina nisu uključeni korisnici mirovina DVO, ZOHBDR i HVO



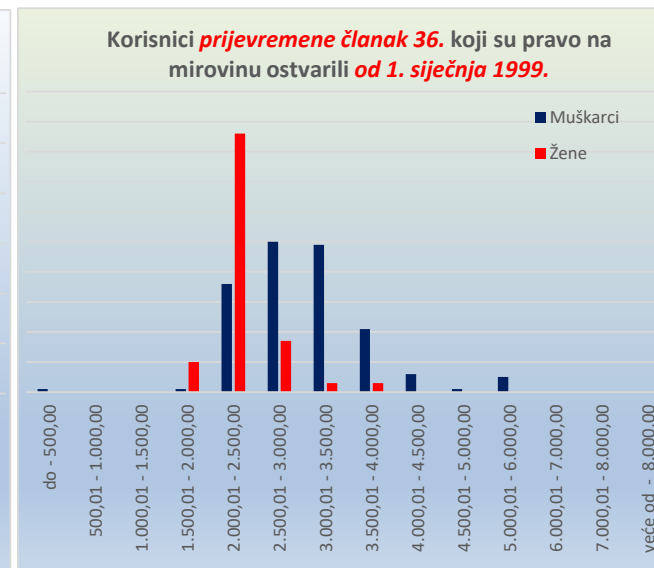
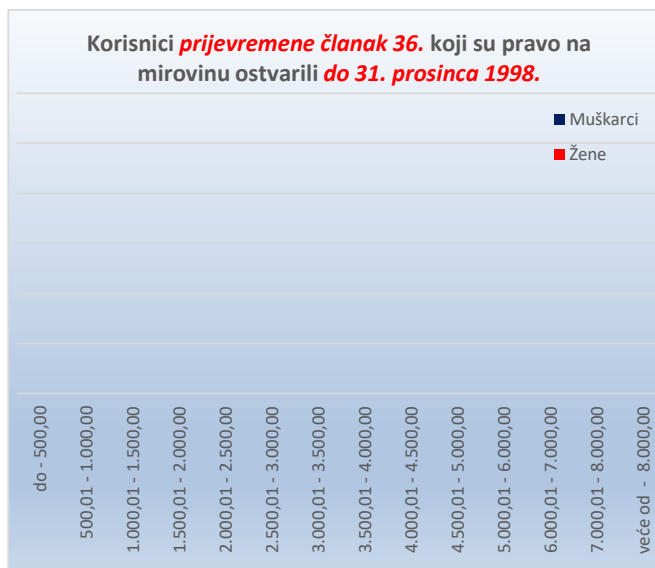
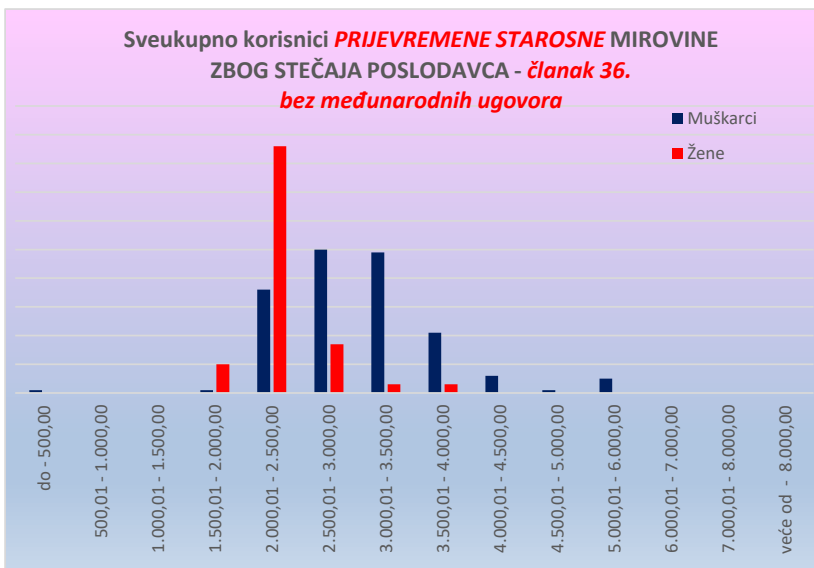
KORISNICI PRIJEVREMENE STAROSNE MIROVINE ZBOG STEČAJA POSLODAVCA - ČLANAK 36. KOJI SU PRAVO NA MIROVINU OSTVARILI PREMA ZAKONU O MIROVINSKOM OSIGURANJU - BEZ MEĐUNARODNIH UGOVORA

Tablica 10 - 1_ članak 36.

Stanje: 30. lipnja 2019.

Svote mirovina	I. SVEUKUPNO korisnici PRIJEVREMENE članak 36. (zbroj II.+III.)									II. Korisnici prijevremene članak 36. koji su pravo na mirovinu ostvarili do 31. prosinca 1998.									III. Korisnici prijevremene članak 36. koji su pravo na mirovinu ostvarili od 1. siječnja 1999.									
	Ukupno			Muškarci			Žene			Ukupno			Muškarci			Žene			Ukupno			Muškarci			Žene			
	Broj korisnika	Prosječna mirovina	Prosječan staž	Broj korisnika	Prosječna mirovina	Prosječan staž	Broj korisnika	Prosječna mirovina	Prosječan staž	Broj korisnika	Prosječna mirovina	Prosječan staž	Broj korisnika	Prosječna mirovina	Prosječan staž	Broj korisnika	Prosječna mirovina	Prosječan staž	Broj korisnika	Prosječna mirovina	Prosječan staž	Broj korisnika	Prosječna mirovina	Prosječan staž	Broj korisnika	Prosječna mirovina	Prosječan staž	
0	1	2	3	4	5	6	7	8	9	10	11	12	13	14	15	16	17	18	19	20	21	22	23	24	25	26	27	
do - 500,00	1	217,17	00 00 00	1	217,17	00 00 00													1	217,17	00 00 00	1	217,17	00 00 00				
500,01 - 1.000,00																												
1.000,01 - 1.500,00																												
1.500,01 - 2.000,00	11	1.975,98	31 11 28	1	1.792,37	35 10 08	10	1.994,34	31 07 07										11	1.975,98	31 11 28	1	1.792,37	35 10 08	10	1.994,34	31 07 07	
2.000,01 - 2.500,00	122	2.229,11	34 05 28	36	2.336,75	36 07 09	86	2.184,04	33 07 10										122	2.229,11	34 05 28	36	2.336,75	36 07 09	86	2.184,04	33 07 10	
2.500,01 - 3.000,00	67	2.760,49	35 11 16	50	2.772,04	36 08 24	17	2.726,50	33 08 06										67	2.760,49	35 11 16	50	2.772,04	36 08 24	17	2.726,50	33 08 06	
3.000,01 - 3.500,00	52	3.226,64	37 03 02	49	3.227,75	37 05 22	3	3.208,37	33 08 24										52	3.226,64	37 03 02	49	3.227,75	37 05 22	3	3.208,37	33 08 24	
3.500,01 - 4.000,00	24	3.758,47	36 09 24	21	3.743,76	37 03 26	3	3.861,44	33 02 21										24	3.758,47	36 09 24	21	3.743,76	37 03 26	3	3.861,44	33 02 21	
4.000,01 - 4.500,00	6	4.179,41	37 01 07	6	4.179,41	37 01 07													6	4.179,41	37 01 07	6	4.179,41	37 01 07				
4.500,01 - 5.000,00	1	4.617,93	35 06 03	1	4.617,93	35 06 03													1	4.617,93	35 06 03	1	4.617,93	35 06 03				
5.000,01 - 6.000,00	5	5.621,23	35 08 17	5	5.621,23	35 08 17													5	5.621,23	35 08 17	5	5.621,23	35 08 17				
6.000,01 - 7.000,00																												
7.000,01 - 8.000,00																												
veće od - 8.000,00																												
UKUPNO	289	2.749,64	35 06 01	170	3.054,79	36 11 19	119	2.313,71	33 05 10										289	2.749,64	35 06 01	170	3.054,79	36 11 19	119	2.313,71	33 05 10	

Napomena: u broj korisnika mirovina nisu uključeni korisnici mirovina DVO, ZOHBDR i HVO



KORISNICI SVEUKUPNO STAROSNE MIROVINE KOJI SU PRAVO NA MIROVINU OSTVARILI PREMA ZAKONU O MIROVINSKOM OSIGURANJU - BEZ MEĐUNARODNIH UGOVORA
(zbroj tablica 10-1_sm, 10-1_članak 35., 10-1_članak 58.-36.-202., 10-1_psm i 10-1_članak 36.)

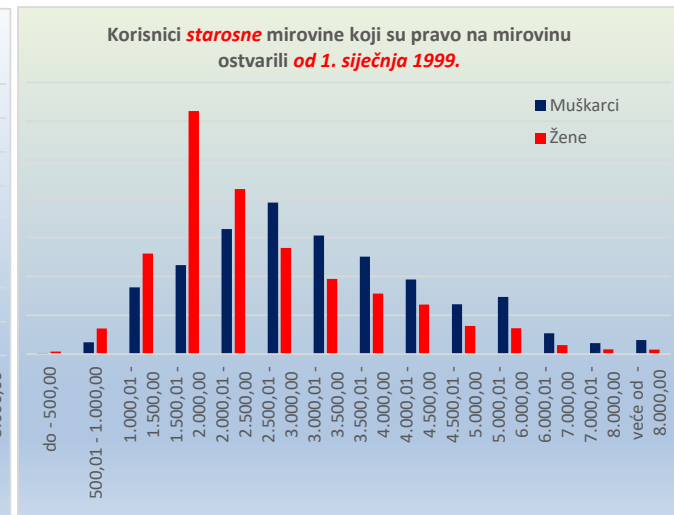
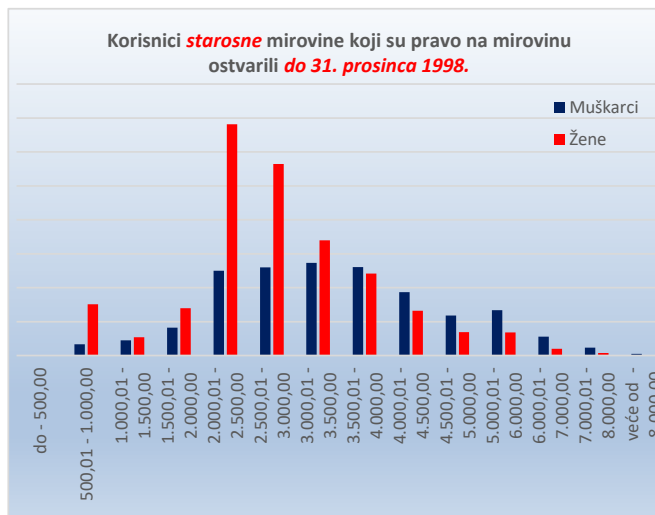
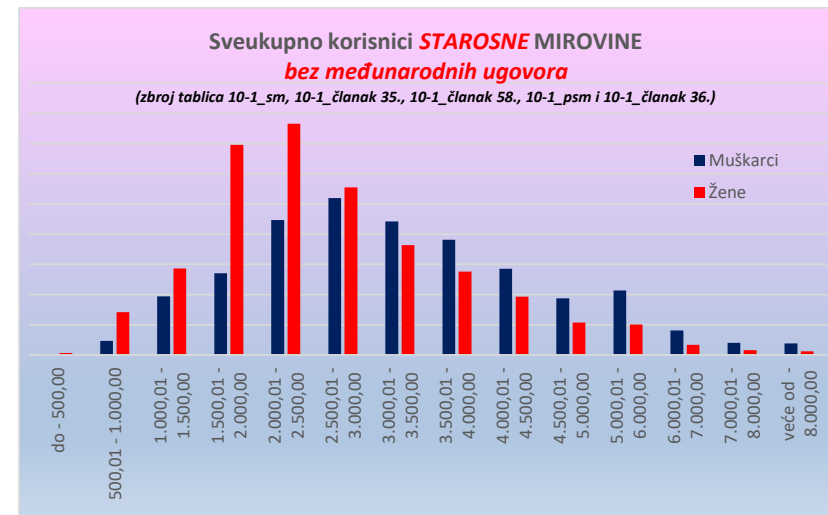
Tablica 10 - 1s.

Stanje: 30. lipnja 2019.

Svete mirovina	I. <u>SVEUKUPNO</u> korisnici <u>STAROSNE MIROVINE</u> (zbroj II.+III.)									II. Korisnici starosne mirovine koji su pravo na mirovinu ostvarili do 31. prosinca 1998.									III. Korisnici starosne mirovine koji su pravo na mirovinu ostvarili od 1. siječnja 1999.								
	Ukupno			Muškarci			Žene			Ukupno			Muškarci			Žene			Ukupno			Muškarci			Žene		
	Broj korisnika	Prosječna mirovina	Prosječan staž	Broj korisnika	Prosječna mirovina	Prosječan staž	Broj korisnika	Prosječna mirovina	Prosječan staž	Broj korisnika	Prosječna mirovina	Prosječan staž	Broj korisnika	Prosječna mirovina	Prosječan staž	Broj korisnika	Prosječna mirovina	Prosječan staž	Broj korisnika	Prosječna mirovina	Prosječan staž	Broj korisnika	Prosječna mirovina	Prosječan staž	Broj korisnika	Prosječna mirovina	Prosječan staž
0	1	2	3	4	5	6	7	8	9	10	11	12	13	14	15	16	17	18	19	20	21	22	23	24	25	26	27
do - 500,00	934	290,79	16 04 13	267	325,35	17 05 02	667	276,96	15 11 22	45	318,35	19 11 10	28	316,16	22 00 03	17	321,96	16 06 14	889	289,40	16 02 02	239	326,43	16 09 27	650	275,78	15 11 16
500,01 - 1.000,00	18870	847,71	16 00 29	4688	878,90	16 02 00	14182	837,39	16 00 19	9215	760,10	16 06 09	1645	799,58	17 00 07	7570	751,52	16 04 29	9655	931,32	15 07 26	3043	921,78	15 08 07	6612	935,71	15 07 21
1.000,01 - 1.500,00	47993	1.261,78	19 03 14	19391	1.269,73	19 04 29	28602	1.256,39	19 02 13	4945	1.279,15	18 10 14	2232	1.276,91	19 02 10	2713	1.281,00	18 07 04	43048	1.259,79	19 04 02	17159	1.268,80	19 05 10	25889	1.253,82	19 03 07
1.500,01 - 2.000,00	96567	1.753,21	27 01 10	27004	1.783,73	26 06 22	69563	1.741,37	27 03 27	11071	1.782,28	23 00 17	4095	1.773,83	23 06 29	6976	1.787,23	22 08 29	85496	1.749,45	27 07 23	22909	1.785,50	27 01 05	62587	1.736,26	27 10 05
2.000,01 - 2.500,00	121277	2.227,99	30 04 06	44686	2.248,26	31 07 09	76591	2.216,17	29 07 16	46584	2.196,58	25 06 26	12510	2.221,11	27 00 08	34074	2.187,57	25 00 11	74693	2.247,58	33 04 07	32176	2.258,82	33 04 27	42517	2.239,08	33 03 23
2.500,01 - 3.000,00	107557	2.759,38	34 04 17	52004	2.763,60	35 02 01	55553	2.755,44	33 07 24	41218	2.774,94	32 06 16	13003	2.769,78	33 03 09	28215	2.777,32	32 02 13	66339	2.749,71	35 06 13	39001	2.761,54	35 09 25	27338	2.732,85	35 01 19
3.000,01 - 3.500,00	80553	3.241,63	35 07 18	44208	3.243,21	36 08 13	36345	3.239,71	34 04 07	30652	3.245,28	33 02 18	13658	3.251,70	34 07 17	16994	3.240,11	32 01 16	49901	3.239,39	37 01 03	30550	3.239,41	37 07 05	19351	3.239,35	36 03 21
3.500,01 - 4.000,00	65765	3.747,56	36 10 26	38131	3.753,49	37 09 18	27634	3.739,38	35 08 07	25101	3.745,90	34 03 15	13037	3.757,75	35 08 16	12064	3.733,09	32 09 26	40664	3.748,59	38 05 26	25094	3.751,28	38 10 08	15570	3.744,25	37 11 00
4.000,01 - 4.500,00	47903	4.232,51	38 03 24	28576	4.234,18	38 11 28	19327	4.230,05	37 04 01	15956	4.226,10	35 02 05	9352	4.229,96	36 08 11	6604	4.220,64	33 01 07	31947	4.235,71	39 10 13	19224	4.236,23	40 00 26	12723	4.234,93	39 06 15
4.500,01 - 5.000,00	29418	4.728,37	38 07 27	18738	4.730,98	39 03 04	10680	4.723,78	37 07 06	9350	4.728,66	35 02 23	5898	4.729,32	36 06 23	3452	4.727,52	33 00 02	20068	4.728,23	40 02 24	12840	4.731,74	40 05 26	7228	4.722,00	39 09 18
5.000,01 - 6.000,00	31483	5.453,06	38 05 02	21402	5.457,30	39 00 13	10081	5.444,07	37 01 08	10125	5.452,83	35 00 28	6701	5.460,03	36 00 22	3424	5.438,73	33 02 02	21358	5.453,18	40 00 04	14701	5.456,05	40 04 21	6657	5.446,82	39 01 21
6.000,01 - 7.000,00	11472	6.429,74	38 04 01	8147	6.431,94	38 09 12	3325	6.424,36	37 03 03	3775	6.433,28	35 04 01	2766	6.445,32	35 11 26	1009	6.400,26	33 06 26	7697	6.428,01	39 09 26	5381	6.425,06	40 02 18	2316	6.434,86	38 10 19
7.000,01 - 8.000,00	5534	7.475,26	38 11 10	3951	7.478,18	39 02 20	1583	7.467,97	38 02 20	1549	7.516,61	36 05 17	1174	7.512,22	37 03 22	375	7.530,37	33 09 25	3985	7.459,19	39 10 28	2777	7.463,79	40 00 12	1208	7.448,60	39 07 07
veće od - 8.000,00	5065	9.221,42	41 02 29	3854	9.278,91	41 04 10	1211	9.038,49	40 10 23	282	8.632,26	37 02 10	246	8.622,80	37 07 19	36	8.696,93	34 02 18	4783	9.256,16	41 05 26	3608	9.323,64	41 07 13	1175	9.048,96	41 01 03
UKUPNO	670391	2.977,47	32 02 12	315047	3.338,65	34 03 07	355344	2.657,25	30 04 19	209868	3.090,02	30 03 08	86345	3.491,22	32 08 25	123523	2.809,57	28 07 02	460523	2.926,18	33 00 29	228702	3.281,05	34 10 08	231821	2.576,08	31 04 06

Napomena: u broj korisnika mirovina nisu uključeni korisnici mirovina DVO, ZOHBDR i HVO

Primjena čl. 175. st. 7. i čl. 58. Zakona o mirovinskom osiguranju (NN 157/13, 151/14, 33/15, 93/15, 120/16, 18/18, 62/18 i 115/18) te primjena članka 36. i članka 202. Zakona o hrvatskim braniteljima iz Domovinskog rata i članovima njihovih obitelji (NN 121/17) *za korisnike kojima su mirovine priznate prema općim propisima*, a određene prema spomenutom Zakonu.



KORISNICI KOJI SU PRAVO NA MIROVINU OSTVARILI PREMA ZAKONU O MIROVINSKOM OSIGURANJU I PREMA **MEĐUNARODNIM UGOVORIMA**

Tablica 10. - MU stanje: 30. lipnja 2019.

Vrste mirovina	Broj korisnika	Prosječna mirovina
0	1	2
Starosna	87774	773,40
Starosna mirovina za dugogodišnjeg osiguranika - čl. 35.	3820	2.211,32
Starosna mirovina prevedena iz invalidske *	11939	469,07
Ukupno starosna	103533	897,07
Prijevremena starosna	36119	1.199,77
Prijevremena starosna mirovina zbog stečaja poslodavca - čl. 36.	7	2.415,38
Sveukupno starosna	139659	897,07
Invalidska *	6418	457,74
Obiteljska	29382	592,18
UKUPNO	175459	829,94

KORISNICI MIROVINA PREMA VRSTAMA I SVOTAMA MIROVINA KOJI SU PRAVO NA MIROVINU OSTVARILI PREMA ZAKONU O MIROVINSKOM OSIGURANJU I PREMA **MEĐUNARODNIM UGOVORIMA**

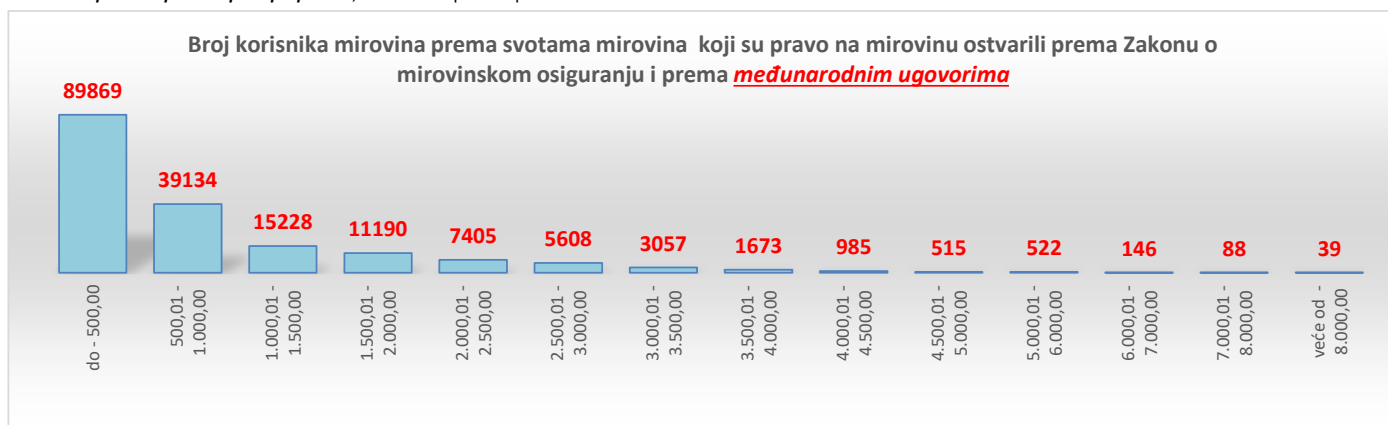
Tablica 10 a. - MU stanje: 30. lipnja 2019.

Svote mirovina	Ukupno		Starosna mirovina *		Invalidska mirovina *		Obiteljska mirovina	
	Broj korisnika	Prosječna mirovina	Broj korisnika	Prosječna mirovina	Broj korisnika	Prosječna mirovina	Broj korisnika	Prosječna mirovina
0	1	2	3	4	5	6	7	8
do - 500,00	89869	226,62	66989	228,41	4304	236,20	18576	217,97
500,01 - 1.000,00	39134	710,72	31642	716,49	1701	662,27	5791	693,46
1.000,01 - 1.500,00	15228	1.227,14	13104	1.228,85	196	1.174,85	1928	1.220,83
1.500,01 - 2.000,00	11190	1.737,61	9814	1.736,45	36	1.722,77	1340	1.746,48
2.000,01 - 2.500,00	7405	2.228,18	6400	2.230,58	50	2.223,93	955	2.212,28
2.500,01 - 3.000,00	5608	2.735,03	5107	2.735,07	91	2.825,16	410	2.714,52
3.000,01 - 3.500,00	3057	3.224,59	2822	3.224,88	32	3.158,64	203	3.230,91
3.500,01 - 4.000,00	1673	3.726,75	1577	3.726,72	6	3.704,30	90	3.728,62
4.000,01 - 4.500,00	985	4.226,09	943	4.227,32			42	4.198,52
4.500,01 - 5.000,00	515	4.724,76	493	4.724,11	1	4.746,43	21	4.738,94
5.000,01 - 6.000,00	522	5.427,39	498	5.425,91			24	5.458,00
6.000,01 - 7.000,00	146	6.395,67	144	6.397,21	1	6.027,41	1	6.542,47
7.000,01 - 8.000,00	88	7.482,18	88	7.482,18				
veće od - 8.000,00	39	9.199,81	38	9.179,00			1	9.990,74
UKUPNO	175459	829,94	139659	897,07	6418	457,74	29382	592,18

Napomena:

U podatke u tablicama 10. - MU i 10 a. - MU nisu uključeni korisnici mirovina DVO, ZOHBDR i HVO.

* Primjena čl. 175. st. 7. i čl. 58. Zakona o mirovinskom osiguranju (NN 157/13, 151/14, 33/15, 93/15, 120/16, 18/18, 62/18 i 115/18) te primjena članka 36. i članka 202. Zakona o hrvatskim braniteljima iz Domovinskog rata i članovima njihovih obitelji (NN 121/17) za korisnike kojima su mirovine priznate prema općim propisima, a određene prema spomenutom Zakonu.



**KORISNICI MIROVINA PREMA VRSTAMA I SVOTAMA MIROVINA KOJI SU PRAVO NA MIROVINU OSTVARILI PREMA
ZAKONU O MIROVINSKOM OSIGURANJU - RADNICI**

Tablica 10 R.

Stanje: 30. lipnja 2019.

Svote mirovina	Ukupno			Starosna mirovina *			Invalidska mirovina *			Obiteljska mirovina		
	Broj korisnika	Prosječna mirovina	Prosječan staž	Broj korisnika	Prosječna mirovina	Prosječan staž	Broj korisnika	Prosječna mirovina	Prosječan staž	Broj korisnika	Prosječna mirovina	Prosječan staž
0	1	2	3	4	5	6	7	8	9	10	11	12
do - 500,00	92205	230,00	31 00 29	66796	228,02	33 02 03	6366	268,71	19 03 05	19043	224,01	27 08 11
500,01 - 1.000,00	62138	775,24	24 02 01	37768	758,22	28 05 09	6282	779,94	14 07 24	18088	809,15	18 07 17
1.000,01 - 1.500,00	94073	1.266,09	21 00 26	46833	1.261,50	23 00 22	16900	1.295,37	15 09 05	30340	1.256,88	20 11 29
1.500,01 - 2.000,00	149728	1.763,99	27 04 07	86676	1.768,98	28 05 12	28616	1.747,89	22 08 04	34436	1.764,80	28 06 00
2.000,01 - 2.500,00	190444	2.225,67	29 06 07	117268	2.230,96	30 09 10	25082	2.221,79	23 03 13	48094	2.214,78	29 08 17
2.500,01 - 3.000,00	147366	2.751,90	33 06 15	106772	2.758,83	34 05 15	14415	2.755,08	25 05 07	26179	2.721,89	34 03 05
3.000,01 - 3.500,00	100785	3.238,47	35 03 03	80593	3.241,83	35 08 08	6044	3.223,72	27 06 28	14148	3.225,66	36 00 02
3.500,01 - 4.000,00	77680	3.747,34	36 06 28	65946	3.747,34	36 11 05	2948	3.722,88	28 07 20	8786	3.755,54	36 05 03
4.000,01 - 4.500,00	53694	4.231,61	38 00 14	48062	4.232,57	38 03 28	1097	4.216,49	29 09 18	4535	4.225,14	36 10 24
4.500,01 - 5.000,00	32754	4.729,14	38 04 27	29487	4.728,53	38 08 01	593	4.730,23	29 04 07	2674	4.735,62	37 05 27
5.000,01 - 6.000,00	35243	5.454,06	38 02 29	31675	5.453,37	38 04 29	530	5.442,03	29 03 07	3038	5.463,35	38 01 02
6.000,01 - 7.000,00	12214	6.428,43	38 03 14	11553	6.429,67	38 04 05	168	6.387,55	29 09 16	493	6.413,14	39 11 02
7.000,01 - 8.000,00	5814	7.470,80	38 11 07	5600	7.475,18	38 11 11	59	7.366,14	28 02 14	155	7.352,40	42 08 00
veće od - 8.000,00	5195	9.222,54	41 01 26	5082	9.220,19	41 02 27	26	9.181,49	29 11 17	87	9.372,10	39 07 14
UKUPNO	1059333	2.495,61	31 01 06	740111	2.701,54	33 01 08	109126	1.983,78	22 00 01	210096	2.035,99	28 08 21

**KORISNICI MIROVINA PREMA VRSTAMA I SVOTAMA MIROVINA KOJI SU PRAVO NA MIROVINU OSTVARILI PREMA
ZAKONU O MIROVINSKOM OSIGURANJU - RADNICI**
- BEZ MEĐUNARODNIH UGOVORA

Tablica 10 R. - BMU

Stanje: 30. lipnja 2019.

Svote mirovina	Ukupno			Starosna mirovina *			Invalidska mirovina *			Obiteljska mirovina		
	Broj korisnika	Prosječna mirovina	Prosječan staž	Broj korisnika	Prosječna mirovina	Prosječan staž	Broj korisnika	Prosječna mirovina	Prosječan staž	Broj korisnika	Prosječna mirovina	Prosječan staž
0	1	2	3	4	5	6	7	8	9	10	11	12
do - 500,00	3633	336,95	15 05 12	760	282,28	16 04 02	2138	333,67	14 08 21	735	403,02	16 08 25
500,01 - 1.000,00	24942	872,29	14 09 28	7844	919,90	15 10 27	4638	821,39	13 03 08	12460	861,27	14 09 01
1.000,01 - 1.500,00	79715	1.273,41	18 11 28	34534	1.273,80	19 04 12	16707	1.296,77	15 09 00	28474	1.259,24	20 05 07
1.500,01 - 2.000,00	139451	1.765,84	26 09 23	77734	1.772,55	27 08 16	28581	1.747,92	22 08 05	33136	1.765,55	28 03 09
2.000,01 - 2.500,00	183476	2.225,50	29 03 10	111269	2.230,87	30 05 26	25036	2.221,78	23 03 17	47171	2.214,79	29 07 13
2.500,01 - 3.000,00	142090	2.752,52	33 04 28	101981	2.759,93	34 03 28	14334	2.754,64	25 05 20	25775	2.722,00	34 02 15
3.000,01 - 3.500,00	97822	3.238,88	35 02 07	77861	3.242,41	35 07 11	6015	3.223,99	27 07 13	13946	3.225,58	35 11 20
3.500,01 - 4.000,00	76041	3.747,79	36 06 13	64400	3.747,84	36 10 21	2942	3.722,92	28 07 24	8699	3.755,80	36 04 27
4.000,01 - 4.500,00	52718	4.231,71	38 00 10	47128	4.232,67	38 03 25	1097	4.216,49	29 09 18	4493	4.225,39	36 10 21
4.500,01 - 5.000,00	32243	4.729,22	38 04 26	28998	4.728,61	38 08 02	592	4.730,20	29 04 12	2653	4.735,59	37 05 21
5.000,01 - 6.000,00	34723	5.454,46	38 02 29	31179	5.453,81	38 05 00	530	5.442,03	29 03 07	3014	5.463,40	38 01 03
6.000,01 - 7.000,00	12070	6.428,80	38 03 10	11411	6.430,05	38 04 01	167	6.389,71	29 08 26	492	6.412,88	39 11 03
7.000,01 - 8.000,00	5726	7.470,63	38 11 09	5512	7.475,07	38 11 13	59	7.366,14	28 02 14	155	7.352,40	42 08 00
veće od - 8.000,00	5156	9.222,71	41 02 01	5044	9.220,50	41 03 01	26	9.181,49	29 11 17	86	9.364,91	39 08 11
UKUPNO	889806	2.815,09	30 10 19	605655	3.104,80	33 00 03	102862	2.077,06	22 00 29	181289	2.265,94	28 08 18

Napomena:

U podatke u tablicama 10 R. i 10 R. - BMU nisu uključeni korisnici mirovina DVO, ZOHBDR i HVO.

* Primjena čl. 175. st. 7. i čl. 58. Zakona o mirovinskom osiguranju (NN 157/13, 151/14, 33/15, 93/15, 120/16, 18/18, 62/18 i 115/18) te

primjena članka 36. i članka 202. Zakona o hrvatskim braniteljima iz Domovinskog rata i članovima njihovih obitelji (NN 121/17) *za korisnike kojima su mirovine priznate prema općim propisima*, a određene prema spomenutom Zakonu.

**KORISNICI MIROVINA PREMA VRSTAMA I SVOTAMA MIROVINA KOJI SU PRAVO NA MIROVINU OSTVARILI PREMA
ZAKONU O MIROVINSKOM OSIGURANJU - OBRTNICI**

Tablica 10 O.

Stanje: 30. lipnja 2019.

Svote mirovina	Ukupno			Starosna mirovina *			Invalidska mirovina *			Obiteljska mirovina		
	Broj korisnika	Prosječna mirovina	Prosječan staž	Broj korisnika	Prosječna mirovina	Prosječan staž	Broj korisnika	Prosječna mirovina	Prosječan staž	Broj korisnika	Prosječna mirovina	Prosječan staž
0	1	2	3	4	5	6	7	8	9	10	11	12
do - 500,00	628	281,17	23 09 23	421	281,08	25 11 11	83	307,50	15 10 22	124	263,87	21 10 17
500,01 - 1.000,00	1944	815,94	19 04 21	901	788,63	23 07 15	354	790,98	16 04 24	689	864,49	15 04 18
1.000,01 - 1.500,00	4608	1.265,10	20 04 15	2559	1.267,82	21 02 23	862	1.279,15	16 11 10	1187	1.249,05	21 00 08
1.500,01 - 2.000,00	6669	1.772,97	27 09 21	4274	1.777,48	28 08 20	1268	1.755,29	24 04 10	1127	1.775,72	28 02 10
2.000,01 - 2.500,00	8207	2.224,71	31 01 05	5716	2.237,69	33 02 03	1163	2.229,43	24 11 09	1328	2.164,73	27 06 24
2.500,01 - 3.000,00	6038	2.749,83	34 08 25	4945	2.748,41	36 03 01	749	2.782,50	25 04 27	344	2.699,09	33 01 27
3.000,01 - 3.500,00	2775	3.214,90	36 05 14	2429	3.215,93	37 02 26	171	3.186,43	26 08 28	175	3.228,43	35 00 16
3.500,01 - 4.000,00	1456	3.734,69	37 08 12	1267	3.737,69	38 02 01	71	3.705,87	28 09 22	118	3.719,86	37 10 17
4.000,01 - 4.500,00	776	4.223,72	38 03 22	728	4.223,02	38 04 17	21	4.245,48	29 02 07	27	4.225,59	43 06 10
4.500,01 - 5.000,00	417	4.714,37	37 10 24	400	4.712,54	38 01 18	9	4.789,48	27 05 08	8	4.721,60	37 05 16
5.000,01 - 6.000,00	295	5.358,31	39 03 24	279	5.361,65	39 06 07	11	5.286,61	30 06 06	5	5.329,71	47 06 08
6.000,01 - 7.000,00	60	6.371,17	39 03 23	54	6.370,17	39 10 18	4	6.337,92	30 04 18	2	6.464,69	41 11 22
7.000,01 - 8.000,00	19	7.528,67	37 03 16	17	7.524,75	37 07 24	2	7.561,97	34 03 22			
veće od - 8.000,00	18	9.255,59	42 02 20	17	9.312,57	41 03 07				1	8.286,98	58 05 11
UKUPNO	33910	2.245,74	29 10 27	24007	2.402,81	32 03 07	4768	1.960,92	22 09 16	5135	1.775,87	25 05 01

**KORISNICI MIROVINA PREMA VRSTAMA I SVOTAMA MIROVINA KOJI SU PRAVO NA MIROVINU OSTVARILI PREMA
ZAKONU O MIROVINSKOM OSIGURANJU - OBRTNICI**

- BEZ MEĐUNARODNIH UGOVORA

Tablica 10 O. - BMU

Stanje: 30. lipnja 2019.

Svote mirovina	Ukupno			Starosna mirovina *			Invalidska mirovina *			Obiteljska mirovina		
	Broj korisnika	Prosječna mirovina	Prosječan staž	Broj korisnika	Prosječna mirovina	Prosječan staž	Broj korisnika	Prosječna mirovina	Prosječan staž	Broj korisnika	Prosječna mirovina	Prosječan staž
0	1	2	3	4	5	6	7	8	9	10	11	12
do - 500,00	37	374,72	14 09 18	5	331,26	19 05 25	24	405,82	11 04 19	8	308,60	22 00 28
500,01 - 1.000,00	1199	873,96	15 01 07	265	927,32	15 10 26	316	812,22	16 00 21	618	882,64	14 03 12
1.000,01 - 1.500,00	4201	1.266,07	19 02 09	2204	1.269,12	19 04 22	859	1.279,41	16 11 12	1138	1.250,10	20 06 03
1.500,01 - 2.000,00	6168	1.774,88	27 01 19	3802	1.781,34	27 09 13	1267	1.755,30	24 04 08	1099	1.775,15	28 01 15
2.000,01 - 2.500,00	7879	2.225,17	30 10 08	5412	2.238,95	32 10 29	1159	2.229,51	24 11 18	1308	2.164,29	27 06 21
2.500,01 - 3.000,00	5768	2.750,45	34 07 21	4687	2.749,03	36 02 14	743	2.782,70	25 05 14	338	2.699,30	33 00 27
3.000,01 - 3.500,00	2694	3.215,11	36 05 02	2350	3.216,13	37 02 16	169	3.187,18	26 10 13	175	3.228,43	35 00 16
3.500,01 - 4.000,00	1428	3.734,77	37 08 07	1241	3.737,64	38 02 00	71	3.705,87	28 09 22	116	3.721,80	37 10 00
4.000,01 - 4.500,00	767	4.223,65	38 03 15	719	4.222,94	38 04 11	21	4.245,48	29 02 07	27	4.225,59	43 06 10
4.500,01 - 5.000,00	413	4.713,57	37 10 22	396	4.711,69	38 01 17	9	4.789,48	27 05 08	8	4.721,60	37 05 16
5.000,01 - 6.000,00	293	5.357,66	39 03 14	277	5.360,99	39 05 27	11	5.286,61	30 06 06	5	5.329,71	47 06 08
6.000,01 - 7.000,00	58	6.374,68	39 04 02	52	6.374,05	39 11 07	4	6.337,92	30 04 18	2	6.464,69	41 11 22
7.000,01 - 8.000,00	19	7.528,67	37 03 16	17	7.524,75	37 07 24	2	7.561,97	34 03 22			
veće od - 8.000,00	18	9.255,59	42 02 20	17	9.312,57	41 03 07				1	8.286,98	58 05 11
UKUPNO	30942	2.331,94	29 09 17	21444	2.519,13	32 03 12	4655	1.992,17	22 10 26	4843	1.829,68	25 04 13

Napomena:

U podatke u tablicama 10 O. i 10 O. - BMU nisu uključeni korisnici mirovina DVO, ZOHBDR i HVO.

* Primjena čl. 175. st. 7. i čl. 58. Zakona o mirovinskom osiguranju (NN 157/13, 151/14, 33/15, 93/15, 120/16, 18/18, 62/18 i 115/18) te

primjena članka 36. i članka 202. Zakona o hrvatskim braniteljima iz Domovinskog rata i članovima njihovih obitelji (NN 121/17) *za korisnike kojima su mirovine priznate prema općim propisima*, a određene prema spomenutom Zakonu.

**KORISNICI MIROVINA PREMA VRSTAMA I SVOTAMA MIROVINA KOJI SU PRAVO NA MIROVINU OSTVARILI PREMA
ZAKONU O MIROVINSKOM OSIGURANJU - POLJOPRIVREDNICI**

Tablica 10 P.

Stanje: 30. lipnja 2019.

Svote mirovina	Ukupno			Starosna mirovina *			Invalidska mirovina *			Obiteljska mirovina		
	Broj korisnika	Prosječna mirovina	Prosječan staž	Broj korisnika	Prosječna mirovina	Prosječan staž	Broj korisnika	Prosječna mirovina	Prosječan staž	Broj korisnika	Prosječna mirovina	Prosječan staž
0	1	2	3	4	5	6	7	8	9	10	11	12
do - 500,00	1076	310,86	18 11 17	706	316,13	21 01 06	27	239,59	16 03 17	343	305,64	14 08 29
500,01 - 1.000,00	15714	792,37	15 11 03	11843	786,98	16 08 25	245	776,42	11 08 25	3626	811,03	13 06 17
1.000,01 - 1.500,00	12777	1.222,96	19 05 10	11705	1.224,75	19 05 05	318	1.272,90	14 09 25	754	1.174,20	21 07 05
1.500,01 - 2.000,00	16170	1.653,48	24 00 09	15431	1.647,27	24 01 19	421	1.777,68	19 09 03	318	1.790,35	24 04 08
2.000,01 - 2.500,00	5969	2.146,17	23 00 09	4693	2.145,54	24 03 06	586	2.175,51	21 02 11	690	2.125,50	16 01 23
2.500,01 - 3.000,00	1290	2.760,86	28 10 21	947	2.748,21	30 11 20	312	2.809,29	22 07 29	31	2.660,19	27 11 05
3.000,01 - 3.500,00	432	3.233,57	28 06 11	353	3.238,84	29 04 14	68	3.214,59	23 07 09	11	3.181,90	31 11 08
3.500,01 - 4.000,00	144	3.701,86	30 11 11	129	3.704,22	31 04 21	9	3.617,98	23 09 03	6	3.776,92	32 00 10
4.000,01 - 4.500,00	59	4.222,11	34 05 01	56	4.222,10	34 03 08	2	4.319,82	34 10 18	1	4.027,02	41 06 22
4.500,01 - 5.000,00	26	4.707,51	33 00 02	24	4.704,80	33 00 04	1	4.767,84	29 04 08	1	4.712,17	36 09 24
5.000,01 - 6.000,00	31	5.507,11	33 04 15	27	5.536,95	34 00 04	3	5.389,22	28 09 28	1	5.055,10	29 09 02
6.000,01 - 7.000,00	9	6.357,38	31 01 14	9	6.357,38	31 01 14						
7.000,01 - 8.000,00	5	7.520,24	33 03 03	5	7.520,24	33 03 03						
veće od - 8.000,00	4	9.998,70	33 07 21	4	9.998,70	33 07 21						
UKUPNO	53706	1.380,24	20 06 18	45932	1.398,25	21 02 20	1992	1.898,57	19 00 01	5782	1.058,60	15 08 19

**KORISNICI MIROVINA PREMA VRSTAMA I SVOTAMA MIROVINA KOJI SU PRAVO NA MIROVINU OSTVARILI PREMA
ZAKONU O MIROVINSKOM OSIGURANJU - POLJOPRIVREDNICI**
- BEZ MEĐUNARODNIH UGOVORA

Tablica 10 P. - BMU

Stanje: 30. lipnja 2019.

Svote mirovina	Ukupno			Starosna mirovina *			Invalidska mirovina *			Obiteljska mirovina		
	Broj korisnika	Prosječna mirovina	Prosječan staž	Broj korisnika	Prosječna mirovina	Prosječan staž	Broj korisnika	Prosječna mirovina	Prosječan staž	Broj korisnika	Prosječna mirovina	Prosječan staž
0	1	2	3	4	5	6	7	8	9	10	11	12
do - 500,00	370	307,86	14 01 20	169	327,90	16 04 25	10	288,27	11 11 06	191	291,15	12 03 03
500,01 - 1.000,00	14521	798,24	15 05 11	10761	793,12	16 02 18	226	783,15	11 04 11	3534	814,81	13 04 08
1.000,01 - 1.500,00	12314	1.221,77	19 00 21	11255	1.223,48	19 00 10	318	1.272,90	14 09 25	741	1.173,94	21 04 09
1.500,01 - 2.000,00	15758	1.652,48	23 09 24	15031	1.646,11	23 11 01	421	1.777,68	19 09 03	306	1.793,28	24 05 14
2.000,01 - 2.500,00	5860	2.146,09	22 10 11	4596	2.145,30	24 00 26	586	2.175,51	21 02 11	678	2.126,03	16 00 05
2.500,01 - 3.000,00	1228	2.763,29	28 08 00	889	2.750,79	30 08 27	308	2.809,73	22 09 03	31	2.660,19	27 11 05
3.000,01 - 3.500,00	419	3.234,13	28 03 12	342	3.238,69	29 01 23	67	3.217,61	23 05 14	10	3.188,67	31 00 19
3.500,01 - 4.000,00	138	3.697,38	30 07 17	124	3.700,21	31 01 00	9	3.617,98	23 09 03	5	3.770,20	31 07 15
4.000,01 - 4.500,00	59	4.222,11	34 05 01	56	4.222,10	34 03 08	2	4.319,82	34 10 18	1	4.027,02	41 06 22
4.500,01 - 5.000,00	26	4.707,51	33 00 02	24	4.704,80	33 00 04	1	4.767,84	29 04 08	1	4.712,17	36 09 24
5.000,01 - 6.000,00	31	5.507,11	33 04 15	27	5.536,95	34 00 04	3	5.389,22	28 09 28	1	5.055,10	29 09 02
6.000,01 - 7.000,00	9	6.357,38	31 01 14	9	6.357,38	31 01 14						
7.000,01 - 8.000,00	5	7.520,24	33 03 03	5	7.520,24	33 03 03						
veće od - 8.000,00	4	9.998,70	33 07 21	4	9.998,70	33 07 21						
UKUPNO	50742	1.405,18	20 03 11	43292	1.423,09	20 11 14	1951	1.922,62	19 00 06	5499	1.080,60	15 05 25

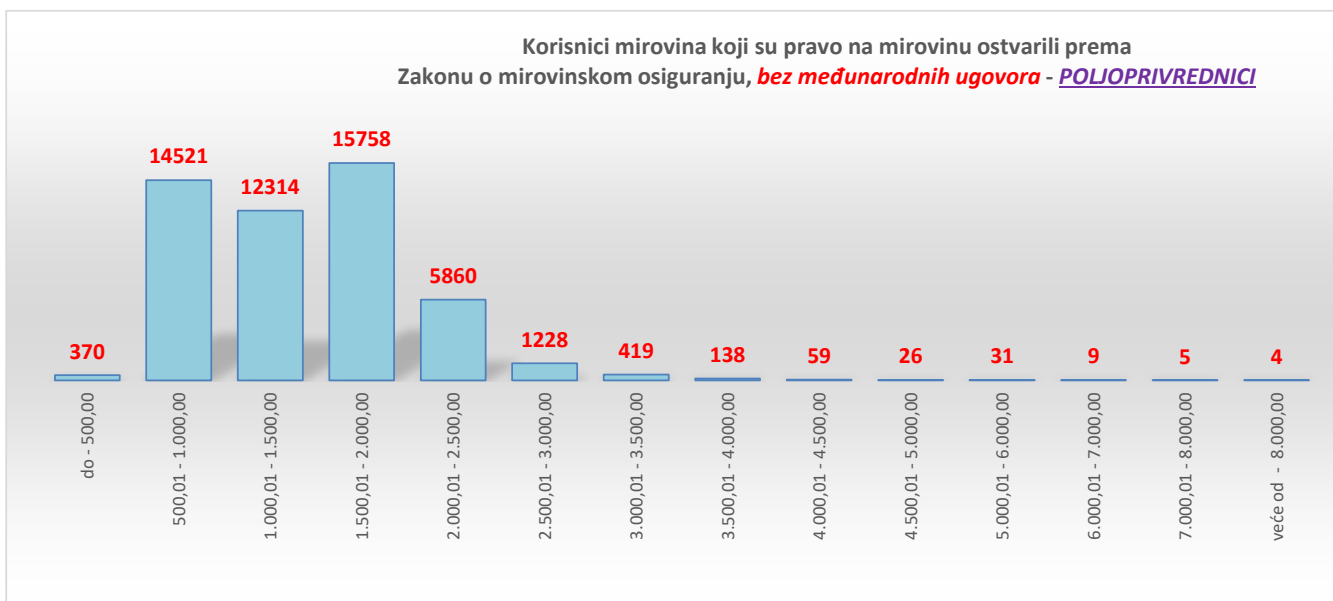
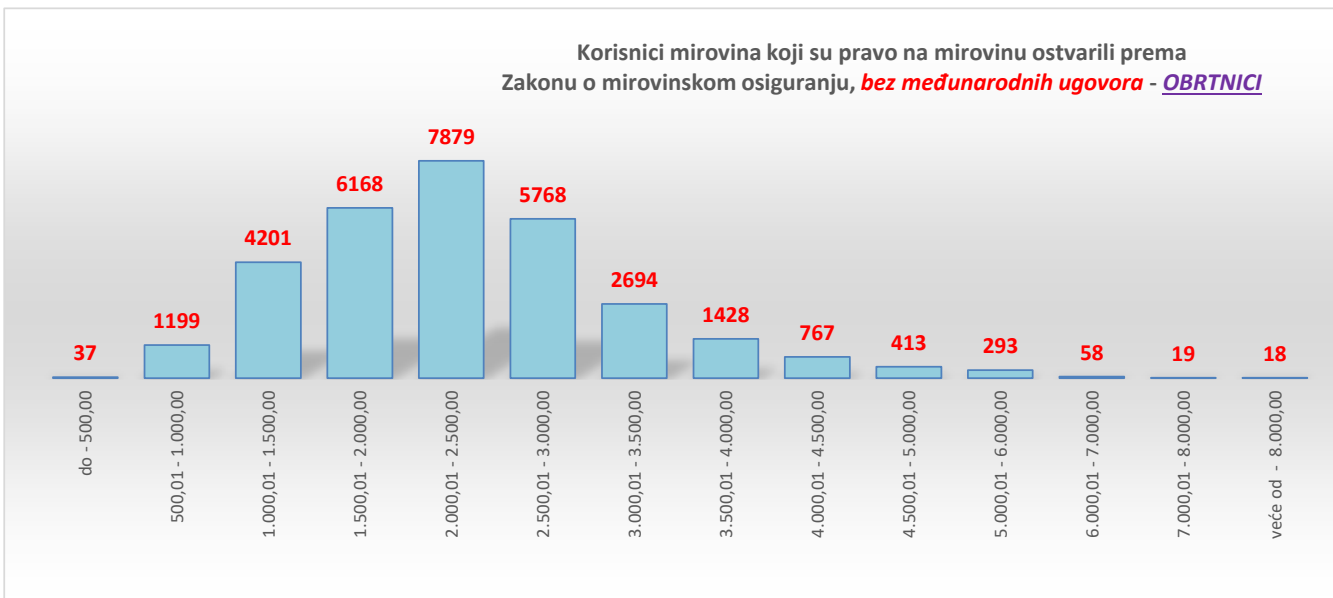
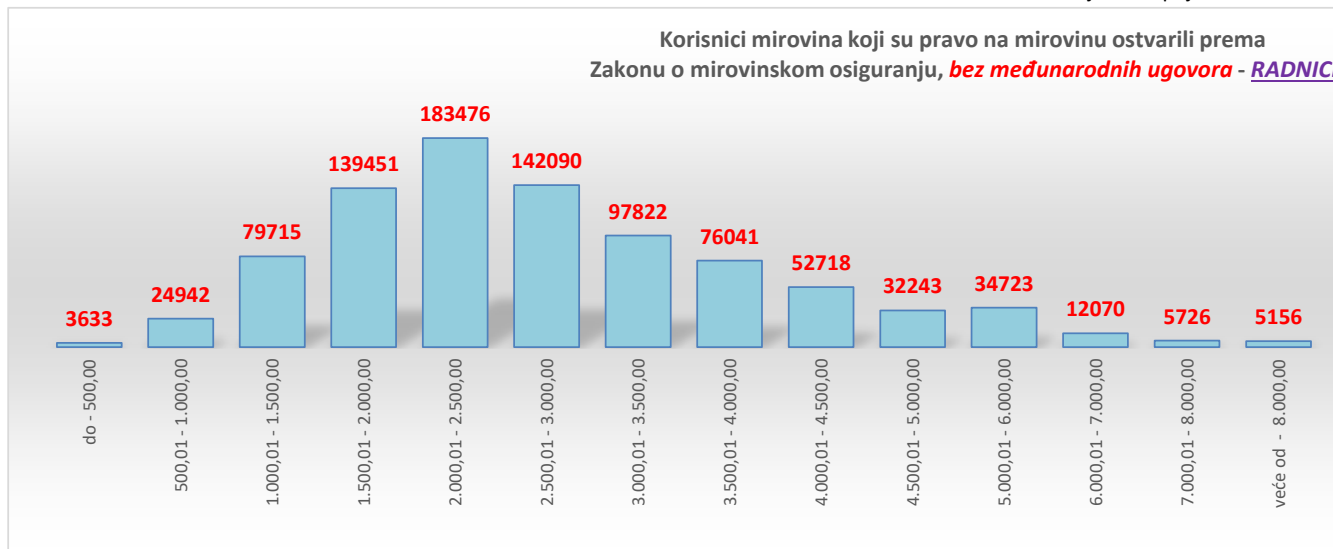
Napomena:

U podatke u tablicama 10 P. i 10 P. - BMU nisu uključeni korisnici mirovina DVO, ZOHBDR i HVO.

* Primjena čl. 175. st. 7. i čl. 58. Zakona o mirovinskom osiguranju (NN 157/13, 151/14, 33/15, 93/15, 120/16, 18/18, 62/18 i 115/18) te

primjena članka 36. i članka 202. Zakona o hrvatskim braniteljima iz Domovinskog rata i članovima njihovih obitelji (NN 121/17) *za korisnike kojima su mirovine priznate prema općim propisima*, a određene prema spomenutom Zakonu.

Stanje: 30. lipnja 2019.



U prikazu grafova nisu uključeni korisnici mirovina DVO, ZOHBDR i HVO.

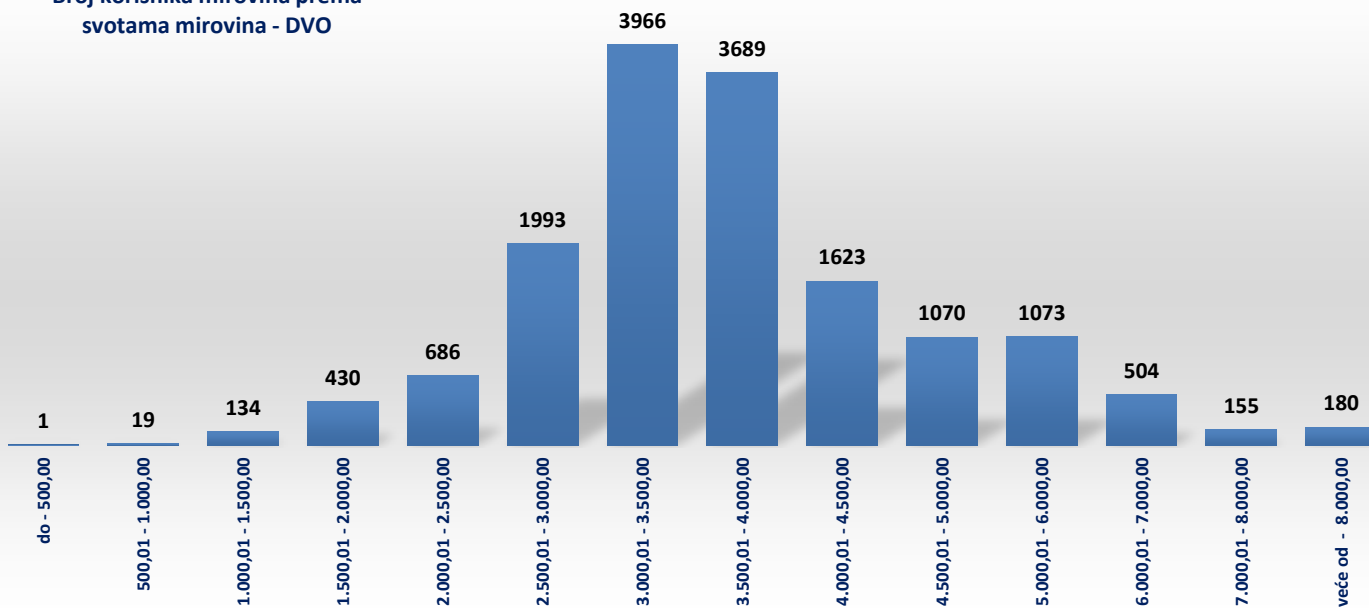
KORISNICI MIROVINA PREMA VRSTAMA I SVOTAMA MIROVINA KOJI SU PRAVO NA MIROVINU OSTVARILI PREMA ZAKONU O PRAVIMA IZ MIROVINSKOG OSIGURANJA DJELATNIH VOJNIH OSOBA, POLICIJSKIH SLUŽBENIKA I OVLAŠTENIH SLUŽBENIH OSOBA - DVO

Tablica 10 c.

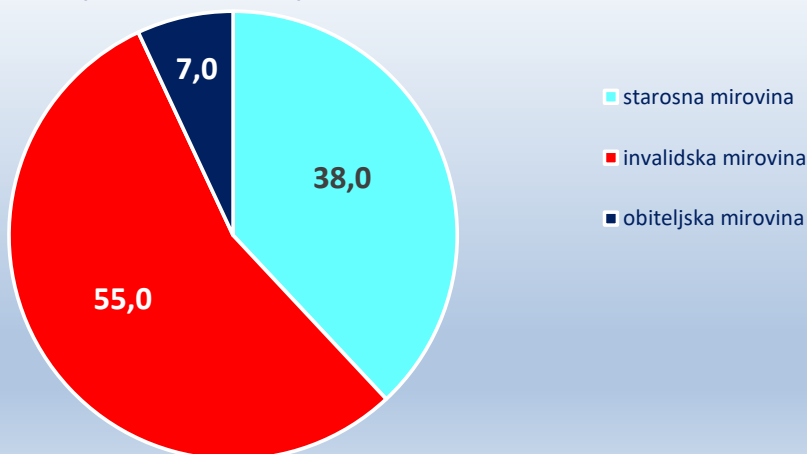
Stanje: 30. lipnja 2019.

Svota mirovina	Ukupno			Starosna mirovina			Invalidska mirovina			Obiteljska mirovina		
	Broj korisnika	Prosječna mirovina	Prosječan staž	Broj korisnika	Prosječna mirovina	Prosječan staž	Broj korisnika	Prosječna mirovina	Prosječan staž	Broj korisnika	Prosječna mirovina	Prosječan staž
0	1	2	3	4	5	6	7	8	9	10	11	12
do - 500,00	1	456,45	30 03 08							1	456,45	30 03 08
500,01 - 1.000,00	19	787,45	14 00 07				16	806,12	14 00 08	3	687,87	14 00 04
1.000,01 - 1.500,00	134	1.317,79	17 10 27	29	1.365,03	31 07 11	93	1.301,11	13 08 21	12	1.332,90	17 02 05
1.500,01 - 2.000,00	430	1.775,68	23 09 20	103	1.735,62	32 09 17	292	1.790,22	21 00 21	35	1.772,28	20 00 29
2.000,01 - 2.500,00	686	2.266,83	24 04 04	41	2.280,70	33 02 16	561	2.266,96	23 07 27	84	2.259,20	24 07 18
2.500,01 - 3.000,00	1993	2.805,73	27 04 23	472	2.845,56	31 06 28	1348	2.796,28	25 09 24	173	2.770,69	28 04 06
3.000,01 - 3.500,00	3966	3.268,24	29 02 22	1178	3.270,65	33 00 15	2561	3.265,80	27 04 15	227	3.283,36	30 04 04
3.500,01 - 4.000,00	3689	3.811,04	31 04 04	1438	3.788,49	35 00 07	2066	3.828,96	28 08 18	185	3.786,19	32 01 15
4.000,01 - 4.500,00	1623	4.233,44	32 05 24	655	4.238,58	36 09 23	842	4.225,35	29 01 05	126	4.260,86	32 07 03
4.500,01 - 5.000,00	1070	4.740,81	35 00 23	642	4.750,59	38 03 08	347	4.724,62	29 06 22	81	4.732,68	33 02 08
5.000,01 - 6.000,00	1073	5.450,53	35 10 11	731	5.492,36	39 00 03	260	5.342,81	29 07 01	82	5.419,16	27 07 15
6.000,01 - 7.000,00	504	6.400,41	36 05 21	388	6.392,09	39 01 10	77	6.456,89	28 08 23	39	6.371,71	25 05 28
7.000,01 - 8.000,00	155	7.448,70	35 11 19	94	7.446,56	40 00 02	41	7.494,84	28 11 24	20	7.364,20	31 03 22
veće od - 8.000,00	180	9.074,07	35 11 15	133	9.129,60	39 03 23	37	8.983,11	27 02 13	10	8.672,10	22 02 14
UKUPNO	15523	3.796,23	30 07 06	5904	4.266,78	35 09 11	8541	3.476,80	27 01 28	1078	3.750,00	29 04 24

Broj korisnika mirovina prema svotama mirovina - DVO



Korisnici DVO mirovine prema vrstama prava (u %)



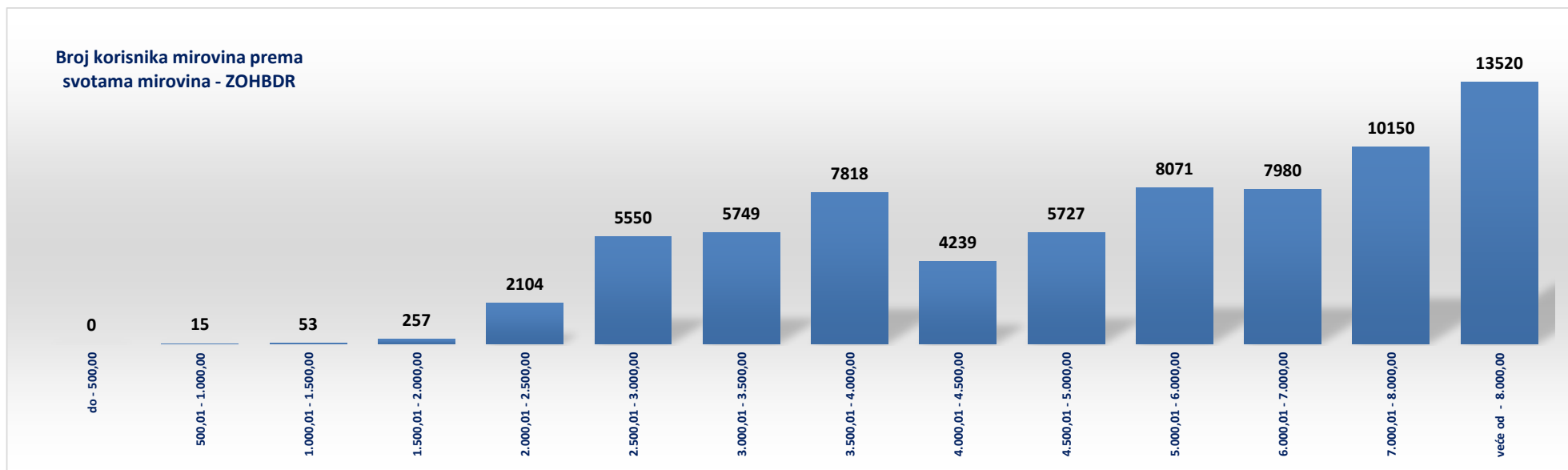
KORISNICI MIROVINA PREMA VRSTAMA I SVOTAMA MIROVINA KOJI SU PRAVO NA MIROVINU OSTVARILI PREMA ZAKONU O HRVATSKIM BRANITELJIMA I ČLANOVIMA NJIHOVIH OBITELJI - ZOHBDP

Tablica 10 d.

stanje: 30. lipnja 2019.

Svota mirovina	Ukupno			Najniža mirovina (članak 49. stavak 3. ZOHBDP 2017.)			Starosna mirovina prevedena iz invalidske*			Invalidska mirovina*			Obiteljska mirovina		
	Broj korisnika	Prosječna mirovina	Prosječan staž	Broj korisnika	Prosječna mirovina	Prosječan staž	Broj korisnika	Prosječna mirovina	Prosječan staž	Broj korisnika	Prosječna mirovina	Prosječan staž	Broj korisnika	Prosječna mirovina	Prosječan staž
0	1	2	3	4	5	6	7	8	9	7	8	9	10	11	12
do - 500,00															
500,01 - 1.000,00	15	856,64	04 10 23							14	847,49	04 08 26	1	984,83	07 00 28
1.000,01 - 1.500,00	53	1.306,43	13 00 13				1	1.249,86	12 00 27	42	1.302,47	11 02 03	10	1.328,73	20 11 22
1.500,01 - 2.000,00	257	1.835,26	20 03 03							111	1.764,06	17 11 16	146	1.889,39	22 00 02
2.000,01 - 2.500,00	2104	2.295,90	17 08 20				13	2.215,35	26 05 03	1605	2.306,71	16 01 04	486	2.262,38	22 09 29
2.500,01 - 3.000,00	5550	2.804,90	17 02 22	838	2.863,01	06 01 05	156	2.892,05	24 11 23	3906	2.799,07	17 11 07	650	2.744,13	25 06 09
3.000,01 - 3.500,00	5749	3.266,77	21 00 10	380	3.205,44	08 10 03	398	3.332,19	29 01 11	4438	3.262,53	20 09 14	533	3.296,90	25 09 03
3.500,01 - 4.000,00	7818	3.845,79	22 09 10	32	3.564,05	10 11 28	170	3.799,76	30 04 27	6950	3.848,54	22 06 20	666	3.842,39	23 08 00
4.000,01 - 4.500,00	4239	4.253,64	23 01 05				39	4.263,93	34 00 27	3544	4.245,61	23 04 10	656	4.296,44	21 00 11
4.500,01 - 5.000,00	5727	4.806,10	21 03 09				43	4.777,29	31 10 27	5052	4.800,82	21 05 23	632	4.850,24	18 11 07
5.000,01 - 6.000,00	8071	5.534,57	22 02 07				46	5.522,31	32 00 29	6911	5.546,29	22 06 01	1114	5.462,42	19 10 00
6.000,01 - 7.000,00	7980	6.430,24	18 06 13				18	6.361,90	34 01 22	6775	6.416,25	19 04 28	1187	6.511,12	13 03 16
7.000,01 - 8.000,00	10150	7.521,72	14 07 01				7	7.148,20	32 10 14	6741	7.518,59	18 08 22	3402	7.528,69	06 04 03
veće od - 8.000,00	13520	9.285,36	14 07 02				6	8.752,38	34 11 16	8589	9.365,07	18 02 18	4925	9.146,99	08 02 21
UKUPNO	71233	5.800,97	18 08 02	1250	2.985,06	07 00 19	897	3.674,68	29 03 00	54678	5.639,28	20 03 07	14408	6.791,28	12 11 08

* Od lipnja 2019. u primjeni je članak 36. i članak 202. Zakona o hrvatskim braniteljima iz Domovinskog rata i članovima njihovih obitelji (NN 121/17).

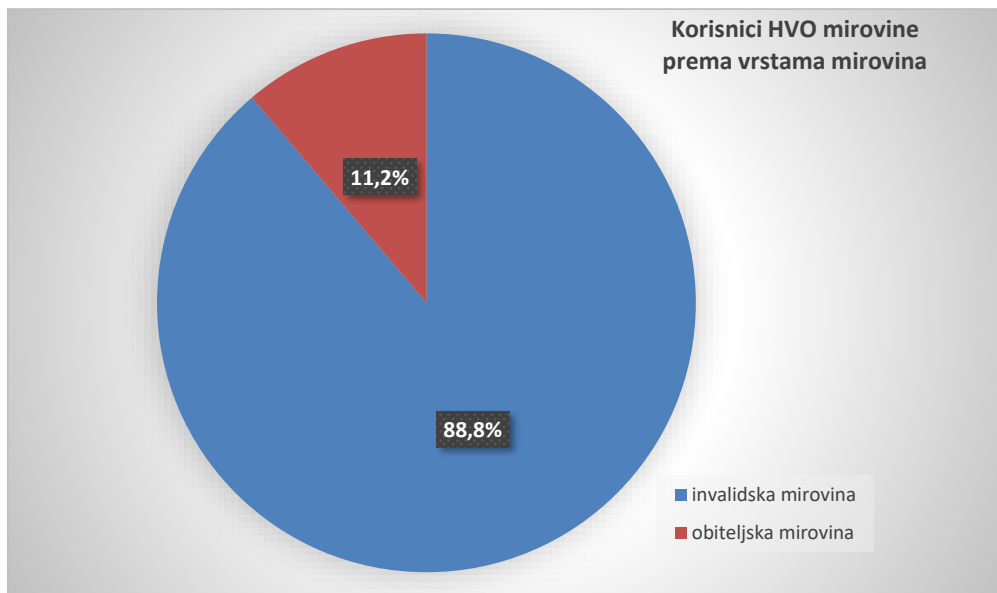
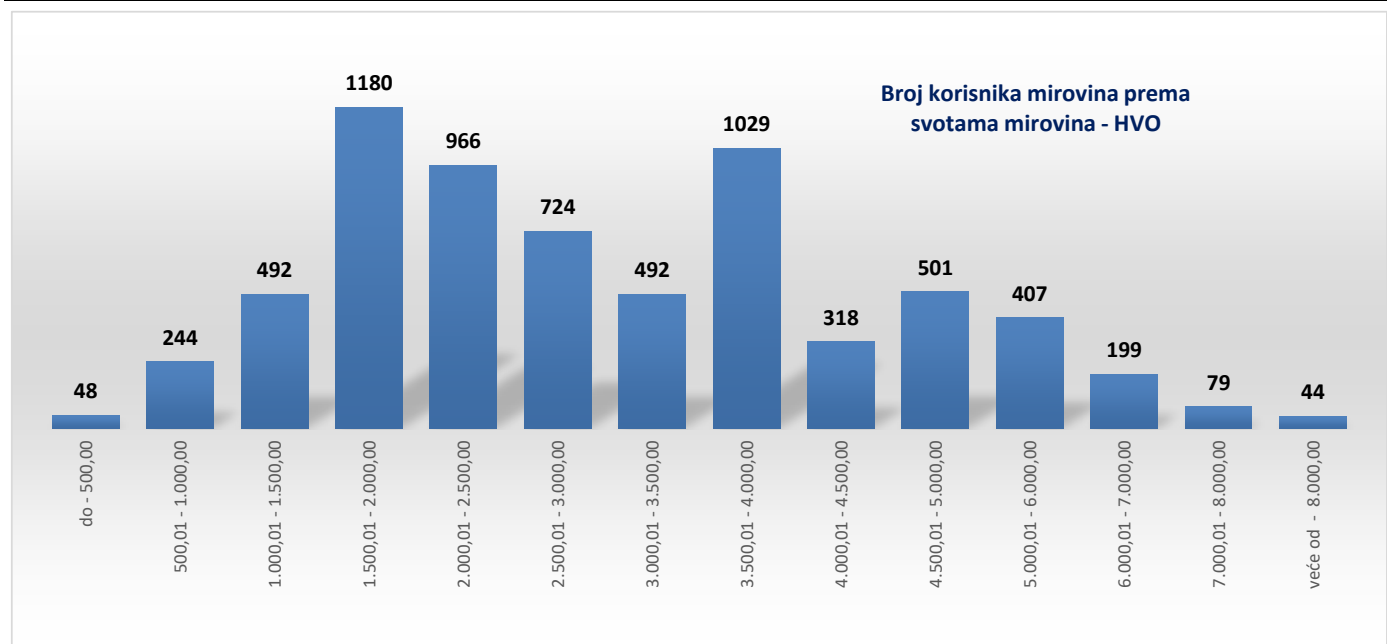


KORISNICI MIROVINA PREMA VRSTAMA I SVOTAMA MIROVINA KOJI SU PRAVO NA MIROVINU OSTVARILI PREMA UGOVORU IZMEĐU REPUBLIKE HRVATSKE I BOSNE I HERCEGOVINE O SURADNJI NA PODRUČJU PRAVA STRADALNIKA RATA U BOSNI I HERCEGOVINI KOJI SU BILI PRIPADNICI HRVATSKOG VIJEĆA OBRANE I ČLANOVA NJIHOVIH OBITELJI I GLAVI IX. ZOHBDR-a IZ 2017. - HVO

Tablica 10 e.

Stanje: 30. lipnja 2019.

Svote mirovina	Ukupno			Invalidska mirovina			Obiteljska mirovina		
	Broj korisnika	Prosječna mirovina	Prosječan staž	Broj korisnika	Prosječna mirovina	Prosječan staž	Broj korisnika	Prosječna mirovina	Prosječan staž
0	1	2	3	7	8	9	10	11	12
do - 500,00	48	280,15	04 04 02	45	271,35	04 05 23	3	412,05	04 02 29
500,01 - 1.000,00	244	821,25	07 11 16	225	821,15	06 10 21	19	822,54	09 02 08
1.000,01 - 1.500,00	492	1.270,40	05 06 00	437	1.275,95	07 00 07	55	1.226,34	04 06 21
1.500,01 - 2.000,00	1180	1.780,50	06 02 01	1046	1.789,47	07 02 11	134	1.710,47	05 04 22
2.000,01 - 2.500,00	966	2.284,51	08 01 21	919	2.287,49	08 08 03	47	2.226,22	06 09 06
2.500,01 - 3.000,00	724	2.741,57	07 10 15	583	2.722,16	08 01 22	141	2.821,83	07 01 04
3.000,01 - 3.500,00	492	3.241,91	07 10 25	419	3.235,84	10 09 16	73	3.276,78	05 01 12
3.500,01 - 4.000,00	1029	3.870,71	08 04 03	888	3.881,38	09 05 20	141	3.803,53	05 05 13
4.000,01 - 4.500,00	318	4.291,94	06 10 27	270	4.296,91	08 00 02	48	4.263,97	03 11 12
4.500,01 - 5.000,00	501	4.676,93	07 04 10	444	4.676,46	07 04 15	57	4.680,59	07 03 20
5.000,01 - 6.000,00	407	5.407,30	05 11 08	385	5.404,62	07 00 13	22	5.454,10	02 02 22
6.000,01 - 7.000,00	199	6.441,09	06 09 01	190	6.437,84	07 03 28	9	6.509,76	01 09 28
7.000,01 - 8.000,00	79	7.339,72	03 02 08	76	7.342,32	03 09 24	3	7.273,68	01 03 29
veće od - 8.000,00	44	8.863,58	06 05 19	42	8.852,36	08 08 28	2	9.099,40	01 11 07
UKUPNO	6723	3.104,26	07 02 08	5969	3.114,15	08 02 08	754	3.025,98	05 07 18



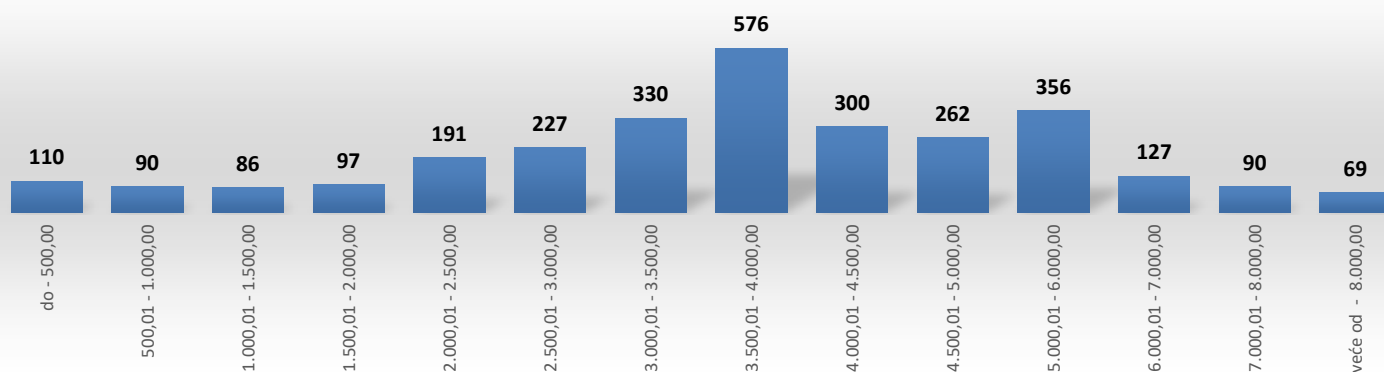
KORISNICI MIROVINA - BIVŠI POLITIČKI ZATVORENICI

Tablica 10 h.

Stanje: 30. lipnja 2019.

Svote mirovina	Ukupno			Starosna mirovina			Invalidska mirovina			Obiteljska mirovina		
	Broj korisnika	Prosječna mirovina	Prosječan staž	Broj korisnika	Prosječna mirovina	Prosječan staž	Broj korisnika	Prosječna mirovina	Prosječan staž	Broj korisnika	Prosječna mirovina	Prosječan staž
0	1	2	3	4	5	6	7	8	9	10	11	12
do - 500,00	110	285,80	29 06 19	38	279,70	33 01 29	4	242,85	20 10 25	68	291,75	28 00 12
500,01 - 1.000,00	90	753,57	31 04 03	37	749,75	33 08 10	8	791,54	26 01 25	45	749,97	30 04 00
1.000,01 - 1.500,00	86	1.245,86	30 08 18	44	1.239,88	34 08 23	8	1.267,48	20 03 17	34	1.248,51	27 11 21
1.500,01 - 2.000,00	97	1.784,54	23 03 11	26	1.750,87	26 11 04	9	1.802,35	20 03 09	62	1.796,07	22 02 08
2.000,01 - 2.500,00	191	2.257,72	19 05 18	44	2.234,05	23 05 14	10	2.312,69	16 04 21	137	2.261,31	18 04 27
2.500,01 - 3.000,00	227	2.767,42	25 00 02	33	2.754,72	22 04 18	27	2.769,24	20 02 02	167	2.769,64	26 03 15
3.000,01 - 3.500,00	330	3.280,59	30 04 05	58	3.304,30	29 00 22	52	3.289,36	23 03 20	220	3.272,27	32 04 06
3.500,01 - 4.000,00	576	3.836,75	33 11 04	152	3.843,60	32 10 27	56	3.867,21	27 05 01	368	3.829,29	35 03 29
4.000,01 - 4.500,00	300	4.244,19	37 07 24	99	4.250,09	37 09 01	25	4.250,96	28 02 20	176	4.239,90	38 11 07
4.500,01 - 5.000,00	262	4.738,03	39 10 04	110	4.737,82	39 00 02	11	4.731,87	26 08 17	141	4.738,68	41 06 07
5.000,01 - 6.000,00	356	5.421,87	38 03 27	150	5.497,25	38 01 26	37	5.464,93	27 05 19	169	5.345,54	40 10 08
6.000,01 - 7.000,00	127	6.459,35	39 03 29	69	6.476,21	40 01 17	20	6.327,94	30 07 10	38	6.497,90	42 05 16
7.000,01 - 8.000,00	90	7.364,55	39 09 11	65	7.390,84	40 10 11	11	7.179,10	30 01 02	14	7.388,22	42 04 08
veće od - 8.000,00	69	9.408,98	41 10 11	58	9.390,96	42 04 07	6	9.772,27	32 07 10	5	9.182,12	47 02 14
UKUPNO	2911	3.884,81	33 02 25	983	4.417,06	35 05 04	284	4.027,68	25 06 09	1644	3.541,87	33 03 03

Broj korisnika mirovina prema svotama mirovina - bivši politički zatvorenici



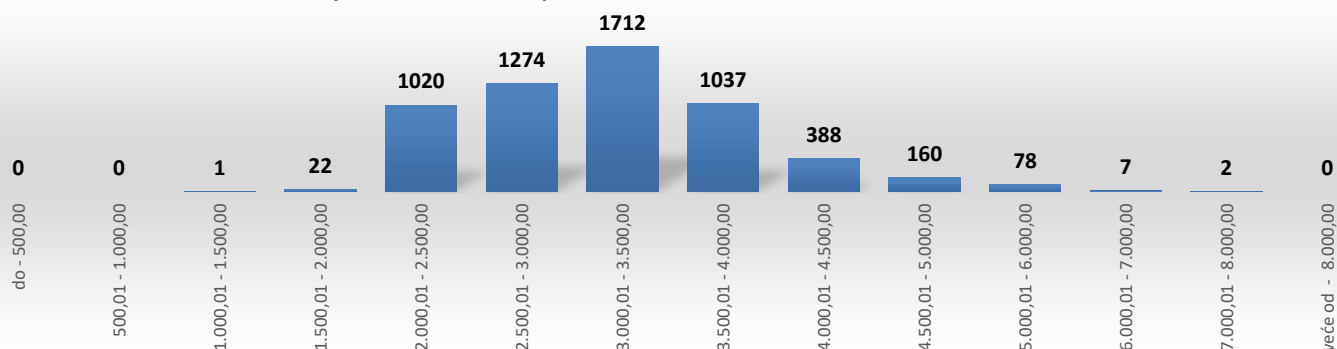
KORISNICI MIROVINA - PRIPADNICI BIVŠE JUGOSLAVENSKJE NARODNE ARMIIJE - JNA

Tablica 10 i.

Stanje: 30. lipnja 2019.

Svote mirovina	Ukupno			Starosna mirovina			Invalidska mirovina			Obiteljska mirovina		
	Broj korisnika	Prosječna mirovina	Prosječan staž	Broj korisnika	Prosječna mirovina	Prosječan staž	Broj korisnika	Prosječna mirovina	Prosječan staž	Broj korisnika	Prosječna mirovina	Prosječan staž
0	1	2	3	4	5	6	7	8	9	10	11	12
do - 500,00												
500,01 - 1.000,00												
1.000,01 - 1.500,00	1	1.483,38								1	1.483,38	
1.500,01 - 2.000,00	22	1.873,47								22	1.873,47	
2.000,01 - 2.500,00	1020	2.400,36		9	2.480,39		19	2.449,87		992	2.398,68	
2.500,01 - 3.000,00	1274	2.749,30		20	2.916,01		149	2.766,54		1105	2.743,95	
3.000,01 - 3.500,00	1712	3.291,74		569	3.358,12		371	3.302,46		772	3.237,67	
3.500,01 - 4.000,00	1037	3.787,46		463	3.767,42		229	3.829,46		345	3.786,46	
4.000,01 - 4.500,00	388	4.228,39		274	4.234,59		72	4.206,30		42	4.225,84	
4.500,01 - 5.000,00	160	4.734,26		126	4.731,97		21	4.737,81		13	4.750,71	
5.000,01 - 6.000,00	78	5.294,24		71	5.311,39		4	5.116,66		3	5.125,17	
6.000,01 - 7.000,00	7	6.506,78		6	6.454,03		1	6.823,30				
7.000,01 - 8.000,00	2	7.256,06		2	7.256,06							
veće od - 8.000,00												
UKUPNO	5701	3.232,39		1540	3.845,83		866	3.453,30		3295	2.887,62	

Broj korisnika mirovina prema svotama mirovina - JNA

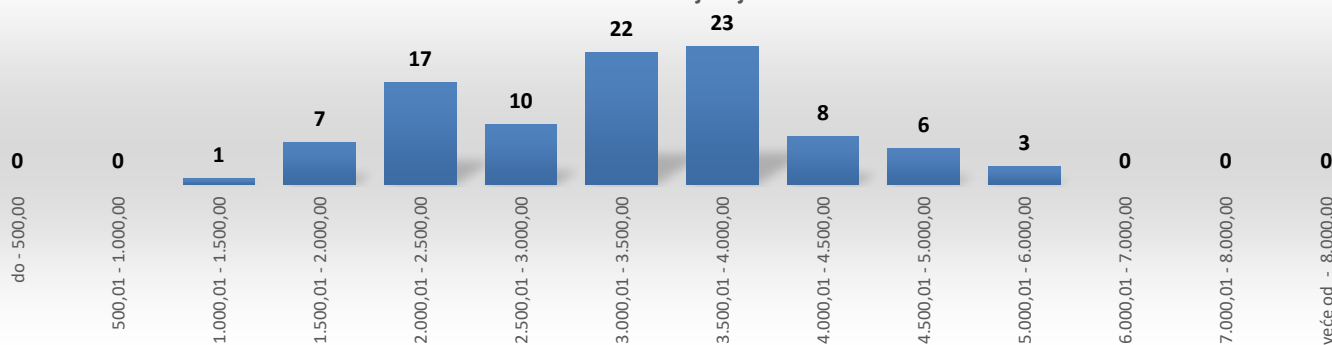


KORISNICI MIROVINA - ČLANOVI IZVRŠNOG VIJEĆA SABORA, SAVEZNOG IZVRŠNOG VIJEĆA I ADMINISTRATIVNO UMIROVLJENI JAVNI SLUŽBENICI

Tablica 10.l. Stanje: 30. lipnja 2019.

Svote mirovina	Ukupno			Starosna mirovina			Invalidska mirovina			Obiteljska mirovina		
	Broj korisnika	Prosječna mirovina	Prosječan staž	Broj korisnika	Prosječna mirovina	Prosječan staž	Broj korisnika	Prosječna mirovina	Prosječan staž	Broj korisnika	Prosječna mirovina	Prosječan staž
0	1	2	3	4	5	6	7	8	9	10	11	12
do - 500,00												
500,01 - 1.000,00												
1.000,01 - 1.500,00	1	1.378,83	10 00 00							1	1.378,83	10 00 00
1.500,01 - 2.000,00	7	1.905,69								7	1.905,69	
2.000,01 - 2.500,00	17	2.191,72	20 01 19	2	2.221,24	31 04 26				15	2.187,79	16 04 18
2.500,01 - 3.000,00	10	2.714,50	27 01 01	6	2.722,35	26 09 17				4	2.702,73	27 08 11
3.000,01 - 3.500,00	22	3.257,80	30 01 19	17	3.252,51	30 01 09				5	3.275,77	30 02 17
3.500,01 - 4.000,00	23	3.816,61	29 10 22	21	3.812,77	29 08 23				2	3.856,95	33 03 11
4.000,01 - 4.500,00	8	4.238,67	29 01 27	6	4.247,73	28 00 04				2	4.211,47	36 01 10
4.500,01 - 5.000,00	6	4.643,91	29 05 29	6	4.643,91	29 05 29						
5.000,01 - 6.000,00	3	5.186,66	39 07 08	1	5.065,97	39 04 07				2	5.247,01	39 08 24
6.000,01 - 7.000,00												
7.000,01 - 8.000,00												
veće od - 8.000,00												
UKUPNO	97	3.256,80	28 07 14	59	3.636,50	29 06 15				38	2.667,27	25 10 11

Broj korisnika mirovina prema svotama mirovina - članovi Izvršnog vijeća Sabora, Saveznog izvršnog vijeća i administrativno umirovljeni javni službenici

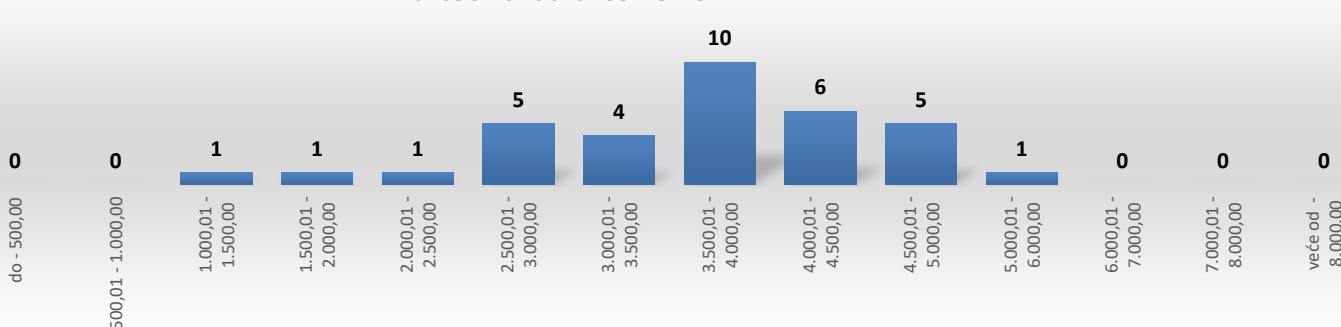


KORISNICI MIROVINA - BIVŠI SLUŽBENICI U SAVEZNIM TIJELIMA BIVŠE SFRJ - članak 38. ZOMO

Tablica 10.m. Stanje: 30. lipnja 2019.

Svote mirovina	Ukupno			Starosna mirovina			Invalidska mirovina			Obiteljska mirovina		
	Broj korisnika	Prosječna mirovina	Prosječan staž	Broj korisnika	Prosječna mirovina	Prosječan staž	Broj korisnika	Prosječna mirovina	Prosječan staž	Broj korisnika	Prosječna mirovina	Prosječan staž
0	1	2	3	4	5	6	7	8	9	10	11	12
do - 500,00												
500,01 - 1.000,00												
1.000,01 - 1.500,00	1	1.156,02								1	1.156,02	
1.500,01 - 2.000,00	1	1.867,44								1	1.867,44	
2.000,01 - 2.500,00	1	2.030,64								1	2.030,64	
2.500,01 - 3.000,00	5	2.771,80		3	2.814,62					2	2.707,57	
3.000,01 - 3.500,00	4	3.234,34		2	3.251,35					2	3.217,34	
3.500,01 - 4.000,00	10	3.842,69		4	3.815,21		1	3.953,22		5	3.842,58	
4.000,01 - 4.500,00	6	4.379,15		1	4.136,72					5	4.427,63	
4.500,01 - 5.000,00	5	4.742,36		4	4.771,57					1	4.625,54	
5.000,01 - 6.000,00	1	5.088,55		1	5.088,55							
6.000,01 - 7.000,00												
7.000,01 - 8.000,00												
veće od - 8.000,00												
UKUPNO	34	3.686,84		15	3.901,26		1	3.953,22		18	3.493,36	

Broj korisnika mirovina prema svotama mirovina - bivši službenici u saveznom tijelima bivše SFRJ - članak 38. ZOMO



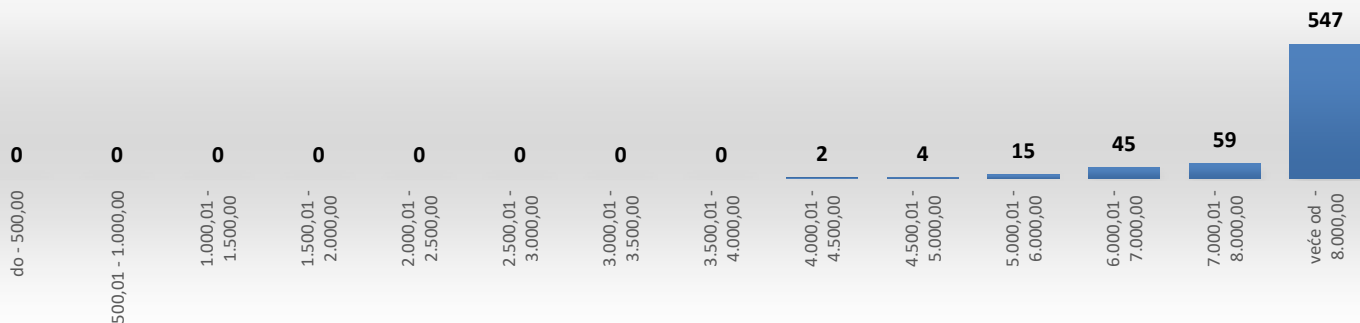
KORISNICI MIROVINA - ZASTUPNICI U HRVATSKOM SABORU, ČLANOVI VLADE, SUCI USTAVNOG SUDA I GLAVNI DRŽAVNI REVIZOR

Tablica 10 n.

Stanje: 30. lipnja 2019.

Svote mirovina	Ukupno			Starosna mirovina			Invalidska mirovina			Obiteljska mirovina		
	Broj korisnika	Prosječna mirovina	Prosječan staž	Broj korisnika	Prosječna mirovina	Prosječan staž	Broj korisnika	Prosječna mirovina	Prosječan staž	Broj korisnika	Prosječna mirovina	Prosječan staž
0	1	2	3	4	5	6	7	8	9	10	11	12
do - 500,00												
500,01 - 1.000,00												
1.000,01 - 1.500,00												
1.500,01 - 2.000,00												
2.000,01 - 2.500,00												
2.500,01 - 3.000,00												
3.000,01 - 3.500,00												
3.500,01 - 4.000,00												
4.000,01 - 4.500,00	2	4.317,10	29 01 06	1	4.457,76	38 01 09				1	4.176,44	20 01 03
4.500,01 - 5.000,00	4	4.873,43	30 01 13							4	4.873,43	30 01 13
5.000,01 - 6.000,00	15	5.688,22	32 09 21	1	5.855,69	20 03 05				14	5.676,25	33 08 13
6.000,01 - 7.000,00	45	6.546,27	29 02 27	15	6.709,16	23 06 13	1	6.714,70	17 08 10	29	6.456,21	32 07 05
7.000,01 - 8.000,00	59	7.553,37	31 00 13	39	7.638,87	29 03 27				20	7.386,65	34 04 19
veće od - 8.000,00	547	10.561,64	33 09 08	494	10.656,28	33 05 14	4	11.750,44	24 10 24	49	9.510,42	37 08 15
UKUPNO	672	9.867,41	33 01 28	550	10.314,67	32 10 17	5	10.743,29	23 05 13	117	7.727,45	34 11 18

Broj korisnika mirovina prema svotama mirovina - zastupnici u Hrvatskom saboru, članovi Vlade, suci Ustavnog suda i glavni državni revizor

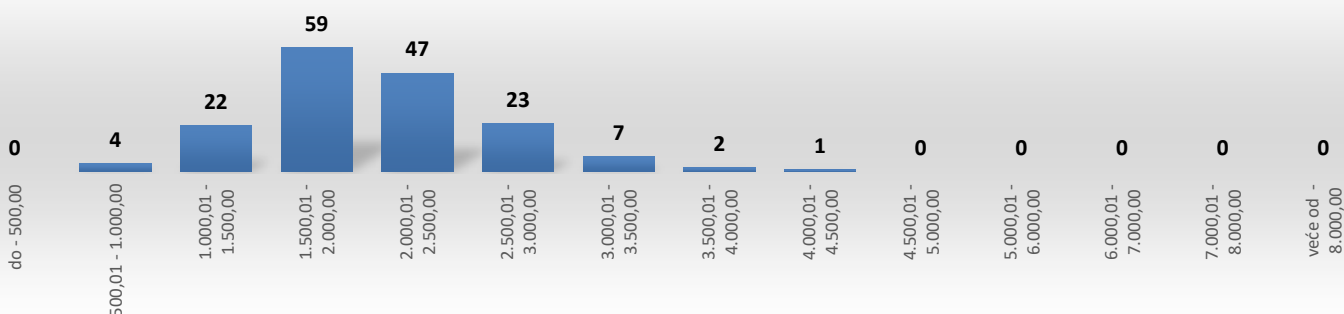
**KORISNICI MIROVINA – OSIGURANICI - ČLANOVI POSADE BRODA U MEĐUNARODNOJ PLOVIDBI I NACIONALNOJ PLOVIDBI**

Tablica 10 o.

Stanje: 30. lipnja 2019.

Svote mirovina	Ukupno			Starosna mirovina			Invalidska mirovina			Obiteljska mirovina		
	Broj korisnika	Prosječna mirovina	Prosječan staž	Broj korisnika	Prosječna mirovina	Prosječan staž	Broj korisnika	Prosječna mirovina	Prosječan staž	Broj korisnika	Prosječna mirovina	Prosječan staž
0	1	2	3	4	5	6	7	8	9	10	11	12
do - 500,00												
500,01 - 1.000,00	4	755,81	29 09 22	4	755,81	29 09 22						
1.000,01 - 1.500,00	22	1.352,20	26 09 16	20	1.377,73	27 02 11				2	1.096,90	22 08 08
1.500,01 - 2.000,00	59	1.797,91	27 04 02	57	1.803,58	27 02 24				2	1.636,20	30 03 09
2.000,01 - 2.500,00	47	2.228,71	31 04 17	47	2.228,71	31 04 17						
2.500,01 - 3.000,00	23	2.674,15	32 03 03	23	2.674,15	32 03 03						
3.000,01 - 3.500,00	7	3.288,75	28 07 22	7	3.288,75	28 07 22						
3.500,01 - 4.000,00	2	3.755,93	33 04 01	2	3.755,93	33 04 01						
4.000,01 - 4.500,00	1	4.199,95	41 00 12	1	4.199,95	41 00 12						
4.500,01 - 5.000,00												
5.000,01 - 6.000,00												
6.000,01 - 7.000,00												
7.000,01 - 8.000,00												
veće od - 8.000,00												
UKUPNO	165	2.059,61	29 04 14	161	2.076,83	29 05 10				4	1.366,55	26 05 23

Broj korisnika mirovina prema svotama mirovina – osiguranici - članovi posade broda u međunarodnoj i nacionalnoj plovidbi



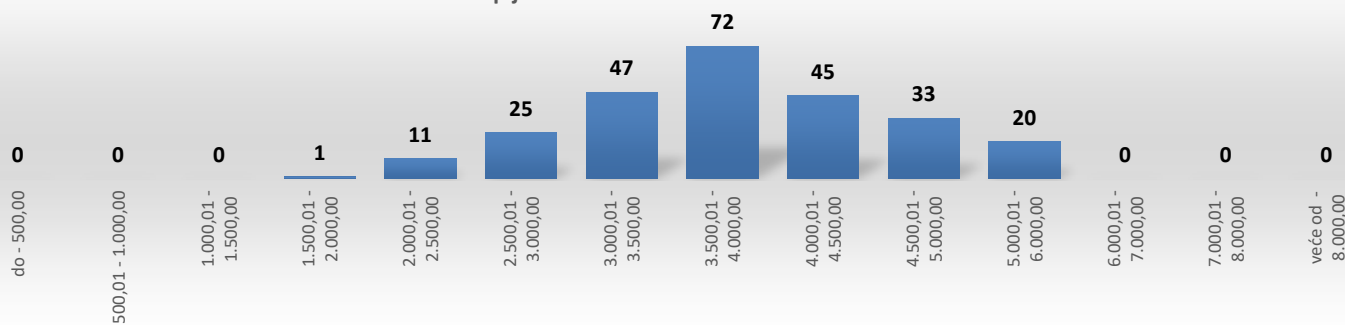
KORISNICI MIROVINA - RADNICI U ISTARSKIM UGLJENOKOPIMA "TUPLJAK" d.d. LABIN

Tablica 10 p.

Stanje: 30. lipnja 2019.

Svete mirovina	Ukupno			Starosna mirovina			Invalidska mirovina			Obiteljska mirovina		
	Broj korisnika	Prosječna mirovina	Prosječan staž	Broj korisnika	Prosječna mirovina	Prosječan staž	Broj korisnika	Prosječna mirovina	Prosječan staž	Broj korisnika	Prosječna mirovina	Prosječan staž
0	1	2	3	4	5	6	7	8	9	10	11	12
do - 500,00												
500,01 - 1.000,00												
1.000,01 - 1.500,00												
1.500,01 - 2.000,00	1	1.975,19	25 06 05								1.975,19	25 06 05
2.000,01 - 2.500,00	11	2.260,14	22 04 10	2	2.369,71	25 05 05	4	2.276,46	16 07 02	5	2.203,26	25 09 03
2.500,01 - 3.000,00	25	2.787,05	27 09 07	14	2.769,48	27 05 17	5	2.897,42	22 07 05	6	2.736,09	32 09 11
3.000,01 - 3.500,00	47	3.261,01	27 07 15	31	3.265,45	28 04 27	14	3.258,81	24 10 11	2	3.207,68	34 09 18
3.500,01 - 4.000,00	72	3.748,65	28 09 16	30	3.745,78	31 01 14	39	3.749,26	26 05 18	3	3.769,46	35 07 11
4.000,01 - 4.500,00	45	4.231,94	31 02 22	23	4.211,66	33 10 20	21	4.252,03	28 01 21	1	4.276,39	35 00 03
4.500,01 - 5.000,00	33	4.800,71	34 02 14	14	4.795,83	35 11 00	19	4.804,30	32 11 16			
5.000,01 - 6.000,00	20	5.319,26	34 05 22	7	5.148,26	35 08 02	13	5.411,34	33 10 02			
6.000,01 - 7.000,00												
7.000,01 - 8.000,00												
veće od - 8.000,00												
UKUPNO	254	3.838,30	29 09 07	121	3.778,20	31 03 00	115	4.055,30	27 11 22	18	2.856,01	31 02 26

Broj korisnika mirovina prema svotama mirovina - radnici u Istarskim ugljenokopima "Tupljak" d.d. Labin



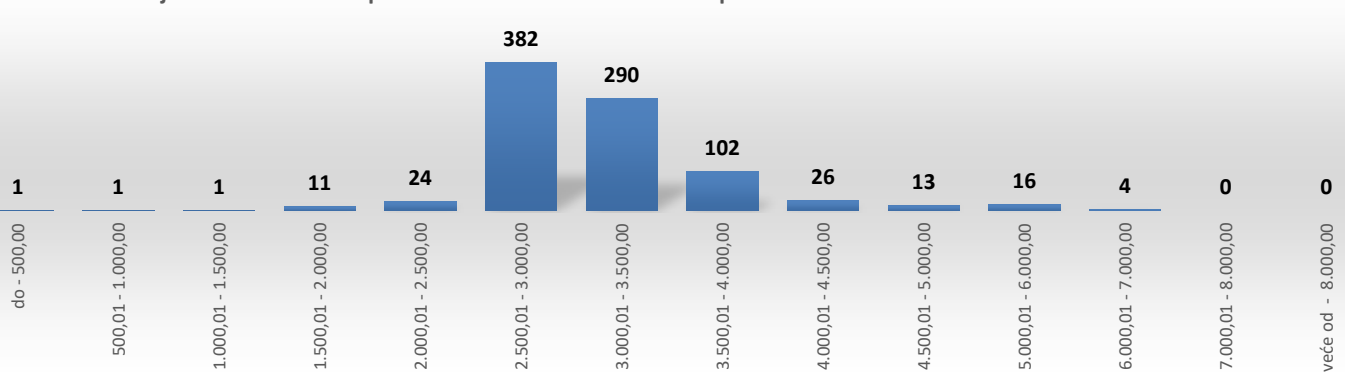
KORISNICI MIROVINA - RADNICI PROFESIONALNO IZLOŽENI AZBESTU

Tablica 10 r.

Stanje: 30. lipnja 2019.

Svete mirovina	Ukupno			Starosna mirovina			Invalidska mirovina			Obiteljska mirovina		
	Broj korisnika	Prosječna mirovina	Prosječan staž	Broj korisnika	Prosječna mirovina	Prosječan staž	Broj korisnika	Prosječna mirovina	Prosječan staž	Broj korisnika	Prosječna mirovina	Prosječan staž
0	1	2	3	4	5	6	7	8	9	10	11	12
do - 500,00	1	384,58	04 07 06	1	384,58	04 07 06						
500,01 - 1.000,00	1	931,09	01 03 25	1	931,09	01 03 25						
1.000,01 - 1.500,00	1	1.350,58	09 04 16	1	1.350,58	09 04 16						
1.500,01 - 2.000,00	11	1.814,86	24 07 11	6	1.781,46	23 05 18				5	1.854,94	25 11 28
2.000,01 - 2.500,00	24	2.293,53	27 07 05	6	2.352,61	24 04 16				18	2.273,84	28 08 02
2.500,01 - 3.000,00	382	2.704,29	25 03 27	374	2.705,29	25 02 27				8	2.657,65	29 02 05
3.000,01 - 3.500,00	290	3.219,36	28 07 18	283	3.221,15	28 05 01				7	3.146,97	37 02 13
3.500,01 - 4.000,00	102	3.710,48	31 10 00	100	3.711,61	31 09 23				2	3.654,15	32 10 17
4.000,01 - 4.500,00	26	4.194,21	35 03 13	25	4.186,68	34 11 26				1	4.382,47	42 11 11
4.500,01 - 5.000,00	13	4.678,41	32 08 12	13	4.678,41	32 08 12						
5.000,01 - 6.000,00	16	5.420,30	35 08 12	16	5.420,30	35 08 12						
6.000,01 - 7.000,00	4	6.630,92	32 05 08	4	6.630,92	32 05 08						
7.000,01 - 8.000,00												
veće od - 8.000,00												
UKUPNO	871	3.106,68	27 09 21	830	3.133,41	27 08 03				41	2.565,48	30 05 13

Broj korisnika mirovina prema svotama mirovina - radnici profesionalno izloženi azbestu



KORISNICI MIROVINA - REDOVITI ČLANOVI HRVATSKE AKADEMIJE ZNANOSTI I UMJETNOSTI - HAZU

Tablica 10 s.

Stanje: 30. lipnja 2019.

Svote mirovina	Ukupno			Starosna mirovina			Invalidska mirovina			Obiteljska mirovina		
	Broj korisnika	Prosječna mirovina	Prosječan staž	Broj korisnika	Prosječna mirovina	Prosječan staž	Broj korisnika	Prosječna mirovina	Prosječan staž	Broj korisnika	Prosječna mirovina	Prosječan staž
0	1	2	3	4	5	6	7	8	9	10	11	12
do - 500,00												
500,01 - 1.000,00												
1.000,01 - 1.500,00												
1.500,01 - 2.000,00												
2.000,01 - 2.500,00												
2.500,01 - 3.000,00												
3.000,01 - 3.500,00												
3.500,01 - 4.000,00												
4.000,01 - 4.500,00												
4.500,01 - 5.000,00	2	4.691,24	35 00 28							2	4.691,24	35 00 28
5.000,01 - 6.000,00	8	5.730,04	37 11 14	2	5.570,58	33 02 00				6	5.783,19	39 06 15
6.000,01 - 7.000,00	26	6.813,13	40 02 03	1	6.074,21	41 07 07				25	6.842,68	40 01 12
7.000,01 - 8.000,00	22	7.294,03	41 00 28	7	7.510,06	39 10 18				15	7.193,22	41 07 24
veće od - 8.000,00	88	10.318,54	43 00 08	84	10.354,56	42 11 21				4	9.562,06	44 03 15
UKUPNO	146	8.910,03	41 10 04	94	9.995,41	42 06 05				52	6.947,99	40 07 15

Broj korisnika mirovina prema svotama mirovina - redoviti članovi Hrvatske akademije znanosti i umjetnosti - HAZU



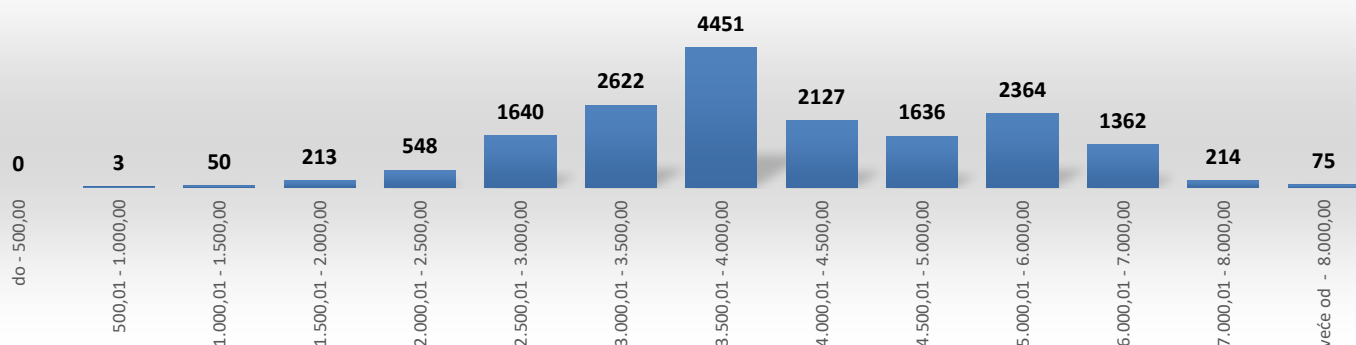
KORISNICI MIROVINA - RADNICI NA POSLOVIMA OVLAŠTENIH SLUŽBENIH OSOBA U TIJELIMA UNUTARNJIH POSLOVA I PRAVOSUĐA, KAO I NA POSLOVIMA RAZMINIRANJA

Tablica 10 t.

Stanje: 30. lipnja 2019.

Svote mirovina	Ukupno			Starosna mirovina			Invalidska mirovina			Obiteljska mirovina		
	Broj korisnika	Prosječna mirovina	Prosječan staž	Broj korisnika	Prosječna mirovina	Prosječan staž	Broj korisnika	Prosječna mirovina	Prosječan staž	Broj korisnika	Prosječna mirovina	Prosječan staž
0	1	2	3	4	5	6	7	8	9	10	11	12
do - 500,00												
500,01 - 1.000,00	3	892,66	13 07 25				2	879,88	10 04 04	1	918,23	20 03 02
1.000,01 - 1.500,00	50	1.319,53	21 10 29	23	1.383,41	29 03 21	14	1.250,87	12 02 17	13	1.280,45	19 09 27
1.500,01 - 2.000,00	213	1.787,61	25 03 10	110	1.742,67	29 10 07	26	1.839,80	16 07 03	77	1.834,21	21 09 02
2.000,01 - 2.500,00	548	2.295,34	25 04 08	126	2.295,59	28 08 11	75	2.270,60	17 01 12	347	2.300,59	25 11 05
2.500,01 - 3.000,00	1640	2.791,52	30 02 21	522	2.809,11	29 02 15	140	2.764,83	21 00 12	978	2.785,95	32 00 27
3.000,01 - 3.500,00	2622	3.271,77	31 04 25	1554	3.293,53	30 09 11	177	3.291,24	25 02 02	891	3.229,96	33 08 23
3.500,01 - 4.000,00	4451	3.825,59	33 02 23	3492	3.831,28	33 02 15	203	3.806,77	27 11 10	756	3.804,33	34 09 04
4.000,01 - 4.500,00	2127	4.221,50	35 01 24	1760	4.223,72	35 03 07	73	4.219,61	27 04 09	294	4.208,70	36 04 19
4.500,01 - 5.000,00	1636	4.743,09	35 07 06	1403	4.740,04	35 11 12	67	4.753,53	27 05 17	166	4.764,61	35 11 23
5.000,01 - 6.000,00	2364	5.471,22	34 05 03	2171	5.482,65	34 07 18	95	5.459,67	28 10 13	98	5.229,18	35 04 06
6.000,01 - 7.000,00	1362	6.496,34	35 00 00	1320	6.498,19	35 00 29	34	6.441,64	30 07 02	8	6.423,23	40 08 01
7.000,01 - 8.000,00	214	7.295,40	38 10 20	202	7.299,48	39 02 01	7	7.167,81	25 02 26	5	7.308,89	46 03 24
veće od - 8.000,00	75	8.937,95	44 07 16	72	8.945,41	45 04 15	1	8.013,33	15 04 28	2	9.131,68	32 02 11
UKUPNO	17305	4.197,86	33 01 29	12755	4.481,31	33 10 10	914	3.722,31	24 11 09	3636	3.323,07	32 10 04

Broj korisnika mirovina prema svotama mirovina - radnici na poslovima ovlaštenih službenih osoba u tijelima unutarnjih poslova i pravosuđa, kao i na poslovima razminiranja



KORISNICI **STAROSNE MIROVINE** KOJI SU PRAVO NA MIROVINU OSTVARILI PREMA
ZAKONIMA O MIROVINSKOM OSIGURANJU - **BEZ MEĐUNARODNIH UGOVORA**

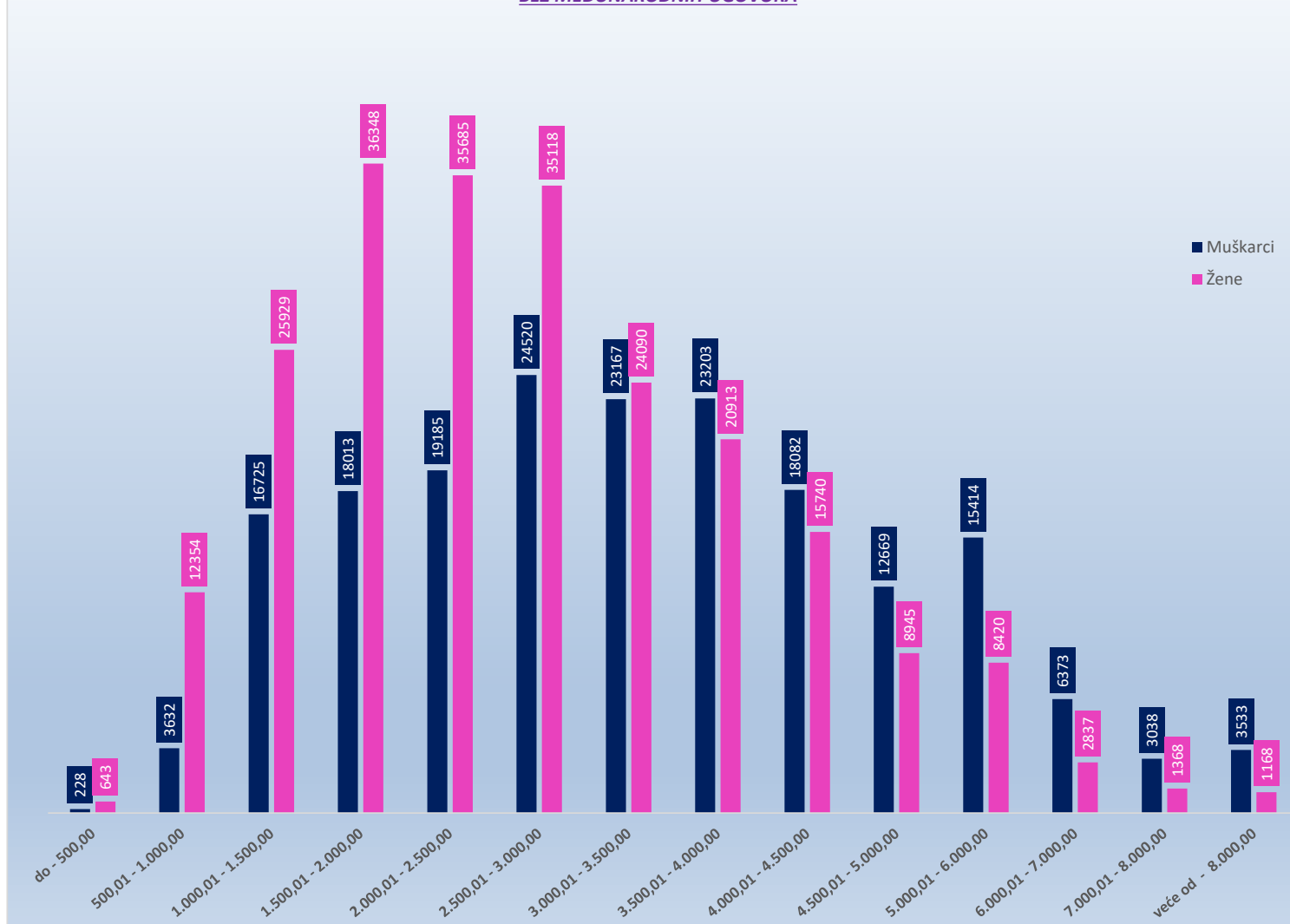
Tablica 10 - svi SM

Stanje: 30. lipnja 2019.

Svote mirovina	SVEUKUPNO korisnici STAROSNE MIROVINE bez međunarodnih ugovora								
	Ukupno			Muškarci			Žene		
	Broj korisnika	Prosječna mirovina	Prosječan staž	Broj korisnika	Prosječna mirovina	Prosječan staž	Broj korisnika	Prosječna mirovina	Prosječan staž
0	1	2	3	4	5	6	7	8	9
do - 500,00	871	290,91	16 02 25	228	331,74	17 02 04	643	276,44	15 11 04
500,01 - 1.000,00	15986	859,07	16 06 13	3632	893,69	16 10 18	12354	848,89	16 05 07
1.000,01 - 1.500,00	42654	1.258,68	19 06 01	16725	1.267,87	19 08 29	25929	1.252,75	19 04 05
1.500,01 - 2.000,00	54361	1.721,03	24 08 24	18013	1.762,80	25 03 15	36348	1.700,33	24 05 13
2.000,01 - 2.500,00	54870	2.219,56	29 03 00	19185	2.232,69	30 02 26	35685	2.212,50	28 08 23
2.500,01 - 3.000,00	59638	2.773,98	33 06 18	24520	2.779,19	32 09 07	35118	2.770,35	34 00 29
3.000,01 - 3.500,00	47257	3.247,61	35 01 01	23167	3.249,61	35 05 09	24090	3.245,70	34 09 07
3.500,01 - 4.000,00	44116	3.755,06	36 10 00	23203	3.764,98	37 04 20	20913	3.744,04	36 02 18
4.000,01 - 4.500,00	33822	4.234,28	38 07 07	18082	4.235,77	39 00 22	15740	4.232,58	38 00 24
4.500,01 - 5.000,00	21614	4.729,27	39 00 13	12669	4.733,39	39 05 24	8945	4.723,44	38 05 03
5.000,01 - 6.000,00	23834	5.458,22	38 10 20	15414	5.465,76	39 04 21	8420	5.444,41	37 11 18
6.000,01 - 7.000,00	9210	6.432,63	38 10 19	6373	6.436,49	39 03 01	2837	6.423,95	38 00 11
7.000,01 - 8.000,00	4406	7.475,11	39 08 12	3038	7.476,08	40 00 14	1368	7.472,95	38 11 08
veće od - 8.000,00	4701	9.277,60	41 05 00	3533	9.347,78	41 06 12	1168	9.065,32	41 00 23
UKUPNO	417340	3.064,41	31 06 01	187782	3.447,98	33 03 22	229558	2.750,64	30 00 13

U broj korisnika mirovina **UKLJUČENI** su svi korisnici mirovina **ZOMO, DVO, ZOHBDR i HVO** (bez međunarodnih ugovora).

Korisnici **starosne** mirovine koji su pravo na mirovinu ostvarili prema **ZAKONIMA** o mirovinskom osiguranju
- **BEZ MEĐUNARODNIH UGOVORA**



**KORISNICI STAROSNE MIROVINE ZA DUGOGODIŠNJEG OSIGURANIKA - ČLANAK 35. KOJI SU PRAVO NA MIROVINU OSTVARILI
PREMA ZAKONIMA O MIROVINSKOM OSIGURANJU - BEZ MEĐUNARODNIH UGOVORA**

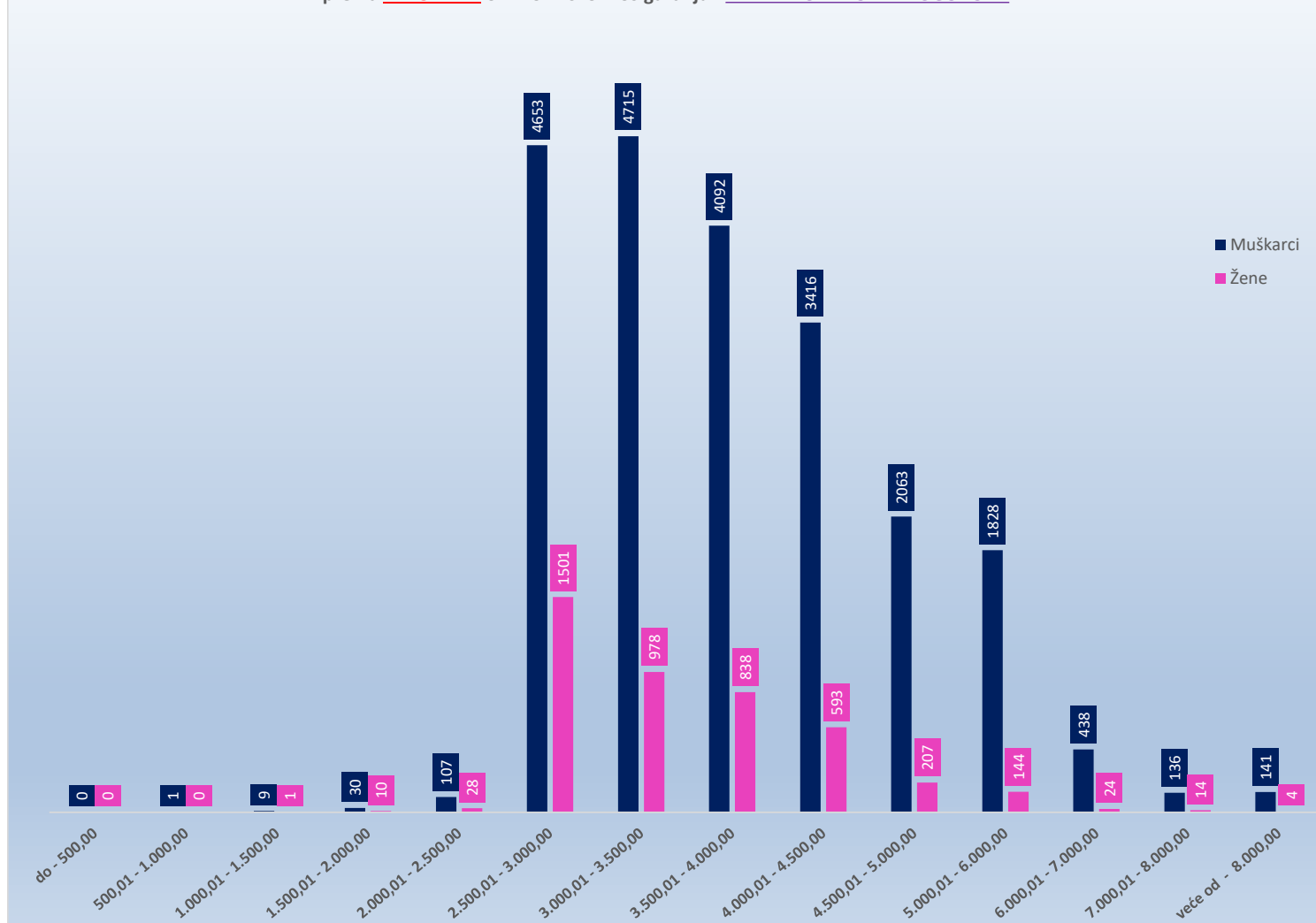
Tablica 10 - svi članak 35.

Stanje: 30. lipnja 2019.

Svote mirovina	SVEUKUPNO korisnici STAROSNE MIROVINE ZA DUGOGODIŠNJEG OSIGURANIKA - ČLANAK 35. bez međunarodnih ugovora								
	Ukupno			Muškarci			Žene		
	Broj korisnika	Prosječna mirovina	Prosječan staž	Broj korisnika	Prosječna mirovina	Prosječan staž	Broj korisnika	Prosječna mirovina	Prosječan staž
0	1	2	3	4	5	6	7	8	9
do - 500,00									
500,01 - 1.000,00	1	964,76	16 04 21	1	964,76	16 04 21			
1.000,01 - 1.500,00	10	1.322,60	29 11 28	9	1.322,43	29 11 28	1	1.324,17	00 00 00
1.500,01 - 2.000,00	40	1.808,71	38 05 20	30	1.801,89	38 08 05	10	1.829,17	37 10 18
2.000,01 - 2.500,00	135	2.292,76	41 03 23	107	2.310,37	41 04 04	28	2.225,46	41 02 16
2.500,01 - 3.000,00	6154	2.788,89	41 11 20	4653	2.798,80	41 11 23	1501	2.758,16	41 11 13
3.000,01 - 3.500,00	5693	3.242,47	42 07 27	4715	3.240,35	42 09 14	978	3.252,70	42 00 11
3.500,01 - 4.000,00	4930	3.743,78	42 10 03	4092	3.745,05	43 00 07	838	3.737,59	41 11 05
4.000,01 - 4.500,00	4009	4.231,83	42 10 23	3416	4.235,38	43 00 16	593	4.211,37	41 11 26
4.500,01 - 5.000,00	2270	4.724,66	43 02 25	2063	4.727,57	43 04 02	207	4.695,59	42 02 26
5.000,01 - 6.000,00	1972	5.422,27	43 04 14	1828	5.423,42	43 05 10	144	5.407,62	42 05 21
6.000,01 - 7.000,00	462	6.393,55	43 05 26	438	6.391,93	43 06 27	24	6.423,23	41 11 24
7.000,01 - 8.000,00	150	7.403,63	43 06 16	136	7.402,68	43 08 19	14	7.412,83	41 10 10
veće od - 8.000,00	145	9.198,23	43 00 00	141	9.211,88	43 00 04	4	8.716,98	42 01 09
UKUPNO	25971	3.783,31	42 08 05	21629	3.845,78	42 09 26	4342	3.472,13	41 11 28

U broj korisnika mirovina **UKLJUČENI** su svi korisnici mirovina **ZOMO, DVO, ZOHBDR i HVO** (bez međunarodnih ugovora).

Korisnici **starosne mirovine za dugogodišnjeg osiguranika - članak 35.** koji su pravo na mirovinu ostvarili
prema **ZAKONIMA** o mirovinskom osiguranju - **BEZ MEĐUNARODNIH UGOVORA**



KORISNICI STAROSNE MIROVINE PREVEDENE IZ INVALIDISKE KOJI SU PRAVO NA MIROVINU OSTVARILI PREMA ZAKONIMA O MIROVINSKOM OSIGURANJU - BEZ MEĐUNARODNIH UGOVORA

Tablica 10 - svi članak 58.-36.-202.

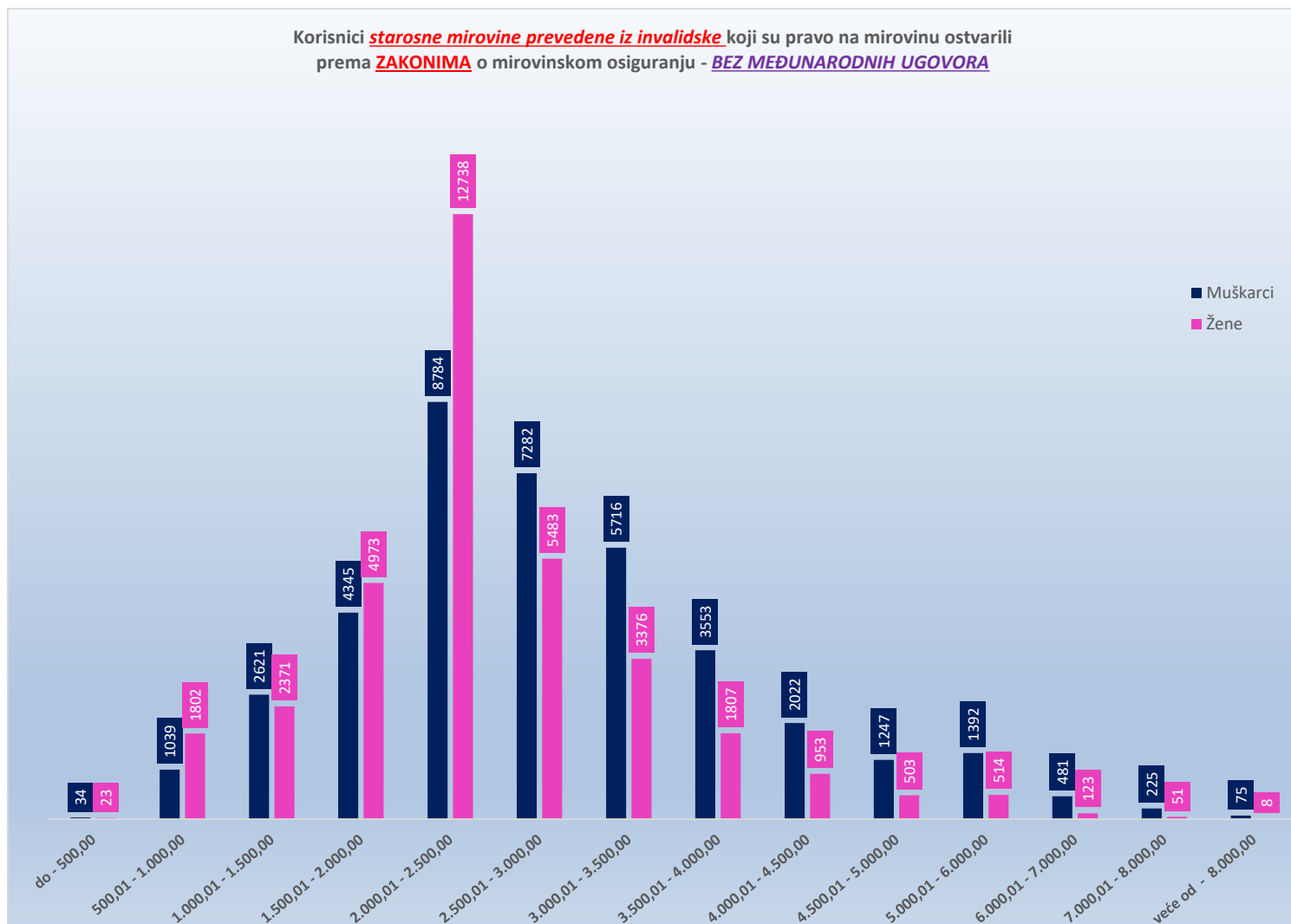
Stanje: 30. lipnja 2019.

Svote mirovina	<u>SVEUKUPNO</u> korisnici <u>STAROSNE MIROVINE PREVEDENE IZ INVALIDISKE</u> bez međunarodnih ugovora								
	Ukupno			Muškarci			Žene		
	Broj korisnika	Prosječna mirovina	Prosječan staž	Broj korisnika	Prosječna mirovina	Prosječan staž	Broj korisnika	Prosječna mirovina	Prosječan staž
0	1	2	3	4	5	6	7	8	9
do - 500,00	57	294,81	18 03 11	34	297,85	18 10 21	23	290,32	17 04 06
500,01 - 1.000,00	2841	783,61	13 06 09	1039	828,10	13 08 24	1802	757,96	13 04 26
1.000,01 - 1.500,00	4992	1.284,86	16 09 22	2621	1.282,24	17 02 19	2371	1.287,76	16 04 04
1.500,01 - 2.000,00	9318	1.776,18	21 05 13	4345	1.772,33	21 11 22	4973	1.779,53	21 00 04
2.000,01 - 2.500,00	21522	2.203,74	22 09 03	8784	2.218,20	24 02 12	12738	2.193,77	21 09 03
2.500,01 - 3.000,00	12765	2.752,86	27 05 28	7282	2.770,22	28 07 28	5483	2.729,79	25 11 15
3.000,01 - 3.500,00	9092	3.236,27	28 11 00	5716	3.242,97	30 00 16	3376	3.224,92	26 11 25
3.500,01 - 4.000,00	5360	3.727,44	29 06 21	3553	3.729,26	30 09 18	1807	3.723,85	27 01 14
4.000,01 - 4.500,00	2975	4.225,53	30 00 24	2022	4.226,88	31 04 25	953	4.222,64	27 02 28
4.500,01 - 5.000,00	1750	4.734,14	30 00 26	1247	4.733,11	31 03 11	503	4.736,70	27 01 01
5.000,01 - 6.000,00	1906	5.450,82	30 03 22	1392	5.458,40	31 04 21	514	5.430,29	27 04 18
6.000,01 - 7.000,00	604	6.383,91	30 06 18	481	6.388,33	31 04 04	123	6.366,64	27 05 06
7.000,01 - 8.000,00	276	7.521,77	30 04 21	225	7.510,82	31 01 17	51	7.570,07	27 01 07
veće od - 8.000,00	83	8.259,58	32 00 19	75	8.278,50	32 06 02	8	8.082,27	27 10 19
UKUPNO	73541	2.652,16	24 08 04	38816	2.854,67	26 06 01	34725	2.425,78	22 07 19

U broj korisnika mirovina **UKLJUČENI** su svi korisnici mirovina **ZOMO, DVO, ZOHBDR i HVO** (bez međunarodnih ugovora).

Primjena čl. 175. st. 7. i čl. 58. Zakona o mirovinskom osiguranju (NN 157/13, 151/14, 33/15, 93/15, 120/16, 18/18, 62/18 i 115/18) te primjena članka 36. i članka 202. Zakona o hrvatskim braniteljima iz Domovinskog rata i članovima njihovih obitelji (NN 121/17).

Korisnici starosne mirovine prevedene iz invalidske koji su pravo na mirovinu ostvarili prema ZAKONIMA o mirovinskom osiguranju - BEZ MEĐUNARODNIH UGOVORA



KORISNICI **PRIJEVREMENE STAROSNE MIROVINE** KOJI SU PRAVO NA MIROVINU OSTVARILI PREMA
ZAKONIMA O MIROVINSKOM OSIGURANJU - **BEZ MEĐUNARODNIH UGOVORA**

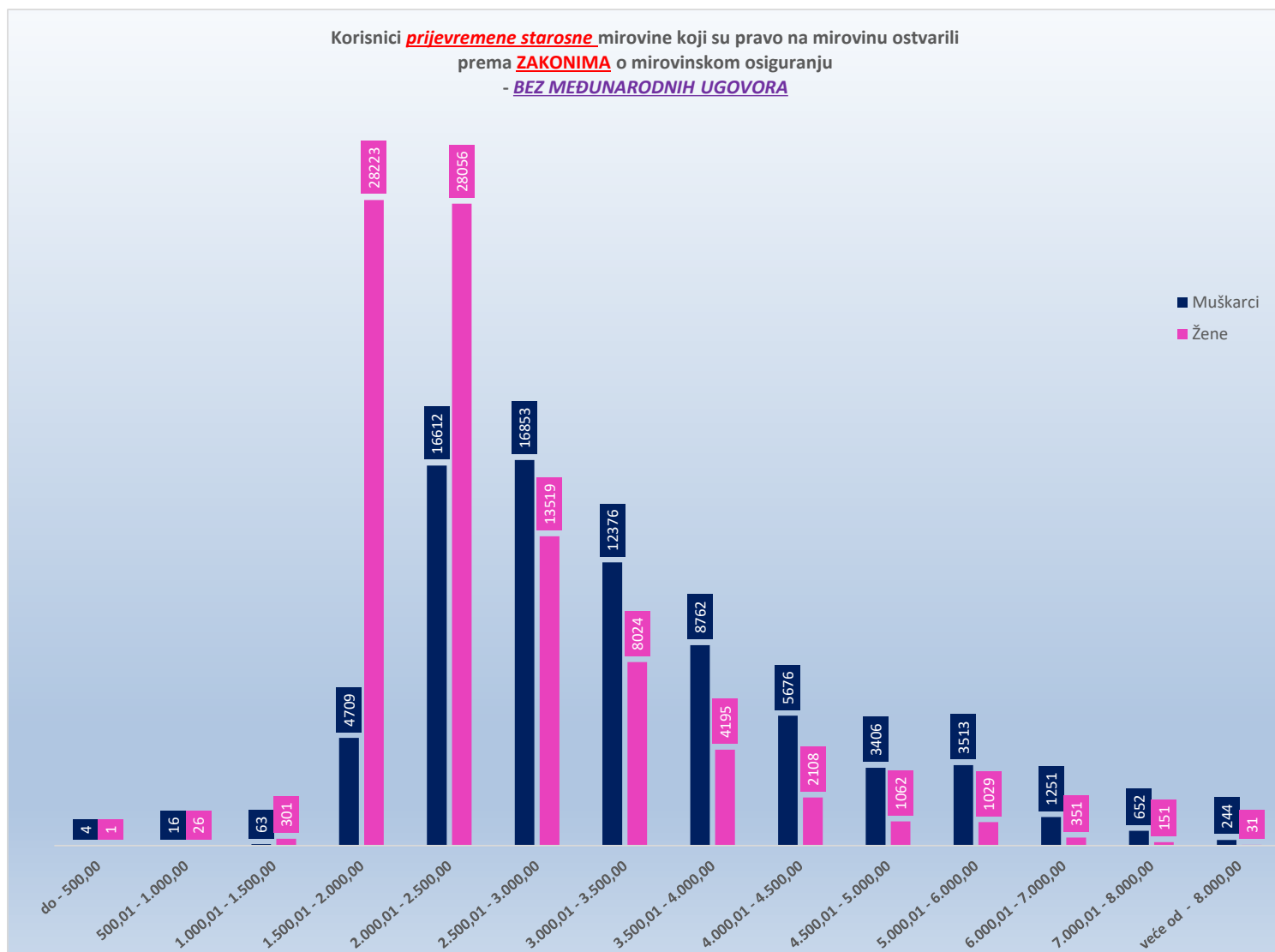
Tablica 10 - svi PSM

Stanje: 30. lipnja 2019.

Svote mirovina	SVEUKUPNO korisnici PRIJEVREMENE STAROSNE MIROVINE bez međunarodnih ugovora								
	Ukupno			Muškarci			Žene		
	Broj korisnika	Prosječna mirovina	Prosječan staž	Broj korisnika	Prosječna mirovina	Prosječan staž	Broj korisnika	Prosječna mirovina	Prosječan staž
0	1	2	3	4	5	6	7	8	9
do - 500,00	5	239,21	00 00 00	4	222,19	00 00 00	1	307,27	00 00 00
500,01 - 1.000,00	42	855,50	33 06 23	16	815,39	37 09 21	26	880,18	32 07 01
1.000,01 - 1.500,00	364	1.315,85	33 05 23	63	1.281,84	36 09 14	301	1.322,97	33 00 01
1.500,01 - 2.000,00	32932	1.799,63	32 08 16	4709	1.873,11	35 11 24	28223	1.787,37	32 02 02
2.000,01 - 2.500,00	44668	2.249,85	35 04 04	16612	2.281,55	37 00 25	28056	2.231,09	34 03 28
2.500,01 - 3.000,00	30372	2.732,36	36 06 11	16853	2.736,32	38 01 04	13519	2.727,41	34 06 28
3.000,01 - 3.500,00	20400	3.232,75	37 01 18	12376	3.236,50	38 05 13	8024	3.226,98	35 01 08
3.500,01 - 4.000,00	12957	3.736,52	37 07 01	8762	3.742,57	38 07 15	4195	3.723,89	35 05 00
4.000,01 - 4.500,00	7784	4.228,55	37 09 07	5676	4.231,72	38 09 10	2108	4.220,01	35 00 18
4.500,01 - 5.000,00	4468	4.727,30	37 08 21	3406	4.727,48	38 08 06	1062	4.726,73	34 07 27
5.000,01 - 6.000,00	4542	5.447,15	37 03 20	3513	5.445,33	38 02 07	1029	5.453,38	34 03 15
6.000,01 - 7.000,00	1602	6.430,99	36 10 02	1251	6.427,02	37 07 14	351	6.445,13	33 11 29
7.000,01 - 8.000,00	803	7.467,30	36 11 06	652	7.483,70	37 03 22	151	7.396,47	35 03 06
veće od - 8.000,00	275	8.508,98	39 02 04	244	8.533,51	39 04 26	31	8.315,93	37 04 29
UKUPNO	161214	2.822,61	35 08 16	74137	3.237,67	37 11 08	87077	2.469,22	33 09 26

U broj korisnika mirovina **UKLJUČENI** su svi korisnici mirovina **ZOMO, DVO, ZOHBDR i HVO** (bez međunarodnih ugovora).

Korisnici **prijevremene starosne** mirovine koji su pravo na mirovinu ostvarili
prema **ZAKONIMA** o mirovinskom osiguranju
- **BEZ MEĐUNARODNIH UGOVORA**

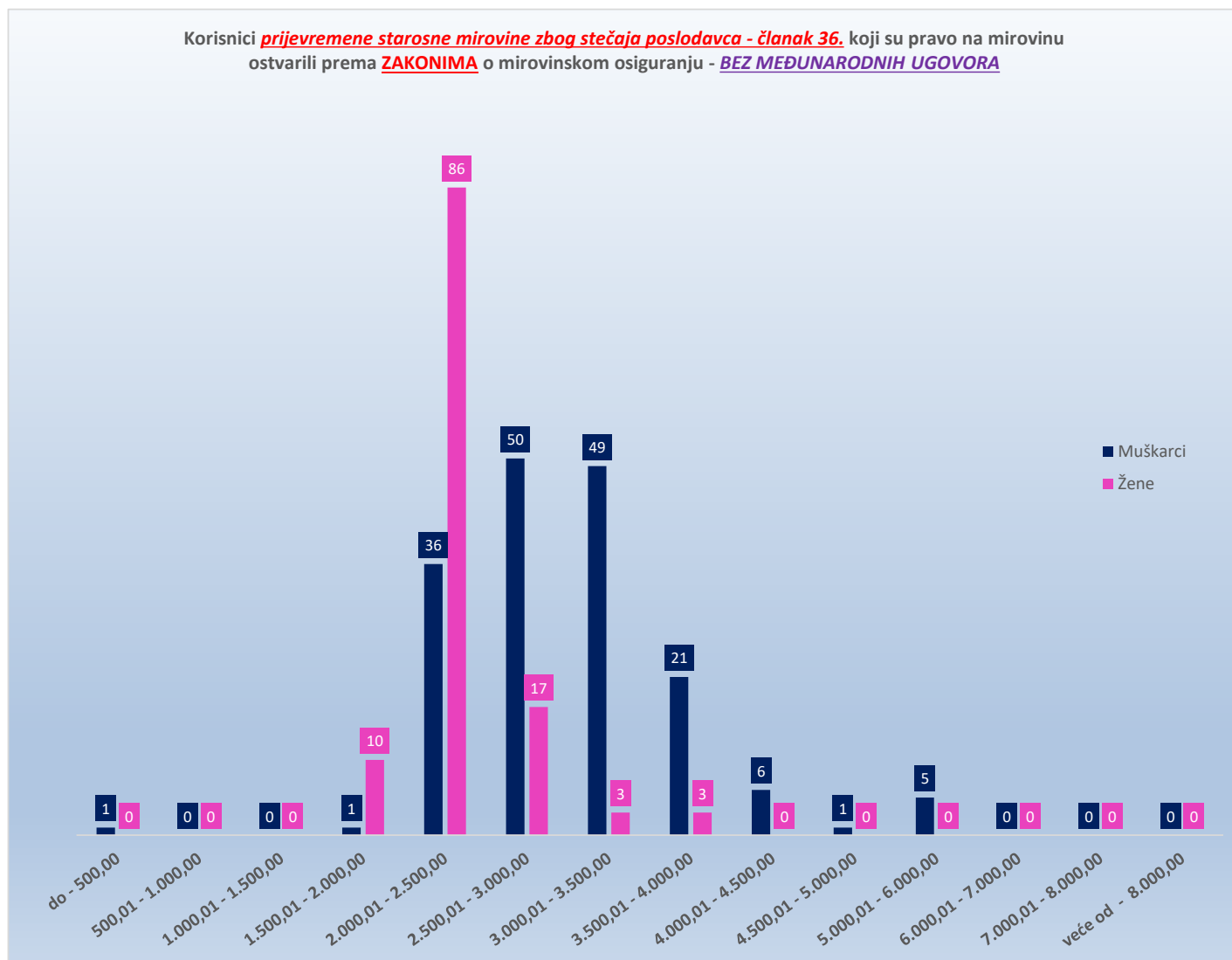


KORISNICI PRIJEVREMENE STAROSNE MIROVINE ZBOG STEČAJA POSLODAVCA - ČLANAK 36. KOJI SU PRAVO NA MIROVINU OSTVARILI PREMA ZAKONIMA O MIROVINSKOM OSIGURANJU - BEZ MEĐUNARODNIH UGOVORA

Tablica 10 - svi članak 36.

Stanje: 30. lipnja 2019.

Svote mirovina	SVEUKUPNO korisnici PRIJEVREMENE STAROSNE MIROVINE ZBOG STEČAJA POSLODAVCA - ČLANAK 36. bez međunarodnih ugovora								
	Ukupno			Muškarci			Žene		
	Broj korisnika	Prosječna mirovina	Prosječan staž	Broj korisnika	Prosječna mirovina	Prosječan staž	Broj korisnika	Prosječna mirovina	Prosječan staž
0	1	2	3	4	5	6	7	8	9
do - 500,00	1	217,17	00 00 00	1	217,17	00 00 00			
500,01 - 1.000,00									
1.000,01 - 1.500,00									
1.500,01 - 2.000,00	11	1.975,98	31 11 28	1	1.792,37	35 10 08	10	1.994,34	31 07 07
2.000,01 - 2.500,00	122	2.229,11	34 05 28	36	2.336,75	36 07 09	86	2.184,04	33 07 10
2.500,01 - 3.000,00	67	2.760,49	35 11 16	50	2.772,04	36 08 24	17	2.726,50	33 08 06
3.000,01 - 3.500,00	52	3.226,64	37 03 02	49	3.227,75	37 05 22	3	3.208,37	33 08 24
3.500,01 - 4.000,00	24	3.758,47	36 09 24	21	3.743,76	37 03 26	3	3.861,44	33 02 21
4.000,01 - 4.500,00	6	4.179,41	37 01 07	6	4.179,41	37 01 07			
4.500,01 - 5.000,00	1	4.617,93	35 06 03	1	4.617,93	35 06 03			
5.000,01 - 6.000,00	5	5.621,23	35 08 17	5	5.621,23	35 08 17			
6.000,01 - 7.000,00									
7.000,01 - 8.000,00									
veće od - 8.000,00									
UKUPNO	289	2.749,64	35 06 01	170	3.054,79	36 11 19	119	2.313,71	33 05 10

U broj korisnika mirovina **UKLJUČENI** su svi korisnici mirovina **ZOMO, DVO, ZOHBDR i HVO** (bez međunarodnih ugovora).

SVEUKUPNO KORISNICI **STAROSNE MIROVINE** KOJI SU PRAVO NA MIROVINU OSTVARILI PREMA
ZAKONIMA O MIROVINSKOM OSIGURANJU
BEZ MEĐUNARODNIH UGOVORA

(zbroj tablica 10 - svi SM, 10 - svi PSM, 10 - svi članak 35., 10 - svi članak 36. i 10 - svi članak 58.-36.-202.)

Tablica 10 - svi SVEUKUPNO starosna mirovina

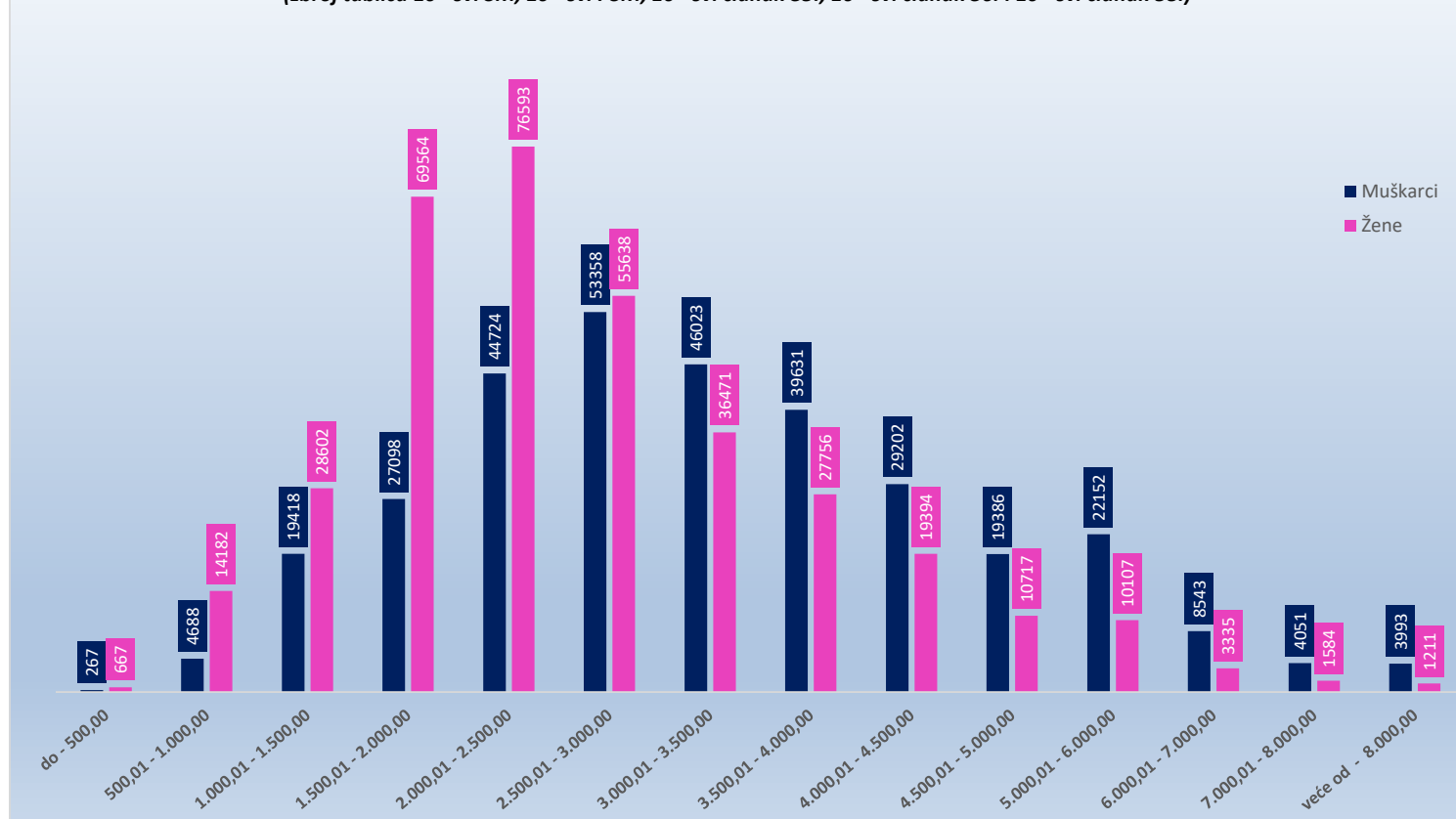
Stanje: 30. lipnja 2019.

Svota mirovina	SVEUKUPNO korisnici STAROSNE MIROVINE bez međunarodnih ugovora (zbroj tablica 10-svi SM, 10-svi PSM, 10-svi članak 35., 10-svi članak 36. i 10-svi članak 58.)								
	Ukupno			Muškarci			Žene		
	Broj korisnika	Prosječna mirovina	Prosječan staž	Broj korisnika	Prosječna mirovina	Prosječan staž	Broj korisnika	Prosječna mirovina	Prosječan staž
0	1	2	3	4	5	6	7	8	9
do - 500,00	934	290,79	16 04 13	267	325,35	17 05 02	667	276,96	15 11 22
500,01 - 1.000,00	18870	847,71	16 00 29	4688	878,90	16 02 00	14182	837,39	16 00 19
1.000,01 - 1.500,00	48020	1.261,85	19 03 16	19418	1.269,88	19 05 05	28602	1.256,39	19 02 13
1.500,01 - 2.000,00	96662	1.753,19	27 01 12	27098	1.783,54	26 07 01	69564	1.741,37	27 03 27
2.000,01 - 2.500,00	121317	2.228,00	30 04 06	44724	2.248,26	31 07 09	76593	2.216,17	29 07 16
2.500,01 - 3.000,00	108996	2.760,74	34 01 18	53358	2.766,13	34 08 10	55638	2.755,58	33 07 11
3.000,01 - 3.500,00	82494	3.242,32	35 05 07	46023	3.244,29	36 04 03	36471	3.239,84	34 03 22
3.500,01 - 4.000,00	67387	3.748,47	36 10 01	39631	3.754,76	37 07 26	27756	3.739,50	35 08 04
4.000,01 - 4.500,00	48596	4.232,62	38 03 15	29202	4.234,31	38 11 11	19394	4.230,08	37 03 28
4.500,01 - 5.000,00	30103	4.728,91	38 07 21	19386	4.731,71	39 02 19	10717	4.723,85	37 07 04
5.000,01 - 6.000,00	32259	5.454,05	38 05 04	22152	5.458,60	39 00 08	10107	5.444,08	37 01 09
6.000,01 - 7.000,00	11878	6.428,41	38 04 08	8543	6.430,11	38 09 16	3335	6.424,06	37 02 29
7.000,01 - 8.000,00	5635	7.474,38	38 11 14	4051	7.476,77	39 02 22	1584	7.468,25	38 02 20
veće od - 8.000,00	5204	9.218,54	41 02 08	3993	9.273,14	41 03 11	1211	9.038,49	40 10 23
UKUPNO	678355	2.989,64	32 02 05	322534	3.354,70	34 02 07	355821	2.658,73	30 04 18

U broj korisnika mirovina **UKLJUČENI** su svi korisnici mirovina **ZOMO, DVO, ZOHBDR i HVO** (bez međunarodnih ugovora).

Primjena čl. 175. st. 7. i čl. 58. Zakona o mirovinskom osiguranju (NN 157/13, 151/14, 33/15, 93/15, 120/16, 18/18, 62/18 i 115/18) te primjena članka 36. i članka 202. Zakona o hrvatskim braniteljima iz Domovinskog rata i članovima njihovih obitelji (NN 121/17).

Korisnici **SVEUKUPNO starosne** mirovine koji su pravo na mirovinu ostvarili
prema **ZAKONIMA** o mirovinskom osiguranju - **BEZ MEĐUNARODNIH UGOVORA**
(zbroj tablica 10 - svi SM, 10 - svi PSM, 10 - svi članak 35., 10 - svi članak 36. i 10 - svi članak 58.)



**KORISNICI INVALIDSKE MIROVINE KOJI SU PRAVO NA MIROVINU
OSTVARILI PREMA ZAKONIMA O MIROVINSKOM OSIGURANJU - BEZ MEĐUNARODNIH UGOVORA**

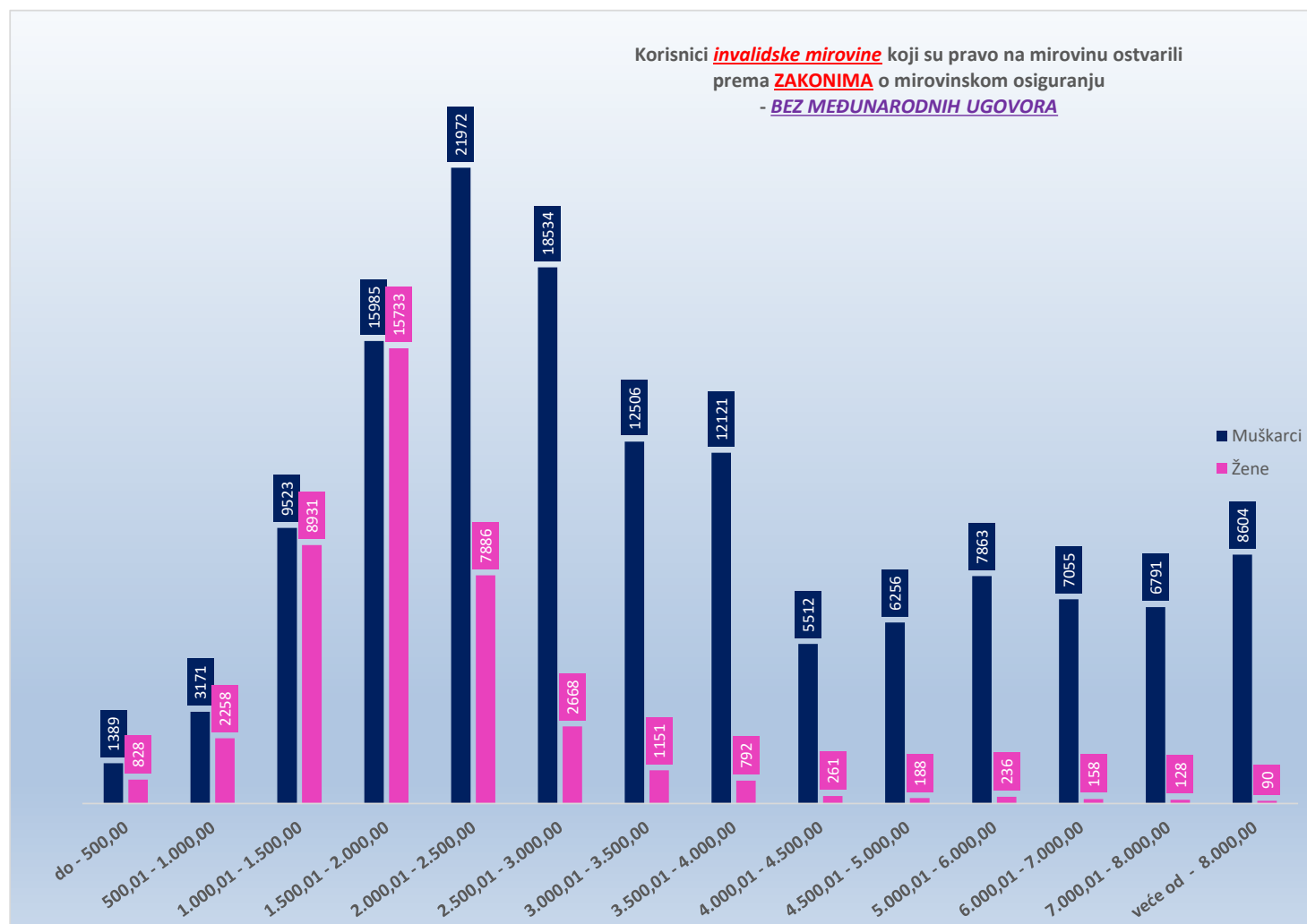
Tablica 10 - svi INV

Stanje: 30. lipnja 2019.

Svote mirovina	SVEUKUPNO korisnici INVALIDSKE MIROVINE bez međunarodnih ugovora								
	Ukupno			Muškarci			Žene		
	Broj korisnika	Prosječna mirovina	Prosječan staž	Broj korisnika	Prosječna mirovina	Prosječan staž	Broj korisnika	Prosječna mirovina	Prosječan staž
0	1	2	3	4	5	6	7	8	9
do - 500,00	2217	332,98	14 07 29	1389	335,74	14 04 07	828	328,35	15 01 27
500,01 - 1.000,00	5429	819,35	13 03 19	3171	813,09	13 07 26	2258	828,13	12 10 06
1.000,01 - 1.500,00	18454	1.295,10	15 09 01	9523	1.287,67	15 06 04	8931	1.303,02	16 00 00
1.500,01 - 2.000,00	31718	1.750,43	22 07 16	15985	1.754,36	22 05 07	15733	1.746,43	22 09 21
2.000,01 - 2.500,00	29858	2.228,58	22 10 18	21972	2.242,22	22 09 13	7886	2.190,59	23 01 14
2.500,01 - 3.000,00	21202	2.766,31	23 11 10	18534	2.772,83	23 09 19	2668	2.721,01	24 10 16
3.000,01 - 3.500,00	13657	3.244,21	25 01 19	12506	3.245,20	25 01 05	1151	3.233,50	25 06 15
3.500,01 - 4.000,00	12913	3.818,19	24 11 26	12121	3.823,13	25 00 04	792	3.742,66	24 07 27
4.000,01 - 4.500,00	5773	4.239,52	25 04 22	5512	4.240,38	25 04 05	261	4.221,43	26 03 21
4.500,01 - 5.000,00	6444	4.781,68	22 07 08	6256	4.781,96	22 06 22	188	4.772,32	24 00 09
5.000,01 - 6.000,00	8099	5.525,77	23 01 24	7863	5.525,68	23 01 12	236	5.528,79	24 02 27
6.000,01 - 7.000,00	7213	6.416,60	19 08 25	7055	6.416,87	19 08 04	158	6.404,26	22 03 07
7.000,01 - 8.000,00	6919	7.515,22	18 10 14	6791	7.516,40	18 10 08	128	7.452,79	19 09 06
veće od - 8.000,00	8694	9.360,42	18 03 13	8604	9.364,21	18 03 18	90	8.998,15	17 00 15
UKUPNO	178590	3.265,08	21 08 13	137282	3.675,32	21 11 09	41308	1.901,71	20 11 15

U broj korisnika mirovina **UKLJUČENI** su svi korisnici mirovina **ZOMO, DVO, ZOHBDR i HVO** (bez međunarodnih ugovora).

Primjena čl. 175. st. 7. i čl. 58. Zakona o mirovinskom osiguranju (NN 157/13, 151/14, 33/15, 93/15, 120/16, 18/18, 62/18 i 115/18) te primjena članka 36. i članka 202. Zakona o hrvatskim braniteljima iz Domovinskog rata i članovima njihovih obitelji (NN 121/17).

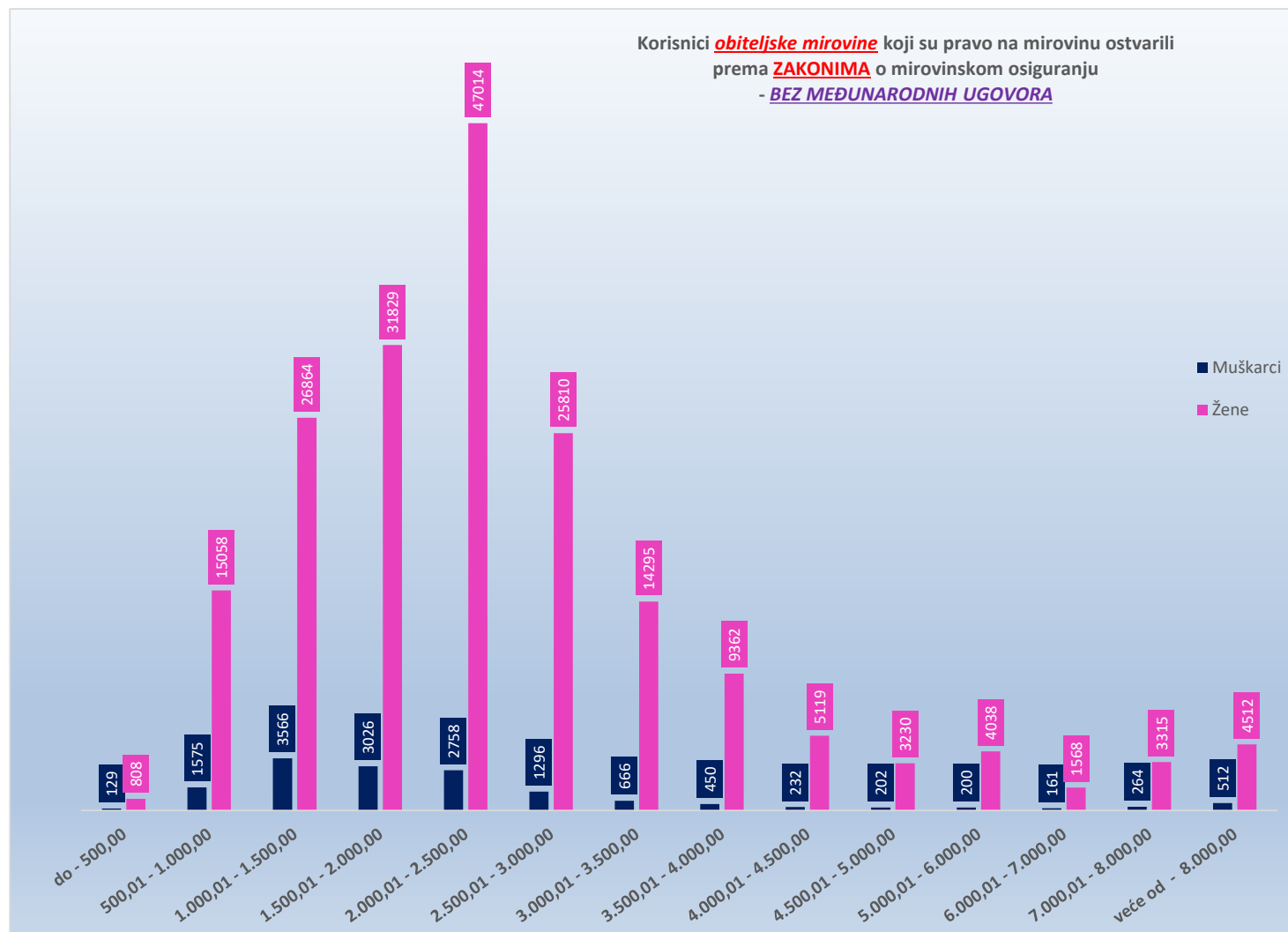


**KORISNICI OBITELJSKE MIROVINE KOJI SU PRAVO NA MIROVINU
OSTVARILI PREMA ZAKONIMA O MIROVINSKOM OSIGURANJU - **BEZ MEĐUNARODNIH UGOVORA****

Tablica 10 - svi OBT

Stanje: 30. lipnja 2019.

Svote mirovina	SVEUKUPNO korisnici OBITELJSKE MIROVINE bez međunarodnih ugovora								
	Ukupno			Muškarci			Žene		
	Broj korisnika	Prosječna mirovina	Prosječan staž	Broj korisnika	Prosječna mirovina	Prosječan staž	Broj korisnika	Prosječna mirovina	Prosječan staž
0	1	2	3	4	5	6	7	8	9
do - 500,00	937	379,44	15 09 28	129	403,72	14 05 13	808	375,56	16 00 13
500,01 - 1.000,00	16633	852,15	14 05 03	1575	860,05	12 11 16	15058	851,33	14 06 29
1.000,01 - 1.500,00	30430	1.256,81	20 05 05	3566	1.248,88	17 08 05	26864	1.257,86	20 09 17
1.500,01 - 2.000,00	34855	1.766,40	28 01 11	3026	1.761,98	25 00 04	31829	1.766,82	28 04 28
2.000,01 - 2.500,00	49772	2.212,81	29 03 08	2758	2.208,94	25 11 03	47014	2.213,03	29 05 21
2.500,01 - 3.000,00	27106	2.723,00	33 10 22	1296	2.719,35	30 02 00	25810	2.723,19	34 00 27
3.000,01 - 3.500,00	14961	3.229,22	35 04 14	666	3.238,66	31 11 15	14295	3.228,78	35 06 14
3.500,01 - 4.000,00	9812	3.762,54	35 03 24	450	3.755,15	32 00 24	9362	3.762,89	35 05 18
4.000,01 - 4.500,00	5351	4.235,24	34 09 03	232	4.239,71	30 07 18	5119	4.235,04	34 11 09
4.500,01 - 5.000,00	3432	4.755,68	33 09 02	202	4.727,68	28 03 25	3230	4.757,43	34 00 19
5.000,01 - 6.000,00	4238	5.461,98	33 00 01	200	5.484,55	26 01 03	4038	5.460,86	33 03 26
6.000,01 - 7.000,00	1729	6.479,96	21 01 04	161	6.393,32	18 09 19	1568	6.488,86	21 04 00
7.000,01 - 8.000,00	3579	7.519,87	08 00 09	264	7.488,47	06 05 22	3315	7.522,37	08 01 25
veće od - 8.000,00	5024	9.149,59	08 09 17	512	9.249,44	04 10 25	4512	9.138,26	09 02 23
UKUPNO	207859	2.548,53	27 01 11	15037	2.356,37	22 00 19	192822	2.563,52	27 06 05

U broj korisnika mirovina **UKLJUČENI** su svi korisnici mirovina **ZOMO, DVO, ZOHBDR i HVO** (bez međunarodnih ugovora).

**SVEUKUPNO KORISNICI MIROVINE KOJI SU PRAVO NA MIROVINU OSTVARILI PREMA
ZAKONIMA O MIROVINSKOM OSIGURANJU
BEZ MEĐUNARODNIH UGOVORA**

(zbroj tablica 10 - svi SVEUKUPNO starosna mirovina, 10 - svi INV i 10 - svi OBT)

Tablica 10 - SVEUKUPNO

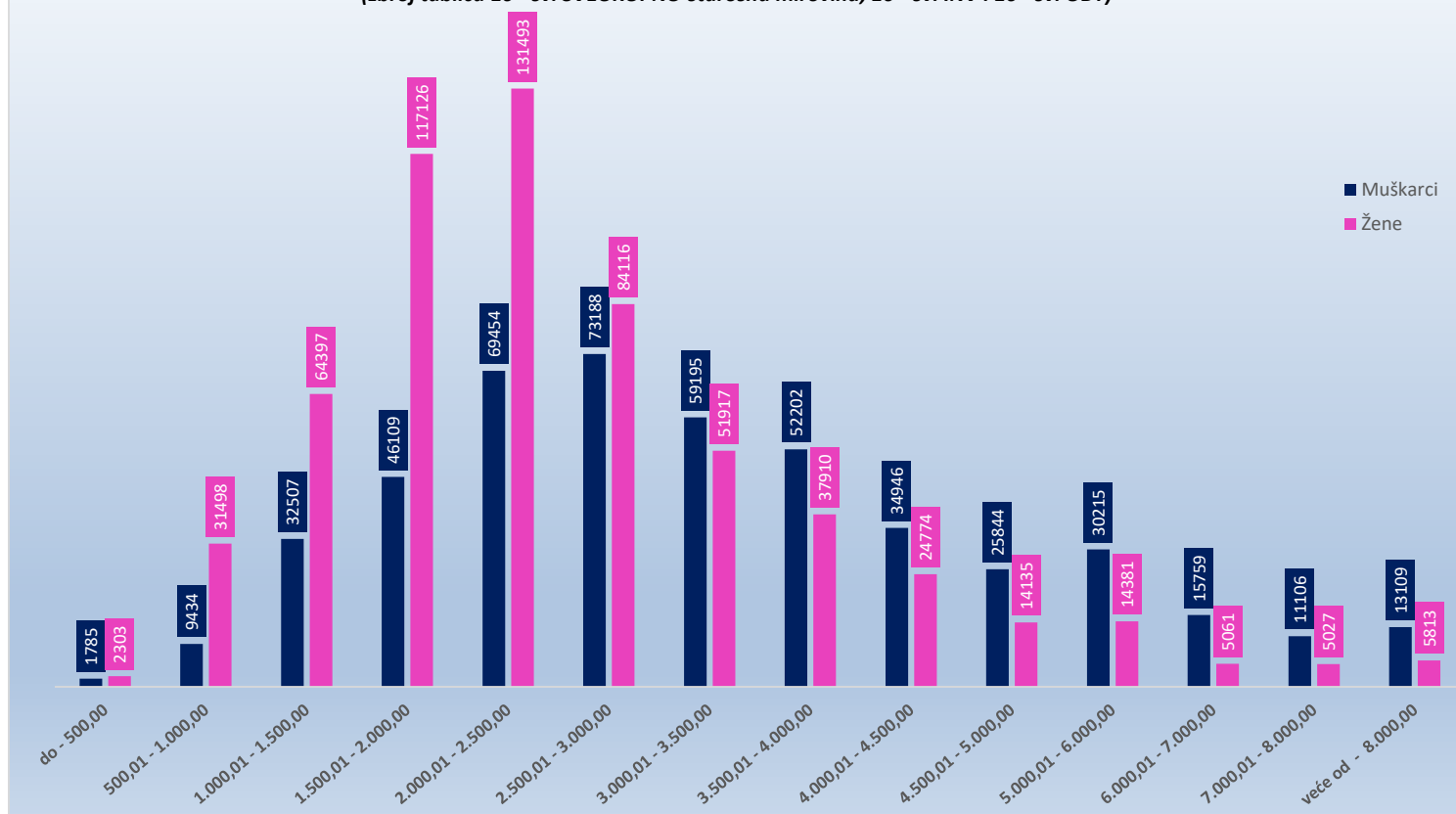
Stanje: 30. lipnja 2019.

Svote mirovina	SVEUKUPNO korisnici MIROVINE bez međunarodnih ugovora (zbroj tablica 10 - svi SVEUKUPNO starosna mirovina, 10 - svi INV i 10 - svi OBT)								
	Ukupno			Muškarci			Žene		
	Broj korisnika	Prosječna mirovina	Prosječan staž	Broj korisnika	Prosječna mirovina	Prosječan staž	Broj korisnika	Prosječna mirovina	Prosječan staž
0	1	2	3	4	5	6	7	8	9
do - 500,00	4088	333,99	15 03 20	1785	339,10	14 09 16	2303	330,03	15 08 14
500,01 - 1.000,00	40932	845,75	15 00 14	9434	853,63	14 09 19	31498	843,39	15 01 10
1.000,01 - 1.500,00	96904	1.266,60	18 11 29	32507	1.272,79	18 01 09	64397	1.263,47	19 05 02
1.500,01 - 2.000,00	163235	1.755,47	26 05 23	46109	1.772,01	25 00 29	117126	1.748,97	27 00 03
2.000,01 - 2.500,00	200947	2.224,32	29 00 01	69454	2.244,79	28 07 23	131493	2.213,51	29 02 03
2.500,01 - 3.000,00	157304	2.754,99	32 08 28	73188	2.767,00	31 10 27	84116	2.744,54	33 05 19
3.000,01 - 3.500,00	111112	3.240,79	34 02 12	59195	3.244,42	34 00 01	51917	3.236,65	34 05 08
3.500,01 - 4.000,00	90112	3.759,99	35 00 23	52202	3.770,63	34 09 28	37910	3.745,34	35 04 26
4.000,01 - 4.500,00	59720	4.233,52	36 09 13	34946	4.235,30	36 09 27	24774	4.231,01	36 08 23
4.500,01 - 5.000,00	39979	4.739,71	35 09 06	25844	4.743,84	35 03 12	14135	4.732,17	36 07 14
5.000,01 - 6.000,00	44596	5.467,83	35 02 19	30215	5.476,23	34 11 05	14381	5.450,19	35 10 04
6.000,01 - 7.000,00	20820	6.428,60	30 06 18	15759	6.423,81	30 01 12	5061	6.443,52	31 10 14
7.000,01 - 8.000,00	16133	7.501,99	23 05 20	11106	7.501,28	26 00 04	5027	7.503,55	17 11 01
veće od - 8.000,00	18922	9.265,42	22 00 18	13109	9.331,99	24 09 13	5813	9.115,30	15 11 05
UKUPNO	1064804	2.949,73	29 05 23	474853	3.415,78	30 04 04	589951	2.574,60	28 09 17

U broj korisnika mirovina **UKLJUČENI** su svi korisnici mirovina **ZOMO, DVO, ZOHBDR i HVO** (bez međunarodnih ugovora).

Primjena čl. 175. st. 7. i čl. 58. Zakona o mirovinskom osiguranju (NN 157/13, 151/14, 33/15, 93/15, 120/16, 18/18, 62/18 i 115/18) te primjena članka 36. i članka 202. Zakona o hrvatskim braniteljima iz Domovinskog rata i članovima njihovih obitelji (NN 121/17).

Korisnici **SVEUKUPNO** mirovine koji su pravo na mirovinu ostvarili
prema **ZAKONIMA** o mirovinskom osiguranju - **BEZ MEĐUNARODNIH UGOVORA**
(zbroj tablica 10 - svi SVEUKUPNO starosna mirovina, 10 - svi INV i 10 - svi OBT)



PROSJEČAN BROJ KORISNIKA MIROVINA I PROSJEČNE NETOMIROVINE

za razdoblje **I. - XII. 2018. i za I.-VI. 2019.**

Korisnici mirovina koji su pravo na mirovinu ostvarili prema Zakonu o mirovinskom osiguranju

Tablica 11.

Vrste mirovina	Prosječan broj korisnika za razdoblje I.-XII.2018.	Prosječna netomirovina za razdoblje I.-XII.2018.	Bez međunarodnih ugovora			
			Prosječan broj korisnika za razdoblje I.-XII.2018.	Prosječna netomirovina za razdoblje I.-XII.2018.	Broj korisnika za I.-VI. 2019.	Prosječna netomirovina za I.-VI. 2019.
0	1	2	3	4	5	6
Starosna	497445	2.582,97	411839	2.962,98	410992	3.033,40
Starosna mirovina za dugogodišnjeg osiguranika - čl. 35.	23321	3.507,31	20253	3.715,26	24916	3.779,35
Starosna mirovina prevedena iz invalidske *	84260	2.259,29	72069	2.564,00	71282	2.624,13
Prosječno ukupna starosna	605026	2.573,52	504160	2.936,16	507190	3.012,52
Prijevremena starosna	190359	2.453,55	154853	2.749,76	160541	2.812,66
Prijevremena starosna mirovina zbog stečaja poslodavca - čl. 36.	255	2.649,55	248	2.658,07	284	2.723,23
Prosječno sveukupna starosna	795640	2.544,84	659261	2.892,28	668015	2.964,37
Invalidska *	122413	1.940,11	115816	2.025,40	112033	2.070,79
Obiteljska	223298	1.957,56	195003	2.157,76	192459	2.211,82
UKUPNO	1141351	2.365,09	970080	2.641,13	972506	2.712,50

Napomena:

U broj korisnika mirovina nisu uključeni korisnici mirovina DVO, ZOHBDR i HVO.

* Primjena čl. 175. st. 7. i čl. 58. Zakona o mirovinskom osiguranju (NN 157/13, 151/14, 33/15, 93/15, 120/16, 18/18, 62/18 i 115/18) te primjena članka 36. i članka 202. Zakona o hrvatskim braniteljima iz Domovinskog rata i članovima njihovih obitelji (NN 121/17) za korisnike kojima su mirovine priznate prema općim propisima, a određene prema spomenutom Zakonu.

Tablica 11 a.

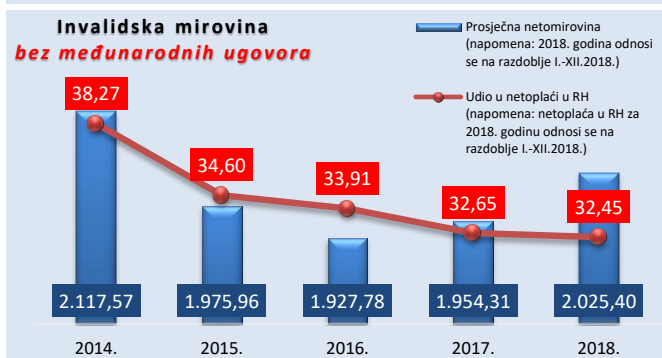
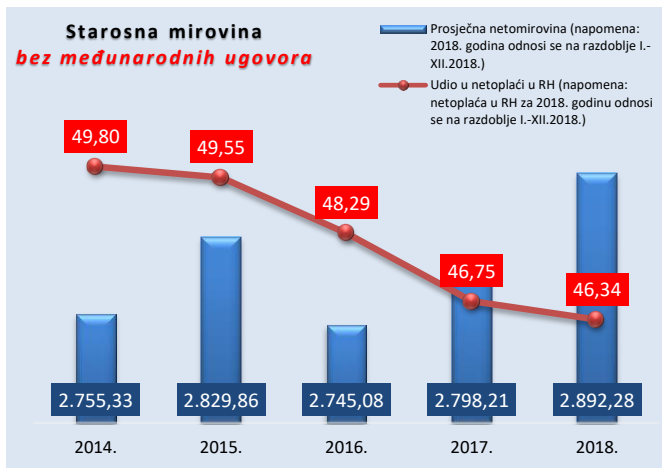
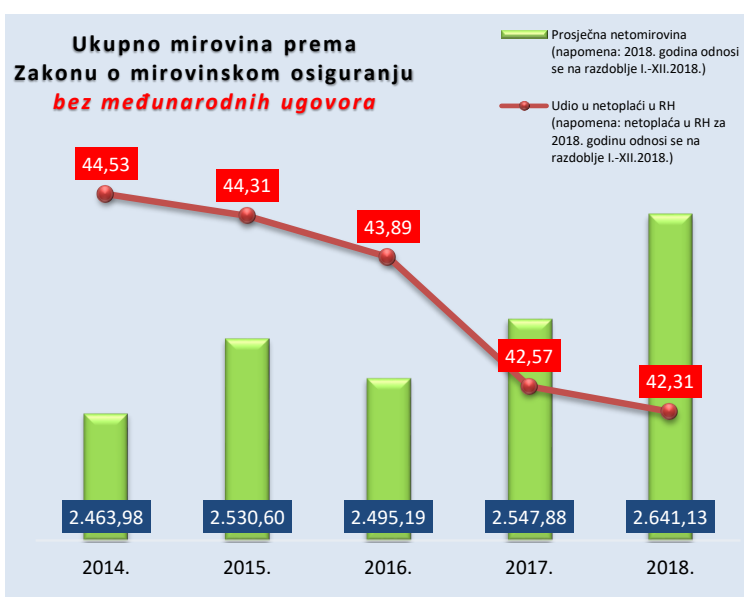
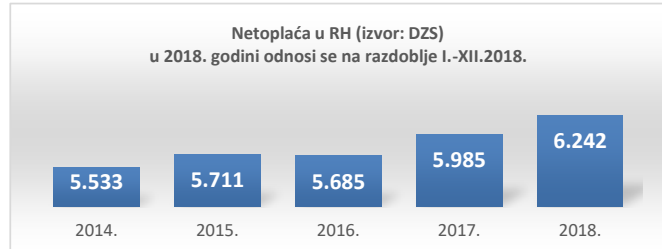
Kategorije korisnika kojima su mirovine priznate i/ili određene prema posebnim propisima	Prosječan broj korisnika za razdoblje I.-XII.2018.	Prosječna netomirovina za razdoblje I.-XII.2018.	Broj korisnika za I.-VI. 2019.	Prosječna netomirovina za I.-VI. 2019.
1	2	3	4	5
Radnici na poslovima ovlaštenih službenih osoba u tijelima unutarnjih poslova i pravosuđa, kao i na poslovima razminiranja:				
a) radnici na poslovima ovlaštenih službenih osoba u tijelima unutarnjih poslova i pravosuđa, kojima je pravo na mirovinu priznato prema propisima koji su bili na snazi do stupanja na snagu Zakona o pravima DVO, PS i OSO	9158	4.126,83	8833	4.222,82
b) radnici na poslovima policijskih službenika, ovlaštenih službenih osoba pravosuđa i službene osobe s posebnim dužnostima i ovlastima u sigurnosno obavještajnom sustavu RH koji su pravo na mirovinu ostvarili prema Zakonu o pravima DVO, PS i OSO	7422	4.016,80	7956	4.127,34
c) radnici na poslovima razminiranja	297	5.245,59	398	4.746,88
Djelatne vojne osobe - DVO	14884	3.720,52	15298	3.791,91
Pripadnici Hrvatske domovinske vojske od 1941. do 1945. godine	5368	2.387,92	4683	2.430,76
Bivši politički zatvorenici	3119	3.810,74	2948	3.877,85
Hrvatski branitelji iz Domovinskog rata - ZOHBDR	71269	5.664,68	71196	5.782,32
Mirovine priznate prema općim propisima, a određene prema ZOHBDR - u iz 2017. (čl. 27., 35., 48. i 49. stavak 2.)	35905	2.501,01	38637	2.620,44
Pripadnici bivše Jugoslavenske narodne armije - JNA	6207	3.157,89	5816	3.221,73
Pripadnici bivše Jugoslavenske narodne armije - JNA - čl. 185. ZOMO	138	3.066,26	140	3.135,38
Sudionici Narodnooslobodilačkog rata - NOR	12242	2.783,10	10867	2.848,36
Zastupnici u Hrvatskom saboru, članovi Vlade, suci Ustavnog suda i glavni državni revizor	660	9.668,38	669	9.837,37
Članovi Izvršnog vijeća Sabora, Saveznog izvršnog vijeća i administrativno umirovljeni javni službenici	104	3.168,71	98	3.258,04
Bivši službenici u saveznom tijelima bivše SFRJ - članak 38. ZOMO	37	3.678,80	34	3.685,81
Redoviti članovi Hrvatske akademije znanosti i umjetnosti - HAZU	139	8.730,84	144	8.859,65
Radnici u Istarskim ugljenokopima "Tupljak" d.d. Labin	255	3.743,51	255	3.821,97
Radnici profesionalno izloženi azbestu	860	3.030,69	869	3.097,78
Osiguranici - članovi posade broda u međunarodnoj plovidbi i nacionalnoj plovidbi - članak 129.a stavak 2. Pomorskog zakonika	155	2.043,19	166	2.059,68
Pripadnici Hrvatskog vijeća obrane - HVO	6776	2.989,46	6731	3.086,27
UKUPNO	174993	-	175737	-

**PROSJEČNE NETOPLAĆE RH I PROSJEČNE SVOTE NETOMIROVINA PREMA GODINAMA
korisnika koji su pravo na mirovinu ostvarili prema Zakonu o mirovinskom osiguranju**

BEZ međunarodnih ugovora

Tablica 11 b.

Godina	Netoplaća u RH (izvor: DZS) u 2018. godini odnosi se na razdoblje I.-XII.2018.	Starosna mirovina (uključene prijevremene)		Invalidska mirovina		Obiteljska mirovina		Ukupno mirovine	
		Prosječna netomirovina (napomena: 2018. godina odnosi se na razdoblje I.-XII.2018.)	Udio u netoplaći u RH (napomena: netoplaća u RH za 2018. godinu odnosi se na razdoblje I.-XII.2018.)	Prosječna netomirovina (napomena: 2018. godina odnosi se na razdoblje I.-XII.2018.)	Udio u netoplaći u RH (napomena: netoplaća u RH za 2018. godinu odnosi se na razdoblje I.-XII.2018.)	Prosječna netomirovina (napomena: 2018. godina odnosi se na razdoblje I.-XII.2018.)	Udio u netoplaći u RH (napomena: netoplaća u RH za 2018. godinu odnosi se na razdoblje I.-XII.2018.)	Prosječna netomirovina (napomena: 2018. godina odnosi se na razdoblje I.-XII.2018.)	Udio u netoplaći u RH (napomena: netoplaća u RH za 2018. godinu odnosi se na razdoblje I.-XII.2018.)
2014.	5.533	2.755,33	49,80	2.117,57	38,27	2.040,08	36,87	2.463,98	44,53
2015.	5.711	2.829,86	49,55	1.975,96	34,60	2.038,69	35,70	2.530,60	44,31
2016.	5.685	2.745,08	48,29	1.927,78	33,91	2.048,05	36,03	2.495,19	43,89
2017.	5.985	2.798,21	46,75	1.954,31	32,65	2.085,78	34,85	2.547,88	42,57
2018.	6.242	2.892,28	46,34	2.025,40	32,45	2.157,76	34,57	2.641,13	42,31



Tablica 11 c.

Mirovine uz primjenu međunarodnih ugovora

Godina	Netoplaća u RH (izvor: DZS) u 2018. godini odnosi se na razdoblje I.-XII.2018.	Starosna mirovina (uključene prijevremene)		Invalidska mirovina		Obiteljska mirovina		Ukupno mirovine	
		Prosječna netomirovina (napomena: 2018. godina odnosi se na razdoblje I.-XII.2018.)	Udio u netoplaći u RH (napomena: netoplaća u RH za 2018. godinu odnosi se na razdoblje I.-XII.2018.)	Prosječna netomirovina (napomena: 2018. godina odnosi se na razdoblje I.-XII.2018.)	Udio u netoplaći u RH (napomena: netoplaća u RH za 2018. godinu odnosi se na razdoblje I.-XII.2018.)	Prosječna netomirovina (napomena: 2018. godina odnosi se na razdoblje I.-XII.2018.)	Udio u netoplaći u RH (napomena: netoplaća u RH za 2018. godinu odnosi se na razdoblje I.-XII.2018.)	Prosječna netomirovina (napomena: 2018. godina odnosi se na razdoblje I.-XII.2018.)	Udio u netoplaći u RH (napomena: netoplaća u RH za 2018. godinu odnosi se na razdoblje I.-XII.2018.)
2014.	5.533	2.454,31	44,36	1.972,50	35,65	1.899,62	34,33	2.240,48	40,49
2015.	5.711	2.418,87	42,35	1.874,87	32,83	1.882,47	32,96	2.235,76	39,15
2016.	5.685	2.422,06	42,60	1.843,30	32,42	1.879,74	33,06	2.245,69	39,50
2017.	5.985	2.464,62	41,18	1.870,49	31,25	1.902,45	31,79	2.286,66	38,21
2018.	6.242	2.544,84	40,77	1.940,11	31,08	1.957,56	31,36	2.365,09	37,89

U podatke u tablicama 11 b. i 11 c. nisu uključeni korisnici mirovina DVO, ZOHBDR i HVO.

KORISNICI MIROVINA KOJI SU PRAVO NA MIROVINU OSTVARILI PREMA ZAKONU O MIROVINSKOM OSIGURANJU

Tablica 12.

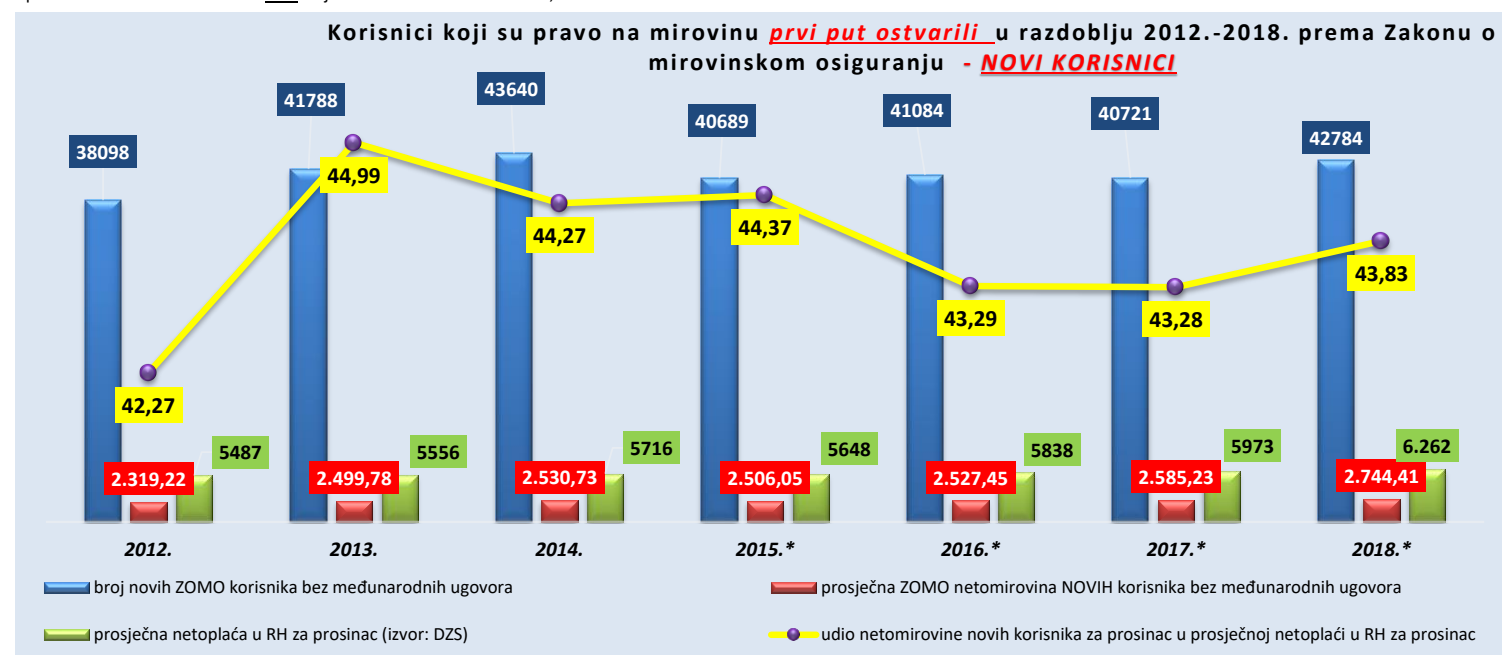
Stanje na dan 31.12.	Ukupno				Starosna mirovina				Invalidska mirovina				Obiteljska mirovina			
	S primjenom međunarodnih ugovora		Bez međunarodnih ugovora		S primjenom međunarodnih ugovora		Bez međunarodnih ugovora		S primjenom međunarodnih ugovora		Bez međunarodnih ugovora		S primjenom međunarodnih ugovora		Bez međunarodnih ugovora	
	Broj korisnika	Prosječna mirovina	Broj korisnika	Prosječna mirovina	Broj korisnika	Prosječna mirovina	Broj korisnika	Prosječna mirovina	Broj korisnika	Prosječna mirovina	Broj korisnika	Prosječna mirovina	Broj korisnika	Prosječna mirovina	Broj korisnika	Prosječna mirovina
0	1	2	3	4	5	6	7	8	9	10	11	12	13	14	15	16
2012.	1128300	2.184,15	980110	2.405,29	640924	2.391,81	537234	2.695,71	248537	1.951,19	226834	2.095,99	238839	1.869,29	216042	2.007,84
2013.	1099355	2.266,29	968038	2.466,80	641083	2.486,32	547676	2.758,21	231498	1.989,71	213059	2.122,49	226774	1.926,61	207303	2.050,77
2014.	1131324	2.238,85	977732	2.474,16	670533	2.453,29	561294	2.768,04	229191	1.966,88	208608	2.117,64	231600	1.887,13	207830	2.038,32
2015.	1135166	2.237,89	975780	2.481,58	770901	2.413,91	644028	2.731,12	134665	1.841,92	127196	1.926,70	229600	1.879,13	204556	2.040,99
2016.	1140124	2.255,06	975266	2.508,35	782894	2.432,14	651630	2.757,57	129613	1.843,11	122472	1.926,76	227617	1.880,55	201164	2.055,11
2017.	1140414	2.317,90	971976	2.583,72	789799	2.497,14	655750	2.834,56	125510	1.896,28	118781	1.979,52	225105	1.924,12	197445	2.114,11
2018.	1143130	2.405,96	970484	2.688,12	800799	2.587,21	663332	2.939,88	120101	1.972,02	113635	2.058,30	222230	1.987,33	193517	2.194,97

KORISNICI KOJI SU PRAVO NA MIROVINU **PRVI PUT** OSTVARILI U RAZDOBLJU 2012.-2018. PREMA ZAKONU O MIROVINSKOM OSIGURANJU
NOVI KORISNICI

Tablica 12 a.

Stanje na dan 31.12.	Ukupno				Starosna mirovina				Invalidska mirovina				Obiteljska mirovina			
	S primjenom međunarodnih ugovora		Bez međunarodnih ugovora		S primjenom međunarodnih ugovora		Bez međunarodnih ugovora		S primjenom međunarodnih ugovora		Bez međunarodnih ugovora		S primjenom međunarodnih ugovora		Bez međunarodnih ugovora	
	Broj korisnika	Prosječna mirovina	Broj korisnika	Prosječna mirovina	Broj korisnika	Prosječna mirovina	Broj korisnika	Prosječna mirovina	Broj korisnika	Prosječna mirovina	Broj korisnika	Prosječna mirovina	Broj korisnika	Prosječna mirovina	Broj korisnika	Prosječna mirovina
0	1	2	3	4	5	6	7	8	9	10	11	12	13	14	15	16
2012.	47459	1.970,64	38098	2.319,22	30805	2.132,29	24217	2.552,22	3616	1.419,05	2867	1.699,98	13038	1.741,68	11014	1.968,11
2013.	48761	2.232,50	41788	2.499,78	33644	2.427,35	28772	2.722,06	2706	1.615,91	2344	1.802,14	12411	1.838,76	10672	2.053,74
2014.	51526	2.255,00	43640	2.530,73	36258	2.459,95	30510	2.769,64	3475	1.598,71	2996	1.788,39	11793	1.818,26	10134	2.030,90
2015.*	49256	2.201,34	40689	2.506,05	35631	2.351,73	29083	2.694,86	2102	1.616,54	1847	1.783,33	11523	1.842,98	9759	2.080,15
2016.*	49995	2.218,70	41084	2.527,45	36732	2.361,23	29868	2.703,48	2802	1.704,03	2479	1.860,67	10461	1.856,03	8737	2.114,89
2017.*	48634	2.298,47	40721	2.585,23	34527	2.458,20	28591	2.782,33	3005	1.845,24	2780	1.957,43	11102	1.924,39	9350	2.169,17
2018.*	51075	2.438,52	42784	2.744,41	37668	2.602,89	31367	2.936,54	2911	1.783,36	2601	1.935,09	10496	2.030,35	8816	2.299,58

U podatke u tablicama 12. i 12 a. nisu uključeni korisnici mirovina DVO, ZOHBDR i HVO.



* Obrada prosječne mjesečne isplaćene netoplaće po zaposlenome u pravnim osobama prema JOPPD obrascu (izvor: DZS).

KRETANJE SVEUKUPNOG BROJA KORISNIKA MIROVINA PREMA GODINAMA I MJESECIMA

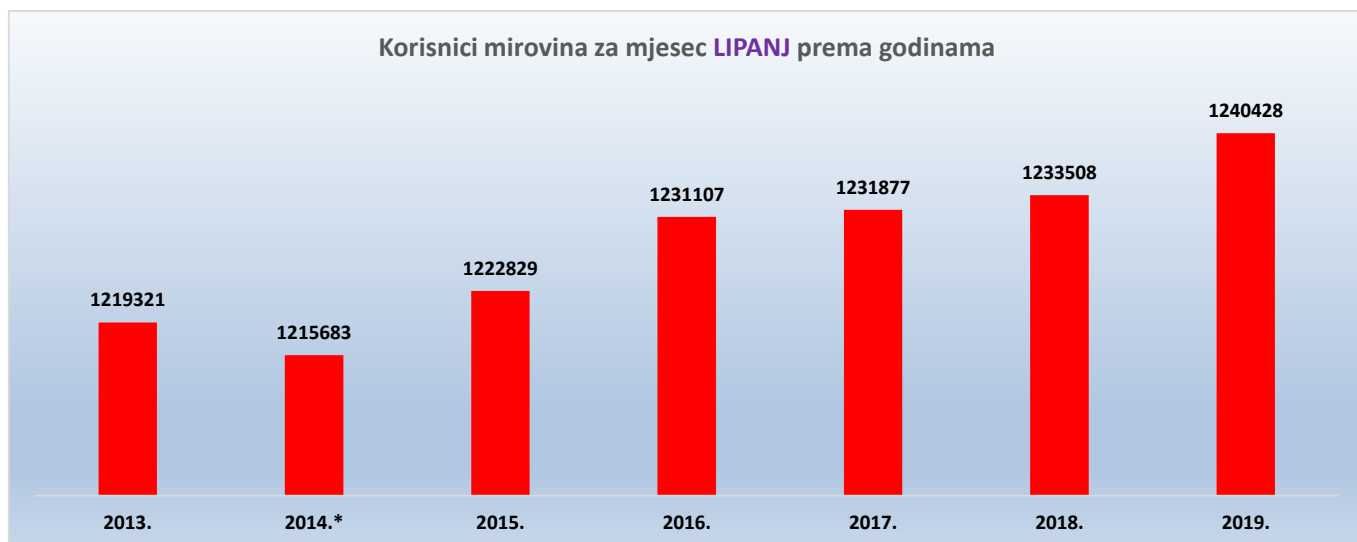
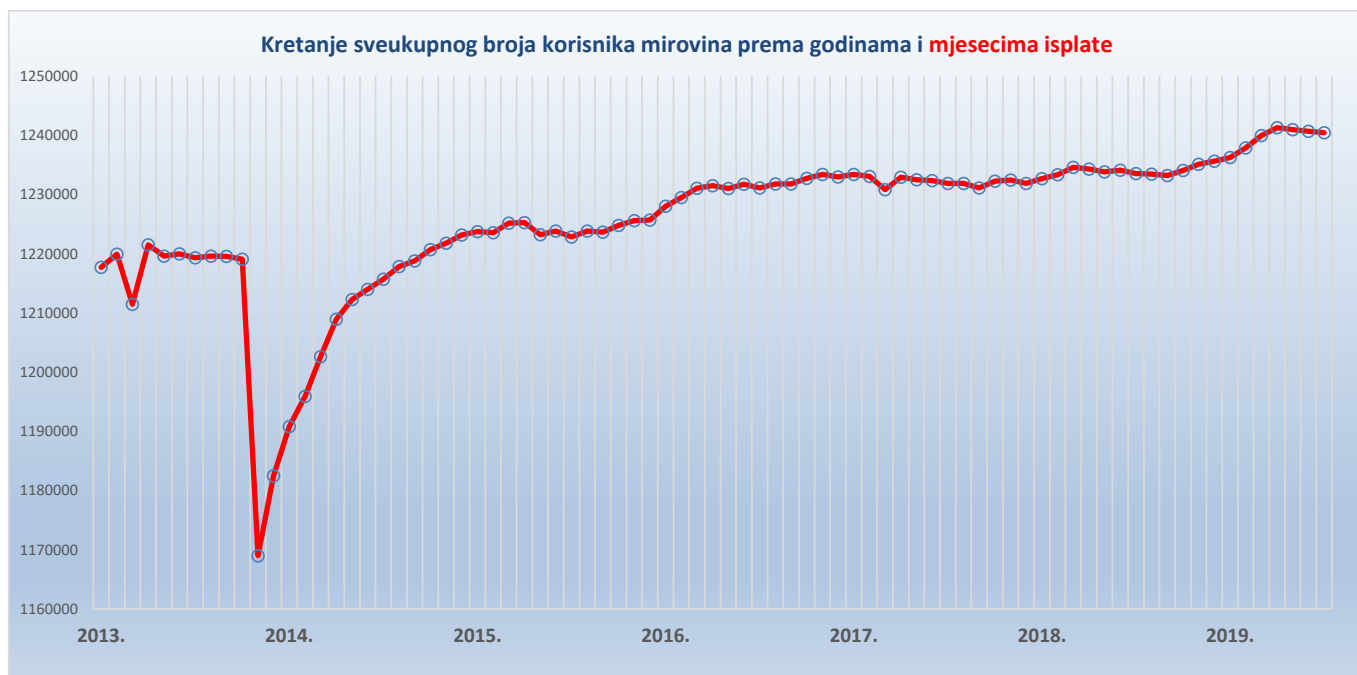
Tablica 13.

Red. br.	Isplata u mjesecu	Godine							Indeks 2019. 2018.
		2013. ¹⁾	2014. ¹⁾	2015. ¹⁾	2016. ¹⁾	2017. ¹⁾²⁾	2018. ¹⁾²⁾	2019. ¹⁾²⁾³⁾	
0	1	2	3	4	5	6	7	8	9
1.	siječnju	1217692	1190815	1223738	1228020	1233375	1232651	1236258	100,3
2.	veljači	1219926	1195881	1223553	1229474	1233079	1233345	1237870	100,4
3.	ožujku	1211448	1202615	1225142	1231034	1230830	1234572	1239963	100,4
4.	travnju	1221510	1208936	1225255	1231472	1232897	1234291	1241280	100,6
5.	svibnju	1219608	1212241	1223204	1231031	1232466	1233822	1240948	100,6
6.	lipnju	1219964	1213962	1223833	1231726	1232352	1234121	1240673	100,5
7.	srpnju ³⁾	1219321	1215683	1222829	1231107	1231877	1233508	1240428	100,6
8.	kolovožu	1219594	1217839	1223818	1231766	1231879	1233430		
9.	rujnu	1219562	1218777	1223637	1231756	1231109	1233211		
10.	listopadu ²⁾	1219072	1220681	1224783	1232702	1232229	1234073		
11.	studenome ¹⁾	1168979	1221767	1225562	1233394	1232448	1235084		
12.	prosincu ¹⁾	1182464	1223160	1225701	1232959	1231858	1235642		

1) Provedba Zakona o mirovinskom osiguranju - članak 95. (NN 157/13, 151/14, 33/15, 93/15, 120/16, 18/18, 62/18 i 115/18).

2) Primjena Odluke o prestanku smanjenja mirovina, odnosno dodatka mirovini prema članku 3.a Zakona o smanjenju mirovina određenih, odnosno ostvarenih prema posebnim propisima o mirovinskom osiguranju (NN 88/17).

3) Primjena članka 36. i članka 202. Zakona o hrvatskim braniteljima iz Domovinskog rata i članovima njihovih obitelji (NN 121/17).



* Provedba Zakona o mirovinskom osiguranju - članak 95. (NN 157/13, 151/14, 33/15, 93/15, 120/16, 18/18, 62/18 i 115/18).

KORISNICI MIROVINA PREMA DOBNIM SKUPINAMA I SPOLU KOJI SU PRAVO NA MIROVINU OSTVARILI PREMA ZAKONU O MIROVINSKOM OSIGURANJU

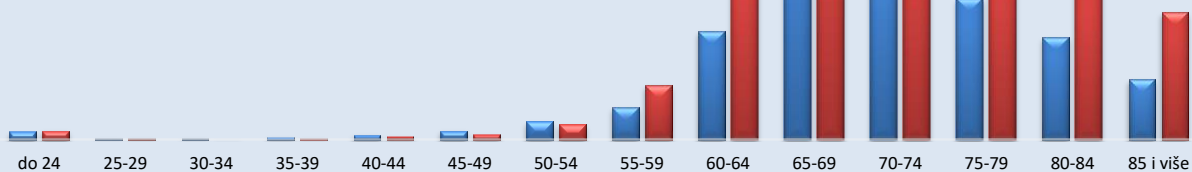
Tablica 14.

Stanje: 30. lipnja 2019.

Red. br.	Dobne skupine	Ukupno		Muškarci		Žene	
		Broj korisnika	%	Broj korisnika	%	Broj korisnika	%
0	1	2	3	4	5	6	7
1.	do 24	8886	0,77	4160	0,84	4726	0,72
2.	25-29	1097	0,10	476	0,10	621	0,10
3.	30-34	773	0,07	517	0,10	256	0,04
4.	35-39	1955	0,17	1249	0,25	706	0,11
5.	40-44	3980	0,35	2519	0,51	1461	0,22
6.	45-49	7505	0,65	4740	0,96	2765	0,42
7.	50-54	18078	1,58	9708	1,97	8370	1,28
8.	55-59	46548	4,06	17204	3,48	29344	4,49
9.	60-64	154935	13,51	58156	11,78	96779	14,82
10.	65-69	265969	23,19	126309	25,58	139660	21,38
11.	70-74	224830	19,60	105596	21,39	119234	18,25
12.	75-79	173545	15,13	75815	15,35	97730	14,96
13.	80-84	137933	12,03	54904	11,12	83029	12,71
14.	85 i više	100915	8,80	32398	6,56	68517	10,49
15.	Nepoznato	0	0,00	0	0,00	0	0,00
UKUPNO		1146949	100,00	493751	100,00	653198	100,00

Korisnici mirovina prema dobnim skupinama i spolu koji su pravo na mirovinu ostvarili prema Zakonu o mirovinskom osiguranju

■ Muškarci
■ Žene


KORISNICI MIROVINA PREMA GODINAMA MIROVINSKOG STAŽA I SPOLU KOJI SU PRAVO NA MIROVINU OSTVARILI PREMA ZAKONU O MIROVINSKOM OSIGURANJU

Tablica 14 a.

Stanje: 30. lipnja 2019.

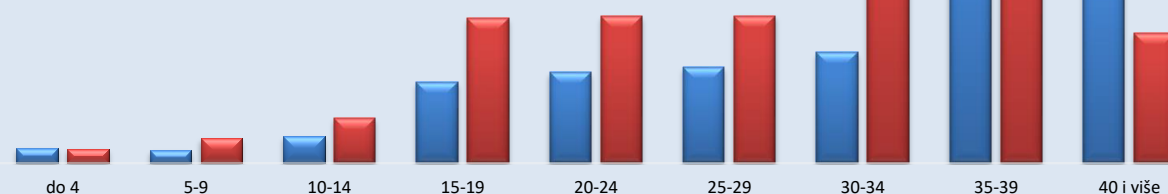
Red. br.	Godine mirovinskog staža	Ukupno		Muškarci		Žene	
		Broj korisnika	%	Broj korisnika	%	Broj korisnika	%
0	1	2	3	4	5	6	7
1.	do 4	15678	1,37	7936	1,61	7742	1,19
2.	5-9	20361	1,78	6933	1,40	13428	2,06
3.	10-14	37913	3,31	14167	2,87	23746	3,64
4.	15-19	120581	10,51	43288	8,77	77293	11,83
5.	20-24	126658	11,04	48532	9,83	78126	11,96
6.	25-29	129666	11,31	51175	10,36	78491	12,02
7.	30-34	213472	18,61	59052	11,96	154420	23,64
8.	35-39	291812	25,44	141089	28,57	150723	23,07
9.	40 i više	190808	16,64	121579	24,62	69229	10,60
UKUPNO		1146949	100,00	493751	100,00	653198	100,00

Napomena:

U podatke u tablicama 14. i 14 a. nisu uključeni korisnici mirovina DVO, ZOHBDR i HVO.

Korisnici mirovina prema godinama mirovinskog staža i spolu koji su pravo na mirovinu ostvarili prema Zakonu o mirovinskom osiguranju

■ Muškarci
■ Žene

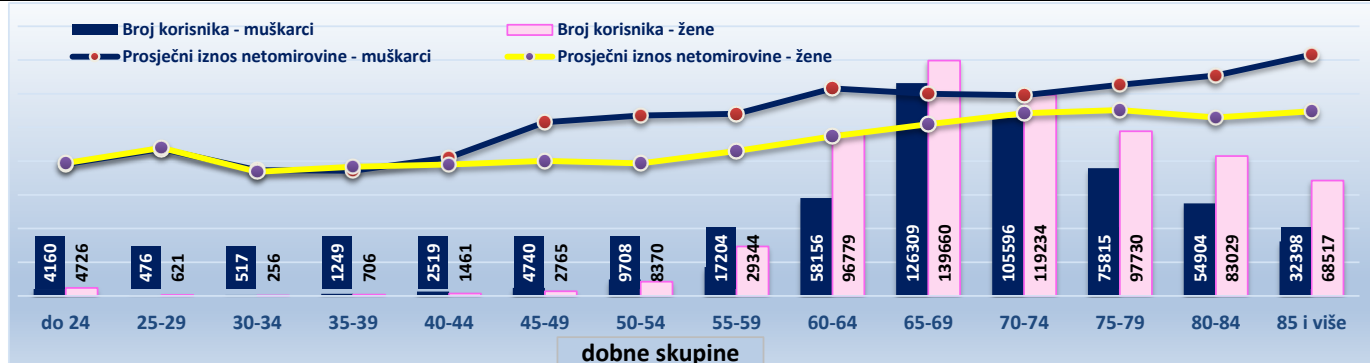


KORISNICI MIROVINA PREMA DOBNIM SKUPINAMA I SPOJU KOJI SU PRAVO NA MIROVINU OSTVARILI PREMA ZAKONU O MIROVINSKOM OSIGURANJU

Tablica 14-1.

Stanje: 30. lipnja 2019.

Red. br.	Dobne skupine	Ukupno			Muškarci			Žene		
		Broj korisnika	Prosječan staž	Prosječna mirovina	Broj korisnika	Prosječan staž	Prosječna mirovina	Broj korisnika	Prosječan staž	Prosječna mirovina
0	1	2	3	4	5	6	7	8	9	10
1.	do 24	8886	17 09 23	1.717,41	4160	17 06 25	1.709,86	4726	18 00 05	1.724,06
2.	25-29	1097	21 05 09	1.914,57	476	21 03 16	1.907,34	621	21 06 20	1.920,12
3.	30-34	773	14 00 23	1.624,97	517	13 06 17	1.631,84	256	15 01 13	1.611,08
4.	35-39	1955	14 00 23	1.643,08	1249	13 05 25	1.624,51	706	15 01 03	1.675,93
5.	40-44	3980	15 00 20	1.764,16	2519	14 09 02	1.797,63	1461	15 07 03	1.706,46
6.	45-49	7505	17 10 29	2.071,25	4740	18 10 18	2.255,98	2765	16 02 26	1.754,57
7.	50-54	18078	20 04 08	2.052,97	9708	21 04 12	2.340,94	8370	19 02 04	1.718,96
8.	55-59	46548	25 02 03	2.060,38	17204	23 02 17	2.364,54	29344	26 03 28	1.882,05
9.	60-64	154935	30 09 19	2.303,91	58156	32 07 13	2.693,62	96779	29 08 20	2.069,73
10.	65-69	265969	31 05 05	2.417,37	126309	33 00 11	2.625,44	139660	29 11 29	2.229,23
11.	70-74	224830	31 08 28	2.481,61	105596	33 04 13	2.606,47	119234	30 03 16	2.371,03
12.	75-79	173545	31 07 14	2.555,82	75815	33 08 12	2.740,29	97730	30 00 02	2.412,71
13.	80-84	137933	31 00 14	2.533,20	54904	33 07 17	2.862,76	83029	29 04 03	2.315,28
14.	85 i više	100915	30 04 12	2.633,42	32398	33 03 19	3.131,73	68517	28 11 25	2.397,79
15.	Nepoznato	0			0			0		
UKUPNO		1146949	30 06 25	2.435,99	493751	32 02 22	2.672,19	653198	29 03 23	2.257,45

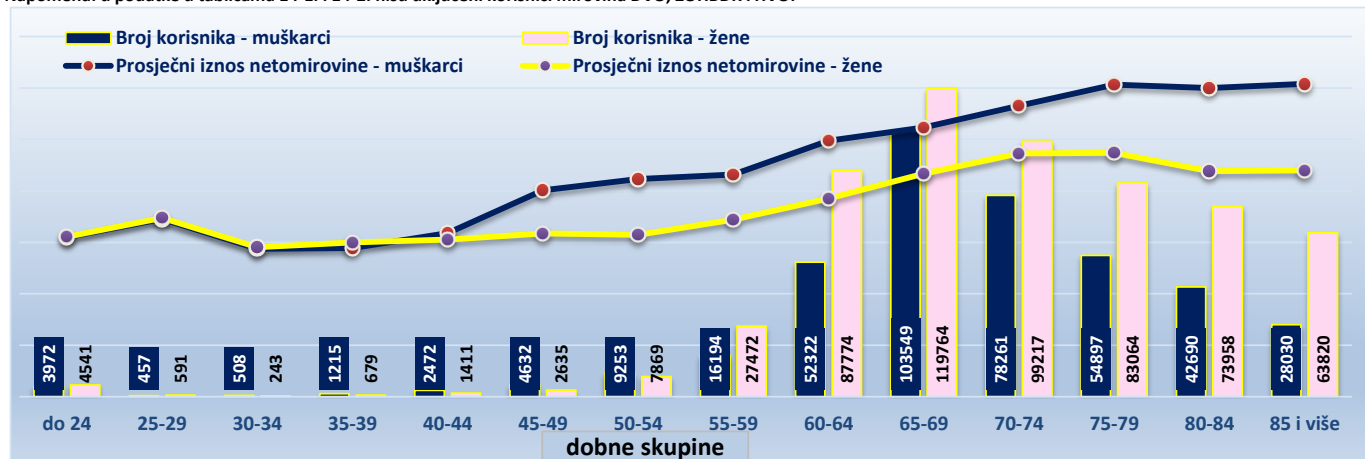

KORISNICI MIROVINA PREMA DOBNIM SKUPINAMA I SPOJU KOJI SU PRAVO NA MIROVINU OSTVARILI PREMA ZAKONU O MIROVINSKOM OSIGURANJU - bez međunarodnih ugovora

Tablica 14-2.

Stanje: 30. lipnja 2019.

Red. br.	Dobne skupine	Ukupno			Muškarci			Žene		
		Broj korisnika	Prosječan staž	Prosječna mirovina	Broj korisnika	Prosječan staž	Prosječna mirovina	Broj korisnika	Prosječan staž	Prosječna mirovina
0	1	2	3	4	5	6	7	8	9	10
1.	do 24	8513	17 10 03	1.772,12	3972	17 07 04	1.769,30	4541	18 00 16	1.774,58
2.	25-29	1048	21 05 18	1.980,33	457	21 04 08	1.972,43	591	21 06 18	1.986,43
3.	30-34	751	13 07 11	1.648,09	508	13 02 07	1.642,34	243	14 05 26	1.660,10
4.	35-39	1894	13 09 05	1.673,33	1215	13 02 14	1.650,69	679	14 09 00	1.713,84
5.	40-44	3883	14 10 23	1.790,99	2472	14 07 11	1.817,93	1411	15 04 14	1.743,78
6.	45-49	7267	17 11 08	2.119,61	4632	18 10 25	2.293,42	2635	16 02 24	1.814,08
7.	50-54	17122	20 07 16	2.132,90	9253	21 08 00	2.417,01	7869	19 04 24	1.798,83
8.	55-59	43666	25 05 10	2.153,66	16194	23 06 29	2.468,38	27472	26 06 17	1.968,14
9.	60-64	140096	30 09 14	2.440,58	52322	32 06 21	2.841,60	87774	29 08 28	2.201,53
10.	65-69	223313	31 04 18	2.714,07	103549	33 00 16	2.988,34	119764	29 11 18	2.476,99
11.	70-74	177478	31 04 26	2.936,06	78261	33 00 17	3.231,30	99217	30 01 07	2.703,18
12.	75-79	137961	31 02 00	3.009,31	54897	33 03 19	3.465,69	83064	29 09 07	2.707,69
13.	80-84	116648	30 08 12	2.843,50	42690	33 04 04	3.428,21	73958	29 02 02	2.505,99
14.	85 i više	91850	30 03 09	2.808,12	28030	33 02 08	3.474,16	63820	29 00 03	2.515,59
15.	Nepoznato	0			0			0		
UKUPNO		971490	30 03 12	2.726,06	398452	398452	31 10 19	573038	29 02 05	2.469,55

Napomena: u podatke u tablicama 14-1. i 14-2. nisu uključeni korisnici mirovina DVO, ZOHBDR i HVO.

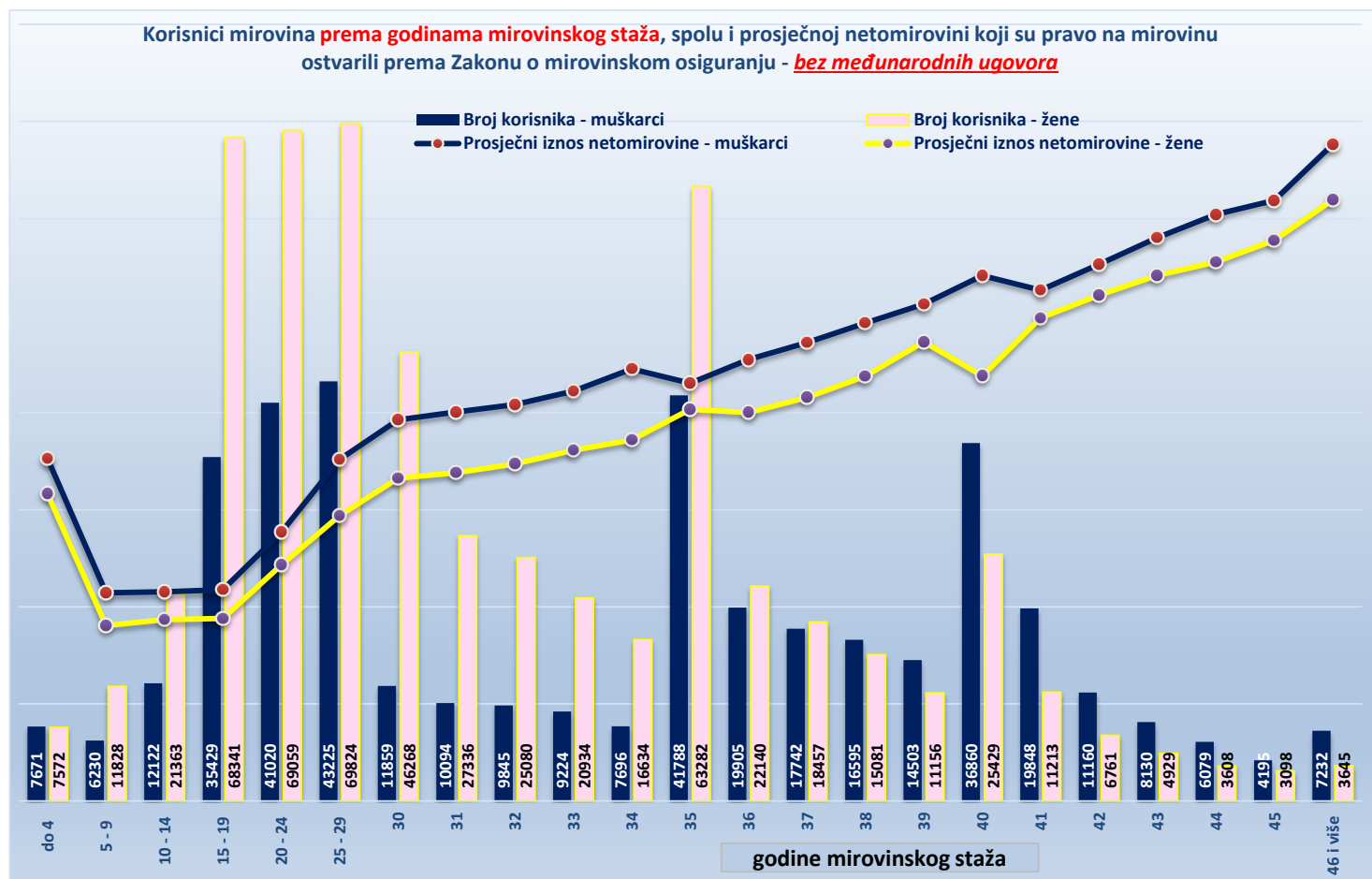


KORISNICI MIROVINA PREMA GODINAMA MIROVINSKOG STAŽA I SPOLU KOJI SU PRAVO NA MIROVINU OSTVARILI PREMA ZAKONU O MIROVINSKOM OSIGURANJU - *bez međunarodnih ugovora*

Tablica 14-3.

Stanje: 30. lipnja 2019.

Red. br.	Godine mirovinskog staža	Ukupno				Muškarci				Žene			
		Broj korisnika	Prosječna dob	Prosječan staž	Prosječna mirovina	Broj korisnika	Prosječna dob	Prosječan staž	Prosječna mirovina	Broj korisnika	Prosječna dob	Prosječan staž	Prosječna mirovina
0	1	2	3	4	5	6	7	8	9	10	11	12	13
1.	do 4	15243	65 08	03 00 23	2.508,64	7671	62 08	03 01 17	2.644,47	7572	68 09	03 00 00	2.371,04
2.	5 - 9	18058	58 07	07 08 04	1.442,67	6230	50 00	07 09 02	1.608,26	11828	63 01	07 07 20	1.355,45
3.	10 - 14	33485	63 06	12 08 00	1.479,67	12122	58 04	12 08 11	1.617,06	21363	66 05	12 07 24	1.401,71
4.	15 - 19	103770	70 05	17 05 10	1.485,65	35429	67 08	17 06 17	1.632,41	68341	71 10	17 04 22	1.409,56
5.	20 - 24	110079	70 06	22 04 00	1.918,73	41020	68 10	22 04 28	2.076,97	69059	71 05	22 03 13	1.824,73
6.	25 - 29	113049	70 08	27 05 00	2.370,94	43225	69 06	27 05 28	2.639,81	69824	71 04	27 04 12	2.204,49
7.	30	58127	71 11	30 04 07	2.586,43	11859	70 01	30 05 15	2.943,83	46268	72 04	30 03 27	2.494,83
8.	31	37430	70 11	31 05 17	2.663,72	10094	70 06	31 05 21	3.006,26	27336	71 01	31 05 15	2.537,24
9.	32	34925	71 00	32 05 15	2.732,86	9845	71 05	32 05 24	3.062,55	25080	70 10	32 05 11	2.603,45
10.	33	30158	71 05	33 05 16	2.849,74	9224	71 11	33 05 22	3.166,45	20934	71 03	33 05 13	2.710,19
11.	34	24330	71 00	34 05 12	2.963,25	7696	72 00	34 05 16	3.336,87	16634	70 06	34 05 10	2.790,39
12.	35	105070	74 07	35 03 05	3.106,20	41788	74 00	35 03 18	3.228,25	63282	75 00	35 02 26	3.025,60
13.	36	42045	71 11	36 05 15	3.195,07	19905	72 06	36 05 17	3.410,56	22140	71 05	36 05 12	3.001,34
14.	37	36199	71 02	37 05 16	3.325,17	17742	72 00	37 05 19	3.540,69	18457	70 05	37 05 13	3.118,00
15.	38	31676	71 01	38 05 14	3.496,80	16595	71 07	38 05 17	3.691,96	15081	70 05	38 05 10	3.282,04
16.	39	25659	70 08	39 05 07	3.712,43	14503	70 06	39 05 09	3.838,94	11156	70 11	39 05 05	3.547,97
17.	40	62289	76 00	40 03 03	3.742,27	36860	76 00	40 03 02	4.058,51	25429	76 00	40 03 04	3.283,87
18.	41	31061	69 01	41 04 28	3.869,75	19848	68 06	41 04 25	3.947,36	11213	70 00	41 05 02	3.732,39
19.	42	17921	70 01	42 05 13	4.056,76	11160	69 07	42 05 14	4.146,97	6761	70 11	42 05 12	3.907,86
20.	43	13059	70 03	43 05 15	4.242,14	8130	69 08	43 05 17	4.352,00	4929	71 01	43 05 12	4.060,94
21.	44	9687	70 05	44 05 12	4.395,10	6079	69 07	44 05 14	4.531,11	3608	71 09	44 05 07	4.165,94
22.	45	7293	70 05	45 05 07	4.508,94	4195	69 07	45 05 11	4.639,76	3098	71 08	45 05 01	4.331,78
23.	46 i više	10877	70 03	48 01 09	4.928,66	7232	68 11	48 03 01	5.072,33	3645	73 00	47 10 00	4.643,59
UKUPNO		971490	71 00	30 03 12	2.726,06	398452	70 01	31 10 19	3.094,95	573038	71 07	29 02 05	2.469,55
24.	0 - 34	578654	69 10	24 05 00	2.161,53	194415	67 10	23 10 15	2.352,39	384239	70 11	24 08 09	2.064,95
25.	35 - 39	240649	72 09	36 08 02	3.270,72	110533	72 07	36 10 18	3.460,98	130116	72 10	36 05 27	3.109,09
26.	40 i više	152187	72 04	42 01 06	4.011,30	93504	71 10	42 01 29	4.206,21	58683	73 02	42 00 04	3.700,74

Napomena: u podatke u tablici 14-3. nisu uključeni korisnici mirovina DVO, ZOHBDR i HVO.

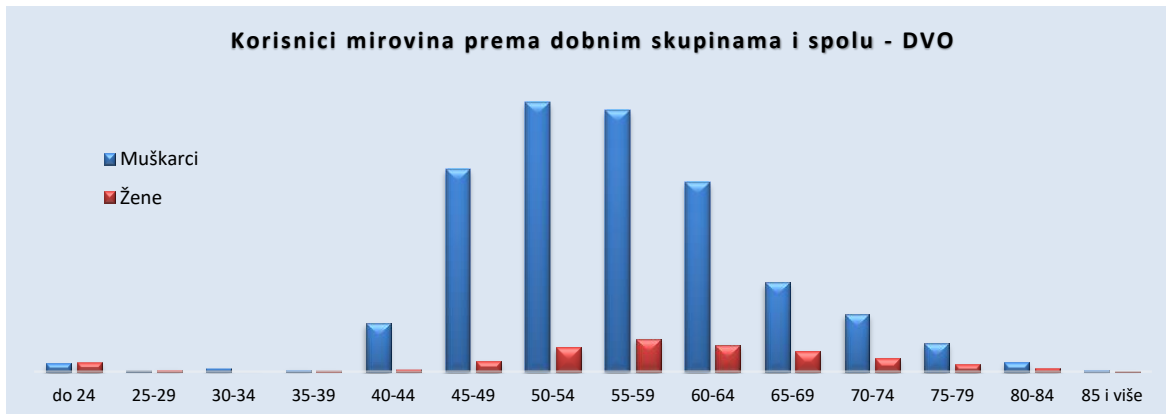
**KORISNICI MIROVINA PREMA DOBNIM SKUPINAMA I SPOLU KOJI SU PRAVO NA MIROVINU OSTVARILI PREMA ZAKONU
O PRAVIMA IZ MIROVINSKOG OSIGURANJA DJELATNIH VOJNIH OSOBA, POLICIJSKIH SLUŽBENIKA I OVLAŠTENIH
SLUŽBENIH OSOBA - DVO**

Tablica 14 b.

Stanje: 30. lipnja 2019.

Red. br.	Dobne skupine	Ukupno		Muškarci		Žene	
		Broj korisnika	%	Broj korisnika	%	Broj korisnika	%
0	1	2	3	4	5	6	7
1.	do 24	201	1,29	97	0,71	104	5,78
2.	25-29	37	0,24	15	0,11	22	1,22
3.	30-34	36	0,23	34	0,25	2	0,11
4.	35-39	32	0,21	21	0,15	11	0,61
5.	40-44	592	3,81	567	4,13	25	1,39
6.	45-49	2493	16,06	2371	17,28	122	6,79
7.	50-54	3449	22,22	3163	23,05	286	15,91
8.	55-59	3453	22,24	3067	22,35	386	21,47
9.	60-64	2530	16,30	2216	16,15	314	17,46
10.	65-69	1274	8,21	1042	7,59	232	12,90
11.	70-74	824	5,31	669	4,87	155	8,62
12.	75-79	424	2,73	335	2,44	89	4,95
13.	80-84	152	0,98	111	0,81	41	2,28
14.	85 i više	26	0,17	17	0,12	9	0,50
15.	Nepoznato	0	0,00	0	0,00	0	0,00
UKUPNO		15523	100,00	13725	100,00	1798	100,00

Korisnici mirovina prema dobnim skupinama i spolu - DVO



**KORISNICI MIROVINA PREMA GODINAMA MIROVINSKOG STAŽA I SPOLU KOJI SU PRAVO NA MIROVINU OSTVARILI
PREMA ZAKONU O PRAVIMA IZ MIROVINSKOG OSIGURANJA DJELATNIH VOJNIH OSOBA, POLICIJSKIH SLUŽBENIKA I
OVLAŠTENIH SLUŽBENIH OSOBA - DVO**

Tablica 14 c.

Stanje: 30. lipnja 2019.

Red. br.	Godine mirovinskog staža	Ukupno		Muškarci		Žene	
		Broj korisnika	%	Broj korisnika	%	Broj korisnika	%
0	1	2	3	4	5	6	7
1.	do 4	39	0,25	22	0,16	17	0,95
2.	5-9	157	1,01	122	0,89	35	1,95
3.	10-14	319	2,06	270	1,97	49	2,73
4.	15-19	537	3,46	450	3,28	87	4,84
5.	20-24	1862	12,00	1618	11,79	244	13,57
6.	25-29	3967	25,56	3577	26,06	390	21,69
7.	30-34	4619	29,76	4161	30,32	458	25,47
8.	35-39	2481	15,98	2148	15,65	333	18,52
9.	40 i više	1542	9,93	1357	9,89	185	10,29
UKUPNO		15523	100,00	13725	100,00	1798	100,00

Korisnici mirovina prema godinama mirovinskog staža i spolu - DVO

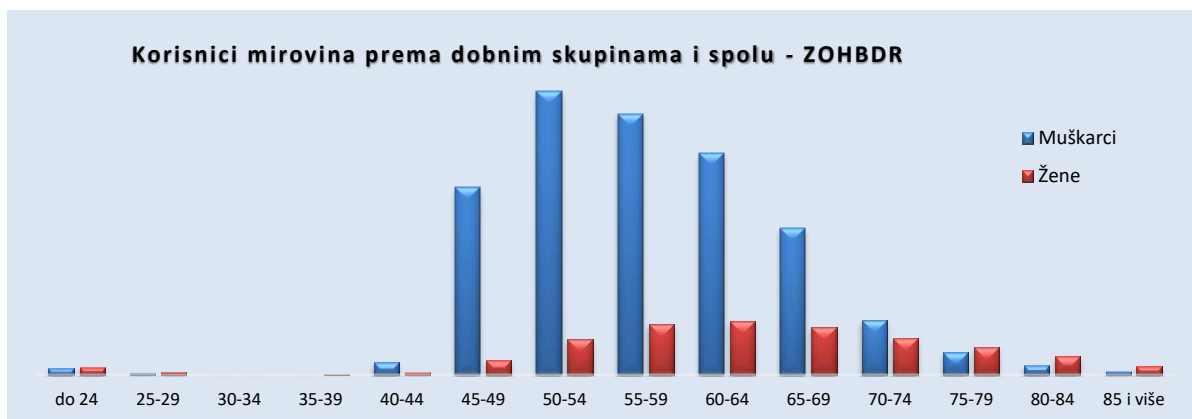


KORISNICI MIROVINA PREMA DOBNIM SKUPINAMA I SPOLU KOJI SU PRAVO NA MIROVINU OSTVARILI PREMA Zakonu o hrvatskim braniteljima iz Domovinskog rata i članovima njihovih obitelji - ZOHBDR

Tablica 14 d.

Stanje: 30. lipnja 2019.

Red. br.	Dobne skupine	Ukupno		Muškarci		Žene	
		Broj korisnika	%	Broj korisnika	%	Broj korisnika	%
0	1	2	3	4	5	6	7
1.	do 24	658	0,92	313	0,55	345	2,40
2.	25-29	216	0,30	89	0,16	127	0,88
3.	30-34	37	0,05	17	0,03	20	0,14
4.	35-39	61	0,09	24	0,04	37	0,26
5.	40-44	711	1,00	588	1,03	123	0,86
6.	45-49	9500	13,34	8800	15,48	700	4,87
7.	50-54	15007	21,07	13324	23,44	1683	11,70
8.	55-59	14599	20,49	12249	21,55	2350	16,34
9.	60-64	12886	18,09	10375	18,25	2511	17,46
10.	65-69	9117	12,80	6874	12,09	2243	15,59
11.	70-74	4271	6,00	2563	4,51	1708	11,87
12.	75-79	2316	3,25	1040	1,83	1276	8,87
13.	80-84	1296	1,82	430	0,76	866	6,02
14.	85 i više	558	0,78	163	0,29	395	2,75
15.	Nepoznato	0	0,00	0	0,00	0	0,00
UKUPNO		71233	100,00	56849	100,00	14384	100,00

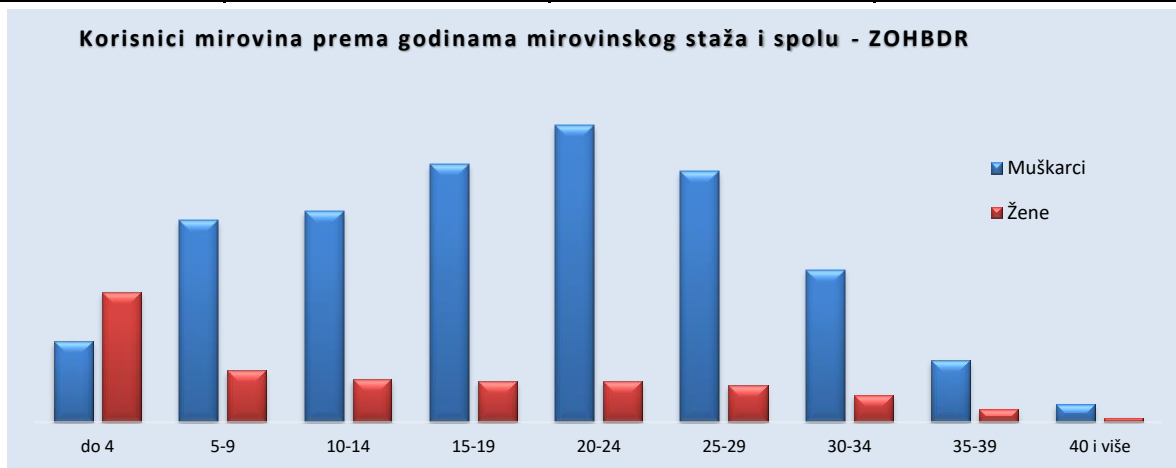


KORISNICI MIROVINA PREMA GODINAMA MIROVINSKOG STAŽA I SPOLU KOJI SU PRAVO NA MIROVINU OSTVARILI PREMA Zakonu o hrvatskim braniteljima iz Domovinskog rata i članovima njihovih obitelji - ZOHBDR

Tablica 14 e.

Stanje: 30. lipnja 2019.

Red. br.	Godine mirovinskog staža	Ukupno		Muškarci		Žene	
		Broj korisnika	%	Broj korisnika	%	Broj korisnika	%
0	1	2	3	4	5	6	7
1.	do 4	7860	11,03	3023	5,32	4837	33,63
2.	5-9	9413	13,21	7505	13,20	1908	13,26
3.	10-14	9418	13,22	7816	13,75	1602	11,14
4.	15-19	11065	15,53	9561	16,82	1504	10,46
5.	20-24	12537	17,60	11020	19,38	1517	10,55
6.	25-29	10665	14,97	9309	16,37	1356	9,43
7.	30-34	6661	9,35	5658	9,95	1003	6,97
8.	35-39	2779	3,90	2289	4,03	490	3,41
9.	40 i više	835	1,17	668	1,18	167	1,16
UKUPNO		71233	100,00	56849	100,00	14384	100,00



**KORISNICI INVALIDSKIH MIROVINA PREMA MIROVINSKIM FAKTORIMA KOJI SU PRAVO NA MIROVINU OSTVARILI PREMA ZAKONU
O MIROVINSKOM OSIGURANJU
za lipanj 2019. (isplata u srpnju 2019.)**

Tablica 15.

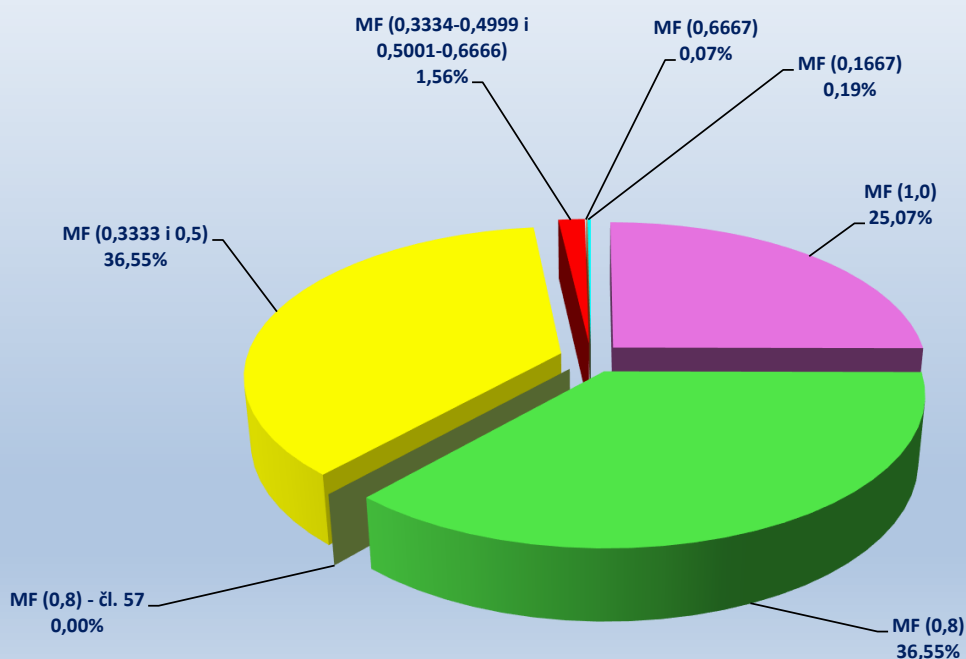
Red. br.	Vrste invalidskih mirovina	Broj korisnika *	Prosječna mirovina	Prosječan staž
0	1	2	3	4
1.	Invalidska mirovina zbog opće nesposobnosti za rad, odnosno zbog potpunog gubitka radne sposobnosti (mirovinski faktor 1,0)	45027	2.261,55	20 05 22
2.	Invalidska mirovina zbog profesionalne nesposobnosti za rad, odnosno zbog djelomičnog gubitka radne sposobnosti (mirovinski faktor 0,8)	65652	1.882,64	23 02 17
3.	Privremena invalidska mirovina, članak 57. ZOMO (mirovinski faktor 0,8)	1	2.471,83	–
4.	Invalidska mirovina zbog profesionalne nesposobnosti za rad, odnosno zbog djelomičnog gubitka radne sposobnosti nastala zbog bolesti ili ozljede izvan rada, koja se isplaćuje osiguraniku za vrijeme zaposlenja, odnosno obavljanja samostalne djelatnosti (mirovinski faktor 0,5)	65653	1.882,65	23 02 17
5.	Invalidska mirovina zbog profesionalne nesposobnosti za rad, odnosno zbog djelomičnog gubitka radne sposobnosti, koja se isplaćuje osiguraniku za vrijeme zaposlenja, odnosno obavljanja samostalne djelatnosti – kumulirani uzrok invalidnosti nastao poslije 18. prosinca 2002. (mirovinski faktor 0,3334-0,4999 i 0,5001-0,6666)	2807	944,67	20 11 13
6.	Invalidska mirovina zbog profesionalne nesposobnosti za rad, odnosno zbog djelomičnog gubitka radne sposobnosti, uzrokovane ozljedom na radu ili profesionalnom bolešću, koja se isplaćuje osiguraniku za vrijeme zaposlenja ili obavljanja samostalne djelatnosti (mirovinski faktor 0,6667)	121	1.480,86	22 08 19
7.	Invalidska mirovina prijašnjem korisniku prava na raspoređivanje, odnosno zaposlenje na drugom poslu za vrijeme zaposlenja (mirovinski faktor 0,1667)	347	1.975,16	19 01 26
UKUPNO		179608	1.962,89	21 11 24

Napomena:

U broj korisnika mirovina nisu uključeni korisnici mirovina DVO, ZOHBDR i HVO.

* Primjena čl. 175. st. 7. i čl. 58. Zakona o mirovinskom osiguranju (NN 157/13, 151/14, 33/15, 93/15, 120/16, 18/18, 62/18 i 115/18) te primjena članka 36. i članka 202. Zakona o hrvatskim braniteljima iz Domovinskog rata i članovima njihovih obitelji (NN 121/17) *za korisnike kojima su mirovine priznate prema općim propisima*, a određene prema spomenutom Zakonu.

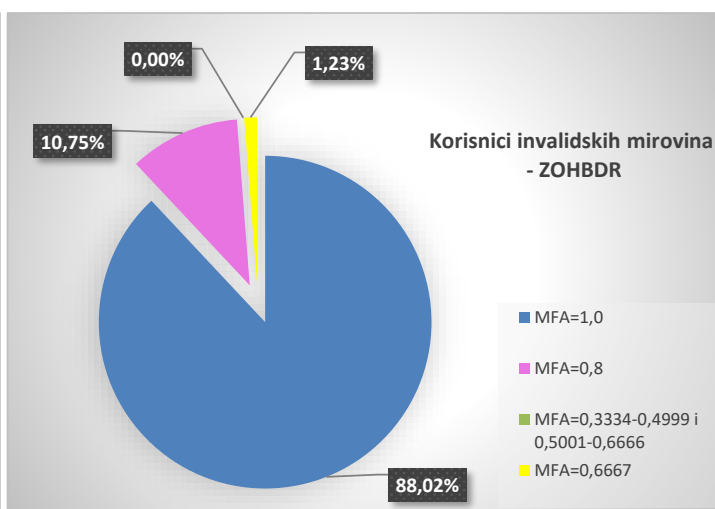
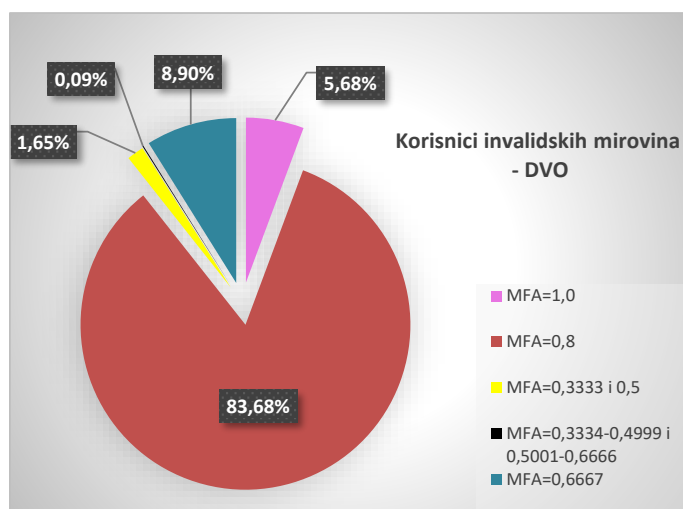
Struktura korisnika invalidskih mirovina prema mirovinskim faktorima koji su pravo na mirovinu ostvarili prema Zakonu o mirovinskom osiguranju



KORISNICI INVALIDSKIH MIROVINA PREMA MIROVINSKIM FAKTORIMA KOJI SU PRAVO NA MIROVINU OSTVARILI PREMA ZAKONU O PRAVIMA IZ MIROVINSKOG OSIGURANJA DJELATNIH VOJNIH OSOBA, POLICIJSKIH SLUŽBENIKA I OVLAŠTENIH SLUŽBENIH OSOBA - DVO za lipanj 2019. (isplata u srpnju 2019.)

Tablica 15 a.

Red. br.	Vrste invalidskih mirovina	Broj korisnika	Prosječna mirovina	Prosječan staž
0	1	2	3	4
1.	Invalidska mirovina zbog opće nesposobnosti za rad (mirovinski faktor 1,0)	485	4.623,80	21 07 24
2.	Invalidska mirovina zbog profesionalne nesposobnosti za rad (mirovinski faktor 0,8)	7147	3.487,97	27 08 09
3.	Invalidska mirovina zbog profesionalne nesposobnosti za rad koja se isplaćuje osiguraniku za vrijeme zaposlenja, odnosno obavljanja samostalne djelatnosti (mirovinski faktor 0,3333 i 0,5)	141	1.612,05	18 07 05
4.	Invalidska mirovina zbog profesionalne nesposobnosti za rad koja se isplaćuje osiguraniku za vrijeme zaposlenja, odnosno obavljanja samostalne djelatnosti – kumulirani uzrok invalidnosti nastao nakon 18. prosinca 2002. (mirovinski faktor 0,3334-0,4999 i 0,5001-0,6666)	8	2.092,00	19 08 29
5.	Invalidska mirovina zbog profesionalne nesposobnosti za rad uzrokovane ozljedom na radu ili profesionalnom bolešću, koja se isplaćuje osiguraniku za vrijeme zaposlenja ili obavljanja samostalne djelatnosti (mirovinski faktor 0,6667)	760	3.000,24	27 05 09
UKUPNO		8541	3.476,80	27 01 28



KORISNICI INVALIDSKIH MIROVINA PREMA MIROVINSKIM FAKTORIMA KOJI SU PRAVO NA MIROVINU OSTVARILI PREMA Zakonu o hrvatskim braniteljima iz Domovinskog rata i članovima njihovih obitelji - ZOHBDR za lipanj 2019. (isplata u srpnju 2019.)

Tablica 15 b.

Red. br.	Vrste invalidskih mirovina	Broj korisnika	Prosječna mirovina	Prosječan staž
0	1	2	3	4
1.	Invalidska mirovina zbog opće nesposobnosti za rad, odnosno zbog potpunog gubitka radne sposobnosti (mirovinski faktor 1,0)	48127	5.917,94	20 03 09
2.**	Invalidska mirovina zbog profesionalne nesposobnosti za rad, odnosno zbog djelomičnog gubitka radne sposobnosti (mirovinski faktor 0,8)	5876	3.632,30	20 01 24
3.	Invalidska mirovina zbog profesionalne nesposobnosti za rad, odnosno zbog djelomičnog gubitka radne sposobnosti, koja se isplaćuje osiguraniku za vrijeme zaposlenja, odnosno obavljanja samostalne djelatnosti - kumulirani uzrok invalidnosti nastao dijelom kao posljedica sudjelovanja u Domovinskom ratu (mirovinski faktor 0,3334-0,4999 i 0,5001-0,6666)	0	0,00	
4.*	Invalidska mirovina zbog profesionalne nesposobnosti za rad, odnosno zbog djelomičnog gubitka radne sposobnosti, koja je u cijelosti ili dijelom nastala kao posljedica ranjavanja, ozljeda, zatočeništva u logoru, bolesti, odnosno pojave bolesti zadobivene u obrani suvereniteta Republike Hrvatske koja se isplaćuje hrvatskom branitelju za vrijeme zaposlenja ili obavljanja samostalne djelatnosti (mirovinski faktor 0,6667)	675	3.241,77	21 00 13
UKUPNO		54678	5.639,28	20 03 07

Napomena:

* Od veljače 2019. u primjeni je članak 37. stavak 3. Zakona o hrvatskim braniteljima iz Domovinskog rata i članovima njihovih obitelji (NN 121/17).

**KORISNICI NAJVIŠE MIROVINE KOJIMA JE MIROVINA ODREĐENA
PREMA ZAKONU KOJI SE PRIMJENJIVAO do 31. prosinca 1998.
za lipanj 2019. (isplata u srpnju 2019.)**

Tablica 16.

Red br.	Vrste mirovina	Broj korisnika	Prosječna mirovina	Prosječan staž
0	1	2	3	4
1.	Starosna	1320	7.466,28	36 01 12
2.	Invalidska *	33	7.671,51	28 10 11
3.	Obiteljska	350	5.575,02	38 00 10
UKUPNO		1703	7.081,57	36 04 15

**KORISNICI MINIMALNE MIROVINE KOJIMA JE MIROVINA ODREĐENA
PREMA ZAKONU KOJI SE PRIMJENJIVAO do 31. prosinca 1998.
za lipanj 2019. (isplata u srpnju 2019.)**

Tablica 16 a.

Red br.	Vrste mirovina	Broj korisnika	Prosječna mirovina	Prosječan staž
0	1	2	3	4
1.	Starosna	11238	2.799,50	35 10 09
2.	Invalidska *	494	2.717,45	17 01 17
3.	Obiteljska	712	2.096,35	29 00 21
UKUPNO		12444	2.756,01	34 08 21

**KORISNICI NAJVIŠE MIROVINE KOJIMA JE MIROVINA ODREĐENA
PREMA ZAKONU O NAJVIŠOJ MIROVINI
za lipanj 2019. (isplata u srpnju 2019.)**

Tablica 16 b.

Red br.	Vrste mirovina	Broj korisnika	Prosječna mirovina	Prosječan staž
0	1	2	3	4
1.	Starosna	979	7.800,95	37 01 10
2.	Invalidska *	39	4.902,98	24 04 06
3.	Obiteljska	758	5.800,77	38 05 22
UKUPNO		1776	6.883,63	37 05 02

**KORISNICI NAJNIŽE MIROVINE KOJIMA JE MIROVINA ODREĐENA PREMA
ZAKONU O MIROVINSKOM OSIGURANJU
za lipanj 2019. (isplata u srpnju 2019.)**

Tablica 16 c.

Red br.	Vrste mirovina	Broj korisnika	Prosječna mirovina	Prosječan staž
0	1	2	3	4
1.	Starosna	184119	1.655,06	29 01 04
2.	Invalidska *	45390	1.548,39	20 02 14
3.	Obiteljska	24912	1.152,96	21 04 00
UKUPNO		254421	1.586,87	26 09 01

U podatke u tablicama 16., 16 a., 16 b. i 16 c. nisu uključeni korisnici mirovina DVO, ZOHBDR i HVO.

* Primjena čl. 175. st. 7. i čl. 58. Zakona o mirovinskom osiguranju (NN 157/13, 151/14, 33/15, 93/15, 120/16, 18/18, 62/18 i 115/18).

**KORISNICI NAJNIŽE MIROVINE KOJIMA JE MIROVINA ODREĐENA PREMA
ZAKONU O MIROVINSKOM OSIGURANJU
za lipanj 2019. (isplata u srpnju 2019.)**

Tablica 16 d.

Red br.	Vrste mirovina	Broj korisnika	Prosječna najniža mirovina	Prosječna mirovina određena na osnovi mirovinskog staža i ostvarenih plaća	Prosječan staž	Bez međunarodnih ugovora			
						Broj korisnika	Prosječna najniža mirovina	Prosječna mirovina određena na osnovi mirovinskog staža i ostvarenih plaća	Prosječan staž
0	1	2	3	4	5	6	7	8	9
1.	Radnici kod pravnih i fizičkih osoba (bivši Fond radnika)								
	Starosna	144927	1.680,33	1.114,83	30 02 29	119062	1.884,88	1.243,43	30 01 13
	Invalidska *	42192	1.542,19	1.161,00	20 01 18	39806	1.610,38	1.214,44	20 02 24
	Obiteljska	20877	1.171,88	851,22	21 09 07	17377	1.333,57	966,62	21 06 08
	Ukupno	207996	1.601,27	1.097,74	27 04 02	176245	1.768,52	1.209,59	27 00 11
2.	Obrtnici (bivši Fond samostalnih privrednika)								
	Starosna	9358	1.901,23	1.408,51	32 02 27	8047	2.024,93	1.489,75	32 03 09
	Invalidska *	2104	1.576,21	1.210,90	21 06 21	2039	1.611,06	1.238,26	21 07 22
	Obiteljska	1416	1.221,71	936,73	22 11 01	1298	1.279,86	980,03	22 06 24
	Ukupno	12878	1.773,41	1.324,35	29 05 20	11384	1.865,85	1.386,59	29 03 04
3.	Poljoprivrednici (bivši Fond individualnih poljoprivrednika)								
	Starosna	29834	1.455,14	567,62	22 06 13	28145	1.481,16	573,96	22 03 06
	Invalidska *	1094	1.733,71	798,36	20 04 05	1069	1.762,92	810,75	20 04 29
	Obiteljska	2619	964,99	397,22	17 00 17	2494	987,08	404,57	16 09 24
	Ukupno	33547	1.425,95	561,84	22 00 10	31708	1.451,80	568,62	21 09 12
	UKUPNO (1+2+3)	254421	1.586,87	1.038,55	26 09 01	219337	1.727,79	1.126,12	26 04 20

**KORISNICI NAJNIŽE MIROVINE KOJIMA JE MIROVINA ODREĐENA PREMA
ZAKONU O MIROVINSKOM OSIGURANJU
za lipanj 2019. (isplata u srpnju 2019.)**

Tablica 16 e.

Red br.	Vrste mirovina	Broj korisnika	Prosječna najniža mirovina	Prosječna mirovina određena na osnovi mirovinskog staža i ostvarenih plaća	Prosječan staž	Bez međunarodnih ugovora			
						Broj korisnika	Prosječna najniža mirovina	Prosječna mirovina određena na osnovi mirovinskog staža i ostvarenih plaća	Prosječan staž
0	1	2	3	4	5	6	7	8	9
1.	Starosna	184119	1.655,06	1.041,09	29 01 04	155254	1.818,95	1.134,83	28 09 23
2.	Invalidska *	45390	1.548,39	1.154,57	20 02 14	42914	1.614,21	1.205,52	20 03 20
3.	Obiteljska	24912	1.152,96	808,35	21 04 00	21169	1.289,46	901,23	21 00 09
	Ukupno	254421	1.586,87	1.038,55	26 09 01	219337	1.727,79	1.126,12	26 04 20

Napomena:

U podatke u tablicama 16 d. i 16 e. nisu uključeni korisnici mirovina DVO, ZOHBDR i HVO.

* Primjena čl. 175. st. 7. i čl. 58. Zakona o mirovinskom osiguranju (NN 157/13, 151/14, 33/15, 93/15, 120/16, 18/18, 62/18 i 115/18).

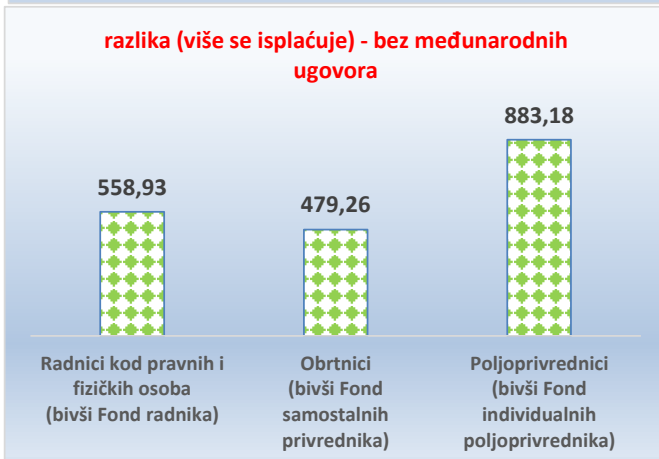
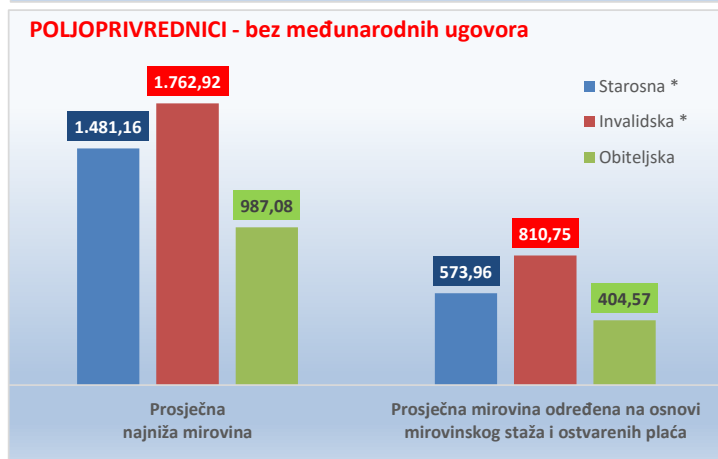
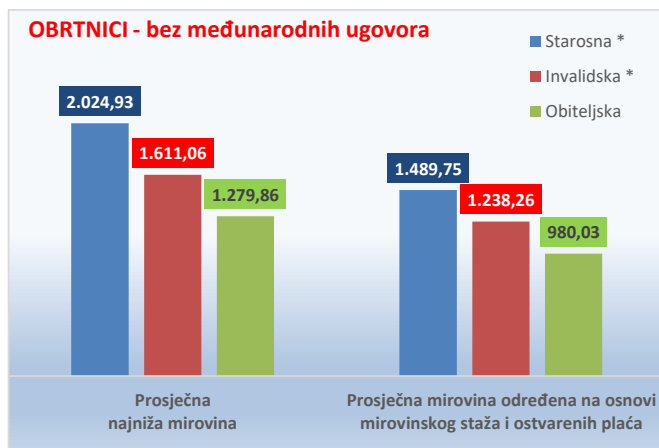
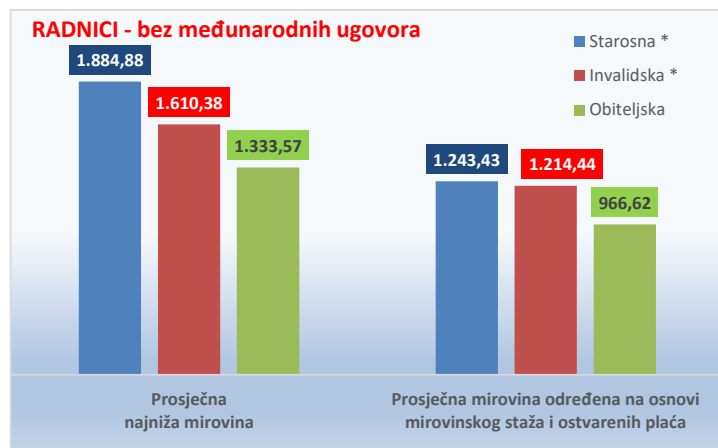
**KORISNICI NAJNIŽE MIROVINE KOJIMA JE MIROVINA ODREĐENA
PREMA ZAKONU O MIROVINSKOM OSIGURANJU bez međunarodnih ugovora
za lipanj 2019. (isplata u srpnju 2019.)**

Tablica 16 f.

Vrste mirovina	Broj korisnika	Prosječna najniža mirovina	Prosječna mirovina određena na osnovi mirovinskog staža i ostvarenih plaća	Prosječan staž	Razlika	Broj korisnika	Prosječna najniža mirovina	Prosječna mirovina određena na osnovi mirovinskog staža i ostvarenih plaća	Prosječan staž	Razlika	Broj korisnika	Prosječna najniža mirovina	Prosječna mirovina određena na osnovi mirovinskog staža i ostvarenih plaća	Prosječan staž	Razlika
	UKUPNO					MUŠKARCI					ŽENE				
Radnici kod pravnih i fizičkih osoba (bivši Fond radnika)															
Starosna *	119062	1.884,88	1.243,43	30 01 13	641,45	34949	1.959,70	1.217,47	31 00 23	742,23	84113	1.853,79	1.254,19	29 08 25	599,60
Invalidska *	39806	1.610,38	1.214,44	20 02 24	395,94	17606	1.622,12	1.229,83	19 09 22	392,29	22200	1.601,07	1.202,21	20 06 29	398,86
Obiteljska	17377	1.333,57	966,62	21 06 08	366,95	2903	1.292,55	887,63	17 08 24	404,92	14474	1.341,80	982,85	22 03 11	358,95
Ukupno I.	176245	1.768,52	1.209,59	27 00 11	558,93	55458	1.817,61	1.204,13	26 09 17	613,48	120787	1.745,99	1.212,12	27 01 22	533,87
Obrtnici (bivši Fond samostalnih privrednika)															
Starosna *	8047	2.024,93	1.489,75	32 03 09	535,18	4433	2.116,46	1.532,58	33 06 00	583,88	3614	1.912,66	1.437,24	30 09 11	475,42
Invalidska *	2039	1.611,06	1.238,26	21 07 22	372,80	1237	1.620,39	1.267,93	22 01 06	352,46	802	1.596,67	1.192,50	20 11 05	404,17
Obiteljska	1298	1.279,86	980,03	22 06 24	299,83	203	1.259,73	935,58	17 06 13	324,15	1095	1.283,59	988,51	23 05 29	295,08
Ukupno II.	11384	1.865,85	1.386,59	29 03 04	479,26	5873	1.982,36	1.456,20	30 06 18	526,16	5511	1.741,68	1.312,46	27 10 25	429,22
Poljoprivrednici (bivši Fond individualnih poljoprivrednika)															
Starosna *	28145	1.481,16	573,96	22 03 06	907,20	7242	1.496,22	752,93	23 11 25	743,29	20903	1.475,94	511,97	21 08 05	963,97
Invalidska *	1069	1.762,92	810,75	20 04 29	952,17	501	1.741,42	873,78	20 05 00	867,64	568	1.781,87	755,15	20 04 27	1.026,72
Obiteljska	2494	987,08	404,57	16 09 24	582,51	459	1.018,61	338,38	17 03 18	680,23	2035	979,97	419,48	16 08 13	560,49
Ukupno III.	31708	1.451,80	568,62	21 09 12	883,18	8202	1.484,47	737,11	23 04 19	747,36	23506	1.440,39	509,84	21 02 17	930,55
Sveukupno I.+II.+III.	219337	1.727,79	1.126,12	26 04 20	601,67	69533	1.792,23	1.170,33	26 08 16	621,90	149804	1.697,88	1.105,62	26 02 26	592,26

U broj korisnika mirovina nisu uključeni korisnici mirovina DVO, ZOHBDR i HVO.

* Primjena čl. 175. st. 7. i čl. 58. Zakona o mirovinskom osiguranju (NN 157/13, 151/14, 33/15, 93/15, 120/16, 18/18, 62/18 i 115/18).



**KORISNICI OSTALIH PRAVA IZ MIROVINSKOG OSIGURANJA
za lipanj 2019. (isplata u srpnju 2019.)**

Korisnici kojima se uz mirovinu isplaćuje **zaštitni dodatak** ostvaren prema zakonima koji su se primjenjivali do 31. prosinca 1998.

Tablica 18.

Red. br.	Vrsta prava	Broj korisnika	Prosječan zaštitni dodatak
0	1	2	3
1.	Uz starosnu mirovinu	22327	516,76
2.	Uz invalidsku mirovinu *	2878	550,17
3.	Uz obiteljsku mirovinu	13410	501,68
UKUPNO		38615	514,01

Naknada zbog **tjelesnog oštećenja** ostvarena prema **ZOMIO - u** koji se primjenjivao do 31. prosinca 1998.

Tablica 18 a.

Red. br.	Vrsta prava	Broj korisnika	Prosječna naknada
0	1	2	3
1.	Pravo uz:	49404	140,50
	a) starosnu mirovinu	40220	129,98
	b) invalidsku mirovinu	9184	186,64
2.	Samostalno pravo	7105	128,68
UKUPNO		56509	139,03

Naknada zbog **tjelesnog oštećenja** ostvarena prema **ZOMO - u**

Tablica 18 b.

Red. br.	Vrsta prava	Broj korisnika	Prosječna naknada
0	1	2	3
1.	Pravo uz mirovinu	3314	283,38
2.	Samostalno pravo	1965	229,32
UKUPNO		5279	263,25

Naknada zbog **tjelesnog oštećenja** ostvarena prema **ZOMIO - u** i **ZOMO - u**

Tablica 18 c.

Red. br.	Vrsta prava	Broj korisnika	Prosječna naknada
0	1	2	3
1.	Naknada zbog tjelesnog oštećenja ostvarena prema ZOMIO-u i ZOMO-u	97	353,16
UKUPNO		97	353,16

Doplatak za pomoć i njegu ostvaren prema **ZOMIO - u** koji se je primjenjivao do 31. prosinca 1998.

Tablica 18 d.

Red. br.	Vrsta prava	Broj korisnika	Prosječan doplatk
0	1	2	3
1.	Pravo uz mirovinu	5241	859,29
2.	Samostalno pravo - slijepi	185	1.147,04
3.	Samostalno pravo - ostali	319	805,92
UKUPNO (2 + 3)		504	931,13
UKUPNO (1 + 2 + 3)		5745	865,59

U podatke u tablicama 18., 18 a., 18 b., 18 c. i 18 d. **nisu** uključeni korisnici mirovina DVO, ZOHBDR i HVO.

* Primjena čl. 175. st. 7. i čl. 58. Zakona o mirovinskom osiguranju (NN 157/13, 151/14, 33/15, 93/15, 120/16, 18/18, 62/18 i 115/18).

PROSJEČNI MIROVINSKI STAŽ KORISNIKA MIROVINA KOJI SU PRAVO NA MIROVINU OSTVARILI PREMA ZAKONU O MIROVINSKOM OSIGURANJU

Tablica 19.

Stanje: 30. lipnja 2019.

Vrste mirovina	Ukupno	Muškarci	Žene
0	1	2	3
Starosna *	32 04 27	34 04 01	30 06 02
Invalidska *	21 11 24	22 07 11	20 10 00
Obiteljska	28 03 16	23 06 00	28 07 25
UKUPNO	30 06 25	32 02 22	29 03 23

PROSJEČNA DOB KORISNIKA MIROVINA KOJI SU PRAVO NA MIROVINU OSTVARILI PREMA ZAKONU O MIROVINSKOM OSIGURANJU

Tablica 19 a.

Stanje: 30. lipnja 2019.

Vrste mirovina	Ukupno	Muškarci	Žene
0	1	2	3
Starosna *	72 04	72 11	71 08
Invalidska *	60 11	61 07	59 09
Obiteljska	72 06	53 05	73 11
UKUPNO	71 02	70 08	71 07

BROJ GODINA KORIŠTENJA PRAVA NA MIROVINU KORISNIKA MIROVINA KOJI SU PRAVO NA MIROVINU OSTVARILI PREMA ZAKONU O MIROVINSKOM OSIGURANJU

Tablica 19 b.

Stanje: 30. lipnja 2019.

Vrste mirovina	Ukupno	Muškarci	Žene
0	1	2	3
Starosna	21 04	19 03	24 04
Invalidska	18 08	17 08	22 00
Obiteljska	18 05	-	-

**PROSJEČNI MIROVINSKI STAŽ KORISNIKA MIROVINA KOJI SU PRAVO NA MIROVINU OSTVARILI U 2019. GODINI PREMA ZAKONU O MIROVINSKOM OSIGURANJU
NOVI KORISNICI**

Tablica 19 c.

Stanje: 30. lipnja 2019.

Vrste mirovina	Ukupno	Muškarci	Žene
0	1	2	3
Starosna	34 08 02	34 06 21	34 10 07
Invalidska	23 03 20	23 09 04	22 05 13
Obiteljska	30 01 03	24 06 07	30 08 29
UKUPNO	33 02 06	33 05 21	32 10 21

**PROSJEČNA DOB KORISNIKA MIROVINA KOJI SU PRAVO NA MIROVINU OSTVARILI U 2019. GODINI PREMA ZAKONU O MIROVINSKOM OSIGURANJU
NOVI KORISNICI**

Tablica 19 d.

Stanje: 30. lipnja 2019.

Vrste mirovina	Ukupno	Muškarci	Žene
0	1	2	3
Starosna	62 07	63 03	61 06
Invalidska	54 02	55 01	52 06
Obiteljska	62 09	39 08	65 05
UKUPNO	62 02	61 10	62 08

Napomena:

U podatke u tablicama 19. - 19 d. nisu uključeni korisnici mirovina DVO, ZOHBDR i HVO.

* Primjena čl. 175. st. 7. i čl. 58. Zakona o mirovinskom osiguranju (NN 157/13, 151/14, 33/15, 93/15, 120/16, 18/18, 62/18 i 115/18) te primjena članka 36. i članka 202. Zakona o hrvatskim braniteljima iz Domovinskog rata i članovima njihovih obitelji (NN 121/17) za korisnike kojima su mirovine priznate prema općim propisima, a određene prema spomenutom Zakonu.

Staž: ggmmdd = godine, mjeseci, dani Dob: ggmm = godine, mjeseci

Za obiteljske mirovine dob i spol odnose se na naslovnika, a staž na korisnika od kojeg je određeno pravo na mirovinu.

**KORISNICI KOJI SU PRAVO NA MIROVINU PRVI PUT OSTVARILI U 2019. GODINI
PREMA ZAKONU O MIROVINSKOM OSIGURANJU - NOVI KORISNICI**

Tablica 19 e.

Stanje: 30. lipnja 2019.

Vrste mirovina	Broj korisnika			Prosječna mirovina			Prosječan staž			Prosječna dob		
	Ukupno	Muškarci	Žene	Ukupno	Muškarci	Žene	Ukupno	Muškarci	Žene	Ukupno	Muškarci	Žene
0	1	2	3	4	5	6	7	8	9	10	11	12
Starosna	11150	7011	4139	2.547,23	2.468,78	2.680,12	31 00 13	30 03 09	32 04 01	64 01	64 04	63 06
Starosna mirovina za dugogodišnjeg osiguranika - čl. 35.	3671	2896	775	3.479,18	3.519,06	3.330,12	42 07 01	42 08 25	42 00 12	62 00	62 03	60 11
Ukupno starosna	14821	9907	4914	2.778,06	2.775,80	2.782,63	33 09 01	33 08 23	33 09 17	63 07	63 09	63 01
Prijevremena starosna mirovina	4957	2318	2639	2.650,93	2.759,11	2.555,91	37 04 12	38 00 06	36 09 17	59 09	61 02	58 06
Prijevremena starosna mirovina zbog stečaja poslodavca - čl. 36.	11	8	3	3.358,52	3.718,04	2.399,78	36 01 12	36 10 04	34 02 15	59 02	60 00	57 01
Sveukupno starosna	19789	12233	7556	2.746,54	2.773,25	2.703,29	34 08 02	34 06 21	34 10 07	62 07	63 03	61 06
Invalidska	1267	832	435	1.724,87	1.793,24	1.594,10	23 03 20	23 09 04	22 05 13	54 02	55 01	52 06
Obiteljska	5309	551	4758	2.056,37	1.763,98	2.090,23	30 01 03	24 06 07	30 08 29	62 09	39 08	65 05
SVEUKUPNO	26365	13616	12749	2.558,47	2.672,52	2.436,65	33 02 06	33 05 21	32 10 21	62 02	61 10	62 08

**KORISNICI KOJI SU PRAVO NA MIROVINU PRVI PUT OSTVARILI U 2019. GODINI
PREMA ZAKONU O MIROVINSKOM OSIGURANJU - NOVI KORISNICI**

bez korisnika mirovina koji su mirovine ostvarili prema međunarodnim ugovorima

Tablica 19 f.

Stanje: 30. lipnja 2019.

Vrste mirovina	Broj korisnika			Prosječna mirovina			Prosječan staž			Prosječna dob		
	Ukupno	Muškarci	Žene	Ukupno	Muškarci	Žene	Ukupno	Muškarci	Žene	Ukupno	Muškarci	Žene
0	1	2	3	4	5	6	7	8	9	10	11	12
Starosna	8797	5365	3432	3.052,27	3.024,77	3.095,25	31 08 18	30 11 04	32 11 15	63 10	64 01	63 06
Starosna mirovina za dugogodišnjeg osiguranika - čl. 35.	3321	2573	748	3.607,00	3.676,36	3.368,40	42 07 01	42 09 00	42 00 11	62 00	62 03	60 11
Ukupno starosna	12118	7938	4180	3.204,30	3.235,98	3.144,13	34 06 12	34 06 18	34 06 00	63 04	63 06	63 00
Prijevremena starosna mirovina	4402	1951	2451	2.819,60	3.023,18	2.657,55	37 04 01	38 00 01	36 09 25	59 07	61 01	58 05
Prijevremena starosna mirovina zbog stečaja poslodavca - čl. 36.	11	8	3	3.358,52	3.718,04	2.399,78	36 01 12	36 10 04	34 02 15	59 02	60 00	57 01
Sveukupno starosna	16531	9897	6634	3.101,96	3.194,42	2.964,02	35 03 14	35 02 27	35 04 09	62 04	63 00	61 04
Invalidska	1062	677	385	1.955,60	2.077,66	1.740,96	23 07 08	24 01 25	22 07 16	53 08	54 06	52 02
Obiteljska	4447	494	3953	2.340,33	1.917,31	2.393,19	30 02 29	24 05 21	30 11 23	62 01	38 04	65 01
SVEUKUPNO	22040	11068	10972	2.893,05	3.069,11	2.715,44	33 08 11	34 00 21	33 03 26	61 11	61 05	62 04

Napomena:

U tablicama 19 e. i 19 f. u broj korisnika mirovina nisu uključeni korisnici mirovina koji su prvi put ostvarili pravo na mirovinu, a određen im je predujam (akontacija), ni korisnici mirovina DVO, ZOHBDR i HVO.

Stož: ggmmdd = godine, mjeseci, dani

Dob: ggmm = godine, mjeseci

KORISNICI MIROVINA KOJIMA JE U 2019. GODINI PRESTALO PRAVO NA MIROVINU - uzrok smrt
KOJI SU PRAVO NA MIROVINU OSTVARILI PREMA ZAKONU O MIROVINSKOM OSIGURANJU

Tablica 19 g.

Stanje: 30. lipnja 2019.

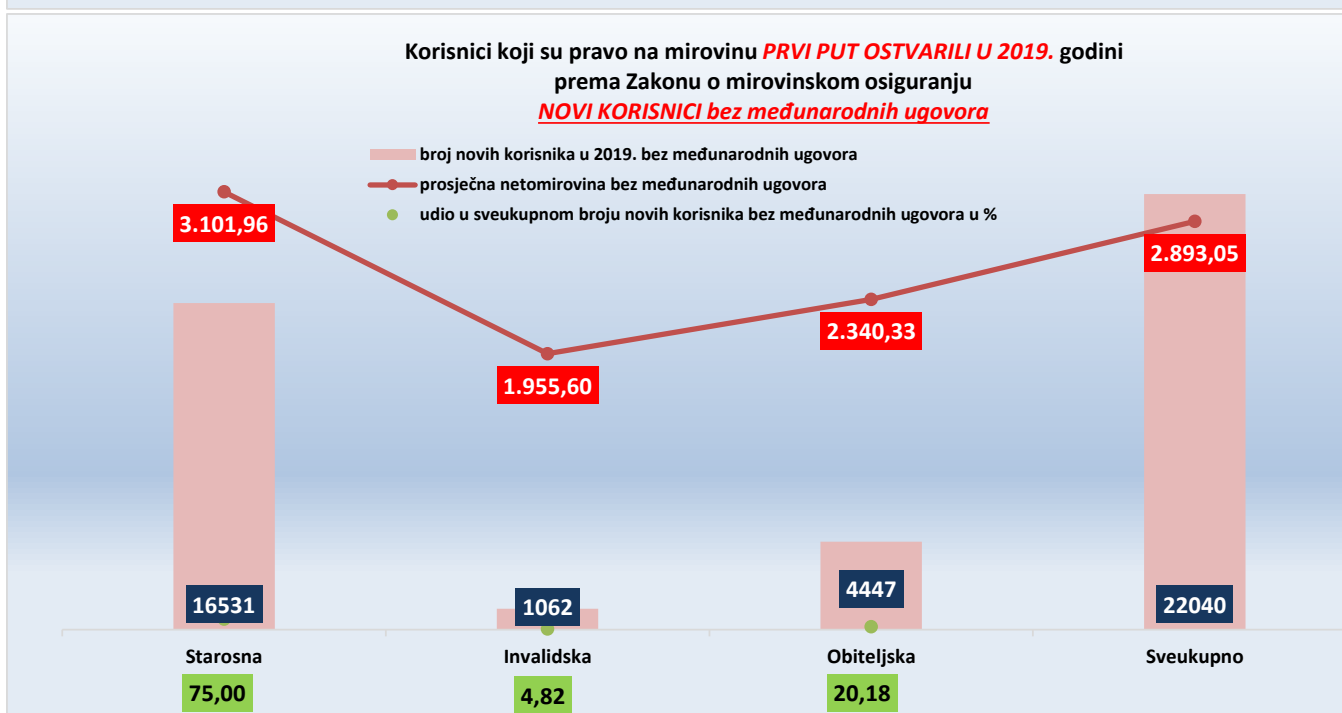
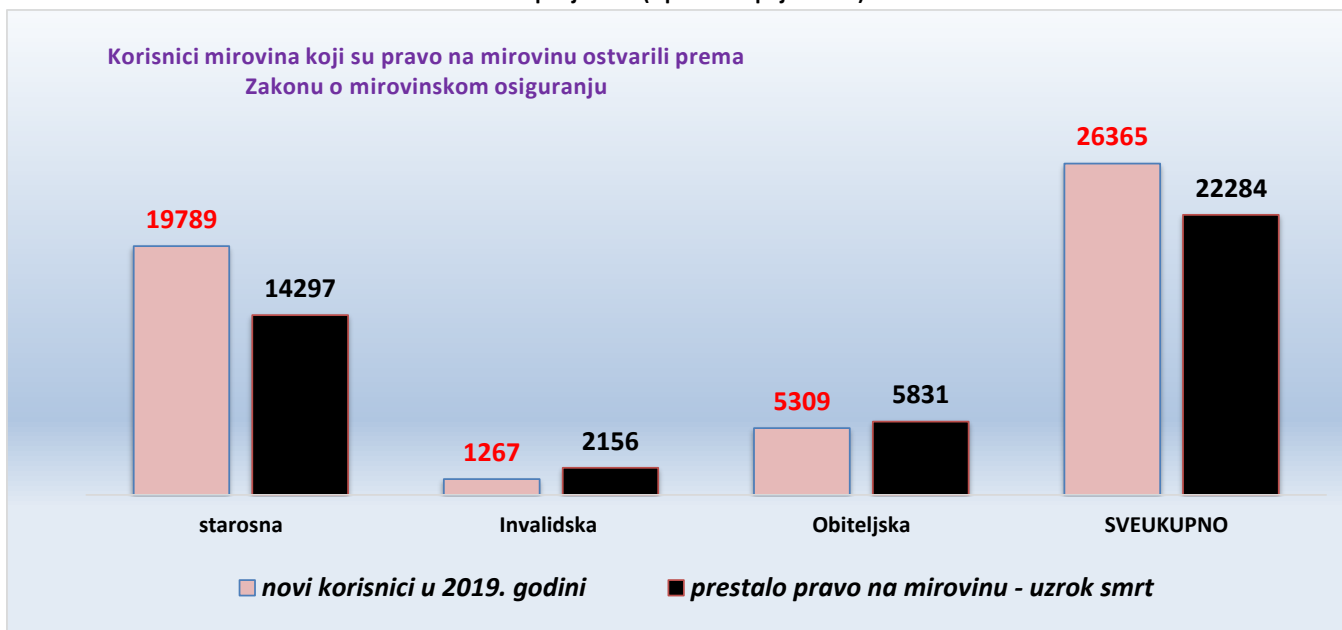
Vrste mirovina	Broj korisnika			Prosječna mirovina			Prosječno korištenje prava na mirovinu		
	Ukupno	Muškarci	Žene	Ukupno	Muškarci	Žene	Ukupno	Muškarci	Žene
0	1	2	3	4	5	6	7	8	9
Starosna	14297	8466	5831	2.446,42	2.581,12	2.250,84	21 04	19 03	24 04
Invalidska	2156	1686	470	2.147,29	2.249,55	1.780,44	18 08	17 08	22 00
Obiteljska	5831	-	-	2.122,76	-	-	18 05	-	-
UKUPNO	22284	-	-	2.332,79	-	-	-	-	-

Napomena:

U broj korisnika mirovina nisu uključeni korisnici mirovina DVO, ZOHBDR i HVO.

Prosječno korištenje prava na mirovinu: **gg mm** (godine, mjeseci)

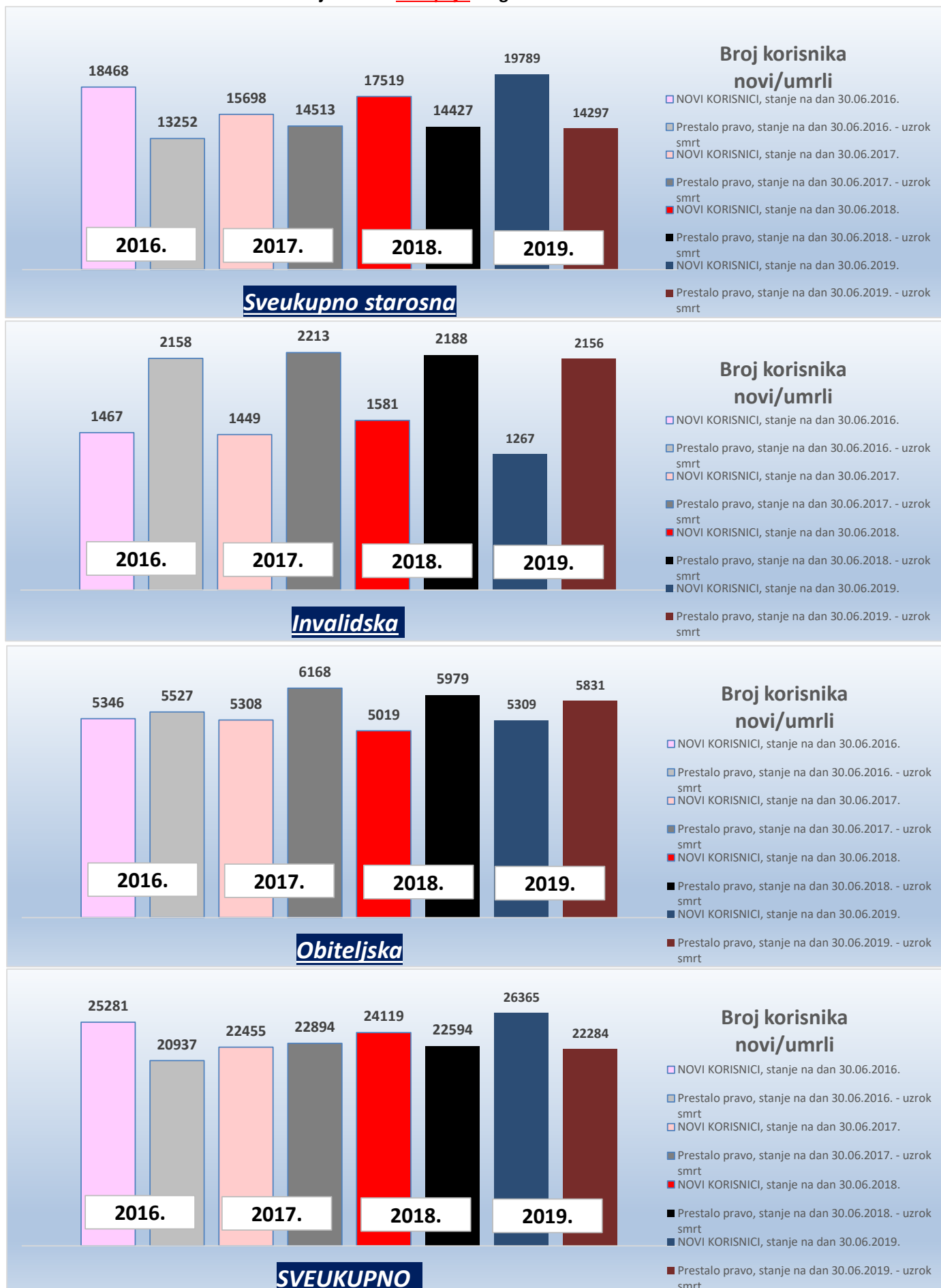
KORISNICI MIROVINA KOJI SU PRAVO NA MIROVINU OSTVARILI PREMA ZAKONU O MIROVINSKOM OSIGURANJU za lipanj 2019. (isplata u srpnju 2019.)



U prikazu grafova nisu uključeni korisnici mirovina DVO, ZOHBDR i HVO.

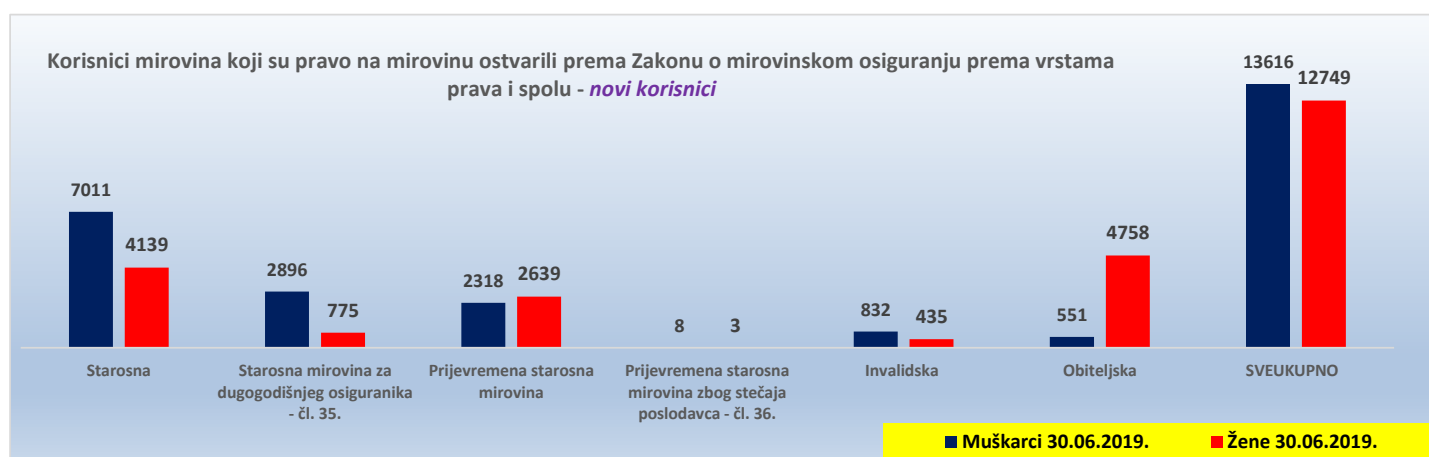
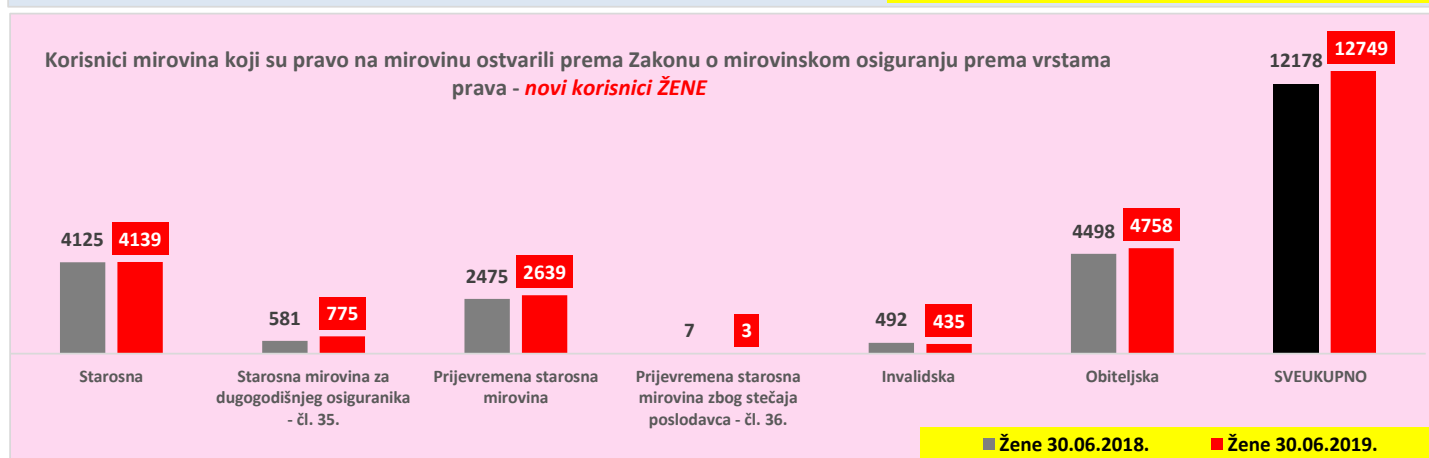
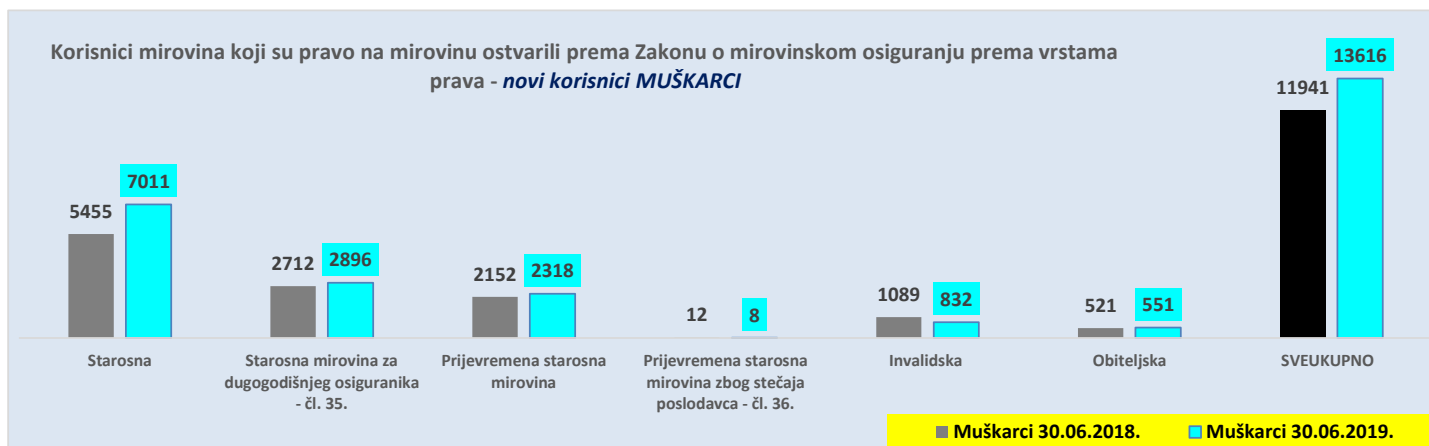
U broj NOVIH korisnika nisu uključeni korisnici mirovina koji su prvi puta ostvarili pravo na mirovinu, a određen im je predujam (akontacija).

KORISNICI MIROVINA KOJI SU PRAVO NA MIROVINU OSTVARILI PREMA ZAKONU O MIROVINSKOM OSIGURANJU stanje na dan 30. lipnja za godine 2016.-2019.



U prikazu grafova nisu uključeni korisnici mirovina DVO, ZOHBDR i HVO te predujam (akontacija) kod novih korisnika.

KORISNICI MIROVINA KOJI SU PRAVO NA MIROVINU OSTVARILI PREMA ZAKONU O MIROVINSKOM OSIGURANJU
prema vrstama prava i spolu - *NOVI KORISNICI*
stanje na dan 30. lipnja za godine 2018.-2019.



U prikazu grafova u broj korisnika mirovina nisu uključeni korisnici mirovina koji su prvi put ostvarili pravo na mirovinu, a određen im je predumak (akontacija), ni korisnici mirovina DVO, ZOHBDR i HVO.

KORISNICI MIROVINA PREMA VRSTAMA MIROVINA, SPOLU, PROSJEČNOJ MIROVINI I PROSJEČNOM STAŽU KOJI SU PRAVO NA MIROVINU OSTVARILI PREMA ZAKONU O MIROVINSKOM OSIGURANJU (zbroj tablica 20 a. i 20 b.)

Tablica 20.

Stanje: 30. lipnja 2019.

Vrste mirovina	Broj korisnika			Prosječna mirovina			Prosječan staž			Prosječna dob		
	Ukupno	Muškarci	Žene	Ukupno	Muškarci	Žene	Ukupno	Muškarci	Žene	Ukupno	Muškarci	Žene
0	1	2	3	4	5	6	7	8	9	10	11	12
Starosna	498050	232959	265091	2.646,59	2.841,04	2.475,71	31 08 04	33 04 23	30 02 03	74 09	75 03	74 03
Starosna mirovina za dugogodišnjeg osiguranika - čl. 35.	29791	25199	4592	3.581,74	3.613,97	3.404,85	42 08 01	42 09 16	41 11 29	64 08	64 11	63 00
Starosna mirovina prevedena iz invalidske *	84585	46449	38136	2.333,19	2.401,44	2.250,05	24 11 18	26 07 14	22 11 10	73 08	74 02	72 11
Ukupno starosna	612426	304607	307819	2.648,79	2.837,95	2.461,61	31 03 07	33 01 15	29 05 13	74 01	74 03	73 11
Prijevremena starosna mirovina - ZOMO	197328	98935	98393	2.525,49	2.726,48	2.323,40	35 11 02	38 00 08	33 09 18	66 10	69 01	64 07
Prijevremena starosna mirovina zbog stečaja poslodavca - čl. 36.	296	175	121	2.741,73	3.043,83	2.304,82	35 05 26	36 11 10	33 04 29	61 06	63 00	59 04
Sveukupno starosna	810050	403717	406333	2.618,79	2.810,72	2.428,10	32 04 27	34 04 01	30 06 02	72 04	72 11	71 08
Invalidska *	115886	74920	40966	1.981,37	2.105,10	1.755,08	21 11 24	22 07 11	20 10 00	60 11	61 07	59 09
Obiteljska	221013	15114	205899	2.004,38	1.782,92	2.020,63	28 03 16	23 06 00	28 07 25	72 06	53 05	73 11
SVEUKUPNO	1146949	493751	653198	2.435,99	2.672,19	2.257,45	30 06 25	32 02 22	29 03 23	71 02	70 08	71 07
Prosječna starosna mirovina prema ZOMO-u s mirovinskim stažem od 40 i više godina	101836	71198	30638	3.708,72	3.730,37	3.658,40	42 04 19	42 01 22	42 11 11	74 06	75 11	71 03
Prosječna ukupna mirovina prema ZOMO-u s mirovinskim stažem od 40 i više godina	190808	121579	69229	3.410,23	3.498,90	3.254,52	42 01 07	42 01 14	42 00 24	72 06	72 01	73 02
Korisnici najniže mirovine kojima je mirovina određena prema ZOMO-u	254421	87644	166777	1.586,87	1.567,96	1.596,81	26 09 01	27 05 11	26 04 17	-	-	-
Korisnici najviše mirovine kojima je mirovina određena prema Zakonu o najvišoj mirovini	1776	853	923	6.883,63	7.786,22	6.049,50	37 05 02	37 02 24	37 07 05	-	-	-

KORISNICI MIROVINA PREMA VRSTAMA MIROVINA, SPOLU, PROSJEČNOJ MIROVINI I PROSJEČNOM STAŽU KOJI SU PRAVO NA MIROVINU OSTVARILI do 31. prosinca 1998.

Tablica 20 a.

Stanje: 30. lipnja 2019.

Vrste mirovina	Broj korisnika			Prosječna mirovina			Prosječan staž			Prosječna dob		
	Ukupno	Muškarci	Žene	Ukupno	Muškarci	Žene	Ukupno	Muškarci	Žene	Ukupno	Muškarci	Žene
0	1	2	3	4	5	6	7	8	9	10	11	12
Starosna	173538	70739	102799	3.034,81	3.408,90	2.777,39	32 06 24	35 08 04	30 05 20	81 02	82 06	80 04
Starosna mirovina prevedena iz invalidske *	58295	28530	29765	2.525,91	2.662,93	2.394,57	24 00 16	25 10 08	22 03 27	75 09	77 00	74 07
Ukupno starosna	231833	99269	132564	2.906,84	3.194,51	2.691,43	30 04 28	32 09 22	28 07 22	79 10	80 11	79 00
Invalidska *	13175	8992	4183	2.600,41	2.714,45	2.355,25	18 04 07	19 02 17	16 07 22	67 08	68 10	65 01
Obiteljska	56186	2767	53419	2.169,25	1.973,12	2.179,41	25 05 14	22 09 28	25 07 05	79 04	69 10	79 10
UKUPNO	301194	111028	190166	2.755,85	3.125,19	2.540,21	29 00 02	31 06 12	27 06 14	79 02	79 08	78 11

KORISNICI MIROVINA PREMA VRSTAMA MIROVINA, SPOLU, PROSJEČNOJ MIROVINI I PROSJEČNOM STAŽU KOJI SU PRAVO NA MIROVINU OSTVARILI od 1. siječnja 1999.

Tablica 20 b.

Stanje: 30. lipnja 2019.

Vrste mirovina	Broj korisnika			Prosječna mirovina			Prosječan staž			Prosječna dob		
	Ukupno	Muškarci	Žene	Ukupno	Muškarci	Žene	Ukupno	Muškarci	Žene	Ukupno	Muškarci	Žene
0	1	2	3	4	5	6	7	8	9	10	11	12
Starosna	324512	162220	162292	2.438,98	2.593,42	2.284,62	31 02 10	32 04 29	29 11 29	71 03	72 00	70 05
Starosna mirovina za dugogodišnjeg osiguranika - čl. 35.	29791	25199	4592	3.581,74	3.613,97	3.404,85	42 08 01	42 09 16	41 11 29	64 08	64 11	63 00
Starosna mirovina prevedena iz invalidske *	26290	17919	8371	1.905,84	1.985,11	1.736,17	26 11 25	27 10 07	25 01 10	68 11	69 10	66 11
Ukupno starosna	380593	205338	175255	2.491,61	2.665,58	2.287,77	31 09 20	33 03 12	30 00 23	70 07	71 00	70 01
Prijevremena starosna mirovina - ZOMO	197328	98935	98393	2.525,49	2.726,48	2.323,40	35 11 02	38 00 08	33 09 18	66 10	69 01	64 07
Prijevremena starosna mirovina zbog stečaja poslodavca - čl. 36.	296	175	121	2.741,73	3.043,83	2.304,82	35 05 26	36 11 10	33 04 29	61 06	63 00	59 04
Sveukupno starosna	578217	304448	273769	2.503,30	2.685,59	2.300,58	33 02 14	34 10 02	31 04 27	69 03	70 04	68 01
Invalidska *	102711	65928	36783	1.901,96	2.021,99	1.686,83	22 04 29	23 00 11	21 03 18	60 01	60 07	59 02
Obiteljska	164827	12347	152480	1.948,17	1.740,30	1.965,01	29 03 02	23 07 26	29 08 17	70 02	49 09	71 10
SVEUKUPNO	845755	382723	463032	2.322,08	2.540,78	2.141,32	31 01 14	32 05 06	30 00 15	68 04	68 00	68 07

Napomena:

U podatke u tablicama 20., 20 a. i 20 b. nisu uključeni korisnici mirovina DVO, ZOHBDJR i HVO.

* Primjena čl. 175. st. 7. i čl. 58. Zakona o mirovinskom osiguranju (NN 157/13, 151/14, 33/15, 93/15, 120/16, 18/18, 62/18 i 115/18) te primjena članka 36. i članka 202. Zakona o hrvatskim braniteljima iz Domovinskog rata i članovima njihovih obitelji (NN 121/17) za korisnike kojima su mirovine priznate prema općim propisima, a određene prema spomenutom Zakonu.

Za obiteljske mirovine dob se odnosi na naslovnika.

KORISNICI MIROVINA PREMA VRSTAMA MIROVINA, SPOLU, PROSJEČNOJ MIROVINI I PROSJEČNOM STAŽU KOJI SU PRAVO NA MIROVINU OSTVARILI PREMA ZAKONU O MIROVINSKOM OSIGURANJU BEZ MEĐUNARODNIH UGOVORA

Tablica 20.-BMU

Stanje: 30. lipnja 2019.

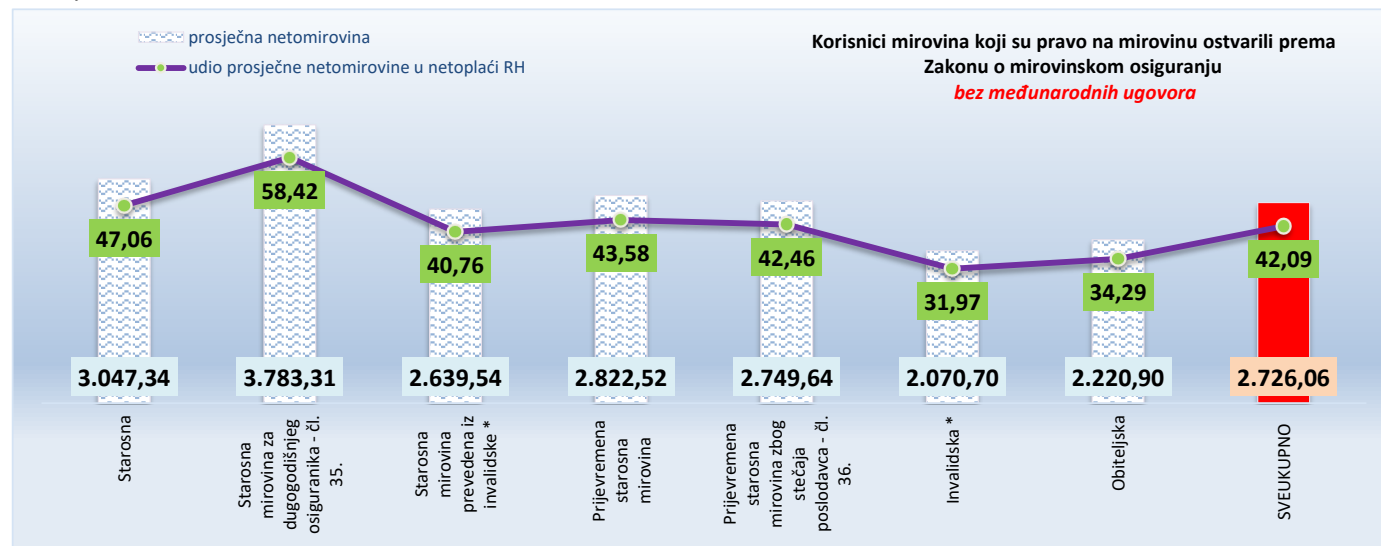
Vrste mirovina	Broj korisnika			Prosječna mirovina			Prosječan staž			Prosječna dob			
	Ukupno	Muškarci	Žene	Ukupno	Udio netomirovine u netoplaći RH	Muškarci	Žene	Ukupno	Muškarci	Žene	Ukupno	Muškarci	Žene
0	1	2	3	4	4a	5	6	7	8	9	10	11	12
Starosna	410276	181164	229112	3.047,34	47,06	3.425,05	2.748,67	31 06 06	33 04 24	30 00 15	74 09	75 02	74 05
Starosna mirovina za dugogodišnjeg osiguranika - čl. 35.	25971	21629	4342	3.783,31	58,42	3.845,78	3.472,13	42 08 05	42 09 26	41 11 28	64 07	64 11	63 00
Starosna mirovina preveđena iz invalidske *	72646	37951	34695	2.639,54	40,76	2.835,92	2.424,74	24 07 13	26 05 07	22 07 17	73 06	74 01	72 10
Ukupno starosna	508893	240744	268149	3.026,68	46,74	3.369,98	2.718,47	31 01 01	33 01 17	29 03 08	74 01	74 01	74 00
Prijevremena starosna mirovina	161209	74133	87076	2.822,52	43,58	3.237,54	2.469,19	35 08 16	37 11 08	33 09 26	66 05	68 07	64 06
Prijevremena starosna mirovina zbog stećaja poslodavca - čl. 36.	289	170	119	2.749,64	42,46	3.054,79	2.313,71	35 06 01	36 11 19	33 05 10	61 06	63 00	59 04
Sveukupno starosna	670391	315047	355344	2.977,47	45,98	3.338,65	2.657,25	32 02 12	34 03 07	30 04 19	72 02	72 09	71 08
Invalidska *	109468	69786	39682	2.070,70	31,97	2.225,13	1.799,11	22 00 22	22 09 00	20 10 21	60 10	61 05	59 09
Obiteljska	191631	13619	178012	2.220,90	34,29	1.914,64	2.244,33	28 02 25	23 02 26	28 07 16	72 05	52 00	74 00
SVEUKUPNO	971490	398452	573038	2.726,06	42,09	3.094,95	2.469,55	30 03 12	31 10 19	29 02 05	71 00	70 01	71 07
Prosječna starosna mirovina prema ZOMO-u s mirovinskim stažem od 40 i više godina	78993	54454	24539	4.516,75	69,75	4.558,16	4.424,86	42 04 10	42 01 13	42 10 23	74 03	75 11	70 08
Prosječna starosna mirovina prema ZOMO-u s mirovinskim stažem od 40 i više godina i navršениh 65 godina života	73973	51410	22563	4.528,89	69,93	4.547,74	4.485,95	42 02 10	41 10 19	42 11 05	75 02	76 11	71 04
Prosječna ukupna mirovina prema ZOMO-u s mirovinskim stažem od 40 i više godina	152187	93504	58683	4.011,30	61,94	4.206,21	3.700,74	42 01 06	42 01 29	42 00 04	72 04	71 10	73 02
Korisnici najniže mirovine kojima je mirovina određena prema ZOMO-u	219337	69533	149804	1.727,79	26,68	1.792,23	1.697,88	26 04 20	26 08 16	26 02 26	-	-	-
Korisnici najviše mirovine kojima je mirovina određena prema Zakonu o najvišoj mirovini	1637	753	884	7.195,23	111,11	8.357,97	6.204,80	37 07 08	37 05 07	37 09 01	-	-	-

Napomena:

U broj korisnika mirovina nisu uključeni korisnici mirovina DVO, ZOHBDR i HVO.

* Primjena čl. 175. st. 7. i čl. 58. Zakona o mirovinskom osiguranju (NN 157/13, 151/14, 33/15, 93/15, 120/16, 18/18, 62/18 i 115/18) te primjena članka 36. i članka 202. Zakona o hrvatskim braniteljima iz Domovinskog rata i članovima njihovih obitelji (NN 121/17) za korisnike kojima su mirovine priznate prema općim propisima, a određene prema spomenutom Zakonu.

Za obiteljske mirovine dob se odnosi na naslovnik.



KORISNICI OSNOVNIH MIROVINA PREMA VRSTAMA MIROVINA, SPOLU, PROSJEČNOJ MIROVINI I PROSJEČNOM STAŽU KOJI SU PRAVO NA MIROVINU OSTVARILI PREMA ZAKONU O MIROVINSKOM OSIGURANJU

Tablica 20.-OM

Stanje: 30. lipnja 2019.

Vrste mirovina	Broj korisnika			Prosječna mirovina			Prosječan staž			Prosječna dob			
	Ukupno	Muškarci	Žene	Ukupno	Udio netomirovine u netoplaći RH	Muškarci	Žene	Ukupno	Muškarci	Žene	Ukupno	Muškarci	Žene
0	1	2	3	4	4a	5	6	7	8	9	10	11	12
Starosna	360	202	158	5.305,24	81,92	5.467,47	5.097,83	38 11 25	39 09 05	37 11 27	64 09	64 09	64 09
Starosna mirovina za dugogodišnjeg osiguranika - članak 35.	76	55	21	5.194,05	80,20	5.454,10	4.512,96	42 04 21	42 07 19	41 09 07	62 08	63 04	61 00
Starosna mirovina prevedena iz invalidske *	6	1	5	1.578,40	24,37	1.441,85	1.605,71	29 03 22	25 08 10	30 00 11	63 05	65 11	62 11
Ukupno starosna	442	258	184	5.235,53	80,85	5.449,02	4.936,18	39 05 07	40 03 24	38 02 11	64 04	64 06	64 03
Prijevremena starosna mirovina	428	201	227	4.108,19	63,44	5.016,27	3.304,11	35 04 06	36 11 17	33 11 04	62 06	62 11	62 01
Prijevremena starosna mirovina zbog stečaja poslodavca - čl. 36.					0,00								
Sveukupno starosna	870	459	411	4.680,93	72,28	5.259,52	4.034,77	37 05 03	38 10 05	35 10 05	63 05	63 09	63 01
Invalidska *	33	30	3	2.524,09	38,98	2.532,37	2.441,37	32 01 00	31 06 07	37 07 10	60 01	60 02	59 04
Obiteljska	1079	361	718	1.734,70	26,79	1.579,08	1.812,94	25 01 04	23 01 11	26 01 04	33 00	25 09	36 08
SVEUKUPNO	1982	850	1132	3.041,09	46,96	3.600,16	2.621,29	30 08 01	31 11 15	29 08 13	46 10	47 06	46 03

KORISNICI OSNOVNIH MIROVINA PREMA VRSTAMA MIROVINA, SPOLU, PROSJEČNOJ MIROVINI I PROSJEČNOM STAŽU KOJI SU PRAVO NA MIROVINU OSTVARILI PREMA ZAKONU O MIROVINSKOM OSIGURANJU **BEZ MEĐUNARODNIH UGOVORA**

Tablica 20.-OM-BMU

Stanje: 30. lipnja 2019.

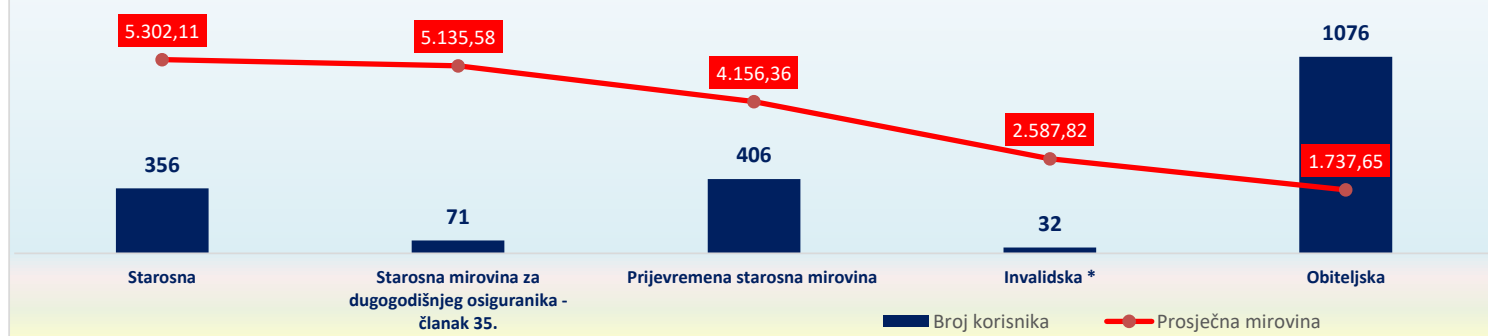
Vrste mirovina	Broj korisnika			Prosječna mirovina			Prosječan staž			Prosječna dob			
	Ukupno	Muškarci	Žene	Ukupno	Udio netomirovine u netoplaći RH	Muškarci	Žene	Ukupno	Muškarci	Žene	Ukupno	Muškarci	Žene
0	1	2	3	4	4a	5	6	7	8	9	10	11	12
Starosna	356	199	157	5.302,11	81,87	5.468,75	5.090,89	38 11 22	39 09 06	37 11 23	64 09	64 10	64 09
Starosna mirovina za dugogodišnjeg osiguranika - članak 35.	71	50	21	5.135,58	79,30	5.397,08	4.512,96	42 04 10	42 07 11	41 09 07	62 08	63 04	61 00
Starosna mirovina prevedena iz invalidske *	5	1	4	1.792,94	27,69	1.441,85	1.880,71	31 08 01	25 08 10	33 01 27	63 07	65 11	63 00
Ukupno starosna	432	250	182	5.234,12	80,82	5.438,31	4.953,65	39 05 10	40 03 09	38 03 19	64 05	64 06	64 03
Prijevremena starosna mirovina	406	193	213	4.156,36	64,18	5.012,79	3.380,35	35 04 26	37 00 01	33 11 19	62 05	62 10	62 00
Prijevremena starosna mirovina zbog stečaja poslodavca - čl. 36.					0,00								
Sveukupno starosna	838	443	395	4.711,96	72,76	5.252,92	4.105,26	37 05 26	38 10 06	35 11 21	63 05	63 10	63 00
Invalidska *	32	29	3	2.587,82	39,96	2.602,96	2.441,37	32 06 22	32 00 05	37 07 10	60 02	60 03	59 04
Obiteljska	1076	360	716	1.737,65	26,83	1.582,93	1.815,44	25 01 10	23 01 22	26 01 08	32 11	25 08	36 07
SVEUKUPNO	1946	832	1114	3.032,45	46,83	3.572,58	2.629,05	30 07 09	31 10 11	29 08 02	46 06	47 02	46 00

Napomena:

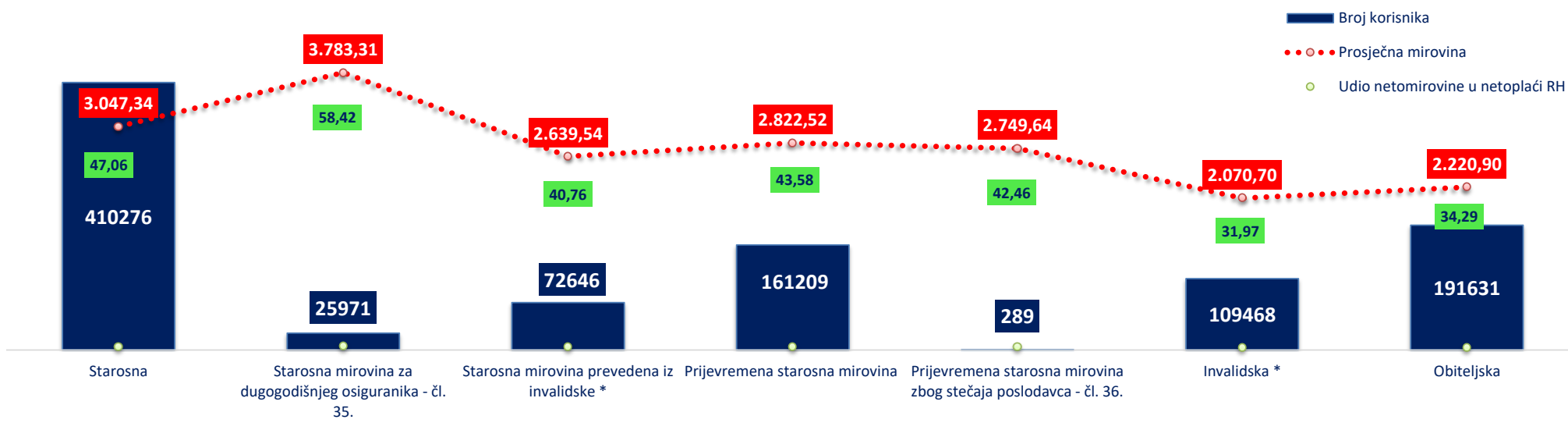
U broj korisnika mirovina nisu uključeni korisnici mirovina DVO, ZOHBDR i HVO.

* Primjena čl. 175. st. 7. i čl. 58. Zakona o mirovinskom osiguranju (NN 157/13, 151/14, 33/15, 93/15, 120/16, 18/18, 62/18 i 115/18) te primjena članka 36. i članka 202. Zakona o hrvatskim braniteljima iz Domovinskog rata i članovima njihovih obitelji (NN 121/17) za korisnike kojima su mirovine priznate prema općim propisima, a određene prema spomenutom Zakonu.

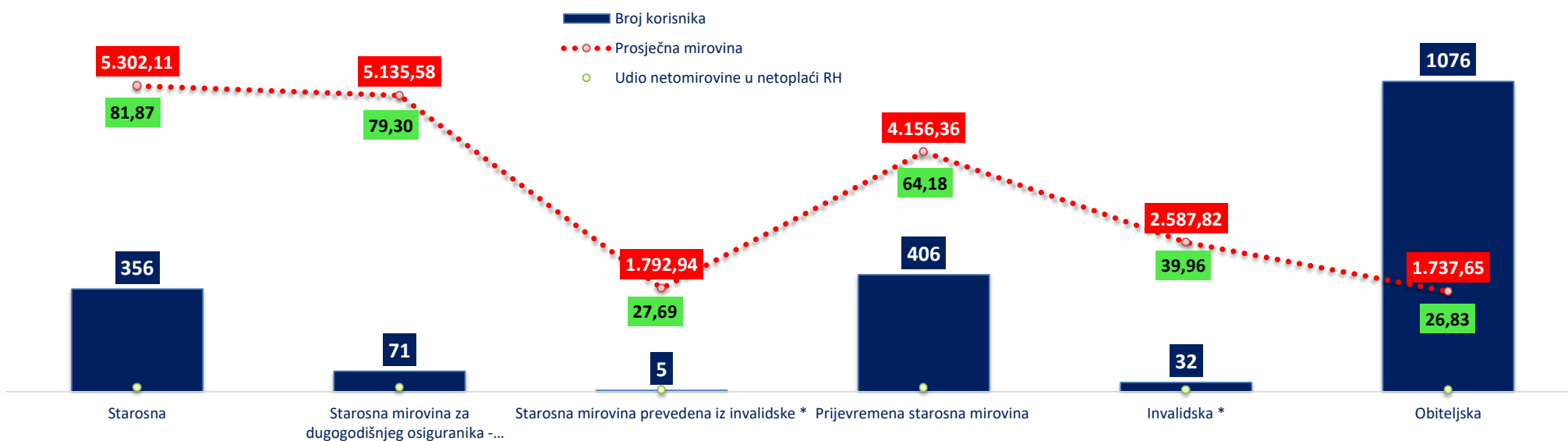
Korisnici OSNOVNIH mirovina prema vrstama mirovina i prosječnoj mirovini koji su pravo na mirovinu ostvarili prema Zakonu o mirovinskom osiguranju - bez međunarodnih ugovora

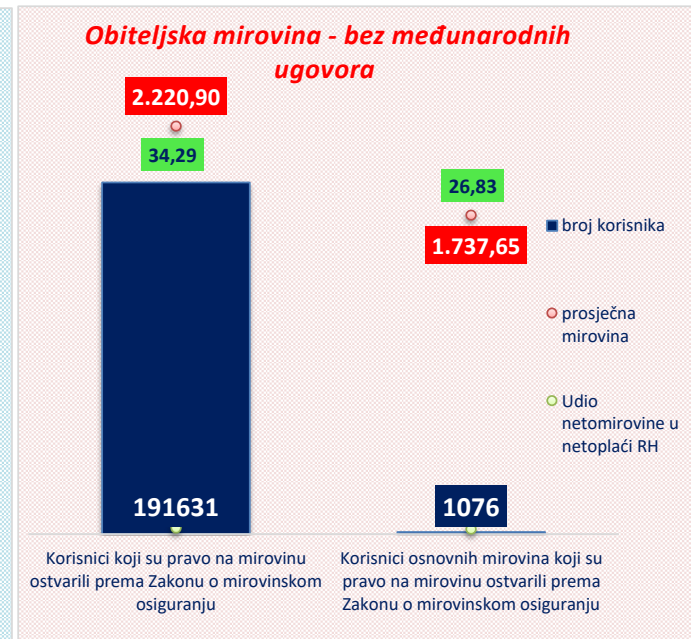
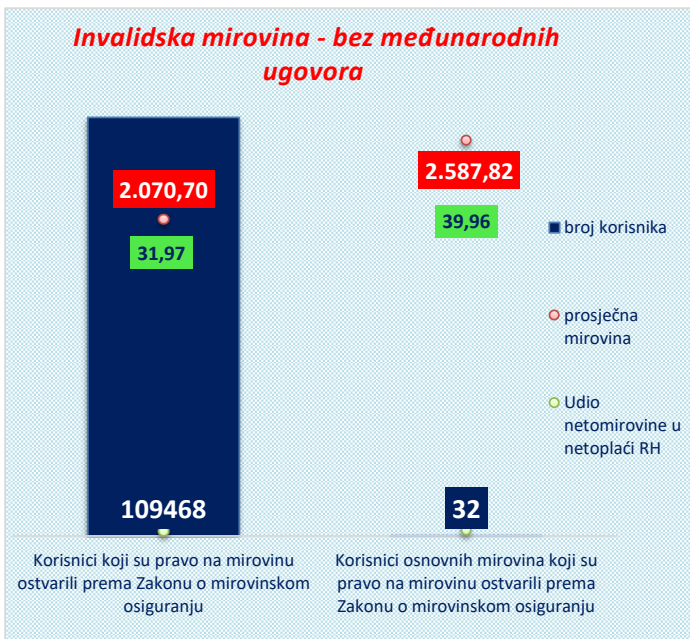
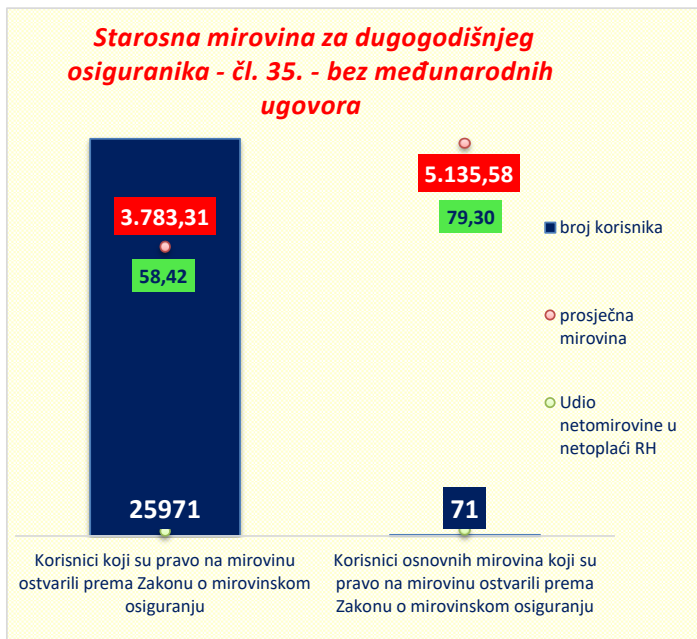
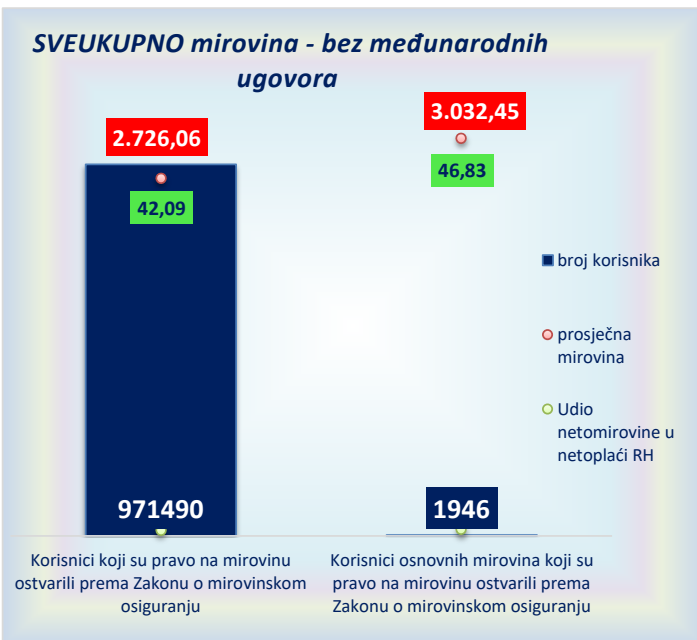


Korisnici mirovina prema vrstama mirovina, prosječnoj mirovini i udjelu netomirovine u netoplaći RH koji su pravo na mirovinu ostvarili prema Zakonu o mirovinskom osiguranju - bez međunarodnih ugovora



Korisnici osnovnih mirovina prema vrstama mirovina, prosječnoj mirovini i udjelu netomirovine u netoplaći RH koji su pravo na mirovinu ostvarili prema Zakonu o mirovinskom osiguranju - bez međunarodnih ugovora





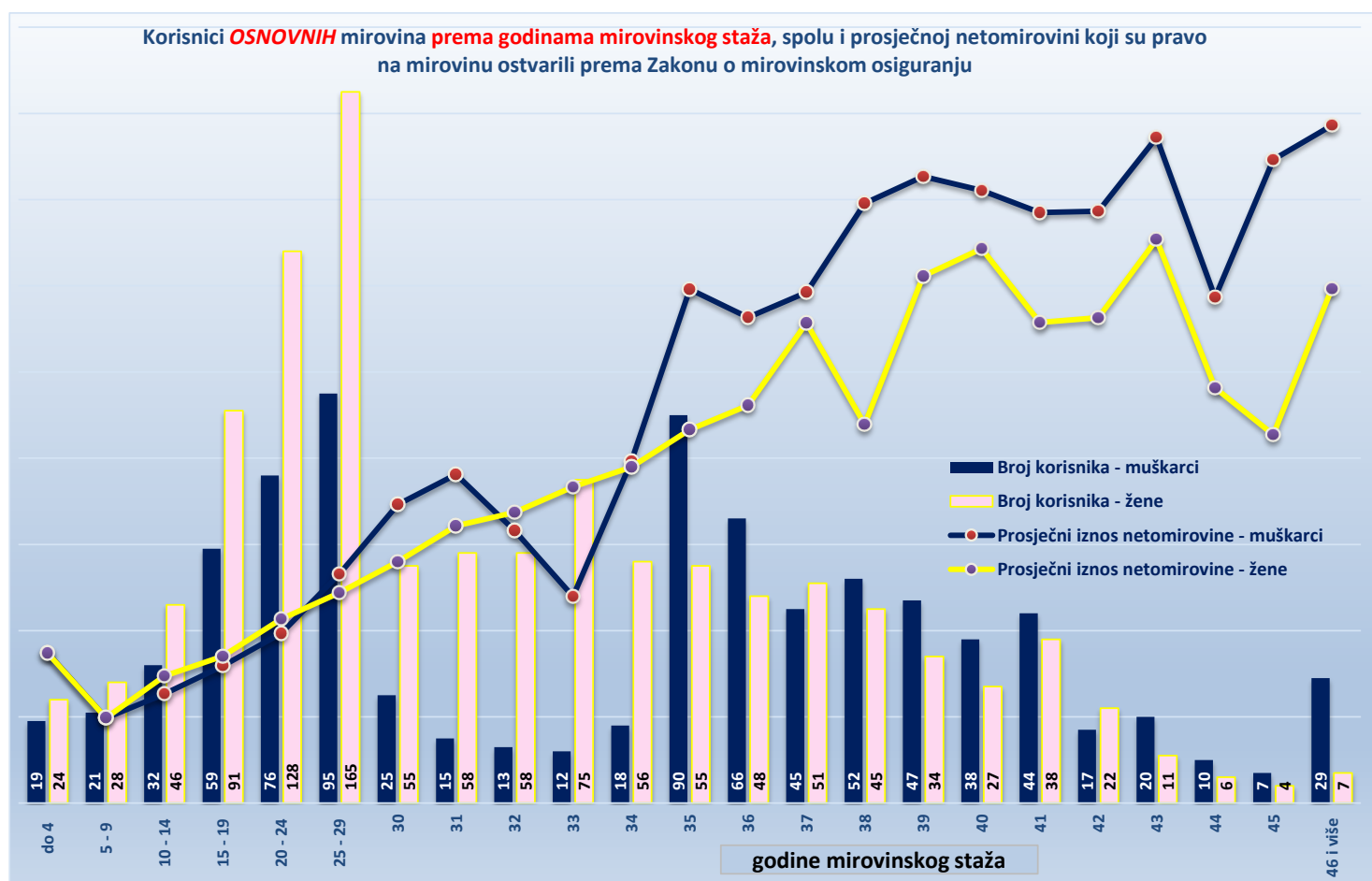
KORISNICI OSNOVNIH MIROVINA PREMA VRSTAMA MIROVINA, SPOLU, PROSJEČNOJ MIROVINI I PROSJEČNOM STAŽU KOJI SU PRAVO NA MIROVINU OSTVARILI PREMA ZAKONU O MIROVINSKOM OSIGURANJU

Tablica 20.-OM-1

Stanje: 30. lipnja 2019.

Red. br.	Godine mirovinskog staža	Ukupno				Muškarci				Žene			
		Broj korisnika	Prosječna dob	Prosječan staž	Prosječna mirovina	Broj korisnika	Prosječna dob	Prosječan staž	Prosječna mirovina	Broj korisnika	Prosječna dob	Prosječan staž	Prosječna mirovina
0	1	2	3	4	5	6	7	8	9	10	11	12	13
1.	do 4	43	22 03	03 03 09	1.353,36	19	19 10	03 00 04	1.354,32	24	24 03	03 06 27	1.352,60
2.	5 - 9	49	22 00	07 11 01	767,42	21	16 08	07 11 29	766,92	28	26 01	07 10 09	767,79
3.	10 - 14	78	23 10	12 08 09	1.079,60	32	19 02	12 09 14	983,94	46	27 01	12 07 16	1.146,14
4.	15 - 19	150	25 11	17 06 10	1.290,35	59	23 10	17 07 01	1.236,67	91	27 03	17 05 26	1.325,16
5.	20 - 24	204	31 09	22 07 08	1.610,93	76	30 04	22 07 07	1.530,41	128	32 07	22 07 08	1.658,74
6.	25 - 29	260	35 06	27 07 06	1.958,60	95	32 09	27 07 25	2.066,94	165	37 00	27 06 25	1.896,22
7.	30	80	48 10	30 05 01	2.339,81	25	34 08	30 05 29	2.693,85	55	55 03	30 04 18	2.178,89
8.	31	73	49 10	31 06 09	2.597,03	15	40 04	31 05 23	2.964,49	58	52 03	31 06 13	2.502,00
9.	32	71	51 05	32 06 18	2.592,02	13	42 02	32 09 05	2.458,27	58	53 06	32 06 01	2.622,00
10.	33	87	53 09	33 05 12	2.717,18	12	42 00	33 05 03	1.863,21	75	55 07	33 05 13	2.853,81
11.	34	74	54 09	34 06 03	3.042,99	18	55 00	34 06 17	3.081,89	56	54 08	34 05 28	3.030,49
12.	35	145	59 08	35 04 02	4.155,04	90	59 03	35 03 10	4.635,64	55	60 03	35 05 09	3.368,61
13.	36	114	58 01	36 05 07	4.046,26	66	60 03	36 05 07	4.380,78	48	55 01	36 05 06	3.586,29
14.	37	96	60 00	37 05 08	4.461,32	45	61 06	37 05 29	4.607,69	51	58 08	37 04 20	4.332,18
15.	38	97	60 08	38 05 08	4.485,40	52	63 09	38 04 27	5.411,04	45	57 02	38 05 21	3.415,77
16.	39	81	61 09	39 06 01	5.276,13	47	62 06	39 06 04	5.654,10	34	60 09	39 05 27	4.753,63
17.	40	65	62 05	40 05 03	5.308,67	38	63 00	40 05 03	5.526,12	27	61 06	40 05 04	5.002,64
18.	41	82	61 11	41 05 02	4.867,86	44	62 07	41 04 02	5.326,59	38	61 02	41 06 05	4.336,69
19.	42	39	61 09	42 05 02	4.797,66	17	63 08	42 05 05	5.340,03	22	60 04	42 05 00	4.378,56
20.	43	31	64 00	43 05 11	5.678,67	20	63 10	43 04 27	6.005,65	11	64 04	43 06 07	5.084,16
21.	44	16	64 06	44 03 22	4.255,67	10	65 00	44 03 27	4.560,92	6	63 07	44 03 15	3.746,93
22.	45	11	63 00	45 03 25	4.902,28	7	63 08	45 03 18	5.804,19	4	61 11	45 04 07	3.323,93
23.	46 i više	36	61 03	48 09 22	5.826,60	29	60 10	49 03 18	6.113,14	7	62 09	46 09 04	4.639,50
UKUPNO		1982	46 10	30 08 01	3.041,09	850	47 06	31 11 15	3.600,16	1132	46 03	29 08 13	2.621,29
24.	0 - 34	1169	37 01	24 08 12	1.910,87	385	30 04	22 11 17	1.767,69	784	40 06	25 06 19	1.981,18
25.	35 - 39	533	59 11	37 01 22	4.417,43	300	61 01	37 00 24	4.869,34	233	58 04	37 02 29	3.835,58
26.	40 i više	280	62 04	42 09 28	5.139,82	165	62 10	43 02 26	5.568,34	115	61 08	42 02 19	4.524,99

Napomena: u podatke u tablici 14-3. nisu uključeni korisnici mirovina DVO, ZOHBDR i HVO.



KORISNICI MIROVINA PREMA VRSTAMA MIROVINA, SPOLU, PROSJEČNOJ MIROVINI I PROSJEČNOM STAŽU KOJI SU PRAVO NA MIROVINU OSTVARILI PREMA ZAKONU O PRAVIMA IZ MIROVINSKOG OSIGURANJA DJELATNIH VOJNIH OSOBA, POLICIJSKIH SLUŽBENIKA I OVLAŠTENIH SLUŽBENIH OSOBA - DVO

Tablica 20 c.

Stanje: 30. lipnja 2019.

Vrste mirovina	Ukupno			Muškarci			Žene		
	Broj korisnika	Prosječna mirovina	Prosječan staž	Broj korisnika	Prosječna mirovina	Prosječan staž	Broj korisnika	Prosječna mirovina	Prosječan staž
0	1	2	3	4	5	6	7	8	9
Starosna	5904	4.266,78	35 09 11	5568	4.281,70	35 10 04	336	4.019,50	34 08 27
Invalidska	8541	3.476,80	27 01 28	8016	3.497,02	27 01 29	525	3.167,96	27 01 18
Obiteljska	1078	3.750,00	29 04 24	141	3.511,98	25 02 11	937	3.785,82	30 00 07
UKUPNO	15523	3.796,23	30 07 06	13725	3.815,51	30 08 01	1798	3.649,08	30 00 22

KORISNICI MIROVINA PREMA VRSTAMA MIROVINA, SPOLU, PROSJEČNOJ MIROVINI I PROSJEČNOM STAŽU KOJI SU PRAVO NA MIROVINU OSTVARILI PREMA ZAKONU O HRVATSKIM BRANITELJIMA IZ DOMOVINSKOG RATA I ČLANOVIMA NJIHOVIH OBITELJI - ZOHBDR

Tablica 20 d.

Stanje: 30. lipnja 2019.

Vrste mirovina	Ukupno			Muškarci			Žene		
	Broj korisnika	Prosječna mirovina	Prosječan staž	Broj korisnika	Prosječna mirovina	Prosječan staž	Broj korisnika	Prosječna mirovina	Prosječan staž
0	1	2	3	4	5	6	7	8	9
Najniža mirovina (čl.49. st.3. ZOHBDR 2017.)	1250	2.985,06	07 00 19	1132	2.981,18	07 01 17	118	3.022,28	06 03 23
Starosna mirovina prevedena iz invalidske *	897	3.674,68	29 03 00	867	3.676,28	29 04 04	30	3.628,41	26 06 22
Invalidska *	54678	5.639,28	20 03 07	53648	5.648,54	20 03 06	1030	5.156,84	20 04 15
Obiteljska	14408	6.791,28	12 11 08	1202	7.144,86	08 10 09	13206	6.759,10	13 03 18
UKUPNO	71233	5.800,97	18 08 02	56849	5.596,98	19 10 28	14384	6.607,18	13 09 12

* Od lipnja 2019. u primjeni je članak 36. i članak 202. Zakona o hrvatskim braniteljima iz Domovinskog rata i članovima njihovih obitelji (NN 121/17).

KORISNICI MIROVINA PREMA VRSTAMA MIROVINA, SPOLU, PROSJEČNOJ MIROVINI I PROSJEČNOM STAŽU KOJI SU PRAVO NA MIROVINU OSTVARILI PREMA UGOVORU IZMEĐU REPUBLIKE HRVATSKE I BOSNE I HERCEGOVINE O SURADNJI NA PODRUČJU PRAVA STRADALNIKA RATA U BOSNI I HERCEGOVINI KOJI SU BILI PRIPADNICI HRVATSKOG VIJEĆA OBRANE I ČLANOVA NJIHOVIH OBITELJI I GLAVI IX. ZOHBDR-a IZ 2017. - HVO

Tablica 20 e.

Stanje: 30. lipnja 2019.

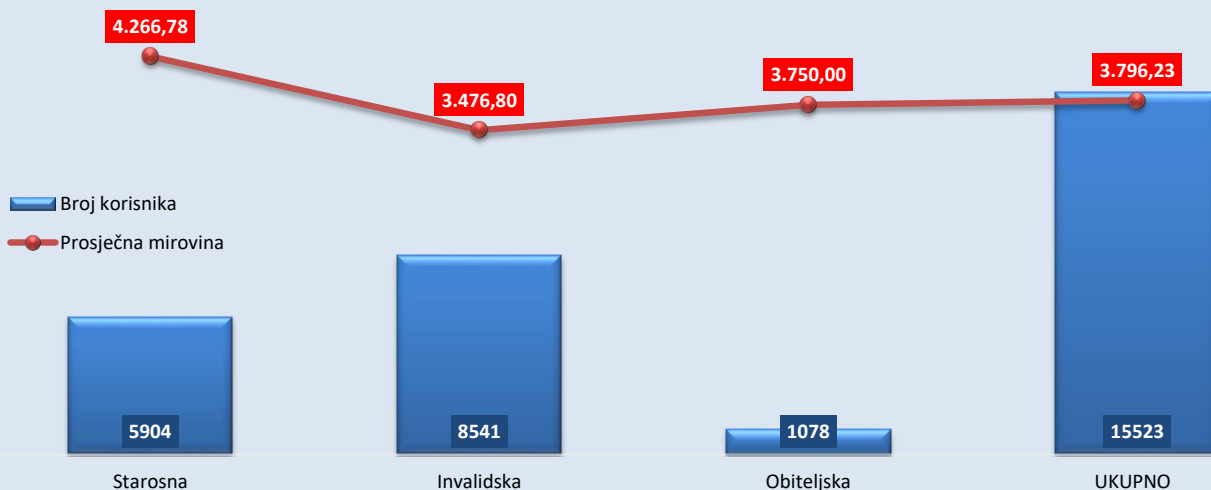
Vrste mirovina	Ukupno			Muškarci			Žene		
	Broj korisnika	Prosječna mirovina	Prosječan staž	Broj korisnika	Prosječna mirovina	Prosječan staž	Broj korisnika	Prosječna mirovina	Prosječan staž
0	1	2	3	4	5	6	7	8	9
Invalidska	5969	3.114,15	08 02 08	5897	3.119,64	08 02 09	72	2.664,57	07 04 20
Obiteljska	754	3.025,98	05 07 18	75	3.652,81	04 06 14	679	2.956,75	05 08 16
UKUPNO	6723	3.104,26	07 02 08	5972	3.126,33	08 00 16	751	2.928,74	05 08 19

Napomena:

Primjena Odluke o prestanku smanjenja mirovina, odnosno dodatka mirovini prema članku 3.a Zakona o smanjenju mirovina određenih, odnosno ostvarenih prema posebnim propisima o mirovinskom osiguranju (NN 88/17).

Primjena odredbe članka 49. stavka 1. do 4. i 6., članka 50. i 51. te članka 206. Zakona o hrvatskim braniteljima iz Domovinskog rata i članovima njihovih obitelji (NN 121/17).

Korisnici mirovina koji su pravo na mirovinu ostvarili prema Zakonu o pravima iz mirovinskog osiguranja djelatnih vojnih osoba, policijskih službenika i ovlaštenih službenih osoba - DVO



Korisnici mirovina koji su pravo na mirovinu ostvarili prema Zakonu o hrvatskim braniteljima iz Domovinskog rata i članovima njihovih obitelji - ZOHBDR



Korisnici mirovina koji su pravo na mirovinu ostvarili prema Ugovoru između RH i BiH o suradnji na području prava stradalnika rata u Bosni i Hercegovini koji su bili pripadnici HVO-a i članova njihovih obitelji i glavi IX. ZOHBDR-a iz 2017. - HVO



KORISNICI MIROVINA - SUDIONICI NARODNOOSLOBODILAČKOG RATA - NOR

Tablica 20 f.

Stanje: 30. lipnja 2019.

Vrste mirovina	Ukupno			Muškarci			Žene		
	Broj korisnika	Prosječna mirovina	Prosječan staž	Broj korisnika	Prosječna mirovina	Prosječan staž	Broj korisnika	Prosječna mirovina	Prosječan staž
0	1	2	3	4	5	6	7	8	9
Starosna	1677	3.703,22	30 08 01	1007	3.864,84	33 07 04	670	3.460,31	26 03 06
Invalidska	379	3.384,98	22 03 11	208	3.339,36	24 09 11	171	3.440,49	19 02 29
Obiteljska	8453	2.668,96	29 04 00	491	2.464,46	26 01 19	7962	2.681,57	29 06 12
UKUPNO	10509	2.859,83	29 03 15	1706	3.397,73	30 04 14	8803	2.755,58	29 00 29

KORISNICI MIROVINA - PRIPADNICI HRVATSKE DOMOVINSKE VOJSKE OD 1941. DO 1945. GODINE

Tablica 20 g.

Stanje: 30. lipnja 2019.

Vrste mirovina	Ukupno			Muškarci			Žene		
	Broj korisnika	Prosječna mirovina	Prosječan staž	Broj korisnika	Prosječna mirovina	Prosječan staž	Broj korisnika	Prosječna mirovina	Prosječan staž
0	1	2	3	4	5	6	7	8	9
Starosna	514	3.178,90	34 11 12	514	3.178,90	34 11 12			
Invalidska	142	2.924,96	28 06 22	141	2.928,28	28 07 10	1	2.457,36	21 08 17
Obiteljska	3840	2.317,79	32 11 01	109	2.383,07	33 03 12	3731	2.315,88	32 10 27
UKUPNO	4496	2.435,41	33 00 00	764	3.019,11	33 06 14	3732	2.315,92	32 10 26

KORISNICI MIROVINA - BIVŠI POLITIČKI ZATVORENICI

Tablica 20 h.

Stanje: 30. lipnja 2019.

Vrste mirovina	Ukupno			Muškarci			Žene		
	Broj korisnika	Prosječna mirovina	Prosječan staž	Broj korisnika	Prosječna mirovina	Prosječan staž	Broj korisnika	Prosječna mirovina	Prosječan staž
0	1	2	3	4	5	6	7	8	9
Starosna	983	4.417,06	35 05 04	891	4.420,93	35 09 09	92	4.379,58	32 01 02
Invalidska	284	4.027,68	25 06 09	271	3.986,08	25 06 10	13	4.894,85	25 05 20
Obiteljska	1644	3.541,87	33 03 03	66	3.533,71	31 03 29	1578	3.542,21	33 04 03
UKUPNO	2911	3.884,81	33 02 25	1228	4.277,28	33 03 07	1683	3.598,44	33 02 16

KORISNICI MIROVINA - PRIPADNICI BIVŠE JUGOSLAVENSKE NARODNE ARMIIJE - JNA

Tablica 20 i.

Stanje: 30. lipnja 2019.

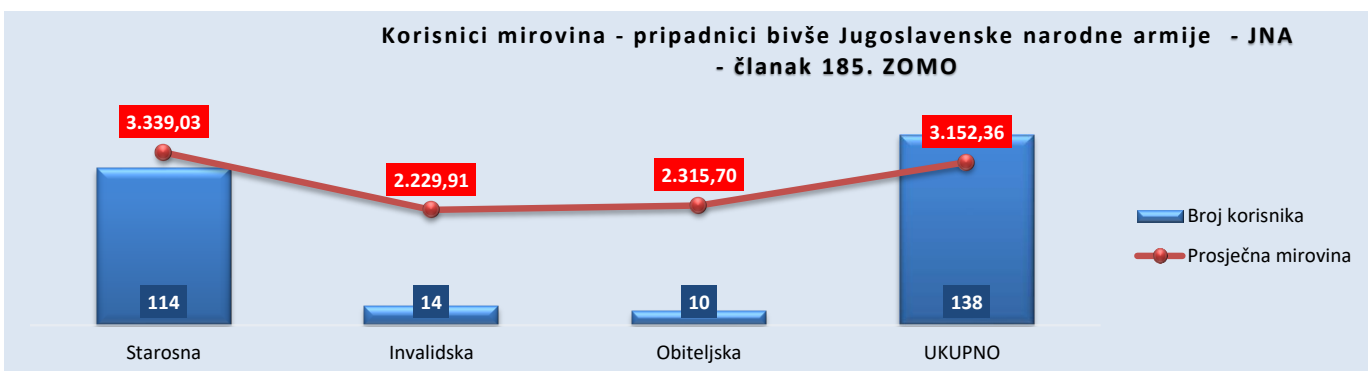
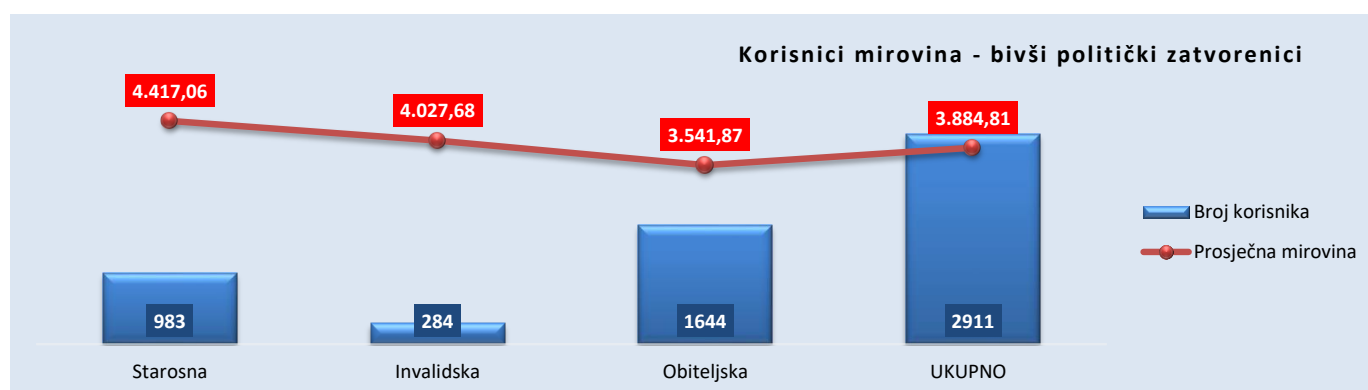
Vrste mirovina	Ukupno			Muškarci			Žene		
	Broj korisnika	Prosječna mirovina	Prosječan staž	Broj korisnika	Prosječna mirovina	Prosječan staž	Broj korisnika	Prosječna mirovina	Prosječan staž
0	1	2	3	4	5	6	7	8	9
Starosna	1540	3.845,83		1517	3.847,20		23	3.755,59	
Invalidska	866	3.453,30		824	3.435,92		42	3.794,24	
Obiteljska	3295	2.887,62		67	2.921,66		3228	2.886,91	
UKUPNO	5701	3.232,39		2408	3.680,71		3293	2.904,55	

KORISNICI MIROVINA - PRIPADNICI BIVŠE JUGOSLAVENSKE NARODNE ARMIIJE - JNA - ČLANAK 185. ZOMO

Tablica 20 j.

Stanje: 30. lipnja 2019.

Vrste mirovina	Ukupno			Muškarci			Žene		
	Broj korisnika	Prosječna mirovina	Prosječan staž	Broj korisnika	Prosječna mirovina	Prosječan staž	Broj korisnika	Prosječna mirovina	Prosječan staž
0	1	2	3	4	5	6	7	8	9
Starosna	114	3.339,03	39 00 10	113	3.334,22	39 00 23	1	3.882,72	35 00 06
Invalidska	14	2.229,91	28 01 24	14	2.229,91	28 01 24			
Obiteljska	10	2.315,70	38 09 25				10	2.315,70	38 09 25
UKUPNO	138	3.152,36	37 11 02	127	3.212,48	37 10 14	11	2.458,16	38 05 19



KORISNICI MIROVINA KOJIMA SU MIROVINE PRIZNATE PREMA OPĆIM PROPISIMA, A ODREĐENE PREMA ZOHBDR-u IZ 2017.

Tablica 20 k.

Stanje: 30. lipnja 2019.

Vrste mirovina	Ukupno			Muškarci			Žene		
	Broj korisnika	Prosječna mirovina	Prosječan staž	Broj korisnika	Prosječna mirovina	Prosječan staž	Broj korisnika	Prosječna mirovina	Prosječan staž
0	1	2	3	4	5	6	7	8	9
Starosna *	19172	2.883,52	33 03 05	17729	2.882,95	33 05 24	1443	2.890,45	30 07 06
Invalidska *	13707	2.640,10	22 07 24	13253	2.637,97	22 08 07	454	2.702,18	21 07 24
Obiteljska	7304	2.149,35	25 00 01	749	2.201,10	20 04 06	6555	2.143,44	25 06 10
UKUPNO	40183	2.667,03	28 01 19	31731	2.764,54	28 07 29	8452	2.300,99	26 02 05

* Od lipnja 2019. u primjeni je članak 36. i članak 202. Zakona o hrvatskim braniteljima iz Domovinskog rata i članovima njihovih obitelji (NN 121/17).

KORISNICI MIROVINA - ČLANOVI IZVRŠNOG VIJEĆA SABORA, SAVEZNOG IZVRŠNOG VIJEĆA I ADMINISTRATIVNO UMIROVLJENI JAVNI SLUŽBENICI

Tablica 20 l.

Stanje: 30. lipnja 2019.

Vrste mirovina	Ukupno			Muškarci			Žene		
	Broj korisnika	Prosječna mirovina	Prosječan staž	Broj korisnika	Prosječna mirovina	Prosječan staž	Broj korisnika	Prosječna mirovina	Prosječan staž
0	1	2	3	4	5	6	7	8	9
Starosna	59	3.636,50	29 06 15	30	3.931,80	30 10 13	29	3.331,01	28 00 24
Invalidska									
Obiteljska	38	2.667,27	25 10 11	5	1.992,02	11 00 18	33	2.769,58	26 08 07
UKUPNO	97	3.256,80	28 07 14	35	3.654,69	30 02 20	62	3.032,18	27 06 06

KORISNICI MIROVINA - BIVŠI SLUŽBENICI U SAVEZNIM TIJELIMA BIVŠE SFRJ - članak 38. ZOMO

Tablica 20 m.

Stanje: 30. lipnja 2019.

Vrste mirovina	Ukupno			Muškarci			Žene		
	Broj korisnika	Prosječna mirovina	Prosječan staž	Broj korisnika	Prosječna mirovina	Prosječan staž	Broj korisnika	Prosječna mirovina	Prosječan staž
0	1	2	3	4	5	6	7	8	9
Starosna	15	3.901,26		12	3.971,13		3	3.621,79	
Invalidska	1	3.953,22					1	3.953,22	
Obiteljska	18	3.493,36					18	3.493,36	
UKUPNO	34	3.686,84		12	3.971,13		22	3.531,78	

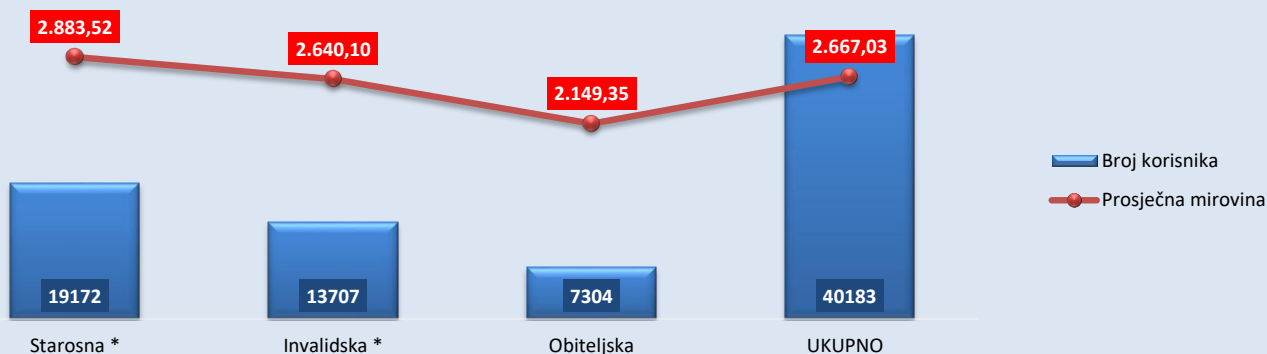
KORISNICI MIROVINA - ZASTUPNICI U HRVATSKOM SABORU, ČLANOVI VLADE, SUCI USTAVNOG SUDA I GLAVNI DRŽAVNI REVIZOR

Tablica 20 n.

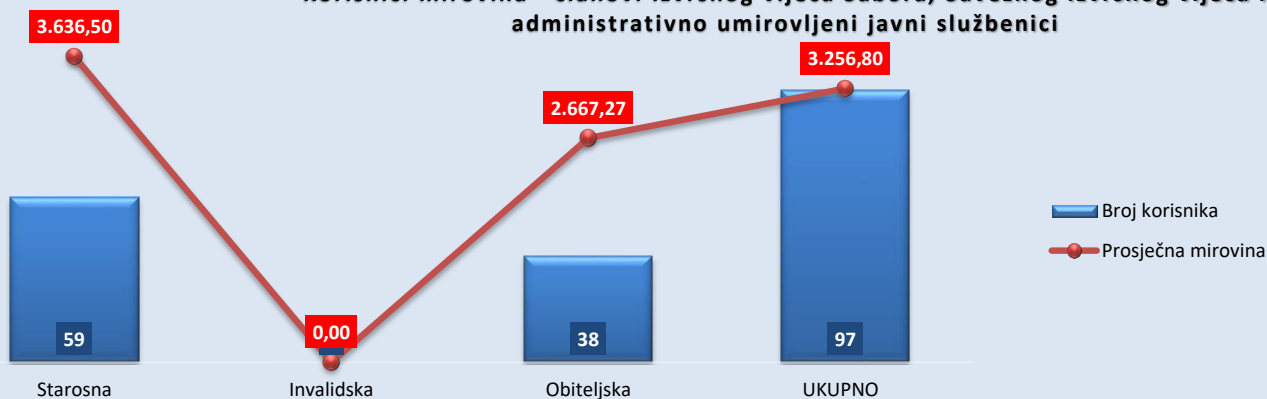
Stanje: 30. lipnja 2019.

Vrste mirovina	Ukupno			Muškarci			Žene		
	Broj korisnika	Prosječna mirovina	Prosječan staž	Broj korisnika	Prosječna mirovina	Prosječan staž	Broj korisnika	Prosječna mirovina	Prosječan staž
0	1	2	3	4	5	6	7	8	9
Starosna	550	10.314,67	32 10 17	481	10.365,33	33 02 08	69	9.961,50	30 08 04
Invalidska	5	10.743,29	23 05 13	5	10.743,29	23 05 13			
Obiteljska	117	7.727,45	34 11 18	5	7.105,57	31 04 25	112	7.755,21	35 01 11
UKUPNO	672	9.867,41	33 01 28	491	10.335,99	33 00 25	181	8.596,28	33 04 29

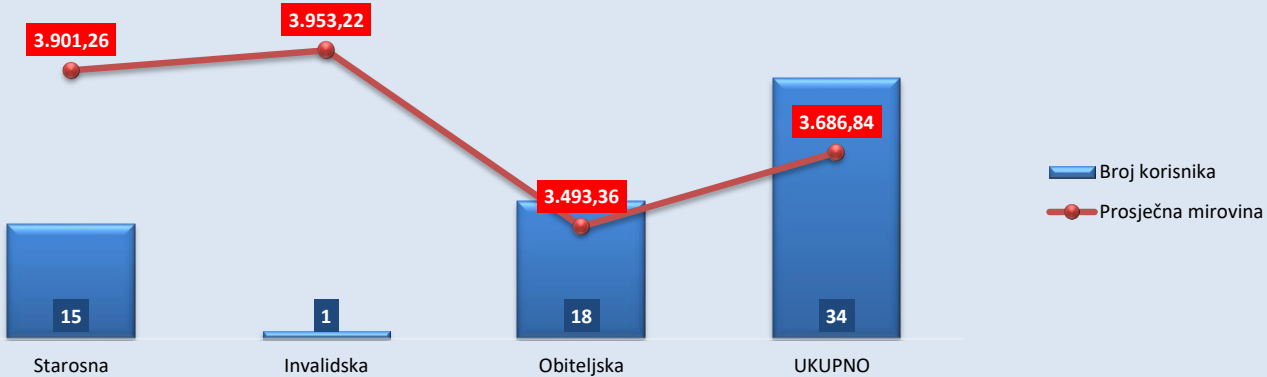
Korisnici mirovina kojima su mirovine priznate prema općim propisima, a određene prema ZOHBDR-u iz 2017.



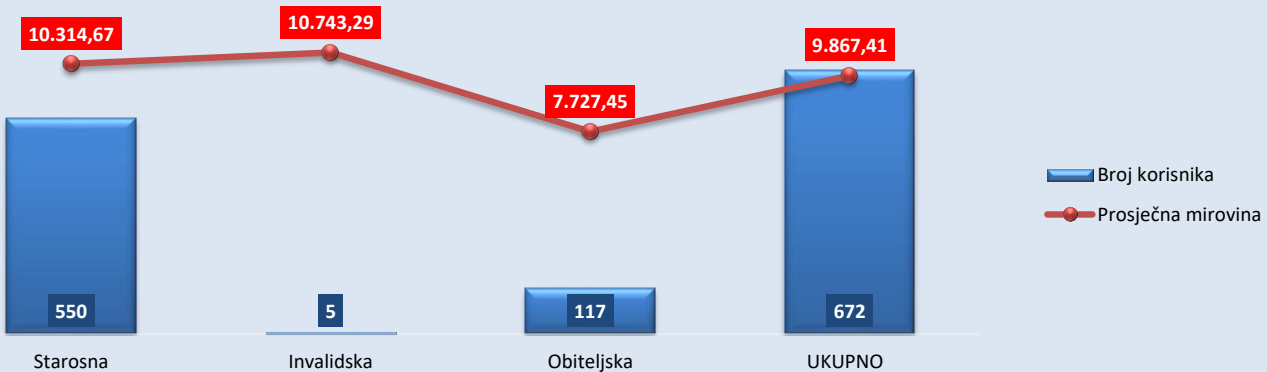
Korisnici mirovina - članovi Izvršnog vijeća Sabora, Saveznog izvršnog vijeća i administrativno umirovljeni javni službenici



Korisnici mirovina - bivši službenici u savezima bivše SFRJ - članak 38. ZOMO



Korisnici mirovina - zastupnici u Hrvatskom saboru, članovi Vlade, suci Ustavnog suda i glavni državni revizor



KORISNICI MIROVINA - RADNICI U ISTARSKIM UGLJENOKOPIMA "TUPLJAK" d.d. LABIN

Tablica 20 o.

Stanje: 30. lipnja 2019.

Vrste mirovina	Ukupno			Muškarci			Žene		
	Broj korisnika	Prosječna mirovina	Prosječan staž	Broj korisnika	Prosječna mirovina	Prosječan staž	Broj korisnika	Prosječna mirovina	Prosječan staž
0	1	2	3	4	5	6	7	8	9
Starosna	121	3.778,20	31 03 00	121	3.778,20	31 03 00			
Invalidska	115	4.055,30	27 11 22	115	4.055,30	27 11 22			
Obiteljska	18	2.856,01	31 02 26				18	2.856,01	31 02 26
UKUPNO	254	3.838,30	29 09 07	236	3.913,23	29 07 26	18	2.856,01	31 02 26

KORISNICI MIROVINA - RADNICI PROFESIONALNO IZLOŽENI AZBESTU

Tablica 20 p.

Stanje: 30. lipnja 2019.

Vrste mirovina	Ukupno			Muškarci			Žene		
	Broj korisnika	Prosječna mirovina	Prosječan staž	Broj korisnika	Prosječna mirovina	Prosječan staž	Broj korisnika	Prosječna mirovina	Prosječan staž
0	1	2	3	4	5	6	7	8	9
Starosna	830	3.133,41	27 08 03	511	3.236,89	29 02 18	319	2.967,65	25 02 08
Invalidska									
Obiteljska	41	2.565,48	30 05 13	3	2.606,51	28 00 01	38	2.562,24	30 07 24
UKUPNO	871	3.106,68	27 09 21	514	3.233,21	29 02 15	357	2.924,49	25 09 10

KORISNICI MIROVINA – OSIGURANICI - ČLANOVI POSADE BRODA U MEĐUNARODNOJ PLOVIDBI I NACIONALNOJ PLOVIDBI

Tablica 20 r.

Stanje: 30. lipnja 2019.

Vrste mirovina	Ukupno			Muškarci			Žene		
	Broj korisnika	Prosječna mirovina	Prosječan staž	Broj korisnika	Prosječna mirovina	Prosječan staž	Broj korisnika	Prosječna mirovina	Prosječan staž
0	1	2	3	4	5	6	7	8	9
Starosna	161	2.076,83	29 05 10	160	2.075,12	29 04 13	1	2.350,80	41 03 20
Invalidska									
Obiteljska	4	1.366,55	26 05 23				4	1.366,55	26 05 23
UKUPNO	165	2.059,61	29 04 14	160	2.075,12	29 04 13	5	1.563,40	29 05 10

KORISNICI MIROVINA - REDOVITI ČLANOVI HRVATSKE AKADEMIJE ZNANOSTI I UMJETNOSTI - HAZU

Tablica 20 s.

Stanje: 30. lipnja 2019.

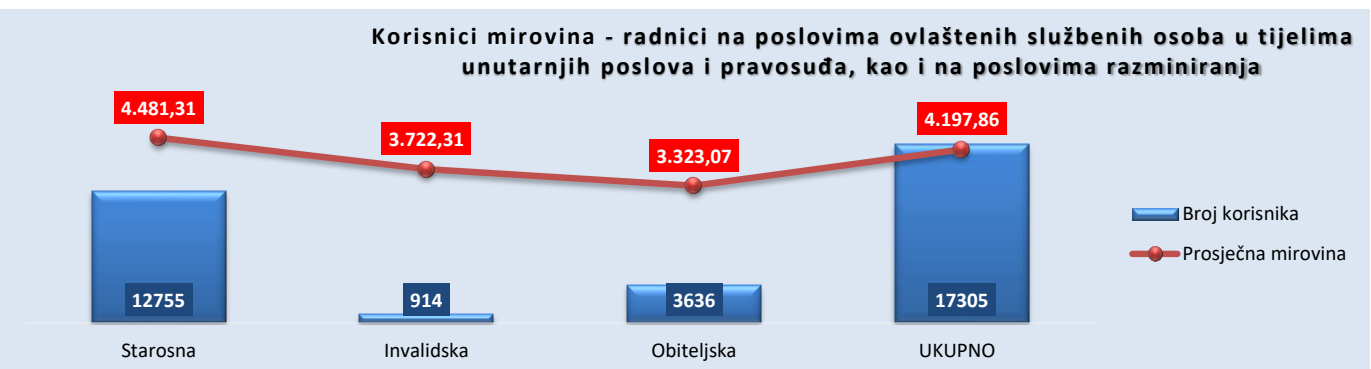
Vrste mirovina	Ukupno			Muškarci			Žene		
	Broj korisnika	Prosječna mirovina	Prosječan staž	Broj korisnika	Prosječna mirovina	Prosječan staž	Broj korisnika	Prosječna mirovina	Prosječan staž
0	1	2	3	4	5	6	7	8	9
Starosna	94	9.995,41	42 06 05	83	9.910,14	42 05 28	11	10.638,78	42 07 28
Invalidska									
Obiteljska	52	6.947,99	40 07 15	1	7.086,70	41 00 28	51	6.945,27	40 07 12
UKUPNO	146	8.910,03	41 10 04	84	9.876,53	42 05 22	62	7.600,57	40 11 24

KORISNICI MIROVINA - RADNICI NA POSLOVIMA OVLAŠTENIH SLUŽBENIH OSOBA U TIJELIMA UNUTARNJIH POSLOVA I PRAVOSUDA, KAO I NA POSLOVIMA RAZMINIRANJA

Tablica 20 t.

Stanje: 30. lipnja 2019.

Vrste mirovina	Ukupno			Muškarci			Žene		
	Broj korisnika	Prosječna mirovina	Prosječan staž	Broj korisnika	Prosječna mirovina	Prosječan staž	Broj korisnika	Prosječna mirovina	Prosječan staž
0	1	2	3	4	5	6	7	8	9
Starosna	12755	4.481,31	33 10 10	11651	4.487,28	33 10 05	1104	4.418,33	33 11 29
Invalidska	914	3.722,31	24 11 09	793	3.693,72	24 08 14	121	3.909,68	26 05 19
Obiteljska	3636	3.323,07	32 10 04	170	3.264,95	28 08 10	3466	3.325,92	33 00 13
UKUPNO	17305	4.197,86	33 01 29	12614	4.420,92	33 02 09	4691	3.598,07	33 01 02



KORISNICI MIROVINA PREMA VRSTAMA MIROVINA, PODRUČNIM SLUŽBAMA I PODRUČNIM UREDIMA KOJI SU PRAVO NA MIROVINU OSTVARILI PREMA ZAKONU O MIROVINSKOM OSIGURANJU

Tablica 21.

Stanje: 30. lipnja 2019.

Red. broj	Područna služba / područni ured u *	Vrste mirovina							
		UKUPNO		Starosna mirovina***		Invalidska mirovina***		Obiteljska mirovina	
		Broj korisnika	Prosječna mirovina	Broj korisnika	Prosječna mirovina	Broj korisnika	Prosječna mirovina	Broj korisnika	Prosječna mirovina
0	1	2	3	4	5	6	7	8	9
1.	Bjelovaru	32731	2.063,42	22430	2.181,96	3433	1.946,26	6868	1.734,81
2.	Dubrovniku	32154	2.461,06	23762	2.617,39	2308	1.940,40	6084	2.048,00
3.	Gospiću	15041	2.061,70	10094	2.162,99	1250	2.084,70	3697	1.777,38
4.	Karlovcu	36818	2.256,71	26769	2.384,98	2782	2.025,92	7267	1.872,54
5.	Koprivnici	28151	2.154,81	19210	2.282,53	3586	2.005,51	5355	1.796,62
6.	Osijeku - PS	80477	2.177,69	54313	2.329,83	8395	1.906,41	17769	1.840,83
7.	Požegi	18929	2.017,53	12367	2.154,99	2461	1.872,54	4101	1.690,02
8.	Puli - Pola	56972	2.738,95	42531	2.914,40	4447	2.084,65	9994	2.283,42
9.	Rijeci - PS	90512	2.773,41	67640	2.941,66	6506	2.055,95	16366	2.363,23
10.	Sisku	49870	2.199,38	33194	2.347,29	4594	1.986,53	12082	1.873,96
11.	Slavonskom Brodu	34523	2.105,83	22321	2.265,94	3553	1.877,25	8649	1.786,52
12.	Splitu - PS	109684	2.507,82	73349	2.746,76	14760	1.951,04	21575	2.076,43
13.	Šibeniku	31410	2.326,76	21302	2.479,74	2825	2.012,48	7283	2.001,23
14.	Varaždinu - PS	66940	2.249,76	45739	2.430,47	9814	1.879,44	11387	1.843,09
15.	Virovitici	15562	2.220,72	9967	2.378,60	1832	2.048,70	3763	1.886,30
16.	Vukovaru	35947	2.210,48	24355	2.332,02	3869	1.978,19	7723	1.943,60
17.	Zadru	41906	2.432,46	30606	2.548,49	3350	2.116,22	7950	2.119,02
18.	Zagrebu - PS **	369322	2.585,63	270101	2.784,57	36121	2.008,27	63100	2.064,54
UKUPNO		1146949	2.435,99	810050	2.618,79	115886	1.981,37	221013	2.004,38

Napomena:

Podaci za Područni ured u Čakovcu, koji je djelomično u funkciji, uključeni su u podatke Područne službe u Varaždinu, a podaci za Područni ured u Zaboku, koji još nije u funkciji, uključeni su u podatke Područne službe u Zagrebu.

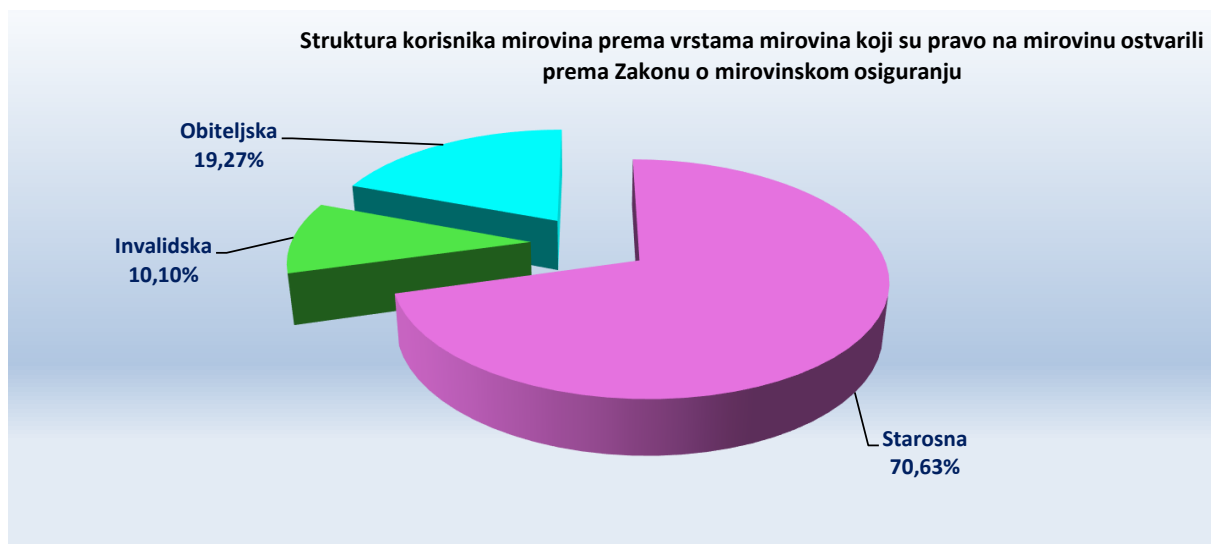
* Prema Statutu Hrvatskog zavoda za mirovinsko osiguranje (NN 28/14 i 24/15), status područne službe imaju: Osijek, Rijeka, Split, Varaždin i Zagreb. Ostale ustrojstvene jedinice Zavoda imaju status područnog ureda.

** Primjena Statuta Hrvatskog zavoda za mirovinsko osiguranje (NN 28/14 i 24/15) i Pravilnika o unutarnjem ustrojstvu Hrvatskog zavoda za mirovinsko osiguranje od 1. rujna 2014.

U broj korisnika mirovina nisu uključeni korisnici mirovina DVO, ZOHBDR i HVO.

*** Primjena čl. 175. st. 7. i čl. 58. Zakona o mirovinskom osiguranju (NN 157/13, 151/14, 33/15, 93/15, 120/16, 18/18, 62/18 i 115/18) te primjena članka 36. i članka 202. Zakona o hrvatskim braniteljima iz Domovinskog rata i članovima njihovih obitelji (NN 121/17) **za korisnike kojima su mirovine priznate prema općim propisima**, a određene prema spomenutom Zakonu.

Od obrade mirovina za rujna 2017. (isplata u listopadu 2017.) primjenjuje se Odluka o prestanku smanjenja mirovina, odnosno dodatka mirovini prema članku 3.a Zakona o smanjenju mirovina određenih, odnosno ostvarenih prema posebnim propisima o mirovinskom osiguranju (NN 88/17).



KORISNICI MIROVINA PREMA VRSTAMA MIROVINA, PODRUČNIM SLUŽBAMA I PODRUČNIM UREDIMA KOJI SU PRAVO NA MIROVINU OSTVARILI PREMA ZAKONU O PRAVIMA IZ MIROVINSKOG OSIGURANJA DJELATNIH VOJNIH OSOBA, POLICIJSKIH SLUŽBENIKA I OVLAŠTENIH SLUŽBENIH OSOBA - DVO

Tablica 21 a.

Stanje: 30. lipnja 2019.

Red. broj	Područna služba / područni ured u *	Vrste mirovina							
		UKUPNO		Starosna mirovina		Invalidska mirovina		Obiteljska mirovina	
		Broj korisnika	Prosječna mirovina	Broj korisnika	Prosječna mirovina	Broj korisnika	Prosječna mirovina	Broj korisnika	Prosječna mirovina
0	1	2	3	4	5	6	7	8	9
1.	Bjelovaru	415	3.527,00	135	3.986,96	257	3.286,54	23	3.514,17
2.	Dubrovniku	247	3.639,61	103	4.229,32	133	3.257,97	11	2.732,06
3.	Gospiću	442	3.817,90	124	4.208,36	293	3.662,77	25	3.699,19
4.	Karlovcu	629	3.829,48	263	4.288,43	317	3.489,90	49	3.563,07
5.	Koprivnici	349	3.641,19	122	4.051,95	206	3.373,89	21	3.876,94
6.	Osijeku - PS	2101	3.568,74	797	3.772,54	1170	3.424,72	134	3.614,00
7.	Požegi	439	3.503,65	130	3.853,35	279	3.337,91	30	3.529,56
8.	Puli - Pola	406	4.110,88	193	4.767,42	186	3.467,74	27	3.848,35
9.	Rijeci - PS	522	3.756,80	169	4.380,78	321	3.425,88	32	3.781,04
10.	Sisku	636	3.376,10	216	3.702,05	392	3.216,15	28	3.100,93
11.	Slavonskom Brodu	857	3.400,26	308	3.463,82	489	3.339,05	60	3.572,85
12.	Splitu - PS	1359	4.053,86	644	4.558,35	570	3.520,16	145	3.911,23
13.	Šibeniku	309	3.952,72	145	4.403,70	141	3.603,54	23	3.250,17
14.	Varaždinu - PS	736	3.622,02	216	3.925,99	474	3.474,19	46	3.718,01
15.	Virovitici	445	3.362,07	121	3.468,53	292	3.302,48	32	3.503,31
16.	Vukovaru	887	3.492,49	359	3.524,52	464	3.450,90	64	3.614,38
17.	Zadru	657	3.951,33	306	4.388,33	310	3.561,22	41	3.639,44
18.	Zagrebu - PS **	4087	4.131,51	1553	4.886,41	2247	3.620,63	287	4.046,43
UKUPNO		15523	3.796,23	5904	4.266,78	8541	3.476,80	1078	3.750,00

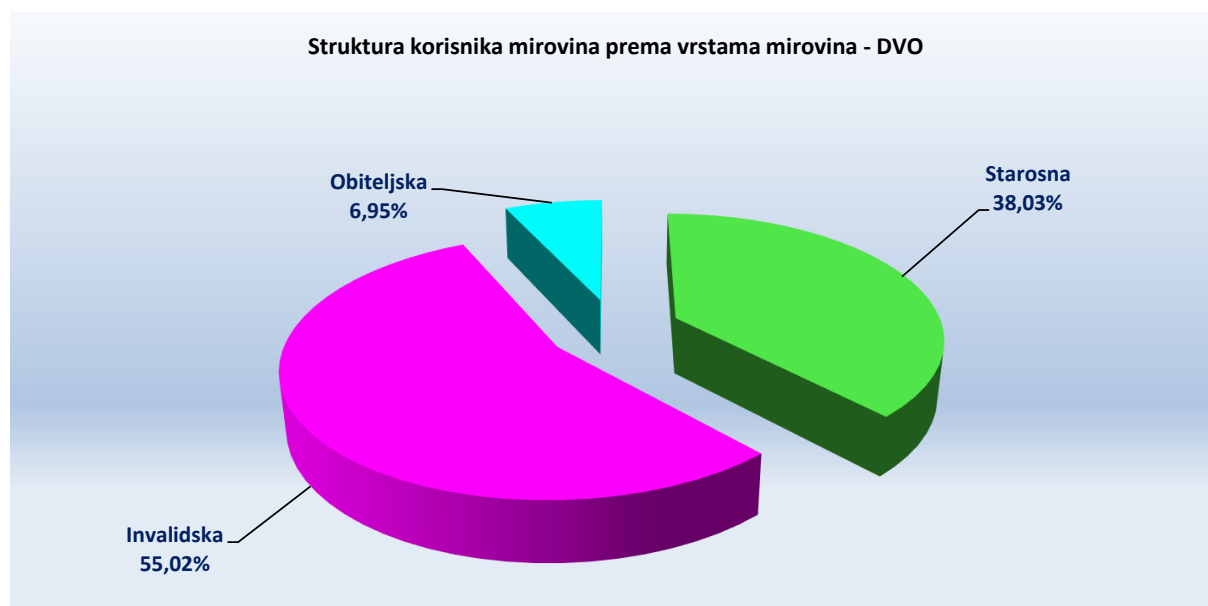
Napomena:

Podaci za Područni ured u Čakovcu, koji je djelomično u funkciji, uključeni su u podatke Područne službe u Varaždinu, a podaci za Područni ured u Zaboku, koji još nije u funkciji, uključeni su u podatke Područne službe u Zagrebu.

* Prema Statutu Hrvatskog zavoda za mirovinsko osiguranje (NN 28/14 i 24/15), status područne službe imaju: Osijek, Rijeka, Split, Varaždin i Zagreb. Ostale ustrojstvene jedinice Zavoda imaju status područnog ureda.

** Primjena Statuta Hrvatskog zavoda za mirovinsko osiguranje (NN 28/14 i 24/15) i Pravilnika o unutarnjem ustrojstvu Hrvatskog zavoda za mirovinsko osiguranje od 1. rujna 2014.

Od obrade mirovina za rujna 2017. (isplata u listopadu 2017.) primjenjuje se Odluka o prestanku smanjenja mirovina, odnosno dodatka mirovini prema članku 3.a Zakona o smanjenju mirovina određenih, odnosno ostvarenih prema posebnim propisima o mirovinskom osiguranju (NN 88/17).



**KORISNICI MIROVINA PREMA VRSTAMA MIROVINA, PODRUČNIM SLUŽBAMA I PODRUČNIM UREDIMA KOJI SU PRAVO NA MIROVINU OSTVARILI
PREMA Zakonu o hrvatskim braniteljima iz Domovinskog rata i članovima njihovih obitelji - ZOHBD**

Tablica 21 b.

Stanje: 30. lipnja 2019.

Red. broj	Područna služba / područni ured u *	Vrste mirovina									
		UKUPNO		Najniža mirovina (čl. 49. st.3. ZOHBD 2017.)		Starosna mirovina prevedena iz invalidske ***		Invalidska mirovina ***		Obiteljska mirovina	
		Broj korisnika	Prosječna mirovina	Broj korisnika	Prosječna mirovina	Broj korisnika	Prosječna mirovina	Broj korisnika	Prosječna mirovina	Broj korisnika	Prosječna mirovina
0	1	2	3	4	5	6	7	8	9	10	11
1.	Bjelovaru	1759	5.615,00	46	2.905,19	24	3.693,29	1313	5.439,27	376	6.682,84
2.	Dubrovniku	2316	5.427,64	46	2.940,33	38	3.729,30	1835	5.242,46	397	6.734,32
3.	Gospiću	1277	5.645,39	45	3.008,71	15	3.810,71	970	5.505,14	247	6.787,96
4.	Karlovcu	2836	5.610,24	101	3.032,86	58	3.998,22	2071	5.488,26	606	6.610,93
5.	Koprivnici	1117	5.557,26	22	2.915,66	1	3.540,03	918	5.526,00	176	6.062,01
6.	Osijeku - PS	7617	5.501,85	112	3.022,51	83	3.532,43	5972	5.362,96	1450	6.378,12
7.	Požegi	1748	5.682,55	25	2.942,97	12	3.613,98	1393	5.449,36	318	6.997,47
8.	Puli - Pola	797	6.251,67	5	2.863,45	14	4.183,86	607	6.106,93	171	7.033,84
9.	Rijeci - PS	1642	5.722,84	63	2.880,56	20	3.427,93	1215	5.543,64	344	7.009,73
10.	Sisku	4360	5.455,10	116	3.069,08	82	3.518,96	3359	5.403,92	803	6.211,59
11.	Slavonskom Brodu	4415	5.766,14	100	2.935,84	51	3.748,54	3371	5.606,06	893	6.802,63
12.	Splitu - PS	10104	5.402,27	70	2.961,31	159	3.515,19	8566	5.316,11	1309	6.325,85
13.	Šibeniku	3238	5.338,54	47	2.980,63	6	4.526,90	2800	5.304,25	385	5.888,45
14.	Varaždinu - PS	1790	6.190,63	15	2.890,82	11	4.085,44	1462	6.099,10	302	6.874,27
15.	Virovitici	1800	5.254,97	25	2.907,26	27	3.315,89	1451	5.102,27	297	6.374,89
16.	Vukovaru	5771	6.073,97	166	3.109,17	71	3.645,43	4185	6.075,36	1349	6.562,31
17.	Zadru	3609	5.442,77	81	2.973,90	88	3.617,24	2885	5.381,01	555	6.413,58
18.	Zagrebu - PS **	15037	6.575,55	165	2.900,94	137	3.884,17	10305	6.310,85	4430	7.411,58
UKUPNO		71233	5.800,97	1250	2.985,06	897	3.674,68	54678	5.639,28	14408	6.791,28

Napomena:

Podaci za Područni ured u Čakovcu, koji je djelomično u funkciji, uključeni su u podatke Područne službe u Varaždinu, a podaci za Područni ured u Zaboku, koji još nije u funkciji, uključeni su u podatke Područne službe u Zagrebu.

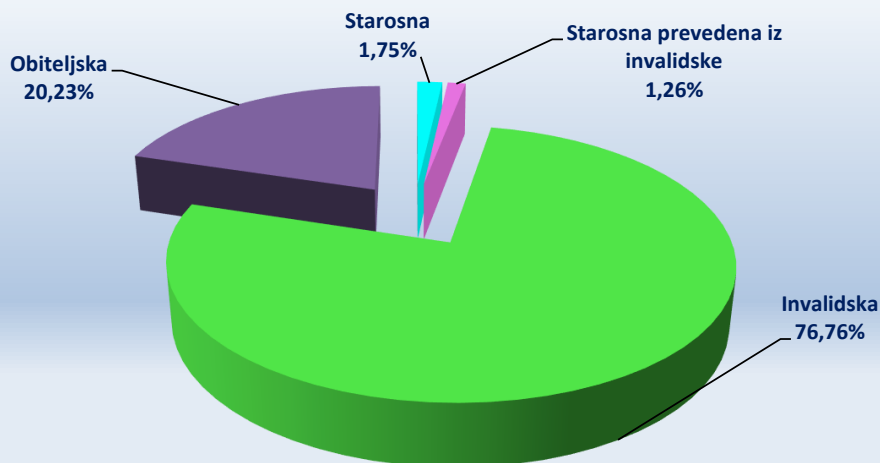
* Prema Statutu Hrvatskog zavoda za mirovinsko osiguranje (NN 28/14 i 24/15), status područne službe imaju: Osijek, Rijeka, Split, Varaždin i Zagreb. Ostale ustrojstvene jedinice Zavoda imaju status područnog ureda.

** Primjena Statuta Hrvatskog zavoda za mirovinsko osiguranje (NN 28/14 i 24/15) i Pravilnika o unutarnjem ustrojstvu Hrvatskog zavoda za mirovinsko osiguranje od 1. rujna 2014.

Od obrade mirovina za rujna 2017. (isplata u listopadu 2017.) primjenjuje se Odluka o prestanku smanjenja mirovina, odnosno dodatka mirovini prema članku 3.a Zakona o smanjenju mirovina određenih, odnosno ostvarenih prema posebnim propisima o mirovinskom osiguranju (NN 88/17).

Od obrade mirovina za ožujak 2018. (isplata u travnju 2018.) u primjeni su odredbe članka 49. st. 1.-4. i stavka 6., članka 50., 51. te članka 206. Zakona o hrvatskim braniteljima iz Domovinskog rata i članovima njihovih obitelji (NN 121/17).

*** Od lipnja 2019. u primjeni je članak 36. i članak 202. Zakona o hrvatskim braniteljima iz Domovinskog rata i članovima njihovih obitelji (NN 121/17).

Struktura korisnika mirovina prema vrstama mirovina - ZOHBD

KORISNICI MIROVINA PREMA VRSTAMA MIROVINA, PODRUČNIM SLUŽBAMA I PODRUČNIM UREDIMA KOJI SU PRAVO NA MIROVINU OSTVARILI PREMA UGOVORU IZMEĐU REPUBLIKE HRVATSKE I BOSNE I HERCEGOVINE O SURADNJI NA PODRUČJU PRAVA STRADALNIKA RATA U BOSNI I HERCEGOVINI KOJI SU BILI PRIPADNICI HRVATSKOG VIJEĆA OBRANE I ČLANOVA NJIHOVIH OBITELJI I GLAVI IX. ZOHBDR-a IZ 2017. - HVO

Tablica 21 c.

Stanje: 30. lipnja 2019.

Red. broj	Područna služba / područni ured u *	Vrste mirovina					
		UKUPNO		Invalidska mirovina		Obiteljska mirovina	
		Broj korisnika	Prosječna mirovina	Broj korisnika	Prosječna mirovina	Broj korisnika	Prosječna mirovina
0	1	2	3	4	5	6	7
1.	Bjelovaru	80	3.313,20	71	3.386,15	9	2.737,75
2.	Dubrovniku	159	2.926,35	142	3.003,22	17	2.284,25
3.	Gospiću	14	2.762,71	12	2.778,68	2	2.666,94
4.	Karlovcu	42	3.118,34	36	2.947,62	6	4.142,68
5.	Koprivnici	106	2.889,45	97	2.899,36	9	2.782,65
6.	Osijeku - PS	497	2.702,02	447	2.735,56	50	2.402,14
7.	Požegi	101	3.034,98	89	3.065,30	12	2.810,10
8.	Puli - Pola	223	2.676,73	210	2.686,14	13	2.524,78
9.	Rijeci - PS	384	2.696,35	353	2.728,04	31	2.335,52
10.	Sisku	216	3.279,77	198	3.290,71	18	3.159,43
11.	Slavonskom Brodu	480	3.361,71	371	3.291,60	109	3.600,33
12.	Splitu - PS	739	2.883,40	681	2.903,88	58	2.642,88
13.	Šibeniku	374	3.056,01	350	3.098,35	24	2.438,55
14.	Varaždinu - PS	201	3.039,18	187	3.051,70	14	2.871,99
15.	Virovitici	6	2.352,26	3	2.262,28	3	2.442,24
16.	Vukovaru	175	3.085,88	156	3.128,96	19	2.732,13
17.	Zadru	189	3.258,18	175	3.301,41	14	2.717,75
18.	Zagrebu - PS **	2737	3.290,20	2391	3.304,08	346	3.194,29
UKUPNO		6723	3.104,26	5969	3.114,15	754	3.025,98

Napomena:

Podaci za Područni ured u Čakovcu, koji je djelomično u funkciji, uključeni su u podatke Područne službe u Varaždinu, a podaci za Područni ured u Zaboku, koji još nije u funkciji, uključeni su u podatke Područne službe u Zagrebu.

* Prema Statutu Hrvatskog zavoda za mirovinsko osiguranje (NN 28/14 i 24/15), status područne službe imaju:

Osijek, Rijeka, Split, Varaždin i Zagreb. Ostale ustrojstvene jedinice Zavoda imaju status područnog ureda.

** Primjena Statuta Hrvatskog zavoda za mirovinsko osiguranje (NN 28/14 i 24/15) i Pravilnika o unutarnjem ustrojstvu Hrvatskog zavoda za mirovinsko osiguranje od 1. rujna 2014.

Od obrade mirovina za rujan 2017. (isplata u listopadu 2017.) primjenjuje se Odluka o prestanku smanjenja mirovina, odnosno dodatka mirovini prema članku 3.a Zakona o smanjenju mirovina određenih, odnosno ostvarenih prema posebnim propisima o mirovinskom osiguranju (NN 88/17).



KORISNICI MIROVINA PREMA VRSTAMA MIROVINA I ŽUPANIJAMA KOJI SU PRAVO NA MIROVINU OSTVARILI PREMA ZAKONU O MIROVINSKOM OSIGURANJU

Tablica 22.

Stanje: 30. lipnja 2019.

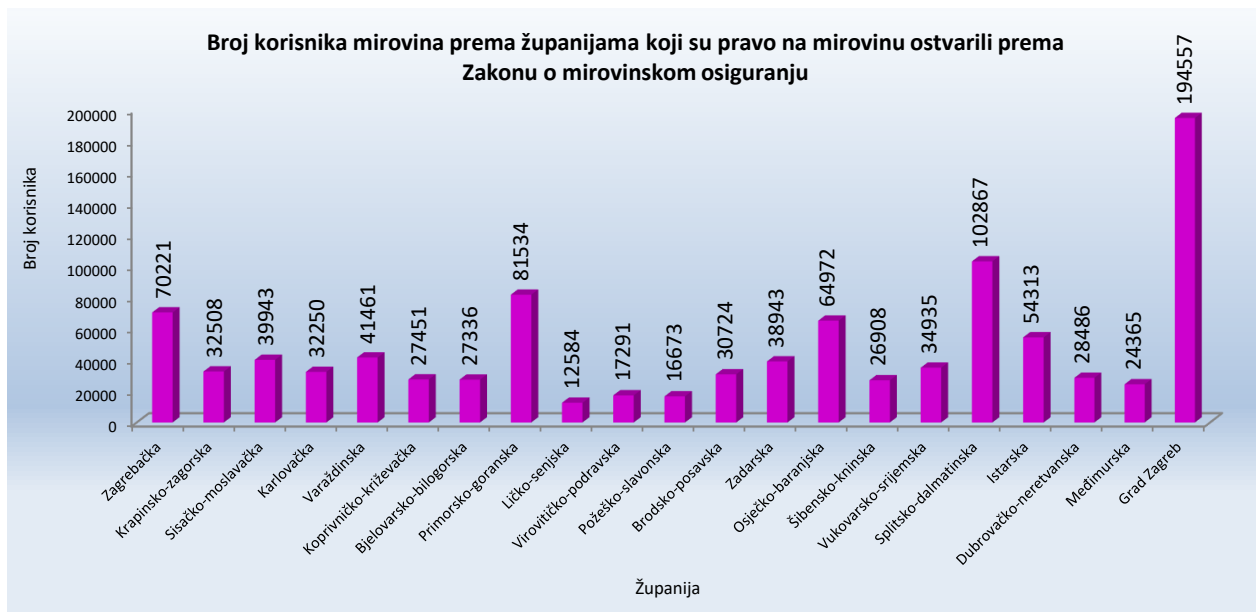
Red. broj	Županija	Vrste mirovina							
		UKUPNO		Starosna mirovina*		Invalidska mirovina*		Obiteljska mirovina	
		Broj korisnika	Prosječna mirovina	Broj korisnika	Prosječna mirovina	Broj korisnika	Prosječna mirovina	Broj korisnika	Prosječna mirovina
0	1	2	3	4	5	6	7	8	9
1.	Zagrebačka	70221	2.560,49	49651	2.756,56	8185	2.100,49	12385	2.078,47
2.	Krapinsko-zagorska	32508	2.286,90	19063	2.538,87	6399	1.958,17	7046	1.903,73
3.	Sisačko-moslavačka	39943	2.444,44	26497	2.635,58	4135	2.087,28	9311	2.059,11
4.	Karlovačka	32250	2.443,61	23550	2.585,10	2586	2.120,13	6114	2.035,44
5.	Varaždinska	41461	2.374,42	27937	2.585,66	6467	1.928,39	7057	1.946,88
6.	Koprivničko-križevačka	27451	2.201,02	18718	2.334,32	3567	2.028,87	5166	1.836,91
7.	Bjelovarsko-bilogorska	27336	2.233,71	18697	2.372,05	3087	2.024,47	5552	1.884,16
8.	Primorsko-goranska	81534	2.994,52	62117	3.143,28	5814	2.203,40	13603	2.653,38
9.	Ličko-senjska	12584	2.182,86	8523	2.296,67	1150	2.149,26	2911	1.862,91
10.	Virovitičko-podravska	17291	2.160,75	11089	2.315,12	2064	2.006,13	4138	1.824,19
11.	Požeško-slavonska	16673	2.148,88	10769	2.325,54	2401	1.898,51	3503	1.777,37
12.	Brodsko-posavska	30724	2.243,98	19792	2.436,60	3422	1.910,33	7510	1.888,41
13.	Zadarska	38943	2.524,92	28496	2.650,38	3231	2.149,00	7216	2.197,76
14.	Osječko-baranjska	64972	2.427,47	43453	2.629,11	7683	1.974,04	13836	2.045,97
15.	Šibensko-kninska	26908	2.478,03	18068	2.661,39	2639	2.089,13	6201	2.109,30
16.	Vukovarsko-srijemska	34935	2.253,30	23144	2.411,66	3923	1.985,08	7868	1.921,20
17.	Splitsko-dalmatinska	102867	2.627,45	69183	2.873,21	14301	1.988,71	19383	2.221,52
18.	Istarska	54313	2.862,68	41094	3.025,23	4188	2.170,48	9031	2.443,99
19.	Dubrovačko-neretvanska	28486	2.729,62	21431	2.886,03	2084	2.072,83	4971	2.330,63
20.	Međimurska	24365	2.142,85	16948	2.304,93	3388	1.804,32	4029	1.745,74
21.	Grad Zagreb	194557	3.231,13	150765	3.427,57	17678	2.192,62	26114	2.800,05
UKUPNO		1000322	2.649,23	708985	2.855,44	108392	2.052,25	182945	2.203,77
	Isplata u republike bivše SFRJ	117455	1.043,45	77462	1.033,52	6352	991,72	33641	1.076,09
	Isplata u inozemstvo (bez republike bivše SFRJ)	29172	730,86	23603	713,09	1142	758,60	4427	818,44
SVEUKUPNO		1146949	2.435,99	810050	2.618,79	115886	1.981,37	221013	2.004,38

Napomena:

U broj korisnika mirovina nisu uključeni korisnici mirovina DVO, ZOHBDR i HVO.

* Primjena čl. 175. st. 7. i čl. 58. Zakona o mirovinskom osiguranju (NN 157/13, 151/14, 33/15, 93/15, 120/16, 18/18, 62/18 i 115/18) te primjena članka 36. i članka 202. Zakona o hrvatskim braniteljima iz Domovinskog rata i članovima njihovih obitelji (NN 121/17) *za korisnike kojima su mirovine priznate prema općim propisima*, a određene prema spomenutom Zakonu.

Od obrade mirovina za rujun 2017. (isplata u listopadu 2017.) primjenjuje se Odluka o prestanku smanjenja mirovina, odnosno dodatka mirovini prema članku 3.a Zakona o smanjenju mirovina određenih, odnosno ostvarenih prema posebnim propisima o mirovinskom osiguranju (NN 88/17).



KORISNICI MIROVINA PREMA VRSTAMA MIROVINA I ŽUPANIJAMA KOJI SU PRAVO NA MIROVINU OSTVARILI PREMA ZAKONU O PRAVIMA IZ MIROVINSKOG OSIGURANJA DJELATNIH VOJNIH OSOBA, POLICIJSKIH SLUŽBENIKA I OVLAŠTENIH SLUŽBENIH OSOBA - DVO

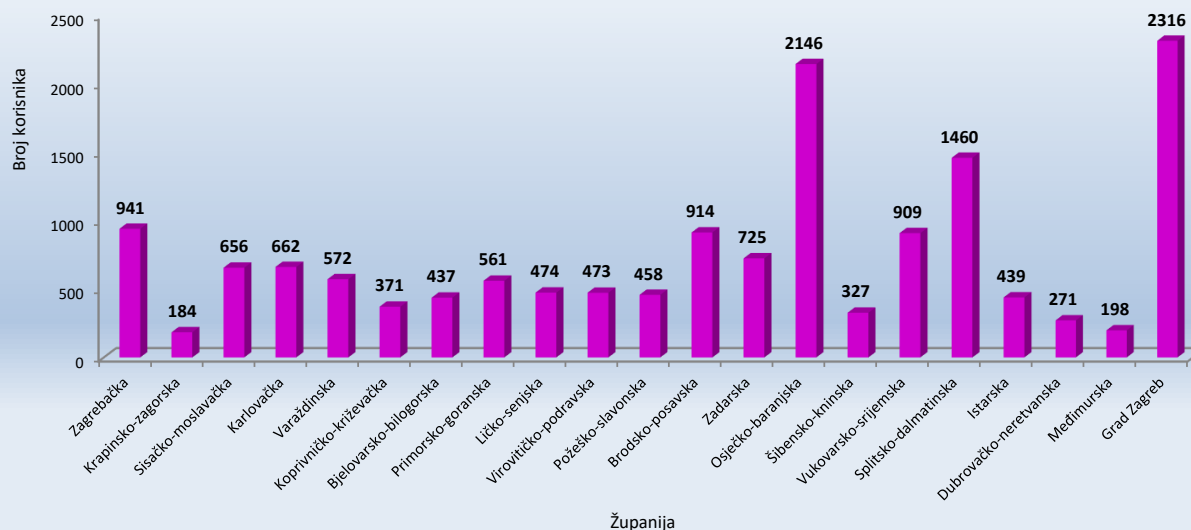
Tablica 22 a.

Stanje: 30. lipnja 2019.

Red. broj	Županija	Vrste mirovina							
		UKUPNO		Starosna mirovina		Invalidska mirovina		Obiteljska mirovina	
		Broj korisnika	Prosječna mirovina	Broj korisnika	Prosječna mirovina	Broj korisnika	Prosječna mirovina	Broj korisnika	Prosječna mirovina
0	1	2	3	4	5	6	7	8	9
1.	Zagrebačka	941	3.904,82	351	4.558,72	534	3.495,33	56	3.710,96
2.	Krapinsko-zagorska	184	3.816,61	39	4.797,10	132	3.493,09	13	4.160,08
3.	Sisačko-moslavačka	656	3.374,72	217	3.701,90	410	3.225,10	29	3.041,79
4.	Karlovačka	662	3.859,54	279	4.320,89	334	3.515,73	49	3.576,22
5.	Varaždinska	572	3.684,94	159	3.978,56	376	3.559,87	37	3.694,18
6.	Koprivničko-križevačka	371	3.639,75	126	4.111,71	223	3.349,64	22	3.877,30
7.	Bjelovarsko-bilogorska	437	3.545,95	131	4.041,71	284	3.315,10	22	3.573,90
8.	Primorsko-goranska	561	3.809,22	180	4.438,16	347	3.462,67	34	4.016,41
9.	Ličko-senjska	474	3.821,50	126	4.193,09	323	3.692,35	25	3.617,28
10.	Virovitičko-podravska	473	3.387,46	132	3.553,58	307	3.306,21	34	3.476,20
11.	Požeško-slavonska	458	3.505,99	134	3.859,24	294	3.342,58	30	3.529,56
12.	Brodsko-posavska	914	3.417,05	318	3.501,87	535	3.348,24	61	3.578,36
13.	Zadarska	725	4.033,91	342	4.515,83	341	3.589,03	42	3.721,81
14.	Osječko-baranjska	2146	3.575,12	804	3.768,70	1211	3.439,57	131	3.640,09
15.	Šibensko-kninska	327	3.960,21	150	4.426,17	155	3.601,89	22	3.307,69
16.	Vukovarsko-srijemska	909	3.503,16	362	3.550,67	482	3.465,44	65	3.518,30
17.	Splitsko-dalmatinska	1460	4.131,44	706	4.654,76	605	3.567,22	149	3.942,80
18.	Istarska	439	4.151,89	211	4.799,57	202	3.512,53	26	3.863,00
19.	Dubrovačko-neretvanska	271	3.647,94	110	4.216,56	149	3.281,41	12	2.986,78
20.	Međimurska	198	3.538,59	63	3.917,12	123	3.313,58	12	3.857,68
21.	Grad Zagreb	2316	4.214,99	958	4.934,58	1166	3.645,28	192	4.084,39
UKUPNO		15494	3.795,97	5898	4.266,49	8533	3.476,70	1063	3.748,05
	Isplata u republike bivše SFRJ	25	3.985,79	4	4.963,52	7	3.749,23	14	3.824,72
	Isplata u inozemstvo (bez republika bivše SFRJ)	4	3.633,26	2	3.704,49	1	2.345,97	1	4.778,10
SVEUKUPNO		15523	3.796,23	5904	4.266,78	8541	3.476,80	1078	3.750,00

Napomena:

Od obrade mirovina za rujan 2017. (isplata u listopadu 2017.) primjenjuje se Odluka o prestanku smanjenja mirovina, odnosno dodatka mirovini prema članku 3.a Zakona o smanjenju mirovina određenih, odnosno ostvarenih prema posebnim propisima o mirovinskom osiguranju (NN 88/17).

Broj korisnika mirovina prema županijama - DVO

**KORISNICI MIROVINA PREMA VRSTAMA MIROVINA I ŽUPANIJAMA KOJI SU PRAVO NA MIROVINU OSTVARILI PREMA ZAKONU O HRVATSKIM
BRANITELJIMA IZ DOMOVINSKOG RATA I ČLANOVIMA NJIHOVIH OBITELJI - ZOHBDR**

Tablica 22 b.

Stanje: 30. lipnja 2019.

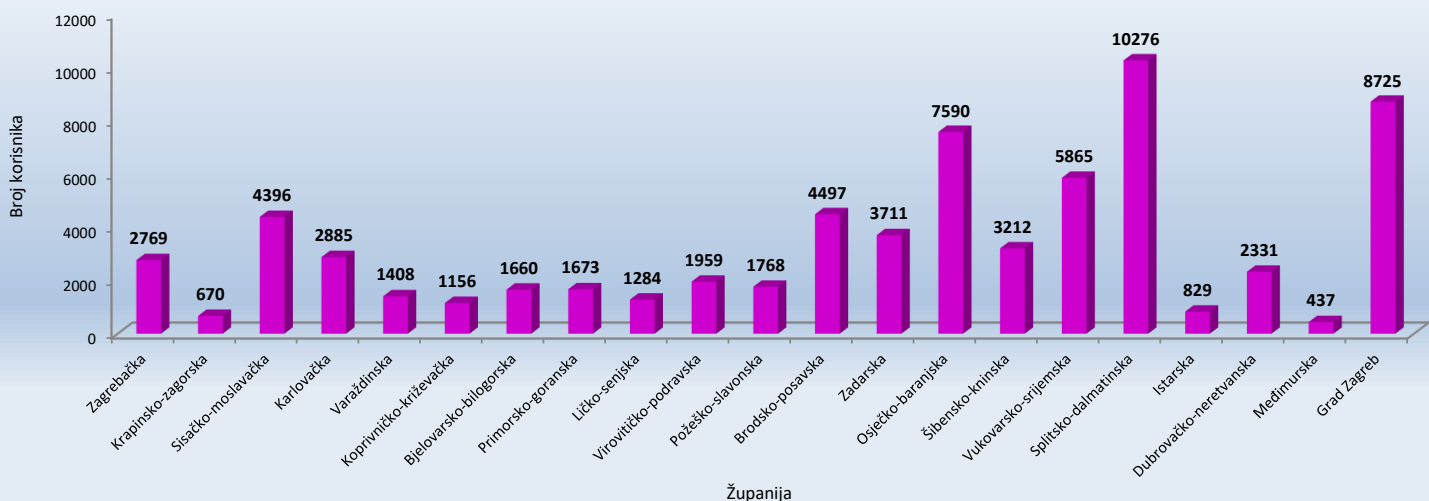
Red. broj	Županija	Vrste mirovina									
		UKUPNO		Najniža mirovina (čl.49. st.3. ZOHBDR 2017.)		Starosna mirovina prevedena iz invalidske *		Invalidska mirovina *		Obiteljska mirovina	
		Broj korisnika	Prosječna mirovina	Broj korisnika	Prosječna mirovina	Broj korisnika	Prosječna mirovina	Broj korisnika	Prosječna mirovina	Broj korisnika	Prosječna mirovina
0	1	2	3	4	5	6	7	8	9	10	11
1.	Zagrebačka	2769	6.166,53	37	2.922,94	34	3.917,71	2070	6.004,73	628	7.012,69
2.	Krapinsko-zagorska	670	5.795,39	7	2.989,91	7	3.463,30	569	5.758,62	87	6.449,22
3.	Sisačko-moslavačka	4396	5.459,47	117	3.067,61	82	3.518,96	3400	5.415,09	797	6.199,58
4.	Karlovačka	2885	5.632,31	103	3.029,93	58	3.998,22	2117	5.513,52	607	6.644,31
5.	Varaždinska	1408	6.304,80	10	2.945,10	8	4.062,56	1162	6.199,12	228	7.069,38
6.	Koprivničko-križevačka	1156	5.576,50	25	2.938,57	1	3.540,03	949	5.546,36	181	6.110,11
7.	Bjelovarsko-bilogorska	1660	5.703,78	45	2.905,12	20	3.834,91	1227	5.541,52	368	6.688,61
8.	Primorsko-goranska	1673	5.762,18	64	2.880,43	20	3.427,93	1240	5.590,00	349	7.036,16
9.	Ličko-senjska	1284	5.671,62	46	3.005,60	14	3.855,96	981	5.548,72	243	6.777,06
10.	Virovitičko-podravsk	1959	5.267,37	28	2.900,53	31	3.273,21	1578	5.110,82	322	6.432,37
11.	Požeško-slavonska	1768	5.709,04	25	2.942,97	12	3.613,98	1403	5.472,46	328	7.008,47
12.	Brodsko-posavska	4497	5.810,47	100	2.935,84	51	3.748,54	3427	5.642,99	919	6.862,24
13.	Zadarska	3711	5.460,78	89	2.965,44	91	3.609,93	2970	5.406,82	561	6.442,58
14.	Osječko-baranjska	7590	5.519,15	104	3.017,36	82	3.540,58	5975	5.375,06	1429	6.417,20
15.	Šibensko-kninska	3212	5.365,69	44	2.964,77	6	4.526,90	2776	5.327,96	386	5.923,74
16.	Vukovarsko-srijemska	5865	6.096,04	173	3.106,07	72	3.634,58	4273	6.111,47	1347	6.562,67
17.	Splitsko-dalmatinska	10276	5.449,53	67	2.946,23	160	3.514,71	8740	5.370,13	1309	6.344,25
18.	Istarska	829	6.242,55	6	2.841,68	14	4.183,86	636	6.114,08	173	6.999,38
19.	Dubrovačko-neretvanska	2331	5.440,28	52	2.978,22	38	3.729,30	1851	5.263,96	390	6.772,10
20.	Međimurska	437	6.088,09	5	2.808,45	3	4.146,47	346	6.054,10	83	6.497,51
21.	Grad Zagreb	8725	6.436,93	96	2.895,02	93	3.916,54	6481	6.249,82	2055	7.306,58
UKUPNO		69101	5.749,34	1243	2.985,92	897	3.674,68	54171	5.625,86	12790	6.686,41
	Isplata u republike bivše SFRJ	2097	7.496,04	7	2.830,87			494	7.115,07	1596	7.634,42
	Isplata u inozemstvo (bez republika bivše SFRJ)	35	6.184,20					13	5.485,63	22	6.596,99
SVEUKUPNO		71233	5.800,97	1250	2.985,06	897	3.674,68	54678	5.639,28	14408	6.791,28

Napomena:

Od obrade mirovina za rujun 2017. (isplata u listopadu 2017.) primjenjuje se Odluka o prestanku smanjenja mirovina, odnosno dodatka mirovini prema članku 3.a Zakona o smanjenju mirovina određenih, odnosno ostvarenih prema posebnim propisima o mirovinskom osiguranju (NN 88/17).

Od obrade mirovina za ožujak 2018. (isplata u travnju 2018.) u primjeni su odredbe članka 49. st. 1.-4. i stavka 6., članka 50., 51. te članka 206. Zakona o hrvatskim braniteljima iz Domovinskog rata i članovima njihovih obitelji (NN 121/17).

* Od lipnja 2019. u primjeni je članak 36. i članak 202. Zakona o hrvatskim braniteljima iz Domovinskog rata i članovima njihovih obitelji (NN 121/17).

Broj korisnika mirovina prema županijama - ZOHBDR

**KORISNICI MIROVINA PREMA VRSTAMA MIROVINA I ŽUPANIJAMA KOJI SU PRAVO NA MIROVINU OSTVARILI PREMA UGOVORU
IZMEĐU REPUBLIKE HRVATSKE I BOSNE I HERCEGOVINE O SURADNJI NA PODRUČJU PRAVA STRADALNIKA RATA U BOSNI I
HERCEGOVINI KOJI SU BILI PRIPADNICI HRVATSKOG VIJEĆA OBRANE I ČLANOVA NJIHOVIH OBITELJI I GLAVI IX. ZOHBDR-a IZ 2017. -**

HVO

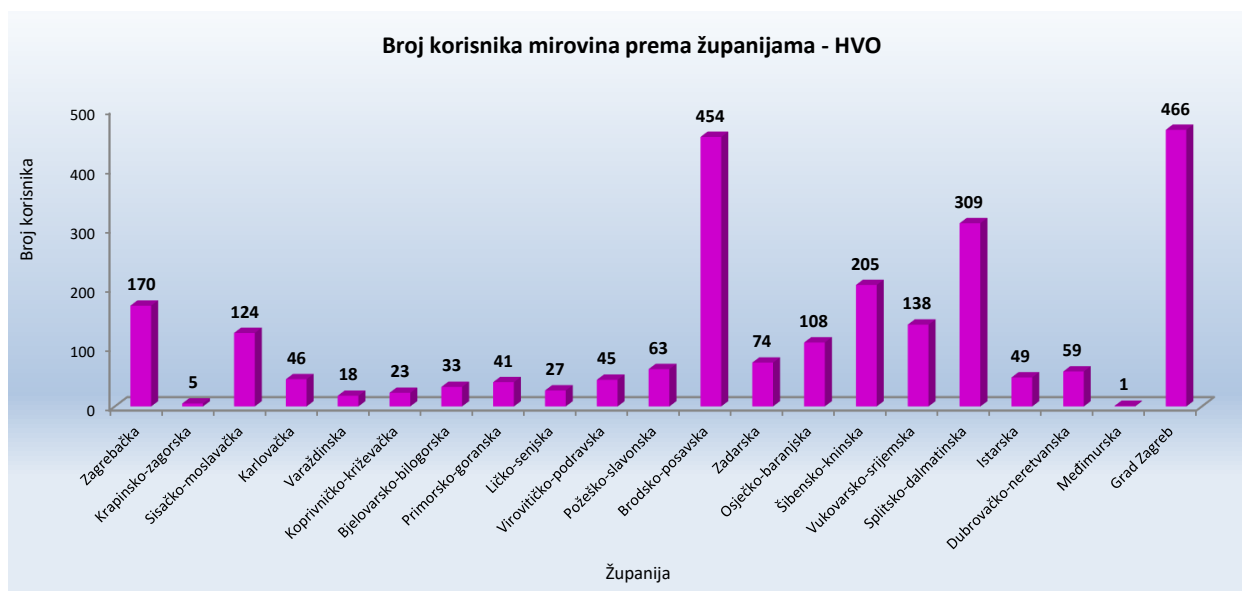
Tablica 22 c.

Stanje: 30. lipnja 2019.

Red. broj	Županija	Vrste mirovina					
		UKUPNO		Invalidska mirovina		Obiteljska mirovina	
		Broj korisnika	Prosječna mirovina	Broj korisnika	Prosječna mirovina	Broj korisnika	Prosječna mirovina
0	1	2	3	6	7	8	9
1.	Zagrebačka	170	3.231,70	151	3.244,19	19	3.132,50
2.	Krapinsko-zagorska	5	3.180,73	5	3.180,73		
3.	Sisačko-moslavačka	124	3.662,51	108	3.716,54	16	3.297,80
4.	Karlovačka	46	3.199,36	41	3.109,17	5	3.938,93
5.	Varaždinska	18	3.328,52	15	3.397,09	3	2.985,63
6.	Koprivničko-križevačka	23	3.344,76	19	3.348,94	4	3.324,89
7.	Bjelovarsko-bilogorska	33	3.297,00	31	3.346,56	2	2.528,89
8.	Primorsko-goranska	41	3.403,68	35	3.410,67	6	3.362,88
9.	Ličko-senjska	27	2.836,69	23	2.805,43	4	3.016,45
10.	Virovitičko-podravsko	45	3.254,45	38	3.346,87	7	2.752,75
11.	Požeško-slavonska	63	3.427,62	57	3.425,81	6	3.444,82
12.	Brodsko-posavska	454	3.411,27	353	3.338,79	101	3.664,60
13.	Zadarska	74	3.604,76	68	3.574,50	6	3.947,68
14.	Osječko-baranjska	108	3.266,72	93	3.229,92	15	3.494,89
15.	Šibensko-kninska	205	3.500,98	191	3.529,63	14	3.110,14
16.	Vukovarsko-srijemska	138	3.189,99	126	3.164,06	12	3.462,30
17.	Splitsko-dalmatinska	309	3.528,56	292	3.532,66	17	3.458,08
18.	Istarska	49	3.170,13	43	3.186,94	6	3.049,70
19.	Dubrovačko-neretvanska	59	3.223,84	53	3.339,73	6	2.200,16
20.	Međimurska	1	4.229,79	1	4.229,79		
21.	Grad Zagreb	466	3.522,00	432	3.547,81	34	3.194,04
UKUPNO		2458	3.416,73	2175	3.419,15	283	3.398,16
Isplata u republike bivše SFRJ		4255	2.924,80	3788	2.940,21	467	2.799,80
Isplata u inozemstvo (bez republike bivše SFRJ)		10	2.657,82	6	2.361,92	4	3.101,66
SVEUKUPNO		6723	3.104,26	5969	3.114,15	754	3.025,98

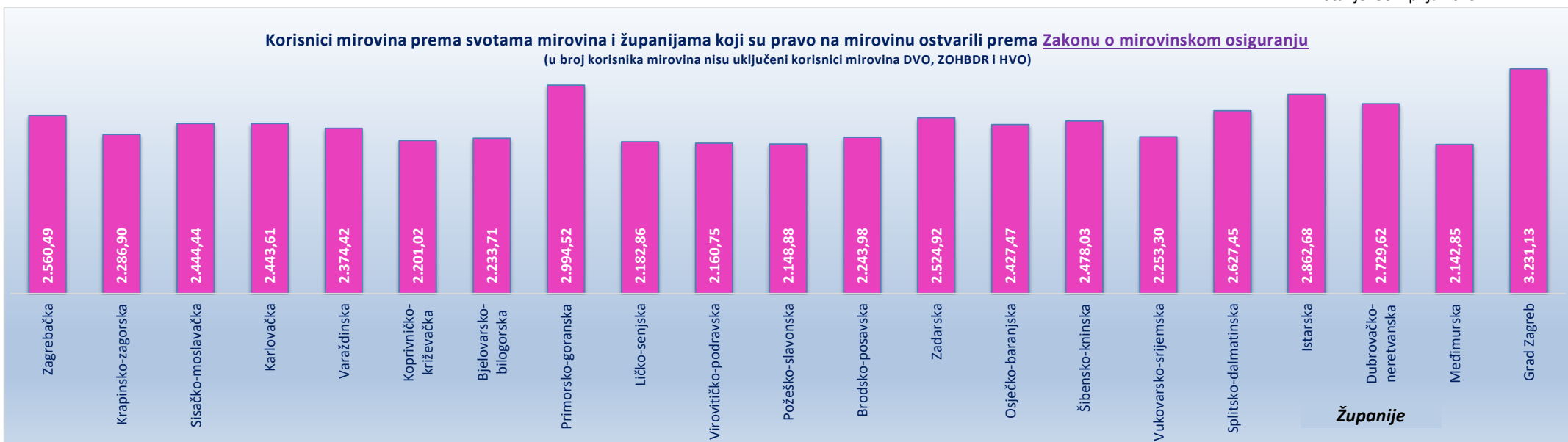
Napomena:

Od obrade mirovina za rujan 2017. (isplata u listopadu 2017.) primjenjuje se Odluka o prestanku smanjenja mirovina, odnosno dodatka mirovini prema članku 3.a Zakona o smanjenju mirovina određenih, odnosno ostvarenih prema posebnim propisima o mirovinskom osiguranju (NN 88/17).



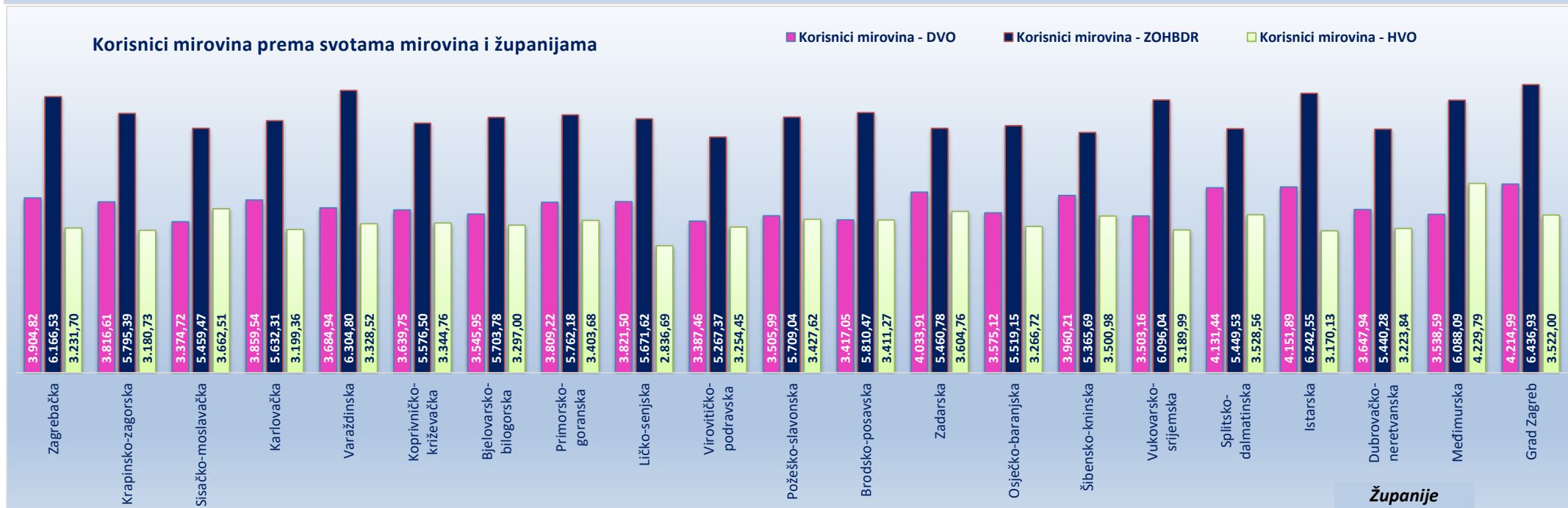
Stanje: 30. lipnja 2019.

Korisnici mirovina prema svotama mirovina i županijama koji su pravo na mirovinu ostvarili prema Zakonu o mirovinskom osiguranju
(u broj korisnika mirovina nisu uključeni korisnici mirovina DVO, ZOHBDR i HVO)



Korisnici mirovina prema svotama mirovina i županijama

■ Korisnici mirovina - DVO ■ Korisnici mirovina - ZOHBDR ■ Korisnici mirovina - HVO



**III. AKTUALNA VRIJEDNOST MIROVINE, NAJNIŽA MIROVINA I
POSTOTAK USKLAĐIVANJA**

Tablica 23.

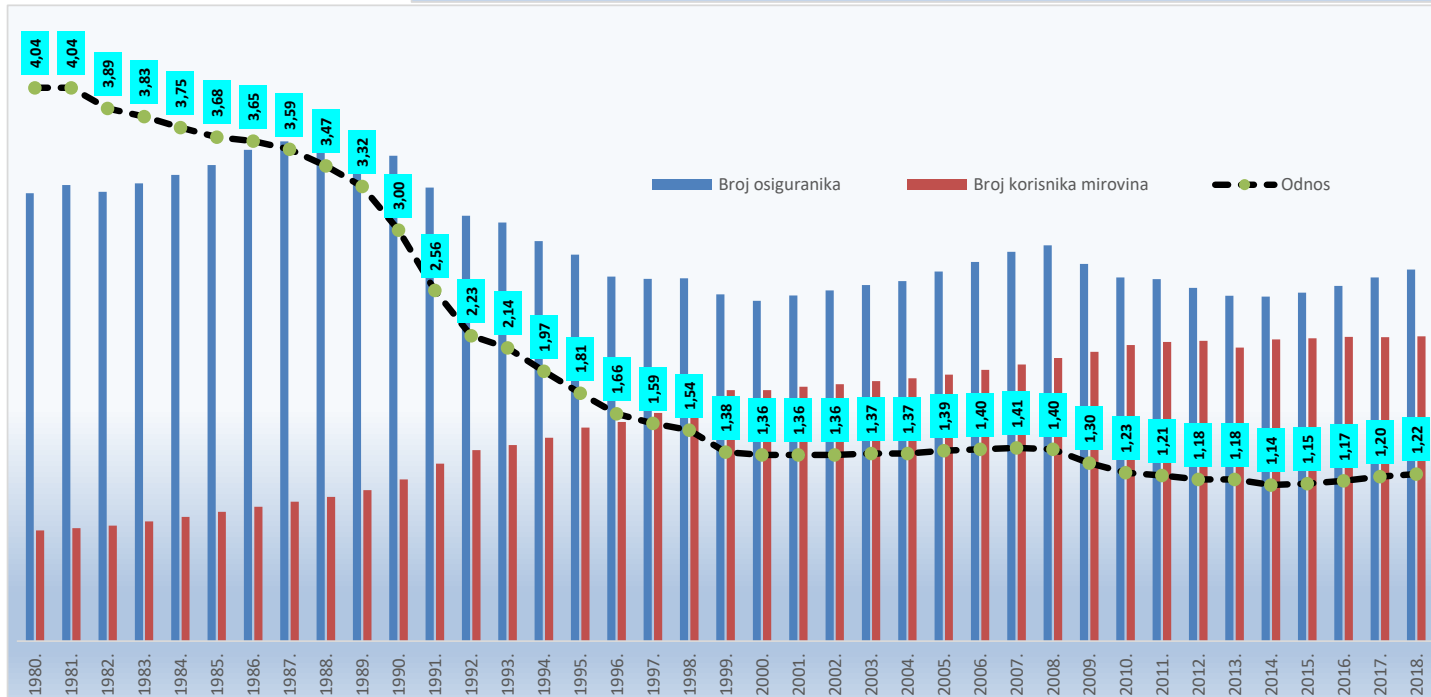
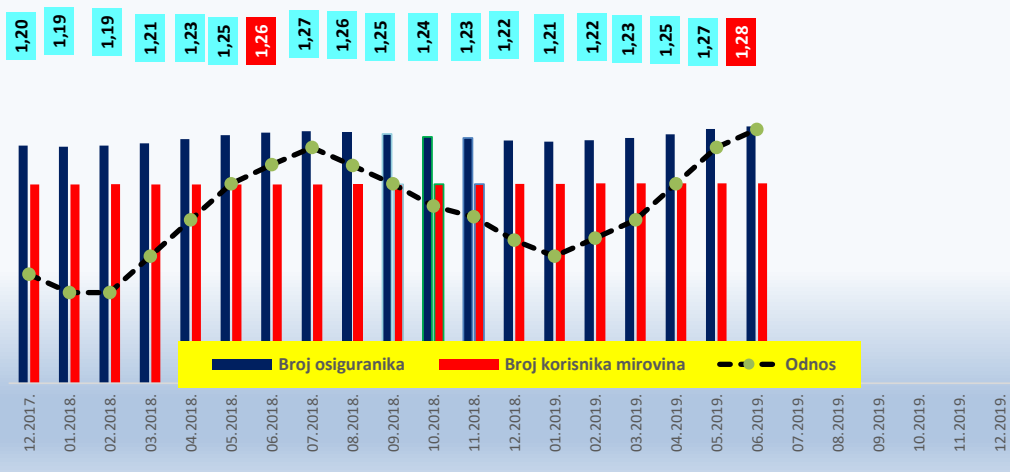
Datum usklađivanja	Aktualna vrijednost mirovine (AVM)	Vrijednost najniže mirovine za 1 godinu mir. staža (VNM)	Postotak usklađivanja (%)	Postotak promjene (%)	
				Mjesečne bruto plaće	Troškova života / Indeksa potrošačkih cijena
0	1	2	3	4	5
1.1.1999.	35,16	34,08	-	-	-
1.7.1999.	36,51	35,39	3,85	4,50	3,20
1.1.2000.	37,44	36,29	2,55	4,40	0,70
1.7.2000.	38,75	37,56	3,50	3,50	3,50
1.1.2001.	39,76	38,54	2,60	2,90	2,30
1.7.2001.	40,79	39,54	2,60	2,10	3,10
1.1.2002.	41,12	39,86	0,80	1,30	0,30
1.7.2002.	42,27	40,98	2,80	3,60	2,00
1.1.2003.	42,97	41,66	1,65	3,50	-0,20
1.7.2003.	43,79	42,45	1,90	1,70	2,10
1.1.2004.	44,51	43,15	1,65	2,50	0,80
1.7.2004.	46,29	44,88	4,00	4,00	-
1.1.2005.	47,35	45,91	2,30	2,30	-
1.7.2005.	48,39	46,92	2,20	2,20	-
1.1.2006. *	49,16	47,67	1,60	2,30	0,90
1.7.2006.	50,76	49,22	3,25	3,70	2,80
1.1.2007.	51,42	49,86	1,30	2,60	0,00
1.7.2007.	52,76	51,16	2,60	3,30	1,90
1.1.2008.	54,11	52,46	2,55	3,10	2,00
1.7.2008.	56,30	54,58	4,05	3,90	4,20
1.1.2009.	57,59	55,84	2,30	2,90	1,70
1.7.2009.	58,37	56,59	1,35	1,00	1,70
1.1.2010.	58,37	56,59	-	-0,50	-0,20
1.7.2010.	58,37	56,59	-	-0,40	1,00
1.1.2011.	58,37	56,59	-	0,60	0,30
1.7.2011.	58,37	56,59	-	0,50	2,00
1.1.2012.	58,87	57,07	0,85	1,40	0,30
1.7.2012.	59,58	57,75	1,20	0,20	2,20
1.1.2013.	60,32	58,47	1,25	0,40	2,10
1.7.2013.	60,92	59,05	1,00	0,70	1,30
1.1.2014.	60,92	59,05	-	-0,20	-0,20
1.7.2014.	60,92	59,05	-	0,10	-0,10
1.1.2015.**	60,92	59,05	-	0,20	-0,20
1.7.2015.	61,10	59,23	0,30	0,80	-0,20
1.1.2016.	61,38	59,50	0,46	1,30	-0,50
1.7.2016.	61,59	59,71	0,35	1,70	-1,00
1.1.2017.	61,99	60,10	0,65	1,90	-1,10
1.7.2017.	63,29	61,36	2,10	3,40	0,80
1.1.2018.	63,88	61,94	0,94	3,90	1,10
1.7.2018.	65,60	63,61	2,70	4,30	1,10
1.1.2019.	66,35	64,34	1,15	4,90	1,50
1.7.2019.					

Stanje na dan 31.12.	Broj osiguranika	Broj korisnika mirovina	Odnos
1980.	1816191	449080	4,04
1981.	1849489	458134	4,04
1982.	1822573	468966	3,89
1983.	1857033	485044	3,83
1984.	1891226	504084	3,75
1985.	1931254	524154	3,68
1986.	1992768	545241	3,65
1987.	2027180	565123	3,59
1988.	2032016	585170	3,47
1989.	2031512	612572	3,32
1990.	1968737	655788	3,00
1991.	1839265	719868	2,56
1992.	1724792	774945	2,23
1993.	1698138	794811	2,14
1994.	1621901	825121	1,97
1995.	1567981	865769	1,81
1996.	1478975	888738	1,66
1997.	1468938	925520	1,59
1998.	1471509	955352	1,54
1999.	1406091	1017801	1,38
2000.	1380510	1018504	1,36
2001.	1402102	1032120	1,36
2002.	1421981	1042192	1,36
2003.	1443995	1054549	1,37
2004.	1460105	1065655	1,37
2005.	1498877	1080571	1,39
2006.	1538170	1100086	1,40
2007.	1579463	1121540	1,41
2008.	1604848	1148290	1,40
2009.	1530233	1173814	1,30
2010.	1475363	1200386	1,23
2011.	1468133	1213121	1,21
2012.	1432740	1217692	1,18
2013.	1400631	1190815	1,18
2014.	1397400	1223738	1,14
2015.	1413637	1228020	1,15
2016.	1440188	1233375	1,17
2017.	1475044	1232651	1,20
2018.	1506912	1236258	1,22

Stanje na posljednji dan u mjesecu	Broj osiguranika	Broj korisnika mirovina	Odnos
12.2017.	1475044	1232651	1,20
01.2018.	1468631	1233345	1,19
02.2018.	1474303	1234572	1,19
03.2018.	1489091	1234291	1,21
04.2018.	1514171	1233822	1,23
05.2018.	1539946	1234121	1,25
06.2018.	1554821	1233508	1,26
07.2018.	1563560	1233430	1,27
08.2018.	1559197	1233211	1,26
09.2018.	1546848	1234073	1,25
10.2018.	1528590	1235084	1,24
11.2018.	1521950	1235642	1,23
12.2018.	1506912	1236258	1,22
01.2019.	1499928	1237870	1,21
02.2019.	1507243	1239963	1,22
03.2019.	1521259	1241280	1,23
04.2019.	1545525	1240948	1,25
05.2019.	1577987	1240673	1,27
06.2019.	1593583	1240428	1,28
07.2019.			
08.2019.			
09.2019.			
10.2019.			
11.2019.			
12.2019.			

Hrvatski zavod za mirovinsko osiguranje (u daljnjem tekstu Zavod) vodi evidenciju osiguranika, a ne zaposlenih koji su definirani svojim brojem u službenim statistikama Državnog zavoda za statistiku, središnjeg tijela za statistiku RH. Zavod nije zadužen pratiti broj zaposlenih niti je to njegova svrha. Osiguranici koje Zavod vodi u svojim statističkim evidencijama, uz osiguranike kod pravnih osoba i Hrvatske vojske, uključuje i osiguranike s otvorenom prijavom na osiguranje poput volontera, nezaposlenih osoba s pravom na mirovinsko, osobe na stručnom osposobljavanju, osobe s produženim osiguranjem i drugo. Te se osobe ne mogu smatrati zaposlenima i Državni zavod za statistiku ne uključuje ih u svoja izvješća o zaposlenosti. Jedina dva službena izvora na temelju kojih se može govoriti o padu ili rastu zaposlenosti su podaci Državnog zavoda za statistiku (DZS) o broju zaposlenih, koje DZS prikuplja iz poreznih obrazaca JOPPD-a i Anketa o radnoj snazi, koja je prihvaćena i koristi se u cijelom svijetu.

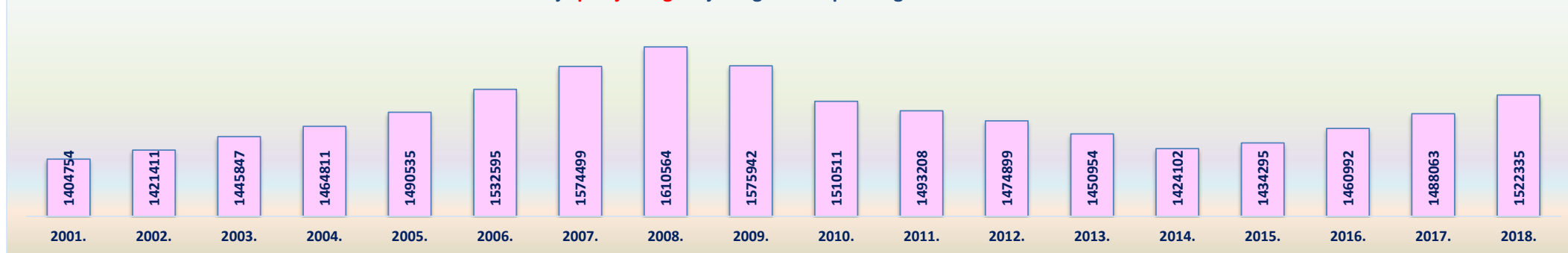
U evidencijama Hrvatskog zavoda za mirovinsko osiguranje osiguranici se vode prema općini mjesta rada.



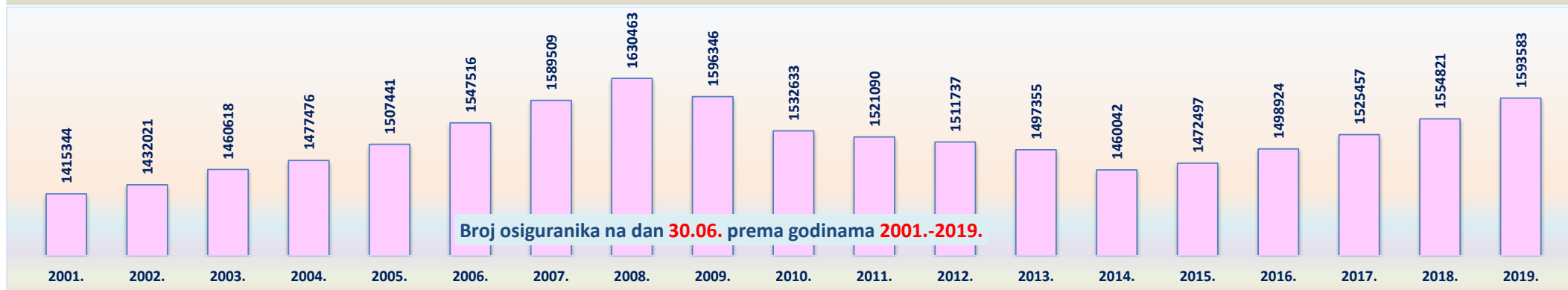
KRETANJE BROJA OSIGURANIKA PREMA MJESECIMA

Red. broj	stanje na zadnji dan u mjesecu	Ukupan broj osiguranika																		
		Godine																		
		2001.	2002.	2003.	2004.	2005.	2006.	2007.	2008.	2009.	2010.	2011.	2012.	2013.	2014.	2015.	2016.	2017.	2018.	2019.
0	1	2	3	4	5	6	7	8	9	10	11	12	13	14	15	16	17	18	19	20
1.	siječnju	1374212	1393359	1413511	1435666	1450059	1490860	1530528	1571522	1587365	1507067	1463418	1454695	1423210	1391288	1387337	1408790	1433402	1468631	1499928
2.	veljači	1375496	1394645	1413706	1438413	1453101	1495150	1535842	1577682	1581882	1499465	1463133	1450081	1424402	1390898	1388803	1414115	1437782	1474303	1507243
3.	ožujku	1376278	1398614	1420495	1444576	1456494	1504013	1545187	1587050	1578709	1498222	1469809	1455433	1431939	1394788	1399509	1425201	1452052	1489091	1521259
4.	travnju	1399085	1406831	1434700	1454003	1468155	1515550	1558168	1599437	1579484	1506467	1484949	1474249	1449757	1414750	1423513	1449815	1475786	1514171	1545525
5.	svibnju	1408772	1420123	1446112	1465791	1482175	1531247	1574550	1612892	1587006	1519529	1502167	1493079	1475578	1433827	1448021	1476865	1503700	1539946	1577987
6.	lipnju	1415344	1432021	1460618	1477476	1507441	1547516	1589509	1630463	1596346	1532633	1521090	1511737	1497355	1460042	1472497	1498924	1525457	1554821	1593583
7.	srpnju	1425884	1441908	1470028	1489763	1519385	1560636	1602188	1639795	1598093	1542110	1528371	1516253	1506369	1467952	1481193	1504328	1532009	1563560	
8.	kolovožu	1426848	1442982	1470941	1489290	1520847	1560470	1602407	1636312	1592045	1536944	1524738	1508144	1500744	1462281	1475914	1501955	1525489	1559197	
9.	rujnu	1420161	1441024	1465472	1481243	1514878	1553890	1596073	1629857	1575219	1517737	1512337	1486424	1455600	1443744	1459211	1488807	1514241	1546848	
10.	listopadu	1417765	1432816	1457335	1472914	1507623	1547298	1590412	1620729	1556919	1499265	1494822	1464082	1432129	1421053	1436197	1466090	1496040	1528590	
11.	studenome	1415099	1430630	1453255	1468486	1507389	1546334	1589656	1616184	1548008	1491330	1485524	1451873	1413737	1411197	1425709	1456824	1485757	1521950	
12.	prosincu	1402102	1421981	1443995	1460105	1498877	1538170	1579463	1604848	1530233	1475363	1468133	1432740	1400631	1397400	1413637	1440188	1475044	1506912	
prosječan broj osiguranika prema godini		1404754	1421411	1445847	1464811	1490535	1532595	1574499	1610564	1575942	1510511	1493208	1474899	1450954	1424102	1434295	1460992	1488063	1522335	

Kretanje prosječnog broja osiguranika prema godinama 2001.-2018.



Broj osiguranika na dan 30.06. prema godinama 2001.-2019.

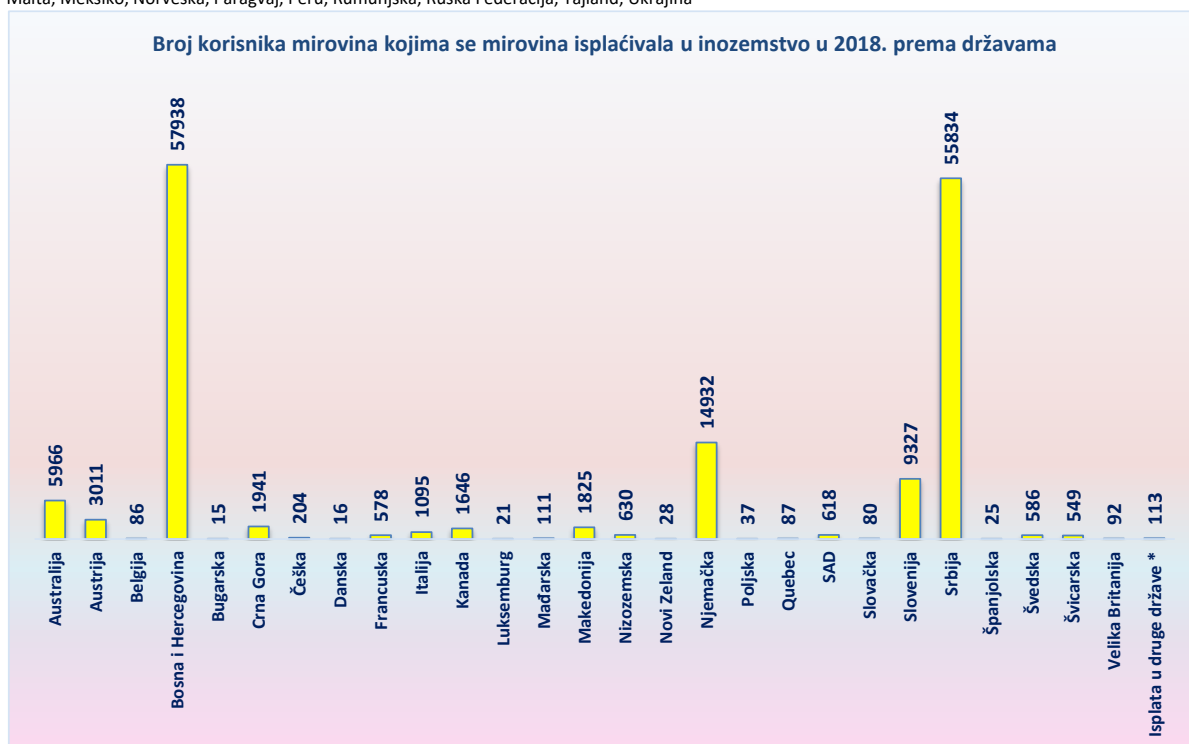


**BROJ KORISNIKA KOJIMA SE MIROVINA ISPLAĆIVALA U INOZEMSTVO
U 2018. PREMA DRŽAVAMA I VRSTAMA MIROVINA**

Tablica 24.

Redni broj	Države	Vrste mirovina			
		Starosna mirovina	Invalidska mirovina	Obiteljska mirovina	UKUPNO
		Broj korisnika	Broj korisnika	Broj korisnika	Broj korisnika
0	1	2	3	4	5
1.	Australija	5129	139	698	5966
2.	Austrija	2034	466	511	3011
3.	Belgija	69	3	14	86
4.	Bosna i Hercegovina	27937	8372	21629	57938
5.	Bugarska	7	1	7	15
6.	Crna Gora	1451	75	415	1941
7.	Češka	134	6	64	204
8.	Danska	14	2	0	16
9.	Francuska	487	0	91	578
10.	Italija	876	23	196	1095
11.	Kanada	1458	18	170	1646
12.	Luksemburg	13	5	3	21
13.	Mađarska	78	6	27	111
14.	Makedonija	1203	47	575	1825
15.	Nizozemska	558	1	71	630
16.	Novi Zeland	25	0	3	28
17.	Njemačka	11870	517	2545	14932
18.	Poljska	24	3	10	37
19.	Quebec	74	3	10	87
20.	SAD	482	9	127	618
21.	Slovačka	53	4	23	80
22.	Slovenija	7710	363	1254	9327
23.	Srbija	40665	2510	12659	55834
24.	Španjolska	24	0	1	25
25.	Švedska	525	18	43	586
26.	Švicarska	473	46	30	549
27.	Velika Britanija	81	2	9	92
28.	Isplata u druge države *	75	7	31	113
UKUPNO		103529	12646	41216	157391

* **Uključeni podaci iz država:** Argentina, Brazil, Cipar, Costa Rica, Čile, Filipini, Finska, Grčka, Irska, Izrael, Južnoafrička Republika, Kolumbija, Kuba, Malta, Meksiko, Norveška, Paragvaj, Peru, Rumunjska, Ruska Federacija, Tajland, Ukrajina



IV. DOPLATAK ZA DJECU

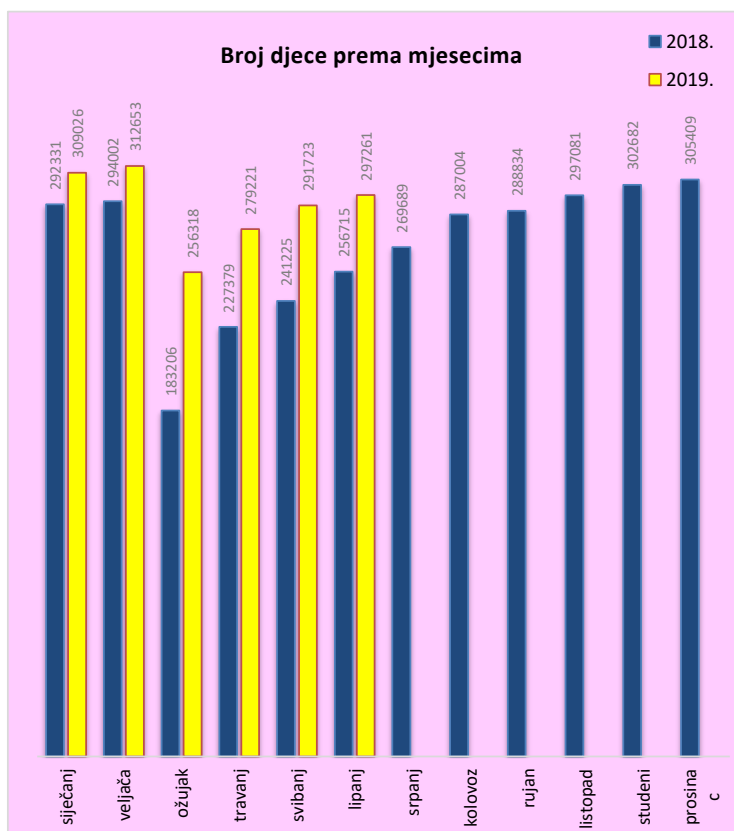
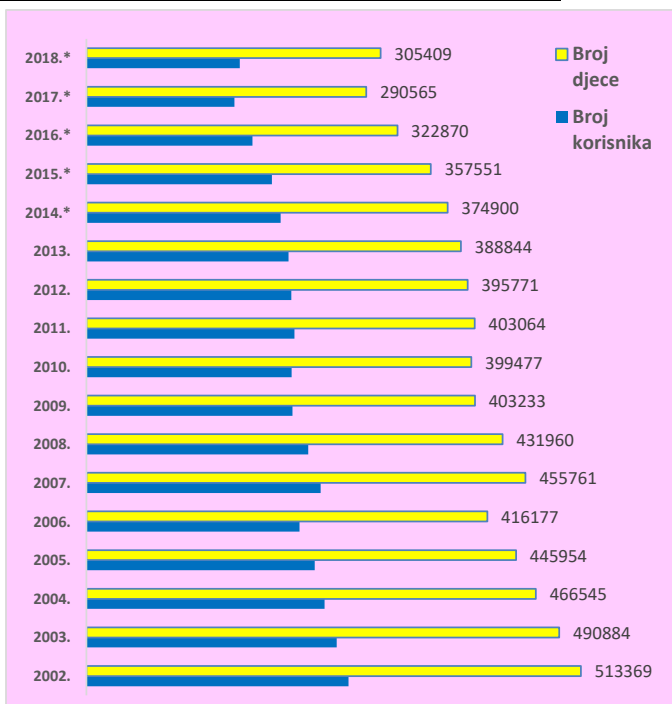
KORISNICI DOPLATKA ZA DJECU I BROJ DJECE PREMA GODINAMA

Tablica 25. Stanje: 31. prosinca

Godina	Broj korisnika	Lančani indeks	Broj djece	Lančani indeks
0	1	2	3	4
2002.	271949	81,7	513369	81,7
2003.	259911	95,6	490884	95,6
2004.	247219	95,1	466545	95,0
2005.	236986	95,9	445954	95,6
2006.	221288	93,4	416177	93,3
2007.	242980	109,8	455761	109,5
2008.	230188	94,7	431960	94,8
2009.	213994	93,0	403233	93,3
2010.	213136	99,6	399477	99,1
2011.	216013	101,3	403064	100,9
2012.	212796	98,5	395771	98,2
2013.	209862	98,6	388844	98,2
2014.*	201655	96,1	374900	96,4
2015.*	192671	95,5	357551	95,4
2016.*	172238	89,4	322870	90,3
2017.*	153522	89,1	290565	90,0
2018.*	159297	103,8	305409	105,1

Tablica 25 a.

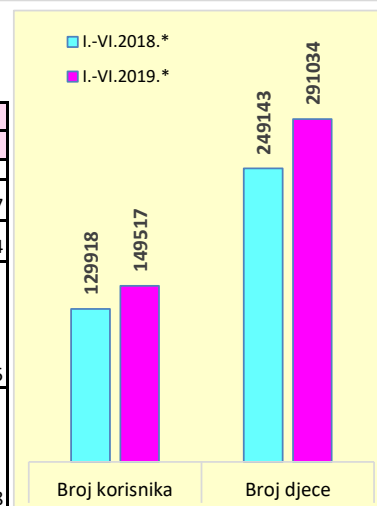
2018.	Broj korisnika	Broj djece	2019.	Broj korisnika	Broj djece
0	1	2	0	1	2
siječanj	154456	292331	siječanj	161157	309026
veljača	155240	294002	veljača	162968	312653
ožujak	94521	183206	ožujak	130279	256318
travanj	117741	227379	travanj	142074	279221
svibanj	125020	241225	svibanj	148821	291723
lipanj	132531	256715	lipanj	151802	297261
srpanj	138751	269689	srpanj		
kolovoz	147393	287004	kolovoz		
rujan	151035	288834	rujan		
listopad	155183	297081	listopad		
studenj	158014	302682	studenj		
prosina c	159297	305409	prosina c		



BROJ KORISNIKA I DJECE TE PROSJEČNE SVOTE DOPLATKA ZA DJECU

Tablica 25 b.

	Prosječna svota doplatka za djecu						
	2013.	2014.*	2015.*	2016.*	2017.*	I.-VI.2018.*	I.-VI.2019.*
0	1	2	3	4	5	6	7
Broj korisnika	204941	191658	188236	174576	153258	129918	149517
Broj djece	383199	359079	352785	328896	291906	249143	291034
Prosječna svota doplatka za djecu (nisu uključena sredstva za isplatu za prethodne mjeseci) - u kn	353,46	355,89	358,96	363,60	372,54	381,07	365,65
Prosječna svota doplatka za djecu (uključena su sredstva za isplatu za prethodne mjeseci) - u kn	367,40	379,84	374,59	374,70	386,14	413,10	382,78



* Uključen je i doplatka za djecu u prvom stupnju primjenom uredbi Europske unije.

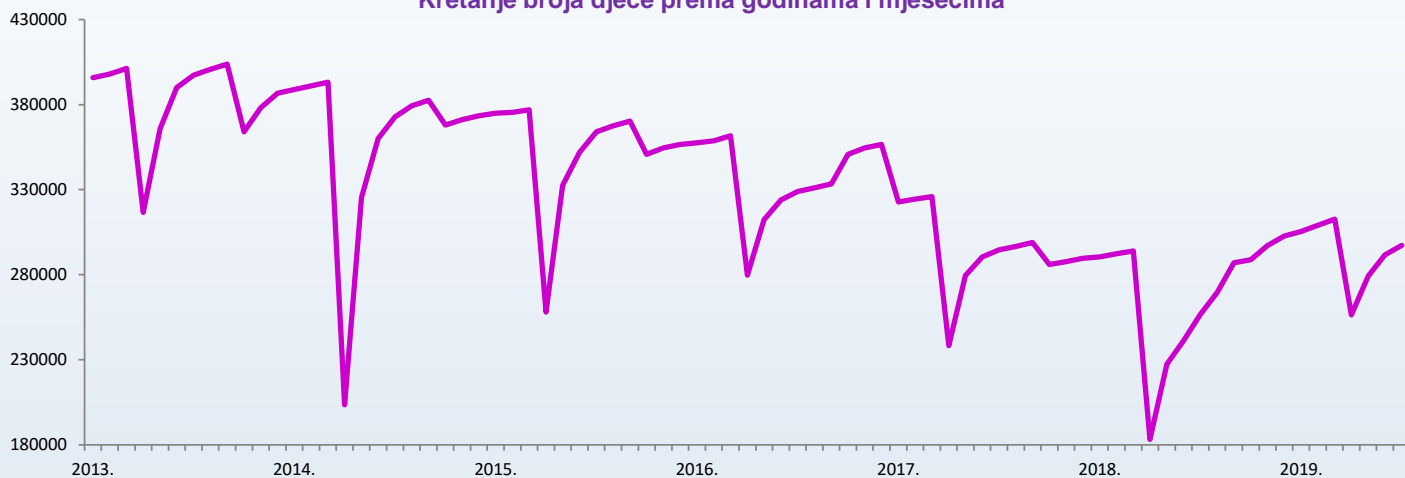
**KRETANJE BROJA KORISNIKA DOPLATKA ZA DJECU
I BROJA DJECE PREMA GODINAMA I MJESECIMA**

Tablica 26.

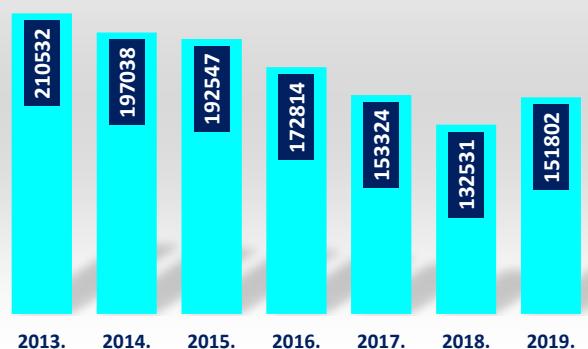
Red. broj	Isplata u mjesecu	2013.		2014.*		2015.*		2016.*		2017.*		2018.*		2019.*		Indeks broja djece 2019./2018.
		Broj korisnika	Broj djece	Broj korisnika	Broj djece	Broj korisnika	Broj djece	Broj korisnika	Broj djece	Broj korisnika	Broj djece	Broj korisnika	Broj djece	Broj korisnika	Broj djece	
0	1	2	3	4	5	6	7	8	9	10	11	12	13	14	15	16
1.	siječnju	212796	395771	209862	388844	201655	374900	192671	357551	172238	322870	153522	290565	159297	305409	105,11
2.	veljači	213878	398050	210857	391029	201829	375459	193268	358804	173046	324387	154456	292331	161157	309026	105,71
3.	ožujku	215340	401335	211755	393194	202451	376964	194691	361742	173818	326005	155240	294002	162968	312653	106,34
4.	travnju	167063	316676	107561	203566	136114	257957	146296	279808	122912	238305	94521	183206	130279	256318	139,91
5.	svibnju	192825	365788	170920	325391	174775	332538	163743	312397	144872	279609	117741	227379	142074	279221	122,80
6.	lipnju	206319	390017	189951	360097	185667	351969	170133	323879	151028	290477	125020	241225	148821	291723	120,93
7.	srpnju *	210532	397328	197038	372737	192547	364027	172814	328887	153324	294630	132531	256715	151802	297261	115,79
8.	kolovožu	212475	400737	200613	379179	194385	367429	173946	331146	154364	296687	138751	269689			
9.	rujnu	214145	403792	202460	382614	195947	370306	175043	333451	155455	298871	147393	287004			
10.	listopadu	199948	364065	198334	368051	189845	350753	169847	317631	151416	285987	151035	288834			
11.	studnome	205129	378174	199788	371111	191329	354534	170714	319675	152189	287683	155183	297081			
12.	prosincu	208836	386653	200929	373450	192282	356587	171740	321785	153150	289671	158014	302682			

* Uključen je i doplatka za djecu u prvom stupnju primjenom uredbi Europske unije.

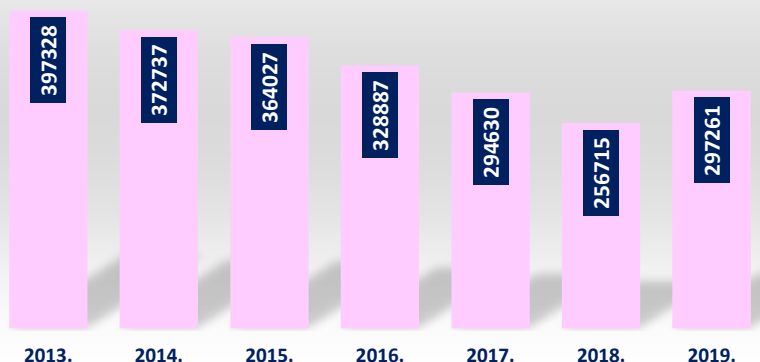
Kretanje broja djece prema godinama i mjesecima



**Broj korisnika doplatka za djecu
za lipanj 2019.
(isplata u srpnju 2019.)**



**Broj djece
za lipanj 2019.
(isplata u srpnju 2019.)**



**KORISNICI DOPLATKA ZA DJECU, BROJ DJECE I PROSJEČNE MJESEČNE SVOTE DOPLATKA ZA DJECU PREMA
PODRUČNIM SLUŽBAMA I PODRUČNIM UREDIMA**

Tablica 27.

Stanje: 30. lipnja 2019.

Red. broj	Područna služba / područni ured u *	Broj korisnika	Broj djece	Prosječna mjesečna svota doplatka
0	1	2	3	4
1.	Bjelovaru	5391	10791	358,80
2.	Dubrovniku	4501	8873	377,95
3.	Gospiću	1747	3430	355,31
4.	Karlovcu	4314	8203	370,94
5.	Koprivnici	5458	11018	362,76
6.	Osijeku - PS	13417	25325	347,59
7.	Požegi	4986	9267	357,22
8.	Puli - Pola	6573	11568	363,12
9.	Rijeci - PS	6184	12068	387,86
10.	Sisku	7526	14875	358,17
11.	Slavonskom Brodu	3921	7760	354,21
12.	Splitu - PS	19182	37371	361,21
13.	Šibeniku	4313	8104	366,61
14.	Varaždinu - PS	10878	22643	378,90
15.	Virovitici	4530	8474	351,14
16.	Vukovaru	8729	17399	355,49
17.	Zadru	6998	13755	355,96
18.	Zagrebu - PS **	33154	66337	377,60
UKUPNO		151802	297261	365,71

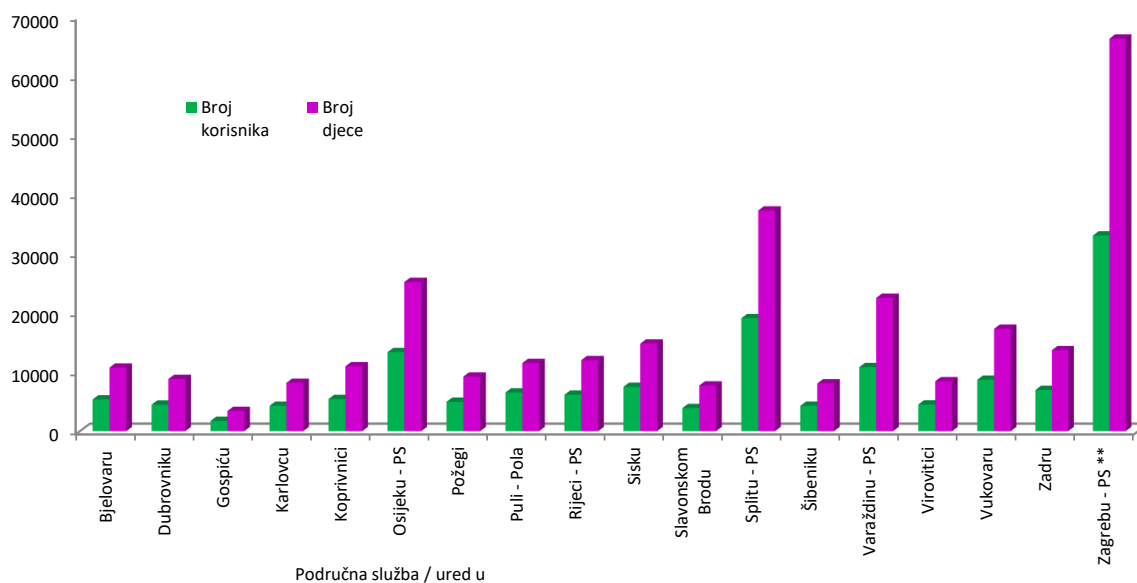
Napomena:

Podaci za Područni ured u Čakovcu, koji je djelomično u funkciji, uključeni su u podatke Područne službe u Varaždinu, a podaci za Područni ured u Zaboku, koji još nije u funkciji, uključeni su u podatke Područne službe u Zagrebu.

* Prema Statutu Hrvatskog zavoda za mirovinsko osiguranje (NN 28/14 i 24/15), status područne službe imaju: Osijek, Rijeka, Split, Varaždin i Zagreb. Ostale ustrojstvene jedinice Zavoda imaju status područnog ureda.

** Uključen je i doplatka za djecu u prvom stupnju primjenom uredbi Europske unije.

Broj korisnika i broj djece prema područnim službama/područnim uredima



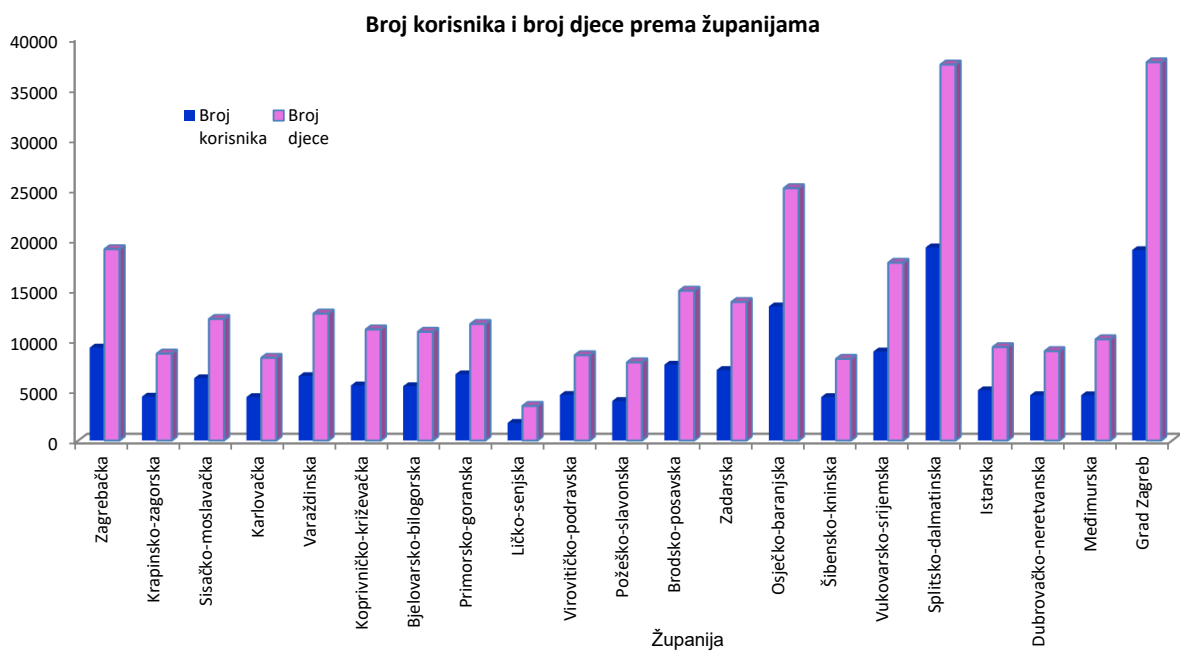
**KORISNICI DOPLATKA ZA DJECU, BROJ DJECE I PROSJEČNE MJESEČNE SVOTE
DOPLATKA ZA DJECU PREMA ŽUPANIJAMA**

Tablica 28.

Stanje: 30. lipnja 2019.

Red. broj	Županija	Broj korisnika	Broj djece	Prosječna mjesečna svota doplatka
0	1	2	3	4
1.	Zagrebačka	9223	19002	367,45
2.	Krapinsko-zagorska	4347	8627	353,43
3.	Sisačko-moslavačka	6183	12064	387,81
4.	Karlovačka	4314	8203	370,94
5.	Varaždinska	6388	12597	363,15
6.	Koprivničko-križevačka	5465	11027	362,64
7.	Bjelovarsko-bilogorska	5392	10795	358,87
8.	Primorsko-goranska	6573	11568	363,12
9.	Ličko-senjska	1747	3430	355,31
10.	Virovitičko-podravsk	4524	8467	351,25
11.	Požeško-slavonska	3921	7760	354,21
12.	Brodsko-posavska	7526	14875	358,17
13.	Zadarska	6997	13753	355,99
14.	Osječko-baranjska	13307	25071	347,40
15.	Šibensko-kninska	4313	8104	366,61
16.	Vukovarsko-srijemska	8840	17654	355,67
17.	Splitsko-dalmatinska	19182	37371	361,21
18.	Istarska	4986	9267	357,22
19.	Dubrovačko-neretvanska	4501	8873	377,95
20.	Međimurska	4490	10046	398,65
21.	Grad Zagreb	18911	37601	385,18
UKUPNO		151130	296155	365,27
22.	Doplatka za djecu primjenom uredbi EU *	672	1106	482,58
SVEUKUPNO		151802	297261	365,71

* Doplatka za djecu u prvom stupnju primjenom uredbi Europske unije.



BROJ DJECE, BROJ KORISNIKA DOPLATKA ZA DJECU I OBRAČUNATE SVOTE DOPLATKA ZA DJECU PREMA CENZUSIMA

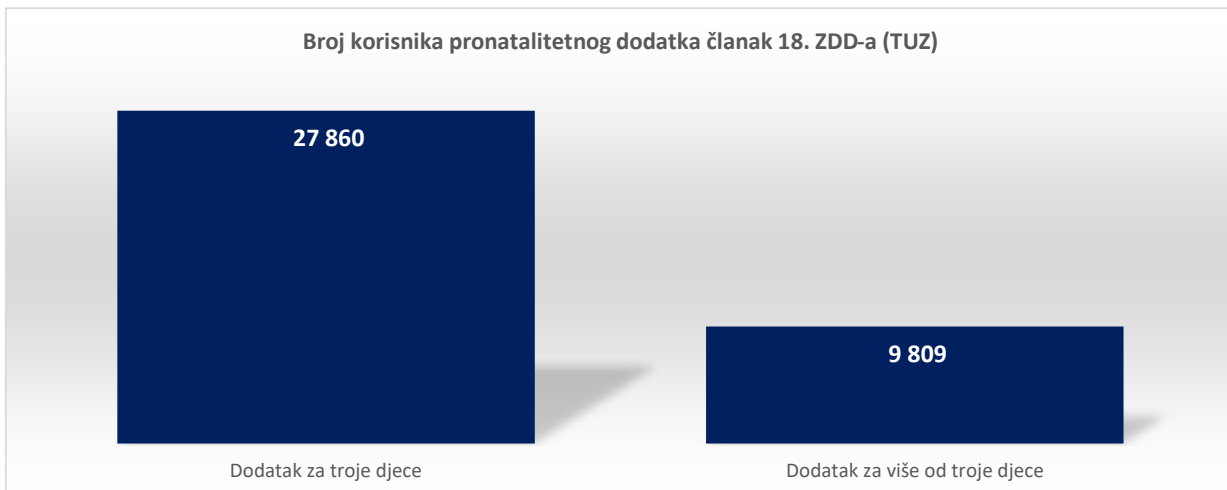
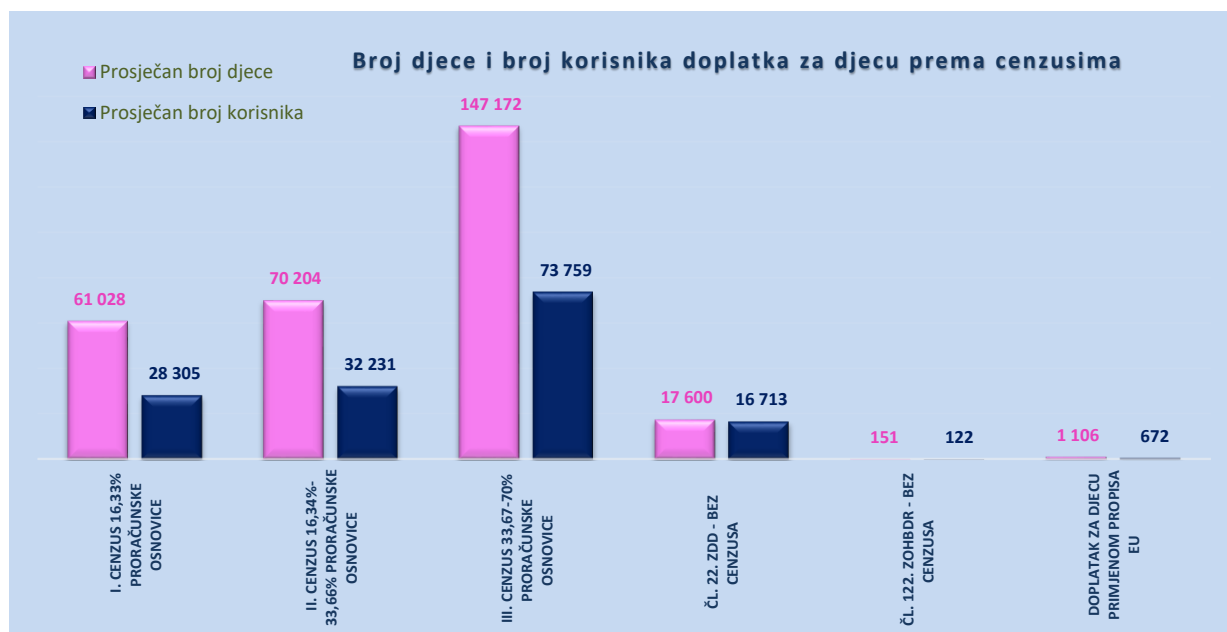
Tablica 29.

Stanje: 30. lipnja 2019.

Red. br.	KORISNICI DOPLATKA ZA DJECU KOJIMA JE OBRAČUNAT DOPLATAK ZA DJECU	Prosječan broj djece	Prosječan broj korisnika	Prosječna obračunata svota (SVEUKUPNO)
0	1	2	3	4
1.	I. CENZUS 16,33% PRORAČUNSKE OSNOVICE	61 028	28 305	26.186.770,49
2.	II. CENZUS 16,34%-33,66% PRORAČUNSKE OSNOVICE	70 204	32 231	26.308.002,79
3.	III. CENZUS 33,67-70% PRORAČUNSKE OSNOVICE	147 172	73 759	44.653.981,47
4.	ČL. 22. ZDD - BEZ CENZUSA	17 600	16 713	15.781.237,78
5.	ČL. 122. ZOHBD - BEZ CENZUSA	151	122	74.724,22
UKUPNO (1.-5.)		296 155	151 130	113.004.716,75
6.	DOPLATAK ZA DJECU PRIMJENOM PROPISA EU	1 106	672	977.019,92
SVEUKUPNO (1.-6.)		297 261	151 802	113.981.736,67

PRONATALITETNI DODATAK čl. 18. ZDD-a **TUZ** (već je obuhvaćen u gornjoj tablici 1.-5.)

Red. br.	KORISNICI DOPLATKA ZA DJECU KOJIMA PRIPADA DODATAK	Prosječan broj djece	Prosječan broj korisnika	Prosječna obračunata svota (sveukupno)
1.	Dodatak za troje djece	-	27 860	14.449.500,00
2.	Dodatak za više od troje djece	-	9 809	9.991.000,00
UKUPNO		-	37 669	24.440.500,00



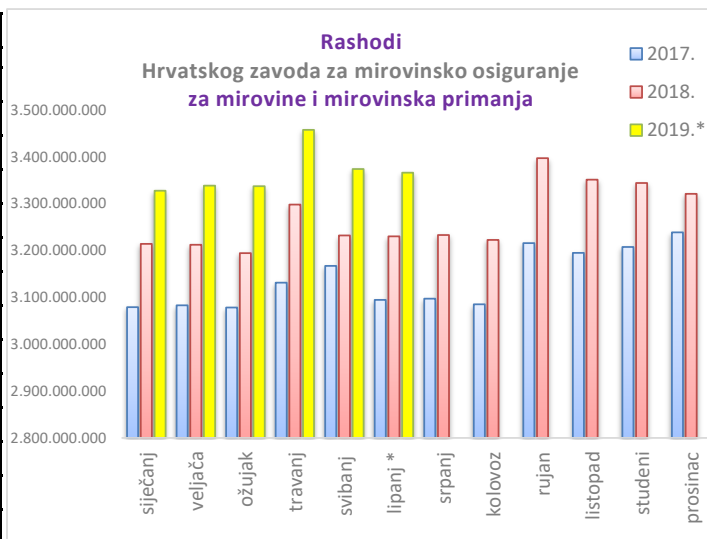
V. FINANCIJSKI PODACI
RASHODI HRVATSKOG ZAVODA ZA MIROVINSKO OSIGURANJE

RASHODI ZA MIROVINE I MIROVINSKA PRIMANJA

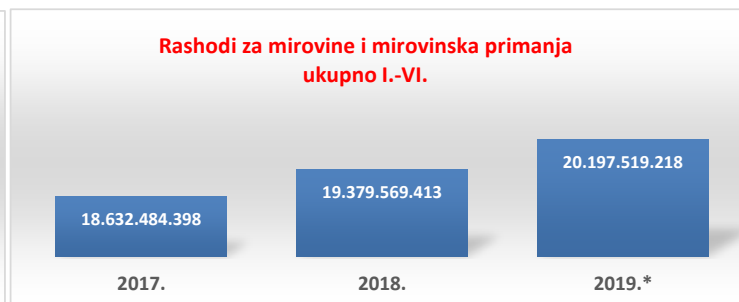
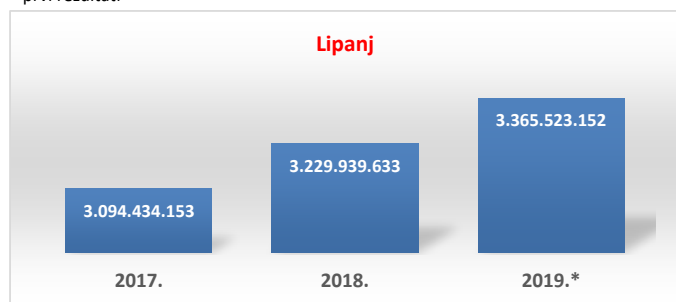
Tablica 30.

u kn

Mjeseci	2017.	2018.	2019.*	Indeks
0	1	2	3	4 (3/2)
siječanj	3.078.900.137	3.213.896.594	3.327.088.838	103,5
veljača	3.082.850.538	3.212.010.376	3.337.791.936	103,9
ožujak	3.078.164.684	3.194.135.783	3.336.895.412	104,5
travanj	3.131.179.834	3.297.725.631	3.456.792.856	104,8
svibanj	3.166.955.052	3.231.861.396	3.373.427.024	104,4
lipanj *	3.094.434.153	3.229.939.633	3.365.523.152	104,2
srpanj	3.097.041.849	3.232.775.549		
kolovoz	3.085.017.322	3.222.329.107		
rujan	3.215.514.076	3.396.690.682		
listopad	3.194.699.895	3.350.867.932		
studeni	3.207.285.229	3.343.756.551		
prosinac	3.238.462.124	3.320.627.145		
Ukupno	37.670.504.893	39.246.616.378		
ukupno I.-VI.	18.632.484.398	19.379.569.413	20.197.519.218	104,2



* prvi rezultati

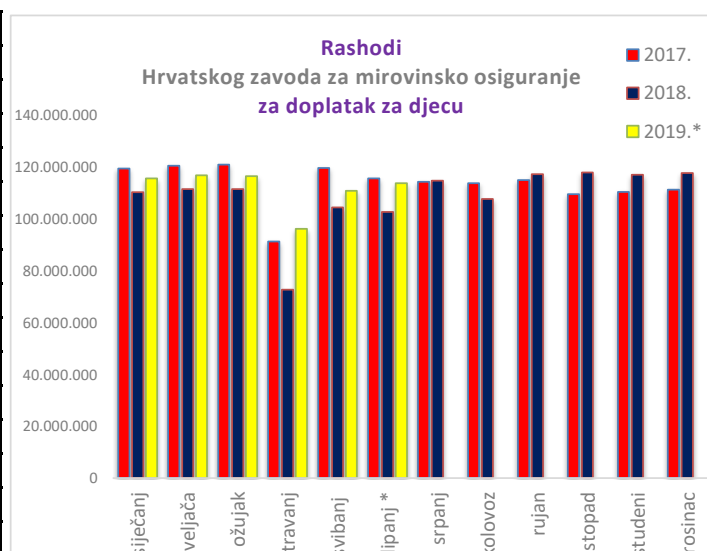


RASHODI ZA DOPLATAK ZA DJECU

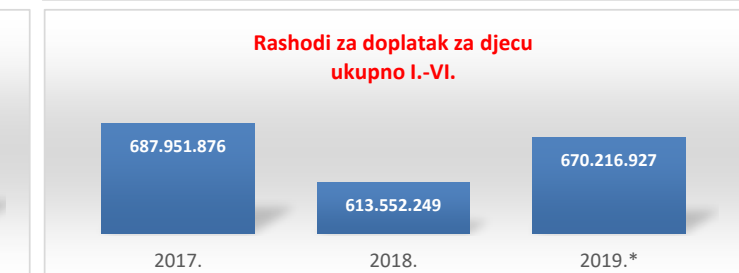
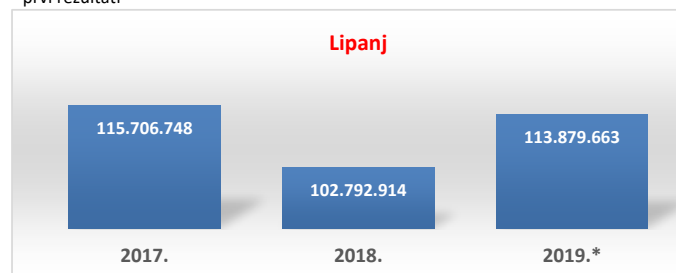
Tablica 30 a.

u kn

Mjeseci	2017.	2018.	2019.*	Indeks
0	1	2	3	4 (3/2)
siječanj	119.497.358	110.323.144	115.745.043	104,9
veljača	120.564.110	111.614.515	116.938.986	104,8
ožujak	121.058.768	111.566.347	116.545.069	104,5
travanj	91.375.506	72.786.520	96.224.567	132,2
svibanj	119.749.386	104.468.809	110.883.599	106,1
lipanj *	115.706.748	102.792.914	113.879.663	110,8
srpanj	114.346.254	114.873.797		
kolovoz	113.853.709	107.746.295		
rujan	115.063.403	117.360.319		
listopad	109.606.218	117.961.144		
studeni	110.465.637	117.145.462		
prosinac	111.391.719	117.717.143		
Ukupno	1.362.678.816	1.306.356.409		
ukupno I.-VI.	687.951.876	613.552.249	670.216.927	109,2



* prvi rezultati



Rječnik kratica koje se koriste u Statističkim informacijama Hrvatskog zavoda za mirovinsko osiguranje

- ZOMO** – Zakon o mirovinskom osiguranju (Narodne novine, broj 157/13, 151/14 i 33/15, 93/15, 120/16, 18/18, 62/18 i 115/18)
- ZOMIO** – Zakon o mirovinskom i invalidskom osiguranju, primjenjivao se do 31. prosinca 1998., (Narodne novine, broj 26/83, 5/86, 42/87, 34/89, 57/89, 40/91, 26/93, 96/1993 i 44/94)
- ZOMIOVO** – Zakon o mirovinskom i invalidskom osiguranju vojnih osiguranika, primjenjivao se do 1. siječnja 1999., (Narodne novine, broj 53/91, 73/91, 18/92, 71/92, 26/93 i 96/93)
- ZAKON O PRAVIMA DVO, PS i OSO** – Zakon o pravima iz mirovinskog osiguranja djelatnih vojnih osoba, policijskih službenika i ovlaštenih službenih osoba (Narodne novine, broj 128/99, 129/00, 16/01, 22/02, 41/08 i 118/12)
- ZOHBDR** – Zakon o hrvatskim braniteljima iz Domovinskog rata i članovima njihovih obitelji (Narodne novine, broj 121/17)
- ZOPHBDR** – Zakon o pravima hrvatskih branitelja iz Domovinskog rata i članova njihovih obitelji (Narodne novine, broj 174/04, 92/05, 02/07, 107/07, 65/09, 137/09, 146/10, 55/11, 140/12, 19/13, 33/13, 148/13 i 92/14)
- ZODM** – Zakon o dodatku na mirovine ostvarene prema Zakonu o mirovinskom osiguranju (Narodne novine, broj 79/07, 114/11 i 115/18)
- HVO** – Zakon o potvrđivanju Ugovora između Republike Hrvatske i Bosne i Hercegovine o suradnji na području prava stradalnika rata u Bosni i Hercegovini koji su bili pripadnici Hrvatskog vijeća obrane i članova njihovih obitelji (Narodne novine-Međunarodni ugovori, broj 2/06)
- AVM** – Aktualna vrijednost mirovine - utvrđena vrijednost mirovine za jedan osobni bod, radi određivanja mirovine i usklađivanja mirovine i ostalih prava iz mirovinskog osiguranja (od 1. siječnja 2019. iznosi 66,35 kn – Narodne novine, broj 27/19).
- NM** – Najniža mirovina za jednu godinu mirovinskog staža. Od 1. siječnja 2019. najniža mirovina iznosi 64,34 kn za jednu godinu mirovinskog staža – (Narodne novine, broj 27/19).
- NKD 2007.** – Odluka o Nacionalnoj klasifikaciji djelatnosti 2007. – NKD 2007. (Narodne novine, broj 58/07 i 72/07)
- ZDD** – Zakon o doplatku za djecu (Narodne novine, broj 94/01, 138/06, 107/07, 37/08, 61/11, 112/12, 82/15 i 58/18)

Osnovni pojmovi iz mirovinskog osiguranja prema abecedi

Aktualna vrijednost mirovine

Aktualna vrijednost mirovine je utvrđena svota mirovine za jedan osobni bod.

Stopa usklađivanja aktualne vrijednosti mirovine koja se primjenjuje 1. siječnja i 1. srpnja svake kalendarske godine određuje se tako da se zbroji stopa promjene prosječnog indeksa potrošačkih cijena u prethodnom polugodištu u odnosu na polugodište koje mu prethodi i stopa promjene prosječne bruto plaće svih zaposlenih u Republici Hrvatskoj u prethodnom polugodištu u odnosu na polugodište koje mu prethodi, i to:

- ako je udio stope promjene prosječnog indeksa potrošačkih cijena u zbroju stopa manji ili jednak 50%, stopa usklađivanja mirovina određuje se tako da se zbroji 30% stope promjene prosječnog indeksa potrošačkih cijena i 70% stope promjene prosječne bruto plaće ili
- ako je udio stope promjene prosječnog indeksa potrošačkih cijena u zbroju stopa veći od 50%, stopa usklađivanja mirovina određuje se tako da se zbroji 70% stope promjene prosječnog indeksa potrošačkih cijena i 30% stope promjene prosječne bruto plaće.

Aktualnu vrijednost mirovine utvrđuje upravno vijeće Zavoda na temelju podataka Državnog zavoda za statistiku najkasnije dva mjeseca nakon isteka svakog polugodišta.

U slučaju kada je stopa usklađivanja jednaka ili manja od nule, mirovine se neće usklađivati. To znači da se u uvjetima kada padaju potrošačke cijene i/ili plaće u promatranom polugodištu mirovine neće usklađivati u odnosu na prethodno polugodište.

Hrvatska vojska - DVO

Pripadnici Hrvatske vojske su - djelatne vojne osobe koje pravo na mirovinu ostvaruju prema Zakonu o pravima iz mirovinskog osiguranja djelatnih vojnih osoba, policijskih službenika i ovlaštenih službenih osoba (Narodne novine, br. 128/99, 129/00, 16/01, 22/02, 41/08 i 118/12), pod povoljnijim uvjetima. Prema tom Zakonu, pravo na mirovinu ostvaruju i policijski službenici, službene osobe s posebnim dužnostima i ovlastima u sigurnosno – obavještajnom sustavu i ovlaštene službene osobe pravosuđa.

Specifičnost toga Zakona je da starosnu i prijevremenu starosnu mirovinu muškarci i žene ostvaruju prema istim uvjetima.

Hrvatski branitelji

Donesen je novi zakon kojim su uređena prava hrvatskih branitelja iz Domovinskog rata, Zakon o hrvatskim braniteljima iz Domovinskog rata i članovima njihovih obitelji (Narodne novine, broj 121/17- u nastavku teksta: ZOHBDR), koji je stupio je na snagu 14. prosinca 2017.

Odredbe ZOHBDR-a koje uređuju prava iz mirovinskog osiguranja hrvatskih branitelja i

članova njihovih obitelji i prava iz mirovinskog osiguranja pripadnika Hrvatskog vijeća obrane i članova njihovih obitelji stupile su na snagu 1. siječnja 2019., a odredbe kojima je uređeno pravo na najnižu mirovinu stupile su na snagu 1. ožujka 2018.

Hrvatski branitelj iz Domovinskog rata je pripadnik Oružanih snaga R Hrvatske (Zbora narodne garde, Hrvatske vojske, ministarstva nadležnog za obranu, Policije, ministarstva nadležnog za unutarnje poslove i Hrvatskih obrambenih snaga), pripadnik naoružanih odredba Narodne zaštite koji je bio izravno angažiran kao pripadnik borbenog sektora u razdoblju do 31. prosinca 1991. koji je bio izravno angažiran kao pripadnik borbenog sektora najmanje 100 dana u razdoblju od 30. srpnja 1991. do 31. prosinca 1991., a koji nije imao obvezu sudjelovanja u pričuvnom sastavu ili nije regulirao obvezu služenja vojnog roka, ako je bio izravno angažiran kao pripadnik borbenog sektora najmanje 30 dana u razdoblju od 30. srpnja 1991. do 31. prosinca 1991.

Status hrvatskog branitelja stječe i pripadnik naoružanih odreda Narodne zaštite koji je bio izravno angažiran kao pripadnik borbenog sektora, a koji je pritom u razdoblju od 30. srpnja 1991. do 31. prosinca 1991. umro, koji je pritom zatočen u neprijateljskom logoru, zatvoru ili drugom neprijateljskom objektu u razdoblju od 30. srpnja 1991. do 31. prosinca 1991. i koji je nestao u tom razdoblju bez obzira na broj dana sudjelovanja u obrani suvereniteta Republike Hrvatske.

Hrvatski branitelji iz Domovinskog rata i članovi njihovih obitelji pod uvjetima određenim ovim Zakonom mogu ostvariti pravo na starosnu i prijevremenu starosnu mirovinu, pravo na invalidsku mirovinu, prava na temelju preostale radne sposobnosti, pravo na obiteljsku mirovinu, pravo na najnižu mirovinu i pravo na staž osiguranja ili poseban staž.

Hrvatski branitelj iz Domovinskog rata je i osoba kojoj je priznat status hrvatskoga ratnoga vojnog invalida (HRVI) iz Domovinskog rata i koji je u trenutku stupanja na snagu ZOHBDR-a na redovitoj isplati osobne invalidnine s priznatim statusom HRVI iz Domovinskog rata i ostvaruje ista prava.

Hrvatski branitelj iz Domovinskog rata je i svaka osoba koja je bila pripadnik borbenih postrojbi, čiji su članovi obitelji, temeljem njegova smrtnog stradavanja u trenutku stupanja na snagu novoga ZOHBDR-a na redovitoj isplati obiteljske invalidnine.

Hrvatsko vijeće obrane

Državljeni Republike Hrvatske koji su kao pripadnici Hrvatskog vijeća obrane stradali na teritoriju Bosne i Hercegovine te stekli status ratnoga vojnog invalida, po osnovi ranjavanja ili

zatočeništva u razdoblju od 18. rujna 1991. do 23. prosinca 1996., ili članovi njihove uže obitelji, ostvarili su pravo na invalidsku ili obiteljsku mirovinu prema posebnom Ugovoru između Republike Hrvatske i Bosne i Hercegovine (Zakon o potvrđivanju Ugovora između Republike Hrvatske i Bosne i Hercegovine o suradnji na području prava stradalnika rata u Bosni i Hercegovini koji su bili pripadnici Hrvatskog vijeća obrane i članova njihovih obitelji -Narodne novine, Međunarodni ugovori, broj 2/06).

Ugovor je stupio na snagu 1. srpnja 2006. od kada se i primjenjuje, a pripadnici Hrvatskog vijeća obrane mogli su podnijeti zahtjev radi ostvarivanja prava na invalidsku mirovinu u roku od 30 dana od dana stupanja na snagu Ugovora, a rok za podnošenje zahtjeva za obiteljsku mirovinu nije određen te se zahtjevi mogu i dalje podnositi.

Novim Zakonom o hrvatskim braniteljima iz Domovinskog rata i članovima njihovih obitelji (Narodne novine, broj: 121/17, u daljnjem tekstu: ZOHBDR) koji je stupio na snagu 14. prosinca 2017. uređena su i prava iz mirovinskog osiguranja pripadnika Hrvatskog vijeća obrane (u daljnjem tekstu: HVO) i članova njihovih obitelji - Glava IX. ZOHBDR-a.

Odredbe Glave IX., odnosno članak 141. i 142. te članak 145. do 147. ZOHBDR-a stupile su na snagu 1. siječnja 2019. i na temelju njih pripadnici HVO-a ostvaruju pravo na obnovu postupka i ponovno određivanje svote invalidske mirovine te pravo na invalidsku mirovinu, a članovi njihovih obitelji ostvaruju pravo na obiteljsku mirovinu.

Invalidska mirovina

Za ostvarivanje prava na invalidsku mirovinu moraju biti ispunjeni sljedeći uvjeti:

- utvrđen djelomični ili potpuni gubitak radne sposobnosti
- uvjet staža.

Djelomični ili potpuni gubitak radne sposobnosti može nastati zbog bolesti, ozljede izvan rada, ozljede na radu ili profesionalne bolesti. Djelomični gubitak radne sposobnosti postoji kada kod osiguranika postoji smanjenje radne sposobnosti, tj. kada se kod osiguranika zbog trajnih promjena u zdravstvenom stanju koje se ne mogu otkloniti liječenjem radna sposobnost smanji za više od polovice u odnosu na zdravog osiguranika iste ili slične razine obrazovanja, a taj se osiguranik ne može profesionalnom rehabilitacijom osposobiti za rad s punim radnim vremenom na drugim poslovima, ali može raditi 70% radnog vremena na prilagođenim poslovima iste ili slične razine obrazovanja koji odgovaraju njegovim dosadašnjim poslovima. Potpuni gubitak radne sposobnosti definiran je kao trajni gubitak

sposobnosti za svaki rad, bez preostale radne sposobnosti.

Uvjet staža -Ako je djelomični ili potpuni gubitak radne sposobnosti nastao zbog ozljede na radu ili profesionalne bolesti, pravo na invalidsku mirovinu osiguranik stječe bez obzira na dužinu mirovinskog staža. Ako je djelomični ili potpuni gubitak radne sposobnosti nastao zbog bolesti ili ozljede izvan rada prije navršenih 65 godina života, pravo na invalidsku mirovinu osiguranik stječe ako mu navršeni mirovinski staž pokriva najmanje jednu trećinu radnog vijeka. Iznimno, za osiguranike kod kojih potpuni ili djelomični gubitak radne sposobnosti nastane prije navršene 30 odnosno 35 godine života blaži je uvjet mirovinskog staža (jedna odnosno dvije godine staža osiguranja).

Privremena invalidska mirovina - Privremenu invalidsku mirovinu stječe invalid rada koji se profesionalnom rehabilitacijom osposobio za rad, ali je nakon završene rehabilitacije dugotrajno nezaposlen ili mu nije osiguran odgovarajući posao za koji se rehabilitacijom osposobio, pod uvjetima da je u neprekidnom trajanju od najmanje pet godina nakon završetka rehabilitacije bio nezaposlen i da je nezaposlenost trajala do navršene 58. godine života. Razdoblje povremenog rada u ukupnom trajanju od šest mjeseci ne smatra se prekidom nezaposlenosti u vezi s ostvarivanjem prava na privremenu invalidsku mirovinu.

Osiguranik i korisnik invalidske mirovine podliježe kontrolnom pregledu u roku od tri godine od dana utvrđene smanjene radne sposobnosti, djelomičnog ili potpunog gubitka radne sposobnosti. U slučaju da se korisnik ne odazove na kontrolni pregled, a za to nema opravdan razlog, obustavlja se isplata primanja, s tim da se ponovno uspostavlja prvog dana idućeg mjeseca nakon mjeseca u kojem je obavljen kontrolni pregled a najviše za dvanaest mjeseci unatrag.

Korisnici doplatka za djecu

Pravo na doplatku za djecu može ostvariti roditelj, posvojitelj, skrbnik, očuh, maćeha, baka, djed i osoba kojoj je, na temelju odluke nadležnog tijela, dijete povjereno na čuvanje i odgoj za svu djecu koju uzdržava, pod uvjetima utvrđenim Zakonom o doplatku za djecu. Korisnik doplatka za djecu može biti i punoljetno dijete bez oba roditelja koje je na redovitom školovanju.

Doplatku za djecu pripada za djecu rođenu u braku, izvan braka, za posvojenu djecu ili pastorčad, za uzdržavanu unučad i drugu djecu bez roditelja.

Doplatku za djecu pripada do navršene 15. godine života djeteta, odnosno do kraja školske godine u kojoj dijete navršava 15 godina života, a nakon toga ako je razlog pohađanja osnovne škole nakon 15. godine života kasniji upis u prvi

razred osnovne škole ili gubitak razreda zbog zdravstvenih razloga, odnosno duže bolesti.

Doplatak za djecu pripada za dijete na školovanju u srednjoj školi do završetka tog školovanja, ali najduže do kraja školske godine u kojoj dijete navršava 19 godina života.

Iznimka je određena za dijete koje pohađa srednju školu u kojoj srednjoškolsko obrazovanje traje pet godina, te mu doplatak za djecu pripada do završetka redovitog školovanja u srednjoj školi, a najduže do kraja školske godine u kojoj dijete navršava 20 godina života te za djecu s oštećenjem zdravlja, utvrđenim prema posebnim propisima, kojoj doplatak za djecu pripada najduže do 21. godine života.

Pravo na doplatak za djecu koja nisu završila školu u predviđenom roku zbog bolesti produžuje se i nakon navršenih godina života do kojih im pripada doplatak za djecu, a najduže do 21. godine života.

Doplatak za djecu pripada i za razdoblje u kojem je dijete spriječeno redovito pohađati školu zbog bolesti.

Za dijete s težim oštećenjem zdravlja, utvrđenim prema posebnim propisima, pripada doplatak za djecu do kraja kalendarske godine u kojoj navršava 27 godina života. Prema novoj odredbi, pravo na doplatak za dijete s težim ili teškim invaliditetom, utvrđenim prema posebnim propisima, pripada od dana podnošenja zahtjeva za ostvarivanje prava na doplatak i traje sve dok taj invaliditet postoji.

Prema članku 12. Zakona o doplatku za djecu, pravo na doplatak za dijete s težim ili teškim invaliditetom pripada korisniku pod uvjetom da je invaliditet nastao prije 18. godine života ili za vrijeme redovitog školovanja djeteta.

Odredba se primjenjuje od 1. rujna 2015., kada je Zakon stupio na snagu.

Teži ili teški invaliditet, na osnovi kojeg se ostvaruje doplatak prema povoljnijim uvjetima, dokazuje se nalazom i mišljenjem nadležnog tijela vještačenja Zavoda za vještačenje, profesionalnu rehabilitaciju i zapošljavanje osoba s invaliditetom, a prema odredbama Uredbe o metodologijama vještačenja (Narodne novine, broj 67/17 i 56/18 - Uredba).

Prema navedenoj Uredbi, u postupku ostvarivanja prava na doplatak za djecu donosi se Nalaz i mišljenje o vrsti i težini invaliditeta-oštećenja funkcionalnih sposobnosti.

Postupak za vještačenje djeteta pokreće područna služba/ured Hrvatskog zavoda za mirovinsko osiguranje službenim putem, kada je u zahtjevu za ostvarivanje prava navedeno da dijete za koje se traži doplatak ima oštećenje zdravlja.

Korisnicima kojima je pravo na doplatak za djecu s težim oštećenjem zdravlja, utvrđenim prema posebnim propisima, prestalo do dana stupanja na snagu izmjena zakona zbog navršenih 27 godina života pripada pravo na doplatak za

djecu od dana podnošenja zahtjeva na temelju ovoga Zakona (ne prije 1. rujna 2015.) pa sve dok postoji teže oštećenje zdravlja.

U Zakonu o doplatku za djecu određeni su sljedeći uvjeti za stjecanje prava na doplatak za djecu:

a) da podnositelj zahtjeva ima hrvatsko državljanstvo ili status stranca s odobrenim stalnim boravkom te da ima prebivalište, odnosno utvrđeni stalni boravak u Republici Hrvatskoj najmanje tri (3) godine prije podnošenja zahtjeva

b) da ima status azilanta, stranca pod supsidijarnom zaštitom ili status člana njihove obitelji prema propisima o azilu, bez uvjeta državljanstva i duljine prebivališta, odnosno stalnog boravka na području Republike Hrvatske

c) da ukupni dohodak ostvaren u prethodnoj kalendarskoj godini, po članu kućanstva mjesečno ne prelazi 70% proračunske osnovice

d) da podnositelj zahtjeva živi u kućanstvu s djetetom

e) da podnositelj zahtjeva uzdržava dijete

Korisnici mirovina

Korisnici mirovine su osiguranici kojima je priznato pravo na mirovinu.

Korisnici kojima su mirovine priznate i/ili određene prema posebnim propisima

Korisnici koji su pravo na mirovinu ostvarili pod povoljnijim uvjetima su sljedeće osobe:

- sudionici NOR-a; osobe kojima je, prema propisima koji su vrijedili do 31. prosinca 1998., određeno razdoblje mirovinskog staža između 6. travnja 1941. i 15. svibnja 1945. uračunato u poseban staž u dvostrukom trajanju i kojima je mirovina određena na poseban način (s povećanjem od 10 do 60% i/ili uz zajamčenu osnovicu) u odnosu na ostale osiguranike;
- radnici na određenim poslovima u unutarnjim poslovima i pravosuđu;
- osobe koje pravo na mirovinu i određivanje mirovine ostvaruju prema Zakonu o pravima iz mirovinskog osiguranja djelatnih vojnih osoba i ovlaštenih službenih osoba;
- pripadnici Hrvatske domovinske vojske-osobe kojima je prema propisima o mirovinskom i invalidskom osiguranju koji su vrijedili do 31. prosinca 1998. razdoblje između 17. travnja 1941. do 15. svibnja 1945., a nakon toga i u zarobljeništvu, pripadništvo u tadašnjoj vojsci u Hrvatskoj (domobrani) priznato u mirovinski staž u dvostrukom trajanju i mirovina određena na povoljniji način u odnosu na ostale osiguranike;

- bivši politički zatvorenici - osobe kojima je vrijeme provedeno u zatvoru između 1. prosinca 1918. i 8. listopada 1991. priznato u staž osiguranja u dvostrukom trajanju i mirovina priznata prema Zakonu o pravima bivših političkih zatvorenika (Narodne novine, br. 34/95, 164/98 i 109/01);
- pripadnici bivše JNA – osobe i članovi njihovih obitelji koje su ostvarile pravo na mirovinu u Zajednici vojnih osiguranika u Beogradu koja je obustavila isplatu mirovine, a R Hrvatska je prema Zakonu o ostvarivanju prava iz mirovinskog i invalidskog osiguranja pripadnika bivše JNA (Narodne novine, br. 96/93) preuzela isplatu tih mirovina;
- redoviti članovi HAZU - osobe koje su redoviti članovi Hrvatske akademije znanosti i umjetnosti, kojima se mirovina određivala, odnosno određuje uz dodatak, prema članku 20. Zakona o Hrvatskoj akademiji znanosti i umjetnosti (Narodne novine, broj 34/91, 43/96, 150/02 i 65/09);
- korisnici mirovina bivši članovi Izvršnog vijeća Sabora, Saveznoga izvršnog vijeća i administrativno umirovljeni javni službenici - osobe koje su prema propisima o mirovinskom i invalidskom osiguranju, važećima do 31. prosinca 1998. i na temelju odluke tadašnjeg SIV-a ili RIV-a ostvarile pravo na mirovinu pod povoljnijim uvjetima i/ili im je mirovina određena na povoljniji način od ostalih osiguranika.
- članovi posade broda u međunarodnoj i nacionalnoj plovidbi i članovi njihove obitelji, koji pravo ostvaruju prema Pomorskom zakoniku (Narodne novine, broj 181/04, 76/07, 146/08, 61/11, 56/13, 26/15 i 17/19).

Hrvatska vojska, v. pod Hrvatska vojska
Hrvatski branitelji, v. pod Hrvatski branitelji
Hrvatsko vijeće obrane, v. pod Hrvatsko vijeće obrane

Minimalna mirovina

Minimalna mirovina je mirovina ostvarena prema propisima koji su važili do 31. prosinca 1998. Minimalna mirovina određivala se kada je mirovina određena prema općim propisima o mirovinskom i invalidskom osiguranju iznosila manje od svote određene za minimalnu mirovinu.

Najniža mirovina

Pravo na najnižu mirovinu ima osiguranik koji ostvaruje mirovinu prema Zakonu o mirovinskom

osiguranju, a kojem je mirovina određena prema njegovom navršenom mirovinskom stažu i ostvarenim plaćama manja od najniže mirovine. Najniža mirovina korisnika invalidske mirovine, čiji je djelomični ili potpuni gubitak radne sposobnosti posljedica ozljede na radu ili profesionalne bolesti, određuje se za najmanje 40 godina mirovinskog staža.

Najniža mirovina korisnika obiteljske mirovine nakon smrti osiguranika, čija je smrt posljedica ozljede na radu ili profesionalne bolesti, određuje se za najmanje 40 godina mirovinskog staža.

Najniža mirovina određuje se uz primjenu polaznog faktora i mirovinskog faktora prema ZOMO-u.

Korisniku starosne mirovine zaposlenom do polovice punog radnog vremena, korisniku invalidske mirovine zbog djelomičnog gubitka radne sposobnosti i korisniku invalidske mirovine zbog profesionalne nesposobnosti za rad najniža mirovina ne pripada za vrijeme zaposlenja ili obavljanja samostalne djelatnosti.

Najviša mirovina

Iznos mirovine ograničen je, odnosno limitiran Zakonom o najvišoj mirovini (Narodne novine, br. 162/98 i 82/01). Najviša mirovina ograničena je na 3,8 vrijednosnih bodova po godini mirovinskog staža (3,8 prosječne plaće u Hrvatskoj) za korisnike mirovina ostvarenih prema ZOMO-u (općem propisu).

Za hrvatske branitelje i korisnike mirovine određene prema Zakonu o pravima i dužnostima zastupnika u Hrvatskom saboru, najviša mirovina ograničena je na 7,6 vrijednosnih bodova za 40 godina mirovinskog staža.

Osiguranici

Radnici kod pravnih osoba - osobe koje u radnom odnosu obavljaju određene poslove za poslodavca-pravnu osobu i s njima, prema posebnim propisima, izjednačene osobe (radnici na bolovanju, zaposleni u Hrvatskoj vojsci, detaširani radnici, osobe na profesionalnoj rehabilitaciji, nezaposleni s pravom na mirovinsko osiguranje i dr.), osobe izabrane ili imenovane na određene dužnosti u tijelima vlasti, volonteri i dr.

Radnici kod fizičkih osoba - osobe koje u radnom odnosu obavljaju određene poslove za poslodavca-fizičku osobu.

Obrtnici - osobe koje obavljaju jednu ili više dopuštenih gospodarskih djelatnosti u svoje ime i za svoj račun i pri tome se mogu koristiti radom drugih osoba, a koje su upisane u obrtni registar (obrnici i trgovci pojedinci), članovi uprave i izvršni direktori trgovačkih društava te upravitelji zadruga.

Poljoprivrednici - osobe koje obavljaju poljoprivrednu i šumarsku djelatnost kao jedino ili glavno zanimanje, a upisane su u upisnik obiteljskih poljoprivrednih gospodarstava, odnosno u upisnik šumoposjednika u svojstvu nositelja ili člana obiteljskog poljoprivrednog gospodarstva.

Osiguranici zaposleni u međunarodnim organizacijama u inozemstvu i hrvatski državljani zaposleni na teritoriju RH kod poslodavaca sa sjedištem u inozemstvu - osobe zaposlene u inozemstvu, u međunarodnim organizacijama i kod stranih poslodavaca ako nisu obvezno osigurane prema inozemnim propisima na koje se odnosi međunarodni ugovor o socijalnom osiguranju ili ako nisu obvezno osigurane prema uredbama Europske unije o koordinaciji sustava socijalne sigurnosti. Na osobni zahtjev obvezno se osiguravaju osobe zaposlene u institucijama Europske unije ako nisu obvezno osigurane prema propisima Europske unije. Obvezno se osiguravaju i osobe zaposlene na području Republike Hrvatske kod poslodavaca sa sjedištem u inozemstvu, koji nemaju registriranu podružnicu u Republici Hrvatskoj.

Osnovna mirovina

Osiguraniku obvezno osiguranom u obveznom mirovinskom osiguranju na temelju individualne kapitalizirane štednje, koji se svojom izjavom Središnjem registru osiguranika u postupku ostvarivanja prava na starosnu ili prijevremenu starosnu mirovinu opredijelio za ostvarivanje prava na mirovinu i iz obveznog mirovinskog osiguranja individualne kapitalizirane štednje, a koji je ostvario staž osiguranja u razdoblju do početka primjene obveznog mirovinskog osiguranja na temelju individualne kapitalizirane štednje, starosna mirovina i prijevremena starosna mirovina iz obveznog mirovinskog osiguranja generacijske solidarnosti određuje se na način da se dio mirovine koji mu pripada za mirovinski staž navršen do toga dana određuje kao da je osiguranik bio osiguran samo u obveznom mirovinskom osiguranju na temelju generacijske solidarnosti, a dio mirovine koji mu pripada za mirovinski staž od toga dana određuje se kao osnovna mirovina.

Osiguraniku osiguranom u obveznom mirovinskom osiguranju na temelju individualne kapitalizirane štednje koji nije ostvario staž osiguranja u razdoblju do početka primjene obveznog mirovinskog osiguranja na temelju individualne kapitalizirane štednje, a koji se svojom izjavom Središnjem registru osiguranika u postupku ostvarivanja prava na starosnu ili prijevremenu starosnu mirovinu opredijelio za ostvarivanje prava na mirovinu i iz obveznog mirovinskog osiguranja individualne kapitalizirane štednje, starosna i prijevremena

starosna mirovina iz obveznog mirovinskog osiguranja generacijske solidarnosti određuje se kao osnovna mirovina.

Članu obitelji osiguranika osiguranog u obveznom mirovinskom osiguranju na temelju individualne kapitalizirane štednje, čija su sredstva s osobnog računa naslijeđena, obiteljska mirovina na koju ima pravo iz obveznog mirovinskog osiguranja na temelju generacijske solidarnosti određuje se tako da se dio mirovine koji mu pripada za mirovinski staž ostvaren od početka primjene obveznog mirovinskog osiguranja na temelju individualne kapitalizirane štednje određuje kao osnovna mirovina.

Osiguraniku mlađem od 55 godina života ili osiguranom kraće od 10 godina u obveznom mirovinskom osiguranju na temelju individualne kapitalizirane štednje, kod kojeg je nastao potpuni gubitak radne sposobnosti, određuje se invalidska mirovina kao da je osiguranik bio osiguran samo u obveznom mirovinskom osiguranju na temelju generacijske solidarnosti. Osiguraniku osiguranom u obveznom mirovinskom osiguranju na temelju individualne kapitalizirane štednje starosna mirovina i prijevremena starosna mirovina, invalidska mirovina zbog opće nesposobnosti za rad, invalidska mirovina zbog potpunog gubitka radne sposobnosti odnosno obiteljska mirovina nakon smrti osiguranika ostvarena pod povoljnijim uvjetima od uvjeta utvrđenih ZOMO-om određuje se kao da je osiguranik bio osiguran samo u obveznom mirovinskom osiguranju na temelju generacijske solidarnosti.

Članovima obitelji umrlog osiguranika mlađeg od 55 godina života ili osiguranog kraće od 10 godina u obveznom mirovinskom osiguranju na temelju individualne kapitalizirane štednje određuje se obiteljska mirovina za ukupni mirovinski staž umrlog osiguranika kao da je osiguranik bio osiguran samo u obveznom mirovinskom osiguranju na temelju generacijske solidarnosti.

Osobni bodovi za osnovnu mirovinu određuju se tako da se osobni bodovi određeni na temelju mirovinskog staža navršenog od početka osiguranja u obveznom mirovinskom osiguranju na temelju individualne kapitalizirane štednje pomnože s faktorom osnovne mirovine (utvrđuje ga Upravno vijeće HZMO-a; faktor osnovne mirovine od 1. siječnja 2019. iznosi 0,75) određenim za kalendarsku godinu u kojoj osiguranik stječe pravo na mirovinu.

Faktor osnovne mirovine određuje se 1. siječnja svake godine u visini prosjeka udjela stope doprinosa za obvezno mirovinsko osiguranje na temelju generacijske solidarnosti, propisane za osiguranike osigurane u oba obvezna mirovinska osiguranja, u ukupnoj stopi doprinosa za mirovinsko osiguranje u razdoblju od 1. siječnja 2002. do tekuće godine.

Faktor osnovne mirovine primjenjuje se i na najnižu i najvišu mirovinu određenu na temelju mirovinskog staža navršenog od početka osiguranja u obveznom mirovinskom osiguranju na temelju individualne kapitalizirane štednje, a na temelju mirovinskog staža ostvarenog do toga dana najniža i najviša mirovina prema Zakonu o najvišoj mirovini (Narodne novine, br. 162/98 i 82/01) određuju se kao da je osiguranik bio osiguran samo u obveznom mirovinskom osiguranju na temelju generacijske solidarnosti.

Produženo osiguranje

Produženo osiguranje je dobrovoljno osiguranje, a pravo na to osiguranje imaju osobe kojima je prestalo obvezno mirovinsko osiguranje i koje su podnijele prijavu na produženo osiguranje najkasnije u roku od dvanaest mjeseci od prestanka obveznog osiguranja. Na produženo osiguranje može se osigurati za vrijeme: neplaćenog dopusta, mirovanja radnog odnosa dok dijete ne navrší tri godine života, stručnog usavršavanja ili specijalizacije nakon prestanka ugovora o radu, odnosno obavljanja djelatnosti, nezaposlenosti nakon prestanka osiguranja, privremenog ili sezonskog prekida obavljanja djelatnosti, zaposlenja u inozemstvu u međunarodnim i drugim organizacijama na osnovi međunarodnih ugovora o socijalnom osiguranju, odnosno kod stranog poslodavca, ako za to vrijeme osoba nije obvezno osigurana u Republici Hrvatskoj, odnosno ako uredbama Europske unije o koordinaciji sustava socijalne sigurnosti ili međunarodnim ugovorom o socijalnom osiguranju nije drukčije određeno, zatim za vrijeme boravka u inozemstvu kao bračni drug osiguranika na radu u inozemstvu te nezaposlenosti osiguranika - člana posade broda nakon prestanka ugovora o radu na određeno vrijeme.

Na produženo osiguranje može se osigurati i osoba koja ima prebivalište na području Republike Hrvatske za vrijeme nezaposlenosti, nakon prestanka obveznog mirovinskog osiguranja u državi članici Europske unije ili u državi s kojom je sklopljen međunarodni ugovor o socijalnom osiguranju, neovisno o tome je li prije obveznog osiguranja u inozemstvu bila osigurana u Republici Hrvatskoj.

Na produženo osiguranje osigurava se osoba nakon prestanka ugovora o radu na određeno vrijeme za stalne sezonske poslove, bračni drug, odnosno životni partner osiguranika - profesionalnog ugovornog diplomata za vrijeme boravka u inozemstvu. Pravo na produženo osiguranje prestaje i prije prestanka navedenih okolnosti ako dospjeli doprinosi nisu uplaćeni u roku od tri mjeseca od dana dospijea.

Samostalne profesionalne djelatnosti - osobe koje u skladu s posebnim propisima obavljaju samostalnu profesionalnu djelatnost, kao što su odvjetnici, privatni zdravstveni radnici, umjetnici, novinari, odgajatelji, lektori i prevoditelji, primalje, predstavnici obiteljskog doma, fizička osoba koja samostalno kao profesionalnu djelatnost obavlja poslove savjetovašta i usluga pomoći i njege u kući i drugi.

hziio.

Hrvatski zavod za mirovinsko osiguranje

Središnja služba, A. Mihanovića 3, 10 000 Zagreb

centrala : 01/4595-500

www.mirovinsko.hr