

STATISTIČKE INFORMACIJE

HRVATSKOG ZAVODA ZA MIROVINSKO OSIGURANJE



godina XVII., BROJ 7/2019.

kolovoz 2019.

NAKLADNIK

HRVATSKI ZAVOD ZA MIROVINSKO OSIGURANJE

Središnja služba
A. Mihanovića 3, 10000 Zagreb

Za nakladnika

Ivan Serdar, v.d. ravnatelja Zavoda

Glavni urednik

Goran Krstičević

Redakcija

Gordana Živec Šašić, Marijana Šop, Alen Bučić, Snježana Ožegović, Marica Imprić-Jurić, Anđelka Zrinušić, mr. Olgica Vlašić Cikojević

Lektorice

Vlasta Antolić
Davorka Harasim

Adresa Uredništva

Redakcija Statističkih informacija Hrvatskog zavoda za mirovinsko osiguranje
A. Mihanovića 3, 10000 Zagreb
telefon: 01/4925-585, telefaks: 01/4595-168
elektronička pošta: statisticke.informacije@mirovinsko.hr
www.mirovinsko.hr

Statističke informacije Hrvatskog zavoda za mirovinsko osiguranje objavljuju se mjesečno u digitalnom obliku [na internetskoj stranici Zavoda](#).

Molimo korisnike da pri korištenju podataka navedu izvor.

ISSN 1334-806X

Zagreb, kolovoz 2019.

SADRŽAJ

stranica

PREDGOVOR

X.

I. OSIGURANICI U SUSTAVU GENERACIJSKE SOLIDARNOSTI

<i>Tablica 1. <u>Osiguranici prema godinama i osnovama osiguranja</u></i>	<i>1</i>
<i>Tablica 2. <u>Osiguranici prema osnovama osiguranja i spolu</u></i>	<i>2</i>
<i>Tablica 2a. <u>Osiguranici prema osnovama osiguranja i usporednim mjesecima</u></i>	<i>3</i>
<i>Tablica 3. <u>Osiguranici prema osnovama osiguranja i godinama života</u></i>	<i>4</i>
<i>Tablica 4. <u>Osiguranici prema djelatnosti i spolu</u></i>	<i>5</i>
<i>Tablica 4a. <u>Osiguranici prema djelatnostima i usporednim mjesecima</u></i>	<i>6</i>
<i>Tablica 4b. <u>Osiguranici prema dobnim skupinama i djelatnostima</u></i>	<i>7</i>
<i>Tablica 5. <u>Osiguranici prema područnim službama i područnim uredima te osnovama osiguranja</u></i>	<i>10</i>
<i>Tablica 6. <u>Osiguranici prema županijama i osnovama osiguranja</u></i>	<i>11</i>
<i>Tablica 6a. <u>Osiguranici prema županijama i spolu</u></i>	<i>12</i>
<i>Tablica 6b. <u>Osiguranici prema županijama i djelatnostima</u></i>	<i>13</i>
<i>Tablica 7. <u>Kretanje broja osiguranika prema godinama i mjesecima</u></i>	<i>16</i>
<i>Tablica 7a. <u>Osiguranici prema dobnim skupinama i spolu</u></i>	<i>18</i>
<i>Tablica 7b. <u>Osiguranici/korisnici starosne i prijevremene starosne mirovine koji rade do polovice punog radnog vremena prema djelatnostima i spolu</u></i>	<i>19</i>
<i>Tablica 7c. <u>Osiguranici/korisnici starosne i prijevremene starosne mirovine koji rade do polovice punog radnog vremena prema županijama i spolu</u></i>	<i>19</i>
<i>Tablica 7.-NRV <u>Osiguranici/korisnici starosne i prijevremene starosne mirovine koji rade do polovice punog radnog vremena prema kategorijama osiguranja i spolu</u></i>	<i>21</i>
<i>Tablica 7d. <u>Osiguranici do dobi od 30 godina za koje je poslodavac oslobođen plaćanja doprinosa na plaću do pet godina prema djelatnostima i spolu</u></i>	<i>23</i>
<i>Tablica 7e. <u>Osiguranici do dobi od 30 godina za koje je poslodavac oslobođen plaćanja doprinosa na plaću do pet godina prema županijama i spolu</u></i>	<i>23</i>
<i>Tablica 7.- poticaj <u>Osiguranici do dobi od 30 godina za koje je poslodavac oslobođen plaćanja doprinosa na plaću do pet godina</u></i>	<i>25</i>
<i>Tablica 7f. <u>Osiguranici prema sklopljenim ugovorima o radu na određeno/neodređeno vrijeme</u></i>	<i>27</i>
<i>Tablica 7f.-županije <u>Osiguranici prema sklopljenim ugovorima o radu na određeno/neodređeno vrijeme te županijama i spolu</u></i>	<i>29</i>
<i>Tablica 7g. <u>Osiguranici prema prijavama/ prvim prijavama/odjavama</u></i>	<i>31</i>

II. KORISNICI PRAVA

<i>Tablica 8. <u>Korisnici mirovina prema godinama i osnovama osiguranja</u></i>	<i>33</i>
--	-----------

KORISNICI MIROVINA I PROSJEČNE MIROVINE za srpanj 2019. (isplata u kolovozu 2019.)

Tablica 9. <u>Korisnici mirovina koji su pravo na mirovinu ostvarili prema Zakonu o mirovinskom osiguranju</u>	34
Tablica 9a. <u>Korisnici mirovina prema bivšim fondovima osiguranja i vrstama mirovine</u>	34
Tablica 9b. <u>Korisnici kojima su mirovine priznate i/ili određene prema posebnim propisima</u>	35
Tablica 9c. <u>Korisnici mirovina koji su pravo na mirovinu ostvarili prema Zakonu o mirovinskom osiguranju – bez međunarodnih ugovora</u>	36
Tablica 9d. <u>Korisnici starosne i prijevremene starosne mirovine prema godinama koji su pravo na mirovinu ostvarili prema Zakonu o mirovinskom osiguranju</u>	37
Tablica 10. <u>Korisnici mirovina prema vrstama i svotama mirovina - ZOMO</u>	38
Tablica 10.-BMU <u>Korisnici mirovina prema vrstama i svotama mirovina – ZOMO bez međunarodnih ugovora</u>	38
Tablica 10a. <u>Korisnici mirovina prema vrstama i svotama mirovina koji su pravo na mirovinu ostvarili do 31. prosinca 1998.</u>	39
Tablica 10a. -BMU <u>Korisnici mirovina prema vrstama i svotama mirovina koji su pravo na mirovinu ostvarili do 31. prosinca 1998., bez međunarodnih ugovora</u>	39
Tablica 10b. <u>Korisnici mirovina prema vrstama i svotama mirovina koji su pravo na mirovinu ostvarili od 1. siječnja 1999.</u>	40
Tablica 10b. -BMU <u>Korisnici mirovina prema vrstama i svotama mirovina koji su pravo na mirovinu ostvarili od 1. siječnja 1999., bez međunarodnih ugovora</u>	40
Tablica 10 - 1sm. <u>Korisnici starosne mirovine koji su pravo na mirovinu ostvarili prema Zakonu o mirovinskom osiguranju- bez međunarodnih ugovora</u>	42
Tablica 10 – 1. članak 35. <u>Korisnici starosne mirovine za dugogodišnjeg osiguranika – članak 35. koji su pravo na mirovinu ostvarili prema Zakonu o mirovinskom osiguranju- bez međunarodnih ugovora</u>	43
Tablica 10 – 1. članak 58. <u>Korisnici starosne mirovine prevedene iz invalidske- članak 58. koji su pravo na mirovinu ostvarili prema Zakonu o mirovinskom osiguranju- bez međunarodnih ugovora</u>	44
Tablica 10 – 1psm. <u>Korisnici prijevremene starosne mirovine koji su pravo na mirovinu ostvarili prema Zakonu o mirovinskom osiguranju - bez međunarodnih ugovora</u>	45
Tablica 10 – 1. članak 36. <u>Korisnici prijevremene starosne mirovine zbog stečaja poslodavca – članak 36. koji su pravo na mirovinu ostvarili prema Zakonu o mirovinskom osiguranju- bez međunarodnih ugovora</u>	46
Tablica 10 - 1s. <u>Korisnici sveukupno starosne mirovine koji su pravo na mirovinu ostvarili prema Zakonu o mirovinskom osiguranju- bez međunarodnih ugovora</u>	47
Tablica 10 – 1i. <u>Korisnici invalidske mirovine koji su pravo na mirovinu ostvarili prema Zakonu o mirovinskom osiguranju- bez međunarodnih ugovora</u>	48
Tablica 10 – 1o. <u>Korisnici obiteljske mirovine koji su pravo na mirovinu ostvarili prema Zakonu o mirovinskom osiguranju- bez međunarodnih ugovora</u>	49
Tablica 10 – 1u. <u>Korisnici mirovina prema spolu koji su pravo na mirovinu ostvarili prema Zakonu o mirovinskom osiguranju- bez međunarodnih ugovora</u>	50

Tablica 10. - MU. <u>Korisnici koji su pravo na mirovinu ostvarili prema Zakonu o mirovinskom osiguranju i prema međunarodnim ugovorima</u>	51
Tablica 10a. -MU <u>Korisnici mirovina prema vrstama i svotama mirovina - ZOMO i prema međunarodnim ugovorima</u>	51
Tablica 10. R. <u>Korisnici mirovina prema vrstama i svotama mirovina - ZOMO-RADNICI</u>	52
Tablica 10. R. -BMU <u>Korisnici mirovina prema vrstama i svotama mirovina - ZOMO RADNICI, bez međunarodnih ugovora</u>	52
Tablica 10. O. <u>Korisnici mirovina prema vrstama i svotama mirovina - ZOMO-OBRTNICI</u>	53
Tablica 10. O. -BMU <u>Korisnici mirovina prema vrstama i svotama mirovina - ZOMO OBRTNICI, bez međunarodnih ugovora</u>	53
Tablica 10. P. <u>Korisnici mirovina prema vrstama i svotama mirovina - ZOMO POLJOPRIVREDNICI</u>	54
Tablica 10. P. -BMU <u>Korisnici mirovina prema vrstama i svotama mirovina - ZOMO POLJOPRIVREDNICI, bez međunarodnih ugovora</u>	54
Tablica 10c. <u>Korisnici mirovina prema vrstama i svotama mirovina koji su pravo na mirovinu ostvarili prema Zakonu o pravima DVO</u>	56
Tablica 10d. <u>Korisnici mirovina prema vrstama i svotama mirovina koji su pravo na mirovinu ostvarili prema ZOHBDR-u</u>	57
Tablica 10e. <u>Korisnici mirovina prema vrstama i svotama mirovina ostvarenih prema Ugovoru između Republike Hrvatske i Bosne i Hercegovine o suradnji na području prava stradalnika rata u Bosni i Hercegovini koji su bili pripadnici HVO-a i članova njihovih obitelji – HVO - glava IX. ZOHBDR iz 2017.</u>	58
Tablica 10f. <u>Korisnici mirovina – sudionici NOR-a - prema svotama mirovina</u>	59
Tablica 10g. <u>Korisnici mirovina – pripadnici Hrvatske domovinske vojske od 1941. do 1945. - prema svotama mirovina</u>	59
Tablica 10h. <u>Korisnici mirovina – bivši politički zatvorenici - prema svotama mirovina</u>	60
Tablica 10i. <u>Korisnici mirovina – pripadnici bivše JNA - prema svotama mirovina</u>	60
Tablica 10j. <u>Korisnici mirovina – pripadnici bivše JNA - članak 185. ZOMO - prema svotama mirovina</u>	61
Tablica 10k. <u>Korisnici mirovina – mirovne priznate prema općim propisima, a određene prema ZOHBDR-u iz 2017.- prema svotama mirovina</u>	61
Tablica 10l. <u>Korisnici mirovina – članovi Izvršnog vijeća Sabora, Saveznog izvršnog vijeća i administrativno umirovljeni javni službenici - prema svotama mirovina</u>	62
Tablica 10m. <u>Korisnici mirovina – bivši službenici u saveznim tijelima bivše SFRJ- članak 38. ZOMO - prema svotama mirovina</u>	62
Tablica 10n. <u>Korisnici mirovina – zastupnici u Hrvatskom saboru, članovi Vlade, suci Ustavnog suda i glavni državni revizor - prema svotama mirovina</u>	63
Tablica 10o. <u>Korisnici mirovina – osiguranici-članovi posade broda u međunarodnoj plovidbi i nacionalnoj plovidbi - prema svotama mirovina</u>	63

Tablica 10p. <u>Korisnici mirovina – radnici u Istarskim ugljenokopima „Tupljak“ d.d. Labin - prema svotama mirovina</u>	64
Tablica 10r. <u>Korisnici mirovina – radnici profesionalno izloženi azbestu - prema svotama mirovina</u>	64
Tablica 10s. <u>Korisnici mirovina – redoviti članovi Hrvatske akademije znanosti i umjetnosti- HAZU - prema svotama mirovina</u>	65
Tablica 10t. <u>Korisnici mirovina – radnici na poslovima ovlaštenih službenih osoba u tijelima unutarnjih poslova i pravosuđa, kao i na poslovima razminiranja - prema svotama mirovina</u>	65
Tablica 10.- svi SM <u>Korisnici starosne mirovine koji su pravo na mirovinu ostvarili prema zakonima o mirovinskom osiguranju – bez međunarodnih ugovora</u>	66
Tablica 10.- svi članak 35. <u>Korisnici starosne mirovine za dugogodišnjeg osiguranika – članak 35. koji su pravo na mirovinu ostvarili prema zakonima o mirovinskom osiguranju – bez međunarodnih ugovora</u>	67
Tablica 10.- svi članak 58. <u>Korisnici starosne mirovine prevedene iz invalidske – članak 58. koji su pravo na mirovinu ostvarili prema zakonima o mirovinskom osiguranju – bez međunarodnih ugovora</u>	68
Tablica 10.- svi PSM <u>Korisnici prijevremene starosne mirovine koji su pravo na mirovinu ostvarili prema zakonima o mirovinskom osiguranju – bez međunarodnih ugovora</u>	69
Tablica 10.- svi članak 36. <u>Korisnici prijevremene starosne mirovine zbog stečaja poslodavca – članak 36. koji su pravo na mirovinu ostvarili prema zakonima o mirovinskom osiguranju – bez međunarodnih ugovora</u>	70
Tablica 10.- svi sveukupno <u>Sveukupno korisnici starosne mirovine koji su pravo na mirovinu ostvarili prema zakonima o mirovinskom osiguranju – bez međunarodnih ugovora</u>	71
Tablica 10.- svi INV <u>Korisnici invalidske mirovine koji su pravo na mirovinu ostvarili prema zakonima o mirovinskom osiguranju – bez međunarodnih ugovora</u>	72
Tablica 10.- svi OBT <u>Korisnici obiteljske mirovine koji su pravo na mirovinu ostvarili prema zakonima o mirovinskom osiguranju – bez međunarodnih ugovora</u>	73
Tablica 10.- sveukupno <u>Sveukupno korisnici mirovine koji su pravo na mirovinu ostvarili prema zakonima o mirovinskom osiguranju – bez međunarodnih ugovora</u>	74

**PROSJEČAN BROJ KORISNIKA MIROVINA I PROSJEČNE NETOMIROVINE
za razdoblje I.-XII. 2018. i za I.-VII. 2019.**

Tablica 11. <u>Korisnici mirovina prema Zakonu o mirovinskom osiguranju</u>	75
Tablica 11a. <u>Korisnici mirovina – kategorije korisnika kojima su mirovine priznate i/ili određene prema posebnim propisima</u>	75
Tablica 11b. <u>Prosječne netoplaće RH i prosječne svote netomirovina prema godinama korisnika koji su pravo na mirovinu ostvarili prema ZOMO - bez međunarodnih ugovora</u>	76
Tablica 11c. <u>Mirovine uz primjenu međunarodnih ugovora</u>	76
Tablica 12. <u>Korisnici mirovina koji su pravo na mirovinu ostvarili prema Zakonu o mirovinskom osiguranju</u>	77
Tablica 12a. <u>Korisnici koji su pravo na mirovinu prvi put ostvarili u razdoblju 2012.- 2018. prema Zakonu o mirovinskom osiguranju- novi korisnici</u>	77

Tablica 13.	<u>Kretanje sveukupnog broja korisnika mirovina prema godinama i mjesecima</u>	78
Tablica 14.	<u>Korisnici mirovina prema dobnim skupinama i spolu - ZOMO</u>	79
Tablica 14a.	<u>Korisnici mirovina prema godinama mirovinskog staža i spolu koji su pravo na mirovinu ostvarili prema Zakonu o mirovinskom osiguranju</u>	79
Tablica 14-1.	<u>Korisnici mirovina prema dobnim skupinama i spolu koji su pravo na mirovinu ostvarili prema Zakonu o mirovinskom osiguranju</u>	80
Tablica 14-2.	<u>Korisnici mirovina prema dobnim skupinama i spolu koji su pravo na mirovinu ostvarili prema Zakonu o mirovinskom osiguranju – bez međunarodnih ugovora</u>	80
Tablica 14-3.	<u>Korisnici mirovina prema godinama mirovinskog staža i spolu koji su pravo na mirovinu ostvarili prema Zakonu o mirovinskom osiguranju – bez međunarodnih ugovora</u>	81
Tablica 14b.	<u>Korisnici mirovina prema dobnim skupinama i spolu koji su pravo na mirovinu ostvarili prema Zakonu o pravima DVO</u>	82
Tablica 14c.	<u>Korisnici mirovina prema godinama mirovinskog staža i spolu – DVO</u>	82
Tablica 14d.	<u>Korisnici mirovina prema dobnim skupinama i spolu koji su pravo na mirovinu ostvarili prema ZOHBDR-u</u>	83
Tablica 14e.	<u>Korisnici mirovina prema godinama mirovinskog staža i spolu koji su pravo na mirovinu ostvarili prema ZOHBDR-u</u>	83
Tablica 15.	<u>Korisnici invalidskih mirovina prema mirovinskim faktorima - ZOMO za srpanj 2019. (isplata u kolovozu 2019.)</u>	84
Tablica 15a.	<u>Korisnici invalidskih mirovina prema mirovinskim faktorima - DVO za srpanj 2019. (isplata u kolovozu 2019.)</u>	85
Tablica 15b.	<u>Korisnici invalidskih mirovina prema mirovinskim faktorima - ZOHBDR, za srpanj 2019. (isplata u kolovozu 2019.)</u>	85
Tablica 16.	<u>Korisnici najviše mirovine kojima je mirovina određena prema zakonu koji se primjenjivao do 31. prosinca 1998., za srpanj 2019. (isplata u kolovozu 2019.)</u>	86
Tablica 16a.	<u>Korisnici minimalne mirovine kojima je mirovina određena prema zakonu koji se primjenjivao do 31. prosinca 1998., za srpanj 2019. (isplata u kolovozu 2019.)</u>	86
Tablica 16b.	<u>Korisnici najviše mirovine kojima je mirovina određena prema Zakonu o najvišoj mirovini za srpanj 2019. (isplata u kolovozu 2019.)</u>	86
Tablica 16c.	<u>Korisnici najniže mirovine kojima je mirovina određena prema ZOMO za srpanj 2019. (isplata u kolovozu 2019.)</u>	86
Tablica 16d.	<u>Korisnici najniže mirovine kojima je mirovina određena prema ZOMO za srpanj 2019. (isplata u kolovozu 2019.) prema bivšim fondovima osiguranja i vrstama mirovine</u>	87
Tablica 16e.	<u>Korisnici najniže mirovine kojima je mirovina određena prema ZOMO za srpanj 2019. (isplata u kolovozu 2019.) prema svoti mirovine u isplati</u>	87
Tablica 16f.	<u>Korisnici najniže mirovine kojima je mirovina određena prema ZOMO, bez međunarodnih ugovora za srpanj 2019. (isplata u kolovozu 2019.)</u>	88

**KORISNICI OSTALIH PRAVA IZ MIROVINSKOG OSIGURANJA
za srpanj 2019. (isplata u kolovozu 2019.)**

Tablica 18. <u>Korisnici kojima se uz mirovinu isplaćuje zaštitni dodatak ostvaren prema zakonima koji su se primjenjivali do 31. prosinca 1998.</u>	89
Tablica 18a. <u>Naknada zbog tjelesnog oštećenja ostvarena prema ZOMIO-u koji se primjenjivao do 31. prosinca 1998.</u>	89
Tablica 18b. <u>Naknada zbog tjelesnog oštećenja ostvarena prema ZOMO-u</u>	89
Tablica 18c. <u>Naknada zbog tjelesnog oštećenja ostvarena prema ZOMIO-u i ZOMO-u</u>	89
Tablica 18d. <u>Doplatak za pomoć i njegu ostvaren prema ZOMIO-u koji se primjenjivao do 31. prosinca 1998.</u>	89
Tablica 19. <u>Prosječni mirovinski staž korisnika mirovina - ZOMO</u>	90
Tablica 19a. <u>Prosječna dob korisnika mirovina - ZOMO</u>	90
Tablica 19b. <u>Broj godina korištenja prava na mirovinu - ZOMO</u>	90
Tablica 19c. <u>Prosječni mirovinski staž korisnika mirovina koji su pravo na mirovinu prema ZOMO-u ostvarili u 2019. godini - novi korisnici</u>	90
Tablica 19d. <u>Prosječna dob korisnika mirovina koji su pravo na mirovinu prema ZOMO-u ostvarili u 2019. godini - novi korisnici</u>	90
Tablica 19e. <u>Korisnici koji su pravo na mirovinu prvi put ostvarili u 2019. godini prema Zakonu o mirovinskom osiguranju - novi korisnici</u>	91
Tablica 19f. <u>Korisnici koji su pravo na mirovinu prvi put ostvarili u 2019. godini prema Zakonu o mirovinskom osiguranju - novi korisnici, bez korisnika mirovina koji su mirovinu ostvarili prema međunarodnim ugovorima</u>	91
Tablica 19g. <u>Korisnici mirovina kojima je u 2019. godini prestalo pravo na mirovinu - uzrok smrt, koji su pravo na mirovinu ostvarili prema ZOMO</u>	92
Tablica 20. <u>Korisnici mirovina prema vrstama mirovina, spolu, prosječnoj mirovini i prosječnom stažu – ZOMO</u>	96
Tablica 20a. <u>Korisnici mirovina prema vrstama mirovina, spolu, prosječnoj mirovini i prosječnom stažu koji su pravo na mirovinu ostvarili do 31. prosinca 1998.</u>	96
Tablica 20b. <u>Korisnici mirovina prema vrstama mirovina, spolu, prosječnoj mirovini i prosječnom stažu koji su pravo na mirovinu ostvarili od 1. siječnja 1999.</u>	96
Tablica 20.- BMU <u>Korisnici mirovina prema vrstama mirovina, spolu, prosječnoj mirovini i prosječnom stažu – ZOMO- bez međunarodnih ugovora</u>	97
Tablica 20.- OM <u>Korisnici osnovnih mirovina prema vrstama mirovina, spolu, prosječnoj mirovini i prosječnom stažu – ZOMO</u>	98
Tablica 20.- OM- BMU <u>Korisnici osnovnih mirovina prema vrstama mirovina, spolu, prosječnoj mirovini i prosječnom stažu – ZOMO - bez međunarodnih ugovora</u>	98
Tablica 20.- OM-1 <u>Korisnici osnovnih mirovina prema godinama mirovinskog staža, spolu, prosječnoj mirovini, prosječnoj dobi i prosječnom stažu – ZOMO</u>	101
Tablica 20c. <u>Korisnici mirovina prema vrstama mirovina, spolu, prosječnoj mirovini i prosječnom stažu koji su pravo na mirovinu ostvarili prema Zakonu o pravima iz mirovinskog osiguranja djelatnih vojnih osoba, policijskih službenika i ovlaštenih službenih osoba – DVO</u>	102

Tablica 20d. <u>Korisnici mirovina prema vrstama mirovina, spolu, prosječnoj mirovini i prosječnom stažu koji su pravo na mirovinu ostvarili prema Zakonu o hrvatskim braniteljima iz Domovinskog rata i članovima njihovih obitelji - ZOHBDR</u>	102
Tablica 20e. <u>Korisnici mirovina prema vrstama mirovina, spolu, prosječnoj mirovini i prosječnom stažu koji su pravo na mirovinu ostvarili prema Ugovoru između Republike Hrvatske i Bosne i Hercegovine o suradnji na području prava stradalnika rata u Bosni i Hercegovini koji su bili pripadnici Hrvatskog vijeća obrane i članova njihovih obitelji – HVO</u>	102
Tablica 20f. <u>Korisnici mirovina –sudionici NOR-a - prema spolu</u>	104
Tablica 20g. <u>Korisnici mirovina – pripadnici Hrvatske domovinske vojske od 1941. do 1945. - prema spolu</u>	104
Tablica 20h. <u>Korisnici mirovina – bivši politički zatvorenici - prema spolu</u>	104
Tablica 20i. <u>Korisnici mirovina – pripadnici bivše JNA - prema spolu</u>	104
Tablica 20j. <u>Korisnici mirovina – pripadnici bivše JNA - članak 185. ZOMO - prema spolu</u>	104
Tablica 20k. <u>Korisnici mirovina – mirovne priznate prema općim propisima, a određene prema ZOHBDR-u iz 2017. - prema spolu</u>	106
Tablica 20l. <u>Korisnici mirovina – članovi Izvršnog vijeća Sabora, Saveznog izvršnog vijeća i administrativno umirovljeni javni službenici - prema spolu</u>	106
Tablica 20m. <u>Korisnici mirovina – bivši službenici u saveznim tijelima bivše SFRJ- članak 38. ZOMO - prema spolu</u>	106
Tablica 20n. <u>Korisnici mirovina – zastupnici u Hrvatskom saboru, članovi Vlade, suci Ustavnog suda i glavni državni revizor - prema spolu</u>	106
Tablica 20o. <u>Korisnici mirovina – radnici u Istarskim ugljenokopima „Tupljak“ d.d. Labin - prema spolu</u>	108
Tablica 20p. <u>Korisnici mirovina – radnici profesionalno izloženi azbestu - prema spolu</u>	108
Tablica 20r. <u>Korisnici mirovina –osiguranici-članovi posade broda u međunarodnoj plovidbi i nacionalnoj plovidbi - prema spolu</u>	108
Tablica 20s. <u>Korisnici mirovina – redoviti članovi HAZU</u>	108
Tablica 20t. <u>Korisnici mirovina – radnici na poslovima ovlaštenih službenih osoba u tijelima unutarnjih poslova i pravosuđa, kao i na poslovima razminiranja - prema spolu</u>	108
Tablica 21. <u>Korisnici mirovina prema vrstama mirovina, područnim službama i područnim uredima - ZOMO</u>	110
Tablica 21a. <u>Korisnici mirovina prema vrstama mirovina, područnim službama i područnim uredima koji su pravo na mirovinu ostvarili prema Zakonu o pravima iz mirovinskog osiguranja djelatnih vojnih osoba, policijskih službenika i ovlaštenih službenih osoba – DVO</u>	111
Tablica 21b. <u>Korisnici mirovina prema vrstama mirovina, područnim službama i područnim uredima koji su pravo na mirovinu ostvarili prema Zakonu o hrvatskim braniteljima iz Domovinskog rata i članovima njihovih obitelji - ZOHBDR</u>	112

Tablica 21c. <u>Korisnici mirovina prema vrstama mirovina, područnim službama i područnim uredima koji su pravo na mirovinu ostvarili prema Ugovoru između Republike Hrvatske i Bosne i Hercegovine o suradnji na području prava stradalnika rata u Bosni i Hercegovini koji su bili pripadnici Hrvatskog vijeća obrane i članova njihovih obitelji – HVO</u>	113
Tablica 22. <u>Korisnici mirovina prema vrstama mirovina i županijama- ZOMO</u>	114
Tablica 22a. <u>Korisnici mirovina prema vrstama mirovina i županijama koji su pravo na mirovinu ostvarili prema Zakonu o pravima iz mirovinskog osiguranja djelatnih vojnih osoba, policijskih službenika i ovlaštenih službenih osoba – DVO</u>	115
Tablica 22b. <u>Korisnici mirovina prema vrstama mirovina i županijama koji su pravo na mirovinu ostvarili prema Zakonu o hrvatskim braniteljima iz Domovinskog rata i članovima njihovih obitelji - ZOHBDR</u>	116
Tablica 22c. <u>Korisnici mirovina prema vrstama mirovina i županijama koji su pravo na mirovinu ostvarili prema Ugovoru između Republike Hrvatske i Bosne i Hercegovine o suradnji na području prava stradalnika rata u Bosni i Hercegovini koji su bili pripadnici Hrvatskog vijeća obrane i članova njihovih obitelji – HVO – glava IX. ZOHBDR-a iz 2017.</u>	117

III. AKTUALNA VRIJEDNOST MIROVINE, NAJNIŽA MIROVINA I POSTOTAK USKLAĐIVANJA

Tablica 23. _____	119
Tablica 24. <u>Broj korisnika kojima se mirovina isplaćivala u inozemstvo u 2018. prema državama i vrstama mirovina</u>	122

IV. DOPLATAK ZA DJECU

Tablica 25. <u>Korisnici doplatka za djecu i broj djece prema godinama (2002.-2018.)</u>	123
Tablica 25a. <u>Korisnici doplatka za djecu i broj djece prema godinama, siječanj-prosinac 2018. i siječanj-srpanj 2019.</u>	123
Tablica 25b. <u>Broj korisnika i djece, te prosječne svote doplatka za djecu</u>	123
Tablica 25c. <u>Broj korisnika i djece, te ukupna svota doplatka za djecu, po mjesecima 2017.-2019.</u>	124
Tablica 26. <u>Kretanje broja korisnika doplatka za djecu i broja djece prema godinama i mjesecima</u>	125
Tablica 27. <u>Korisnici doplatka za djecu, broj djece i prosječne mjesečne svote doplatka za djecu prema područnim službama i područnim uredima</u>	126
Tablica 28. <u>Korisnici doplatka za djecu, broj djece i prosječne mjesečne svote doplatka za djecu prema županijama</u>	127
Tablica 29. <u>Broj djece, broj korisnika doplatka za djecu i obračunate svote doplatka za djecu prema cenzusima</u>	128

V. FINANCIJSKI PODACI
RASHODI HRVATSKOG ZAVODA ZA MIROVINSKO OSIGURANJE

Tablica 30. Rashodi za mirovine i mirovinska primanja 129

Tablica 30a. Rashodi za doplatak za djecu 129

**Rječnik kratica koje se koriste u Statističkim informacijama Hrvatskog zavoda
za mirovinsko osiguranje** 130

Osnovni pojmovi iz mirovinskog osiguranja prema abecedi 131

PREDGOVOR

Radi što bolje informiranosti i dostupnosti statističkih podataka Hrvatskog zavoda za mirovinsko osiguranje svim zainteresiranim korisnicima, u 2003. godini pokrenut je projekt izdavanja biltena sa statističkim podacima koji se vode i obrađuju u Zavodu. Prvi broj Statističkih informacija Hrvatskog zavoda za mirovinsko osiguranje tiskan je u svibnju 2003. i do broja 8 iz 2003. izlazio je kao mjesečnik, a nakon toga tromjesečno. Od broja 1/2010.- travanj 2010., Statističke informacije Hrvatskog zavoda za mirovinsko osiguranje [izlaze isključivo u digitalnom obliku](#) te su kao i do sada [javno dostupne na internetskim stranicama Zavoda](#), dok s brojem 4/2018., Statističke informacije Hrvatskog zavoda za mirovinsko osiguranje izlaze mjesečno.

U biltenu Statističke informacije Hrvatskog zavoda za mirovinsko osiguranje objavljuju se statistički podaci iz područja mirovinskog osiguranja i doplatka za djecu u Republici Hrvatskoj. Radi cjelovitijeg pregleda kretanja na području mirovinskog osiguranja i doplatka za djecu, objavljuju se i višegodišnji podaci o korisnicima i osiguranicima.

U ovom broju Statističkih informacija Hrvatskog zavoda za mirovinsko osiguranje nalaze se podaci o osiguranicima u obveznom mirovinskom osiguranju na temelju generacijske solidarnosti prema godinama, osnovama osiguranja, spolu, djelatnostima, županijama i područnim službama/uredima Zavoda. Isto tako, dan je pregled korisnika prava iz mirovinskog osiguranja prema godinama i osnovama osiguranja, prosječnoj mirovini, prema vrstama mirovina, korisnicima najviše i najniže mirovine, korisnicima mirovina koji su pravo ostvarili prema povoljnijim uvjetima, prosječne mirovinske staže te prosječnoj dobi korisnika mirovina i broju korisnika mirovina prema područnim službama/uredima i županijama te ostalom.

U ovaj su broj uključeni, uz ostale, i podaci o: broju osiguranika prema godinama i osnovama osiguranja (stanje na dan 31. prosinca, od 2002. do 2018. godine), broju osiguranika prema osnovama osiguranja i spolu (stanje na dan 31. srpnja 2019.), korisnicima mirovina prema godinama i osnovama osiguranja (stanje na dan 31. prosinca, od 2001. do 2018. godine), prosječnim mirovinama prema godinama i vrstama (od 2014. do 2018.). Također su uvršteni i podaci o aktualnoj vrijednosti mirovine i postotku usklađivanja mirovina od siječnja 1999. do srpnja 2019. U dijelu o doplatku za djecu nalaze se podaci o broju korisnika doplatka za djecu i broju djece prema godinama (stanje na dan 31. prosinca, od 2002. do 2018. godine), te o broju korisnika doplatka za djecu i broju djece prema mjesecima za 2018. i razdoblju siječanj-srpanj u 2019., prosječnom broju korisnika, djece i prosječnim svotama doplatka za djecu (za razdoblje od 2013. do 2017., te usporednim prikazom razdoblja I.-VII. 2018. i I.-VII. 2019.) te o kretanjima prema mjesecima (od siječnja 2013. do kolovoza 2019.), područnim službama/uredima i županijama, s prosječnom mjesečnom svotom doplatka (stanje na dan 31. srpnja 2019.).

Radi lakšeg snalaženja pripremljen je i pregled osnovnih pojmova iz mirovinskog osiguranja prema abecedi.

Tiskovine Zavoda, uključujući i [Statističke informacije Hrvatskog zavoda za mirovinsko osiguranje](#), dostupne su u digitalnom obliku, na internetskoj stranici www.mirovinsko.hr, u potkategoriji [Publikacije](#).

Zagreb, kolovoz 2019.

urednik

Goran Krstičević

I. OSIGURANICI U SUSTAVU GENERACIJSKE SOLIDARNOSTI

OSIGURANICI PREMA GODINAMA I OSNOVAMA OSIGURANJA

Tablica 1.

Stanje na dan: 31. prosinca

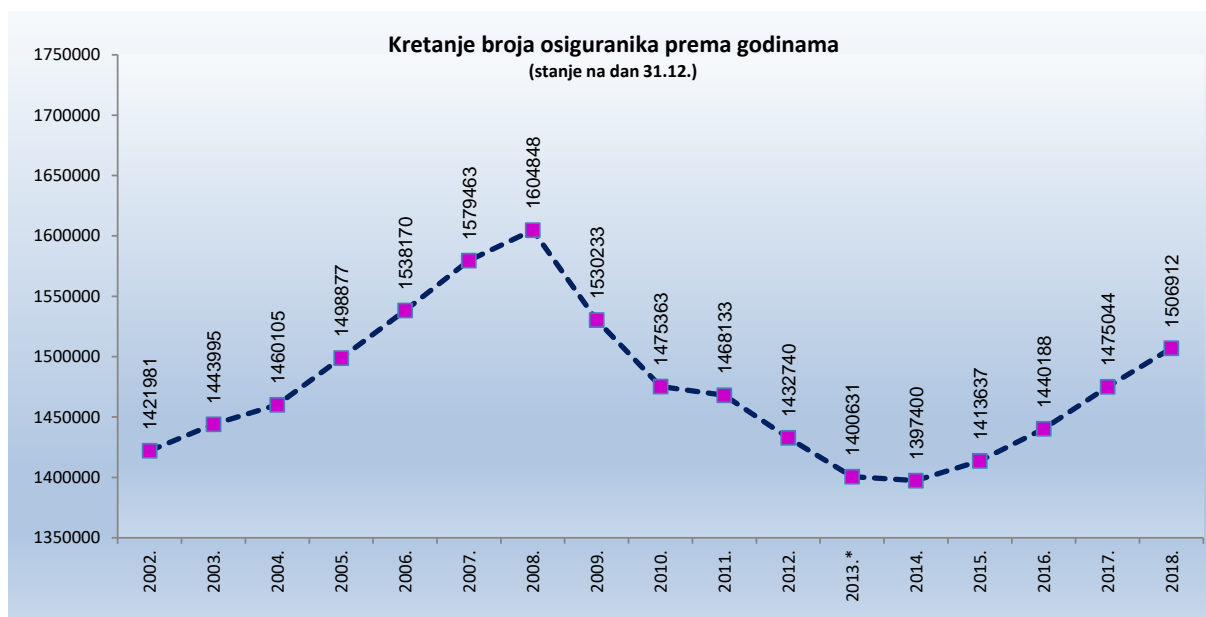
Godine	Radnici kod pravnih i fizičkih osoba (bivši Fond radnika)		Obrtnici (bivši Fond samostalnih privrednika)		Poljoprivrednici (bivši Fond individualnih poljoprivrednika)		Ukupno	
	Broj osiguranika	Lančani indeks	Broj osiguranika	Lančani indeks	Broj osiguranika	Lančani indeks	Broj osiguranika	Lančani indeks
0	1	2	3	4	5	6	7	8
2002.	1274293	102,0	80471	102,1	67217	91,3	1421981	101,4
2003.	1301994	102,2	82775	102,9	59226	88,1	1443995	101,5
2004.	1324474	101,7	83840	101,3	51791	87,4	1460105	101,1
2005.	1368402	103,3	83749	99,9	46726	90,2	1498877	102,7
2006.	1412215	103,2	82736	98,8	43219	92,5	1538170	102,6
2007.	1457676	103,2	81963	99,1	39824	92,1	1579463	102,7
2008.	1488922	102,1	79149	96,6	36777	92,3	1604848	101,6
2009.	1421376	95,5	75051	94,8	33806	91,9	1530233	95,4
2010.	1373044	96,6	70616	94,1	31703	93,8	1475363	96,4
2011.	1369757	99,8	67998	96,3	30378	95,8	1468133	99,5
2012.	1339933	97,8	65252	96,0	27555	90,7	1432740	97,6
2013.*	1314437	98,1	62399	95,6	23795	86,4	1400631	97,8
2014.	1315535	100,1	59951	96,1	21914	92,1	1397400	99,8
2015.	1335123	101,5	57696	96,2	20818	95,0	1413637	101,2
2016.	1363997	102,2	56558	98,0	19633	94,3	1440188	101,9
2017.	1398144	102,5	57412	101,5	19488	99,3	1475044	102,4
2018.	1427622	102,1	59853	104,3	19437	99,7	1506912	102,2

* Dopuna Metodologije vođenja podataka o osiguranicima.

Hrvatski zavod za mirovinsko osiguranje (u daljnjem tekstu: Zavod) vodi evidenciju osiguranika prema općini rada, a ne zaposlenih.

Zaposleni su definirani svojim brojem u službenim statistikama Državnog zavoda za statistiku, središnjeg tijela za statistiku RH.

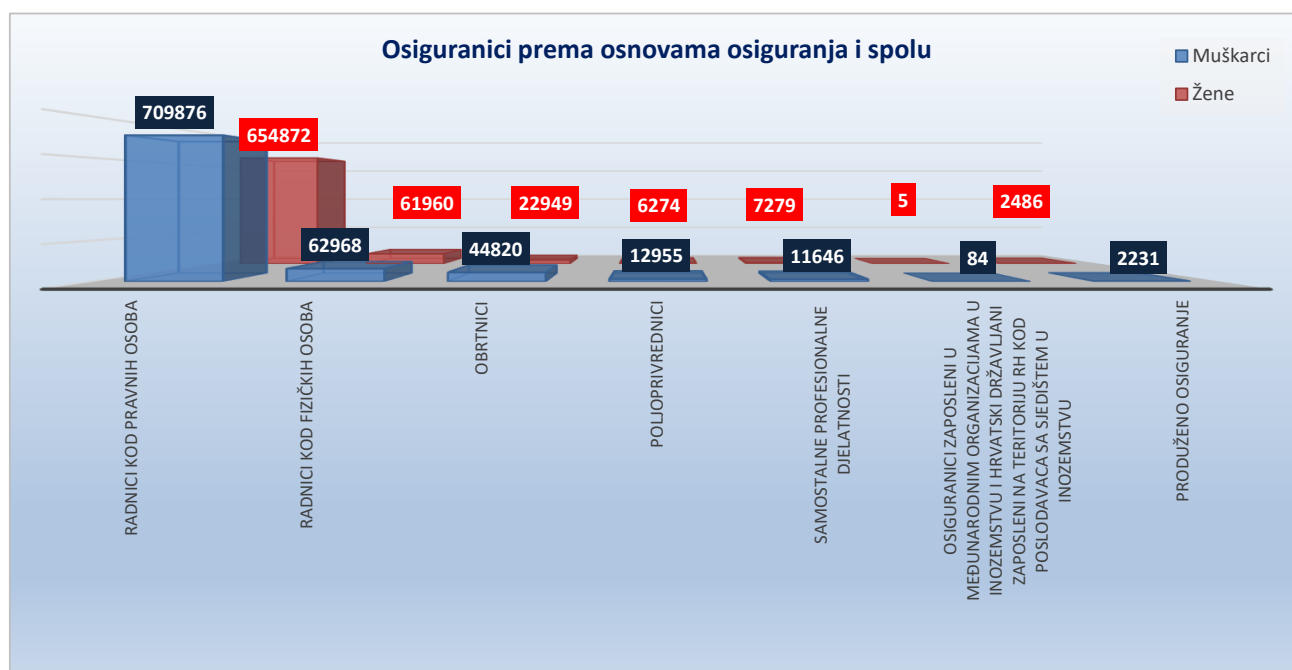
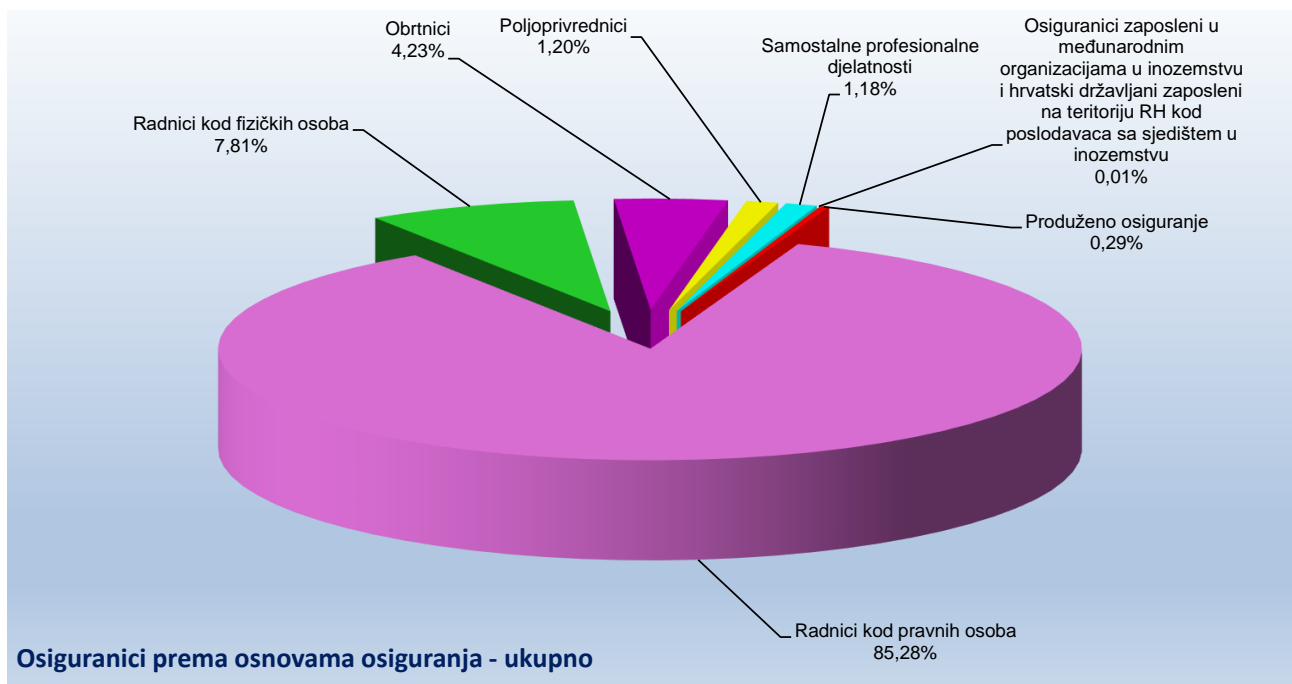
Osiguranici, koje Zavod vodi u svojim statističkim evidencijama, uz osiguranike kod pravnih osoba i Hrvatske vojske, uključuje i osiguranike s otvorenom prijavom na osiguranje poput volontera, nezaposlenih osoba s pravom na mirovinsko, osobe na stručnom osposobljavanju, osobe s produženim osiguranjem i drugo. Te se osobe ne mogu smatrati zaposlenima i Državni zavod za statistiku ne uključuje ih u svoja izvješća o zaposlenosti. Jedina dva službena izvora na temelju kojih se može govoriti o padu ili rastu zaposlenosti podaci su Državnog zavoda za statistiku (DZS) o broju zaposlenih, koje DZS prikuplja iz poreznih obrazaca, JOPPD-a i Anketi o radnoj snazi.



OSIGURANICI PREMA OSNOVAMA OSIGURANJA I SPOLU

Tablica 2.

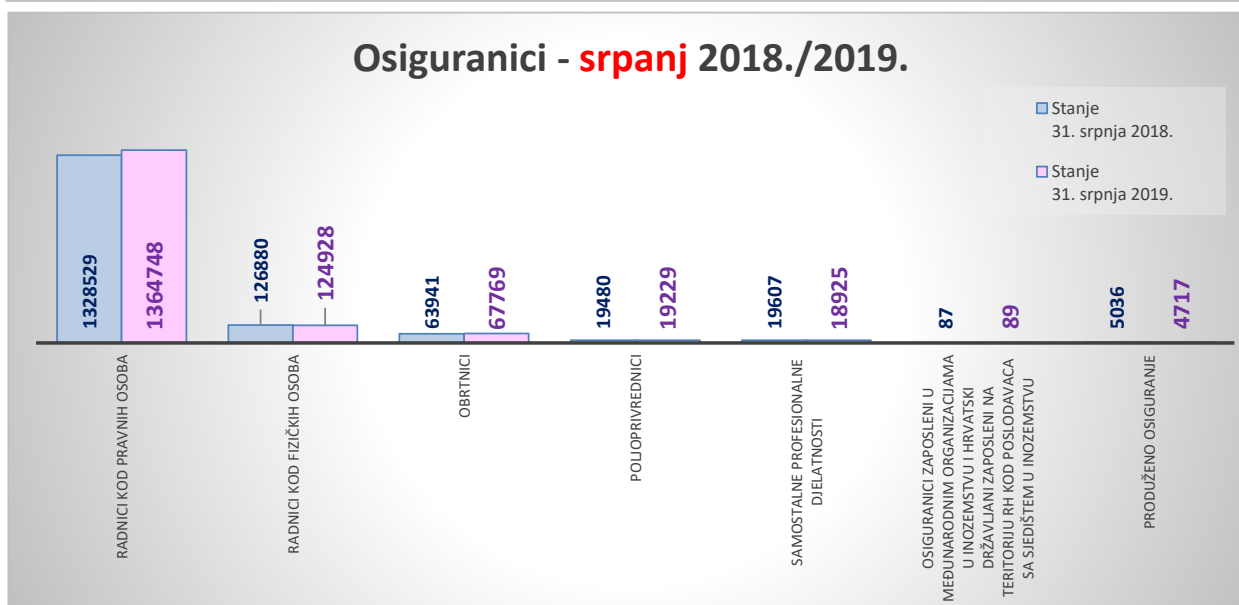
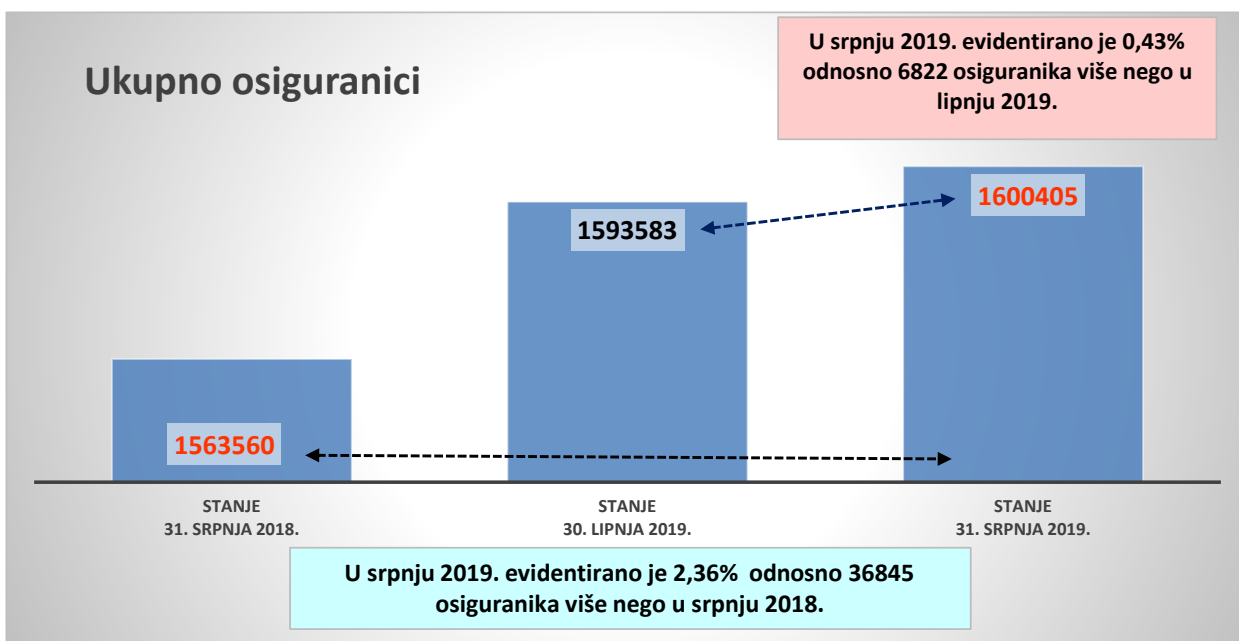
Red. br.	Osnove osiguranja	Stanje 31. srpnja 2019.		
		Muškarci	Žene	Ukupno
0	1	2	3	4
1.	Radnici kod pravnih osoba	709876	654872	1364748
2.	Radnici kod fizičkih osoba	62968	61960	124928
3.	Obrtnici	44820	22949	67769
4.	Poljoprivrednici	12955	6274	19229
5.	Samostalne profesionalne djelatnosti	11646	7279	18925
6.	Osiguranci zaposleni u međunarodnim organizacijama u inozemstvu i hrvatski državljani zaposleni na teritoriju RH kod poslodavaca sa sjedištem u inozemstvu	84	5	89
7.	Produženo osiguranje	2231	2486	4717
UKUPNO		844580	755825	1600405



OSIGURANICI PREMA OSNOVAMA OSIGURANJA i usporednim mjesecima

Tablica 2 a.

Red. br.	Osnove osiguranja	Stanje 31. srpnja 2018.	Stanje 30. lipnja 2019.	Stanje 31. srpnja 2019.
		Ukupno	Ukupno	Ukupno
0	1	2	3	4
1.	Radnici kod pravnih osoba	1328529	1361072	1364748
2.	Radnici kod fizičkih osoba	126880	122193	124928
3.	Obrtnici	63941	66933	67769
4.	Poljoprivrednici	19480	19268	19229
5.	Samostalne profesionalne djelatnosti	19607	19314	18925
6.	Osiguranci zaposleni u međunarodnim organizacijama u inozemstvu i hrvatski državljani zaposleni na teritoriju RH kod poslodavaca sa sjedištem u inozemstvu	87	88	89
7.	Produženo osiguranje	5036	4715	4717
UKUPNO		1563560	1593583	1600405

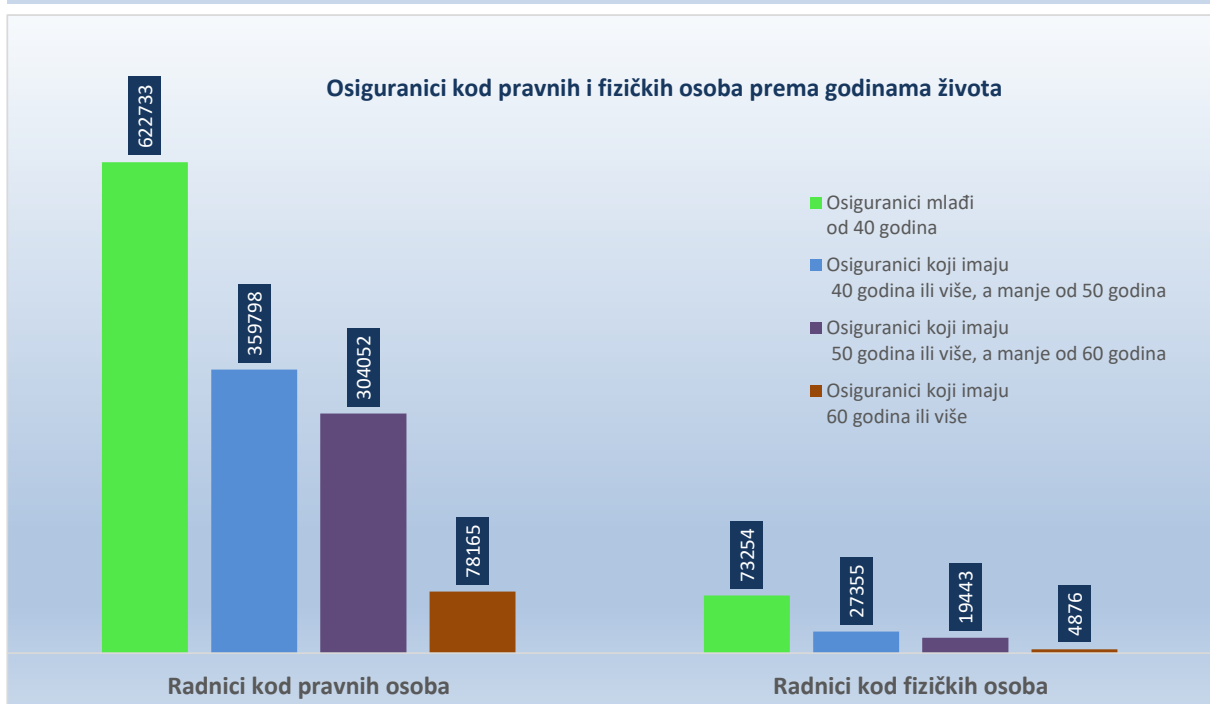
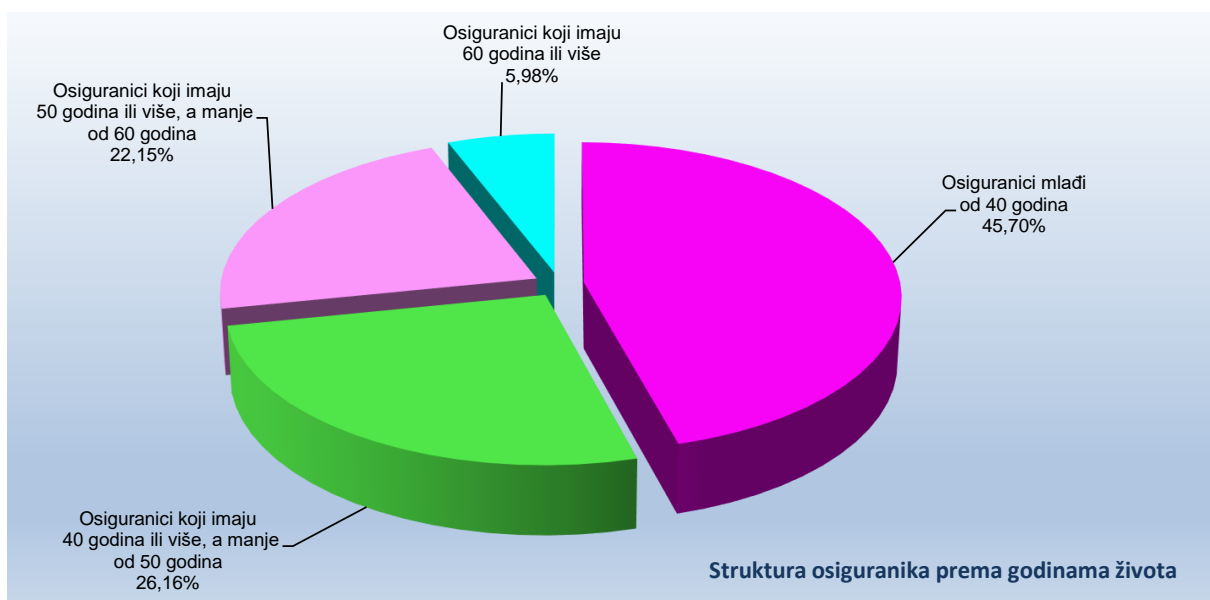


OSIGURANICI PREMA OSNOVAMA OSIGURANJA I GODINAMA ŽIVOTA

Tablica 3.

Stanje: 31. srpnja 2019.

Red. br.	Osnove osiguranja	Osiguranici mlađi od 40 godina	Osiguranici koji imaju 40 godina ili više, a manje od 50 godina	Osiguranici koji imaju 50 godina ili više, a manje od 60 godina	Osiguranici koji imaju 60 godina ili više	Ukupno
0	1	2	3	4	5	6
1.	Radnici kod pravnih osoba	622733	359798	304052	78165	1364748
2.	Radnici kod fizičkih osoba	73254	27355	19443	4876	124928
3.	Obrtnici	23499	20887	17291	6092	67769
4.	Poljoprivrednici	5297	4684	6379	2869	19229
5.	Samostalne profesionalne djelatnosti	5978	4829	5146	2972	18925
6.	Osiguranici zaposleni u međunarodnim organizacijama u inozemstvu i hrvatski državljani zaposleni na teritoriju RH kod poslodavaca sa sjedištem u inozemstvu	20	14	24	31	89
7.	Produženo osiguranje	625	1169	2204	719	4717
UKUPNO		731406	418736	354539	95724	1600405



OSIGURANICI PREMA DJELATNOSTIMA I SPOLU

Tablica 4.

Stanje: 31. srpnja 2019.

Red. br.	Područja	Nacionalna klasifikacija djelatnosti - NKD 2007.	Muškarci	Žene	Ukupno
0	1	2	3	4	5
1.	A	Poljoprivreda, šumarstvo i ribarstvo	38587	18087	56674
2.	B	Rudarstvo i vađenje	3636	487	4123
3.	C	Prerađivačka industrija	156880	91444	248324
4.	D	Opskrba el. energijom, plinom, parom i klimatizacija	11186	3270	14456
5.	E	Opskrba vodom; uklanjanje otpadnih voda, gospodarenje otpadom te djelatnosti sanacije okoliša	18441	5260	23701
6.	F	Građevinarstvo	101061	13377	114438
7.	G	Trgovina na veliko i na malo; popravak motornih vozila i motocikala	116500	131560	248060
8.	H	Prijevoz i skladištenje	65967	18409	84376
9.	I	Djelatnosti pružanja smještaja te pripreme i usluživanja hrane	63294	70412	133706
10.	J	Informacije i komunikacije	29510	16518	46028
11.	K	Financijske djelatnosti i djelatnosti osiguranja	14465	29527	43992
12.	L	Poslovanje nekretninama	8487	5620	14107
13.	M	Stručne, znanstvene i tehničke djelatnosti	45910	47107	93017
14.	N	Administrativne i pomoćne uslužne djelatnosti	30881	24912	55793
15.	O	Javna uprava i obrana; obvezno socijalno osiguranje	63622	61161	124783
16.	P	Obrazovanje	23817	84645	108462
17.	Q	Djelatnost zdravstvene zaštite i socijalne skrbi	22925	86203	109128
18.	R	Umjetnost, zabava i rekreacija	14561	16687	31248
19.	S	Ostale uslužne djelatnosti	13626	28439	42065
20.	T	Djelatnost kućanstva kao poslodavca; djelatnost kućanstva koja proizvode različitu robu i obavljaju različite usluge za vlastite potrebe	392	1844	2236
21.	U	Djelatnost izvanteritorijalnih organizacija i tijela	153	197	350
22.		Nepoznate - neprevedene šifre djelatnosti	679	659	1338
UKUPNO			844580	755825	1600405

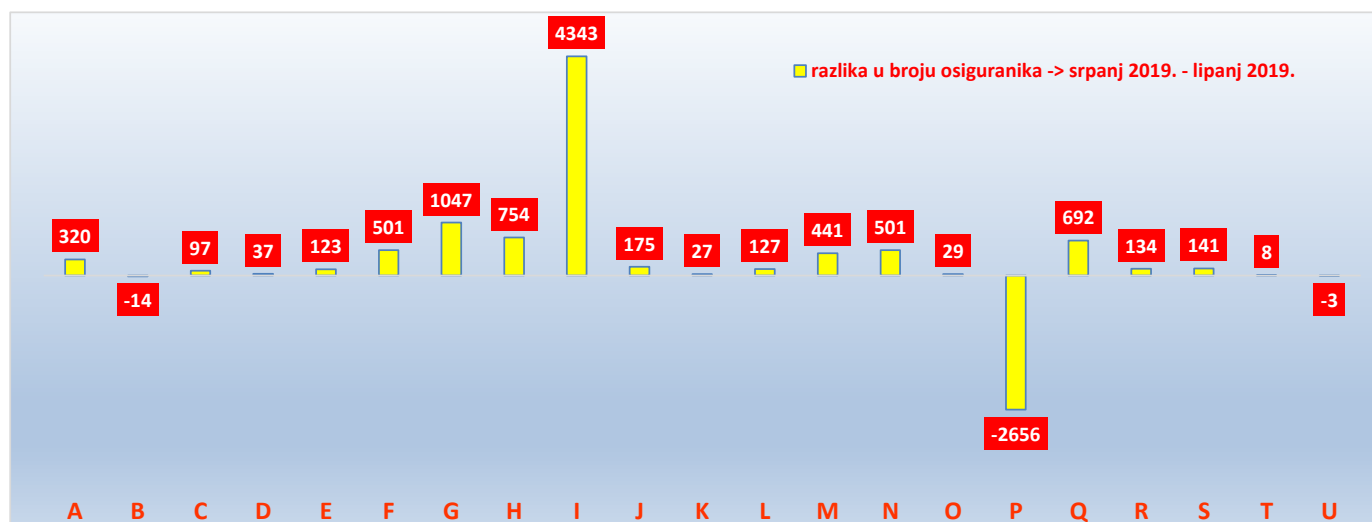
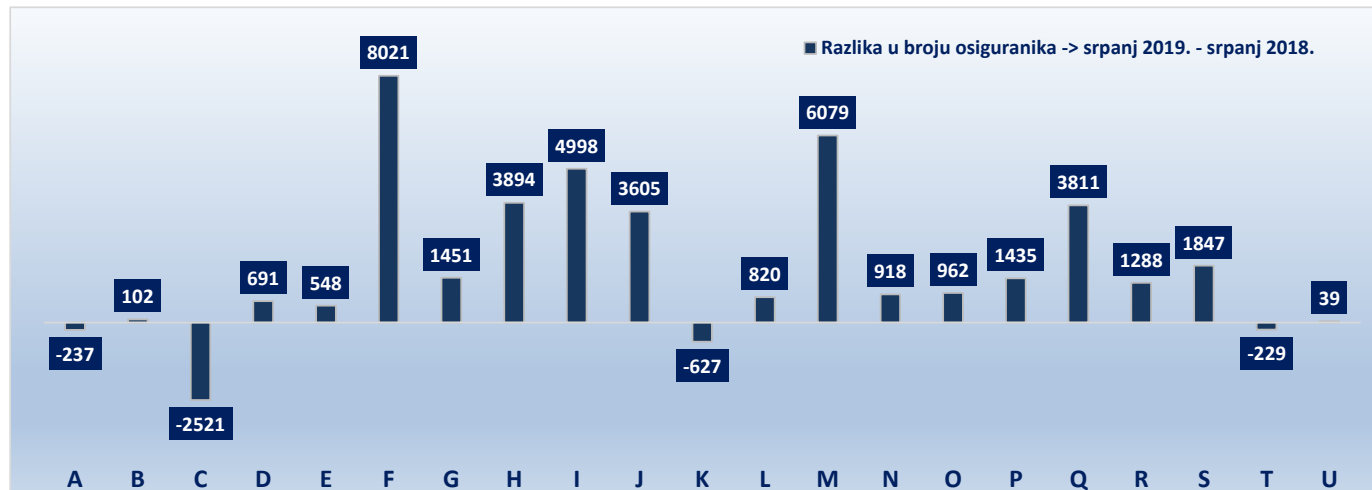
Struktura osiguranika prema spolu



OSIGURANICI PREMA DJELATNOSTIMA i usporednim mjesecima

Tablica 4 a.

Red. br.	Područja	Nacionalna klasifikacija djelatnosti - NKD 2007.	Ukupno 31. srpnja 2018.	Ukupno 30. lipnja 2019.	Ukupno 31. srpnja 2019.
0	1	2	3	4	5
1.	A	Poljoprivreda, šumarstvo i ribarstvo	56911	56354	56674
2.	B	Rudarstvo i vađenje	4021	4137	4123
3.	C	Prerađivačka industrija	250845	248227	248324
4.	D	Opskrba el. energijom, plinom, parom i klimatizacija	13765	14419	14456
5.	E	Opskrba vodom; uklanjanje otpadnih voda, gospodarenje otpadom te djelatnosti sanacije okoliša	23153	23578	23701
6.	F	Građevinarstvo	106417	113937	114438
7.	G	Trgovina na veliko i na malo; popravak motornih vozila i motocikala	246609	247013	248060
8.	H	Prijevoz i skladištenje	80482	83622	84376
9.	I	Djelatnosti pružanja smještaja te pripreme i usluživanja hrane	128708	129363	133706
10.	J	Informacije i komunikacije	42423	45853	46028
11.	K	Financijske djelatnosti i djelatnosti osiguranja	44619	43965	43992
12.	L	Poslovanje nekretninama	13287	13980	14107
13.	M	Stručne, znanstvene i tehničke djelatnosti	86938	92576	93017
14.	N	Administrativne i pomoćne uslužne djelatnosti	54875	55292	55793
15.	O	Javna uprava i obrana; obvezno socijalno osiguranje	123821	124754	124783
16.	P	Obrazovanje	107027	111118	108462
17.	Q	Djelatnost zdravstvene zaštite i socijalne skrbi	105317	108436	109128
18.	R	Umjetnost, zabava i rekreacija	29960	31114	31248
19.	S	Ostale uslužne djelatnosti	40218	41924	42065
20.	T	Djelatnost kućanstva kao poslodavca; djelatnost kućanstva koja proizvode različitu robu i obavljaju različite usluge za vlastite potrebe	2465	2228	2236
21.	U	Djelatnost izvanteritorijalnih organizacija i tijela	311	353	350
22.		Nepoznate - neprevedene šifre djelatnosti	1388	1340	1338
UKUPNO			1563560	1593583	1600405



OSIGURANICI PREMA DOBNIM SKUPINAMA I DJELATNOSTIMA

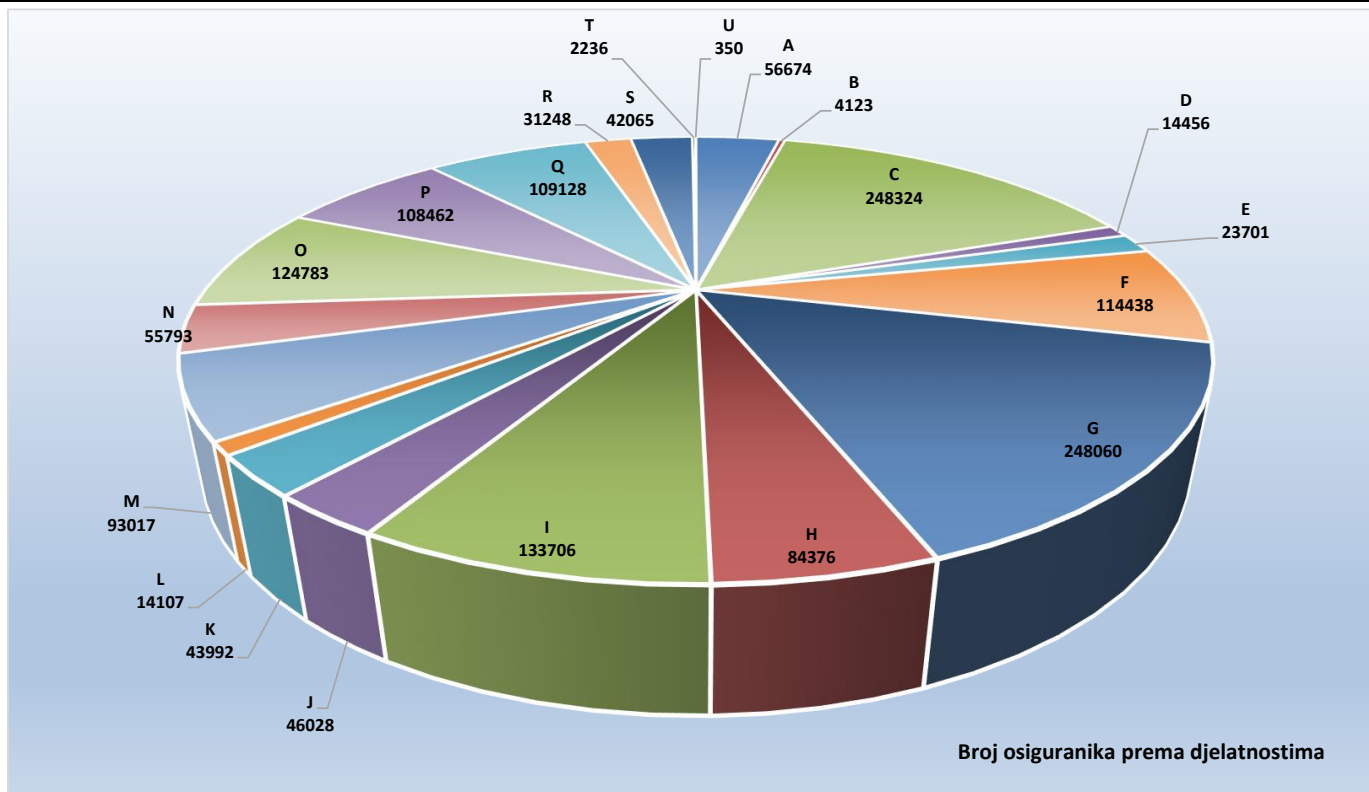
Tablica 4 b.

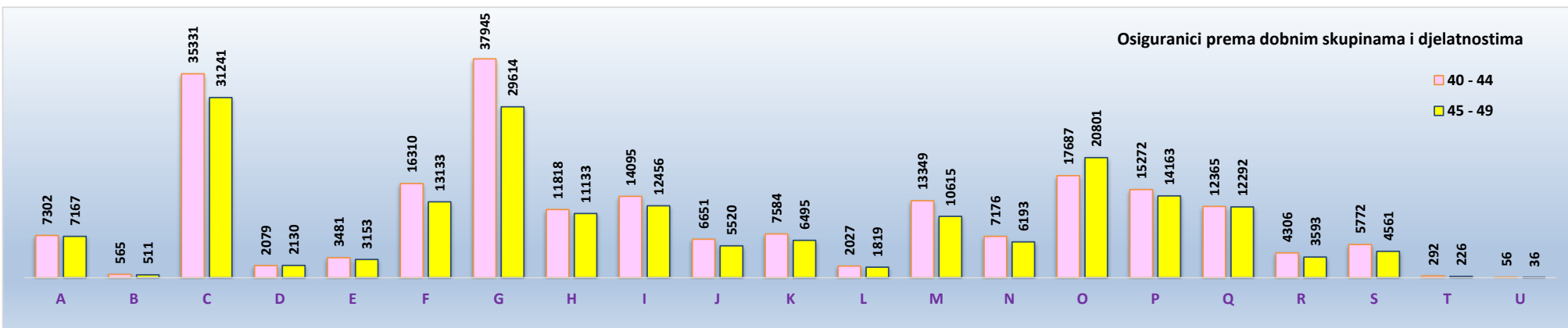
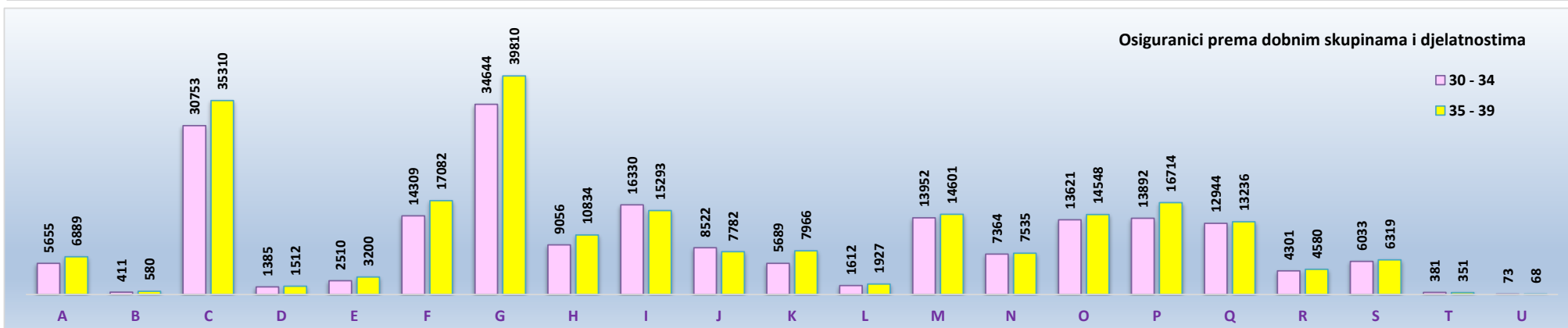
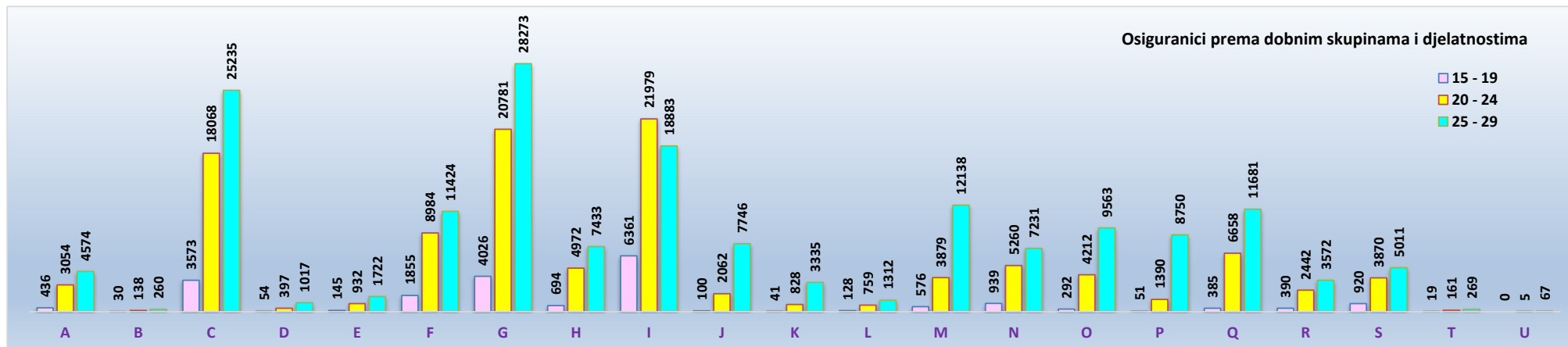
Stanje: 31. srpnja 2019.

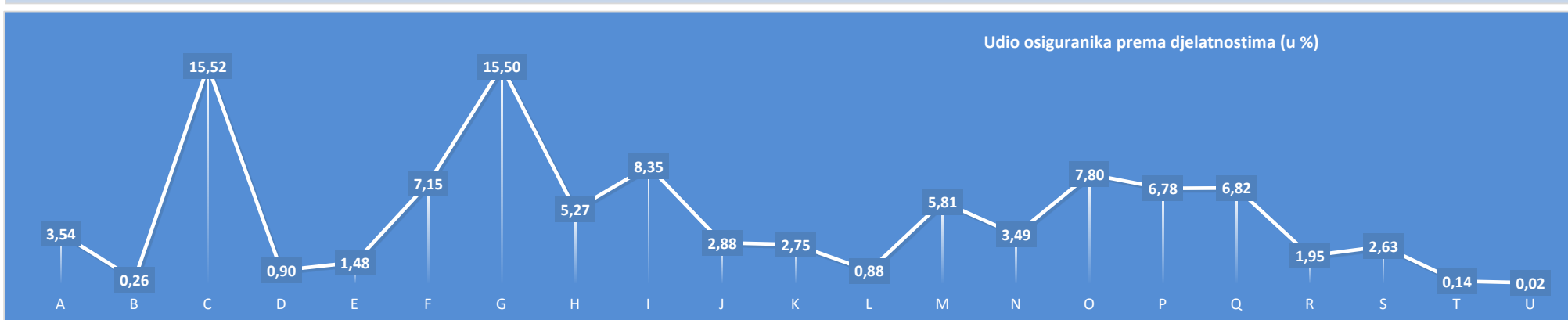
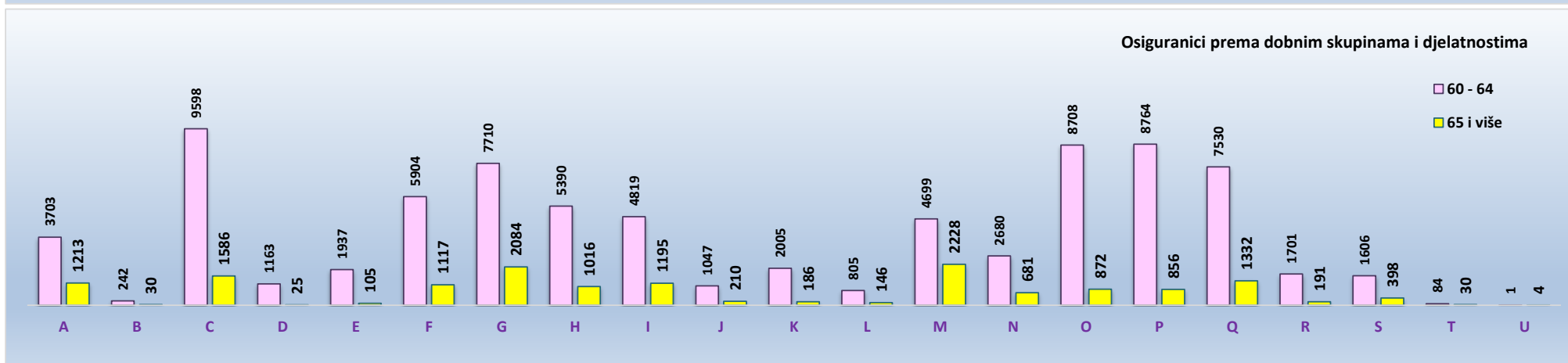
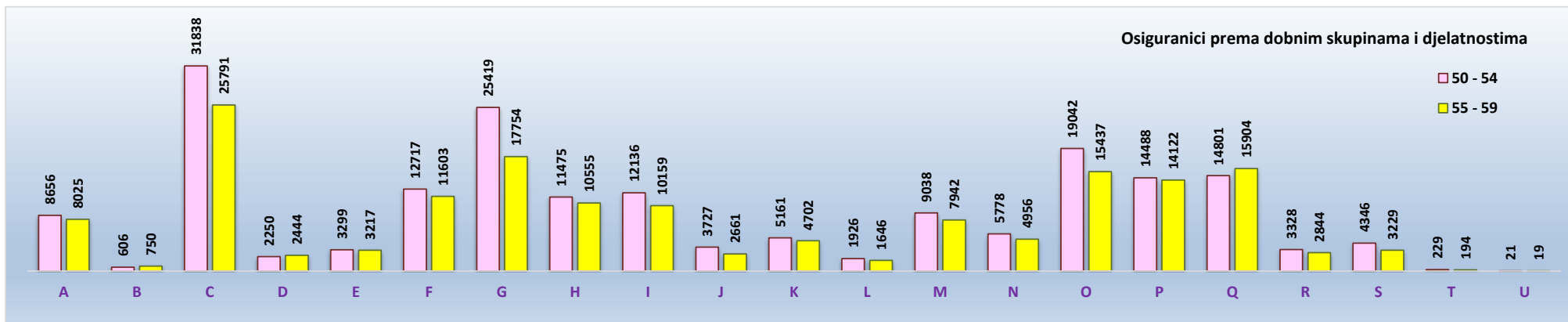
Dobne skupine	A	B	C	D	E	F	G	H	I	J	K	L	M	N	O	P	Q	R	S	T	U	Nepoznato	Broj osiguranika
15 - 19	436	30	3573	54	145	1855	4026	694	6361	100	41	128	576	939	292	51	385	390	920	19	0	7	21022
20 - 24	3054	138	18068	397	932	8984	20781	4972	21979	2062	828	759	3879	5260	4212	1390	6658	2442	3870	161	5	30	110861
25 - 29	4574	260	25235	1017	1722	11424	28273	7433	18883	7746	3335	1312	12138	7231	9563	8750	11681	3572	5011	269	67	108	169604
30 - 34	5655	411	30753	1385	2510	14309	34644	9056	16330	8522	5689	1612	13952	7364	13621	13892	12944	4301	6033	381	73	147	203584
35 - 39	6889	580	35310	1512	3200	17082	39810	10834	15293	7782	7966	1927	14601	7535	14548	16714	13236	4580	6319	351	68	198	226335
40 - 44	7302	565	35331	2079	3481	16310	37945	11818	14095	6651	7584	2027	13349	7176	17687	15272	12365	4306	5772	292	56	192	221655
45 - 49	7167	511	31241	2130	3153	13133	29614	11133	12456	5520	6495	1819	10615	6193	20801	14163	12292	3593	4561	226	36	229	197081
50 - 54	8656	606	31838	2250	3299	12717	25419	11475	12136	3727	5161	1926	9038	5778	19042	14488	14801	3328	4346	229	21	184	190465
55 - 59	8025	750	25791	2444	3217	11603	17754	10555	10159	2661	4702	1646	7942	4956	15437	14122	15904	2844	3229	194	19	120	164074
60 - 64	3703	242	9598	1163	1937	5904	7710	5390	4819	1047	2005	805	4699	2680	8708	8764	7530	1701	1606	84	1	83	80179
65 i više	1213	30	1586	25	105	1117	2084	1016	1195	210	186	146	2228	681	872	856	1332	191	398	30	4	40	15545
UKUPNO	56674	4123	248324	14456	23701	114438	248060	84376	133706	46028	43992	14107	93017	55793	124783	108462	109128	31248	42065	2236	350	1338	1600405
Udio (u%)	3,54	0,26	15,52	0,90	1,48	7,15	15,50	5,27	8,35	2,88	2,75	0,88	5,81	3,49	7,80	6,78	6,82	1,95	2,63	0,14	0,02	0,08	

Legenda:

- A Poljoprivreda, šumarstvo i ribarstvo
- B Rudarstvo i vađenje
- C Prerađivačka industrija
- D Opskrba el. energijom, plinom, parom i klimatizacija
Opskrba vodom; uklanjanje otpadnih voda, gospodarenje otpadom te djelatnosti sanacije okoliša
- E Građevinarstvo
- F Trgovina na veliko i na malo; popravak motornih vozila i motocikala
- H Prijevoz i skladištenje
- I Djelatnosti pružanja smještaja te pripreme i usluživanja hrane
- J Informacije i komunikacije
- K Financijske djelatnosti i djelatnosti osiguranja
- L Poslovanje nekretninama
- M Stručne, znanstvene i tehničke djelatnosti
- N Administrativne i pomoćne uslužne djelatnosti
- O Javna uprava i obrana; obvezno socijalno osiguranje
- P Obrazovanje
- Q Djelatnost zdravstvene zaštite i socijalne skrbi
- R Umjetnost, zabava i rekreacija
- S Ostale uslužne djelatnosti
- T Djelatnost kućanstva kao poslodavca; djelatnost kućanstva koja proizvode različitu robu i obavljaju različite usluge za vlastite potrebe
- U Djelatnost izvanteritorijalnih organizacija i tijela







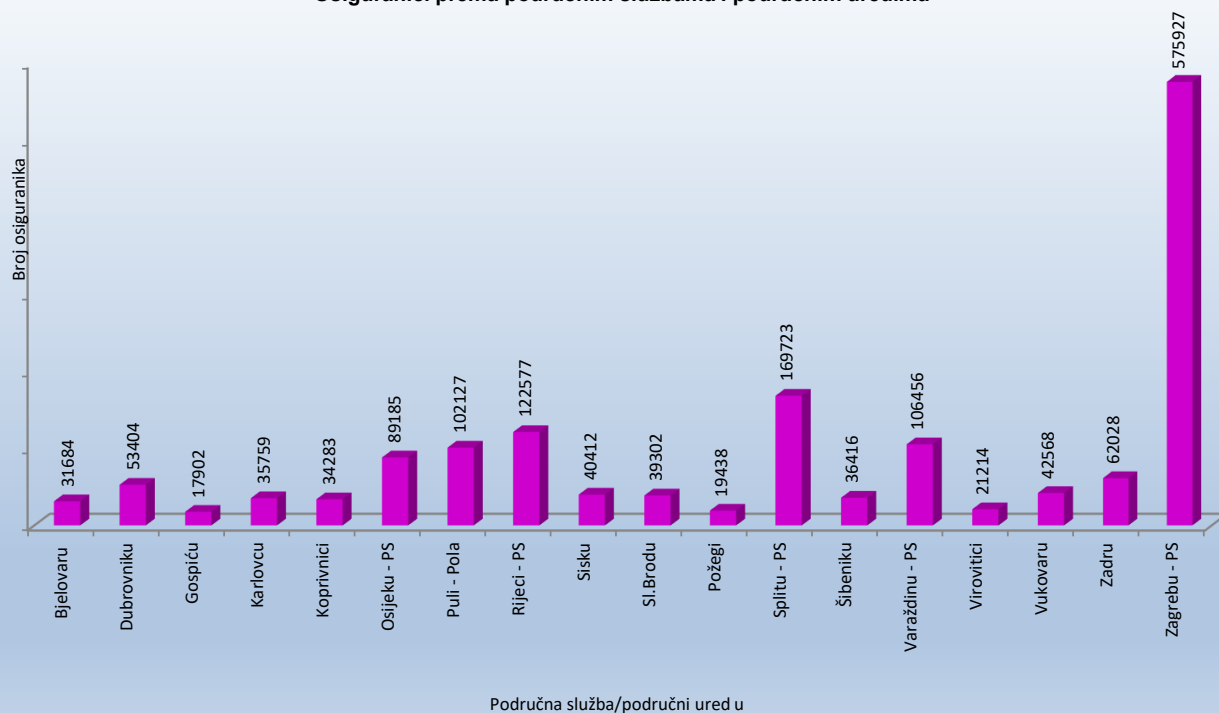
OSIGURANICI PREMA PODRUČNIM SLUŽBAMA I PODRUČNIM UREDIMA TE OSNOVAMA OSIGURANJA

Tablica 5.

Stanje: 31. srpnja 2019.

Redni broj	Područna služba / područni ured u*	Osnove osiguranja							
		Radnici kod pravnih osoba	Radnici kod fizičkih osoba	Obrtnici	Poljoprivrednici	Samostalne profesionalne djelatnosti	Osiguranci zaposleni u međ. org. u inozemstvu i hrvatski državljani zaposleni na teritoriju RH kod poslodavaca sa sjedištem u inozemstvu	Produženo osiguranje	Ukupno
0	1	2	3	4	5	6	7	8	9
1.	Bjelovaru	25752	2608	974	1940	311	1	98	31684
2.	Dubrovniku	42990	5536	3073	432	1136	1	236	53404
3.	Gospiću	14257	2202	879	405	91	1	67	17902
4.	Karlovcu	29764	3715	1502	408	268	1	101	35759
5.	Koprivnici	28195	2183	1139	2360	278	1	127	34283
6.	Osijeku - PS	76645	6214	3443	1967	718	3	195	89185
7.	Puli - Pola	81200	12478	6359	757	954	4	375	102127
8.	Rijeci - PS	101815	10659	6706	256	2594	30	517	122577
9.	Sisku	34006	3479	1659	838	313	1	116	40412
10.	Sl.Brodu	32420	3977	1694	822	306	1	82	39302
11.	Požegi	15981	1808	835	513	233	1	67	19438
12.	Splitu - PS	136975	18794	8862	733	3697	10	652	169723
13.	Šibeniku	28961	4188	2565	221	420	3	58	36416
14.	Varaždinu - PS	92749	7857	3287	1717	604	1	241	106456
15.	Virovitici	15878	2623	875	1623	159	0	56	21214
16.	Vukovaru	34749	3930	1883	1622	294	2	88	42568
17.	Zadru	48848	7512	3536	513	1317	7	295	62028
18.	Zagrebu - PS	523563	25165	18498	2102	5232	21	1346	575927
	UKUPNO	1364748	124928	67769	19229	18925	89	4717	1600405

Osiguranci prema područnim službama i područnim uredima

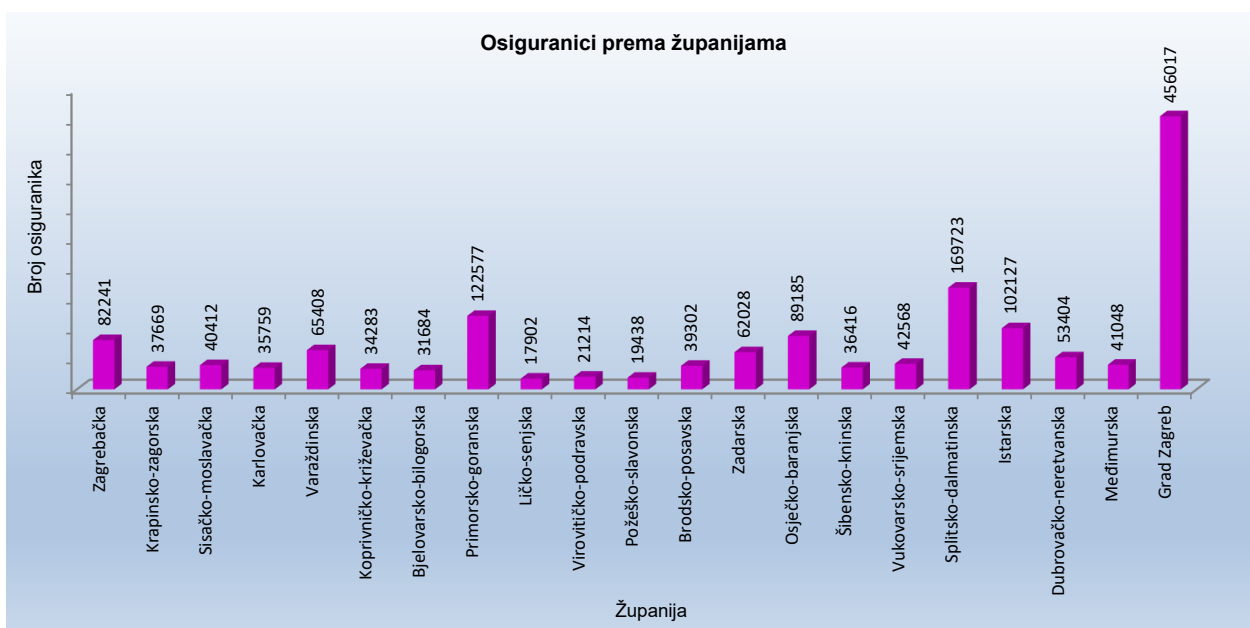


OSIGURANICI PREMA ŽUPANIJAMA I OSNOVAMA OSIGURANJA

Tablica 6.

Stanje: 31. srpnja 2019.

Redni broj	Županija	Osnove osiguranja								
		Radnici kod pravnih osoba	Radnici kod fizičkih osoba	Obrtnici	Poljoprivrednici	Samostalne profesionalne djelatnosti	Osiguranci zaposleni u međ. org. u inozemstvu i hrvatski državljani zaposleni na teritoriju RH kod poslodavaca sa sjedištem u inozemstvu	Proizvedeno osiguranje	Ukupno	
0	1	2	3	4	5	6	7	8	9	
1.	Zagrebačka	68568	7229	4232	1305	616		1	290	82241
2.	Krapinsko-zagorska	30585	4378	2118	282	223		0	83	37669
3.	Sisačko-moslavačka	34006	3479	1659	838	313		1	116	40412
4.	Karlovačka	29764	3715	1502	408	268		1	101	35759
5.	Varaždinska	56332	5486	2214	814	405		1	156	65408
6.	Koprivničko-križevačka	28195	2183	1139	2360	278		1	127	34283
7.	Bjelovarsko-bilogorska	25752	2608	974	1940	311		1	98	31684
8.	Primorsko-goranska	101815	10659	6706	256	2594		30	517	122577
9.	Ličko-senjska	14257	2202	879	405	91		1	67	17902
10.	Virovitičko-podravsk	15878	2623	875	1623	159		0	56	21214
11.	Požeško-slavonska	15981	1808	835	513	233		1	67	19438
12.	Brodsko-posavska	32420	3977	1694	822	306		1	82	39302
13.	Zadarska	48848	7512	3536	513	1317		7	295	62028
14.	Osječko-baranjska	76645	6214	3443	1967	718		3	195	89185
15.	Šibensko-kninska	28961	4188	2565	221	420		3	58	36416
16.	Vukovarsko-srijemska	34749	3930	1883	1622	294		2	88	42568
17.	Splitsko-dalmatinska	136975	18794	8862	733	3697		10	652	169723
18.	Istarska	81200	12478	6359	757	954		4	375	102127
19.	Dubrovačko-neretvanska	42990	5536	3073	432	1136		1	236	53404
20.	Međimurska	36417	2371	1073	903	199		0	85	41048
21.	Grad Zagreb	424410	13558	12148	515	4393		20	973	456017
UKUPNO		1364748	124928	67769	19229	18925		89	4717	1600405

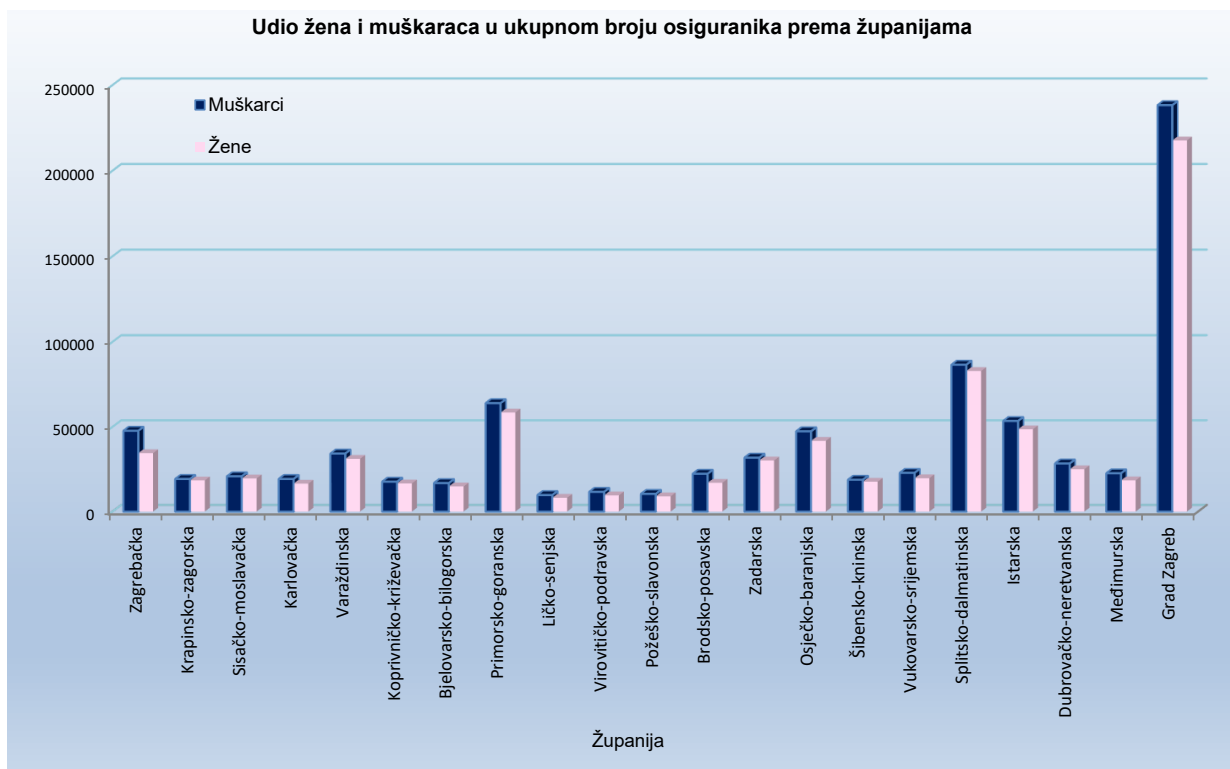


OSIGURANICI PREMA ŽUPANIJAMA I SPOLU

Tablica 6 a.

Stanje: 31. srpnja 2019.

Red. br.	Županija	Muškarci	Udio muškaraca u ukupnom broju (u %)	Žene	Udio žena u ukupnom broju (u %)	Ukupno
0	1	2	3	4	5	6
1.	Zagrebačka	47719	58,02	34522	41,98	82241
2.	Krapinsko-zagorska	19269	51,15	18400	48,85	37669
3.	Sisačko-moslavačka	20851	51,60	19561	48,40	40412
4.	Karlovačka	19258	53,85	16501	46,15	35759
5.	Varaždinska	34268	52,39	31140	47,61	65408
6.	Koprivničko-križevačka	17654	51,49	16629	48,51	34283
7.	Bjelovarsko-bilogorska	16840	53,15	14844	46,85	31684
8.	Primorsko-goranska	64065	52,27	58512	47,73	122577
9.	Ličko-senjska	9767	54,56	8135	45,44	17902
10.	Virovitičko-podravsk	11655	54,94	9559	45,06	21214
11.	Požeško-slavonska	10435	53,68	9003	46,32	19438
12.	Brodsko-posavska	22330	56,82	16972	43,18	39302
13.	Zadarska	31839	51,33	30189	48,67	62028
14.	Osječko-baranjska	47417	53,17	41768	46,83	89185
15.	Šibensko-kninska	18804	51,64	17612	48,36	36416
16.	Vukovarsko-srijemska	22876	53,74	19692	46,26	42568
17.	Splitsko-dalmatinska	86688	51,08	83035	48,92	169723
18.	Istarska	53517	52,40	48610	47,60	102127
19.	Dubrovačko-neretvanska	28394	53,17	25010	46,83	53404
20.	Međimurska	22621	55,11	18427	44,89	41048
21.	Grad Zagreb	238313	52,26	217704	47,74	456017
	UKUPNO	844580	52,77	755825	47,23	1600405



OSIGURANICI PREMA ŽUPANIJAMA I DJELATNOSTIMA

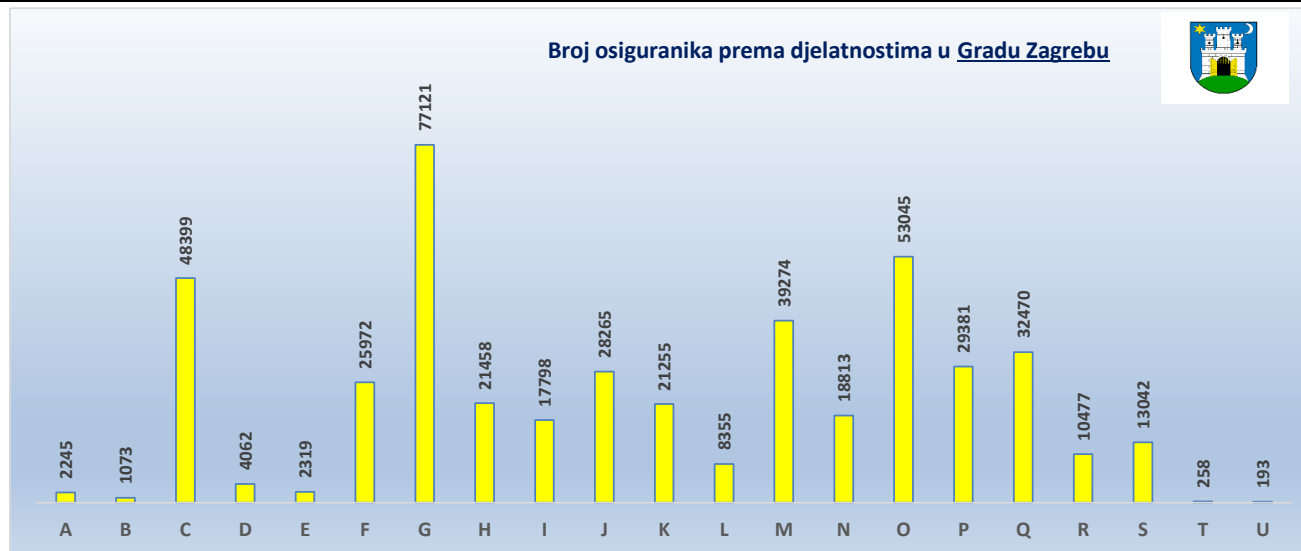
Tablica 6 b.

Stanje: 31. srpnja 2019.

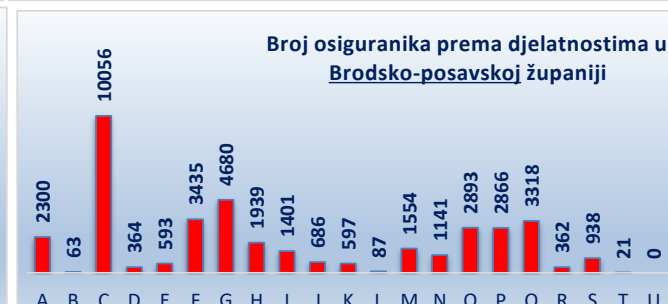
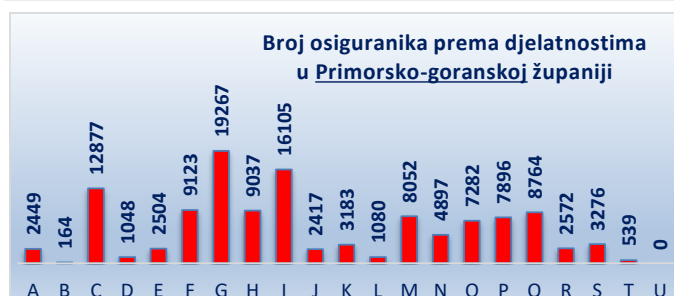
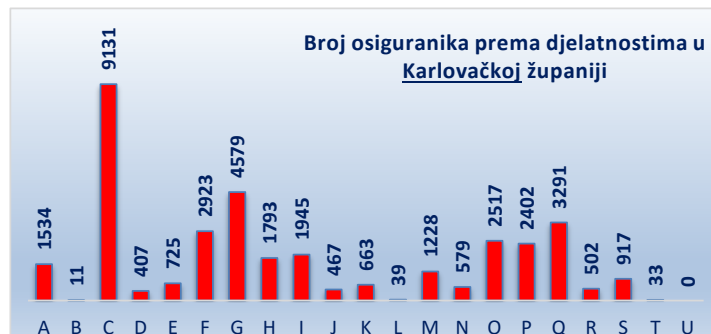
Županija	A	B	C	D	E	F	G	H	I	J	K	L	M	N	O	P	Q	R	S	T	U	Nepoznato	Broj osiguranika
Zagrebačka	2428	672	19236	479	1337	7990	17279	5881	3058	1281	1219	243	3978	2088	1939	6171	3902	765	2162	96	11	26	82241
Krapinsko-zagorska	685	176	11637	410	608	3533	5406	2127	1676	319	509	48	1177	381	1664	2595	3678	260	755	21	0	4	37669
Sisačko-moslavačka	2144	187	9877	562	1138	2954	4565	1712	1467	438	670	169	1245	800	3715	3091	3908	516	1234	19	0	1	40412
Karlovačka	1534	11	9131	407	725	2923	4579	1793	1945	467	663	39	1228	579	2517	2402	3291	502	917	33	0	73	35759
Varaždinska	3013	210	21595	511	862	5302	8601	4203	1851	1091	1278	161	2591	988	2835	4117	4418	579	1166	18	0	18	65408
Koprivničko-križevačka	3690	208	9312	502	424	2214	4901	1181	1302	280	693	36	1216	619	1922	2467	2237	353	710	9	0	7	34283
Bjelovarsko-bilogorska	3944	113	6947	338	630	1686	3979	1629	1909	395	789	52	1048	710	2342	2391	1830	297	590	5	0	60	31684
Primorsko-goranska	2449	164	12877	1048	2504	9123	19267	9037	16105	2417	3183	1080	8052	4897	7282	7896	8764	2572	3276	539	0	45	122577
Ličko-senjska	1502	80	1000	343	447	1343	2691	1068	2514	149	246	133	341	624	1636	1033	1016	1340	325	57	0	14	17902
Virovitičko-podravska	3364	78	4681	259	335	1278	2552	702	748	146	385	11	794	269	1712	1608	1731	198	347	8	0	8	21214
Požeško-slavonska	2116	107	3878	185	359	1159	2230	1242	688	163	263	69	566	330	1663	1655	2001	236	526	2	0	0	19438
Brodsko-posavska	2300	63	10056	364	593	3435	4680	1939	1401	686	597	87	1554	1141	2893	2866	3318	362	938	21	0	8	39302
Zadarska	3239	247	5091	363	1340	4725	11045	3056	9182	566	1535	435	2809	2823	4065	4350	3822	1478	1477	310	1	69	62028
Osječko-baranjska	8212	28	14500	1081	1924	6593	12315	4023	3397	2417	1786	315	4266	2476	6784	7692	7219	1462	2585	44	1	65	89185
Šibensko-kninska	683	71	4348	408	1054	2302	5142	1818	6252	299	591	289	1569	1219	2509	2210	2687	1572	1375	5	0	13	36416
Vukovarsko-srijemska	4674	49	7027	510	1040	3333	5587	2001	1506	447	548	113	1614	735	4803	3691	3453	579	803	50	0	5	42568
Splitsko-dalmatinska	2708	370	17906	1474	2292	12997	28925	9975	24496	2905	3899	1137	9763	8063	11283	11564	10000	3906	5255	623	136	46	169723
Istarska	2948	97	12198	631	2018	8408	15762	3860	22599	2012	2077	901	4809	5044	4199	5376	4539	2177	2313	47	0	112	102127
Dubrovačko-neretvanska	1165	112	2454	276	1178	3347	6766	4477	12307	646	1239	323	3493	2574	4446	3203	2580	1224	1504	64	8	18	53404
Međimurska	1631	7	16174	243	574	3821	4667	1194	1505	639	567	111	1630	620	1529	2703	2264	393	765	7	0	4	41048
Grad Zagreb	2245	1073	48399	4062	2319	25972	77121	21458	17798	28265	21255	8355	39274	18813	53045	29381	32470	10477	13042	258	193	742	456017
UKUPNO	56674	4123	248324	14456	23701	114438	248060	84376	133706	46028	43992	14107	93017	55793	124783	108462	109128	31248	42065	2236	350	1338	1600405

Legenda:

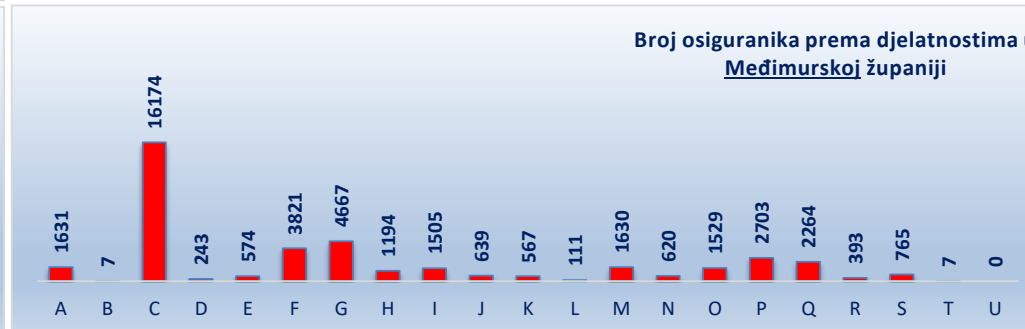
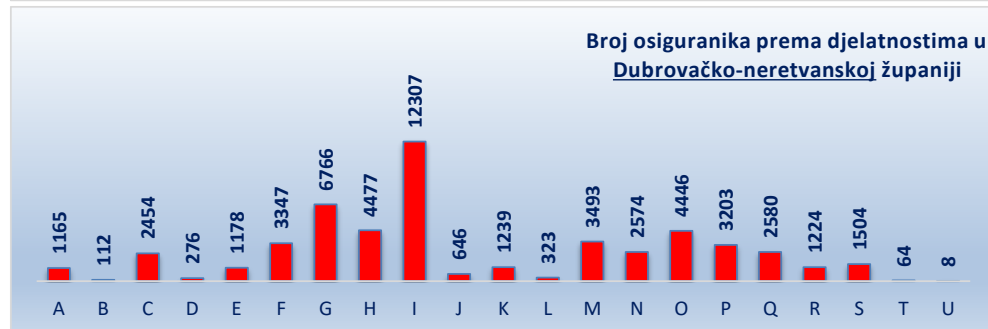
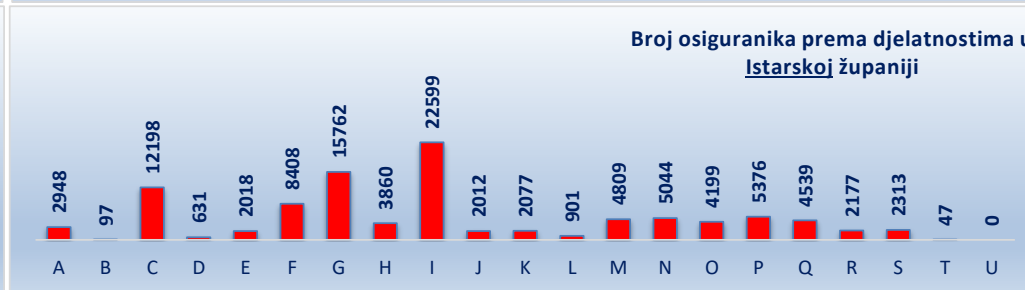
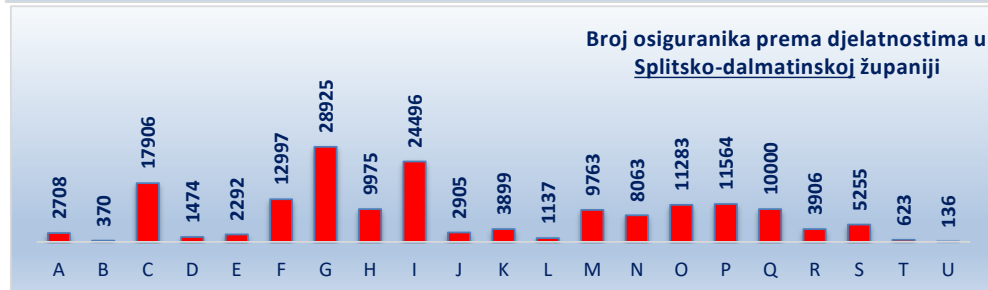
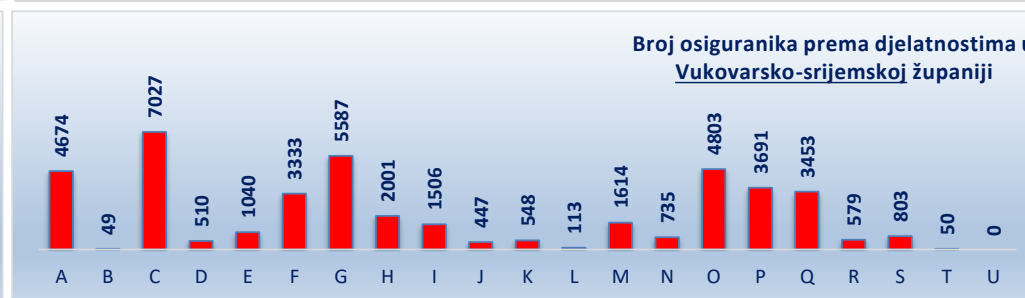
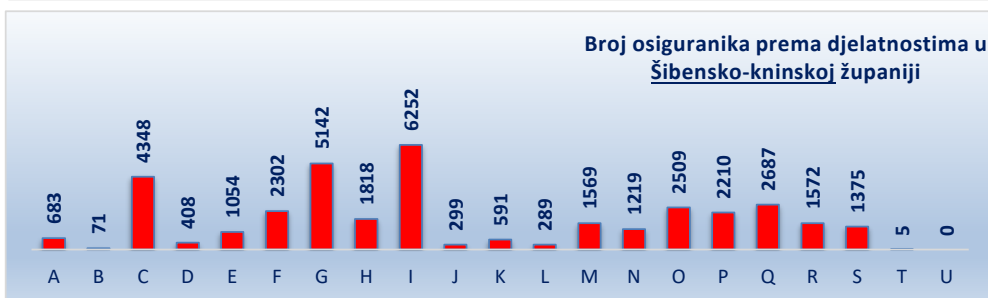
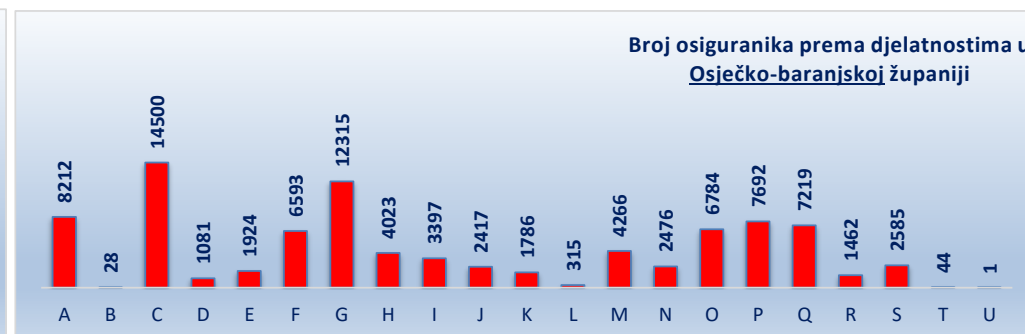
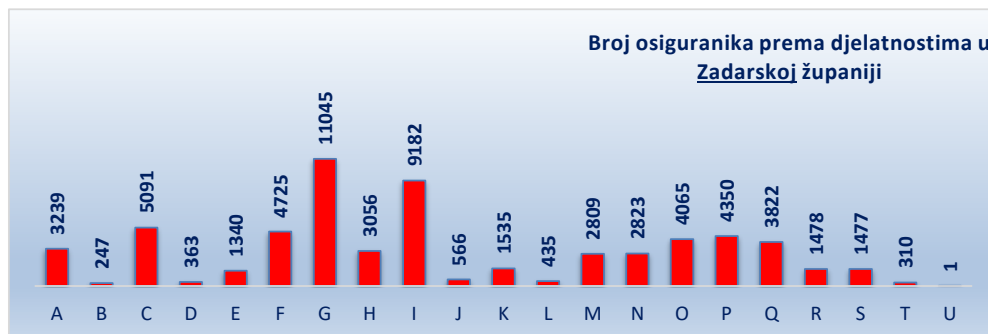
A	Poljoprivreda, šumarstvo i ribarstvo
B	Rudarstvo i vađenje
C	Prerađivačka industrija
D	Opskrba el. energijom, plinom, parom i klimatizacija
E	Opskrba vodom; uklanjanje otpadnih voda, gospodarenje otpadom te djelatnosti sanacije okoliša
F	Građevinarstvo
G	Trgovina na veliko i na malo; popravak motornih vozila i motocikala
H	Prijevoz i skladištenje
I	Djelatnosti pružanja smještaja te pripreme i usluživanja hrane
J	Informacije i komunikacije
K	Financijske djelatnosti i djelatnosti osiguranja
L	Poslovanje nekretninama
M	Stručne, znanstvene i tehničke djelatnosti
N	Administrativne i pomoćne uslužne djelatnosti
O	Javna uprava i obrana; obvezno socijalno osiguranje
P	Obrazovanje
Q	Djelatnost zdravstvene zaštite i socijalne skrbi
R	Umjetnost, zabava i rekreacija
S	Ostale uslužne djelatnosti
T	Djelatnost kućanstva kao poslodavca; djelatnost kućanstva koja proizvode različitu robu i obavljaju različite usluge za vlastite potrebe
U	Djelatnost izvanteritorijalnih organizacija i tijela



Stanje: 31. srpnja 2019.



Stanje: 31. srpnja 2019.



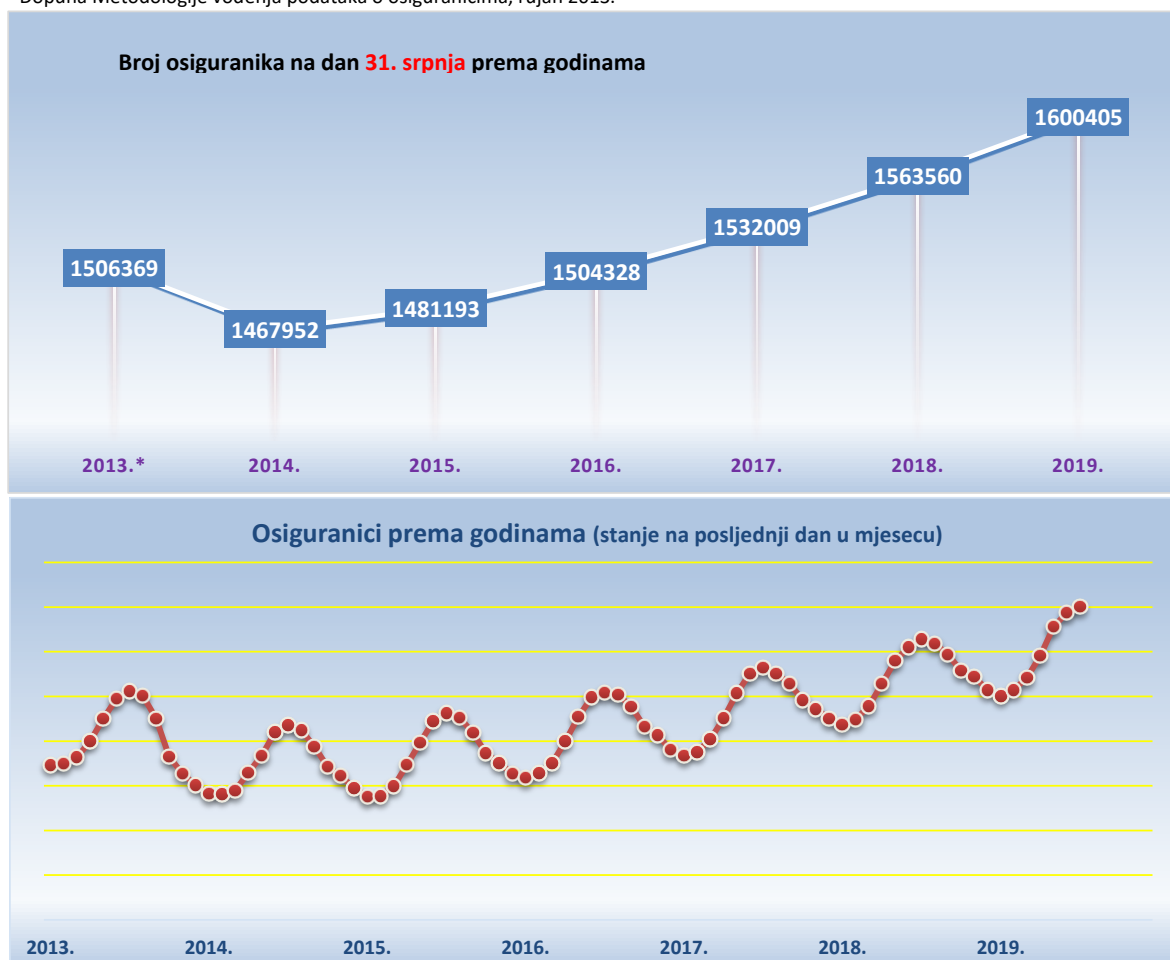
KRETANJE BROJA OSIGURANIKA PREMA GODINAMA I MJESECIMA

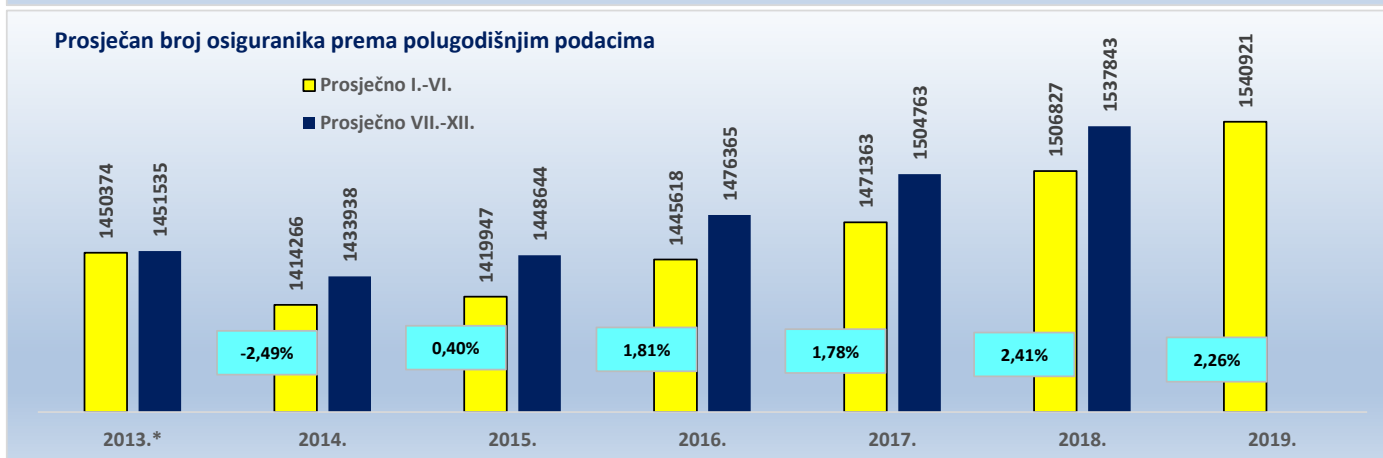
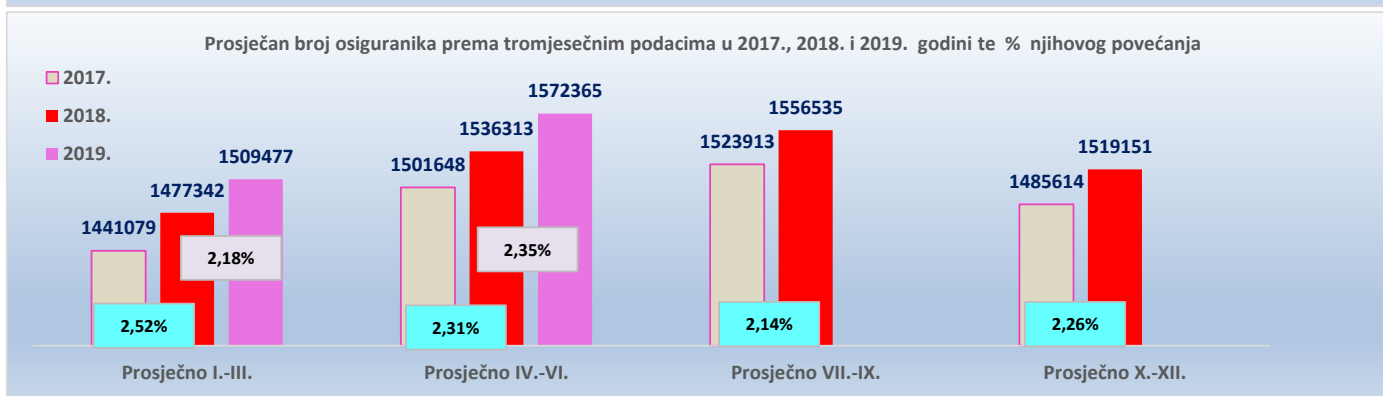
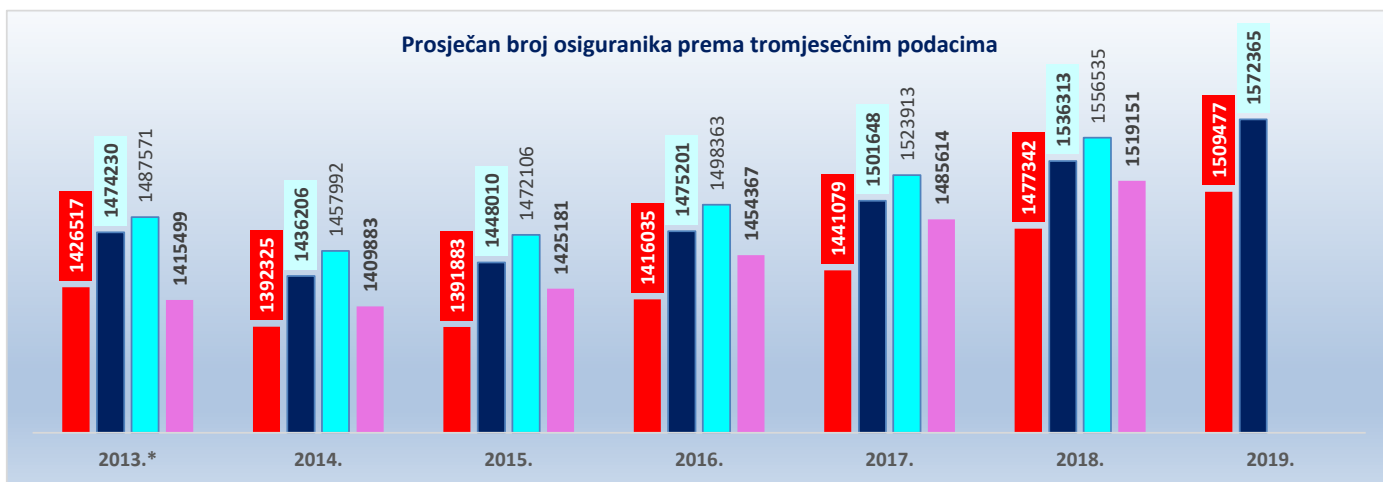
Tablica 7.

Stanje: posljednji dan u mjesecu

Red. br.	Za mjesec	Godine							Indeks 2019. 2018.
		2013.*	2014.	2015.	2016.	2017.	2018.	2019.	
0	1	2	3	4	5	6	7	8	9
1.	siječanj	1423210	1391288	1387337	1408790	1433402	1468631	1499928	102,1
2.	veljaču	1424402	1390898	1388803	1414115	1437782	1474303	1507243	102,2
3.	ožujak	1431939	1394788	1399509	1425201	1452052	1489091	1521259	102,2
4.	travanj	1449757	1414750	1423513	1449815	1475786	1514171	1545525	102,1
5.	svibanj	1475578	1433827	1448021	1476865	1503700	1539946	1577987	102,5
6.	lipanj	1497355	1460042	1472497	1498922	1525457	1554821	1593583	102,5
7.	srpanj	1506369	1467952	1481193	1504328	1532009	1563560	1600405	102,4
8.	kolovoz	1500744	1462281	1475914	1501955	1525489	1559197		
9.	rujan *	1455600	1443744	1459211	1488807	1514241	1546848		
10.	listopad	1432129	1421053	1436197	1466090	1496040	1528590		
11.	studen	1413737	1411197	1425709	1456824	1485757	1521950		
12.	prosinac	1400631	1397400	1413637	1440188	1475044	1506912		
Prosječno I.-III.		1426517	1392325	1391883	1416035	1441079	1477342	1509477	
Prosječno IV.-VI.		1474230	1436206	1448010	1475201	1501648	1536313	1572365	
Prosječno VII.-IX.		1487571	1457992	1472106	1498363	1523913	1556535		
Prosječno X.-XII.		1415499	1409883	1425181	1454367	1485614	1519151		
Prosječno I.-VI.		1450374	1414266	1419947	1445618	1471363	1506827	1540921	
Prosječno VII.-XII.		1451535	1433938	1448644	1476365	1504763	1537843		
Prosječno I.-XII.		1450954	1424102	1434295	1460992	1488063	1522335		

* Dopuna Metodologije vođenja podataka o osiguranicima, rujan 2013.





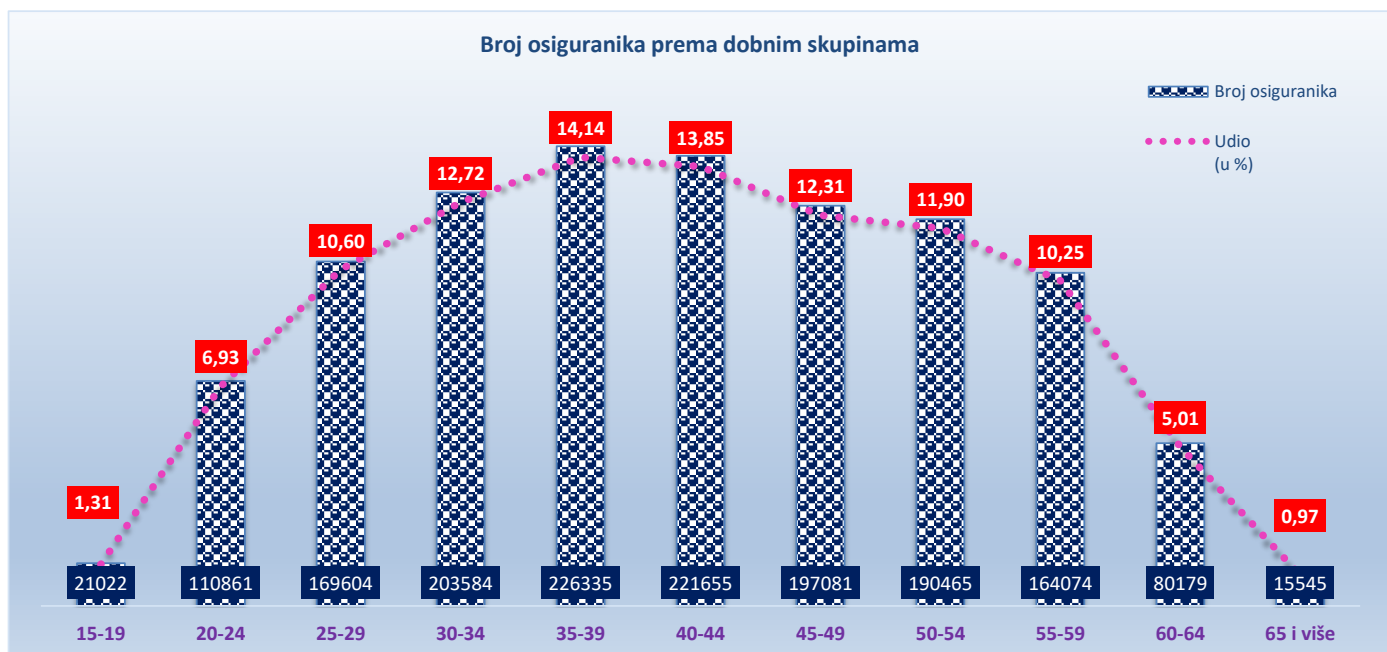
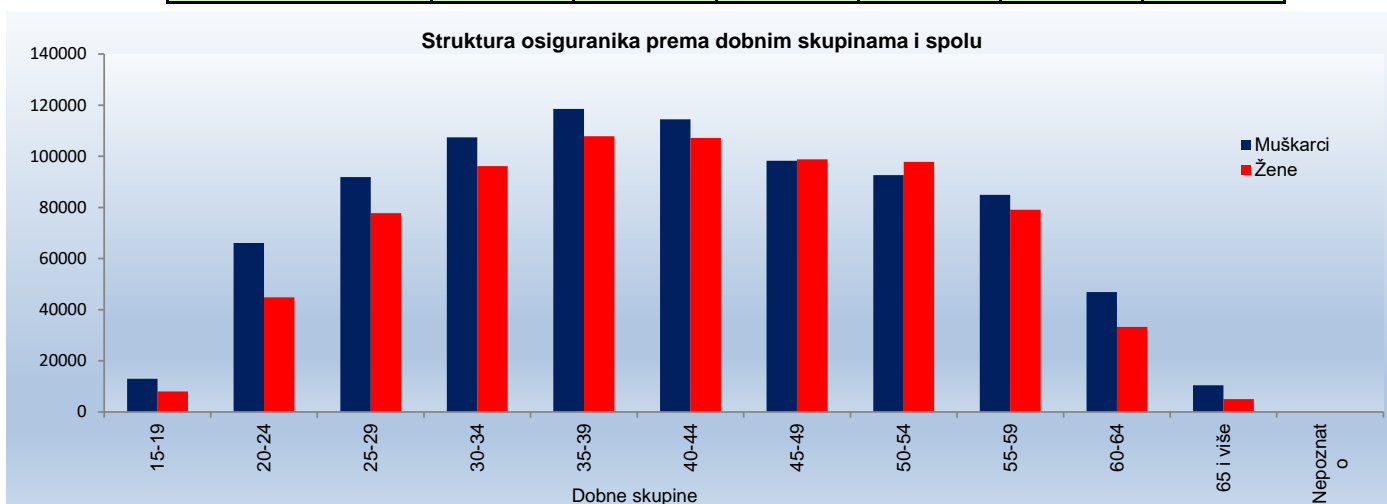
* Dopuna Metodologije vođenja podataka o osiguranicima, rujan 2013.

OSIGURANICI PREMA DOBNIM SKUPINAMA I SPOLU

Tablica 7 a.

Stanje: 31. srpnja 2019.

Red. br.	Dobne skupine	Muškarci		Žene		Ukupno	
		Broj osiguranika	Udio (u %)	Broj osiguranika	Udio (u %)	Broj osiguranika	Udio (u %)
0	1	2	3	4	5	6	7
1.	15-19	12975	1,54	8047	1,06	21022	1,31
2.	20-24	66047	7,82	44814	5,93	110861	6,93
3.	25-29	91866	10,88	77738	10,29	169604	10,60
4.	30-34	107393	12,72	96191	12,73	203584	12,72
5.	35-39	118517	14,03	107818	14,26	226335	14,14
6.	40-44	114437	13,55	107218	14,19	221655	13,85
7.	45-49	98279	11,64	98802	13,07	197081	12,31
8.	50-54	92671	10,97	97794	12,94	190465	11,90
9.	55-59	84953	10,06	79121	10,47	164074	10,25
10.	60-64	46963	5,56	33216	4,39	80179	5,01
11.	65 i više	10479	1,24	5066	0,67	15545	0,97
12.	Nepoznato	0	0,00	0	0,00	0	0,00
UKUPNO		844580	100,00	755825	100,00	1600405	100,00



**OSIGURANICI/KORISNICI STAROSNE I PRIJEVREMENE STAROSNE MIROVINE KOJI RADE DO POLOVICE PUNOG RADNOG
VREMENA PREMA DJELATNOSTIMA I SPOLU**

Tablica 7 b.

Stanje: 31. srpnja 2019.

Red. br.	Područja	Nacionalna klasifikacija djelatnosti - NKD 2007.	Muškarci	Žene	Ukupno
0	1	2	3	4	5
1.	A	Poljoprivreda, šumarstvo i ribarstvo	135	57	192
2.	B	Rudarstvo i vađenje	18	4	22
3.	C	Prerađivačka industrija	988	419	1407
4.	D	Opskrba el. energijom, plinom, parom i klimatizacija	13	2	15
5.	E	Opskrba vodom; uklanjanje otpadnih voda, gospodarenje otpadom te djelatnosti sanacije okoliša	47	20	67
6.	F	Građevinarstvo	850	153	1003
7.	G	Trgovina na veliko i na malo; popravak motornih vozila i motocikala	1.131	1.019	2150
8.	H	Prijevoz i skladištenje	779	68	847
9.	I	Djelatnosti pružanja smještaja te pripreme i usluživanja hrane	471	704	1175
10.	J	Informacije i komunikacije	111	72	183
11.	K	Financijske djelatnosti i djelatnosti osiguranja	53	66	119
12.	L	Poslovanje nekretninama	60	58	118
13.	M	Stručne, znanstvene i tehničke djelatnosti	1.074	776	1850
14.	N	Administrativne i pomoćne uslužne djelatnosti	538	242	780
15.	O	Javna uprava i obrana; obvezno socijalno osiguranje	7	25	32
16.	P	Obrazovanje	136	233	369
17.	Q	Djelatnost zdravstvene zaštite i socijalne skrbi	320	467	787
18.	R	Umjetnost, zabava i rekreacija	73	40	113
19.	S	Ostale uslužne djelatnosti	121	176	297
20.	T	Djelatnost kućanstva kao poslodavca; djelatnost kućanstva koja proizvode različitu robu i obavljaju različite usluge za vlastite potrebe	5	20	25
21.	U	Djelatnost izvanteritorijalnih organizacija i tijela	0	2	2
22.		Nepoznate - neprevedene šifre djelatnosti	1	4	5
UKUPNO			6931	4627	11558

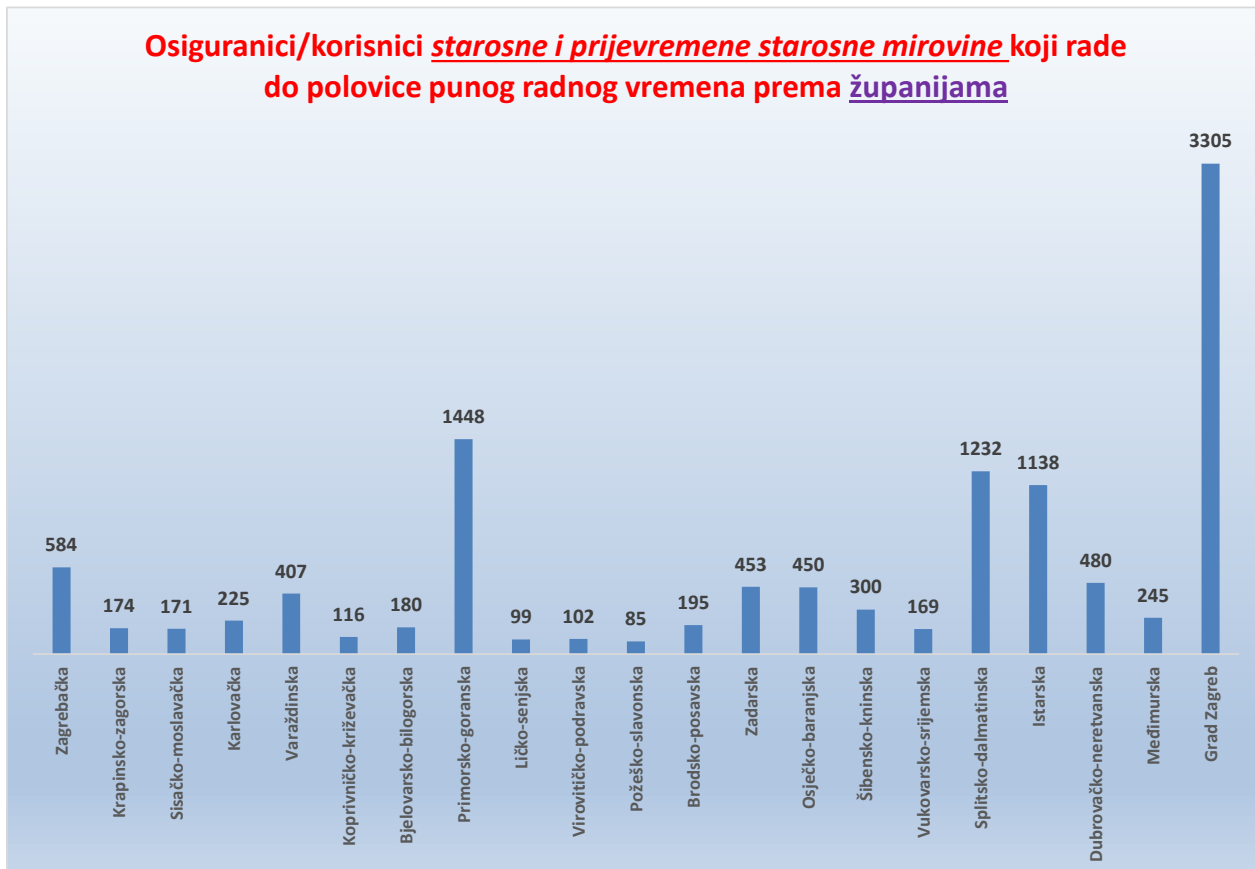
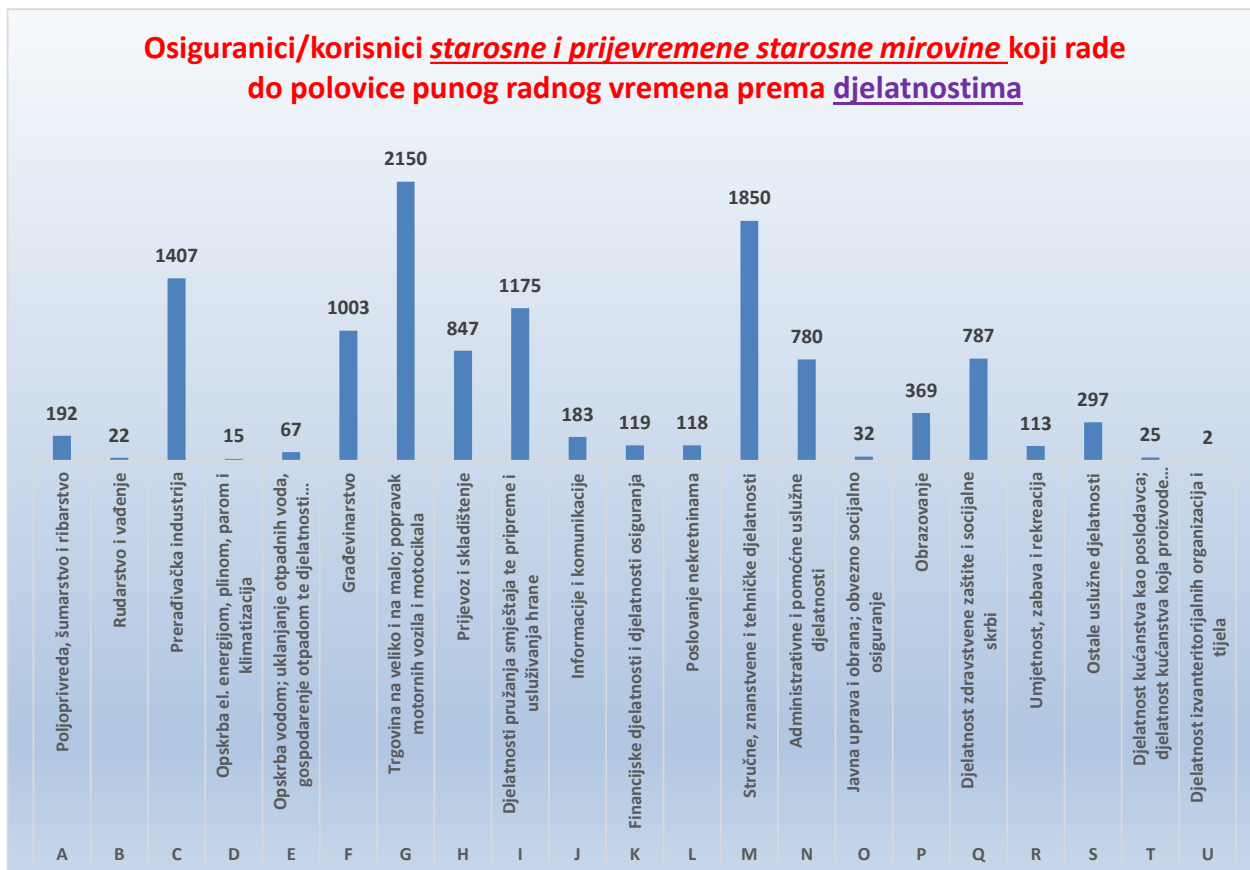
**OSIGURANICI/KORISNICI STAROSNE I PRIJEVREMENE STAROSNE MIROVINE KOJI RADE DO POLOVICE PUNOG RADNOG
VREMENA PREMA ŽUPANIJAMA I SPOLU**

Tablica 7 c.

Stanje: 31. srpnja 2019.

Red. br.	Županija	Muškarci	Žene	Ukupno
0	1	2	3	4
1.	Zagrebačka	376	208	584
2.	Krapinsko-zagorska	113	61	174
3.	Sisačko-moslavačka	112	59	171
4.	Karlovačka	133	92	225
5.	Varaždinska	246	161	407
6.	Koprivničko-križevačka	68	48	116
7.	Bjelovarsko-bilogorska	114	66	180
8.	Primorsko-goranska	847	601	1448
9.	Ličko-senjska	64	35	99
10.	Virovitičko-podravska	68	34	102
11.	Požeško-slavonska	57	28	85
12.	Brodsko-posavska	147	48	195
13.	Zadarska	275	178	453
14.	Osječko-baranjska	280	170	450
15.	Šibensko-kninska	158	142	300
16.	Vukovarsko-srijemska	102	67	169
17.	Splitsko-dalmatinska	763	469	1232
18.	Istarska	638	500	1138
19.	Dubrovačko-neretvanska	278	202	480
20.	Međimurska	156	89	245
21.	Grad Zagreb	1936	1369	3305
UKUPNO		6931	4627	11558

Stanje: 31. srpnja 2019.

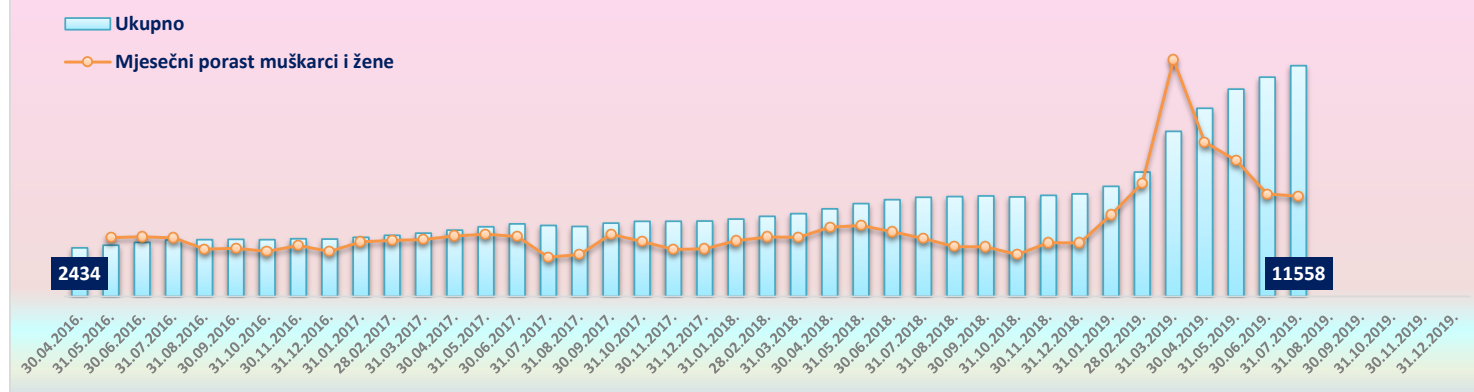


OSIGURANICI/KORISNICI STAROSNE I PRIJEVREMENE STAROSNE MIROVINE KOJI RADE DO POLOVICE PUNOG RADNOG VREMENA PREMA KATEGORIJAMA OSIGURANJA I SPOLU

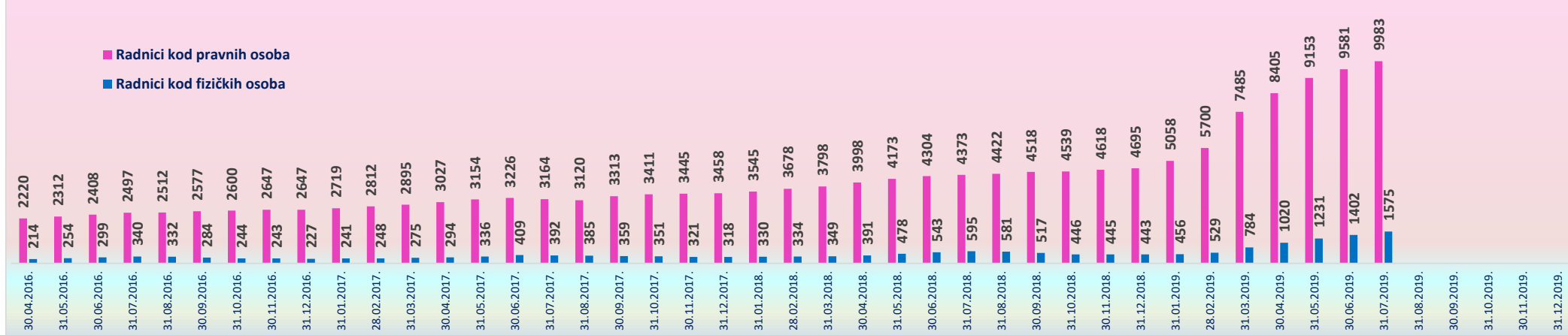
Tablica 7-NRV

stanje podataka na dan	Radnici kod pravnih osoba			Radnici kod fizičkih osoba			SVEUKUPNO					
	Muškarci	Žene	Ukupno	Muškarci	Žene	Ukupno	Muškarci	Mjesečni porast - muškarci	Žene	Mjesečni porast - žene	Ukupno	Mjesečni porast muškarci i žene
30.04.2016.	1345	875	2220	91	123	214	1436		998		2434	
31.05.2016.	1386	926	2312	113	141	254	1499	63	1067	69	2566	132
30.06.2016.	1447	961	2408	124	175	299	1571	72	1136	69	2707	141
31.07.2016.	1500	997	2497	138	202	340	1638	67	1199	63	2837	130
31.08.2016.	1515	997	2512	136	196	332	1651	13	1193	-6	2844	7
30.09.2016.	1552	1025	2577	116	168	284	1668	17	1193	0	2861	17
31.10.2016.	1572	1028	2600	103	141	244	1675	7	1169	-24	2844	-17
30.11.2016.	1602	1045	2647	114	129	243	1716	41	1174	5	2890	46
31.12.2016.	1588	1059	2647	107	120	227	1695	-21	1179	5	2874	-16
31.01.2017.	1638	1081	2719	111	130	241	1749	54	1211	32	2960	86
28.02.2017.	1693	1119	2812	112	136	248	1805	56	1255	44	3060	100
31.03.2017.	1746	1149	2895	126	149	275	1872	67	1298	43	3170	110
30.04.2017.	1844	1183	3027	138	156	294	1982	110	1339	41	3321	151
31.05.2017.	1926	1228	3154	156	180	336	2082	100	1408	69	3490	169
30.06.2017.	1964	1262	3226	187	222	409	2151	69	1484	76	3635	145
31.07.2017.	1922	1242	3164	175	217	392	2097	-54	1459	-25	3556	-79
31.08.2017.	1893	1227	3120	175	210	385	2068	-29	1437	-22	3505	-51
30.09.2017.	2033	1280	3313	175	184	359	2208	140	1464	27	3672	167
31.10.2017.	2110	1301	3411	179	172	351	2289	81	1473	9	3762	90
30.11.2017.	2130	1315	3445	160	161	321	2290	1	1476	3	3766	4
31.12.2017.	2124	1334	3458	159	159	318	2283	-7	1493	17	3776	10
prosječno 2017.	1919	1227	3145	154	173	327	2073	49	1400	26	3473	75
31.01.2018.	2172	1373	3545	166	164	330	2338	55	1537	44	3875	99
28.02.2018.	2269	1409	3678	163	171	334	2432	94	1580	43	4012	137
31.03.2018.	2348	1450	3798	175	174	349	2523	91	1624	44	4147	135
30.04.2018.	2464	1534	3998	192	199	391	2656	133	1733	109	4389	242
31.05.2018.	2582	1591	4173	240	238	478	2822	166	1829	96	4651	262
30.06.2018.	2657	1647	4304	257	286	543	2914	92	1933	104	4847	196
31.07.2018.	2697	1676	4373	282	313	595	2979	65	1989	56	4968	121
31.08.2018.	2745	1677	4422	276	305	581	3021	42	1982	-7	5003	35
30.09.2018.	2836	1682	4518	252	265	517	3088	67	1947	-35	5035	32
31.10.2018.	2853	1686	4539	228	218	446	3081	-7	1904	-43	4985	-50
30.11.2018.	2908	1710	4618	234	211	445	3142	61	1921	17	5063	78
31.12.2018.	2951	1744	4695	238	205	443	3189	47	1949	28	5138	75
prosječno 2018.	2624	1598	4222	225	229	454	2849	76	1827	38	4676	114
31.01.2019.	3222	1836	5058	249	207	456	3471	282	2043	94	5514	376
28.02.2019.	3682	2018	5700	298	231	529	3980	509	2249	206	6229	715
31.03.2019.	4677	2808	7485	439	345	784	5116	1136	3153	904	8269	2040
30.04.2019.	5196	3209	8405	579	441	1020	5775	659	3650	497	9425	1156
31.05.2019.	5645	3508	9153	691	540	1231	6336	561	4048	398	10384	959
30.06.2019.	5883	3698	9581	749	653	1402	6632	296	4351	303	10983	599
31.07.2019.	6111	3872	9983	820	755	1575	6931	299	4627	276	11558	575
31.08.2019.												
30.09.2019.												
31.10.2019.												
30.11.2019.												
31.12.2019.												
prosječno 2019.	4917	2993	7909	546	453	1000	5463	535	3446	383	8909	917

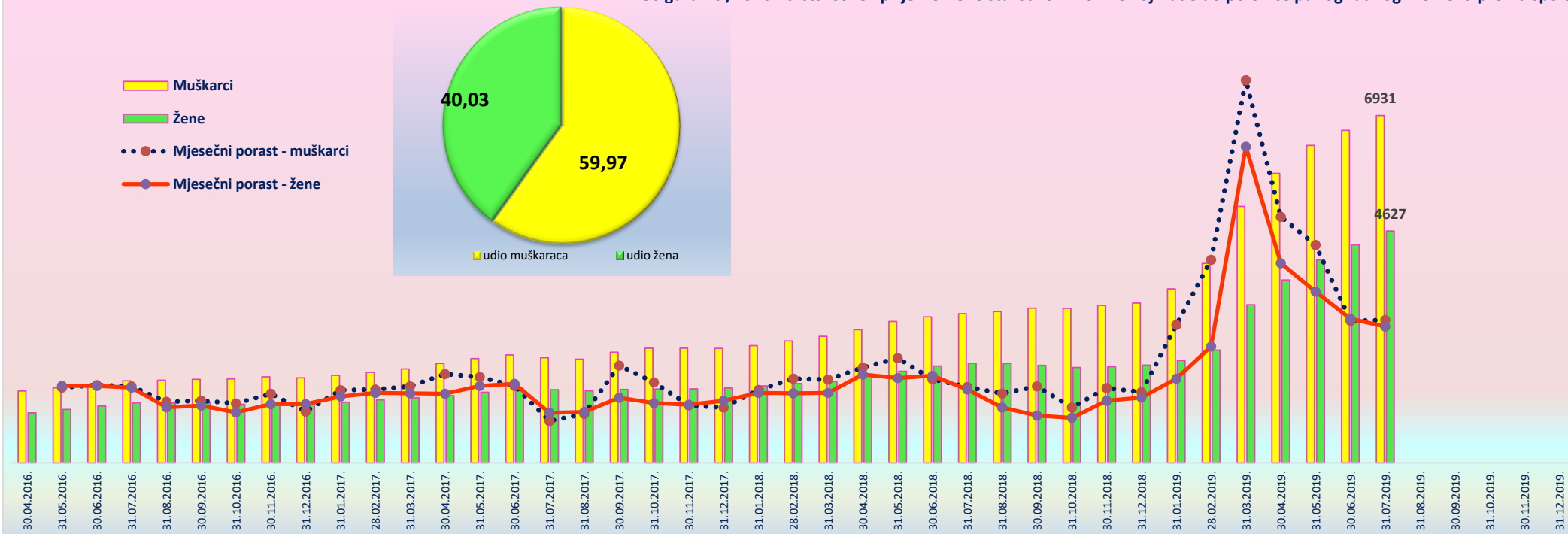
Osiguranici/korisnici starosne i prijevremene starosne mirovine koji rade do polovice punog radnog vremena



Osiguranci/korisnici starosne i prijevremene starosne mirovine koji rade do polovice punog radnog vremena prema kategorijama osiguranja



Osiguranci/korisnici starosne i prijevremene starosne mirovine koji rade do polovice punog radnog vremena prema spolu



OSIGURANICI DO DOBI OD 30 GODINA ZA KOJE JE POSLODAVAC OSLOBOĐEN PLAĆANJA DOPRINOSA NA PLAĆU DO PET GODINA
PREMA DJELATNOSTIMA I SPOLU

Stanje: 31. srpnja 2019.

Tablica 7 d.

Red. br.	Područja	Nacionalna klasifikacija djelatnosti - NKD 2007.	osiguranici u osiguranju			osiguranici u osiguranju - prve prijave		
			Muškarci	Žene	Ukupno	Muškarci	Žene	Ukupno
0	1	2	3	4	5	6	7	8
1.	A	Poljoprivreda, šumarstvo i ribarstvo	1553	700	2253	217	92	309
2.	B	Rudarstvo i vađenje	100	17	117	9	1	10
3.	C	Prerađivačka industrija	15114	6477	21591	1420	467	1887
4.	D	Opskrba el. energijom, plinom, parom i klimatizacija	817	258	1075	43	19	62
5.	E	Opskrba vodom; uklanjanje otpadnih voda, gospodarenje otpadom te djelatnosti sanacije okoliša	786	234	1020	26	12	38
6.	F	Građevinarstvo	7555	1090	8645	1099	156	1255
7.	G	Trgovina na veliko i na malo; popravak motornih vozila i motocikala	11595	10997	22592	1402	776	2178
8.	H	Prijevoz i skladištenje	3991	1280	5271	374	105	479
9.	I	Djelatnosti pružanja smještaja te pripreme i usluživanja hrane	5799	6070	11869	655	684	1339
10.	J	Informacije i komunikacije	5147	2551	7698	1093	456	1549
11.	K	Financijske djelatnosti i djelatnosti osiguranja	888	1748	2636	66	102	168
12.	L	Poslovanje nekretninama	563	348	911	39	29	68
13.	M	Stručne, znanstvene i tehničke djelatnosti	4550	5168	9718	767	696	1463
14.	N	Administrativne i pomoćne uslužne djelatnosti	2323	1605	3928	258	171	429
15.	O	Javna uprava i obrana; obvezno socijalno osiguranje	1982	1704	3686	358	127	485
16.	P	Obrazovanje	459	1632	2091	43	61	104
17.	Q	Djelatnost zdravstvene zaštite i socijalne skrbi	2486	7594	10080	176	457	633
18.	R	Umjetnost, zabava i rekreacija	811	1207	2018	104	96	200
19.	S	Ostale uslužne djelatnosti	970	3460	4430	132	271	403
20.	T	Djelatnost kućanstva kao poslodavca; djelatnost kućanstva koja proizvode različitu robu i obavljaju različite usluge za vlastite potrebe	17	109	126	2	14	16
21.	U	Djelatnost izvanteritorijalnih organizacija i tijela	3	5	8	0	0	0
22.		Nepoznate - neprevedene šifre djelatnosti	23	24	47	3	6	9
UKUPNO			67532	54278	121810	8286	4798	13084

OSIGURANICI DO DOBI OD 30 GODINA ZA KOJE JE POSLODAVAC OSLOBOĐEN PLAĆANJA DOPRINOSA NA PLAĆU DO PET GODINA
PREMA ŽUPANIJAMA I SPOLU

Stanje: 31. srpnja 2019.

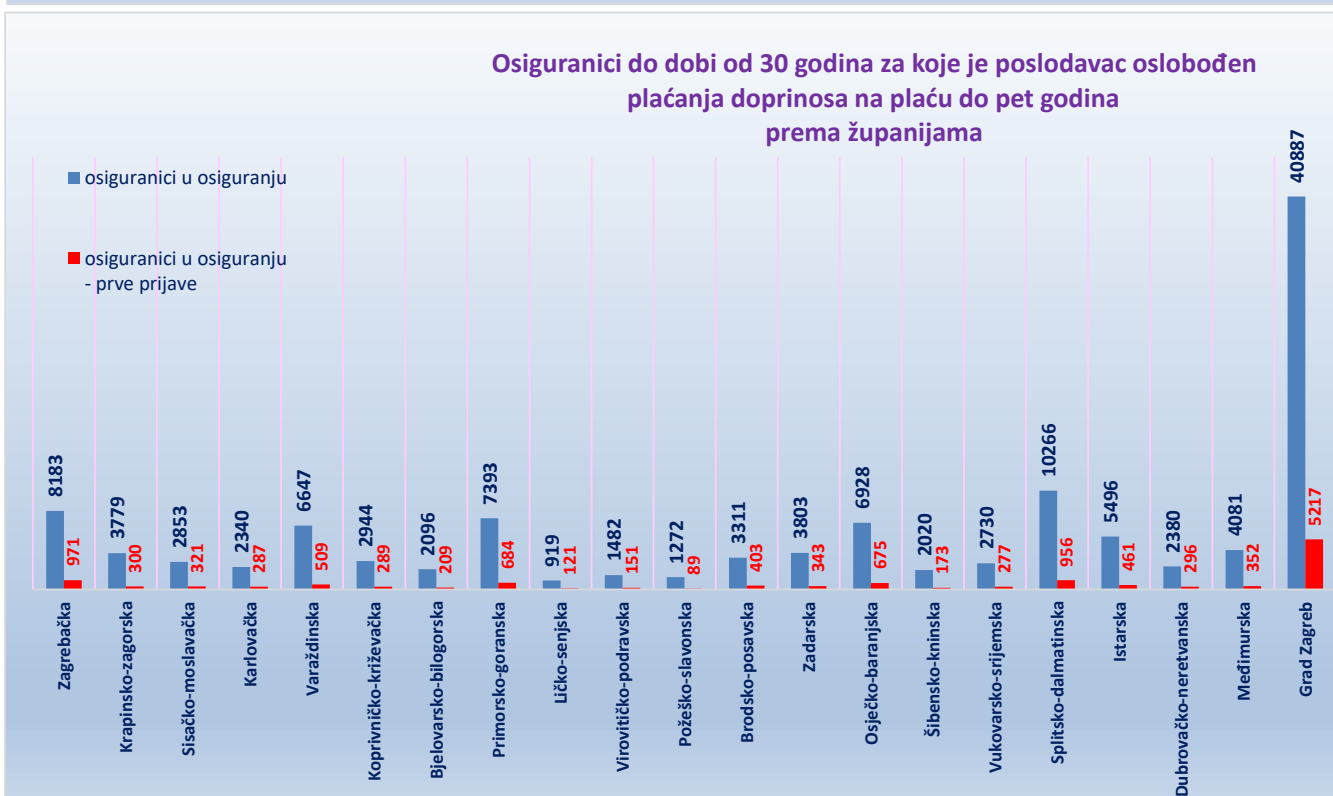
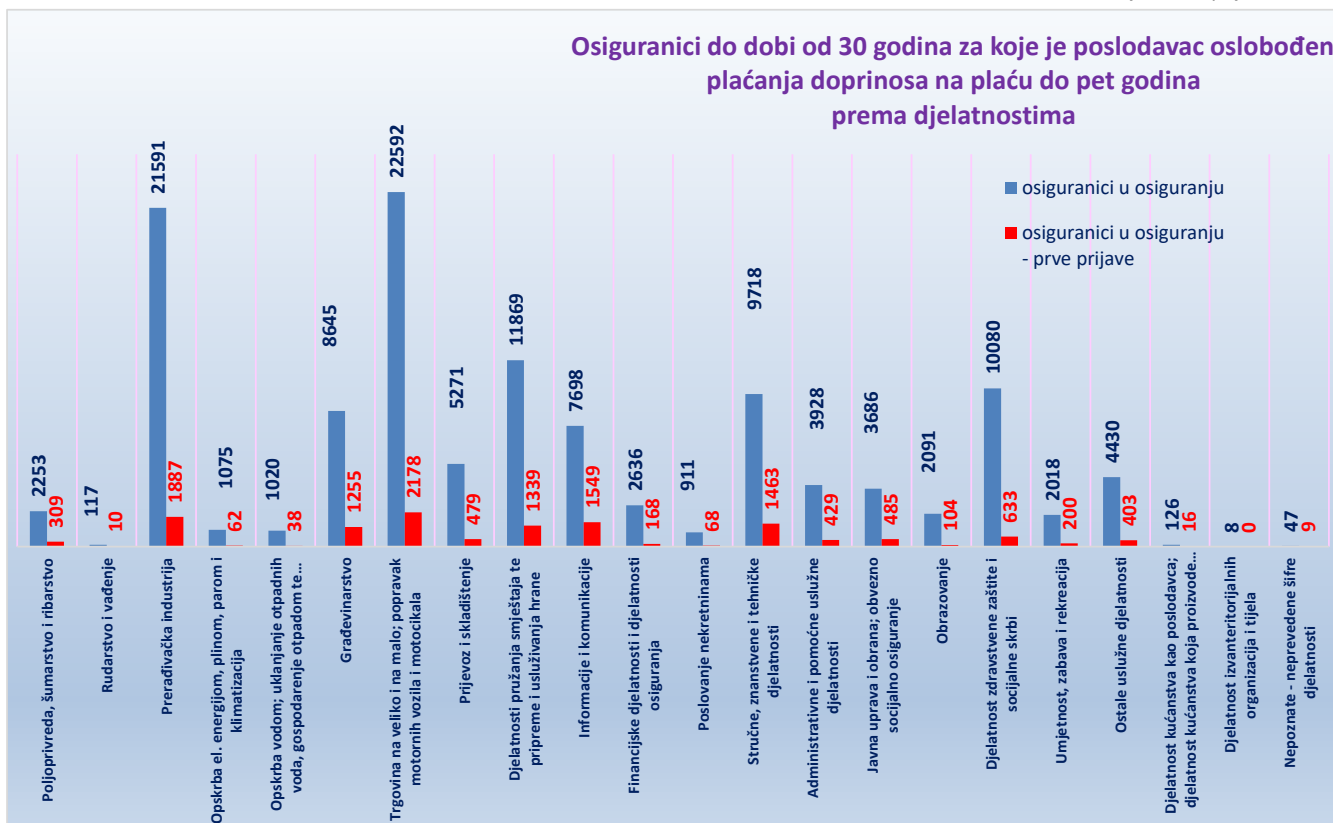
Tablica 7 e.

Red. br.	Županija	osiguranici u osiguranju			osiguranici u osiguranju - prve prijave		
		Muškarci	Žene	Ukupno	Muškarci	Žene	Ukupno
0	1	2	3	4	5	6	7
1.	Zagrebačka	5205	2978	8183	670	301	971
2.	Krapinsko-zagorska	2270	1509	3779	212	88	300
3.	Sisačko-moslavačka	1493	1360	2853	197	124	321
4.	Karlovačka	1329	1011	2340	201	86	287
5.	Varaždinska	3951	2696	6647	348	161	509
6.	Koprivničko-križevačka	1668	1276	2944	174	115	289
7.	Bjelovarsko-bilogorska	1232	864	2096	138	71	209
8.	Primorsko-goranska	3836	3557	7393	428	256	684
9.	Ličko-senjska	511	408	919	68	53	121
10.	Virovitičko-podravska	862	620	1482	95	56	151
11.	Požeško-slavonska	759	513	1272	54	35	89
12.	Brodsko-posavska	2039	1272	3311	271	132	403
13.	Zadarska	1997	1806	3803	224	119	343
14.	Osječko-baranjska	4067	2861	6928	461	214	675
15.	Šibensko-kninska	1112	908	2020	96	77	173
16.	Vukovarsko-srijemska	1604	1126	2730	189	88	277
17.	Splitsko-dalmatinska	5304	4962	10266	617	339	956
18.	Istarska	3082	2414	5496	295	166	461
19.	Dubrovačko-neretvanska	1351	1029	2380	196	100	296
20.	Međimurska	2425	1656	4081	253	99	352
21.	Grad Zagreb	21435	19452	40887	3099	2118	5217
UKUPNO		67532	54278	121810	8286	4798	13084

Poslodavac koji od 1. siječnja 2015. zaposli radnika mlađeg od 30 godina za tog je radnika oslobođen plaćanja doprinosa na plaću do pet godina.

Pretpostavka za korištenje olakšice ispunjenje je sljedećih kumulativnih uvjeta: da je na dan prijave na mirovinsko i zdravstveno osiguranje, tj. na dan početka radnog odnosa radnik mlađi od 30 godina (može imati najviše 29 godina, 11 mjeseci i 29 dana); da se radnika zapošljava na neodređeno vrijeme, na puno ili nepuno radno vrijeme, te da radnik nije bio ranije zaposlen kod istog poslodavca na neodređeno vrijeme, ali nije smetnja ako je bio zaposlen na određeno vrijeme ni ako je kod odnosnog poslodavca bio na stručnom osposobljavanju bez zasnivanja radnog odnosa.

U slučaju zapošljavanja navedenih osoba ne postoji obveza obračunavanja i plaćanja doprinosa na osnovicu, i to doprinosa za zdravstveno osiguranje (16,5%) u trajanju do pet godina.



Poslodavac koji od 1. siječnja 2015. zaposli **radnika mlađeg od 30 godina** za tog je radnika oslobođen plaćanja doprinosa na plaću do pet godina.

Pretpostavka za korištenje olakšice ispunjenje je sljedećih kumulativnih uvjeta: da je na dan prijave na mirovinsko i zdravstveno osiguranje, tj. na dan početka radnog odnosa **radnik mlađi od 30 godina** (može imati najviše 29 godina, 11 mjeseci i 29 dana); da se radnika zapošljava na neodređeno vrijeme, na puno ili nepuno radno vrijeme, te da radnik nije bio ranije zaposlen kod istog poslodavca na neodređeno vrijeme, ali nije smetnja ako je bio zaposlen na određeno vrijeme ni ako je kod odnosnog poslodavca bio na stručnom osposobljavanju bez zasnivanja radnog odnosa.

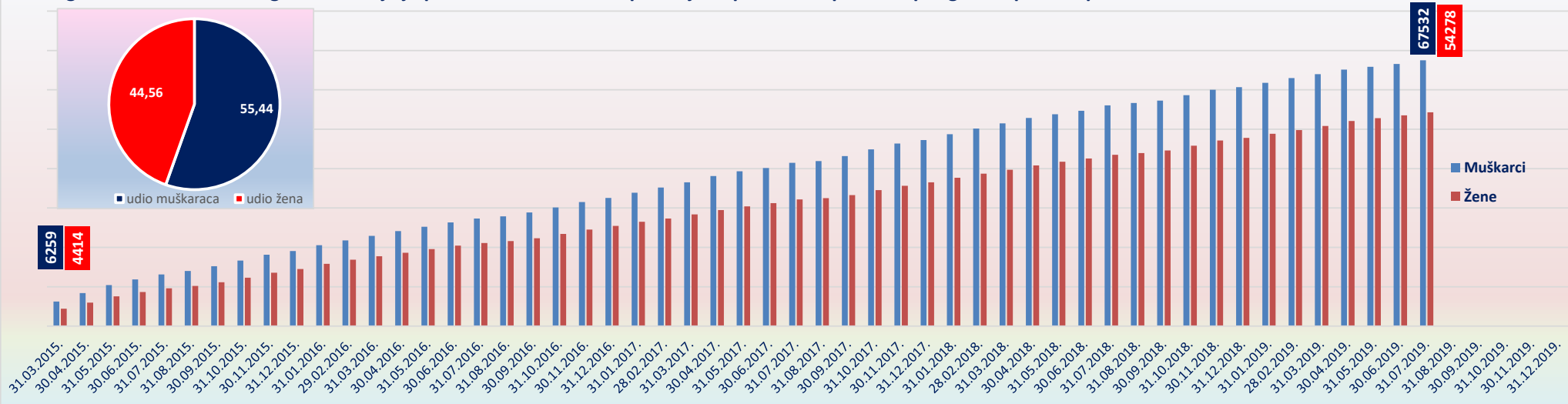
U slučaju zapošljavanja navedenih osoba ne postoji obveza obračunavanja i plaćanja doprinosa na osnovicu, i to doprinosa za zdravstveno osiguranje (16,5%) u trajanju **do pet godina**.

OSIGURANICI DO DOBI OD 30 GODINA ZA KOJE JE POSLODAVAC OSLOBOĐEN PLAĆANJA DOPRINOSA NA PLAĆU DO PET GODINA

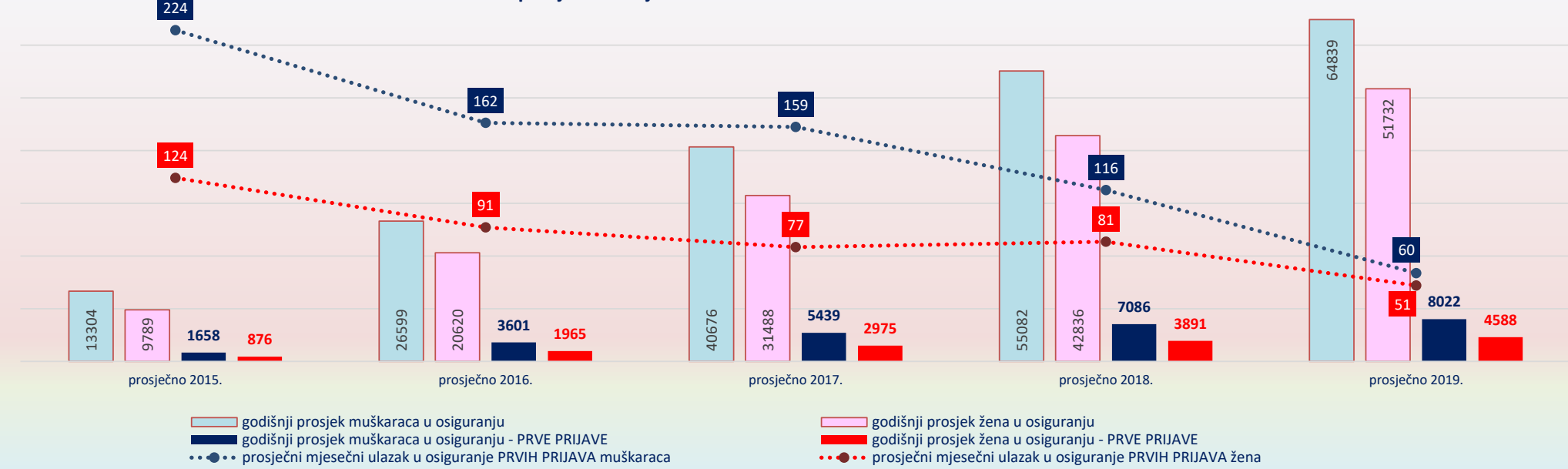
Tablica 7-poticaј

stanje podataka na dan	osiguranici u osiguranju			osiguranici u osiguranju - prve prijave			osiguranici u osiguranju MJESEČNI ULAZAK			osiguranici u osiguranju - prve prijave MJESEČNI ULAZAK		
	Muškarci	Žene	Ukupno	Muškarci	Žene	Ukupno	Muškarci	Žene	Ukupno muškarci+žene	Muškarci	Žene	Ukupno muškarci+žene
31.03.2015.	6259	4414	10673	608	326	934						
30.04.2015.	8379	5963	14342	843	439	1282	2120	1549	3669	235	113	348
31.05.2015.	10398	7576	17974	1072	547	1619	2019	1613	3632	229	108	337
30.06.2015.	11848	8670	20518	1318	700	2018	1450	1094	2544	246	153	399
31.07.2015.	13117	9608	22725	1586	811	2397	1269	938	2207	268	111	379
31.08.2015.	13983	10216	24199	1761	891	2652	866	608	1474	175	80	255
30.09.2015.	15211	11146	26357	1966	1022	2988	1228	930	2158	205	131	336
31.10.2015.	16666	12267	28933	2273	1222	3495	1455	1121	2576	307	200	507
30.11.2015.	18141	13564	31705	2524	1360	3884	1475	1297	2772	251	138	389
31.12.2015.	19038	14470	33508	2628	1445	4073	897	906	1803	104	85	189
prosječno 2015.	13304	9789	23093	1658	876	2534	1420	1117	2537	224	124	348
31.01.2016.	20564	15836	36400	2752	1485	4237	1526	1366	2892	124	40	164
29.02.2016.	21767	16846	38613	2891	1589	4480	1203	1010	2213	139	104	243
31.03.2016.	22923	17736	40659	3066	1661	4727	1156	890	2046	175	72	247
30.04.2016.	24149	18641	42790	3182	1726	4908	1226	905	2131	116	65	181
31.05.2016.	25241	19550	44791	3313	1804	5117	1092	909	2001	131	78	209
30.06.2016.	26311	20414	46725	3475	1901	5376	1070	864	1934	162	97	259
31.07.2016.	27314	21112	48426	3652	1976	5628	1003	698	1701	177	75	252
31.08.2016.	27865	21585	49450	3724	2026	5750	551	473	1024	72	50	122
30.09.2016.	28846	22320	51166	3908	2097	6005	981	735	1716	184	71	255
31.10.2016.	30148	23437	53585	4221	2318	6539	1302	1117	2419	313	221	534
30.11.2016.	31508	24528	56036	4455	2466	6921	1360	1091	2451	234	148	382
31.12.2016.	32548	25440	57988	4567	2535	7102	1040	912	1952	112	69	181
prosječno 2016.	26599	20620	47219	3601	1965	5566	1126	914	2040	162	91	252
31.01.2017.	33853	26474	60327	4614	2579	7193	1305	1034	2339	47	44	91
28.02.2017.	35170	27337	62507	4734	2627	7361	1317	863	2180	120	48	168
31.03.2017.	36521	28389	64910	4892	2697	7589	1351	1052	2403	158	70	228
30.04.2017.	38109	29470	67579	4983	2742	7725	1588	1081	2669	91	45	136
31.05.2017.	39302	30398	69700	5084	2794	7878	1193	928	2121	101	52	153
30.06.2017.	40152	31223	71375	5181	2900	8081	850	825	1675	97	106	203
31.07.2017.	41444	32160	73604	5418	3011	8429	1292	937	2229	237	111	348
31.08.2017.	41885	32489	74374	5501	3015	8516	441	329	770	83	4	87
30.09.2017.	43166	33241	76407	5812	3121	8933	1281	752	2033	311	106	417
31.10.2017.	44877	34534	79411	6182	3304	9486	1711	1293	3004	370	183	553
30.11.2017.	46358	35617	81975	6397	3440	9837	1481	1083	2564	215	136	351
31.12.2017.	47270	36521	83791	6474	3464	9938	912	904	1816	77	24	101
prosječno 2017.	40676	31488	72163	5439	2975	8414	1227	923	2150	159	77	236
31.01.2018.	48755	37659	86414	6482	3464	9946	1485	1138	2623	8	0	8
28.02.2018.	50152	38695	88847	6552	3533	10085	1397	1036	2433	70	69	139
31.03.2018.	51463	39730	91193	6678	3633	10311	1311	1035	2346	126	100	226
30.04.2018.	52887	40815	93702	6746	3668	10414	1424	1085	2509	68	35	103
31.05.2018.	53789	41746	95535	6768	3713	10481	902	931	1833	22	45	67
30.06.2018.	54684	42552	97236	6849	3797	10646	895	806	1701	81	84	165
31.07.2018.	56069	43519	99588	7048	3871	10919	1385	967	2352	199	74	273
31.08.2018.	56659	43946	100605	7157	3911	11068	590	427	1017	109	40	149
30.09.2018.	57255	44614	101869	7357	4016	11373	596	668	1264	200	105	305
31.10.2018.	58619	45820	104439	7691	4261	11952	1364	1206	2570	334	245	579
30.11.2018.	59995	47148	107143	7840	4382	12222	1376	1328	2704	149	121	270
31.12.2018.	60657	47788	108445	7867	4438	12305	662	640	1302	27	56	83
prosječno 2018.	55082	42836	97918	7086	3891	10977	1116	939	2055	116	81	197
31.01.2019.	61801	48824	110625	7873	4406	12279	1144	1036	2180	6	-32	-26
28.02.2019.	62997	49788	112785	7944	4491	12435	1196	964	2160	71	85	156
31.03.2019.	63966	50805	114771	7982	4538	12520	969	1017	1986	38	47	85
30.04.2019.	65142	52078	117220	8001	4590	12591	1176	1273	2449	19	52	71
31.05.2019.	65862	52826	118688	7996	4624	12620	720	748	1468	-5	34	29
30.06.2019.	66570	53522	120092	8074	4666	12740	708	696	1404	78	42	120
31.07.2019.	67532	54278	121810	8286	4798	13084	962	756	1718	212	132	344
31.08.2019.												
30.09.2019.												
31.10.2019.												
30.11.2019.												
31.12.2019.												
prosječno 2019.	64839	51732	116570	8022	4588	12610	982	927	1909	60	51	111

Osiguranci do dobi od 30 godina za koje je poslodavac oslobođen plaćanja doprinosa na plaću do pet godina prema spolu



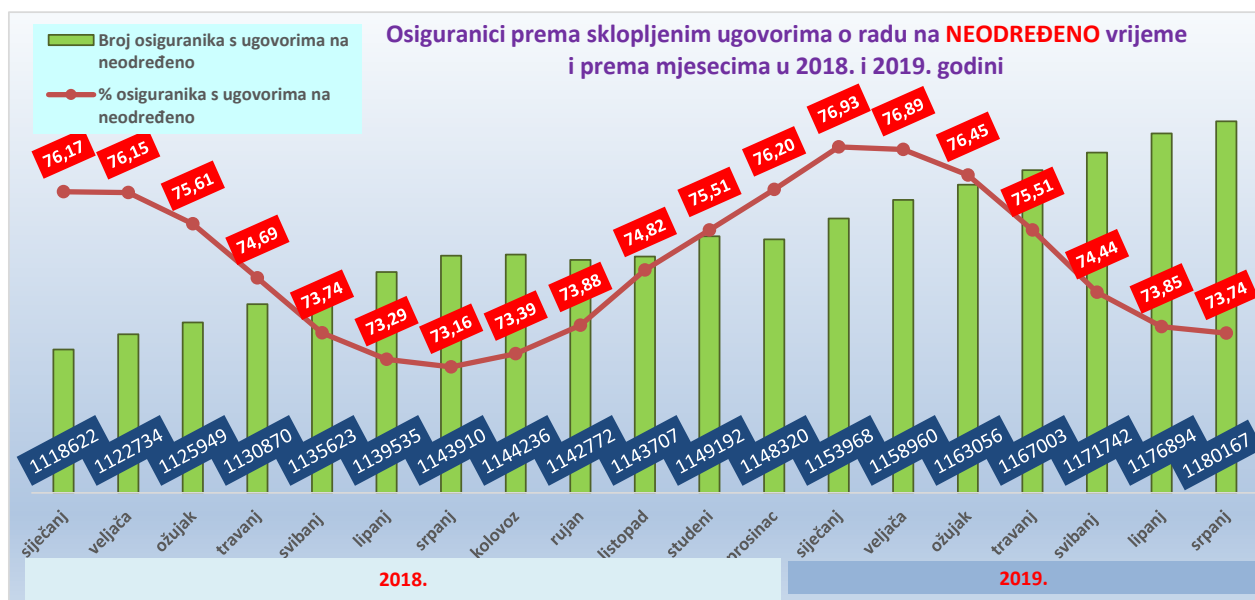
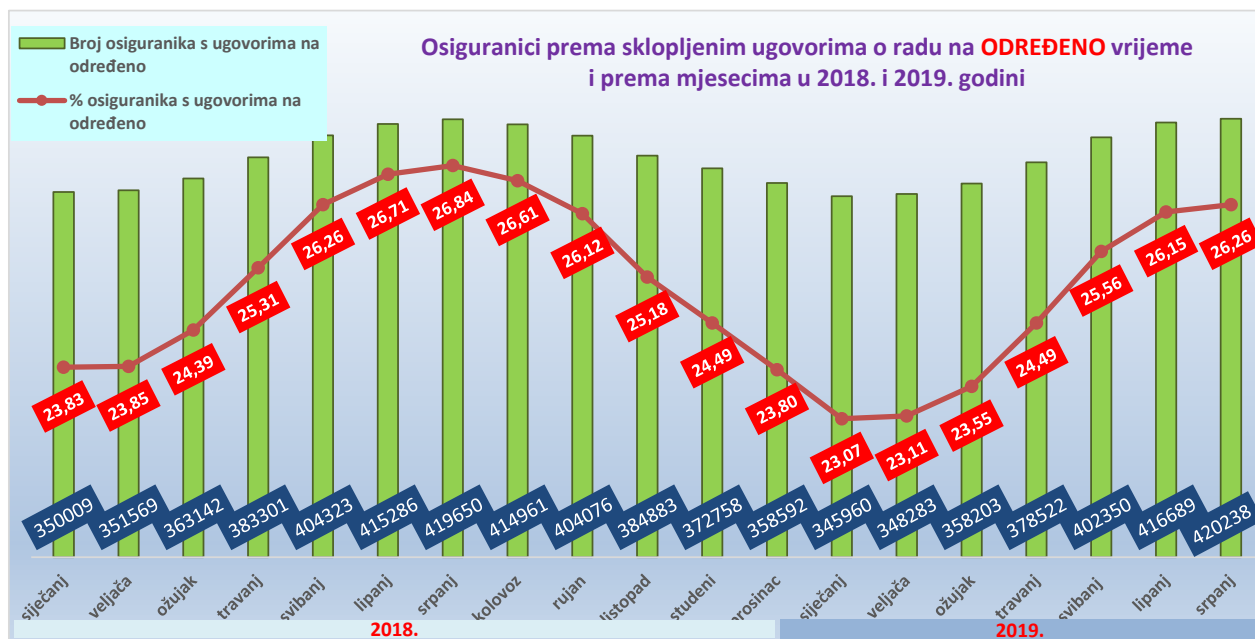
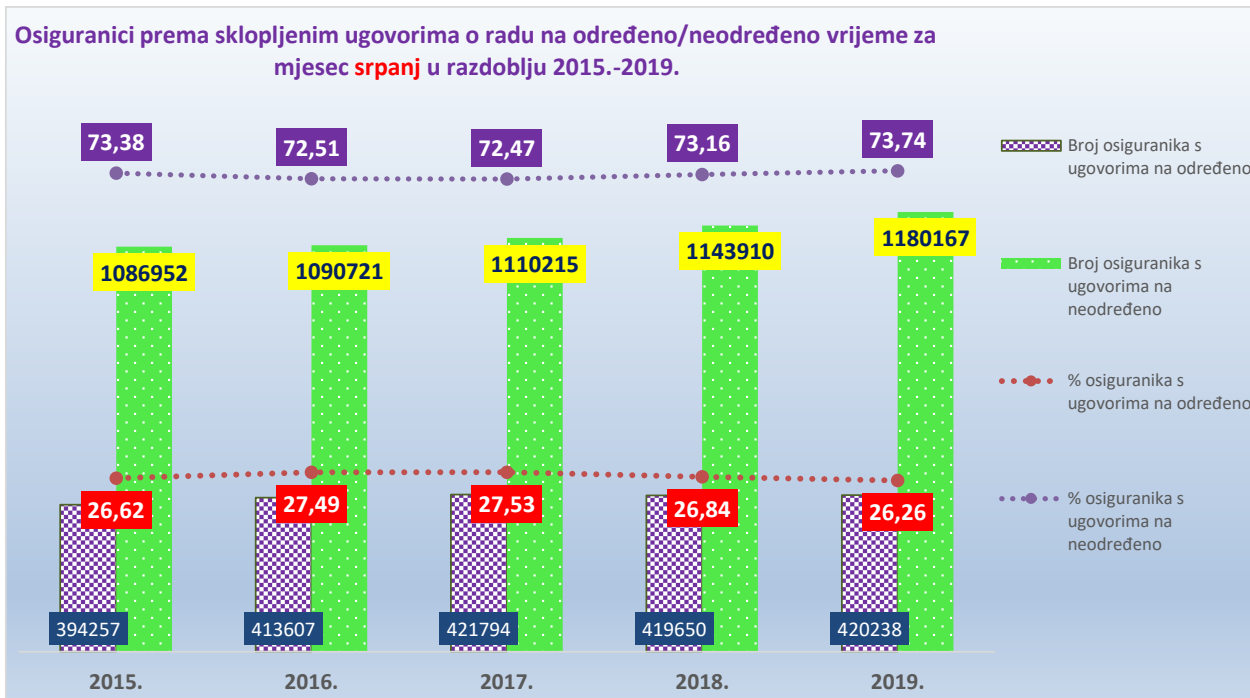
Osiguranci do dobi od 30 godina za koje je poslodavac oslobođen plaćanja doprinosa na plaću do pet godina prema spolu i godišnjim prosječnim vrijednostima



OSIGURANICI prema sklopljenim ugovorima o radu na određeno/neodređeno vrijeme

Tablica 7 f.

Stanje na posljednji dan u mjesecu	Broj osiguranika s ugovorima na ODREĐENO vrijeme			% osiguranika na ODREĐENO u ukupnom broju osiguranika	Broj osiguranika s ugovorima na NEODREĐENO vrijeme			% osiguranika na NEODREĐENO u ukupnom broju osiguranika	Ukupno			
	Muškarci	Žene	Ukupno		Muškarci	Žene	Ukupno		Muškarci	Žene	Ukupno	
2015.												
siječanj	162799	147018	309817	22,33	571298	506240	1077538	77,67	734097	653258	1387355	
veljača	162248	146890	309138	22,26	572412	507268	1079680	77,74	734660	654158	1388818	
ožujak	167618	151070	318688	22,77	573155	507685	1080840	77,23	740773	658755	1399528	
travanj	178292	161582	339874	23,88	574128	509527	1083655	76,12	752420	671109	1423529	
svibanj	189894	171508	361402	24,96	575199	511436	1086635	75,04	765093	682944	1448037	
lipanj	202596	182438	385034	26,15	575360	512117	1087477	73,85	777956	694555	1472511	
srpanj	207467	186790	394257	26,62	574793	512159	1086952	73,38	782260	698949	1481209	
kolovoz	206399	185426	391825	26,55	573291	510815	1084106	73,45	779690	696241	1475931	
rujan	198575	178291	376866	25,83	572059	510302	1082361	74,17	770634	688593	1459227	
listopad	188004	168393	356397	24,82	571185	508632	1079817	75,18	759189	677025	1436214	
studeni	182242	162291	344533	24,17	572385	508810	1081195	75,83	754627	671101	1425728	
prosinac	175647	158022	333669	23,60	570743	509246	1079989	76,40	746390	667268	1413658	
prosječno 2015.	185148	166643	351792	24,53	573001	509520	1082520	75,47	758149	676163	1434312	
2016.												
siječanj	172936	155467	328403	23,31	570413	509974	1080387	76,69	743349	665441	1408790	
veljača	175340	157439	332779	23,53	570688	510648	1081336	76,47	746028	668087	1414115	
ožujak	180996	161837	342833	24,06	571447	510921	1082368	75,94	752443	672758	1425201	
travanj	191716	172983	364699	25,15	571693	513423	1085116	74,85	763409	686406	1449815	
svibanj	203941	184680	388621	26,31	572802	515442	1088244	73,69	776743	700122	1476865	
lipanj	215113	193437	408550	27,26	574095	516277	1090372	72,74	789208	709714	1498922	
srpanj	218149	195458	413607	27,49	574301	516420	1090721	72,51	792450	711878	1504328	
kolovoz	217695	195014	412709	27,48	573631	515615	1089246	72,52	791326	710629	1501955	
rujan	210675	189558	400233	26,88	572786	515788	1088574	73,12	783461	705346	1488807	
listopad	200240	178812	379052	25,85	572520	514518	1087038	74,15	772760	693330	1466090	
studeni	194533	173342	367875	25,25	573927	515022	1088949	74,75	768460	688364	1456824	
prosinac	185982	165773	351755	24,42	574015	514418	1088433	75,58	759997	680191	1440188	
prosječno 2016.	197276	176983	374260	25,62	572693	514039	1086732	74,38	769970	691022	1460992	
2017.												
siječanj	181212	161210	342422	23,89	575612	515368	1090980	76,11	756824	676578	1433402	
veljača	182780	160975	343755	23,91	577816	516211	1094027	76,09	760596	677186	1437782	
ožujak	189736	165852	355588	24,49	579361	517103	1096464	75,51	769097	682955	1452052	
travanj	199387	175524	374911	25,40	580742	520133	1100875	74,60	780129	695657	1475786	
svibanj	211459	186835	398294	26,49	582470	522936	1105406	73,51	793929	709771	1503700	
lipanj	221861	195757	417618	27,38	583872	523967	1107839	72,62	805733	719724	1525457	
srpanj	224111	197683	421794	27,53	585178	525037	1110215	72,47	809289	722720	1532009	
kolovoz	221269	194847	416116	27,28	584749	524624	1109373	72,72	806018	719471	1525489	
rujan	214521	189830	404351	26,70	583940	525950	1109890	73,30	798461	715780	1514241	
listopad	204586	179773	384359	25,69	584980	526701	1111681	74,31	789566	706474	1496040	
studeni	197789	173050	370839	24,96	587355	527563	1114918	75,04	785144	700613	1485577	
prosinac	191627	167812	359439	24,37	587740	527865	1115605	75,63	779367	695677	1475044	
prosječno 2017.	203362	179096	382457	25,70	582818	522788	1105606	74,30	786179	701884	1488063	
2018.												
siječanj	186449	163560	350009	23,83	589034	529588	1118622	76,17	775483	693148	1468631	
veljača	187727	163842	351569	23,85	590894	531840	1122734	76,15	778621	695682	1474303	
ožujak	194393	168749	363142	24,39	592126	533823	1125949	75,61	786519	702572	1489091	
travanj	204896	178405	383301	25,31	593887	536983	1130870	74,69	798783	715388	1514171	
svibanj	215608	188715	404323	26,26	595436	540187	1135623	73,74	811044	728902	1539946	
lipanj	222153	193133	415286	26,71	597836	541699	1139535	73,29	819989	734832	1554821	
srpanj	224555	195095	419650	26,84	600260	543650	1143910	73,16	824815	738745	1563560	
kolovoz	222255	192706	414961	26,61	600437	543799	1144236	73,39	822692	736505	1559197	
rujan	215755	188321	404076	26,12	598204	544568	1142772	73,88	813959	732889	1546848	
listopad	205933	178950	384883	25,18	598608	545099	1143707	74,82	804541	724049	1528590	
studeni	200008	172750	372758	24,49	601737	547455	1149192	75,51	801745	720205	1521950	
prosinac	192484	166108	358592	23,80	601025	547295	1148320	76,20	793509	713403	1506912	
prosječno 2018.	206018	179195	385213	25,30	596624	540499	1137123	74,70	802642	719693	1522335	
2019.												
siječanj	185812	160148	345960	23,07	603519	550449	1153968	76,93	789331	710597	1499928	
veljača	187789	160494	348283	23,11	606434	552526	1158960	76,89	794223	713020	1507243	
ožujak	193813	164390	358203	23,55	608390	554666	1163056	76,45	802203	719056	1521259	
travanj	204480	174042	378522	24,49	609560	557443	1167003	75,51	814040	731485	1545525	
svibanj	217076	185274	402350	25,56	611111	560631	1171742	74,44	828187	745905	1574092	
lipanj	225564	191125	416689	26,15	614823	562071	1176894	73,85	840387	753196	1593583	
srpanj	227883	192355	420238	26,26	616697	563470	1180167	73,74	844580	755825	1600405	
kolovoz												
rujan												
listopad												
studeni												
prosinac												
prosječno 2019.	206060	175404	381464	24,63	610076	557322	1167399	75,37	816136	732726	1548862	



OSIGURANICI prema sklopljenim ugovorima o radu na određeno/neodređeno te županijama i spolu

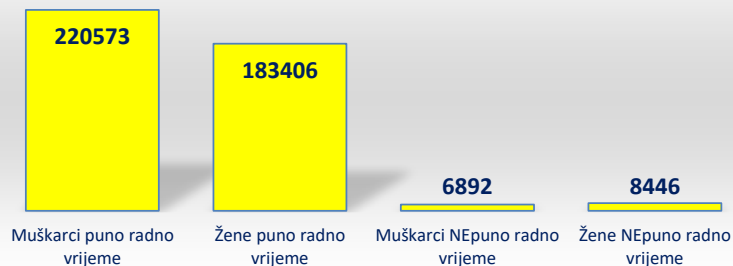
Tablica 7 f. - županije

Stanje: 31. srpnja 2019.


Županija	Broj osiguranika prema ugovoru o radu na ODREĐENO									Broj osiguranika prema ugovoru o radu na NEODREĐENO									Ukupan broj osiguranika prema ugovoru o radu i radnom vremenu								
	Puno radno vrijeme			Nepuno radno vrijeme			Ukupno			Puno radno vrijeme			Nepuno radno vrijeme			Ukupno			Puno radno vrijeme			Nepuno radno vrijeme			Ukupno		
	M	Ž	Ukupno	M	Ž	Ukupno	M	Ž	Ukupno	M	Ž	Ukupno	M	Ž	Ukupno	M	Ž	Ukupno	M	Ž	Ukupno	M	Ž	Ukupno	M	Ž	Ukupno
Zagrebačka	9985	6872	16857	622	776	1398	10607	7648	18255	36115	25810	61925	1255	1379	2634	37370	27189	64559	46100	32682	78782	1877	2155	4032	47977	34837	82814
Krapinsko-zagorska	3881	4217	8098	215	384	599	4096	4601	8697	14931	13460	28391	412	602	1014	15343	14062	29405	18812	17677	36489	627	986	1613	19439	18663	38102
Sisačko-moslavačka	4842	4229	9071	259	533	792	5101	4762	9863	15415	14363	29778	460	671	1131	15875	15034	30909	20257	18592	38849	719	1204	1923	20976	19796	40772
Karlovačka	4468	3834	8302	300	557	857	4768	4391	9159	14199	11709	25908	427	667	1094	14626	12376	27002	18667	15543	34210	727	1224	1951	19394	16767	36161
Varaždinska	7081	5942	13023	399	617	1016	7480	6559	14039	26283	23977	50260	870	1009	1879	27153	24986	52139	33364	29919	63283	1269	1626	2895	34633	31545	66178
Koprivničko-križevačka	2912	3087	5999	196	363	559	3108	3450	6558	14249	12792	27041	423	550	973	14672	13342	28014	17161	15879	33040	619	913	1532	17780	16792	34572
Bjelovarsko-bilogorska	4063	3624	7687	258	439	697	4321	4063	8384	12245	10415	22660	437	643	1080	12682	11058	23740	16308	14039	30347	695	1082	1777	17003	15121	32124
Primorsko-goranska	17625	16004	33629	1543	2004	3547	19168	18008	37176	43506	38796	82302	2109	2574	4683	45615	41370	86985	61131	54800	115931	3652	4578	8230	64783	59378	124161
Ličko-senjska	3026	2676	5702	256	235	491	3282	2911	6193	6332	5063	11395	235	247	482	6567	5310	11877	9358	7739	17097	491	482	973	9849	8221	18070
Virovitičko-podravska	2817	2406	5223	210	323	533	3027	2729	5756	8471	6594	15065	276	326	602	8747	6920	15667	11288	9000	20288	486	649	1135	11774	9649	21423
Požeško-slavonska	2395	2139	4534	174	280	454	2569	2419	4988	7737	6372	14109	199	283	482	7936	6655	14591	10132	8511	18643	373	563	936	10505	9074	19579
Brodsko-posavska	5700	4133	9833	307	488	795	6007	4621	10628	15994	11854	27848	520	649	1169	16514	12503	29017	21694	15987	37681	827	1137	1964	22521	17124	39645
Zadarska	10325	10095	20420	902	1295	2197	11227	11390	22617	20006	18163	38169	870	1050	1920	20876	19213	40089	30331	28258	58589	1772	2345	4117	32103	30603	62706
Osječko-baranjska	9360	9512	18872	658	1028	1686	10018	10540	20558	36621	30186	66807	1347	1575	2922	37968	31761	69729	45981	39698	85679	2005	2603	4608	47986	42301	90287
Šibensko-kninska	6477	6086	12563	549	758	1307	7026	6844	13870	11592	10499	22091	437	571	1008	12029	11070	23099	18069	16585	34654	986	1329	2315	19055	17914	36969
Vukovarsko-srijemska	4212	4898	9110	335	535	870	4547	5433	9980	18033	13727	31760	556	844	1400	18589	14571	33160	22245	18625	40870	891	1379	2270	23136	20004	43140
Splitsko-dalmatinska	27674	27152	54826	2692	3535	6227	30366	30687	61053	54908	50493	105401	2567	2993	5560	57475	53486	110961	82582	77645	160227	5259	6528	11787	87841	84173	172014
Istarska	19491	18290	37781	1862	2112	3974	21353	20402	41755	31221	27188	58409	1579	1771	3350	32800	28959	61759	50712	45478	96190	3441	3883	7324	54153	49361	103514
Dubrovačko-neretvanska	10602	9475	20077	744	789	1533	11346	10264	21610	16650	14278	30928	734	743	1477	17384	15021	32405	27252	23753	51005	1478	1532	3010	28730	25285	54015
Međimurska	5328	4042	9370	245	421	666	5573	4463	10036	16716	13533	30249	582	711	1293	17298	14244	31542	22044	17575	39619	827	1132	1959	22871	18707	41578
Grad Zagreb	42935	35570	78505	3371	3623	6994	46306	39193	85499	186332	173092	359424	7779	6905	14684	194111	179997	374108	229267	208662	437929	11150	10528	21678	240417	219190	459607
UKUPNO na razini jednog osiguranika i jedne prijave u osiguranje	220573	183406	403979	6892	8446	15338	227465	191852	419317	596919	539845	1136764	17965	21642	39607	614884	561487	1176371	817492	723251	1540743	24857	30088	54945	842349	753339	1595688

NAPOMENA: isključeni su podaci o osiguranicima s osnovom osiguranja **produženo osiguranje**.

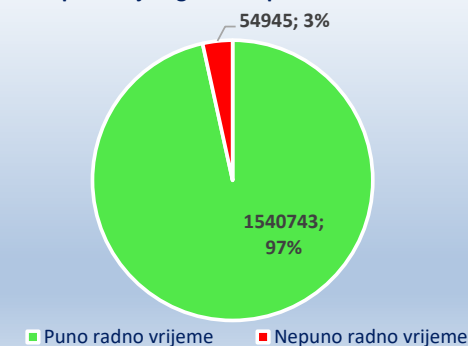
Broj osiguranika prema ugovoru o radu na **ODREĐENO**



Broj osiguranika prema ugovoru o radu na **neODREĐENO**



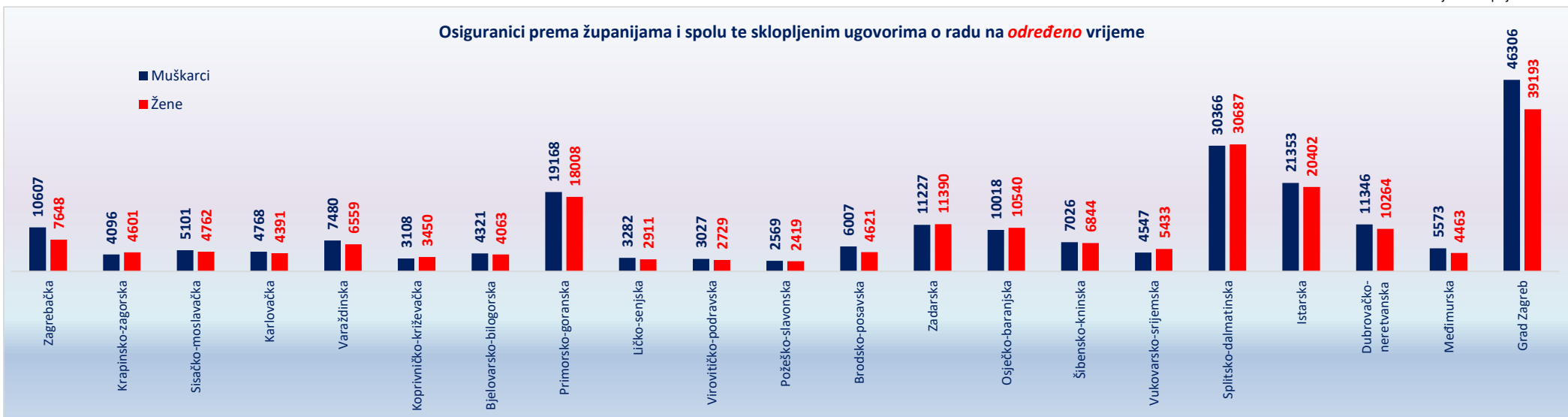
Ukupan broj osiguranika prema radnom vremenu



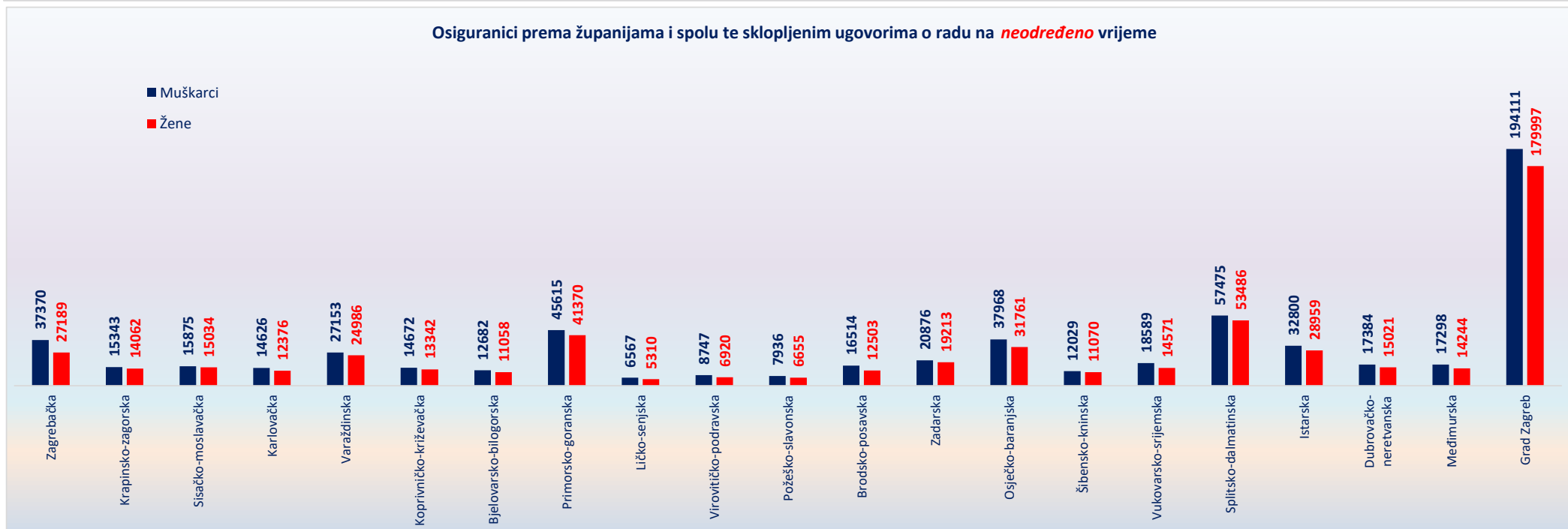
OSIGURANICI prema sklopljenim ugovorima o radu na određeno/neodređeno te županijama i spolu

Stanje: 31. srpnja 2019.

Osiguranci prema županijama i spolu te sklopljenim ugovorima o radu na određeno vrijeme



Osiguranci prema županijama i spolu te sklopljenim ugovorima o radu na neodređeno vrijeme



OSIGURANICI prema **prijavama/prvim prijavama/odjavama**

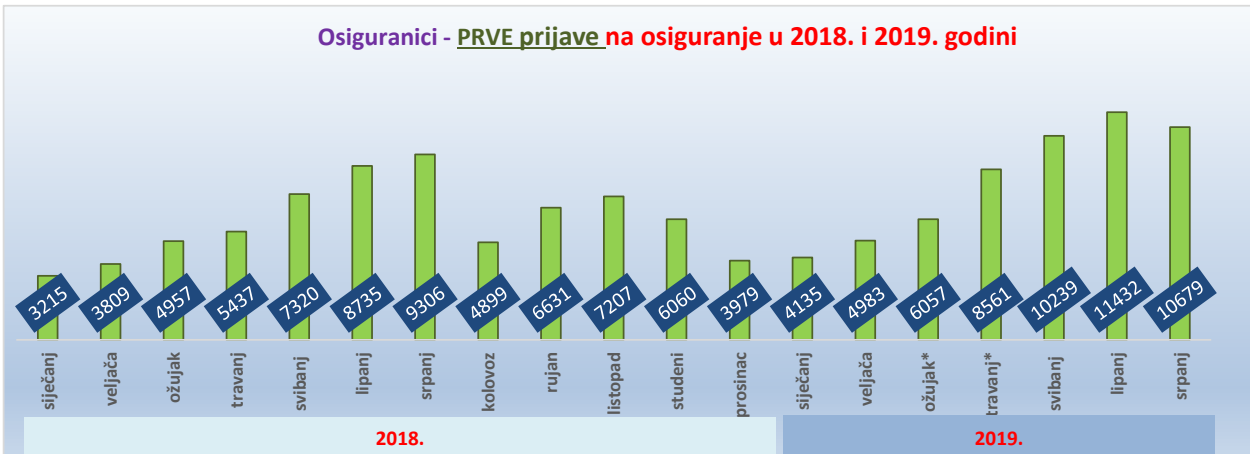
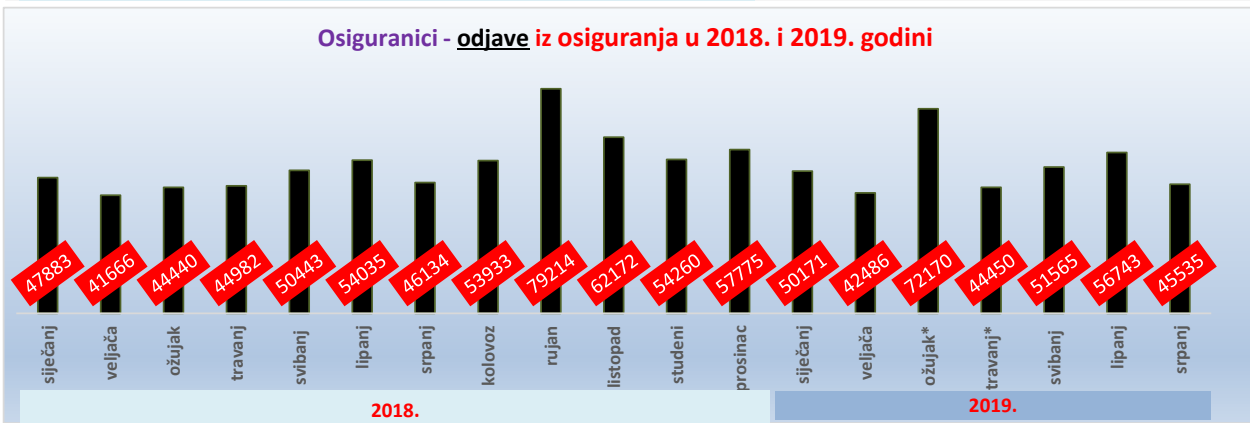
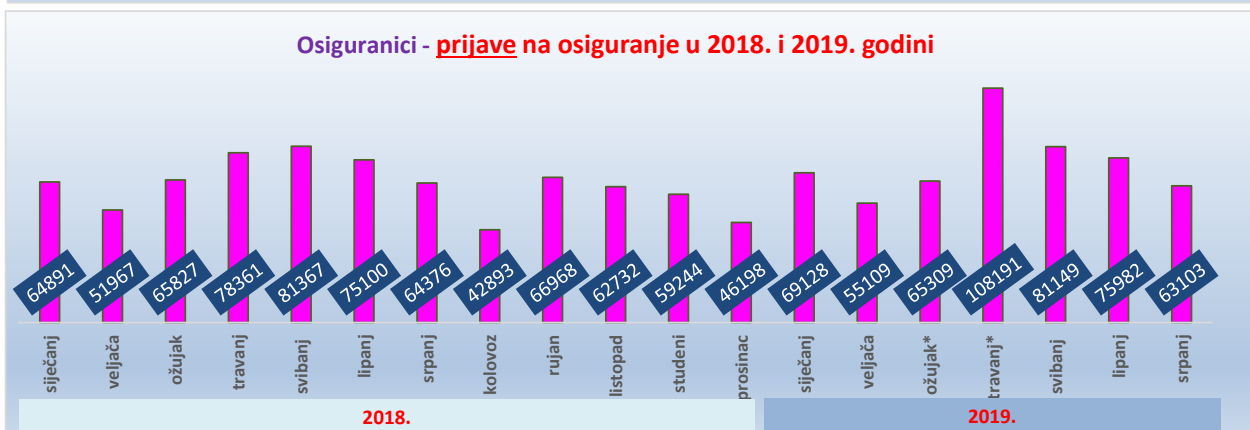
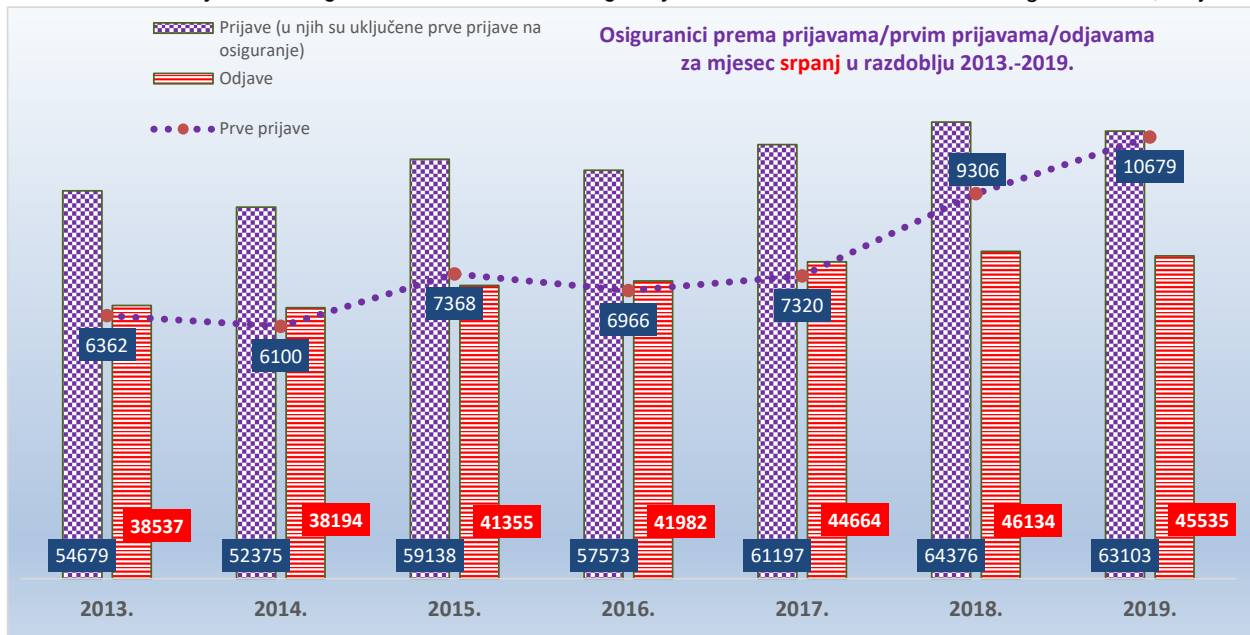
Tablica 7 g.

Podaci se vode za razdoblje od jednog mjeseca	Prijave (u njih su uključene prve prijave na osiguranje)	Prve prijave	Odjave
2013.			
siječanj	45050	4531	38513
veljača	33071	3236	32194
ožujak	45045	3105	34411
travanj	55646	3225	34773
svibanj	61740	4737	34832
lipanj	59273	5331	39235
srpanj	54679	6362	38537
kolovoz	31149	2900	47465
rujan	43751	3842	67504
listopad	42361	4051	52847
studen	36764	2988	43006
prosinac	31239	3541	51110
prosječno 2013.	44981	3987	42869
2014.			
siječanj	42372	1939	40625
veljača	36360	2393	32900
ožujak	44619	2638	37196
travanj	57616	3185	35136
svibanj	60969	4783	39009
lipanj	67758	6368	44812
srpanj	52375	6100	38194
kolovoz	34714	3491	50218
rujan	53485	4185	75807
listopad	47027	4371	57622
studen	42321	4275	42926
prosinac	36078	3457	57365
prosječno 2014.	47975	3932	45984
2015.			
siječanj	47828	2358	40078
veljača	42284	3306	36025
ožujak	51556	3314	42640
travanj	69288	3958	37643
svibanj	69637	4873	42590
lipanj	70438	6735	46307
srpanj	59138	7368	41355
kolovoz	38873	3728	51496
rujan	55401	4938	74563
listopad	52672	4947	58563
studen	47232	4208	52439
prosinac	43187	4497	51611
prosječno 2015.	53961	4519	47943
2016.			
siječanj	47533	2171	44341
veljača	49674	3470	39969
ožujak	54434	2876	41574
travanj	71865	4422	41716
svibanj	73160	5391	45067
lipanj	73653	7117	50260
srpanj	57573	6966	41982
kolovoz	41604	3818	51703
rujan	60286	4724	74407
listopad	54122	5166	61313
studen	51746	5208	53458
prosinac	43504	4081	60240
prosječno 2016.	56596	4618	50503
2017.			
siječanj	53444	2645	44653
veljača	48749	3644	39791
ožujak	61222	3730	45313
travanj	75708	4640	43874
svibanj	78118	5743	50170
lipanj	77035	7329	49721
srpanj	61197	7320	44664
kolovoz	39358	3511	51013
rujan	64372	5496	75211
listopad	58171	6004	60287
studen	53652	4477	53756
prosinac	49763	3501	58874
prosječno 2017.	60066	4837	51444
2018.			
siječanj	64891	3215	47883
veljača	51967	3809	41666
ožujak	65827	4957	44440
travanj	78361	5437	44982
svibanj	81367	7320	50443
lipanj	75100	8735	54035
srpanj	64376	9306	46134
kolovoz	42893	4899	53933
rujan	66968	6631	79214
listopad	62732	7207	62172
studen	59244	6060	54260
prosinac	46198	3979	57775
prosječno 2018.	63327	5963	53078
2019.			
siječanj	69128	4135	50171
veljača	55109	4983	42486
ožujak*	65309	6057	72170
travanj*	108191	8561	44450
svibanj	81149	10239	51565
lipanj	75982	11432	56743
srpanj	63103	10679	45535
kolovoz			
rujan			
listopad			
studen			
prosinac			
prosječno 2019.	73996	8012	51874

Podaci se vode za razdoblje od jednog mjeseca i nisu rezultat stanja na dan

Napomena: na bazi jednog osiguranika i jedne prijave u osiguranje.

* Restrukturiranje Agrokror grupacije te formiranje Državnog inspektorata (22197 osiguranika).



* Restrukturiranje Agrokor grupacije te formiranje Državnog inspektorata (22197 osiguranika).

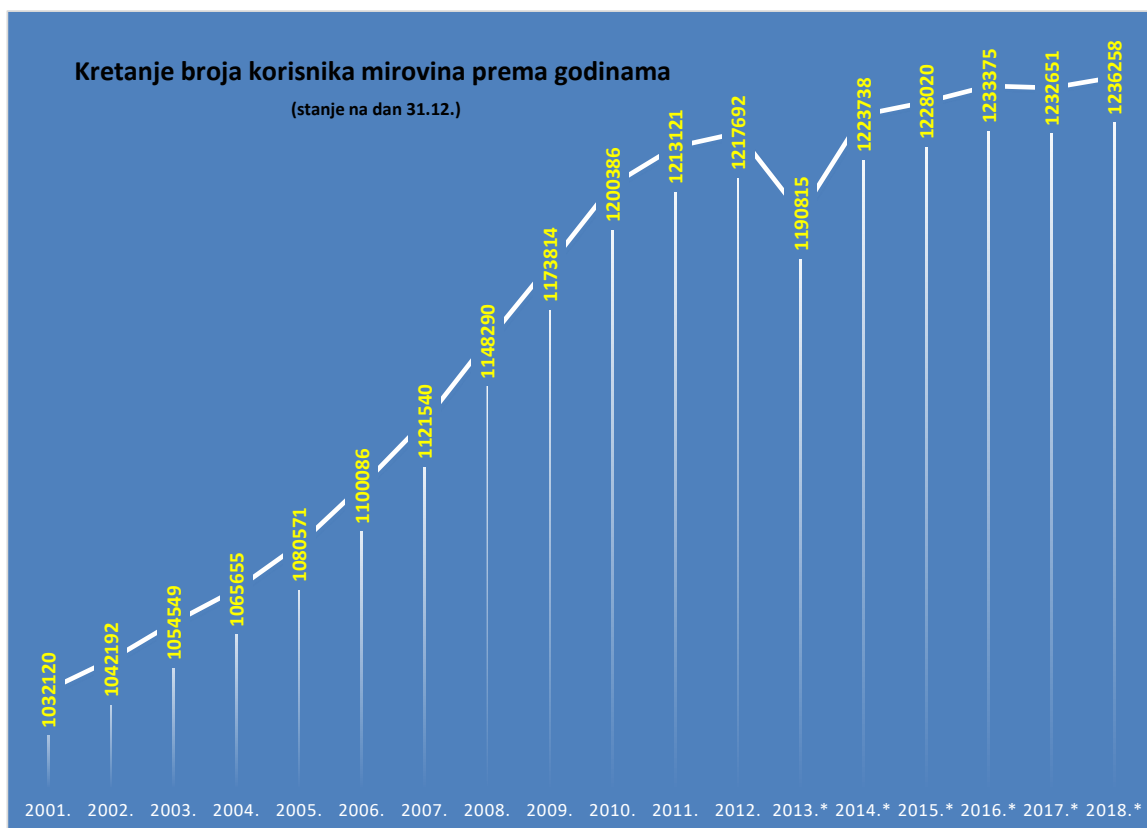
KORISNICI MIROVINA PREMA GODINAMA I OSNOVAMA OSIGURANJA

Tablica 8.

Stanje 31. prosinca

Godine	Radnici kod pravnih i fizičkih osoba (bivši Fond radnika)		Obrtnici (bivši Fond samostalnih privrednika)		Poljoprivrednici (bivši Fond individualnih poljoprivrednika)		Ukupno	
	Broj korisnika	Lančani indeks	Broj korisnika	Lančani indeks	Broj korisnika	Lančani indeks	Broj korisnika	Lančani indeks
0	1	2	3	4	5	6	7	8
2001.	929371	101,3	20355	100,4	82394	101,8	1032120	101,3
2002.	939214	101,1	20737	101,9	82241	99,8	1042192	101,0
2003.	948523	101,0	21355	103,0	84671	103,0	1054549	101,2
2004.	958810	101,1	21958	102,8	84887	100,3	1065655	101,1
2005.	973793	101,6	22528	102,6	84250	99,2	1080571	101,4
2006.	993460	102,0	23476	104,2	83150	98,7	1100086	101,8
2007.	1015766	102,2	24252	103,3	81522	98,0	1121540	102,0
2008.	1043262	102,7	25299	104,3	79729	97,8	1148290	102,4
2009.	1069059	102,5	26433	104,5	78322	98,2	1173814	102,2
2010.	1095354	102,5	27924	105,6	77108	98,4	1200386	102,3
2011.	1109336	101,3	29100	104,2	74685	96,9	1213121	101,1
2012.	1115867	100,6	29767	102,3	72058	96,5	1217692	100,4
2013.*	1091008	97,8	30402	102,1	69405	96,3	1190815	97,8
2014.*	1125773	103,2	31170	102,5	66795	96,2	1223738	102,8
2015.*	1132614	100,6	31657	101,6	63749	95,4	1228020	100,3
2016.*	1140004	100,7	32357	102,2	61014	95,7	1233375	100,4
2017.*	1141667	100,1	32920	101,7	58064	95,2	1232651	99,9
2018.*	1147442	100,5	33481	101,7	55335	95,3	1236258	100,3

* Provedba Zakona o mirovinskom osiguranju - članak 95. (NN 157/13)



**KORISNICI MIROVINA I PROSJEČNE MIROVINE
za srpanj 2019. (isplata u kolovozu 2019.)**

Korisnici mirovina koji su pravo na mirovinu ostvarili prema Zakonu o mirovinskom osiguranju

Tablica 9.

Vrste mirovina	Broj korisnika	Prosječna mirovina	Bez međunarodnih ugovora	
			Broj korisnika	Prosječna mirovina
0	1	2	3	4
Starosna	498039	2.653,31	410112	3.055,97
Starosna mirovina za dugogodišnjeg osiguranika - čl. 35.	30179	3.589,67	26306	3.790,90
Starosna mirovina prevedena iz invalidske *	84501	2.337,61	72592	2.643,92
Ukupno starosna	612719	2.655,89	509010	3.035,18
Prijevremena starosna	197674	2.540,95	161511	2.839,38
Prijevremena starosna mirovina zbog stečaja poslodavca - čl. 36.	299	2.774,05	292	2.782,27
Sveukupno starosna	810692	2.627,91	670813	2.987,93
Invalidska *	115486	1.998,62	109079	2.088,85
Obiteljska	220722	2.006,61	191234	2.224,56
UKUPNO korisnika koji su pravo na mirovinu ostvarili prema Zakonu o mirovinskom osiguranju (u broj korisnika mirovina nisu uključeni korisnici mirovina DVO, ZOHBDR i HVO)	1146900	2.444,97	971126	2.736,62

Tablica 9 a.

Vrste mirovina	Broj korisnika	Prosječna mirovina	Bez međunarodnih ugovora	
			Broj korisnika	Prosječna mirovina
0	1	2	3	4
Radnici kod pravnih i fizičkih osoba (bivši Fond radnika)				
Starosna *	740846	2.708,62	606169	3.112,95
Invalidska *	108757	2.000,62	102505	2.094,80
Obiteljska	209829	2.037,67	180922	2.269,01
Ukupno	1059432	2.503,05	889596	2.824,00
Obrtnici (bivši Fond samostalnih privrednika)				
Starosna *	24078	2.423,15	21518	2.538,98
Invalidska *	4757	1.980,74	4643	2.012,72
Obiteljska	5141	1.784,76	4848	1.838,90
Ukupno	33976	2.264,61	31009	2.350,73
Poljoprivrednici (bivši Fond individualnih poljoprivrednika)				
Starosna *	45768	1.429,13	43126	1.454,64
Invalidska *	1972	1.931,31	1931	1.956,10
Obiteljska	5752	1.071,86	5464	1.095,12
Ukupno	53492	1.409,22	50521	1.434,92
UKUPNO korisnika koji su pravo na mirovinu ostvarili prema Zakonu o mirovinskom osiguranju (u broj korisnika mirovina nisu uključeni korisnici mirovina DVO, ZOHBDR i HVO)	1146900	2.444,97	971126	2.736,62
Sveukupan broj korisnika mirovina na dan 31. srpnja 2019. (ZOMO+DVO+ZOHBDR+HVO)	1240429	2.658,01	1064490	2.959,22

Napomena:

* Primjena čl. 175. st. 7. i čl. 58. Zakona o mirovinskom osiguranju (NN 157/13, 151/14, 33/15, 93/15, 120/16, 18/18, 62/18 i 115/18) te primjena članka 36. i članka 202. Zakona o hrvatskim braniteljima iz Domovinskog rata i članovima njihovih obitelji (NN 121/17) za korisnike kojima su mirovine priznate prema općim propisima, a određene prema spomenutom Zakonu.

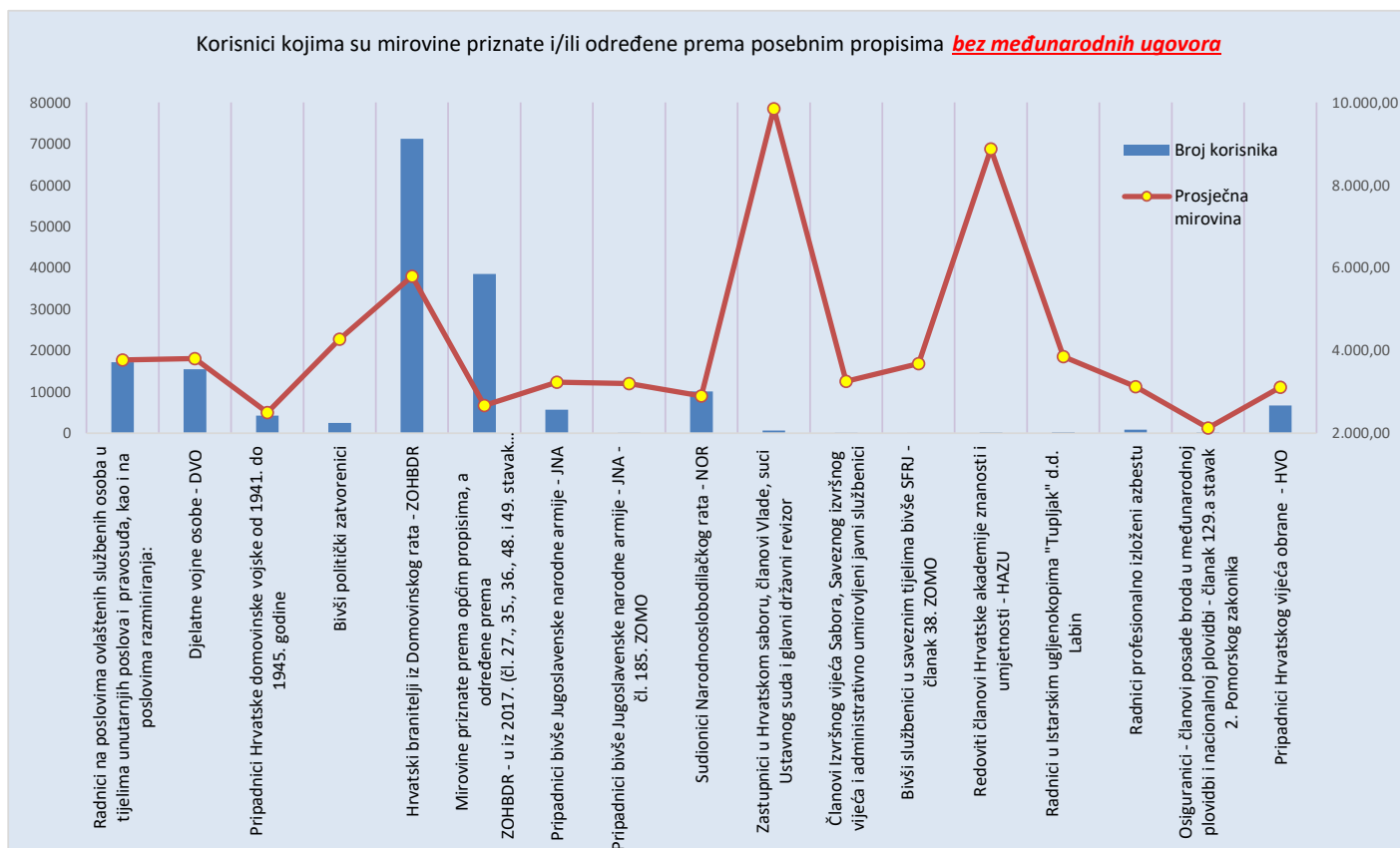
Broj osiguranika - 31. srpnja 2019.	1600405
Odnos broja korisnika mirovina i osiguranika	1 : 1,29
Prosječna mjesečna isplaćena netoplaća Republike Hrvatske za lipanj 2019.	6.470
Aktualna vrijednost mirovine (AVM) 01.01.2019.	66,35
Vrijednost najniže mirovine za 1 godinu mirovinskog staža 01.01.2019.	64,34

KORISNICI KOJIMA SU MIROVINE PRIZNATE I / ILI ODREĐENE PREMA POSEBNIM PROPISIMA

Tablica 9 b.

Stanje: 31. srpnja 2019.

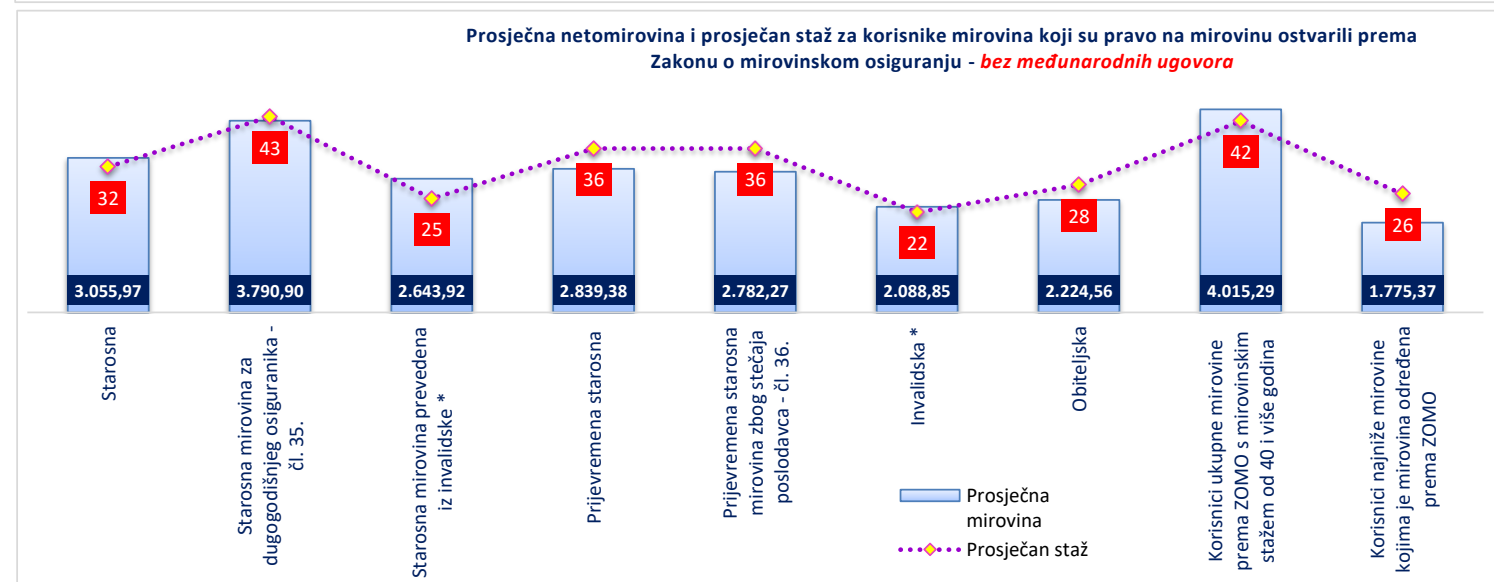
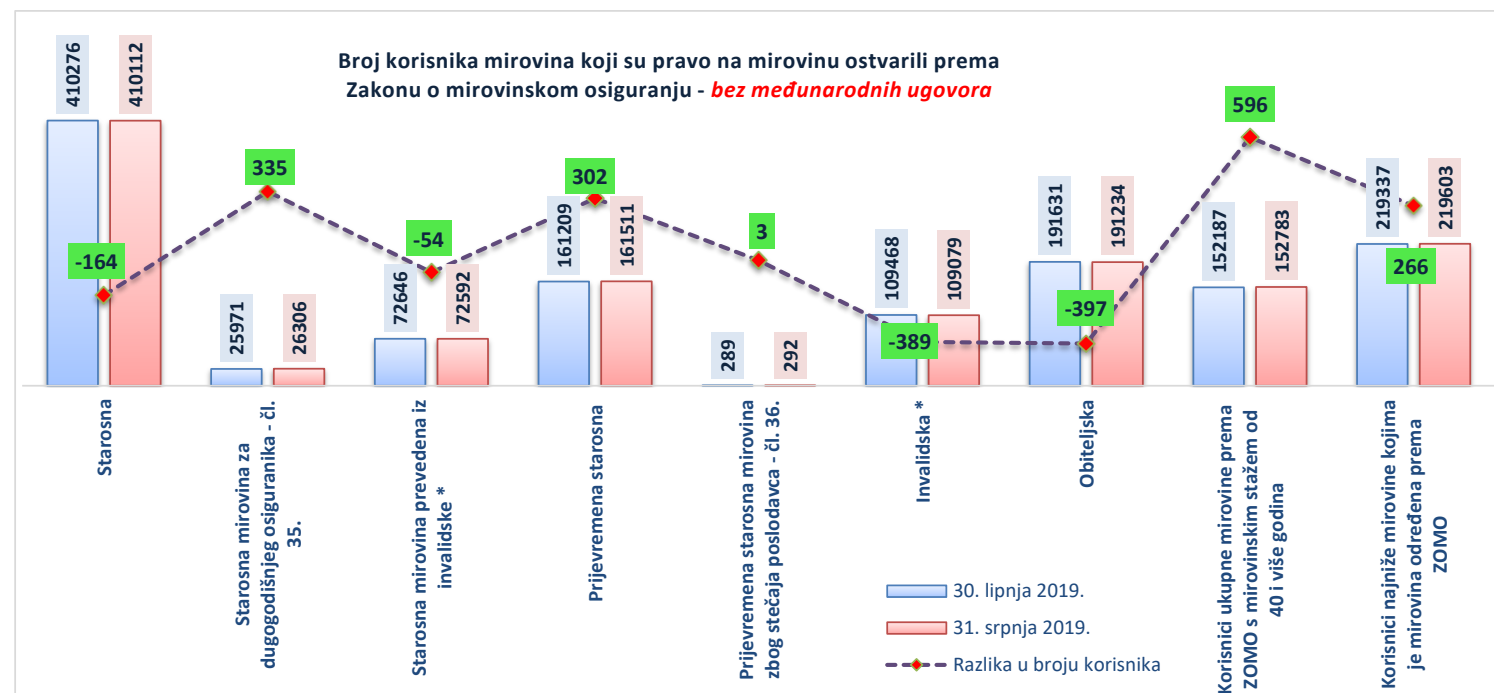
Red. br.	Kategorije korisnika kojima su mirovine priznate i/ili određene prema posebnim propisima	Broj korisnika	Prosječna mirovina	Prosječan staž	Bez međunarodnih ugovora		
					Broj korisnika	Prosječna mirovina	Prosječan staž
0	1	2	3	4	5	6	7
1.	Radnici na poslovima ovlaštenih službenih osoba u tijelima unutarnjih poslova i pravosuđa, kao i na poslovima razminiranja:						
	a) radnici na poslovima ovlaštenih službenih osoba u tijelima unutarnjih poslova i pravosuđa, kojima je pravo na mirovinu priznato prema propisima koji su bili na snazi do stupanja na snagu Zakona o pravima DVO, PS i OSO	8686	4.241,52	32 01 13	8663	4.245,42	32 01 15
	b) radnici na poslovima policijskih službenika, ovlaštenih službenih osoba pravosuđa i službene osobe s posebnim dužnostima i ovlastima u sigurnosno obavještajnom sustavu RH koji su pravo na mirovinu ostvarili prema Zakonu o pravima DVO, PS i OSO	8180	4.143,86	34 06 16	8054	4.159,22	34 07 01
	c) radnici na poslovima razminiranja	477	4.294,47	30 09 01	465	4.327,56	30 08 29
2.	Djelatne vojne osobe - DVO	15561	3.794,21	30 07 10	15462	3.801,50	30 07 07
3.	Pripadnici Hrvatske domovinske vojske od 1941. do 1945. godine	4426	2.430,76	33 00 04	4220	2.501,29	33 04 03
4.	Bivši politički zatvorenici	2897	3.880,28	33 02 12	2505	4.276,37	33 04 14
5.	Hrvatski branitelji iz Domovinskog rata - ZOHBDR	71243	5.796,82	18 08 01	71177	5.799,21	18 08 03
6.	Mirovine priznate prema općim propisima, a određene prema ZOHBDR - u iz 2017. (čl. 27., 35., 36., 48. i 49. stavak 2.)	40700	2.671,11	28 02 17	38494	2.669,01	27 10 24
7.	Pripadnici bivše Jugoslavenske narodne armije - JNA	5664	3.231,64	-	5664	3.231,64	-
8.	Pripadnici bivše Jugoslavenske narodne armije - JNA - čl. 185. ZOMO	139	3.137,95	37 09 12	133	3.202,63	37 11 20
9.	Sudionici Narodnooslobodilačkog rata - NOR	10364	2.860,08	29 03 18	10097	2.902,52	29 03 26
10.	Zastupnici u Hrvatskom saboru, članovi Vlade, suci Ustavnog suda i glavni državni revizor	672	9.843,09	33 01 23	664	9.849,72	33 01 25
11.	Članovi Izvršnog vijeća Sabora, Saveznog izvršnog vijeća i administrativno umirovljeni javni službenici	97	3.256,80	28 07 14	97	3.256,80	28 07 14
12.	Bivši službenici u savezima bivše SFRJ - članak 38. ZOMO	34	3.686,84	-	33	3.680,86	-
13.	Redoviti članovi Hrvatske akademije znanosti i umjetnosti - HAZU	144	8.904,65	41 09 29	142	8.876,75	41 08 02
14.	Radnici u Istarskim ugljenokopima "Tupljak" d.d. Labin	254	3.838,30	29 09 07	251	3.851,63	29 09 20
15.	Radnici profesionalno izloženi azbestu	870	3.116,23	27 09 17	864	3.123,38	27 09 21
16.	Osiguranci - članovi posade broda u međunarodnoj plovidbi i nacionalnoj plovidbi - članak 129.a stavak 2. Pomorskog zakonika	169	2.070,19	29 02 24	157	2.126,51	28 10 17
17.	Pripadnici Hrvatskog vijeća obrane - HVO	6725	3.108,44	07 02 05	6725	3.108,44	07 02 05
UKUPNO		177302	-	-	173867	-	-



**Korisnici mirovina koji su pravo na mirovinu ostvarili prema Zakonu o mirovinskom osiguranju
bez međunarodnih ugovora**

Tablica 9 c.

Vrste mirovina	Bez međunarodnih ugovora						Razlika u broju korisnika
	30. lipnja 2019.			31. srpnja 2019.			
	Broj korisnika	Prosječna mirovina	Prosječan staž	Broj korisnika	Prosječna mirovina	Prosječan staž	
0	1	2	3	4	5	6	7 (kol.4 - kol.1)
Starosna	410276	3.047,34	31 06 06	410112	3.055,97	31 06 06	-164
Starosna mirovina za dugogodišnjeg osiguranika - čl. 35.	25971	3.783,31	42 08 05	26306	3.790,90	42 08 04	335
Starosna mirovina prevedena iz invalidske *	72646	2.639,54	24 07 13	72592	2.643,92	24 07 13	-54
Ukupno starosna	508893	3.026,68	31 01 01	509010	3.035,18	31 01 04	117
Prijevremena starosna	161209	2.822,52	35 08 16	161511	2.839,38	35 08 17	302
Prijevremena starosna mirovina zbog stečaja poslodavca - čl. 36.	289	2.749,64	35 06 01	292	2.782,27	35 06 07	3
Sveukupno starosna	670391	2.977,47	32 02 12	670813	2.987,93	32 02 16	422
Invalidska *	109468	2.070,70	22 00 22	109079	2.088,85	22 00 19	-389
Obiteljska	191631	2.220,90	28 02 25	191234	2.224,56	28 02 27	-397
UKUPNO korisnika koji su pravo na mirovinu ostvarili prema Zakonu o mirovinskom osiguranju (u broj korisnika mirovina nisu uključeni korisnici mirovina DVO, ZOHBDR i HVO)	971490	2.726,06	30 03 12	971126	2.736,62	30 03 17	-364
Korisnici starosne mirovine prema ZOMO s mirovinskim stažem od 40 i više godina	78993	4.516,75	42 04 10	79186	4.519,85	42 04 16	193
Korisnici ukupne mirovine prema ZOMO s mirovinskim stažem od 40 i više godina	152187	4.011,30	42 01 06	152783	4.015,29	42 01 09	596
Korisnici najniže mirovine kojima je mirovina određena prema ZOMO	219337	1.727,79	26 04 20	219603	1.775,37	26 04 26	266

Napomena: u broj korisnika mirovina nisu uključeni korisnici mirovina DVO, ZOHBDR i HVO

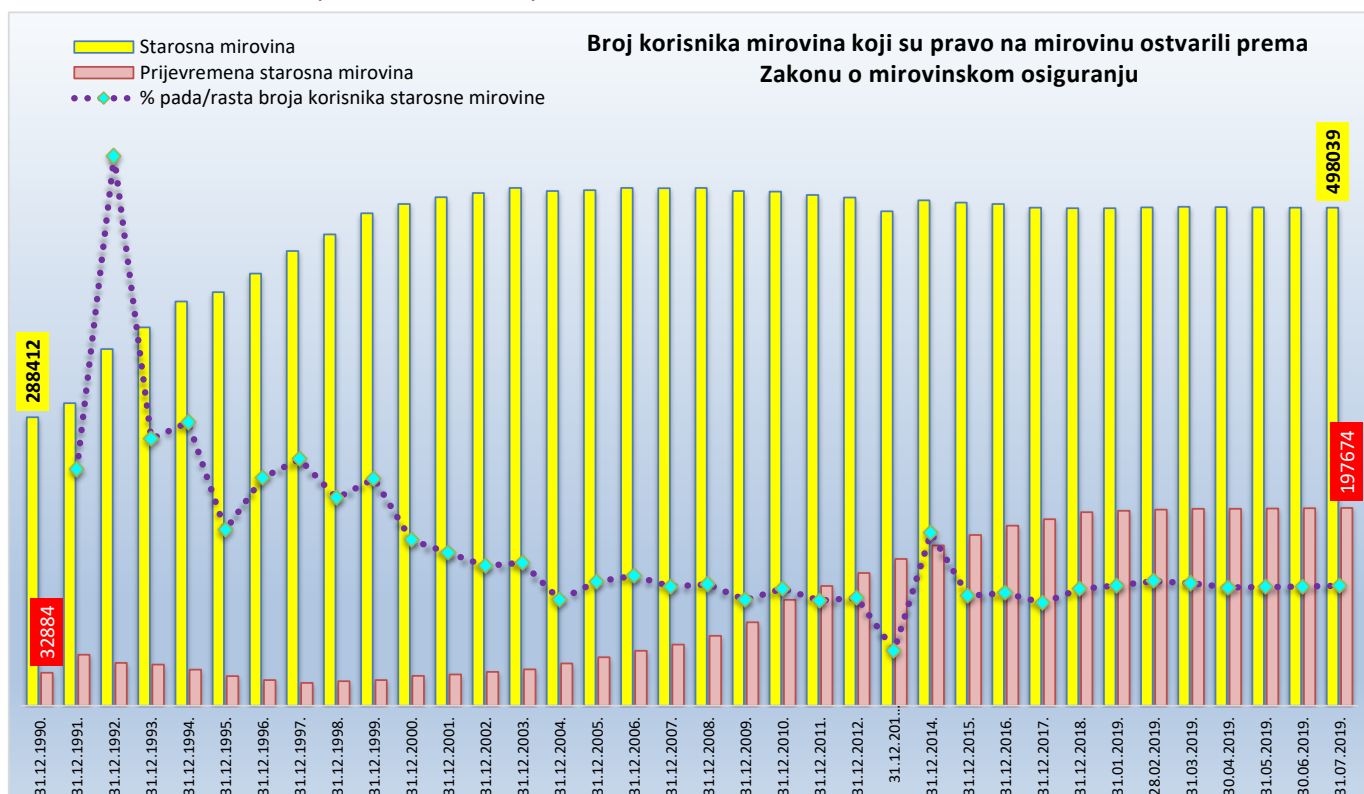
Korisnici starosne i prijevremene starosne mirovine prema godinama koji su pravo na mirovinu ostvarili prema Zakonu o mirovinskom osiguranju

Tablica 9 d.

Stanje na dan	Broj korisnika		% pada/rasta broja korisnika	
	Starosna mirovina	Prijevremena starosna mirovina	Starosna mirovina	Prijevremena starosna mirovina
0	1	2	3	4
31.12.1990.	288412	32884		
31.12.1991.	302405	51027	4,9	55,2
31.12.1992.	356508	42850	17,9	-16,0
31.12.1993.	378318	41027	6,1	-4,3
31.12.1994.	404052	36189	6,8	-11,8
31.12.1995.	413371	29614	2,3	-18,2
31.12.1996.	431930	25624	4,5	-13,5
31.12.1997.	454664	22880	5,3	-10,7
31.12.1998.	471257	24420	3,6	6,7
31.12.1999.	492258	25781	4,5	5,6
31.12.2000.	501591	29892	1,9	15,9
31.12.2001.	508465	31185	1,4	4,3
31.12.2002.	512663	33943	0,8	8,8
31.12.2003.	517569	36416	1,0	7,3
31.12.2004.	514515	42233	-0,6	16,0
31.12.2005.	515428	48542	0,2	14,9
31.12.2006.	517523	55013	0,4	13,3
31.12.2007.	517317	61169	0,0	11,2
31.12.2008.	517626	69743	0,1	14,0
31.12.2009.	514501	83397	-0,6	19,6
31.12.2010.	513895	105910	-0,1	27,0
31.12.2011.	510704	119741	-0,6	13,1
31.12.2012.	508132	132792	-0,5	10,9
31.12.2013.*	494377	146706	-2,7	10,5
31.12.2014.	505203	160374	2,2	9,3
31.12.2015.	503084	170715	-0,4	6,4
31.12.2016.	501572	179931	-0,3	5,4
31.12.2017.	497984	186589	-0,7	3,7
31.12.2018.	497285	193492	-0,1	3,7
31.01.2019.	497357	195050	0,0	0,8
28.02.2019.	498272	196112	0,2	0,5
31.03.2019.	498825	196774	0,1	0,3
30.04.2019.	498485	196932	-0,1	0,1
31.05.2019.	498205	197096	-0,1	0,1
30.06.2019.	498050	197328	0,0	0,1
31.07.2019.	498039	197674	0,0	0,2

* Provedba Zakona o mirovinskom osiguranju - članak 95. (NN 157/13)

U broj korisnika mirovina nisu uključeni korisnici mirovina DVO, ZOHBDR i HVO.



KORISNICI MIROVINA PREMA VRSTAMA I SVOTAMA MIROVINA KOJI SU PRAVO NA MIROVINU OSTVARILI PREMA ZAKONU O MIROVINSKOM OSIGURANJU (zbroj tablica 10 a. i 10 b.)

Tablica 10.

Stanje: 31. srpnja 2019.

Svote mirovina	Ukupno			Starosna mirovina *			Invalidska mirovina *			Obiteljska mirovina		
	Broj korisnika	Prosječna mirovina	Prosječan staž	Broj korisnika	Prosječna mirovina	Prosječan staž	Broj korisnika	Prosječna mirovina	Prosječan staž	Broj korisnika	Prosječna mirovina	Prosječan staž
0	1	2	3	4	5	6	7	8	9	10	11	12
do - 500,00	93856	231,82	30 11 00	67953	230,13	33 00 02	6468	271,55	19 02 16	19435	224,50	27 06 03
500,01 - 1.000,00	78713	783,76	22 06 09	50302	771,74	25 07 14	6430	776,25	14 09 18	21981	813,46	17 08 25
1.000,01 - 1.500,00	106633	1.261,55	20 08 29	58082	1.258,34	22 02 08	16358	1.286,42	15 05 20	32193	1.254,71	20 09 27
1.500,01 - 2.000,00	172438	1.761,48	26 08 07	104928	1.761,45	27 05 00	31102	1.756,68	22 02 00	36408	1.765,67	28 05 06
2.000,01 - 2.500,00	208232	2.226,24	29 04 24	130565	2.231,95	30 07 22	27692	2.224,31	23 04 26	49975	2.212,38	29 05 23
2.500,01 - 3.000,00	156712	2.752,45	33 07 05	114560	2.758,92	34 06 17	15659	2.757,03	25 05 29	26493	2.721,74	34 03 05
3.000,01 - 3.500,00	104436	3.237,64	35 03 24	83849	3.240,79	35 09 05	6262	3.222,37	27 06 10	14325	3.225,86	35 11 29
3.500,01 - 4.000,00	79260	3.746,89	36 07 08	67368	3.746,96	36 11 16	3006	3.722,20	28 07 14	8886	3.754,74	36 05 14
4.000,01 - 4.500,00	54497	4.231,68	38 00 21	48826	4.232,63	38 04 04	1107	4.218,40	29 09 10	4564	4.224,70	36 11 08
4.500,01 - 5.000,00	33194	4.728,87	38 04 28	29911	4.728,26	38 08 03	601	4.731,48	29 04 03	2682	4.735,04	37 05 27
5.000,01 - 6.000,00	35560	5.453,15	38 03 09	31977	5.452,40	38 05 10	541	5.439,84	29 03 19	3042	5.463,36	38 01 03
6.000,01 - 7.000,00	12298	6.428,27	38 03 16	11629	6.429,49	38 04 08	173	6.388,66	29 08 20	496	6.413,36	39 10 23
7.000,01 - 8.000,00	5850	7.470,78	38 11 07	5635	7.475,17	38 11 12	61	7.369,76	28 04 27	154	7.350,45	42 07 25
veće od - 8.000,00	5221	9.221,38	41 01 28	5107	9.219,20	41 02 27	26	9.181,49	29 11 17	88	9.359,77	39 10 03
UKUPNO	1146900	2.444,97	30 06 29	810692	2.627,91	32 04 29	115486	1.998,62	21 11 23	220722	2.006,61	28 03 18

KORISNICI MIROVINA PREMA VRSTAMA I SVOTAMA MIROVINA KOJI SU PRAVO NA MIROVINU OSTVARILI PREMA ZAKONU O MIROVINSKOM OSIGURANJU (zbroj tablica 10 a. - BMU i 10 b. - BMU)
BEZ MEĐUNARODNIH UGOVORA

Tablica 10. - BMU

Stanje: 31. srpnja 2019.

Svote mirovina	Ukupno			Starosna mirovina *			Invalidska mirovina *			Obiteljska mirovina		
	Broj korisnika	Prosječna mirovina	Prosječan staž	Broj korisnika	Prosječna mirovina	Prosječan staž	Broj korisnika	Prosječna mirovina	Prosječan staž	Broj korisnika	Prosječna mirovina	Prosječan staž
0	1	2	3	4	5	6	7	8	9	10	11	12
do - 500,00	4038	334,23	15 04 06	942	291,10	16 04 18	2175	334,67	14 07 29	921	377,30	16 00 02
500,01 - 1.000,00	39422	853,12	15 00 18	18650	858,01	16 01 06	4729	814,15	13 05 08	16043	858,93	14 03 27
1.000,01 - 1.500,00	91606	1.267,41	18 09 20	45182	1.267,25	19 00 06	16162	1.287,73	15 05 13	30262	1.256,79	20 03 03
1.500,01 - 2.000,00	161099	1.763,04	26 01 12	94977	1.763,87	26 07 22	31065	1.756,74	22 02 01	35057	1.766,39	28 02 17
2.000,01 - 2.500,00	200642	2.226,21	29 01 26	123984	2.232,09	30 04 07	27643	2.224,31	23 05 00	49015	2.212,40	29 04 19
2.500,01 - 3.000,00	151033	2.753,10	33 05 18	109384	2.760,05	34 05 01	15567	2.756,62	25 06 13	26082	2.721,85	34 02 15
3.000,01 - 3.500,00	101371	3.238,04	35 02 28	81021	3.241,36	35 08 09	6230	3.222,70	27 06 25	14120	3.225,79	35 11 17
3.500,01 - 4.000,00	77589	3.747,34	36 06 24	65791	3.747,46	36 11 03	3001	3.722,25	28 07 19	8797	3.755,02	36 05 07
4.000,01 - 4.500,00	53516	4.231,77	38 00 16	47887	4.232,73	38 04 01	1107	4.218,40	29 09 10	4522	4.224,94	36 11 05
4.500,01 - 5.000,00	32677	4.728,93	38 04 27	29417	4.728,33	38 08 03	600	4.731,46	29 04 08	2660	4.735,05	37 05 21
5.000,01 - 6.000,00	35038	5.453,51	38 03 08	31478	5.452,80	38 05 11	541	5.439,84	29 03 19	3019	5.463,36	38 01 05
6.000,01 - 7.000,00	12151	6.428,65	38 03 12	11484	6.429,88	38 04 04	172	6.390,76	29 08 00	495	6.413,10	39 10 24
7.000,01 - 8.000,00	5762	7.470,61	38 11 09	5547	7.475,06	38 11 14	61	7.369,76	28 04 27	154	7.350,45	42 07 25
veće od - 8.000,00	5182	9.221,54	41 02 02	5069	9.219,50	41 03 01	26	9.181,49	29 11 17	87	9.352,52	39 11 01
UKUPNO	971126	2.736,62	30 03 17	670813	2.987,93	32 02 16	109079	2.088,85	22 00 19	191234	2.224,56	28 02 27

Napomena:

U broj korisnika mirovina nisu uključeni korisnici mirovina DVO, ZOHBDR i HVO.

* Primjena čl. 175. st. 7. i čl. 58. Zakona o mirovinskom osiguranju (NN 157/13, 151/14, 33/15, 93/15, 120/16, 18/18, 62/18 i 115/18) te primjena članka 36. i članka 202. Zakona o hrvatskim braniteljima iz Domovinskog rata i članovima njihovih obitelji (NN 121/17) **za korisnike kojima su mirovine priznate prema općim propisima**, a određene prema spomenutom Zakonu.

**KORISNICI MIROVINA PREMA VRSTAMA I SVOTAMA MIROVINA
KOJI SU PRAVO NA MIROVINU OSTVARILI do 31. prosinca 1998.**

Tablica 10 a.

Stanje: 31. srpnja 2019.

Svote mirovina	Ukupno			Starosna mirovina *			Invalidska mirovina *			Obiteljska mirovina		
	Broj korisnika	Prosječna mirovina	Prosječan staž	Broj korisnika	Prosječna mirovina	Prosječan staž	Broj korisnika	Prosječna mirovina	Prosječan staž	Broj korisnika	Prosječna mirovina	Prosječan staž
0	1	2	3	4	5	6	7	8	9	10	11	12
do - 500,00	9667	245,84	29 07 28	7955	244,46	31 03 14	135	217,14	16 03 13	1577	255,23	22 06 28
500,01 - 1.000,00	19900	744,39	20 01 27	15003	739,30	21 11 19	326	765,31	11 04 09	4571	759,60	14 10 18
1.000,01 - 1.500,00	12955	1.261,41	19 11 20	6910	1.260,25	22 02 00	560	1.290,34	11 11 15	5485	1.259,91	18 00 04
1.500,01 - 2.000,00	20753	1.776,50	23 01 15	12467	1.779,85	23 11 02	1231	1.788,60	15 07 22	7055	1.768,47	23 00 15
2.000,01 - 2.500,00	73981	2.188,59	25 00 14	47733	2.197,23	25 09 12	4744	2.166,89	15 00 05	21504	2.174,21	25 07 19
2.500,01 - 3.000,00	52154	2.762,85	31 10 05	42075	2.774,13	32 07 09	2599	2.762,35	21 00 07	7480	2.699,56	31 00 17
3.000,01 - 3.500,00	36172	3.243,29	33 00 00	31222	3.245,10	33 03 10	1448	3.246,43	23 11 00	3502	3.225,81	33 03 28
3.500,01 - 4.000,00	28747	3.747,44	34 00 12	25432	3.745,64	34 03 29	1022	3.739,54	24 05 17	2293	3.770,82	34 02 07
4.000,01 - 4.500,00	17714	4.226,10	35 00 11	16206	4.226,17	35 02 17	420	4.229,43	26 11 04	1088	4.223,68	35 00 01
4.500,01 - 5.000,00	10240	4.728,24	35 01 06	9444	4.728,76	35 03 00	220	4.719,39	26 06 01	576	4.723,20	35 08 14
5.000,01 - 6.000,00	10975	5.451,48	35 00 11	10198	5.452,33	35 01 01	192	5.431,85	26 08 08	585	5.443,05	36 09 07
6.000,01 - 7.000,00	3885	6.431,14	35 02 25	3776	6.432,56	35 03 28	74	6.347,84	29 08 26	35	6.453,77	37 03 01
7.000,01 - 8.000,00	1615	7.513,99	36 03 11	1574	7.518,42	36 05 19	36	7.355,99	27 06 19	5	7.256,08	40 11 12
veće od - 8.000,00	295	8.642,21	36 10 24	282	8.627,98	37 01 22	12	8.920,96	30 02 07	1	9.309,36	45 07 02
UKUPNO	299053	2.756,13	29 00 00	230277	2.907,02	30 04 25	13019	2.602,66	18 04 01	55757	2.168,76	25 05 10

**KORISNICI MIROVINA PREMA VRSTAMA I SVOTAMA MIROVINA
KOJI SU PRAVO NA MIROVINU OSTVARILI do 31. prosinca 1998.**
BEZ MEĐUNARODNIH UGOVORA

Tablica 10 a. - BMU

Stanje: 31. srpnja 2019.

Svote mirovina	Ukupno			Starosna mirovina *			Invalidska mirovina *			Obiteljska mirovina		
	Broj korisnika	Prosječna mirovina	Prosječan staž	Broj korisnika	Prosječna mirovina	Prosječan staž	Broj korisnika	Prosječna mirovina	Prosječan staž	Broj korisnika	Prosječna mirovina	Prosječan staž
0	1	2	3	4	5	6	7	8	9	10	11	12
do - 500,00	159	386,98	13 04 00	45	318,35	19 11 10	2	421,61	04 11 09	112	413,94	10 10 01
500,01 - 1.000,00	12589	764,93	15 03 19	9114	760,19	16 06 07	255	784,33	10 05 05	3220	776,82	12 02 29
1.000,01 - 1.500,00	10409	1.273,26	17 10 11	4911	1.279,29	18 10 14	535	1.293,81	11 10 14	4963	1.265,07	17 06 03
1.500,01 - 2.000,00	19059	1.778,30	22 06 08	11009	1.782,25	23 00 17	1217	1.789,15	15 07 07	6833	1.769,99	22 10 27
2.000,01 - 2.500,00	72385	2.188,06	24 10 21	46272	2.196,56	25 06 23	4739	2.166,86	15 00 02	21374	2.174,34	25 07 11
2.500,01 - 3.000,00	51018	2.763,29	31 09 07	40970	2.774,93	32 06 13	2595	2.762,46	21 00 06	7453	2.699,57	31 00 10
3.000,01 - 3.500,00	35375	3.243,29	32 11 03	30446	3.245,16	33 02 13	1444	3.246,25	23 10 27	3485	3.225,73	33 03 19
3.500,01 - 4.000,00	28235	3.747,78	33 11 29	24929	3.745,99	34 03 12	1021	3.739,32	24 05 20	2285	3.771,09	34 02 04
4.000,01 - 4.500,00	17358	4.226,12	35 00 01	15852	4.226,20	35 02 02	420	4.229,43	26 11 04	1086	4.223,69	35 00 00
4.500,01 - 5.000,00	10076	4.728,36	35 00 26	9282	4.728,88	35 02 19	219	4.719,26	26 06 10	575	4.723,45	35 08 15
5.000,01 - 6.000,00	10820	5.452,14	35 00 03	10045	5.453,01	35 00 23	192	5.431,85	26 08 08	583	5.443,85	36 09 12
6.000,01 - 7.000,00	3859	6.431,56	35 02 19	3751	6.432,90	35 03 22	73	6.352,23	29 07 08	35	6.453,77	37 03 01
7.000,01 - 8.000,00	1585	7.513,45	36 03 06	1544	7.517,95	36 05 15	36	7.355,99	27 06 19	5	7.256,08	40 11 12
veće od - 8.000,00	292	8.645,69	36 10 25	279	8.631,47	37 01 23	12	8.920,96	30 02 07	1	9.309,36	45 07 02
UKUPNO	273219	2.913,39	28 10 14	208449	3.090,30	30 03 06	12760	2.641,19	18 04 17	52010	2.271,13	25 07 12

Napomena:
U broj korisnika mirovina nisu uključeni korisnici mirovina DVO, ZOHBDP i HVO.

* Primjena čl. 175. st. 7. i čl. 58. Zakona o mirovinskom osiguranju (NN 157/13, 151/14, 33/15, 93/15, 120/16, 18/18, 62/18 i 115/18).

**KORISNICI MIROVINA PREMA VRSTAMA I SVOTAMA MIROVINA
KOJI SU PRAVO NA MIROVINU OSTVARILI od 1. siječnja 1999.**

Tablica 10 b.

Stanje: 31. srpnja 2019.

Svote mirovina	Ukupno			Starosna mirovina *			Invalidska mirovina *			Obiteljska mirovina		
	Broj korisnika	Prosječna mirovina	Prosječan staž	Broj korisnika	Prosječna mirovina	Prosječan staž	Broj korisnika	Prosječna mirovina	Prosječan staž	Broj korisnika	Prosječna mirovina	Prosječan staž
0	1	2	3	4	5	6	7	8	9	10	11	12
do - 500,00	84189	230,21	31 00 17	59998	228,23	33 02 19	6333	272,71	19 03 09	17858	221,78	27 11 12
500,01 - 1.000,00	58813	797,08	23 03 28	35299	785,53	27 02 09	6104	776,84	14 11 25	17410	827,60	18 05 24
1.000,01 - 1.500,00	93678	1.261,57	20 10 09	51172	1.258,09	22 02 09	15798	1.286,28	15 07 06	26708	1.253,64	21 04 24
1.500,01 - 2.000,00	151685	1.759,42	27 02 01	92461	1.758,97	27 10 24	29871	1.755,36	22 05 09	29353	1.764,99	29 08 25
2.000,01 - 2.500,00	134251	2.246,98	31 09 23	82832	2.251,95	33 05 17	22948	2.236,19	25 01 18	28471	2.241,21	32 04 24
2.500,01 - 3.000,00	104558	2.747,26	34 05 20	72485	2.750,10	35 08 06	13060	2.755,97	26 04 02	19013	2.730,47	35 06 04
3.000,01 - 3.500,00	68264	3.234,65	36 06 08	52627	3.238,24	37 02 16	4814	3.215,14	28 04 06	10823	3.225,88	36 09 22
3.500,01 - 4.000,00	50513	3.746,58	38 00 12	41936	3.747,75	38 06 10	1984	3.713,27	30 03 18	6593	3.749,14	37 02 21
4.000,01 - 4.500,00	36783	4.234,36	39 06 00	32620	4.235,84	39 10 19	687	4.211,66	31 02 22	3476	4.225,02	37 06 14
4.500,01 - 5.000,00	22954	4.729,14	39 10 18	20467	4.728,03	40 02 23	381	4.738,47	30 10 01	2106	4.738,28	37 11 28
5.000,01 - 6.000,00	24585	5.453,89	39 08 21	21779	5.452,43	40 00 02	349	5.444,23	30 08 23	2457	5.468,20	38 04 29
6.000,01 - 7.000,00	8413	6.426,94	39 08 18	7853	6.428,02	39 09 26	99	6.419,18	29 08 16	461	6.410,29	40 01 02
7.000,01 - 8.000,00	4235	7.454,31	39 11 13	4061	7.458,40	39 10 29	25	7.389,59	29 07 23	149	7.353,62	42 08 16
veće od - 8.000,00	4926	9.256,07	41 05 01	4825	9.253,75	41 05 25	14	9.404,81	29 09 04	87	9.360,35	39 09 08
UKUPNO	847847	2.335,22	31 01 18	580415	2.517,17	33 02 15	102467	1.921,87	22 04 26	164965	1.951,81	29 03 03

**KORISNICI MIROVINA PREMA VRSTAMA I SVOTAMA MIROVINA
KOJI SU PRAVO NA MIROVINU OSTVARILI od 1. siječnja 1999.**
BEZ MEĐUNARODNIH UGOVORA

Tablica 10 b. - BMU

Stanje: 31. srpnja 2019.

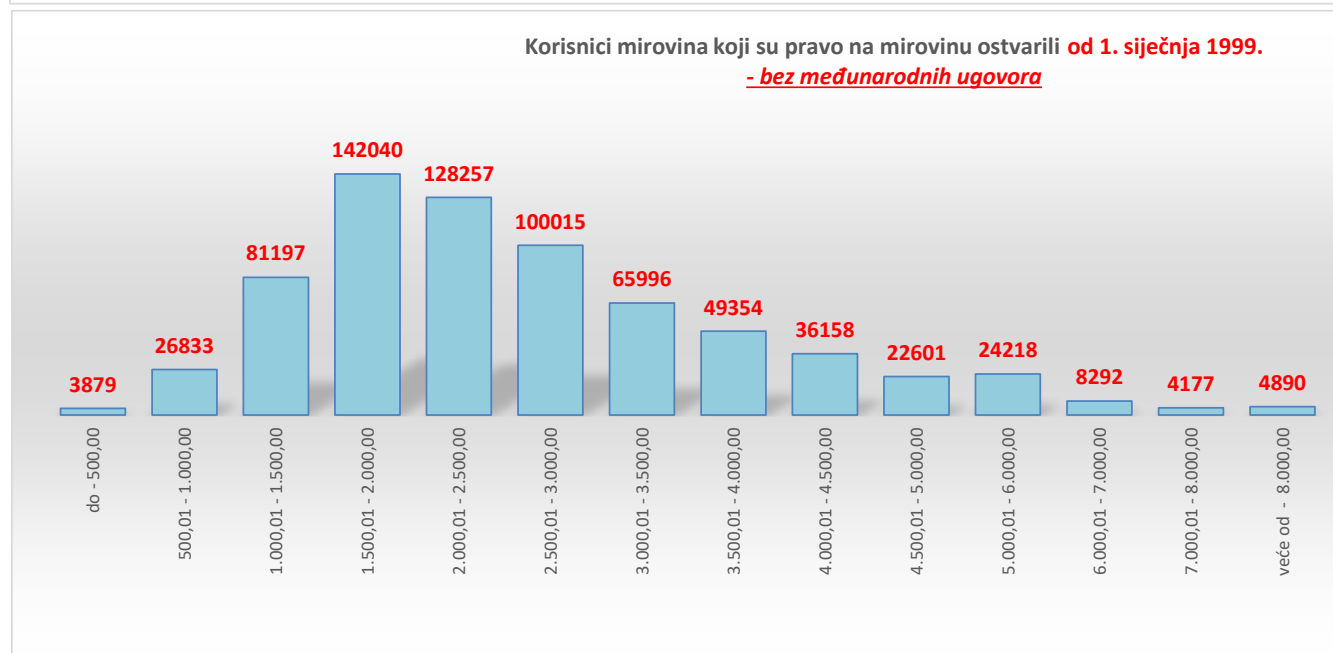
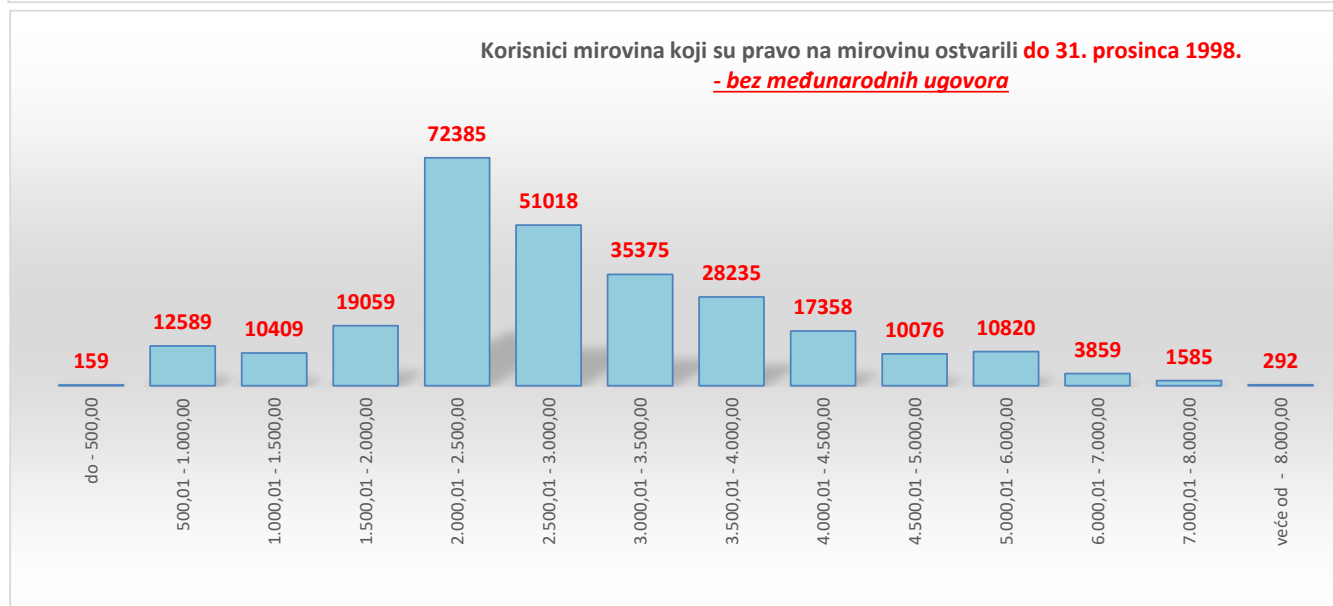
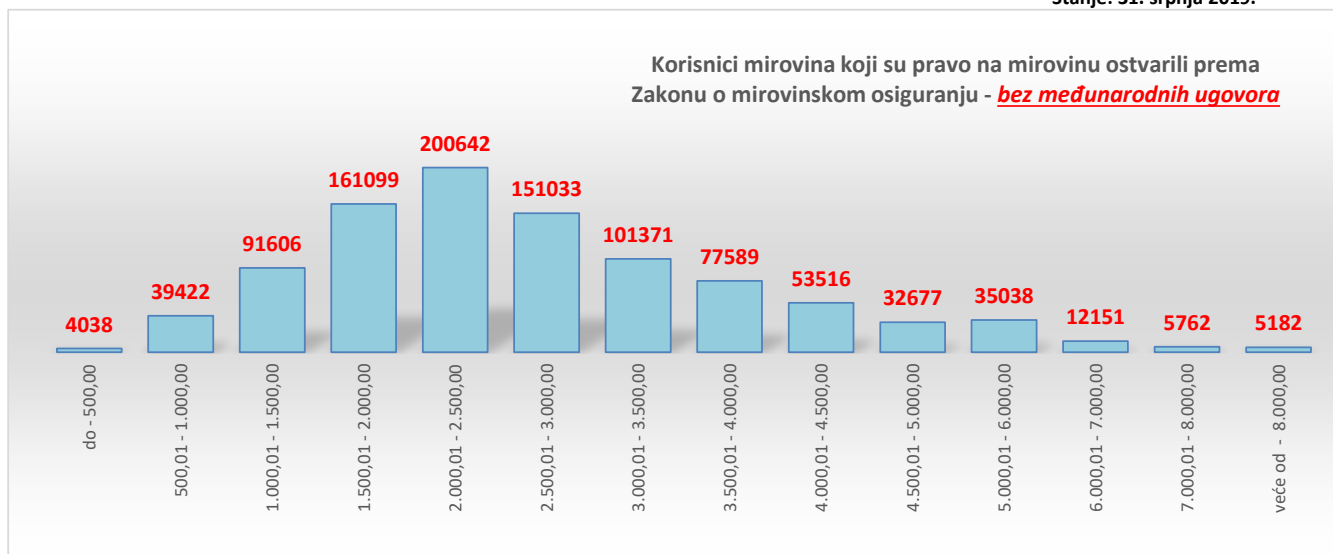
Svote mirovina	Ukupno			Starosna mirovina *			Invalidska mirovina *			Obiteljska mirovina		
	Broj korisnika	Prosječna mirovina	Prosječan staž	Broj korisnika	Prosječna mirovina	Prosječan staž	Broj korisnika	Prosječna mirovina	Prosječan staž	Broj korisnika	Prosječna mirovina	Prosječan staž
0	1	2	3	4	5	6	7	8	9	10	11	12
do - 500,00	3879	332,07	15 05 07	897	289,73	16 02 08	2173	334,59	14 08 02	809	372,22	16 08 19
500,01 - 1.000,00	26833	894,50	14 11 09	9536	951,51	15 08 11	4474	815,85	13 07 10	12823	879,54	14 10 09
1.000,01 - 1.500,00	81197	1.266,66	18 11 04	40271	1.265,78	19 00 13	15627	1.287,53	15 06 28	25299	1.255,17	20 09 21
1.500,01 - 2.000,00	142040	1.761,00	26 07 10	83968	1.761,46	27 01 11	29848	1.755,41	22 05 09	28224	1.765,52	29 06 03
2.000,01 - 2.500,00	128257	2.247,74	31 07 00	77712	2.253,24	33 02 19	22904	2.236,20	25 01 24	27641	2.241,83	32 03 25
2.500,01 - 3.000,00	100015	2.747,90	34 04 01	68414	2.751,14	35 06 21	12972	2.755,45	26 04 20	18629	2.730,76	35 05 17
3.000,01 - 3.500,00	65996	3.235,22	36 05 18	50575	3.239,06	37 01 28	4786	3.215,59	28 04 26	10635	3.225,80	36 09 13
3.500,01 - 4.000,00	49354	3.747,09	38 00 01	40862	3.748,35	38 06 02	1980	3.713,44	30 03 24	6512	3.749,38	37 02 16
4.000,01 - 4.500,00	36158	4.234,49	39 05 29	32035	4.235,96	39 10 19	687	4.211,66	31 02 22	3436	4.225,34	37 06 11
4.500,01 - 5.000,00	22601	4.729,19	39 10 19	20135	4.728,07	40 02 28	381	4.738,47	30 10 01	2085	4.738,26	37 11 22
5.000,01 - 6.000,00	24218	5.454,13	39 08 24	21433	5.452,71	40 00 07	349	5.444,23	30 08 23	2436	5.468,03	38 05 02
6.000,01 - 7.000,00	8292	6.427,29	39 08 19	7733	6.428,42	39 09 28	99	6.419,18	29 08 16	460	6.410,00	40 01 03
7.000,01 - 8.000,00	4177	7.454,36	39 11 16	4003	7.458,51	39 11 02	25	7.389,59	29 07 23	149	7.353,62	42 08 16
veće od - 8.000,00	4890	9.255,93	41 05 06	4790	9.253,75	41 05 28	14	9.404,81	29 09 04	86	9.353,02	39 10 07
UKUPNO	697907	2.667,42	30 10 10	462364	2.941,78	33 01 01	96319	2.015,67	22 06 06	139224	2.207,17	29 02 18

Napomena:

U broj korisnika mirovina nisu uključeni korisnici mirovina DVO, ZOHBDR i HVO.

* Primjena čl. 175. st. 7. i čl. 58. Zakona o mirovinskom osiguranju (NN 157/13, 151/14, 33/15, 93/15, 120/16, 18/18, 62/18 i 115/18) te primjena članka 36. i članka 202. Zakona o hrvatskim braniteljima iz Domovinskog rata i članovima njihovih obitelji (NN 121/17) **za korisnike kojima su mirovine priznate prema općim propisima**, a određene prema spomenutom Zakonu.

Stanje: 31. srpnja 2019.



U prikazu grafova nisu uključeni korisnici mirovina DVO, ZOHBDR i HVO.

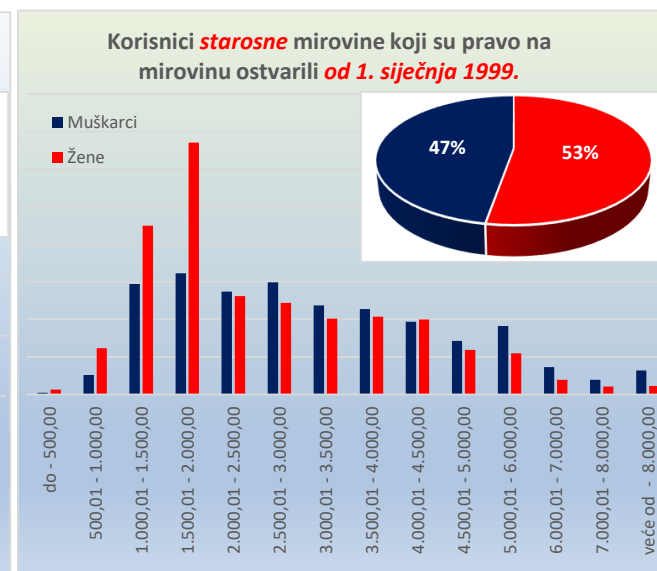
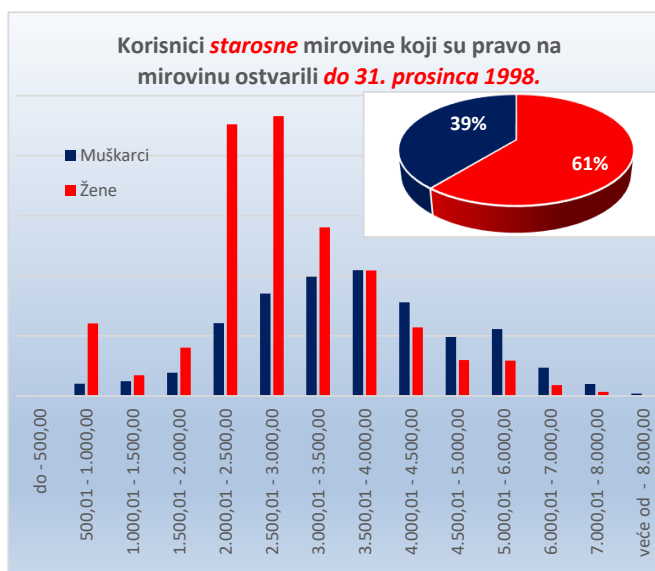
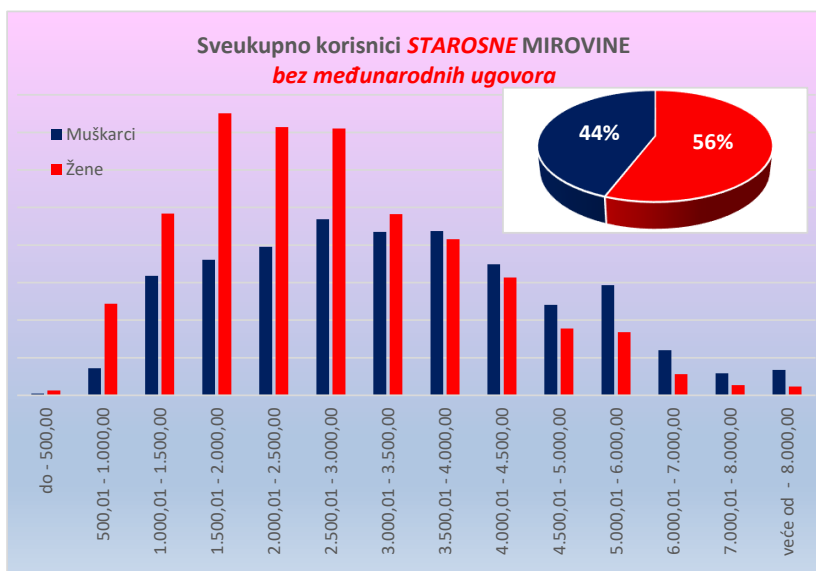
KORISNICI STAROSNE MIROVINE KOJI SU PRAVO NA MIROVINU OSTVARILI PREMA ZAKONU O MIROVINSKOM OSIGURANJU - BEZ MEĐUNARODNIH UGOVORA

Tablica 10 - 1_sm

Stanje: 31. srpnja 2019.

Svete mirovina	I. <u>SVEUKUPNO</u> korisnici <u>STAROSNE MIROVINE</u> (zbroj II.+III.)									II. Korisnici starosne mirovine koji su pravo na mirovinu ostvarili do 31. prosinca 1998.									III. Korisnici starosne mirovine koji su pravo na mirovinu ostvarili od 1. siječnja 1999.								
	Ukupno			Muškarci			Žene			Ukupno			Muškarci			Žene			Ukupno			Muškarci			Žene		
	Broj korisnika	Prosječna mirovina	Prosječan staž	Broj korisnika	Prosječna mirovina	Prosječan staž	Broj korisnika	Prosječna mirovina	Prosječan staž	Broj korisnika	Prosječna mirovina	Prosječan staž	Broj korisnika	Prosječna mirovina	Prosječan staž	Broj korisnika	Prosječna mirovina	Prosječan staž	Broj korisnika	Prosječna mirovina	Prosječan staž	Broj korisnika	Prosječna mirovina	Prosječan staž	Broj korisnika	Prosječna mirovina	Prosječan staž
0	1	2	3	4	5	6	7	8	9	10	11	12	13	14	15	16	17	18	19	20	21	22	23	24	25	26	27
do - 500,00	878	291,07	16 03 01	224	331,87	17 02 18	654	277,10	15 11 11	22	326,56	20 10 16	10	336,06	24 11 16	12	318,64	17 05 19	856	290,16	16 01 15	214	331,67	16 09 27	642	276,32	15 11 00
500,01 - 1.000,00	15770	870,30	16 06 21	3594	906,97	16 10 24	12176	859,47	16 05 15	7045	762,81	17 04 08	1020	807,63	18 10 13	6025	755,22	17 01 05	8725	957,09	15 10 19	2574	946,33	16 00 24	6151	961,59	15 09 21
1.000,01 - 1.500,00	40092	1.264,49	19 02 15	15912	1.274,85	19 05 26	24180	1.257,67	19 00 10	2945	1.266,28	21 01 10	1225	1.264,53	21 11 24	1720	1.267,53	20 06 02	37147	1.264,35	19 00 20	14687	1.275,71	19 03 09	22460	1.256,92	18 11 03
1.500,01 - 2.000,00	55570	1.729,45	24 05 07	18040	1.757,33	24 10 15	37530	1.716,05	24 02 22	5946	1.782,10	26 02 06	1924	1.772,86	27 10 00	4022	1.786,52	25 04 25	49624	1.723,14	24 02 20	16116	1.755,48	24 06 04	33508	1.707,59	24 01 00
2.000,01 - 2.500,00	55449	2.220,71	29 02 04	19749	2.232,43	30 02 12	35700	2.214,23	28 07 14	28645	2.197,30	28 01 16	6048	2.234,66	31 11 17	22597	2.187,30	27 01 08	26804	2.245,73	30 03 21	13701	2.231,45	29 05 01	13103	2.260,66	31 02 22
2.500,01 - 3.000,00	58939	2.772,91	33 11 17	23444	2.777,64	33 07 23	35495	2.769,79	34 01 26	31820	2.784,91	34 03 21	8523	2.779,71	36 02 23	23297	2.786,81	33 07 10	27119	2.758,83	33 06 13	14921	2.776,46	32 01 17	12198	2.737,26	35 02 17
3.000,01 - 3.500,00	45897	3.247,15	35 05 00	21769	3.249,20	36 00 02	24128	3.245,29	34 10 25	23949	3.248,27	34 08 08	9915	3.255,37	36 08 22	14034	3.243,25	33 03 26	21948	3.245,92	36 02 12	11854	3.244,05	35 05 09	10094	3.248,13	37 01 01
3.500,01 - 4.000,00	42641	3.753,92	36 11 06	21856	3.763,45	37 07 00	20785	3.743,90	36 03 01	20910	3.749,36	35 05 05	10476	3.764,25	37 01 25	10434	3.734,41	33 09 08	21731	3.758,31	38 04 04	11380	3.762,72	37 11 17	10351	3.753,47	38 09 09
4.000,01 - 4.500,00	33120	4.234,55	38 07 27	17452	4.236,11	39 01 25	15668	4.232,81	38 01 07	13490	4.226,05	36 03 11	7787	4.230,12	37 11 23	5703	4.220,49	34 00 17	19630	4.240,39	40 03 04	9665	4.240,94	40 00 29	9965	4.239,86	40 05 06
4.500,01 - 5.000,00	20935	4.728,56	39 00 28	12024	4.732,54	39 06 22	8911	4.723,19	38 05 12	7889	4.727,31	36 03 25	4908	4.728,28	37 09 14	2981	4.725,71	33 11 22	13046	4.729,32	40 08 26	7116	4.735,48	40 09 06	5930	4.721,93	40 08 16
5.000,01 - 6.000,00	23094	5.456,81	38 11 00	14681	5.464,20	39 05 08	8413	5.443,92	37 11 29	8507	5.453,69	36 00 29	5575	5.460,61	37 01 06	2932	5.440,52	34 02 01	14587	5.458,64	40 06 19	9106	5.466,40	40 10 11	5481	5.445,74	40 00 13
6.000,01 - 7.000,00	8833	6.434,76	38 10 17	5994	6.439,72	39 03 02	2839	6.424,29	38 00 24	3251	6.441,18	36 01 20	2361	6.454,72	36 09 27	890	6.405,28	34 04 07	5582	6.431,02	40 05 21	3633	6.429,97	40 10 08	1949	6.432,98	39 09 11
7.000,01 - 8.000,00	4323	7.475,67	39 08 14	2951	7.477,13	40 00 19	1372	7.472,53	38 11 09	1322	7.512,82	37 06 29	993	7.509,71	38 06 04	329	7.522,21	34 09 08	3001	7.459,30	40 07 22	1958	7.460,60	40 10 07	1043	7.456,86	40 03 02
veće od - 8.000,00	4571	9.279,52	41 05 25	3396	9.354,65	41 07 16	1175	9.062,36	41 00 26	219	8.785,59	38 11 15	190	8.775,85	39 04 26	29	8.849,41	35 11 20	4352	9.304,37	41 07 12	3206	9.388,96	41 09 04	1146	9.067,75	41 02 14
UKUPNO	410112	3.055,97	31 06 06	181086	3.429,31	33 04 20	229026	2.760,77	30 00 18	155960	3.212,04	32 05 20	60955	3.702,05	35 08 00	95005	2.897,65	30 05 20	254152	2.960,19	30 11 07	120131	3.290,93	32 02 28	134021	2.663,73	29 09 04

Napomena: u broj korisnika mirovina nisu uključeni korisnici mirovina DVO, ZOHBDR i HVO



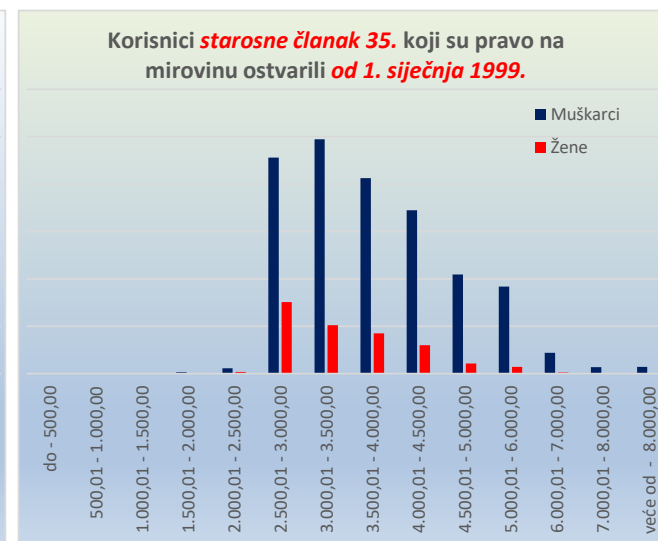
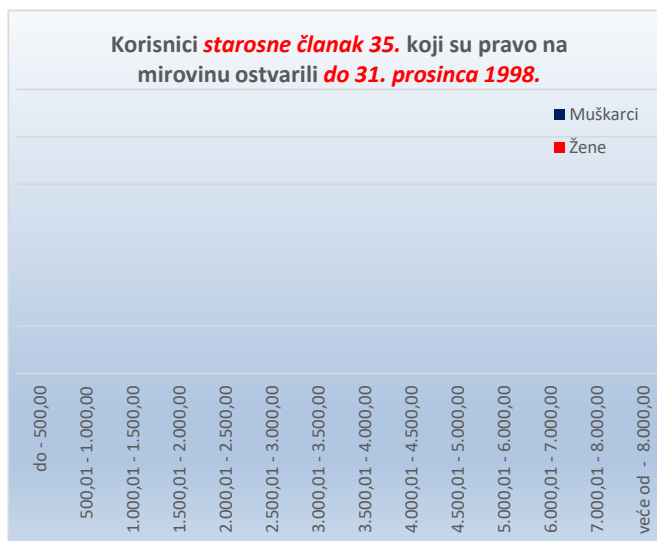
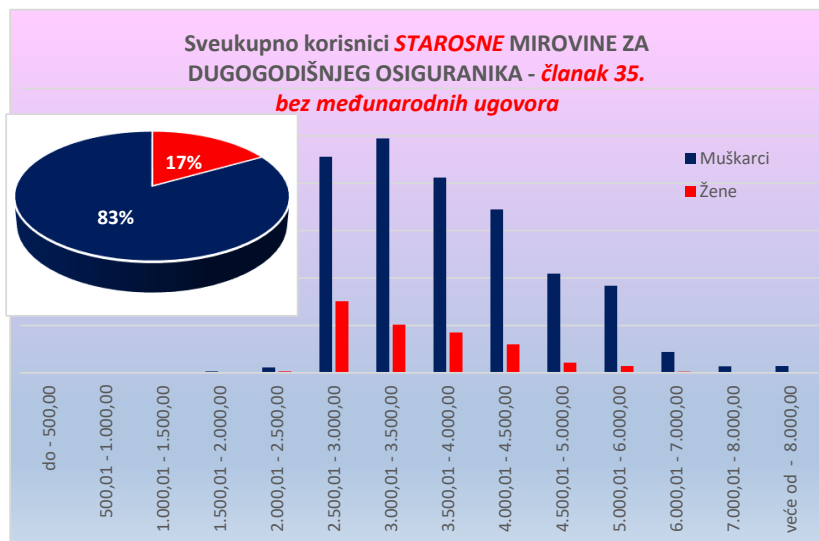
KORISNICI STAROSNE MIROVINE ZA DUGOGODIŠNJEG OSIGURANIKA - ČLANAK 35. KOJI SU PRAVO NA MIROVINU OSTVARILI PREMA ZAKONU O MIROVINSKOM OSIGURANJU - BEZ MEĐUNARODNIH UGOVORA

Tablica 10 - 1_članak 35.

Stanje: 31. srpnja 2019.

Svete mirovina	I. SVEUKUPNO korisnici STAROSNE članak 35. (zbroj II.+III.)									II. Korisnici starosne članak 35. koji su pravo na mirovinu ostvarili do 31. prosinca 1998.									III. Korisnici starosne članak 35. koji su pravo na mirovinu ostvarili od 1. siječnja 1999.									
	Ukupno			Muškarci			Žene			Ukupno			Muškarci			Žene			Ukupno			Muškarci			Žene			
	Broj korisnika	Prosječna mirovina	Prosječan staž	Broj korisnika	Prosječna mirovina	Prosječan staž	Broj korisnika	Prosječna mirovina	Prosječan staž	Broj korisnika	Prosječna mirovina	Prosječan staž	Broj korisnika	Prosječna mirovina	Prosječan staž	Broj korisnika	Prosječna mirovina	Prosječan staž	Broj korisnika	Prosječna mirovina	Prosječan staž	Broj korisnika	Prosječna mirovina	Prosječan staž	Broj korisnika	Prosječna mirovina	Prosječan staž	
0	1	2	3	4	5	6	7	8	9	10	11	12	13	14	15	16	17	18	19	20	21	22	23	24	25	26	27	
do - 500,00																			1	964,76	16 04 21	1	964,76	16 04 21				
500,01 - 1.000,00	1	964,76	16 04 21	1	964,76	16 04 21													11	1.323,54	31 08 27	9	1.306,06	29 11 28	2	1.402,18	42 02 24	
1.000,01 - 1.500,00	11	1.323,54	31 08 27	9	1.306,06	29 11 28	2	1.402,18	42 02 24										40	1.819,03	39 01 16	32	1.829,26	39 01 28	8	1.778,11	39 00 04	
1.500,01 - 2.000,00	40	1.819,03	39 01 16	32	1.829,26	39 01 28	8	1.778,11	39 00 04										147	2.282,40	41 03 21	114	2.301,13	41 05 07	33	2.217,69	40 10 28	
2.000,01 - 2.500,00	147	2.282,40	41 03 21	114	2.301,13	41 05 07	33	2.217,69	40 10 28										6073	2.825,84	41 10 24	4561	2.831,84	41 10 24	1512	2.807,74	41 10 24	
2.500,01 - 3.000,00	6073	2.825,84	41 10 24	4561	2.831,84	41 10 24	1512	2.807,74	41 10 24										5967	3.240,74	42 08 10	4947	3.239,18	42 09 24	1020	3.248,32	42 01 05	
3.000,01 - 3.500,00	5967	3.240,74	42 08 10	4947	3.239,18	42 09 24	1020	3.248,32	42 01 05										4974	3.743,27	42 10 06	4123	3.744,53	43 00 11	851	3.737,16	41 11 07	
3.500,01 - 4.000,00	4974	3.743,27	42 10 06	4123	3.744,53	43 00 11	851	3.737,16	41 11 07										4046	4.231,94	42 10 25	3447	4.235,53	43 00 18	599	4.211,26	41 11 26	
4.000,01 - 4.500,00	4046	4.231,94	42 10 25	3447	4.235,53	43 00 18	599	4.211,26	41 11 26										2303	4.724,77	43 02 21	2091	4.727,55	43 03 29	212	4.697,40	42 02 16	
4.500,01 - 5.000,00	2303	4.724,77	43 02 21	2091	4.727,55	43 03 29	212	4.697,40	42 02 16										1983	5.422,84	43 04 09	1838	5.424,16	43 05 05	145	5.406,16	42 05 19	
5.000,01 - 6.000,00	1983	5.422,84	43 04 09	1838	5.424,16	43 05 05	145	5.406,16	42 05 19										463	6.392,17	43 05 28	439	6.390,47	43 06 29	24	6.423,23	41 11 24	
6.000,01 - 7.000,00	463	6.392,17	43 05 28	439	6.390,47	43 06 29	24	6.423,23	41 11 24										153	7.397,73	43 06 11	139	7.396,21	43 08 13	14	7.412,83	41 10 10	
7.000,01 - 8.000,00	153	7.397,73	43 06 11	139	7.396,21	43 08 13	14	7.412,83	41 10 10										145	9.195,54	43 00 00	141	9.209,12	43 00 04	4	8.716,98	42 01 09	
veće od - 8.000,00	145	9.195,54	43 00 00	141	9.209,12	43 00 04	4	8.716,98	42 01 09										UKUPNO	26306	3.790,90	42 08 04	21882	3.852,45	42 09 24	4424	3.486,49	41 11 27

Napomena: u broj korisnika mirovina nisu uključeni korisnici mirovina DVO, ZOHBDR i HVO



KORISNICI STAROSNE MIROVINE PREVEDENE IZ INVALIDSKE KOJI SU PRAVO NA MIROVINU OSTVARILI PREMA ZAKONU O MIROVINSKOM OSIGURANJU - BEZ MEĐUNARODNIH UGOVORA

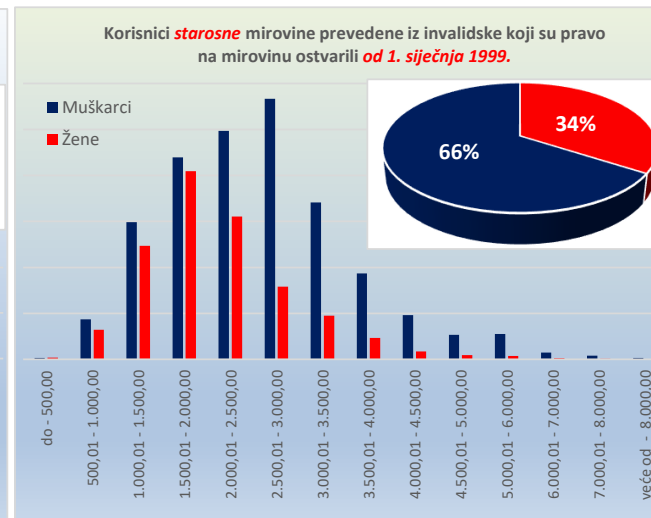
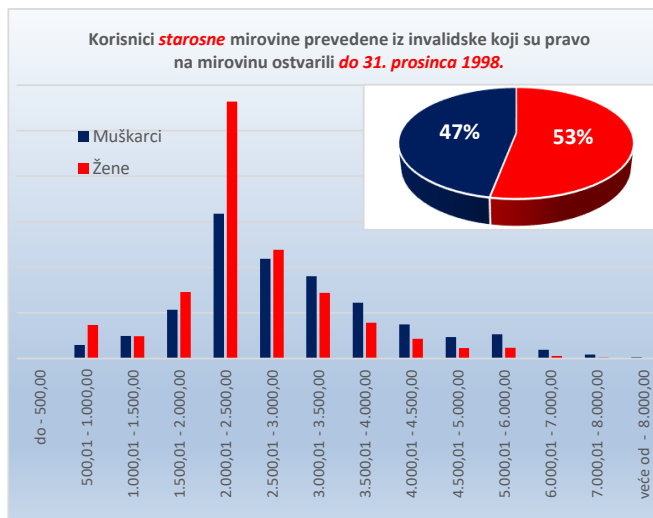
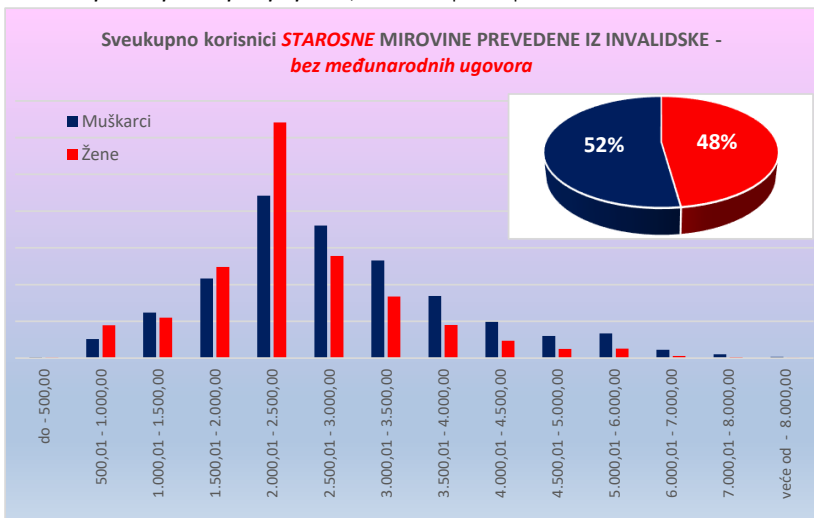
Tablica 10 - 1_članak 58.-36.-202.

Stanje: 31. srpnja 2019.

Svote mirovina	I. SVEUKUPNO korisnici STAROSNE mirovine prevedene iz invalidske (zbroj II.+III.)									II. Korisnici starosne mirovine prevedene iz invalidske koji su pravo na mirovinu ostvarili do 31. prosinca 1998.									III. Korisnici starosne mirovine prevedene iz invalidske koji su pravo na mirovinu ostvarili od 1. siječnja 1999.								
	Ukupno			Muškarci			Žene			Ukupno			Muškarci			Žene			Ukupno			Muškarci			Žene		
	Broj korisnika	Prosječna mirovina	Prosječan staž	Broj korisnika	Prosječna mirovina	Prosječan staž	Broj korisnika	Prosječna mirovina	Prosječan staž	Broj korisnika	Prosječna mirovina	Prosječan staž	Broj korisnika	Prosječna mirovina	Prosječan staž	Broj korisnika	Prosječna mirovina	Prosječan staž	Broj korisnika	Prosječna mirovina	Prosječan staž	Broj korisnika	Prosječna mirovina	Prosječan staž	Broj korisnika	Prosječna mirovina	Prosječan staž
0	1	2	3	4	5	6	7	8	9	10	11	12	13	14	15	16	17	18	19	20	21	22	23	24	25	26	27
do - 500,00	57	295,90	18 03 11	34	298,44	18 10 21	23	292,16	17 04 06	23	310,50	19 00 13	18	305,11	20 04 09	5	329,93	14 03 18	34	286,03	17 09 03	16	290,93	17 02 21	18	281,66	18 02 29
500,01 - 1.000,00	2825	789,44	13 06 06	1037	836,81	13 08 23	1788	761,97	13 04 21	2069	751,26	13 07 28	601	785,68	13 10 03	1468	737,17	13 07 02	756	893,93	13 01 12	436	907,29	13 06 27	320	875,74	12 06 02
1.000,01 - 1.500,00	4692	1.286,71	16 06 07	2482	1.283,58	16 11 07	2210	1.290,23	16 00 19	1966	1.298,78	15 05 28	991	1.292,16	15 08 24	975	1.305,52	15 03 01	2726	1.278,01	17 03 02	1491	1.277,87	17 08 22	1235	1.278,16	16 08 11
1.500,01 - 2.000,00	9305	1.773,66	21 02 03	4337	1.768,45	21 08 09	4968	1.778,21	20 08 25	5063	1.782,44	19 04 13	2141	1.774,79	19 09 07	2922	1.788,04	19 00 28	4242	1.763,18	23 04 00	2196	1.762,27	23 06 23	2046	1.764,17	23 01 00
2.000,01 - 2.500,00	21665	2.204,14	22 09 04	8838	2.218,64	24 02 06	12827	2.194,15	21 09 09	17627	2.195,37	21 04 20	6353	2.208,28	22 03 18	11274	2.188,10	20 10 17	4038	2.242,43	28 08 23	2485	2.245,14	29 00 00	1553	2.238,09	28 03 09
2.500,01 - 3.000,00	12773	2.749,86	27 07 17	7213	2.766,95	28 10 00	5560	2.727,69	26 00 24	9150	2.740,24	26 04 11	4379	2.750,92	27 05 27	4771	2.730,43	25 03 29	3623	2.774,16	30 09 24	2834	2.791,70	30 10 23	789	2.711,13	30 06 13
3.000,01 - 3.500,00	8678	3.231,77	28 10 24	5319	3.236,77	30 01 01	3359	3.223,85	27 00 02	6497	3.233,71	27 10 16	3614	3.241,00	29 01 13	2883	3.224,57	26 03 18	2181	3.225,98	31 11 10	1705	3.227,79	32 01 19	476	3.219,47	31 02 15
3.500,01 - 4.000,00	5186	3.725,26	29 06 12	3387	3.726,22	30 09 26	1799	3.723,45	27 01 08	4019	3.728,48	28 05 13	2452	3.730,69	29 08 17	1567	3.725,02	26 05 24	1167	3.714,16	33 02 28	935	3.714,50	33 08 21	232	3.712,83	31 04 00
4.000,01 - 4.500,00	2927	4.224,55	30 00 05	1980	4.225,74	31 04 08	947	4.222,06	27 02 19	2362	4.227,04	28 11 24	1499	4.229,44	30 02 20	863	4.222,87	26 09 22	565	4.214,13	34 04 15	481	4.214,21	34 10 20	84	4.213,71	31 05 27
4.500,01 - 5.000,00	1703	4.732,95	30 00 05	1203	4.731,42	31 02 26	500	4.736,65	27 01 00	1393	4.737,79	29 01 02	938	4.737,10	30 02 29	455	4.739,21	26 08 18	310	4.711,23	34 02 07	265	4.711,30	34 09 02	45	4.710,82	30 10 19
5.000,01 - 6.000,00	1851	5.449,45	30 03 00	1339	5.457,13	31 04 09	512	5.429,39	27 04 09	1538	5.449,25	29 05 28	1063	5.460,12	30 07 06	475	5.424,93	27 00 04	313	5.450,44	34 00 00	276	5.445,59	34 03 16	37	5.486,64	31 08 26
6.000,01 - 7.000,00	585	6.382,51	30 05 06	462	6.386,73	31 02 22	123	6.366,64	27 05 06	500	6.379,03	29 11 03	388	6.382,26	30 08 21	112	6.367,84	27 01 16	85	6.402,99	33 05 17	74	6.410,21	33 10 27	11	6.354,40	30 06 08
7.000,01 - 8.000,00	268	7.532,04	30 03 23	217	7.523,10	31 00 24	51	7.570,07	27 01 07	222	7.548,51	29 09 20	177	7.536,21	30 06 26	45	7.596,91	26 09 13	46	7.452,52	32 09 19	40	7.465,08	33 03 12	6	7.368,79	29 06 20
veće od - 8.000,00	77	8.221,18	31 10 01	69	8.237,29	32 03 14	8	8.082,27	27 10 19	60	8.068,94	30 07 02	53	8.069,43	31 00 21	7	8.065,21	26 11 28	17	8.758,52	36 02 19	16	8.793,32	36 04 07	1	8.201,70	34 01 13
UKUPNO	72592	2.643,92	24 07 13	37917	2.839,21	26 05 05	34675	2.430,36	22 07 19	52489	2.728,55	23 09 16	24667	2.972,37	25 07 14	27822	2.512,38	22 01 29	20103	2.422,93	26 09 11	13250	2.591,32	27 11 11	6853	2.097,37	24 06 10

Napomena: u broj korisnika mirovina nisu uključeni korisnici mirovina DVO, ZOHBDR i HVO

Primjena čl. 175. st. 7. i čl. 58. Zakona o mirovinskom osiguranju (NN 157/13, 151/14, 33/15, 93/15, 120/16, 18/18, 62/18 i 115/18) te primjena članka 36. i članka 202. Zakona o hrvatskim braniteljima iz Domovinskog rata i članovima njihovih obitelji (NN 121/17) za korisnike kojima su mirovine priznate prema općim propisima, a određene prema spomenutom Zakonu.



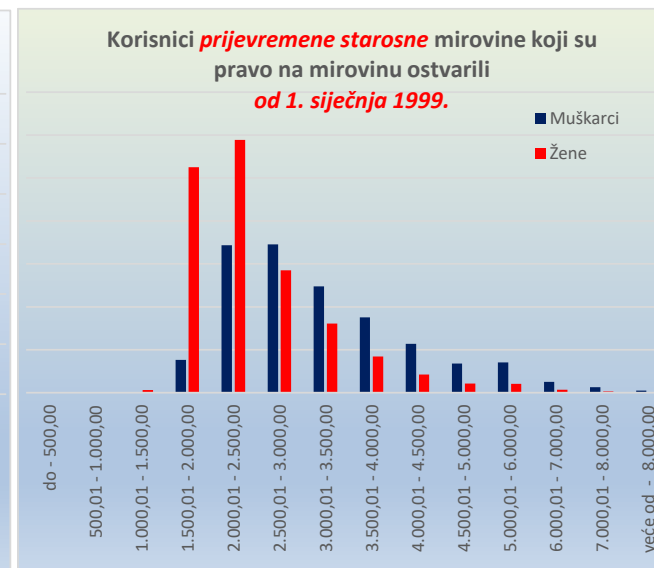
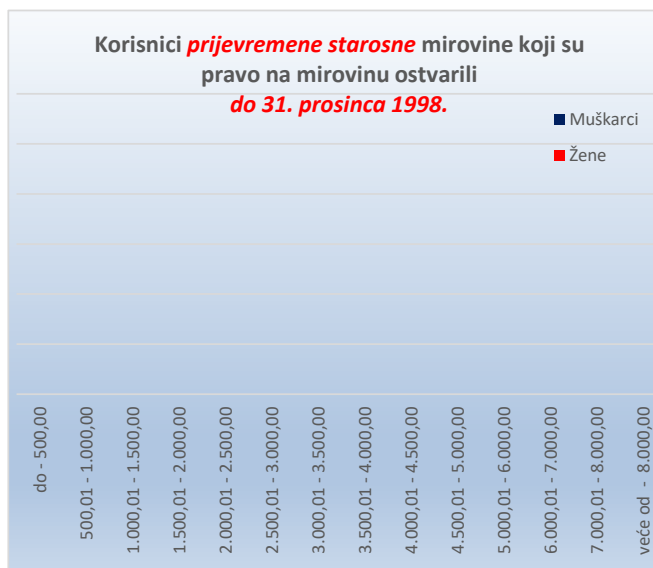
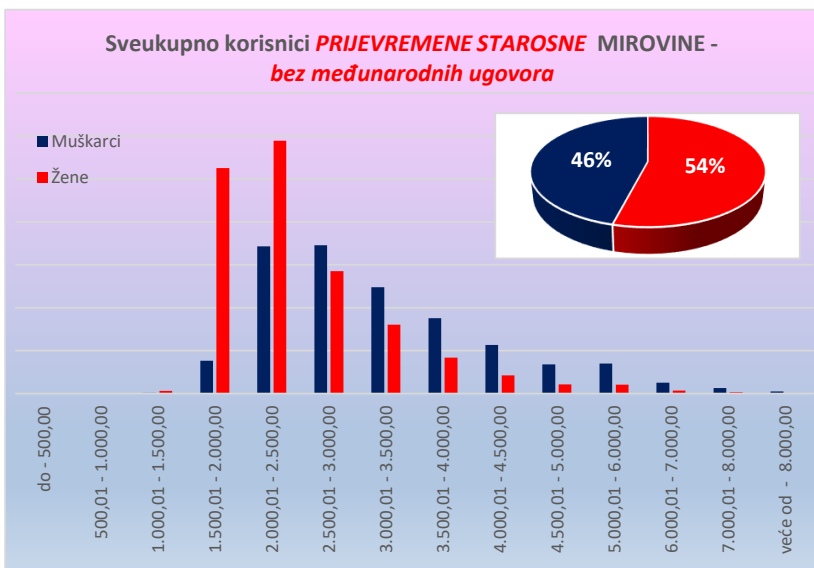
KORISNICI PRIJEVREMENE STAROSNE MIROVINE KOJI SU PRAVO NA MIROVINU OSTVARILI PREMA ZAKONU O MIROVINSKOM OSIGURANJU - BEZ MEĐUNARODNIH UGOVORA

Tablica 10 - 1_psm

Stanje: 31. srpnja 2019.

Svete mirovina	I. <u>SVEUKUPNO</u> korisnici <u>PRIJEVREMENE STAROSNE MIROVINE</u> (zbroj II.+III.)									II. Korisnici prijevremene starosne mirovine koji su pravo na mirovinu ostvarili do 31. prosinca 1998.									III. Korisnici prijevremene starosne mirovine koji su pravo na mirovinu ostvarili od 1. siječnja 1999.								
	Ukupno			Muškarci			Žene			Ukupno			Muškarci			Žene			Ukupno			Muškarci			Žene		
	Broj korisnika	Prosječna mirovina	Prosječan staž	Broj korisnika	Prosječna mirovina	Prosječan staž	Broj korisnika	Prosječna mirovina	Prosječan staž	Broj korisnika	Prosječna mirovina	Prosječan staž	Broj korisnika	Prosječna mirovina	Prosječan staž	Broj korisnika	Prosječna mirovina	Prosječan staž	Broj korisnika	Prosječna mirovina	Prosječan staž	Broj korisnika	Prosječna mirovina	Prosječan staž	Broj korisnika	Prosječna mirovina	Prosječan staž
0	1	2	3	4	5	6	7	8	9	10	11	12	13	14	15	16	17	18	19	20	21	22	23	24	25	26	27
do - 500,00	6	262,49	00 00 00	5	251,61	00 00 00	1	316,89	00 00 00										6	262,49	00 00 00	5	251,61	00 00 00	1	316,89	00 00 00
500,01 - 1.000,00	54	854,92	33 06 21	20	843,19	37 01 23	34	861,82	32 05 06										54	854,92	33 06 21	20	843,19	37 01 23	34	861,82	32 05 06
1.000,01 - 1.500,00	387	1.315,39	33 07 14	75	1.299,53	36 07 25	312	1.319,20	33 01 00										387	1.315,39	33 07 14	75	1.299,53	36 07 25	312	1.319,20	33 01 00
1.500,01 - 2.000,00	30060	1.824,38	32 05 15	3814	1.889,28	35 09 01	26246	1.814,95	32 00 01										30060	1.824,38	32 05 15	3814	1.889,28	35 09 01	26246	1.814,95	32 00 01
2.000,01 - 2.500,00	46596	2.258,41	35 03 03	17158	2.286,64	37 00 00	29438	2.241,96	34 03 01										46596	2.258,41	35 03 03	17158	2.286,64	37 00 00	29438	2.241,96	34 03 01
2.500,01 - 3.000,00	31528	2.727,49	36 07 14	17274	2.733,30	38 01 22	14254	2.720,46	34 09 09										31528	2.727,49	36 07 14	17274	2.733,30	38 01 22	14254	2.720,46	34 09 09
3.000,01 - 3.500,00	20425	3.232,63	37 01 20	12388	3.236,33	38 05 15	8037	3.226,93	35 01 12										20425	3.232,63	37 01 20	12388	3.236,33	38 05 15	8037	3.226,93	35 01 12
3.500,01 - 4.000,00	12966	3.736,66	37 07 03	8765	3.742,72	38 07 16	4201	3.724,02	35 05 04										12966	3.736,66	37 07 03	8765	3.742,72	38 07 16	4201	3.724,02	35 05 04
4.000,01 - 4.500,00	7788	4.228,50	37 09 07	5674	4.231,73	38 09 10	2114	4.219,81	35 00 20										7788	4.228,50	37 09 07	5674	4.231,73	38 09 10	2114	4.219,81	35 00 20
4.500,01 - 5.000,00	4474	4.727,29	37 08 19	3407	4.727,61	38 08 04	1067	4.726,25	34 07 26										4474	4.727,29	37 08 19	3407	4.727,61	38 08 04	1067	4.726,25	34 07 26
5.000,01 - 6.000,00	4545	5.446,67	37 03 19	3512	5.445,32	38 02 06	1033	5.451,26	34 03 16										4545	5.446,67	37 03 19	3512	5.445,32	38 02 06	1033	5.451,26	34 03 16
6.000,01 - 7.000,00	1603	6.431,18	36 10 01	1251	6.427,26	37 07 15	352	6.445,12	34 00 01										1603	6.431,18	36 10 01	1251	6.427,26	37 07 15	352	6.445,12	34 00 01
7.000,01 - 8.000,00	803	7.467,47	36 11 07	651	7.483,93	37 03 23	152	7.396,99	35 03 11										803	7.467,47	36 11 07	651	7.483,93	37 03 23	152	7.396,99	35 03 11
veće od - 8.000,00	276	8.516,65	39 02 02	245	8.542,04	39 04 23	31	8.315,93	37 04 29										276	8.516,65	39 02 02	245	8.542,04	39 04 23	31	8.315,93	37 04 29
UKUPNO	161511	2.839,38	35 08 17	74239	3.245,12	37 11 08	87272	2.494,24	33 09 28										161511	2.839,38	35 08 17	74239	3.245,12	37 11 08	87272	2.494,24	33 09 28

Napomena: u broj korisnika mirovina nisu uključeni korisnici mirovina DVO, ZOHBDR i HVO



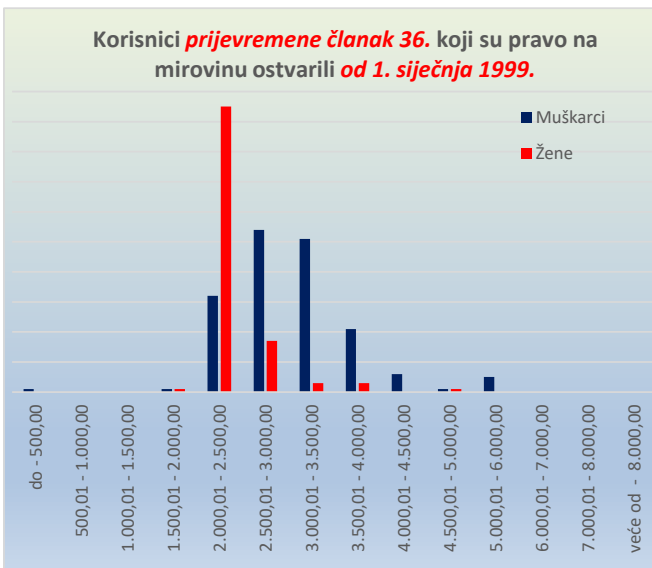
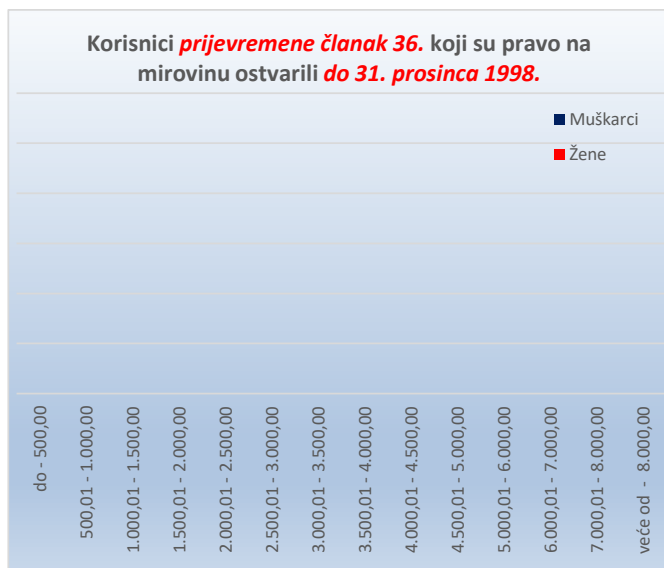
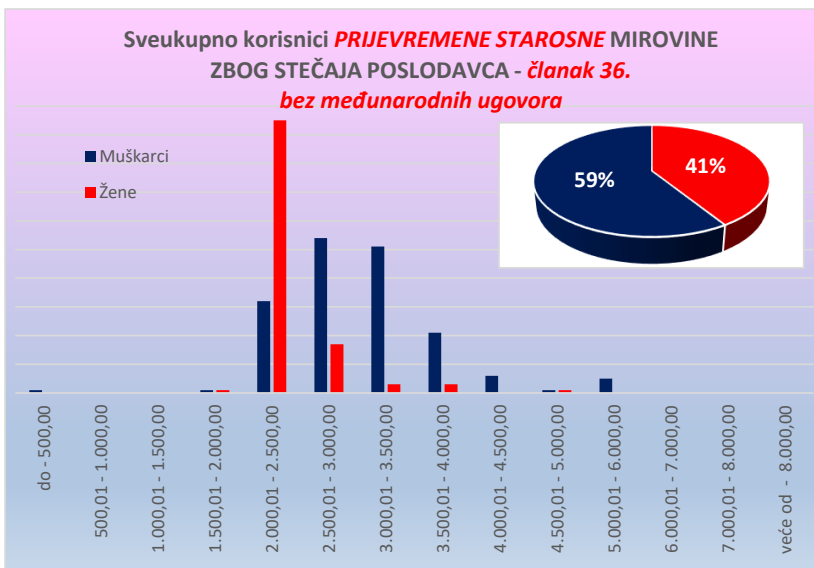
KORISNICI PRIJEVREMENE STAROSNE MIROVINE ZBOG STEČAJA POSLODAVCA - ČLANAK 36. KOJI SU PRAVO NA MIROVINU OSTVARILI PREMA ZAKONU O MIROVINSKOM OSIGURANJU - BEZ MEĐUNARODNIH UGOVORA

Tablica 10 - 1_ članak 36.

Stanje: 31. srpnja 2019.

Svote mirovina	I. SVEUKUPNO korisnici PRIJEVREMENE članak 36. (zbroj II.+III.)									II. Korisnici prijevremene članak 36. koji su pravo na mirovinu ostvarili do 31. prosinca 1998.									III. Korisnici prijevremene članak 36. koji su pravo na mirovinu ostvarili od 1. siječnja 1999.									
	Ukupno			Muškarci			Žene			Ukupno			Muškarci			Žene			Ukupno			Muškarci			Žene			
	Broj korisnika	Prosječna mirovina	Prosječan staž	Broj korisnika	Prosječna mirovina	Prosječan staž	Broj korisnika	Prosječna mirovina	Prosječan staž	Broj korisnika	Prosječna mirovina	Prosječan staž	Broj korisnika	Prosječna mirovina	Prosječan staž	Broj korisnika	Prosječna mirovina	Prosječan staž	Broj korisnika	Prosječna mirovina	Prosječan staž	Broj korisnika	Prosječna mirovina	Prosječan staž	Broj korisnika	Prosječna mirovina	Prosječan staž	
0	1	2	3	4	5	6	7	8	9	10	11	12	13	14	15	16	17	18	19	20	21	22	23	24	25	26	27	
do - 500,00	1	217,17	00 00 00	1	217,17	00 00 00													1	217,17	00 00 00	1	217,17	00 00 00				
500,01 - 1.000,00																												
1.000,01 - 1.500,00																			2	1.923,43	33 10 24	1	1.848,47	35 10 08	1	1.998,40	31 11 10	
1.500,01 - 2.000,00	2	1.923,43	33 10 24	1	1.848,47	35 10 08	1	1.998,40	31 11 10										2	1.923,43	33 10 24	1	1.848,47	35 10 08	1	1.998,40	31 11 10	
2.000,01 - 2.500,00	127	2.252,01	34 01 25	32	2.368,36	36 04 06	95	2.212,81	33 04 29										127	2.252,01	34 01 25	32	2.368,36	36 04 06	95	2.212,81	33 04 29	
2.500,01 - 3.000,00	71	2.750,29	36 01 06	54	2.757,78	36 10 15	17	2.726,50	33 08 06										71	2.750,29	36 01 06	54	2.757,78	36 10 15	17	2.726,50	33 08 06	
3.000,01 - 3.500,00	54	3.225,69	37 03 28	51	3.226,71	37 06 17	3	3.208,37	33 08 24										54	3.225,69	37 03 28	51	3.226,71	37 06 17	3	3.208,37	33 08 24	
3.500,01 - 4.000,00	24	3.758,47	36 09 24	21	3.743,76	37 03 26	3	3.861,44	33 02 21										24	3.758,47	36 09 24	21	3.743,76	37 03 26	3	3.861,44	33 02 21	
4.000,01 - 4.500,00	6	4.179,41	37 01 07	6	4.179,41	37 01 07													6	4.179,41	37 01 07	6	4.179,41	37 01 07				
4.500,01 - 5.000,00	2	4.754,52	34 01 03	1	4.617,93	35 06 03	1	4.891,12	32 08 08										2	4.754,52	34 01 03	1	4.617,93	35 06 03	1	4.891,12	32 08 08	
5.000,01 - 6.000,00	5	5.621,23	35 08 17	5	5.621,23	35 08 17													5	5.621,23	35 08 17	5	5.621,23	35 08 17				
6.000,01 - 7.000,00																												
7.000,01 - 8.000,00																												
veće od - 8.000,00																												
UKUPNO	292	2.782,27	35 06 07	172	3.068,34	36 11 28	120	2.372,22	33 05 08										292	2.782,27	35 06 07	172	3.068,34	36 11 28	120	2.372,22	33 05 08	

Napomena: u broj korisnika mirovina nisu uključeni korisnici mirovina DVO, ZOHBDR i HVO



KORISNICI SVEUKUPNO STAROSNE MIROVINE KOJI SU PRAVO NA MIROVINU OSTVARILI PREMA ZAKONU O MIROVINSKOM OSIGURANJU - BEZ MEĐUNARODNIH UGOVORA
(zbroj tablica 10-1_sm, 10-1_članak 35., 10-1_članak 58.-36.-202., 10-1_psm i 10-1_članak 36.)

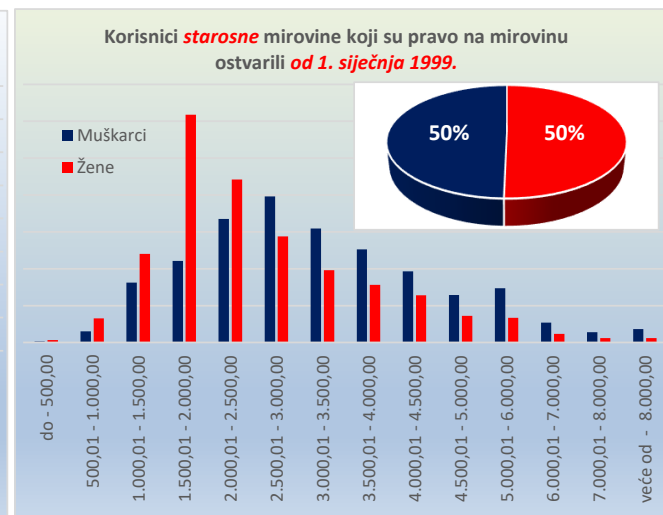
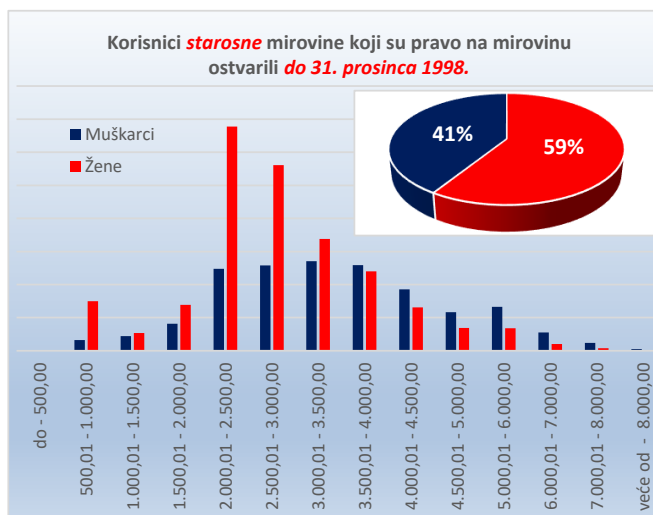
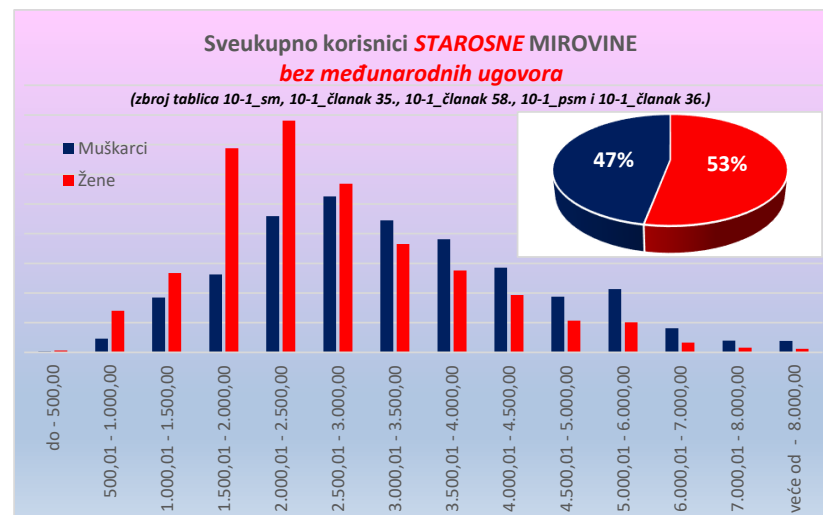
Tablica 10 - 1s.

Stanje: 31. srpnja 2019.

Svete mirovina	I. <u>SVEUKUPNO</u> korisnici <u>STAROSNE MIROVINE</u> (zbroj II.+III.)									II. Korisnici starosne mirovine koji su pravo na mirovinu ostvarili do 31. prosinca 1998.									III. Korisnici starosne mirovine koji su pravo na mirovinu ostvarili od 1. siječnja 1999.								
	Ukupno			Muškarci			Žene			Ukupno			Muškarci			Žene			Ukupno			Muškarci			Žene		
	Broj korisnika	Prosječna mirovina	Prosječan staž	Broj korisnika	Prosječna mirovina	Prosječan staž	Broj korisnika	Prosječna mirovina	Prosječan staž	Broj korisnika	Prosječna mirovina	Prosječan staž	Broj korisnika	Prosječna mirovina	Prosječan staž	Broj korisnika	Prosječna mirovina	Prosječan staž	Broj korisnika	Prosječna mirovina	Prosječan staž	Broj korisnika	Prosječna mirovina	Prosječan staž	Broj korisnika	Prosječna mirovina	Prosječan staž
0	1	2	3	4	5	6	7	8	9	10	11	12	13	14	15	16	17	18	19	20	21	22	23	24	25	26	27
do - 500,00	942	291,10	16 04 18	264	325,61	17 05 15	678	277,66	15 11 29	45	318,35	19 11 10	28	316,16	22 00 03	17	321,96	16 06 14	897	289,73	16 02 08	236	326,73	16 10 08	661	276,53	15 11 23
500,01 - 1.000,00	18650	858,01	16 01 06	4652	891,07	16 02 06	13998	847,02	16 00 26	9114	760,19	16 06 07	1621	799,49	17 00 02	7493	751,68	16 04 29	9536	951,51	15 08 11	3031	940,04	15 08 24	6505	956,85	15 08 05
1.000,01 - 1.500,00	45182	1.267,25	19 00 06	18478	1.276,14	19 02 05	26704	1.261,09	18 11 01	4911	1.279,29	18 10 14	2216	1.276,89	19 02 04	2695	1.281,27	18 07 09	40271	1.265,78	19 00 13	16262	1.276,04	19 02 05	24009	1.258,83	18 11 14
1.500,01 - 2.000,00	94977	1.763,87	26 07 22	26224	1.778,45	25 10 23	68753	1.758,31	26 11 06	11009	1.782,25	23 00 17	4065	1.773,87	23 07 00	6944	1.787,16	22 08 29	83968	1.761,46	27 01 11	22159	1.779,29	26 03 25	61809	1.755,07	27 04 24
2.000,01 - 2.500,00	123984	2.232,09	30 04 07	45891	2.250,31	31 07 06	78093	2.221,38	29 07 16	46272	2.196,56	25 06 23	12401	2.221,14	27 00 00	33871	2.187,57	25 00 11	77712	2.253,24	33 02 19	33490	2.261,11	33 03 24	44222	2.247,28	33 01 23
2.500,01 - 3.000,00	109384	2.760,05	34 05 01	52546	2.766,28	35 02 03	56838	2.754,29	33 08 22	40970	2.774,93	32 06 13	12902	2.769,94	33 03 04	28068	2.777,23	32 02 11	68414	2.751,14	35 06 21	39644	2.765,09	35 09 23	28770	2.731,92	35 02 16
3.000,01 - 3.500,00	81021	3.241,36	35 08 09	44474	3.242,99	36 09 01	36547	3.239,36	34 05 01	30446	3.245,16	33 02 13	13529	3.251,53	34 07 10	16917	3.240,07	32 01 14	50575	3.239,06	37 01 28	30945	3.239,26	37 07 27	19630	3.238,76	36 04 24
3.500,01 - 4.000,00	65791	3.747,46	36 11 03	38152	3.753,33	37 09 22	27639	3.739,35	35 08 16	24929	3.745,99	34 03 12	12928	3.757,88	35 08 11	12001	3.733,18	32 09 25	40862	3.748,35	38 06 02	25224	3.750,99	38 10 12	15638	3.744,09	37 11 08
4.000,01 - 4.500,00	47887	4.232,73	38 04 01	28559	4.234,44	39 00 00	19328	4.230,19	37 04 09	15852	4.226,20	35 02 02	9286	4.230,01	36 08 08	6566	4.220,81	33 01 04	32035	4.235,96	39 10 19	19273	4.236,58	40 01 03	12762	4.235,02	39 06 21
4.500,01 - 5.000,00	29417	4.728,33	38 08 03	18726	4.731,01	39 03 10	10691	4.723,63	37 07 11	9282	4.728,88	35 02 19	5846	4.729,70	36 06 18	3436	4.727,50	33 00 01	20135	4.728,07	40 02 28	12880	4.731,60	40 06 01	7255	4.721,80	39 09 19
5.000,01 - 6.000,00	31478	5.452,80	38 05 11	21375	5.457,25	39 00 22	10103	5.443,39	37 01 17	10045	5.453,01	35 00 23	6638	5.460,53	36 00 17	3407	5.438,35	33 02 02	21433	5.452,71	40 00 07	14737	5.455,77	40 05 01	6696	5.445,96	39 01 27
6.000,01 - 7.000,00	11484	6.429,88	38 04 04	8146	6.432,15	38 09 13	3338	6.424,36	37 03 10	3751	6.432,90	35 03 22	2749	6.444,49	35 11 17	1002	6.401,09	33 06 17	7733	6.428,42	39 09 28	5397	6.425,86	40 02 20	2336	6.434,33	38 10 22
7.000,01 - 8.000,00	5547	7.475,06	38 11 14	3958	7.477,92	39 02 25	1589	7.467,91	38 02 22	1544	7.517,95	36 05 15	1170	7.513,72	37 03 20	374	7.531,20	33 09 22	4003	7.458,51	39 11 02	2788	7.462,90	40 00 18	1215	7.448,43	39 07 06
veće od - 8.000,00	5069	9.219,50	41 03 01	3851	9.277,61	41 04 12	1218	9.035,79	40 10 27	279	8.631,47	37 01 23	243	8.621,78	37 07 02	36	8.696,93	34 02 18	4790	9.253,75	41 05 28	3608	9.321,78	41 07 15	1182	9.046,11	41 01 06
UKUPNO	670813	2.987,93	32 02 16	315296	3.344,15	34 03 08	355517	2.672,02	30 04 24	208449	3.090,30	30 03 06	85622	3.491,84	32 08 20	122827	2.810,38	28 07 03	462364	2.941,78	33 01 01	229674	3.289,09	34 10 08	232690	2.598,98	31 04 09

Napomena: u broj korisnika mirovina nisu uključeni korisnici mirovina DVO, ZOHBDR i HVO

Primjena čl. 175. st. 7. i čl. 58. Zakona o mirovinskom osiguranju (NN 157/13, 151/14, 33/15, 93/15, 120/16, 18/18, 62/18 i 115/18) te primjena članka 36. i članka 202. Zakona o hrvatskim braniteljima iz Domovinskog rata i članovima njihovih obitelji (NN 121/17) za korisnike kojima su mirovine priznate prema općim propisima, a određene prema spomenutom Zakonu.



KORISNICI INVALIDSKE MIROVINE KOJI SU PRAVO NA MIROVINU OSTVARILI PREMA ZAKONU O MIROVINSKOM OSIGURANJU - BEZ MEĐUNARODNIH UGOVORA

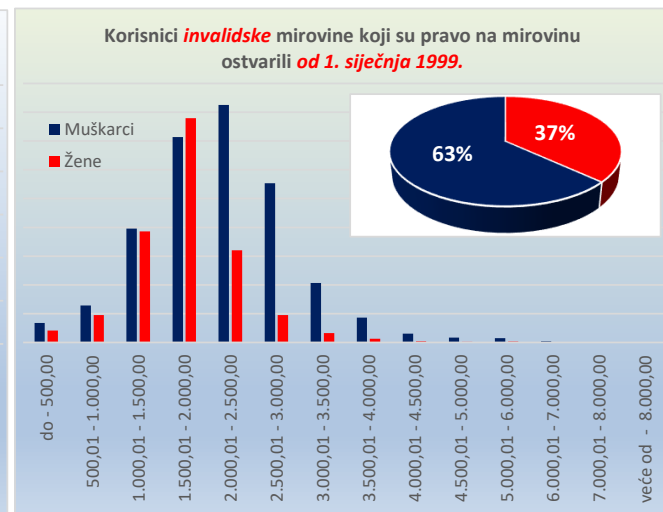
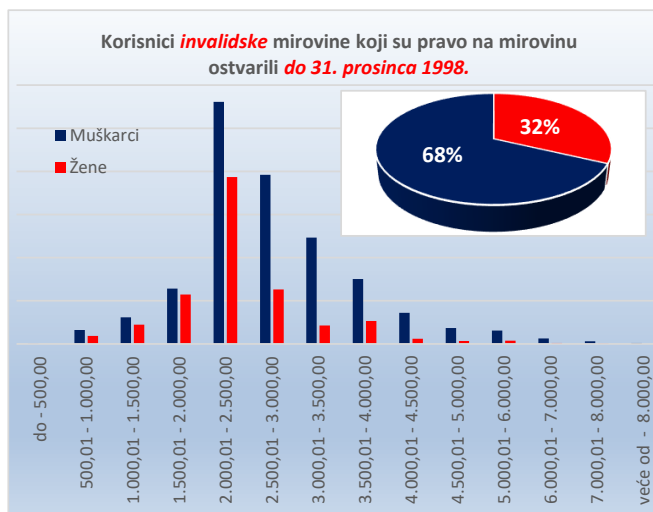
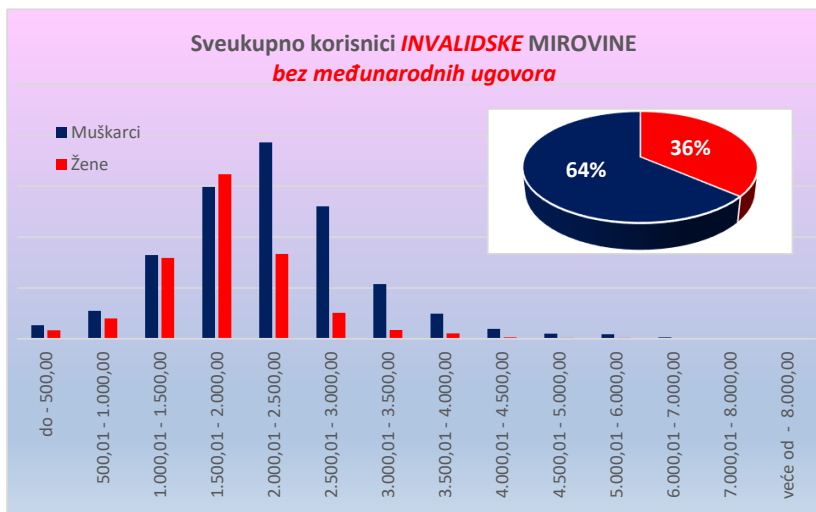
Tablica 10 - 1i.

Stanje: 31. srpnja 2019.

Svete mirovina	I. <u>SVEUKUPNO</u> korisnici <u>INVALIDSKE MIROVINE</u> (zbroj II.+III.)									II. Korisnici invalidske mirovine koji su pravo na mirovinu ostvarili do 31. prosinca 1998.									III. Korisnici invalidske mirovine koji su pravo na mirovinu ostvarili od 1. siječnja 1999.								
	Ukupno			Muškarci			Žene			Ukupno			Muškarci			Žene			Ukupno			Muškarci			Žene		
	Broj korisnika	Prosječna mirovina	Prosječan staž	Broj korisnika	Prosječna mirovina	Prosječan staž	Broj korisnika	Prosječna mirovina	Prosječan staž	Broj korisnika	Prosječna mirovina	Prosječan staž	Broj korisnika	Prosječna mirovina	Prosječan staž	Broj korisnika	Prosječna mirovina	Prosječan staž	Broj korisnika	Prosječna mirovina	Prosječan staž	Broj korisnika	Prosječna mirovina	Prosječan staž	Broj korisnika	Prosječna mirovina	Prosječan staž
0	1	2	3	4	5	6	7	8	9	10	11	12	13	14	15	16	17	18	19	20	21	22	23	24	25	26	27
do - 500,00	2175	334,67	14 07 29	1348	338,20	14 04 04	827	328,93	15 02 00	2	421,61	04 11 09	2	421,61	04 11 09				2173	334,59	14 08 02	1346	338,07	14 04 09	827	328,93	15 02 00
500,01 - 1.000,00	4729	814,15	13 05 08	2741	809,49	13 09 24	1988	820,59	12 11 06	255	784,33	10 05 05	163	774,94	10 01 09	92	800,95	10 11 29	4474	815,85	13 07 10	2578	811,67	14 00 14	1896	821,54	13 00 06
1.000,01 - 1.500,00	16162	1.287,73	15 05 13	8216	1.281,68	15 04 25	7946	1.294,00	15 06 02	535	1.293,81	11 10 14	310	1.284,91	11 09 23	225	1.306,07	11 11 13	15627	1.287,53	15 06 28	7906	1.281,55	15 06 16	7721	1.293,65	15 07 10
1.500,01 - 2.000,00	31065	1.756,74	22 02 01	14910	1.756,64	22 00 20	16155	1.756,83	22 03 09	1217	1.789,15	15 07 07	643	1.790,98	15 05 24	574	1.787,10	15 08 25	29848	1.755,41	22 05 09	14267	1.755,09	22 04 09	15581	1.755,71	22 06 07
2.000,01 - 2.500,00	27643	2.224,31	23 05 00	19306	2.237,79	23 05 12	8337	2.193,09	23 04 02	4739	2.166,86	15 00 02	2806	2.171,89	15 00 19	1933	2.159,57	14 11 14	22904	2.236,20	25 01 24	16500	2.249,00	24 10 16	6404	2.203,20	25 10 17
2.500,01 - 3.000,00	15567	2.756,62	25 06 13	13022	2.765,42	25 06 21	2545	2.711,58	25 05 01	2595	2.762,46	21 00 06	1962	2.768,87	21 04 15	633	2.742,59	20 00 02	12972	2.755,45	26 04 20	11060	2.764,81	26 02 29	1912	2.701,31	27 02 14
3.000,01 - 3.500,00	6230	3.222,70	27 06 25	5363	3.222,31	27 10 19	867	3.225,14	25 09 08	1444	3.246,25	23 10 27	1231	3.249,77	24 05 16	213	3.225,92	21 06 18	4786	3.215,59	28 04 26	4132	3.214,13	28 07 10	654	3.224,88	27 01 11
3.500,01 - 4.000,00	3001	3.722,25	28 07 19	2474	3.726,50	29 05 02	527	3.702,27	24 11 19	1021	3.739,32	24 05 20	754	3.756,16	25 10 18	267	3.691,75	21 00 10	1980	3.713,44	30 03 24	1720	3.713,50	30 07 05	260	3.713,07	28 05 24
4.000,01 - 4.500,00	1107	4.218,40	29 09 10	963	4.218,78	30 02 09	144	4.215,88	27 01 28	420	4.229,43	26 11 04	360	4.229,98	27 03 24	60	4.226,12	25 00 01	687	4.211,66	31 02 22	603	4.212,09	31 07 00	84	4.208,57	28 08 19
4.500,01 - 5.000,00	600	4.731,46	29 04 08	519	4.727,54	29 10 19	81	4.756,58	26 01 19	219	4.719,26	26 06 10	184	4.713,38	27 02 02	35	4.750,21	23 06 03	381	4.738,47	30 10 01	335	4.735,32	31 02 11	46	4.761,43	28 01 21
5.000,01 - 6.000,00	541	5.439,84	29 03 19	447	5.429,96	29 09 05	94	5.486,80	27 01 27	192	5.431,85	26 08 08	155	5.419,13	26 11 03	37	5.485,18	25 08 24	349	5.444,23	30 08 23	292	5.435,71	31 02 26	57	5.487,85	28 01 01
6.000,01 - 7.000,00	172	6.390,76	29 08 00	146	6.396,94	29 11 03	26	6.356,08	28 02 28	73	6.352,23	29 07 08	63	6.368,82	29 11 25	10	6.247,71	27 03 10	99	6.419,18	29 08 16	83	6.418,29	29 10 16	16	6.423,80	28 10 09
7.000,01 - 8.000,00	61	7.369,76	28 04 27	52	7.377,79	29 02 01	9	7.323,36	24 00 02	36	7.355,99	27 06 19	31	7.394,95	27 11 00	5	7.114,40	25 03 29	25	7.389,59	29 07 23	21	7.352,46	31 00 12	4	7.584,55	22 03 28
veće od - 8.000,00	26	9.181,49	29 11 17	24	9.249,32	29 11 27	2	8.367,64	29 07 13	12	8.920,96	30 02 07	12	8.920,96	30 02 07				14	9.404,81	29 09 04	12	9.577,67	29 09 12	2	8.367,64	29 07 13
UKUPNO	109079	2.088,85	22 00 19	69531	2.237,77	22 08 27	39548	1.827,02	20 10 18	12760	2.641,19	18 04 17	8676	2.766,72	19 03 06	4084	2.374,51	16 07 25	96319	2.015,67	22 06 06	60855	2.162,36	23 02 07	35464	1.763,97	21 04 09

Napomena: u broj korisnika mirovina nisu uključeni korisnici mirovina DVO, ZOHBDR i HVO

Primjena čl. 175. st. 7. i čl. 58. Zakona o mirovinskom osiguranju (NN 157/13, 151/14, 33/15, 93/15, 120/16, 18/18, 62/18 i 115/18) te primjena članka 36. i članka 202. Zakona o hrvatskim braniteljima iz Domovinskog rata i članovima njihovih obitelji (NN 121/17) za korisnike kojima su mirovine priznate prema općim propisima, a određene prema spomenutom Zakonu.



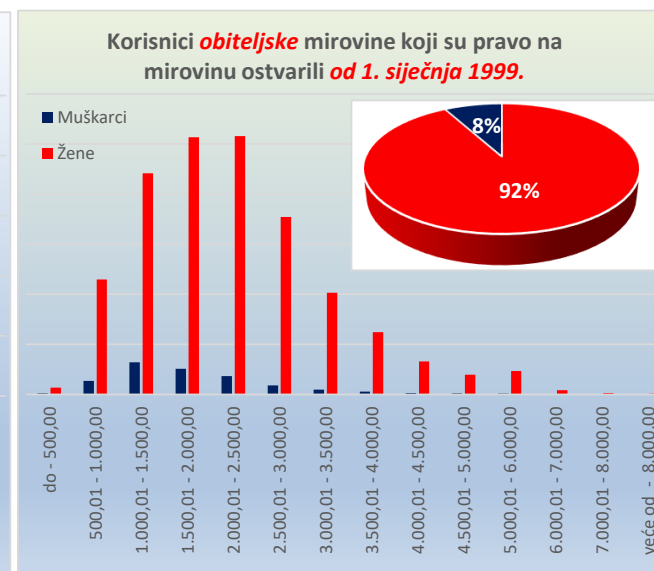
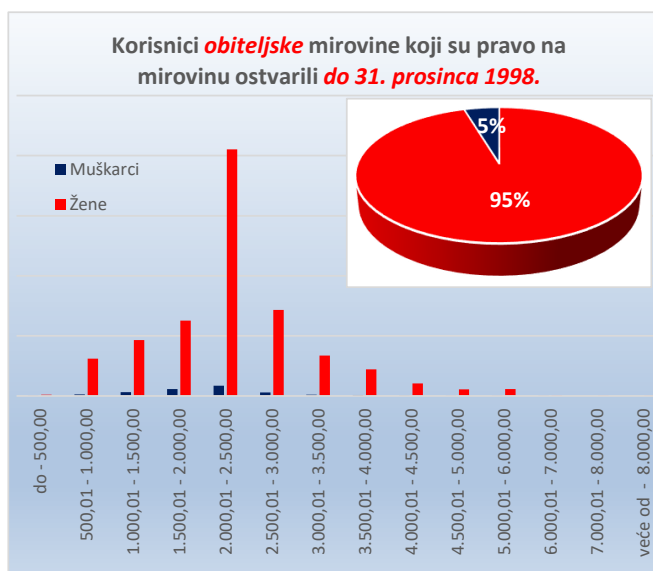
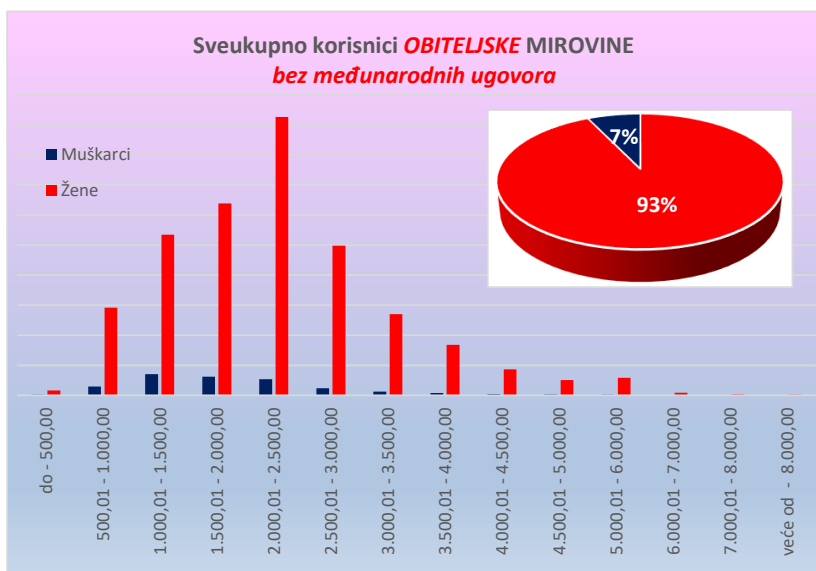
KORISNICI OBITELJSKE MIROVINE KOJI SU PRAVO NA MIROVINU OSTVARILI PREMA ZAKONU O MIROVINSKOM OSIGURANJU - BEZ MEĐUNARODNIH UGOVORA

Tablica 10 - 1o.

Stanje: 31. srpnja 2019.

Svote mirovina	I. <u>SVEUKUPNO</u> korisnici <u>OBITELJSKE MIROVINE</u> (zbroj II.+III.)									II. Korisnici obiteljske mirovine koji su pravo na mirovinu ostvarili do 31. prosinca 1998.									III. Korisnici obiteljske mirovine koji su pravo na mirovinu ostvarili od 1. siječnja 1999.								
	Ukupno			Muškarci			Žene			Ukupno			Muškarci			Žene			Ukupno			Muškarci			Žene		
	Broj korisnika	Prosječna mirovina	Prosječan staž	Broj korisnika	Prosječna mirovina	Prosječan staž	Broj korisnika	Prosječna mirovina	Prosječan staž	Broj korisnika	Prosječna mirovina	Prosječan staž	Broj korisnika	Prosječna mirovina	Prosječan staž	Broj korisnika	Prosječna mirovina	Prosječan staž	Broj korisnika	Prosječna mirovina	Prosječan staž	Broj korisnika	Prosječna mirovina	Prosječan staž	Broj korisnika	Prosječna mirovina	Prosječan staž
0	1	2	3	4	5	6	7	8	9	10	11	12	13	14	15	16	17	18	19	20	21	22	23	24	25	26	27
do - 500,00	921	377,30	16 00 02	127	398,42	14 07 17	794	373,92	16 02 17	112	413,94	10 10 01	2	455,48	10 01 16	110	413,18	10 10 06	809	372,22	16 08 19	125	397,50	14 08 13	684	367,60	17 00 29
500,01 - 1.000,00	16043	858,93	14 03 27	1473	867,18	12 11 12	14570	858,09	14 05 18	3220	776,82	12 02 29	127	802,69	12 00 05	3093	775,76	12 03 03	12823	879,54	14 10 09	1346	873,26	13 00 09	11477	880,28	15 00 20
1.000,01 - 1.500,00	30262	1.256,79	20 03 03	3524	1.253,36	17 04 22	26738	1.257,24	20 07 19	4963	1.265,07	17 06 03	311	1.262,29	15 11 20	4652	1.265,26	17 07 11	25299	1.255,17	20 09 21	3213	1.252,50	17 06 14	22086	1.255,55	21 03 07
1.500,01 - 2.000,00	35057	1.766,39	28 02 17	3112	1.761,01	25 00 18	31945	1.766,92	28 06 09	6833	1.769,99	22 10 27	561	1.783,15	20 09 19	6272	1.768,81	23 01 00	28224	1.765,52	29 06 03	2551	1.756,14	25 11 29	25673	1.766,46	29 10 10
2.000,01 - 2.500,00	49015	2.212,40	29 04 19	2701	2.207,92	26 02 08	46314	2.212,66	29 06 28	21374	2.174,34	25 07 11	860	2.165,98	22 11 00	20514	2.174,69	25 08 23	27641	2.241,83	32 03 25	1841	2.227,51	27 08 23	25800	2.242,85	32 07 27
2.500,01 - 3.000,00	26082	2.721,85	34 02 15	1204	2.716,45	30 10 09	24878	2.722,11	34 04 15	7453	2.699,57	31 00 10	291	2.686,22	28 06 08	7162	2.700,12	31 01 18	18629	2.730,76	35 05 17	913	2.726,08	31 07 02	17716	2.731,00	35 08 01
3.000,01 - 3.500,00	14120	3.225,79	35 11 17	598	3.234,66	33 01 25	13522	3.225,39	36 00 28	3485	3.225,73	33 03 19	115	3.250,48	31 05 27	3370	3.224,89	33 04 11	10635	3.225,80	36 09 13	483	3.230,89	33 06 09	10152	3.225,56	36 11 11
3.500,01 - 4.000,00	8797	3.755,02	36 05 07	378	3.752,22	33 08 14	8419	3.755,15	36 06 21	2285	3.771,09	34 02 04	81	3.768,38	32 06 28	2204	3.771,19	34 02 26	6512	3.749,38	37 02 16	297	3.747,81	34 00 10	6215	3.749,46	37 04 08
4.000,01 - 4.500,00	4522	4.224,94	36 11 05	177	4.225,79	33 11 28	4345	4.224,91	37 00 13	1086	4.223,69	35 00 00	33	4.217,11	33 05 25	1053	4.223,90	35 00 18	3436	4.225,34	37 06 11	144	4.227,78	34 01 06	3292	4.225,23	37 08 04
4.500,01 - 5.000,00	2660	4.735,05	37 05 21	131	4.708,30	34 01 23	2529	4.736,44	37 07 19	575	4.723,45	35 08 15	23	4.714,05	32 08 07	552	4.723,84	35 10 02	2085	4.738,26	37 11 22	108	4.707,07	34 06 02	1977	4.739,96	38 01 19
5.000,01 - 6.000,00	3019	5.463,36	38 01 05	114	5.439,98	34 01 01	2905	5.464,28	38 03 01	583	5.443,85	36 09 12	14	5.494,65	33 06 08	569	5.442,60	36 10 11	2436	5.468,03	38 05 02	100	5.432,33	34 02 01	2336	5.469,56	38 07 06
6.000,01 - 7.000,00	495	6.413,10	39 10 24	44	6.305,50	36 00 10	451	6.423,60	40 03 05	35	6.453,77	37 03 01	3	6.075,97	36 01 16	32	6.489,19	37 04 09	460	6.410,00	40 01 03	41	6.322,29	36 00 07	419	6.418,59	40 05 27
7.000,01 - 8.000,00	154	7.350,45	42 07 25	11	7.395,27	38 02 00	143	7.347,00	43 00 02	5	7.256,08	40 11 12	5	7.256,08	40 11 12	5	7.256,08	40 11 12	149	7.353,62	42 08 16	11	7.395,27	38 02 00	138	7.350,30	43 00 25
veće od - 8.000,00	87	9.352,52	39 11 01	4	9.619,83	23 04 01	83	9.339,64	40 08 21	1	9.309,36	45 07 02	1	9.309,36	45 07 02	1	9.309,36	45 07 02	86	9.353,02	39 10 07	4	9.619,83	23 04 01	82	9.340,00	40 07 29
UKUPNO	191234	2.224,56	28 02 27	13598	1.926,32	23 03 10	177636	2.247,39	28 07 17	52010	2.271,13	25 07 12	2421	2.132,17	22 07 05	49589	2.277,92	25 09 07	139224	2.207,17	29 02 18	11177	1.881,73	23 05 04	128047	2.235,57	29 08 24

Napomena: u broj korisnika mirovina nisu uključeni korisnici mirovina DVO, ZOHBDR i HVO



KORISNICI MIROVINA PREMA SPOLU KOJI SU PRAVO NA MIROVINU OSTVARILI PREMA ZAKONU O MIROVINSKOM OSIGURANJU - BEZ MEĐUNARODNIH UGOVORA
(zbroj tablica 10-1s., 10-1i. i 10-1o.)

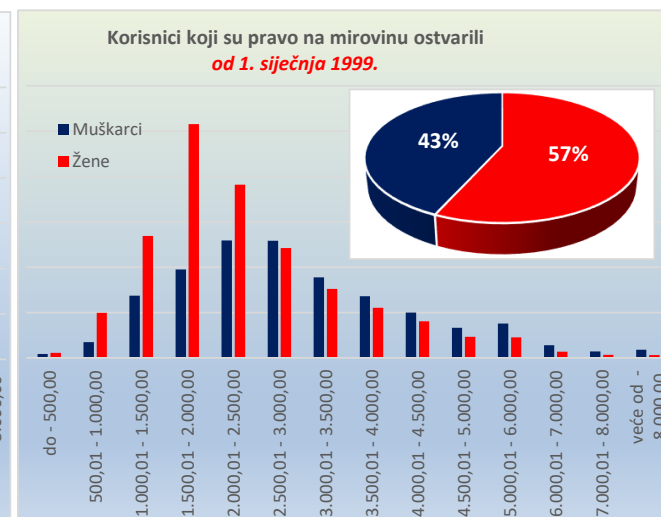
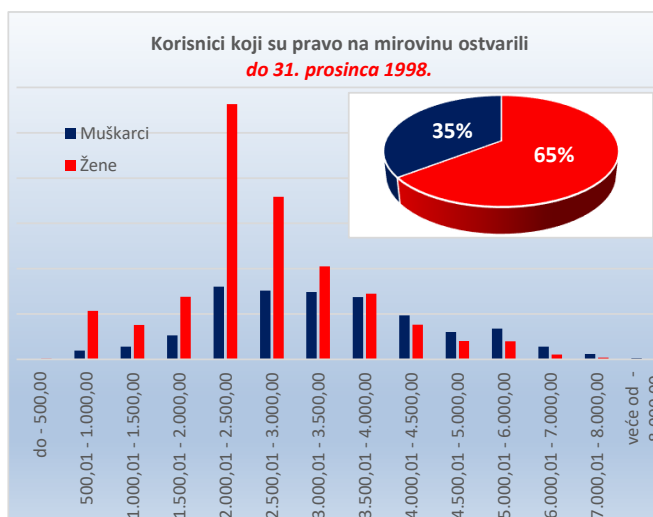
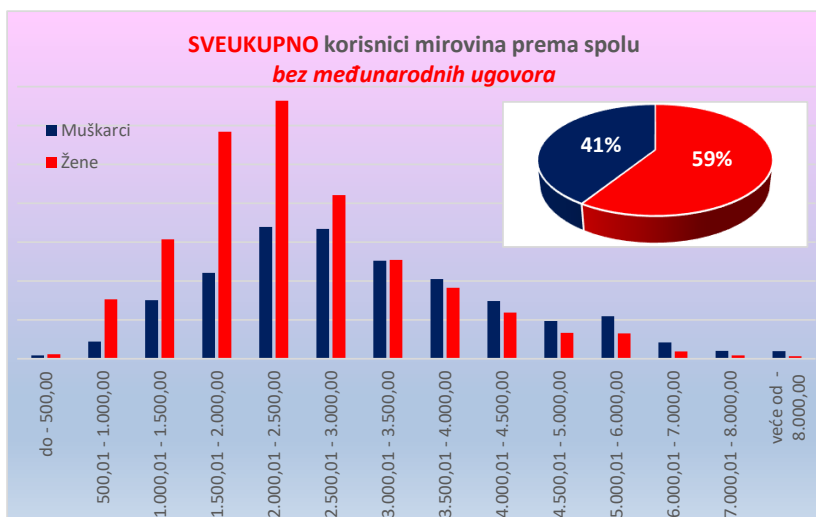
Stanje: 31. srpnja 2019.

Tablica 10 - 1u.

Svote mirovina	I. SVEUKUPNO korisnici (zbroj II.+III.)									II. Korisnici koji su pravo na mirovinu ostvarili do 31. prosinca 1998.									III. Korisnici koji su pravo na mirovinu ostvarili od 1. siječnja 1999.								
	Ukupno			Muškarci			Žene			Ukupno			Muškarci			Žene			Ukupno			Muškarci			Žene		
	Broj korisnika	Prosječna mirovina	Prosječan staž	Broj korisnika	Prosječna mirovina	Prosječan staž	Broj korisnika	Prosječna mirovina	Prosječan staž	Broj korisnika	Prosječna mirovina	Prosječan staž	Broj korisnika	Prosječna mirovina	Prosječan staž	Broj korisnika	Prosječna mirovina	Prosječan staž	Broj korisnika	Prosječna mirovina	Prosječan staž	Broj korisnika	Prosječna mirovina	Prosječan staž	Broj korisnika	Prosječna mirovina	Prosječan staž
0	1	2	3	4	5	6	7	8	9	10	11	12	13	14	15	16	17	18	19	20	21	22	23	24	25	26	27
do - 500,00	4038	334,23	15 04 06	1739	340,68	14 09 19	2299	329,35	15 09 09	159	386,98	13 04 00	32	331,46	20 02 08	127	400,97	11 07 09	3879	332,07	15 05 07	1707	340,86	14 08 12	2172	325,16	16 00 04
500,01 - 1.000,00	39422	853,12	15 00 18	8866	861,88	14 10 26	30556	850,58	15 01 04	12589	764,93	15 03 19	1911	797,61	16 01 00	10678	759,08	15 01 28	26833	894,50	14 11 09	6955	879,54	14 06 24	19878	899,73	15 00 21
1.000,01 - 1.500,00	91606	1.267,41	18 09 20	30218	1.274,99	17 11 11	61388	1.263,68	19 02 19	10409	1.273,26	17 10 11	2837	1.276,16	18 00 06	7572	1.272,17	17 09 19	81197	1.266,66	18 11 04	27381	1.274,87	17 11 08	53816	1.262,48	19 05 02
1.500,01 - 2.000,00	161099	1.763,04	26 01 12	44246	1.769,87	24 06 12	116853	1.760,46	26 08 20	19059	1.778,30	22 06 08	5269	1.776,95	22 03 16	13790	1.778,81	22 07 10	142040	1.761,00	26 07 10	38977	1.768,92	24 10 04	103063	1.758,00	27 03 07
2.000,01 - 2.500,00	200642	2.226,21	29 01 26	67898	2.245,06	29 00 19	132744	2.216,56	29 02 15	72385	2.188,06	24 10 21	16067	2.209,59	24 08 17	56318	2.181,92	24 11 09	128257	2.247,74	31 07 00	51831	2.256,06	30 04 29	76426	2.242,10	32 04 14
2.500,01 - 3.000,00	151033	2.753,10	33 05 18	66772	2.765,22	33 02 22	84261	2.743,50	33 07 27	51018	2.763,29	31 09 07	15155	2.768,20	31 08 24	35863	2.761,22	31 09 13	100015	2.747,90	34 04 01	51617	2.764,34	33 08 03	48398	2.730,37	35 00 17
3.000,01 - 3.500,00	101371	3.238,04	35 02 28	50435	3.240,69	35 09 23	50936	3.235,41	34 08 11	35375	3.243,29	32 11 03	14875	3.251,38	33 11 13	20500	3.237,43	32 02 13	65996	3.235,22	36 05 18	35560	3.236,22	36 06 17	30436	3.234,06	36 04 14
3.500,01 - 4.000,00	77589	3.747,34	36 06 24	41004	3.751,70	37 03 16	36585	3.742,45	35 09 01	28235	3.747,78	33 11 29	13763	3.757,85	35 03 00	14472	3.738,21	32 10 00	49354	3.747,09	38 00 01	27241	3.748,59	38 03 13	22113	3.745,23	37 08 00
4.000,01 - 4.500,00	53516	4.231,77	38 00 16	29699	4.233,88	38 08 16	23817	4.229,14	37 02 25	17358	4.226,12	35 00 01	9679	4.229,97	36 04 18	7679	4.221,27	33 03 17	36158	4.234,49	39 05 29	20020	4.235,78	39 09 19	16138	4.232,89	39 01 11
4.500,01 - 5.000,00	32677	4.728,93	38 04 27	19376	4.730,76	39 00 04	13301	4.726,27	37 06 17	10076	4.728,36	35 00 26	6053	4.729,14	36 03 09	4023	4.727,19	33 03 21	22601	4.729,19	39 10 19	13323	4.731,50	40 02 19	9278	4.725,87	39 04 21
5.000,01 - 6.000,00	35038	5.453,51	38 03 08	21936	5.456,60	38 10 09	13102	5.448,34	37 03 22	10820	5.452,14	35 00 03	6807	5.459,66	35 10 05	4013	5.439,38	33 07 17	24218	5.454,13	39 08 24	15129	5.455,23	40 02 11	9089	5.452,29	38 11 13
6.000,01 - 7.000,00	12151	6.428,65	38 03 12	8336	6.430,86	38 07 12	3815	6.423,80	37 06 25	3859	6.431,56	35 02 19	2815	6.442,40	35 09 29	1044	6.402,32	33 07 08	8292	6.427,29	39 08 19	5521	6.424,98	40 00 12	2771	6.431,89	39 00 24
7.000,01 - 8.000,00	5762	7.470,61	38 11 09	4021	7.476,40	39 01 06	1741	7.457,23	38 06 16	1585	7.513,45	36 03 06	1201	7.510,65	37 00 22	384	7.522,19	33 09 15	4177	7.454,36	39 11 16	2820	7.461,82	39 11 25	1357	7.438,85	39 10 25
veće od - 8.000,00	5182	9.221,54	41 02 02	3879	9.277,78	41 03 09	1303	9.054,12	40 10 16	292	8.645,69	36 10 25	255	8.635,86	37 02 25	37	8.713,48	34 06 10	4890	9.255,93	41 05 06	3624	9.322,95	41 06 23	1266	9.064,08	41 00 19
UKUPNO	971126	2.736,62	30 03 17	398425	3.102,68	31 10 23	572701	2.481,96	29 02 09	273219	2.913,39	28 10 14	96719	3.392,76	31 04 02	176500	2.650,70	27 06 13	697907	2.667,42	30 10 10	301706	3.009,69	32 00 21	396201	2.406,79	29 11 09

Napomena: u broj korisnika mirovina nisu uključeni korisnici mirovina DVO, ZOHBDR i HVO

Primjena čl. 175. st. 7. i čl. 58. Zakona o mirovinskom osiguranju (NN 157/13, 151/14, 33/15, 93/15, 120/16, 18/18, 62/18 i 115/18) te primjena članka 36. i članka 202. Zakona o hrvatskim braniteljima iz Domovinskog rata i članovima njihovih obitelji (NN 121/17) za korisnike kojima su mirovine priznate prema općim propisima, a određene prema spomenutom Zakonu.



KORISNICI KOJI SU PRAVO NA MIROVINU OSTVARILI PREMA ZAKONU O MIROVINSKOM OSIGURANJU I PREMA **MEĐUNARODNIM UGOVORIMA**

Tablica 10. - MU

stanje: 31. srpnja 2019.

Vrste mirovina	Broj korisnika	Prosječna mirovina
0	1	2
Starosna	87927	775,22
Starosna mirovina za dugogodišnjeg osiguranika - čl. 35.	3873	2.222,83
Starosna mirovina prevedena iz invalidske *	11909	470,48
Ukupno starosna	103709	794,29
Prijevremena starosna	36163	1.208,10
Prijevremena starosna mirovina zbog stečaja poslodavca - čl. 36.	7	2.431,20
Sveukupno starosna	139879	901,35
Invalidska *	6407	462,52
Obiteljska	29488	593,18
UKUPNO	175774	833,66

KORISNICI MIROVINA PREMA VRSTAMA I SVOTAMA MIROVINA KOJI SU PRAVO NA MIROVINU OSTVARILI PREMA ZAKONU O MIROVINSKOM OSIGURANJU I PREMA **MEĐUNARODNIM UGOVORIMA**

Tablica 10 a. - MU

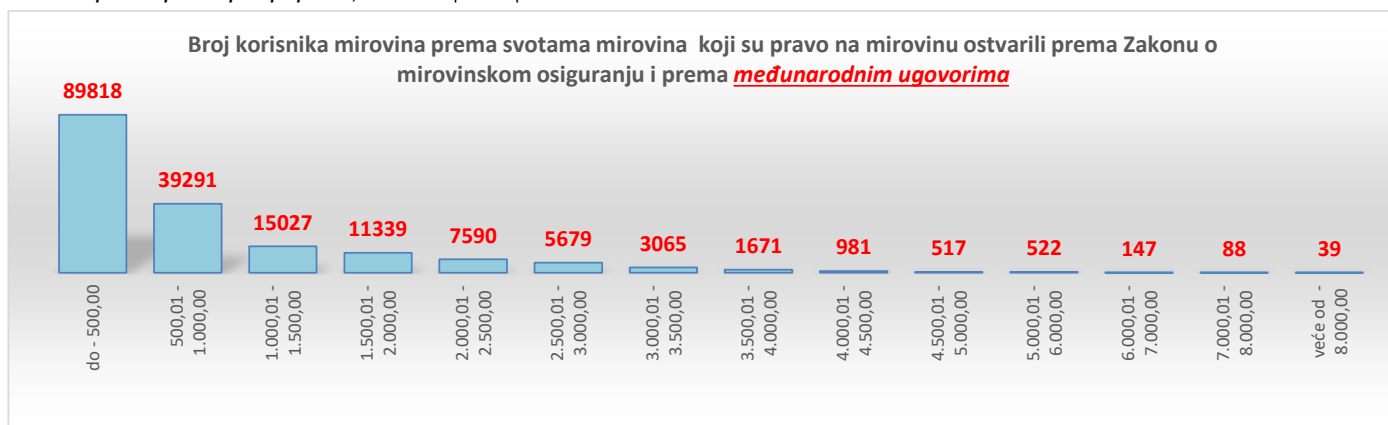
stanje: 31. srpnja 2019.

Svote mirovina	Ukupno		Starosna mirovina *		Invalidska mirovina *		Obiteljska mirovina	
	Broj korisnika	Prosječna mirovina	Broj korisnika	Prosječna mirovina	Broj korisnika	Prosječna mirovina	Broj korisnika	Prosječna mirovina
0	1	2	3	4	5	6	7	8
do - 500,00	89818	227,22	67011	229,28	4293	239,58	18514	216,90
500,01 - 1.000,00	39291	714,17	31652	720,91	1701	670,89	5938	690,61
1.000,01 - 1.500,00	15027	1.225,87	12900	1.227,16	196	1.178,12	1931	1.222,07
1.500,01 - 2.000,00	11339	1.739,25	9951	1.738,33	37	1.709,78	1351	1.746,81
2.000,01 - 2.500,00	7590	2.226,97	6581	2.229,25	49	2.226,78	960	2.211,33
2.500,01 - 3.000,00	5679	2.735,10	5176	2.735,06	92	2.826,71	411	2.715,06
3.000,01 - 3.500,00	3065	3.224,42	2828	3.224,68	32	3.158,64	205	3.231,11
3.500,01 - 4.000,00	1671	3.725,95	1577	3.726,01	5	3.695,74	89	3.726,67
4.000,01 - 4.500,00	981	4.226,38	939	4.227,62			42	4.198,52
4.500,01 - 5.000,00	517	4.724,67	494	4.724,22	1	4.746,43	22	4.733,71
5.000,01 - 6.000,00	522	5.428,52	499	5.426,91			23	5.463,52
6.000,01 - 7.000,00	147	6.397,17	145	6.398,72	1	6.027,41	1	6.542,47
7.000,01 - 8.000,00	88	7.482,18	88	7.482,18				
veće od - 8.000,00	39	9.199,81	38	9.179,00			1	9.990,74
UKUPNO	175774	833,66	139879	901,35	6407	462,52	29488	593,18

Napomena:

U podatke u tablicama 10. - MU i 10 a. - MU nisu uključeni korisnici mirovina DVO, ZOHBDR i HVO.

* Primjena čl. 175. st. 7. i čl. 58. Zakona o mirovinskom osiguranju (NN 157/13, 151/14, 33/15, 93/15, 120/16, 18/18, 62/18 i 115/18) te primjena članka 36. i članka 202. Zakona o hrvatskim braniteljima iz Domovinskog rata i članovima njihovih obitelji (NN 121/17) za korisnike kojima su mirovine priznate prema općim propisima, a određene prema spomenutom Zakonu.



**KORISNICI MIROVINA PREMA VRSTAMA I SVOTAMA MIROVINA KOJI SU PRAVO NA MIROVINU OSTVARILI PREMA
ZAKONU O MIROVINSKOM OSIGURANJU - RADNICI**

Tablica 10 R.

Stanje: 31. srpnja 2019.

Svote mirovina	Ukupno			Starosna mirovina *			Invalidska mirovina *			Obiteljska mirovina		
	Broj korisnika	Prosječna mirovina	Prosječan staž	Broj korisnika	Prosječna mirovina	Prosječan staž	Broj korisnika	Prosječna mirovina	Prosječan staž	Broj korisnika	Prosječna mirovina	Prosječan staž
0	1	2	3	4	5	6	7	8	9	10	11	12
do - 500,00	92158	230,54	31 01 03	66828	228,84	33 01 29	6357	271,16	19 03 07	18973	222,91	27 09 09
500,01 - 1.000,00	61388	778,84	24 03 17	37742	764,76	28 05 12	5854	775,22	14 09 27	17792	809,90	18 08 06
1.000,01 - 1.500,00	90287	1.265,13	20 11 28	44785	1.263,02	23 00 05	15298	1.287,46	15 05 03	30204	1.256,94	20 09 25
1.500,01 - 2.000,00	149344	1.769,76	26 11 28	85020	1.776,33	28 00 18	29417	1.756,34	22 01 22	34907	1.765,06	28 05 23
2.000,01 - 2.500,00	193436	2.228,49	29 06 08	119627	2.234,76	30 09 09	25852	2.224,65	23 04 18	47957	2.214,91	29 08 23
2.500,01 - 3.000,00	149139	2.752,36	33 07 02	108453	2.759,33	34 05 29	14572	2.754,75	25 06 18	26114	2.722,11	34 03 12
3.000,01 - 3.500,00	101124	3.238,33	35 03 20	80960	3.241,60	35 08 26	6025	3.223,51	27 07 05	14139	3.225,88	36 00 04
3.500,01 - 4.000,00	77655	3.747,21	36 07 04	65966	3.747,23	36 11 11	2926	3.722,92	28 07 18	8763	3.755,20	36 05 08
4.000,01 - 4.500,00	53659	4.231,81	38 00 21	48039	4.232,80	38 04 05	1084	4.217,69	29 09 11	4536	4.224,74	36 10 23
4.500,01 - 5.000,00	32752	4.729,07	38 05 02	29488	4.728,50	38 08 07	591	4.730,54	29 04 14	2673	4.735,09	37 05 27
5.000,01 - 6.000,00	35235	5.453,87	38 03 07	31672	5.453,10	38 05 08	527	5.443,32	29 03 11	3036	5.463,71	38 00 28
6.000,01 - 7.000,00	12229	6.428,60	38 03 16	11566	6.429,83	38 04 07	169	6.389,86	29 08 14	494	6.413,15	39 10 20
7.000,01 - 8.000,00	5826	7.470,55	38 11 11	5613	7.474,98	38 11 15	59	7.363,24	28 02 14	154	7.350,45	42 07 25
veće od - 8.000,00	5200	9.220,46	41 01 28	5087	9.218,06	41 02 29	26	9.181,49	29 11 17	87	9.372,10	39 07 14
UKUPNO	1059432	2.503,05	31 01 08	740846	2.708,62	33 01 09	108757	2.000,62	22 00 00	209829	2.037,67	28 08 22

**KORISNICI MIROVINA PREMA VRSTAMA I SVOTAMA MIROVINA KOJI SU PRAVO NA MIROVINU OSTVARILI PREMA
ZAKONU O MIROVINSKOM OSIGURANJU - RADNICI**

- BEZ MEĐUNARODNIH UGOVORA

Tablica 10 R. - BMU

Stanje: 31. srpnja 2019.

Svote mirovina	Ukupno			Starosna mirovina *			Invalidska mirovina *			Obiteljska mirovina		
	Broj korisnika	Prosječna mirovina	Prosječan staž	Broj korisnika	Prosječna mirovina	Prosječan staž	Broj korisnika	Prosječna mirovina	Prosječan staž	Broj korisnika	Prosječna mirovina	Prosječan staž
0	1	2	3	4	5	6	7	8	9	10	11	12
do - 500,00	3626	336,44	15 05 22	765	282,06	16 04 03	2141	334,09	14 08 17	720	401,22	16 11 01
500,01 - 1.000,00	24034	880,73	14 10 01	7795	937,23	15 11 11	4210	815,74	13 04 06	12029	866,86	14 07 28
1.000,01 - 1.500,00	76059	1.272,75	18 09 18	32619	1.277,02	19 01 09	15105	1.288,86	15 04 26	28335	1.259,26	20 02 27
1.500,01 - 2.000,00	138966	1.771,96	26 04 27	75988	1.780,71	27 02 27	29381	1.756,40	22 01 23	33597	1.765,80	28 03 01
2.000,01 - 2.500,00	186311	2.228,48	29 03 11	113475	2.234,97	30 05 24	25807	2.224,64	23 04 22	47029	2.214,95	29 07 19
2.500,01 - 3.000,00	143805	2.753,00	33 05 15	103606	2.760,46	34 04 12	14490	2.754,31	25 07 01	25709	2.722,21	34 02 23
3.000,01 - 3.500,00	98154	3.238,73	35 02 24	78223	3.242,18	35 07 29	5996	3.223,78	27 07 20	13935	3.225,79	35 11 23
3.500,01 - 4.000,00	76017	3.747,68	36 06 19	64419	3.747,75	36 10 27	2921	3.722,97	28 07 23	8677	3.755,46	36 05 01
4.000,01 - 4.500,00	52687	4.231,91	38 00 16	47109	4.232,90	38 04 02	1084	4.217,69	29 09 11	4494	4.224,98	36 10 20
4.500,01 - 5.000,00	32239	4.729,15	38 05 01	28998	4.728,58	38 08 07	590	4.730,51	29 04 19	2651	4.735,10	37 05 21
5.000,01 - 6.000,00	34715	5.454,25	38 03 07	31175	5.453,52	38 05 08	527	5.443,32	29 03 11	3013	5.463,72	38 01 01
6.000,01 - 7.000,00	12084	6.428,96	38 03 12	11423	6.430,19	38 04 03	168	6.392,02	29 07 24	493	6.412,89	39 10 21
7.000,01 - 8.000,00	5738	7.470,38	38 11 13	5525	7.474,86	38 11 18	59	7.363,24	28 02 14	154	7.350,45	42 07 25
veće od - 8.000,00	5161	9.220,61	41 02 03	5049	9.218,36	41 03 03	26	9.181,49	29 11 17	86	9.364,91	39 08 11
UKUPNO	889596	2.824,00	30 10 23	606169	3.112,95	33 00 04	102505	2.094,80	22 00 26	180922	2.269,01	28 08 19

Napomena:

U podatke u tablicama 10 R. i 10 R. - BMU nisu uključeni korisnici mirovina DVO, ZOHBDR i HVO.

* Primjena čl. 175. st. 7. i čl. 58. Zakona o mirovinskom osiguranju (NN 157/13, 151/14, 33/15, 93/15, 120/16, 18/18, 62/18 i 115/18) te

primjena članka 36. i članka 202. Zakona o hrvatskim braniteljima iz Domovinskog rata i članovima njihovih obitelji (NN 121/17) **za korisnike kojima su mirovine priznate prema općim propisima**, a određene prema spomenutom Zakonu.

**KORISNICI MIROVINA PREMA VRSTAMA I SVOTAMA MIROVINA KOJI SU PRAVO NA MIROVINU OSTVARILI PREMA
ZAKONU O MIROVINSKOM OSIGURANJU - OBRTNICI**

Tablica 10 O.

Stanje: 31. srpnja 2019.

Svote mirovina	Ukupno			Starosna mirovina *			Invalidska mirovina *			Obiteljska mirovina		
	Broj korisnika	Prosječna mirovina	Prosječan staž	Broj korisnika	Prosječna mirovina	Prosječan staž	Broj korisnika	Prosječna mirovina	Prosječan staž	Broj korisnika	Prosječna mirovina	Prosječan staž
0	1	2	3	4	5	6	7	8	9	10	11	12
do - 500,00	624	284,75	23 09 12	417	285,20	25 11 05	84	311,02	15 10 29	123	265,26	21 10 21
500,01 - 1.000,00	1888	824,31	19 05 18	893	801,42	23 07 06	336	791,21	16 07 08	659	872,21	15 03 24
1.000,01 - 1.500,00	4381	1.266,32	20 01 00	2417	1.272,49	20 11 19	788	1.273,57	16 08 05	1176	1.248,79	20 07 00
1.500,01 - 2.000,00	6569	1.774,86	27 03 08	4113	1.778,00	28 01 09	1288	1.762,85	23 08 26	1168	1.777,01	28 02 19
2.000,01 - 2.500,00	8368	2.229,34	31 00 02	5823	2.243,28	33 00 04	1213	2.232,27	25 00 14	1332	2.165,73	27 07 03
2.500,01 - 3.000,00	6221	2.752,71	34 09 01	5112	2.752,13	36 02 15	761	2.780,91	25 06 22	348	2.699,62	33 04 12
3.000,01 - 3.500,00	2878	3.214,33	36 08 11	2534	3.215,38	37 05 19	169	3.185,06	26 09 16	175	3.227,52	35 00 08
3.500,01 - 4.000,00	1461	3.734,29	37 09 17	1273	3.737,25	38 03 09	71	3.705,87	28 09 22	117	3.719,26	37 10 21
4.000,01 - 4.500,00	779	4.222,91	38 04 22	731	4.222,16	38 05 19	21	4.245,48	29 02 07	27	4.225,59	43 06 10
4.500,01 - 5.000,00	417	4.714,23	37 10 20	400	4.712,39	38 01 13	9	4.789,48	27 05 08	8	4.721,60	37 05 16
5.000,01 - 6.000,00	294	5.360,55	39 04 16	278	5.364,03	39 07 00	11	5.286,61	30 06 06	5	5.329,71	47 06 08
6.000,01 - 7.000,00	60	6.371,17	39 03 23	54	6.370,17	39 10 18	4	6.337,92	30 04 18	2	6.464,69	41 11 22
7.000,01 - 8.000,00	19	7.528,67	37 03 16	17	7.524,75	37 07 24	2	7.561,97	34 03 22			
veće od - 8.000,00	17	9.321,63	42 04 05	16	9.386,30	41 04 03				1	8.286,98	58 05 11
UKUPNO	33976	2.264,61	29 11 00	24078	2.423,15	32 03 07	4757	1.980,74	22 09 17	5141	1.784,76	25 05 05

**KORISNICI MIROVINA PREMA VRSTAMA I SVOTAMA MIROVINA KOJI SU PRAVO NA MIROVINU OSTVARILI PREMA
ZAKONU O MIROVINSKOM OSIGURANJU - OBRTNICI**

- BEZ MEĐUNARODNIH UGOVORA

Tablica 10 O. - BMU

Stanje: 31. srpnja 2019.

Svote mirovina	Ukupno			Starosna mirovina *			Invalidska mirovina *			Obiteljska mirovina		
	Broj korisnika	Prosječna mirovina	Prosječan staž	Broj korisnika	Prosječna mirovina	Prosječan staž	Broj korisnika	Prosječna mirovina	Prosječan staž	Broj korisnika	Prosječna mirovina	Prosječan staž
0	1	2	3	4	5	6	7	8	9	10	11	12
do - 500,00	36	372,99	14 11 25	5	336,09	19 05 25	24	406,29	11 04 19	7	285,15	24 00 23
500,01 - 1.000,00	1148	882,89	15 01 10	262	943,26	15 11 22	298	812,15	16 03 07	588	891,85	14 01 24
1.000,01 - 1.500,00	3992	1.267,16	18 10 24	2080	1.274,18	19 01 08	785	1.273,84	16 08 07	1127	1.249,55	20 00 11
1.500,01 - 2.000,00	6070	1.776,40	26 06 25	3644	1.781,12	27 00 26	1287	1.762,82	23 08 23	1139	1.776,66	28 01 21
2.000,01 - 2.500,00	8025	2.229,90	30 08 26	5504	2.244,77	32 08 25	1209	2.232,35	25 00 23	1312	2.165,31	27 07 01
2.500,01 - 3.000,00	5939	2.753,46	34 07 23	4842	2.752,96	36 01 22	755	2.780,99	25 07 09	342	2.699,83	33 03 13
3.000,01 - 3.500,00	2796	3.214,57	36 08 01	2454	3.215,60	37 05 11	167	3.185,81	26 11 02	175	3.227,52	35 00 08
3.500,01 - 4.000,00	1434	3.734,51	37 09 12	1248	3.737,37	38 03 09	71	3.705,87	28 09 22	115	3.721,21	37 10 04
4.000,01 - 4.500,00	770	4.222,83	38 04 16	722	4.222,07	38 05 13	21	4.245,48	29 02 07	27	4.225,59	43 06 10
4.500,01 - 5.000,00	413	4.713,43	37 10 17	396	4.711,53	38 01 12	9	4.789,48	27 05 08	8	4.721,60	37 05 16
5.000,01 - 6.000,00	292	5.359,91	39 04 07	276	5.363,38	39 06 21	11	5.286,61	30 06 06	5	5.329,71	47 06 08
6.000,01 - 7.000,00	58	6.374,68	39 04 02	52	6.374,05	39 11 07	4	6.337,92	30 04 18	2	6.464,69	41 11 22
7.000,01 - 8.000,00	19	7.528,67	37 03 16	17	7.524,75	37 07 24	2	7.561,97	34 03 22			
veće od - 8.000,00	17	9.321,63	42 04 05	16	9.386,30	41 04 03				1	8.286,98	58 05 11
UKUPNO	31009	2.350,73	29 09 20	21518	2.538,98	32 03 12	4643	2.012,72	22 10 27	4848	1.838,90	25 04 17

Napomena:

U podatke u tablicama 10 O. i 10 O. - BMU nisu uključeni korisnici mirovina DVO, ZOHBDR i HVO.

* Primjena čl. 175. st. 7. i čl. 58. Zakona o mirovinskom osiguranju (NN 157/13, 151/14, 33/15, 93/15, 120/16, 18/18, 62/18 i 115/18) te

primjena članka 36. i članka 202. Zakona o hrvatskim braniteljima iz Domovinskog rata i članovima njihovih obitelji (NN 121/17) *za korisnike kojima su mirovine priznate prema općim propisima*, a određene prema spomenutom Zakonu.

**KORISNICI MIROVINA PREMA VRSTAMA I SVOTAMA MIROVINA KOJI SU PRAVO NA MIROVINU OSTVARILI PREMA
ZAKONU O MIROVINSKOM OSIGURANJU - POLJOPRIVREDNICI**

Tablica 10 P.

Stanje: 31. srpnja 2019.

Svote mirovina	Ukupno			Starosna mirovina *			Invalidska mirovina *			Obiteljska mirovina		
	Broj korisnika	Prosječna mirovina	Prosječan staž	Broj korisnika	Prosječna mirovina	Prosječan staž	Broj korisnika	Prosječna mirovina	Prosječan staž	Broj korisnika	Prosječna mirovina	Prosječan staž
0	1	2	3	4	5	6	7	8	9	10	11	12
do - 500,00	1074	311,35	18 11 26	708	319,93	21 01 11	27	242,78	16 03 17	339	298,89	14 08 24
500,01 - 1.000,00	15437	798,37	15 10 26	11667	792,06	16 08 26	240	780,64	11 08 14	3530	820,44	13 05 01
1.000,01 - 1.500,00	11965	1.232,84	19 01 23	10880	1.235,96	19 01 05	272	1.265,46	14 07 04	813	1.180,26	21 04 01
1.500,01 - 2.000,00	16525	1.681,34	23 08 26	15795	1.677,03	23 10 06	397	1.761,88	18 09 03	333	1.789,71	24 06 10
2.000,01 - 2.500,00	6428	2.154,37	23 08 08	5115	2.153,18	25 00 03	627	2.195,24	21 01 16	686	2.125,93	16 02 16
2.500,01 - 3.000,00	1352	2.760,51	29 02 26	995	2.749,68	31 03 21	326	2.803,09	23 00 18	31	2.660,19	27 11 05
3.000,01 - 3.500,00	434	3.232,34	28 06 07	355	3.237,31	29 04 06	68	3.214,59	23 07 09	11	3.181,90	31 11 08
3.500,01 - 4.000,00	144	3.699,96	30 10 24	129	3.702,10	31 04 01	9	3.617,98	23 09 03	6	3.776,92	32 00 10
4.000,01 - 4.500,00	59	4.222,11	34 05 01	56	4.222,10	34 03 08	2	4.319,82	34 10 18	1	4.027,02	41 06 22
4.500,01 - 5.000,00	25	4.700,26	32 11 07	23	4.696,81	32 11 03	1	4.767,84	29 04 08	1	4.712,17	36 09 24
5.000,01 - 6.000,00	31	5.507,06	33 04 15	27	5.536,89	34 00 04	3	5.389,22	28 09 28	1	5.055,10	29 09 02
6.000,01 - 7.000,00	9	6.357,38	31 01 14	9	6.357,38	31 01 14						
7.000,01 - 8.000,00	5	7.520,24	33 03 03	5	7.520,24	33 03 03						
veće od - 8.000,00	4	9.998,70	33 07 21	4	9.998,70	33 07 21						
UKUPNO	53492	1.409,22	20 06 26	45768	1.429,13	21 02 27	1972	1.931,31	18 11 26	5752	1.071,86	15 08 27

**KORISNICI MIROVINA PREMA VRSTAMA I SVOTAMA MIROVINA KOJI SU PRAVO NA MIROVINU OSTVARILI PREMA
ZAKONU O MIROVINSKOM OSIGURANJU - POLJOPRIVREDNICI**

- BEZ MEĐUNARODNIH UGOVORA

Tablica 10 P. - BMU

Stanje: 31. srpnja 2019.

Svote mirovina	Ukupno			Starosna mirovina *			Invalidska mirovina *			Obiteljska mirovina		
	Broj korisnika	Prosječna mirovina	Prosječan staž	Broj korisnika	Prosječna mirovina	Prosječan staž	Broj korisnika	Prosječna mirovina	Prosječan staž	Broj korisnika	Prosječna mirovina	Prosječan staž
0	1	2	3	4	5	6	7	8	9	10	11	12
do - 500,00	376	309,20	14 02 13	172	330,02	16 05 19	10	288,27	11 11 06	194	291,82	12 03 24
500,01 - 1.000,00	14240	804,13	15 05 01	10593	797,61	16 02 20	221	786,56	11 03 26	3426	825,42	13 02 11
1.000,01 - 1.500,00	11555	1.232,30	18 09 18	10483	1.235,46	18 08 24	272	1.265,46	14 07 04	800	1.179,66	21 01 10
1.500,01 - 2.000,00	16063	1.680,83	23 05 27	15345	1.676,40	23 07 03	397	1.761,88	18 09 03	321	1.792,14	24 07 17
2.000,01 - 2.500,00	6306	2.154,25	23 06 05	5005	2.152,85	24 09 23	627	2.195,24	21 01 16	674	2.126,47	16 00 28
2.500,01 - 3.000,00	1289	2.762,23	29 00 11	936	2.751,44	31 01 04	322	2.803,44	23 01 22	31	2.660,19	27 11 05
3.000,01 - 3.500,00	421	3.232,86	28 03 08	344	3.237,11	29 01 16	67	3.217,61	23 05 14	10	3.188,67	31 00 19
3.500,01 - 4.000,00	138	3.695,40	30 06 29	124	3.698,00	31 00 09	9	3.617,98	23 09 03	5	3.770,20	31 07 15
4.000,01 - 4.500,00	59	4.222,11	34 05 01	56	4.222,10	34 03 08	2	4.319,82	34 10 18	1	4.027,02	41 06 22
4.500,01 - 5.000,00	25	4.700,26	32 11 07	23	4.696,81	32 11 03	1	4.767,84	29 04 08	1	4.712,17	36 09 24
5.000,01 - 6.000,00	31	5.507,06	33 04 15	27	5.536,89	34 00 04	3	5.389,22	28 09 28	1	5.055,10	29 09 02
6.000,01 - 7.000,00	9	6.357,38	31 01 14	9	6.357,38	31 01 14						
7.000,01 - 8.000,00	5	7.520,24	33 03 03	5	7.520,24	33 03 03						
veće od - 8.000,00	4	9.998,70	33 07 21	4	9.998,70	33 07 21						
UKUPNO	50521	1.434,92	20 03 18	43126	1.454,64	20 11 22	1931	1.956,10	19 00 01	5464	1.095,12	15 06 01

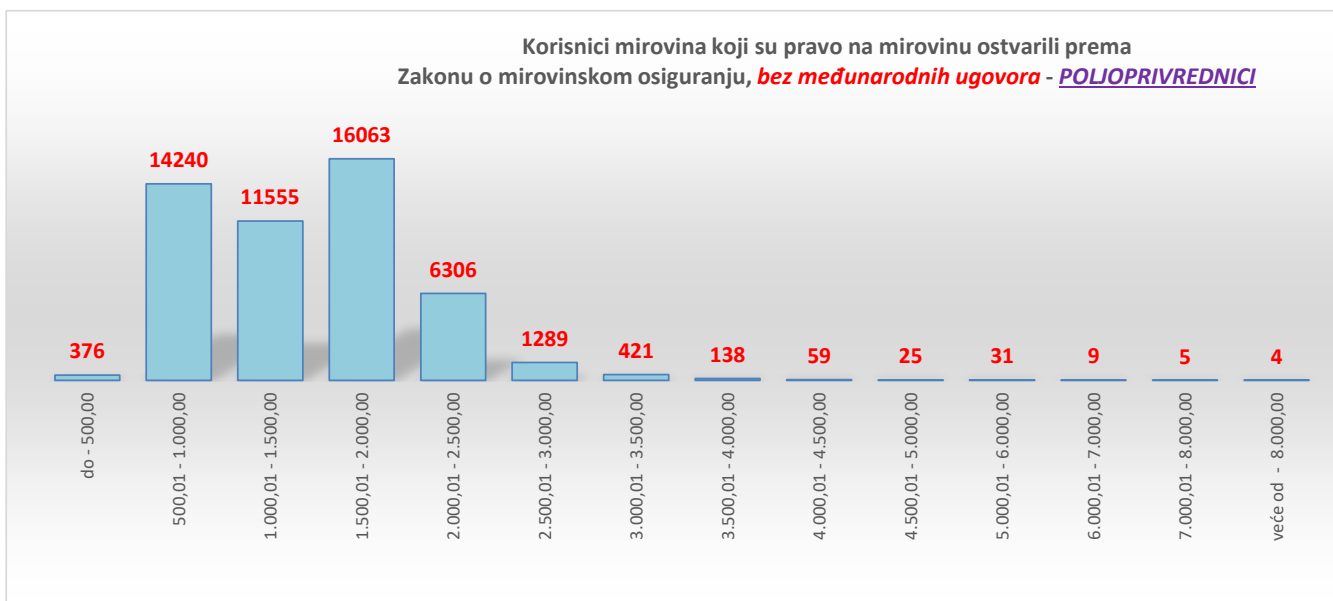
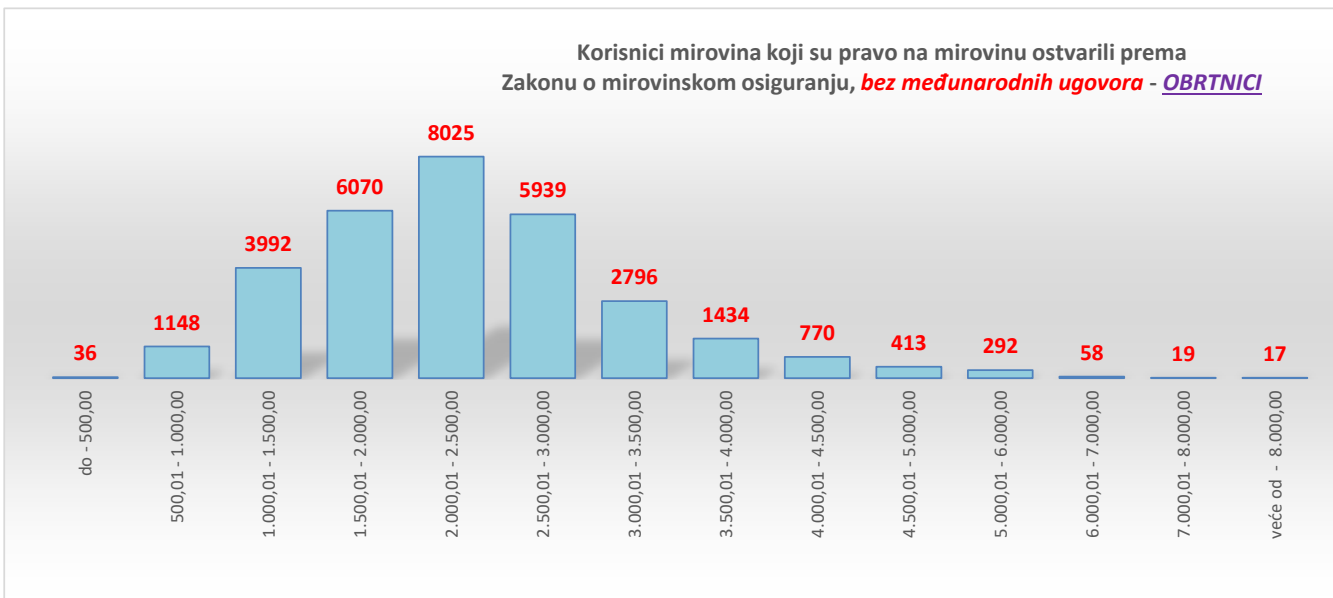
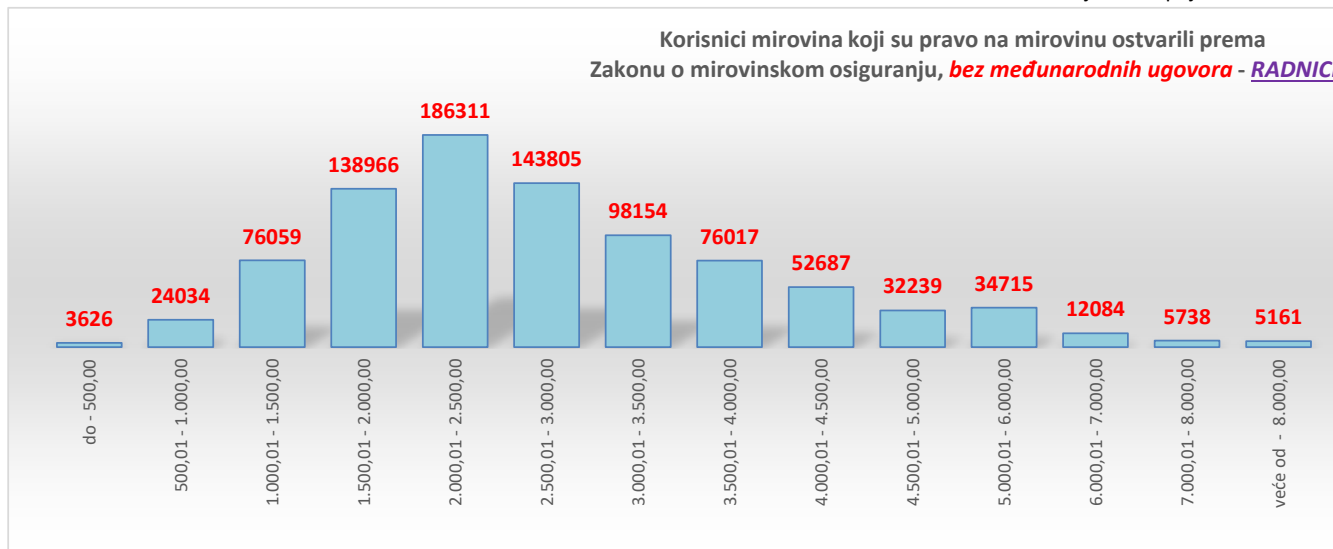
Napomena:

U podatke u tablicama 10 P. i 10 P. - BMU nisu uključeni korisnici mirovina DVO, ZOHBD i HVO.

* Primjena čl. 175. st. 7. i čl. 58. Zakona o mirovinskom osiguranju (NN 157/13, 151/14, 33/15, 93/15, 120/16, 18/18, 62/18 i 115/18) te

primjena članka 36. i članka 202. Zakona o hrvatskim braniteljima iz Domovinskog rata i članovima njihovih obitelji (NN 121/17) *za korisnike kojima su mirovine priznate prema općim propisima*, a određene prema spomenutom Zakonu.

Stanje: 31. srpnja 2019.



U prikazu grafova nisu uključeni korisnici mirovina DVO, ZOHBDR i HVO.

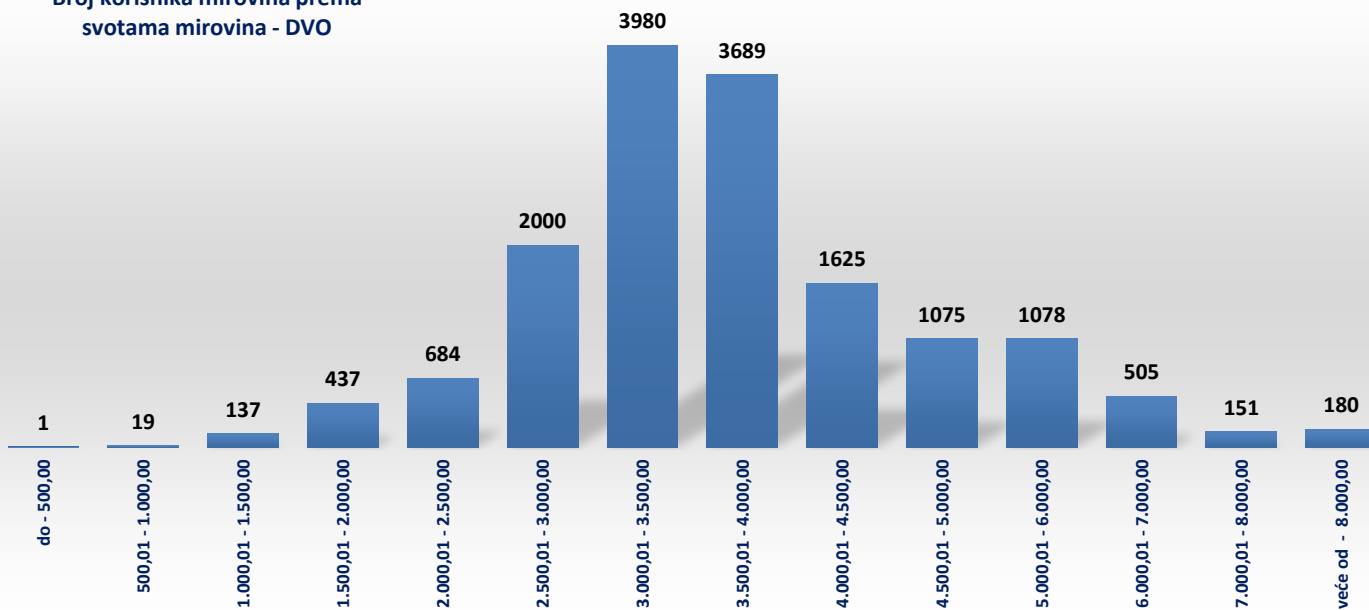
KORISNICI MIROVINA PREMA VRSTAMA I SVOTAMA MIROVINA KOJI SU PRAVO NA MIROVINU OSTVARILI PREMA ZAKONU O PRAVIMA IZ MIROVINSKOG OSIGURANJA DJELATNIH VOJNIH OSOBA, POLICIJSKIH SLUŽBENIKA I OVLAŠTENIH SLUŽBENIH OSOBA - DVO

Tablica 10 c.

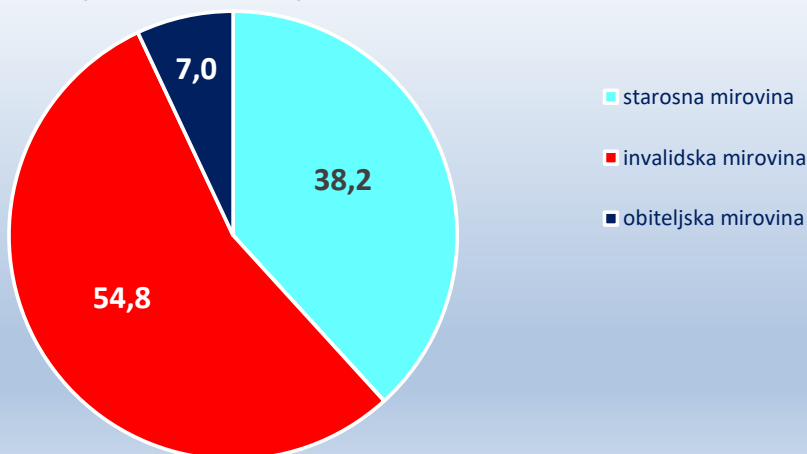
Stanje: 31. srpnja 2019.

Svote mirovina	Ukupno			Starosna mirovina			Invalidska mirovina			Obiteljska mirovina		
	Broj korisnika	Prosječna mirovina	Prosječan staž	Broj korisnika	Prosječna mirovina	Prosječan staž	Broj korisnika	Prosječna mirovina	Prosječan staž	Broj korisnika	Prosječna mirovina	Prosječan staž
0	1	2	3	4	5	6	7	8	9	10	11	12
do - 500,00	1	456,45	30 03 08							1	456,45	30 03 08
500,01 - 1.000,00	19	787,45	14 00 07				16	806,12	14 00 08	3	687,87	14 00 04
1.000,01 - 1.500,00	137	1.321,02	17 10 03	29	1.371,84	31 08 25	96	1.304,18	13 08 21	12	1.332,90	17 02 05
1.500,01 - 2.000,00	437	1.773,48	23 11 05	114	1.734,87	32 08 18	290	1.790,19	20 11 20	33	1.759,95	19 05 19
2.000,01 - 2.500,00	684	2.265,53	24 05 03	43	2.273,17	33 05 14	556	2.265,52	23 08 06	85	2.261,78	24 08 23
2.500,01 - 3.000,00	2000	2.806,19	27 05 06	476	2.845,94	31 06 26	1349	2.796,88	25 10 12	175	2.769,79	28 04 01
3.000,01 - 3.500,00	3980	3.269,35	29 03 01	1190	3.273,22	33 00 14	2560	3.266,10	27 04 18	230	3.285,43	30 06 05
3.500,01 - 4.000,00	3689	3.810,28	31 04 08	1445	3.787,38	35 00 06	2059	3.828,72	28 08 16	185	3.783,95	32 02 12
4.000,01 - 4.500,00	1625	4.233,27	32 06 07	661	4.239,31	36 10 02	838	4.224,35	29 01 06	126	4.260,86	32 07 03
4.500,01 - 5.000,00	1075	4.739,35	35 00 14	646	4.749,49	38 03 03	346	4.723,60	29 06 11	83	4.726,13	32 11 07
5.000,01 - 6.000,00	1078	5.450,51	35 09 07	730	5.492,39	39 00 03	262	5.341,98	29 06 18	86	5.425,61	27 01 09
6.000,01 - 7.000,00	505	6.399,59	36 07 05	391	6.392,38	39 01 23	76	6.451,81	28 08 29	38	6.369,30	26 00 01
7.000,01 - 8.000,00	151	7.453,32	35 10 13	92	7.448,65	39 10 12	40	7.499,61	28 10 10	19	7.378,51	31 03 02
veće od - 8.000,00	180	9.074,07	35 11 15	133	9.129,60	39 03 23	37	8.983,11	27 02 13	10	8.672,10	22 02 14
UKUPNO	15561	3.794,21	30 07 10	5950	4.258,25	35 09 07	8525	3.475,79	27 01 28	1086	3.751,31	29 04 27

Broj korisnika mirovina prema svotama mirovina - DVO



Korisnici DVO mirovine prema vrstama prava (u %)



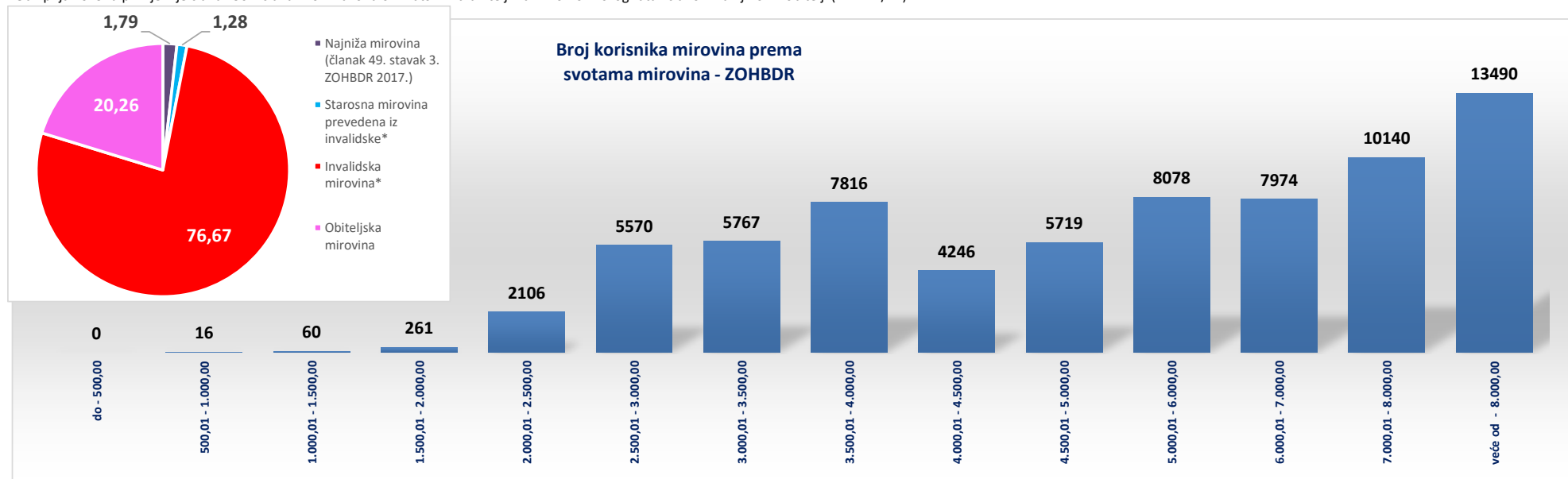
KORISNICI MIROVINA PREMA VRSTAMA I SVOTAMA MIROVINA KOJI SU PRAVO NA MIROVINU OSTVARILI PREMA ZAKONU O HRVATSKIM BRANITELJIMA I ČLANOVIMA NJIHOVIH OBITELJI - ZOHBDR

Tablica 10 d.

stanje: 31. srpnja 2019.

Svote mirovina	Ukupno			Najniža mirovina (članak 49. stavak 3. ZOHBDR 2017.)			Starosna mirovina prevedena iz invalidske*			Invalidska mirovina*			Obiteljska mirovina		
	Broj korisnika	Prosječna mirovina	Prosječan staž	Broj korisnika	Prosječna mirovina	Prosječan staž	Broj korisnika	Prosječna mirovina	Prosječan staž	Broj korisnika	Prosječna mirovina	Prosječan staž	Broj korisnika	Prosječna mirovina	Prosječan staž
0	1	2	3	4	5	6	7	8	9	7	8	9	10	11	12
do - 500,00															
500,01 - 1.000,00	16	853,98	05 04 05							15	845,26	05 02 23	1	984,83	07 00 28
1.000,01 - 1.500,00	60	1.309,70	13 04 14				1	1.249,86	12 00 27	48	1.313,25	11 10 02	11	1.299,69	20 02 15
1.500,01 - 2.000,00	261	1.836,17	20 02 07							113	1.765,95	17 10 16	148	1.889,79	21 11 18
2.000,01 - 2.500,00	2106	2.296,36	17 08 23				13	2.215,35	26 05 03	1607	2.307,08	16 01 02	486	2.263,10	22 10 15
2.500,01 - 3.000,00	5570	2.805,51	17 02 17	853	2.863,51	06 01 06	160	2.892,91	24 09 18	3903	2.799,44	17 11 14	654	2.744,74	25 05 25
3.000,01 - 3.500,00	5767	3.266,52	21 00 07	389	3.203,20	08 10 18	405	3.333,78	29 02 23	4436	3.262,22	20 09 08	537	3.297,21	25 09 01
3.500,01 - 4.000,00	7816	3.845,65	22 09 10	32	3.564,05	10 11 28	172	3.801,16	30 05 00	6942	3.848,44	22 06 21	670	3.841,70	23 07 20
4.000,01 - 4.500,00	4246	4.253,70	23 01 02				39	4.263,93	34 00 27	3545	4.245,70	23 04 05	662	4.295,92	21 00 29
4.500,01 - 5.000,00	5719	4.806,18	21 03 07				42	4.780,25	31 10 13	5041	4.800,93	21 05 21	636	4.849,54	18 11 17
5.000,01 - 6.000,00	8078	5.534,55	22 02 08				47	5.506,01	32 02 29	6909	5.546,50	22 06 03	1122	5.462,15	19 09 29
6.000,01 - 7.000,00	7974	6.430,67	18 06 04				20	6.378,51	33 08 15	6761	6.416,49	19 04 23	1193	6.511,89	13 02 18
7.000,01 - 8.000,00	10140	7.521,56	14 06 26				7	7.148,20	32 10 14	6730	7.518,28	18 08 18	3403	7.528,83	06 04 02
veće od - 8.000,00	13490	9.284,69	14 07 07				6	8.752,38	34 11 16	8575	9.364,16	18 02 21	4909	9.146,51	08 02 26
UKUPNO	71243	5.796,82	18 08 01	1274	2.984,82	07 00 25	912	3.676,38	29 03 05	54625	5.637,47	20 03 06	14432	6.782,20	12 11 16

* Od lipnja 2019. u primjeni je članak 36. i članak 202. Zakona o hrvatskim braniteljima iz Domovinskog rata i članovima njihovih obitelji (NN 121/17).

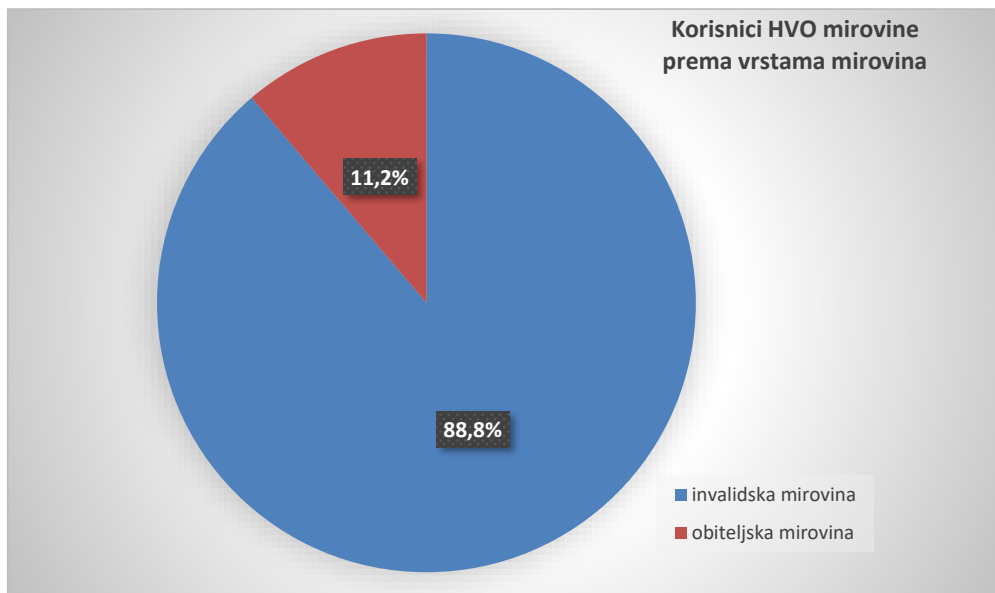
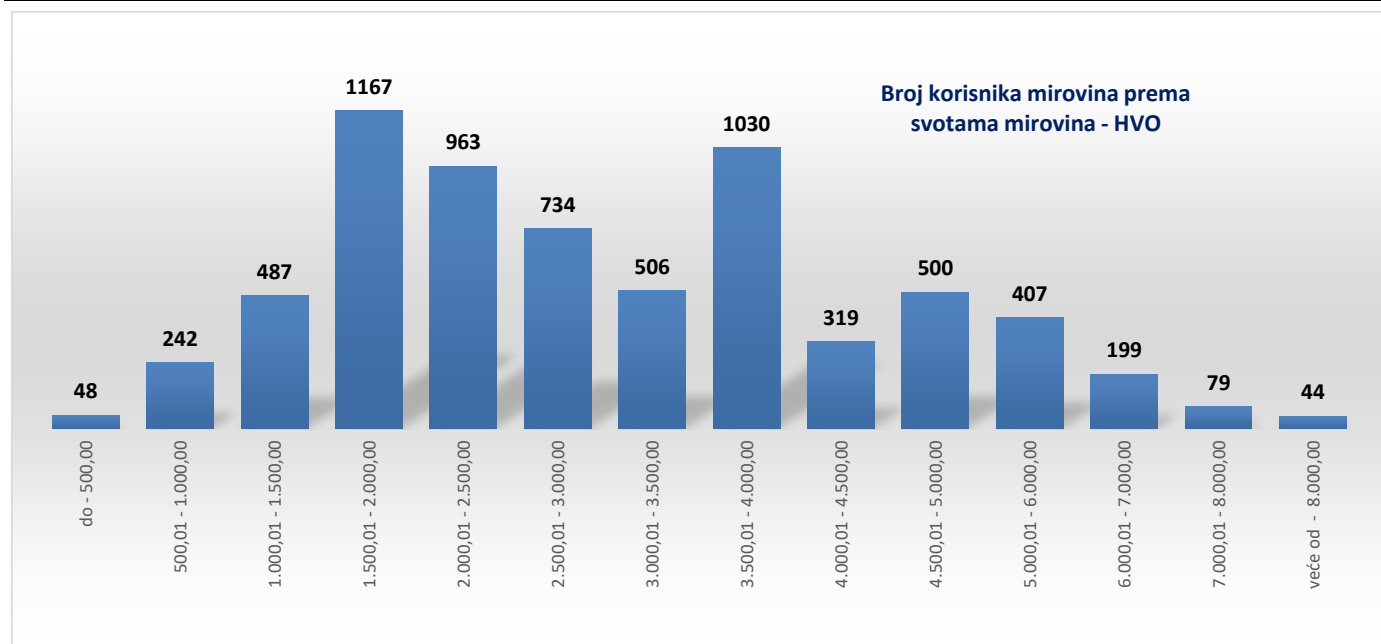


KORISNICI MIROVINA PREMA VRSTAMA I SVOTAMA MIROVINA KOJI SU PRAVO NA MIROVINU OSTVARILI PREMA UGOVORU IZMEĐU REPUBLIKE HRVATSKE I BOSNE I HERCEGOVINE O SURADNJI NA PODRUČJU PRAVA STRADALNIKA RATA U BOSNI I HERCEGOVINI KOJI SU BILI PRIPADNICI HRVATSKOG VIJEĆA OBRANE I ČLANOVA NJIHOVIH OBITELJI I GLAVI IX. ZOHBDR-a IZ 2017. - HVO

Tablica 10 e.

Stanje: 31. srpnja 2019.

Svote mirovina	Ukupno			Invalidska mirovina			Obiteljska mirovina		
	Broj korisnika	Prosječna mirovina	Prosječan staž	Broj korisnika	Prosječna mirovina	Prosječan staž	Broj korisnika	Prosječna mirovina	Prosječan staž
0	1	2	3	7	8	9	10	11	12
do - 500,00	48	279,16	04 04 02	45	270,30	04 05 23	3	412,05	04 02 29
500,01 - 1.000,00	242	819,81	07 11 16	223	819,58	06 10 21	19	822,54	09 02 08
1.000,01 - 1.500,00	487	1.270,25	05 06 00	432	1.275,84	07 00 07	55	1.226,34	04 06 21
1.500,01 - 2.000,00	1167	1.780,47	06 01 06	1032	1.789,59	07 01 24	135	1.710,79	05 03 23
2.000,01 - 2.500,00	963	2.280,95	08 02 09	916	2.283,76	08 08 26	47	2.226,22	06 09 06
2.500,01 - 3.000,00	734	2.741,56	07 10 01	593	2.722,47	08 01 04	141	2.821,83	07 01 04
3.000,01 - 3.500,00	506	3.243,62	07 10 26	432	3.237,42	10 11 08	74	3.279,80	05 01 08
3.500,01 - 4.000,00	1030	3.869,90	08 04 20	889	3.880,81	09 06 18	141	3.801,10	05 05 13
4.000,01 - 4.500,00	319	4.292,12	06 10 27	271	4.297,11	08 00 02	48	4.263,97	03 11 12
4.500,01 - 5.000,00	500	4.676,84	07 04 10	444	4.676,45	07 04 15	56	4.679,91	07 03 20
5.000,01 - 6.000,00	407	5.407,30	05 11 08	385	5.404,62	07 00 13	22	5.454,10	02 02 22
6.000,01 - 7.000,00	199	6.440,69	06 09 01	190	6.437,42	07 03 28	9	6.509,76	01 09 28
7.000,01 - 8.000,00	79	7.339,72	03 02 08	76	7.342,32	03 09 24	3	7.273,68	01 03 29
veće od - 8.000,00	44	8.863,58	06 05 19	42	8.852,36	08 08 28	2	9.099,40	01 11 07
UKUPNO	6725	3.108,44	07 02 05	5970	3.119,34	08 02 12	755	3.022,23	05 07 08



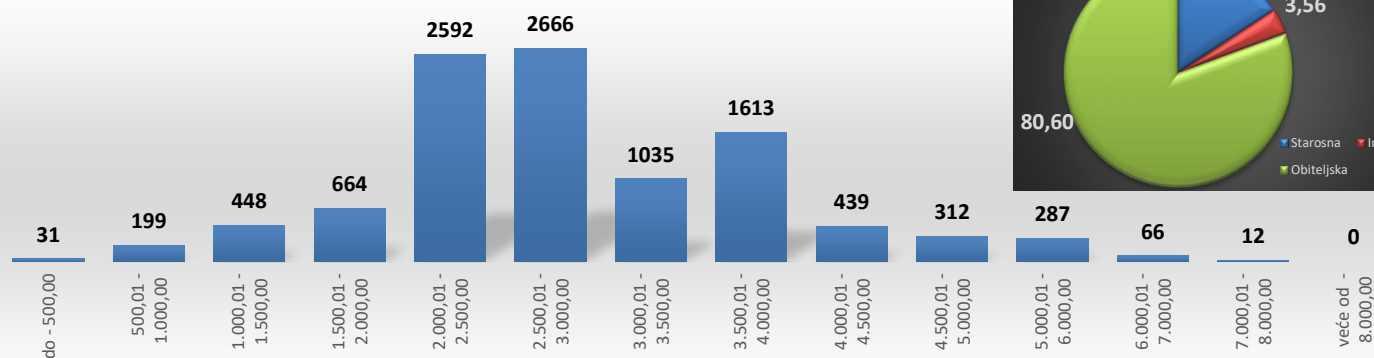
KORISNICI MIROVINA - SUDIONICI NARODNOOSLOBODILAČKOG RATA - NOR

Tablica 10 f.

Stanje: 31. srpnja 2019.

Svete mirovina	Ukupno			Starosna mirovina			Invalidska mirovina			Obiteljska mirovina		
	Broj korisnika	Prosječna mirovina	Prosječan staž	Broj korisnika	Prosječna mirovina	Prosječan staž	Broj korisnika	Prosječna mirovina	Prosječan staž	Broj korisnika	Prosječna mirovina	Prosječan staž
0	1	2	3	4	5	6	7	8	9	10	11	12
do - 500,00	31	385,33	27 09 05	4	419,03	33 08 09				27	380,34	26 10 20
500,01 - 1.000,00	199	811,65	22 00 14	11	828,05	36 02 03	1	635,56	22 07 15	187	811,63	21 02 14
1.000,01 - 1.500,00	448	1.272,01	22 05 25	70	1.224,50	18 04 06	1	1.278,16	12 05 06	377	1.280,81	23 03 10
1.500,01 - 2.000,00	664	1.762,50	26 03 08	29	1.702,48	26 01 28	12	1.726,26	20 06 00	623	1.765,99	26 04 21
2.000,01 - 2.500,00	2592	2.280,83	25 07 06	94	2.214,26	26 07 10	26	2.208,44	20 06 23	2472	2.284,13	25 07 11
2.500,01 - 3.000,00	2666	2.643,58	29 04 11	92	2.791,70	30 08 21	25	2.768,77	24 00 04	2549	2.637,01	29 04 12
3.000,01 - 3.500,00	1035	3.251,70	30 11 25	241	3.268,90	23 00 12	71	3.267,36	21 07 25	723	3.244,43	34 06 16
3.500,01 - 4.000,00	1613	3.734,45	32 01 22	666	3.675,99	30 11 12	202	3.602,90	21 06 07	745	3.822,38	36 01 08
4.000,01 - 4.500,00	439	4.240,16	37 00 01	120	4.241,20	36 00 28	15	4.250,97	28 08 06	304	4.239,22	37 09 08
4.500,01 - 5.000,00	312	4.730,24	37 11 22	102	4.748,12	37 02 22	9	4.670,32	29 07 22	201	4.723,84	38 08 21
5.000,01 - 6.000,00	287	5.339,09	38 10 07	137	5.470,46	37 08 28	7	5.236,85	30 10 09	143	5.218,25	40 03 17
6.000,01 - 7.000,00	66	6.425,56	39 11 09	64	6.434,78	39 07 27				2	6.130,39	48 11 08
7.000,01 - 8.000,00	12	7.145,56	40 02 11	12	7.145,56	40 02 11						
veće od - 8.000,00												
UKUPNO	10364	2.860,08	29 03 18	1642	3.707,15	30 08 07	369	3.391,57	22 03 02	8353	2.670,09	29 04 02

Broj korisnika mirovina prema svotama mirovina - NOR



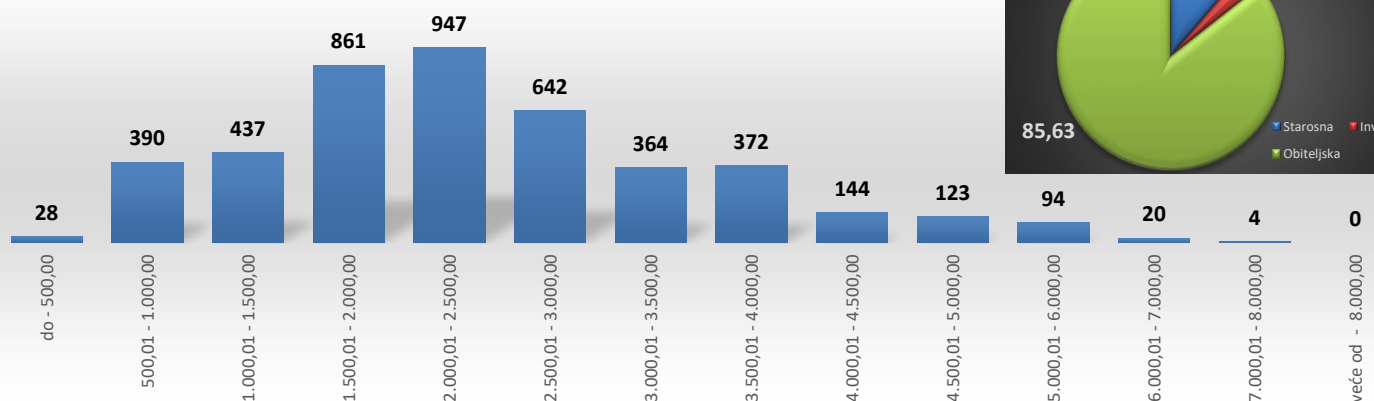
KORISNICI MIROVINA - PRIPADNICI HRVATSKE DOMOVINSKE VOJSKE OD 1941. DO 1945. GODINE

Tablica 10 g.

Stanje: 31. srpnja 2019.

Svete mirovina	Ukupno			Starosna mirovina			Invalidska mirovina			Obiteljska mirovina		
	Broj korisnika	Prosječna mirovina	Prosječan staž	Broj korisnika	Prosječna mirovina	Prosječan staž	Broj korisnika	Prosječna mirovina	Prosječan staž	Broj korisnika	Prosječna mirovina	Prosječan staž
0	1	2	3	4	5	6	7	8	9	10	11	12
do - 500,00	28	325,93	26 05 15	2	453,30	21 01 25				26	316,13	26 10 14
500,01 - 1.000,00	390	828,58	19 03 25	16	867,03	23 07 08	6	872,93	19 08 09	368	826,19	19 01 15
1.000,01 - 1.500,00	437	1.265,48	21 03 24	80	1.173,45	20 05 21	10	1.120,83	15 05 04	347	1.290,87	21 08 06
1.500,01 - 2.000,00	861	1.803,20	30 02 18	14	1.745,63	22 08 10	8	1.840,42	18 10 02	839	1.803,81	30 05 14
2.000,01 - 2.500,00	947	2.230,08	35 01 14	42	2.274,56	29 07 11	23	2.303,16	23 02 04	882	2.226,05	35 08 14
2.500,01 - 3.000,00	642	2.739,66	37 05 18	89	2.780,23	37 03 10	36	2.782,64	30 07 28	517	2.729,68	37 11 23
3.000,01 - 3.500,00	364	3.247,52	39 10 21	59	3.265,73	39 09 17	19	3.312,13	34 00 02	286	3.239,48	40 03 15
3.500,01 - 4.000,00	372	3.813,71	40 01 15	86	3.866,62	40 09 23	17	3.856,10	34 06 08	269	3.794,11	40 03 05
4.000,01 - 4.500,00	144	4.199,37	39 11 26	29	4.160,89	40 09 01	7	4.152,75	34 04 11	108	4.212,72	40 01 19
4.500,01 - 5.000,00	123	4.764,44	41 02 23	30	4.739,27	41 05 22	6	4.680,04	36 10 20	87	4.778,95	41 05 11
5.000,01 - 6.000,00	94	5.329,19	41 07 20	34	5.521,96	41 07 11	1	5.099,52	35 10 07	59	5.221,99	41 09 02
6.000,01 - 7.000,00	20	6.426,60	38 08 14	14	6.480,09	39 07 14	5	6.351,98	35 00 01	1	6.050,73	44 03 26
7.000,01 - 8.000,00	4	7.241,26	44 04 06	3	7.241,37	41 08 14				1	7.240,94	52 03 19
veće od - 8.000,00												
UKUPNO	4426	2.430,76	33 00 04	498	3.141,18	34 09 08	138	2.947,90	28 08 26	3790	2.318,59	32 11 06

Broj korisnika mirovina prema svotama mirovina - pripadnici Hrvatske domovinske vojske od 1941. do 1945. godine

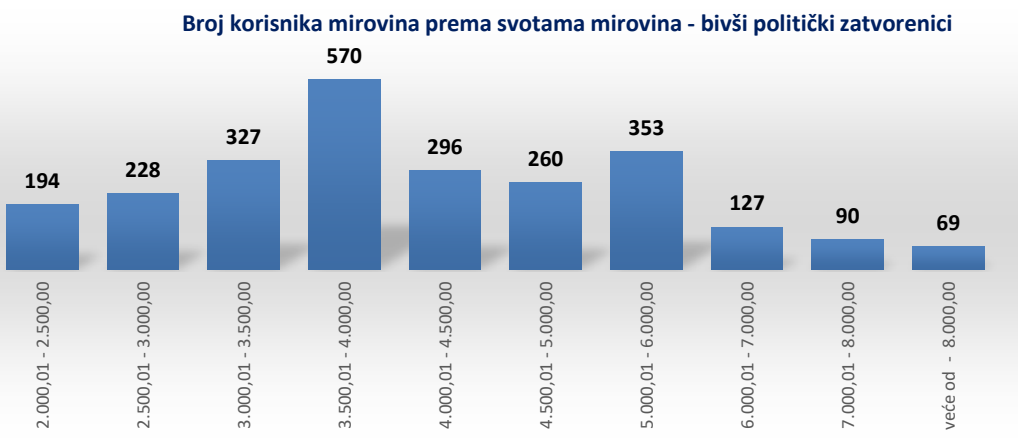
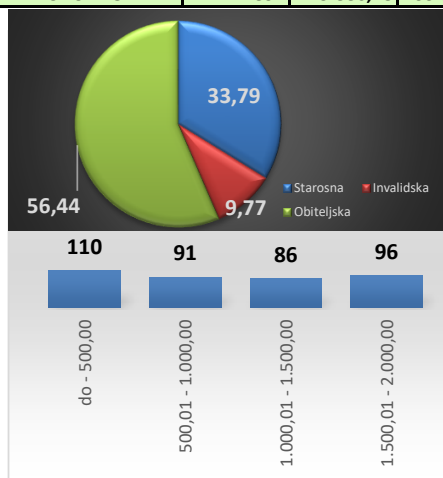


KORISNICI MIROVINA - BIVŠI POLITIČKI ZATVORENICI

Tablica 10 h.

Stanje: 31. srpnja 2019.

Svete mirovina	Ukupno			Starosna mirovina			Invalidska mirovina			Obiteljska mirovina		
	Broj korisnika	Prosječna mirovina	Prosječan staž	Broj korisnika	Prosječna mirovina	Prosječan staž	Broj korisnika	Prosječna mirovina	Prosječan staž	Broj korisnika	Prosječna mirovina	Prosječan staž
0	1	2	3	4	5	6	7	8	9	10	11	12
do - 500,00	110	285,80	29 06 19	38	279,70	33 01 29	4	242,85	20 10 25	68	291,75	28 00 12
500,01 - 1.000,00	91	755,55	31 02 14	37	749,75	33 08 10	8	791,54	26 01 25	46	753,95	30 01 00
1.000,01 - 1.500,00	86	1.245,86	30 08 18	44	1.239,88	34 08 23	8	1.267,48	20 03 17	34	1.248,51	27 11 21
1.500,01 - 2.000,00	96	1.784,21	23 00 16	26	1.750,87	26 11 04	9	1.802,35	20 03 09	61	1.795,74	21 09 23
2.000,01 - 2.500,00	194	2.256,17	19 06 27	44	2.234,05	23 05 14	10	2.312,69	16 04 21	140	2.259,08	18 07 00
2.500,01 - 3.000,00	228	2.768,09	25 01 00	33	2.754,72	22 04 18	27	2.769,24	20 02 02	168	2.770,53	26 04 28
3.000,01 - 3.500,00	327	3.282,00	30 04 26	58	3.304,30	29 00 22	51	3.294,84	23 03 28	218	3.273,06	32 05 01
3.500,01 - 4.000,00	570	3.836,67	33 11 00	151	3.842,01	32 10 05	56	3.867,21	27 05 01	363	3.829,74	35 04 08
4.000,01 - 4.500,00	296	4.244,95	37 06 21	98	4.250,53	37 09 03	25	4.250,96	28 02 20	173	4.240,92	38 09 18
4.500,01 - 5.000,00	260	4.737,42	39 09 18	109	4.735,61	38 11 27	11	4.731,87	26 08 17	140	4.739,27	41 05 14
5.000,01 - 6.000,00	353	5.420,02	38 03 29	149	5.495,35	38 01 26	37	5.464,93	27 05 19	167	5.342,86	40 10 24
6.000,01 - 7.000,00	127	6.457,40	39 03 29	69	6.472,62	40 01 17	20	6.327,94	30 07 10	38	6.497,90	42 05 16
7.000,01 - 8.000,00	90	7.364,55	39 09 11	65	7.390,84	40 10 11	11	7.179,10	30 01 02	14	7.388,22	42 04 08
veće od - 8.000,00	69	9.408,98	41 10 11	58	9.390,96	42 04 07	6	9.772,27	32 07 10	5	9.182,12	47 02 14
UKUPNO	2897	3.880,28	33 02 12	979	4.415,40	35 04 28	283	4.031,28	25 06 13	1635	3.533,73	33 02 15

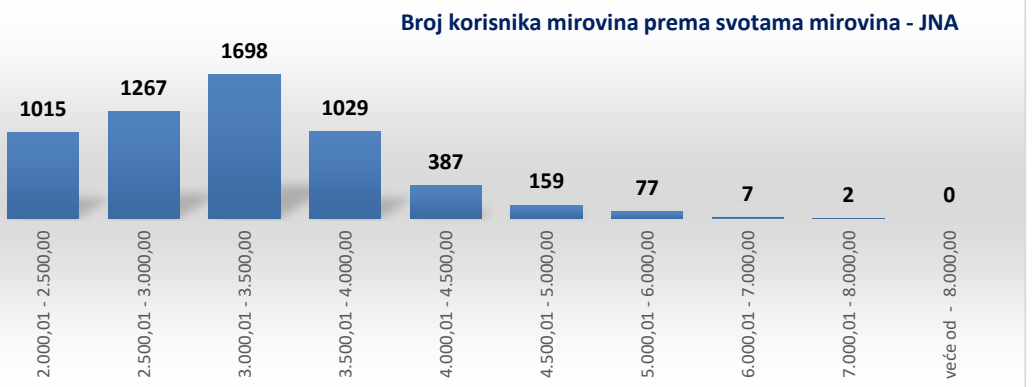
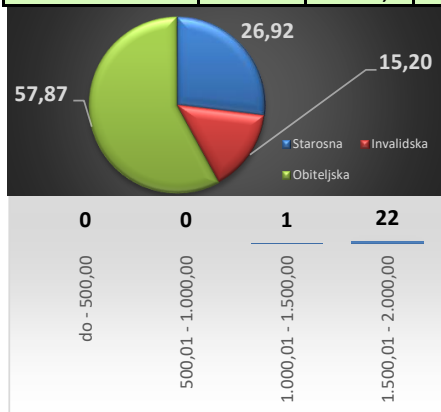


KORISNICI MIROVINA - PRIPADNICI BIVŠE JUGOSLAVENSKJE NARODNE ARMIIJE - JNA

Tablica 10 i.

Stanje: 31. srpnja 2019.

Svete mirovina	Ukupno			Starosna mirovina			Invalidska mirovina			Obiteljska mirovina		
	Broj korisnika	Prosječna mirovina	Prosječan staž	Broj korisnika	Prosječna mirovina	Prosječan staž	Broj korisnika	Prosječna mirovina	Prosječan staž	Broj korisnika	Prosječna mirovina	Prosječan staž
0	1	2	3	4	5	6	7	8	9	10	11	12
do - 500,00	0											
500,01 - 1.000,00	0											
1.000,01 - 1.500,00	1	1.483,38								1	1.483,38	
1.500,01 - 2.000,00	22	1.873,47								22	1.873,47	
2.000,01 - 2.500,00	1015	2.400,25		9	2.480,39		19	2.449,87		987	2.398,56	
2.500,01 - 3.000,00	1267	2.748,90		20	2.916,01		148	2.765,41		1099	2.743,64	
3.000,01 - 3.500,00	1698	3.291,07		562	3.356,80		368	3.302,09		768	3.237,70	
3.500,01 - 4.000,00	1029	3.788,06		458	3.768,28		228	3.830,73		343	3.786,11	
4.000,01 - 4.500,00	387	4.227,91		273	4.233,93		72	4.206,30		42	4.225,84	
4.500,01 - 5.000,00	159	4.735,54		125	4.733,58		21	4.737,81		13	4.750,71	
5.000,01 - 6.000,00	77	5.283,80		70	5.300,14		4	5.116,66		3	5.125,17	
6.000,01 - 7.000,00	7	6.506,78		6	6.454,03		1	6.823,30				
7.000,01 - 8.000,00	2	7.256,06		2	7.256,06							
veće od - 8.000,00	2											
UKUPNO	5664	3.231,64		1525	3.845,80		861	3.454,17		3278	2.887,48	

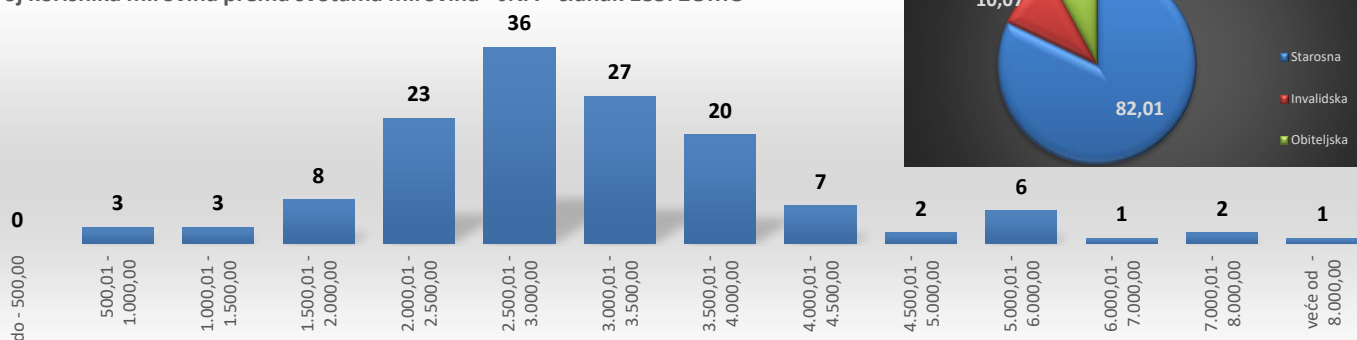


KORISNICI MIROVINA - PRIPADNICI BIVŠE JUGOSLAVENSKE NARODNE ARMIIJE - JNA - ČLANAK 185. ZOMO

Tablica 10 j. Stanje: 31. srpnja 2019.

Svete mirovina	Ukupno			Starosna mirovina			Invalidska mirovina			Obiteljska mirovina		
	Broj korisnika	Prosječna mirovina	Prosječan staž	Broj korisnika	Prosječna mirovina	Prosječan staž	Broj korisnika	Prosječna mirovina	Prosječan staž	Broj korisnika	Prosječna mirovina	Prosječan staž
0	1	2	3	4	5	6	7	8	9	10	11	12
do - 500,00	3	700,26	22 04 14	2	761,94	25 05 07	1	576,91	16 02 27			
500,01 - 1.000,00	3	1.249,71	23 07 22				2	1.239,83	22 01 05	1	1.269,49	26 08 22
1.000,01 - 1.500,00	8	1.786,76	30 03 26	4	1.777,27	25 01 01	1	1.924,20	25 08 15	3	1.753,59	38 10 05
1.500,01 - 2.000,00	23	2.283,03	32 03 28	14	2.308,12	31 05 13	5	2.246,97	28 01 09	4	2.240,27	40 08 02
2.000,01 - 2.500,00	36	2.731,64	38 09 17	32	2.730,21	39 02 10	3	2.815,86	35 08 02	1	2.524,51	35 02 08
2.500,01 - 3.000,00	27	3.190,09	39 06 22	26	3.190,80	40 00 24	1	3.171,67	26 02 25			
3.000,01 - 3.500,00	20	3.712,86	40 09 24	17	3.739,38	40 08 18	1	3.577,21	34 02 06	2	3.555,26	44 11 21
3.500,01 - 4.000,00	7	4.255,10	41 04 22	7	4.255,10	41 04 22						
4.000,01 - 4.500,00	2	4.653,84	44 03 21	2	4.653,84	44 03 21						
4.500,01 - 5.000,00	6	5.727,97	45 01 21	6	5.727,97	45 01 21						
5.000,01 - 6.000,00	1	6.818,64	48 05 03	1	6.818,64	48 05 03						
6.000,01 - 7.000,00	2	7.335,74	52 05 22	2	7.335,74	52 05 22						
7.000,01 - 8.000,00	1	9.841,08	43 06 14	1	9.841,08	43 06 14						
veće od - 8.000,00	1	9.841,08	43 06 14	1	9.841,08	43 06 14						
UKUPNO	139	3.137,95	37 09 12	114	3.330,14	38 09 29	14	2.243,72	28 01 24	11	2.284,21	39 02 06

Broj korisnika mirovina prema svotama mirovina - JNA - članak 185. ZOMO



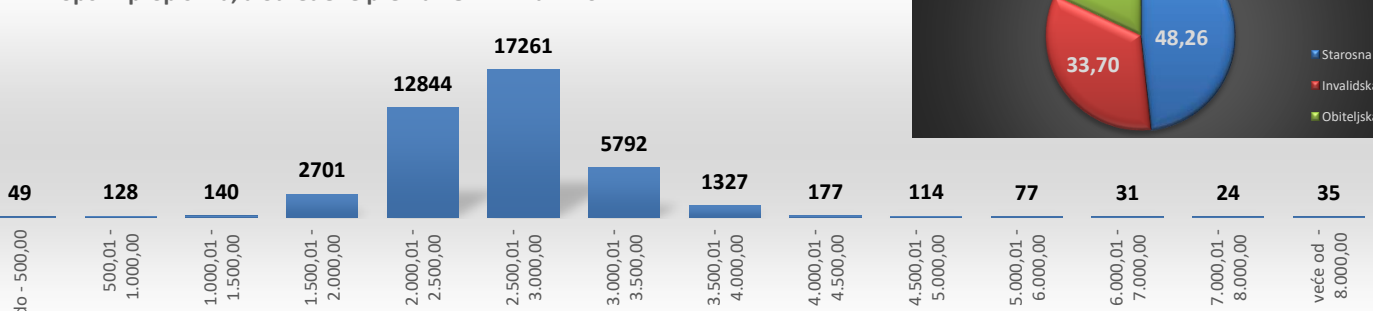
KORISNICI MIROVINA KOJIMA SU MIROVINE PRIZNATE PREMA OPĆIM PROPISIMA, A ODREĐENE PREMA ZOHBDR-u IZ 2017.

Tablica 10 k. Stanje: 31. srpnja 2019.

Svete mirovina	Ukupno			Starosna mirovina*			Invalidska mirovina*			Obiteljska mirovina		
	Broj korisnika	Prosječna mirovina	Prosječan staž	Broj korisnika	Prosječna mirovina	Prosječan staž	Broj korisnika	Prosječna mirovina	Prosječan staž	Broj korisnika	Prosječna mirovina	Prosječan staž
0	1	2	3	4	5	6	7	8	9	10	11	12
do - 500,00	49	370,38	16 02 13	2	340,71	33 03 23	47	371,65	15 05 23			
500,01 - 1.000,00	128	756,26	19 06 17	10	834,75	22 07 01	104	737,90	19 05 02	14	836,63	18 03 14
1.000,01 - 1.500,00	140	1.241,06	24 08 19	47	1.260,14	29 06 26	46	1.188,55	22 09 08	47	1.273,36	21 09 07
1.500,01 - 2.000,00	2701	1.913,15	25 02 29	104	1.798,70	32 07 06	53	1.787,71	18 06 28	2544	1.920,45	25 01 00
2.000,01 - 2.500,00	12844	2.269,11	26 00 08	3204	2.341,21	35 03 23	5591	2.298,82	21 05 27	4049	2.171,04	24 11 11
2.500,01 - 3.000,00	17261	2.798,82	29 02 09	10746	2.796,61	32 09 23	5998	2.815,87	23 01 01	517	2.646,79	24 11 01
3.000,01 - 3.500,00	5792	3.203,04	30 04 01	4216	3.208,89	32 06 04	1483	3.185,16	24 04 28	93	3.222,95	26 04 24
3.500,01 - 4.000,00	1327	3.634,58	32 03 27	977	3.635,36	33 08 15	323	3.622,02	28 01 17	27	3.756,48	32 06 24
4.000,01 - 4.500,00	177	4.233,48	36 03 10	123	4.233,07	39 05 23	38	4.224,33	27 06 21	16	4.258,33	32 04 22
4.500,01 - 5.000,00	114	4.730,00	35 00 08	76	4.724,71	38 02 29	20	4.721,62	27 07 09	18	4.761,66	29 08 04
5.000,01 - 6.000,00	77	5.423,67	37 07 27	62	5.448,06	39 05 05	11	5.405,51	30 05 11	4	5.095,67	29 11 15
6.000,01 - 7.000,00	31	6.504,45	36 00 14	23	6.458,75	38 08 05	1	6.954,66	16 08 27	7	6.590,31	30 01 22
7.000,01 - 8.000,00	24	7.395,18	36 02 08	20	7.384,16	39 04 14	2	7.267,74	25 10 12	2	7.632,80	14 08 19
veće od - 8.000,00	35	9.792,18	37 04 22	33	9.745,69	39 10 15				2	10.559,32	29 06 20
UKUPNO	40700	2.671,11	28 02 17	19643	2.887,79	33 03 14	13717	2.640,18	22 07 26	7340	2.149,05	25 00 12

* Od lipnja 2019. u primjeni je članak 36. i članak 202. Zakona o hrvatskim braniteljima iz Domovinskog rata i članovima njihovih obitelji (NN 121/17).

Broj korisnika mirovina prema svotama mirovina - mirovine priznate prema općim propisima, a određene prema ZOHBDR-u iz 2017.

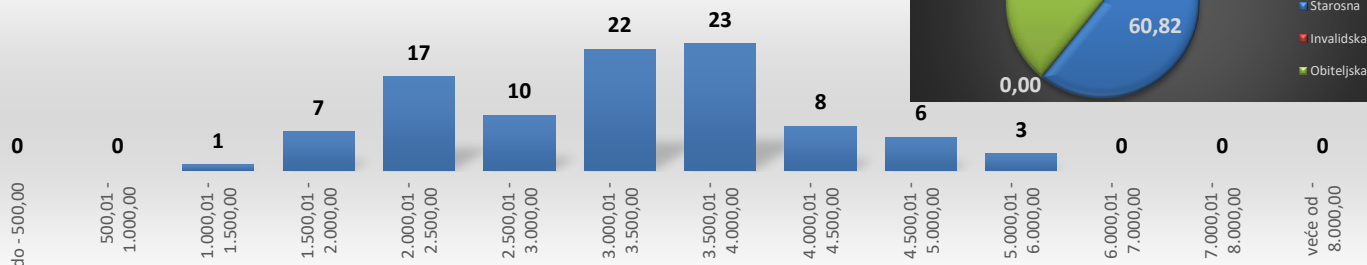


KORISNICI MIROVINA - ČLANOVI IZVRŠNOG VIJEĆA SABORA, SAVEZNOG IZVRŠNOG VIJEĆA I ADMINISTRATIVNO UMIROVLJENI JAVNI SLUŽBENICI

Tablica 10.l. Stanje: 31. srpnja 2019.

Svote mirovina	Ukupno			Starosna mirovina			Invalidska mirovina			Obiteljska mirovina		
	Broj korisnika	Prosječna mirovina	Prosječan staž	Broj korisnika	Prosječna mirovina	Prosječan staž	Broj korisnika	Prosječna mirovina	Prosječan staž	Broj korisnika	Prosječna mirovina	Prosječan staž
0	1	2	3	4	5	6	7	8	9	10	11	12
do - 500,00												
500,01 - 1.000,00												
1.000,01 - 1.500,00	1	1.378,83	10 00 00							1	1.378,83	10 00 00
1.500,01 - 2.000,00	7	1.905,69								7	1.905,69	
2.000,01 - 2.500,00	17	2.191,72	20 01 19	2	2.221,24	31 04 26				15	2.187,79	16 04 18
2.500,01 - 3.000,00	10	2.714,50	27 01 01	6	2.722,35	26 09 17				4	2.702,73	27 08 11
3.000,01 - 3.500,00	22	3.257,80	30 01 19	17	3.252,51	30 01 09				5	3.275,77	30 02 17
3.500,01 - 4.000,00	23	3.816,61	29 10 22	21	3.812,77	29 08 23				2	3.856,95	33 03 11
4.000,01 - 4.500,00	8	4.238,67	29 01 27	6	4.247,73	28 00 04				2	4.211,47	36 01 10
4.500,01 - 5.000,00	6	4.643,91	29 05 29	6	4.643,91	29 05 29						
5.000,01 - 6.000,00	3	5.186,66	39 07 08	1	5.065,97	39 04 07				2	5.247,01	39 08 24
6.000,01 - 7.000,00												
7.000,01 - 8.000,00												
veće od - 8.000,00												
UKUPNO	97	3.256,80	28 07 14	59	3.636,50	29 06 15				38	2.667,27	25 10 11

Broj korisnika mirovina prema svotama mirovina - članovi Izvršnog vijeća Sabora, Saveznog izvršnog vijeća i administrativno umirovljeni javni službenici

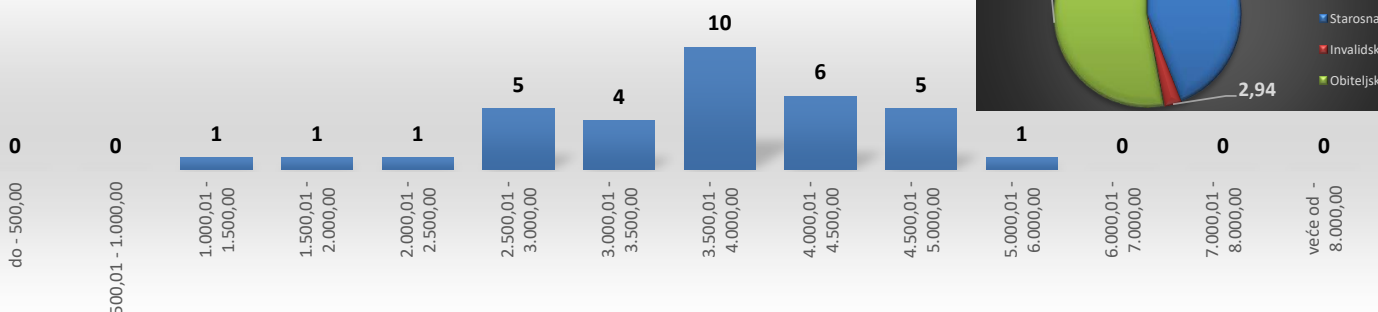


KORISNICI MIROVINA - BIVŠI SLUŽBENICI U SAVEZNIM TIJELIMA BIVŠE SFRJ - članak 38. ZOMO

Tablica 10.m. Stanje: 31. srpnja 2019.

Svote mirovina	Ukupno			Starosna mirovina			Invalidska mirovina			Obiteljska mirovina		
	Broj korisnika	Prosječna mirovina	Prosječan staž	Broj korisnika	Prosječna mirovina	Prosječan staž	Broj korisnika	Prosječna mirovina	Prosječan staž	Broj korisnika	Prosječna mirovina	Prosječan staž
0	1	2	3	4	5	6	7	8	9	10	11	12
do - 500,00												
500,01 - 1.000,00												
1.000,01 - 1.500,00	1	1.156,02								1	1.156,02	
1.500,01 - 2.000,00	1	1.867,44								1	1.867,44	
2.000,01 - 2.500,00	1	2.030,64								1	2.030,64	
2.500,01 - 3.000,00	5	2.771,80		3	2.814,62					2	2.707,57	
3.000,01 - 3.500,00	4	3.234,34		2	3.251,35					2	3.217,34	
3.500,01 - 4.000,00	10	3.842,69		4	3.815,21		1	3.953,22		5	3.842,58	
4.000,01 - 4.500,00	6	4.379,15		1	4.136,72					5	4.427,63	
4.500,01 - 5.000,00	5	4.742,36		4	4.771,57					1	4.625,54	
5.000,01 - 6.000,00	1	5.088,55		1	5.088,55							
6.000,01 - 7.000,00												
7.000,01 - 8.000,00												
veće od - 8.000,00												
UKUPNO	34	3.686,84		15	3.901,26		1	3.953,22		18	3.493,36	

Broj korisnika mirovina prema svotama mirovina - bivši službenici u saveznim tijelima bivše SFRJ - članak 38. ZOMO



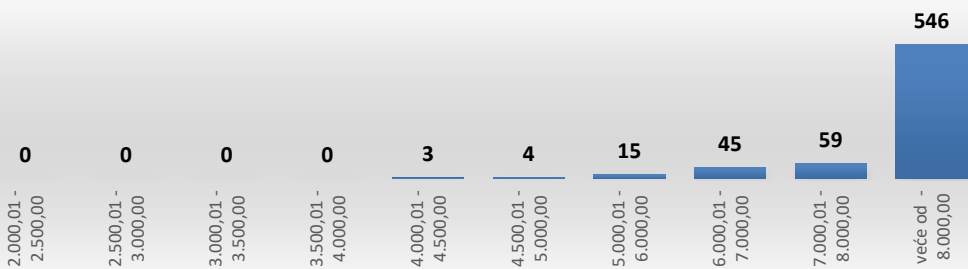
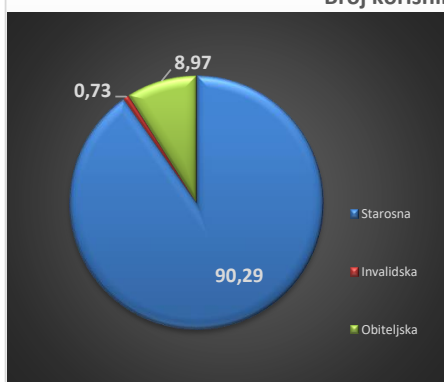
KORISNICI MIROVINA - ZASTUPNICI U HRVATSKOM SABORU, ČLANOVI VLADE, SUCI USTAVNOG SUDA I GLAVNI DRŽAVNI REVIZOR

Tablica 10 n.

Stanje: 31. srpnja 2019.

Svote mirovina	Ukupno			Starosna mirovina			Invalidska mirovina			Obiteljska mirovina		
	Broj korisnika	Prosječna mirovina	Prosječan staž	Broj korisnika	Prosječna mirovina	Prosječan staž	Broj korisnika	Prosječna mirovina	Prosječan staž	Broj korisnika	Prosječna mirovina	Prosječan staž
0	1	2	3	4	5	6	7	8	9	10	11	12
do - 500,00												
500,01 - 1.000,00												
1.000,01 - 1.500,00												
1.500,01 - 2.000,00												
2.000,01 - 2.500,00												
2.500,01 - 3.000,00												
3.000,01 - 3.500,00												
3.500,01 - 4.000,00												
4.000,01 - 4.500,00	3	4.311,50	30 02 00	1	4.457,76	38 01 09				2	4.238,38	26 02 11
4.500,01 - 5.000,00	4	4.873,43	30 01 13							4	4.873,43	30 01 13
5.000,01 - 6.000,00	15	5.688,22	32 09 21	1	5.855,69	20 03 05				14	5.676,25	33 08 13
6.000,01 - 7.000,00	45	6.546,27	29 02 27	15	6.709,16	23 06 13	1	6.714,70	17 08 10	29	6.456,21	32 07 05
7.000,01 - 8.000,00	59	7.553,37	31 00 13	39	7.638,87	29 03 27				20	7.386,65	34 04 19
veće od - 8.000,00	546	10.543,18	33 09 03	493	10.636,03	33 05 08	4	11.750,44	24 10 24	49	9.510,42	37 08 15
UKUPNO	672	9.843,09	33 01 23	549	10.295,86	32 10 12	5	10.743,29	23 05 13	118	7.698,41	34 11 09

Broj korisnika mirovina prema svotama mirovina - zastupnici u Hrvatskom saboru, članovi Vlade, suci Ustavno suda i glavni državni revizor



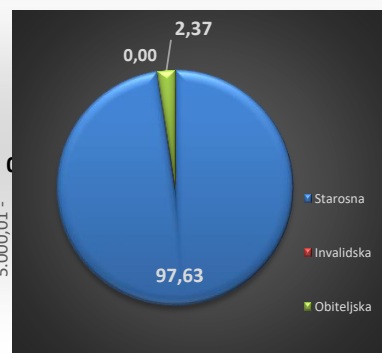
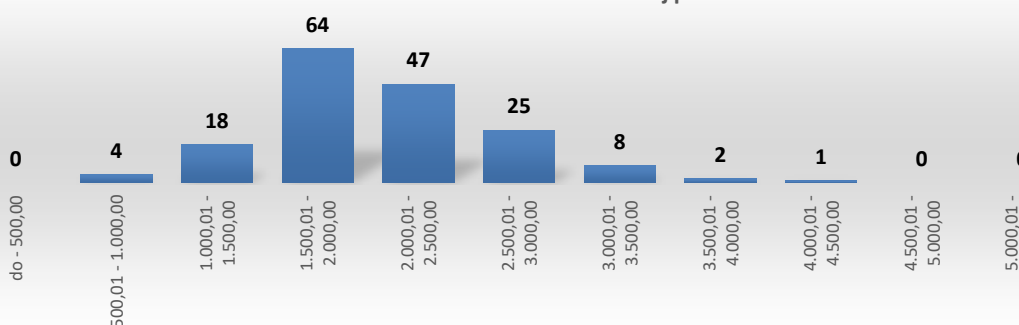
KORISNICI MIROVINA – OSIGURANICI - ČLANOVI POSADE BRODA U MEĐUNARODNOJ PLOVIDBI I NACIONALNOJ PLOVIDBI

Tablica 10 o.

Stanje: 31. srpnja 2019.

Svote mirovina	Ukupno			Starosna mirovina			Invalidska mirovina			Obiteljska mirovina		
	Broj korisnika	Prosječna mirovina	Prosječan staž	Broj korisnika	Prosječna mirovina	Prosječan staž	Broj korisnika	Prosječna mirovina	Prosječan staž	Broj korisnika	Prosječna mirovina	Prosječan staž
0	1	2	3	4	5	6	7	8	9	10	11	12
do - 500,00												
500,01 - 1.000,00	4	761,35	29 09 22	4	761,35	29 09 22						
1.000,01 - 1.500,00	18	1.338,88	27 06 09	16	1.369,13	28 01 15				2	1.096,90	22 08 08
1.500,01 - 2.000,00	64	1.775,13	26 09 18	62	1.779,61	26 08 07				2	1.636,20	30 03 09
2.000,01 - 2.500,00	47	2.221,60	30 11 03	47	2.221,60	30 11 03						
2.500,01 - 3.000,00	25	2.677,08	33 01 21	25	2.677,08	33 01 21						
3.000,01 - 3.500,00	8	3.256,81	27 09 04	8	3.256,81	27 09 04						
3.500,01 - 4.000,00	2	3.755,93	33 04 01	2	3.755,93	33 04 01						
4.000,01 - 4.500,00	1	4.199,95	41 00 12	1	4.199,95	41 00 12						
4.500,01 - 5.000,00												
5.000,01 - 6.000,00												
6.000,01 - 7.000,00												
7.000,01 - 8.000,00												
veće od - 8.000,00												
UKUPNO	169	2.070,19	29 02 24	165	2.087,25	29 03 19				4	1.366,55	26 05 23

Broj korisnika mirovina prema svotama mirovina – osiguranici - članovi posade broda u međunarodnoj i nacionalnoj plovidbi



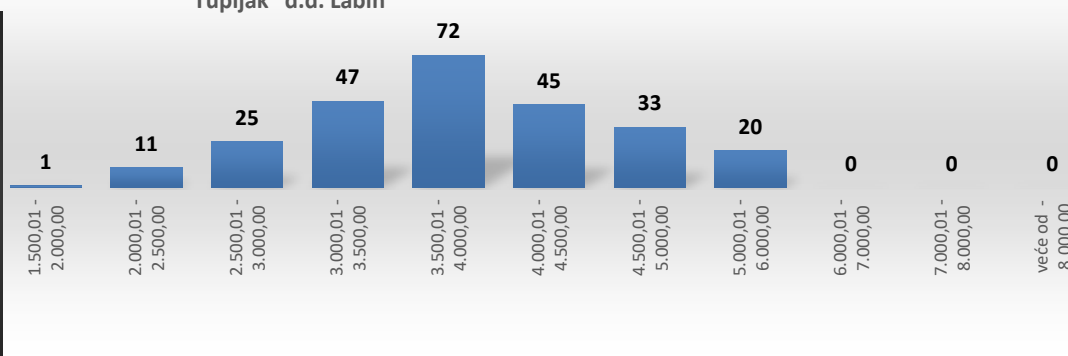
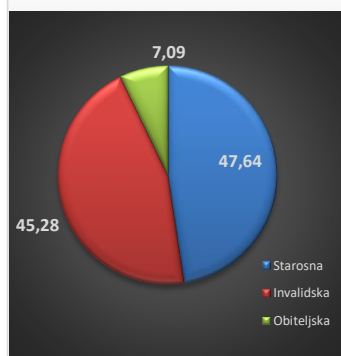
KORISNICI MIROVINA - RADNICI U ISTARSKIM UGLJENOKOPIMA "TUPLJAK" d.d. LABIN

Tablica 10 p.

Stanje: 31. srpnja 2019.

Svete mirovina	Ukupno			Starosna mirovina			Invalidska mirovina			Obiteljska mirovina		
	Broj korisnika	Prosječna mirovina	Prosječan staž	Broj korisnika	Prosječna mirovina	Prosječan staž	Broj korisnika	Prosječna mirovina	Prosječan staž	Broj korisnika	Prosječna mirovina	Prosječan staž
0	1	2	3	4	5	6	7	8	9	10	11	12
do - 500,00												
500,01 - 1.000,00												
1.000,01 - 1.500,00												
1.500,01 - 2.000,00	1	1.975,19	25 06 05							1	1.975,19	25 06 05
2.000,01 - 2.500,00	11	2.260,14	22 04 10	2	2.369,71	25 05 05	4	2.276,46	16 07 02	5	2.203,26	25 09 03
2.500,01 - 3.000,00	25	2.787,05	27 09 07	14	2.769,48	27 05 17	5	2.897,42	22 07 05	6	2.736,09	32 09 11
3.000,01 - 3.500,00	47	3.261,01	27 07 15	31	3.265,45	28 04 27	14	3.258,81	24 10 11	2	3.207,68	34 09 18
3.500,01 - 4.000,00	72	3.748,65	28 09 16	30	3.745,78	31 01 14	39	3.749,26	26 05 18	3	3.769,46	35 07 11
4.000,01 - 4.500,00	45	4.231,94	31 02 22	23	4.211,66	33 10 20	21	4.252,03	28 01 21	1	4.276,39	35 00 03
4.500,01 - 5.000,00	33	4.800,71	34 02 14	14	4.795,83	35 11 00	19	4.804,30	32 11 16			
5.000,01 - 6.000,00	20	5.319,26	34 05 22	7	5.148,26	35 08 02	13	5.411,34	33 10 02			
6.000,01 - 7.000,00												
7.000,01 - 8.000,00												
veće od - 8.000,00												
UKUPNO	254	3.838,30	29 09 07	121	3.778,20	31 03 00	115	4.055,30	27 11 22	18	2.856,01	31 02 26

Broj korisnika mirovina prema svotama mirovina - radnici u Istarskim ugljenokopima "Tupljak" d.d. Labin



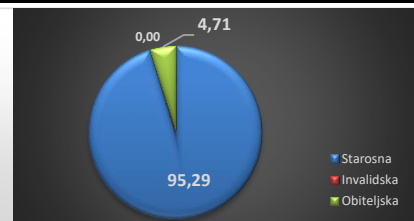
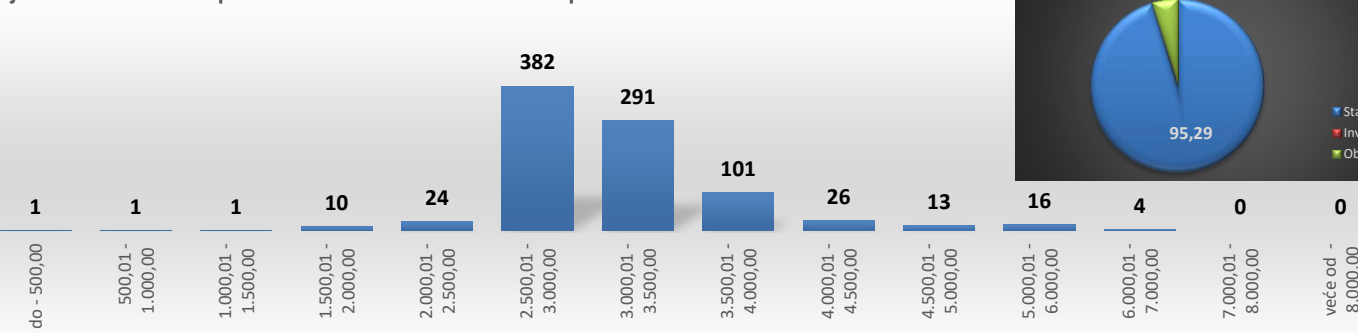
KORISNICI MIROVINA - RADNICI PROFESIONALNO IZLOŽENI AZBESTU

Tablica 10 r.

Stanje: 31. srpnja 2019.

Svete mirovina	Ukupno			Starosna mirovina			Invalidska mirovina			Obiteljska mirovina		
	Broj korisnika	Prosječna mirovina	Prosječan staž	Broj korisnika	Prosječna mirovina	Prosječan staž	Broj korisnika	Prosječna mirovina	Prosječan staž	Broj korisnika	Prosječna mirovina	Prosječan staž
0	1	2	3	4	5	6	7	8	9	10	11	12
do - 500,00	1	384,58	04 07 06	1	384,58	04 07 06						
500,01 - 1.000,00	1	931,09	01 03 25	1	931,09	01 03 25						
1.000,01 - 1.500,00	1	1.392,84	09 04 16	1	1.392,84	09 04 16						
1.500,01 - 2.000,00	10	1.813,08	24 05 23	5	1.748,67	22 11 22				5	1.877,49	25 11 28
2.000,01 - 2.500,00	24	2.276,48	27 07 19	6	2.284,40	24 06 10				18	2.273,84	28 08 02
2.500,01 - 3.000,00	382	2.724,48	25 03 17	374	2.725,91	25 02 16				8	2.657,65	29 02 05
3.000,01 - 3.500,00	291	3.220,60	28 07 27	284	3.222,42	28 05 10				7	3.146,97	37 02 13
3.500,01 - 4.000,00	101	3.708,73	31 09 10	99	3.709,83	31 09 02				2	3.654,15	32 10 17
4.000,01 - 4.500,00	26	4.194,21	35 03 13	25	4.186,68	34 11 26				1	4.382,47	42 11 11
4.500,01 - 5.000,00	13	4.678,41	32 08 12	13	4.678,41	32 08 12						
5.000,01 - 6.000,00	16	5.420,30	35 08 12	16	5.420,30	35 08 12						
6.000,01 - 7.000,00	4	6.630,92	32 05 08	4	6.630,92	32 05 08						
7.000,01 - 8.000,00												
veće od - 8.000,00												
UKUPNO	870	3.116,23	27 09 17	829	3.143,33	27 07 28				41	2.568,23	30 05 13

Broj korisnika mirovina prema svotama mirovina - radnici profesionalno izloženi azbestu

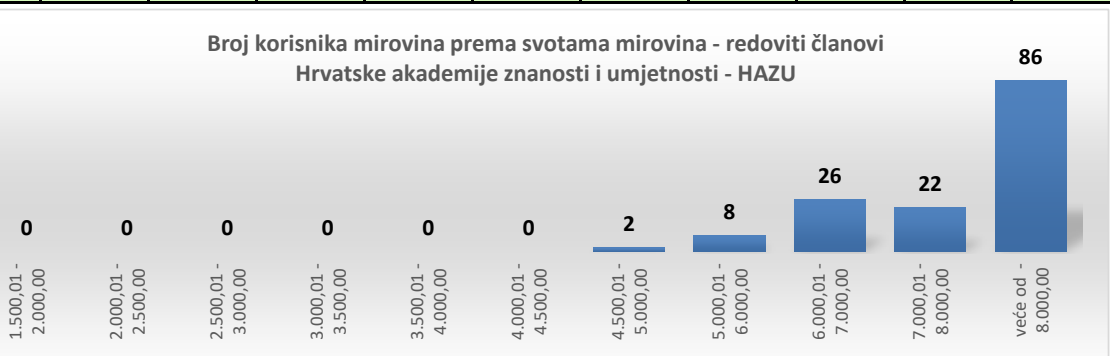


KORISNICI MIROVINA - REDOVITI ČLANOVI HRVATSKE AKADEMIJE ZNANOSTI I UMJETNOSTI - HAZU

Tablica 10 s.

Stanje: 31. srpnja 2019.

Svete mirovina	Ukupno			Starosna mirovina			Invalidska mirovina			Obiteljska mirovina		
	Broj korisnika	Prosječna mirovina	Prosječan staž	Broj korisnika	Prosječna mirovina	Prosječan staž	Broj korisnika	Prosječna mirovina	Prosječan staž	Broj korisnika	Prosječna mirovina	Prosječan staž
0	1	2	3	4	5	6	7	8	9	10	11	12
do - 500,00												
500,01 - 1.000,00												
1.000,01 - 1.500,00												
1.500,01 - 2.000,00												
2.000,01 - 2.500,00												
2.500,01 - 3.000,00												
3.000,01 - 3.500,00												
3.500,01 - 4.000,00												
4.000,01 - 4.500,00												
4.500,01 - 5.000,00	2	4.691,24	35 00 28							2	4.691,24	35 00 28
5.000,01 - 6.000,00	8	5.730,04	37 11 14	2	5.570,58	33 02 00				6	5.783,19	39 06 15
6.000,01 - 7.000,00	26	6.813,13	40 02 03	1	6.074,21	41 07 07				25	6.842,68	40 01 12
7.000,01 - 8.000,00	22	7.294,03	41 00 28	7	7.510,06	39 10 18				15	7.193,22	41 07 24
veće od - 8.000,00	86	10.342,28	43 00 09	82	10.380,34	42 11 21				4	9.562,06	44 03 15
UKUPNO	144	8.904,65	41 09 29	92	10.010,59	42 06 02				52	6.947,99	40 07 15



KORISNICI MIROVINA - RADNICI NA POSLOVIMA OVLAŠTENIH SLUŽBENIH OSOBA U TIJELIMA UNUTARNJIH POSLOVA I PRAVOSUĐA, KAO I NA POSLOVIMA RAZMINIRANJA

Tablica 10 t.

Stanje: 31. srpnja 2019.

Svete mirovina	Ukupno			Starosna mirovina			Invalidska mirovina			Obiteljska mirovina		
	Broj korisnika	Prosječna mirovina	Prosječan staž	Broj korisnika	Prosječna mirovina	Prosječan staž	Broj korisnika	Prosječna mirovina	Prosječan staž	Broj korisnika	Prosječna mirovina	Prosječan staž
0	1	2	3	4	5	6	7	8	9	10	11	12
do - 500,00												
500,01 - 1.000,00	3	892,66	13 07 25				2	879,88	10 04 04	1	918,23	20 03 02
1.000,01 - 1.500,00	55	1.326,53	22 06 15		1.385,76	29 05 16	14	1.250,87	12 02 17	13	1.280,45	19 09 27
1.500,01 - 2.000,00	227	1.782,87	25 08 06	28	1.739,05	30 00 20	26	1.839,80	16 07 03	77	1.834,21	21 09 02
2.000,01 - 2.500,00	551	2.293,66	25 04 27	130	2.288,48	28 11 21	75	2.272,33	17 01 05	346	2.300,22	25 10 15
2.500,01 - 3.000,00	1638	2.791,03	30 03 04	523	2.807,88	29 02 16	139	2.764,91	21 00 24	976	2.785,71	32 01 16
3.000,01 - 3.500,00	2613	3.272,18	31 05 07	1552	3.294,00	30 09 21	176	3.292,70	25 02 09	885	3.229,83	33 09 14
3.500,01 - 4.000,00	4451	3.825,60	33 03 03	3495	3.831,28	33 02 24	204	3.806,83	27 11 06	752	3.804,28	34 09 27
4.000,01 - 4.500,00	2141	4.222,84	35 03 04	1773	4.225,14	35 04 24	73	4.222,08	27 04 09	295	4.209,17	36 04 24
4.500,01 - 5.000,00	1634	4.743,05	35 07 20	1402	4.740,06	36 00 01	66	4.747,82	27 04 09	166	4.766,36	35 11 05
5.000,01 - 6.000,00	2372	5.470,77	34 06 15	2178	5.482,15	34 09 05	97	5.456,19	28 10 06	97	5.230,05	35 04 18
6.000,01 - 7.000,00	1367	6.495,78	35 00 09	1325	6.497,61	35 01 08	34	6.441,64	30 07 02	8	6.423,23	40 08 01
7.000,01 - 8.000,00	216	7.292,85	38 11 29	204	7.296,75	39 03 10	7	7.167,81	25 02 26	5	7.308,89	46 03 24
veće od - 8.000,00	75	8.937,95	44 07 16	72	8.945,41	45 04 15	1	8.013,33	15 04 28	2	9.131,68	32 02 11
UKUPNO	17343	4.196,91	33 02 19	12806	4.477,74	33 11 02	914	3.726,46	24 11 13	3623	3.322,98	32 10 17



KORISNICI **STAROSNE MIROVINE** KOJI SU PRAVO NA MIROVINU OSTVARILI PREMA
ZAKONIMA O MIROVINSKOM OSIGURANJU - **BEZ MEĐUNARODNIH UGOVORA**

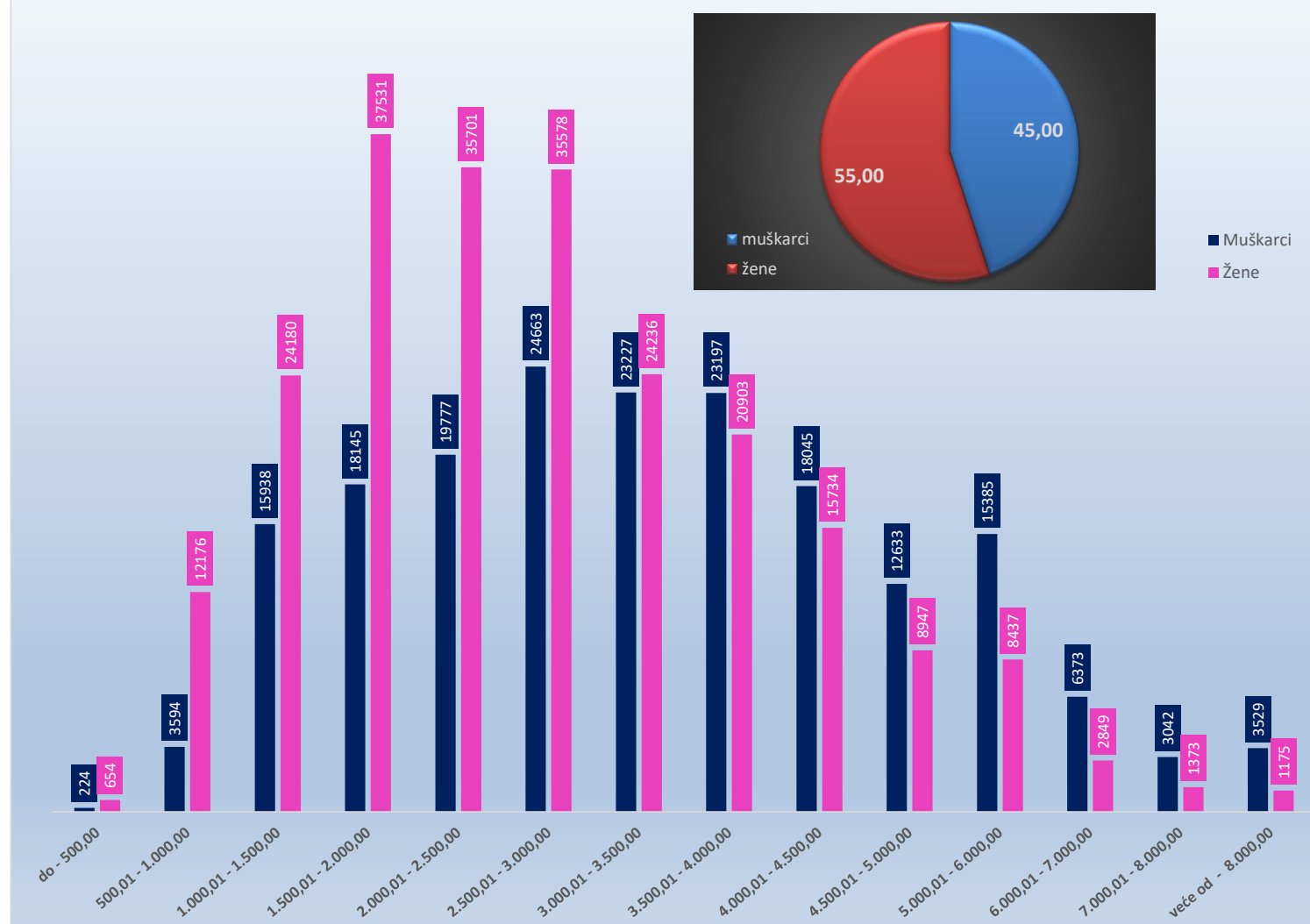
Tablica 10 - svi SM

Stanje: 31. srpnja 2019.

Svote mirovina	SVEUKUPNO korisnici STAROSNE MIROVINE bez međunarodnih ugovora								
	Ukupno			Muškarci			Žene		
	Broj korisnika	Prosječna mirovina	Prosječan staž	Broj korisnika	Prosječna mirovina	Prosječan staž	Broj korisnika	Prosječna mirovina	Prosječan staž
0	1	2	3	4	5	6	7	8	9
do - 500,00	878	291,07	16 03 01	224	331,87	17 02 18	654	277,10	15 11 11
500,01 - 1.000,00	15770	870,30	16 06 21	3594	906,97	16 10 24	12176	859,47	16 05 15
1.000,01 - 1.500,00	40118	1.264,57	19 02 18	15938	1.275,04	19 06 04	24180	1.257,67	19 00 10
1.500,01 - 2.000,00	55676	1.729,45	24 05 13	18145	1.757,16	24 11 02	37531	1.716,05	24 02 22
2.000,01 - 2.500,00	55478	2.220,73	29 02 05	19777	2.232,47	30 02 15	35701	2.214,23	28 07 14
2.500,01 - 3.000,00	60241	2.774,78	33 06 15	24663	2.781,72	32 08 20	35578	2.769,97	34 01 06
3.000,01 - 3.500,00	47463	3.247,44	35 01 17	23227	3.249,64	35 05 13	24236	3.245,34	34 10 05
3.500,01 - 4.000,00	44100	3.754,87	36 10 06	23197	3.764,66	37 04 24	20903	3.744,01	36 02 26
4.000,01 - 4.500,00	33779	4.234,64	38 07 14	18045	4.236,20	39 00 29	15734	4.232,85	38 01 02
4.500,01 - 5.000,00	21580	4.729,18	39 00 19	12633	4.733,37	39 06 01	8947	4.723,28	38 05 08
5.000,01 - 6.000,00	23822	5.457,89	38 11 01	15385	5.465,57	39 05 02	8437	5.443,89	37 11 28
6.000,01 - 7.000,00	9222	6.432,94	38 10 22	6373	6.436,97	39 03 02	2849	6.423,94	38 00 19
7.000,01 - 8.000,00	4415	7.475,11	39 08 15	3042	7.476,12	40 00 17	1373	7.472,85	38 11 10
veće od - 8.000,00	4704	9.275,28	41 05 02	3529	9.346,17	41 06 14	1175	9.062,36	41 00 26
UKUPNO	417246	3.072,90	31 06 01	187772	3.451,95	33 03 17	229474	2.762,74	30 00 16

U broj korisnika mirovina **UKLJUČENI** su svi korisnici mirovina **ZOMO, DVO, ZOHBDR i HVO** (bez međunarodnih ugovora).

Korisnici **starosne** mirovine koji su pravo na mirovinu ostvarili prema **ZAKONIMA** o mirovinskom osiguranju
- **BEZ MEĐUNARODNIH UGOVORA**



KORISNICI STAROSNE MIROVINE ZA DUGOGODIŠNJEG OSIGURANIK - ČLANAK 35. KOJI SU PRAVO NA MIROVINU OSTVARILI PREMA ZAKONIMA O MIROVINSKOM OSIGURANJU - BEZ MEĐUNARODNIH UGOVORA

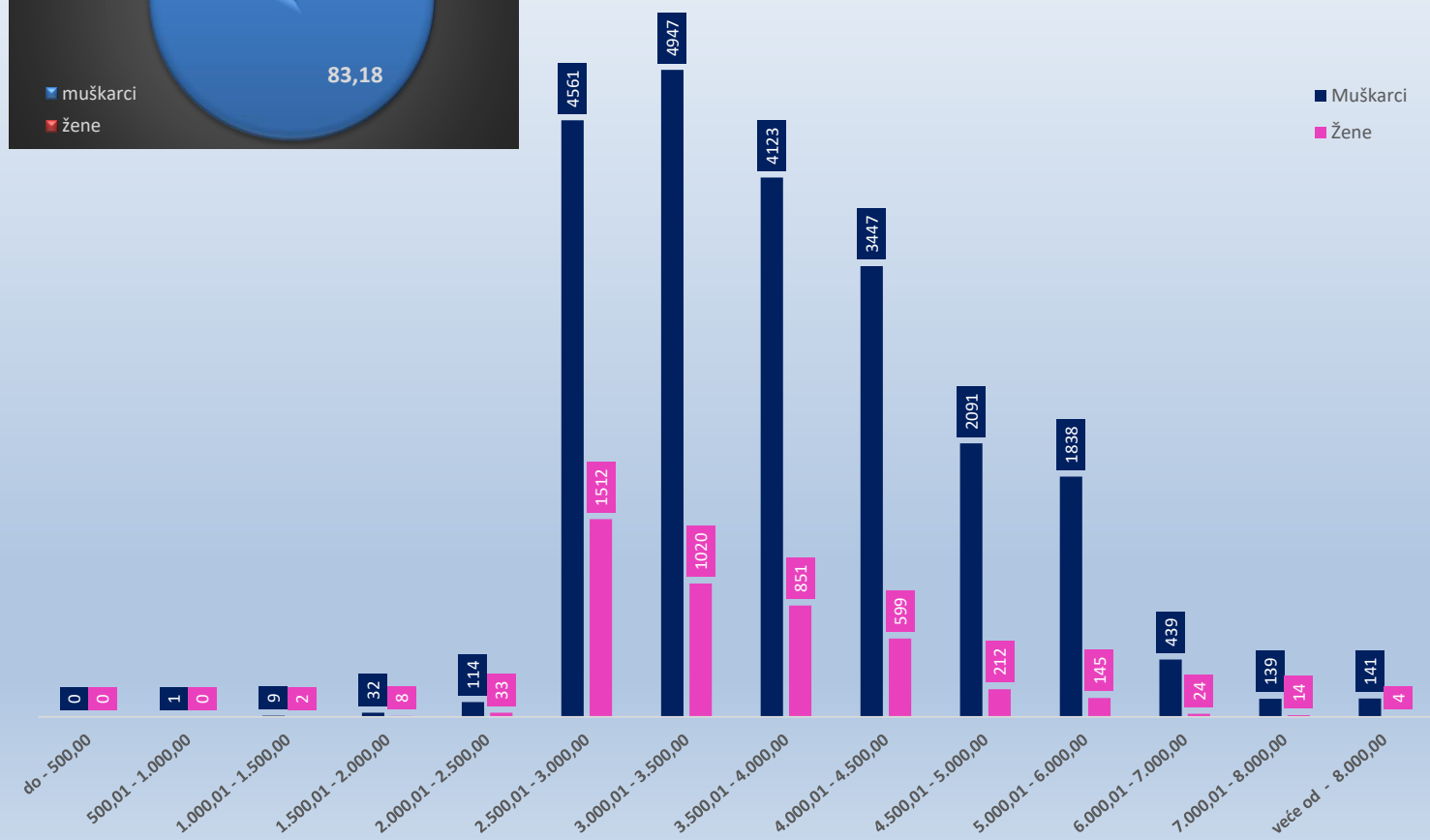
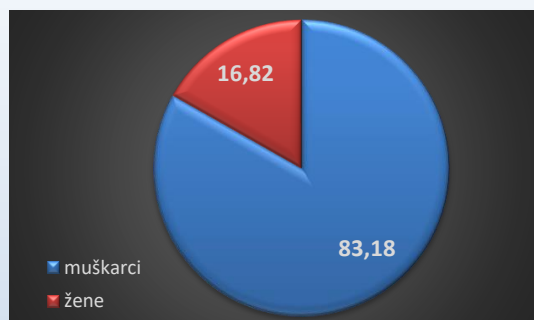
Tablica 10 - svi članak 35.

Stanje: 31. srpnja 2019.

Svote mirovina	SVEUKUPNO korisnici STAROSNE MIROVINE ZA DUGOGODIŠNJEG OSIGURANIK - ČLANAK 35. bez međunarodnih ugovora								
	Ukupno			Muškarci			Žene		
	Broj korisnika	Prosječna mirovina	Prosječan staž	Broj korisnika	Prosječna mirovina	Prosječan staž	Broj korisnika	Prosječna mirovina	Prosječan staž
0	1	2	3	4	5	6	7	8	9
do - 500,00									
500,01 - 1.000,00	1	964,76	16 04 21	1	964,76	16 04 21			
1.000,01 - 1.500,00	11	1.323,54	31 08 27	9	1.306,06	29 11 28	2	1.402,18	42 02 24
1.500,01 - 2.000,00	40	1.819,03	39 01 16	32	1.829,26	39 01 28	8	1.778,11	39 00 04
2.000,01 - 2.500,00	147	2.282,40	41 03 21	114	2.301,13	41 05 07	33	2.217,69	40 10 28
2.500,01 - 3.000,00	6073	2.825,84	41 10 24	4561	2.831,84	41 10 24	1512	2.807,74	41 10 24
3.000,01 - 3.500,00	5967	3.240,74	42 08 10	4947	3.239,18	42 09 24	1020	3.248,32	42 01 05
3.500,01 - 4.000,00	4974	3.743,27	42 10 06	4123	3.744,53	43 00 11	851	3.737,16	41 11 07
4.000,01 - 4.500,00	4046	4.231,94	42 10 25	3447	4.235,53	43 00 18	599	4.211,26	41 11 26
4.500,01 - 5.000,00	2303	4.724,77	43 02 21	2091	4.727,55	43 03 29	212	4.697,40	42 02 16
5.000,01 - 6.000,00	1983	5.422,84	43 04 09	1838	5.424,16	43 05 05	145	5.406,16	42 05 19
6.000,01 - 7.000,00	463	6.392,17	43 05 28	439	6.390,47	43 06 29	24	6.423,23	41 11 24
7.000,01 - 8.000,00	153	7.397,73	43 06 11	139	7.396,21	43 08 13	14	7.412,83	41 10 10
veće od - 8.000,00	145	9.195,54	43 00 00	141	9.209,12	43 00 04	4	8.716,98	42 01 09
UKUPNO	26306	3.790,90	42 08 04	21882	3.852,45	42 09 24	4424	3.486,49	41 11 27

U broj korisnika mirovina **UKLJUČENI** su svi korisnici mirovina **ZOMO, DVO, ZOHBDR i HVO** (bez međunarodnih ugovora).

Korisnici **starosne mirovine za dugogodišnjeg osiguranika - članak 35.** koji su pravo na mirovinu ostvarili prema **ZAKONIMA** o mirovinskom osiguranju - **BEZ MEĐUNARODNIH UGOVORA**



KORISNICI STAROSNE MIROVINE PREVEDENE IZ INVALIDSKE KOJI SU PRAVO NA MIROVINU OSTVARILI PREMA ZAKONIMA O MIROVINSKOM OSIGURANJU - BEZ MEĐUNARODNIH UGOVORA

Tablica 10 - svi članak 58.-36.-202.

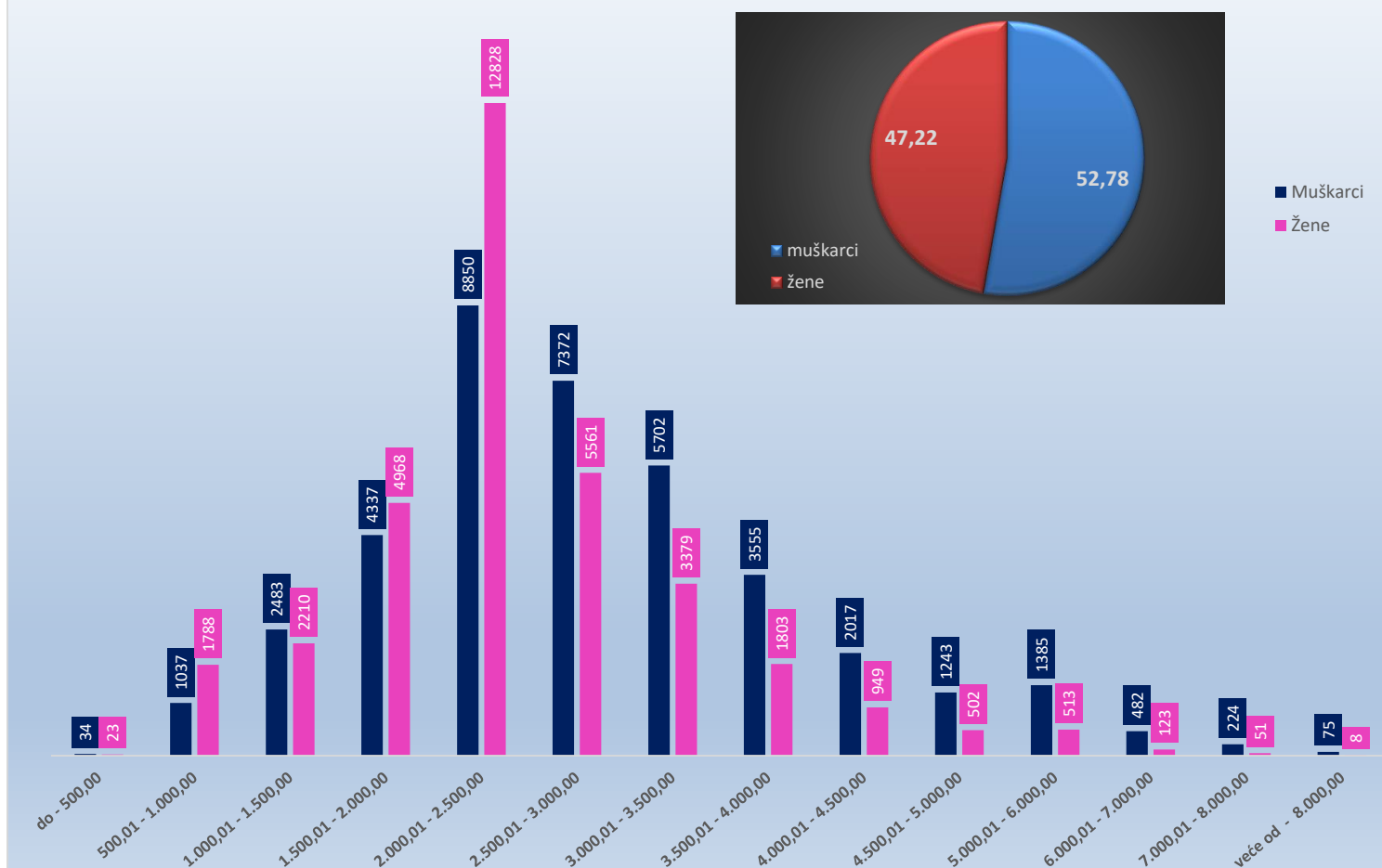
Stanje: 31. srpnja 2019.

Svote mirovina	<u>SVEUKUPNO</u> korisnici <u>STAROSNE MIROVINE PREVEDENE IZ INVALIDSKE</u> bez međunarodnih ugovora								
	Ukupno			Muškarci			Žene		
	Broj korisnika	Prosječna mirovina	Prosječan staž	Broj korisnika	Prosječna mirovina	Prosječan staž	Broj korisnika	Prosječna mirovina	Prosječan staž
0	1	2	3	4	5	6	7	8	9
do - 500,00	57	295,90	18 03 11	34	298,44	18 10 21	23	292,16	17 04 06
500,01 - 1.000,00	2825	789,44	13 06 06	1037	836,81	13 08 23	1788	761,97	13 04 21
1.000,01 - 1.500,00	4693	1.286,70	16 06 07	2483	1.283,57	16 11 06	2210	1.290,23	16 00 19
1.500,01 - 2.000,00	9305	1.773,66	21 02 03	4337	1.768,45	21 08 09	4968	1.778,21	20 08 25
2.000,01 - 2.500,00	21678	2.204,15	22 09 05	8850	2.218,64	24 02 07	12828	2.194,15	21 09 09
2.500,01 - 3.000,00	12933	2.751,63	27 07 04	7372	2.769,67	28 08 28	5561	2.727,70	26 00 23
3.000,01 - 3.500,00	9081	3.236,34	28 11 00	5702	3.243,09	30 00 15	3379	3.224,96	27 00 00
3.500,01 - 4.000,00	5358	3.727,70	29 06 22	3555	3.729,65	30 09 19	1803	3.723,85	27 01 11
4.000,01 - 4.500,00	2966	4.225,06	30 00 24	2017	4.226,45	31 04 27	949	4.222,11	27 02 22
4.500,01 - 5.000,00	1745	4.734,09	30 00 22	1243	4.733,10	31 03 05	502	4.736,54	27 01 02
5.000,01 - 6.000,00	1898	5.450,86	30 03 18	1385	5.458,74	31 04 20	513	5.429,56	27 04 12
6.000,01 - 7.000,00	605	6.382,38	30 06 15	482	6.386,39	31 04 00	123	6.366,64	27 05 06
7.000,01 - 8.000,00	275	7.522,27	30 04 17	224	7.511,38	31 01 14	51	7.570,07	27 01 07
veće od - 8.000,00	83	8.259,58	32 00 19	75	8.278,50	32 06 02	8	8.082,27	27 10 19
UKUPNO	73502	2.656,71	24 08 04	38796	2.858,25	26 05 29	34706	2.431,42	22 07 21

U broj korisnika mirovina **UKLJUČENI** su svi korisnici mirovina **ZOMO, DVO, ZOHBDR i HVO** (bez međunarodnih ugovora).

Primjena čl. 175. st. 7. i čl. 58. Zakona o mirovinskom osiguranju (NN 157/13, 151/14, 33/15, 93/15, 120/16, 18/18, 62/18 i 115/18) te primjena članka 36. i članka 202. Zakona o hrvatskim braniteljima iz Domovinskog rata i članovima njihovih obitelji (NN 121/17).

Korisnici starosne mirovine prevedene iz invalidske koji su pravo na mirovinu ostvarili prema ZAKONIMA o mirovinskom osiguranju - BEZ MEĐUNARODNIH UGOVORA



KORISNICI **PRIJEVREMENE STAROSNE MIROVINE** KOJI SU PRAVO NA MIROVINU OSTVARILI PREMA
ZAKONIMA O MIROVINSKOM OSIGURANJU - **BEZ MEĐUNARODNIH UGOVORA**

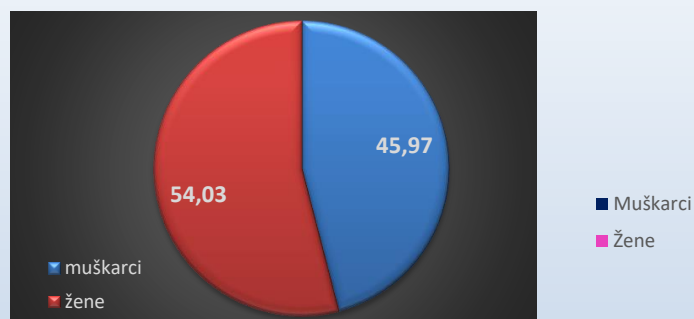
Tablica 10 - svi PSM

Stanje: 31. srpnja 2019.

Svote mirovina	SVEUKUPNO korisnici PRIJEVREMENE STAROSNE MIROVINE bez međunarodnih ugovora								
	Ukupno			Muškarci			Žene		
	Broj korisnika	Prosječna mirovina	Prosječan staž	Broj korisnika	Prosječna mirovina	Prosječan staž	Broj korisnika	Prosječna mirovina	Prosječan staž
0	1	2	3	4	5	6	7	8	9
do - 500,00	6	262,49	00 00 00	5	251,61	00 00 00	1	316,89	00 00 00
500,01 - 1.000,00	54	854,92	33 06 21	20	843,19	37 01 23	34	861,82	32 05 06
1.000,01 - 1.500,00	387	1.315,39	33 07 14	75	1.299,53	36 07 25	312	1.319,20	33 01 00
1.500,01 - 2.000,00	30060	1.824,38	32 05 15	3814	1.889,28	35 09 01	26246	1.814,95	32 00 01
2.000,01 - 2.500,00	46596	2.258,41	35 03 03	17158	2.286,64	37 00 00	29438	2.241,96	34 03 01
2.500,01 - 3.000,00	31528	2.727,49	36 07 14	17274	2.733,30	38 01 22	14254	2.720,46	34 09 09
3.000,01 - 3.500,00	20425	3.232,63	37 01 20	12388	3.236,33	38 05 15	8037	3.226,93	35 01 12
3.500,01 - 4.000,00	12966	3.736,66	37 07 03	8765	3.742,72	38 07 16	4201	3.724,02	35 05 04
4.000,01 - 4.500,00	7789	4.228,51	37 09 07	5675	4.231,76	38 09 10	2114	4.219,81	35 00 20
4.500,01 - 5.000,00	4475	4.727,31	37 08 19	3408	4.727,64	38 08 04	1067	4.726,25	34 07 26
5.000,01 - 6.000,00	4546	5.446,73	37 03 18	3512	5.445,32	38 02 06	1034	5.451,54	34 03 15
6.000,01 - 7.000,00	1605	6.431,31	36 10 02	1253	6.427,43	37 07 15	352	6.445,12	34 00 01
7.000,01 - 8.000,00	803	7.467,47	36 11 07	651	7.483,93	37 03 23	152	7.396,99	35 03 11
veće od - 8.000,00	276	8.516,65	39 02 02	245	8.542,04	39 04 23	31	8.315,93	37 04 29
UKUPNO	161516	2.839,47	35 08 17	74243	3.245,24	37 11 08	87273	2.494,28	33 09 28

U broj korisnika mirovina **UKLJUČENI** su svi korisnici mirovina **ZOMO, DVO, ZOHBDR i HVO** (bez međunarodnih ugovora).

Korisnici **prijevremene starosne** mirovine koji su pravo na mirovinu ostvarili
prema **ZAKONIMA** o mirovinskom osiguranju
- **BEZ MEĐUNARODNIH UGOVORA**



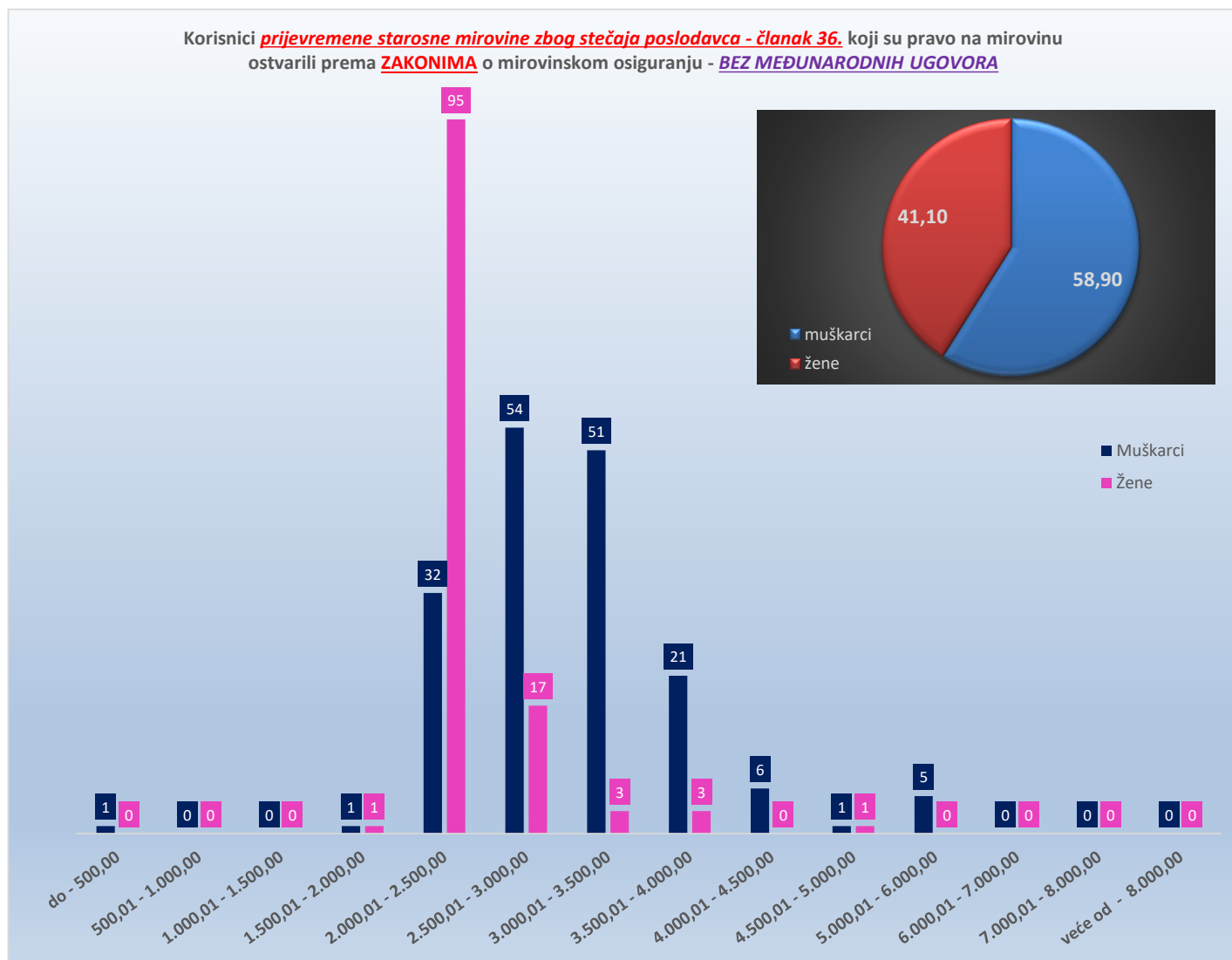
KORISNICI PRIJEVREMENE STAROSNE MIROVINE ZBOG STEČAJA POSLODAVCA - ČLANAK 36. KOJI SU PRAVO NA MIROVINU OSTVARILI PREMA ZAKONIMA O MIROVINSKOM OSIGURANJU - BEZ MEĐUNARODNIH UGOVORA

Tablica 10 - svi članak 36.

Stanje: 31. srpnja 2019.

Svote mirovina	<u>SVEUKUPNO</u> korisnici <u>PRIJEVREMENE STAROSNE MIROVINE ZBOG STEČAJA POSLODAVCA - ČLANAK 36.</u> bez međunarodnih ugovora								
	Ukupno			Muškarci			Žene		
	Broj korisnika	Prosječna mirovina	Prosječan staž	Broj korisnika	Prosječna mirovina	Prosječan staž	Broj korisnika	Prosječna mirovina	Prosječan staž
0	1	2	3	4	5	6	7	8	9
do - 500,00	1	217,17	00 00 00	1	217,17	00 00 00			
500,01 - 1.000,00									
1.000,01 - 1.500,00									
1.500,01 - 2.000,00	2	1.923,43	33 10 24	1	1.848,47	35 10 08	1	1.998,40	31 11 10
2.000,01 - 2.500,00	127	2.252,01	34 01 25	32	2.368,36	36 04 06	95	2.212,81	33 04 29
2.500,01 - 3.000,00	71	2.750,29	36 01 06	54	2.757,78	36 10 15	17	2.726,50	33 08 06
3.000,01 - 3.500,00	54	3.225,69	37 03 28	51	3.226,71	37 06 17	3	3.208,37	33 08 24
3.500,01 - 4.000,00	24	3.758,47	36 09 24	21	3.743,76	37 03 26	3	3.861,44	33 02 21
4.000,01 - 4.500,00	6	4.179,41	37 01 07	6	4.179,41	37 01 07			
4.500,01 - 5.000,00	2	4.754,52	34 01 03	1	4.617,93	35 06 03	1	4.891,12	32 08 08
5.000,01 - 6.000,00	5	5.621,23	35 08 17	5	5.621,23	35 08 17			
6.000,01 - 7.000,00									
7.000,01 - 8.000,00									
veće od - 8.000,00									
UKUPNO	292	2.782,27	35 06 07	172	3.068,34	36 11 28	120	2.372,22	33 05 08

U broj korisnika mirovina **UKLJUČENI** su svi korisnici mirovina **ZOMO, DVO, ZOHBDR i HVO** (bez međunarodnih ugovora).



**SVEUKUPNO KORISNICI STAROSNE MIROVINE KOJI SU PRAVO NA MIROVINU OSTVARILI PREMA
ZAKONIMA O MIROVINSKOM OSIGURANJU
BEZ MEĐUNARODNIH UGOVORA**

(zbroj tablica 10 - svi SM, 10 - svi PSM, 10 - svi članak 35., 10 - svi članak 36. i 10 - svi članak 58.-36.-202.)

Tablica 10 - svi SVEUKUPNO starosna mirovina

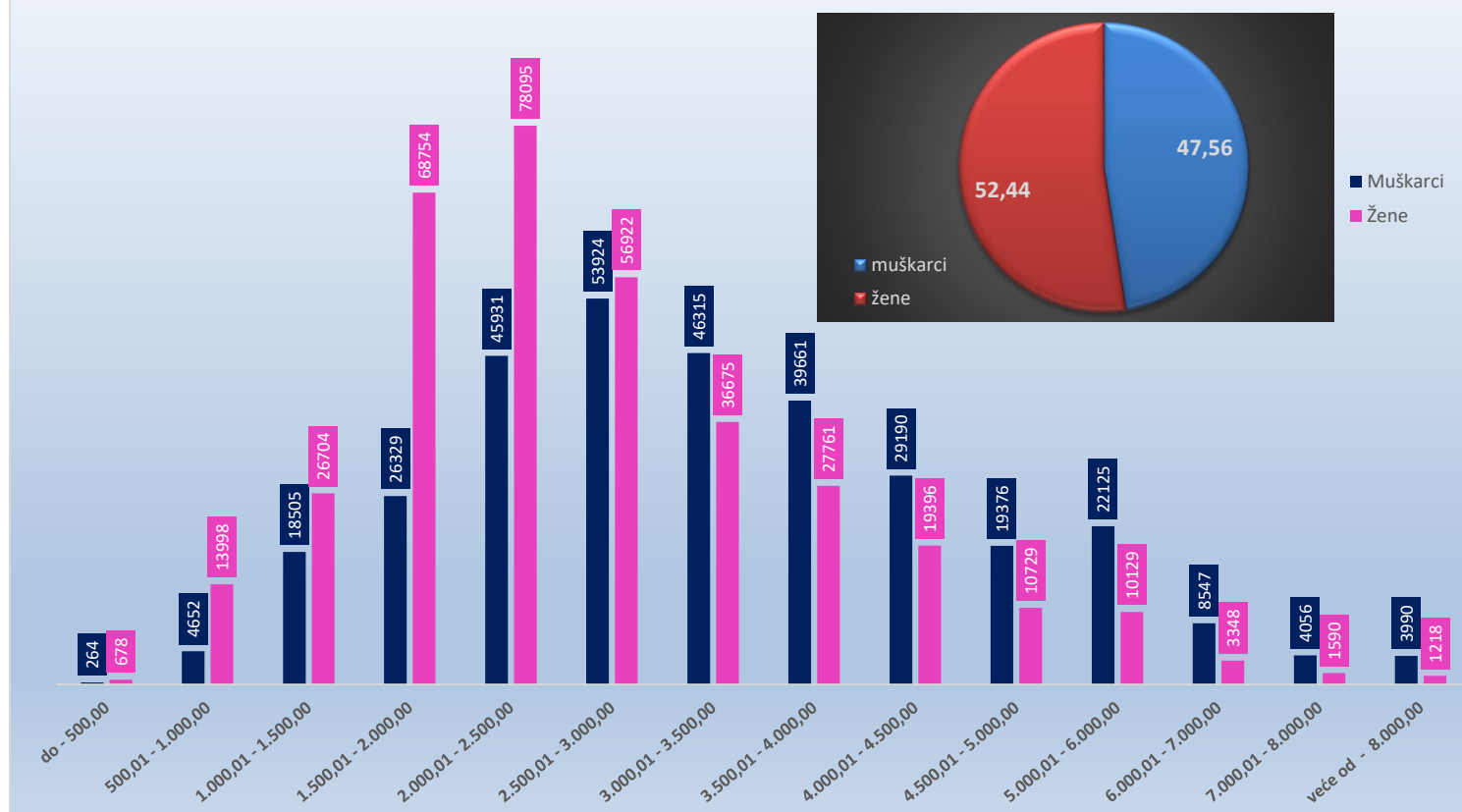
Stanje: 31. srpnja 2019.

Svote mirovina	SVEUKUPNO korisnici STAROSNE MIROVINE bez međunarodnih ugovora (zbroj tablica 10-svi SM, 10-svi PSM, 10-svi članak 35., 10-svi članak 36. i 10-svi članak 58.)								
	Ukupno			Muškarci			Žene		
	Broj korisnika	Prosječna mirovina	Prosječan staž	Broj korisnika	Prosječna mirovina	Prosječan staž	Broj korisnika	Prosječna mirovina	Prosječan staž
0	1	2	3	4	5	6	7	8	9
do - 500,00	942	291,10	16 04 18	264	325,61	17 05 15	678	277,66	15 11 29
500,01 - 1.000,00	18650	858,01	16 01 06	4652	891,07	16 02 06	13998	847,02	16 00 26
1.000,01 - 1.500,00	45209	1.267,32	19 00 09	18505	1.276,30	19 02 11	26704	1.261,09	18 11 01
1.500,01 - 2.000,00	95083	1.763,83	26 07 25	26329	1.778,25	25 11 03	68754	1.758,31	26 11 06
2.000,01 - 2.500,00	124026	2.232,09	30 04 07	45931	2.250,30	31 07 06	78095	2.221,38	29 07 16
2.500,01 - 3.000,00	110846	2.761,41	34 02 01	53924	2.768,78	34 08 10	56922	2.754,43	33 08 09
3.000,01 - 3.500,00	82990	3.242,09	35 05 27	46315	3.244,13	36 04 19	36675	3.239,51	34 04 16
3.500,01 - 4.000,00	67422	3.748,36	36 10 07	39661	3.754,57	37 08 00	27761	3.739,48	35 08 13
4.000,01 - 4.500,00	48586	4.232,84	38 03 22	29190	4.234,57	38 11 18	19396	4.230,23	37 04 06
4.500,01 - 5.000,00	30105	4.728,85	38 07 26	19376	4.731,71	39 02 24	10729	4.723,70	37 07 09
5.000,01 - 6.000,00	32254	5.453,78	38 05 12	22125	5.458,52	39 00 17	10129	5.443,41	37 01 18
6.000,01 - 7.000,00	11895	6.428,56	38 04 11	8547	6.430,33	38 09 17	3348	6.424,06	37 03 06
7.000,01 - 8.000,00	5646	7.474,22	38 11 17	4056	7.476,58	39 02 26	1590	7.468,19	38 02 22
veće od - 8.000,00	5208	9.216,67	41 02 10	3990	9.271,88	41 03 13	1218	9.035,79	40 10 27
UKUPNO	678862	3.000,00	32 02 08	322865	3.360,02	34 02 07	355997	2.673,49	30 04 22

U broj korisnika mirovina **UKLJUČENI** su svi korisnici mirovina **ZOMO, DVO, ZOHBDR i HVO** (bez međunarodnih ugovora).

Primjena čl. 175. st. 7. i čl. 58. Zakona o mirovinskom osiguranju (NN 157/13, 151/14, 33/15, 93/15, 120/16, 18/18, 62/18 i 115/18) te primjena članka 36. i članka 202. Zakona o hrvatskim braniteljima iz Domovinskog rata i članovima njihovih obitelji (NN 121/17).

Korisnici **SVEUKUPNO starosne** mirovine koji su pravo na mirovinu ostvarili
prema **ZAKONIMA** o mirovinskom osiguranju - **BEZ MEĐUNARODNIH UGOVORA**
(zbroj tablica 10 - svi SM, 10 - svi PSM, 10 - svi članak 35., 10 - svi članak 36. i 10 - svi članak 58.)



**KORISNICI INVALIDSKE MIROVINE KOJI SU PRAVO NA MIROVINU
OSTVARILI PREMA ZAKONIMA O MIROVINSKOM OSIGURANJU - BEZ MEĐUNARODNIH UGOVORA**

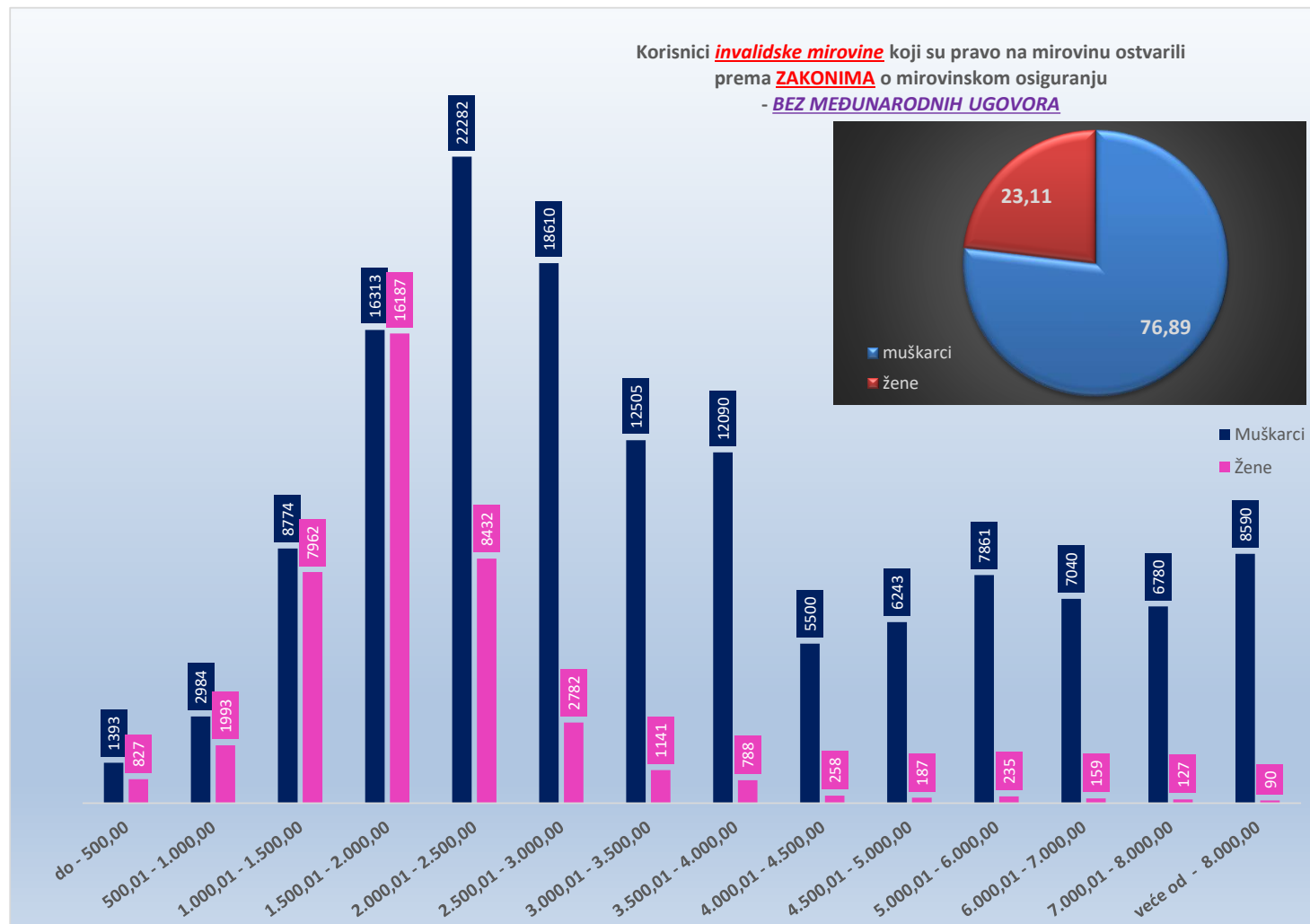
Tablica 10 - svi INV

Stanje: 31. srpnja 2019.

Svote mirovina	SVEUKUPNO korisnici INVALIDSKE MIROVINE bez međunarodnih ugovora								
	Ukupno			Muškarci			Žene		
	Broj korisnika	Prosječna mirovina	Prosječan staž	Broj korisnika	Prosječna mirovina	Prosječan staž	Broj korisnika	Prosječna mirovina	Prosječan staž
0	1	2	3	4	5	6	7	8	9
do - 500,00	2220	333,37	14 07 25	1393	336,00	14 03 29	827	328,93	15 02 00
500,01 - 1.000,00	4977	814,53	13 04 15	2984	810,55	13 08 11	1993	820,50	12 11 07
1.000,01 - 1.500,00	16736	1.287,60	15 05 00	8774	1.281,84	15 03 29	7962	1.293,94	15 06 02
1.500,01 - 2.000,00	32500	1.758,11	22 01 04	16313	1.759,30	21 11 01	16187	1.756,91	22 03 09
2.000,01 - 2.500,00	30714	2.231,13	22 11 23	22282	2.245,27	22 10 02	8432	2.193,76	23 03 26
2.500,01 - 3.000,00	21392	2.765,98	24 00 15	18610	2.773,36	23 10 13	2782	2.716,58	25 02 25
3.000,01 - 3.500,00	13646	3.244,13	25 01 20	12505	3.245,15	25 01 07	1141	3.233,04	25 06 07
3.500,01 - 4.000,00	12878	3.818,20	24 11 24	12090	3.823,03	25 00 01	788	3.744,08	24 07 29
4.000,01 - 4.500,00	5758	4.239,74	25 04 12	5500	4.240,50	25 03 26	258	4.223,54	26 03 12
4.500,01 - 5.000,00	6430	4.781,73	22 07 07	6243	4.782,04	22 06 21	187	4.771,46	23 11 11
5.000,01 - 6.000,00	8096	5.525,99	23 01 25	7861	5.525,90	23 01 13	235	5.529,33	24 03 07
6.000,01 - 7.000,00	7199	6.416,80	19 08 21	7040	6.417,06	19 07 29	159	6.405,10	22 04 06
7.000,01 - 8.000,00	6907	7.514,92	18 10 09	6780	7.516,04	18 10 02	127	7.455,47	19 09 02
veće od - 8.000,00	8680	9.359,51	18 03 16	8590	9.363,32	18 03 21	90	8.996,61	17 00 15
UKUPNO	178133	3.277,65	21 08 11	136965	3.683,11	21 11 07	41168	1.928,67	20 11 13

U broj korisnika mirovina **UKLJUČENI** su svi korisnici mirovina **ZOMO, DVO, ZOHBDR i HVO** (bez međunarodnih ugovora).

Primjena čl. 175. st. 7. i čl. 58. Zakona o mirovinskom osiguranju (NN 157/13, 151/14, 33/15, 93/15, 120/16, 18/18, 62/18 i 115/18) te primjena članka 36. i članka 202. Zakona o hrvatskim braniteljima iz Domovinskog rata i članovima njihovih obitelji (NN 121/17).



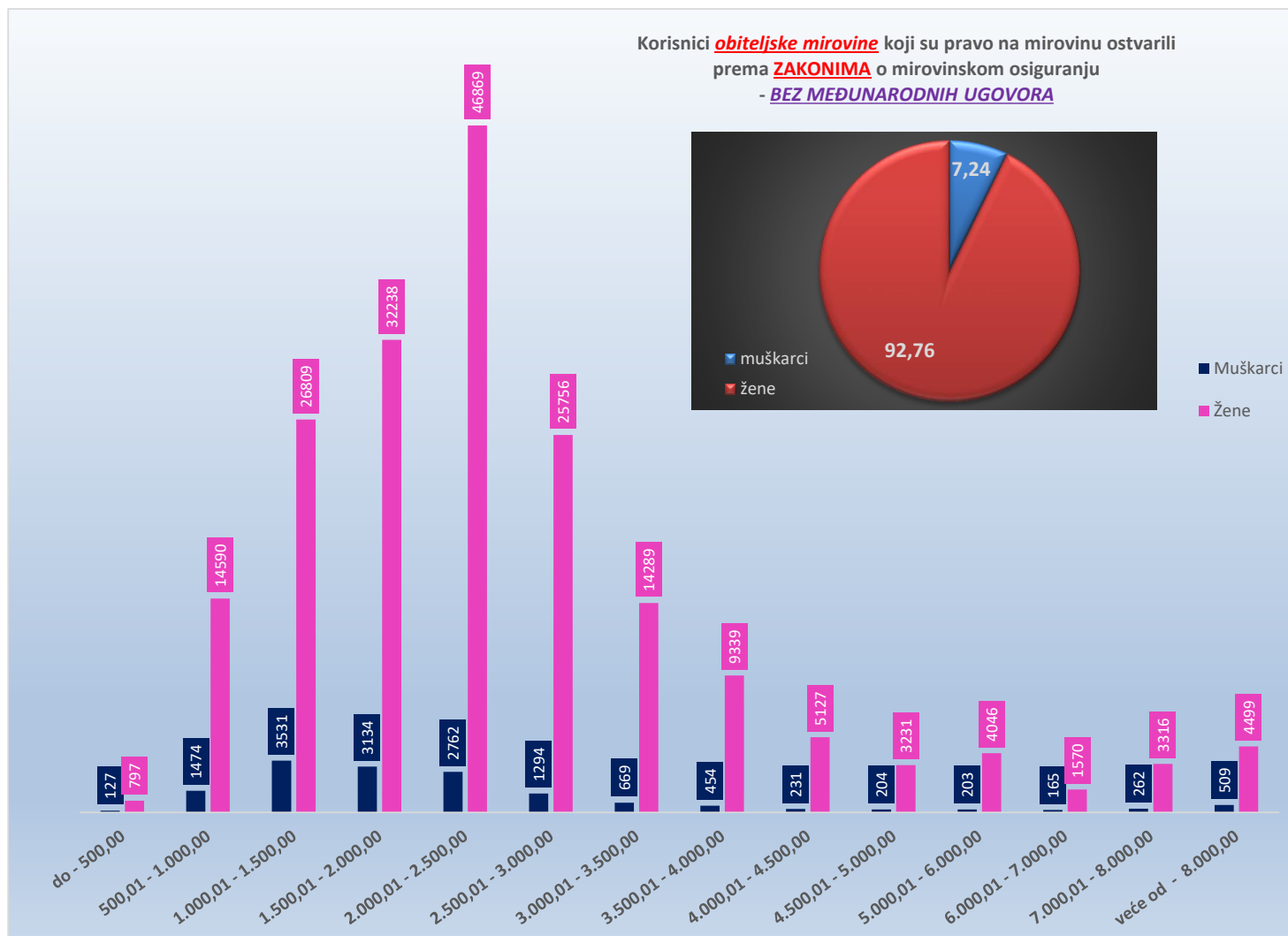
KORISNICI OBITELJSKE MIROVINE KOJI SU PRAVO NA MIROVINU OSTVARILI PREMA ZAKONIMA O MIROVINSKOM OSIGURANJU - **BEZ MEĐUNARODNIH UGOVORA**

Tablica 10 - svi OBT

Stanje: 31. srpnja 2019.

Svote mirovina	SVEUKUPNO korisnici OBITELJSKE MIROVINE bez međunarodnih ugovora								
	Ukupno			Muškarci			Žene		
	Broj korisnika	Prosječna mirovina	Prosječan staž	Broj korisnika	Prosječna mirovina	Prosječan staž	Broj korisnika	Prosječna mirovina	Prosječan staž
0	1	2	3	4	5	6	7	8	9
do - 500,00	924	377,41	15 11 18	127	398,42	14 07 17	797	374,06	16 02 01
500,01 - 1.000,00	16064	858,89	14 03 25	1474	867,08	12 11 09	14590	858,06	14 05 15
1.000,01 - 1.500,00	30340	1.256,78	20 02 22	3531	1.253,33	17 04 19	26809	1.257,24	20 07 07
1.500,01 - 2.000,00	35372	1.766,68	28 01 03	3134	1.761,50	24 11 25	32238	1.767,19	28 04 24
2.000,01 - 2.500,00	49631	2.212,99	29 03 14	2762	2.209,60	25 11 27	46869	2.213,19	29 05 27
2.500,01 - 3.000,00	27050	2.723,23	33 10 29	1294	2.719,61	30 02 07	25756	2.723,41	34 01 03
3.000,01 - 3.500,00	14958	3.229,50	35 04 15	669	3.239,34	32 00 00	14289	3.229,04	35 06 14
3.500,01 - 4.000,00	9793	3.762,16	35 03 25	454	3.755,53	32 00 01	9339	3.762,48	35 05 21
4.000,01 - 4.500,00	5358	4.234,91	34 08 29	231	4.240,15	30 07 05	5127	4.234,67	34 11 05
4.500,01 - 5.000,00	3435	4.755,14	33 08 24	204	4.728,04	28 02 17	3231	4.756,85	34 00 14
5.000,01 - 6.000,00	4249	5.462,23	32 11 13	203	5.489,61	26 01 10	4046	5.460,85	33 03 09
6.000,01 - 7.000,00	1735	6.480,57	21 00 13	165	6.399,25	18 06 24	1570	6.489,12	21 03 18
7.000,01 - 8.000,00	3578	7.520,09	08 00 02	262	7.490,52	06 03 02	3316	7.522,42	08 01 22
veće od - 8.000,00	5008	9.149,12	08 09 22	509	9.251,98	04 10 25	4499	9.137,48	09 02 29
UKUPNO	207495	2.552,43	27 01 12	15019	2.367,33	22 01 00	192476	2.566,88	27 06 05

U broj korisnika mirovina **UKLJUČENI** su svi korisnici mirovina **ZOMO, DVO, ZOHBDR i HVO** (bez međunarodnih ugovora).



**SVEUKUPNO KORISNICI MIROVINE KOJI SU PRAVO NA MIROVINU OSTVARILI PREMA
ZAKONIMA O MIROVINSKOM OSIGURANJU
BEZ MEĐUNARODNIH UGOVORA**

(zbroj tablica 10 - svi SVEUKUPNO starosna mirovina, 10 - svi INV i 10 - svi OBT)

Tablica 10 - SVEUKUPNO

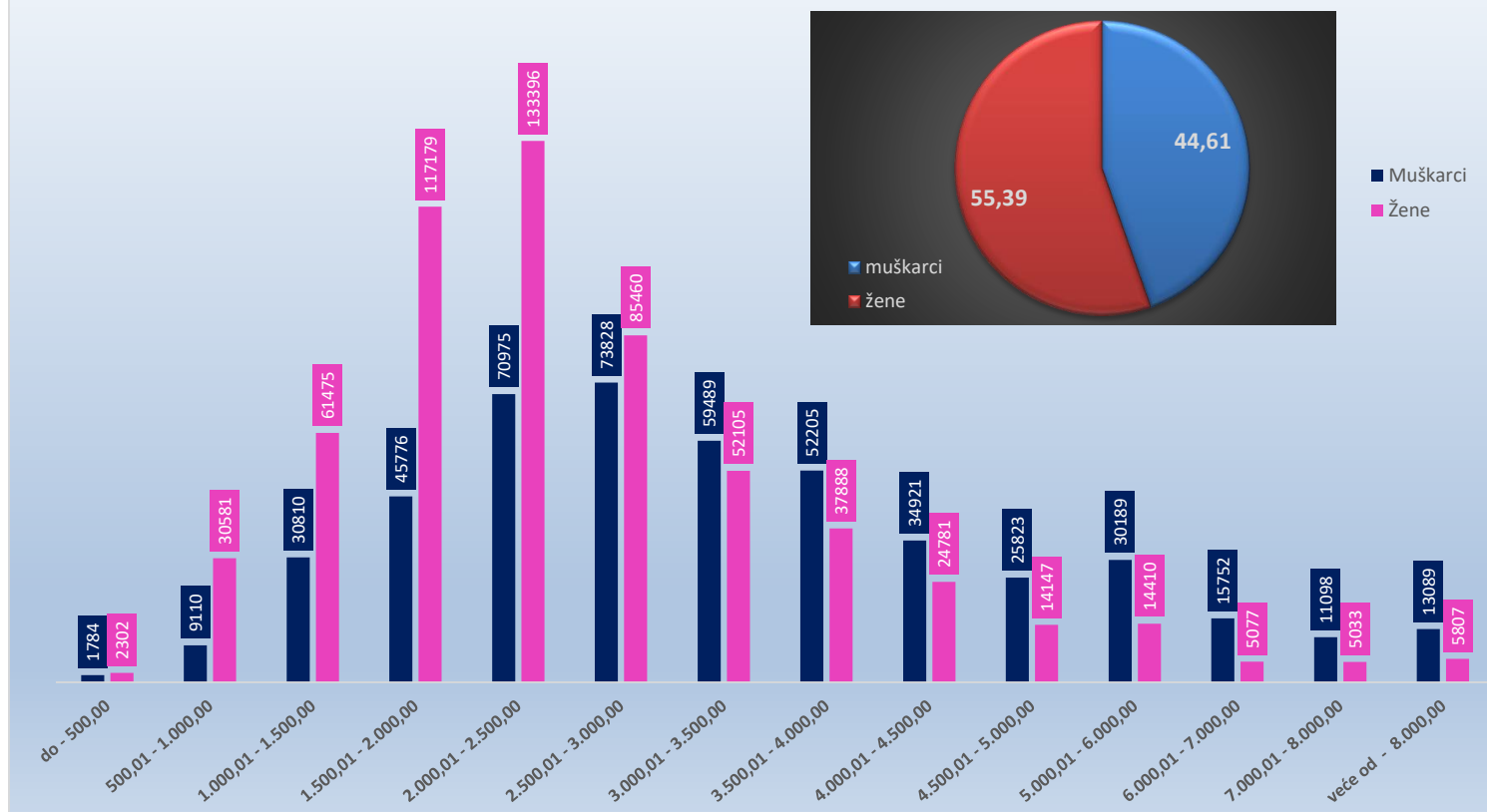
Stanje: 31. srpnja 2019.

Svote mirovina	SVEUKUPNO korisnici MIROVINE bez međunarodnih ugovora (zbroj tablica 10 - svi SVEUKUPNO starosna mirovina, 10 - svi INV i 10 - svi OBT)								
	Ukupno			Muškarci			Žene		
	Broj korisnika	Prosječna mirovina	Prosječan staž	Broj korisnika	Prosječna mirovina	Prosječan staž	Broj korisnika	Prosječna mirovina	Prosječan staž
0	1	2	3	4	5	6	7	8	9
do - 500,00	4086	333,58	15 04 01	1784	338,91	14 09 15	2302	329,46	15 09 03
500,01 - 1.000,00	39691	852,91	15 00 13	9110	860,81	14 10 10	30581	850,56	15 01 03
1.000,01 - 1.500,00	92285	1.267,53	18 09 13	30810	1.275,24	17 11 02	61475	1.263,67	19 02 14
1.500,01 - 2.000,00	162955	1.763,31	26 00 26	45776	1.770,35	24 05 19	117179	1.760,56	26 08 09
2.000,01 - 2.500,00	204371	2.227,31	29 00 00	70975	2.247,14	28 08 07	133396	2.216,76	29 02 03
2.500,01 - 3.000,00	159288	2.755,54	32 09 16	73828	2.769,07	31 11 10	85460	2.743,85	33 06 11
3.000,01 - 3.500,00	111594	3.240,65	34 03 01	59489	3.244,29	34 00 16	52105	3.236,50	34 05 26
3.500,01 - 4.000,00	90093	3.759,84	35 01 00	52205	3.770,43	34 10 03	37888	3.745,24	35 05 04
4.000,01 - 4.500,00	59702	4.233,69	36 09 19	34921	4.235,54	36 10 03	24781	4.231,08	36 08 28
4.500,01 - 5.000,00	39970	4.739,62	35 09 11	25823	4.743,85	35 03 18	14147	4.731,90	36 07 17
5.000,01 - 6.000,00	44599	5.467,69	35 02 24	30189	5.476,28	34 11 11	14410	5.449,71	35 10 07
6.000,01 - 7.000,00	20829	6.428,83	30 06 21	15752	6.424,08	30 01 14	5077	6.443,58	31 10 20
7.000,01 - 8.000,00	16131	7.501,82	23 05 23	11098	7.501,02	26 00 03	5033	7.503,60	17 11 07
veće od - 8.000,00	18896	9.264,38	22 00 29	13089	9.331,11	24 09 19	5807	9.113,97	15 11 28
UKUPNO	1064490	2.959,22	29 05 27	474849	3.421,81	30 04 08	589641	2.586,68	28 09 21

U broj korisnika mirovina **UKLJUČENI** su svi korisnici mirovina **ZOMO, DVO, ZOHBDR i HVO** (bez međunarodnih ugovora).

Primjena čl. 175. st. 7. i čl. 58. Zakona o mirovinskom osiguranju (NN 157/13, 151/14, 33/15, 93/15, 120/16, 18/18, 62/18 i 115/18) te primjena članka 36. i članka 202. Zakona o hrvatskim braniteljima iz Domovinskog rata i članovima njihovih obitelji (NN 121/17).

Korisnici **SVEUKUPNO** mirovine koji su pravo na mirovinu ostvarili
prema **ZAKONIMA** o mirovinskom osiguranju - **BEZ MEĐUNARODNIH UGOVORA**
(zbroj tablica 10 - svi SVEUKUPNO starosna mirovina, 10 - svi INV i 10 - svi OBT)



PROSJEČAN BROJ KORISNIKA MIROVINA I PROSJEČNE NETOMIROVINE

za razdoblje I. - XII. 2018. i za I.-VII. 2019.

Korisnici mirovina koji su pravo na mirovinu ostvarili prema Zakonu o mirovinskom osiguranju

Tablica 11.

Vrste mirovina	Prosječan broj korisnika za razdoblje I.-XII.2018.	Prosječna netomirovina za razdoblje I.-XII.2018.	Bez međunarodnih ugovora			
			Prosječan broj korisnika za razdoblje I.-XII.2018.	Prosječna netomirovina za razdoblje I.-XII.2018.	Broj korisnika za I.-VII. 2019.	Prosječna netomirovina za I.-VII. 2019.
0	1	2	3	4	5	6
Starosna	497445	2.582,97	411839	2.962,98	410866	3.036,62
Starosna mirovina za dugogodišnjeg osiguranika - čl. 35.	23321	3.507,31	20253	3.715,26	25115	3.781,00
Starosna mirovina prevedena iz invalidske *	84260	2.259,29	72069	2.564,00	71469	2.626,95
Prosječno ukupna starosna	605026	2.573,52	504160	2.936,16	507450	3.015,76
Prijevremena starosna	190359	2.453,55	154853	2.749,76	160679	2.816,48
Prijevremena starosna mirovina zbog stečaja poslodavca - čl. 36.	255	2.649,55	248	2.658,07	285	2.731,67
Prosječno sveukupna starosna	795640	2.544,84	659261	2.892,28	668414	2.967,74
Invalidska *	122413	1.940,11	115816	2.025,40	111611	2.073,37
Obiteljska	223298	1.957,56	195003	2.157,76	192284	2.213,64
UKUPNO	1141351	2.365,09	970080	2.641,13	972309	2.715,94

Napomena:

U broj korisnika mirovina nisu uključeni korisnici mirovina DVO, ZOHBDR i HVO.

* Primjena čl. 175. st. 7. i čl. 58. Zakona o mirovinskom osiguranju (NN 157/13, 151/14, 33/15, 93/15, 120/16, 18/18, 62/18 i 115/18) te primjena članka 36. i članka 202. Zakona o hrvatskim braniteljima iz Domovinskog rata i članovima njihovih obitelji (NN 121/17) za korisnike kojima su mirovine priznate prema općim propisima, a određene prema spomenutom Zakonu.

Tablica 11 a.

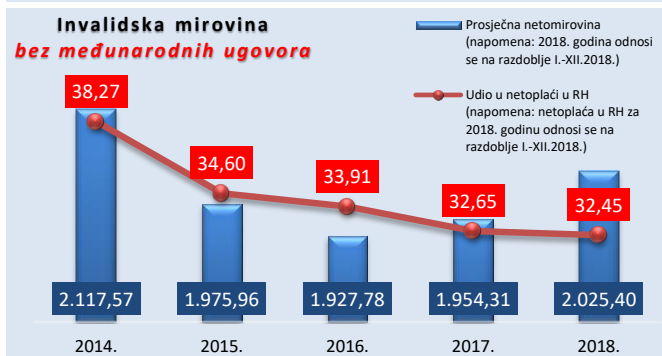
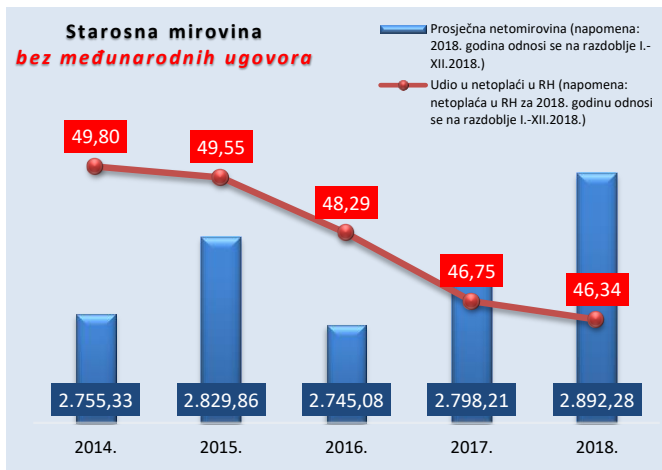
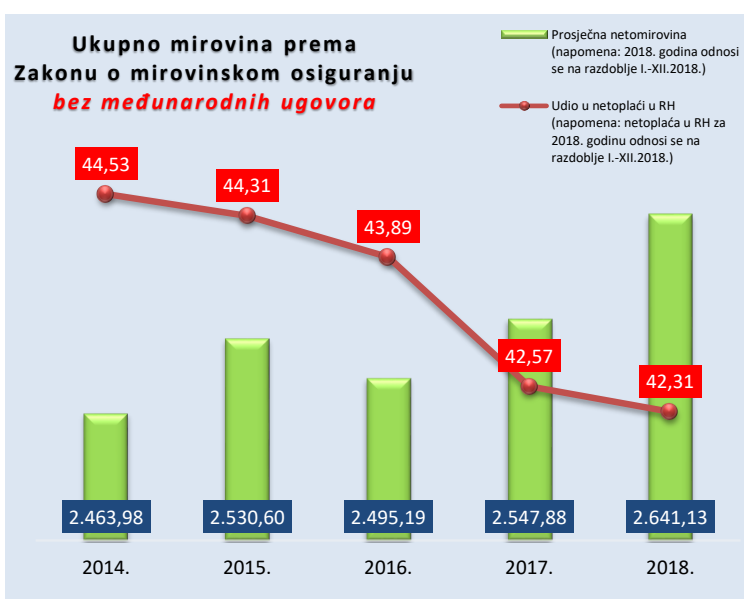
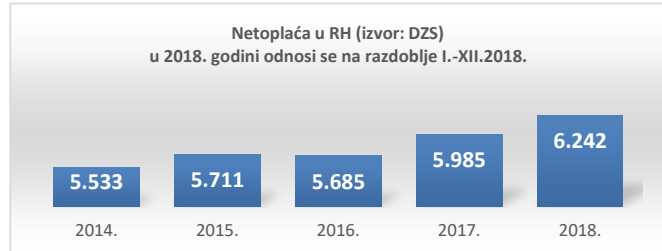
Kategorije korisnika kojima su mirovine priznate i/ili određene prema posebnim propisima	Prosječan broj korisnika za razdoblje I.-XII.2018.	Prosječna netomirovina za razdoblje I.-XII.2018.	Broj korisnika za I.-VII. 2019.	Prosječna netomirovina za I.-VII. 2019.
1	2	3	4	5
Radnici na poslovima ovlaštenih službenih osoba u tijelima unutarnjih poslova i pravosuđa, kao i na poslovima razminiranja:				
a) radnici na poslovima ovlaštenih službenih osoba u tijelima unutarnjih poslova i pravosuđa, kojima je pravo na mirovinu priznato prema propisima koji su bili na snazi do stupanja na snagu Zakona o pravima DVO, PS i OSO	9158	4.126,83	8812	4.225,49
b) radnici na poslovima policijskih službenika, ovlaštenih službenih osoba pravosuđa i službene osobe s posebnim dužnostima i ovlastima u sigurnosno obavještajnom sustavu RH koji su pravo na mirovinu ostvarili prema Zakonu o pravima DVO, PS i OSO	7422	4.016,80	7988	4.129,70
c) radnici na poslovima razminiranja	297	5.245,59	409	4.682,25
Djelatne vojne osobe - DVO	14884	3.720,52	15335	3.792,24
Pripadnici Hrvatske domovinske vojske od 1941. do 1945. godine	5368	2.387,92	4646	2.430,76
Bivši politički zatvorenici	3119	3.810,74	2941	3.878,19
Hrvatski branitelji iz Domovinskog rata - ZOHBDR	71269	5.664,68	71203	5.784,39
Mirovine priznate prema općim propisima, a određene prema ZOHBDR - u iz 2017. (čl. 27., 35., 48. i 49. stavak 2.)	35905	2.501,01	38931	2.627,68
Pripadnici bivše Jugoslavenske narodne armije - JNA	6207	3.157,89	5794	3.223,14
Pripadnici bivše Jugoslavenske narodne armije - JNA - čl. 185. ZOMO	138	3.066,26	140	3.135,74
Sudionici Narodnooslobodilačkog rata - NOR	12242	2.783,10	10795	2.850,04
Zastupnici u Hrvatskom saboru, članovi Vlade, suci Ustavnog suda i glavni državni revizor	660	9.668,38	670	9.838,19
Članovi Izvršnog vijeća Sabora, Saveznog izvršnog vijeća i administrativno umirovljeni javni službenici	104	3.168,71	98	3.257,86
Bivši službenici u saveznom tijelima bivše SFRJ - članak 38. ZOMO	37	3.678,80	34	3.685,96
Redoviti članovi Hrvatske akademije znanosti i umjetnosti - HAZU	139	8.730,84	144	8.866,08
Radnici u Istarskim ugljenokopima "Tupljak" d.d. Labin	255	3.743,51	255	3.824,30
Radnici profesionalno izloženi azbestu	860	3.030,69	869	3.100,42
Osiguranici - članovi posade broda u međunarodnoj plovidbi i nacionalnoj plovidbi - članak 129.a stavak 2. Pomorskog zakonika	155	2.043,19	166	2.061,18
Pripadnici Hrvatskog vijeća obrane - HVO	6776	2.989,46	6730	3.089,44
UKUPNO	174993	-	175960	-

**PROSJEČNE NETOPLAĆE RH I PROSJEČNE SVOTE NETOMIROVINA PREMA GODINAMA
korisnika koji su pravo na mirovinu ostvarili prema Zakonu o mirovinskom osiguranju**

BEZ međunarodnih ugovora

Tablica 11 b.

Godina	Netoplaća u RH (izvor: DZS) u 2018. godini odnosi se na razdoblje I.-XII.2018.	Starosna mirovina (uključene prijevremene)		Invalidska mirovina		Obiteljska mirovina		Ukupno mirovine	
		Prosječna netomirovina (napomena: 2018. godina odnosi se na razdoblje I.-XII.2018.)	Udio u netoplaći u RH (napomena: netoplaća u RH za 2018. godinu odnosi se na razdoblje I.-XII.2018.)	Prosječna netomirovina (napomena: 2018. godina odnosi se na razdoblje I.-XII.2018.)	Udio u netoplaći u RH (napomena: netoplaća u RH za 2018. godinu odnosi se na razdoblje I.-XII.2018.)	Prosječna netomirovina (napomena: 2018. godina odnosi se na razdoblje I.-XII.2018.)	Udio u netoplaći u RH (napomena: netoplaća u RH za 2018. godinu odnosi se na razdoblje I.-XII.2018.)	Prosječna netomirovina (napomena: 2018. godina odnosi se na razdoblje I.-XII.2018.)	Udio u netoplaći u RH (napomena: netoplaća u RH za 2018. godinu odnosi se na razdoblje I.-XII.2018.)
2014.	5.533	2.755,33	49,80	2.117,57	38,27	2.040,08	36,87	2.463,98	44,53
2015.	5.711	2.829,86	49,55	1.975,96	34,60	2.038,69	35,70	2.530,60	44,31
2016.	5.685	2.745,08	48,29	1.927,78	33,91	2.048,05	36,03	2.495,19	43,89
2017.	5.985	2.798,21	46,75	1.954,31	32,65	2.085,78	34,85	2.547,88	42,57
2018.	6.242	2.892,28	46,34	2.025,40	32,45	2.157,76	34,57	2.641,13	42,31



Tablica 11 c.

Mirovine uz primjenu međunarodnih ugovora

Godina	Netoplaća u RH (izvor: DZS) u 2018. godini odnosi se na razdoblje I.-XII.2018.	Starosna mirovina (uključene prijevremene)		Invalidska mirovina		Obiteljska mirovina		Ukupno mirovine	
		Prosječna netomirovina (napomena: 2018. godina odnosi se na razdoblje I.-XII.2018.)	Udio u netoplaći u RH (napomena: netoplaća u RH za 2018. godinu odnosi se na razdoblje I.-XII.2018.)	Prosječna netomirovina (napomena: 2018. godina odnosi se na razdoblje I.-XII.2018.)	Udio u netoplaći u RH (napomena: netoplaća u RH za 2018. godinu odnosi se na razdoblje I.-XII.2018.)	Prosječna netomirovina (napomena: 2018. godina odnosi se na razdoblje I.-XII.2018.)	Udio u netoplaći u RH (napomena: netoplaća u RH za 2018. godinu odnosi se na razdoblje I.-XII.2018.)	Prosječna netomirovina (napomena: 2018. godina odnosi se na razdoblje I.-XII.2018.)	Udio u netoplaći u RH (napomena: netoplaća u RH za 2018. godinu odnosi se na razdoblje I.-XII.2018.)
2014.	5.533	2.454,31	44,36	1.972,50	35,65	1.899,62	34,33	2.240,48	40,49
2015.	5.711	2.418,87	42,35	1.874,87	32,83	1.882,47	32,96	2.235,76	39,15
2016.	5.685	2.422,06	42,60	1.843,30	32,42	1.879,74	33,06	2.245,69	39,50
2017.	5.985	2.464,62	41,18	1.870,49	31,25	1.902,45	31,79	2.286,66	38,21
2018.	6.242	2.544,84	40,77	1.940,11	31,08	1.957,56	31,36	2.365,09	37,89

U podatke u tablicama 11 b. i 11 c. nisu uključeni korisnici mirovina DVO, ZOHBDR i HVO.

KORISNICI MIROVINA KOJI SU PRAVO NA MIROVINU OSTVARILI PREMA ZAKONU O MIROVINSKOM OSIGURANJU

Tablica 12.

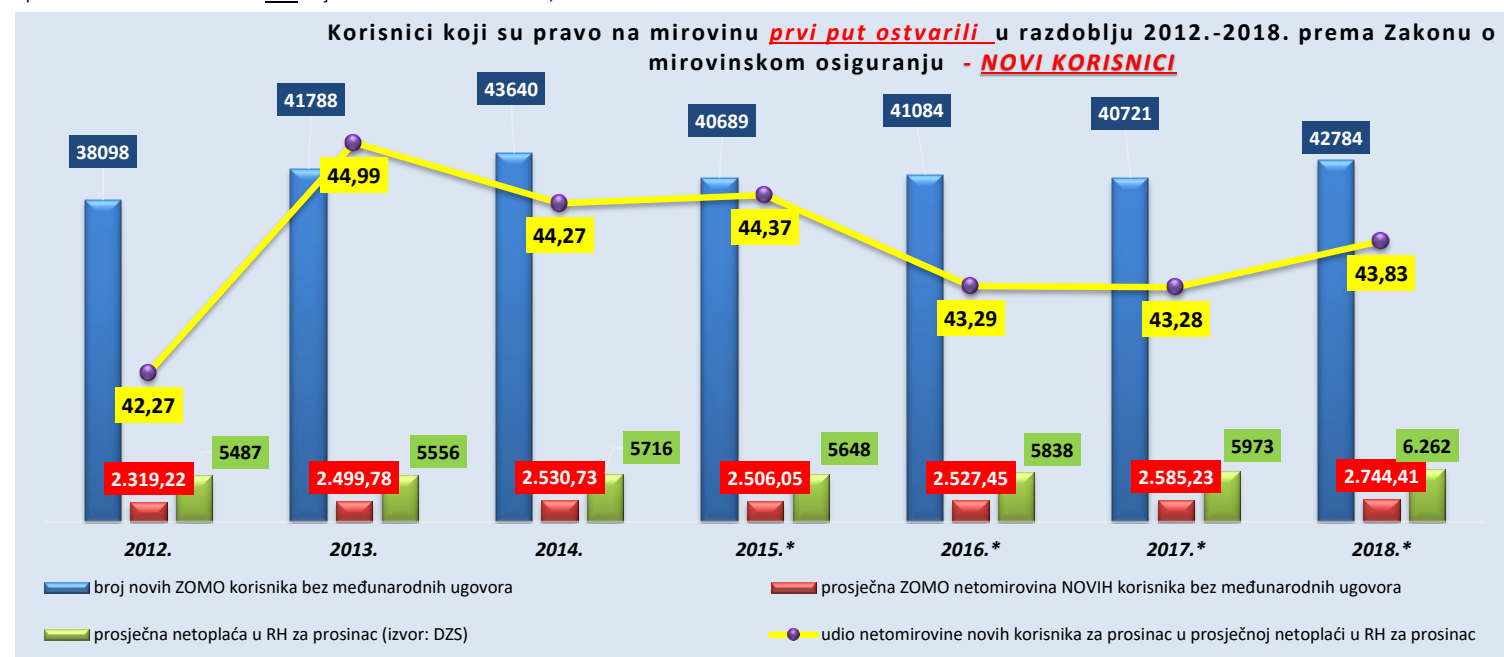
Stanje na dan 31.12.	Ukupno				Starosna mirovina				Invalidska mirovina				Obiteljska mirovina			
	S primjenom međunarodnih ugovora		Bez međunarodnih ugovora		S primjenom međunarodnih ugovora		Bez međunarodnih ugovora		S primjenom međunarodnih ugovora		Bez međunarodnih ugovora		S primjenom međunarodnih ugovora		Bez međunarodnih ugovora	
	Broj korisnika	Prosječna mirovina	Broj korisnika	Prosječna mirovina	Broj korisnika	Prosječna mirovina	Broj korisnika	Prosječna mirovina	Broj korisnika	Prosječna mirovina	Broj korisnika	Prosječna mirovina	Broj korisnika	Prosječna mirovina	Broj korisnika	Prosječna mirovina
0	1	2	3	4	5	6	7	8	9	10	11	12	13	14	15	16
2012.	1128300	2.184,15	980110	2.405,29	640924	2.391,81	537234	2.695,71	248537	1.951,19	226834	2.095,99	238839	1.869,29	216042	2.007,84
2013.	1099355	2.266,29	968038	2.466,80	641083	2.486,32	547676	2.758,21	231498	1.989,71	213059	2.122,49	226774	1.926,61	207303	2.050,77
2014.	1131324	2.238,85	977732	2.474,16	670533	2.453,29	561294	2.768,04	229191	1.966,88	208608	2.117,64	231600	1.887,13	207830	2.038,32
2015.	1135166	2.237,89	975780	2.481,58	770901	2.413,91	644028	2.731,12	134665	1.841,92	127196	1.926,70	229600	1.879,13	204556	2.040,99
2016.	1140124	2.255,06	975266	2.508,35	782894	2.432,14	651630	2.757,57	129613	1.843,11	122472	1.926,76	227617	1.880,55	201164	2.055,11
2017.	1140414	2.317,90	971976	2.583,72	789799	2.497,14	655750	2.834,56	125510	1.896,28	118781	1.979,52	225105	1.924,12	197445	2.114,11
2018.	1143130	2.405,96	970484	2.688,12	800799	2.587,21	663332	2.939,88	120101	1.972,02	113635	2.058,30	222230	1.987,33	193517	2.194,97

KORISNICI KOJI SU PRAVO NA MIROVINU **PRVI PUT** OSTVARILI U RAZDOBLJU 2012.-2018. PREMA ZAKONU O MIROVINSKOM OSIGURANJU
NOVI KORISNICI

Tablica 12 a.

Stanje na dan 31.12.	Ukupno				Starosna mirovina				Invalidska mirovina				Obiteljska mirovina			
	S primjenom međunarodnih ugovora		Bez međunarodnih ugovora		S primjenom međunarodnih ugovora		Bez međunarodnih ugovora		S primjenom međunarodnih ugovora		Bez međunarodnih ugovora		S primjenom međunarodnih ugovora		Bez međunarodnih ugovora	
	Broj korisnika	Prosječna mirovina	Broj korisnika	Prosječna mirovina	Broj korisnika	Prosječna mirovina	Broj korisnika	Prosječna mirovina	Broj korisnika	Prosječna mirovina	Broj korisnika	Prosječna mirovina	Broj korisnika	Prosječna mirovina	Broj korisnika	Prosječna mirovina
0	1	2	3	4	5	6	7	8	9	10	11	12	13	14	15	16
2012.	47459	1.970,64	38098	2.319,22	30805	2.132,29	24217	2.552,22	3616	1.419,05	2867	1.699,98	13038	1.741,68	11014	1.968,11
2013.	48761	2.232,50	41788	2.499,78	33644	2.427,35	28772	2.722,06	2706	1.615,91	2344	1.802,14	12411	1.838,76	10672	2.053,74
2014.	51526	2.255,00	43640	2.530,73	36258	2.459,95	30510	2.769,64	3475	1.598,71	2996	1.788,39	11793	1.818,26	10134	2.030,90
2015.*	49256	2.201,34	40689	2.506,05	35631	2.351,73	29083	2.694,86	2102	1.616,54	1847	1.783,33	11523	1.842,98	9759	2.080,15
2016.*	49995	2.218,70	41084	2.527,45	36732	2.361,23	29868	2.703,48	2802	1.704,03	2479	1.860,67	10461	1.856,03	8737	2.114,89
2017.*	48634	2.298,47	40721	2.585,23	34527	2.458,20	28591	2.782,33	3005	1.845,24	2780	1.957,43	11102	1.924,39	9350	2.169,17
2018.*	51075	2.438,52	42784	2.744,41	37668	2.602,89	31367	2.936,54	2911	1.783,36	2601	1.935,09	10496	2.030,35	8816	2.299,58

U podatke u tablicama 12. i 12 a. nisu uključeni korisnici mirovina DVO, ZOHBDR i HVO.



* Obrada prosječne mjesečne isplaćene netoplaće po zaposlenome u pravnim osobama prema JOPPD obrascu (izvor: DZS).

KRETANJE SVEUKUPNOG BROJA KORISNIKA MIROVINA PREMA GODINAMA I MJESECIMA

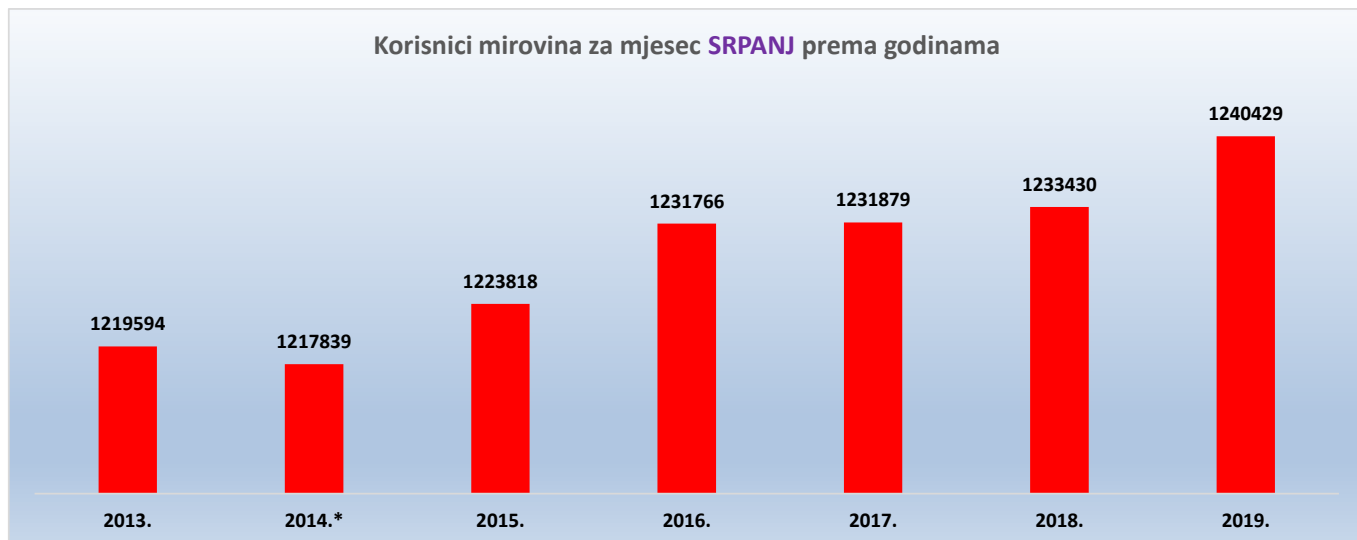
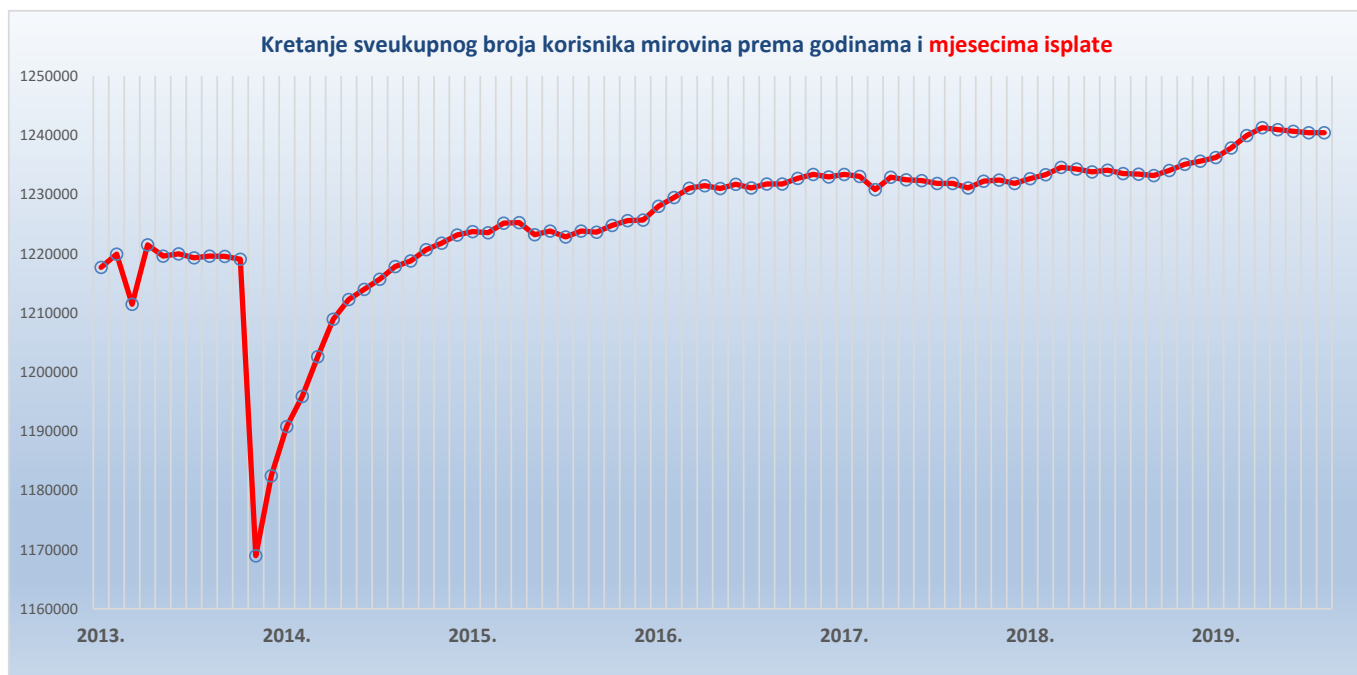
Tablica 13.

Red. br.	Isplata u mjesecu	Godine							Indeks 2019. 2018.
		2013. ¹⁾	2014. ¹⁾	2015. ¹⁾	2016. ¹⁾	2017. ¹⁾²⁾	2018. ¹⁾²⁾	2019. ¹⁾²⁾³⁾	
0	1	2	3	4	5	6	7	8	9
1.	siječnju	1217692	1190815	1223738	1228020	1233375	1232651	1236258	100,3
2.	veljači	1219926	1195881	1223553	1229474	1233079	1233345	1237870	100,4
3.	ožujku	1211448	1202615	1225142	1231034	1230830	1234572	1239963	100,4
4.	travnju	1221510	1208936	1225255	1231472	1232897	1234291	1241280	100,6
5.	svibnju	1219608	1212241	1223204	1231031	1232466	1233822	1240948	100,6
6.	lipnju	1219964	1213962	1223833	1231726	1232352	1234121	1240673	100,5
7.	srpnju ³⁾	1219321	1215683	1222829	1231107	1231877	1233508	1240428	100,6
8.	kolovožu	1219594	1217839	1223818	1231766	1231879	1233430	1240429	100,6
9.	rujnu	1219562	1218777	1223637	1231756	1231109	1233211		
10.	listopadu ²⁾	1219072	1220681	1224783	1232702	1232229	1234073		
11.	studenome ¹⁾	1168979	1221767	1225562	1233394	1232448	1235084		
12.	prosincu ¹⁾	1182464	1223160	1225701	1232959	1231858	1235642		

1) Provedba Zakona o mirovinskom osiguranju - članak 95. (NN 157/13, 151/14, 33/15, 93/15, 120/16, 18/18, 62/18 i 115/18).

2) Primjena Odluke o prestanku smanjenja mirovina, odnosno dodatka mirovini prema članku 3.a Zakona o smanjenju mirovina određenih, odnosno ostvarenih prema posebnim propisima o mirovinskom osiguranju (NN 88/17).

3) Primjena članka 36. i članka 202. Zakona o hrvatskim braniteljima iz Domovinskog rata i članovima njihovih obitelji (NN 121/17).



* Provedba Zakona o mirovinskom osiguranju - članak 95. (NN 157/13, 151/14, 33/15, 93/15, 120/16, 18/18, 62/18 i 115/18).

KORISNICI MIROVINA PREMA DOBNIM SKUPINAMA I SPOLU KOJI SU PRAVO NA MIROVINU OSTVARILI PREMA ZAKONU O MIROVINSKOM OSIGURANJU

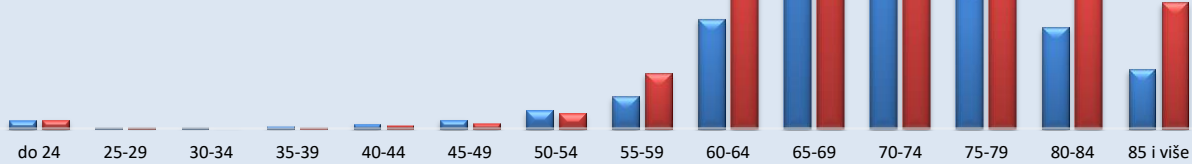
Tablica 14.

Stanje: 31. srpnja 2019.

Red. br.	Dobne skupine	Ukupno		Muškarci		Žene	
		Broj korisnika	%	Broj korisnika	%	Broj korisnika	%
0	1	2	3	4	5	6	7
1.	do 24	8901	0,78	4159	0,84	4742	0,73
2.	25-29	1067	0,09	468	0,09	599	0,09
3.	30-34	777	0,07	518	0,10	259	0,04
4.	35-39	1954	0,17	1252	0,25	702	0,11
5.	40-44	4002	0,35	2529	0,51	1473	0,23
6.	45-49	7523	0,66	4758	0,96	2765	0,42
7.	50-54	18168	1,58	9746	1,97	8422	1,29
8.	55-59	46914	4,09	17289	3,50	29625	4,54
9.	60-64	156437	13,64	58871	11,92	97566	14,94
10.	65-69	266976	23,28	127093	25,73	139883	21,42
11.	70-74	224481	19,57	105326	21,33	119155	18,25
12.	75-79	173043	15,09	75500	15,29	97543	14,94
13.	80-84	137097	11,95	54470	11,03	82627	12,65
14.	85 i više	99560	8,68	31903	6,46	67657	10,36
15.	Nepoznato	0	0,00	0	0,00	0	0,00
UKUPNO		1146900	100,00	493882	100,00	653018	100,00

Korisnici mirovina prema dobnim skupinama i spolu koji su pravo na mirovinu ostvarili prema Zakonu o mirovinskom osiguranju

■ Muškarci
■ Žene



KORISNICI MIROVINA PREMA GODINAMA MIROVINSKOG STAŽA I SPOLU KOJI SU PRAVO NA MIROVINU OSTVARILI PREMA ZAKONU O MIROVINSKOM OSIGURANJU

Tablica 14 a.

Stanje: 31. srpnja 2019.

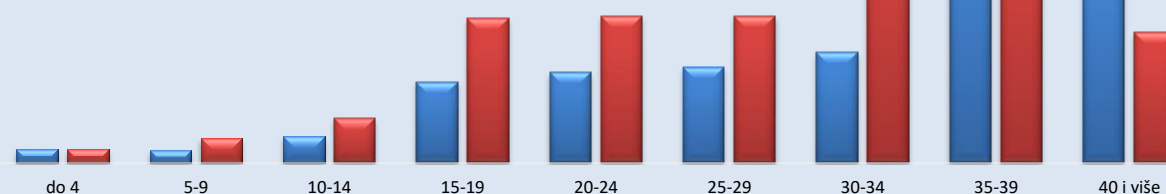
Red. br.	Godine mirovinskog staža	Ukupno		Muškarci		Žene	
		Broj korisnika	%	Broj korisnika	%	Broj korisnika	%
0	1	2	3	4	5	6	7
1.	do 4	15284	1,33	7641	1,55	7643	1,17
2.	5-9	20330	1,77	6916	1,40	13414	2,05
3.	10-14	37845	3,30	14143	2,86	23702	3,63
4.	15-19	120698	10,52	43420	8,79	77278	11,83
5.	20-24	126546	11,03	48548	9,83	77998	11,94
6.	25-29	129617	11,30	51189	10,36	78428	12,01
7.	30-34	213268	18,60	59023	11,95	154245	23,62
8.	35-39	291798	25,44	141051	28,56	150747	23,08
9.	40 i više	191514	16,70	121951	24,69	69563	10,65
UKUPNO		1146900	100,00	493882	100,00	653018	100,00

Napomena:

U podatke u tablicama 14. i 14 a. nisu uključeni korisnici mirovina DVO, ZOHBDR i HVO.

Korisnici mirovina prema godinama mirovinskog staža i spolu koji su pravo na mirovinu ostvarili prema Zakonu o mirovinskom osiguranju

■ Muškarci
■ Žene

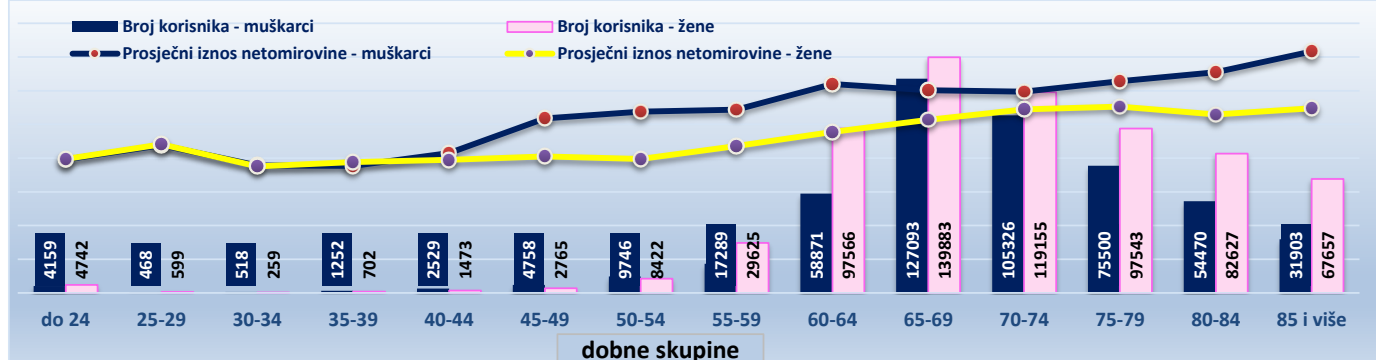


KORISNICI MIROVINA PREMA DOBNIM SKUPINAMA I SPOLU KOJI SU PRAVO NA MIROVINU OSTVARILI PREMA ZAKONU O MIROVINSKOM OSIGURANJU

Tablica 14-1.

Stanje: 31. srpnja 2019.

Red. br.	Dobne skupine	Ukupno			Muškarci			Žene		
		Broj korisnika	Prosječan staž	Prosječna mirovina	Broj korisnika	Prosječan staž	Prosječna mirovina	Broj korisnika	Prosječan staž	Prosječna mirovina
0	1	2	3	4	5	6	7	8	9	10
1.	do 24	8901	17 10 14	1.735,50	4159	17 07 27	1.730,27	4742	18 00 17	1.740,10
2.	25-29	1067	21 03 23	1.923,52	468	21 01 12	1.916,86	599	21 05 18	1.928,73
3.	30-34	777	14 00 05	1.650,75	518	13 05 22	1.654,99	259	15 01 05	1.642,26
4.	35-39	1954	14 00 23	1.666,99	1252	13 05 24	1.648,87	702	15 01 10	1.699,30
5.	40-44	4002	15 01 09	1.783,74	2529	14 09 29	1.815,88	1473	15 07 07	1.728,55
6.	45-49	7523	17 11 20	2.083,47	4758	18 11 22	2.263,87	2765	16 02 24	1.773,05
7.	50-54	18168	20 04 26	2.068,02	9746	21 05 04	2.351,43	8422	19 02 17	1.740,06
8.	55-59	46914	25 03 00	2.081,03	17289	23 03 17	2.379,89	29625	26 04 22	1.906,62
9.	60-64	156437	30 10 04	2.323,68	58871	32 08 17	2.709,83	97566	29 08 21	2.090,68
10.	65-69	266976	31 05 06	2.428,56	127093	33 00 03	2.629,46	139883	30 00 00	2.246,06
11.	70-74	224481	31 09 00	2.490,30	105326	33 04 15	2.613,75	119155	30 03 19	2.381,18
12.	75-79	173043	31 07 17	2.561,72	75500	33 08 15	2.746,44	97543	30 00 06	2.418,75
13.	80-84	137097	31 00 15	2.535,84	54470	33 07 18	2.865,87	82627	29 04 06	2.318,27
14.	85 i više	99560	30 04 16	2.634,13	31903	33 03 23	3.134,18	67657	29 00 00	2.398,34
	15. Nepoznato	0			0			0		
	UKUPNO	1146900	30 06 29	2.444,97	493882	32 02 25	2.678,55	653018	29 03 27	2.268,32



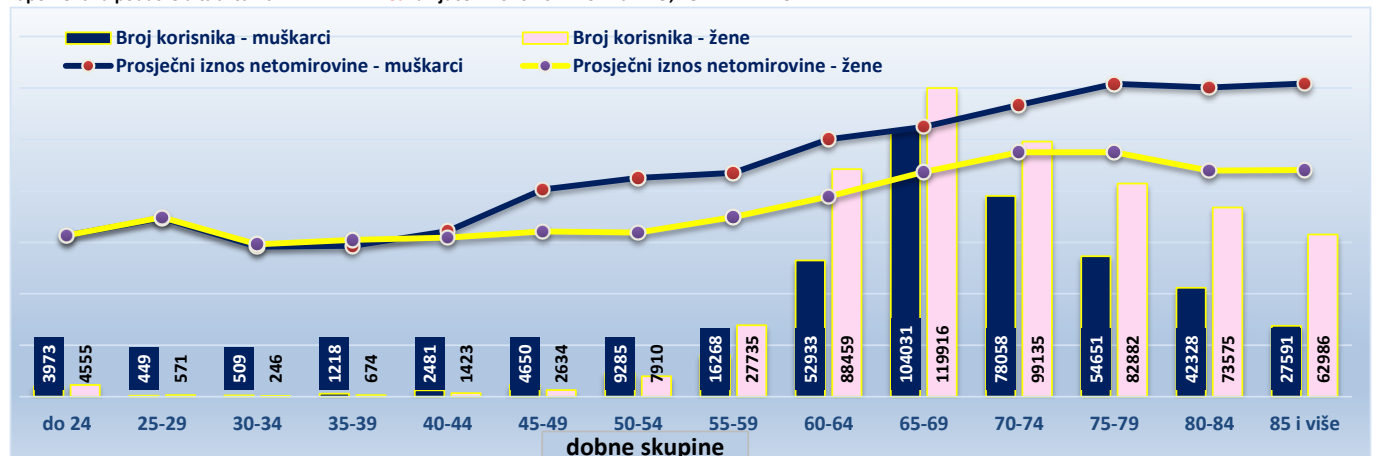
KORISNICI MIROVINA PREMA DOBNIM SKUPINAMA I SPOLU KOJI SU PRAVO NA MIROVINU OSTVARILI PREMA ZAKONU O MIROVINSKOM OSIGURANJU - bez međunarodnih ugovora

Tablica 14-2.

Stanje: 31. srpnja 2019.

Red. br.	Dobne skupine	Ukupno			Muškarci			Žene		
		Broj korisnika	Prosječan staž	Prosječna mirovina	Broj korisnika	Prosječan staž	Prosječna mirovina	Broj korisnika	Prosječan staž	Prosječna mirovina
0	1	2	3	4	5	6	7	8	9	10
1.	do 24	8528	17 10 26	1.790,81	3973	17 08 07	1.790,17	4555	18 01 00	1.791,37
2.	25-29	1020	21 04 07	1.987,92	449	21 02 02	1.983,46	571	21 05 29	1.991,42
3.	30-34	755	13 06 23	1.674,33	509	13 01 12	1.665,79	246	14 05 21	1.691,99
4.	35-39	1892	13 09 01	1.698,65	1218	13 02 13	1.675,47	674	14 08 23	1.740,54
5.	40-44	3904	14 11 10	1.811,19	2481	14 08 06	1.837,00	1423	15 04 19	1.766,19
6.	45-49	7284	18 00 00	2.132,25	4650	18 11 28	2.301,32	2634	16 02 22	1.833,77
7.	50-54	17195	20 08 03	2.149,86	9285	21 08 23	2.428,54	7910	19 05 05	1.822,74
8.	55-59	44003	25 06 08	2.175,30	16268	23 07 29	2.485,11	27735	26 07 12	1.993,58
9.	60-64	141392	30 09 29	2.462,17	52933	32 07 25	2.859,22	88459	29 08 29	2.224,58
10.	65-69	223947	31 04 19	2.728,41	104031	33 00 09	2.996,20	119916	29 11 24	2.496,14
11.	70-74	177193	31 04 28	2.946,15	78058	33 00 19	3.239,84	99135	30 01 10	2.714,90
12.	75-79	137533	31 02 03	3.016,63	54651	33 03 23	3.474,17	82882	29 09 10	2.714,94
13.	80-84	115903	30 08 13	2.847,09	42328	33 04 05	3.433,24	73575	29 02 05	2.509,87
14.	85 i više	90577	30 03 13	2.809,77	27591	33 02 11	3.477,64	62986	29 00 03	2.517,21
	15. Nepoznato	0			0			0		
	UKUPNO	971126	30 03 17	2.736,62	398425	398425	31 10 23	572701	29 02 09	2.481,96

Napomena: u podatke u tablicama 14-1. i 14-2. nisu uključeni korisnici mirovina DVO, ZOHBDR i HVO.



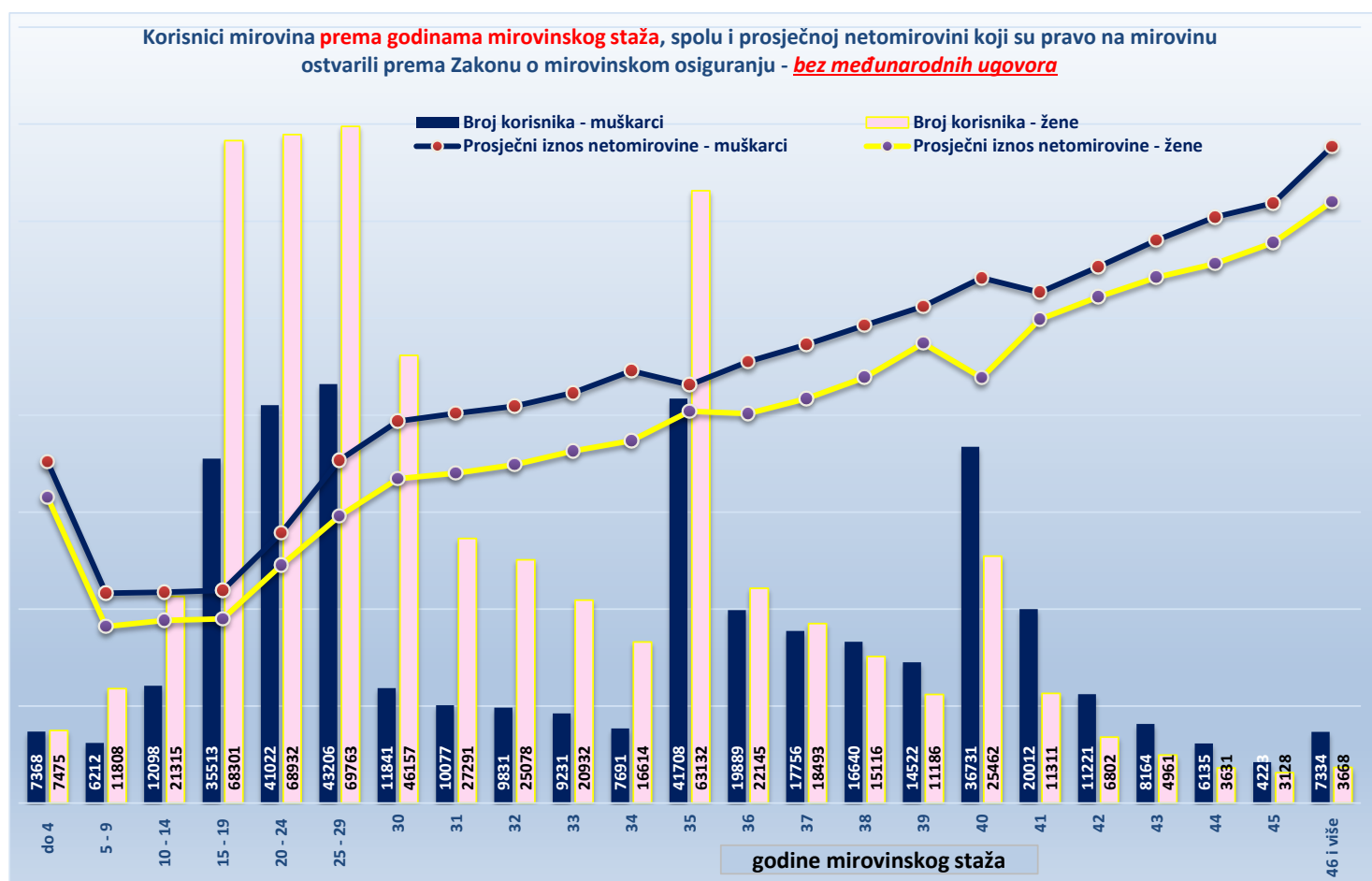
KORISNICI MIROVINA PREMA GODINAMA MIROVINSKOG STAŽA I SPOLU KOJI SU PRAVO NA MIROVINU OSTVARILI PREMA ZAKONU O MIROVINSKOM OSIGURANJU - bez međunarodnih ugovora

Tablica 14-3.

Stanje: 31. srpnja 2019.

Red. br.	Godine mirovinskog staža	Ukupno				Muškarci				Žene			
		Broj korisnika	Prosječna dob	Prosječan staž	Prosječna mirovina	Broj korisnika	Prosječna dob	Prosječan staž	Prosječna mirovina	Broj korisnika	Prosječna dob	Prosječan staž	Prosječna mirovina
0	1	2	3	4	5	6	7	8	9	10	11	12	13
1.	do 4	14843	65 10	03 00 23	2.500,05	7368	62 09	03 01 17	2.639,01	7475	68 11	03 00 00	2.363,07
2.	5 - 9	18020	58 07	07 08 04	1.454,11	6212	50 00	07 09 02	1.622,87	11808	63 01	07 07 19	1.365,33
3.	10 - 14	33413	63 06	12 08 00	1.490,54	12098	58 05	12 08 11	1.629,91	21315	66 05	12 07 24	1.411,44
4.	15 - 19	103814	70 05	17 05 10	1.500,22	35513	67 09	17 06 17	1.644,09	68301	71 10	17 04 21	1.425,41
5.	20 - 24	109954	70 06	22 04 00	1.931,97	41022	68 11	22 04 29	2.088,75	68932	71 06	22 03 13	1.838,66
6.	25 - 29	112969	70 08	27 05 00	2.384,03	43206	69 06	27 05 28	2.650,46	69763	71 04	27 04 12	2.219,03
7.	30	57998	71 11	30 04 07	2.599,64	11841	70 02	30 05 15	2.953,18	46157	72 05	30 03 27	2.508,94
8.	31	37368	70 11	31 05 17	2.675,52	10077	70 06	31 05 21	3.013,47	27291	71 01	31 05 15	2.550,73
9.	32	34909	71 00	32 05 15	2.744,03	9831	71 05	32 05 24	3.068,58	25078	70 10	32 05 11	2.616,81
10.	33	30163	71 06	33 05 16	2.859,74	9231	72 00	33 05 22	3.172,09	20932	71 03	33 05 13	2.721,99
11.	34	24305	71 00	34 05 12	2.973,53	7691	72 00	34 05 16	3.342,88	16614	70 06	34 05 09	2.802,54
12.	35	104840	74 07	35 03 05	3.111,54	41708	74 00	35 03 18	3.233,25	63132	75 00	35 02 26	3.031,13
13.	36	42034	71 11	36 05 15	3.202,45	19889	72 06	36 05 17	3.414,06	22145	71 05	36 05 12	3.012,40
14.	37	36249	71 02	37 05 16	3.332,73	17756	72 00	37 05 19	3.545,90	18493	70 05	37 05 13	3.128,05
15.	38	31756	71 01	38 05 14	3.503,27	16640	71 07	38 05 17	3.695,25	15116	70 06	38 05 11	3.291,93
16.	39	25708	70 08	39 05 07	3.717,59	14522	70 06	39 05 09	3.841,68	11186	70 11	39 05 05	3.556,49
17.	40	62193	76 00	40 03 03	3.744,66	36731	76 00	40 03 02	4.060,80	25462	76 01	40 03 04	3.288,59
18.	41	31323	69 01	41 04 28	3.873,78	20012	68 06	41 04 25	3.949,03	11311	70 00	41 05 02	3.740,65
19.	42	18023	70 01	42 05 13	4.059,43	11221	69 07	42 05 14	4.146,93	6802	70 11	42 05 12	3.915,09
20.	43	13125	70 03	43 05 15	4.243,92	8164	69 09	43 05 17	4.352,89	4961	71 02	43 05 12	4.064,59
21.	44	9766	70 05	44 05 12	4.398,10	6135	69 07	44 05 14	4.532,12	3631	71 09	44 05 07	4.171,66
22.	45	7351	70 06	45 05 07	4.510,24	4223	69 07	45 05 11	4.639,96	3128	71 08	45 05 01	4.335,12
23.	46 i više	11002	70 02	48 01 12	4.932,44	7334	68 10	48 03 07	5.073,91	3668	72 11	47 09 28	4.649,59
UKUPNO		971126	71 00	30 03 17	2.736,62	398425	70 01	31 10 23	3.102,68	572701	71 07	29 02 09	2.481,96
24.	0 - 34	577756	69 11	24 05 00	2.173,38	194090	67 11	23 10 14	2.361,41	383666	70 11	24 08 10	2.078,26
25.	35 - 39	240587	72 09	36 08 03	3.277,21	110515	72 07	36 10 19	3.465,53	130072	72 11	36 05 28	3.117,21
26.	40 i više	152783	72 04	42 01 09	4.015,29	93820	71 10	42 02 03	4.208,76	58963	73 02	42 00 00	3.707,44

Napomena: u podatke u tablici 14-3. nisu uključeni korisnici mirovina DVO, ZOHBDR i HVO.



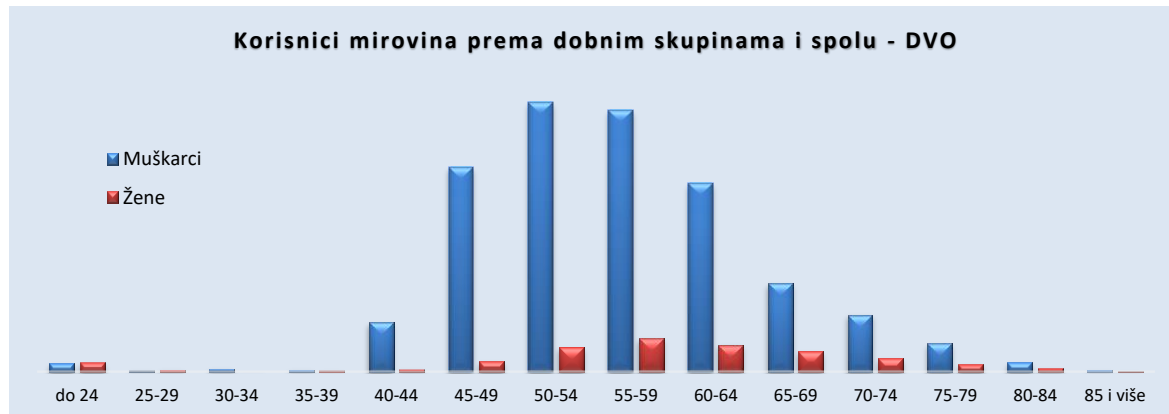
**KORISNICI MIROVINA PREMA DOBNIM SKUPINAMA I SPOLU KOJI SU PRAVO NA MIROVINU OSTVARILI PREMA ZAKONU
O PRAVIMA IZ MIROVINSKOG OSIGURANJA DJELATNIH VOJNIH OSOBA, POLICIJSKIH SLUŽBENIKA I OVLAŠTENIH
SLUŽBENIH OSOBA - DVO**

Tablica 14 b.

Stanje: 31. srpnja 2019.

Red. br.	Dobne skupine	Ukupno		Muškarci		Žene	
		Broj korisnika	%	Broj korisnika	%	Broj korisnika	%
0	1	2	3	4	5	6	7
1.	do 24	205	1,32	100	0,73	105	5,82
2.	25-29	35	0,22	14	0,10	21	1,16
3.	30-34	35	0,22	33	0,24	2	0,11
4.	35-39	32	0,21	21	0,15	11	0,61
5.	40-44	607	3,90	582	4,23	25	1,39
6.	45-49	2522	16,21	2400	17,44	122	6,77
7.	50-54	3451	22,18	3163	22,99	288	15,97
8.	55-59	3452	22,18	3064	22,27	388	21,52
9.	60-64	2525	16,23	2211	16,07	314	17,42
10.	65-69	1273	8,18	1041	7,57	232	12,87
11.	70-74	824	5,30	667	4,85	157	8,71
12.	75-79	422	2,71	334	2,43	88	4,88
13.	80-84	152	0,98	111	0,81	41	2,27
14.	85 i više	26	0,17	17	0,12	9	0,50
15.	Nepoznato	0	0,00	0	0,00	0	0,00
UKUPNO		15561	100,00	13758	100,00	1803	100,00

Korisnici mirovina prema dobnim skupinama i spolu - DVO



**KORISNICI MIROVINA PREMA GODINAMA MIROVINSKOG STAŽA I SPOLU KOJI SU PRAVO NA MIROVINU OSTVARILI
PREMA ZAKONU O PRAVIMA IZ MIROVINSKOG OSIGURANJA DJELATNIH VOJNIH OSOBA, POLICIJSKIH SLUŽBENIKA I
OVLAŠTENIH SLUŽBENIH OSOBA - DVO**

Tablica 14 c.

Stanje: 31. srpnja 2019.

Red. br.	Godine mirovinskog staža	Ukupno		Muškarci		Žene	
		Broj korisnika	%	Broj korisnika	%	Broj korisnika	%
0	1	2	3	4	5	6	7
1.	do 4	37	0,24	21	0,15	16	0,89
2.	5-9	157	1,01	121	0,88	36	2,00
3.	10-14	321	2,06	272	1,98	49	2,72
4.	15-19	538	3,46	450	3,27	88	4,88
5.	20-24	1858	11,94	1616	11,75	242	13,42
6.	25-29	3962	25,46	3571	25,96	391	21,69
7.	30-34	4648	29,87	4188	30,44	460	25,51
8.	35-39	2491	16,01	2157	15,68	334	18,52
9.	40 i više	1549	9,95	1362	9,90	187	10,37
UKUPNO		15561	100,00	13758	100,00	1803	100,00

Korisnici mirovina prema godinama mirovinskog staža i spolu - DVO

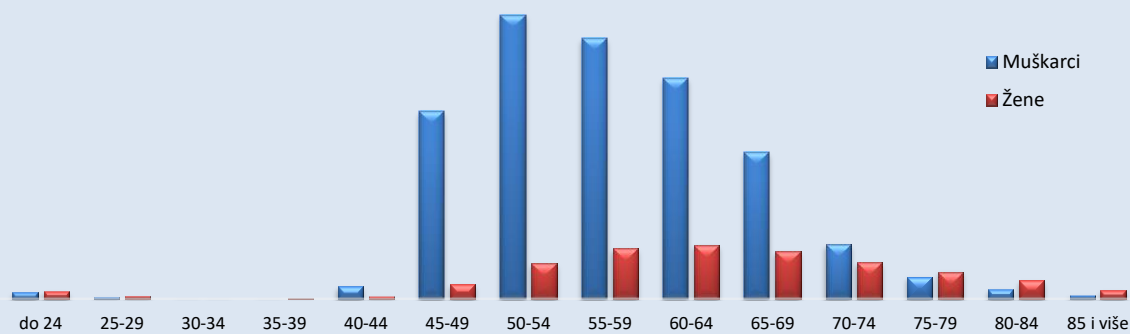


KORISNICI MIROVINA PREMA DOBNIM SKUPINAMA I SPOLU KOJI SU PRAVO NA MIROVINU OSTVARILI PREMA Zakonu o hrvatskim braniteljima iz Domovinskog rata i članovima njihovih obitelji - ZOHBDR

Tablica 14 d.

Stanje: 31. srpnja 2019.

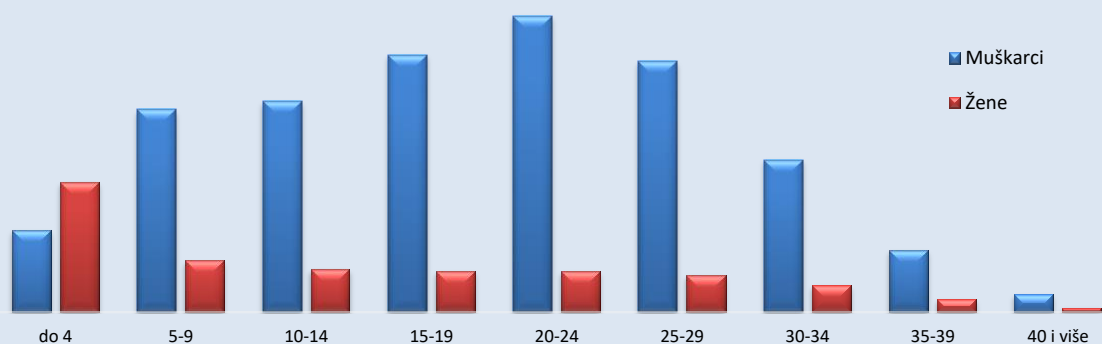
Red. br.	Dobne skupine	Ukupno		Muškarci		Žene	
		Broj korisnika	%	Broj korisnika	%	Broj korisnika	%
0	1	2	3	4	5	6	7
1.	do 24	661	0,93	316	0,56	345	2,40
2.	25-29	211	0,30	86	0,15	125	0,87
3.	30-34	37	0,05	17	0,03	20	0,14
4.	35-39	60	0,08	24	0,04	36	0,25
5.	40-44	709	1,00	588	1,03	121	0,84
6.	45-49	9514	13,35	8810	15,50	704	4,89
7.	50-54	15020	21,08	13333	23,46	1687	11,71
8.	55-59	14602	20,50	12240	21,53	2362	16,40
9.	60-64	12887	18,09	10365	18,24	2522	17,51
10.	65-69	9116	12,80	6868	12,08	2248	15,61
11.	70-74	4272	6,00	2565	4,51	1707	11,85
12.	75-79	2308	3,24	1036	1,82	1272	8,83
13.	80-84	1293	1,81	429	0,75	864	6,00
14.	85 i više	553	0,78	161	0,28	392	2,72
15.	Nepoznato	0	0,00	0	0,00	0	0,00
UKUPNO		71243	100,00	56838	100,00	14405	100,00

Korisnici mirovina prema dobnim skupinama i spolu - ZOHBDR

KORISNICI MIROVINA PREMA GODINAMA MIROVINSKOG STAŽA I SPOLU KOJI SU PRAVO NA MIROVINU OSTVARILI PREMA Zakonu o hrvatskim braniteljima iz Domovinskog rata i članovima njihovih obitelji - ZOHBDR

Tablica 14 e.

Stanje: 31. srpnja 2019.

Red. br.	Godine mirovinskog staža	Ukupno		Muškarci		Žene	
		Broj korisnika	%	Broj korisnika	%	Broj korisnika	%
0	1	2	3	4	5	6	7
1.	do 4	7868	11,04	3036	5,34	4832	33,54
2.	5-9	9422	13,23	7513	13,22	1909	13,25
3.	10-14	9425	13,23	7821	13,76	1604	11,14
4.	15-19	11058	15,52	9551	16,80	1507	10,46
5.	20-24	12522	17,58	11002	19,36	1520	10,55
6.	25-29	10661	14,96	9300	16,36	1361	9,45
7.	30-34	6666	9,36	5655	9,95	1011	7,02
8.	35-39	2784	3,91	2290	4,03	494	3,43
9.	40 i više	837	1,17	670	1,18	167	1,16
UKUPNO		71243	100,00	56838	100,00	14405	100,00

Korisnici mirovina prema godinama mirovinskog staža i spolu - ZOHBDR


**KORISNICI INVALIDSKIH MIROVINA PREMA MIROVINSKIM FAKTORIMA KOJI SU PRAVO NA MIROVINU OSTVARILI PREMA ZAKONU
O MIROVINSKOM OSIGURANJU
za srpanj 2019. (isplata u kolovozu 2019.)**

Tablica 15.

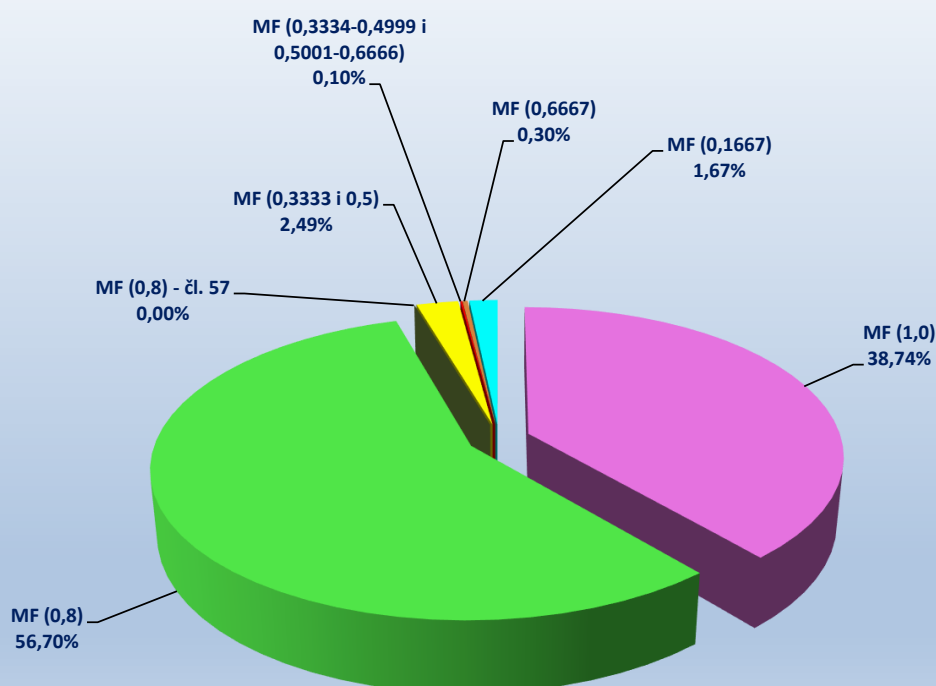
Red. br.	Vrste invalidskih mirovina	Broj korisnika *	Prosječna mirovina	Prosječan staž
0	1	2	3	4
1.	Invalidska mirovina zbog opće nesposobnosti za rad, odnosno zbog potpunog gubitka radne sposobnosti (mirovinski faktor 1,0)	44737	2.277,97	20 05 20
2.	Invalidska mirovina zbog profesionalne nesposobnosti za rad, odnosno zbog djelomičnog gubitka radne sposobnosti (mirovinski faktor 0,8)	65484	1.903,79	23 02 14
3.	Privremena invalidska mirovina, članak 57. ZOMO (mirovinski faktor 0,8)	1	2.471,83	–
4.	Invalidska mirovina zbog profesionalne nesposobnosti za rad, odnosno zbog djelomičnog gubitka radne sposobnosti nastala zbog bolesti ili ozljede izvan rada, koja se isplaćuje osiguraniku za vrijeme zaposlenja, odnosno obavljanja samostalne djelatnosti (mirovinski faktor 0,5)	2870	942,36	20 11 02
5.	Invalidska mirovina zbog profesionalne nesposobnosti za rad, odnosno zbog djelomičnog gubitka radne sposobnosti, koja se isplaćuje osiguraniku za vrijeme zaposlenja, odnosno obavljanja samostalne djelatnosti – kumulirani uzrok invalidnosti nastao poslije 18. prosinca 2002. (mirovinski faktor 0,3334-0,4999 i 0,5001-0,6666)	121	1.479,36	22 08 19
6.	Invalidska mirovina zbog profesionalne nesposobnosti za rad, odnosno zbog djelomičnog gubitka radne sposobnosti, uzrokovane ozljedom na radu ili profesionalnom bolešću, koja se isplaćuje osiguraniku za vrijeme zaposlenja ili obavljanja samostalne djelatnosti (mirovinski faktor 0,6667)	350	1.968,00	19 04 01
7.	Invalidska mirovina prijašnjem korisniku prava na raspoređivanje, odnosno zaposlenje na drugom poslu za vrijeme zaposlenja (mirovinski faktor 0,1667)	1923	343,54	15 11 21
UKUPNO		115486	1.998,62	21 11 23

Napomena:

U broj korisnika mirovina nisu uključeni korisnici mirovina DVO, ZOHBDR i HVO.

* Primjena čl. 175. st. 7. i čl. 58. Zakona o mirovinskom osiguranju (NN 157/13, 151/14, 33/15, 93/15, 120/16, 18/18, 62/18 i 115/18) te primjena članka 36. i članka 202. Zakona o hrvatskim braniteljima iz Domovinskog rata i članovima njihovih obitelji (NN 121/17) *za korisnike kojima su mirovine priznate prema općim propisima*, a određene prema spomenutom Zakonu.

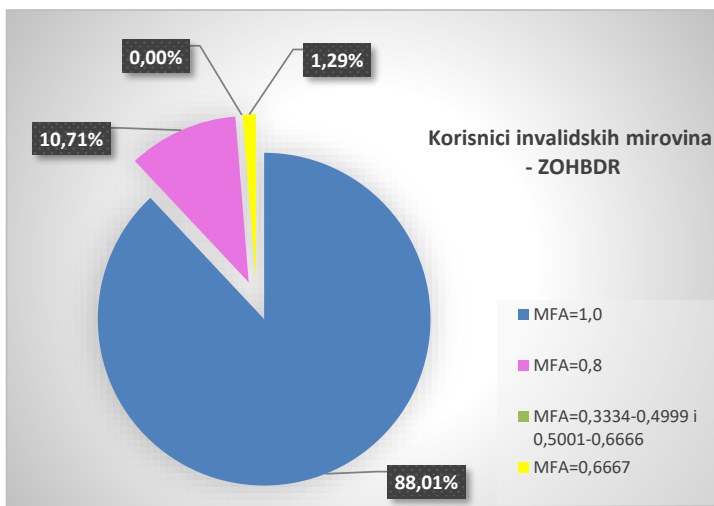
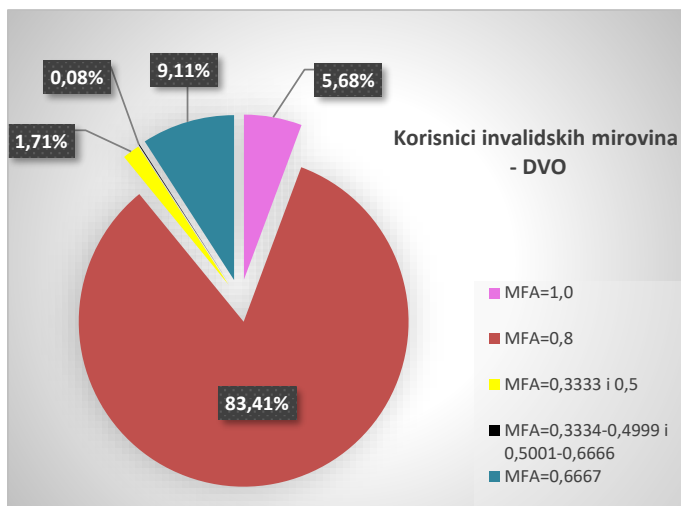
Struktura korisnika invalidskih mirovina prema mirovinskim faktorima koji su pravo na mirovinu ostvarili prema Zakonu o mirovinskom osiguranju



KORISNICI INVALIDSKIH MIROVINA PREMA MIROVINSKIM FAKTORIMA KOJI SU PRAVO NA MIROVINU OSTVARILI PREMA ZAKONU O PRAVIMA IZ MIROVINSKOG OSIGURANJA DJELATNIH VOJNIH OSOBA, POLICIJSKIH SLUŽBENIKA I OVLAŠTENIH SLUŽBENIH OSOBA - DVO za srpanj 2019. (isplata u kolovozu 2019.)

Tablica 15 a.

Red. br.	Vrste invalidskih mirovina	Broj korisnika	Prosječna mirovina	Prosječan staž
0	1	2	3	4
1.	Invalidska mirovina zbog opće nesposobnosti za rad (mirovinski faktor 1,0)	484	4.627,23	21 07 08
2.	Invalidska mirovina zbog profesionalne nesposobnosti za rad (mirovinski faktor 0,8)	7111	3.488,40	27 08 10
3.	Invalidska mirovina zbog profesionalne nesposobnosti za rad koja se isplaćuje osiguraniku za vrijeme zaposlenja, odnosno obavljanja samostalne djelatnosti (mirovinski faktor 0,3333 i 0,5)	146	1.618,81	18 07 02
4.	Invalidska mirovina zbog profesionalne nesposobnosti za rad koja se isplaćuje osiguraniku za vrijeme zaposlenja, odnosno obavljanja samostalne djelatnosti – kumulirani uzrok invalidnosti nastao nakon 18. prosinca 2002. (mirovinski faktor 0,3334-0,4999 i 0,5001-0,6666)	7	1.976,40	19 09 02
5.	Invalidska mirovina zbog profesionalne nesposobnosti za rad uzrokovane ozljedom na radu ili profesionalnom bolešću, koja se isplaćuje osiguraniku za vrijeme zaposlenja ili obavljanja samostalne djelatnosti (mirovinski faktor 0,6667)	777	3.005,55	27 05 28
UKUPNO		8525	3.475,79	27 01 28



KORISNICI INVALIDSKIH MIROVINA PREMA MIROVINSKIM FAKTORIMA KOJI SU PRAVO NA MIROVINU OSTVARILI PREMA Zakonu o hrvatskim braniteljima iz Domovinskog rata i članovima njihovih obitelji - ZOHBDR za srpanj 2019. (isplata u kolovozu 2019.)

Tablica 15 b.

Red. br.	Vrste invalidskih mirovina	Broj korisnika	Prosječna mirovina	Prosječan staž
0	1	2	3	4
1.	Invalidska mirovina zbog opće nesposobnosti za rad, odnosno zbog potpunog gubitka radne sposobnosti (mirovinski faktor 1,0)	48075	5.916,76	20 03 09
2.**	Invalidska mirovina zbog profesionalne nesposobnosti za rad, odnosno zbog djelomičnog gubitka radne sposobnosti (mirovinski faktor 0,8)	5848	3.632,08	20 01 13
3.	Invalidska mirovina zbog profesionalne nesposobnosti za rad, odnosno zbog djelomičnog gubitka radne sposobnosti, koja se isplaćuje osiguraniku za vrijeme zaposlenja, odnosno obavljanja samostalne djelatnosti - kumulirani uzrok invalidnosti nastao dijelom kao posljedica sudjelovanja u Domovinskom ratu (mirovinski faktor 0,3334-0,4999 i 0,5001-0,6666)	0	0,00	
4.*	Invalidska mirovina zbog profesionalne nesposobnosti za rad, odnosno zbog djelomičnog gubitka radne sposobnosti, koja je u cijelosti ili dijelom nastala kao posljedica ranjavanja, ozljeda, zatočeništva u logoru, bolesti, odnosno pojave bolesti zadobivene u obrani suvereniteta Republike Hrvatske koja se isplaćuje hrvatskom branitelju za vrijeme zaposlenja ili obavljanja samostalne djelatnosti (mirovinski faktor 0,6667)	702	3.216,63	21 00 03
UKUPNO		54625	5.637,47	20 03 06

Napomena:

* Od veljače 2019. u primjeni je članak 37. stavak 3. Zakona o hrvatskim braniteljima iz Domovinskog rata i članovima njihovih obitelji (NN 121/17).

**KORISNICI NAJVIŠE MIROVINE KOJIMA JE MIROVINA ODREĐENA
PREMA ZAKONU KOJI SE PRIMJENJIVAO do 31. prosinca 1998.
za srpanj 2019. (isplata u kolovozu 2019.)**

Tablica 16.

Red br.	Vrste mirovina	Broj korisnika	Prosječna mirovina	Prosječan staž
0	1	2	3	4
1.	Starosna	1315	7.464,65	36 01 06
2.	Invalidska *	33	7.671,51	28 10 11
3.	Obiteljska	344	5.578,70	38 00 01
UKUPNO		1692	7.085,25	36 04 06

**KORISNICI MINIMALNE MIROVINE KOJIMA JE MIROVINA ODREĐENA
PREMA ZAKONU KOJI SE PRIMJENJIVAO do 31. prosinca 1998.
za srpanj 2019. (isplata u kolovozu 2019.)**

Tablica 16 a.

Red br.	Vrste mirovina	Broj korisnika	Prosječna mirovina	Prosječan staž
0	1	2	3	4
1.	Starosna	11176	2.799,54	35 10 09
2.	Invalidska *	492	2.717,10	17 01 12
3.	Obiteljska	710	2.096,33	29 00 10
UKUPNO		12378	2.755,93	34 08 19

**KORISNICI NAJVIŠE MIROVINE KOJIMA JE MIROVINA ODREĐENA
PREMA ZAKONU O NAJVIŠOJ MIROVINI
za srpanj 2019. (isplata u kolovozu 2019.)**

Tablica 16 b.

Red br.	Vrste mirovina	Broj korisnika	Prosječna mirovina	Prosječan staž
0	1	2	3	4
1.	Starosna	954	7.924,15	37 03 16
2.	Invalidska *	33	5.569,88	25 07 23
3.	Obiteljska	754	5.804,90	38 05 17
UKUPNO		1741	6.961,71	37 07 02

**KORISNICI NAJNIŽE MIROVINE KOJIMA JE MIROVINA ODREĐENA PREMA
ZAKONU O MIROVINSKOM OSIGURANJU
za srpanj 2019. (isplata u kolovozu 2019.)**

Tablica 16 c.

Red br.	Vrste mirovina	Broj korisnika	Prosječna mirovina	Prosječan staž
0	1	2	3	4
1.	Starosna	184594	1.699,75	29 01 06
2.	Invalidska *	45257	1.595,22	20 02 11
3.	Obiteljska	24919	1.180,53	21 04 07
UKUPNO		254770	1.630,40	26 09 06

U podatke u tablicama 16., 16 a., 16 b. i 16 c. nisu uključeni korisnici mirovina DVO, ZOHBDR i HVO.

* Primjena čl. 175. st. 7. i čl. 58. Zakona o mirovinskom osiguranju (NN 157/13, 151/14, 33/15, 93/15, 120/16, 18/18, 62/18 i 115/18).

**KORISNICI NAJNIŽE MIROVINE KOJIMA JE MIROVINA ODREĐENA PREMA
ZAKONU O MIROVINSKOM OSIGURANJU
za srpanj 2019. (isplata u kolovozu 2019.)**

Tablica 16 d.

Red br.	Vrste mirovina	Broj korisnika	Prosječna najniža mirovina	Prosječna mirovina određena na osnovi mirovinskog staža i ostvarenih plaća	Prosječan staž	Bez međunarodnih ugovora			
						Broj korisnika	Prosječna najniža mirovina	Prosječna mirovina određena na osnovi mirovinskog staža i ostvarenih plaća	Prosječan staž
0	1	2	3	4	5	6	7	8	9
1.	Radnici kod pravnih i fizičkih osoba (bivši Fond radnika)								
	Starosna	145415	1.724,03	1.113,49	30 02 29	119489	1.933,54	1.241,96	30 01 14
	Invalidska *	42080	1.588,84	1.160,34	20 01 15	39696	1.659,20	1.213,77	20 02 20
	Obiteljska	20888	1.198,60	850,50	21 09 14	17369	1.364,54	966,35	21 06 13
	Ukupno	208383	1.644,06	1.096,59	27 04 06	176554	1.815,88	1.208,51	27 00 15
2.	Obrtnici (bivši Fond samostalnih privrednika)								
	Starosna	9394	1.954,78	1.408,01	32 02 23	8087	2.080,46	1.488,53	32 03 04
	Invalidska *	2100	1.624,51	1.210,37	21 06 27	2034	1.661,20	1.238,30	21 07 28
	Obiteljska	1417	1.257,72	935,45	22 11 01	1299	1.317,93	978,78	22 06 26
	Ukupno	12911	1.824,56	1.324,00	29 05 22	11420	1.919,05	1.385,98	29 03 07
3.	Poljoprivrednici (bivši Fond individualnih poljoprivrednika)								
	Starosna	29785	1.500,79	568,23	22 06 17	28092	1.527,77	574,61	22 03 10
	Invalidska *	1077	1.787,07	800,37	20 03 14	1052	1.817,66	813,00	20 04 08
	Obiteljska	2614	994,30	397,79	17 00 26	2485	1.018,39	405,70	16 09 29
	Ukupno	33476	1.470,45	562,39	22 00 15	31629	1.497,39	569,27	21 09 16
	UKUPNO (1+2+3)	254770	1.630,40	1.037,92	26 09 06	219603	1.775,37	1.125,67	26 04 26

**KORISNICI NAJNIŽE MIROVINE KOJIMA JE MIROVINA ODREĐENA PREMA
ZAKONU O MIROVINSKOM OSIGURANJU
za srpanj 2019. (isplata u kolovozu 2019.)**

Tablica 16 e.

Red br.	Vrste mirovina	Broj korisnika	Prosječna najniža mirovina	Prosječna mirovina određena na osnovi mirovinskog staža i ostvarenih plaća	Prosječan staž	Bez međunarodnih ugovora			
						Broj korisnika	Prosječna najniža mirovina	Prosječna mirovina određena na osnovi mirovinskog staža i ostvarenih plaća	Prosječan staž
0	1	2	3	4	5	6	7	8	9
1.	Starosna	184594	1.699,75	1.040,50	29 01 06	155668	1.867,94	1.134,34	28 09 26
2.	Invalidska *	45257	1.595,22	1.154,10	20 02 11	42782	1.663,19	1.205,08	20 03 16
3.	Obiteljska	24919	1.180,53	807,84	21 04 07	21153	1.321,02	901,25	21 00 14
	Ukupno	254770	1.630,40	1.037,92	26 09 06	219603	1.775,37	1.125,67	26 04 26

Napomena:

U podatke u tablicama 16 d. i 16 e. nisu uključeni korisnici mirovina DVO, ZOHBDP i HVO.

* Primjena čl. 175. st. 7. i čl. 58. Zakona o mirovinskom osiguranju (NN 157/13, 151/14, 33/15, 93/15, 120/16, 18/18, 62/18 i 115/18).

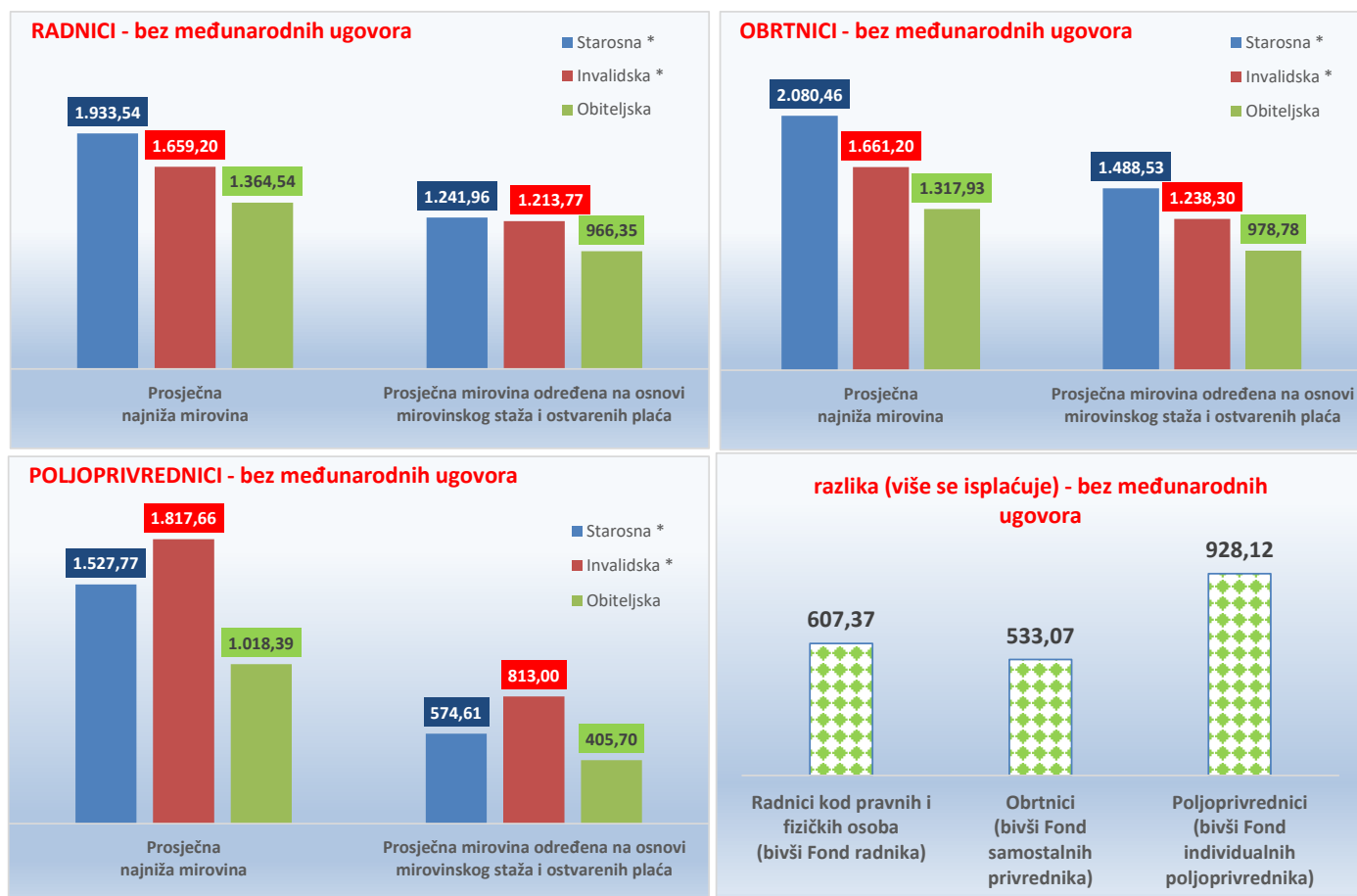
**KORISNICI NAJNIŽE MIROVINE KOJIMA JE MIROVINA ODREĐENA
PREMA ZAKONU O MIROVINSKOM OSIGURANJU bez međunarodnih ugovora
za srpanj 2019. (isplata u kolovozu 2019.)**

Tablica 16 f.

Vrste mirovina	Broj korisnika	Prosječna najniža mirovina	Prosječna mirovina određena na osnovi mirovinskog staža i ostvarenih plaća	Prosječan staž	Razlika	Broj korisnika	Prosječna najniža mirovina	Prosječna mirovina određena na osnovi mirovinskog staža i ostvarenih plaća	Prosječan staž	Razlika	Broj korisnika	Prosječna najniža mirovina	Prosječna mirovina određena na osnovi mirovinskog staža i ostvarenih plaća	Prosječan staž	Razlika
	UKUPNO					MUŠKARCI					ŽENE				
Radnici kod pravnih i fizičkih osoba (bivši Fond radnika)															
Starosna *	119489	1.933,54	1.241,96	30 01 14	691,58	35052	2.004,34	1.214,90	31 00 18	789,44	84437	1.904,15	1.253,17	29 08 28	650,98
Invalidska *	39696	1.659,20	1.213,77	20 02 20	445,43	17537	1.670,15	1.228,98	19 09 16	441,17	22159	1.650,53	1.201,73	20 06 27	448,80
Obiteljska	17369	1.364,54	966,35	21 06 13	398,19	2895	1.327,74	890,50	17 09 01	437,24	14474	1.371,90	981,91	22 03 14	389,99
Ukupno I.	176554	1.815,88	1.208,51	27 00 15	607,37	55484	1.863,41	1.202,42	26 09 19	660,99	121070	1.794,10	1.211,33	27 01 27	582,77
Obrtnici (bivši Fond samostalnih privrednika)															
Starosna *	8087	2.080,46	1.488,53	32 03 04	591,93	4453	2.171,89	1.530,87	33 05 22	641,02	3634	1.968,41	1.436,67	30 09 12	531,74
Invalidska *	2034	1.661,20	1.238,30	21 07 28	422,90	1232	1.669,99	1.267,72	22 01 12	402,27	802	1.647,70	1.193,11	20 11 14	454,59
Obiteljska	1299	1.317,93	978,78	22 06 26	339,15	204	1.295,05	933,47	17 06 14	361,58	1095	1.322,20	987,45	23 06 03	334,75
Ukupno II.	11420	1.919,05	1.385,98	29 03 07	533,07	5889	2.036,52	1.455,12	30 06 18	581,40	5531	1.793,97	1.312,42	27 11 01	481,55
Poljoprivrednici (bivši Fond individualnih poljoprivrednika)															
Starosna *	28092	1.527,77	574,61	22 03 10	953,16	7224	1.543,00	753,98	24 00 01	789,02	20868	1.522,50	512,53	21 08 09	1.009,97
Invalidska *	1052	1.817,66	813,00	20 04 08	1.004,66	499	1.794,77	876,90	20 03 29	917,87	553	1.838,30	755,35	20 04 16	1.082,95
Obiteljska	2485	1.018,39	405,70	16 09 29	612,69	461	1.053,22	341,54	17 04 08	711,68	2024	1.010,46	420,30	16 08 15	590,16
Ukupno III.	31629	1.497,39	569,27	21 09 16	928,12	8184	1.530,76	738,24	23 04 23	792,52	23445	1.485,74	510,30	21 02 21	975,44
Sveukupno I.+II.+III.	219603	1.775,37	1.125,67	26 04 26	649,71	69557	1.838,92	1.169,20	26 08 19	669,72	150046	1.745,91	1.105,51	26 03 03	640,40

U broj korisnika mirovina nisu uključeni korisnici mirovina DVO, ZOHBDR i HVO.

* Primjena čl. 175. st. 7. i čl. 58. Zakona o mirovinskom osiguranju (NN 157/13, 151/14, 33/15, 93/15, 120/16, 18/18, 62/18 i 115/18).



**KORISNICI OSTALIH PRAVA IZ MIROVINSKOG OSIGURANJA
za srpanj 2019. (isplata u kolovozu 2019.)**

Korisnici kojima se uz mirovinu isplaćuje **zaštitni dodatak** ostvaren prema zakonima koji su se primjenjivali do 31. prosinca 1998.

Tablica 18.

Red. br.	Vrsta prava	Broj korisnika	Prosječan zaštitni dodatak
0	1	2	3
1.	Uz starosnu mirovinu	22169	516,70
2.	Uz invalidsku mirovinu *	2841	550,13
3.	Uz obiteljsku mirovinu	13307	501,47
UKUPNO		38317	513,89

Naknada zbog **tjelesnog oštećenja** ostvarena prema **ZOMIO - u** koji se primjenjivao do 31. prosinca 1998.

Tablica 18 a.

Red. br.	Vrsta prava	Broj korisnika	Prosječna naknada
0	1	2	3
1.	Pravo uz:	49179	140,51
	a) starosnu mirovinu	40054	130,00
	b) invalidsku mirovinu	9125	186,72
2.	Samostalno pravo	7081	128,60
UKUPNO		56260	139,02

Naknada zbog **tjelesnog oštećenja** ostvarena prema **ZOMO - u**

Tablica 18 b.

Red. br.	Vrsta prava	Broj korisnika	Prosječna naknada
0	1	2	3
1.	Pravo uz mirovinu	3323	283,32
2.	Samostalno pravo	1969	229,25
UKUPNO		5292	263,19

Naknada zbog **tjelesnog oštećenja** ostvarena prema **ZOMIO - u** i **ZOMO - u**

Tablica 18 c.

Red. br.	Vrsta prava	Broj korisnika	Prosječna naknada
0	1	2	3
1.	Naknada zbog tjelesnog oštećenja ostvarena prema ZOMIO-u i ZOMO-u	98	354,52
UKUPNO		98	354,52

Doplatka za pomoć i njegu ostvaren prema **ZOMIO - u** koji se je primjenjivao do 31. prosinca 1998.

Tablica 18 d.

Red. br.	Vrsta prava	Broj korisnika	Prosječan doplatka
0	1	2	3
1.	Pravo uz mirovinu	5190	859,35
2.	Samostalno pravo - slijepi	184	1.146,99
3.	Samostalno pravo - ostali	317	805,17
UKUPNO (2 + 3)		501	930,71
UKUPNO (1 + 2 + 3)		5691	865,63

U podatke u tablicama 18., 18 a., 18 b., 18 c. i 18 d. **nisu** uključeni korisnici mirovina DVO, ZOHBDR i HVO.

* Primjena čl. 175. st. 7. i čl. 58. Zakona o mirovinskom osiguranju (NN 157/13, 151/14, 33/15, 93/15, 120/16, 18/18, 62/18 i 115/18).

PROSJEČNI MIROVINSKI STAŽ KORISNIKA MIROVINA KOJI SU PRAVO NA MIROVINU OSTVARILI PREMA ZAKONU O MIROVINSKOM OSIGURANJU

Tablica 19.

Stanje: 31. srpnja 2019.

Vrste mirovina	Ukupno	Muškarci	Žene
0	1	2	3
Starosna *	32 04 29	34 04 01	30 06 06
Invalidska *	21 11 23	22 07 10	20 09 29
Obiteljska	28 03 18	23 06 13	28 07 27
UKUPNO	30 06 29	32 02 25	29 03 27

PROSJEČNA DOB KORISNIKA MIROVINA KOJI SU PRAVO NA MIROVINU OSTVARILI PREMA ZAKONU O MIROVINSKOM OSIGURANJU

Tablica 19 a.

Stanje: 31. srpnja 2019.

Vrste mirovina	Ukupno	Muškarci	Žene
0	1	2	3
Starosna *	72 04	73 00	71 08
Invalidska *	61 00	61 08	59 10
Obiteljska	72 06	53 06	73 11
UKUPNO	71 03	70 08	71 08

BROJ GODINA KORIŠTENJA PRAVA NA MIROVINU KORISNIKA MIROVINA KOJI SU PRAVO NA MIROVINU OSTVARILI PREMA ZAKONU O MIROVINSKOM OSIGURANJU

Tablica 19 b.

Stanje: 31. srpnja 2019.

Vrste mirovina	Ukupno	Muškarci	Žene
0	1	2	3
Starosna	21 03	19 02	24 04
Invalidska	18 08	17 09	21 11
Obiteljska	18 06	-	-

PROSJEČNI MIROVINSKI STAŽ KORISNIKA MIROVINA KOJI SU PRAVO NA MIROVINU OSTVARILI U 2019. GODINI PREMA ZAKONU O MIROVINSKOM OSIGURANJU

NOVI KORISNICI

Tablica 19 c.

Stanje: 31. srpnja 2019.

Vrste mirovina	Ukupno	Muškarci	Žene
0	1	2	3
Starosna	34 06 05	34 05 23	34 06 23
Invalidska	23 03 06	23 08 12	22 05 07
Obiteljska	30 00 24	24 05 06	30 08 27
UKUPNO	33 00 11	33 04 08	32 08 14

PROSJEČNA DOB KORISNIKA MIROVINA KOJI SU PRAVO NA MIROVINU OSTVARILI U 2019. GODINI PREMA ZAKONU O MIROVINSKOM OSIGURANJU

NOVI KORISNICI

Tablica 19 d.

Stanje: 31. srpnja 2019.

Vrste mirovina	Ukupno	Muškarci	Žene
0	1	2	3
Starosna	62 07	63 03	61 07
Invalidska	54 00	54 10	52 06
Obiteljska	62 08	38 11	65 05
UKUPNO	62 02	61 09	62 08

Napomena:

U podatke u tablicama 19. - 19 d. nisu uključeni korisnici mirovina DVO, ZOHBDR i HVO.

* Primjena čl. 175. st. 7. i čl. 58. Zakona o mirovinskom osiguranju (NN 157/13, 151/14, 33/15, 93/15, 120/16, 18/18, 62/18 i 115/18) te primjena članka 36. i članka 202. Zakona o hrvatskim braniteljima iz Domovinskog rata i članovima njihovih obitelji (NN 121/17) za korisnike kojima su mirovine priznate prema općim propisima, a određene prema spomenutom Zakonu.

Stož: ggmmdd = godine, mjeseci, dani **Dob:** ggmm = godine, mjeseci

Za obiteljske mirovine dob i spol odnose se na naslovnika, a staž na korisnika od kojeg je određeno pravo na mirovinu.

**KORISNICI KOJI SU PRAVO NA MIROVINU PRVI PUT OSTVARILI U 2019. GODINI
PREMA ZAKONU O MIROVINSKOM OSIGURANJU - NOVI KORISNICI**

Tablica 19 e.

Stanje: 31. srpnja 2019.

Vrste mirovina	Broj korisnika			Prosječna mirovina			Prosječan staž			Prosječna dob		
	Ukupno	Muškarci	Žene	Ukupno	Muškarci	Žene	Ukupno	Muškarci	Žene	Ukupno	Muškarci	Žene
0	1	2	3	4	5	6	7	8	9	10	11	12
Starosna	13063	8145	4918	2.537,91	2.462,05	2.663,55	30 11 18	30 03 21	32 00 10	64 00	64 04	63 06
Starosna mirovina za dugogodišnjeg osiguranika - čl. 35.	4066	3191	875	3.483,35	3.519,53	3.351,41	42 06 22	42 08 18	42 00 00	62 00	62 03	60 11
Ukupno starosna	17129	11336	5793	2.762,34	2.759,72	2.767,45	33 07 03	33 07 24	33 05 22	63 06	63 09	63 01
Prijevremena starosna mirovina	5588	2654	2934	2.647,29	2.744,43	2.559,42	37 03 16	37 11 21	36 08 10	59 09	61 02	58 06
Prijevremena starosna mirovina zbog stečaja poslodavca - čl. 36.	14	10	4	3.467,43	3.614,67	3.099,33	36 03 23	37 03 21	33 10 01	59 02	60 00	57 02
Sveukupno starosna	22731	14000	8731	2.734,49	2.757,43	2.697,69	34 06 05	34 05 23	34 06 23	62 07	63 03	61 07
Invalidska	1513	998	515	1.750,38	1.810,61	1.633,66	23 03 06	23 08 12	22 05 07	54 00	54 10	52 06
Obiteljska	6212	657	5555	2.062,41	1.788,30	2.094,83	30 00 24	24 05 06	30 08 27	62 08	38 11	65 05
SVEUKUPNO	30456	15655	14801	2.548,52	2.656,40	2.434,41	33 00 11	33 04 08	32 08 14	62 02	61 09	62 08

**KORISNICI KOJI SU PRAVO NA MIROVINU PRVI PUT OSTVARILI U 2019. GODINI
PREMA ZAKONU O MIROVINSKOM OSIGURANJU - NOVI KORISNICI**

bez korisnika mirovina koji su mirovine ostvarili prema međunarodnim ugovorima

Tablica 19 f.

Stanje: 31. srpnja 2019.

Vrste mirovina	Broj korisnika			Prosječna mirovina			Prosječan staž			Prosječna dob		
	Ukupno	Muškarci	Žene	Ukupno	Muškarci	Žene	Ukupno	Muškarci	Žene	Ukupno	Muškarci	Žene
0	1	2	3	4	5	6	7	8	9	10	11	12
Starosna	10352	6220	4132	3.030,31	3.020,74	3.044,73	31 06 22	30 11 02	32 06 12	63 10	64 00	63 06
Starosna mirovina za dugogodišnjeg osiguranika - čl. 35.	3669	2825	844	3.614,33	3.680,53	3.392,75	42 06 20	42 08 21	42 00 00	61 11	62 03	60 11
Ukupno starosna	14021	9045	4976	3.183,14	3.226,81	3.103,76	34 03 21	34 05 09	34 00 24	63 04	63 06	63 00
Prijevremena starosna mirovina	4954	2234	2720	2.822,65	3.013,24	2.666,10	37 03 01	37 11 04	36 08 17	59 08	61 01	58 05
Prijevremena starosna mirovina zbog stečaja poslodavca - čl. 36.	14	10	4	3.467,43	3.614,67	3.099,33	36 03 23	37 03 21	33 10 01	59 02	60 00	57 02
Sveukupno starosna	18989	11289	7700	3.089,30	3.184,89	2.949,16	35 01 00	35 01 20	35 00 01	62 04	63 00	61 05
Invalidska	1273	814	459	1.981,54	2.097,45	1.775,99	23 05 28	24 00 09	22 06 15	53 06	54 03	52 03
Obiteljska	5204	592	4612	2.346,99	1.940,11	2.399,22	30 02 11	24 05 07	30 11 11	62 00	37 07	65 01
SVEUKUPNO	25466	12695	12771	2.882,23	3.057,12	2.708,40	33 05 29	33 11 02	33 00 29	61 10	61 03	62 05

Napomena:

U tablicama 19 e. i 19 f. u broj korisnika mirovina nisu uključeni korisnici mirovina koji su prvi put ostvarili pravo na mirovinu, a određen im je predujam (akontacija), ni korisnici mirovina DVO, ZOHBDR i HVO.

Stož: ggmmdd = godine, mjeseci, dani

Dob: ggmm = godine, mjeseci

**KORISNICI MIROVINA KOJIMA JE U 2019. GODINI PRESTALO PRAVO NA MIROVINU - uzrok smrt
KOJI SU PRAVO NA MIROVINU OSTVARILI PREMA ZAKONU O MIROVINSKOM OSIGURANJU**

Tablica 19 g.

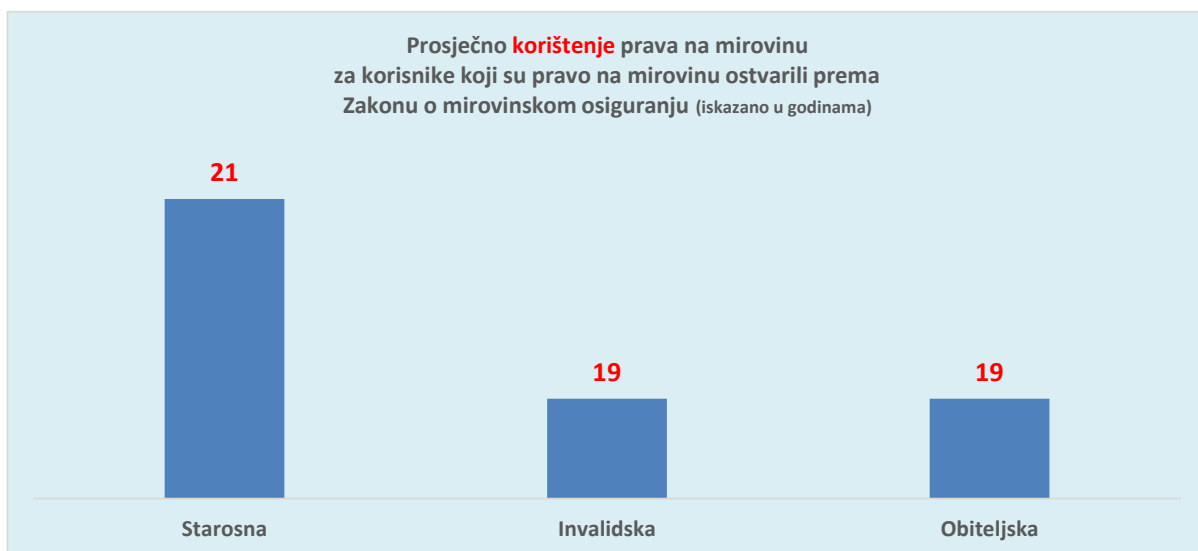
Stanje: 31. srpnja 2019.

Vrste mirovina	Broj korisnika			Prosječna mirovina			Prosječno korištenje prava na mirovinu		
	Ukupno	Muškarci	Žene	Ukupno	Muškarci	Žene	Ukupno	Muškarci	Žene
0	1	2	3	4	5	6	7	8	9
Starosna	17104	10148	6956	2.435,99	2.560,43	2.254,44	21 03	19 02	24 04
Invalidska	2596	2042	554	2.166,02	2.262,16	1.811,65	18 08	17 09	21 11
Obiteljska	6957	-	-	2.118,14	-	-	18 06	-	-
UKUPNO	26657	-	-	2.326,75	-	-	-	-	-

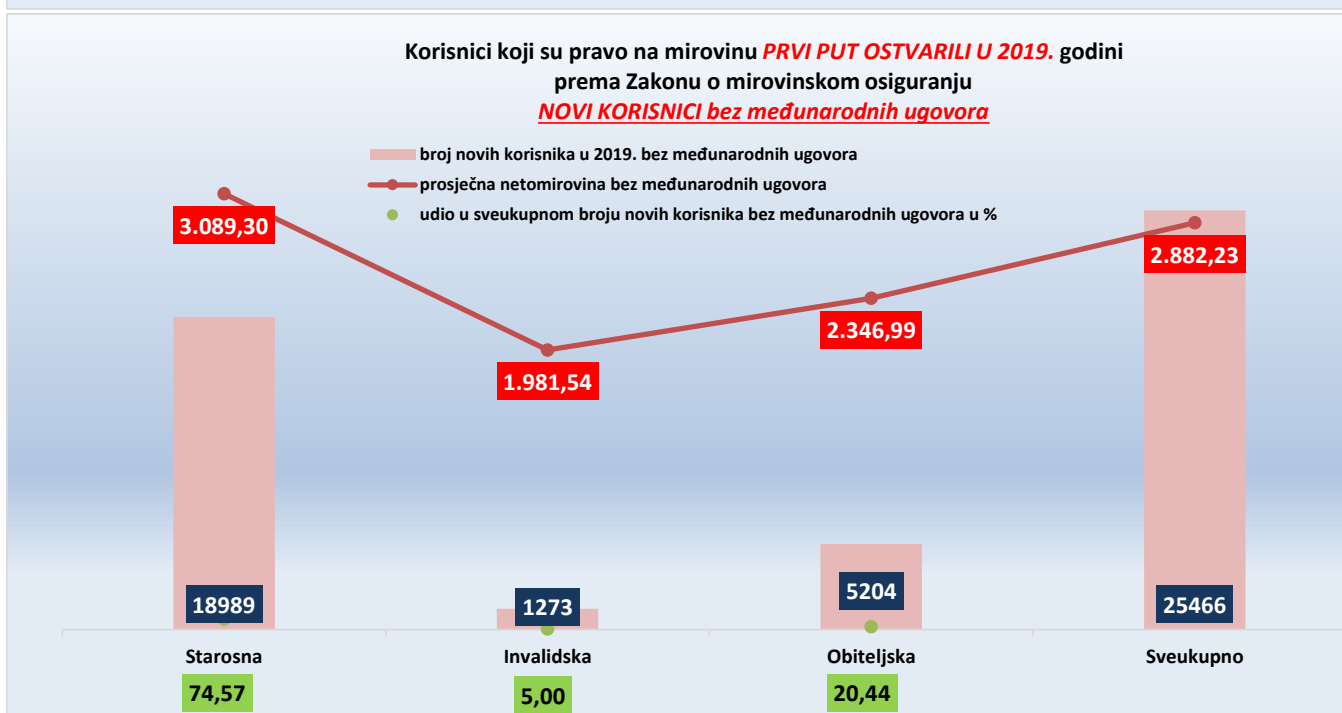
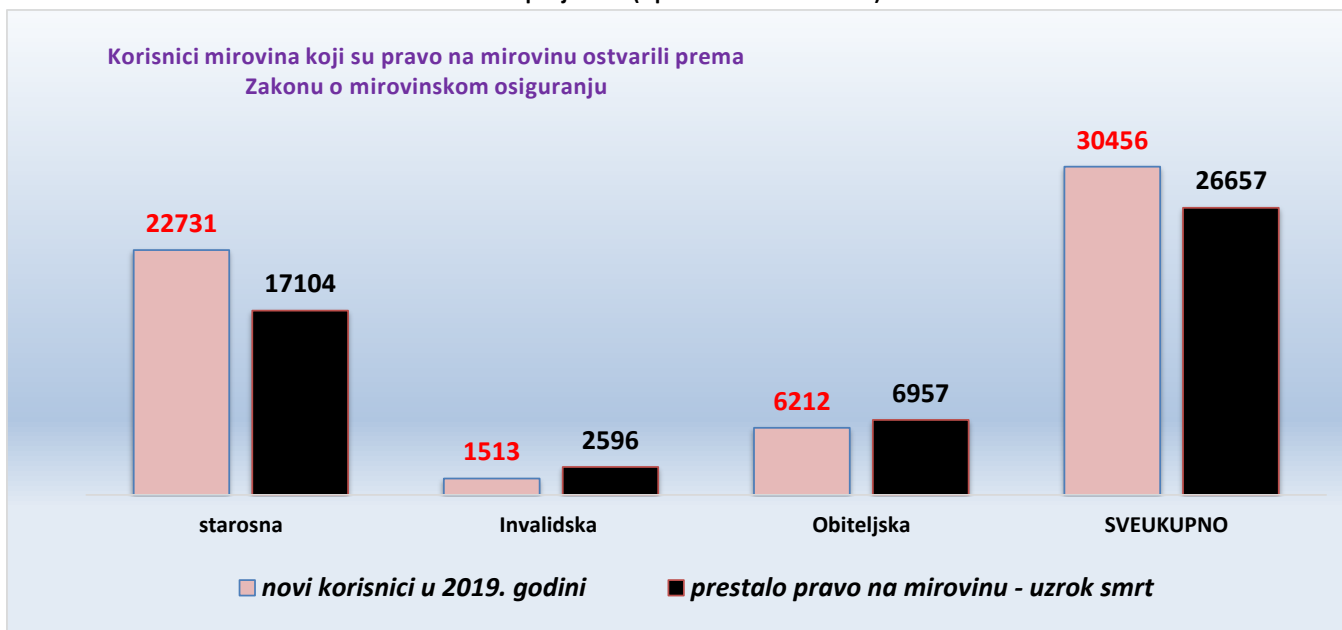
Napomena:

U broj korisnika mirovina nisu uključeni korisnici mirovina DVO, ZOHBDR i HVO.

Prosječno korištenje prava na mirovinu: **gg mm** (godine, mjeseci)



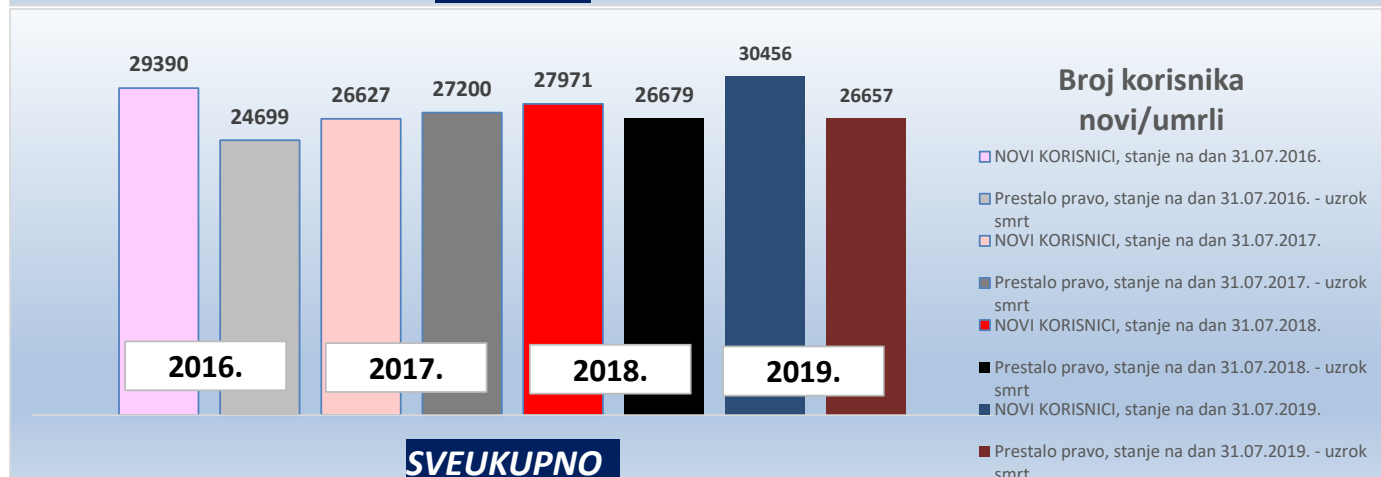
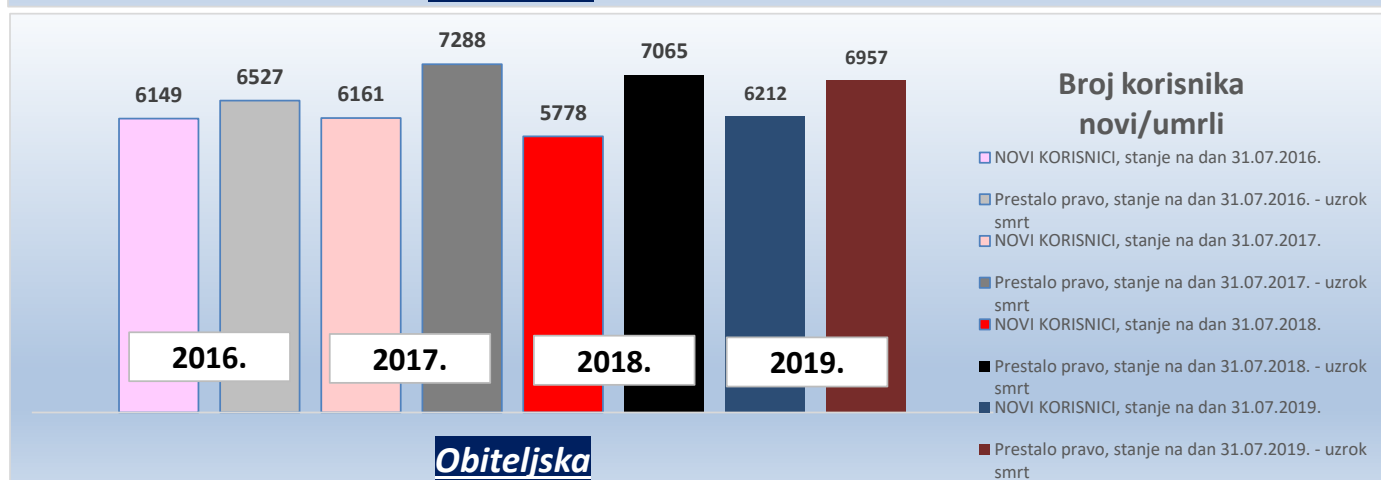
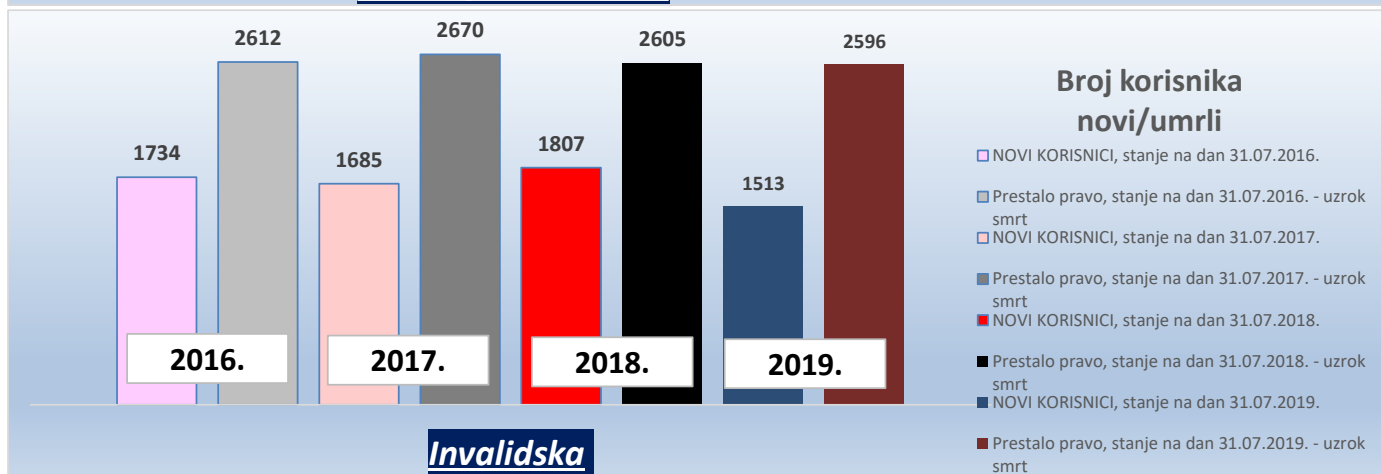
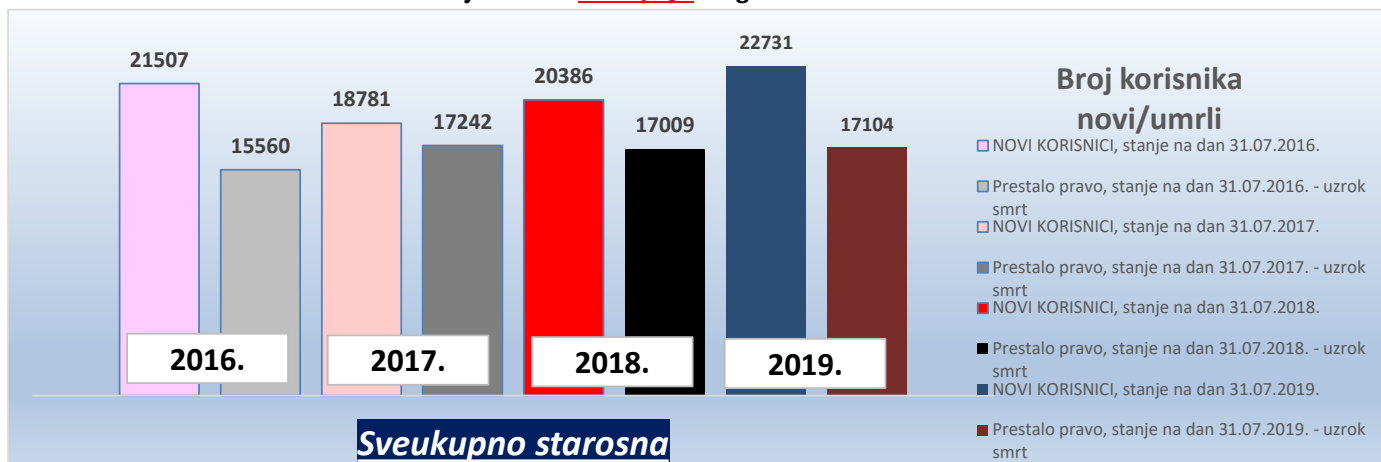
KORISNICI MIROVINA KOJI SU PRAVO NA MIROVINU OSTVARILI PREMA ZAKONU O MIROVINSKOM OSIGURANJU za srpanj 2019. (isplata u kolovozu 2019.)



U prikazu grafova **nisu** uključeni korisnici mirovina DVO, ZOHBDR i HVO.

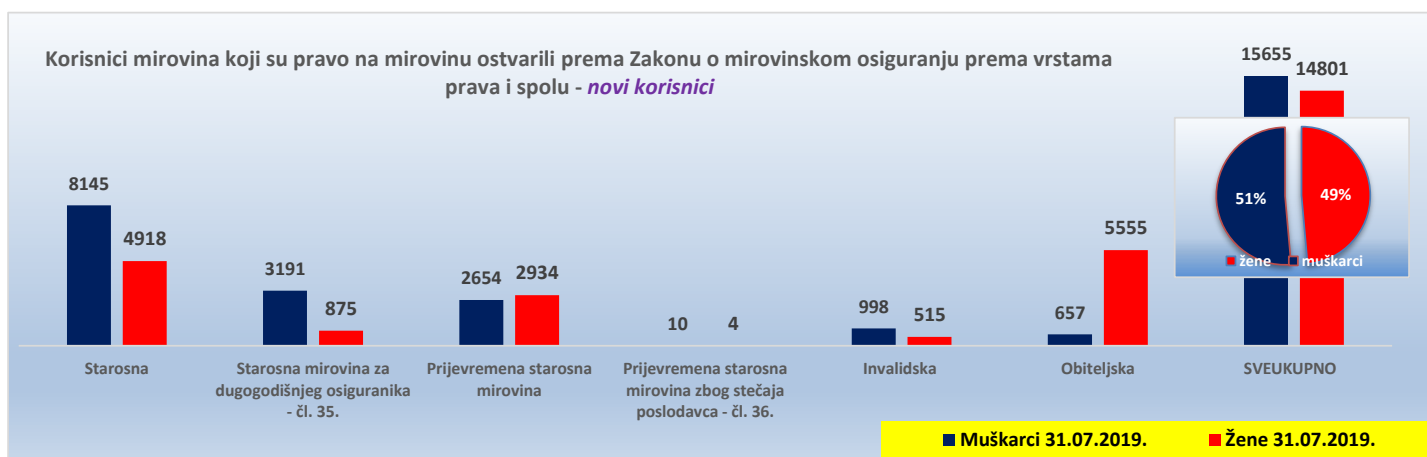
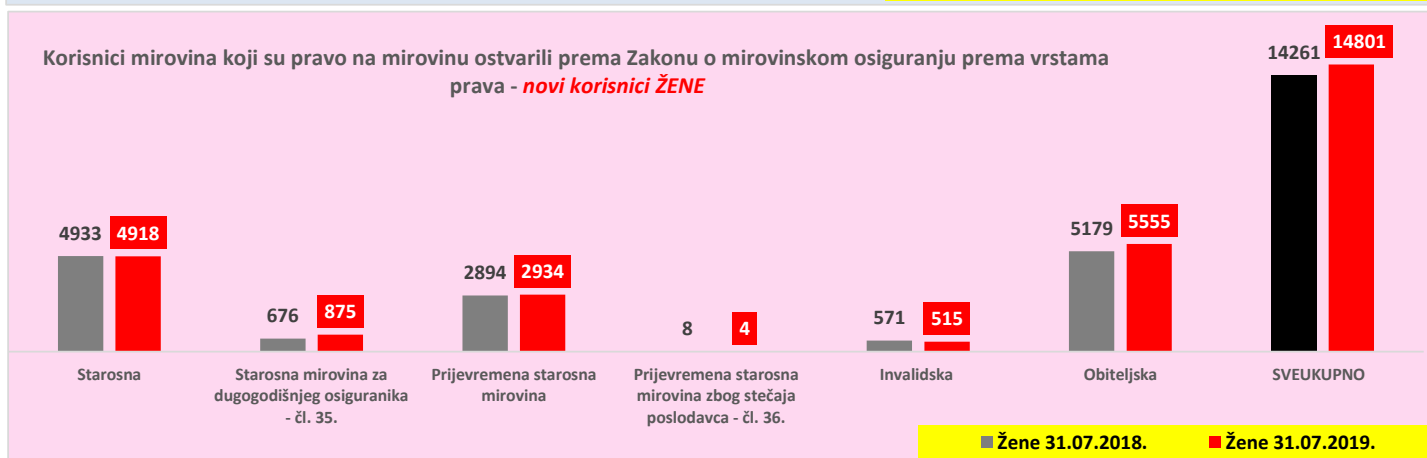
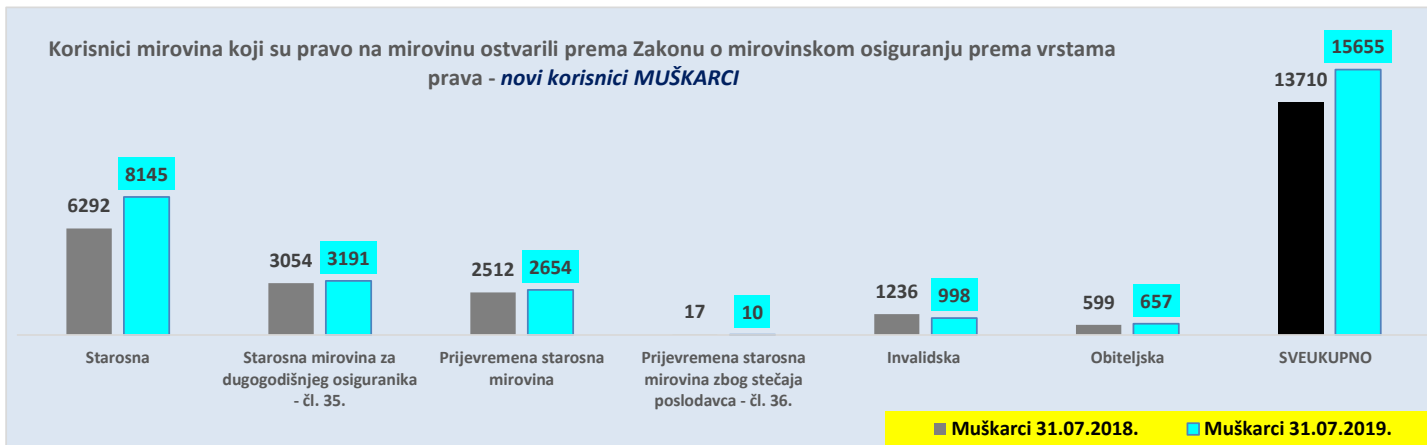
U broj **NOVIH** korisnika **nisu** uključeni korisnici mirovina koji su prvi puta ostvarili pravo na mirovinu, a određen im je **predujam** (akontacija).

KORISNICI MIROVINA KOJI SU PRAVO NA MIROVINU OSTVARILI PREMA ZAKONU O MIROVINSKOM OSIGURANJU stanje na dan 31. srpnja za godine 2016.-2019.



U prikazu grafova nisu uključeni korisnici mirovina DVO, ZOHBDR i HVO te predujam (akontacija) kod novih korisnika.

KORISNICI MIROVINA KOJI SU PRAVO NA MIROVINU OSTVARILI PREMA ZAKONU O MIROVINSKOM OSIGURANJU
 prema vrstama prava i spolu - **NOVI KORISNICI**
 stanje na dan **31. srpnja** za godine 2018.-2019.



U prikazu grafova u broj korisnika mirovina nisu uključeni korisnici mirovina koji su prvi put ostvarili pravo na mirovinu, a određen im je predujam (akontacija), ni korisnici mirovina DVO, ZOHBDR i HVO.

KORISNICI MIROVINA PREMA VRSTAMA MIROVINA, SPOLU, PROSJEČNOJ MIROVINI I PROSJEČNOM STAŽU KOJI SU PRAVO NA MIROVINU OSTVARILI PREMA ZAKONU O MIROVINSKOM OSIGURANJU (zbroj tablica 20 a. i 20 b.)

Tablica 20.

Stanje: 31. srpnja 2019.

Vrste mirovina	Broj korisnika			Prosječna mirovina			Prosječan staž			Prosječna dob		
	Ukupno	Muškarci	Žene	Ukupno	Muškarci	Žene	Ukupno	Muškarci	Žene	Ukupno	Muškarci	Žene
0	1	2	3	4	5	6	7	8	9	10	11	12
Starosna	498039	232996	265043	2.653,31	2.843,35	2.486,24	31 08 03	33 04 18	30 02 05	74 09	75 03	74 03
Starosna mirovina za dugogodišnjeg osiguranika - čl. 35.	30179	25502	4677	3.589,67	3.620,84	3.419,70	42 08 00	42 09 15	41 11 27	64 08	65 00	63 01
Starosna mirovina prevedena iz invalidske *	84501	46393	38108	2.337,61	2.405,03	2.255,52	24 11 16	26 07 10	22 11 12	73 08	74 03	72 11
Ukupno starosna	612719	304891	307828	2.655,89	2.841,69	2.471,86	31 03 10	33 01 15	29 05 17	74 01	74 03	73 11
Prijevremena starosna mirovina - ZOMO	197674	99064	98610	2.540,95	2.733,87	2.347,15	35 11 03	38 00 07	33 09 21	66 11	69 01	64 08
Prijevremena starosna mirovina zbog stečaja poslodavca - čl. 36.	299	177	122	2.774,05	3.057,48	2.362,84	35 06 02	36 11 19	33 04 27	61 07	63 00	59 05
Sveukupno starosna	810692	404132	406560	2.627,91	2.815,35	2.441,58	32 04 29	34 04 01	30 06 06	72 04	73 00	71 08
Invalidska *	115486	74654	40832	1.998,62	2.117,04	1.782,12	21 11 23	22 07 10	20 09 29	61 00	61 08	59 10
Obiteljska	220722	15096	205626	2.006,61	1.793,04	2.022,29	28 03 18	23 06 13	28 07 27	72 06	53 06	73 11
SVEUKUPNO	1146900	493882	653018	2.444,97	2.678,55	2.268,32	30 06 29	32 02 25	29 03 27	71 03	70 08	71 08
Prosječna starosna mirovina prema ZOMO-u s mirovinskim stažem od 40 i više godina	102042	71203	30839	3.712,65	3.732,65	3.666,46	42 04 24	42 01 29	42 11 12	74 06	75 11	71 03
Prosječna ukupna mirovina prema ZOMO-u s mirovinskim stažem od 40 i više godina	191514	121951	69563	3.414,66	3.502,66	3.260,39	42 01 10	42 01 18	42 00 25	72 06	72 01	73 03
Korisnici najniže mirovine kojima je mirovina određena prema ZOMO-u	254770	87724	167046	1.630,40	1.608,38	1.641,96	26 09 06	27 05 13	26 04 23	-	-	-
Korisnici najviše mirovine kojima je mirovina određena prema Zakonu o najvišoj mirovini	1741	829	912	6.961,71	7.922,05	6.088,77	37 07 02	37 05 29	37 08 02	-	-	-

KORISNICI MIROVINA PREMA VRSTAMA MIROVINA, SPOLU, PROSJEČNOJ MIROVINI I PROSJEČNOM STAŽU KOJI SU PRAVO NA MIROVINU OSTVARILI do 31. prosinca 1998.

Tablica 20 a.

Stanje: 31. srpnja 2019.

Vrste mirovina	Broj korisnika			Prosječna mirovina			Prosječan staž			Prosječna dob		
	Ukupno	Muškarci	Žene	Ukupno	Muškarci	Žene	Ukupno	Muškarci	Žene	Ukupno	Muškarci	Žene
0	1	2	3	4	5	6	7	8	9	10	11	12
Starosna	172234	70055	102179	3.035,13	3.410,39	2.777,85	32 06 25	35 08 05	30 05 23	81 03	82 07	80 04
Starosna mirovina prevedena iz invalidske *	58043	28381	29662	2.526,89	2.663,98	2.395,71	24 00 13	25 10 02	22 03 28	75 10	77 00	74 08
Ukupno starosna	230277	98436	131841	2.907,02	3.195,19	2.691,87	30 04 25	32 09 18	28 07 23	79 11	81 00	79 01
Invalidska *	13019	8889	4130	2.602,66	2.716,87	2.356,84	18 04 01	19 02 12	16 07 15	67 09	68 11	65 03
Obiteljska	55757	2754	53003	2.168,76	1.972,93	2.178,94	25 05 10	22 10 05	25 07 00	79 04	69 11	79 10
UKUPNO	299053	110079	188974	2.756,13	3.125,99	2.540,68	29 00 00	31 06 09	27 06 14	79 03	79 09	79 00

KORISNICI MIROVINA PREMA VRSTAMA MIROVINA, SPOLU, PROSJEČNOJ MIROVINI I PROSJEČNOM STAŽU KOJI SU PRAVO NA MIROVINU OSTVARILI od 1. siječnja 1999.

Tablica 20 b.

Stanje: 31. srpnja 2019.

Vrste mirovina	Broj korisnika			Prosječna mirovina			Prosječan staž			Prosječna dob		
	Ukupno	Muškarci	Žene	Ukupno	Muškarci	Žene	Ukupno	Muškarci	Žene	Ukupno	Muškarci	Žene
0	1	2	3	4	5	6	7	8	9	10	11	12
Starosna	325805	162941	162864	2.451,46	2.599,56	2.303,29	31 02 11	32 04 27	30 00 03	71 03	72 01	70 06
Starosna mirovina za dugogodišnjeg osiguranika - čl. 35.	30179	25502	4677	3.589,67	3.620,84	3.419,70	42 08 00	42 09 15	41 11 27	64 08	65 00	63 01
Starosna mirovina prevedena iz invalidske *	26458	18012	8446	1.922,37	1.997,00	1.763,20	26 11 17	27 10 01	25 01 03	68 11	69 10	66 11
Ukupno starosna	382442	206455	175987	2.504,68	2.673,14	2.307,04	31 09 22	33 03 12	30 00 27	70 07	71 00	70 01
Prijevremena starosna mirovina - ZOMO	197674	99064	98610	2.540,95	2.733,87	2.347,15	35 11 03	38 00 07	33 09 21	66 11	69 01	64 08
Prijevremena starosna mirovina zbog stečaja poslodavca - čl. 36.	299	177	122	2.774,05	3.057,48	2.362,84	35 06 02	36 11 19	33 04 27	61 07	63 00	59 05
Sveukupno starosna	580415	305696	274719	2.517,17	2.693,04	2.321,46	33 02 15	34 10 01	31 05 00	69 04	70 05	68 02
Invalidska *	102467	65765	36702	1.921,87	2.035,96	1.717,45	22 04 26	23 00 08	21 03 15	60 02	60 08	59 02
Obiteljska	164965	12342	152623	1.951,81	1.752,90	1.967,90	29 03 03	23 08 09	29 08 18	70 02	49 10	71 10
SVEUKUPNO	847847	383803	464044	2.335,22	2.550,22	2.157,40	31 01 18	32 05 09	30 00 18	68 05	68 01	68 08

Napomena:

U podatke u tablicama 20., 20 a. i 20 b. nisu uključeni korisnici mirovina DVO, ZOHBDR i HVO.

* Primjena čl. 175. st. 7. i čl. 58. Zakona o mirovinskom osiguranju (NN 157/13, 151/14, 33/15, 93/15, 120/16, 18/18, 62/18 i 115/18) te primjena članka 36. i članka 202. Zakona o hrvatskim braniteljima iz Domovinskog rata i članovima njihovih obitelji (NN 121/17) za korisnike kojima su mirovine priznate prema općim propisima, a određene prema spomenutom Zakonu.

Za obiteljske mirovine dob se odnosi na naslovnik.

KORISNICI MIROVINA PREMA VRSTAMA MIROVINA, SPOLU, PROSJEČNOJ MIROVINI I PROSJEČNOM STAŽU KOJI SU PRAVO NA MIROVINU OSTVARILI PREMA ZAKONU O MIROVINSKOM OSIGURANJU BEZ MEĐUNARODNIH UGOVORA

Tablica 20.-BMU

Stanje: 31. srpnja 2019.

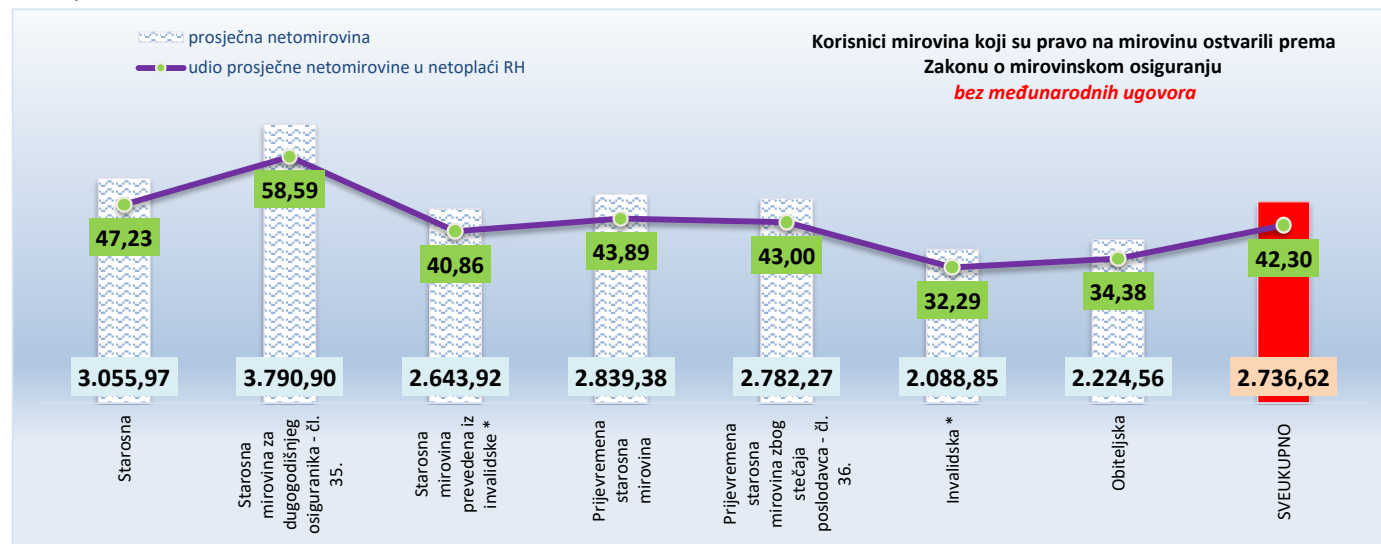
Vrste mirovina	Broj korisnika			Prosječna mirovina			Prosječan staž			Prosječna dob			
	Ukupno	Muškarci	Žene	Ukupno	Udio netomirovine u netoplaći RH	Muškarci	Žene	Ukupno	Muškarci	Žene	Ukupno	Muškarci	Žene
0	1	2	3	4	4a	5	6	7	8	9	10	11	12
Starosna	410112	181086	229026	3.055,97	47,23	3.429,31	2.760,77	31 06 06	33 04 20	30 00 18	74 09	75 02	74 05
Starosna mirovina za dugogodišnjeg osiguranika - čl. 35.	26306	21882	4424	3.790,90	58,59	3.852,45	3.486,49	42 08 04	42 09 24	41 11 27	64 07	64 11	63 01
Starosna mirovina preveđena iz invalidske *	72592	37917	34675	2.643,92	40,86	2.839,21	2.430,36	24 07 13	26 05 05	22 07 19	73 06	74 02	72 10
Ukupno starosna	509010	240885	268125	3.035,18	46,91	3.374,87	2.730,01	31 01 04	33 01 18	29 03 13	74 01	74 01	74 00
Prijevremena starosna mirovina	161511	74239	87272	2.839,38	43,89	3.245,12	2.494,24	35 08 17	37 11 08	33 09 28	66 05	68 08	64 06
Prijevremena starosna mirovina zbog stećaja poslodavca - čl. 36.	292	172	120	2.782,27	43,00	3.068,34	2.372,22	35 06 07	36 11 28	33 05 08	61 06	63 00	59 05
Sveukupno starosna	670813	315296	355517	2.987,93	46,18	3.344,15	2.672,02	32 02 16	34 03 08	30 04 24	72 03	72 10	71 09
Invalidska *	109079	69531	39548	2.088,85	32,29	2.237,77	1.827,02	22 00 19	22 08 27	20 10 18	60 11	61 06	59 10
Obiteljska	191234	13598	177636	2.224,56	34,38	1.926,32	2.247,39	28 02 27	23 03 10	28 07 17	72 05	52 01	74 00
SVEUKUPNO	971126	398425	572701	2.736,62	42,30	3.102,68	2.481,96	30 03 17	31 10 23	29 02 09	71 00	70 01	71 07
Prosječna starosna mirovina prema ZOMO-u s mirovinskim stažem od 40 i više godina	79186	54458	24728	4.519,85	69,86	4.560,69	4.429,90	42 04 16	42 01 20	42 10 25	74 03	75 11	70 09
Prosječna starosna mirovina prema ZOMO-u s mirovinskim stažem od 40 i više godina i navršениh 65 godina života	74048	51314	22734	4.531,88	70,04	4.550,54	4.489,75	42 02 14	41 10 23	42 11 07	75 03	76 11	71 04
Prosječna ukupna mirovina prema ZOMO-u s mirovinskim stažem od 40 i više godina	152783	93820	58963	4.015,29	62,06	4.208,76	3.707,44	42 01 09	42 02 03	42 00 00	72 04	71 10	73 02
Korisnici najniže mirovine kojima je mirovina određena prema ZOMO-u	219603	69557	150046	1.775,37	27,44	1.838,92	1.745,91	26 04 26	26 08 19	26 03 03	-	-	-
Korisnici najviše mirovine kojima je mirovina određena prema Zakonu o najvišoj mirovini	1612	737	875	7.246,16	112,00	8.447,63	6.234,19	37 08 20	37 07 13	37 09 20	-	-	-

Napomena:

U broj korisnika mirovina nisu uključeni korisnici mirovina DVO, ZOHBDR i HVO.

* Primjena čl. 175. st. 7. i čl. 58. Zakona o mirovinskom osiguranju (NN 157/13, 151/14, 33/15, 93/15, 120/16, 18/18, 62/18 i 115/18) te primjena članka 36. i članka 202. Zakona o hrvatskim braniteljima iz Domovinskog rata i članovima njihovih obitelji (NN 121/17) za korisnike kojima su mirovine priznate prema općim propisima, a određene prema spomenutom Zakonu.

Za obiteljske mirovine dob se odnosi na naslovnika.



KORISNICI OSNOVNIH MIROVINA PREMA VRSTAMA MIROVINA, SPOLU, PROSJEČNOJ MIROVINI I PROSJEČNOM STAŽU KOJI SU PRAVO NA MIROVINU OSTVARILI PREMA ZAKONU O MIROVINSKOM OSIGURANJU

Tablica 20.-OM

Stanje: 31. srpnja 2019.

Vrste mirovina	Broj korisnika			Prosječna mirovina			Prosječan staž			Prosječna dob			
	Ukupno	Muškarci	Žene	Ukupno	Udio netomirovine u netoplaći RH	Muškarci	Žene	Ukupno	Muškarci	Žene	Ukupno	Muškarci	Žene
0	1	2	3	4	4a	5	6	7	8	9	10	11	12
Starosna	444	251	193	5.235,83	80,92	5.346,64	5.091,71	39 02 20	40 01 09	38 00 25	64 09	64 09	64 09
Starosna mirovina za dugogodišnjeg osiguranika - članak 35.	103	76	27	4.827,31	74,61	5.001,54	4.336,87	42 05 01	42 07 13	41 10 13	62 08	63 02	61 01
Starosna mirovina prevedena iz invalidske *	5	1	4	1.539,93	23,80	1.486,98	1.553,17	28 01 03	25 08 10	28 08 13	63 07	66 00	63 00
Ukupno starosna	552	328	224	5.126,12	79,23	5.254,91	4.937,54	39 08 21	40 07 25	38 04 10	64 04	64 04	64 04
Prijevremena starosna mirovina	525	246	279	3.948,75	61,03	4.742,77	3.248,64	35 06 27	37 01 00	34 02 23	62 01	62 08	61 06
Prijevremena starosna mirovina zbog stečaja poslodavca - čl. 36.					0,00						00 00	00 00	00 00
Sveukupno starosna	1077	574	503	4.552,19	70,36	5.035,42	4.000,76	37 08 13	39 01 12	36 00 26	63 03	63 08	62 09
Invalidska *	33	30	3	2.576,43	39,82	2.587,74	2.463,30	32 02 00	31 07 16	37 07 10	60 02	60 03	59 05
Obiteljska	1097	369	728	1.750,29	27,05	1.609,84	1.821,48	25 01 25	23 03 23	26 01 02	33 00	25 08	36 09
SVEUKUPNO	2207	973	1234	3.129,95	48,38	3.660,84	2.711,35	31 05 00	32 11 03	30 02 19	48 02	49 02	47 05

KORISNICI OSNOVNIH MIROVINA PREMA VRSTAMA MIROVINA, SPOLU, PROSJEČNOJ MIROVINI I PROSJEČNOM STAŽU KOJI SU PRAVO NA MIROVINU OSTVARILI PREMA ZAKONU O MIROVINSKOM OSIGURANJU **BEZ MEĐUNARODNIH UGOVORA**

Tablica 20.-OM-BMU

Stanje: 31. srpnja 2019.

Vrste mirovina	Broj korisnika			Prosječna mirovina			Prosječan staž			Prosječna dob			
	Ukupno	Muškarci	Žene	Ukupno	Udio netomirovine u netoplaći RH	Muškarci	Žene	Ukupno	Muškarci	Žene	Ukupno	Muškarci	Žene
0	1	2	3	4	4a	5	6	7	8	9	10	11	12
Starosna	440	248	192	5.232,66	80,88	5.346,20	5.086,01	39 02 19	40 01 11	38 00 22	64 09	64 09	64 09
Starosna mirovina za dugogodišnjeg osiguranika - članak 35.	98	71	27	4.765,56	73,66	4.928,59	4.336,87	42 04 23	42 07 07	41 10 13	62 07	63 02	61 01
Starosna mirovina prevedena iz invalidske *	4	1	3	1.794,53	27,74	1.486,98	1.897,05	30 08 27	25 08 10	32 05 01	63 11	66 00	63 02
Ukupno starosna	542	320	222	5.122,83	79,18	5.241,48	4.951,80	39 08 26	40 07 16	38 05 12	64 04	64 05	64 04
Prijevremena starosna mirovina	500	237	263	3.989,27	61,66	4.745,69	3.307,64	35 07 15	37 01 05	34 03 12	62 00	62 07	61 05
Prijevremena starosna mirovina zbog stečaja poslodavca - čl. 36.					0,00						00 00	00 00	00 00
Sveukupno starosna	1042	557	485	4.578,90	70,77	5.030,53	4.060,22	37 09 06	39 01 13	36 02 10	63 03	63 08	62 09
Invalidska *	32	29	3	2.641,31	40,82	2.659,72	2.463,30	32 07 18	32 01 10	37 07 10	60 03	60 04	59 05
Obiteljska	1093	368	725	1.753,58	27,10	1.613,68	1.824,59	25 02 02	23 04 04	26 01 08	33 00	25 08	36 09
SVEUKUPNO	2167	954	1213	3.125,24	48,30	3.640,43	2.720,06	31 04 13	32 10 07	30 02 12	47 11	48 11	47 02

Napomena:

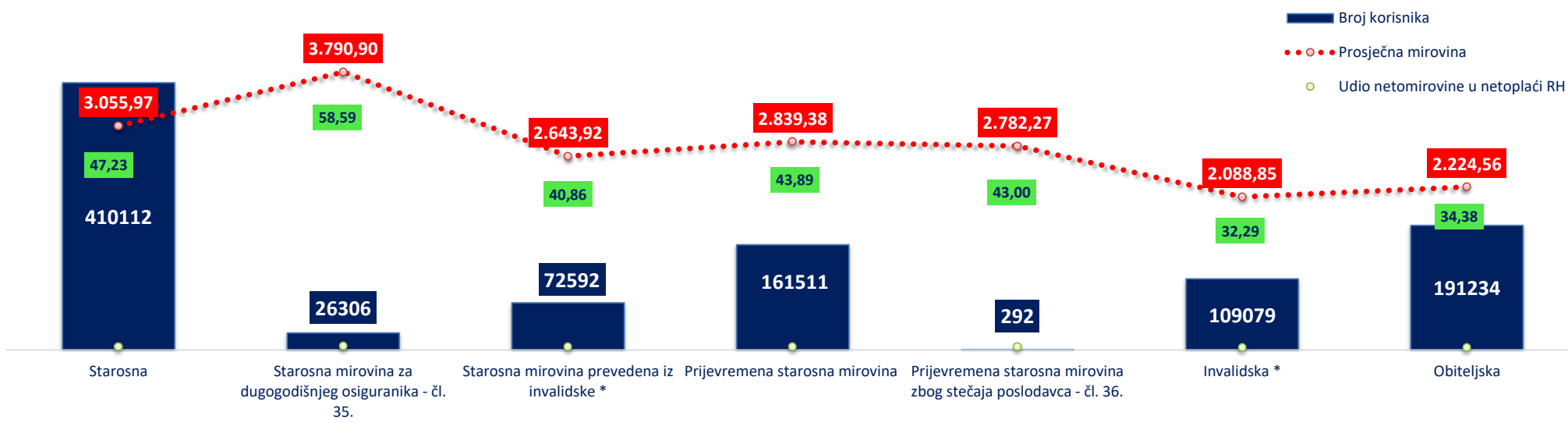
U broj korisnika mirovina nisu uključeni korisnici mirovina DVO, ZOHBDR i HVO.

* Primjena čl. 175. st. 7. i čl. 58. Zakona o mirovinskom osiguranju (NN 157/13, 151/14, 33/15, 93/15, 120/16, 18/18, 62/18 i 115/18) te primjena članka 36. i članka 202. Zakona o hrvatskim braniteljima iz Domovinskog rata i članovima njihovih obitelji (NN 121/17) za korisnike kojima su mirovine priznate prema općim propisima, a određene prema spomenutom Zakonu.

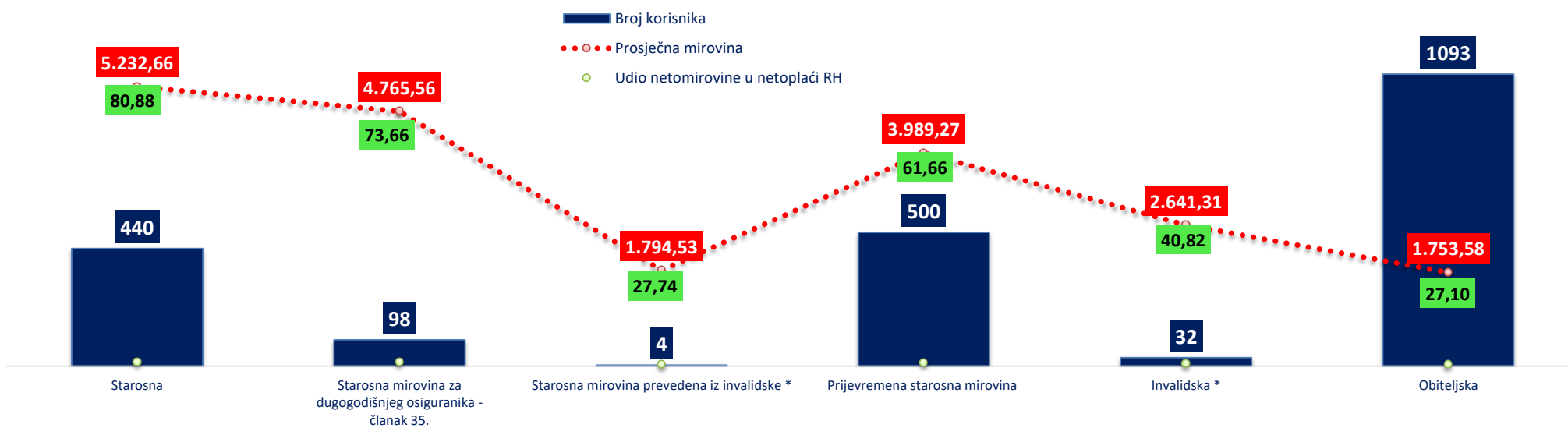
Korisnici OSNOVNIH mirovina prema vrstama mirovina i prosječnoj mirovini koji su pravo na mirovinu ostvarili prema Zakonu o mirovinskom osiguranju - bez međunarodnih ugovora

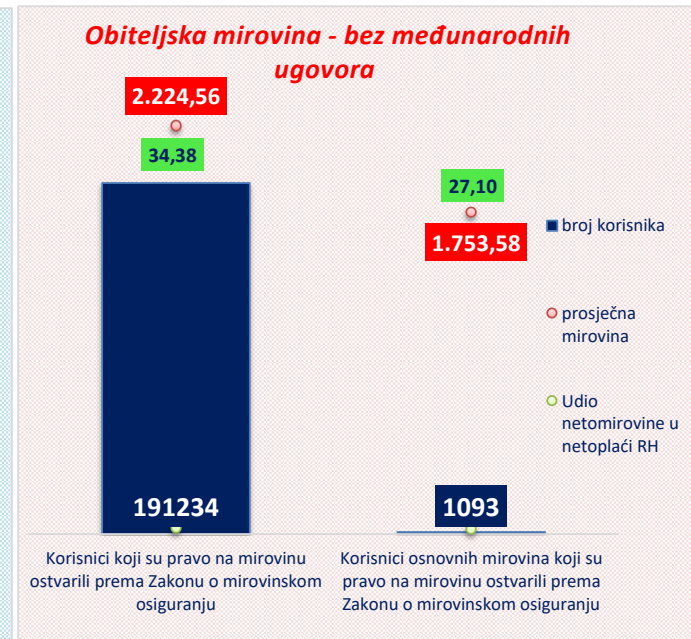
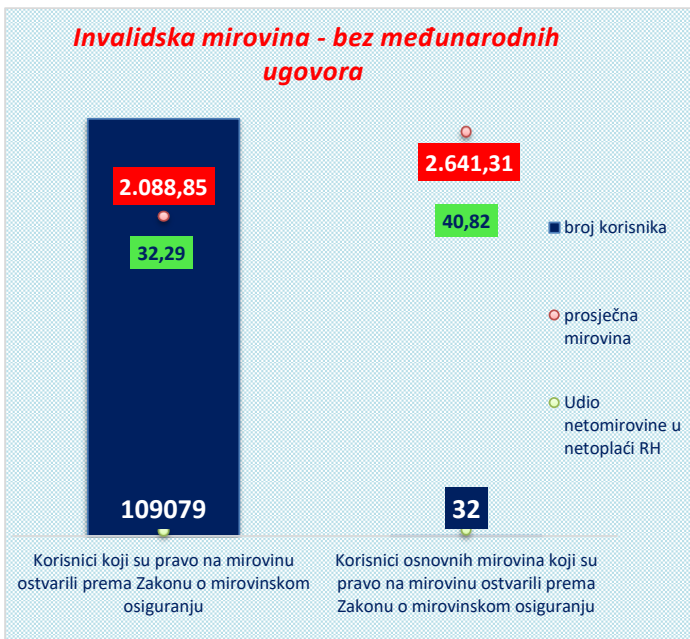
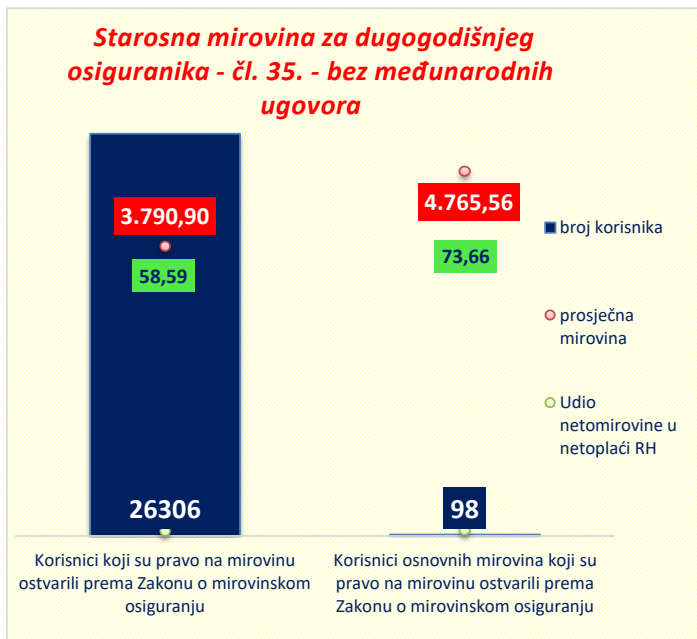
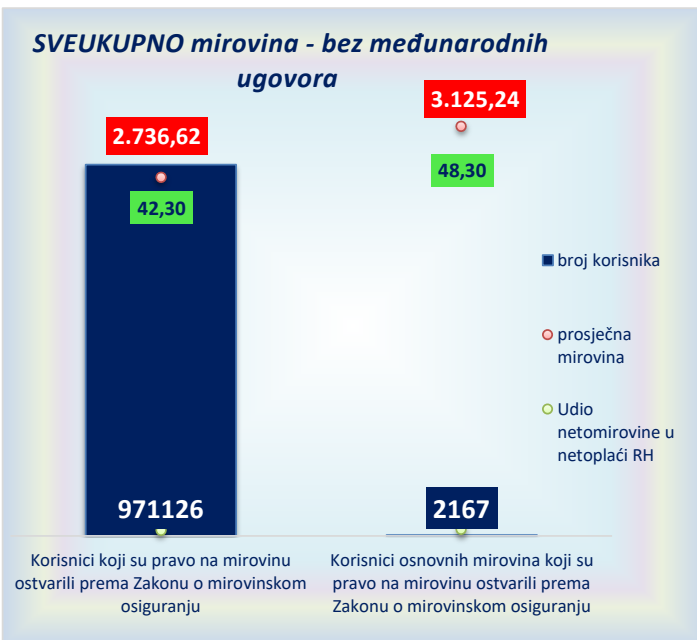


Korisnici mirovina prema vrstama mirovina, prosječnoj mirovini i udjelu netomirovine u netoplaći RH koji su pravo na mirovinu ostvarili prema Zakonu o mirovinskom osiguranju - bez međunarodnih ugovora



Korisnici osnovnih mirovina prema vrstama mirovina, prosječnoj mirovini i udjelu netomirovine u netoplaći RH koji su pravo na mirovinu ostvarili prema Zakonu o mirovinskom osiguranju - bez međunarodnih ugovora





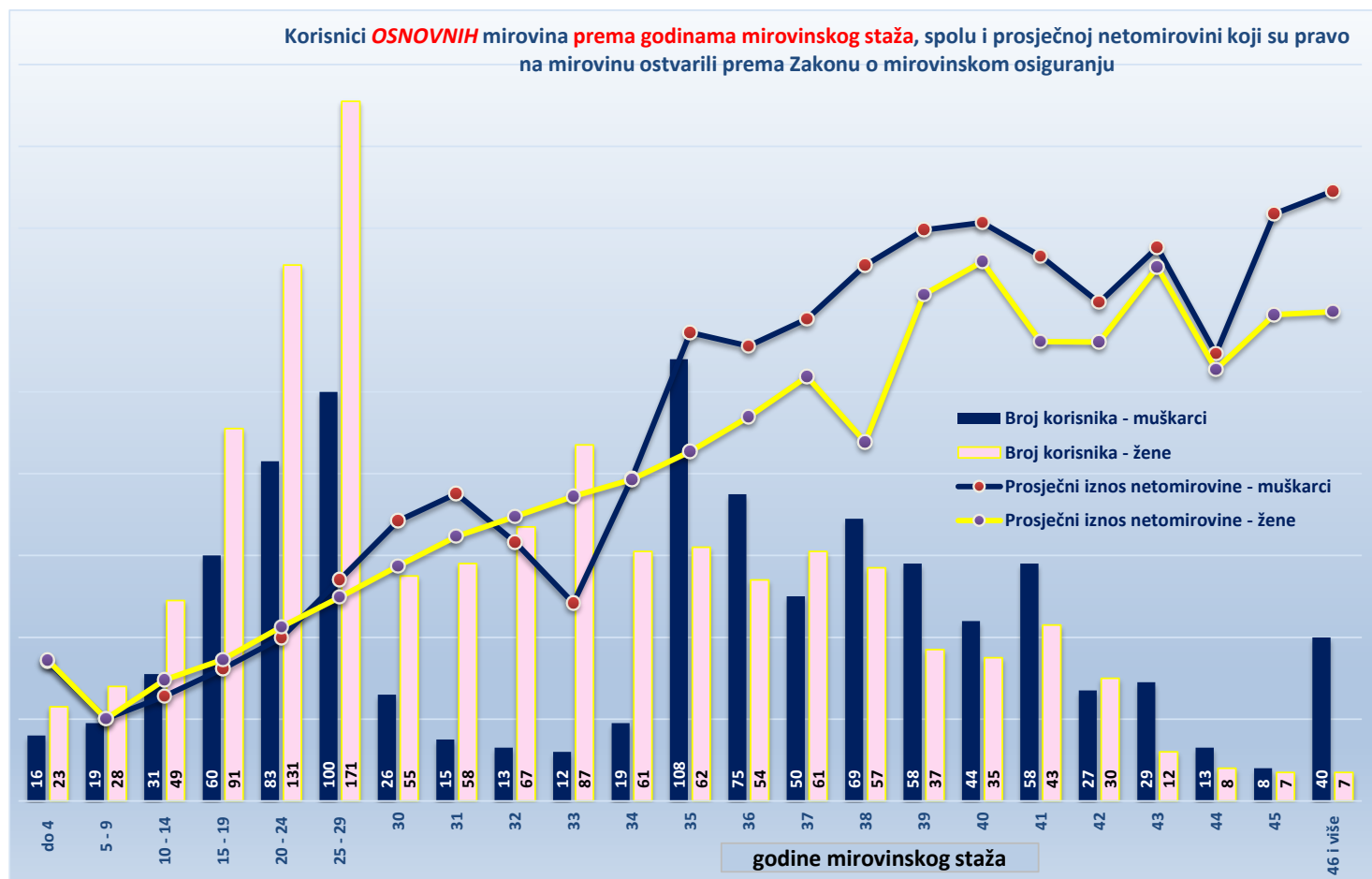
KORISNICI OSNOVNIH MIROVINA PREMA VRSTAMA MIROVINA, SPOLU, PROSJEČNOJ MIROVINI I PROSJEČNOM STAŽU KOJI SU PRAVO NA MIROVINU OSTVARILI PREMA ZAKONU O MIROVINSKOM OSIGURANJU

Tablica 20.-OM-1

Stanje: 31. srpnja 2019.

Red. br.	Godine mirovinskog staža	Ukupno				Muškarci				Žene			
		Broj korisnika	Prosječna dob	Prosječan staž	Prosječna mirovina	Broj korisnika	Prosječna dob	Prosječan staž	Prosječna mirovina	Broj korisnika	Prosječna dob	Prosječan staž	Prosječna mirovina
0	1	2	3	4	5	6	7	8	9	10	11	12	13
1.	do 4	39	21 08	03 03 09	1.333,48	16	17 03	03 00 04	1.326,96	23	24 10	03 06 27	1.338,02
2.	5 - 9	47	22 03	07 11 04	781,71	19	16 07	08 00 05	782,31	28	26 02	07 10 09	781,30
3.	10 - 14	80	24 05	12 07 20	1.090,80	31	19 04	12 08 10	994,36	49	27 08	12 07 07	1.151,82
4.	15 - 19	151	25 07	17 06 10	1.309,55	60	23 02	17 07 04	1.255,56	91	27 02	17 05 25	1.345,15
5.	20 - 24	214	31 09	22 07 03	1.615,21	83	30 05	22 06 16	1.553,04	131	32 06	22 07 13	1.654,59
6.	25 - 29	271	36 01	27 07 05	1.996,55	100	32 07	27 08 00	2.100,14	171	38 02	27 06 21	1.935,97
7.	30	81	48 09	30 04 29	2.371,08	26	34 03	30 05 22	2.662,07	55	55 06	30 04 18	2.233,53
8.	31	73	49 04	31 06 09	2.599,07	15	37 09	31 05 23	2.921,48	58	52 04	31 06 13	2.515,68
9.	32	80	52 06	32 06 24	2.662,93	13	42 03	32 09 05	2.461,90	67	54 05	32 06 10	2.701,94
10.	33	99	54 04	33 05 16	2.772,33	12	42 01	33 05 03	1.879,70	87	56 01	33 05 17	2.895,45
11.	34	80	54 11	34 06 03	3.058,23	19	55 07	34 06 15	3.062,64	61	54 09	34 06 00	3.056,85
12.	35	170	59 06	35 04 09	4.040,06	108	59 05	35 03 19	4.452,69	62	59 08	35 05 13	3.321,30
13.	36	129	58 10	36 05 09	4.042,06	75	61 02	36 05 13	4.325,23	54	55 08	36 05 04	3.648,78
14.	37	111	59 11	37 05 03	4.281,22	50	61 06	37 05 16	4.582,53	61	58 08	37 04 22	4.034,25
15.	38	126	60 11	38 05 23	4.332,10	69	63 08	38 05 17	5.091,46	57	57 07	38 05 29	3.412,87
16.	39	95	62 00	39 05 22	5.188,75	58	62 08	39 05 23	5.427,78	37	61 00	39 05 21	4.814,04
17.	40	79	62 09	40 05 02	5.332,86	44	63 03	40 04 26	5.497,06	35	62 00	40 05 10	5.126,44
18.	41	101	62 02	41 05 02	4.832,66	58	62 10	41 04 13	5.177,77	43	61 03	41 05 28	4.367,16
19.	42	57	62 05	42 04 28	4.539,98	27	63 06	42 05 02	4.738,88	30	61 06	42 04 25	4.360,97
20.	43	41	64 00	43 05 25	5.206,59	29	64 00	43 05 14	5.261,69	12	64 02	43 06 21	5.073,42
21.	44	21	64 07	44 03 22	4.194,84	13	64 10	44 04 00	4.252,65	8	64 02	44 03 09	4.100,89
22.	45	15	63 08	45 04 14	5.134,10	8	63 11	45 03 11	5.580,78	7	63 04	45 05 21	4.623,61
23.	46 i više	47	61 00	49 03 29	5.625,83	40	60 08	49 09 13	5.796,39	7	62 10	46 09 04	4.651,21
UKUPNO		2207	48 02	31 05 00	3.129,95	973	49 02	32 11 03	3.660,84	1234	47 05	30 02 19	2.711,35
24.	0 - 34	1215	37 08	24 10 28	1.954,25	394	30 03	23 01 17	1.794,31	821	41 03	25 09 04	2.031,01
25.	35 - 39	631	60 01	37 02 06	4.314,15	360	61 05	37 01 12	4.723,70	271	58 05	37 03 07	3.770,10
26.	40 i više	361	62 07	42 11 17	5.017,07	219	62 11	43 05 07	5.271,72	142	62 01	42 02 16	4.624,33

Napomena: u podatke u tablici 20.-OM-1 nisu uključeni korisnici mirovina DVO, ZOHBDR i HVO.

Korisnici OSNOVNIH mirovina prema godinama mirovinskog staža, spolu i prosječnoj netomirovini koji su pravo na mirovinu ostvarili prema Zakonu o mirovinskom osiguranju


KORISNICI MIROVINA PREMA VRSTAMA MIROVINA, SPOLU, PROSJEČNOJ MIROVINI I PROSJEČNOM STAŽU KOJI SU PRAVO NA MIROVINU OSTVARILI PREMA ZAKONU O PRAVIMA IZ MIROVINSKOG OSIGURANJA DJELATNIH VOJNIH OSOBA, POLICIJSKIH SLUŽBENIKA I OVLAŠTENIH SLUŽBENIH OSOBA - DVO

Tablica 20 c.

Stanje: 31. srpnja 2019.

Vrste mirovina	Ukupno			Muškarci			Žene		
	Broj korisnika	Prosječna mirovina	Prosječan staž	Broj korisnika	Prosječna mirovina	Prosječan staž	Broj korisnika	Prosječna mirovina	Prosječan staž
0	1	2	3	4	5	6	7	8	9
Starosna	5950	4.258,25	35 09 07	5612	4.272,30	35 09 29	338	4.025,02	34 09 03
Invalidska	8525	3.475,79	27 01 28	8003	3.495,71	27 01 28	522	3.170,35	27 01 28
Obiteljska	1086	3.751,31	29 04 27	143	3.505,00	25 05 02	943	3.788,66	30 00 00
UKUPNO	15561	3.794,21	30 07 10	13758	3.812,59	30 08 06	1803	3.653,96	30 00 25

KORISNICI MIROVINA PREMA VRSTAMA MIROVINA, SPOLU, PROSJEČNOJ MIROVINI I PROSJEČNOM STAŽU KOJI SU PRAVO NA MIROVINU OSTVARILI PREMA ZAKONU O HRVATSKIM BRANITELJIMA IZ DOMOVINSKOG RATA I ČLANOVIMA NJIHOVIH OBITELJI - ZOHBDR

Tablica 20 d.

Stanje: 31. srpnja 2019.

Vrste mirovina	Ukupno			Muškarci			Žene		
	Broj korisnika	Prosječna mirovina	Prosječan staž	Broj korisnika	Prosječna mirovina	Prosječan staž	Broj korisnika	Prosječna mirovina	Prosječan staž
0	1	2	3	4	5	6	7	8	9
Najniža mirovina (čl.49. st.3. ZOHBDR 2017.)	1274	2.984,82	07 00 25	1156	2.981,00	07 01 23	118	3.022,28	06 03 23
Starosna mirovina prevedena iz invalidske *	912	3.676,38	29 03 05	881	3.678,31	29 04 02	31	3.621,76	27 01 22
Invalidska *	54625	5.637,47	20 03 06	53598	5.646,64	20 03 06	1027	5.158,91	20 04 10
Obiteljska	14432	6.782,20	12 11 16	1203	7.136,87	08 09 18	13229	6.749,94	13 03 29
UKUPNO	71243	5.796,82	18 08 01	56838	5.593,46	19 10 26	14405	6.599,24	13 09 22

* Od lipnja 2019. u primjeni je članak 36. i članak 202. Zakona o hrvatskim braniteljima iz Domovinskog rata i članovima njihovih obitelji (NN 121/17).

KORISNICI MIROVINA PREMA VRSTAMA MIROVINA, SPOLU, PROSJEČNOJ MIROVINI I PROSJEČNOM STAŽU KOJI SU PRAVO NA MIROVINU OSTVARILI PREMA UGOVORU IZMEĐU REPUBLIKE HRVATSKE I BOSNE I HERCEGOVINE O SURADNJI NA PODRUČJU PRAVA STRADALNIKA RATA U BOSNI I HERCEGOVINI KOJI SU BILI PRIPADNICI HRVATSKOG VIJEĆA OBRANE I ČLANOVA NJIHOVIH OBITELJI I GLAVI IX. ZOHBDR-a IZ 2017. - HVO

Tablica 20 e.

Stanje: 31. srpnja 2019.

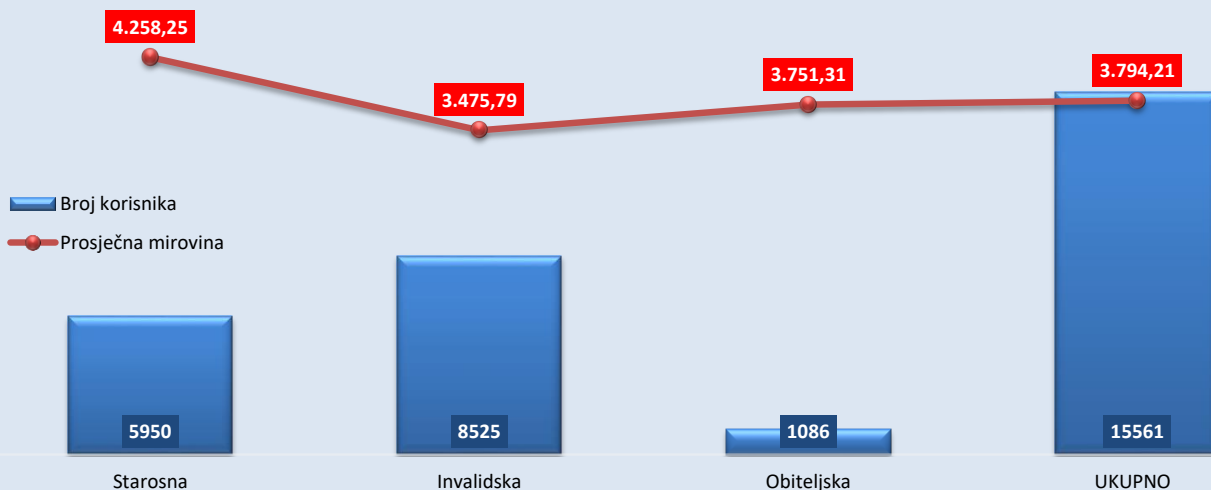
Vrste mirovina	Ukupno			Muškarci			Žene		
	Broj korisnika	Prosječna mirovina	Prosječan staž	Broj korisnika	Prosječna mirovina	Prosječan staž	Broj korisnika	Prosječna mirovina	Prosječan staž
0	1	2	3	4	5	6	7	8	9
Invalidska	5970	3.119,34	08 02 12	5898	3.124,43	08 02 13	72	2.702,54	07 04 20
Obiteljska	755	3.022,23	05 07 08	75	3.653,62	04 06 14	680	2.952,59	05 08 04
UKUPNO	6725	3.108,44	07 02 05	5973	3.131,07	08 00 20	752	2.928,65	05 08 08

Napomena:

Primjena Odluke o prestanku smanjenja mirovina, odnosno dodatka mirovini prema članku 3.a Zakona o smanjenju mirovina određenih, odnosno ostvarenih prema posebnim propisima o mirovinskom osiguranju (NN 88/17).

Primjena odredbe članka 49. stavka 1. do 4. i 6., članka 50. i 51. te članka 206. Zakona o hrvatskim braniteljima iz Domovinskog rata i članovima njihovih obitelji (NN 121/17).

Korisnici mirovina koji su pravo na mirovinu ostvarili prema Zakonu o pravima iz mirovinskog osiguranja djelatnih vojnih osoba, policijskih službenika i ovlaštenih službenih osoba - DVO



Korisnici mirovina koji su pravo na mirovinu ostvarili prema Zakonu o hrvatskim braniteljima iz Domovinskog rata i članovima njihovih obitelji - ZOHBDR



Korisnici mirovina koji su pravo na mirovinu ostvarili prema Ugovoru između RH i BiH o suradnji na području prava stradalnika rata u Bosni i Hercegovini koji su bili pripadnici HVO-a i članova njihovih obitelji i glavi IX. ZOHBDR-a iz 2017. - HVO



KORISNICI MIROVINA - SUDIONICI NARODNOOSLOBODILAČKOG RATA - NOR

Tablica 20 f.

Stanje: 31. srpnja 2019.

Vrste mirovina	Ukupno			Muškarci			Žene		
	Broj korisnika	Prosječna mirovina	Prosječan staž	Broj korisnika	Prosječna mirovina	Prosječan staž	Broj korisnika	Prosječna mirovina	Prosječan staž
0	1	2	3	4	5	6	7	8	9
Starosna	1642	3.707,15	30 08 07	988	3.866,18	33 06 28	654	3.466,90	26 03 23
Invalidska	369	3.391,57	22 03 02	200	3.349,49	24 09 27	169	3.441,37	19 02 20
Obiteljska	8353	2.670,09	29 04 02	489	2.467,79	26 02 10	7864	2.682,67	29 06 13
UKUPNO	10364	2.860,08	29 03 18	1677	3.396,80	30 04 16	8687	2.756,47	29 01 02

KORISNICI MIROVINA - PRIPADNICI HRVATSKE DOMOVINSKE VOJSKE OD 1941. DO 1945. GODINE

Tablica 20 g.

Stanje: 31. srpnja 2019.

Vrste mirovina	Ukupno			Muškarci			Žene		
	Broj korisnika	Prosječna mirovina	Prosječan staž	Broj korisnika	Prosječna mirovina	Prosječan staž	Broj korisnika	Prosječna mirovina	Prosječan staž
0	1	2	3	4	5	6	7	8	9
Starosna	498	3.141,18	34 09 08	498	3.141,18	34 09 08			
Invalidska	138	2.947,90	28 08 26	137	2.951,48	28 09 15	1	2.457,36	21 08 17
Obiteljska	3790	2.318,59	32 11 06	109	2.385,00	33 03 08	3681	2.316,62	32 11 02
UKUPNO	4426	2.430,76	33 00 04	744	2.995,47	33 05 12	3682	2.316,66	32 11 01

KORISNICI MIROVINA - BIVŠI POLITIČKI ZATVORENICI

Tablica 20 h.

Stanje: 31. srpnja 2019.

Vrste mirovina	Ukupno			Muškarci			Žene		
	Broj korisnika	Prosječna mirovina	Prosječan staž	Broj korisnika	Prosječna mirovina	Prosječan staž	Broj korisnika	Prosječna mirovina	Prosječan staž
0	1	2	3	4	5	6	7	8	9
Starosna	979	4.415,40	35 04 28	888	4.420,65	35 09 04	91	4.364,20	32 00 08
Invalidska	283	4.031,28	25 06 13	270	3.989,70	25 06 14	13	4.894,85	25 05 20
Obiteljska	1635	3.533,73	33 02 15	66	3.533,71	31 03 29	1569	3.533,73	33 03 13
UKUPNO	2897	3.880,28	33 02 12	1224	4.277,76	33 03 04	1673	3.589,48	33 01 26

KORISNICI MIROVINA - PRIPADNICI BIVŠE JUGOSLAVENSKE NARODNE ARMIIJE - JNA

Tablica 20 i.

Stanje: 31. srpnja 2019.

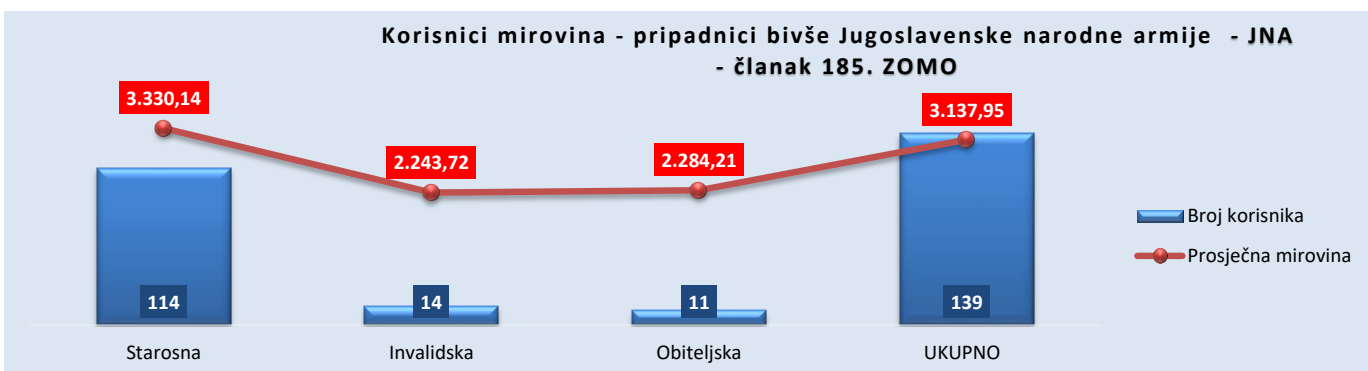
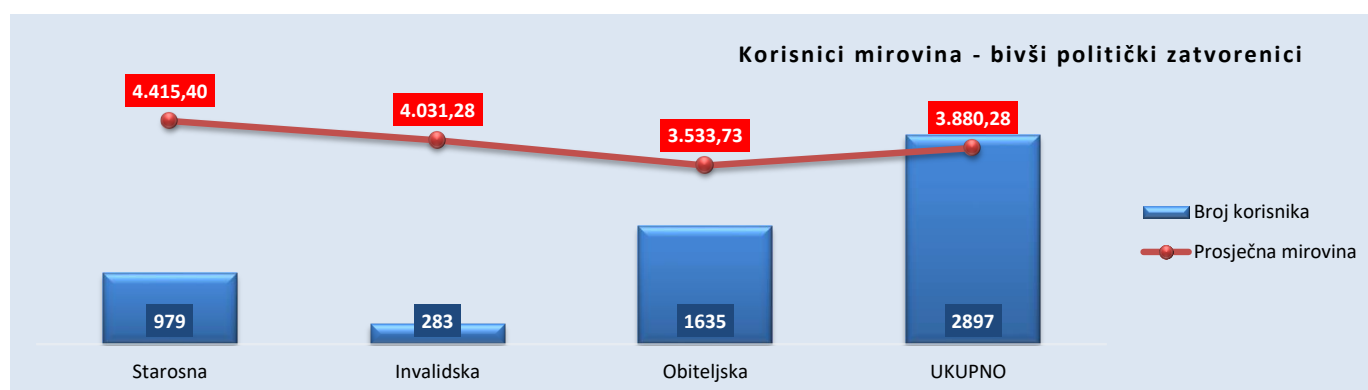
Vrste mirovina	Ukupno			Muškarci			Žene		
	Broj korisnika	Prosječna mirovina	Prosječan staž	Broj korisnika	Prosječna mirovina	Prosječan staž	Broj korisnika	Prosječna mirovina	Prosječan staž
0	1	2	3	4	5	6	7	8	9
Starosna	1525	3.845,80		1502	3.847,18		23	3.755,59	
Invalidska	861	3.454,17		820	3.436,86		41	3.800,44	
Obiteljska	3278	2.887,48		67	2.921,66		3211	2.886,76	
UKUPNO	5664	3.231,64		2389	3.680,38		3275	2.904,30	

KORISNICI MIROVINA - PRIPADNICI BIVŠE JUGOSLAVENSKE NARODNE ARMIIJE - JNA - ČLANAK 185. ZOMO

Tablica 20 j.

Stanje: 31. srpnja 2019.

Vrste mirovina	Ukupno			Muškarci			Žene		
	Broj korisnika	Prosječna mirovina	Prosječan staž	Broj korisnika	Prosječna mirovina	Prosječan staž	Broj korisnika	Prosječna mirovina	Prosječan staž
0	1	2	3	4	5	6	7	8	9
Starosna	114	3.330,14	38 09 29	113	3.325,25	38 10 11	1	3.882,72	35 00 06
Invalidska	14	2.243,72	28 01 24	14	2.243,72	28 01 24			
Obiteljska	11	2.284,21	39 02 06				11	2.284,21	39 02 06
UKUPNO	139	3.137,95	37 09 12	127	3.206,03	37 08 05	12	2.417,42	38 10 04



KORISNICI MIROVINA KOJIMA SU MIROVINE PRIZNATE PREMA OPĆIM PROPISIMA, A ODREĐENE PREMA ZOHBDR-u IZ 2017.

Tablica 20 k.

Stanje: 31. srpnja 2019.

Vrste mirovina	Ukupno			Muškarci			Žene		
	Broj korisnika	Prosječna mirovina	Prosječan staž	Broj korisnika	Prosječna mirovina	Prosječan staž	Broj korisnika	Prosječna mirovina	Prosječan staž
0	1	2	3	4	5	6	7	8	9
Starosna *	19643	2.887,79	33 03 14	18178	2.887,42	33 06 02	1465	2.892,38	30 07 13
Invalidska *	13717	2.640,18	22 07 26	13267	2.638,33	22 08 09	450	2.694,74	21 07 03
Obiteljska	7340	2.149,05	25 00 12	749	2.199,76	20 06 05	6591	2.143,29	25 06 19
UKUPNO	40700	2.671,11	28 02 17	32194	2.768,77	28 09 00	8506	2.301,48	26 02 16

* Od lipnja 2019. u primjeni je članak 36. i članak 202. Zakona o hrvatskim braniteljima iz Domovinskog rata i članovima njihovih obitelji (NN 121/17).

KORISNICI MIROVINA - ČLANOVI IZVRŠNOG VIJEĆA SABORA, SAVEZNOG IZVRŠNOG VIJEĆA I ADMINISTRATIVNO UMIROVLJENI JAVNI SLUŽBENICI

Tablica 20 l.

Stanje: 31. srpnja 2019.

Vrste mirovina	Ukupno			Muškarci			Žene		
	Broj korisnika	Prosječna mirovina	Prosječan staž	Broj korisnika	Prosječna mirovina	Prosječan staž	Broj korisnika	Prosječna mirovina	Prosječan staž
0	1	2	3	4	5	6	7	8	9
Starosna	59	3.636,50	29 06 15	30	3.931,80	30 10 13	29	3.331,01	28 00 24
Invalidska									
Obiteljska	38	2.667,27	25 10 11	5	1.992,02	11 00 18	33	2.769,58	26 08 07
UKUPNO	97	3.256,80	28 07 14	35	3.654,69	30 02 20	62	3.032,18	27 06 06

KORISNICI MIROVINA - BIVŠI SLUŽBENICI U SAVEZNIM TIJELIMA BIVŠE SFRJ - članak 38. ZOMO

Tablica 20 m.

Stanje: 31. srpnja 2019.

Vrste mirovina	Ukupno			Muškarci			Žene		
	Broj korisnika	Prosječna mirovina	Prosječan staž	Broj korisnika	Prosječna mirovina	Prosječan staž	Broj korisnika	Prosječna mirovina	Prosječan staž
0	1	2	3	4	5	6	7	8	9
Starosna	15	3.901,26		12	3.971,13		3	3.621,79	
Invalidska	1	3.953,22					1	3.953,22	
Obiteljska	18	3.493,36					18	3.493,36	
UKUPNO	34	3.686,84		12	3.971,13		22	3.531,78	

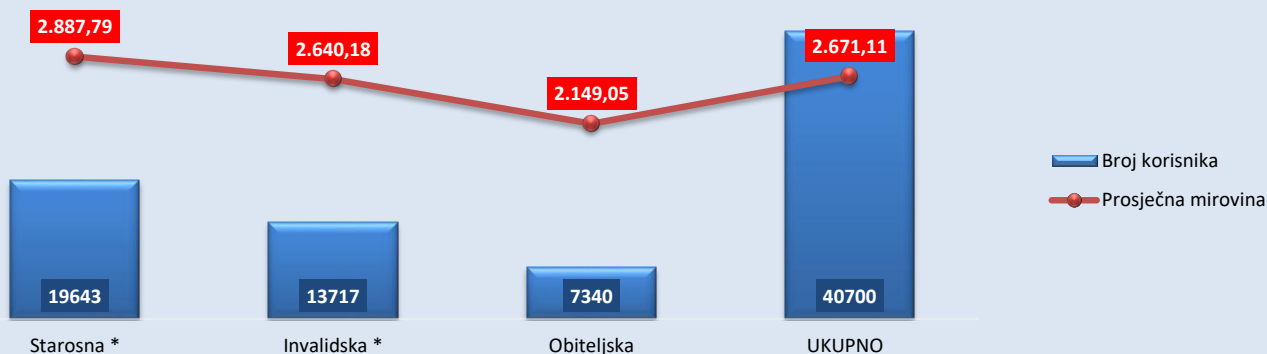
KORISNICI MIROVINA - ZASTUPNICI U HRVATSKOM SABORU, ČLANOVI VLADE, SUCI USTAVNOG SUDA I GLAVNI DRŽAVNI REVIZOR

Tablica 20 n.

Stanje: 31. srpnja 2019.

Vrste mirovina	Ukupno			Muškarci			Žene		
	Broj korisnika	Prosječna mirovina	Prosječan staž	Broj korisnika	Prosječna mirovina	Prosječan staž	Broj korisnika	Prosječna mirovina	Prosječan staž
0	1	2	3	4	5	6	7	8	9
Starosna	549	10.295,86	32 10 12	480	10.343,93	33 02 02	69	9.961,50	30 08 04
Invalidska	5	10.743,29	23 05 13	5	10.743,29	23 05 13			
Obiteljska	118	7.698,41	34 11 09	5	7.105,57	31 04 25	113	7.724,64	35 01 02
UKUPNO	672	9.843,09	33 01 23	490	10.314,96	33 00 19	182	8.572,68	33 04 27

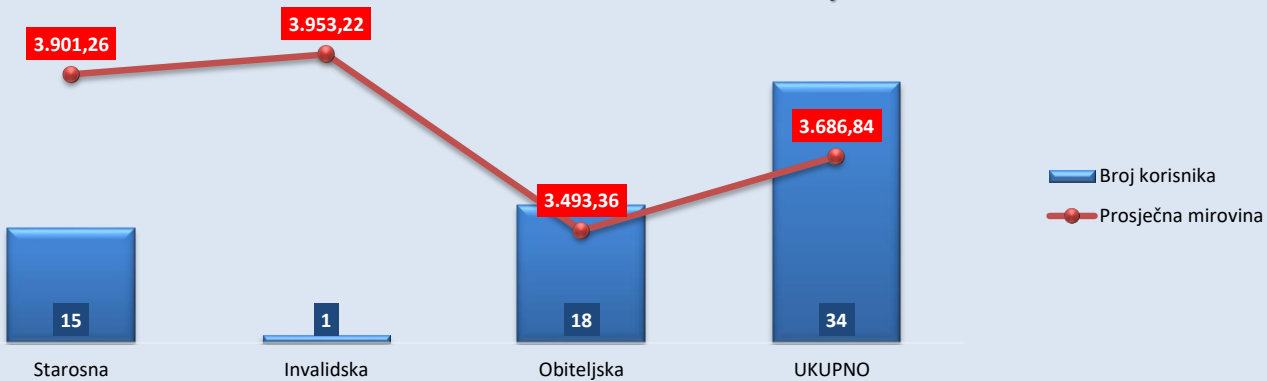
Korisnici mirovina kojima su mirovine priznate prema općim propisima, a određene prema ZOHBDR-u iz 2017.



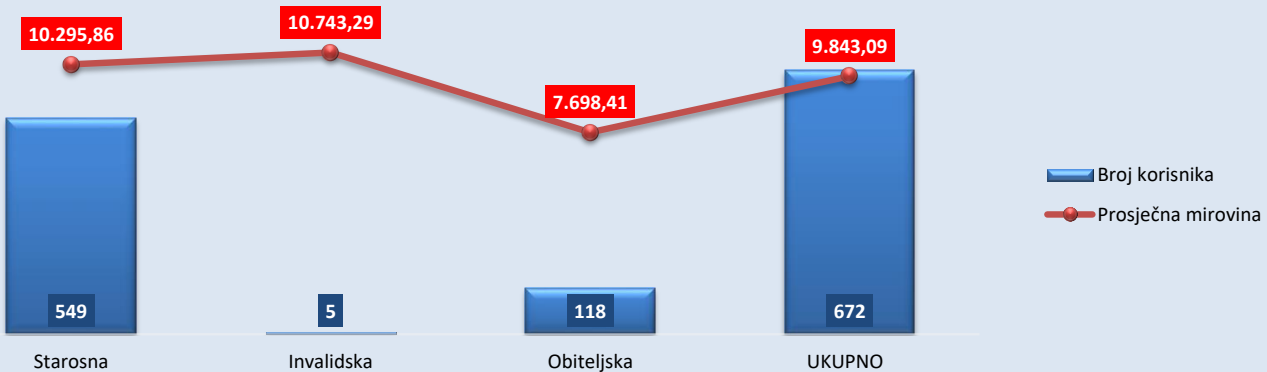
Korisnici mirovina - članovi Izvršnog vijeća Sabora, Saveznog izvršnog vijeća i administrativno umirovljeni javni službenici



Korisnici mirovina - bivši službenici u saveznoj tijelima bivše SFRJ - članak 38. ZOMO



Korisnici mirovina - zastupnici u Hrvatskom saboru, članovi Vlade, suci Ustavnog suda i glavni državni revizor



KORISNICI MIROVINA - RADNICI U ISTARSKIM UGLJENOKOPIMA "TUPLJAK" d.d. LABIN

Tablica 20 o.

Stanje: 31. srpnja 2019.

Vrste mirovina	Ukupno			Muškarci			Žene		
	Broj korisnika	Prosječna mirovina	Prosječan staž	Broj korisnika	Prosječna mirovina	Prosječan staž	Broj korisnika	Prosječna mirovina	Prosječan staž
0	1	2	3	4	5	6	7	8	9
Starosna	121	3.778,20	31 03 00	121	3.778,20	31 03 00			
Invalidska	115	4.055,30	27 11 22	115	4.055,30	27 11 22			
Obiteljska	18	2.856,01	31 02 26				18	2.856,01	31 02 26
UKUPNO	254	3.838,30	29 09 07	236	3.913,23	29 07 26	18	2.856,01	31 02 26

KORISNICI MIROVINA - RADNICI PROFESIONALNO IZLOŽENI AZBESTU

Tablica 20 p.

Stanje: 31. srpnja 2019.

Vrste mirovina	Ukupno			Muškarci			Žene		
	Broj korisnika	Prosječna mirovina	Prosječan staž	Broj korisnika	Prosječna mirovina	Prosječan staž	Broj korisnika	Prosječna mirovina	Prosječan staž
0	1	2	3	4	5	6	7	8	9
Starosna	829	3.143,33	27 07 28	510	3.243,48	29 02 12	319	2.983,22	25 02 08
Invalidska									
Obiteljska	41	2.568,23	30 05 13	3	2.606,51	28 00 01	38	2.565,20	30 07 24
UKUPNO	870	3.116,23	27 09 17	513	3.239,76	29 02 09	357	2.938,73	25 09 10

KORISNICI MIROVINA – OSIGURANICI - ČLANOVI POSADE BRODA U MEĐUNARODNOJ PLOVIDBI I NACIONALNOJ PLOVIDBI

Tablica 20 r.

Stanje: 31. srpnja 2019.

Vrste mirovina	Ukupno			Muškarci			Žene		
	Broj korisnika	Prosječna mirovina	Prosječan staž	Broj korisnika	Prosječna mirovina	Prosječan staž	Broj korisnika	Prosječna mirovina	Prosječan staž
0	1	2	3	4	5	6	7	8	9
Starosna	165	2.087,25	29 03 19	164	2.085,19	29 02 22	1	2.424,38	41 03 20
Invalidska									
Obiteljska	4	1.366,55	26 05 23				4	1.366,55	26 05 23
UKUPNO	169	2.070,19	29 02 24	164	2.085,19	29 02 22	5	1.578,11	29 05 10

KORISNICI MIROVINA - REDOVITI ČLANOVI HRVATSKE AKADEMIJE ZNANOSTI I UMJETNOSTI - HAZU

Tablica 20 s.

Stanje: 31. srpnja 2019.

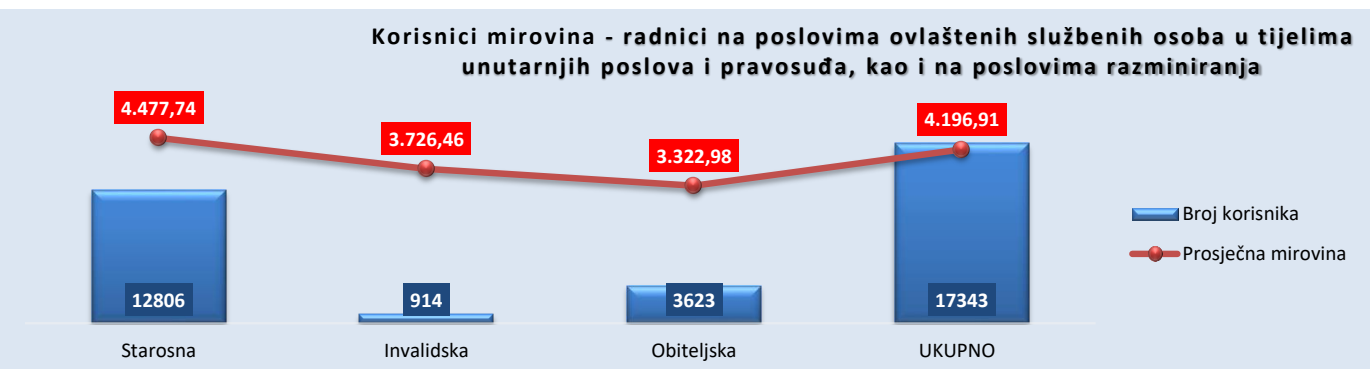
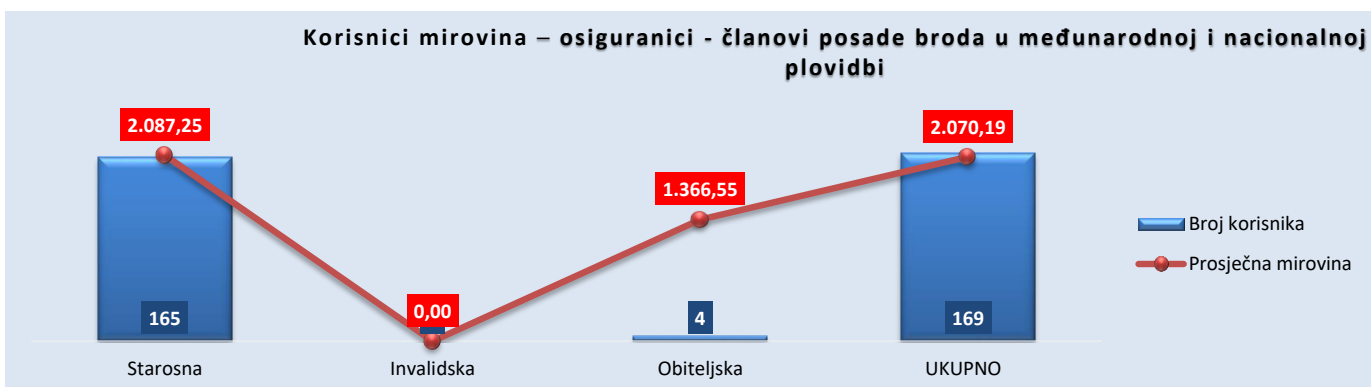
Vrste mirovina	Ukupno			Muškarci			Žene		
	Broj korisnika	Prosječna mirovina	Prosječan staž	Broj korisnika	Prosječna mirovina	Prosječan staž	Broj korisnika	Prosječna mirovina	Prosječan staž
0	1	2	3	4	5	6	7	8	9
Starosna	92	10.010,59	42 06 02	81	9.925,28	42 05 24	11	10.638,78	42 07 28
Invalidska									
Obiteljska	52	6.947,99	40 07 15	1	7.086,70	41 00 28	51	6.945,27	40 07 12
UKUPNO	144	8.904,65	41 09 29	82	9.890,66	42 05 18	62	7.600,57	40 11 24

KORISNICI MIROVINA - RADNICI NA POSLOVIMA OVLAŠTENIH SLUŽBENIH OSOBA U TIJELIMA UNUTARNJIH POSLOVA I PRAVOSUĐA, KAO I NA POSLOVIMA RAZMINIRANJA

Tablica 20 t.

Stanje: 31. srpnja 2019.

Vrste mirovina	Ukupno			Muškarci			Žene		
	Broj korisnika	Prosječna mirovina	Prosječan staž	Broj korisnika	Prosječna mirovina	Prosječan staž	Broj korisnika	Prosječna mirovina	Prosječan staž
0	1	2	3	4	5	6	7	8	9
Starosna	12806	4.477,74	33 11 02	11703	4.482,83	33 10 27	1103	4.423,70	34 00 18
Invalidska	914	3.726,46	24 11 13	793	3.697,55	24 08 19	121	3.915,90	26 05 07
Obiteljska	3623	3.322,98	32 10 17	170	3.266,08	28 10 08	3453	3.325,79	33 00 24
UKUPNO	17343	4.196,91	33 02 19	12666	4.417,33	33 03 01	4677	3.599,98	33 01 16



KORISNICI MIROVINA PREMA VRSTAMA MIROVINA, PODRUČNIM SLUŽBAMA I PODRUČNIM UREDIMA KOJI SU PRAVO NA MIROVINU OSTVARILI PREMA ZAKONU O MIROVINSKOM OSIGURANJU

Tablica 21.

Stanje: 31. srpnja 2019.

Red. broj	Područna služba / područni ured u *	Vrste mirovina							
		UKUPNO		Starosna mirovina***		Invalidska mirovina***		Obiteljska mirovina	
		Broj korisnika	Prosječna mirovina	Broj korisnika	Prosječna mirovina	Broj korisnika	Prosječna mirovina	Broj korisnika	Prosječna mirovina
0	1	2	3	4	5	6	7	8	9
1.	Bjelovaru	32675	2.079,33	22407	2.199,99	3416	1.966,16	6852	1.741,18
2.	Dubrovniku	32335	2.471,03	23949	2.628,88	2294	1.952,48	6092	2.045,73
3.	Gospiću	15051	2.068,62	10112	2.170,74	1242	2.093,25	3697	1.781,03
4.	Karlovcu	36768	2.268,85	26763	2.398,09	2778	2.046,77	7227	1.875,60
5.	Koprivnici	28148	2.173,40	19232	2.303,57	3571	2.027,79	5345	1.802,32
6.	Osijeku - PS	80412	2.187,78	54327	2.340,31	8361	1.926,61	17724	1.843,47
7.	Požegi	18897	2.032,86	12361	2.172,66	2454	1.892,97	4082	1.693,62
8.	Puli - Pola	56990	2.745,01	42557	2.921,43	4441	2.094,36	9992	2.282,79
9.	Rijeci - PS	90571	2.777,42	67718	2.946,03	6488	2.065,11	16365	2.362,12
10.	Sisku	49853	2.206,85	33222	2.355,14	4575	2.000,20	12056	1.876,65
11.	Slavonskom Brodu	34537	2.117,89	22360	2.278,74	3538	1.897,06	8639	1.791,99
12.	Splitu - PS	109565	2.516,08	73287	2.754,69	14713	1.970,71	21565	2.077,27
13.	Šibeniku	31432	2.330,92	21335	2.484,98	2819	2.020,56	7278	1.999,50
14.	Varaždinu - PS	66907	2.266,38	45792	2.446,86	9782	1.904,68	11333	1.849,33
15.	Virovitici	15535	2.236,09	9952	2.397,09	1827	2.067,81	3756	1.891,37
16.	Vukovaru	35987	2.222,29	24410	2.345,01	3867	1.996,52	7710	1.947,00
17.	Zadru	41887	2.441,03	30628	2.557,37	3324	2.130,26	7935	2.122,18
18.	Zagrebu - PS **	369350	2.592,49	270280	2.790,98	35996	2.024,45	63074	2.066,10
UKUPNO		1146900	2.444,97	810692	2.627,91	115486	1.998,62	220722	2.006,61

Napomena:

Podaci za Područni ured u Čakovcu, koji je djelomično u funkciji, uključeni su u podatke Područne službe u Varaždinu, a podaci za Područni ured u Zaboku, koji još nije u funkciji, uključeni su u podatke Područne službe u Zagrebu.

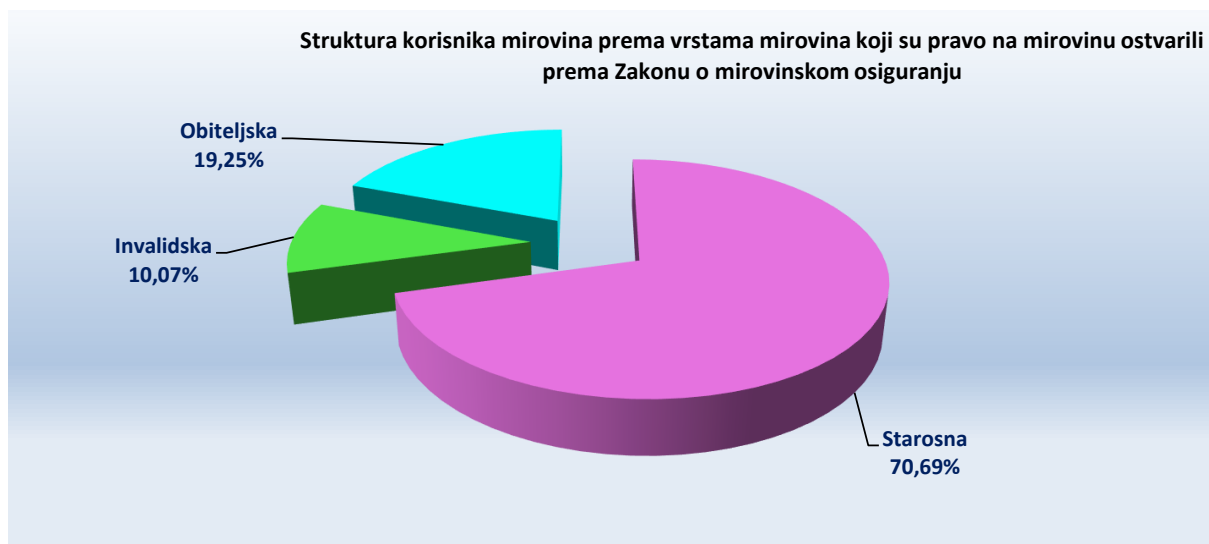
* Prema Statutu Hrvatskog zavoda za mirovinsko osiguranje (NN 28/14 i 24/15), status područne službe imaju: Osijek, Rijeka, Split, Varaždin i Zagreb. Ostale ustrojstvene jedinice Zavoda imaju status područnog ureda.

** Primjena Statuta Hrvatskog zavoda za mirovinsko osiguranje (NN 28/14 i 24/15) i Pravilnika o unutarnjem ustrojstvu Hrvatskog zavoda za mirovinsko osiguranje od 1. rujna 2014.

U broj korisnika mirovina nisu uključeni korisnici mirovina DVO, ZOHBDR i HVO.

*** Primjena čl. 175. st. 7. i čl. 58. Zakona o mirovinskom osiguranju (NN 157/13, 151/14, 33/15, 93/15, 120/16, 18/18, 62/18 i 115/18) te primjena članka 36. i članka 202. Zakona o hrvatskim braniteljima iz Domovinskog rata i članovima njihovih obitelji (NN 121/17) **za korisnike kojima su mirovine priznate prema općim propisima**, a određene prema spomenutom Zakonu.

Od obrade mirovina za rujna 2017. (isplata u listopadu 2017.) primjenjuje se Odluka o prestanku smanjenja mirovina, odnosno dodatka mirovini prema članku 3.a Zakona o smanjenju mirovina određenih, odnosno ostvarenih prema posebnim propisima o mirovinskom osiguranju (NN 88/17).



KORISNICI MIROVINA PREMA VRSTAMA MIROVINA, PODRUČNIM SLUŽBAMA I PODRUČNIM UREDIMA KOJI SU PRAVO NA MIROVINU OSTVARILI PREMA ZAKONU O PRAVIMA IZ MIROVINSKOG OSIGURANJA DJELATNIH VOJNIH OSOBA, POLICIJSKIH SLUŽBENIKA I OVLAŠTENIH SLUŽBENIH OSOBA - DVO

Tablica 21 a.

Stanje: 31. srpnja 2019.

Red. broj	Područna služba / područni ured u *	Vrste mirovina							
		UKUPNO		Starosna mirovina		Invalidska mirovina		Obiteljska mirovina	
		Broj korisnika	Prosječna mirovina	Broj korisnika	Prosječna mirovina	Broj korisnika	Prosječna mirovina	Broj korisnika	Prosječna mirovina
0	1	2	3	4	5	6	7	8	9
1.	Bjelovaru	413	3.530,07	136	3.970,99	254	3.295,43	23	3.514,17
2.	Dubrovniku	250	3.638,91	107	4.198,53	132	3.260,86	11	2.732,06
3.	Gospiću	447	3.808,69	126	4.198,25	295	3.656,09	26	3.652,22
4.	Karlovcu	632	3.821,27	265	4.269,97	316	3.482,83	51	3.586,82
5.	Koprivnici	349	3.648,97	122	4.067,25	205	3.370,90	22	3.920,48
6.	Osijeku - PS	2105	3.565,79	803	3.763,07	1169	3.424,93	133	3.612,82
7.	Požegi	438	3.500,91	129	3.846,93	278	3.337,85	31	3.523,30
8.	Puli - Pola	407	4.103,82	194	4.751,55	185	3.465,57	28	3.832,97
9.	Rijeci - PS	521	3.769,75	171	4.390,18	320	3.425,86	30	3.901,40
10.	Sisku	639	3.371,25	218	3.692,64	393	3.212,22	28	3.100,93
11.	Slavonskom Brodu	864	3.400,28	316	3.464,52	487	3.334,97	61	3.588,84
12.	Splitu - PS	1362	4.047,75	647	4.550,86	570	3.515,63	145	3.894,62
13.	Šibeniku	308	3.955,69	145	4.402,17	140	3.609,17	23	3.250,17
14.	Varaždinu - PS	736	3.624,68	218	3.931,86	471	3.473,52	47	3.714,75
15.	Virovitici	449	3.365,50	124	3.468,27	292	3.299,24	33	3.565,70
16.	Vukovaru	891	3.486,76	364	3.513,72	462	3.448,91	65	3.604,79
17.	Zadru	660	3.954,48	308	4.393,52	310	3.561,53	42	3.635,16
18.	Zagrebu - PS **	4090	4.129,66	1557	4.879,99	2246	3.620,58	287	4.043,03
UKUPNO		15561	3.794,21	5950	4.258,25	8525	3.475,79	1086	3.751,31

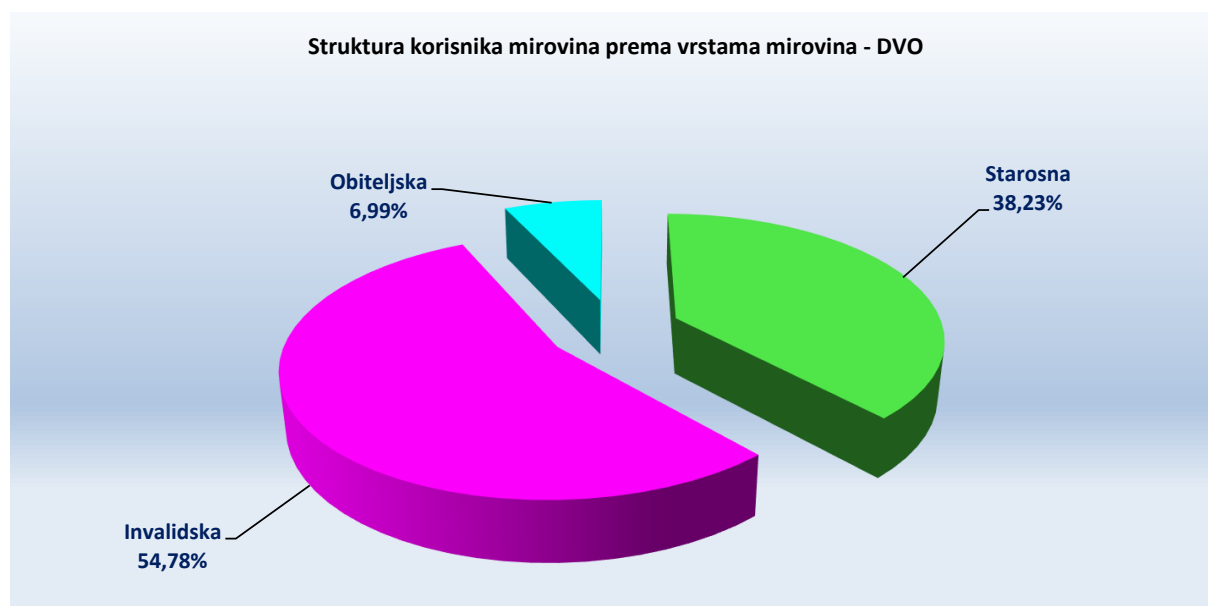
Napomena:

Podaci za Područni ured u Čakovcu, koji je djelomično u funkciji, uključeni su u podatke Područne službe u Varaždinu, a podaci za Područni ured u Zaboku, koji još nije u funkciji, uključeni su u podatke Područne službe u Zagrebu.

* Prema Statutu Hrvatskog zavoda za mirovinsko osiguranje (NN 28/14 i 24/15), status područne službe imaju: Osijek, Rijeka, Split, Varaždin i Zagreb. Ostale ustrojstvene jedinice Zavoda imaju status područnog ureda.

** Primjena Statuta Hrvatskog zavoda za mirovinsko osiguranje (NN 28/14 i 24/15) i Pravilnika o unutarnjem ustrojstvu Hrvatskog zavoda za mirovinsko osiguranje od 1. rujna 2014.

Od obrade mirovina za rujna 2017. (isplata u listopadu 2017.) primjenjuje se Odluka o prestanku smanjenja mirovina, odnosno dodatka mirovini prema članku 3.a Zakona o smanjenju mirovina određenih, odnosno ostvarenih prema posebnim propisima o mirovinskom osiguranju (NN 88/17).



**KORISNICI MIROVINA PREMA VRSTAMA MIROVINA, PODRUČNIM SLUŽBAMA I PODRUČNIM UREDIMA KOJI SU PRAVO NA MIROVINU OSTVARILI
PREMA Zakonu o hrvatskim braniteljima iz Domovinskog rata i članovima njihovih obitelji - ZOHBDR**

Tablica 21 b.

Stanje: 31. srpnja 2019.

Red. broj	Područna služba / područni ured u *	Vrste mirovina									
		UKUPNO		Najniža mirovina (čl. 49. st.3. ZOHBDR 2017.)		Starosna mirovina prevedena iz invalidske ***		Invalidska mirovina ***		Obiteljska mirovina	
		Broj korisnika	Prosječna mirovina	Broj korisnika	Prosječna mirovina	Broj korisnika	Prosječna mirovina	Broj korisnika	Prosječna mirovina	Broj korisnika	Prosječna mirovina
0	1	2	3	4	5	6	7	8	9	10	11
1.	Bjelovaru	1757	5.615,28	46	2.911,74	25	3.661,30	1311	5.443,12	375	6.679,09
2.	Dubrovniku	2318	5.422,47	49	2.941,56	38	3.729,30	1837	5.239,33	394	6.748,18
3.	Gospiću	1276	5.649,84	48	3.006,34	14	3.671,43	967	5.512,57	247	6.813,13
4.	Karlovcu	2836	5.605,32	105	3.039,03	57	3.986,73	2069	5.486,40	605	6.609,93
5.	Koprivnici	1113	5.562,41	21	2.900,82	1	3.540,03	917	5.528,96	174	6.071,52
6.	Osijeku - PS	7617	5.496,25	113	3.019,66	84	3.532,05	5966	5.359,42	1454	6.363,66
7.	Požegi	1745	5.683,23	25	2.942,97	13	3.605,21	1387	5.448,91	320	6.997,35
8.	Puli - Pola	797	6.249,06	5	2.863,45	15	4.138,27	606	6.111,19	171	7.021,81
9.	Rijeci - PS	1648	5.709,84	66	2.880,81	20	3.427,93	1216	5.541,75	346	6.972,13
10.	Sisku	4362	5.451,42	117	3.067,06	84	3.531,54	3356	5.404,43	805	6.194,17
11.	Slavonskom Brodu	4415	5.762,13	100	2.936,77	51	3.748,54	3371	5.606,34	893	6.781,63
12.	Splitu - PS	10117	5.398,91	69	2.963,34	159	3.514,89	8567	5.313,56	1322	6.305,77
13.	Šibeniku	3237	5.337,20	48	2.981,79	6	4.526,90	2797	5.304,25	386	5.881,42
14.	Varaždinu - PS	1792	6.183,69	15	2.890,82	12	4.068,72	1461	6.092,73	304	6.866,80
15.	Virovitici	1798	5.247,51	27	2.901,60	29	3.338,08	1444	5.100,26	298	6.359,39
16.	Vukovaru	5769	6.070,46	167	3.106,09	71	3.646,92	4183	6.071,28	1348	6.562,82
17.	Zadru	3613	5.440,25	84	2.978,75	93	3.594,64	2880	5.386,77	556	6.397,84
18.	Zagrebu - PS **	15033	6.570,14	169	2.901,00	140	3.932,33	10290	6.306,16	4434	7.406,08
UKUPNO		71243	5.796,82	1274	2.984,82	912	3.676,38	54625	5.637,47	14432	6.782,20

Napomena:

Podaci za Područni ured u Čakovcu, koji je djelomično u funkciji, uključeni su u podatke Područne službe u Varaždinu, a podaci za Područni ured u Zaboku, koji još nije u funkciji, uključeni su u podatke Područne službe u Zagrebu.

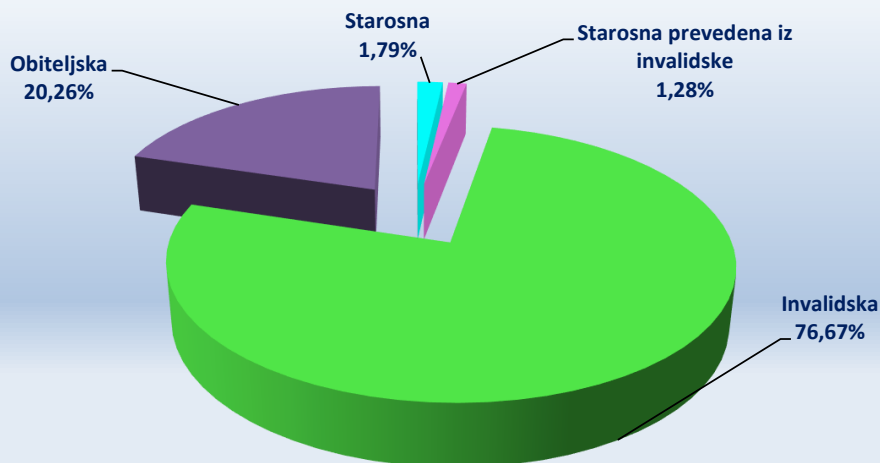
* Prema Statutu Hrvatskog zavoda za mirovinsko osiguranje (NN 28/14 i 24/15), status područne službe imaju: Osijek, Rijeka, Split, Varaždin i Zagreb. Ostale ustrojstvene jedinice Zavoda imaju status područnog ureda.

** Primjena Statuta Hrvatskog zavoda za mirovinsko osiguranje (NN 28/14 i 24/15) i Pravilnika o unutarnjem ustrojstvu Hrvatskog zavoda za mirovinsko osiguranje od 1. rujna 2014.

Od obrade mirovina za rujna 2017. (isplata u listopadu 2017.) primjenjuje se Odluka o prestanku smanjenja mirovina, odnosno dodatka mirovini prema članku 3.a Zakona o smanjenju mirovina određenih, odnosno ostvarenih prema posebnim propisima o mirovinskom osiguranju (NN 88/17).

Od obrade mirovina za ožujak 2018. (isplata u travnju 2018.) u primjeni su odredbe članka 49. st. 1.-4. i stavka 6., članka 50., 51. te članka 206. Zakona o hrvatskim braniteljima iz Domovinskog rata i članovima njihovih obitelji (NN 121/17).

*** Od lipnja 2019. u primjeni je članak 36. i članak 202. Zakona o hrvatskim braniteljima iz Domovinskog rata i članovima njihovih obitelji (NN 121/17).

Struktura korisnika mirovina prema vrstama mirovina - ZOHBDR

KORISNICI MIROVINA PREMA VRSTAMA MIROVINA, PODRUČNIM SLUŽBAMA I PODRUČNIM UREDIMA KOJI SU PRAVO NA MIROVINU OSTVARILI PREMA UGOVORU IZMEĐU REPUBLIKE HRVATSKE I BOSNE I HERCEGOVINE O SURADNJI NA PODRUČJU PRAVA STRADALNIKA RATA U BOSNI I HERCEGOVINI KOJI SU BILI PRIPADNICI HRVATSKOG VIJEĆA OBRANE I ČLANOVA NJIHOVIH OBITELJI I GLAVI IX. ZOHBDR-a IZ 2017. - HVO

Tablica 21 c.

Stanje: 31. srpnja 2019.

Red. broj	Područna služba / područni ured u *	Vrste mirovina					
		UKUPNO		Invalidska mirovina		Obiteljska mirovina	
		Broj korisnika	Prosječna mirovina	Broj korisnika	Prosječna mirovina	Broj korisnika	Prosječna mirovina
0	1	2	3	4	5	6	7
1.	Bjelovaru	80	3.313,20	71	3.386,15	9	2.737,75
2.	Dubrovniku	159	2.926,35	142	3.003,22	17	2.284,25
3.	Gospiću	15	2.633,73	13	2.628,62	2	2.666,94
4.	Karlovcu	42	3.118,34	36	2.947,62	6	4.142,68
5.	Koprivnici	106	2.895,01	97	2.905,43	9	2.782,65
6.	Osijeku - PS	496	2.760,15	445	2.802,89	51	2.387,26
7.	Požegi	101	3.034,98	89	3.065,30	12	2.810,10
8.	Puli - Pola	224	2.674,12	211	2.683,32	13	2.524,78
9.	Rijeci - PS	384	2.696,35	353	2.728,04	31	2.335,52
10.	Sisku	216	3.279,77	198	3.290,71	18	3.159,43
11.	Slavonskom Brodu	481	3.362,05	371	3.296,54	110	3.582,99
12.	Splitu - PS	737	2.883,49	680	2.902,35	57	2.658,42
13.	Šibeniku	374	3.058,50	349	3.099,87	25	2.481,01
14.	Varaždinu - PS	201	3.039,18	187	3.051,70	14	2.871,99
15.	Virovitici	6	2.352,26	3	2.262,28	3	2.442,24
16.	Vukovaru	174	3.080,75	155	3.123,48	19	2.732,13
17.	Zadru	189	3.258,18	175	3.301,41	14	2.717,75
18.	Zagrebu - PS **	2740	3.290,21	2395	3.304,73	345	3.189,38
UKUPNO		6725	3.108,44	5970	3.119,34	755	3.022,23

Napomena:

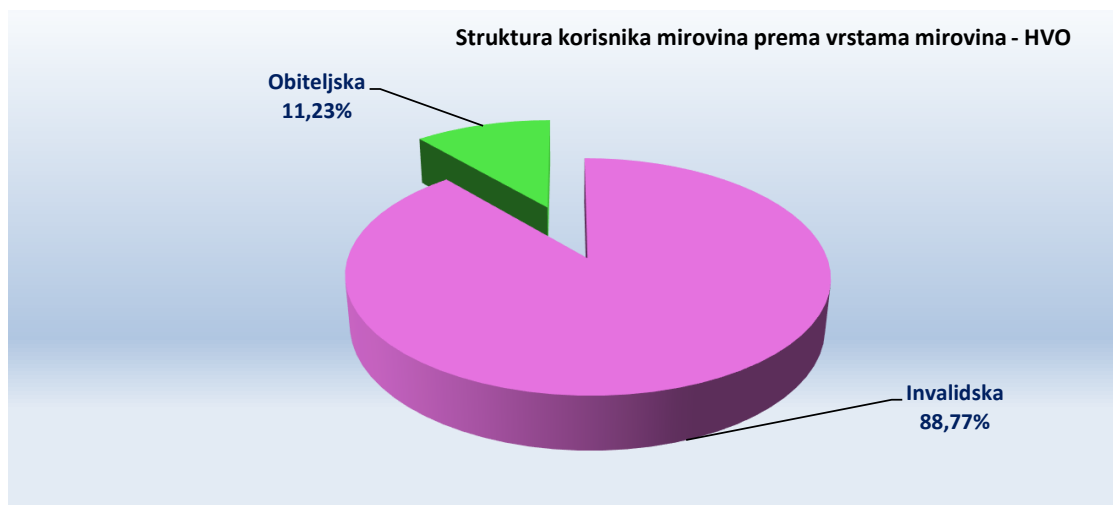
Podaci za Područni ured u Čakovcu, koji je djelomično u funkciji, uključeni su u podatke Područne službe u Varaždinu, a podaci za Područni ured u Zaboku, koji još nije u funkciji, uključeni su u podatke Područne službe u Zagrebu.

* Prema Statutu Hrvatskog zavoda za mirovinsko osiguranje (NN 28/14 i 24/15), status područne službe imaju:

Osijek, Rijeka, Split, Varaždin i Zagreb. Ostale ustrojstvene jedinice Zavoda imaju status područnog ureda.

** Primjena Statuta Hrvatskog zavoda za mirovinsko osiguranje (NN 28/14 i 24/15) i Pravilnika o unutarnjem ustrojstvu Hrvatskog zavoda za mirovinsko osiguranje od 1. rujna 2014.

Od obrade mirovina za rujna 2017. (isplata u listopadu 2017.) primjenjuje se Odluka o prestanku smanjenja mirovina, odnosno dodatka mirovini prema članku 3.a Zakona o smanjenju mirovina određenih, odnosno ostvarenih prema posebnim propisima o mirovinskom osiguranju (NN 88/17).



KORISNICI MIROVINA PREMA VRSTAMA MIROVINA I ŽUPANIJAMA KOJI SU PRAVO NA MIROVINU OSTVARILI PREMA ZAKONU O MIROVINSKOM OSIGURANJU

Tablica 22.

Stanje: 31. srpnja 2019.

Red. broj	Županija	Vrste mirovina							
		UKUPNO		Starosna mirovina*		Invalidska mirovina*		Obiteljska mirovina	
		Broj korisnika	Prosječna mirovina	Broj korisnika	Prosječna mirovina	Broj korisnika	Prosječna mirovina	Broj korisnika	Prosječna mirovina
0	1	2	3	4	5	6	7	8	9
1.	Zagrebačka	70251	2.572,85	49719	2.770,01	8165	2.117,83	12367	2.080,64
2.	Krapinsko-zagorska	32468	2.303,11	19058	2.554,58	6387	1.983,50	7023	1.911,38
3.	Sisačko-moslavačka	39868	2.455,75	26484	2.647,48	4112	2.102,91	9272	2.064,58
4.	Karlovačka	32202	2.457,27	23543	2.599,40	2586	2.142,27	6073	2.040,43
5.	Varaždinska	41425	2.391,82	27960	2.603,19	6442	1.952,35	7023	1.953,43
6.	Koprivničko-križevačka	27455	2.220,36	18751	2.356,09	3551	2.050,92	5153	1.843,26
7.	Bjelovarsko-bilogorska	27302	2.252,33	18689	2.393,37	3072	2.046,35	5541	1.890,83
8.	Primorsko-goranska	81541	3.000,22	62161	3.149,05	5798	2.213,58	13582	2.654,87
9.	Ličko-senjska	12576	2.194,56	8531	2.310,25	1143	2.160,31	2902	1.867,95
10.	Virovitičko-podravska	17254	2.176,83	11069	2.334,64	2058	2.024,66	4127	1.829,46
11.	Požeško-slavonska	16634	2.166,05	10764	2.344,66	2392	1.920,38	3478	1.782,21
12.	Brodsko-posavska	30712	2.258,21	19807	2.452,15	3407	1.931,07	7498	1.894,54
13.	Zadarska	38919	2.534,66	28516	2.660,43	3207	2.164,44	7196	2.201,30
14.	Osječko-baranjska	64907	2.440,04	43460	2.642,09	7653	1.995,81	13794	2.049,91
15.	Šibensko-kninska	26897	2.485,74	18086	2.670,57	2634	2.097,33	6177	2.110,19
16.	Vukovarsko-srijemska	34916	2.267,95	23153	2.428,46	3919	2.004,20	7844	1.925,92
17.	Splitsko-dalmatinska	102784	2.637,62	69180	2.882,93	14251	2.009,23	19353	2.223,44
18.	Istarska	54305	2.870,27	41102	3.033,87	4179	2.182,12	9024	2.443,78
19.	Dubrovačko-neretvanska	28500	2.739,49	21468	2.896,52	2067	2.088,36	4965	2.331,60
20.	Međimurska	24358	2.159,46	16971	2.320,87	3381	1.831,21	4006	1.752,69
21.	Grad Zagreb	194458	3.237,27	150772	3.432,92	17604	2.206,43	26082	2.802,00
UKUPNO		999732	2.660,22	709244	2.866,48	108008	2.070,53	182480	2.207,57
	Isplata u republike bivše SFRJ	117888	1.044,58	77773	1.034,15	6326	995,81	33789	1.077,71
	Isplata u inozemstvo (bez republika bivše SFRJ)	29280	733,94	23675	716,31	1152	763,33	4453	820,04
SVEUKUPNO		1146900	2.444,97	810692	2.627,91	115486	1.998,62	220722	2.006,61

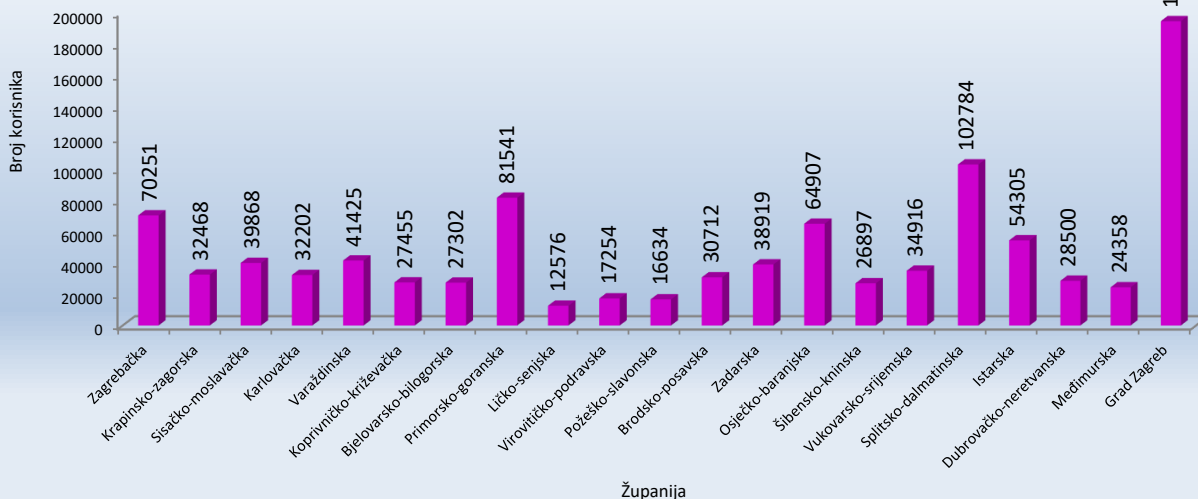
Napomena:

U broj korisnika mirovina nisu uključeni korisnici mirovina DVO, ZOHBDR i HVO.

* Primjena čl. 175. st. 7. i čl. 58. Zakona o mirovinskom osiguranju (NN 157/13, 151/14, 33/15, 93/15, 120/16, 18/18, 62/18 i 115/18) te primjena članka 36. i članka 202. Zakona o hrvatskim braniteljima iz Domovinskog rata i članovima njihovih obitelji (NN 121/17) *za korisnike kojima su mirovine priznate prema općim propisima*, a određene prema spomenutom Zakonu.

Od obrade mirovina za rujan 2017. (isplata u listopadu 2017.) primjenjuje se Odluka o prestanku smanjenja mirovina, odnosno dodatka mirovini prema članku 3.a Zakona o smanjenju mirovina određenih, odnosno ostvarenih prema posebnim propisima o mirovinskom osiguranju (NN 88/17).

Broj korisnika mirovina prema županijama koji su pravo na mirovinu ostvarili prema Zakonu o mirovinskom osiguranju



KORISNICI MIROVINA PREMA VRSTAMA MIROVINA I ŽUPANIJAMA KOJI SU PRAVO NA MIROVINU OSTVARILI PREMA ZAKONU O PRAVIMA IZ MIROVINSKOG OSIGURANJA DJELATNIH VOJNIH OSOBA, POLICIJSKIH SLUŽBENIKA I OVLAŠTENIH SLUŽBENIH OSOBA - DVO

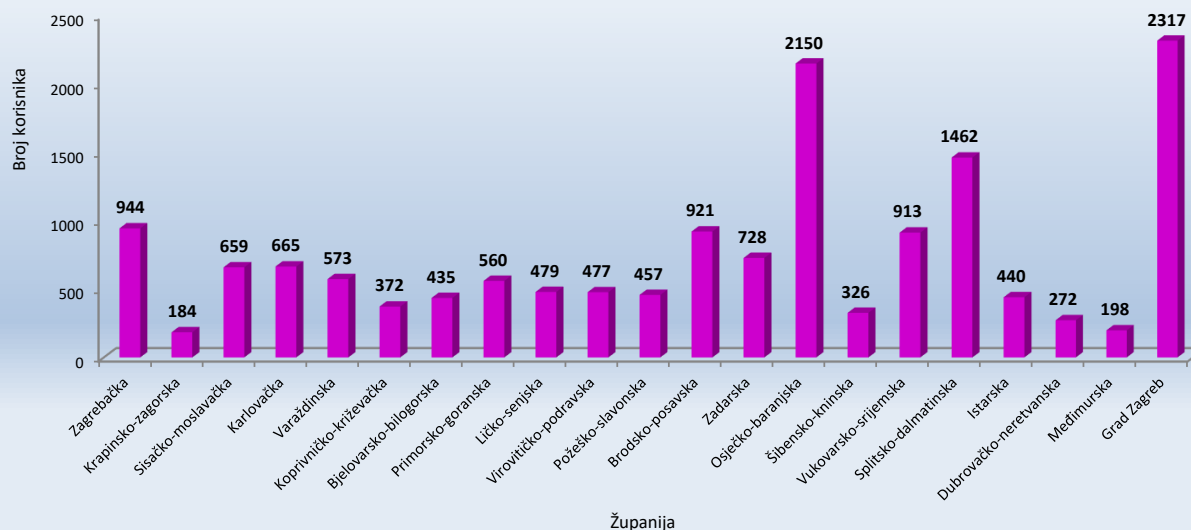
Tablica 22 a.

Stanje: 31. srpnja 2019.

Red. broj	Županija	Vrste mirovina							
		UKUPNO		Starosna mirovina		Invalidska mirovina		Obiteljska mirovina	
		Broj korisnika	Prosječna mirovina	Broj korisnika	Prosječna mirovina	Broj korisnika	Prosječna mirovina	Broj korisnika	Prosječna mirovina
0	1	2	3	4	5	6	7	8	9
1.	Zagrebačka	944	3.898,84	354	4.548,63	534	3.487,79	56	3.710,96
2.	Krapinsko-zagorska	184	3.816,61	39	4.797,10	132	3.493,09	13	4.160,08
3.	Sisačko-moslavačka	659	3.370,02	219	3.692,54	411	3.221,33	29	3.041,79
4.	Karlovačka	665	3.851,52	281	4.303,25	333	3.508,93	51	3.599,46
5.	Varaždinska	573	3.677,56	160	3.974,46	375	3.549,55	38	3.690,78
6.	Koprivničko-križevačka	372	3.646,01	127	4.119,67	222	3.346,77	23	3.918,93
7.	Bjelovarsko-bilogorska	435	3.548,95	132	4.024,83	281	3.323,44	22	3.573,90
8.	Primorsko-goranska	560	3.821,36	182	4.446,36	346	3.462,76	32	4.143,95
9.	Ličko-senjska	479	3.815,41	129	4.187,80	324	3.686,56	26	3.573,46
10.	Virovitičko-podravska	477	3.390,48	135	3.551,45	307	3.303,13	35	3.535,80
11.	Požeško-slavonska	457	3.503,37	133	3.853,06	293	3.342,53	31	3.523,30
12.	Brodsko-posavska	921	3.416,94	326	3.501,63	533	3.344,55	62	3.594,00
13.	Zadarska	728	4.036,43	344	4.519,73	341	3.589,31	43	3.715,72
14.	Osječko-baranjska	2150	3.572,15	810	3.759,16	1210	3.439,78	130	3.639,08
15.	Šibensko-kninska	326	3.963,03	150	4.424,68	154	3.607,00	22	3.307,69
16.	Vukovarsko-srijemska	913	3.497,57	367	3.539,59	480	3.463,68	66	3.510,31
17.	Splitsko-dalmatinska	1462	4.125,07	708	4.647,17	605	3.562,96	149	3.926,63
18.	Istarska	440	4.145,26	212	4.784,90	201	3.510,75	27	3.846,52
19.	Dubrovačko-neretvanska	272	3.644,58	112	4.191,37	148	3.284,14	12	2.986,78
20.	Međimurska	198	3.564,66	64	3.946,66	122	3.335,45	12	3.857,68
21.	Grad Zagreb	2317	4.215,20	960	4.928,98	1165	3.649,42	192	4.079,30
UKUPNO		15532	3.793,94	5944	4.257,96	8517	3.475,70	1071	3.749,39
	Isplata u republike bivše SFRJ	25	3.985,79	4	4.963,52	7	3.749,23	14	3.824,72
	Isplata u inozemstvo (bez republika bivše SFRJ)	4	3.633,26	2	3.704,49	1	2.345,97	1	4.778,10
SVEUKUPNO		15561	3.794,21	5950	4.258,25	8525	3.475,79	1086	3.751,31

Napomena:

Od obrade mirovina za rujan 2017. (isplata u listopadu 2017.) primjenjuje se Odluka o prestanku smanjenja mirovina, odnosno dodatka mirovini prema članku 3.a Zakona o smanjenju mirovina određenih, odnosno ostvarenih prema posebnim propisima o mirovinskom osiguranju (NN 88/17).

Broj korisnika mirovina prema županijama - DVO

**KORISNICI MIROVINA PREMA VRSTAMA MIROVINA I ŽUPANIJAMA KOJI SU PRAVO NA MIROVINU OSTVARILI PREMA ZAKONU O HRVATSKIM
BRANITELJIMA IZ DOMOVINSKOG RATA I ČLANOVIMA NJIHOVIH OBITELJI - ZOHBDR**

Tablica 22 b.

Stanje: 31. srpnja 2019.

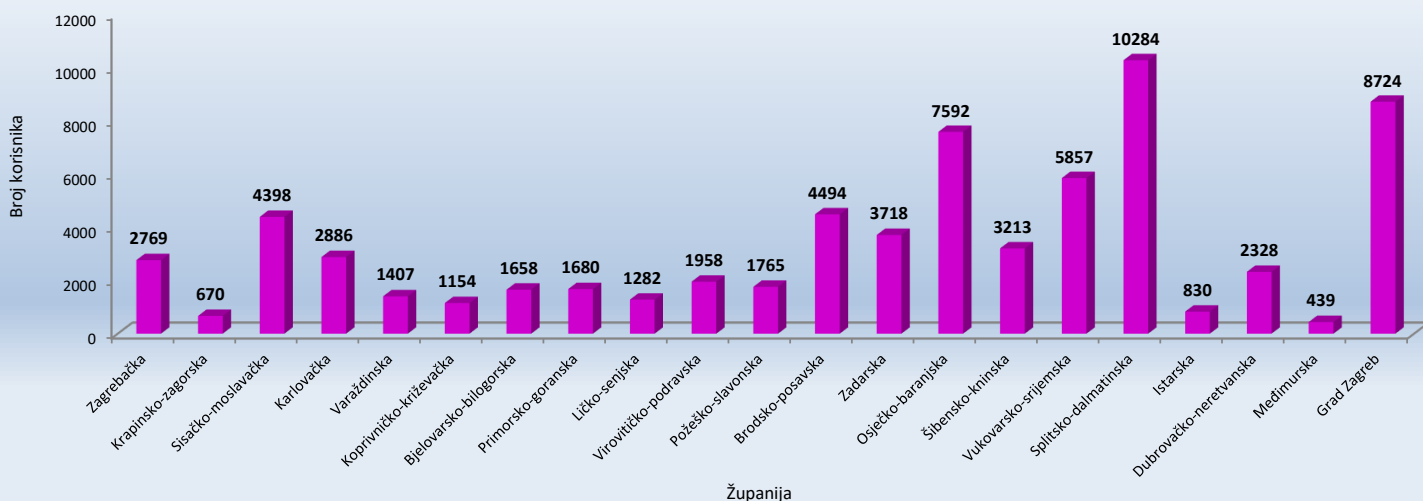
Red. broj	Županija	Vrste mirovina									
		UKUPNO		Najniža mirovina (čl.49. st.3. ZOHBDR 2017.)		Starosna mirovina prevedena iz invalidske *		Invalidska mirovina *		Obiteljska mirovina	
		Broj korisnika	Prosječna mirovina	Broj korisnika	Prosječna mirovina	Broj korisnika	Prosječna mirovina	Broj korisnika	Prosječna mirovina	Broj korisnika	Prosječna mirovina
0	1	2	3	4	5	6	7	8	9	10	11
1.	Zagrebačka	2769	6.162,93	37	2.922,94	34	3.917,71	2070	6.002,71	628	7.003,49
2.	Krapinsko-zagorska	670	5.796,78	7	2.989,91	8	3.807,21	568	5.759,46	87	6.449,22
3.	Sisačko-moslavačka	4398	5.455,81	118	3.065,62	84	3.531,54	3397	5.415,60	799	6.182,06
4.	Karlovačka	2886	5.627,10	107	3.036,10	57	3.986,73	2116	5.511,26	606	6.643,36
5.	Varaždinska	1407	6.298,30	10	2.945,10	9	4.042,81	1159	6.195,60	229	7.053,15
6.	Koprivničko-križevačka	1154	5.578,78	24	2.926,54	1	3.540,03	950	5.545,98	179	6.119,90
7.	Bjelovarsko-bilogorska	1658	5.704,19	45	2.911,81	21	3.790,09	1225	5.545,80	367	6.684,80
8.	Primorsko-goranska	1680	5.747,60	67	2.880,68	20	3.427,93	1242	5.585,97	351	6.998,94
9.	Ličko-senjska	1282	5.673,73	49	3.003,47	13	3.709,45	977	5.557,83	243	6.783,23
10.	Virovitičko-podravsk	1958	5.259,60	30	2.895,88	33	3.295,30	1572	5.107,95	323	6.417,90
11.	Požeško-slavonska	1765	5.709,80	25	2.942,97	13	3.605,21	1397	5.472,17	330	7.008,28
12.	Brodsko-posavska	4494	5.804,94	100	2.936,77	51	3.748,54	3425	5.642,16	918	6.838,94
13.	Zadarska	3718	5.459,27	92	2.970,15	96	3.588,41	2967	5.413,45	563	6.426,52
14.	Osječko-baranjska	7592	5.512,78	106	3.016,12	83	3.540,09	5970	5.370,99	1433	6.402,42
15.	Šibensko-kninska	3213	5.363,25	45	2.966,36	6	4.526,90	2775	5.326,75	387	5.916,63
16.	Vukovarsko-srijemska	5857	6.094,97	173	3.102,56	72	3.636,05	4268	6.109,91	1344	6.564,46
17.	Splitsko-dalmatinska	10284	5.444,86	67	2.951,32	160	3.514,41	8735	5.366,30	1322	6.324,00
18.	Istarska	830	6.242,45	6	2.841,68	15	4.138,27	635	6.118,10	174	6.994,95
19.	Dubrovačko-neretvanska	2328	5.438,98	53	2.977,23	38	3.729,30	1850	5.262,74	387	6.786,50
20.	Međimurska	439	6.087,48	5	2.808,45	3	4.146,47	347	6.047,55	84	6.516,90
21.	Grad Zagreb	8724	6.430,72	100	2.895,36	95	3.962,31	6472	6.243,62	2057	7.305,26
UKUPNO		69106	5.745,19	1266	2.985,83	912	3.676,38	54117	5.623,99	12811	6.677,13
	Isplata u republike bivše SFRJ	2102	7.487,95	8	2.826,16			495	7.115,65	1599	7.626,52
	Isplata u inozemstvo (bez republika bivše SFRJ)	35	6.184,20					13	5.485,63	22	6.596,99
SVEUKUPNO		71243	5.796,82	1274	2.984,82	912	3.676,38	54625	5.637,47	14432	6.782,20

Napomena:

Od obrade mirovina za rujan 2017. (isplata u listopadu 2017.) primjenjuje se Odluka o prestanku smanjenja mirovina, odnosno dodatka mirovini prema članku 3.a Zakona o smanjenju mirovina određenih, odnosno ostvarenih prema posebnim propisima o mirovinskom osiguranju (NN 88/17).

Od obrade mirovina za ožujak 2018. (isplata u travnju 2018.) u primjeni su odredbe članka 49. st. 1.-4. i stavka 6., članka 50., 51. te članka 206. Zakona o hrvatskim braniteljima iz Domovinskog rata i članovima njihovih obitelji (NN 121/17).

* Od lipnja 2019. u primjeni je članak 36. i članak 202. Zakona o hrvatskim braniteljima iz Domovinskog rata i članovima njihovih obitelji (NN 121/17).

Broj korisnika mirovina prema županijama - ZOHBDR

**KORISNICI MIROVINA PREMA VRSTAMA MIROVINA I ŽUPANIJAMA KOJI SU PRAVO NA MIROVINU OSTVARILI PREMA UGOVORU
IZMEĐU REPUBLIKE HRVATSKE I BOSNE I HERCEGOVINE O SURADNJI NA PODRUČJU PRAVA STRADALNIKA RATA U BOSNI I
HERCEGOVINI KOJI SU BILI PRIPADNICI HRVATSKOG VIJEĆA OBRANE I ČLANOVA NJIHOVIH OBITELJI I GLAVI IX. ZOHBDR-a IZ 2017. -**

HVO

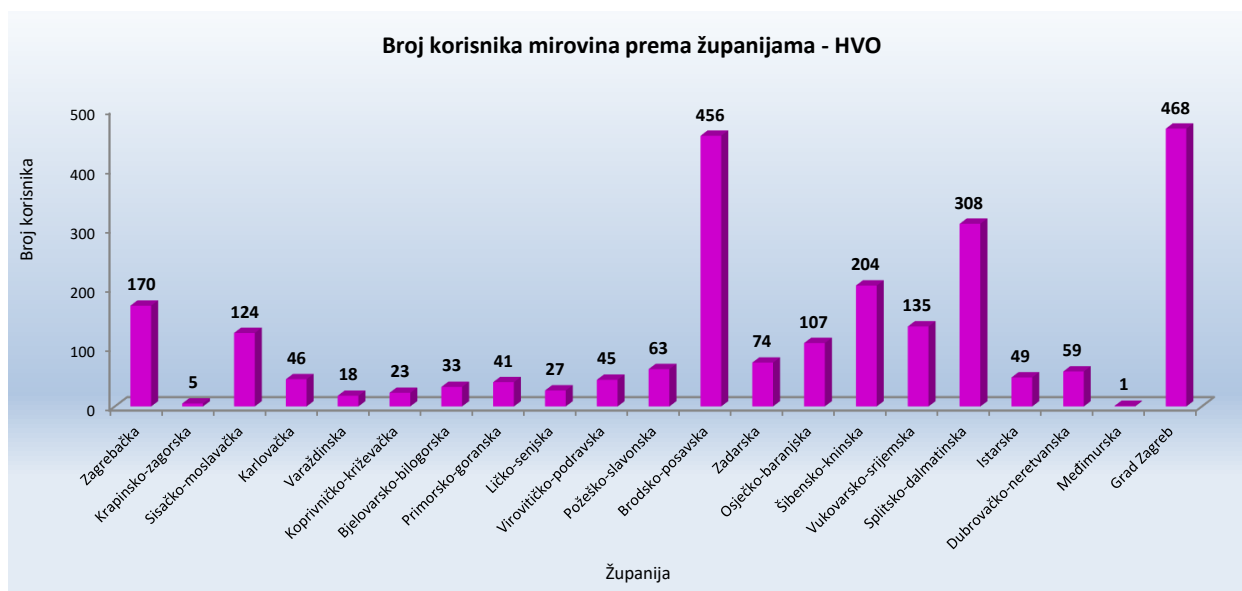
Tablica 22 c.

Stanje: 31. srpnja 2019.

Red. broj	Županija	Vrste mirovina					
		UKUPNO		Invalidska mirovina		Obiteljska mirovina	
		Broj korisnika	Prosječna mirovina	Broj korisnika	Prosječna mirovina	Broj korisnika	Prosječna mirovina
0	1	2	3	6	7	8	9
1.	Zagrebačka	170	3.231,70	151	3.244,19	19	3.132,50
2.	Krapinsko-zagorska	5	3.180,73	5	3.180,73		
3.	Sisačko-moslavačka	124	3.662,51	108	3.716,54	16	3.297,80
4.	Karlovačka	46	3.199,36	41	3.109,17	5	3.938,93
5.	Varaždinska	18	3.328,52	15	3.397,09	3	2.985,63
6.	Koprivničko-križevačka	23	3.344,76	19	3.348,94	4	3.324,89
7.	Bjelovarsko-bilogorska	33	3.297,00	31	3.346,56	2	2.528,89
8.	Primorsko-goranska	41	3.403,68	35	3.410,67	6	3.362,88
9.	Ličko-senjska	27	2.836,69	23	2.805,43	4	3.016,45
10.	Virovitičko-podravsko	45	3.254,45	38	3.346,87	7	2.752,75
11.	Požeško-slavonska	63	3.427,62	57	3.425,81	6	3.444,82
12.	Brodsko-posavska	456	3.414,52	353	3.343,98	103	3.656,28
13.	Zadarska	74	3.604,76	68	3.574,50	6	3.947,68
14.	Osječko-baranjska	107	3.308,56	92	3.278,18	15	3.494,89
15.	Šibensko-kninska	204	3.507,27	189	3.543,82	15	3.046,75
16.	Vukovarsko-srijemska	135	3.180,01	125	3.157,54	10	3.460,91
17.	Splitsko-dalmatinska	308	3.530,10	291	3.534,31	17	3.458,08
18.	Istarska	49	3.168,49	43	3.185,07	6	3.049,70
19.	Dubrovačko-neretvanska	59	3.239,58	53	3.357,25	6	2.200,16
20.	Međimurska	1	4.229,79	1	4.229,79		
21.	Grad Zagreb	468	3.523,63	434	3.549,45	34	3.194,04
UKUPNO		2456	3.420,32	2172	3.424,01	284	3.392,16
Isplata u republike bivše SFRJ		4259	2.929,64	3792	2.946,03	467	2.796,58
Isplata u inozemstvo (bez republike bivše SFRJ)		10	2.657,82	6	2.361,92	4	3.101,66
SVEUKUPNO		6725	3.108,44	5970	3.119,34	755	3.022,23

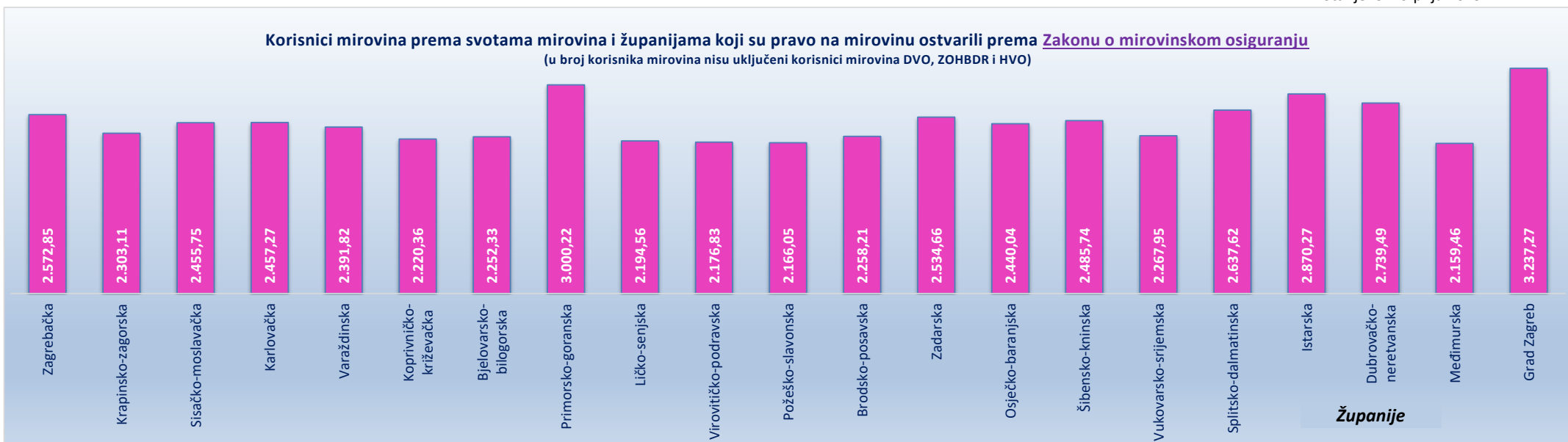
Napomena:

Od obrade mirovina za rujan 2017. (isplata u listopadu 2017.) primjenjuje se Odluka o prestanku smanjenja mirovina, odnosno dodatka mirovini prema članku 3.a Zakona o smanjenju mirovina određenih, odnosno ostvarenih prema posebnim propisima o mirovinskom osiguranju (NN 88/17).



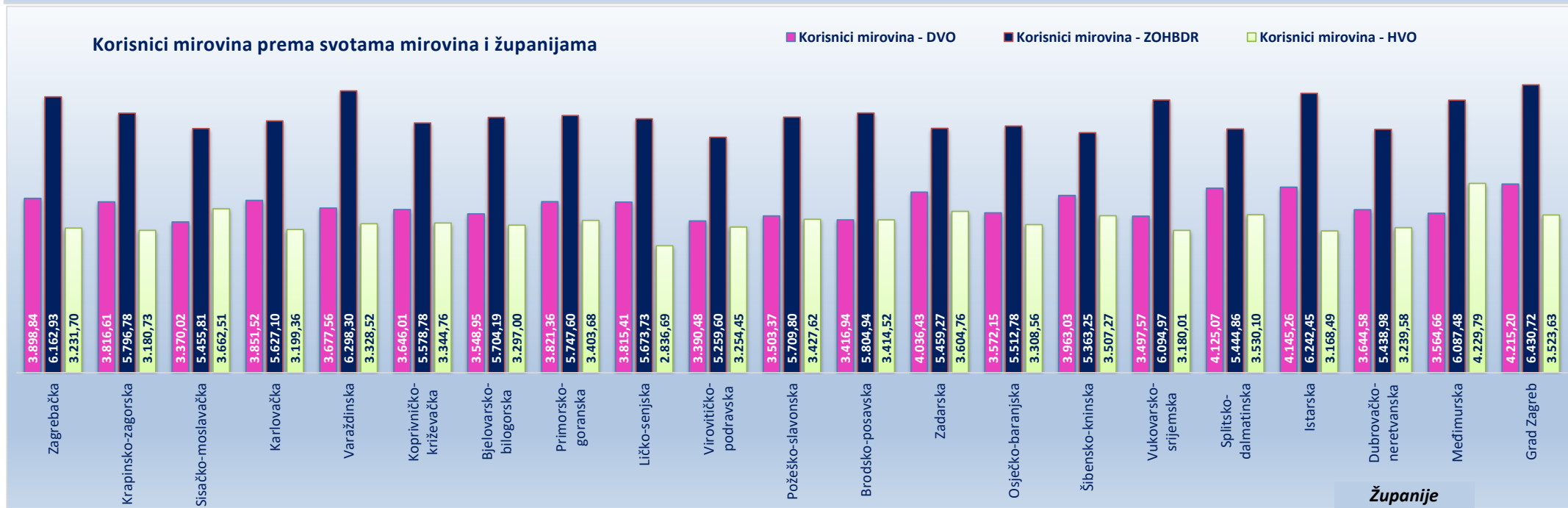
Stanje: 31. srpnja 2019.

Korisnici mirovina prema svotama mirovina i županijama koji su pravo na mirovinu ostvarili prema Zakonu o mirovinskom osiguranju
(u broj korisnika mirovina nisu uključeni korisnici mirovina DVO, ZOHBDR i HVO)



Korisnici mirovina prema svotama mirovina i županijama

■ Korisnici mirovina - DVO ■ Korisnici mirovina - ZOHBDR ■ Korisnici mirovina - HVO



**III. AKTUALNA VRIJEDNOST MIROVINE, NAJNIŽA MIROVINA I
POSTOTAK USKLAĐIVANJA**

Tablica 23.

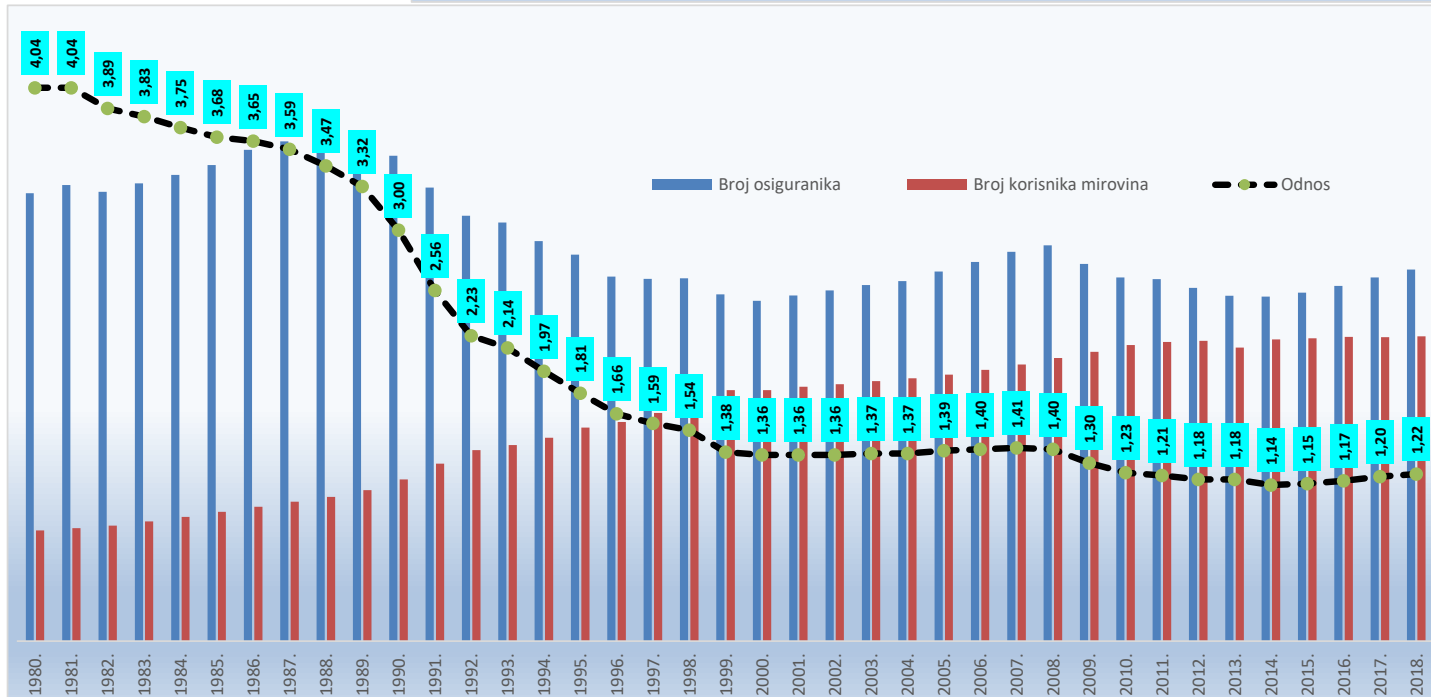
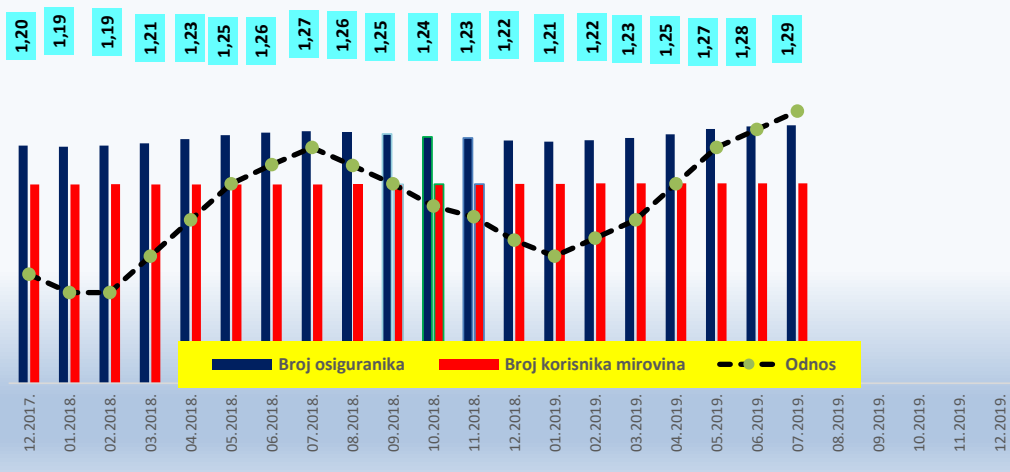
Datum usklađivanja	Aktualna vrijednost mirovine (AVM)	Vrijednost najniže mirovine za 1 godinu mir. staža (VNM)	Postotak usklađivanja (%)	Postotak promjene (%)	
				Mjesečne bruto plaće	Troškova života / Indeksa potrošačkih cijena
0	1	2	3	4	5
1.1.1999.	35,16	34,08	-	-	-
1.7.1999.	36,51	35,39	3,85	4,50	3,20
1.1.2000.	37,44	36,29	2,55	4,40	0,70
1.7.2000.	38,75	37,56	3,50	3,50	3,50
1.1.2001.	39,76	38,54	2,60	2,90	2,30
1.7.2001.	40,79	39,54	2,60	2,10	3,10
1.1.2002.	41,12	39,86	0,80	1,30	0,30
1.7.2002.	42,27	40,98	2,80	3,60	2,00
1.1.2003.	42,97	41,66	1,65	3,50	-0,20
1.7.2003.	43,79	42,45	1,90	1,70	2,10
1.1.2004.	44,51	43,15	1,65	2,50	0,80
1.7.2004.	46,29	44,88	4,00	4,00	-
1.1.2005.	47,35	45,91	2,30	2,30	-
1.7.2005.	48,39	46,92	2,20	2,20	-
1.1.2006. *	49,16	47,67	1,60	2,30	0,90
1.7.2006.	50,76	49,22	3,25	3,70	2,80
1.1.2007.	51,42	49,86	1,30	2,60	0,00
1.7.2007.	52,76	51,16	2,60	3,30	1,90
1.1.2008.	54,11	52,46	2,55	3,10	2,00
1.7.2008.	56,30	54,58	4,05	3,90	4,20
1.1.2009.	57,59	55,84	2,30	2,90	1,70
1.7.2009.	58,37	56,59	1,35	1,00	1,70
1.1.2010.	58,37	56,59	-	-0,50	-0,20
1.7.2010.	58,37	56,59	-	-0,40	1,00
1.1.2011.	58,37	56,59	-	0,60	0,30
1.7.2011.	58,37	56,59	-	0,50	2,00
1.1.2012.	58,87	57,07	0,85	1,40	0,30
1.7.2012.	59,58	57,75	1,20	0,20	2,20
1.1.2013.	60,32	58,47	1,25	0,40	2,10
1.7.2013.	60,92	59,05	1,00	0,70	1,30
1.1.2014.	60,92	59,05	-	-0,20	-0,20
1.7.2014.	60,92	59,05	-	0,10	-0,10
1.1.2015.**	60,92	59,05	-	0,20	-0,20
1.7.2015.	61,10	59,23	0,30	0,80	-0,20
1.1.2016.	61,38	59,50	0,46	1,30	-0,50
1.7.2016.	61,59	59,71	0,35	1,70	-1,00
1.1.2017.	61,99	60,10	0,65	1,90	-1,10
1.7.2017.	63,29	61,36	2,10	3,40	0,80
1.1.2018.	63,88	61,94	0,94	3,90	1,10
1.7.2018.	65,60	63,61	2,70	4,30	1,10
1.1.2019.	66,35	64,34	1,15	4,90	1,50
1.7.2019.	67,97	67,97	2,44	3,40	0,20

Stanje na dan 31.12.	Broj osiguranika	Broj korisnika mirovina	Odnos
1980.	1816191	449080	4,04
1981.	1849489	458134	4,04
1982.	1822573	468966	3,89
1983.	1857033	485044	3,83
1984.	1891226	504084	3,75
1985.	1931254	524154	3,68
1986.	1992768	545241	3,65
1987.	2027180	565123	3,59
1988.	2032016	585170	3,47
1989.	2031512	612572	3,32
1990.	1968737	655788	3,00
1991.	1839265	719868	2,56
1992.	1724792	774945	2,23
1993.	1698138	794811	2,14
1994.	1621901	825121	1,97
1995.	1567981	865769	1,81
1996.	1478975	888738	1,66
1997.	1468938	925520	1,59
1998.	1471509	955352	1,54
1999.	1406091	1017801	1,38
2000.	1380510	1018504	1,36
2001.	1402102	1032120	1,36
2002.	1421981	1042192	1,36
2003.	1443995	1054549	1,37
2004.	1460105	1065655	1,37
2005.	1498877	1080571	1,39
2006.	1538170	1100086	1,40
2007.	1579463	1121540	1,41
2008.	1604848	1148290	1,40
2009.	1530233	1173814	1,30
2010.	1475363	1200386	1,23
2011.	1468133	1213121	1,21
2012.	1432740	1217692	1,18
2013.	1400631	1190815	1,18
2014.	1397400	1223738	1,14
2015.	1413637	1228020	1,15
2016.	1440188	1233375	1,17
2017.	1475044	1232651	1,20
2018.	1506912	1236258	1,22

Stanje na posljednji dan u mjesecu	Broj osiguranika	Broj korisnika mirovina	Odnos
12.2017.	1475044	1232651	1,20
01.2018.	1468631	1233345	1,19
02.2018.	1474303	1234572	1,19
03.2018.	1489091	1234291	1,21
04.2018.	1514171	1233822	1,23
05.2018.	1539946	1234121	1,25
06.2018.	1554821	1233508	1,26
07.2018.	1563560	1233430	1,27
08.2018.	1559197	1233211	1,26
09.2018.	1546848	1234073	1,25
10.2018.	1528590	1235084	1,24
11.2018.	1521950	1235642	1,23
12.2018.	1506912	1236258	1,22
01.2019.	1499928	1237870	1,21
02.2019.	1507243	1239963	1,22
03.2019.	1521259	1241280	1,23
04.2019.	1545525	1240948	1,25
05.2019.	1577987	1240673	1,27
06.2019.	1593583	1240428	1,28
07.2019.	1600405	1240429	1,29
08.2019.			
09.2019.			
10.2019.			
11.2019.			
12.2019.			

Hrvatski zavod za mirovinsko osiguranje (u daljnjem tekstu Zavod) vodi evidenciju osiguranika, a ne zaposlenih koji su definirani svojim brojem u službenim statistikama Državnog zavoda za statistiku, središnjeg tijela za statistiku RH. Zavod nije zadužen pratiti broj zaposlenih niti je to njegova svrha. Osiguranici koje Zavod vodi u svojim statističkim evidencijama, uz osiguranike kod pravnih osoba i Hrvatske vojske, uključuje i osiguranike s otvorenom prijavom na osiguranje poput volontera, nezaposlenih osoba s pravom na mirovinsko, osobe na stručnom osposobljavanju, osobe s produženim osiguranjem i drugo. Te se osobe ne mogu smatrati zaposlenima i Državni zavod za statistiku ne uključuje ih u svoja izvješća o zaposlenosti. Jedina dva službena izvora na temelju kojih se može govoriti o padu ili rastu zaposlenosti su podaci Državnog zavoda za statistiku (DZS) o broju zaposlenih, koje DZS prikuplja iz poreznih obrazaca JOPPD-a i Anketa o radnoj snazi, koja je prihvaćena i koristi se u cijelom svijetu.

U evidencijama Hrvatskog zavoda za mirovinsko osiguranje osiguranici se vode prema općini mjesta rada.



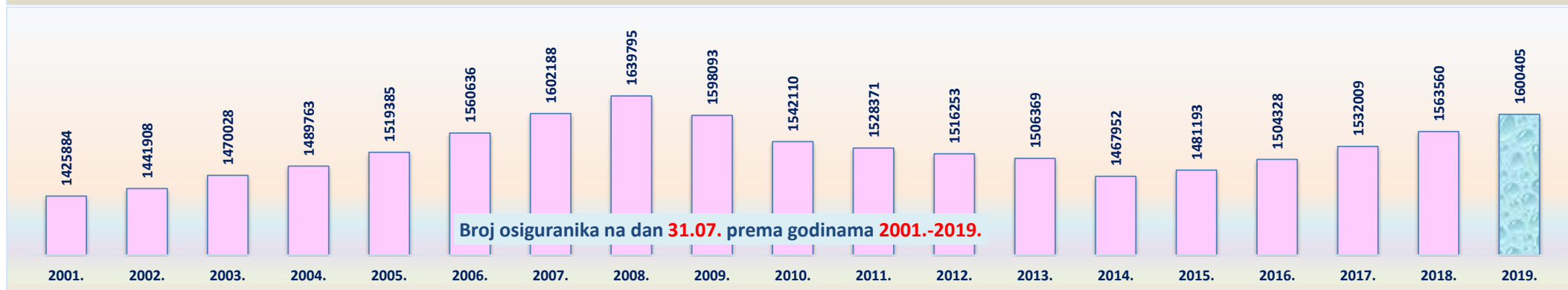
KRETANJE BROJA OSIGURANIKA PREMA MJESECIMA

Red. broj	stanje na zadnji dan u mjesecu	Ukupan broj osiguranika																		
		Godine																		
		2001.	2002.	2003.	2004.	2005.	2006.	2007.	2008.	2009.	2010.	2011.	2012.	2013.	2014.	2015.	2016.	2017.	2018.	2019.
0	1	2	3	4	5	6	7	8	9	10	11	12	13	14	15	16	17	18	19	20
1.	siječnju	1374212	1393359	1413511	1435666	1450059	1490860	1530528	1571522	1587365	1507067	1463418	1454695	1423210	1391288	1387337	1408790	1433402	1468631	1499928
2.	veljači	1375496	1394645	1413706	1438413	1453101	1495150	1535842	1577682	1581882	1499465	1463133	1450081	1424402	1390898	1388803	1414115	1437782	1474303	1507243
3.	ožujku	1376278	1398614	1420495	1444576	1456494	1504013	1545187	1587050	1578709	1498222	1469809	1455433	1431939	1394788	1399509	1425201	1452052	1489091	1521259
4.	travnju	1399085	1406831	1434700	1454003	1468155	1515550	1558168	1599437	1579484	1506467	1484949	1474249	1449757	1414750	1423513	1449815	1475786	1514171	1545525
5.	svibnju	1408772	1420123	1446112	1465791	1482175	1531247	1574550	1612892	1587006	1519529	1502167	1493079	1475578	1433827	1448021	1476865	1503700	1539946	1577987
6.	lipnju	1415344	1432021	1460618	1477476	1507441	1547516	1589509	1630463	1596346	1532633	1521090	1511737	1497355	1460042	1472497	1498924	1525457	1554821	1593583
7.	srpnju	1425884	1441908	1470028	1489763	1519385	1560636	1602188	1639795	1598093	1542110	1528371	1516253	1506369	1467952	1481193	1504328	1532009	1563560	1600405
8.	kolovožu	1426848	1442982	1470941	1489290	1520847	1560470	1602407	1636312	1592045	1536944	1524738	1508144	1500744	1462281	1475914	1501955	1525489	1559197	
9.	rujnu	1420161	1441024	1465472	1481243	1514878	1553890	1596073	1629857	1575219	1517737	1512337	1486424	1455600	1443744	1459211	1488807	1514241	1546848	
10.	listopadu	1417765	1432816	1457335	1472914	1507623	1547298	1590412	1620729	1556919	1499265	1494822	1464082	1432129	1421053	1436197	1466090	1496040	1528590	
11.	studenome	1415099	1430630	1453255	1468486	1507389	1546334	1589656	1616184	1548008	1491330	1485524	1451873	1413737	1411197	1425709	1456824	1485757	1521950	
12.	prosincu	1402102	1421981	1443995	1460105	1498877	1538170	1579463	1604848	1530233	1475363	1468133	1432740	1400631	1397400	1413637	1440188	1475044	1506912	
prosječan broj osiguranika prema godini		1404754	1421411	1445847	1464811	1490535	1532595	1574499	1610564	1575942	1510511	1493208	1474899	1450954	1424102	1434295	1460992	1488063	1522335	

Kretanje prosječnog broja osiguranika prema godinama 2001.-2018.



Broj osiguranika na dan 31.07. prema godinama 2001.-2019.

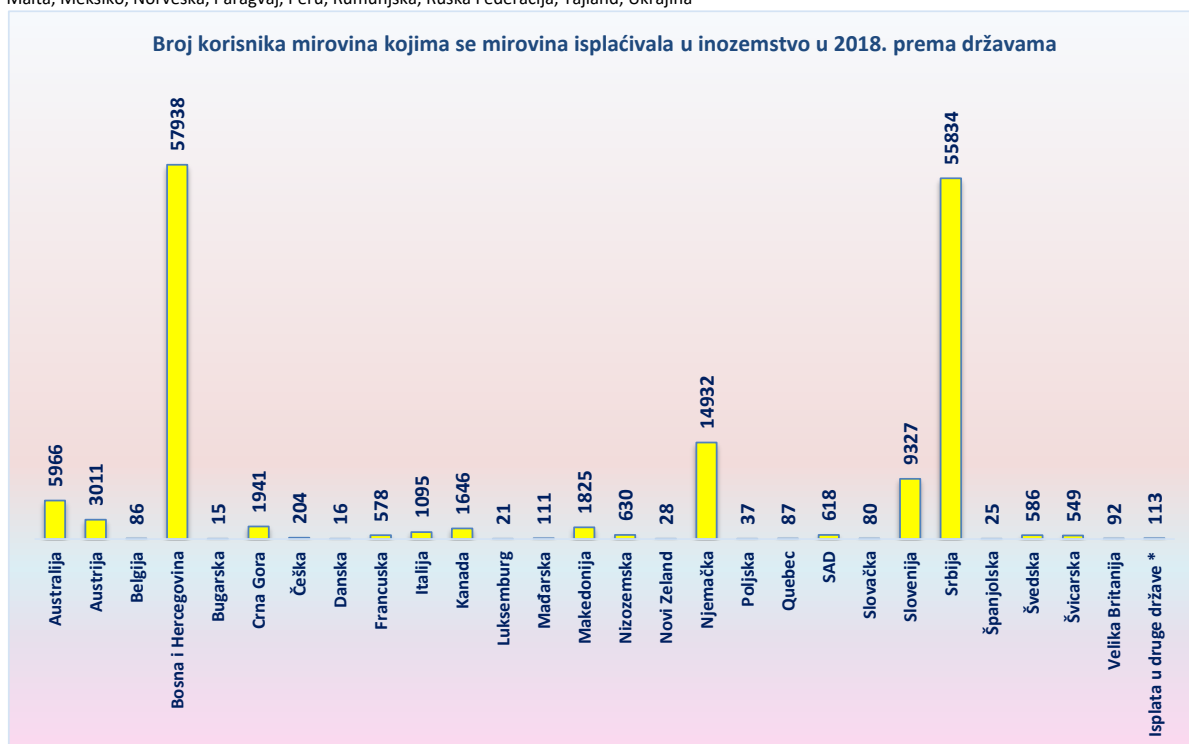


**BROJ KORISNIKA KOJIMA SE MIROVINA ISPLAĆIVALA U INOZEMSTVO
U 2018. PREMA DRŽAVAMA I VRSTAMA MIROVINA**

Tablica 24.

Redni broj	Države	Vrste mirovina			
		Starosna mirovina	Invalidska mirovina	Obiteljska mirovina	UKUPNO
		Broj korisnika	Broj korisnika	Broj korisnika	Broj korisnika
0	1	2	3	4	5
1.	Australija	5129	139	698	5966
2.	Austrija	2034	466	511	3011
3.	Belgija	69	3	14	86
4.	Bosna i Hercegovina	27937	8372	21629	57938
5.	Bugarska	7	1	7	15
6.	Crna Gora	1451	75	415	1941
7.	Češka	134	6	64	204
8.	Danska	14	2	0	16
9.	Francuska	487	0	91	578
10.	Italija	876	23	196	1095
11.	Kanada	1458	18	170	1646
12.	Luksemburg	13	5	3	21
13.	Mađarska	78	6	27	111
14.	Makedonija	1203	47	575	1825
15.	Nizozemska	558	1	71	630
16.	Novi Zeland	25	0	3	28
17.	Njemačka	11870	517	2545	14932
18.	Poljska	24	3	10	37
19.	Quebec	74	3	10	87
20.	SAD	482	9	127	618
21.	Slovačka	53	4	23	80
22.	Slovenija	7710	363	1254	9327
23.	Srbija	40665	2510	12659	55834
24.	Španjolska	24	0	1	25
25.	Švedska	525	18	43	586
26.	Švicarska	473	46	30	549
27.	Velika Britanija	81	2	9	92
28.	Isplata u druge države *	75	7	31	113
UKUPNO		103529	12646	41216	157391

* **Uključeni podaci iz država:** Argentina, Brazil, Cipar, Costa Rica, Čile, Filipini, Finska, Grčka, Irska, Izrael, Južnoafrička Republika, Kolumbija, Kuba, Malta, Meksiko, Norveška, Paragvaj, Peru, Rumunjska, Ruska Federacija, Tajland, Ukrajina



IV. DOPLATAK ZA DJECU

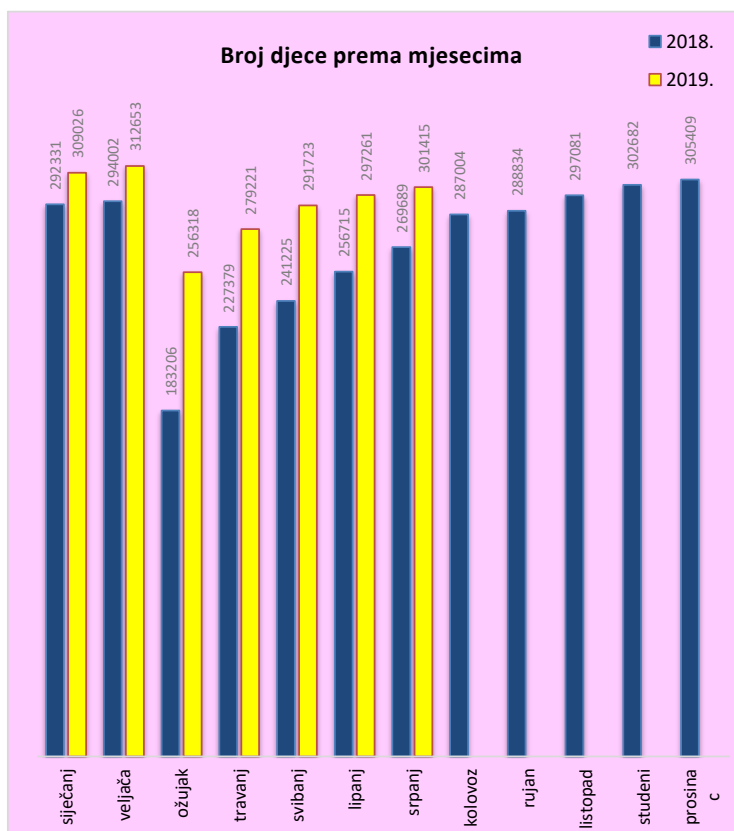
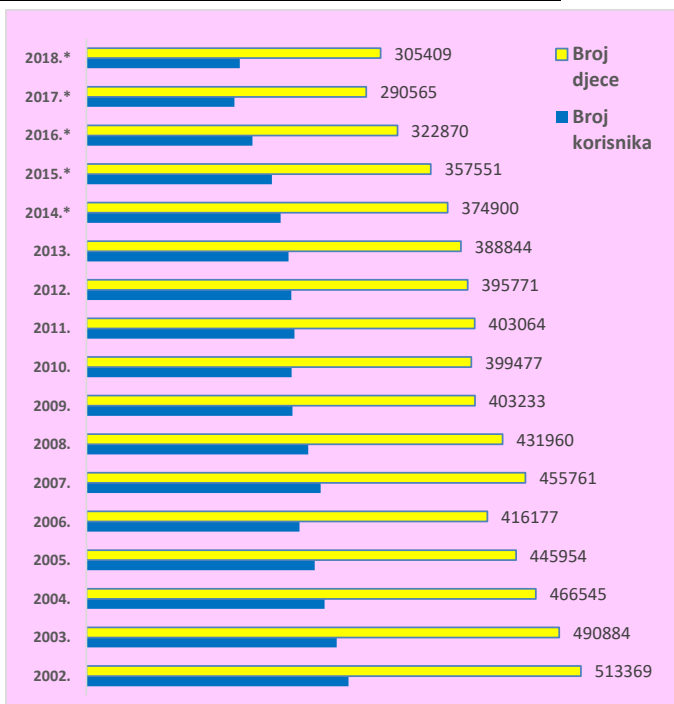
KORISNICI DOPLATKA ZA DJECU I BROJ DJECE PREMA GODINAMA

Tablica 25. Stanje: 31. prosinca

Godina	Broj korisnika	Lančani indeks	Broj djece	Lančani indeks
0	1	2	3	4
2002.	271949	81,7	513369	81,7
2003.	259911	95,6	490884	95,6
2004.	247219	95,1	466545	95,0
2005.	236986	95,9	445954	95,6
2006.	221288	93,4	416177	93,3
2007.	242980	109,8	455761	109,5
2008.	230188	94,7	431960	94,8
2009.	213994	93,0	403233	93,3
2010.	213136	99,6	399477	99,1
2011.	216013	101,3	403064	100,9
2012.	212796	98,5	395771	98,2
2013.	209862	98,6	388844	98,2
2014.*	201655	96,1	374900	96,4
2015.*	192671	95,5	357551	95,4
2016.*	172238	89,4	322870	90,3
2017.*	153522	89,1	290565	90,0
2018.*	159297	103,8	305409	105,1

Tablica 25 a.

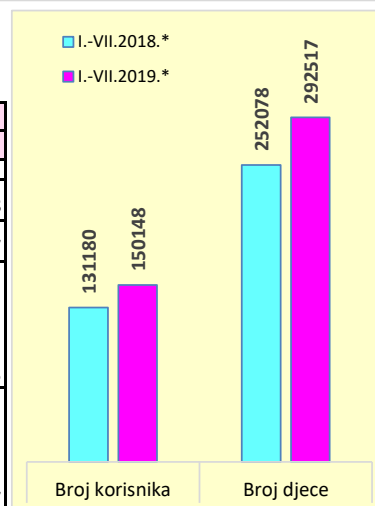
2018.	Broj korisnika	Broj djece	2019.	Broj korisnika	Broj djece
0	1	2	0	1	2
siječanj	154456	292331	siječanj	161157	309026
veljača	155240	294002	veljača	162968	312653
ožujak	94521	183206	ožujak	130279	256318
travanj	117741	227379	travanj	142074	279221
svibanj	125020	241225	svibanj	148821	291723
lipanj	132531	256715	lipanj	151802	297261
srpanj	138751	269689	srpanj	153937	301415
kolovoz	147393	287004	kolovoz		
rujan	151035	288834	rujan		
listopad	155183	297081	listopad		
studenj	158014	302682	studenj		
prosina c	159297	305409	prosina c		



BROJ KORISNIKA I DJECE TE PROSJEČNE SVOTE DOPLATKA ZA DJECU

Tablica 25 b.

	Prosječna svota doplatka za djecu						
	2013.	2014.*	2015.*	2016.*	2017.*	I.-VII.2018.*	I.-VII.2019.*
0	1	2	3	4	5	6	7
Broj korisnika	204941	191658	188236	174576	153258	131180	150148
Broj djece	383199	359079	352785	328896	291906	252078	292517
Prosječna svota doplatka za djecu (nisu uključena sredstva za isplatu za prethodne mjeseci) - u kn	353,46	355,89	358,96	363,60	372,54	380,85	365,63
Prosječna svota doplatka za djecu (uključena su sredstva za isplatu za prethodne mjeseci) - u kn	367,40	379,84	374,59	374,70	386,14	410,94	382,57

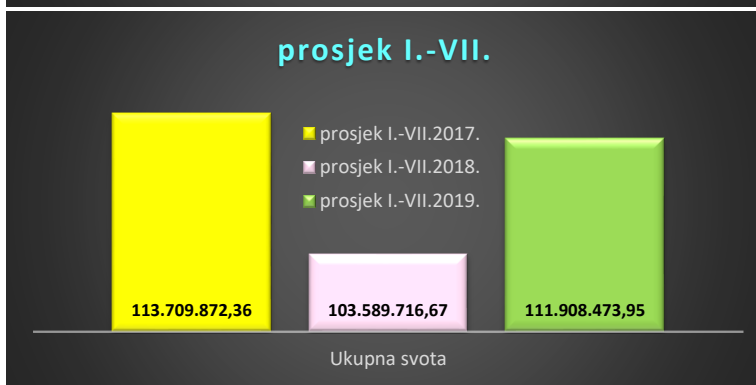
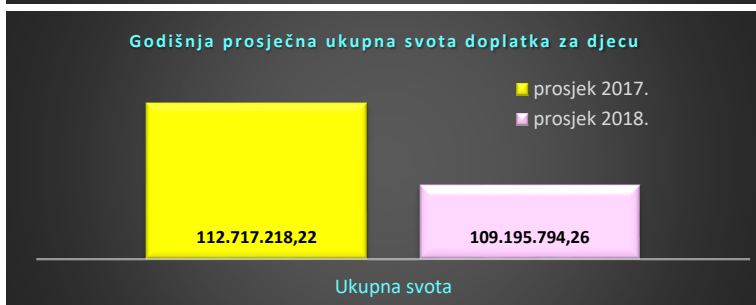
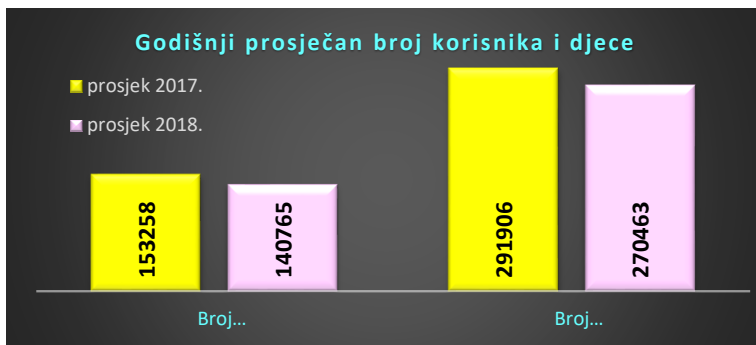


* Uključen je i doplatka za djecu u prvom stupnju primjenom uredbi Europske unije.

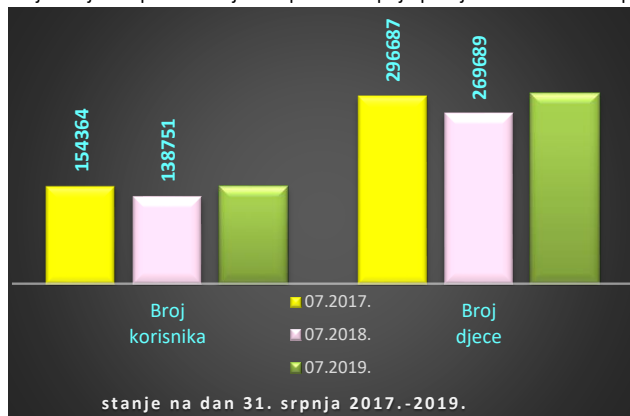
BROJ KORISNIKA I DJECE TE UKUPNA SVOTA DOPLATKA ZA DJECU

Tablica 25

za mjesec	Broj korisnika	Broj djece	Ukupna svota
01.2017.	173046	324387	120.592.772,27
02.2017.	173818	326005	120.920.809,16
03.2017.	122912	238305	91.358.543,83
04.2017.	144872	279609	119.412.631,98
05.2017.	151028	290477	115.631.311,41
06.2017.	153324	294630	114.325.017,46
07.2017.	154364	296687	113.728.020,40
08.2017.	155455	298871	114.889.947,07
09.2017.	151416	285987	109.688.587,73
10.2017.	152189	287683	110.336.102,58
11.2017.	153150	289671	111.479.872,31
12.2017.	153522	290565	110.243.002,43
prosjeak 2017.	153258	291906	112.717.218,22
prosjeak I.-VII.2017.	153338	292871	113.709.872,36
01.2018.	154456	292331	111.643.720,19
02.2018.	155240	294002	111.435.536,57
03.2018.	94521	183206	72.821.165,41
04.2018.	117741	227379	104.231.263,39
05.2018.	125020	241225	102.643.862,50
06.2018.	132531	256715	114.754.383,05
07.2018.	138751	269689	107.598.085,61
08.2018.	147393	287004	117.289.524,87
09.2018.	151035	288834	117.940.848,60
10.2018.	155183	297081	117.046.622,80
11.2018.	158014	302682	117.481.456,91
12.2018.	159297	305409	115.463.061,16
prosjeak 2018.	140765	270463	109.195.794,26
prosjeak I.-VII.2018.	131180	252078	103.589.716,67
01.2019.	161157	309026	117.095.577,27
02.2019.	162968	312653	116.470.053,18
03.2019.	130279	256318	96.472.213,30
04.2019.	142074	279221	110.493.717,84
05.2019.	148821	291723	113.905.042,47
06.2019.	151802	297261	113.981.736,67
07.2019.	153937	301415	114.940.976,90
08.2019.			
09.2019.			
10.2019.			
11.2019.			
12.2019.			
prosjeak 2019.	150148	292517	111.908.473,95
prosjeak I.-VII.2019.	150148	292517	111.908.473,95



Uključen je i doplatka za djecu u prvom stupnju primjenom uredbi Europske unije.

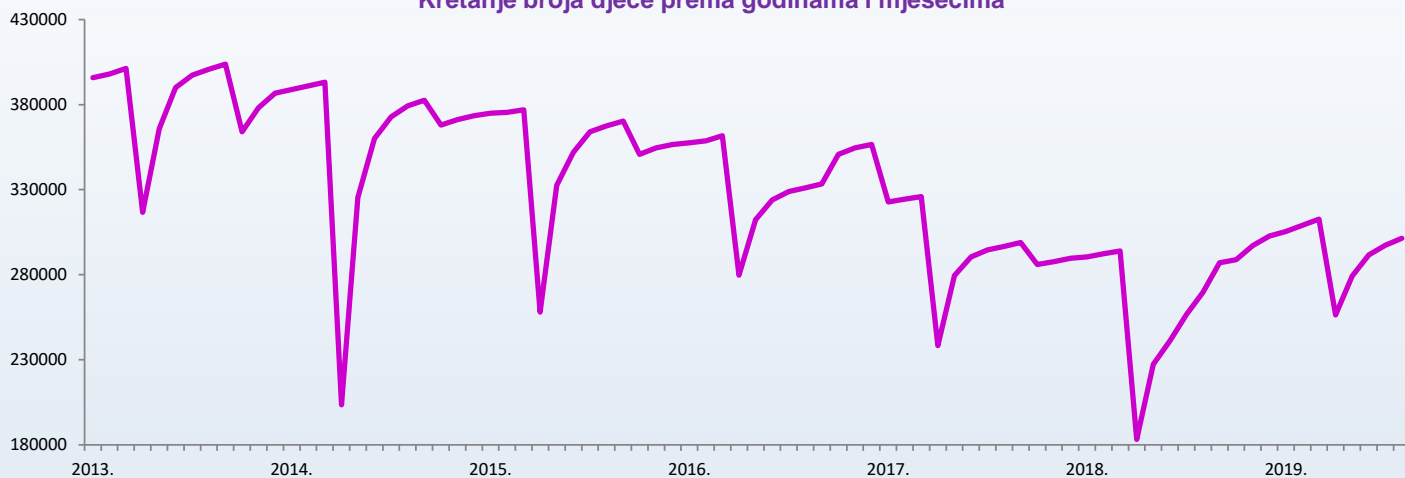
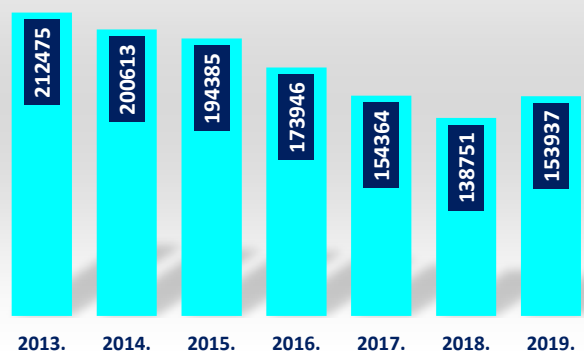
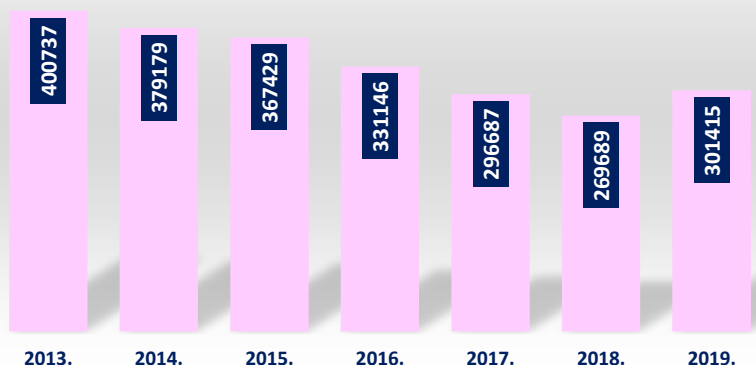


**KRETANJE BROJA KORISNIKA DOPLATKA ZA DJECU
I BROJA DJECE PREMA GODINAMA I MJESECIMA**

Tablica 26.

Red. broj	Isplata u mjesecu	2013.		2014.*		2015.*		2016.*		2017.*		2018.*		2019.*		Indeks broja djece 2019./2018.
		Broj korisnika	Broj djece	Broj korisnika	Broj djece	Broj korisnika	Broj djece	Broj korisnika	Broj djece	Broj korisnika	Broj djece	Broj korisnika	Broj djece	Broj korisnika	Broj djece	
0	1	2	3	4	5	6	7	8	9	10	11	12	13	14	15	16
1.	siječnju	212796	395771	209862	388844	201655	374900	192671	357551	172238	322870	153522	290565	159297	305409	105,11
2.	veljači	213878	398050	210857	391029	201829	375459	193268	358804	173046	324387	154456	292331	161157	309026	105,71
3.	ožujku	215340	401335	211755	393194	202451	376964	194691	361742	173818	326005	155240	294002	162968	312653	106,34
4.	travnju	167063	316676	107561	203566	136114	257957	146296	279808	122912	238305	94521	183206	130279	256318	139,91
5.	svibnju	192825	365788	170920	325391	174775	332538	163743	312397	144872	279609	117741	227379	142074	279221	122,80
6.	lipnju	206319	390017	189951	360097	185667	351969	170133	323879	151028	290477	125020	241225	148821	291723	120,93
7.	srpnju *	210532	397328	197038	372737	192547	364027	172814	328887	153324	294630	132531	256715	151802	297261	115,79
8.	kolovožu	212475	400737	200613	379179	194385	367429	173946	331146	154364	296687	138751	269689	153937	301415	111,76
9.	rujnu	214145	403792	202460	382614	195947	370306	175043	333451	155455	298871	147393	287004			
10.	listopadu	199948	364065	198334	368051	189845	350753	169847	317631	151416	285987	151035	288834			
11.	studenom	205129	378174	199788	371111	191329	354534	170714	319675	152189	287683	155183	297081			
12.	prosincu	208836	386653	200929	373450	192282	356587	171740	321785	153150	289671	158014	302682			

* Uključen je i doplatka za djecu u prvom stupnju primjenom uredbi Europske unije.

Kretanje broja djece prema godinama i mjesecima

**Broj korisnika doplatka za djecu
za srpanj 2019.
(isplata u srpnju 2019.)**

**Broj djece
za srpanj 2019.
(isplata u srpnju 2019.)**


**KORISNICI DOPLATKA ZA DJECU, BROJ DJECE I PROSJEČNE MJESEČNE SVOTE DOPLATKA ZA DJECU PREMA
PODRUČNIM SLUŽBAMA I PODRUČNIM UREDIMA**

Tablica 27.

Stanje: 31. srpnja 2019.

Red. broj	Područna služba / područni ured u *	Broj korisnika	Broj djece	Prosječna mjesečna svota doplatka
0	1	2	3	4
1.	Bjelovaru	5449	10911	358,46
2.	Dubrovniku	4541	8961	378,24
3.	Gospiću	1760	3461	354,93
4.	Karlovcu	4345	8265	370,85
5.	Koprivnici	5483	11096	363,32
6.	Osijeku - PS	13500	25468	348,02
7.	Požegi	5043	9368	357,19
8.	Puli - Pola	6656	11719	362,30
9.	Rijeci - PS	6318	12340	386,36
10.	Sisku	7570	14970	357,91
11.	Slavonskom Brodu	3938	7801	354,03
12.	Splitu - PS	19375	37755	360,94
13.	Šibeniku	4345	8161	366,50
14.	Varaždinu - PS	10979	22839	378,64
15.	Virovitici	4633	8651	350,49
16.	Vukovaru	8812	17575	356,18
17.	Zadru	7117	13971	355,91
18.	Zagrebu - PS **	34073	68103	376,95
UKUPNO		153937	301415	365,51

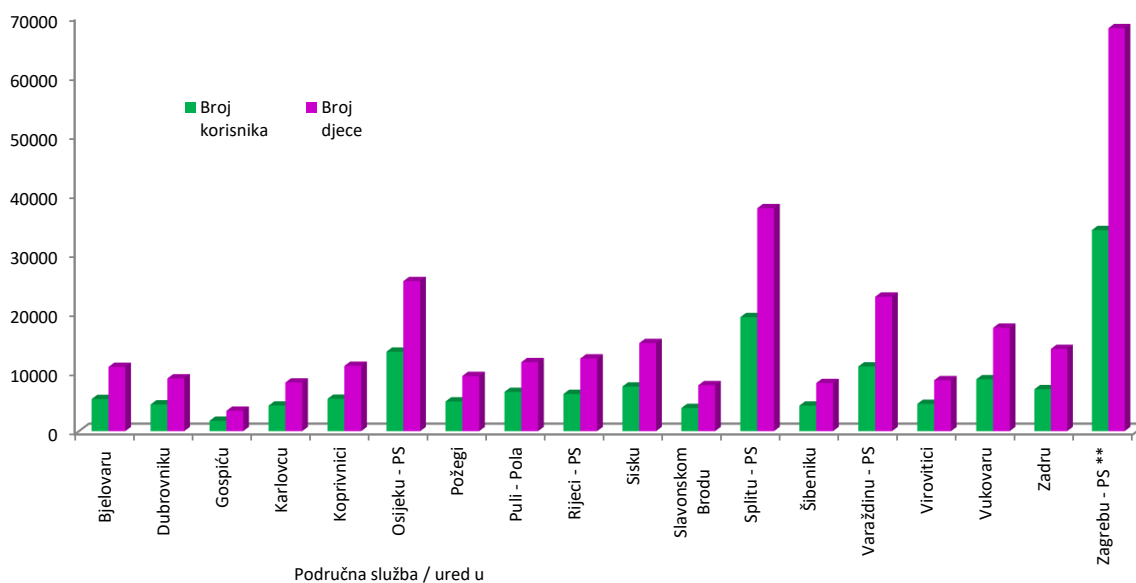
Napomena:

Podaci za Područni ured u Čakovcu, koji je djelomično u funkciji, uključeni su u podatke Područne službe u Varaždinu, a podaci za Područni ured u Zaboku, koji još nije u funkciji, uključeni su u podatke Područne službe u Zagrebu.

* Prema Statutu Hrvatskog zavoda za mirovinsko osiguranje (NN 28/14 i 24/15), status područne službe imaju: Osijek, Rijeka, Split, Varaždin i Zagreb. Ostale ustrojstvene jedinice Zavoda imaju status područnog ureda.

** Uključen je i doplatka za djecu u prvom stupnju primjenom uredbi Europske unije.

Broj korisnika i broj djece prema područnim službama/područnim uredima



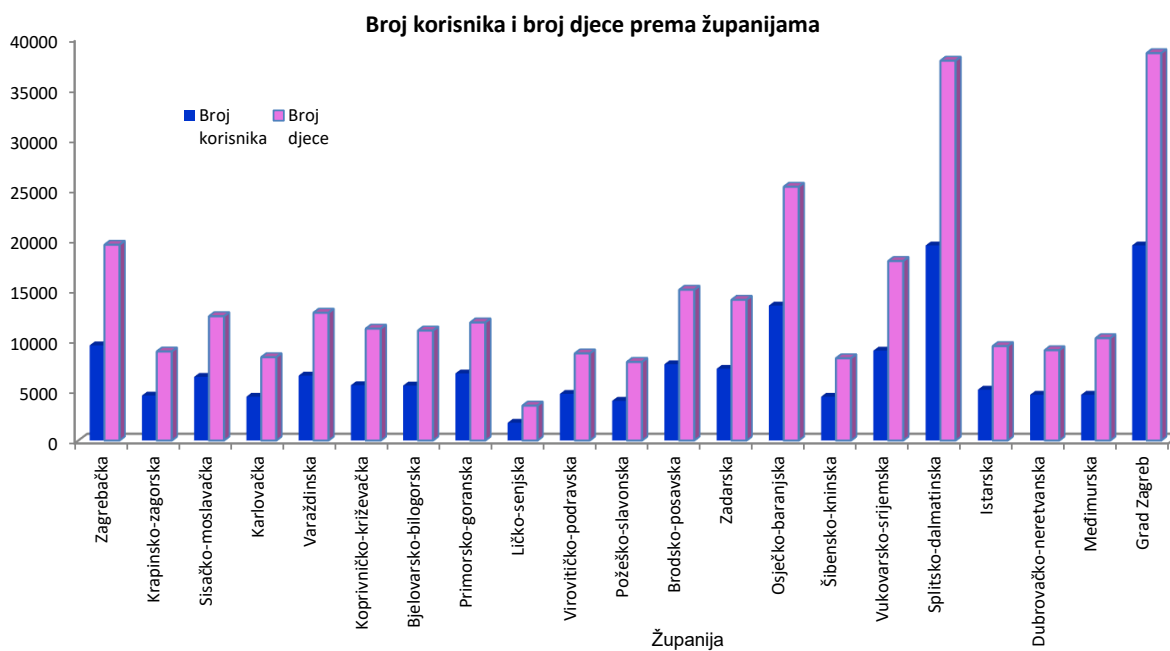
**KORISNICI DOPLATKA ZA DJECU, BROJ DJECE I PROSJEČNE MJESEČNE SVOTE
DOPLATKA ZA DJECU PREMA ŽUPANIJAMA**

Tablica 28.

Stanje: 31. srpnja 2019.

Red. broj	Županija	Broj korisnika	Broj djece	Prosječna mjesečna svota doplatka
0	1	2	3	4
1.	Zagrebačka	9443	19443	367,51
2.	Krapinsko-zagorska	4458	8833	352,53
3.	Sisačko-moslavačka	6318	12338	386,28
4.	Karlovačka	4345	8265	370,85
5.	Varaždinska	6439	12681	363,33
6.	Koprivničko-križevačka	5490	11105	363,20
7.	Bjelovarsko-bilogorska	5450	10915	358,53
8.	Primorsko-goranska	6656	11719	362,30
9.	Ličko-senjska	1760	3461	354,93
10.	Virovitičko-podravsk	4628	8645	350,65
11.	Požeško-slavonska	3938	7801	354,03
12.	Brodsko-posavska	7570	14970	357,91
13.	Zadarska	7116	13969	355,93
14.	Osječko-baranjska	13391	25214	347,82
15.	Šibensko-kninska	4345	8161	366,50
16.	Vukovarsko-srijemska	8922	17830	356,37
17.	Splitsko-dalmatinska	19375	37755	360,94
18.	Istarska	5043	9368	357,19
19.	Dubrovačko-neretvanska	4541	8961	378,24
20.	Međimurska	4540	10158	397,75
21.	Grad Zagreb	19376	38506	384,20
UKUPNO		153144	300098	365,06
22.	Doplatka za djecu primjenom uredbi EU *	793	1317	467,68
SVEUKUPNO		153937	301415	365,51

* Doplatka za djecu u prvom stupnju primjenom uredbi Europske unije.



BROJ DJECE, BROJ KORISNIKA DOPLATKA ZA DJECU I OBRAČUNATE SVOTE DOPLATKA ZA DJECU PREMA CENZUSIMA

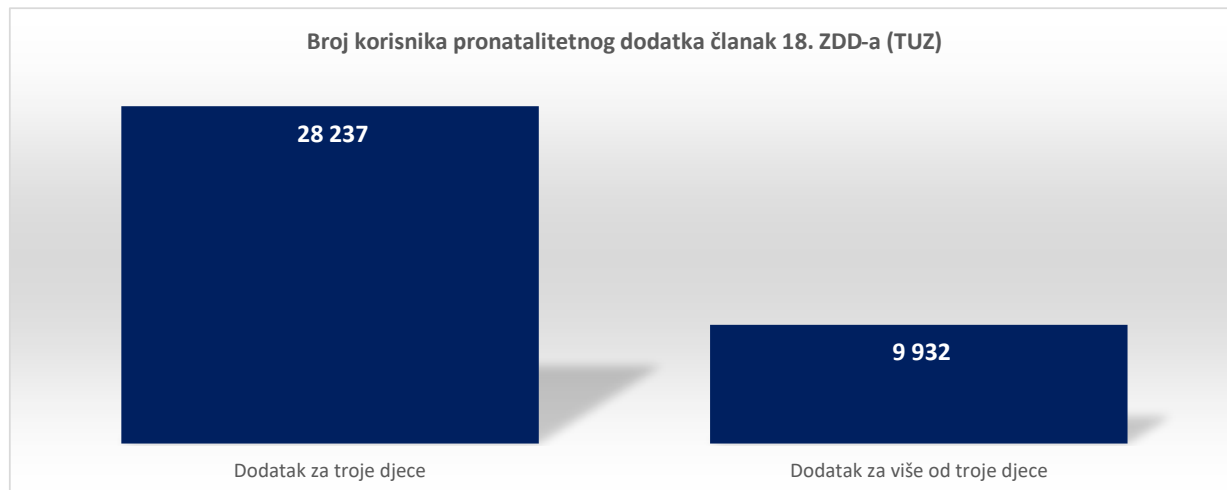
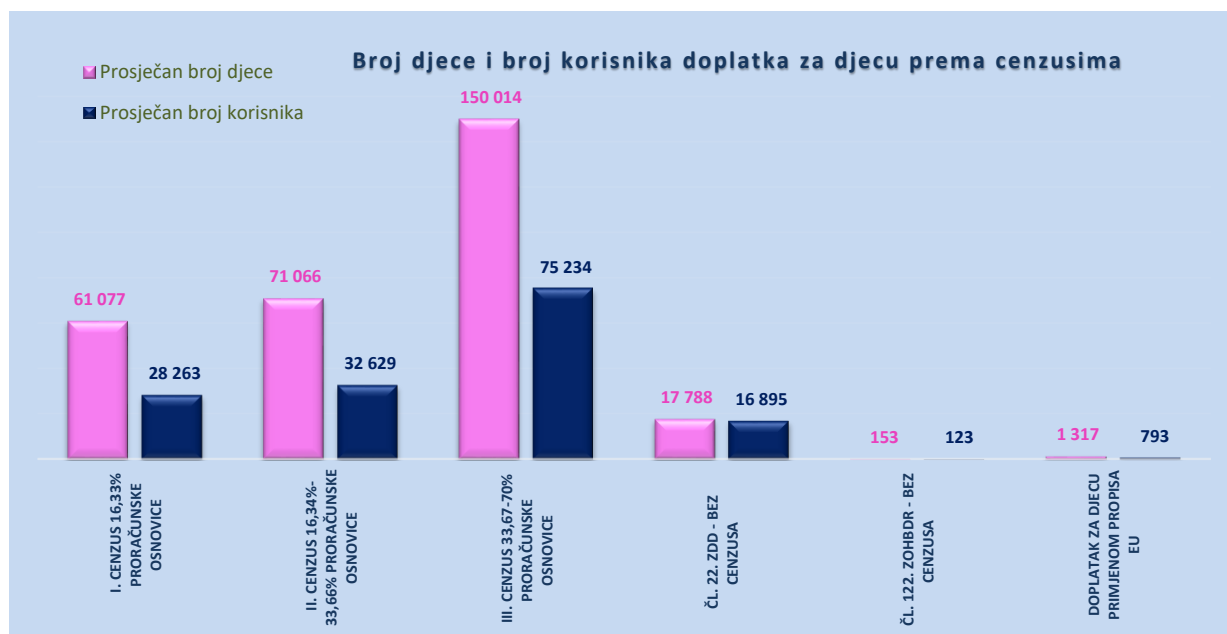
Tablica 29.

Stanje: 31. srpnja 2019.

Red. br.	KORISNICI DOPLATKA ZA DJECU KOJIMA JE OBRAČUNAT DOPLATAK ZA DJECU	Prosječan broj djece	Prosječan broj korisnika	Prosječna obračunata svota (SVEUKUPNO)
0	1	2	3	4
1.	I. CENZUS 16,33% PRORAČUNSKE OSNOVICE	61 077	28 263	26.241.463,01
2.	II. CENZUS 16,34%-33,66% PRORAČUNSKE OSNOVICE	71 066	32 629	26.536.109,30
3.	III. CENZUS 33,67-70% PRORAČUNSKE OSNOVICE	150 014	75 234	45.278.906,89
4.	ČL. 22. ZDD - BEZ CENZUSA	17 788	16 895	15.628.974,26
5.	ČL. 122. ZOHBD - BEZ CENZUSA	153	123	75.647,20
UKUPNO (1.-5.)		300 098	153 144	113.761.100,66
6.	DOPLATAK ZA DJECU PRIMJENOM PROPISA EU	1 317	793	1.179.876,24
SVEUKUPNO (1.-6.)		301 415	153 937	114.940.976,90

PRONATALITETNI DODATAK čl. 18. ZDD-a **TUZ** (već je obuhvaćen u gornjoj tablici 1.-5.)

Red. br.	KORISNICI DOPLATKA ZA DJECU KOJIMA PRIPADA DODATAK	Prosječan broj djece	Prosječan broj korisnika	Prosječna obračunata svota (sveukupno)
1.	Dodatak za troje djece	-	28 237	14.589.000,00
2.	Dodatak za više od troje djece	-	9 932	10.082.000,00
UKUPNO		-	38 169	24.671.000,00

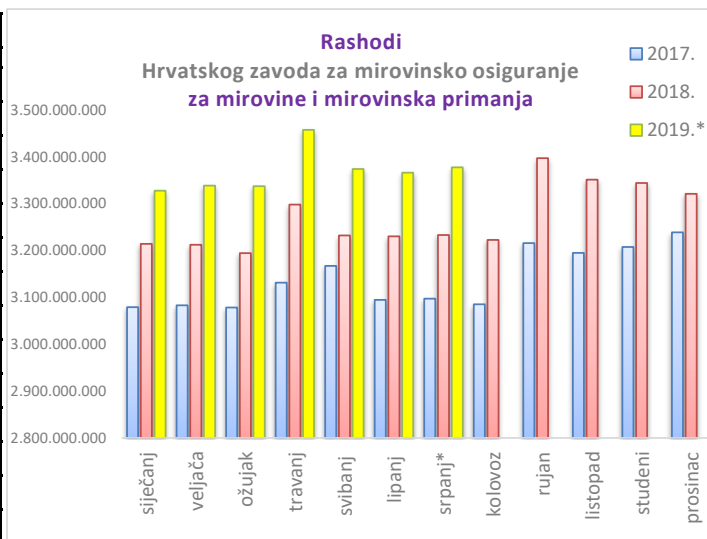


V. FINANCIJSKI PODACI
RASHODI HRVATSKOG ZAVODA ZA MIROVINSKO OSIGURANJE

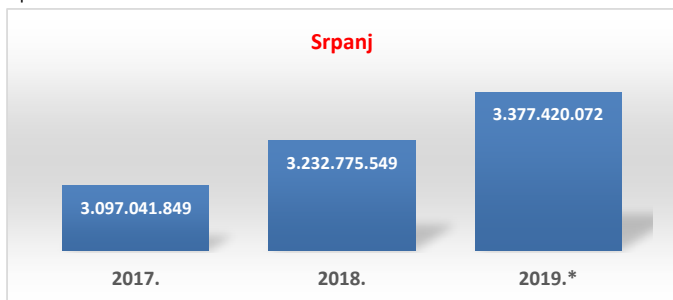
RASHODI ZA MIROVINE I MIROVINSKA PRIMANJA

Tablica 30. u kn

Mjeseci	2017.	2018.	2019.*	Indeks
0	1	2	3	4 (3/2)
siječanj	3.078.900.137	3.213.896.594	3.327.088.838	103,5
veljača	3.082.850.538	3.212.010.376	3.337.791.936	103,9
ožujak	3.078.164.684	3.194.135.783	3.336.895.412	104,5
travanj	3.131.179.834	3.297.725.631	3.456.792.856	104,8
svibanj	3.166.955.052	3.231.861.396	3.373.427.024	104,4
lipanj	3.094.434.153	3.229.939.633	3.365.523.152	104,2
srpanj*	3.097.041.849	3.232.775.549	3.377.420.072	104,5
kolovoz	3.085.017.322	3.222.329.107		
rujan	3.215.514.076	3.396.690.682		
listopad	3.194.699.895	3.350.867.932		
studeni	3.207.285.229	3.343.756.551		
prosinac	3.238.462.124	3.320.627.145		
Ukupno	37.670.504.893	39.246.616.378		
ukupno I.-VI.	21.729.526.247	22.612.344.962	23.574.939.290	104,3



* prvi rezultati

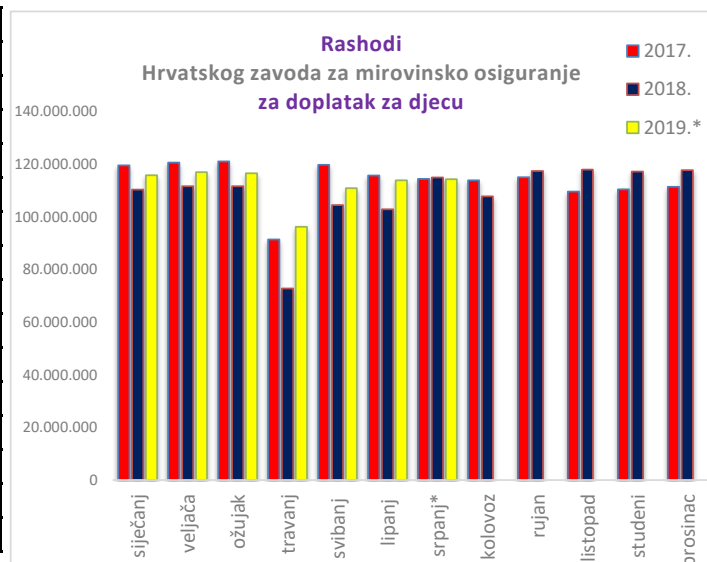
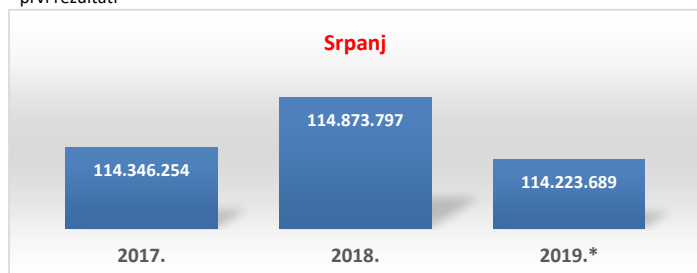


RASHODI ZA DOPLATAK ZA DJECU

Tablica 30 a. u kn

Mjeseci	2017.	2018.	2019.*	Indeks
0	1	2	3	4 (3/2)
siječanj	119.497.358	110.323.144	115.745.043	104,9
veljača	120.564.110	111.614.515	116.938.986	104,8
ožujak	121.058.768	111.566.347	116.545.069	104,5
travanj	91.375.506	72.786.520	96.224.567	132,2
svibanj	119.749.386	104.468.809	110.883.599	106,1
lipanj	115.706.748	102.792.914	113.879.663	110,8
srpanj*	114.346.254	114.873.797	114.223.689	99,4
kolovoz	113.853.709	107.746.295		
rujan	115.063.403	117.360.319		
listopad	109.606.218	117.961.144		
studeni	110.465.637	117.145.462		
prosinac	111.391.719	117.717.143		
Ukupno	1.362.678.816	1.306.356.409		
ukupno I.-VIII	802.298.130	728.426.046	784.440.616	107,7

* prvi rezultati



Rječnik kratica koje se koriste u Statističkim informacijama Hrvatskog zavoda za mirovinsko osiguranje

- ZOMO** – Zakon o mirovinskom osiguranju (Narodne novine, broj 157/13, 151/14 i 33/15, 93/15, 120/16, 18/18, 62/18 i 115/18)
- ZOMIO** – Zakon o mirovinskom i invalidskom osiguranju, primjenjivao se do 31. prosinca 1998., (Narodne novine, broj 26/83, 5/86, 42/87, 34/89, 57/89, 40/91, 26/93, 96/1993 i 44/94)
- ZOMIOVO** – Zakon o mirovinskom i invalidskom osiguranju vojnih osiguranika, primjenjivao se do 1. siječnja 1999., (Narodne novine, broj 53/91, 73/91, 18/92, 71/92, 26/93 i 96/93)
- ZAKON O PRAVIMA DVO, PS i OSO** – Zakon o pravima iz mirovinskog osiguranja djelatnih vojnih osoba, policijskih službenika i ovlaštenih službenih osoba (Narodne novine, broj 128/99, 129/00, 16/01, 22/02, 41/08 i 118/12)
- ZOHBDR** – Zakon o hrvatskim braniteljima iz Domovinskog rata i članovima njihovih obitelji (Narodne novine, broj 121/17)
- ZOPHBDR** – Zakon o pravima hrvatskih branitelja iz Domovinskog rata i članova njihovih obitelji (Narodne novine, broj 174/04, 92/05, 02/07, 107/07, 65/09, 137/09, 146/10, 55/11, 140/12, 19/13, 33/13, 148/13 i 92/14)
- ZODM** – Zakon o dodatku na mirovine ostvarene prema Zakonu o mirovinskom osiguranju (Narodne novine, broj 79/07, 114/11 i 115/18)
- HVO** – Zakon o potvrđivanju Ugovora između Republike Hrvatske i Bosne i Hercegovine o suradnji na području prava stradalnika rata u Bosni i Hercegovini koji su bili pripadnici Hrvatskog vijeća obrane i članova njihovih obitelji (Narodne novine-Međunarodni ugovori, broj 2/06)
- AVM** – Aktualna vrijednost mirovine - utvrđena vrijednost mirovine za jedan osobni bod, radi određivanja mirovine i usklađivanja mirovine i ostalih prava iz mirovinskog osiguranja (od 1. siječnja 2019. iznosi 66,35 kn – Narodne novine, broj 27/19).
- NM** – Korisnicima najniže mirovine koji su tu mirovinu ostvarili do 30. lipnja 2019. određena je od 1. srpnja 2019. nova svota najniže mirovine prema Zakonu o izmjenama i dopunama Zakona o mirovinskom osiguranju NN 115/2018, bez donošenja rješenja. Od 1. siječnja 2019. najniža mirovina iznosi 64,34 kn za jednu godinu mirovinskog staža – (Narodne novine, broj 27/19).
- NKD 2007.** – Odluka o Nacionalnoj klasifikaciji djelatnosti 2007. – NKD 2007. (Narodne novine, broj 58/07 i 72/07)
- ZDD** – Zakon o doplatku za djecu (Narodne novine, broj 94/01, 138/06, 107/07, 37/08, 61/11, 112/12, 82/15 i 58/18)

Osnovni pojmovi iz mirovinskog osiguranja prema abecedi

Aktualna vrijednost mirovine

Aktualna vrijednost mirovine je utvrđena svota mirovine za jedan osobni bod.

Stopa usklađivanja aktualne vrijednosti mirovine koja se primjenjuje 1. siječnja i 1. srpnja svake kalendarske godine određuje se tako da se zbroji stopa promjene prosječnog indeksa potrošačkih cijena u prethodnom polugodištu u odnosu na polugodište koje mu prethodi i stopa promjene prosječne bruto plaće svih zaposlenih u Republici Hrvatskoj u prethodnom polugodištu u odnosu na polugodište koje mu prethodi, i to:

- ako je udio stope promjene prosječnog indeksa potrošačkih cijena u zbroju stopa manji ili jednak 50%, stopa usklađivanja mirovina određuje se tako da se zbroji 30% stope promjene prosječnog indeksa potrošačkih cijena i 70% stope promjene prosječne bruto plaće ili
- ako je udio stope promjene prosječnog indeksa potrošačkih cijena u zbroju stopa veći od 50%, stopa usklađivanja mirovina određuje se tako da se zbroji 70% stope promjene prosječnog indeksa potrošačkih cijena i 30% stope promjene prosječne bruto plaće.

Aktualnu vrijednost mirovine utvrđuje upravno vijeće Zavoda na temelju podataka Državnog zavoda za statistiku najkasnije dva mjeseca nakon isteka svakog polugodišta.

U slučaju kada je stopa usklađivanja jednaka ili manja od nule, mirovine se neće usklađivati. To znači da se u uvjetima kada padaju potrošačke cijene i/ili plaće u promatranom polugodištu mirovine neće usklađivati u odnosu na prethodno polugodište.

Hrvatska vojska - DVO

Pripadnici Hrvatske vojske su - djelatne vojne osobe koje pravo na mirovinu ostvaruju prema Zakonu o pravima iz mirovinskog osiguranja djelatnih vojnih osoba, policijskih službenika i ovlaštenih službenih osoba (Narodne novine, br. 128/99, 129/00, 16/01, 22/02, 41/08 i 118/12), pod povoljnijim uvjetima. Prema tom Zakonu, pravo na mirovinu ostvaruju i policijski službenici, službene osobe s posebnim dužnostima i ovlastima u sigurnosno – obavještajnom sustavu i ovlaštene službene osobe pravosuđa.

Specifičnost toga Zakona je da starosnu i prijevremenu starosnu mirovinu muškarci i žene ostvaruju prema istim uvjetima.

Hrvatski branitelji

Donesen je novi zakon kojim su uređena prava hrvatskih branitelja iz Domovinskog rata, Zakon o hrvatskim braniteljima iz Domovinskog rata i članovima njihovih obitelji (Narodne novine, broj 121/17- u nastavku teksta: ZOHBDR), koji je stupio je na snagu 14. prosinca 2017.

Odredbe ZOHBDR-a koje uređuju prava iz mirovinskog osiguranja hrvatskih branitelja i

članova njihovih obitelji i prava iz mirovinskog osiguranja pripadnika Hrvatskog vijeća obrane i članova njihovih obitelji stupile su na snagu 1. siječnja 2019., a odredbe kojima je uređeno pravo na najnižu mirovinu stupile su na snagu 1. ožujka 2018.

Hrvatski branitelj iz Domovinskog rata je pripadnik Oružanih snaga R Hrvatske (Zbora narodne garde, Hrvatske vojske, ministarstva nadležnog za obranu, Policije, ministarstva nadležnog za unutarnje poslove i Hrvatskih obrambenih snaga), pripadnik naoružanih odredba Narodne zaštite koji je bio izravno angažiran kao pripadnik borbenog sektora u razdoblju do 31. prosinca 1991. koji je bio izravno angažiran kao pripadnik borbenog sektora najmanje 100 dana u razdoblju od 30. srpnja 1991. do 31. prosinca 1991., a koji nije imao obvezu sudjelovanja u pričuvnom sastavu ili nije regulirao obvezu služenja vojnog roka, ako je bio izravno angažiran kao pripadnik borbenog sektora najmanje 30 dana u razdoblju od 30. srpnja 1991. do 31. prosinca 1991.

Status hrvatskog branitelja stječe i pripadnik naoružanih odreda Narodne zaštite koji je bio izravno angažiran kao pripadnik borbenog sektora, a koji je pritom u razdoblju od 30. srpnja 1991. do 31. prosinca 1991. umro, koji je pritom zatočen u neprijateljskom logoru, zatvoru ili drugom neprijateljskom objektu u razdoblju od 30. srpnja 1991. do 31. prosinca 1991. i koji je nestao u tom razdoblju bez obzira na broj dana sudjelovanja u obrani suvereniteta Republike Hrvatske.

Hrvatski branitelji iz Domovinskog rata i članovi njihovih obitelji pod uvjetima određenim ovim Zakonom mogu ostvariti pravo na starosnu i prijevremenu starosnu mirovinu, pravo na invalidsku mirovinu, prava na temelju preostale radne sposobnosti, pravo na obiteljsku mirovinu, pravo na najnižu mirovinu i pravo na staž osiguranja ili poseban staž.

Hrvatski branitelj iz Domovinskog rata je i osoba kojoj je priznat status hrvatskoga ratnoga vojnog invalida (HRVI) iz Domovinskog rata i koji je u trenutku stupanja na snagu ZOHBDR-a na redovitoj isplati osobne invalidnine s priznatim statusom HRVI iz Domovinskog rata i ostvaruje ista prava.

Hrvatski branitelj iz Domovinskog rata je i svaka osoba koja je bila pripadnik borbenih postrojbi, čiji su članovi obitelji, temeljem njegova smrtnog stradavanja u trenutku stupanja na snagu novoga ZOHBDR-a na redovitoj isplati obiteljske invalidnine.

Hrvatsko vijeće obrane

Državljanima Republike Hrvatske koji su kao pripadnici Hrvatskog vijeća obrane stradali na teritoriju Bosne i Hercegovine te stekli status ratnoga vojnog invalida, po osnovi ranjavanja ili

zatočeništva u razdoblju od 18. rujna 1991. do 23. prosinca 1996., ili članovi njihove uže obitelji, ostvarili su pravo na invalidsku ili obiteljsku mirovinu prema posebnom Ugovoru između Republike Hrvatske i Bosne i Hercegovine (Zakon o potvrđivanju Ugovora između Republike Hrvatske i Bosne i Hercegovine o suradnji na području prava stradalnika rata u Bosni i Hercegovini koji su bili pripadnici Hrvatskog vijeća obrane i članova njihovih obitelji -Narodne novine, Međunarodni ugovori, broj 2/06).

Ugovor je stupio na snagu 1. srpnja 2006. od kada se i primjenjuje, a pripadnici Hrvatskog vijeća obrane mogli su podnijeti zahtjev radi ostvarivanja prava na invalidsku mirovinu u roku od 30 dana od dana stupanja na snagu Ugovora, a rok za podnošenje zahtjeva za obiteljsku mirovinu nije određen te se zahtjevi mogu i dalje podnositi.

Novim Zakonom o hrvatskim braniteljima iz Domovinskog rata i članovima njihovih obitelji (Narodne novine, broj: 121/17, u daljnjem tekstu: ZOHBDR) koji je stupio na snagu 14. prosinca 2017. uređena su i prava iz mirovinskog osiguranja pripadnika Hrvatskog vijeća obrane (u daljnjem tekstu: HVO) i članova njihovih obitelji - Glava IX. ZOHBDR-a.

Odredbe Glave IX., odnosno članak 141. i 142. te članak 145. do 147. ZOHBDR-a stupile su na snagu 1. siječnja 2019. i na temelju njih pripadnici HVO-a ostvaruju pravo na obnovu postupka i ponovno određivanje svote invalidske mirovine te pravo na invalidsku mirovinu, a članovi njihovih obitelji ostvaruju pravo na obiteljsku mirovinu.

Invalidska mirovina

Za ostvarivanje prava na invalidsku mirovinu moraju biti ispunjeni sljedeći uvjeti:

- utvrđen djelomični ili potpuni gubitak radne sposobnosti
- uvjet staža.

Djelomični ili potpuni gubitak radne sposobnosti može nastati zbog bolesti, ozljede izvan rada, ozljede na radu ili profesionalne bolesti. Djelomični gubitak radne sposobnosti postoji kada kod osiguranika postoji smanjenje radne sposobnosti, tj. kada se kod osiguranika zbog trajnih promjena u zdravstvenom stanju koje se ne mogu otkloniti liječenjem radna sposobnost smanji za više od polovice u odnosu na zdravog osiguranika iste ili slične razine obrazovanja, a taj se osiguranik ne može profesionalnom rehabilitacijom osposobiti za rad s punim radnim vremenom na drugim poslovima, ali može raditi 70% radnog vremena na prilagođenim poslovima iste ili slične razine obrazovanja koji odgovaraju njegovim dosadašnjim poslovima. Potpuni gubitak radne sposobnosti definiran je kao trajni gubitak

sposobnosti za svaki rad, bez preostale radne sposobnosti.

Uvjet staža -Ako je djelomični ili potpuni gubitak radne sposobnosti nastao zbog ozljede na radu ili profesionalne bolesti, pravo na invalidsku mirovinu osiguranik stječe bez obzira na dužinu mirovinskog staža. Ako je djelomični ili potpuni gubitak radne sposobnosti nastao zbog bolesti ili ozljede izvan rada prije navršenih 65 godina života, pravo na invalidsku mirovinu osiguranik stječe ako mu navršeni mirovinski staž pokriva najmanje jednu trećinu radnog vijeka. Iznimno, za osiguranike kod kojih potpuni ili djelomični gubitak radne sposobnosti nastane prije navršene 30 odnosno 35 godine života blaži je uvjet mirovinskog staža (jedna odnosno dvije godine staža osiguranja).

Privremena invalidska mirovina - Privremenu invalidsku mirovinu stječe invalid rada koji se profesionalnom rehabilitacijom osposobio za rad, ali je nakon završene rehabilitacije dugotrajno nezaposlen ili mu nije osiguran odgovarajući posao za koji se rehabilitacijom osposobio, pod uvjetima da je u neprekidnom trajanju od najmanje pet godina nakon završetka rehabilitacije bio nezaposlen i da je nezaposlenost trajala do navršene 58. godine života. Razdoblje povremenog rada u ukupnom trajanju od šest mjeseci ne smatra se prekidom nezaposlenosti u vezi s ostvarivanjem prava na privremenu invalidsku mirovinu.

Osiguranik i korisnik invalidske mirovine podliježe kontrolnom pregledu u roku od tri godine od dana utvrđene smanjene radne sposobnosti, djelomičnog ili potpunog gubitka radne sposobnosti. U slučaju da se korisnik ne odazove na kontrolni pregled, a za to nema opravdan razlog, obustavlja se isplata primanja, s tim da se ponovno uspostavlja prvog dana idućeg mjeseca nakon mjeseca u kojem je obavljen kontrolni pregled a najviše za dvanaest mjeseci unatrag.

Korisnici doplatka za djecu

Pravo na doplatku za djecu može ostvariti roditelj, posvojitelj, skrbnik, očuh, maćeha, baka, djed i osoba kojoj je, na temelju odluke nadležnog tijela, dijete povjereno na čuvanje i odgoj za svu djecu koju uzdržava, pod uvjetima utvrđenim Zakonom o doplatku za djecu. Korisnik doplatka za djecu može biti i punoljetno dijete bez oba roditelja koje je na redovitom školovanju.

Doplatku za djecu pripada za djecu rođenu u braku, izvan braka, za posvojenu djecu ili pastorčad, za uzdržavanu unučad i drugu djecu bez roditelja.

Doplatku za djecu pripada do navršene 15. godine života djeteta, odnosno do kraja školske godine u kojoj dijete navršava 15 godina života, a nakon toga ako je razlog pohađanja osnovne škole nakon 15. godine života kasniji upis u prvi

razred osnovne škole ili gubitak razreda zbog zdravstvenih razloga, odnosno duže bolesti.

Doplatak za djecu pripada za dijete na školovanju u srednjoj školi do završetka tog školovanja, ali najduže do kraja školske godine u kojoj dijete navršava 19 godina života.

Iznimka je određena za dijete koje pohađa srednju školu u kojoj srednjoškolsko obrazovanje traje pet godina, te mu doplatak za djecu pripada do završetka redovitog školovanja u srednjoj školi, a najduže do kraja školske godine u kojoj dijete navršava 20 godina života te za djecu s oštećenjem zdravlja, utvrđenim prema posebnim propisima, kojoj doplatak za djecu pripada najduže do 21. godine života.

Pravo na doplatak za djecu koja nisu završila školu u predviđenom roku zbog bolesti produžuje se i nakon navršenih godina života do kojih im pripada doplatak za djecu, a najduže do 21. godine života.

Doplatak za djecu pripada i za razdoblje u kojem je dijete spriječeno redovito pohađati školu zbog bolesti.

Za dijete s težim oštećenjem zdravlja, utvrđenim prema posebnim propisima, pripada doplatak za djecu do kraja kalendarske godine u kojoj navršava 27 godina života. Prema novoj odredbi, pravo na doplatak za dijete s težim ili teškim invaliditetom, utvrđenim prema posebnim propisima, pripada od dana podnošenja zahtjeva za ostvarivanje prava na doplatak i traje sve dok taj invaliditet postoji.

Prema članku 12. Zakona o doplatku za djecu, pravo na doplatak za dijete s težim ili teškim invaliditetom pripada korisniku pod uvjetom da je invaliditet nastao prije 18. godine života ili za vrijeme redovitog školovanja djeteta.

Odredba se primjenjuje od 1. rujna 2015., kada je Zakon stupio na snagu.

Teži ili teški invaliditet, na osnovi kojeg se ostvaruje doplatak prema povoljnijim uvjetima, dokazuje se nalazom i mišljenjem nadležnog tijela vještačenja Zavoda za vještačenje, profesionalnu rehabilitaciju i zapošljavanje osoba s invaliditetom, a prema odredbama Uredbe o metodologijama vještačenja (Narodne novine, broj 67/17 i 56/18 - Uredba).

Prema navedenoj Uredbi, u postupku ostvarivanja prava na doplatak za djecu donosi se Nalaz i mišljenje o vrsti i težini invaliditeta-oštećenja funkcionalnih sposobnosti.

Postupak za vještačenje djeteta pokreće područna služba/ured Hrvatskog zavoda za mirovinsko osiguranje službenim putem, kada je u zahtjevu za ostvarivanje prava navedeno da dijete za koje se traži doplatak ima oštećenje zdravlja.

Korisnicima kojima je pravo na doplatak za djecu s težim oštećenjem zdravlja, utvrđenim prema posebnim propisima, prestalo do dana stupanja na snagu izmjena zakona zbog navršenih 27 godina života pripada pravo na doplatak za

djecu od dana podnošenja zahtjeva na temelju ovoga Zakona (ne prije 1. rujna 2015.) pa sve dok postoji teže oštećenje zdravlja.

U Zakonu o doplatku za djecu određeni su sljedeći uvjeti za stjecanje prava na doplatak za djecu:

a) da podnositelj zahtjeva ima hrvatsko državljanstvo ili status stranca s odobrenim stalnim boravkom te da ima prebivalište, odnosno utvrđeni stalni boravak u Republici Hrvatskoj najmanje tri (3) godine prije podnošenja zahtjeva

b) da ima status azilanta, stranca pod supsidijarnom zaštitom ili status člana njihove obitelji prema propisima o azilu, bez uvjeta državljanstva i duljine prebivališta, odnosno stalnog boravka na području Republike Hrvatske

c) da ukupni dohodak ostvaren u prethodnoj kalendarskoj godini, po članu kućanstva

mjesečno ne prelazi 70% proračunske osnovice

d) da podnositelj zahtjeva živi u kućanstvu s djetetom

e) da podnositelj zahtjeva uzdržava dijete

Korisnici mirovina

Korisnici mirovine su osiguranici kojima je priznato pravo na mirovinu.

Korisnici kojima su mirovine priznate i/ili određene prema posebnim propisima

Korisnici koji su pravo na mirovinu ostvarili pod povoljnijim uvjetima su sljedeće osobe:

- sudionici NOR-a; osobe kojima je, prema propisima koji su vrijedili do 31. prosinca 1998., određeno razdoblje mirovinskog staža između 6. travnja 1941. i 15. svibnja 1945. uračunato u poseban staž u dvostrukom trajanju i kojima je mirovina određena na poseban način (s povećanjem od 10 do 60% i/ili uz zajamčenu osnovicu) u odnosu na ostale osiguranike;
- radnici na određenim poslovima u unutarnjim poslovima i pravosuđu;
- osobe koje pravo na mirovinu i određivanje mirovine ostvaruju prema Zakonu o pravima iz mirovinskog osiguranja djelatnih vojnih osoba i ovlaštenih službenih osoba;
- pripadnici Hrvatske domovinske vojske-osobe kojima je prema propisima o mirovinskom i invalidskom osiguranju koji su vrijedili do 31. prosinca 1998. razdoblje između 17. travnja 1941. do 15. svibnja 1945., a nakon toga i u zarobljeništvu, pripadništvo u tadašnjoj vojsci u Hrvatskoj (domobrani) priznato u mirovinski staž u dvostrukom trajanju i mirovina određena na povoljniji način u odnosu na ostale osiguranike;

- bivši politički zatvorenici - osobe kojima je vrijeme provedeno u zatvoru između 1. prosinca 1918. i 8. listopada 1991. priznato u staž osiguranja u dvostrukom trajanju i mirovina priznata prema Zakonu o pravima bivših političkih zatvorenika (Narodne novine, br. 34/95, 164/98 i 109/01);
- pripadnici bivše JNA – osobe i članovi njihovih obitelji koje su ostvarile pravo na mirovinu u Zajednici vojnih osiguranika u Beogradu koja je obustavila isplatu mirovine, a R Hrvatska je prema Zakonu o ostvarivanju prava iz mirovinskog i invalidskog osiguranja pripadnika bivše JNA (Narodne novine, br. 96/93) preuzela isplatu tih mirovina;
- redoviti članovi HAZU - osobe koje su redoviti članovi Hrvatske akademije znanosti i umjetnosti, kojima se mirovina određivala, odnosno određuje uz dodatak, prema članku 20. Zakona o Hrvatskoj akademiji znanosti i umjetnosti (Narodne novine, broj 34/91, 43/96, 150/02 i 65/09);
- korisnici mirovina bivši članovi Izvršnog vijeća Sabora, Saveznoga izvršnog vijeća i administrativno umirovljeni javni službenici - osobe koje su prema propisima o mirovinskom i invalidskom osiguranju, važećima do 31. prosinca 1998. i na temelju odluke tadašnjeg SIV-a ili RIV-a ostvarile pravo na mirovinu pod povoljnijim uvjetima i/ili im je mirovina određena na povoljniji način od ostalih osiguranika.
- članovi posade broda u međunarodnoj i nacionalnoj plovidbi i članovi njihove obitelji, koji pravo ostvaruju prema Pomorskom zakoniku (Narodne novine, broj 181/04, 76/07, 146/08, 61/11, 56/13, 26/15 i 17/19).

Hrvatska vojska, v. pod Hrvatska vojska
Hrvatski branitelji, v. pod Hrvatski branitelji
Hrvatsko vijeće obrane, v. pod Hrvatsko vijeće obrane

Minimalna mirovina

Minimalna mirovina je mirovina ostvarena prema propisima koji su važili do 31. prosinca 1998. Minimalna mirovina određivala se kada je mirovina određena prema općim propisima o mirovinskom i invalidskom osiguranju iznosila manje od svote određene za minimalnu mirovinu.

Najniža mirovina

Korisnicima najniže mirovine koji su tu mirovinu ostvarili do 30. lipnja 2019. određena je od 1.

srpnja 2019. nova svota najniže mirovine prema Zakonu o izmjenama i dopunama Zakona o mirovinskom osiguranju NN 115/2018, bez donošenja rješenja. Najniža mirovina određuje se za svaku godinu mirovinskog staža u visini 100% aktualne vrijednosti mirovine na dan određivanja mirovine.

Pravo na najnižu mirovinu ima osiguranik koji ostvaruje mirovinu prema Zakonu o mirovinskom osiguranju, a kojem je mirovina određena prema njegovom navršenom mirovinskom stažu i ostvarenim plaćama manja od najniže mirovine. Najniža mirovina korisnika invalidske mirovine, čiji je djelomični ili potpuni gubitak radne sposobnosti posljedica ozljede na radu ili profesionalne bolesti, određuje se za najmanje 40 godina mirovinskog staža.

Najniža mirovina korisnika obiteljske mirovine nakon smrti osiguranika, čija je smrt posljedica ozljede na radu ili profesionalne bolesti, određuje se za najmanje 40 godina mirovinskog staža.

Korisniku starosne mirovine, prijevremene starosne, starosne mirovine za dugogodišnjeg osiguranika zaposlenom do polovice punog radnog vremena, korisniku invalidske mirovine zbog djelomičnog gubitka radne sposobnosti i korisniku invalidske mirovine zbog profesionalne nesposobnosti za rad najniža mirovina ne pripada za vrijeme zaposlenja ili obavljanja samostalne djelatnosti.

Najviša mirovina

Iznos mirovine ograničen je, odnosno limitiran Zakonom o najvišoj mirovini (Narodne novine, br. 162/98 i 82/01). Najviša mirovina ograničena je na 3,8 vrijednosnih bodova po godini mirovinskog staža (3,8 prosječne plaće u Hrvatskoj) za korisnike mirovina ostvarenih prema ZOMO-u (općem propisu).

Za hrvatske branitelje i korisnike mirovine određene prema Zakonu o pravima i dužnostima zastupnika u Hrvatskom saboru, najviša mirovina ograničena je na 7,6 vrijednosnih bodova za 40 godina mirovinskog staža.

Osiguranici

Radnici kod pravnih osoba - osobe koje u radnom odnosu obavljaju određene poslove za poslodavca-pravnu osobu i s njima, prema posebnim propisima, izjednačene osobe (radnici na bolovanju, zaposleni u Hrvatskoj vojsci, detaširani radnici, osobe na profesionalnoj rehabilitaciji, nezaposleni s pravom na mirovinsko osiguranje i dr.), osobe izabrane ili imenovane na određene dužnosti u tijelima vlasti, volonteri i dr.

Radnici kod fizičkih osoba - osobe koje u radnom odnosu obavljaju određene poslove za poslodavca-fizičku osobu.

Obrtnici - osobe koje obavljaju jednu ili više dopuštenih gospodarskih djelatnosti u svoje ime i za svoj račun i pri tome se mogu koristiti radom drugih osoba, a koje su upisane u obrtni registar (obrnici i trgovci pojedinci), članovi uprave i izvršni direktori trgovačkih društava te upravitelji zadruge.

Poljoprivrednici - osobe koje obavljaju poljoprivrednu i šumarsku djelatnost kao jedino ili glavno zanimanje, a upisane su u upisnik obiteljskih poljoprivrednih gospodarstava, odnosno u upisnik šumoposjednika u svojstvu nositelja ili člana obiteljskog poljoprivrednog gospodarstva.

Osiguranici zaposleni u međunarodnim organizacijama u inozemstvu i hrvatski državljani zaposleni na teritoriju RH kod poslodavaca sa sjedištem u inozemstvu - osobe zaposlene u inozemstvu, u međunarodnim organizacijama i kod stranih poslodavaca ako nisu obvezno osigurane prema inozemnim propisima na koje se odnosi međunarodni ugovor o socijalnom osiguranju ili ako nisu obvezno osigurane prema uredbama Europske unije o koordinaciji sustava socijalne sigurnosti. Na osobni zahtjev obvezno se osiguravaju osobe zaposlene u institucijama Europske unije ako nisu obvezno osigurane prema propisima Europske unije. Obvezno se osiguravaju i osobe zaposlene na području Republike Hrvatske kod poslodavaca sa sjedištem u inozemstvu, koji nemaju registriranu podružnicu u Republici Hrvatskoj.

Osnovna mirovina

Osiguraniku obvezno osiguranom u obveznom mirovinskom osiguranju na temelju individualne kapitalizirane štednje, koji se svojom izjavom Središnjem registru osiguranika u postupku ostvarivanja prava na starosnu ili prijevremenu starosnu mirovinu opredijelio za ostvarivanje prava na mirovinu i iz obveznog mirovinskog osiguranja individualne kapitalizirane štednje, a koji je ostvario staž osiguranja u razdoblju do početka primjene obveznog mirovinskog osiguranja na temelju individualne kapitalizirane štednje, starosna mirovina i prijevremena starosna mirovina iz obveznog mirovinskog osiguranja generacijske solidarnosti određuje se na način da se dio mirovine koji mu pripada za mirovinski staž navršen do toga dana određuje kao da je osiguranik bio osiguran samo u obveznom mirovinskom osiguranju na temelju generacijske solidarnosti, a dio mirovine koji mu pripada za mirovinski staž od toga dana određuje se kao osnovna mirovina.

Osiguraniku osiguranom u obveznom mirovinskom osiguranju na temelju individualne kapitalizirane štednje koji nije ostvario staž osiguranja u razdoblju do početka primjene

obveznog mirovinskog osiguranja na temelju individualne kapitalizirane štednje, a koji se svojom izjavom Središnjem registru osiguranika u postupku ostvarivanja prava na starosnu ili prijevremenu starosnu mirovinu opredijelio za ostvarivanje prava na mirovinu i iz obveznog mirovinskog osiguranja individualne kapitalizirane štednje, starosna i prijevremena starosna mirovina iz obveznog mirovinskog osiguranja generacijske solidarnosti određuje se kao osnovna mirovina.

Članu obitelji osiguranika osiguranog u obveznom mirovinskom osiguranju na temelju individualne kapitalizirane štednje, čija su sredstva s osobnog računa naslijeđena, obiteljska mirovina na koju ima pravo iz obveznog mirovinskog osiguranja na temelju generacijske solidarnosti određuje se tako da se dio mirovine koji mu pripada za mirovinski staž ostvaren od početka primjene obveznog mirovinskog osiguranja na temelju individualne kapitalizirane štednje određuje kao osnovna mirovina.

Osiguraniku mlađem od 55 godina života ili osiguranom kraće od 10 godina u obveznom mirovinskom osiguranju na temelju individualne kapitalizirane štednje, kod kojeg je nastao potpuni gubitak radne sposobnosti, određuje se invalidska mirovina kao da je osiguranik bio osiguran samo u obveznom mirovinskom osiguranju na temelju generacijske solidarnosti. Osiguraniku osiguranom u obveznom mirovinskom osiguranju na temelju individualne kapitalizirane štednje starosna mirovina i prijevremena starosna mirovina, invalidska mirovina zbog opće nesposobnosti za rad, invalidska mirovina zbog potpunog gubitka radne sposobnosti odnosno obiteljska mirovina nakon smrti osiguranika ostvarena pod povoljnijim uvjetima od uvjeta utvrđenih ZOMO-om određuje se kao da je osiguranik bio osiguran samo u obveznom mirovinskom osiguranju na temelju generacijske solidarnosti.

Članovima obitelji umrlog osiguranika mlađeg od 55 godina života ili osiguranog kraće od 10 godina u obveznom mirovinskom osiguranju na temelju individualne kapitalizirane štednje određuje se obiteljska mirovina za ukupni mirovinski staž umrlog osiguranika kao da je osiguranik bio osiguran samo u obveznom mirovinskom osiguranju na temelju generacijske solidarnosti.

Osobni bodovi za osnovnu mirovinu određuju se tako da se osobni bodovi određeni na temelju mirovinskog staža navršenog od početka osiguranja u obveznom mirovinskom osiguranju na temelju individualne kapitalizirane štednje pomnože s faktorom osnovne mirovine (utvrđuje ga Upravno vijeće HZMO-a; faktor osnovne mirovine od 1. siječnja 2019. iznosi 0,75) određenim za kalendarsku godinu u kojoj osiguranik stječe pravo na mirovinu.

Faktor osnovne mirovine određuje se 1. siječnja svake godine u visini prosjeka udjela stope doprinosa za obvezno mirovinsko osiguranje na temelju generacijske solidarnosti, propisane za osiguranike osigurane u oba obvezna mirovinska osiguranja, u ukupnoj stopi doprinosa za mirovinsko osiguranje u razdoblju od 1. siječnja 2002. do tekuće godine.

Faktor osnovne mirovine primjenjuje se i na najnižu i najvišu mirovinu određenu na temelju mirovinskog staža navršenog od početka osiguranja u obveznom mirovinskom osiguranju na temelju individualne kapitalizirane štednje, a na temelju mirovinskog staža ostvarenog do toga dana najniža i najviša mirovina prema Zakonu o najvišoj mirovini (Narodne novine, br. 162/98 i 82/01) određuju se kao da je osiguranik bio osiguran samo u obveznom mirovinskom osiguranju na temelju generacijske solidarnosti.

Produženo osiguranje

Produženo osiguranje je dobrovoljno osiguranje, a pravo na to osiguranje imaju osobe kojima je prestalo obvezno mirovinsko osiguranje i koje su podnijele prijavu na produženo osiguranje najkasnije u roku od dvanaest mjeseci od prestanka obveznog osiguranja. Na produženo osiguranje može se osigurati za vrijeme: neplaćenog dopusta, mirovanja radnog odnosa dok dijete ne navrši tri godine života, stručnog usavršavanja ili specijalizacije nakon prestanka ugovora o radu, odnosno obavljanja djelatnosti, nezaposlenosti nakon prestanka osiguranja, privremenog ili sezonskog prekida obavljanja djelatnosti, zaposlenja u inozemstvu u međunarodnim i drugim organizacijama na osnovi međunarodnih ugovora o socijalnom osiguranju, odnosno kod stranog poslodavca, ako za to vrijeme osoba nije obvezno osigurana u Republici Hrvatskoj, odnosno ako uredbama Europske unije o koordinaciji sustava socijalne sigurnosti ili međunarodnim ugovorom o socijalnom osiguranju nije drukčije određeno, zatim za vrijeme boravka u inozemstvu kao bračni drug osiguranika na radu u inozemstvu te nezaposlenosti osiguranika - člana posade broda nakon prestanka ugovora o radu na određeno vrijeme.

Na produženo osiguranje može se osigurati i osoba koja ima prebivalište na području Republike Hrvatske za vrijeme nezaposlenosti, nakon prestanka obveznog mirovinskog osiguranja u državi članici Europske unije ili u državi s kojom je sklopljen međunarodni ugovor o socijalnom osiguranju, neovisno o tome je li prije obveznog osiguranja u inozemstvu bila osigurana u Republici Hrvatskoj.

Na produženo osiguranje osigurava se osoba nakon prestanka ugovora o radu na određeno vrijeme za stalne sezonske poslove, bračni drug, odnosno životni partner osiguranika -

profesionalnog ugovornog diplomata za vrijeme boravka u inozemstvu. Pravo na produženo osiguranje prestaje i prije prestanka navedenih okolnosti ako dospjeli doprinosi nisu uplaćeni u roku od tri mjeseca od dana dospijeca.

Samostalne profesionalne djelatnosti - osobe koje u skladu s posebnim propisima obavljaju samostalnu profesionalnu djelatnost, kao što su odvjetnici, privatni zdravstveni radnici, umjetnici, novinari, odgajatelji, lektori i prevoditelji, primalje, predstavnici obiteljskog doma, fizička osoba koja samostalno kao profesionalnu djelatnost obavlja poslove savjetovaništva i usluga pomoći i njege u kući i drugi.

hziio.

Hrvatski zavod za mirovinsko osiguranje

Središnja služba, A. Mihanovića 3, 10 000 Zagreb

centrala : 01/4595-500

www.mirovinsko.hr