ISSN 1334-806X

STATISTIČKE INFORMACIJE

HRVATSKOG ZAVODA ZA MIROVINSKO OSIGURANJE



godina XVIII., BROJ 1/2020.

veljača 2020.

NAKLADNIK

HRVATSKI ZAVOD ZA MIROVINSKO OSIGURANJE
Središnja služba
A. Mihanovića 3, 10000 Zagreb

Za nakladnika
Ivan Serdar, ravnatelj Zavoda

Glavni urednik
Goran Krstičević

Redakcija
Gordana Živec Šašić, Marijana Šop, Alen Bučić, Snježana Ožegović, Marica Imprić-Jurić, Anđelka Zrinušić, mr. Olgica Vlašić Cikojević

Lektorice
Vlasta Antolić
Davorka Harasim

Adresa Uredništva
Redakcija Statističkih informacija Hrvatskog zavoda za mirovinsko osiguranje
A. Mihanovića 3, 10000 Zagreb
telefon: 01/4925-585, telefaks: 01/4595-168
elektronička pošta: urednistvo@mirovinsko.hr
www.mirovinsko.hr

Statističke informacije Hrvatskog zavoda za mirovinsko osiguranje objavljuju se mjesečno u digitalnom obliku na internetskoj stranici Zavoda.
Molimo korisnike da pri korištenju podataka navedu izvor.

ISSN 1334-806X

Zagreb, veljača 2020.

SADRŽAJ

stranica

PREDGOVOR X.

I. OSIGURANICI U SUSTAVU GENERACIJSKE SOLIDARNOSTI

Tablica 1. *Osiguranici prema godinama i osnovama osiguranja* 1
Tablica 2. *Osiguranici prema osnovama osiguranja i spolu* 2
Tablica 2a. *Osiguranici prema osnovama osiguranja i usporednim mjesecima* 3
Tablica 3. *Osiguranici prema osnovama osiguranja i godinama života* 4
Tablica 4. *Osiguranici prema djelatnostima i spolu* 5
Tablica 4a. *Osiguranici prema djelatnostima i usporednim mjesecima* 6
Tablica 4b. *Osiguranici prema dobnim skupinama i djelatnostima* 7
Tablica 5. *Osiguranici prema područnim službama i područnim uredima te osnovama osiguranja* 10
Tablica 6. *Osiguranici prema županijama i osnovama osiguranja* 11
Tablica 6a. *Osiguranici prema županijama i spolu* 12
Tablica 6b. *Osiguranici prema županijama i djelatnostima* 13
Tablica 7. *Kretanje broja osiguranika prema godinama i mjesecima* 16
Tablica 7a. *Osiguranici prema dobnim skupinama i spolu* 18
Tablica 7b. *Osiguranici/ ZOMO korisnici starosne i prijevremene starosne mirovine koji rade do polovice punog radnog vremena prema djelatnostima i spolu* 19
Tablica 7c. *Osiguranici/ZOMO korisnici starosne i prijevremene starosne mirovine koji rade do polovice punog radnog vremena prema županijama i spolu* 19
Tablica 7.-NRV-zanimanja *Osiguranici/ ZOMO korisnici starosne i prijevremene starosne mirovine koji rade do polovice punog radnog vremena prema zanimanjima i spolu* 21
Tablica 7.-NRV *Osiguranici/ZOMO korisnici starosne i prijevremene starosne mirovine koji rade do polovice punog radnog vremena prema kategorijama osiguranja i spolu* 22
Tablica 7d. *Osiguranici do dobi od 30 godina za koje je poslodavac oslobođen plaćanja doprinosa na plaću do pet godina prema djelatnostima i spolu* 24
Tablica 7e. *Osiguranici do dobi od 30 godina za koje je poslodavac oslobođen plaćanja doprinosa na plaću do pet godina prema županijama i spolu* 24
Tablica 7.- poticaj *Osiguranici do dobi od 30 godina za koje je poslodavac oslobođen plaćanja doprinosa na plaću do pet godina* 26
Tablica 7f. *Osiguranici prema sklopljenim ugovorima o radu na određeno/neodređeno vrijeme* 28
Tablica 7f.-županije *Osiguranici prema sklopljenim ugovorima o radu na određeno/neodređeno vrijeme te županijama i spolu* 30
Tablica 7g. *Osiguranici prema prijavama/ prvim prijavama/odjavama* 32

II. KORISNICI PRAVA

Tablica 8. *Korisnici mirovina prema godinama i osnovama osiguranja* 34

KORISNICI MIROVINA I PROSJEČNE MIROVINE

za siječanj 2020. (isplata u veljači 2020.)

Tablica 9. *Korisnici mirovina koji su pravo na mirovinu ostvarili prema Zakonu o mirovinskom osiguranju* 35

Tablica 9a. *Korisnici mirovina prema bivšim fondovima osiguranja i vrstama mirovine* 35

Tablica 9b. *Korisnici kojima su mirovine priznate i/ili određene prema posebnim propisima* 36

Tablica 9c. *Korisnici mirovina koji su pravo na mirovinu ostvarili prema Zakonu o mirovinskom osiguranju – bez međunarodnih ugovora* 37

Tablica 9d. *Korisnici starosne i prijevremene starosne mirovine prema godinama koji su pravo na mirovinu ostvarili prema Zakonu o mirovinskom osiguranju* 38

Tablica 10. *Korisnici mirovina prema vrstama i svotama mirovina - ZOMO* 39

Tablica 10.-BMU *Korisnici mirovina prema vrstama i svotama mirovina – ZOMO bez međunarodnih ugovora* 39

Tablica 10a. *Korisnici mirovina prema vrstama i svotama mirovina koji su pravo na mirovinu ostvarili do 31. prosinca 1998.* 40

Tablica 10a. -BMU *Korisnici mirovina prema vrstama i svotama mirovina koji su pravo na mirovinu ostvarili do 31. prosinca 1998., bez međunarodnih ugovora* 40

Tablica 10b. *Korisnici mirovina prema vrstama i svotama mirovina koji su pravo na mirovinu ostvarili od 1. siječnja 1999.* 41

Tablica 10b. -BMU *Korisnici mirovina prema vrstama i svotama mirovina koji su pravo na mirovinu ostvarili od 1. siječnja 1999., bez međunarodnih ugovora* 41

Tablica 10 - 1sm. *Korisnici starosne mirovine koji su pravo na mirovinu ostvarili prema Zakonu o mirovinskom osiguranju- bez međunarodnih ugovora* 43

Tablica 10 – 1. članak 35. *Korisnici starosne mirovine za dugogodišnjeg osiguranika – članak 35. koji su pravo na mirovinu ostvarili prema Zakonu o mirovinskom osiguranju- bez međunarodnih ugovora* 44

Tablica 10 – 1. članak 58. *Korisnici starosne mirovine prevedene iz invalidske- članak 58. koji su pravo na mirovinu ostvarili prema Zakonu o mirovinskom osiguranju- bez međunarodnih ugovora* 45

Tablica 10 – 1psm. *Korisnici prijevremene starosne mirovine koji su pravo na mirovinu ostvarili prema Zakonu o mirovinskom osiguranju - bez međunarodnih ugovora* 46

Tablica 10 – 1. članak 36. *Korisnici prijevremene starosne mirovine zbog stečaja poslodavca – članak 36. koji su pravo na mirovinu ostvarili prema Zakonu o mirovinskom osiguranju- bez međunarodnih ugovora* 47

Tablica 10 - 1s. *Korisnici sveukupno starosne mirovine koji su pravo na mirovinu ostvarili prema Zakonu o mirovinskom osiguranju- bez međunarodnih ugovora* 48

Tablica 10 – 1i. *Korisnici invalidske mirovine koji su pravo na mirovinu ostvarili prema Zakonu o mirovinskom osiguranju- bez međunarodnih ugovora* 49

Tablica 10 – 1o. *Korisnici obiteljske mirovine koji su pravo na mirovinu ostvarili prema Zakonu o mirovinskom osiguranju- bez međunarodnih ugovora* 50

Tablica 10 – 1u. *Korisnici mirovina prema spolu koji su pravo na mirovinu ostvarili prema Zakonu o mirovinskom osiguranju- bez međunarodnih ugovora* 51

Tablica 10. - MU. *Korisnici koji su pravo na mirovinu ostvarili prema Zakonu o mirovinskom osiguranju i prema međunarodnim ugovorima* 52

Tablica 10a. -MU *Korisnici mirovina prema vrstama i svotama mirovina - ZOMO i prema međunarodnim ugovorima* 52

Tablica 10. R. *Korisnici mirovina prema vrstama i svotama mirovina - ZOMO-RADNICI* 53

Tablica 10. R. –BMU *Korisnici mirovina prema vrstama i svotama mirovina - ZOMO RADNICI, bez međunarodnih ugovora* 53

Tablica 10. O. *Korisnici mirovina prema vrstama i svotama mirovina - ZOMO-OBRTNICI* 54

Tablica 10. O. –BMU *Korisnici mirovina prema vrstama i svotama mirovina - ZOMO OBRTNICI, bez međunarodnih ugovora* 54

Tablica 10. P. *Korisnici mirovina prema vrstama i svotama mirovina - ZOMO POLJOPRIVREDNICI* 55

Tablica 10. P. –BMU *Korisnici mirovina prema vrstama i svotama mirovina - ZOMO POLJOPRIVREDNICI, bez međunarodnih ugovora* 55

Tablica 10c. *Korisnici mirovina prema vrstama i svotama mirovina koji su pravo na mirovinu ostvarili prema Zakonu o pravima DVO* 57

Tablica 10d. *Korisnici mirovina prema vrstama i svotama mirovina koji su pravo na mirovinu ostvarili prema ZOHBDR-u* 58

Tablica 10e. *Korisnici mirovina prema vrstama i svotama mirovina ostvarenih prema Ugovoru između Republike Hrvatske i Bosne i Hercegovine o suradnji na području prava stradalnika rata u Bosni i Hercegovini koji su bili pripadnici HVO-a i članova njihovih obitelji – HVO - glava IX. ZOHBDR iz 2017.* 59

Tablica 10f. *Korisnici mirovina – sudionici NOR-a - prema svotama mirovina* 60

Tablica 10g. *Korisnici mirovina – pripadnici Hrvatske domovinske vojske od 1941. do 1945. - prema svotama mirovina* 60

Tablica 10h. *Korisnici mirovina – bivši politički zatvorenici - prema svotama mirovina* 61

Tablica 10i. *Korisnici mirovina – pripadnici bivše JNA - prema svotama mirovina* 61

Tablica 10j. *Korisnici mirovina – pripadnici bivše JNA - članak 185. ZOMO - prema svotama mirovina* 62

Tablica 10k. *Korisnici mirovina – mirovne priznate prema općim propisima, a određene prema ZOHBDR-u iz 2017.- prema svotama mirovina* 62

Tablica 10l. *Korisnici mirovina – članovi Izvršnog vijeća Sabora, Saveznog izvršnog vijeća i administrativno umirovljeni javni službenici - prema svotama mirovina* 63

Tablica 10m. *Korisnici mirovina – bivši službenici u saveznim tijelima bivše SFRJ- članak 38. ZOMO - prema svotama mirovina* 63

Tablica 10n. *Korisnici mirovina – zastupnici u Hrvatskom saboru, članovi Vlade, suci Ustavnog suda i glavni državni revizor - prema svotama mirovina 64*

Tablica 10o. *Korisnici mirovina – osiguranici-članovi posade broda u međunarodnoj plovidbi i nacionalnoj plovidbi - prema svotama mirovina 64*

Tablica 10p. *Korisnici mirovina – radnici u Istarskim ugljenokopima „Tupljak“ d.d. Labin - prema svotama mirovina 65*

Tablica 10r. *Korisnici mirovina – radnici profesionalno izloženi azbestu - prema svotama mirovina 65*

Tablica 10s. *Korisnici mirovina – redoviti članovi Hrvatske akademije znanosti i umjetnosti- HAZU - prema svotama mirovina 66*

Tablica 10t. *Korisnici mirovina – radnici na poslovima ovlaštenih službenih osoba u tijelima unutarnjih poslova i pravosuđa, kao i na poslovima razminiranja - prema svotama mirovina 66*

Tablica 10.- svi SM *Korisnici starosne mirovine koji su pravo na mirovinu ostvarili prema zakonima o mirovinskom osiguranju – bez međunarodnih ugovora 67*

Tablica 10.- svi članak 35. *Korisnici starosne mirovine za dugogodišnjeg osiguranika – članak 35. koji su pravo na mirovinu ostvarili prema zakonima o mirovinskom osiguranju – bez međunarodnih ugovora 68*

Tablica 10.- svi članak 58. *Korisnici starosne mirovine prevedene iz invalidske – članak 58. koji su pravo na mirovinu ostvarili prema zakonima o mirovinskom osiguranju – bez međunarodnih ugovora 69*

Tablica 10.- svi PSM *Korisnici prijevremene starosne mirovine koji su pravo na mirovinu ostvarili prema zakonima o mirovinskom osiguranju – bez međunarodnih ugovora 70*

Tablica 10.- svi članak 36. *Korisnici prijevremene starosne mirovine zbog stečaja poslodavca – članak 36. koji su pravo na mirovinu ostvarili prema zakonima o mirovinskom osiguranju – bez međunarodnih ugovora 71*

Tablica 10.- svi sveukupno starosna mirovina *Sveukupno korisnici starosne mirovine koji su pravo na mirovinu ostvarili prema zakonima o mirovinskom osiguranju – bez međunarodnih ugovora 72*

Tablica 10.- svi INV *Korisnici invalidske mirovine koji su pravo na mirovinu ostvarili prema zakonima o mirovinskom osiguranju – bez međunarodnih ugovora 73*

Tablica 10.- svi OBT *Korisnici obiteljske mirovine koji su pravo na mirovinu ostvarili prema zakonima o mirovinskom osiguranju – bez međunarodnih ugovora 74*

Tablica 10.- sveukupno *Sveukupno korisnici mirovine koji su pravo na mirovinu ostvarili prema zakonima o mirovinskom osiguranju – bez međunarodnih ugovora 75*

PROSJEČAN BROJ KORISNIKA MIROVINA I PROSJEČNE NETOMIROVINE za razdoblje I.-XII. 2018. i za I.-XII. 2019.

Tablica 11. *Korisnici mirovina prema Zakonu o mirovinskom osiguranju 76*

Tablica 11a. *Korisnici mirovina – kategorije korisnika kojima su mirovine priznate i/ili određene prema posebnim propisima 76*

Tablica 11b. *Prosječne netoplaće RH i prosječne svote netomirovina prema godinama korisnika koji su pravo na mirovinu ostvarili prema ZOMO - bez međunarodnih ugovora 77*

Tablica 11c. *Mirovine uz primjenu međunarodnih ugovora 77*

Tablica 12. *Korisnici mirovina koji su pravo na mirovinu ostvarili prema Zakonu o mirovinskom osiguranju 78*

Tablica 12a. *Korisnici koji su pravo na mirovinu prvi put ostvarili u razdoblju 2012.- 2019. prema Zakonu o mirovinskom osiguranju- novi korisnici 78*

Tablica 13. *Kretanje sveukupnog broja korisnika mirovina prema godinama i mjesecima 79*

Tablica 14. *Korisnici mirovina prema dobnim skupinama i spolu - ZOMO 80*

Tablica 14a. *Korisnici mirovina prema godinama mirovinskog staža i spolu koji su pravo na mirovinu ostvarili prema Zakonu o mirovinskom osiguranju 80*

Tablica 14-1. *Korisnici mirovina prema dobnim skupinama i spolu koji su pravo na mirovinu ostvarili prema Zakonu o mirovinskom osiguranju 81*

Tablica 14-2. *Korisnici mirovina prema dobnim skupinama i spolu koji su pravo na mirovinu ostvarili prema Zakonu o mirovinskom osiguranju – bez međunarodnih ugovora 81*

Tablica 14-3. *Korisnici mirovina prema godinama mirovinskog staža i spolu koji su pravo na mirovinu ostvarili prema Zakonu o mirovinskom osiguranju – bez međunarodnih ugovora 82*

Tablica 14b. *Korisnici mirovina prema dobnim skupinama i spolu koji su pravo na mirovinu ostvarili prema Zakonu o pravima DVO 83*

Tablica 14c. *Korisnici mirovina prema godinama mirovinskog staža i spolu – DVO 83*

Tablica 14d. *Korisnici mirovina prema dobnim skupinama i spolu koji su pravo na mirovinu ostvarili prema ZOHBDR-u 84*

Tablica 14e. *Korisnici mirovina prema godinama mirovinskog staža i spolu koji su pravo na mirovinu ostvarili prema ZOHBDR-u 84*

Tablica 15. *Korisnici invalidskih mirovina prema mirovinskim faktorima – ZOMO* za siječanj 2020. (isplata u veljači 2020.) 85

Tablica 15a. *Korisnici invalidskih mirovina prema mirovinskim faktorima - DVO za siječanj 2020. (isplata u veljači 2020.) 86*

Tablica 15b. *Korisnici invalidskih mirovina prema mirovinskim faktorima - ZOHBDR, za siječanj 2020. (isplata u veljači 2020.) 86*

Tablica 16. *Korisnici najviše mirovine kojima je mirovina određena prema zakonu koji se primjenjivao do 31. prosinca 1998., za siječanj 2020. (isplata u veljači 2020.) 87*

Tablica 16a. *Korisnici minimalne mirovine kojima je mirovina određena prema zakonu koji se primjenjivao do 31. prosinca 1998., za siječanj 2020. (isplata u veljači 2020.) 87*

Tablica 16b. *Korisnici najviše mirovine kojima je mirovina određena prema Zakonu o najvišoj mirovini za siječanj 2020. (isplata u veljači 2020.) 87*

Tablica 16c. *Korisnici najniže mirovine kojima je mirovina određena prema ZOMO za siječanj 2020. (isplata u veljači 2020.) 87*

Tablica 16d. *Korisnici najniže mirovine kojima je mirovina određena prema ZOMO za siječanj 2020. (isplata u veljači 2020.) prema bivšim fondovima osiguranja i vrstama mirovine 88*

Tablica 16e. *Korisnici najniže mirovine kojima je mirovina određena prema ZOMO za siječanj 2020. (isplata u veljači 2020.) prema svoti mirovine u isplati 88*

Tablica 16f. *Korisnici najniže mirovine kojima je mirovina određena prema ZOMO, bez međunarodnih ugovora za siječanj 2020. (isplata u veljači 2020.) 89*

KORISNICI OSTALIH PRAVA IZ MIROVINSKOG OSIGURANJA
za siječanj 2020. (isplata u veljači 2020.)

Tablica 18. *Korisnici kojima se uz mirovinu isplaćuje zaštitni dodatak ostvaren prema zakonima koji su se primjenjivali do 31. prosinca 1998.* 90

Tablica 18a. *Naknada zbog tjelesnog oštećenja ostvarena prema ZOMIO-u koji se primjenjivao do 31. prosinca 1998.* 90

Tablica 18b. *Naknada zbog tjelesnog oštećenja ostvarena prema ZOMO-u* 90

Tablica 18c. *Naknada zbog tjelesnog oštećenja ostvarena prema ZOMIO-u i ZOMO-u* 90

Tablica 18d. *Doplatak za pomoć i njegu ostvaren prema ZOMIO-u koji se primjenjivao do 31. prosinca 1998.* 90

Tablica 19. *Prosječni mirovinski staž korisnika mirovina - ZOMO* 91

Tablica 19a. *Prosječna dob korisnika mirovina - ZOMO* 91

Tablica 19b. *Broj godina korištenja prava na mirovinu - ZOMO* 91

Tablica 19c. *Prosječni mirovinski staž korisnika mirovina koji su pravo na mirovinu prema ZOMO-u ostvarili u 2020. godini - novi korisnici* 91

Tablica 19d. *Prosječna dob korisnika mirovina koji su pravo na mirovinu prema ZOMO-u ostvarili u 2020. godini - novi korisnici* 91

Tablica 19e. *Korisnici koji su pravo na mirovinu prvi put ostvarili u 2020. godini prema Zakonu o mirovinskom osiguranju - novi korisnici* 92

Tablica 19f. *Korisnici koji su pravo na mirovinu prvi put ostvarili u 2020. godini prema Zakonu o mirovinskom osiguranju - novi korisnici, bez korisnika mirovina koji su mirovinu ostvarili prema međunarodnim ugovorima* 92

Tablica 19g. *Korisnici mirovina kojima je u 2020. godini prestalo pravo na mirovinu - uzrok smrt, koji su pravo na mirovinu ostvarili prema ZOMO* 93

Tablica 19o. *Korisnici osnovnih mirovina koji su pravo na mirovinu prvi put ostvarili u 2020. godini prema ZOMO - novi korisnici* 97

Tablica 19p. *Korisnici osnovnih mirovina koji su pravo na mirovinu prvi put ostvarili u 2020. godini prema ZOMO - novi korisnici, bez korisnika mirovina koji su mirovinu ostvarili prema međunarodnim ugovorima* 97

Tablica 20. *Korisnici mirovina prema vrstama mirovina, spolu, prosječnoj mirovini i prosječnom stažu – ZOMO* 99

Tablica 20a. *Korisnici mirovina prema vrstama mirovina, spolu, prosječnoj mirovini i prosječnom stažu koji su pravo na mirovinu ostvarili do 31. prosinca 1998.* 99

Tablica 20b. *Korisnici mirovina prema vrstama mirovina, spolu, prosječnoj mirovini i prosječnom stažu koji su pravo na mirovinu ostvarili od 1. siječnja 1999.* 99

Tablica 20.- BMU *Korisnici mirovina prema vrstama mirovina, spolu, prosječnoj mirovini i prosječnom stažu – ZOMO- bez međunarodnih ugovora* 100

Tablica 20.- OM *Korisnici osnovnih mirovina prema vrstama mirovina, spolu, prosječnoj mirovini i prosječnom stažu – ZOMO* 101

Tablica 20.- OM- BMU *Korisnici osnovnih mirovina prema vrstama mirovina, spolu, prosječnoj mirovini i prosječnom stažu – ZOMO - bez međunarodnih ugovora* 101

Tablica 20.- OM-1 *Korisnici osnovnih mirovina prema godinama mirovinskog staža, spolu, prosječnoj netomirovini i prosječnoj dobi – ZOMO* 104

Tablica 20c. *Korisnici mirovina prema vrstama mirovina, spolu, prosječnoj mirovini i prosječnom stažu koji su pravo na mirovinu ostvarili prema Zakonu o pravima iz mirovinskog osiguranja djelatnih vojnih osoba, policijskih službenika i ovlaštenih službenih osoba – DVO* 105

Tablica 20d. *Korisnici mirovina prema vrstama mirovina, spolu, prosječnoj mirovini i prosječnom stažu koji su pravo na mirovinu ostvarili prema Zakonu o hrvatskim braniteljima iz Domovinskog rata i članovima njihovih obitelji - ZOHBDR* 105

Tablica 20e. *Korisnici mirovina prema vrstama mirovina, spolu, prosječnoj mirovini i prosječnom stažu koji su pravo na mirovinu ostvarili prema Ugovoru između Republike Hrvatske i Bosne i Hercegovine o suradnji na području prava stradalnika rata u Bosni i Hercegovini koji su bili pripadnici Hrvatskog vijeća obrane i članova njihovih obitelji – HVO - glava IX. ZOHBDR iz 2017.* 105

Tablica 20f. *Korisnici mirovina –sudionici NOR-a - prema spolu* 107

Tablica 20g. *Korisnici mirovina – pripadnici Hrvatske domovinske vojske od 1941. do 1945. - prema spolu* 107

Tablica 20h. *Korisnici mirovina – bivši politički zatvorenici - prema spolu* 107

Tablica 20i. *Korisnici mirovina – pripadnici bivše JNA - prema spolu* 107

Tablica 20j. *Korisnici mirovina – pripadnici bivše JNA - članak 185. ZOMO - prema spolu* 107

Tablica 20k. *Korisnici mirovina – mirovine priznate prema općim propisima, a određene prema ZOHBDR-u iz 2017. - prema spolu* 109

Tablica 20l. *Korisnici mirovina – članovi Izvršnog vijeća Sabora, Saveznog izvršnog vijeća i administrativno umirovljeni javni službenici - prema spolu* 109

Tablica 20m. *Korisnici mirovina – bivši službenici u saveznim tijelima bivše SFRJ- članak 38. ZOMO - prema spolu* 109

Tablica 20n. *Korisnici mirovina – zastupnici u Hrvatskom saboru, članovi Vlade, suci Ustavnog suda i glavni državni revizor - prema spolu* 109

Tablica 20o. *Korisnici mirovina – radnici u Istarskim ugljenokopima „Tupljak“ d.d. Labin - prema spolu* 111

Tablica 20p. *Korisnici mirovina – radnici profesionalno izloženi azbestu - prema spolu* 111

Tablica 20r. *Korisnici mirovina –osiguranici-članovi posade broda u međunarodnoj plovidbi i nacionalnoj plovidbi - prema spolu* 111

Tablica 20s. *Korisnici mirovina – redoviti članovi HAZU* 111

Tablica 20t. *Korisnici mirovina – radnici na poslovima ovlaštenih službenih osoba u tijelima unutarnjih poslova i pravosuđa, kao i na poslovima razminiranja - prema spolu* 111

Tablica 21. *Korisnici mirovina prema vrstama mirovina, područnim službama i područnim uredima - ZOMO* 113

Tablica 21a. *Korisnici mirovina prema vrstama mirovina, područnim službama i područnim uredima koji su pravo na mirovinu ostvarili prema Zakonu o pravima iz mirovinskog osiguranja djelatnih vojnih osoba, policijskih službenika i ovlaštenih službenih osoba – DVO* 114

Tablica 21b. *Korisnici mirovina prema vrstama mirovina, područnim službama i područnim uredima koji su pravo na mirovinu ostvarili prema Zakonu o hrvatskim braniteljima iz Domovinskog rata i članovima njihovih obitelji - ZOHBDR* *115*

Tablica 21c. *Korisnici mirovina prema vrstama mirovina, područnim službama i područnim uredima koji su pravo na mirovinu ostvarili prema Ugovoru između Republike Hrvatske i Bosne i Hercegovine o suradnji na području prava stradalnika rata u Bosni i Hercegovini koji su bili pripadnici Hrvatskog vijeća obrane i članova njihovih obitelji – HVO - glava IX. ZOHBDR-a iz 2017.* *116*

Tablica 22. *Korisnici mirovina prema vrstama mirovina i županijama- ZOMO* *117*

Tablica 22a. *Korisnici mirovina prema vrstama mirovina i županijama koji su pravo na mirovinu ostvarili prema Zakonu o pravima iz mirovinskog osiguranja djelatnih vojnih osoba, policijskih službenika i ovlaštenih službenih osoba – DVO* *118*

Tablica 22b. *Korisnici mirovina prema vrstama mirovina i županijama koji su pravo na mirovinu ostvarili prema Zakonu o hrvatskim braniteljima iz Domovinskog rata i članovima njihovih obitelji - ZOHBDR* *119*

Tablica 22c. *Korisnici mirovina prema vrstama mirovina i županijama koji su pravo na mirovinu ostvarili prema Ugovoru između Republike Hrvatske i Bosne i Hercegovine o suradnji na području prava stradalnika rata u Bosni i Hercegovini koji su bili pripadnici Hrvatskog vijeća obrane i članova njihovih obitelji – HVO – glava IX. ZOHBDR-a iz 2017.* *120*

Tablica 22. ukupno *Broj osiguranika i broj korisnika mirovine te njihov odnos* *122*

III. AKTUALNA VRIJEDNOST MIROVINE, NAJNIŽA MIROVINA I POSTOTAK USKLAĐIVANJA

Tablica 23. *123*

Broj osiguranika/broj korisnika mirovina/odnos od 1980. do 2019. *124*

Broj osiguranika/broj korisnika mirovina- stanje na posljednji dan u mjesecu od prosinca 2018. do siječnja 2020 . 124

Kretanje broja osiguranika prema mjesecima od siječnja 2001. do siječnja 2020. *125*

Kretanje broja osiguranika prema područjima djelatnosti za mjesec siječanj (od 2010. do 2020.) *126*

Kretanje broja osiguranika prema županijama za mjesec siječanj (od 2010. do 2020.) *127*

Prosječan broj osiguranika prema županijama za razdoblje I.-XII. i godine 2015.-2019. *128*

Prosječan broj osiguranika prema dobnim skupinama za razdoblje I.-XII. i godine 2015.-2019. *130*

Tablica 24. *Broj korisnika kojima se mirovina isplaćivala u inozemstvo u 2019. prema državama i vrstama mirovina* *131*

IV. DOPLATAK ZA DJECU

Tablica 25. *Korisnici doplatka za djecu i broj djece prema godinama (2002.-2019.)* *132*

Tablica 25a. *Korisnici doplatka za djecu i broj djece prema godinama, siječanj-prosinac 2018. i siječanj- prosinac 2019.* *132*

Tablica 25b. *Broj korisnika i djece, te prosječne svote doplatka za djecu* *132*

Tablica 25c. *Broj korisnika i djece, te ukupna svota doplatka za djecu* *133*

Tablica 26. *Kretanje broja korisnika doplatka za djecu i broja djece prema godinama i mjesecima* *134*

Tablica 27. *Korisnici doplatka za djecu, broj djece i prosječne mjesečne svote doplatka za djecu prema područnim službama i područnim uredima* *135*

Tablica 28. *Korisnici doplatka za djecu, broj djece i prosječne mjesečne svote doplatka za djecu prema županijama* *136*

Tablica 29. *Broj djece, broj korisnika doplatka za djecu i obračunate svote doplatka za djecu prema cenzusima* *137*

V. FINANCIJSKI PODACI
RASHODI HRVATSKOG ZAVODA ZA MIROVINSKO OSIGURANJE

Tablica 30. *Rashodi za mirovine i mirovinska primanja* *138*

Tablica 30a. *Rashodi za doplatak za djecu* *138*

Rječnik kratica koje se koriste u Statističkim informacijama Hrvatskog zavoda za mirovinsko osiguranje 139

Osnovni pojmovi iz mirovinskog osiguranja prema abecedi 140

PREDGOVOR

Radi što bolje informiranosti i dostupnosti statističkih podataka Hrvatskog zavoda za mirovinsko osiguranje svim zainteresiranim korisnicima, u 2003. godini pokrenut je projekt izdavanja biltena sa statističkim podacima koji se vode i obrađuju u Zavodu. Prvi broj Statističkih informacija Hrvatskog zavoda za mirovinsko osiguranje tiskan je u svibnju 2003. i do broja 8 iz 2003. izlazio je kao mjesečnik, a nakon toga tromjesečno. Od broja 1/2010.- travanj 2010., Statističke informacije Hrvatskog zavoda za mirovinsko osiguranje izlaze isključivo u digitalnom obliku te su kao i do sada javno dostupne na internetskim stranicama Zavoda, dok s brojem 4/2018., Statističke informacije Hrvatskog zavoda za mirovinsko osiguranje izlaze mjesečno.

U biltenu Statističke informacije Hrvatskog zavoda za mirovinsko osiguranje objavljuju se statistički podaci iz područja mirovinskog osiguranja i doplatka za djecu u Republici Hrvatskoj. Radi cjelovitijeg pregleda kretanja na području mirovinskog osiguranja i doplatka za djecu, objavljuju se i višegodišnji podaci o korisnicima i osiguranicima.

U ovom broju Statističkih informacija Hrvatskog zavoda za mirovinsko osiguranje nalaze se podaci o osiguranicima u obveznom mirovinskom osiguranju na temelju generacijske solidarnosti prema godinama, osnovama osiguranja, spolu, djelatnostima, županijama i područnim službama/uredima Zavoda. Isto tako, dan je pregled korisnika prava iz mirovinskog osiguranja prema godinama i osnovama osiguranja, prosječnoj mirovini, prema vrstama mirovina, korisnicima najviše i najniže mirovine, korisnicima mirovina koji su pravo ostvarili prema povoljnijim uvjetima, prosječnome mirovinskom stažu te prosječnoj dobi korisnika mirovina i broju korisnika mirovina prema područnim službama/uredima i županijama te ostalom.

U ovaj su broj uključeni, uz ostale, i podaci o: broju osiguranika prema godinama i osnovama osiguranja (stanje na dan 31. prosinca, od 2002. do 2019. godine), broju osiguranika prema osnovama osiguranja i spolu (stanje na dan 31. siječnja 2020.), kretanju broja osiguranika prema godinama i mjesecima (od siječnja 2013. do siječnja 2020.), korisnicima mirovina prema godinama i osnovama osiguranja (stanje na dan 31. prosinca, od 2001. do 2019. godine). Također su uvršteni i podaci o aktualnoj vrijednosti mirovine i postotku usklađivanja mirovina od siječnja 1999. do srpnja 2019. U dijelu o doplatku za djecu nalaze se podaci o broju korisnika doplatka za djecu i broju djece prema godinama (stanje na dan 31. prosinca, od 2002. do 2019. godine), te o broju korisnika doplatka za djecu i broju djece prema mjesecima za 2019. i 2020., prosječnom broju korisnika, djece i prosječnim svotama doplatka za djecu (za razdoblje od 2015. do 2019., te usporednim prikazom razdoblja I. 2019. i I. 2020.) te o kretanjima prema mjesecima (od siječnja 2013. do veljače 2020.), područnim službama/uredima i županijama, s prosječnom mjesečnom svotom doplatka (stanje na dan 31. siječnja 2020.).

Publikacija Statističke informacije HZMO-a izlazi u digitalnom obliku (pdf dokument), te ima izrađene knjižne oznake (Bookmarks) pomoću kojih se možete brže i lakše kretati kroz publikaciju (digitalni sadržaj). Način otvaranja pregleda knjižnih oznaka ovisi o vašem internetskom pregledniku, odnosno dodatku za preglednik kojim pregledavate pdf dokumente, ili o programskom alatu s kojim samostalno možete pregledavati pdf dokumente, ali knjižne oznake najlakše možete naći kao ikonu zastavice neovisno o tipu internetskog preglednika ili samostalnog programskog alata.
Radi lakšeg snalaženja pripremljen je i pregled osnovnih pojmova iz mirovinskog osiguranja prema abecedi.
Tiskovine Zavoda, uključujući i Statističke informacije Hrvatskog zavoda za mirovinsko osiguranje, dostupne su u digitalnom obliku, na internetskoj stranici *www.mirovinsko.hr*, u potkategoriji Publikacije.

Zagreb, veljača 2020.

urednik

Goran Krstičević

I. OSIGURANICI U SUSTAVU GENERACIJSKE SOLIDARNOSTI

OSIGURANICI PREMA GODINAMA I OSNOVAMA OSIGURANJA

Tablica 1. Stanje na dan: 31. prosinca

Godine	Radnici kod pravnih i fizičkih osoba (bivši Fond radnika)		Obrtnici (bivši Fond samostalnih privrednika)		Poljoprivrednici (bivši Fond individualnih poljoprivrednika)		Ukupno	
	Broj osiguranika	Lančani indeks	Broj osiguranika	Lančani indeks	Broj osiguranika	Lančani indeks	Broj osiguranika	Lančani indeks
0	1	2	3	4	5	6	7	8
2002.	1274293	102,0	80471	102,1	67217	91,3	**1421981**	**101,4**
2003.	1301994	102,2	82775	102,9	59226	88,1	**1443995**	**101,5**
2004.	1324474	101,7	83840	101,3	51791	87,4	**1460105**	**101,1**
2005.	1368402	103,3	83749	99,9	46726	90,2	**1498877**	**102,7**
2006.	1412215	103,2	82736	98,8	43219	92,5	**1538170**	**102,6**
2007.	1457676	103,2	81963	99,1	39824	92,1	**1579463**	**102,7**
2008.	1488922	102,1	79149	96,6	36777	92,3	**1604848**	**101,6**
2009.	1421376	95,5	75051	94,8	33806	91,9	**1530233**	**95,4**
2010.	1373044	96,6	70616	94,1	31703	93,8	**1475363**	**96,4**
2011.	1369757	99,8	67998	96,3	30378	95,8	**1468133**	**99,5**
2012.	1339933	97,8	65252	96,0	27555	90,7	**1432740**	**97,6**
2013.*	1314437	98,1	62399	95,6	23795	86,4	**1400631**	**97,8**
2014.	1315535	100,1	59951	96,1	21914	92,1	**1397400**	**99,8**
2015.	1335123	101,5	57696	96,2	20818	95,0	**1413637**	**101,2**
2016.	1363997	102,2	56558	98,0	19633	94,3	**1440188**	**101,9**
2017.	1398144	102,5	57412	101,5	19488	99,3	**1475044**	**102,4**
2018.	1427622	102,1	59853	104,3	19437	99,7	**1506912**	**102,2**
2019.	1460981	102,3	64998	108,6	19213	98,8	**1545192**	**102,5**

* Dopuna Metodologije vođenja podataka o osiguranicima.

Hrvatski zavod za mirovinsko osiguranje (u daljnjem tekstu: Zavod) vodi evidenciju *osiguranika* prema *općini rada*, a ne prebivališta. Zaposleni su definirani svojim brojem u službenim statistikama Državnog zavoda za statistiku, središnjeg tijela za statistiku RH.
Osiguranici, koje Zavod vodi u svojim statističkim evidencijama, uz osiguranike kod pravnih osoba i Hrvatske vojske, uključuje i osiguranike s otvorenom prijavom na osiguranje poput volontera, osobe na stručnom osposobljavanju, osobe s produženim osiguranjem i drugo. Te se osobe ne mogu smatrati zaposlenima i Državni zavod za statistiku ne uključuje ih u svoja izvješća o zaposlenosti. Jedina dva službena izvora na temelju kojih se može govoriti o padu ili rastu zaposlenosti podaci su Državnog zavoda za statistiku (DZS) o broju zaposlenih, koje DZS prikuplja iz poreznih obrazaca, JOPPD-a i Anketa o radnoj snazi.

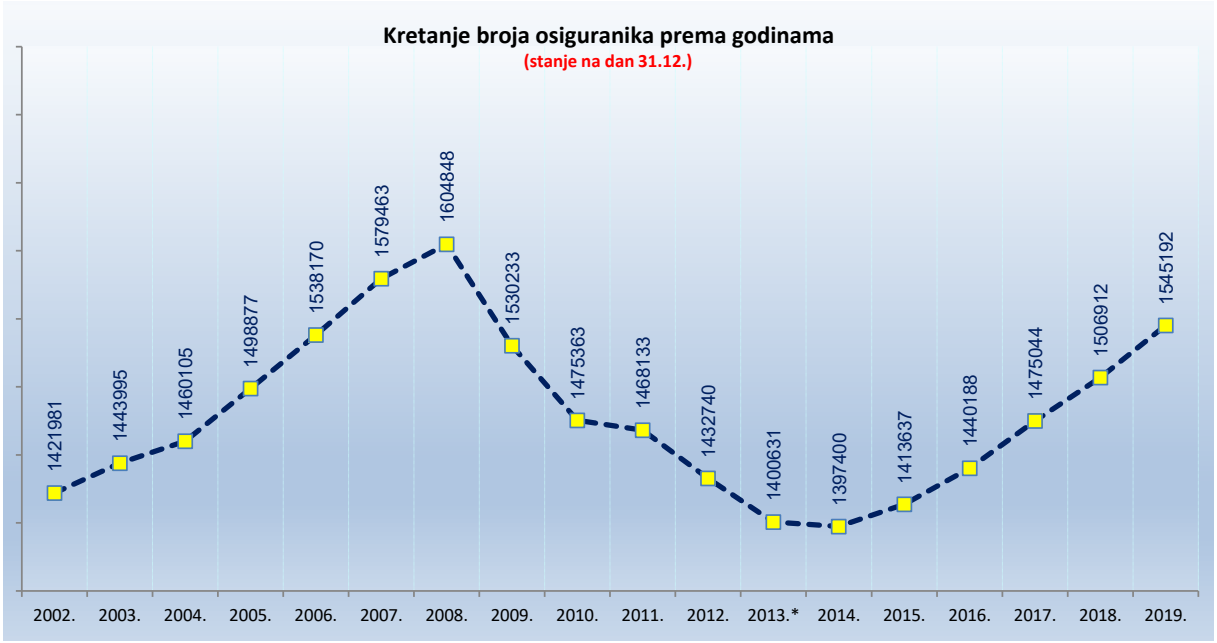

OSIGURANICI PREMA OSNOVAMA OSIGURANJA I SPOLU

Tablica 2.

Red. br.	Osnove osiguranja	Stanje 31. siječnja 2020.		
		Muškarci	Žene	Ukupno
0	1	2	3	4
1.	Radnici kod pravnih osoba	691074	639665	**1330739**
2.	Radnici kod fizičkih osoba	50185	49839	**100024**
3.	Obrtnici	42870	21734	**64604**
4.	Poljoprivrednici	12970	6206	**19176**
5.	Samostalne profesionalne djelatnosti	11725	7152	**18877**
6.	Osiguranici zaposleni u međunarodnim organizacijama u inozemstvu i hrvatski državljani zaposleni na teritoriju RH kod poslodavaca sa sjedištem u inozemstvu	76	7	**83**
7.	Produženo osiguranje	2474	2644	**5118**
UKUPNO		**811374**	**727247**	**1538621**

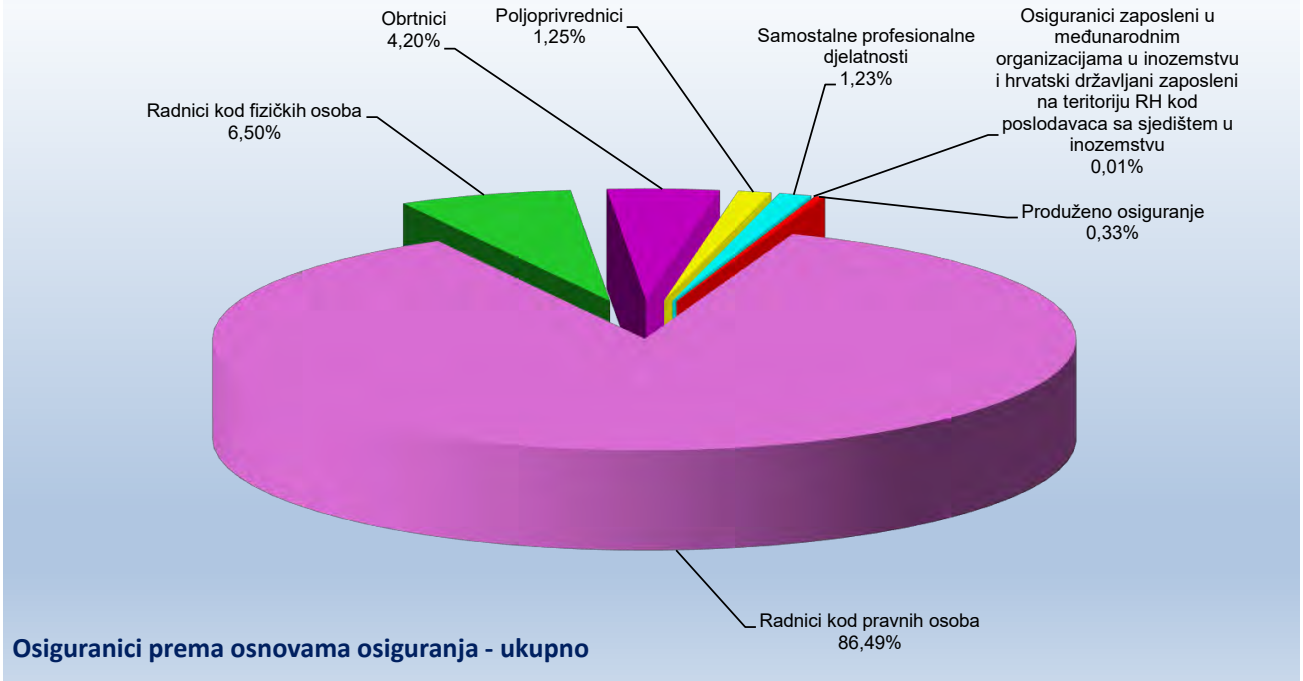

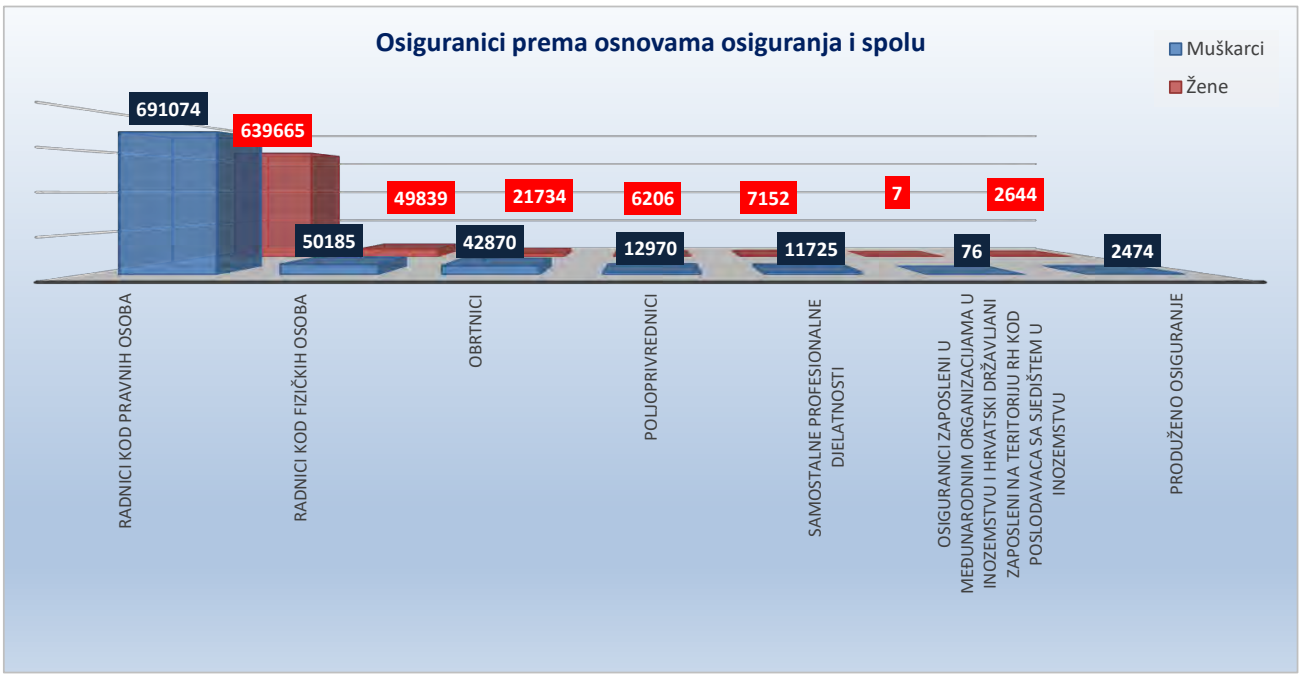

OSIGURANICI PREMA OSNOVAMA OSIGURANJA i usporednim mjesecima

Tablica 2 a.

Red. br.	Osnove osiguranja	Stanje 31. siječnja 2019.	Stanje 31. prosinca 2019.	Stanje 31. siječnja 2020.
		Ukupno	Ukupno	Ukupno
0	1	2	3	4
1.	Radnici kod pravnih osoba	1295071	1334374	**1330739**
2.	Radnici kod fizičkih osoba	101261	102691	**100024**
3.	Obrtnici	59596	64998	**64604**
4.	Poljoprivrednici	19435	19213	**19176**
5.	Samostalne profesionalne djelatnosti	19399	18813	**18877**
6.	Osiguranici zaposleni u međunarodnim organizacijama u inozemstvu i hrvatski državljani zaposleni na teritoriju RH kod poslodavaca sa sjedištem u inozemstvu	87	81	**83**
7.	Produženo osiguranje	5079	5022	**5118**
UKUPNO		**1499928**	**1545192**	**1538621**

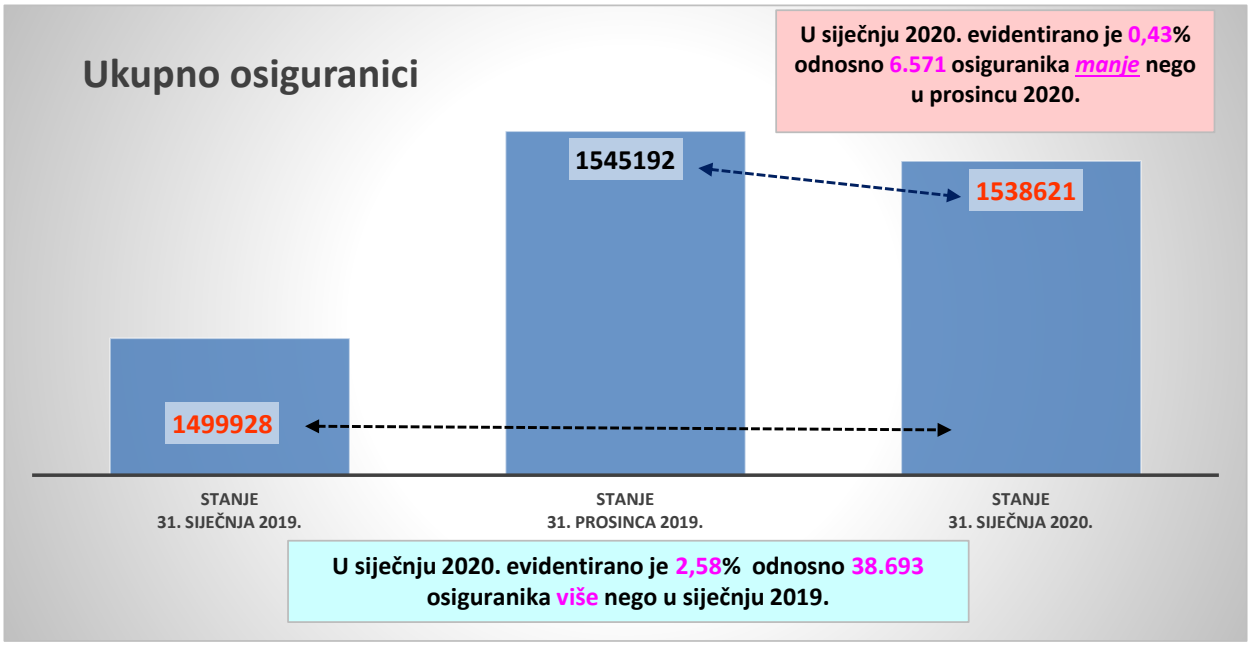

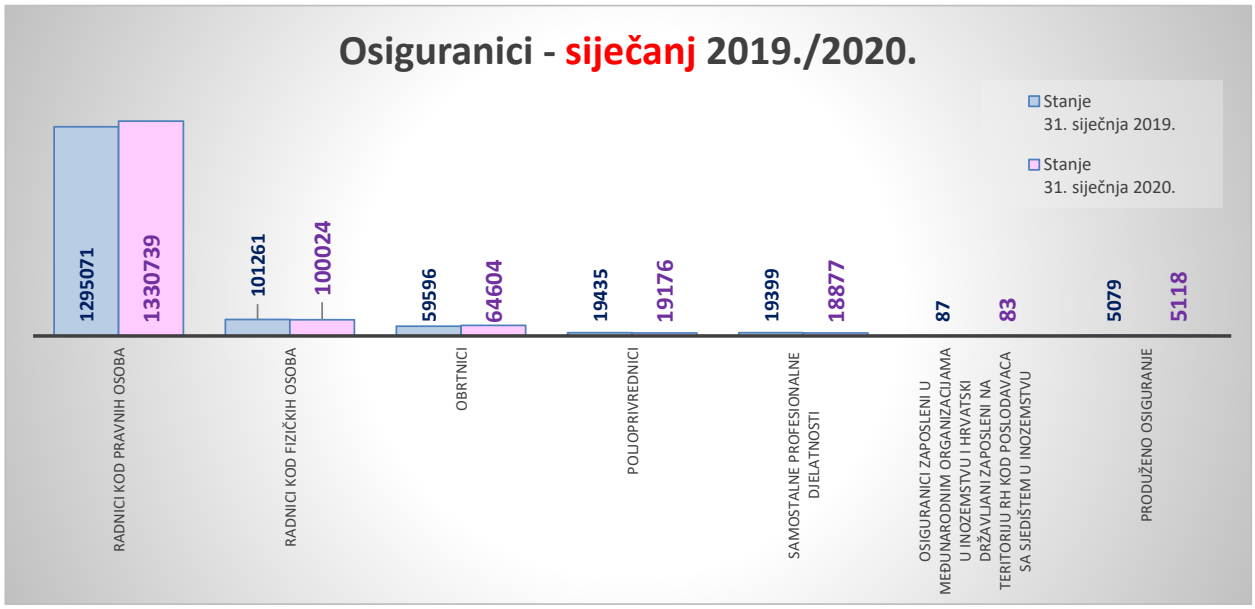

OSIGURANICI PREMA OSNOVAMA OSIGURANJA I GODINAMA ŽIVOTA

Tablica 3. Stanje: 31. siječnja 2020.

Red. br.	Osnove osiguranja	Osiguranici mlađi od 40 godina	Osiguranici koji imaju 40 godina ili više, a manje od 50 godina	Osiguranici koji imaju 50 godina ili više, a manje od 60 godina	Osiguranici koji imaju 60 godina ili više	Ukupno
0	1	2	3	4	5	6
1.	Radnici kod pravnih osoba	593831	357633	299216	80059	**1330739**
2.	Radnici kod fizičkih osoba	56373	23467	16233	3951	**100024**
3.	Obrtnici	22259	20146	16378	5821	**64604**
4.	Poljoprivrednici	5410	4658	6291	2817	**19176**
5.	Samostalne profesionalne djelatnosti	6031	4850	4974	3022	**18877**
6.	Osiguranici zaposleni u međunarodnim organizacijama u inozemstvu i hrvatski državljani zaposleni na teritoriju RH kod poslodavaca sa sjedištem u inozemstvu	19	13	21	30	**83**
7.	Produženo osiguranje	633	1292	2341	852	**5118**
	UKUPNO	**684556**	**412059**	**345454**	**96552**	**1538621**

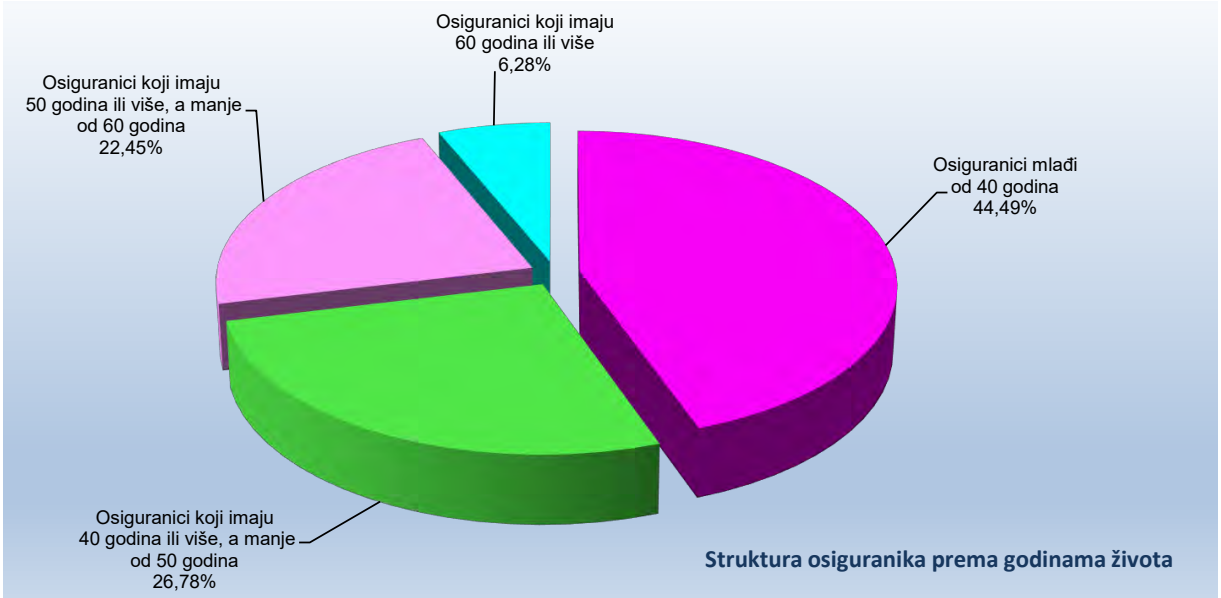

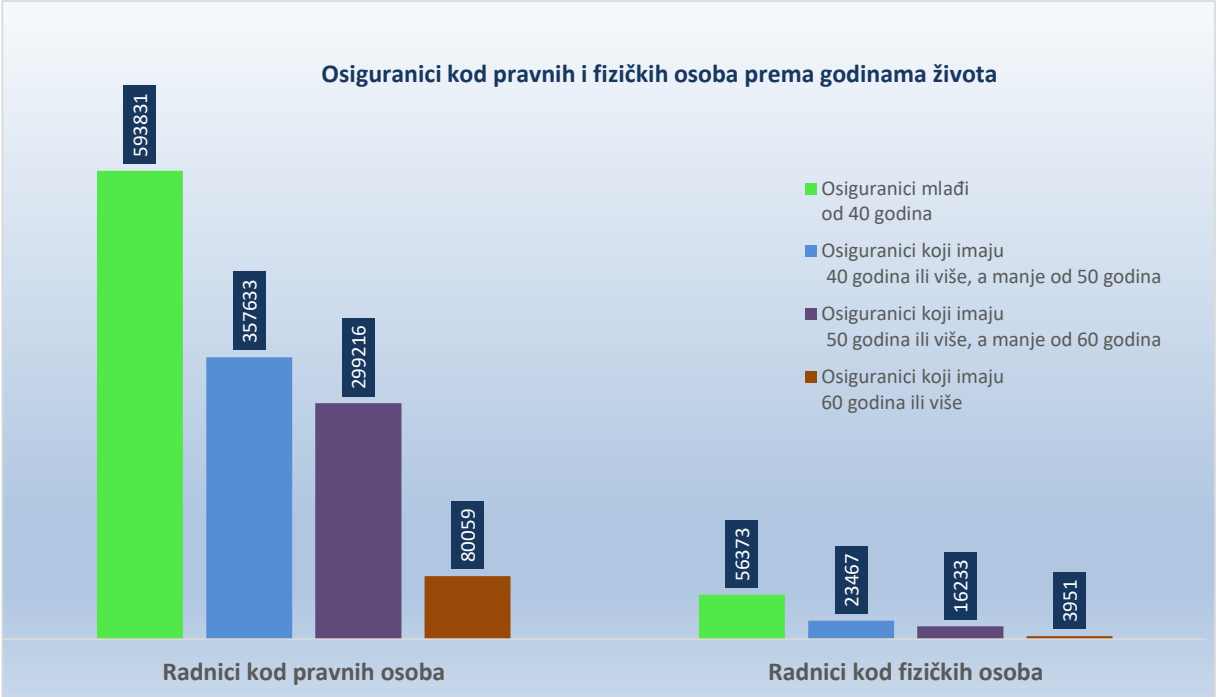

OSIGURANICI PREMA DJELATNOSTIMA I SPOLU

Tablica 4. Stanje: 31. siječnja 2020.

Red. br.	Područja	Nacionalna klasifikacija djelatnosti - NKD 2007.	Muškarci	Žene	Ukupno
0	1	2	3	4	5
1.	A	Poljoprivreda, šumarstvo i ribarstvo	37866	17562	**55428**
2.	B	Rudarstvo i vađenje	3607	461	**4068**
3.	C	Prerađivačka industrija	154639	89122	**243761**
4.	D	Opskrba el. energijom, plinom, parom i klimatizacija	11218	3330	**14548**
5.	E	Opskrba vodom; uklanjanje otpadnih voda, gospodarenje otpadom te djelatnosti sanacije okoliša	17862	5113	**22975**
6.	F	Građevinarstvo	103723	12964	**116687**
7.	G	Trgovina na veliko i na malo; popravak motornih vozila i motocikala	112811	126510	**239321**
8.	H	Prijevoz i skladištenje	63474	17486	**80960**
9.	I	Djelatnosti pružanja smještaja te pripreme i usluživanja hrane	41516	47559	**89075**
10.	J	Informacije i komunikacije	30754	17071	**47825**
11.	K	Financijske djelatnosti i djelatnosti osiguranja	14490	29289	**43779**
12.	L	Poslovanje nekretninama	8446	5299	**13745**
13.	M	Stručne, znanstvene i tehničke djelatnosti	45934	47527	**93461**
14.	N	Administrativne i pomoćne uslužne djelatnosti	27426	21445	**48871**
15.	O	Javna uprava i obrana; obvezno socijalno osiguranje	62240	60292	**122532**
16.	P	Obrazovanje	24842	92361	**117203**
17.	Q	Djelatnost zdravstvene zaštite i socijalne skrbi	23122	87373	**110495**
18.	R	Umjetnost, zabava i rekreacija	13754	16221	**29975**
19.	S	Ostale uslužne djelatnosti	12488	27837	**40325**
20.	T	Djelatnost kućanstva kao poslodavca; djelatnost kućanstva koja proizvode različitu robu i obavljaju različite usluge za vlastite potrebe	358	1591	**1949**
21.	U	Djelatnost izvanteritorijalnih organizacija i tijela	148	201	**349**
22.		Nepoznate - neprevedene šifre djelatnosti	656	633	**1289**
UKUPNO			**811374**	**727247**	**1538621**

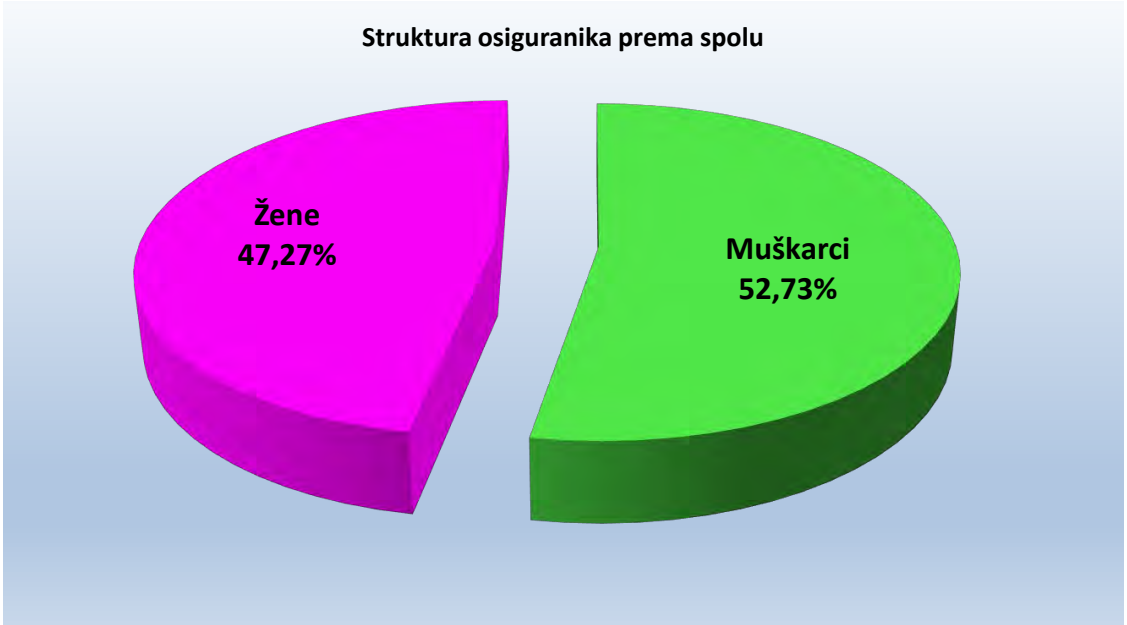

OSIGURANICI PREMA DJELATNOSTIMA i usporednim mjesecima

Tablica 4 a.

Red. br.	Područja	Nacionalna klasifikacija djelatnosti - NKD 2007.	Ukupno 31. siječnja 2019.	Ukupno 31. prosinca 2019.	Ukupno 31. siječnja 2020.
0	1	2	3	4	5
1.	A	Poljoprivreda, šumarstvo i ribarstvo	55322	55807	55428
2.	B	Rudarstvo i vađenje	4017	4116	4068
3.	C	Prerađivačka industrija	245088	244388	243761
4.	D	Opskrba el. energijom, plinom, parom i klimatizacija	14126	14573	14548
5.	E	Opskrba vodom; uklanjanje otpadnih voda, gospodarenje otpadom te djelatnosti sanacije okoliša	22553	23124	22975
6.	F	Građevinarstvo	107462	116554	116687
7.	G	Trgovina na veliko i na malo; popravak motornih vozila i motocikala	233930	240696	239321
8.	H	Prijevoz i skladištenje	77059	81359	80960
9.	I	Djelatnosti pružanja smještaja te pripreme i usluživanja hrane	85747	93627	89075
10.	J	Informacije i komunikacije	43978	47611	47825
11.	K	Financijske djelatnosti i djelatnosti osiguranja	43861	43820	43779
12.	L	Poslovanje nekretninama	12858	13720	13745
13.	M	Stručne, znanstvene i tehničke djelatnosti	89013	93139	93461
14.	N	Administrativne i pomoćne uslužne djelatnosti	48153	49318	48871
15.	O	Javna uprava i obrana; obvezno socijalno osiguranje	121303	122902	122532
16.	P	Obrazovanje	116214	115483	117203
17.	Q	Djelatnost zdravstvene zaštite i socijalne skrbi	107931	110342	110495
18.	R	Umjetnost, zabava i rekreacija	28666	30132	29975
19.	S	Ostale uslužne djelatnosti	38887	40845	40325
20.	T	Djelatnost kućanstva kao poslodavca; djelatnost kućanstva koja proizvode različitu robu i obavljaju različite usluge za vlastite potrebe	2141	2006	1949
21.	U	Djelatnost izvanteritorijalnih organizacija i tijela	341	346	349
22.		Nepoznate - neprevedene šifre djelatnosti	1278	1284	1289
		UKUPNO	**1499928**	**1545192**	**1538621**

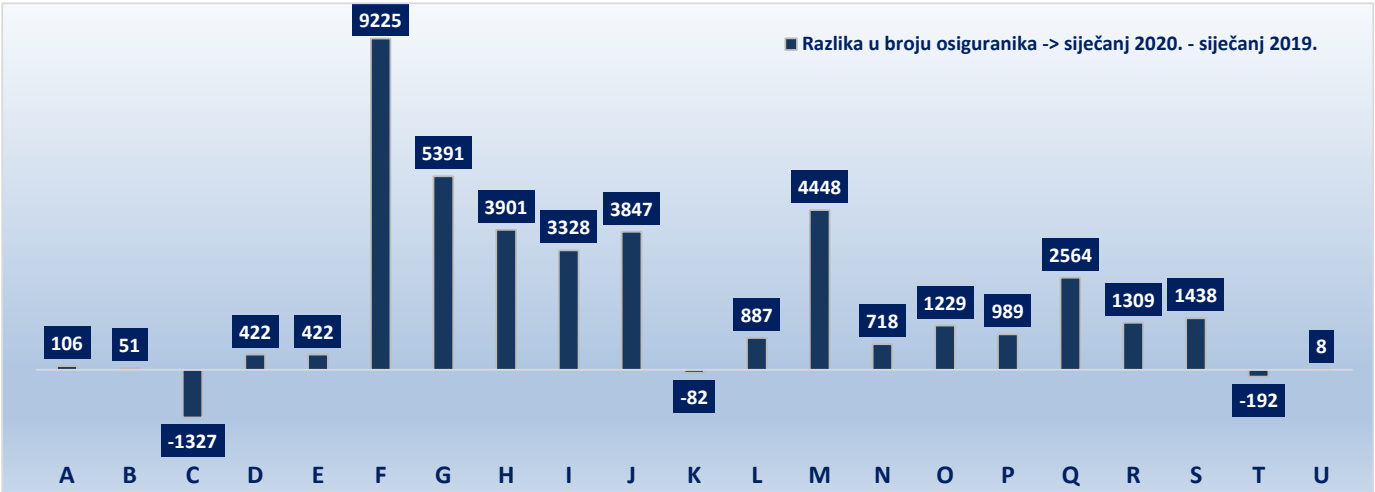



OSIGURANICI PREMA DOBNIM SKUPINAMA I DJELATNOSTIMA

Tablica 4 b. Stanje: 31. siječnja 2020.

Dobne skupine	A	B	C	D	E	F	G	H	I	J	K	L	M	N	O	P	Q	R	S	T	U	Nepo-znato	Broj osiguranika
15 - 19	364	29	3206	40	100	1794	3342	514	2327	110	28	68	472	566	208	99	335	234	842	17	0	1	**14696**
20 - 24	2916	140	16977	427	794	9080	19023	4253	11374	2298	791	629	3645	3948	4388	2032	6656	1941	3315	125	3	18	**94773**
25 - 29	4484	274	24493	997	1616	11674	26688	6811	11662	8151	3203	1200	12133	5979	9309	11070	12031	3300	4716	262	65	102	**160220**
30 - 34	5465	397	29783	1426	2381	14276	32813	8462	11526	8777	5366	1607	13868	6400	13781	15152	12964	4108	5774	317	82	143	**194868**
35 - 39	6825	577	34618	1593	3139	17211	38205	10295	11383	8119	7786	1901	14474	6677	14385	18125	13477	4574	6072	313	63	187	**219999**
40 - 44	7229	565	35043	2036	3412	17013	37525	11433	10711	6714	7575	2014	13770	6566	16883	16473	12549	4247	5740	264	55	200	**218017**
45 - 49	6989	491	31085	2142	3116	13660	29420	11043	9164	5733	6699	1833	10856	5692	20498	14865	12346	3526	4439	191	37	217	**194042**
50 - 54	8311	575	31036	2222	3261	12842	24710	11238	8986	3825	5256	1905	9003	5188	18966	14870	14559	3313	4204	194	22	190	**184676**
55 - 59	7955	717	25825	2424	3142	11614	17613	10386	7659	2723	4730	1613	7888	4626	14824	14676	16088	2830	3148	163	17	117	**160778**
60 - 64	3672	264	9948	1209	1924	6205	7759	5521	3576	1135	2123	808	4925	2558	8485	9054	8026	1710	1625	79	2	77	**80685**
65 i više	1218	39	1747	32	90	1318	2223	1004	707	240	222	167	2427	671	805	787	1464	192	450	24	3	37	**15867**
UKUPNO	**55428**	**4068**	**243761**	**14548**	**22975**	**116687**	**239321**	**80960**	**89075**	**47825**	**43779**	**13745**	**93461**	**48871**	**122532**	**117203**	**110495**	**29975**	**40325**	**1949**	**349**	**1289**	**1538621**
Udio (u%)	3,60	0,26	15,84	0,95	1,49	7,58	15,55	5,26	5,79	3,11	2,85	0,89	6,07	3,18	7,96	7,62	7,18	1,95	2,62	0,13	0,02	0,08	

Legenda:

A	Poljoprivreda, šumarstvo i ribarstvo
B	Rudarstvo i vađenje
C	Prerađivačka industrija
D	Opskrba el. energijom, plinom, parom i klimatizacija
E	Opskrba vodom; uklanjanje otpadnih voda, gospodarenje otpadom te djelatnosti sanacije okoliša
F	Građevinarstvo
G	Trgovina na veliko i na malo; popravak motornih vozila i motocikala
H	Prijevoz i skladištenje
I	Djelatnosti pružanja smještaja te pripreme i usluživanja hrane
J	Informacije i komunikacije
K	Financijske djelatnosti i djelatnosti osiguranja
L	Poslovanje nekretninama
M	Stručne, znanstvene i tehničke djelatnosti
N	Administrativne i pomoćne uslužne djelatnosti
O	Javna uprava i obrana; obvezno socijalno osiguranje
P	Obrazovanje
Q	Djelatnost zdravstvene zaštite i socijalne skrbi
R	Umjetnost, zabava i rekreacija
S	Ostale uslužne djelatnosti
T	Djelatnost kućanstva kao poslodavca; djelatnost kućanstva koja proizvode različitu robu i obavljaju različite usluge za vlastite potrebe
U	Djelatnost izvanteritorijalnih organizacija i tijela

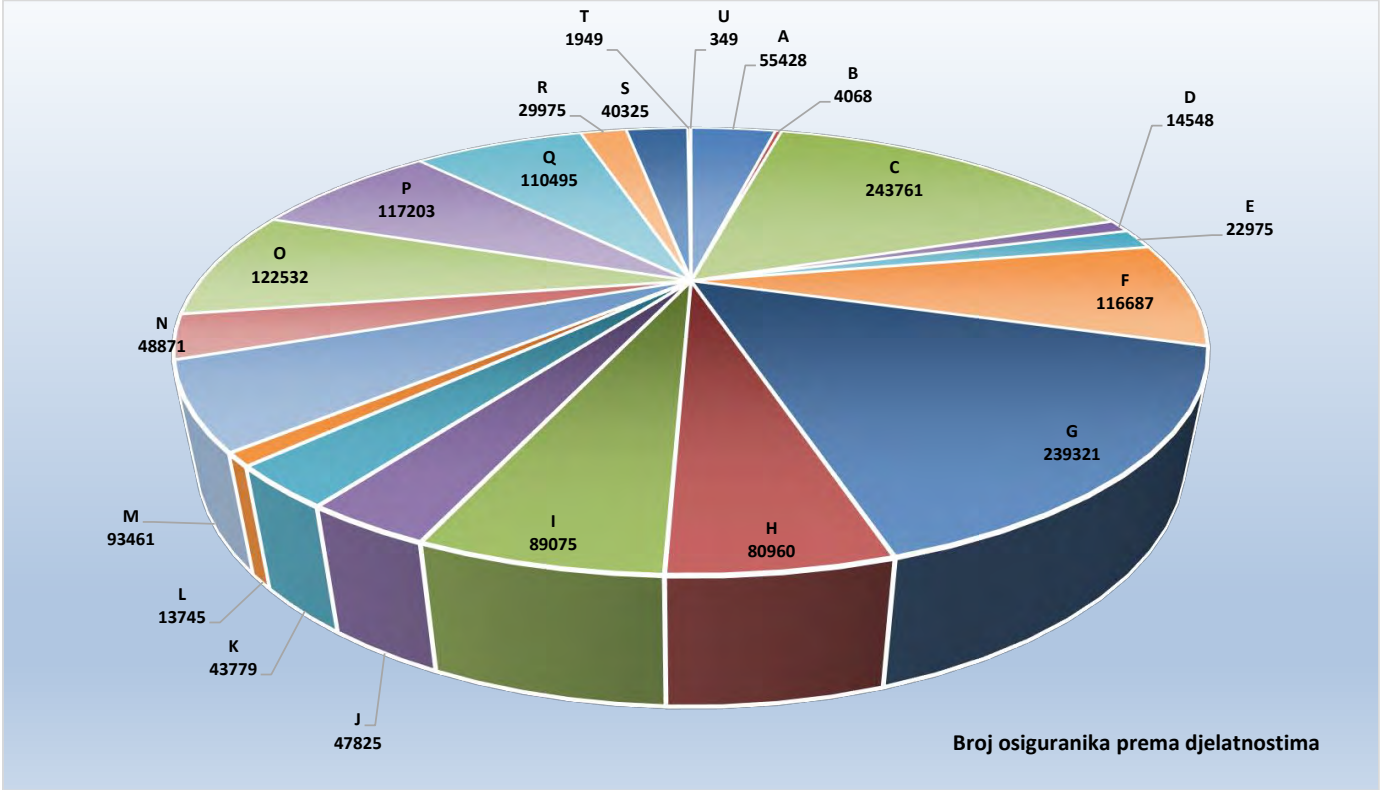

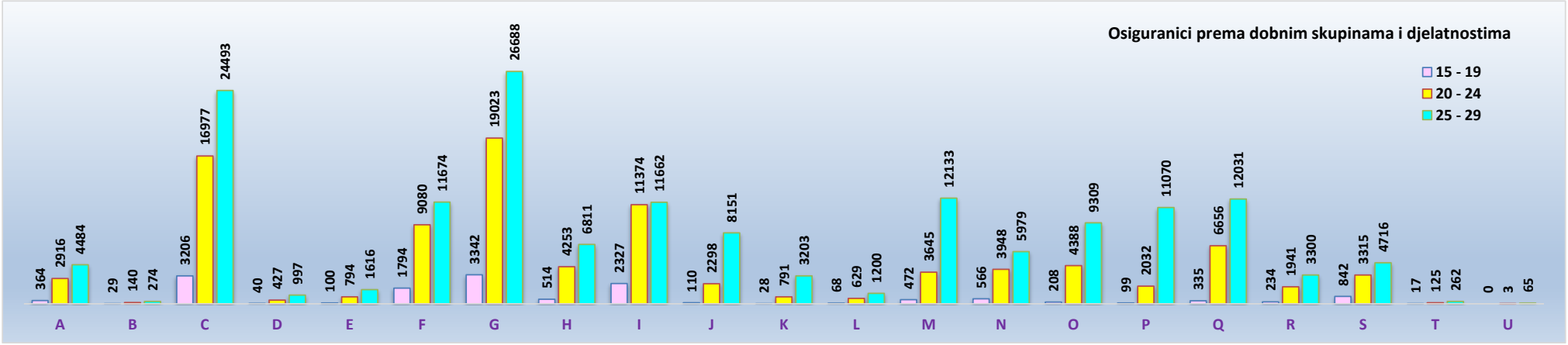
Osiguranici prema dobnim skupinama i djelatnostima
15 - 19
20 - 24
25 - 29
A 364 2916 4484
B 29 140 274
C 3206 16977 24493
D 40 427 997
E 100 794 1616
F 1794 9080 11674
G 3342 19023 26688
H 514 4253 6811
I 2327 11374 11662
J 110 2298 8151
K 28 791 3203
L 68 629 1200
M 472 3645 12133
N 566 3948 5979
O 208 4388 9309
P 99 2032 11070
Q 335 6656 12031
R 234 1941 3300
S 842 3315 4716
T 17 125 262
U 0 3 65

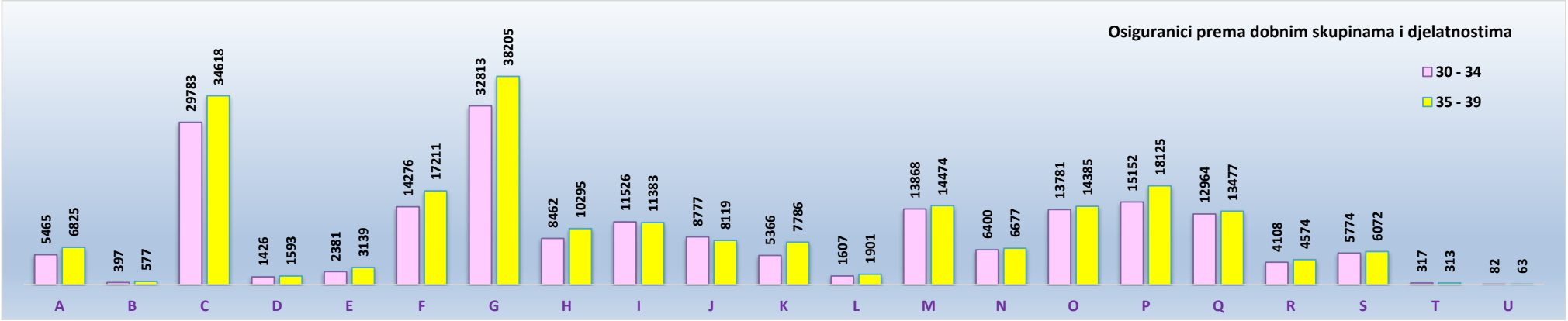
Osiguranici prema dobnim skupinama i djelatnostima
30 - 34
35 - 39
A 5465 6825
B 397 577
C 29783 34618
D 1426 1593
E 2381 3139
F 14276 17211
G 32813 38205
H 8462 10295
I 11526 11383
J 8777 8119
K 5366 7786
L 1607 1901
M 13868 14474
N 6400 6677
O 13781 14385
P 15152 18125
Q 12964 13477
R 4108 4574
S 5774 6072
T 317 313
U 82 63

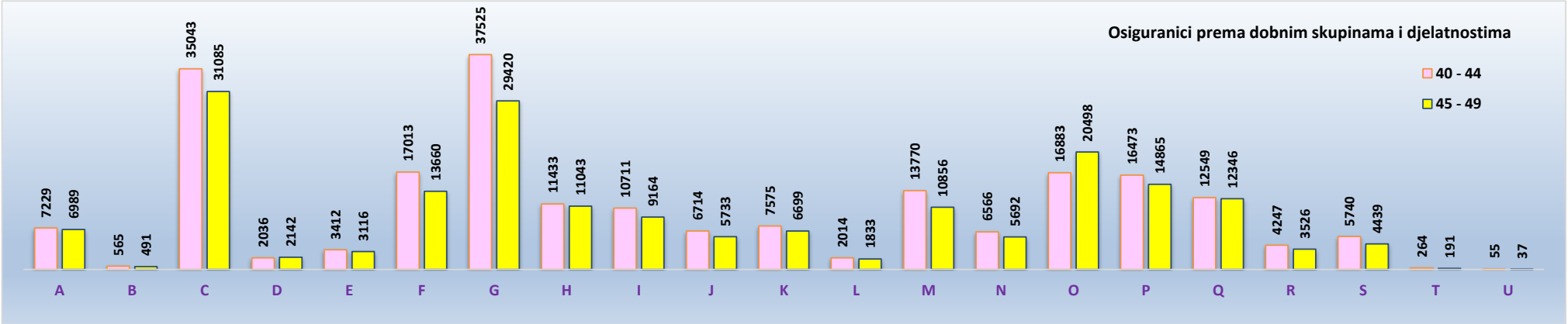
Osiguranici prema dobnim skupinama i djelatnostima
40 - 44
45 - 49
A 7229 6989
B 565 491
C 35043 31085
D 2036 2142
E 3412 3116
F 17013 13660
G 37525 29420
H 11433 11043
I 10711 9164
J 6714 5733
K 7575 6699
L 2014 1833
M 13770 10856
N 6566 5692
O 16883 20498
P 16473 14865
Q 12549 12346
R 4247 3526
S 5740 4439
T 264 191
U 55 37

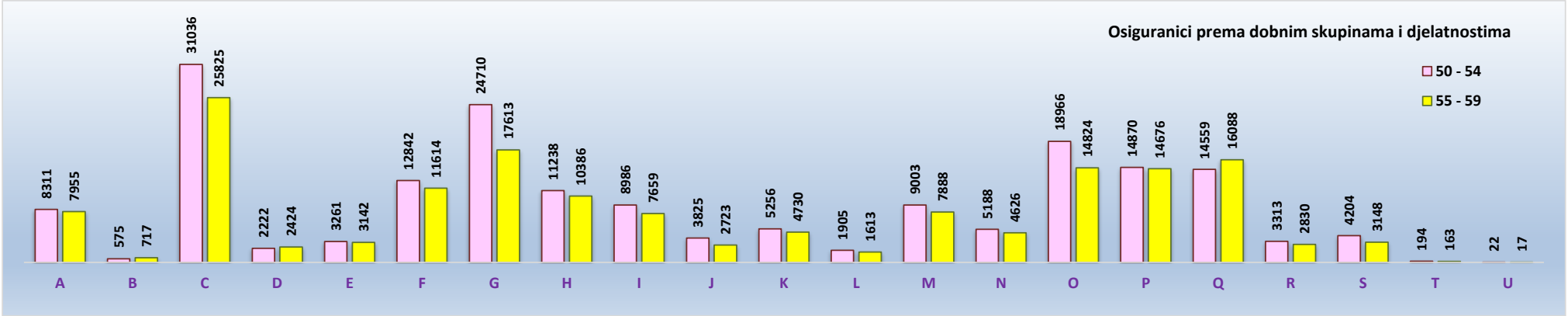
Osiguranici prema dobnim skupinama i djelatnostima
50 - 54
55 - 59
8311 7955
575 717
31036 25825
2222 2424
3261 3142
12842 11614
24710 17613
11238 10386
8986 7659
3825 2723
5256 4730
1905 1613
9003 7888
5188 4626
18966 14824
14870 14676
14559 16088
3313 2830
4204 3148
194 163
22 17
A B C D E F G H I J K L M N O P Q R S T U

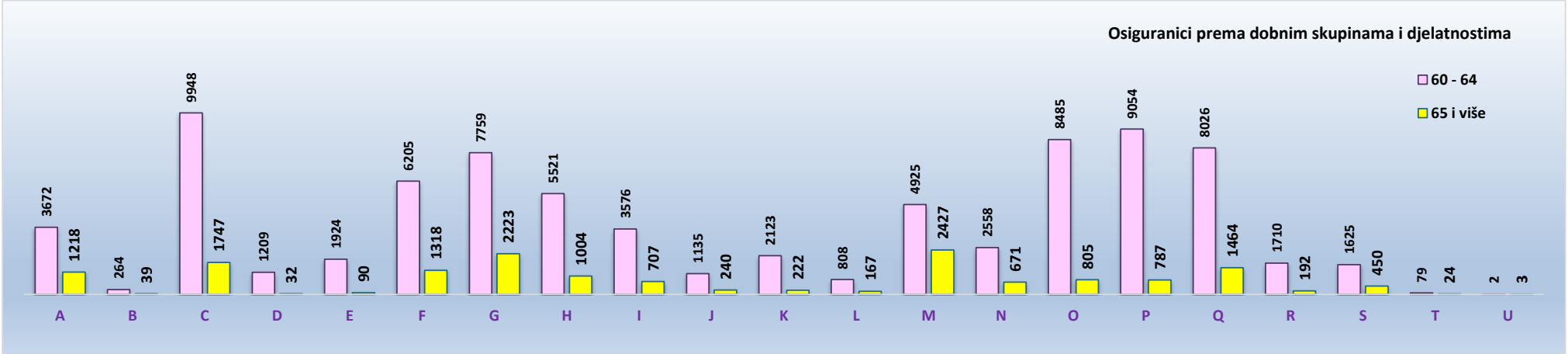
Osiguranici prema dobnim skupinama i djelatnostima
60 - 64
65 i više
3672 1218
264 39
9948 1747
1209 32
1924 90
6205 1318
7759 2223
5521 1004
3576 707
1135 240
2123 222
808 167
4925 2427
2558 671
8485 805
9054 787
8026 1464
1710 192
1625 450
79 24
2 3
A B C D E F G H I J K L M N O P Q R S T U

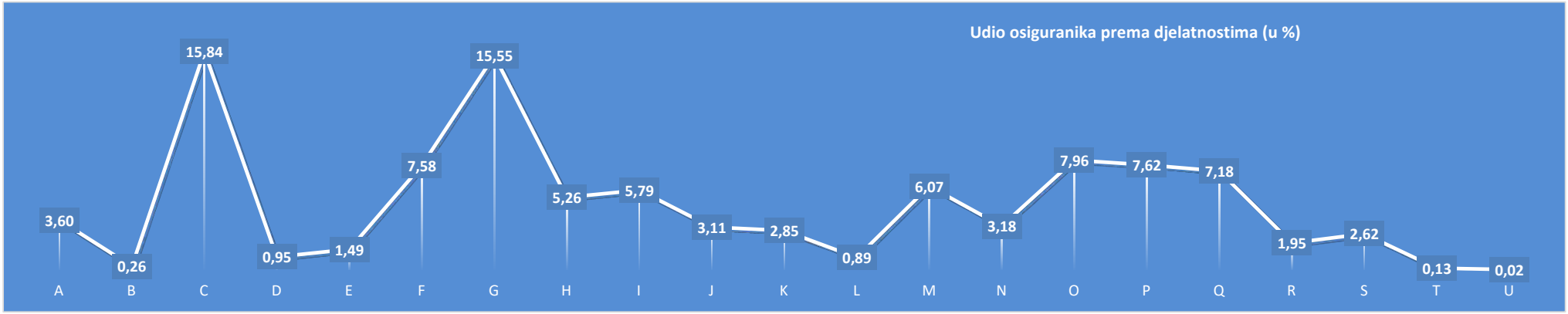
Udio osiguranika prema djelatnostima (u %)
3,60 0,26 15,84 0,95 1,49 7,58 15,55 5,26 5,79 3,11 2,85 0,89 6,07 3,18 7,96 7,62 7,18 1,95 2,62 0,13 0,02
A B C D E F G H I J K L M N O P Q R S T U

OSIGURANICI PREMA PODRUČNIM SLUŽBAMA I PODRUČNIM UREDIMA TE OSNOVAMA OSIGURANJA

Tablica 5. Stanje: 31. siječnja 2020.

Redni broj	Područna služba / područni ured u*	Osnove osiguranja							
		Radnici kod pravnih osoba	Radnici kod fizičkih osoba	Obrtnici	Poljoprivrednici	Samostalne profesionalne djelatnosti	Osiguranici zaposleni u međ. org. u inozemstvu i hrvatski državljani zaposleni na teritoriju RH kod poslodavaca sa sjedištem u inozemstvu	Produženo osiguranje	Ukupno
0	1	2	3	4	5	6	7	8	9
1.	Bjelovaru	25590	2495	989	1885	299	2	105	**31365**
2.	Dubrovniku	36728	3211	2615	455	1161	1	291	**44462**
3.	Gospiću	12244	1471	741	419	92	0	76	**15043**
4.	Karlovcu	29754	3442	1530	425	282	0	96	**35529**
5.	Koprivnici	28111	2114	1164	2290	278	1	127	**34085**
6.	Osijeku - PS	76205	6073	3566	1967	690	1	204	**88706**
7.	Puli - Pola	70647	7829	5908	753	977	4	429	**86547**
8.	Rijeci - PS	96318	6908	6134	268	2547	30	570	**112775**
9.	Sisku	34242	3375	1728	838	303	1	125	**40612**
10.	Sl.Brodu	32502	3812	1726	809	282	1	97	**39229**
11.	Požegi	15879	1742	855	524	235	1	67	**19303**
12.	Splitu - PS	126519	11664	7357	745	3703	9	713	**150710**
13.	Šibeniku	25967	2594	2069	246	422	3	90	**31391**
14.	Varaždinu - PS	93818	7618	3356	1667	605	1	226	**107291**
15.	Virovitici	15791	2459	877	1605	155	0	60	**20947**
16.	Vukovaru	34815	3770	1886	1628	293	2	109	**42503**
17.	Zadru	44698	4994	2955	570	1288	5	350	**54860**
18.	Zagrebu - PS	530911	24453	19148	2082	5265	21	1383	**583263**
UKUPNO		**1330739**	**100024**	**64604**	**19176**	**18877**	**83**	**5118**	**1538621**

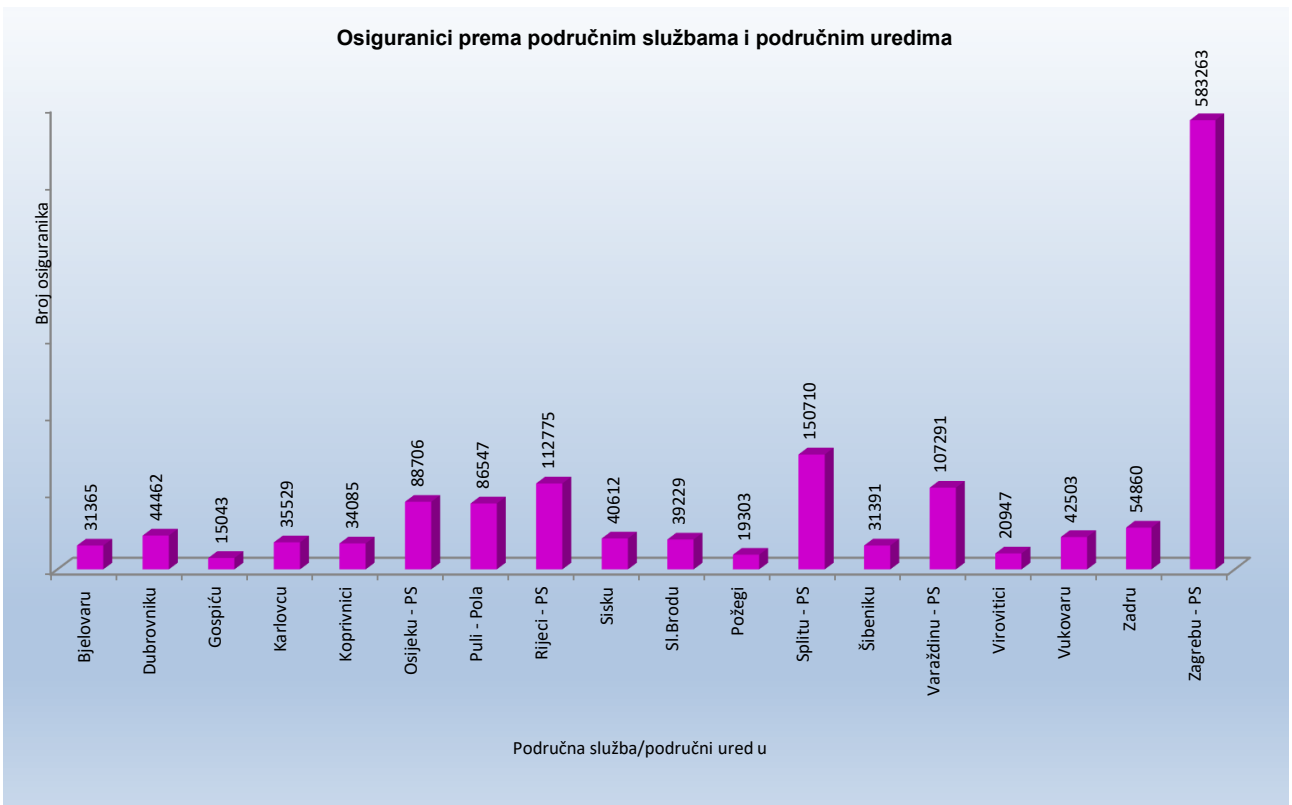

OSIGURANICI PREMA ŽUPANIJAMA I OSNOVAMA OSIGURANJA

Tablica 6. Stanje: 31. siječnja 2020.

Redni broj	Županija	Osnove osiguranja							
		Radnici kod pravnih osoba	Radnici kod fizičkih osoba	Obrtnici	Poljoprivrednici	Samostalne profesionalne djelatnosti	Osiguranici zaposleni u med. org. u inozemstvu i hrvatski državljani zaposleni na teritoriju RH kod poslodavaca sa sjedištem u inozemstvu	Produženo osiguranje	Ukupno
0	1	2	3	4	5	6	7	8	9
1.	Zagrebačka	70234	6935	4370	1296	615	1	299	**83750**
2.	Krapinsko-zagorska	31194	4220	2159	275	231	0	96	**38175**
3.	Sisačko-moslavačka	34242	3375	1728	838	303	1	125	**40612**
4.	Karlovačka	29754	3442	1530	425	282	0	96	**35529**
5.	Varaždinska	57013	5287	2255	786	407	1	149	**65898**
6.	Koprivničko-križevačka	28111	2114	1164	2290	278	1	127	**34085**
7.	Bjelovarsko-bilogorska	25590	2495	989	1885	299	2	105	**31365**
8.	Primorsko-goranska	96318	6908	6134	268	2547	30	570	**112775**
9.	Ličko-senjska	12244	1471	741	419	92	0	76	**15043**
10.	Virovitičko-podravska	15791	2459	877	1605	155	0	60	**20947**
11.	Požeško-slavonska	15879	1742	855	524	235	1	67	**19303**
12.	Brodsko-posavska	32502	3812	1726	809	282	1	97	**39229**
13.	Zadarska	44698	4994	2955	570	1288	5	350	**54860**
14.	Osječko-baranjska	76205	6073	3566	1967	690	1	204	**88706**
15.	Šibensko-kninska	25967	2594	2069	246	422	3	90	**31391**
16.	Vukovarsko-srijemska	34815	3770	1886	1628	293	2	109	**42503**
17.	Splitsko-dalmatinska	126519	11664	7357	745	3703	9	713	**150710**
18.	Istarska	70647	7829	5908	753	977	4	429	**86547**
19.	Dubrovačko-neretvanska	36728	3211	2615	455	1161	1	291	**44462**
20.	Međimurska	36805	2331	1101	881	198	0	77	**41393**
21.	Grad Zagreb	429483	13298	12619	511	4419	20	988	**461338**
UKUPNO		**1330739**	**100024**	**64604**	**19176**	**18877**	**83**	**5118**	**1538621**

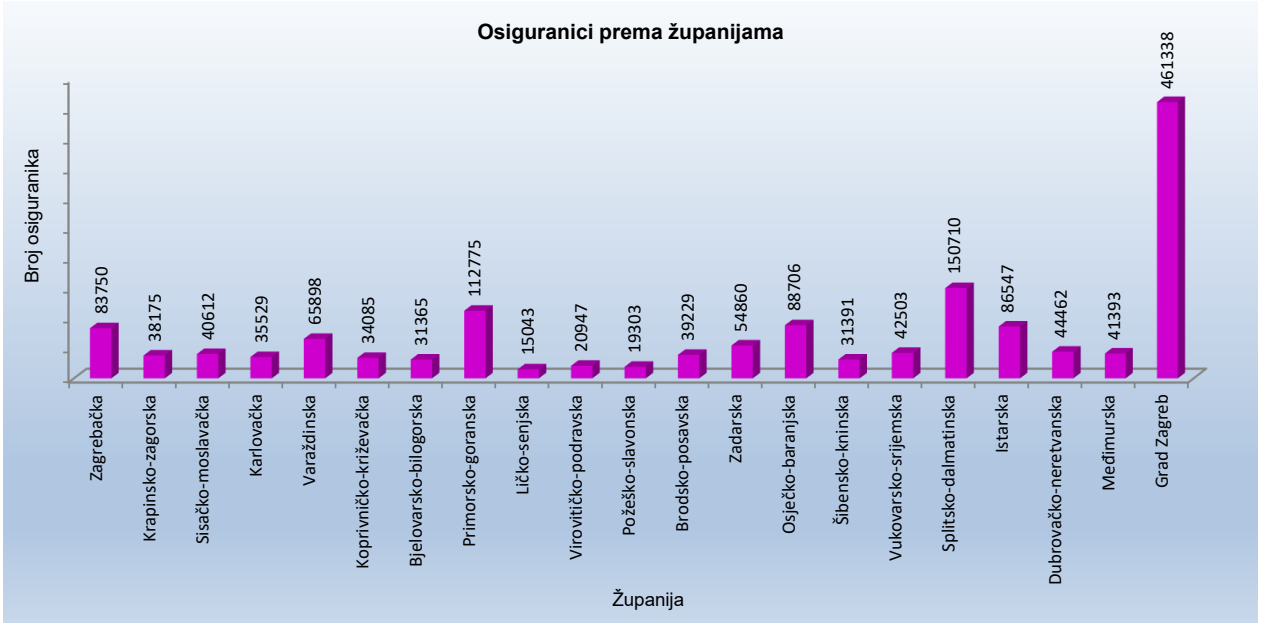

OSIGURANICI PREMA ŽUPANIJAMA I SPOLU

Tablica 6 a. Stanje: 31. siječnja 2020.

Red. br.	Županija	Muškarci	Udio muškaraca u ukupnom broju (u %)	Žene	Udio žena u ukupnom broju (u %)	Ukupno
0	1	2	3	4	5	6
1.	Zagrebačka	48360	57,74	35390	42,26	**83750**
2.	Krapinsko-zagorska	19550	51,21	18625	48,79	**38175**
3.	Sisačko-moslavačka	20666	50,89	19946	49,11	**40612**
4.	Karlovačka	19001	53,48	16528	46,52	**35529**
5.	Varaždinska	34398	52,20	31500	47,80	**65898**
6.	Koprivničko-križevačka	17501	51,35	16584	48,65	**34085**
7.	Bjelovarsko-bilogorska	16497	52,60	14868	47,40	**31365**
8.	Primorsko-goranska	59297	52,58	53478	47,42	**112775**
9.	Ličko-senjska	8180	54,38	6863	45,62	**15043**
10.	Virovitičko-podravska	11259	53,75	9688	46,25	**20947**
11.	Požeško-slavonska	10243	53,06	9060	46,94	**19303**
12.	Brodsko-posavska	22181	56,54	17048	43,46	**39229**
13.	Zadarska	28132	51,28	26728	48,72	**54860**
14.	Osječko-baranjska	47007	52,99	41699	47,01	**88706**
15.	Šibensko-kninska	16423	52,32	14968	47,68	**31391**
16.	Vukovarsko-srijemska	22732	53,48	19771	46,52	**42503**
17.	Splitsko-dalmatinska	76769	50,94	73941	49,06	**150710**
18.	Istarska	46302	53,50	40245	46,50	**86547**
19.	Dubrovačko-neretvanska	23867	53,68	20595	46,32	**44462**
20.	Međimurska	22710	54,86	18683	45,14	**41393**
21.	Grad Zagreb	240299	52,09	221039	47,91	**461338**
UKUPNO		**811374**	**52,73**	**727247**	**47,27**	**1538621**

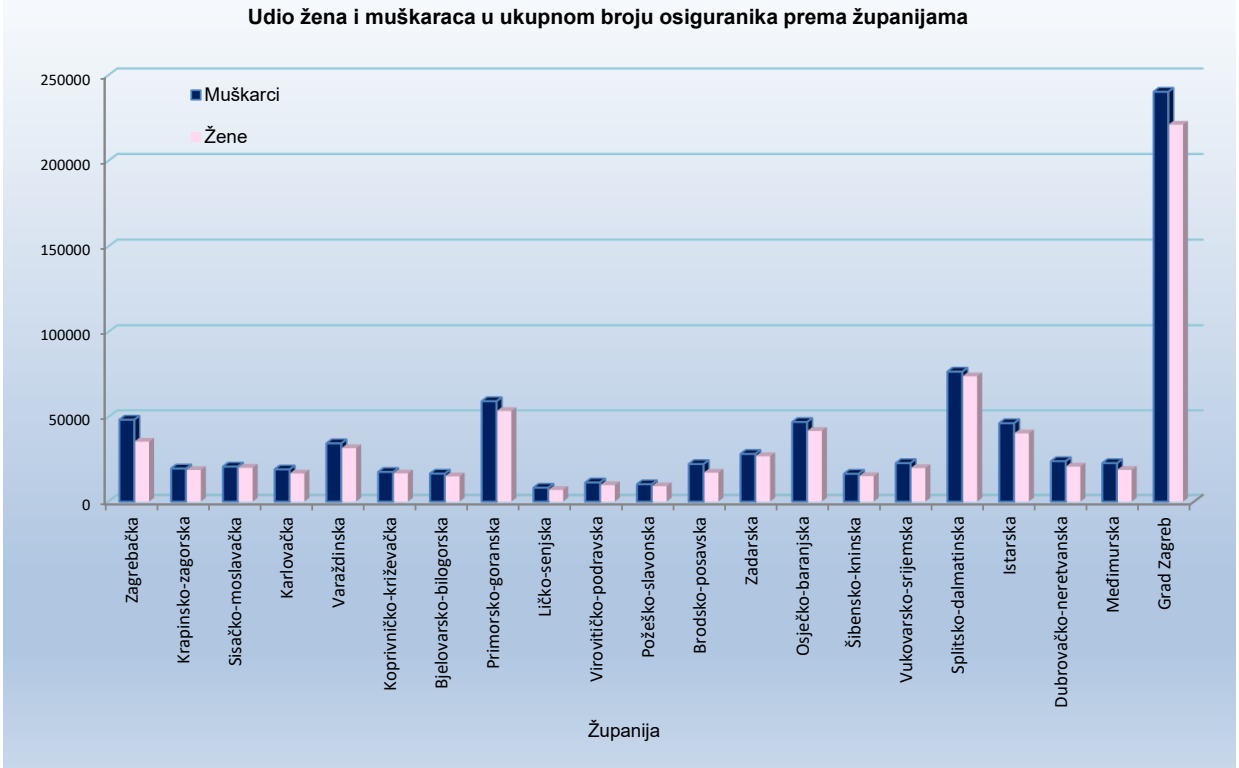

OSIGURANICI PREMA ŽUPANIJAMA I DJELATNOSTIMA

Tablica 6 b. Stanje: 31. siječnja 2020.

Županija	A	B	C	D	E	F	G	H	I	J	K	L	M	N	O	P	Q	R	S	T	U	Nepo-znato	**Broj osiguranika**
Zagrebačka	2428	685	19163	466	1310	8096	17694	6059	3083	1351	1228	333	4083	2000	1889	6746	3992	799	2216	94	9	26	**83750**
Krapinsko-zagorska	718	164	11679	408	591	3701	5393	2130	1651	360	527	51	1195	386	1670	2754	3741	258	775	18	0	5	**38175**
Sisačko-moslavačka	2092	178	9731	526	1127	3079	4547	1722	1484	447	687	178	1298	744	3673	3462	3963	491	1164	18	0	1	**40612**
Karlovačka	1567	10	9083	401	708	2960	4396	1738	1815	466	659	30	1205	541	2414	2691	3337	497	919	23	0	69	**35529**
Varaždinska	3062	211	21502	515	857	5244	8633	4239	1878	1146	1266	161	2652	999	2755	4463	4499	589	1196	16	0	15	**65898**
Koprivničko-križevačka	3562	204	9135	510	431	2246	4910	1205	1286	275	697	34	1241	523	1806	2666	2257	370	709	11	0	7	**34085**
Bjelovarsko-bilogorska	3890	117	6729	343	594	1704	3834	1650	1910	395	816	49	1089	547	2279	2629	1833	277	616	4	0	60	**31365**
Primorsko-goranska	2255	167	12506	1055	2409	9157	18080	8675	9140	2475	3170	1017	8024	4225	7211	8380	8870	2392	3055	470	0	42	**112775**
Ličko-senjska	1477	87	907	344	432	1367	2132	945	1177	126	251	87	319	327	1600	1124	992	1044	264	28	0	13	**15043**
Virovitičko-podravska	3269	77	4693	248	333	1163	2445	696	780	141	379	11	824	243	1535	1795	1746	197	358	5	0	9	**20947**
Požeško-slavonska	2072	107	3847	186	349	1135	2246	1273	689	160	263	64	544	220	1606	1783	1991	242	525	1	0	0	**19303**
Brodsko-posavska	2293	63	10076	377	596	3533	4612	1947	1380	695	604	77	1530	1000	2718	3112	3265	353	971	20	0	7	**39229**
Zadarska	3077	241	4763	367	1297	5090	9779	2726	4570	575	1537	339	2781	2213	4022	4842	3828	1253	1244	267	0	49	**54860**
Osječko-baranjska	8124	27	14138	1071	1815	6667	12295	4074	3299	2569	1764	298	4209	2402	6168	8298	7273	1514	2594	44	1	62	**88706**
Šibensko-kninska	649	72	4393	405	1009	2327	4517	1667	2739	301	597	233	1546	841	2448	2445	2690	1367	1120	5	0	20	**31391**
Vukovarsko-srijemska	4678	46	6840	538	1035	3373	5555	2014	1427	433	604	113	1608	794	4461	3984	3569	598	784	44	0	5	**42503**
Splitsko-dalmatinska	2434	374	16944	1471	2178	13077	26608	8153	12542	3002	3780	1019	9678	6165	11052	12938	10137	3775	4667	537	130	49	**150710**
Istarska	2802	98	11490	655	1914	8727	13343	3443	11967	2060	2043	725	5037	3583	4216	5862	4598	1779	2100	33	1	71	**86547**
Dubrovačko-neretvanska	1130	108	2234	279	1164	3920	5795	3756	6282	674	1174	313	3013	1766	4411	3492	2573	1142	1168	43	8	17	**44462**
Međimurska	1592	6	15991	242	584	3952	4715	1220	1470	671	552	99	1684	655	1437	2982	2330	394	806	7	0	4	**41393**
Grad Zagreb	2257	1026	47917	4141	2242	26169	77792	21628	18506	29503	21181	8514	39901	18697	53161	30755	33011	10644	13074	261	200	758	**461338**
UKUPNO	**55428**	**4068**	**243761**	**14548**	**22975**	**116687**	**239321**	**80960**	**89075**	**47825**	**43779**	**13745**	**93461**	**48871**	**122532**	**117203**	**110495**	**29975**	**40325**	**1949**	**349**	**1289**	**1538621**

Legenda:

A	Poljoprivreda, šumarstvo i ribarstvo
B	Rudarstvo i vađenje
C	Prerađivačka industrija
D	Opskrba el. energijom, plinom, parom i klimatizacija
E	Opskrba vodom; uklanjanje otpadnih voda, gospodarenje otpadom te djelatnosti sanacije okoliša
F	Građevinarstvo
G	Trgovina na veliko i na malo; popravak motornih vozila i motocikala
H	Prijevoz i skladištenje
I	Djelatnosti pružanja smještaja te pripreme i usluživanja hrane
J	Informacije i komunikacije
K	Financijske djelatnosti i djelatnosti osiguranja
L	Poslovanje nekretninama
M	Stručne, znanstvene i tehničke djelatnosti
N	Administrativne i pomoćne uslužne djelatnosti
O	Javna uprava i obrana; obvezno socijalno osiguranje
P	Obrazovanje
Q	Djelatnost zdravstvene zaštite i socijalne skrbi
R	Umjetnost, zabava i rekreacija
S	Ostale uslužne djelatnosti
T	Djelatnost kućanstva kao poslodavca; djelatnost kućanstva koja proizvode različitu robu i obavljaju različite usluge za vlastite potrebe
U	Djelatnost izvanteritorijalnih organizacija i tijela

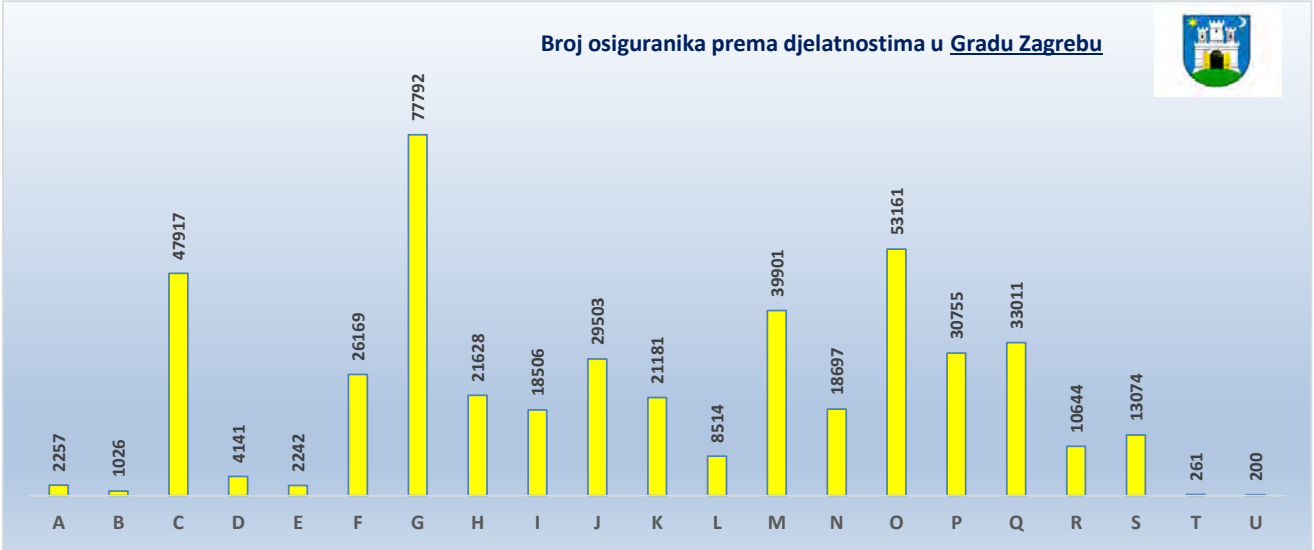

Stanje: 31. siječnja 2020.

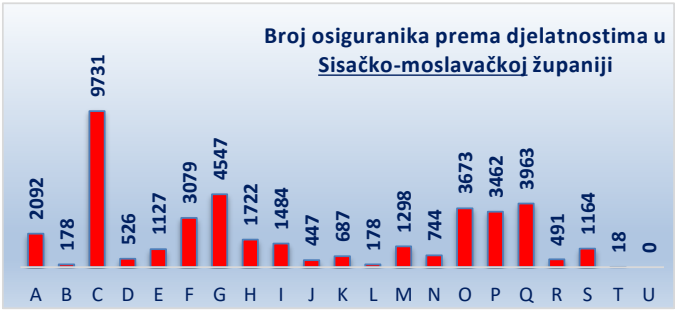

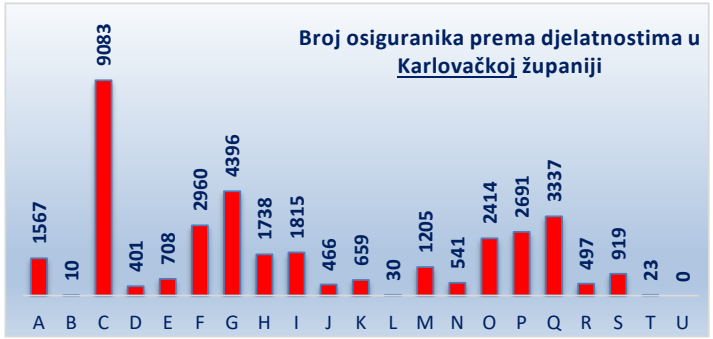

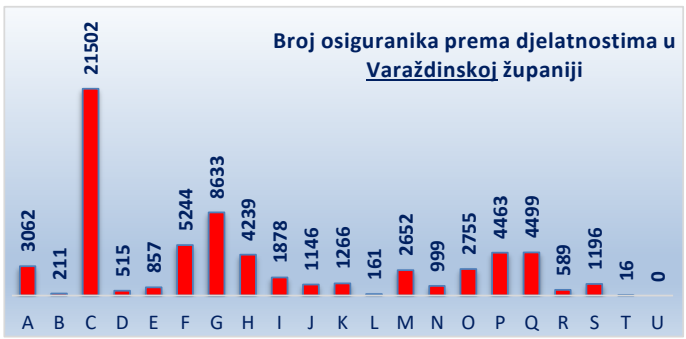

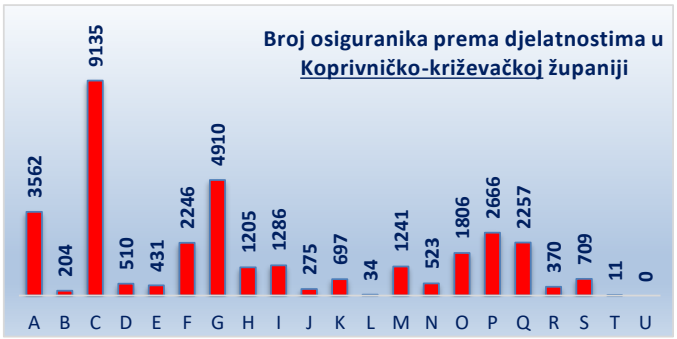

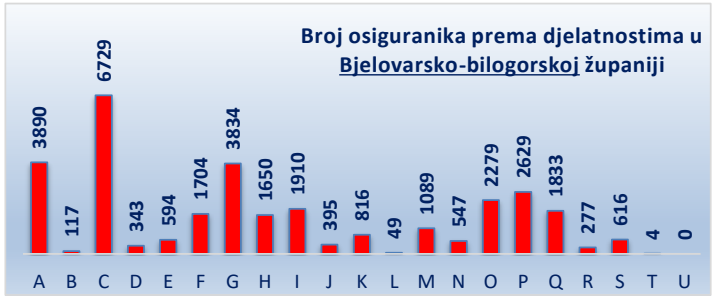

Stanje: 31. siječnja 2020.

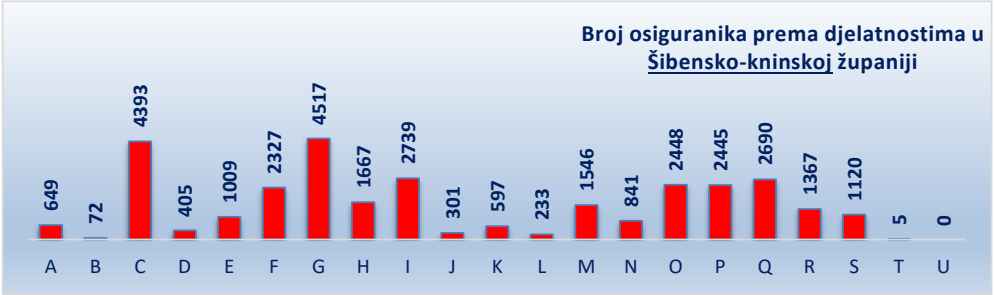

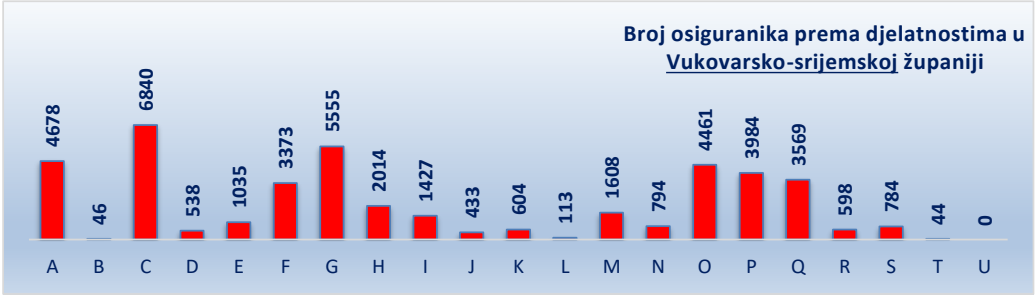

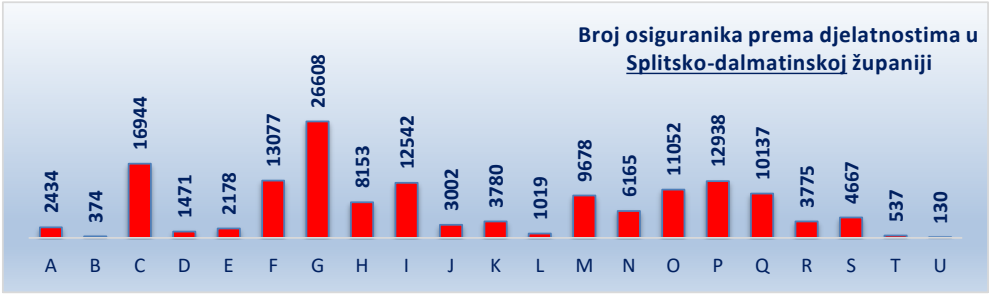

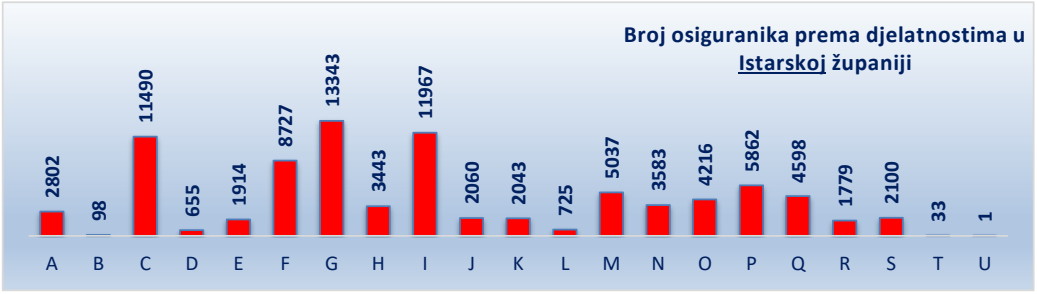

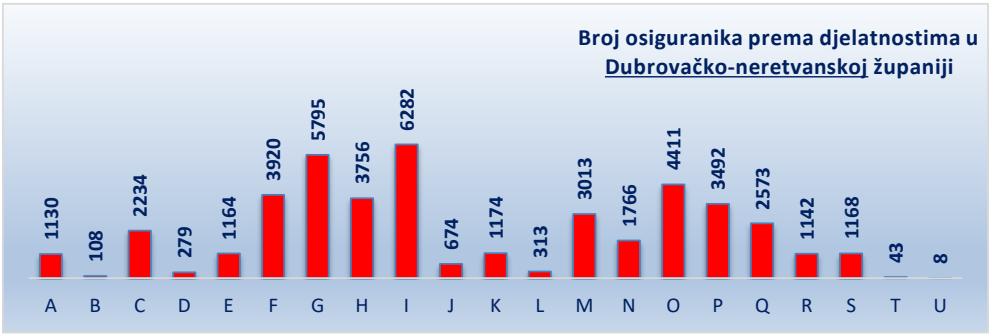

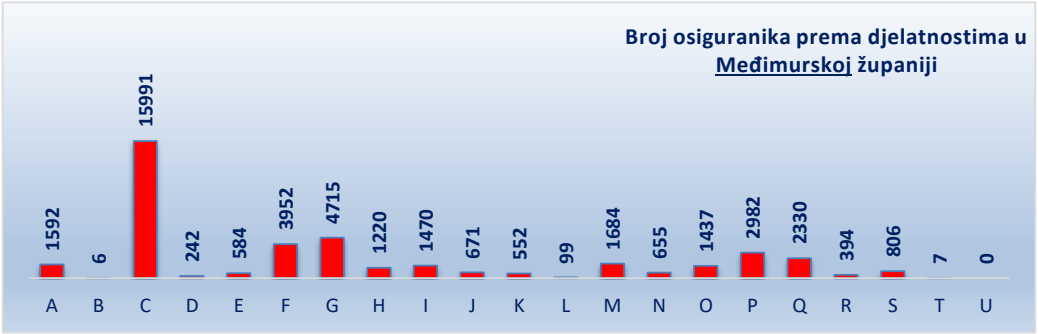

KRETANJE BROJA OSIGURANIKA PREMA GODINAMA I MJESECIMA

Tablica 7. **Stanje: posljednji dan u mjesecu**

Red. br.	Za mjesec	G o d i n e								Indeks 2020./2019.
		2013.*	2014.	2015.	2016.	2017.	2018.	2019.	2020.	
0	1	2	3	4	5	6	7	8	9	10
1.	siječanj	1423210	1391288	1387337	1408790	1433402	1468631	1499928	1538621	102,6
2.	veljaču	1424402	1390898	1388803	1414115	1437782	1474303	1507243		
3.	ožujak	1431939	1394788	1399509	1425201	1452052	1489091	1521259		
4.	travanj	1449757	1414750	1423513	1449815	1475786	1514171	1545525		
5.	svibanj	1475578	1433827	1448021	1476865	1503700	1539946	1577987		
6.	lipanj	1497355	1460042	1472497	1498922	1525457	1554821	1593583		
7.	srpanj	1506369	1467952	1481193	1504328	1532009	1563560	1600405		
8.	kolovoz	1500744	1462281	1475914	1501955	1525489	1559197	1595446		
9.	rujan *	1455600	1443744	1459211	1488807	1514241	1546848	1585676		
10.	listopad	1432129	1421053	1436197	1466090	1496040	1528590	1566446		
11.	studeni	1413737	1411197	1425709	1456824	1485757	1521950	1556826		
12.	prosinac	1400631	1397400	1413637	1440188	1475044	1506912	1545192		
Prosječno I.-III.		1426517	1392325	1391883	1416035	1441079	1477342	1509477		
Prosječno IV.-VI.		1474230	1436206	1448010	1475201	1501648	1536313	1572365		
Prosječno VII.-IX.		1487571	1457992	1472106	1498363	1523913	1556535	1593842		
Prosječno X.-XII.		1415499	1409883	1425181	1454367	1485614	1519151	1556155		
Prosječno I.-VI.		1450374	1414266	1419947	1445618	1471363	1506827	1540921		
Prosječno VII.-XII.		1451535	1433938	1448644	1476365	1504763	1537843	1574999		
Prosječno I.-XII.		1450954	1424102	1434295	1460992	1488063	1522335	1557960		

* Dopuna Metodologije vođenja podataka o osiguranicima, rujan 2013.

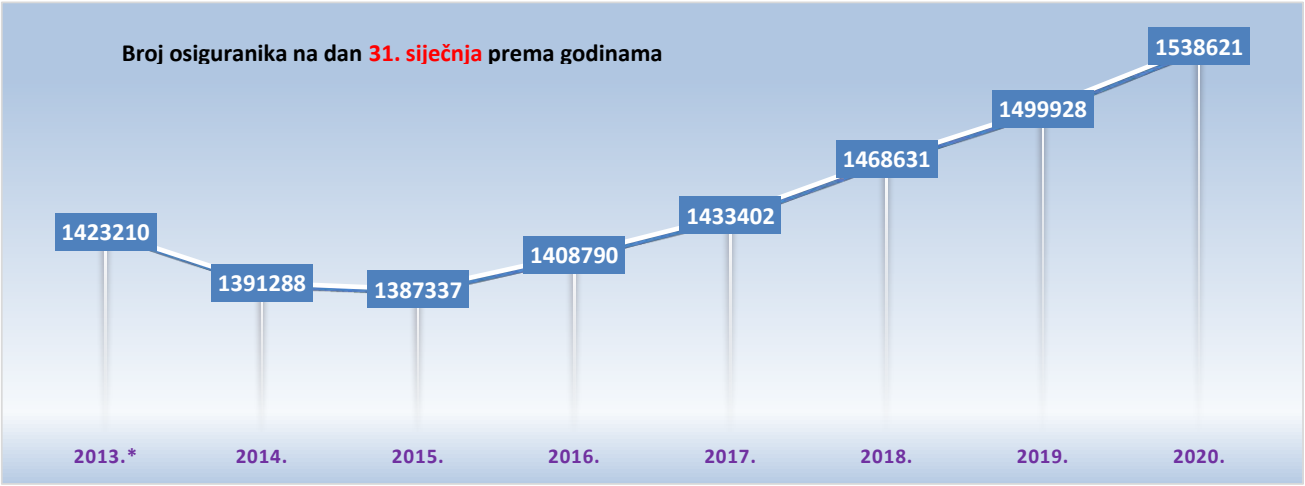

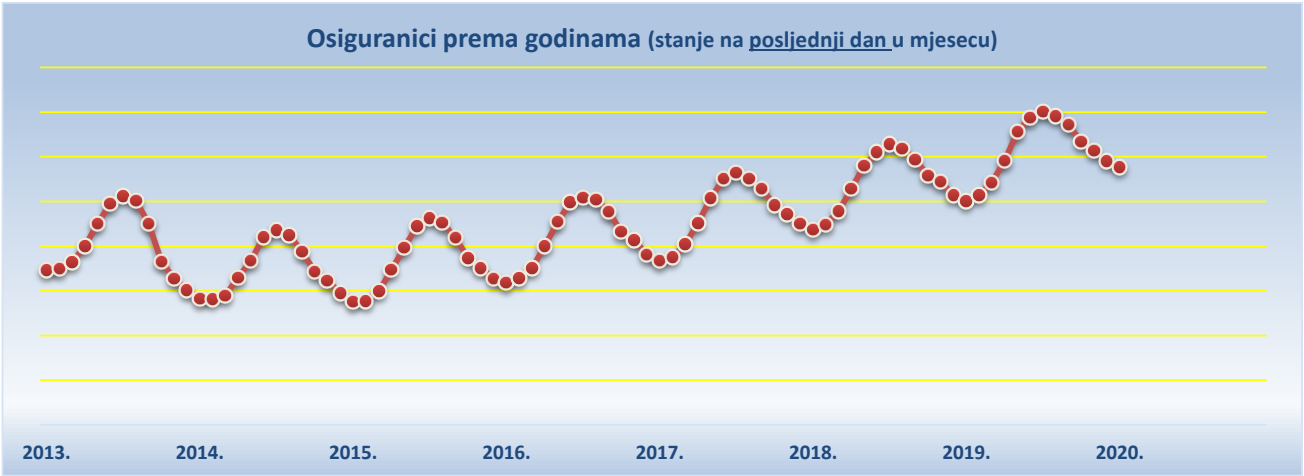

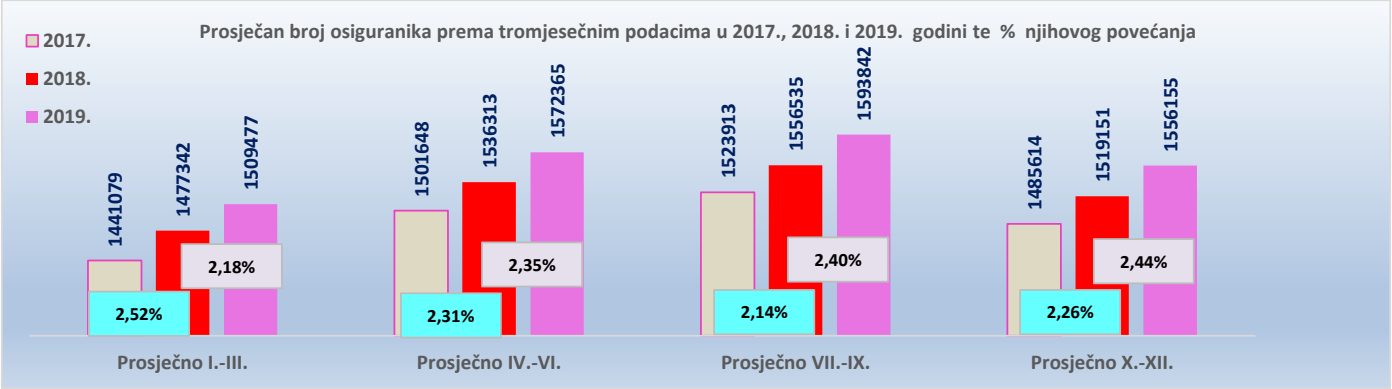

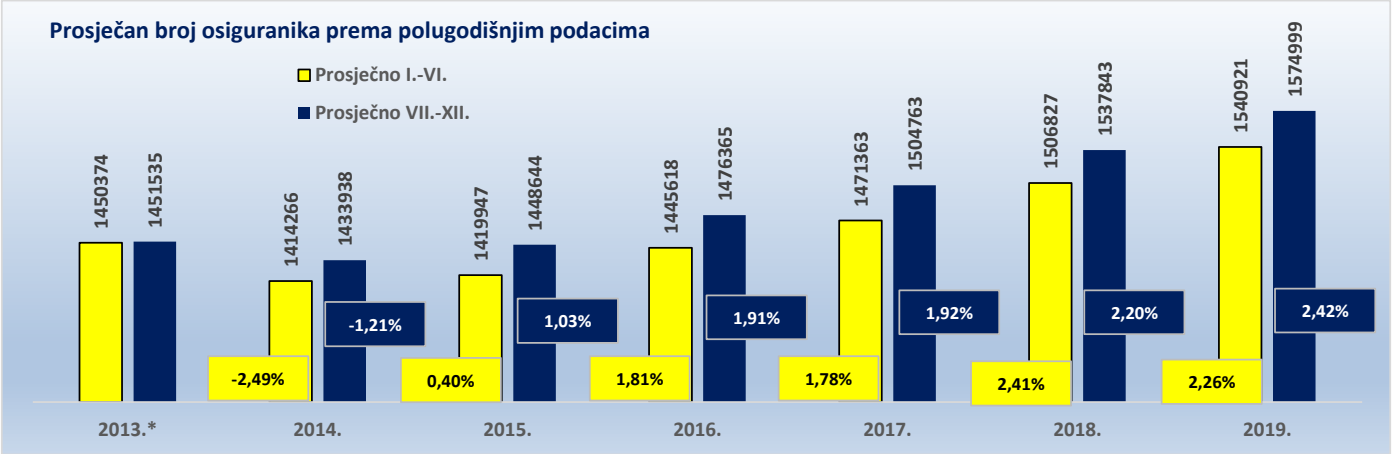

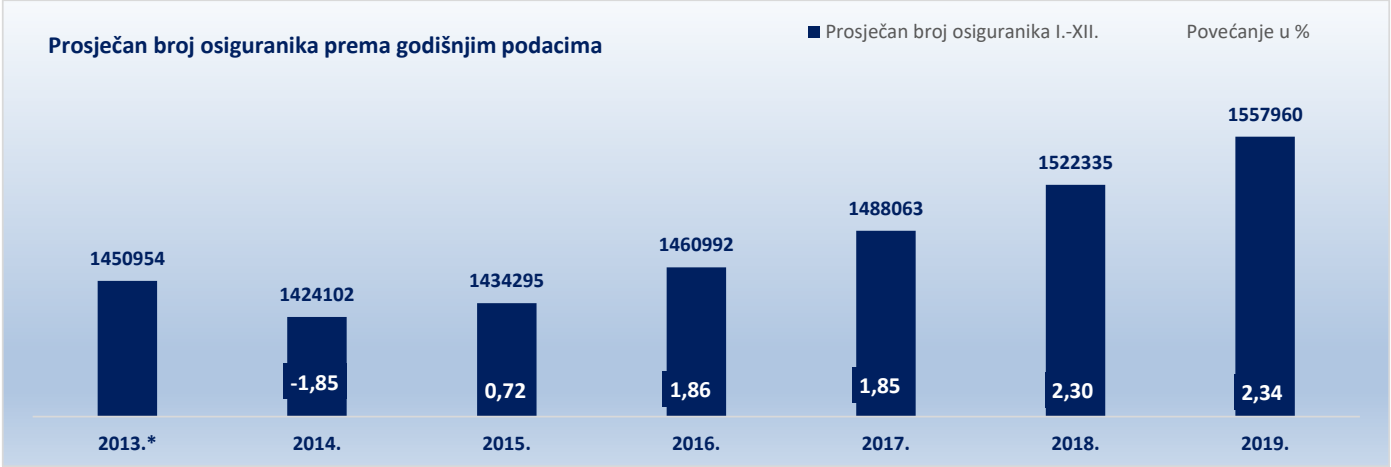

* Dopuna Metodologije vođenja podataka o osiguranicima, rujan 2013.

OSIGURANICI PREMA DOBNIM SKUPINAMA I SPOLU

Tablica 7 a. Stanje: 31. siječnja 2020.

Red. br.	Dobne skupine	Muškarci		Žene		Ukupno	
		Broj osiguranika	Udio (u %)	Broj osiguranika	Udio (u %)	Broj osiguranika	Udio (u %)
0	1	2	3	4	5	6	7
1.	15-19	9509	1,17	5187	0,71	**14696**	**0,96**
2.	20-24	57142	7,04	37631	5,17	**94773**	**6,16**
3.	25-29	85821	10,58	74399	10,23	**160220**	**10,41**
4.	30-34	102061	12,58	92807	12,76	**194868**	**12,67**
5.	35-39	114927	14,16	105072	14,45	**219999**	**14,30**
6.	40-44	112955	13,92	105062	14,45	**218017**	**14,17**
7.	45-49	97678	12,04	96364	13,25	**194042**	**12,61**
8.	50-54	90443	11,15	94233	12,96	**184676**	**12,00**
9.	55-59	83038	10,23	77740	10,69	**160778**	**10,45**
10.	60-64	46925	5,78	33760	4,64	**80685**	**5,24**
11.	65 i više	10875	1,34	4992	0,69	**15867**	**1,03**
12.	Nepoznato	0	0,00	0	0,00	**0**	**0,00**
UKUPNO		**811374**	**100,00**	**727247**	**100,00**	**1538621**	**100,00**

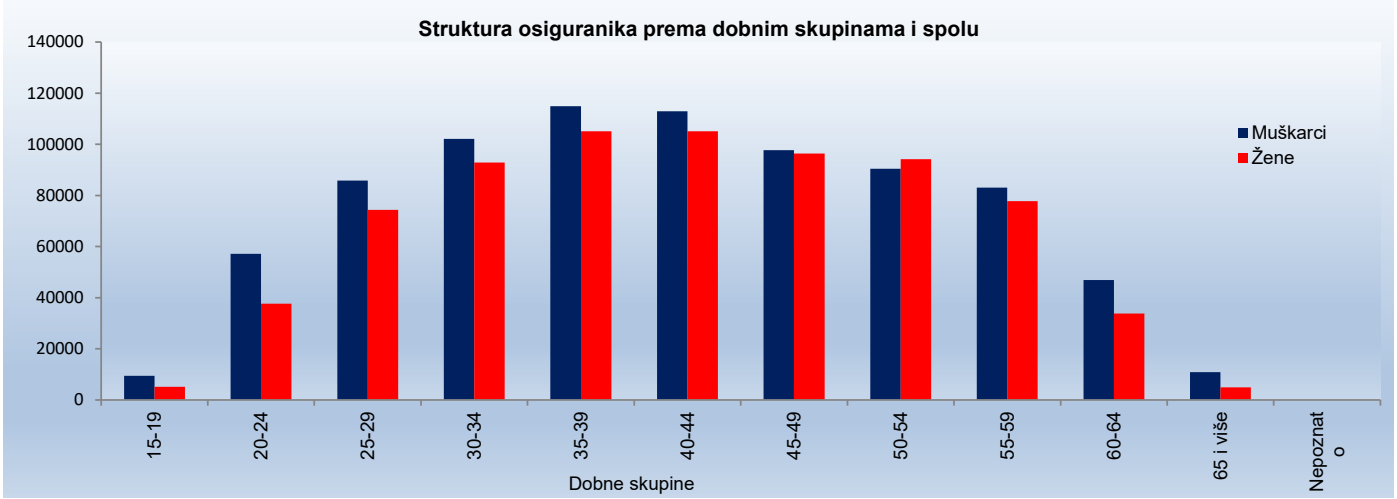

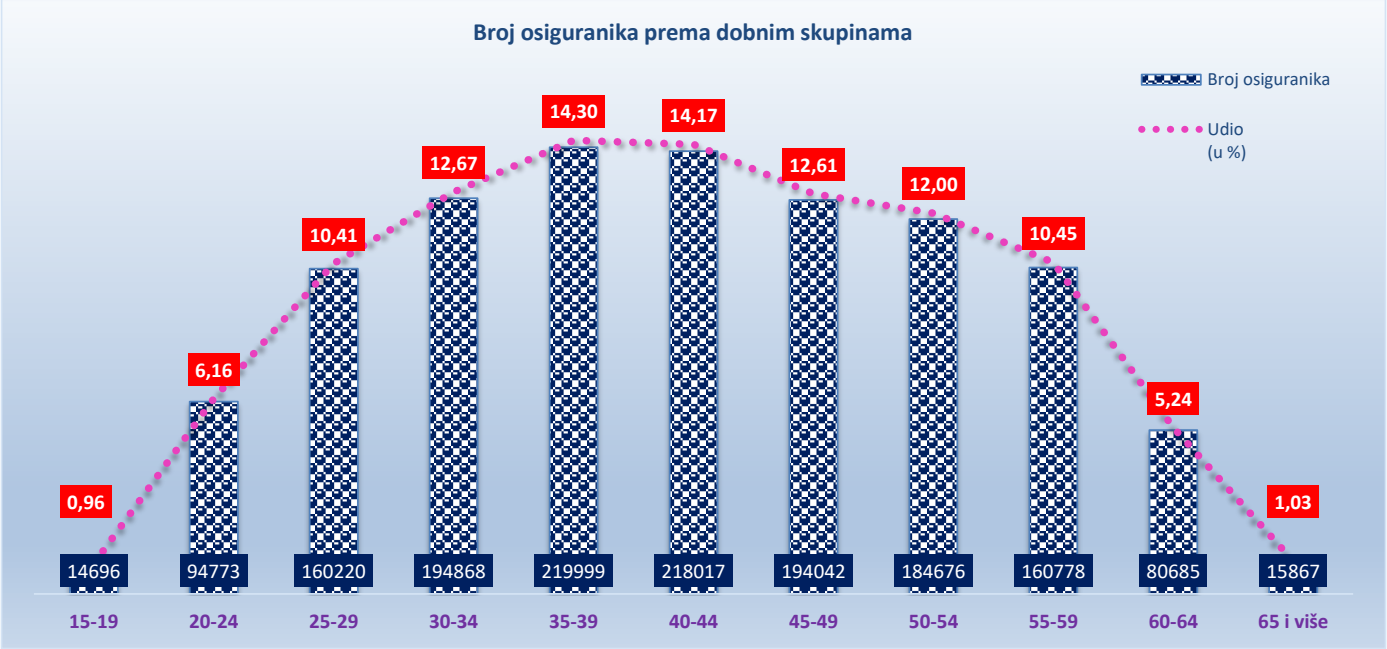

OSIGURANICI/*ZOMO* KORISNICI STAROSNE I PRIJEVREMENE STAROSNE MIROVINE KOJI RADE DO POLOVICE PUNOG RADNOG VREMENA PREMA DJELATNOSTIMA I SPOLU

Tablica 7 b. Stanje: 31. siječnja 2020.

Red. br.	Područja	Nacionalna klasifikacija djelatnosti - NKD 2007.	Muškarci	Žene	Ukupno
0	1	2	3	4	5
1.	A	Poljoprivreda, šumarstvo i ribarstvo	127	59	**186**
2.	B	Rudarstvo i vađenje	20	4	**24**
3.	C	Prerađivačka industrija	1.146	464	**1610**
4.	D	Opskrba el. energijom, plinom, parom i klimatizacija	18	1	**19**
5.	E	Opskrba vodom; uklanjanje otpadnih voda, gospodarenje otpadom te djelatnosti sanacije okoliša	52	14	**66**
6.	F	Građevinarstvo	1.005	174	**1179**
7.	G	Trgovina na veliko i na malo; popravak motornih vozila i motocikala	1.249	1.052	**2301**
8.	H	Prijevoz i skladištenje	780	73	**853**
9.	I	Djelatnosti pružanja smještaja te pripreme i usluživanja hrane	252	307	**559**
10.	J	Informacije i komunikacije	130	90	**220**
11.	K	Financijske djelatnosti i djelatnosti osiguranja	58	81	**139**
12.	L	Poslovanje nekretninama	72	53	**125**
13.	M	Stručne, znanstvene i tehničke djelatnosti	1.170	886	**2056**
14.	N	Administrativne i pomoćne uslužne djelatnosti	546	258	**804**
15.	O	Javna uprava i obrana; obvezno socijalno osiguranje	7	30	**37**
16.	P	Obrazovanje	184	274	**458**
17.	Q	Djelatnost zdravstvene zaštite i socijalne skrbi	355	574	**929**
18.	R	Umjetnost, zabava i rekreacija	79	43	**122**
19.	S	Ostale uslužne djelatnosti	122	202	**324**
20.	T	Djelatnost kućanstva kao poslodavca; djelatnost kućanstva koja proizvode različitu robu i obavljaju različite usluge za vlastite potrebe	4	16	**20**
21.	U	Djelatnost izvanteritorijalnih organizacija i tijela	0	2	**2**
22.		Nepoznate - neprevedene šifre djelatnosti	2	2	**4**
UKUPNO			**7378**	**4659**	**12037**

OSIGURANICI/ZOMO KORISNICI STAROSNE I PRIJEVREMENE STAROSNE MIROVINE KOJI RADE DO POLOVICE PUNOG RADNOG VREMENA PREMA ŽUPANIJAMA I SPOLU

Tablica 7 c. Stanje: 31. siječnja 2020.

Red. br.	Županija	Muškarci	Žene	Ukupno
0	1	2	3	4
1.	Zagrebačka	434	263	**697**
2.	Krapinsko-zagorska	149	71	**220**
3.	Sisačko-moslavačka	145	75	**220**
4.	Karlovačka	167	105	**272**
5.	Varaždinska	278	181	**459**
6.	Koprivničko-križevačka	73	59	**132**
7.	Bjelovarsko-bilogorska	134	82	**216**
8.	Primorsko-goranska	864	538	**1402**
9.	Ličko-senjska	62	23	**85**
10.	Virovitičko-podravska	66	42	**108**
11.	Požeško-slavonska	61	35	**96**
12.	Brodsko-posavska	164	57	**221**
13.	Zadarska	225	120	**345**
14.	Osječko-baranjska	302	178	**480**
15.	Šibensko-kninska	131	90	**221**
16.	Vukovarsko-srijemska	115	77	**192**
17.	Splitsko-dalmatinska	792	391	**1183**
18.	Istarska	560	375	**935**
19.	Dubrovačko-neretvanska	191	137	**328**
20.	Međimurska	192	119	**311**
21.	Grad Zagreb	2273	1641	**3914**
UKUPNO		**7378**	**4659**	**12037**

Stanje: 31. siječnja 2020.

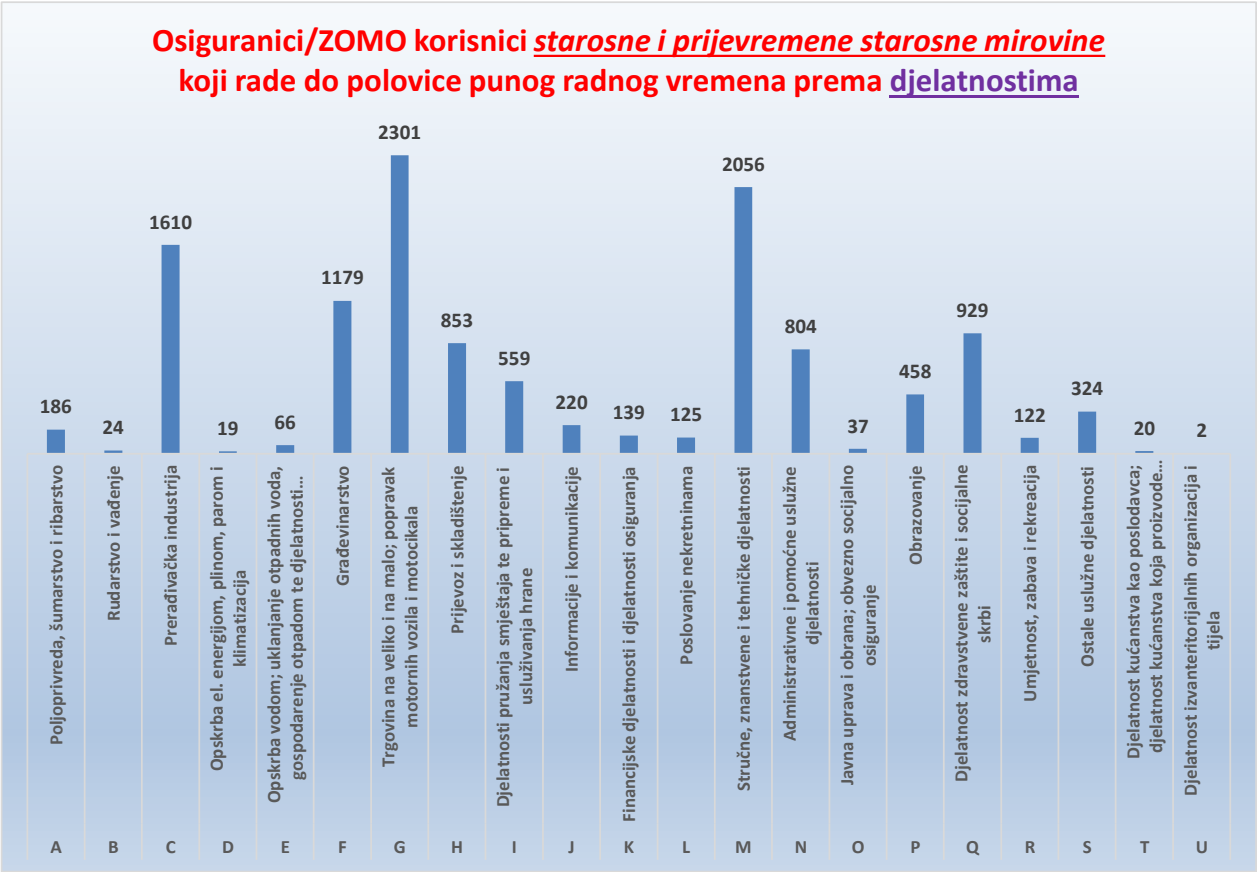

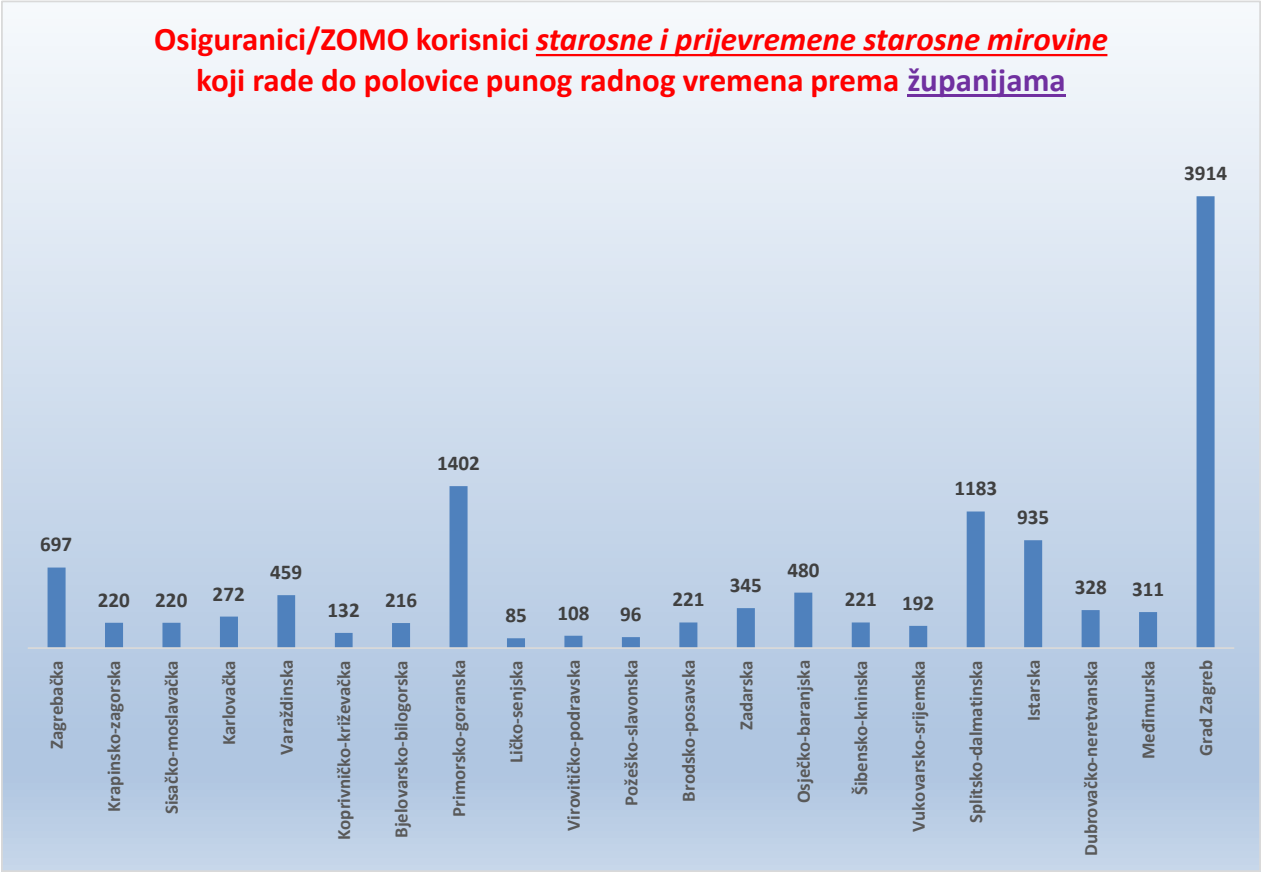

OSIGURANICI/ZOMO KORISNICI *STAROSNE I PRIJEVREMENE STAROSNE MIROVINE* KOJI RADE DO POLOVICE PUNOG RADNOG VREMENA PREMA ZANIMANJIMA I SPOLU

Tablica 7-NRV-zanimanja Stanje: 31. siječnja 2020.

	Rod / skupina zanimanja (Nacionalna klasifikacija zanimanja 1998.)	Muškarci	Žene	Ukupno
1	2	3	4	5
1.	Čelnici i članovi zakonodavnih tijela, čelnici i dužnosnici državnih tijela, direktori	1.328	480	**1.808**
2.	Stručnjaci i znanstvenici	1.474	899	**2.373**
3.	Inženjeri, tehničari i srodna zanimanja	1.084	708	**1.792**
4.	Uredski i šalterski službenici	360	980	**1.340**
5.	Uslužna i trgovačka zanimanja	597	792	**1.389**
6.	Poljoprivredni, lovno-uzgojni, šumski i ribarski radnici	31	14	**45**
7.	Zanimanja u obrtu i pojedinačnoj proizvodnji	1.044	90	**1.134**
8.	Rukovatelji strojevima, vozilima i sastavljači proizvoda	1.053	28	**1.081**
9.	Jednostavna zanimanja	390	608	**998**
0.	Vojna zanimanja	0	0	**0**
	Nepoznata - neprevedene šifra zanimanja	17	60	**77**
	UKUPNO	**7.378**	**4.659**	**12.037**

U broj osiguranika **nisu** uključeni korisnici mirovina DVO i ZOHBDR koji rade i primaju mirovinu.
U tablici "*7-NRV-zanimanja* " osiguranici **NISU** evidentirani prema poslovnim subjektima, već isključivo prema rodu zanimanja.

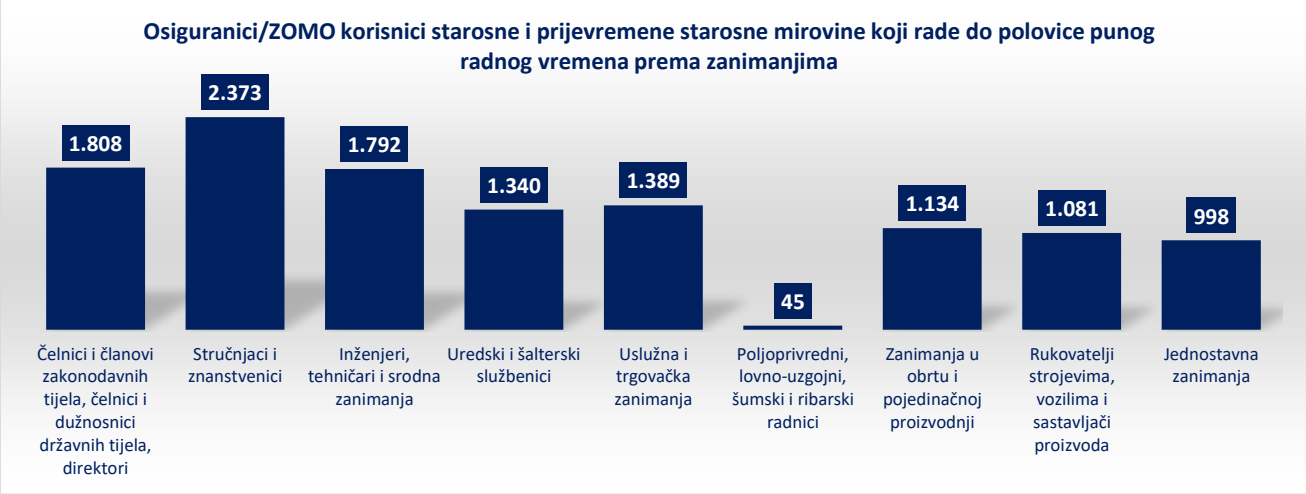

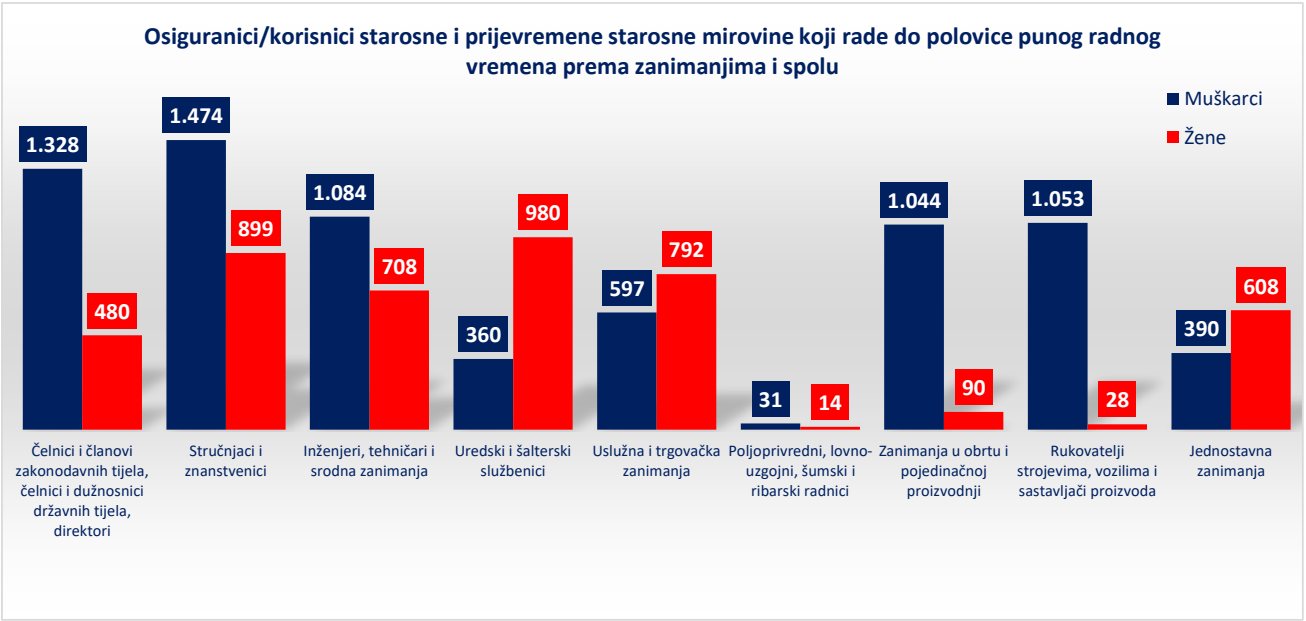

OSIGURANICI/ZOMO KORISNICI STAROSNE I PRIJEVREMENE STAROSNE MIROVINE KOJI RADE DO POLOVICE PUNOG RADNOG VREMENA PREMA KATEGORIJAMA OSIGURANJA I SPOLU

Tablica 7-NRV

stanje podataka na dan	Radnici kod pravnih osoba			Radnici kod fizičkih osoba			SVEUKUPNO					
	Muškarci	Žene	Ukupno	Muškarci	Žene	Ukupno	Muškarci	Mjesečni porast - muškarci	Žene	Mjesečni porast - žene	Ukupno	Mjesečni porast muškarci i žene
30.04.2016.	1345	875	2220	91	123	214	1436		998		2434	
31.05.2016.	1386	926	2312	113	141	254	1499	63	1067	69	2566	132
30.06.2016.	1447	961	2408	124	175	299	1571	72	1136	69	2707	141
31.07.2016.	1500	997	2497	138	202	340	1638	67	1199	63	2837	130
31.08.2016.	1515	997	2512	136	196	332	1651	13	1193	-6	2844	7
30.09.2016.	1552	1025	2577	116	168	284	1668	17	1193	0	2861	17
31.10.2016.	1572	1028	2600	103	141	244	1675	7	1169	-24	2844	-17
30.11.2016.	1602	1045	2647	114	129	243	1716	41	1174	5	2890	46
31.12.2016.	1588	1059	2647	107	120	227	1695	-21	1179	5	2874	-16
31.01.2017.	1638	1081	2719	111	130	241	1749	54	1211	32	2960	86
28.02.2017.	1693	1119	2812	112	136	248	1805	56	1255	44	3060	100
31.03.2017.	1746	1149	2895	126	149	275	1872	67	1298	43	3170	110
30.04.2017.	1844	1183	3027	138	156	294	1982	110	1339	41	3321	151
31.05.2017.	1926	1228	3154	156	180	336	2082	100	1408	69	3490	169
30.06.2017.	1964	1262	3226	187	222	409	2151	69	1484	76	3635	145
31.07.2017.	1922	1242	3164	175	217	392	2097	-54	1459	-25	3556	-79
31.08.2017.	1893	1227	3120	175	210	385	2068	-29	1437	-22	3505	-51
30.09.2017.	2033	1280	3313	175	184	359	2208	140	1464	27	3672	167
31.10.2017.	2110	1301	3411	179	172	351	2289	81	1473	9	3762	90
30.11.2017.	2130	1315	3445	160	161	321	2290	1	1476	3	3766	4
31.12.2017.	2124	1334	3458	159	159	318	2283	-7	1493	17	3776	10
prosječno 2017.	**1919**	**1227**	**3145**	**154**	**173**	**327**	**2073**	**49**	**1400**	**26**	**3473**	**75**
31.01.2018.	2172	1373	3545	166	164	330	2338	55	1537	44	3875	99
28.02.2018.	2269	1409	3678	163	171	334	2432	94	1580	43	4012	137
31.03.2018.	2348	1450	3798	175	174	349	2523	91	1624	44	4147	135
30.04.2018.	2464	1534	3998	192	199	391	2656	133	1733	109	4389	242
31.05.2018.	2582	1591	4173	240	238	478	2822	166	1829	96	4651	262
30.06.2018.	2657	1647	4304	257	286	543	2914	92	1933	104	4847	196
31.07.2018.	2697	1676	4373	282	313	595	2979	65	1989	56	4968	121
31.08.2018.	2745	1677	4422	276	305	581	3021	42	1982	-7	5003	35
30.09.2018.	2836	1682	4518	252	265	517	3088	67	1947	-35	5035	32
31.10.2018.	2853	1686	4539	228	218	446	3081	-7	1904	-43	4985	-50
30.11.2018.	2908	1710	4618	234	211	445	3142	61	1921	17	5063	78
31.12.2018.	2951	1744	4695	238	205	443	3189	47	1949	28	5138	75
prosječno 2018.	**2624**	**1598**	**4222**	**225**	**229**	**454**	**2849**	**76**	**1827**	**38**	**4676**	**114**
31.01.2019.	3222	1836	5058	249	207	456	3471	282	2043	94	5514	376
28.02.2019.	3682	2018	5700	298	231	529	3980	509	2249	206	6229	715
31.03.2019.	4677	2808	7485	439	345	784	5116	1136	3153	904	8269	2040
30.04.2019.	5196	3209	8405	579	441	1020	5775	659	3650	497	9425	1156
31.05.2019.	5645	3508	9153	691	540	1231	6336	561	4048	398	10384	959
30.06.2019.	5883	3698	9581	749	653	1402	6632	296	4351	303	10983	599
31.07.2019.	6111	3872	9983	820	755	1575	6931	299	4627	276	11558	575
31.08.2019.	6298	3954	10252	835	762	1597	7133	202	4716	89	11849	291
30.09.2019.	6413	3913	10326	743	621	1364	7156	23	4534	-182	11690	-159
31.10.2019.	6525	3954	10479	699	553	1252	7224	68	4507	-27	11731	41
30.11.2019.	6585	3972	10557	661	519	1180	7246	22	4491	-16	11737	6
31.12.2019.	6639	4022	10661	633	513	1146	7272	26	4535	44	11807	70
prosječno 2019.	**5573**	**3397**	**8970**	**616**	**512**	**1128**	**6189**	**340**	**3909**	**216**	**10098**	**556**
31.01.2020.	6756	4138	10894	622	521	1143	7378	106	4659	124	12037	230
28.02.2020.												
31.03.2020.												
30.04.2020.												
31.05.2020.												
30.06.2020.												
31.07.2020.												
31.08.2020.												
30.09.2020.												
31.10.2020.												
30.11.2020.												
31.12.2020.												
prosječno 2020.	**6756**	**4138**	**10894**	**622**	**521**	**1143**	**7378**	**106**	**4659**	**124**	**12037**	**230**

U broj osiguranika **nisu** uključeni korisnici mirovina DVO i ZOHBDR koji rade i primaju mirovinu.

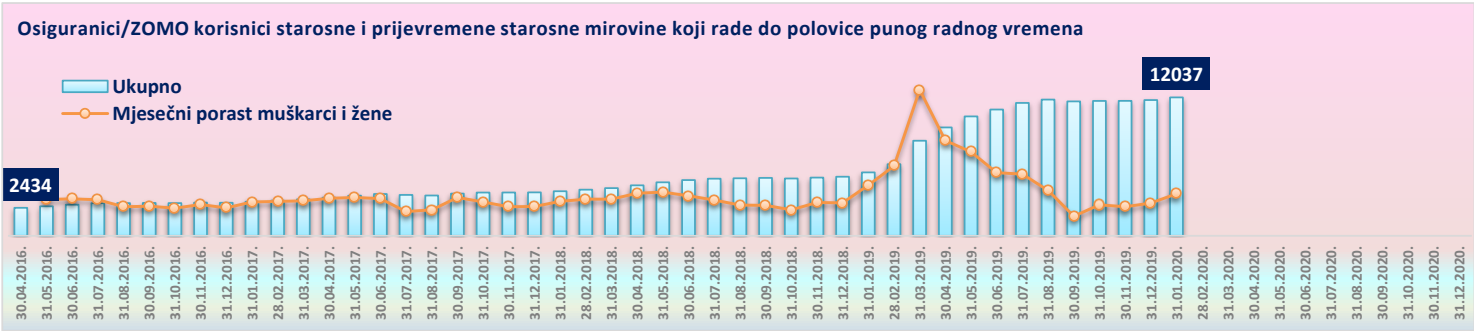

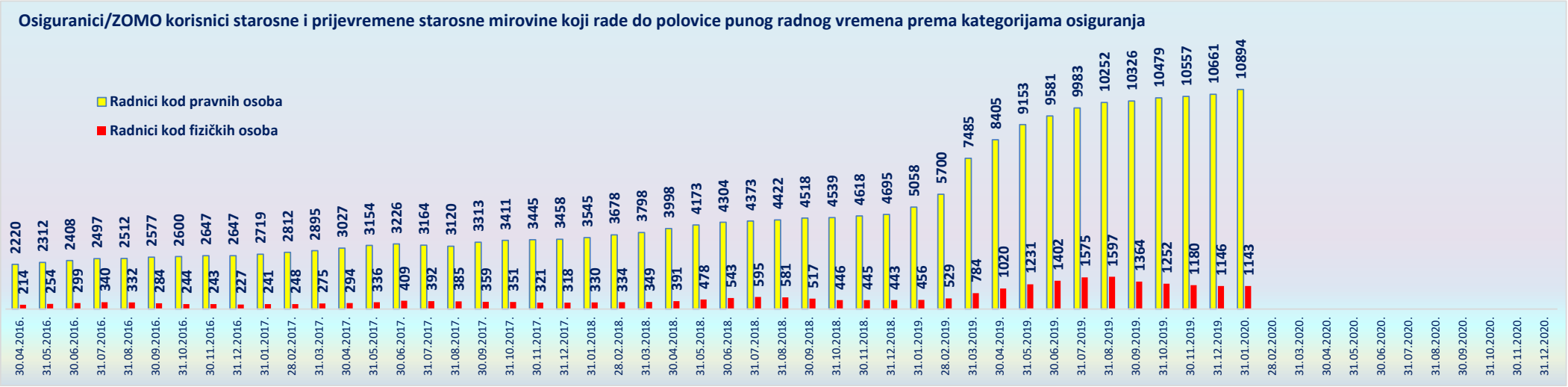
Osiguranici/ZOMO korisnici starosne i prijevremene starosne mirovine koji rade do polovice punog radnog vremena prema kategorijama osiguranja
Radnici kod pravnih osoba
Radnici kod fizičkih osoba
2220 2312 2408 2497 2512 2577 2600 2647 2647 2719 2812 2895 3027 3154 3226 3164 3120 3313 3411 3445 3458 3545 3678 3798 3998 4173 4304 4373 4422 4518 4539 4618 4695 5058 5700 7485 8405 9153 9581 9983 10252 10326 10479 10557 10661 10894
214 254 299 340 332 284 244 243 227 241 248 275 294 336 409 392 385 359 351 321 318 330 334 349 391 478 543 595 581 517 446 445 443 456 529 784 1020 1231 1402 1575 1597 1364 1252 1180 1146 1143
30.04.2016. 31.05.2016. 30.06.2016. 31.07.2016. 31.08.2016. 30.09.2016. 31.10.2016. 30.11.2016. 31.12.2016. 31.01.2017. 28.02.2017. 31.03.2017. 30.04.2017. 31.05.2017. 30.06.2017. 31.07.2017. 31.08.2017. 30.09.2017. 31.10.2017. 30.11.2017. 31.12.2017. 31.01.2018. 28.02.2018. 31.03.2018. 30.04.2018. 31.05.2018. 30.06.2018. 31.07.2018. 31.08.2018. 30.09.2018. 31.10.2018. 30.11.2018. 31.12.2018. 31.01.2019. 28.02.2019. 31.03.2019. 30.04.2019. 31.05.2019. 30.06.2019. 31.07.2019. 31.08.2019. 30.09.2019. 31.10.2019. 30.11.2019. 31.12.2019. 31.01.2020. 28.02.2020. 31.03.2020. 30.04.2020. 31.05.2020. 30.06.2020. 31.07.2020. 31.08.2020. 30.09.2020. 31.10.2020. 30.11.2020. 31.12.2020.

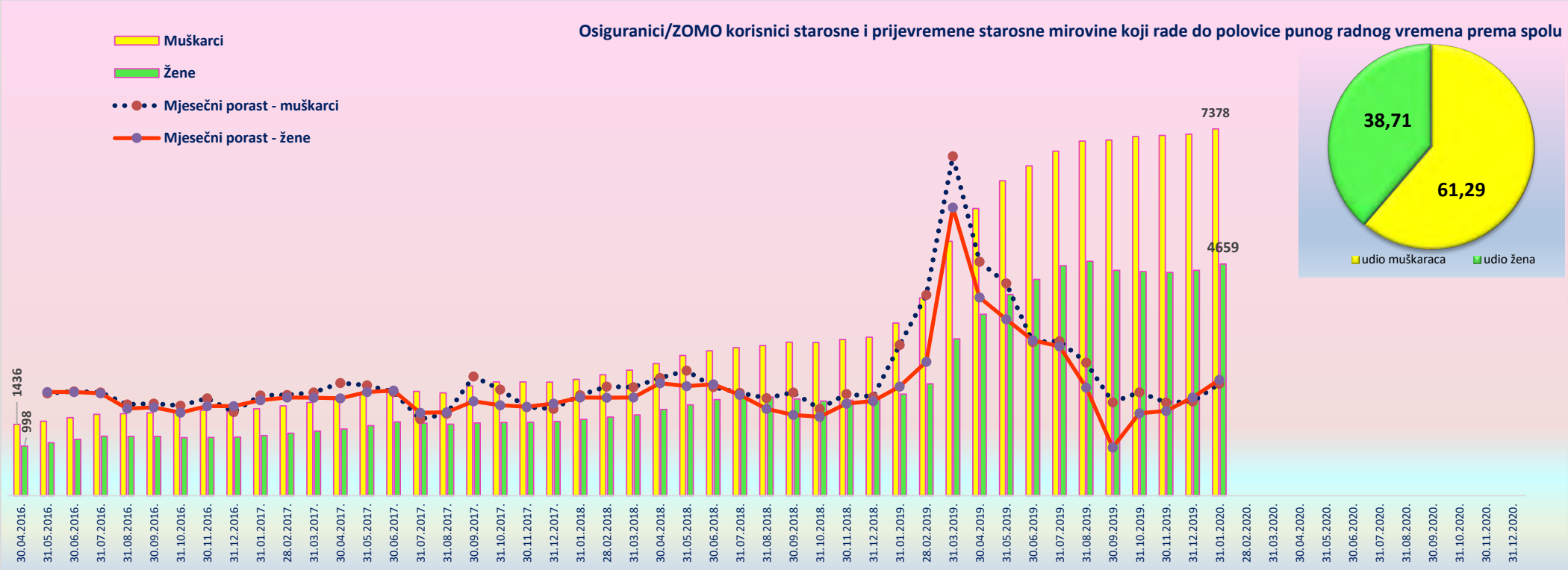
Osiguranici/ZOMO korisnici starosne i prijevremene starosne mirovine koji rade do polovice punog radnog vremena prema spolu
Muškarci
Žene
Mjesečni porast - muškarci
Mjesečni porast - žene
1436
998
7378
4659
38,71
61,29
udio muškaraca
udio žena
30.04.2016. 31.05.2016. 30.06.2016. 31.07.2016. 31.08.2016. 30.09.2016. 31.10.2016. 30.11.2016. 31.12.2016. 31.01.2017. 28.02.2017. 31.03.2017. 30.04.2017. 31.05.2017. 30.06.2017. 31.07.2017. 31.08.2017. 30.09.2017. 31.10.2017. 30.11.2017. 31.12.2017. 31.01.2018. 28.02.2018. 31.03.2018. 30.04.2018. 31.05.2018. 30.06.2018. 31.07.2018. 31.08.2018. 30.09.2018. 31.10.2018. 30.11.2018. 31.12.2018. 31.01.2019. 28.02.2019. 31.03.2019. 30.04.2019. 31.05.2019. 30.06.2019. 31.07.2019. 31.08.2019. 30.09.2019. 31.10.2019. 30.11.2019. 31.12.2019. 31.01.2020. 28.02.2020. 31.03.2020. 30.04.2020. 31.05.2020. 30.06.2020. 31.07.2020. 31.08.2020. 30.09.2020. 31.10.2020. 30.11.2020. 31.12.2020.

OSIGURANICI DO DOBI OD 30 GODINA ZA KOJE JE POSLODAVAC OSLOBOĐEN PLAĆANJA DOPRINOSA NA PLAĆU DO PET GODINA PREMA DJELATNOSTIMA I SPOLU

Stanje: 31. siječnja 2020.

Tablica 7 d.

Red. br.	Područja	Nacionalna klasifikacija djelatnosti - NKD 2007.	osiguranici u osiguranju			osiguranici u osiguranju - prve prijave		
			Muškarci	Žene	Ukupno	Muškarci	Žene	Ukupno
0	1	2	3	4	5	6	7	8
1.	A	Poljoprivreda, šumarstvo i ribarstvo	1703	790	**2493**	245	109	**354**
2.	B	Rudarstvo i vađenje	127	18	**145**	11	1	**12**
3.	C	Prerađivačka industrija	16177	6904	**23081**	1527	501	**2028**
4.	D	Opskrba el. energijom, plinom, parom i klimatizacija	933	282	**1215**	55	23	**78**
5.	E	Opskrba vodom; uklanjanje otpadnih voda, gospodarenje otpadom te djelatnosti sanacije okoliša	857	254	**1111**	34	14	**48**
6.	F	Građevinarstvo	8294	1207	**9501**	1229	172	**1401**
7.	G	Trgovina na veliko i na malo; popravak motornih vozila i motocikala	12709	12063	**24772**	1535	947	**2482**
8.	H	Prijevoz i skladištenje	4331	1416	**5747**	399	111	**510**
9.	I	Djelatnosti pružanja smještaja te pripreme i usluživanja hrane	6002	6251	**12253**	663	655	**1318**
10.	J	Informacije i komunikacije	5856	2892	**8748**	1344	549	**1893**
11.	K	Financijske djelatnosti i djelatnosti osiguranja	958	1877	**2835**	85	114	**199**
12.	L	Poslovanje nekretninama	593	392	**985**	40	36	**76**
13.	M	Stručne, znanstvene i tehničke djelatnosti	4948	5632	**10580**	871	859	**1730**
14.	N	Administrativne i pomoćne uslužne djelatnosti	2342	1681	**4023**	272	183	**455**
15.	O	Javna uprava i obrana; obvezno socijalno osiguranje	2476	2009	**4485**	482	199	**681**
16.	P	Obrazovanje	489	1851	**2340**	43	80	**123**
17.	Q	Djelatnost zdravstvene zaštite i socijalne skrbi	2814	8599	**11413**	228	594	**822**
18.	R	Umjetnost, zabava i rekreacija	874	1354	**2228**	119	110	**229**
19.	S	Ostale uslužne djelatnosti	1041	3718	**4759**	145	317	**462**
20.	T	Djelatnost kućanstva kao poslodavca; djelatnost kućanstva koja proizvode različitu robu i obavljaju različite usluge za vlastite potrebe	21	113	**134**	5	13	**18**
21.	U	Djelatnost izvanteritorijalnih organizacija i tijela	3	5	**8**	0	0	**0**
22.		Nepoznate - neprevedene šifre djelatnosti	26	24	**50**	4	5	**9**
UKUPNO			**73574**	**59332**	**132906**	**9336**	**5592**	**14928**

OSIGURANICI DO DOBI OD 30 GODINA ZA KOJE JE POSLODAVAC OSLOBOĐEN PLAĆANJA DOPRINOSA NA PLAĆU DO PET GODINA PREMA ŽUPANIJAMA I SPOLU

Stanje: 31. siječnja 2020.

Tablica 7 e.

Red. br.	Županija	osiguranici u osiguranju			osiguranici u osiguranju - prve prijave		
		Muškarci	Žene	Ukupno	Muškarci	Žene	Ukupno
0	1	2	3	4	5	6	7
1.	Zagrebačka	5717	3324	**9041**	769	353	**1122**
2.	Krapinsko-zagorska	2371	1645	**4016**	222	101	**323**
3.	Sisačko-moslavačka	1680	1486	**3166**	216	146	**362**
4.	Karlovačka	1387	1088	**2475**	210	93	**303**
5.	Varaždinska	4237	3014	**7251**	398	204	**602**
6.	Koprivničko-križevačka	1808	1362	**3170**	189	124	**313**
7.	Bjelovarsko-bilogorska	1397	986	**2383**	144	76	**220**
8.	Primorsko-goranska	4178	3840	**8018**	495	298	**793**
9.	Ličko-senjska	499	395	**894**	53	36	**89**
10.	Virovitičko-podravska	940	662	**1602**	94	57	**151**
11.	Požeško-slavonska	847	561	**1408**	61	34	**95**
12.	Brodsko-posavska	2240	1390	**3630**	282	147	**429**
13.	Zadarska	2135	1975	**4110**	233	132	**365**
14.	Osječko-baranjska	4632	3188	**7820**	545	243	**788**
15.	Šibensko-kninska	1205	951	**2156**	101	77	**178**
16.	Vukovarsko-srijemska	1714	1256	**2970**	202	96	**298**
17.	Splitsko-dalmatinska	5714	5393	**11107**	673	386	**1059**
18.	Istarska	3279	2569	**5848**	338	172	**510**
19.	Dubrovačko-neretvanska	1447	1114	**2561**	223	126	**349**
20.	Međimurska	2604	1786	**4390**	291	131	**422**
21.	Grad Zagreb	23543	21347	**44890**	3597	2560	**6157**
UKUPNO		**73574**	**59332**	**132906**	**9336**	**5592**	**14928**

Poslodavac koji **od 1. siječnja 2015. zaposli radnika mlađeg od 30 godina** za tog je radnika oslobođen plaćanja doprinosa na plaću do pet godina.

Pretpostavka za korištenje olakšice ispunjenje je sljedećih kumulativnih uvjeta: da je na dan prijave na mirovinsko i zdravstveno osiguranje, tj. na dan početka radnog odnosa *radnik mlađi od 30 godina* (može imati najviše 29 godina, 11 mjeseci i 29 dana); da se radnika zapošljava na neodređeno vrijeme, na puno ili nepuno radno vrijeme, te da radnik nije bio ranije zaposlen kod istog poslodavca na neodređeno vrijeme, ali nije smetnja ako je bio zaposlen na određeno vrijeme ni ako je kod odnosnog poslodavca bio na stručnom osposobljavanju bez zasnivanja radnog odnosa.

U slučaju zapošljavanja navedenih osoba ne postoji obveza obračunavanja i plaćanja doprinosa na osnovicu, i to doprinosa za zdravstveno osiguranje (16,5%) u trajanju **do pet godina**.

Stanje: 31. siječnja 2020.

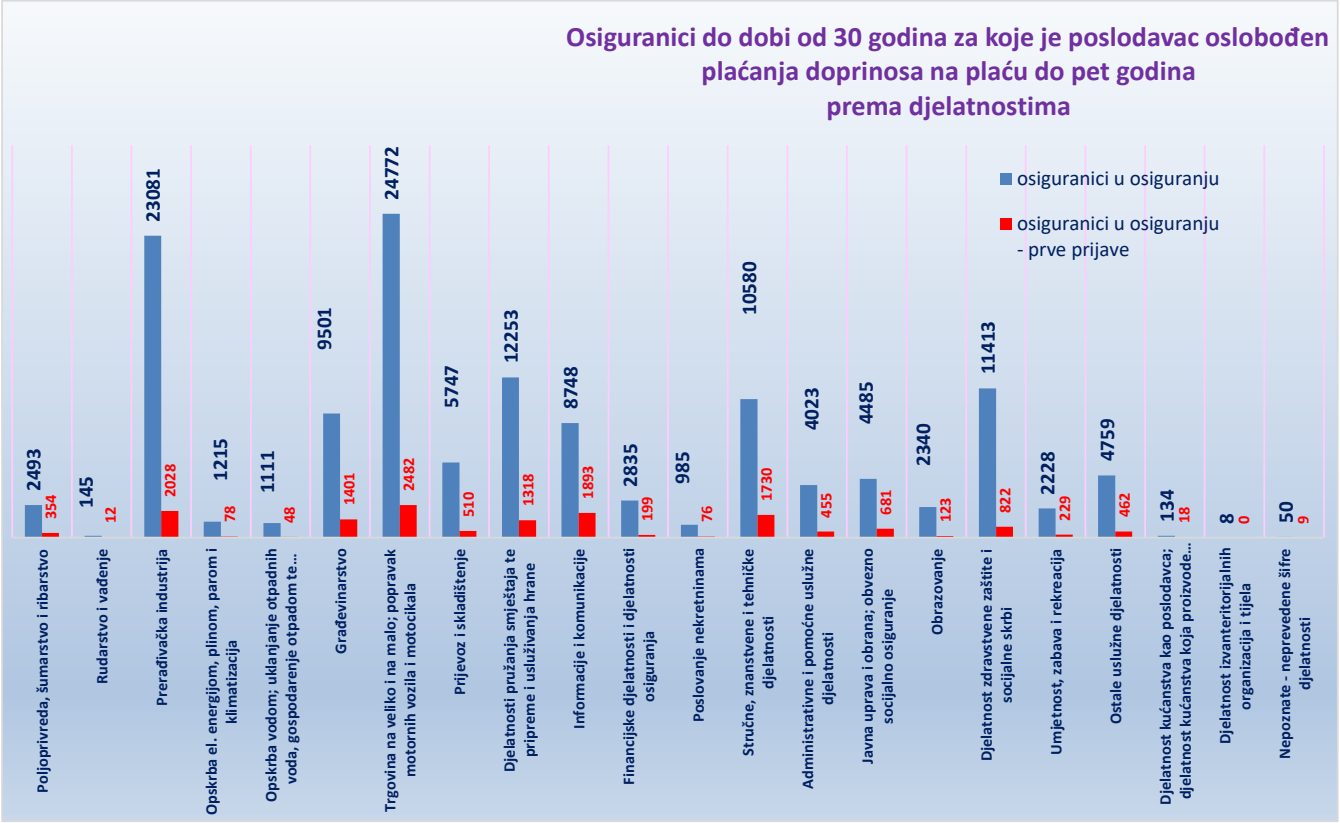

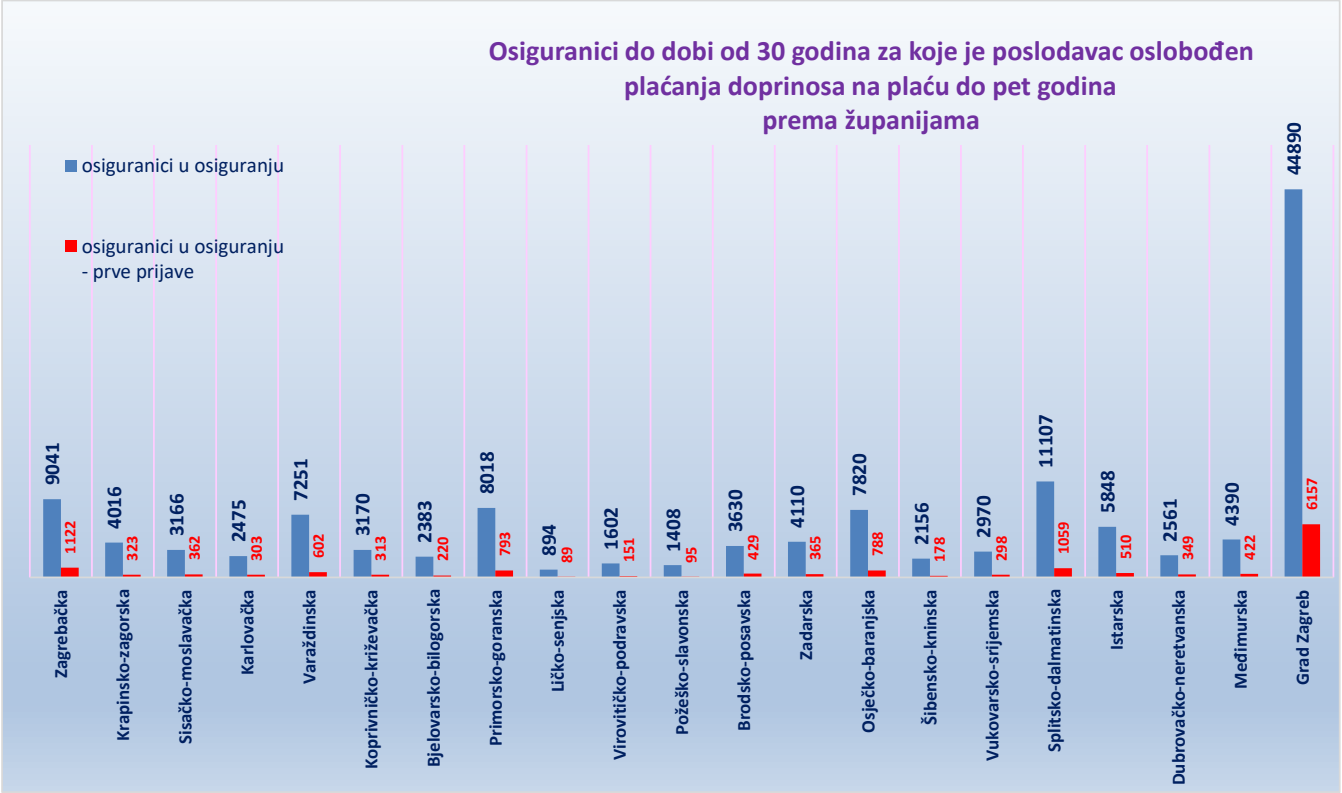

Poslodavac koji **od 1. siječnja 2015. zaposli radnika mlađeg od 30 godina** za tog je radnika oslobođen plaćanja doprinosa na plaću do pet godina.

Pretpostavka za korištenje olakšice ispunjenje je sljedećih kumulativnih uvjeta: da je na dan prijave na mirovinsko i zdravstveno osiguranje, tj. na dan početka radnog odnosa *radnik mlađi od 30 godina* (može imati najviše 29 godina, 11 mjeseci i 29 dana); da se radnika zapošljava na neodređeno vrijeme, na puno ili nepuno radno vrijeme, te da radnik nije bio ranije zaposlen kod istog poslodavca na neodređeno vrijeme, ali nije smetnja ako je bio zaposlen na određeno vrijeme ni ako je kod odnosnog poslodavca bio na stručnom osposobljavanju bez zasnivanja radnog odnosa.

U slučaju zapošljavanja navedenih osoba ne postoji obveza obračunavanja i plaćanja doprinosa na osnovicu, i to doprinosa za zdravstveno osiguranje (16,5%) u trajanju **do pet godina**.

OSIGURANICI *DO DOBI OD 30 GODINA* ZA KOJE JE POSLODAVAC *OSLOBOĐEN* PLAĆANJA DOPRINOSA NA PLAĆU DO PET GODINA

Tablica 7-poticaj

stanje podataka na dan	osiguranici u osiguranju			osiguranici u osiguranju - prve prijave			osiguranici u osiguranju MJESEČNI ULAZAK			osiguranici u osiguranju - prve prijave MJESEČNI ULAZAK		
	Muškarci	Žene	Ukupno	Muškarci	Žene	Ukupno	Muškarci	Žene	Ukupno muškarci+žene	Muškarci	Žene	Ukupno muškarci+žene
31.03.2015.	6259	4414	**10673**	608	326	934						
30.04.2015.	8379	5963	**14342**	843	439	1282	2120	1549	3669	235	113	348
31.05.2015.	10398	7576	**17974**	1072	547	1619	2019	1613	3632	229	108	337
30.06.2015.	11848	8670	**20518**	1318	700	2018	1450	1094	2544	246	153	399
31.07.2015.	13117	9608	**22725**	1586	811	2397	1269	938	2207	268	111	379
31.08.2015.	13983	10216	**24199**	1761	891	2652	866	608	1474	175	80	255
30.09.2015.	15211	11146	**26357**	1966	1022	2988	1228	930	2158	205	131	336
31.10.2015.	16666	12267	**28933**	2273	1222	3495	1455	1121	2576	307	200	507
30.11.2015.	18141	13564	**31705**	2524	1360	3884	1475	1297	2772	251	138	389
31.12.2015.	19038	14470	**33508**	2628	1445	4073	897	906	1803	104	85	189
prosječno 2015.	**13304**	**9789**	**23093**	**1658**	**876**	**2534**	**1420**	**1117**	**2537**	**224**	**124**	**348**
31.01.2016.	20564	15836	**36400**	2752	1485	4237	1526	1366	2892	124	40	164
29.02.2016.	21767	16846	**38613**	2891	1589	4480	1203	1010	2213	139	104	243
31.03.2016.	22923	17736	**40659**	3066	1661	4727	1156	890	2046	175	72	247
30.04.2016.	24149	18641	**42790**	3182	1726	4908	1226	905	2131	116	65	181
31.05.2016.	25241	19550	**44791**	3313	1804	5117	1092	909	2001	131	78	209
30.06.2016.	26311	20414	**46725**	3475	1901	5376	1070	864	1934	162	97	259
31.07.2016.	27314	21112	**48426**	3652	1976	5628	1003	698	1701	177	75	252
31.08.2016.	27865	21585	**49450**	3724	2026	5750	551	473	1024	72	50	122
30.09.2016.	28846	22320	**51166**	3908	2097	6005	981	735	1716	184	71	255
31.10.2016.	30148	23437	**53585**	4221	2318	6539	1302	1117	2419	313	221	534
30.11.2016.	31508	24528	**56036**	4455	2466	6921	1360	1091	2451	234	148	382
31.12.2016.	32548	25440	**57988**	4567	2535	7102	1040	912	1952	112	69	181
prosječno 2016.	**26599**	**20620**	**47219**	**3601**	**1965**	**5566**	**1126**	**914**	**2040**	**162**	**91**	**252**
31.01.2017.	33853	26474	**60327**	4614	2579	7193	1305	1034	2339	47	44	91
28.02.2017.	35170	27337	**62507**	4734	2627	7361	1317	863	2180	120	48	168
31.03.2017.	36521	28389	**64910**	4892	2697	7589	1351	1052	2403	158	70	228
30.04.2017.	38109	29470	**67579**	4983	2742	7725	1588	1081	2669	91	45	136
31.05.2017.	39302	30398	**69700**	5084	2794	7878	1193	928	2121	101	52	153
30.06.2017.	40152	31223	**71375**	5181	2900	8081	850	825	1675	97	106	203
31.07.2017.	41444	32160	**73604**	5418	3011	8429	1292	937	2229	237	111	348
31.08.2017.	41885	32489	**74374**	5501	3015	8516	441	329	770	83	4	87
30.09.2017.	43166	33241	**76407**	5812	3121	8933	1281	752	2033	311	106	417
31.10.2017.	44877	34534	**79411**	6182	3304	9486	1711	1293	3004	370	183	553
30.11.2017.	46358	35617	**81975**	6397	3440	9837	1481	1083	2564	215	136	351
31.12.2017.	47270	36521	**83791**	6474	3464	9938	912	904	1816	77	24	101
prosječno 2017.	**40676**	**31488**	**72163**	**5439**	**2975**	**8414**	**1227**	**923**	**2150**	**159**	**77**	**236**
31.01.2018.	48755	37659	**86414**	6482	3464	9946	1485	1138	2623	8	0	8
28.02.2018.	50152	38695	**88847**	6552	3533	10085	1397	1036	2433	70	69	139
31.03.2018.	51463	39730	**91193**	6678	3633	10311	1311	1035	2346	126	100	226
30.04.2018.	52887	40815	**93702**	6746	3668	10414	1424	1085	2509	68	35	103
31.05.2018.	53789	41746	**95535**	6768	3713	10481	902	931	1833	22	45	67
30.06.2018.	54684	42552	**97236**	6849	3797	10646	895	806	1701	81	84	165
31.07.2018.	56069	43519	**99588**	7048	3871	10919	1385	967	2352	199	74	273
31.08.2018.	56659	43946	**100605**	7157	3911	11068	590	427	1017	109	40	149
30.09.2018.	57255	44614	**101869**	7357	4016	11373	596	668	1264	200	105	305
31.10.2018.	58619	45820	**104439**	7691	4261	11952	1364	1206	2570	334	245	579
30.11.2018.	59995	47148	**107143**	7840	4382	12222	1376	1328	2704	149	121	270
31.12.2018.	60657	47788	**108445**	7867	4438	12305	662	640	1302	27	56	83
prosječno 2018.	**55082**	**42836**	**97918**	**7086**	**3891**	**10977**	**1116**	**939**	**2055**	**116**	**81**	**197**
31.01.2019.	61801	48824	**110625**	7873	4406	12279	1144	1036	2180	6	-32	-26
28.02.2019.	62997	49788	**112785**	7944	4491	12435	1196	964	2160	71	85	156
31.03.2019.	63966	50805	**114771**	7982	4538	12520	969	1017	1986	38	47	85
30.04.2019.	65142	52078	**117220**	8001	4590	12591	1176	1273	2449	19	52	71
31.05.2019.	65862	52826	**118688**	7996	4624	12620	720	748	1468	-5	34	29
30.06.2019.	66570	53522	**120092**	8074	4666	12740	708	696	1404	78	42	120
31.07.2019.	67532	54278	**121810**	8286	4798	13084	962	756	1718	212	132	344
31.08.2019.	68359	54806	**123165**	8547	4885	13432	827	528	1355	261	87	348
30.09.2019.	69180	55338	**124518**	8746	5004	13750	821	532	1353	199	119	318
31.10.2019.	70539	56595	**127134**	9119	5292	14411	1359	1257	2616	373	288	661
30.11.2019.	71820	57697	**129517**	9314	5463	14777	1281	1102	2383	195	171	366
31.12.2019.	72573	58364	**130937**	9391	5532	14923	753	667	1420	77	69	146
prosječno 2019.	**67195**	**53743**	**120939**	**8439**	**4857**	**13297**	**993**	**881**	**1874**	**127**	**91**	**218**
31.01.2020.	73574	59332	**132906**	9336	5592	14928	1001	968	1969	-55	60	5
28.02.2020.												
31.03.2020.												
30.04.2020.												
31.05.2020.												
30.06.2020.												
31.07.2020.												
31.08.2020.												
30.09.2020.												
31.10.2020.												
30.11.2020.												
31.12.2020.												
prosječno 2020.	**73574**	**59332**	**132906**	**9336**	**5592**	**14928**	**1001**	**968**	**1969**	**-55**	**60**	**5**

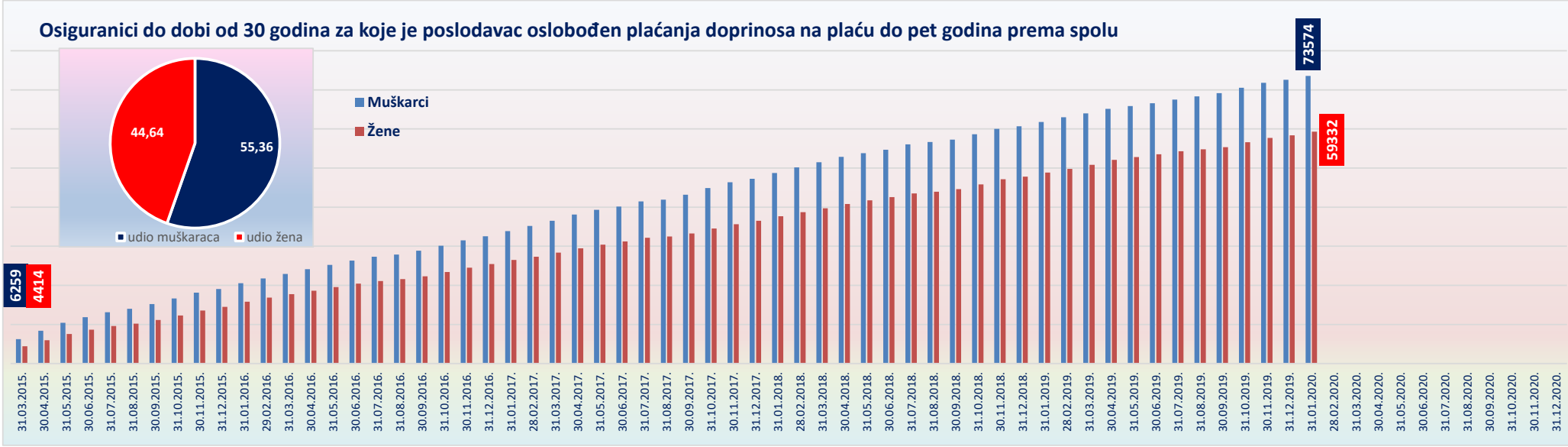
Osiguranici do dobi od 30 godina za koje je poslodavac oslobođen plaćanja doprinosa na plaću do pet godina prema spolu
Muškarci
Žene
44,64
55,36
udio muškaraca
udio žena
6259
4414
73574
59332
31.03.2015.
30.04.2015.
31.05.2015.
30.06.2015.
31.07.2015.
31.08.2015.
30.09.2015.
31.10.2015.
30.11.2015.
31.12.2015.
31.01.2016.
29.02.2016.
31.03.2016.
30.04.2016.
31.05.2016.
30.06.2016.
31.07.2016.
31.08.2016.
30.09.2016.
31.10.2016.
30.11.2016.
31.12.2016.
31.01.2017.
28.02.2017.
31.03.2017.
30.04.2017.
31.05.2017.
30.06.2017.
31.07.2017.
31.08.2017.
30.09.2017.
31.10.2017.
30.11.2017.
31.12.2017.
31.01.2018.
28.02.2018.
31.03.2018.
30.04.2018.
31.05.2018.
30.06.2018.
31.07.2018.
31.08.2018.
30.09.2018.
31.10.2018.
30.11.2018.
31.12.2018.
31.01.2019.
28.02.2019.
31.03.2019.
30.04.2019.
31.05.2019.
30.06.2019.
31.07.2019.
31.08.2019.
30.09.2019.
31.10.2019.
30.11.2019.
31.12.2019.
31.01.2020.
28.02.2020.
31.03.2020.
30.04.2020.
31.05.2020.
30.06.2020.
31.07.2020.
31.08.2020.
30.09.2020.
31.10.2020.
30.11.2020.
31.12.2020.

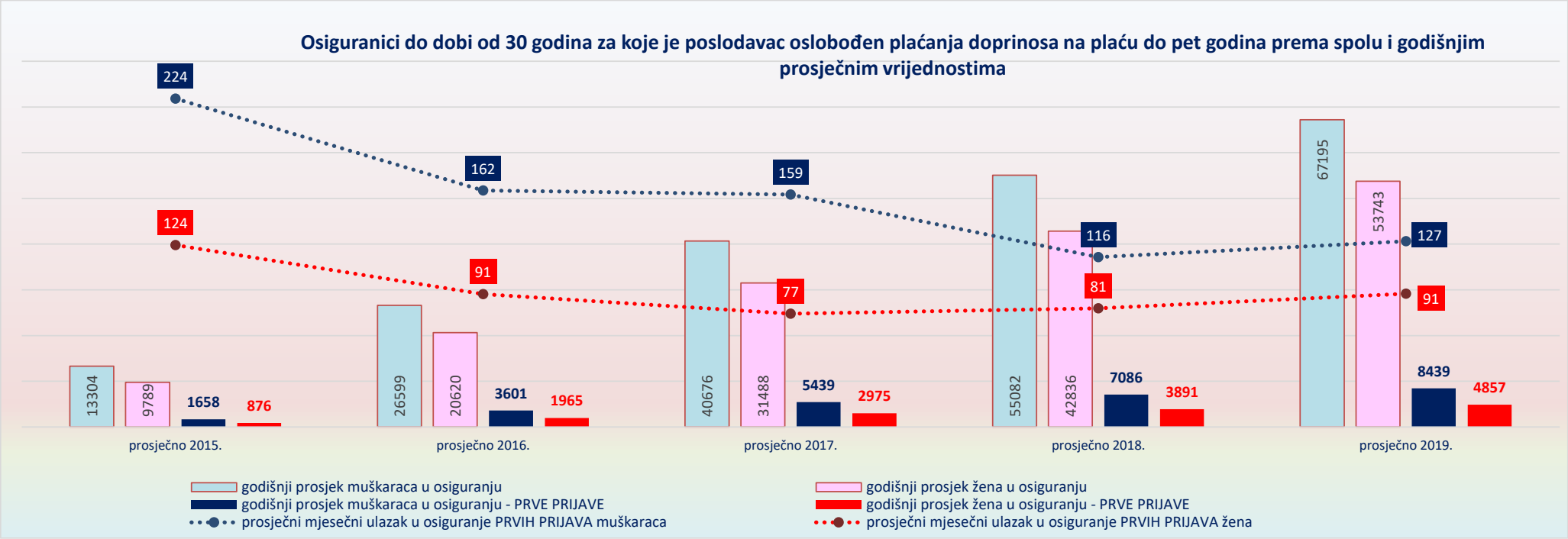
Osiguranici do dobi od 30 godina za koje je poslodavac oslobođen plaćanja doprinosa na plaću do pet godina prema spolu i godišnjim prosječnim vrijednostima
224
162
159
116
127
124
91
77
81
91
13304
9789
1658
876
26599
20620
3601
1965
40676
31488
5439
2975
55082
42836
7086
3891
67195
53743
8439
4857
prosječno 2015.
prosječno 2016.
prosječno 2017.
prosječno 2018.
prosječno 2019.
godišnji prosjek muškaraca u osiguranju
godišnji prosjek muškaraca u osiguranju - PRVE PRIJAVE
prosječni mjesečni ulazak u osiguranje PRVIH PRIJAVA muškaraca
godišnji prosjek žena u osiguranju
godišnji prosjek žena u osiguranju - PRVE PRIJAVE
prosječni mjesečni ulazak u osiguranje PRVIH PRIJAVA žena

OSIGURANICI prema sklopljenim ugovorima o radu na određeno/neodređeno vrijeme

Tablica 7 f.

	Stanje na posljednji dan u mjesecu	Broj osiguranika s ugovorima na ODREĐENO vrijeme			% osiguranika na ODREĐENO u ukupnom broju osiguranika	Broj osiguranika s ugovorima na NEODREĐENO vrijeme			% osiguranika na NEODREĐENO u ukupnom broju osiguranika	Ukupno		
		Muškarci	Žene	**Ukupno**		Muškarci	Žene	**Ukupno**		Muškarci	Žene	**Ukupno**
2015.	siječanj	162799	147018	**309817**	22,33	571298	506240	**1077538**	77,67	734097	653258	**1387355**
	veljača	162248	146890	**309138**	22,26	572412	507268	**1079680**	77,74	734660	654158	**1388818**
	ožujak	167618	151070	**318688**	22,77	573155	507685	**1080840**	77,23	740773	658755	**1399528**
	travanj	178292	161582	**339874**	23,88	574128	509527	**1083655**	76,12	752420	671109	**1423529**
	svibanj	189894	171508	**361402**	24,96	575199	511436	**1086635**	75,04	765093	682944	**1448037**
	lipanj	202596	182438	**385034**	26,15	575360	512117	**1087477**	73,85	777956	694555	**1472511**
	srpanj	207467	186790	**394257**	26,62	574793	512159	**1086952**	73,38	782260	698949	**1481209**
	kolovoz	206399	185426	**391825**	26,55	573291	510815	**1084106**	73,45	779690	696241	**1475931**
	rujan	198575	178291	**376866**	25,83	572059	510302	**1082361**	74,17	770634	688593	**1459227**
	listopad	188004	168393	**356397**	24,82	571185	508632	**1079817**	75,18	759189	677025	**1436214**
	studeni	182242	162291	**344533**	24,17	572385	508810	**1081195**	75,83	754627	671101	**1425728**
	prosinac	175647	158022	**333669**	23,60	570743	509246	**1079989**	76,40	746390	667268	**1413658**
prosječno 2015.		**185148**	**166643**	**351792**	**24,53**	**573001**	**509520**	**1082520**	**75,47**	**758149**	**676163**	**1434312**
2016.	siječanj	172936	155467	**328403**	23,31	570413	509974	**1080387**	76,69	743349	665441	**1408790**
	veljača	175340	157439	**332779**	23,53	570688	510648	**1081336**	76,47	746028	668087	**1414115**
	ožujak	180996	161837	**342833**	24,06	571447	510921	**1082368**	75,94	752443	672758	**1425201**
	travanj	191716	172983	**364699**	25,15	571693	513423	**1085116**	74,85	763409	686406	**1449815**
	svibanj	203941	184680	**388621**	**26,31**	572802	515442	**1088244**	**73,69**	776743	700122	**1476865**
	lipanj	215113	193437	**408550**	27,26	574095	516277	**1090372**	72,74	789208	709714	**1498922**
	srpanj	218149	195458	**413607**	27,49	574301	516420	**1090721**	72,51	792450	711878	**1504328**
	kolovoz	217695	195014	**412709**	27,48	573631	515615	**1089246**	72,52	791326	710629	**1501955**
	rujan	210675	189558	**400233**	26,88	572786	515788	**1088574**	73,12	783461	705346	**1488807**
	listopad	200240	178812	**379052**	25,85	572520	514518	**1087038**	74,15	772760	693330	**1466090**
	studeni	194533	173342	**367875**	25,25	573927	515022	**1088949**	74,75	768460	688364	**1456824**
	prosinac	185982	165773	**351755**	24,42	574015	514418	**1088433**	75,58	759997	680191	**1440188**
prosječno 2016.		**197276**	**176983**	**374260**	**25,62**	**572693**	**514039**	**1086732**	**74,38**	**769970**	**691022**	**1460992**
2017.	siječanj	181212	161210	**342422**	23,89	575612	515368	**1090980**	76,11	756824	676578	**1433402**
	veljača	182780	160975	**343755**	23,91	577816	516211	**1094027**	76,09	760596	677186	**1437782**
	ožujak	189736	165852	**355588**	24,49	579361	517103	**1096464**	75,51	769097	682955	**1452052**
	travanj	199387	175524	**374911**	25,40	580742	520133	**1100875**	74,60	780129	695657	**1475786**
	svibanj	211459	186835	**398294**	26,49	582470	522936	**1105406**	73,51	793929	709771	**1503700**
	lipanj	221861	195757	**417618**	27,38	583872	523967	**1107839**	72,62	805733	719724	**1525457**
	srpanj	224111	197683	**421794**	27,53	585178	525037	**1110215**	72,47	809289	722720	**1532009**
	kolovoz	221269	194847	**416116**	27,28	584749	524624	**1109373**	72,72	806018	719471	**1525489**
	rujan	214521	189830	**404351**	26,70	583940	525950	**1109890**	73,30	798461	715780	**1514241**
	listopad	204586	179773	**384359**	25,69	584980	526701	**1111681**	74,31	789566	706474	**1496040**
	studeni	197789	173050	**370839**	24,96	587355	527563	**1114918**	75,04	785144	700613	**1485757**
	prosinac	191627	167812	**359439**	24,37	587740	527865	**1115605**	75,63	779367	695677	**1475044**
prosječno 2017.		**203362**	**179096**	**382457**	**25,70**	**582818**	**522788**	**1105606**	**74,30**	**786179**	**701884**	**1488063**
2018.	siječanj	186449	163560	**350009**	**23,83**	589034	529588	**1118622**	**76,17**	775483	693148	**1468631**
	veljača	187727	163842	**351569**	**23,85**	590894	531840	**1122734**	**76,15**	778621	695682	**1474303**
	ožujak	194393	168749	**363142**	**24,39**	592126	533823	**1125949**	**75,61**	786519	702572	**1489091**
	travanj	204896	178405	**383301**	**25,31**	593887	536983	**1130870**	**74,69**	798783	715388	**1514171**
	svibanj	215608	188715	**404323**	**26,26**	595436	540187	**1135623**	**73,74**	811044	728902	**1539946**
	lipanj	222153	193133	**415286**	**26,71**	597836	541699	**1139535**	**73,29**	819989	734832	**1554821**
	srpanj	224555	195095	**419650**	**26,84**	600260	543650	**1143910**	**73,16**	824815	738745	**1563560**
	kolovoz	222255	192706	**414961**	**26,61**	600437	543799	**1144236**	**73,39**	822692	736505	**1559197**
	rujan	215755	188321	**404076**	**26,12**	598204	544568	**1142772**	**73,88**	813959	732889	**1546848**
	listopad	205933	178950	**384883**	**25,18**	598608	545099	**1143707**	**74,82**	804541	724049	**1528590**
	studeni	200008	172750	**372758**	**24,49**	601737	547455	**1149192**	**75,51**	801745	720205	**1521950**
	prosinac	192484	166108	**358592**	**23,80**	601025	547295	**1148320**	**76,20**	793509	713403	**1506912**
prosječno 2018.		**206018**	**179195**	**385213**	**25,30**	**596624**	**540499**	**1137123**	**74,70**	**802642**	**719693**	**1522335**
2019.	siječanj	185812	160148	**345960**	**23,07**	603519	550449	**1153968**	**76,93**	789331	710597	**1499928**
	veljača	187789	160494	**348283**	**23,11**	606434	552526	**1158960**	**76,89**	794223	713020	**1507243**
	ožujak	193813	164390	**358203**	**23,55**	608390	554666	**1163056**	**76,45**	802203	719056	**1521259**
	travanj	204480	174042	**378522**	**24,49**	609560	557443	**1167003**	**75,51**	814040	731485	**1545525**
	svibanj	217076	185274	**402350**	**25,50**	613487	562150	**1175637**	**74,50**	830563	747424	**1577987**
	lipanj	225564	191125	**416689**	**26,15**	614823	562071	**1176894**	**73,85**	840387	753196	**1593583**
	srpanj	227883	192355	**420238**	**26,26**	616697	563470	**1180167**	**73,74**	844580	755825	**1600405**
	kolovoz	224939	189411	**414350**	**25,97**	617261	563835	**1181096**	**74,03**	842200	753246	**1595446**
	rujan	218502	185128	**403630**	**25,45**	616499	565547	**1182046**	**74,55**	835001	750675	**1585676**
	listopad	207352	174646	**381998**	**24,39**	617874	566574	**1184448**	**75,61**	825226	741220	**1566446**
	studeni	199822	166977	**366799**	**23,56**	621507	568520	**1190027**	**76,44**	821329	735497	**1556826**
	prosinac	193098	160996	**354094**	**22,92**	622084	569014	**1191098**	**77,08**	815182	730010	**1545192**
prosječno 2019.		**207178**	**175416**	**382593**	**24,56**	**614011**	**561355**	**1175367**	**75,44**	**821189**	**736771**	**1557960**
2020.	siječanj	187091	155710	**342801**	**22,28**	624283	571537	**1195820**	**77,72**	811374	727247	**1538621**
	veljača											
	ožujak											
	travanj											
	svibanj											
	lipanj											
	srpanj											
	kolovoz											
	rujan											
	listopad											
	studeni											
	prosinac											
prosječno 2020.		**187091**	**155710**	**342801**	**22,28**	**624283**	**571537**	**1195820**	**77,72**	**811374**	**727247**	**1538621**

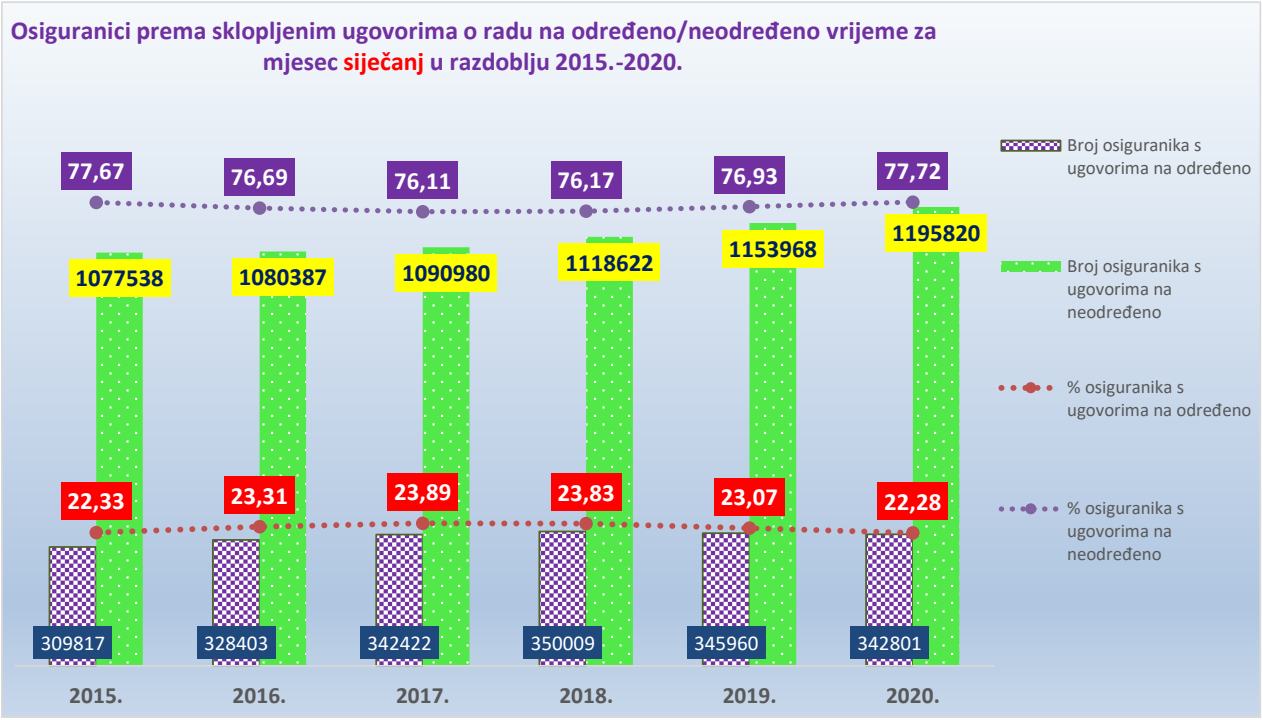
Osiguranici prema sklopljenim ugovorima o radu na određeno/neodređeno vrijeme za mjesec siječanj u razdoblju 2015.-2020.
77,67
76,69
76,11
76,17
76,93
77,72
1077538
1080387
1090980
1118622
1153968
1195820
22,33
23,31
23,89
23,83
23,07
22,28
309817
328403
342422
350009
345960
342801
2015.
2016.
2017.
2018.
2019.
2020.
Broj osiguranika s ugovorima na određeno
Broj osiguranika s ugovorima na neodređeno
% osiguranika s ugovorima na određeno
% osiguranika s ugovorima na neodređeno

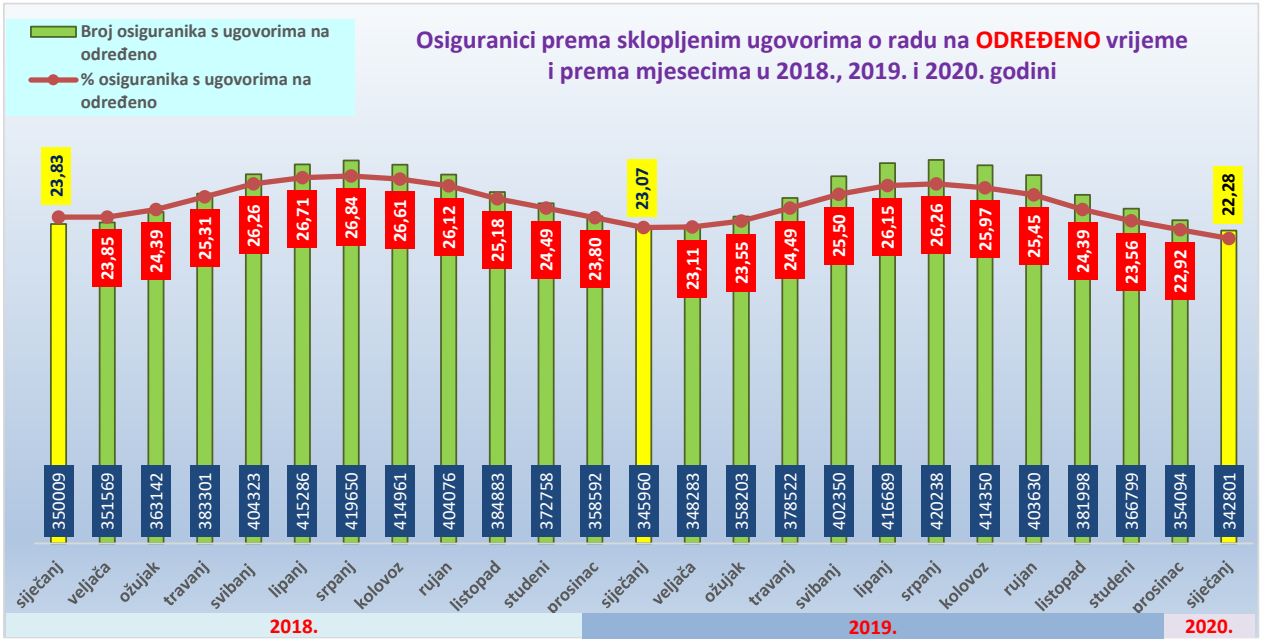
Broj osiguranika s ugovorima na određeno
% osiguranika s ugovorima na određeno
Osiguranici prema sklopljenim ugovorima o radu na ODREĐENO vrijeme i prema mjesecima u 2018., 2019. i 2020. godini
23,83 23,85 24,39 25,31 26,26 26,71 26,84 26,61 26,12 25,18 24,49 23,80 23,07 23,11 23,55 24,49 25,50 26,15 26,26 25,97 25,45 24,39 23,56 22,92 22,28
350009 351569 363142 383301 404323 415286 419650 414961 404076 384883 372758 358592 345960 348283 358203 378522 402350 416689 420238 414350 403630 381998 366799 354094 342801
siječanj veljača ožujak travanj svibanj lipanj srpanj kolovoz rujan listopad studeni prosinac siječanj veljača ožujak travanj svibanj lipanj srpanj kolovoz rujan listopad studeni prosinac siječanj
2018.
2019.
2020.

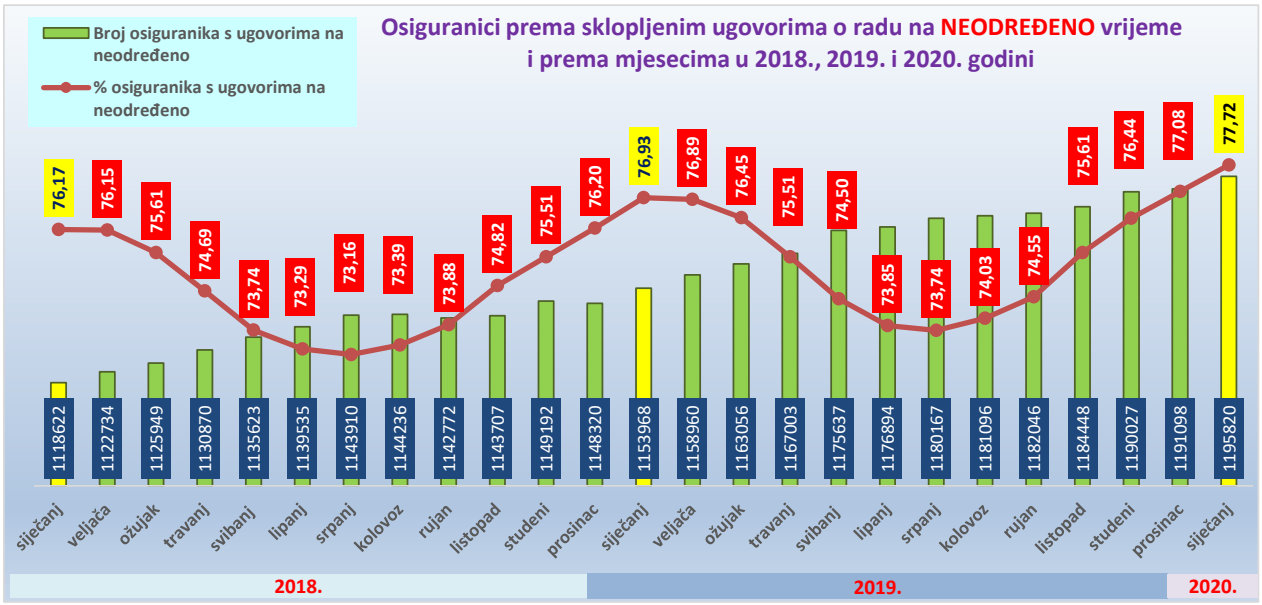
Broj osiguranika s ugovorima na neodređeno
% osiguranika s ugovorima na neodređeno
Osiguranici prema sklopljenim ugovorima o radu na NEODREĐENO vrijeme i prema mjesecima u 2018., 2019. i 2020. godini
76,17 76,15 75,61 74,69 73,74 73,29 73,16 73,39 73,88 74,82 75,51 76,20 76,93 76,89 76,45 75,51 74,50 73,85 73,74 74,03 74,55 75,61 76,44 77,08 77,72
1118622 1122734 1125949 1130870 1135623 1139535 1143910 1144236 1142772 1143707 1149192 1148320 1153968 1158960 1163056 1167003 1175637 1176894 1180167 1181096 1182046 1184448 1190027 1191098 1195820
siječanj veljača ožujak travanj svibanj lipanj srpanj kolovoz rujan listopad studeni prosinac siječanj veljača ožujak travanj svibanj lipanj srpanj kolovoz rujan listopad studeni prosinac siječanj
2018.
2019.
2020.

OSIGURANICI prema sklopljenim ugovorima o radu na određeno/neodređeno te županijama i spolu

Tablica 7 f. - zupanije

Stanje: 31. siječnja 2020.

Županija	Broj osiguranika prema ugovoru o radu na ODREĐENO									Broj osiguranika prema ugovoru o radu na NEODREĐENO									Ukupan broj osiguranika prema ugovoru o radu i radnom vremenu								
	Puno radno vrijeme			Nepuno radno vrijeme			Ukupno			Puno radno vrijeme			Nepuno radno vrijeme			Ukupno			Puno radno vrijeme			Nepuno radno vrijeme			Ukupno		
	M	Ž	Ukupno	M	Ž	Ukupno	M	Ž	Ukupno	M	Ž	Ukupno	M	Ž	Ukupno	M	Ž	Ukupno	M	Ž	Ukupno	M	Ž	Ukupno	M	Ž	Ukupno
Zagrebačka	9753	6729	**16482**	683	1026	**1709**	10436	7755	**18191**	36899	26475	**63374**	1326	1501	**2827**	38225	27976	**66201**	46652	33204	**79856**	2009	2527	**4536**	48661	35731	**84392**
Krapinsko-zagorska	3923	4015	**7938**	282	512	**794**	4205	4527	**8732**	15069	13768	**28837**	446	612	**1058**	15515	14380	**29895**	18992	17783	**36775**	728	1124	**1852**	19720	18907	**38627**
Sisačko-moslavačka	4419	4150	**8569**	302	727	**1029**	4721	4877	**9598**	15601	14656	**30257**	468	674	**1142**	16069	15330	**31399**	20020	18806	**38826**	770	1401	**2171**	20790	20207	**40997**
Karlovačka	4162	3571	**7733**	329	679	**1008**	4491	4250	**8741**	14207	11862	**26069**	453	724	**1177**	14660	12586	**27246**	18369	15433	**33802**	782	1403	**2185**	19151	16836	**35987**
Varaždinska	6700	5812	**12512**	429	795	**1224**	7129	6607	**13736**	26729	24298	**51027**	920	1068	**1988**	27649	25366	**53015**	33429	30110	**63539**	1349	1863	**3212**	34778	31973	**66751**
Koprivničko-križevačka	2586	2852	**5438**	215	490	**705**	2801	3342	**6143**	14404	12876	**27280**	435	580	**1015**	14839	13456	**28295**	16990	15728	**32718**	650	1070	**1720**	17640	16798	**34438**
Bjelovarsko-bilogorska	3485	3416	**6901**	293	594	**887**	3778	4010	**7788**	12417	10525	**22942**	486	640	**1126**	12903	11165	**24068**	15902	13941	**29843**	779	1234	**2013**	16681	15175	**31856**
Primorsko-goranska	12835	10483	**23318**	1237	1900	**3137**	14072	12383	**26455**	43641	39282	**82923**	2217	2629	**4846**	45858	41911	**87769**	56476	49765	**106241**	3454	4529	**7983**	59930	54294	**114224**
Ličko-senjska	1602	1466	**3068**	200	210	**410**	1802	1676	**3478**	6160	4947	**11107**	295	309	**604**	6455	5256	**11711**	7762	6413	**14175**	495	519	**1014**	8257	6932	**15189**
Virovitičko-podravska	2466	2383	**4849**	207	411	**618**	2673	2794	**5467**	8434	6672	**15106**	269	331	**600**	8703	7003	**15706**	10900	9055	**19955**	476	742	**1218**	11376	9797	**21173**
Požeško-slavonska	2125	2069	**4194**	181	376	**557**	2306	2445	**4751**	7821	6416	**14237**	204	296	**500**	8025	6712	**14737**	9946	8485	**18431**	385	672	**1057**	10331	9157	**19488**
Brodsko-posavska	5289	4010	**9299**	335	599	**934**	5624	4609	**10233**	16209	11914	**28123**	541	678	**1219**	16750	12592	**29342**	21498	15924	**37422**	876	1277	**2153**	22374	17201	**39575**
Zadarska	6995	6421	**13416**	644	1079	**1723**	7639	7500	**15139**	19812	18437	**38249**	905	1122	**2027**	20717	19559	**40276**	26807	24858	**51665**	1549	2201	**3750**	28356	27059	**55415**
Osječko-baranjska	8093	8715	**16808**	671	1256	**1927**	8764	9971	**18735**	37398	30658	**68056**	1430	1635	**3065**	38828	32293	**71121**	45491	39373	**84864**	2101	2891	**4992**	47592	42264	**89856**
Šibensko-kninska	4370	3581	**7951**	367	598	**965**	4737	4179	**8916**	11419	10464	**21883**	448	568	**1016**	11867	11032	**22899**	15789	14045	**29834**	815	1166	**1981**	16604	15211	**31815**
Vukovarsko-srijemska	3846	4669	**8515**	402	731	**1133**	4248	5400	**9648**	18219	13858	**32077**	566	853	**1419**	18785	14711	**33496**	22065	18527	**40592**	968	1584	**2552**	23033	20111	**43144**
Splitsko-dalmatinska	18280	17570	**35850**	1956	3287	**5243**	20236	20857	**41093**	54825	51074	**105899**	2595	3010	**5605**	57420	54084	**111504**	73105	68644	**141749**	4551	6297	**10848**	77656	74941	**152597**
Istarska	11892	9353	**21245**	1204	1711	**2915**	13096	11064	**24160**	32047	28001	**60048**	1619	1797	**3416**	33666	29798	**63464**	43939	37354	**81293**	2823	3508	**6331**	46762	40862	**87624**
Dubrovačko-neretvanska	6351	5084	**11435**	401	727	**1128**	6752	5811	**12563**	16615	14281	**30896**	649	734	**1383**	17264	15015	**32279**	22966	19365	**42331**	1050	1461	**2511**	24016	20826	**44842**
Međimurska	5070	3869	**8939**	272	594	**866**	5342	4463	**9805**	17015	13792	**30807**	600	724	**1324**	17615	14516	**32131**	22085	17661	**39746**	872	1318	**2190**	22957	18979	**41936**
Grad Zagreb	41813	35854	**77667**	3767	4156	**7923**	45580	40010	**85590**	188818	175640	**364458**	8273	7023	**15296**	197091	182663	**379754**	230631	211494	**442125**	12040	11179	**23219**	242671	222673	**465344**
UKUPNO na razini jednog osiguranika i jedne prijave u osiguranje	**180954**	**147401**	**328355**	**5765**	**7852**	**13617**	**186719**	**155253**	**341972**	**603584**	**545518**	**1149102**	**18597**	**23832**	**42429**	**622181**	**569350**	**1191531**	**784538**	**692919**	**1477457**	**24362**	**31684**	**56046**	**808900**	**724603**	**1533503**

NAPOMENA: **isključeni** su podaci o osiguranicima s osnovom osiguranja **produženo osiguranje**.

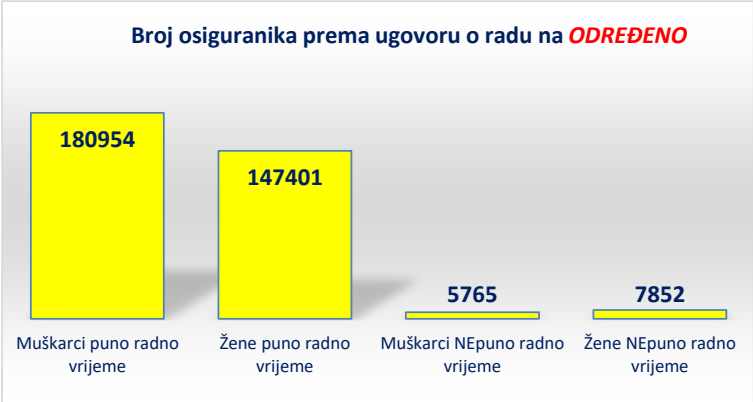

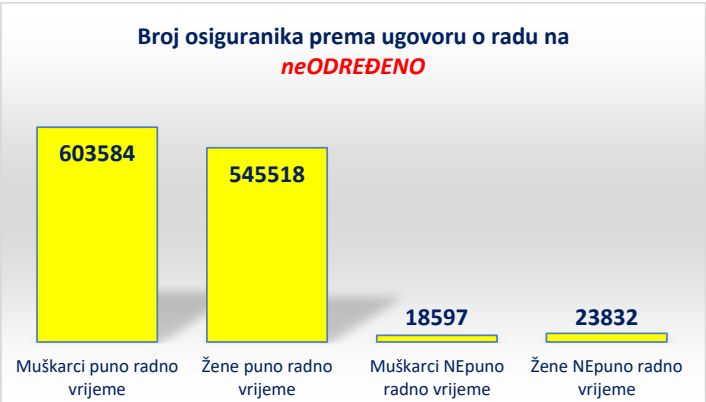

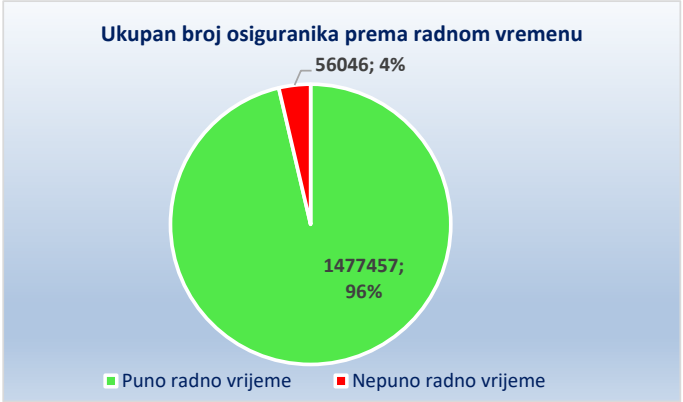

OSIGURANICI prema sklopljenim ugovorima o radu na određeno/neodređeno te županijama i spolu

Stanje: 31. siječnja 2020.

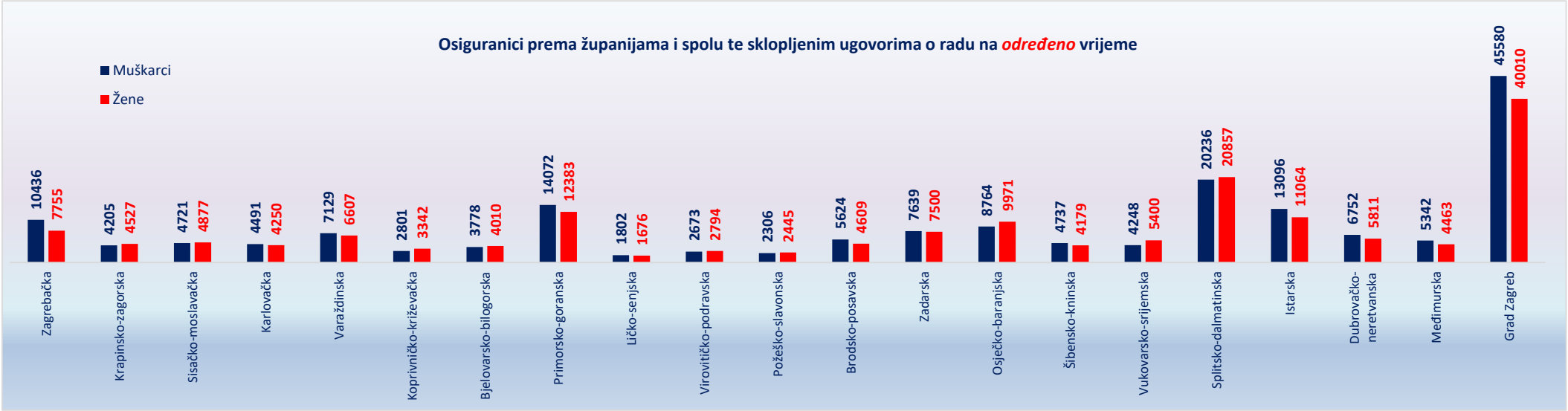

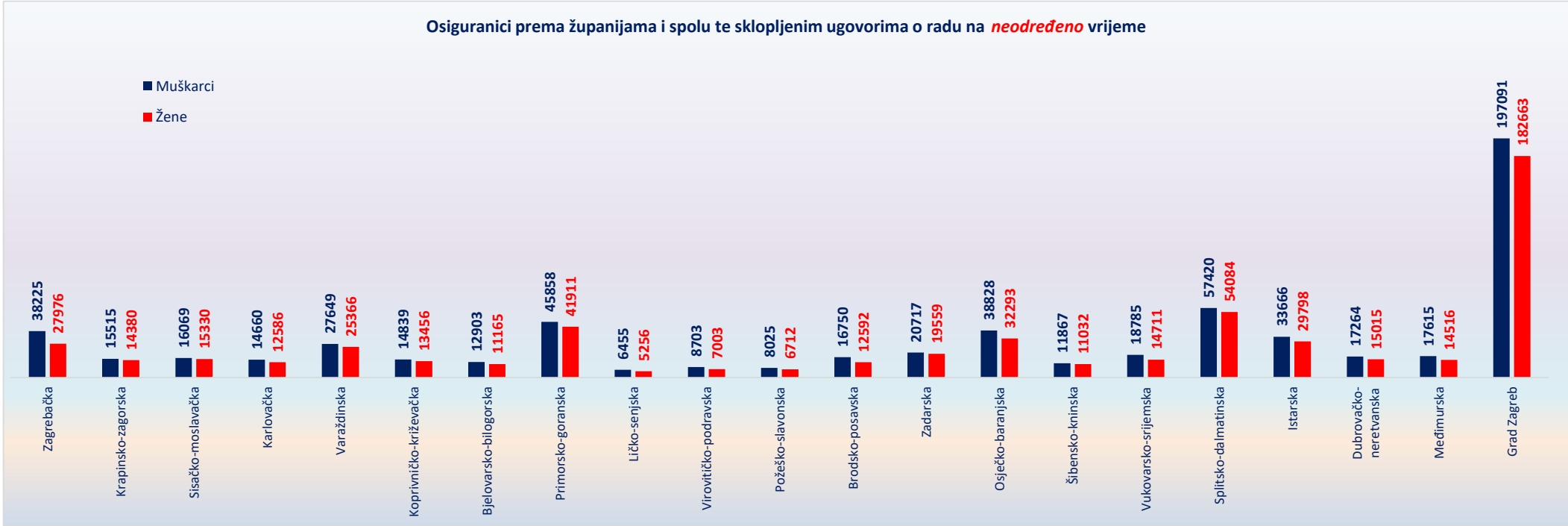

OSIGURANICI prema prijavama/prvim prijavama/odjavama

Tablica 7 g.

Podaci se vode za razdoblje od jednog mjeseca	Prijave (u njih su uključene prve prijave na osiguranje)	Prve prijave	Odjave
2014.			
siječanj	42372	1939	40625
veljača	36360	2393	32900
ožujak	44619	2638	37196
travanj	57616	3185	35136
svibanj	60969	4783	39009
lipanj	67758	6368	44812
srpanj	52375	6100	38194
kolovoz	34714	3491	50218
rujan	53485	4185	75807
listopad	47027	4371	57622
studeni	42321	4275	42926
prosinac	36078	3457	57365
prosječno 2014.	**47975**	**3932**	**45984**
2015.			
siječanj	47828	2358	40078
veljača	42284	3306	36025
ožujak	51556	3314	42640
travanj	69288	3958	37643
svibanj	69637	4873	42590
lipanj	70438	6735	46307
srpanj	59138	7368	41355
kolovoz	38873	3728	51496
rujan	55401	4938	74563
listopad	52672	4947	58563
studeni	47232	4208	52439
prosinac	43187	4497	51611
prosječno 2015.	**53961**	**4519**	**47943**
2016.			
siječanj	47533	2171	44341
veljača	49674	3470	39969
ožujak	54434	2876	41574
travanj	71865	4422	41716
svibanj	73160	5391	45067
lipanj	73653	7117	50260
srpanj	57573	6966	41982
kolovoz	41604	3818	51703
rujan	60286	4724	74407
listopad	54122	5166	61313
studeni	51746	5208	53458
prosinac	43504	4081	60240
prosječno 2016.	**56596**	**4618**	**50503**
2017.			
siječanj	53444	2645	44653
veljača	48749	3644	39791
ožujak	61222	3730	45313
travanj	75708	4640	43874
svibanj	78118	5743	50170
lipanj	77035	7329	49721
srpanj	61197	7320	44664
kolovoz	39358	3511	51013
rujan	64372	5496	75211
listopad	58171	6004	60287
studeni	53652	4477	53756
prosinac	49763	3501	58874
prosječno 2017.	**60066**	**4837**	**51444**
2018.			
siječanj	64891	3215	47883
veljača	51967	3809	41666
ožujak	65827	4957	44440
travanj	78361	5437	44982
svibanj	81367	7320	50443
lipanj	75100	8735	54035
srpanj	64376	9306	46134
kolovoz	42893	4899	53933
rujan	66968	6631	79214
listopad	62732	7207	62172
studeni	59244	6060	54260
prosinac	46198	3979	57775
prosječno 2018.	**63327**	**5963**	**53078**
2019.			
siječanj	69128	4135	50171
veljača	55109	4983	42486
ožujak*	65309	6057	**72170**
travanj*	**108191**	8561	44450
svibanj	81149	10239	51565
lipanj	75982	11432	56743
srpanj	63103	10679	45535
kolovoz	42379	5451	53581
rujan	66820	7406	83541
listopad	63647	7765	63010
studeni	57429	6105	54361
prosinac	43262	4325	54710
prosječno 2019.	**65959**	**7262**	**56027**
2020.			
siječanj	63673	4346	50388
veljača			
ožujak			
travanj			
svibanj			
lipanj			
srpanj			
kolovoz			
rujan			
listopad			
studeni			
prosinac			
prosječno 2020.	**63673**	**4346**	**50388**

Podaci se vode za razdoblje od jednog mjeseca i nisu rezultat stanja na dan

Napomena: na bazi jednog osiguranika i jedne prijave u osiguranje.

* U 2019. godini došlo je do restrukturiranja Agrokor grupacije kao i do formiranja Državnog inspektorata (22197 osiguranika).

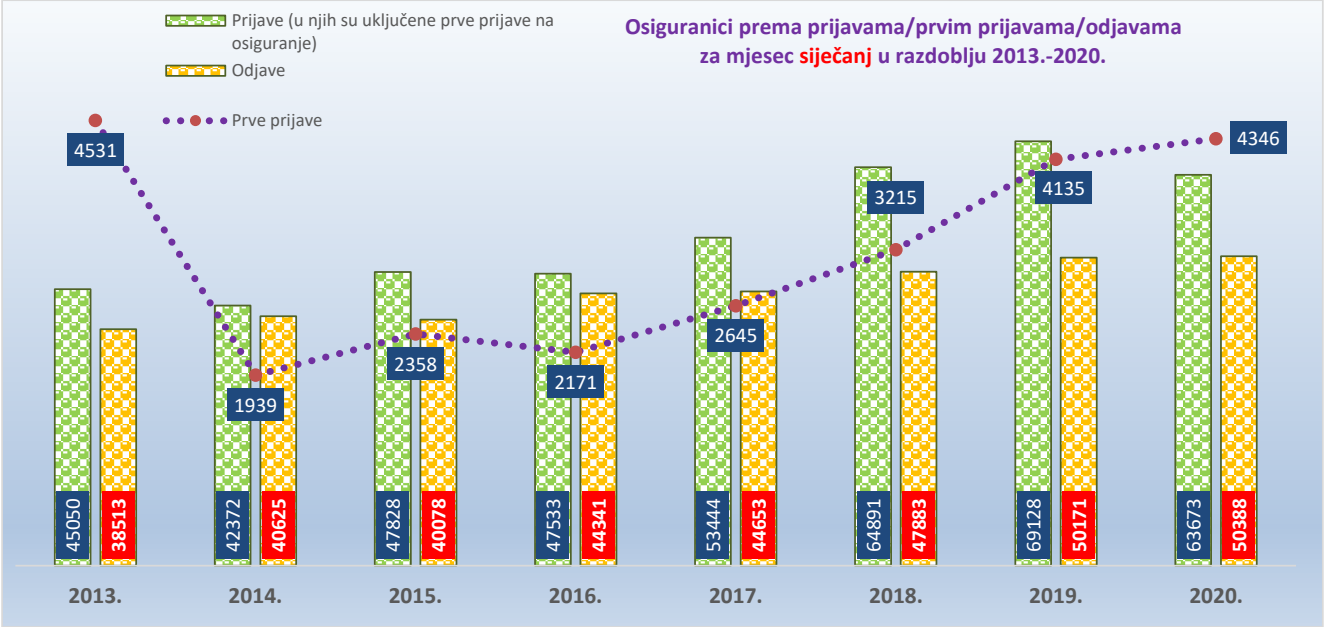

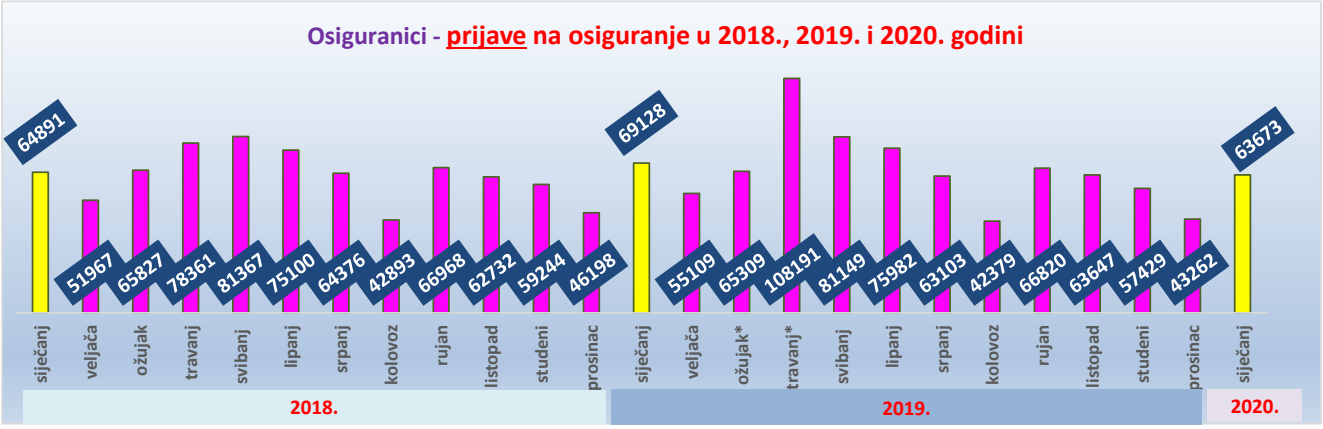

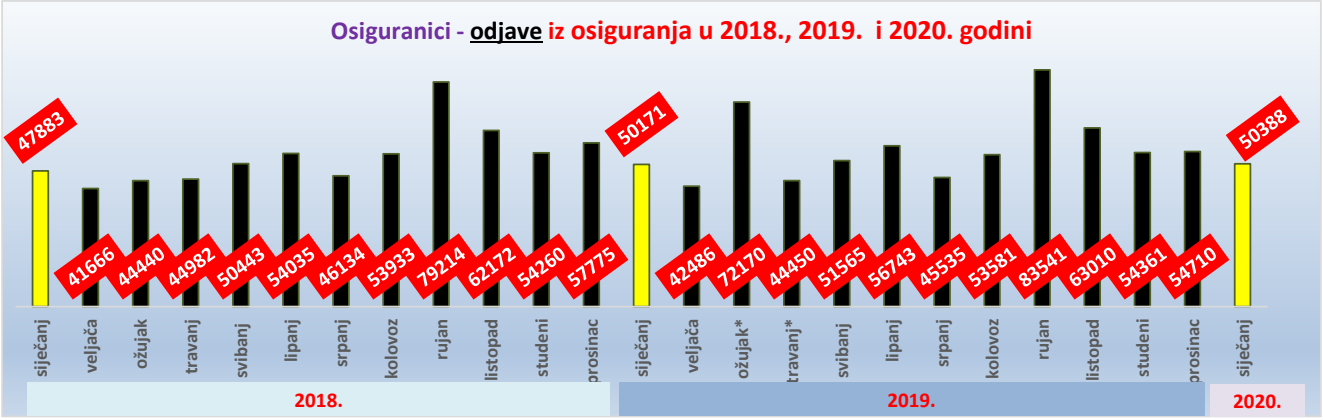

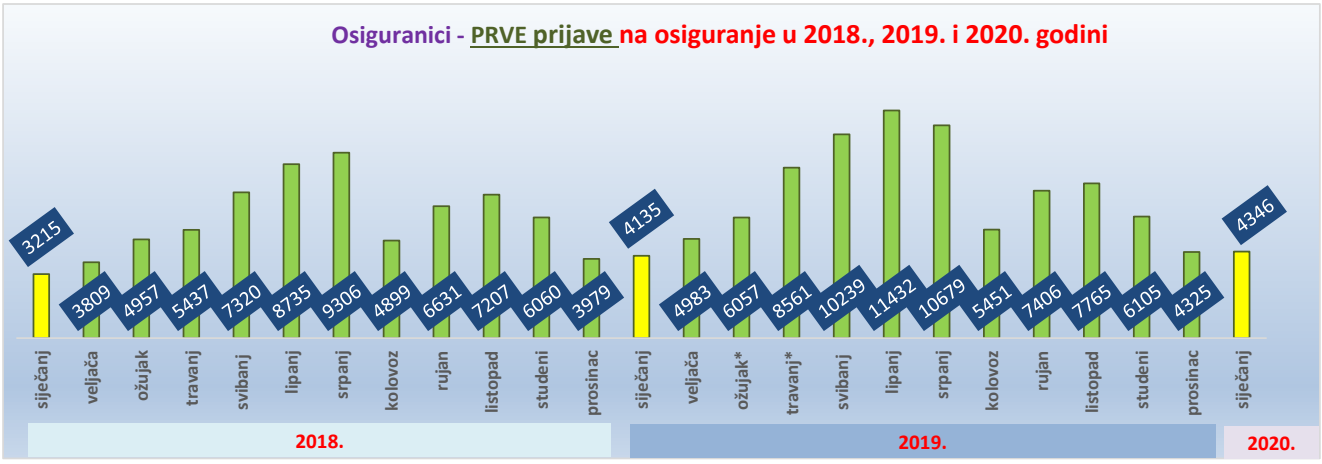

* U 2019. godini došlo je do restrukturiranja Agrokor grupacije kao i do formiranja Državnog inspektorata (22197 osiguranika).

KORISNICI MIROVINA PREMA GODINAMA I OSNOVAMA OSIGURANJA

Tablica 8. Stanje 31. prosinca

Godine	Radnici kod pravnih i fizičkih osoba (bivši Fond radnika)		Obrtnici (bivši Fond samostalnih privrednika)		Poljoprivrednici (bivši Fond individualnih poljoprivrednika)		Ukupno	
	Broj korisnika	Lančani indeks	Broj korisnika	Lančani indeks	Broj korisnika	Lančani indeks	Broj korisnika	Lančani indeks
0	1	2	3	4	5	6	7	8
2001.	929371	101,3	20355	100,4	82394	101,8	**1032120**	**101,3**
2002.	939214	101,1	20737	101,9	82241	99,8	**1042192**	**101,0**
2003.	948523	101,0	21355	103,0	84671	103,0	**1054549**	**101,2**
2004.	958810	101,1	21958	102,8	84887	100,3	**1065655**	**101,1**
2005.	973793	101,6	22528	102,6	84250	99,2	**1080571**	**101,4**
2006.	993460	102,0	23476	104,2	83150	98,7	**1100086**	**101,8**
2007.	1015766	102,2	24252	103,3	81522	98,0	**1121540**	**102,0**
2008.	1043262	102,7	25299	104,3	79729	97,8	**1148290**	**102,4**
2009.	1069059	102,5	26433	104,5	78322	98,2	**1173814**	**102,2**
2010.	1095354	102,5	27924	105,6	77108	98,4	**1200386**	**102,3**
2011.	1109336	101,3	29100	104,2	74685	96,9	**1213121**	**101,1**
2012.	1115867	100,6	29767	102,3	72058	96,5	**1217692**	**100,4**
2013.*	1091008	97,8	30402	102,1	69405	96,3	**1190815**	**97,8**
2014.*	1125773	103,2	31170	102,5	66795	96,2	**1223738**	**102,8**
2015.*	1132614	100,6	31657	101,6	63749	95,4	**1228020**	**100,3**
2016.*	1140004	100,7	32357	102,2	61014	95,7	**1233375**	**100,4**
2017.*	1141667	100,1	32920	101,7	58064	95,2	**1232651**	**99,9**
2018.*	1147442	100,5	33481	101,7	55335	95,3	**1236258**	**100,3**
2019.*	1154346	100,6	34261	102,3	52504	94,9	**1241111**	**100,4**

* Provedba Zakona o mirovinskom osiguranju - članak 95. (NN 157/13)

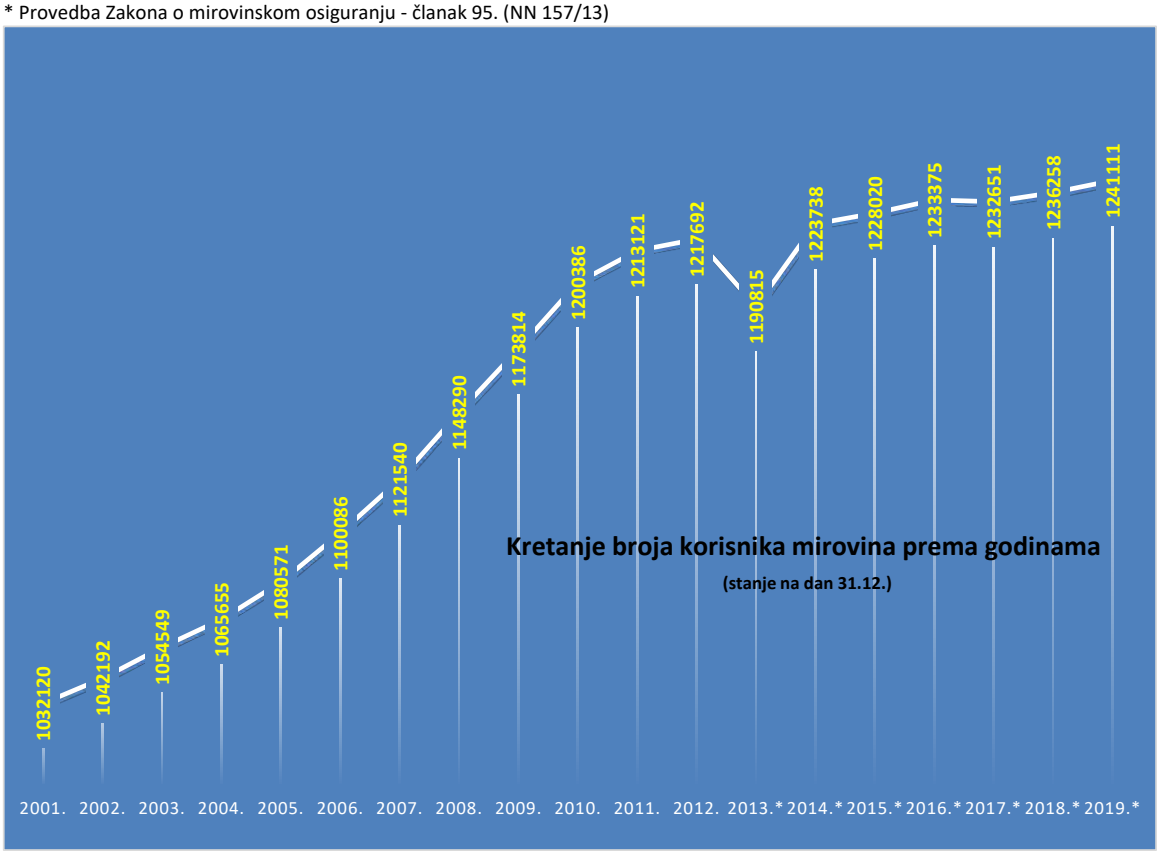

KORISNICI MIROVINA I PROSJEČNE MIROVINE
za siječanj 2020. (isplata u veljači 2020.)

Korisnici mirovina koji su pravo na mirovinu ostvarili prema Zakonu o mirovinskom osiguranju

Tablica 9.

Vrste mirovina	Broj korisnika	Prosječna mirovina	Bez međunarodnih ugovora	
			Broj korisnika	Prosječna mirovina
0	1	2	3	4
Starosna	498688	2.715,94	410163	3.131,22
Starosna mirovina za **dugogodišnjeg osiguranika - čl. 35.**	32297	3.659,31	28156	3.863,65
Starosna mirovina **prevedena iz invalidske ***	84220	2.393,41	72488	2.703,22
Ukupno starosna	**615205**	**2.721,31**	**510807**	**3.110,86**
Prijevremena starosna	199232	2.600,68	162984	2.903,80
Prijevremena starosna mirovina **zbog stečaja poslodavca - čl. 36.**	318	2.848,80	310	2.858,59
Sveukupno starosna	**814755**	**2.691,86**	**674101**	**3.060,68**
Invalidska *	112650	2.045,24	106387	2.137,58
Obiteljska	219069	2.051,89	189171	2.280,14
UKUPNO korisnika koji su pravo na mirovinu ostvarili prema Zakonu o mirovinskom osiguranju (u broj korisnika mirovina nisu uključeni korisnici mirovina DVO, ZOHBDR i HVO)	**1146474**	**2.506,04**	**969659**	**2.807,12**

Tablica 9 a.

Vrste mirovina	Broj korisnika	Prosječna mirovina	Bez međunarodnih ugovora	
			Broj korisnika	Prosječna mirovina
0	1	2	3	4
Radnici kod pravnih i fizičkih osoba (bivši Fond radnika)				
Starosna*	745479	2.771,89	610016	3.185,07
Invalidska*	106173	2.047,14	100062	2.143,43
Obiteljska	208306	2.083,13	178994	2.325,30
Ukupno	**1059958**	**2.563,94**	**889072**	**2.894,74**
Obrtnici (bivši Fond samostalnih privrednika)				
Starosna*	24519	2.480,16	21933	2.597,44
Invalidska*	4619	2.025,60	4507	2.058,30
Obiteljska	5145	1.824,00	4842	1.881,73
Ukupno	**34283**	**2.320,44**	**31282**	**2.408,98**
Poljoprivrednici (bivši Fond individualnih poljoprivrednika)				
Starosna*	44757	1.474,88	42152	1.501,55
Invalidska*	1858	1.985,15	1818	2.011,61
Obiteljska	5618	1.102,38	5335	1.126,37
Ukupno	**52233**	**1.452,96**	**49305**	**1.479,76**
UKUPNO korisnika koji su pravo na mirovinu ostvarili prema Zakonu o mirovinskom osiguranju (u broj korisnika mirovina **nisu uključeni** korisnici mirovina DVO, ZOHBDR i HVO)	**1146474**	**2.506,04**	**969659**	**2.807,12**
Sveukupan broj korisnika mirovina na dan 31. siječnja 2020. (ZOMO+DVO+ZOHBDR+HVO)	**1240037**	**2.723,79**	**1063055**	**3.034,61**

Napomena:

* Primjena čl. 175. st. 7. i čl. 58. Zakona o mirovinskom osiguranju (NN 157/13, 151/14, 33/15, 93/15, 120/16, 18/18, 62/18, 115/18 i 102/19) te primjena članka 36. i članka 202. Zakona o hrvatskim braniteljima iz Domovinskog rata i članovima njihovih obitelji (NN 121/17) ***za korisnike kojima su mirovine priznate prema općim propisima*** , a određene prema spomenutom Zakonu.

Broj osiguranika - 31. siječnja 2020.	**1538621**
Odnos broja korisnika mirovina i osiguranika	**1 : 1,24**
Prosječna mjesečna isplaćena netoplaća Republike Hrvatske za prosinac 2019.	**6.559**
Aktualna vrijednost mirovine **(AVM)** 01.07.2019.	67,97
Vrijednost **najniže** mirovine za 1 godinu mirovinskog staža 01.07.2019.	67,97

KORISNICI KOJIMA SU MIROVINE PRIZNATE I / ILI ODREĐENE PREMA POSEBNIM PROPISIMA

Tablica 9 b. **Stanje: 31. siječnja 2020.**

Red. br.	Kategorije korisnika kojima su mirovine priznate i/ili određene prema posebnim propisima	Broj korisnika	Prosječna mirovina	Prosječan staž	Bez međunarodnih ugovora		
					Broj korisnika	Prosječna mirovina	Prosječan staž
0	1	2	3	4	5	6	7
1.	Radnici na poslovima ovlaštenih službenih osoba u tijelima unutarnjih poslova i pravosuđa, kao i na poslovima razminiranja:						
	a) radnici na poslovima ovlaštenih službenih osoba u tijelima unutarnjih poslova i pravosuđa, kojima je pravo na mirovinu priznato prema propisima koji su bili na snazi do stupanja na snagu Zakona o pravima DVO, PS i OSO	8535	4.353,73	32 01 01	**8512**	**4.357,82**	32 01 03
	b) radnici na poslovima policijskih službenika, ovlaštenih službenih osoba pravosuđa i službene osobe s posebnim dužnostima i ovlastima u sigurnosno obavještajnom sustavu RH koji su pravo na mirovinu ostvarili prema Zakonu o pravima DVO, PS i OSO	8297	4.251,89	34 08 21	**8171**	**4.267,28**	34 09 06
	c) radnici na poslovima razminiranja	540	4.189,13	31 00 28	**527**	**4.219,61**	31 01 03
2.	Djelatne vojne osobe - DVO	15622	3.888,34	30 07 28	**15523**	**3.895,76**	30 07 24
3.	Pripadnici Hrvatske domovinske vojske od 1941. do 1945. godine	4046	2.485,67	33 00 00	**3856**	**2.558,09**	33 03 24
4.	Bivši politički zatvorenici	2802	3.966,79	33 01 20	**2422**	**4.371,70**	33 03 19
5.	Hrvatski branitelji iz Domovinskog rata - ZOHBDR	71211	5.924,48	18 07 26	**71144**	**5.926,97**	18 07 28
6.	Mirovine priznate prema općim propisima, a određene prema ZOHBDR - u iz 2017. (čl. 27., 35., 36., 48. i 49. stavak 2.)	42741	2.756,17	28 06 02	**40461**	**2.755,18**	28 02 12
7.	Pripadnici bivše Jugoslavenske narodne armije - JNA	5407	3.298,21	–	**5407**	**3.298,21**	–
8.	Pripadnici bivše Jugoslavenske narodne armije - JNA - čl. 185. ZOMO	142	3.196,00	37 07 21	**136**	**3.259,98**	37 09 25
9.	Sudionici Narodnooslobodilačkog rata - NOR	9612	2.926,54	29 04 15	**9365**	**2.969,95**	29 04 23
10.	Zastupnici u Hrvatskom saboru, članovi Vlade, suci Ustavnog suda i glavni državni revizor	673	10.035,95	33 01 09	**665**	**10.042,03**	33 01 11
11.	Članovi Izvršnog vijeća Sabora, Saveznog izvršnog vijeća i administrativno umirovljeni javni službenici	94	3.335,27	28 06 14	**94**	**3.335,27**	28 06 14
12.	Bivši službenici u saveznim tijelima bivše SFRJ - članak 38. ZOMO	33	3.839,90	–	**32**	**3.835,12**	–
13.	Redoviti članovi Hrvatske akademije znanosti i umjetnosti - HAZU	140	9.126,90	41 10 25	**138**	**9.097,98**	41 08 27
14.	Radnici u Istarskim ugljenokopima "Tupljak" d.d. Labin	254	3.928,90	29 08 13	**251**	**3.942,51**	29 08 25
15.	Radnici profesionalno izloženi azbestu	869	3.188,50	27 08 27	**863**	**3.195,81**	27 09 01
16.	Osiguranici - članovi posade broda u međunarodnoj plovidbi i nacionalnoj plovidbi - članak 129.a stavak 2. Pomorskog zakonika	175	2.114,72	29 02 02	**163**	**2.169,85**	28 09 28
17.	Pripadnici Hrvatskog vijeća obrane - HVO	6730	3.248,82	07 01 26	**6729**	**3.249,03**	07 01 28
UKUPNO		**177923**	**-**	**-**	**174459**	**-**	**-**

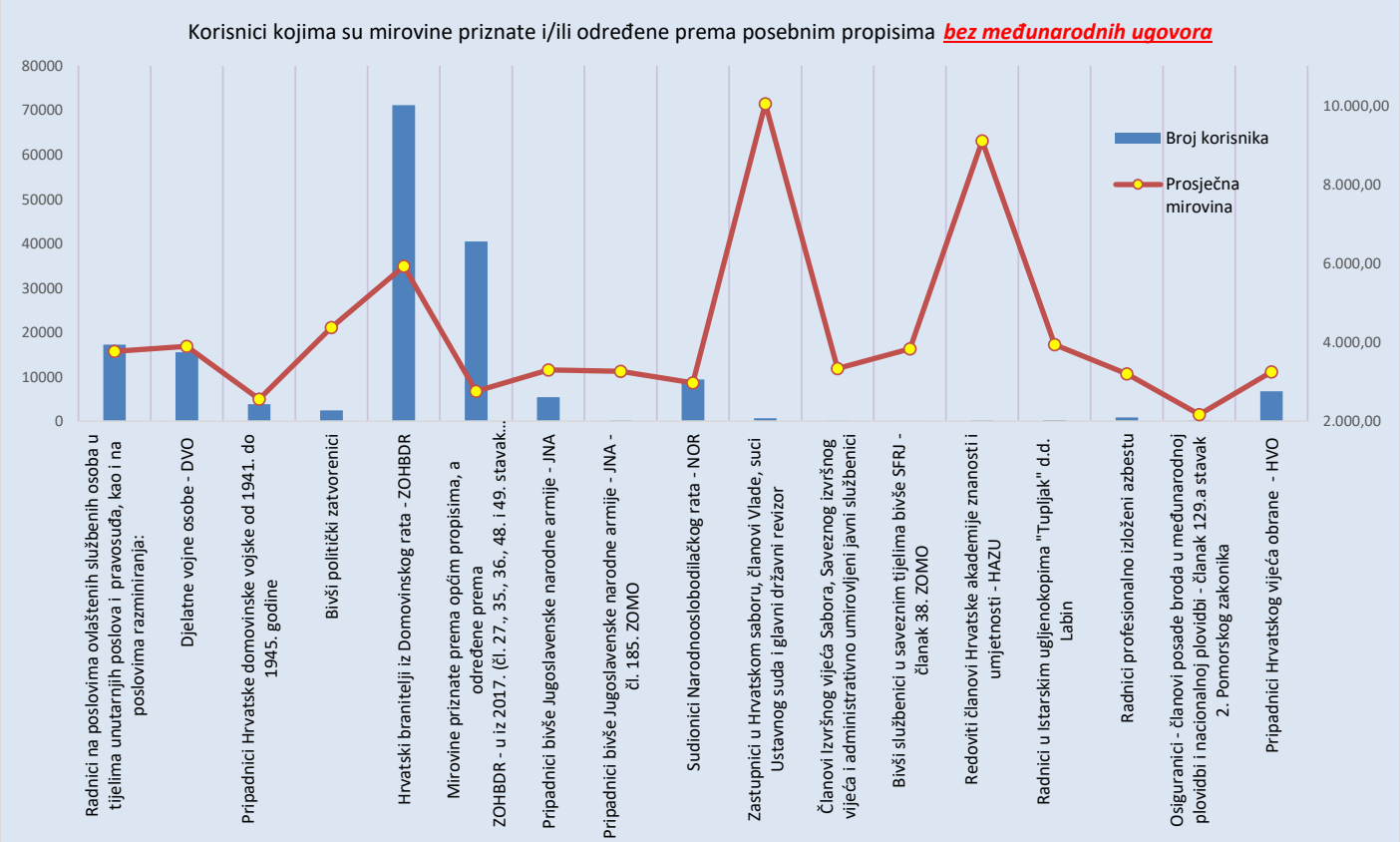

Korisnici mirovina koji su pravo na mirovinu ostvarili prema Zakonu o mirovinskom osiguranju
bez međunarodnih ugovora

Tablica 9 c.

Vrste mirovina	Bez međunarodnih ugovora						
	31. prosinca 2019.			31. siječnja 2020.			Razlika u broju korisnika
	Broj korisnika	Prosječna mirovina	Prosječan staž	Broj korisnika	Prosječna mirovina	Prosječan staž	
0	1	2	3	4	5	6	7 (kol.4 - kol. 1)
Starosna	410662	3.131,37	31 06 09	410163	3.131,22	31 06 08	-499
Starosna mirovina za **dugogodišnjeg osiguranika - čl. 35.**	27931	3.866,31	42 07 21	28156	3.863,65	42 07 19	225
Starosna mirovina **prevedena iz invalidske ***	72638	2.704,11	24 07 08	72488	2.703,22	24 07 07	-150
Ukupno starosna	**511231**	**3.110,82**	**31 01 20**	**510807**	**3.110,86**	**31 01 21**	-424
Prijevremena starosna	162845	2.904,45	35 08 22	162984	2.903,80	35 08 22	139
Prijevremena starosna mirovina **zbog stečaja poslodavca - čl. 36.**	309	2.857,83	35 06 22	310	2.858,59	35 06 21	1
Sveukupno starosna	**674385**	**3.060,87**	**32 03 00**	**674101**	**3.060,68**	**32 03 01**	-284
Invalidska *	106863	2.137,87	22 00 12	106387	2.137,58	22 00 09	-476
Obiteljska	189935	2.280,37	28 03 13	189171	2.280,14	28 03 08	-764
UKUPNO korisnika koji su pravo na mirovinu ostvarili prema Zakonu o mirovinskom osiguranju (u broj korisnika mirovina nisu uključeni korisnici mirovina DVO, ZOHBDR i HVO)	**971183**	**2.806,67**	**30 04 10**	**969659**	**2.807,12**	**30 04 11**	-1524
Korisnici **starosne** mirovine prema ZOMO **s mirovinskim stažem od 40 i više** godina	80338	4.638,85	42 05 10	80375	4.640,38	42 05 13	37
Korisnici **ukupne** mirovine prema ZOMO **s mirovinskim stažem od 40 i više** godina	155874	4.114,83	42 01 22	155994	4.116,30	42 01 25	120
Korisnici **najniže** mirovine kojima je mirovina određena prema ZOMO	223003	1.824,61	26 06 02	223637	1.825,92	26 06 08	634

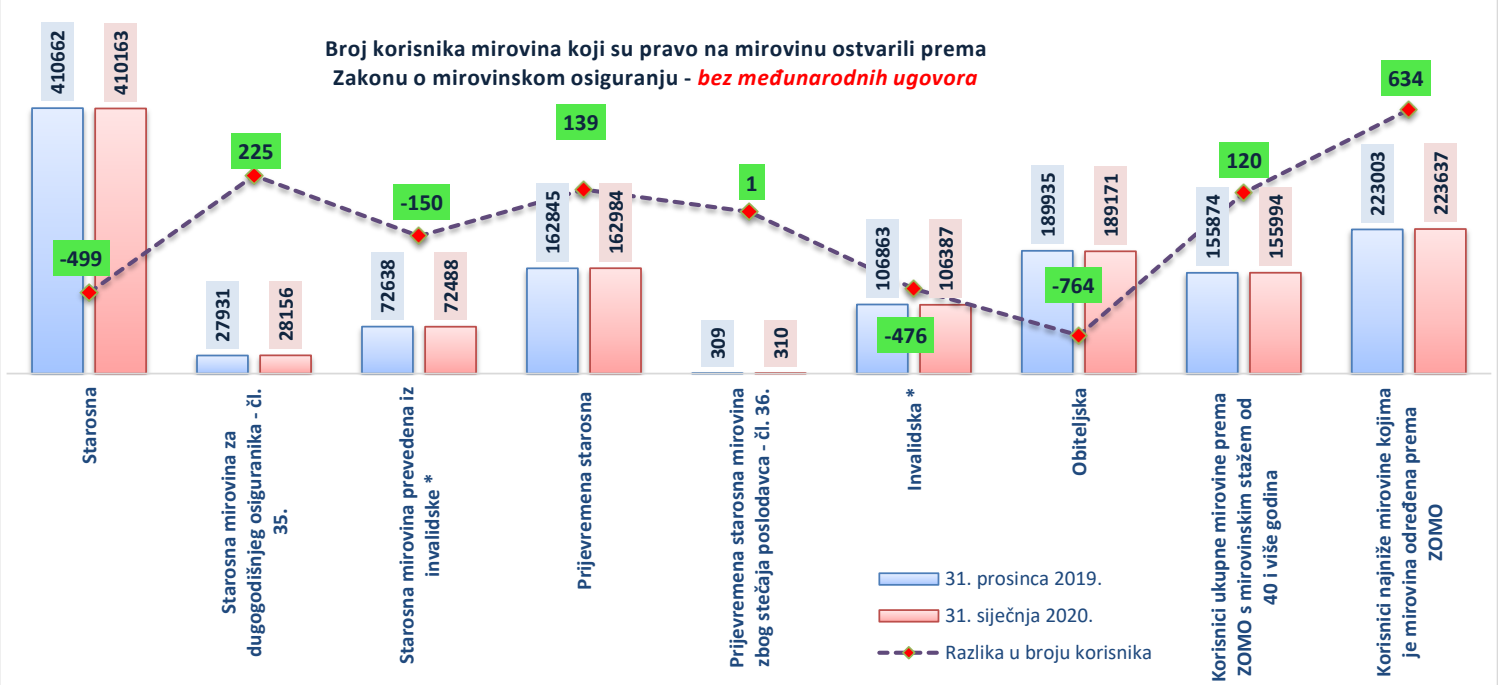

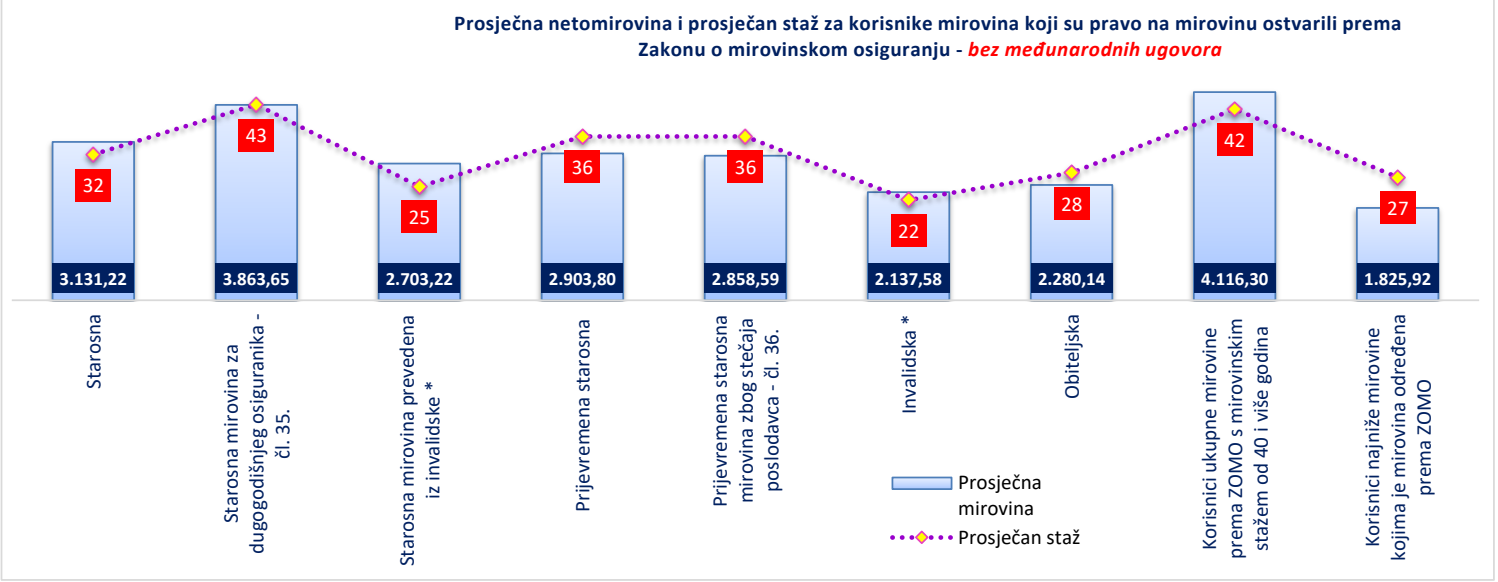

Napomena: u broj korisnika mirovina **nisu** uključeni korisnici mirovina DVO, ZOHBDR i HVO

Korisnici starosne i prijevremene starosne mirovine prema godinama koji su pravo na mirovinu ostvarili prema Zakonu o mirovinskom osiguranju

Tablica 9 d.

Stanje na dan	*Broj korisnika*		*% pada/rasta broja korisnika*	
	Starosna mirovina	Prijevremena starosna mirovina	Starosna mirovina	Prijevremena starosna mirovina
0	1	2	3	4
31.12.1990.	288412	32884		
31.12.1991.	302405	51027	4,9	55,2
31.12.1992.	356508	42850	17,9	-16,0
31.12.1993.	378318	41027	6,1	-4,3
31.12.1994.	404052	36189	6,8	-11,8
31.12.1995.	413371	29614	2,3	-18,2
31.12.1996.	431930	25624	4,5	-13,5
31.12.1997.	454664	22880	5,3	-10,7
31.12.1998.	471257	24420	3,6	6,7
31.12.1999.	492258	25781	4,5	5,6
31.12.2000.	501591	29892	1,9	15,9
31.12.2001.	508465	31185	1,4	4,3
31.12.2002.	512663	33943	0,8	8,8
31.12.2003.	517569	36416	1,0	7,3
31.12.2004.	514515	42233	-0,6	16,0
31.12.2005.	515428	48542	0,2	14,9
31.12.2006.	517523	55013	0,4	13,3
31.12.2007.	517317	61169	0,0	11,2
31.12.2008.	517626	69743	0,1	14,0
31.12.2009.	514501	83397	-0,6	19,6
31.12.2010.	513895	105910	-0,1	27,0
31.12.2011.	510704	119741	-0,6	13,1
31.12.2012.	508132	132792	-0,5	10,9
31.12.2013.*	494377	146706	-2,7	10,5
31.12.2014.	505203	160374	2,2	9,3
31.12.2015.	503084	170715	-0,4	6,4
31.12.2016.	501572	179931	-0,3	5,4
31.12.2017.	497984	186589	-0,7	3,7
31.12.2018.	497285	193492	-0,1	3,7
31.01.2019.	497357	195050	0,0	0,8
28.02.2019.	498272	196112	0,2	0,5
31.03.2019.	498825	196774	0,1	0,3
30.04.2019.	498485	196932	-0,1	0,1
31.05.2019.	498205	197096	-0,1	0,1
30.06.2019.	498050	197328	0,0	0,1
31.07.2019.	498039	197674	0,0	0,2
31.08.2019.	497959	197907	0,0	0,1
30.09.2019.	498703	198260	0,1	0,2
31.10.2019.	499188	198616	0,1	0,2
30.11.2019.	498603	198870	-0,1	0,1
31.12.2019.	498815	199032	0,0	0,1
31.01.2020.	498688	199232	0,0	0,1

* Provedba Zakona o mirovinskom osiguranju - članak 95. (NN 157/13)

U broj korisnika mirovina nisu uključeni korisnici mirovina DVO, ZOHBDR i HVO.

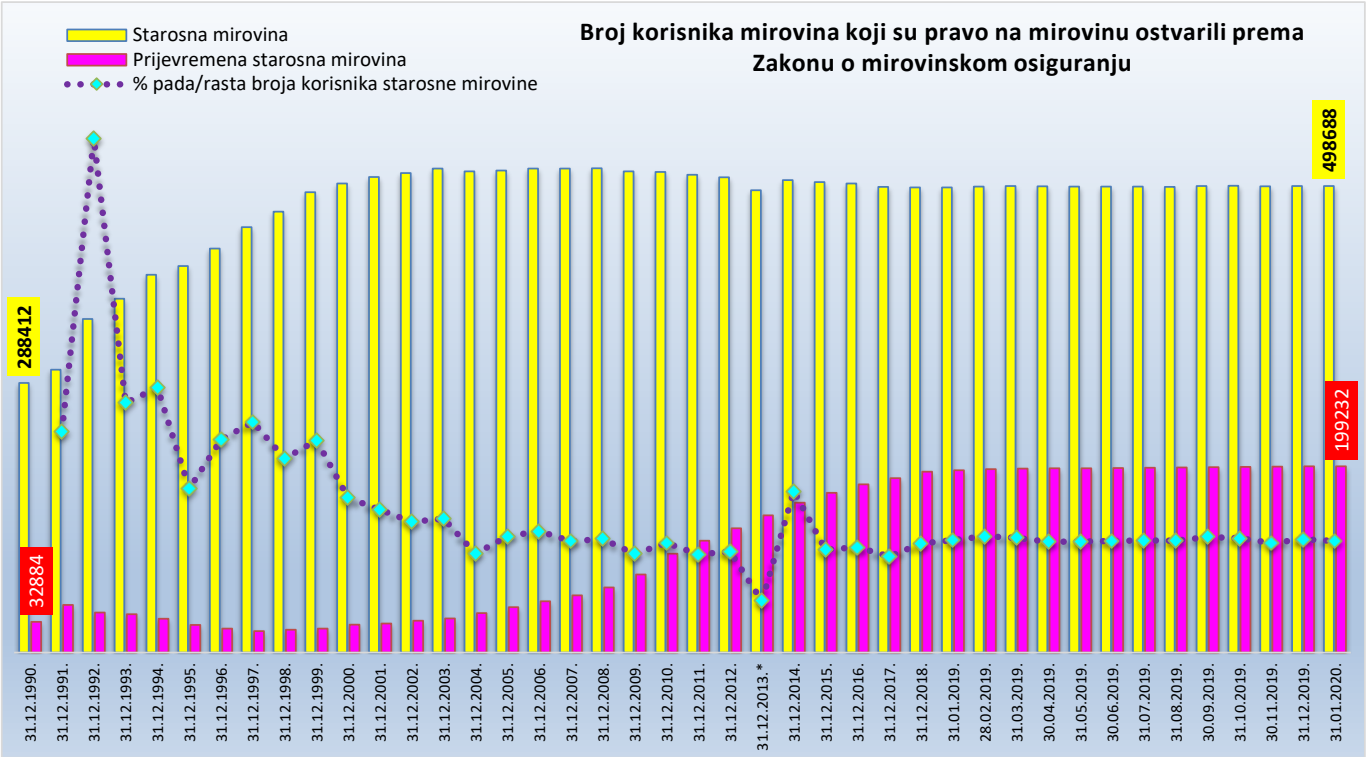

KORISNICI MIROVINA PREMA VRSTAMA I SVOTAMA MIROVINA KOJI SU PRAVO NA MIROVINU OSTVARILI PREMA ZAKONU O MIROVINSKOM OSIGURANJU (zbroj tablica 10 a. i 10 b.)

Tablica 10. Stanje: 31. siječnja 2020.

Svote mirovina	Ukupno			Starosna mirovina *			Invalidska mirovina *			Obiteljska mirovina		
	Broj korisnika	Prosječna mirovina	Prosječan staž	Broj korisnika	Prosječna mirovina	Prosječan staž	Broj korisnika	Prosječna mirovina	Prosječan staž	Broj korisnika	Prosječna mirovina	Prosječan staž
0	1	2	3	4	5	6	7	8	9	10	11	12
do - 500,00	92653	232,81	30 11 02	67175	231,72	32 10 28	6148	275,26	19 01 24	19330	223,09	27 09 01
500,01 - 1.000,00	70066	767,51	23 04 25	42607	740,15	27 05 09	5990	775,99	14 10 18	21469	819,43	17 09 24
1.000,01 - 1.500,00	110281	1.253,96	20 03 16	65259	1.245,34	21 05 16	14715	1.286,13	14 11 27	30307	1.256,88	20 04 15
1.500,01 - 2.000,00	161300	1.767,18	26 02 29	98601	1.774,05	27 00 26	29641	1.762,41	21 07 20	33058	1.750,93	27 11 10
2.000,01 - 2.500,00	206048	2.234,32	29 02 19	128531	2.241,91	30 04 27	27509	2.235,62	23 04 24	50008	2.214,09	29 04 17
2.500,01 - 3.000,00	156944	2.758,69	33 05 13	113297	2.767,16	34 05 00	15553	2.765,26	25 07 12	28094	2.720,88	33 10 23
3.000,01 - 3.500,00	108717	3.236,59	35 01 08	86276	3.239,88	35 07 08	7119	3.212,55	27 00 19	15322	3.229,22	35 11 15
3.500,01 - 4.000,00	76630	3.736,51	36 06 01	65265	3.737,74	36 10 13	3033	3.715,61	28 06 05	8332	3.734,51	36 05 09
4.000,01 - 4.500,00	60872	4.227,35	37 09 08	53618	4.230,43	38 00 25	1409	4.199,00	29 07 08	5845	4.206,00	36 08 15
4.500,01 - 5.000,00	36826	4.727,58	38 06 05	33324	4.727,64	38 09 11	639	4.727,45	29 04 02	2863	4.726,87	37 04 29
5.000,01 - 6.000,00	37622	5.435,98	38 04 24	33814	5.435,45	38 07 04	571	5.419,86	29 03 09	3237	5.444,34	38 00 04
6.000,01 - 7.000,00	15882	6.384,79	38 03 06	14763	6.389,99	38 04 06	227	6.380,73	29 04 01	892	6.299,72	39 02 25
7.000,01 - 8.000,00	6151	7.445,16	39 00 04	5876	7.447,76	39 00 04	66	7.427,86	29 09 26	209	7.377,40	42 04 11
veće od - 8.000,00	6482	9.218,80	40 08 24	6349	9.216,46	40 09 17	30	9.087,12	29 00 28	103	9.401,77	40 03 22
UKUPNO	**1146474**	**2.506,04**	**30 07 19**	**814755**	**2.691,86**	**32 05 08**	**112650**	**2.045,24**	**21 11 13**	**219069**	**2.051,89**	**28 04 03**

KORISNICI MIROVINA PREMA VRSTAMA I SVOTAMA MIROVINA KOJI SU PRAVO NA MIROVINU OSTVARILI PREMA ZAKONU O MIROVINSKOM OSIGURANJU (zbroj tablica 10 a. - BMU i 10 b. - BMU)

BEZ MEĐUNARODNIH UGOVORA

Tablica 10. - BMU Stanje: 31. siječnja 2020.

Svote mirovina	Ukupno			Starosna mirovina *			Invalidska mirovina *			Obiteljska mirovina		
	Broj korisnika	Prosječna mirovina	Prosječan staž	Broj korisnika	Prosječna mirovina	Prosječan staž	Broj korisnika	Prosječna mirovina	Prosječan staž	Broj korisnika	Prosječna mirovina	Prosječan staž
0	1	2	3	4	5	6	7	8	9	10	11	12
do - 500,00	**3626**	328,15	15 02 06	**939**	296,02	16 03 08	**2012**	338,15	14 04 11	**675**	343,05	16 02 13
500,01 - 1.000,00	**30530**	832,57	14 10 18	**10790**	788,81	16 05 08	**4296**	813,90	13 04 08	**15444**	868,34	14 02 25
1.000,01 - 1.500,00	**94637**	1.258,81	18 03 16	**51747**	1.250,47	18 05 07	**14499**	1.287,87	14 11 10	**28391**	1.259,16	19 09 04
1.500,01 - 2.000,00	**150060**	1.769,09	25 07 13	**88746**	1.777,62	26 02 17	**29598**	1.762,49	21 07 21	**31716**	1.751,36	27 08 02
2.000,01 - 2.500,00	**198210**	2.234,62	28 11 23	**121796**	2.242,65	30 01 06	**27464**	2.235,55	23 04 28	**48950**	2.214,13	29 03 13
2.500,01 - 3.000,00	**151144**	2.759,35	33 03 22	**108032**	2.768,39	34 03 09	**15473**	2.764,70	25 07 24	**27639**	2.721,04	33 10 02
3.000,01 - 3.500,00	**105348**	3.237,04	35 00 10	**83182**	3.240,50	35 06 10	**7079**	3.212,79	27 01 08	**15087**	3.229,30	35 11 02
3.500,01 - 4.000,00	**74848**	3.736,89	36 05 14	**63599**	3.738,19	36 09 28	**3027**	3.715,71	28 06 08	**8222**	3.734,63	36 05 01
4.000,01 - 4.500,00	**59793**	4.227,32	37 09 01	**52588**	4.230,43	38 00 19	**1408**	4.199,09	29 07 11	**5797**	4.205,93	36 08 12
4.500,01 - 5.000,00	**36225**	4.727,66	38 06 04	**32749**	4.727,73	38 09 12	**638**	4.727,24	29 04 07	**2838**	4.726,94	37 04 20
5.000,01 - 6.000,00	**37067**	5.436,22	38 04 24	**33283**	5.435,73	38 07 05	**571**	5.419,86	29 03 09	**3213**	5.444,15	38 00 00
6.000,01 - 7.000,00	**15685**	6.385,30	38 03 03	**14571**	6.390,58	38 04 02	**226**	6.381,59	29 03 15	**888**	6.299,53	39 02 27
7.000,01 - 8.000,00	**6065**	7.445,23	39 00 05	**5790**	7.447,87	39 00 04	**66**	7.427,86	29 09 26	**209**	7.377,40	42 04 11
veće od - 8.000,00	**6421**	9.221,18	40 08 29	**6289**	9.219,02	40 09 21	**30**	9.087,12	29 00 28	**102**	9.393,48	40 04 18
UKUPNO	**969659**	**2.807,12**	**30 04 11**	**674101**	**3.060,68**	**32 03 01**	**106387**	**2.137,58**	**22 00 09**	**189171**	**2.280,14**	**28 03 08**

Napomena:

U broj korisnika mirovina nisu uključeni korisnici mirovina DVO, ZOHBDR i HVO.

* Primjena čl. 175. st. 7. i čl. 58. Zakona o mirovinskom osiguranju (NN 157/13, 151/14, 33/15, 93/15, 120/16, 18/18, 62/18, 115/18 i 102/19) te primjena članka 36. i članka 202. Zakona o hrvatskim braniteljima iz Domovinskog rata i članovima njihovih obitelji (NN 121/17) ***za korisnike kojima su mirovine priznate prema općim propisima*** , a određene prema spomenutom Zakonu.

KORISNICI MIROVINA PREMA VRSTAMA I SVOTAMA MIROVINA
KOJI SU PRAVO NA MIROVINU OSTVARILI do 31. prosinca 1998.

Tablica 10 a. Stanje: 31. siječnja 2020.

Svote mirovina	Ukupno			Starosna mirovina *			Invalidska mirovina *			Obiteljska mirovina		
	Broj korisnika	Prosječna mirovina	Prosječan staž	Broj korisnika	Prosječna mirovina	Prosječan staž	Broj korisnika	Prosječna mirovina	Prosječan staž	Broj korisnika	Prosječna mirovina	Prosječan staž
0	1	2	3	4	5	6	7	8	9	10	11	12
do - 500,00	9074	243,55	29 08 17	7456	242,42	31 04 00	118	214,42	16 04 15	1500	251,49	22 08 07
500,01 - 1.000,00	18320	748,29	20 03 10	13783	743,05	22 01 14	289	768,15	11 01 10	4248	763,95	14 10 26
1.000,01 - 1.500,00	12155	1.255,92	19 09 24	6624	1.249,69	22 01 05	479	1.293,05	11 07 00	5052	1.260,57	17 07 02
1.500,01 - 2.000,00	18738	1.778,70	22 10 10	11181	1.782,43	23 06 22	1066	1.796,03	15 02 18	6491	1.769,43	22 10 26
2.000,01 - 2.500,00	68628	2.215,86	24 08 23	44261	2.224,11	25 05 11	4243	2.197,65	14 06 00	20124	2.201,55	25 03 17
2.500,01 - 3.000,00	49256	2.779,33	31 06 10	39160	2.793,46	32 03 14	2431	2.785,27	20 10 18	7665	2.705,23	30 09 02
3.000,01 - 3.500,00	35434	3.244,85	32 09 09	30319	3.246,00	33 00 21	1438	3.253,27	23 06 04	3677	3.232,12	33 02 09
3.500,01 - 4.000,00	26386	3.734,16	33 09 22	23631	3.734,18	34 01 06	881	3.725,44	24 00 24	1874	3.738,03	33 10 20
4.000,01 - 4.500,00	20191	4.217,78	34 09 27	18129	4.220,91	35 00 03	553	4.191,77	26 08 20	1509	4.189,67	34 08 11
4.500,01 - 5.000,00	10886	4.726,80	35 01 10	10010	4.727,41	35 03 07	251	4.713,64	26 11 29	625	4.722,42	35 07 13
5.000,01 - 6.000,00	11158	5.432,65	34 11 22	10381	5.433,94	35 00 10	193	5.433,45	26 02 04	584	5.409,39	36 08 00
6.000,01 - 7.000,00	4891	6.396,96	35 00 22	4675	6.404,88	35 01 16	91	6.365,41	29 01 24	125	6.123,41	36 11 12
7.000,01 - 8.000,00	1482	7.420,92	36 00 03	1437	7.422,85	36 01 27	33	7.399,38	28 03 04	12	7.249,90	37 10 01
veće od - 8.000,00	757	8.373,33	36 06 15	741	8.365,96	36 08 07	15	8.658,88	28 10 00	1	9.551,47	45 07 02
UKUPNO	**287356**	**2.828,72**	**28 11 25**	**221788**	**2.983,97**	**30 04 15**	**12081**	**2.676,96**	**18 02 25**	**53487**	**2.219,23**	**25 04 23**

KORISNICI MIROVINA PREMA VRSTAMA I SVOTAMA MIROVINA
KOJI SU PRAVO NA MIROVINU OSTVARILI do 31. prosinca 1998.
BEZ MEĐUNARODNIH UGOVORA

Tablica 10 a. - BMU Stanje: 31. siječnja 2020.

Svote mirovina	Ukupno			Starosna mirovina *			Invalidska mirovina *			Obiteljska mirovina		
	Broj korisnika	Prosječna mirovina	Prosječan staž	Broj korisnika	Prosječna mirovina	Prosječan staž	Broj korisnika	Prosječna mirovina	Prosječan staž	Broj korisnika	Prosječna mirovina	Prosječan staž
0	1	2	3	4	5	6	7	8	9	10	11	12
do - 500,00	**151**	386,99	13 06 09	**45**	311,46	19 10 01	**2**	431,91	04 11 09	**104**	418,81	10 11 18
500,01 - 1.000,00	**11284**	772,09	15 02 16	**8120**	767,34	16 05 12	**223**	791,88	10 02 24	**2941**	783,70	12 02 00
1.000,01 - 1.500,00	**9652**	1.267,29	17 06 09	**4647**	1.265,05	18 07 12	**458**	1.296,81	11 05 07	**4547**	1.266,62	17 00 07
1.500,01 - 2.000,00	**17167**	1.781,13	22 02 14	**9852**	1.785,55	22 07 14	**1051**	1.796,85	15 02 01	**6264**	1.771,54	22 08 29
2.000,01 - 2.500,00	**67033**	2.215,80	24 06 23	**42811**	2.224,14	25 02 20	**4238**	2.197,60	14 05 27	**19984**	2.201,77	25 03 09
2.500,01 - 3.000,00	**48165**	2.780,00	31 05 10	**38100**	2.794,65	32 02 15	**2428**	2.785,28	20 10 18	**7637**	2.705,24	30 08 24
3.000,01 - 3.500,00	**34615**	3.244,86	32 08 10	**29522**	3.246,07	32 11 27	**1435**	3.253,12	23 06 01	**3658**	3.231,87	33 01 29
3.500,01 - 4.000,00	**25876**	3.734,37	33 09 02	**23131**	3.734,42	34 00 16	**880**	3.725,60	24 00 24	**1865**	3.737,93	33 10 16
4.000,01 - 4.500,00	**19817**	4.217,38	34 09 11	**17756**	4.220,53	34 11 22	**552**	4.191,99	26 08 29	**1509**	4.189,67	34 08 11
4.500,01 - 5.000,00	**10701**	4.726,89	35 00 28	**9828**	4.727,50	35 02 25	**250**	4.713,05	27 00 03	**623**	4.722,75	35 07 14
5.000,01 - 6.000,00	**10993**	5.433,23	34 11 15	**10218**	5.434,57	35 00 02	**193**	5.433,45	26 02 04	**582**	5.409,58	36 08 05
6.000,01 - 7.000,00	**4852**	6.398,08	35 00 14	**4637**	6.406,08	35 01 08	**90**	6.367,40	29 00 13	**125**	6.123,41	36 11 12
7.000,01 - 8.000,00	**1459**	7.420,10	35 11 26	**1414**	7.422,03	36 01 22	**33**	7.399,38	28 03 04	**12**	7.249,90	37 10 01
veće od - 8.000,00	**744**	8.376,79	36 06 12	**728**	8.369,37	36 08 06	**15**	8.658,88	28 10 00	**1**	9.551,47	45 07 02
UKUPNO	**262509**	**2.990,18**	**28 10 09**	**200809**	**3.171,39**	**30 02 26**	**11848**	**2.715,29**	**18 03 10**	**49852**	**2.325,55**	**25 06 25**

Napomena:
U broj korisnika mirovina **nisu** uključeni korisnici mirovina DVO, ZOHBDR i HVO.
* Primjena čl. 175. st. 7. i čl. 58. Zakona o mirovinskom osiguranju (NN 157/13, 151/14, 33/15, 93/15, 120/16, 18/18, 62/18, 115/18 i 102/19).

KORISNICI MIROVINA PREMA VRSTAMA I SVOTAMA MIROVINA
KOJI SU PRAVO NA MIROVINU OSTVARILI od 1. siječnja 1999.

Tablica 10 b. Stanje: 31. siječnja 2020.

Svote mirovina	Ukupno			Starosna mirovina *			Invalidska mirovina *			Obiteljska mirovina		
	Broj korisnika	Prosječna mirovina	Prosječan staž	Broj korisnika	Prosječna mirovina	Prosječan staž	Broj korisnika	Prosječna mirovina	Prosječan staž	Broj korisnika	Prosječna mirovina	Prosječan staž
0	1	2	3	4	5	6	7	8	9	10	11	12
do - 500,00	83579	231,64	31 00 15	59719	230,38	33 01 05	6030	276,45	19 02 13	17830	220,70	28 02 02
500,01 - 1.000,00	51746	774,31	24 06 07	28824	738,76	30 00 06	5701	776,38	15 00 22	17221	833,12	18 06 12
1.000,01 - 1.500,00	98126	1.253,71	20 04 08	58635	1.244,85	21 04 19	14236	1.285,90	15 01 04	25255	1.256,15	20 11 09
1.500,01 - 2.000,00	142562	1.765,66	26 08 13	87420	1.772,98	27 06 12	28575	1.761,16	21 10 17	26567	1.746,41	29 02 00
2.000,01 - 2.500,00	137420	2.243,54	31 05 23	84270	2.251,26	33 00 07	23266	2.242,54	25 00 07	29884	2.222,54	32 02 00
2.500,01 - 3.000,00	107688	2.749,25	34 03 27	74137	2.753,27	35 06 16	13122	2.761,55	26 05 10	20429	2.726,75	35 00 02
3.000,01 - 3.500,00	73283	3.232,59	36 02 17	55957	3.236,57	36 11 19	5681	3.202,24	27 09 01	11645	3.228,30	36 09 13
3.500,01 - 4.000,00	50244	3.737,75	37 10 25	41634	3.739,76	38 04 28	2152	3.711,59	30 00 05	6458	3.733,49	37 02 01
4.000,01 - 4.500,00	40681	4.232,10	39 02 10	35489	4.235,29	39 07 10	856	4.203,67	31 00 00	4336	4.211,68	37 04 21
4.500,01 - 5.000,00	25940	4.727,90	39 11 05	23314	4.727,74	40 03 04	388	4.736,38	30 08 25	2238	4.728,11	37 11 06
5.000,01 - 6.000,00	26464	5.437,38	39 10 04	23433	5.436,12	40 01 26	378	5.412,92	30 09 18	2653	5.452,03	38 03 16
6.000,01 - 7.000,00	10991	6.379,37	39 08 12	10088	6.383,09	39 10 05	136	6.390,98	29 05 16	767	6.328,45	39 07 14
7.000,01 - 8.000,00	4669	7.452,85	39 11 24	4439	7.455,83	39 11 05	33	7.456,34	31 04 13	197	7.385,16	42 07 24
veće od - 8.000,00	5725	9.330,60	41 03 12	5608	9.328,84	41 04 00	15	9.515,36	29 04 01	102	9.400,30	40 03 03
UKUPNO	**859118**	**2.398,11**	**31 02 05**	**592967**	**2.582,60**	**33 02 14**	**100569**	**1.969,35**	**22 04 10**	**165582**	**1.997,84**	**29 03 12**

KORISNICI MIROVINA PREMA VRSTAMA I SVOTAMA MIROVINA
KOJI SU PRAVO NA MIROVINU OSTVARILI od 1. siječnja 1999.
BEZ MEĐUNARODNIH UGOVORA

Tablica 10 b. - BMU Stanje: 31. siječnja 2020.

Svote mirovina	Ukupno			Starosna mirovina *			Invalidska mirovina *			Obiteljska mirovina		
	Broj korisnika	Prosječna mirovina	Prosječan staž	Broj korisnika	Prosječna mirovina	Prosječan staž	Broj korisnika	Prosječna mirovina	Prosječan staž	Broj korisnika	Prosječna mirovina	Prosječan staž
0	1	2	3	4	5	6	7	8	9	10	11	12
do - 500,00	**3475**	325,59	15 03 02	**894**	295,25	16 00 28	**2010**	338,05	14 04 15	**571**	329,25	17 01 27
500,01 - 1.000,00	**19246**	868,04	14 08 04	**2670**	854,12	16 04 24	**4073**	815,10	13 06 10	**12503**	888,25	14 08 23
1.000,01 - 1.500,00	**84985**	1.257,85	18 04 18	**47100**	1.249,04	18 05 01	**14041**	1.287,58	15 00 17	**23844**	1.257,74	20 03 10
1.500,01 - 2.000,00	**132893**	1.767,53	26 00 20	**78894**	1.776,63	26 08 02	**28547**	1.761,23	21 10 18	**25452**	1.746,40	28 10 20
2.000,01 - 2.500,00	**131177**	2.244,24	31 02 26	**78985**	2.252,68	32 09 05	**23226**	2.242,48	25 00 12	**28966**	2.222,66	32 01 03
2.500,01 - 3.000,00	**102979**	2.749,70	34 02 04	**69932**	2.754,08	35 04 26	**13045**	2.760,87	26 05 25	**20002**	2.727,08	34 11 18
3.000,01 - 3.500,00	**70733**	3.233,21	36 01 23	**53660**	3.237,45	36 10 29	**5644**	3.202,54	27 09 25	**11429**	3.228,47	36 09 03
3.500,01 - 4.000,00	**48972**	3.738,22	37 10 13	**40468**	3.740,35	38 04 19	**2147**	3.711,66	30 00 09	**6357**	3.733,66	37 01 24
4.000,01 - 4.500,00	**39976**	4.232,24	39 02 07	**34832**	4.235,48	39 07 09	**856**	4.203,67	31 00 00	**4288**	4.211,65	37 04 20
4.500,01 - 5.000,00	**25524**	4.727,98	39 11 08	**22921**	4.727,82	40 03 09	**388**	4.736,38	30 08 25	**2215**	4.728,12	37 10 25
5.000,01 - 6.000,00	**26074**	5.437,48	39 10 07	**23065**	5.436,25	40 02 00	**378**	5.412,92	30 09 18	**2631**	5.451,80	38 03 18
6.000,01 - 7.000,00	**10833**	6.379,57	39 08 14	**9934**	6.383,35	39 10 08	**136**	6.390,98	29 05 16	**763**	6.328,39	39 07 16
7.000,01 - 8.000,00	**4606**	7.453,19	39 11 26	**4376**	7.456,23	39 11 07	**33**	7.456,34	31 04 13	**197**	7.385,16	42 07 24
veće od - 8.000,00	**5677**	9.331,84	41 03 16	**5561**	9.330,25	41 04 04	**15**	9.515,36	29 04 01	**101**	9.391,92	40 03 29
UKUPNO	**707150**	**2.739,17**	**30 11 05**	**473292**	**3.013,70**	**33 01 08**	**94539**	**2.065,17**	**22 05 19**	**139319**	**2.263,89**	**29 02 24**

Napomena:
U broj korisnika mirovina nisu uključeni korisnici mirovina DVO, ZOHBDR i HVO.
* Primjena čl. 175. st. 7. i čl. 58. Zakona o mirovinskom osiguranju (NN 157/13, 151/14, 33/15, 93/15, 120/16, 18/18, 62/18, 115/18 i 102/19) te primjena članka 36. i članka 202. Zakona o hrvatskim braniteljima iz Domovinskog rata i članovima njihovih obitelji (NN 121/17) ***za korisnike kojima su mirovine priznate prema općim propisima***, a određene prema spomenutom Zakonu.

Stanje: 31. siječnja 2020.

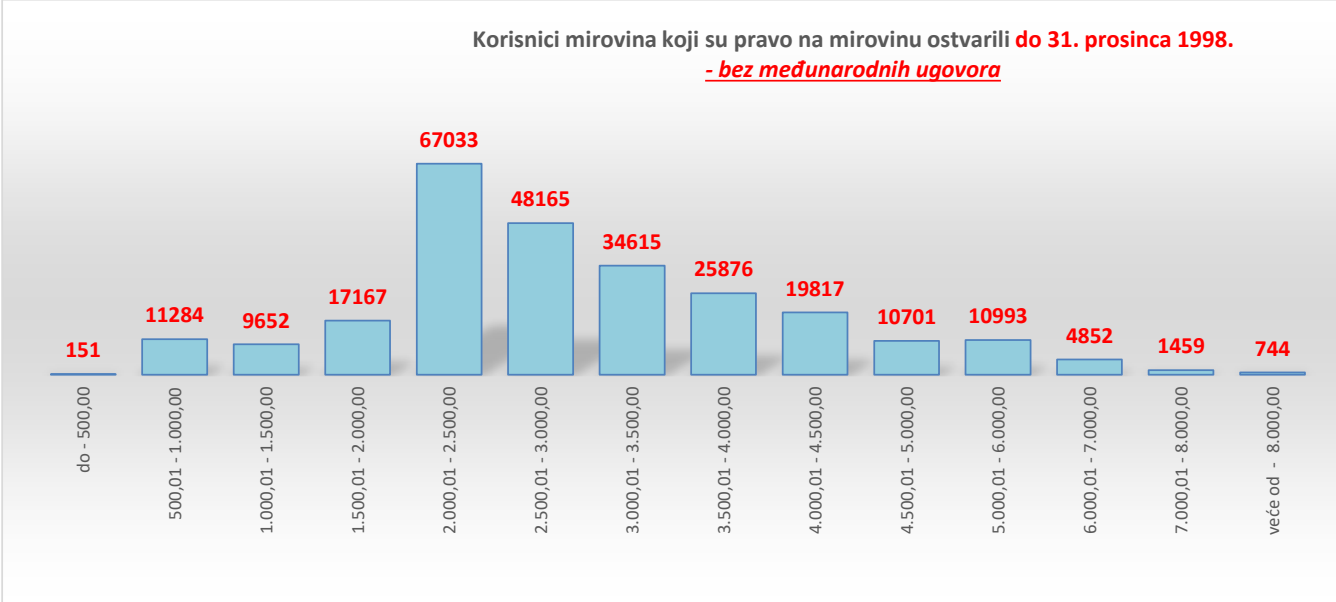

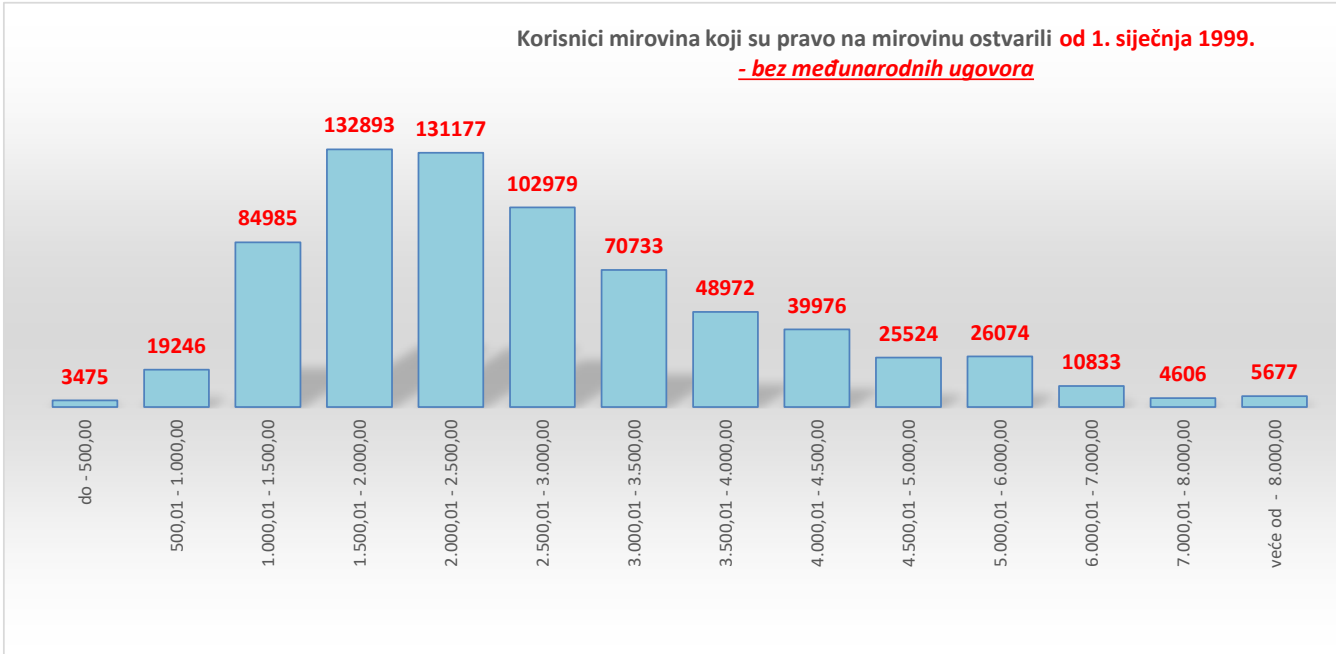

U prikazu grafova **nisu** uključeni korisnici mirovina DVO, ZOHBDR i HVO.

KORISNICI *STAROSNE MIROVINE* KOJI SU PRAVO NA MIROVINU OSTVARILI PREMA ZAKONU O MIROVINSKOM OSIGURANJU - *BEZ MEĐUNARODNIH UGOVORA*

Tablica 10 - 1_sm

Stanje: 31. siječnja 2020.

Svote mirovina	I. *SVEUKUPNO* korisnici *STAROSNE MIROVINE* (zbroj II.+III.)									II. Korisnici starosne mirovine koji su pravo na mirovinu ostvarili do 31. prosinca 1998.									III. Korisnici starosne mirovine koji su pravo na mirovinu ostvarili od 1. siječnja 1999.								
	Ukupno			Muškarci			Žene			Ukupno			Muškarci			Žene			Ukupno			Muškarci			Žene		
	Broj korisnika	Prosječna mirovina	Prosječan staž	Broj korisnika	Prosječna mirovina	Prosječan staž	Broj korisnika	Prosječna mirovina	Prosječan staž	Broj korisnika	Prosječna mirovina	Prosječan staž	Broj korisnika	Prosječna mirovina	Prosječan staž	Broj korisnika	Prosječna mirovina	Prosječan staž	Broj korisnika	Prosječna mirovina	Prosječan staž	Broj korisnika	Prosječna mirovina	Prosječan staž	Broj korisnika	Prosječna mirovina	Prosječan staž
0	1	2	3	4	5	6	7	8	9	10	11	12	13	14	15	16	17	18	19	20	21	22	23	24	25	26	27
do - 500,00	884	295,98	16 02 10	223	336,01	17 00 16	661	282,48	15 11 05	22	323,24	20 09 21	9	326,32	25 04 00	13	321,11	17 08 01	862	295,29	16 00 24	214	336,41	16 08 00	648	281,70	15 10 22
500,01 - 1.000,00	8255	788,18	17 04 11	1703	833,06	18 03 29	6552	776,52	17 01 13	6193	767,91	17 04 00	903	820,82	18 11 03	5290	758,88	17 00 21	2062	849,06	17 05 22	800	846,88	17 06 19	1262	850,45	17 05 04
1.000,01 - 1.500,00	46669	1.246,04	18 06 25	17439	1.265,45	18 11 18	29230	1.234,45	18 04 00	2885	1.243,03	20 07 03	1054	1.267,96	21 09 27	1831	1.228,68	19 10 20	43784	1.246,23	18 05 06	16385	1.265,29	18 09 10	27399	1.234,84	18 02 22
1.500,01 - 2.000,00	53414	1.743,40	24 00 17	17079	1.757,27	24 02 17	36335	1.736,87	23 11 24	5280	1.786,28	25 09 25	1693	1.774,10	27 04 23	3587	1.792,04	25 00 22	48134	1.738,69	23 10 11	15386	1.755,42	23 10 12	32748	1.730,83	23 10 10
2.000,01 - 2.500,00	54410	2.232,76	28 10 12	19868	2.235,80	29 09 14	34542	2.231,01	28 03 28	26025	2.226,17	27 11 00	5170	2.251,69	31 08 12	20855	2.219,84	26 11 22	28385	2.238,81	29 08 26	14698	2.230,21	29 01 07	13687	2.248,04	30 04 26
2.500,01 - 3.000,00	56178	2.788,65	33 08 22	22010	2.788,46	33 03 02	34168	2.788,77	34 00 06	29096	2.810,67	34 01 13	7446	2.788,48	36 00 11	21650	2.818,30	33 05 19	27082	2.764,99	33 03 14	14564	2.788,46	31 09 28	12518	2.737,70	34 11 27
3.000,01 - 3.500,00	46115	3.246,46	35 01 22	22043	3.248,25	35 06 07	24072	3.244,82	34 09 26	22952	3.249,28	34 06 17	9176	3.258,55	36 06 27	13776	3.243,11	33 03 05	23163	3.243,67	35 08 25	12867	3.240,91	34 09 19	10296	3.247,12	36 10 25
3.500,01 - 4.000,00	39485	3.743,37	36 10 03	19338	3.748,77	37 07 14	20147	3.738,17	36 01 03	18953	3.736,34	35 04 05	8734	3.745,78	37 04 02	10219	3.728,26	33 08 18	20532	3.749,86	38 02 07	10604	3.751,24	37 10 06	9928	3.748,38	38 06 20
4.000,01 - 4.500,00	36225	4.231,68	38 02 28	19222	4.228,27	38 07 22	17003	4.235,53	37 09 24	15250	4.220,04	36 00 00	8727	4.221,90	37 06 21	6523	4.217,55	34 00 01	20975	4.240,14	39 10 06	10495	4.233,57	39 06 04	10480	4.246,73	40 02 02
4.500,01 - 5.000,00	23184	4.729,21	39 02 02	12823	4.733,10	39 07 00	10361	4.724,40	38 08 06	8371	4.728,18	36 03 24	5083	4.729,71	37 10 08	3288	4.725,82	34 00 01	14813	4.729,80	40 09 09	7740	4.735,33	40 08 12	7073	4.723,74	40 10 08
5.000,01 - 6.000,00	24238	5.440,60	39 00 19	15017	5.449,46	39 07 10	9221	5.426,16	38 02 00	8634	5.437,54	36 00 23	5554	5.442,19	37 02 04	3080	5.429,15	34 01 02	15604	5.442,29	40 08 14	9463	5.453,72	41 00 04	6141	5.424,67	40 02 17
6.000,01 - 7.000,00	11066	6.396,58	38 10 18	7410	6.402,33	39 03 01	3656	6.384,91	38 01 10	3970	6.413,01	36 00 05	2835	6.428,84	36 08 14	1135	6.373,47	34 03 23	7096	6.387,39	40 05 22	4575	6.385,91	40 10 01	2521	6.390,07	39 10 02
7.000,01 - 8.000,00	4492	7.445,62	39 08 20	3029	7.444,98	40 00 24	1463	7.446,95	39 00 00	1213	7.411,55	37 01 23	904	7.412,46	38 00 04	309	7.408,87	34 07 16	3279	7.458,23	40 08 02	2125	7.458,82	40 11 13	1154	7.457,15	40 01 28
veće od - 8.000,00	5548	9.295,77	41 02 00	4049	9.372,39	41 04 14	1499	9.088,82	40 07 15	607	8.401,02	38 00 05	476	8.435,06	38 10 17	131	8.277,31	34 11 02	4941	9.405,69	41 06 22	3573	9.497,26	41 08 15	1368	9.166,54	41 02 01
UKUPNO	**410163**	**3.131,22**	**31 06 08**	**181253**	**3.504,54**	**33 03 22**	**228910**	**2.835,62**	**30 01 10**	**149451**	**3.300,88**	**32 06 01**	**57764**	**3.811,33**	**35 08 13**	**91687**	**2.979,29**	**30 06 12**	**260712**	**3.033,96**	**30 11 18**	**123489**	**3.361,03**	**32 02 16**	**137223**	**2.739,63**	**29 10 03**

Napomena: u broj korisnika mirovina nisu uključeni korisnici mirovina DVO, ZOHBDR i HVO

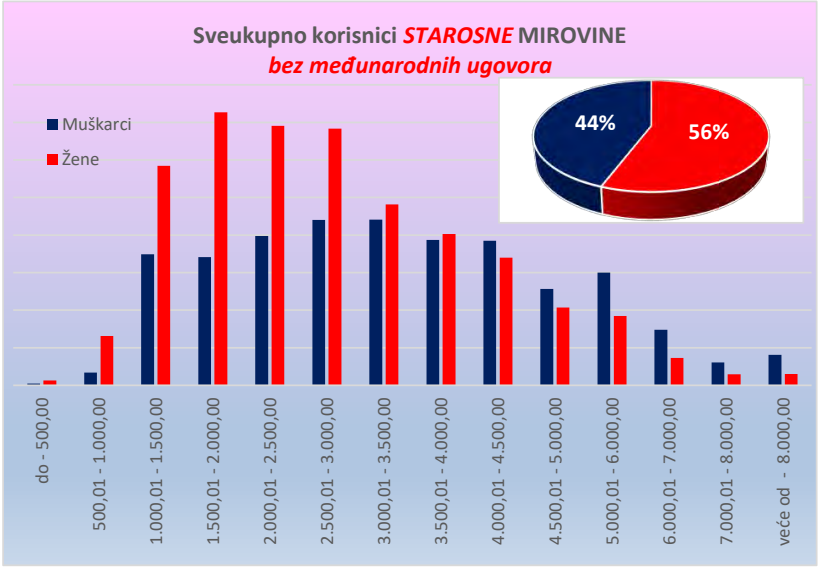

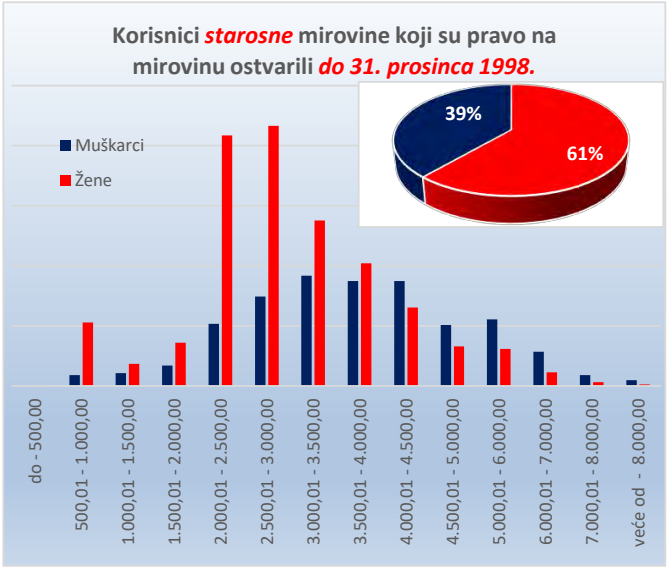

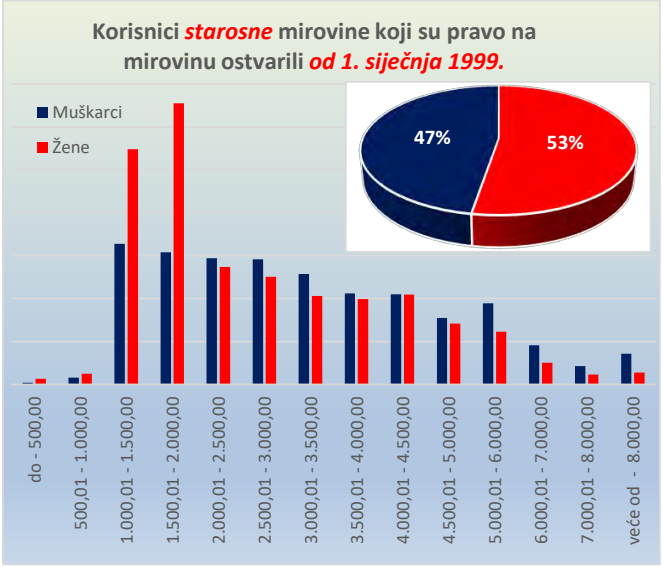

KORISNICI *STAROSNE MIROVINE ZA DUGOGODIŠNJEG OSIGURANIKA - ČLANAK 35.* KOJI SU PRAVO NA MIROVINU OSTVARILI PREMA ZAKONU O MIROVINSKOM OSIGURANJU

- BEZ MEĐUNARODNIH UGOVORA

Tablica 10 - 1_članak 35. Stanje: 31. siječnja 2020.

Svote mirovina	I. *SVEUKUPNO* korisnici *STAROSNE članak 35.* (zbroj II.+III.)									II. Korisnici starosne članak 35. koji su pravo na mirovinu ostvarili do 31. prosinca 1998.									III. Korisnici starosne članak 35. koji su pravo na mirovinu ostvarili od 1. siječnja 1999.								
	Ukupno			Muškarci			Žene			Ukupno			Muškarci			Žene			Ukupno			Muškarci			Žene		
	Broj korisnika	Prosječna mirovina	Prosječan staž	Broj korisnika	Prosječna mirovina	Prosječan staž	Broj korisnika	Prosječna mirovina	Prosječan staž	Broj korisnika	Prosječna mirovina	Prosječan staž	Broj korisnika	Prosječna mirovina	Prosječan staž	Broj korisnika	Prosječna mirovina	Prosječan staž	Broj korisnika	Prosječna mirovina	Prosječan staž	Broj korisnika	Prosječna mirovina	Prosječan staž	Broj korisnika	Prosječna mirovina	Prosječan staž
0	1	2	3	4	5	6	7	8	9	10	11	12	13	14	15	16	17	18	19	20	21	22	23	24	25	26	27
do - 500,00																											
500,01 - 1.000,00	2	800,02	16 04 21	1	988,31	16 04 21	1	611,73	00 00 00										2	800,02	16 04 21	1	988,31	16 04 21	1	611,73	00 00 00
1.000,01 - 1.500,00	8	1.290,40	27 07 18	8	1.290,40	27 07 18													8	1.290,40	27 07 18	8	1.290,40	27 07 18			
1.500,01 - 2.000,00	51	1.820,13	39 09 27	39	1.820,21	39 07 28	12	1.819,87	40 03 16										51	1.820,13	39 09 27	39	1.820,21	39 07 28	12	1.819,87	40 03 16
2.000,01 - 2.500,00	164	2.283,57	41 06 06	131	2.290,59	41 08 00	33	2.255,67	40 10 24										164	2.283,57	41 06 06	131	2.290,59	41 08 00	33	2.255,67	40 10 24
2.500,01 - 3.000,00	5605	2.864,36	41 09 17	4101	2.866,90	41 09 13	1504	2.857,41	41 09 25										5605	2.864,36	41 09 17	4101	2.866,90	41 09 13	1504	2.857,41	41 09 25
3.000,01 - 3.500,00	6605	3.238,04	42 07 03	5448	3.236,63	42 08 10	1157	3.244,70	42 01 08										6605	3.238,04	42 07 03	5448	3.236,63	42 08 10	1157	3.244,70	42 01 08
3.500,01 - 4.000,00	5238	3.739,66	42 09 16	4261	3.739,41	42 11 28	977	3.740,74	41 11 07										5238	3.739,66	42 09 16	4261	3.739,41	42 11 28	977	3.740,74	41 11 07
4.000,01 - 4.500,00	4473	4.238,30	42 10 10	3745	4.239,87	43 00 07	728	4.230,27	41 11 26										4473	4.238,30	42 10 10	3745	4.239,87	43 00 07	728	4.230,27	41 11 26
4.500,01 - 5.000,00	2699	4.723,17	43 01 00	2405	4.725,42	43 02 11	294	4.704,73	42 01 26										2699	4.723,17	43 01 00	2405	4.725,42	43 02 11	294	4.704,73	42 01 26
5.000,01 - 6.000,00	2288	5.410,01	43 03 25	2111	5.409,82	43 04 24	177	5.412,34	42 04 07										2288	5.410,01	43 03 25	2111	5.409,82	43 04 24	177	5.412,34	42 04 07
6.000,01 - 7.000,00	669	6.350,00	43 05 10	632	6.347,71	43 06 06	37	6.389,18	42 02 10										669	6.350,00	43 05 10	632	6.347,71	43 06 06	37	6.389,18	42 02 10
7.000,01 - 8.000,00	181	7.428,13	43 05 29	165	7.422,20	43 07 24	16	7.489,32	41 11 15										181	7.428,13	43 05 29	165	7.422,20	43 07 24	16	7.489,32	41 11 15
veće od - 8.000,00	173	9.242,66	42 11 12	165	9.267,11	43 00 00	8	8.738,53	41 11 00										173	9.242,66	42 11 12	165	9.267,11	43 00 00	8	8.738,53	41 11 00
UKUPNO	**28156**	**3.863,65**	**42 07 19**	**23212**	**3.926,20**	**42 09 11**	**4944**	**3.570,02**	**41 11 20**										**28156**	**3.863,65**	**42 07 19**	**23212**	**3.926,20**	**42 09 11**	**4944**	**3.570,02**	**41 11 20**

Napomena: u broj korisnika mirovina nisu uključeni korisnici mirovina DVO, ZOHBDR i HVO

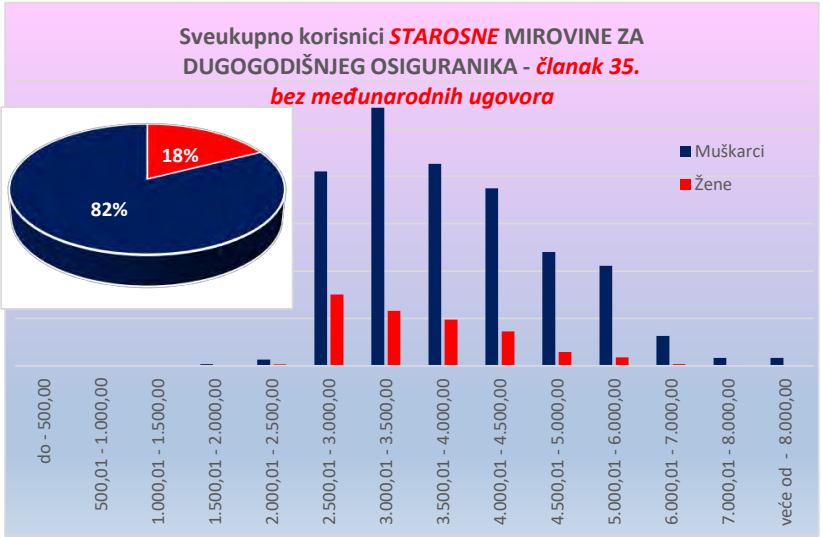

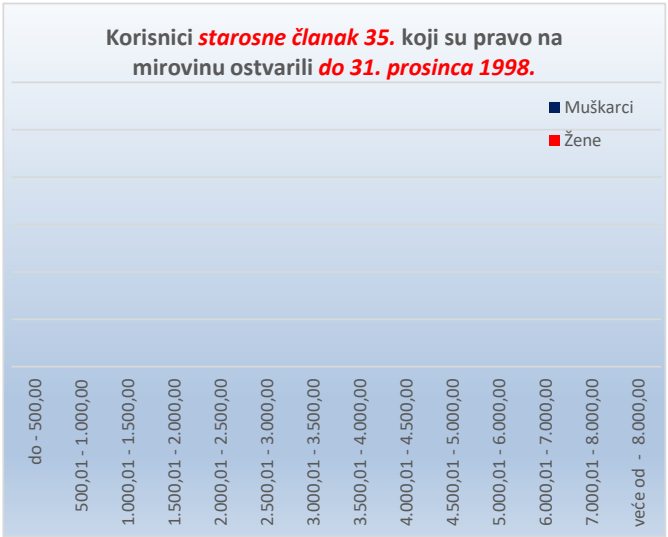

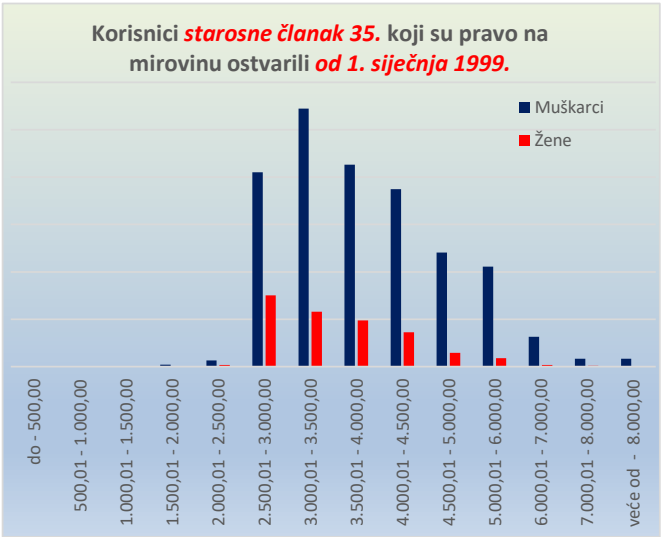

KORISNICI *STAROSNE MIROVINE PREVEDENE IZ INVALIDSKE* KOJI SU PRAVO NA MIROVINU OSTVARILI PREMA ZAKONU O MIROVINSKOM OSIGURANJU - *BEZ MEĐUNARODNIH UGOVORA*

Tablica 10 - 1_članak 58.-36.-202. Stanje: 31. siječnja 2020.

Svote mirovina	I. *SVEUKUPNO* korisnici *STAROSNE mirovine prevedene iz invalidske* (zbroj II.+III.)									II. Korisnici starosne mirovine prevedene iz invalidske koji su pravo na mirovinu ostvarili do 31. prosinca 1998.									III. Korisnici starosne mirovine prevedene iz invalidske koji su pravo na mirovinu ostvarili od 1. siječnja 1999.								
	Ukupno			Muškarci			Žene			Ukupno			Muškarci			Žene			Ukupno			Muškarci			Žene		
	Broj korisnika	Prosječna mirovina	Prosječan staž	Broj korisnika	Prosječna mirovina	Prosječan staž	Broj korisnika	Prosječna mirovina	Prosječan staž	Broj korisnika	Prosječna mirovina	Prosječan staž	Broj korisnika	Prosječna mirovina	Prosječan staž	Broj korisnika	Prosječna mirovina	Prosječan staž	Broj korisnika	Prosječna mirovina	Prosječan staž	Broj korisnika	Prosječna mirovina	Prosječan staž	Broj korisnika	Prosječna mirovina	Prosječan staž
0	1	2	3	4	5	6	7	8	9	10	11	12	13	14	15	16	17	18	19	20	21	22	23	24	25	26	27
do - 500,00	**51**	304,35	17 06 17	**29**	309,87	18 09 21	**22**	297,08	15 09 23	**23**	300,20	18 10 27	**17**	301,42	20 08 19	**6**	296,75	13 09 05	**28**	307,77	16 04 21	**12**	321,84	16 01 02	**16**	297,21	16 07 17
500,01 - 1.000,00	**2498**	790,35	13 05 00	**858**	830,03	13 07 04	**1640**	769,59	13 03 26	**1927**	765,48	13 07 09	**544**	796,60	13 09 18	**1383**	753,24	13 06 12	**571**	874,26	12 09 10	**314**	887,93	13 02 27	**257**	857,56	12 02 11
1.000,01 - 1.500,00	**4733**	1.289,14	16 04 01	**2520**	1.283,47	16 08 13	**2213**	1.295,59	15 11 06	**1762**	1.301,10	15 04 15	**894**	1.295,71	15 06 18	**868**	1.306,65	15 02 10	**2971**	1.282,05	16 10 29	**1626**	1.276,75	17 03 29	**1345**	1.288,45	16 04 22
1.500,01 - 2.000,00	**8515**	1.777,25	20 08 10	**3978**	1.772,26	21 01 22	**4537**	1.781,63	20 03 14	**4572**	1.784,71	18 11 08	**1934**	1.778,39	19 03 21	**2638**	1.789,35	18 07 27	**3943**	1.768,60	22 08 25	**2044**	1.766,45	22 10 22	**1899**	1.770,92	22 06 24
2.000,01 - 2.500,00	**21175**	2.224,41	22 06 05	**8635**	2.235,66	23 10 09	**12540**	2.216,66	21 07 04	**16786**	2.221,01	21 00 21	**6011**	2.231,17	21 10 10	**10775**	2.215,34	20 07 14	**4389**	2.237,40	28 00 21	**2624**	2.245,94	28 05 02	**1765**	2.224,71	27 06 11
2.500,01 - 3.000,00	**12785**	2.750,81	27 05 06	**6959**	2.770,21	28 07 09	**5826**	2.727,63	26 00 10	**9004**	2.742,89	26 00 09	**4160**	2.754,21	27 01 07	**4844**	2.733,18	25 01 06	**3781**	2.769,66	30 09 11	**2799**	2.794,00	30 10 03	**982**	2.700,27	30 07 08
3.000,01 - 3.500,00	**9151**	3.229,91	28 08 21	**5620**	3.230,01	29 10 20	**3531**	3.229,74	26 10 16	**6570**	3.234,83	27 07 20	**3563**	3.239,88	28 10 13	**3007**	3.228,85	26 02 05	**2581**	3.217,36	31 05 22	**2057**	3.212,91	31 07 24	**524**	3.234,85	30 09 24
3.500,01 - 4.000,00	**5496**	3.722,62	29 04 21	**3571**	3.722,00	30 07 16	**1925**	3.723,78	27 01 06	**4178**	3.725,72	28 03 05	**2523**	3.726,89	29 05 21	**1655**	3.723,94	26 05 02	**1318**	3.712,81	32 11 21	**1048**	3.710,24	33 04 24	**270**	3.722,77	31 03 16
4.000,01 - 4.500,00	**3164**	4.222,23	29 11 16	**2128**	4.223,90	31 04 01	**1036**	4.218,80	27 01 08	**2506**	4.223,47	28 09 25	**1567**	4.225,78	30 01 06	**939**	4.219,62	26 07 29	**658**	4.217,52	34 03 14	**561**	4.218,67	34 09 12	**97**	4.210,85	31 05 21
4.500,01 - 5.000,00	**1822**	4.723,78	30 01 27	**1278**	4.725,51	31 04 23	**544**	4.719,70	27 03 00	**1457**	4.723,61	29 01 17	**967**	4.724,96	30 03 19	**490**	4.720,96	26 10 00	**365**	4.724,45	34 03 01	**311**	4.727,25	34 09 20	**54**	4.708,32	31 01 08
5.000,01 - 6.000,00	**1907**	5.420,47	30 01 02	**1364**	5.428,81	31 02 19	**543**	5.399,53	27 03 01	**1584**	5.418,38	29 03 21	**1082**	5.426,53	30 05 07	**502**	5.400,81	26 10 21	**323**	5.430,76	33 11 09	**282**	5.437,59	34 02 27	**41**	5.383,80	31 09 24
6.000,01 - 7.000,00	**793**	6.357,27	30 03 29	**606**	6.361,18	31 03 14	**187**	6.344,59	27 02 22	**667**	6.364,82	29 08 17	**500**	6.369,83	30 08 14	**167**	6.349,83	26 08 27	**126**	6.317,26	33 07 20	**106**	6.320,36	34 00 22	**20**	6.300,83	31 04 03
7.000,01 - 8.000,00	**253**	7.478,53	30 07 13	**210**	7.476,13	31 03 13	**43**	7.490,28	27 04 00	**201**	7.485,28	30 01 07	**165**	7.484,24	30 09 06	**36**	7.490,03	27 01 03	**52**	7.452,47	32 07 02	**45**	7.446,38	33 02 15	**7**	7.491,58	28 06 20
veće od - 8.000,00	**145**	8.293,97	30 10 11	**121**	8.310,57	31 07 02	**24**	8.210,31	27 02 02	**121**	8.210,60	29 11 15	**98**	8.212,77	30 08 04	**23**	8.201,34	26 10 17	**24**	8.714,31	35 05 01	**23**	8.727,25	35 05 21	**1**	8.416,73	34 01 13
UKUPNO	**72488**	**2.703,22**	**24 07 07**	**37877**	**2.901,37**	**26 04 20**	**34611**	**2.486,36**	**22 07 22**	**51358**	**2.794,59**	**23 08 23**	**24025**	**3.044,29**	**25 06 10**	**27333**	**2.575,11**	**22 01 19**	**21130**	**2.481,13**	**26 08 22**	**13852**	**2.653,50**	**27 10 20**	**7278**	**2.153,05**	**24 06 07**

Napomena: u broj korisnika mirovina nisu uključeni korisnici mirovina DVO, ZOHBDR i HVO

Primjena čl. 175. st. 7. i čl. 58. Zakona o mirovinskom osiguranju (NN 157/13, 151/14, 33/15, 93/15, 120/16, 18/18, 62/18, 115/18 i 102/19) te primjena članka 36. i članka 202. Zakona o hrvatskim braniteljima iz Domovinskog rata i članovima njihovih obitelji (NN 121/17) ***za korisnike kojima su mirovine priznate prema općim propisima***, a određene prema spomenutom Zakonu.

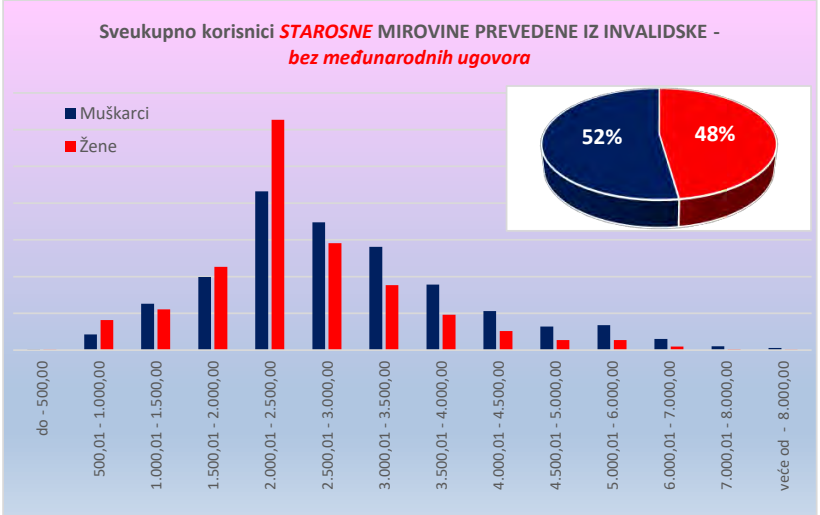

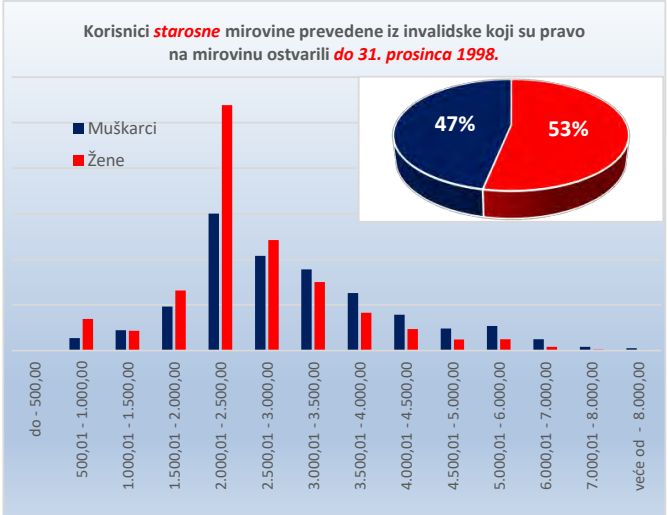

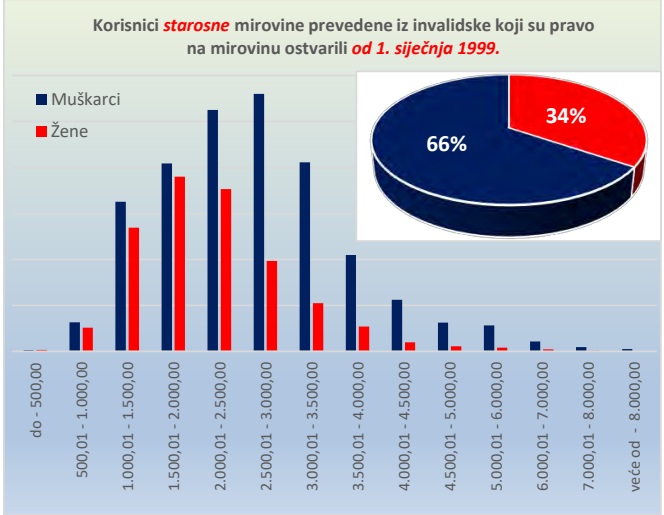

KORISNICI *PRIJEVREMENE STAROSNE MIROVINE* KOJI SU PRAVO NA MIROVINU OSTVARILI PREMA ZAKONU O MIROVINSKOM OSIGURANJU - *BEZ MEĐUNARODNIH UGOVORA*

Tablica 10 - 1_psm

Stanje: 31. siječnja 2020.

Svote mirovina	I. *SVEUKUPNO* korisnici *PRIJVREMENE STAROSNE MIROVINE* (zbroj II.+III.)									II. Korisnici prijevremene starosne mirovine koji su pravo na mirovinu ostvarili do 31. prosinca 1998.									III. Korisnici prijevremene starosne mirovine koji su pravo na mirovinu ostvarili od 1. siječnja 1999.								
	Ukupno			Muškarci			Žene			Ukupno			Muškarci			Žene			Ukupno			Muškarci			Žene		
	Broj korisnika	Prosječna mirovina	Prosječan staž	Broj korisnika	Prosječna mirovina	Prosječan staž	Broj korisnika	Prosječna mirovina	Prosječan staž	Broj korisnika	Prosječna mirovina	Prosječan staž	Broj korisnika	Prosječna mirovina	Prosječan staž	Broj korisnika	Prosječna mirovina	Prosječan staž	Broj korisnika	Prosječna mirovina	Prosječan staž	Broj korisnika	Prosječna mirovina	Prosječan staž	Broj korisnika	Prosječna mirovina	Prosječan staž
0	1	2	3	4	5	6	7	8	9	10	11	12	13	14	15	16	17	18	19	20	21	22	23	24	25	26	27
do - 500,00	3	192,00	00 00 00	2	125,68	00 00 00	1	324,63	00 00 00										3	192,00	00 00 00	2	125,68	00 00 00	1	324,63	00 00 00
500,01 - 1.000,00	35	826,43	33 06 07	14	845,08	38 05 20	21	813,99	31 10 14										35	826,43	33 06 07	14	845,08	38 05 20	21	813,99	31 10 14
1.000,01 - 1.500,00	337	1.321,27	33 06 12	62	1.308,02	36 04 19	275	1.324,25	32 11 12										337	1.321,27	33 06 12	62	1.308,02	36 04 19	275	1.324,25	32 11 12
1.500,01 - 2.000,00	26765	1.845,97	32 04 00	3215	1.917,16	35 08 19	23550	1.836,25	31 10 18										26765	1.845,97	32 04 00	3215	1.917,16	35 08 19	23550	1.836,25	31 10 18
2.000,01 - 2.500,00	45930	2.262,53	35 00 14	15471	2.296,66	36 09 27	30459	2.245,19	34 01 20										45930	2.262,53	35 00 14	15471	2.296,66	36 09 27	30459	2.245,19	34 01 20
2.500,01 - 3.000,00	33377	2.724,96	36 06 26	17824	2.732,94	38 00 26	15553	2.715,82	34 10 07										33377	2.724,96	36 06 26	17824	2.732,94	38 00 26	15553	2.715,82	34 10 07
3.000,01 - 3.500,00	21252	3.232,86	37 00 27	12671	3.236,54	38 05 13	8581	3.227,43	35 00 16										21252	3.232,86	37 00 27	12671	3.236,54	38 05 13	8581	3.227,43	35 00 16
3.500,01 - 4.000,00	13352	3.728,66	37 06 00	8761	3.733,60	38 06 27	4591	3.719,24	35 05 14										13352	3.728,66	37 06 00	8761	3.733,60	38 06 27	4591	3.719,24	35 05 14
4.000,01 - 4.500,00	8717	4.224,25	37 09 07	6270	4.225,81	38 09 10	2447	4.220,25	35 02 05										8717	4.224,25	37 09 07	6270	4.225,81	38 09 10	2447	4.220,25	35 02 05
4.500,01 - 5.000,00	5042	4.724,77	37 09 08	3814	4.725,61	38 09 00	1228	4.722,16	34 08 21										5042	4.724,77	37 09 08	3814	4.725,61	38 09 00	1228	4.722,16	34 08 21
5.000,01 - 6.000,00	4845	5.429,44	37 04 23	3724	5.429,85	38 03 13	1121	5.428,07	34 05 09										4845	5.429,44	37 04 23	3724	5.429,85	38 03 13	1121	5.428,07	34 05 09
6.000,01 - 7.000,00	2042	6.384,47	36 10 17	1596	6.384,21	37 07 28	446	6.385,38	34 00 19										2042	6.384,47	36 10 17	1596	6.384,21	37 07 28	446	6.385,38	34 00 19
7.000,01 - 8.000,00	864	7.454,74	36 09 25	676	7.467,11	37 04 06	188	7.410,26	34 10 23										864	7.454,74	36 09 25	676	7.467,11	37 04 06	188	7.410,26	34 10 23
veće od - 8.000,00	423	8.519,78	38 06 17	373	8.540,97	38 08 29	50	8.361,72	37 00 24										423	8.519,78	38 06 17	373	8.540,97	38 08 29	50	8.361,72	37 00 24
UKUPNO	**162984**	**2.903,80**	**35 08 22**	**74473**	**3.321,79**	**37 11 07**	**88511**	**2.552,11**	**33 10 14**										**162984**	**2.903,80**	**35 08 22**	**74473**	**3.321,79**	**37 11 07**	**88511**	**2.552,11**	**33 10 14**

Napomena: u broj korisnika mirovina nisu uključeni korisnici mirovina DVO, ZOHBDR i HVO

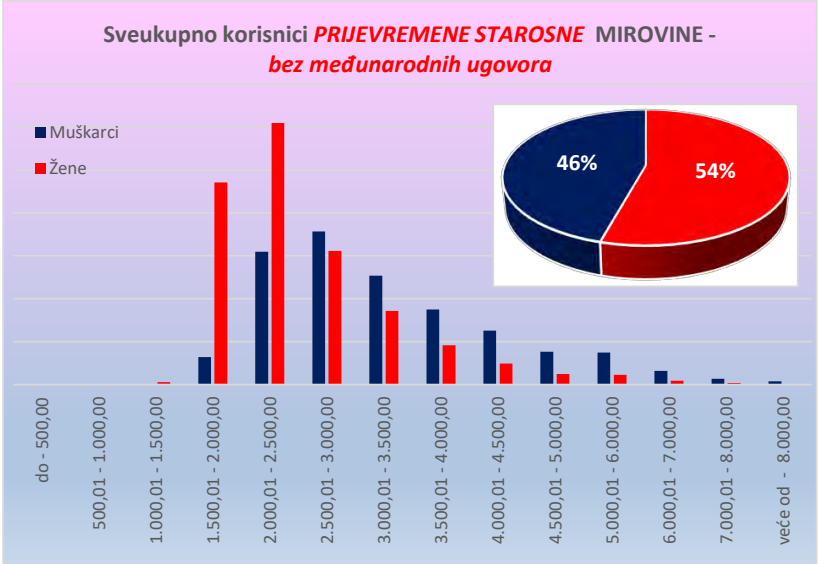

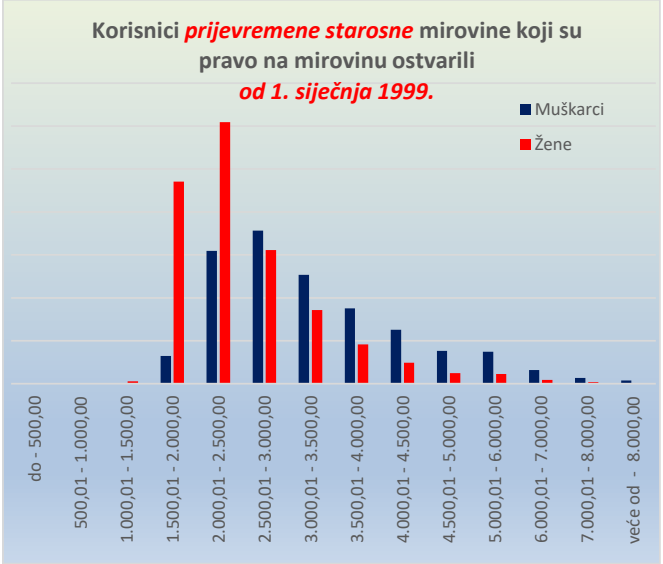

KORISNICI *PRIJEVREMENE STAROSNE MIROVINE ZBOG STEČAJA POSLODAVCA - ČLANAK 36.* KOJI SU PRAVO NA MIROVINU OSTVARILI PREMA ZAKONU O MIROVINSKOM OSIGURANJU - *BEZ MEĐUNARODNIH UGOVORA*

Tablica 10 - 1_članak 36. Stanje: 31. siječnja 2020.

Svote mirovina	I. *SVEUKUPNO* korisnici *PRIJEVREMENE članak 36.* (zbroj II.+III.)									II. Korisnici prijevremene članak 36. koji su pravo na mirovinu ostvarili do 31. prosinca 1998.									III. Korisnici prijevremene članak 36. koji su pravo na mirovinu ostvarili od 1. siječnja 1999.								
	Ukupno			Muškarci			Žene			Ukupno			Muškarci			Žene			Ukupno			Muškarci			Žene		
	Broj korisnika	Prosječna mirovina	Prosječan staž	Broj korisnika	Prosječna mirovina	Prosječan staž	Broj korisnika	Prosječna mirovina	Prosječan staž	Broj korisnika	Prosječna mirovina	Prosječan staž	Broj korisnika	Prosječna mirovina	Prosječan staž	Broj korisnika	Prosječna mirovina	Prosječan staž	Broj korisnika	Prosječna mirovina	Prosječan staž	Broj korisnika	Prosječna mirovina	Prosječan staž	Broj korisnika	Prosječna mirovina	Prosječan staž
0	1	2	3	4	5	6	7	8	9	10	11	12	13	14	15	16	17	18	19	20	21	22	23	24	25	26	27
do - 500,00	1	222,47	00 00 00	1	222,47	00 00 00													1	222,47	00 00 00	1	222,47	00 00 00			
500,01 - 1.000,00																											
1.000,01 - 1.500,00																											
1.500,01 - 2.000,00	1	1.893,60	35 10 08	1	1.893,60	35 10 08													1	1.893,60	35 10 08	1	1.893,60	35 10 08			
2.000,01 - 2.500,00	117	2.279,10	33 10 02	25	2.397,57	35 11 10	92	2.246,91	33 03 04										117	2.279,10	33 10 02	25	2.397,57	35 11 10	92	2.246,91	33 03 04
2.500,01 - 3.000,00	87	2.748,67	36 01 21	63	2.757,59	36 10 24	24	2.725,24	34 02 02										87	2.748,67	36 01 21	63	2.757,59	36 10 24	24	2.725,24	34 02 02
3.000,01 - 3.500,00	59	3.255,24	37 03 06	56	3.253,56	37 05 15	3	3.286,71	33 08 24										59	3.255,24	37 03 06	56	3.253,56	37 05 15	3	3.286,71	33 08 24
3.500,01 - 4.000,00	28	3.767,36	36 10 09	25	3.743,87	37 03 13	3	3.963,13	33 02 21										28	3.767,36	36 10 09	25	3.743,87	37 03 13	3	3.963,13	33 02 21
4.000,01 - 4.500,00	9	4.163,22	37 03 05	9	4.163,22	37 03 05													9	4.163,22	37 03 05	9	4.163,22	37 03 05			
4.500,01 - 5.000,00	2	4.677,40	35 04 02	2	4.677,40	35 04 02													2	4.677,40	35 04 02	2	4.677,40	35 04 02			
5.000,01 - 6.000,00	5	5.559,95	34 08 10	4	5.693,76	35 02 09	1	5.024,68	32 08 08										5	5.559,95	34 08 10	4	5.693,76	35 02 09	1	5.024,68	32 08 08
6.000,01 - 7.000,00	1	6.089,80	37 09 10	1	6.089,80	37 09 10													1	6.089,80	37 09 10	1	6.089,80	37 09 10			
7.000,01 - 8.000,00																											
veće od - 8.000,00																											
UKUPNO	**310**	**2.858,59**	**35 06 21**	**187**	**3.140,47**	**36 11 15**	**123**	**2.430,04**	**33 05 11**										**310**	**2.858,59**	**35 06 21**	**187**	**3.140,47**	**36 11 15**	**123**	**2.430,04**	**33 05 11**

Napomena: u broj korisnika mirovina nisu uključeni korisnici mirovina DVO, ZOHBDR i HVO

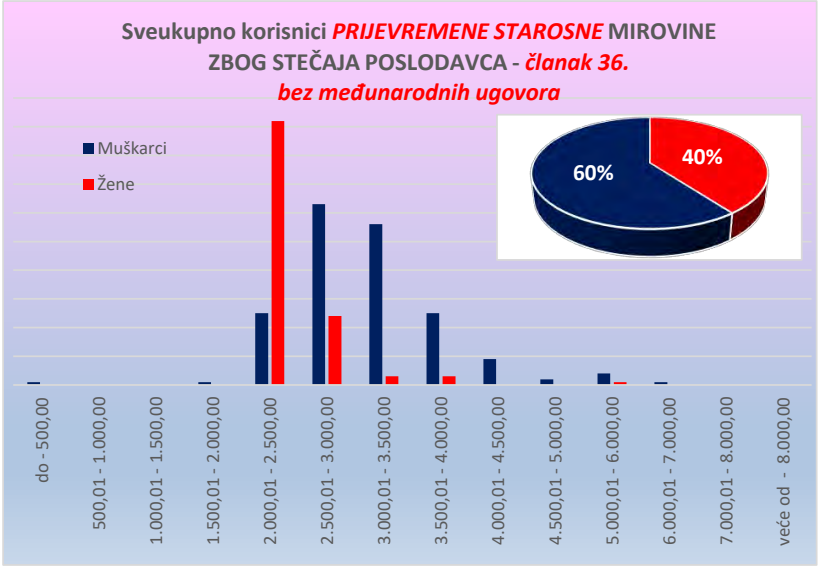

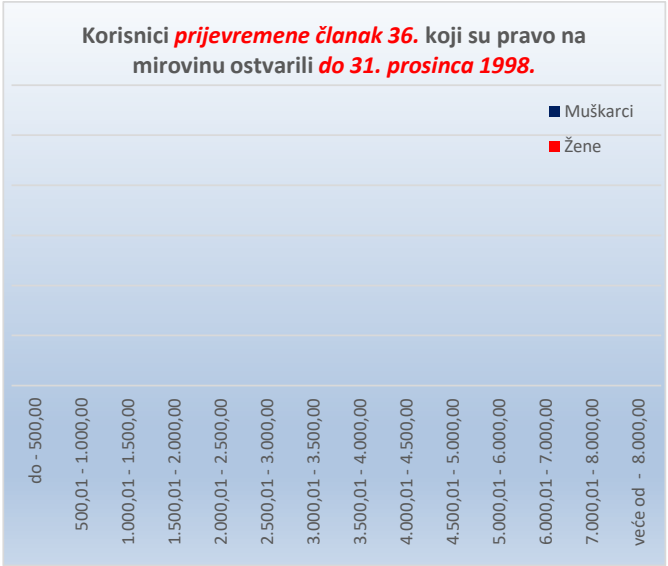

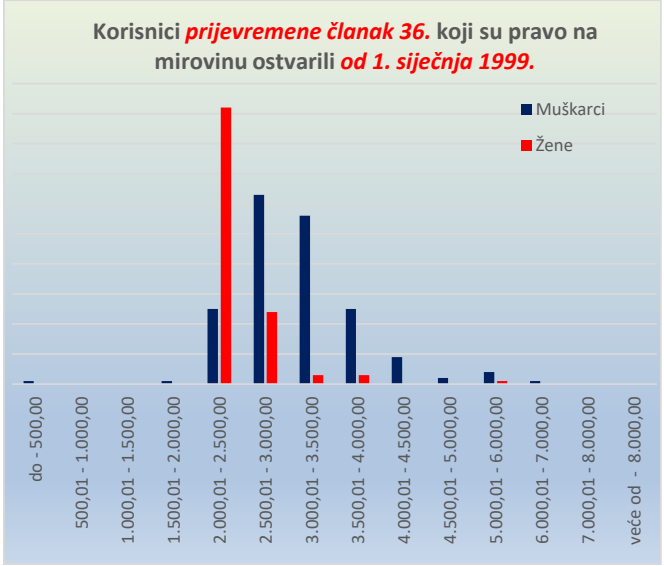

KORISNICI *SVEUKUPNO STAROSNE MIROVINE* KOJI SU PRAVO NA MIROVINU OSTVARILI PREMA ZAKONU O MIROVINSKOM OSIGURANJU - *BEZ MEĐUNARODNIH UGOVORA*

Tablica 10 - 1s. (zbroj tablica 10-1_sm, 10-1_članak 35., 10-1_članak 58.-36.-202., 10-1_psm i 10-1_članak 36.) Stanje: 31. siječnja 2020.

Svote mirovina	I. *SVEUKUPNO* korisnici *STAROSNE MIROVINE* (zbroj II.+III.)									II. Korisnici starosne mirovine koji su pravo na mirovinu ostvarili do 31. prosinca 1998.									III. Korisnici starosne mirovine koji su pravo na mirovinu ostvarili od 1. siječnja 1999.								
	Ukupno			Muškarci			Žene			Ukupno			Muškarci			Žene			Ukupno			Muškarci			Žene		
	Broj korisnika	Prosječna mirovina	Prosječan staž	Broj korisnika	Prosječna mirovina	Prosječan staž	Broj korisnika	Prosječna mirovina	Prosječan staž	Broj korisnika	Prosječna mirovina	Prosječan staž	Broj korisnika	Prosječna mirovina	Prosječan staž	Broj korisnika	Prosječna mirovina	Prosječan staž	Broj korisnika	Prosječna mirovina	Prosječan staž	Broj korisnika	Prosječna mirovina	Prosječan staž	Broj korisnika	Prosječna mirovina	Prosječan staž
0	1	2	3	4	5	6	7	8	9	10	11	12	13	14	15	16	17	18	19	20	21	22	23	24	25	26	27
do - 500,00	**939**	296,02	16 03 08	**255**	330,94	17 03 06	**684**	283,01	15 11 04	**45**	311,46	19 10 01	**26**	310,04	22 03 23	**19**	313,41	16 05 06	**894**	295,25	16 00 28	**229**	333,31	16 07 17	**665**	282,14	15 10 29
500,01 - 1.000,00	**10790**	788,81	16 05 08	**2576**	832,18	16 08 11	**8214**	775,21	16 04 09	**8120**	767,34	16 05 12	**1447**	811,72	17 00 00	**6673**	757,71	16 03 29	**2670**	854,12	16 04 24	**1129**	858,40	16 03 03	**1541**	850,98	16 06 02
1.000,01 - 1.500,00	**51747**	1.250,47	18 05 07	**20029**	1.267,86	18 08 18	**31718**	1.239,50	18 03 04	**4647**	1.265,05	18 07 12	**1948**	1.280,69	18 11 12	**2699**	1.253,75	18 04 15	**47100**	1.249,04	18 05 01	**18081**	1.266,47	18 08 08	**29019**	1.238,17	18 03 00
1.500,01 - 2.000,00	**88746**	1.777,62	26 02 17	**24312**	1.780,97	25 02 21	**64434**	1.776,36	26 07 02	**9852**	1.785,55	22 07 14	**3627**	1.776,38	23 00 29	**6225**	1.790,90	22 04 05	**78894**	1.776,63	26 08 02	**20685**	1.781,78	25 07 10	**58209**	1.774,81	27 00 14
2.000,01 - 2.500,00	**121796**	2.242,65	30 01 06	**44130**	2.257,36	31 01 11	**77666**	2.234,28	29 06 11	**42811**	2.224,14	25 02 20	**11181**	2.240,66	26 04 26	**31630**	2.218,31	24 09 22	**78985**	2.252,68	32 09 05	**32949**	2.263,03	32 08 24	**46036**	2.245,26	32 09 13
2.500,01 - 3.000,00	**108032**	2.768,39	34 03 09	**50957**	2.772,82	35 00 02	**57075**	2.764,43	33 07 20	**38100**	2.794,65	32 02 15	**11606**	2.776,20	32 10 01	**26494**	2.802,74	31 11 11	**69932**	2.754,08	35 04 26	**39351**	2.771,83	35 07 21	**30581**	2.731,25	35 01 07
3.000,01 - 3.500,00	**83182**	3.240,50	35 06 10	**45838**	3.241,40	36 06 01	**37344**	3.239,40	34 04 03	**29522**	3.246,07	32 11 27	**12739**	3.253,33	34 04 00	**16783**	3.240,55	32 00 02	**53660**	3.237,45	36 10 29	**33099**	3.236,82	37 03 20	**20561**	3.238,46	36 03 04
3.500,01 - 4.000,00	**63599**	3.738,19	36 09 28	**35956**	3.741,30	37 09 18	**27643**	3.734,14	35 06 25	**23131**	3.734,42	34 00 16	**11257**	3.741,55	35 06 09	**11874**	3.727,66	32 08 12	**40468**	3.740,35	38 04 19	**24699**	3.741,19	38 09 21	**15769**	3.739,02	37 08 26
4.000,01 - 4.500,00	**52588**	4.230,43	38 00 19	**31374**	4.228,85	38 08 11	**21214**	4.232,77	37 01 15	**17756**	4.220,53	34 11 22	**10294**	4.222,49	36 04 18	**7462**	4.217,81	33 00 28	**34832**	4.235,48	39 07 09	**21080**	4.231,95	39 09 16	**13752**	4.240,89	39 03 26
4.500,01 - 5.000,00	**32749**	4.727,73	38 09 12	**20322**	4.730,30	39 04 01	**12427**	4.723,51	37 10 15	**9828**	4.727,50	35 02 25	**6050**	4.728,95	36 07 13	**3778**	4.725,19	33 00 26	**22921**	4.727,82	40 03 09	**14272**	4.730,88	40 05 19	**8649**	4.722,77	39 11 20
5.000,01 - 6.000,00	**33283**	5.435,73	38 07 05	**22220**	5.441,18	39 02 22	**11063**	5.424,79	37 03 26	**10218**	5.434,57	35 00 02	**6636**	5.439,64	36 00 22	**3582**	5.425,18	33 00 28	**23065**	5.436,25	40 02 00	**15584**	5.441,84	40 06 23	**7481**	5.424,61	39 04 08
6.000,01 - 7.000,00	**14571**	6.390,58	38 04 02	**10245**	6.393,68	38 09 18	**4326**	6.383,26	37 03 03	**4637**	6.406,08	35 01 08	**3335**	6.419,99	35 09 20	**1302**	6.370,44	33 04 03	**9934**	6.383,35	39 10 08	**6910**	6.380,97	40 02 25	**3024**	6.388,78	38 11 16
7.000,01 - 8.000,00	**5790**	7.447,87	39 00 04	**4080**	7.449,33	39 03 21	**1710**	7.444,40	38 03 08	**1414**	7.422,03	36 01 22	**1069**	7.423,54	36 10 24	**345**	7.417,34	33 10 04	**4376**	7.456,23	39 11 07	**3011**	7.458,49	40 01 29	**1365**	7.451,24	39 04 23
veće od - 8.000,00	**6289**	9.219,02	40 09 21	**4708**	9.275,54	40 11 21	**1581**	9.050,72	40 03 22	**728**	8.369,37	36 08 06	**574**	8.397,11	37 05 21	**154**	8.265,96	33 08 18	**5561**	9.330,25	41 04 04	**4134**	9.397,51	41 05 14	**1427**	9.135,41	41 00 08
UKUPNO	**674101**	**3.060,68**	**32 03 01**	**317002**	**3.420,20**	**34 03 05**	**357099**	**2.741,53**	**30 05 23**	**200809**	**3.171,39**	**30 02 26**	**81789**	**3.586,02**	**32 07 29**	**119020**	**2.886,47**	**28 07 09**	**473292**	**3.013,70**	**33 01 08**	**235213**	**3.362,54**	**34 09 27**	**238079**	**2.669,07**	**31 05 02**

Napomena: u broj korisnika mirovina nisu uključeni korisnici mirovina DVO, ZOHBDR i HVO

Primjena čl. 175. st. 7. i čl. 58. Zakona o mirovinskom osiguranju (NN 157/13, 151/14, 33/15, 93/15, 120/16, 18/18, 62/18, 115/18 i 102/19) te primjena članka 36. i članka 202. Zakona o hrvatskim braniteljima iz Domovinskog rata i članovima njihovih obitelji (NN 121/17) ***za korisnike kojima su mirovine priznate prema općim propisima***, a određene prema spomenutom Zakonu.

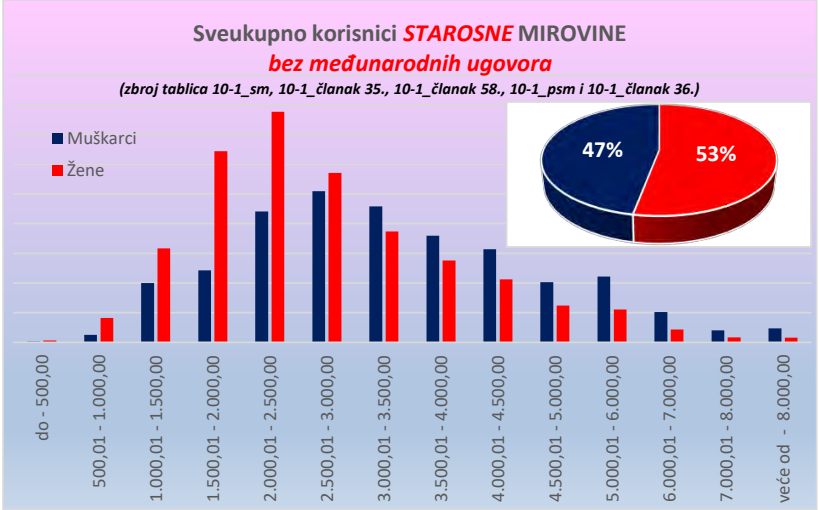

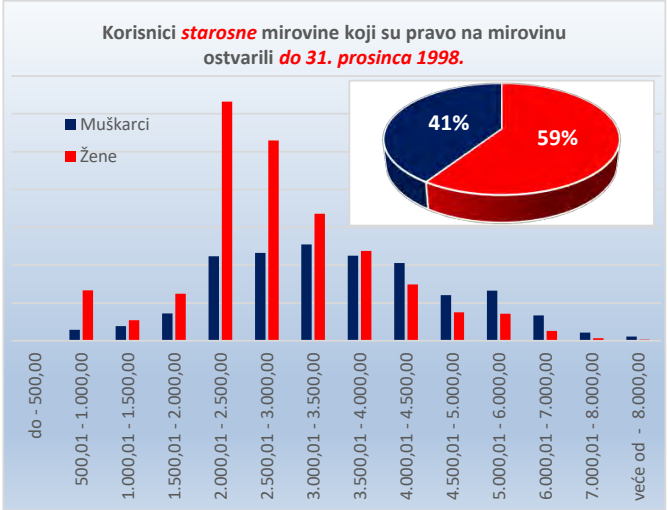

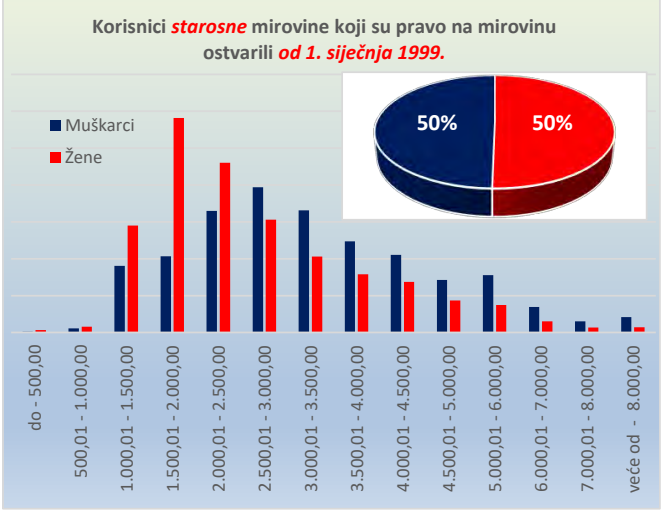

KORISNICI *INVALIDSKE MIROVINE* KOJI SU PRAVO NA MIROVINU OSTVARILI PREMA ZAKONU O MIROVINSKOM OSIGURANJU - *BEZ MEĐUNARODNIH UGOVORA*

Tablica 10 - 1i. Stanje: 31. siječnja 2020.

Svote mirovina	I. *SVEUKUPNO* korisnici *INVALIDSKE MIROVINE* (zbroj II.+III.)									II. Korisnici invalidske mirovine koji su pravo na mirovinu ostvarili do 31. prosinca 1998.									III. Korisnici invalidske mirovine koji su pravo na mirovinu ostvarili od 1. siječnja 1999.								
	Ukupno			Muškarci			Žene			Ukupno			Muškarci			Žene			Ukupno			Muškarci			Žene		
	Broj korisnika	Prosječna mirovina	Prosječan staž	Broj korisnika	Prosječna mirovina	Prosječan staž	Broj korisnika	Prosječna mirovina	Prosječan staž	Broj korisnika	Prosječna mirovina	Prosječan staž	Broj korisnika	Prosječna mirovina	Prosječan staž	Broj korisnika	Prosječna mirovina	Prosječan staž	Broj korisnika	Prosječna mirovina	Prosječan staž	Broj korisnika	Prosječna mirovina	Prosječan staž	Broj korisnika	Prosječna mirovina	Prosječan staž
0	1	2	3	4	5	6	7	8	9	10	11	12	13	14	15	16	17	18	19	20	21	22	23	24	25	26	27
do - 500,00	**2012**	338,15	14 04 11	**1265**	341,35	14 01 05	**747**	332,73	14 09 24	**2**	431,91	04 11 09	**2**	431,91	04 11 09				**2010**	338,05	14 04 15	**1263**	341,20	14 01 11	**747**	332,73	14 09 24
500,01 - 1.000,00	**4296**	813,90	13 04 08	**2515**	808,55	13 08 18	**1781**	821,44	12 10 09	**223**	791,88	10 02 24	**148**	786,29	10 00 01	**75**	802,91	10 08 06	**4073**	815,10	13 06 10	**2367**	809,95	13 11 12	**1706**	822,25	12 11 13
1.000,01 - 1.500,00	**14499**	1.287,87	14 11 10	**7438**	1.283,01	14 11 14	**7061**	1.292,99	14 11 07	**458**	1.296,81	11 05 07	**267**	1.293,98	11 05 17	**191**	1.300,75	11 04 23	**14041**	1.287,58	15 00 17	**7171**	1.282,60	15 00 26	**6870**	1.292,77	15 00 08
1.500,01 - 2.000,00	**29598**	1.762,49	21 07 21	**14032**	1.761,54	21 05 26	**15566**	1.763,35	21 09 11	**1051**	1.796,85	15 02 01	**552**	1.796,22	15 01 26	**499**	1.797,55	15 02 07	**28547**	1.761,23	21 10 18	**13480**	1.760,12	21 09 01	**15067**	1.762,22	22 00 01
2.000,01 - 2.500,00	**27464**	2.235,55	23 04 28	**18584**	2.254,09	23 03 29	**8880**	2.196,76	23 06 29	**4238**	2.197,60	14 05 27	**2502**	2.200,06	14 05 12	**1736**	2.194,06	14 06 19	**23226**	2.242,48	25 00 12	**16082**	2.262,50	24 08 19	**7144**	2.197,42	25 09 09
2.500,01 - 3.000,00	**15473**	2.764,70	25 07 24	**12683**	2.775,38	25 07 08	**2790**	2.716,13	25 10 06	**2428**	2.785,28	20 10 18	**1799**	2.792,98	21 02 17	**629**	2.763,26	19 11 25	**13045**	2.760,87	26 05 25	**10884**	2.772,47	26 03 08	**2161**	2.702,42	27 06 17
3.000,01 - 3.500,00	**7079**	3.212,79	27 01 08	**6164**	3.211,02	27 03 25	**915**	3.224,75	25 09 07	**1435**	3.253,12	23 06 01	**1215**	3.255,36	23 11 23	**220**	3.240,76	21 07 04	**5644**	3.202,54	27 09 25	**4949**	3.200,13	27 11 03	**695**	3.219,68	27 00 24
3.500,01 - 4.000,00	**3027**	3.715,71	28 06 08	**2525**	3.718,35	29 02 24	**502**	3.702,46	25 00 20	**880**	3.725,60	24 00 24	**671**	3.733,34	25 04 08	**209**	3.700,77	20 08 11	**2147**	3.711,66	30 00 09	**1854**	3.712,92	30 04 03	**293**	3.703,66	28 00 21
4.000,01 - 4.500,00	**1408**	4.199,09	29 07 11	**1204**	4.202,46	30 00 01	**204**	4.179,23	27 02 17	**552**	4.191,99	26 08 29	**459**	4.198,40	27 01 10	**93**	4.160,33	24 10 19	**856**	4.203,67	31 00 00	**745**	4.204,95	31 04 01	**111**	4.195,06	28 07 29
4.500,01 - 5.000,00	**638**	4.727,24	29 04 07	**556**	4.728,19	29 08 23	**82**	4.720,79	26 10 28	**250**	4.713,05	27 00 03	**212**	4.714,91	27 05 16	**38**	4.702,66	24 09 11	**388**	4.736,38	30 08 25	**344**	4.736,37	30 11 24	**44**	4.736,45	28 09 15
5.000,01 - 6.000,00	**571**	5.419,86	29 03 09	**472**	5.411,78	29 10 16	**99**	5.458,38	26 05 28	**193**	5.433,45	26 02 04	**155**	5.426,78	26 07 04	**38**	5.460,65	24 07 06	**378**	5.412,92	30 09 18	**317**	5.404,45	31 04 23	**61**	5.456,97	27 08 04
6.000,01 - 7.000,00	**226**	6.381,59	29 03 15	**186**	6.384,67	29 05 15	**40**	6.367,28	28 06 12	**90**	6.367,40	29 00 13	**75**	6.382,98	29 05 11	**15**	6.289,55	27 00 08	**136**	6.390,98	29 05 16	**111**	6.385,81	29 05 18	**25**	6.413,91	29 05 07
7.000,01 - 8.000,00	**66**	7.427,86	29 09 26	**56**	7.427,09	30 07 03	**10**	7.432,17	25 05 27	**33**	7.399,38	28 03 04	**28**	7.417,68	28 09 15	**5**	7.296,91	25 03 29	**33**	7.456,34	31 04 13	**28**	7.436,50	32 04 21	**5**	7.567,44	25 07 25
veće od - 8.000,00	**30**	9.087,12	29 00 28	**27**	9.159,84	29 03 00	**3**	8.432,67	27 06 28	**15**	8.658,88	28 10 00	**15**	8.658,88	28 10 00				**15**	9.515,36	29 04 01	**12**	9.786,04	29 09 12	**3**	8.432,67	27 06 28
UKUPNO	**106387**	**2.137,58**	**22 00 09**	**67707**	**2.290,63**	**22 08 11**	**38680**	**1.869,66**	**20 10 20**	**11848**	**2.715,29**	**18 03 10**	**8100**	**2.842,93**	**19 02 00**	**3748**	**2.439,43**	**16 06 09**	**94539**	**2.065,17**	**22 05 19**	**59607**	**2.215,58**	**23 01 14**	**34932**	**1.808,53**	**21 04 04**

Napomena: u broj korisnika mirovina nisu uključeni korisnici mirovina DVO, ZOHBDR i HVO

Primjena čl. 175. st. 7. i čl. 58. Zakona o mirovinskom osiguranju (NN 157/13, 151/14, 33/15, 93/15, 120/16, 18/18, 62/18, 115/18 i 102/19) te primjena članka 36. i članka 202. Zakona o hrvatskim braniteljima iz Domovinskog rata i članovima njihovih obitelji (NN 121/17) ***za korisnike kojima su mirovine priznate prema općim propisima***, a određene prema spomenutom Zakonu.

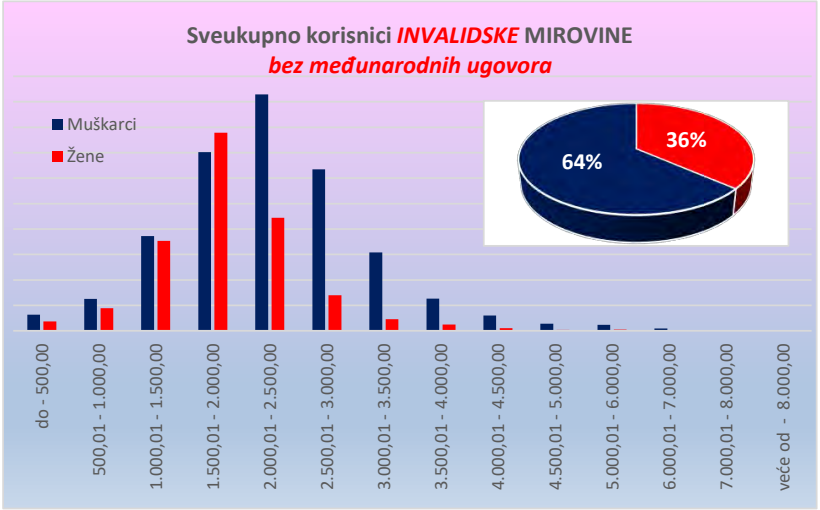

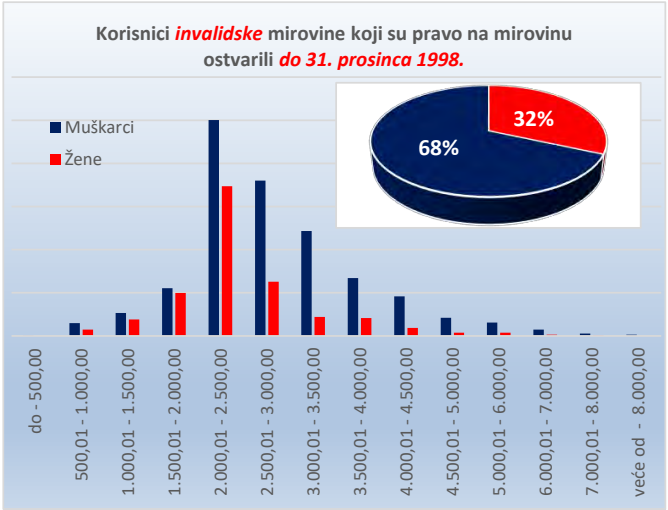

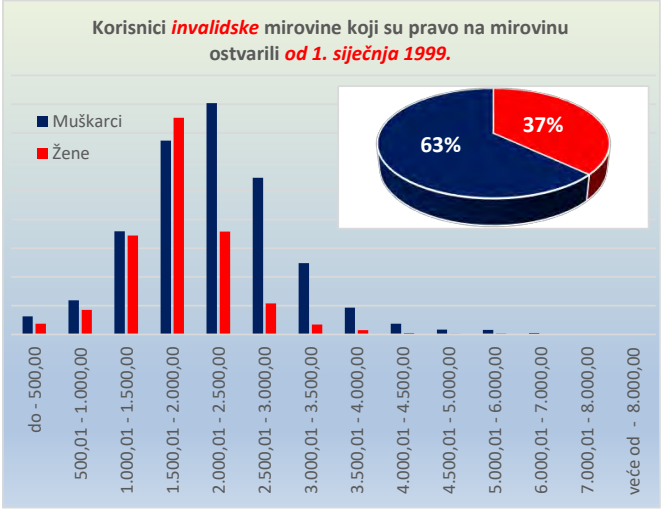

KORISNICI *OBITELJSKE MIROVINE* KOJI SU PRAVO NA MIROVINU OSTVARILI PREMA ZAKONU O MIROVINSKOM OSIGURANJU - *BEZ MEĐUNARODNIH UGOVORA*

Tablica 10 - 1o. Stanje: 31. siječnja 2020.

Svote mirovina	I. *SVEUKUPNO* korisnici *OBITELJSKE MIROVINE* (zbroj II.+III.)									II. Korisnici obiteljske mirovine koji su pravo na mirovinu ostvarili do 31. prosinca 1998.									III. Korisnici obiteljske mirovine koji su pravo na mirovinu ostvarili od 1. siječnja 1999.								
	Ukupno			Muškarci			Žene			Ukupno			Muškarci			Žene			Ukupno			Muškarci			Žene		
	Broj korisnika	Prosječna mirovina	Prosječan staž	Broj korisnika	Prosječna mirovina	Prosječan staž	Broj korisnika	Prosječna mirovina	Prosječan staž	Broj korisnika	Prosječna mirovina	Prosječan staž	Broj korisnika	Prosječna mirovina	Prosječan staž	Broj korisnika	Prosječna mirovina	Prosječan staž	Broj korisnika	Prosječna mirovina	Prosječan staž	Broj korisnika	Prosječna mirovina	Prosječan staž	Broj korisnika	Prosječna mirovina	Prosječan staž
0	1	2	3	4	5	6	7	8	9	10	11	12	13	14	15	16	17	18	19	20	21	22	23	24	25	26	27
do - 500,00	675	343,05	16 02 13	77	342,83	14 06 13	598	343,07	16 05 02	104	418,81	10 11 18	3	408,26	09 08 08	101	419,12	11 00 02	571	329,25	17 01 27	74	340,18	14 08 24	497	327,62	17 06 10
500,01 - 1.000,00	15444	868,34	14 02 25	1450	872,61	12 10 26	13994	867,90	14 04 15	2941	783,70	12 02 00	107	803,94	11 07 17	2834	782,94	12 02 07	12503	888,25	14 08 23	1343	878,08	13 00 03	11160	889,48	14 11 08
1.000,01 - 1.500,00	28391	1.259,16	19 09 04	3273	1.259,84	17 00 11	25118	1.259,07	20 01 07	4547	1.266,62	17 00 07	290	1.263,74	15 09 15	4257	1.266,82	17 01 07	23844	1.257,74	20 03 10	2983	1.259,46	17 01 26	20861	1.257,49	20 08 21
1.500,01 - 2.000,00	31716	1.751,36	27 08 02	2886	1.743,62	24 06 19	28830	1.752,14	27 11 25	6264	1.771,54	22 08 29	502	1.790,05	21 00 11	5762	1.769,92	22 10 23	25452	1.746,40	28 10 20	2384	1.733,84	25 03 14	23068	1.747,70	29 03 00
2.000,01 - 2.500,00	48950	2.214,13	29 03 13	2933	2.206,56	26 02 01	46017	2.214,62	29 05 25	19984	2.201,77	25 03 09	857	2.192,10	22 06 29	19127	2.202,21	25 04 23	28966	2.222,66	32 01 03	2076	2.212,53	27 07 29	26890	2.223,44	32 05 09
2.500,01 - 3.000,00	27639	2.721,04	33 10 02	1272	2.721,95	30 08 27	26367	2.721,00	33 11 28	7637	2.705,24	30 08 24	286	2.696,71	28 04 03	7351	2.705,57	30 10 00	20002	2.727,08	34 11 18	986	2.729,28	31 05 00	19016	2.726,96	35 01 21
3.000,01 - 3.500,00	15087	3.229,30	35 11 02	629	3.233,75	32 10 09	14458	3.229,10	36 00 17	3658	3.231,87	33 01 29	124	3.238,20	30 11 17	3534	3.231,65	33 02 28	11429	3.228,47	36 09 03	505	3.232,65	33 03 18	10924	3.228,28	36 11 02
3.500,01 - 4.000,00	8222	3.734,63	36 05 01	380	3.733,70	34 01 04	7842	3.734,67	36 06 11	1865	3.737,93	33 10 16	69	3.725,03	31 06 17	1796	3.738,43	33 11 19	6357	3.733,66	37 01 24	311	3.735,63	34 08 05	6046	3.733,56	37 03 10
4.000,01 - 4.500,00	5797	4.205,93	36 08 12	225	4.202,02	33 07 16	5572	4.206,09	36 09 26	1509	4.189,67	34 08 11	53	4.195,14	33 10 24	1456	4.189,47	34 08 22	4288	4.211,65	37 04 20	172	4.204,14	33 06 14	4116	4.211,97	37 06 15
4.500,01 - 5.000,00	2838	4.726,94	37 04 20	138	4.738,18	34 05 21	2700	4.726,37	37 06 10	623	4.722,75	35 07 14	20	4.778,33	33 04 03	603	4.720,91	35 08 12	2215	4.728,12	37 10 25	118	4.731,38	34 08 08	2097	4.727,94	38 00 21
5.000,01 - 6.000,00	3213	5.444,15	38 00 00	115	5.434,22	34 04 17	3098	5.444,52	38 01 17	582	5.409,58	36 08 05	14	5.418,69	35 02 00	568	5.409,36	36 08 18	2631	5.451,80	38 03 18	101	5.436,37	34 03 05	2530	5.452,42	38 05 14
6.000,01 - 7.000,00	888	6.299,53	39 02 27	60	6.326,61	35 09 26	828	6.297,57	39 05 27	125	6.123,41	36 11 12	5	6.150,26	36 10 08	120	6.122,30	36 11 13	763	6.328,39	39 07 16	55	6.342,65	35 08 21	708	6.327,28	39 11 06
7.000,01 - 8.000,00	209	7.377,40	42 04 11	9	7.332,80	35 08 14	200	7.379,40	42 08 02	12	7.249,90	37 10 01				12	7.249,90	37 10 01	197	7.385,16	42 07 24	9	7.332,80	35 08 14	188	7.387,67	42 11 27
veće od - 8.000,00	102	9.393,48	40 04 18	6	9.193,94	30 07 09	96	9.405,95	41 00 04	1	9.551,47	45 07 02				1	9.551,47	45 07 02	101	9.391,92	40 03 29	6	9.193,94	30 07 09	95	9.404,42	40 11 16
UKUPNO	**189171**	**2.280,14**	**28 03 08**	**13453**	**1.974,22**	**23 04 05**	**175718**	**2.303,56**	**28 07 26**	**49852**	**2.325,55**	**25 06 25**	**2330**	**2.182,54**	**22 08 08**	**47522**	**2.332,56**	**25 08 17**	**139319**	**2.263,89**	**29 02 24**	**11123**	**1.930,59**	**23 05 26**	**128196**	**2.292,81**	**29 08 26**

Napomena: u broj korisnika mirovina nisu uključeni korisnici mirovina DVO, ZOHBDR i HVO

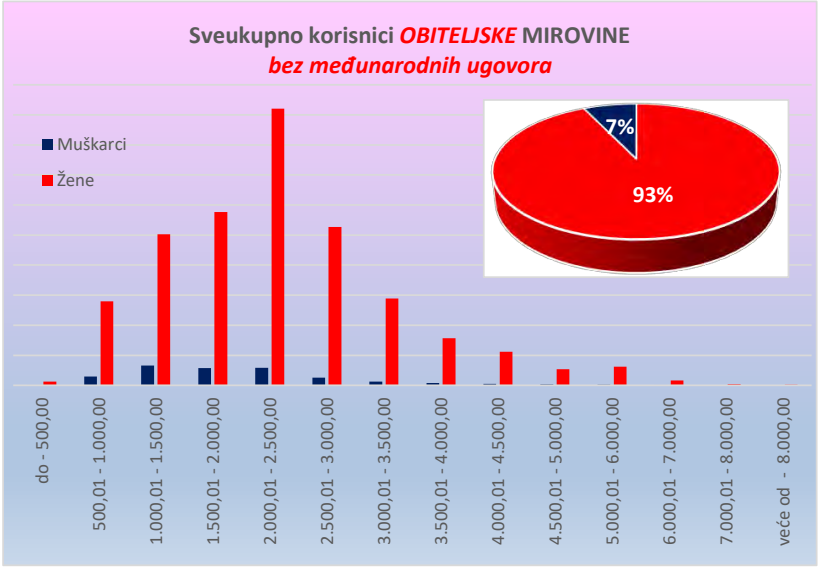

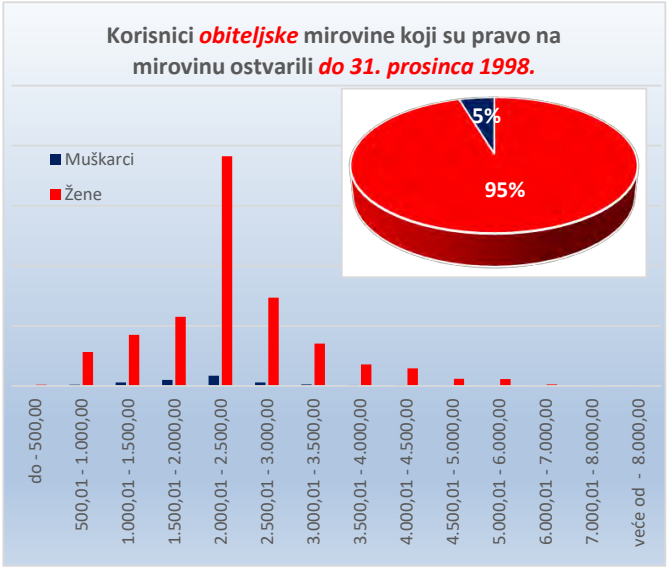

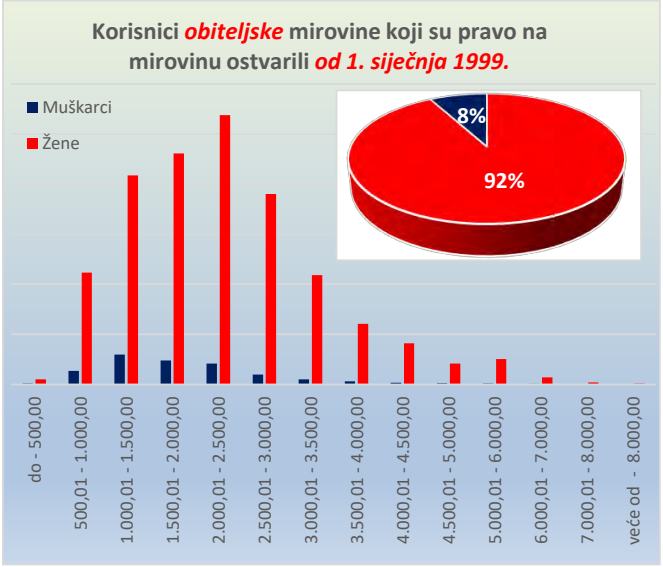

Tablica 10 - 1u.

KORISNICI MIROVINA PREMA SPOLU KOJI SU PRAVO NA MIROVINU OSTVARILI PREMA ZAKONU O MIROVINSKOM OSIGURANJU - *BEZ MEĐUNARODNIH UGOVORA*

(zbroj tablica 10-1s., 10-1i. i 10-1o.)

Stanje: 31. siječnja 2020.

Svote mirovina	I. *SVEUKUPNO* korisnici (zbroj II.+III.)									II. Korisnici koji su pravo na mirovinu ostvarili do 31. prosinca 1998.									III. Korisnici koji su pravo na mirovinu ostvarili od 1. siječnja 1999.								
	Ukupno			Muškarci			Žene			Ukupno			Muškarci			Žene			Ukupno			Muškarci			Žene		
	Broj korisnika	Prosječna mirovina	Prosječan staž	Broj korisnika	Prosječna mirovina	Prosječan staž	Broj korisnika	Prosječna mirovina	Prosječan staž	Broj korisnika	Prosječna mirovina	Prosječan staž	Broj korisnika	Prosječna mirovina	Prosječan staž	Broj korisnika	Prosječna mirovina	Prosječan staž	Broj korisnika	Prosječna mirovina	Prosječan staž	Broj korisnika	Prosječna mirovina	Prosječan staž	Broj korisnika	Prosječna mirovina	Prosječan staž
0	1	2	3	4	5	6	7	8	9	10	11	12	13	14	15	16	17	18	19	20	21	22	23	24	25	26	27
do - 500,00	3626	328,15	15 02 06	1597	339,76	14 07 03	2029	319,02	15 07 27	151	386,99	13 06 09	31	327,41	19 11 22	120	402,38	11 10 11	3475	325,59	15 03 02	1566	340,00	14 05 24	1909	313,78	15 10 26
500,01 - 1.000,00	30530	832,57	14 10 18	6541	832,06	14 08 04	23989	832,71	14 11 07	11284	772,09	15 02 16	1702	809,02	16 00 18	9582	765,53	15 00 21	19246	868,04	14 08 04	4839	840,16	14 02 01	14407	877,40	14 10 04
1.000,01 - 1.500,00	94637	1.258,81	18 03 16	30740	1.270,67	17 07 13	63897	1.253,10	18 07 14	9652	1.267,29	17 06 09	2505	1.280,15	17 09 12	7147	1.262,79	17 05 06	84985	1.257,85	18 04 18	28235	1.269,83	17 07 08	56750	1.251,88	18 09 09
1.500,01 - 2.000,00	150060	1.769,09	25 07 13	41230	1.771,74	23 10 27	108830	1.768,08	26 03 05	17167	1.781,13	22 02 14	4681	1.780,19	21 11 08	12486	1.781,48	22 03 22	132893	1.767,53	26 00 20	36549	1.770,66	24 01 25	96344	1.766,35	26 09 13
2.000,01 - 2.500,00	198210	2.234,62	28 11 23	65647	2.254,17	28 08 09	132563	2.224,94	29 01 09	67033	2.215,80	24 06 23	14540	2.230,81	24 01 13	52493	2.211,64	24 08 07	131177	2.244,24	31 02 26	51107	2.260,81	30 00 00	80070	2.233,67	32 00 12
2.500,01 - 3.000,00	151144	2.759,35	33 03 22	64912	2.772,33	33 01 01	86232	2.749,59	33 05 24	48165	2.780,00	31 05 10	13691	2.776,74	31 03 22	34474	2.781,30	31 06 00	102979	2.749,70	34 02 04	51221	2.771,15	33 06 23	51758	2.728,47	34 09 20
3.000,01 - 3.500,00	105348	3.237,04	35 00 10	52631	3.237,75	35 05 03	52717	3.236,32	34 07 22	34615	3.244,86	32 08 10	14078	3.253,37	33 07 13	20537	3.239,02	32 00 28	70733	3.233,21	36 01 23	38553	3.232,05	36 00 16	32180	3.234,60	36 03 09
3.500,01 - 4.000,00	74848	3.736,89	36 05 14	38861	3.739,74	37 02 21	35987	3.733,82	35 07 16	25876	3.734,37	33 09 02	11997	3.740,99	35 00 11	13879	3.728,65	32 08 05	48972	3.738,22	37 10 13	26864	3.739,18	38 02 01	22108	3.737,06	37 05 25
4.000,01 - 4.500,00	59793	4.227,32	37 09 01	32803	4.227,70	38 04 13	26990	4.226,86	37 00 03	19817	4.217,38	34 09 11	10806	4.221,33	36 00 22	9011	4.212,64	33 03 09	39976	4.232,24	39 02 07	21997	4.230,82	39 05 15	17979	4.233,99	38 10 11
4.500,01 - 5.000,00	36225	4.727,66	38 06 04	21016	4.730,30	39 00 20	15209	4.724,00	37 09 02	10701	4.726,89	35 00 28	6282	4.728,63	36 03 26	4419	4.724,41	33 04 10	25524	4.727,98	39 11 08	14734	4.731,01	40 02 12	10790	4.723,83	39 06 21
5.000,01 - 6.000,00	37067	5.436,22	38 04 24	22807	5.440,54	39 00 03	14260	5.429,31	37 05 02	10993	5.433,23	34 11 15	6805	5.439,30	35 10 11	4188	5.423,36	33 05 29	26074	5.437,48	39 10 07	16002	5.441,07	40 04 03	10072	5.431,79	39 00 20
6.000,01 - 7.000,00	15685	6.385,30	38 03 03	10491	6.393,13	38 07 12	5194	6.369,47	37 06 17	4852	6.398,08	35 00 14	3415	6.418,79	35 07 29	1437	6.348,87	33 06 29	10833	6.379,57	39 08 14	7076	6.380,75	40 00 11	3757	6.377,35	39 00 24
7.000,01 - 8.000,00	6065	7.445,23	39 00 05	4145	7.448,78	39 02 05	1920	7.437,57	38 07 29	1459	7.420,10	35 11 26	1097	7.423,39	36 08 09	362	7.410,13	33 10 09	4606	7.453,19	39 11 26	3048	7.457,91	40 00 28	1558	7.443,94	39 09 13
veće od - 8.000,00	6421	9.221,18	40 08 29	4741	9.274,78	40 10 22	1680	9.069,92	40 03 28	744	8.376,79	36 06 12	589	8.403,78	37 03 01	155	8.274,26	33 09 16	5677	9.331,84	41 03 16	4152	9.398,34	41 04 26	1525	9.150,79	41 00 01
UKUPNO	**969659**	**2.807,12**	**30 04 11**	**398162**	**3.179,26**	**31 11 10**	**571497**	**2.547,86**	**29 03 07**	**262509**	**2.990,18**	**28 10 09**	**92219**	**3.485,29**	**31 03 20**	**170290**	**2.722,05**	**27 06 17**	**707150**	**2.739,17**	**30 11 05**	**305943**	**3.087,01**	**32 01 13**	**401207**	**2.473,92**	**30 00 00**

Napomena: u broj korisnika mirovina nisu uključeni korisnici mirovina DVO, ZOHBDR i HVO

Primjena čl. 175. st. 7. i čl. 58. Zakona o mirovinskom osiguranju (NN 157/13, 151/14, 33/15, 93/15, 120/16, 18/18, 62/18, 115/18 i 102/19) te primjena članka 36. i članka 202. Zakona o hrvatskim braniteljima iz Domovinskog rata i članovima njihovih obitelji (NN 121/17) ***za korisnike kojima su mirovine priznate prema općim propisima***, a određene prema spomenutom Zakonu.

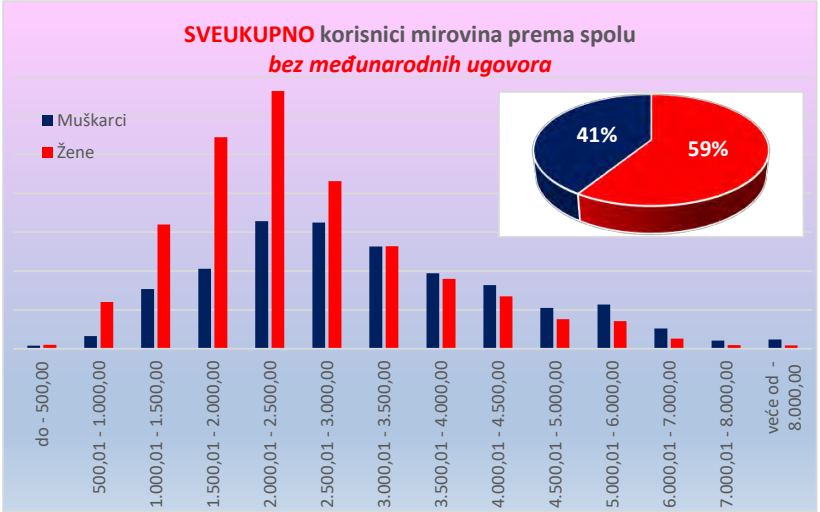

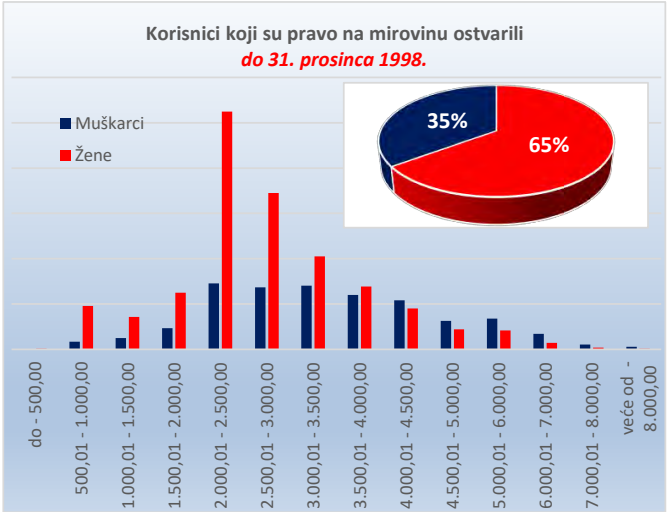

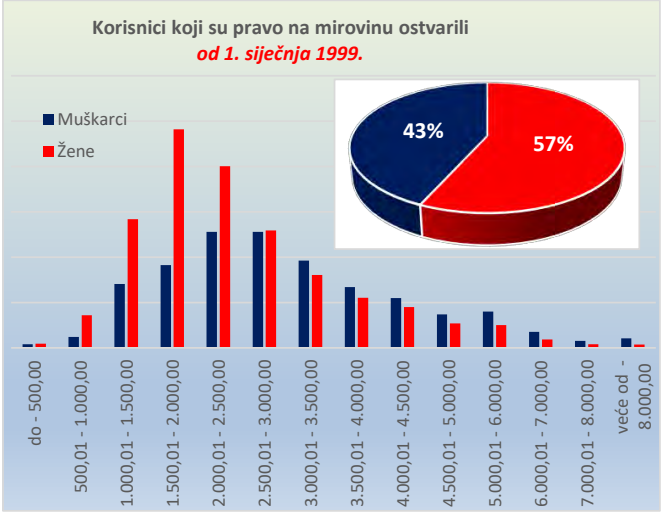

KORISNICI KOJI SU PRAVO NA MIROVINU OSTVARILI PREMA ZAKONU O MIROVINSKOM OSIGURANJU I PREMA *MEĐUNARODNIM UGOVORIMA*

Tablica 10. - MU stanje: 31. siječnja 2020.

Vrste mirovina	Broj korisnika	Prosječna mirovina
0	1	2
Starosna	88525	791,80
Starosna mirovina za **dugogodišnjeg osiguranika - čl. 35.**	4141	2.269,91
Starosna mirovina **prevedena iz invalidske ***	11732	479,20
Ukupno starosna	**104398**	**815,30**
Prijevremena starosna	36248	1.237,75
Prijevremena starosna mirovina **zbog stečaja poslodavca - čl. 36.**	8	2.469,20
Sveukupno starosna	**140654**	**924,26**
Invalidska *	6263	476,74
Obiteljska	29898	607,75
UKUPNO	**176815**	**854,89**

KORISNICI MIROVINA PREMA VRSTAMA I SVOTAMA MIROVINA KOJI SU PRAVO NA MIROVINU OSTVARILI PREMA ZAKONU O MIROVINSKOM OSIGURANJU I PREMA *MEĐUNARODNIM UGOVORIMA*

Tablica 10 a. - MU stanje: 31. siječnja 2020.

Svote mirovina	Ukupno		Starosna mirovina *		Invalidska mirovina *		Obiteljska mirovina	
	Broj korisnika	Prosječna mirovina	Broj korisnika	Prosječna mirovina	Broj korisnika	Prosječna mirovina	Broj korisnika	Prosječna mirovina
0	1	2	3	4	5	6	7	8
do - 500,00	89027	228,93	66236	230,81	4136	244,67	18655	218,75
500,01 - 1.000,00	39536	717,26	31817	723,64	1694	679,84	6025	694,06
1.000,01 - 1.500,00	15644	1.224,59	13512	1.225,68	216	1.169,48	1916	1.223,13
1.500,01 - 2.000,00	11240	1.741,63	9855	1.741,91	43	1.707,43	1342	1.740,71
2.000,01 - 2.500,00	7838	2.226,67	6735	2.228,62	45	2.274,73	1058	2.212,20
2.500,01 - 3.000,00	5800	2.741,37	5265	2.742,00	80	2.874,36	455	2.710,72
3.000,01 - 3.500,00	3369	3.222,60	3094	3.223,16	40	3.169,59	235	3.224,29
3.500,01 - 4.000,00	1782	3.720,71	1666	3.720,59	6	3.665,53	110	3.725,47
4.000,01 - 4.500,00	1079	4.229,25	1030	4.230,12	1	4.072,60	48	4.214,01
4.500,01 - 5.000,00	601	4.722,91	575	4.722,85	1	4.862,32	25	4.718,86
5.000,01 - 6.000,00	555	5.419,77	531	5.417,53			24	5.469,26
6.000,01 - 7.000,00	197	6.344,05	192	6.344,93	1	6.186,30	4	6.341,42
7.000,01 - 8.000,00	86	7.440,39	86	7.440,39				
veće od - 8.000,00	61	8.969,22	60	8.947,91			1	10.247,53
UKUPNO	**176815**	**854,89**	**140654**	**924,26**	**6263**	**476,74**	**29898**	**607,75**

Napomena:

U podatke u tablicama 10. - MU i 10 a. - MU nisu uključeni korisnici mirovina DVO, ZOHBDR i HVO.

* Primjena čl. 175. st. 7. i čl. 58. Zakona o mirovinskom osiguranju (NN 157/13, 151/14, 33/15, 93/15, 120/16, 18/18, 62/18, 115/18 i 102/19) te primjena članka 36. i članka 202. Zakona o hrvatskim braniteljima iz Domovinskog rata i članovima njihovih obitelji (NN 121/17) ***za korisnike kojima su mirovine priznate prema općim propisima*** , a određene prema spomenutom Zakonu.

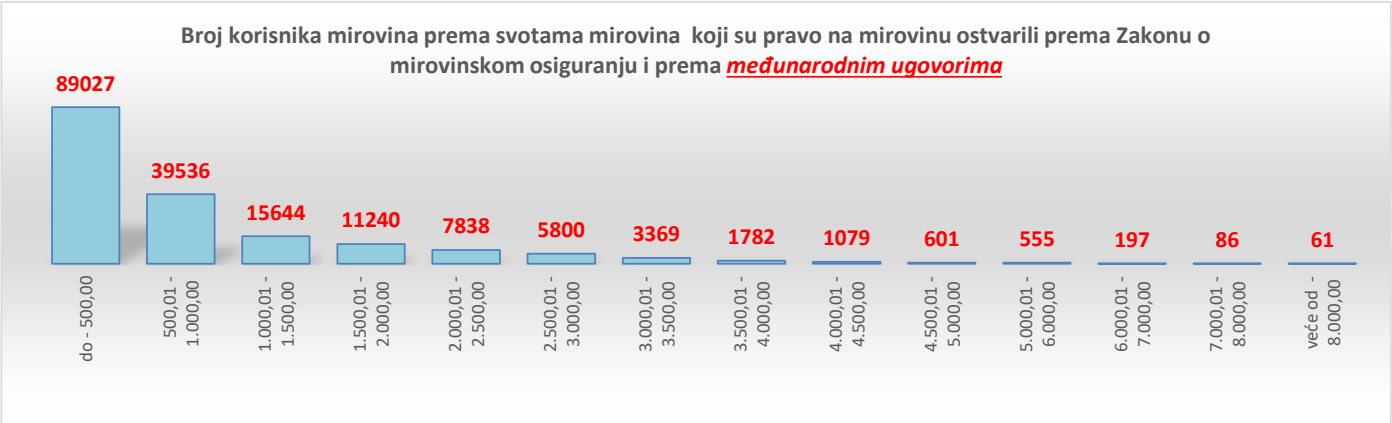

KORISNICI MIROVINA PREMA VRSTAMA I SVOTAMA MIROVINA KOJI SU PRAVO NA MIROVINU OSTVARILI PREMA ZAKONU O MIROVINSKOM OSIGURANJU - RADNICI

Tablica 10 R. Stanje: 31. siječnja 2020.

Svote mirovina	Ukupno			Starosna mirovina *			Invalidska mirovina *			Obiteljska mirovina		
	Broj korisnika	Prosječna mirovina	Prosječan staž	Broj korisnika	Prosječna mirovina	Prosječan staž	Broj korisnika	Prosječna mirovina	Prosječan staž	Broj korisnika	Prosječna mirovina	Prosječan staž
0	1	2	3	4	5	6	7	8	9	10	11	12
do - 500,00	90998	231,54	31 01 04	66082	230,48	33 00 23	6046	274,97	19 02 14	18870	221,37	28 00 03
500,01 - 1.000,00	55929	762,57	25 02 08	33017	733,90	30 04 01	5479	775,08	14 11 03	17433	812,94	18 09 05
1.000,01 - 1.500,00	92018	1.258,18	20 07 01	49914	1.249,97	22 03 08	13708	1.286,78	14 11 06	28396	1.258,80	20 04 09
1.500,01 - 2.000,00	139593	1.773,66	26 06 10	79754	1.786,79	27 08 18	28142	1.762,32	21 07 10	31697	1.750,70	27 11 09
2.000,01 - 2.500,00	190695	2.236,31	29 04 04	117202	2.244,64	30 06 11	25668	2.235,81	23 04 20	47825	2.216,18	29 07 24
2.500,01 - 3.000,00	149135	2.758,48	33 05 04	106960	2.767,58	34 04 08	14502	2.762,42	25 07 21	27673	2.721,23	33 11 00
3.000,01 - 3.500,00	104820	3.237,52	35 01 05	82902	3.240,90	35 06 27	6800	3.214,85	27 01 26	15118	3.229,14	35 11 21
3.500,01 - 4.000,00	74957	3.736,87	36 05 28	63800	3.738,14	36 10 09	2944	3.715,94	28 06 18	8213	3.734,56	36 05 06
4.000,01 - 4.500,00	59884	4.227,66	37 09 06	52700	4.230,80	38 00 24	1385	4.198,51	29 07 06	5799	4.206,07	36 08 01
4.500,01 - 5.000,00	36307	4.727,76	38 06 08	32827	4.727,83	38 09 15	627	4.728,49	29 04 17	2853	4.726,82	37 04 25
5.000,01 - 6.000,00	37256	5.436,73	38 04 23	33470	5.436,20	38 07 02	557	5.422,57	29 03 17	3229	5.444,59	37 11 27
6.000,01 - 7.000,00	15783	6.385,15	38 03 07	14672	6.390,37	38 04 06	221	6.381,52	29 03 00	890	6.300,11	39 02 28
7.000,01 - 8.000,00	6126	7.445,20	39 00 08	5854	7.447,85	39 00 03	64	7.417,48	29 08 05	208	7.379,00	42 04 02
veće od - 8.000,00	6457	9.218,24	40 08 24	6325	9.215,76	40 09 18	30	9.087,12	29 00 28	102	9.410,57	40 01 17
UKUPNO	**1059958**	**2.563,94**	**31 01 22**	**745479**	**2.771,89**	**33 01 09**	**106173**	**2.047,14**	**21 11 20**	**208306**	**2.083,13**	**28 09 03**

KORISNICI MIROVINA PREMA VRSTAMA I SVOTAMA MIROVINA KOJI SU PRAVO NA MIROVINU OSTVARILI PREMA ZAKONU O MIROVINSKOM OSIGURANJU - RADNICI

- BEZ MEĐUNARODNIH UGOVORA

Tablica 10 R. - BMU Stanje: 31. siječnja 2020.

Svote mirovina	Ukupno			Starosna mirovina *			Invalidska mirovina *			Obiteljska mirovina		
	Broj korisnika	Prosječna mirovina	Prosječan staž	Broj korisnika	Prosječna mirovina	Prosječan staž	Broj korisnika	Prosječna mirovina	Prosječan staž	Broj korisnika	Prosječna mirovina	Prosječan staž
0	1	2	3	4	5	6	7	8	9	10	11	12
do - 500,00	3227	329,47	15 03 19	**764**	287,11	16 02 23	**1985**	337,83	14 04 28	**478**	362,45	17 07 21
500,01 - 1.000,00	18272	857,97	14 06 24	**2851**	854,04	16 07 19	**3840**	815,63	13 03 13	**11581**	872,97	14 06 14
1.000,01 - 1.500,00	77194	1.264,89	18 03 13	**37159**	1.258,82	18 06 02	**13496**	1.288,64	14 10 18	**26539**	1.261,31	19 08 22
1.500,01 - 2.000,00	129284	1.776,18	25 10 16	**70788**	1.792,42	26 09 21	**28100**	1.762,40	21 07 12	**30396**	1.751,11	27 07 28
2.000,01 - 2.500,00	183367	2.236,64	29 01 04	**110935**	2.245,46	30 02 22	**25627**	2.235,75	23 04 24	**46805**	2.216,21	29 06 19
2.500,01 - 3.000,00	143686	2.759,16	33 03 13	**102028**	2.768,86	34 02 17	**14432**	2.761,85	25 08 02	**27226**	2.721,40	33 10 09
3.000,01 - 3.500,00	101570	3.237,96	35 00 06	**79923**	3.241,53	35 05 28	**6763**	3.215,09	27 02 15	**14884**	3.229,21	35 11 08
3.500,01 - 4.000,00	73217	3.737,26	36 05 11	**62173**	3.738,60	36 09 23	**2938**	3.716,05	28 06 22	**8106**	3.734,70	36 04 27
4.000,01 - 4.500,00	58817	4.227,63	37 08 29	**51682**	4.230,82	38 00 18	**1384**	4.198,60	29 07 10	**5751**	4.206,01	36 07 28
4.500,01 - 5.000,00	35709	4.727,85	38 06 07	**32255**	4.727,92	38 09 16	**626**	4.728,28	29 04 22	**2828**	4.726,89	37 04 17
5.000,01 - 6.000,00	36705	5.436,97	38 04 23	**32943**	5.436,49	38 07 03	**557**	5.422,57	29 03 17	**3205**	5.444,41	37 11 28
6.000,01 - 7.000,00	15588	6.385,68	38 03 04	**14482**	6.390,97	38 04 02	**220**	6.382,41	29 02 14	**886**	6.299,92	39 03 00
7.000,01 - 8.000,00	6040	7.445,26	39 00 08	**5768**	7.447,96	39 00 03	**64**	7.417,48	29 08 05	**208**	7.379,00	42 04 02
veće od - 8.000,00	6396	9.220,61	40 08 29	**6265**	9.218,32	40 09 23	**30**	9.087,12	29 00 28	**101**	9.402,29	40 02 12
UKUPNO	**889072**	**2.894,74**	**30 11 11**	**610016**	**3.185,07**	**33 00 09**	**100062**	**2.143,43**	**22 00 16**	**178994**	**2.325,30**	**28 08 26**

Napomena:

U podatke u tablicama 10 R. i 10 R. - BMU nisu uključeni korisnici mirovina DVO, ZOHBDR i HVO.

* Primjena čl. 175. st. 7. i čl. 58. Zakona o mirovinskom osiguranju (NN 157/13, 151/14, 33/15, 93/15, 120/16, 18/18, 62/18, 115/18 i 102/19) te primjena članka 36. i članka 202. Zakona o hrvatskim braniteljima iz Domovinskog rata i članovima njihovih obitelji (NN 121/17) ***za korisnike kojima su mirovine priznate prema općim propisima***, a određene prema spomenutom Zakonu.

KORISNICI MIROVINA PREMA VRSTAMA I SVOTAMA MIROVINA KOJI SU PRAVO NA MIROVINU OSTVARILI PREMA ZAKONU O MIROVINSKOM OSIGURANJU - OBRTNICI

Tablica 10 O.

Stanje: 31. siječnja 2020.

Svote mirovina	Ukupno			Starosna mirovina *			Invalidska mirovina *			Obiteljska mirovina		
	Broj korisnika	Prosječna mirovina	Prosječan staž	Broj korisnika	Prosječna mirovina	Prosječan staž	Broj korisnika	Prosječna mirovina	Prosječan staž	Broj korisnika	Prosječna mirovina	Prosječan staž
0	1	2	3	4	5	6	7	8	9	10	11	12
do - 500,00	622	286,89	23 09 22	418	286,98	25 08 28	75	308,18	15 11 04	129	274,23	22 01 11
500,01 - 1.000,00	1679	817,63	19 08 00	733	770,25	24 10 20	308	789,53	16 05 05	638	885,63	15 02 16
1.000,01 - 1.500,00	4357	1.268,27	19 09 16	2513	1.271,90	20 06 19	733	1.277,85	16 03 19	1111	1.253,74	20 04 11
1.500,01 - 2.000,00	6115	1.774,97	26 10 12	3863	1.783,25	27 06 16	1183	1.764,17	23 02 03	1069	1.757,02	28 05 22
2.000,01 - 2.500,00	8395	2.235,20	30 05 25	5719	2.249,52	32 05 24	1225	2.239,76	25 00 26	1451	2.174,94	27 02 02
2.500,01 - 3.000,00	6368	2.760,07	34 08 11	5249	2.759,26	36 00 16	740	2.794,74	25 09 29	379	2.703,57	33 02 12
3.000,01 - 3.500,00	3394	3.211,27	36 04 22	2972	3.213,56	37 03 12	231	3.159,87	25 10 18	191	3.237,77	35 02 28
3.500,01 - 4.000,00	1486	3.726,31	37 08 02	1301	3.726,01	38 02 08	71	3.724,71	28 07 29	114	3.730,80	37 02 28
4.000,01 - 4.500,00	915	4.209,05	38 06 17	850	4.209,33	38 07 12	22	4.208,64	29 04 08	43	4.203,77	41 10 26
4.500,01 - 5.000,00	484	4.713,51	38 02 17	463	4.714,21	38 05 16	12	4.672,96	27 03 29	9	4.731,45	40 02 06
5.000,01 - 6.000,00	344	5.351,83	39 01 00	325	5.352,90	39 03 08	12	5.315,16	29 04 02	7	5.365,28	47 01 07
6.000,01 - 7.000,00	84	6.351,54	38 06 16	77	6.352,90	39 01 11	5	6.420,38	30 10 19	2	6.127,18	35 07 15
7.000,01 - 8.000,00	20	7.470,10	38 02 23	17	7.461,08	38 01 16	2	7.760,04	34 03 22	1	7.043,49	47 09 20
veće od - 8.000,00	20	9.352,95	41 08 03	19	9.397,63	40 09 16				1	8.504,13	58 05 11
UKUPNO	**34283**	**2.320,44**	**29 11 14**	**24519**	**2.480,16**	**32 02 24**	**4619**	**2.025,60**	**22 08 27**	**5145**	**1.824,00**	**25 06 07**

KORISNICI MIROVINA PREMA VRSTAMA I SVOTAMA MIROVINA KOJI SU PRAVO NA MIROVINU OSTVARILI PREMA ZAKONU O MIROVINSKOM OSIGURANJU - OBRTNICI

- BEZ MEĐUNARODNIH UGOVORA

Tablica 10 O. - BMU

Stanje: 31. siječnja 2020.

Svote mirovina	Ukupno			Starosna mirovina *			Invalidska mirovina *			Obiteljska mirovina		
	Broj korisnika	Prosječna mirovina	Prosječan staž	Broj korisnika	Prosječna mirovina	Prosječan staž	Broj korisnika	Prosječna mirovina	Prosječan staž	Broj korisnika	Prosječna mirovina	Prosječan staž
0	1	2	3	4	5	6	7	8	9	10	11	12
do - 500,00	**28**	362,72	14 05 25	**4**	328,45	15 02 02	**17**	399,86	10 04 15	**7**	292,11	24 00 23
500,01 - 1.000,00	**951**	876,49	14 10 15	**113**	886,79	16 05 27	**271**	809,26	16 00 03	**567**	906,57	14 00 00
1.000,01 - 1.500,00	**3967**	1.269,31	18 06 29	**2174**	1.273,63	18 08 28	**729**	1.278,07	16 03 18	**1064**	1.254,51	19 09 22
1.500,01 - 2.000,00	**5636**	1.776,35	26 01 05	**3415**	1.786,30	26 05 07	**1182**	1.764,10	23 02 00	**1039**	1.757,57	28 03 29
2.000,01 - 2.500,00	**8029**	2.235,98	30 02 08	**5380**	2.251,27	32 01 21	**1221**	2.239,69	25 01 05	**1428**	2.175,21	27 02 07
2.500,01 - 3.000,00	**6083**	2.760,43	34 07 00	**4978**	2.759,64	35 11 24	**734**	2.794,38	25 10 17	**371**	2.703,80	33 01 00
3.000,01 - 3.500,00	**3289**	3.211,79	36 04 16	**2869**	3.214,24	37 03 12	**229**	3.159,53	25 11 18	**191**	3.237,77	35 02 28
3.500,01 - 4.000,00	**1452**	3.726,56	37 07 20	**1269**	3.726,23	38 02 01	**71**	3.724,71	28 07 29	**112**	3.731,44	37 02 06
4.000,01 - 4.500,00	**904**	4.208,54	38 06 12	**839**	4.208,78	38 07 07	**22**	4.208,64	29 04 08	**43**	4.203,77	41 10 26
4.500,01 - 5.000,00	**481**	4.713,15	38 02 07	**460**	4.713,84	38 05 06	**12**	4.672,96	27 03 29	**9**	4.731,45	40 02 06
5.000,01 - 6.000,00	**340**	5.352,20	39 00 24	**321**	5.353,30	39 03 02	**12**	5.315,16	29 04 02	**7**	5.365,28	47 01 07
6.000,01 - 7.000,00	**82**	6.349,46	38 06 16	**75**	6.350,66	39 01 16	**5**	6.420,38	30 10 19	**2**	6.127,18	35 07 15
7.000,01 - 8.000,00	**20**	7.470,10	38 02 23	**17**	7.461,08	38 01 16	**2**	7.760,04	34 03 22	**1**	7.043,49	47 09 20
veće od - 8.000,00	**20**	9.352,95	41 08 03	**19**	9.397,63	40 09 16				**1**	8.504,13	58 05 11
UKUPNO	**31282**	**2.408,98**	**29 10 07**	**21933**	**2.597,44**	**32 03 00**	**4507**	**2.058,30**	**22 10 07**	**4842**	**1.881,73**	**25 05 16**

Napomena:

U podatke u tablicama 10 O. i 10 O. - BMU nisu uključeni korisnici mirovina DVO, ZOHBDR i HVO.

* Primjena čl. 175. st. 7. i čl. 58. Zakona o mirovinskom osiguranju (NN 157/13, 151/14, 33/15, 93/15, 120/16, 18/18, 62/18, 115/18 i 102/19) te primjena članka 36. i članka 202. Zakona o hrvatskim braniteljima iz Domovinskog rata i članovima njihovih obitelji (NN 121/17) ***za korisnike kojima su mirovine priznate prema općim propisima***, a određene prema spomenutom Zakonu.

KORISNICI MIROVINA PREMA VRSTAMA I SVOTAMA MIROVINA KOJI SU PRAVO NA MIROVINU OSTVARILI PREMA ZAKONU O MIROVINSKOM OSIGURANJU - POLJOPRIVREDNICI

Tablica 10 P. Stanje: 31. siječnja 2020.

Svote mirovina	Ukupno			Starosna mirovina *			Invalidska mirovina *			Obiteljska mirovina		
	Broj korisnika	Prosječna mirovina	Prosječan staž	Broj korisnika	Prosječna mirovina	Prosječan staž	Broj korisnika	Prosječna mirovina	Prosječan staž	Broj korisnika	Prosječna mirovina	Prosječan staž
0	1	2	3	4	5	6	7	8	9	10	11	12
do - 500,00	1033	311,71	19 00 00	675	319,38	21 02 11	27	248,19	15 04 26	331	301,24	14 09 13
500,01 - 1.000,00	12458	782,91	15 11 14	8857	760,95	17 00 00	203	779,74	11 04 28	3398	840,34	13 05 14
1.000,01 - 1.500,00	13906	1.221,54	18 06 25	12832	1.222,14	18 06 03	274	1.275,90	14 03 18	800	1.193,28	20 11 29
1.500,01 - 2.000,00	15592	1.706,07	23 06 18	14984	1.703,92	23 07 09	316	1.764,23	18 03 10	292	1.753,60	26 03 27
2.000,01 - 2.500,00	6958	2.178,58	24 03 28	5610	2.177,14	25 09 02	616	2.219,19	20 06 20	732	2.155,42	16 07 10
2.500,01 - 3.000,00	1441	2.774,05	30 03 14	1088	2.763,85	32 02 07	311	2.827,51	23 11 06	42	2.642,50	28 02 13
3.000,01 - 3.500,00	503	3.214,16	28 01 23	402	3.223,61	29 03 16	88	3.173,20	22 09 15	13	3.199,23	29 01 12
3.500,01 - 4.000,00	187	3.674,28	30 02 12	164	3.677,91	31 00 02	18	3.625,55	22 00 24	5	3.730,62	32 11 28
4.000,01 - 4.500,00	73	4.205,37	33 04 13	68	4.203,77	33 03 13	2	4.432,38	34 10 18	3	4.090,25	34 02 20
4.500,01 - 5.000,00	35	4.731,10	33 03 25	34	4.727,84	33 02 18				1	4.841,64	36 09 24
5.000,01 - 6.000,00	22	5.483,95	31 11 03	19	5.520,13	32 11 18	2	5.292,99	23 01 07	1	5.178,53	29 09 02
6.000,01 - 7.000,00	15	6.186,87	34 06 22	14	6.199,63	34 01 24	1	6.008,17	40 03 01			
7.000,01 - 8.000,00	5	7.301,39	30 03 09	5	7.301,39	30 03 09						
veće od - 8.000,00	5	9.412,84	36 01 02	5	9.412,84	36 01 02						
UKUPNO	**52233**	**1.452,96**	**20 08 16**	**44757**	**1.474,88**	**21 04 20**	**1858**	**1.985,15**	**18 10 21**	**5618**	**1.102,38**	**15 10 15**

KORISNICI MIROVINA PREMA VRSTAMA I SVOTAMA MIROVINA KOJI SU PRAVO NA MIROVINU OSTVARILI PREMA ZAKONU O MIROVINSKOM OSIGURANJU - POLJOPRIVREDNICI

- BEZ MEĐUNARODNIH UGOVORA

Tablica 10 P. - BMU Stanje: 31. siječnja 2020.

Svote mirovina	Ukupno			Starosna mirovina *			Invalidska mirovina *			Obiteljska mirovina		
	Broj korisnika	Prosječna mirovina	Prosječan staž	Broj korisnika	Prosječna mirovina	Prosječan staž	Broj korisnika	Prosječna mirovina	Prosječan staž	Broj korisnika	Prosječna mirovina	Prosječan staž
0	1	2	3	4	5	6	7	8	9	10	11	12
do - 500,00	**371**	314,06	14 02 18	**171**	335,09	16 05 18	**10**	295,31	11 11 06	**190**	296,12	12 03 24
500,01 - 1.000,00	**11307**	787,85	15 04 13	**7826**	763,63	16 04 15	**185**	784,75	10 11 08	**3296**	845,51	13 02 22
1.000,01 - 1.500,00	**13476**	1.220,89	18 02 29	**12414**	1.221,43	18 02 03	**274**	1.275,90	14 03 18	**788**	1.193,28	20 09 15
1.500,01 - 2.000,00	**15140**	1.705,82	23 03 12	**14543**	1.703,58	23 04 00	**316**	1.764,23	18 03 10	**281**	1.756,28	26 04 06
2.000,01 - 2.500,00	**6814**	2.178,82	24 01 21	**5481**	2.177,26	25 06 20	**616**	2.219,19	20 06 20	**717**	2.156,07	16 05 18
2.500,01 - 3.000,00	**1375**	2.774,69	30 01 14	**1026**	2.764,36	32 00 08	**307**	2.827,30	24 00 10	**42**	2.642,50	28 02 13
3.000,01 - 3.500,00	**489**	3.214,30	27 11 13	**390**	3.223,69	29 01 11	**87**	3.174,20	22 07 29	**12**	3.199,98	28 01 24
3.500,01 - 4.000,00	**179**	3.670,42	29 11 03	**157**	3.675,14	30 09 00	**18**	3.625,55	22 00 24	**4**	3.687,01	32 08 19
4.000,01 - 4.500,00	**72**	4.207,61	33 02 17	**67**	4.206,15	33 01 13	**2**	4.432,38	34 10 18	**3**	4.090,25	34 02 20
4.500,01 - 5.000,00	**35**	4.731,10	33 03 25	**34**	4.727,84	33 02 18				**1**	4.841,64	36 09 24
5.000,01 - 6.000,00	**22**	5.483,95	31 11 03	**19**	5.520,13	32 11 18	**2**	5.292,99	23 01 07	**1**	5.178,53	29 09 02
6.000,01 - 7.000,00	**15**	6.186,87	34 06 22	**14**	6.199,63	34 01 24	**1**	6.008,17	40 03 01			
7.000,01 - 8.000,00	**5**	7.301,39	30 03 09	**5**	7.301,39	30 03 09						
veće od - 8.000,00	**5**	9.412,84	36 01 02	**5**	9.412,84	36 01 02						
UKUPNO	**49305**	**1.479,76**	**20 05 07**	**42152**	**1.501,55**	**21 01 08**	**1818**	**2.011,61**	**18 11 04**	**5335**	**1.126,37**	**15 07 17**

Napomena:

U podatke u tablicama 10 P. i 10 P. - BMU nisu uključeni korisnici mirovina DVO, ZOHBDR i HVO.

* Primjena čl. 175. st. 7. i čl. 58. Zakona o mirovinskom osiguranju (NN 157/13, 151/14, 33/15, 93/15, 120/16, 18/18, 62/18, 115/18 i 102/19) te primjena članka 36. i članka 202. Zakona o hrvatskim braniteljima iz Domovinskog rata i članovima njihovih obitelji (NN 121/17) ***za korisnike kojima su mirovine priznate prema općim propisima*** , a određene prema spomenutom Zakonu.

Stanje: 31. siječnja 2020.

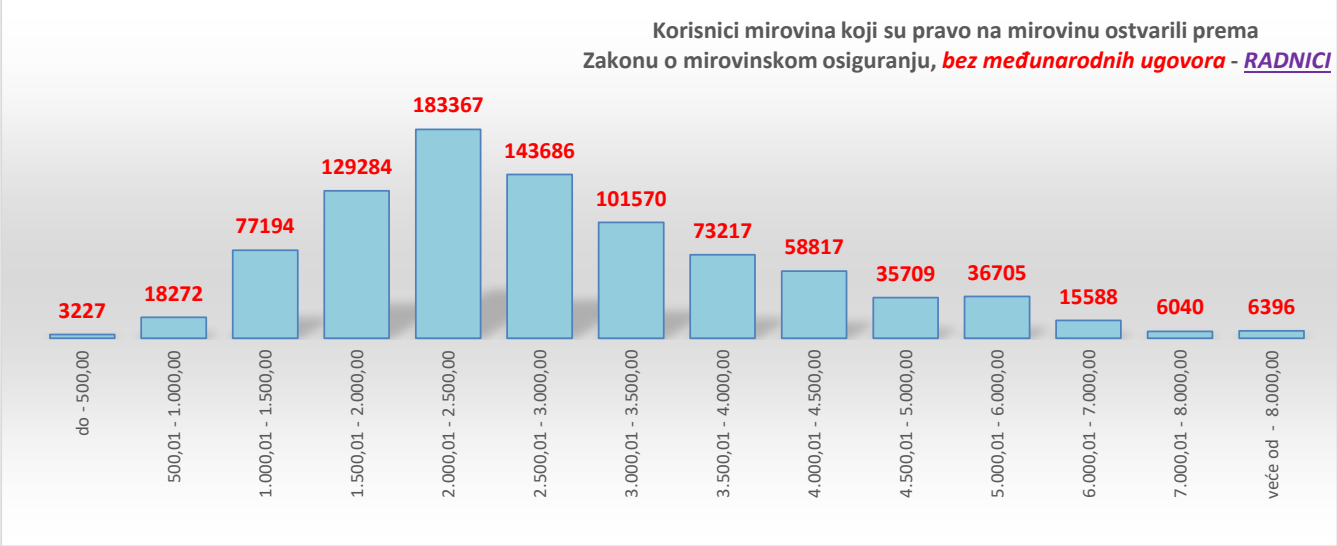

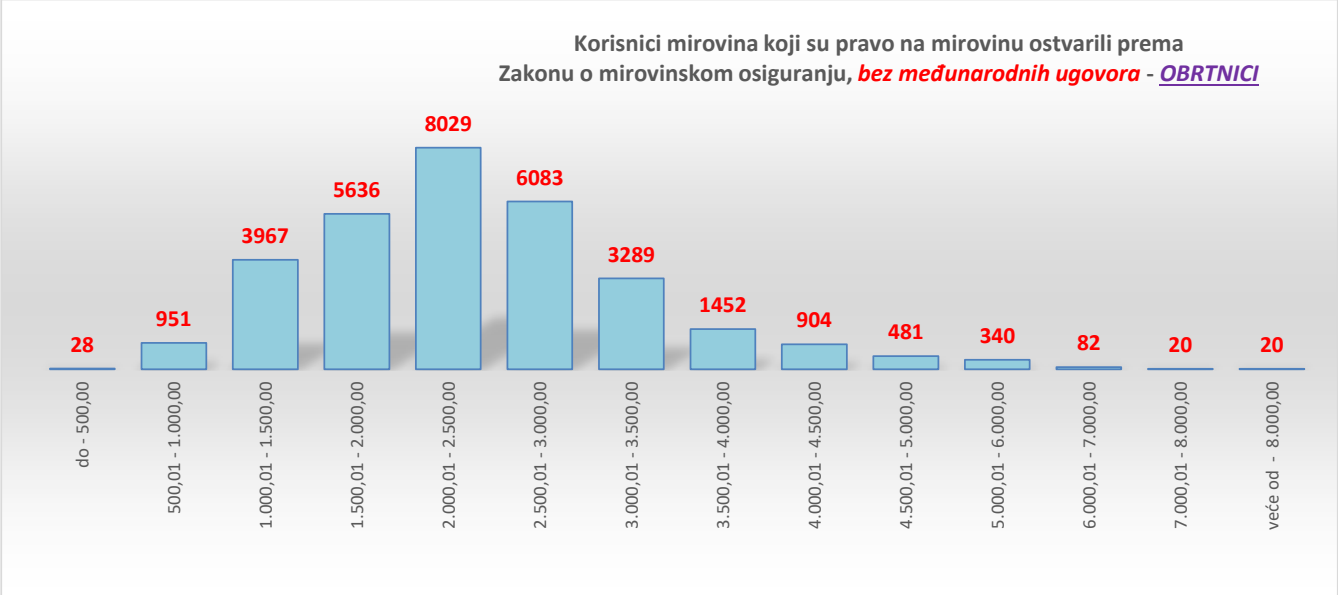

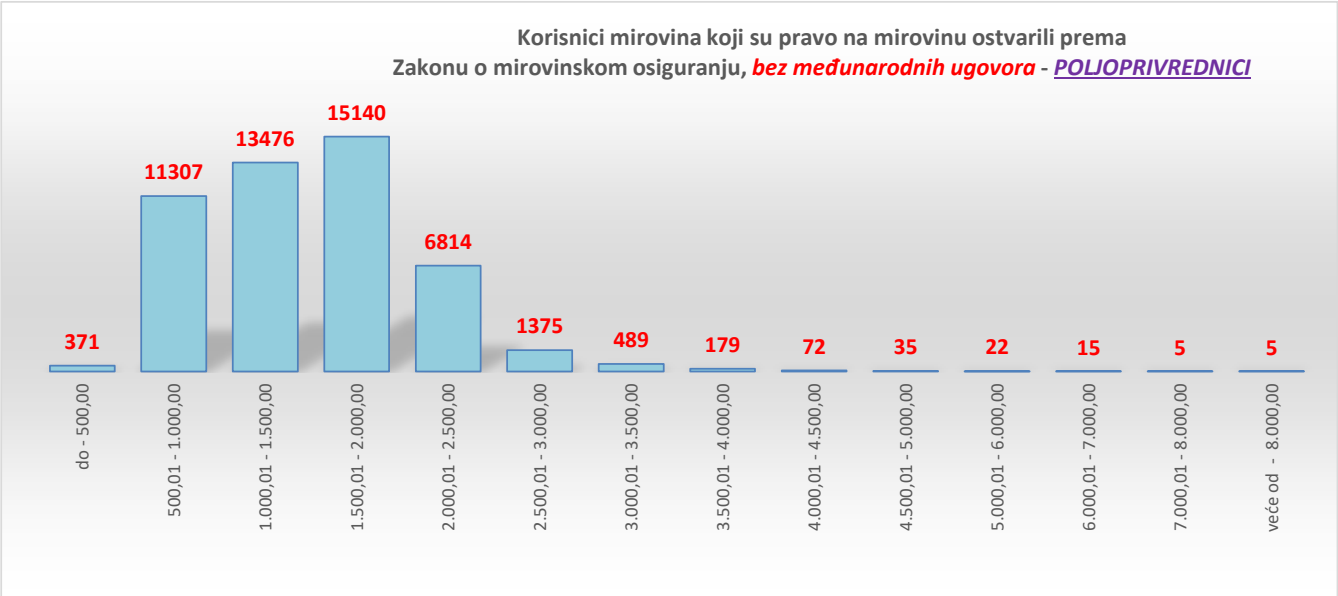

U prikazu grafova **nisu** uključeni korisnici mirovina DVO, ZOHBDR i HVO.

KORISNICI MIROVINA PREMA VRSTAMA I SVOTAMA MIROVINA KOJI SU PRAVO NA MIROVINU OSTVARILI PREMA ZAKONU O PRAVIMA IZ MIROVINSKOG OSIGURANJA DJELATNIH VOJNIH OSOBA, POLICIJSKIH SLUŽBENIKA I OVLAŠTENIH SLUŽBENIH OSOBA - DVO

Tablica 10 c. Stanje: 31. siječnja 2020.

Svote mirovina	Ukupno			Starosna mirovina			Invalidska mirovina			Obiteljska mirovina		
	Broj korisnika	Prosječna mirovina	Prosječan staž	Broj korisnika	Prosječna mirovina	Prosječan staž	Broj korisnika	Prosječna mirovina	Prosječan staž	Broj korisnika	Prosječna mirovina	Prosječan staž
0	1	2	3	4	5	6	7	8	9	10	11	12
do - 500,00	1	467,60	30 03 08							1	467,60	30 03 08
500,01 - 1.000,00	18	797,80	12 11 12				14	829,04	12 02 27	4	688,49	15 04 18
1.000,01 - 1.500,00	123	1.335,17	17 11 28	29	1.372,03	31 03 18	85	1.324,62	13 07 11	9	1.315,99	16 04 24
1.500,01 - 2.000,00	427	1.780,60	24 03 24	135	1.746,80	32 08 06	260	1.800,12	20 07 17	32	1.764,63	18 11 00
2.000,01 - 2.500,00	618	2.268,48	24 02 18	52	2.224,63	33 05 24	486	2.269,67	23 01 24	80	2.289,73	24 08 02
2.500,01 - 3.000,00	1644	2.806,47	27 00 09	343	2.854,13	31 06 17	1137	2.795,43	25 06 08	164	2.783,34	28 00 16
3.000,01 - 3.500,00	4105	3.289,95	29 01 02	1231	3.285,75	32 09 21	2684	3.294,78	27 03 11	190	3.249,02	30 07 25
3.500,01 - 4.000,00	2665	3.780,61	31 06 25	1233	3.799,55	34 06 00	1229	3.773,13	28 06 14	203	3.710,85	32 01 01
4.000,01 - 4.500,00	2704	4.177,39	31 06 29	878	4.201,18	36 07 11	1676	4.161,26	28 11 05	150	4.218,35	31 09 25
4.500,01 - 5.000,00	1166	4.740,01	34 05 07	635	4.757,16	37 10 28	429	4.718,54	29 08 22	102	4.723,52	32 07 26
5.000,01 - 6.000,00	1145	5.414,22	35 09 01	761	5.440,52	39 00 00	292	5.338,76	29 01 04	92	5.436,15	29 11 05
6.000,01 - 7.000,00	617	6.386,17	36 09 13	489	6.384,23	39 01 01	87	6.390,57	28 10 17	41	6.400,09	26 00 03
7.000,01 - 8.000,00	183	7.422,25	35 08 05	118	7.424,36	39 04 17	43	7.432,64	29 07 18	22	7.390,57	27 07 16
veće od - 8.000,00	206	9.163,47	35 11 09	147	9.246,30	39 07 20	45	9.008,04	26 11 10	14	8.793,41	25 02 23
UKUPNO	**15622**	**3.888,34**	**30 07 28**	**6051**	**4.347,49**	**35 08 29**	**8467**	**3.565,90**	**27 01 27**	**1104**	**3.844,73**	**29 06 25**

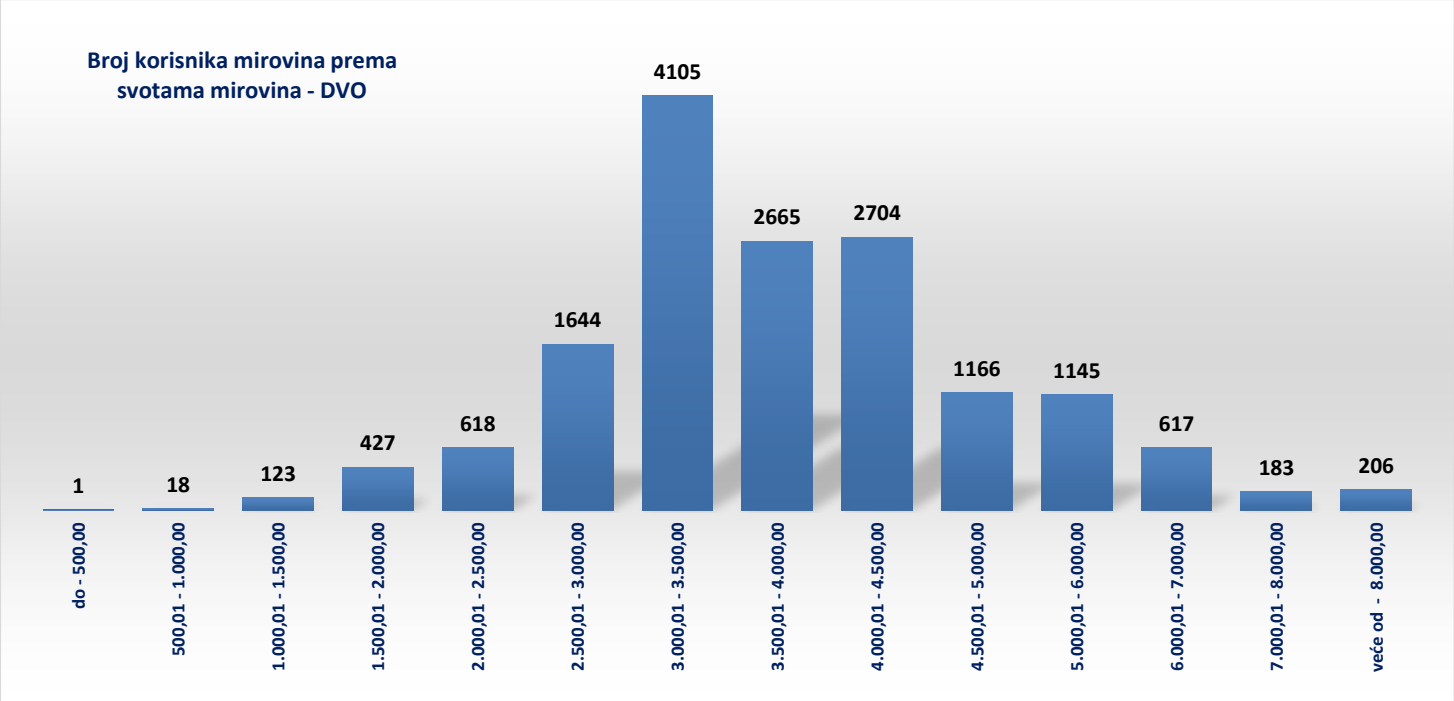

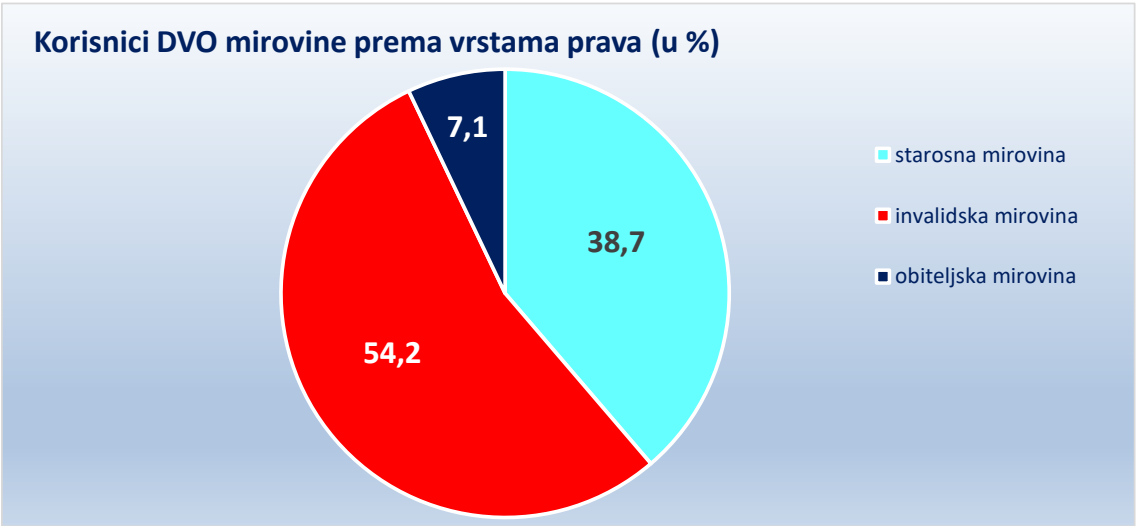

KORISNICI MIROVINA PREMA VRSTAMA I SVOTAMA MIROVINA KOJI SU PRAVO NA MIROVINU OSTVARILI PREMA ZAKONU O HRVATSKIM BRANITELJIMA IZ DOMOVINSKOG RATA I ČLANOVIMA NJIHOVIH OBITELJI - ZOHBDR

Tablica 10 d. stanje: 31. siječnja 2020.

Svote mirovina	Ukupno			Najniža mirovina (članak 49. stavak 3. ZOHBDR 2017.)			Starosna mirovina prevedena iz invalidske*			Invalidska mirovina*			Obiteljska mirovina		
	Broj korisnika	Prosječna mirovina	Prosječan staž	Broj korisnika	Prosječna mirovina	Prosječan staž	Broj korisnika	Prosječna mirovina	Prosječan staž	Broj korisnika	Prosječna mirovina	Prosječan staž	Broj korisnika	Prosječna mirovina	Prosječan staž
0	1	2	3	4	5	6	7	8	9	7	8	9	10	11	12
do - 500,00															
500,01 - 1.000,00	13	874,30	04 10 09							13	874,30	04 10 09			
1.000,01 - 1.500,00	49	1.327,09	12 10 01				1	1.280,38	12 00 27	37	1.327,74	10 09 22	11	1.329,14	19 08 16
1.500,01 - 2.000,00	215	1.836,84	19 07 08							104	1.764,70	17 04 07	111	1.904,43	21 08 17
2.000,01 - 2.500,00	1833	2.312,82	17 07 02				14	2.265,99	26 08 23	1316	2.332,32	15 06 08	503	2.263,10	22 08 20
2.500,01 - 3.000,00	5005	2.823,72	17 00 11	821	2.913,46	06 01 14	119	2.927,15	24 09 27	3370	2.809,31	17 08 21	695	2.769,89	25 03 13
3.000,01 - 3.500,00	6186	3.267,19	20 00 21	588	3.196,80	08 04 07	368	3.283,51	28 01 25	4818	3.275,81	20 03 29	412	3.252,28	26 04 18
3.500,01 - 4.000,00	4364	3.766,40	23 03 16	62	3.618,86	11 00 01	229	3.671,16	30 03 14	3531	3.785,45	22 07 13	542	3.699,36	26 01 28
4.000,01 - 4.500,00	7299	4.169,91	22 09 00				106	4.134,91	31 00 03	6401	4.165,53	22 09 01	792	4.209,98	21 07 08
4.500,01 - 5.000,00	4225	4.760,50	22 05 29				50	4.817,71	32 01 29	3639	4.767,46	22 08 23	536	4.707,90	20 00 05
5.000,01 - 6.000,00	8816	5.412,33	21 10 00				48	5.478,02	32 03 00	7337	5.405,95	22 03 06	1431	5.442,83	19 02 17
6.000,01 - 7.000,00	8426	6.408,20	19 01 20				29	6.362,69	33 00 26	7407	6.396,37	19 06 12	990	6.498,05	15 09 28
7.000,01 - 8.000,00	10420	7.587,07	14 06 27				12	7.265,46	33 04 29	6774	7.557,46	19 00 26	3634	7.643,33	06 01 08
veće od - 8.000,00	14360	9.406,69	14 10 13				7	8.989,65	33 03 24	9465	9.441,67	18 01 22	4888	9.339,55	08 05 22
UKUPNO	**71211**	**5.924,48**	**18 07 26**	**1471**	**3.056,45**	**07 02 19**	**983**	**3.771,24**	**29 02 00**	**54212**	**5.783,65**	**20 02 28**	**14545**	**6.884,94**	**13 01 24**

* Od lipnja 2019. u primjeni je članak 36. i članak 202. Zakona o hrvatskim braniteljima iz Domovinskog rata i članovima njihovih obitelji (NN 121/17).

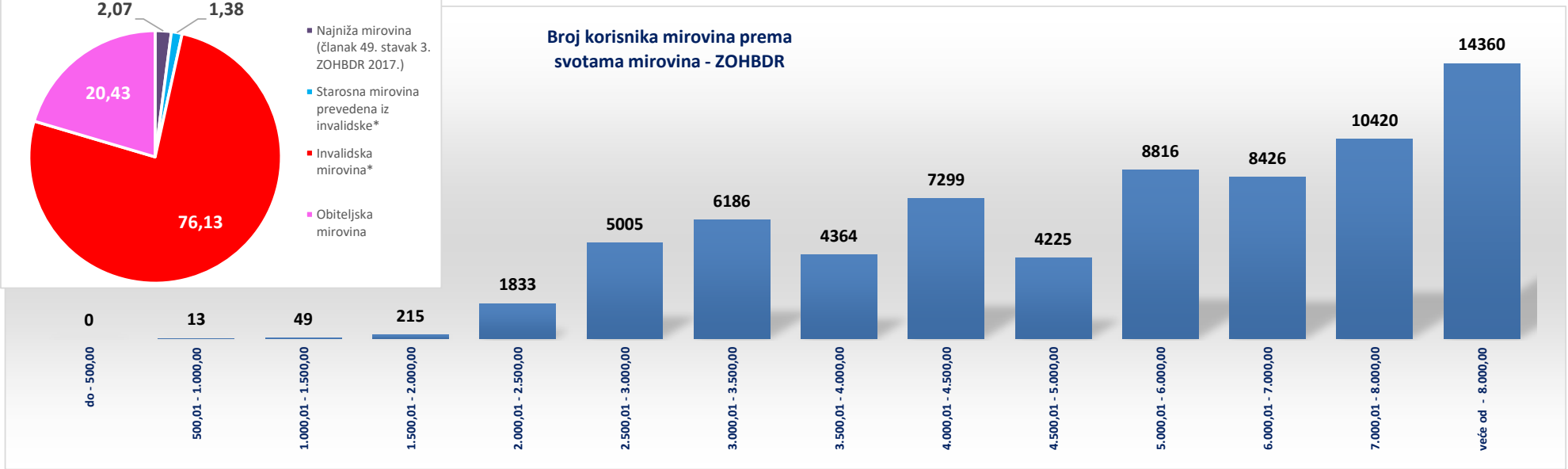

KORISNICI MIROVINA PREMA VRSTAMA I SVOTAMA MIROVINA KOJI SU PRAVO NA MIROVINU OSTVARILI PREMA UGOVORU IZMEĐU REPUBLIKE HRVATSKE I BOSNE I HERCEGOVINE O SURADNJI NA PODRUČJU PRAVA STRADALNIKA RATA U BOSNI I HERCEGOVINI KOJI SU BILI PRIPADNICI HRVATSKOG VIJEĆA OBRANE I ČLANOVA NJIHOVIH OBITELJI I GLAVI IX. ZOHBDR-a IZ 2017. - HVO

Tablica 10 e. Stanje: 31. siječnja 2020.

Svote mirovina	Ukupno			Invalidska mirovina			Obiteljska mirovina		
	Broj korisnika	Prosječna mirovina	Prosječan staž	Broj korisnika	Prosječna mirovina	Prosječan staž	Broj korisnika	Prosječna mirovina	Prosječan staž
0	1	2	3	7	8	9	10	11	12
do - 500,00	**42**	261,44	04 05 10	**40**	255,46	04 05 23	**2**	381,04	04 04 27
500,01 - 1.000,00	**204**	816,43	07 07 08	**183**	815,17	06 06 11	**21**	827,41	08 06 27
1.000,01 - 1.500,00	**369**	1.256,56	05 05 26	**319**	1.262,26	06 11 20	**50**	1.220,19	04 07 19
1.500,01 - 2.000,00	**865**	1.773,18	05 07 10	**734**	1.782,36	06 11 15	**131**	1.721,77	04 11 03
2.000,01 - 2.500,00	**936**	2.254,67	08 03 05	**877**	2.256,40	08 09 18	**59**	2.228,94	07 03 01
2.500,01 - 3.000,00	**1029**	2.740,15	07 07 05	**892**	2.720,03	07 08 21	**137**	2.871,16	07 02 21
3.000,01 - 3.500,00	**667**	3.268,62	08 05 17	**586**	3.266,47	10 02 24	**81**	3.284,18	05 04 22
3.500,01 - 4.000,00	**540**	3.823,09	07 06 03	**404**	3.824,69	09 05 14	**136**	3.818,32	05 06 22
4.000,01 - 4.500,00	**791**	4.167,46	07 11 12	**723**	4.162,00	08 11 13	**68**	4.225,50	03 08 28
4.500,01 - 5.000,00	**517**	4.744,38	07 07 02	**461**	4.745,65	07 07 15	**56**	4.733,94	07 05 12
5.000,01 - 6.000,00	**422**	5.459,64	05 09 24	**396**	5.465,30	06 11 26	**26**	5.373,49	02 00 24
6.000,01 - 7.000,00	**203**	6.470,56	06 06 03	**190**	6.470,10	07 03 00	**13**	6.477,29	02 09 13
7.000,01 - 8.000,00	**94**	7.364,01	04 08 05	**91**	7.361,14	05 04 04	**3**	7.451,27	01 03 29
veće od - 8.000,00	**51**	8.939,65	06 01 24	**49**	8.924,06	07 10 06	**2**	9.321,57	01 11 07
UKUPNO	**6730**	**3.248,82**	**07 01 26**	**5945**	**3.268,69**	**08 02 05**	**785**	**3.098,36**	**05 07 20**

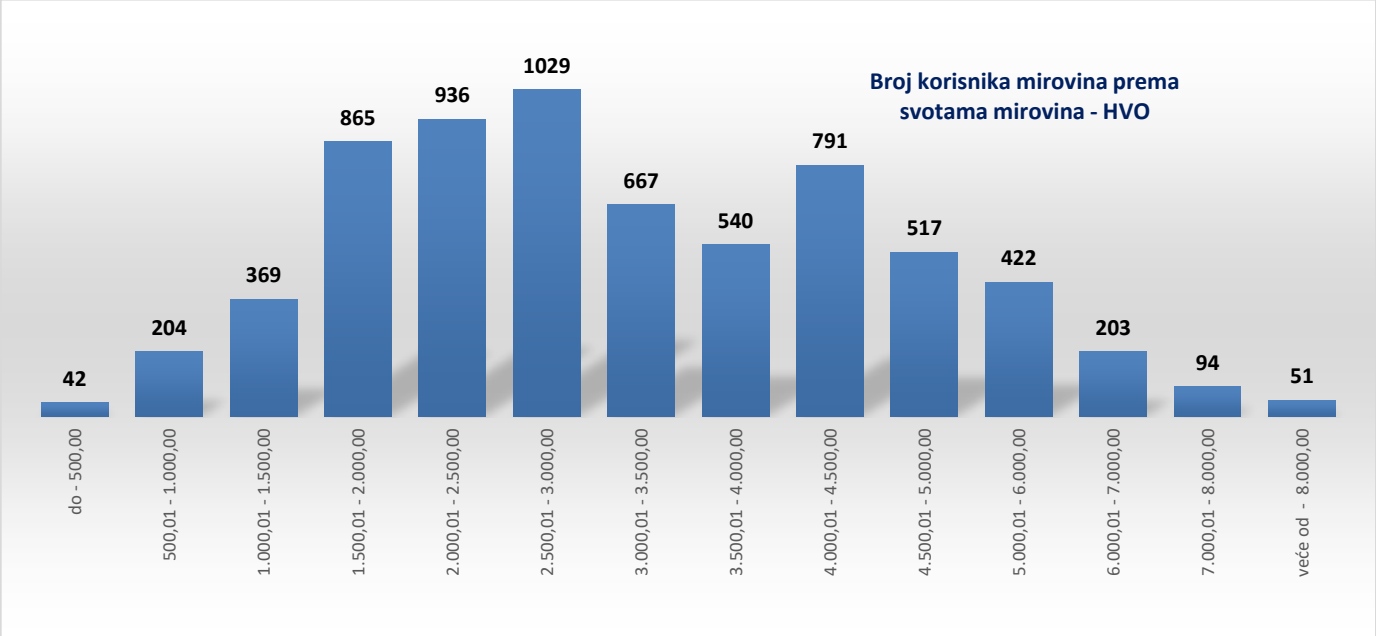

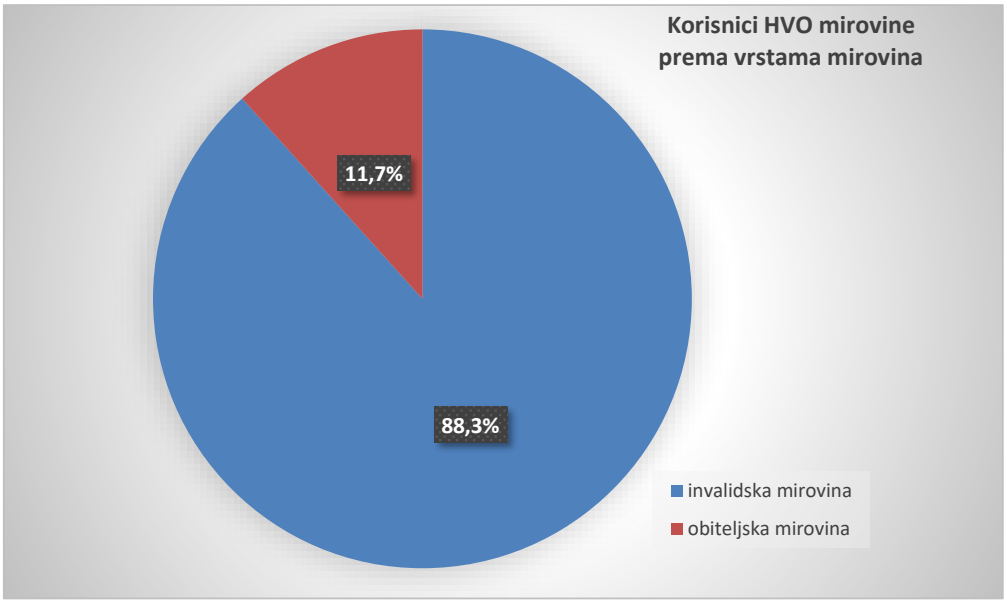

KORISNICI MIROVINA - SUDIONICI NARODNOOSLOBODILAČKOG RATA - NOR

Tablica 10 f. Stanje: 31. siječnja 2020.

Svote mirovina	Ukupno			Starosna mirovina			Invalidska mirovina			Obiteljska mirovina		
	Broj korisnika	Prosječna mirovina	Prosječan staž	Broj korisnika	Prosječna mirovina	Prosječan staž	Broj korisnika	Prosječna mirovina	Prosječan staž	Broj korisnika	Prosječna mirovina	Prosječan staž
0	1	2	3	4	5	6	7	8	9	10	11	12
do - 500,00	25	374,72	27 06 01	3	405,63	31 02 11				22	370,50	27 00 01
500,01 - 1.000,00	185	814,40	22 04 24	11	804,76	36 02 16	1	651,08	22 07 15	173	815,96	21 06 08
1.000,01 - 1.500,00	389	1.282,72	22 02 00	60	1.259,48	18 10 29	1	1.309,37	12 05 06	328	1.286,89	22 09 18
1.500,01 - 2.000,00	594	1.767,88	26 02 27	24	1.715,11	25 06 22	10	1.759,03	20 01 09	560	1.770,30	26 04 18
2.000,01 - 2.500,00	1869	2.261,22	25 01 22	77	2.230,18	25 11 04	23	2.221,74	20 03 24	1769	2.263,09	25 02 03
2.500,01 - 3.000,00	2938	2.657,53	28 10 16	73	2.779,33	31 06 00	19	2.786,17	24 03 20	2846	2.653,55	28 10 03
3.000,01 - 3.500,00	1018	3.263,22	31 04 22	196	3.290,36	23 05 19	59	3.331,84	22 00 15	763	3.250,95	34 01 24
3.500,01 - 4.000,00	1096	3.709,85	30 06 24	466	3.664,72	28 11 02	173	3.655,06	20 09 15	457	3.776,61	35 11 14
4.000,01 - 4.500,00	790	4.161,10	36 03 26	225	4.149,51	35 11 27	23	4.164,48	29 09 10	542	4.165,77	36 08 29
4.500,01 - 5.000,00	303	4.723,51	38 01 03	88	4.724,28	37 00 03	11	4.700,15	27 09 28	204	4.724,44	39 01 12
5.000,01 - 6.000,00	316	5.361,53	38 08 24	129	5.462,97	37 05 03	7	5.362,88	31 08 09	180	5.288,79	39 11 10
6.000,01 - 7.000,00	74	6.445,65	39 09 22	72	6.450,25	39 06 19				2	6.280,07	48 11 08
7.000,01 - 8.000,00	15	7.267,77	39 11 17	15	7.267,77	39 11 17						
veće od - 8.000,00												
UKUPNO	**9612**	**2.926,54**	**29 04 15**	**1439**	**3.809,33**	**30 08 28**	**327**	**3.478,64**	**22 02 28**	**7846**	**2.741,62**	**29 05 02**

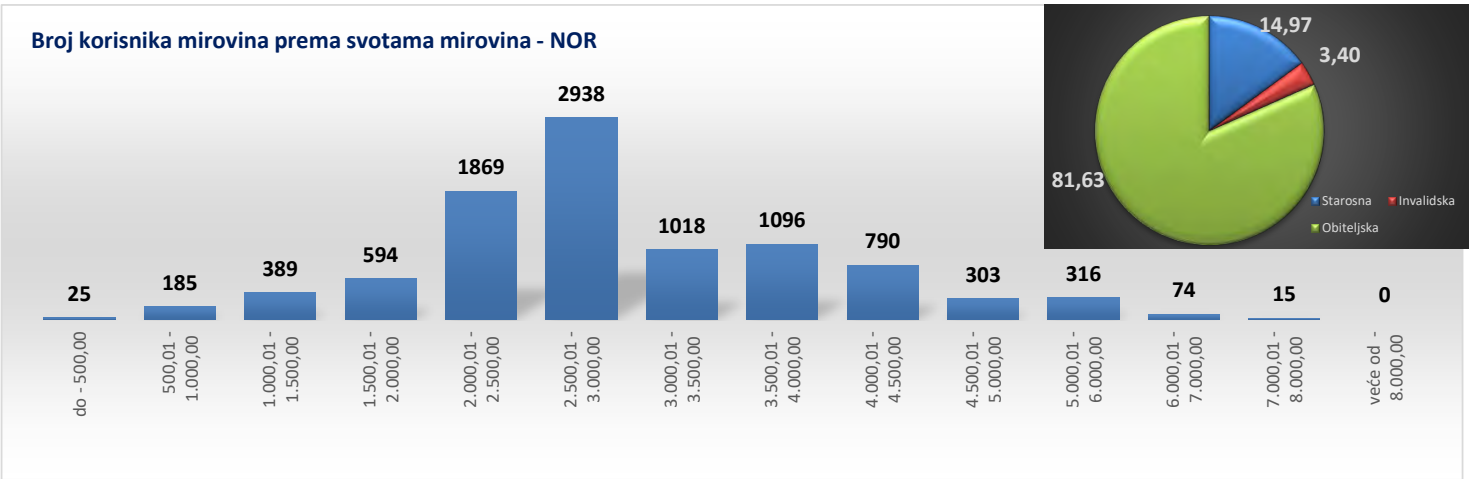

KORISNICI MIROVINA - PRIPADNICI HRVATSKE DOMOVINSKE VOJSKE OD 1941. DO 1945. GODINE

Tablica 10 g. Stanje: 31. siječnja 2020.

Svote mirovina	Ukupno			Starosna mirovina			Invalidska mirovina			Obiteljska mirovina		
	Broj korisnika	Prosječna mirovina	Prosječan staž	Broj korisnika	Prosječna mirovina	Prosječan staž	Broj korisnika	Prosječna mirovina	Prosječan staž	Broj korisnika	Prosječna mirovina	Prosječan staž
0	1	2	3	4	5	6	7	8	9	10	11	12
do - 500,00	26	319,72	28 04 07							26	319,72	28 04 07
500,01 - 1.000,00	351	840,48	19 03 18	11	784,93	25 01 05	5	881,52	18 09 19	335	841,69	19 01 11
1.000,01 - 1.500,00	383	1.272,31	21 00 00	73	1.198,92	20 05 05	7	1.167,38	14 08 18	303	1.292,41	21 03 08
1.500,01 - 2.000,00	630	1.776,29	28 03 13	12	1.761,45	22 10 18	7	1.864,07	18 10 26	611	1.775,57	28 06 01
2.000,01 - 2.500,00	968	2.207,50	35 01 15	34	2.318,60	29 10 14	15	2.292,80	22 04 18	919	2.201,99	35 06 12
2.500,01 - 3.000,00	604	2.745,39	37 03 03	65	2.813,83	37 02 06	29	2.798,09	29 11 28	510	2.733,67	37 08 07
3.000,01 - 3.500,00	366	3.259,33	39 05 29	57	3.261,56	39 00 05	17	3.319,70	34 01 18	292	3.255,38	39 10 27
3.500,01 - 4.000,00	207	3.749,82	40 05 18	30	3.791,57	39 08 06	5	3.718,37	33 02 21	172	3.743,45	40 09 25
4.000,01 - 4.500,00	264	4.152,41	40 00 15	70	4.122,97	41 02 28	14	4.094,35	35 00 11	180	4.168,38	39 11 21
4.500,01 - 5.000,00	98	4.730,29	40 11 05	22	4.737,44	41 03 10	4	4.707,46	37 00 24	72	4.729,37	41 00 08
5.000,01 - 6.000,00	125	5.319,70	41 07 22	35	5.453,19	42 00 00	1	5.233,96	35 10 07	89	5.268,18	41 06 25
6.000,01 - 7.000,00	20	6.428,53	40 00 17	16	6.437,32	40 04 18	3	6.458,36	36 10 17	1	6.198,47	44 03 26
7.000,01 - 8.000,00	4	7.451,54	44 04 06	3	7.428,95	41 08 14				1	7.519,30	52 03 19
veće od - 8.000,00												
UKUPNO	**4046**	**2.485,67**	**33 00 00**	**428**	**3.242,19**	**34 10 16**	**107**	**2.962,16**	**28 07 28**	**3511**	**2.378,93**	**32 10 24**

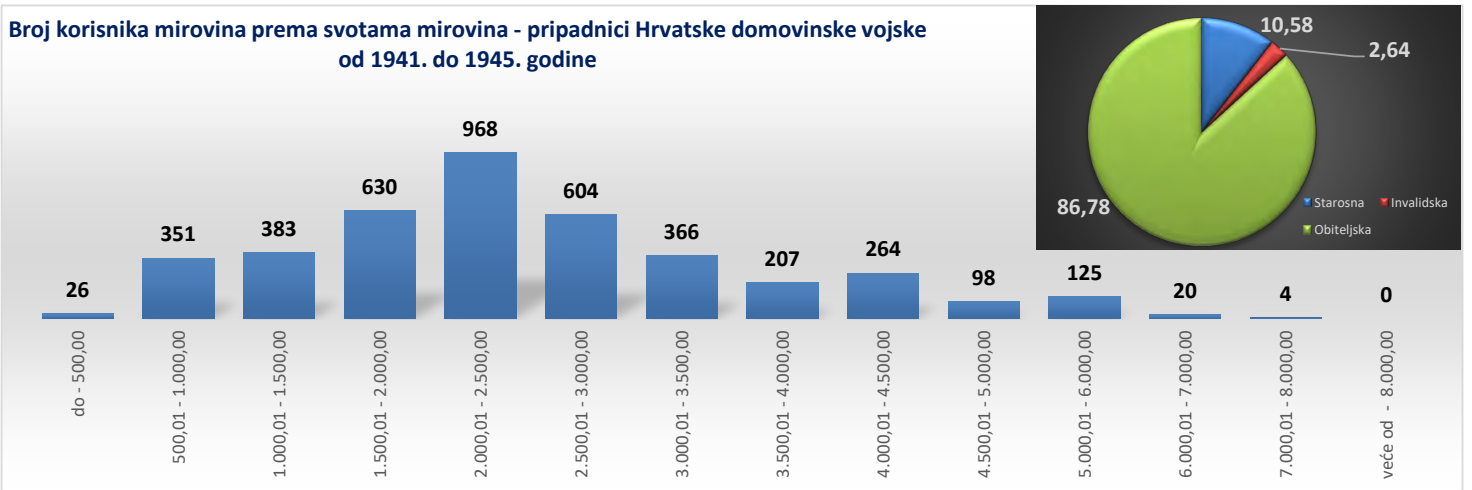

KORISNICI MIROVINA - BIVŠI POLITIČKI ZATVORENICI

Tablica 10 h. Stanje: 31. siječnja 2020.

Svote mirovina	Ukupno			Starosna mirovina			Invalidska mirovina			Obiteljska mirovina		
	Broj korisnika	Prosječna mirovina	Prosječan staž	Broj korisnika	Prosječna mirovina	Prosječan staž	Broj korisnika	Prosječna mirovina	Prosječan staž	Broj korisnika	Prosječna mirovina	Prosječan staž
0	1	2	3	4	5	6	7	8	9	10	11	12
do - 500,00	107	291,28	29 02 05	38	290,02	32 06 27	4	248,78	20 10 25	65	294,63	27 08 19
500,01 - 1.000,00	86	778,39	31 01 20	32	781,09	34 01 28	8	810,87	26 01 25	46	770,85	29 10 28
1.000,01 - 1.500,00	80	1.255,66	30 08 08	39	1.234,85	35 06 20	7	1.288,13	20 04 03	34	1.272,85	27 02 22
1.500,01 - 2.000,00	96	1.789,99	23 04 06	29	1.741,10	26 04 11	8	1.864,70	20 11 07	59	1.803,90	22 02 10
2.000,01 - 2.500,00	171	2.265,76	20 02 05	42	2.258,62	24 03 03	8	2.297,54	18 04 27	121	2.266,14	18 10 21
2.500,01 - 3.000,00	206	2.754,10	23 09 00	30	2.745,73	21 08 11	22	2.750,87	18 11 27	154	2.756,19	24 09 29
3.000,01 - 3.500,00	325	3.294,24	29 10 25	56	3.318,48	28 03 00	51	3.309,38	23 01 28	218	3.284,47	31 10 24
3.500,01 - 4.000,00	324	3.794,51	33 05 05	87	3.815,69	33 02 04	30	3.825,68	25 11 13	207	3.781,09	34 07 14
4.000,01 - 4.500,00	485	4.178,96	35 11 00	147	4.208,14	35 08 03	43	4.134,64	28 05 07	295	4.170,87	37 01 12
4.500,01 - 5.000,00	250	4.741,45	39 01 00	99	4.755,36	39 00 07	17	4.707,37	27 07 16	134	4.735,49	40 07 03
5.000,01 - 6.000,00	351	5.409,73	38 07 01	138	5.482,20	38 01 26	30	5.465,31	26 04 00	183	5.345,97	40 11 01
6.000,01 - 7.000,00	149	6.383,24	38 07 12	78	6.381,40	39 05 17	25	6.339,17	30 00 21	46	6.410,32	41 09 27
7.000,01 - 8.000,00	98	7.426,01	39 08 27	68	7.444,43	40 09 20	12	7.335,40	29 05 14	18	7.416,82	42 07 00
veće od - 8.000,00	74	9.457,92	41 10 06	62	9.492,22	42 02 21	5	9.512,22	31 05 26	7	9.115,32	45 10 02
UKUPNO	**2802**	**3.966,79**	**33 01 20**	**945**	**4.516,52**	**35 04 29**	**270**	**4.110,02**	**25 05 13**	**1587**	**3.615,08**	**33 01 04**

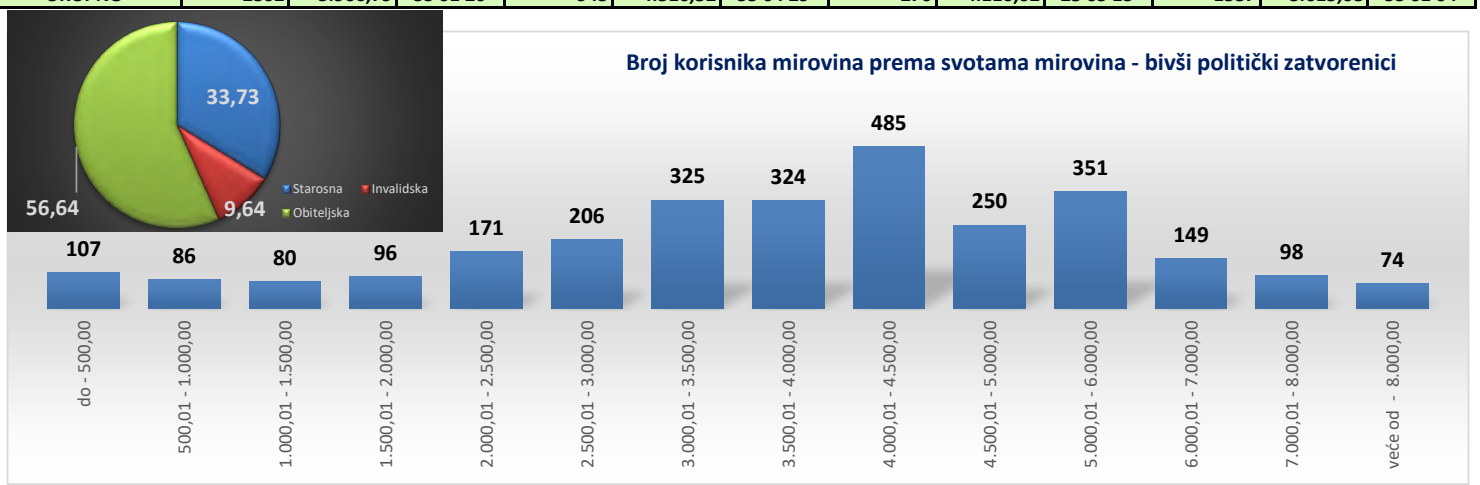

KORISNICI MIROVINA - PRIPADNICI BIVŠE JUGOSLAVENSKE NARODNE ARMIJE - JNA

Tablica 10 i. Stanje: 31. siječnja 2020.

Svote mirovina	Ukupno			Starosna mirovina			Invalidska mirovina			Obiteljska mirovina		
	Broj korisnika	Prosječna mirovina	Prosječan staž	Broj korisnika	Prosječna mirovina	Prosječan staž	Broj korisnika	Prosječna mirovina	Prosječan staž	Broj korisnika	Prosječna mirovina	Prosječan staž
0	1	2	3	4	5	6	7	8	9	10	11	12
do - 500,00												
500,01 - 1.000,00												
1.000,01 - 1.500,00												
1.500,01 - 2.000,00	17	1.850,05								17	1.850,05	
2.000,01 - 2.500,00	485	2.368,08					3	2.319,12		482	2.368,38	
2.500,01 - 3.000,00	1576	2.703,14		16	2.688,66		144	2.774,55		1416	2.696,05	
3.000,01 - 3.500,00	1655	3.316,40		482	3.394,52		351	3.345,13		822	3.258,32	
3.500,01 - 4.000,00	749	3.750,71		345	3.728,44		153	3.796,06		251	3.753,67	
4.000,01 - 4.500,00	645	4.178,19		354	4.208,79		150	4.160,25		141	4.120,48	
4.500,01 - 5.000,00	165	4.716,57		130	4.720,09		22	4.723,73		13	4.669,20	
5.000,01 - 6.000,00	102	5.267,15		86	5.290,96		9	5.155,66		7	5.117,95	
6.000,01 - 7.000,00	10	6.307,51		10	6.307,51							
7.000,01 - 8.000,00	3	7.295,00		3	7.295,00							
veće od - 8.000,00												
UKUPNO	**5407**	**3.298,21**		**1426**	**3.933,38**		**832**	**3.528,59**		**3149**	**2.949,71**	

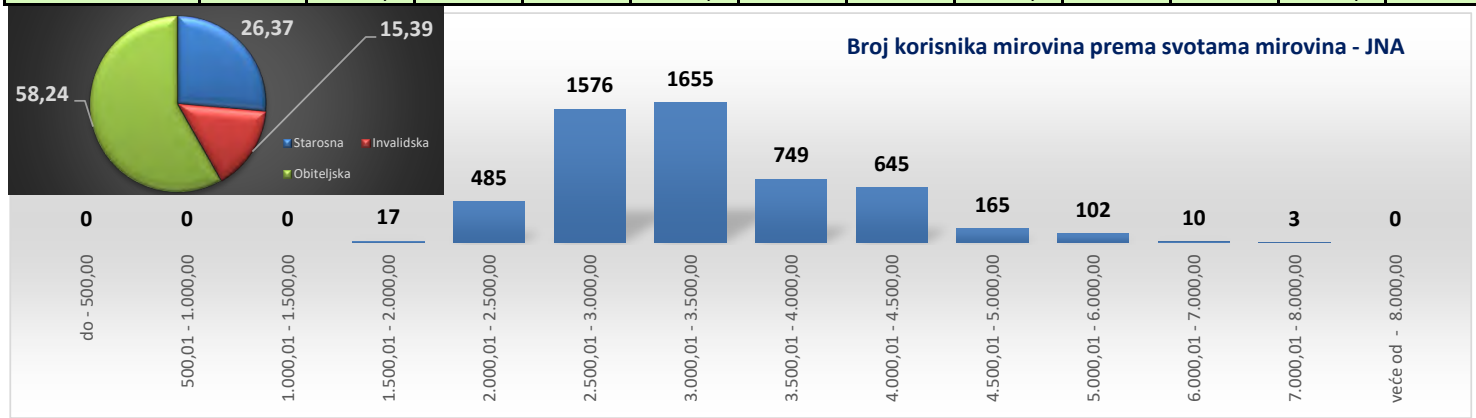

KORISNICI MIROVINA - PRIPADNICI BIVŠE JUGOSLAVENSKE NARODNE ARMIJE - JNA - ČLANAK 185. ZOMO

Tablica 10 j. Stanje: 31. siječnja 2020.

Svote mirovina	Ukupno			Starosna mirovina			Invalidska mirovina			Obiteljska mirovina		
	Broj korisnika	Prosječna mirovina	Prosječan staž	Broj korisnika	Prosječna mirovina	Prosječan staž	Broj korisnika	Prosječna mirovina	Prosječan staž	Broj korisnika	Prosječna mirovina	Prosječan staž
0	1	2	3	4	5	6	7	8	9	10	11	12
do - 500,00												
500,01 - 1.000,00	3	717,36	22 04 14	2	780,54	25 05 07	1	591,00	16 02 27			
1.000,01 - 1.500,00	2	1.169,32	26 05 08				1	1.038,16	26 01 25	1	1.300,48	26 08 22
1.500,01 - 2.000,00	10	1.789,68	28 06 03	4	1.820,66	25 01 01	2	1.736,61	21 10 18	4	1.785,25	35 02 25
2.000,01 - 2.500,00	21	2.296,85	31 02 17	13	2.312,79	30 09 17	5	2.301,84	28 01 09	3	2.219,46	38 02 19
2.500,01 - 3.000,00	35	2.742,71	38 06 05	31	2.751,68	38 04 15	2	2.792,63	37 06 21	2	2.553,81	41 07 07
3.000,01 - 3.500,00	29	3.202,49	39 09 18	27	3.205,72	40 07 03	2	3.158,85	29 00 22			
3.500,01 - 4.000,00	21	3.742,89	40 08 06	18	3.758,44	40 06 24	1	3.664,55	34 02 06	2	3.642,07	44 11 21
4.000,01 - 4.500,00	8	4.272,43	40 10 00	8	4.272,43	40 10 00						
4.500,01 - 5.000,00	3	4.706,87	44 04 21	3	4.706,87	44 04 21						
5.000,01 - 6.000,00	4	5.792,40	45 10 18	4	5.792,40	45 10 18						
6.000,01 - 7.000,00	3	6.374,23	45 03 04	3	6.374,23	45 03 04						
7.000,01 - 8.000,00	2	7.528,94	52 05 22	2	7.528,94	52 05 22						
veće od - 8.000,00	1	10.092,78	43 06 14	1	10.092,78	43 06 14						
UKUPNO	**142**	**3.196,00**	**37 07 21**	**116**	**3.397,94**	**38 09 01**	**14**	**2.298,50**	**28 01 24**	**12**	**2.290,97**	**37 11 17**

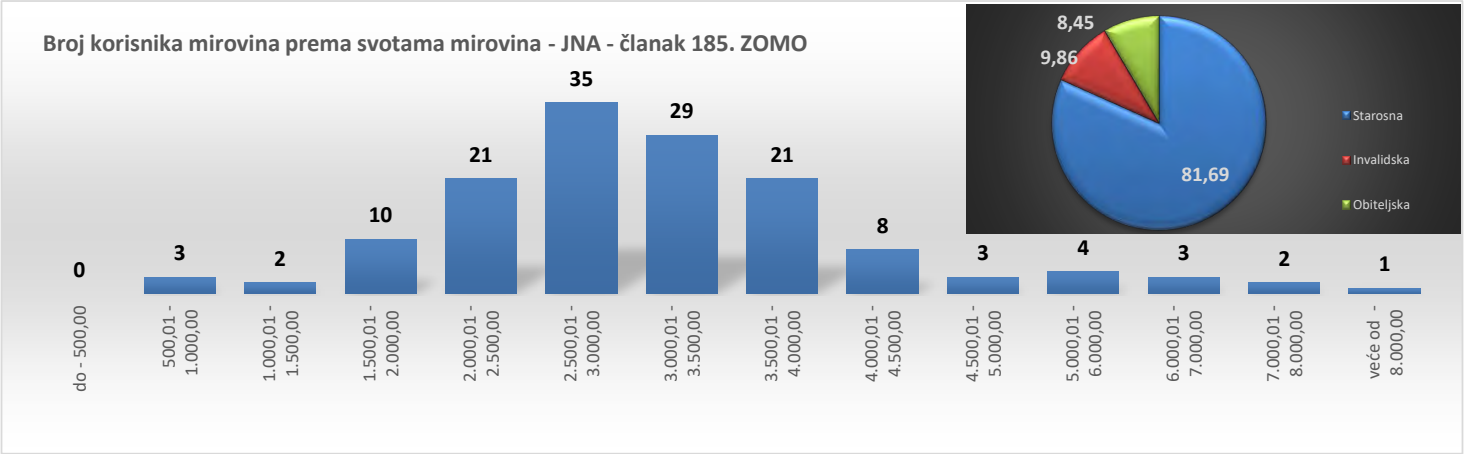

KORISNICI MIROVINA KOJIMA SU MIROVINE PRIZNATE PREMA OPĆIM PROPISIMA, A ODREĐENE PREMA ZOHBDR-u IZ 2017.

Tablica 10 k. Stanje: 31. siječnja 2020.

Svote mirovina	Ukupno			Starosna mirovina*			Invalidska mirovina*			Obiteljska mirovina		
	Broj korisnika	Prosječna mirovina	Prosječan staž	Broj korisnika	Prosječna mirovina	Prosječan staž	Broj korisnika	Prosječna mirovina	Prosječan staž	Broj korisnika	Prosječna mirovina	Prosječan staž
0	1	2	3	4	5	6	7	8	9	10	11	12
do - 500,00	44	370,94	15 02 21	1	274,60	35 03 02	43	373,18	14 09 06			
500,01 - 1.000,00	109	744,86	18 04 26	8	829,56	23 06 13	90	728,98	18 03 21	11	813,17	15 05 21
1.000,01 - 1.500,00	123	1.260,74	24 09 02	38	1.343,49	30 01 01	48	1.211,71	22 06 11	37	1.239,37	22 01 23
1.500,01 - 2.000,00	1367	1.890,05	27 00 29	106	1.802,93	34 05 12	43	1.802,61	18 08 22	1218	1.900,72	26 08 28
2.000,01 - 2.500,00	13292	2.273,48	25 06 24	2813	2.366,15	35 00 08	5091	2.343,48	21 04 01	5388	2.158,97	24 07 12
2.500,01 - 3.000,00	16791	2.821,77	29 05 14	10597	2.823,58	33 01 04	5488	2.840,76	22 11 05	706	2.647,03	25 07 02
3.000,01 - 3.500,00	8305	3.184,26	30 01 15	5976	3.193,55	32 05 10	2237	3.158,36	24 01 13	92	3.211,05	25 08 18
3.500,01 - 4.000,00	2103	3.661,63	32 03 21	1626	3.660,16	33 06 26	443	3.664,28	27 09 06	34	3.697,26	31 02 25
4.000,01 - 4.500,00	228	4.219,86	37 04 18	172	4.215,18	40 02 10	38	4.244,21	27 10 00	18	4.213,09	30 08 04
4.500,01 - 5.000,00	140	4.724,20	37 01 21	105	4.715,95	39 10 20	23	4.742,01	27 07 29	12	4.762,20	31 04 15
5.000,01 - 6.000,00	124	5.390,37	39 00 00	102	5.405,37	41 01 23	13	5.415,45	28 10 23	9	5.184,11	29 01 07
6.000,01 - 7.000,00	42	6.446,62	39 07 16	37	6.449,35	41 00 00	1	6.005,48	38 03 21	4	6.531,69	27 03 22
7.000,01 - 8.000,00	26	7.393,99	37 09 23	20	7.423,46	40 03 06	4	7.421,60	28 03 09	2	7.044,16	32 03 08
veće od - 8.000,00	47	9.892,75	39 05 07	45	9.875,78	40 02 13				2	10.274,66	22 00 29
UKUPNO	**42741**	**2.756,17**	**28 06 02**	**21646**	**2.978,18**	**33 04 11**	**13562**	**2.713,69**	**22 07 23**	**7533**	**2.194,71**	**25 01 05**

* Od lipnja 2019. u primjeni je članak 36. i članak 202. Zakona o hrvatskim braniteljima iz Domovinskog rata i članovima njihovih obitelji (NN 121/17).

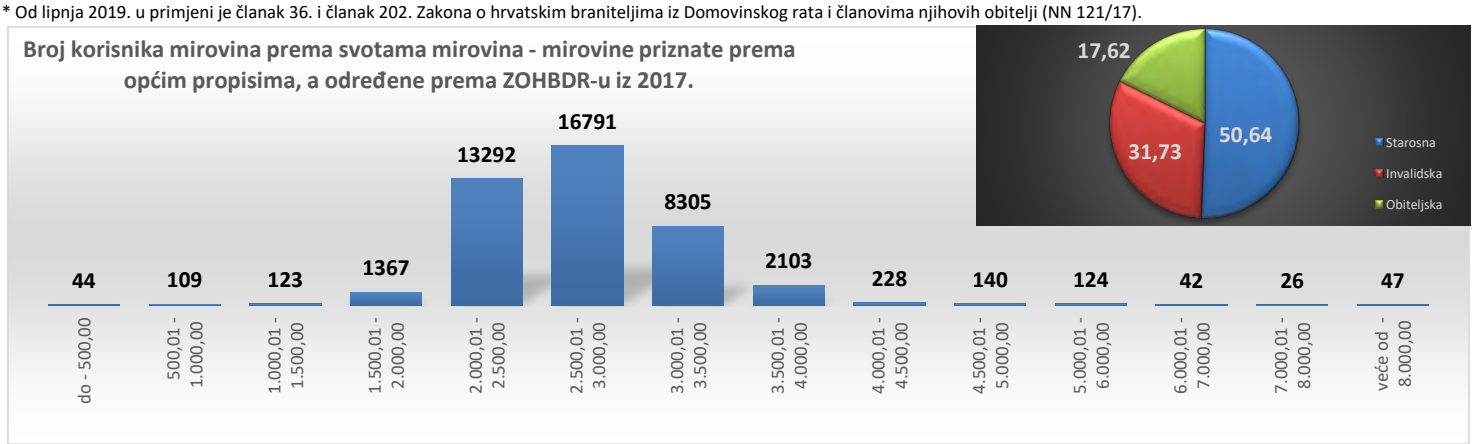

KORISNICI MIROVINA - ČLANOVI IZVRŠNOG VIJEĆA SABORA, SAVEZNOG IZVRŠNOG VIJEĆA I ADMINISTRATIVNO UMIROVLJENI JAVNI SLUŽBENICI

Tablica 10 l. Stanje: 31. siječnja 2020.

Svote mirovina	Ukupno			Starosna mirovina			Invalidska mirovina			Obiteljska mirovina		
	Broj korisnika	Prosječna mirovina	Prosječan staž	Broj korisnika	Prosječna mirovina	Prosječan staž	Broj korisnika	Prosječna mirovina	Prosječan staž	Broj korisnika	Prosječna mirovina	Prosječan staž
0	1	2	3	4	5	6	7	8	9	10	11	12
do - 500,00												
500,01 - 1.000,00												
1.000,01 - 1.500,00	1	1.412,50	10 00 00							1	1.412,50	10 00 00
1.500,01 - 2.000,00	4	1.892,33								4	1.892,33	
2.000,01 - 2.500,00	20	2.222,38	20 11 20	2	2.275,48	31 04 26				18	2.216,48	17 11 27
2.500,01 - 3.000,00	9	2.768,14	27 07 24	6	2.788,82	26 09 17				3	2.726,78	30 02 17
3.000,01 - 3.500,00	20	3.324,49	29 10 15	14	3.306,53	29 09 11				6	3.366,40	30 00 18
3.500,01 - 4.000,00	12	3.741,07	28 08 28	11	3.731,30	28 03 28				1	3.848,55	33 03 11
4.000,01 - 4.500,00	17	4.122,44	30 02 15	15	4.118,06	30 02 15				2	4.155,31	
4.500,01 - 5.000,00	7	4.659,18	30 01 17	7	4.659,18	30 01 17						
5.000,01 - 6.000,00	4	5.273,53	36 03 20	2	5.164,36	32 10 22				2	5.382,71	39 08 24
6.000,01 - 7.000,00												
7.000,01 - 8.000,00												
veće od - 8.000,00												
UKUPNO	**94**	**3.335,27**	**28 06 14**	**57**	**3.742,69**	**29 05 29**				**37**	**2.707,61**	**25 09 04**

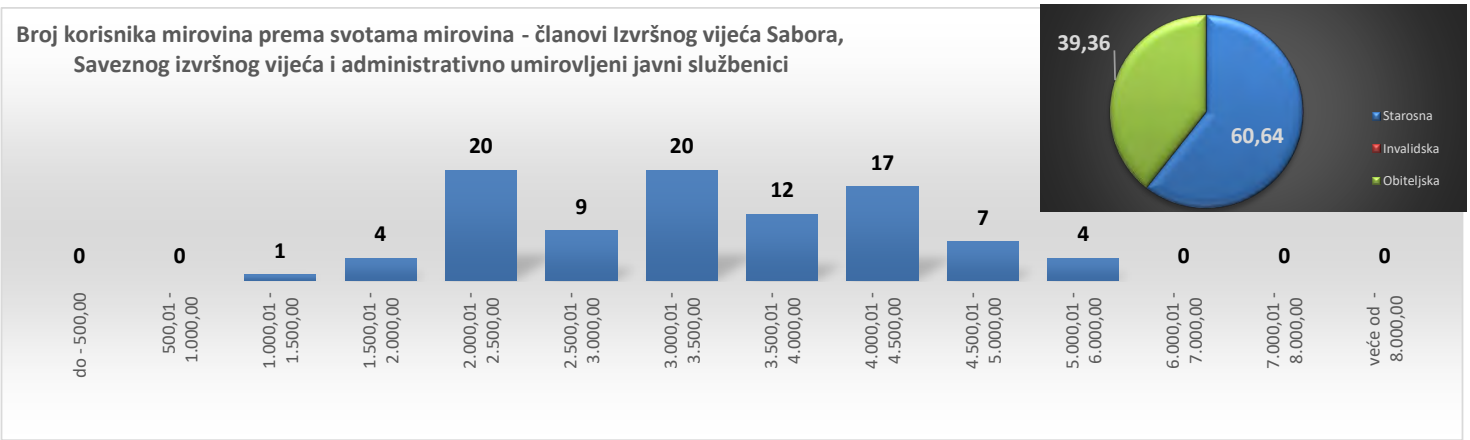

KORISNICI MIROVINA - BIVŠI SLUŽBENICI U SAVEZNIM TIJELIMA BIVŠE SFRJ - članak 38. ZOMO

Tablica 10 m. Stanje: 31. siječnja 2020.

Svote mirovina	Ukupno			Starosna mirovina			Invalidska mirovina			Obiteljska mirovina		
	Broj korisnika	Prosječna mirovina	Prosječan staž	Broj korisnika	Prosječna mirovina	Prosječan staž	Broj korisnika	Prosječna mirovina	Prosječan staž	Broj korisnika	Prosječna mirovina	Prosječan staž
0	1	2	3	4	5	6	7	8	9	10	11	12
do - 500,00												
500,01 - 1.000,00												
1.000,01 - 1.500,00												
1.500,01 - 2.000,00												
2.000,01 - 2.500,00	2	2.195,60		1	2.310,98					1	2.080,22	
2.500,01 - 3.000,00	6	2.821,82		3	2.883,35					3	2.760,29	
3.000,01 - 3.500,00	4	3.313,31		2	3.330,73					2	3.295,89	
3.500,01 - 4.000,00	4	3.805,52		1	3.626,44					3	3.865,22	
4.000,01 - 4.500,00	7	4.147,78		3	4.127,62		1	4.064,93		3	4.195,57	
4.500,01 - 5.000,00	9	4.739,63		4	4.902,58					5	4.609,28	
5.000,01 - 6.000,00	1	5.227,97		1	5.227,97							
6.000,01 - 7.000,00												
7.000,01 - 8.000,00												
veće od - 8.000,00												
UKUPNO	**33**	**3.839,90**		**15**	**3.898,00**		**1**	**4.064,93**		**17**	**3.775,39**	

KORISNICI MIROVINA - ZASTUPNICI U HRVATSKOM SABORU, ČLANOVI VLADE, SUCI USTAVNOG SUDA I GLAVNI DRŽAVNI REVIZOR

Tablica 10 n. Stanje: 31. siječnja 2020.

Svote mirovina	Ukupno			Starosna mirovina			Invalidska mirovina			Obiteljska mirovina		
	Broj korisnika	Prosječna mirovina	Prosječan staž	Broj korisnika	Prosječna mirovina	Prosječan staž	Broj korisnika	Prosječna mirovina	Prosječan staž	Broj korisnika	Prosječna mirovina	Prosječan staž
0	1	2	3	4	5	6	7	8	9	10	11	12
do - 500,00												
500,01 - 1.000,00												
1.000,01 - 1.500,00												
1.500,01 - 2.000,00												
2.000,01 - 2.500,00												
2.500,01 - 3.000,00												
3.000,01 - 3.500,00												
3.500,01 - 4.000,00												
4.000,01 - 4.500,00	2	4.355,05	26 02 11							2	4.355,05	26 02 11
4.500,01 - 5.000,00	3	4.791,86	31 01 24	1	4.566,59	38 01 09				2	4.904,49	27 08 04
5.000,01 - 6.000,00	11	5.589,59	30 09 15							11	5.589,59	30 09 15
6.000,01 - 7.000,00	44	6.551,19	30 08 22	12	6.658,82	22 11 11	1	6.888,60	17 08 10	31	6.498,64	34 01 25
7.000,01 - 8.000,00	56	7.512,02	30 10 01	31	7.569,35	28 01 26				25	7.440,92	34 01 19
veće od - 8.000,00	557	10.701,44	33 07 12	499	10.802,34	33 03 11	4	12.046,02	24 10 24	54	9.669,42	37 04 20
UKUPNO	**673**	**10.035,95**	**33 01 09**	**543**	**10.514,71**	**32 09 09**	**5**	**11.014,53**	**23 05 13**	**125**	**7.917,08**	**35 00 04**

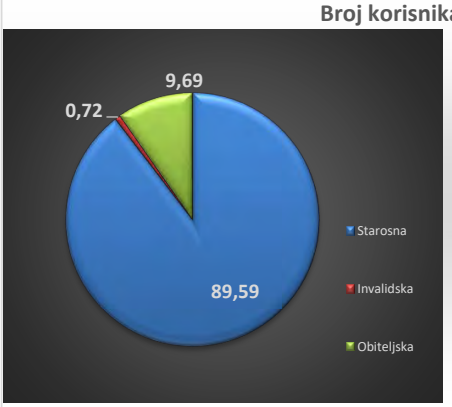

KORISNICI MIROVINA – OSIGURANICI - ČLANOVI POSADE BRODA U MEĐUNARODNOJ PLOVIDBI I NACIONALNOJ PLOVIDBI

Tablica 10 o. Stanje: 31. siječnja 2020.

Svote mirovina	Ukupno			Starosna mirovina			Invalidska mirovina			Obiteljska mirovina		
	Broj korisnika	Prosječna mirovina	Prosječan staž	Broj korisnika	Prosječna mirovina	Prosječan staž	Broj korisnika	Prosječna mirovina	Prosječan staž	Broj korisnika	Prosječna mirovina	Prosječan staž
0	1	2	3	4	5	6	7	8	9	10	11	12
do - 500,00							0	0,00	00 00 00			
500,01 - 1.000,00	4	779,93	29 09 22	4	779,93	29 09 22	0	0,00	00 00 00			
1.000,01 - 1.500,00	17	1.339,41	27 01 21	14	1.370,76	27 08 05	0	0,00	00 00 00	3	1.193,09	24 08 03
1.500,01 - 2.000,00	62	1.792,19	26 08 18	60	1.796,06	26 07 04	0	0,00	00 00 00	2	1.676,15	30 03 09
2.000,01 - 2.500,00	51	2.220,31	30 08 06	51	2.220,31	30 08 06	0	0,00	00 00 00			
2.500,01 - 3.000,00	28	2.681,96	32 09 03	28	2.681,96	32 09 03	0	0,00	00 00 00			
3.000,01 - 3.500,00	8	3.204,45	27 07 12	8	3.204,45	27 07 12	0	0,00	00 00 00			
3.500,01 - 4.000,00	4	3.696,99	31 03 11	4	3.696,99	31 03 11	0	0,00	00 00 00			
4.000,01 - 4.500,00	1	4.316,64	41 00 12	1	4.316,64	41 00 12	0	0,00	00 00 00			
4.500,01 - 5.000,00							0	0,00	00 00 00			
5.000,01 - 6.000,00							0	0,00	00 00 00			
6.000,01 - 7.000,00							0	0,00	00 00 00			
7.000,01 - 8.000,00							0	0,00	00 00 00			
veće od - 8.000,00							0	0,00	00 00 00			
UKUPNO	**175**	**2.114,72**	**29 02 02**	**170**	**2.136,14**	**29 02 26**	**0**	**0,00**	**00 00 00**	**5**	**1.386,31**	**26 11 01**

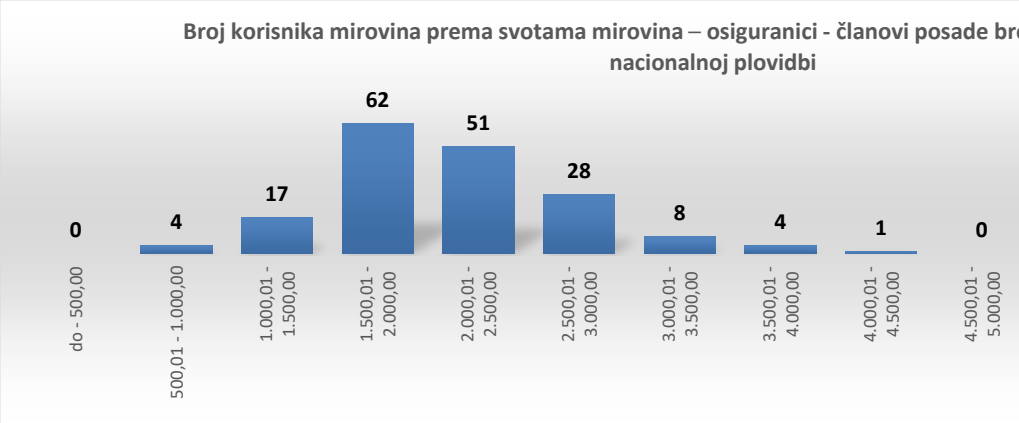

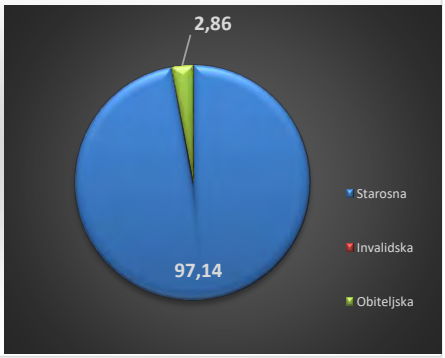

KORISNICI MIROVINA - RADNICI U ISTARSKIM UGLJENOKOPIMA "TUPLJAK" d.d. LABIN

Tablica 10 p. Stanje: 31. siječnja 2020.

Svote mirovina	Ukupno			Starosna mirovina			Invalidska mirovina			Obiteljska mirovina		
	Broj korisnika	Prosječna mirovina	Prosječan staž	Broj korisnika	Prosječna mirovina	Prosječan staž	Broj korisnika	Prosječna mirovina	Prosječan staž	Broj korisnika	Prosječna mirovina	Prosječan staž
0	1	2	3	4	5	6	7	8	9	10	11	12
do - 500,00												
500,01 - 1.000,00												
1.000,01 - 1.500,00												
1.500,01 - 2.000,00												
2.000,01 - 2.500,00	10	2.200,72	22 07 17	1	2.350,17	25 06 29	3	2.269,48	16 00 20	6	2.141,44	25 05 02
2.500,01 - 3.000,00	23	2.770,72	26 00 28	13	2.780,66	26 04 28	4	2.818,07	18 01 15	6	2.717,61	30 08 03
3.000,01 - 3.500,00	46	3.272,32	27 08 19	29	3.280,91	28 03 19	14	3.270,97	24 10 10	3	3.195,53	35 04 11
3.500,01 - 4.000,00	62	3.763,57	28 00 17	26	3.730,41	30 04 07	34	3.787,52	25 10 05	2	3.787,57	35 08 27
4.000,01 - 4.500,00	51	4.228,09	31 03 02	26	4.218,94	33 07 14	23	4.240,11	28 02 27	2	4.208,71	35 02 06
4.500,01 - 5.000,00	28	4.743,68	33 07 03	11	4.698,58	35 05 15	17	4.772,86	32 04 16			
5.000,01 - 6.000,00	33	5.266,70	34 03 01	14	5.172,35	35 08 22	19	5.336,23	33 02 00			
6.000,01 - 7.000,00	1	6.082,47	38 04 09				1	6.082,47	38 04 09			
7.000,01 - 8.000,00												
veće od - 8.000,00												
UKUPNO	**254**	**3.928,90**	**29 08 13**	**120**	**3.870,21**	**31 02 09**	**115**	**4.163,32**	**27 11 20**	**19**	**2.880,71**	**30 09 06**

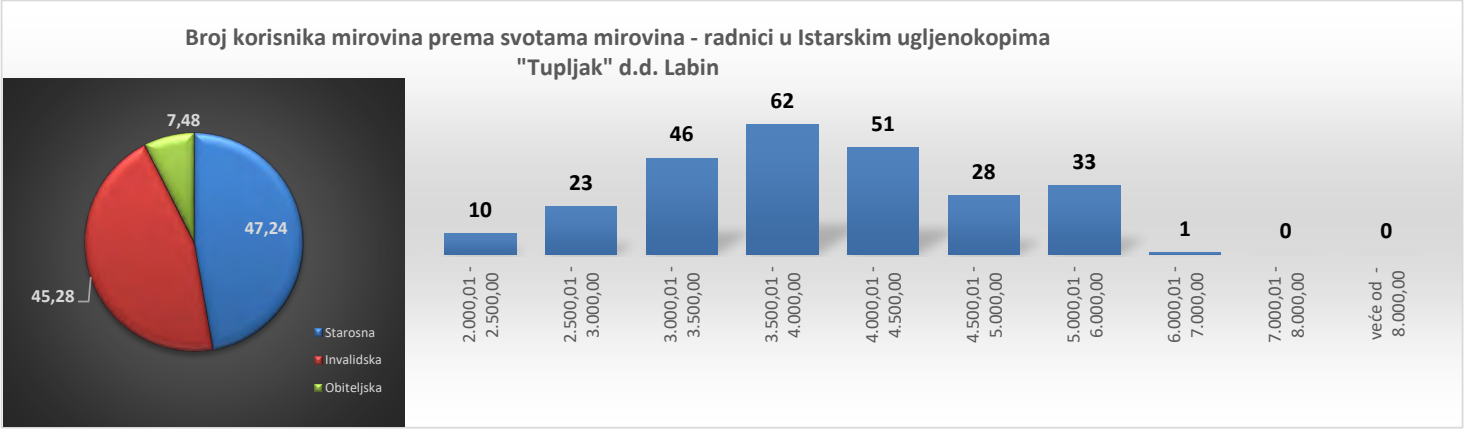

KORISNICI MIROVINA - RADNICI PROFESIONALNO IZLOŽENI AZBESTU

Tablica 10 r. Stanje: 31. siječnja 2020.

Svote mirovina	Ukupno			Starosna mirovina			Invalidska mirovina			Obiteljska mirovina		
	Broj korisnika	Prosječna mirovina	Prosječan staž	Broj korisnika	Prosječna mirovina	Prosječan staž	Broj korisnika	Prosječna mirovina	Prosječan staž	Broj korisnika	Prosječna mirovina	Prosječan staž
0	1	2	3	4	5	6	7	8	9	10	11	12
do - 500,00	1	393,97	04 07 06	1	393,97	04 07 06	0	0,00	00 00 00			
500,01 - 1.000,00	1	953,82	01 03 25	1	953,82	01 03 25	0	0,00	00 00 00			
1.000,01 - 1.500,00							0	0,00	00 00 00			
1.500,01 - 2.000,00	8	1.813,28	23 03 01	4	1.728,62	20 10 25	0	0,00	00 00 00	4	1.897,95	25 07 12
2.000,01 - 2.500,00	29	2.294,86	27 01 11	10	2.276,91	24 02 29	0	0,00	00 00 00	19	2.304,30	28 07 17
2.500,01 - 3.000,00	344	2.759,20	24 10 11	335	2.760,77	24 09 06	0	0,00	00 00 00	9	2.700,79	28 05 06
3.000,01 - 3.500,00	291	3.233,78	28 04 24	284	3.234,03	28 02 05	0	0,00	00 00 00	7	3.223,81	37 02 13
3.500,01 - 4.000,00	127	3.711,67	31 02 04	125	3.711,16	31 01 25	0	0,00	00 00 00	2	3.743,37	32 10 17
4.000,01 - 4.500,00	32	4.200,47	35 00 16	31	4.191,15	34 09 18	0	0,00	00 00 00	1	4.489,47	42 11 11
4.500,01 - 5.000,00	14	4.718,90	32 01 18	14	4.718,90	32 01 18	0	0,00	00 00 00			
5.000,01 - 6.000,00	16	5.433,99	36 00 18	16	5.433,99	36 00 18	0	0,00	00 00 00			
6.000,01 - 7.000,00	4	6.272,45	33 05 03	4	6.272,45	33 05 03	0	0,00	00 00 00			
7.000,01 - 8.000,00	2	7.157,72	33 10 10	2	7.157,72	33 10 10	0	0,00	00 00 00			
veće od - 8.000,00							0	0,00	00 00 00			
UKUPNO	**869**	**3.188,50**	**27 08 27**	**827**	**3.217,15**	**27 07 10**	**0**	**0,00**	**00 00 00**	**42**	**2.624,37**	**30 03 07**

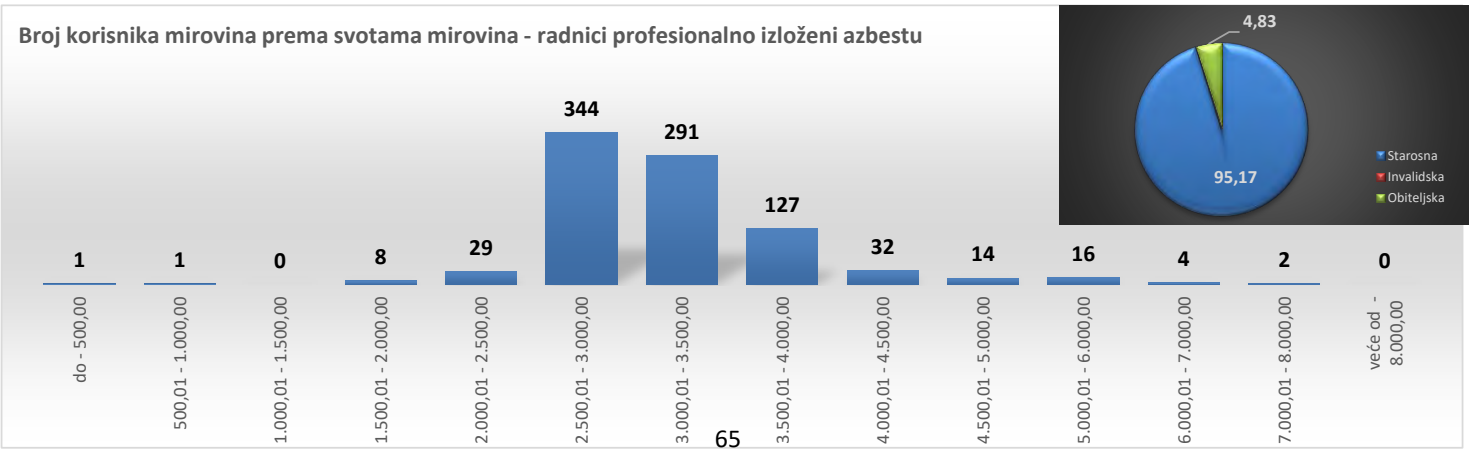

KORISNICI MIROVINA - REDOVITI ČLANOVI HRVATSKE AKADEMIJE ZNANOSTI I UMJETNOSTI - HAZU

Tablica 10 s. Stanje: 31. siječnja 2020.

Svote mirovina	Ukupno			Starosna mirovina			Invalidska mirovina			Obiteljska mirovina		
	Broj korisnika	Prosječna mirovina	Prosječan staž	Broj korisnika	Prosječna mirovina	Prosječan staž	Broj korisnika	Prosječna mirovina	Prosječan staž	Broj korisnika	Prosječna mirovina	Prosječan staž
0	1	2	3	4	5	6	7	8	9	10	11	12
do - 500,00												
500,01 - 1.000,00												
1.000,01 - 1.500,00												
1.500,01 - 2.000,00												
2.000,01 - 2.500,00												
2.500,01 - 3.000,00												
3.000,01 - 3.500,00												
3.500,01 - 4.000,00												
4.000,01 - 4.500,00												
4.500,01 - 5.000,00	2	4.776,32	35 00 28							2	4.776,32	35 00 28
5.000,01 - 6.000,00	5	5.702,90	36 00 05	2	5.664,83	33 02 00				3	5.728,29	37 11 04
6.000,01 - 7.000,00	14	6.536,24	40 00 24	1	6.184,01	41 07 07				13	6.563,33	39 11 16
7.000,01 - 8.000,00	34	7.323,04	41 01 24	7	7.657,59	39 10 18				27	7.236,30	41 05 24
veće od - 8.000,00	85	10.578,92	43 00 03	81	10.617,22	42 11 09				4	9.803,28	44 03 15
UKUPNO	**140**	**9.126,90**	**41 10 25**	**91**	**10.232,00**	**42 05 20**				**49**	**7.074,57**	**40 10 00**

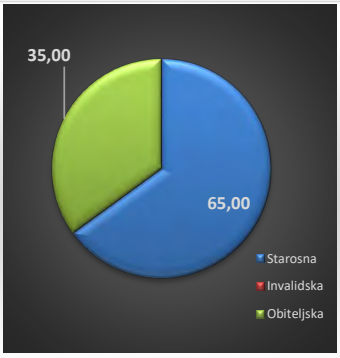

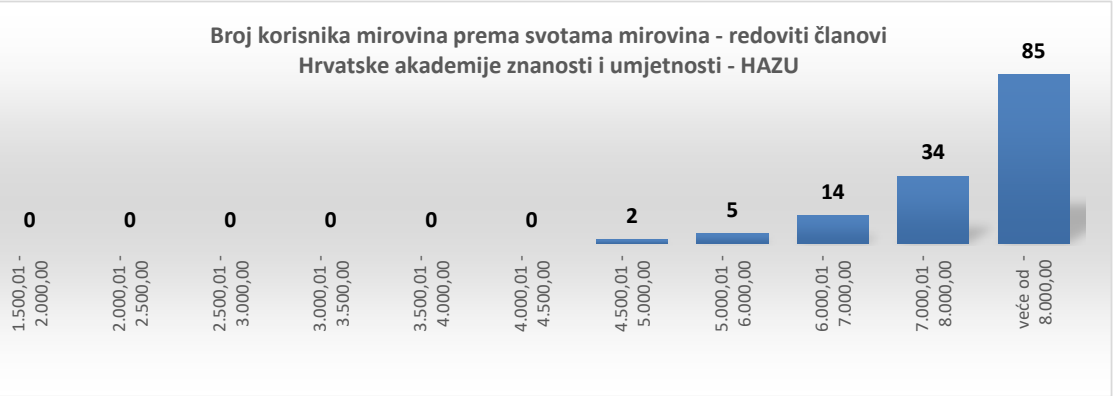

KORISNICI MIROVINA - RADNICI NA POSLOVIMA OVLAŠTENIH SLUŽBENIH OSOBA U TIJELIMA UNUTARNJIH POSLOVA I PRAVOSUĐA, KAO I NA POSLOVIMA RAZMINIRANJA

Tablica 10 t. Stanje: 31. siječnja 2020.

Svote mirovina	Ukupno			Starosna mirovina			Invalidska mirovina			Obiteljska mirovina		
	Broj korisnika	Prosječna mirovina	Prosječan staž	Broj korisnika	Prosječna mirovina	Prosječan staž	Broj korisnika	Prosječna mirovina	Prosječan staž	Broj korisnika	Prosječna mirovina	Prosječan staž
0	1	2	3	4	5	6	7	8	9	10	11	12
do - 500,00												
500,01 - 1.000,00	3	914,45	13 07 25				2	901,35	10 04 04	1	940,65	20 03 02
1.000,01 - 1.500,00	51	1.345,71	22 08 18	26	1.398,87	28 11 04	12	1.267,37	12 04 21	13	1.311,71	19 09 27
1.500,01 - 2.000,00	228	1.782,53	26 04 03	143	1.754,06	30 02 07	23	1.825,24	15 11 01	62	1.832,35	21 04 00
2.000,01 - 2.500,00	496	2.296,84	25 04 04	123	2.283,59	30 04 21	67	2.274,86	16 03 13	306	2.306,98	25 03 18
2.500,01 - 3.000,00	1461	2.802,61	30 00 22	423	2.802,86	29 00 28	124	2.760,71	20 03 17	914	2.808,18	31 10 07
3.000,01 - 3.500,00	2628	3.293,41	31 03 21	1537	3.316,90	30 08 22	184	3.302,06	25 00 20	907	3.251,85	33 06 23
3.500,01 - 4.000,00	2768	3.793,52	33 06 04	2083	3.802,73	33 07 00	147	3.785,12	28 02 04	538	3.760,18	34 08 12
4.000,01 - 4.500,00	3691	4.173,44	34 01 14	3017	4.176,03	34 01 27	135	4.166,32	27 03 09	539	4.160,74	35 07 24
4.500,01 - 5.000,00	1628	4.743,96	35 10 21	1397	4.745,45	36 03 02	58	4.743,31	26 08 04	173	4.732,08	35 11 23
5.000,01 - 6.000,00	2371	5.452,76	34 10 15	2122	5.466,96	35 01 09	107	5.438,68	29 01 06	142	5.251,22	35 06 21
6.000,01 - 7.000,00	1614	6.484,40	34 08 23	1562	6.487,42	34 10 07	42	6.395,25	29 11 02	10	6.388,03	36 02 06
7.000,01 - 8.000,00	346	7.299,87	37 08 26	328	7.298,88	37 10 11	12	7.267,21	30 02 23	6	7.419,11	45 11 25
veće od - 8.000,00	87	9.017,73	44 03 04	84	9.029,30	44 10 24	1	8.147,43	15 04 28	2	8.966,79	32 02 11
UKUPNO	**17372**	**4.299,97**	**33 03 23**	**12845**	**4.584,51**	**34 00 09**	**914**	**3.830,62**	**25 00 08**	**3613**	**3.407,11**	**32 10 14**

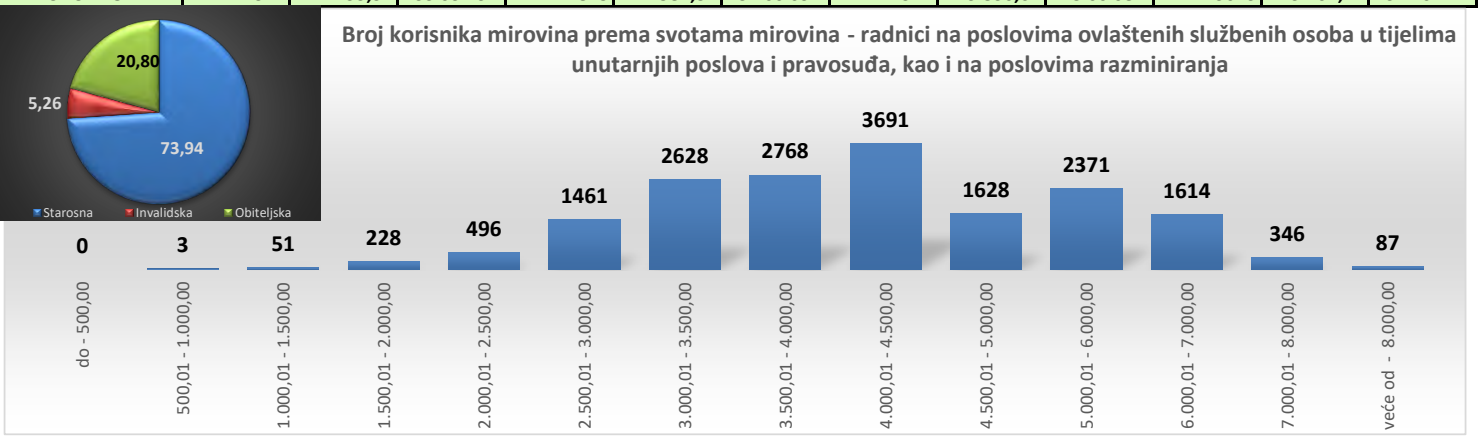

KORISNICI *STAROSNE MIROVINE* KOJI SU PRAVO NA MIROVINU OSTVARILI PREMA *ZAKONIMA* O MIROVINSKOM OSIGURANJU - *BEZ MEĐUNARODNIH UGOVORA*

Tablica 10 - svi SM

Stanje: 31. siječnja 2020.

Svote mirovina	*SVEUKUPNO* korisnici *STAROSNE MIROVINE bez međunarodnih ugovora*								
	Ukupno			Muškarci			Žene		
	Broj korisnika	Prosječna mirovina	Prosječan staž	Broj korisnika	Prosječna mirovina	Prosječan staž	Broj korisnika	Prosječna mirovina	Prosječan staž
0	1	2	3	4	5	6	7	8	9
do - 500,00	**884**	295,98	16 02 10	**223**	336,01	17 00 16	**661**	282,48	15 11 05
500,01 - 1.000,00	**8255**	788,18	17 04 11	**1703**	833,06	18 03 29	**6552**	776,52	17 01 13
1.000,01 - 1.500,00	**46694**	1.246,11	18 06 27	**17464**	1.265,62	18 11 24	**29230**	1.234,45	18 04 00
1.500,01 - 2.000,00	**53543**	1.743,40	24 00 24	**17206**	1.757,16	24 03 10	**36337**	1.736,88	23 11 24
2.000,01 - 2.500,00	**54450**	2.232,75	28 10 13	**19907**	2.235,76	29 09 18	**34543**	2.231,02	28 03 28
2.500,01 - 3.000,00	**57317**	2.790,85	33 03 23	**23079**	2.793,62	32 03 28	**34238**	2.788,98	33 11 23
3.000,01 - 3.500,00	**47914**	3.246,87	34 09 03	**23729**	3.248,83	34 09 05	**24185**	3.244,94	34 09 01
3.500,01 - 4.000,00	**40767**	3.744,86	36 08 23	**20518**	3.751,27	37 04 13	**20249**	3.738,36	36 00 28
4.000,01 - 4.500,00	**37097**	4.230,97	38 02 14	**20015**	4.227,13	38 06 24	**17082**	4.235,46	37 09 19
4.500,01 - 5.000,00	**23818**	4.729,95	39 01 20	**13415**	4.734,23	39 06 05	**10403**	4.724,43	38 08 02
5.000,01 - 6.000,00	**24998**	5.440,59	39 00 19	**15747**	5.449,16	39 07 01	**9251**	5.425,99	38 01 28
6.000,01 - 7.000,00	**11553**	6.396,00	38 10 22	**7885**	6.401,25	39 02 29	**3668**	6.384,71	38 01 07
7.000,01 - 8.000,00	**4610**	7.445,08	39 08 17	**3146**	7.444,30	40 00 14	**1464**	7.446,75	39 00 01
veće od - 8.000,00	**5695**	9.294,50	41 01 15	**4195**	9.368,27	41 03 21	**1500**	9.088,18	40 07 15
UKUPNO	**417595**	**3.148,60**	**31 05 28**	**188232**	**3.527,50**	**33 02 11**	**229363**	**2.837,64**	**30 01 08**

U broj korisnika mirovina **UKLJUČENI** su svi korisnici mirovina **ZOMO, DVO, ZOHBDR i HVO** (bez međunarodnih ugovora).

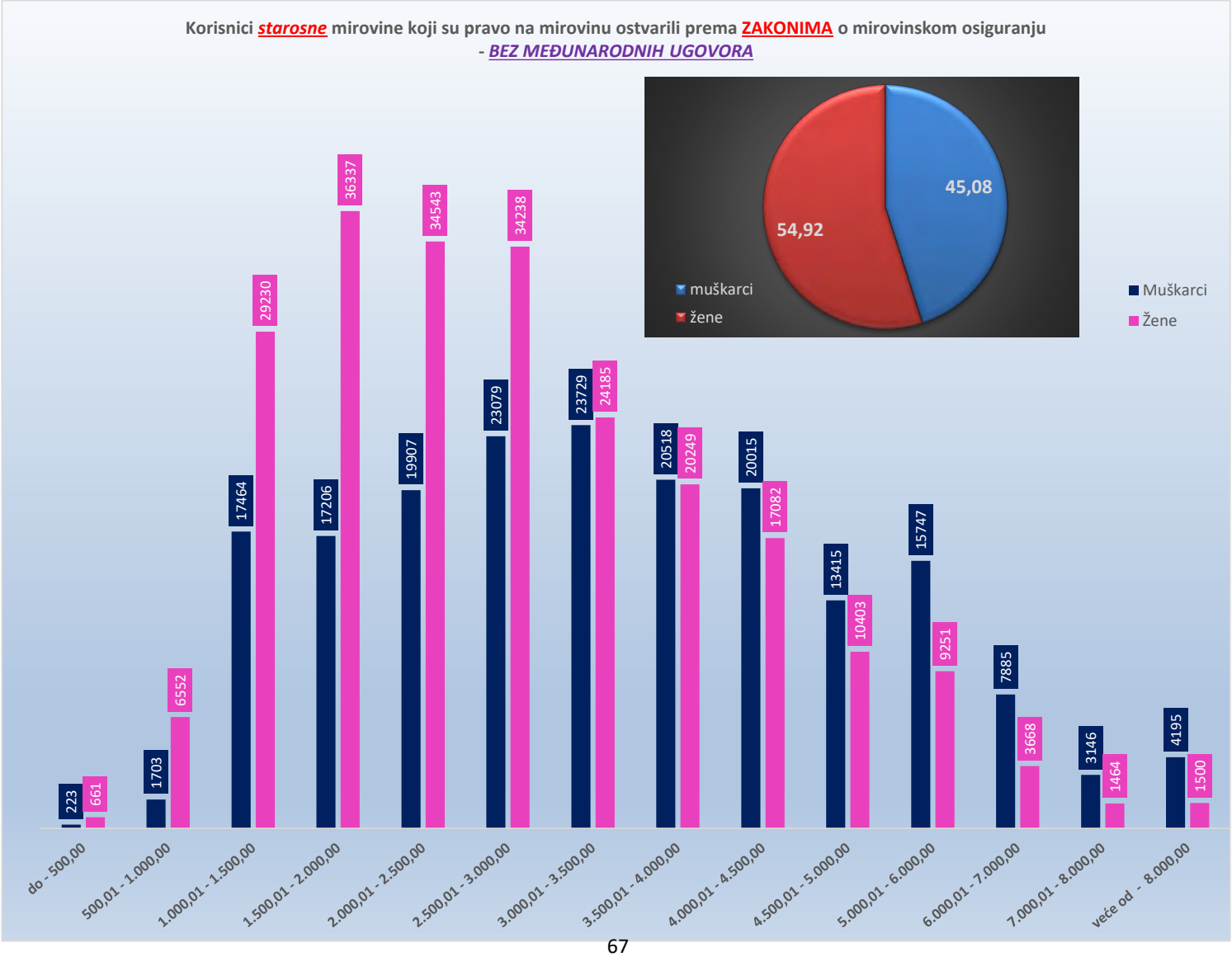

KORISNICI *STAROSNE MIROVINE ZA DUGOGODIŠNJEG OSIGURANIKA - ČLANAK 35.* KOJI SU PRAVO NA MIROVINU OSTVARILI PREMA *ZAKONIMA* O MIROVINSKOM OSIGURANJU - *BEZ MEĐUNARODNIH UGOVORA*

Tablica 10 - svi članak 35. Stanje: 31. siječnja 2020.

Svote mirovina	*SVEUKUPNO* korisnici *STAROSNE MIROVINE ZA DUGOGODIŠNJEG OSIGURANIKA - ČLANAK 35. bez međunarodnih ugovora*								
	Ukupno			Muškarci			Žene		
	Broj korisnika	Prosječna mirovina	Prosječan staž	Broj korisnika	Prosječna mirovina	Prosječan staž	Broj korisnika	Prosječna mirovina	Prosječan staž
0	1	2	3	4	5	6	7	8	9
do - 500,00									
500,01 - 1.000,00	**2**	800,02	16 04 21	**1**	988,31	16 04 21	**1**	611,73	00 00 00
1.000,01 - 1.500,00	**8**	1.290,40	27 07 18	**8**	1.290,40	27 07 18			
1.500,01 - 2.000,00	**51**	1.820,13	39 09 27	**39**	1.820,21	39 07 28	**12**	1.819,87	40 03 16
2.000,01 - 2.500,00	**164**	2.283,57	41 06 06	**131**	2.290,59	41 08 00	**33**	2.255,67	40 10 24
2.500,01 - 3.000,00	**5605**	2.864,36	41 09 17	**4101**	2.866,90	41 09 13	**1504**	2.857,41	41 09 25
3.000,01 - 3.500,00	**6605**	3.238,04	42 07 03	**5448**	3.236,63	42 08 10	**1157**	3.244,70	42 01 08
3.500,01 - 4.000,00	**5238**	3.739,66	42 09 16	**4261**	3.739,41	42 11 28	**977**	3.740,74	41 11 07
4.000,01 - 4.500,00	**4473**	4.238,30	42 10 10	**3745**	4.239,87	43 00 07	**728**	4.230,27	41 11 26
4.500,01 - 5.000,00	**2699**	4.723,17	43 01 00	**2405**	4.725,42	43 02 11	**294**	4.704,73	42 01 26
5.000,01 - 6.000,00	**2288**	5.410,01	43 03 25	**2111**	5.409,82	43 04 24	**177**	5.412,34	42 04 07
6.000,01 - 7.000,00	**669**	6.350,00	43 05 10	**632**	6.347,71	43 06 06	**37**	6.389,18	42 02 10
7.000,01 - 8.000,00	**181**	7.428,13	43 05 29	**165**	7.422,20	43 07 24	**16**	7.489,32	41 11 15
veće od - 8.000,00	**173**	9.242,66	42 11 12	**165**	9.267,11	43 00 00	**8**	8.738,53	41 11 00
UKUPNO	**28156**	**3.863,65**	**42 07 19**	**23212**	**3.926,20**	**42 09 11**	**4944**	**3.570,02**	**41 11 20**

U broj korisnika mirovina **UKLJUČENI** su svi korisnici mirovina **ZOMO, DVO, ZOHBDR i HVO** (bez međunarodnih ugovora).

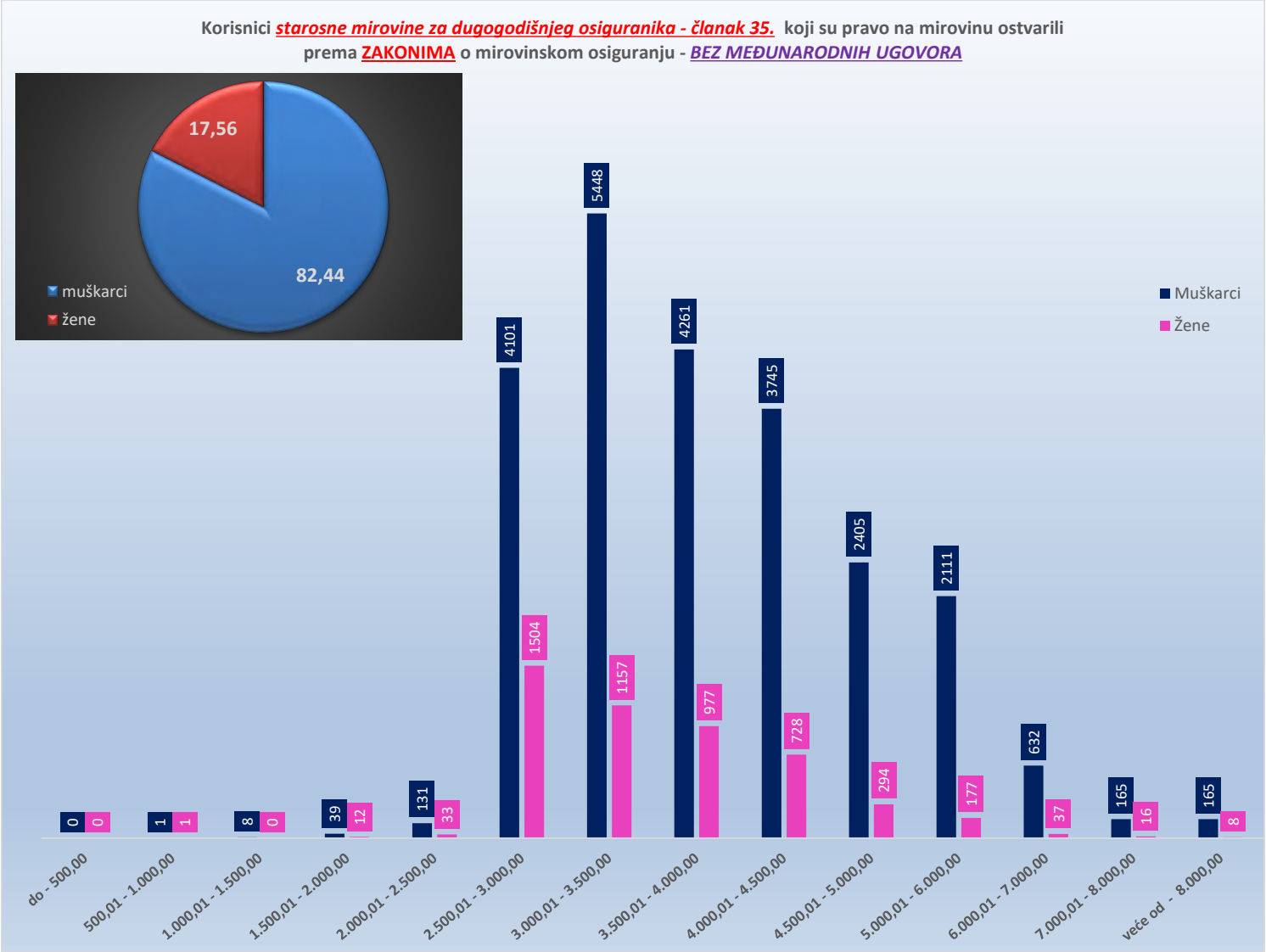

KORISNICI *STAROSNE MIROVINE PREVEDENE IZ INVALIDSKE* KOJI SU PRAVO NA MIROVINU OSTVARILI PREMA *ZAKONIMA* O MIROVINSKOM OSIGURANJU - *BEZ MEĐUNARODNIH UGOVORA*

Tablica 10 - svi članak 58.-36.-202. Stanje: 31. siječnja 2020.

Svote mirovina	*SVEUKUPNO* korisnici *STAROSNE MIROVINE PREVEDENE IZ INVALIDSKE bez međunarodnih ugovora*								
	Ukupno			Muškarci			Žene		
	Broj korisnika	Prosječna mirovina	Prosječan staž	Broj korisnika	Prosječna mirovina	Prosječan staž	Broj korisnika	Prosječna mirovina	Prosječan staž
0	1	2	3	4	5	6	7	8	9
do - 500,00	**51**	304,35	17 06 17	**29**	309,87	18 09 21	**22**	297,08	15 09 23
500,01 - 1.000,00	**2498**	790,35	13 05 00	**858**	830,03	13 07 04	**1640**	769,59	13 03 26
1.000,01 - 1.500,00	**4734**	1.289,14	16 04 01	**2521**	1.283,47	16 08 12	**2213**	1.295,59	15 11 06
1.500,01 - 2.000,00	**8515**	1.777,25	20 08 10	**3978**	1.772,26	21 01 22	**4537**	1.781,63	20 03 14
2.000,01 - 2.500,00	**21189**	2.224,43	22 06 06	**8648**	2.235,70	23 10 10	**12541**	2.216,66	21 07 04
2.500,01 - 3.000,00	**12904**	2.752,44	27 04 27	**7077**	2.772,84	28 06 17	**5827**	2.727,65	26 00 09
3.000,01 - 3.500,00	**9517**	3.231,99	28 08 13	**5974**	3.232,95	29 09 14	**3543**	3.230,36	26 10 15
3.500,01 - 4.000,00	**5725**	3.720,57	29 05 04	**3790**	3.719,09	30 07 14	**1935**	3.723,46	27 01 03
4.000,01 - 4.500,00	**3270**	4.219,40	29 11 28	**2231**	4.219,63	31 03 25	**1039**	4.218,92	27 01 12
4.500,01 - 5.000,00	**1872**	4.726,29	30 02 16	**1326**	4.728,84	31 05 05	**546**	4.720,09	27 03 02
5.000,01 - 6.000,00	**1955**	5.421,89	30 01 21	**1411**	5.430,32	31 03 02	**544**	5.400,01	27 03 05
6.000,01 - 7.000,00	**822**	6.357,46	30 05 05	**635**	6.361,25	31 04 14	**187**	6.344,59	27 02 22
7.000,01 - 8.000,00	**265**	7.468,88	30 08 29	**222**	7.464,74	31 04 25	**43**	7.490,28	27 04 00
veće od - 8.000,00	**152**	8.326,01	30 11 22	**128**	8.347,70	31 08 07	**24**	8.210,31	27 02 02
UKUPNO	**73469**	**2.717,49**	**24 07 29**	**38828**	**2.922,77**	**26 05 15**	**34641**	**2.487,40**	**22 07 23**

U broj korisnika mirovina **UKLJUČENI** su svi korisnici mirovina **ZOMO, DVO, ZOHBDR i HVO** (bez međunarodnih ugovora).
Primjena čl. 175. st. 7. i čl. 58. Zakona o mirovinskom osiguranju (NN 157/13, 151/14, 33/15, 93/15, 120/16, 18/18, 62/18, 115/18 i 102/19) te primjena članka 36. i članka 202. Zakona o hrvatskim braniteljima iz Domovinskog rata i članovima njihovih obitelji (NN 121/17).

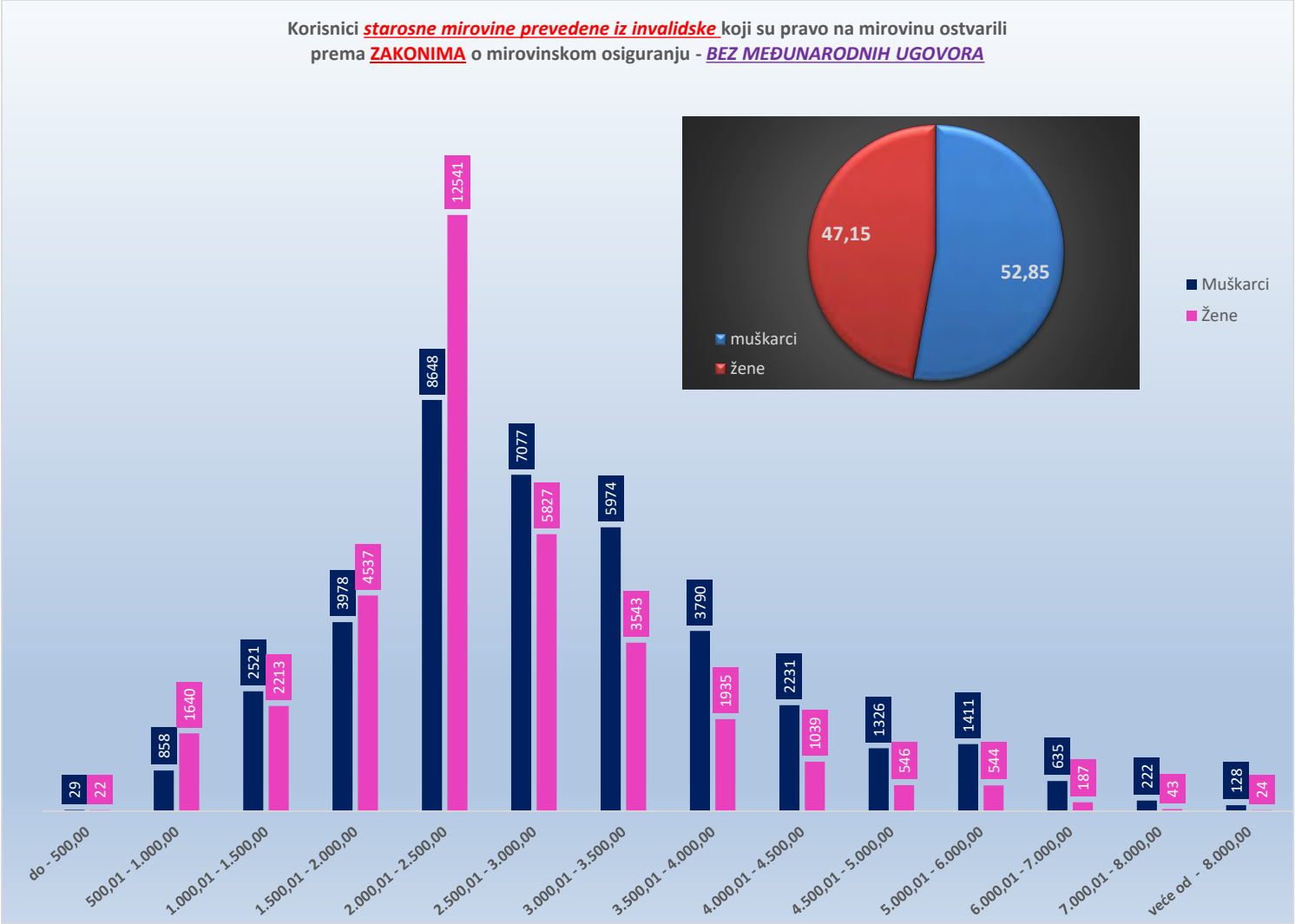

KORISNICI *PRIJEVREMENE STAROSNE MIROVINE* KOJI SU PRAVO NA MIROVINU OSTVARILI PREMA *ZAKONIMA* O MIROVINSKOM OSIGURANJU - *BEZ MEĐUNARODNIH UGOVORA*

Tablica 10 - svi PSM

Stanje: 31. siječnja 2020.

Svote mirovina	*SVEUKUPNO* korisnici *PRIJEVREMENE STAROSNE MIROVINE bez međunarodnih ugovora*								
	Ukupno			Muškarci			Žene		
	Broj korisnika	Prosječna mirovina	Prosječan staž	Broj korisnika	Prosječna mirovina	Prosječan staž	Broj korisnika	Prosječna mirovina	Prosječan staž
0	1	2	3	4	5	6	7	8	9
do - 500,00	**3**	192,00	00 00 00	**2**	125,68	00 00 00	**1**	324,63	00 00 00
500,01 - 1.000,00	**35**	826,43	33 06 07	**14**	845,08	38 05 20	**21**	813,99	31 10 14
1.000,01 - 1.500,00	**337**	1.321,27	33 06 12	**62**	1.308,02	36 04 19	**275**	1.324,25	32 11 12
1.500,01 - 2.000,00	**26765**	1.845,97	32 04 00	**3215**	1.917,16	35 08 19	**23550**	1.836,25	31 10 18
2.000,01 - 2.500,00	**45930**	2.262,53	35 00 14	**15471**	2.296,66	36 09 27	**30459**	2.245,19	34 01 20
2.500,01 - 3.000,00	**33377**	2.724,96	36 06 26	**17824**	2.732,94	38 00 26	**15553**	2.715,82	34 10 07
3.000,01 - 3.500,00	**21252**	3.232,86	37 00 27	**12671**	3.236,54	38 05 13	**8581**	3.227,43	35 00 16
3.500,01 - 4.000,00	**13352**	3.728,66	37 06 00	**8761**	3.733,60	38 06 27	**4591**	3.719,24	35 05 14
4.000,01 - 4.500,00	**8718**	4.224,28	37 09 07	**6271**	4.225,85	38 09 10	**2447**	4.220,25	35 02 05
4.500,01 - 5.000,00	**5043**	4.724,82	37 09 08	**3815**	4.725,67	38 09 00	**1228**	4.722,16	34 08 21
5.000,01 - 6.000,00	**4845**	5.429,44	37 04 23	**3724**	5.429,85	38 03 13	**1121**	5.428,07	34 05 09
6.000,01 - 7.000,00	**2044**	6.384,78	36 10 17	**1598**	6.384,61	37 07 29	**446**	6.385,38	34 00 19
7.000,01 - 8.000,00	**864**	7.454,74	36 09 25	**676**	7.467,11	37 04 06	**188**	7.410,26	34 10 23
veće od - 8.000,00	**423**	8.519,78	38 06 17	**373**	8.540,97	38 08 29	**50**	8.361,72	37 00 24
UKUPNO	**162988**	**2.903,87**	**35 08 22**	**74477**	**3.321,92**	**37 11 07**	**88511**	**2.552,11**	**33 10 14**

U broj korisnika mirovina **UKLJUČENI** su svi korisnici mirovina **ZOMO, DVO, ZOHBDR i HVO** (bez međunarodnih ugovora).

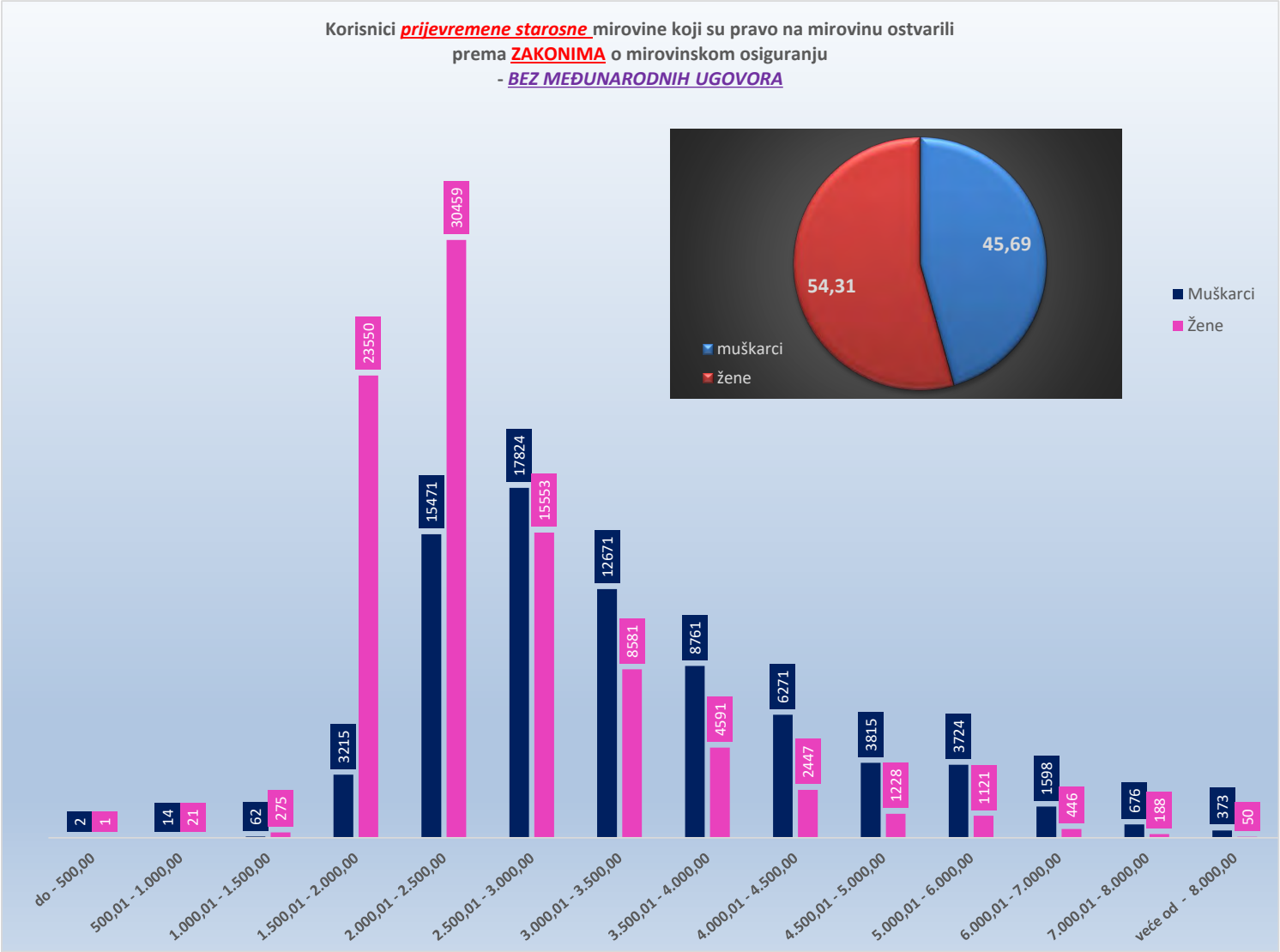

KORISNICI *PRIJEVREMENE STAROSNE MIROVINE ZBOG STEČAJA POSLODAVCA - ČLANAK 36.* KOJI SU PRAVO NA MIROVINU OSTVARILI PREMA *ZAKONIMA* O MIROVINSKOM OSIGURANJU - *BEZ MEĐUNARODNIH UGOVORA*

Tablica 10 - svi članak 36. Stanje: 31. siječnja 2020.

Svote mirovina	*SVEUKUPNO* korisnici *PRIJEVREMENE STAROSNE MIROVINE ZBOG STEČAJA POSLODAVCA - ČLANAK 36. bez međunarodnih ugovora*								
	Ukupno			Muškarci			Žene		
	Broj korisnika	Prosječna mirovina	Prosječan staž	Broj korisnika	Prosječna mirovina	Prosječan staž	Broj korisnika	Prosječna mirovina	Prosječan staž
0	1	2	3	4	5	6	7	8	9
do - 500,00	1	222,47	00 00 00	1	222,47	00 00 00			
500,01 - 1.000,00									
1.000,01 - 1.500,00									
1.500,01 - 2.000,00	1	1.893,60	35 10 08	1	1.893,60	35 10 08			
2.000,01 - 2.500,00	117	2.279,10	33 10 02	25	2.397,57	35 11 10	92	2.246,91	33 03 04
2.500,01 - 3.000,00	87	2.748,67	36 01 21	63	2.757,59	36 10 24	24	2.725,24	34 02 02
3.000,01 - 3.500,00	59	3.255,24	37 03 06	56	3.253,56	37 05 15	3	3.286,71	33 08 24
3.500,01 - 4.000,00	28	3.767,36	36 10 09	25	3.743,87	37 03 13	3	3.963,13	33 02 21
4.000,01 - 4.500,00	9	4.163,22	37 03 05	9	4.163,22	37 03 05			
4.500,01 - 5.000,00	2	4.677,40	35 04 02	2	4.677,40	35 04 02			
5.000,01 - 6.000,00	5	5.559,95	34 08 10	4	5.693,76	35 02 09	1	5.024,68	32 08 08
6.000,01 - 7.000,00	1	6.089,80	37 09 10	1	6.089,80	37 09 10			
7.000,01 - 8.000,00									
veće od - 8.000,00									
UKUPNO	**310**	**2.858,59**	**35 06 21**	**187**	**3.140,47**	**36 11 15**	**123**	**2.430,04**	**33 05 11**

U broj korisnika mirovina **UKLJUČENI** su svi korisnici mirovina **ZOMO, DVO, ZOHBDR i HVO** (bez međunarodnih ugovora).

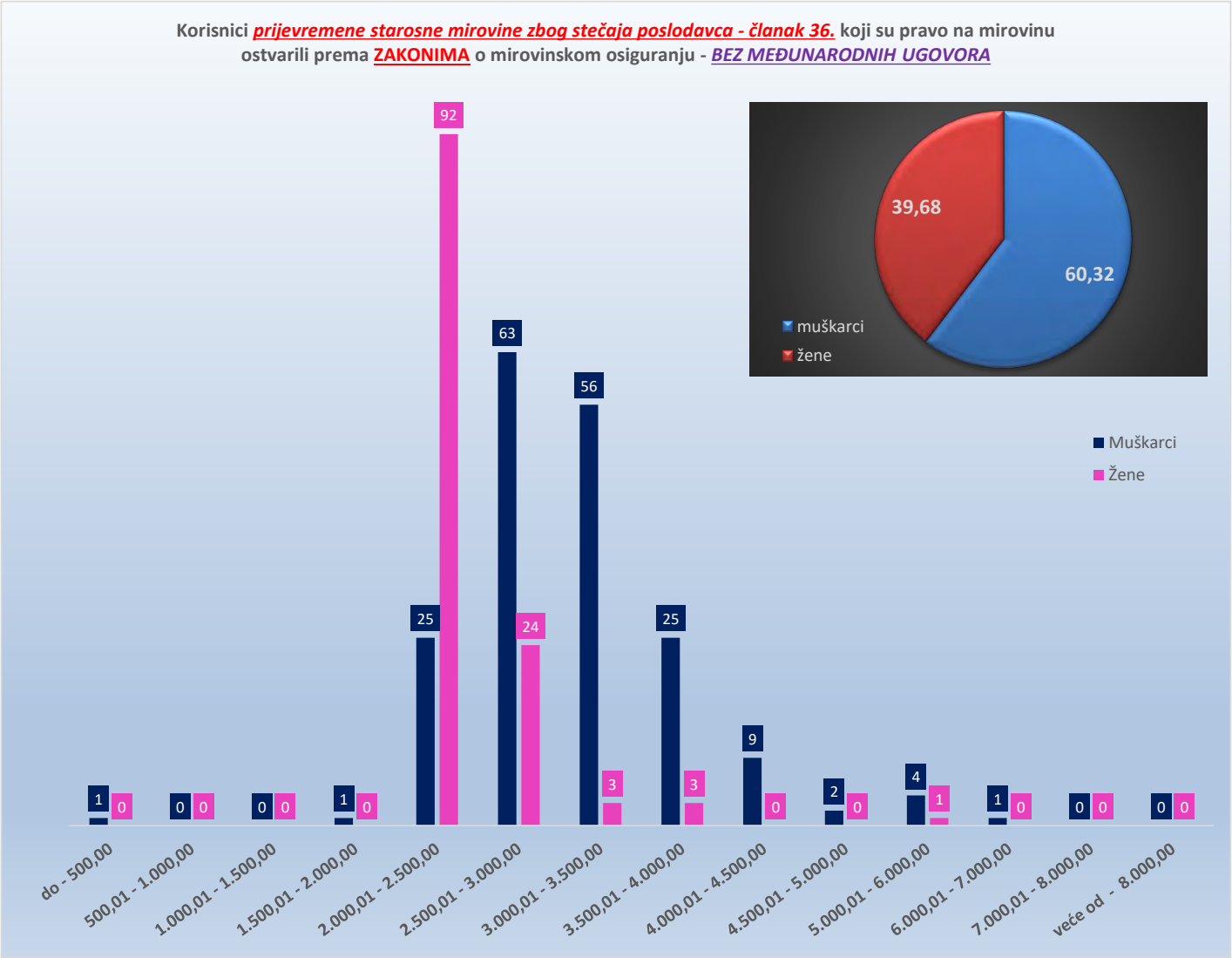

SVEUKUPNO KORISNICI *STAROSNE MIROVINE* KOJI SU PRAVO NA MIROVINU OSTVARILI PREMA *ZAKONIMA* O MIROVINSKOM OSIGURANJU

BEZ MEĐUNARODNIH UGOVORA

(zbroj tablica 10 - svi SM, 10 - svi PSM, 10 - svi članak 35., 10 - svi članak 36. i 10 - svi članak 58.-36.-202.)

Tablica 10 - svi SVEUKUPNO starosna mirovina — Stanje: 31. siječnja 2020.

Svote mirovina	*SVEUKUPNO* korisnici *STAROSNE MIROVINE bez međunarodnih ugovora* (zbroj tablica 10-svi SM, 10-svi PSM, 10-svi članak 35., 10-svi članak 36. i 10-svi članak 58.)								
	Ukupno			Muškarci			Žene		
	Broj korisnika	Prosječna mirovina	Prosječan staž	Broj korisnika	Prosječna mirovina	Prosječan staž	Broj korisnika	Prosječna mirovina	Prosječan staž
0	1	2	3	4	5	6	7	8	9
do - 500,00	**939**	296,02	16 03 08	**255**	330,94	17 03 06	**684**	283,01	15 11 04
500,01 - 1.000,00	**10790**	788,81	16 05 08	**2576**	832,18	16 08 11	**8214**	775,21	16 04 09
1.000,01 - 1.500,00	**51773**	1.250,54	18 05 09	**20055**	1.268,01	18 08 23	**31718**	1.239,50	18 03 04
1.500,01 - 2.000,00	**88875**	1.777,58	26 02 20	**24439**	1.780,77	25 03 06	**64436**	1.776,36	26 07 02
2.000,01 - 2.500,00	**121850**	2.242,64	30 01 06	**44182**	2.257,33	31 01 12	**77668**	2.234,28	29 06 11
2.500,01 - 3.000,00	**109290**	2.769,93	34 00 14	**52144**	2.775,78	34 06 11	**57146**	2.764,59	33 07 09
3.000,01 - 3.500,00	**85347**	3.241,04	35 03 05	**47878**	3.242,21	36 00 10	**37469**	3.239,55	34 03 17
3.500,01 - 4.000,00	**65110**	3.738,99	36 08 24	**37355**	3.742,50	37 07 10	**27755**	3.734,27	35 06 21
4.000,01 - 4.500,00	**53567**	4.229,77	38 00 05	**32271**	4.227,82	38 07 15	**21296**	4.232,73	37 01 12
4.500,01 - 5.000,00	**33434**	4.728,42	38 09 02	**20963**	4.731,31	39 03 11	**12471**	4.723,55	37 10 13
5.000,01 - 6.000,00	**34091**	5.435,90	38 07 05	**22997**	5.441,31	39 02 15	**11094**	5.424,67	37 03 25
6.000,01 - 7.000,00	**15089**	6.390,32	38 04 07	**10751**	6.393,24	38 09 19	**4338**	6.383,09	37 03 02
7.000,01 - 8.000,00	**5920**	7.447,04	39 00 03	**4209**	7.448,17	39 03 16	**1711**	7.444,24	38 03 09
veće od - 8.000,00	**6443**	9.219,39	40 09 08	**4861**	9.274,48	40 11 03	**1582**	9.050,13	40 03 22
UKUPNO	**682518**	**3.073,12**	**32 02 21**	**324936**	**3.436,38**	**34 01 28**	**357582**	**2.743,02**	**30 05 22**

U broj korisnika mirovina **UKLJUČENI** su svi korisnici mirovina **ZOMO, DVO, ZOHBDR i HVO** (bez međunarodnih ugovora).
Primjena čl. 175. st. 7. i čl. 58. Zakona o mirovinskom osiguranju (NN 157/13, 151/14, 33/15, 93/15, 120/16, 18/18, 62/18, 115/18 i 102/19) te primjena članka 36. i članka 202. Zakona o hrvatskim braniteljima iz Domovinskog rata i članovima njihovih obitelji (NN 121/17).

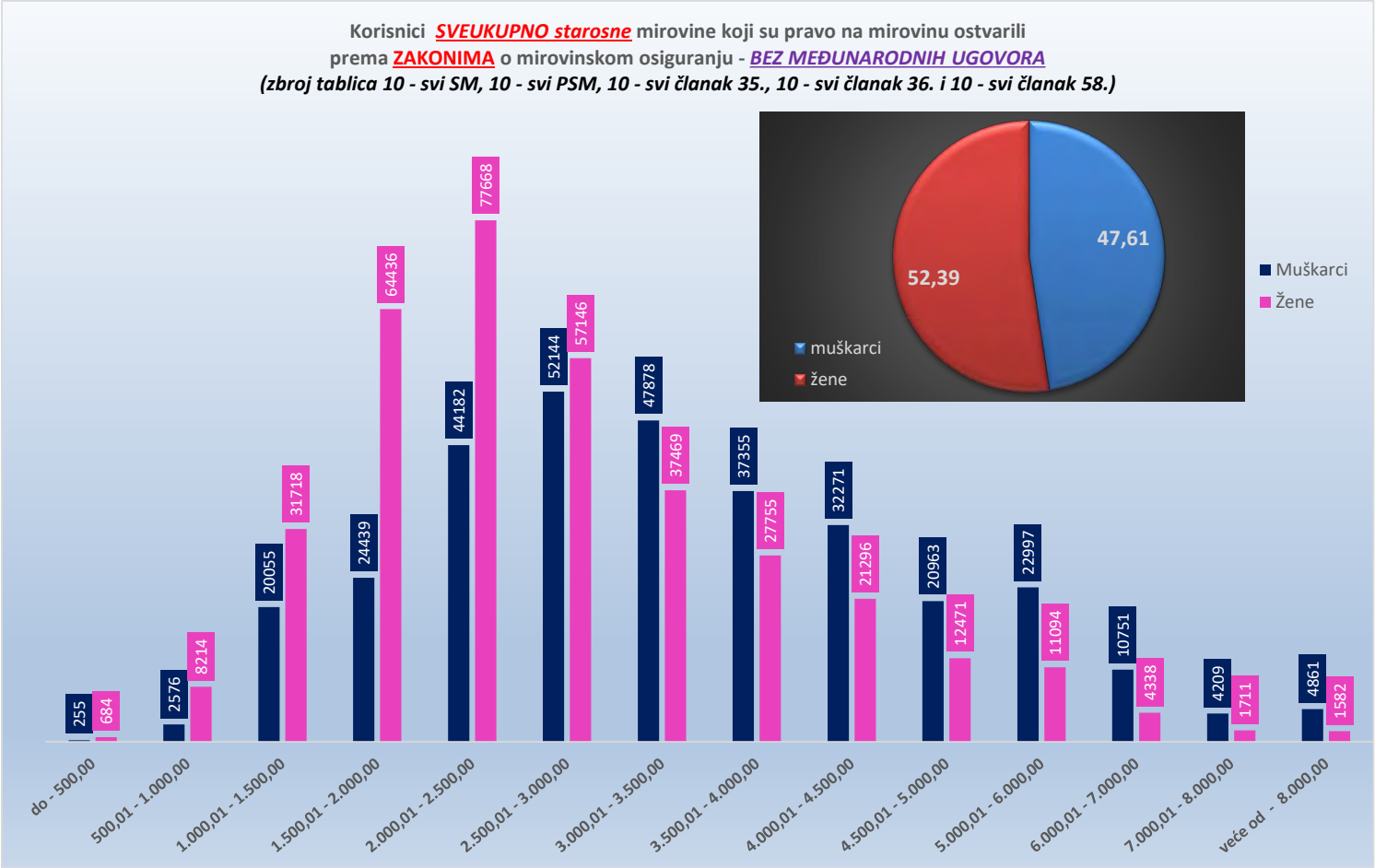

KORISNICI *INVALIDSKE MIROVINE* KOJI SU PRAVO NA MIROVINU OSTVARILI PREMA *ZAKONIMA* O MIROVINSKOM OSIGURANJU - *BEZ MEĐUNARODNIH UGOVORA*

Tablica 10 - svi INV

Stanje: 31. siječnja 2020.

Svote mirovina	*SVEUKUPNO* korisnici *INVALIDSKE MIROVINE bez međunarodnih ugovora*								
	Ukupno			Muškarci			Žene		
	Broj korisnika	Prosječna mirovina	Prosječan staž	Broj korisnika	Prosječna mirovina	Prosječan staž	Broj korisnika	Prosječna mirovina	Prosječan staž
0	1	2	3	4	5	6	7	8	9
do - 500,00	**2052**	336,53	14 04 08	**1305**	338,71	14 01 00	**747**	332,73	14 09 24
500,01 - 1.000,00	**4502**	814,19	13 03 13	**2716**	809,46	13 07 06	**1786**	821,38	12 10 07
1.000,01 - 1.500,00	**14939**	1.287,64	14 10 28	**7862**	1.282,83	14 10 20	**7077**	1.292,99	14 11 07
1.500,01 - 2.000,00	**30695**	1.763,30	21 07 01	**15106**	1.763,21	21 04 15	**15589**	1.763,39	21 09 11
2.000,01 - 2.500,00	**30136**	2.240,90	23 00 04	**21165**	2.259,31	22 09 05	**8971**	2.197,48	23 06 22
2.500,01 - 3.000,00	**20856**	2.771,64	24 02 06	**17850**	2.780,08	23 11 06	**3006**	2.721,52	25 08 01
3.000,01 - 3.500,00	**15151**	3.249,42	24 09 15	**13945**	3.250,37	24 08 21	**1206**	3.238,49	25 05 28
3.500,01 - 4.000,00	**8181**	3.759,79	25 08 23	**7525**	3.763,29	25 09 18	**656**	3.719,60	24 11 20
4.000,01 - 4.500,00	**10202**	4.169,22	24 08 04	**9783**	4.169,12	24 07 17	**419**	4.171,49	25 09 06
4.500,01 - 5.000,00	**5165**	4.756,53	24 01 01	**4995**	4.757,06	24 00 21	**170**	4.740,99	24 09 28
5.000,01 - 6.000,00	**8595**	5.407,28	22 11 08	**8356**	5.406,65	22 10 28	**239**	5.429,38	23 10 06
6.000,01 - 7.000,00	**7910**	6.397,65	19 10 26	**7713**	6.397,78	19 09 24	**197**	6.392,77	23 03 05
7.000,01 - 8.000,00	**6974**	7.552,90	19 02 24	**6844**	7.553,76	19 02 20	**130**	7.507,68	19 11 00
veće od - 8.000,00	**9589**	9.435,88	18 02 18	**9483**	9.440,17	18 02 21	**106**	9.052,40	17 06 05
UKUPNO	**174947**	**3.374,63**	**21 08 01**	**134648**	**3.793,15**	**21 10 22**	**40299**	**1.976,28**	**20 11 15**

U broj korisnika mirovina **UKLJUČENI** su svi korisnici mirovina **ZOMO, DVO, ZOHBDR i HVO** (bez međunarodnih ugovora).

Primjena čl. 175. st. 7. i čl. 58. Zakona o mirovinskom osiguranju (NN 157/13, 151/14, 33/15, 93/15, 120/16, 18/18, 62/18, 115/18 i 102/19) te primjena članka 36. i članka 202. Zakona o hrvatskim braniteljima iz Domovinskog rata i članovima njihovih obitelji (NN 121/17).

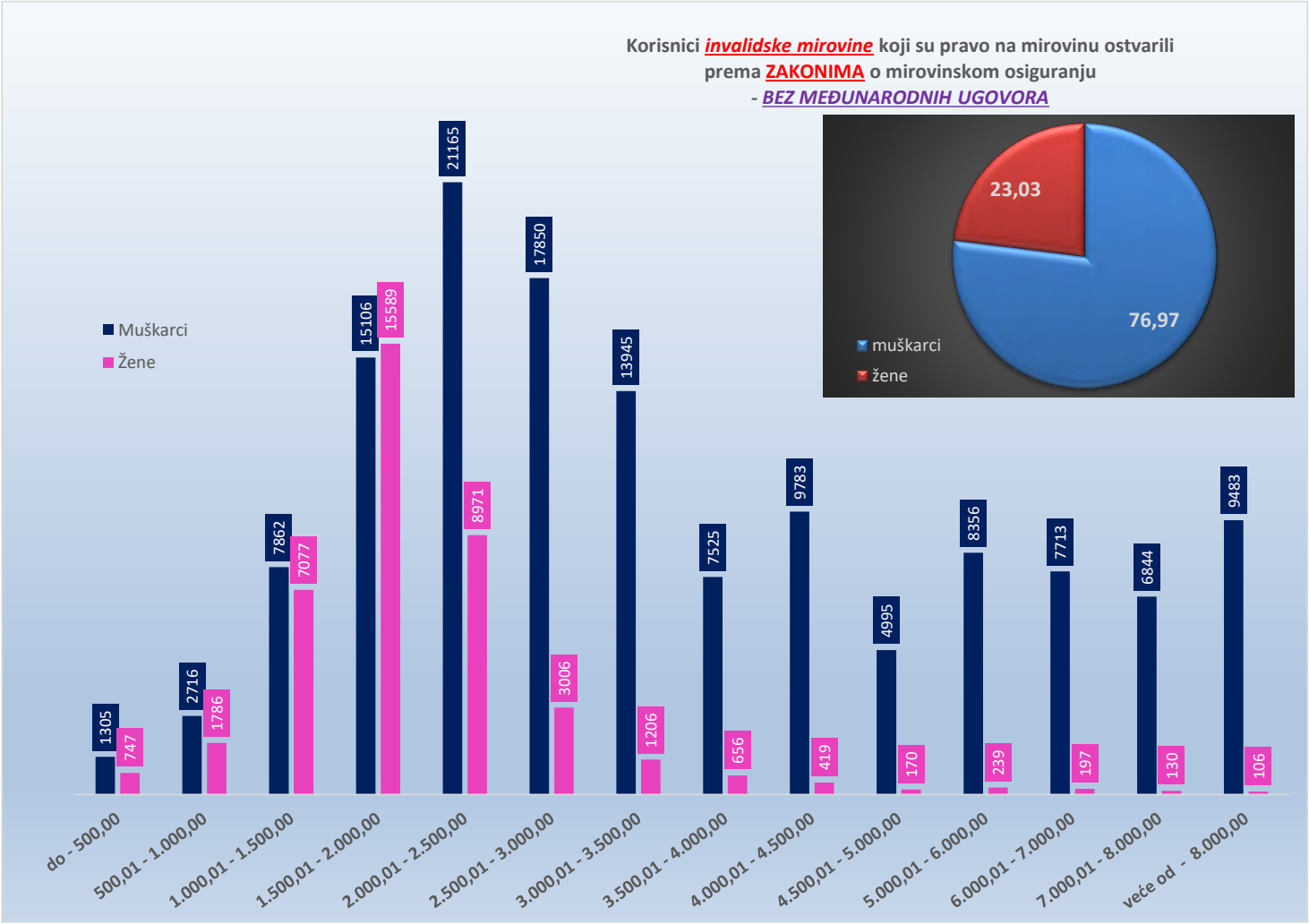

KORISNICI *OBITELJSKE MIROVINE* KOJI SU PRAVO NA MIROVINU OSTVARILI PREMA *ZAKONIMA* O MIROVINSKOM OSIGURANJU - *BEZ MEĐUNARODNIH UGOVORA*

Tablica 10 - svi OBT

Stanje: 31. siječnja 2020.

Svote mirovina	*SVEUKUPNO* korisnici *OBITELJSKE MIROVINE bez međunarodnih ugovora*								
	Ukupno			Muškarci			Žene		
	Broj korisnika	Prosječna mirovina	Prosječan staž	Broj korisnika	Prosječna mirovina	Prosječan staž	Broj korisnika	Prosječna mirovina	Prosječan staž
0	1	2	3	4	5	6	7	8	9
do - 500,00	**677**	343,16	16 02 00	**77**	342,83	14 06 13	**600**	343,20	16 04 17
500,01 - 1.000,00	**15466**	868,28	14 02 22	**1451**	872,52	12 10 23	**14015**	867,85	14 04 12
1.000,01 - 1.500,00	**28461**	1.259,14	19 08 24	**3280**	1.259,77	17 00 05	**25181**	1.259,06	20 00 27
1.500,01 - 2.000,00	**31989**	1.751,78	27 06 17	**2901**	1.744,02	24 05 26	**29088**	1.752,56	27 10 08
2.000,01 - 2.500,00	**49588**	2.214,77	29 02 07	**2984**	2.208,37	26 00 04	**46604**	2.215,18	29 04 21
2.500,01 - 3.000,00	**28633**	2.723,30	33 06 12	**1351**	2.725,32	30 02 03	**27282**	2.723,20	33 08 15
3.000,01 - 3.500,00	**15768**	3.230,42	35 06 01	**694**	3.236,21	31 10 22	**15074**	3.230,15	35 08 03
3.500,01 - 4.000,00	**9102**	3.733,27	35 06 15	**455**	3.734,46	32 05 15	**8647**	3.733,21	35 08 12
4.000,01 - 4.500,00	**6807**	4.206,87	34 08 07	**280**	4.206,95	31 02 18	**6527**	4.206,87	34 09 28
4.500,01 - 5.000,00	**3532**	4.724,06	34 05 06	**207**	4.731,56	29 04 11	**3325**	4.723,60	34 08 20
5.000,01 - 6.000,00	**4762**	5.443,21	32 00 28	**223**	5.478,86	24 08 17	**4539**	5.441,46	32 05 05
6.000,01 - 7.000,00	**1932**	6.404,59	26 09 09	**161**	6.436,20	21 03 27	**1771**	6.401,71	27 03 04
7.000,01 - 8.000,00	**3867**	7.627,31	08 01 27	**269**	7.616,03	06 00 14	**3598**	7.628,15	08 03 25
veće od - 8.000,00	**5006**	9.339,11	09 01 27	**492**	9.450,03	05 05 15	**4514**	9.327,02	09 06 24
UKUPNO	**205590**	**2.617,43**	**27 01 19**	**14825**	**2.415,80**	**22 02 06**	**190765**	**2.633,10**	**27 06 10**

U broj korisnika mirovina **UKLJUČENI** su svi korisnici mirovina **ZOMO, DVO, ZOHBDR i HVO** (bez međunarodnih ugovora).

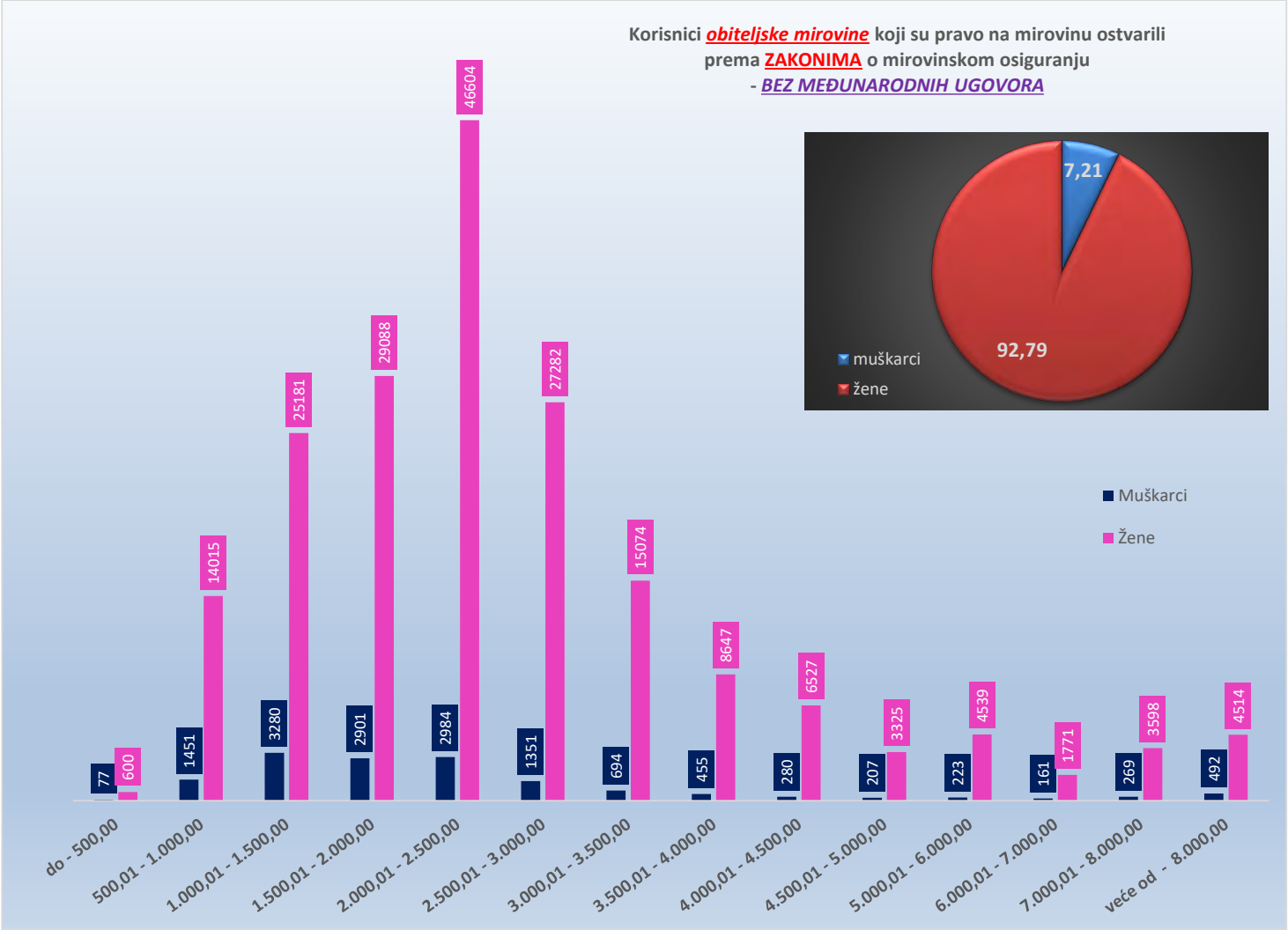

SVEUKUPNO KORISNICI *MIROVINE* KOJI SU PRAVO NA MIROVINU OSTVARILI PREMA *ZAKONIMA* O MIROVINSKOM OSIGURANJU

BEZ MEĐUNARODNIH UGOVORA

(zbroj tablica 10 - svi SVEUKUPNO starosna mirovina, 10 - svi INV i 10 - svi OBT)

Tablica 10 - SVEUKUPNO

Stanje: 31. siječnja 2020.

Svote mirovina	*SVEUKUPNO* korisnici *MIROVINE* *bez međunarodnih ugovora* (zbroj tablica 10 - svi SVEUKUPNO starosna mirovina, 10 - svi INV i 10 - svi OBT)								
	Ukupno			Muškarci			Žene		
	Broj korisnika	Prosječna mirovina	Prosječan staž	Broj korisnika	Prosječna mirovina	Prosječan staž	Broj korisnika	Prosječna mirovina	Prosječan staž
0	1	2	3	4	5	6	7	8	9
do - 500,00	**3668**	327,39	15 02 01	**1637**	337,70	14 06 28	**2031**	319,08	15 07 23
500,01 - 1.000,00	**30758**	832,49	14 10 12	**6743**	831,71	14 07 15	**24015**	832,71	14 11 05
1.000,01 - 1.500,00	**95173**	1.258,94	18 03 10	**31197**	1.270,88	17 07 06	**63976**	1.253,11	18 07 10
1.500,01 - 2.000,00	**151559**	1.769,24	25 06 29	**42446**	1.772,01	23 10 12	**109113**	1.768,16	26 02 24
2.000,01 - 2.500,00	**201574**	2.235,52	28 10 04	**68331**	2.255,80	28 04 10	**133243**	2.225,13	29 00 26
2.500,01 - 3.000,00	**158779**	2.761,74	32 08 12	**71345**	2.775,90	31 10 21	**87434**	2.750,19	33 04 09
3.000,01 - 3.500,00	**116266**	3.240,69	33 11 27	**62517**	3.243,97	33 06 23	**53749**	3.236,89	34 05 19
3.500,01 - 4.000,00	**82393**	3.740,42	35 06 23	**45335**	3.745,87	35 08 11	**37058**	3.733,76	35 04 25
4.000,01 - 4.500,00	**70576**	4.218,81	35 10 22	**42334**	4.214,12	35 06 04	**28242**	4.225,84	36 05 11
4.500,01 - 5.000,00	**42131**	4.731,50	36 08 21	**26165**	4.736,23	36 05 29	**15966**	4.723,75	37 00 28
5.000,01 - 6.000,00	**47448**	5.431,45	35 02 08	**31576**	5.432,40	34 11 04	**15872**	5.429,55	35 08 23
6.000,01 - 7.000,00	**24931**	6.393,75	31 08 06	**18625**	6.395,49	30 10 19	**6306**	6.388,62	34 00 09
7.000,01 - 8.000,00	**16761**	7.532,68	23 08 05	**11322**	7.515,99	26 04 29	**5439**	7.567,41	18 00 06
veće od - 8.000,00	**21038**	9.346,56	22 11 21	**14836**	9.386,21	25 02 29	**6202**	9.251,70	17 06 08
UKUPNO	**1063055**	**3.034,61**	**29 06 19**	**474409**	**3.505,74**	**30 04 23**	**588646**	**2.654,91**	**28 10 18**

U broj korisnika mirovina **UKLJUČENI** su svi korisnici mirovina **ZOMO, DVO, ZOHBDR i HVO** (bez međunarodnih ugovora).

Primjena čl. 175. st. 7. i čl. 58. Zakona o mirovinskom osiguranju (NN 157/13, 151/14, 33/15, 93/15, 120/16, 18/18, 62/18, 115/18 i 102/19) te primjena članka 36. i članka 202. Zakona o hrvatskim braniteljima iz Domovinskog rata i članovima njihovih obitelji (NN 121/17).

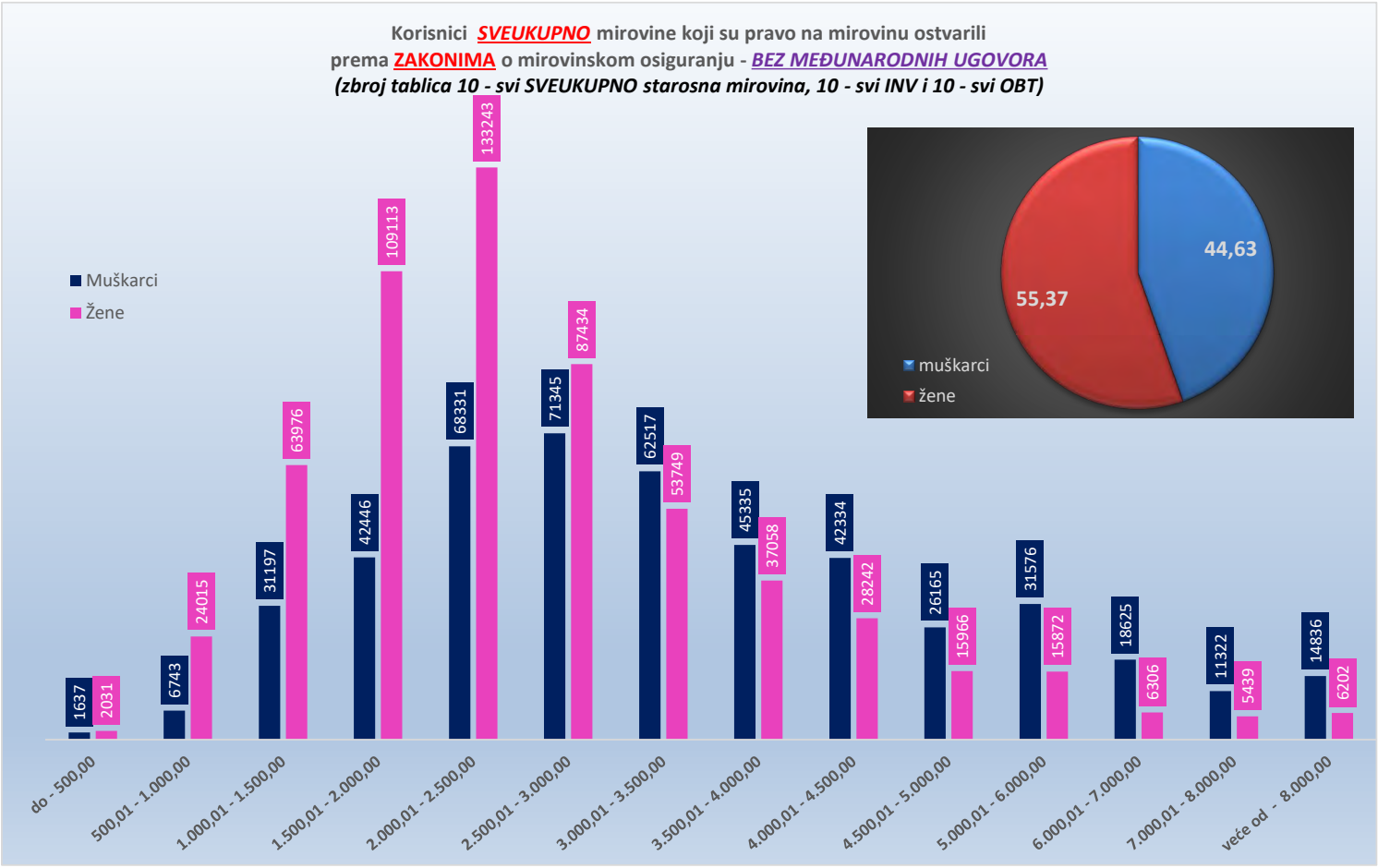

PROSJEČAN BROJ KORISNIKA MIROVINA I PROSJEČNE NETOMIROVINE

za *razdoblje* *I. - XII. 2018. i za I.-XII. 2019.*

Korisnici mirovina koji su pravo na mirovinu ostvarili prema Zakonu o mirovinskom osiguranju

Tablica 11.

Vrste mirovina	Prosječan broj korisnika za razdoblje I.-XII.2019.	Prosječna netomirovina za razdoblje I.-XII.2019.	*Bez međunarodnih ugovora*			
			Prosječan broj korisnika za razdoblje I.-XII.2018.	Prosječna netomirovina za razdoblje I.-XII.2018.	Broj korisnika za *I.-XII. 2019.*	Prosječna netomirovina za *I.-XII. 2019.*
0	1	2	3	4	5	6
Starosna	498375	2.670,34	411839	2.962,98	410705	3.073,83
Starosna mirovina za **dugogodišnjeg osiguranika - čl. 35.**	29850	3.613,86	20253	3.715,26	26023	3.816,28
Starosna mirovina **prevedena iz invalidske ***	83891	2.348,41	72069	2.564,00	71973	2.659,17
Prosječno ukupna starosna	**612116**	**2.672,23**	**504160**	**2.936,16**	**508702**	**3.053,14**
Prijevremena starosna	197471	2.553,12	154853	2.749,76	161374	2.852,61
Prijevremena starosna mirovina **zbog stečaja poslodavca - čl. 36.**	299	2.772,98	248	2.658,07	292	2.781,18
Prosječno sveukupna starosna	**809886**	**2.643,22**	**659261**	**2.892,28**	**670368**	**3.004,75**
Invalidska *	116384	2.010,56	115816	2.025,40	109986	2.100,40
Obiteljska	220770	2.022,08	195003	2.157,76	191391	2.240,69
UKUPNO	**1147040**	**2.459,48**	**970080**	**2.641,13**	**971745**	**2.751,91**

Napomena:

U broj korisnika mirovina nisu uključeni korisnici mirovina DVO, ZOHBDR i HVO.

* Primjena čl. 175. st. 7. i čl. 58. Zakona o mirovinskom osiguranju (NN 157/13, 151/14, 33/15, 93/15, 120/16, 18/18, 62/18 i 115/18) te primjena članka 36. i članka 202. Zakona o hrvatskim braniteljima iz Domovinskog rata i članovima njihovih obitelji (NN 121/17) ***za korisnike kojima su mirovine priznate prema općim propisima*** , a određene prema spomenutom Zakonu.

Tablica 11 a.

Kategorije korisnika kojima su mirovine priznate i/ili određene prema posebnim propisima	Prosječan broj korisnika za razdoblje *I.-XII.2018.*	Prosječna netomirovina za razdoblje *I.-XII.2018.*	Broj korisnika za *I.-XII. 2019.*	Prosječna netomirovina za *I.-XII. 2019.*
1	2	3	4	5
Radnici na poslovima ovlaštenih službenih osoba u tijelima unutarnjih poslova i pravosuđa, kao i na poslovima razminiranja:				
a) radnici na poslovima ovlaštenih službenih osoba u tijelima unutarnjih poslova i pravosuđa, kojima je pravo na mirovinu priznato prema propisima koji su bili na snazi do stupanja na snagu Zakona o pravima DVO, PS i OSO	9158	4.126,83	8733	4.271,15
b) radnici na poslovima policijskih službenika, ovlaštenih službenih osoba pravosuđa i službene osobe s posebnim dužnostima i ovlastima u sigurnosno obavještajnom sustavu RH koji su pravo na mirovinu ostvarili prema Zakonu o pravima DVO, PS i OSO	7422	4.016,80	8100	4.175,75
c) radnici na poslovima razminiranja	297	5.245,59	454	4.499,86
Djelatne vojne osobe - DVO	14884	3.720,52	15452	3.828,78
Pripadnici Hrvatske domovinske vojske od 1941. do 1945. godine	5368	2.387,92	4481	2.454,65
Bivši politički zatvorenici	3119	3.810,74	2905	3.914,75
Hrvatski branitelji iz Domovinskog rata - ZOHBDR	71269	5.664,68	71216	5.842,69
Mirovine priznate prema općim propisima, a određene prema ZOHBDR - u iz 2017. (čl. 27., 35., 48. i 49. stavak 2.)	35905	2.501,01	40084	2.676,81
Pripadnici bivše Jugoslavenske narodne armije - JNA	6207	3.157,89	5690	3.255,31
Pripadnici bivše Jugoslavenske narodne armije - JNA - čl. 185. ZOMO	138	3.066,26	140	3.162,74
Sudionici Narodnooslobodilačkog rata - NOR	12242	2.783,10	10480	2.881,04
Zastupnici u Hrvatskom saboru, članovi Vlade, suci Ustavnog suda i glavni državni revizor	660	9.668,38	671	9.919,66
Članovi Izvršnog vijeća Sabora, Saveznog izvršnog vijeća i administrativno umirovljeni javni službenici	104	3.168,71	97	3.290,02
Bivši službenici u saveznim tijelima bivše SFRJ - članak 38. ZOMO	37	3.678,80	34	3.712,03
Redoviti članovi Hrvatske akademije znanosti i umjetnosti - HAZU	139	8.730,84	143	8.952,89
Radnici u Istarskim ugljenokopima "Tupljak" d.d. Labin	255	3.743,51	255	3.867,45
Radnici profesionalno izloženi azbestu	860	3.030,69	868	3.138,37
Osiguranici - članovi posade broda u međunarodnoj plovidbi i nacionalnoj plovidbi - članak 129.a stavak 2. Pomorskog zakonika	155	2.043,19	168	2.085,74
Pripadnici Hrvatskog vijeća obrane - HVO	6776	2.989,46	6731	3.136,38
UKUPNO	**174993**	**-**	**176703**	**-**

PROSJEČNE NETOPLAĆE RH I PROSJEČNE SVOTE NETOMIROVINA PREMA GODINAMA
korisnika koji su pravo na mirovinu ostvarili prema Zakonu o mirovinskom osiguranju ***(godišnji prosjeci)***

Tablica 11 b.

BEZ međunarodnih ugovora

Godina	Netoplaća u RH (izvor: DZS)	Starosna mirovina (uključene prijevremene)		Invalidska mirovina		Obiteljska mirovina		Ukupno mirovine	
		Prosječna netomirovina	Udio u netoplaći u RH	Prosječna netomirovina	Udio u netoplaći u RH	Prosječna netomirovina	Udio u netoplaći u RH	Prosječna netomirovina	Udio u netoplaći u RH
2015.	5.711	2.829,86	49,55	1.975,96	34,60	2.038,69	35,70	**2.530,60**	**44,31**
2016.	5.685	2.745,08	48,29	1.927,78	33,91	2.048,05	36,03	**2.495,19**	**43,89**
2017.	5.985	2.798,21	46,75	1.954,31	32,65	2.085,78	34,85	**2.547,88**	**42,57**
2018.	6.242	2.892,28	46,34	2.025,40	32,45	2.157,76	34,57	**2.641,13**	**42,31**
2019.	6.457	3.004,75	46,53	2.100,40	32,53	2.240,69	34,70	**2.751,91**	**42,62**

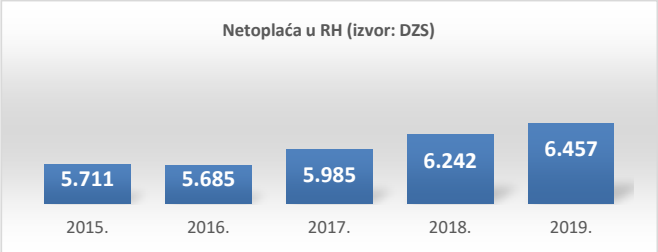

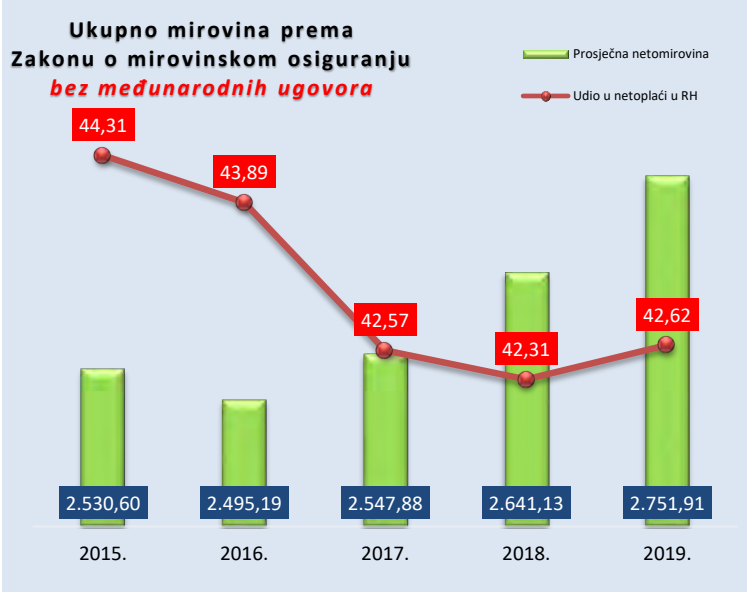

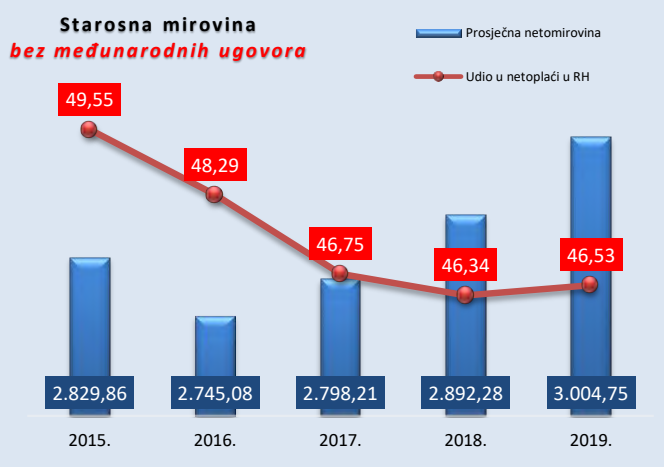

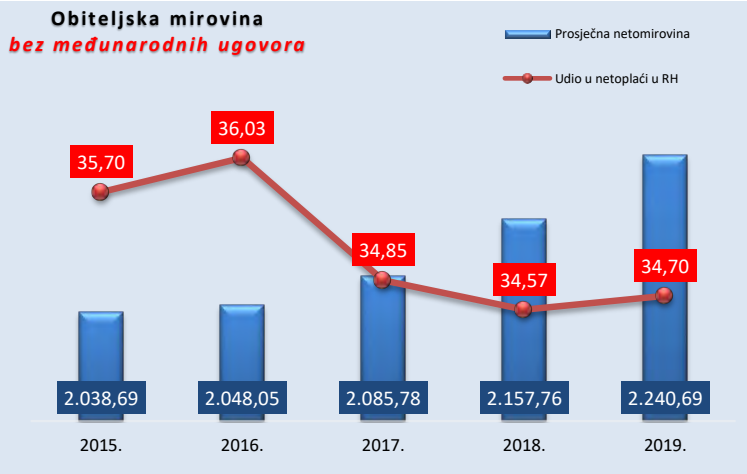

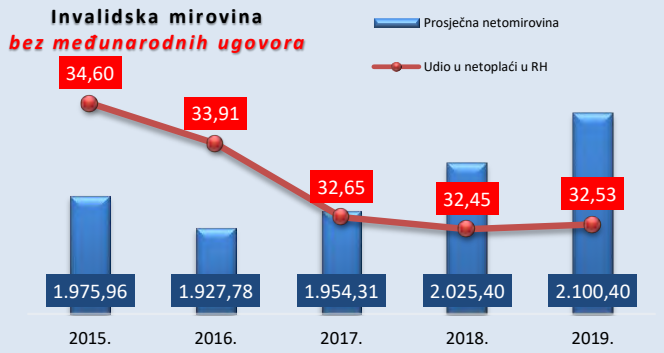

Tablica 11 c.

Mirovine uz primjenu međunarodnih ugovora

Godina	Netoplaća u RH (izvor: DZS)	Starosna mirovina (uključene prijevremene)		Invalidska mirovina		Obiteljska mirovina		Ukupno mirovine	
		Prosječna netomirovina	Udio u netoplaći u RH	Prosječna netomirovina	Udio u netoplaći u RH	Prosječna netomirovina	Udio u netoplaći u RH	Prosječna netomirovina	Udio u netoplaći u RH
2015.	5.711	2.418,87	42,35	1.874,87	32,83	1.882,47	32,96	**2.235,76**	**39,15**
2016.	5.685	2.422,06	42,60	1.843,30	32,42	1.879,74	33,06	**2.245,69**	**39,50**
2017.	5.985	2.464,62	41,18	1.870,49	31,25	1.902,45	31,79	**2.286,66**	**38,21**
2018.	6.242	2.544,84	40,77	1.940,11	31,08	1.957,56	31,36	**2.365,09**	**37,89**
2019.	6.457	2.643,22	40,94	2.010,56	31,14	2.022,08	31,32	**2.459,48**	**38,09**

U podatke u tablicama 11 b. i 11 c. **nisu** uključeni korisnici mirovina DVO, ZOHBDR i HVO.

KORISNICI MIROVINA KOJI SU PRAVO NA MIROVINU OSTVARILI PREMA ZAKONU O MIROVINSKOM OSIGURANJU

Tablica 12.

Stanje na dan 31.12.	Ukupno				Starosna mirovina				Invalidska mirovina				Obiteljska mirovina			
	S primjenom međunarodnih ugovora		*Bez međunarodnih ugovora*		S primjenom međunarodnih ugovora		*Bez međunarodnih ugovora*		S primjenom međunarodnih ugovora		*Bez međunarodnih ugovora*		S primjenom međunarodnih ugovora		*Bez međunarodnih ugovora*	
	Broj korisnika	Prosječna mirovina	Broj korisnika	Prosječna mirovina	Broj korisnika	Prosječna mirovina	Broj korisnika	Prosječna mirovina	Broj korisnika	Prosječna mirovina	Broj korisnika	Prosječna mirovina	Broj korisnika	Prosječna mirovina	Broj korisnika	Prosječna mirovina
0	1	2	3	4	5	6	7	8	9	10	11	12	13	14	15	16
2012.	**1128300**	**2.184,15**	**980110**	**2.405,29**	640924	2.391,81	537234	2.695,71	248537	1.951,19	226834	2.095,99	238839	1.869,29	216042	2.007,84
2013.	**1099355**	**2.266,29**	**968038**	**2.466,80**	641083	2.486,32	547676	2.758,21	231498	1.989,71	213059	2.122,49	226774	1.926,61	207303	2.050,77
2014.	**1131324**	**2.238,85**	**977732**	**2.474,16**	670533	2.453,29	561294	2.768,04	229191	1.966,88	208608	2.117,64	231600	1.887,13	207830	2.038,32
2015.	**1135166**	**2.237,89**	**975780**	**2.481,58**	770901	2.413,91	644028	2.731,12	134665	1.841,92	127196	1.926,70	229600	1.879,13	204556	2.040,99
2016.	**1140124**	**2.255,06**	**975266**	**2.508,35**	782894	2.432,14	651630	2.757,57	129613	1.843,11	122472	1.926,76	227617	1.880,55	201164	2.055,11
2017.	**1140414**	**2.317,90**	**971976**	**2.583,72**	789799	2.497,14	655750	2.834,56	125510	1.896,28	118781	1.979,52	225105	1.924,12	197445	2.114,11
2018.	**1143130**	**2.405,96**	**970484**	**2.688,12**	800799	2.587,21	663332	2.939,88	120101	1.972,02	113635	2.058,30	222230	1.987,33	193517	2.194,97
2019.	**1147439**	**2.507,03**	**971183**	**2.806,67**	814573	2.693,35	674385	3.060,87	113127	2.045,97	106863	2.137,87	219739	2.053,70	189935	2.280,37

KORISNICI KOJI SU PRAVO NA MIROVINU *PRVI PUT* OSTVARILI U RAZDOBLJU 2012.-2019. PREMA ZAKONU O MIROVINSKOM OSIGURANJU

NOVI KORISNICI

Tablica 12 a.

Stanje na dan 31.12.	Ukupno				Starosna mirovina				Invalidska mirovina				Obiteljska mirovina			
	S primjenom međunarodnih ugovora		*Bez međunarodnih ugovora*		S primjenom međunarodnih ugovora		*Bez međunarodnih ugovora*		S primjenom međunarodnih ugovora		*Bez međunarodnih ugovora*		S primjenom međunarodnih ugovora		*Bez međunarodnih ugovora*	
	Broj korisnika	Prosječna mirovina	Broj korisnika	Prosječna mirovina	Broj korisnika	Prosječna mirovina	Broj korisnika	Prosječna mirovina	Broj korisnika	Prosječna mirovina	Broj korisnika	Prosječna mirovina	Broj korisnika	Prosječna mirovina	Broj korisnika	Prosječna mirovina
0	1	2	3	4	5	6	7	8	9	10	11	12	13	14	15	16
2012.	**47459**	**1.970,64**	**38098**	**2.319,22**	30805	2.132,29	24217	2.552,22	3616	1.419,05	2867	1.699,98	13038	1.741,68	11014	1.968,11
2013.	**48761**	**2.232,50**	**41788**	**2.499,78**	33644	2.427,35	28772	2.722,06	2706	1.615,91	2344	1.802,14	12411	1.838,76	10672	2.053,74
2014.	**51526**	**2.255,00**	**43640**	**2.530,73**	36258	2.459,95	30510	2.769,64	3475	1.598,71	2996	1.788,39	11793	1.818,26	10134	2.030,90
2015.*	**49256**	**2.201,34**	**40689**	**2.506,05**	35631	2.351,73	29083	2.694,86	2102	1.616,54	1847	1.783,33	11523	1.842,98	9759	2.080,15
2016.*	**49995**	**2.218,70**	**41084**	**2.527,45**	36732	2.361,23	29868	2.703,48	2802	1.704,03	2479	1.860,67	10461	1.856,03	8737	2.114,89
2017.*	**48634**	**2.298,47**	**40721**	**2.585,23**	34527	2.458,20	28591	2.782,33	3005	1.845,24	2780	1.957,43	11102	1.924,39	9350	2.169,17
2018.*	**51075**	**2.438,52**	**42784**	**2.744,41**	37668	2.602,89	31367	2.936,54	2911	1.783,36	2601	1.935,09	10496	2.030,35	8816	2.299,58
2019.*	**50220**	**2.549,72**	**41811**	**2.889,92**	37102	2.719,01	30812	3.082,21	2454	1.830,80	2069	2.068,62	10664	2.126,16	8930	2.416,74

U podatke u tablicama 12. i 12 a. **nisu** uključeni korisnici mirovina DVO, ZOHBDR i HVO.

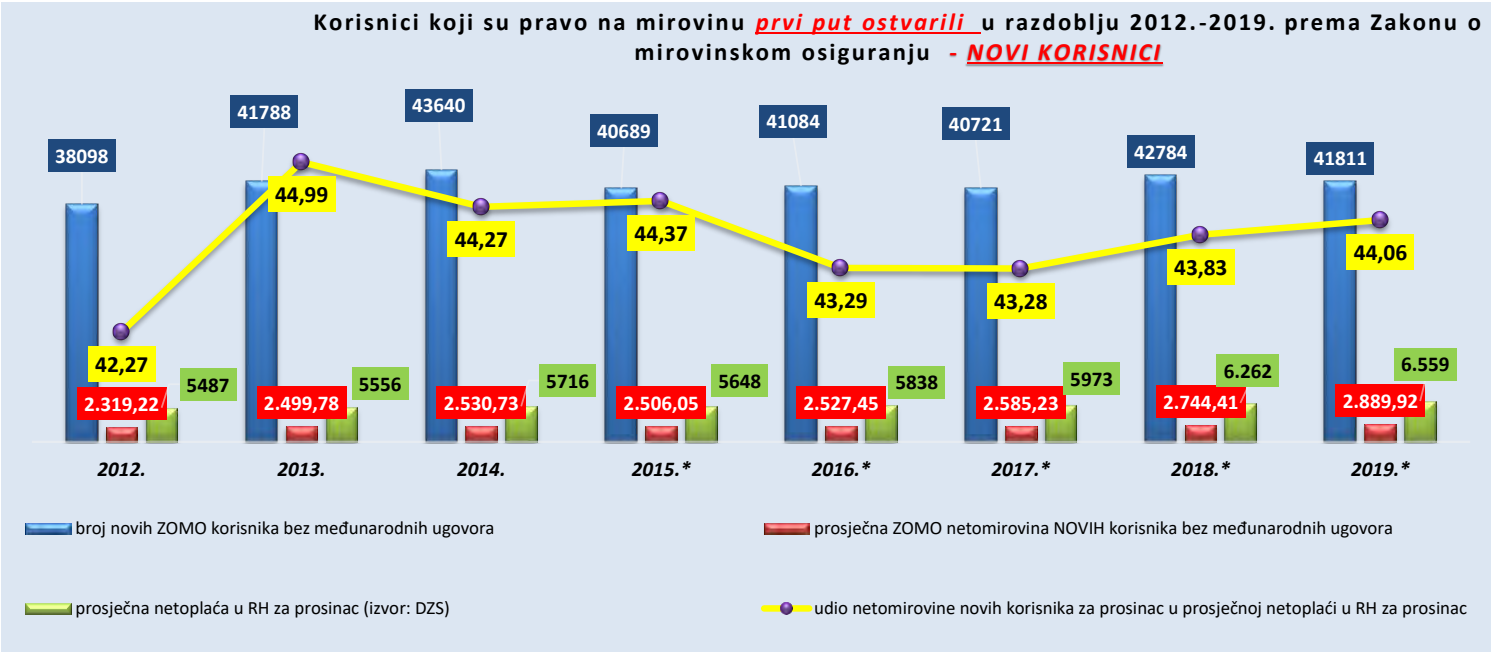

* Obrada prosječne mjesečne isplaćene netoplaće po zaposlenome u pravnim osobama prema JOPPD obrascu (izvor: DZS).

KRETANJE SVEUKUPNOG BROJA KORISNIKA MIROVINA PREMA GODINAMA I MJESECIMA

Tablica 13.

Red. br.	Isplata u mjesecu	Godine								Indeks 2020./2019.
		2013.[1)]	2014.[1)]	2015.[1)]	2016.[1)]	2017.[1)2)]	2018.[1)2)]	2019.[1)2)3)]	2020.[1)2)3)]	
0	1	2	3	4	5	6	7	8	9	10
1.	siječnju	1217692	1190815	1223738	1228020	1233375	1232651	1236258	1241111	100,4
2.	veljači	1219926	1195881	1223553	1229474	1233079	1233345	1237870	1240037	100,2
3.	ožujku	1211448	1202615	1225142	1231034	1230830	1234572	1239963		
4.	travnju	1221510	1208936	1225255	1231472	1232897	1234291	1241280		
5.	svibnju	1219608	1212241	1223204	1231031	1232466	1233822	1240948		
6.	lipnju	1219964	1213962	1223833	1231726	1232352	1234121	1240673		
7.	srpnju[3)]	1219321	1215683	1222829	1231107	1231877	1233508	1240428		
8.	kolovozu	1219594	1217839	1223818	1231766	1231879	1233430	1240429		
9.	rujnu	1219562	1218777	1223637	1231756	1231109	1233211	1240266		
10.	listopadu[2)]	1219072	1220681	1224783	1232702	1232229	1234073	1240855		
11.	studenome[1)]	1168979	1221767	1225562	1233394	1232448	1235084	1240827		
12.	prosincu[1)]	1182464	1223160	1225701	1232959	1231858	1235642	1240619		

1) Provedba Zakona o mirovinskom osiguranju - članak 95. (NN 157/13, 151/14, 33/15, 93/15, 120/16, 18/18, 62/18, 115/18 i 102/19).
2) Primjena Odluke o prestanku smanjenja mirovina, odnosno dodatka mirovini prema članku 3.a Zakona o smanjenju mirovina određenih, odnosno ostvarenih prema posebnim propisima o mirovinskom osiguranju (NN 88/17).
3) Primjena članka 36. i članka 202. Zakona o hrvatskim braniteljima iz Domovinskog rata i članovima njihovih obitelji (NN 121/17).

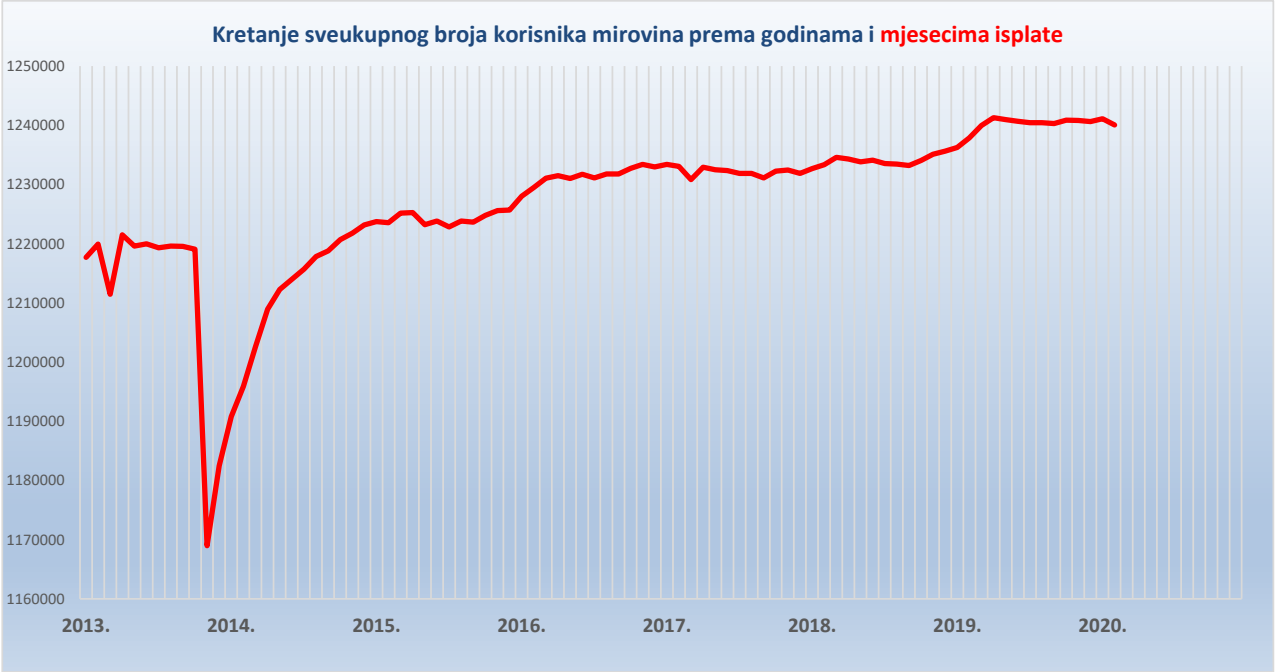

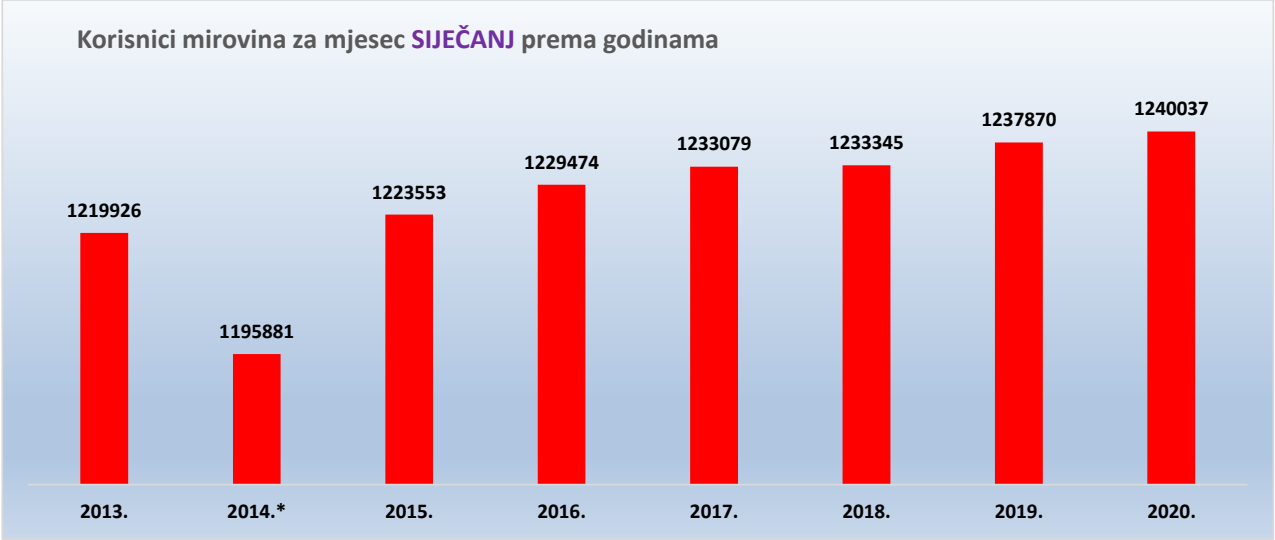

* Provedba Zakona o mirovinskom osiguranju - članak 95. (NN 157/13, 151/14, 33/15, 93/15, 120/16, 18/18, 62/18, 115/18 i 102/19).

KORISNICI MIROVINA PREMA DOBNIM SKUPINAMA I SPOLU KOJI SU PRAVO NA MIROVINU OSTVARILI PREMA ZAKONU O MIROVINSKOM OSIGURANJU

Tablica 14. Stanje: 31. siječnja 2020.

Red. br.	Dobne skupine	Ukupno		Muškarci		Žene	
		Broj korisnika	%	Broj korisnika	%	Broj korisnika	%
0	1	2	3	4	5	6	7
1.	do 24	8826	0,77	4153	0,84	4673	0,72
2.	25-29	681	0,06	324	0,07	357	0,05
3.	30-34	809	0,07	543	0,11	266	0,04
4.	35-39	2018	0,18	1305	0,26	713	0,11
5.	40-44	4108	0,36	2593	0,52	1515	0,23
6.	45-49	7655	0,67	4843	0,98	2812	0,43
7.	50-54	18766	1,64	9881	2,00	8885	1,36
8.	55-59	49232	4,29	17537	3,55	31695	4,86
9.	60-64	164921	14,39	62529	12,66	102392	15,69
10.	65-69	272820	23,80	131660	26,65	141160	21,64
11.	70-74	222274	19,39	103661	20,98	118613	18,18
12.	75-79	169884	14,82	73622	14,90	96262	14,75
13.	80-84	132491	11,56	52171	10,56	80320	12,31
14.	85 i više	91989	8,02	29227	5,92	62762	9,62
15.	Nepoznato	0		0		0	
UKUPNO		**1146474**	**100,00**	**494049**	**100,00**	**652425**	**100,00**

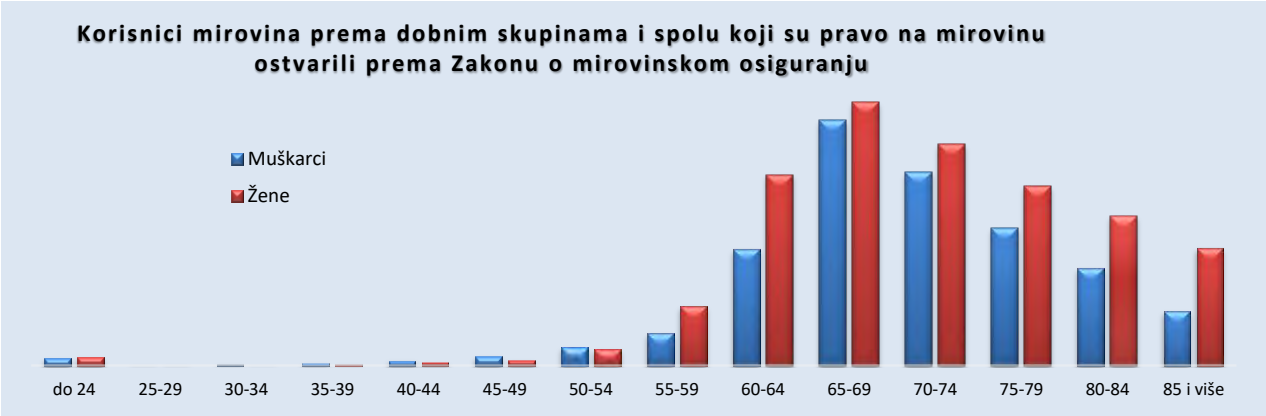

KORISNICI MIROVINA PREMA GODINAMA MIROVINSKOG STAŽA I SPOLU KOJI SU PRAVO NA MIROVINU OSTVARILI PREMA ZAKONU O MIROVINSKOM OSIGURANJU

Tablica 14 a. Stanje: 31. siječnja 2020.

Red. br.	Godine mirovinskog staža	Ukupno		Muškarci		Žene	
		Broj korisnika	%	Broj korisnika	%	Broj korisnika	%
0	1	2	3	4	5	6	7
1.	do 4	13814	1,20	6531	1,32	7283	1,12
2.	5-9	20155	1,76	6854	1,39	13301	2,04
3.	10-14	37401	3,26	13991	2,83	23410	3,59
4.	15-19	121009	10,55	44140	8,93	76869	11,78
5.	20-24	126108	11,00	48609	9,84	77499	11,88
6.	25-29	129403	11,29	51159	10,36	78244	11,99
7.	30-34	212222	18,51	58771	11,90	153451	23,52
8.	35-39	291318	25,41	140386	28,42	150932	23,13
9.	40 i više	195044	17,01	123608	25,02	71436	10,95
UKUPNO		**1146474**	**100,00**	**494049**	**100,00**	**652425**	**100,00**

Napomena:

U podatke u tablicama 14. i 14 a. **nisu** uključeni korisnici mirovina DVO, ZOHBDR i HVO.

KORISNICI MIROVINA PREMA DOBNIM SKUPINAMA I SPOLU KOJI SU PRAVO NA MIROVINU OSTVARILI PREMA ZAKONU O MIROVINSKOM OSIGURANJU

Tablica 14-1. Stanje: 31. siječnja 2020.

Red. br.	Dobne skupine	Ukupno			Muškarci			Žene		
		Broj korisnika	Prosječan staž	Prosječna mirovina	Broj korisnika	Prosječan staž	Prosječna mirovina	Broj korisnika	Prosječan staž	Prosječna mirovina
0	1	2	3	4	5	6	7	8	9	10
1.	do 24	8826	17 11 17	1.786,21	4153	17 09 04	1.784,98	4673	18 01 16	1.787,30
2.	25-29	681	20 08 00	1.926,86	324	19 11 16	1.863,92	357	21 03 20	1.983,98
3.	30-34	809	14 00 10	1.670,03	543	13 06 11	1.679,12	266	15 00 21	1.651,47
4.	35-39	2018	14 04 01	1.708,73	1305	13 10 00	1.695,95	713	15 03 07	1.732,12
5.	40-44	4108	15 04 02	1.822,96	2593	15 00 24	1.856,11	1515	15 09 20	1.766,21
6.	45-49	7655	18 01 25	2.133,81	4843	19 02 01	2.317,15	2812	16 04 23	1.818,04
7.	50-54	18766	20 07 08	2.115,07	9881	21 07 11	2.414,33	8885	19 05 21	1.782,26
8.	55-59	49232	25 08 23	2.139,59	17537	23 07 21	2.457,55	31695	26 10 21	1.963,67
9.	60-64	164921	31 00 04	2.392,95	62529	33 01 15	2.796,95	102392	29 08 25	2.146,23
10.	65-69	272820	31 05 08	2.489,62	131660	32 10 14	2.674,38	141160	30 01 10	2.317,34
11.	70-74	222274	31 09 08	2.556,23	103661	33 04 27	2.687,23	118613	30 04 00	2.441,74
12.	75-79	169884	31 07 26	2.628,56	73622	33 08 22	2.820,68	96262	30 00 24	2.481,62
13.	80-84	132491	31 00 29	2.602,38	52171	33 07 29	2.944,01	80320	29 05 00	2.380,49
14.	85 i više	91989	30 05 09	2.706,88	29227	33 04 27	3.227,23	62762	29 00 19	2.464,57
15.	Nepoznato	0			0			0		
UKUPNO		**1146474**	**30 07 19**	**2.506,04**	**494049**	**32 03 06**	**2.743,15**	**652425**	**29 04 23**	**2.326,49**

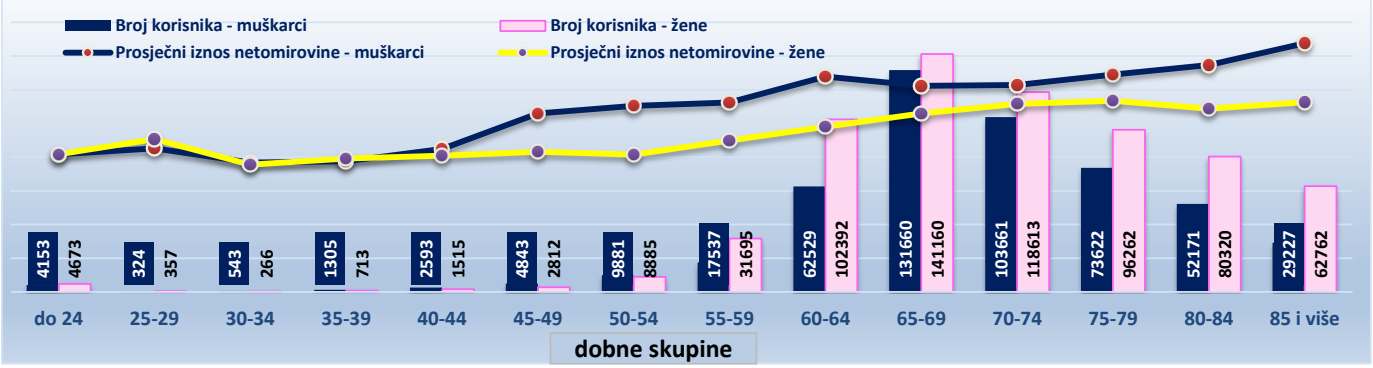

KORISNICI MIROVINA PREMA DOBNIM SKUPINAMA I SPOLU KOJI SU PRAVO NA MIROVINU OSTVARILI PREMA ZAKONU O MIROVINSKOM OSIGURANJU - *bez međunarodnih ugovora*

Tablica 14-2. Stanje: 31. siječnja 2020.

Red. br.	Dobne skupine	Ukupno			Muškarci			Žene		
		Broj korisnika	Prosječan staž	Prosječna mirovina	Broj korisnika	Prosječan staž	Prosječna mirovina	Broj korisnika	Prosječan staž	Prosječna mirovina
0	1	2	3	4	5	6	7	8	9	10
1.	do 24	8469	17 11 26	1.840,10	3984	17 09 16	1.840,10	4485	18 01 24	1.840,10
2.	25-29	655	20 07 29	1.982,35	311	19 10 07	1.926,87	344	21 04 24	2.032,51
3.	30-34	787	13 07 05	1.692,62	534	13 02 08	1.689,39	253	14 05 11	1.699,42
4.	35-39	1952	13 11 25	1.742,28	1268	13 06 14	1.722,30	684	14 09 20	1.779,34
5.	40-44	4002	15 01 28	1.852,09	2541	14 11 07	1.879,22	1461	15 06 28	1.804,92
6.	45-49	7419	18 02 03	2.181,28	4731	19 02 04	2.355,56	2688	16 04 25	1.874,54
7.	50-54	17730	20 10 17	2.202,29	9409	21 11 02	2.494,97	8321	19 08 10	1.871,33
8.	55-59	46093	26 00 00	2.239,37	16474	24 00 01	2.569,76	29619	27 01 05	2.055,61
9.	60-64	148548	31 00 02	2.540,03	55965	33 00 17	2.957,42	92583	29 09 05	2.287,73
10.	65-69	227930	31 05 01	2.806,84	107065	32 11 05	3.064,46	120865	30 01 03	2.578,68
11.	70-74	175436	31 05 07	3.024,41	76843	33 01 02	3.330,65	98593	30 01 21	2.785,73
12.	75-79	135037	31 02 13	3.095,12	53286	33 04 00	3.568,23	81751	29 09 28	2.786,75
13.	80-84	111967	30 08 27	2.922,92	40511	33 04 17	3.529,29	71456	29 02 29	2.579,15
14.	85 i više	83634	30 04 06	2.888,79	25240	33 03 13	3.584,93	58394	29 00 27	2.587,90
15.	Nepoznato	0			0			0		
UKUPNO		**969659**	**30 04 11**	**2.807,12**	**398162**	**31 11 10**	**3.179,26**	**571497**	**29 03 07**	**2.547,86**

Napomena: u podatke u tablicama 14-1. i 14-2. *nisu* uključeni korisnici mirovina DVO, ZOHBDR i HVO.

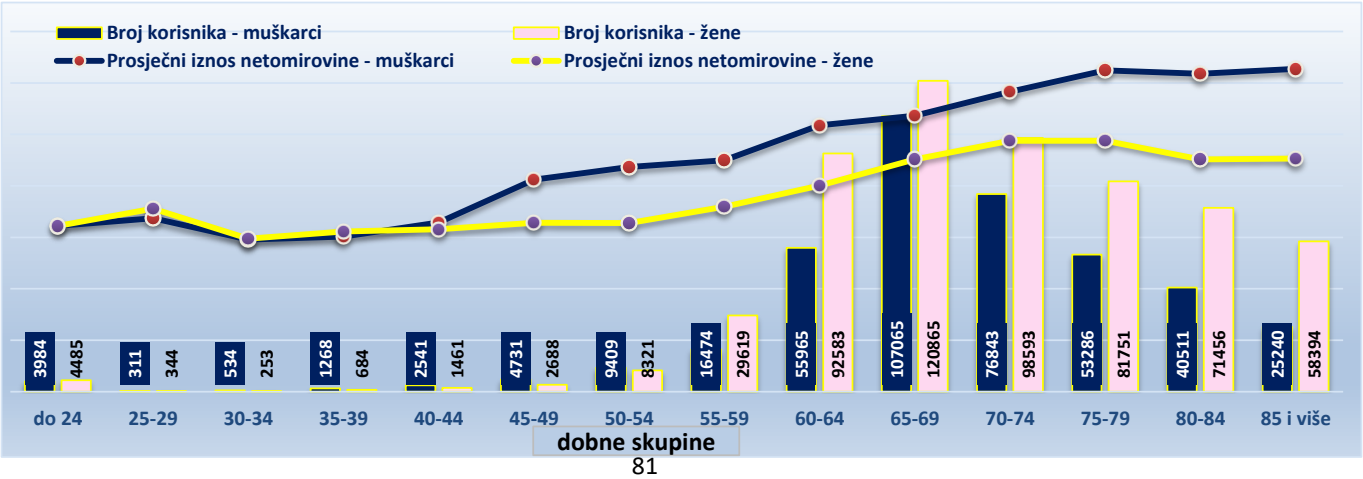

KORISNICI MIROVINA PREMA GODINAMA MIROVINSKOG STAŽA I SPOLU KOJI SU PRAVO NA MIROVINU OSTVARILI PREMA ZAKONU O MIROVINSKOM OSIGURANJU - *bez međunarodnih ugovora*

Tablica 14-3. Stanje: 31. siječnja 2020.

Red. br.	Godine mirovinskog staža	Ukupno				Muškarci				Žene			
		Broj korisnika	Prosječna dob	Prosječan staž	Prosječna mirovina	Broj korisnika	Prosječna dob	Prosječan staž	Prosječna mirovina	Broj korisnika	Prosječna dob	Prosječan staž	Prosječna mirovina
0	1	2	3	4	5	6	7	8	9	10	11	12	13
1.	do 4	13393	66 03	03 00 25	2.501,13	6279	62 10	03 01 19	2.629,51	7114	69 03	03 00 02	2.387,81
2.	5 - 9	17860	58 10	07 08 04	1.485,38	6163	50 03	07 09 00	1.659,45	11697	63 05	07 07 20	1.393,67
3.	10 - 14	32988	63 08	12 08 00	1.525,93	11970	58 07	12 08 10	1.671,09	21018	66 07	12 07 24	1.443,25
4.	15 - 19	103702	70 07	17 05 10	1.535,73	35925	68 00	17 06 15	1.685,12	67777	72 00	17 04 22	1.456,54
5.	20 - 24	109318	70 09	22 04 02	1.978,79	40952	69 02	22 05 00	2.142,42	68366	71 08	22 03 16	1.880,77
6.	25 - 29	112663	70 11	27 04 28	2.438,83	43098	69 10	27 05 28	2.712,79	69565	71 07	27 04 10	2.269,10
7.	30	57192	72 03	30 04 07	2.661,43	11768	70 02	30 05 15	3.021,83	45424	72 09	30 03 27	2.568,07
8.	31	37002	71 03	31 05 17	2.740,79	10026	70 09	31 05 21	3.089,62	26976	71 05	31 05 15	2.611,14
9.	32	35040	71 01	32 05 15	2.800,61	9800	71 08	32 05 24	3.135,69	25240	70 11	32 05 11	2.670,51
10.	33	30061	71 07	33 05 16	2.924,52	9134	72 02	33 05 23	3.249,24	20927	71 05	33 05 13	2.782,78
11.	34	24321	71 01	34 05 12	3.038,50	7658	72 01	34 05 16	3.418,68	16663	70 08	34 05 10	2.863,77
12.	35	103563	74 10	35 03 05	3.184,48	41151	74 01	35 03 19	3.308,77	62412	75 03	35 02 26	3.102,53
13.	36	42042	72 02	36 05 15	3.276,30	19815	72 10	36 05 17	3.492,14	22227	71 07	36 05 12	3.083,89
14.	37	36422	71 04	37 05 16	3.408,58	17746	72 02	37 05 19	3.624,15	18676	70 07	37 05 13	3.203,75
15.	38	31994	71 02	38 05 14	3.580,90	16654	71 09	38 05 17	3.774,86	15340	70 07	38 05 11	3.370,32
16.	39	26104	70 09	39 05 08	3.804,12	14682	70 07	39 05 09	3.923,70	11422	71 00	39 05 06	3.650,41
17.	40	61602	76 03	40 03 04	3.841,22	36025	76 03	40 03 04	4.165,66	25577	76 02	40 03 05	3.384,26
18.	41	32785	69 01	41 04 26	3.953,98	20880	68 07	41 04 24	4.021,33	11905	69 11	41 05 00	3.835,87
19.	42	18637	70 02	42 05 13	4.154,70	11537	69 09	42 05 13	4.237,47	7100	70 10	42 05 12	4.020,19
20.	43	13558	70 04	43 05 15	4.337,14	8374	69 11	43 05 17	4.443,52	5184	71 02	43 05 12	4.165,29
21.	44	10099	70 06	44 05 12	4.501,00	6318	69 09	44 05 15	4.626,03	3781	71 09	44 05 07	4.292,08
22.	45	7706	70 06	45 05 07	4.621,34	4425	69 08	45 05 12	4.745,67	3281	71 07	45 05 02	4.453,65
23.	46 i više	11607	70 02	48 01 18	5.045,13	7782	68 10	48 03 17	5.178,69	3825	72 11	47 09 21	4.773,39
UKUPNO		**969659**	**71 02**	**30 04 11**	**2.807,12**	**398162**	**70 04**	**31 11 10**	**3.179,26**	**571497**	**71 09**	**29 03 07**	**2.547,86**
24.	0 - 34	573540	70 01	24 05 01	2.221,78	192773	68 02	23 10 08	2.412,46	380767	71 01	24 08 16	2.125,24
25.	35 - 39	240125	72 11	36 08 08	3.354,73	110048	72 09	36 10 23	3.545,22	130077	73 00	36 06 05	3.193,57
26.	40 i više	155994	72 05	42 01 25	4.116,30	95341	71 10	42 02 23	4.307,26	60653	73 02	42 00 10	3.816,14

Napomena: u podatke u tablici 14-3. nisu uključeni korisnici mirovina DVO, ZOHBDR i HVO.

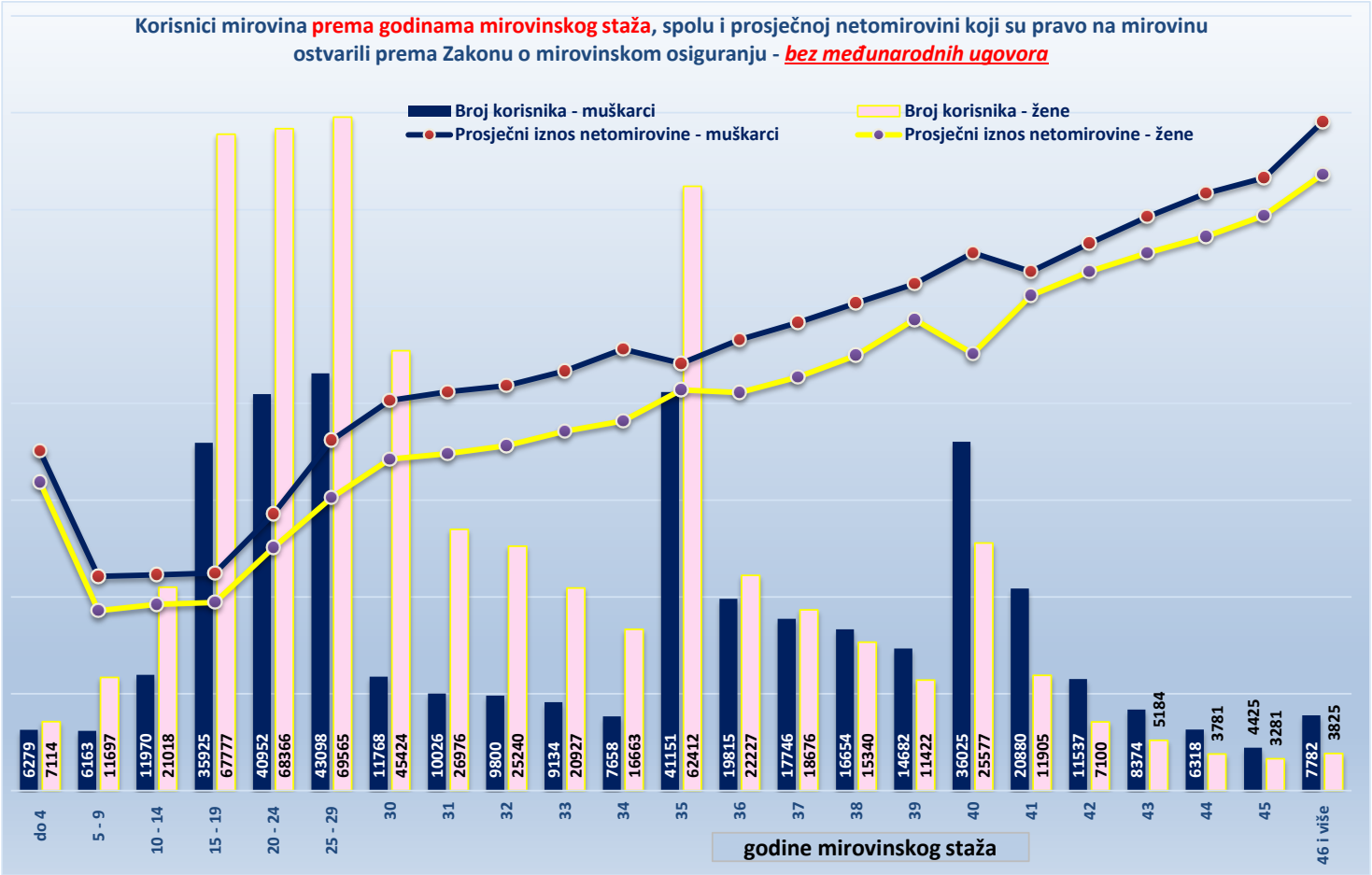

KORISNICI MIROVINA PREMA DOBNIM SKUPINAMA I SPOLU KOJI SU PRAVO NA MIROVINU OSTVARILI PREMA ZAKONU O PRAVIMA IZ MIROVINSKOG OSIGURANJA DJELATNIH VOJNIH OSOBA, POLICIJSKIH SLUŽBENIKA I OVLAŠTENIH SLUŽBENIH OSOBA - DVO

Tablica 14 b. Stanje: 31. siječnja 2020.

Red. br.	Dobne skupine	Ukupno		Muškarci		Žene	
		Broj korisnika	%	Broj korisnika	%	Broj korisnika	%
0	1	2	3	4	5	6	7
1.	do 24	205	1,31	90	0,65	115	6,28
2.	25-29	23	0,15	12	0,09	11	0,60
3.	30-34	36	0,23	34	0,25	2	0,11
4.	35-39	34	0,22	23	0,17	11	0,60
5.	40-44	640	4,10	613	4,44	27	1,48
6.	45-49	2564	16,41	2442	17,71	122	6,67
7.	50-54	3473	22,23	3172	23,00	301	16,45
8.	55-59	3456	22,12	3062	22,20	394	21,53
9.	60-64	2516	16,11	2198	15,94	318	17,38
10.	65-69	1268	8,12	1030	7,47	238	13,01
11.	70-74	815	5,22	661	4,79	154	8,42
12.	75-79	416	2,66	326	2,36	90	4,92
13.	80-84	151	0,97	112	0,81	39	2,13
14.	85 i više	25	0,16	17	0,12	8	0,44
15.	Nepoznato	0		0		0	
UKUPNO		**15622**	**100,00**	**13792**	**100,00**	**1830**	**100,00**

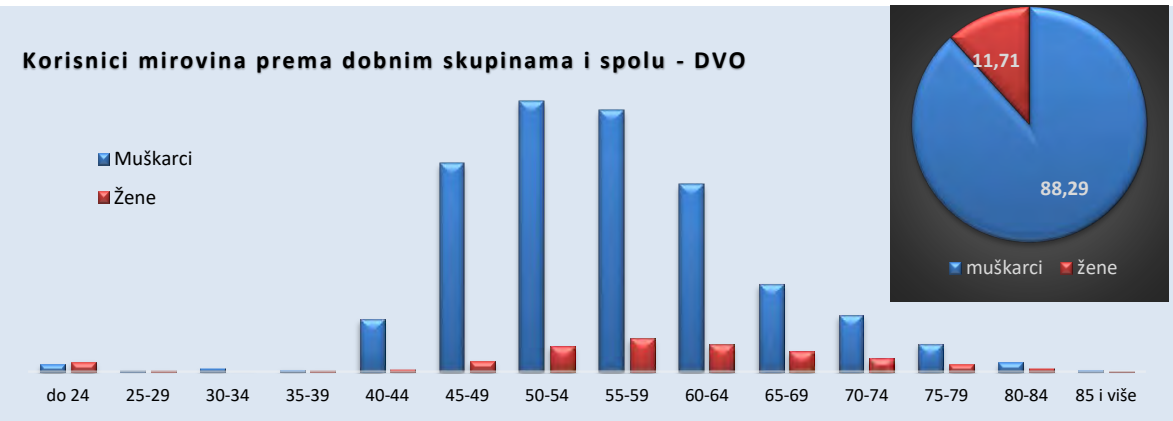

KORISNICI MIROVINA PREMA GODINAMA MIROVINSKOG STAŽA I SPOLU KOJI SU PRAVO NA MIROVINU OSTVARILI PREMA ZAKONU O PRAVIMA IZ MIROVINSKOG OSIGURANJA DJELATNIH VOJNIH OSOBA, POLICIJSKIH SLUŽBENIKA I OVLAŠTENIH SLUŽBENIH OSOBA - DVO

Tablica 14 c. Stanje: 31. siječnja 2020.

Red. br.	Godine mirovinskog staža	Ukupno		Muškarci		Žene	
		Broj korisnika	%	Broj korisnika	%	Broj korisnika	%
0	1	2	3	4	5	6	7
1.	do 4	36	0,23	21	0,15	15	0,82
2.	5-9	156	1,00	123	0,89	33	1,80
3.	10-14	317	2,03	268	1,94	49	2,68
4.	15-19	533	3,41	445	3,23	88	4,81
5.	20-24	1851	11,85	1606	11,64	245	13,39
6.	25-29	3938	25,21	3534	25,62	404	22,08
7.	30-34	4708	30,14	4243	30,76	465	25,41
8.	35-39	2513	16,09	2175	15,77	338	18,47
9.	40 i više	1570	10,05	1377	9,98	193	10,55
UKUPNO		**15622**	**100,00**	**13792**	**100,00**	**1830**	**100,00**

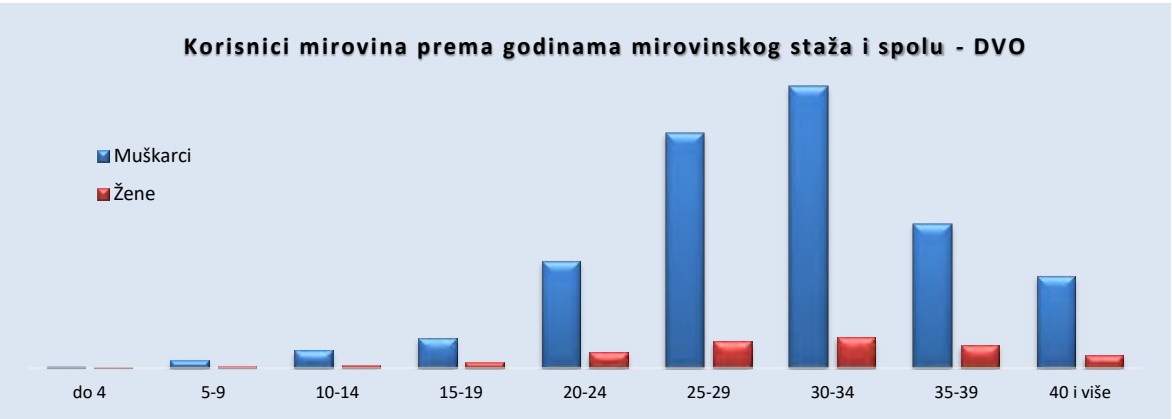

KORISNICI MIROVINA PREMA DOBNIM SKUPINAMA I SPOLU KOJI SU PRAVO NA MIROVINU OSTVARILI PREMA
Zakonu o hrvatskim braniteljima iz Domovinskog rata i članovima njihovih obitelji - ZOHBDR

Tablica 14 d. Stanje: 31. siječnja 2020.

Red. br.	Dobne skupine	Ukupno		Muškarci		Žene	
		Broj korisnika	%	Broj korisnika	%	Broj korisnika	%
0	1	2	3	4	5	6	7
1.	do 24	682	0,96	319	0,56	363	2,49
2.	25-29	155	0,22	64	0,11	91	0,63
3.	30-34	37	0,05	16	0,03	21	0,14
4.	35-39	60	0,08	24	0,04	36	0,25
5.	40-44	714	1,00	589	1,04	125	0,86
6.	45-49	9516	13,36	8800	15,53	716	4,92
7.	50-54	15065	21,16	13301	23,48	1764	12,12
8.	55-59	14590	20,49	12180	21,50	2410	16,55
9.	60-64	12926	18,15	10354	18,28	2572	17,67
10.	65-69	9175	12,88	6900	12,18	2275	15,63
11.	70-74	4247	5,96	2531	4,47	1716	11,79
12.	75-79	2264	3,18	1009	1,78	1255	8,62
13.	80-84	1261	1,77	413	0,73	848	5,82
14.	85 i više	519	0,73	152	0,27	367	2,52
15.	Nepoznato	0		0		0	
UKUPNO		**71211**	**100,00**	**56652**	**100,00**	**14559**	**100,00**

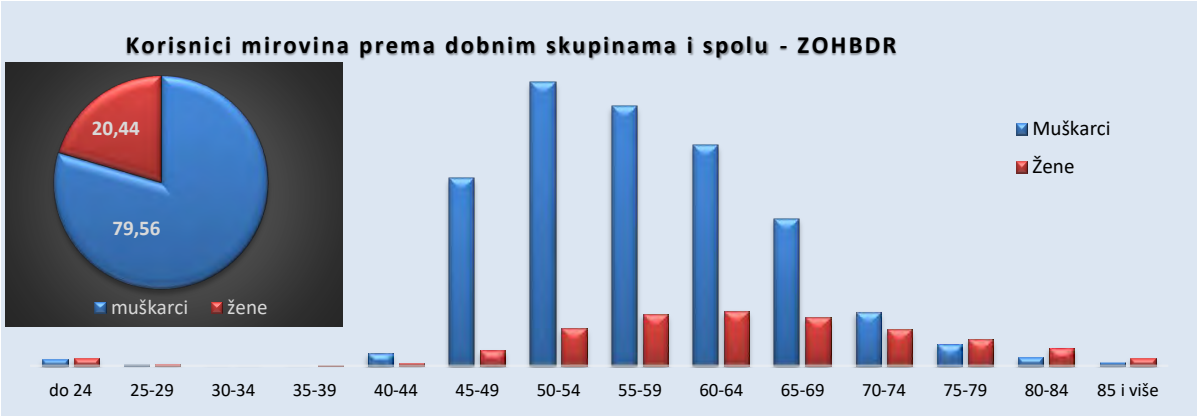

KORISNICI MIROVINA PREMA GODINAMA MIROVINSKOG STAŽA I SPOLU KOJI SU PRAVO NA MIROVINU OSTVARILI PREMA
Zakonu o hrvatskim braniteljima iz Domovinskog rata i članovima njihovih obitelji - ZOHBDR

Tablica 14 e. Stanje: 31. siječnja 2020.

Red. br.	Godine mirovinskog staža	Ukupno		Muškarci		Žene	
		Broj korisnika	%	Broj korisnika	%	Broj korisnika	%
0	1	2	3	4	5	6	7
1.	do 4	7848	11,02	3049	5,38	4799	32,96
2.	5-9	9464	13,29	7546	13,32	1918	13,17
3.	10-14	9464	13,29	7854	13,86	1610	11,06
4.	15-19	11040	15,50	9506	16,78	1534	10,54
5.	20-24	12497	17,55	10925	19,28	1572	10,80
6.	25-29	10649	14,95	9234	16,30	1415	9,72
7.	30-34	6646	9,33	5607	9,90	1039	7,14
8.	35-39	2767	3,89	2263	3,99	504	3,46
9.	40 i više	836	1,17	668	1,18	168	1,15
UKUPNO		**71211**	**100,00**	**56652**	**100,00**	**14559**	**100,00**

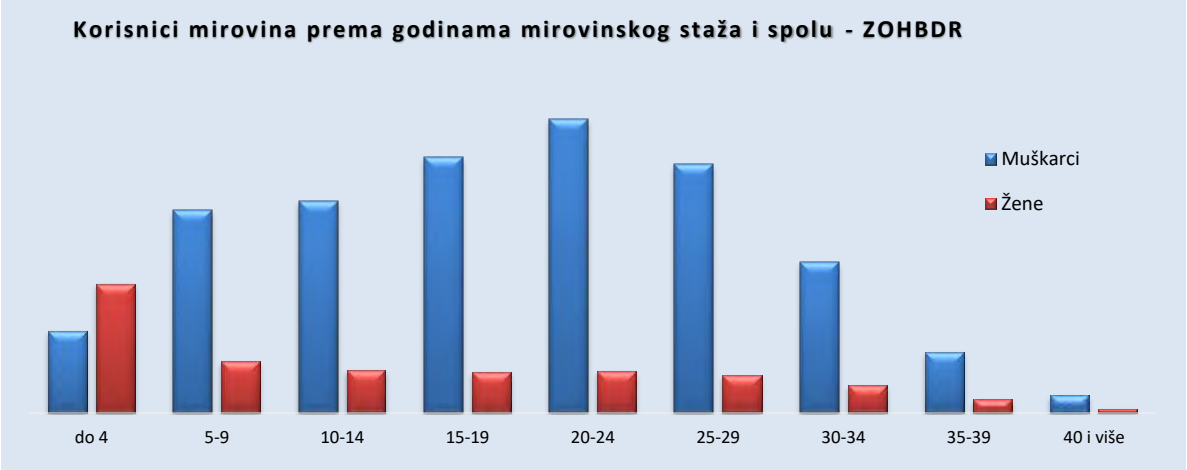

KORISNICI INVALIDSKIH MIROVINA PREMA MIROVINSKIM FAKTORIMA KOJI SU PRAVO NA MIROVINU OSTVARILI PREMA ZAKONU O MIROVINSKOM OSIGURANJU
za siječanj 2020. (isplata u veljači 2020.)

Tablica 15.

Red. br.	Vrste invalidskih mirovina	Broj korisnika *	Prosječna mirovina	Prosječan staž
0	1	2	3	4
1.	Invalidska mirovina zbog opće nesposobnosti za rad, odnosno zbog potpunog gubitka radne sposobnosti (mirovinski faktor **1,0**)	42833	2.333,65	20 05 01
2.	Invalidska mirovina zbog profesionalne nesposobnosti za rad, odnosno zbog djelomičnog gubitka radne sposobnosti (mirovinski faktor **0,8**)	64803	1.948,76	23 02 01
3.	Privremena invalidska mirovina, članak 57. ZOMO (mirovinski faktor **0,8**)	2	2.400,55	–
4.	Invalidska mirovina zbog profesionalne nesposobnosti za rad, odnosno zbog djelomičnog gubitka radne sposobnosti nastala zbog bolesti ili ozljede izvan rada, koja se isplaćuje osiguraniku za vrijeme zaposlenja, odnosno obavljanja samostalne djelatnosti (mirovinski faktor **0,5**)	2749	963,39	20 08 03
5.	Invalidska mirovina zbog profesionalne nesposobnosti za rad, odnosno zbog djelomičnog gubitka radne sposobnosti, koja se isplaćuje osiguraniku za vrijeme zaposlenja, odnosno obavljanja samostalne djelatnosti – kumulirani uzrok invalidnosti nastao poslije 18. prosinca 2002. (mirovinski faktor **0,3334-0,4999 i 0,5001-0,6666**)	120	1.484,20	22 11 16
6.	Invalidska mirovina zbog profesionalne nesposobnosti za rad, odnosno zbog djelomičnog gubitka radne sposobnosti, uzrokovane ozljedom na radu ili profesionalnom bolešću, koja se isplaćuje osiguraniku za vrijeme zaposlenja ili obavljanja samostalne djelatnosti (mirovinski faktor **0,6667**)	337	2.045,75	19 03 14
7.	Invalidska mirovina prijašnjem korisniku prava na raspoređivanje, odnosno zaposlenje na drugom poslu za vrijeme zaposlenja (mirovinski faktor **0,1667**)	1806	350,30	15 08 01
UKUPNO		**112650**	**2.045,24**	**21 11 13**

Napomena:
U broj korisnika mirovina nisu uključeni korisnici mirovina DVO, ZOHBDR i HVO.
* Primjena čl. 175. st. 7. i čl. 58. Zakona o mirovinskom osiguranju (NN 157/13, 151/14, 33/15, 93/15, 120/16, 18/18, 62/18, 115/18 i 102/19) te primjena članka 36. i članka 202. Zakona o hrvatskim braniteljima iz Domovinskog rata i članovima njihovih obitelji (NN 121/17) ***za korisnike kojima su mirovine priznate prema općim propisima*** , a određene prema spomenutom Zakonu.

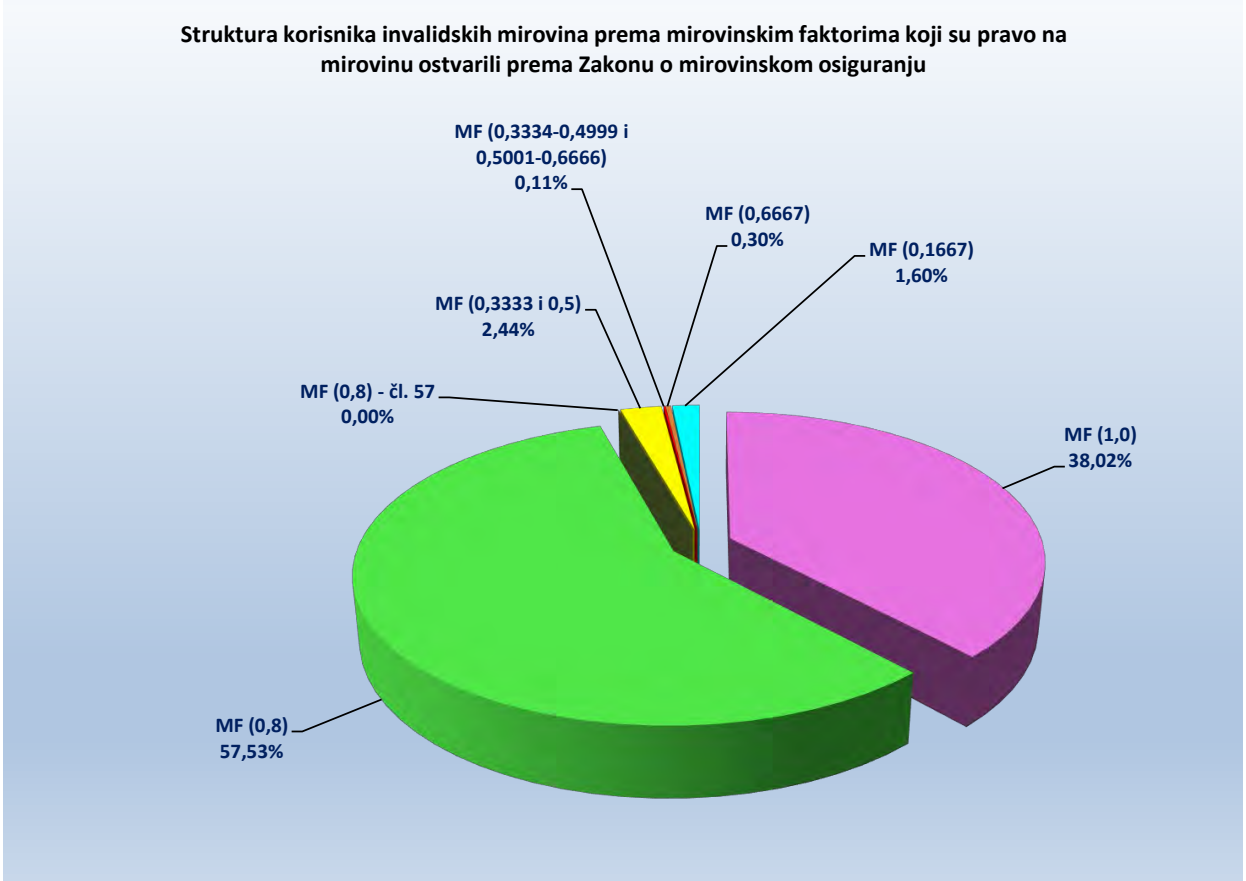

KORISNICI INVALIDSKIH MIROVINA PREMA MIROVINSKIM FAKTORIMA KOJI SU PRAVO NA MIROVINU OSTVARILI PREMA ZAKONU O PRAVIMA IZ MIROVINSKOG OSIGURANJA DJELATNIH VOJNIH OSOBA, POLICIJSKIH SLUŽBENIKA I OVLAŠTENIH SLUŽBENIH OSOBA - DVO
za siječanj 2020. (isplata u veljači 2020.)

Tablica 15 a.

Red. br.	Vrste invalidskih mirovina	Broj korisnika	Prosječna mirovina	Prosječan staž
0	1	2	3	4
1.	Invalidska mirovina zbog opće nesposobnosti za rad (mirovinski faktor **1,0**)	475	4.765,43	21 05 26
2.	Invalidska mirovina zbog profesionalne nesposobnosti za rad (mirovinski faktor **0,8**)	7104	3.574,47	27 08 14
3.	Invalidska mirovina zbog profesionalne nesposobnosti za rad koja se isplaćuje osiguraniku za vrijeme zaposlenja, odnosno obavljanja samostalne djelatnosti (mirovinski faktor **0,3333 i 0,5**)	132	1.619,15	18 02 04
4.	Invalidska mirovina zbog profesionalne nesposobnosti za rad koja se isplaćuje osiguraniku za vrijeme zaposlenja, odnosno obavljanja samostalne djelatnosti – kumulirani uzrok invalidnosti nastao nakon 18. prosinca 2002. (mirovinski faktor **0,3334-0,4999 i 0,5001-0,6666**)	7	1.984,72	19 09 02
5.	Invalidska mirovina zbog profesionalne nesposobnosti za rad uzrokovane ozljedom na radu ili profesionalnom bolešću, koja se isplaćuje osiguraniku za vrijeme zaposlenja ili obavljanja samostalne djelatnosti (mirovinski faktor **0,6667**)	749	3.081,73	27 03 19
UKUPNO		**8467**	**3.565,90**	**27 01 27**

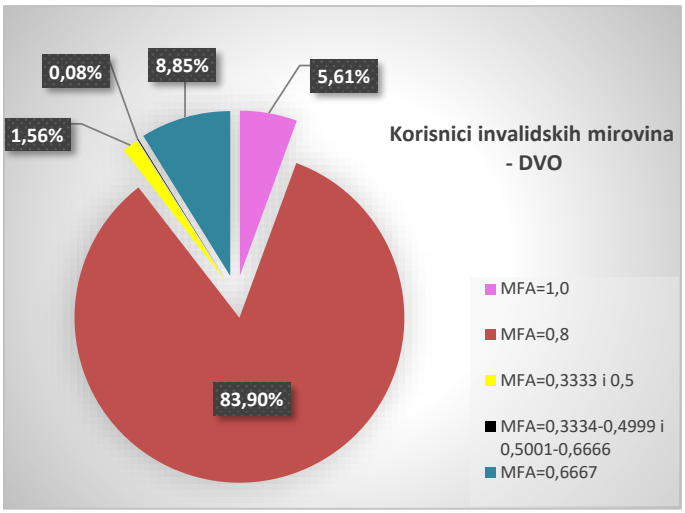

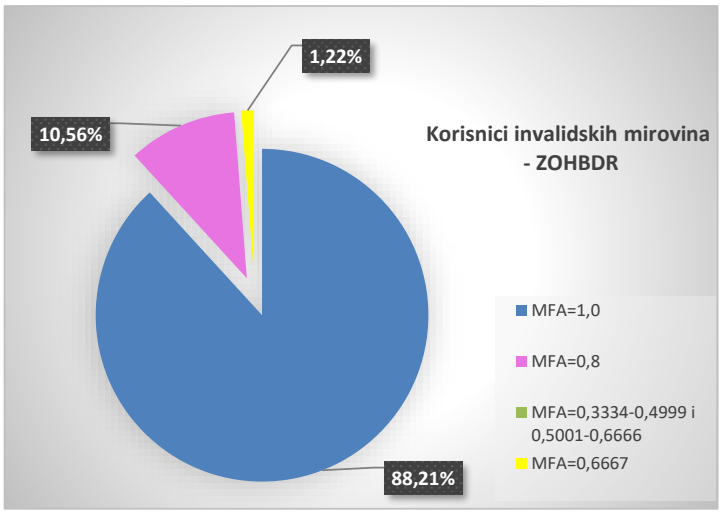

KORISNICI INVALIDSKIH MIROVINA PREMA MIROVINSKIM FAKTORIMA KOJI SU PRAVO NA MIROVINU OSTVARILI PREMA Zakonu o hrvatskim braniteljima iz Domovinskog rata i članovima njihovih obitelji - ZOHBDR
za siječanj 2020. (isplata u veljači 2020.)

Tablica 15 b.

Red. br.	Vrste invalidskih mirovina	Broj korisnika	Prosječna mirovina	Prosječan staž
0	1	2	3	4
1.	Invalidska mirovina zbog opće nesposobnosti za rad, odnosno zbog potpunog gubitka radne sposobnosti (mirovinski faktor **1,0**)	47821	6.063,49	20 03 05
2.**	Invalidska mirovina zbog profesionalne nesposobnosti za rad, odnosno zbog djelomičnog gubitka radne sposobnosti (mirovinski faktor **0,8**)	5727	3.730,97	20 00 04
3.	Invalidska mirovina zbog profesionalne nesposobnosti za rad, odnosno zbog djelomičnog gubitka radne sposobnosti, koja se isplaćuje osiguraniku za vrijeme zaposlenja, odnosno obavljanja samostalne djelatnosti - kumulirani uzrok invalidnosti nastao dijelom kao posljedica sudjelovanja u Domovinskom ratu (mirovinski faktor **0,3334-0,4999 i 0,5001-0,6666**)	0	0,00	
4.*	Invalidska mirovina zbog profesionalne nesposobnosti za rad, odnosno zbog djelomičnog gubitka radne sposobnosti, koja je u cijelosti ili dijelom nastala kao posljedica ranjavanja, ozljeda, zatočeništva u logoru, bolesti, odnosno pojave bolesti zadobivene u obrani suvereniteta Republike Hrvatske koja se isplaćuje hrvatskom branitelju za vrijeme zaposlenja ili obavljanja samostalne djelatnosti (mirovinski faktor **0,6667**)	664	3.334,62	20 10 13
UKUPNO		**54212**	**5.783,65**	**20 02 28**

Napomena:
* Od veljače 2019. u primjeni je članak 37. stavak 3. Zakona o hrvatskim braniteljima iz Domovinskog rata i članovima njihovih obitelji (NN 121/17).

KORISNICI NAJVIŠE MIROVINE KOJIMA JE MIROVINA ODREĐENA
PREMA ZAKONU KOJI SE PRIMJENJIVAO do 31. prosinca 1998.
za siječanj 2020. (isplata u veljači 2020.)

Tablica 16.

Red br.	Vrste mirovina	Broj korisnika	Prosječna mirovina	Prosječan staž
0	1	2	3	4
1.	Starosna	1279	7.641,51	35 11 04
2.	Invalidska *	29	7.608,01	28 06 01
3.	Obiteljska	332	5.723,48	38 00 08
UKUPNO		**1640**	**7.252,63**	**36 02 16**

KORISNICI MINIMALNE MIROVINE KOJIMA JE MIROVINA ODREĐENA
PREMA ZAKONU KOJI SE PRIMJENJIVAO do 31. prosinca 1998.
za siječanj 2020. (isplata u veljači 2020.)

Tablica 16 a.

Red br.	Vrste mirovina	Broj korisnika	Prosječna mirovina	Prosječan staž
0	1	2	3	4
1.	Starosna	10826	2.867,90	35 10 02
2.	Invalidska *	480	2.787,17	17 00 14
3.	Obiteljska	680	2.148,49	28 10 15
UKUPNO		**11986**	**2.823,85**	**34 08 08**

KORISNICI NAJVIŠE MIROVINE KOJIMA JE MIROVINA ODREĐENA
PREMA ZAKONU O NAJVIŠOJ MIROVINI
za siječanj 2020. (isplata u veljači 2020.)

Tablica 16 b.

Red br.	Vrste mirovina	Broj korisnika	Prosječna mirovina	Prosječan staž
0	1	2	3	4
1.	Starosna	948	8.108,87	37 03 01
2.	Invalidska *	33	5.717,01	25 07 23
3.	Obiteljska	760	5.962,13	38 05 02
UKUPNO		**1741**	**7.126,41**	**37 06 19**

KORISNICI NAJNIŽE MIROVINE KOJIMA JE MIROVINA ODREĐENA PREMA
ZAKONU O MIROVINSKOM OSIGURANJU
za siječanj 2020. (isplata u veljači 2020.)

Tablica 16 c.

Red br.	Vrste mirovina	Broj korisnika	Prosječna mirovina	Prosječan staž
0	1	2	3	4
1.	Starosna	189718	1.748,13	29 01 29
2.	Invalidska *	44712	1.633,97	20 01 26
3.	Obiteljska	25093	1.204,60	21 05 01
UKUPNO		**259523**	**1.675,91**	**26 10 12**

U podatke u tablicama 16., 16 a., 16 b. i 16 c. nisu uključeni korisnici mirovina DVO, ZOHBDR i HVO.

* Primjena čl. 175. st. 7. i čl. 58. Zakona o mirovinskom osiguranju (NN 157/13, 151/14, 33/15, 93/15, 120/16, 18/18, 62/18, 115/18 i 102/19).

KORISNICI NAJNIŽE MIROVINE KOJIMA JE MIROVINA ODREĐENA PREMA ZAKONU O MIROVINSKOM OSIGURANJU za siječanj 2020. (isplata u veljači 2020.)

Tablica 16 d.

Red br.	Vrste mirovina	Broj korisnika	Prosječna najniža mirovina	Prosječna mirovina određena na osnovi mirovinskog staža i ostvarenih plaća	Prosječan staž	*Bez međunarodnih ugovora*			
						Broj korisnika	Prosječna najniža mirovina	Prosječna mirovina određena na osnovi mirovinskog staža i ostvarenih plaća	Prosječan staž
0	1	2	3	4	5	6	7	8	9
1.	**Radnici kod pravnih i fizičkih osoba (bivši Fond radnika)**								
	Starosna	150532	1.772,05	1.142,26	30 03 02	123996	1.985,53	1.272,56	30 01 22
	Invalidska *	41634	1.628,04	1.189,57	20 01 02	39291	1.699,49	1.243,73	20 02 08
	Obiteljska	21088	1.221,50	868,07	21 09 27	17431	1.396,40	989,89	21 06 14
	Ukupno	**213254**	**1.689,49**	**1.124,38**	**27 05 06**	**180718**	**1.866,51**	**1.239,03**	**27 01 21**
2.	**Obrtnici (bivši Fond samostalnih privrednika)**								
	Starosna	9646	2.008,18	1.448,27	32 02 18	8324	2.135,58	1.529,85	32 03 01
	Invalidska *	2061	1.657,03	1.236,52	21 05 27	1995	1.694,61	1.265,11	21 06 29
	Obiteljska	1433	1.288,85	959,32	23 01 12	1311	1.351,38	1.004,23	22 09 00
	Ukupno	**13140**	**1.874,65**	**1.361,73**	**29 06 17**	**11630**	**1.971,54**	**1.425,19**	**29 04 06**
3.	**Poljoprivrednici (bivši Fond individualnih poljoprivrednika)**								
	Starosna	29540	1.541,32	586,29	22 07 18	27850	1.569,20	592,87	22 04 11
	Invalidska *	1017	1.829,99	819,25	20 01 06	995	1.858,74	831,18	20 02 00
	Obiteljska	2572	1.019,04	410,62	17 02 09	2444	1.043,79	418,95	16 11 12
	Ukupno	**33129**	**1.509,63**	**579,80**	**22 01 16**	**31289**	**1.537,37**	**586,86**	**21 10 16**
	UKUPNO (1+2+3)	**259523**	**1.675,91**	**1.066,88**	**26 10 12**	**223637**	**1.825,92**	**1.157,46**	**26 06 08**

KORISNICI NAJNIŽE MIROVINE KOJIMA JE MIROVINA ODREĐENA PREMA ZAKONU O MIROVINSKOM OSIGURANJU za siječanj 2020. (isplata u veljači 2020.)

Tablica 16 e.

Red br.	Vrste mirovina	Broj korisnika	Prosječna najniža mirovina	Prosječna mirovina određena na osnovi mirovinskog staža i ostvarenih plaća	Prosječan staž	*Bez međunarodnih ugovora*			
						Broj korisnika	Prosječna najniža mirovina	Prosječna mirovina određena na osnovi mirovinskog staža i ostvarenih plaća	Prosječan staž
0	1	2	3	4	5	6	7	8	9
1.	Starosna	189718	1.748,13	1.071,25	29 01 29	160170	1.920,94	1.167,75	28 10 27
2.	Invalidska *	44712	1.633,97	1.183,31	20 01 26	42281	1.703,01	1.235,03	20 03 01
3.	Obiteljska	25093	1.204,60	826,39	21 05 01	21186	1.352,94	924,91	21 00 28
	Ukupno	**259523**	**1.675,91**	**1.066,88**	**26 10 12**	**223637**	**1.825,92**	**1.157,46**	**26 06 08**

Napomena:

U podatke u tablicama 16 d. i 16 e. **nisu** uključeni korisnici mirovina DVO, ZOHBDR i HVO.

* Primjena čl. 175. st. 7. i čl. 58. Zakona o mirovinskom osiguranju (NN 157/13, 151/14, 33/15, 93/15, 120/16, 18/18, 62/18, 115/18 i 102/19).

KORISNICI NAJNIŽE MIROVINE KOJIMA JE MIROVINA ODREĐENA
PREMA ZAKONU O MIROVINSKOM OSIGURANJU *bez međunarodnih ugovora*
za siječanj 2020. (isplata u veljači 2020.)

Tablica 16 f.

Vrste mirovina	Broj korisnika	Prosječna najniža mirovina	Prosječna mirovina određena na osnovi mirovinskog staža i ostvarenih plaća	Prosječan staž	Razlika	Broj korisnika	Prosječna najniža mirovina	Prosječna mirovina određena na osnovi mirovinskog staža i ostvarenih plaća	Prosječan staž	Razlika	Broj korisnika	Prosječna najniža mirovina	Prosječna mirovina određena na osnovi mirovinskog staža i ostvarenih plaća	Prosječan staž	Razlika
	UKUPNO					**MUŠKARCI**					**ŽENE**				
Radnici kod pravnih i fizičkih osoba (bivši Fond radnika)															
Starosna *	123996	1.985,53	1.272,56	30 01 22	712,97	36430	2.054,99	1.247,22	31 00 12	807,77	87566	1.956,63	1.283,09	29 09 12	673,54
Invalidska *	39291	1.699,49	1.243,73	20 02 08	455,76	17307	1.711,12	1.260,67	19 08 22	450,45	21984	1.690,33	1.230,39	20 06 22	459,94
Obiteljska	17431	1.396,40	989,89	21 06 14	406,51	2863	1.362,72	912,64	17 08 20	450,08	14568	1.403,02	1.005,51	22 03 13	397,51
Ukupno I.	**180718**	**1.866,51**	**1.239,03**	**27 01 21**	**627,48**	**56600**	**1.914,82**	**1.234,41**	**26 10 27**	**680,41**	**124118**	**1.844,48**	**1.241,18**	**27 03 02**	**603,30**
Obrtnici (bivši Fond samostalnih privrednika)															
Starosna *	8324	2.135,58	1.529,85	32 03 01	605,73	4585	2.229,42	1.572,30	33 05 21	657,12	3739	2.020,51	1.477,80	30 09 06	542,71
Invalidska *	1995	1.694,61	1.265,11	21 06 29	429,50	1206	1.702,16	1.296,36	22 00 01	405,80	789	1.683,07	1.217,39	20 11 04	465,68
Obiteljska	1311	1.351,38	1.004,23	22 09 00	347,15	203	1.331,21	957,89	17 07 22	373,32	1108	1.355,07	1.013,02	23 08 06	342,05
Ukupno II.	**11630**	**1.971,54**	**1.425,19**	**29 04 06**	**546,35**	**5994**	**2.092,91**	**1.495,97**	**30 07 18**	**596,94**	**5636**	**1.842,45**	**1.349,97**	**28 00 00**	**492,48**
Poljoprivrednici (bivši Fond individualnih poljoprivrednika)															
Starosna *	27850	1.569,20	592,87	22 04 11	976,33	7149	1.590,46	779,53	24 01 19	810,93	20701	1.561,86	528,46	21 09 03	1.033,40
Invalidska *	995	1.858,74	831,18	20 02 00	1.027,56	470	1.827,96	889,92	20 00 03	938,04	525	1.886,29	778,59	20 03 21	1.107,70
Obiteljska	2444	1.043,79	418,95	16 11 12	624,84	455	1.075,67	349,30	17 05 07	726,37	1989	1.036,50	434,88	16 10 01	601,62
Ukupno III.	**31289**	**1.537,37**	**586,86**	**21 10 16**	**950,51**	**8074**	**1.575,27**	**761,71**	**23 06 09**	**813,56**	**23215**	**1.524,18**	**526,10**	**21 03 17**	**998,08**
Sveukupno I.+II.+III.	**223637**	**1.825,92**	**1.157,46**	**26 06 08**	**668,46**	**70668**	**1.891,13**	**1.202,59**	**26 10 02**	**688,54**	**152969**	**1.795,80**	**1.136,66**	**26 04 16**	**659,14**

U broj korisnika mirovina nisu uključeni korisnici mirovina DVO, ZOHBDR i HVO.

* Primjena čl. 175. st. 7. i čl. 58. Zakona o mirovinskom osiguranju (NN 157/13, 151/14, 33/15, 93/15, 120/16, 18/18, 62/18, 115/18 i 102/19).

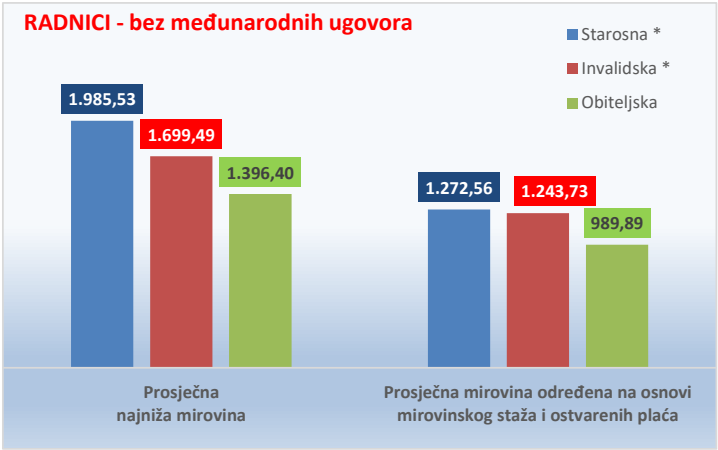

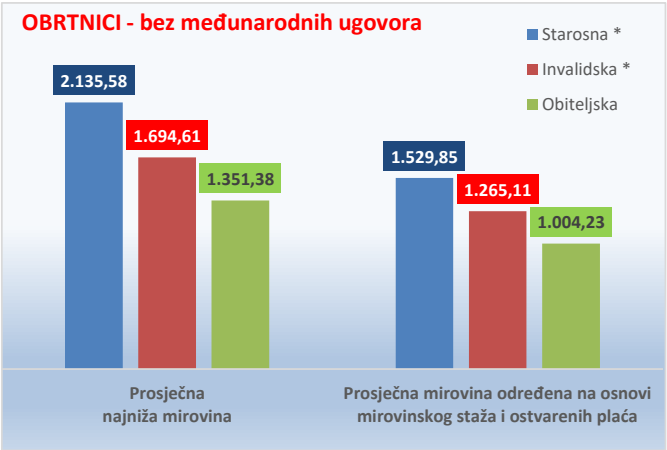

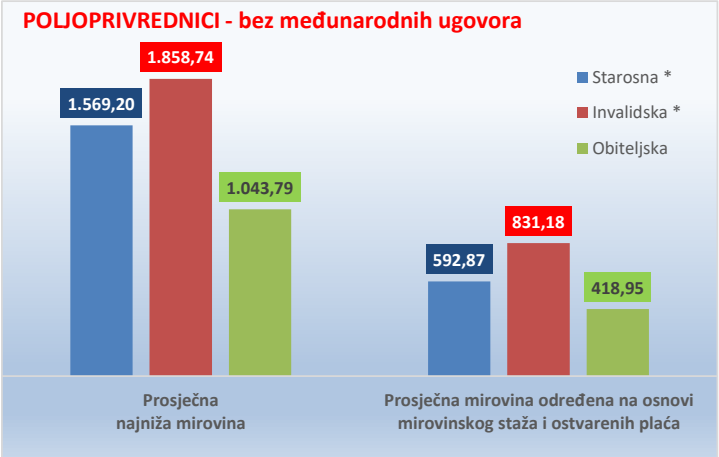



KORISNICI OSTALIH PRAVA IZ MIROVINSKOG OSIGURANJA
za siječanj 2020. (isplata u veljači 2020.)

Korisnici kojima se uz mirovinu isplaćuje zaštitni dodatak ostvaren prema zakonima koji su se primjenjivali do 31. prosinca 1998.

Tablica 18.

Red. br.	Vrsta prava	Broj korisnika	Prosječan zaštitni dodatak
0	1	2	3
1.	Uz starosnu mirovinu	21246	526,40
2.	Uz invalidsku mirovinu *	2637	570,79
3.	Uz obiteljsku mirovinu	12776	515,63
UKUPNO		**36659**	**525,84**

Naknada zbog tjelesnog oštećenja ostvarena prema ZOMIO - u koji se primjenjivao do 31. prosinca 1998.

Tablica 18 a.

Red. br.	Vrsta prava	Broj korisnika	Prosječna naknada
0	1	2	3
1.	Pravo uz:	48091	144,00
	a) starosnu mirovinu	39343	133,30
	b) invalidsku mirovinu	8748	192,09
2.	Samostalno pravo	6867	131,80
UKUPNO		**54958**	**142,47**

Naknada zbog tjelesnog oštećenja ostvarena prema ZOMO - u

Tablica 18 b.

Red. br.	Vrsta prava	Broj korisnika	Prosječna naknada
0	1	2	3
1.	Pravo uz mirovinu	3406	289,32
2.	Samostalno pravo	2015	234,15
UKUPNO		**5421**	**268,82**

Naknada zbog tjelesnog oštećenja ostvarena prema ZOMIO - u i ZOMO - u

Tablica 18 c.

Red. br.	Vrsta prava	Broj korisnika	Prosječna naknada
0	1	2	3
1.	Naknada zbog tjelesnog oštećenja ostvarena prema ZOMIO-u i ZOMO-u	96	363,03
UKUPNO		**96**	**363,03**

Doplatak za pomoć i njegu ostvaren prema ZOMIO - u koji se je primjenjivao do 31. prosinca 1998.

Tablica 18 d.

Red. br.	Vrsta prava	Broj korisnika	Prosječan doplatak
0	1	2	3
1.	Pravo uz mirovinu	4973	881,50
2.	Samostalno pravo - slijepi	177	1.174,63
3.	Samostalno pravo - ostali	299	822,98
UKUPNO (2 + 3)		**476**	**953,74**
UKUPNO (1 + 2 + 3)		**5449**	**887,81**

U podatke u tablicama 18., 18 a., 18 b., 18 c. i 18 d. **nisu** uključeni korisnici mirovina DVO, ZOHBDR i HVO.

* Primjena čl. 175. st. 7. i čl. 58. Zakona o mirovinskom osiguranju (NN 157/13, 151/14, 33/15, 93/15, 120/16, 18/18, 62/18, 115/18 i 102/19).

PROSJEČNI MIROVINSKI STAŽ KORISNIKA MIROVINA KOJI SU PRAVO NA MIROVINU OSTVARILI PREMA ZAKONU O MIROVINSKOM OSIGURANJU

Tablica 19. Stanje: 31. siječnja 2020.

Vrste mirovina	Ukupno	Muškarci	Žene
0	1	2	3
Starosna *	32 05 08	34 03 21	30 07 01
Invalidska *	21 11 13	22 06 25	20 10 00
Obiteljska	28 04 03	23 07 18	28 08 09
UKUPNO	**30 07 19**	**32 03 06**	**29 04 23**

PROSJEČNA DOB KORISNIKA MIROVINA KOJI SU PRAVO NA MIROVINU OSTVARILI PREMA ZAKONU O MIROVINSKOM OSIGURANJU

Tablica 19 a. Stanje: 31. siječnja 2020.

Vrste mirovina	Ukupno	Muškarci	Žene
0	1	2	3
Starosna *	72 05	73 01	71 10
Invalidska *	61 03	61 11	60 02
Obiteljska	72 09	54 02	74 01
UKUPNO	**71 05**	**70 10**	**71 10**

BROJ GODINA KORIŠTENJA PRAVA NA MIROVINU KORISNIKA MIROVINA KOJI SU PRAVO NA MIROVINU OSTVARILI PREMA ZAKONU O MIROVINSKOM OSIGURANJU

Tablica 19 b. Stanje: 31. siječnja 2020.

Vrste mirovina	Ukupno	Muškarci	Žene
0	1	2	3
Starosna	22 03	20 05	24 10
Invalidska	20 00	18 03	23 10
Obiteljska	18 08	-	-

PROSJEČNI MIROVINSKI STAŽ KORISNIKA MIROVINA KOJI SU PRAVO NA MIROVINU OSTVARILI U 2020. GODINI PREMA ZAKONU O MIROVINSKOM OSIGURANJU
NOVI KORISNICI

Tablica 19 c. Stanje: 31. siječnja 2020.

Vrste mirovina	Ukupno	Muškarci	Žene
0	1	2	3
Starosna	32 03 10	32 00 22	32 06 14
Invalidska	24 11 01	25 02 05	24 06 05
Obiteljska	29 04 24	22 10 11	30 02 22
UKUPNO	**31 02 13**	**31 00 06**	**31 04 09**

PROSJEČNA DOB KORISNIKA MIROVINA KOJI SU PRAVO NA MIROVINU OSTVARILI U 2020. GODINI PREMA ZAKONU O MIROVINSKOM OSIGURANJU
NOVI KORISNICI

Tablica 19 d. Stanje: 31. siječnja 2020.

Vrste mirovina	Ukupno	Muškarci	Žene
0	1	2	3
Starosna	62 08	63 05	61 09
Invalidska	54 01	54 07	53 04
Obiteljska	63 01	36 08	66 06
UKUPNO	**62 04**	**61 07**	**63 00**

Napomena:

U podatke u tablicama 19. - 19 d. nisu uključeni korisnici mirovina DVO, ZOHBDR i HVO.

* Primjena čl. 175. st. 7. i čl. 58. Zakona o mirovinskom osiguranju (NN 157/13, 151/14, 33/15, 93/15, 120/16, 18/18, 62/18, 115/18 i 102/19) te primjena članka 36. i članka 202. Zakona o hrvatskim braniteljima iz Domovinskog rata i članovima njihovih obitelji (NN 121/17) ***za korisnike kojima su mirovine priznate prema općim propisima*** , a određene prema spomenutom Zakonu.

Staž: ggmmdd = godine, mjeseci, dani **Dob:** ggmm = godine, mjeseci

Za obiteljske mirovine dob i spol odnose se na naslovnika, a staž na korisnika od kojeg je određeno pravo na mirovinu.

KORISNICI KOJI SU PRAVO NA MIROVINU *PRVI PUT* OSTVARILI U 2020. GODINI
PREMA ZAKONU O MIROVINSKOM OSIGURANJU - NOVI KORISNICI

Tablica 19 e. Stanje: 31. siječnja 2020.

Vrste mirovina	Broj korisnika			Prosječna mirovina			Prosječan staž			Prosječna dob		
	Ukupno	Muškarci	Žene	**Ukupno**	Muškarci	Žene	**Ukupno**	Muškarci	Žene	**Ukupno**	Muškarci	Žene
0	1	2	3	4	5	6	7	8	9	10	11	12
Starosna	1244	694	550	**2.159,61**	1.983,84	2.381,40	29 03 23	28 05 22	30 04 14	64 02	64 09	63 05
Starosna mirovina za dugogodišnjeg osiguranika - čl. 35.	603	433	170	**3.204,37**	3.224,49	3.153,13	42 01 27	42 03 01	41 10 16	61 09	62 00	61 00
Ukupno starosna	**1847**	**1127**	**720**	**2.500,70**	**2.460,51**	**2.563,62**	**31 02 06**	**31 00 19**	**31 04 12**	**63 04**	**63 08**	**62 10**
Prijevremena starosna mirovina	390	152	238	**2.278,56**	2.177,52	2.343,09	36 04 10	37 08 18	35 06 00	59 05	61 01	58 04
Prijevremena starosna mirovina zbog stečaja poslodavca - čl. 36.	1	1		**3.014,76**	3.014,76		35 00 25	35 00 25		60 01	60 01	
Sveukupno starosna	**2238**	**1280**	**958**	**2.462,22**	**2.427,34**	**2.508,83**	**32 03 10**	**32 00 22**	**32 06 14**	**62 08**	**63 05**	**61 09**
Invalidska	147	88	59	**1.952,70**	2.014,71	1.860,22	24 11 01	25 02 05	24 06 05	54 01	54 07	53 04
Obiteljska	586	66	520	**2.126,79**	1.811,42	2.166,81	29 04 24	22 10 11	30 02 22	63 01	36 08	66 06
SVEUKUPNO	**2971**	**1434**	**1537**	**2.370,85**	**2.373,67**	**2.368,22**	**31 02 13**	**31 00 06**	**31 04 09**	**62 04**	**61 07**	**63 00**

KORISNICI KOJI SU PRAVO NA MIROVINU *PRVI PUT* OSTVARILI U 2020. GODINI
PREMA ZAKONU O MIROVINSKOM OSIGURANJU - NOVI KORISNICI

bez korisnika mirovina koji su mirovine ostvarili prema međunarodnim ugovorima

Tablica 19 f. Stanje: 31. siječnja 2020.

Vrste mirovina	Broj korisnika			Prosječna mirovina			Prosječan staž			Prosječna dob		
	Ukupno	Muškarci	Žene	**Ukupno**	Muškarci	Žene	**Ukupno**	Muškarci	Žene	**Ukupno**	Muškarci	Žene
0	1	2	3	4	5	6	7	8	9	10	11	12
Starosna	894	449	445	2.733,80	2.712,73	2.755,06	29 07 10	28 04 02	30 10 22	63 11	64 05	63 04
Starosna mirovina za dugogodišnjeg osiguranika - čl. 35.	565	398	167	3.305,78	3.365,09	3.164,45	42 00 26	42 01 20	41 10 27	61 08	62 00	61 00
Ukupno starosna	**1459**	**847**	**612**	**2.955,30**	**3.019,27**	**2.866,77**	**31 09 00**	**31 06 11**	**32 00 03**	**63 00**	**63 03**	**62 08**
Prijevremena starosna mirovina	322	105	217	2.540,34	2.745,56	2.441,05	36 00 19	37 03 26	35 05 10	59 01	60 11	58 03
Prijevremena starosna mirovina zbog stečaja poslodavca - čl. 36.	1	1		3.014,76	3.014,76		35 00 25	35 00 25		60 01	60 01	
Sveukupno starosna	**1782**	**953**	**829**	**2.880,36**	**2.989,11**	**2.755,34**	**32 08 28**	**32 05 00**	**33 00 17**	**62 04**	**63 00**	**61 06**
Invalidska	130	74	56	2.149,03	2.313,30	1.931,96	24 09 20	24 10 25	24 08 03	53 07	53 11	53 03
Obiteljska	475	58	417	2.504,89	1.977,08	2.578,30	29 07 28	22 09 07	30 07 13	62 06	34 05	66 04
SVEUKUPNO	**2387**	**1085**	**1302**	**2.765,81**	**2.888,92**	**2.663,22**	**31 05 29**	**31 00 19**	**31 09 19**	**61 11**	**60 10**	**62 09**

Napomena:

U tablicama 19 e. i 19 f. u broj korisnika mirovina **nisu** uključeni korisnici mirovina koji su prvi put ostvarili pravo na mirovinu, a određen im je **predujam** (akontacija), ni korisnici mirovina DVO, ZOHBDR i HVO.

Staž: ggmmdd = godine, mjeseci, dani
Dob: ggmm = godine, mjeseci

KORISNICI MIROVINA KOJIMA JE U 2020. GODINI PRESTALO PRAVO NA MIROVINU - uzrok smrt
KOJI SU PRAVO NA MIROVINU OSTVARILI PREMA ZAKONU O MIROVINSKOM OSIGURANJU

Tablica 19 g. Stanje: 31. siječnja 2020.

Vrste mirovina	Broj korisnika			Prosječna mirovina			Prosječno korištenje prava na mirovinu		
	Ukupno	Muškarci	Žene	Ukupno	Muškarci	Žene	Ukupno	Muškarci	Žene
0	1	2	3	4	5	6	7	8	9
Starosna	1196	695	501	2.676,32	2.981,84	2.252,50	22 03	20 05	24 10
Invalidska	151	105	46	2.527,32	2.689,75	2.156,57	20 00	18 03	23 10
Obiteljska	473	-	-	2.191,25	-	-	18 08	-	-
UKUPNO	**1820**	**-**	**-**	**2.537,89**	**-**	**-**	**-**	**-**	**-**

Napomena:
U broj korisnika mirovina nisu uključeni korisnici mirovina DVO, ZOHBDR i HVO.
Prosječno korištenje prava na mirovinu: **gg mm** (godine, mjeseci)

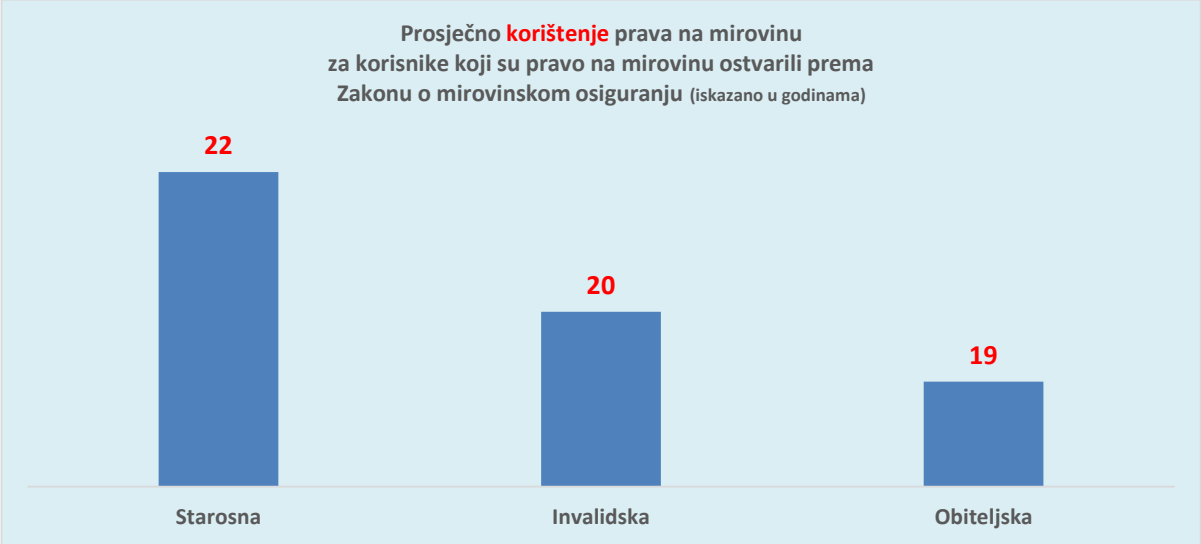

KORISNICI MIROVINA KOJI SU PRAVO NA MIROVINU OSTVARILI PREMA ZAKONU O MIROVINSKOM OSIGURANJU
za siječanj 2020. (isplata u veljači 2020.)

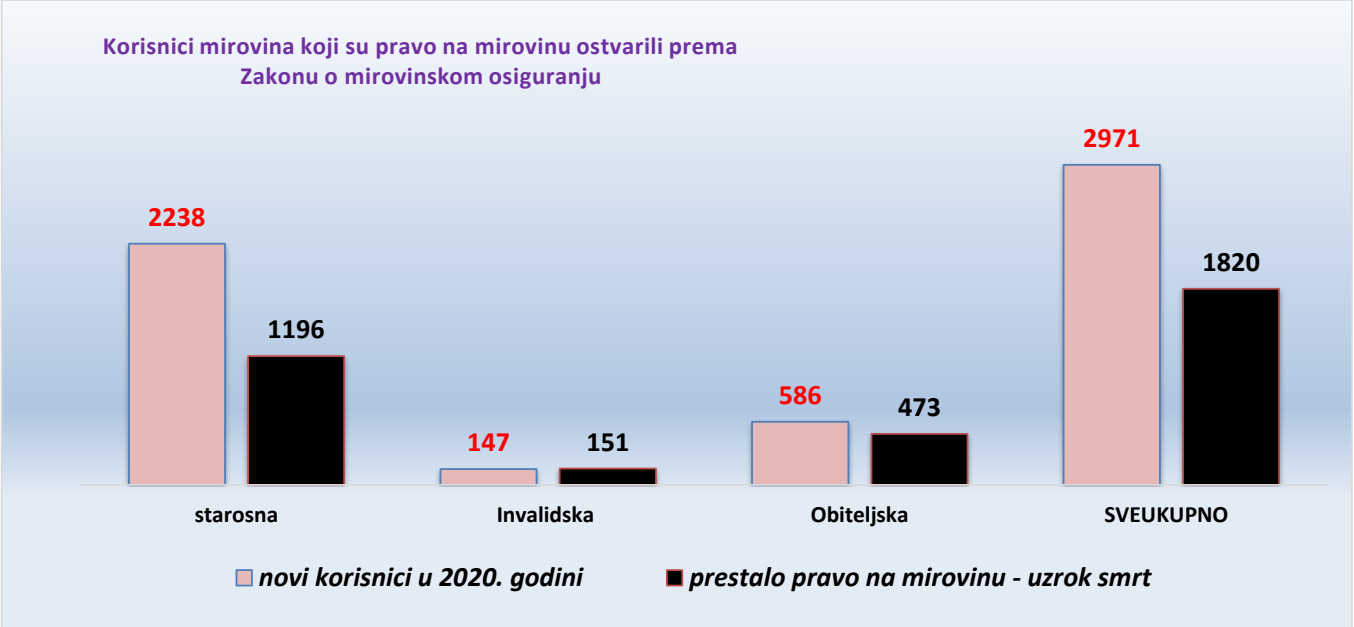

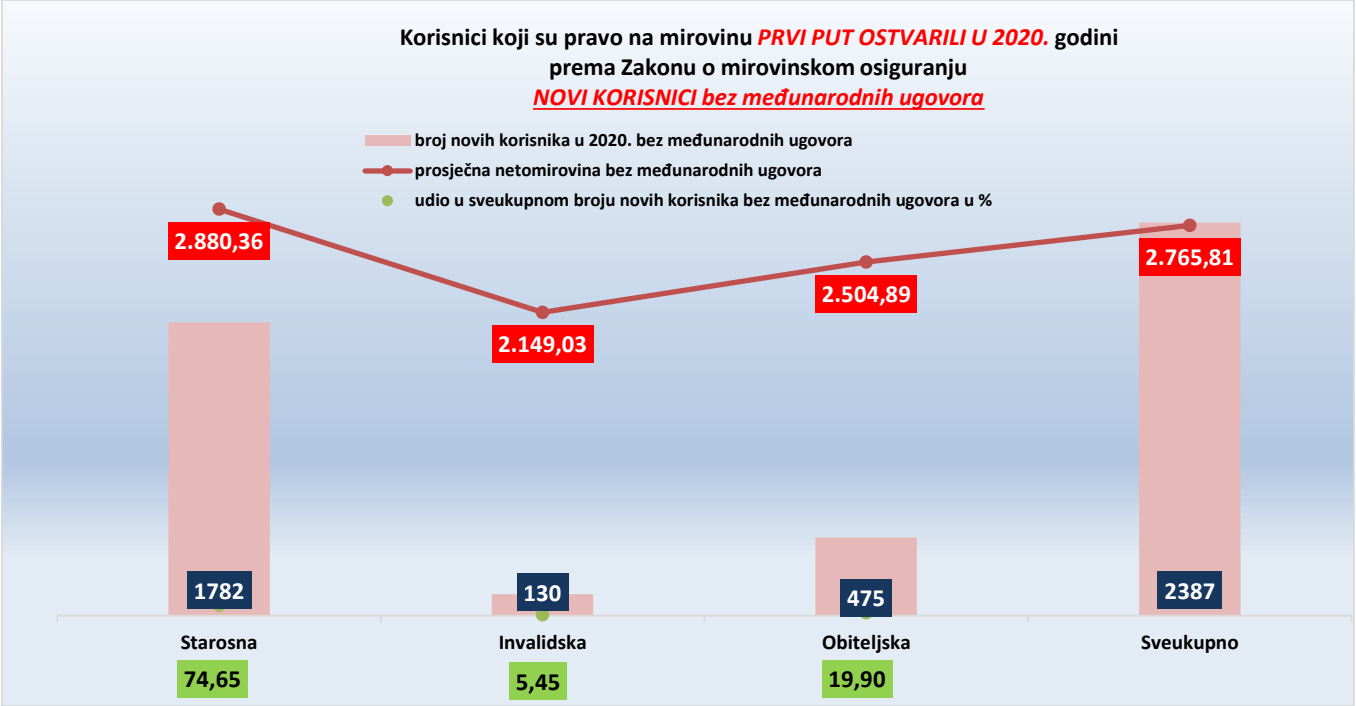

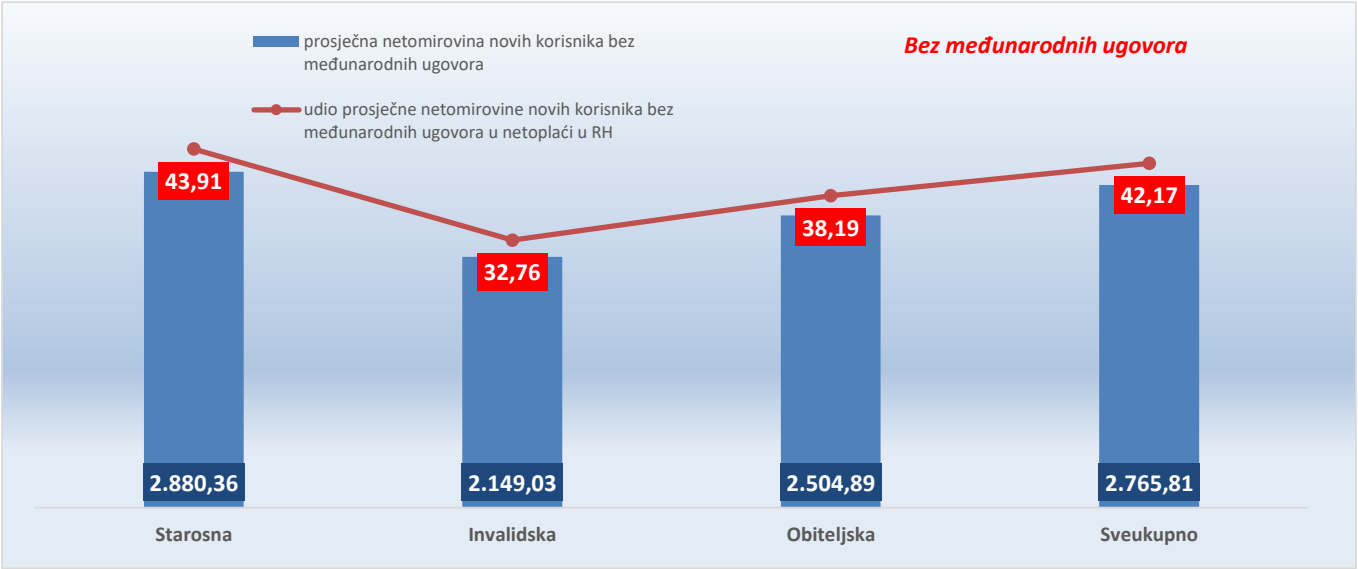

U prikazu grafova **nisu** uključeni korisnici mirovina DVO, ZOHBDR i HVO.
U broj **NOVIH** korisnika **nisu** uključeni korisnici mirovina koji su prvi puta ostvarili pravo na mirovinu, a određen im je **predujam** (akontacija).

KORISNICI MIROVINA KOJI SU PRAVO NA MIROVINU OSTVARILI PREMA ZAKONU O MIROVINSKOM OSIGURANJU
stanje na dan *31. siječnja* za godine 2017.-2020.

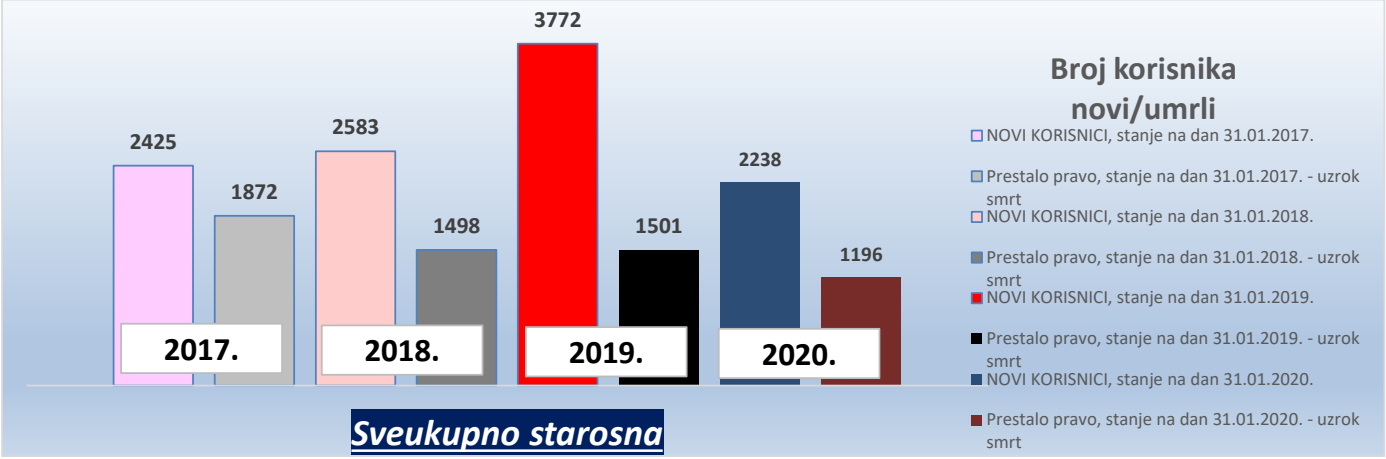

Sveukupno starosna

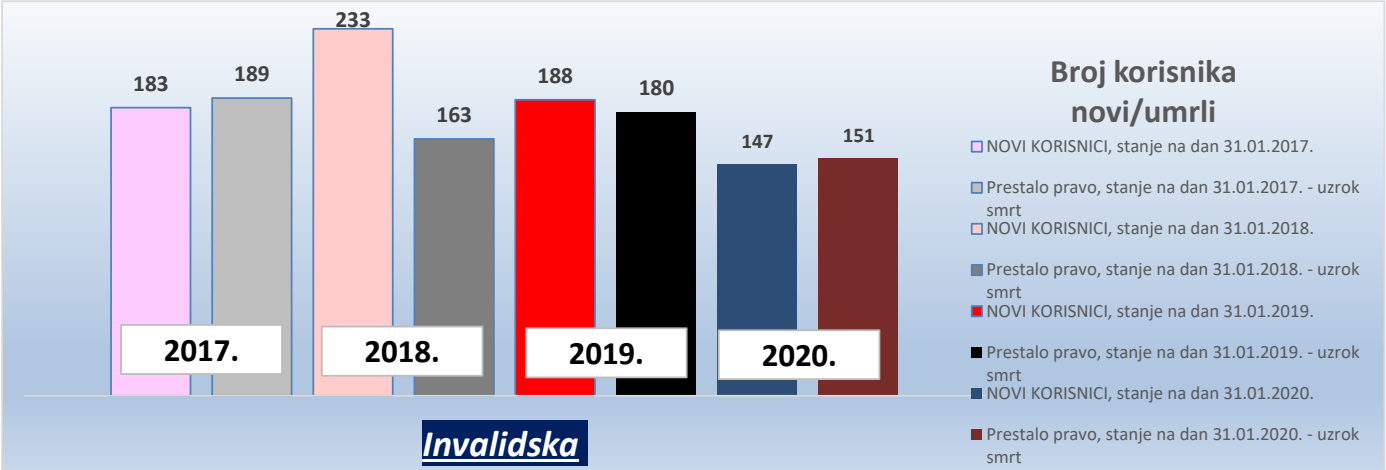

Invalidska

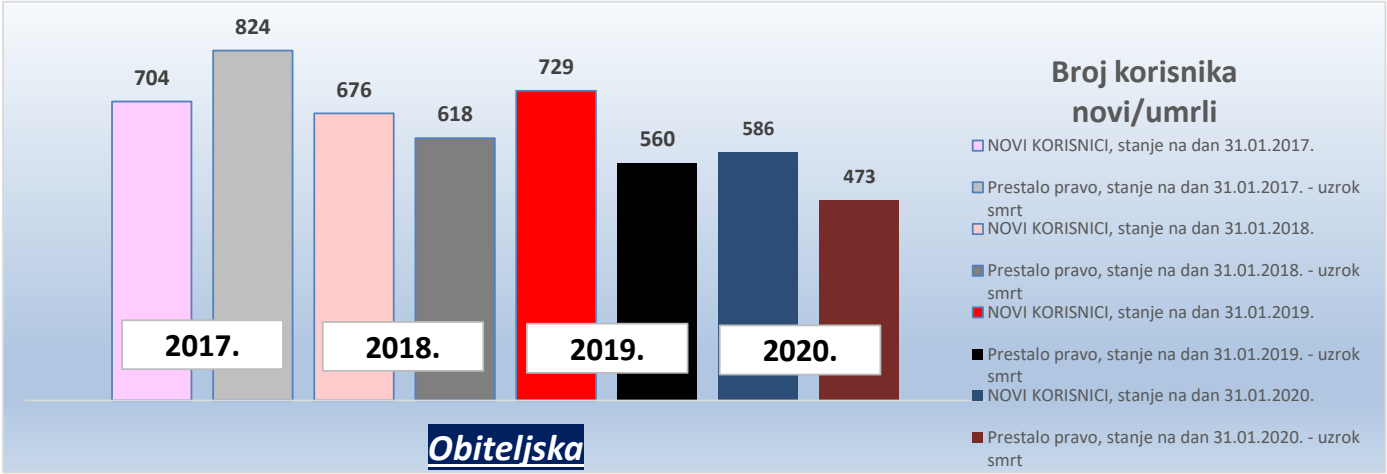

Obiteljska

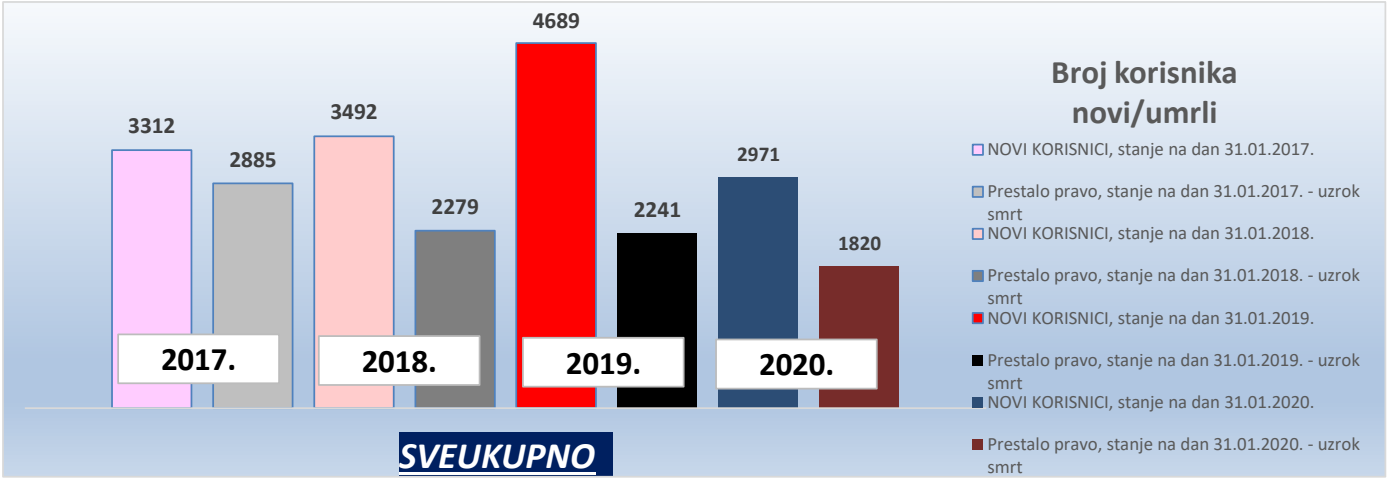

SVEUKUPNO

U prikazu grafova nisu uključeni korisnici mirovina DVO, ZOHBDR i HVO te predujam (akontacija) kod novih korisnika.

KORISNICI MIROVINA KOJI SU PRAVO NA MIROVINU OSTVARILI PREMA ZAKONU O MIROVINSKOM OSIGURANJU
prema vrstama prava i spolu - *NOVI KORISNICI*
stanje na dan *31. siječnja* za godine 2019.-2020.

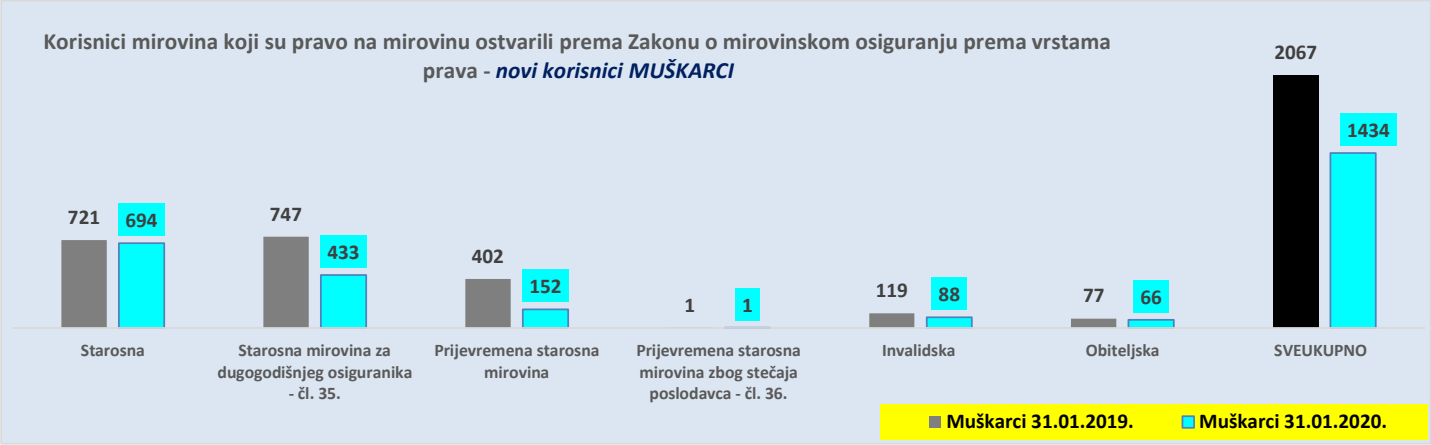

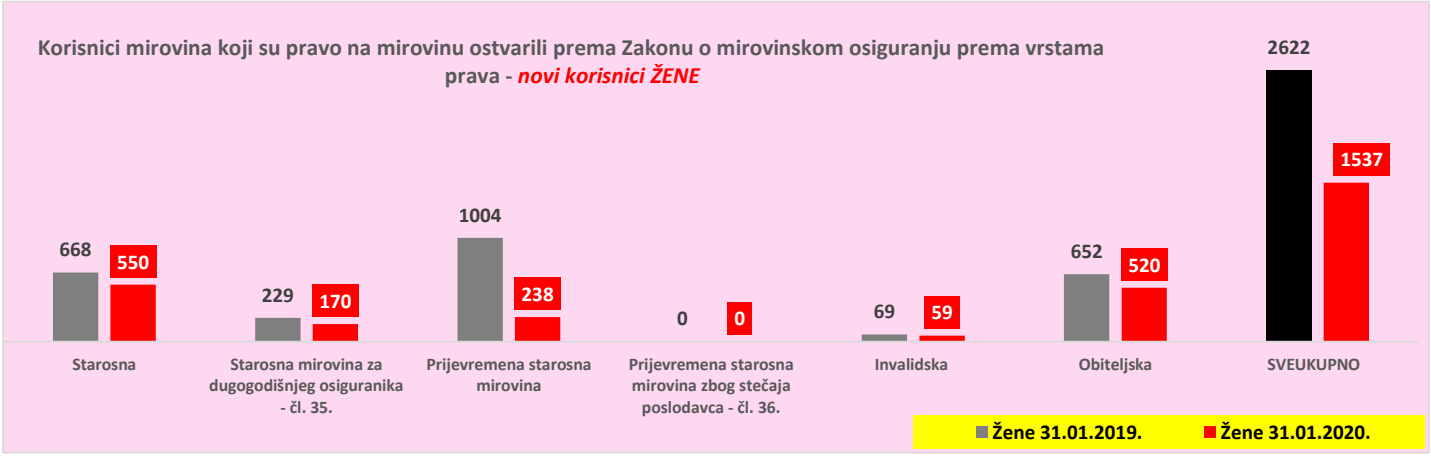

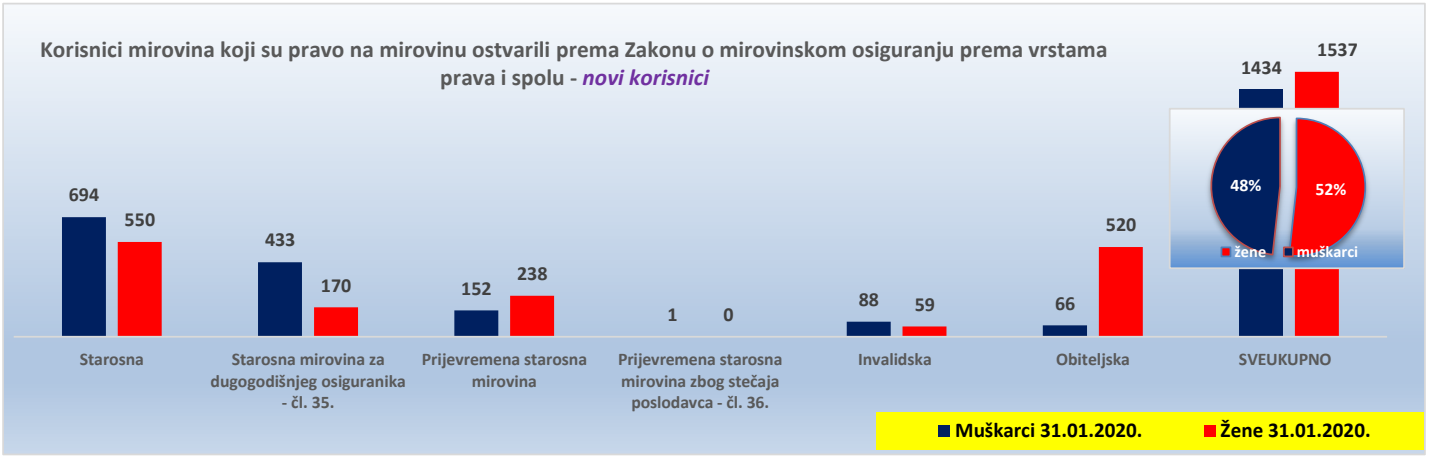

U prikazu grafova u broj korisnika mirovina nisu uključeni korisnici mirovina koji su prvi put ostvarili pravo na mirovinu, a određen im je predujam (akontacija), ni korisnici mirovina DVO, ZOHBDR i HVO.

KORISNICI *OSNOVNIH MIROVINA* KOJI SU PRAVO NA MIROVINU *PRVI PUT* OSTVARILI U 2020. GODINI PREMA ZAKONU O MIROVINSKOM OSIGURANJU - NOVI KORISNICI

Tablica 19 o. Stanje: 31. siječnja 2020.

Vrste mirovina	Broj korisnika			Prosječna mirovina			Prosječan staž			Prosječna dob		
	Ukupno	Muškarci	Žene	**Ukupno**	Muškarci	Žene	**Ukupno**	Muškarci	Žene	**Ukupno**	Muškarci	Žene
0	1	2	3	4	5	6	7	8	9	10	11	12
Starosna	51	22	29	**5.016,29**	5.388,33	4.734,06	38 03 15	38 06 11	38 01 10	64 01	64 07	63 09
Starosna mirovina za dugogodišnjeg osiguranika - čl. 35.	18	16	2	**4.073,83**	4.124,95	3.664,82	42 00 19	42 01 20	41 04 16	62 01	62 04	60 09
Ukupno starosna	**69**	**38**	**31**	**4.770,43**	**4.856,38**	**4.665,08**	**39 03 08**	**40 00 17**	**38 03 26**	**63 07**	**63 07**	**63 07**
Prijevremena starosna mirovina	59	16	43	**2.842,43**	3.147,11	2.729,06	36 00 07	37 00 02	35 07 29	58 09	60 06	58 01
Prijevremena starosna mirovina zbog stečaja poslodavca - čl. 36.	0											
Sveukupno starosna	**128**	**54**	**74**	**3.881,74**	**4.349,93**	**3.540,09**	**37 09 12**	**39 01 23**	**36 09 11**	**61 04**	**62 08**	**60 04**
Invalidska	3	2	1	**3.030,02**	4.120,02	850,03	27 00 23	33 09 08	13 08 02	61 07	63 02	58 06
Obiteljska	21	9	12	**1.670,10**	1.652,14	1.683,58	24 10 13	22 10 01	26 04 19	34 10	24 06	42 07
SVEUKUPNO	**152**	**65**	**87**	**3.559,37**	**3.969,32**	**3.253,10**	**35 09 13**	**36 08 23**	**35 00 26**	**57 08**	**57 05**	**57 11**

KORISNICI *OSNOVNIH MIROVINA* KOJI SU PRAVO NA MIROVINU *PRVI PUT* OSTVARILI U 2020. GODINI PREMA ZAKONU O MIROVINSKOM OSIGURANJU - NOVI KORISNICI

bez korisnika mirovina koji su mirovine ostvarili prema međunarodnim ugovorima

Tablica 19 p. Stanje: 31. siječnja 2020.

Vrste mirovina	Broj korisnika			Prosječna mirovina			Prosječan staž			Prosječna dob		
	Ukupno	Muškarci	Žene	**Ukupno**	Muškarci	Žene	**Ukupno**	Muškarci	Žene	**Ukupno**	Muškarci	Žene
0	1	2	3	4	5	6	7	8	9	10	11	12
Starosna	50	22	28	5.027,86	5.388,33	4.744,62	38 03 17	38 06 11	38 01 11	64 01	64 07	63 08
Starosna mirovina za dugogodišnjeg osiguranika - čl. 35.	18	16	2	4.073,83	4.124,95	3.664,82	42 00 19	42 01 20	41 04 16	62 01	62 04	60 09
Ukupno starosna	**68**	**38**	**30**	**4.775,32**	**4.856,38**	**4.672,64**	**39 03 15**	**40 00 17**	**38 04 00**	**63 07**	**63 07**	**63 06**
Prijevremena starosna mirovina	57	15	42	2.893,40	3.275,98	2.756,76	36 00 28	37 00 17	35 08 27	58 09	60 06	58 01
Prijevremena starosna mirovina zbog stečaja poslodavca - čl. 36.	0											
Sveukupno starosna	**125**	**53**	**72**	**3.917,16**	**4.409,10**	**3.555,04**	**37 10 01**	**39 02 12**	**36 09 27**	**61 04**	**62 09**	**60 04**
Invalidska	3	2	1	3.030,02	4.120,02	850,03	27 00 23	33 09 08	13 08 02	61 07	63 02	58 06
Obiteljska	21	9	12	1.670,10	1.652,14	1.683,58	24 10 13	22 10 01	26 04 19	34 10	24 06	42 07
SVEUKUPNO	**149**	**64**	**85**	**3.582,60**	**4.012,37**	**3.259,01**	**35 09 15**	**36 08 24**	**35 00 25**	**57 07**	**57 04**	**57 10**

Napomena:

U tablicama 19 o. i 19 p. u broj korisnika mirovina nisu uključeni korisnici osnovnih mirovina koji su prvi put ostvarili pravo na mirovinu, a određen im je predujam (akontacija).

Staž: ggmmdd = godine, mjeseci, dani
Dob: ggmm = godine, mjeseci

Korisnici mirovina prema vrstama mirovina, prosječnoj mirovini i udjelu netomirovine u netoplaći RH koji su pravo na mirovinu *PRVI PUT OSTVARILI U 2020. godini* prema Zakonu o mirovinskom osiguranju -

NOVI KORISNICI bez međunarodnih ugovora

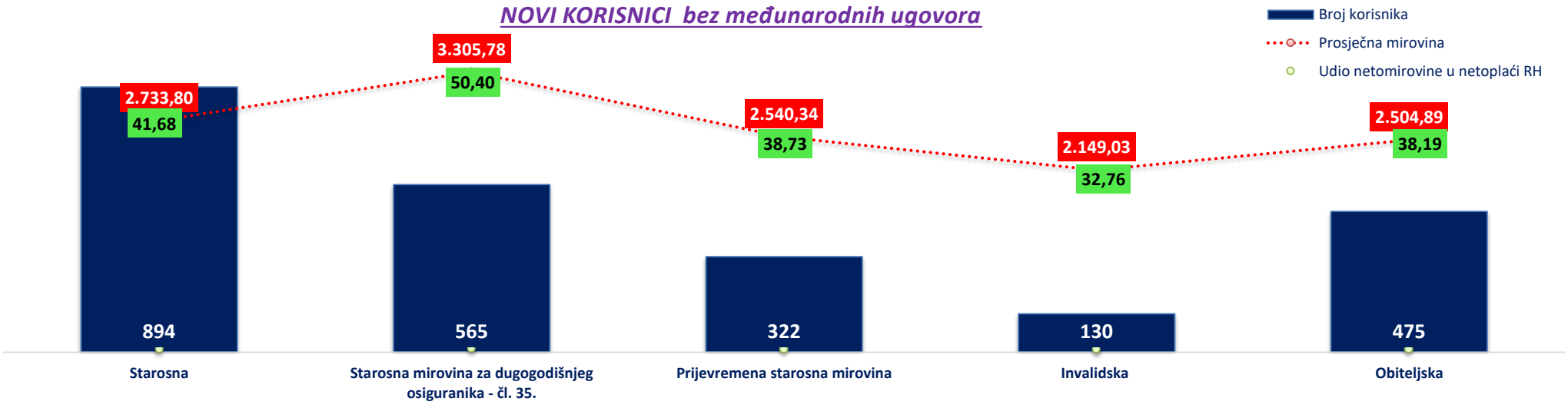

Korisnici *OSNOVNIH mirovina* prema vrstama mirovina, prosječnoj mirovini te udjelu netomirovine u netoplaći RH koji su pravo na mirovinu *PRVI PUT OSTVARILI U 2020. godini* prema Zakonu o mirovinskom osiguranju -

NOVI KORISNICI osnovnih mirovina bez međunarodnih ugovora

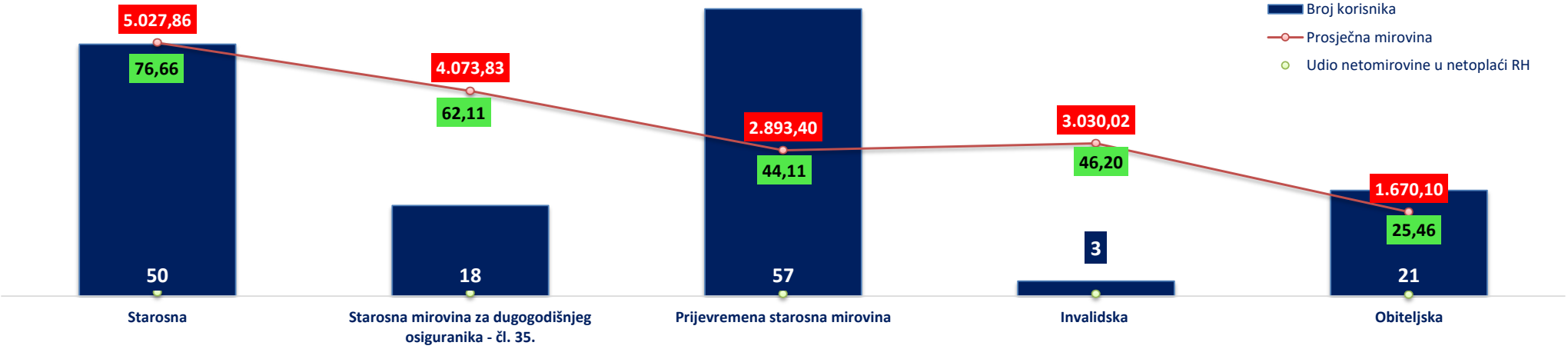

KORISNICI MIROVINA PREMA VRSTAMA MIROVINA, SPOLU, PROSJEČNOJ MIROVINI I PROSJEČNOM STAŽU KOJI SU PRAVO NA MIROVINU OSTVARILI PREMA ZAKONU O MIROVINSKOM OSIGURANJU (zbroj tablica 20 a. i 20 b.)

Tablica 20. Stanje: 31. siječnja 2020.

Vrste mirovina	Broj korisnika			Prosječna mirovina			Prosječan staž			Prosječna dob		
	Ukupno	Muškarci	Žene	**Ukupno**	Muškarci	Žene	**Ukupno**	Muškarci	Žene	**Ukupno**	Muškarci	Žene
0	1	2	3	4	5	6	7	8	9	10	11	12
Starosna	**498688**	233633	265055	**2.715,94**	2.901,42	2.552,45	31 07 27	33 03 11	30 02 22	74 10	75 03	74 05
Starosna mirovina za dugogodišnjeg osiguranika - čl. 35.	**32297**	27058	5239	**3.659,31**	3.690,48	3.498,32	42 07 16	42 09 03	41 11 18	65 00	65 03	63 04
Starosna mirovina prevedena iz invalidske *	**84220**	46222	37998	**2.393,41**	2.462,83	2.308,96	24 11 05	26 06 21	22 11 11	73 09	74 04	73 01
Ukupno starosna	**615205**	**306913**	**308292**	**2.721,31**	**2.904,93**	**2.538,51**	**31 03 19**	**33 01 04**	**29 06 11**	**74 02**	**74 03**	**74 01**
Prijevremena starosna mirovina - ZOMO	**199232**	99283	99949	**2.600,68**	2.800,74	2.401,96	35 11 08	38 00 07	33 10 07	67 03	69 06	65 00
Prijevremena starosna mirovina zbog stečaja poslodavca - čl. 36.	**318**	193	125	**2.848,80**	3.126,08	2.420,67	35 06 16	36 11 05	33 05 01	61 11	63 04	59 10
Sveukupno starosna	**814755**	**406389**	**408366**	**2.691,86**	**2.879,58**	**2.505,05**	**32 05 08**	**34 03 21**	**30 07 01**	**72 05**	**73 01**	**71 10**
Invalidska *	**112650**	72717	39933	**2.045,24**	2.166,81	1.823,87	21 11 13	22 06 25	20 10 00	61 03	61 11	60 02
Obiteljska	**219069**	14943	204126	**2.051,89**	1.837,64	2.067,58	28 04 03	23 07 18	28 08 09	72 09	54 02	74 01
SVEUKUPNO	**1146474**	**494049**	**652425**	**2.506,04**	**2.743,15**	**2.326,49**	**30 07 19**	**32 03 06**	**29 04 23**	**71 05**	**70 10**	**71 10**
Prosječna starosna mirovina prema ZOMO-u **s mirovinskim stažem od 40 i više godina**	103076	71112	31964	3.825,78	3.839,92	3.794,32	42 05 17	42 02 25	42 11 18	74 07	76 00	71 05
Prosječna ukupna mirovina prema ZOMO-u **s mirovinskim stažem od 40 i više godina**	195044	123608	71436	3.508,67	3.593,75	3.361,44	42 01 23	42 02 04	42 01 02	72 07	72 02	73 03
Korisnici **najniže** mirovine kojima je mirovina određena prema ZOMO-u	259523	89141	170382	1.675,91	1.653,43	1.687,67	26 10 12	27 06 17	26 06 02	–	–	–
Korisnici **najviše** mirovine kojima je mirovina određena prema Zakonu o najvišoj mirovini	1741	825	916	7.126,41	8.093,05	6.255,80	37 06 19	37 04 29	37 08 04	–	–	–

KORISNICI MIROVINA PREMA VRSTAMA MIROVINA, SPOLU, PROSJEČNOJ MIROVINI I PROSJEČNOM STAŽU KOJI SU PRAVO NA MIROVINU OSTVARILI
do 31. prosinca 1998.

Tablica 20 a. Stanje: 31. siječnja 2020.

Vrste mirovina	Broj korisnika			Prosječna mirovina			Prosječan staž			Prosječna dob		
	Ukupno	Muškarci	Žene	**Ukupno**	Muškarci	Žene	**Ukupno**	Muškarci	Žene	**Ukupno**	Muškarci	Žene
0	1	2	3	4	5	6	7	8	9	10	11	12
Starosna	**165088**	66429	98659	**3.118,97**	3.510,62	2.855,26	32 07 05	35 08 18	30 06 14	81 07	82 11	80 09
Starosna mirovina prevedena iz invalidske *	**56700**	27581	29119	**2.590,90**	2.732,82	2.456,48	23 11 24	25 09 00	22 03 18	76 00	77 03	74 10
Ukupno starosna	**221788**	**94010**	**127778**	**2.983,97**	**3.282,43**	**2.764,38**	**30 04 15**	**32 09 00**	**28 07 29**	**80 02**	**81 03**	**79 05**
Invalidska *	**12081**	8292	3789	**2.676,96**	2.793,49	2.421,94	18 02 25	19 01 07	16 05 28	68 01	69 03	65 08
Obiteljska	**53487**	2656	50831	**2.219,23**	2.017,55	2.229,77	25 04 23	22 11 03	25 06 11	79 08	71 04	80 01
UKUPNO	**287356**	**104958**	**182398**	**2.828,72**	**3.211,79**	**2.608,28**	**28 11 25**	**31 05 29**	**27 06 19**	**79 07**	**80 01**	**79 04**

KORISNICI MIROVINA PREMA VRSTAMA MIROVINA, SPOLU, PROSJEČNOJ MIROVINI I PROSJEČNOM STAŽU KOJI SU PRAVO NA MIROVINU OSTVARILI
od 1. siječnja 1999.

Tablica 20 b. Stanje: 31. siječnja 2020.

Vrste mirovina	Broj korisnika			Prosječna mirovina			Prosječan staž			Prosječna dob		
	Ukupno	Muškarci	Žene	**Ukupno**	Muškarci	Žene	**Ukupno**	Muškarci	Žene	**Ukupno**	Muškarci	Žene
0	1	2	3	4	5	6	7	8	9	10	11	12
Starosna	**333600**	167204	166396	**2.516,49**	2.659,38	2.372,90	31 02 08	32 03 29	30 00 16	71 05	72 02	70 08
Starosna mirovina za dugogodišnjeg osiguranika - čl. 35.	**32297**	27058	5239	**3.659,31**	3.690,48	3.498,32	42 07 16	42 09 03	41 11 18	65 00	65 03	63 04
Starosna mirovina prevedena iz invalidske *	**27520**	18641	8879	**1.986,50**	2.063,34	1.825,17	26 10 18	27 09 03	25 00 10	69 01	70 00	67 01
Ukupno starosna	**393417**	**212903**	**180514**	**2.573,23**	**2.738,24**	**2.378,62**	**31 10 00**	**33 03 01**	**30 01 21**	**70 09**	**71 01**	**70 04**
Prijevremena starosna mirovina - ZOMO	**199232**	99283	99949	**2.600,68**	2.800,74	2.401,96	35 11 08	38 00 07	33 10 07	67 03	69 06	65 00
Prijevremena starosna mirovina zbog stečaja poslodavca - čl. 36.	**318**	193	125	**2.848,80**	3.126,08	2.420,67	35 06 16	36 11 05	33 05 01	61 11	63 04	59 10
Sveukupno starosna	**592967**	**312379**	**280588**	**2.582,60**	**2.758,34**	**2.386,95**	**33 02 14**	**34 09 11**	**31 05 18**	**69 07**	**70 07**	**68 05**
Invalidska *	**100569**	64425	36144	**1.969,35**	2.086,15	1.761,17	22 04 10	22 11 22	21 03 09	60 06	61 00	59 07
Obiteljska	**165582**	12287	153295	**1.997,84**	1.798,76	2.013,79	29 03 12	23 09 15	29 08 23	70 06	50 05	72 01
SVEUKUPNO	**859118**	**389091**	**470027**	**2.398,11**	**2.616,74**	**2.217,13**	**31 02 05**	**32 05 20**	**30 01 09**	**68 08**	**68 04**	**68 11**

Napomena:

U podatke u tablicama 20., 20 a. i 20 b. **nisu** uključeni korisnici mirovina DVO, ZOHBDR i HVO.

* Primjena čl. 175. st. 7. i čl. 58. Zakona o mirovinskom osiguranju (NN 157/13, 151/14, 33/15, 93/15, 120/16, 18/18, 62/18, 115/18 I 102/19) te primjena članka 36. i članka 202. Zakona o hrvatskim braniteljima iz Domovinskog rata i članovima njihovih obitelji (NN 121/17) ***za korisnike kojima su mirovine priznate prema općim propisima*** , a određene prema spomenutom Zakonu.

Za obiteljske mirovine dob se odnosi na naslovnika.

KORISNICI MIROVINA PREMA VRSTAMA MIROVINA, SPOLU, PROSJEČNOJ MIROVINI I PROSJEČNOM STAŽU KOJI SU PRAVO NA MIROVINU OSTVARILI PREMA ZAKONU O MIROVINSKOM OSIGURANJU *BEZ MEĐUNARODNIH UGOVORA*

Tablica 20.-BMU Stanje: 31. siječnja 2020.

Vrste mirovina	Broj korisnika			Prosječna mirovina				Prosječan staž			Prosječna dob		
	Ukupno	Muškarci	Žene	**Ukupno**	Udio netomirovine u netoplaći RH	Muškarci	Žene	**Ukupno**	Muškarci	Žene	**Ukupno**	Muškarci	Žene
0	1	2	3	4	4a	5	6	7	8	9	10	11	12
Starosna	**410163**	181253	228910	3.131,22	47,74	3.504,54	2.835,62	31 06 08	33 03 22	30 01 10	74 10	75 02	74 07
Starosna mirovina za dugogodišnjeg osiguranika - čl. 35.	**28156**	23212	4944	3.863,65	58,91	3.926,20	3.570,02	42 07 19	42 09 11	41 11 20	64 11	65 03	63 04
Starosna mirovina prevedena iz invalidske *	**72488**	37877	34611	2.703,22	41,21	2.901,37	2.486,36	24 07 07	26 04 20	22 07 22	73 07	74 02	72 11
Ukupno starosna	**510807**	**242342**	**268465**	**3.110,86**	**47,43**	**3.450,65**	**2.804,12**	**31 01 21**	**33 01 16**	**29 04 12**	**74 01**	**74 01**	**74 02**
Prijevremena starosna mirovina	**162984**	74473	88511	2.903,80	44,27	3.321,79	2.552,11	35 08 22	37 11 07	33 10 14	66 09	69 00	64 11
Prijevremena starosna mirovina zbog stečaja poslodavca - čl. 36.	**310**	187	123	2.858,59	43,58	3.140,47	2.430,04	35 06 21	36 11 15	33 05 11	61 11	63 04	59 10
Sveukupno starosna	**674101**	**317002**	**357099**	**3.060,68**	**46,66**	**3.420,20**	**2.741,53**	**32 03 01**	**34 03 05**	**30 05 23**	**72 04**	**72 11**	**71 10**
Invalidska *	**106387**	67707	38680	2.137,58	32,59	2.290,63	1.869,66	22 00 09	22 08 11	20 10 20	61 02	61 09	60 01
Obiteljska	**189171**	13453	175718	2.280,14	34,76	1.974,22	2.303,56	28 03 08	23 04 05	28 07 26	72 08	52 08	74 02
SVEUKUPNO	**969659**	**398162**	**571497**	**2.807,12**	**42,80**	**3.179,26**	**2.547,86**	**30 04 11**	**31 11 10**	**29 03 07**	**71 02**	**70 04**	**71 09**
Prosječna starosna mirovina prema ZOMO-u **s mirovinskim stažem od 40 i više godina**	80375	54516	25859	4.640,38	70,75	4.683,93	4.548,57	42 05 13	42 02 23	42 11 02	74 03	75 11	70 11
Prosječna starosna mirovina prema ZOMO-u **s mirovinskim stažem od 40 i više godina i navršenih 65 godina života**	75103	51145	23958	4.653,54	70,95	4.675,75	4.606,12	42 03 10	41 11 21	42 11 14	75 03	77 00	71 06
Prosječna ukupna mirovina prema ZOMO-u **s mirovinskim stažem od 40 i više godina**	155994	95341	60653	4.116,30	62,76	4.307,26	3.816,14	42 01 25	42 02 23	42 00 10	72 05	71 10	73 02
Korisnici **najniže** mirovine kojima je mirovina određena prema ZOMO-u	223637	70668	152969	1.825,92	27,84	1.891,13	1.795,80	26 06 08	26 10 02	26 04 16	–	–	–
Korisnici **najviše** mirovine kojima je mirovina određena prema Zakonu o najvišoj mirovini	1612	732	880	7.419,90	113,13	8.645,09	6.400,76	37 08 06	37 06 15	37 09 19	–	–	–

Napomena:

U broj korisnika mirovina **nisu uključeni** korisnici mirovina DVO, ZOHBDR i HVO.

* Primjena čl. 175. st. 7. i čl. 58. Zakona o mirovinskom osiguranju (NN 157/13, 151/14, 33/15, 93/15, 120/16, 18/18, 62/18, 115/18 I 102/19) te primjena članka 36. i članka 202. Zakona o hrvatskim braniteljima iz Domovinskog rata i članovima njihovih obitelji (NN 121/17) ***za korisnike kojima su mirovine priznate prema općim propisima*** , a određene prema spomenutom Zakonu.

Za obiteljske mirovine dob se odnosi na naslovnika.

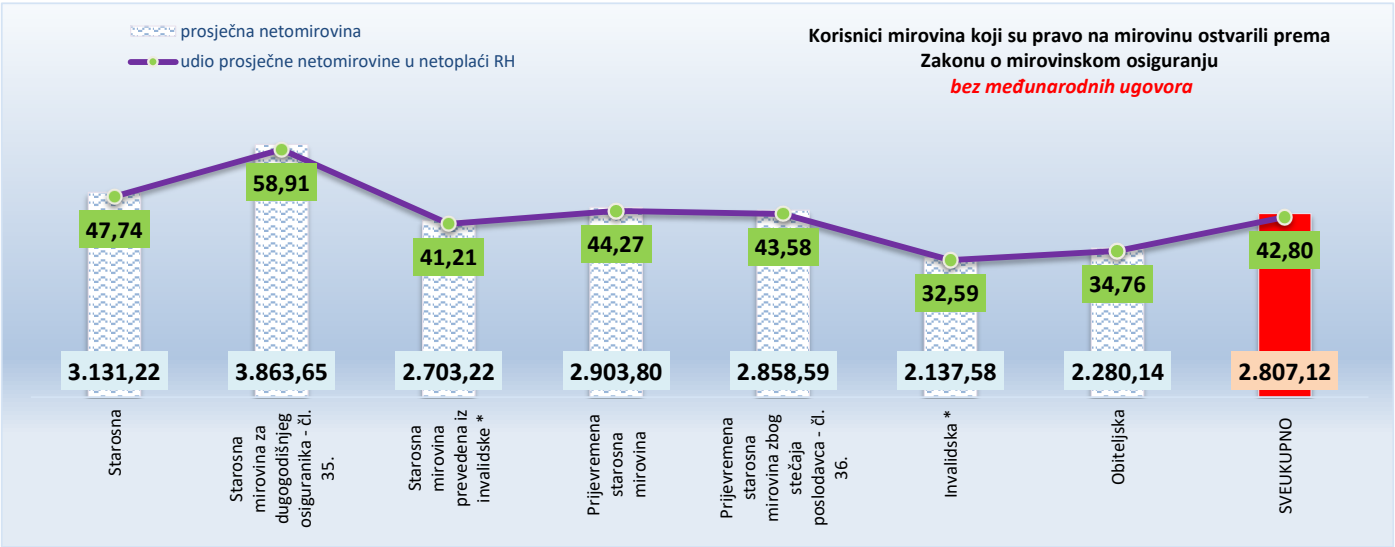

KORISNICI *OSNOVNIH* MIROVINA PREMA VRSTAMA MIROVINA, SPOLU, PROSJEČNOJ MIROVINI I PROSJEČNOM STAŽU KOJI SU PRAVO NA MIROVINU OSTVARILI PREMA ZAKONU O MIROVINSKOM OSIGURANJU

Tablica 20.-OM — Stanje: 31. siječnja 2020.

Vrste mirovina	Broj korisnika			Prosječna mirovina				Prosječan staž			Prosječna dob		
	Ukupno	Muškarci	Žene	**Ukupno**	Udio netomirovine u netoplaći RH	Muškarci	Žene	**Ukupno**	Muškarci	Žene	**Ukupno**	Muškarci	Žene
0	1	2	3	4	4a	5	6	7	8	9	10	11	12
Starosna	1024	543	481	5.033,17	76,74	5.186,62	4.859,93	39 01 22	39 11 00	38 03 16	65 00	65 01	64 11
Starosna mirovina za dugogodišnjeg osiguranika - članak 35.	289	208	81	4.436,14	67,63	4.503,63	4.262,82	42 02 14	42 04 18	41 09 05	62 08	63 01	61 07
Starosna mirovina prevedena iz invalidske *	5	1	4	1.577,52	24,05	1.523,28	1.591,09	28 01 03	25 08 10	28 08 13	64 01	66 06	63 06
Ukupno starosna	**1318**	**752**	**566**	**4.889,15**	**74,54**	**4.992,84**	**4.751,38**	**39 09 12**	**40 06 29**	**38 08 22**	**64 06**	**64 06**	**64 05**
Prijevremena starosna mirovina	975	440	535	3.637,23	55,45	4.331,28	3.066,42	35 11 04	37 01 27	34 10 26	61 04	62 07	60 04
Prijevremena starosna mirovina zbog stečaja poslodavca - čl. 36.													
Sveukupno starosna	**2293**	**1192**	**1101**	**4.356,82**	**66,43**	**4.748,64**	**3.932,62**	**38 01 21**	**39 03 25**	**36 10 17**	**63 02**	**63 10**	**62 05**
Invalidska *	47	39	8	2.855,61	43,54	2.867,43	2.798,00	32 02 26	32 05 08	31 03 07	60 07	60 11	59 02
Obiteljska	1187	393	794	1.808,71	27,58	1.664,82	1.879,93	25 03 09	23 01 18	26 04 03	34 01	26 01	38 00
SVEUKUPNO	**3527**	**1624**	**1903**	**3.479,26**	**53,05**	**3.957,19**	**3.071,39**	**33 09 00**	**35 02 23**	**32 05 21**	**53 04**	**54 07**	**52 03**

KORISNICI *OSNOVNIH* MIROVINA PREMA VRSTAMA MIROVINA, SPOLU, PROSJEČNOJ MIROVINI I PROSJEČNOM STAŽU KOJI SU PRAVO NA MIROVINU OSTVARILI PREMA ZAKONU O MIROVINSKOM OSIGURANJU *BEZ MEĐUNARODNIH UGOVORA*

Tablica 20.-OM-BMU — Stanje: 31. siječnja 2020.

Vrste mirovina	Broj korisnika			Prosječna mirovina				Prosječan staž			Prosječna dob		
	Ukupno	Muškarci	Žene	**Ukupno**	Udio netomirovine u netoplaći RH	Muškarci	Žene	**Ukupno**	Muškarci	Žene	**Ukupno**	Muškarci	Žene
0	1	2	3	4	4a	5	6	7	8	9	10	11	12
Starosna	1013	536	477	5.039,12	76,83	5.204,35	4.853,46	39 01 19	39 11 00	38 03 11	65 00	65 01	64 11
Starosna mirovina za dugogodišnjeg osiguranika - članak 35.	269	192	77	4.460,42	68,00	4.525,78	4.297,43	42 02 12	42 04 15	41 09 09	62 08	63 01	61 07
Starosna mirovina prevedena iz invalidske *	4	1	3	1.838,34	28,03	1.523,28	1.943,36	30 08 27	25 08 10	32 05 01	64 05	66 06	63 08
Ukupno starosna	**1286**	**729**	**557**	**4.908,12**	**74,83**	**5.020,58**	**4.760,92**	**39 09 04**	**40 06 16**	**38 08 25**	**64 06**	**64 07**	**64 05**
Prijevremena starosna mirovina	935	419	516	3.666,04	55,89	4.368,66	3.095,50	35 11 15	37 01 29	34 11 19	61 03	62 06	60 02
Prijevremena starosna mirovina zbog stečaja poslodavca - čl. 36.													
Sveukupno starosna	**2221**	**1148**	**1073**	**4.385,23**	**66,86**	**4.782,64**	**3.960,03**	**38 01 26**	**39 03 23**	**36 11 07**	**63 02**	**63 10**	**62 05**
Invalidska *	46	38	8	2.906,55	44,31	2.929,40	2.798,00	32 06 23	32 10 02	31 03 07	60 08	61 00	59 02
Obiteljska	1183	392	791	1.811,88	27,62	1.668,55	1.882,90	25 03 16	23 01 28	26 04 09	34 00	26 01	38 00
SVEUKUPNO	**3450**	**1578**	**1872**	**3.483,11**	**53,10**	**3.964,43**	**3.077,39**	**33 08 08**	**35 01 19**	**32 05 14**	**53 01**	**54 04**	**52 01**

Napomena:

U broj korisnika mirovina **nisu uključeni** korisnici mirovina DVO, ZOHBDR i HVO.

* Primjena čl. 175. st. 7. i čl. 58. Zakona o mirovinskom osiguranju (NN 157/13, 151/14, 33/15, 93/15, 120/16, 18/18, 62/18, 115/18 i 102/19) te primjena članka 36. i članka 202. Zakona o hrvatskim braniteljima iz Domovinskog rata i članovima njihovih obitelji (NN 121/17) ***za korisnike kojima su mirovine priznate prema općim propisima*** , a određene prema spomenutom Zakonu.

Korisnici mirovina prema vrstama mirovina, prosječnoj mirovini i udjelu netomirovine u netoplaći RH koji su pravo na mirovinu ostvarili prema Zakonu o mirovinskom osiguranju - *bez međunarodnih ugovora*

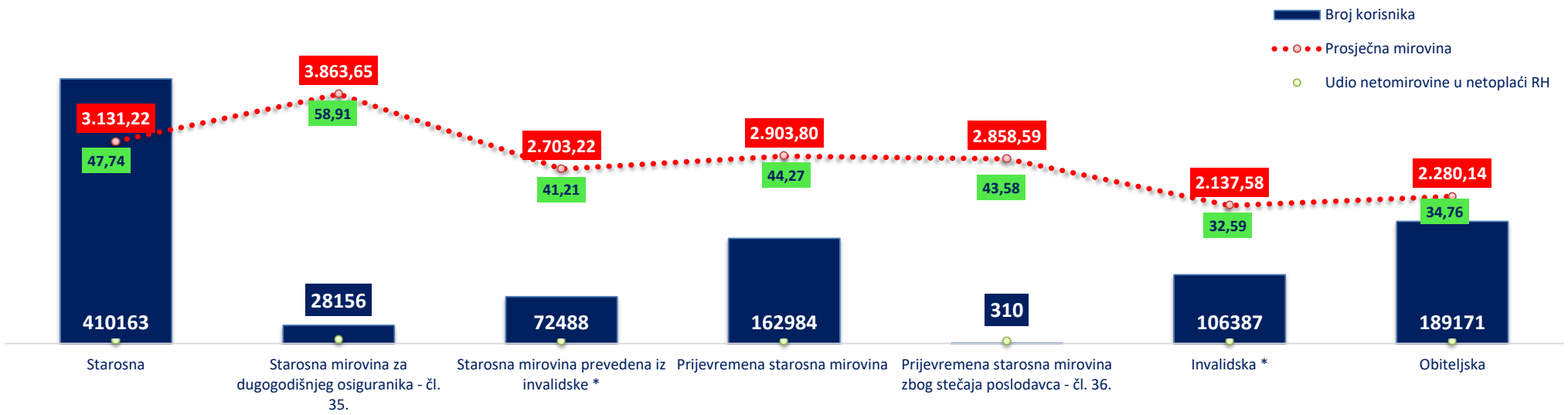

Korisnici *osnovnih* mirovina prema vrstama mirovina, prosječnoj mirovini i udjelu netomirovine u netoplaći RH koji su pravo na mirovinu ostvarili prema Zakonu o mirovinskom osiguranju - *bez međunarodnih ugovora*

Stanje: 31. siječnja 2020.

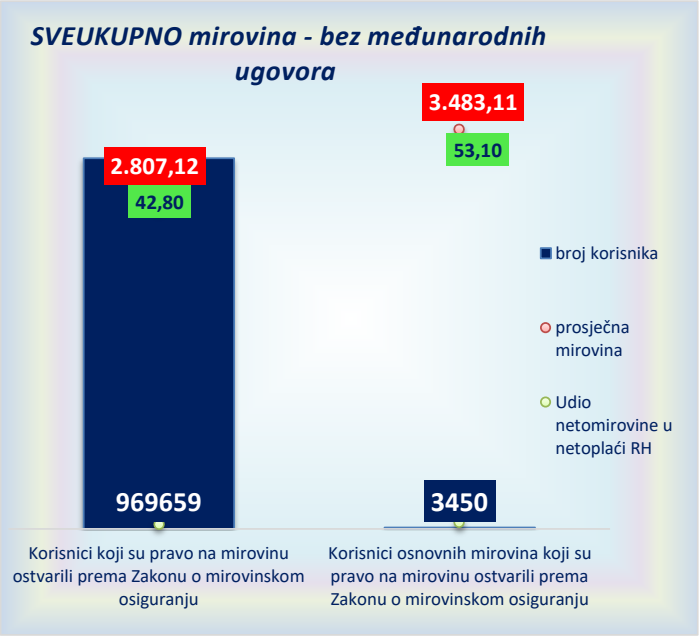

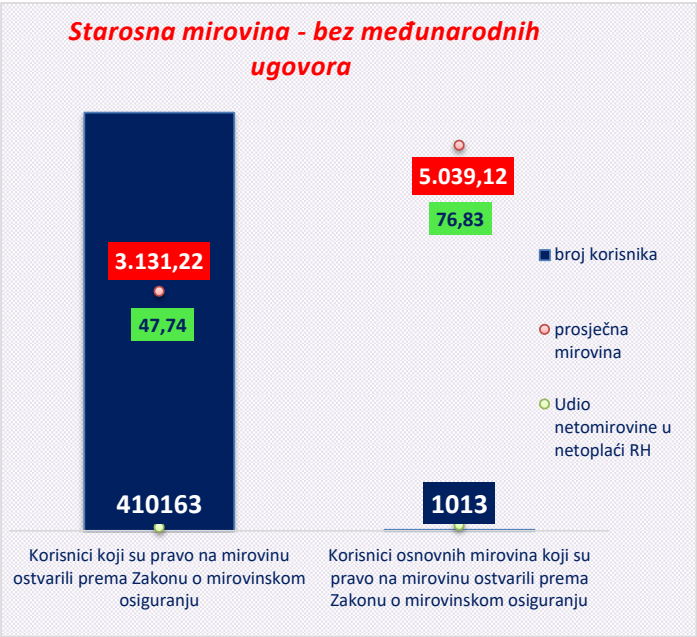

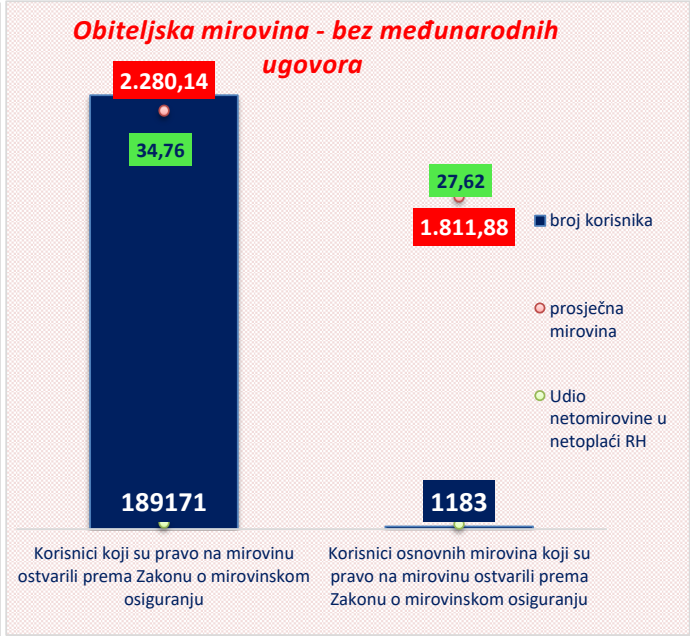

KORISNICI *OSNOVNIH* MIROVINA PREMA GODINAMA MIROVINSKOG STAŽA, SPOLU I PROSJEČNOJ NETOMIROVINI KOJI SU PRAVO NA MIROVINU OSTVARILI PREMA ZAKONU O MIROVINSKOM OSIGURANJU

Tablica 20.-OM-1 Stanje: 31. siječnja 2020.

Red. br.	Godine mirovinskog staža	Ukupno				Muškarci				Žene			
		Broj korisnika	Prosječna dob	Prosječan staž	Prosječna mirovina	Broj korisnika	Prosječna dob	Prosječan staž	Prosječna mirovina	Broj korisnika	Prosječna dob	Prosječan staž	Prosječna mirovina
0	1	2	3	4	5	6	7	8	9	10	11	12	13
1.	do 4	47	33 03	03 03 09	1.761,13	22	31 07	03 00 04	2.155,02	25	34 09	03 06 27	1.414,51
2.	5 - 9	51	23 04	07 09 29	790,78	21	18 00	07 10 18	826,03	30	27 01	07 09 16	766,11
3.	10 - 14	90	23 09	12 06 17	1.128,88	38	19 03	12 06 12	1.011,00	52	26 11	12 06 21	1.215,02
4.	15 - 19	164	27 08	17 05 13	1.341,24	63	24 05	17 04 26	1.296,73	101	29 09	17 05 24	1.368,99
5.	20 - 24	255	33 03	22 07 11	1.736,90	98	31 02	22 07 04	1.688,38	157	34 07	22 07 16	1.767,18
6.	25 - 29	310	39 03	27 07 11	2.065,85	118	37 07	27 07 21	2.207,48	192	40 04	27 07 04	1.978,81
7.	30	88	48 11	30 05 07	2.407,60	25	35 02	30 06 03	2.771,73	63	54 04	30 04 27	2.263,10
8.	31	78	50 10	31 06 04	2.776,29	18	45 05	31 05 12	3.300,87	60	52 05	31 06 11	2.618,91
9.	32	135	55 08	32 06 15	2.717,30	18	48 11	32 08 17	2.609,19	117	56 08	32 06 05	2.733,94
10.	33	150	56 02	33 05 11	2.851,94	21	50 09	33 05 21	2.860,19	129	57 00	33 05 10	2.850,60
11.	34	129	58 01	34 05 23	3.096,46	31	62 03	34 06 11	3.713,34	98	56 09	34 05 17	2.901,33
12.	35	294	60 03	35 04 18	3.840,18	175	60 05	35 03 27	4.175,00	119	60 01	35 05 19	3.347,79
13.	36	250	60 06	36 05 18	3.890,00	137	61 09	36 05 16	4.213,14	113	58 11	36 05 20	3.498,23
14.	37	201	61 08	37 05 21	4.226,09	93	62 08	37 05 23	4.489,45	108	60 09	37 05 19	3.999,31
15.	38	220	61 10	38 05 16	4.276,46	112	63 10	38 05 09	4.914,97	108	59 10	38 05 23	3.614,29
16.	39	200	63 03	39 05 29	4.935,48	120	63 07	39 05 21	5.052,86	80	62 08	39 06 11	4.759,42
17.	40	182	63 10	40 05 18	5.275,27	97	64 04	40 05 18	5.396,23	85	63 03	40 05 18	5.137,23
18.	41	290	63 01	41 04 17	4.640,33	166	63 07	41 04 14	4.774,56	124	62 05	41 04 22	4.460,63
19.	42	128	63 03	42 05 03	4.707,28	67	63 11	42 05 08	4.881,79	61	62 07	42 04 26	4.515,61
20.	43	80	64 02	43 05 23	4.821,39	49	64 02	43 05 16	4.786,14	31	64 04	43 06 04	4.877,11
21.	44	48	64 10	44 04 17	4.579,40	29	64 09	44 04 23	4.315,29	19	64 11	44 04 08	4.982,51
22.	45	37	64 04	45 05 04	4.960,81	23	64 03	45 04 23	4.811,93	14	64 06	45 05 23	5.205,39
23.	46 i više	100	61 05	49 03 09	5.445,90	83	61 03	49 08 03	5.653,22	17	62 08	47 04 04	4.433,71
UKUPNO		**3527**	**53 04**	**33 09 00**	**3.479,26**	**1624**	**54 07**	**35 02 23**	**3.957,19**	**1903**	**52 03**	**32 05 21**	**3.071,39**
24.	0 - 34	1497	41 03	25 07 26	2.104,53	473	34 08	23 07 18	2.033,12	1024	44 04	26 06 29	2.137,51
25.	35 - 39	1165	61 04	37 03 04	4.187,87	637	62 03	37 02 16	4.524,59	528	60 04	37 03 26	3.781,65
26.	40 i više	865	63 04	42 09 16	4.904,03	514	63 06	43 02 22	5.024,61	351	63 01	42 01 20	4.727,47

Napomena: u podatke u tablici 20.-OM-1 nisu uključeni korisnici mirovina DVO, ZOHBDR i HVO.

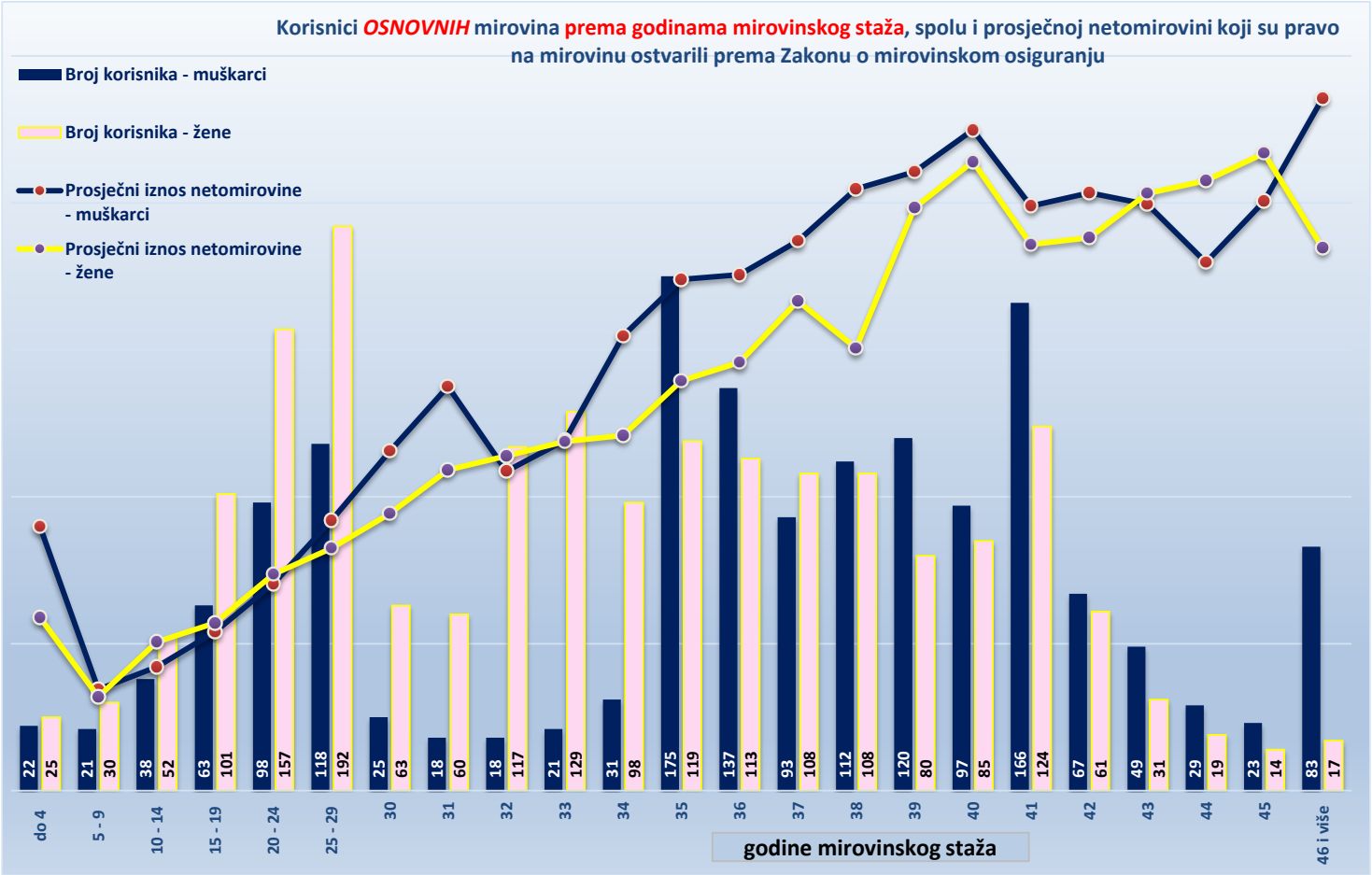

KORISNICI MIROVINA PREMA VRSTAMA MIROVINA, SPOLU, PROSJEČNOJ MIROVINI I PROSJEČNOM STAŽU KOJI SU PRAVO NA MIROVINU OSTVARILI PREMA ZAKONU O PRAVIMA IZ MIROVINSKOG OSIGURANJA DJELATNIH VOJNIH OSOBA, POLICIJSKIH SLUŽBENIKA I OVLAŠTENIH SLUŽBENIH OSOBA - DVO

Tablica 20 c. Stanje: 31. siječnja 2020.

Vrste mirovina	Ukupno			Muškarci			Žene		
	Broj korisnika	Prosječna mirovina	Prosječan staž	Broj korisnika	Prosječna mirovina	Prosječan staž	Broj korisnika	Prosječna mirovina	Prosječan staž
0	1	2	3	4	5	6	7	8	9
Starosna	**6051**	4.347,49	35 08 29	5711	4.361,51	35 09 21	340	4.112,15	34 09 02
Invalidska	**8467**	3.565,90	27 01 27	7948	3.587,07	27 01 27	519	3.241,66	27 01 26
Obiteljska	**1104**	3.844,73	29 06 25	133	3.752,46	25 03 01	971	3.857,36	30 01 23
UKUPNO	**15622**	**3.888,34**	**30 07 28**	**13792**	**3.909,34**	**30 08 22**	**1830**	**3.730,08**	**30 01 25**

KORISNICI MIROVINA PREMA VRSTAMA MIROVINA, SPOLU, PROSJEČNOJ MIROVINI I PROSJEČNOM STAŽU KOJI SU PRAVO NA MIROVINU OSTVARILI PREMA ZAKONU O HRVATSKIM BRANITELJIMA IZ DOMOVINSKOG RATA I ČLANOVIMA NJIHOVIH OBITELJI - ZOHBDR

Tablica 20 d. Stanje: 31. siječnja 2020.

Vrste mirovina	Ukupno			Muškarci			Žene		
	Broj korisnika	Prosječna mirovina	Prosječan staž	Broj korisnika	Prosječna mirovina	Prosječan staž	Broj korisnika	Prosječna mirovina	Prosječan staž
0	1	2	3	4	5	6	7	8	9
Najniža mirovina (čl.49. st.3. ZOHBDR 2017.)	**1471**	3.056,45	07 02 19	1351	3.052,49	07 03 17	120	3.100,97	06 04 05
Starosna mirovina prevedena iz invalidske *	**983**	3.771,24	29 02 00	953	3.773,70	29 03 01	30	3.693,05	26 05 28
Invalidska *	**54212**	5.783,65	20 02 28	53183	5.793,24	20 02 27	1029	5.288,13	20 05 06
Obiteljska	**14545**	6.884,94	13 01 24	1165	7.274,25	08 11 19	13380	6.851,05	13 06 07
UKUPNO	**71211**	**5.924,48**	**18 07 26**	**56652**	**5.724,36**	**19 10 10**	**14559**	**6.703,17**	**13 11 23**

* Od lipnja 2019. u primjeni je članak 36. i članak 202. Zakona o hrvatskim braniteljima iz Domovinskog rata i članovima njihovih obitelji (NN 121/17).

KORISNICI MIROVINA PREMA VRSTAMA MIROVINA, SPOLU, PROSJEČNOJ MIROVINI I PROSJEČNOM STAŽU KOJI SU PRAVO NA MIROVINU OSTVARILI PREMA UGOVORU IZMEĐU REPUBLIKE HRVATSKE I BOSNE I HERCEGOVINE O SURADNJI NA PODRUČJU PRAVA STRADALNIKA RATA U BOSNI I HERCEGOVINI KOJI SU BILI PRIPADNICI HRVATSKOG VIJEĆA OBRANE I ČLANOVA NJIHOVIH OBITELJI I GLAVI IX. ZOHBDR-a IZ 2017. - HVO

Tablica 20 e. Stanje: 31. siječnja 2020.

Vrste mirovina	Ukupno			Muškarci			Žene		
	Broj korisnika	Prosječna mirovina	Prosječan staž	Broj korisnika	Prosječna mirovina	Prosječan staž	Broj korisnika	Prosječna mirovina	Prosječan staž
0	1	2	3	4	5	6	7	8	9
Invalidska	**5945**	3.268,69	08 02 05	5873	3.274,23	08 02 06	72	2.816,29	07 04 20
Obiteljska	**785**	3.098,36	05 07 20	74	3.802,21	04 06 27	711	3.025,10	05 08 12
UKUPNO	**6730**	**3.248,82**	**07 01 26**	**5947**	**3.280,80**	**08 00 19**	**783**	**3.005,90**	**05 08 15**

Napomena:

Primjena Odluke o prestanku smanjenja mirovina, odnosno dodatka mirovini prema članku 3.a Zakona o smanjenju mirovina određenih, odnosno ostvarenih prema posebnim propisima o mirovinskom osiguranju (NN 88/17).

Primjena odredbe članka 49. stavka 1. do 4. i 6., članka 50. i 51. te članka 206. Zakona o hrvatskim braniteljima iz Domovinskog rata i članovima njihovih obitelji (NN 121/17).

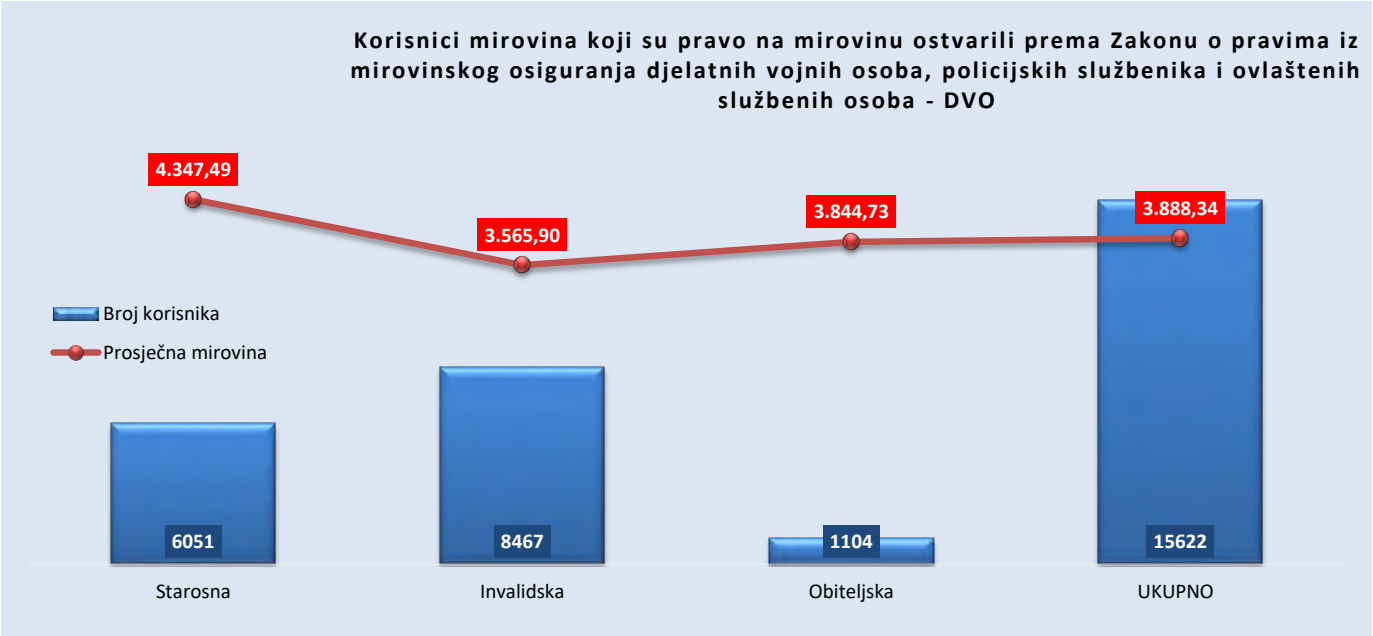
Korisnici mirovina koji su pravo na mirovinu ostvarili prema Zakonu o pravima iz mirovinskog osiguranja djelatnih vojnih osoba, policijskih službenika i ovlaštenih službenih osoba - DVO
Broj korisnika
Prosječna mirovina
4.347,49
3.565,90
3.844,73
3.888,34
6051
8467
1104
15622
Starosna
Invalidska
Obiteljska
UKUPNO

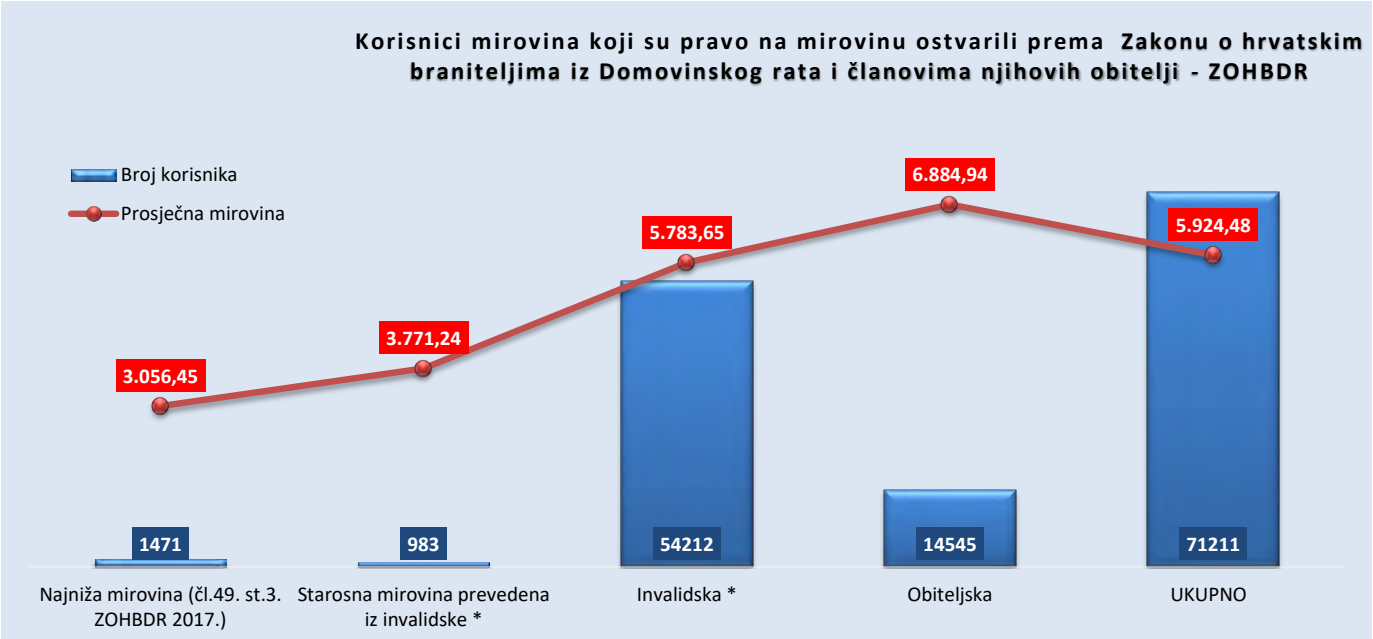
Korisnici mirovina koji su pravo na mirovinu ostvarili prema Zakonu o hrvatskim braniteljima iz Domovinskog rata i članovima njihovih obitelji - ZOHBDR
Broj korisnika
Prosječna mirovina
3.056,45
3.771,24
5.783,65
6.884,94
5.924,48
1471
983
54212
14545
71211
Najniža mirovina (čl.49. st.3. ZOHBDR 2017.)
Starosna mirovina prevedena iz invalidske *
Invalidska *
Obiteljska
UKUPNO

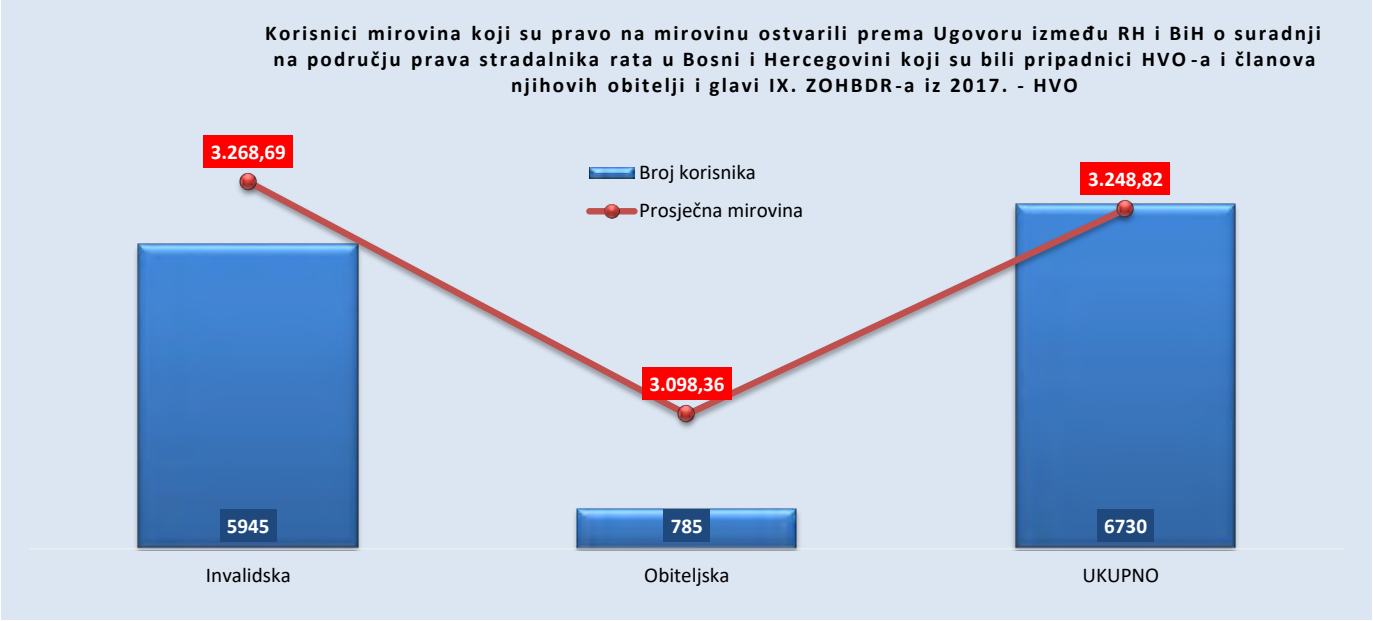
Korisnici mirovina koji su pravo na mirovinu ostvarili prema Ugovoru između RH i BiH o suradnji na području prava stradalnika rata u Bosni i Hercegovini koji su bili pripadnici HVO-a i članova njihovih obitelji i glavi IX. ZOHBDR-a iz 2017. - HVO
Broj korisnika
Prosječna mirovina
3.268,69
3.098,36
3.248,82
5945
785
6730
Invalidska
Obiteljska
UKUPNO

KORISNICI MIROVINA - SUDIONICI NARODNOOSLOBODILAČKOG RATA - NOR

Tablica 20 f. Stanje: 31. siječnja 2020.

Vrste mirovina	Ukupno			Muškarci			Žene		
	Broj korisnika	Prosječna mirovina	Prosječan staž	Broj korisnika	Prosječna mirovina	Prosječan staž	Broj korisnika	Prosječna mirovina	Prosječan staž
0	1	2	3	4	5	6	7	8	9
Starosna	**1439**	3.809,33	30 08 28	862	3.984,65	33 07 28	577	3.547,40	26 04 17
Invalidska	**327**	3.478,64	22 02 28	181	3.427,39	24 10 24	146	3.542,18	18 11 21
Obiteljska	**7846**	2.741,62	29 05 02	480	2.532,16	26 04 05	7366	2.755,27	29 07 15
UKUPNO	**9612**	**2.926,54**	**29 04 15**	**1523**	**3.460,65**	**30 03 22**	**8089**	**2.825,97**	**29 02 10**

KORISNICI MIROVINA - PRIPADNICI HRVATSKE DOMOVINSKE VOJSKE OD 1941. DO 1945. GODINE

Tablica 20 g. Stanje: 31. siječnja 2020.

Vrste mirovina	Ukupno			Muškarci			Žene		
	Broj korisnika	Prosječna mirovina	Prosječan staž	Broj korisnika	Prosječna mirovina	Prosječan staž	Broj korisnika	Prosječna mirovina	Prosječan staž
0	1	2	3	4	5	6	7	8	9
Starosna	**428**	3.242,19	34 10 16	428	3.242,19	34 10 16			
Invalidska	**107**	2.962,16	28 07 28	106	2.966,35	28 08 22	1	2.517,37	21 08 17
Obiteljska	**3511**	2.378,93	32 10 24	102	2.440,38	33 03 24	3409	2.377,09	32 10 20
UKUPNO	**4046**	**2.485,67**	**33 00 00**	**636**	**3.067,63**	**33 07 06**	**3410**	**2.377,13**	**32 10 18**

KORISNICI MIROVINA - BIVŠI POLITIČKI ZATVORENICI

Tablica 20 h. Stanje: 31. siječnja 2020.

Vrste mirovina	Ukupno			Muškarci			Žene		
	Broj korisnika	Prosječna mirovina	Prosječan staž	Broj korisnika	Prosječna mirovina	Prosječan staž	Broj korisnika	Prosječna mirovina	Prosječan staž
0	1	2	3	4	5	6	7	8	9
Starosna	**945**	4.516,52	35 04 29	860	4.517,88	35 08 21	85	4.502,75	32 03 19
Invalidska	**270**	4.110,02	25 05 13	258	4.070,60	25 05 27	12	4.957,43	24 07 22
Obiteljska	**1587**	3.615,08	33 01 04	63	3.594,35	31 01 00	1524	3.615,94	33 02 04
UKUPNO	**2802**	**3.966,79**	**33 01 20**	**1181**	**4.370,90**	**33 02 25**	**1621**	**3.672,37**	**33 00 24**

KORISNICI MIROVINA - PRIPADNICI BIVŠE JUGOSLAVENSKE NARODNE ARMIJE - JNA

Tablica 20 i. Stanje: 31. siječnja 2020.

Vrste mirovina	Ukupno			Muškarci			Žene		
	Broj korisnika	Prosječna mirovina	Prosječan staž	Broj korisnika	Prosječna mirovina	Prosječan staž	Broj korisnika	Prosječna mirovina	Prosječan staž
0	1	2	3	4	5	6	7	8	9
Starosna	**1426**	3.933,38		1406	3.934,13		20	3.880,11	
Invalidska	**832**	3.528,59		794	3.511,23		38	3.891,49	
Obiteljska	**3149**	2.949,71		67	2.981,42		3082	2.949,02	
UKUPNO	**5407**	**3.298,21**		**2267**	**3.757,86**		**3140**	**2.966,36**	

KORISNICI MIROVINA - PRIPADNICI BIVŠE JUGOSLAVENSKE NARODNE ARMIJE - JNA - ČLANAK 185. ZOMO

Tablica 20 j. Stanje: 31. siječnja 2020.

Vrste mirovina	Ukupno			Muškarci			Žene		
	Broj korisnika	Prosječna mirovina	Prosječan staž	Broj korisnika	Prosječna mirovina	Prosječan staž	Broj korisnika	Prosječna mirovina	Prosječan staž
0	1	2	3	4	5	6	7	8	9
Starosna	**116**	3.397,94	38 09 01	115	3.392,79	38 09 13	1	3.990,69	35 00 06
Invalidska	**14**	2.298,50	28 01 24	14	2.298,50	28 01 24			
Obiteljska	**12**	2.290,97	37 11 17				12	2.290,97	37 11 17
UKUPNO	**142**	**3.196,00**	**37 07 21**	**129**	**3.274,03**	**37 07 17**	**13**	**2.421,71**	**37 08 24**

Korisnici mirovina - sudionici Narodnooslobodilačkog rata - NOR
3.809,33
3.478,64
2.741,62
2.926,54
1439
327
7846
9612
Starosna
Invalidska
Obiteljska
UKUPNO
Broj korisnika
Prosječna mirovina

Korisnici mirovina - pripadnici Hrvatske domovinske vojske od 1941. do 1945. godine
3.242,19
2.962,16
2.378,93
2.485,67
428
107
3511
4046
Starosna
Invalidska
Obiteljska
UKUPNO
Broj korisnika
Prosječna mirovina

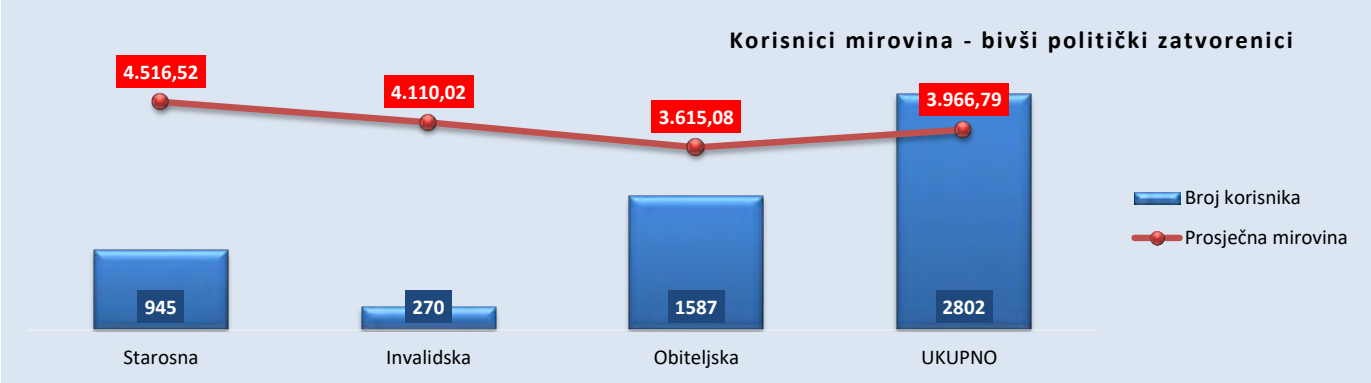
Korisnici mirovina - bivši politički zatvorenici
4.516,52
4.110,02
3.615,08
3.966,79
945
270
1587
2802
Starosna
Invalidska
Obiteljska
UKUPNO
Broj korisnika
Prosječna mirovina

Korisnici mirovina - pripadnici bivše Jugoslavenske narodne armije - JNA
3.933,38
3.528,59
2.949,71
3.298,21
1426
832
3149
5407
Starosna
Invalidska
Obiteljska
UKUPNO
Broj korisnika
Prosječna mirovina

Korisnici mirovina - pripadnici bivše Jugoslavenske narodne armije - JNA
- članak 185. ZOMO
3.397,94
2.298,50
2.290,97
3.196,00
116
14
12
142
Starosna
Invalidska
Obiteljska
UKUPNO
Broj korisnika
Prosječna mirovina

KORISNICI MIROVINA KOJIMA SU MIROVINE PRIZNATE PREMA OPĆIM PROPISIMA, A ODREĐENE PREMA ZOHBDR-u IZ 2017.

Tablica 20 k. Stanje: 31. siječnja 2020.

Vrste mirovina	Ukupno			Muškarci			Žene		
	Broj korisnika	Prosječna mirovina	Prosječan staž	Broj korisnika	Prosječna mirovina	Prosječan staž	Broj korisnika	Prosječna mirovina	Prosječan staž
0	1	2	3	4	5	6	7	8	9
Starosna *	**21646**	2.978,18	33 04 11	20130	2.978,59	33 06 27	1516	2.972,74	30 07 00
Invalidska *	**13562**	2.713,69	22 07 23	13123	2.711,78	22 08 05	439	2.770,88	21 07 17
Obiteljska	**7533**	2.194,71	25 01 05	758	2.235,38	20 07 12	6775	2.190,16	25 07 08
UKUPNO	**42741**	**2.756,17**	**28 06 02**	**34011**	**2.859,08**	**29 00 27**	**8730**	**2.355,26**	**26 03 06**

* Od lipnja 2019. u primjeni je članak 36. i članak 202. Zakona o hrvatskim braniteljima iz Domovinskog rata i članovima njihovih obitelji (NN 121/17).

KORISNICI MIROVINA - ČLANOVI IZVRŠNOG VIJEĆA SABORA, SAVEZNOG IZVRŠNOG VIJEĆA I ADMINISTRATIVNO UMIROVLJENI JAVNI SLUŽBENICI

Tablica 20 l. Stanje: 31. siječnja 2020.

Vrste mirovina	Ukupno			Muškarci			Žene		
	Broj korisnika	Prosječna mirovina	Prosječan staž	Broj korisnika	Prosječna mirovina	Prosječan staž	Broj korisnika	Prosječna mirovina	Prosječan staž
0	1	2	3	4	5	6	7	8	9
Starosna	**57**	3.742,69	29 05 29	28	4.082,43	30 10 16	29	3.414,67	28 00 24
Invalidska									
Obiteljska	**37**	2.707,61	25 09 04	5	2.040,66	11 00 18	32	2.811,82	26 06 27
UKUPNO	**94**	**3.335,27**	**28 06 14**	**33**	**3.773,07**	**30 02 07**	**61**	**3.098,42**	**27 05 20**

KORISNICI MIROVINA - BIVŠI SLUŽBENICI U SAVEZNIM TIJELIMA BIVŠE SFRJ - članak 38. ZOMO

Tablica 20 m. Stanje: 31. siječnja 2020.

Vrste mirovina	Ukupno			Muškarci			Žene		
	Broj korisnika	Prosječna mirovina	Prosječan staž	Broj korisnika	Prosječna mirovina	Prosječan staž	Broj korisnika	Prosječna mirovina	Prosječan staž
0	1	2	3	4	5	6	7	8	9
Starosna	**15**	3.898,00		12	3.943,82		3	3.714,72	
Invalidska	**1**	4.064,93					1	4.064,93	
Obiteljska	**17**	3.775,39					17	3.775,39	
UKUPNO	**33**	**3.839,90**		**12**	**3.943,82**		**21**	**3.780,51**	

KORISNICI MIROVINA - ZASTUPNICI U HRVATSKOM SABORU, ČLANOVI VLADE, SUCI USTAVNOG SUDA I GLAVNI DRŽAVNI REVIZOR

Tablica 20 n. Stanje: 31. siječnja 2020.

Vrste mirovina	Ukupno			Muškarci			Žene		
	Broj korisnika	Prosječna mirovina	Prosječan staž	Broj korisnika	Prosječna mirovina	Prosječan staž	Broj korisnika	Prosječna mirovina	Prosječan staž
0	1	2	3	4	5	6	7	8	9
Starosna	**543**	10.514,71	32 09 09	475	10.562,69	33 00 26	68	10.179,57	30 07 16
Invalidska	**5**	11.014,53	23 05 13	5	11.014,53	23 05 13			
Obiteljska	**125**	7.917,08	35 00 04	5	7.284,97	31 04 25	120	7.943,41	35 01 24
UKUPNO	**673**	**10.035,95**	**33 01 09**	**485**	**10.533,56**	**32 11 18**	**188**	**8.752,24**	**33 06 03**

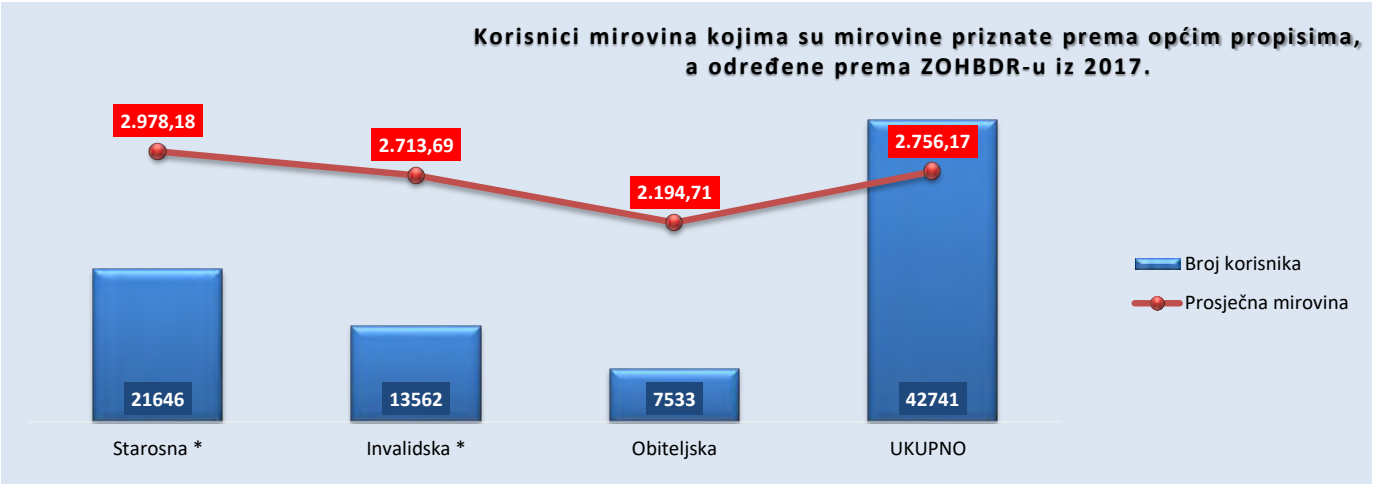
Korisnici mirovina kojima su mirovine priznate prema općim propisima, a određene prema ZOHBDR-u iz 2017.
2.978,18
2.713,69
2.194,71
2.756,17
21646
13562
7533
42741
Starosna *
Invalidska *
Obiteljska
UKUPNO
Broj korisnika
Prosječna mirovina

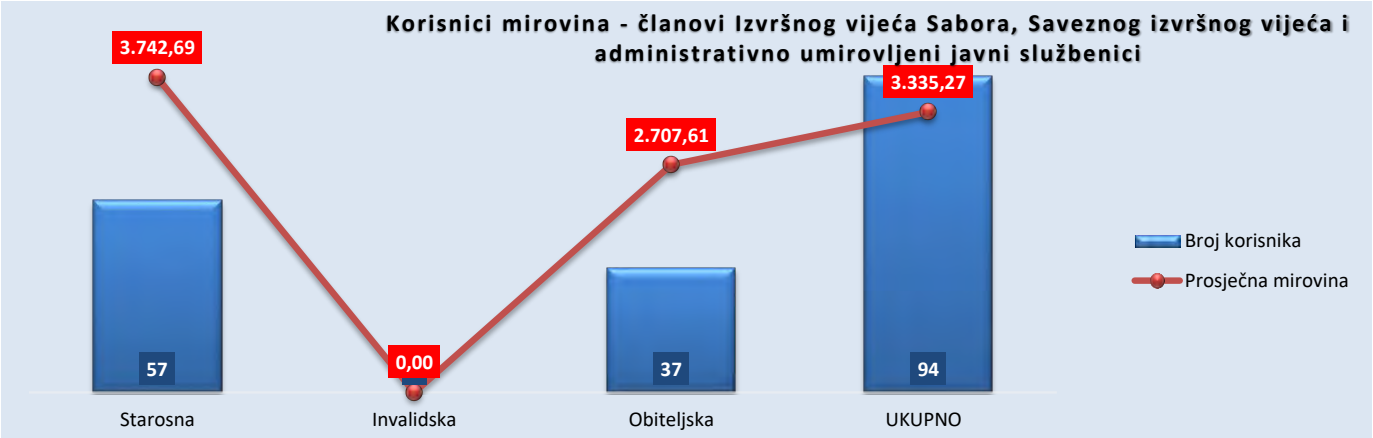
Korisnici mirovina - članovi Izvršnog vijeća Sabora, Saveznog izvršnog vijeća i administrativno umirovljeni javni službenici
3.742,69
0,00
2.707,61
3.335,27
57
37
94
Starosna
Invalidska
Obiteljska
UKUPNO
Broj korisnika
Prosječna mirovina

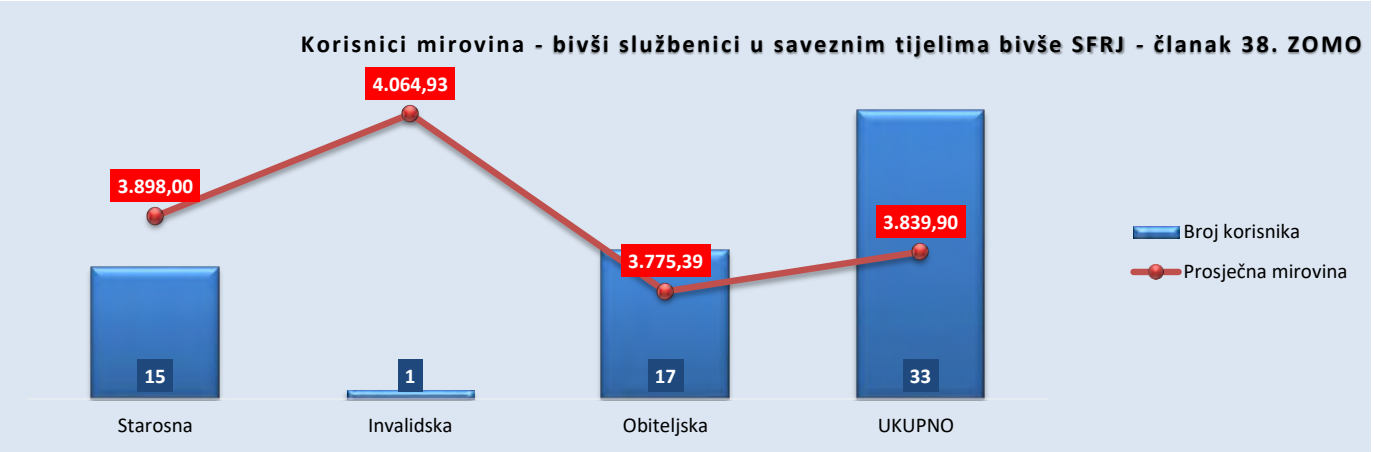
Korisnici mirovina - bivši službenici u saveznim tijelima bivše SFRJ - članak 38. ZOMO
3.898,00
4.064,93
3.775,39
3.839,90
15
1
17
33
Starosna
Invalidska
Obiteljska
UKUPNO
Broj korisnika
Prosječna mirovina

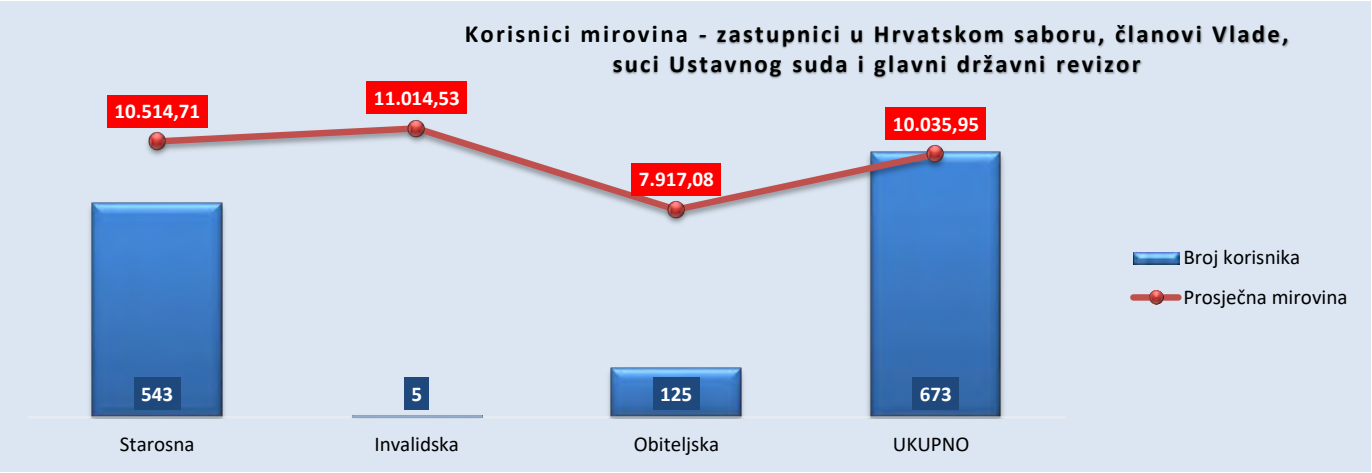
Korisnici mirovina - zastupnici u Hrvatskom saboru, članovi Vlade, suci Ustavnog suda i glavni državni revizor
10.514,71
11.014,53
7.917,08
10.035,95
543
5
125
673
Starosna
Invalidska
Obiteljska
UKUPNO
Broj korisnika
Prosječna mirovina

KORISNICI MIROVINA - RADNICI U ISTARSKIM UGLJENOKOPIMA "TUPLJAK" d.d. LABIN

Tablica 20 o. Stanje: 31. siječnja 2020.

Vrste mirovina	Ukupno			Muškarci			Žene		
	Broj korisnika	Prosječna mirovina	Prosječan staž	Broj korisnika	Prosječna mirovina	Prosječan staž	Broj korisnika	Prosječna mirovina	Prosječan staž
0	1	2	3	4	5	6	7	8	9
Starosna	120	3.870,21	31 02 09	120	3.870,21	31 02 09			
Invalidska	115	4.163,32	27 11 20	115	4.163,32	27 11 20			
Obiteljska	19	2.880,71	30 09 06				19	2.880,71	30 09 06
UKUPNO	**254**	**3.928,90**	**29 08 13**	**235**	**4.013,65**	**29 07 12**	**19**	**2.880,71**	**30 09 06**

KORISNICI MIROVINA - RADNICI PROFESIONALNO IZLOŽENI AZBESTU

Tablica 20 p. Stanje: 31. siječnja 2020.

Vrste mirovina	Ukupno			Muškarci			Žene		
	Broj korisnika	Prosječna mirovina	Prosječan staž	Broj korisnika	Prosječna mirovina	Prosječan staž	Broj korisnika	Prosječna mirovina	Prosječan staž
0	1	2	3	4	5	6	7	8	9
Starosna	827	3.217,15	27 07 10	507	3.320,32	29 02 13	320	3.053,69	25 00 27
Invalidska									
Obiteljska	42	2.624,37	30 03 07	3	2.670,15	28 00 01	39	2.620,85	30 05 11
UKUPNO	**869**	**3.188,50**	**27 08 27**	**510**	**3.316,50**	**29 02 10**	**359**	**3.006,67**	**25 08 00**

KORISNICI MIROVINA – OSIGURANICI - ČLANOVI POSADE BRODA U MEĐUNARODNOJ PLOVIDBI I NACIONALNOJ PLOVIDBI

Tablica 20 r. Stanje: 31. siječnja 2020.

Vrste mirovina	Ukupno			Muškarci			Žene		
	Broj korisnika	Prosječna mirovina	Prosječan staž	Broj korisnika	Prosječna mirovina	Prosječan staž	Broj korisnika	Prosječna mirovina	Prosječan staž
0	1	2	3	4	5	6	7	8	9
Starosna	170	2.136,14	29 02 26	169	2.134,09	29 02 00	1	2.483,58	41 03 20
Invalidska									
Obiteljska	5	1.386,31	26 11 01				5	1.386,31	26 11 01
UKUPNO	**175**	**2.114,72**	**29 02 02**	**169**	**2.134,09**	**29 02 00**	**6**	**1.569,19**	**29 03 22**

KORISNICI MIROVINA - REDOVITI ČLANOVI HRVATSKE AKADEMIJE ZNANOSTI I UMJETNOSTI - HAZU

Tablica 20 s. Stanje: 31. siječnja 2020.

Vrste mirovina	Ukupno			Muškarci			Žene		
	Broj korisnika	Prosječna mirovina	Prosječan staž	Broj korisnika	Prosječna mirovina	Prosječan staž	Broj korisnika	Prosječna mirovina	Prosječan staž
0	1	2	3	4	5	6	7	8	9
Starosna	91	10.232,00	42 05 20	79	10.134,31	42 05 06	12	10.875,11	42 08 19
Invalidska									
Obiteljska	49	7.074,57	40 10 00	1	6.312,46	41 00 28	48	7.090,45	40 09 28
UKUPNO	**140**	**9.126,90**	**41 10 25**	**80**	**10.086,54**	**42 05 00**	**60**	**7.847,38**	**41 02 11**

KORISNICI MIROVINA - RADNICI NA POSLOVIMA OVLAŠTENIH SLUŽBENIH OSOBA U TIJELIMA UNUTARNJIH POSLOVA I PRAVOSUĐA, KAO I NA POSLOVIMA RAZMINIRANJA

Tablica 20 t. Stanje: 31. siječnja 2020.

Vrste mirovina	Ukupno			Muškarci			Žene		
	Broj korisnika	Prosječna mirovina	Prosječan staž	Broj korisnika	Prosječna mirovina	Prosječan staž	Broj korisnika	Prosječna mirovina	Prosječan staž
0	1	2	3	4	5	6	7	8	9
Starosna	12845	4.584,51	34 00 09	11739	4.587,73	34 00 05	1106	4.550,39	34 01 23
Invalidska	914	3.830,62	25 00 08	791	3.799,85	24 09 18	123	4.028,46	26 06 12
Obiteljska	3613	3.407,11	32 10 14	162	3.335,67	29 02 14	3451	3.410,47	33 00 12
UKUPNO	**17372**	**4.299,97**	**33 03 23**	**12692**	**4.522,64**	**33 04 18**	**4680**	**3.696,10**	**33 01 15**

Korisnici mirovina - radnici u Istarskim ugljenokopima "Tupljak" d.d. Labin
3.870,21
4.163,32
2.880,71
3.928,90
120
115
19
254
Starosna
Invalidska
Obiteljska
UKUPNO
Broj korisnika
Prosječna mirovina

Korisnici mirovina - radnici profesionalno izloženi azbestu
3.217,15
0,00
2.624,37
3.188,50
827
42
869
Starosna
Invalidska
Obiteljska
UKUPNO
Broj korisnika
Prosječna mirovina

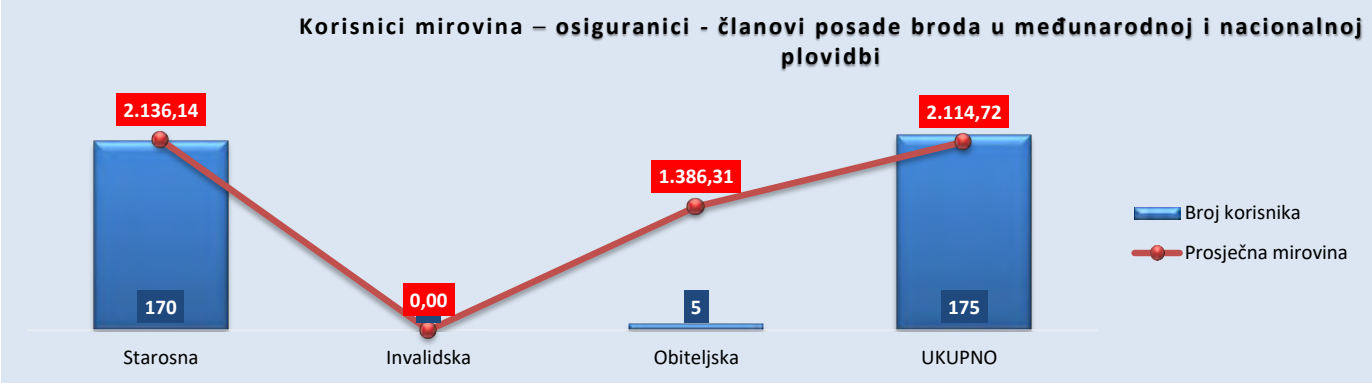
Korisnici mirovina – osiguranici - članovi posade broda u međunarodnoj i nacionalnoj plovidbi
2.136,14
0,00
1.386,31
2.114,72
170
5
175
Starosna
Invalidska
Obiteljska
UKUPNO
Broj korisnika
Prosječna mirovina

Korisnici mirovina - redoviti članovi Hrvatske akademije znanosti i umjetnosti - HAZU
10.232,00
0,00
7.074,57
9.126,90
91
49
140
Starosna
Invalidska
Obiteljska
UKUPNO
Broj korisnika
Prosječna mirovina

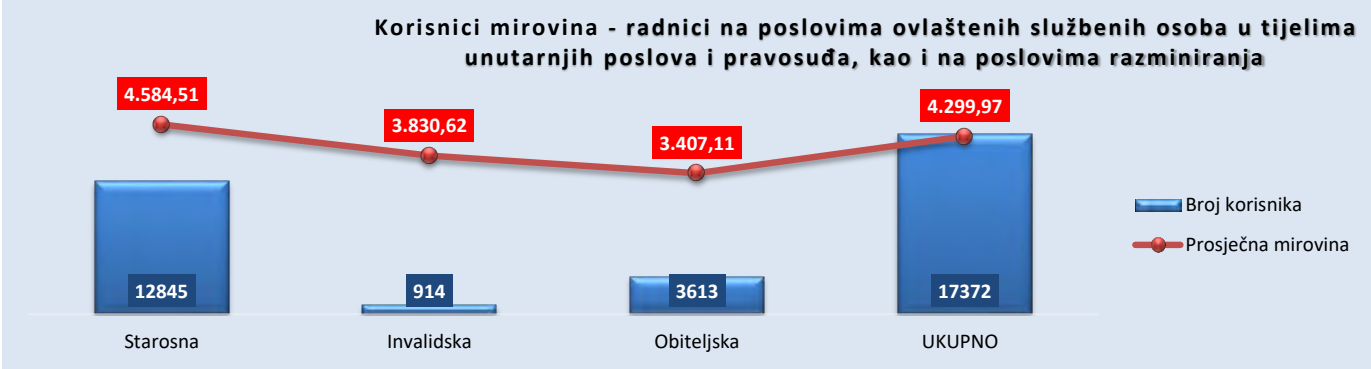
Korisnici mirovina - radnici na poslovima ovlaštenih službenih osoba u tijelima unutarnjih poslova i pravosuđa, kao i na poslovima razminiranja
4.584,51
3.830,62
3.407,11
4.299,97
12845
914
3613
17372
Starosna
Invalidska
Obiteljska
UKUPNO
Broj korisnika
Prosječna mirovina

KORISNICI MIROVINA PREMA VRSTAMA MIROVINA, PODRUČNIM SLUŽBAMA I PODRUČNIM UREDIMA KOJI SU PRAVO NA MIROVINU OSTVARILI PREMA ZAKONU O MIROVINSKOM OSIGURANJU

Tablica 21. Stanje: 31. siječnja 2020.

Red. broj	Područna služba / područni ured u *	Vrste mirovina							
		UKUPNO		Starosna mirovina***		Invalidska mirovina***		Obiteljska mirovina	
		Broj korisnika	Prosječna mirovina	Broj korisnika	Prosječna mirovina	Broj korisnika	Prosječna mirovina	Broj korisnika	Prosječna mirovina
0	1	2	3	4	5	6	7	8	9
1.	Bjelovaru	32543	2.137,04	22464	2.262,41	3291	2.009,98	6788	1.783,76
2.	Dubrovniku	32545	2.534,64	24248	2.694,76	2213	2.004,51	6084	2.089,26
3.	Gospiću	15019	2.117,09	10119	2.222,84	1222	2.144,13	3678	1.817,16
4.	Karlovcu	36815	2.326,79	27008	2.458,17	2679	2.090,09	7128	1.917,96
5.	Koprivnici	28041	2.230,94	19292	2.363,49	3459	2.079,03	5290	1.846,86
6.	Osijeku - PS	80161	2.245,23	54404	2.402,83	8170	1.971,62	17587	1.884,80
7.	Požegi	19053	2.087,71	12555	2.234,43	2423	1.929,43	4075	1.729,76
8.	Puli - Pola	57264	2.811,23	43022	2.986,63	4349	2.145,43	9893	2.341,14
9.	Rijeci - PS	90729	2.837,51	68032	3.007,68	6348	2.116,63	16349	2.409,27
10.	Sisku	49944	2.260,24	33482	2.412,02	4452	2.045,22	12010	1.916,80
11.	Slavonskom Brodu	34565	2.175,78	22520	2.342,75	3473	1.945,79	8572	1.830,31
12.	Splitu - PS	109435	2.576,79	73689	2.817,80	14381	2.019,65	21365	2.120,59
13.	Šibeniku	31349	2.385,51	21388	2.541,69	2739	2.067,62	7222	2.043,54
14.	Varaždinu - PS	66920	2.323,54	46167	2.505,81	9579	1.948,89	11174	1.891,64
15.	Virovitici	15692	2.295,22	10133	2.459,62	1812	2.119,29	3747	1.935,72
16.	Vukovaru	36058	2.279,63	24643	2.405,06	3769	2.034,82	7646	1.996,04
17.	Zadru	42111	2.502,89	30948	2.621,74	3250	2.185,98	7913	2.168,24
18.	Zagrebu - PS **	368230	2.658,40	270641	2.860,40	35041	2.069,90	62548	2.114,07
UKUPNO		**1146474**	**2.506,04**	**814755**	**2.691,86**	**112650**	**2.045,24**	**219069**	**2.051,89**

Napomena:

Podaci za Područni ured u Čakovcu, koji je djelomično u funkciji, uključeni su u podatke Područne službe u Varaždinu, a podaci za Područni ured u Zaboku, koji još nije u funkciji, uključeni su u podatke Područne službe u Zagrebu.

* Prema Statutu Hrvatskog zavoda za mirovinsko osiguranje (NN 28/14 i 24/15), status područne službe imaju: Osijek, Rijeka, Split, Varaždin i Zagreb. Ostale ustrojstvene jedinice Zavoda imaju status područnog ureda.

** Primjena Statuta Hrvatskog zavoda za mirovinsko osiguranje (NN 28/14 i 24/15) i Pravilnika o unutarnjem ustrojstvu Hrvatskog zavoda za mirovinsko osiguranje od 1. rujna 2014.

U broj korisnika mirovina nisu uključeni korisnici mirovina DVO, ZOHBDR i HVO.

*** Primjena čl. 175. st. 7. i čl. 58. Zakona o mirovinskom osiguranju (NN 157/13, 151/14, 33/15, 93/15, 120/16, 18/18, 62/18, 115/18 i 102/19) te primjena članka 36. i članka 202. Zakona o hrvatskim braniteljima iz Domovinskog rata i članovima njihovih obitelji (NN 121/17) ***za korisnike kojima su mirovine priznate prema općim propisima*** , a određene prema spomenutom Zakonu.

Od obrade mirovina za rujan 2017. (isplata u listopadu 2017.) primjenjuje se Odluka o prestanku smanjenja mirovina, odnosno dodatka mirovini prema članku 3.a Zakona o smanjenju mirovina određenih, odnosno ostvarenih prema posebnim propisima o mirovinskom osiguranju (NN 88/17).

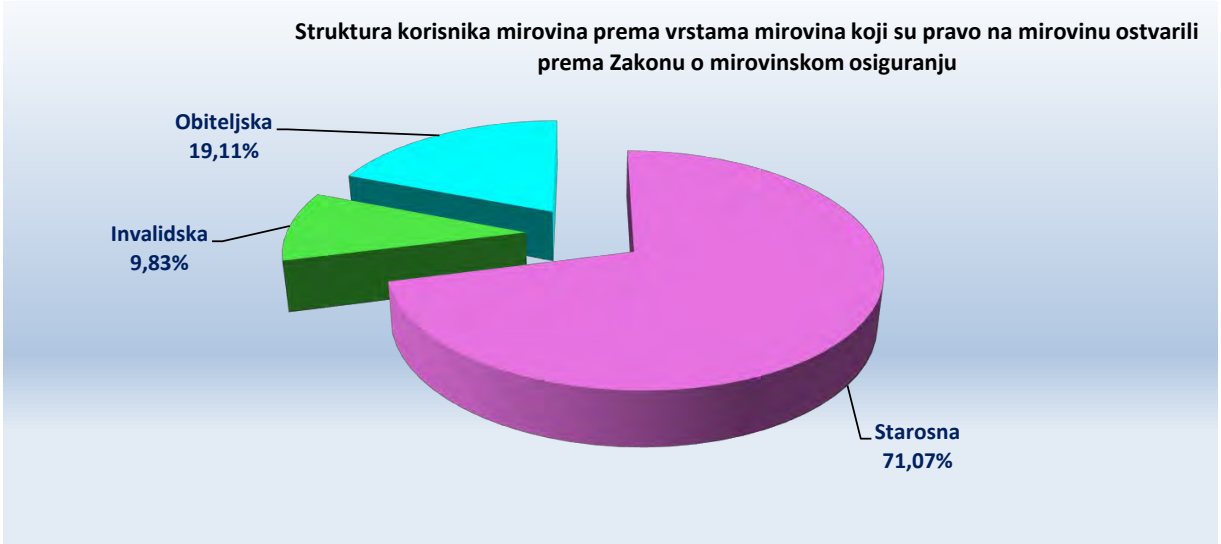

KORISNICI MIROVINA PREMA VRSTAMA MIROVINA, PODRUČNIM SLUŽBAMA I PODRUČNIM UREDIMA KOJI SU PRAVO NA MIROVINU OSTVARILI PREMA ZAKONU O PRAVIMA IZ MIROVINSKOG OSIGURANJA DJELATNIH VOJNIH OSOBA, POLICIJSKIH SLUŽBENIKA I OVLAŠTENIH SLUŽBENIH OSOBA - DVO

Tablica 21 a. Stanje: 31. siječnja 2020.

Red. broj	Područna služba / područni ured u *	Vrste mirovina							
		UKUPNO		Starosna mirovina		Invalidska mirovina		Obiteljska mirovina	
		Broj korisnika	Prosječna mirovina	Broj korisnika	Prosječna mirovina	Broj korisnika	Prosječna mirovina	Broj korisnika	Prosječna mirovina
0	1	2	3	4	5	6	7	8	9
1.	Bjelovaru	414	3.596,90	138	4.052,39	251	3.351,53	25	3.546,08
2.	Dubrovniku	247	3.748,42	108	4.297,21	130	3.360,74	9	2.762,77
3.	Gospiću	446	3.913,51	127	4.268,41	295	3.766,70	24	3.839,95
4.	Karlovcu	631	3.923,15	266	4.388,99	316	3.568,97	49	3.678,47
5.	Koprivnici	350	3.709,91	123	4.108,88	203	3.455,20	24	3.819,64
6.	Osijeku - PS	2107	3.647,70	819	3.838,54	1154	3.510,82	134	3.660,12
7.	Požegi	444	3.576,20	131	3.926,83	279	3.407,85	34	3.606,69
8.	Puli - Pola	411	4.226,10	199	4.874,97	185	3.566,24	27	3.964,88
9.	Rijeci - PS	525	3.873,50	175	4.495,67	320	3.521,14	30	4.002,75
10.	Sisku	642	3.468,57	226	3.757,75	389	3.321,59	27	3.165,73
11.	Slavonskom Brodu	875	3.485,83	326	3.546,54	484	3.423,17	65	3.647,93
12.	Splitu - PS	1385	4.142,37	660	4.634,71	573	3.611,47	152	4.005,92
13.	Šibeniku	308	4.070,44	145	4.532,35	140	3.721,12	23	3.284,76
14.	Varaždinu - PS	745	3.701,52	226	3.974,72	472	3.559,17	47	3.817,41
15.	Virovitici	460	3.433,13	130	3.520,44	292	3.380,28	38	3.540,49
16.	Vukovaru	887	3.576,38	366	3.590,35	458	3.550,52	63	3.683,27
17.	Zadru	668	4.063,58	312	4.485,51	312	3.669,45	44	3.866,37
18.	Zagrebu - PS **	4077	4.236,91	1574	4.995,14	2214	3.707,28	289	4.164,73
UKUPNO		**15622**	**3.888,34**	**6051**	**4.347,49**	**8467**	**3.565,90**	**1104**	**3.844,73**

Napomena:

Podaci za Područni ured u Čakovcu, koji je djelomično u funkciji, uključeni su u podatke Područne službe u Varaždinu, a podaci za Područni ured u Zaboku, koji još nije u funkciji, uključeni su u podatke Područne službe u Zagrebu.

* Prema Statutu Hrvatskog zavoda za mirovinsko osiguranje (NN 28/14 i 24/15), status područne službe imaju: Osijek, Rijeka, Split, Varaždin i Zagreb. Ostale ustrojstvene jedinice Zavoda imaju status područnog ureda.

** Primjena Statuta Hrvatskog zavoda za mirovinsko osiguranje (NN 28/14 i 24/15) i Pravilnika o unutarnjem ustrojstvu Hrvatskog zavoda za mirovinsko osiguranje od 1. rujna 2014.

Od obrade mirovina za rujan 2017. (isplata u listopadu 2017.) primjenjuje se Odluka o prestanku smanjenja mirovina, odnosno dodatka mirovini prema članku 3.a Zakona o smanjenju mirovina određenih, odnosno ostvarenih prema posebnim propisima o mirovinskom osiguranju (NN 88/17).

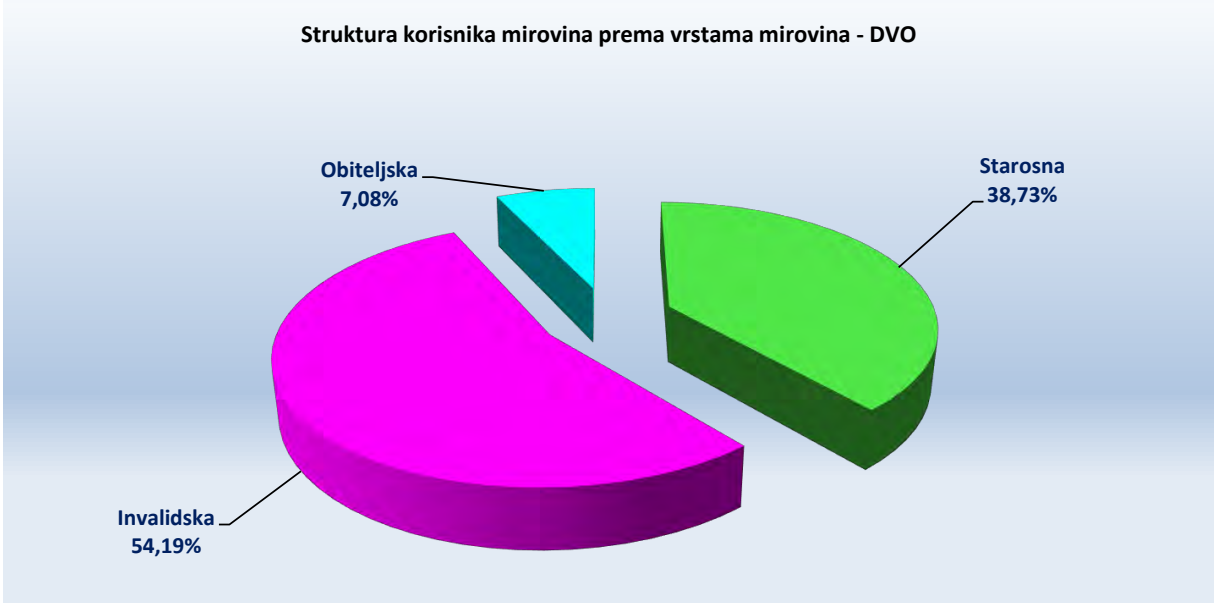

KORISNICI MIROVINA PREMA VRSTAMA MIROVINA, PODRUČNIM SLUŽBAMA I PODRUČNIM UREDIMA KOJI SU PRAVO NA MIROVINU OSTVARILI PREMA Zakonu o hrvatskim braniteljima iz Domovinskog rata i članovima njihovih obitelji - ZOHBDR

Tablica 21 b. Stanje: 31. siječnja 2020.

Red. broj	Područna služba / područni ured u *	Vrste mirovina									
		UKUPNO		Najniža mirovina (čl. 49. st.3. ZOHBDR 2017.)		Starosna mirovina prevedena iz invalidske ***		Invalidska mirovina ***		Obiteljska mirovina	
		Broj korisnika	Prosječna mirovina	Broj korisnika	Prosječna mirovina	Broj korisnika	Prosječna mirovina	Broj korisnika	Prosječna mirovina	Broj korisnika	Prosječna mirovina
0	1	2	3	4	5	6	7	8	9	10	11
1.	Bjelovaru	1748	5.744,11	51	2.979,58	24	3.882,75	1295	5.587,64	378	6.771,33
2.	Dubrovniku	2323	5.537,21	60	3.014,86	41	3.850,70	1821	5.380,22	401	6.799,98
3.	Gospiću	1284	5.777,09	52	3.088,59	16	3.880,95	965	5.662,21	251	6.896,60
4.	Karlovcu	2844	5.727,18	120	3.103,46	63	4.030,85	2057	5.628,27	604	6.762,21
5.	Koprivnici	1116	5.698,15	22	2.970,53	1	3.626,46	911	5.684,02	182	6.109,97
6.	Osijeku - PS	7609	5.622,55	122	3.095,59	92	3.648,85	5921	5.498,08	1474	6.454,91
7.	Požegi	1743	5.805,14	33	3.000,78	15	3.614,87	1371	5.593,67	324	7.087,01
8.	Puli - Pola	799	6.403,92	6	2.940,79	15	4.250,57	599	6.291,87	179	7.075,40
9.	Rijeci - PS	1653	5.837,86	69	2.950,51	22	3.739,62	1214	5.674,03	348	7.114,55
10.	Sisku	4359	5.578,88	128	3.152,03	90	3.620,92	3317	5.554,08	824	6.269,52
11.	Slavonskom Brodu	4432	5.876,97	133	3.020,35	54	3.842,51	3342	5.752,69	903	6.879,33
12.	Splitu - PS	10094	5.530,89	76	3.035,40	180	3.591,89	8507	5.455,32	1331	6.418,63
13.	Šibeniku	3234	5.466,08	48	3.056,68	7	4.398,85	2783	5.444,56	396	5.928,24
14.	Varaždinu - PS	1797	6.330,78	20	2.975,33	13	4.180,53	1452	6.247,10	312	7.024,94
15.	Virovitici	1823	5.346,57	42	2.971,07	31	3.441,98	1450	5.231,15	300	6.433,77
16.	Vukovaru	5752	6.211,19	181	3.181,80	75	3.684,93	4150	6.232,41	1346	6.693,90
17.	Zadru	3617	5.560,27	92	3.068,68	96	3.686,21	2865	5.521,44	564	6.482,92
18.	Zagrebu - PS **	14984	6.701,72	216	2.971,29	148	4.043,54	10192	6.462,12	4428	7.524,22
UKUPNO		**71211**	**5.924,48**	**1471**	**3.056,45**	**983**	**3.771,24**	**54212**	**5.783,65**	**14545**	**6.884,94**

Napomena:

Podaci za Područni ured u Čakovcu, koji je djelomično u funkciji, uključeni su u podatke Područne službe u Varaždinu, a podaci za Područni ured u Zaboku, koji još nije u funkciji, uključeni su u podatke Područne službe u Zagrebu.

* Prema Statutu Hrvatskog zavoda za mirovinsko osiguranje (NN 28/14 i 24/15), status područne službe imaju: Osijek, Rijeka, Split, Varaždin i Zagreb. Ostale ustrojstvene jedinice Zavoda imaju status područnog ureda.

** Primjena Statuta Hrvatskog zavoda za mirovinsko osiguranje (NN 28/14 i 24/15) i Pravilnika o unutarnjem ustrojstvu Hrvatskog zavoda za mirovinsko osiguranje od 1. rujna 2014.

Od obrade mirovina za rujan 2017. (isplata u listopadu 2017.) primjenjuje se Odluka o prestanku smanjenja mirovina, odnosno dodatka mirovini prema članku 3.a Zakona o smanjenju mirovina određenih, odnosno ostvarenih prema posebnim propisima o mirovinskom osiguranju (NN 88/17).

Od obrade mirovina za ožujak 2018. (isplata u travnju 2018.) u primjeni su odredbe članka 49. st. 1.-4. i stavka 6., članka 50., 51. te članka 206. Zakona o hrvatskim braniteljima iz Domovinskog rata i članovima njihovih obitelji (NN 121/17).

*** Od lipnja 2019. u primjeni je članak 36. i članak 202. Zakona o hrvatskim braniteljima iz Domovinskog rata i članovima njihovih obitelji (NN 121/17).

Struktura korisnika mirovina prema vrstama mirovina - ZOHBDR

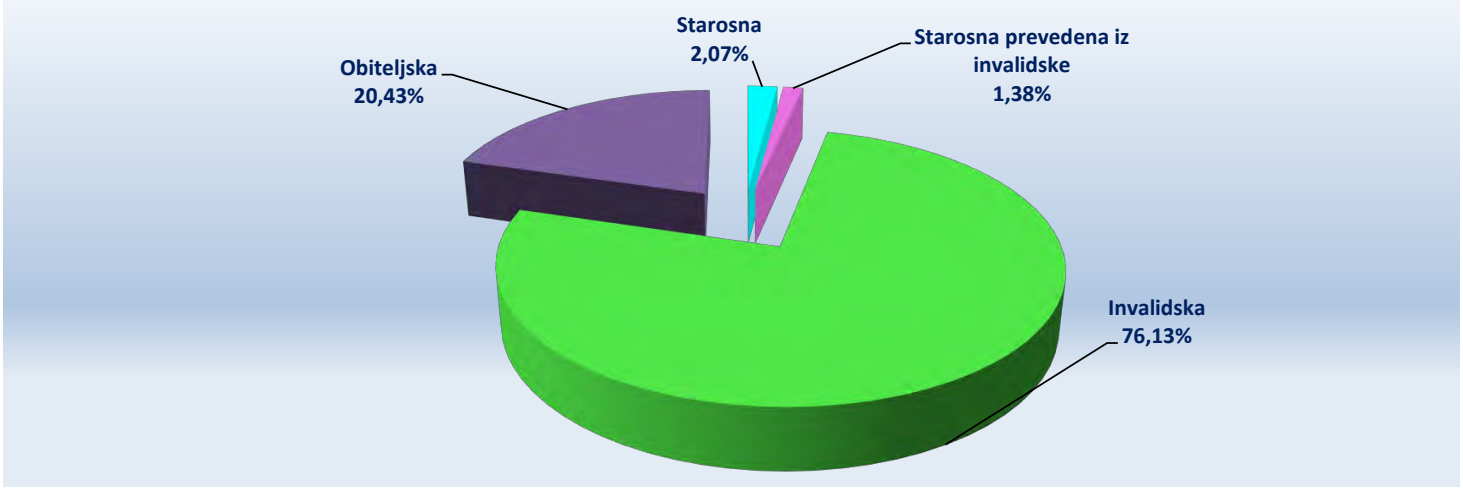

KORISNICI MIROVINA PREMA VRSTAMA MIROVINA, PODRUČNIM SLUŽBAMA I PODRUČNIM UREDIMA KOJI SU PRAVO NA MIROVINU OSTVARILI PREMA UGOVORU IZMEĐU REPUBLIKE HRVATSKE I BOSNE I HERCEGOVINE O SURADNJI NA PODRUČJU PRAVA STRADALNIKA RATA U BOSNI I HERCEGOVINI KOJI SU BILI PRIPADNICI HRVATSKOG VIJEĆA OBRANE I ČLANOVA NJIHOVIH OBITELJI I GLAVI IX. ZOHBDR-a IZ 2017. - HVO

Tablica 21 c. Stanje: 31. siječnja 2020.

Red. broj	Područna služba / područni ured u *	Vrste mirovina					
		UKUPNO		Invalidska mirovina		Obiteljska mirovina	
		Broj korisnika	Prosječna mirovina	Broj korisnika	Prosječna mirovina	Broj korisnika	Prosječna mirovina
0	1	2	3	4	5	6	7
1.	Bjelovaru	75	3.457,55	66	3.546,39	9	2.806,11
2.	Dubrovniku	162	3.063,54	145	3.148,37	17	2.340,03
3.	Gospiću	15	2.706,78	13	2.702,89	2	2.732,05
4.	Karlovcu	44	3.133,31	37	2.987,70	7	3.902,96
5.	Koprivnici	106	3.140,86	97	3.167,79	9	2.850,59
6.	Osijeku - PS	492	2.929,09	440	2.986,55	52	2.442,92
7.	Požegi	102	3.110,34	90	3.146,24	12	2.841,04
8.	Puli - Pola	227	2.740,11	213	2.754,75	14	2.517,39
9.	Rijeci - PS	383	2.860,91	350	2.909,10	33	2.349,87
10.	Sisku	216	3.454,88	196	3.493,48	20	3.076,61
11.	Slavonskom Brodu	482	3.502,57	371	3.448,48	111	3.683,38
12.	Splitu - PS	736	2.995,59	677	3.019,94	59	2.716,22
13.	Šibeniku	377	3.215,43	352	3.265,35	25	2.512,54
14.	Varaždinu - PS	199	3.204,30	184	3.229,99	15	2.889,21
15.	Virovitici	12	2.644,83	9	2.692,49	3	2.501,87
16.	Vukovaru	193	3.271,93	156	3.294,50	37	3.176,79
17.	Zadru	186	3.409,90	172	3.460,84	14	2.784,11
18.	Zagrebu - PS **	2723	3.428,16	2377	3.450,09	346	3.277,47
UKUPNO		**6730**	**3.248,82**	**5945**	**3.268,69**	**785**	**3.098,36**

Napomena:

Podaci za Područni ured u Čakovcu, koji je djelomično u funkciji, uključeni su u podatke Područne službe u Varaždinu, a podaci za Područni ured u Zaboku, koji još nije u funkciji, uključeni su u podatke Područne službe u Zagrebu.

* Prema Statutu Hrvatskog zavoda za mirovinsko osiguranje (NN 28/14 i 24/15), status područne službe imaju: Osijek, Rijeka, Split, Varaždin i Zagreb. Ostale ustrojstvene jedinice Zavoda imaju status područnog ureda.

** Primjena Statuta Hrvatskog zavoda za mirovinsko osiguranje (NN 28/14 i 24/15) i Pravilnika o unutarnjem ustrojstvu Hrvatskog zavoda za mirovinsko osiguranje od 1. rujna 2014.

Od obrade mirovina za rujan 2017. (isplata u listopadu 2017.) primjenjuje se Odluka o prestanku smanjenja mirovina, odnosno dodatka mirovini prema članku 3.a Zakona o smanjenju mirovina određenih, odnosno ostvarenih prema posebnim propisima o mirovinskom osiguranju (NN 88/17).

KORISNICI MIROVINA PREMA VRSTAMA MIROVINA I ŽUPANIJAMA KOJI SU PRAVO NA MIROVINU OSTVARILI PREMA ZAKONU O MIROVINSKOM OSIGURANJU

Tablica 22. Stanje: 31. siječnja 2020.

Red. broj	Županija	Vrste mirovina							
		UKUPNO		Starosna mirovina*		Invalidska mirovina*		Obiteljska mirovina	
		Broj korisnika	Prosječna mirovina	Broj korisnika	Prosječna mirovina	Broj korisnika	Prosječna mirovina	Broj korisnika	Prosječna mirovina
0	1	2	3	4	5	6	7	8	9
1.	Zagrebačka	**70207**	2.644,86	50006	2.844,98	7972	2.167,38	12229	2.137,82
2.	Krapinsko-zagorska	**32322**	2.366,53	19125	2.624,72	6269	2.026,76	6928	1.961,23
3.	Sisačko-moslavačka	**39702**	2.525,31	26552	2.721,56	3996	2.156,81	9154	2.116,92
4.	Karlovačka	**32128**	2.525,94	23687	2.670,13	2488	2.190,61	5953	2.092,37
5.	Varaždinska	**41329**	2.453,71	28110	2.667,23	6292	1.996,71	6927	2.002,32
6.	Koprivničko-križevačka	**27347**	2.281,39	18810	2.420,13	3439	2.102,52	5098	1.890,12
7.	Bjelovarsko-bilogorska	**27206**	2.316,68	18771	2.461,33	2972	2.090,45	5463	1.942,74
8.	Primorsko-goranska	**81432**	3.072,36	62263	3.222,60	5679	2.266,76	13490	2.718,10
9.	Ličko-senjska	**12454**	2.257,83	8463	2.380,31	1119	2.218,88	2872	1.912,08
10.	Virovitičko-podravska	**17251**	2.243,42	11139	2.407,64	2022	2.078,73	4090	1.877,60
11.	Požeško-slavonska	**16705**	2.229,46	10899	2.415,87	2361	1.957,55	3445	1.826,06
12.	Brodsko-posavska	**30684**	2.322,96	19931	2.522,85	3348	1.981,68	7405	1.939,28
13.	Zadarska	**38976**	2.603,15	28701	2.731,30	3136	2.224,15	7139	2.254,42
14.	Osječko-baranjska	**64770**	2.506,02	43636	2.712,59	7478	2.043,58	13656	2.099,20
15.	Šibensko-kninska	**26793**	2.551,86	18138	2.739,36	2557	2.146,60	6098	2.164,10
16.	Vukovarsko-srijemska	**34740**	2.332,37	23205	2.498,43	3802	2.047,05	7733	1.974,36
17.	Splitsko-dalmatinska	**102577**	2.704,42	69523	2.951,81	13944	2.058,68	19110	2.275,59
18.	Istarska	**54495**	2.943,89	41501	3.105,92	4084	2.236,56	8910	2.513,39
19.	Dubrovačko-neretvanska	**28471**	2.810,68	21551	2.969,10	1997	2.140,83	4923	2.388,85
20.	Međimurska	**24420**	2.216,33	17159	2.379,98	3330	1.877,65	3931	1.788,90
21.	Grad Zagreb	**193498**	3.321,22	150657	3.518,51	17107	2.251,69	25734	2.877,17
UKUPNO		**997507**	**2.730,56**	**711827**	**2.939,41**	**105392**	**2.118,68**	**180288**	**2.263,67**
	Isplata u republike bivše SFRJ	120101	1.063,53	79576	1.052,18	6143	1.013,72	34382	1.098,70
	Isplata u inozemstvo (bez republika bivše SFRJ)	28866	749,11	23352	733,52	1115	786,68	4399	822,35
SVEUKUPNO		**1146474**	**2.506,04**	**814755**	**2.691,86**	**112650**	**2.045,24**	**219069**	**2.051,89**

Napomena:

U broj korisnika mirovina nisu uključeni korisnici mirovina DVO, ZOHBDR i HVO.

* Primjena čl. 175. st. 7. i čl. 58. Zakona o mirovinskom osiguranju (NN 157/13, 151/14, 33/15, 93/15, 120/16, 18/18, 62/18, 115/18 i 102/19) te primjena članka 36. i članka 202. Zakona o hrvatskim braniteljima iz Domovinskog rata i članovima njihovih obitelji (NN 121/17) ***za korisnike kojima su mirovine priznate prema općim propisima*** , a određene prema spomenutom Zakonu.

Od obrade mirovina za rujan 2017. (isplata u listopadu 2017.) primjenjuje se Odluka o prestanku smanjenja mirovina, odnosno dodatka mirovini prema članku 3.a Zakona o smanjenju mirovina određenih, odnosno ostvarenih prema posebnim propisima o mirovinskom osiguranju (NN 88/17).

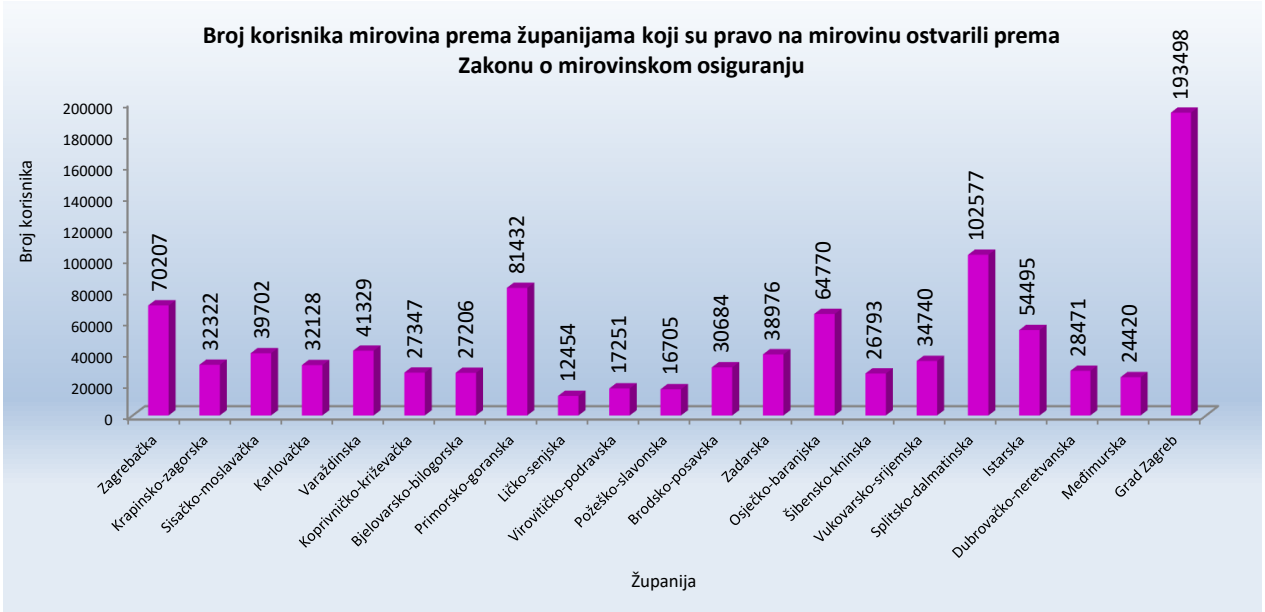

KORISNICI MIROVINA PREMA VRSTAMA MIROVINA I ŽUPANIJAMA KOJI SU PRAVO NA MIROVINU OSTVARILI PREMA ZAKONU O PRAVIMA IZ MIROVINSKOG OSIGURANJA DJELATNIH VOJNIH OSOBA, POLICIJSKIH SLUŽBENIKA I OVLAŠTENIH SLUŽBENIH OSOBA - DVO

Tablica 22 a. Stanje: 31. siječnja 2020.

Red. broj	Županija	Vrste mirovina							
		UKUPNO		Starosna mirovina		Invalidska mirovina		Obiteljska mirovina	
		Broj korisnika	Prosječna mirovina	Broj korisnika	Prosječna mirovina	Broj korisnika	Prosječna mirovina	Broj korisnika	Prosječna mirovina
0	1	2	3	4	5	6	7	8	9
1.	Zagrebačka	**944**	3.999,98	355	4.639,69	534	3.587,95	55	3.871,42
2.	Krapinsko-zagorska	**185**	3.900,87	44	4.871,68	129	3.526,96	12	4.360,71
3.	Sisačko-moslavačka	**662**	3.466,10	227	3.757,86	407	3.329,82	28	3.081,71
4.	Karlovačka	**663**	3.954,79	282	4.422,67	332	3.596,16	49	3.691,95
5.	Varaždinska	**579**	3.747,37	168	3.989,21	373	3.633,59	38	3.794,97
6.	Koprivničko-križevačka	**370**	3.711,65	126	4.190,05	219	3.423,29	25	3.826,57
7.	Bjelovarsko-bilogorska	**437**	3.615,88	134	4.106,37	279	3.381,63	24	3.600,47
8.	Primorsko-goranska	**561**	3.919,72	184	4.542,25	345	3.556,91	32	4.251,78
9.	Ličko-senjska	**477**	3.920,42	130	4.259,59	323	3.796,38	24	3.752,54
10.	Virovitičko-podravska	**483**	3.462,12	140	3.610,17	303	3.386,16	40	3.519,30
11.	Požeško-slavonska	**461**	3.581,70	134	3.936,48	293	3.416,55	34	3.606,69
12.	Brodsko-posavska	**928**	3.499,50	336	3.583,24	527	3.425,83	65	3.663,94
13.	Zadarska	**734**	4.150,93	349	4.618,65	341	3.698,10	44	3.950,49
14.	Osječko-baranjska	**2155**	3.653,54	828	3.832,76	1195	3.526,12	132	3.682,85
15.	Šibensko-kninska	**327**	4.068,22	151	4.541,42	153	3.718,98	23	3.284,76
16.	Vukovarsko-srijemska	**908**	3.590,80	370	3.619,71	476	3.564,12	62	3.622,98
17.	Splitsko-dalmatinska	**1485**	4.222,56	721	4.738,35	608	3.658,46	156	4.037,20
18.	Istarska	**444**	4.267,09	217	4.908,57	201	3.611,59	26	3.980,76
19.	Dubrovačko-neretvanska	**267**	3.752,35	111	4.299,89	146	3.382,02	10	3.081,45
20.	Međimurska	**202**	3.644,68	66	4.031,97	124	3.408,49	12	3.955,30
21.	Grad Zagreb	**2316**	4.324,00	972	5.050,83	1149	3.739,29	195	4.146,30
UKUPNO		**15588**	**3.887,98**	**6045**	**4.347,60**	**8457**	**3.566,03**	**1086**	**3.836,69**
	Isplata u republike bivše SFRJ	27	4.249,38	3	5.244,86	8	3.616,17	16	4.379,32
	Isplata u inozemstvo (bez republika bivše SFRJ)	7	3.310,71	3	3.231,25	2	2.811,56	2	3.929,04
SVEUKUPNO		**15622**	**3.888,34**	**6051**	**4.347,49**	**8467**	**3.565,90**	**1104**	**3.844,73**

Napomena:

Od obrade mirovina za rujan 2017. (isplata u listopadu 2017.) primjenjuje se Odluka o prestanku smanjenja mirovina, odnosno dodatka mirovini prema članku 3.a Zakona o smanjenju mirovina određenih, odnosno ostvarenih prema posebnim propisima o mirovinskom osiguranju (NN 88/17).

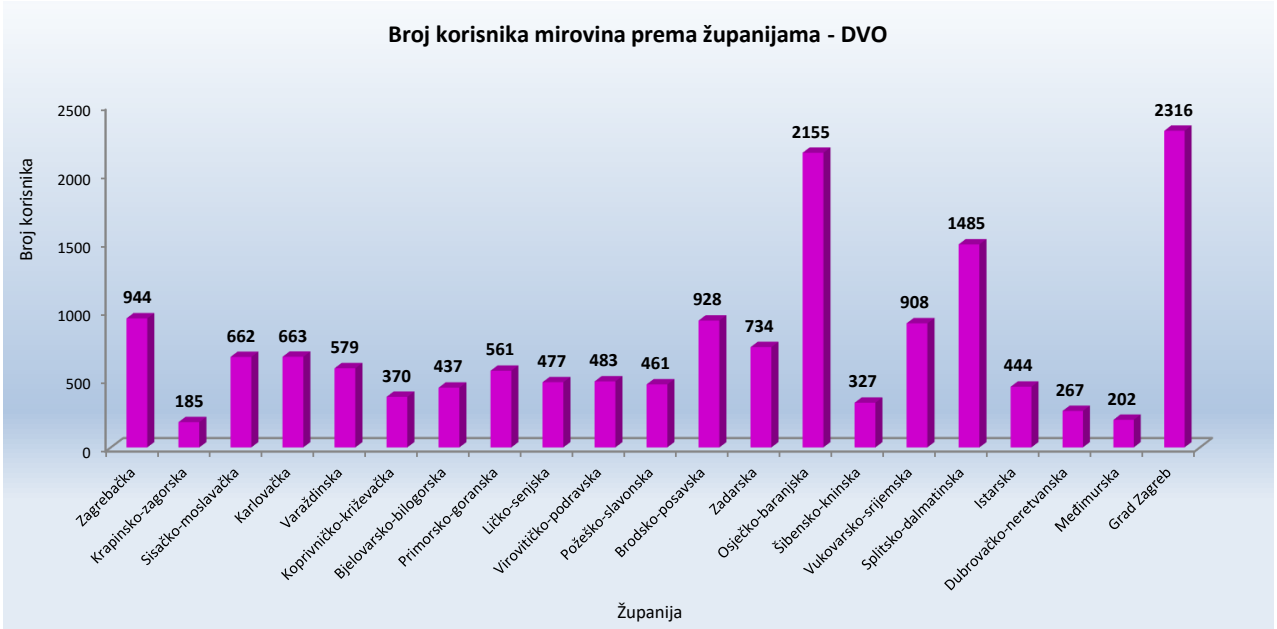

KORISNICI MIROVINA PREMA VRSTAMA MIROVINA I ŽUPANIJAMA KOJI SU PRAVO NA MIROVINU OSTVARILI PREMA ZAKONU O HRVATSKIM BRANITELJIMA IZ DOMOVINSKOG RATA I ČLANOVIMA NJIHOVIH OBITELJI - ZOHBDR

Tablica 22 b. Stanje: 31. siječnja 2020.

Red. broj	Županija	Vrste mirovina									
		UKUPNO		Najniža mirovina (čl.49. st.3. ZOHBDR 2017.)		Starosna mirovina prevedena iz invalidske *		Invalidska mirovina *		Obiteljska mirovina	
		Broj korisnika	Prosječna mirovina	Broj korisnika	Prosječna mirovina	Broj korisnika	Prosječna mirovina	Broj korisnika	Prosječna mirovina	Broj korisnika	Prosječna mirovina
0	1	2	3	4	5	6	7	8	9	10	11
1.	Zagrebačka	**2767**	6.306,56	46	3.011,73	35	4.027,15	2056	6.160,46	630	7.150,57
2.	Krapinsko-zagorska	**675**	5.925,49	8	3.015,01	8	3.902,56	567	5.912,06	92	6.437,23
3.	Sisačko-moslavačka	**4394**	5.584,04	129	3.150,60	90	3.620,92	3357	5.566,19	818	6.257,08
4.	Karlovačka	**2894**	5.746,83	122	3.100,99	62	4.033,56	2104	5.651,80	606	6.784,71
5.	Varaždinska	**1409**	6.439,85	15	3.017,04	9	4.133,66	1150	6.351,99	235	7.176,59
6.	Koprivničko-križevačka	**1156**	5.708,97	26	2.999,96	1	3.626,46	943	5.700,49	186	6.141,83
7.	Bjelovarsko-bilogorska	**1659**	5.826,83	50	2.979,58	20	4.047,69	1218	5.687,08	371	6.765,27
8.	Primorsko-goranska	**1682**	5.877,45	70	2.950,40	22	3.739,62	1238	5.720,64	352	7.144,63
9.	Ličko-senjska	**1290**	5.799,47	53	3.085,70	15	3.922,70	974	5.705,19	248	6.863,23
10.	Virovitičko-podravska	**1972**	5.363,19	45	2.967,26	35	3.398,10	1569	5.241,09	323	6.503,02
11.	Požeško-slavonska	**1762**	5.832,27	33	3.000,78	15	3.614,87	1380	5.615,99	334	7.105,21
12.	Brodsko-posavska	**4510**	5.917,61	134	3.018,75	54	3.842,51	3395	5.790,37	927	6.923,52
13.	Zadarska	**3714**	5.579,05	99	3.062,35	99	3.679,37	2948	5.546,95	568	6.515,44
14.	Osječko-baranjska	**7582**	5.639,69	118	3.089,19	91	3.656,70	5920	5.510,43	1453	6.497,68
15.	Šibensko-kninska	**3212**	5.493,66	46	3.043,99	7	4.398,85	2762	5.469,53	397	5.964,64
16.	Vukovarsko-srijemska	**5839**	6.232,00	187	3.178,46	77	3.677,49	4236	6.269,84	1339	6.685,63
17.	Splitsko-dalmatinska	**10251**	5.577,07	75	3.022,91	181	3.591,38	8664	5.507,88	1331	6.441,39
18.	Istarska	**829**	6.399,41	7	2.920,61	15	4.250,57	625	6.299,21	182	7.054,42
19.	Dubrovačko-neretvanska	**2327**	5.551,06	61	3.043,92	41	3.850,70	1833	5.397,37	392	6.837,70
20.	Međimurska	**443**	6.248,42	6	2.894,56	4	4.286,00	346	6.210,78	87	6.719,61
21.	Grad Zagreb	**8699**	6.559,00	129	2.963,81	101	4.074,97	6413	6.393,70	2056	7.422,18
UKUPNO		**69066**	**5.872,62**	**1459**	**3.057,85**	**982**	**3.770,93**	**53698**	**5.769,59**	**12927**	**6.777,96**
	Isplata u republike bivše SFRJ	2108	7.616,31	12	2.885,41	1	4.075,64	499	7.306,48	1596	7.750,97
	Isplata u inozemstvo (bez republika bivše SFRJ)	37	6.331,30					15	5.467,22	22	6.920,44
SVEUKUPNO		**71211**	**5.924,48**	**1471**	**3.056,45**	**983**	**3.771,24**	**54212**	**5.783,65**	**14545**	**6.884,94**

Napomena:

Od obrade mirovina za rujan 2017. (isplata u listopadu 2017.) primjenjuje se Odluka o prestanku smanjenja mirovina, odnosno dodatka mirovini prema članku 3.a Zakona o smanjenju mirovina određenih, odnosno ostvarenih prema posebnim propisima o mirovinskom osiguranju (NN 88/17).

Od obrade mirovina za ožujak 2018. (isplata u travnju 2018.) u primjeni su odredbe članka 49. st. 1.-4. i stavka 6., članka 50., 51. te članka 206. Zakona o hrvatskim braniteljima iz Domovinskog rata i članovima njihovih obitelji (NN 121/17).

* Od lipnja 2019. u primjeni je članak 36. i članak 202. Zakona o hrvatskim braniteljima iz Domovinskog rata i članovima njihovih obitelji (NN 121/17).

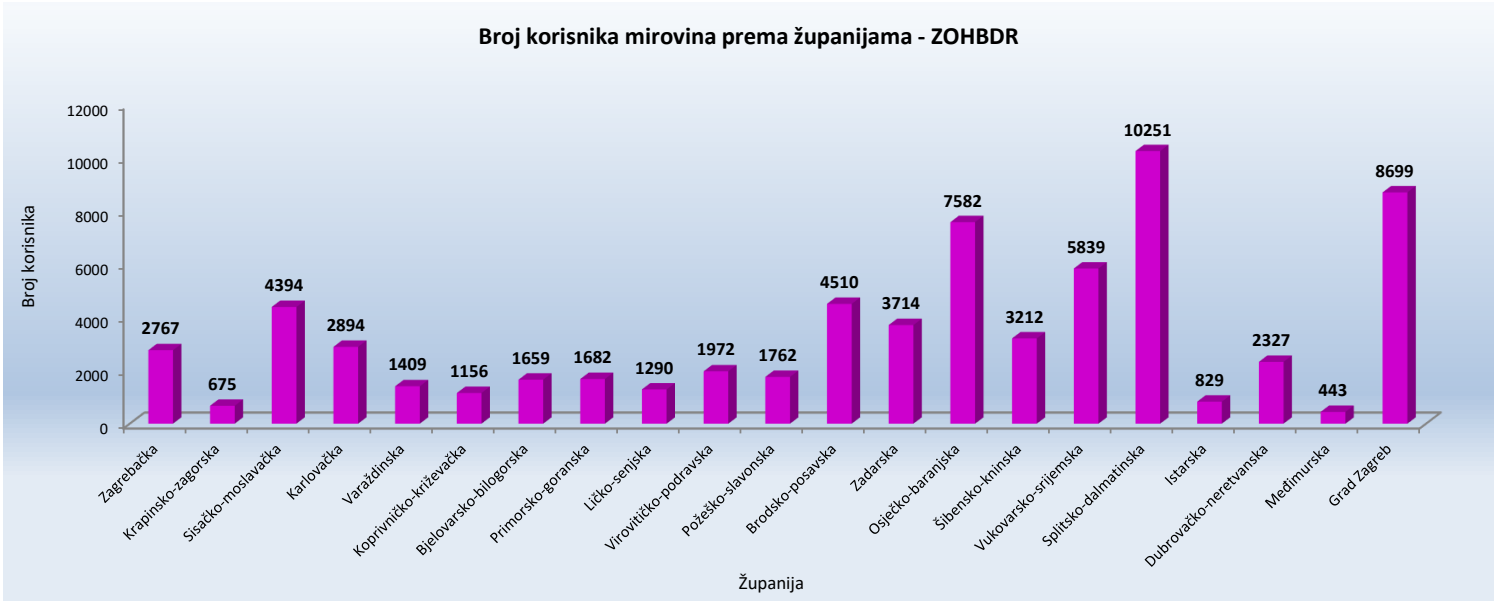

KORISNICI MIROVINA PREMA VRSTAMA MIROVINA I ŽUPANIJAMA KOJI SU PRAVO NA MIROVINU OSTVARILI PREMA UGOVORU IZMEĐU REPUBLIKE HRVATSKE I BOSNE I HERCEGOVINE O SURADNJI NA PODRUČJU PRAVA STRADALNIKA RATA U BOSNI I HERCEGOVINI KOJI SU BILI PRIPADNICI HRVATSKOG VIJEĆA OBRANE I ČLANOVA NJIHOVIH OBITELJI I GLAVI IX. ZOHBDR-a IZ 2017. - HVO

Tablica 22 c. Stanje: 31. siječnja 2020.

Red. broj	Županija	Vrste mirovina					
		UKUPNO		Invalidska mirovina		Obiteljska mirovina	
		Broj korisnika	Prosječna mirovina	Broj korisnika	Prosječna mirovina	Broj korisnika	Prosječna mirovina
0	1	2	3	6	7	8	9
1.	Zagrebačka	**168**	3.354,11	151	3.371,60	17	3.198,80
2.	Krapinsko-zagorska	**5**	3.258,39	5	3.258,39		
3.	Sisačko-moslavačka	**123**	3.786,79	107	3.848,42	16	3.374,62
4.	Karlovačka	**47**	3.247,51	41	3.185,36	6	3.672,21
5.	Varaždinska	**16**	3.514,60	14	3.569,39	2	3.131,01
6.	Koprivničko-križevačka	**23**	3.495,92	19	3.514,83	4	3.406,07
7.	Bjelovarsko-bilogorska	**33**	3.445,26	31	3.500,40	2	2.590,63
8.	Primorsko-goranska	**41**	3.491,98	35	3.500,04	6	3.444,99
9.	Ličko-senjska	**27**	2.906,62	23	2.874,11	4	3.093,52
10.	Virovitičko-podravska	**45**	3.349,67	38	3.446,89	7	2.821,91
11.	Požeško-slavonska	**64**	3.497,12	58	3.501,62	6	3.453,57
12.	Brodsko-posavska	**456**	3.547,38	354	3.491,58	102	3.741,05
13.	Zadarska	**75**	3.674,73	69	3.642,62	6	4.044,07
14.	Osječko-baranjska	**106**	3.411,93	92	3.389,85	14	3.557,02
15.	Šibensko-kninska	**206**	3.643,31	192	3.680,53	14	3.132,86
16.	Vukovarsko-srijemska	**136**	3.367,09	124	3.337,21	12	3.675,87
17.	Splitsko-dalmatinska	**308**	3.653,16	291	3.659,58	17	3.543,39
18.	Istarska	**50**	3.181,65	43	3.226,00	7	2.909,27
19.	Dubrovačko-neretvanska	**60**	3.359,23	54	3.482,05	6	2.253,88
20.	Međimurska	**1**	4.333,07	1	4.333,07		
21.	Grad Zagreb	**466**	3.604,17	429	3.640,18	37	3.186,72
UKUPNO		**2456**	**3.533,28**	**2171**	**3.543,57**	**285**	**3.454,90**
	Isplata u republike bivše SFRJ	4263	3.085,68	3766	3.111,41	497	2.890,74
	Isplata u inozemstvo (bez republika bivše SFRJ)	11	2.960,13	8	2.711,77	3	3.622,44
SVEUKUPNO		**6730**	**3.248,82**	**5945**	**3.268,69**	**785**	**3.098,36**

Napomena:
Od obrade mirovina za rujan 2017. (isplata u listopadu 2017.) primjenjuje se Odluka o prestanku smanjenja mirovina, odnosno dodatka mirovini prema članku 3.a Zakona o smanjenju mirovina određenih, odnosno ostvarenih prema posebnim propisima o mirovinskom osiguranju (NN 88/17).

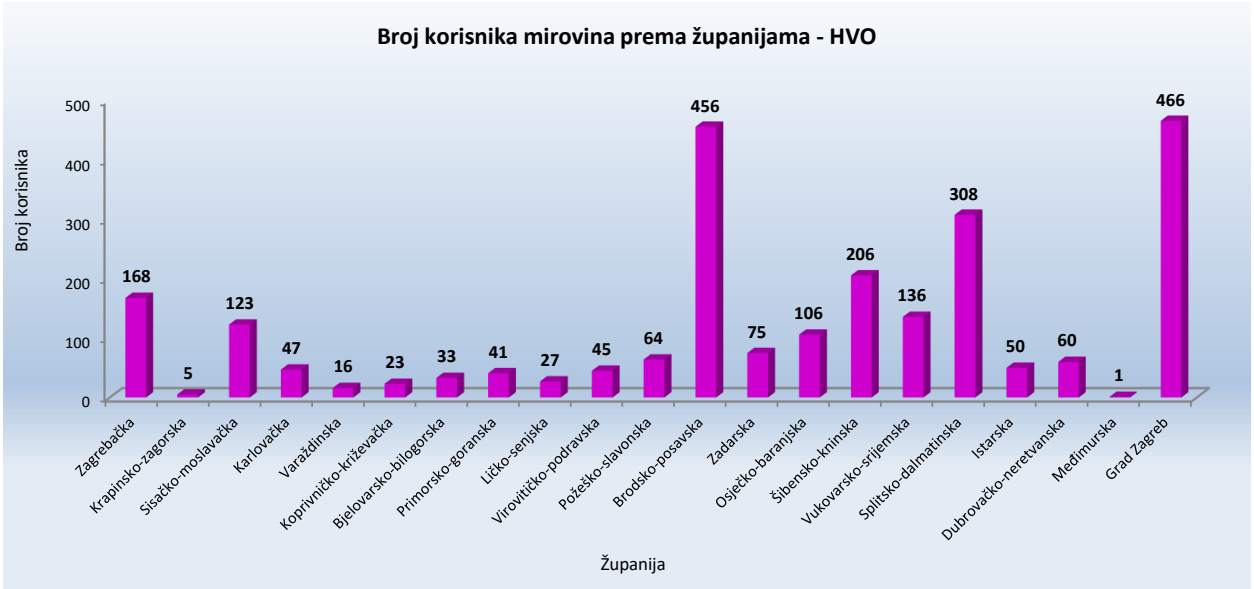

Stanje: 31. siječnja 2020.

Korisnici mirovina prema svotama mirovina i županijama koji su pravo na mirovinu ostvarili prema Zakonu o mirovinskom osiguranju
(u broj korisnika mirovina nisu uključeni korisnici mirovina DVO, ZOHBDR i HVO)

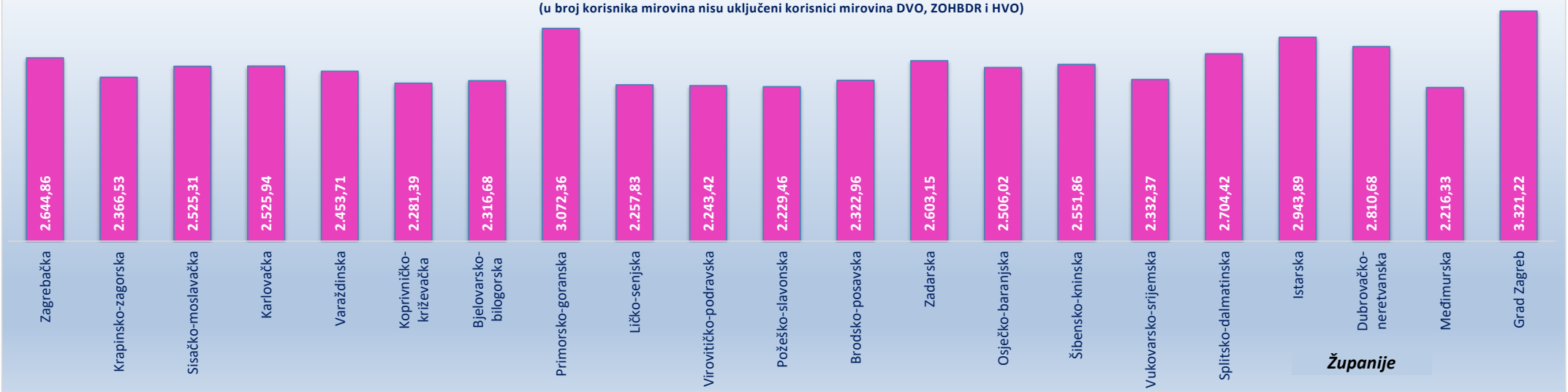

Korisnici mirovina prema svotama mirovina i županijama

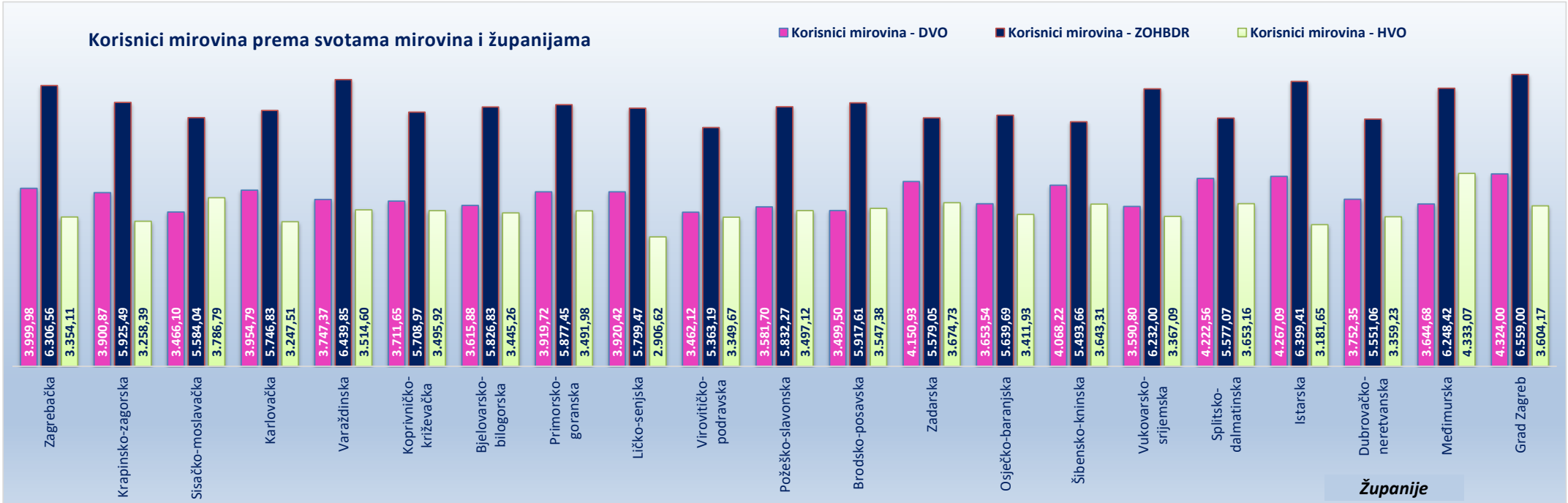

BROJ OSIGURANIKA I BROJ KORISNIKA MIROVINA TE NJIHOV ODNOS

Tablica 22 ukupno

Stanje: 31. siječnja 2020.

Red. broj	Županija	Broj osiguranika	Broj korisnika mirovina	Odnos osiguranika i korisnika mirovina	Gradovi	Broj osiguranika	Broj korisnika mirovina	Odnos osiguranika i korisnika mirovina	Prosječna ZOMO netomirovina (uključeni korisnici prema međunarodnim ugovorima)
1.	Zagrebačka	83750	74086	1,13	Velika Gorica	15763	15070	1,05	2.913,01
2.	Krapinsko-zagorska	38175	33187	1,15	Zabok	6145	2703	2,27	2.669,88
3.	Sisačko-moslavačka	40612	44881	0,90	Sisak	16776	14519	1,16	2.860,88
4.	Karlovačka	35529	35732	0,99	Karlovac	21328	16320	1,31	2.764,10
5.	Varaždinska	65898	43333	1,52	Varaždin	33208	13011	2,55	3.020,39
6.	Koprivničko-križevačka	34085	28896	1,18	Koprivnica	16015	8486	1,89	2.787,64
7.	Bjelovarsko-bilogorska	31365	29335	1,07	Bjelovar	15804	10387	1,52	2.633,88
8.	Primorsko-goranska	112775	83716	1,35	Rijeka	62250	38012	1,64	3.242,63
9.	Ličko-senjska	15043	14248	1,06	Gospić	5079	3360	1,51	2.469,34
10.	Virovitičko-podravska	20947	19751	1,06	Virovitica	9079	5605	1,62	2.594,83
11.	Požeško-slavonska	19303	18992	1,02	Požega	11091	6762	1,64	2.504,44
12.	Brodsko-posavska	39229	36578	1,07	Slavonski Brod	25606	14394	1,78	2.609,63
13.	Zadarska	54860	43499	1,26	Zadar	35887	20154	1,78	2.904,00
14.	Osječko-baranjska	88706	74613	1,19	Osijek	49171	29770	1,65	2.839,04
15.	Šibensko-kninska	31391	30538	1,03	Šibenik	18834	14667	1,28	2.881,18
16.	Vukovarsko-srijemska	42503	41623	1,02	Vinkovci	15918	8478	1,88	2.697,96
17.	Splitsko-dalmatinska	150710	114621	1,31	Split	82210	49848	1,65	3.040,59
18.	Istarska	86547	55818	1,55	Pula	29802	17112	1,74	3.113,97
19.	Dubrovačko-neretvanska	44462	31125	1,43	Dubrovnik	23520	11925	1,97	3.145,31
20.	Međimurska	41393	25066	1,65	Čakovec	20331	8253	2,46	2.703,07
21.	Grad Zagreb	461338	360399	1,28	Grad Zagreb	461338	204513	2,26	3.321,22
UKUPNO		1538621	1240037	1,24					

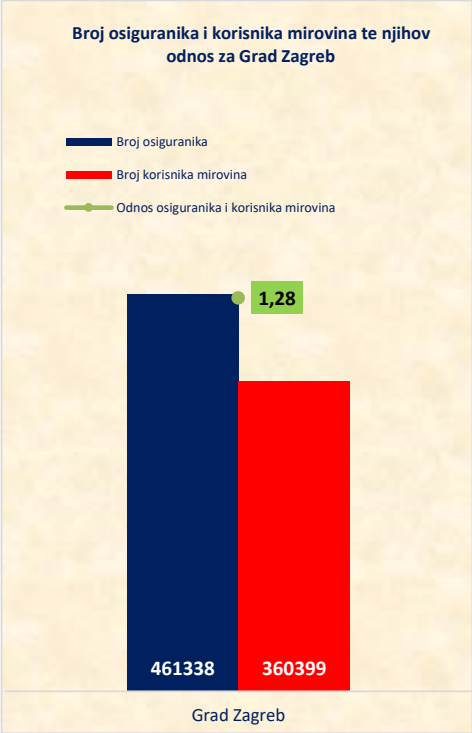

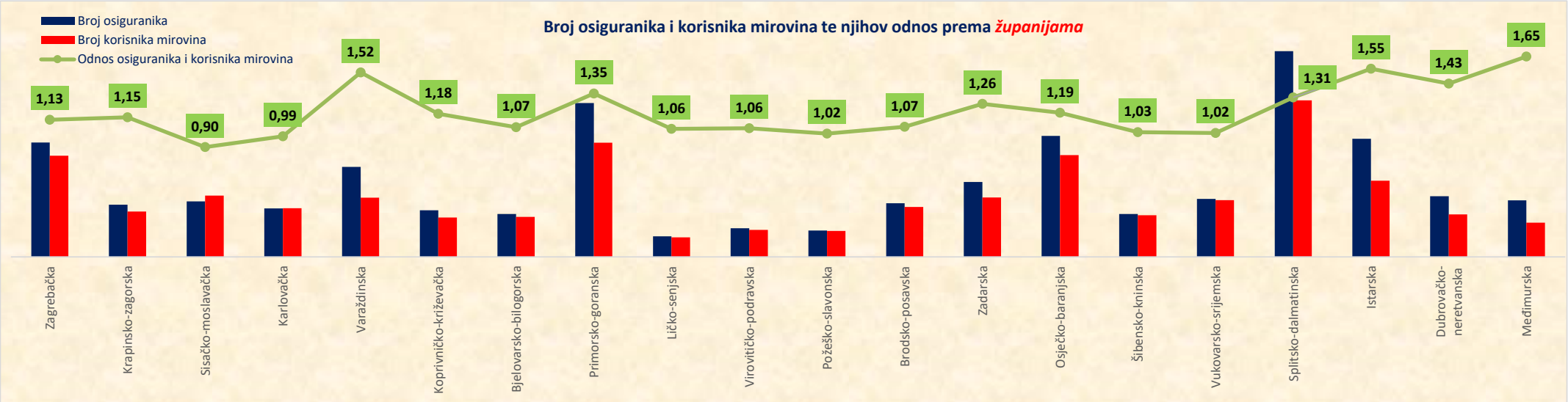

III. AKTUALNA VRIJEDNOST MIROVINE, NAJNIŽA MIROVINA I POSTOTAK USKLAĐIVANJA

Tablica 23.

Datum usklađivanja	Aktualna vrijednost mirovine (AVM)	Vrijednost **najniže** mirovine za 1 godinu mir. staža (VNM)	Postotak usklađivanja (%)	Postotak promjene (%)	
				Mjesečne bruto plaće	Troškova života / Indeksa potrošačkih cijena
0	1	2	3	4	5
1.1.1999.	**35,16**	34,08	-	-	-
1.7.1999.	**36,51**	35,39	3,85	4,50	3,20
1.1.2000.	**37,44**	36,29	2,55	4,40	0,70
1.7.2000.	**38,75**	37,56	3,50	3,50	3,50
1.1.2001.	**39,76**	38,54	2,60	2,90	2,30
1.7.2001.	**40,79**	39,54	2,60	2,10	3,10
1.1.2002.	**41,12**	39,86	0,80	1,30	0,30
1.7.2002.	**42,27**	40,98	2,80	3,60	2,00
1.1.2003.	**42,97**	41,66	1,65	3,50	-0,20
1.7.2003.	**43,79**	42,45	1,90	1,70	2,10
1.1.2004.	**44,51**	43,15	1,65	2,50	0,80
1.7.2004.	**46,29**	44,88	4,00	4,00	-
1.1.2005.	**47,35**	45,91	2,30	2,30	-
1.7.2005.	**48,39**	46,92	2,20	2,20	-
1.1.2006.	**49,16**	47,67	1,60	2,30	0,90
1.7.2006.	**50,76**	49,22	3,25	3,70	2,80
1.1.2007.	**51,42**	49,86	1,30	2,60	0,00
1.7.2007.	**52,76**	51,16	2,60	3,30	1,90
1.1.2008.	**54,11**	52,46	2,55	3,10	2,00
1.7.2008.	**56,30**	54,58	4,05	3,90	4,20
1.1.2009.	**57,59**	55,84	2,30	2,90	1,70
1.7.2009.	**58,37**	56,59	1,35	1,00	1,70
1.1.2010.	**58,37**	56,59	-	-0,50	-0,20
1.7.2010.	**58,37**	56,59	-	-0,40	1,00
1.1.2011.	**58,37**	56,59	-	0,60	0,30
1.7.2011.	**58,37**	56,59	-	0,50	2,00
1.1.2012.	**58,87**	57,07	0,85	1,40	0,30
1.7.2012.	**59,58**	57,75	1,20	0,20	2,20
1.1.2013.	**60,32**	58,47	1,25	0,40	2,10
1.7.2013.	**60,92**	59,05	1,00	0,70	1,30
1.1.2014.	**60,92**	59,05	-	-0,20	-0,20
1.7.2014.	**60,92**	59,05	-	0,10	-0,10
1.1.2015.	**60,92**	59,05	-	0,20	-0,20
1.7.2015.	**61,10**	59,23	0,30	0,80	-0,20
1.1.2016.	**61,38**	59,50	0,46	1,30	-0,50
1.7.2016.	**61,59**	59,71	0,35	1,70	-1,00
1.1.2017.	**61,99**	60,10	0,65	1,90	-1,10
1.7.2017.	**63,29**	61,36	2,10	3,40	0,80
1.1.2018.	**63,88**	61,94	0,94	3,90	1,10
1.7.2018.	**65,60**	63,61	2,70	4,30	1,10
1.1.2019.	**66,35**	64,34	1,15	4,90	1,50
1.7.2019.	**67,97**	67,97	2,44	3,40	0,20

Stanje na dan 31.12.	Broj osiguranika	Broj korisnika mirovina	Odnos
1980.	1816191	449080	4,04
1981.	1849489	458134	4,04
1982.	1822573	468966	3,89
1983.	1857033	485044	3,83
1984.	1891226	504084	3,75
1985.	1931254	524154	3,68
1986.	1992768	545241	3,65
1987.	2027180	565123	3,59
1988.	2032016	585170	3,47
1989.	2031512	612572	3,32
1990.	1968737	655788	3,00
1991.	1839265	719868	2,56
1992.	1724792	774945	2,23
1993.	1698138	794811	2,14
1994.	1621901	825121	1,97
1995.	1567981	865769	1,81
1996.	1478975	888738	1,66
1997.	1468938	925520	1,59
1998.	1471509	955352	1,54
1999.	1406091	1017801	1,38
2000.	1380510	1018504	1,36
2001.	1402102	1032120	1,36
2002.	1421981	1042192	1,36
2003.	1443995	1054549	1,37
2004.	1460105	1065655	1,37
2005.	1498877	1080571	1,39
2006.	1538170	1100086	1,40
2007.	1579463	1121540	1,41
2008.	1604848	1148290	1,40
2009.	1530233	1173814	1,30
2010.	1475363	1200386	1,23
2011.	1468133	1213121	1,21
2012.	1432740	1217692	1,18
2013.	1400631	1190815	1,18
2014.	1397400	1223738	1,14
2015.	1413637	1228020	1,15
2016.	1440188	1233375	1,17
2017.	1475044	1232651	1,20
2018.	1506912	1236258	1,22
2019.	1545192	1241111	1,25

Stanje na posljednji dan u mjesecu	Broj osiguranika	Broj korisnika mirovina	Odnos
12.2018.	**1506912**	**1236258**	**1,22**
01.2019.	1499928	1237870	1,21
02.2019.	1507243	1239963	1,22
03.2019.	1521259	1241280	1,23
04.2019.	1545525	1240948	1,25
05.2019.	1577987	1240673	1,27
06.2019.	1593583	1240428	1,28
07.2019.	1600405	1240429	1,29
08.2019.	1595446	1240266	1,29
09.2019.	1585676	1240855	1,28
10.2019.	1566446	1240827	1,26
11.2019.	1556826	1240619	1,25
12.2019.	**1545192**	**1241111**	**1,25**
01.2020.	1538621	1240037	1,24
02.2020.			
03.2020.			
04.2020.			
05.2020.			
06.2020.			
07.2020.			
08.2020.			
09.2020.			
10.2020.			
11.2020.			
12.2020.			

Hrvatski zavod za mirovinsko osiguranje (u daljnjem tekstu Zavod) vodi ***evidenciju osiguranika***, a ne zaposlenih koji su definirani svojim brojem u službenim statistikama Državnog zavoda za statistiku, središnjeg tijela za statistiku RH. Zavod nije zadužen pratiti broj zaposlenih niti je to njegova svrha. Osiguranici koje Zavod vodi u svojim statističkim evidencijama, uz osiguranike kod pravnih osoba i Hrvatske vojske, uključuje i osiguranike s otvorenom prijavom na osiguranje poput volontera, osobe na stručnom osposobljavanju, osobe s produženim osiguranjem i drugo. Te se osobe ne mogu smatrati zaposlenima i Državni zavod za statistiku ne uključuje ih u svoja izvješća o zaposlenosti. Jedina dva službena izvora na temelju kojih se može govoriti o padu ili rastu zaposlenosti su podaci Državnog zavoda za statistiku (DZS) o broju zaposlenih, koje DZS prikuplja iz poreznih obrazaca JOPPD-a i Anketa o radnoj snazi, koja je prihvaćena i koristi se u cijelom svijetu.

U evidencijama Hrvatskog zavoda za mirovinsko osiguranje ***osiguranici*** se vode prema ***općini mjesta rada***.

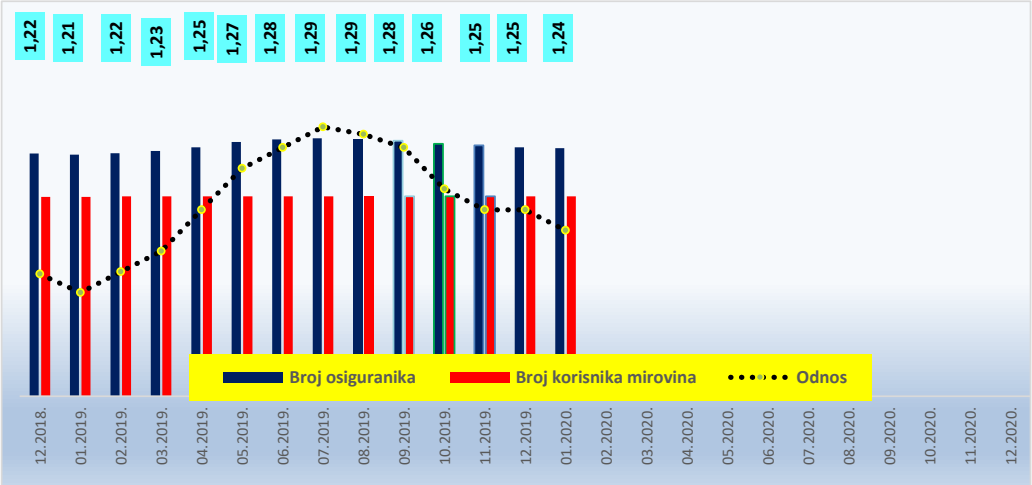

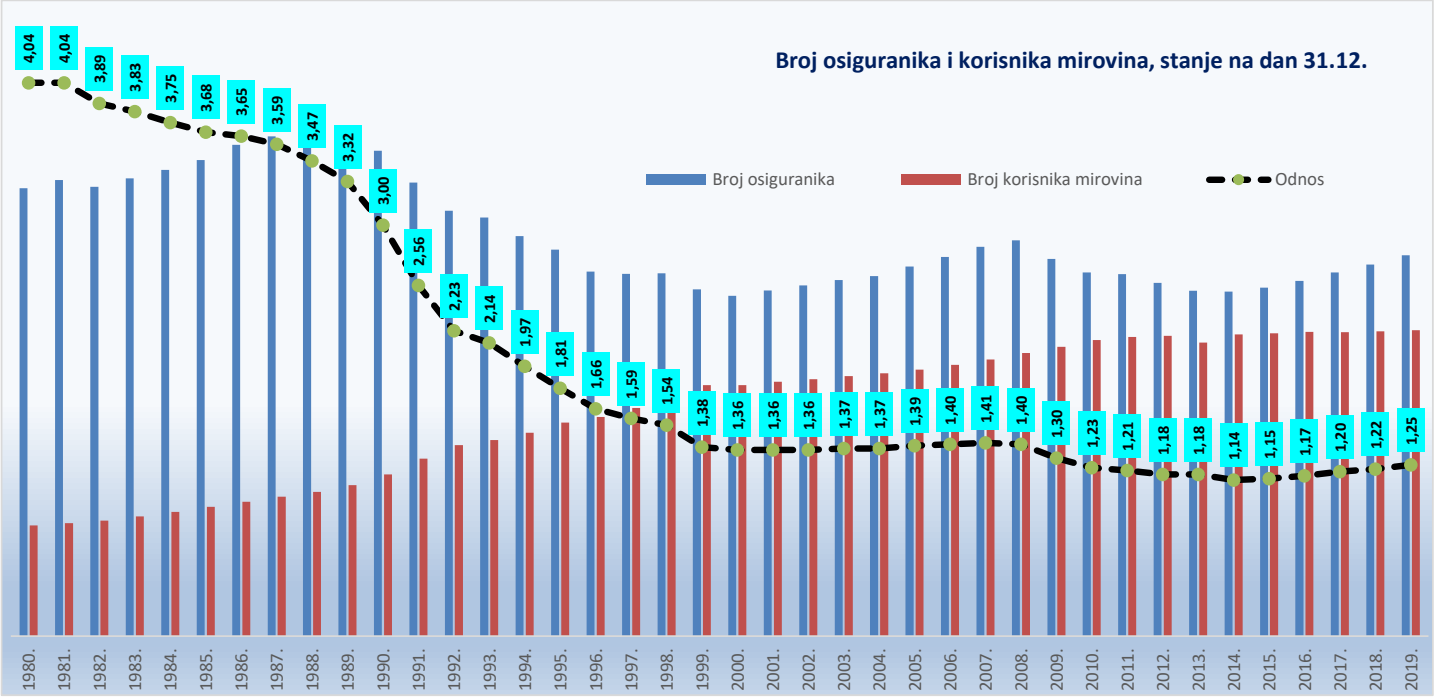

KRETANJE BROJA OSIGURANIKA PREMA MJESECIMA

Red. broj	stanje na zadnji dan u mjesecu	Ukupan broj osiguranika																			
		Godine																			
		2001.	2002.	2003.	2004.	2005.	2006.	2007.	2008.	2009.	2010.	2011.	2012.	2013.	2014.	2015.	2016.	2017.	2018.	2019.	2020.
0	1	2	3	4	5	6	7	8	9	10	11	12	13	14	15	16	17	18	19	20	21
1.	siječnju	1374212	1393359	1413511	1435666	1450059	1490860	1530528	1571522	1587365	1507067	1463418	1454695	1423210	1391288	1387337	1408790	1433402	1468631	1499928	1538621
2.	veljači	1375496	1394645	1413706	1438413	1453101	1495150	1535842	1577682	1581882	1499465	1463133	1450081	1424402	1390898	1388803	1414115	1437782	1474303	1507243	
3.	ožujku	1376278	1398614	1420495	1444576	1456494	1504013	1545187	1587050	1578709	1498222	1469809	1455433	1431939	1394788	1399509	1425201	1452052	1489091	1521259	
4.	travnju	1399085	1406831	1434700	1454003	1468155	1515550	1558168	1599437	1579484	1506467	1484949	1474249	1449757	1414750	1423513	1449815	1475786	1514171	1545525	
5.	svibnju	1408772	1420123	1446112	1465791	1482175	1531247	1574550	1612892	1587006	1519529	1502167	1493079	1475578	1433827	1448021	1476865	1503700	1539946	1577987	
6.	lipnju	1415344	1432021	1460618	1477476	1507441	1547516	1589509	1630463	1596346	1532633	1521090	1511737	1497355	1460042	1472497	1498924	1525457	1554821	1593583	
7.	srpnju	1425884	1441908	1470028	1489763	1519385	1560636	1602188	1639795	1598093	1542110	1528371	1516253	1506369	1467952	1481193	1504328	1532009	1563560	1600405	
8.	kolovozu	1426848	1442982	1470941	1489290	1520847	1560470	1602407	1636312	1592045	1536944	1524738	1508144	1500744	1462281	1475914	1501955	1525489	1559197	1595446	
9.	rujnu	1420161	1441024	1465472	1481243	1514878	1553890	1596073	1629857	1575219	1517737	1512337	1486424	1455600	1443744	1459211	1488807	1514241	1546848	1585676	
10.	listopadu	1417765	1432816	1457335	1472914	1507623	1547298	1590412	1620729	1556919	1499265	1494822	1464082	1432129	1421053	1436197	1466090	1496040	1528590	1566446	
11.	studenome	1415099	1430630	1453255	1468486	1507389	1546334	1589656	1616184	1548008	1491330	1485524	1451873	1413737	1411197	1425709	1456824	1485757	1521950	1556826	
12.	prosincu	1402102	1421981	1443995	1460105	1498877	1538170	1579463	1604848	1530233	1475363	1468133	1432740	1400631	1397400	1413637	1440188	1475044	1506912	1545192	
prosječan broj osiguranika prema godini		**1404754**	**1421411**	**1445847**	**1464811**	**1490535**	**1532595**	**1574499**	**1610564**	**1575942**	**1510511**	**1493208**	**1474899**	**1450954**	**1424102**	**1434295**	**1460992**	**1488063**	**1522335**	**1557960**	**1538621**

Broj osiguranika na dan 31.01. prema godinama 2001.-2020.

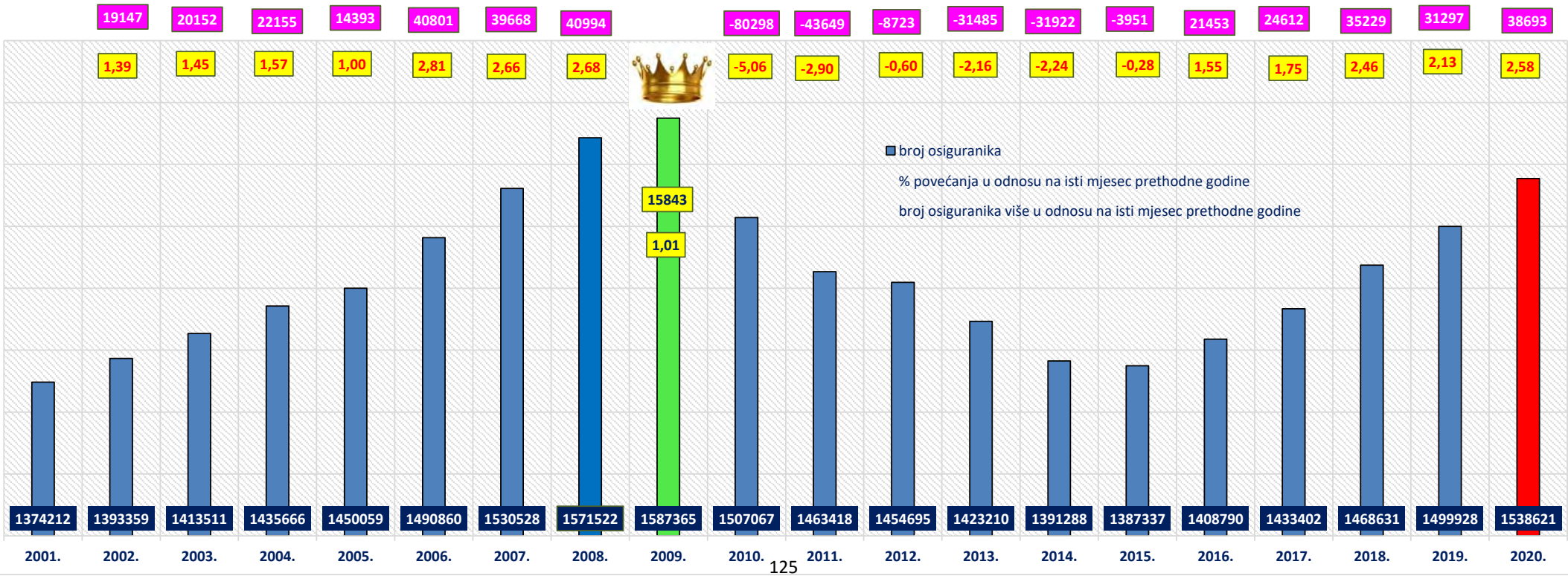

KRETANJE BROJA OSIGURANIKA PREMA PODRUČJIMA DJELATNOSTI za mjesec siječanj (stanje na dan 31.01.)

	Područja NKD07	Broj osiguranika										
		Godine										
		2010.	2011.	2012.	2013.	2014.	2015.	2016.	2017.	2018.	2019.	2020.
A	Poljoprivreda, šumarstvo i ribarstvo	71290	69003	67826	63564	58864	55631	54027	53583	54270	55322	55428
B	Rudarstvo i vađenje	6882	6067	5496	5129	5043	4465	4245	3951	3987	4017	4068
C	Prerađivačka industrija	266664	256282	251182	240091	234044	234069	236099	238007	244453	245088	243761
D	Opskrba el. energijom, plinom, parom i klimatizacija	16610	16501	16290	16124	14558	14801	14579	14786	14215	14126	14548
E	Opskrba vodom; uklanjanje otpadnih voda, gospodarenje otpadom te djelatnosti sanacije okoliša	18453	18811	18606	18723	19972	20231	21167	21516	22104	22553	22975
F	Građevinarstvo	128328	112857	106811	99585	92572	90782	91376	94519	100548	107462	116687
G	Trgovina na veliko i na malo; popravak motornih vozila i motocikala	247710	237726	235783	229173	222485	221921	223939	230437	233078	233930	239321
H	Prijevoz i skladištenje	73283	71658	72799	71576	70477	69385	70097	71750	74389	77059	80960
I	Djelatnosti pružanja smještaja te pripreme i usluživanja hrane	74866	71218	71103	69730	70310	71277	75256	78505	83047	85747	89075
J	Informacije i komunikacije	34839	34714	34776	34138	35230	35305	36923	38605	41189	43978	47825
K	Financijske djelatnosti i djelatnosti osiguranja	50595	49777	50057	49967	48909	48624	47397	46290	44948	43861	43779
L	Poslovanje nekretninama	17171	16804	16886	16333	15333	14150	14581	14858	12170	12858	13745
M	Stručne, znanstvene i tehničke djelatnosti	72563	71328	71628	72632	72019	74275	77766	80856	84157	89013	93461
N	Administrativne i pomoćne uslužne djelatnosti	35851	36197	37657	38030	38389	40581	42528	45746	46970	48153	48871
O	Javna uprava i obrana; obvezno socijalno osiguranje	123300	125520	125961	127266	123963	121588	123117	119558	122875	121303	122532
P	Obrazovanje	103370	104251	106479	107525	106238	107824	110662	112556	113924	116214	117203
Q	Djelatnost zdravstvene zaštite i socijalne skrbi	93339	95521	97216	96681	97519	97883	100452	101717	104285	107931	110495
R	Umjetnost, zabava i rekreacija	25119	24647	24570	24285	24939	25113	25858	26650	27525	28666	29975
S	Ostale uslužne djelatnosti	31255	30689	30926	31047	31957	32690	34309	35399	36625	38887	40325
T	Djelatnost kućanstva kao poslodavca; djelatnost kućanstva koja proizvode različitu robu i obavljaju različite usluge za vlastite potrebe	6396	5425	4644	4059	3582	3148	2766	2487	2300	2141	1949
U	Djelatnost izvanteritorijalnih organizacija i tijela	133	203	224	347	285	321	321	309	298	341	349
	Nepoznate - neprevedene šifre djelatnosti	9050	8219	7775	7205	4600	3273	1325	1317	1274	1278	1289
	ukupan broj osiguranika prema područjima djelatnosti NKD07	**1507067**	**1463418**	**1454695**	**1423210**	**1391288**	**1387337**	**1408790**	**1433402**	**1468631**	**1499928**	**1538621**

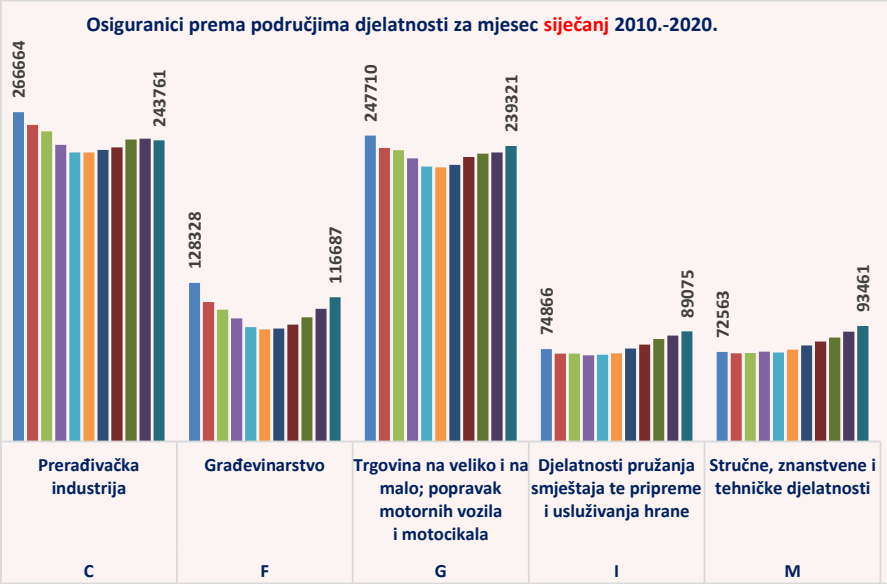

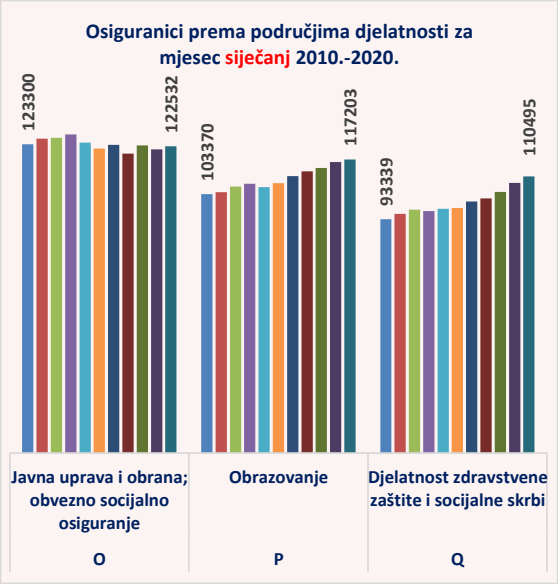

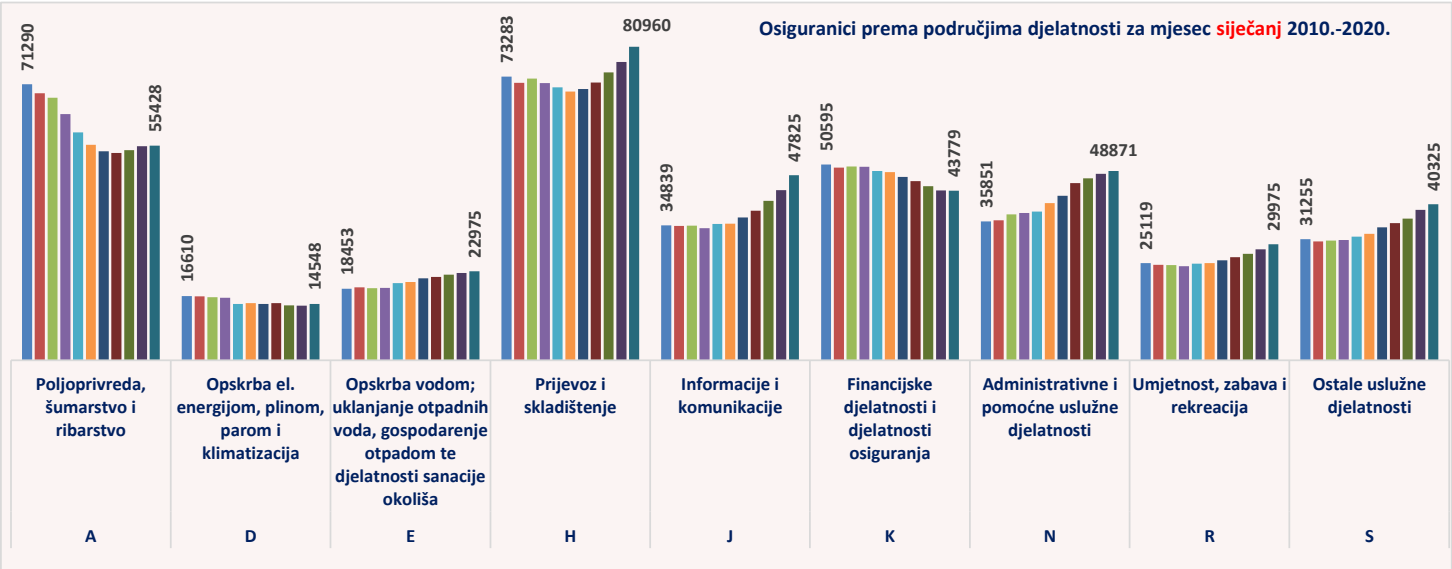

KRETANJE BROJA OSIGURANIKA PREMA ŽUPANIJAMA za mjesec siječanj (stanje na dan 31.01.)

Županije	Broj osiguranika										
	Godine										
	2010.	2011.	2012.	2013.	2014.	2015.	2016.	2017.	2018.	2019.	2020.
1. Zagrebačka	72656	70512	71044	69953	68888	69029	71461	73795	77521	80557	83750
2. Krapinsko-zagorska	34773	33850	33482	32696	32767	33882	35319	36043	36834	37238	38175
3. Sisačko-moslavačka	42551	41713	41206	39651	38277	37503	37445	37381	38678	39923	40612
4. Karlovačka	35781	35169	34749	34451	32983	32738	33310	33826	34730	35153	35529
5. Varaždinska	62803	61744	61254	59819	59436	60263	61771	62301	63407	64078	65898
6. Koprivničko-križevačka	37666	36550	35781	34435	32776	32369	32740	32910	33340	33629	34085
7. Bjelovarsko-bilogorska	34097	33673	32887	31847	30514	29247	29792	29333	30289	31036	31365
8. Primorsko-goranska	117062	112990	111677	109091	105251	105266	106242	107396	109018	110333	112775
9. Ličko-senjska	13559	13272	13510	13365	13080	12993	13166	13332	14027	14515	15043
10. Virovitičko-podravska	22084	20937	20397	19712	19141	18658	18830	19191	20076	20489	20947
11. Požeško-slavonska	19226	18694	18351	17597	17463	17562	17998	18472	18679	19209	19303
12. Brodsko-posavska	38400	36161	35694	34671	33680	33860	35114	35861	37103	38628	39229
13. Zadarska	48169	47169	46992	46117	45761	45781	46949	48638	50930	52835	54860
14. Osječko-baranjska	88845	87459	87730	85177	80796	79829	81722	83119	84362	86845	88706
15. Šibensko-kninska	28356	27705	27558	27270	26550	26984	27183	27860	29493	29917	31391
16. Vukovarsko-srijemska	43467	42541	42400	40438	38575	38102	38712	38977	39633	41471	42503
17. Splitsko-dalmatinska	146717	142681	141156	137158	133782	134989	136112	139698	144119	146274	150710
18. Istarska	82417	79369	79399	77534	76521	76441	77182	79823	82644	84212	86547
19. Dubrovačko-neretvanska	41540	40247	39802	39237	37481	37006	38772	39350	41207	42054	44462
20. Međimurska	39538	38330	38588	38069	37687	38132	39136	39612	40481	40511	41393
21. Grad Zagreb	457360	442652	441038	434922	429879	426703	429834	436484	442060	451021	461338
ukupan broj osiguranika prema županijama (općina rada)	**1507067**	**1463418**	**1454695**	**1423210**	**1391288**	**1387337**	**1408790**	**1433402**	**1468631**	**1499928**	**1538621**

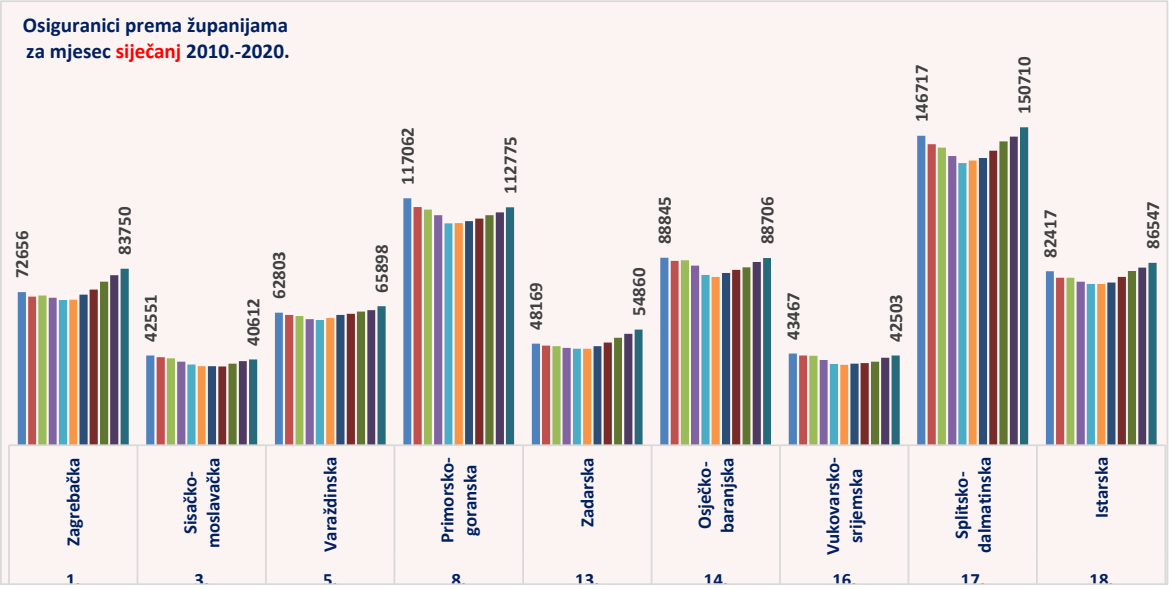

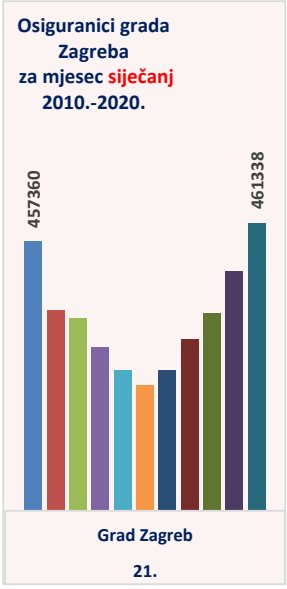

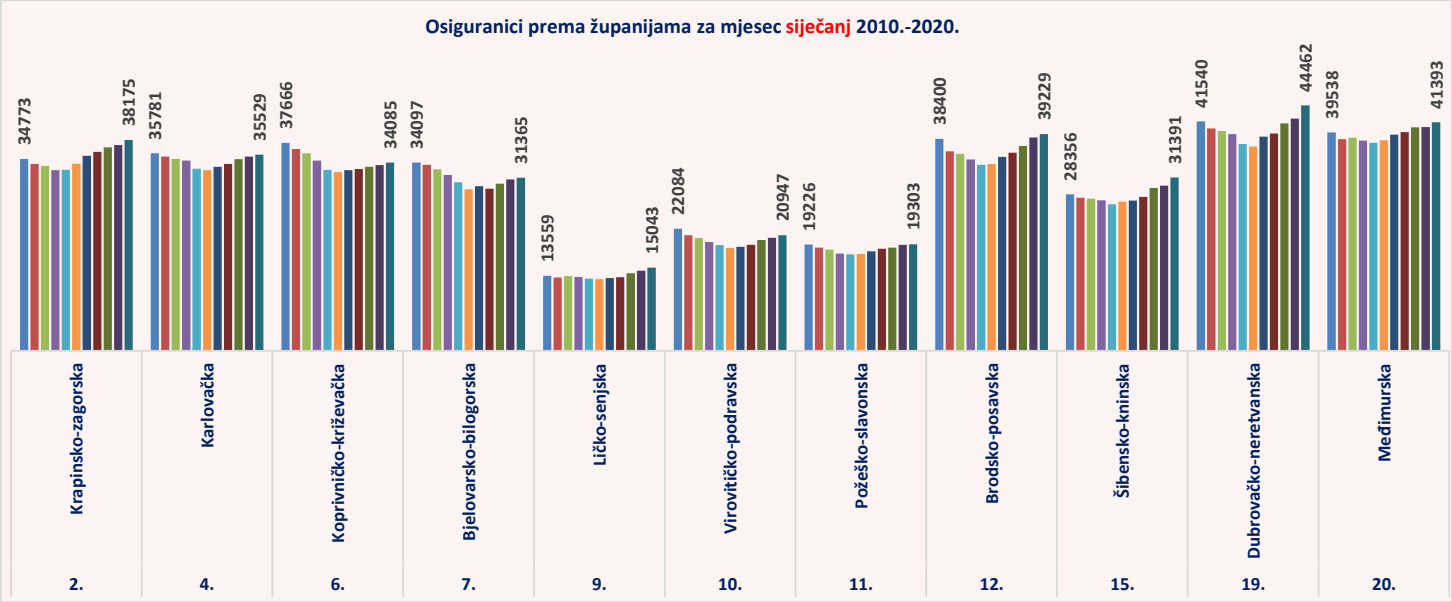

Prosječan broj osiguranika prema *županijama* za razdoblje I.-XII. i godine 2015.-2019.

Redni broj	Županija	Prosjek I.-XII.2015.	Prosjek I.-XII.2016.	Prosječno više osiguranika u 2016. nego li u 2015. (u %)	Prosječno više osiguranika u 2016. nego li u 2015. (realno)	Prosjek I.-XII.2017.	Prosječno više osiguranika u 2017. nego li u 2016. (u %)	Prosječno više osiguranika u 2017. nego li u 2016. (realno)	Prosjek I.-XII.2018.	Prosječno više osiguranika u 2018. nego li u 2017. (u %)	Prosječno više osiguranika u 2018. nego li u 2017. (realno)	Prosjek I.-XII.2019.	Prosječno više osiguranika u 2019. nego li u 2018. (u %)	Prosječno više osiguranika u 2019. nego li u 2018. (realno)
1.	Zagrebačka	70.414	73.301	4,10	2.887	75.800	3,41	2.499	79.314	4,64	3.513	82.359	3,84	3.045
2.	Krapinsko-zagorska	34.929	35.871	2,70	942	36.602	2,04	731	37.194	1,62	592	37.769	1,55	575
3.	Sisačko-moslavačka	38.053	37.956	-0,26	-97	38.243	0,76	287	39.646	3,67	1.403	40.482	2,11	837
4.	Karlovačka	33.448	33.992	1,63	545	34.622	1,85	630	35.156	1,54	534	35.640	1,38	484
5.	Varaždinska	61.251	62.350	1,79	1.099	63.133	1,26	783	63.943	1,28	810	65.342	2,19	1.399
6.	Koprivničko-križevačka	32.932	33.399	1,42	467	33.663	0,79	264	34.021	1,06	358	34.244	0,65	223
7.	Bjelovarsko-bilogorska	29.982	30.023	0,14	41	30.241	0,72	217	31.077	2,77	836	31.542	1,50	466
8.	Primorsko-goranska	110.615	111.805	1,08	1.191	113.174	1,22	1.369	114.851	1,48	1.677	116.406	1,35	1.554
9.	Ličko-senjska	14.295	14.575	1,96	280	14.819	1,67	244	15.475	4,43	656	16.036	3,63	562
10.	Virovitičko-podravska	19.311	19.450	0,72	139	19.952	2,58	502	20.584	3,17	632	21.096	2,49	512
11.	Požeško-slavonska	18.033	18.599	3,14	566	18.843	1,31	244	19.164	1,70	320	19.441	1,45	277
12.	Brodsko-posavska	34.855	35.919	3,05	1.064	36.988	2,98	1.070	38.245	3,40	1.257	39.203	2,51	958
13.	Zadarska	49.476	50.962	3,00	1.486	52.863	3,73	1.901	55.135	4,30	2.272	57.134	3,62	1.999
14.	Osječko-baranjska	81.998	84.212	2,70	2.213	84.821	0,72	610	86.534	2,02	1.712	88.655	2,45	2.121
15.	Šibensko-kninska	29.618	30.041	1,43	423	30.974	3,11	933	32.093	3,61	1.119	33.126	3,22	1.033
16.	Vukovarsko-srijemska	39.275	39.739	1,18	464	39.930	0,48	191	41.296	3,42	1.366	42.481	2,87	1.185
17.	Splitsko-dalmatinska	143.094	146.307	2,25	3.213	149.773	2,37	3.467	153.843	2,72	4.070	157.576	2,43	3.733
18.	Istarska	83.938	85.372	1,71	1.434	88.232	3,35	2.860	90.953	3,08	2.721	93.097	2,36	2.144
19.	Dubrovačko-neretvanska	41.609	43.326	4,13	1.717	44.548	2,82	1.222	46.353	4,05	1.806	48.516	4,66	2.162
20.	Međimurska	38.842	39.725	2,27	883	40.185	1,16	459	40.893	1,76	709	41.065	0,42	172
21.	Grad Zagreb	428.328	434.068	1,34	5.740	440.658	1,52	6.590	446.567	1,34	5.910	456.752	2,28	10.184
	UKUPNO	1.434.295	1.460.992	1,86	26.697	1.488.063	1,85	27.072	1.522.335	2,30	34.272	1.557.960	2,34	35.625

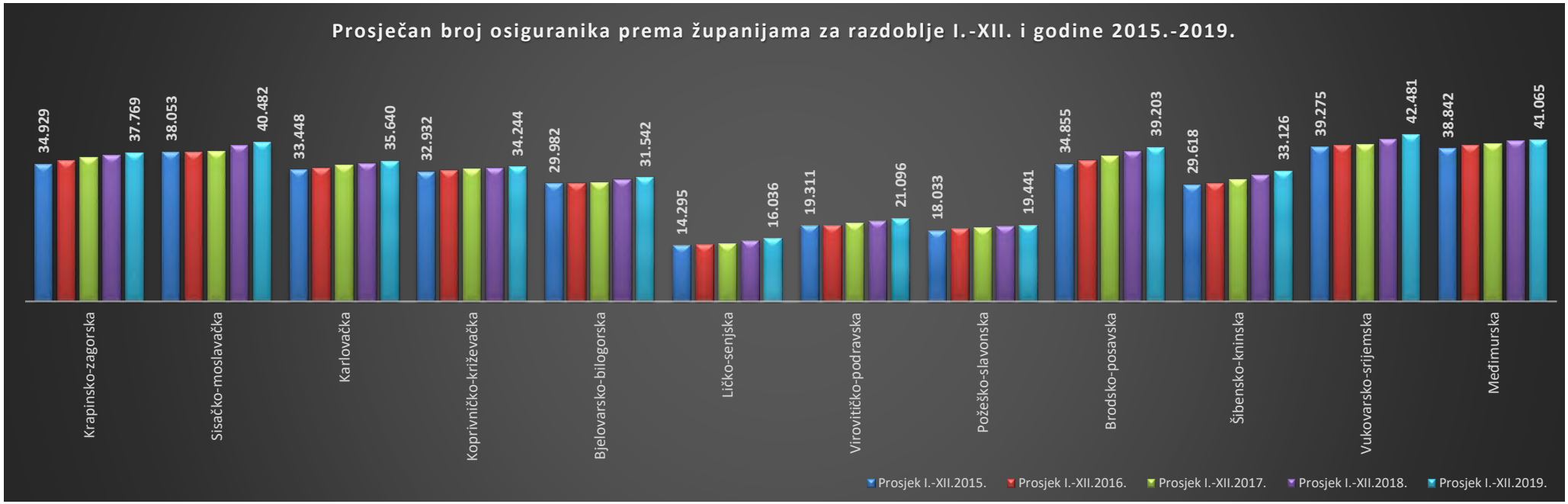
Prosječan broj osiguranika prema županijama za razdoblje I.-XII. i godine 2015.-2019.
34.929
37.769
38.053
40.482
33.448
35.640
32.932
34.244
29.982
31.542
14.295
16.036
19.311
21.096
18.033
19.441
34.855
39.203
29.618
33.126
39.275
42.481
38.842
41.065
Krapinsko-zagorska
Sisačko-moslavačka
Karlovačka
Koprivničko-križevačka
Bjelovarsko-bilogorska
Ličko-senjska
Virovitičko-podravska
Požeško-slavonska
Brodsko-posavska
Šibensko-kninska
Vukovarsko-srijemska
Međimurska
Prosjek I.-XII.2015.
Prosjek I.-XII.2016.
Prosjek I.-XII.2017.
Prosjek I.-XII.2018.
Prosjek I.-XII.2019.

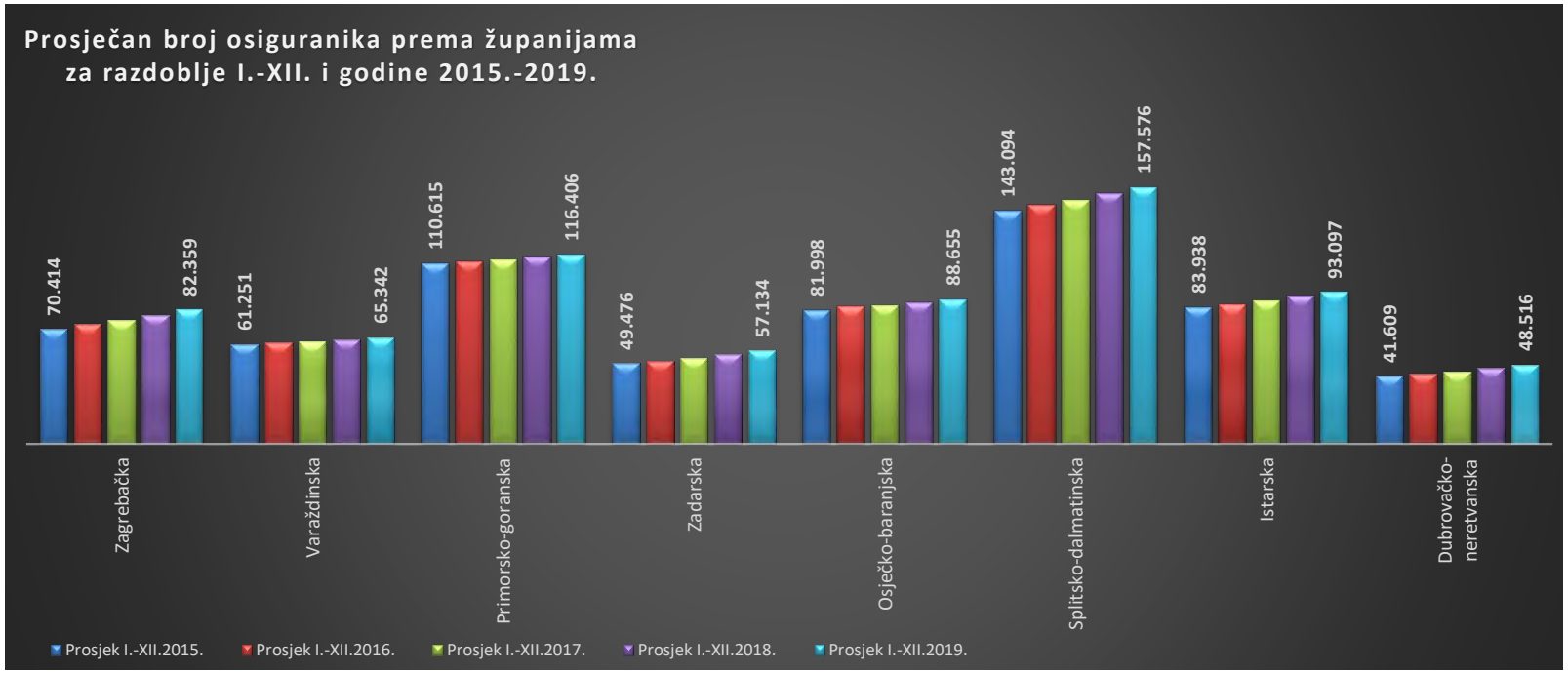
Prosječan broj osiguranika prema županijama za razdoblje I.-XII. i godine 2015.-2019.
70.414
82.359
61.251
65.342
110.615
116.406
49.476
57.134
81.998
88.655
143.094
157.576
83.938
93.097
41.609
48.516
Zagrebačka
Varaždinska
Primorsko-goranska
Zadarska
Osječko-baranjska
Splitsko-dalmatinska
Istarska
Dubrovačko-neretvanska
Prosjek I.-XII.2015.
Prosjek I.-XII.2016.
Prosjek I.-XII.2017.
Prosjek I.-XII.2018.
Prosjek I.-XII.2019.

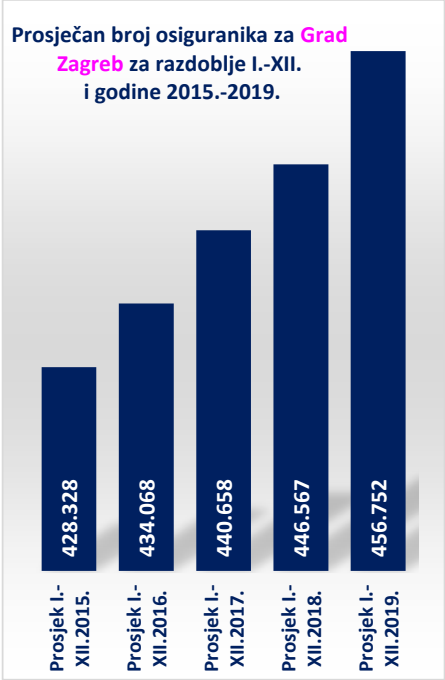
Prosječan broj osiguranika za Grad Zagreb za razdoblje I.-XII. i godine 2015.-2019.
428.328
434.068
440.658
446.567
456.752
Prosjek I.-XII.2015.
Prosjek I.-XII.2016.
Prosjek I.-XII.2017.
Prosjek I.-XII.2018.
Prosjek I.-XII.2019.

Prosječan broj osiguranika prema dobnim skupinama za razdoblje I.-XII. i godine 2015.-2019.

Redni broj	Dobne skupine	Prosjek I.-XII.2015.	Prosjek I.-XII.2016.	Prosječno više osiguranika u 2016. nego li u 2015. (u %)	Prosječno više osiguranika u 2016. nego li u 2015. (realno)	Prosjek I.-XII.2017.	Prosječno više osiguranika u 2017. nego li u 2016. (u %)	Prosječno više osiguranika u 2017. nego li u 2016. (realno)	Prosjek I.-XII.2018.	Prosječno više osiguranika u 2018. nego li u 2017. (u %)	Prosječno više osiguranika u 2018. nego li u 2017. (realno)	Prosjek I.-XII.2019.	Prosječno više osiguranika u 2019. nego li u 2018. (u %)	Prosječno više osiguranika u 2019. nego li u 2018. (realno)
1.	15-19	12.568	15.134	20,42	2.566	16.050	6,05	916	16.862	5,06	813	16.969	0,64	107
2.	20-24	78.468	85.364	8,79	6.897	91.574	7,27	6.210	97.105	6,04	5.531	101.075	4,09	3.970
3.	25-29	161.971	163.498	0,94		162.516	-0,60	-982	162.848	0,20	333	164.075	0,75	1.227
4.	30-34	207.641	206.104	-0,74	-1.537	202.969	-1,52	-3.135	202.146	-0,41	-823	200.056	-1,03	-2.090
5.	35-39	213.409	216.385	1,39	2.976	218.489	0,97	2.104	220.773	1,05	2.285	222.978	1,00	2.205
6.	40-44	194.458	200.344	3,03	5.887	204.888	2,27	4.543	211.380	3,17	6.492	217.996	3,13	6.617
7.	45-49	184.655	182.273	-1,29	-2.382	183.638	0,75	1.365	187.838	2,29	4.200	193.700	3,12	5.863
8.	50-54	178.849	179.909	0,59	1.060	181.966	1,14	2.057	185.158	1,75	3.191	187.374	1,20	2.216
9.	55-59	138.517	143.141	3,34	4.624	150.254	4,97	7.113	156.383	4,08	6.129	161.206	3,08	4.823
10.	60-64	56.378	60.658	7,59	4.280	66.124	9,01	5.466	70.604	6,77	4.480	78.157	10,70	7.553
11.	65 i više	7.383	8.181	10,82	799	9.595	17,28	1.414	11.238	17,13	1.643	14.371	27,88	3.133
UKUPNO		**1.434.295**	**1.460.992**	**1,86**	**26.697**	**1.488.063**	**1,85**	**27.072**	**1.522.335**	**2,30**	**34.272**	**1.557.960**	**2,34**	**35.625**

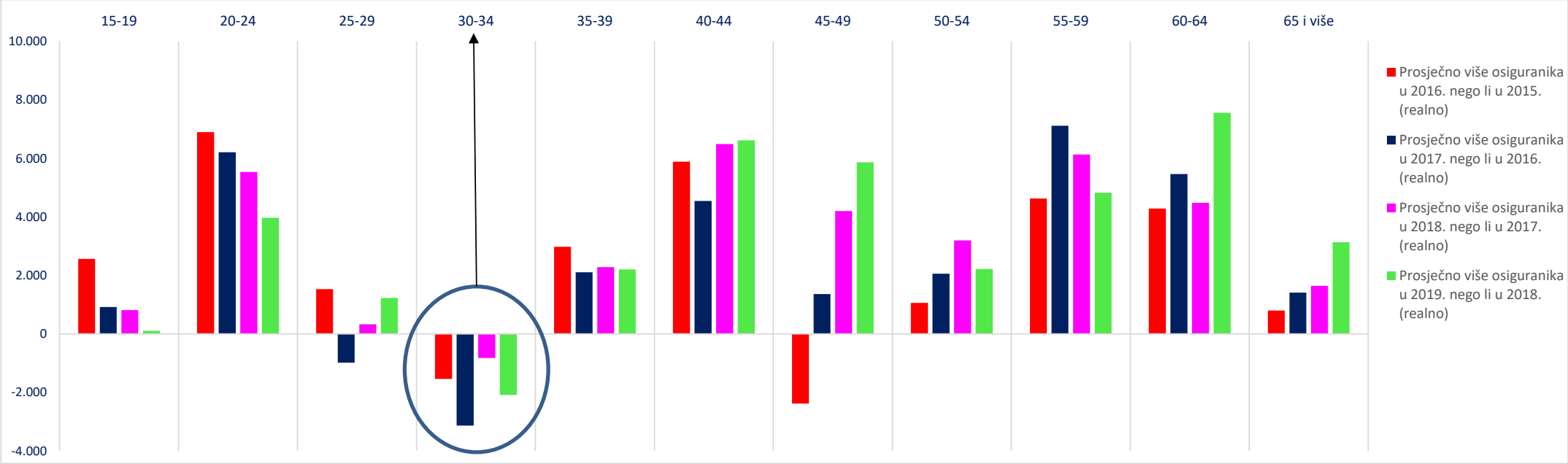

BROJ KORISNIKA KOJIMA SE MIROVINA ISPLAĆIVALA U INOZEMSTVO U 2019. PREMA DRŽAVAMA I VRSTAMA MIROVINA

Tablica 24.

Redni broj	Države	Vrste mirovina			
		Starosna mirovina	Invalidska mirovina	Obiteljska mirovina	UKUPNO
		Broj korisnika	Broj korisnika	Broj korisnika	Broj korisnika
0	1	2	3	4	5
1.	Australija	5183	140	714	6037
2.	Austrija	2217	440	536	3193
3.	Belgija	76	2	15	93
4.	Bosna i Hercegovina	29455	8132	22198	59785
5.	Bugarska	8	1	7	16
6.	Crna Gora	1513	69	422	2004
7.	Češka	136	6	55	197
8.	Danska	15	3	0	18
9.	Francuska	478	0	93	571
10.	Italija	890	23	189	1102
11.	Kanada	1503	14	165	1682
12.	Luxemburg	15	5	3	23
13.	Mađarska	78	5	32	115
14.	Sjeverna Makedonija	1227	39	593	1859
15.	Nizozemska	565	1	79	645
16.	Novi Zeland	25	1	3	29
17.	Njemačka	11887	529	2685	15101
18.	Poljska	26	3	10	39
19.	Quebec	70	3	10	83
20.	SAD	551	8	132	691
21.	Slovačka	56	3	25	84
22.	Slovenija	7904	337	1286	9527
23.	Srbija	41977	2411	12826	57214
24.	Španjolska	29	1	2	32
25.	Švedska	552	15	37	604
26.	Švicarska	513	43	36	592
27.	Velika Britanija	77	2	10	89
28.	Isplata u druge države *	96	9	39	144
UKUPNO		**107122**	**12245**	**42202**	**161569**

* **Uključeni podaci iz država:** Argentina, Brazil, Cipar, Costa Rica, Čile, Filipini, Finska, Grčka, Irska, Izrael, Južnoafrička Republika, Kolumbija, Kuba, Malta, Meksiko, Norveška, Paragvaj, Peru, Rumunjska, Ruska Federacija, Tajland, Ukrajina

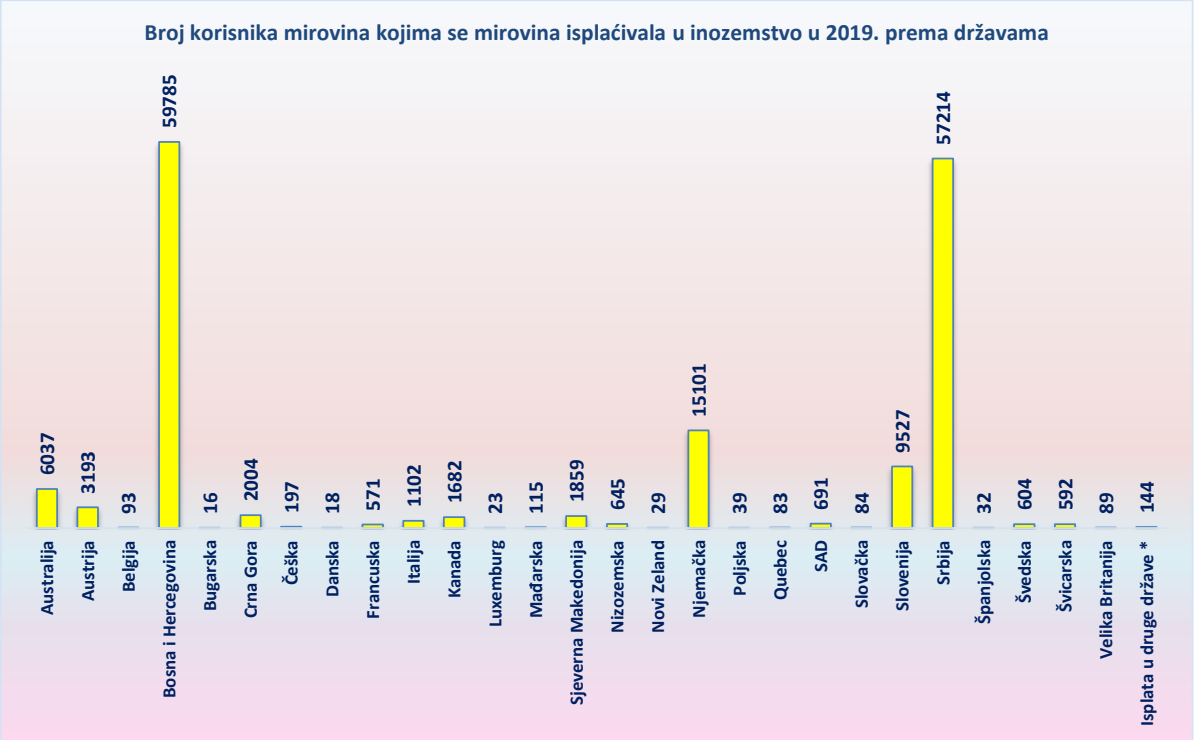

IV. DOPLATAK ZA DJECU

KORISNICI DOPLATKA ZA DJECU I BROJ DJECE PREMA GODINAMA

Tablica 25. **Stanje: 31. prosinca**

Godina	Broj korisnika	Lančani indeks	Broj djece	Lančani indeks
0	1	2	3	4
2002.	271949	81,7	513369	81,7
2003.	259911	95,6	490884	95,6
2004.	247219	95,1	466545	95,0
2005.	236986	95,9	445954	95,6
2006.	221288	93,4	416177	93,3
2007.	242980	109,8	455761	109,5
2008.	230188	94,7	431960	94,8
2009.	213994	93,0	403233	93,3
2010.	213136	99,6	399477	99,1
2011.	216013	101,3	403064	100,9
2012.	212796	98,5	395771	98,2
2013.	209862	98,6	388844	98,2
2014.*	201655	96,1	374900	96,4
2015.*	192671	95,5	357551	95,4
2016.*	172238	89,4	322870	90,3
2017.*	153522	89,1	290565	90,0
2018.*	159297	103,8	305409	105,1
2019.*	155330	97,5	298761	97,8

Tablica 25 a.

2019.	Broj korisnika	Broj djece	2020.	Broj korisnika	Broj djece
0	1	2	0	1	2
siječanj	161157	309026	siječanj	156379	300924
veljača	162968	312653	veljača		
ožujak	130279	256318	ožujak		
travanj	142074	279221	travanj		
svibanj	148821	291723	svibanj		
lipanj	151802	297261	lipanj		
srpanj	153937	301415	srpanj		
kolovoz	155294	303973	kolovoz		
rujan	152562	292774	rujan		
listopad	153906	295624	listopad		
studeni	154856	297691	studeni		
prosinac	155330	298761	prosinac		

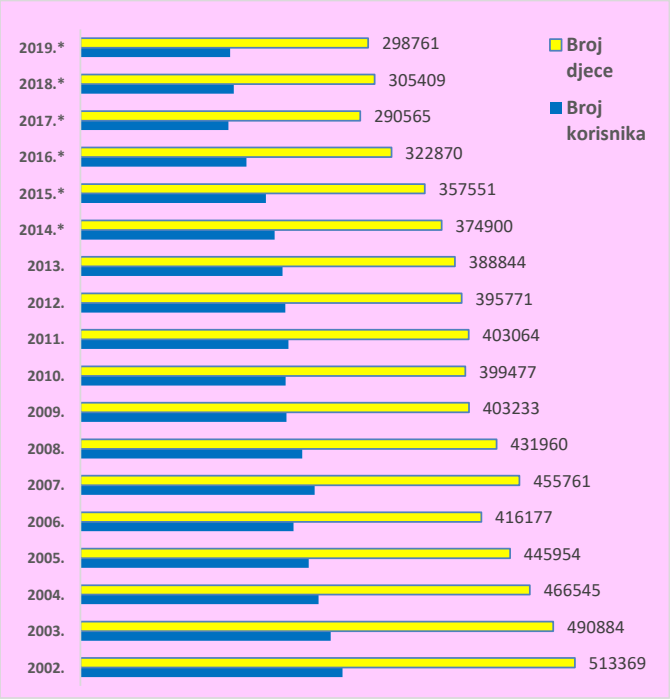

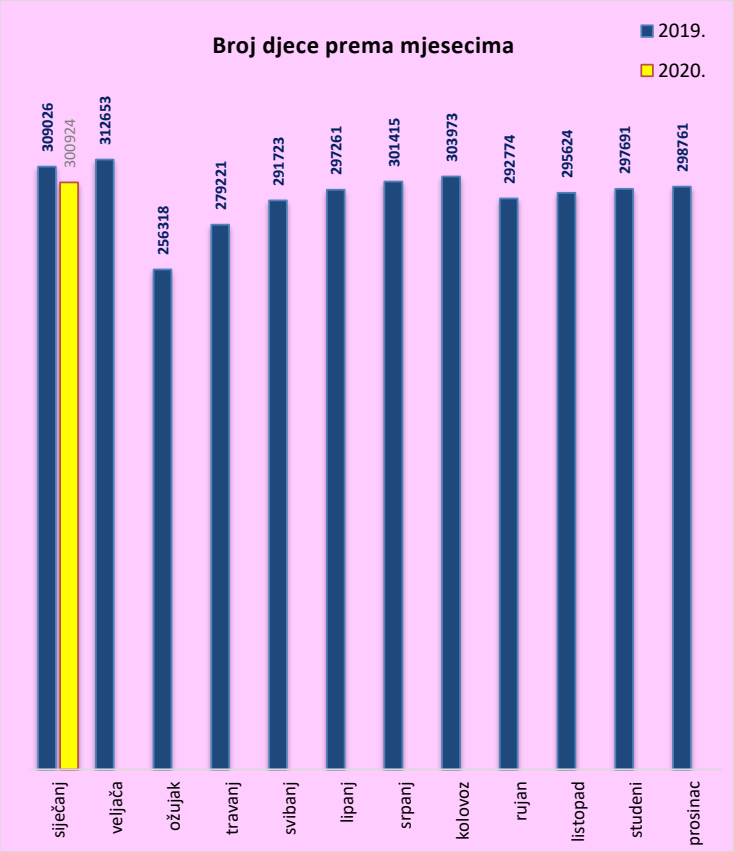

BROJ KORISNIKA I DJECE TE PROSJEČNE SVOTE DOPLATKA ZA DJECU

Tablica 25 b.

	Prosjek						
	2015.*	2016.*	2017.*	2018.*	2019.*	I.2019.*	I.2020.*
0	1	2	3	4	5	6	7
Broj korisnika	188236	174576	153258	140765	151916	161157	156379
Broj djece	352785	328896	291906	270463	294703	309026	300924
Prosječna svota doplatka za djecu **(nisu uključena** sredstva za isplatu za prethodne mjesece) - u kn	358,96	363,60	372,54	375,17	365,44	365,52	365,43
Prosječna svota doplatka za djecu **(uključena su** sredstva za isplatu za prethodne mjesece) - u kn	374,59	374,70	386,14	403,74	379,39	378,92	371,52

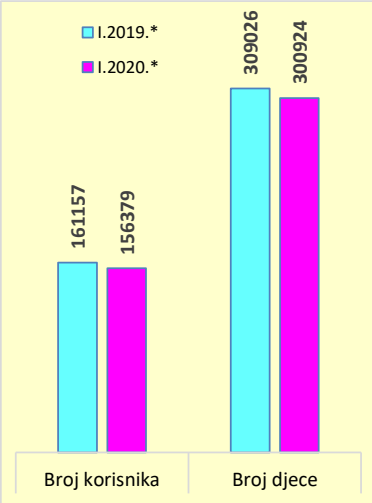

* Uključen je i doplatak za djecu u prvom stupnju primjenom uredbi Europske unije.

BROJ KORISNIKA I DJECE TE UKUPNA SVOTA DOPLATKA ZA DJECU

Tablica 25 c.

za mjesec	Broj korisnika	Broj djece	Ukupna svota
01.2017.	173046	324387	120.592.772,27
02.2017.	173818	326005	120.920.809,16
03.2017.	122912	238305	91.358.543,83
04.2017.	144872	279609	119.412.631,98
05.2017.	151028	290477	115.631.311,41
06.2017.	153324	294630	114.325.017,46
07.2017.	154364	296687	113.728.020,40
08.2017.	155455	298871	114.889.947,07
09.2017.	151416	285987	109.688.587,73
10.2017.	152189	287683	110.336.102,58
11.2017.	153150	289671	111.479.872,31
12.2017.	153522	290565	110.243.002,43
prosjek 2017.	**153258**	**291906**	**112.717.218,22**
01.2018.	154456	292331	111.643.720,19
02.2018.	155240	294002	111.435.536,57
03.2018.	94521	183206	72.821.165,41
04.2018.	117741	227379	104.231.263,39
05.2018.	125020	241225	102.643.862,50
06.2018.	132531	256715	114.754.383,05
07.2018.	138751	269689	107.598.085,61
08.2018.	147393	287004	117.289.524,87
09.2018.	151035	288834	117.940.848,60
10.2018.	155183	297081	117.046.622,80
11.2018.	158014	302682	117.481.456,91
12.2018.	159297	305409	115.463.061,16
prosjek 2018.	**140765**	**270463**	**109.195.794,26**
01.2019.	161157	309026	117.095.577,27
02.2019.	162968	312653	116.470.053,18
03.2019.	130279	256318	96.472.213,30
04.2019.	142074	279221	110.493.717,84
05.2019.	148821	291723	113.905.042,47
06.2019.	151802	297261	113.981.736,67
07.2019.	153937	301415	114.940.976,90
08.2019.	155294	303973	114.475.537,71
09.2019.	152562	292774	109.548.417,90
10.2019.	153906	295624	111.507.760,06
11.2019.	154856	297691	111.654.791,08
12.2019.	155330	298761	111.128.296,81
prosjek 2019.	**151916**	**294703**	**111.806.176,77**
01.2020.	156379	300924	111.798.942,69
02.2020.			
03.2020.			
04.2020.			
05.2020.			
06.2020.			
07.2020.			
08.2020.			
09.2020.			
10.2020.			
11.2020.			
12.2020.			
prosjek 2020.	**156379**	**300924**	**111.798.942,69**

Uključen je i doplatak za djecu u prvom stupnju primjenom uredbi Europske unije.

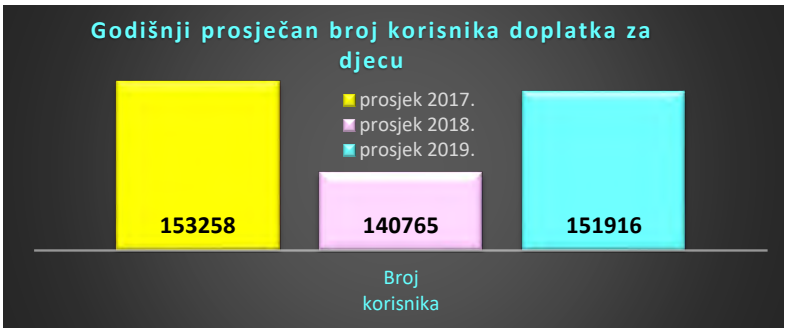

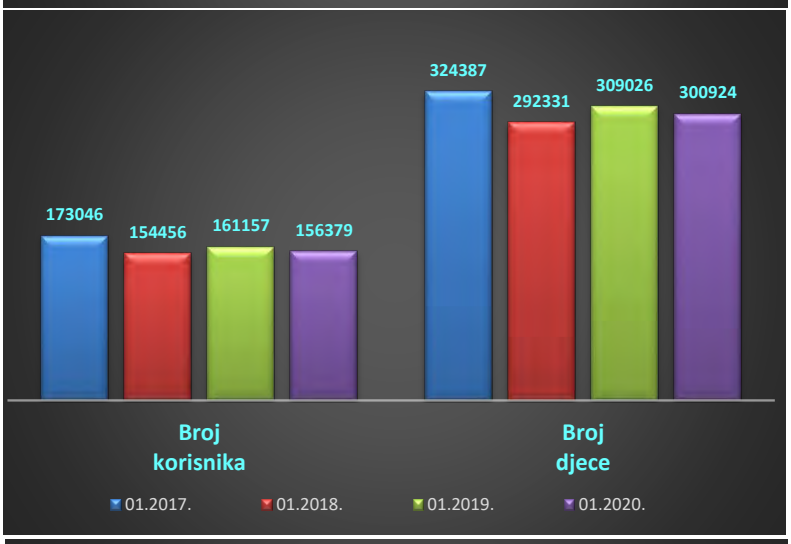

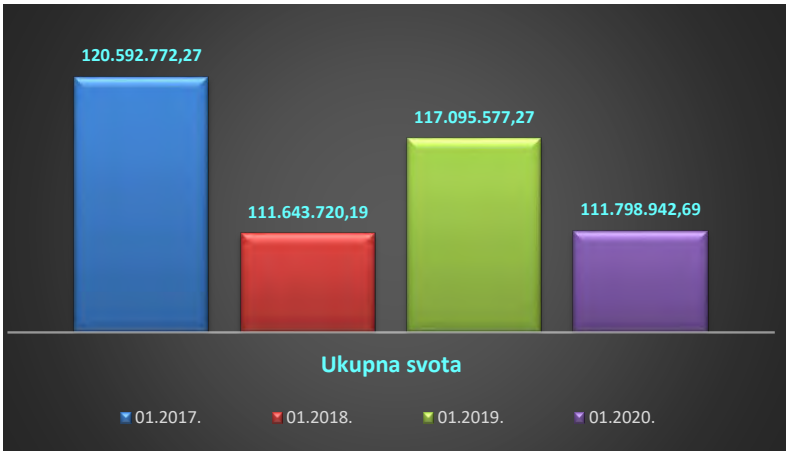

KRETANJE BROJA KORISNIKA DOPLATKA ZA DJECU
I BROJA DJECE PREMA GODINAMA I MJESECIMA

Tablica 26.

Red. broj	Isplata u mjesecu	2013.		2014.*		2015.*		2016.*		2017.*		2018.*		2019.*		2020.*		Indeks broja djece 2020./2019.
		Broj korisnika	Broj djece	Broj korisnika	Broj djece	Broj korisnika	Broj djece	Broj korisnika	Broj djece	Broj korisnika	Broj djece	Broj korisnika	Broj djece	Broj korisnika	Broj djece	Broj korisnika	Broj djece	
0	1	2	3	4	5	6	7	8	9	10	11	12	13	14	15	16	17	18
1.	siječnju	212796	395771	209862	388844	201655	374900	192671	357551	172238	322870	153522	290565	159297	305409	155330	298761	97,82
2.	**veljači**	**213878**	**398050**	**210857**	**391029**	**201829**	**375459**	**193268**	**358804**	**173046**	**324387**	**154456**	**292331**	**161157**	**309026**	**156379**	**300924**	**97,38**
3.	ožujku	215340	401335	211755	393194	202451	376964	194691	361742	173818	326005	155240	294002	162968	312653			
4.	travnju	167063	316676	107561	203566	136114	257957	146296	279808	122912	238305	94521	183206	130279	256318			
5.	svibnju	192825	365788	170920	325391	174775	332538	163743	312397	144872	279609	117741	227379	142074	279221			
6.	lipnju	206319	390017	189951	360097	185667	351969	170133	323879	151028	290477	125020	241225	148821	291723			
7.	srpnju *	210532	397328	197038	372737	192547	364027	172814	328887	153324	294630	132531	256715	151802	297261			
8.	kolovozu	212475	400737	200613	379179	194385	367429	173946	331146	154364	296687	138751	269689	153937	301415			
9.	rujnu	214145	403792	202460	382614	195947	370306	175043	333451	155455	298871	147393	287004	155294	303973			
10.	listopadu	199948	364065	198334	368051	189845	350753	169847	317631	151416	285987	151035	288834	152562	292774			
11.	studenome	205129	378174	199788	371111	191329	354534	170714	319675	152189	287683	155183	297081	153906	295624			
12.	prosincu	208836	386653	200929	373450	192282	356587	171740	321785	153150	289671	158014	302682	154856	297691			

* Uključen je i doplatak za djecu u prvom stupnju primjenom uredbi Europske unije.

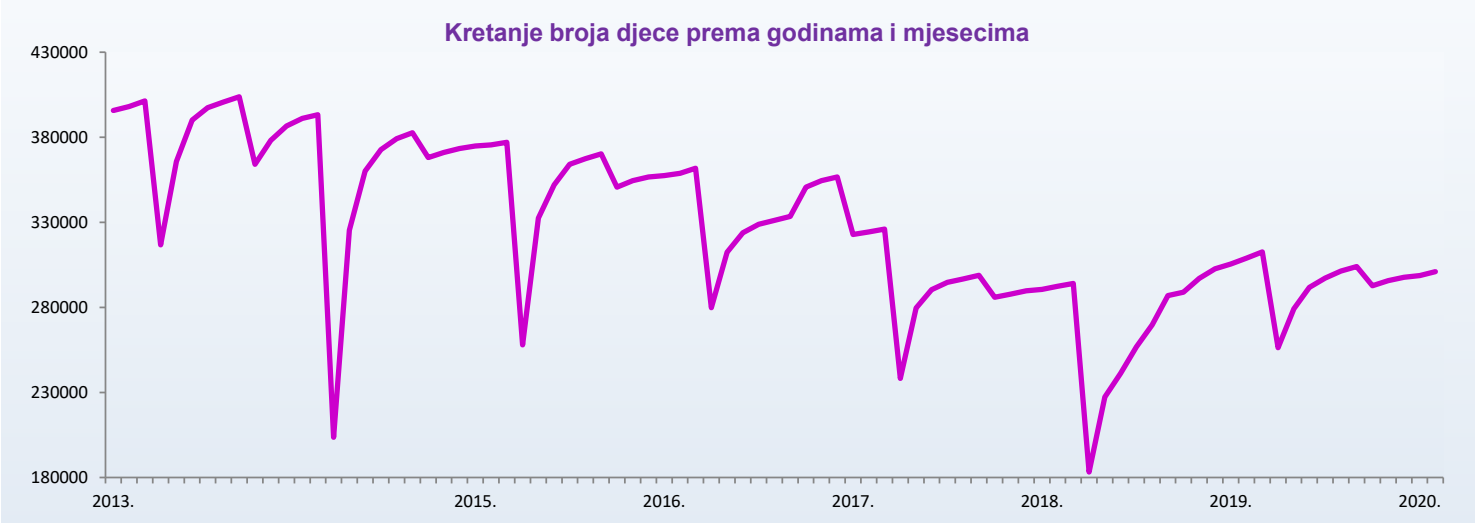

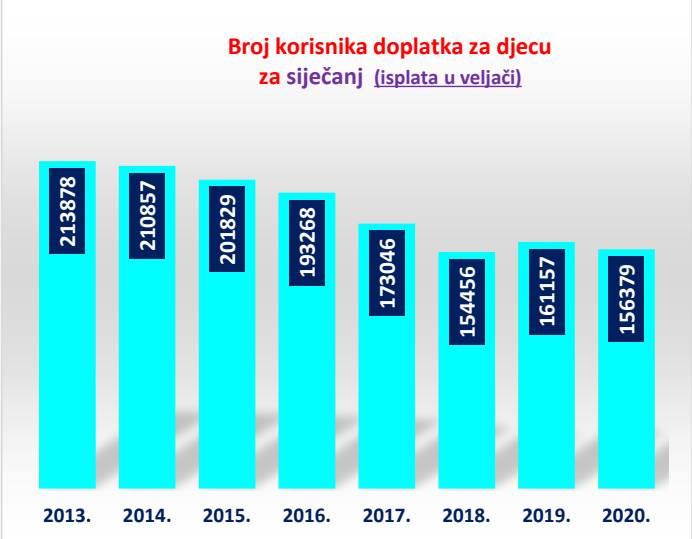

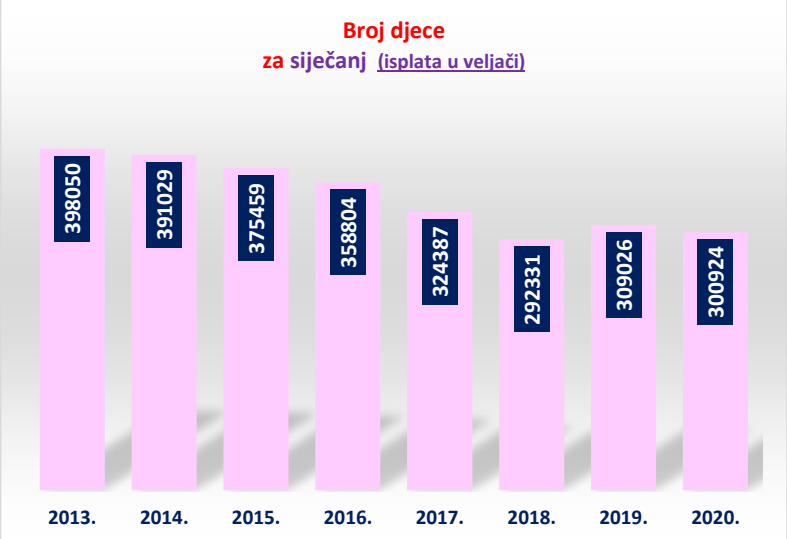

KORISNICI DOPLATKA ZA DJECU, BROJ DJECE I PROSJEČNE MJESEČNE SVOTE DOPLATKA ZA DJECU PREMA PODRUČNIM SLUŽBAMA I PODRUČNIM UREDIMA

Tablica 27. Stanje: 31. siječnja 2020.

Red. broj	Područna služba / područni ured u *	Broj korisnika	Broj djece	Prosječna mjesečna svota doplatka
0	1	2	3	4
1.	Bjelovaru	5445	10778	358,90
2.	Dubrovniku	4623	8968	378,19
3.	Gospiću	1755	3395	355,08
4.	Karlovcu	4353	8166	372,19
5.	Koprivnici	5454	10932	363,32
6.	Osijeku - PS	13491	25030	347,17
7.	Požegi	5221	9509	355,96
8.	Puli - Pola	6761	11713	361,38
9.	Rijeci - PS	6692	12845	390,02
10.	Sisku	7603	14750	356,89
11.	Slavonskom Brodu	3920	7621	352,81
12.	Splitu - PS	19703	37610	361,24
13.	Šibeniku	4351	8052	367,88
14.	Varaždinu - PS	11009	22443	379,89
15.	Virovitici	4671	8530	349,21
16.	Vukovaru	8776	17288	356,57
17.	Zadru	7272	14038	351,67
18.	Zagrebu - PS **	35279	69256	376,38
UKUPNO		**156379**	**300924**	**365,43**

Napomena:
Podaci za Područni ured u Čakovcu, koji je djelomično u funkciji, uključeni su u podatke Područne službe u Varaždinu, a podaci za Područni ured u Zaboku, koji još nije u funkciji, uključeni su u podatke Područne službe u Zagrebu.

* Prema Statutu Hrvatskog zavoda za mirovinsko osiguranje (NN 28/14 i 24/15), status područne službe imaju: Osijek, Rijeka, Split, Varaždin i Zagreb. Ostale ustrojstvene jedinice Zavoda imaju status područnog ureda.

** Uključen je i doplatak za djecu u prvom stupnju primjenom uredbi Europske unije.

Broj korisnika i broj djece prema područnim službama/područnim uredima

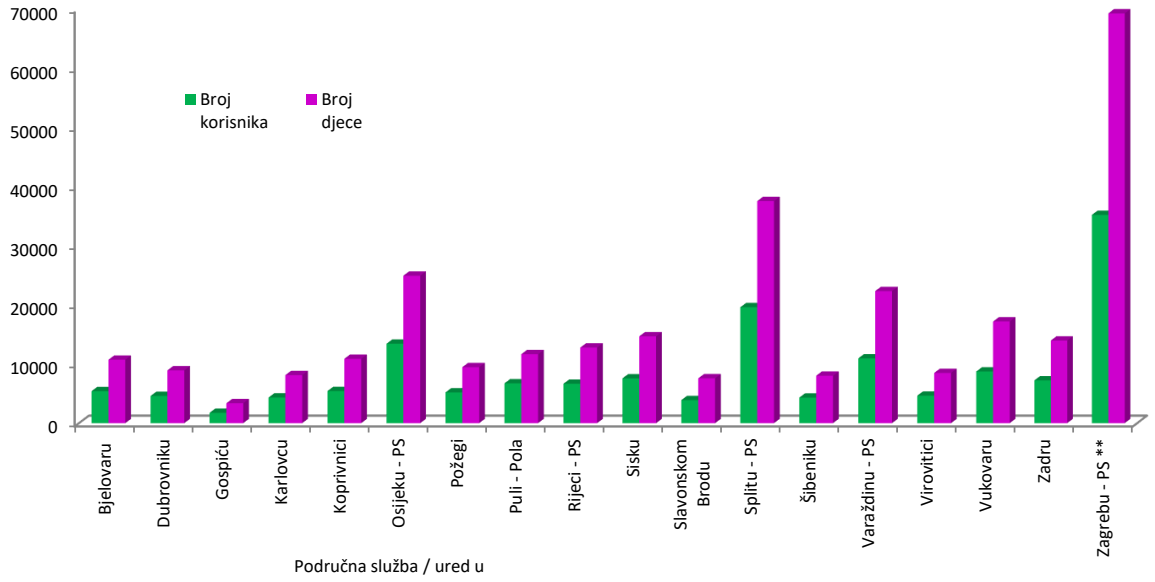

KORISNICI DOPLATKA ZA DJECU, BROJ DJECE I PROSJEČNE MJESEČNE SVOTE DOPLATKA ZA DJECU PREMA ŽUPANIJAMA

Tablica 28. Stanje: 31. siječnja 2020.

Red. broj	Županija	Broj korisnika	Broj djece	Prosječna mjesečna svota doplatka
0	1	2	3	4
1.	Zagrebačka	9588	19349	365,23
2.	Krapinsko-zagorska	4545	8781	352,58
3.	Sisačko-moslavačka	6691	12843	390,00
4.	Karlovačka	4353	8166	372,19
5.	Varaždinska	6451	12454	364,71
6.	Koprivničko-križevačka	5460	10938	363,24
7.	Bjelovarsko-bilogorska	5446	10781	358,93
8.	Primorsko-goranska	6761	11714	361,42
9.	Ličko-senjska	1754	3394	355,09
10.	Virovitičko-podravska	4668	8528	349,31
11.	Požeško-slavonska	3920	7621	352,81
12.	Brodsko-posavska	7604	14751	356,92
13.	Zadarska	7270	14034	351,71
14.	Osječko-baranjska	13380	24770	346,97
15.	Šibensko-kninska	4351	8052	367,88
16.	Vukovarsko-srijemska	8892	17555	356,74
17.	Splitsko-dalmatinska	19703	37610	361,24
18.	Istarska	5223	9513	355,90
19.	Dubrovačko-neretvanska	4623	8968	378,19
20.	Međimurska	4557	9987	398,85
21.	Grad Zagreb	19962	39138	384,21
UKUPNO		**155202**	**298947**	**364,97**
22.	Doplatak za djecu primjenom uredbi EU *	1177	1977	435,75
SVEUKUPNO		**156379**	**300924**	**365,43**

* Doplatak za djecu u prvom stupnju primjenom uredbi Europske unije.

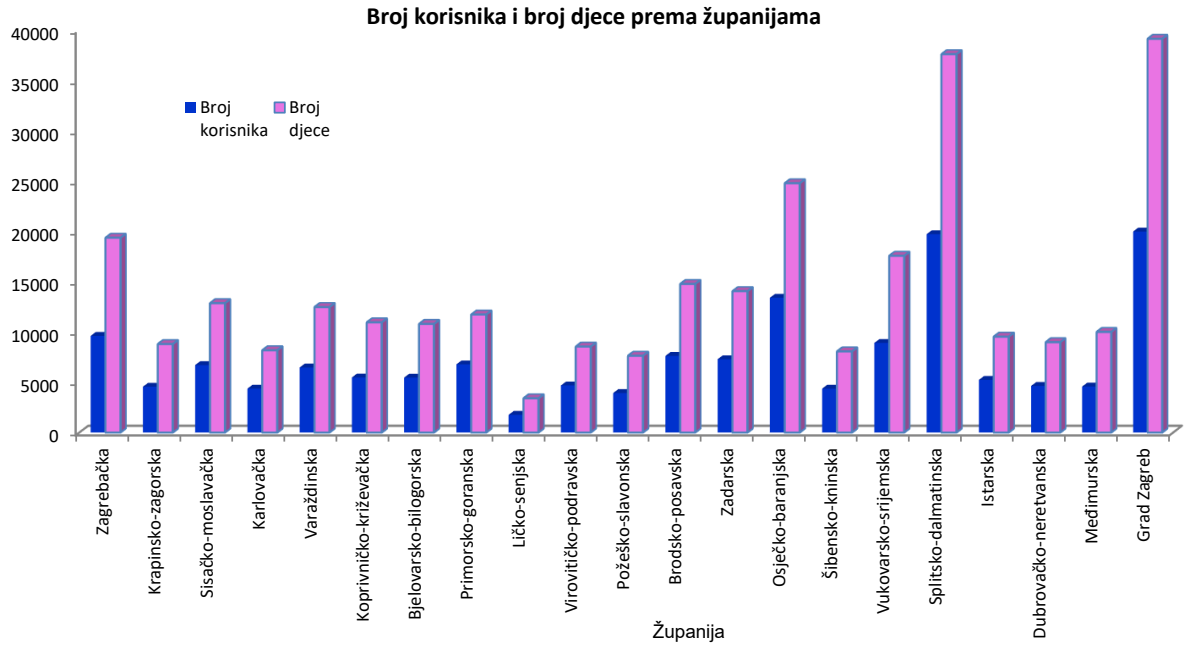

BROJ DJECE, BROJ KORISNIKA DOPLATKA ZA DJECU I OBRAČUNATE SVOTE DOPLATKA ZA DJECU PREMA CENZUSIMA

Tablica 29. Stanje: 31. siječnja 2020.

Red. br.	KORISNICI DOPLATKA ZA DJECU KOJIMA JE OBRAČUNAT DOPLATAK ZA DJECU	Prosječan broj djece	Prosječan broj korisnika	Prosječna obračunata svota (SVEUKUPNO)
0	1	2	3	4
1.	I. CENZUS 16,33% PRORAČUNSKE OSNOVICE	58 959	27 624	24.742.340,63
2.	II. CENZUS 16,34%-33,66% PRORAČUNSKE OSNOVICE	70 168	32 705	25.643.470,60
3.	III. CENZUS 33,67-70% PRORAČUNSKE OSNOVICE	151 046	77 097	44.031.660,70
4.	ČL. 22. ZDD - BEZ CENZUSA	18 653	17 677	16.138.036,37
5.	ČL. 122. ZOHBDR - BEZ CENZUSA	121	99	69.238,44
	UKUPNO (1.-5.)	**298 947**	**155 202**	**110.624.746,74**
6.	DOPLATAK ZA DJECU PRIMJENOM PROPISA EU	1 977	1 177	1.174.195,95
	SVEUKUPNO (1.-6.)	**300 924**	**156 379**	**111.798.942,69**

PRONATALITETNI DODATAK čl. 18. ZDD-a TUZ (već je obuhvaćen u gornjoj tablici 1.-5.)

Red. br.	KORISNICI DOPLATKA ZA DJECU KOJIMA PRIPADA DODATAK	Prosječan broj djece	Prosječan broj korisnika	Prosječna obračunata svota (sveukupno)
1.	Dodatak za troje djece	-	27 425	13.850.000,00
2.	Dodatak za više od troje djece	-	9 541	9.564.000,00
	UKUPNO	**-**	**36 966**	**23.414.000,00**

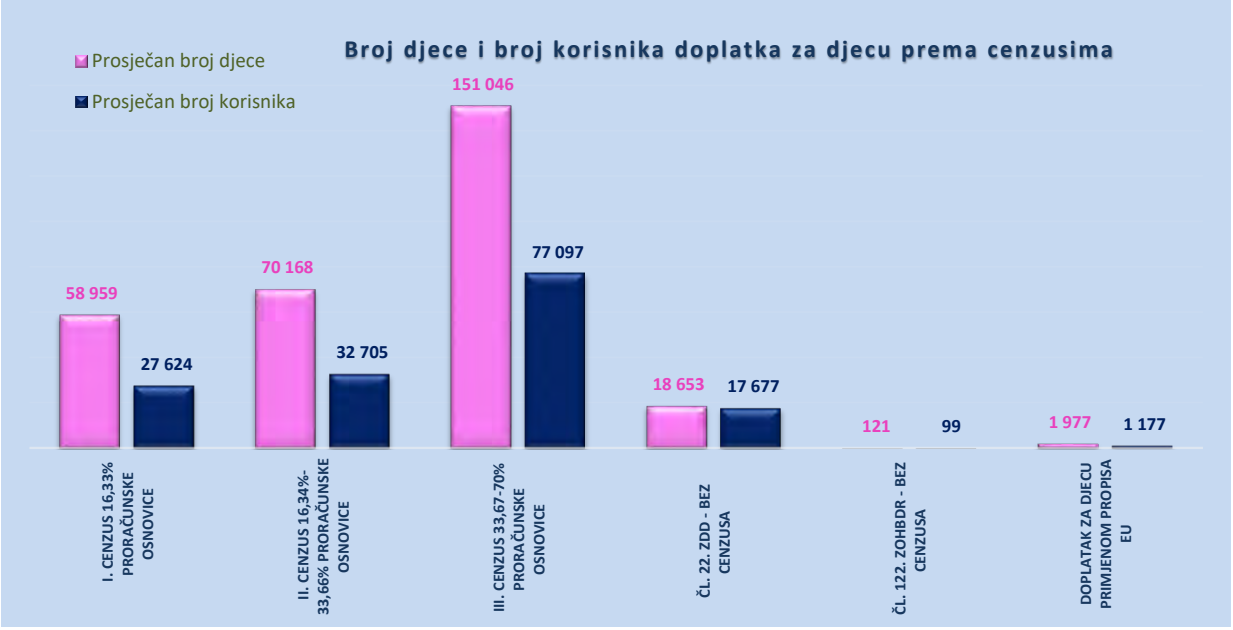

V. FINANCIJSKI PODACI
RASHODI HRVATSKOG ZAVODA ZA MIROVINSKO OSIGURANJE

RASHODI ZA MIROVINE I MIROVINSKA PRIMANJA

Tabica 30. *u kn*

Mjeseci	2018.	2019.	2020.*	Indeks
0	1	2	3	4 (3/2)
siječanj*	3.213.896.594	3.327.088.838	3.471.284.648	104,3
veljača	3.212.010.376	3.337.791.936		0,0
ožujak	3.194.135.783	3.336.895.412		0,0
travanj	3.297.725.631	3.456.792.856		0,0
svibanj	3.231.861.396	3.373.427.024		0,0
lipanj	3.229.939.633	3.365.523.152		0,0
srpanj	3.232.775.549	3.377.420.072		0,0
kolovoz	3.222.329.107	3.371.325.490		0,0
rujan	3.396.690.682	3.542.008.121		0,0
listopad	3.350.867.932	3.473.741.788		0,0
studeni	3.343.756.551	3.467.824.673		0,0
prosinac	3.320.627.145	3.468.333.179		0,0
Ukupno I.-XII.	**39.246.616.378**	**40.898.172.541**		**0,0**
ukupno za siječanj	**3.213.896.594**	**3.327.088.838**	**3.471.284.648**	**104,3**

* prvi rezultati

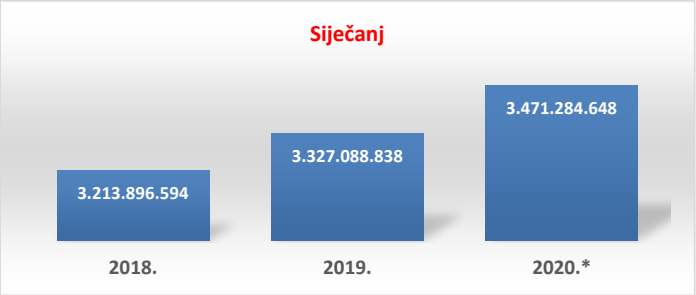

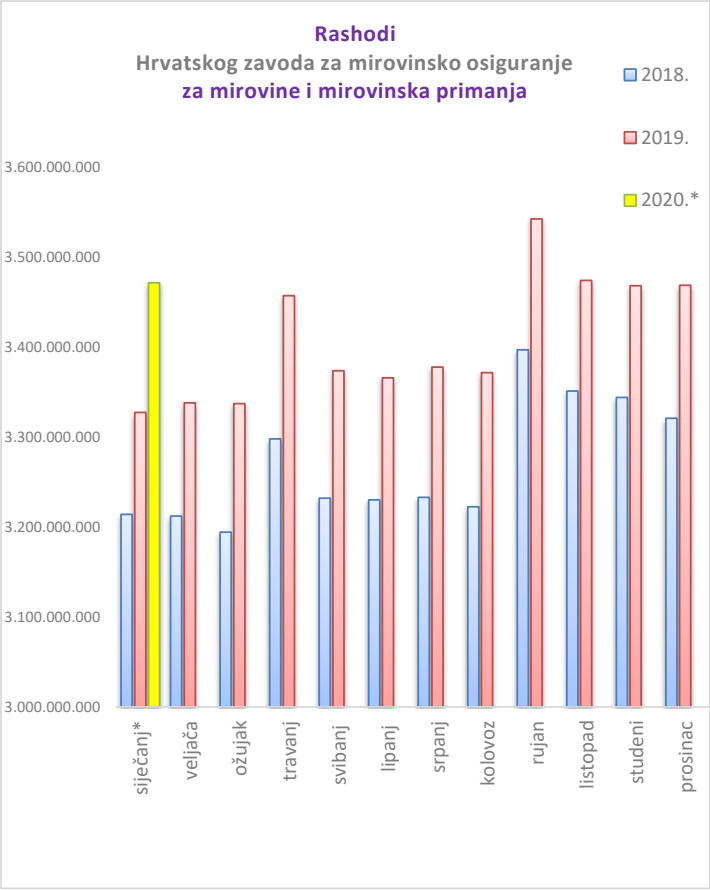

RASHODI ZA DOPLATAK ZA DJECU

Tabica 30 a. *u kn*

Mjeseci	2018.	2019.	2020.*	Indeks
0	1	2	3	4 (3/2)
siječanj	110.323.144	115.745.043	110.894.732	95,8
veljača	111.614.515	116.938.986		0,0
ožujak	111.566.347	116.545.069		0,0
travanj	72.786.520	96.224.567		0,0
svibanj	104.468.809	110.883.599		0,0
lipanj	102.792.914	113.879.663		0,0
srpanj	114.873.797	114.223.689		0,0
kolovoz	107.746.295	114.746.714		0,0
rujan	117.360.319	114.576.115		0,0
listopad	117.961.144	109.762.305		0,0
studeni	117.145.462	111.737.291		0,0
prosinac*	117.717.143	111.617.254		0,0
Ukupno I.-XII.	**1.306.356.409**	**1.346.880.295**		**0,0**
ukupno za siječanj	**110.323.144**	**115.745.043**	**110.894.732**	**95,8**

* prvi rezultati

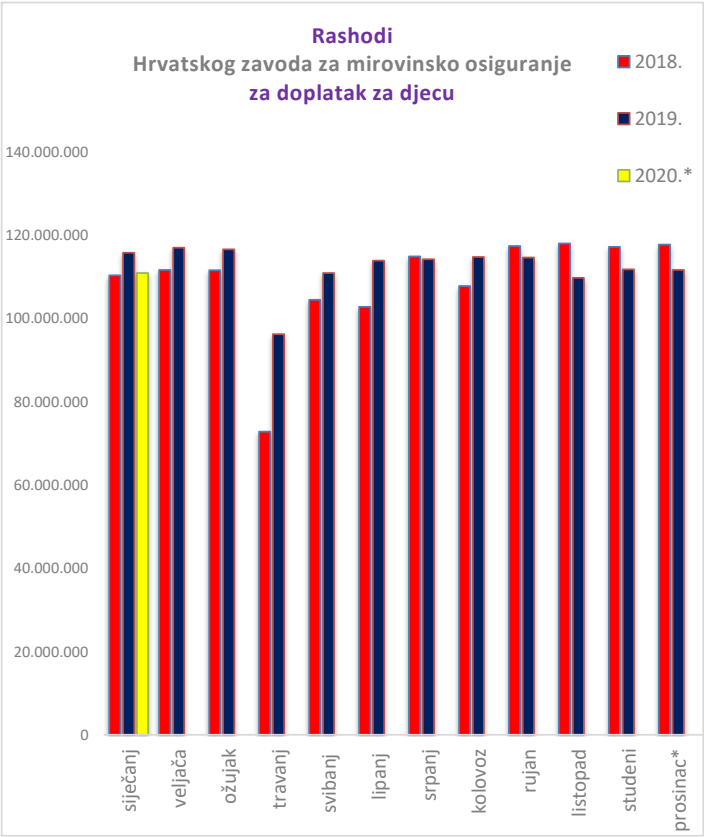

Rječnik kratica koje se koriste u Statističkim informacijama Hrvatskog zavoda za mirovinsko osiguranje

ZOMO – Zakon o mirovinskom osiguranju (Narodne novine, broj 157/13, 151/14 i 33/15, 93/15, 120/16, 18/18, 62/18, 115/18 i 102/19)

ZOMIO – Zakon o mirovinskom i invalidskom osiguranju, primjenjivao se do 31. prosinca 1998., (Narodne novine, broj 26/83, 5/86, 42/87, 34/89, 57/89, 40/91, 26/93, 96/1993 i 44/94)

ZOMIOVO – Zakon o mirovinskom i invalidskom osiguranju vojnih osiguranika, primjenjivao se do 1. siječnja 1999., (Narodne novine, broj 53/91, 73/91, 18/92, 71/92, 26/93 i 96/93)

ZAKON O - PRAVIMA DVO, PS i OSO Zakon o pravima iz mirovinskog osiguranja djelatnih vojnih osoba, policijskih službenika i ovlaštenih službenih osoba (Narodne novine, broj 128/99, 129/00, 16/01, 22/02, 41/08 i 118/12)

ZOHBDR – Zakon o hrvatskim braniteljima iz Domovinskog rata i članovima njihovih obitelji (Narodne novine, broj 121/17)

ZOPHBDR – Zakon o pravima hrvatskih branitelja iz Domovinskog rata i članova njihovih obitelji (Narodne novine, broj 174/04, 92/05, 02/07, 107/07, 65/09, 137/09, 146/10, 55/11, 140/12, 19/13, 33/13, 148/13 i 92/14)

ZODM – Zakon o dodatku na mirovine ostvarene prema Zakonu o mirovinskom osiguranju (Narodne novine, broj 79/07, 114/11 i 115/18)

HVO – Zakon o potvrđivanju Ugovora između Republike Hrvatske i Bosne i Hercegovine o suradnji na području prava stradalnika rata u Bosni i Hercegovini koji su bili pripadnici Hrvatskog vijeća obrane i članova njihovih obitelji (Narodne novine-Međunarodni ugovori, broj 2/06)

AVM – Aktualna vrijednost mirovine - utvrđena vrijednost mirovine za jedan osobni bod, radi određivanja mirovine i usklađivanja mirovine i ostalih prava iz mirovinskog osiguranja (od 1. srpnja 2019., iznosi 67,97 kn – Narodne novine, broj 82/19).

NM – Od 1. srpnja 2019. najniža mirovina iznosi 67,97 kuna za jednu godinu mirovinskog staža, uz primjenu polaznog i mirovinskog faktora.

NKD 2007. – Odluka o Nacionalnoj klasifikaciji djelatnosti 2007. – NKD 2007. (Narodne novine, broj 58/07 i 72/07)

ZDD – Zakon o doplatku za djecu (Narodne novine, broj 94/01, 138/06, 107/07, 37/08, 61/11, 112/12, 82/15 i 58/18)

Osnovni pojmovi iz mirovinskog osiguranja prema abecedi

Aktualna vrijednost mirovine

Aktualna vrijednost mirovine je utvrđena svota mirovine za jedan osobni bod.

Mirovine se usklađuju od 1. siječnja i od 1. srpnja svake kalendarske godine prema novoj aktualnoj vrijednosti mirovine, utvrđene prema članku 88. Zakona.

Stopa usklađivanja koja se primjenjuje 1. srpnja svake kalendarske godine određuje se tako da se AVM uskladi po stopi koja se dobije zbrajanjem stopa promjene prosječnog indeksa potrošačkih cijena u prethodnom polugodištu u odnosu na polugodište koje mu prethodi i stopa promjene prosječne bruto plaće svih zaposlenih u Republici Hrvatskoj u prethodnom polugodištu u odnosu na polugodište koje mu prethodi, i to:

-ako je udio stope promjene prosječnog indeksa potrošačkih cijena u zbroju stopa manji ili jednak 50%, stopa usklađivanja mirovina određuje se tako da se zbroji 30% stope promjene prosječnog indeksa potrošačkih cijena i 70% stope promjene prosječne bruto plaće.

-ako je udio stope promjene prosječnog indeksa potrošačkih cijena u zbroju stopa veći od 50%, stopa usklađivanja mirovina određuje se tako da se zbroji 70% stope promjene prosječnog indeksa potrošačkih cijena i 30% stope promjene prosječne bruto plaće.

Aktualnu vrijednost mirovine utvrđuje upravno vijeće Zavoda na temelju podataka Državnog zavoda za statistiku najkasnije dva mjeseca nakon isteka svakog polugodišta.

U slučaju kada je stopa usklađivanja jednaka ili manja od nule, mirovine se neće usklađivati. To znači da se u uvjetima kada padaju potrošačke cijene i/ili plaće u promatranom polugodištu mirovine neće usklađivati.

Hrvatska vojska - DVO

Pripadnici Hrvatske vojske su - djelatne vojne osobe koje pravo na mirovinu ostvaruju prema Zakonu o pravima iz mirovinskog osiguranja djelatnih vojnih osoba, policijskih službenika i ovlaštenih službenih osoba (Narodne novine, br. 128/99, 129/00, 16/01, 22/02, 41/08 i 118/12), pod povoljnijim uvjetima. Prema tom Zakonu, pravo na mirovinu ostvaruju i policijski službenici, službene osobe s posebnim dužnostima i ovlastima u sigurnosno – obavještajnom sustavu i ovlaštene službene osobe pravosuđa.

Specifičnost toga Zakona je da starosnu i prijevremenu starosnu mirovinu muškarci i žene ostvaruju prema istim uvjetima.

Hrvatski branitelji

Donesen je novi zakon kojim su uređena prava hrvatskih branitelja iz Domovinskog rata, Zakon o hrvatskim braniteljima iz Domovinskog rata i članovima njihovih obitelji (Narodne novine, broj 121/17- u nastavku teksta: ZOHBDR), koji je stupio je na snagu 14. prosinca 2017.

Odredbe ZOHBDR-a koje uređuju prava iz mirovinskog osiguranja hrvatskih branitelja i članova njihovih obitelji i prava iz mirovinskog osiguranja pripadnika Hrvatskog vijeća obrane i članova njihovih obitelji stupile su na snagu 1. siječnja 2019., a odredbe kojima je uređeno pravo na najnižu mirovinu stupile su na snagu 1. ožujka 2018.

Hrvatski branitelj iz Domovinskog rata je pripadnik Oružanih snaga R Hrvatske (Zbora narodne garde, Hrvatske vojske, ministarstva nadležnog za obranu, Policije, ministarstva nadležnog za unutarnje poslove i Hrvatskih obrambenih snaga), pripadnik naoružanih odredba Narodne zaštite koji je bio izravno angažiran kao pripadnik borbenog sektora u razdoblju do 31. prosinca 1991. koji je bio izravno angažiran kao pripadnik borbenog sektora najmanje 100 dana u razdoblju od 30. srpnja 1991. do 31. prosinca 1991., a koji nije imao obvezu sudjelovanja u pričuvnom sastavu ili nije regulirao obvezu služenja vojnog roka, ako je bio izravno angažiran kao pripadnik borbenog sektora najmanje 30 dana u razdoblju od 30. srpnja 1991. do 31. prosinca 1991.

Status hrvatskog branitelja stječe i pripadnik naoružanih odreda Narodne zaštite koji je bio izravno angažiran kao pripadnik borbenog sektora, a koji je pritom u razdoblju od 30. srpnja 1991. do 31. prosinca 1991. umro, koji je pritom zatočen u neprijateljskom logoru, zatvoru ili drugom neprijateljskom objektu u razdoblju od 30. srpnja 1991. do 31. prosinca 1991. i koji je nestao u tom razdoblju bez obzira na broj dana sudjelovanja u obrani suvereniteta Republike Hrvatske.

Hrvatski branitelji iz Domovinskog rata i članovi njihovih obitelji pod uvjetima određenim ovim Zakonom mogu ostvariti pravo na starosnu i prijevremenu starosnu mirovinu, pravo na invalidsku mirovinu, prava na temelju preostale radne sposobnosti, pravo na obiteljsku mirovinu, pravo na najnižu mirovinu i pravo na staž osiguranja ili poseban staž.

Hrvatski branitelj iz Domovinskog rata je i osoba kojoj je priznat status hrvatskoga ratnoga vojnog invalida (HRVI) iz Domovinskog rata i koji je u trenutku stupanja na snagu ZOHBDR-a na redovitoj isplati osobne invalidnine s priznatim statusom HRVI iz Domovinskog rata i ostvaruje ista prava.

Hrvatski branitelj iz Domovinskog rata je i svaka osoba koja je bila pripadnik borbenih postrojbi, čiji su članovi obitelji, temeljem njegova smrtnog stradavanja u trenutku stupanja na snagu novoga ZOHBDR-a na redovitoj isplati obiteljske invalidnine.

Hrvatsko vijeće obrane

Državljani Republike Hrvatske koji su kao pripadnici Hrvatskog vijeća obrane stradali na teritoriju Bosne i Hercegovine te stekli status ratnoga vojnog invalida, po osnovi ranjavanja ili zatočeništva u razdoblju od 18. rujna 1991. do 23. prosinca 1996., ili članovi njihove uže obitelji, ostvarili su pravo na invalidsku ili obiteljsku mirovinu prema posebnom Ugovoru između Republike Hrvatske i Bosne i Hercegovine (Zakon o potvrđivanju Ugovora između Republike Hrvatske i Bosne i Hercegovine o suradnji na području prava stradalnika rata u Bosni i Hercegovini koji su bili pripadnici Hrvatskog vijeća obrane i članova njihovih obitelji -Narodne novine, Međunarodni ugovori, broj 2/06).

Ugovor je stupio na snagu 1. srpnja 2006. od kada se i primjenjuje, a pripadnici Hrvatskog vijeća obrane mogli su podnijeti zahtjev radi ostvarivanja prava na invalidsku mirovinu u roku od 30 dana od dana stupanja na snagu Ugovora, a rok za podnošenje zahtjeva za obiteljsku mirovinu nije određen te se zahtjevi mogu i dalje podnositi.

Novim Zakonom o hrvatskim braniteljima iz Domovinskog rata i članovima njihovih obitelji (Narodne novine, broj: 121/17, u daljnjem tekstu: ZOHBDR) koji je stupio na snagu 14. prosinca 2017. uređena su i prava iz mirovinskog osiguranja pripadnika Hrvatskog vijeća obrane (u daljnjem tekstu: HVO) i članova njihovih obitelji - Glava IX. ZOHBDR-a.

Odredbe Glave IX., odnosno članak 141. i 142. te članak 145. do 147. ZOHBDR-a stupile su na snagu 1. siječnja 2019. i na temelju njih pripadnici HVO-a ostvaruju pravo na obnovu postupka i ponovno određivanje svote invalidske mirovine te pravo na invalidsku mirovinu, a članovi njihovih obitelji ostvaruju pravo na obiteljsku mirovinu.

Invalidska mirovina

Za ostvarivanje prava na invalidsku mirovinu moraju biti ispunjeni sljedeći uvjeti:

• utvrđen djelomični ili potpuni gubitak radne sposobnosti

• uvjet staža.

Djelomični ili potpuni gubitak radne sposobnosti može nastati zbog bolesti, ozljede izvan rada, ozljede na radu ili profesionalne bolesti. Djelomični gubitak radne sposobnosti postoji kada kod osiguranika postoji smanjenje radne sposobnosti, tj. kada se kod osiguranika zbog trajnih promjena u zdravstvenom stanju koje se ne mogu otkloniti liječenjem radna sposobnost smanji za više od polovice u odnosu na zdravog osiguranika iste ili slične razine obrazovanja, a taj se osiguranik ne može profesionalnom rehabilitacijom osposobiti za rad s punim radnim vremenom na drugim poslovima, ali može raditi 70% radnog vremena na prilagođenim poslovima iste ili slične razine obrazovanja koji odgovaraju njegovim dosadašnjim poslovima. Potpuni gubitak radne sposobnosti definiran je kao trajni gubitak sposobnosti za svaki rad, bez preostale radne sposobnosti.

Uvjet staža -ako je djelomični ili potpuni gubitak radne sposobnosti nastao zbog ozljede na radu ili profesionalne bolesti, pravo na invalidsku mirovinu osiguranik stječe bez obzira na dužinu mirovinskog staža. Ako je djelomični ili potpuni gubitak radne sposobnosti nastao zbog bolesti ili ozljede izvan rada prije navršenih 65 godina života, pravo na invalidsku mirovinu osiguranik stječe ako mu navršeni mirovinski staž pokriva najmanje jednu trećinu radnog vijeka. Iznimno, za osiguranike kod kojih potpuni ili djelomični gubitak radne sposobnosti nastane prije navršene 30 odnosno 35 godine života blaži je uvjet mirovinskog staža (jedna odnosno dvije godine staža osiguranja).

Privremena invalidska mirovina - Privremenu invalidsku mirovinu stječe invalid rada koji se profesionalnom rehabilitacijom osposobio za rad, ali je nakon završene rehabilitacije dugotrajno nezaposlen ili mu nije osiguran odgovarajući posao za koji se rehabilitacijom osposobio, pod uvjetima da je u neprekidnom trajanju od najmanje pet godina nakon završetka rehabilitacije bio nezaposlen i da je nezaposlenost trajala do navršene 58. godine života. Razdoblje povremenog rada u ukupnom trajanju od šest mjeseci ne smatra se prekidom nezaposlenosti u vezi s ostvarivanjem prava na privremenu invalidsku mirovinu.

Osiguranik i korisnik invalidske mirovine podliježe kontrolnom pregledu u roku od tri godine od dana utvrđene smanjene radne sposobnosti, djelomičnog ili potpunog gubitka radne sposobnosti. U slučaju da se korisnik ne odazove na kontrolni pregled, a za to nema opravdan razlog, obustavlja se isplata primanja, s tim da se ponovno uspostavlja prvog dana idućeg mjeseca nakon mjeseca u kojem je obavljen kontrolni pregled a najviše za dvanaest mjeseci unatrag.

Korisnici doplatka za djecu

Pravo na doplatak za djecu može ostvariti roditelj, posvojitelj, skrbnik, očuh, maćeha, baka, djed i osoba kojoj je, na temelju odluke nadležnog tijela, dijete povjereno na čuvanje i odgoj za svu djecu koju uzdržava, pod uvjetima utvrđenim Zakonom o doplatku za djecu. Korisnik doplatka za djecu može biti i punoljetno dijete bez oba roditelja koje je na redovitom školovanju.

Doplatak za djecu pripada za djecu rođenu u braku, izvan braka, za posvojenu djecu ili pastorčad, za uzdržavanu unučad i drugu djecu bez roditelja. Doplatak za djecu pripada do navršene 15. godine života djeteta, odnosno do kraja školske godine u kojoj dijete navršava 15

godina života, a nakon toga ako je razlog pohađanja osnovne škole nakon 15. godine života kasniji upis u prvi razred osnovne škole ili gubitak razreda zbog zdravstvenih razloga, odnosno duže bolesti.

Doplatak za djecu pripada za dijete na školovanju u srednjoj školi do završetka tog školovanja, ali najduže do kraja školske godine u kojoj dijete navršava 19 godina života.

Iznimka je određena za dijete koje pohađa srednju školu u kojoj srednjoškolsko obrazovanje traje pet godina, te mu doplatak za djecu pripada do završetka redovitog školovanja u srednjoj školi, a najduže do kraja školske godine u kojoj dijete navršava 20 godina života te za djecu s oštećenjem zdravlja, utvrđenim prema posebnim propisima, kojoj doplatak za djecu pripada najduže do 21. godine života.

Pravo na doplatak za djecu koja nisu završila školu u predviđenom roku zbog bolesti produžuje se i nakon navršenih godina života do kojih im pripada doplatak za djecu, a najduže do 21. godine života.

Doplatak za djecu pripada i za vrijeme dok je dijete zbog bolesti spriječeno redovito pohađati školu.

Prema novoj odredbi, pravo na doplatak za dijete s težim ili teškim invaliditetom, utvrđenim prema posebnim propisima, pripada od dana podnošenja zahtjeva za ostvarivanje prava na doplatak i traje sve dok taj invaliditet postoji.

Prema članku 12. Zakona o doplatku za djecu, pravo na doplatak za dijete s težim ili teškim invaliditetom pripada korisniku pod uvjetom da je invaliditet nastao prije 18. godine života ili za vrijeme redovitog školovanja djeteta. Odredba se primjenjuje od 1. rujna 2015., kada je Zakon stupio na snagu.

Teži ili teški invaliditet, na osnovi kojeg se ostvaruje doplatak prema povoljnijim uvjetima, dokazuje se nalazom i mišljenjem nadležnog tijela vještačenja Zavoda za vještačenje, profesionalnu rehabilitaciju i zapošljavanje osoba s invaliditetom, a prema odredbama Uredbe o metodologijama vještačenja (Narodne novine, broj 67/17 i 56/18 - Uredba).

Prema navedenoj Uredbi, u postupku ostvarivanja prava na doplatak za djecu donosi se Nalaz i mišljenje o težini i vrsti invaliditeta oštećenja funkcionalnih sposobnosti. Postupak za vještačenje djeteta pokreće područna služba/ured Hrvatskog zavoda za mirovinsko osiguranje službenim putem, kada je u zahtjevu za ostvarivanje prava navedeno da dijete za koje se traži doplatak ima oštećenje zdravlja.

Korisnicima kojima je pravo na doplatak za djecu s težim oštećenjem zdravlja, utvrđenim prema posebnim propisima, prestalo do dana stupanja na snagu izmjena zakona zbog navršenih 27 godina života pripada pravo na doplatak za djecu od dana podnošenja zahtjeva na temelju ovoga Zakona (ne prije 1. rujna 2015.) pa sve dok postoji teže oštećenje zdravlja.

U Zakonu o doplatku za djecu određeni su sljedeći uvjeti za stjecanje prava na doplatak za djecu:

a) da podnositelj zahtjeva ima hrvatsko državljanstvo ili status stranca s odobrenim stalnim boravkom te da ima prebivalište, odnosno utvrđeni stalni boravak u Republici Hrvatskoj najmanje tri (3) godine prije podnošenja zahtjeva

b) da ima status azilanta, stranca pod supsidijarnom zaštitom ili status člana njihove obitelji prema propisima o azilu, bez uvjeta državljanstva i duljine prebivališta, odnosno stalnog boravka na području Republike Hrvatske

c) da ukupni dohodak ostvaren u prethodnoj kalendarskoj godini, po članu kućanstva mjesečno ne prelazi 70% proračunske osnovice

d) da podnositelj zahtjeva živi u kućanstvu s djetetom

e) da podnositelj zahtjeva uzdržava dijete

Korisnici mirovina

Korisnici mirovine su osiguranici kojima je priznato pravo na mirovinu.

Korisnici kojima su mirovine priznate i/ili određene prema posebnim propisima

Korisnici koji su pravo na mirovinu ostvarili pod povoljnijim uvjetima su sljedeće osobe:

- sudionici NOR-a; osobe kojima je, prema propisima koji su vrijedili do 31. prosinca 1998., određeno razdoblje mirovinskog staža između 6. travnja 1941. i 15. svibnja 1945. uračunato u poseban staž u d vostrukom trajanju i kojima je mirovina određena na poseban način (s povećanjem od 10 do 60% i/ili uz zajamčenu osnovicu) u odnosu na ostale osiguranike;
- radnici na određenim poslovima u unutarnjim poslovima i pravosuđu;
- osobe koje pravo na mirovinu i određivanje mirovine ostvaruju prema Zakonu o pravima iz mirovinskog osiguranja djelatnih vojnih osoba i ovlaštenih službenih osoba;
- pripadnici Hrvatske domovinske vojskeosobe kojima je prema propisima o mirovinskom i invalidskom osiguranju koji su vrijedili do 31. prosinca 1998. razdoblje između 17. travnja 1941. do 15. svibnja 1945., a nakon toga i u zarobljeništvu, pripadništvo u tadašnjoj vojsci u Hrvatskoj (domobrani) priznato u mirovinski staž u dvostrukom trajanju i mirovina određena na povoljniji način u odnosu na ostale osiguranike;
- bivši politički zatvorenici - osobe kojima je vrijeme provedeno u zatvoru između 1. prosinca 1918. i 8. listopada 1991. priznato u staž osiguranja u dvostrukom trajanju i mirovina priznata prema Zakonu o pravima bivših političkih zatvorenika (Narodne novine, br. 34/95,164/98 i 109/01);

• pripadnici bivše JNA – osobe i članovi njihovih obitelji koje su ostvarile pravo na mirovinu u Zajednici vojnih osiguranika u Beogradu koja je obustavila isplatu mirovine, a R Hrvatska je prema Zakonu o ostvarivanju prava iz mirovinskog i invalidskog osiguranja pripadnika bivše JNA (Narodne novine, br. 96/93) preuzela isplatu tih mirovina;
• redoviti članovi HAZU - osobe koje su redoviti članovi Hrvatske akademije znanosti i umjetnosti, kojima se mirovina određivala, odnosno određuje uz dodatak, prema članku 20. Zakona o Hrvatskoj akademiji znanosti i umjetnosti (Narodne novine, broj 34/91, 43/96, 150/02 i 65/09);
• korisnici mirovina bivši članovi Izvršnog vijeća Sabora, Saveznoga izvršnog vijeća i administrativno umirovljeni javni službenici - osobe koje su prema propisima o mirovinskom i invalidskom osiguranju, važećima do 31. prosinca 1998. i na temelju odluke tadašnjeg SIVa ili RIV-a ostvarile pravo na mirovinu pod povoljnijim uvjetima i/ili im je mirovina određena na povoljniji način od ostalih osiguranika.
• članovi posade broda u međunarodnoj i nacionalnoj plovidbi i članovi njihove obitelji, koji pravo ostvaruju prema Pomorskom zakoniku (Narodne novine, broj 181/04, 76/07, 146/08, 61/11, 56/13, 26/15 i 17/19).

Hrvatska vojska, v. pod Hrvatska vojska
Hrvatski branitelji, v. pod Hrvatski branitelji
Hrvatsko vijeće obrane, v. pod Hrvatsko vijeće obrane

Minimalna mirovina
Minimalna mirovina je mirovina ostvarena prema propisima koji su važili do 31. prosinca 1998. Minimalna mirovina određivala se kada je mirovina određena prema općim propisima o mirovinskom i invalidskom osiguranju iznosila manje od svote određene za minimalnu mirovinu.

Najniža mirovina
Korisnicima najniže mirovine koji su tu mirovinu ostvarili do 30. lipnja 2019. određena je od 1. srpnja 2019. nova svota najniže mirovine prema Zakonu o izmjenama i dopunama Zakona o mirovinskom osiguranju NN 115/18, bez donošenja rješenja. Najniža mirovina određuje se za svaku godinu mirovinskog staža u visini 100% aktualne vrijednosti mirovine na dan određivanja mirovine.
Pravo na najnižu mirovinu ima osiguranik koji ostvaruje mirovinu prema Zakonu o mirovinskom osiguranju, a kojem je mirovina određena prema njegovom navršenom mirovinskom stažu i ostvarenim plaćama manja od najniže mirovine.
Najniža mirovina korisnika invalidske mirovine, čiji je djelomični ili potpuni gubitak radne sposobnosti posljedica ozljede na radu ili profesionalne bolesti, određuje se za najmanje 40 godina mirovinskog staža.
Najniža mirovina korisnika obiteljske mirovine nakon smrti osiguranika, čija je smrt posljedica ozljede na radu ili profesionalne bolesti, određuje se za najmanje 40 godina mirovinskog staža.
Korisniku starosne mirovine, prijevremene starosne, starosne mirovine za dugogodišnjeg osiguranika zaposlenom do polovice punog radnog vremena, korisniku invalidske mirovine zbog djelomičnog gubitka radne sposobnosti i korisniku invalidske mirovine zbog profesionalne nesposobnosti za rad najniža mirovina ne pripada za vrijeme zaposlenja ili obavljanja samostalne djelatnosti.

Najviša mirovina
Iznos mirovine ograničen je, odnosno limitiran Zakonom o najvišoj mirovini (Narodne novine, br. 162/98 i 82/01). Najviša mirovina ograničena je na 3,8 vrijednosnih bodova po godini mirovinskog staža (3,8 prosječne plaće u Hrvatskoj) za korisnike mirovina ostvarenih prema ZOMO-u (općem propisu).
Za hrvatske branitelje i korisnike mirovine određene prema Zakonu o pravima i dužnostima zastupnika u Hrvatskom saboru, najviša mirovina ograničena je na 7,6 vrijednosnih bodova za 40 godina mirovinskog staža.

Osiguranici
Radnici kod pravnih osoba - osobe koje u radnom odnosu obavljaju određene poslove za poslodavca-pravnu osobu i s njima, prema posebnim propisima, izjednačene osobe (radnici na bolovanju, zaposleni u Hrvatskoj vojsci, detaširani radnici, osobe na profesionalnoj rehabilitaciji, nezaposleni s pravom na mirovinsko osiguranje i dr.), osobe izabrane ili imenovane na određene dužnosti u tijelima vlasti, volonteri i dr.

Radnici kod fizičkih osoba - osobe koje u radnom odnosu obavljaju određene poslove za poslodavca-fizičku osobu.

Obrtnici - osobe koje obavljaju jednu ili više dopuštenih gospodarskih djelatnosti u svoje ime i za svoj račun i pri tome se mogu koristiti radom drugih osoba, a koje su upisane u obrtni registar (obrtnici i trgovci pojedinci), članovi uprave i izvršni direktori trgovačkih društava te upravitelji zadruge.

Poljoprivrednici - osobe koje obavljaju poljoprivrednu i šumarsku djelatnost kao jedino ili glavno zanimanje, a upisane su u upisnik obiteljskih poljoprivrednih gospodarstava, odnosno u upisnik šumoposjednika u svojstvu nositelja ili člana obiteljskog poljoprivrednog gospodarstva.

Osiguranici zaposleni u međunarodnim organizacijama u inozemstvu i hrvatski državljani zaposleni na teritoriju RH kod poslodavaca sa sjedištem u inozemstvu - osobe zaposlene u inozemstvu, u međunarodnim organizacijama I kod stranih poslodavaca ako nisu obvezno osigurane prema inozemnim propisima na koje se odnosi međunarodni ugovor o socijalnom osiguranju ili ako nisu obvezno osigurane prema uredbama Europske unije o koordinaciji sustava socijalne sigurnosti. Na osobni zahtjev obvezno se osiguravaju osobe zaposlene u institucijama Europske unije ako nisu obvezno osigurane prema propisima Europske unije. Obvezno se osiguravaju i osobe zaposlene na području Republike Hrvatske kod poslodavaca sa sjedištem u inozemstvu, koji nemaju registriranu podružnicu u Republici Hrvatskoj.

Osnovna mirovina

Osiguraniku obvezno osiguranom u obveznom mirovinskom osiguranju na temelju individualne kapitalizirane štednje, koji se svojoj izjavom Središnjem registru osiguranika u postupku ostvarivanja prava na starosnu ili prijevremenu starosnu mirovinu opredijelio za ostvarivanje prava na mirovinu i iz obveznog mirovinskog osiguranja individualne kapitalizirane štednje, a koji je ostvario staž osiguranja u razdoblju do početka primjene obveznog mirovinskog osiguranja na temelju individualne kapitalizirane štednje, starosna mirovina i prijevremena starosna mirovina iz obveznog mirovinskog osiguranja generacijske solidarnosti određuje se na način da se dio mirovine koji mu pripada za mirovinski staž navršen do toga dana određuje kao da je osiguranik bio osiguran samo u obveznom mirovinskom osiguranju na temelju generacijske solidarnosti, a dio miroivne koji mu pripada za mirovinski staž od toga dana određuje se kao osnovna mirovina.

Osiguraniku osiguranom u obveznom mirovinskom osiguranju na temelju individualne kapitalizirane štednje koji nije ostvario staž osiguranja u razdoblju do počeka primjene obveznog mirovinskog osiguranja na temelju individualne kapitalizirane štednje, a koji se svojom izjavom Središnjem registru osiguranika u postupku ostvarivanja prava na starosnu ili prijevremenu starosnu mirovinu opredijelio za ostvarivanje prava na mirovinu i iz obveznog mirovinskog osiguranja individualne kapitalizirane štednje, starosna i prijevremena starosna mirovina iz obveznog mirovinskog osiguranja generacijske solidarnosti određuje se kao osnovna mirovina.

Članu obitelji osiguranika osiguranog u obveznom mirovinskom osiguranju na temelju individualne kapitalizirane štednje, čija su sredstva s osobnog računa naslijeđena, obiteljska mirovina na koju ima pravo iz obveznog mirovinskog osiguranja na temelju generacijske solidarnosti određuje se tako da se dio mirovine koji mu pripada za mirovinski staž ostvaren od početka primjene obveznog mirovinskog osiguranja na temelju individualne kapitalizirane štednje određuje kao osnovna mirovina.

Osiguraniku mlađem od 55 godina života ili osiguranom kraće od 10 godina u obveznom mirovinskom osiguranju na temelju individualne kapitalizirane štednje, kod kojeg je nastao potpuni gubitak radne sposobnosti, određuje se invalidska mirovina kao da je osiguranik bio osiguran samo u obveznom mirovinskom osiguranju na temelju generacijske solidarnosti.

Osiguraniku osiguranom u obveznom mirovinskom osiguranju na temelju individualne kapitalizirane štednje starosna mirovina i prijevremena starosna mirovina, invalidska mirovina zbog opće nesposobnosti za rad, invalidska mirovina zbog potpunog gubitka radne sposobnosti odnosno obiteljska mirovina nakon smrti osiguranika ostvarena pod povoljnijim uvjetima od uvjeta utvrđenih ZOMO-om određuje se kao da je osiguranik bio osiguran samo u obveznom mirovinskom osiguranju na temelju generacijske solidarnosti.

Članovima obitelji umrlog osiguranika mlađeg od 55 godina života ili osiguranog kraće od 10 godina u obveznom mirovinskom osiguranju na temelju individualne kapitalizirane štednje određuje se obiteljska mirovina za ukupni mirovinski staž umrlog osiguranika kao da je osiguranik bio osiguran samo u obveznom mirovinskom osiguranju na temelju generacijske solidarnosti.

Osobni bodovi za osnovnu mirovinu određuju se tako da se osobni bodovi određeni na temelju mirovinskog staža navršenog od početka osiguranja u obveznom mirovinskom osiguranju na temelju individualne kapitalizirane štednje pomnože s faktorom osnovne mirovine (utvrđuje ga Upravno vijeće HZMO-a; faktor osnovne mirovine od 1. siječnja 2019. iznosi 0,75) određenim za kalendarsku godinu u kojoj osiguranik stječe pravo na mirovinu.

Faktor osnovne mirovine određuje se 1. siječnja svake godine u visini prosjeka udjela stope doprinosa za obvezno mirovinsko osiguranje na temelju generacijske solidarnosti, propisane za osiguranike osigurane u oba obvezna mirovinska osiguranja, u ukupnoj stopi doprinosa za mirovinsko osiguranje u razdoblju od 1. siječnja 2002. do tekuće godine.

Faktor osnovne mirovine primjenjuje se i na najnižu i najvišu mirovinu određenu na temelju mirovinskog staža navršenog od početka osiguranja u obveznom mirovinskom osiguranju na temelju individualne kapitalizirane štednje, a na temelju mirovinskog staža ostvarenog do toga dana najniža i najviša mirovina prema Zakonu o

najvišoj mirovini (Narodne novine, br. 162/98 i 82/01) određuju se kao da je osiguranik bio osiguran samo u obveznom mirovinskom osiguranju na temelju generacijske solidarnosti.

Produženo osiguranje

Produženo osiguranje je dobrovoljno osiguranje, a pravo na to osiguranje imaju osobe kojima je prestalo obvezno mirovinsko osiguranje i koje su podnijele prijavu na produženo osiguranje najkasnije u roku od dvanaest mjeseci od prestanka obveznog osiguranja. Na produženo osiguranje može se osigurati za vrijeme: neplaćenog dopusta, mirovanja radnog odnosa dok dijete ne navrši tri godine života, stručnog usavršavanja ili specijalizacije nakon prestanka ugovora o radu, odnosno obavljanja djelatnosti, nezaposlenosti nakon prestanka osiguranja, privremenog ili sezonskog prekida obavljanja djelatnosti, zaposlenja u inozemstvu u međunarodnim i drugim organizacijama na osnovi međunarodnih ugovora o socijalnom osiguranju, odnosno kod stranog poslodavca, ako za to vrijeme osoba nije obvezno osigurana u Republici Hrvatskoj, odnosno ako uredbama Europske unije o koordinaciji sustava socijalne sigurnosti ili međunarodnim ugovorom o socijalnom osiguranju nije drukčije određeno, zatim za vrijema boravka u inozemstvu kao bračni drug osiguranika na radu u inozemstvu te nezaposlenosti osiguranika - člana posade broda nakon prestanka ugovora o radu na određeno vrijeme.

Na produženo osiguranje može se osigurati i osoba koja ima prebivalište na području Republike Hrvatske za vrijeme nezaposlenosti, nakon prestanka obveznog mirovinskog osiguranja u državi članici Europske unije ili u državi s kojom je sklopljen međunarodni ugovor o socijalnom osiguranju, neovisno o tome je li prije obveznog osiguranja u inozemstvu bila osigurana u Republici Hrvatskoj.

Na produženo osiguranje osigurava se osoba nakon prestanka ugovora o radu na određeno vrijeme za stalne sezonske poslove, bračni drug, odnosno životni partner osiguranika - profesionalnog ugovornog diplomata za vrijeme boravka u inozemstvu. Pravo na produženo osiguranje prestaje i prije prestanka navedenih okolnosti ako dospjeli doprinosi nisu uplaćeni u roku od tri mjeseca od dana dospijeća.

Samostalne profesionalne djelatnosti - osobe koje u skladu s posebnim propisima obavljaju samostalnu profesionalnu djelatnost, kao što su odvjetnici, privatni zdravstveni radnici, umjetnici, novinari, odgajatelji, lektori i prevoditelji, primalje, predstavnici obiteljskog doma, fizička osoba koja samostalno kao profesionalnu djelatnost obavlja poslove savjetovališta i usluga pomoći i njege u kući i drugi.

Hrvatski zavod za mirovinsko osiguranje

Središnja služba, A. Mihanovića 3, 10 000 Zagreb

www.mirovinsko.hr