

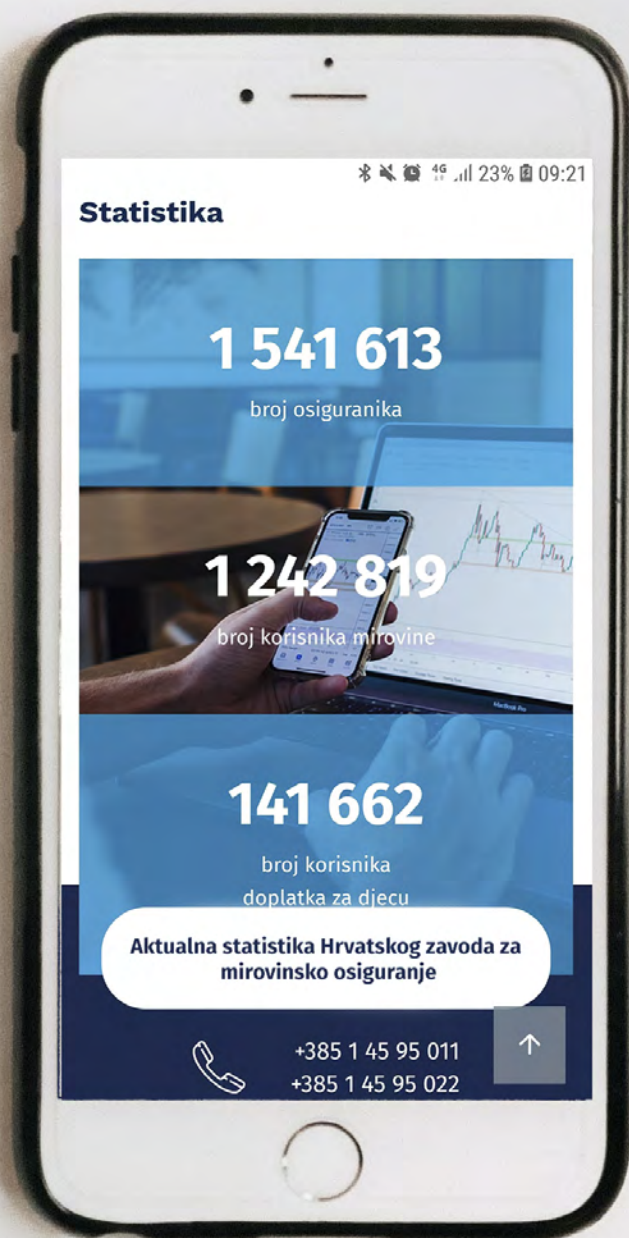
ISSN 1334-806X

BROJ 10/2020.
studeni 2020.

Statističke informacije Hrvatskog zavoda za mirovinsko osiguranje

mirovinsko.hr

hzmo HRVATSKI ZAVOD ZA
MIROVINSKO OSIGURANJE



NAKLADNIK

HRVATSKI ZAVOD ZA MIROVINSKO OSIGURANJE

Središnja služba
A. Mihanovića 3, 10000 Zagreb

Za nakladnika

Ivan Serdar, ravnatelj Zavoda

Glavni urednik

Goran Krstičević

Redakcija

Gordana Živec Šašić, Alen Bučić, Josipa Perica, Snježana Ožegović, Maja Čakarun,
Marica Imprić-Jurić, Anđelka Zrinušić

Lektorice

Vlasta Antolić
Davorka Harasim

Adresa Uredništva

Redakcija Statističkih informacija Hrvatskog zavoda za mirovinsko osiguranje
A. Mihanovića 3, 10000 Zagreb
telefon: 01/4925-585, telefaks: 01/4595-168
elektronička pošta: urednistvo@mirovinsko.hr
www.mirovinsko.hr

Statističke informacije Hrvatskog zavoda za mirovinsko osiguranje objavljuju se
mjesečno u digitalnom obliku [na internetskoj stranici Zavoda](#).

Molimo korisnike da pri korištenju podataka navedu izvor.

ISSN 1334-806X

Zagreb, studeni 2020.

SADRŽAJ

	stranica
PREDGOVOR	X.
I. OSIGURANICI U SUSTAVU GENERACIJSKE SOLIDARNOSTI	
<i>Tablica 1. Osiguranici prema godinama i osnovama osiguranja</i>	1
<i>Tablica 2. Osiguranici prema osnovama osiguranja i spolu</i>	2
<i>Tablica 2a. Osiguranici prema osnovama osiguranja i usporednim mjesecima</i>	3
<i>Tablica 3. Osiguranici prema osnovama osiguranja i godinama života</i>	4
<i>Tablica 4. Osiguranici prema djelatnostima i spolu</i>	5
<i>Tablica 4. - analitika Osiguranici prema djelatnostima i spolu prema Nacionalnoj klasifikaciji djelatnosti - NKD 2007.</i>	6
<i>Tablica 4a. Osiguranici prema djelatnostima i usporednim mjesecima</i>	8
<i>Tablica 4b. Osiguranici prema dobnim skupinama i djelatnostima</i>	9
<i>Tablica 5. Osiguranici prema područnim službama i područnim uredima te osnovama osiguranja</i>	12
<i>Tablica 6. Osiguranici prema županijama i osnovama osiguranja</i>	13
<i>Tablica 6a. Osiguranici prema županijama i spolu</i>	14
<i>Tablica 6b. Osiguranici prema županijama i djelatnostima</i>	15
<i>Tablica 7. Kretanje broja osiguranika prema godinama i mjesecima</i>	18
<i>Tablica 7a. Osiguranici prema dobnim skupinama i spolu</i>	20
<i>Tablica 7b. Osiguranici/ ZOMO korisnici starosne i prijevremene starosne mirovine koji rade do polovice punog radnog vremena prema djelatnostima i spolu</i>	21
<i>Tablica 7c. Osiguranici/ZOMO korisnici starosne i prijevremene starosne mirovine koji rade do polovice punog radnog vremena prema županijama i spolu</i>	21
<i>Tablica 7.-NRV-zanimanja Osiguranici/ ZOMO korisnici starosne i prijevremene starosne mirovine koji rade do polovice punog radnog vremena prema zanimanjima i spolu</i>	23
<i>Tablica 7.-NRV Osiguranici/ZOMO korisnici starosne i prijevremene starosne mirovine koji rade do polovice punog radnog vremena prema kategorijama osiguranja i spolu</i>	24
<i>Tablica 7d. Osiguranici do dobi od 30 godina za koje je poslodavac oslobođen plaćanja doprinosa na plaću do pet godina prema djelatnostima i spolu</i>	26
<i>Tablica 7e. Osiguranici do dobi od 30 godina za koje je poslodavac oslobođen plaćanja doprinosa na plaću do pet godina prema županijama i spolu</i>	26
<i>Tablica 7.- poticaj Osiguranici do dobi od 30 godina za koje je poslodavac oslobođen plaćanja doprinosa na plaću do pet godina</i>	28
<i>Tablica 7f. Osiguranici prema sklopljenim ugovorima o radu na određeno/neodređeno vrijeme</i>	30
<i>Tablica 7f.-županije Osiguranici prema sklopljenim ugovorima o radu na određeno/neodređeno vrijeme te županijama i spolu</i>	32
<i>Tablica 7g. Osiguranici prema prijavama/ prvim prijavama/odjavama</i>	34

II. KORISNICI PRAVA

<i>Tablica 8. Korisnici mirovina prema godinama i osnovama osiguranja</i>	36
---	----

KORISNICI MIROVINA I PROSJEČNE MIROVINE

za listopad 2020. (isplata u studenome 2020.)

<i>Tablica 9. Korisnici mirovina koji su pravo na mirovinu ostvarili prema Zakonu o mirovinskom osiguranju</i>	37
<i>Tablica 9a. Korisnici mirovina prema bivšim fondovima osiguranja i vrstama mirovine</i>	37
<i>Tablica 9b. Korisnici kojima su mirovine priznate i/ili određene prema posebnim propisima</i>	38
<i>Tablica 9c. Korisnici mirovina koji su pravo na mirovinu ostvarili prema Zakonu o mirovinskom osiguranju – bez međunarodnih ugovora</i>	39
<i>Tablica 9d. Korisnici starosne i prijevremene starosne mirovine prema godinama koji su pravo na mirovinu ostvarili prema Zakonu o mirovinskom osiguranju</i>	40
<i>Tablica 10. Korisnici mirovina prema vrstama i svotama mirovina - ZOMO</i>	41
<i>Tablica 10.-BMU Korisnici mirovina prema vrstama i svotama mirovina – ZOMO bez međunarodnih ugovora</i>	41
<i>Tablica 10a. Korisnici mirovina prema vrstama i svotama mirovina koji su pravo na mirovinu ostvarili do 31. prosinca 1998.</i>	42
<i>Tablica 10a.-BMU Korisnici mirovina prema vrstama i svotama mirovina koji su pravo na mirovinu ostvarili do 31. prosinca 1998., bez međunarodnih ugovora</i>	42
<i>Tablica 10b. Korisnici mirovina prema vrstama i svotama mirovina koji su pravo na mirovinu ostvarili od 1. siječnja 1999.</i>	43
<i>Tablica 10b.-BMU Korisnici mirovina prema vrstama i svotama mirovina koji su pravo na mirovinu ostvarili od 1. siječnja 1999., bez međunarodnih ugovora</i>	43
<i>Tablica 10 - 1sm. Korisnici starosne mirovine koji su pravo na mirovinu ostvarili prema Zakonu o mirovinskom osiguranju- bez međunarodnih ugovora</i>	45
<i>Tablica 10 – 1. članak 35. Korisnici starosne mirovine za dugogodišnjeg osiguranika – članak 35. koji su pravo na mirovinu ostvarili prema Zakonu o mirovinskom osiguranju- bez međunarodnih ugovora</i>	46
<i>Tablica 10 – 1. članak 58. Korisnici starosne mirovine prevedene iz invalidske- članak 58. koji su pravo na mirovinu ostvarili prema Zakonu o mirovinskom osiguranju- bez međunarodnih ugovora</i>	47
<i>Tablica 10 – 1psm. Korisnici prijevremene starosne mirovine koji su pravo na mirovinu ostvarili prema Zakonu o mirovinskom osiguranju - bez međunarodnih ugovora</i>	48
<i>Tablica 10 – 1. članak 36. Korisnici prijevremene starosne mirovine zbog stečaja poslodavca – članak 36. koji su pravo na mirovinu ostvarili prema Zakonu o mirovinskom osiguranju- bez međunarodnih ugovora</i>	49
<i>Tablica 10 - 1s. Korisnici sveukupno starosne mirovine koji su pravo na mirovinu ostvarili prema Zakonu o mirovinskom osiguranju- bez međunarodnih ugovora</i>	50

Tablica 10 – 1i. Korisnici invalidske mirovine koji su pravo na mirovinu ostvarili prema Zakonu o mirovinskom osiguranju- bez međunarodnih ugovora	51
Tablica 10 – 1o. Korisnici obiteljske mirovine koji su pravo na mirovinu ostvarili prema Zakonu o mirovinskom osiguranju- bez međunarodnih ugovora	52
Tablica 10 – 1u. Korisnici mirovina prema spolu koji su pravo na mirovinu ostvarili prema Zakonu o mirovinskom osiguranju- bez međunarodnih ugovora	53
Tablica 10. - MU. Korisnici koji su pravo na mirovinu ostvarili prema Zakonu o mirovinskom osiguranju i prema međunarodnim ugovorima	54
Tablica 10a. -MU Korisnici mirovina prema vrstama i svotama mirovina - ZOMO i prema međunarodnim ugovorima	54
Tablica 10. R. Korisnici mirovina prema vrstama i svotama mirovina - ZOMO-RADNICI	55
Tablica 10. R. –BMU Korisnici mirovina prema vrstama i svotama mirovina - ZOMO RADNICI, bez međunarodnih ugovora	55
Tablica 10. O. Korisnici mirovina prema vrstama i svotama mirovina - ZOMO-OBRTNICI	56
Tablica 10. O. –BMU Korisnici mirovina prema vrstama i svotama mirovina - ZOMO OBRTNICI, bez međunarodnih ugovora	56
Tablica 10. P. Korisnici mirovina prema vrstama i svotama mirovina - ZOMO POLJOPRIVREDNICI	57
Tablica 10. P. –BMU Korisnici mirovina prema vrstama i svotama mirovina - ZOMO POLJOPRIVREDNICI, bez međunarodnih ugovora	57
Tablica 10c. Korisnici mirovina prema vrstama i svotama mirovina koji su pravo na mirovinu ostvarili prema Zakonu o pravima DVO	59
Tablica 10d. Korisnici mirovina prema vrstama i svotama mirovina koji su pravo na mirovinu ostvarili prema ZOHBDR-u	60
Tablica 10e. Korisnici mirovina prema vrstama i svotama mirovina ostvarenih prema Ugovoru između Republike Hrvatske i Bosne i Hercegovine o suradnji na području prava stradalnika rata u Bosni i Hercegovini koji su bili pripadnici HVO-a i članova njihovih obitelji – HVO - glava IX. ZOHBDR iz 2017.	61
Tablica 10f. Korisnici mirovina – sudionici NOR-a - prema svotama mirovina	62
Tablica 10g. Korisnici mirovina – pripadnici Hrvatske domovinske vojske od 1941. do 1945. - prema svotama mirovina	62
Tablica 10h. Korisnici mirovina – bivši politički zatvorenici - prema svotama mirovina	63
Tablica 10i. Korisnici mirovina – pripadnici bivše JNA - prema svotama mirovina	63
Tablica 10j. Korisnici mirovina – pripadnici bivše JNA - članak 185. ZOMO - prema svotama mirovina	64
Tablica 10k. Korisnici mirovina – mirovine priznate prema općim propisima, a određene prema ZOHBDR-u iz 2017.- prema svotama mirovina	64
Tablica 10l. Korisnici mirovina – članovi Izvršnog vijeća Sabora, Saveznog izvršnog vijeća i administrativno umirovljeni javni službenici - prema svotama mirovina	65
Tablica 10m. Korisnici mirovina – bivši službenici u saveznim tijelima bivše SFRJ- članak 38. ZOMO - prema svotama mirovina	65

Tablica 10n. Korisnici mirovina – zastupnici u Hrvatskom saboru, članovi Vlade, suci Ustavnog suda i glavni državni revizor - prema svotama mirovina	66
Tablica 10o. Korisnici mirovina – osiguranici-članovi posade broda u međunarodnoj plovidbi i nacionalnoj plovidbi - prema svotama mirovina	66
Tablica 10p. Korisnici mirovina – radnici u Istarskim ugljenokopima „Tupljak“ d.d. Labin - prema svotama mirovina	67
Tablica 10r. Korisnici mirovina – radnici profesionalno izloženi azbestu - prema svotama mirovina	67
Tablica 10s. Korisnici mirovina – redoviti članovi Hrvatske akademije znanosti i umjetnosti- HAZU - prema svotama mirovina	68
Tablica 10v. Korisnici mirovina – prema Zakonu o vatrogastvu- vatrogasci - prema svotama mirovina	68
Tablica 10t. Korisnici mirovina – radnici na poslovima ovlaštenih službenih osoba u tijelima unutarnjih poslova i pravosuđa, kao i na poslovima razminiranja - prema svotama mirovina	69
Tablica 10t.1 Korisnici mirovina – radnici na poslovima ovlaštenih službenih osoba u tijelima unutarnjih poslova i pravosuđa, kojima je pravo na mirovinu priznato prema propisima koji su bili na snazi do stupanja na snagu Zakona o pravima DVO, PS i OSO	69
Tablica 10t.2 Korisnici mirovina – radnici na poslovima policijskih službenika, ovlaštenih službenih osoba pravosuđa i službene osobe s posebnim dužnostima i ovlastima u sigurnosno obavještajnom sustavu RH koji su pravo na mirovinu ostvarili prema Zakonu o pravima DVO, PS i OSO	69
Tablica 10t.3 Korisnici mirovina – radnici na poslovima razminiranja	69
Tablica 10.- svi SM Korisnici starosne mirovine koji su pravo na mirovinu ostvarili prema zakonima o mirovinskom osiguranju – bez međunarodnih ugovora	70
Tablica 10.- svi članak 35. Korisnici starosne mirovine za dugogodišnjeg osiguranika – članak 35. koji su pravo na mirovinu ostvarili prema zakonima o mirovinskom osiguranju – bez međunarodnih ugovora	71
Tablica 10.- svi članak 58. Korisnici starosne mirovine prevedene iz invalidske – članak 58. koji su pravo na mirovinu ostvarili prema zakonima o mirovinskom osiguranju – bez međunarodnih ugovora	72
Tablica 10.- svi PSM Korisnici prijevremene starosne mirovine koji su pravo na mirovinu ostvarili prema zakonima o mirovinskom osiguranju – bez međunarodnih ugovora	73
Tablica 10.- svi članak 36. Korisnici prijevremene starosne mirovine zbog stečaja poslodavca – članak 36. koji su pravo na mirovinu ostvarili prema zakonima o mirovinskom osiguranju – bez međunarodnih ugovora	74
Tablica 10.- svi sveukupno starosna mirovina Sveukupno korisnici starosne mirovine koji su pravo na mirovinu ostvarili prema zakonima o mirovinskom osiguranju – bez međunarodnih ugovora	75
Tablica 10.- svi INV Korisnici invalidske mirovine koji su pravo na mirovinu ostvarili prema zakonima o mirovinskom osiguranju – bez međunarodnih ugovora	76
Tablica 10.- svi OBT Korisnici obiteljske mirovine koji su pravo na mirovinu ostvarili prema zakonima o mirovinskom osiguranju – bez međunarodnih ugovora	77
Tablica 10.- sveukupno Sveukupno korisnici mirovine koji su pravo na mirovinu ostvarili prema zakonima o mirovinskom osiguranju – bez međunarodnih ugovora	78

**PROSJEČAN BROJ KORISNIKA MIROVINA I PROSJEČNE NETOMIROVINE
za razdoblje I.-XII. 2019. i za I.-X. 2020.**

<i>Tablica 11. Korisnici mirovina prema Zakonu o mirovinskom osiguranju</i>	79
<i>Tablica 11a. Korisnici mirovina – kategorije korisnika kojima su mirovine priznate i/ili određene prema posebnim propisima</i>	79
<i>Tablica 11b. Prosječne netoplaće RH i prosječne svote netomirovina prema godinama korisnika koji su pravo na mirovinu ostvarili prema ZOMO (godišnji prosjeci) - bez međunarodnih ugovora</i>	80
<i>Tablica 11c. Mirovine uz primjenu međunarodnih ugovora</i>	80
<i>Tablica 11d. Sveukupno korisnici mirovine koji su pravo na mirovinu ostvarili prema zakonima o mirovinskom osiguranju</i>	81
<i>Tablica 12. Korisnici mirovina koji su pravo na mirovinu ostvarili prema Zakonu o mirovinskom osiguranju</i>	82
<i>Tablica 12a. Korisnici koji su pravo na mirovinu prvi put ostvarili u razdoblju 2012.- 2019. prema Zakonu o mirovinskom osiguranju- novi korisnici</i>	82
<i>Tablica 12b. Kategorije korisnika kojima su mirovine priznate i/ili određene prema posebnim propisima</i>	83
<i>Tablica 13. Kretanje sveukupnog broja korisnika mirovina prema godinama i mjesecima</i>	85
<i>Tablica 14. Korisnici mirovina prema dobnim skupinama i spolu - ZOMO</i>	86
<i>Tablica 14a. Korisnici mirovina prema godinama mirovinskog staža i spolu koji su pravo na mirovinu ostvarili prema Zakonu o mirovinskom osiguranju</i>	86
<i>Tablica 14-1. Korisnici mirovina prema dobnim skupinama i spolu koji su pravo na mirovinu ostvarili prema Zakonu o mirovinskom osiguranju</i>	87
<i>Tablica 14-2. Korisnici mirovina prema dobnim skupinama i spolu koji su pravo na mirovinu ostvarili prema Zakonu o mirovinskom osiguranju – bez međunarodnih ugovora</i>	87
<i>Tablica 14-3. Korisnici mirovina prema godinama mirovinskog staža i spolu koji su pravo na mirovinu ostvarili prema Zakonu o mirovinskom osiguranju – bez međunarodnih ugovora</i>	88
<i>Tablica 14b. Korisnici mirovina prema dobnim skupinama i spolu koji su pravo na mirovinu ostvarili prema Zakonu o pravima DVO</i>	89
<i>Tablica 14c. Korisnici mirovina prema godinama mirovinskog staža i spolu – DVO</i>	89
<i>Tablica 14d. Korisnici mirovina prema dobnim skupinama i spolu koji su pravo na mirovinu ostvarili prema ZOHBDR-u</i>	90
<i>Tablica 14e. Korisnici mirovina prema godinama mirovinskog staža i spolu koji su pravo na mirovinu ostvarili prema ZOHBDR-u</i>	90
<i>Tablica 15. Korisnici invalidskih mirovina prema mirovinskim faktorima – ZOMO za listopad 2020. (isplata u studenome 2020.)</i>	91
<i>Tablica 15a. Korisnici invalidskih mirovina prema mirovinskim faktorima - DVO za listopad 2020. (isplata u studenome 2020.)</i>	92
<i>Tablica 15b. Korisnici invalidskih mirovina prema mirovinskim faktorima - ZOHBDR, za listopad 2020. (isplata u studenome 2020.)</i>	92
<i>Tablica 16. Korisnici najviše mirovine kojima je mirovina određena prema zakonu koji se primjenjivao do 31. prosinca 1998., za listopad 2020. (isplata u studenome 2020.)</i>	93

Tablica 16a. Korisnici minimalne mirovine kojima je mirovina određena prema zakonu koji se primjenjivao do 31. prosinca 1998., za listopad 2020. (isplata u studenome 2020.)	93
Tablica 16b. Korisnici najviše mirovine kojima je mirovina određena prema Zakonu o najvišoj mirovini za listopad 2020. (isplata u studenome 2020.)	93
Tablica 16c. Korisnici najniže mirovine kojima je mirovina određena prema ZOMO za listopad 2020. (isplata u studenome 2020.)	93
Tablica 16d. Korisnici najniže mirovine kojima je mirovina određena prema ZOMO za listopad 2020. (isplata u studenome 2020.) prema bivšim fondovima osiguranja i vrstama mirovine	94
Tablica 16e. Korisnici najniže mirovine kojima je mirovina određena prema ZOMO za listopad 2020. (isplata u studenome 2020.) prema svoti mirovine u isplati	94
Tablica 16f. Korisnici najniže mirovine kojima je mirovina određena prema ZOMO, bez međunarodnih ugovora za listopad 2020. (isplata u studenome 2020.)	95

**KORISNICI OSTALIH PRAVA IZ MIROVINSKOG OSIGURANJA
za listopad 2020. (isplata u studenome 2020.)**

Tablica 18. Korisnici kojima se uz mirovinu isplaćuje zaštitni dodatak ostvaren prema zakonima koji su se primjenjivali do 31. prosinca 1998.	96
Tablica 18a. Naknada zbog tjelesnog oštećenja ostvarena prema ZOMIO-u koji se primjenjivao do 31. prosinca 1998.	96
Tablica 18b. Naknada zbog tjelesnog oštećenja ostvarena prema ZOMO-u	96
Tablica 18c. Naknada zbog tjelesnog oštećenja ostvarena prema ZOMIO-u i ZOMO-u	96
Tablica 18d. Doplatka za pomoć i njegu ostvaren prema ZOMIO-u koji se primjenjivao do 31. prosinca 1998.	96
Tablica 19. Prosječni mirovinski staž korisnika mirovina - ZOMO	97
Tablica 19a. Prosječna dob korisnika mirovina - ZOMO	97
Tablica 19b. Broj godina korištenja prava na mirovinu - ZOMO	97
Tablica 19c. Prosječni mirovinski staž korisnika mirovina koji su pravo na mirovinu prema ZOMO-u ostvarili u 2020. godini - novi korisnici	97
Tablica 19d. Prosječna dob korisnika mirovina koji su pravo na mirovinu prema ZOMO-u ostvarili u 2020. godini - novi korisnici	97
Tablica 19e. Korisnici koji su pravo na mirovinu prvi put ostvarili u 2020. godini prema Zakonu o mirovinskom osiguranju - novi korisnici	98
Tablica 19f. Korisnici koji su pravo na mirovinu prvi put ostvarili u 2020. godini prema Zakonu o mirovinskom osiguranju - novi korisnici, bez korisnika mirovina koji su mirovinu ostvarili prema međunarodnim ugovorima	98
Tablica 19g. Korisnici mirovina kojima je u 2020. godini prestalo pravo na mirovinu - uzrok smrt, koji su pravo na mirovinu ostvarili prema ZOMO	99
Tablica 19o. Korisnici osnovnih mirovina koji su pravo na mirovinu prvi put ostvarili u 2020. godini prema ZOMO - novi korisnici	103

Tablica 19p. Korisnici osnovnih mirovina koji su pravo na mirovinu prvi put ostvarili u 2020. godini prema ZOMO - novi korisnici, bez korisnika mirovina koji su mirovinu ostvarili prema međunarodnim ugovorima	103
Tablica 20. Korisnici mirovina prema vrstama mirovina, spolu, prosječnoj mirovini i prosječnom stažu – ZOMO	105
Tablica 20a. Korisnici mirovina prema vrstama mirovina, spolu, prosječnoj mirovini i prosječnom stažu koji su pravo na mirovinu ostvarili do 31. prosinca 1998.	105
Tablica 20b. Korisnici mirovina prema vrstama mirovina, spolu, prosječnoj mirovini i prosječnom stažu koji su pravo na mirovinu ostvarili od 1. siječnja 1999.	105
Tablica 20.- BMU Korisnici mirovina prema vrstama mirovina, spolu, prosječnoj mirovini i prosječnom stažu – ZOMO- bez međunarodnih ugovora	106
Tablica 20.- OM Korisnici osnovnih mirovina prema vrstama mirovina, spolu, prosječnoj mirovini i prosječnom stažu – ZOMO	107
Tablica 20.- OM- BMU Korisnici osnovnih mirovina prema vrstama mirovina, spolu, prosječnoj mirovini i prosječnom stažu – ZOMO - bez međunarodnih ugovora	107
Tablica 20.- OM-1 Korisnici osnovnih mirovina prema godinama mirovinskog staža, spolu, prosječnoj netomirovini i prosječnoj dobi – ZOMO	110
Tablica 20c. Korisnici mirovina prema vrstama mirovina, spolu, prosječnoj mirovini i prosječnom stažu koji su pravo na mirovinu ostvarili prema Zakonu o pravima iz mirovinskog osiguranja djelatnih vojnih osoba, policijskih službenika i ovlaštenih službenih osoba – DVO	111
Tablica 20d. Korisnici mirovina prema vrstama mirovina, spolu, prosječnoj mirovini i prosječnom stažu koji su pravo na mirovinu ostvarili prema Zakonu o hrvatskim braniteljima iz Domovinskog rata i članovima njihovih obitelji - ZOHBDR	111
Tablica 20e. Korisnici mirovina prema vrstama mirovina, spolu, prosječnoj mirovini i prosječnom stažu koji su pravo na mirovinu ostvarili prema Ugovoru između Republike Hrvatske i Bosne i Hercegovine o suradnji na području prava stradalnika rata u Bosni i Hercegovini koji su bili pripadnici Hrvatskog vijeća obrane i članova njihovih obitelji – HVO - glava IX. ZOHBDR iz 2017.	111
Tablica 20f. Korisnici mirovina –sudionici NOR-a - prema spolu	113
Tablica 20g. Korisnici mirovina – pripadnici Hrvatske domovinske vojske od 1941. do 1945. - prema spolu	113
Tablica 20h. Korisnici mirovina – bivši politički zatvorenici - prema spolu	113
Tablica 20i. Korisnici mirovina – pripadnici bivše JNA - prema spolu	113
Tablica 20j. Korisnici mirovina – pripadnici bivše JNA - članak 185. ZOMO - prema spolu	113
Tablica 20k. Korisnici mirovina – mirovine priznate prema općim propisima, a određene prema ZOHBDR-u iz 2017. - prema spolu	115
Tablica 20l. Korisnici mirovina – članovi Izvršnog vijeća Sabora, Saveznog izvršnog vijeća i administrativno umirovljeni javni službenici - prema spolu	115
Tablica 20m. Korisnici mirovina – bivši službenici u saveznim tijelima bivše SFRJ- članak 38. ZOMO - prema spolu	115

Tablica 20n. Korisnici mirovina – zastupnici u Hrvatskom saboru, članovi Vlade, suci Ustavnog suda i glavni državni revizor - prema spolu	115
Tablica 20s. Korisnici mirovina – redoviti članovi HAZU	115
Tablica 20o. Korisnici mirovina – radnici u Istarskim ugljenokopima „Tupljak“ d.d. Labin - prema spolu	117
Tablica 20p. Korisnici mirovina – radnici profesionalno izloženi azbestu - prema spolu	117
Tablica 20r. Korisnici mirovina –osiguranici-članovi posade broda u međunarodnoj plovidbi i nacionalnoj plovidbi - prema spolu	117
Tablica 20t. Korisnici mirovina – radnici na poslovima ovlaštenih službenih osoba u tijelima unutarnjih poslova i pravosuđa, kao i na poslovima razminiranja - prema spolu	117
Tablica 20v. Korisnici mirovina – korisnici koji pravo na mirovinu ostvaruju prema Zakonu o vatrogastvu – vatrogasci	117
Tablica 21. Korisnici mirovina prema vrstama mirovina, područnim službama i područnim uredima - ZOMO	119
Tablica 21a. Korisnici mirovina prema vrstama mirovina, područnim službama i područnim uredima koji su pravo na mirovinu ostvarili prema Zakonu o pravima iz mirovinskog osiguranja djelatnih vojnih osoba, policijskih službenika i ovlaštenih službenih osoba – DVO	120
Tablica 21b. Korisnici mirovina prema vrstama mirovina, područnim službama i područnim uredima koji su pravo na mirovinu ostvarili prema Zakonu o hrvatskim braniteljima iz Domovinskog rata i članovima njihovih obitelji - ZOHBDR	121
Tablica 21c. Korisnici mirovina prema vrstama mirovina, područnim službama i područnim uredima koji su pravo na mirovinu ostvarili prema Ugovoru između Republike Hrvatske i Bosne i Hercegovine o suradnji na području prava stradalnika rata u Bosni i Hercegovini koji su bili pripadnici Hrvatskog vijeća obrane i članova njihovih obitelji – HVO - glava IX. ZOHBDR-a iz 2017.	122
Tablica 22. Korisnici mirovina prema vrstama mirovina i županijama- ZOMO	123
Tablica 22a. Korisnici mirovina prema vrstama mirovina i županijama koji su pravo na mirovinu ostvarili prema Zakonu o pravima iz mirovinskog osiguranja djelatnih vojnih osoba, policijskih službenika i ovlaštenih službenih osoba – DVO	124
Tablica 22b. Korisnici mirovina prema vrstama mirovina i županijama koji su pravo na mirovinu ostvarili prema Zakonu o hrvatskim braniteljima iz Domovinskog rata i članovima njihovih obitelji - ZOHBDR	125
Tablica 22c. Korisnici mirovina prema vrstama mirovina i županijama koji su pravo na mirovinu ostvarili prema Ugovoru između Republike Hrvatske i Bosne i Hercegovine o suradnji na području prava stradalnika rata u Bosni i Hercegovini koji su bili pripadnici Hrvatskog vijeća obrane i članova njihovih obitelji – HVO – glava IX. ZOHBDR-a iz 2017.	126

Tablica 22. ukupno Broj osiguranika i broj korisnika mirovine te njihov odnos	128
--	-----

III. AKTUALNA VRIJEDNOST MIROVINE, NAJNIŽA MIROVINA I POSTOTAK USKLAĐIVANJA

Tablica 23. Aktualna vrijednost mirovine, najniža mirovina i postotak usklađivanja	129
Tablica 24. Broj korisnika kojima se mirovina isplaćivala u inozemstvo u 2019. prema državama i vrstama mirovina	130
Broj osiguranika/broj korisnika mirovina/odnos od 1980. do 2019.	131
Broj osiguranika/broj korisnika mirovina- stanje na posljednji dan u mjesecu od prosinca 2018. do listopada 2020.	131
Kretanje broja osiguranika prema mjesecima od siječnja 2001. do listopada 2020.	132
Kretanje broja osiguranika prema područjima djelatnosti za mjesec listopad (od 2010. do 2020.)	133
Kretanje broja osiguranika prema županijama za mjesec listopad (od 2010. do 2020.)	134
Broj osiguranika prema županijama/gradovima	135
Prosječan broj osiguranika prema županijama za razdoblje I.-XII. i godine 2015.-2019.	146
Prosječan broj osiguranika prema dobnim skupinama za razdoblje I.-XII. i godine 2015.-2019.	148

IV. DOPLATAK ZA DJECU

Tablica 25. Korisnici doplatka za djecu i broj djece prema godinama (2002.-2019.)	149
Tablica 25a. Korisnici doplatka za djecu i broj djece prema godinama, siječanj-prosinac 2019. i siječanj- listopad 2020.	149
Tablica 25b. Broj korisnika i djece, te prosječne svote doplatka za djecu	149
Tablica 25c. Broj korisnika i djece, te ukupna svota doplatka za djecu	150
Tablica 26. Kretanje broja korisnika doplatka za djecu i broja djece prema godinama i mjesecima (od siječnja 2013. do studenoga 2020.)	151
Tablica 27. Korisnici doplatka za djecu, broj djece i prosječne mjesečne svote doplatka za djecu prema područnim službama i područnim uredima	152
Tablica 28. Korisnici doplatka za djecu, broj djece i prosječne mjesečne svote doplatka za djecu prema županijama	153
Tablica 29. Broj djece, broj korisnika doplatka za djecu i obračunate svote doplatka za djecu prema cenzusima	154

V. FINANCIJSKI PODACI RASHODI HRVATSKOG ZAVODA ZA MIROVINSKO OSIGURANJE

Tablica 30. Rashodi za mirovine i mirovinska primanja (od siječnja 2018. do listopada 2020.)	155
Tablica 30a. Rashodi za doplatak za djecu (od siječnja 2018. do listopada 2020.)	155

Rječnik kratica koje se koriste u Statističkim informacijama Hrvatskog zavoda za mirovinsko osiguranje	156
Osnovni pojmovi iz mirovinskog osiguranja prema abecedi	157

PREDGOVOR

Radi što bolje informiranosti i dostupnosti statističkih podataka Hrvatskog zavoda za mirovinsko osiguranje svim zainteresiranim korisnicima, u 2003. godini pokrenut je projekt izdavanja biltena sa statističkim podacima koji se vode i obrađuju u Zavodu. Prvi broj Statističkih informacija Hrvatskog zavoda za mirovinsko osiguranje tiskan je u svibnju 2003. i do broja 8 iz 2003. izlazio je kao mjesečnik, a nakon toga tromjesečno. Od broja 1/2010.- travanj 2010., Statističke informacije Hrvatskog zavoda za mirovinsko osiguranje [izlaze isključivo u digitalnom obliku](#) te su kao i do sada [javno dostupne na internetskim stranicama Zavoda](#), dok s brojem 4/2018., Statističke informacije Hrvatskog zavoda za mirovinsko osiguranje izlaze mjesečno.

U biltenu Statističke informacije Hrvatskog zavoda za mirovinsko osiguranje objavljuju se statistički podaci iz područja mirovinskog osiguranja i doplatka za djecu u Republici Hrvatskoj. Radi cjelovitijeg pregleda kretanja na području mirovinskog osiguranja i doplatka za djecu, objavljuju se i višegodišnji podaci o korisnicima i osiguranicima.

U ovom broju Statističkih informacija Hrvatskog zavoda za mirovinsko osiguranje nalaze se podaci o osiguranicima u obveznom mirovinskom osiguranju na temelju generacijske solidarnosti prema godinama, osnovama osiguranja, spolu, djelatnostima, županijama i područnim službama/uredima Zavoda. Isto tako, dan je pregled korisnika prava iz mirovinskog osiguranja prema godinama i osnovama osiguranja, prosječnoj mirovini, prema vrstama mirovina, korisnicima najviše i najniže mirovine, korisnicima mirovina koji su pravo ostvarili prema povoljnijim uvjetima, prosječne mirovinske staže te prosječnoj dobi korisnika mirovina i broju korisnika mirovina prema područnim službama/uredima i županijama te ostalom.

U ovaj su broj uključeni, uz ostale, i podaci o: broju osiguranika prema godinama i osnovama osiguranja (stanje na dan 31. prosinca, od 2002. do 2019. godine), broju osiguranika prema osnovama osiguranja i spolu (stanje na dan 31. listopada 2020.), kretanju broja osiguranika prema godinama i mjesecima (od siječnja 2013. do listopada 2020.), korisnicima mirovina prema godinama i osnovama osiguranja (stanje na dan 31. prosinca, od 2001. do 2019. godine). Također su uvršteni i podaci o aktualnoj vrijednosti mirovine i postotku usklađivanja mirovina od siječnja 1999. do srpnja 2020. U dijelu o doplatku za djecu nalaze se podaci o broju korisnika doplatka za djecu i broju djece prema godinama (stanje na dan 31. prosinca, od 2002. do 2019. godine), te o broju korisnika doplatka za djecu i broju djece prema mjesecima za 2019. i 2020., broju korisnika, djece i prosječnim svotama doplatka za djecu (za razdoblje od 2015. do 2019., te usporednim prikazom razdoblja I.-X. 2019. i I.-X. 2020.) te o kretanjima prema mjesecima (od siječnja 2013. do studenog 2020.), područnim službama/uredima i županijama, s prosječnom mjesečnom svotom doplatka (stanje na dan 31. listopada 2020.).

Publikacija Statističke informacije HZMO-a izlazi u digitalnom obliku (pdf dokument), te ima izrađene knjižne oznake (Bookmarks) pomoću kojih se možete brže i lakše kretati kroz publikaciju (digitalni sadržaj). Način otvaranja pregleda knjižnih oznaka ovisi o vašem internetskom pregledniku, odnosno dodatku za preglednik kojim pregledavate pdf dokumente, ili o programskom alatu s kojim samostalno možete pregledavati pdf dokumente, ali knjižne oznake najlakše možete naći kao ikonu zastavice neovisno o tipu internetskog preglednika ili samostalnog programskog alata. Radi lakšeg snalaženja pripremljen je i pregled osnovnih pojmova i z mirovinskog osiguranja prema abecedi. [Statistike Zavoda](#), uključujući i [Statističke informacije Hrvatskog zavoda za mirovinsko osiguranje](#), dostupne su u digitalnom obliku, na internetskoj stranici www.mirovinsko.hr, u potkategoriji [Mediji/Statistika](#).

Zagreb, studeni 2020.

urednik

Goran Krstičević

I. OSIGURANICI U SUSTAVU GENERACIJSKE SOLIDARNOSTI

OSIGURANICI PREMA GODINAMA I OSNOVAMA OSIGURANJA

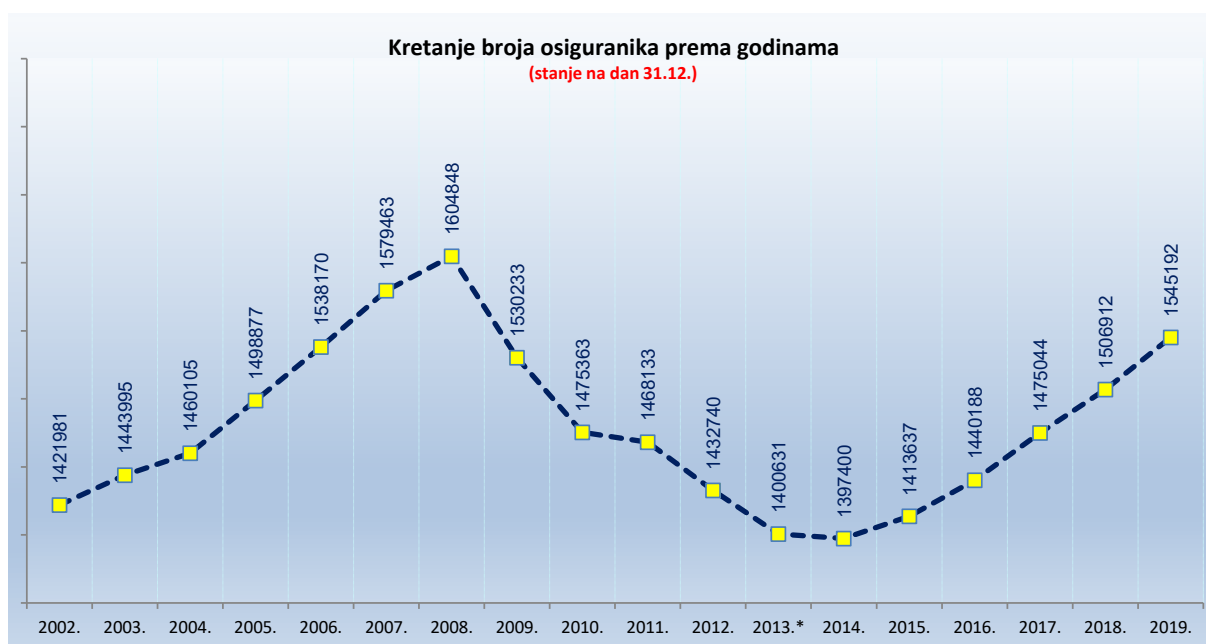
Tablica 1.

Stanje na dan: 31. prosinca

Godine	Radnici kod pravnih i fizičkih osoba (bivši Fond radnika)		Obrtnici (bivši Fond samostalnih privrednika)		Poljoprivrednici (bivši Fond individualnih poljoprivrednika)		Ukupno	
	Broj osiguranika	Lančani indeks	Broj osiguranika	Lančani indeks	Broj osiguranika	Lančani indeks	Broj osiguranika	Lančani indeks
0	1	2	3	4	5	6	7	8
2002.	1274293	102,0	80471	102,1	67217	91,3	1421981	101,4
2003.	1301994	102,2	82775	102,9	59226	88,1	1443995	101,5
2004.	1324474	101,7	83840	101,3	51791	87,4	1460105	101,1
2005.	1368402	103,3	83749	99,9	46726	90,2	1498877	102,7
2006.	1412215	103,2	82736	98,8	43219	92,5	1538170	102,6
2007.	1457676	103,2	81963	99,1	39824	92,1	1579463	102,7
2008.	1488922	102,1	79149	96,6	36777	92,3	1604848	101,6
2009.	1421376	95,5	75051	94,8	33806	91,9	1530233	95,4
2010.	1373044	96,6	70616	94,1	31703	93,8	1475363	96,4
2011.	1369757	99,8	67998	96,3	30378	95,8	1468133	99,5
2012.	1339933	97,8	65252	96,0	27555	90,7	1432740	97,6
2013.*	1314437	98,1	62399	95,6	23795	86,4	1400631	97,8
2014.	1315535	100,1	59951	96,1	21914	92,1	1397400	99,8
2015.	1335123	101,5	57696	96,2	20818	95,0	1413637	101,2
2016.	1363997	102,2	56558	98,0	19633	94,3	1440188	101,9
2017.	1398144	102,5	57412	101,5	19488	99,3	1475044	102,4
2018.	1427622	102,1	59853	104,3	19437	99,7	1506912	102,2
2019.	1460981	102,3	64998	108,6	19213	98,8	1545192	102,5

* Dopuna Metodologije vođenja podataka o osiguranicima.

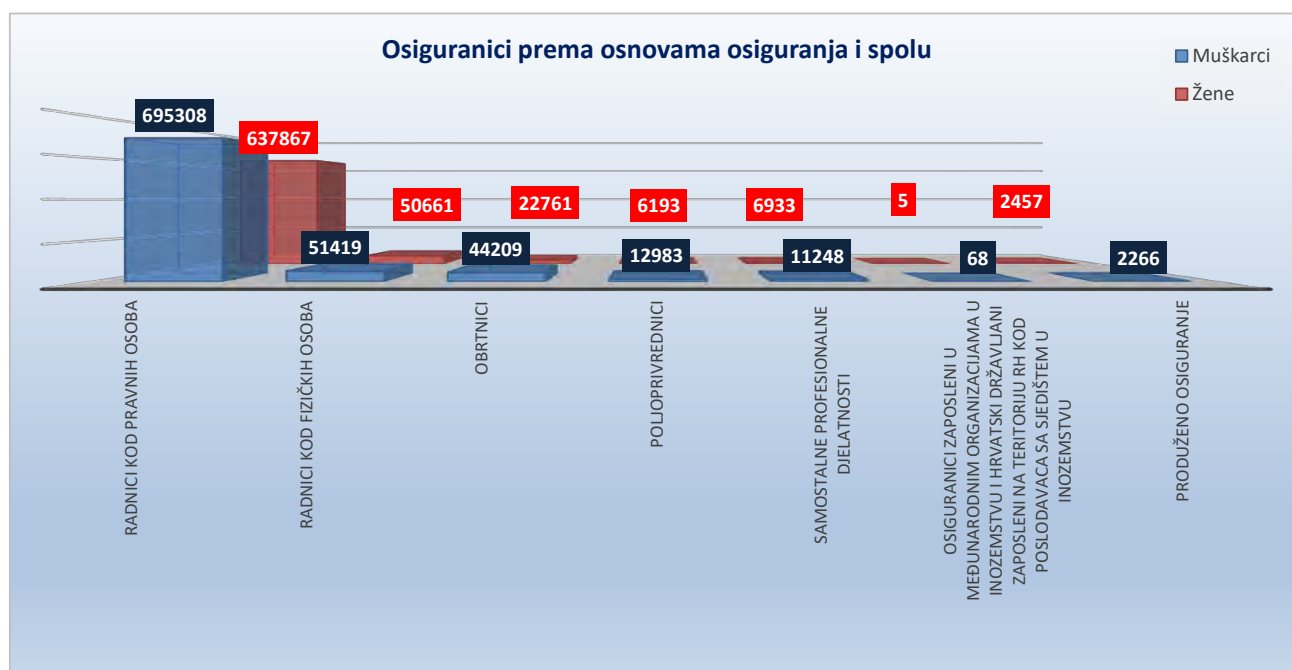
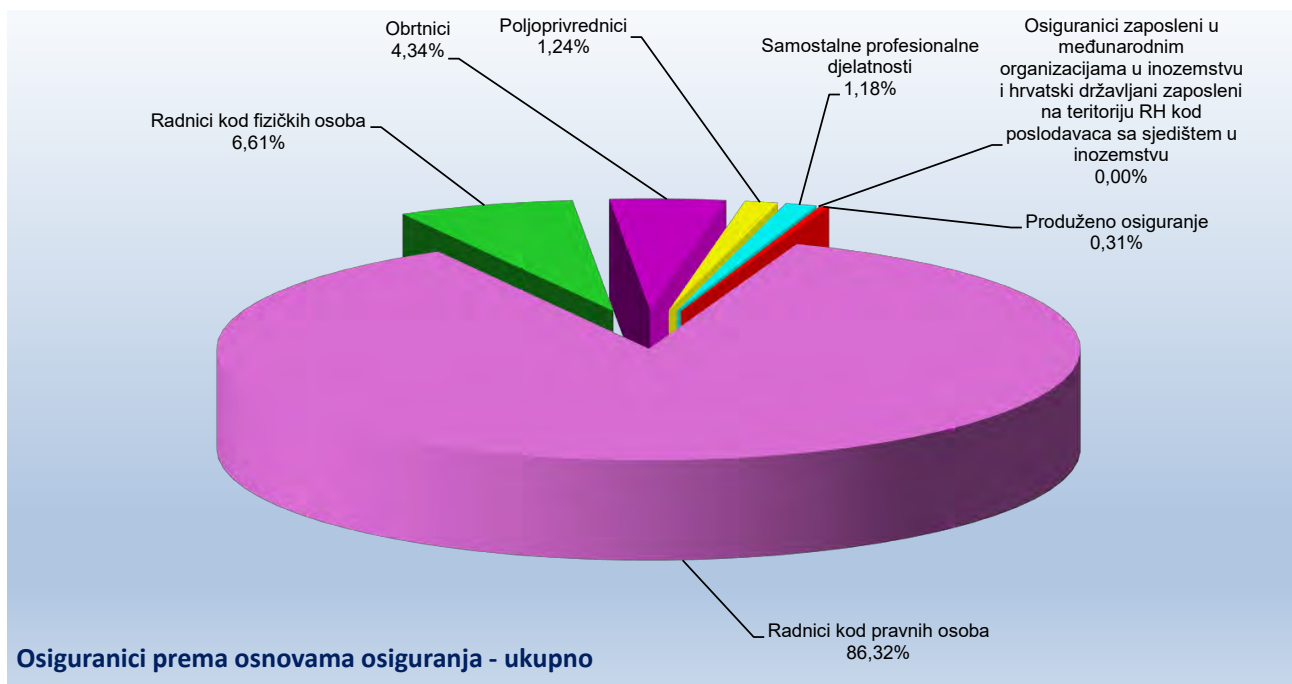
Hrvatski zavod za mirovinsko osiguranje (u daljnjem tekstu: Zavod) vodi evidenciju **osiguranika** prema **općini rada**, a ne prebivališta. Zaposleni su definirani svojim brojem u službenim statistikama Državnog zavoda za statistiku, središnjeg tijela za statistiku RH. Osiguranici, koje Zavod vodi u svojim statističkim evidencijama, uz osiguranike kod pravnih osoba i Hrvatske vojske, uključuje i osiguranike s otvorenom prijavom na osiguranje poput volontera, osobe na stručnom osposobljavanju, osobe s produženim osiguranjem i drugo. Te se osobe ne mogu smatrati zaposlenima i Državni zavod za statistiku ne uključuje ih u svoja izvješća o zaposlenosti. Jedina dva službena izvora na temelju kojih se može govoriti o padu ili rastu zaposlenosti podaci su Državnog zavoda za statistiku (DZS) o broju zaposlenih, koje DZS prikuplja iz poreznih obrazaca, JOPPD-a i Anketa o radnoj snazi.



OSIGURANICI PREMA OSNOVAMA OSIGURANJA I SPOLU

Tablica 2.

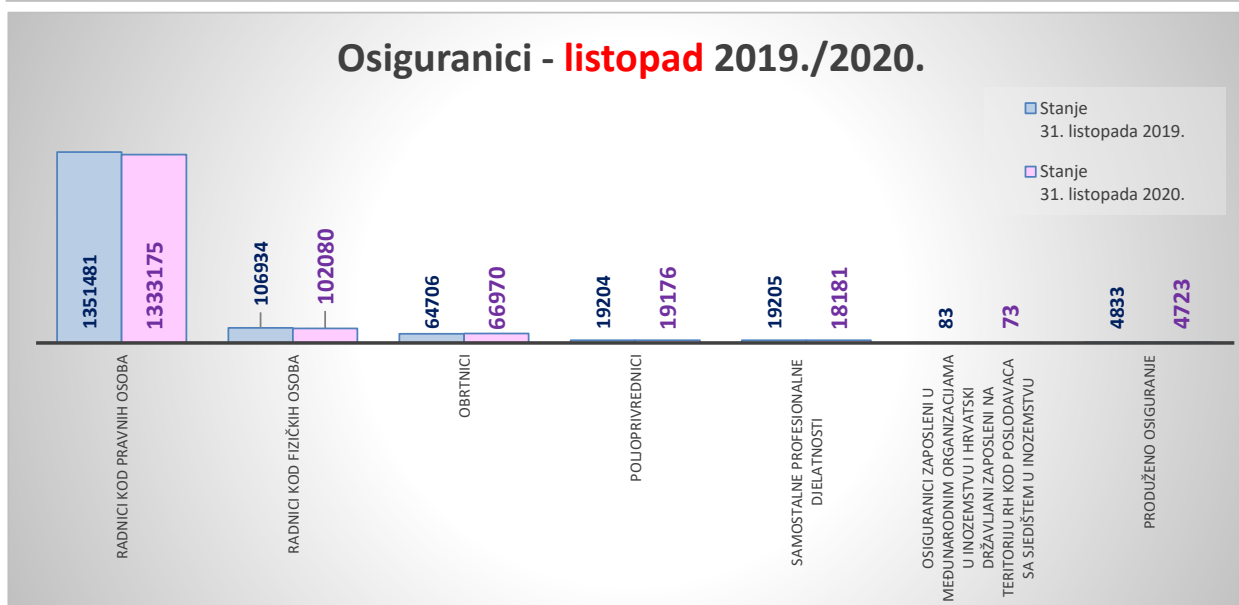
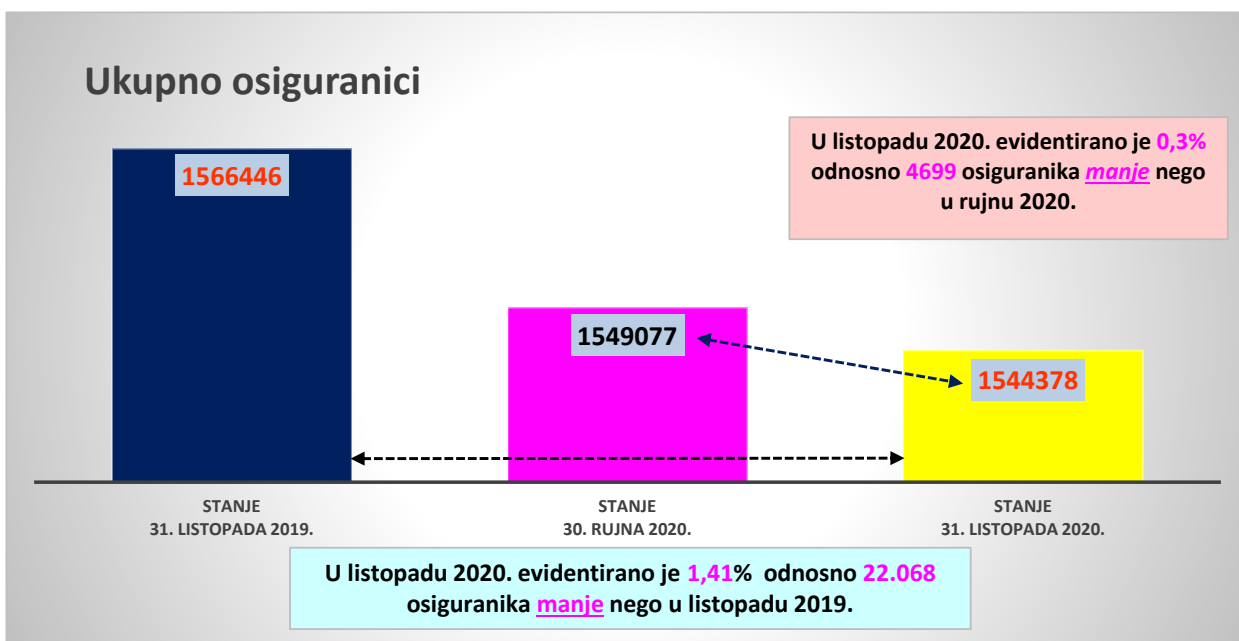
Red. br.	Osnove osiguranja	Stanje 31. listopada 2020.		
		Muškarci	Žene	Ukupno
0	1	2	3	4
1.	Radnici kod pravnih osoba	695308	637867	1333175
2.	Radnici kod fizičkih osoba	51419	50661	102080
3.	Obrtnici	44209	22761	66970
4.	Poljoprivrednici	12983	6193	19176
5.	Samostalne profesionalne djelatnosti	11248	6933	18181
6.	Osiguranci zaposleni u međunarodnim organizacijama u inozemstvu i hrvatski državljani zaposleni na teritoriju RH kod poslodavaca sa sjedištem u inozemstvu	68	5	73
7.	Produženo osiguranje	2266	2457	4723
UKUPNO		817501	726877	1544378



OSIGURANICI PREMA OSNOVAMA OSIGURANJA i usporednim mjesecima

Tablica 2 a.

Red. br.	Osnove osiguranja	Stanje	Stanje	Stanje
		31. listopada 2019.	30. rujna 2020.	31. listopada 2020.
0	1	2	3	4
		Ukupno	Ukupno	Ukupno
1.	Radnici kod pravnih osoba	1351481	1332897	1333175
2.	Radnici kod fizičkih osoba	106934	105080	102080
3.	Obrtnici	64706	69065	66970
4.	Poljoprivrednici	19204	19164	19176
5.	Samostalne profesionalne djelatnosti	19205	18150	18181
6.	Osiguranci zaposleni u međunarodnim organizacijama u inozemstvu i hrvatski državljani zaposleni na teritoriju RH kod poslodavaca sa sjedištem u inozemstvu	83	75	73
7.	Produženo osiguranje	4833	4646	4723
UKUPNO		1566446	1549077	1544378

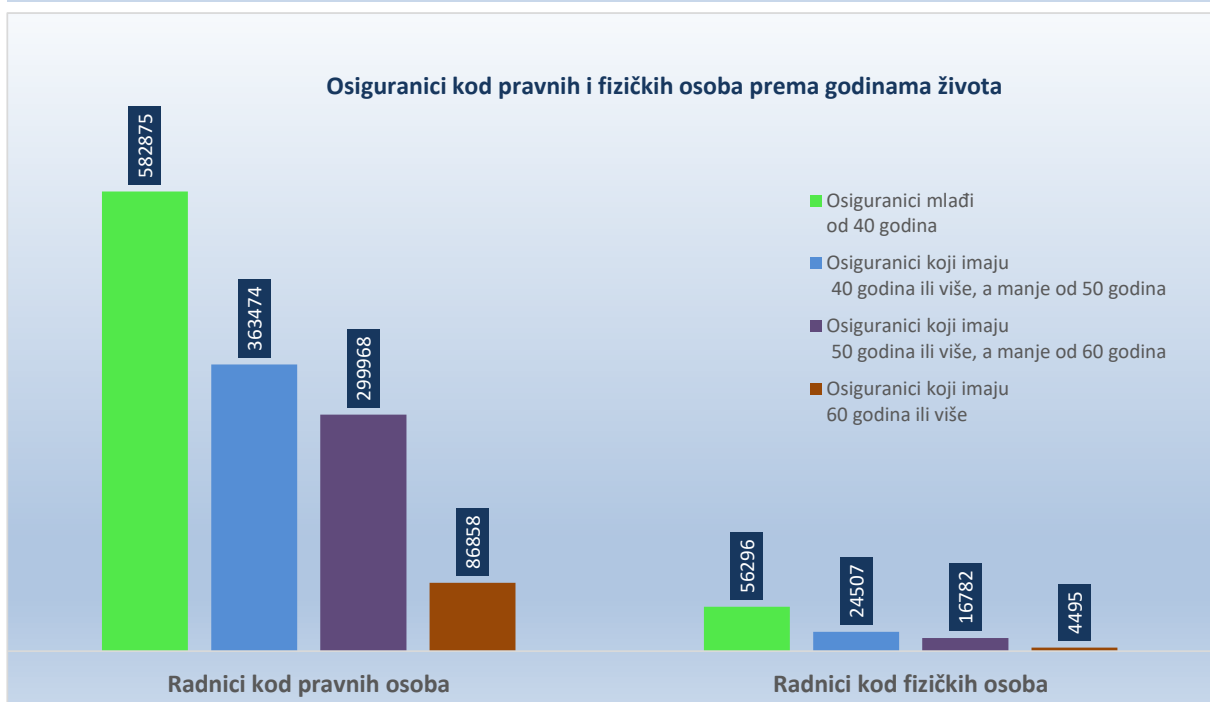
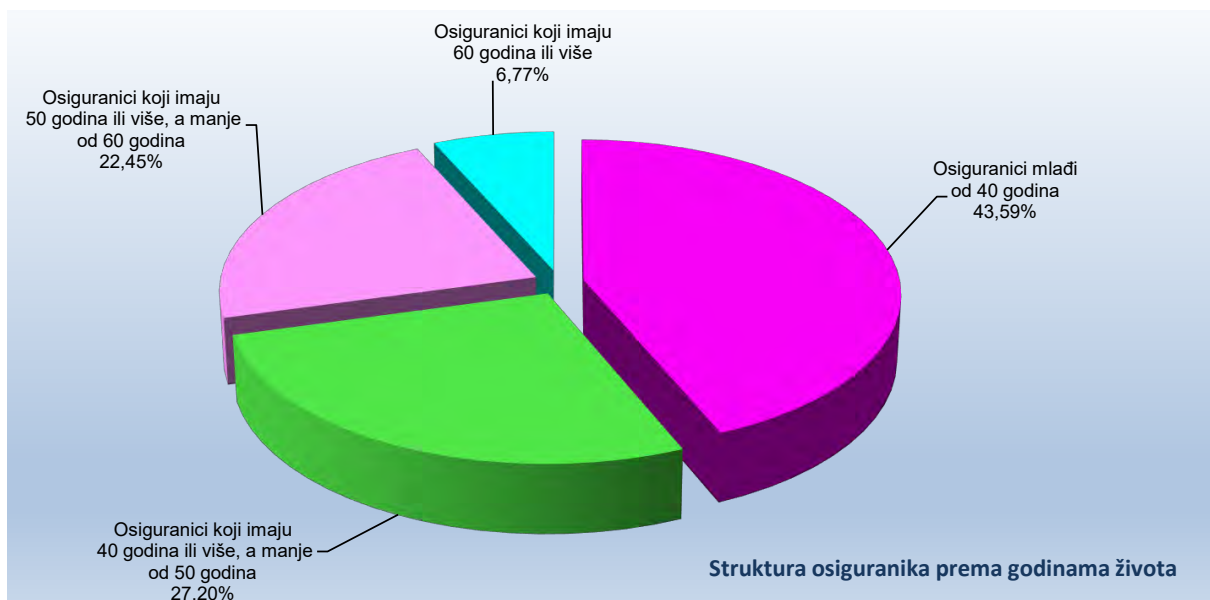


OSIGURANICI PREMA OSNOVAMA OSIGURANJA I GODINAMA ŽIVOTA

Tablica 3.

Stanje: 31. listopada 2020.

Red. br.	Osnove osiguranja	Osiguranici mlađi od 40 godina	Osiguranici koji imaju 40 godina ili više, a manje od 50 godina	Osiguranici koji imaju 50 godina ili više, a manje od 60 godina	Osiguranici koji imaju 60 godina ili više	Ukupno
0	1	2	3	4	5	6
1.	Radnici kod pravnih osoba	582875	363474	299968	86858	1333175
2.	Radnici kod fizičkih osoba	56296	24507	16782	4495	102080
3.	Obrtnici	22517	21349	16811	6293	66970
4.	Poljoprivrednici	5469	4638	6218	2851	19176
5.	Samostalne profesionalne djelatnosti	5403	4909	4706	3163	18181
6.	Osiguranici zaposleni u međunarodnim organizacijama u inozemstvu i hrvatski državljani zaposleni na teritoriju RH kod poslodavaca sa sjedištem u inozemstvu	12	13	19	29	73
7.	Produženo osiguranje	564	1170	2137	852	4723
UKUPNO		673136	420060	346641	104541	1544378



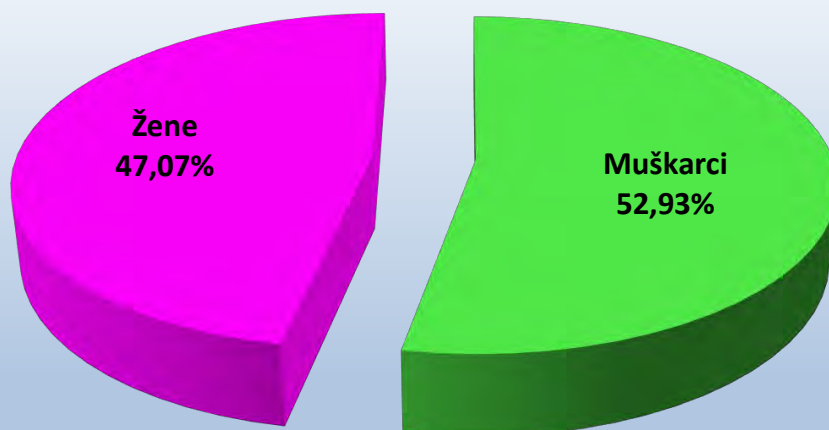
OSIGURANICI PREMA DJELATNOSTIMA I SPOLU

Tablica 4.

Stanje: 31. listopada 2020.

Red. br.	Područja	Nacionalna klasifikacija djelatnosti - NKD 2007.	Muškarci	Žene	Ukupno
0	1	2	3	4	5
1.	A	Poljoprivreda, šumarstvo i ribarstvo	38827	18073	56900
2.	B	Rudarstvo i vađenje	3553	461	4014
3.	C	Prerađivačka industrija	154083	88308	242391
4.	D	Opskrba el. energijom, plinom, parom i klimatizacija	11416	3380	14796
5.	E	Opskrba vodom; uklanjanje otpadnih voda, gospodarenje otpadom te djelatnosti sanacije okoliša	17834	5112	22946
6.	F	Građevinarstvo	109147	13353	122500
7.	G	Trgovina na veliko i na malo; popravak motornih vozila i motocikala	112494	125627	238121
8.	H	Prijevoz i skladištenje	62175	17378	79553
9.	I	Djelatnosti pružanja smještaja te pripreme i usluživanja hrane	41490	47138	88628
10.	J	Informacije i komunikacije	31639	17299	48938
11.	K	Financijske djelatnosti i djelatnosti osiguranja	14345	29025	43370
12.	L	Poslovanje nekretninama	8381	5212	13593
13.	M	Stručne, znanstvene i tehničke djelatnosti	46429	46329	92758
14.	N	Administrativne i pomoćne uslužne djelatnosti	27262	22017	49279
15.	O	Javna uprava i obrana; obvezno socijalno osiguranje	62619	60189	122808
16.	P	Obrazovanje	25054	93426	118480
17.	Q	Djelatnost zdravstvene zaštite i socijalne skrbi	23286	87680	110966
18.	R	Umjetnost, zabava i rekreacija	13675	16047	29722
19.	S	Ostale uslužne djelatnosti	12649	28528	41177
20.	T	Djelatnost kućanstva kao poslodavca; djelatnost kućanstva koja proizvode različitu robu i obavljaju različite usluge za vlastite potrebe	333	1482	1815
21.	U	Djelatnost izvanteritorijalnih organizacija i tijela	142	204	346
22.		Nepoznate - neprevedene šifre djelatnosti	668	609	1277
UKUPNO			817501	726877	1544378

Struktura osiguranika prema spolu



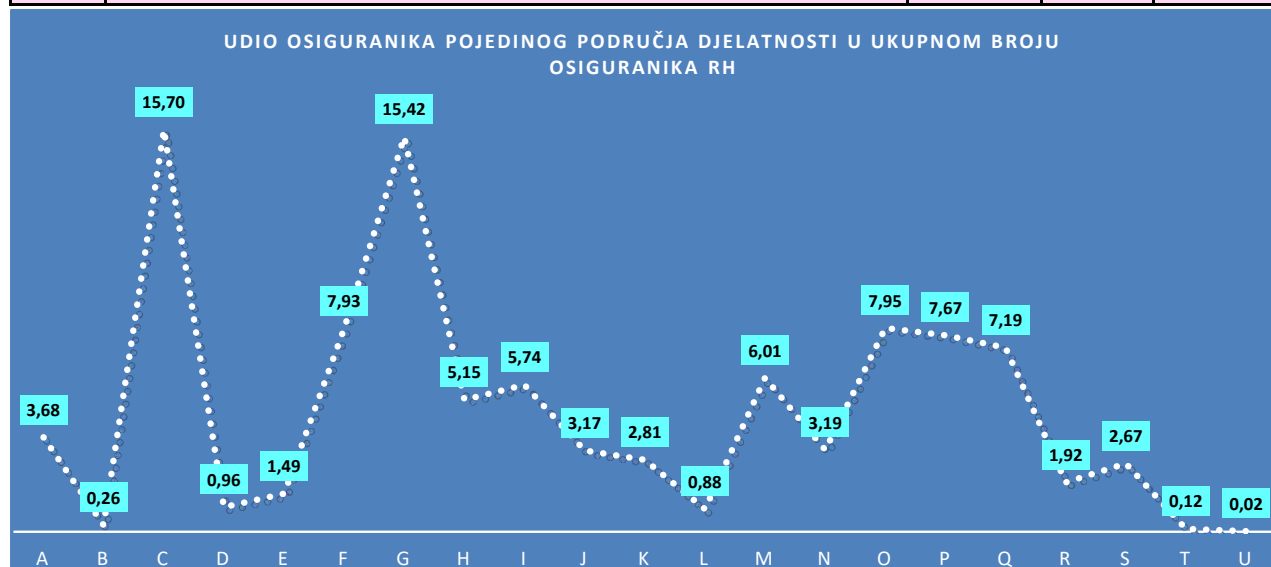
OSIGURANICI PREMA DJELATNOSTIMA I SPOLU

Tablica 4. - analitika

Stanje: 31. listopada 2020.

Područja	Nacionalna klasifikacija djelatnosti - NKD 2007.	Muškarci	Žene	Ukupno
1	2	3	4	5
01	Biljna i stočarska proizvodnja, lovstvo i uslužne djelatnosti povezane s njima	26.629	14.911	41.540
02	Šumarstvo i sječa drva	8.366	1.866	10.232
03	Ribarstvo	3.832	1.296	5.128
A	POLJOPRIVREDA, ŠUMARSTVO I RIBARSTVO	38.827	18.073	56.900
05	Vađenje ugljena i lignita	0	0	0
06	Vađenje sirove nafte i prirodnog plina	130	55	185
07	Vađenje metalnih ruda	0	0	0
08	Ostalo rudarstvo i vađenje	1.917	313	2.230
09	Pomoćne uslužne djelatnosti u rudarstvu	1.506	93	1.599
B	RUDARSTVO I VAĐENJE	3.553	461	4.014
10	Proizvodnja prehrambenih proizvoda	22.275	25.380	47.655
11	Proizvodnja pića	3.509	1.441	4.950
12	Proizvodnja duhanskih proizvoda	543	239	782
13	Proizvodnja tekstila	1.478	2.486	3.964
14	Proizvodnja odjeće	1.596	11.063	12.659
15	Proizvodnja kože i srodnih proizvoda	1.737	6.789	8.526
16	Prerada drva i proizvoda od drva i pluta, osim namještaja; proiz. pr. od slame i plet. mat.	11.770	4.457	16.227
17	Proizvodnja papira i proizvoda od papira	2.625	1.278	3.903
18	Tiskanje i umnožavanje snimljenih zapisa	3.466	2.272	5.738
19	Proizvodnja koksa i rafiniranih naftnih proizvoda	2.605	998	3.603
20	Proizvodnja kemikalija i kemijskih proizvoda	3.582	2.125	5.707
21	Proizvodnja osnovnih farmaceutskih proizvoda i farmaceutskih pripravaka	2.065	3.177	5.242
22	Proizvodnja proizvoda od gume i plastike	7.051	2.644	9.695
23	Proizvodnja ostalih nemetalnih mineralnih proizvoda	9.576	2.318	11.894
24	Proizvodnja metala	4.107	1.145	5.252
25	Proizvodnja gotovih metalnih proizvoda, osim strojeva i opreme	32.338	4.478	36.816
26	Proizvodnja računala te elektroničkih i optičkih proizvoda	5.506	3.073	8.579
27	Proizvodnja električne opreme	5.572	2.646	8.218
28	Proizvodnja strojeva i uređaja, d. n.	9.532	1.458	10.990
29	Proizvodnja motornih vozila, prikolica i poluprikolica	3.223	1.872	5.095
30	Proizvodnja ostalih prijevoznih sredstava	3.968	607	4.575
31	Proizvodnja namještaja	6.426	3.013	9.439
32	Ostala prerađivačka industrija	1.959	2.234	4.193
33	Popravlak i instaliranje strojeva i opreme	7.574	1.115	8.689
C	PRERAĐIVAČKA INDUSTRIJA	154.083	88.308	242.391
35	Opskrba električnom energijom, plinom, parom i klimatizacija	11.416	3.380	14.796
D	OPSKRBA ELEKTRIČNOM ENERGIJOM, PLINOM, PAROM I KLIMATIZACIJA	11.416	3.380	14.796
36	Skupljanje, pročišćavanje i opskrba vodom	7.187	2.008	9.195
37	Uklanjanje otpadnih voda	272	68	340
38	Skupljanje otpada, djelatnosti obrade i zbrinjavanja otpada; uporaba materijala	9.642	2.862	12.504
39	Djelatnosti sanacije okoliša te ostale djelatnosti gospodarenja otpadom	733	174	907
E	OPSKRBA VODOM; UKLANJANJE OTPADNIH VODA, GOSPODARENJE OTPADOM	17.834	5.112	22.946
41	Gradnja zgrada	38.450	5.215	43.665
42	Gradnja građevina niskogradnje	21.106	2.813	23.919
43	Specijalizirane građevinske djelatnosti	49.591	5.325	54.916
F	GRAĐEVINARSTVO	109.147	13.353	122.500
45	Trgovina na veliko i na malo motornim vozilima i motociklima; popravak...	18.774	4.303	23.077
46	Trgovina na veliko, osim trgovine motornim vozilima i motociklima	56.833	43.321	100.154
47	Trgovina na malo, osim trgovine motornim vozilima i motociklima	36.887	78.003	114.890
G	TRGOVINA NA VELIKO I NA MALO; POPRAVAK MOTORNIM VOZILA I MOTOCIKALA	112.494	125.627	238.121
49	Kopneni prijevoz i cjevovodni transport	39.583	6.628	46.211
50	Vodeni prijevoz	2.907	929	3.836
51	Zračni prijevoz	647	543	1.190
52	Skladištenje i prateće djelatnosti u prijevozu	13.233	4.972	18.205
53	Poštanske i kurirske djelatnosti	5.805	4.306	10.111
H	PRIJEVOZ I SKLADIŠTENJE	62.175	17.378	79.553
55	Smještaj	12.734	16.029	28.763
56	Djelatnosti pripreme i usluživanja hrane i pića	28.756	31.109	59.865
I	DJELATNOSTI PRUŽANJA SMJEŠTAJA TE PRIPREME I USLUŽIVANJA HRANE	41.490	47.138	88.628
58	Izdavačke djelatnosti	3.814	3.441	7.255
59	Proizvodnja filmova, videofilmova i televizijskog programa, djelatnosti snimanja...	1.373	754	2.127
60	Emitiranje programa	2.613	2.164	4.777
61	Telekomunikacije	5.580	3.416	8.996
62	Računalno programiranje, savjetovanje i djelatnosti povezane s njima	16.503	6.429	22.932
63	Informacijske uslužne djelatnosti	1.756	1.095	2.851
J	INFORMACIJE I KOMUNIKACIJE	31.639	17.299	48.938

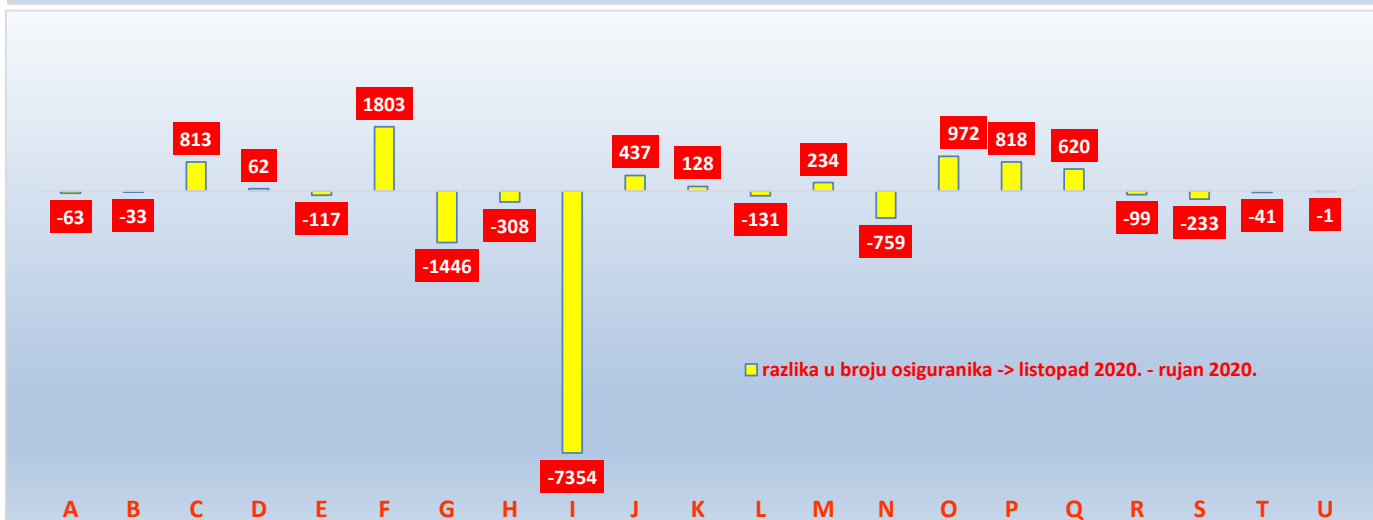
Područja	Nacionalna klasifikacija djelatnosti - NKD 2007.	Muškarci	Žene	Ukupno
1	2	3	4	5
64	Financijske uslužne djelatnosti, osim osiguranja i mirovinskih fondova	7.298	19.016	26.314
65	Osiguranje, reosiguranje i mirovinski fondovi, osim, obveznoga socijalnog osiguranja	5.719	8.001	13.720
66	Pomoćne djelatnosti kod financijskih usluga i djelatnosti osiguranja	1.328	2.008	3.336
K	FINANCIJSKE DJELATNOSTI I DJELATNOSTI OSIGURANJA	14.345	29.025	43.370
68	Poslovanje nekretninama	8.381	5.212	13.593
L	POSLOVANJE NEKRETNINAMA	8.381	5.212	13.593
69	Pravne i računovodstvene djelatnosti	7.764	16.291	24.055
70	Upravljačke djelatnosti; savjetovanje u vezi s upravljanjem	8.001	9.275	17.276
71	Arhitektonske djelatnosti i inženjerstvo; tehničko ispitivanje i analiza	18.629	8.530	27.159
72	Znanstveno istraživanje i razvoj	3.552	3.508	7.060
73	Promidžba (reklama i propaganda) i istraživanje tržišta	4.000	4.415	8.415
74	Ostale stručne, znanstvene i tehničke djelatnosti	3.261	3.283	6.544
75	Veterinarske djelatnosti	1.222	1.027	2.249
M	STRUČNE, ZNANSTVENE I TEHNIČKE DJELATNOSTI	46.429	46.329	92.758
77	Djelatnosti iznajmljivanja i davanja u zakup (leasing)	3.703	1.593	5.296
78	Djelatnosti zapošljavanja	4.261	4.339	8.600
79	Putničke agencije, organizatori putovanja (turoperatori) i ostale rezervacijske usluge...	2.906	3.638	6.544
80	Zaštitne i istražne djelatnosti	9.411	2.296	11.707
81	Usluge u vezi s upravljanjem i održavanjem zgrada te djelatnosti uređenja krajolika	5.464	7.963	13.427
82	Uredske administrativne i pomoćne djelatnosti te ostale poslovne pomoćne djelatnosti	1.517	2.188	3.705
N	ADMINISTRATIVNE I POMOĆNE USLUŽNE DJELATNOSTI	27.262	22.017	49.279
84	Javna uprava i obrana; obvezno socijalno osiguranje	62.619	60.189	122.808
O	JAVNA UPRAVA I OBRANA; OBVEZNO SOCIJALNO OSIGURANJE	62.619	60.189	122.808
85	Obrazovanje	25.054	93.426	118.480
P	OBRAZOVANJE	25.054	93.426	118.480
86	Djelatnosti zdravstvene zaštite	19.581	65.916	85.497
87	Djelatnosti socijalne skrbi sa smještajem	2.172	13.204	15.376
88	Djelatnosti socijalne skrbi bez smještaja	1.533	8.560	10.093
Q	DJELATNOSTI ZDRAVSTVENE ZAŠTITE I SOCIJALNE SKRBI	23.286	87.680	110.966
90	Kreativne, umjetničke i zabavne djelatnosti	2.903	2.513	5.416
91	Knjižnice, arhivi, muzeji i ostale kulturne djelatnosti	2.490	4.529	7.019
92	Djelatnosti kockanja i klađenja	1.969	5.184	7.153
93	Sportske djelatnosti te zabavne i rekreacijske djelatnosti	6.313	3.821	10.134
R	UMJETNOST, ZABAVA I REKREACIJA	13.675	16.047	29.722
94	Djelatnosti članskih organizacija	4.053	8.302	12.355
95	Popravlak računala i predmeta za osobnu uporabu i kućanstvo	4.389	1.364	5.753
96	Ostale osobne uslužne djelatnosti	4.207	18.862	23.069
S	OSTALE USLUŽNE DJELATNOSTI	12.649	28.528	41.177
97	Djelatnosti kućanstava koja zapošljavaju posluhu	333	1.481	1.814
98	Djelatnosti privatnih kućanstava koja proizvode različitu robu i usluge za vl. potrebe	0	1	1
T	DJELATNOSTI KUĆANSTAVA KAO POSLODAVACA...	333	1.482	1.815
99	Djelatnosti izvanteritorijalnih organizacija i tijela	142	204	346
U	DJELATNOSTI IZVANTERITORIJALNIH ORGANIZACIJA I TIJELA	142	204	346
	Nepoznato - neprevedene šifre djelatnosti	668	609	1.277
	NEPOZNATO - NEPREVEDENE ŠIFRE DJELATNOSTI	668	609	1.277
	U K U P N O	817.501	726.877	1.544.378



OSIGURANICI PREMA DJELATNOSTIMA i usporednim mjesecima

Tablica 4 a.

Red. br.	Područja	Nacionalna klasifikacija djelatnosti - NKD 2007.	Stanje 31. listopada 2019.	Stanje 30. rujna 2020.	Stanje 31. listopada 2020.
0	1	2	3	4	5
1.	A	Poljoprivreda, šumarstvo i ribarstvo	56490	56963	56900
2.	B	Rudarstvo i vađenje	4148	4047	4014
3.	C	Prerađivačka industrija	246512	241578	242391
4.	D	Opskrba el. energijom, plinom, parom i klimatizacija	14572	14734	14796
5.	E	Opskrba vodom; uklanjanje otpadnih voda, gospodarenje otpadom te djelatnosti sanacije okoliša	23382	23063	22946
6.	F	Građevinarstvo	116186	120697	122500
7.	G	Trgovina na veliko i na malo; popravak motornih vozila i motocikala	241809	239567	238121
8.	H	Prijevoz i skladištenje	82470	79861	79553
9.	I	Djelatnosti pružanja smještaja te pripreme i usluživanja hrane	104597	95982	88628
10.	J	Informacije i komunikacije	46907	48501	48938
11.	K	Financijske djelatnosti i djelatnosti osiguranja	43840	43242	43370
12.	L	Poslovanje nekretninama	13786	13724	13593
13.	M	Stručne, znanstvene i tehničke djelatnosti	92676	92524	92758
14.	N	Administrativne i pomoćne uslužne djelatnosti	51816	50038	49279
15.	O	Javna uprava i obrana; obvezno socijalno osiguranje	125733	121836	122808
16.	P	Obrazovanje	116208	117662	118480
17.	Q	Djelatnost zdravstvene zaštite i socijalne skrbi	110119	110346	110966
18.	R	Umjetnost, zabava i rekreacija	30497	29821	29722
19.	S	Ostale uslužne djelatnosti	40973	41410	41177
20.	T	Djelatnost kućanstva kao poslodavca; djelatnost kućanstva koja proizvode različitu robu i obavljaju različite usluge za vlastite potrebe	2069	1856	1815
21.	U	Djelatnost izvanteritorijalnih organizacija i tijela	350	347	346
22.		Nepoznate - neprevedene šifre djelatnosti	1306	1278	1277
UKUPNO			1566446	1549077	1544378



OSIGURANICI PREMA DOBNIM SKUPINAMA I DJELATNOSTIMA

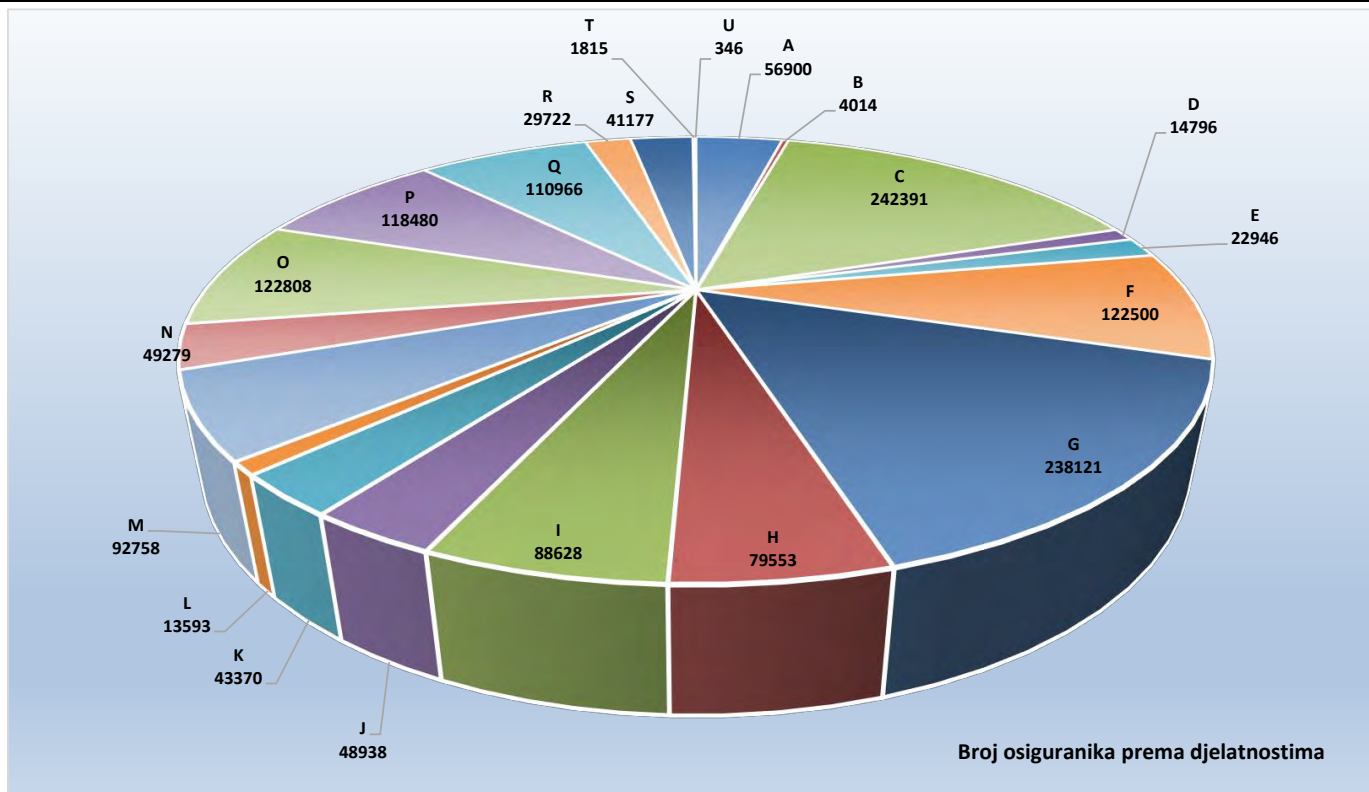
Tablica 4 b.

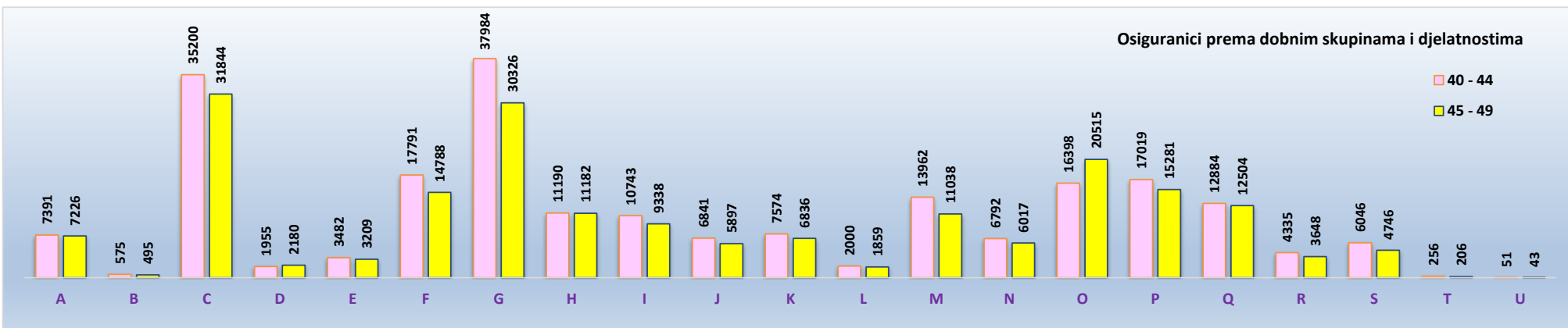
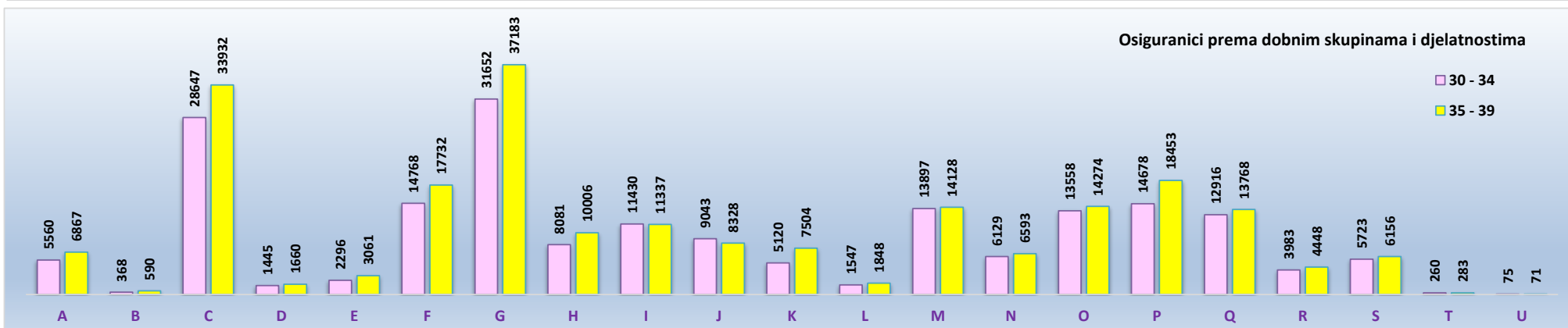
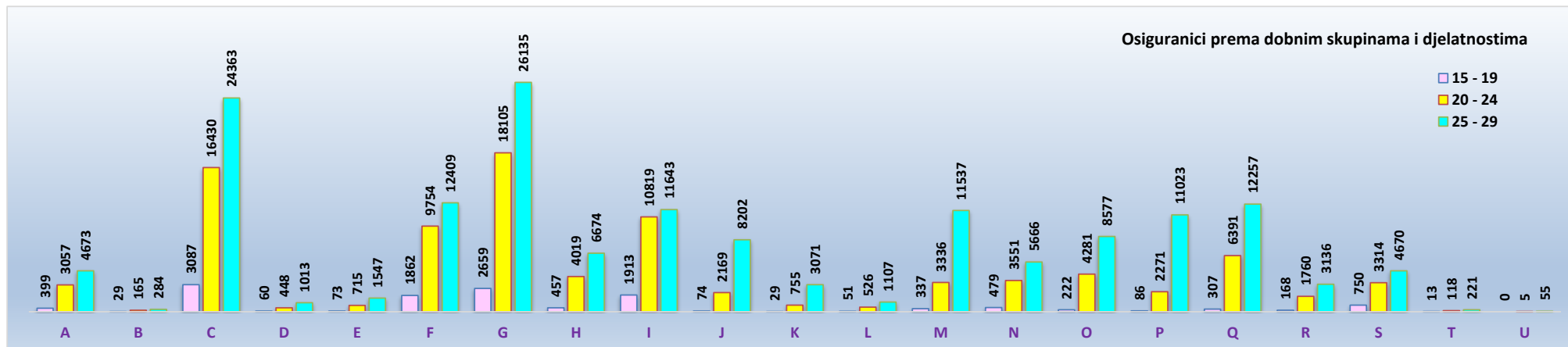
Stanje: 31. listopada 2020.

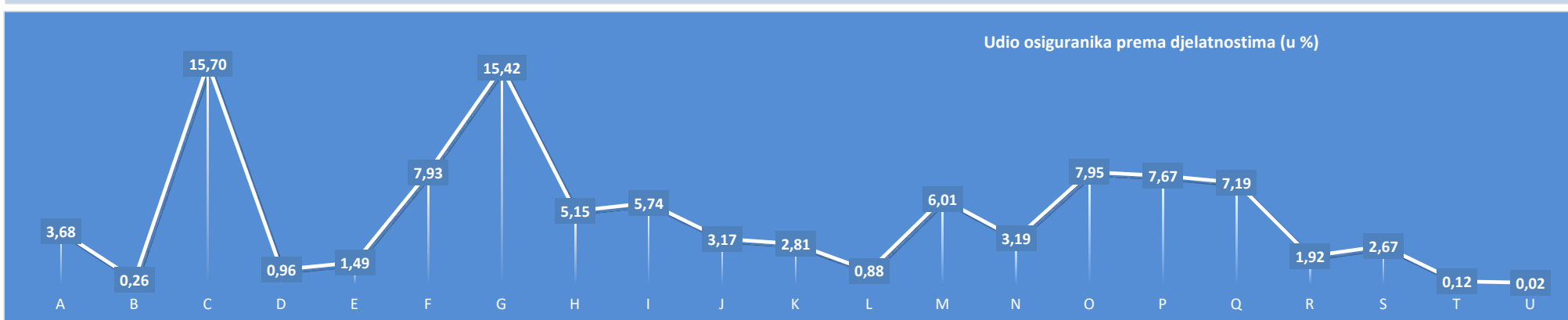
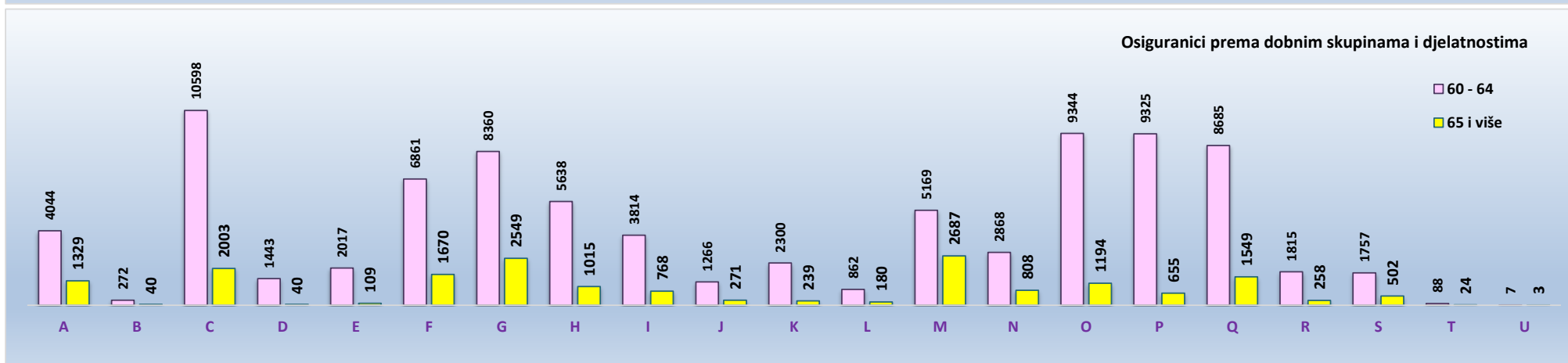
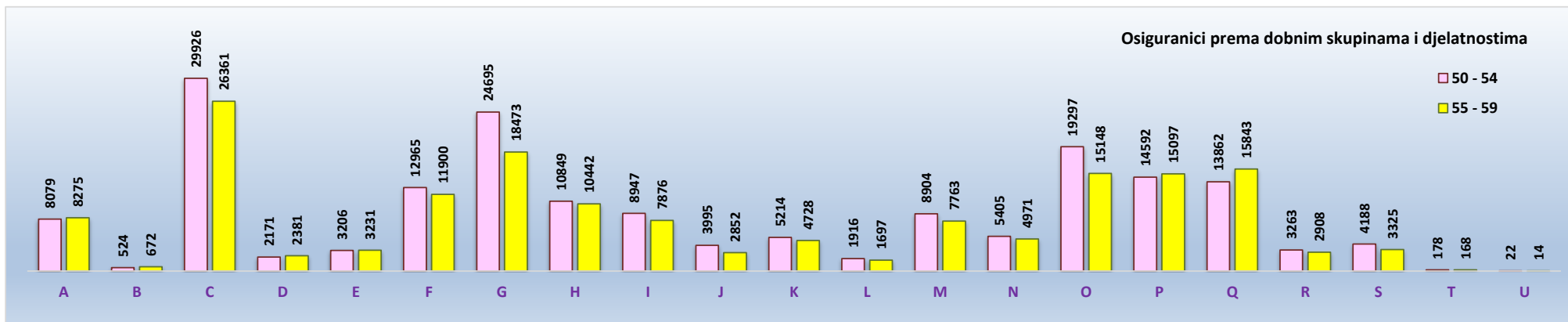
Dobne skupine	A	B	C	D	E	F	G	H	I	J	K	L	M	N	O	P	Q	R	S	T	U	Nepoznato	Broj osiguranika
15 - 19	399	29	3087	60	73	1862	2659	457	1913	74	29	51	337	479	222	86	307	168	750	13	0	1	13056
20 - 24	3057	165	16430	448	715	9754	18105	4019	10819	2169	755	526	3336	3551	4281	2271	6391	1760	3314	118	5	12	92001
25 - 29	4673	284	24363	1013	1547	12409	26135	6674	11643	8202	3071	1107	11537	5666	8577	11023	12257	3136	4670	221	55	83	158346
30 - 34	5560	368	28647	1445	2296	14768	31652	8081	11430	9043	5120	1547	13897	6129	13558	14678	12916	3983	5723	260	75	156	191332
35 - 39	6867	590	33932	1660	3061	17732	37183	10006	11337	8328	7504	1848	14128	6593	14274	18453	13768	4448	6156	283	71	179	218401
40 - 44	7391	575	35200	1955	3482	17791	37984	11190	10743	6841	7574	2000	13962	6792	16398	17019	12884	4335	6046	256	51	213	220682
45 - 49	7226	495	31844	2180	3209	14788	30326	11182	9338	5897	6836	1859	11038	6017	20515	15281	12504	3648	4746	206	43	200	199378
50 - 54	8079	524	29926	2171	3206	12965	24695	10849	8947	3995	5214	1916	8904	5405	19297	14592	13862	3263	4188	178	22	194	182392
55 - 59	8275	672	26361	2381	3231	11900	18473	10442	7876	2852	4728	1697	7763	4971	15148	15097	15843	2908	3325	168	14	124	164249
60 - 64	4044	272	10598	1443	2017	6861	8360	5638	3814	1266	2300	862	5169	2868	9344	9325	8685	1815	1757	88	7	75	86608
65 i više	1329	40	2003	40	109	1670	2549	1015	768	271	239	180	2687	808	1194	655	1549	258	502	24	3	40	17933
UKUPNO	56900	4014	242391	14796	22946	122500	238121	79553	88628	48938	43370	13593	92758	49279	122808	118480	110966	29722	41177	1815	346	1277	1544378
Udio (u%)	3,68	0,26	15,70	0,96	1,49	7,93	15,42	5,15	5,74	3,17	2,81	0,88	6,01	3,19	7,95	7,67	7,19	1,92	2,67	0,12	0,02	0,08	

Legenda:

- A Poljoprivreda, šumarstvo i ribarstvo
- B Rudarstvo i vađenje
- C Prerađivačka industrija
- D Opskrba el. energijom, plinom, parom i klimatizacija
Opskrba vodom; uklanjanje otpadnih voda, gospodarenje otpadom te djelatnosti sanacije okoliša
- E Građevinarstvo
- F Trgovina na veliko i na malo; popravak motornih vozila i motocikala
- H Prijevoz i skladištenje
- I Djelatnosti pružanja smještaja te pripreme i usluživanja hrane
- J Informacije i komunikacije
- K Financijske djelatnosti i djelatnosti osiguranja
- L Poslovanje nekretninama
- M Stručne, znanstvene i tehničke djelatnosti
- N Administrativne i pomoćne uslužne djelatnosti
- O Javna uprava i obrana; obvezno socijalno osiguranje
- P Obrazovanje
- Q Djelatnost zdravstvene zaštite i socijalne skrbi
- R Umjetnost, zabava i rekreacija
- S Ostale uslužne djelatnosti
- T Djelatnost kućanstva kao poslodavca; djelatnost kućanstva koja proizvode različitu robu i obavljaju različite usluge za vlastite potrebe
- U Djelatnost izvanteritorijalnih organizacija i tijela







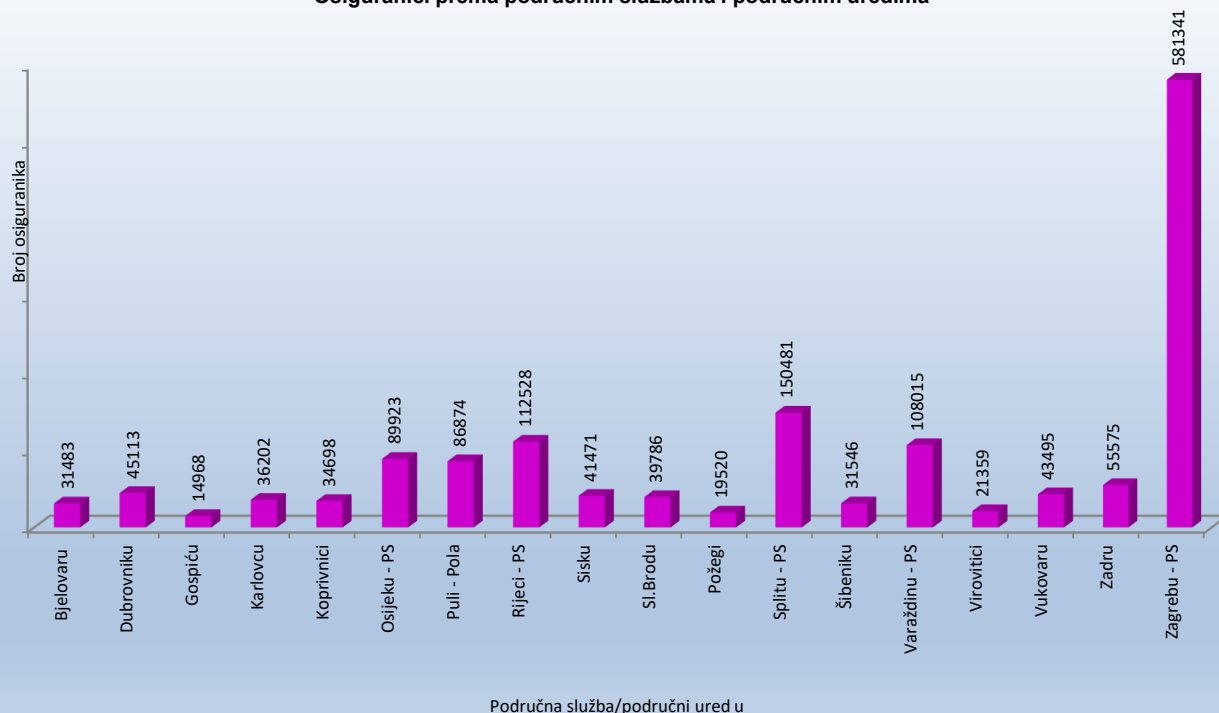
OSIGURANICI PREMA PODRUČNIM SLUŽBAMA I PODRUČNIM UREDIMA TE OSNOVAMA OSIGURANJA

Tablica 5.

Stanje: 31. listopada 2020.

Redni broj	Područna služba / područni ured u*	Osnove osiguranja							
		Radnici kod pravnih osoba	Radnici kod fizičkih osoba	Obrtnici	Poljoprivrednici	Samostalne profesionalne djelatnosti	Osiguranci zaposleni u međ. org. u inozemstvu i hrvatski državljani zaposleni na teritoriju RH kod poslodavaca sa sjedištem u inozemstvu	Produženo osiguranje	Ukupno
0	1	2	3	4	5	6	7	8	9
1.	Bjelovaru	25542	2676	1016	1877	277	1	94	31483
2.	Dubrovniku	37208	3426	2744	437	1044	1	253	45113
3.	Gospiću	12170	1431	767	441	82	1	76	14968
4.	Karlovcu	30406	3446	1576	414	270	0	90	36202
5.	Koprivnici	28593	2224	1267	2262	250	1	101	34698
6.	Osijeku - PS	77141	6234	3692	1973	685	1	197	89923
7.	Puli - Pola	70454	8059	6267	748	941	1	404	86874
8.	Rijeci - PS	95593	7306	6371	289	2429	27	513	112528
9.	Sisku	34963	3443	1794	860	304	1	106	41471
10.	Sl.Brodu	33046	3852	1753	823	238	1	73	39786
11.	Požegi	15998	1816	877	536	219	1	73	19520
12.	Splitu - PS	125636	12177	7700	733	3584	6	645	150481
13.	Šibeniku	25934	2709	2150	264	407	2	80	31546
14.	Varaždinu - PS	94641	7488	3450	1624	591	0	221	108015
15.	Virovitici	16090	2529	920	1608	152	0	60	21359
16.	Vukovaru	35559	3978	1933	1641	301	2	81	43495
17.	Zadru	45155	5161	3102	602	1235	5	315	55575
18.	Zagrebu - PS	529046	24125	19591	2044	5172	22	1341	581341
	UKUPNO	1333175	102080	66970	19176	18181	73	4723	1544378

Osiguranci prema područnim službama i područnim uredima

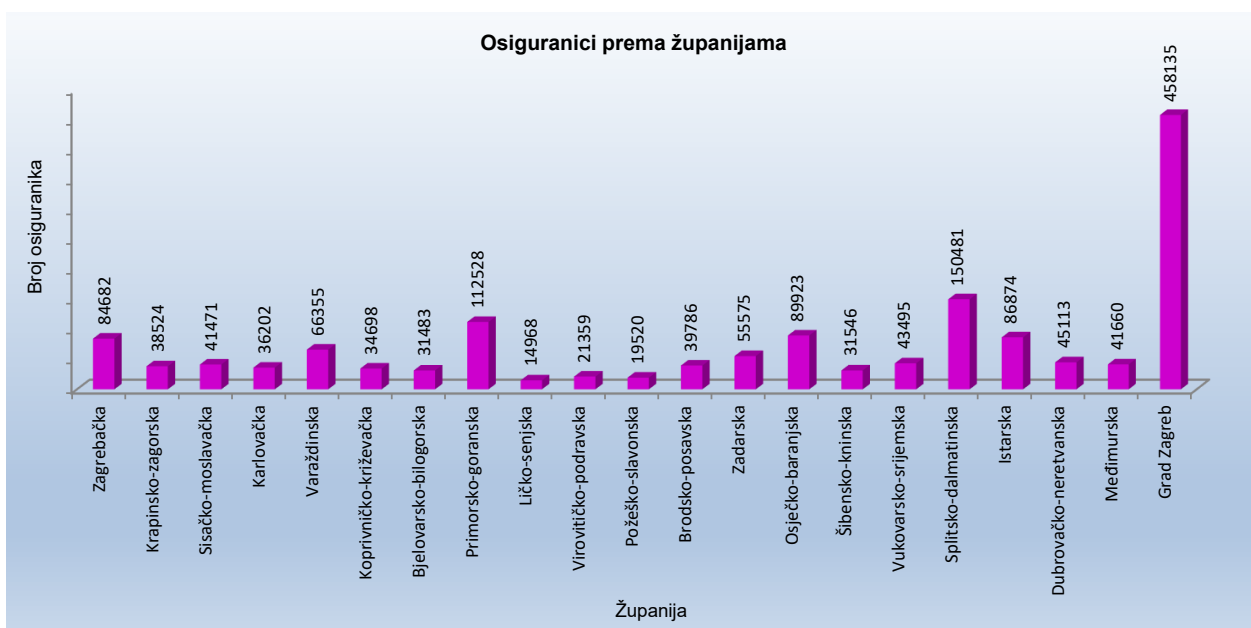


OSIGURANICI PREMA ŽUPANIJAMA I OSNOVAMA OSIGURANJA

Tablica 6.

Stanje: 31. listopada 2020.

Redni broj	Županija	Osnove osiguranja							Ukupno	
		Radnici kod pravnih osoba	Radnici kod fizičkih osoba	Obrtnici	Poljoprivrednici	Samostalne profesionalne djelatnosti	Osiguranci zaposleni u međ. org. u inozemstvu i hrvatski državljani zaposleni na teritoriju RH kod poslodavaca sa sjedištem u inozemstvu	Proizvedeno osiguranje		
0	1	2	3	4	5	6	7	8	9	
1.	Zagrebačka	71045	7022	4456	1262	609		1	287	84682
2.	Krapinsko-zagorska	31445	4261	2233	277	224		0	84	38524
3.	Sisačko-moslavačka	34963	3443	1794	860	304		1	106	41471
4.	Karlovačka	30406	3446	1576	414	270		0	90	36202
5.	Varaždinska	57506	5232	2327	765	387		0	138	66355
6.	Koprivničko-križevačka	28593	2224	1267	2262	250		1	101	34698
7.	Bjelovarsko-bilogorska	25542	2676	1016	1877	277		1	94	31483
8.	Primorsko-goranska	95593	7306	6371	289	2429		27	513	112528
9.	Ličko-senjska	12170	1431	767	441	82		1	76	14968
10.	Virovitičko-podravsk	16090	2529	920	1608	152		0	60	21359
11.	Požeško-slavonska	15998	1816	877	536	219		1	73	19520
12.	Brodsko-posavska	33046	3852	1753	823	238		1	73	39786
13.	Zadarska	45155	5161	3102	602	1235		5	315	55575
14.	Osječko-baranjska	77141	6234	3692	1973	685		1	197	89923
15.	Šibensko-kninska	25934	2709	2150	264	407		2	80	31546
16.	Vukovarsko-srijemska	35559	3978	1933	1641	301		2	81	43495
17.	Splitsko-dalmatinska	125636	12177	7700	733	3584		6	645	150481
18.	Istarska	70454	8059	6267	748	941		1	404	86874
19.	Dubrovačko-neretvanska	37208	3426	2744	437	1044		1	253	45113
20.	Međimurska	37135	2256	1123	859	204		0	83	41660
21.	Grad Zagreb	426556	12842	12902	505	4339		21	970	458135
UKUPNO		1333175	102080	66970	19176	18181		73	4723	1544378

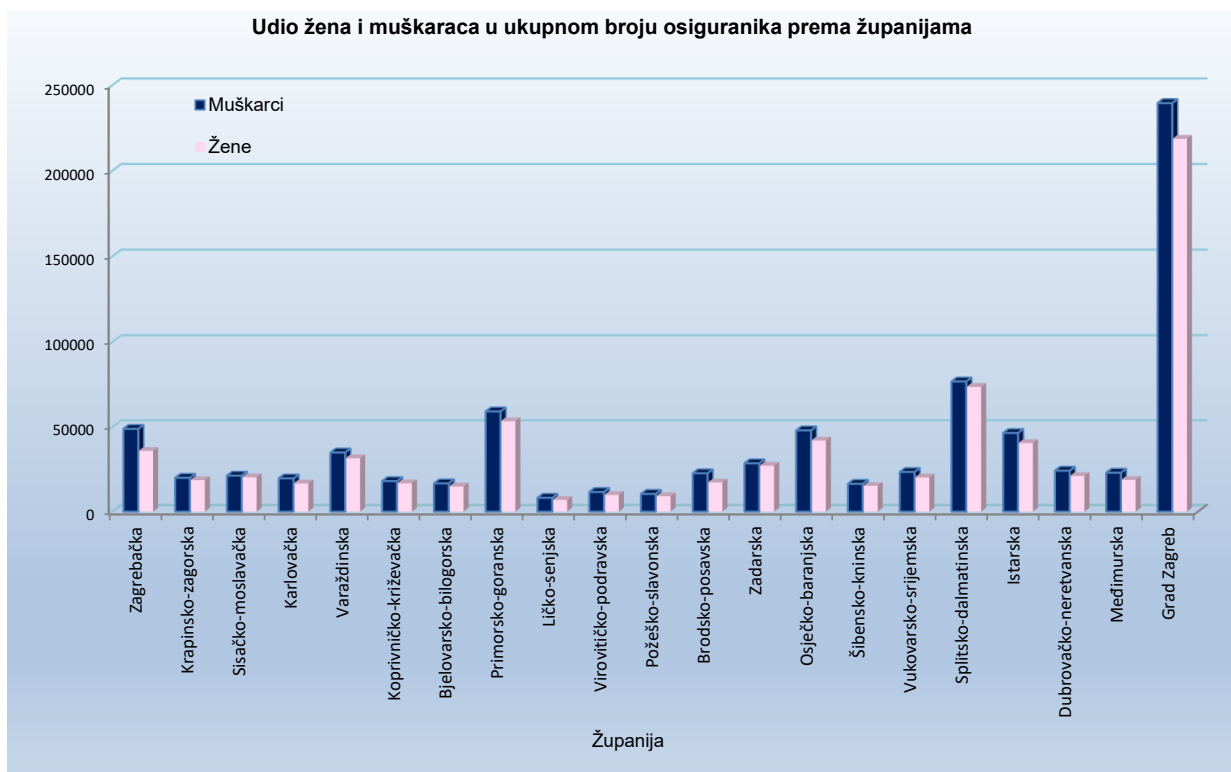


OSIGURANICI PREMA ŽUPANIJAMA I SPOLU

Tablica 6 a.

Stanje: 31. listopada 2020.

Red. br.	Županija	Muškarci	Udio muškaraca u ukupnom broju (u %)	Žene	Udio žena u ukupnom broju (u %)	Ukupno
0	1	2	3	4	5	6
1.	Zagrebačka	48876	57,72	35806	42,28	84682
2.	Krapinsko-zagorska	19971	51,84	18553	48,16	38524
3.	Sisačko-moslavačka	21241	51,22	20230	48,78	41471
4.	Karlovačka	19621	54,20	16581	45,80	36202
5.	Varaždinska	34893	52,59	31462	47,41	66355
6.	Koprivničko-križevačka	18005	51,89	16693	48,11	34698
7.	Bjelovarsko-bilogorska	16660	52,92	14823	47,08	31483
8.	Primorsko-goranska	59173	52,59	53355	47,41	112528
9.	Ličko-senjska	8136	54,36	6832	45,64	14968
10.	Virovitičko-podravsk	11590	54,26	9769	45,74	21359
11.	Požeško-slavonska	10471	53,64	9049	46,36	19520
12.	Brodsko-posavska	22636	56,89	17150	43,11	39786
13.	Zadarska	28538	51,35	27037	48,65	55575
14.	Osječko-baranjska	47979	53,36	41944	46,64	89923
15.	Šibensko-kninska	16399	51,98	15147	48,02	31546
16.	Vukovarsko-srijemska	23384	53,76	20111	46,24	43495
17.	Splitsko-dalmatinska	76855	51,07	73626	48,93	150481
18.	Istarska	46439	53,46	40435	46,54	86874
19.	Dubrovačko-neretvanska	24148	53,53	20965	46,47	45113
20.	Međimurska	22964	55,12	18696	44,88	41660
21.	Grad Zagreb	239522	52,28	218613	47,72	458135
UKUPNO		817501	52,93	726877	47,07	1544378



OSIGURANICI PREMA ŽUPANIJAMA I DJELATNOSTIMA

Tablica 6 b.

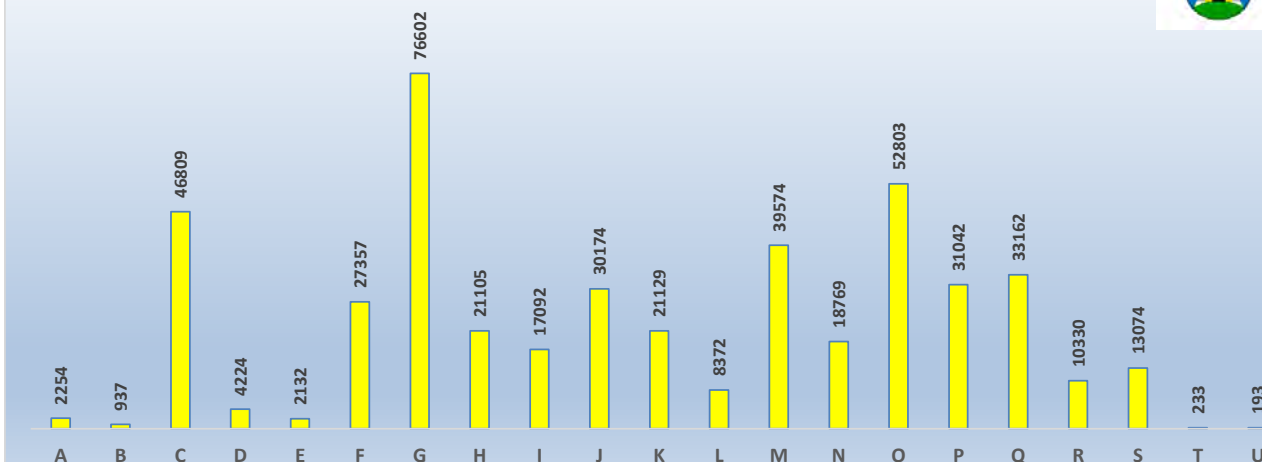
Stanje: 31. listopada 2020.

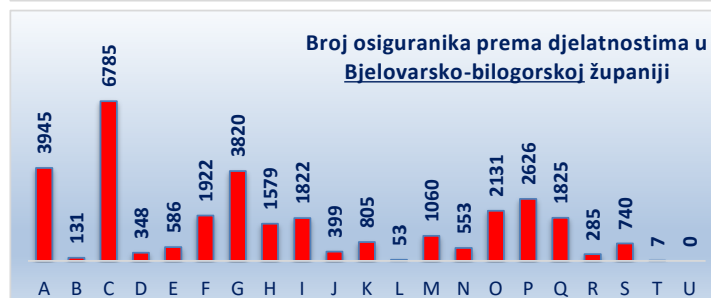
Županija	A	B	C	D	E	F	G	H	I	J	K	L	M	N	O	P	Q	R	S	T	U	Nepoznato	Broj osiguranika
Zagrebačka	2416	631	19550	467	1322	8592	17804	6051	3037	1456	1226	332	3930	1818	1928	6872	4028	807	2293	95	3	24	84682
Krapinsko-zagorska	723	172	11652	409	561	4043	5496	2134	1568	348	519	53	1077	520	1700	2806	3656	269	795	17	0	6	38524
Sisačko-moslavačka	2215	167	9837	515	1148	3302	4573	1742	1507	439	664	172	1341	778	3644	3535	4044	527	1304	17	0	0	41471
Karlovačka	1619	13	9241	400	737	3279	4480	1720	1817	473	658	35	1207	485	2503	2725	3298	493	927	19	0	73	36202
Varaždinska	3076	216	21493	527	841	5659	8657	4227	1838	1187	1244	164	2527	1077	2750	4561	4460	597	1222	19	0	13	66355
Koprivničko-križevačka	3615	202	9294	539	441	2440	4923	1170	1303	294	656	42	1252	616	1816	2672	2320	370	720	8	0	5	34698
Bjelovarsko-bilogorska	3945	131	6785	348	586	1922	3820	1579	1822	399	805	53	1060	553	2131	2626	1825	285	740	7	0	61	31483
Primorsko-goranska	2383	163	12605	1062	2405	9360	17819	8554	9150	2566	3110	1005	7929	4112	7025	8456	8858	2391	3090	448	0	37	112528
Ličko-senjska	1502	93	901	360	456	1410	2021	910	1223	146	260	95	351	310	1565	1148	1000	923	260	21	0	13	14968
Virovitičko-podravska	3449	80	4548	242	333	1354	2525	687	771	148	366	12	790	281	1591	1840	1750	186	392	6	0	8	21359
Požeško-slavonska	2059	116	3627	192	353	1320	2352	1224	709	135	270	58	580	278	1704	1809	2014	241	474	5	0	0	19520
Brodsko-posavska	2358	64	10265	397	620	3661	4748	1952	1277	697	596	88	1537	892	2804	3168	3231	374	1036	16	0	5	39786
Zadarska	3291	260	4811	379	1299	5267	9632	2692	4788	582	1537	340	2828	2326	4028	4831	3885	1225	1285	246	0	43	55575
Osječko-baranjska	8435	26	13822	1097	1824	7106	12379	4060	3370	2645	1739	284	4296	2473	6424	8399	7312	1477	2660	38	1	56	89923
Šibensko-kninska	694	71	4246	405	989	2319	4525	1592	2978	290	566	215	1547	843	2471	2429	2668	1423	1255	4	0	16	31546
Vukovarsko-srijemska	4685	43	6943	545	1030	3589	5714	1987	1468	482	559	106	1687	900	4687	3999	3519	619	889	38	0	6	43495
Splitsko-dalmatinska	2579	383	16577	1477	2193	13362	26190	8108	12898	3033	3729	955	9431	6137	11082	13007	10259	3801	4582	508	140	50	150481
Istarska	2862	104	11260	653	1930	8884	13250	3295	12118	2073	2009	768	5171	3649	4215	5927	4665	1799	2144	27	0	71	86874
Dubrovačko-neretvanska	1172	137	2283	320	1155	4259	5795	3551	6471	678	1147	353	2950	1709	4429	3609	2652	1182	1199	36	8	18	45113
Međimurska	1568	5	15842	238	591	4015	4816	1213	1423	693	581	91	1693	753	1508	3019	2360	403	836	7	1	4	41660
Grad Zagreb	2254	937	46809	4224	2132	27357	76602	21105	17092	30174	21129	8372	39574	18769	52803	31042	33162	10330	13074	233	193	768	458135
UKUPNO	56900	4014	242391	14796	22946	122500	238121	79553	88628	48938	43370	13593	92758	49279	122808	118480	110966	29722	41177	1815	346	1277	1544378

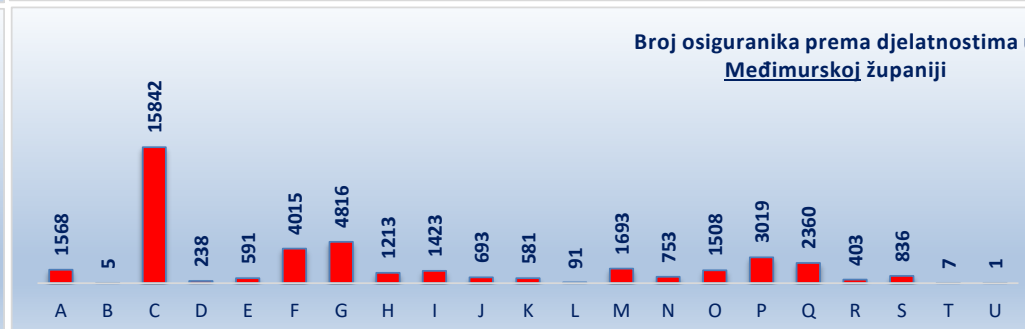
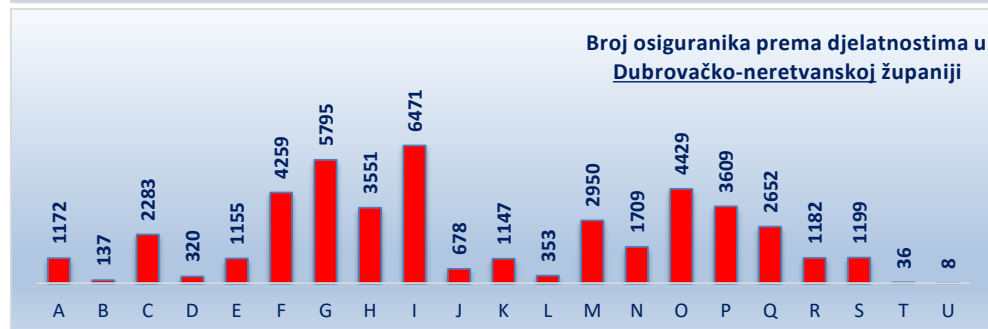
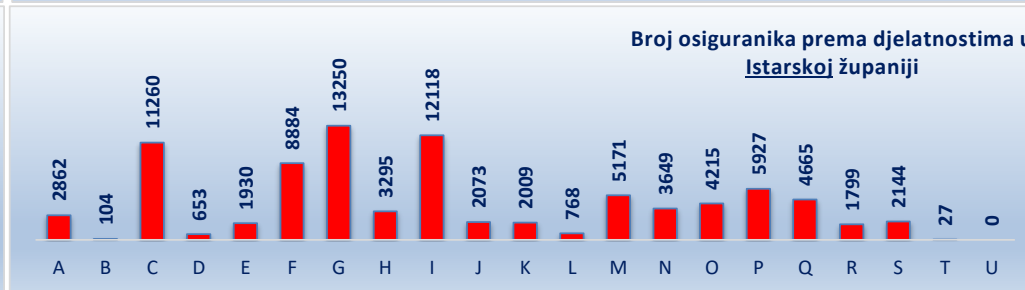
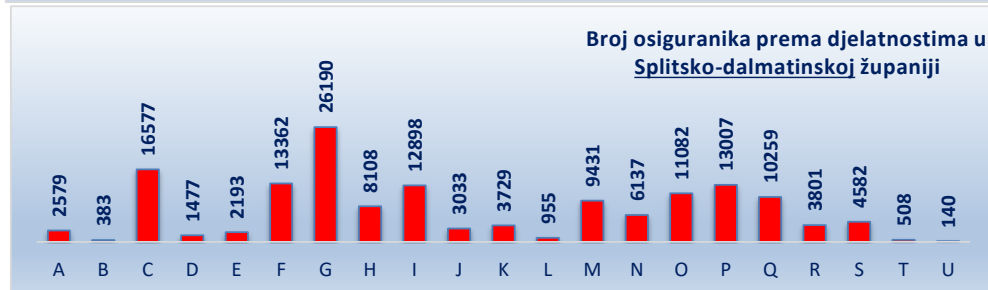
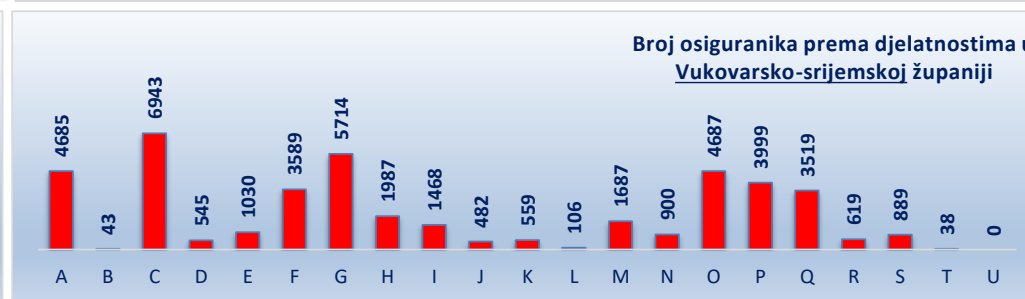
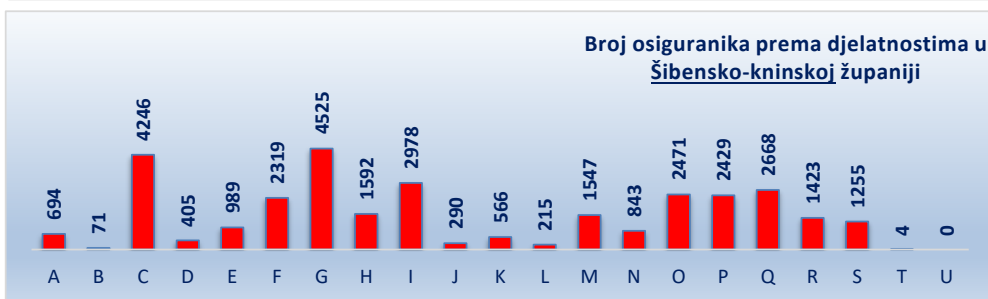
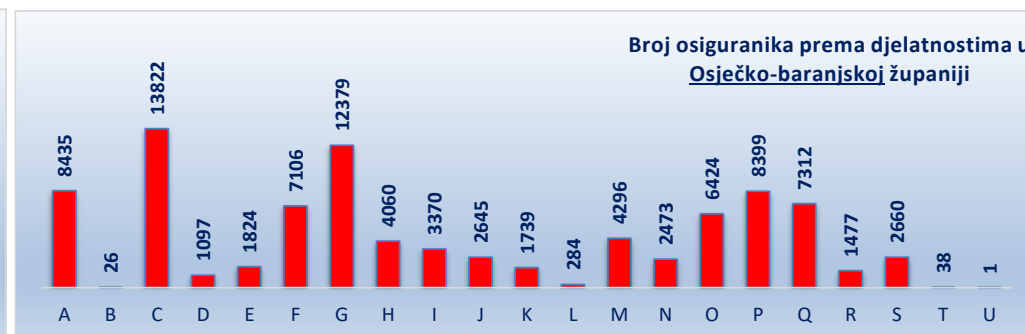
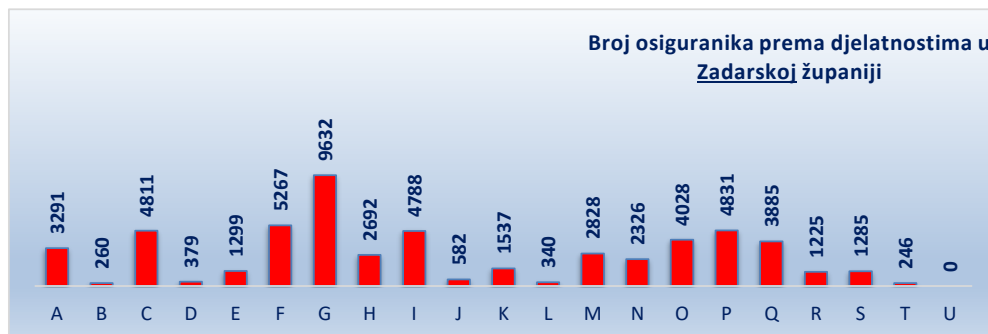
Legenda:

A	Poljoprivreda, šumarstvo i ribarstvo
B	Rudarstvo i vađenje
C	Prerađivačka industrija
D	Opskrba el. energijom, plinom, parom i klimatizacija
E	Opskrba vodom; uklanjanje otpadnih voda, gospodarenje otpadom te djelatnosti sanacije okoliša
F	Građevinarstvo
G	Trgovina na veliko i na malo; popravak motornih vozila i motocikala
H	Prijevoz i skladištenje
I	Djelatnosti pružanja smještaja te pripreme i usluživanja hrane
J	Informacije i komunikacije
K	Financijske djelatnosti i djelatnosti osiguranja
L	Poslovanje nekretninama
M	Stručne, znanstvene i tehničke djelatnosti
N	Administrativne i pomoćne uslužne djelatnosti
O	Javna uprava i obrana; obvezno socijalno osiguranje
P	Obrazovanje
Q	Djelatnost zdravstvene zaštite i socijalne skrbi
R	Umjetnost, zabava i rekreacija
S	Ostale uslužne djelatnosti
T	Djelatnost kućanstva kao poslodavca; djelatnost kućanstva koja proizvode različitu robu i obavljaju različite usluge za vlastite potrebe
U	Djelatnost izvanteritorijalnih organizacija i tijela

Broj osiguranika prema djelatnostima u Gradu Zagrebu







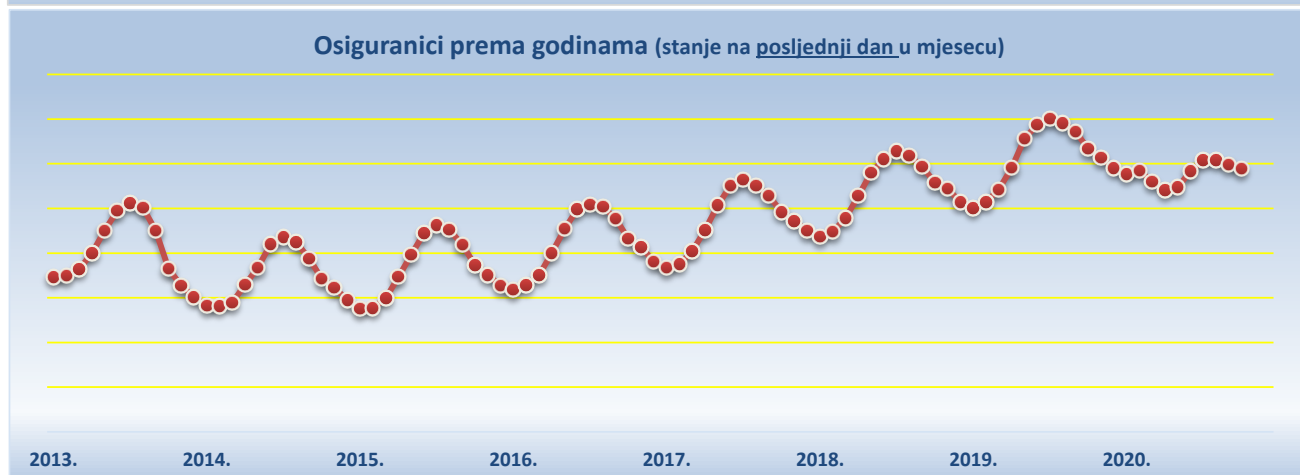
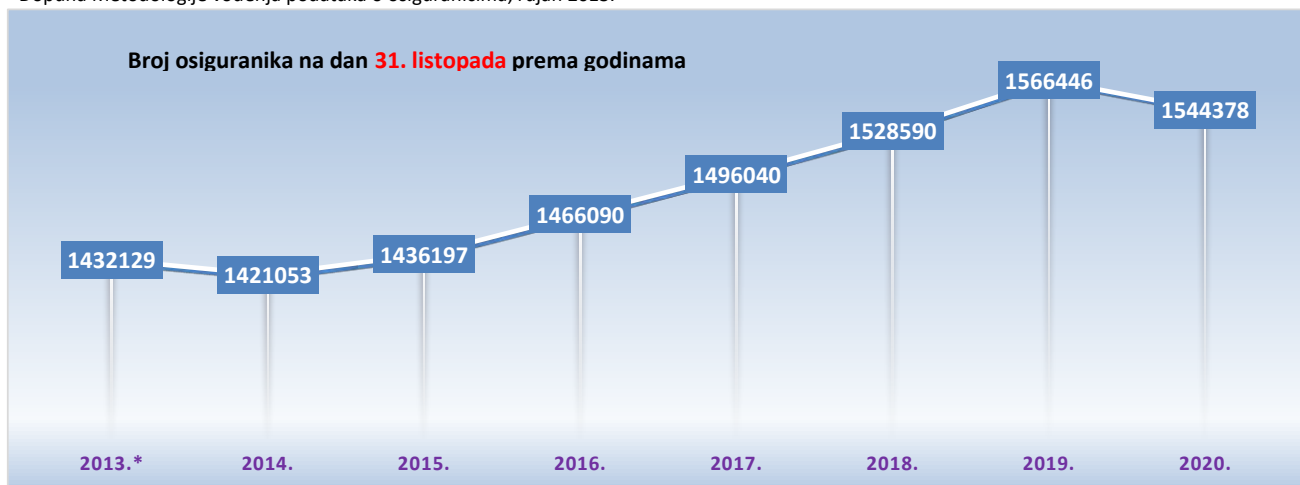
KRETANJE BROJA OSIGURANIKA PREMA GODINAMA I MJESECIMA

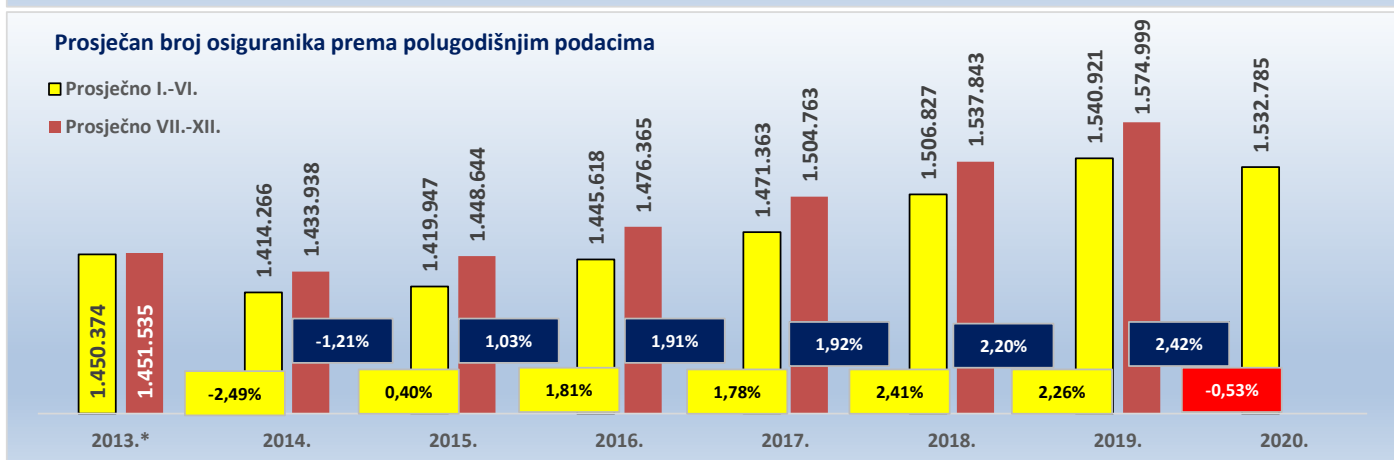
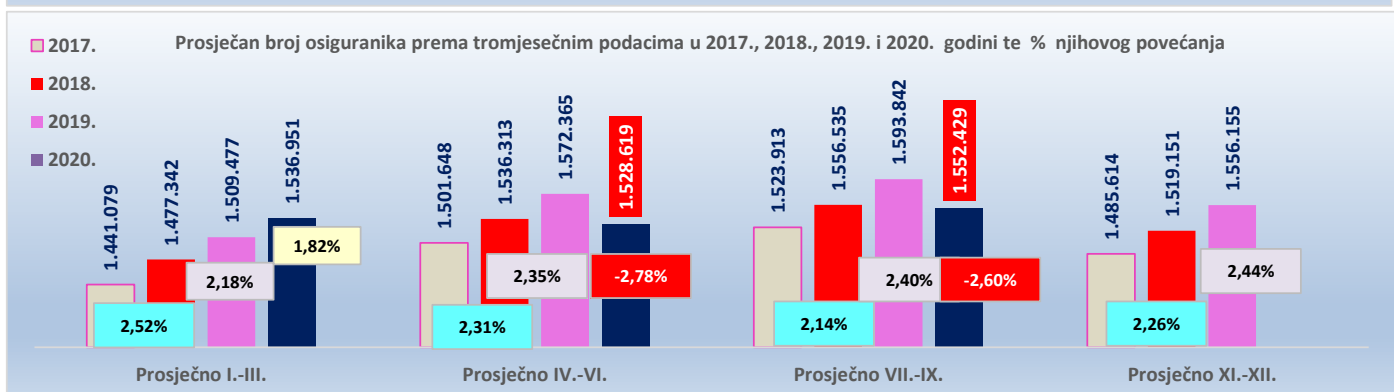
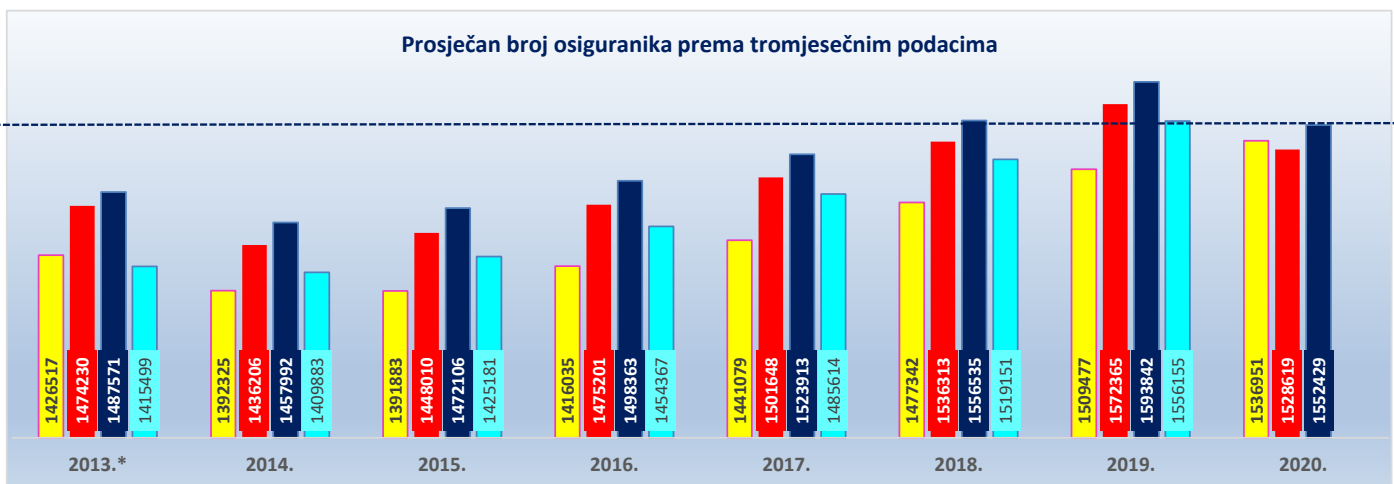
Tablica 7.

Stanje: posljednji dan u mjesecu

Red. br.	Za mjesec	Godine								Indeks 2020. 2019.
		2013.*	2014.	2015.	2016.	2017.	2018.	2019.	2020.	
0	1	2	3	4	5	6	7	8	9	10
1.	siječanj	1423210	1391288	1387337	1408790	1433402	1468631	1499928	1538621	102,6
2.	veljaču	1424402	1390898	1388803	1414115	1437782	1474303	1507243	1542328	102,3
3.	ožujak	1431939	1394788	1399509	1425201	1452052	1489091	1521259	1529905	100,6
4.	travanj	1449757	1414750	1423513	1449815	1475786	1514171	1545525	1520590	98,4
5.	svibanj	1475578	1433827	1448021	1476865	1503700	1539946	1577987	1523653	96,6
6.	lipanj	1497355	1460042	1472497	1498922	1525457	1554821	1593583	1541613	96,7
7.	srpanj	1506369	1467952	1481193	1504328	1532009	1563560	1600405	1554330	97,1
8.	kolovoz	1500744	1462281	1475914	1501955	1525489	1559197	1595446	1553879	97,4
9.	rujan *	1455600	1443744	1459211	1488807	1514241	1546848	1585676	1549077	97,7
10.	listopad	1432129	1421053	1436197	1466090	1496040	1528590	1566446	1544378	98,6
11.	studen	1413737	1411197	1425709	1456824	1485757	1521950	1556826		
12.	prosinac	1400631	1397400	1413637	1440188	1475044	1506912	1545192		
Prosječno I.-III.		1426517	1392325	1391883	1416035	1441079	1477342	1509477	1536951	101,8
Prosječno IV.-VI.		1474230	1436206	1448010	1475201	1501648	1536313	1572365	1528619	97,2
Prosječno VII.-IX.		1487571	1457992	1472106	1498363	1523913	1556535	1593842	1552429	97,4
Prosječno X.-XII.		1415499	1409883	1425181	1454367	1485614	1519151	1556155		
Prosječno I.-VI.		1450374	1414266	1419947	1445618	1471363	1506827	1540921	1532785	99,5
Prosječno VII.-XII.		1451535	1433938	1448644	1476365	1504763	1537843	1574999		
Prosječno I.-XII.		1450954	1424102	1434295	1460992	1488063	1522335	1557960		

* Dopuna Metodologije vođenja podataka o osiguranicima, rujan 2013.





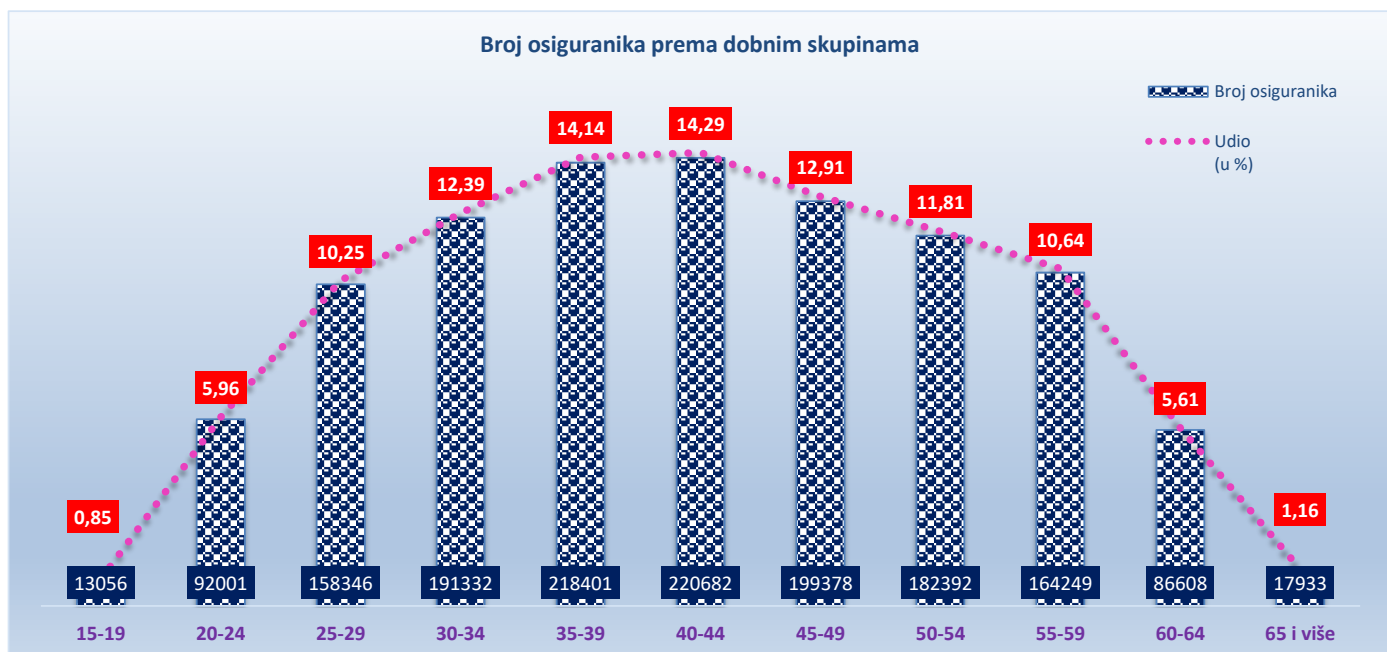
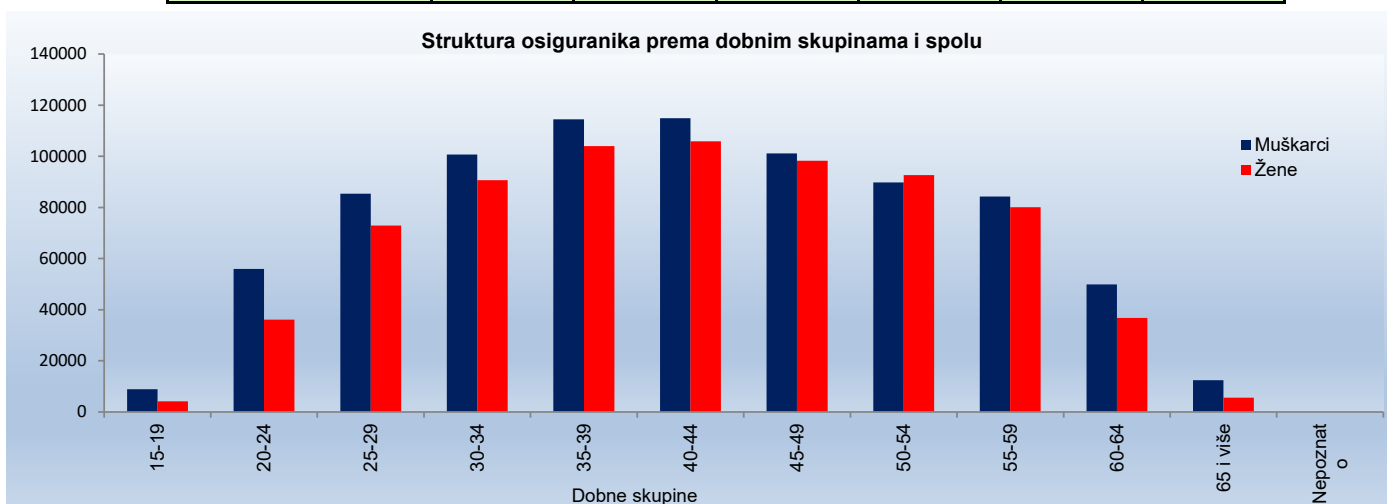
* Dopuna Metodologije vođenja podataka o osiguranicima, rujan 2013.

OSIGURANICI PREMA DOBNIM SKUPINAMA I SPOLU

Tablica 7 a.

Stanje: 31. listopada 2020.

Red. br.	Dobne skupine	Muškarci		Žene		Ukupno	
		Broj osiguranika	Udio (u %)	Broj osiguranika	Udio (u %)	Broj osiguranika	Udio (u %)
0	1	2	3	4	5	6	7
1.	15-19	8889	1,09	4167	0,57	13056	0,85
2.	20-24	55899	6,84	36102	4,97	92001	5,96
3.	25-29	85394	10,45	72952	10,04	158346	10,25
4.	30-34	100724	12,32	90608	12,47	191332	12,39
5.	35-39	114445	14,00	103956	14,30	218401	14,14
6.	40-44	114842	14,05	105840	14,56	220682	14,29
7.	45-49	101102	12,37	98276	13,52	199378	12,91
8.	50-54	89757	10,98	92635	12,74	182392	11,81
9.	55-59	84218	10,30	80031	11,01	164249	10,64
10.	60-64	49851	6,10	36757	5,06	86608	5,61
11.	65 i više	12380	1,51	5553	0,76	17933	1,16
12.	Nepoznato	0	0,00	0	0,00	0	0,00
UKUPNO		817501	100,00	726877	100,00	1544378	100,00



**OSIGURANICI/ZOMO KORISNICI STAROSNE I PRIJEVREMENE STAROSNE MIROVINE KOJI RADE DO POLOVICE PUNOG
RADNOG VREMENA PREMA DJELATNOSTIMA I SPOLU**

Tablica 7 b.

Stanje: 31. listopada 2020.

Red. br.	Područja	Nacionalna klasifikacija djelatnosti - NKD 2007.	Muškarci	Žene	Ukupno
0	1	2	3	4	5
1.	A	Poljoprivreda, šumarstvo i ribarstvo	189	74	263
2.	B	Rudarstvo i vađenje	27	6	33
3.	C	Prerađivačka industrija	1331	481	1812
4.	D	Opskrba el. energijom, plinom, parom i klimatizacija	23	1	24
5.	E	Opskrba vodom; uklanjanje otpadnih voda, gospodarenje otpadom te djelatnosti sanacije okoliša	56	15	71
6.	F	Građevinarstvo	1294	192	1486
7.	G	Trgovina na veliko i na malo; popravak motornih vozila i motocikala	1475	1052	2527
8.	H	Prijevoz i skladištenje	718	88	806
9.	I	Djelatnosti pružanja smještaja te pripreme i usluživanja hrane	266	283	549
10.	J	Informacije i komunikacije	151	103	254
11.	K	Financijske djelatnosti i djelatnosti osiguranja	74	77	151
12.	L	Poslovanje nekretninama	80	54	134
13.	M	Stručne, znanstvene i tehničke djelatnosti	1343	958	2301
14.	N	Administrativne i pomoćne uslužne djelatnosti	641	334	975
15.	O	Javna uprava i obrana; obvezno socijalno osiguranje	11	32	43
16.	P	Obrazovanje	196	247	443
17.	Q	Djelatnost zdravstvene zaštite i socijalne skrbi	350	591	941
18.	R	Umjetnost, zabava i rekreacija	100	51	151
19.	S	Ostale uslužne djelatnosti	143	217	360
20.	T	Djelatnost kućanstva kao poslodavca; djelatnost kućanstva koja proizvode različitu robu i obavljaju različite usluge za vlastite potrebe	2	22	24
21.	U	Djelatnost izvanteritorijalnih organizacija i tijela	0	2	2
22.		Nepoznate - neprevedene šifre djelatnosti	2	4	6
UKUPNO			8472	4884	13356

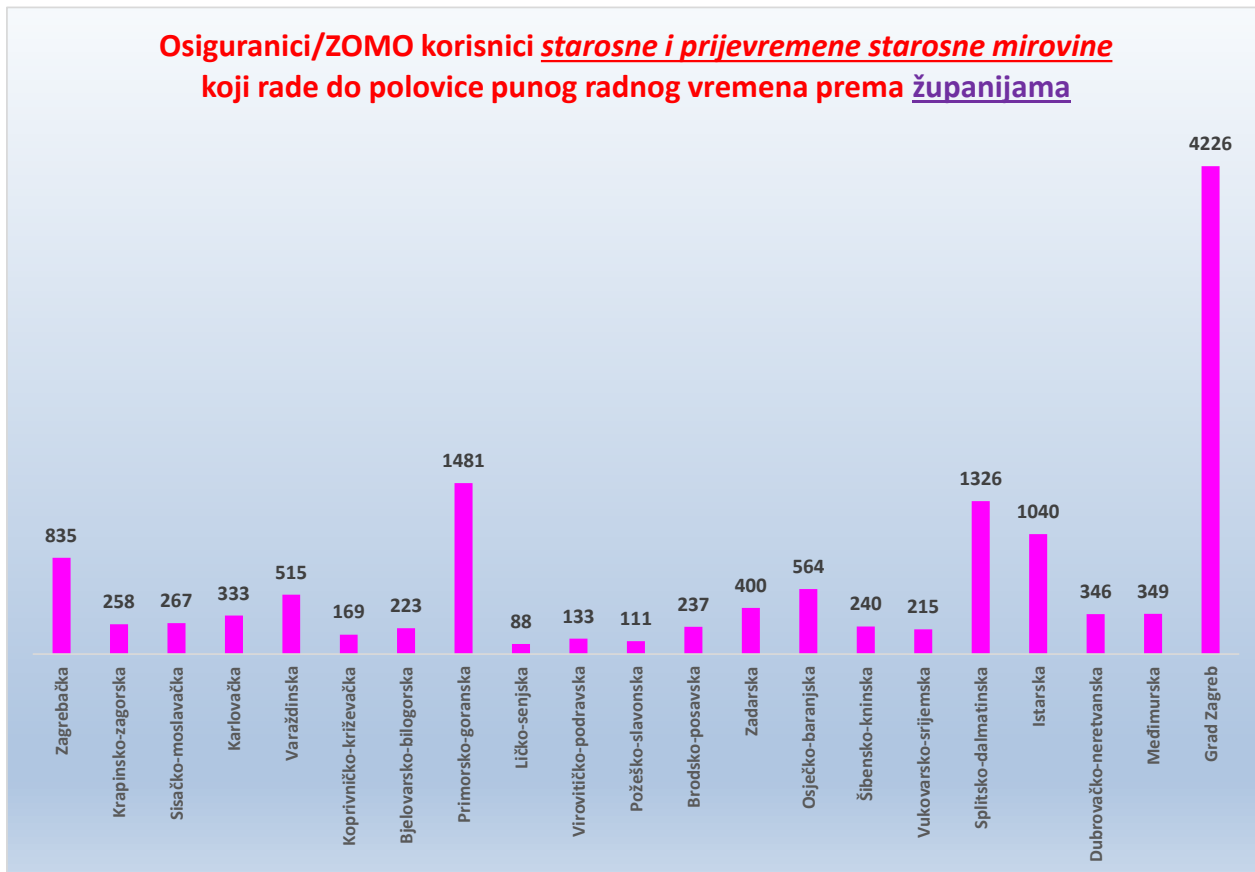
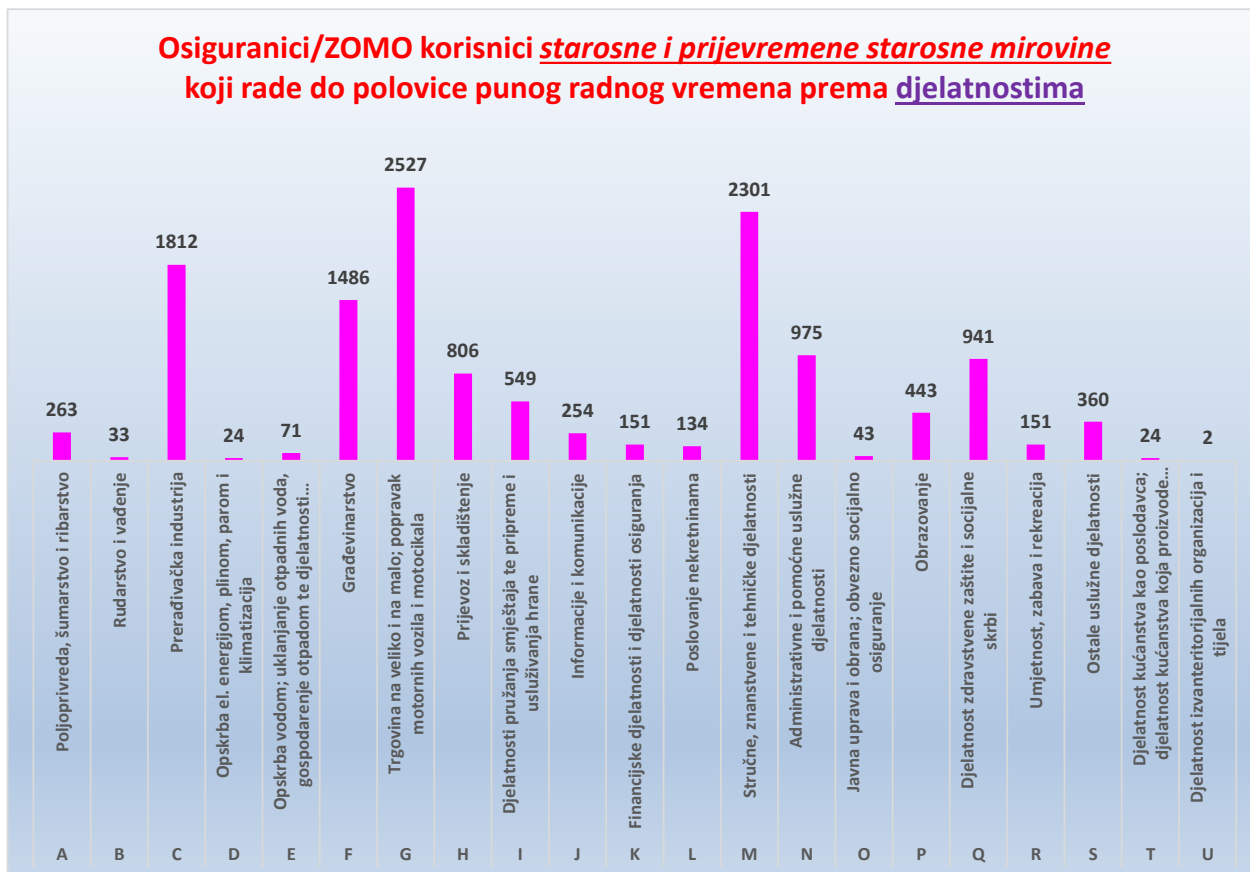
**OSIGURANICI/ZOMO KORISNICI STAROSNE I PRIJEVREMENE STAROSNE MIROVINE KOJI RADE DO POLOVICE PUNOG
RADNOG VREMENA PREMA ŽUPANIJAMA I SPOLU**

Tablica 7 c.

Stanje: 31. listopada 2020.

Red. br.	Županija	Muškarci	Žene	Ukupno
0	1	2	3	4
1.	Zagrebačka	551	284	835
2.	Krapinsko-zagorska	173	85	258
3.	Sisačko-moslavačka	188	79	267
4.	Karlovačka	214	119	333
5.	Varaždinska	323	192	515
6.	Koprivničko-križevačka	111	58	169
7.	Bjelovarsko-bilogorska	143	80	223
8.	Primorsko-goranska	928	553	1481
9.	Ličko-senjska	60	28	88
10.	Virovitičko-podravska	90	43	133
11.	Požeško-slavonska	70	41	111
12.	Brodsko-posavska	173	64	237
13.	Zadarska	269	131	400
14.	Osječko-baranjska	378	186	564
15.	Šibensko-kninska	145	95	240
16.	Vukovarsko-srijemska	136	79	215
17.	Splitsko-dalmatinska	907	419	1326
18.	Istarska	614	426	1040
19.	Dubrovačko-neretvanska	212	134	346
20.	Međimurska	216	133	349
21.	Grad Zagreb	2571	1655	4226
UKUPNO		8472	4884	13356

Stanje: 31. listopada 2020.



OSIGURANICI/ZOMO KORISNICI STAROSNE I PRIJEVREMENE STAROSNE MIROVINE KOJI RADE DO POLOVICE PUNOG RADNOG VREMENA PREMA ZANIMANJIMA I SPOLU

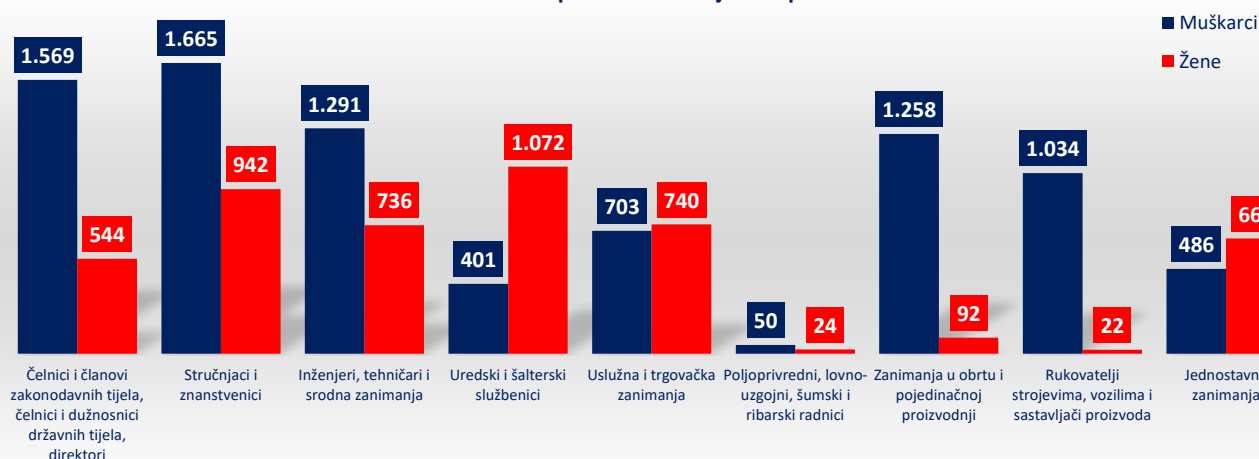
Tablica 7-NRV-zanimanja

Stanje: 31. listopada 2020.

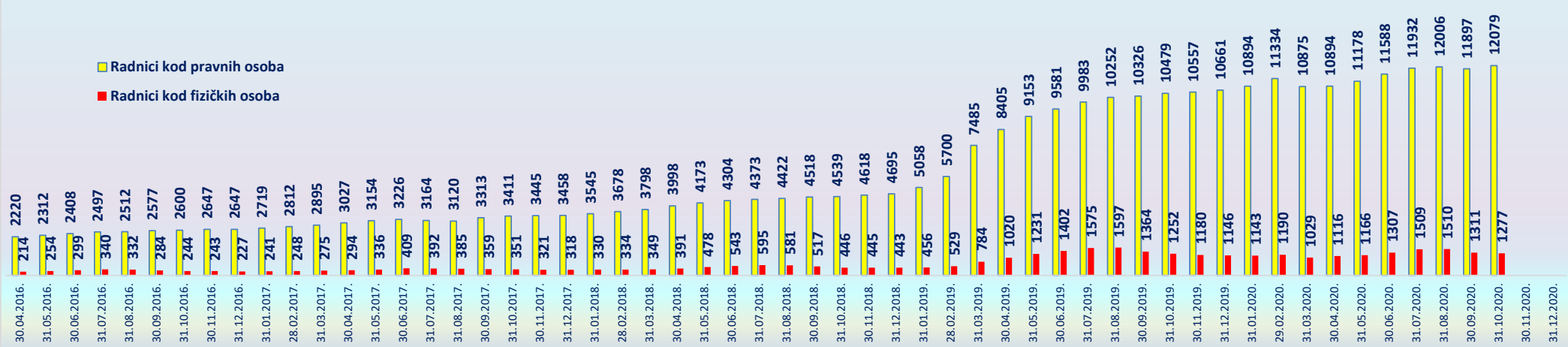
Rod / skupina zanimanja (Nacionalna klasifikacija zanimanja 1998.)		Muškarci	Žene	Ukupno
1	2	3	4	5
1.	Čelnici i članovi zakonodavnih tijela, čelnici i dužnosnici državnih tijela, direktori	1.569	544	2.113
2.	Stručnjaci i znanstvenici	1.665	942	2.607
3.	Inženjeri, tehničari i srodna zanimanja	1.291	736	2.027
4.	Uredski i šalterski službenici	401	1.072	1.473
5.	Uslužna i trgovačka zanimanja	703	740	1.443
6.	Poljoprivredni, lovno-uzgojni, šumski i ribarski radnici	50	24	74
7.	Zanimanja u obrtu i pojedinačnoj proizvodnji	1.258	92	1.350
8.	Rukovatelji strojevima, vozilima i sastavljači proizvoda	1.034	22	1.056
9.	Jednostavna zanimanja	486	660	1.146
0.	Vojna zanimanja	0	0	0
	Nepoznata - neprevedene šifra zanimanja	15	52	67
UKUPNO		8.472	4.884	13.356

U broj osiguranika nisu uključeni korisnici mirovina DVO i ZOHBDR koji rade i primaju mirovinu.

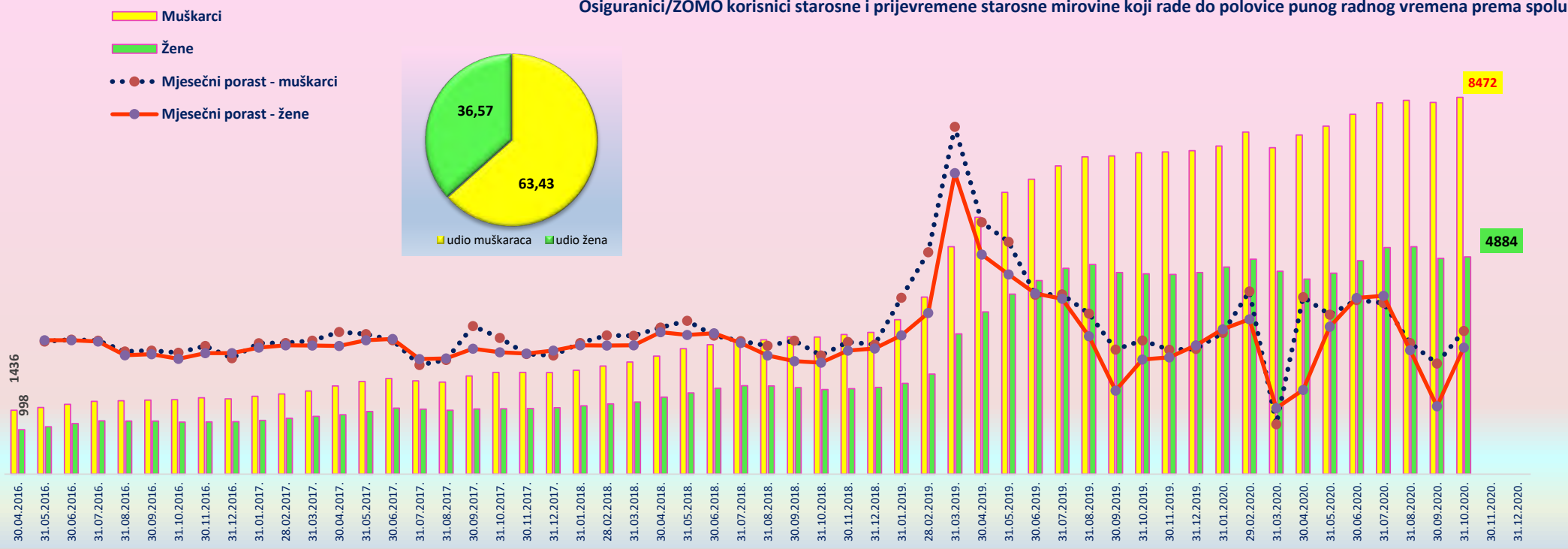
U tablici "7-NRV-zanimanja" osiguranici **NISU** evidentirani prema poslovnim subjektima, već isključivo prema rodu zanimanja.
Osiguranci/ZOMO korisnici starosne i prijevremene starosne mirovine koji rade do polovice punog radnog vremena prema zanimanjima

Osiguranci/korisnici starosne i prijevremene starosne mirovine koji rade do polovice punog radnog vremena prema zanimanjima i spolu


Osiguranici/ZOMO korisnici starosne i prijevremene starosne mirovine koji rade do polovice punog radnog vremena prema kategorijama osiguranja



Osiguranici/ZOMO korisnici starosne i prijevremene starosne mirovine koji rade do polovice punog radnog vremena prema spolu



**OSIGURANICI DO DOBI OD 30 GODINA ZA KOJE JE POSLODAVAC OSLOBOĐEN PLAĆANJA DOPRINOSA NA PLAĆU DO PET GODINA
PREMA DJELATNOSTIMA I SPOLU**

Stanje: 31. listopada 2020.

Tablica 7 d.

Red. br.	Područja	Nacionalna klasifikacija djelatnosti - NKD 2007.	osiguranici u osiguranju			osiguranici u osiguranju - prve prijave		
			Muškarci	Žene	Ukupno	Muškarci	Žene	Ukupno
0	1	2	3	4	5	6	7	8
1.	A	Poljoprivreda, šumarstvo i ribarstvo	1897	849	2746	251	122	373
2.	B	Rudarstvo i vađenje	170	21	191	13	1	14
3.	C	Prerađivačka industrija	16620	7270	23890	1609	532	2141
4.	D	Opskrba el. energijom, plinom, parom i klimatizacija	1016	307	1323	84	26	110
5.	E	Opskrba vodom; uklanjanje otpadnih voda, gospodarenje otpadom te djelatnosti sanacije okoliša	891	265	1156	35	13	48
6.	F	Građevinarstvo	9051	1328	10379	1400	190	1590
7.	G	Trgovina na veliko i na malo; popravak motornih vozila i motocikala	13115	12537	25652	1592	946	2538
8.	H	Prijevoz i skladištenje	4797	1512	6309	420	120	540
9.	I	Djelatnosti pružanja smještaja te pripreme i usluživanja hrane	5766	6241	12007	631	686	1317
10.	J	Informacije i komunikacije	6343	3243	9586	1477	656	2133
11.	K	Financijske djelatnosti i djelatnosti osiguranja	1060	1998	3058	99	126	225
12.	L	Poslovanje nekretninama	597	400	997	42	35	77
13.	M	Stručne, znanstvene i tehničke djelatnosti	5146	5765	10911	915	876	1791
14.	N	Administrativne i pomoćne uslužne djelatnosti	2334	1689	4023	288	199	487
15.	O	Javna uprava i obrana; obvezno socijalno osiguranje	2924	2366	5290	608	282	890
16.	P	Obrazovanje	514	1996	2510	39	90	129
17.	Q	Djelatnost zdravstvene zaštite i socijalne skrbi	3174	9488	12662	260	664	924
18.	R	Umjetnost, zabava i rekreacija	916	1398	2314	112	112	224
19.	S	Ostale uslužne djelatnosti	1057	3824	4881	155	359	514
20.	T	Djelatnost kućanstva kao poslodavca; djelatnost kućanstva koja proizvode različitu robu i obavljaju različite usluge za vlastite potrebe	20	114	134	4	12	16
21.	U	Djelatnost izvanteritorijalnih organizacija i tijela	8	9	17	0	0	0
22.		Nepoznate - neprevedene šifre djelatnosti	27	22	49	2	6	8
UKUPNO			77443	62642	140085	10036	6053	16089

**OSIGURANICI DO DOBI OD 30 GODINA ZA KOJE JE POSLODAVAC OSLOBOĐEN PLAĆANJA DOPRINOSA NA PLAĆU DO PET GODINA
PREMA ŽUPANIJAMA I SPOLU**

Stanje: 31. listopada 2020.

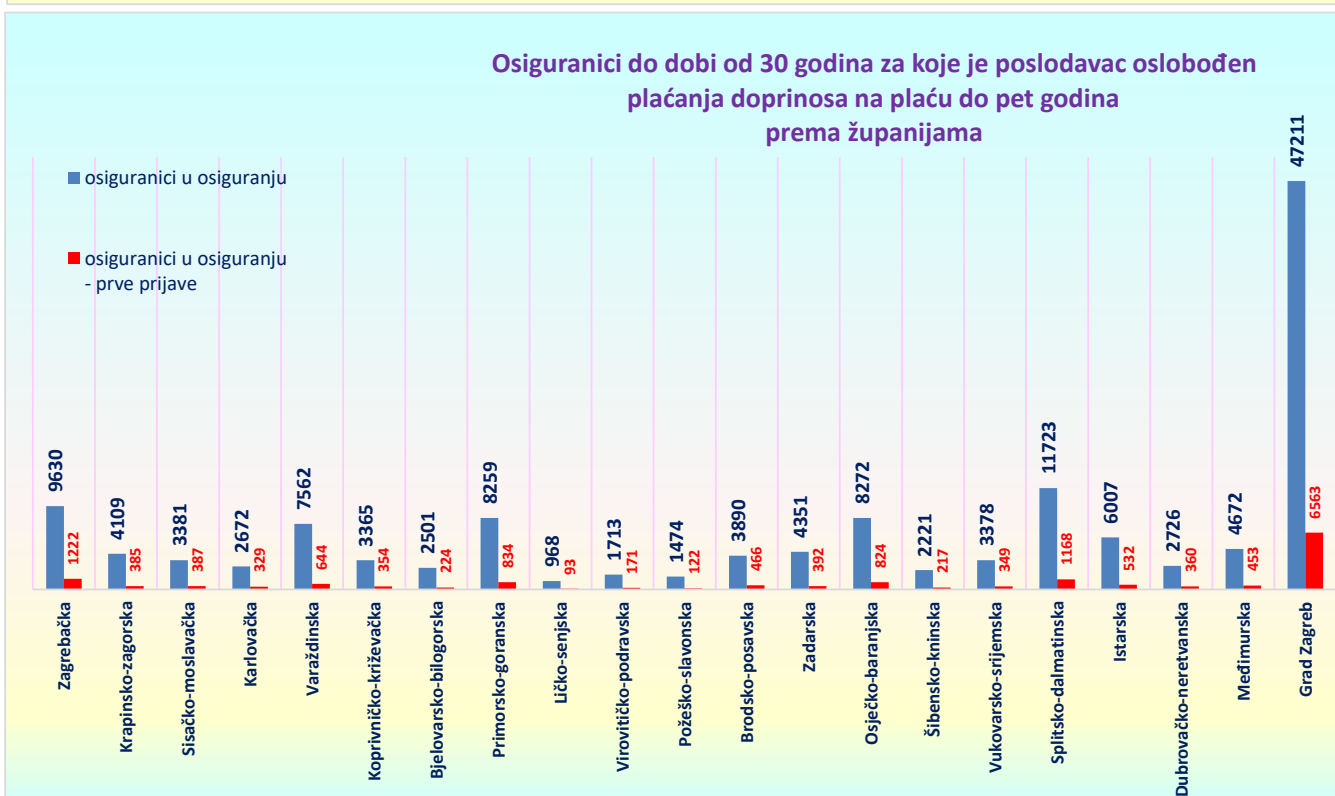
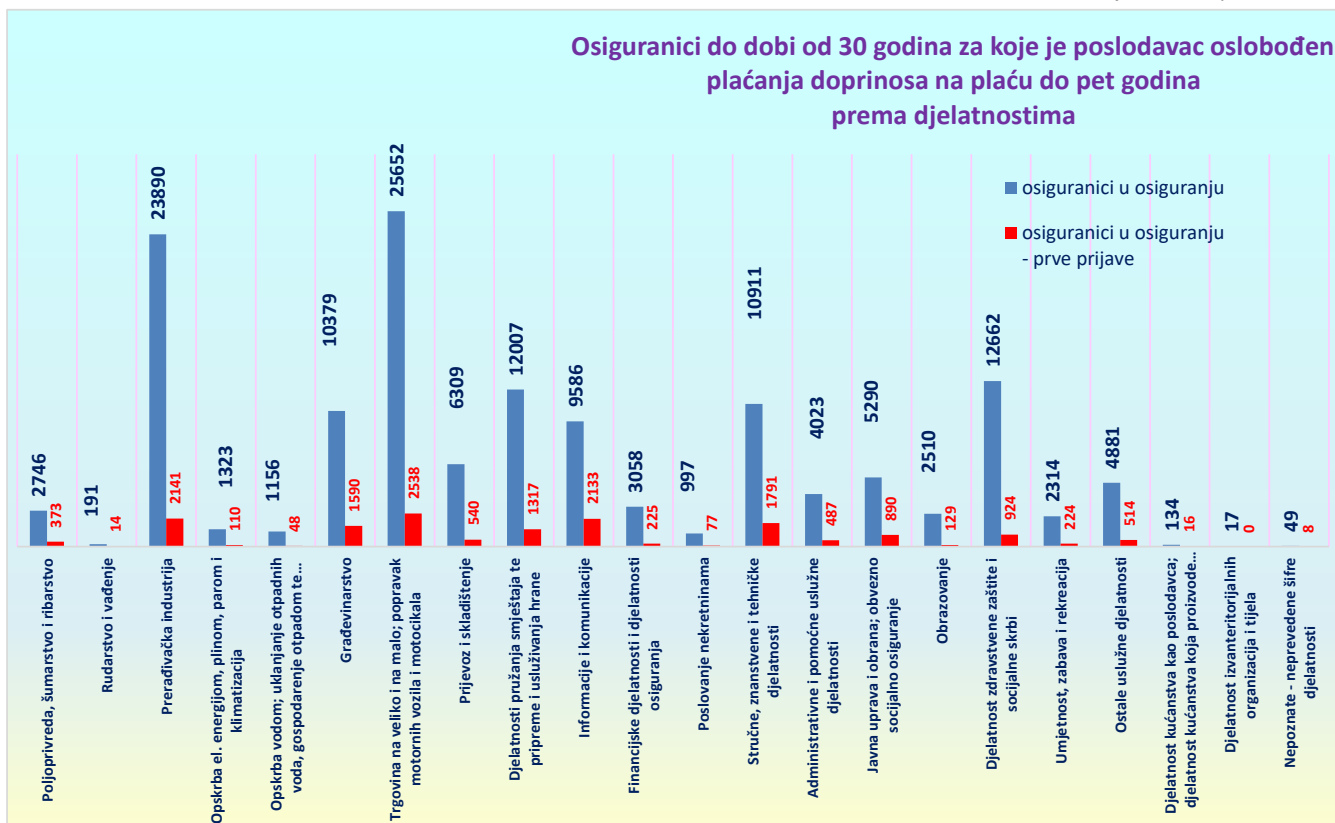
Tablica 7 e.

Red. br.	Županija	osiguranici u osiguranju			osiguranici u osiguranju - prve prijave		
		Muškarci	Žene	Ukupno	Muškarci	Žene	Ukupno
0	1	2	3	4	5	6	7
1.	Zagrebačka	6143	3487	9630	859	363	1222
2.	Krapinsko-zagorska	2444	1665	4109	269	116	385
3.	Sisačko-moslavačka	1777	1604	3381	236	151	387
4.	Karlovačka	1517	1155	2672	226	103	329
5.	Varaždinska	4365	3197	7562	412	232	644
6.	Koprivničko-križevačka	1904	1461	3365	207	147	354
7.	Bjelovarsko-bilogorska	1414	1087	2501	139	85	224
8.	Primorsko-goranska	4313	3946	8259	524	310	834
9.	Ličko-senjska	549	419	968	58	35	93
10.	Virovitičko-podravska	976	737	1713	107	64	171
11.	Požeško-slavonska	870	604	1474	81	41	122
12.	Brodsko-posavska	2415	1475	3890	317	149	466
13.	Zadarska	2214	2137	4351	240	152	392
14.	Osječko-baranjska	4859	3413	8272	553	271	824
15.	Šibensko-kninska	1211	1010	2221	115	102	217
16.	Vukovarsko-srijemska	1925	1453	3378	233	116	349
17.	Splitsko-dalmatinska	6077	5646	11723	768	400	1168
18.	Istarska	3358	2649	6007	351	181	532
19.	Dubrovačko-neretvanska	1544	1182	2726	239	121	360
20.	Međimurska	2785	1887	4672	304	149	453
21.	Grad Zagreb	24783	22428	47211	3798	2765	6563
UKUPNO		77443	62642	140085	10036	6053	16089

Poslodavac koji od 1. siječnja 2015. zaposli radnika mlađeg od 30 godina za tog je radnika oslobođen plaćanja doprinosa na plaću do pet godina.

Pretpostavka za korištenje olakšice ispunjenje je sljedećih kumulativnih uvjeta: da je na dan prijave na mirovinsko i zdravstveno osiguranje, tj. na dan početka radnog odnosa radnik mlađi od 30 godina (može imati najviše 29 godina, 11 mjeseci i 29 dana); da se radnika zapošljava na neodređeno vrijeme, na puno ili nepuno radno vrijeme, te da radnik nije bio ranije zaposlen kod istog poslodavca na neodređeno vrijeme, ali nije smetnja ako je bio zaposlen na određeno vrijeme ni ako je kod odnosnog poslodavca bio na stručnom osposobljavanju bez zasnivanja radnog odnosa.

U slučaju zapošljavanja navedenih osoba ne postoji obveza obračunavanja i plaćanja doprinosa na osnovicu, i to doprinosa za zdravstveno osiguranje (16,5%) u trajanju do pet godina.

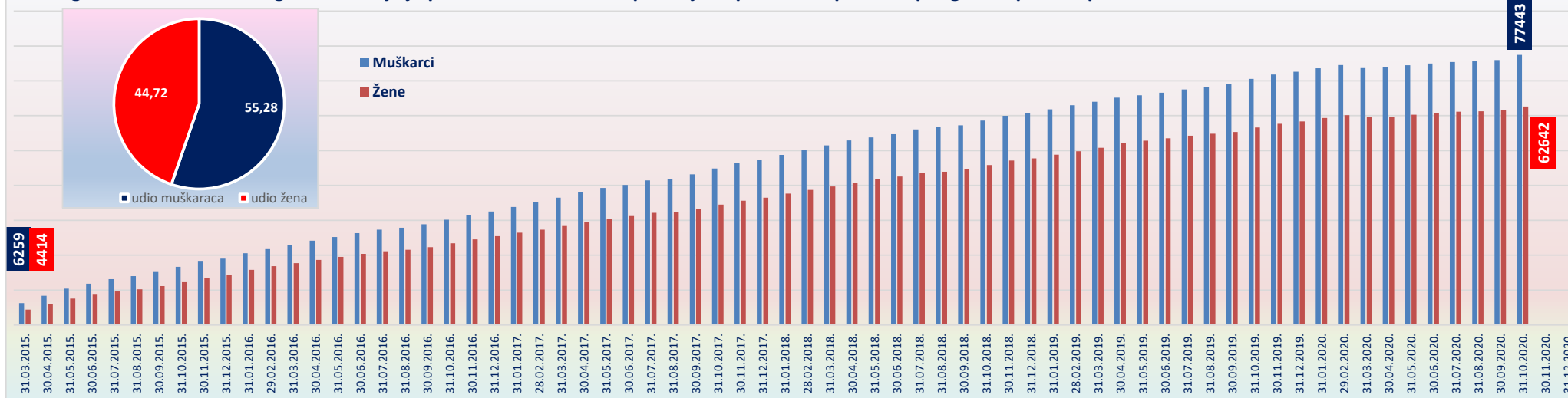


Poslodavac koji od 1. siječnja 2015. zaposli **radnika mlađeg od 30 godina** za tog je radnika oslobođen plaćanja doprinosa na plaću do pet godina.

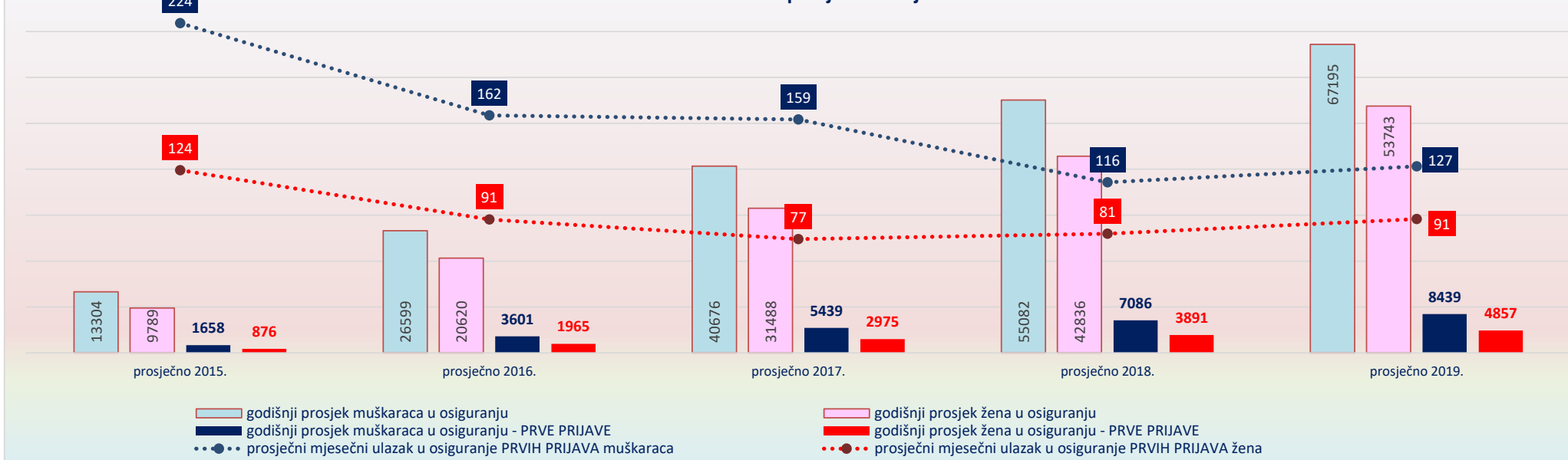
Pretpostavka za korištenje olakšice ispunjenje je sljedećih kumulativnih uvjeta: da je na dan prijave na mirovinsko i zdravstveno osiguranje, tj. na dan početka radnog odnosa **radnik mlađi od 30 godina** (može imati najviše 29 godina, 11 mjeseci i 29 dana); da se radnika zapošljava na neodređeno vrijeme, na puno ili nepuno radno vrijeme, te da radnik nije bio ranije zaposlen kod istog poslodavca na neodređeno vrijeme, ali nije smetnja ako je bio zaposlen na određeno vrijeme ni ako je kod odnosnog poslodavca bio na stručnom osposobljavanju bez zasnivanja radnog odnosa.

U slučaju zapošljavanja navedenih osoba ne postoji obveza obračunavanja i plaćanja doprinosa na osnovicu, i to doprinosa za zdravstveno osiguranje (16,5%) u trajanju **do pet godina**.

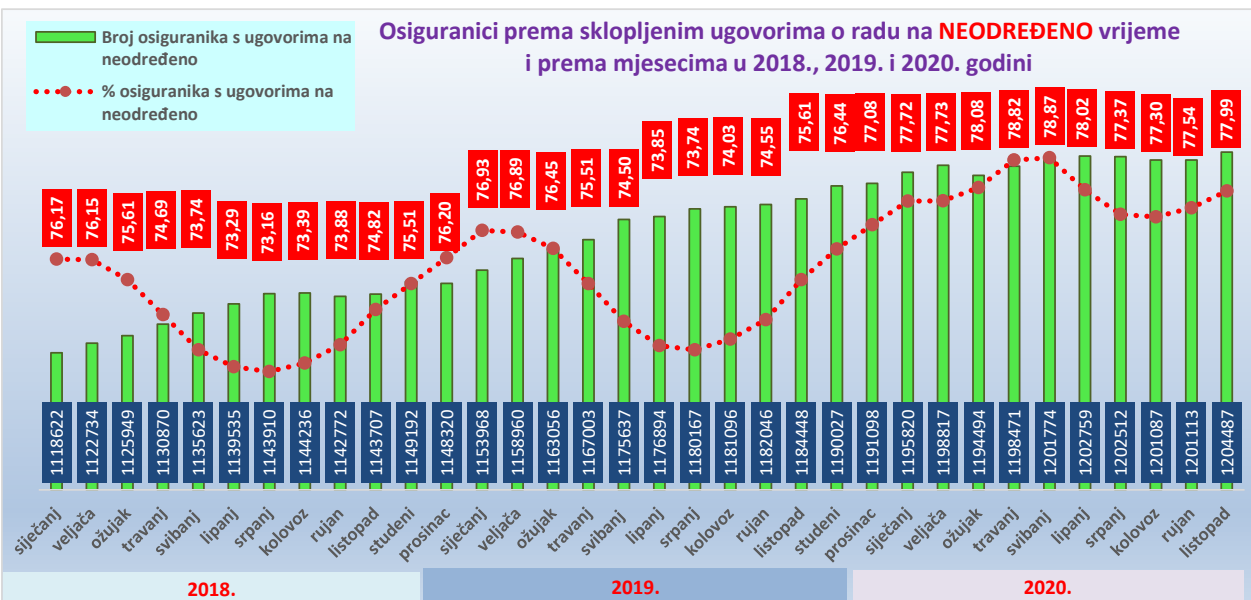
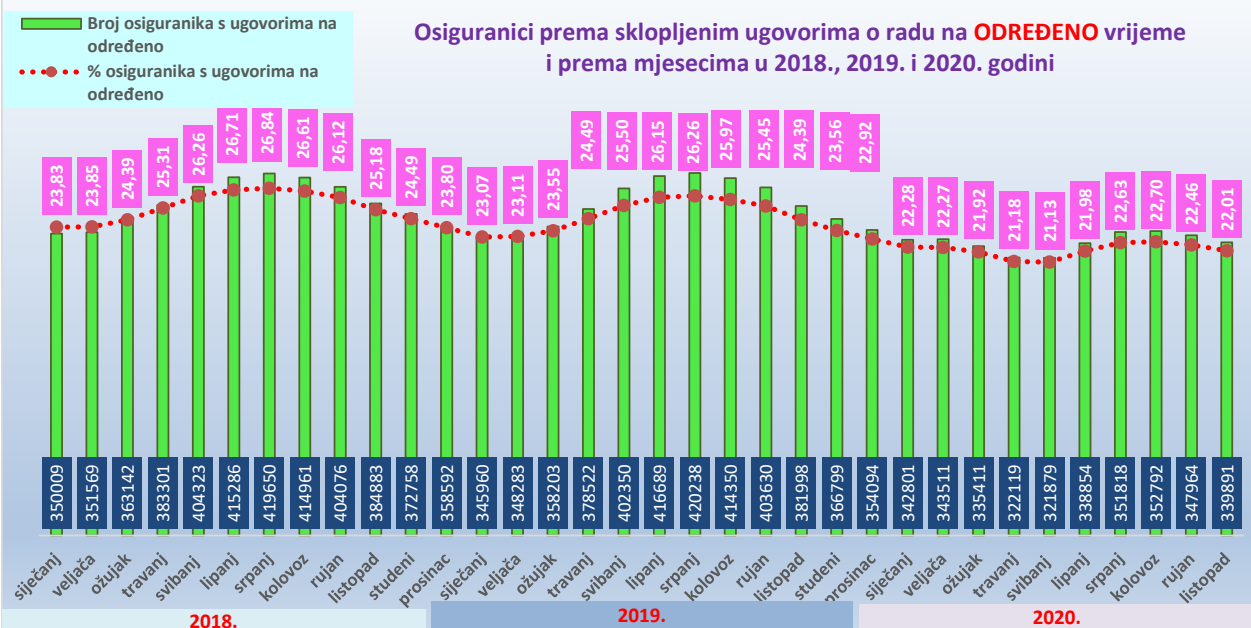
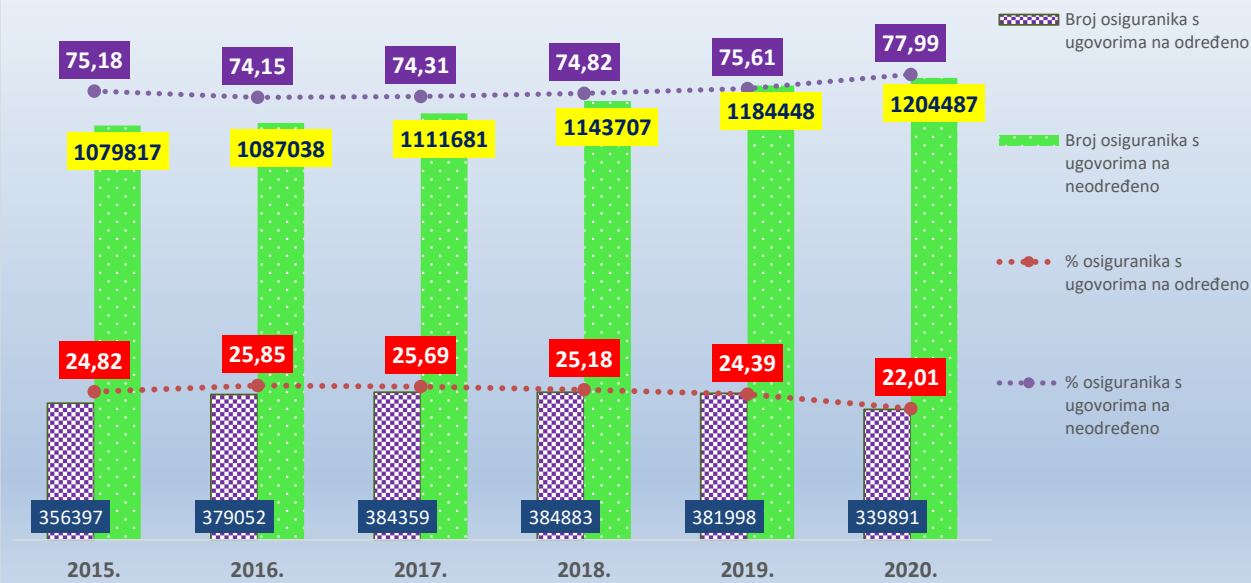
Osiguranci do dobi od 30 godina za koje je poslodavac oslobođen plaćanja doprinosa na plaću do pet godina prema spolu



Osiguranci do dobi od 30 godina za koje je poslodavac oslobođen plaćanja doprinosa na plaću do pet godina prema spolu i godišnjim prosječnim vrijednostima



Osiguranici prema sklopljenim ugovorima o radu na određeno/ neodređeno vrijeme za mjesec **listopad** u razdoblju 2015.-2020.

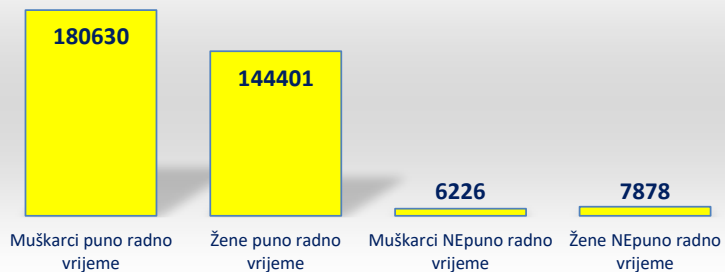



OSIGURANICI prema sklopljenim ugovorima o radu na određeno/neodređeno te županijama i spolu

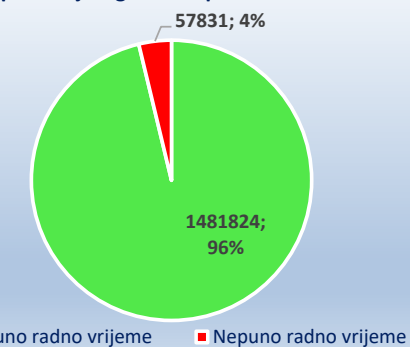
Tablica 7 f. - županije

Stanje: 31. listopada 2020.

Županija	Broj osiguranika prema ugovoru o radu na ODREĐENO									Broj osiguranika prema ugovoru o radu na NEODREĐENO									Ukupan broj osiguranika prema ugovoru o radu i radnom vremenu								
	Puno radno vrijeme			Nepuno radno vrijeme			Ukupno			Puno radno vrijeme			Nepuno radno vrijeme			Ukupno			Puno radno vrijeme			Nepuno radno vrijeme			Ukupno		
	M	Ž	Ukupno	M	Ž	Ukupno	M	Ž	Ukupno	M	Ž	Ukupno	M	Ž	Ukupno	M	Ž	Ukupno	M	Ž	Ukupno	M	Ž	Ukupno	M	Ž	Ukupno
Zagrebačka	9585	6610	16195	751	1047	1798	10336	7657	17993	37430	27002	64432	1431	1500	2931	38861	28502	67363	47015	33612	80627	2182	2547	4729	49197	36159	85356
Krapinsko-zagorska	4004	3682	7686	275	538	813	4279	4220	8499	15399	14014	29413	486	583	1069	15885	14597	30482	19403	17696	37099	761	1121	1882	20164	18817	38981
Sisačko-moslavačka	4689	4130	8819	326	719	1045	5015	4849	9864	15889	14959	30848	477	698	1175	16366	15657	32023	20578	19089	39667	803	1417	2220	21381	20506	41887
Karlovačka	4530	3463	7993	477	651	1128	5007	4114	9121	14314	12007	26321	481	729	1210	14795	12736	27531	18844	15470	34314	958	1380	2338	19802	16850	36652
Varaždinska	6901	5447	12348	486	795	1281	7387	6242	13629	26949	24626	51575	954	1055	2009	27903	25681	53584	33850	30073	63923	1440	1850	3290	35290	31923	67213
Koprivničko-križevačka	2848	2815	5663	240	463	703	3088	3278	6366	14629	13050	27679	446	576	1022	15075	13626	28701	17477	15865	33342	686	1039	1725	18163	16904	35067
Bjelovarsko-bilogorska	3559	3158	6717	285	569	854	3844	3727	7571	12519	10764	23283	485	635	1120	13004	11399	24403	16078	13922	30000	770	1204	1974	16848	15126	31974
Primorsko-goranska	12678	10616	23294	1309	1857	3166	13987	12473	26460	43538	39106	82644	2274	2608	4882	45812	41714	87526	56216	49722	105938	3583	4465	8048	59799	54187	113986
Ličko-senjska	1649	1453	3102	175	227	402	1824	1680	3504	6101	4937	11038	271	299	570	6372	5236	11608	7750	6390	14140	446	526	972	8196	6916	15112
Virovitičko-podravska	2698	2354	5052	221	413	634	2919	2767	5686	8514	6788	15302	270	323	593	8784	7111	15895	11212	9142	20354	491	736	1227	11703	9878	21581
Požeško-slavonska	2298	1954	4252	182	389	571	2480	2343	4823	7865	6494	14359	208	297	505	8073	6791	14864	10163	8448	18611	390	686	1076	10553	9134	19687
Brodsko-posavska	5355	3841	9196	332	610	942	5687	4451	10138	16593	12217	28810	571	673	1244	17164	12890	30054	21948	16058	38006	903	1283	2186	22851	17341	40192
Zadarska	7150	6543	13693	715	1008	1723	7865	7551	15416	20030	18662	38692	903	1125	2028	20933	19787	40720	27180	25205	52385	1618	2133	3751	28798	27338	56136
Osječko-baranjska	8705	8736	17441	810	1314	2124	9515	10050	19565	37684	30823	68507	1424	1665	3089	39108	32488	71596	46389	39559	85948	2234	2979	5213	48623	42538	91161
Šibensko-kninska	4364	3619	7983	440	652	1092	4804	4271	9075	11383	10555	21938	425	564	989	11808	11119	22927	15747	14174	29921	865	1216	2081	16612	15390	32002
Vukovarsko-srijemska	4133	4723	8856	403	748	1151	4536	5471	10007	18547	14167	32714	592	836	1428	19139	15003	34142	22680	18890	41570	995	1584	2579	23675	20474	44149
Splitsko-dalmatinska	18401	17417	35818	2148	3365	5513	20549	20782	41331	54644	50867	105511	2611	3005	5616	57255	53872	111127	73045	68284	141329	4759	6370	11129	77804	74654	152458
Istarska	11807	9708	21515	1299	1777	3076	13106	11485	24591	32097	27748	59845	1724	1816	3540	33821	29564	63385	43904	37456	81360	3023	3593	6616	46927	41049	87976
Dubrovačko-neretvanska	6841	5412	12253	405	787	1192	7246	6199	13445	16428	14290	30718	643	727	1370	17071	15017	32088	23269	19702	42971	1048	1514	2562	24317	21216	45533
Međimurska	5096	3628	8724	294	587	881	5390	4215	9605	17221	14048	31269	606	711	1317	17827	14759	32586	22317	17676	39993	900	1298	2198	23217	18974	42191
Grad Zagreb	38659	32922	71581	3781	3992	7773	42440	36914	79354	191044	176221	367265	8449	7098	15547	199493	183319	382812	229703	209143	438846	12230	11090	23320	241933	220233	462166
UKUPNO na razini jednog osiguranika i jedne prijave u osiguranje	180630	144401	325031	6226	7878	14104	186856	152279	339135	608810	547983	1156793	19569	24158	43727	628379	572141	1200520	789440	692384	1481824	25795	32036	57831	815235	724420	1539655

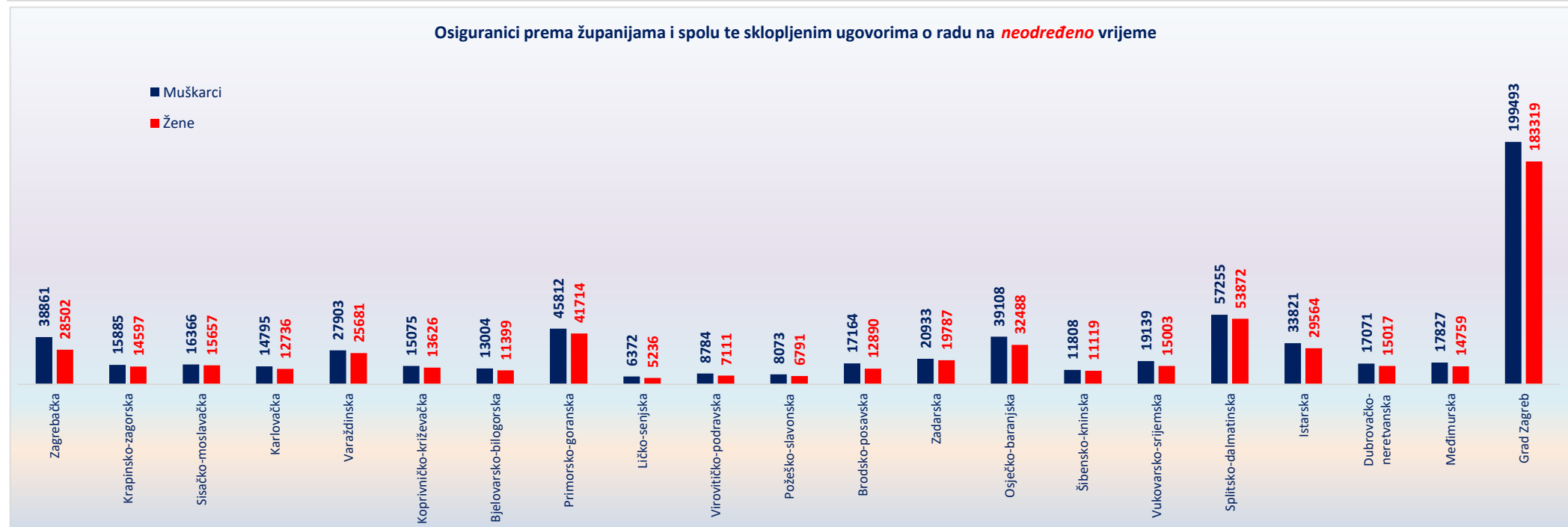
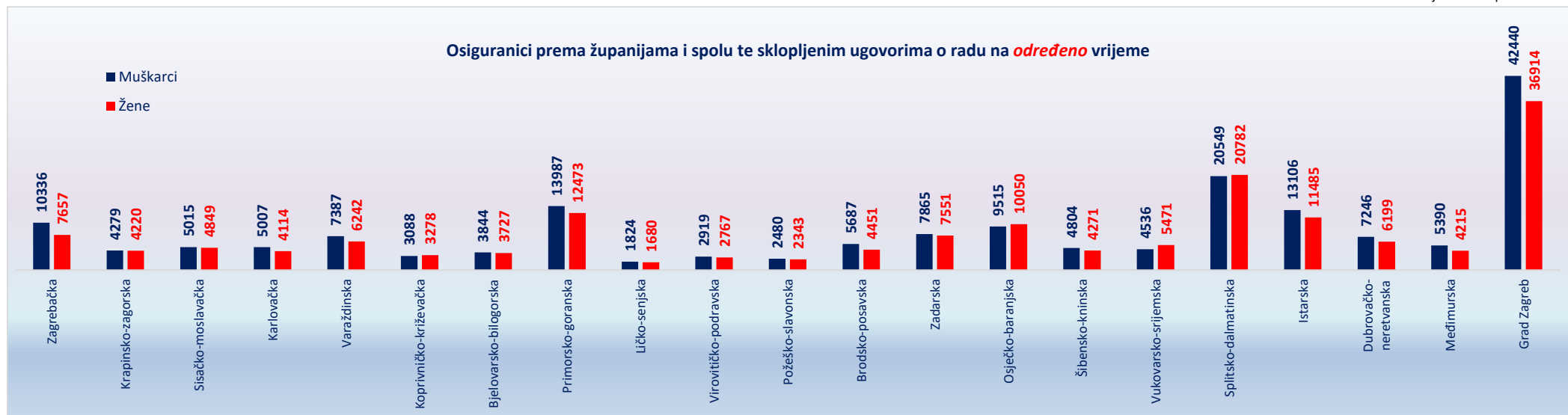
NAPOMENA: isključeni su podaci o osiguranicima s osnovom osiguranja **produženo osiguranje**.Broj osiguranika prema ugovoru o radu na **ODREĐENO**Broj osiguranika prema ugovoru o radu na **neODREĐENO**

Ukupan broj osiguranika prema radnom vremenu



OSIGURANICI prema sklopljenim ugovorima o radu na određeno/neodređeno te županijama i spolu

Stanje: 31. listopada 2020.



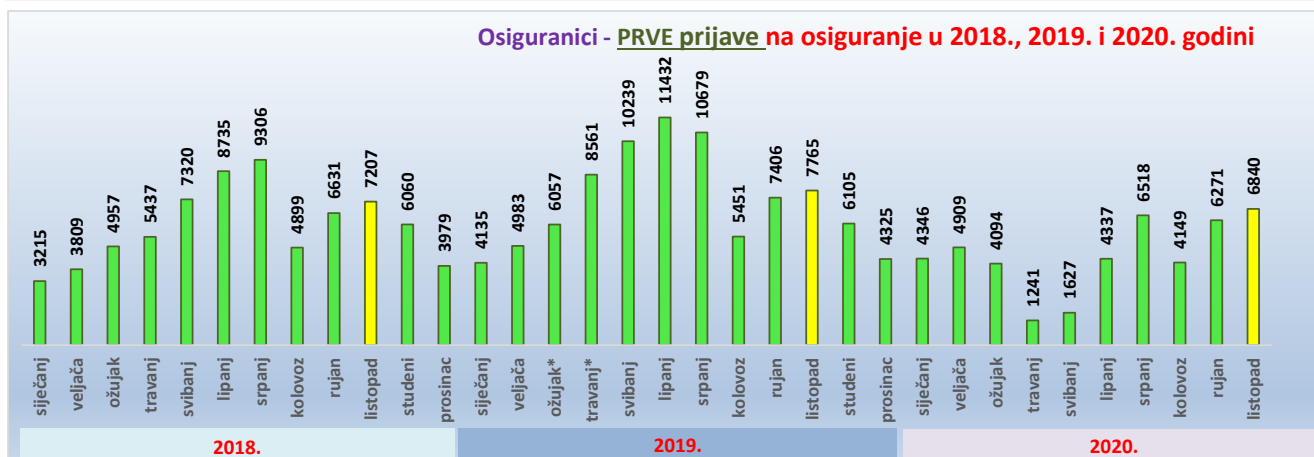
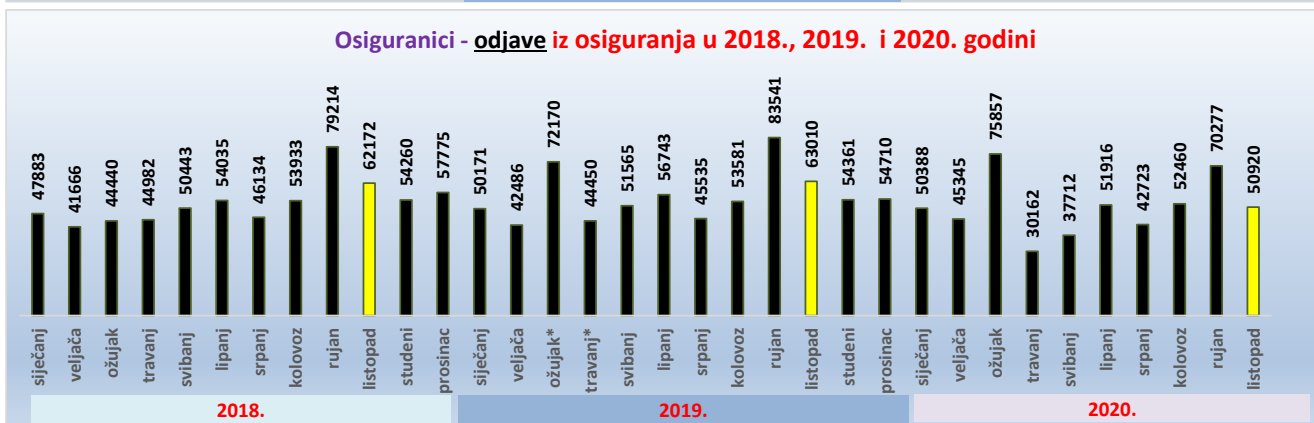
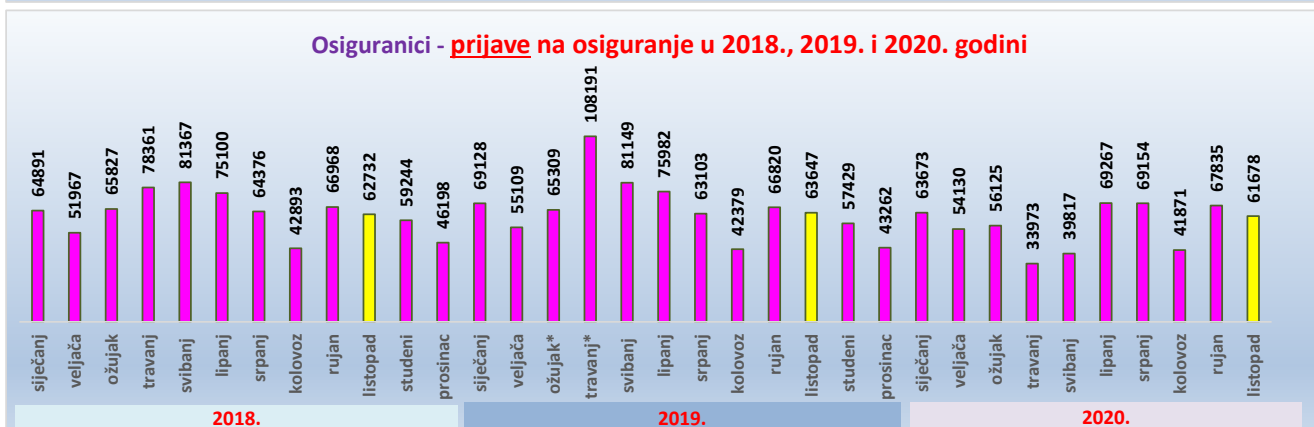
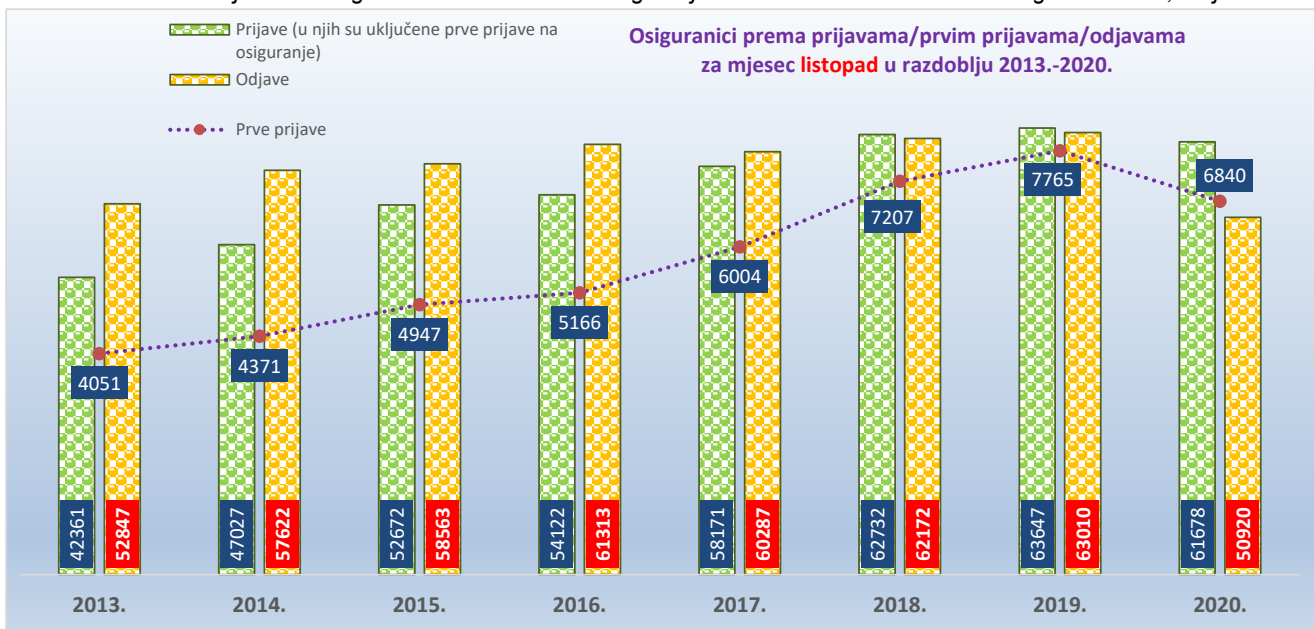
Tablica 7.g.

Podaci se vode za razdoblje od jednog mjeseca	Prijave (u njih su uključene prve prijave na osiguranje)	Prve prijave	Odjave
2014.			
siječanj	42372	1939	40625
veljača	36360	2393	32900
ožujak	44619	2638	37196
travanj	57616	3185	35136
svibanj	60969	4783	39009
lipanj	67758	6368	44812
srpanj	52375	6100	38194
kolovoz	34714	3491	50218
rujan	53485	4185	75807
listopad	47027	4371	57622
studen	42321	4275	42926
prosinac	36078	3457	57365
prosječno 2014.	47975	3932	45984
2015.			
siječanj	47828	2358	40078
veljača	42284	3306	36025
ožujak	51556	3314	42640
travanj	69288	3958	37643
svibanj	69637	4873	42590
lipanj	70438	6735	46307
srpanj	59138	7368	41355
kolovoz	38873	3728	51496
rujan	55401	4938	74563
listopad	52672	4947	58563
studen	47232	4208	52439
prosinac	43187	4497	51611
prosječno 2015.	53961	4519	47943
2016.			
siječanj	47533	2171	44341
veljača	49674	3470	39969
ožujak	54434	2876	41574
travanj	71865	4422	41716
svibanj	73160	5391	45067
lipanj	73653	7117	50260
srpanj	57573	6966	41982
kolovoz	41604	3818	51703
rujan	60286	4724	74407
listopad	54122	5166	61313
studen	51746	5208	53458
prosinac	43504	4081	60240
prosječno 2016.	56596	4618	50503
2017.			
siječanj	53444	2645	44653
veljača	48749	3644	39791
ožujak	61222	3730	45313
travanj	75708	4640	43874
svibanj	78118	5743	50170
lipanj	77035	7329	49721
srpanj	61197	7320	44664
kolovoz	39358	3511	51013
rujan	64372	5496	75211
listopad	58171	6004	60287
studen	53652	4477	53756
prosinac	49763	3501	58874
prosječno 2017.	60066	4837	51444
2018.			
siječanj	64891	3215	47883
veljača	51967	3809	41666
ožujak	65827	4957	44440
travanj	78361	5437	44982
svibanj	81367	7320	50443
lipanj	75100	8735	54035
srpanj	64376	9306	46134
kolovoz	42893	4899	53933
rujan	66968	6631	79214
listopad	62732	7207	62172
studen	59244	6060	54260
prosinac	46198	3979	57775
prosječno 2018.	63327	5963	53078
2019.			
siječanj	69128	4135	50171
veljača	55109	4983	42486
ožujak*	65309	6057	72170
travanj*	108191	8561	44450
svibanj	81149	10239	51565
lipanj	75982	11432	56743
srpanj	63103	10679	45535
kolovoz	42379	5451	53581
rujan	66820	7406	83541
listopad	63647	7765	63010
studen	57429	6105	54361
prosinac	43262	4325	54710
prosječno 2019.	65959	7262	56027
2020.			
siječanj	63673	4346	50388
veljača	54130	4909	45345
ožujak	56125	4094	75857
travanj	33973	1241	30162
svibanj	39817	1627	37712
lipanj	69267	4337	51916
srpanj	69154	6518	42723
kolovoz	41871	4149	52460
rujan	67835	6271	70277
listopad	61678	6840	50920
studen			
prosinac			
prosječno 2020.	55752	4433	50776

Podaci se vode za razdoblje od jednog mjeseca i nisu rezultat stanja na dan

Napomena: na bazi jednog osiguranika i jedne prijave u osiguranje.

* U 2019. godini došlo je do restrukturiranja Agrokor grupacije kao i do formiranja Državnog inspektorata (22197 osiguranika).



* U 2019. godini došlo je do restrukturiranja Agrokor grupacije kao i do formiranja Državnog inspektorata (22197 osiguranika).

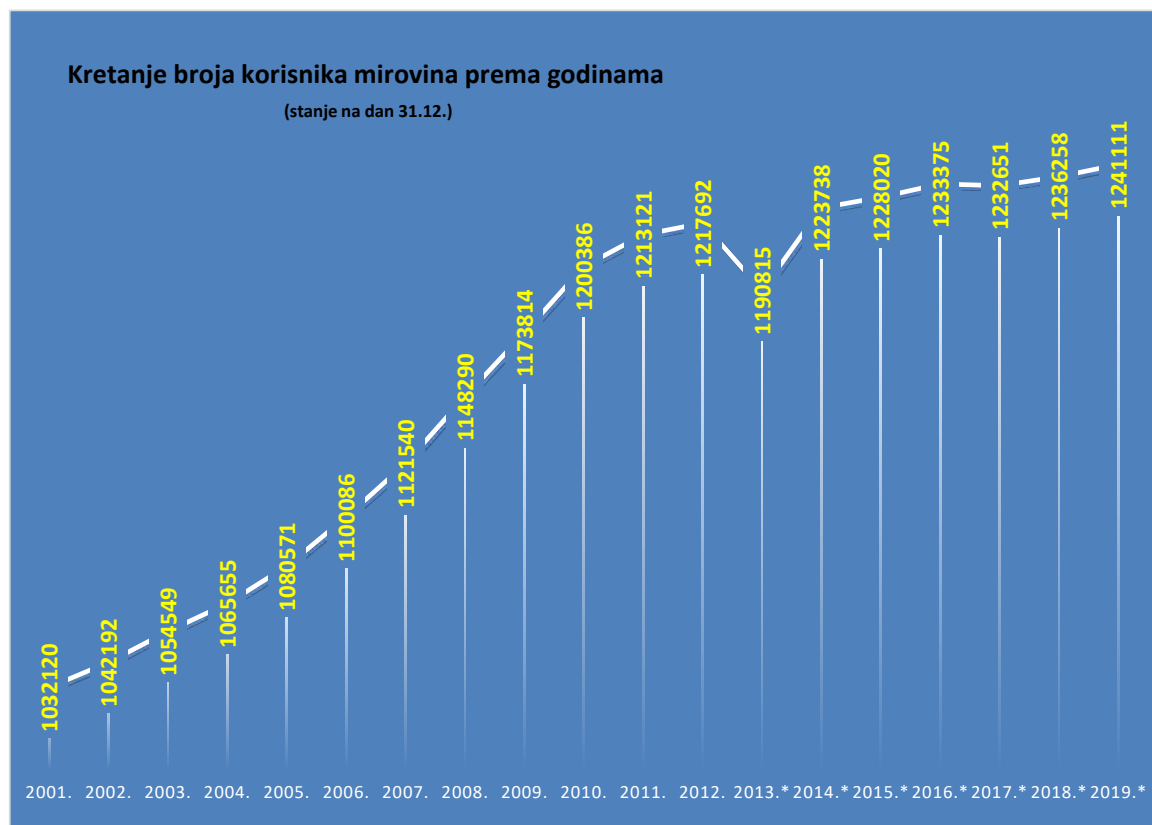
KORISNICI MIROVINA PREMA GODINAMA I OSNOVAMA OSIGURANJA

Tablica 8.

Stanje 31. prosinca

Godine	Radnici kod pravnih i fizičkih osoba (bivši Fond radnika)		Obrtnici (bivši Fond samostalnih privrednika)		Poljoprivrednici (bivši Fond individualnih poljoprivrednika)		Ukupno	
	Broj korisnika	Lančani indeks	Broj korisnika	Lančani indeks	Broj korisnika	Lančani indeks	Broj korisnika	Lančani indeks
0	1	2	3	4	5	6	7	8
2001.	929371	101,3	20355	100,4	82394	101,8	1032120	101,3
2002.	939214	101,1	20737	101,9	82241	99,8	1042192	101,0
2003.	948523	101,0	21355	103,0	84671	103,0	1054549	101,2
2004.	958810	101,1	21958	102,8	84887	100,3	1065655	101,1
2005.	973793	101,6	22528	102,6	84250	99,2	1080571	101,4
2006.	993460	102,0	23476	104,2	83150	98,7	1100086	101,8
2007.	1015766	102,2	24252	103,3	81522	98,0	1121540	102,0
2008.	1043262	102,7	25299	104,3	79729	97,8	1148290	102,4
2009.	1069059	102,5	26433	104,5	78322	98,2	1173814	102,2
2010.	1095354	102,5	27924	105,6	77108	98,4	1200386	102,3
2011.	1109336	101,3	29100	104,2	74685	96,9	1213121	101,1
2012.	1115867	100,6	29767	102,3	72058	96,5	1217692	100,4
2013.*	1091008	97,8	30402	102,1	69405	96,3	1190815	97,8
2014.*	1125773	103,2	31170	102,5	66795	96,2	1223738	102,8
2015.*	1132614	100,6	31657	101,6	63749	95,4	1228020	100,3
2016.*	1140004	100,7	32357	102,2	61014	95,7	1233375	100,4
2017.*	1141667	100,1	32920	101,7	58064	95,2	1232651	99,9
2018.*	1147442	100,5	33481	101,7	55335	95,3	1236258	100,3
2019.*	1154346	100,6	34261	102,3	52504	94,9	1241111	100,4

* Provedba Zakona o mirovinskom osiguranju - članak 95. (NN 157/13)



KORISNICI MIROVINA I PROSJEČNE MIROVINE
za listopad 2020. (isplata u studenome 2020.)

Korisnici mirovina koji su pravo na mirovinu ostvarili prema Zakonu o mirovinskom osiguranju

Tablica 9.

Vrste mirovina	Broj korisnika	Prosječna mirovina	Bez međunarodnih ugovora	
			Broj korisnika	Prosječna mirovina
0	1	2	3	4
Starosna	501430	2.765,98	410976	3.197,96
Starosna mirovina za dugogodišnjeg osiguranika - čl. 35.	36846	3.694,46	32263	3.892,52
Starosna mirovina prevedena iz invalidske *	83777	2.438,38	72181	2.751,91
Ukupno starosna	622053	2.776,86	515420	3.178,97
Prijevremena starosna	203310	2.660,22	166856	2.965,64
Prijevremena starosna mirovina zbog stečaja poslodavca - čl. 36.	337	2.893,22	329	2.904,56
Sveukupno starosna	825700	2.748,19	682605	3.126,69
Invalidska *	108415	2.083,13	102383	2.177,17
Obiteljska	216405	2.089,46	185898	2.330,50
UKUPNO korisnika koji su pravo na mirovinu ostvarili prema Zakonu o mirovinskom osiguranju (u broj korisnika mirovina nisu uključeni korisnici mirovina DVO, ZOHBDR i HVO)	1150520	2.561,62	970886	2.874,11

Tablica 9 a.

Vrste mirovina	Broj korisnika	Prosječna mirovina	Bez međunarodnih ugovora	
			Broj korisnika	Prosječna mirovina
0	1	2	3	4
Radnici kod pravnih i fizičkih osoba (bivši Fond radnika)				
Starosna *	757594	2.824,66	619625	3.246,71
Invalidska *	102249	2.084,46	96358	2.182,53
Obiteljska	205892	2.120,31	175971	2.375,92
Ukupno	1065735	2.617,57	891954	2.959,95
Obrtnici (bivši Fond samostalnih privrednika)				
Starosna *	25089	2.538,54	22473	2.656,82
Invalidska *	4455	2.066,61	4351	2.098,00
Obiteljska	5104	1.854,99	4798	1.914,38
Ukupno	34648	2.377,16	31622	2.467,28
Poljoprivrednici (bivši Fond individualnih poljoprivrednika)				
Starosna *	43017	1.523,61	40507	1.551,42
Invalidska *	1711	2.046,94	1674	2.074,36
Obiteljska	5409	1.136,22	5129	1.161,30
Ukupno	50137	1.499,67	47310	1.527,63
UKUPNO korisnika koji su pravo na mirovinu ostvarili prema Zakonu o mirovinskom osiguranju (u broj korisnika mirovina nisu uključeni korisnici mirovina DVO, ZOHBDR i HVO)	1150520	2.561,62	970886	2.874,11
Sveukupan broj korisnika mirovina na dan 31. listopada 2020. (ZOMO+DVO+ZOHBDR+HVO)	1244239	2.781,83	1064431	3.103,99

Napomena:

* Primjena čl. 175. st. 7. i čl. 58. Zakona o mirovinskom osiguranju (NN 157/13, 151/14, 33/15, 93/15, 120/16, 18/18, 62/18, 115/18 i 102/19) te primjena članka 36. i članka 202. Zakona o hrvatskim braniteljima iz Domovinskog rata i članovima njihovih obitelji (NN 121/17) za korisnike kojima su mirovine priznate prema *općim propisima*, a određene prema spomenutom Zakonu.

Broj osiguranika - 31. listopada 2020.	1544378
Odnos broja korisnika mirovina i osiguranika	1 : 1,24
Prosječna mjesečna isplaćena netoplaća Republike Hrvatske za rujna 2020.	6.747
Aktualna vrijednost mirovine (AVM) 01.07.2020.	69,42
Vrijednost najniže mirovine za 1 godinu mirovinskog staža 01.07.2020.	69,42

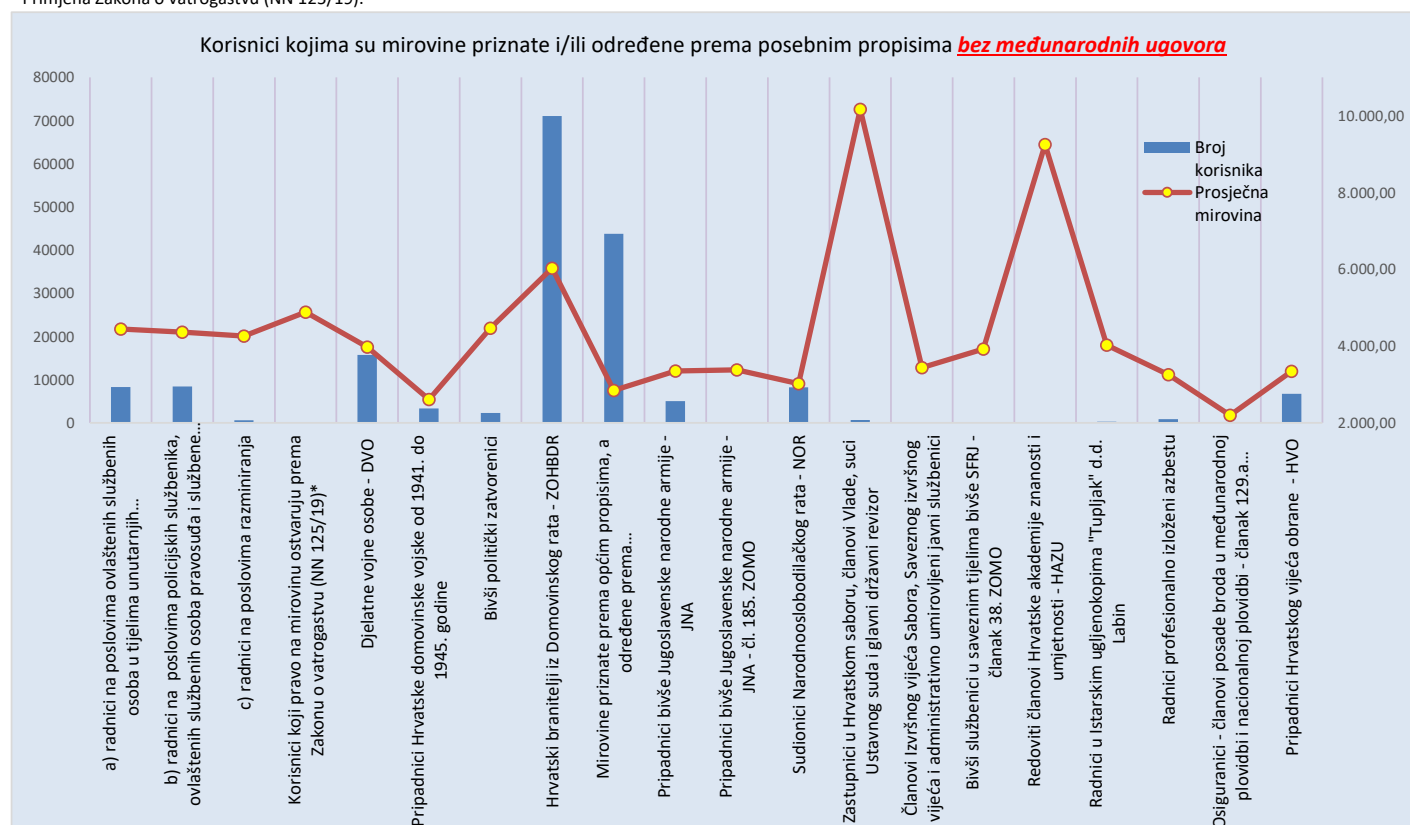
KORISNICI KOJIMA SU MIROVINE PRIZNATE I / ILI ODREĐENE PREMA POSEBNIM PROPISIMA

Tablica 9 b.

Stanje: 31. listopada 2020.

Red. br.	Kategorije korisnika kojima su mirovine priznate i/ili određene prema posebnim propisima	Broj korisnika	Prosječna mirovina	Prosječan staž	Bez međunarodnih ugovora		
					Broj korisnika	Prosječna mirovina	Prosječan staž
0	1	2	3	4	5	6	7
1.	Radnici na poslovima ovlaštenih službenih osoba u tijelima unutarnjih poslova i pravosuđa, kao i na poslovima razminiranja:						
	a) radnici na poslovima ovlaštenih službenih osoba u tijelima unutarnjih poslova i pravosuđa, kojima je pravo na mirovinu priznato prema propisima koji su bili na snazi do stupanja na snagu Zakona o pravima DVO, PS i OSO	8293	4.438,88	32 00 24	8271	4.443,14	32 00 27
	b) radnici na poslovima policijskih službenika, ovlaštenih službenih osoba pravosuđa i službene osobe s posebnim dužnostima i ovlastima u sigurnosno obavještajnom sustavu RH koji su pravo na mirovinu ostvarili prema Zakonu o pravima DVO, PS i OSO	8569	4.347,65	35 00 04	8445	4.362,73	35 00 19
	c) radnici na poslovima razminiranja	586	4.231,42	31 00 02	573	4.258,07	31 00 02
2.	Korisnici koji pravo na mirovinu ostvaruju prema Zakonu o vatrogastvu (NN 125/19)*	59	4.861,62	-	58	4.881,97	-
3.	Djelatne vojne osobe - DVO	15839	3.964,96	30 09 00	15736	3.972,62	30 08 26
4.	Pripadnici Hrvatske domovinske vojske od 1941. do 1945. godine	3516	2.533,97	33 00 20	3351	2.609,39	33 04 25
5.	Bivši politički zatvorenici	2675	4.042,26	33 02 12	2301	4.466,64	33 04 14
6.	Hrvatski branitelji iz Domovinskog rata - ZOHBDR	71123	6.027,10	18 07 24	71053	6.029,75	18 07 26
7.	Mirovine priznate prema općim propisima, a određene prema ZOHBDR - u iz 2017. (čl. 27., 35., 36., 48. i 49. stavak 2.)	46202	2.842,75	29 00 01	43778	2.843,32	28 08 22
8.	Pripadnici bivše Jugoslavenske narodne armije - JNA	5027	3.353,25	-	5027	3.353,25	-
9.	Pripadnici bivše Jugoslavenske narodne armije - JNA - čl. 185. ZOMO	155	3.317,42	38 01 00	149	3.379,21	38 03 05
10.	Sudionici Narodnooslobodilačkog rata - NOR	8480	2.972,89	29 05 14	8257	3.018,15	29 05 22
11.	Zastupnici u Hrvatskom saboru, članovi Vlade, suci Ustavnog suda i glavni državni revizor	686	10.163,80	33 00 19	678	10.169,00	33 00 20
12.	Članovi Izvršnog vijeća Sabora, Saveznog izvršnog vijeća i administrativno umirovljeni javni službenici	89	3.436,99	28 08 07	89	3.436,99	28 08 07
13.	Bivši službenici u savezima bivše SFRJ - članak 38. ZOMO	29	3.925,21	-	28	3.920,14	-
14.	Redoviti članovi Hrvatske akademije znanosti i umjetnosti - HAZU	135	9.277,14	41 10 24	132	9.248,39	41 09 00
15.	Radnici u Istarskim ugljenokopima "Tupljak" d.d. Labin	254	4.012,28	29 08 13	251	4.026,17	29 08 25
16.	Radnici profesionalno izloženi azbestu	860	3.247,90	27 08 26	854	3.255,39	27 09 00
17.	Osiguranci - članovi posade broda u međunarodnoj plovidbi i nacionalnoj plovidbi - članak 129.a stavak 2. Pomorskog zakonika	185	2.142,63	29 00 25	173	2.198,32	28 09 00
18.	Pripadnici Hrvatskog vijeća obrane - HVO	6757	3.345,22	07 00 05	6756	3.345,44	07 00 07
UKUPNO		179519	-	-	175960	-	-

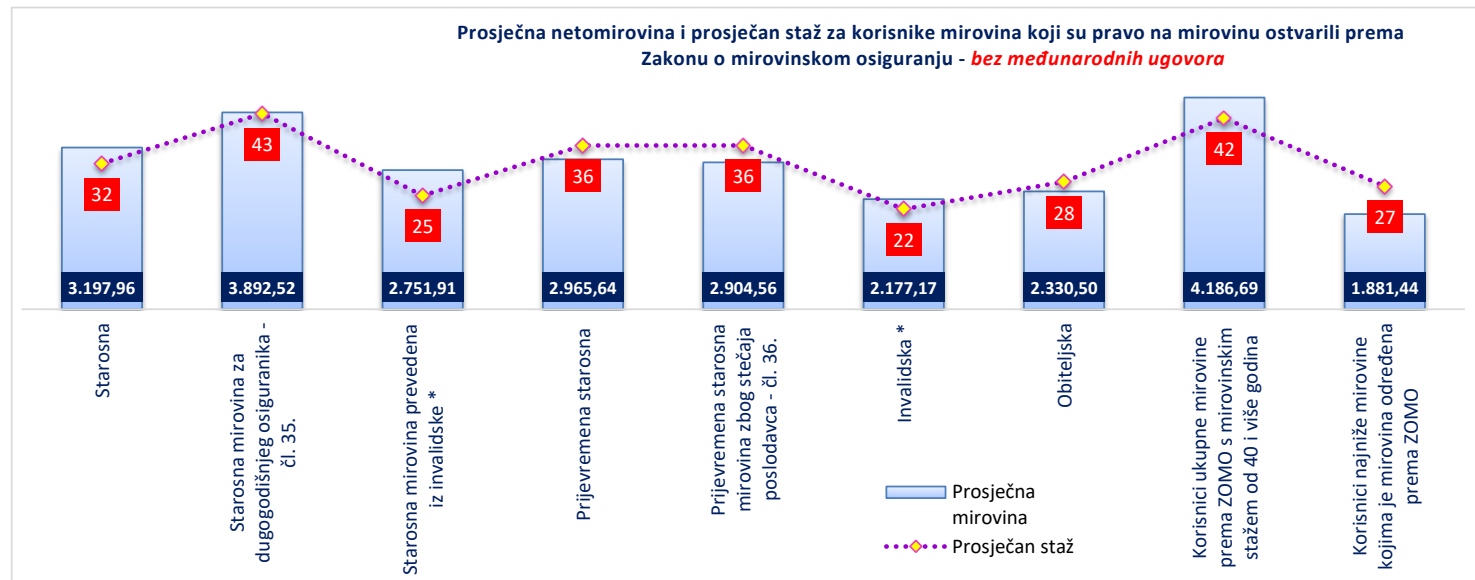
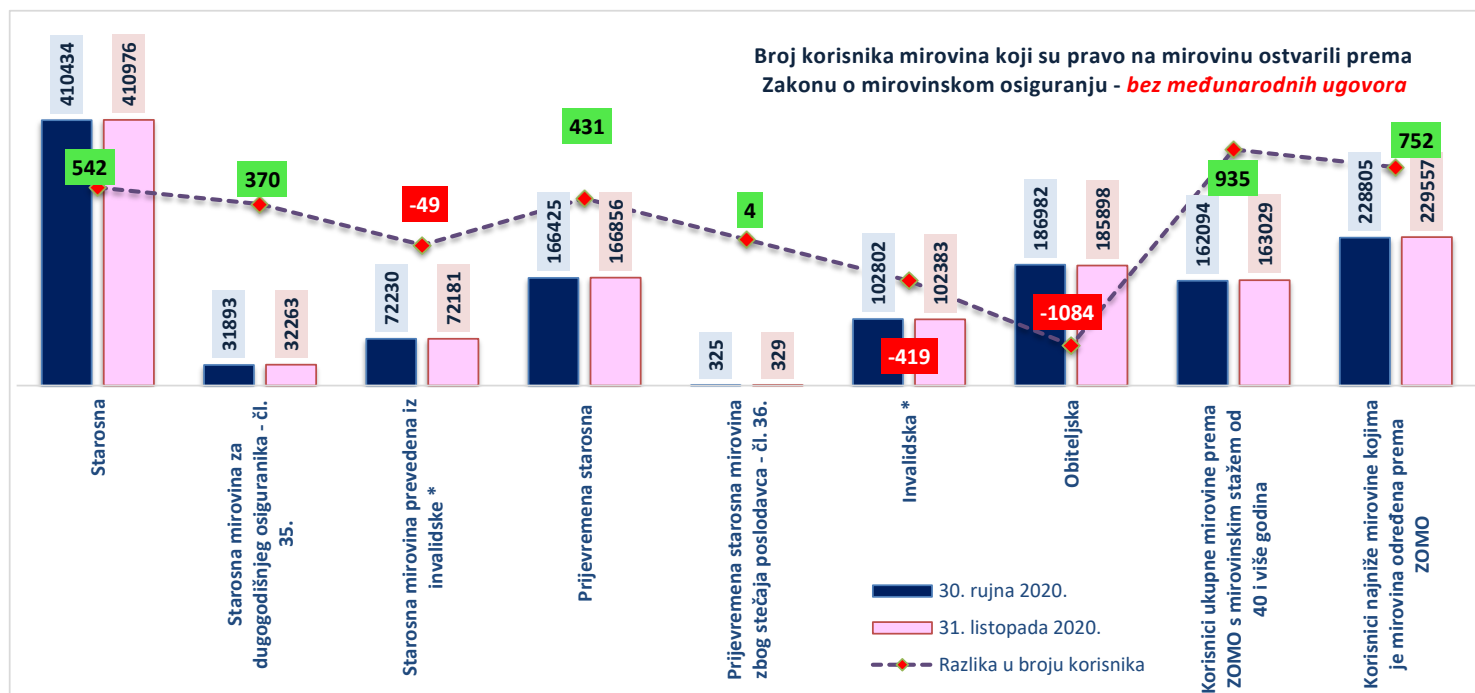
* Primjena Zakona o vatrogastvu (NN 125/19).



**Korisnici mirovina koji su pravo na mirovinu ostvarili prema Zakonu o mirovinskom osiguranju
bez međunarodnih ugovora**

Tablica 9 c.

Vrste mirovina	Bez međunarodnih ugovora						Razlika u broju korisnika
	30. rujna 2020.			31. listopada 2020.			
	Broj korisnika	Prosječna mirovina	Prosječan staž	Broj korisnika	Prosječna mirovina	Prosječan staž	
0	1	2	3	4	5	6	7 (kol.4 - kol.1)
Starosna	410434	3.197,16	31 06 23	410976	3.197,96	31 06 26	542
Starosna mirovina za dugogodišnjeg osiguranika - čl. 35.	31893	3.896,21	42 06 27	32263	3.892,52	42 06 25	370
Starosna mirovina prevedena iz invalidske *	72230	2.753,27	24 06 20	72181	2.751,91	24 06 18	-49
Ukupno starosna	514557	3.178,17	31 03 01	515420	3.178,97	31 03 07	863
Prijevremena starosna	166425	2.965,94	35 09 06	166856	2.965,64	35 09 08	431
Prijevremena starosna mirovina zbog stečaja poslodavca - čl. 36.	325	2.909,10	35 06 11	329	2.904,56	35 06 01	4
Sveukupno starosna	681307	3.126,20	32 04 09	682605	3.126,69	32 04 14	1298
Invalidska *	102802	2.177,10	22 00 04	102383	2.177,17	22 00 03	-419
Obiteljska	186982	2.329,21	28 03 28	185898	2.330,50	28 04 13	-1084
UKUPNO korisnika koji su pravo na mirovinu ostvarili prema Zakonu o mirovinskom osiguranju (u broj korisnika mirovina nisu uključeni korisnici mirovina DVO, ZOHBDR i HVO)	971091	2.872,27	30 05 28	970886	2.874,11	30 06 08	-205
Korisnici starosne mirovine prema ZOMO s mirovinskim stažem od 40 i više godina	82350	4.729,27	42 06 23	82814	4.730,20	42 06 29	464
Korisnici ukupne mirovine prema ZOMO s mirovinskim stažem od 40 i više godina	162094	4.186,99	42 02 16	163029	4.186,69	42 02 20	935
Korisnici najniže mirovine kojima je mirovina određena prema ZOMO	228805	1.879,20	26 08 19	229557	1.881,44	26 09 04	752



Napomena: u broj korisnika mirovina nisu uključeni korisnici mirovina DVO, ZOHBDR i HVO

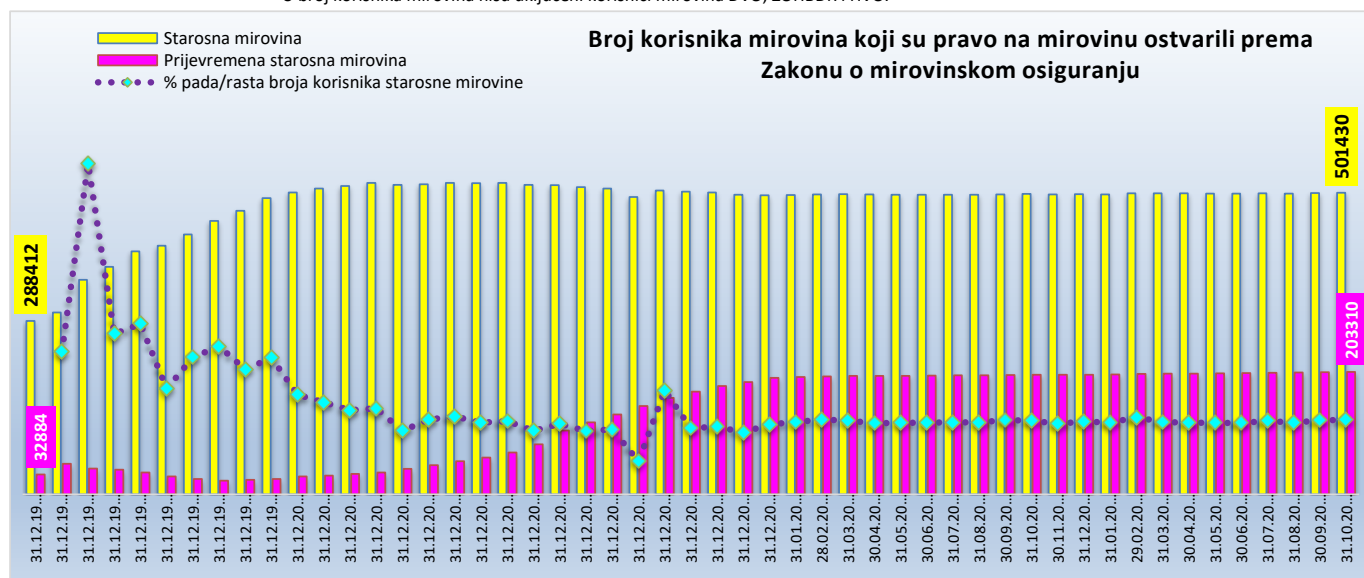
Korisnici starosne i prijevremene starosne mirovine prema godinama koji su pravo na mirovinu ostvarili prema Zakonu o mirovinskom osiguranju

Tablica 9 d.

Stanje na dan	Broj korisnika		% pada/rasta broja korisnika	
	Starosna mirovina	Prijevremena starosna mirovina	Starosna mirovina	Prijevremena starosna mirovina
0	1	2	3	4
31.12.1990.	288412	32884		
31.12.1991.	302405	51027	4,9	55,2
31.12.1992.	356508	42850	17,9	-16,0
31.12.1993.	378318	41027	6,1	-4,3
31.12.1994.	404052	36189	6,8	-11,8
31.12.1995.	413371	29614	2,3	-18,2
31.12.1996.	431930	25624	4,5	-13,5
31.12.1997.	454664	22880	5,3	-10,7
31.12.1998.	471257	24420	3,6	6,7
31.12.1999.	492258	25781	4,5	5,6
31.12.2000.	501591	29892	1,9	15,9
31.12.2001.	508465	31185	1,4	4,3
31.12.2002.	512663	33943	0,8	8,8
31.12.2003.	517569	36416	1,0	7,3
31.12.2004.	514515	42233	-0,6	16,0
31.12.2005.	515428	48542	0,2	14,9
31.12.2006.	517523	55013	0,4	13,3
31.12.2007.	517317	61169	0,0	11,2
31.12.2008.	517626	69743	0,1	14,0
31.12.2009.	514501	83397	-0,6	19,6
31.12.2010.	513895	105910	-0,1	27,0
31.12.2011.	510704	119741	-0,6	13,1
31.12.2012.	508132	132792	-0,5	10,9
31.12.2013.*	494377	146706	-2,7	10,5
31.12.2014.	505203	160374	2,2	9,3
31.12.2015.	503084	170715	-0,4	6,4
31.12.2016.	501572	179931	-0,3	5,4
31.12.2017.	497984	186589	-0,7	3,7
31.12.2018.	497285	193492	-0,1	3,7
31.01.2019.	497357	195050	0,0	0,8
28.02.2019.	498272	196112	0,2	0,5
31.03.2019.	498825	196774	0,1	0,3
30.04.2019.	498485	196932	-0,1	0,1
31.05.2019.	498205	197096	-0,1	0,1
30.06.2019.	498050	197328	0,0	0,1
31.07.2019.	498039	197674	0,0	0,2
31.08.2019.	497959	197907	0,0	0,1
30.09.2019.	498703	198260	0,1	0,2
31.10.2019.	499188	198616	0,1	0,2
30.11.2019.	498603	198870	-0,1	0,1
31.12.2019.	498815	199032	0,0	0,1
31.01.2020.	498688	199232	0,0	0,1
29.02.2020.	500396	200136	0,3	0,5
31.03.2020.	500393	200537	0,0	0,2
30.04.2020.	500188	200940	0,0	0,2
31.05.2020.	499963	201323	0,0	0,2
30.06.2020.	499696	201449	-0,1	0,1
31.07.2020.	500121	202053	0,1	0,3
31.08.2020.	499982	202367	0,0	0,2
30.09.2020.	500625	202852	0,1	0,2
31.10.2020.	501430	203310	0,2	0,2

* Provedba Zakona o mirovinskom osiguranju - članak 95. (NN 157/13)

U broj korisnika mirovina nisu uključeni korisnici mirovina DVO, ZOHBDR i HVO.



KORISNICI MIROVINA PREMA VRSTAMA I SVOTAMA MIROVINA KOJI SU PRAVO NA MIROVINU OSTVARILI PREMA ZAKONU O MIROVINSKOM OSIGURANJU (zbroj tablica 10 a. i 10 b.)

Tablica 10.

Stanje: 31. listopada 2020.

Svote mirovina	Ukupno			Starosna mirovina *			Invalidska mirovina *			Obiteljska mirovina		
	Broj korisnika	Prosječna mirovina	Prosječan staž	Broj korisnika	Prosječna mirovina	Prosječan staž	Broj korisnika	Prosječna mirovina	Prosječan staž	Broj korisnika	Prosječna mirovina	Prosječan staž
0	1	2	3	4	5	6	7	8	9	10	11	12
do - 500,00	92530	234,16	30 10 29	67170	233,54	32 09 18	5799	277,77	19 00 23	19561	223,36	27 11 12
500,01 - 1.000,00	63952	753,28	24 07 04	42329	744,42	27 08 11	5786	783,86	14 10 11	15837	765,78	19 11 01
1.000,01 - 1.500,00	109698	1.244,41	19 10 08	62449	1.243,67	21 05 05	13664	1.297,07	15 00 07	33585	1.224,36	18 10 20
1.500,01 - 2.000,00	154306	1.768,11	25 09 23	94576	1.771,08	26 05 22	28157	1.779,03	21 04 06	31573	1.749,44	27 09 17
2.000,01 - 2.500,00	204962	2.245,65	29 01 27	130313	2.250,77	30 03 20	26089	2.253,06	23 03 19	48560	2.227,92	29 02 27
2.500,01 - 3.000,00	154083	2.765,01	33 05 18	111539	2.774,73	34 04 29	14366	2.767,10	25 06 14	28178	2.725,45	33 09 01
3.000,01 - 3.500,00	114419	3.231,38	34 11 04	90153	3.235,18	35 05 22	8178	3.195,25	26 08 17	16088	3.228,44	35 11 01
3.500,01 - 4.000,00	80040	3.735,09	36 05 10	68026	3.736,72	36 09 24	3242	3.714,62	28 04 14	8772	3.730,03	36 05 04
4.000,01 - 4.500,00	64052	4.231,00	37 09 02	56280	4.233,55	38 00 18	1542	4.206,64	29 05 11	6230	4.213,97	36 09 07
4.500,01 - 5.000,00	39929	4.729,48	38 07 16	36226	4.729,81	38 10 23	624	4.725,31	29 04 04	3079	4.726,49	37 03 09
5.000,01 - 6.000,00	41104	5.439,68	38 06 13	36985	5.439,12	38 09 02	623	5.408,27	29 04 07	3496	5.451,21	37 10 13
6.000,01 - 7.000,00	17048	6.380,60	38 05 10	15760	6.385,64	38 06 11	238	6.378,07	28 11 26	1050	6.305,51	39 04 01
7.000,01 - 8.000,00	6948	7.431,04	38 09 29	6615	7.432,21	38 09 24	75	7.453,44	29 07 22	258	7.394,59	41 10 13
veće od - 8.000,00	7449	9.284,96	40 09 00	7279	9.285,44	40 09 22	32	9.187,22	29 00 05	138	9.282,13	40 02 10
UKUPNO	1150520	2.561,62	30 09 07	825700	2.748,19	32 06 09	108415	2.083,13	21 11 02	216405	2.089,46	28 05 13

KORISNICI MIROVINA PREMA VRSTAMA I SVOTAMA MIROVINA KOJI SU PRAVO NA MIROVINU OSTVARILI PREMA ZAKONU O MIROVINSKOM OSIGURANJU (zbroj tablica 10 a. - BMU i 10 b. - BMU)
BEZ MEĐUNARODNIH UGOVORA

Tablica 10. - BMU

Stanje: 31. listopada 2020.

Svote mirovina	Ukupno			Starosna mirovina *			Invalidska mirovina *			Obiteljska mirovina		
	Broj korisnika	Prosječna mirovina	Prosječan staž	Broj korisnika	Prosječna mirovina	Prosječan staž	Broj korisnika	Prosječna mirovina	Prosječan staž	Broj korisnika	Prosječna mirovina	Prosječan staž
0	1	2	3	4	5	6	7	8	9	10	11	12
do - 500,00	3403	329,63	15 00 18	925	300,56	16 03 15	1855	340,68	13 11 23	623	339,91	16 06 23
500,01 - 1.000,00	23585	808,35	15 04 13	9701	799,44	16 04 10	4136	822,08	13 03 12	9748	811,40	15 03 15
1.000,01 - 1.500,00	93410	1.248,39	17 08 07	48368	1.249,76	18 00 28	13438	1.299,07	14 11 21	31604	1.224,75	18 02 22
1.500,01 - 2.000,00	142913	1.770,34	25 01 03	84585	1.774,74	25 05 25	28109	1.779,13	21 04 08	30219	1.749,85	27 05 29
2.000,01 - 2.500,00	196811	2.246,40	28 10 26	123327	2.252,02	29 11 29	26048	2.252,98	23 03 23	47436	2.228,16	29 01 19
2.500,01 - 3.000,00	148178	2.765,75	33 03 23	106207	2.776,08	34 03 04	14306	2.766,53	25 06 23	27665	2.725,68	33 08 05
3.000,01 - 3.500,00	110758	3.231,72	34 10 06	86793	3.235,72	35 04 24	8126	3.195,55	26 09 09	15839	3.228,37	35 10 18
3.500,01 - 4.000,00	78102	3.735,47	36 04 23	66226	3.737,14	36 09 09	3233	3.714,73	28 04 18	8643	3.730,39	36 04 25
4.000,01 - 4.500,00	62908	4.231,10	37 08 24	55197	4.233,69	38 00 12	1541	4.206,68	29 05 15	6170	4.214,08	36 09 04
4.500,01 - 5.000,00	39271	4.729,65	38 07 15	35601	4.729,99	38 10 24	623	4.724,92	29 04 09	3047	4.726,69	37 03 02
5.000,01 - 6.000,00	40481	5.439,96	38 06 12	36388	5.439,39	38 09 02	623	5.408,27	29 04 07	3470	5.451,57	37 10 13
6.000,01 - 7.000,00	16831	6.381,18	38 05 08	15554	6.386,21	38 06 09	238	6.378,07	28 11 26	1039	6.306,62	39 04 01
7.000,01 - 8.000,00	6855	7.430,77	38 09 28	6522	7.431,94	38 09 23	75	7.453,44	29 07 22	258	7.394,59	41 10 13
veće od - 8.000,00	7380	9.287,64	40 09 03	7211	9.288,35	40 09 26	32	9.187,22	29 00 05	137	9.273,56	40 02 29
UKUPNO	970886	2.874,11	30 06 08	682605	3.126,69	32 04 14	102383	2.177,17	22 00 03	185898	2.330,50	28 04 13

Napomena:

U broj korisnika mirovina nisu uključeni korisnici mirovina DVO, ZOHBDR i HVO.

* Primjena čl. 175. st. 7. i čl. 58. Zakona o mirovinskom osiguranju (NN 157/13, 151/14, 33/15, 93/15, 120/16, 18/18, 62/18, 115/18 i 102/19) te primjena članka 36. i članka 202. Zakona o hrvatskim braniteljima iz Domovinskog rata i članovima njihovih obitelji (NN 121/17) **za korisnike kojima su mirovine priznate prema općim propisima**, a određene prema spomenutom Zakonu.

**KORISNICI MIROVINA PREMA VRSTAMA I SVOTAMA MIROVINA
KOJI SU PRAVO NA MIROVINU OSTVARILI do 31. prosinca 1998.**

Tablica 10 a.

Stanje: 31. listopada 2020.

Svote mirovina	Ukupno			Starosna mirovina *			Invalidska mirovina *			Obiteljska mirovina		
	Broj korisnika	Prosječna mirovina	Prosječan staž	Broj korisnika	Prosječna mirovina	Prosječan staž	Broj korisnika	Prosječna mirovina	Prosječan staž	Broj korisnika	Prosječna mirovina	Prosječan staž
0	1	2	3	4	5	6	7	8	9	10	11	12
do - 500,00	8386	242,24	29 09 14	6905	241,72	31 04 08	97	201,24	15 10 22	1384	247,70	22 10 27
500,01 - 1.000,00	16671	755,05	20 04 25	12535	750,61	22 03 13	248	768,87	11 01 10	3888	768,48	14 10 29
1.000,01 - 1.500,00	10989	1.256,12	19 09 09	6011	1.248,82	22 03 06	399	1.291,26	11 03 26	4579	1.262,64	17 02 19
1.500,01 - 2.000,00	16702	1.782,68	22 06 22	9994	1.787,88	23 01 26	848	1.799,03	14 08 18	5860	1.771,44	22 08 03
2.000,01 - 2.500,00	62238	2.241,55	24 05 09	40137	2.248,54	25 00 28	3542	2.227,19	13 10 09	18559	2.229,18	25 00 27
2.500,01 - 3.000,00	45359	2.793,50	31 02 23	36002	2.808,73	31 11 15	2056	2.811,88	20 07 10	7301	2.713,18	30 05 18
3.000,01 - 3.500,00	33535	3.242,49	32 06 04	28539	3.244,71	32 09 27	1319	3.234,94	23 01 27	3677	3.227,98	32 11 01
3.500,01 - 4.000,00	25823	3.733,91	33 07 08	23079	3.734,79	33 10 18	871	3.707,91	24 01 23	1873	3.735,18	33 09 08
4.000,01 - 4.500,00	20050	4.224,58	34 07 23	17964	4.226,70	34 10 07	604	4.201,46	26 03 23	1482	4.208,31	34 06 12
4.500,01 - 5.000,00	11121	4.728,46	35 00 08	10257	4.728,59	35 02 05	243	4.724,18	26 10 23	621	4.728,05	35 04 06
5.000,01 - 6.000,00	11367	5.439,99	34 10 12	10498	5.438,16	34 11 02	201	5.396,48	26 01 28	668	5.481,84	36 05 20
6.000,01 - 7.000,00	4700	6.380,05	34 10 22	4529	6.383,24	35 00 02	98	6.363,68	28 06 17	73	6.204,12	36 07 27
7.000,01 - 8.000,00	1814	7.379,19	35 07 01	1765	7.377,58	35 08 18	36	7.468,44	28 02 05	13	7.350,01	38 07 29
veće od - 8.000,00	848	8.464,65	36 05 20	831	8.456,91	36 07 14	16	8.786,80	28 03 25	1	9.743,47	45 07 02
UKUPNO	269603	2.890,36	28 11 17	209046	3.047,64	30 03 23	10578	2.762,42	18 01 16	49979	2.259,58	25 04 07

**KORISNICI MIROVINA PREMA VRSTAMA I SVOTAMA MIROVINA
KOJI SU PRAVO NA MIROVINU OSTVARILI do 31. prosinca 1998.**
BEZ MEĐUNARODNIH UGOVORA

Tablica 10 a. - BMU

Stanje: 31. listopada 2020.

Svote mirovina	Ukupno			Starosna mirovina *			Invalidska mirovina *			Obiteljska mirovina		
	Broj korisnika	Prosječna mirovina	Prosječan staž	Broj korisnika	Prosječna mirovina	Prosječan staž	Broj korisnika	Prosječna mirovina	Prosječan staž	Broj korisnika	Prosječna mirovina	Prosječan staž
0	1	2	3	4	5	6	7	8	9	10	11	12
do - 500,00	121	391,12	13 10 29	39	330,66	20 07 01	1	383,84	02 09 12	81	420,32	10 10 01
500,01 - 1.000,00	10047	783,46	15 01 18	7202	780,62	16 04 26	188	797,50	10 01 04	2657	790,17	12 00 17
1.000,01 - 1.500,00	8562	1.268,43	17 02 29	4090	1.265,43	18 05 17	379	1.293,89	11 01 11	4093	1.269,07	16 07 08
1.500,01 - 2.000,00	15269	1.785,50	21 10 21	8793	1.791,92	22 01 29	835	1.799,29	14 07 28	5641	1.773,44	22 06 06
2.000,01 - 2.500,00	60702	2.241,90	24 03 05	38748	2.249,14	24 10 06	3537	2.227,09	13 10 05	18417	2.229,52	25 00 17
2.500,01 - 3.000,00	44339	2.794,45	31 01 21	35013	2.810,30	31 10 13	2053	2.811,83	20 07 11	7273	2.713,25	30 05 09
3.000,01 - 3.500,00	32740	3.242,64	32 05 04	27764	3.244,97	32 08 27	1319	3.234,94	23 01 27	3657	3.227,68	32 10 21
3.500,01 - 4.000,00	25287	3.734,24	33 06 16	22555	3.735,18	33 09 26	869	3.708,17	24 01 17	1863	3.735,03	33 09 01
4.000,01 - 4.500,00	19696	4.224,55	34 07 08	17612	4.226,69	34 09 21	603	4.201,55	26 04 01	1481	4.208,45	34 06 12
4.500,01 - 5.000,00	10913	4.728,89	35 00 00	10053	4.729,06	35 01 22	242	4.723,19	26 11 02	618	4.728,26	35 04 04
5.000,01 - 6.000,00	11183	5.440,50	34 10 02	10316	5.438,68	34 10 22	201	5.396,48	26 01 28	666	5.481,92	36 05 23
6.000,01 - 7.000,00	4660	6.380,72	34 10 15	4489	6.383,97	34 11 25	98	6.363,68	28 06 17	73	6.204,12	36 07 27
7.000,01 - 8.000,00	1795	7.377,78	35 06 26	1746	7.376,12	35 08 14	36	7.468,44	28 02 05	13	7.350,01	38 07 29
veće od - 8.000,00	832	8.468,73	36 05 12	815	8.460,93	36 07 06	16	8.786,80	28 03 25	1	9.743,47	45 07 02
UKUPNO	246146	3.056,33	28 10 00	189235	3.239,22	30 02 01	10377	2.802,03	18 02 03	46534	2.369,28	25 06 07

Napomena:

U broj korisnika mirovina nisu uključeni korisnici mirovina DVO, ZOHBDR i HVO.

* Primjena čl. 175. st. 7. i čl. 58. Zakona o mirovinskom osiguranju (NN 157/13, 151/14, 33/15, 93/15, 120/16, 18/18, 62/18, 115/18 i 102/19).

**KORISNICI MIROVINA PREMA VRSTAMA I SVOTAMA MIROVINA
KOJI SU PRAVO NA MIROVINU OSTVARILI od 1. siječnja 1999.**

Tablica 10 b.

Stanje: 31. listopada 2020.

Svote mirovina	Ukupno			Starosna mirovina *			Invalidska mirovina *			Obiteljska mirovina		
	Broj korisnika	Prosječna mirovina	Prosječan staž	Broj korisnika	Prosječna mirovina	Prosječan staž	Broj korisnika	Prosječna mirovina	Prosječan staž	Broj korisnika	Prosječna mirovina	Prosječan staž
0	1	2	3	4	5	6	7	8	9	10	11	12
do - 500,00	84144	233,36	31 00 05	60265	232,61	32 11 18	5702	279,08	19 01 13	18177	221,51	28 03 28
500,01 - 1.000,00	47281	752,66	26 00 29	29794	741,82	30 00 03	5538	784,53	15 00 06	11949	764,90	21 06 18
1.000,01 - 1.500,00	98709	1.243,10	19 10 11	56438	1.243,12	21 04 03	13265	1.297,24	15 01 17	29006	1.218,31	19 01 21
1.500,01 - 2.000,00	137604	1.766,34	26 02 12	84582	1.769,10	26 10 16	27309	1.778,41	21 06 22	25713	1.744,42	28 11 18
2.000,01 - 2.500,00	142724	2.247,44	31 02 23	90176	2.251,77	32 07 24	22547	2.257,12	24 09 17	30001	2.227,15	31 10 08
2.500,01 - 3.000,00	108724	2.753,12	34 04 22	75537	2.758,52	35 07 05	12310	2.759,62	26 03 23	20877	2.729,74	34 10 07
3.000,01 - 3.500,00	80884	3.226,77	35 10 28	61614	3.230,76	36 08 14	6859	3.187,62	27 03 07	12411	3.228,57	36 09 06
3.500,01 - 4.000,00	54217	3.735,65	37 09 09	44947	3.737,71	38 03 17	2371	3.717,08	29 07 05	6899	3.728,63	37 01 16
4.000,01 - 4.500,00	44002	4.233,93	39 01 16	38316	4.236,77	39 06 13	938	4.209,98	30 10 00	4748	4.215,74	37 05 13
4.500,01 - 5.000,00	28808	4.729,88	40 00 02	25969	4.730,29	40 04 02	381	4.726,02	30 09 02	2458	4.726,09	37 09 09
5.000,01 - 6.000,00	29737	5.439,57	39 11 08	26487	5.439,50	40 03 04	422	5.413,88	30 09 17	2828	5.443,98	38 02 09
6.000,01 - 7.000,00	12348	6.380,81	39 09 20	11231	6.386,61	39 11 16	140	6.388,14	29 03 12	977	6.313,09	39 06 15
7.000,01 - 8.000,00	5134	7.449,36	39 11 23	4850	7.452,09	39 11 12	39	7.439,60	30 11 29	245	7.396,95	42 00 11
veće od - 8.000,00	6601	9.390,34	41 03 16	6448	9.392,22	41 04 05	16	9.587,64	29 08 21	137	9.278,76	40 01 26
UKUPNO	880917	2.461,01	31 03 23	616654	2.646,68	33 03 07	97837	2.009,69	22 03 16	166426	2.038,37	29 04 15

**KORISNICI MIROVINA PREMA VRSTAMA I SVOTAMA MIROVINA
KOJI SU PRAVO NA MIROVINU OSTVARILI od 1. siječnja 1999.**
BEZ MEĐUNARODNIH UGOVORA

Tablica 10 b. - BMU

Stanje: 31. listopada 2020.

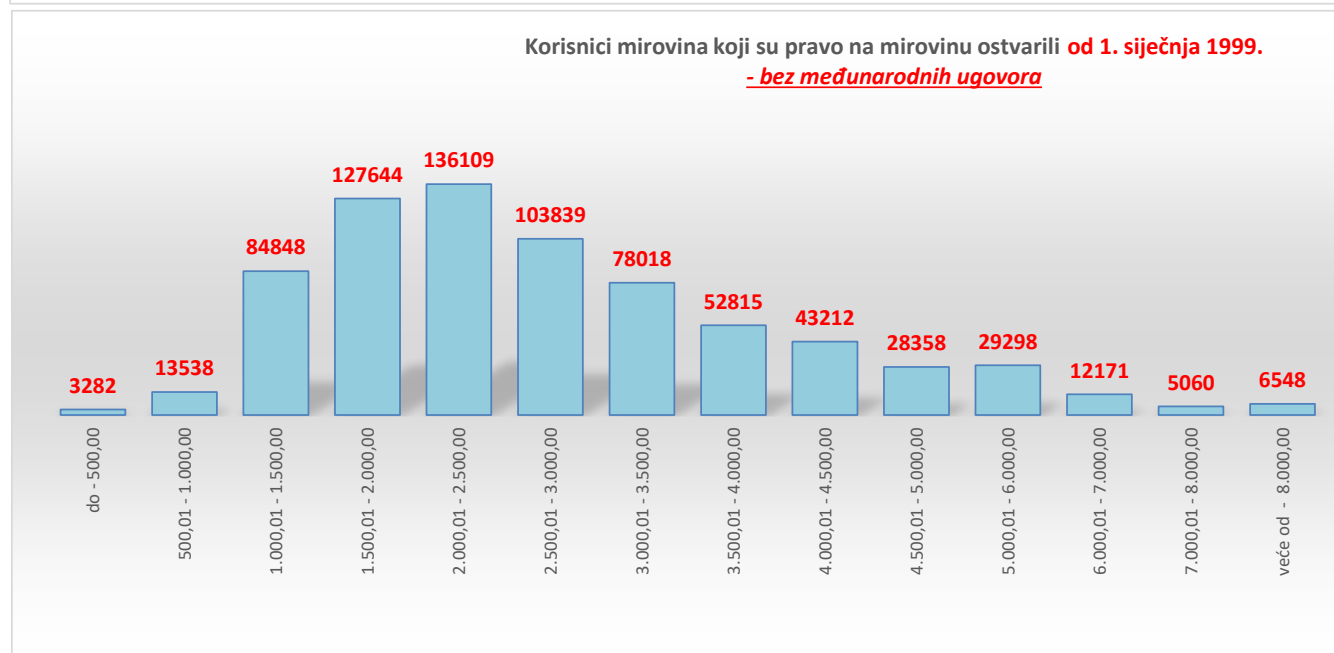
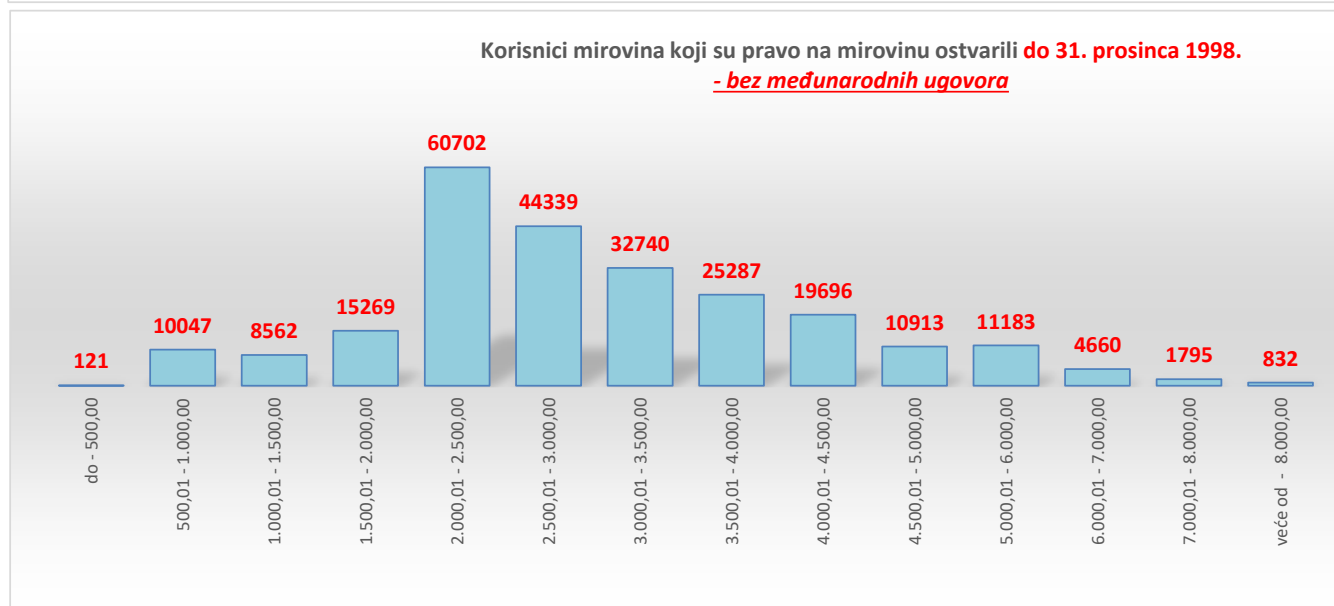
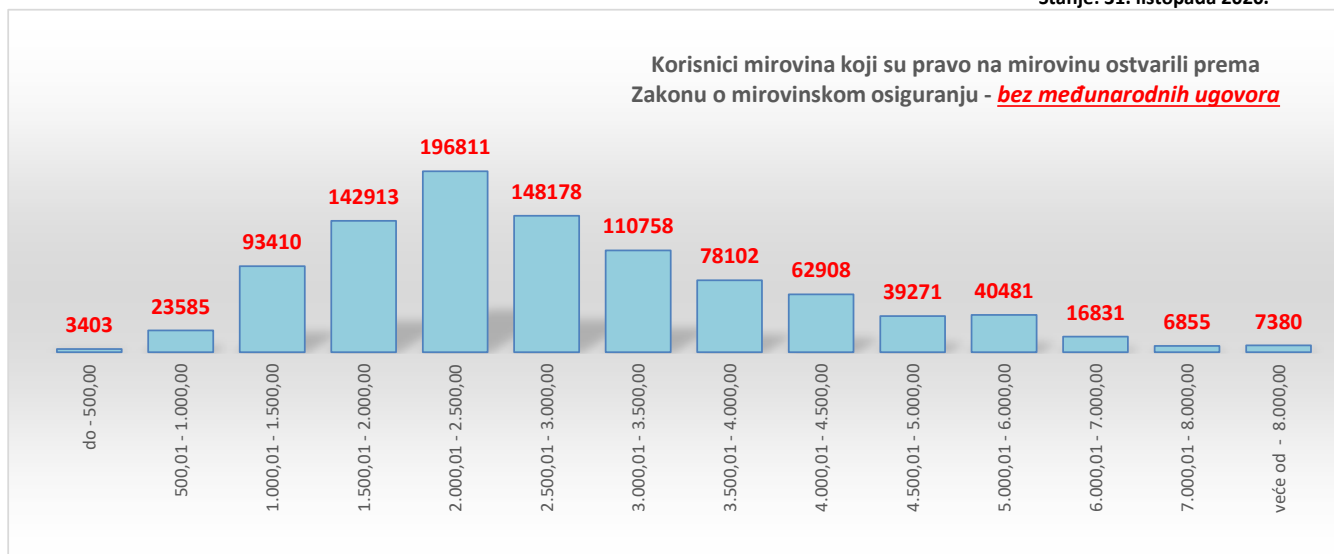
Svote mirovina	Ukupno			Starosna mirovina *			Invalidska mirovina *			Obiteljska mirovina		
	Broj korisnika	Prosječna mirovina	Prosječan staž	Broj korisnika	Prosječna mirovina	Prosječan staž	Broj korisnika	Prosječna mirovina	Prosječan staž	Broj korisnika	Prosječna mirovina	Prosječan staž
0	1	2	3	4	5	6	7	8	9	10	11	12
do - 500,00	3282	327,36	15 01 04	886	299,24	16 01 01	1854	340,65	13 11 25	542	327,89	17 05 02
500,01 - 1.000,00	13538	826,82	15 06 17	2499	853,66	16 02 19	3948	823,25	13 05 07	7091	819,36	16 06 06
1.000,01 - 1.500,00	84848	1.246,37	17 08 23	44278	1.248,31	18 00 15	13059	1.299,22	15 00 27	27511	1.218,16	18 05 21
1.500,01 - 2.000,00	127644	1.768,53	25 05 24	75792	1.772,75	25 10 17	27274	1.778,52	21 06 23	24578	1.744,43	28 07 22
2.000,01 - 2.500,00	136109	2.248,40	30 11 25	84579	2.253,34	32 04 09	22511	2.257,05	24 09 22	29019	2.227,30	31 09 07
2.500,01 - 3.000,00	103839	2.753,49	34 02 25	71194	2.759,25	35 05 12	12253	2.758,93	26 04 05	20392	2.730,12	34 09 13
3.000,01 - 3.500,00	78018	3.227,14	35 10 05	59029	3.231,37	36 07 23	6807	3.187,92	27 04 04	12182	3.228,58	36 08 26
3.500,01 - 4.000,00	52815	3.736,06	37 08 27	43671	3.738,16	38 03 07	2364	3.717,14	29 07 12	6780	3.729,12	37 01 10
4.000,01 - 4.500,00	43212	4.234,09	39 01 12	37585	4.236,97	39 06 11	938	4.209,98	30 10 00	4689	4.215,86	37 05 12
4.500,01 - 5.000,00	28358	4.729,94	40 00 00	25548	4.730,35	40 04 06	381	4.726,02	30 09 02	2429	4.726,28	37 09 02
5.000,01 - 6.000,00	29298	5.439,75	39 11 11	26072	5.439,68	40 03 08	422	5.413,88	30 09 17	2804	5.444,36	38 02 09
6.000,01 - 7.000,00	12171	6.381,36	39 09 22	11065	6.387,12	39 11 19	140	6.388,14	29 03 12	966	6.314,36	39 06 16
7.000,01 - 8.000,00	5060	7.449,56	39 11 25	4776	7.452,34	39 11 13	39	7.439,60	30 11 29	245	7.396,95	42 00 11
veće od - 8.000,00	6548	9.391,69	41 03 19	6396	9.393,78	41 04 08	16	9.587,64	29 08 21	136	9.270,11	40 02 15
UKUPNO	724740	2.812,23	31 01 01	493370	3.083,53	33 02 17	92006	2.106,70	22 04 24	139364	2.317,55	29 03 23

Napomena:

U broj korisnika mirovina nisu uključeni korisnici mirovina DVO, ZOHBDR i HVO.

* Primjena čl. 175. st. 7. i čl. 58. Zakona o mirovinskom osiguranju (NN 157/13, 151/14, 33/15, 93/15, 120/16, 18/18, 62/18, 115/18 i 102/19) te primjena članka 36. i članka 202. Zakona o hrvatskim braniteljima iz Domovinskog rata i članovima njihovih obitelji (NN 121/17) **za korisnike kojima su mirovine priznate prema općim propisima**, a određene prema spomenutom Zakonu.

Stanje: 31. listopada 2020.



U prikazu grafova nisu uključeni korisnici mirovina DVO, ZOHBDR i HVO.

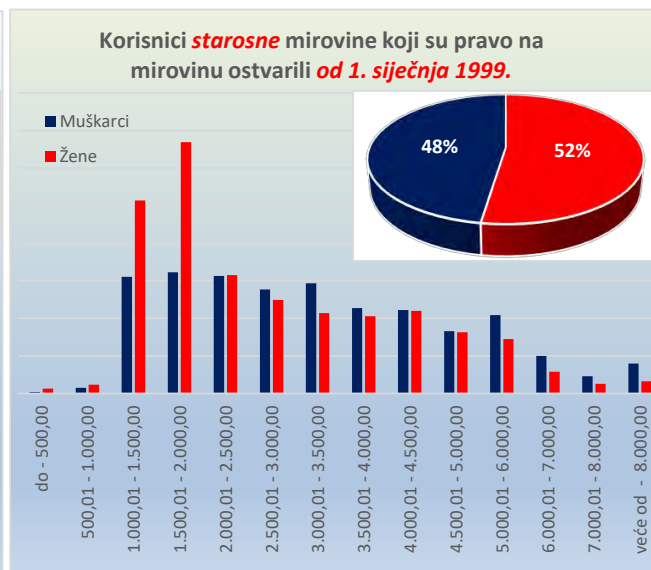
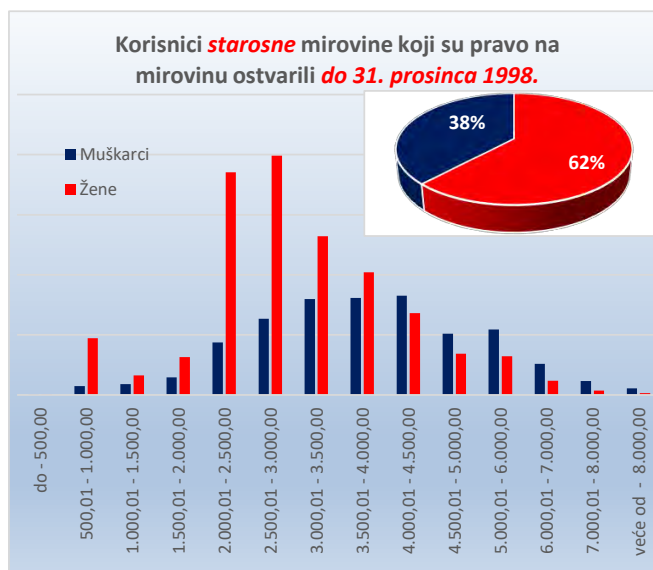
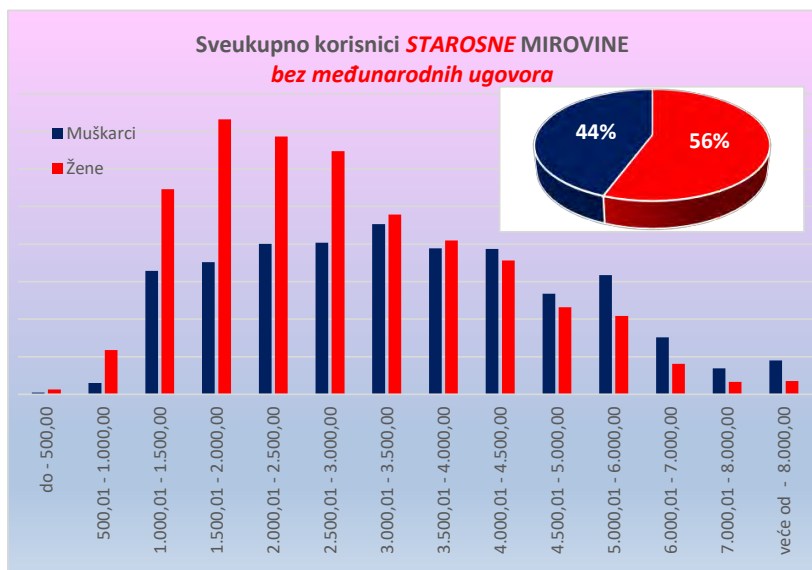
KORISNICI STAROSNE MIROVINE KOJI SU PRAVO NA MIROVINU OSTVARILI PREMA ZAKONU O MIROVINSKOM OSIGURANJU - BEZ MEĐUNARODNIH UGOVORA

Tablica 10 - 1_sm

Stanje: 31. listopada 2020.

Svote mirovina	I. <u>SVEUKUPNO</u> korisnici <u>STAROSNE MIROVINE</u> (zbroj II.+III.)									II. Korisnici starosne mirovine koji su pravo na mirovinu ostvarili do 31. prosinca 1998.									III. Korisnici starosne mirovine koji su pravo na mirovinu ostvarili od 1. siječnja 1999.								
	Ukupno			Muškarci			Žene			Ukupno			Muškarci			Žene			Ukupno			Muškarci			Žene		
	Broj korisnika	Prosječna mirovina	Prosječan staž	Broj korisnika	Prosječna mirovina	Prosječan staž	Broj korisnika	Prosječna mirovina	Prosječan staž	Broj korisnika	Prosječna mirovina	Prosječan staž	Broj korisnika	Prosječna mirovina	Prosječan staž	Broj korisnika	Prosječna mirovina	Prosječan staž	Broj korisnika	Prosječna mirovina	Prosječan staž	Broj korisnika	Prosječna mirovina	Prosječan staž	Broj korisnika	Prosječna mirovina	Prosječan staž
0	1	2	3	4	5	6	7	8	9	10	11	12	13	14	15	16	17	18	19	20	21	22	23	24	25	26	27
do - 500,00	864	300,30	16 02 02	217	339,59	17 00 17	647	287,12	15 10 27	18	343,40	21 06 13	9	333,28	25 04 00	9	353,53	17 08 25	846	299,38	16 00 18	208	339,86	16 07 26	638	286,18	15 10 17
500,01 - 1.000,00	7369	797,75	17 03 29	1490	835,76	18 02 19	5879	788,12	17 01 09	5463	781,44	17 03 20	748	828,49	18 10 19	4715	773,97	17 00 18	1906	844,51	17 05 02	742	843,08	17 05 15	1164	845,41	17 04 23
1.000,01 - 1.500,00	43745	1.245,85	18 02 15	16435	1.265,21	18 06 28	27310	1.234,20	18 00 01	2520	1.241,31	20 05 03	896	1.267,28	21 07 04	1624	1.226,99	19 09 12	41225	1.246,13	18 00 25	15539	1.265,09	18 04 23	25686	1.234,66	17 10 20
1.500,01 - 2.000,00	54167	1.740,88	23 06 27	17585	1.745,54	23 07 05	36582	1.738,64	23 06 23	4621	1.792,85	25 06 00	1468	1.777,49	27 00 23	3153	1.800,00	24 09 08	49546	1.736,03	23 04 21	16117	1.742,63	23 03 08	33429	1.732,85	23 05 11
2.000,01 - 2.500,00	54320	2.242,18	28 08 06	20024	2.242,47	29 05 04	34296	2.242,02	28 02 27	22911	2.251,85	27 08 20	4374	2.269,10	31 05 06	18537	2.247,78	26 10 05	31409	2.235,14	29 04 18	15650	2.235,02	28 10 13	15759	2.235,25	29 10 26
2.500,01 - 3.000,00	52548	2.802,71	33 06 23	20191	2.794,82	33 01 01	32357	2.807,63	33 10 10	26248	2.833,11	33 11 11	6336	2.800,40	35 10 18	19912	2.843,51	33 03 26	26300	2.772,37	33 02 05	13855	2.792,27	31 09 20	12445	2.750,21	34 08 16
3.000,01 - 3.500,00	46568	3.239,86	34 10 12	22657	3.236,38	34 10 19	23911	3.243,15	34 10 05	21194	3.247,93	34 05 10	7990	3.259,18	36 06 07	13204	3.241,12	33 02 21	25374	3.233,12	35 02 13	14667	3.223,96	34 00 01	10707	3.245,66	36 10 04
3.500,01 - 4.000,00	39888	3.742,21	36 08 14	19414	3.745,91	37 04 20	20474	3.738,71	36 00 21	18282	3.736,58	35 02 00	8067	3.745,21	37 02 04	10215	3.729,77	33 08 00	21606	3.746,97	37 11 24	11347	3.746,40	37 06 12	10259	3.747,60	38 05 17
4.000,01 - 4.500,00	37179	4.235,81	38 02 06	19368	4.234,74	38 07 12	17811	4.236,98	37 08 24	15062	4.226,60	35 10 20	8253	4.232,22	37 05 20	6809	4.219,78	34 00 10	22117	4.242,09	39 08 23	11115	4.236,60	39 05 06	11002	4.247,63	40 00 05
4.500,01 - 5.000,00	24970	4.731,07	39 03 14	13384	4.735,74	39 07 28	11586	4.725,67	38 10 16	8519	4.729,65	36 03 03	5089	4.733,62	37 10 14	3430	4.723,78	33 11 11	16451	4.731,80	40 10 05	8295	4.737,04	40 08 25	8156	4.726,46	40 11 15
5.000,01 - 6.000,00	26321	5.444,20	39 02 22	15876	5.457,06	39 09 05	10445	5.424,66	38 05 06	8678	5.442,86	35 11 28	5460	5.452,47	37 02 01	3218	5.426,55	34 00 01	17643	5.444,87	40 09 27	10416	5.459,48	41 01 06	7227	5.423,81	40 04 27
6.000,01 - 7.000,00	11651	6.387,02	39 01 08	7583	6.389,47	39 06 11	4068	6.382,46	38 03 29	3781	6.386,07	36 00 02	2594	6.394,61	36 08 26	1187	6.367,41	34 04 23	7870	6.387,48	40 07 10	4989	6.386,80	40 11 27	2881	6.388,66	39 11 17
7.000,01 - 8.000,00	5096	7.424,45	39 05 00	3449	7.415,61	39 08 07	1647	7.442,98	38 10 13	1535	7.357,77	36 05 23	1168	7.342,20	37 01 20	367	7.407,33	34 04 17	3561	7.453,20	40 08 08	2281	7.453,20	40 11 27	1280	7.453,20	40 01 23
veće od - 8.000,00	6290	9.374,88	41 02 21	4520	9.451,61	41 05 14	1770	9.178,95	40 07 26	682	8.486,15	37 10 22	538	8.512,24	38 08 12	144	8.388,65	34 10 15	5608	9.482,96	41 07 20	3982	9.578,53	41 10 00	1626	9.248,94	41 01 28
UKUPNO	410976	3.197,96	31 06 26	182193	3.562,04	33 02 29	228783	2.908,02	30 02 28	139514	3.377,48	32 06 13	52990	3.903,01	35 08 19	86524	3.055,63	30 07 19	271462	3.105,70	31 00 26	129203	3.422,19	32 03 00	142259	2.818,25	30 00 02

Napomena: u broj korisnika mirovina nisu uključeni korisnici mirovina DVO, ZOHBDR i HVO



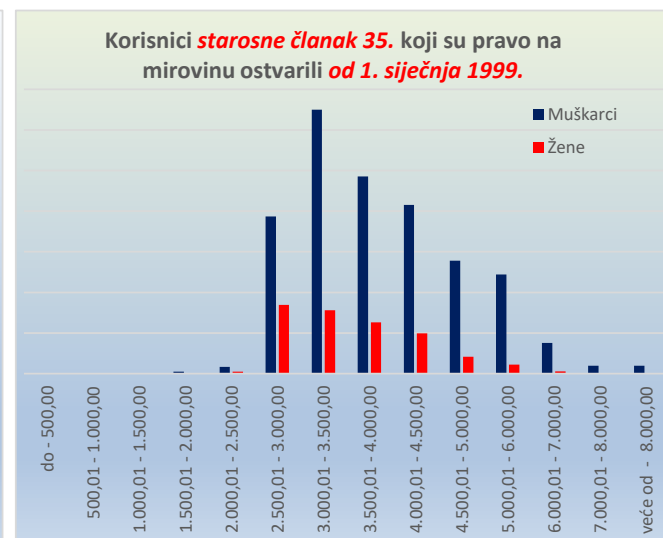
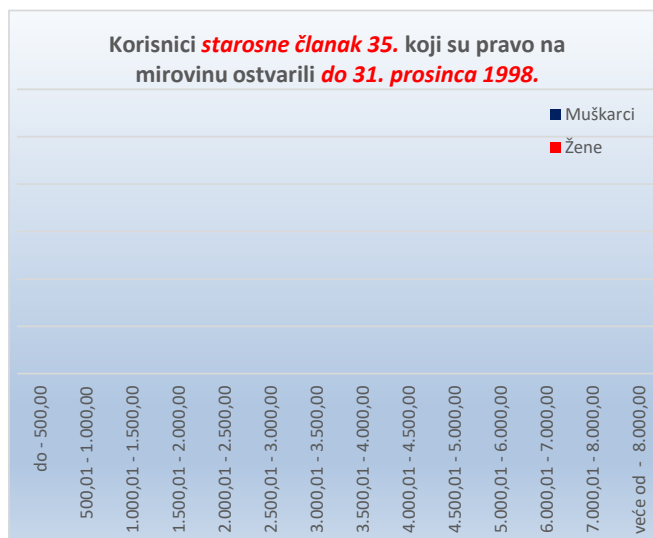
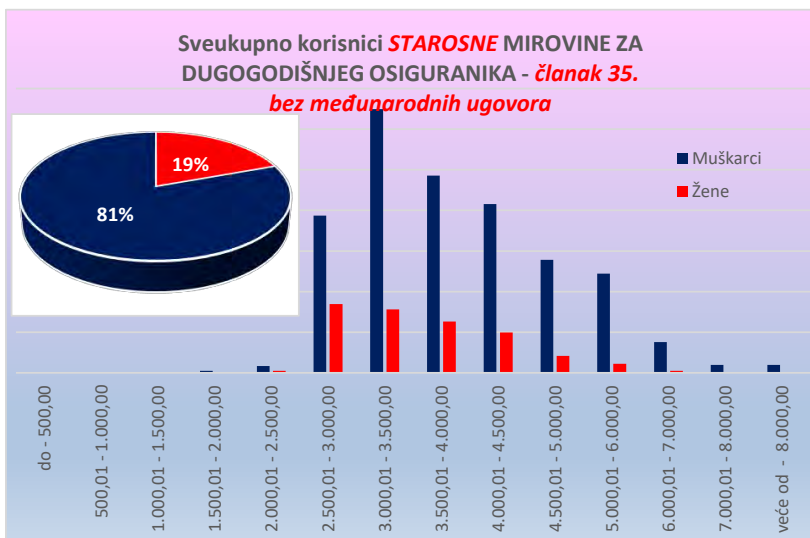
KORISNICI STAROSNE MIROVINE ZA DUGOGODIŠNJEG OSIGURANIK A - ČLANAK 35. KOJI SU PRAVO NA MIROVINU OSTVARILI PREMA ZAKONU O MIROVINSKOM OSIGURANJU - BEZ MEĐUNARODNIH UGOVORA

Tablica 10 - 1_članak 35.

Stanje: 31. listopada 2020.

Svete mirovina	I. <u>SVEUKUPNO</u> korisnici <u>STAROSNE</u> članak 35. (zbroj II.+III.)									II. Korisnici starosne članak 35. koji su pravo na mirovinu ostvarili do 31. prosinca 1998.									III. Korisnici starosne članak 35. koji su pravo na mirovinu ostvarili od 1. siječnja 1999.								
	Ukupno			Muškarci			Žene			Ukupno			Muškarci			Žene			Ukupno			Muškarci			Žene		
	Broj korisnika	Prosječna mirovina	Prosječan staž	Broj korisnika	Prosječna mirovina	Prosječan staž	Broj korisnika	Prosječna mirovina	Prosječan staž	Broj korisnika	Prosječna mirovina	Prosječan staž	Broj korisnika	Prosječna mirovina	Prosječan staž	Broj korisnika	Prosječna mirovina	Prosječan staž	Broj korisnika	Prosječna mirovina	Prosječan staž	Broj korisnika	Prosječna mirovina	Prosječan staž	Broj korisnika	Prosječna mirovina	Prosječan staž
0	1	2	3	4	5	6	7	8	9	10	11	12	13	14	15	16	17	18	19	20	21	22	23	24	25	26	27
do - 500,00																											
500,01 - 1.000,00																											
1.000,01 - 1.500,00	16	1.307,21	26 00 00	14	1.297,65	26 00 00	2	1.374,14	00 00 00										16	1.307,21	26 00 00	14	1.297,65	26 00 00	2	1.374,14	00 00 00
1.500,01 - 2.000,00	53	1.821,65	38 02 24	46	1.822,62	38 06 09	7	1.815,22	36 07 16										53	1.821,65	38 02 24	46	1.822,62	38 06 09	7	1.815,22	36 07 16
2.000,01 - 2.500,00	216	2.293,73	41 07 13	169	2.290,89	41 08 18	47	2.303,98	41 03 06										216	2.293,73	41 07 13	169	2.290,89	41 08 18	47	2.303,98	41 03 06
2.500,01 - 3.000,00	5562	2.893,45	41 07 27	3871	2.889,94	41 07 24	1691	2.901,49	41 08 06										5562	2.893,45	41 07 27	3871	2.889,94	41 07 24	1691	2.901,49	41 08 06
3.000,01 - 3.500,00	8058	3.230,37	42 05 29	6496	3.230,29	42 06 26	1562	3.230,72	42 02 05										8058	3.230,37	42 05 29	6496	3.230,29	42 06 26	1562	3.230,72	42 02 05
3.500,01 - 4.000,00	6115	3.736,98	42 08 17	4853	3.736,83	42 11 00	1262	3.737,57	41 11 09										6115	3.736,98	42 08 17	4853	3.736,83	42 11 00	1262	3.737,57	41 11 09
4.000,01 - 4.500,00	5150	4.237,59	42 09 11	4157	4.239,50	42 11 26	993	4.229,58	41 11 02										5150	4.237,59	42 09 11	4157	4.239,50	42 11 26	993	4.229,58	41 11 02
4.500,01 - 5.000,00	3196	4.724,47	43 00 04	2780	4.725,97	43 01 21	416	4.714,45	42 00 20										3196	4.724,47	43 00 04	2780	4.725,97	43 01 21	416	4.714,45	42 00 20
5.000,01 - 6.000,00	2665	5.408,81	43 03 11	2442	5.407,77	43 04 13	223	5.420,16	42 03 26										2665	5.408,81	43 03 11	2442	5.407,77	43 04 13	223	5.420,16	42 03 26
6.000,01 - 7.000,00	810	6.349,16	43 04 22	758	6.346,69	43 05 18	52	6.385,16	42 04 03										810	6.349,16	43 04 22	758	6.346,69	43 05 18	52	6.385,16	42 04 03
7.000,01 - 8.000,00	212	7.421,51	43 06 11	195	7.413,88	43 08 04	17	7.508,96	41 10 12										212	7.421,51	43 06 11	195	7.413,88	43 08 04	17	7.508,96	41 10 12
veće od - 8.000,00	210	9.249,56	42 11 17	194	9.277,29	43 00 11	16	8.913,35	41 11 22										210	9.249,56	42 11 17	194	9.277,29	43 00 11	16	8.913,35	41 11 22
UKUPNO	32263	3.892,52	42 06 25	25975	3.958,37	42 08 21	6288	3.620,47	41 11 11									32263	3.892,52	42 06 25	25975	3.958,37	42 08 21	6288	3.620,47	41 11 11	

Napomena: u broj korisnika mirovina nisu uključeni korisnici mirovina DVO, ZOHBDR i HVO



KORISNICI STAROSNE MIROVINE PREVEDENE IZ INVALIDSKE KOJI SU PRAVO NA MIROVINU OSTVARILI PREMA ZAKONU O MIROVINSKOM OSIGURANJU - BEZ MEĐUNARODNIH UGOVORA

Tablica 10 - 1_članak 58.-36.-202.

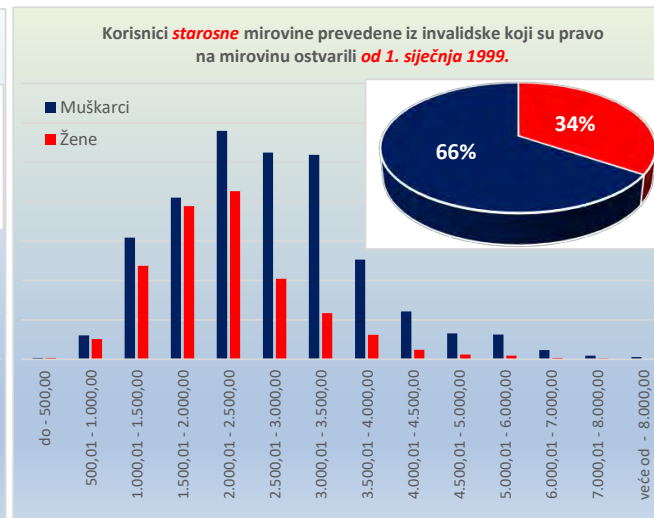
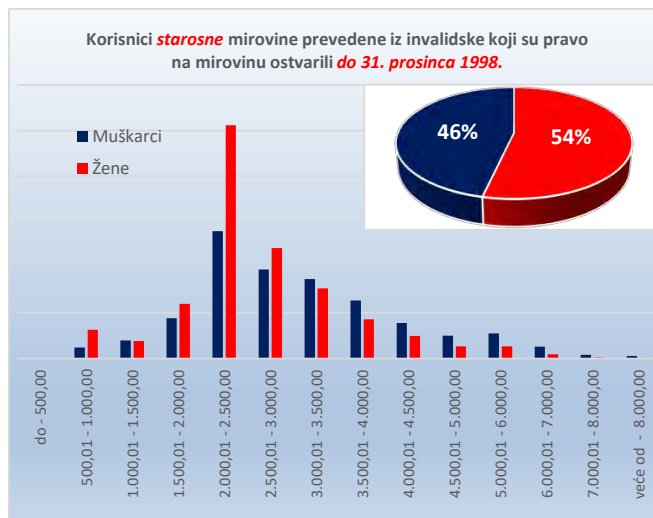
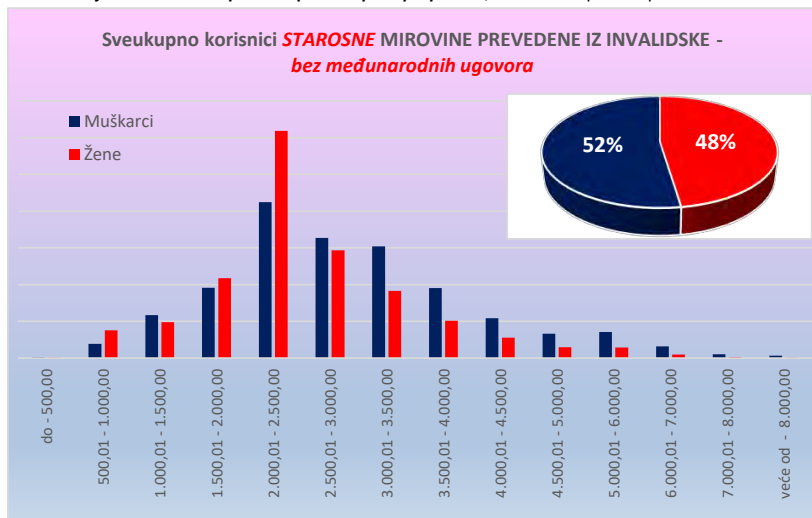
Stanje: 31. listopada 2020.

Svote mirovina	I. SVEUKUPNO korisnici STAROSNE mirovine prevedene iz invalidske (zbroj II.+III.)									II. Korisnici starosne mirovine prevedene iz invalidske koji su pravo na mirovinu ostvarili do 31. prosinca 1998.						III. Korisnici starosne mirovine prevedene iz invalidske koji su pravo na mirovinu ostvarili od 1. siječnja 1999.											
	Ukupno			Muškarci			Žene			Ukupno			Muškarci			Žene			Ukupno			Muškarci			Žene		
	Broj korisnika	Prosječna mirovina	Prosječan staž	Broj korisnika	Prosječna mirovina	Prosječan staž	Broj korisnika	Prosječna mirovina	Prosječan staž	Broj korisnika	Prosječna mirovina	Prosječan staž	Broj korisnika	Prosječna mirovina	Prosječan staž	Broj korisnika	Prosječna mirovina	Prosječan staž	Broj korisnika	Prosječna mirovina	Prosječan staž	Broj korisnika	Prosječna mirovina	Prosječan staž	Broj korisnika	Prosječna mirovina	Prosječan staž
0	1	2	3	4	5	6	7	8	9	10	11	12	13	14	15	16	17	18	19	20	21	22	23	24	25	26	27
do - 500,00	57	311,37	17 11 23	35	304,28	18 03 20	22	322,64	17 05 00	21	319,74	19 09 10	17	307,85	20 08 19	4	370,27	15 09 06	36	306,48	16 10 25	18	300,91	16 00 10	18	312,06	17 09 22
500,01 - 1.000,00	2300	804,23	13 04 03	783	842,42	13 05 26	1517	784,52	13 03 06	1739	778,06	13 06 27	479	804,38	13 08 18	1260	768,05	13 06 08	561	885,35	12 07 18	304	902,36	13 01 16	257	865,24	12 00 12
1.000,01 - 1.500,00	4301	1.284,13	15 11 14	2342	1.280,08	16 03 10	1959	1.288,96	15 06 19	1570	1.304,15	15 03 24	799	1.298,78	15 05 00	771	1.309,72	15 02 18	2731	1.272,61	16 03 21	1543	1.270,40	16 08 23	1188	1.275,49	15 09 08
1.500,01 - 2.000,00	8169	1.770,32	20 01 20	3821	1.765,15	20 06 15	4348	1.774,86	19 09 17	4172	1.790,89	18 05 22	1768	1.783,52	18 09 09	2404	1.796,31	18 03 04	3997	1.748,85	21 10 19	2053	1.749,34	22 00 21	1944	1.748,34	21 08 08
2.000,01 - 2.500,00	20866	2.245,61	22 04 17	8492	2.253,37	23 07 18	12374	2.240,28	21 06 10	15837	2.245,23	20 08 09	5595	2.252,15	21 03 22	10242	2.241,45	20 04 05	5029	2.246,81	27 08 19	2897	2.255,73	28 01 08	2132	2.234,69	27 02 03
2.500,01 - 3.000,00	12411	2.751,07	27 01 21	6538	2.768,06	28 03 21	5873	2.732,16	25 10 08	8765	2.742,01	25 07 26	3915	2.749,71	26 07 27	4850	2.735,81	24 10 06	3646	2.772,84	30 08 27	2623	2.795,45	30 09 13	1023	2.714,87	30 07 13
3.000,01 - 3.500,00	9750	3.224,02	28 05 03	6086	3.219,41	29 05 20	3664	3.231,68	26 08 08	6570	3.235,45	27 03 16	3493	3.239,04	28 05 09	3077	3.231,38	26 00 01	3180	3.200,40	30 09 05	2593	3.192,97	30 10 12	587	3.233,26	30 03 22
3.500,01 - 4.000,00	5848	3.726,02	29 04 08	3817	3.726,89	30 06 17	2031	3.724,39	27 01 12	4273	3.729,19	28 01 28	2551	3.731,92	29 04 03	1722	3.725,14	26 05 01	1575	3.717,45	32 07 05	1266	3.716,76	32 11 23	309	3.720,25	31 00 13
4.000,01 - 4.500,00	3281	4.227,70	29 09 23	2172	4.233,61	31 03 05	1109	4.216,11	26 11 18	2550	4.227,21	28 06 29	1563	4.232,78	29 11 17	987	4.218,37	26 04 22	731	4.229,41	34 01 08	609	4.235,73	34 07 17	122	4.197,82	31 06 10
4.500,01 - 5.000,00	1925	4.728,72	30 01 07	1331	4.733,63	31 03 28	594	4.717,73	27 04 11	1534	4.725,78	29 00 26	1001	4.731,41	30 02 22	533	4.715,19	26 10 29	391	4.740,27	34 01 22	330	4.740,34	34 08 00	61	4.739,87	31 04 09
5.000,01 - 6.000,00	2001	5.422,59	29 11 25	1419	5.431,24	31 02 04	582	5.401,52	27 00 14	1638	5.416,56	29 01 10	1103	5.425,42	30 03 18	535	5.398,30	26 08 01	363	5.449,81	33 10 16	316	5.451,54	34 02 28	47	5.438,15	31 04 05
6.000,01 - 7.000,00	843	6.368,62	30 02 20	643	6.376,12	31 02 03	200	6.344,54	27 01 27	708	6.372,75	29 06 15	526	6.382,20	30 06 04	182	6.345,43	26 08 28	135	6.347,00	33 09 23	117	6.348,77	34 02 02	18	6.335,48	31 04 28
7.000,01 - 8.000,00	265	7.499,45	30 06 14	211	7.502,91	31 03 26	54	7.485,95	27 05 19	211	7.509,64	30 00 15	166	7.517,46	30 10 09	45	7.480,77	27 00 27	54	7.459,67	32 05 14	45	7.449,22	33 00 21	9	7.511,89	29 04 29
veće od - 8.000,00	164	8.402,80	30 10 25	137	8.413,13	31 06 28	27	8.350,37	27 05 14	133	8.331,60	29 11 26	108	8.331,57	30 08 04	25	8.331,71	26 11 29	31	8.708,27	34 09 28	29	8.716,86	34 11 07	2	8.583,66	33 03 10
UKUPNO	72181	2.751,91	24 06 18	37827	2.947,72	26 03 13	34354	2.536,30	22 07 20	49721	2.851,26	23 07 09	23084	3.102,69	25 04 06	26637	2.633,37	22 01 03	22460	2.531,95	26 07 20	14743	2.705,07	27 09 03	7717	2.201,23	24 06 01

Napomena: u broj korisnika mirovina nisu uključeni korisnici mirovina DVO, ZOHBDR i HVO

Primjena čl. 175. st. 7. i čl. 58. Zakona o mirovinskom osiguranju (NN 157/13, 151/14, 33/15, 93/15, 120/16, 18/18, 62/18, 115/18 i 102/19) te primjena članka 36. i članka 202. Zakona o hrvatskim braniteljima iz Domovinskog rata i članovima njihovih obitelji (NN 121/17) za

korisnike kojima su mirovine priznate prema općim propisima, a određene prema spomenutom Zakonu.



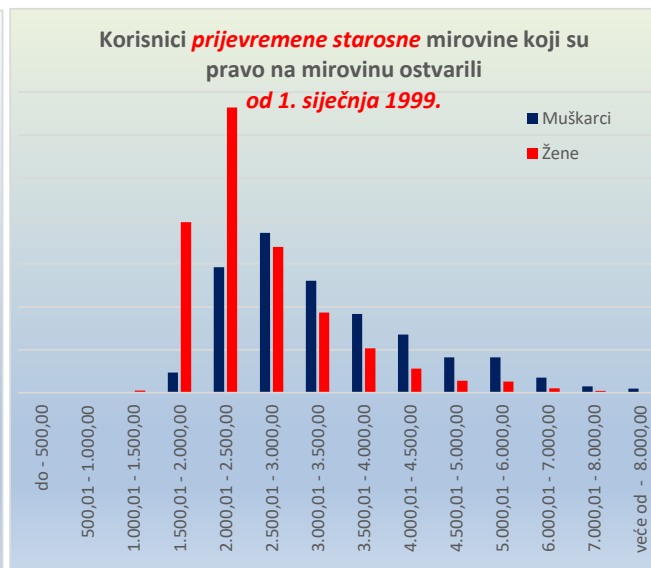
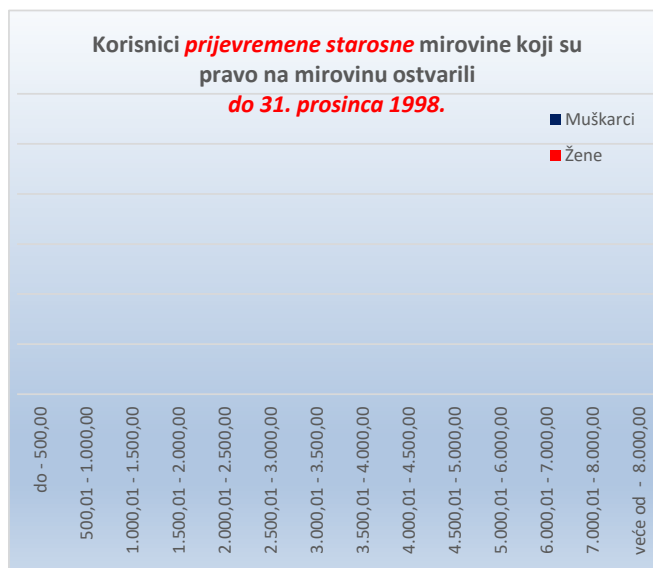
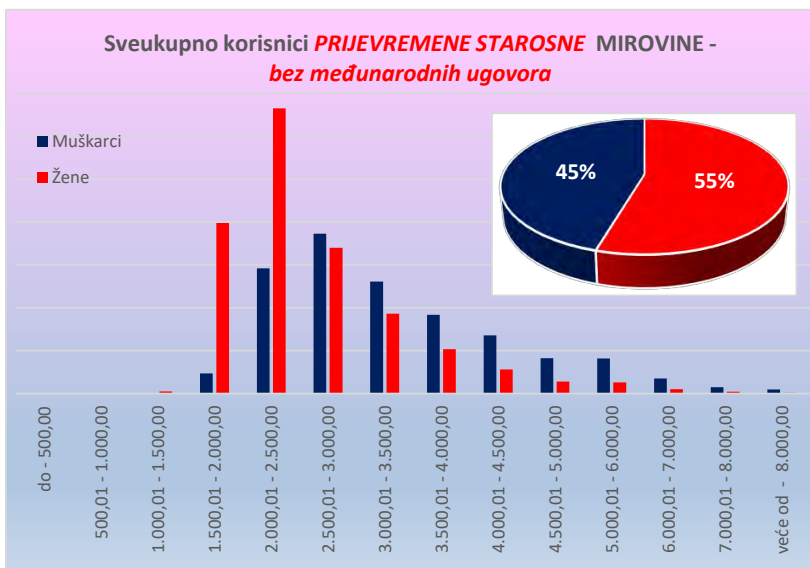
KORISNICI PRIJEVREMENE STAROSNE MIROVINE KOJI SU PRAVO NA MIROVINU OSTVARILI PREMA ZAKONU O MIROVINSKOM OSIGURANJU - BEZ MEĐUNARODNIH UGOVORA

Tablica 10 - 1_psm

Stanje: 31. listopada 2020.

Svote mirovina	I. <u>SVEUKUPNO</u> korisnici <u>PRIJEVREMENE STAROSNE MIROVINE</u> (zbroj II.+III.)									II. Korisnici prijevremene starosne mirovine koji su pravo na mirovinu ostvarili do 31. prosinca 1998.									III. Korisnici prijevremene starosne mirovine koji su pravo na mirovinu ostvarili od 1. siječnja 1999.								
	Ukupno			Muškarci			Žene			Ukupno			Muškarci			Žene			Ukupno			Muškarci			Žene		
	Broj korisnika	Prosječna mirovina	Prosječan staž	Broj korisnika	Prosječna mirovina	Prosječan staž	Broj korisnika	Prosječna mirovina	Prosječan staž	Broj korisnika	Prosječna mirovina	Prosječan staž	Broj korisnika	Prosječna mirovina	Prosječan staž	Broj korisnika	Prosječna mirovina	Prosječan staž	Broj korisnika	Prosječna mirovina	Prosječan staž	Broj korisnika	Prosječna mirovina	Prosječan staž	Broj korisnika	Prosječna mirovina	Prosječan staž
0	1	2	3	4	5	6	7	8	9	10	11	12	13	14	15	16	17	18	19	20	21	22	23	24	25	26	27
do - 500,00	3	196,09	00 00 00	2	128,36	00 00 00	1	331,56	00 00 00										3	196,09	00 00 00	2	128,36	00 00 00	1	331,56	00 00 00
500,01 - 1.000,00	32	842,94	35 00 16	12	794,74	39 07 18	20	871,85	34 01 17										32	842,94	35 00 16	12	794,74	39 07 18	20	871,85	34 01 17
1.000,01 - 1.500,00	306	1.322,16	33 09 21	60	1.310,99	36 08 03	246	1.324,88	33 00 29										306	1.322,16	33 09 21	60	1.310,99	36 08 03	246	1.324,88	33 00 29
1.500,01 - 2.000,00	22194	1.858,89	32 02 08	2344	1.926,89	35 08 00	19850	1.850,86	31 09 16										22194	1.858,89	32 02 08	2344	1.926,89	35 08 00	19850	1.850,86	31 09 16
2.000,01 - 2.500,00	47810	2.265,64	34 09 06	14598	2.302,84	36 07 25	33212	2.249,29	33 11 10										47810	2.265,64	34 09 06	14598	2.302,84	36 07 25	33212	2.249,29	33 11 10
2.500,01 - 3.000,00	35597	2.727,24	36 07 18	18614	2.736,41	38 00 05	16983	2.717,19	35 01 06										35597	2.727,24	36 07 18	18614	2.736,41	38 00 05	16983	2.717,19	35 01 06
3.000,01 - 3.500,00	22350	3.234,17	37 00 04	13034	3.238,26	38 05 04	9316	3.228,45	35 00 02										22350	3.234,17	37 00 04	13034	3.238,26	38 05 04	9316	3.228,45	35 00 02
3.500,01 - 4.000,00	14343	3.727,70	37 05 13	9163	3.731,92	38 06 19	5180	3.720,23	35 06 04										14343	3.727,70	37 05 13	9163	3.731,92	38 06 19	5180	3.720,23	35 06 04
4.000,01 - 4.500,00	9572	4.225,51	37 09 00	6774	4.226,67	38 08 27	2798	4.222,71	35 04 04										9572	4.225,51	37 09 00	6774	4.226,67	38 08 27	2798	4.222,71	35 04 04
4.500,01 - 5.000,00	5508	4.728,73	37 09 20	4116	4.729,59	38 09 16	1392	4.726,17	34 10 15										5508	4.728,73	37 09 20	4116	4.729,59	38 09 16	1392	4.726,17	34 10 15
5.000,01 - 6.000,00	5396	5.437,09	37 05 11	4102	5.438,64	38 04 06	1294	5.432,17	34 06 27										5396	5.437,09	37 05 11	4102	5.438,64	38 04 06	1294	5.432,17	34 06 27
6.000,01 - 7.000,00	2249	6.402,12	36 10 04	1743	6.402,77	37 07 22	506	6.399,90	34 00 20										2249	6.402,12	36 10 04	1743	6.402,77	37 07 22	506	6.399,90	34 00 20
7.000,01 - 8.000,00	949	7.455,59	36 09 21	735	7.459,13	37 04 28	214	7.443,40	34 08 16										949	7.455,59	36 09 21	735	7.459,13	37 04 28	214	7.443,40	34 08 16
veće od - 8.000,00	547	8.573,69	38 02 27	476	8.596,35	38 05 17	71	8.421,75	36 09 10										547	8.573,69	38 02 27	476	8.596,35	38 05 17	71	8.421,75	36 09 10
UKUPNO	166856	2.965,64	35 09 08	75773	3.387,78	37 11 08	91083	2.614,45	33 11 19										166856	2.965,64	35 09 08	75773	3.387,78	37 11 08	91083	2.614,45	33 11 19

Napomena: u broj korisnika mirovina nisu uključeni korisnici mirovina DVO, ZOHBDR i HVO



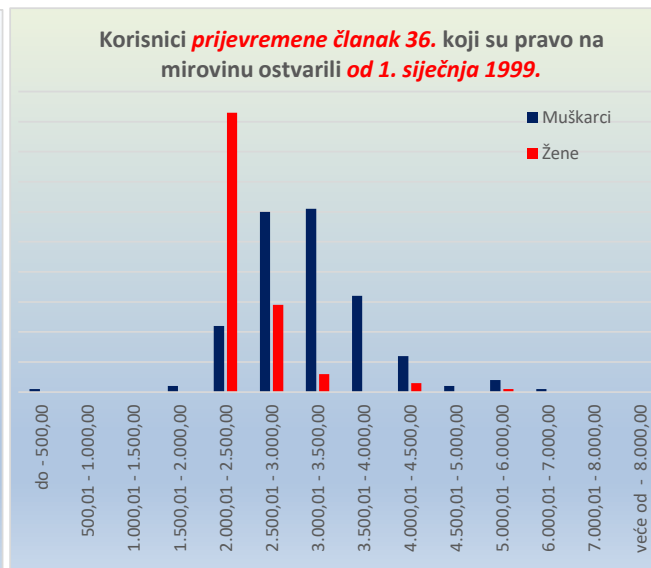
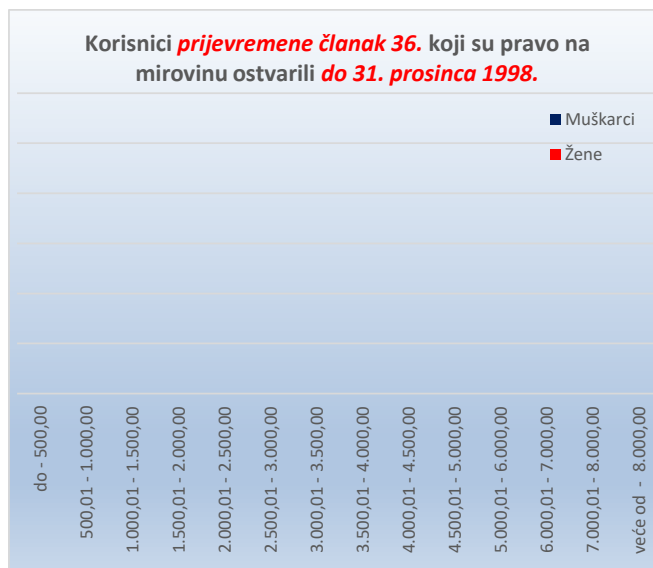
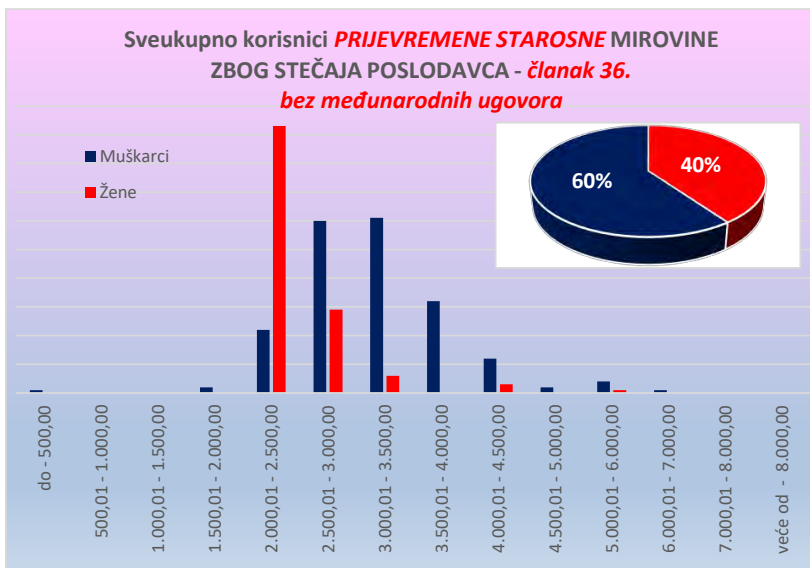
KORISNICI PRIJEVREMENE STAROSNE MIROVINE ZBOG STEČAJA POSLODAVCA - ČLANAK 36. KOJI SU PRAVO NA MIROVINU OSTVARILI PREMA ZAKONU O MIROVINSKOM OSIGURANJU - BEZ MEĐUNARODNIH UGOVORA

Tablica 10 - 1_ članak 36.

Stanje: 31. listopada 2020.

Svote mirovina	I. SVEUKUPNO korisnici PRIJEVREMENE članak 36. (zbroj II.+III.)									II. Korisnici prijevremene članak 36. koji su pravo na mirovinu ostvarili do 31. prosinca 1998.									III. Korisnici prijevremene članak 36. koji su pravo na mirovinu ostvarili od 1. siječnja 1999.								
	Ukupno			Muškarci			Žene			Ukupno			Muškarci			Žene			Ukupno			Muškarci			Žene		
	Broj korisnika	Prosječna mirovina	Prosječan staž	Broj korisnika	Prosječna mirovina	Prosječan staž	Broj korisnika	Prosječna mirovina	Prosječan staž	Broj korisnika	Prosječna mirovina	Prosječan staž	Broj korisnika	Prosječna mirovina	Prosječan staž	Broj korisnika	Prosječna mirovina	Prosječan staž	Broj korisnika	Prosječna mirovina	Prosječan staž	Broj korisnika	Prosječna mirovina	Prosječan staž	Broj korisnika	Prosječna mirovina	Prosječan staž
0	1	2	3	4	5	6	7	8	9	10	11	12	13	14	15	16	17	18	19	20	21	22	23	24	25	26	27
do - 500,00	1	227,22	00 00 00	1	227,22	00 00 00													1	227,22	00 00 00	1	227,22	00 00 00			
500,01 - 1.000,00																											
1.000,01 - 1.500,00																											
1.500,01 - 2.000,00	2	1.955,69	35 06 01	2	1.955,69	35 06 01													2	1.955,69	35 06 01	2	1.955,69	35 06 01			
2.000,01 - 2.500,00	115	2.317,03	33 09 10	22	2.428,32	35 09 16	93	2.290,70	33 03 16										115	2.317,03	33 09 10	22	2.428,32	35 09 16	93	2.290,70	33 03 16
2.500,01 - 3.000,00	89	2.739,80	35 11 10	60	2.752,15	36 10 11	29	2.714,25	34 00 11										89	2.739,80	35 11 10	60	2.752,15	36 10 11	29	2.714,25	34 00 11
3.000,01 - 3.500,00	67	3.222,97	36 10 19	61	3.226,12	37 01 25	6	3.190,92	34 00 27										67	3.222,97	36 10 19	61	3.226,12	37 01 25	6	3.190,92	34 00 27
3.500,01 - 4.000,00	32	3.720,36	37 01 26	32	3.720,36	37 01 26													32	3.720,36	37 01 26	32	3.720,36	37 01 26			
4.000,01 - 4.500,00	15	4.161,70	36 07 21	12	4.191,53	37 05 27	3	4.042,35	33 02 21										15	4.161,70	36 07 21	12	4.191,53	37 05 27	3	4.042,35	33 02 21
4.500,01 - 5.000,00	2	4.769,18	35 04 02	2	4.769,18	35 04 02													2	4.769,18	35 04 02	2	4.769,18	35 04 02			
5.000,01 - 6.000,00	5	5.633,65	34 08 10	4	5.761,91	35 02 09	1	5.120,62	32 08 08										5	5.633,65	34 08 10	4	5.761,91	35 02 09	1	5.120,62	32 08 08
6.000,01 - 7.000,00	1	6.037,72	37 09 10	1	6.037,72	37 09 10													1	6.037,72	37 09 10	1	6.037,72	37 09 10			
7.000,01 - 8.000,00																											
veće od - 8.000,00																											
UKUPNO	329	2.904,56	35 06 01	197	3.185,06	36 10 12	132	2.485,92	33 05 26										329	2.904,56	35 06 01	197	3.185,06	36 10 12	132	2.485,92	33 05 26

Napomena: u broj korisnika mirovina nisu uključeni korisnici mirovina DVO, ZOHBR i HVO



KORISNICI INVALIDSKE MIROVINE KOJI SU PRAVO NA MIROVINU OSTVARILI PREMA ZAKONU O MIROVINSKOM OSIGURANJU - BEZ MEĐUNARODNIH UGOVORA

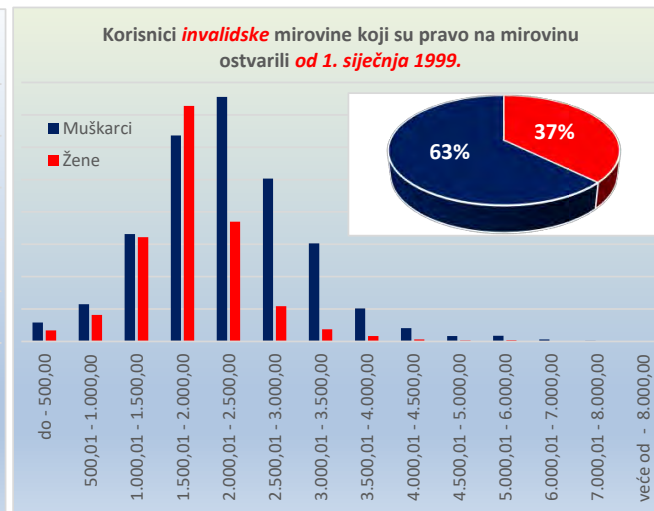
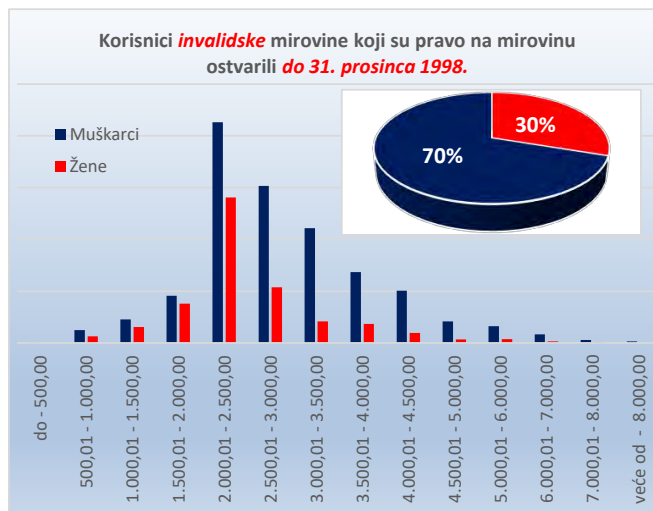
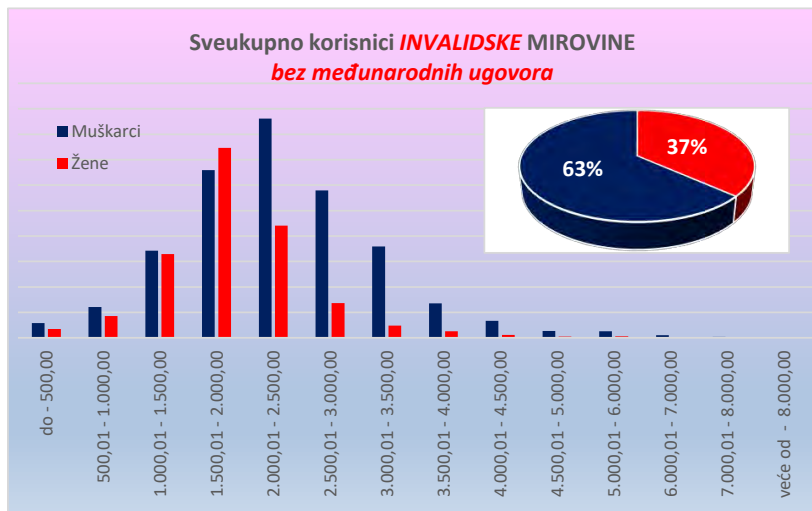
Tablica 10 - 1i.

Stanje: 31. listopada 2020.

Svete mirovina	I. <u>SVEUKUPNO</u> korisnici <u>INVALIDSKE MIROVINE</u> (zbroj II.+III.)									II. Korisnici invalidske mirovine koji su pravo na mirovinu ostvarili do 31. prosinca 1998.						III. Korisnici invalidske mirovine koji su pravo na mirovinu ostvarili od 1. siječnja 1999.											
	Ukupno			Muškarci			Žene			Ukupno			Muškarci			Žene			Ukupno			Muškarci			Žene		
	Broj korisnika	Prosječna mirovina	Prosječan staž	Broj korisnika	Prosječna mirovina	Prosječan staž	Broj korisnika	Prosječna mirovina	Prosječan staž	Broj korisnika	Prosječna mirovina	Prosječan staž	Broj korisnika	Prosječna mirovina	Prosječan staž	Broj korisnika	Prosječna mirovina	Prosječan staž	Broj korisnika	Prosječna mirovina	Prosječan staž	Broj korisnika	Prosječna mirovina	Prosječan staž	Broj korisnika	Prosječna mirovina	Prosječan staž
0	1	2	3	4	5	6	7	8	9	10	11	12	13	14	15	16	17	18	19	20	21	22	23	24	25	26	27
do - 500,00	1855	340,68	13 11 23	1166	343,23	13 09 02	689	336,35	14 04 04	1	383,84	02 09 12	1	383,84	02 09 12	1854	340,65	13 11 25	1165	343,20	13 09 06	689	336,35	14 04 04	1854	340,65	13 11 25
500,01 - 1.000,00	4136	822,08	13 03 12	2427	813,57	13 07 15	1709	834,17	12 09 23	188	797,50	10 01 04	124	787,59	09 10 27	64	816,71	10 05 26	3948	823,25	13 05 07	2303	814,97	13 09 28	1645	834,85	12 10 25
1.000,01 - 1.500,00	13438	1.299,07	14 11 21	6851	1.291,78	14 11 23	6587	1.306,65	14 11 19	379	1.293,89	11 01 11	226	1.291,43	11 01 19	153	1.297,52	11 01 00	13059	1.299,22	15 00 27	6625	1.291,79	15 01 06	6434	1.306,87	15 00 18
1.500,01 - 2.000,00	28109	1.779,13	21 04 08	13172	1.774,62	21 00 28	14937	1.783,12	21 07 06	835	1.799,29	14 07 28	455	1.800,16	14 09 19	380	1.798,26	14 05 27	27274	1.778,52	21 06 23	12717	1.773,70	21 03 20	14557	1.782,72	21 09 14
2.000,01 - 2.500,00	26048	2.252,98	23 03 23	17240	2.272,14	23 02 00	8808	2.215,47	23 07 06	3537	2.227,09	13 10 05	2132	2.228,86	13 09 28	1405	2.224,41	13 10 15	22511	2.257,05	24 09 22	15108	2.278,25	24 05 27	7403	2.213,77	25 05 10
2.500,01 - 3.000,00	14306	2.766,53	25 06 23	11582	2.775,00	25 05 25	2724	2.730,51	25 10 20	2053	2.811,83	20 07 11	1516	2.819,82	20 10 24	537	2.789,28	19 10 14	12253	2.758,93	26 04 05	10066	2.768,24	26 01 15	2187	2.716,08	27 04 09
3.000,01 - 3.500,00	8126	3.195,55	26 09 09	7168	3.192,20	26 10 14	958	3.220,66	26 00 24	1319	3.234,94	23 01 27	1110	3.234,71	23 05 29	209	3.236,15	21 09 04	6807	3.187,92	27 04 04	6058	3.184,41	27 04 08	749	3.216,33	27 03 05
3.500,01 - 4.000,00	3233	3.714,73	28 04 18	2716	3.714,31	29 00 02	517	3.716,93	25 04 06	869	3.708,17	24 01 17	684	3.702,77	25 03 24	185	3.728,13	20 09 22	2364	3.717,14	29 07 12	2032	3.718,20	29 11 01	332	3.710,69	27 09 20
4.000,01 - 4.500,00	1541	4.206,68	29 05 15	1324	4.209,44	29 10 04	217	4.189,87	27 01 11	603	4.201,55	26 04 01	505	4.204,21	26 08 25	98	4.187,87	24 05 15	938	4.209,98	30 10 00	819	4.212,66	31 01 15	119	4.191,52	28 08 26
4.500,01 - 5.000,00	623	4.724,92	29 04 09	538	4.725,17	29 07 28	85	4.723,34	27 06 23	242	4.723,19	26 11 02	207	4.722,44	27 02 21	35	4.727,60	25 03 12	381	4.726,02	30 09 02	331	4.726,88	31 00 00	50	4.720,36	29 01 24
5.000,01 - 6.000,00	623	5.408,27	29 04 07	517	5.392,75	29 11 08	106	5.483,96	26 07 07	201	5.396,48	26 01 28	163	5.385,25	26 07 17	38	5.444,65	24 03 20	422	5.413,88	30 09 17	354	5.396,20	31 04 07	68	5.505,92	27 10 19
6.000,01 - 7.000,00	238	6.378,07	28 11 26	200	6.383,51	29 02 22	38	6.349,41	27 08 02	98	6.363,68	28 06 17	83	6.379,59	28 09 01	15	6.275,62	27 05 03	140	6.388,14	29 03 12	117	6.386,29	29 06 27	23	6.397,54	27 10 00
7.000,01 - 8.000,00	75	7.453,44	29 07 22	62	7.471,33	30 05 00	13	7.368,14	25 11 16	36	7.468,44	28 02 05	30	7.486,22	28 11 20	6	7.379,53	24 03 09	39	7.439,60	30 11 29	32	7.457,37	31 09 11	7	7.358,37	27 04 21
veće od - 8.000,00	32	9.187,22	29 00 05	29	9.264,22	29 03 01	3	8.442,87	26 09 03	16	8.786,80	28 03 25	16	8.786,80	28 03 25	16	9.587,64	29 08 21	13	9.851,81	30 04 26	13	9.851,81	30 04 26	3	8.442,87	26 09 03
UKUPNO	102383	2.177,17	22 00 03	64992	2.335,57	22 07 19	37391	1.901,84	20 11 00	10377	2.802,03	18 02 03	7252	2.927,76	19 00 23	3125	2.510,24	16 03 17	92006	2.106,70	22 04 24	57740	2.261,19	23 00 12	34266	1.846,36	21 03 27

Napomena: u broj korisnika mirovina nisu uključeni korisnici mirovina DVO, ZOHBDR i HVO

Primjena čl. 175. st. 7. i čl. 58. Zakona o mirovinskom osiguranju (NN 157/13, 151/14, 33/15, 93/15, 120/16, 18/18, 62/18, 115/18 i 102/19) te primjena članka 36. i članka 202. Zakona o hrvatskim braniteljima iz Domovinskog rata i članovima njihovih obitelji (NN 121/17) za korisnike kojima su mirovine priznate prema općim propisima, a određene prema spomenutom Zakonu.



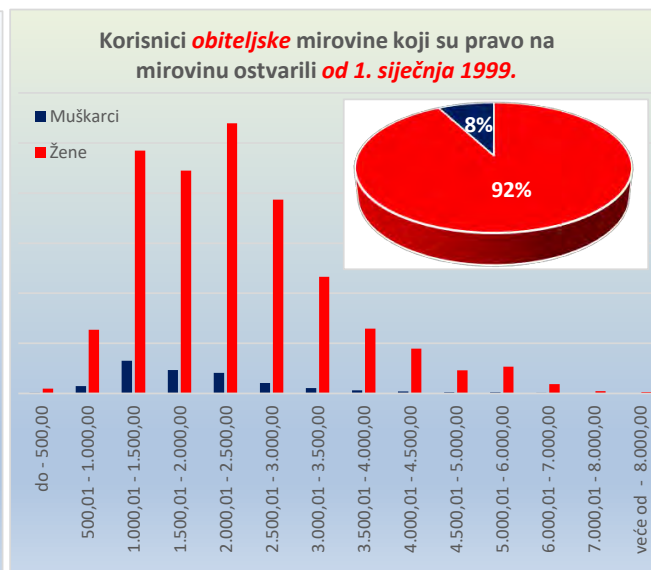
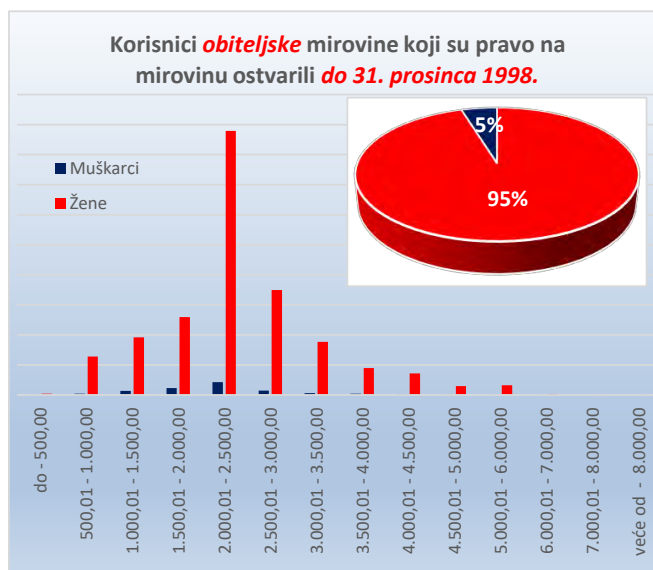
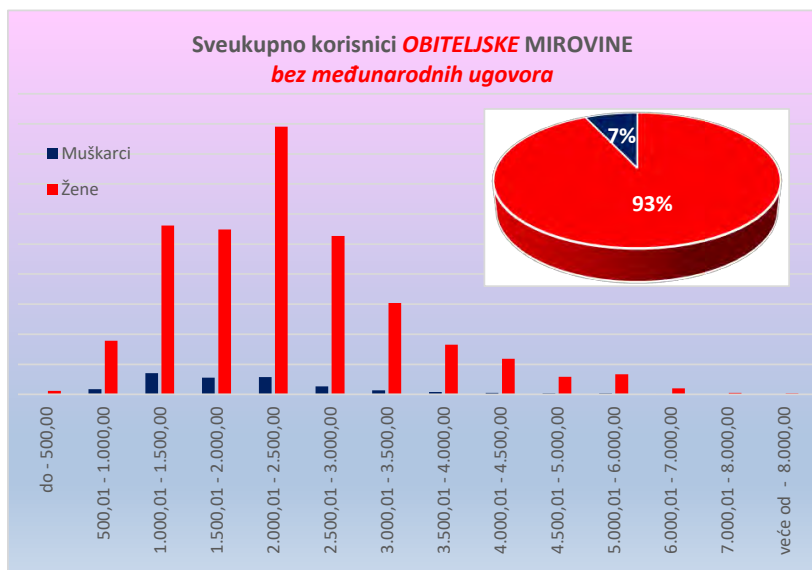
KORISNICI OBITELJSKE MIROVINE KOJI SU PRAVO NA MIROVINU OSTVARILI PREMA ZAKONU O MIROVINSKOM OSIGURANJU - BEZ MEĐUNARODNIH UGOVORA

Tablica 10 - 1o.

Stanje: 31. listopada 2020.

Svete mirovina	I. <u>SVEUKUPNO</u> korisnici <u>OBITELJSKE MIROVINE</u> (zbroj II.+III.)									II. Korisnici obiteljske mirovine koji su pravo na mirovinu ostvarili do 31. prosinca 1998.									III. Korisnici obiteljske mirovine koji su pravo na mirovinu ostvarili od 1. siječnja 1999.								
	Ukupno			Muškarci			Žene			Ukupno			Muškarci			Žene			Ukupno			Muškarci			Žene		
	Broj korisnika	Prosječna mirovina	Prosječan staž	Broj korisnika	Prosječna mirovina	Prosječan staž	Broj korisnika	Prosječna mirovina	Prosječan staž	Broj korisnika	Prosječna mirovina	Prosječan staž	Broj korisnika	Prosječna mirovina	Prosječan staž	Broj korisnika	Prosječna mirovina	Prosječan staž	Broj korisnika	Prosječna mirovina	Prosječan staž	Broj korisnika	Prosječna mirovina	Prosječan staž	Broj korisnika	Prosječna mirovina	Prosječan staž
0	1	2	3	4	5	6	7	8	9	10	11	12	13	14	15	16	17	18	19	20	21	22	23	24	25	26	27
do - 500,00	623	339,91	16 06 23	69	336,03	15 01 18	554	340,39	16 08 28	81	420,32	10 10 01	2	476,55	10 01 16	79	418,90	10 10 08	542	327,89	17 05 02	67	331,83	15 03 12	475	327,33	17 08 23
500,01 - 1.000,00	9748	811,40	15 03 15	831	790,79	14 07 02	8917	813,32	15 04 09	2657	790,17	12 00 17	92	809,02	11 10 03	2565	789,49	12 00 19	7091	819,36	16 06 06	739	788,52	14 11 09	6352	822,94	16 08 12
1.000,01 - 1.500,00	31604	1.224,75	18 02 22	3523	1.226,11	15 09 11	28081	1.224,58	18 06 14	4093	1.269,07	16 07 08	262	1.266,76	15 02 04	3831	1.269,23	16 08 13	27511	1.218,16	18 05 21	3261	1.222,85	15 09 28	24250	1.217,53	18 10 00
1.500,01 - 2.000,00	30219	1.749,85	27 05 29	2777	1.739,81	24 03 25	27442	1.750,86	27 09 26	5641	1.773,44	22 06 06	452	1.788,28	21 00 26	5189	1.772,15	22 07 21	24578	1.744,43	28 07 22	2325	1.730,38	24 11 16	22253	1.745,90	29 00 08
2.000,01 - 2.500,00	47436	2.228,16	29 01 19	2887	2.217,33	26 01 27	44549	2.228,86	29 04 00	18417	2.229,52	25 00 17	843	2.214,84	22 07 27	17574	2.230,22	25 01 29	29019	2.227,30	31 09 07	2044	2.218,35	27 07 11	26975	2.227,98	32 00 28
2.500,01 - 3.000,00	27665	2.725,68	33 08 05	1324	2.723,49	30 08 21	26341	2.725,79	33 10 01	7273	2.713,25	30 05 09	287	2.714,37	28 04 26	6986	2.713,20	30 06 11	20392	2.730,12	34 09 13	1037	2.726,02	31 04 06	19355	2.730,34	34 11 21
3.000,01 - 3.500,00	15839	3.228,37	35 10 18	658	3.231,38	33 02 02	15181	3.228,24	36 00 01	3657	3.227,68	32 10 21	119	3.230,24	31 03 28	3538	3.227,60	32 11 11	12182	3.228,58	36 08 26	539	3.231,63	33 06 27	11643	3.228,44	36 10 21
3.500,01 - 4.000,00	8643	3.730,39	36 04 25	393	3.734,83	34 00 13	8250	3.730,18	36 06 05	1863	3.735,03	33 09 01	75	3.741,78	30 11 13	1788	3.734,75	33 10 13	6780	3.729,12	37 01 10	318	3.733,19	34 09 01	6462	3.728,91	37 02 22
4.000,01 - 4.500,00	6170	4.214,08	36 09 04	253	4.218,89	34 02 10	5917	4.213,87	36 10 13	1481	4.208,45	34 06 12	51	4.232,45	34 01 28	1430	4.207,59	34 06 17	4689	4.215,86	37 05 12	202	4.215,47	34 02 13	4487	4.215,87	37 07 03
4.500,01 - 5.000,00	3047	4.726,69	37 03 02	139	4.751,09	34 11 15	2908	4.725,52	37 04 09	618	4.728,26	35 04 04	23	4.770,56	34 08 14	595	4.726,63	35 04 14	2429	4.726,28	37 09 02	116	4.747,23	35 00 01	2313	4.725,23	37 10 17
5.000,01 - 6.000,00	3470	5.451,57	37 10 13	137	5.450,94	34 09 11	3333	5.451,60	37 11 27	666	5.481,92	36 05 23	15	5.474,59	35 02 24	651	5.482,08	36 06 04	2804	5.444,36	38 02 09	122	5.448,03	34 08 20	2682	5.444,20	38 04 03
6.000,01 - 7.000,00	1039	6.306,62	39 04 01	52	6.404,75	36 00 26	987	6.301,45	39 06 03	73	6.204,12	36 07 27	3	6.247,88	33 05 26	70	6.202,25	36 09 17	966	6.314,36	39 06 16	49	6.414,35	36 02 25	917	6.309,02	39 08 20
7.000,01 - 8.000,00	258	7.394,59	41 10 13	15	7.429,67	37 01 26	243	7.392,42	42 01 25	13	7.350,01	38 07 29		7.350,01	38 07 29	13	7.350,01	38 07 29	245	7.396,95	42 00 11	15	7.429,67	37 01 26	230	7.394,82	42 04 08
veće od - 8.000,00	137	9.273,56	40 02 29	6	9.359,31	31 03 05	131	9.269,63	40 08 01	1	9.743,47	45 07 02		9.743,47	45 07 02	1	9.743,47	45 07 02	136	9.270,11	40 02 15	6	9.359,31	31 03 05	130	9.265,99	40 07 17
UKUPNO	185898	2.330,50	28 04 13	13064	2.021,43	23 06 22	172834	2.353,86	28 08 26	46534	2.369,28	25 06 07	2224	2.227,15	22 10 25	44310	2.376,42	25 07 26	139364	2.317,55	29 03 23	10840	1.979,22	23 08 12	128524	2.346,08	29 09 16

Napomena: u broj korisnika mirovina nisu uključeni korisnici mirovina DVO, ZOHBDR i HVO



KORISNICI MIROVINA PREMA SPOLU KOJI SU PRAVO NA MIROVINU OSTVARILI PREMA ZAKONU O MIROVINSKOM OSIGURANJU - BEZ MEĐUNARODNIH UGOVORA
(zbroj tablica 10-1s., 10-1i. i 10-1o.)

Stanje: 31. listopada 2020.

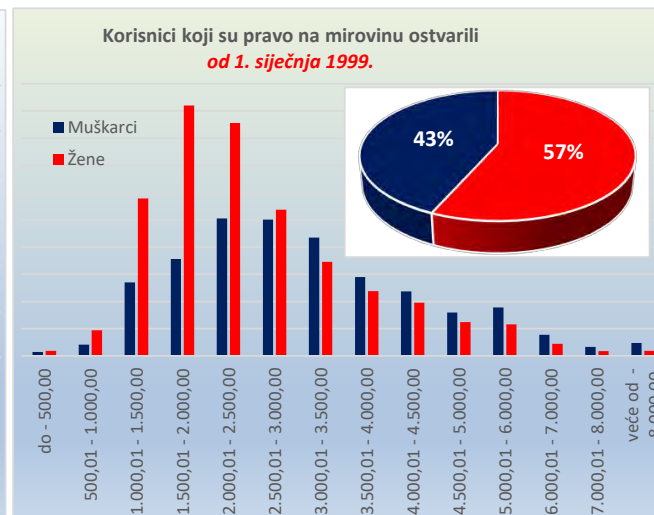
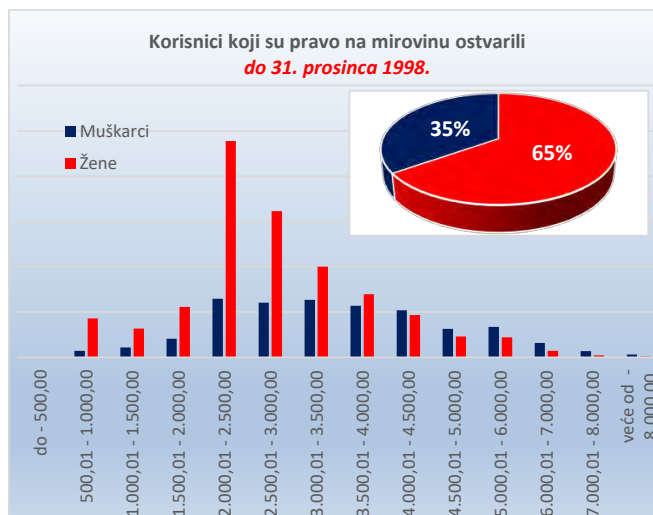
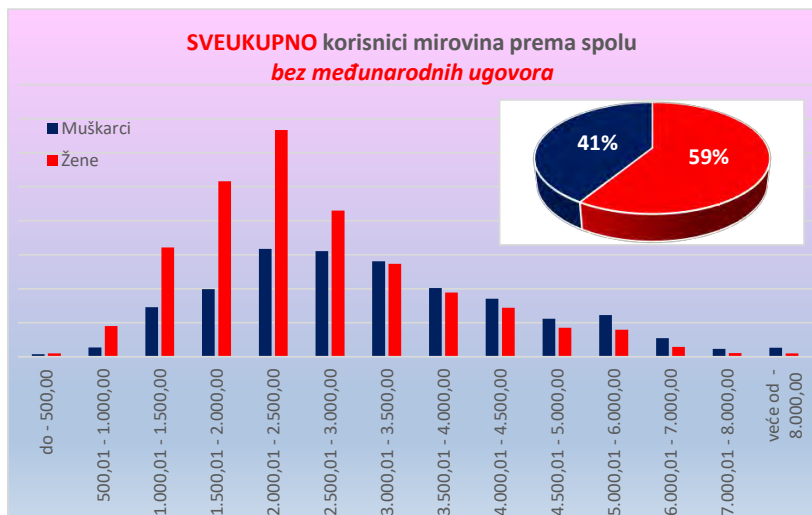
Tablica 10 - 1u.

Svote mirovina	I. SVEUKUPNO korisnici (zbroj II.+III.)									II. Korisnici koji su pravo na mirovinu ostvarili do 31. prosinca 1998.									III. Korisnici koji su pravo na mirovinu ostvarili od 1. siječnja 1999.								
	Ukupno			Muškarci			Žene			Ukupno			Muškarci			Žene			Ukupno			Muškarci			Žene		
	Broj korisnika	Prosječna mirovina	Prosječan staž	Broj korisnika	Prosječna mirovina	Prosječan staž	Broj korisnika	Prosječna mirovina	Prosječan staž	Broj korisnika	Prosječna mirovina	Prosječan staž	Broj korisnika	Prosječna mirovina	Prosječan staž	Broj korisnika	Prosječna mirovina	Prosječan staž	Broj korisnika	Prosječna mirovina	Prosječan staž	Broj korisnika	Prosječna mirovina	Prosječan staž	Broj korisnika	Prosječna mirovina	Prosječan staž
0	1	2	3	4	5	6	7	8	9	10	11	12	13	14	15	16	17	18	19	20	21	22	23	24	25	26	27
do - 500,00	3403	329,63	15 00 18	1490	341,09	14 04 11	1913	320,71	15 07 05	121	391,12	13 10 29	29	330,00	20 09 20	92	410,39	11 08 26	3282	327,36	15 01 04	1461	341,31	14 02 24	1821	316,18	15 09 17
500,01 - 1.000,00	23585	808,35	15 04 13	5543	820,15	14 11 10	18042	804,73	15 06 01	10047	783,46	15 01 18	1443	815,73	15 11 14	8604	778,05	15 00 03	13538	826,82	15 06 17	4100	821,71	14 06 25	9438	829,04	15 11 22
1.000,01 - 1.500,00	93410	1.248,39	17 08 07	29225	1.268,02	17 02 23	64185	1.239,45	17 10 22	8562	1.268,43	17 02 29	2183	1.281,24	17 05 24	6379	1.264,05	17 02 00	84848	1.246,37	17 08 23	27042	1.266,96	17 02 15	57806	1.236,74	17 11 21
1.500,01 - 2.000,00	142913	1.770,34	25 01 03	39747	1.767,46	23 02 18	103166	1.771,45	25 09 26	15269	1.785,50	21 10 21	4143	1.783,73	21 06 10	11126	1.786,15	22 00 05	127644	1.768,53	25 05 24	35604	1.765,56	23 05 01	92040	1.769,68	26 03 10
2.000,01 - 2.500,00	196811	2.246,40	28 10 26	63432	2.264,93	28 05 24	133379	2.237,58	29 01 04	60702	2.241,90	24 03 05	12944	2.251,61	23 07 02	47758	2.239,27	24 05 13	136109	2.248,40	30 11 25	50488	2.268,35	29 09 00	85621	2.236,63	31 08 16
2.500,01 - 3.000,00	148178	2.765,75	33 03 23	62180	2.775,19	33 01 20	85998	2.758,92	33 05 09	44339	2.794,45	31 01 21	12054	2.784,33	30 11 00	32285	2.798,23	31 02 23	103839	2.753,49	34 02 25	50126	2.772,99	33 08 06	53713	2.735,29	34 09 07
3.000,01 - 3.500,00	110758	3.231,72	34 10 06	56160	3.228,56	35 00 03	54598	3.234,97	34 08 06	32740	3.242,64	32 05 04	12712	3.251,24	33 02 22	20028	3.237,18	31 11 08	78018	3.227,14	35 10 05	43448	3.221,93	35 06 00	34570	3.233,69	36 03 08
3.500,01 - 4.000,00	78102	3.735,47	36 04 23	40888	3.737,59	37 01 07	37714	3.733,20	35 07 24	25287	3.734,24	33 06 16	11377	3.739,65	34 08 24	13910	3.729,82	32 07 13	52815	3.736,06	37 08 27	29011	3.736,78	38 00 00	23804	3.735,17	37 05 03
4.000,01 - 4.500,00	62908	4.231,10	37 08 24	34060	4.232,53	38 04 13	28848	4.229,43	36 11 25	19696	4.224,55	34 07 08	10372	4.230,95	35 10 25	9324	4.217,43	33 02 17	43212	4.234,09	39 01 12	23688	4.233,22	39 04 26	19524	4.235,16	38 09 10
4.500,01 - 5.000,00	39271	4.729,65	38 07 15	22290	4.733,10	39 02 00	16981	4.725,12	37 10 29	10913	4.728,89	35 00 00	6320	4.733,03	36 03 17	4593	4.723,18	33 02 25	28358	4.729,94	40 00 00	15970	4.733,13	40 03 12	12388	4.725,84	39 07 23
5.000,01 - 6.000,00	40481	5.439,96	38 06 12	24497	5.446,23	39 01 24	15984	5.430,35	37 07 02	11183	5.440,50	34 10 02	6741	5.446,46	35 09 15	4442	5.431,44	33 04 26	29298	5.439,75	39 11 11	17756	5.446,14	40 05 01	11542	5.429,93	39 02 11
6.000,01 - 7.000,00	16831	6.381,18	38 05 08	10980	6.387,78	38 09 23	5851	6.368,82	37 08 29	4660	6.380,72	34 10 15	3206	6.392,04	35 06 00	1454	6.355,76	33 05 24	12171	6.381,36	39 09 22	7774	6.386,02	40 02 01	4397	6.373,13	39 01 26
7.000,01 - 8.000,00	6855	7.430,77	38 09 28	4667	7.427,12	38 11 26	2188	7.438,53	38 05 25	1795	7.377,78	35 06 26	1364	7.366,69	36 02 09	431	7.412,88	33 07 09	5060	7.449,56	39 11 25	3303	7.452,08	40 01 16	1757	7.444,83	39 08 08
veće od - 8.000,00	7380	9.287,64	40 09 03	5362	9.341,73	40 11 02	2018	9.143,91	40 03 28	832	8.468,73	36 05 12	662	8.489,40	37 01 18	170	8.388,24	33 09 10	6548	9.391,69	41 03 19	4700	9.461,78	41 05 12	1848	9.213,42	40 11 09
UKUPNO	970886	2.874,11	30 06 08	400021	3.246,91	32 00 21	570865	2.612,88	29 05 09	246146	3.056,33	28 10 00	85550	3.560,82	31 02 16	160596	2.787,58	27 06 29	724740	2.812,23	31 01 01	314471	3.161,51	32 03 14	410269	2.544,50	30 02 00

Napomena: u broj korisnika mirovina nisu uključeni korisnici mirovina DVO, ZOHBDR i HVO

Primjena čl. 175. st. 7. i čl. 58. Zakona o mirovinskom osiguranju (NN 157/13, 151/14, 33/15, 93/15, 120/16, 18/18, 62/18, 115/18 i 102/19) te primjena članka 36. i članka 202. Zakona o hrvatskim braniteljima iz Domovinskog rata i članovima njihovih obitelji (NN 121/17) za

korisnike kojima su mirovine priznate prema općim propisima, a određene prema spomenutom Zakonu.



KORISNICI KOJI SU PRAVO NA MIROVINU OSTVARILI PREMA ZAKONU O MIROVINSKOM OSIGURANJU I PREMA MEĐUNARODNIM UGOVORIMA

Tablica 10. - MU Stanje: 31. listopada 2020.

Vrste mirovina	Broj korisnika	Prosječna mirovina
0	1	2
Starosna	90454	803,32
Starosna mirovina za dugogodišnjeg osiguranika - čl. 35.	4583	2.300,22
Starosna mirovina prevedena iz invalidske *	11596	486,82
Ukupno starosna	106633	833,24
Prijevremena starosna	36454	1.262,28
Prijevremena starosna mirovina zbog stečaja poslodavca - čl. 36.	8	2.427,20
Sveukupno starosna	143095	942,63
Invalidska *	6032	487,00
Obiteljska	30507	620,66
UKUPNO	179634	872,65



KORISNICI MIROVINA PREMA VRSTAMA I SVOTAMA MIROVINA KOJI SU PRAVO NA MIROVINU OSTVARILI PREMA ZAKONU O MIROVINSKOM OSIGURANJU I PREMA MEĐUNARODNIM UGOVORIMA

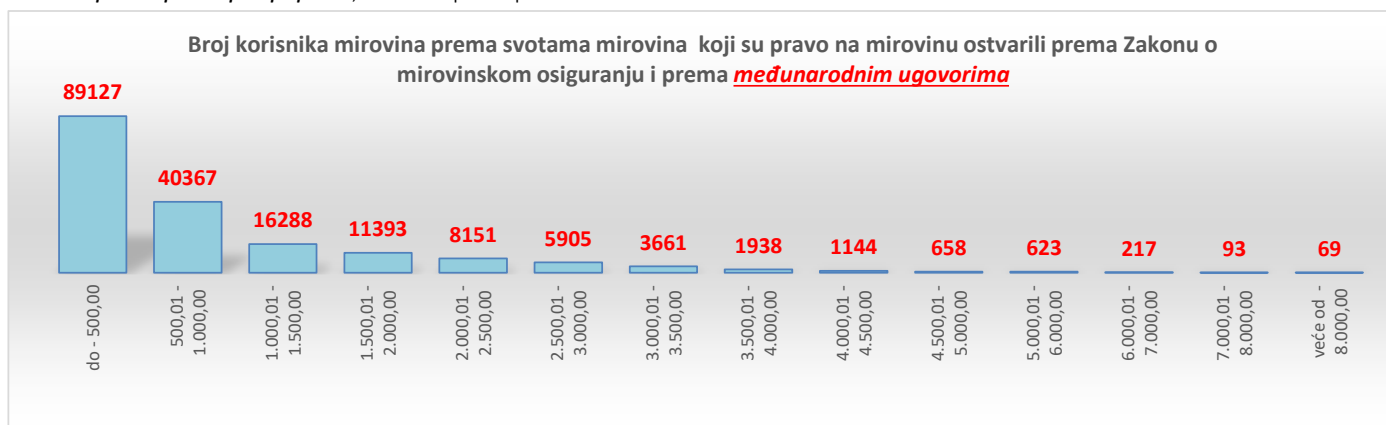
Tablica 10 a. - MU Stanje: 31. listopada 2020.

Svote mirovina	Ukupno		Starosna mirovina *		Invalidska mirovina *		Obiteljska mirovina	
	Broj korisnika	Prosječna mirovina	Broj korisnika	Prosječna mirovina	Broj korisnika	Prosječna mirovina	Broj korisnika	Prosječna mirovina
0	1	2	3	4	5	6	7	8
do - 500,00	89127	230,52	66245	232,61	3944	248,19	18938	219,53
500,01 - 1.000,00	40367	721,10	32628	728,07	1650	688,07	6089	692,75
1.000,01 - 1.500,00	16288	1.221,57	14081	1.222,76	226	1.178,09	1981	1.218,09
1.500,01 - 2.000,00	11393	1.740,06	9991	1.740,12	48	1.720,88	1354	1.740,29
2.000,01 - 2.500,00	8151	2.227,67	6986	2.228,80	41	2.302,38	1124	2.217,95
2.500,01 - 3.000,00	5905	2.746,42	5332	2.747,86	60	2.904,69	513	2.712,90
3.000,01 - 3.500,00	3661	3.220,89	3360	3.221,14	52	3.148,67	249	3.232,61
3.500,01 - 4.000,00	1938	3.719,91	1800	3.721,15	9	3.673,88	129	3.705,71
4.000,01 - 4.500,00	1144	4.225,43	1083	4.226,73	1	4.148,62	60	4.203,17
4.500,01 - 5.000,00	658	4.719,37	625	4.719,58	1	4.966,04	32	4.707,54
5.000,01 - 6.000,00	623	5.421,75	597	5.422,55			26	5.403,29
6.000,01 - 7.000,00	217	6.335,26	206	6.342,43			11	6.200,92
7.000,01 - 8.000,00	93	7.451,36	93	7.451,36				
veće od - 8.000,00	69	8.998,47	68	8.977,04			1	10.455,90
UKUPNO	179634	872,65	143095	942,63	6032	487,00	30507	620,66

Napomena:

U podatke u tablicama 10. - MU i 10 a. - MU nisu uključeni korisnici mirovina DVO, ZOHBDR i HVO.

* Primjena čl. 175. st. 7. i čl. 58. Zakona o mirovinskom osiguranju (NN 157/13, 151/14, 33/15, 93/15, 120/16, 18/18, 62/18, 115/18 i 102/19) te primjena članka 36. i članka 202. Zakona o hrvatskim braniteljima iz Domovinskog rata i članovima njihovih obitelji (NN 121/17) za korisnike kojima su mirovine priznate prema općim propisima, a određene prema spomenutom Zakonu.



**KORISNICI MIROVINA PREMA VRSTAMA I SVOTAMA MIROVINA KOJI SU PRAVO NA MIROVINU OSTVARILI PREMA
ZAKONU O MIROVINSKOM OSIGURANJU - RADNICI**

Tablica 10 R.

Stanje: 31. listopada 2020.

Svote mirovina	Ukupno			Starosna mirovina *			Invalidska mirovina *			Obiteljska mirovina		
	Broj korisnika	Prosječna mirovina	Prosječan staž	Broj korisnika	Prosječna mirovina	Prosječan staž	Broj korisnika	Prosječna mirovina	Prosječan staž	Broj korisnika	Prosječna mirovina	Prosječan staž
0	1	2	3	4	5	6	7	8	9	10	11	12
do - 500,00	90968	232,95	31 00 26	66143	232,36	32 11 13	5707	277,59	19 01 13	19118	221,65	28 02 09
500,01 - 1.000,00	52314	748,23	26 04 02	33631	736,71	30 03 26	5310	782,71	14 11 01	13373	763,52	20 11 15
1.000,01 - 1.500,00	91692	1.249,33	20 02 03	48525	1.246,77	22 03 04	12769	1.298,07	14 11 18	30398	1.232,96	19 00 20
1.500,01 - 2.000,00	133414	1.774,41	26 00 29	76389	1.782,45	27 01 02	26733	1.779,26	21 03 27	30292	1.749,85	27 09 07
2.000,01 - 2.500,00	188799	2.247,65	29 03 05	118180	2.253,63	30 04 27	24331	2.252,58	23 03 16	46288	2.229,77	29 06 02
2.500,01 - 3.000,00	146415	2.764,83	33 05 04	105213	2.775,23	34 04 03	13474	2.763,88	25 06 18	27728	2.725,82	33 09 11
3.000,01 - 3.500,00	109706	3.232,76	34 11 06	86127	3.236,64	35 05 15	7713	3.198,50	26 09 27	15866	3.228,38	35 11 04
3.500,01 - 4.000,00	78135	3.735,54	36 05 09	66343	3.737,26	36 09 20	3139	3.714,80	28 05 13	8653	3.729,84	36 05 03
4.000,01 - 4.500,00	62963	4.231,24	37 08 27	55268	4.233,83	38 00 15	1517	4.206,69	29 05 18	6178	4.214,02	36 08 23
4.500,01 - 5.000,00	39367	4.729,46	38 07 18	35689	4.729,78	38 10 26	611	4.726,61	29 04 20	3067	4.726,41	37 03 02
5.000,01 - 6.000,00	40687	5.440,34	38 06 13	36591	5.439,82	38 09 02	608	5.409,22	29 04 11	3488	5.451,31	37 10 11
6.000,01 - 7.000,00	16934	6.380,84	38 05 09	15653	6.385,90	38 06 10	233	6.378,81	28 10 18	1048	6.305,70	39 03 26
7.000,01 - 8.000,00	6922	7.431,16	38 10 01	6591	7.432,34	38 09 25	73	7.454,56	29 08 06	258	7.394,59	41 10 13
veće od - 8.000,00	7419	9.284,94	40 09 01	7251	9.285,18	40 09 25	31	9.221,37	28 08 25	137	9.286,57	40 00 21
UKUPNO	1065735	2.617,57	31 03 01	757594	2.824,66	33 01 24	102249	2.084,46	21 11 09	205892	2.120,31	28 10 08

**KORISNICI MIROVINA PREMA VRSTAMA I SVOTAMA MIROVINA KOJI SU PRAVO NA MIROVINU OSTVARILI PREMA
ZAKONU O MIROVINSKOM OSIGURANJU - RADNICI**

- BEZ MEĐUNARODNIH UGOVORA

Tablica 10 R. - BMU

Stanje: 31. listopada 2020.

Svote mirovina	Ukupno			Starosna mirovina *			Invalidska mirovina *			Obiteljska mirovina		
	Broj korisnika	Prosječna mirovina	Prosječan staž	Broj korisnika	Prosječna mirovina	Prosječan staž	Broj korisnika	Prosječna mirovina	Prosječan staž	Broj korisnika	Prosječna mirovina	Prosječan staž
0	1	2	3	4	5	6	7	8	9	10	11	12
do - 500,00	3031	330,48	15 01 27	764	291,23	16 02 26	1830	340,50	14 00 02	437	357,16	18 02 27
500,01 - 1.000,00	13773	827,03	15 02 08	2614	853,47	16 05 17	3712	823,39	13 02 24	7447	819,55	15 09 12
1.000,01 - 1.500,00	76175	1.255,13	17 08 08	35142	1.256,22	18 01 13	12547	1.300,22	14 10 26	28486	1.233,91	18 04 17
1.500,01 - 2.000,00	122941	1.777,26	25 04 03	67276	1.788,07	26 00 08	26686	1.779,37	21 03 29	28979	1.750,24	27 05 17
2.000,01 - 2.500,00	181221	2.248,40	29 00 00	111720	2.254,95	30 01 02	24294	2.252,51	23 03 20	45207	2.230,00	29 04 23
2.500,01 - 3.000,00	140855	2.765,59	33 03 08	100210	2.776,64	34 02 07	13423	2.763,34	25 06 26	27222	2.726,05	33 08 15
3.000,01 - 3.500,00	106200	3.233,10	34 10 07	82915	3.237,17	35 04 15	7665	3.198,83	26 10 20	15620	3.228,29	35 10 21
3.500,01 - 4.000,00	76244	3.735,93	36 04 22	64587	3.737,69	36 09 04	3130	3.714,92	28 05 18	8527	3.730,24	36 04 24
4.000,01 - 4.500,00	61833	4.231,33	37 08 20	54199	4.233,96	38 00 08	1516	4.206,73	29 05 22	6118	4.214,13	36 08 19
4.500,01 - 5.000,00	38715	4.729,63	38 07 17	35070	4.729,95	38 10 27	610	4.726,21	29 04 24	3035	4.726,61	37 02 25
5.000,01 - 6.000,00	40068	5.440,63	38 06 13	35998	5.440,10	38 09 02	608	5.409,22	29 04 11	3462	5.451,67	37 10 12
6.000,01 - 7.000,00	16719	6.381,45	38 05 07	15449	6.386,50	38 06 08	233	6.378,81	28 10 18	1037	6.306,82	39 03 26
7.000,01 - 8.000,00	6829	7.430,89	38 10 00	6498	7.432,06	38 09 24	73	7.454,56	29 08 06	258	7.394,59	41 10 13
veće od - 8.000,00	7350	9.287,63	40 09 05	7183	9.288,09	40 09 28	31	9.221,37	28 08 25	136	9.277,97	40 01 10
UKUPNO	891954	2.959,95	31 00 22	619625	3.246,71	33 01 05	96358	2.182,53	22 00 04	175971	2.375,92	28 09 26

Napomena:

U podatke u tablicama 10 R. i 10 R. - BMU nisu uključeni korisnici mirovina DVO, ZOHBDR i HVO.

* Primjena čl. 175. st. 7. i čl. 58. Zakona o mirovinskom osiguranju (NN 157/13, 151/14, 33/15, 93/15, 120/16, 18/18, 62/18, 115/18 i 102/19) te

primjena članka 36. i članka 202. Zakona o hrvatskim braniteljima iz Domovinskog rata i članovima njihovih obitelji (NN 121/17) za korisnike kojima su mirovine priznate prema općim propisima, a određene prema spomenutom Zakonu.

**KORISNICI MIROVINA PREMA VRSTAMA I SVOTAMA MIROVINA KOJI SU PRAVO NA MIROVINU OSTVARILI PREMA
ZAKONU O MIROVINSKOM OSIGURANJU - OBRTNICI**

Tablica 10 O.

Stanje: 31. listopada 2020.

Svote mirovina	Ukupno			Starosna mirovina *			Invalidska mirovina *			Obiteljska mirovina		
	Broj korisnika	Prosječna mirovina	Prosječan staž	Broj korisnika	Prosječna mirovina	Prosječan staž	Broj korisnika	Prosječna mirovina	Prosječan staž	Broj korisnika	Prosječna mirovina	Prosječan staž
0	1	2	3	4	5	6	7	8	9	10	11	12
do - 500,00	608	291,65	24 00 07	415	291,69	25 09 04	65	303,90	15 09 12	128	285,32	22 07 04
500,01 - 1.000,00	1386	788,94	20 09 23	715	773,22	24 10 06	299	799,04	16 00 17	372	811,06	16 10 10
1.000,01 - 1.500,00	4308	1.254,22	19 01 17	2323	1.269,00	20 01 12	686	1.287,79	16 06 26	1299	1.210,07	18 08 23
1.500,01 - 2.000,00	5805	1.769,34	26 04 20	3664	1.771,26	26 09 21	1132	1.781,76	23 00 03	1009	1.748,47	28 08 14
2.000,01 - 2.500,00	8511	2.247,09	30 04 07	5837	2.257,56	32 02 11	1160	2.263,03	24 11 25	1514	2.194,52	27 04 05
2.500,01 - 3.000,00	6242	2.766,69	34 10 19	5213	2.767,23	36 01 12	638	2.797,35	25 11 11	391	2.709,49	32 11 04
3.000,01 - 3.500,00	4062	3.202,73	35 09 09	3510	3.206,64	36 09 10	342	3.143,17	25 06 19	210	3.234,44	35 08 06
3.500,01 - 4.000,00	1662	3.723,46	37 08 02	1474	3.721,62	38 03 04	76	3.729,79	27 03 16	112	3.743,41	36 09 13
4.000,01 - 4.500,00	1006	4.219,07	38 10 19	933	4.219,99	39 00 04	25	4.203,78	28 05 06	48	4.209,12	41 11 00
4.500,01 - 5.000,00	522	4.729,79	38 06 04	499	4.731,22	38 08 16	12	4.670,39	26 11 01	11	4.729,73	42 02 18
5.000,01 - 6.000,00	395	5.372,54	38 09 00	375	5.371,72	39 00 03	13	5.366,06	29 10 04	7	5.428,11	40 10 05
6.000,01 - 7.000,00	94	6.358,93	39 08 22	88	6.360,63	39 11 05	4	6.398,91	32 01 22	2	6.204,60	46 02 05
7.000,01 - 8.000,00	22	7.382,76	38 09 20	20	7.379,78	39 10 10	2	7.412,58	28 03 02			
veće od - 8.000,00	25	9.227,72	40 08 05	23	9.299,59	40 00 07	1	8.128,64	37 11 04	1	8.673,76	58 05 11
UKUPNO	34648	2.377,16	30 01 07	25089	2.538,54	32 03 22	4455	2.066,61	22 08 21	5104	1.854,99	25 08 19

**KORISNICI MIROVINA PREMA VRSTAMA I SVOTAMA MIROVINA KOJI SU PRAVO NA MIROVINU OSTVARILI PREMA
ZAKONU O MIROVINSKOM OSIGURANJU - OBRTNICI**

- BEZ MEĐUNARODNIH UGOVORA

Tablica 10 O. - BMU

Stanje: 31. listopada 2020.

Svote mirovina	Ukupno			Starosna mirovina *			Invalidska mirovina *			Obiteljska mirovina		
	Broj korisnika	Prosječna mirovina	Prosječan staž	Broj korisnika	Prosječna mirovina	Prosječan staž	Broj korisnika	Prosječna mirovina	Prosječan staž	Broj korisnika	Prosječna mirovina	Prosječan staž
0	1	2	3	4	5	6	7	8	9	10	11	12
do - 500,00	24	369,76	14 07 23	3	308,46	18 00 29	15	388,22	10 09 13	6	354,24	22 07 02
500,01 - 1.000,00	663	835,63	15 05 09	96	880,30	15 11 16	262	819,08	15 06 29	305	835,78	15 01 27
1.000,01 - 1.500,00	3938	1.255,02	17 11 28	2007	1.272,09	18 04 01	682	1.287,93	16 06 25	1249	1.209,62	18 02 10
1.500,01 - 2.000,00	5340	1.771,24	25 06 22	3230	1.774,28	25 06 23	1131	1.781,67	22 11 29	979	1.749,14	28 06 07
2.000,01 - 2.500,00	8110	2.248,65	30 00 09	5466	2.260,23	31 09 27	1156	2.262,86	25 00 04	1488	2.195,07	27 04 09
2.500,01 - 3.000,00	5958	2.767,10	34 08 29	4941	2.767,72	36 00 03	633	2.796,77	26 00 01	384	2.710,20	32 09 26
3.000,01 - 3.500,00	3924	3.203,29	35 09 06	3377	3.207,36	36 09 15	339	3.142,75	25 07 11	208	3.236,00	35 07 27
3.500,01 - 4.000,00	1624	3.723,37	37 07 19	1438	3.721,54	38 02 27	76	3.729,79	27 03 16	110	3.742,86	36 08 17
4.000,01 - 4.500,00	995	4.219,55	38 10 15	922	4.220,52	39 00 00	25	4.203,78	28 05 06	48	4.209,12	41 11 00
4.500,01 - 5.000,00	516	4.730,16	38 05 22	493	4.731,63	38 08 05	12	4.670,39	26 11 01	11	4.729,73	42 02 18
5.000,01 - 6.000,00	391	5.372,00	38 08 23	371	5.371,15	39 00 02	13	5.366,06	29 10 04	7	5.428,11	40 10 05
6.000,01 - 7.000,00	92	6.354,51	39 09 02	86	6.355,93	39 11 16	4	6.398,91	32 01 22	2	6.204,60	46 02 05
7.000,01 - 8.000,00	22	7.382,76	38 09 20	20	7.379,78	39 10 10	2	7.412,58	28 03 02			
veće od - 8.000,00	25	9.227,72	40 08 05	23	9.299,59	40 00 07	1	8.128,64	37 11 04	1	8.673,76	58 05 11
UKUPNO	31622	2.467,28	30 00 03	22473	2.656,82	32 04 01	4351	2.098,00	22 10 00	4798	1.914,38	25 07 26

Napomena:

U podatke u tablicama 10 O. i 10 O. - BMU nisu uključeni korisnici mirovina DVO, ZOHBDR i HVO.

* Primjena čl. 175. st. 7. i čl. 58. Zakona o mirovinskom osiguranju (NN 157/13, 151/14, 33/15, 93/15, 120/16, 18/18, 62/18, 115/18 i 102/19) te

primjena članka 36. i članka 202. Zakona o hrvatskim braniteljima iz Domovinskog rata i članovima njihovih obitelji (NN 121/17) *za korisnike kojima su mirovine priznate prema općim propisima*, a određene prema spomenutom Zakonu.

**KORISNICI MIROVINA PREMA VRSTAMA I SVOTAMA MIROVINA KOJI SU PRAVO NA MIROVINU OSTVARILI PREMA
ZAKONU O MIROVINSKOM OSIGURANJU - POLJOPRIVREDNICI**

Tablica 10 P.

Stanje: 31. listopada 2020.

Svote mirovina	Ukupno			Starosna mirovina *			Invalidska mirovina *			Obiteljska mirovina		
	Broj korisnika	Prosječna mirovina	Prosječan staž	Broj korisnika	Prosječna mirovina	Prosječan staž	Broj korisnika	Prosječna mirovina	Prosječan staž	Broj korisnika	Prosječna mirovina	Prosječan staž
0	1	2	3	4	5	6	7	8	9	10	11	12
do - 500,00	954	313,33	19 00 08	612	321,78	21 03 10	27	253,48	15 04 26	315	302,04	14 11 18
500,01 - 1.000,00	10252	774,21	16 03 05	7983	774,33	17 00 01	177	792,90	11 02 07	2092	772,19	13 10 09
1.000,01 - 1.500,00	13698	1.208,35	17 10 22	11601	1.225,63	18 02 27	209	1.266,48	13 10 25	1888	1.095,71	16 01 24
1.500,01 - 2.000,00	15087	1.711,86	23 01 20	14523	1.711,24	23 02 03	292	1.747,96	17 02 17	272	1.706,51	27 06 21
2.000,01 - 2.500,00	7652	2.194,80	25 03 10	6296	2.190,82	26 08 12	598	2.252,93	20 04 20	758	2.181,98	17 04 11
2.500,01 - 3.000,00	1426	2.775,96	31 03 21	1113	2.762,73	33 02 12	254	2.861,89	23 11 11	59	2.655,71	27 03 15
3.000,01 - 3.500,00	651	3.176,29	28 07 16	516	3.185,05	29 10 10	123	3.136,53	23 03 26	12	3.207,24	30 01 19
3.500,01 - 4.000,00	243	3.671,52	29 05 01	209	3.671,61	30 02 01	27	3.650,31	22 06 00	7	3.750,62	33 07 15
4.000,01 - 4.500,00	83	4.197,70	33 03 24	79	4.197,89	33 03 13				4	4.194,03	33 11 14
4.500,01 - 5.000,00	40	4.742,60	34 02 18	38	4.741,61	34 01 28	1	4.589,46	33 09 08	1	4.933,46	36 09 24
5.000,01 - 6.000,00	22	5.424,13	31 03 05	19	5.434,51	32 02 13	2	5.393,04	23 01 07	1	5.289,00	29 09 02
6.000,01 - 7.000,00	20	6.283,26	34 10 23	19	6.291,79	34 07 10	1	6.121,25	40 03 01			
7.000,01 - 8.000,00	4	7.483,51	29 10 21	4	7.483,51	29 10 21						
veće od - 8.000,00	5	9.602,17	36 01 02	5	9.602,17	36 01 02						
UKUPNO	50137	1.499,67	20 11 03	43017	1.523,61	21 07 08	1711	2.046,94	18 09 27	5409	1.136,22	16 01 16

**KORISNICI MIROVINA PREMA VRSTAMA I SVOTAMA MIROVINA KOJI SU PRAVO NA MIROVINU OSTVARILI PREMA
ZAKONU O MIROVINSKOM OSIGURANJU - POLJOPRIVREDNICI**

- BEZ MEĐUNARODNIH UGOVORA

Tablica 10 P. - BMU

Stanje: 31. listopada 2020.

Svote mirovina	Ukupno			Starosna mirovina *			Invalidska mirovina *			Obiteljska mirovina		
	Broj korisnika	Prosječna mirovina	Prosječan staž	Broj korisnika	Prosječna mirovina	Prosječan staž	Broj korisnika	Prosječna mirovina	Prosječan staž	Broj korisnika	Prosječna mirovina	Prosječan staž
0	1	2	3	4	5	6	7	8	9	10	11	12
do - 500,00	348	319,44	14 02 07	158	345,52	16 05 24	10	301,60	11 11 06	180	297,54	12 03 18
500,01 - 1.000,00	9149	778,26	15 07 15	6991	778,12	16 04 00	162	796,97	10 09 05	1996	777,25	13 06 07
1.000,01 - 1.500,00	13297	1.207,84	17 06 28	11219	1.225,51	17 10 29	209	1.266,48	13 10 25	1869	1.095,19	16 00 01
1.500,01 - 2.000,00	14632	1.711,85	22 10 13	14079	1.711,17	22 10 24	292	1.747,96	17 02 17	261	1.708,29	27 06 21
2.000,01 - 2.500,00	7480	2.195,37	25 01 04	6141	2.191,30	26 06 04	598	2.252,93	20 04 20	741	2.182,71	17 02 15
2.500,01 - 3.000,00	1365	2.775,57	31 01 28	1056	2.761,99	33 00 20	250	2.861,22	24 00 25	59	2.655,71	27 03 15
3.000,01 - 3.500,00	634	3.177,04	28 05 28	501	3.186,38	29 09 05	122	3.136,40	23 02 25	11	3.202,60	29 02 03
3.500,01 - 4.000,00	234	3.670,80	29 01 26	201	3.672,35	29 11 05	27	3.650,31	22 06 00	6	3.711,00	33 06 17
4.000,01 - 4.500,00	80	4.202,86	33 01 19	76	4.203,32	33 01 03				4	4.194,03	33 11 14
4.500,01 - 5.000,00	40	4.742,60	34 02 18	38	4.741,61	34 01 28	1	4.589,46	33 09 08	1	4.933,46	36 09 24
5.000,01 - 6.000,00	22	5.424,13	31 03 05	19	5.434,51	32 02 13	2	5.393,04	23 01 07	1	5.289,00	29 09 02
6.000,01 - 7.000,00	20	6.283,26	34 10 23	19	6.291,79	34 07 10	1	6.121,25	40 03 01			
7.000,01 - 8.000,00	4	7.483,51	29 10 21	4	7.483,51	29 10 21						
veće od - 8.000,00	5	9.602,17	36 01 02	5	9.602,17	36 01 02						
UKUPNO	47310	1.527,63	20 07 26	40507	1.551,42	21 03 29	1674	2.074,36	18 10 11	5129	1.161,30	15 10 14

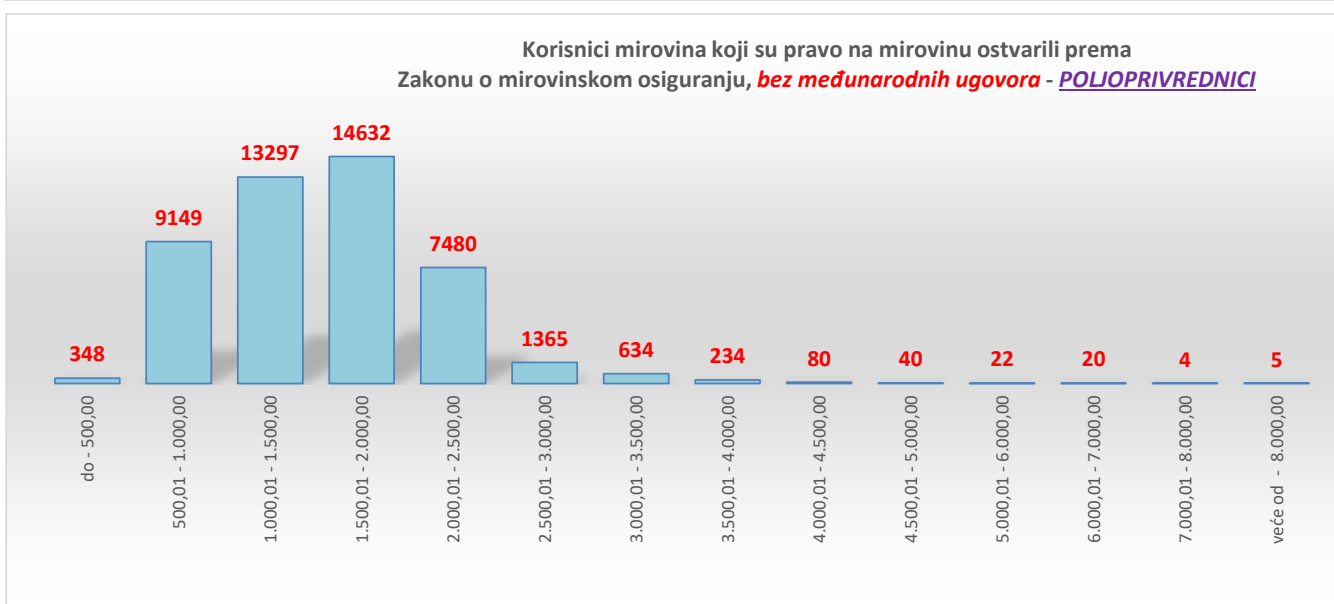
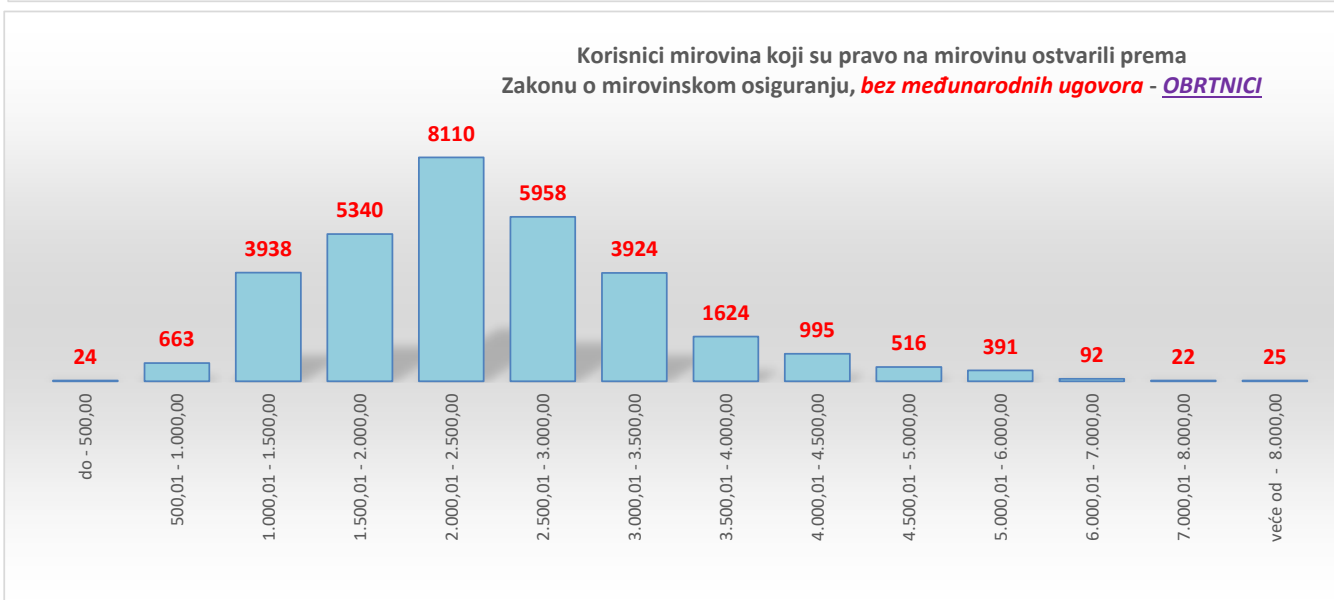
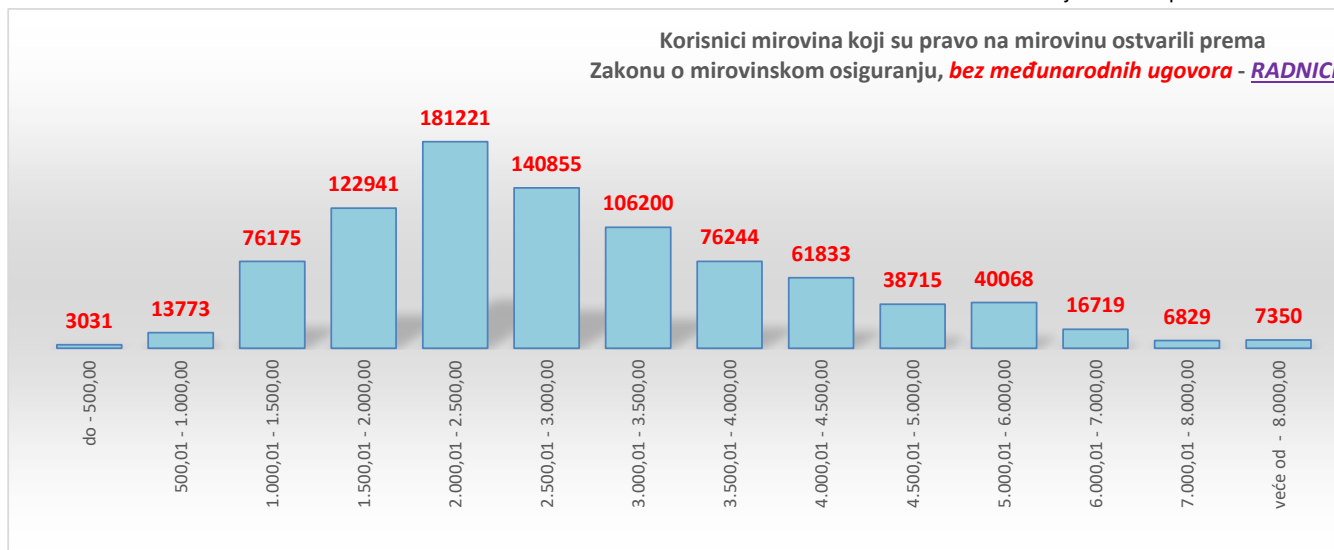
Napomena:

U podatke u tablicama 10 P. i 10 P. - BMU nisu uključeni korisnici mirovina DVO, ZOHBDR i HVO.

* Primjena čl. 175. st. 7. i čl. 58. Zakona o mirovinskom osiguranju (NN 157/13, 151/14, 33/15, 93/15, 120/16, 18/18, 62/18, 115/18 i 102/19) te

primjena članka 36. i članka 202. Zakona o hrvatskim braniteljima iz Domovinskog rata i članovima njihovih obitelji (NN 121/17) *za korisnike kojima su mirovine priznate prema općim propisima*, a određene prema spomenutom Zakonu.

Stanje: 31. listopada 2020.



U prikazu grafova **nisu** uključeni korisnici mirovina DVO, ZOHBDR i HVO.

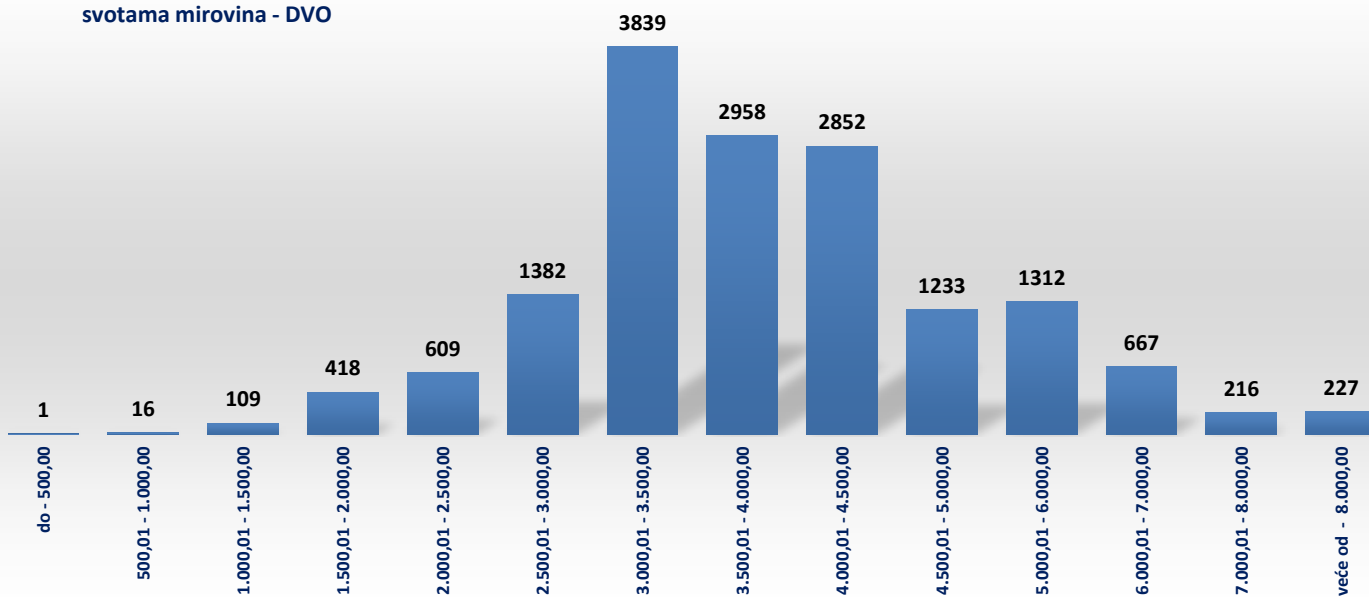
KORISNICI MIROVINA PREMA VRSTAMA I SVOTAMA MIROVINA KOJI SU PRAVO NA MIROVINU OSTVARILI PREMA ZAKONU O PRAVIMA IZ MIROVINSKOG OSIGURANJA DJELATNIH VOJNIH OSOBA, POLICIJSKIH SLUŽBENIKA I OVLAŠTENIH SLUŽBENIH OSOBA - DVO

Tablica 10 c.

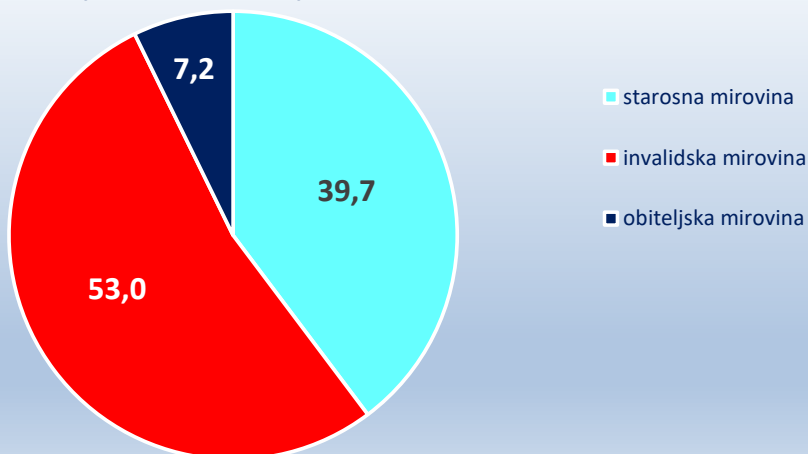
Stanje: 31. listopada 2020.

Svote mirovina	Ukupno			Starosna mirovina			Invalidska mirovina			Obiteljska mirovina		
	Broj korisnika	Prosječna mirovina	Prosječan staž	Broj korisnika	Prosječna mirovina	Prosječan staž	Broj korisnika	Prosječna mirovina	Prosječan staž	Broj korisnika	Prosječna mirovina	Prosječan staž
0	1	2	3	4	5	6	7	8	9	10	11	12
do - 500,00	1	477,58	30 03 08							1	477,58	30 03 08
500,01 - 1.000,00	16	776,77	12 08 11				12	819,01	11 03 26	4	650,04	16 09 23
1.000,01 - 1.500,00	109	1.324,66	17 05 18	23	1.356,05	31 05 01	77	1.313,02	13 05 03	9	1.344,07	16 04 24
1.500,01 - 2.000,00	418	1.779,35	24 01 16	141	1.756,99	32 07 14	247	1.790,10	19 09 15	30	1.795,97	19 10 18
2.000,01 - 2.500,00	609	2.266,01	24 02 07	61	2.206,09	33 06 14	473	2.268,85	22 10 19	75	2.296,87	24 10 08
2.500,01 - 3.000,00	1382	2.800,23	26 09 17	258	2.851,85	31 06 29	963	2.788,88	25 04 05	161	2.785,43	27 09 07
3.000,01 - 3.500,00	3839	3.289,40	28 10 06	1164	3.282,50	32 06 11	2481	3.295,99	26 11 24	194	3.246,64	30 07 23
3.500,01 - 4.000,00	2958	3.766,19	31 04 01	1361	3.804,43	34 02 08	1381	3.734,49	28 05 04	216	3.727,93	31 11 15
4.000,01 - 4.500,00	2852	4.202,23	31 06 25	954	4.216,58	36 07 02	1745	4.192,32	28 09 06	153	4.225,79	32 03 00
4.500,01 - 5.000,00	1233	4.735,46	33 11 13	627	4.759,21	37 06 25	492	4.705,23	29 10 17	114	4.735,38	31 07 00
5.000,01 - 6.000,00	1312	5.402,70	35 10 19	862	5.420,39	39 01 20	347	5.350,23	29 03 12	103	5.431,43	30 09 12
6.000,01 - 7.000,00	667	6.394,29	36 11 24	534	6.397,29	39 02 06	85	6.394,00	29 03 07	48	6.361,37	26 00 02
7.000,01 - 8.000,00	216	7.417,90	36 03 02	145	7.397,14	40 03 05	47	7.449,29	28 03 27	24	7.481,86	27 06 28
veće od - 8.000,00	227	9.261,62	35 09 11	165	9.313,50	39 03 00	49	9.091,44	27 07 24	13	9.244,62	22 03 09
UKUPNO	15839	3.964,96	30 09 00	6295	4.424,53	35 09 20	8399	3.628,15	27 01 08	1145	3.908,96	29 07 18

Broj korisnika mirovina prema svotama mirovina - DVO



Korisnici DVO mirovine prema vrstama prava (u %)



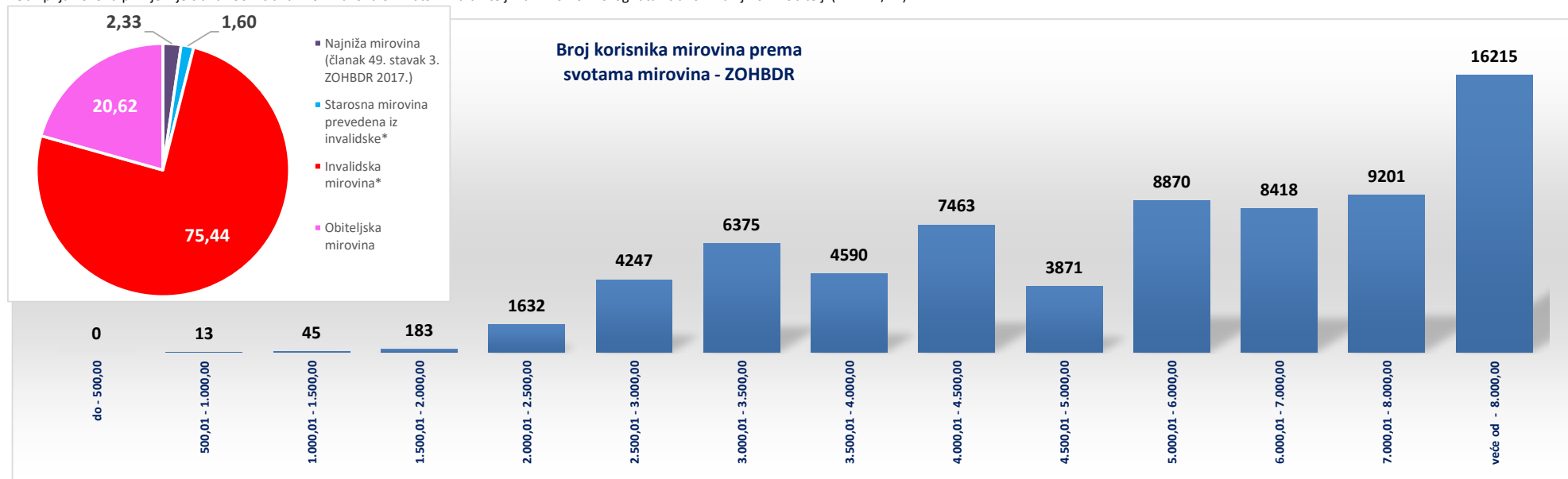
KORISNICI MIROVINA PREMA VRSTAMA I SVOTAMA MIROVINA KOJI SU PRAVO NA MIROVINU OSTVARILI PREMA ZAKONU O HRVATSKIM BRANITELJIMA I ČLANOVIMA NJIHOVIH OBITELJI - ZOHBDR

Tablica 10 d.

Stanje: 31. listopada 2020.

Svote mirovina	Ukupno			Najniža mirovina (članak 49. stavak 3. ZOHBDR 2017.)			Starosna mirovina prevedena iz invalidske*			Invalidska mirovina*			Obiteljska mirovina		
	Broj korisnika	Prosječna mirovina	Prosječan staž	Broj korisnika	Prosječna mirovina	Prosječan staž	Broj korisnika	Prosječna mirovina	Prosječan staž	Broj korisnika	Prosječna mirovina	Prosječan staž	Broj korisnika	Prosječna mirovina	Prosječan staž
0	1	2	3	4	5	6	7	8	9	7	8	9	10	11	12
do - 500,00															
500,01 - 1.000,00	13	881,03	04 10 09							13	881,03	04 10 09			
1.000,01 - 1.500,00	45	1.319,93	12 03 21				2	1.331,79	15 00 27	32	1.312,02	10 03 29	11	1.340,80	17 06 20
1.500,01 - 2.000,00	183	1.817,08	18 10 26							108	1.761,88	17 00 12	75	1.896,57	21 06 28
2.000,01 - 2.500,00	1632	2.322,06	17 08 05				16	2.297,86	23 01 18	1108	2.354,38	15 03 27	508	2.252,34	22 07 17
2.500,01 - 3.000,00	4247	2.828,18	17 00 26	631	2.950,46	05 11 13	77	2.940,14	24 01 08	2790	2.810,22	17 03 09	749	2.780,58	24 11 25
3.000,01 - 3.500,00	6375	3.245,10	18 10 06	912	3.169,79	07 10 09	414	3.245,99	26 11 24	4630	3.259,63	19 07 11	419	3.247,58	26 02 24
3.500,01 - 4.000,00	4590	3.746,77	23 03 13	112	3.619,15	10 10 09	324	3.674,52	29 01 19	3582	3.760,90	22 07 28	572	3.724,23	26 04 11
4.000,01 - 4.500,00	7463	4.206,54	22 08 06				130	4.173,57	30 10 15	6521	4.201,00	22 07 11	812	4.256,29	21 11 07
4.500,01 - 5.000,00	3871	4.757,52	22 10 09				37	4.746,39	33 07 01	3305	4.764,50	23 01 04	529	4.714,70	20 06 27
5.000,01 - 6.000,00	8870	5.409,47	21 11 11	1	5.952,12	14 04 29	82	5.377,01	31 02 08	7382	5.401,92	22 03 19	1405	5.450,69	19 05 27
6.000,01 - 7.000,00	8418	6.428,79	19 03 02				35	6.360,55	32 05 15	7355	6.423,29	19 06 24	1028	6.470,45	16 07 15
7.000,01 - 8.000,00	9201	7.604,00	15 05 01				16	7.367,15	33 04 17	6310	7.567,02	19 08 00	2875	7.686,50	06 00 03
veće od - 8.000,00	16215	9.417,33	14 07 23				7	9.165,31	33 03 24	10522	9.475,26	18 00 00	5686	9.310,46	08 05 04
UKUPNO	71123	6.027,10	18 07 24	1656	3.118,29	07 03 29	1140	3.828,03	28 07 00	53658	5.907,13	20 02 19	14669	6.965,22	13 04 20

* Od lipnja 2019. u primjeni je članak 36. i članak 202. Zakona o hrvatskim braniteljima iz Domovinskog rata i članovima njihovih obitelji (NN 121/17).

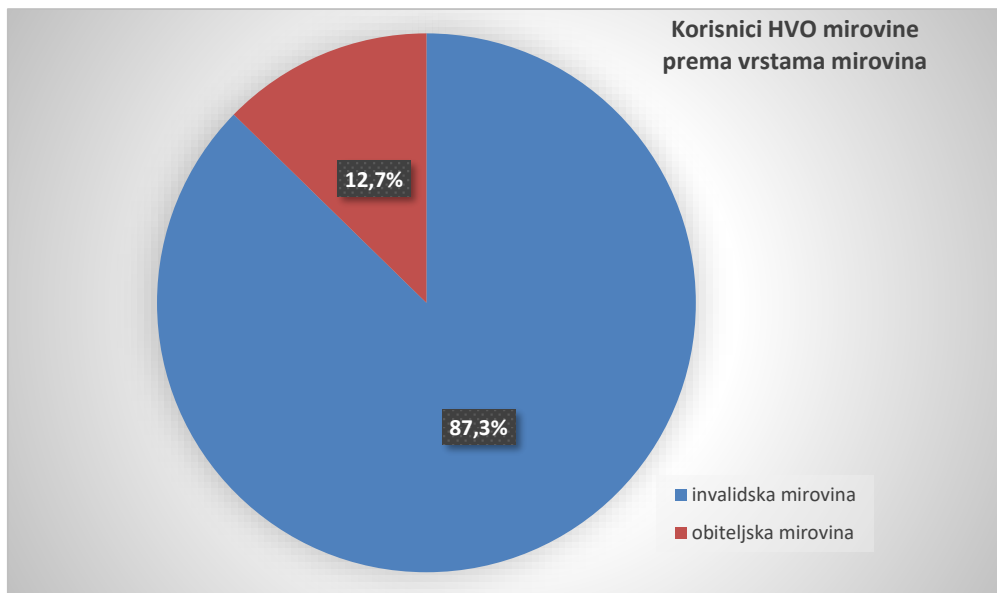
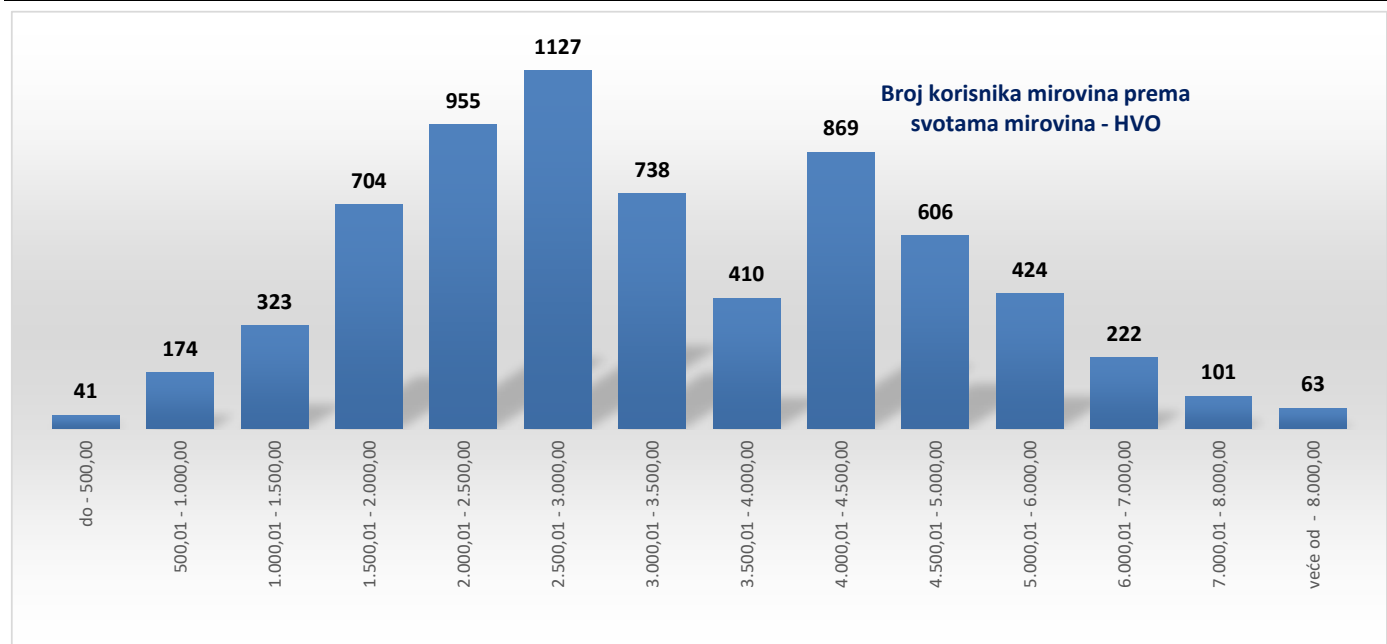


KORISNICI MIROVINA PREMA VRSTAMA I SVOTAMA MIROVINA KOJI SU PRAVO NA MIROVINU OSTVARILI PREMA UGOVORU IZMEĐU REPUBLIKE HRVATSKE I BOSNE I HERCEGOVINE O SURADNJI NA PODRUČJU PRAVA STRADALNIKA RATA U BOSNI I HERCEGOVINI KOJI SU BILI PRIPADNICI HRVATSKOG VIJEĆA OBRANE I ČLANOVA NJIHOVIH OBITELJI I GLAVI IX. ZOHBDR-a IZ 2017. - HVO

Tablica 10 e.

Stanje: 31. listopada 2020.

Svote mirovina	Ukupno			Invalidska mirovina			Obiteljska mirovina		
	Broj korisnika	Prosječna mirovina	Prosječan staž	Broj korisnika	Prosječna mirovina	Prosječan staž	Broj korisnika	Prosječna mirovina	Prosječan staž
0	1	2	3	7	8	9	10	11	12
do - 500,00	41	262,13	04 05 10	39	255,61	04 05 23	2	389,17	04 04 27
500,01 - 1.000,00	174	815,79	07 02 18	154	813,12	07 02 15	20	836,38	07 02 21
1.000,01 - 1.500,00	323	1.253,69	05 07 03	267	1.255,63	06 07 16	56	1.244,47	05 00 16
1.500,01 - 2.000,00	704	1.771,66	05 03 10	566	1.774,77	06 04 20	138	1.758,94	04 10 06
2.000,01 - 2.500,00	955	2.248,46	07 09 21	889	2.248,94	08 02 23	66	2.242,09	07 01 19
2.500,01 - 3.000,00	1127	2.754,11	07 05 07	999	2.736,07	07 09 18	128	2.894,95	06 05 08
3.000,01 - 3.500,00	738	3.276,11	08 05 26	631	3.276,47	10 02 16	107	3.274,01	05 10 20
3.500,01 - 4.000,00	410	3.744,23	07 10 08	311	3.753,27	10 01 26	99	3.715,82	05 07 07
4.000,01 - 4.500,00	869	4.164,21	08 01 24	750	4.166,14	09 07 14	119	4.152,00	05 01 15
4.500,01 - 5.000,00	606	4.767,84	06 08 19	537	4.770,52	06 08 18	69	4.746,96	06 08 24
5.000,01 - 6.000,00	424	5.486,54	05 06 00	393	5.491,18	06 08 08	31	5.427,72	02 05 21
6.000,01 - 7.000,00	222	6.492,60	06 10 27	208	6.488,80	07 09 17	14	6.549,08	02 05 10
7.000,01 - 8.000,00	101	7.390,29	04 02 01	96	7.383,45	05 04 04	5	7.521,71	01 02 26
veće od - 8.000,00	63	9.089,50	05 04 28	60	9.092,90	07 10 06	3	9.021,61	01 04 08
UKUPNO	6757	3.345,22	07 00 05	5900	3.371,32	08 01 17	857	3.165,57	05 06 25

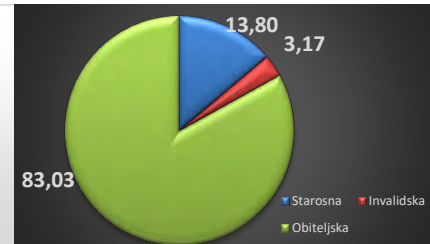
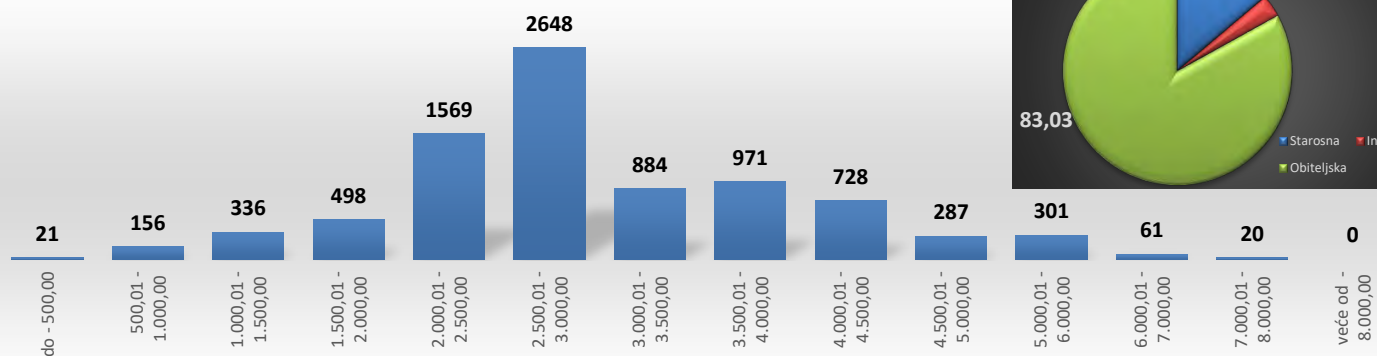


KORISNICI MIROVINA - SUDIONICI NARODNOOSLOBODILAČKOG RATA - NOR

Tablica 10 f. Stanje: 31. listopada 2020.

Svete mirovina	Ukupno			Starosna mirovina			Invalidska mirovina			Obiteljska mirovina		
	Broj korisnika	Prosječna mirovina	Prosječan staž	Broj korisnika	Prosječna mirovina	Prosječan staž	Broj korisnika	Prosječna mirovina	Prosječan staž	Broj korisnika	Prosječna mirovina	Prosječan staž
0	1	2	3	4	5	6	7	8	9	10	11	12
do - 500,00	21	373,45	26 08 07	3	414,28	31 02 11				18	366,64	25 11 07
500,01 - 1.000,00	156	819,93	22 10 07	12	836,74	36 07 04	1	664,98	22 07 15	143	819,61	21 08 11
1.000,01 - 1.500,00	336	1.279,47	21 11 14	47	1.285,79	19 06 12	1	1.337,30	12 05 06	288	1.278,24	22 04 16
1.500,01 - 2.000,00	498	1.767,54	26 03 24	19	1.747,15	25 09 05	7	1.785,54	22 02 02	472	1.768,09	26 04 24
2.000,01 - 2.500,00	1569	2.278,72	25 04 13	60	2.244,15	24 09 05	20	2.259,77	19 05 21	1489	2.280,36	25 05 21
2.500,01 - 3.000,00	2648	2.689,11	28 05 19	61	2.787,34	31 10 16	11	2.807,08	23 07 12	2576	2.686,28	28 04 27
3.000,01 - 3.500,00	884	3.258,18	31 04 16	150	3.324,14	23 00 00	44	3.348,57	22 07 10	690	3.238,08	33 09 06
3.500,01 - 4.000,00	971	3.733,65	30 09 20	377	3.721,23	28 05 18	147	3.713,44	20 05 11	447	3.750,77	36 02 01
4.000,01 - 4.500,00	728	4.188,45	36 04 24	187	4.192,05	36 02 14	21	4.147,84	29 02 02	520	4.188,79	36 09 06
4.500,01 - 5.000,00	287	4.726,45	38 03 04	71	4.707,57	37 03 29	11	4.752,96	26 10 17	205	4.731,57	39 02 10
5.000,01 - 6.000,00	301	5.387,46	38 09 21	104	5.464,38	37 01 01	6	5.435,01	31 00 03	191	5.344,08	39 11 26
6.000,01 - 7.000,00	61	6.389,89	39 02 19	59	6.389,07	38 10 24				2	6.414,04	48 11 08
7.000,01 - 8.000,00	20	7.271,04	39 00 00	20	7.271,04	39 00 00						
veće od - 8.000,00												
UKUPNO	8480	2.972,89	29 05 14	1170	3.863,20	30 08 09	269	3.553,10	22 00 20	7041	2.802,78	29 06 12

Broj korisnika mirovina prema svotama mirovina - NOR

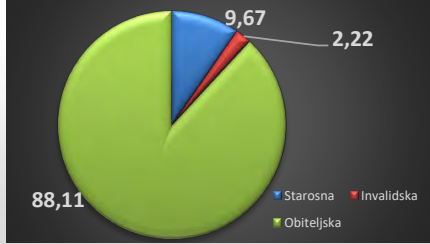
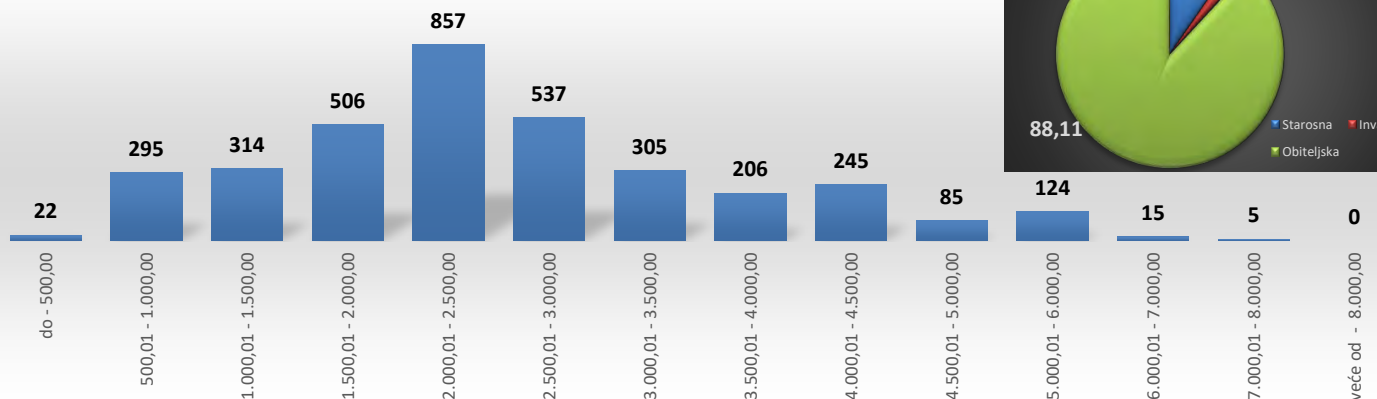


KORISNICI MIROVINA - PRIPADNICI HRVATSKE DOMOVINSKE VOJSKE OD 1941. DO 1945. GODINE

Tablica 10 g. Stanje: 31. listopada 2020.

Svete mirovina	Ukupno			Starosna mirovina			Invalidska mirovina			Obiteljska mirovina		
	Broj korisnika	Prosječna mirovina	Prosječan staž	Broj korisnika	Prosječna mirovina	Prosječan staž	Broj korisnika	Prosječna mirovina	Prosječan staž	Broj korisnika	Prosječna mirovina	Prosječan staž
0	1	2	3	4	5	6	7	8	9	10	11	12
do - 500,00	22	343,31	27 04 07							22	343,31	27 04 07
500,01 - 1.000,00	295	853,38	19 04 12	9	754,64	24 06 27	3	901,05	18 10 10	283	856,01	19 02 14
1.000,01 - 1.500,00	314	1.272,16	21 00 22	63	1.216,31	21 00 14	6	1.208,32	14 05 10	245	1.288,08	21 02 24
1.500,01 - 2.000,00	506	1.774,19	27 07 20	11	1.753,72	22 08 14	7	1.903,84	18 10 26	488	1.772,79	27 10 17
2.000,01 - 2.500,00	857	2.213,37	34 10 17	25	2.292,29	28 04 05	10	2.312,08	21 03 11	822	2.209,77	35 02 25
2.500,01 - 3.000,00	537	2.748,98	37 02 00	58	2.823,59	36 07 21	18	2.861,24	30 00 00	461	2.735,21	37 06 06
3.000,01 - 3.500,00	305	3.235,45	39 03 07	34	3.244,11	38 11 12	11	3.291,47	34 10 16	260	3.231,94	39 06 01
3.500,01 - 4.000,00	206	3.726,81	40 01 15	22	3.743,27	39 10 22	9	3.650,72	32 00 00	175	3.728,65	40 06 29
4.000,01 - 4.500,00	245	4.187,56	40 00 15	55	4.172,17	40 07 26	10	4.192,87	33 11 26	180	4.191,97	40 02 10
4.500,01 - 5.000,00	85	4.729,26	40 07 05	16	4.767,71	42 01 21	2	4.795,14	33 11 11	67	4.718,12	40 05 02
5.000,01 - 6.000,00	124	5.359,32	41 04 05	30	5.467,88	41 04 26	1	5.332,82	35 10 07	93	5.324,58	41 04 20
6.000,01 - 7.000,00	15	6.362,59	41 04 06	13	6.406,41	41 07 22	1	6.139,64	37 00 13	1	6.015,97	41 10 21
7.000,01 - 8.000,00	5	7.481,55	44 04 13	4	7.434,57	42 04 19				1	7.669,47	52 03 19
veće od - 8.000,00												
UKUPNO	3516	2.533,97	33 00 20	340	3.233,08	34 04 23	78	2.948,17	27 11 16	3098	2.446,81	33 00 13

Broj korisnika mirovina prema svotama mirovina - pripadnici Hrvatske domovinske vojske od 1941. do 1945. godine

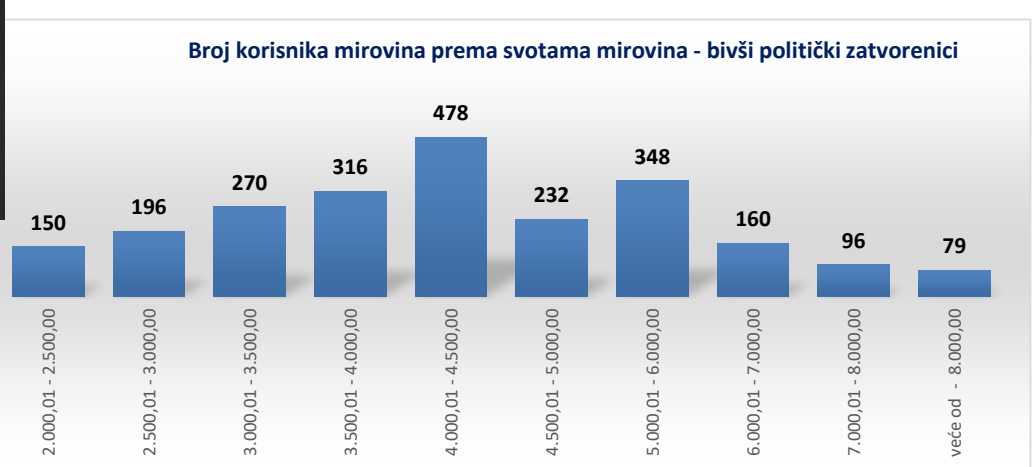
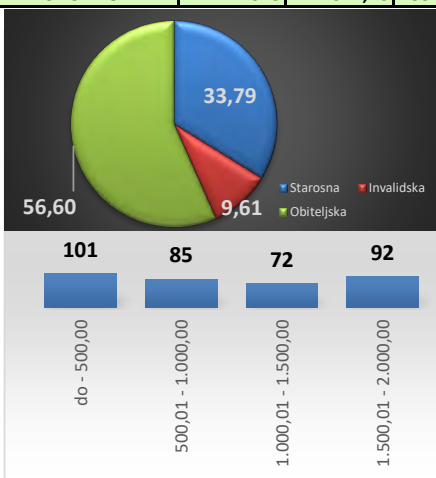


KORISNICI MIROVINA - BIVŠI POLITIČKI ZATVORENICI

Tablica 10 h.

Stanje: 31. listopada 2020.

Svete mirovina	Ukupno			Starosna mirovina			Invalidska mirovina			Obiteljska mirovina		
	Broj korisnika	Prosječna mirovina	Prosječan staž	Broj korisnika	Prosječna mirovina	Prosječan staž	Broj korisnika	Prosječna mirovina	Prosječan staž	Broj korisnika	Prosječna mirovina	Prosječan staž
0	1	2	3	4	5	6	7	8	9	10	11	12
do - 500,00	101	293,18	29 04 23	36	296,96	32 08 19	4	254,09	20 10 25	61	293,52	28 00 03
500,01 - 1.000,00	85	771,62	31 03 16	33	784,34	34 04 14	7	777,60	23 07 08	45	761,37	30 02 25
1.000,01 - 1.500,00	72	1.246,62	30 09 24	33	1.221,61	35 04 24	8	1.277,35	21 10 16	31	1.265,32	28 02 22
1.500,01 - 2.000,00	92	1.784,33	24 00 25	31	1.744,22	27 06 12	7	1.890,46	20 00 02	54	1.793,59	22 07 13
2.000,01 - 2.500,00	150	2.263,45	20 01 00	37	2.262,17	24 04 28	7	2.243,03	18 09 05	106	2.265,25	18 08 02
2.500,01 - 3.000,00	196	2.761,22	23 06 14	31	2.753,35	20 09 04	22	2.763,48	18 10 21	143	2.762,58	24 10 11
3.000,01 - 3.500,00	270	3.290,52	29 10 06	42	3.293,88	27 04 00	38	3.307,72	23 03 26	190	3.286,34	31 08 15
3.500,01 - 4.000,00	316	3.785,08	32 09 07	81	3.775,75	32 02 17	36	3.779,94	25 04 00	199	3.789,80	34 03 29
4.000,01 - 4.500,00	478	4.215,71	35 05 24	149	4.222,67	35 02 02	44	4.193,23	28 01 11	285	4.215,54	36 09 13
4.500,01 - 5.000,00	232	4.754,68	38 11 21	91	4.753,23	38 10 14	14	4.718,42	28 02 28	127	4.759,72	40 02 19
5.000,01 - 6.000,00	348	5.426,82	38 11 18	128	5.456,50	38 04 00	24	5.399,71	25 04 20	196	5.410,75	41 00 08
6.000,01 - 7.000,00	160	6.398,73	37 10 14	85	6.377,36	39 00 17	30	6.366,44	29 02 04	45	6.460,62	41 04 27
7.000,01 - 8.000,00	96	7.486,56	39 08 25	62	7.502,51	40 08 15	11	7.477,06	29 01 25	23	7.448,12	42 02 00
veće od - 8.000,00	79	9.486,83	41 06 17	65	9.496,74	41 10 03	5	9.701,32	31 05 26	9	9.296,09	45 00 10
UKUPNO	2675	4.042,26	33 02 12	904	4.567,33	35 03 07	257	4.163,74	25 03 21	1514	3.708,13	33 03 20

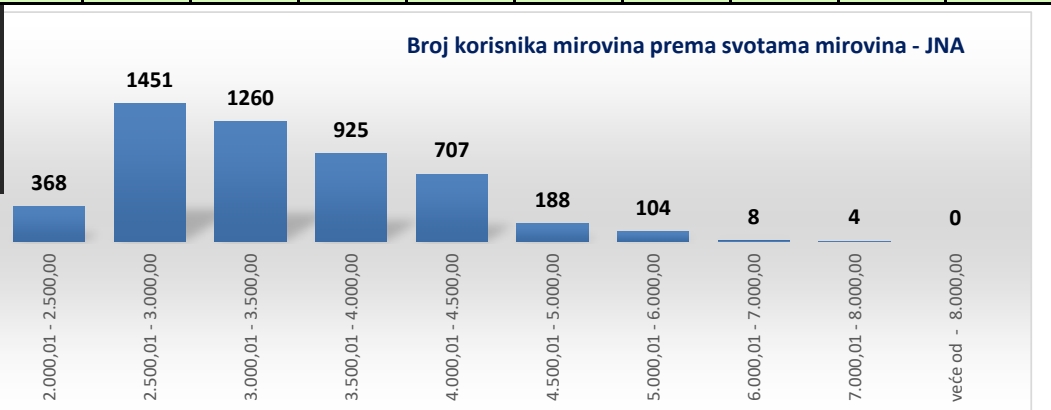
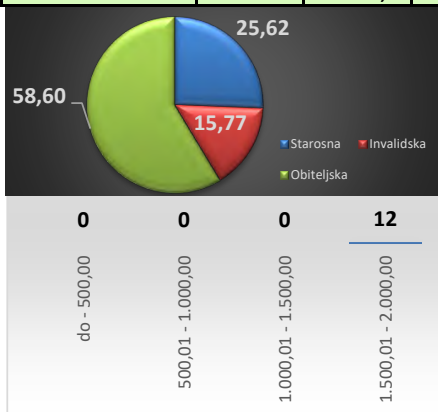


KORISNICI MIROVINA - PRIPADNICI BIVŠE JUGOSLAVENSKJE NARODNE ARMIIJE - JNA

Tablica 10 i.

Stanje: 31. listopada 2020.

Svete mirovina	Ukupno			Starosna mirovina			Invalidska mirovina			Obiteljska mirovina		
	Broj korisnika	Prosječna mirovina	Prosječan staž	Broj korisnika	Prosječna mirovina	Prosječan staž	Broj korisnika	Prosječna mirovina	Prosječan staž	Broj korisnika	Prosječna mirovina	Prosječan staž
0	1	2	3	4	5	6	7	8	9	10	11	12
do - 500,00	0											
500,01 - 1.000,00	0											
1.000,01 - 1.500,00	0											
1.500,01 - 2.000,00	12	1.830,20								12	1.830,20	
2.000,01 - 2.500,00	368	2.377,00						2	2.283,31	366	2.377,51	
2.500,01 - 3.000,00	1451	2.712,96		12	2.682,09		117	2.800,28		1322	2.705,52	
3.000,01 - 3.500,00	1260	3.286,44		255	3.376,02		245	3.314,78		760	3.247,25	
3.500,01 - 4.000,00	925	3.680,98		434	3.675,67		192	3.660,36		299	3.701,92	
4.000,01 - 4.500,00	707	4.187,68		347	4.217,50		200	4.171,22		160	4.143,57	
4.500,01 - 5.000,00	188	4.714,59		143	4.722,27		25	4.718,61		20	4.654,65	
5.000,01 - 6.000,00	104	5.303,42		85	5.324,69		12	5.204,15		7	5.215,25	
6.000,01 - 7.000,00	8	6.227,29		8	6.227,29							
7.000,01 - 8.000,00	4	7.334,84		4	7.334,84							
veće od - 8.000,00	0			0						0		
UKUPNO	5027	3.353,25		1288	4.005,30		793	3.608,79		2946	2.999,38	

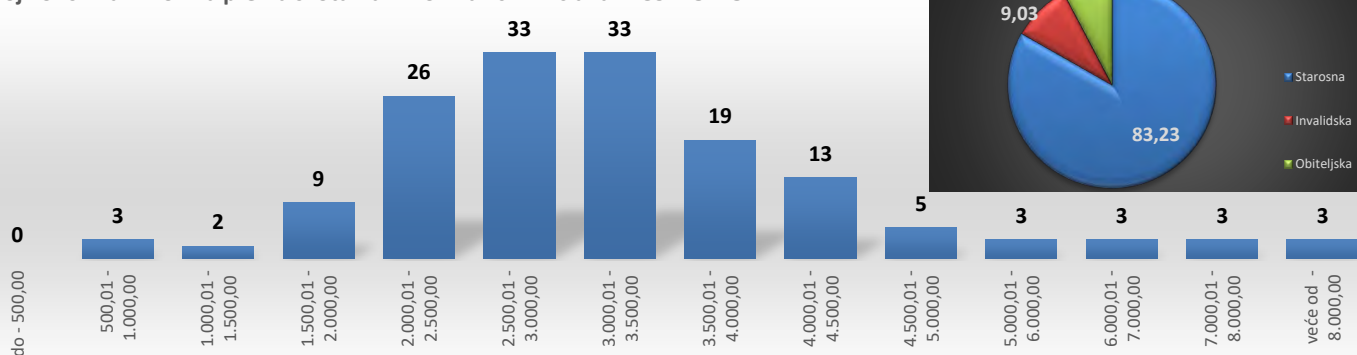


KORISNICI MIROVINA - PRIPADNICI BIVŠE JUGOSLAVENSKE NARODNE ARMIIJE - JNA - ČLANAK 185. ZOMO

Tablica 10 j. Stanje: 31. listopada 2020.

Svete mirovina	Ukupno			Starosna mirovina			Invalidska mirovina			Obiteljska mirovina		
	Broj korisnika	Prosječna mirovina	Prosječan staž	Broj korisnika	Prosječna mirovina	Prosječan staž	Broj korisnika	Prosječna mirovina	Prosječan staž	Broj korisnika	Prosječna mirovina	Prosječan staž
0	1	2	3	4	5	6	7	8	9	10	11	12
do - 500,00	3	732,66	22 04 14	2	797,19	25 05 07	1	603,61	16 02 27			
500,01 - 1.000,00	2	1.194,27	26 05 08				1	1.060,31	26 01 25	1	1.328,23	26 08 22
1.000,01 - 1.500,00	9	1.728,18	28 01 19	4	1.745,96	25 01 20	1	1.534,09	18 00 16	4	1.758,93	33 07 29
1.500,01 - 2.000,00	26	2.296,33	31 08 06	17	2.334,11	30 11 23	5	2.243,68	27 10 28	4	2.201,57	39 04 22
2.000,01 - 2.500,00	33	2.769,22	38 05 07	29	2.777,76	38 06 26	3	2.751,30	33 11 14	1	2.575,26	48 00 01
2.500,01 - 3.000,00	33	3.233,35	39 11 25	31	3.233,81	40 08 07	2	3.226,24	29 00 22			
3.000,01 - 3.500,00	19	3.746,04	40 04 12	16	3.749,54	40 02 03	1	3.742,73	34 02 06	2	3.719,76	44 11 21
3.500,01 - 4.000,00	13	4.194,12	42 04 09	13	4.194,12	42 04 09						
4.000,01 - 4.500,00	5	4.725,19	44 06 05	5	4.725,19	44 06 05						
4.500,01 - 5.000,00	3	5.840,88	47 02 09	3	5.840,88	47 02 09						
5.000,01 - 6.000,00	3	6.095,08	43 01 03	3	6.095,08	43 01 03						
6.000,01 - 7.000,00	3	7.498,03	51 01 14	3	7.498,03	51 01 14						
7.000,01 - 8.000,00	3	9.548,03	51 05 23	3	9.548,03	51 05 23						
veće od - 8.000,00	3			3								
UKUPNO	155	3.317,42	38 01 00	129	3.520,54	39 01 29	14	2.347,54	28 01 24	12	2.265,42	38 00 25

Broj korisnika mirovina prema svotama mirovina - JNA - članak 185. ZOMO



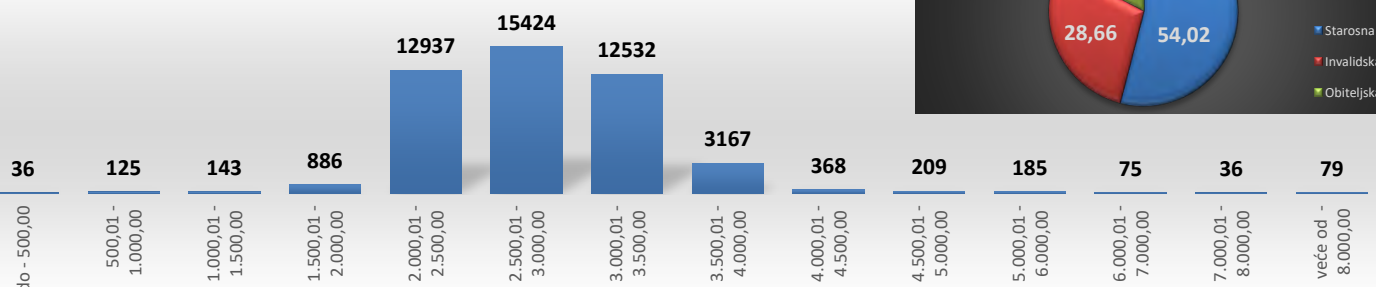
KORISNICI MIROVINA KOJIMA SU MIROVINE PRIZNATE PREMA OPĆIM PROPISIMA, A ODREĐENE PREMA ZOHBDR-u IZ 2017.

Tablica 10 k. Stanje: 31. listopada 2020.

Svete mirovina	Ukupno			Starosna mirovina*			Invalidska mirovina*			Obiteljska mirovina		
	Broj korisnika	Prosječna mirovina	Prosječan staž	Broj korisnika	Prosječna mirovina	Prosječan staž	Broj korisnika	Prosječna mirovina	Prosječan staž	Broj korisnika	Prosječna mirovina	Prosječan staž
0	1	2	3	4	5	6	7	8	9	10	11	12
do - 500,00	36	353,93	14 05 11	1	280,46	35 03 02	35	356,03	13 10 09			
500,01 - 1.000,00	125	744,87	18 02 29	5	865,83	27 11 09	107	728,73	18 01 19	13	831,19	15 05 00
1.000,01 - 1.500,00	143	1.262,08	25 04 02	49	1.321,50	32 00 26	50	1.214,57	22 02 01	44	1.249,91	21 05 08
1.500,01 - 2.000,00	886	1.849,45	29 03 12	139	1.789,21	34 10 01	42	1.833,82	17 02 14	705	1.862,26	28 11 00
2.000,01 - 2.500,00	12937	2.283,04	25 04 28	2493	2.384,36	34 06 09	4345	2.380,73	21 00 28	6099	2.172,03	24 09 09
2.500,01 - 3.000,00	15424	2.819,68	30 00 00	9864	2.828,34	33 11 09	4633	2.834,80	22 05 14	927	2.651,98	25 11 09
3.000,01 - 3.500,00	12532	3.162,91	29 10 20	9057	3.170,78	32 00 05	3360	3.140,44	24 02 15	115	3.198,87	27 01 20
3.500,01 - 4.000,00	3167	3.683,63	32 07 22	2550	3.682,88	33 11 05	578	3.685,11	27 01 03	39	3.711,10	30 11 00
4.000,01 - 4.500,00	368	4.210,38	38 09 00	304	4.216,17	40 10 09	45	4.194,67	27 05 20	19	4.154,94	31 08 25
4.500,01 - 5.000,00	209	4.722,98	38 09 16	163	4.727,69	41 05 18	26	4.695,33	27 09 10	20	4.720,49	31 03 15
5.000,01 - 6.000,00	185	5.388,75	40 05 03	156	5.393,35	42 04 01	18	5.433,27	29 11 19	11	5.250,69	30 05 13
6.000,01 - 7.000,00	75	6.423,39	42 11 11	71	6.409,72	43 09 28				4	6.665,90	27 03 22
7.000,01 - 8.000,00	36	7.435,45	38 01 08	30	7.434,74	39 09 24	4	7.564,10	28 03 09	2	7.188,70	32 03 08
veće od - 8.000,00	79	10.162,78	42 10 12	76	10.181,16	43 05 03				3	9.697,24	28 06 27
UKUPNO	46202	2.842,75	29 00 01	24958	3.069,79	33 06 18	13243	2.780,85	22 07 13	8001	2.236,99	25 04 04

* Od lipnja 2019. u primjeni je članak 36. i članak 202. Zakona o hrvatskim braniteljima iz Domovinskog rata i članovima njihovih obitelji (NN 121/17).

Broj korisnika mirovina prema svotama mirovina - mirovine priznate prema općim propisima, a određene prema ZOHBDR-u iz 2017.

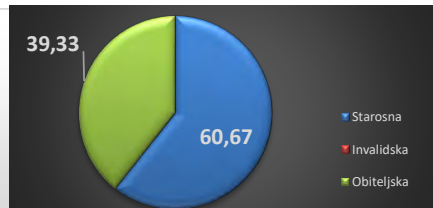
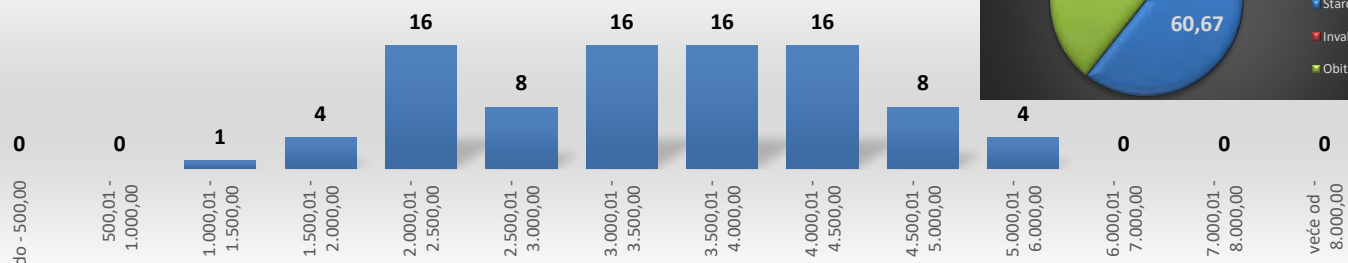


KORISNICI MIROVINA - ČLANOVI IZVRŠNOG VIJEĆA SABORA, SAVEZNOG IZVRŠNOG VIJEĆA I ADMINISTRATIVNO UMIROVLJENI JAVNI SLUŽBENICI

Tablica 10 l. Stanje: 31. listopada 2020.

Svote mirovina	Ukupno			Starosna mirovina			Invalidska mirovina			Obiteljska mirovina		
	Broj korisnika	Prosječna mirovina	Prosječan staž	Broj korisnika	Prosječna mirovina	Prosječan staž	Broj korisnika	Prosječna mirovina	Prosječan staž	Broj korisnika	Prosječna mirovina	Prosječan staž
0	1	2	3	4	5	6	7	8	9	10	11	12
do - 500,00												
500,01 - 1.000,00												
1.000,01 - 1.500,00	1	1.442,63	10 00 00							1	1.442,63	10 00 00
1.500,01 - 2.000,00	4	1.932,70								4	1.932,70	
2.000,01 - 2.500,00	16	2.261,13	20 09 01	2	2.324,02	31 04 26				14	2.252,14	16 05 26
2.500,01 - 3.000,00	8	2.734,07	28 01 18	4	2.743,04	26 03 09				4	2.725,11	30 07 13
3.000,01 - 3.500,00	16	3.313,06	29 08 25	12	3.319,49	29 07 28				4	3.293,77	29 11 08
3.500,01 - 4.000,00	16	3.726,64	30 03 04	12	3.753,44	30 02 22				4	3.646,25	30 04 09
4.000,01 - 4.500,00	16	4.171,48	28 06 10	14	4.162,67	28 06 10				2	4.233,20	
4.500,01 - 5.000,00	8	4.722,94	29 09 06	8	4.722,94	29 09 06						
5.000,01 - 6.000,00	4	5.376,50	36 03 20	2	5.261,50	32 10 22				2	5.491,50	39 08 24
6.000,01 - 7.000,00												
7.000,01 - 8.000,00												
veće od - 8.000,00												
UKUPNO	89	3.436,99	28 08 07	54	3.834,80	29 05 07				35	2.823,24	26 06 27

Broj korisnika mirovina prema svotama mirovina - članovi Izvršnog vijeća Sabora, Saveznog izvršnog vijeća i administrativno umirovljeni javni službenici

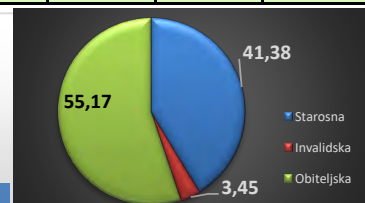
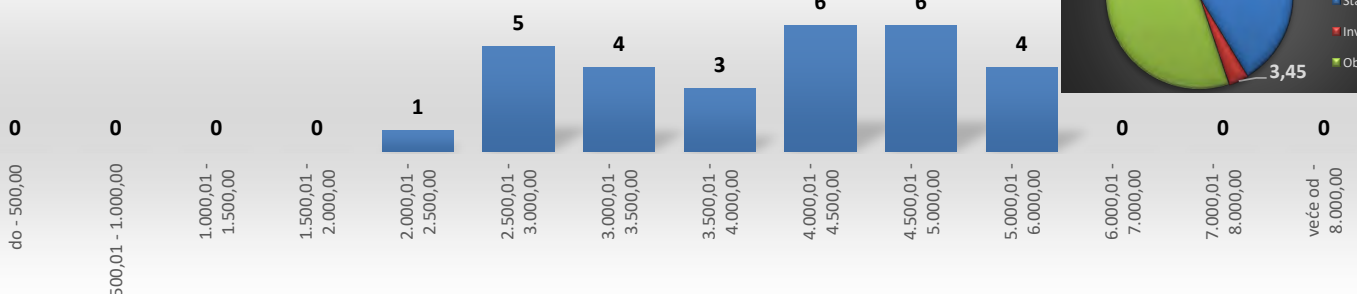


KORISNICI MIROVINA - BIVŠI SLUŽBENICI U SAVEZNIM TIJELIMA BIVŠE SFRJ - članak 38. ZOMO

Tablica 10 m. Stanje: 31. listopada 2020.

Svote mirovina	Ukupno			Starosna mirovina			Invalidska mirovina			Obiteljska mirovina		
	Broj korisnika	Prosječna mirovina	Prosječan staž	Broj korisnika	Prosječna mirovina	Prosječan staž	Broj korisnika	Prosječna mirovina	Prosječan staž	Broj korisnika	Prosječna mirovina	Prosječan staž
0	1	2	3	4	5	6	7	8	9	10	11	12
do - 500,00												
500,01 - 1.000,00												
1.000,01 - 1.500,00												
1.500,01 - 2.000,00												
2.000,01 - 2.500,00	1	2.124,60								1	2.124,60	
2.500,01 - 3.000,00	5	2.782,18		2	2.887,26					3	2.712,13	
3.000,01 - 3.500,00	4	3.258,78		2	3.151,37					2	3.366,20	
3.500,01 - 4.000,00	3	3.771,53		1	3.549,60					2	3.882,50	
4.000,01 - 4.500,00	6	4.159,55		2	4.235,38		1	4.139,56		3	4.115,65	
4.500,01 - 5.000,00	6	4.684,31		1	4.927,11					5	4.635,75	
5.000,01 - 6.000,00	4	5.095,69		4	5.095,69							
6.000,01 - 7.000,00												
7.000,01 - 8.000,00												
veće od - 8.000,00												
UKUPNO	29	3.925,21		12	4.117,29		1	4.139,56		16	3.767,75	

Broj korisnika mirovina prema svotama mirovina - bivši službenici u saveznim tijelima bivše SFRJ - članak 38. ZOMO



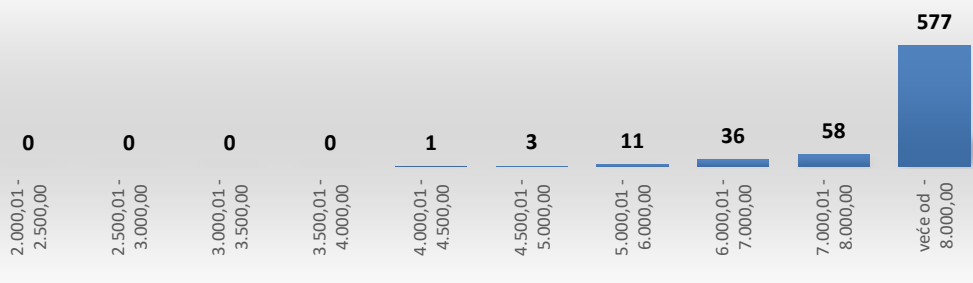
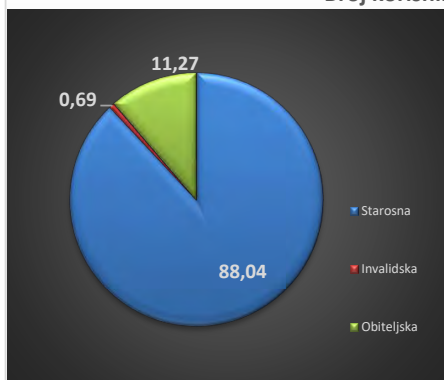
KORISNICI MIROVINA - ZASTUPNICI U HRVATSKOM SABORU, ČLANOVI VLADE, SUCI USTAVNOG SUDA I GLAVNI DRŽAVNI REVIZOR

Tablica 10 n.

Stanje: 31. listopada 2020.

Svote mirovina	Ukupno			Starosna mirovina			Invalidska mirovina			Obiteljska mirovina		
	Broj korisnika	Prosječna mirovina	Prosječan staž	Broj korisnika	Prosječna mirovina	Prosječan staž	Broj korisnika	Prosječna mirovina	Prosječan staž	Broj korisnika	Prosječna mirovina	Prosječan staž
0	1	2	3	4	5	6	7	8	9	10	11	12
do - 500,00												
500,01 - 1.000,00												
1.000,01 - 1.500,00												
1.500,01 - 2.000,00												
2.000,01 - 2.500,00												
2.500,01 - 3.000,00												
3.000,01 - 3.500,00												
3.500,01 - 4.000,00												
4.000,01 - 4.500,00	1	4.372,72	20 01 03							1	4.372,72	20 01 03
4.500,01 - 5.000,00	3	4.697,85	32 08 01	1	4.664,01	38 01 09				2	4.714,77	29 11 12
5.000,01 - 6.000,00	11	5.583,70	30 08 19	1	5.963,15	20 03 05				10	5.545,75	31 09 05
6.000,01 - 7.000,00	36	6.557,92	31 09 19	8	6.758,73	23 04 29				28	6.500,54	34 02 09
7.000,01 - 8.000,00	58	7.459,70	29 08 27	27	7.523,54	26 09 22	1	7.022,75	17 08 10	30	7.416,81	32 09 11
veće od - 8.000,00	577	10.786,37	33 06 16	508	10.915,28	33 01 29	4	12.291,69	24 10 24	65	9.686,22	37 00 19
UKUPNO	686	10.163,80	33 00 19	545	10.665,68	32 08 10	5	11.237,90	23 05 13	136	8.113,12	34 10 22

Broj korisnika mirovina prema svotama mirovina - zastupnici u Hrvatskom saboru, članovi Vlade, suci Ustavno suda i glavni državni revizor



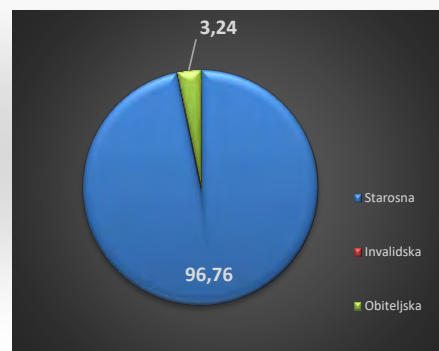
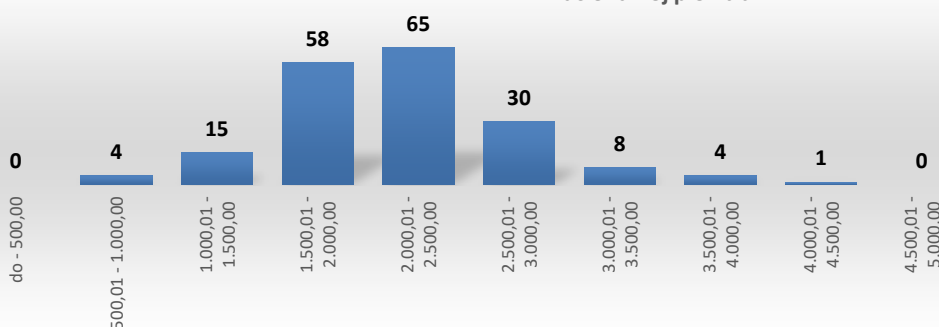
KORISNICI MIROVINA – OSIGURANICI - ČLANOVI POSADE BRODA U MEĐUNARODNOJ PLOVIDBI I NACIONALNOJ PLOVIDBI

Tablica 10 o.

Stanje: 31. listopada 2020.

Svote mirovina	Ukupno			Starosna mirovina			Invalidska mirovina			Obiteljska mirovina		
	Broj korisnika	Prosječna mirovina	Prosječan staž	Broj korisnika	Prosječna mirovina	Prosječan staž	Broj korisnika	Prosječna mirovina	Prosječan staž	Broj korisnika	Prosječna mirovina	Prosječan staž
0	1	2	3	4	5	6	7	8	9	10	11	12
do - 500,00												
500,01 - 1.000,00	4	796,58	29 09 22	4	796,58	29 09 22						
1.000,01 - 1.500,00	15	1.313,59	26 05 15	11	1.357,24	27 02 24				4	1.193,58	24 03 25
1.500,01 - 2.000,00	58	1.773,04	26 06 09	56	1.775,22	26 04 20				2	1.711,90	30 03 09
2.000,01 - 2.500,00	65	2.203,19	30 03 03	65	2.203,19	30 03 03						
2.500,01 - 3.000,00	30	2.725,66	32 04 03	30	2.725,66	32 04 03						
3.000,01 - 3.500,00	8	3.272,81	27 07 12	8	3.272,81	27 07 12						
3.500,01 - 4.000,00	4	3.775,85	31 03 11	4	3.775,85	31 03 11						
4.000,01 - 4.500,00	1	4.397,46	41 00 12	1	4.397,46	41 00 12						
4.500,01 - 5.000,00												
5.000,01 - 6.000,00												
6.000,01 - 7.000,00												
7.000,01 - 8.000,00												
veće od - 8.000,00												
UKUPNO	185	2.142,63	29 00 25	179	2.168,65	29 01 29				6	1.366,35	26 03 20

Broj korisnika mirovina prema svotama mirovina – osiguranici - članovi posade broda u međunarodnoj i nacionalnoj plovidbi



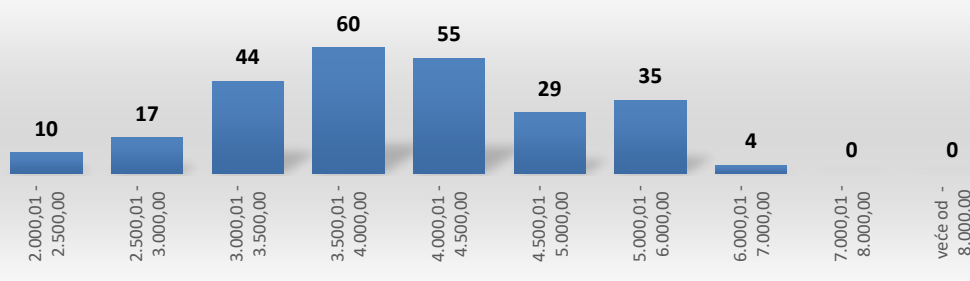
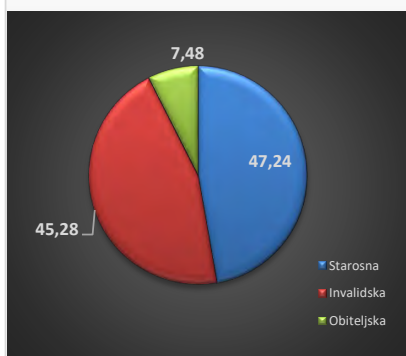
KORISNICI MIROVINA - RADNICI U ISTARSKIM UGLJENOKOPIMA "TUPLJAK" d.d. LABIN

Tablica 10 p.

Stanje: 31. listopada 2020.

Svete mirovina	Ukupno			Starosna mirovina			Invalidska mirovina			Obiteljska mirovina		
	Broj korisnika	Prosječna mirovina	Prosječan staž	Broj korisnika	Prosječna mirovina	Prosječan staž	Broj korisnika	Prosječna mirovina	Prosječan staž	Broj korisnika	Prosječna mirovina	Prosječan staž
0	1	2	3	4	5	6	7	8	9	10	11	12
do - 500,00												
500,01 - 1.000,00												
1.000,01 - 1.500,00												
1.500,01 - 2.000,00												
2.000,01 - 2.500,00	10	2.247,67	22 07 17	1	2.400,30	25 06 29	3	2.317,89	16 00 20	6	2.187,13	25 05 02
2.500,01 - 3.000,00	17	2.759,16	26 03 00	10	2.779,33	26 03 02	2	2.737,59	18 00 14	5	2.727,45	29 06 11
3.000,01 - 3.500,00	44	3.274,17	27 01 11	26	3.290,12	28 00 08	15	3.283,89	23 11 00	3	3.087,44	35 03 07
3.500,01 - 4.000,00	60	3.770,13	28 02 22	30	3.739,04	30 00 01	27	3.805,73	25 04 23	3	3.760,59	36 00 15
4.000,01 - 4.500,00	55	4.238,35	30 10 21	27	4.271,77	33 04 20	26	4.199,86	27 11 17	2	4.287,63	35 02 06
4.500,01 - 5.000,00	29	4.738,44	32 07 05	13	4.784,10	35 04 29	16	4.701,34	30 03 19			
5.000,01 - 6.000,00	35	5.269,66	34 03 05	13	5.290,83	35 08 28	22	5.257,14	33 04 23			
6.000,01 - 7.000,00	4	6.125,86	35 02 14				4	6.125,86	35 02 14			
7.000,01 - 8.000,00												
veće od - 8.000,00												
UKUPNO	254	4.012,28	29 08 13	120	3.951,83	31 02 09	115	4.252,35	27 11 20	19	2.941,02	30 09 06

Broj korisnika mirovina prema svotama mirovina - radnici u Istarskim ugljenokopima "Tupljak" d.d. Labin



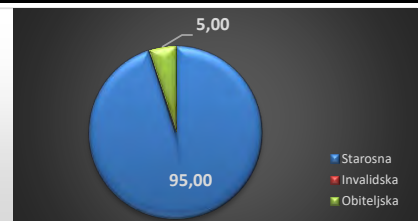
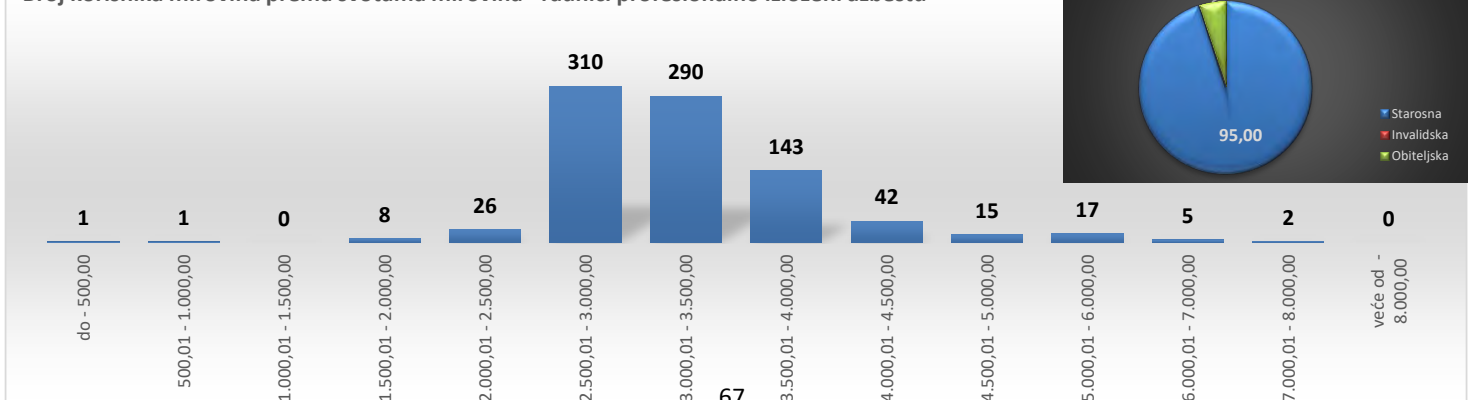
KORISNICI MIROVINA - RADNICI PROFESIONALNO IZLOŽENI AZBESTU

Tablica 10 r.

Stanje: 31. listopada 2020.

Svete mirovina	Ukupno			Starosna mirovina			Invalidska mirovina			Obiteljska mirovina		
	Broj korisnika	Prosječna mirovina	Prosječan staž	Broj korisnika	Prosječna mirovina	Prosječan staž	Broj korisnika	Prosječna mirovina	Prosječan staž	Broj korisnika	Prosječna mirovina	Prosječan staž
0	1	2	3	4	5	6	7	8	9	10	11	12
do - 500,00	1	402,37	04 07 06	1	402,37	04 07 06						
500,01 - 1.000,00	1	974,17	01 03 25	1	974,17	01 03 25						
1.000,01 - 1.500,00												
1.500,01 - 2.000,00	8	1.851,97	23 03 01	4	1.765,50	20 10 25				4	1.938,44	25 07 12
2.000,01 - 2.500,00	26	2.319,76	27 04 23	9	2.300,59	24 05 10				17	2.329,92	28 11 19
2.500,01 - 3.000,00	310	2.788,60	24 07 27	298	2.792,84	24 05 20				12	2.683,11	29 02 16
3.000,01 - 3.500,00	290	3.236,91	28 05 00	284	3.237,28	28 02 09				6	3.219,18	38 11 01
3.500,01 - 4.000,00	143	3.701,14	30 04 04	140	3.700,67	30 03 08				3	3.723,00	33 07 29
4.000,01 - 4.500,00	42	4.167,57	33 00 20	42	4.167,57	33 00 20						
4.500,01 - 5.000,00	15	4.703,80	32 09 26	14	4.712,27	32 01 03				1	4.585,25	42 11 11
5.000,01 - 6.000,00	17	5.444,61	36 00 13	17	5.444,61	36 00 13						
6.000,01 - 7.000,00	5	6.302,41	32 06 26	5	6.302,41	32 06 26						
7.000,01 - 8.000,00	2	7.296,31	33 10 10	2	7.296,31	33 10 10						
veće od - 8.000,00												
UKUPNO	860	3.247,90	27 08 26	817	3.278,54	27 06 28				43	2.665,79	30 09 06

Broj korisnika mirovina prema svotama mirovina - radnici profesionalno izloženi azbestu




KORISNICI MIROVINA - REDOVITI ČLANOVI HRVATSKE AKADEMIJE ZNANOSTI I UMJETNOSTI - HAZU

Tablica 10 s.

Stanje: 31. listopada 2020.

Svote mirovina	Ukupno			Starosna mirovina			Invalidska mirovina			Obiteljska mirovina		
	Broj korisnika	Prosječna mirovina	Prosječan staž	Broj korisnika	Prosječna mirovina	Prosječan staž	Broj korisnika	Prosječna mirovina	Prosječan staž	Broj korisnika	Prosječna mirovina	Prosječan staž
0	1	2	3	4	5	6	7	8	9	10	11	12
do - 500,00												
500,01 - 1.000,00												
1.000,01 - 1.500,00												
1.500,01 - 2.000,00												
2.000,01 - 2.500,00												
2.500,01 - 3.000,00												
3.000,01 - 3.500,00												
3.500,01 - 4.000,00												
4.000,01 - 4.500,00												
4.500,01 - 5.000,00	1	4.667,03	33 09 04							1	4.667,03	33 09 04
5.000,01 - 6.000,00	7	5.688,46	36 11 12	2	5.723,86	33 02 00				5	5.674,31	38 05 12
6.000,01 - 7.000,00	11	6.644,73	39 05 10	1	6.256,94	41 07 07				10	6.683,51	39 02 22
7.000,01 - 8.000,00	32	7.376,61	41 07 19	5	7.646,30	40 09 02				27	7.326,67	41 09 19
veće od - 8.000,00	84	10.699,81	42 09 29	80	10.735,11	42 09 02				4	9.993,83	44 03 15
UKUPNO	135	9.277,14	41 10 24	88	10.394,83	42 04 26				47	7.184,45	40 11 10



KORISNICI KOJI PRAVO NA MIROVINU OSTVARUJU PREMA ZAKONU O VATROGASTVU (NN 125/19) - VATROGASCI*

Tablica 10 v.

Stanje: 31. listopada 2020.

Svote mirovina	Ukupno			Starosna mirovina			Invalidska mirovina			Obiteljska mirovina		
	Broj korisnika	Prosječna mirovina	Prosječan staž	Broj korisnika	Prosječna mirovina	Prosječan staž	Broj korisnika	Prosječna mirovina	Prosječan staž	Broj korisnika	Prosječna mirovina	Prosječan staž
0	1	2	3	4	5	6	7	8	9	10	11	12
do - 500,00												
500,01 - 1.000,00												
1.000,01 - 1.500,00												
1.500,01 - 2.000,00												
2.000,01 - 2.500,00												
2.500,01 - 3.000,00	1	2.839,68		1	2.839,68							
3.000,01 - 3.500,00	5	3.338,56		5	3.338,56							
3.500,01 - 4.000,00	9	3.814,13		9	3.814,13							
4.000,01 - 4.500,00	10	4.235,41		10	4.235,41							
4.500,01 - 5.000,00	10	4.713,72		10	4.713,72							
5.000,01 - 6.000,00	17	5.650,77		17	5.650,77							
6.000,01 - 7.000,00	5	6.258,27		5	6.258,27							
7.000,01 - 8.000,00	1	7.995,81		1	7.995,81							
veće od - 8.000,00	1	8.134,72		1	8.134,72							
UKUPNO	59	4.861,62		59	4.861,62							



KORISNICI STAROSNE MIROVINE KOJI SU PRAVO NA MIROVINU OSTVARILI PREMA ZAKONIMA O MIROVINSKOM OSIGURANJU - BEZ MEĐUNARODNIH UGOVORA

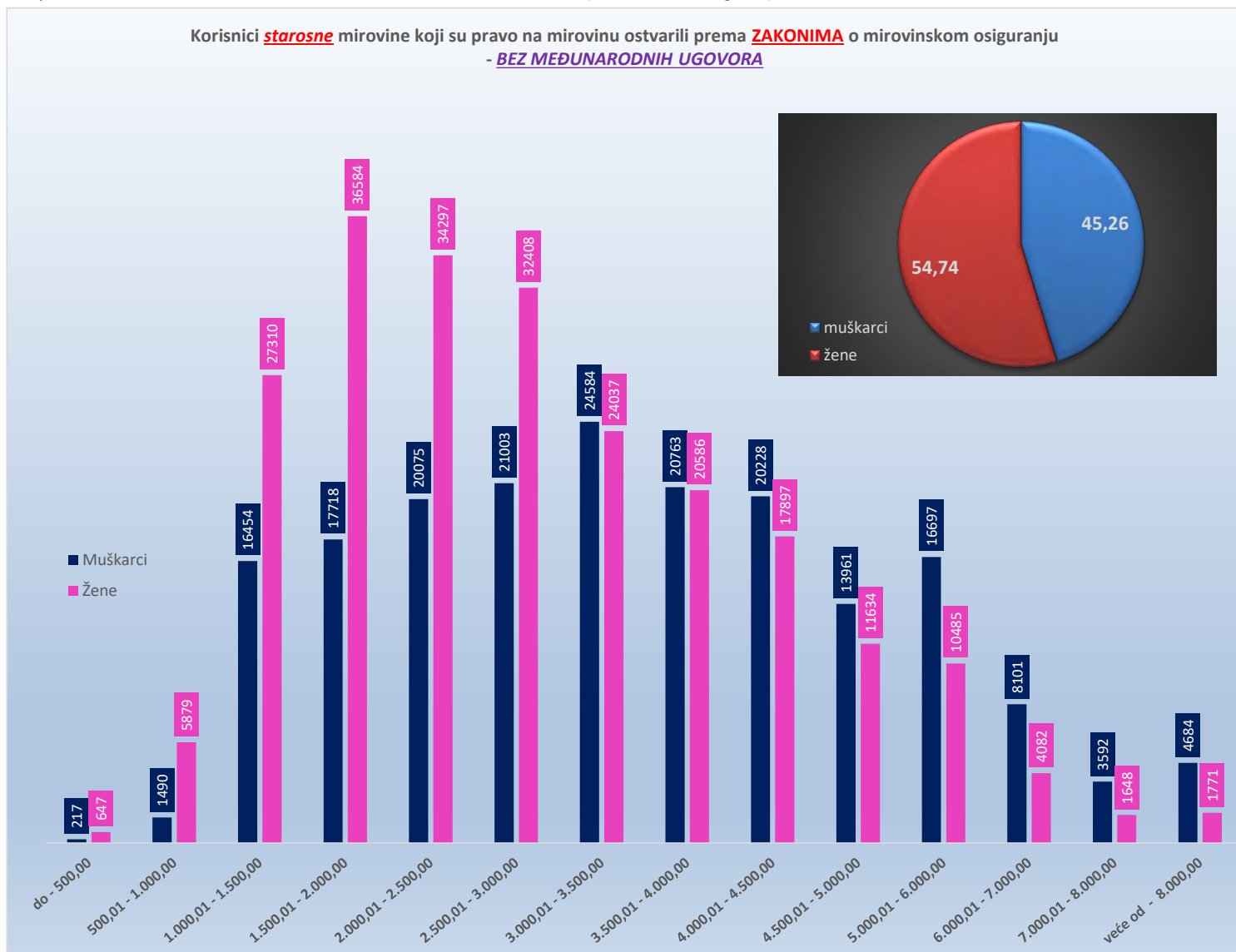
Tablica 10 - svi SM

Stanje: 31. listopada 2020.

Svote mirovina	SVEUKUPNO korisnici <u>STAROSNE MIROVINE</u> bez međunarodnih ugovora								
	Ukupno			Muškarci			Žene		
	Broj korisnika	Prosječna mirovina	Prosječan staž	Broj korisnika	Prosječna mirovina	Prosječan staž	Broj korisnika	Prosječna mirovina	Prosječan staž
0	1	2	3	4	5	6	7	8	9
do - 500,00	864	300,30	16 02 02	217	339,59	17 00 17	647	287,12	15 10 27
500,01 - 1.000,00	7369	797,75	17 03 29	1490	835,76	18 02 19	5879	788,12	17 01 09
1.000,01 - 1.500,00	43764	1.245,91	18 02 17	16454	1.265,34	18 07 03	27310	1.234,20	18 00 01
1.500,01 - 2.000,00	54302	1.740,92	23 07 05	17718	1.745,62	23 08 00	36584	1.738,64	23 06 23
2.000,01 - 2.500,00	54372	2.242,16	28 08 08	20075	2.242,39	29 05 09	34297	2.242,02	28 02 27
2.500,01 - 3.000,00	53411	2.804,73	33 02 20	21003	2.799,97	32 03 20	32408	2.807,81	33 09 26
3.000,01 - 3.500,00	48621	3.239,57	34 03 15	24584	3.235,94	33 10 03	24037	3.243,28	34 09 03
3.500,01 - 4.000,00	41349	3.743,90	36 06 18	20763	3.748,81	37 00 21	20586	3.738,95	36 00 12
4.000,01 - 4.500,00	38125	4.235,35	38 01 21	20228	4.233,88	38 06 12	17897	4.237,01	37 08 20
4.500,01 - 5.000,00	25595	4.731,75	39 02 28	13961	4.736,82	39 06 28	11634	4.725,68	38 10 12
5.000,01 - 6.000,00	27182	5.443,47	39 02 21	16697	5.455,42	39 08 26	10485	5.424,45	38 05 03
6.000,01 - 7.000,00	12183	6.387,49	39 01 10	8101	6.390,00	39 06 05	4082	6.382,50	38 03 26
7.000,01 - 8.000,00	5240	7.423,76	39 05 09	3592	7.414,98	39 08 15	1648	7.442,89	38 10 14
veće od - 8.000,00	6455	9.373,31	41 02 03	4684	9.446,99	41 04 15	1771	9.178,44	40 07 26
UKUPNO	418832	3.216,09	31 06 14	189567	3.586,03	33 01 12	229265	2.910,21	30 02 26

U broj korisnika mirovina **UKLJUČENI** su svi korisnici mirovina **ZOMO, DVO, ZOHBDR i HVO** (bez međunarodnih ugovora).

Korisnici starosne mirovine koji su pravo na mirovinu ostvarili prema ZAKONIMA o mirovinskom osiguranju - BEZ MEĐUNARODNIH UGOVORA



KORISNICI STAROSNE MIROVINE ZA DUGOGODIŠNJEG OSIGURANIKA - ČLANAK 35. KOJI SU PRAVO NA MIROVINU OSTVARILI PREMA ZAKONIMA O MIROVINSKOM OSIGURANJU - BEZ MEĐUNARODNIH UGOVORA

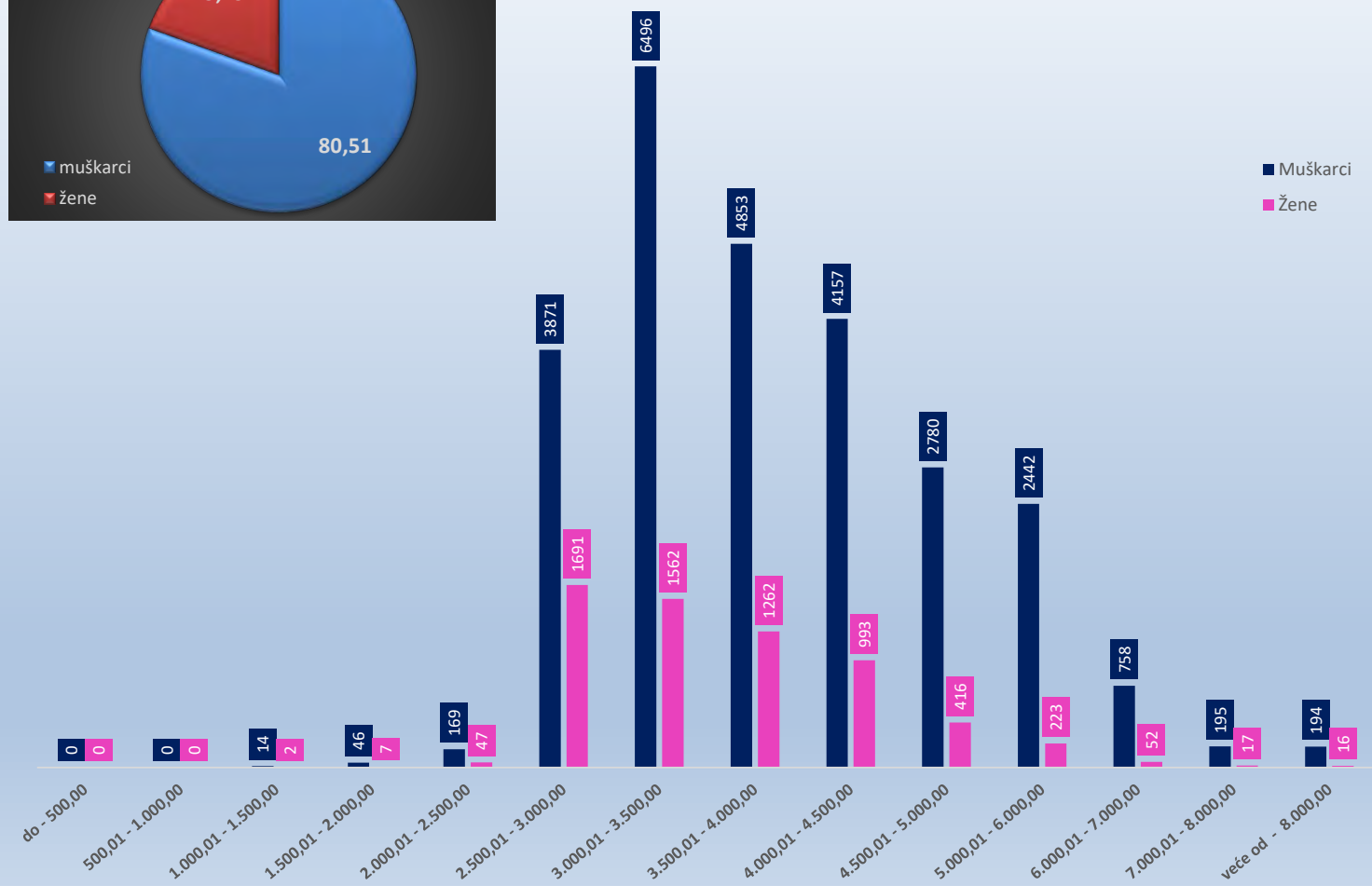
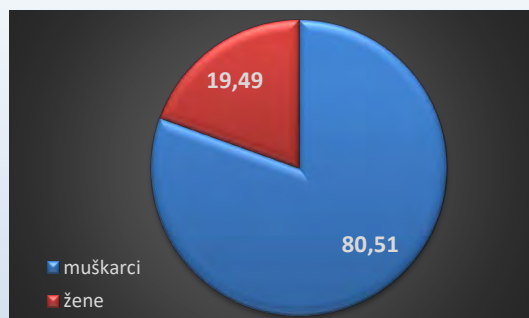
Tablica 10 - svi članak 35.

Stanje: 31. listopada 2020.

Svote mirovina	SVEUKUPNO korisnici STAROSNE MIROVINE ZA DUGOGODIŠNJEG OSIGURANIKA - ČLANAK 35. bez međunarodnih ugovora								
	Ukupno			Muškarci			Žene		
	Broj korisnika	Prosječna mirovina	Prosječan staž	Broj korisnika	Prosječna mirovina	Prosječan staž	Broj korisnika	Prosječna mirovina	Prosječan staž
0	1	2	3	4	5	6	7	8	9
do - 500,00									
500,01 - 1.000,00									
1.000,01 - 1.500,00	16	1.307,21	26 00 00	14	1.297,65	26 00 00	2	1.374,14	00 00 00
1.500,01 - 2.000,00	53	1.821,65	38 02 24	46	1.822,62	38 06 09	7	1.815,22	36 07 16
2.000,01 - 2.500,00	216	2.293,73	41 07 13	169	2.290,89	41 08 18	47	2.303,98	41 03 06
2.500,01 - 3.000,00	5562	2.893,45	41 07 27	3871	2.889,94	41 07 24	1691	2.901,49	41 08 06
3.000,01 - 3.500,00	8058	3.230,37	42 05 29	6496	3.230,29	42 06 26	1562	3.230,72	42 02 05
3.500,01 - 4.000,00	6115	3.736,98	42 08 17	4853	3.736,83	42 11 00	1262	3.737,57	41 11 09
4.000,01 - 4.500,00	5150	4.237,59	42 09 11	4157	4.239,50	42 11 26	993	4.229,58	41 11 02
4.500,01 - 5.000,00	3196	4.724,47	43 00 04	2780	4.725,97	43 01 21	416	4.714,45	42 00 20
5.000,01 - 6.000,00	2665	5.408,81	43 03 11	2442	5.407,77	43 04 13	223	5.420,16	42 03 26
6.000,01 - 7.000,00	810	6.349,16	43 04 22	758	6.346,69	43 05 18	52	6.385,16	42 04 03
7.000,01 - 8.000,00	212	7.421,51	43 06 11	195	7.413,88	43 08 04	17	7.508,96	41 10 12
veće od - 8.000,00	210	9.249,56	42 11 17	194	9.277,29	43 00 11	16	8.913,35	41 11 22
UKUPNO	32263	3.892,52	42 06 25	25975	3.958,37	42 08 21	6288	3.620,47	41 11 11

U broj korisnika mirovina **UKLJUČENI** su svi korisnici mirovina **ZOMO, DVO, ZOHBDR i HVO** (bez međunarodnih ugovora).

Korisnici **starosne mirovine za dugogodišnjeg osiguranika - članak 35.** koji su pravo na mirovinu ostvarili prema **ZAKONIMA** o mirovinskom osiguranju - **BEZ MEĐUNARODNIH UGOVORA**



KORISNICI STAROSNE MIROVINE PREVEDENE IZ INVALIDSKE KOJI SU PRAVO NA MIROVINU OSTVARILI PREMA ZAKONIMA O MIROVINSKOM OSIGURANJU - BEZ MEĐUNARODNIH UGOVORA

Tablica 10 - svi članak 58.-36.-202.

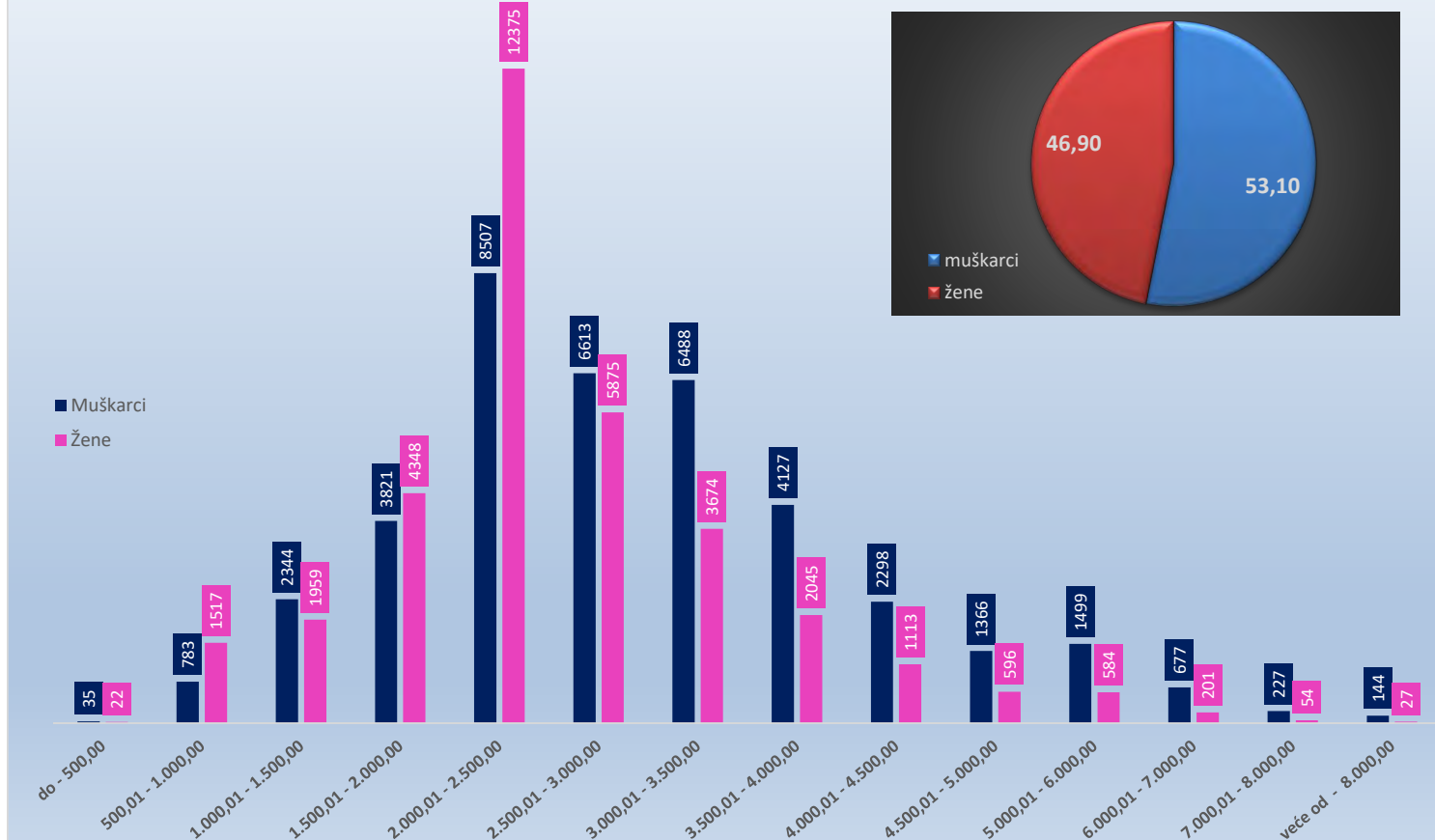
Stanje: 31. listopada 2020.

Svote mirovina	<u>SVEUKUPNO</u> korisnici <u>STAROSNE MIROVINE PREVEDENE IZ INVALIDSKE bez međunarodnih ugovora</u>								
	Ukupno			Muškarci			Žene		
	Broj korisnika	Prosječna mirovina	Prosječan staž	Broj korisnika	Prosječna mirovina	Prosječan staž	Broj korisnika	Prosječna mirovina	Prosječan staž
0	1	2	3	4	5	6	7	8	9
do - 500,00	57	311,37	17 11 23	35	304,28	18 03 20	22	322,64	17 05 00
500,01 - 1.000,00	2300	804,23	13 04 03	783	842,42	13 05 26	1517	784,52	13 03 06
1.000,01 - 1.500,00	4303	1.284,15	15 11 14	2344	1.280,12	16 03 10	1959	1.288,96	15 06 19
1.500,01 - 2.000,00	8169	1.770,32	20 01 20	3821	1.765,15	20 06 15	4348	1.774,86	19 09 17
2.000,01 - 2.500,00	20882	2.245,65	22 04 17	8507	2.253,45	23 07 17	12375	2.240,29	21 06 10
2.500,01 - 3.000,00	12488	2.752,24	27 01 15	6613	2.770,00	28 03 04	5875	2.732,24	25 10 08
3.000,01 - 3.500,00	10162	3.224,91	28 04 12	6488	3.220,85	29 03 26	3674	3.232,08	26 08 04
3.500,01 - 4.000,00	6172	3.723,32	29 04 04	4127	3.723,09	30 05 12	2045	3.723,78	27 01 10
4.000,01 - 4.500,00	3411	4.225,63	29 10 08	2298	4.230,36	31 02 25	1113	4.215,88	26 11 26
4.500,01 - 5.000,00	1962	4.729,05	30 02 00	1366	4.734,08	31 04 21	596	4.717,53	27 04 14
5.000,01 - 6.000,00	2083	5.420,80	30 00 07	1499	5.428,29	31 02 05	584	5.401,56	27 00 17
6.000,01 - 7.000,00	878	6.368,30	30 03 22	677	6.375,63	31 03 05	201	6.343,61	27 01 06
7.000,01 - 8.000,00	281	7.491,92	30 08 13	227	7.493,34	31 05 19	54	7.485,95	27 05 19
veće od - 8.000,00	171	8.434,01	31 00 01	144	8.449,70	31 07 29	27	8.350,37	27 05 14
UKUPNO	73319	2.768,62	24 07 11	38929	2.972,72	26 04 07	34390	2.537,59	22 07 21

U broj korisnika mirovina **UKLJUČENI** su svi korisnici mirovina **ZOMO, DVO, ZOHBDR i HVO** (bez međunarodnih ugovora).

Primjena čl. 175. st. 7. i čl. 58. Zakona o mirovinskom osiguranju (NN 157/13, 151/14, 33/15, 93/15, 120/16, 18/18, 62/18, 115/18 i 102/19) te primjena članka 36. i članka 202. Zakona o hrvatskim braniteljima iz Domovinskog rata i članovima njihovih obitelji (NN 121/17).

Korisnici starosne mirovine prevedene iz invalidske koji su pravo na mirovinu ostvarili prema ZAKONIMA o mirovinskom osiguranju - BEZ MEĐUNARODNIH UGOVORA



KORISNICI PRIJEVREMENE STAROSNE MIROVINE KOJI SU PRAVO NA MIROVINU OSTVARILI PREMA ZAKONIMA O MIROVINSKOM OSIGURANJU - BEZ MEĐUNARODNIH UGOVORA

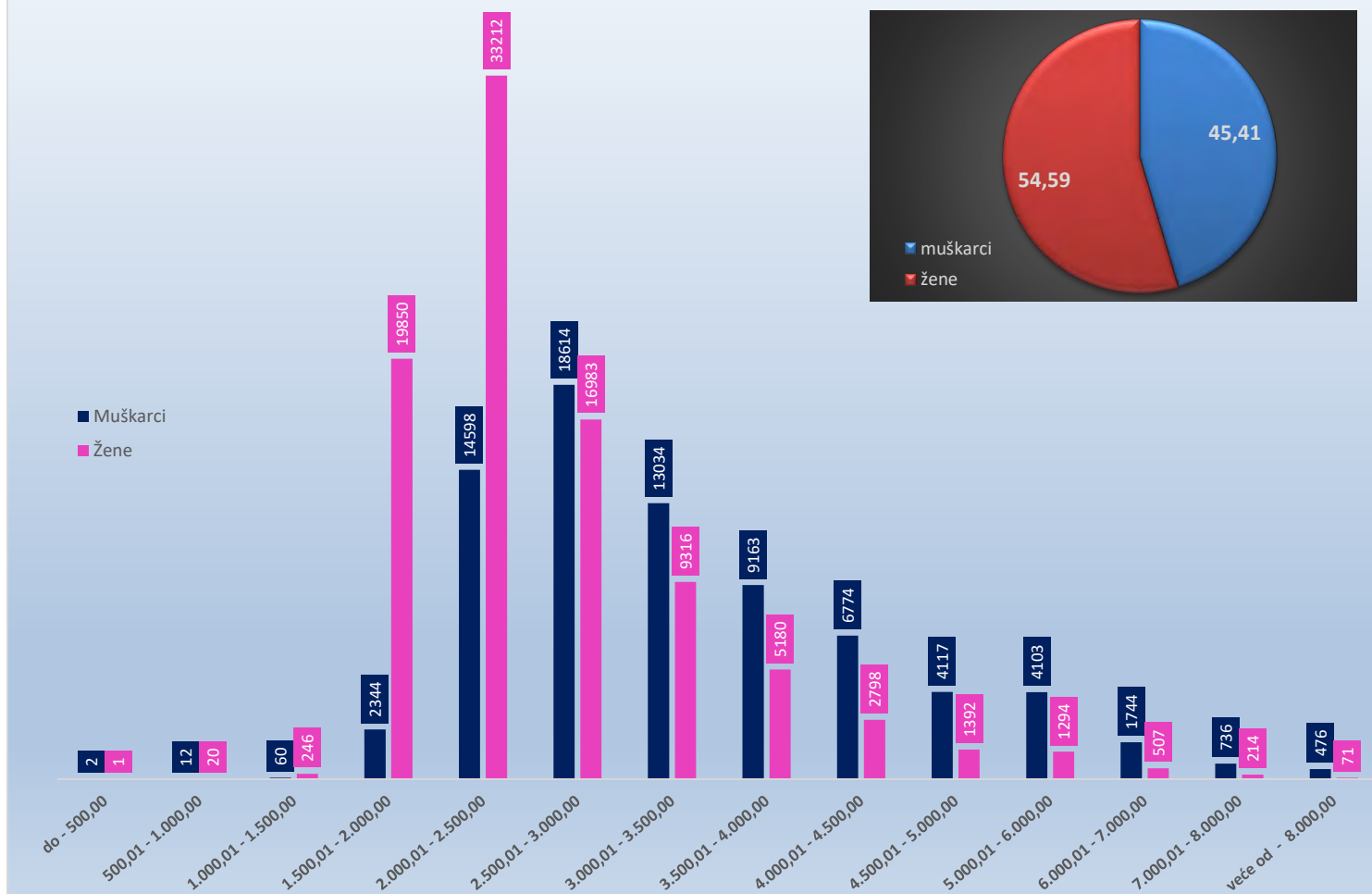
Tablica 10 - svi PSM

Stanje: 31. listopada 2020.

Svote mirovina	SVEUKUPNO korisnici PRIJEVREMENE STAROSNE MIROVINE bez međunarodnih ugovora								
	Ukupno			Muškarci			Žene		
	Broj korisnika	Prosječna mirovina	Prosječan staž	Broj korisnika	Prosječna mirovina	Prosječan staž	Broj korisnika	Prosječna mirovina	Prosječan staž
0	1	2	3	4	5	6	7	8	9
do - 500,00	3	196,09	00 00 00	2	128,36	00 00 00	1	331,56	00 00 00
500,01 - 1.000,00	32	842,94	35 00 16	12	794,74	39 07 18	20	871,85	34 01 17
1.000,01 - 1.500,00	306	1.322,16	33 09 21	60	1.310,99	36 08 03	246	1.324,88	33 00 29
1.500,01 - 2.000,00	22194	1.858,89	32 02 08	2344	1.926,89	35 08 00	19850	1.850,86	31 09 16
2.000,01 - 2.500,00	47810	2.265,64	34 09 06	14598	2.302,84	36 07 25	33212	2.249,29	33 11 10
2.500,01 - 3.000,00	35597	2.727,24	36 07 18	18614	2.736,41	38 00 05	16983	2.717,19	35 01 06
3.000,01 - 3.500,00	22350	3.234,17	37 00 04	13034	3.238,26	38 05 04	9316	3.228,45	35 00 02
3.500,01 - 4.000,00	14343	3.727,70	37 05 13	9163	3.731,92	38 06 19	5180	3.720,23	35 06 04
4.000,01 - 4.500,00	9572	4.225,51	37 09 00	6774	4.226,67	38 08 27	2798	4.222,71	35 04 04
4.500,01 - 5.000,00	5509	4.728,70	37 09 20	4117	4.729,56	38 09 16	1392	4.726,17	34 10 15
5.000,01 - 6.000,00	5397	5.437,02	37 05 11	4103	5.438,55	38 04 06	1294	5.432,17	34 06 27
6.000,01 - 7.000,00	2251	6.402,02	36 10 04	1744	6.402,86	37 07 23	507	6.399,13	34 00 20
7.000,01 - 8.000,00	950	7.455,21	36 09 21	736	7.458,64	37 04 29	214	7.443,40	34 08 16
veće od - 8.000,00	547	8.573,69	38 02 27	476	8.596,35	38 05 17	71	8.421,75	36 09 10
UKUPNO	166861	2.965,73	35 09 08	75777	3.387,91	37 11 08	91084	2.614,49	33 11 19

U broj korisnika mirovina **UKLJUČENI** su svi korisnici mirovina **ZOMO, DVO, ZOHBDR i HVO** (bez međunarodnih ugovora).

Korisnici prijevremene starosne mirovine koji su pravo na mirovinu ostvarili prema ZAKONIMA o mirovinskom osiguranju - BEZ MEĐUNARODNIH UGOVORA



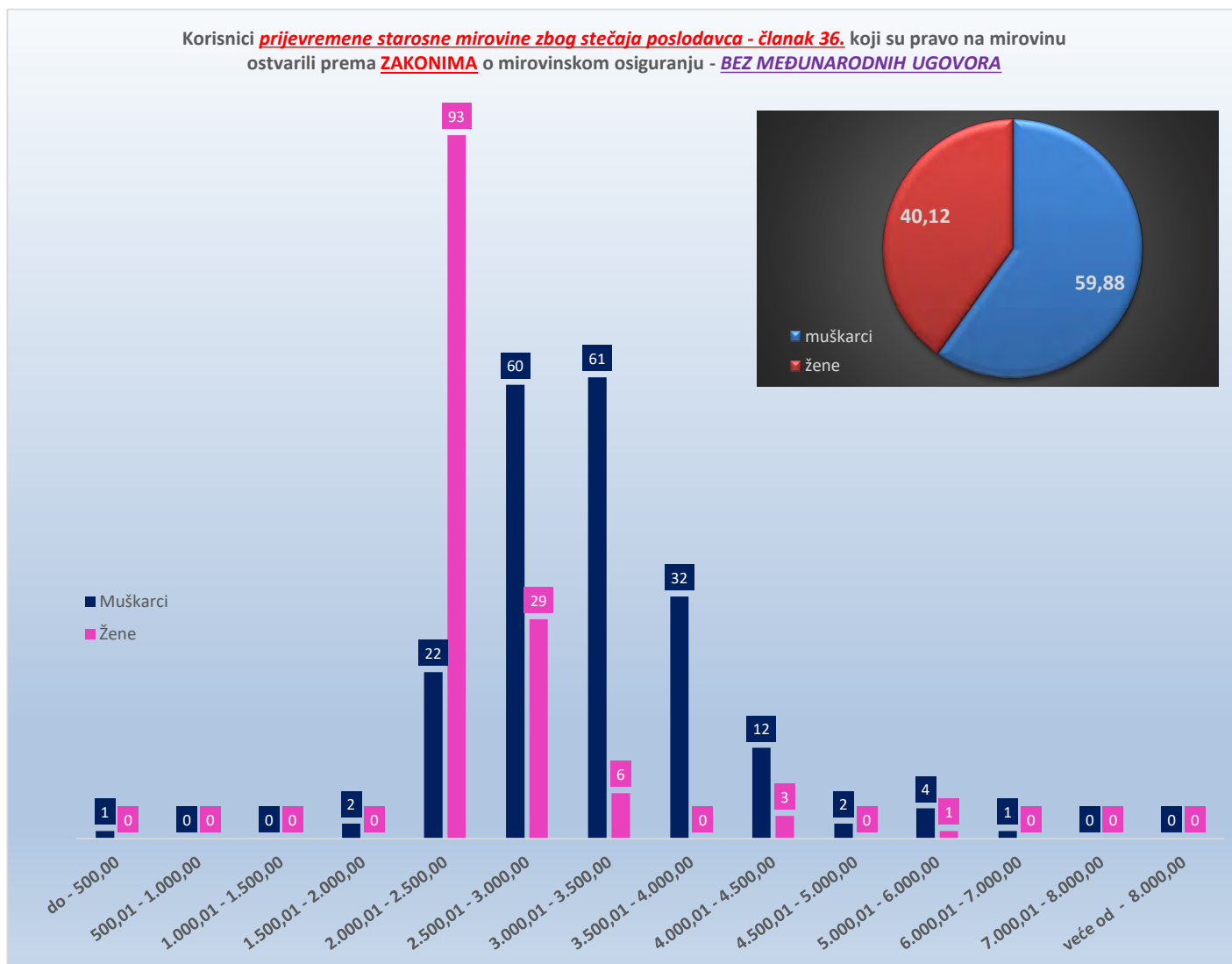
KORISNICI PRIJEVREMENE STAROSNE MIROVINE ZBOG STEČAJA POSLODAVCA - ČLANAK 36. KOJI SU PRAVO NA MIROVINU OSTVARILI PREMA ZAKONIMA O MIROVINSKOM OSIGURANJU - BEZ MEĐUNARODNIH UGOVORA

Tablica 10 - svi članak 36.

Stanje: 31. listopada 2020.

Svote mirovina	<u>SVEUKUPNO</u> korisnici <u>PRIJEVREMENE STAROSNE MIROVINE ZBOG STEČAJA POSLODAVCA - ČLANAK 36.</u> bez međunarodnih ugovora								
	Ukupno			Muškarci			Žene		
	Broj korisnika	Prosječna mirovina	Prosječan staž	Broj korisnika	Prosječna mirovina	Prosječan staž	Broj korisnika	Prosječna mirovina	Prosječan staž
0	1	2	3	4	5	6	7	8	9
do - 500,00	1	227,22	00 00 00	1	227,22	00 00 00			
500,01 - 1.000,00									
1.000,01 - 1.500,00									
1.500,01 - 2.000,00	2	1.955,69	35 06 01	2	1.955,69	35 06 01			
2.000,01 - 2.500,00	115	2.317,03	33 09 10	22	2.428,32	35 09 16	93	2.290,70	33 03 16
2.500,01 - 3.000,00	89	2.739,80	35 11 10	60	2.752,15	36 10 11	29	2.714,25	34 00 11
3.000,01 - 3.500,00	67	3.222,97	36 10 19	61	3.226,12	37 01 25	6	3.190,92	34 00 27
3.500,01 - 4.000,00	32	3.720,36	37 01 26	32	3.720,36	37 01 26			
4.000,01 - 4.500,00	15	4.161,70	36 07 21	12	4.191,53	37 05 27	3	4.042,35	33 02 21
4.500,01 - 5.000,00	2	4.769,18	35 04 02	2	4.769,18	35 04 02			
5.000,01 - 6.000,00	5	5.633,65	34 08 10	4	5.761,91	35 02 09	1	5.120,62	32 08 08
6.000,01 - 7.000,00	1	6.037,72	37 09 10	1	6.037,72	37 09 10			
7.000,01 - 8.000,00									
veće od - 8.000,00									
UKUPNO	329	2.904,56	35 06 01	197	3.185,06	36 10 12	132	2.485,92	33 05 26

U broj korisnika mirovina **UKLJUČENI** su svi korisnici mirovina **ZOMO, DVO, ZOHBDR i HVO** (bez međunarodnih ugovora).



SVEUKUPNO KORISNICI STAROSNE MIROVINE KOJI SU PRAVO NA MIROVINU OSTVARILI PREMA ZAKONIMA O MIROVINSKOM OSIGURANJU BEZ MEĐUNARODNIH UGOVORA

(zbroj tablica 10 - svi SM, 10 - svi PSM, 10 - svi članak 35., 10 - svi članak 36. i 10 - svi članak 58.-36.-202.)

Tablica 10 - svi SVEUKUPNO starosna mirovina

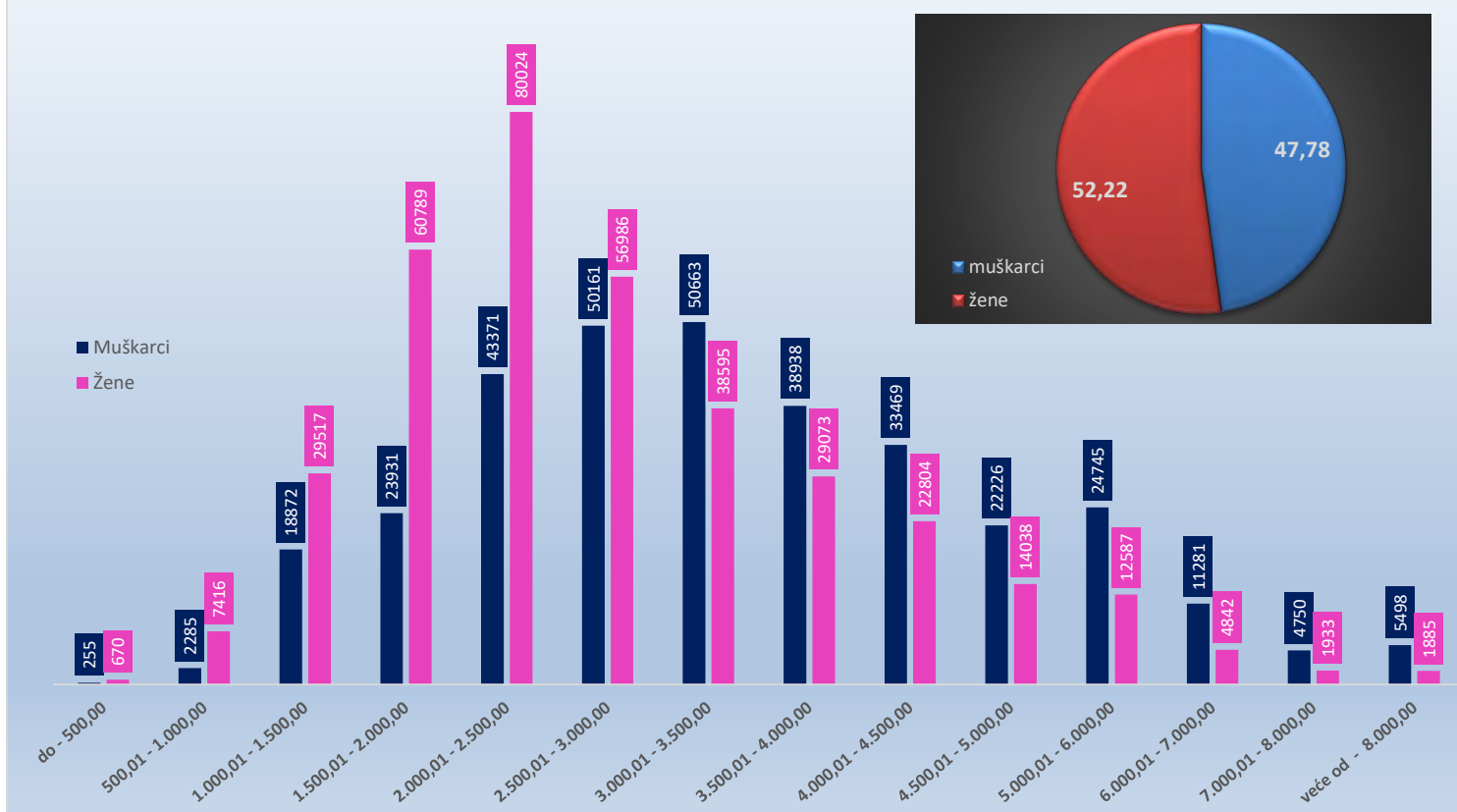
Stanje: 31. listopada 2020.

Svote mirovina	SVEUKUPNO korisnici STAROSNE MIROVINE bez međunarodnih ugovora (zbroj tablica 10-svi SM, 10-svi PSM, 10-svi članak 35., 10-svi članak 36. i 10-svi članak 58.)								
	Ukupno			Muškarci			Žene		
	Broj korisnika	Prosječna mirovina	Prosječan staž	Broj korisnika	Prosječna mirovina	Prosječan staž	Broj korisnika	Prosječna mirovina	Prosječan staž
0	1	2	3	4	5	6	7	8	9
do - 500,00	925	300,56	16 03 15	255	332,65	17 02 27	670	288,35	15 11 15
500,01 - 1.000,00	9701	799,44	16 04 10	2285	837,83	16 06 10	7416	787,61	16 03 22
1.000,01 - 1.500,00	48389	1.249,81	18 01 00	18872	1.267,34	18 04 04	29517	1.238,60	17 11 04
1.500,01 - 2.000,00	84720	1.774,71	25 05 29	23931	1.766,66	24 03 29	60789	1.777,89	25 11 16
2.000,01 - 2.500,00	123395	2.252,01	29 11 29	43371	2.265,19	30 09 07	80024	2.244,87	29 06 27
2.500,01 - 3.000,00	107147	2.777,42	34 00 28	50161	2.779,32	34 07 15	56986	2.775,74	33 07 10
3.000,01 - 3.500,00	89258	3.235,70	35 00 13	50663	3.233,87	35 06 27	38595	3.238,12	34 04 04
3.500,01 - 4.000,00	68011	3.737,98	36 07 21	38938	3.740,59	37 05 10	29073	3.734,49	35 06 27
4.000,01 - 4.500,00	56273	4.233,27	38 00 02	33469	4.232,86	38 07 16	22804	4.233,87	37 00 29
4.500,01 - 5.000,00	36264	4.730,50	38 10 14	22226	4.733,95	39 04 13	14038	4.725,05	38 00 24
5.000,01 - 6.000,00	37332	5.438,83	38 08 29	24745	5.446,33	39 04 03	12587	5.424,08	37 06 26
6.000,01 - 7.000,00	16123	6.386,52	38 06 12	11281	6.388,18	39 00 01	4842	6.382,66	37 05 14
7.000,01 - 8.000,00	6683	7.431,03	38 10 00	4750	7.425,45	39 01 11	1933	7.444,73	38 01 10
veće od - 8.000,00	7383	9.288,79	40 09 11	5498	9.341,24	40 11 07	1885	9.135,83	40 03 27
UKUPNO	691604	3.139,66	32 04 01	330445	3.497,37	34 02 05	361159	2.812,36	30 07 27

U broj korisnika mirovina **UKLJUČENI** su svi korisnici mirovina **ZOMO, DVO, ZOHBDR i HVO** (bez međunarodnih ugovora).

Primjena čl. 175. st. 7. i čl. 58. Zakona o mirovinskom osiguranju (NN 157/13, 151/14, 33/15, 93/15, 120/16, 18/18, 62/18, 115/18 i 102/19) te primjena članka 36. i članka 202. Zakona o hrvatskim braniteljima iz Domovinskog rata i članovima njihovih obitelji (NN 121/17).

Korisnici SVEUKUPNO starosne mirovine koji su pravo na mirovinu ostvarili prema ZAKONIMA o mirovinskom osiguranju - BEZ MEĐUNARODNIH UGOVORA
(zbroj tablica 10 - svi SM, 10 - svi PSM, 10 - svi članak 35., 10 - svi članak 36. i 10 - svi članak 58.)



KORISNICI INVALIDSKE MIROVINE KOJI SU PRAVO NA MIROVINU OSTVARILI PREMA ZAKONIMA O MIROVINSKOM OSIGURANJU - BEZ MEĐUNARODNIH UGOVORA

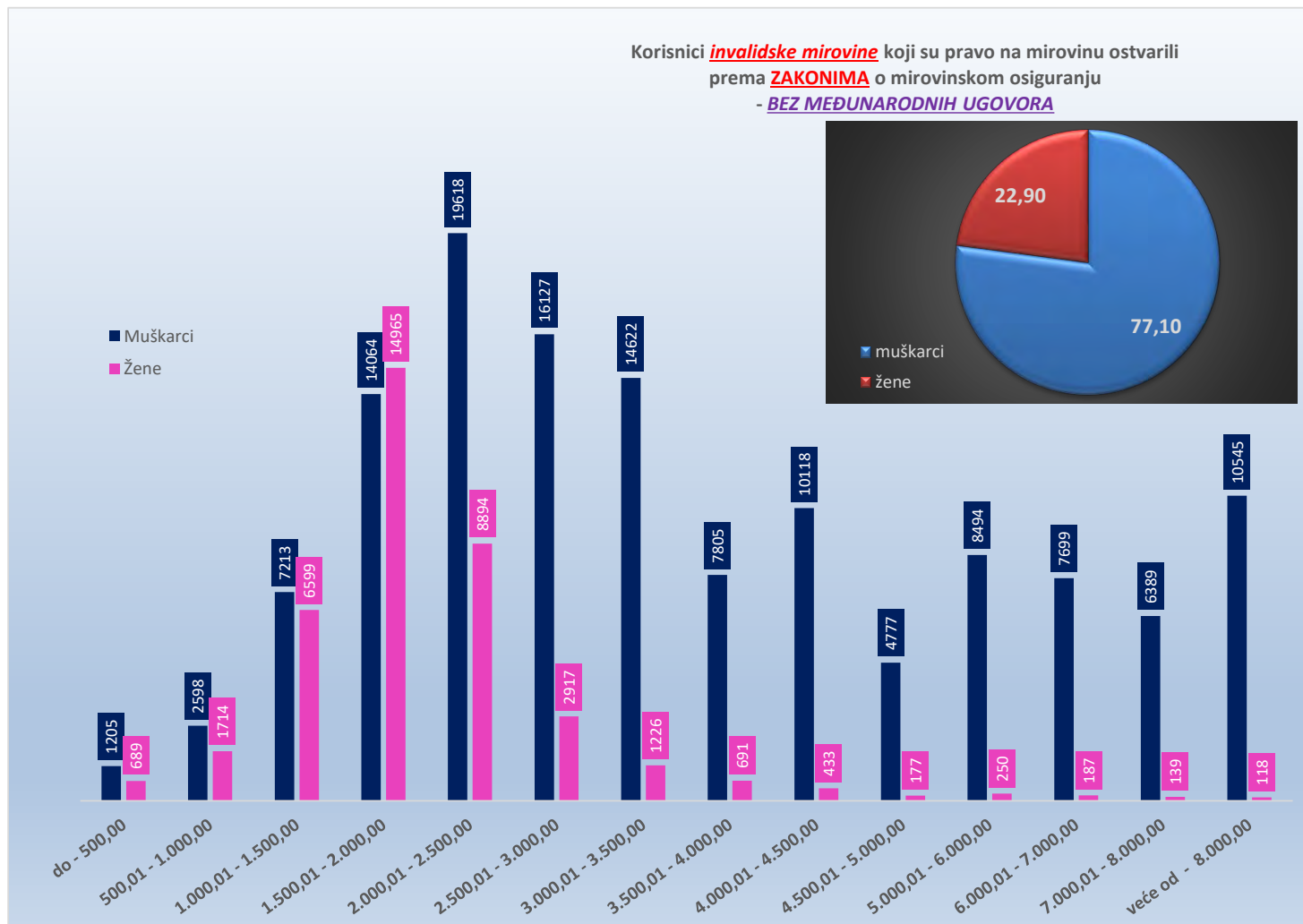
Tablica 10 - svi INV

Stanje: 31. listopada 2020.

Svote mirovina	SVEUKUPNO korisnici INVALIDSKE MIROVINE bez međunarodnih ugovora								
	Ukupno			Muškarci			Žene		
	Broj korisnika	Prosječna mirovina	Prosječan staž	Broj korisnika	Prosječna mirovina	Prosječan staž	Broj korisnika	Prosječna mirovina	Prosječan staž
0	1	2	3	4	5	6	7	8	9
do - 500,00	1894	338,92	13 11 19	1205	340,40	13 08 27	689	336,35	14 04 04
500,01 - 1.000,00	4312	821,98	13 02 20	2598	813,98	13 06 07	1714	834,12	12 09 21
1.000,01 - 1.500,00	13812	1.298,37	14 11 08	7213	1.290,82	14 10 26	6599	1.306,62	14 11 20
1.500,01 - 2.000,00	29029	1.779,09	21 03 17	14064	1.774,84	20 11 22	14965	1.783,08	21 07 06
2.000,01 - 2.500,00	28512	2.257,02	22 11 10	19618	2.275,59	22 07 19	8894	2.216,06	23 07 00
2.500,01 - 3.000,00	19044	2.772,42	24 01 19	16127	2.779,00	23 10 05	2917	2.736,00	25 08 13
3.000,01 - 3.500,00	15848	3.233,22	24 06 12	14622	3.233,23	24 05 04	1226	3.233,17	25 08 20
3.500,01 - 4.000,00	8496	3.738,77	25 09 09	7805	3.739,95	25 09 29	691	3.725,37	25 02 02
4.000,01 - 4.500,00	10551	4.197,95	24 07 03	10118	4.198,21	24 06 14	433	4.191,92	25 09 19
4.500,01 - 5.000,00	4954	4.754,36	24 06 03	4777	4.754,97	24 05 18	177	4.737,76	25 06 00
5.000,01 - 6.000,00	8744	5.404,27	23 00 19	8494	5.403,32	23 00 09	250	5.436,49	23 11 17
6.000,01 - 7.000,00	7886	6.423,33	19 11 08	7699	6.424,03	19 10 06	187	6.394,90	23 05 02
7.000,01 - 8.000,00	6528	7.562,17	19 10 01	6389	7.563,22	19 09 27	139	7.513,85	20 05 03
veće od - 8.000,00	10663	9.470,48	18 00 22	10545	9.473,67	18 00 26	118	9.185,12	17 00 22
UKUPNO	170273	3.465,16	21 07 18	131274	3.896,36	21 10 02	38999	2.013,72	20 11 25

U broj korisnika mirovina **UKLJUČENI** su svi korisnici mirovina **ZOMO, DVO, ZOHBDR i HVO** (bez međunarodnih ugovora).

Primjena čl. 175. st. 7. i čl. 58. Zakona o mirovinskom osiguranju (NN 157/13, 151/14, 33/15, 93/15, 120/16, 18/18, 62/18, 115/18 i 102/19) te primjena članka 36. i članka 202. Zakona o hrvatskim braniteljima iz Domovinskog rata i članovima njihovih obitelji (NN 121/17).



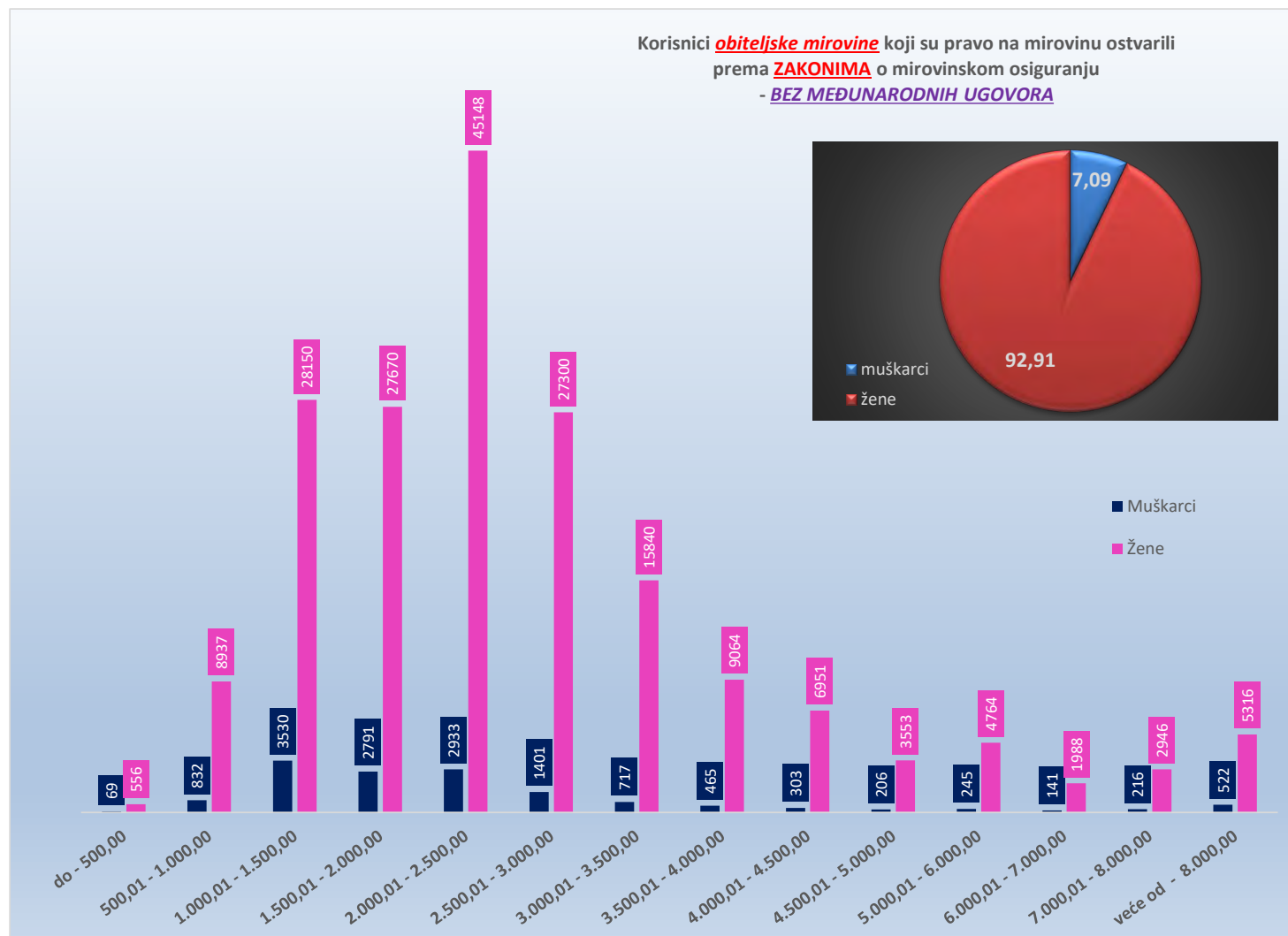
KORISNICI OBITELJSKE MIROVINE KOJI SU PRAVO NA MIROVINU OSTVARILI PREMA ZAKONIMA O MIROVINSKOM OSIGURANJU - **BEZ MEĐUNARODNIH UGOVORA**

Tablica 10 - svi OBT

Stanje: 31. listopada 2020.

Svote mirovina	SVEUKUPNO korisnici <u>OBITELJSKE MIROVINE</u> bez međunarodnih ugovora								
	Ukupno			Muškarci			Žene		
	Broj korisnika	Prosječna mirovina	Prosječan staž	Broj korisnika	Prosječna mirovina	Prosječan staž	Broj korisnika	Prosječna mirovina	Prosječan staž
0	1	2	3	4	5	6	7	8	9
do - 500,00	625	340,07	16 06 09	69	336,03	15 01 18	556	340,57	16 08 12
500,01 - 1.000,00	9769	811,45	15 03 09	832	790,75	14 06 27	8937	813,38	15 04 02
1.000,01 - 1.500,00	31680	1.224,86	18 02 14	3530	1.226,16	15 09 06	28150	1.224,70	18 06 05
1.500,01 - 2.000,00	30461	1.750,29	27 04 14	2791	1.740,30	24 03 02	27670	1.751,30	27 08 09
2.000,01 - 2.500,00	48081	2.228,54	29 00 11	2933	2.218,20	26 00 10	45148	2.229,21	29 02 23
2.500,01 - 3.000,00	28701	2.728,19	33 04 06	1401	2.725,67	30 01 27	27300	2.728,32	33 06 07
3.000,01 - 3.500,00	16557	3.229,36	35 05 15	717	3.231,84	32 03 00	15840	3.229,25	35 07 09
3.500,01 - 4.000,00	9529	3.729,82	35 06 13	465	3.736,23	32 07 14	9064	3.729,50	35 08 06
4.000,01 - 4.500,00	7254	4.218,03	34 09 10	303	4.218,28	31 11 23	6951	4.218,02	34 10 22
4.500,01 - 5.000,00	3759	4.725,63	34 06 15	206	4.743,05	29 07 29	3553	4.724,62	34 09 18
5.000,01 - 6.000,00	5009	5.450,76	32 05 06	245	5.475,11	26 01 16	4764	5.449,51	32 08 29
6.000,01 - 7.000,00	2129	6.388,56	27 10 24	141	6.449,18	21 10 25	1988	6.384,26	28 03 23
7.000,01 - 8.000,00	3162	7.660,86	09 00 20	216	7.657,39	07 06 02	2946	7.661,12	09 02 01
veće od - 8.000,00	5838	9.309,51	09 02 09	522	9.465,77	05 03 08	5316	9.294,16	09 07 00
UKUPNO	202554	2.678,59	27 02 16	14371	2.459,60	22 04 23	188183	2.695,31	27 07 01

U broj korisnika mirovina **UKLJUČENI** su svi korisnici mirovina **ZOMO, DVO, ZOHBDR i HVO** (bez međunarodnih ugovora).



**SVEUKUPNO KORISNICI MIROVINE KOJI SU PRAVO NA MIROVINU OSTVARILI PREMA
ZAKONIMA O MIROVINSKOM OSIGURANJU
BEZ MEĐUNARODNIH UGOVORA**

(zbroj tablica 10 - svi SVEUKUPNO starosna mirovina, 10 - svi INV i 10 - svi OBT)

Tablica 10 - SVEUKUPNO

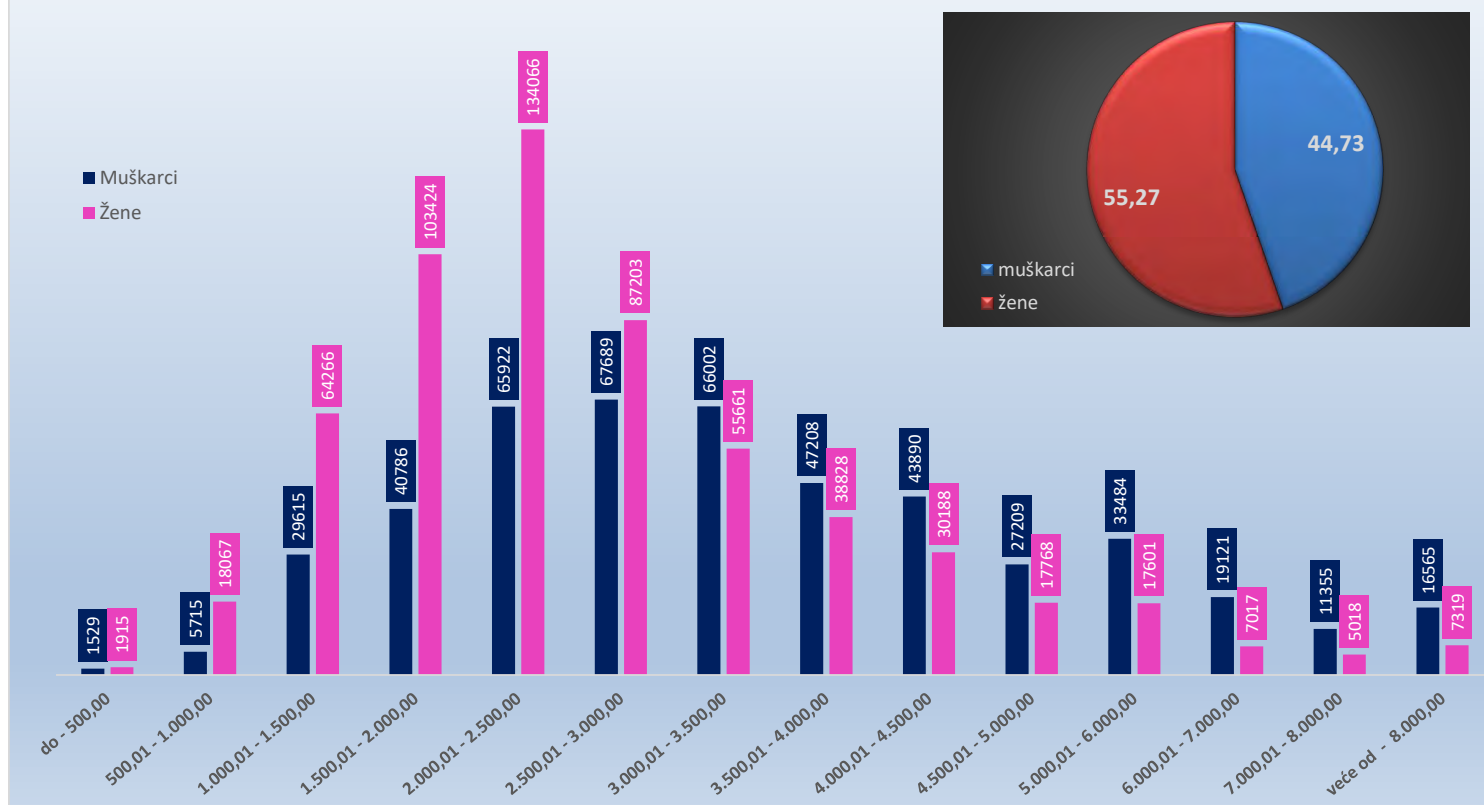
Stanje: 31. listopada 2020.

Svote mirovina	SVEUKUPNO korisnici MIROVINE bez međunarodnih ugovora (zbroj tablica 10 - svi SVEUKUPNO starosna mirovina, 10 - svi INV i 10 - svi OBT)								
	Ukupno			Muškarci			Žene		
	Broj korisnika	Prosječna mirovina	Prosječan staž	Broj korisnika	Prosječna mirovina	Prosječan staž	Broj korisnika	Prosječna mirovina	Prosječan staž
0	1	2	3	4	5	6	7	8	9
do - 500,00	3444	328,83	15 00 14	1529	338,91	14 04 06	1915	320,78	15 07 00
500,01 - 1.000,00	23782	808,46	15 04 05	5715	820,13	14 10 18	18067	804,77	15 05 27
1.000,01 - 1.500,00	93881	1.248,54	17 08 02	29615	1.268,15	17 02 15	64266	1.239,49	17 10 18
1.500,01 - 2.000,00	144210	1.770,44	25 00 19	40786	1.767,68	23 02 07	103424	1.771,52	25 09 15
2.000,01 - 2.500,00	199988	2.247,08	28 09 11	65922	2.266,19	28 02 08	134066	2.237,68	29 00 20
2.500,01 - 3.000,00	154892	2.767,68	32 09 10	67689	2.778,13	32 00 24	87203	2.759,57	33 03 23
3.000,01 - 3.500,00	121663	3.234,52	33 09 10	66002	3.233,70	33 01 25	55661	3.235,48	34 06 00
3.500,01 - 4.000,00	86036	3.737,16	35 05 26	47208	3.740,44	35 06 19	38828	3.733,16	35 04 28
4.000,01 - 4.500,00	74078	4.226,75	35 10 26	43890	4.224,77	35 06 07	30188	4.229,62	36 05 11
4.500,01 - 5.000,00	44977	4.732,72	37 00 21	27209	4.737,71	36 10 26	17768	4.725,09	37 03 21
5.000,01 - 6.000,00	51085	5.434,08	35 06 09	33484	5.435,63	35 02 21	17601	5.431,14	36 00 26
6.000,01 - 7.000,00	26138	6.397,80	32 01 17	19121	6.403,07	31 03 02	7017	6.383,44	34 06 02
7.000,01 - 8.000,00	16373	7.527,70	25 06 09	11355	7.507,38	27 08 14	5018	7.573,68	20 07 19
veće od - 8.000,00	23884	9.374,97	22 11 00	16565	9.429,47	25 03 04	7319	9.251,63	17 07 10
UKUPNO	1064431	3.103,99	29 08 12	476090	3.576,06	30 06 06	588341	2.721,98	29 00 12

U broj korisnika mirovina **UKLJUČENI** su svi korisnici mirovina **ZOMO, DVO, ZOHBDR i HVO** (bez međunarodnih ugovora).

Primjena čl. 175. st. 7. i čl. 58. Zakona o mirovinskom osiguranju (NN 157/13, 151/14, 33/15, 93/15, 120/16, 18/18, 62/18, 115/18 i 102/19) te primjena članka 36. i članka 202. Zakona o hrvatskim braniteljima iz Domovinskog rata i članovima njihovih obitelji (NN 121/17).

Korisnici **SVEUKUPNO** mirovine koji su pravo na mirovinu ostvarili
prema **ZAKONIMA** o mirovinskom osiguranju - **BEZ MEĐUNARODNIH UGOVORA**
(zbroj tablica 10 - svi SVEUKUPNO starosna mirovina, 10 - svi INV i 10 - svi OBT)



PROSJEČAN BROJ KORISNIKA MIROVINA I PROSJEČNE NETOMIROVINE

za razdoblje **I. - XII. 2019. i za I.-X. 2020.**

Korisnici mirovina koji su pravo na mirovinu ostvarili prema Zakonu o mirovinskom osiguranju

Tablica 11.

Vrste mirovina	Prosječan broj korisnika za razdoblje I.-XII.2019.	Prosječna netomirovina za razdoblje I.-XII.2019.	Bez međunarodnih ugovora			
			Prosječan broj korisnika za razdoblje I.-XII.2019.	Prosječna netomirovina za razdoblje I.-XII.2019.	Broj korisnika za I.-X.2020.	Prosječna netomirovina za I.-X.2020.
0	1	2	3	4	5	6
Starosna	498375	2.670,34	410705	3.073,83	410615	3.162,08
Starosna mirovina za dugogodišnjeg osiguranika - čl. 35.	29850	3.613,86	26023	3.816,28	30377	3.870,06
Starosna mirovina prevedena iz invalidske *	83891	2.348,41	71973	2.659,17	72456	2.725,81
Prosječno ukupna starosna	612116	2.672,23	508702	3.053,14	513447	3.142,40
Prijevremena starosna	197471	2.553,12	161374	2.852,61	165056	2.933,67
Prijevremena starosna mirovina zbog stečaja poslodavca - čl. 36.	299	2.772,98	292	2.781,18	318	2.883,27
Prosječno sveukupna starosna	809886	2.643,22	670368	3.004,75	678821	3.091,53
Invalidska *	116384	2.010,56	109986	2.100,40	104305	2.155,14
Obiteljska	220770	2.022,08	191391	2.240,69	188180	2.302,73
UKUPNO	1147040	2.459,48	971745	2.751,91	971306	2.838,15

Napomena:

U broj korisnika mirovina nisu uključeni korisnici mirovina DVO, ZOHBDR i HVO.

* Primjena čl. 175. st. 7. i čl. 58. Zakona o mirovinskom osiguranju (NN 157/13, 151/14, 33/15, 93/15, 120/16, 18/18, 62/18, 115/18 i 102/19) te primjena članka 36. i članka 202. Zakona o hrvatskim braniteljima iz Domovinskog rata i članovima njihovih obitelji (NN 121/17) za korisnike kojima su mirovine priznate prema općim propisima, a određene prema spomenutom Zakonu.

Tablica 11 a.

Kategorije korisnika kojima su mirovine priznate i/ili određene prema posebnim propisima	Prosječan broj korisnika za razdoblje I.-XII.2019.	Prosječna netomirovina za razdoblje I.-XII.2019.	Broj korisnika za I.-X.2020.	Prosječna netomirovina za I.-X.2020.
1	2	3	4	5
Radnici na poslovima ovlaštenih službenih osoba u tijelima unutarnjih poslova i pravosuđa, kao i na poslovima razminiranja:				
a) radnici na poslovima ovlaštenih službenih osoba u tijelima unutarnjih poslova i pravosuđa, kojima je pravo na mirovinu priznato prema propisima koji su bili na snazi do stupanja na snagu Zakona o pravima DVO, PS i OSO	8733	4.271,15	8417	4.392,17
b) radnici na poslovima policijskih službenika, ovlaštenih službenih osoba pravosuđa i službene osobe s posebnim dužnostima i ovlastima u sigurnosno obavještajnom sustavu RH koji su pravo na mirovinu ostvarili prema Zakonu o pravima DVO, PS i OSO	8100	4.175,75	8456	4.296,13
c) radnici na poslovima razminiranja	454	4.499,86	563	4.217,43
Korisnici koji pravo na mirovinu ostvaruju prema Zakonu o vatrogastvu (NN 125/19)*			37	4.183,09
Djelatne vojne osobe - DVO	15452	3.828,78	15737	3.923,94
Pripadnici Hrvatske domovinske vojske od 1941. do 1945. godine	4481	2.454,65	3768	2.507,91
Bivši politički zatvorenici	2905	3.914,75	2742	4.002,98
Hrvatski branitelji iz Domovinskog rata - ZOHBDR	71216	5.842,69	71174	5.969,48
Mirovine priznate prema općim propisima, a određene prema ZOHBDR - u iz 2017. (čl. 27., 35., 48. i 49. stavak 2.)	40084	2.676,81	44457	2.796,32
Pripadnici bivše Jugoslavenske narodne armije - JNA	5690	3.255,31	5219	3.323,51
Pripadnici bivše Jugoslavenske narodne armije - JNA - čl. 185. ZOMO	140	3.162,74	146	3.237,81
Sudionici Narodnooslobodilačkog rata - NOR	10480	2.881,04	9037	2.947,37
Zastupnici u Hrvatskom saboru, članovi Vlade, suci Ustavnog suda i glavni državni revizor	671	9.919,66	676	10.095,42
Članovi Izvršnog vijeća Sabora, Saveznog izvršnog vijeća i administrativno umirovljeni javni službenici	97	3.290,02	92	3.374,51
Bivši službenici u savezima bivše SFRJ - članak 38. ZOMO	34	3.712,03	31	3.861,12
Redoviti članovi Hrvatske akademije znanosti i umjetnosti - HAZU	143	8.952,89	138	9.191,81
Radnici u Istarskim ugljenokopima "Tupljak" d.d. Labin	255	3.867,45	254	3.968,50
Radnici profesionalno izloženi azbestu	868	3.138,37	864	3.215,65
Osiguranci - članovi posade broda u međunarodnoj plovidbi i nacionalnoj plovidbi - članak 129.a stavak 2. Pomorskog zakonika	168	2.085,74	182	2.132,65
Pripadnici Hrvatskog vijeća obrane - HVO	6731	3.136,38	6730	3.296,83
UKUPNO	176703	-	178700	-

* Od lipnja 2020. u primjeni je Zakon o vatrogastvu (NN 125/19).

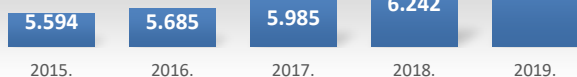
PROSJEČNE NETOPLACE RH I PROSJEČNE SVOTE NETOMIROVINA PREMA GODINAMA

korisnika koji su pravo na mirovinu ostvarili prema Zakonu o mirovinskom osiguranju (*godišnji prosjeci*)**BEZ međunarodnih ugovora**

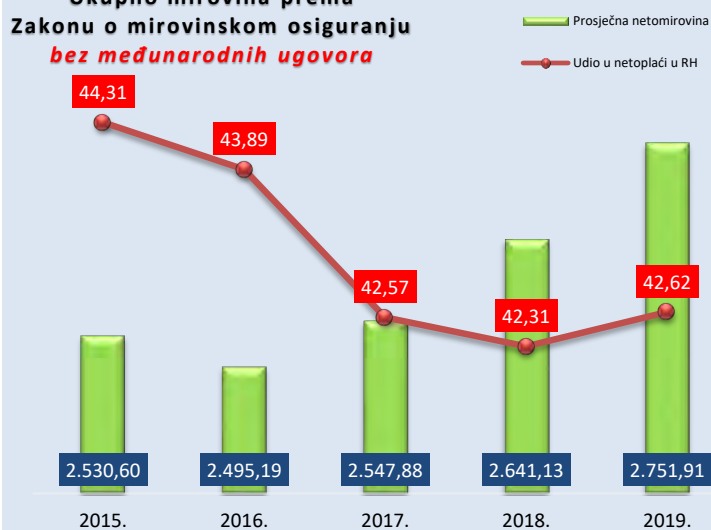
Tablica 11 b.

Godina	Netoplaća u RH (izvor: DZS)	Starosna mirovina (uključene prijevremene)		Invalidska mirovina		Obiteljska mirovina		Ukupno mirovine	
		Prosječna netomirovina	Udio u netoplaći u RH	Prosječna netomirovina	Udio u netoplaći u RH	Prosječna netomirovina	Udio u netoplaći u RH	Prosječna netomirovina	Udio u netoplaći u RH
2015.	5.594	2.829,86	49,55	1.975,96	34,60	2.038,69	35,70	2.530,60	44,31
2016.	5.685	2.745,08	48,29	1.927,78	33,91	2.048,05	36,03	2.495,19	43,89
2017.	5.985	2.798,21	46,75	1.954,31	32,65	2.085,78	34,85	2.547,88	42,57
2018.	6.242	2.892,28	46,34	2.025,40	32,45	2.157,76	34,57	2.641,13	42,31
2019.	6.457	3.004,75	46,53	2.100,40	32,53	2.240,69	34,70	2.751,91	42,62

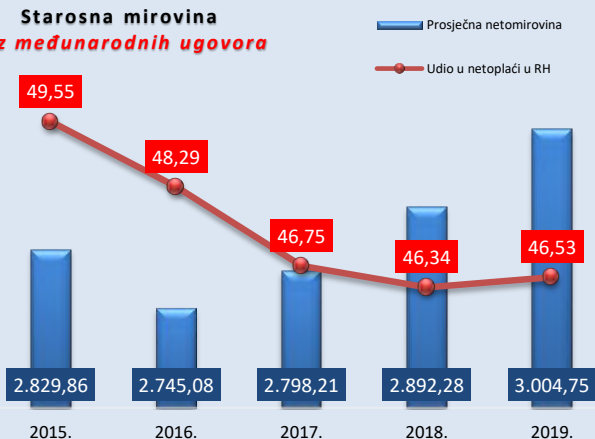
Netoplaća u RH (izvor: DZS)



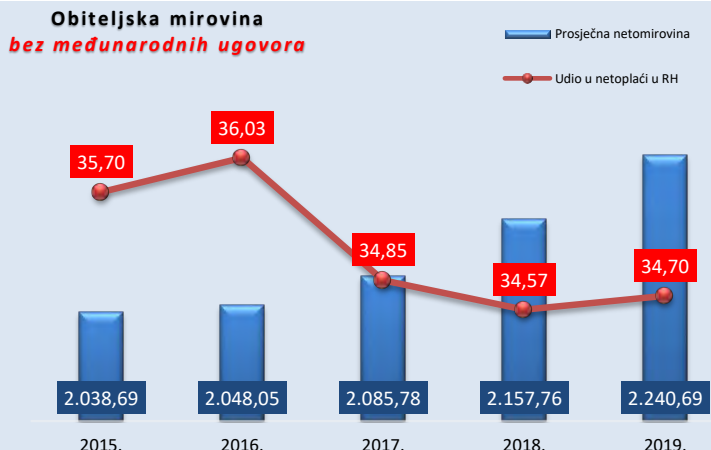
Ukupno mirovina prema Zakonu o mirovinskom osiguranju bez međunarodnih ugovora



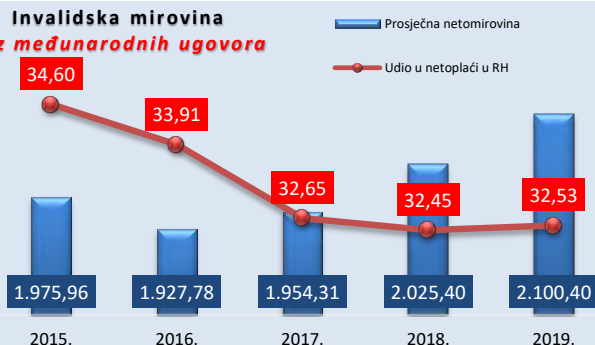
Starosna mirovina bez međunarodnih ugovora



Obiteljska mirovina bez međunarodnih ugovora



Invalidska mirovina bez međunarodnih ugovora



Tablica 11 c.

Mirovine uz primjenu međunarodnih ugovora

Godina	Netoplaća u RH (izvor: DZS)	Starosna mirovina (uključene prijevremene)		Invalidska mirovina		Obiteljska mirovina		Ukupno mirovine	
		Prosječna netomirovina	Udio u netoplaći u RH	Prosječna netomirovina	Udio u netoplaći u RH	Prosječna netomirovina	Udio u netoplaći u RH	Prosječna netomirovina	Udio u netoplaći u RH
2015.	5.594	2.418,87	42,35	1.874,87	32,83	1.882,47	32,96	2.235,76	39,15
2016.	5.685	2.422,06	42,60	1.843,30	32,42	1.879,74	33,06	2.245,69	39,50
2017.	5.985	2.464,62	41,18	1.870,49	31,25	1.902,45	31,79	2.286,66	38,21
2018.	6.242	2.544,84	40,77	1.940,11	31,08	1.957,56	31,36	2.365,09	37,89
2019.	6.457	2.643,22	40,94	2.010,56	31,14	2.022,08	31,32	2.459,48	38,09

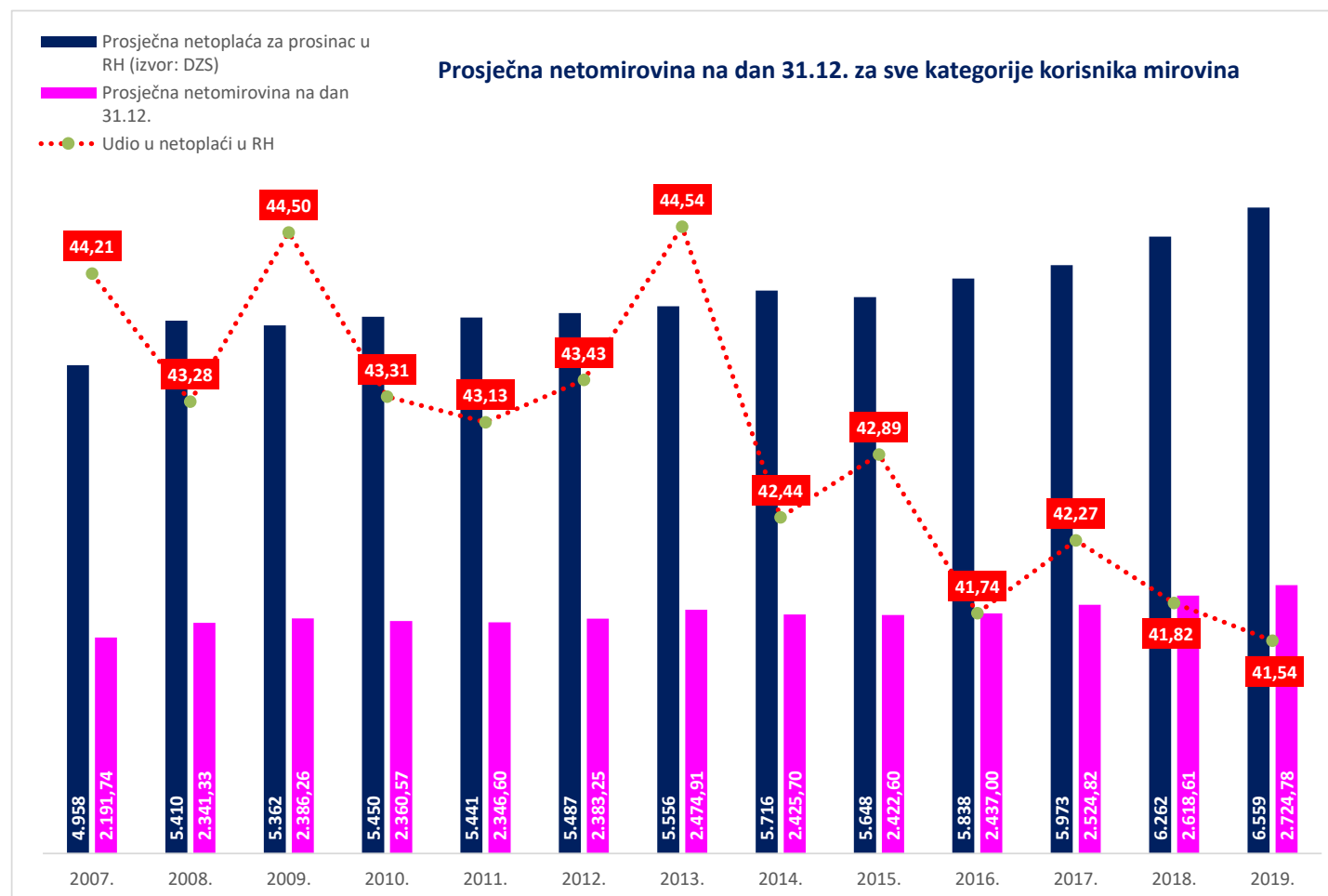
U podatke u tablicama 11 b. i 11 c. nisu uključeni korisnici mirovina DVO, ZOHBDR i HVO.

SVEUKUPNO KORISNICI MIROVINE KOJI SU PRAVO NA MIROVINU OSTVARILI PREMA ZAKONIMA O MIROVINSKOM OSIGURANJU

Tablica 11 d.

Godine	Prosječna <i>godišnja</i> netoplaća u RH (izvor: DZS)	Prosječna netoplaća za <i>prosinac</i> u RH (izvor: DZS)	Postotak usklađivanja (%)		Ukupno mirovine		Ukupno korisnika mirovina
					Prosječna netomirovina <i>na dan 31.12.</i>	Udio u netoplaći u RH	
0	1	2	01.01.	01.07.	3	4 (kol.3/kol.2)	5
2007.	4.841	4.958	1,30	2,60	2.191,74	44,21	1.121.540
2008.	5.178	5.410	2,55	4,05	2.341,33	43,28	1.148.290
2009.	5.311	5.362	2,30	1,35	2.386,26	44,50	1.173.814
2010.	5.343	5.450	-	-	2.360,57	43,31	1.200.386
2011.	5.441	5.441	-	-	2.346,60	43,13	1.213.121
2012.	5.478	5.487	0,85	1,20	2.383,25	43,43	1.217.692
2013.	5.515	5.556	1,25	1,00	2.474,91	44,54	1.190.815
2014.	5.533	5.716	-	-	2.425,70	42,44	1.223.738
2015.	5.594	5.648	-	0,30	2.422,60	42,89	1.228.020
2016.	5.685	5.838	0,46	0,35	2.437,00	41,74	1.233.375
2017.	5.985	5.973	0,65	2,10	2.524,82	42,27	1.232.651
2018.	6.242	6.262	0,94	2,70	2.618,61	41,82	1.236.258
2019.	6.457	6.559	1,15	2,44	2.724,78	41,54	1.241.111

Od 2015. godine obrada prosječne mjesečne isplaćene netoplaće po zaposlenome u pravnim osobama vodi se prema JOPPD obrascu (izvor: DZS).



KORISNICI MIROVINA KOJI SU PRAVO NA MIROVINU OSTVARILI PREMA ZAKONU O MIROVINSKOM OSIGURANJU

Tablica 12.

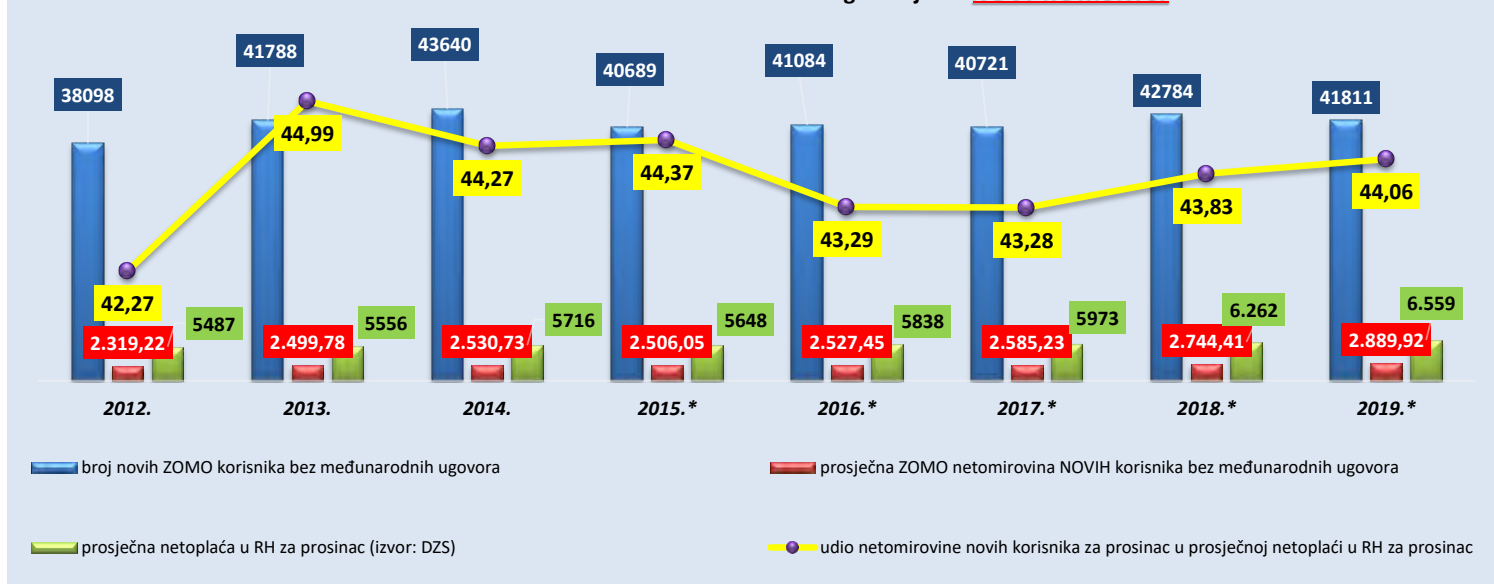
Stanje na dan 31.12.	Ukupno				Starosna mirovina				Invalidska mirovina				Obiteljska mirovina			
	S primjenom međunarodnih ugovora		Bez međunarodnih ugovora		S primjenom međunarodnih ugovora		Bez međunarodnih ugovora		S primjenom međunarodnih ugovora		Bez međunarodnih ugovora		S primjenom međunarodnih ugovora		Bez međunarodnih ugovora	
	Broj korisnika	Prosječna mirovina	Broj korisnika	Prosječna mirovina	Broj korisnika	Prosječna mirovina	Broj korisnika	Prosječna mirovina	Broj korisnika	Prosječna mirovina	Broj korisnika	Prosječna mirovina	Broj korisnika	Prosječna mirovina	Broj korisnika	Prosječna mirovina
0	1	2	3	4	5	6	7	8	9	10	11	12	13	14	15	16
2012.	1128300	2.184,15	980110	2.405,29	640924	2.391,81	537234	2.695,71	248537	1.951,19	226834	2.095,99	238839	1.869,29	216042	2.007,84
2013.	1099355	2.266,29	968038	2.466,80	641083	2.486,32	547676	2.758,21	231498	1.989,71	213059	2.122,49	226774	1.926,61	207303	2.050,77
2014.	1131324	2.238,85	977732	2.474,16	670533	2.453,29	561294	2.768,04	229191	1.966,88	208608	2.117,64	231600	1.887,13	207830	2.038,32
2015.	1135166	2.237,89	975780	2.481,58	770901	2.413,91	644028	2.731,12	134665	1.841,92	127196	1.926,70	229600	1.879,13	204556	2.040,99
2016.	1140124	2.255,06	975266	2.508,35	782894	2.432,14	651630	2.757,57	129613	1.843,11	122472	1.926,76	227617	1.880,55	201164	2.055,11
2017.	1140414	2.317,90	971976	2.583,72	789799	2.497,14	655750	2.834,56	125510	1.896,28	118781	1.979,52	225105	1.924,12	197445	2.114,11
2018.	1143130	2.405,96	970484	2.688,12	800799	2.587,21	663332	2.939,88	120101	1.972,02	113635	2.058,30	222230	1.987,33	193517	2.194,97
2019.	1147439	2.507,03	971183	2.806,67	814573	2.693,35	674385	3.060,87	113127	2.045,97	106863	2.137,87	219739	2.053,70	189935	2.280,37

KORISNICI KOJI SU PRAVO NA MIROVINU **PRVI PUT** OSTVARILI U RAZDOBLJU 2012.-2019. PREMA ZAKONU O MIROVINSKOM OSIGURANJU

NOVI KORISNICI

Tablica 12 a.

Stanje na dan 31.12.	Ukupno				Starosna mirovina				Invalidska mirovina				Obiteljska mirovina			
	S primjenom međunarodnih ugovora		Bez međunarodnih ugovora		S primjenom međunarodnih ugovora		Bez međunarodnih ugovora		S primjenom međunarodnih ugovora		Bez međunarodnih ugovora		S primjenom međunarodnih ugovora		Bez međunarodnih ugovora	
	Broj korisnika	Prosječna mirovina	Broj korisnika	Prosječna mirovina	Broj korisnika	Prosječna mirovina	Broj korisnika	Prosječna mirovina	Broj korisnika	Prosječna mirovina	Broj korisnika	Prosječna mirovina	Broj korisnika	Prosječna mirovina	Broj korisnika	Prosječna mirovina
0	1	2	3	4	5	6	7	8	9	10	11	12	13	14	15	16
2012.	47459	1.970,64	38098	2.319,22	30805	2.132,29	24217	2.552,22	3616	1.419,05	2867	1.699,98	13038	1.741,68	11014	1.968,11
2013.	48761	2.232,50	41788	2.499,78	33644	2.427,35	28772	2.722,06	2706	1.615,91	2344	1.802,14	12411	1.838,76	10672	2.053,74
2014.	51526	2.255,00	43640	2.530,73	36258	2.459,95	30510	2.769,64	3475	1.598,71	2996	1.788,39	11793	1.818,26	10134	2.030,90
2015.*	49256	2.201,34	40689	2.506,05	35631	2.351,73	29083	2.694,86	2102	1.616,54	1847	1.783,33	11523	1.842,98	9759	2.080,15
2016.*	49995	2.218,70	41084	2.527,45	36732	2.361,23	29868	2.703,48	2802	1.704,03	2479	1.860,67	10461	1.856,03	8737	2.114,89
2017.*	48634	2.298,47	40721	2.585,23	34527	2.458,20	28591	2.782,33	3005	1.845,24	2780	1.957,43	11102	1.924,39	9350	2.169,17
2018.*	51075	2.438,52	42784	2.744,41	37668	2.602,89	31367	2.936,54	2911	1.783,36	2601	1.935,09	10496	2.030,35	8816	2.299,58
2019.*	50220	2.549,72	41811	2.889,92	37102	2.719,01	30812	3.082,21	2454	1.830,80	2069	2.068,62	10664	2.126,16	8930	2.416,74

U podatke u tablicama 12. i 12 a. nisu uključeni korisnici mirovina DVO, ZOHBDR i HVO.Korisnici koji su pravo na mirovinu **prvi put ostvarili** u razdoblju 2012.-2019. prema Zakonu o mirovinskom osiguranju - **NOVI KORISNICI**

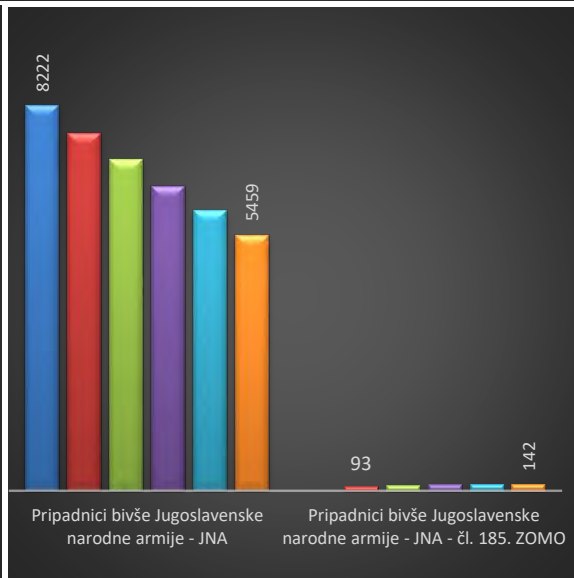
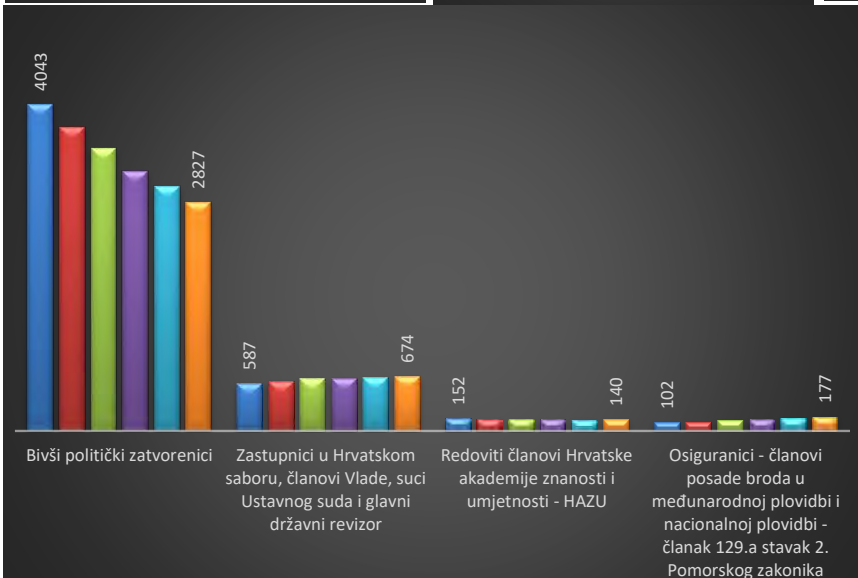
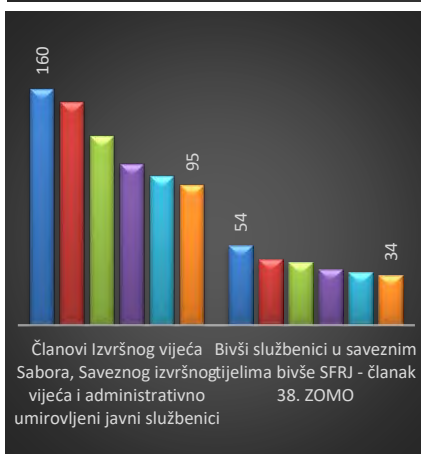
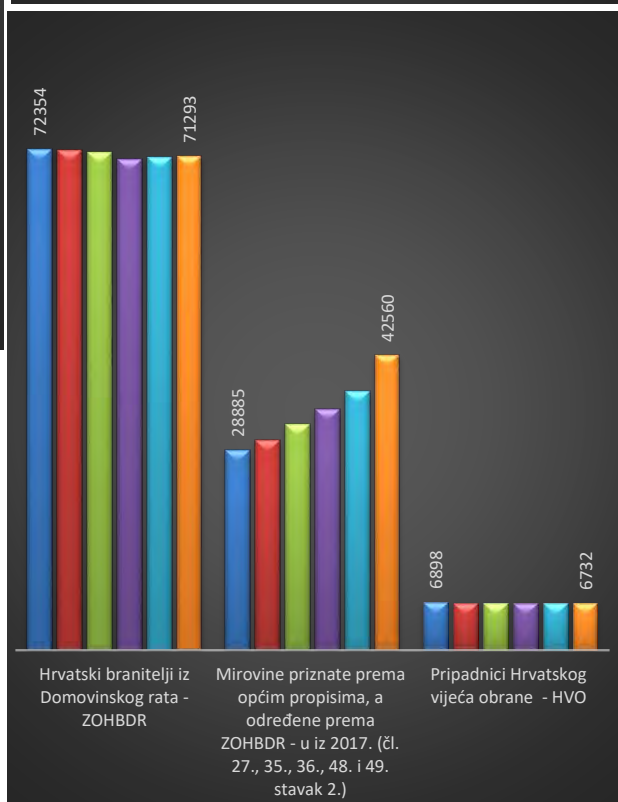
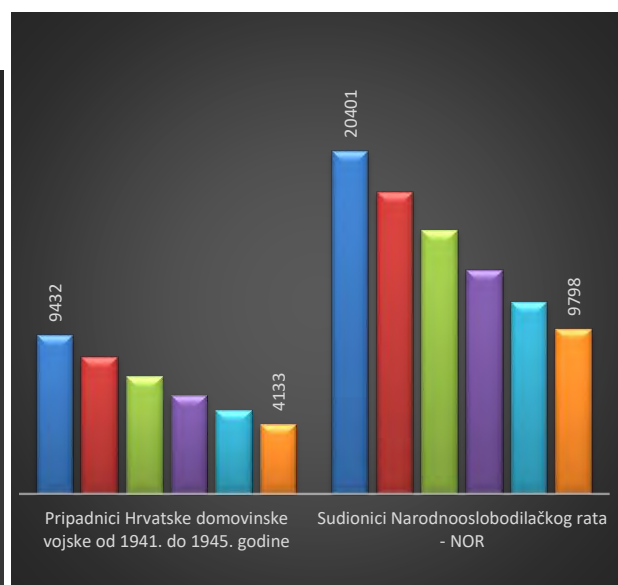
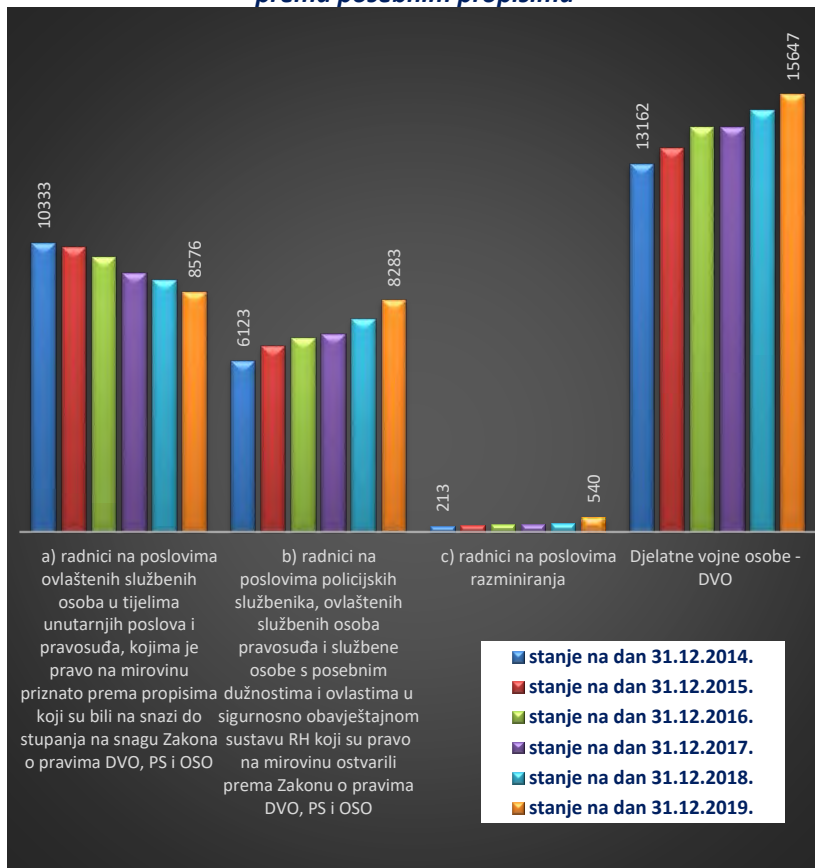
* Obrada prosječne mjesečne isplaćene netoplaće po zaposlenome u pravnim osobama prema JOPPD obrascu (izvor: DZS).

Kategorije korisnika kojima su mirovine priznate i/ili određene prema posebnim propisima

Tablica 12 b.

Red. br.	Kategorije korisnika kojima su mirovine priznate i/ili određene prema posebnim propisima	stanje na dan 31.12.2014.		stanje na dan 31.12.2015.		stanje na dan 31.12.2016.		stanje na dan 31.12.2017.		stanje na dan 31.12.2018.		stanje na dan 31.12.2019.	
		Broj korisnika	Prosječna mirovina	Broj korisnika	Prosječna mirovina	Broj korisnika	Prosječna mirovina	Broj korisnika	Prosječna mirovina	Broj korisnika	Prosječna mirovina	Broj korisnika	Prosječna mirovina
0	1	2	3	4	5	6	7	8	9	10	11	12	13
1.	Radnici na poslovima ovlaštenih službenih osoba u tijelima unutarnjih poslova i pravosuđa, kao i na poslovima razminiranja:												
	a) radnici na poslovima ovlaštenih službenih osoba u tijelima unutarnjih poslova i pravosuđa, kojima je pravo na mirovinu priznato prema propisima koji su bili na snazi do stupanja na snagu Zakona o pravima DVO, PS i OSO	10333	3.859,05	10170	3.828,65	9813	3.845,58	9262	4.061,19	8991	4.189,88	8576	4.348,76
	b) radnici na poslovima policijskih službenika, ovlaštenih službenih osoba pravosuđa i službene osobe s posebnim dužnostima i ovlastima u sigurnosno obavještajnom sustavu RH koji su pravo na mirovinu ostvarili prema Zakonu o pravima DVO, PS i OSO	6123	3.748,37	6645	3.742,48	6945	3.758,02	7058	3.933,63	7607	4.088,04	8283	4.252,29
	c) radnici na poslovima razminiranja	213	4.951,15	228	4.878,46	256	4.813,14	284	5.168,77	305	5.339,76	540	4.191,26
2.	Djelatne vojne osobe - DVO	13162	3.502,05	13727	3.475,19	14484	3.490,61	14474	3.656,08	15104	3.781,03	15647	3.887,02
3.	Pripadnici Hrvatske domovinske vojske od 1941. do 1945. godine	9432	2.281,82	8131	2.272,24	7011	2.270,40	5862	2.340,51	4976	2.423,53	4133	2.489,23
4.	Bivši politički zatvorenici	4043	3.607,83	3763	3.581,02	3499	3.579,22	3218	3.767,02	3024	3.859,08	2827	3.975,37
5.	Hrvatski branitelji iz Domovinskog rata - ZOHBDR	72354	5.115,75	72273	5.088,11	71944	5.075,66	70963	5.580,05	71259	5.743,79	71293	5.925,92
6.	Mirovine priznate prema općim propisima, a određene prema ZOHBDR - u iz 2017. (čl. 27., 35., 36., 48. i 49. stavak 2.)	28885	2.181,31	30296	2.181,47	32627	2.195,27	34820	2.269,70	37452	2.586,85	42560	2.753,77
7.	Pripadnici bivše Jugoslavenske narodne armije - JNA	8222	3.040,96	7621	3.025,37	7068	3.008,47	6508	3.110,53	5988	3.203,25	5459	3.299,46
8.	Pripadnici bivše Jugoslavenske narodne armije - JNA - čl. 185. ZOMO			93	2.988,97	126	2.957,46	135	3.012,18	141	3.108,24	142	3.193,69
9.	Sudionici Narodnooslobodilačkog rata - NOR	20401	2.665,29	17973	2.654,05	15726	2.660,74	13310	2.731,40	11416	2.828,67	9798	2.928,00
10.	Zastupnici u Hrvatskom saboru, članovi Vlade, suci Ustavnog suda i glavni državni revizor	587	8.364,73	617	8.025,62	648	8.414,09	655	9.552,67	665	9.792,98	674	10.039,94
11.	Članovi Izvršnog vijeća Sabora, Saveznog izvršnog vijeća i administrativno umirovljeni javni službenici	160	2.894,40	151	2.908,49	128	2.989,79	109	3.094,60	101	3.222,16	95	3.346,61
12.	Bivši službenici u saveznom tijelima bivše SFRJ - članak 38. ZOMO	54	3.571,44	45	3.631,82	43	3.572,28	38	3.620,60	36	3.698,37	34	3.761,79
13.	Redoviti članovi Hrvatske akademije znanosti i umjetnosti - HAZU	152	8.089,54	148	7.783,69	145	8.433,29	147	8.516,27	138	8.848,83	140	9.124,58
14.	Radnici u Istarskim ugljenokopima "Tupljak" d.d. Labin	260	3.575,82	255	3.573,31	256	3.589,38	256	3.682,38	255	3.808,45	254	3.924,12
15.	Radnici profesionalno izloženi azbestu	801	2.893,61	824	2.876,50	842	2.902,66	854	2.977,36	869	3.074,51	869	3.191,68
16.	Osiguranci - članovi posade broda u međunarodnoj plovidbi i nacionalnoj plovidbi - članak 129.a stavak 2. Pomorskog zakonika	102	1.963,32	113	1.938,87	135	1.937,68	148	2.003,64	162	2.055,68	177	2.104,50
17.	Pripadnici Hrvatskog vijeća obrane - HVO	6898	2.801,65	6854	2.800,51	6823	2.792,78	6800	2.934,65	6765	3.037,15	6732	3.236,49
UKUPNO		182182	-	179927	-	178519	-	174901	-	175254	-	178233	-

Kategorije korisnika kojima su mirovine priznate i/ili određene prema posebnim propisima



KRETANJE SVEUKUPNOG BROJA KORISNIKA MIROVINA PREMA GODINAMA I MJESECIMA

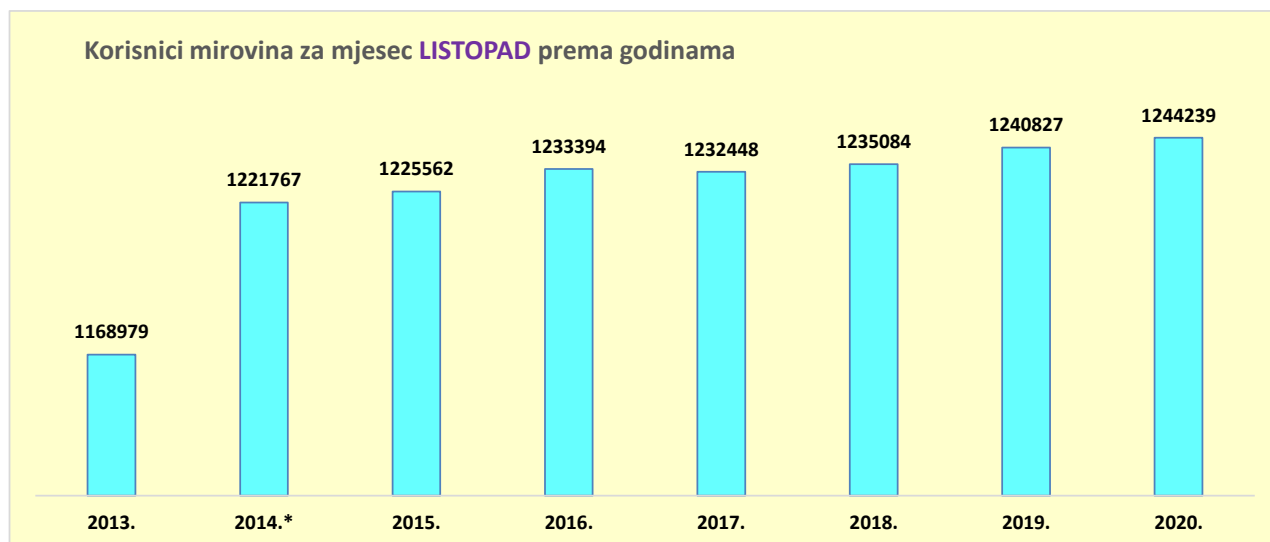
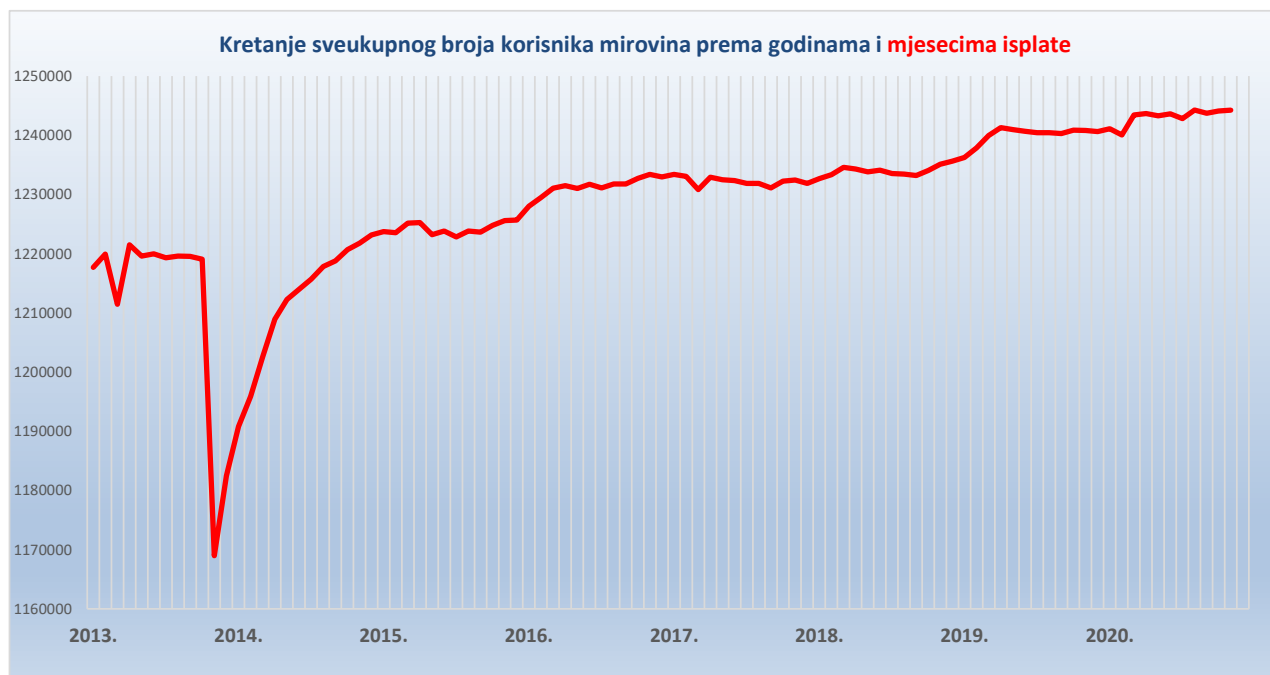
Tablica 13.

Red. br.	Isplata u mjesecu	Godine								Indeks 2020. 2019.
		2013. ¹⁾	2014. ¹⁾	2015. ¹⁾	2016. ¹⁾	2017. ¹⁾²⁾	2018. ¹⁾²⁾	2019. ¹⁾²⁾³⁾	2020. ¹⁾²⁾³⁾	
0	1	2	3	4	5	6	7	8	9	10
1.	siječnju	1217692	1190815	1223738	1228020	1233375	1232651	1236258	1241111	100,4
2.	veljači	1219926	1195881	1223553	1229474	1233079	1233345	1237870	1240037	100,2
3.	ožujku	1211448	1202615	1225142	1231034	1230830	1234572	1239963	1243417	100,3
4.	travnju	1221510	1208936	1225255	1231472	1232897	1234291	1241280	1243681	100,2
5.	svibnju	1219608	1212241	1223204	1231031	1232466	1233822	1240948	1243309	100,2
6.	lipnju	1219964	1213962	1223833	1231726	1232352	1234121	1240673	1243621	100,2
7.	srpnju ³⁾	1219321	1215683	1222829	1231107	1231877	1233508	1240428	1242819	100,2
8.	kolovožu	1219594	1217839	1223818	1231766	1231879	1233430	1240429	1244259	100,3
9.	rujnu	1219562	1218777	1223637	1231756	1231109	1233211	1240266	1243722	100,3
10.	listopadu ²⁾	1219072	1220681	1224783	1232702	1232229	1234073	1240855	1244094	100,3
11.	studnome ¹⁾	1168979	1221767	1225562	1233394	1232448	1235084	1240827	1244239	100,3
12.	prosincu ¹⁾	1182464	1223160	1225701	1232959	1231858	1235642	1240619		

1) Provedba Zakona o mirovinskom osiguranju - članak 95. (NN 157/13, 151/14, 33/15, 93/15, 120/16, 18/18, 62/18, 115/18 i 102/19).

2) Primjena Odluke o prestanku smanjenja mirovina, odnosno dodatka mirovini prema članku 3.a Zakona o smanjenju mirovina određenih, odnosno ostvarenih prema posebnim propisima o mirovinskom osiguranju (NN 88/17).

3) Primjena članka 36. i članka 202. Zakona o hrvatskim braniteljima iz Domovinskog rata i članovima njihovih obitelji (NN 121/17).



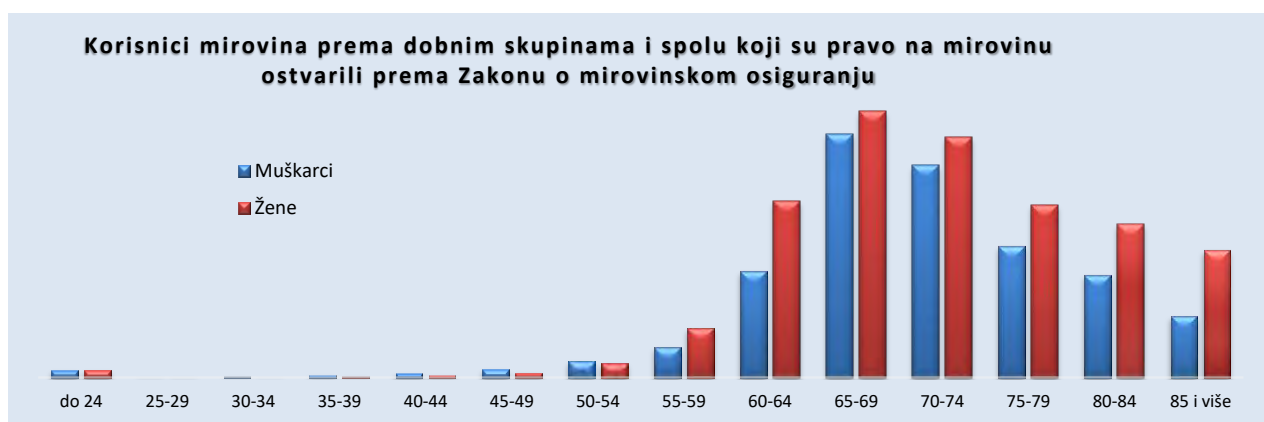
* Provedba Zakona o mirovinskom osiguranju - članak 95. (NN 157/13, 151/14, 33/15, 93/15, 120/16, 18/18, 62/18, 115/18 i 102/19).

KORISNICI MIROVINA PREMA DOBNIM SKUPINAMA I SPOLU KOJI SU PRAVO NA MIROVINU OSTVARILI PREMA ZAKONU O MIROVINSKOM OSIGURANJU

Tablica 14.

Stanje: 31. listopada 2020.

Red. br.	Dobne skupine	Ukupno		Muškarci		Žene	
		Broj korisnika	%	Broj korisnika	%	Broj korisnika	%
1.	do 24	7834	0,68	3702	0,74	4132	0,63
2.	25-29	613	0,05	284	0,06	329	0,05
3.	30-34	721	0,06	476	0,10	245	0,04
4.	35-39	1784	0,16	1184	0,24	600	0,09
5.	40-44	3786	0,33	2378	0,48	1408	0,22
6.	45-49	6991	0,61	4398	0,88	2593	0,40
7.	50-54	16478	1,43	8904	1,79	7574	1,16
8.	55-59	42463	3,69	16089	3,24	26374	4,04
9.	60-64	151599	13,18	57073	11,48	94526	14,47
10.	65-69	273978	23,81	130874	26,32	143104	21,91
11.	70-74	242685	21,09	113658	22,85	129027	19,75
12.	75-79	163081	14,17	70592	14,19	92489	14,16
13.	80-84	137207	11,93	54886	11,04	82321	12,60
14.	85 i više	101300	8,80	32804	6,60	68496	10,49
15.	Nepoznato	0		0		0	
UKUPNO		1150520	100,00	497302	100,00	653218	100,00



KORISNICI MIROVINA PREMA GODINAMA MIROVINSKOG STAŽA I SPOLU KOJI SU PRAVO NA MIROVINU OSTVARILI PREMA ZAKONU O MIROVINSKOM OSIGURANJU

Tablica 14 a.

Stanje: 31. listopada 2020.

Red. br.	Godine mirovinskog staža	Ukupno		Muškarci		Žene	
		Broj korisnika	%	Broj korisnika	%	Broj korisnika	%
1.	do 4	13868	1,21	6507	1,31	7361	1,13
2.	5-9	19691	1,71	6705	1,35	12986	1,99
3.	10-14	36536	3,18	13681	2,75	22855	3,50
4.	15-19	121343	10,55	45256	9,10	76087	11,65
5.	20-24	124853	10,85	48482	9,75	76371	11,69
6.	25-29	128711	11,19	50884	10,23	77827	11,91
7.	30-34	210622	18,31	58350	11,73	152272	23,31
8.	35-39	291835	25,37	139968	28,15	151867	23,25
9.	40 i više	203061	17,65	127469	25,63	75592	11,57
UKUPNO		1150520	100,00	497302	100,00	653218	100,00

Napomena:

U podatke u tablicama 14. i 14 a. nisu uključeni korisnici mirovina DVO, ZOHBDR i HVO.

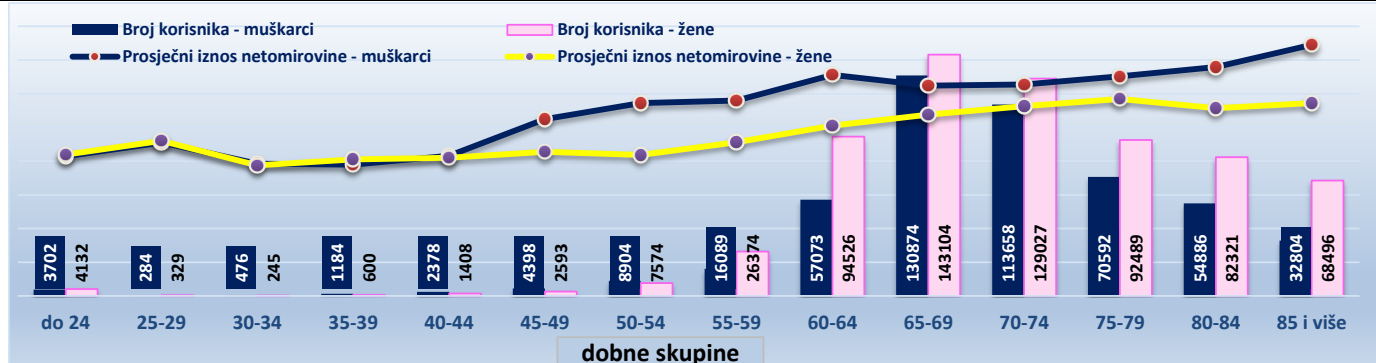


KORISNICI MIROVINA PREMA DOBNIM SKUPINAMA I SPOLU KOJI SU PRAVO NA MIROVINU OSTVARILI PREMA ZAKONU O MIROVINSKOM OSIGURANJU

Tablica 14-1.

Stanje: 31. listopada 2020.

Red. br.	Dobne skupine	Ukupno			Muškarci			Žene		
		Broj korisnika	Prosječan staž	Prosječna mirovina	Broj korisnika	Prosječan staž	Prosječna mirovina	Broj korisnika	Prosječan staž	Prosječna mirovina
0	1	2	3	4	5	6	7	8	9	10
1.	do 24	7834	17 08 20	1.823,26	3702	17 04 17	1.813,14	4132	18 00 05	1.832,32
2.	25-29	613	20 07 27	2.001,31	284	20 05 16	1.989,35	329	20 09 27	2.011,63
3.	30-34	721	14 05 13	1.708,19	476	14 00 27	1.715,15	245	15 02 05	1.694,65
4.	35-39	1784	14 08 06	1.726,38	1184	13 11 03	1.704,24	600	16 02 06	1.770,07
5.	40-44	3786	15 03 24	1.809,28	2378	15 01 05	1.818,10	1408	15 08 08	1.794,36
6.	45-49	6991	17 10 07	2.138,28	4398	18 06 23	2.295,90	2593	16 07 18	1.870,95
7.	50-54	16478	20 07 09	2.192,77	8904	21 08 10	2.502,05	7574	19 03 26	1.829,18
8.	55-59	42463	25 02 12	2.199,00	16089	23 08 05	2.535,09	26374	26 01 19	1.993,97
9.	60-64	151599	31 01 04	2.459,03	57073	32 11 18	2.867,84	94526	29 11 26	2.212,20
10.	65-69	273978	31 05 17	2.531,61	130874	32 10 21	2.728,07	143104	30 02 00	2.351,97
11.	70-74	242685	31 08 29	2.595,19	113658	33 04 02	2.744,46	129027	30 04 01	2.463,70
12.	75-79	163081	31 09 29	2.684,49	70592	33 09 09	2.851,72	92489	30 04 02	2.556,86
13.	80-84	137207	31 02 19	2.651,41	54886	33 08 08	2.970,41	82321	29 07 02	2.438,73
14.	85 i više	101300	30 07 08	2.747,13	32804	33 06 09	3.258,84	68496	29 02 11	2.502,07
	Nepoznato	0			0			0		
UKUPNO		1150520	30 09 07	2.561,62	497302	32 04 08	2.798,04	653218	29 06 20	2.381,63



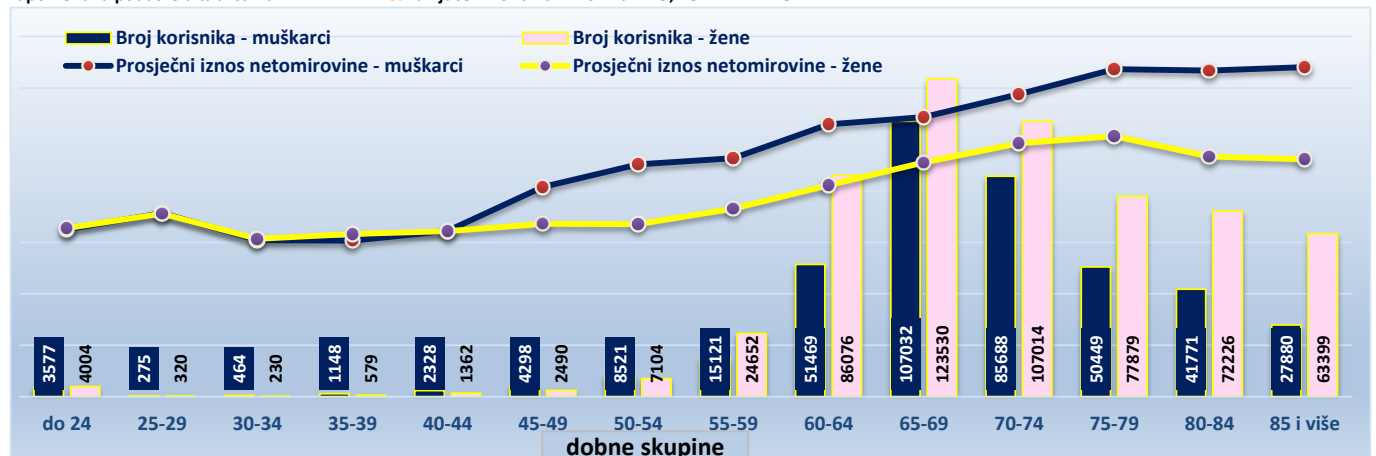
KORISNICI MIROVINA PREMA DOBNIM SKUPINAMA I SPOLU KOJI SU PRAVO NA MIROVINU OSTVARILI PREMA ZAKONU O MIROVINSKOM OSIGURANJU - bez međunarodnih ugovora

Tablica 14-2.

Stanje: 31. listopada 2020.

Red. br.	Dobne skupine	Ukupno			Muškarci			Žene		
		Broj korisnika	Prosječan staž	Prosječna mirovina	Broj korisnika	Prosječan staž	Prosječna mirovina	Broj korisnika	Prosječan staž	Prosječna mirovina
0	1	2	3	4	5	6	7	8	9	10
1.	do 24	7581	17 09 01	1.864,35	3577	17 05 03	1.856,48	4004	18 00 11	1.871,39
2.	25-29	595	20 06 18	2.035,67	275	20 04 27	2.039,71	320	20 08 01	2.032,19
3.	30-34	694	13 11 21	1.743,04	464	13 08 04	1.737,91	230	14 06 23	1.753,39
4.	35-39	1727	14 04 05	1.757,59	1148	13 07 06	1.732,68	579	15 10 06	1.806,97
5.	40-44	3690	15 01 05	1.840,54	2328	14 11 10	1.842,36	1362	15 04 17	1.837,43
6.	45-49	6788	17 10 01	2.179,84	4298	18 06 12	2.330,86	2490	16 07 11	1.919,17
7.	50-54	15625	20 10 04	2.278,47	8521	21 11 14	2.579,01	7104	19 06 01	1.917,98
8.	55-59	39773	25 06 02	2.301,86	15121	24 00 21	2.649,13	24652	26 04 21	2.088,85
9.	60-64	137545	31 01 18	2.600,73	51469	32 11 09	3.023,32	86076	30 00 21	2.348,04
10.	65-69	230562	31 05 26	2.834,80	107032	32 11 29	3.104,81	123530	30 02 08	2.600,90
11.	70-74	192702	31 05 21	3.055,21	85688	33 01 12	3.357,19	107014	30 01 25	2.813,41
12.	75-79	128328	31 04 12	3.186,31	50449	33 04 02	3.638,53	77879	30 01 02	2.893,37
13.	80-84	113997	30 10 07	3.017,18	41771	33 04 26	3.622,92	72226	29 04 15	2.666,86
14.	85 i više	91279	30 05 21	2.949,40	27880	33 04 13	3.659,59	63399	29 02 12	2.637,09
	Nepoznato	0			0			0		
UKUPNO		970886	30 06 08	2.874,11	400021	32 00 21	3.246,91	570865	29 05 09	2.612,88

Napomena: u podatke u tablicama 14-1. i 14-2. nisu uključeni korisnici mirovina DVO, ZOHBDR i HVO.



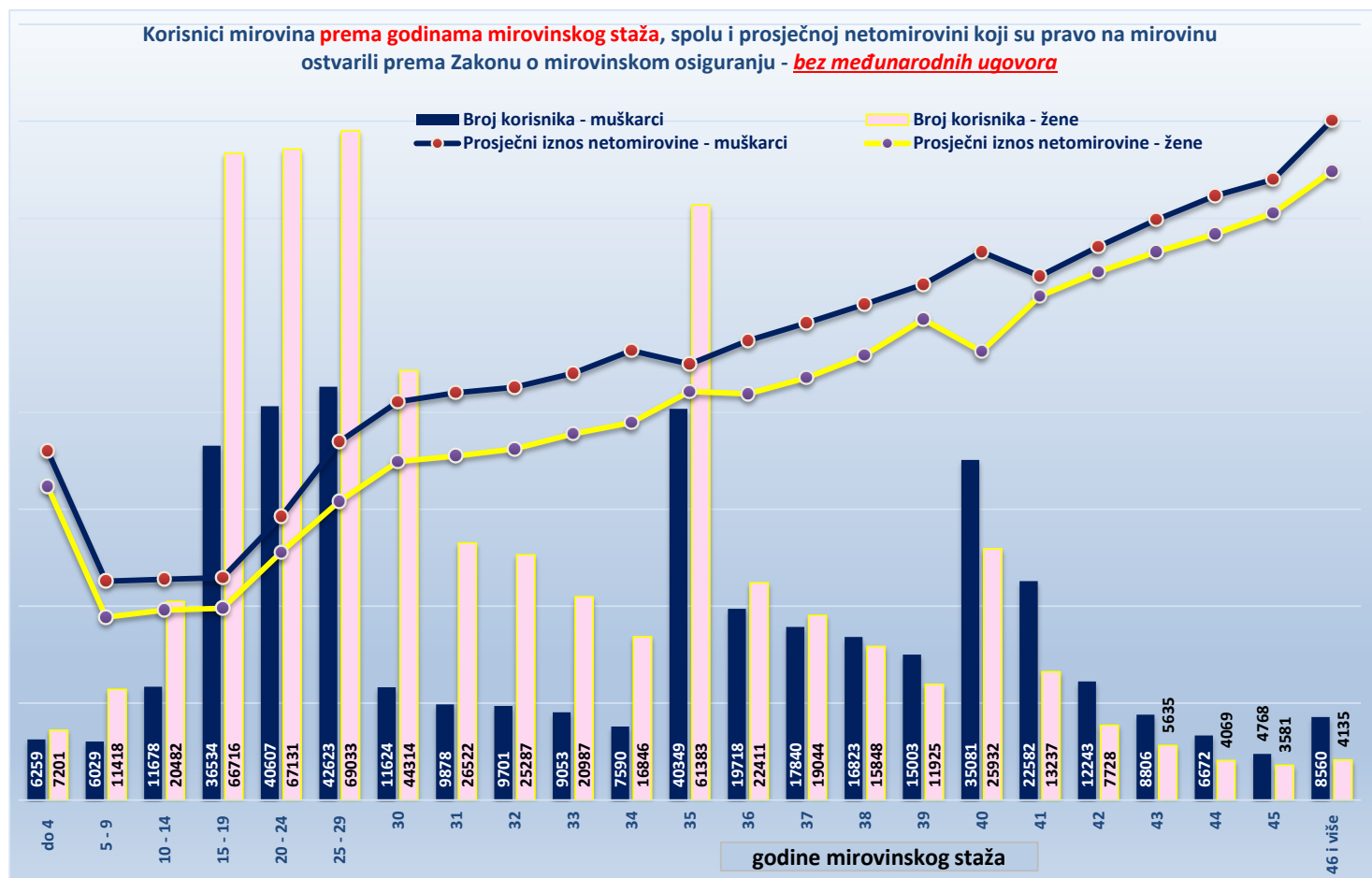
KORISNICI MIROVINA PREMA GODINAMA MIROVINSKOG STAŽA I SPOLU KOJI SU PRAVO NA MIROVINU OSTVARILI PREMA ZAKONU O MIROVINSKOM OSIGURANJU - *bez međunarodnih ugovora*

Tablica 14-3.

Stanje: 31. listopada 2020.

Red. br.	Godine mirovinskog staža	Ukupno				Muškarci				Žene			
		Broj korisnika	Prosječna dob	Prosječan staž	Prosječna mirovina	Broj korisnika	Prosječna dob	Prosječan staž	Prosječna mirovina	Broj korisnika	Prosječna dob	Prosječan staž	Prosječna mirovina
0	1	2	3	4	5	6	7	8	9	10	11	12	13
1.	do 4	13460	65 10	03 00 27	2.554,71	6259	62 08	03 01 20	2.702,66	7201	68 07	03 00 05	2.426,12
2.	5 - 9	17447	59 03	07 08 05	1.510,99	6029	50 10	07 08 29	1.692,92	11418	63 09	07 07 22	1.414,92
3.	10 - 14	32160	64 00	12 08 00	1.555,90	11678	59 00	12 08 11	1.707,96	20482	66 10	12 07 24	1.469,20
4.	15 - 19	103250	70 09	17 05 09	1.566,72	36534	68 02	17 06 08	1.719,79	66716	72 02	17 04 24	1.482,90
5.	20 - 24	107738	71 01	22 04 05	2.020,84	40607	69 06	22 05 00	2.193,03	67131	72 00	22 03 19	1.916,68
6.	25 - 29	111656	71 03	27 04 27	2.485,78	42623	70 03	27 05 26	2.770,52	69033	71 10	27 04 08	2.309,97
7.	30	55938	72 08	30 04 07	2.715,49	11624	70 07	30 05 15	3.081,71	44314	73 03	30 03 27	2.619,42
8.	31	36400	71 08	31 05 17	2.793,77	9878	71 01	31 05 22	3.150,44	26522	71 11	31 05 15	2.660,93
9.	32	34988	71 05	32 05 16	2.848,75	9701	71 11	32 05 24	3.192,44	25287	71 02	32 05 12	2.716,90
10.	33	30040	71 10	33 05 16	2.974,26	9053	72 04	33 05 23	3.301,63	20987	71 07	33 05 13	2.833,05
11.	34	24436	71 03	34 05 12	3.093,41	7590	72 03	34 05 17	3.476,03	16846	70 10	34 05 10	2.921,02
12.	35	101732	75 01	35 03 06	3.244,70	40349	74 04	35 03 19	3.371,96	61383	75 08	35 02 28	3.161,06
13.	36	42129	72 03	36 05 15	3.334,96	19718	72 10	36 05 18	3.553,80	22411	71 10	36 05 13	3.142,42
14.	37	36884	71 06	37 05 16	3.471,01	17840	72 04	37 05 19	3.689,76	19044	70 09	37 05 13	3.266,08
15.	38	32671	71 04	38 05 15	3.643,86	16823	71 11	38 05 18	3.834,47	15848	70 08	38 05 11	3.441,53
16.	39	26928	70 10	39 05 08	3.869,43	15003	70 09	39 05 10	3.988,64	11925	71 00	39 05 06	3.719,44
17.	40	61013	76 05	40 03 06	3.913,22	35081	76 05	40 03 06	4.241,01	25932	76 04	40 03 07	3.469,78
18.	41	35819	68 11	41 04 25	3.995,55	22582	68 07	41 04 23	4.052,49	13237	69 07	41 04 29	3.898,41
19.	42	19971	70 02	42 05 13	4.205,53	12243	69 10	42 05 13	4.280,96	7728	70 08	42 05 12	4.086,03
20.	43	14441	70 05	43 05 15	4.392,35	8806	70 00	43 05 17	4.489,48	5635	71 01	43 05 13	4.240,57
21.	44	10741	70 07	44 05 12	4.562,24	6672	69 11	44 05 15	4.674,47	4069	71 09	44 05 07	4.378,21
22.	45	8349	70 06	45 05 08	4.689,24	4768	69 10	45 05 12	4.800,29	3581	71 06	45 05 02	4.541,39
23.	46 i više	12695	70 01	48 02 00	5.128,41	8560	68 11	48 04 08	5.255,88	4135	72 09	47 09 15	4.864,53
UKUPNO		970886	71 05	30 06 08	2.874,11	400021	70 06	32 00 21	3.246,91	570865	72 00	29 05 09	2.612,88
24.	0 - 34	567513	70 05	24 05 08	2.266,07	191576	68 06	23 09 29	2.459,72	375937	71 05	24 09 01	2.167,39
25.	35 - 39	240344	73 01	36 08 19	3.419,51	109733	72 11	36 11 02	3.611,52	130611	73 03	36 06 17	3.258,19
26.	40 i više	163029	72 03	42 02 20	4.186,69	98712	71 10	42 03 24	4.369,32	64317	73 00	42 00 27	3.906,38

Napomena: u podatke u tablici 14-3. nisu uključeni korisnici mirovina DVO, ZOHBDR i HVO.

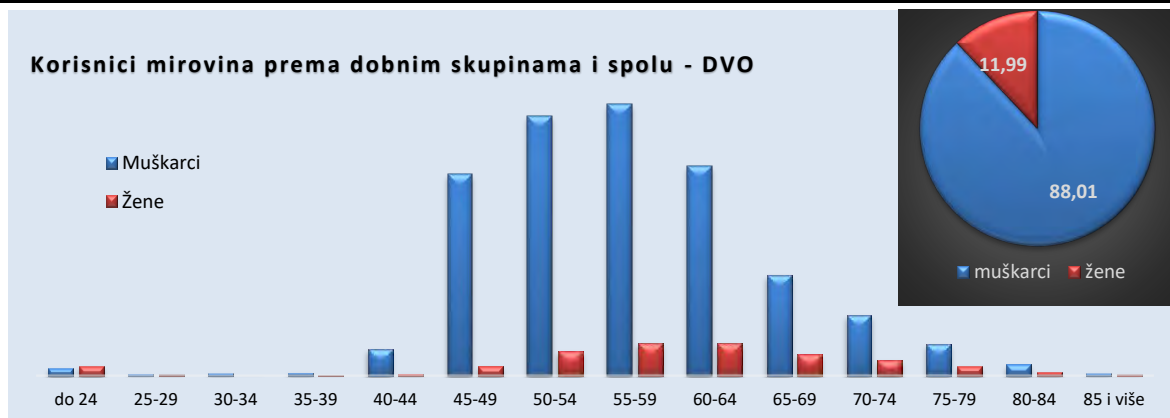


KORISNICI MIROVINA PREMA DOBNIM SKUPINAMA I SPOLU KOJI SU PRAVO NA MIROVINU OSTVARILI PREMA ZAKONU O PRAVIMA IZ MIROVINSKOG OSIGURANJA DJELATNIH VOJNIH OSOBA, POLICIJSKIH SLUŽBENIKA I OVLAŠTENIH SLUŽBENIH OSOBA - DVO

Tablica 14 b.

Stanje: 31. listopada 2020.

Red. br.	Dobne skupine	Ukupno		Muškarci		Žene	
		Broj korisnika	%	Broj korisnika	%	Broj korisnika	%
0	1	2	3	4	5	6	7
1.	do 24	195	1,23	86	0,62	109	5,74
2.	25-29	33	0,21	19	0,14	14	0,74
3.	30-34	31	0,20	27	0,19	4	0,21
4.	35-39	42	0,27	33	0,24	9	0,47
5.	40-44	334	2,11	313	2,25	21	1,11
6.	45-49	2476	15,63	2366	16,97	110	5,79
7.	50-54	3327	21,01	3044	21,84	283	14,90
8.	55-59	3566	22,51	3186	22,86	380	20,01
9.	60-64	2838	17,92	2458	17,63	380	20,01
10.	65-69	1423	8,98	1176	8,44	247	13,01
11.	70-74	884	5,58	703	5,04	181	9,53
12.	75-79	476	3,01	370	2,65	106	5,58
13.	80-84	176	1,11	134	0,96	42	2,21
14.	85 i više	38	0,24	25	0,18	13	0,68
15.	Nepoznato	0		0		0	
UKUPNO		15839	100,00	13940	100,00	1899	100,00



KORISNICI MIROVINA PREMA GODINAMA MIROVINSKOG STAŽA I SPOLU KOJI SU PRAVO NA MIROVINU OSTVARILI PREMA ZAKONU O PRAVIMA IZ MIROVINSKOG OSIGURANJA DJELATNIH VOJNIH OSOBA, POLICIJSKIH SLUŽBENIKA I OVLAŠTENIH SLUŽBENIH OSOBA - DVO

Tablica 14 c.

Stanje: 31. listopada 2020.

Red. br.	Godine mirovinskog staža	Ukupno		Muškarci		Žene	
		Broj korisnika	%	Broj korisnika	%	Broj korisnika	%
0	1	2	3	4	5	6	7
1.	do 4	37	0,23	22	0,16	15	0,79
2.	5-9	162	1,02	124	0,89	38	2,00
3.	10-14	319	2,01	270	1,94	49	2,58
4.	15-19	536	3,38	447	3,21	89	4,69
5.	20-24	1843	11,64	1596	11,45	247	13,01
6.	25-29	3919	24,74	3508	25,16	411	21,64
7.	30-34	4793	30,26	4311	30,93	482	25,38
8.	35-39	2578	16,28	2216	15,90	362	19,06
9.	40 i više	1652	10,43	1446	10,37	206	10,85
UKUPNO		15839	100,00	13940	100,00	1899	100,00

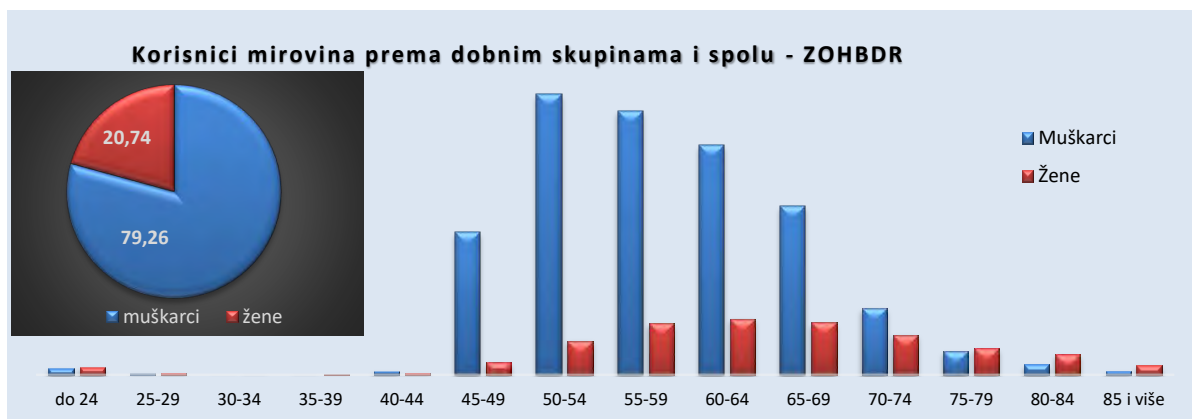


KORISNICI MIROVINA PREMA DOBNIM SKUPINAMA I SPOLU KOJI SU PRAVO NA MIROVINU OSTVARILI PREMA Zakonu o hrvatskim braniteljima iz Domovinskog rata i članovima njihovih obitelji - ZOHBDR

Tablica 14 d.

Stanje: 31. listopada 2020.

Red. br.	Dobne skupine	Ukupno		Muškarci		Žene	
		Broj korisnika	%	Broj korisnika	%	Broj korisnika	%
1.	do 24	633	0,89	292	0,52	341	2,31
2.	25-29	144	0,20	56	0,10	88	0,60
3.	30-34	30	0,04	13	0,02	17	0,12
4.	35-39	58	0,08	26	0,05	32	0,22
5.	40-44	240	0,34	156	0,28	84	0,57
6.	45-49	7288	10,25	6708	11,90	580	3,93
7.	50-54	14758	20,75	13154	23,33	1604	10,87
8.	55-59	14792	20,80	12381	21,96	2411	16,35
9.	60-64	13411	18,86	10782	19,13	2629	17,82
10.	65-69	10353	14,56	7910	14,03	2443	16,56
11.	70-74	5006	7,04	3128	5,55	1878	12,73
12.	75-79	2343	3,29	1105	1,96	1238	8,39
13.	80-84	1436	2,02	482	0,86	954	6,47
14.	85 i više	631	0,89	180	0,32	451	3,06
15.	Nepoznato	0		0		0	
UKUPNO		71123	100,00	56373	100,00	14750	100,00

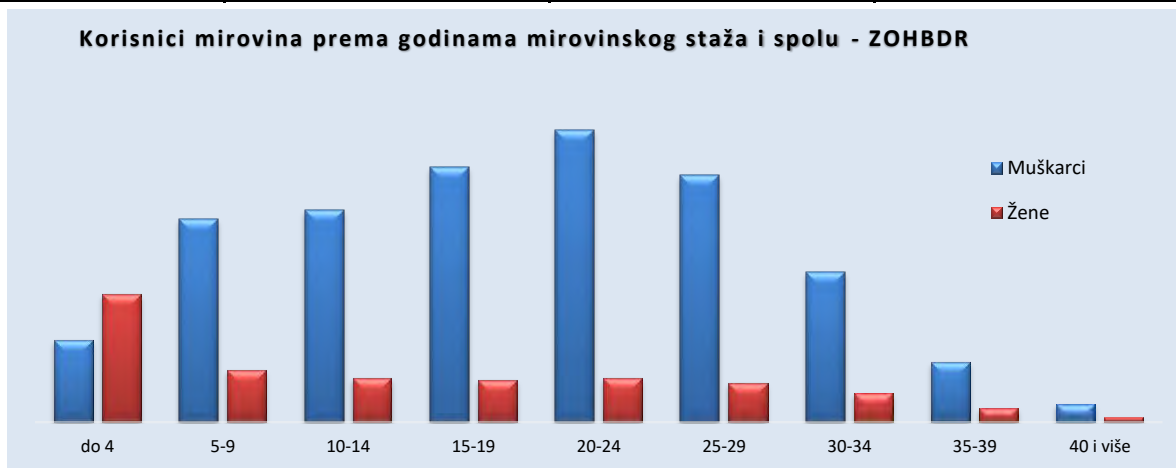


KORISNICI MIROVINA PREMA GODINAMA MIROVINSKOG STAŽA I SPOLU KOJI SU PRAVO NA MIROVINU OSTVARILI PREMA Zakonu o hrvatskim braniteljima iz Domovinskog rata i članovima njihovih obitelji - ZOHBDR

Tablica 14 e.

Stanje: 31. listopada 2020.

Red. br.	Godine mirovinskog staža	Ukupno		Muškarci		Žene	
		Broj korisnika	%	Broj korisnika	%	Broj korisnika	%
1.	do 4	7794	10,96	3055	5,42	4739	32,13
2.	5-9	9486	13,34	7543	13,38	1943	13,17
3.	10-14	9512	13,37	7868	13,96	1644	11,15
4.	15-19	11015	15,49	9449	16,76	1566	10,62
5.	20-24	12479	17,55	10854	19,25	1625	11,02
6.	25-29	10609	14,92	9153	16,24	1456	9,87
7.	30-34	6628	9,32	5554	9,85	1074	7,28
8.	35-39	2761	3,88	2235	3,96	526	3,57
9.	40 i više	839	1,18	662	1,17	177	1,20
UKUPNO		71123	100,00	56373	100,00	14750	100,00



**KORISNICI INVALIDSKIH MIROVINA PREMA MIROVINSKIM FAKTORIMA KOJI SU PRAVO NA MIROVINU OSTVARILI PREMA ZAKONU
O MIROVINSKOM OSIGURANJU
za listopad 2020. (isplata u studenome 2020.)**

Tablica 15.

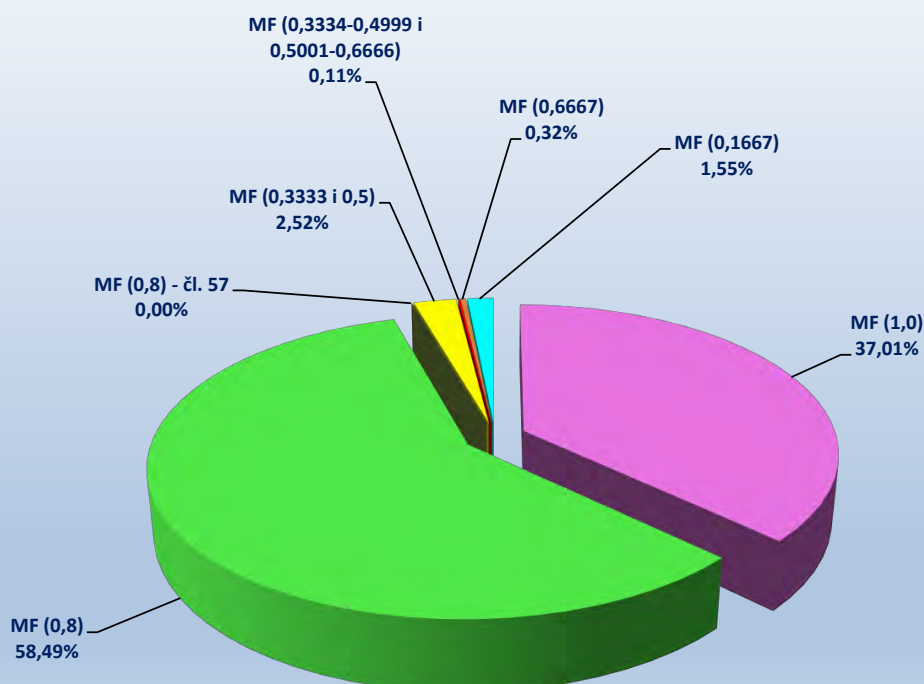
Red. br.	Vrste invalidskih mirovina	Broj korisnika *	Prosječna mirovina	Prosječan staž
0	1	2	3	4
1.	Invalidska mirovina zbog opće nesposobnosti za rad, odnosno zbog potpunog gubitka radne sposobnosti (mirovinski faktor 1,0)	40127	2.385,69	20 04 10
2.	Invalidska mirovina zbog profesionalne nesposobnosti za rad, odnosno zbog djelomičnog gubitka radne sposobnosti (mirovinski faktor 0,8)	63416	1.986,09	23 01 14
3.	Privremena invalidska mirovina, članak 57. ZOMO (mirovinski faktor 0,8)	1	2.586,20	–
4.	Invalidska mirovina zbog profesionalne nesposobnosti za rad, odnosno zbog djelomičnog gubitka radne sposobnosti nastala zbog bolesti ili ozljede izvan rada, koja se isplaćuje osiguraniku za vrijeme zaposlenja, odnosno obavljanja samostalne djelatnosti (mirovinski faktor 0,5)	2731	975,13	20 05 05
5.	Invalidska mirovina zbog profesionalne nesposobnosti za rad, odnosno zbog djelomičnog gubitka radne sposobnosti, koja se isplaćuje osiguraniku za vrijeme zaposlenja, odnosno obavljanja samostalne djelatnosti – kumulirani uzrok invalidnosti nastao poslije 18. prosinca 2002. (mirovinski faktor 0,3334-0,4999 i 0,5001-0,6666)	121	1.510,05	22 07 07
6.	Invalidska mirovina zbog profesionalne nesposobnosti za rad, odnosno zbog djelomičnog gubitka radne sposobnosti, uzrokovane ozljedom na radu ili profesionalnom bolešću, koja se isplaćuje osiguraniku za vrijeme zaposlenja ili obavljanja samostalne djelatnosti (mirovinski faktor 0,6667)	343	2.091,33	19 06 20
7.	Invalidska mirovina prijašnjem korisniku prava na raspoređivanje, odnosno zaposlenje na drugom poslu za vrijeme zaposlenja (mirovinski faktor 0,1667)	1676	355,86	15 03 21
UKUPNO		108415	2.083,13	21 11 02

Napomena:

U broj korisnika mirovina nisu uključeni korisnici mirovina DVO, ZOHBDR i HVO.

* Primjena čl. 175. st. 7. i čl. 58. Zakona o mirovinskom osiguranju (NN 157/13, 151/14, 33/15, 93/15, 120/16, 18/18, 62/18, 115/18 i 102/19) te primjena članka 36. i članka 202. Zakona o hrvatskim braniteljima iz Domovinskog rata i članovima njihovih obitelji (NN 121/17) **za korisnike kojima su mirovine priznate prema općim propisima**, a određene prema spomenutom Zakonu.

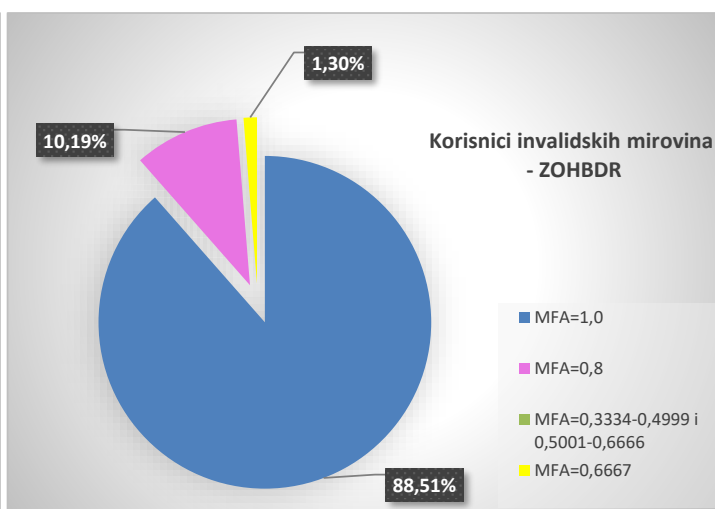
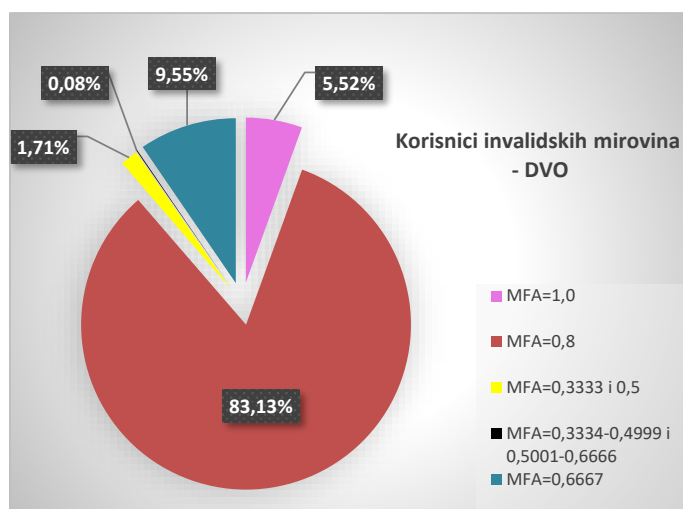
Struktura korisnika invalidskih mirovina prema mirovinskim faktorima koji su pravo na mirovinu ostvarili prema Zakonu o mirovinskom osiguranju



KORISNICI INVALIDSKIH MIROVINA PREMA MIROVINSKIM FAKTORIMA KOJI SU PRAVO NA MIROVINU OSTVARILI PREMA ZAKONU O PRAVIMA IZ MIROVINSKOG OSIGURANJA DJELATNIH VOJNIH OSOBA, POLICIJSKIH SLUŽBENIKA I OVLAŠTENIH SLUŽBENIH OSOBA - DVO
za listopad 2020. (isplata u studenome 2020.)

Tablica 15 a.

Red. br.	Vrste invalidskih mirovina	Broj korisnika	Prosječna mirovina	Prosječan staž
0	1	2	3	4
1.	Invalidska mirovina zbog opće nesposobnosti za rad (mirovinski faktor 1,0)	464	4.871,23	21 05 08
2.	Invalidska mirovina zbog profesionalne nesposobnosti za rad (mirovinski faktor 0,8)	6982	3.645,88	27 08 00
3.	Invalidska mirovina zbog profesionalne nesposobnosti za rad koja se isplaćuje osiguraniku za vrijeme zaposlenja, odnosno obavljanja samostalne djelatnosti (mirovinski faktor 0,3333 i 0,5)	144	1.664,05	18 04 16
4.	Invalidska mirovina zbog profesionalne nesposobnosti za rad koja se isplaćuje osiguraniku za vrijeme zaposlenja, odnosno obavljanja samostalne djelatnosti – kumulirani uzrok invalidnosti nastao nakon 18. prosinca 2002. (mirovinski faktor 0,3334-0,4999 i 0,5001-0,6666)	7	2.027,07	19 09 02
5.	Invalidska mirovina zbog profesionalne nesposobnosti za rad uzrokovane ozljedom na radu ili profesionalnom bolešću, koja se isplaćuje osiguraniku za vrijeme zaposlenja ili obavljanja samostalne djelatnosti (mirovinski faktor 0,6667)	802	3.121,22	27 02 15
UKUPNO		8399	3.628,15	27 01 08



KORISNICI INVALIDSKIH MIROVINA PREMA MIROVINSKIM FAKTORIMA KOJI SU PRAVO NA MIROVINU OSTVARILI PREMA Zakonu o hrvatskim braniteljima iz Domovinskog rata i članovima njihovih obitelji - ZOHBDR
za listopad 2020. (isplata u studenome 2020.)

Tablica 15 b.

Red. br.	Vrste invalidskih mirovina	Broj korisnika	Prosječna mirovina	Prosječan staž
0	1	2	3	4
1.	Invalidska mirovina zbog opće nesposobnosti za rad, odnosno zbog potpunog gubitka radne sposobnosti (mirovinski faktor 1,0)	47495	6.183,49	20 03 04
2.**	Invalidska mirovina zbog profesionalne nesposobnosti za rad, odnosno zbog djelomičnog gubitka radne sposobnosti (mirovinski faktor 0,8)	5466	3.827,55	19 09 22
3.	Invalidska mirovina zbog profesionalne nesposobnosti za rad, odnosno zbog djelomičnog gubitka radne sposobnosti, koja se isplaćuje osiguraniku za vrijeme zaposlenja, odnosno obavljanja samostalne djelatnosti - kumulirani uzrok invalidnosti nastao dijelom kao posljedica sudjelovanja u Domovinskom ratu (mirovinski faktor 0,3334-0,4999 i 0,5001-0,6666)	0	0,00	
4.*	Invalidska mirovina zbog profesionalne nesposobnosti za rad, odnosno zbog djelomičnog gubitka radne sposobnosti, koja je u cijelosti ili dijelom nastala kao posljedica ranjavanja, ozljeda, zatočeništva u logoru, bolesti, odnosno pojave bolesti zadobivene u obrani suvereniteta Republike Hrvatske koja se isplaćuje hrvatskom branitelju za vrijeme zaposlenja ili obavljanja samostalne djelatnosti (mirovinski faktor 0,6667)	697	3.383,39	20 08 27
UKUPNO		53658	5.907,13	20 02 19

Napomena:

* Od veljače 2019. u primjeni je članak 37. stavak 3. Zakona o hrvatskim braniteljima iz Domovinskog rata i članovima njihovih obitelji (NN 121/17).

**KORISNICI NAJVIŠE MIROVINE KOJIMA JE MIROVINA ODREĐENA
PREMA ZAKONU KOJI SE PRIMJENJIVAO do 31. prosinca 1998.
za listopad 2020. (isplata u studenome 2020.)**

Tablica 16.

Red br.	Vrste mirovina	Broj korisnika	Prosječna mirovina	Prosječan staž
0	1	2	3	4
1.	Starosna	1217	7.797,87	35 10 02
2.	Invalidska *	27	7.789,79	28 01 12
3.	Obiteljska	310	5.773,34	37 10 14
UKUPNO		1554	7.393,87	36 01 05

**KORISNICI MINIMALNE MIROVINE KOJIMA JE MIROVINA ODREĐENA
PREMA ZAKONU KOJI SE PRIMJENJIVAO do 31. prosinca 1998.
za listopad 2020. (isplata u studenome 2020.)**

Tablica 16 a.

Red br.	Vrste mirovina	Broj korisnika	Prosječna mirovina	Prosječan staž
0	1	2	3	4
1.	Starosna	10273	2.928,93	35 09 24
2.	Invalidska *	463	2.847,18	16 11 03
3.	Obiteljska	653	2.194,57	28 09 06
UKUPNO		11389	2.883,50	34 07 21

**KORISNICI NAJVIŠE MIROVINE KOJIMA JE MIROVINA ODREĐENA
PREMA ZAKONU O NAJVIŠOJ MIROVINI
za listopad 2020. (isplata u studenome 2020.)**

Tablica 16 b.

Red br.	Vrste mirovina	Broj korisnika	Prosječna mirovina	Prosječan staž
0	1	2	3	4
1.	Starosna	961	8.163,39	37 03 28
2.	Invalidska *	31	5.881,96	25 02 06
3.	Obiteljska	764	6.055,87	38 04 28
UKUPNO		1756	7.206,17	37 07 05

**KORISNICI NAJNIŽE MIROVINE KOJIMA JE MIROVINA ODREĐENA PREMA
ZAKONU O MIROVINSKOM OSIGURANJU
za listopad 2020. (isplata u studenome 2020.)**

Tablica 16 c.

Red br.	Vrste mirovina	Broj korisnika	Prosječna mirovina	Prosječan staž
0	1	2	3	4
1.	Starosna	197797	1.799,92	29 03 24
2.	Invalidska *	43917	1.668,31	20 01 08
3.	Obiteljska	25206	1.220,88	21 06 23
UKUPNO		266920	1.723,58	27 00 22

U podatke u tablicama 16., 16 a., 16 b. i 16 c. nisu uključeni korisnici mirovina DVO, ZOHBDR i HVO.

* Primjena čl. 175. st. 7. i čl. 58. Zakona o mirovinskom osiguranju (NN 157/13, 151/14, 33/15, 93/15, 120/16, 18/18, 62/18, 115/18 i 102/19).

**KORISNICI NAJNIŽE MIROVINE KOJIMA JE MIROVINA ODREĐENA PREMA
ZAKONU O MIROVINSKOM OSIGURANJU
za listopad 2020. (isplata u studenome 2020.)**

Tablica 16 d.

Red br.	Vrste mirovina	Broj korisnika	Prosječna najniža mirovina	Prosječna mirovina određena na osnovi mirovinskog staža i ostvarenih plaća	Prosječan staž	Bez međunarodnih ugovora			
						Broj korisnika	Prosječna najniža mirovina	Prosječna mirovina određena na osnovi mirovinskog staža i ostvarenih plaća	Prosječan staž
0	1	2	3	4	5	6	7	8	9
1.	Radnici kod pravnih i fizičkih osoba (bivši Fond radnika)								
	Starosna	158769	1.822,74	1.174,76	30 03 28	130874	2.043,73	1.309,78	30 03 03
	Invalidska *	40973	1.662,21	1.214,27	20 00 14	38688	1.734,20	1.268,82	20 01 18
	Obiteljska	21244	1.236,21	880,68	21 11 09	17419	1.420,79	1.009,02	21 07 07
	Ukupno	220986	1.736,59	1.153,81	27 07 10	186981	1.921,65	1.273,29	27 04 07
2.	Obrtnici (bivši Fond samostalnih privrednika)								
	Starosna	10075	2.068,43	1.494,37	32 03 26	8722	2.197,86	1.577,74	32 04 12
	Invalidska *	2016	1.695,21	1.263,84	21 06 10	1956	1.730,36	1.290,54	21 07 12
	Obiteljska	1438	1.307,18	972,37	23 03 25	1310	1.372,50	1.019,14	22 11 14
	Ukupno	13529	1.931,90	1.404,53	29 09 05	11988	2.031,39	1.469,84	29 07 01
3.	Poljoprivrednici (bivši Fond individualnih poljoprivrednika)								
	Starosna	28953	1.581,31	605,97	22 09 04	27291	1.610,28	613,11	22 06 00
	Invalidska *	928	1.879,46	840,06	19 11 19	909	1.908,01	851,79	20 00 07
	Obiteljska	2524	1.042,69	423,78	17 05 07	2388	1.069,27	432,56	17 01 18
	Ukupno	32405	1.547,89	598,48	22 03 04	30588	1.576,89	606,11	22 00 00
	UKUPNO (1+2+3)	266920	1.723,58	1.099,10	27 00 22	229557	1.881,44	1.194,65	26 09 04

**KORISNICI NAJNIŽE MIROVINE KOJIMA JE MIROVINA ODREĐENA PREMA
ZAKONU O MIROVINSKOM OSIGURANJU
za listopad 2020. (isplata u studenome 2020.)**

Tablica 16 e.

Red br.	Vrste mirovina	Broj korisnika	Prosječna najniža mirovina	Prosječna mirovina određena na osnovi mirovinskog staža i ostvarenih plaća	Prosječan staž	Bez međunarodnih ugovora			
						Broj korisnika	Prosječna najniža mirovina	Prosječna mirovina određena na osnovi mirovinskog staža i ostvarenih plaća	Prosječan staž
0	1	2	3	4	5	6	7	8	9
1.	Starosna	197797	1.799,92	1.107,78	29 03 24	166887	1.980,90	1.209,86	29 01 04
2.	Invalidska *	43917	1.668,31	1.208,64	20 01 08	41553	1.737,83	1.260,72	20 02 12
3.	Obiteljska	25206	1.220,88	840,16	21 06 23	21117	1.378,05	944,46	21 02 03
	Ukupno	266920	1.723,58	1.099,10	27 00 22	229557	1.881,44	1.194,65	26 09 04

Napomena:

U podatke u tablicama 16 d. i 16 e. nisu uključeni korisnici mirovina DVO, ZOHBDR i HVO.

* Primjena čl. 175. st. 7. i čl. 58. Zakona o mirovinskom osiguranju (NN 157/13, 151/14, 33/15, 93/15, 120/16, 18/18, 62/18, 115/18 i 102/19).

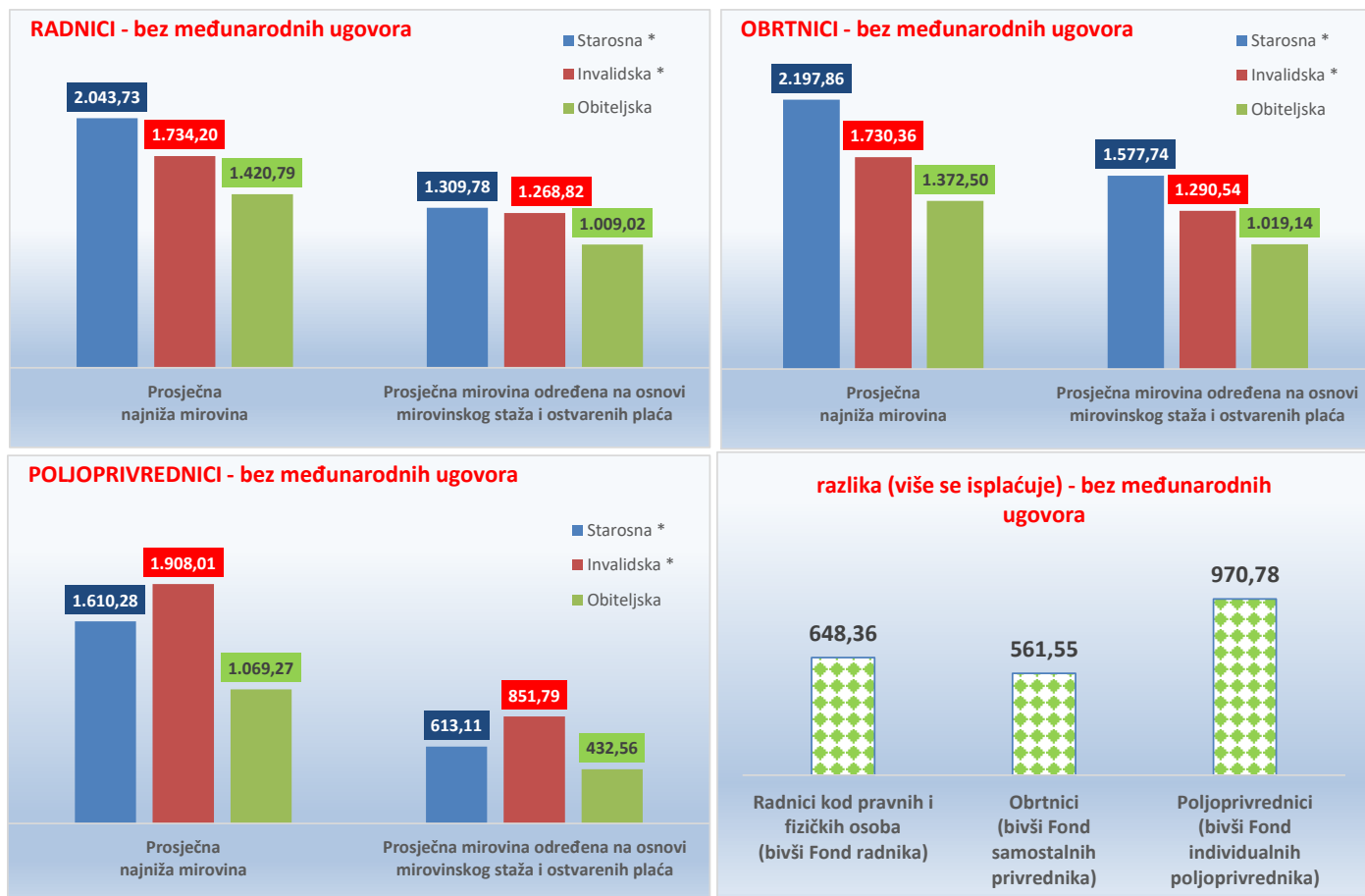
**KORISNICI NAJNIŽE MIROVINE KOJIMA JE MIROVINA ODREĐENA
PREMA ZAKONU O MIROVINSKOM OSIGURANJU bez međunarodnih ugovora
za listopad 2020. (isplata u studenome 2020.)**

Tablica 16 f.

Vrste mirovina	Broj korisnika	Prosječna najniža mirovina	Prosječna mirovina određena na osnovi mirovinskog staža i ostvarenih plaća	Prosječan staž	Razlika	Broj korisnika	Prosječna najniža mirovina	Prosječna mirovina određena na osnovi mirovinskog staža i ostvarenih plaća	Prosječan staž	Razlika	Broj korisnika	Prosječna najniža mirovina	Prosječna mirovina određena na osnovi mirovinskog staža i ostvarenih plaća	Prosječan staž	Razlika
	UKUPNO					MUŠKARCI					ŽENE				
Radnici kod pravnih i fizičkih osoba (bivši Fond radnika)															
Starosna *	130874	2.043,73	1.309,78	30 03 03	733,95	38677	2.108,02	1.286,00	31 00 25	822,02	92197	2.016,76	1.319,73	29 11 03	697,03
Invalidska *	38688	1.734,20	1.268,82	20 01 18	465,38	16932	1.745,19	1.286,91	19 07 11	458,28	21756	1.725,65	1.254,72	20 06 17	470,93
Obiteljska	17419	1.420,79	1.009,02	21 07 07	411,77	2742	1.383,63	924,30	17 09 10	459,33	14677	1.427,74	1.025,40	22 03 23	402,34
Ukupno I.	186981	1.921,65	1.273,29	27 04 07	648,36	58351	1.968,69	1.269,27	27 01 12	699,42	128630	1.900,31	1.275,15	27 05 15	625,16
Obrtnici (bivši Fond samostalnih privrednika)															
Starosna *	8722	2.197,86	1.577,74	32 04 12	620,12	4816	2.300,76	1.630,30	33 08 05	670,46	3906	2.070,98	1.512,92	30 09 02	558,06
Invalidska *	1956	1.730,36	1.290,54	21 07 12	439,82	1184	1.734,83	1.320,76	22 00 06	414,07	772	1.723,50	1.244,25	20 11 29	479,25
Obiteljska	1310	1.372,50	1.019,14	22 11 14	353,36	184	1.358,12	955,81	17 05 22	402,31	1126	1.374,85	1.029,85	23 10 05	345,00
Ukupno II.	11988	2.031,39	1.469,84	29 07 01	561,55	6184	2.164,36	1.550,97	30 11 20	613,39	5804	1.889,71	1.383,47	28 01 09	506,24
Poljoprivrednici (bivši Fond individualnih poljoprivrednika)															
Starosna *	27291	1.610,28	613,11	22 06 00	997,17	6947	1.644,48	813,07	24 05 04	831,41	20344	1.598,60	544,90	21 10 04	1.053,70
Invalidska *	909	1.908,01	851,79	20 00 07	1.056,22	422	1.881,72	915,09	19 10 11	966,63	487	1.930,80	796,94	20 02 00	1.133,86
Obiteljska	2388	1.069,27	432,56	17 01 18	636,71	443	1.096,75	360,00	17 06 09	736,75	1945	1.063,01	449,06	17 00 16	613,95
Ukupno III.	30588	1.576,89	606,11	22 00 00	970,78	7812	1.626,24	792,89	23 09 16	833,35	22776	1.559,97	542,10	21 04 22	1.017,87
Sveukupno I.+II.+III.	229557	1.881,44	1.194,65	26 09 04	686,79	72347	1.948,44	1.241,91	27 01 00	706,53	157210	1.850,61	1.172,95	26 07 07	677,66

U broj korisnika mirovina nisu uključeni korisnici mirovina DVO, ZOHBDR i HVO.

* Primjena čl. 175. st. 7. i čl. 58. Zakona o mirovinskom osiguranju (NN 157/13, 151/14, 33/15, 93/15, 120/16, 18/18, 62/18, 115/18 i 102/19).



KORISNICI OSTALIH PRAVA IZ MIROVINSKOG OSIGURANJA
za listopad 2020. (isplata u studenome 2020.)

Korisnici kojima se uz mirovinu isplaćuje **zaštitni dodatak** ostvaren prema zakonima koji su se primjenjivali do 31. prosinca 1998.

Tablica 18.

Red. br.	Vrsta prava	Broj korisnika	Prosječan zaštitni dodatak
0	1	2	3
1.	Uz starosnu mirovinu	19876	532,71
2.	Uz invalidsku mirovinu *	2296	595,74
3.	Uz obiteljsku mirovinu	11928	526,55
UKUPNO		34100	534,80

Naknada zbog **tjelesnog oštećenja** ostvarena prema **ZOMIO - u** koji se primjenjivao do 31. prosinca 1998.

Tablica 18 a.

Red. br.	Vrsta prava	Broj korisnika	Prosječna naknada
0	1	2	3
1.	Pravo uz:	46349	147,16
	a) starosnu mirovinu	38116	136,29
	b) invalidsku mirovinu	8233	197,46
2.	Samostalno pravo	6576	134,43
UKUPNO		52925	145,58

Naknada zbog **tjelesnog oštećenja** ostvarena prema **ZOMO - u**

Tablica 18 b.

Red. br.	Vrsta prava	Broj korisnika	Prosječna naknada
0	1	2	3
1.	Pravo uz mirovinu	3519	294,90
2.	Samostalno pravo	2026	238,75
UKUPNO		5545	274,38

Naknada zbog **tjelesnog oštećenja** ostvarena prema **ZOMIO - u** i **ZOMO - u**

Tablica 18 c.

Red. br.	Vrsta prava	Broj korisnika	Prosječna naknada
0	1	2	3
1.	Naknada zbog tjelesnog oštećenja ostvarena prema ZOMIO-u i ZOMO-u	97	370,03
UKUPNO		97	370,03

Doplatak za pomoć i njegu ostvaren prema **ZOMIO - u** koji se je primjenjivao do 31. prosinca 1998.

Tablica 18 d.

Red. br.	Vrsta prava	Broj korisnika	Prosječan doplatok
0	1	2	3
1.	Pravo uz mirovinu	4668	902,12
2.	Samostalno pravo - slijepi	173	1.199,46
3.	Samostalno pravo - ostali	273	843,36
UKUPNO (2 + 3)		446	981,49
UKUPNO (1 + 2 + 3)		5114	909,04

U podatke u tablicama 18., 18 a., 18 b., 18 c. i 18 d. **nisu** uključeni korisnici mirovina DVO, ZOHBDR i HVO.

* Primjena čl. 175. st. 7. i čl. 58. Zakona o mirovinskom osiguranju (NN 157/13, 151/14, 33/15, 93/15, 120/16, 18/18, 62/18, 115/18 i 102/19).

PROSJEČNI MIROVINSKI STAŽ KORISNIKA MIROVINA KOJI SU PRAVO NA MIROVINU OSTVARILI PREMA ZAKONU O MIROVINSKOM OSIGURANJU

Tablica 19.

Stanje: 31. listopada 2020.

Vrste mirovina	Ukupno	Muškarci	Žene
0	1	2	3
Starosna *	32 06 09	34 03 22	30 08 29
Invalidska *	21 11 02	22 06 04	20 10 10
Obiteljska	28 05 13	23 10 12	28 09 14
UKUPNO	30 09 07	32 04 08	29 06 20

PROSJEČNA DOB KORISNIKA MIROVINA KOJI SU PRAVO NA MIROVINU OSTVARILI PREMA ZAKONU O MIROVINSKOM OSIGURANJU

Tablica 19 a.

Stanje: 31. listopada 2020.

Vrste mirovina	Ukupno	Muškarci	Žene
0	1	2	3
Starosna *	72 07	73 01	72 01
Invalidska *	61 09	62 04	60 07
Obiteljska	73 01	54 10	74 04
UKUPNO	71 08	71 01	72 01

BROJ GODINA KORIŠTENJA PRAVA NA MIROVINU KORISNIKA MIROVINA KOJI SU PRAVO NA MIROVINU OSTVARILI PREMA ZAKONU O MIROVINSKOM OSIGURANJU

Tablica 19 b.

Stanje: 31. listopada 2020.

Vrste mirovina	Ukupno	Muškarci	Žene
0	1	2	3
Starosna	21 03	18 10	24 08
Invalidska	19 00	17 11	23 01
Obiteljska	18 07	-	-

**PROSJEČNI MIROVINSKI STAŽ KORISNIKA MIROVINA KOJI SU PRAVO NA MIROVINU OSTVARILI U 2020. GODINI PREMA ZAKONU O MIROVINSKOM OSIGURANJU
NOVI KORISNICI**

Tablica 19 c.

Stanje: 31. listopada 2020.

Vrste mirovina	Ukupno	Muškarci	Žene
0	1	2	3
Starosna	33 10 09	34 00 26	33 06 22
Invalidska	24 01 15	24 06 03	23 05 04
Obiteljska	29 09 28	24 05 22	30 05 29
UKUPNO	32 07 15	33 00 21	32 02 17

**PROSJEČNA DOB KORISNIKA MIROVINA KOJI SU PRAVO NA MIROVINU OSTVARILI U 2020. GODINI PREMA ZAKONU O MIROVINSKOM OSIGURANJU
NOVI KORISNICI**

Tablica 19 d.

Stanje: 31. listopada 2020.

Vrste mirovina	Ukupno	Muškarci	Žene
0	1	2	3
Starosna	62 11	63 07	62 01
Invalidska	54 01	54 09	52 11
Obiteljska	62 06	38 07	65 06
UKUPNO	62 06	61 11	63 00

Napomena:

U podatke u tablicama 19. - 19 d. nisu uključeni korisnici mirovina DVO, ZOHBDR i HVO.

* Primjena čl. 175. st. 7. i čl. 58. Zakona o mirovinskom osiguranju (NN 157/13, 151/14, 33/15, 93/15, 120/16, 18/18, 62/18, 115/18 i 102/19) te primjena članka 36. i članka 202. Zakona o hrvatskim braniteljima iz Domovinskog rata i članovima njihovih obitelji (NN 121/17) za korisnike kojima su mirovine priznate prema općim propisima, a određene prema spomenutom Zakonu.

Staž: ggmmdd = godine, mjeseci, dani Dob: ggmm = godine, mjeseci

Za obiteljske mirovine dob i spol odnose se na naslovnika, a staž na korisnika od kojeg je određeno pravo na mirovinu.

**KORISNICI KOJI SU PRAVO NA MIROVINU PRVI PUT OSTVARILI U 2020. GODINI
PREMA ZAKONU O MIROVINSKOM OSIGURANJU - NOVI KORISNICI**

Tablica 19 e.

Stanje: 31. listopada 2020.

Vrste mirovina	Broj korisnika			Prosječna mirovina			Prosječan staž			Prosječna dob		
	Ukupno	Muškarci	Žene	Ukupno	Muškarci	Žene	Ukupno	Muškarci	Žene	Ukupno	Muškarci	Žene
0	1	2	3	4	5	6	7	8	9	10	11	12
Starosna	19892	11309	8583	2.583,11	2.497,34	2.696,11	30 11 00	30 08 17	31 02 01	64 03	64 09	63 08
Starosna mirovina za dugogodišnjeg osiguranika - čl. 35.	4708	3312	1396	3.451,33	3.437,23	3.484,81	42 02 01	42 03 20	41 10 11	61 08	62 00	60 11
Ukupno starosna	24600	14621	9979	2.749,27	2.710,25	2.806,44	33 00 07	33 03 12	32 07 24	63 09	64 01	63 03
Prijevremena starosna mirovina	6505	3026	3479	2.788,19	2.943,29	2.653,29	36 11 21	37 10 20	36 02 00	59 10	61 02	58 07
Prijevremena starosna mirovina zbog stečaja poslodavca - čl. 36.	22	11	11	2.695,09	2.888,17	2.502,00	35 00 26	36 01 20	34 00 03	58 11	60 04	57 06
Sveukupno starosna	31127	17658	13469	2.757,37	2.750,29	2.766,64	33 10 09	34 00 26	33 06 22	62 11	63 07	62 01
Invalidska	1782	1157	625	1.930,51	1.975,83	1.846,63	24 01 15	24 06 03	23 05 04	54 01	54 09	52 11
Obiteljska	8229	920	7309	2.184,84	1.836,98	2.228,62	29 09 28	24 05 22	30 05 29	62 06	38 07	65 06
SVEUKUPNO	41138	19735	21403	2.607,03	2.662,31	2.556,04	32 07 15	33 00 21	32 02 17	62 06	61 11	63 00

**KORISNICI KOJI SU PRAVO NA MIROVINU PRVI PUT OSTVARILI U 2020. GODINI
PREMA ZAKONU O MIROVINSKOM OSIGURANJU - NOVI KORISNICI**

bez korisnika mirovina koji su mirovine ostvarili prema međunarodnim ugovorima

Tablica 19 f.

Stanje: 31. listopada 2020.

Vrste mirovina	Broj korisnika			Prosječna mirovina			Prosječan staž			Prosječna dob		
	Ukupno	Muškarci	Žene	Ukupno	Muškarci	Žene	Ukupno	Muškarci	Žene	Ukupno	Muškarci	Žene
0	1	2	3	4	5	6	7	8	9	10	11	12
Starosna	15696	8389	7307	3.075,86	3.112,70	3.033,56	31 07 01	31 05 21	31 08 16	64 01	64 06	63 07
Starosna mirovina za dugogodišnjeg osiguranika - čl. 35.	4249	2904	1345	3.589,61	3.617,62	3.529,15	42 01 17	42 03 05	41 10 09	61 07	61 11	60 11
Ukupno starosna	19945	11293	8652	3.185,30	3.242,54	3.110,60	33 09 17	34 02 11	33 03 03	63 07	63 10	63 02
Prijevremena starosna mirovina	5848	2577	3271	2.949,95	3.209,93	2.745,13	36 10 19	37 09 11	36 02 01	59 08	61 01	58 07
Prijevremena starosna mirovina zbog stečaja poslodavca - čl. 36.	21	10	11	2.714,33	2.947,90	2.502,00	34 10 12	35 09 16	34 00 03	58 08	60 00	57 06
Sveukupno starosna	25814	13880	11934	3.131,60	3.236,27	3.009,87	34 05 28	34 10 15	34 00 20	62 08	63 04	61 11
Invalidska	1553	970	583	2.133,14	2.248,99	1.940,39	24 04 20	24 10 10	23 07 13	53 07	54 01	52 08
Obiteljska	6837	803	6034	2.498,27	2.024,62	2.561,30	29 11 18	24 02 19	30 08 21	61 04	35 06	64 10
SVEUKUPNO	34204	15653	18551	2.959,67	3.112,93	2.830,36	33 01 14	33 08 12	32 07 23	62 00	61 04	62 07

Napomena:

U tablicama 19 e. i 19 f. u broj korisnika mirovina **nisu** uključeni korisnici mirovina koji su prvi put ostvarili pravo na mirovinu, a određen im je **predujam** (akontacija), ni korisnici mirovina DVO, ZOHBDR i HVO. **"Prvi puta" definira pojam prvoq ulaska u sustav isplate redovne mirovine.**

Stož: ggmmdd = godine, mjeseci, dani

Dob: ggmm = godine, mjeseci

KORISNICI MIROVINA KOJIMA JE U 2020. GODINI PRESTALO PRAVO NA MIROVINU - uzrok smrt
KOJI SU PRAVO NA MIROVINU OSTVARILI PREMA ZAKONU O MIROVINSKOM OSIGURANJU

Tablica 19 g.

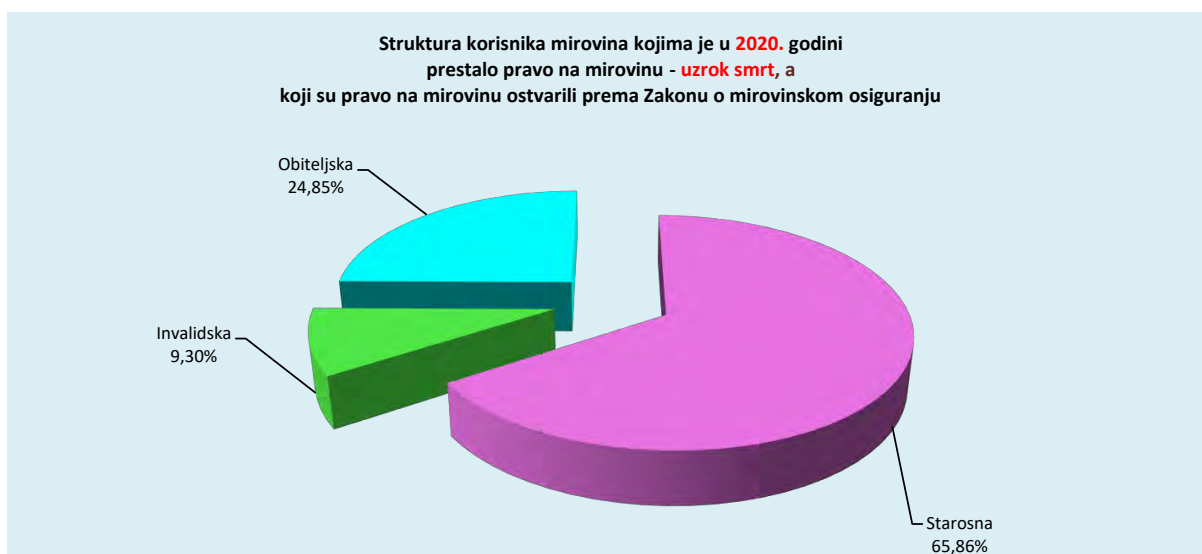
Stanje: 31. listopada 2020.

Vrste mirovina	Broj korisnika			Prosječna mirovina			Prosječno korištenje prava na mirovinu		
	Ukupno	Muškarci	Žene	Ukupno	Muškarci	Žene	Ukupno	Muškarci	Žene
0	1	2	3	4	5	6	7	8	9
Starosna	25318	14790	10528	2.543,86	2.667,20	2.370,60	21 03	18 10	24 08
Invalidska	3574	2793	781	2.274,67	2.379,57	1.899,52	19 00	17 11	23 01
Obiteljska	9553	-	-	2.200,54	-	-	18 07	-	-
UKUPNO	38445	-	-	2.433,53	-	-	-	-	-

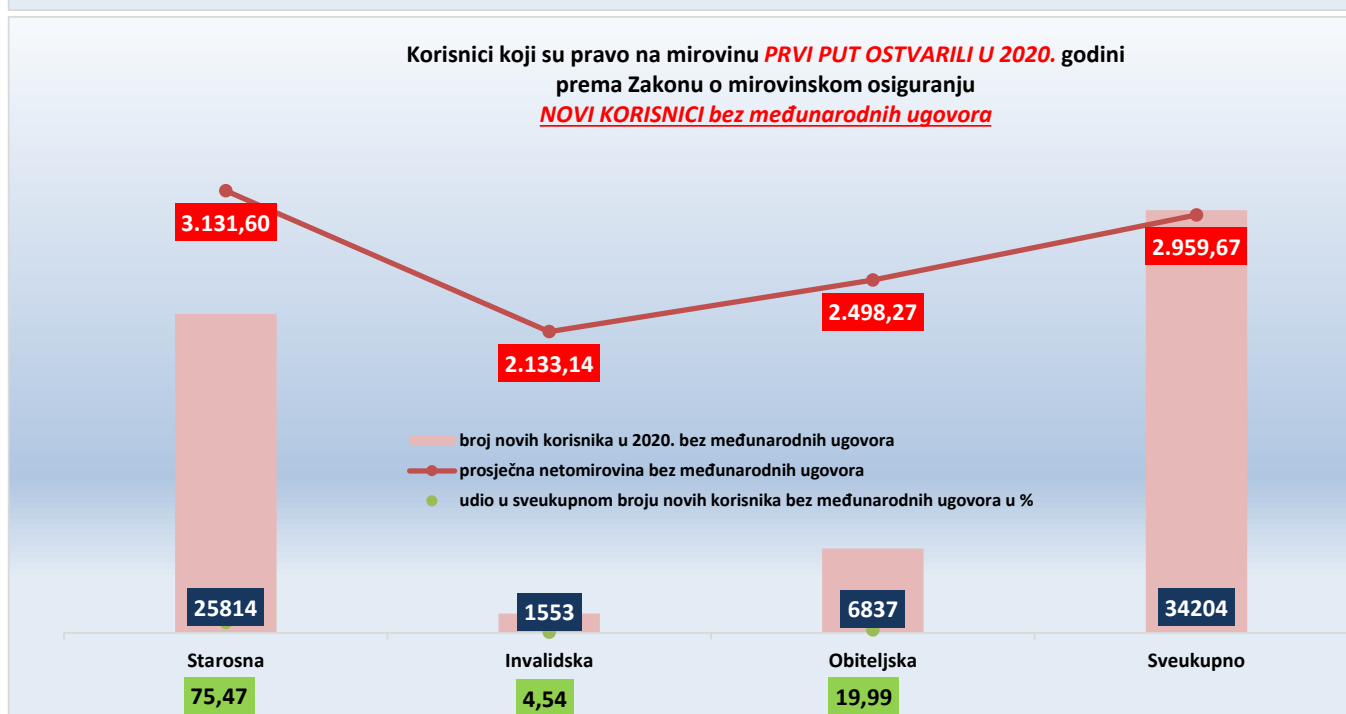
Napomena:

U broj korisnika mirovina nisu uključeni korisnici mirovina DVO, ZOHBDR i HVO.

Prosječno korištenje prava na mirovinu: **gg mm** (godine, mjeseci)



**KORISNICI MIROVINA KOJI SU PRAVO NA MIROVINU OSTVARILI PREMA ZAKONU O MIROVINSKOM OSIGURANJU
za listopad 2020. (isplata u studenome 2020.)**

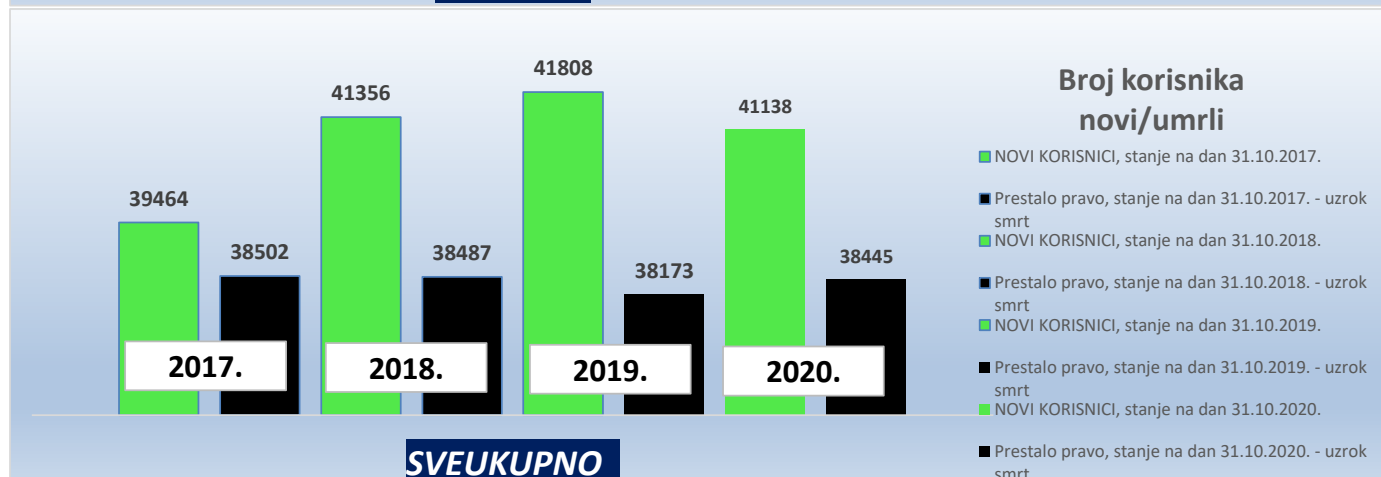
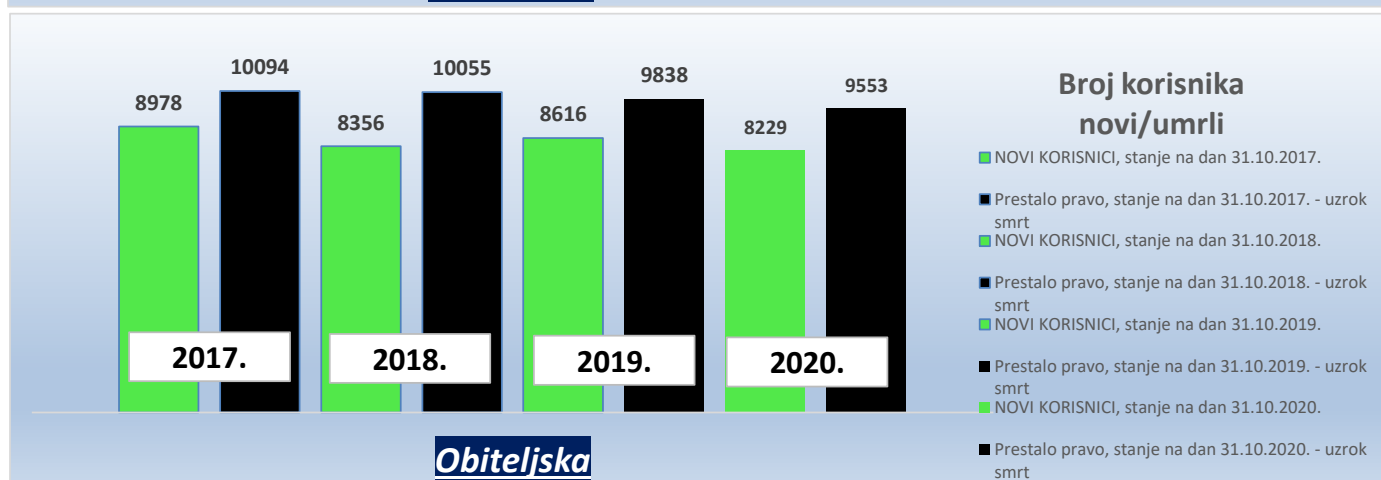
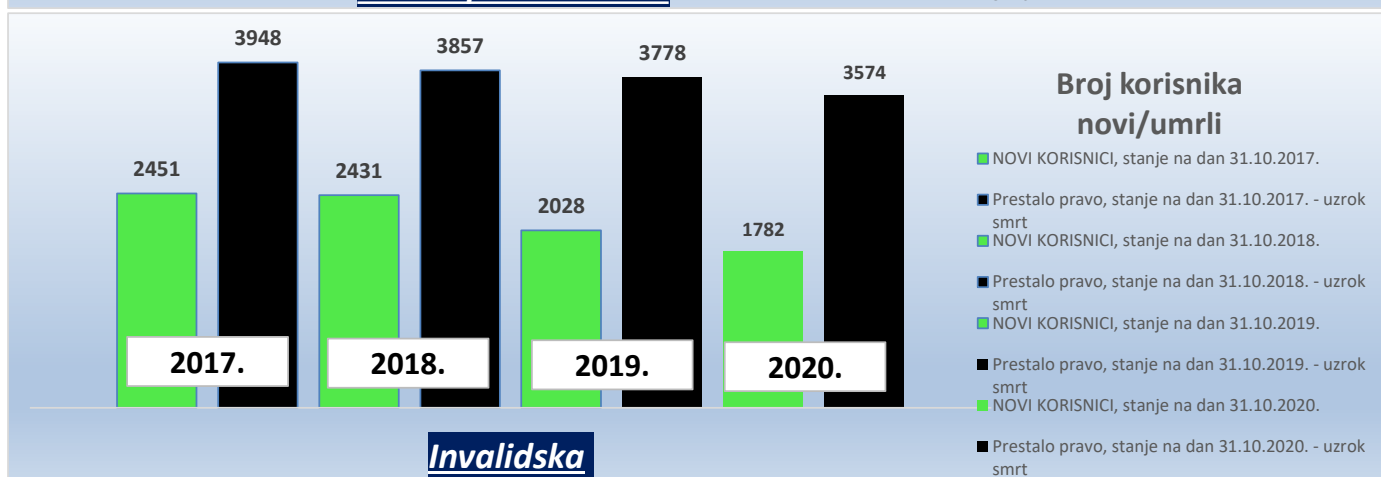


U prikazu grafova **nisu** uključeni korisnici mirovina DVO, ZOHBDP i HVO.

U broj **NOVIH** korisnika **nisu** uključeni korisnici mirovina koji su prvi puta ostvarili pravo na mirovinu, a određen im je **predujam** (akontacija).

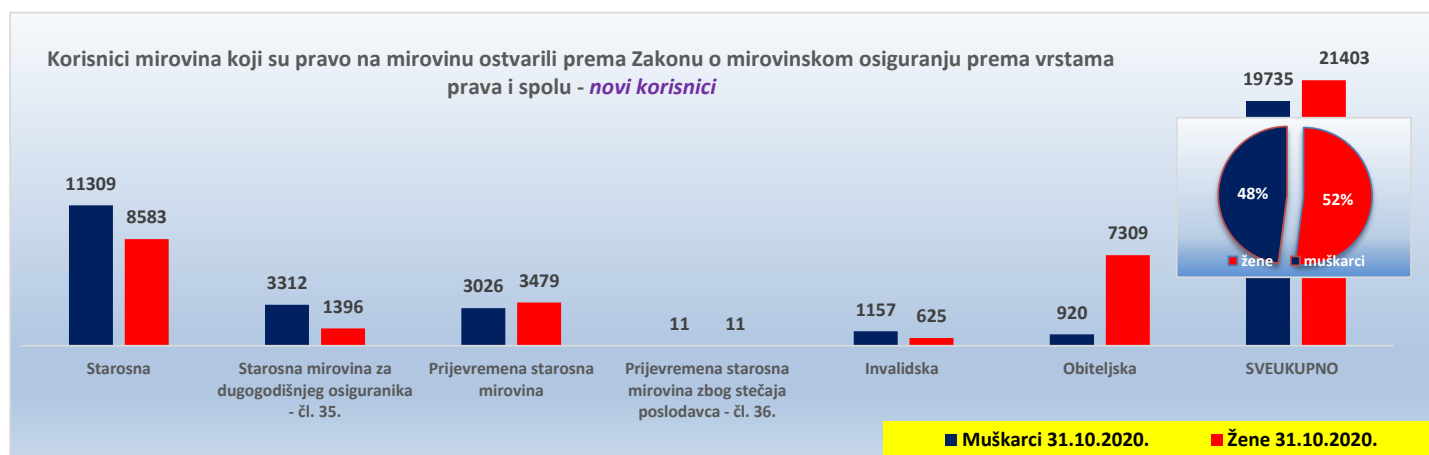
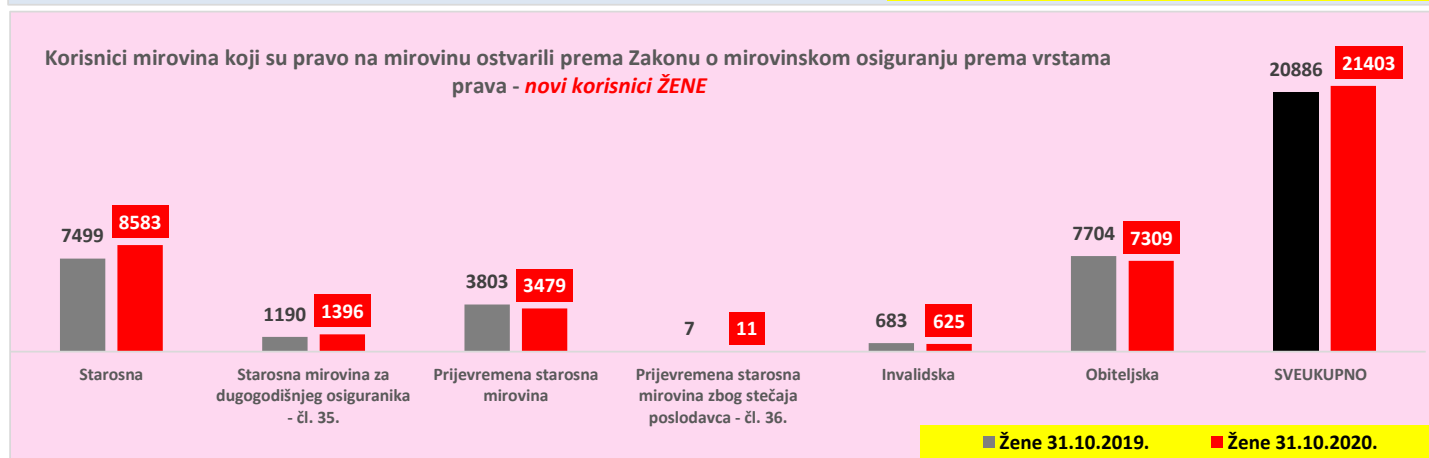
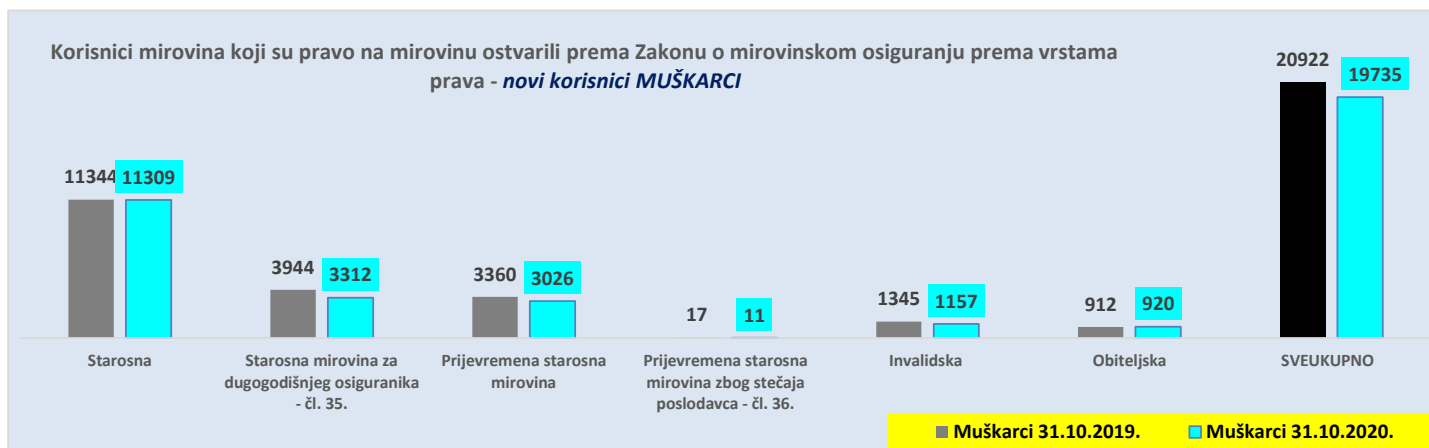
"Prvi puta" definira pojam prvoq ulaska u sustav isplate redovne mirovine.

KORISNICI MIROVINA KOJI SU PRAVO NA MIROVINU OSTVARILI PREMA ZAKONU O MIROVINSKOM OSIGURANJU stanje na dan 31. listopada za godine 2017.-2020.



U prikazu grafova nisu uključeni korisnici mirovina DVO, ZOHBDR i HVO te predujam (akontacija) kod novih korisnika.

KORISNICI MIROVINA KOJI SU PRAVO NA MIROVINU OSTVARILI PREMA ZAKONU O MIROVINSKOM OSIGURANJU prema vrstama prava i spolu - NOVI KORISNICI stanje na dan 31. listopada za godine 2019.-2020.



U prikazu grafova u broj korisnika mirovina nisu uključeni korisnici mirovina koji su prvi put ostvarili pravo na mirovinu, a određen im je predumak (akontacija), ni korisnici mirovina DVO, ZOHBDR i HVO.

KORISNICI **OSNOVNIH MIROVINA** KOJI SU PRAVO NA MIROVINU **PRVI PUT** OSTVARILI U **2020.** GODINI
PREMA ZAKONU O MIROVINSKOM OSIGURANJU - **NOVI KORISNICI**

Tablica 19 o.

Stanje: 31. listopada 2020.

Vrste mirovina	Broj korisnika			Prosječna mirovina			Prosječan staž			Prosječna dob		
	Ukupno	Muškarci	Žene	Ukupno	Muškarci	Žene	Ukupno	Muškarci	Žene	Ukupno	Muškarci	Žene
0	1	2	3	4	5	6	7	8	9	10	11	12
Starosna	1050	559	491	4.750,22	4.694,99	4.813,11	39 02 02	39 03 15	39 00 12	64 04	64 07	64 01
Starosna mirovina za dugogodišnjeg osiguranika - čl. 35.	425	288	137	4.265,03	4.326,40	4.136,03	42 01 00	42 03 06	41 08 17	61 10	62 03	61 00
Ukupno starosna	1475	847	628	4.610,42	4.569,66	4.665,40	40 00 03	40 03 19	39 07 15	63 08	63 09	63 05
Prijevremena starosna mirovina	868	404	464	3.764,04	4.184,38	3.398,06	36 09 22	37 07 04	36 01 11	59 11	61 04	58 08
Prijevremena starosna mirovina zbog stečaja poslodavca - čl. 36.	1		1	2.935,58		2.935,58	32 06 06		32 06 06	57 06		57 06
Sveukupno starosna	2344	1251	1093	4.296,29	4.445,24	4.125,81	38 09 28	39 05 04	38 01 15	62 03	63 00	61 05
Invalidska	9	6	3	3.696,92	3.898,98	3.292,81	29 10 17	34 00 00	21 07 22	59 01	59 07	58 01
Obiteljska	351	122	229	2.027,09	1.841,01	2.126,23	28 08 05	25 03 13	30 05 24	33 06	22 01	39 07
SVEUKUPNO	2704	1379	1325	3.999,74	4.212,47	3.778,34	37 05 22	38 01 24	36 09 09	58 06	59 04	57 07

KORISNICI **OSNOVNIH MIROVINA** KOJI SU PRAVO NA MIROVINU **PRVI PUT** OSTVARILI U **2020.** GODINI
PREMA ZAKONU O MIROVINSKOM OSIGURANJU - **NOVI KORISNICI**
bez korisnika mirovina koji su mirovine ostvarili prema međunarodnim ugovorima

Tablica 19 p.

Stanje: 31. listopada 2020.

Vrste mirovina	Broj korisnika			Prosječna mirovina			Prosječan staž			Prosječna dob		
	Ukupno	Muškarci	Žene	Ukupno	Muškarci	Žene	Ukupno	Muškarci	Žene	Ukupno	Muškarci	Žene
0	1	2	3	4	5	6	7	8	9	10	11	12
Starosna	1040	551	489	4.766,37	4.723,44	4.814,74	39 02 03	39 03 21	39 00 09	64 04	64 07	64 01
Starosna mirovina za dugogodišnjeg osiguranika - čl. 35.	418	281	137	4.269,54	4.334,63	4.136,03	42 00 23	42 02 27	41 08 17	61 10	62 03	61 00
Ukupno starosna	1458	832	626	4.623,93	4.592,12	4.666,21	40 00 01	40 03 18	39 07 13	63 08	63 10	63 05
Prijevremena starosna mirovina	846	389	457	3.781,68	4.221,05	3.407,68	36 09 27	37 07 07	36 01 24	59 11	61 04	58 08
Prijevremena starosna mirovina zbog stečaja poslodavca - čl. 36.	1		1	2.935,58		2.935,58	32 06 06		32 06 06	57 06		57 06
Sveukupno starosna	2305	1221	1084	4.314,07	4.473,90	4.134,03	38 10 02	39 05 09	38 01 23	62 03	63 00	61 05
Invalidska	9	6	3	3.696,92	3.898,98	3.292,81	29 10 17	34 00 00	21 07 22	59 01	59 07	58 01
Obiteljska	351	122	229	2.027,09	1.841,01	2.126,23	28 08 05	25 03 13	30 05 24	33 06	22 01	39 07
SVEUKUPNO	2665	1349	1316	4.010,77	4.233,23	3.782,73	37 05 18	38 01 18	36 09 12	58 06	59 04	57 07

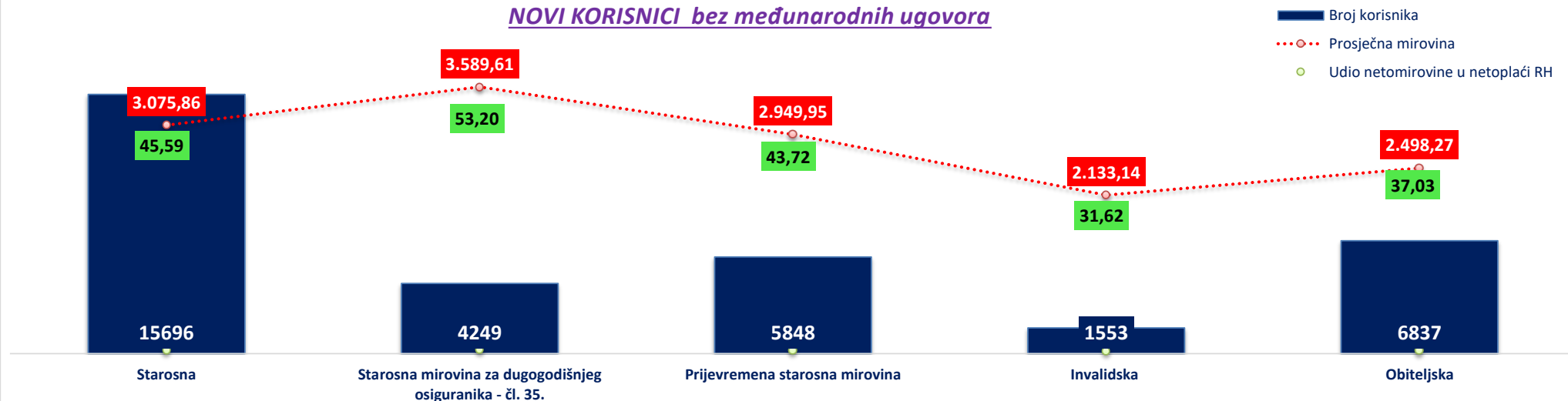
Napomena:

U tablicama 19 o. i 19 p. u broj korisnika mirovina **nisu** uključeni korisnici osnovnih mirovina koji su prvi put ostvarili pravo na mirovinu, a određen im je **predujam** (akontacija). "Prvi puta" definira pojam prvog ulaska u sustav isplate redovne mirovine.

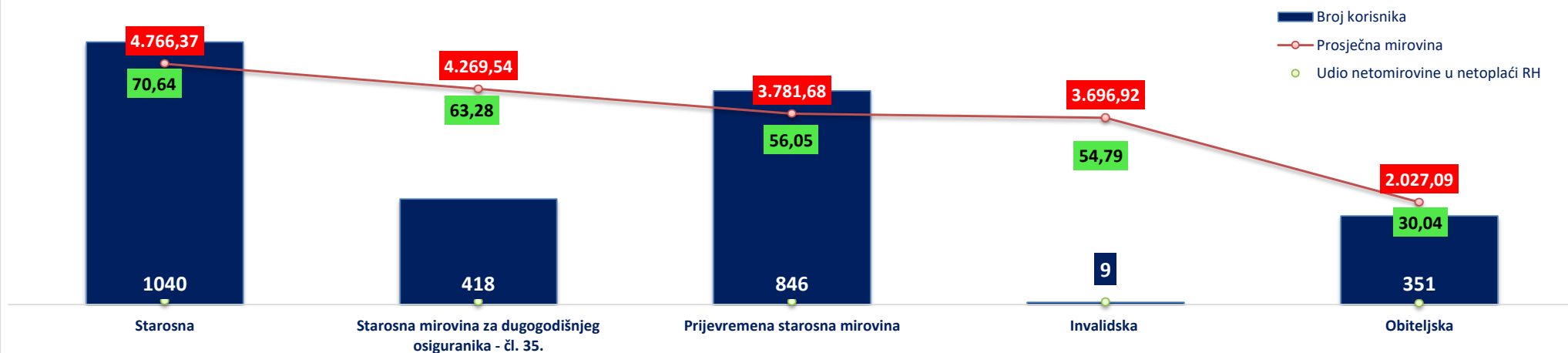
Stož: ggmmdd = godine, mjeseci, dani

Dob: ggmm = godine, mjeseci

Korisnici mirovina prema vrstama mirovina, prosječnoj mirovini i udjelu netomirovine u netoplaći RH koji su pravo na mirovinu **PRVI PUT OSTVARILI U 2020. godini** prema Zakonu o mirovinskom osiguranju - **NOVI KORISNICI bez međunarodnih ugovora**



Korisnici **OSNOVNIH mirovina** prema vrstama mirovina, prosječnoj mirovini te udjelu netomirovine u netoplaći RH koji su pravo na mirovinu **PRVI PUT OSTVARILI U 2020. godini** prema Zakonu o mirovinskom osiguranju - **NOVI KORISNICI osnovnih mirovina bez međunarodnih ugovora**



KORISNICI MIROVINA PREMA VRSTAMA MIROVINA, SPOLU, PROSJEČNOJ MIROVINI I PROSJEČNOM STAŽU KOJI SU PRAVO NA MIROVINU OSTVARILI PREMA ZAKONU O MIROVINSKOM OSIGURANJU (zbroj tablica 20 a. i 20 b.)

Tablica 20.

Stanje: 31. listopada 2020.

Vrste mirovina	Broj korisnika			Prosječna mirovina			Prosječan staž			Prosječna dob		
	Ukupno	Muškarci	Žene	Ukupno	Muškarci	Žene	Ukupno	Muškarci	Žene	Ukupno	Muškarci	Žene
0	1	2	3	4	5	6	7	8	9	10	11	12
Starosna	501430	235823	265607	2.765,98	2.939,40	2.612,02	31 08 03	33 02 05	30 04 02	74 11	75 02	74 07
Starosna mirovina za dugogodišnjeg osiguranika - čl. 35.	36846	30208	6638	3.694,46	3.725,77	3.552,00	42 06 25	42 08 16	41 11 09	65 03	65 08	63 06
Starosna mirovina prevedena iz invalidske *	83777	46075	37702	2.438,38	2.506,16	2.355,56	24 10 11	26 05 07	22 11 07	73 11	74 05	73 03
Ukupno starosna	622053	312106	309947	2.776,86	2.951,55	2.600,95	31 04 22	33 01 06	29 08 08	74 02	74 02	74 03
Prijevremena starosna mirovina - ZOMO	203310	100633	102677	2.660,22	2.862,68	2.461,80	35 11 21	38 00 09	33 11 11	67 08	69 11	65 06
Prijevremena starosna mirovina zbog stečaja poslodavca - čl. 36.	337	203	134	2.893,22	3.168,02	2.476,92	35 06 01	36 10 10	33 05 16	62 06	63 11	60 04
Sveukupno starosna	825700	412942	412758	2.748,19	2.930,00	2.566,30	32 06 09	34 03 22	30 08 29	72 07	73 01	72 01
Invalidska *	108415	69804	38611	2.083,13	2.209,30	1.855,04	21 11 02	22 06 04	20 10 10	61 09	62 04	60 07
Obiteljska	216405	14556	201849	2.089,46	1.877,60	2.104,74	28 05 13	23 10 12	28 09 14	73 01	54 10	74 04
SVEUKUPNO	1150520	497302	653218	2.561,62	2.798,04	2.381,63	30 09 07	32 04 08	29 06 20	71 08	71 01	72 01
Prosječna starosna mirovina prema ZOMO-u s mirovinskim stažem od 40 i više godina	105690	71489	34201	3.914,17	3.921,52	3.898,80	42 06 27	42 04 14	43 00 01	74 07	76 00	71 07
Prosječna ukupna mirovina prema ZOMO-u s mirovinskim stažem od 40 i više godina	203061	127469	75592	3.580,65	3.659,34	3.447,96	42 02 15	42 03 01	42 01 17	72 06	72 02	73 02
Korisnici najniže mirovine kojima je mirovina određena prema ZOMO-u	266920	91590	175330	1.723,58	1.698,28	1.736,80	27 00 22	27 08 29	26 08 18	-	-	-
Korisnici najviše mirovine kojima je mirovina određena prema Zakonu o najvišoj mirovini	1756	828	928	7.206,17	8.158,66	6.356,32	37 07 05	37 06 10	37 07 27	-	-	-

KORISNICI MIROVINA PREMA VRSTAMA MIROVINA, SPOLU, PROSJEČNOJ MIROVINI I PROSJEČNOM STAŽU KOJI SU PRAVO NA MIROVINU OSTVARILI do 31. prosinca 1998.

Tablica 20 a.

Stanje: 31. listopada 2020.

Vrste mirovina	Broj korisnika			Prosječna mirovina			Prosječan staž			Prosječna dob		
	Ukupno	Muškarci	Žene	Ukupno	Muškarci	Žene	Ukupno	Muškarci	Žene	Ukupno	Muškarci	Žene
0	1	2	3	4	5	6	7	8	9	10	11	12
Starosna	154252	61067	93185	3.189,99	3.590,88	2.927,28	32 07 17	35 08 26	30 07 18	82 02	83 05	81 03
Starosna mirovina prevedena iz invalidske *	54794	26450	28344	2.646,89	2.789,37	2.513,94	23 10 12	25 07 00	22 03 01	76 04	77 07	75 02
Ukupno starosna	209046	87517	121529	3.047,64	3.348,64	2.830,88	30 03 23	32 07 15	28 08 05	80 07	81 08	79 10
Invalidska *	10578	7418	3160	2.762,42	2.877,65	2.491,91	18 01 16	19 00 03	16 03 08	68 10	69 10	66 05
Obiteljska	49979	2535	47444	2.259,58	2.058,72	2.270,31	25 04 07	23 00 22	25 05 23	79 11	70 10	80 05
UKUPNO	269603	97470	172133	2.890,36	3.279,25	2.670,15	28 11 17	31 05 00	27 07 01	80 00	80 06	79 09

KORISNICI MIROVINA PREMA VRSTAMA MIROVINA, SPOLU, PROSJEČNOJ MIROVINI I PROSJEČNOM STAŽU KOJI SU PRAVO NA MIROVINU OSTVARILI od 1. siječnja 1999.

Tablica 20 b.

Stanje: 31. listopada 2020.

Vrste mirovina	Broj korisnika			Prosječna mirovina			Prosječan staž			Prosječna dob		
	Ukupno	Muškarci	Žene	Ukupno	Muškarci	Žene	Ukupno	Muškarci	Žene	Ukupno	Muškarci	Žene
0	1	2	3	4	5	6	7	8	9	10	11	12
Starosna	347178	174756	172422	2.577,60	2.711,75	2.441,63	31 02 29	32 03 19	30 02 05	71 08	72 04	71 00
Starosna mirovina za dugogodišnjeg osiguranika - čl. 35.	36846	30208	6638	3.694,46	3.725,77	3.552,00	42 06 25	42 08 16	41 11 09	65 03	65 08	63 06
Starosna mirovina prevedena iz invalidske *	28983	19625	9358	2.044,18	2.124,46	1.875,84	26 08 29	27 07 03	24 11 22	69 04	70 03	67 06
Ukupno starosna	413007	224589	188418	2.639,80	2.796,82	2.452,65	31 11 12	33 03 14	30 04 01	70 11	71 03	70 07
Prijevremena starosna mirovina - ZOMO	203310	100633	102677	2.660,22	2.862,68	2.461,80	35 11 21	38 00 09	33 11 11	67 08	69 11	65 06
Prijevremena starosna mirovina zbog stečaja poslodavca - čl. 36.	337	203	134	2.893,22	3.168,02	2.476,92	35 06 01	36 10 10	33 05 16	62 06	63 11	60 04
Sveukupno starosna	616654	325425	291229	2.646,68	2.817,42	2.455,89	33 03 07	34 09 06	31 07 10	69 10	70 10	68 10
Invalidska *	97837	62386	35451	2.009,69	2.129,83	1.798,27	22 03 16	22 10 21	21 03 02	60 11	61 05	60 01
Obiteljska	166426	12021	154405	2.038,37	1.839,41	2.053,86	29 04 15	24 00 08	29 09 17	71 00	51 06	72 06
SVEUKUPNO	880917	399832	481085	2.461,01	2.680,73	2.278,40	31 03 23	32 07 01	30 03 03	69 01	68 09	69 04

Napomena:

U podatke u tablicama 20., 20 a. i 20 b. nisu uključeni korisnici mirovina DVO, ZOHBR i HVO.

* Primjena čl. 175. st. 7. i čl. 58. Zakona o mirovinskom osiguranju (NN 157/13, 151/14, 33/15, 93/15, 120/16, 18/18, 62/18, 115/18 i 102/19) te primjena članka 36. i članka 202. Zakona o hrvatskim braniteljima iz Domovinskog rata i članovima njihovih obitelji (NN 121/17) za korisnike kojima su mirovine priznate prema općim propisima, a određene prema spomenutom Zakonu.

Za obiteljske mirovine dob se odnosi na naslovnika.

KORISNICI MIROVINA PREMA VRSTAMA MIROVINA, SPOLU, PROSJEČNOJ MIROVINI I PROSJEČNOM STAŽU KOJI SU PRAVO NA MIROVINU OSTVARILI PREMA ZAKONU O MIROVINSKOM OSIGURANJU **BEZ MEĐUNARODNIH UGOVORA**

Tablica 20.-BMU

Stanje: 31. listopada 2020.

Vrste mirovina	Broj korisnika			Prosječna mirovina			Prosječan staž			Prosječna dob			
	Ukupno	Muškarci	Žene	Ukupno	Udio netomirovine u netoplaći RH	Muškarci	Žene	Ukupno	Muškarci	Žene	Ukupno	Muškarci	Žene
0	1	2	3	4	4a	5	6	7	8	9	10	11	12
Starosna	410976	182193	228783	3.197,96	47,40	3.562,04	2.908,02	31 06 26	33 02 29	30 02 28	74 11	75 01	74 09
Starosna mirovina za dugogodišnjeg osiguranika - čl. 35.	32263	25975	6288	3.892,52	57,69	3.958,37	3.620,47	42 06 25	42 08 21	41 11 11	65 02	65 07	63 06
Starosna mirovina preveđena iz invalidske *	72181	37827	34354	2.751,91	40,79	2.947,72	2.536,30	24 06 18	26 03 13	22 07 20	73 09	74 04	73 02
Ukupno starosna	515420	245995	269425	3.178,97	47,12	3.509,42	2.877,25	31 03 07	33 02 02	29 06 17	74 01	74 00	74 03
Prijevremena starosna mirovina	166856	75773	91083	2.965,64	43,95	3.387,78	2.614,45	35 09 08	37 11 08	33 11 19	67 03	69 05	65 05
Prijevremena starosna mirovina zbog stečaja poslodavca - čl. 36.	329	197	132	2.904,56	43,05	3.185,06	2.485,92	35 06 01	36 10 12	33 05 26	62 05	63 10	60 04
Sveukupno starosna	682605	321965	360640	3.126,69	46,34	3.480,60	2.810,74	32 04 14	34 03 18	30 07 29	72 05	72 11	72 00
Invalidska *	102383	64992	37391	2.177,17	32,27	2.335,57	1.901,84	22 00 03	22 07 19	20 11 00	61 07	62 02	60 07
Obiteljska	185898	13064	172834	2.330,50	34,54	2.021,43	2.353,86	28 04 13	23 06 22	28 08 26	73 00	53 04	74 05
SVEUKUPNO	970886	400021	570865	2.874,11	42,60	3.246,91	2.612,88	30 06 08	32 00 21	29 05 09	71 05	70 06	72 00
Prosječna starosna mirovina prema ZOMO-u s mirovinskim stažem od 40 i više godina	82814	54904	27910	4.730,20	70,11	4.777,69	4.636,80	42 06 29	42 04 20	42 11 15	74 02	75 09	71 00
Prosječna starosna mirovina prema ZOMO-u s mirovinskim stažem od 40 i više godina i navršenih 65 godina života	76972	51121	25851	4.744,62	70,32	4.770,74	4.692,98	42 04 24	42 01 08	42 11 24	75 02	77 00	71 07
Prosječna ukupna mirovina prema ZOMO-u s mirovinskim stažem od 40 i više godina	163029	98712	64317	4.186,69	62,05	4.369,32	3.906,38	42 02 20	42 03 24	42 00 27	72 03	71 10	73 00
Korisnici najniže mirovine kojima je mirovina određena prema ZOMO-u	229557	72347	157210	1.881,44	27,89	1.948,44	1.850,61	26 09 04	27 01 00	26 07 07	-	-	-
Korisnici najviše mirovine kojima je mirovina određena prema Zakonu o najvišoj mirovini	1612	725	887	7.548,05	111,87	8.815,91	6.511,75	37 08 20	37 08 00	37 09 07	-	-	-

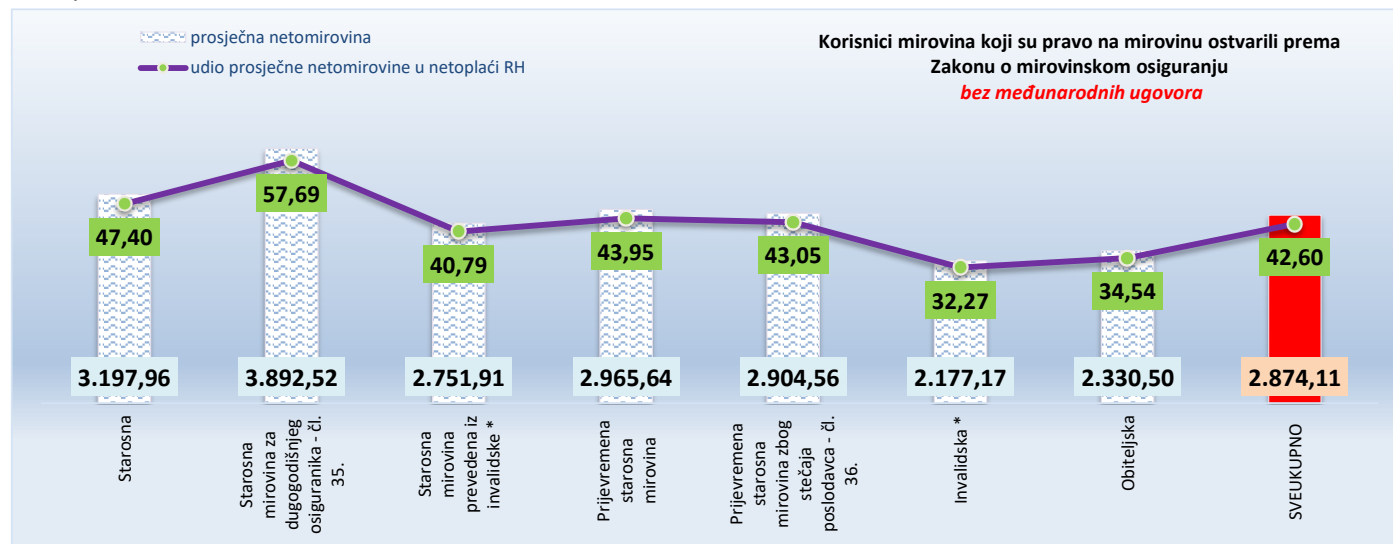
Napomena:

U broj korisnika mirovina nisu uključeni korisnici mirovina DVO, ZOHBDR i HVO.

* Primjena čl. 175. st. 7. i čl. 58. Zakona o mirovinskom osiguranju (NN 157/13, 151/14, 33/15, 93/15, 120/16, 18/18, 62/18, 115/18 i 102/19) te primjena članka 36. i članka 202.

Zakona o hrvatskim braniteljima iz Domovinskog rata i članovima njihovih obitelji (NN 121/17) za korisnike kojima su mirovine priznate prema općim propisima, a određene prema spomenutom Zakonu.

Za obiteljske mirovine dob se odnosi na naslovnika.



KORISNICI OSNOVNIH MIROVINA PREMA VRSTAMA MIROVINA, SPOLU, PROSJEČNOJ MIROVINI I PROSJEČNOM STAŽU KOJI SU PRAVO NA MIROVINU OSTVARILI PREMA ZAKONU O MIROVINSKOM OSIGURANJU

Tablica 20.-OM

Stanje: 31. listopada 2020.

Vrste mirovina	Broj korisnika			Prosječna mirovina			Prosječan staž			Prosječna dob			
	Ukupno	Muškarci	Žene	Ukupno	Udio netomirovine u netoplaći RH	Muškarci	Žene	Ukupno	Muškarci	Žene	Ukupno	Muškarci	Žene
0	1	2	3	4	4a	5	6	7	8	9	10	11	12
Starosna	2068	1110	958	4.949,69	73,36	4.989,12	4.904,01	39 03 02	39 08 29	38 08 13	65 03	65 05	65 01
Starosna mirovina za dugogodišnjeg osiguranika - članak 35.	719	497	222	4.365,89	64,71	4.432,15	4.217,53	42 01 25	42 04 04	41 08 25	62 10	63 03	61 10
Starosna mirovina prevedena iz invalidske *	7	3	4	1.484,16	22,00	1.296,35	1.625,03	25 08 22	21 09 04	28 08 13	65 00	65 11	64 03
Ukupno starosna	2794	1610	1184	4.790,78	71,01	4.810,31	4.764,22	39 11 23	40 06 07	39 02 23	64 08	64 09	64 06
Prijevremena starosna mirovina	1861	862	999	3.812,45	56,51	4.400,94	3.304,66	36 04 14	37 04 21	35 05 29	61 04	62 08	60 03
Prijevremena starosna mirovina zbog stečaja poslodavca - čl. 36.	1		1	2.935,58	43,51		2.935,58	32 06 06		32 06 06	57 09		57 09
Sveukupno starosna	4656	2472	2184	4.399,34	65,20	4.667,56	4.095,75	38 06 14	39 05 05	37 06 11	63 04	64 00	62 07
Invalidska *	49	40	9	3.074,38	45,57	3.164,62	2.673,30	32 06 09	33 01 15	29 10 03	60 11	61 01	60 00
Obiteljska	1356	436	920	1.904,55	28,23	1.730,44	1.987,06	25 11 24	23 04 04	27 02 20	35 01	25 10	39 07
SVEUKUPNO	6061	2948	3113	3.830,48	56,77	4.212,78	3.468,45	35 08 04	36 11 18	34 05 16	57 00	58 04	55 09

KORISNICI OSNOVNIH MIROVINA PREMA VRSTAMA MIROVINA, SPOLU, PROSJEČNOJ MIROVINI I PROSJEČNOM STAŽU KOJI SU PRAVO NA MIROVINU OSTVARILI PREMA ZAKONU O MIROVINSKOM OSIGURANJU BEZ MEĐUNARODNIH UGOVORA

Tablica 20.-OM-BMU

Stanje: 31. listopada 2020.

Vrste mirovina	Broj korisnika			Prosječna mirovina			Prosječan staž			Prosječna dob			
	Ukupno	Muškarci	Žene	Ukupno	Udio netomirovine u netoplaći RH	Muškarci	Žene	Ukupno	Muškarci	Žene	Ukupno	Muškarci	Žene
0	1	2	3	4	4a	5	6	7	8	9	10	11	12
Starosna	2048	1095	953	4.960,77	73,53	5.012,67	4.901,13	39 03 02	39 09 04	38 08 09	65 03	65 05	65 01
Starosna mirovina za dugogodišnjeg osiguranika - članak 35.	691	473	218	4.377,60	64,88	4.446,76	4.227,53	42 01 20	42 03 29	41 08 26	62 09	63 03	61 10
Starosna mirovina prevedena iz invalidske *	6	3	3	1.640,58	24,32	1.296,35	1.984,82	27 01 00	21 09 04	32 05 01	65 02	65 11	64 05
Ukupno starosna	2745	1571	1174	4.806,71	71,24	4.835,19	4.768,60	39 11 18	40 06 00	39 02 25	64 08	64 09	64 06
Prijevremena starosna mirovina	1799	826	973	3.834,87	56,84	4.433,00	3.327,11	36 04 23	37 04 23	35 06 19	61 04	62 08	60 02
Prijevremena starosna mirovina zbog stečaja poslodavca - čl. 36.	1		1	2.935,58	43,51		2.935,58	32 06 06		32 06 06	57 09		57 09
Sveukupno starosna	4545	2397	2148	4.421,62	65,53	4.696,59	4.114,78	38 06 20	39 05 06	37 06 27	63 04	64 00	62 07
Invalidska *	48	39	9	3.127,53	46,35	3.232,35	2.673,30	32 10 04	33 06 12	29 10 03	61 00	61 02	60 00
Obiteljska	1353	435	918	1.906,20	28,25	1.733,94	1.987,82	25 11 28	23 04 13	27 02 21	35 01	25 09	39 07
SVEUKUPNO	5946	2871	3075	3.838,80	56,90	4.227,82	3.475,59	35 07 23	36 11 01	34 05 16	56 11	58 02	55 08

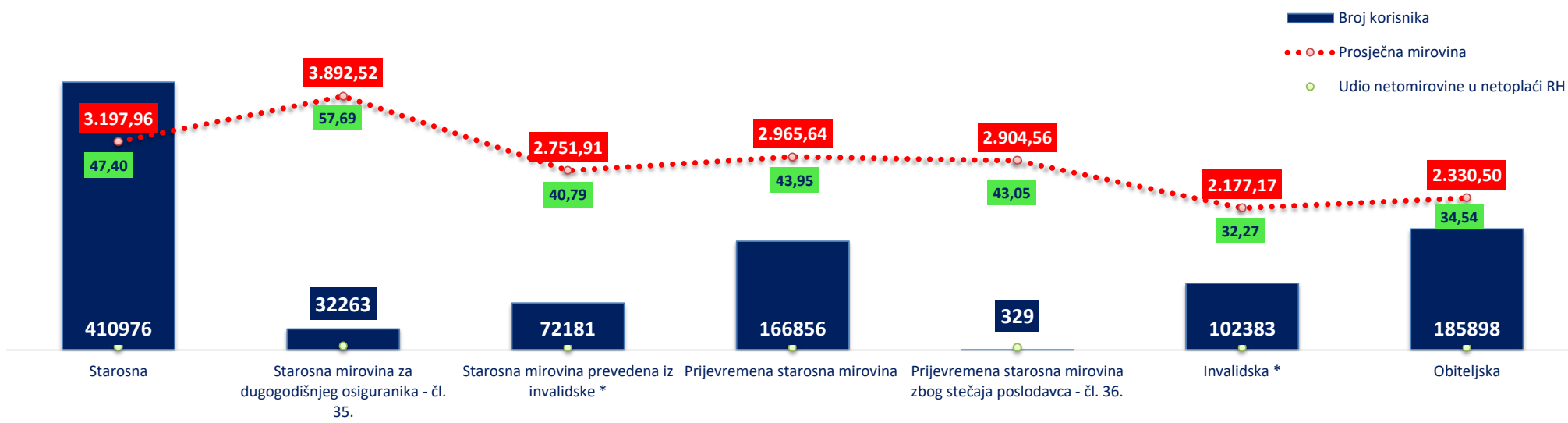
Napomena:

U broj korisnika mirovina nisu uključeni korisnici mirovina DVO, ZOHBDR i HVO.

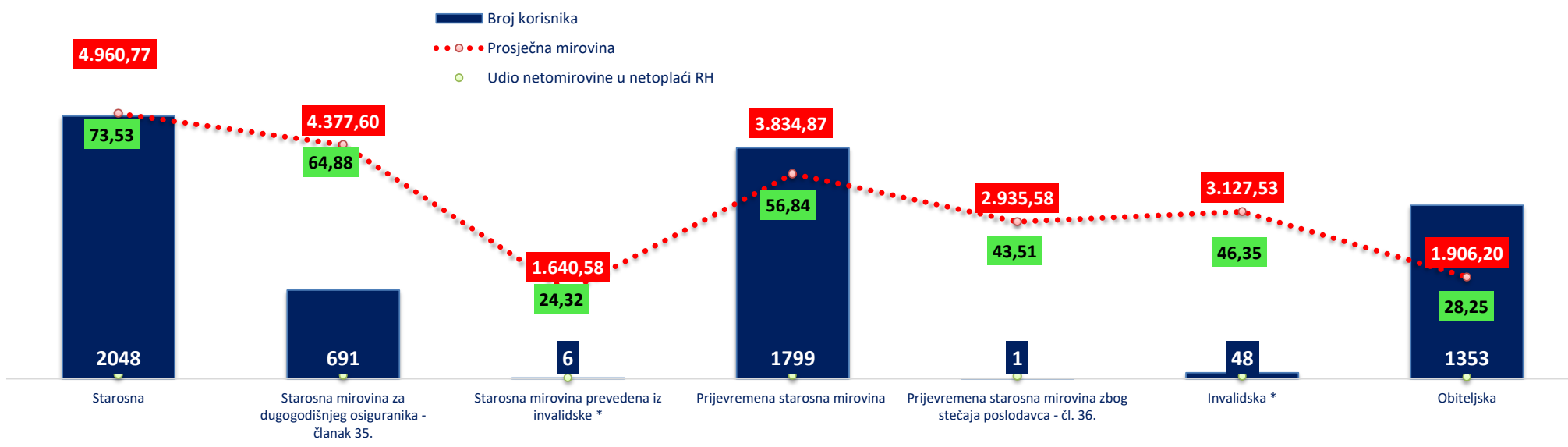
* Primjena čl. 175. st. 7. i čl. 58. Zakona o mirovinskom osiguranju (NN 157/13, 151/14, 33/15, 93/15, 120/16, 18/18, 62/18, 115/18 i 102/19) te primjena članka 36. i članka 202. Zakona o hrvatskim braniteljima iz Domovinskog rata i članovima njihovih obitelji (NN 121/17) za korisnike kojima su mirovine priznate prema općim propisima, a određene prema spomenutom Zakonu.

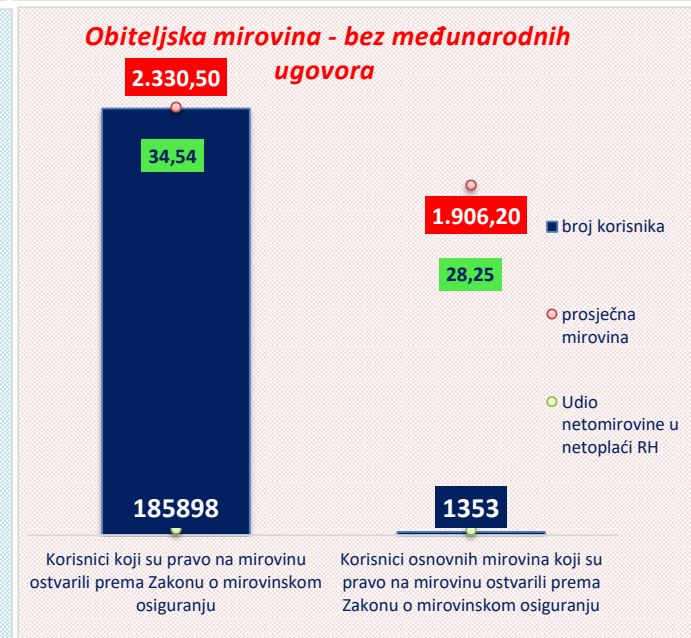
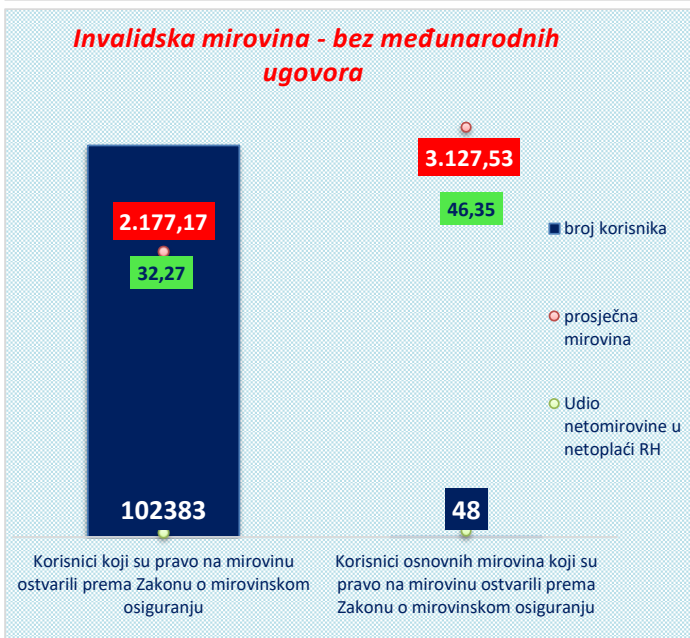
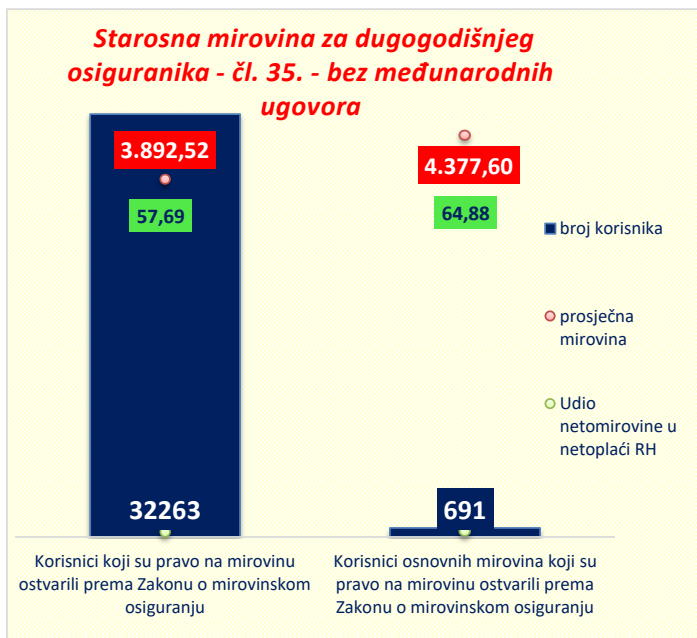
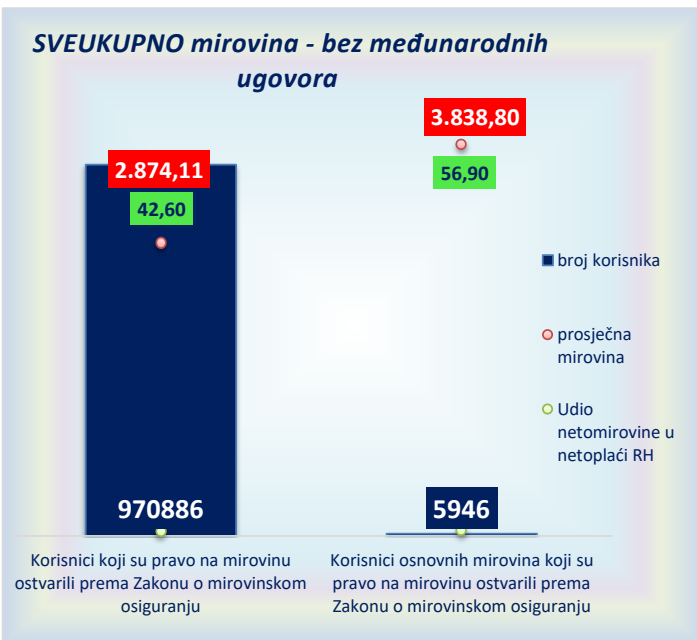
Korisnici OSNOVNIH mirovina prema vrstama mirovina i prosječnoj mirovini koji su pravo na mirovinu ostvarili prema Zakonu o mirovinskom osiguranju - bez međunarodnih ugovora


Korisnici mirovina prema vrstama mirovina, prosječnoj mirovini i udjelu netomirovine u netoplaći RH koji su pravo na mirovinu ostvarili prema Zakonu o mirovinskom osiguranju - bez međunarodnih ugovora



Korisnici osnovnih mirovina prema vrstama mirovina, prosječnoj mirovini i udjelu netomirovine u netoplaći RH koji su pravo na mirovinu ostvarili prema Zakonu o mirovinskom osiguranju - bez međunarodnih ugovora





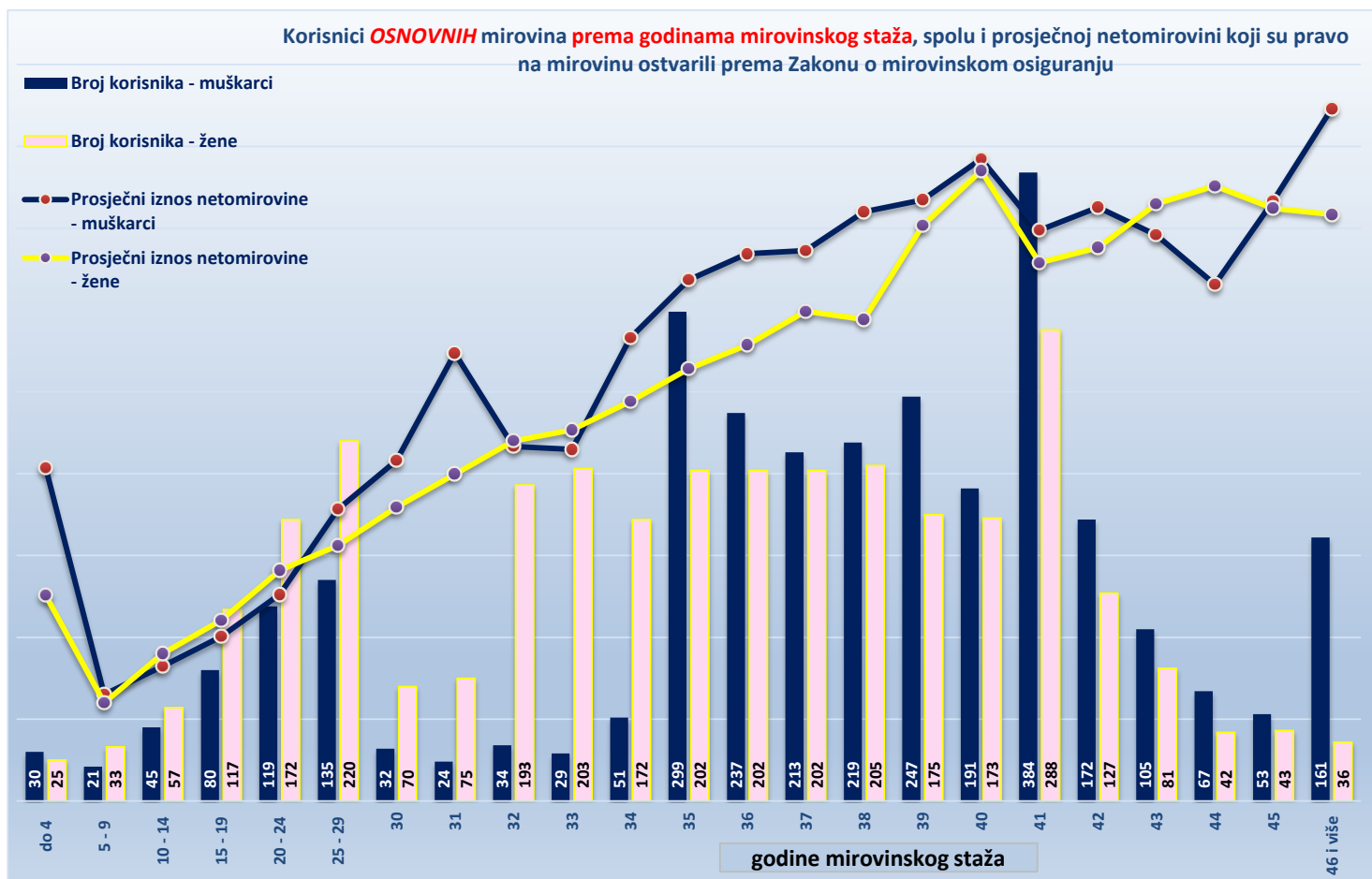
KORISNICI OSNOVNIH MIROVINA PREMA GODINAMA MIROVINSKOG STAŽA, SPOLU I PROSJEČNOJ NETOMIROVINI KOJI SU PRAVO NA MIROVINU OSTVARILI PREMA ZAKONU O MIROVINSKOM OSIGURANJU

Tablica 20.-OM-1

Stanje: 31. listopada 2020.

Red. br.	Godine mirovinskog staža	Ukupno				Muškarci				Žene			
		Broj korisnika	Prosječna dob	Prosječan staž	Prosječna mirovina	Broj korisnika	Prosječna dob	Prosječan staž	Prosječna mirovina	Broj korisnika	Prosječna dob	Prosječan staž	Prosječna mirovina
0	1	2	3	4	5	6	7	8	9	10	11	12	13
1.	do 4	55	39 02	03 02 23	2.239,71	30	37 09	02 11 20	2.711,44	25	41 00	03 06 27	1.673,64
2.	5 - 9	54	24 09	07 08 14	826,38	21	17 00	07 08 04	867,45	33	29 08	07 08 21	800,25
3.	10 - 14	102	23 02	12 06 27	1.156,01	45	19 07	12 09 05	1.098,10	57	26 00	12 05 03	1.201,73
4.	15 - 19	197	29 00	17 06 13	1.418,16	80	26 01	17 06 07	1.338,26	117	30 11	17 06 17	1.472,79
5.	20 - 24	291	37 01	22 07 17	1.798,64	119	34 08	22 07 14	1.682,84	172	38 09	22 07 19	1.878,76
6.	25 - 29	355	42 07	27 07 02	2.194,56	135	42 09	27 07 15	2.376,25	220	42 05	27 06 25	2.083,06
7.	30	102	48 10	30 05 09	2.513,61	32	37 05	30 05 25	2.775,07	70	54 01	30 05 02	2.394,08
8.	31	99	52 06	31 06 02	2.900,98	24	51 11	31 05 01	3.648,30	75	52 09	31 06 12	2.661,84
9.	32	227	56 10	32 06 21	2.926,45	34	54 01	32 07 04	2.887,59	193	57 04	32 06 19	2.933,30
10.	33	232	57 02	33 05 18	3.003,41	29	51 00	33 05 05	2.863,33	203	58 01	33 05 20	3.023,42
11.	34	223	58 05	34 05 22	3.373,19	51	60 08	34 05 27	3.774,00	172	57 09	34 05 21	3.254,35
12.	35	501	60 11	35 04 26	3.954,07	299	61 08	35 04 10	4.246,32	202	59 09	35 05 21	3.521,47
13.	36	439	61 03	36 05 24	4.116,44	237	62 09	36 05 23	4.459,19	202	59 07	36 05 24	3.714,29
14.	37	415	62 01	37 05 25	4.244,43	213	63 08	37 05 27	4.484,79	202	60 06	37 05 23	3.990,99
15.	38	424	62 06	38 05 15	4.376,76	219	63 09	38 05 06	4.801,06	205	61 02	38 05 25	3.923,49
16.	39	422	63 06	39 05 21	4.808,74	247	64 01	39 05 21	4.895,75	175	62 08	39 05 22	4.685,92
17.	40	364	64 02	40 05 20	5.184,79	191	64 07	40 05 19	5.230,04	173	63 08	40 05 20	5.134,83
18.	41	672	63 03	41 04 19	4.536,23	384	63 08	41 04 17	4.649,34	288	62 07	41 04 22	4.385,43
19.	42	299	63 06	42 05 04	4.696,83	172	63 06	42 05 07	4.836,72	127	63 05	42 05 01	4.507,39
20.	43	186	63 11	43 05 25	4.721,45	105	63 09	43 05 16	4.611,71	81	64 01	43 06 07	4.863,70
21.	44	109	64 10	44 05 03	4.518,22	67	64 07	44 05 02	4.209,32	42	65 02	44 05 06	5.010,99
22.	45	96	64 07	45 05 06	4.861,47	53	64 04	45 04 22	4.888,76	43	64 11	45 05 23	4.827,83
23.	46 i više	197	61 11	49 01 16	5.482,98	161	61 08	49 05 10	5.640,68	36	63 02	47 08 28	4.777,74
UKUPNO		6061	57 00	35 08 04	3.830,48	2948	58 04	36 11 18	4.212,78	3113	55 09	34 05 16	3.468,45
24.	0 - 34	1937	44 10	26 06 28	2.335,81	600	38 08	24 03 01	2.211,89	1337	47 07	27 07 07	2.391,43
25.	35 - 39	2201	62 00	37 04 17	4.286,50	1215	63 01	37 04 03	4.561,66	986	60 08	37 05 04	3.947,42
26.	40 i više	1923	63 06	42 09 00	4.814,09	1133	63 08	43 01 02	4.898,24	790	63 05	42 02 28	4.693,40

Napomena: u podatke u tablici 20.-OM-1 nisu uključeni korisnici mirovina DVO, ZOHBDR i HVO.



KORISNICI MIROVINA PREMA VRSTAMA MIROVINA, SPOLU, PROSJEČNOJ MIROVINI I PROSJEČNOM STAŽU KOJI SU PRAVO NA MIROVINU OSTVARILI PREMA ZAKONU O PRAVIMA IZ MIROVINSKOG OSIGURANJA DJELATNIH VOJNIH OSOBA, POLICIJSKIH SLUŽBENIKA I OVLAŠTENIH SLUŽBENIH OSOBA - DVO

Tablica 20 c.

Stanje: 31. listopada 2020.

Vrste mirovina	Ukupno			Muškarci			Žene		
	Broj korisnika	Prosječna mirovina	Prosječan staž	Broj korisnika	Prosječna mirovina	Prosječan staž	Broj korisnika	Prosječna mirovina	Prosječan staž
0	1	2	3	4	5	6	7	8	9
Starosna	6295	4.424,53	35 09 20	5932	4.437,68	35 10 10	363	4.209,64	34 10 27
Invalidska	8399	3.628,15	27 01 08	7878	3.650,11	27 01 09	521	3.296,08	27 00 23
Obiteljska	1145	3.908,96	29 07 18	130	3.706,63	24 09 16	1015	3.934,88	30 02 28
UKUPNO	15839	3.964,96	30 09 00	13940	3.985,78	30 09 24	1899	3.812,14	30 03 05

KORISNICI MIROVINA PREMA VRSTAMA MIROVINA, SPOLU, PROSJEČNOJ MIROVINI I PROSJEČNOM STAŽU KOJI SU PRAVO NA MIROVINU OSTVARILI PREMA ZAKONU O HRVATSKIM BRANITELJIMA IZ DOMOVINSKOG RATA I ČLANOVIMA NJIHOVIH OBITELJI - ZOHBDR

Tablica 20 d.

Stanje: 31. listopada 2020.

Vrste mirovina	Ukupno			Muškarci			Žene		
	Broj korisnika	Prosječna mirovina	Prosječan staž	Broj korisnika	Prosječna mirovina	Prosječan staž	Broj korisnika	Prosječna mirovina	Prosječan staž
0	1	2	3	4	5	6	7	8	9
Najniža mirovina (čl.49. st.3. ZOHBDR 2017.)	1656	3.118,29	07 03 29	1529	3.113,05	07 04 21	127	3.181,37	06 07 17
Starosna mirovina prevedena iz invalidske *	1140	3.828,03	28 07 00	1104	3.829,85	28 08 02	36	3.772,13	25 11 07
Invalidska *	53658	5.907,13	20 02 19	52640	5.916,73	20 02 18	1018	5.410,64	20 04 28
Obiteljska	14669	6.965,22	13 04 20	1100	7.421,21	08 11 04	13569	6.928,25	13 09 03
UKUPNO	71123	6.027,10	18 07 24	56373	5.829,17	19 09 26	14750	6.783,55	14 02 04

* Od lipnja 2019. u primjeni je članak 36. i članak 202. Zakona o hrvatskim braniteljima iz Domovinskog rata i članovima njihovih obitelji (NN 121/17).

KORISNICI MIROVINA PREMA VRSTAMA MIROVINA, SPOLU, PROSJEČNOJ MIROVINI I PROSJEČNOM STAŽU KOJI SU PRAVO NA MIROVINU OSTVARILI PREMA UGOVORU IZMEĐU REPUBLIKE HRVATSKE I BOSNE I HERCEGOVINE O SURADNJI NA PODRUČJU PRAVA STRADALNIKA RATA U BOSNI I HERCEGOVINI KOJI SU BILI PRIPADNICI HRVATSKOG VIJEĆA OBRANE I ČLANOVA NJIHOVIH OBITELJI I GLAVI IX. ZOHBDR-a IZ 2017. - HVO

Tablica 20 e.

Stanje: 31. listopada 2020.

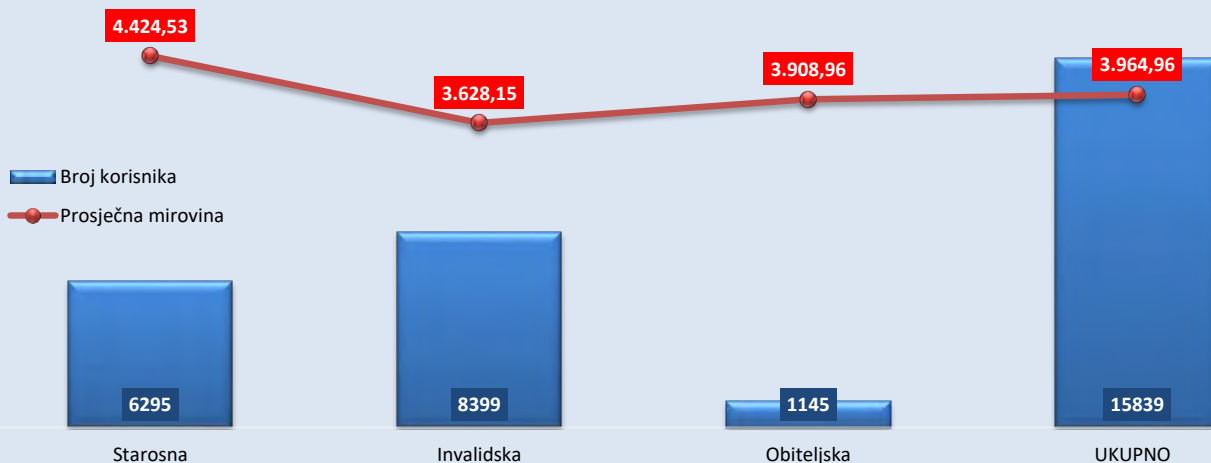
Vrste mirovina	Ukupno			Muškarci			Žene		
	Broj korisnika	Prosječna mirovina	Prosječan staž	Broj korisnika	Prosječna mirovina	Prosječan staž	Broj korisnika	Prosječna mirovina	Prosječan staž
0	1	2	3	4	5	6	7	8	9
Invalidska	5900	3.371,32	08 01 17	5830	3.377,62	08 01 18	70	2.846,25	07 04 20
Obiteljska	857	3.165,57	05 06 25	77	3.814,91	04 06 18	780	3.101,47	05 07 16
UKUPNO	6757	3.345,22	07 00 05	5907	3.383,32	08 00 01	850	3.080,45	05 07 18

Napomena:

Primjena Odluke o prestanku smanjenja mirovina, odnosno dodatka mirovini prema članku 3.a Zakona o smanjenju mirovina određenih, odnosno ostvarenih prema posebnim propisima o mirovinskom osiguranju (NN 88/17).

Primjena odredbe članka 49. stavka 1. do 4. i 6., članka 50. i 51. te članka 206. Zakona o hrvatskim braniteljima iz Domovinskog rata i članovima njihovih obitelji (NN 121/17).

Korisnici mirovina koji su pravo na mirovinu ostvarili prema Zakonu o pravima iz mirovinskog osiguranja djelatnih vojnih osoba, policijskih službenika i ovlaštenih službenih osoba - DVO



Korisnici mirovina koji su pravo na mirovinu ostvarili prema Zakonu o hrvatskim braniteljima iz Domovinskog rata i članovima njihovih obitelji - ZOHBDR



Korisnici mirovina koji su pravo na mirovinu ostvarili prema Ugovoru između RH i BiH o suradnji na području prava stradalnika rata u Bosni i Hercegovini koji su bili pripadnici HVO-a i članova njihovih obitelji i glavi IX. ZOHBDR-a iz 2017. - HVO



KORISNICI MIROVINA - SUDIONICI NARODNOOSLOBODILAČKOG RATA - NOR

Tablica 20 f.

Stanje: 31. listopada 2020.

Vrste mirovina	Ukupno			Muškarci			Žene		
	Broj korisnika	Prosječna mirovina	Prosječan staž	Broj korisnika	Prosječna mirovina	Prosječan staž	Broj korisnika	Prosječna mirovina	Prosječan staž
0	1	2	3	4	5	6	7	8	9
Starosna	1170	3.863,20	30 08 09	701	4.013,99	33 06 26	469	3.637,80	26 04 16
Invalidska	269	3.553,10	22 00 20	150	3.496,41	24 09 02	119	3.624,57	18 08 02
Obiteljska	7041	2.802,78	29 06 12	458	2.587,38	26 04 02	6583	2.817,76	29 09 03
UKUPNO	8480	2.972,89	29 05 14	1309	3.455,53	30 00 09	7171	2.884,78	29 04 05

KORISNICI MIROVINA - PRIPADNICI HRVATSKE DOMOVINSKE VOJSKE OD 1941. DO 1945. GODINE

Tablica 20 g.

Stanje: 31. listopada 2020.

Vrste mirovina	Ukupno			Muškarci			Žene		
	Broj korisnika	Prosječna mirovina	Prosječan staž	Broj korisnika	Prosječna mirovina	Prosječan staž	Broj korisnika	Prosječna mirovina	Prosječan staž
0	1	2	3	4	5	6	7	8	9
Starosna	340	3.233,08	34 04 23	340	3.233,08	34 04 23			
Invalidska	78	2.948,17	27 11 16	77	2.953,06	28 00 11	1	2.571,07	21 08 17
Obiteljska	3098	2.446,81	33 00 13	94	2.464,22	33 03 24	3004	2.446,27	33 00 10
UKUPNO	3516	2.533,97	33 00 20	511	3.049,45	33 02 26	3005	2.446,31	33 00 08

KORISNICI MIROVINA - BIVŠI POLITIČKI ZATVORENICI

Tablica 20 h.

Stanje: 31. listopada 2020.

Vrste mirovina	Ukupno			Muškarci			Žene		
	Broj korisnika	Prosječna mirovina	Prosječan staž	Broj korisnika	Prosječna mirovina	Prosječan staž	Broj korisnika	Prosječna mirovina	Prosječan staž
0	1	2	3	4	5	6	7	8	9
Starosna	904	4.567,33	35 03 07	819	4.565,73	35 06 21	85	4.582,70	32 06 12
Invalidska	257	4.163,74	25 03 21	246	4.125,76	25 04 04	11	5.013,00	24 05 19
Obiteljska	1514	3.708,13	33 03 20	58	3.700,92	31 10 09	1456	3.708,41	33 04 11
UKUPNO	2675	4.042,26	33 02 12	1123	4.424,69	33 01 15	1552	3.765,54	33 03 01

KORISNICI MIROVINA - PRIPADNICI BIVŠE JUGOSLAVENSKE NARODNE ARMIIJE - JNA

Tablica 20 i.

Stanje: 31. listopada 2020.

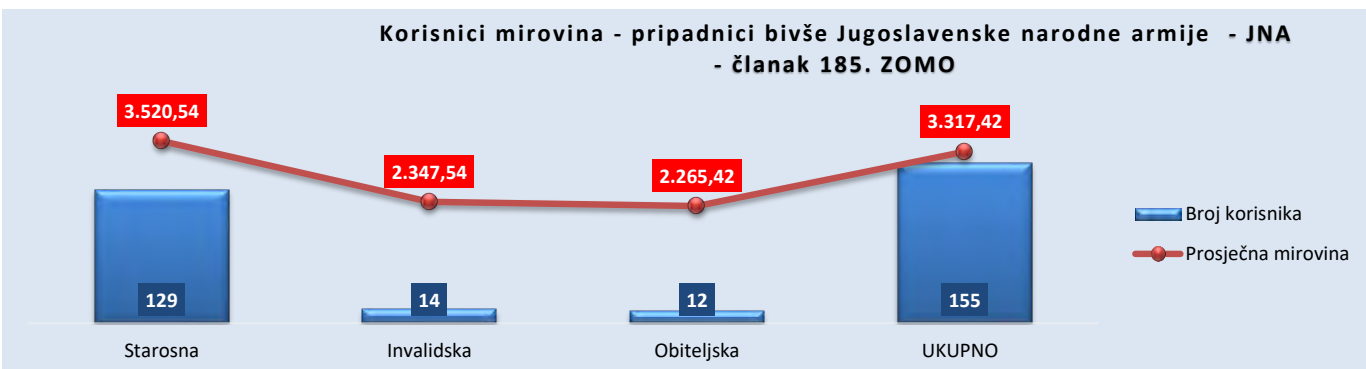
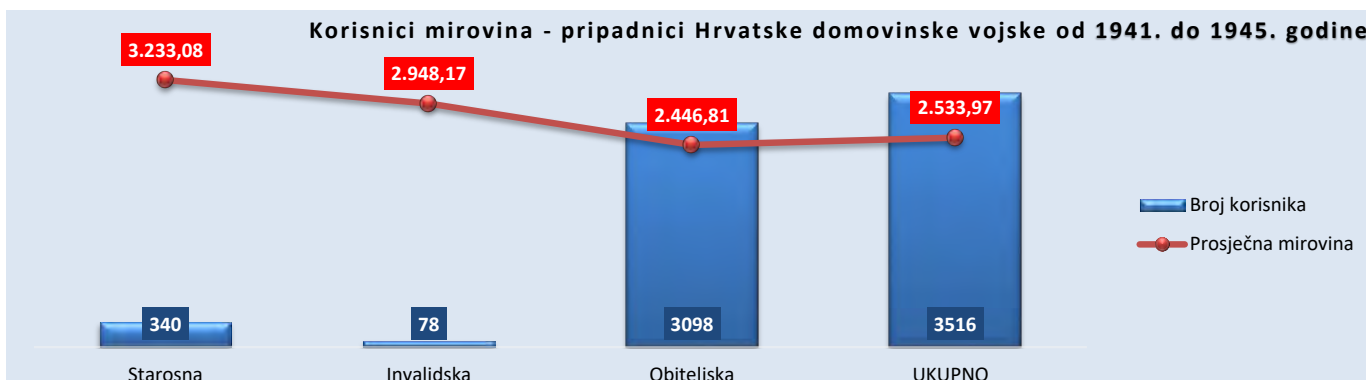
Vrste mirovina	Ukupno			Muškarci			Žene		
	Broj korisnika	Prosječna mirovina	Prosječan staž	Broj korisnika	Prosječna mirovina	Prosječan staž	Broj korisnika	Prosječna mirovina	Prosječan staž
0	1	2	3	4	5	6	7	8	9
Starosna	1288	4.005,30		1269	4.006,23		19	3.943,15	
Invalidska	793	3.608,79		757	3.590,05		36	4.002,88	
Obiteljska	2946	2.999,38		68	3.026,99		2878	2.998,73	
UKUPNO	5027	3.353,25		2094	3.823,97		2933	3.017,17	

KORISNICI MIROVINA - PRIPADNICI BIVŠE JUGOSLAVENSKE NARODNE ARMIIJE - JNA - ČLANAK 185. ZOMO

Tablica 20 j.

Stanje: 31. listopada 2020.

Vrste mirovina	Ukupno			Muškarci			Žene		
	Broj korisnika	Prosječna mirovina	Prosječan staž	Broj korisnika	Prosječna mirovina	Prosječan staž	Broj korisnika	Prosječna mirovina	Prosječan staž
0	1	2	3	4	5	6	7	8	9
Starosna	129	3.520,54	39 01 29	128	3.516,28	39 02 10	1	4.065,62	35 00 06
Invalidska	14	2.347,54	28 01 24	14	2.347,54	28 01 24			
Obiteljska	12	2.265,42	38 00 25				12	2.265,42	38 00 25
UKUPNO	155	3.317,42	38 01 00	142	3.401,05	38 01 08	13	2.403,89	37 10 04



KORISNICI MIROVINA KOJIMA SU MIROVINE PRIZNATE PREMA OPĆIM PROPISIMA, A ODREĐENE PREMA ZOHBDR-u IZ 2017.

Tablica 20 k.

Stanje: 31. listopada 2020.

Vrste mirovina	Ukupno			Muškarci			Žene		
	Broj korisnika	Prosječna mirovina	Prosječan staž	Broj korisnika	Prosječna mirovina	Prosječan staž	Broj korisnika	Prosječna mirovina	Prosječan staž
0	1	2	3	4	5	6	7	8	9
Starosna *	24958	3.069,79	33 06 18	23350	3.071,16	33 08 27	1608	3.049,90	30 09 16
Invalidska *	13243	2.780,85	22 07 13	12821	2.778,76	22 07 27	422	2.844,34	21 05 03
Obiteljska	8001	2.236,99	25 04 04	751	2.266,90	20 11 10	7250	2.233,89	25 09 20
UKUPNO	46202	2.842,75	29 00 01	36922	2.953,27	29 07 18	9280	2.403,04	26 05 18

* Od lipnja 2019. u primjeni je članak 36. i članak 202. Zakona o hrvatskim braniteljima iz Domovinskog rata i članovima njihovih obitelji (NN 121/17).

KORISNICI MIROVINA - ČLANOVI IZVRŠNOG VIJEĆA SABORA, SAVEZNOG IZVRŠNOG VIJEĆA I ADMINISTRATIVNO UMIROVLJENI JAVNI SLUŽBENICI

Tablica 20 l.

Stanje: 31. listopada 2020.

Vrste mirovina	Ukupno			Muškarci			Žene		
	Broj korisnika	Prosječna mirovina	Prosječan staž	Broj korisnika	Prosječna mirovina	Prosječan staž	Broj korisnika	Prosječna mirovina	Prosječan staž
0	1	2	3	4	5	6	7	8	9
Starosna	54	3.834,80	29 05 07	27	4.164,09	30 08 06	27	3.505,51	28 01 21
Invalidska									
Obiteljska	35	2.823,24	26 06 27	5	2.084,20	11 00 18	30	2.946,41	27 05 07
UKUPNO	89	3.436,99	28 08 07	32	3.839,10	29 11 25	57	3.211,25	27 10 10

KORISNICI MIROVINA - BIVŠI SLUŽBENICI U SAVEZNIM TIJELIMA BIVŠE SFRJ - članak 38. ZOMO

Tablica 20 m.

Stanje: 31. listopada 2020.

Vrste mirovina	Ukupno			Muškarci			Žene		
	Broj korisnika	Prosječna mirovina	Prosječan staž	Broj korisnika	Prosječna mirovina	Prosječan staž	Broj korisnika	Prosječna mirovina	Prosječan staž
0	1	2	3	4	5	6	7	8	9
Starosna	12	4.117,29		9	4.227,51		3	3.786,62	
Invalidska	1	4.139,56					1	4.139,56	
Obiteljska	16	3.767,75					16	3.767,75	
UKUPNO	29	3.925,21		9	4.227,51		20	3.789,17	

KORISNICI MIROVINA - ZASTUPNICI U HRVATSKOM SABORU, ČLANOVI VLADE, SUCI USTAVNOG SUDA I GLAVNI DRŽAVNI REVIZOR

Tablica 20 n.

Stanje: 31. listopada 2020.

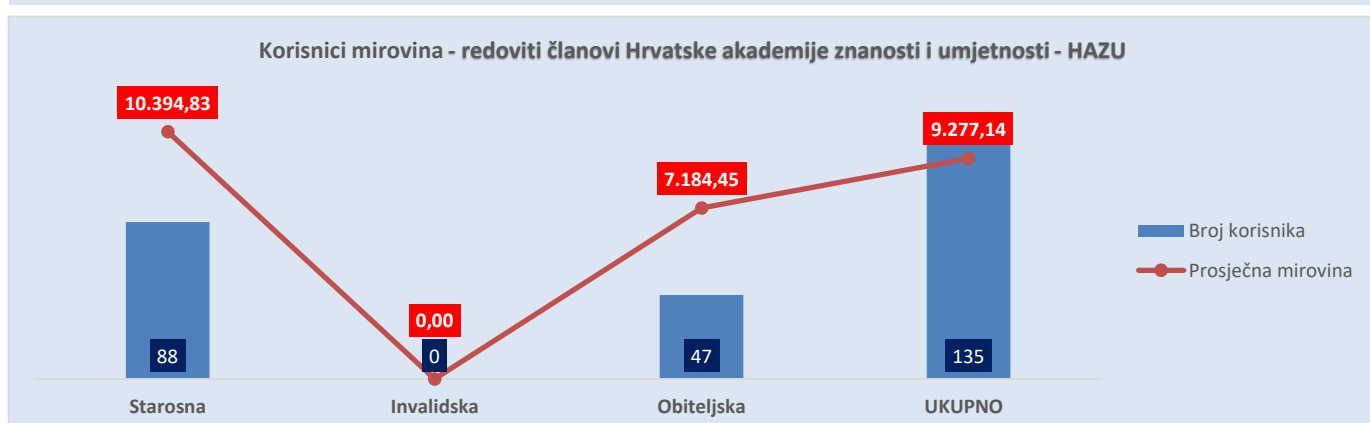
Vrste mirovina	Ukupno			Muškarci			Žene		
	Broj korisnika	Prosječna mirovina	Prosječan staž	Broj korisnika	Prosječna mirovina	Prosječan staž	Broj korisnika	Prosječna mirovina	Prosječan staž
0	1	2	3	4	5	6	7	8	9
Starosna	545	10.665,68	32 08 10	477	10.707,98	33 00 00	68	10.368,92	30 05 28
Invalidska	5	11.237,90	23 05 13	5	11.237,90	23 05 13			
Obiteljska	136	8.113,12	34 10 22	7	7.501,27	32 01 11	129	8.146,32	35 00 12
UKUPNO	686	10.163,80	33 00 19	489	10.667,50	32 10 25	197	8.913,51	33 05 17

KORISNICI MIROVINA - REDOVITI ČLANOVI HRVATSKE AKADEMIJE ZNANOSTI I UMJETNOSTI - HAZU

Tablica 20 s.

Stanje: 31. listopada 2020.

Vrste mirovina	Ukupno			Muškarci			Žene		
	Broj korisnika	Prosječna mirovina	Prosječan staž	Broj korisnika	Prosječna mirovina	Prosječan staž	Broj korisnika	Prosječna mirovina	Prosječan staž
0	1	2	3	4	5	6	7	8	9
Starosna	88	10.394,83	42 04 26	77	10.287,12	42 03 23	11	11.148,81	43 00 11
Invalidska									
Obiteljska	47	7.184,45	40 11 10	1	6.412,33	41 00 28	46	7.201,24	40 11 09
UKUPNO	135	9.277,14	41 10 24	78	10.237,44	42 03 17	57	7.963,05	41 04 02



KORISNICI MIROVINA - RADNICI U ISTARSKIM UGLJENOKOPIMA "TUPLJAK" d.d. LABIN

Tablica 20 o.

Stanje: 31. listopada 2020.

Vrste mirovina	Ukupno			Muškarci			Žene		
	Broj korisnika	Prosječna mirovina	Prosječan staž	Broj korisnika	Prosječna mirovina	Prosječan staž	Broj korisnika	Prosječna mirovina	Prosječan staž
0	1	2	3	4	5	6	7	8	9
Starosna	120	3.951,83	31 02 09	120	3.951,83	31 02 09			
Invalidska	115	4.252,35	27 11 20	115	4.252,35	27 11 20			
Obiteljska	19	2.941,02	30 09 06				19	2.941,02	30 09 06
UKUPNO	254	4.012,28	29 08 13	235	4.098,89	29 07 12	19	2.941,02	30 09 06

KORISNICI MIROVINA - RADNICI PROFESIONALNO IZLOŽENI AZBESTU

Tablica 20 p.

Stanje: 31. listopada 2020.

Vrste mirovina	Ukupno			Muškarci			Žene		
	Broj korisnika	Prosječna mirovina	Prosječan staž	Broj korisnika	Prosječna mirovina	Prosječan staž	Broj korisnika	Prosječna mirovina	Prosječan staž
0	1	2	3	4	5	6	7	8	9
Starosna	817	3.278,54	27 06 28	502	3.378,88	29 01 08	315	3.118,63	25 01 15
Invalidska									
Obiteljska	43	2.665,79	30 09 06	2	2.362,92	26 09 19	41	2.680,56	30 11 17
UKUPNO	860	3.247,90	27 08 26	504	3.374,85	29 01 05	356	3.068,18	25 09 20

KORISNICI MIROVINA – OSIGURANICI - ČLANOVI POSADE BRODA U MEĐUNARODNOJ PLOVIDBI I NACIONALNOJ PLOVIDBI

Tablica 20 r.

Stanje: 31. listopada 2020.

Vrste mirovina	Ukupno			Muškarci			Žene		
	Broj korisnika	Prosječna mirovina	Prosječan staž	Broj korisnika	Prosječna mirovina	Prosječan staž	Broj korisnika	Prosječna mirovina	Prosječan staž
0	1	2	3	4	5	6	7	8	9
Starosna	179	2.168,65	29 01 29	179	2.168,65	29 01 29			
Invalidska									
Obiteljska	6	1.366,35	26 03 20				6	1.366,35	26 03 20
UKUPNO	185	2.142,63	29 00 25	179	2.168,65	29 01 29	6	1.366,35	26 03 20

KORISNICI MIROVINA - RADNICI NA POSLOVIMA OVLAŠTENIH SLUŽBENIH OSOBA U TIJELIMA UNUTARNJIH POSLOVA I PRAVOSUĐA, KAO I NA POSLOVIMA RAZMINIRANJA

Tablica 20 t.

Stanje: 31. listopada 2020.

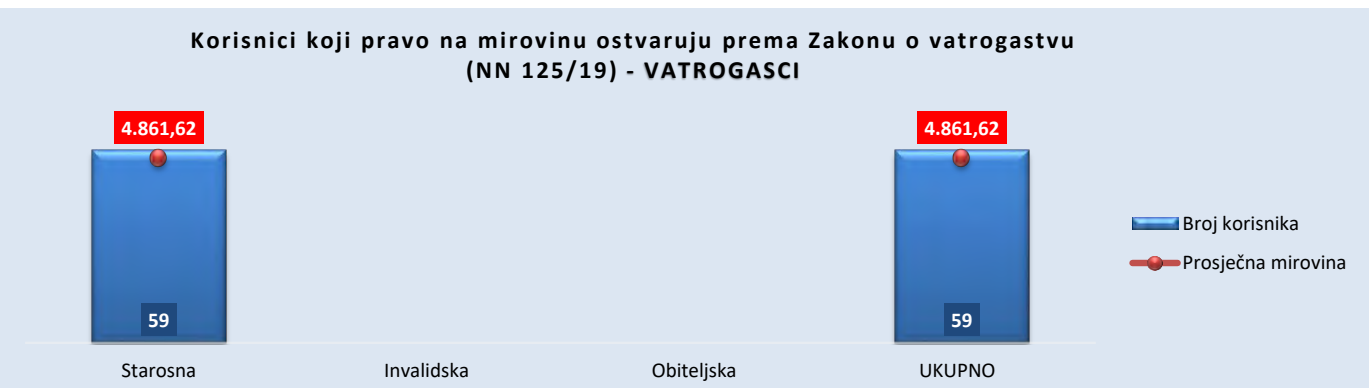
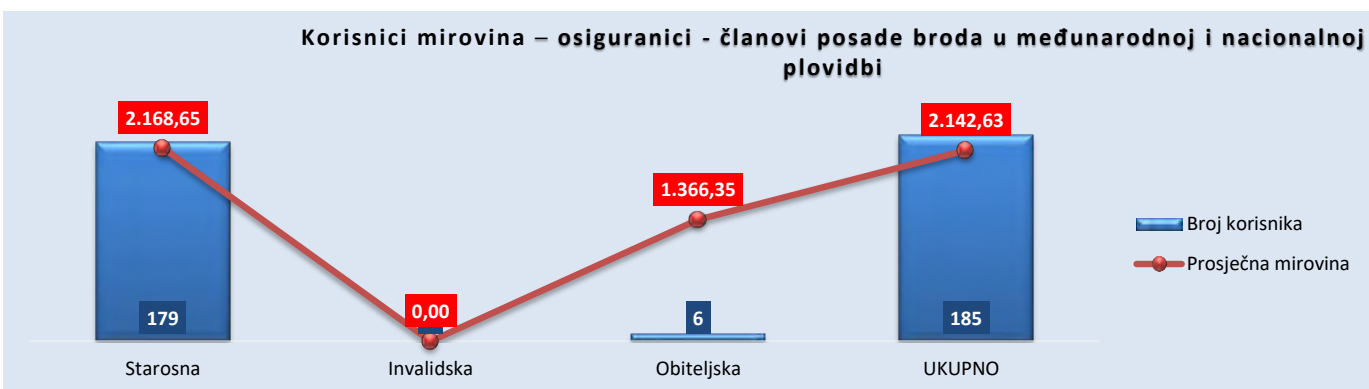
Vrste mirovina	Ukupno			Muškarci			Žene		
	Broj korisnika	Prosječna mirovina	Prosječan staž	Broj korisnika	Prosječna mirovina	Prosječan staž	Broj korisnika	Prosječna mirovina	Prosječan staž
0	1	2	3	4	5	6	7	8	9
Starosna	12946	4.671,41	34 02 18	11827	4.674,73	34 02 16	1119	4.636,41	34 03 08
Invalidska	924	3.907,64	25 00 22	793	3.874,01	24 10 06	131	4.111,22	26 05 01
Obiteljska	3578	3.482,22	32 11 24	155	3.388,46	29 04 13	3423	3.486,47	33 01 18
UKUPNO	17448	4.387,10	33 05 23	12775	4.609,42	33 06 27	4673	3.779,35	33 02 19

KORISNICI KOJI PRAVO NA MIROVINU OSTVARUJU PREMA ZAKONU O VATROGASTVU (NN 125/19) - VATROGASCI

Tablica 20 v.

Stanje: 31. listopada 2020.

Vrste mirovina	Ukupno			Muškarci			Žene		
	Broj korisnika	Prosječna mirovina	Prosječan staž	Broj korisnika	Prosječna mirovina	Prosječan staž	Broj korisnika	Prosječna mirovina	Prosječan staž
0	1	2	3	4	5	6	7	8	9
Starosna	59	4.861,62	44 09 00	58	4.843,26	44 11 19	1	5.926,69	40 07 17
Invalidska									
Obiteljska									
UKUPNO	59	4.861,62	44 09 00	58	4.843,26	44 11 19	1	5.926,69	40 07 17



KORISNICI MIROVINA PREMA VRSTAMA MIROVINA, PODRUČNIM SLUŽBAMA I PODRUČNIM UREDIMA KOJI SU PRAVO NA MIROVINU OSTVARILI PREMA ZAKONU O MIROVINSKOM OSIGURANJU

Tablica 21.

Stanje: 31. listopada 2020.

Red. broj	Područna služba / područni ured u *	Vrste mirovina							
		UKUPNO		Starosna mirovina***		Invalidska mirovina***		Obiteljska mirovina	
		Broj korisnika	Prosječna mirovina	Broj korisnika	Prosječna mirovina	Broj korisnika	Prosječna mirovina	Broj korisnika	Prosječna mirovina
0	1	2	3	4	5	6	7	8	9
1.	Bjelovaru	32439	2.201,66	22596	2.332,97	3173	2.054,30	6670	1.826,93
2.	Dubrovniku	32630	2.586,50	24492	2.748,58	2096	2.034,57	6042	2.120,95
3.	Gospiću	14966	2.159,05	10217	2.261,14	1169	2.188,95	3580	1.857,93
4.	Karlovcu	36861	2.384,06	27293	2.516,94	2547	2.139,91	7021	1.956,08
5.	Koprivnici	27992	2.294,63	19403	2.432,02	3376	2.116,37	5213	1.898,69
6.	Osijeku - PS	80023	2.300,87	54773	2.461,86	7880	2.019,18	17370	1.920,99
7.	Požegi	19102	2.142,81	12721	2.295,32	2371	1.962,50	4010	1.765,62
8.	Puli - Pola	57819	2.866,07	43820	3.040,10	4236	2.184,74	9763	2.380,60
9.	Rijeci - PS	91455	2.883,51	69101	3.050,89	6149	2.149,65	16205	2.448,23
10.	Sisku	49893	2.310,87	33776	2.466,08	4247	2.084,55	11870	1.950,21
11.	Slavonskom Brodu	34631	2.229,77	22835	2.402,20	3343	1.979,19	8453	1.863,08
12.	Splitu - PS	110207	2.635,26	75339	2.873,82	13751	2.056,95	21117	2.160,72
13.	Šibeniku	31398	2.432,23	21641	2.587,24	2623	2.109,82	7134	2.080,51
14.	Varaždinu - PS	67353	2.383,46	47066	2.567,55	9326	1.988,95	10961	1.928,65
15.	Virovitici	15848	2.347,77	10389	2.514,44	1749	2.156,75	3710	1.971,10
16.	Vukovaru	36153	2.328,10	24978	2.453,90	3629	2.071,49	7546	2.035,11
17.	Zadru	42402	2.554,79	31396	2.673,81	3136	2.232,14	7870	2.208,53
18.	Zagrebu - PS **	369348	2.715,41	273864	2.918,33	33614	2.104,54	61870	2.149,09
UKUPNO		1150520	2.561,62	825700	2.748,19	108415	2.083,13	216405	2.089,46

Napomena:

Podaci za Područni ured u Čakovcu, koji je djelomično u funkciji, uključeni su u podatke Područne službe u Varaždinu, a podaci za Područni ured u Zaboku, koji još nije u funkciji, uključeni su u podatke Područne službe u Zagrebu.

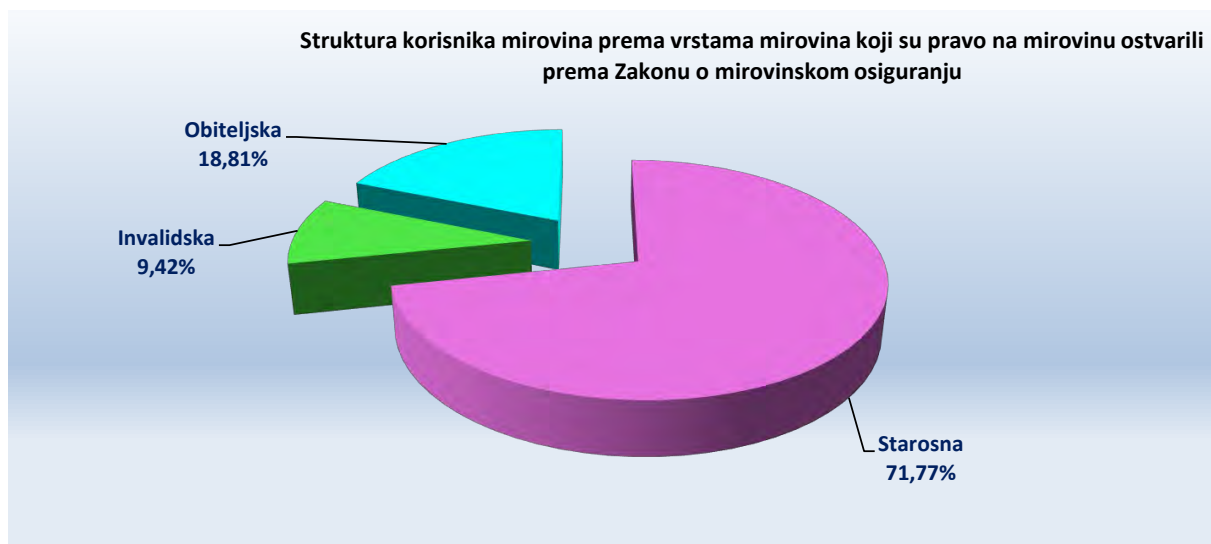
* Prema Statutu Hrvatskog zavoda za mirovinsko osiguranje (NN 28/14 i 24/15), status područne službe imaju: Osijek, Rijeka, Split, Varaždin i Zagreb. Ostale ustrojstvene jedinice Zavoda imaju status područnog ureda.

** Primjena Statuta Hrvatskog zavoda za mirovinsko osiguranje (NN 28/14 i 24/15) i Pravilnika o unutarnjem ustrojstvu Hrvatskog zavoda za mirovinsko osiguranje od 1. rujna 2014.

U broj korisnika mirovina nisu uključeni korisnici mirovina DVO, ZOHBDR i HVO.

*** Primjena čl. 175. st. 7. i čl. 58. Zakona o mirovinskom osiguranju (NN 157/13, 151/14, 33/15, 93/15, 120/16, 18/18, 62/18, 115/18 i 102/19) te primjena članka 36. i članka 202. Zakona o hrvatskim braniteljima iz Domovinskog rata i članovima njihovih obitelji (NN 121/17) **za korisnike kojima su mirovine priznate prema općim propisima**, a određene prema spomenutom Zakonu.

Od obrade mirovina za rujna 2017. (isplata u listopadu 2017.) primjenjuje se Odluka o prestanku smanjenja mirovina, odnosno dodatka mirovini prema članku 3.a Zakona o smanjenju mirovina određenih, odnosno ostvarenih prema posebnim propisima o mirovinskom osiguranju (NN 88/17).



KORISNICI MIROVINA PREMA VRSTAMA MIROVINA, PODRUČNIM SLUŽBAMA I PODRUČNIM UREDIMA KOJI SU PRAVO NA MIROVINU OSTVARILI PREMA ZAKONU O PRAVIMA IZ MIROVINSKOG OSIGURANJA DJELATNIH VOJNIH OSOBA, POLICIJSKIH SLUŽBENIKA I OVLAŠTENIH SLUŽBENIH OSOBA - DVO

Tablica 21 a.

Stanje: 31. listopada 2020.

Red. broj	Područna služba / područni ured u *	Vrste mirovina							
		UKUPNO		Starosna mirovina		Invalidska mirovina		Obiteljska mirovina	
		Broj korisnika	Prosječna mirovina	Broj korisnika	Prosječna mirovina	Broj korisnika	Prosječna mirovina	Broj korisnika	Prosječna mirovina
0	1	2	3	4	5	6	7	8	9
1.	Bjelovaru	418	3.665,12	142	4.087,11	245	3.429,89	31	3.591,31
2.	Dubrovniku	249	3.812,91	112	4.340,38	129	3.410,00	8	2.925,26
3.	Gospiću	448	3.982,28	129	4.365,48	294	3.825,67	25	3.846,75
4.	Karlovcu	649	4.009,64	281	4.474,14	319	3.640,46	49	3.749,30
5.	Koprivnici	349	3.787,94	125	4.179,33	198	3.526,57	26	3.896,74
6.	Osijeku - PS	2127	3.723,74	845	3.922,06	1143	3.577,54	139	3.720,36
7.	Požegi	444	3.655,42	133	3.993,12	274	3.483,76	37	3.712,80
8.	Puli - Pola	416	4.290,53	204	4.937,65	185	3.612,67	27	4.045,73
9.	Rijeci - PS	534	3.967,91	188	4.606,10	315	3.577,39	31	4.065,83
10.	Sisku	657	3.525,74	238	3.805,67	389	3.370,50	30	3.318,02
11.	Slavonskom Brodu	896	3.541,46	345	3.599,09	487	3.474,58	64	3.739,76
12.	Splitu - PS	1415	4.224,76	686	4.715,79	570	3.678,41	159	4.064,85
13.	Šibeniku	315	4.139,34	152	4.609,23	140	3.766,28	23	3.304,73
14.	Varaždinu - PS	766	3.754,21	246	4.009,42	471	3.609,77	49	3.861,39
15.	Virovitici	462	3.507,45	136	3.594,53	287	3.456,55	39	3.578,38
16.	Vukovaru	903	3.665,52	378	3.696,03	465	3.615,24	60	3.862,90
17.	Zadru	678	4.128,95	321	4.558,80	308	3.734,94	49	3.789,63
18.	Zagrebu - PS **	4113	4.324,60	1634	5.083,20	2180	3.769,95	299	4.222,79
UKUPNO		15839	3.964,96	6295	4.424,53	8399	3.628,15	1145	3.908,96

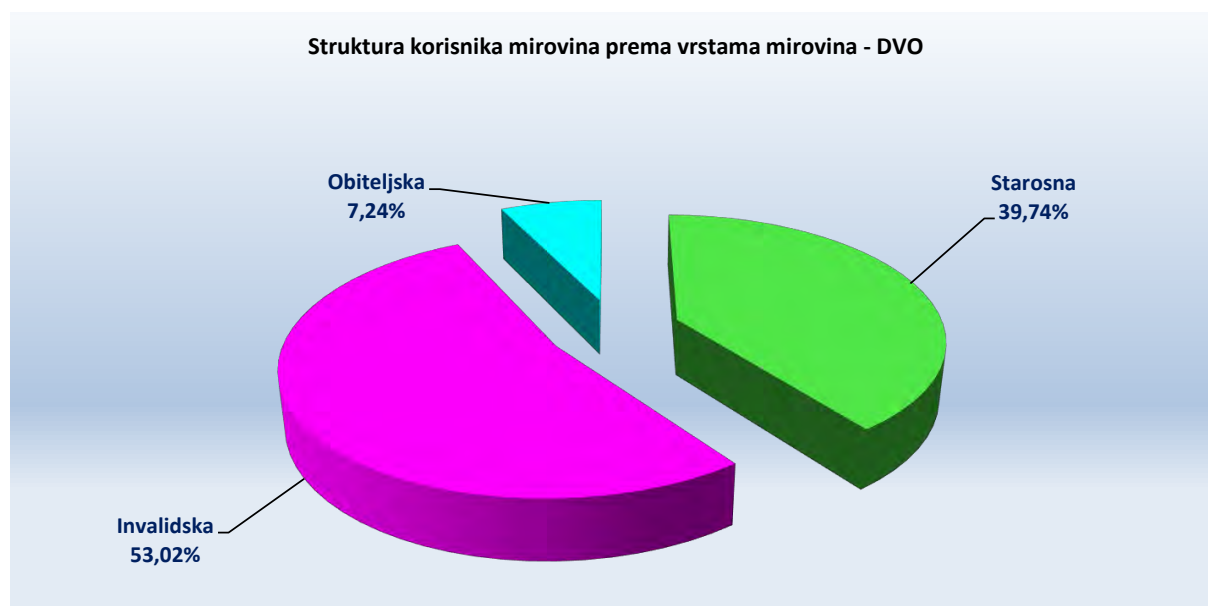
Napomena:

Podaci za Područni ured u Čakovcu, koji je djelomično u funkciji, uključeni su u podatke Područne službe u Varaždinu, a podaci za Područni ured u Zaboku, koji još nije u funkciji, uključeni su u podatke Područne službe u Zagrebu.

* Prema Statutu Hrvatskog zavoda za mirovinsko osiguranje (NN 28/14 i 24/15), status područne službe imaju: Osijek, Rijeka, Split, Varaždin i Zagreb. Ostale ustrojstvene jedinice Zavoda imaju status područnog ureda.

** Primjena Statuta Hrvatskog zavoda za mirovinsko osiguranje (NN 28/14 i 24/15) i Pravilnika o unutarnjem ustrojstvu Hrvatskog zavoda za mirovinsko osiguranje od 1. rujna 2014.

Od obrade mirovina za rujna 2017. (isplata u listopadu 2017.) primjenjuje se Odluka o prestanku smanjenja mirovina, odnosno dodatka mirovini prema članku 3.a Zakona o smanjenju mirovina određenih, odnosno ostvarenih prema posebnim propisima o mirovinskom osiguranju (NN 88/17).



**KORISNICI MIROVINA PREMA VRSTAMA MIROVINA, PODRUČNIM SLUŽBAMA I PODRUČNIM UREDIMA KOJI SU PRAVO NA MIROVINU OSTVARILI
PREMA Zakonu o hrvatskim braniteljima iz Domovinskog rata i članovima njihovih obitelji - ZOHBDR**

Tablica 21 b.

Stanje: 31. listopada 2020.

Red. broj	Područna služba / područni ured u *	Vrste mirovina									
		UKUPNO		Najniža mirovina (čl. 49. st.3. ZOHBDR 2017.)		Starosna mirovina prevedena iz invalidske ***		Invalidska mirovina ***		Obiteljska mirovina	
		Broj korisnika	Prosječna mirovina	Broj korisnika	Prosječna mirovina	Broj korisnika	Prosječna mirovina	Broj korisnika	Prosječna mirovina	Broj korisnika	Prosječna mirovina
0	1	2	3	4	5	6	7	8	9	10	11
1.	Bjelovaru	1734	5.845,27	61	3.035,95	25	4.106,03	1279	5.711,05	369	6.892,72
2.	Dubrovniku	2324	5.637,76	64	3.090,74	49	3.986,09	1805	5.491,71	406	6.887,91
3.	Gospiću	1283	5.886,47	54	3.151,14	16	3.959,03	960	5.781,20	253	6.991,62
4.	Karlovcu	2835	5.839,54	122	3.160,47	69	4.062,62	2034	5.762,39	610	6.833,61
5.	Koprivnici	1109	5.795,61	23	3.055,10	2	3.452,19	905	5.797,97	179	6.161,99
6.	Osijeku - PS	7588	5.720,58	138	3.145,04	101	3.705,56	5850	5.614,04	1499	6.509,25
7.	Požegi	1759	5.884,68	44	3.066,52	20	3.614,44	1358	5.713,19	337	7.078,44
8.	Puli - Pola	797	6.529,72	10	2.999,30	18	4.217,84	591	6.446,38	178	7.238,54
9.	Rijeci - PS	1659	5.920,28	81	3.025,42	28	3.986,99	1202	5.797,64	348	7.173,25
10.	Sisku	4370	5.674,86	143	3.207,97	107	3.686,46	3272	5.683,96	848	6.306,66
11.	Slavonskom Brodu	4443	5.974,29	150	3.081,61	60	3.795,93	3321	5.875,88	912	6.951,72
12.	Splitu - PS	10095	5.632,92	87	3.097,54	212	3.666,00	8438	5.573,57	1358	6.471,17
13.	Šibeniku	3227	5.576,23	51	3.117,41	7	4.482,59	2761	5.566,51	408	5.968,15
14.	Varaždinu - PS	1798	6.435,61	20	3.046,04	19	3.988,00	1440	6.370,81	319	7.086,47
15.	Virovitici	1843	5.413,48	61	3.038,79	39	3.476,10	1437	5.335,85	306	6.498,38
16.	Vukovaru	5721	6.319,02	192	3.264,57	83	3.748,43	4108	6.357,30	1338	6.799,25
17.	Zadru	3629	5.656,75	101	3.141,37	106	3.760,43	2843	5.634,82	579	6.550,38
18.	Zagrebu - PS **	14909	6.819,86	254	3.035,68	179	4.075,21	10054	6.600,65	4422	7.646,92
UKUPNO		71123	6.027,10	1656	3.118,29	1140	3.828,03	53658	5.907,13	14669	6.965,22

Napomena:

Podaci za Područni ured u Čakovcu, koji je djelomično u funkciji, uključeni su u podatke Područne službe u Varaždinu, a podaci za Područni ured u Zaboku, koji još nije u funkciji, uključeni su u podatke Područne službe u Zagrebu.

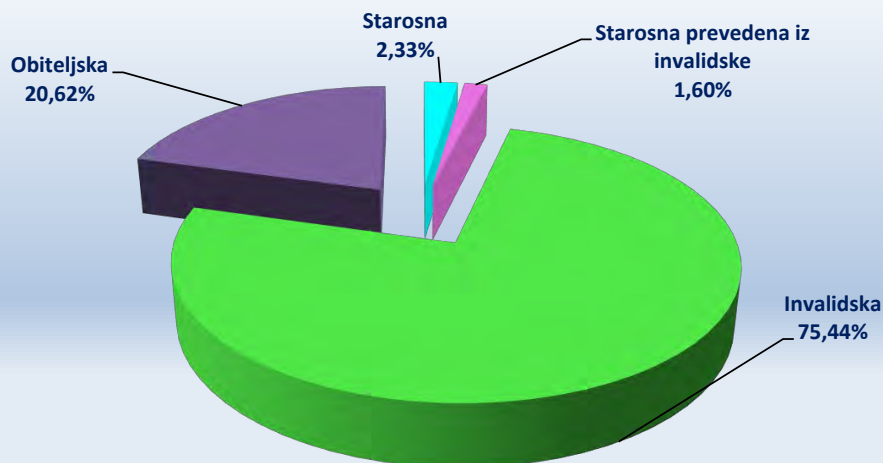
* Prema Statutu Hrvatskog zavoda za mirovinsko osiguranje (NN 28/14 i 24/15), status područne službe imaju: Osijek, Rijeka, Split, Varaždin i Zagreb. Ostale ustrojstvene jedinice Zavoda imaju status područnog ureda.

** Primjena Statuta Hrvatskog zavoda za mirovinsko osiguranje (NN 28/14 i 24/15) i Pravilnika o unutarnjem ustrojstvu Hrvatskog zavoda za mirovinsko osiguranje od 1. rujna 2014.

Od obrade mirovina za rujna 2017. (isplata u listopadu 2017.) primjenjuje se Odluka o prestanku smanjenja mirovina, odnosno dodatka mirovini prema članku 3.a Zakona o smanjenju mirovina određenih, odnosno ostvarenih prema posebnim propisima o mirovinskom osiguranju (NN 88/17).

Od obrade mirovina za ožujak 2018. (isplata u travnju 2018.) u primjeni su odredbe članka 49. st. 1.-4. i stavka 6., članka 50., 51. te članka 206. Zakona o hrvatskim braniteljima iz Domovinskog rata i članovima njihovih obitelji (NN 121/17).

*** Od lipnja 2019. u primjeni je članak 36. i članak 202. Zakona o hrvatskim braniteljima iz Domovinskog rata i članovima njihovih obitelji (NN 121/17).

Struktura korisnika mirovina prema vrstama mirovina - ZOHBDR

KORISNICI MIROVINA PREMA VRSTAMA MIROVINA, PODRUČNIM SLUŽBAMA I PODRUČNIM UREDIMA KOJI SU PRAVO NA MIROVINU OSTVARILI PREMA UGOVORU IZMEĐU REPUBLIKE HRVATSKE I BOSNE I HERCEGOVINE O SURADNJI NA PODRUČJU PRAVA STRADALNIKA RATA U BOSNI I HERCEGOVINI KOJI SU BILI PRIPADNICI HRVATSKOG VIJEĆA OBRANE I ČLANOVA NJIHOVIH OBITELJI I GLAVI IX. ZOHBDR-a IZ 2017. - HVO

Tablica 21 c.

Stanje: 31. listopada 2020.

Red. broj	Područna služba / područni ured u *	Vrste mirovina					
		UKUPNO		Invalidska mirovina		Obiteljska mirovina	
		Broj korisnika	Prosječna mirovina	Broj korisnika	Prosječna mirovina	Broj korisnika	Prosječna mirovina
0	1	2	3	4	5	6	7
1.	Bjelovaru	74	3.562,32	66	3.635,28	8	2.960,39
2.	Dubrovniku	163	3.186,94	144	3.271,66	19	2.544,79
3.	Gospiću	15	2.742,58	13	2.759,66	2	2.631,54
4.	Karlovcu	45	3.135,83	38	3.004,76	7	3.847,36
5.	Koprivnici	108	3.212,83	97	3.252,53	11	2.862,72
6.	Osijeku - PS	491	3.012,45	437	3.076,60	54	2.493,36
7.	Požegi	104	3.242,39	90	3.239,72	14	3.259,60
8.	Puli - Pola	225	2.862,68	209	2.891,11	16	2.491,35
9.	Rijeci - PS	380	2.941,08	343	2.993,30	37	2.456,96
10.	Sisku	216	3.512,43	196	3.565,93	20	2.988,13
11.	Slavonskom Brodu	480	3.592,26	367	3.550,68	113	3.727,29
12.	Splitu - PS	761	3.113,74	681	3.128,88	80	2.984,88
13.	Šibeniku	380	3.328,33	346	3.366,98	34	2.934,98
14.	Varaždinu - PS	196	3.285,98	181	3.313,76	15	2.950,85
15.	Virovitici	12	2.748,81	9	2.813,33	3	2.555,24
16.	Vukovaru	193	3.369,46	153	3.424,65	40	3.158,36
17.	Zadru	187	3.468,98	171	3.539,45	16	2.715,81
18.	Zagrebu - PS **	2727	3.527,68	2359	3.558,75	368	3.328,50
UKUPNO		6757	3.345,22	5900	3.371,32	857	3.165,57

Napomena:

Podaci za Područni ured u Čakovcu, koji je djelomično u funkciji, uključeni su u podatke Područne službe u Varaždinu, a podaci za Područni ured u Zaboku, koji još nije u funkciji, uključeni su u podatke Područne službe u Zagrebu.

* Prema Statutu Hrvatskog zavoda za mirovinsko osiguranje (NN 28/14 i 24/15), status područne službe imaju:

Osijek, Rijeka, Split, Varaždin i Zagreb. Ostale ustrojstvene jedinice Zavoda imaju status područnog ureda.

** Primjena Statuta Hrvatskog zavoda za mirovinsko osiguranje (NN 28/14 i 24/15) i Pravilnika o unutarnjem ustrojstvu Hrvatskog zavoda za mirovinsko osiguranje od 1. rujna 2014.

Od obrade mirovina za rujna 2017. (isplata u listopadu 2017.) primjenjuje se Odluka o prestanku smanjenja mirovina, odnosno dodatka mirovini prema članku 3.a Zakona o smanjenju mirovina određenih, odnosno ostvarenih prema posebnim propisima o mirovinskom osiguranju (NN 88/17).



KORISNICI MIROVINA PREMA VRSTAMA MIROVINA I ŽUPANIJAMA KOJI SU PRAVO NA MIROVINU OSTVARILI PREMA ZAKONU O MIROVINSKOM OSIGURANJU

Tablica 22.

Stanje: 31. listopada 2020.

Red. broj	Županija	Vrste mirovina							
		UKUPNO		Starosna mirovina*		Invalidska mirovina*		Obiteljska mirovina	
		Broj korisnika	Prosječna mirovina	Broj korisnika	Prosječna mirovina	Broj korisnika	Prosječna mirovina	Broj korisnika	Prosječna mirovina
0	1	2	3	4	5	6	7	8	9
1.	Zagrebačka	70568	2.718,69	50842	2.921,90	7695	2.199,81	12031	2.191,83
2.	Krapinsko-zagorska	32315	2.429,52	19483	2.691,85	6055	2.061,40	6777	2.004,23
3.	Sisačko-moslavačka	39541	2.591,08	26716	2.792,07	3823	2.198,56	9002	2.161,30
4.	Karlovačka	32086	2.594,25	23846	2.741,68	2376	2.244,60	5864	2.136,38
5.	Varaždinska	41380	2.518,99	28515	2.733,65	6108	2.038,09	6757	2.047,84
6.	Koprivničko-križevačka	27271	2.349,40	18899	2.493,32	3358	2.140,05	5014	1.947,13
7.	Bjelovarsko-bilogorska	27208	2.387,81	18960	2.538,05	2881	2.132,21	5367	1.994,28
8.	Primorsko-goranska	81675	3.131,68	62906	3.279,40	5489	2.304,03	13280	2.774,07
9.	Ličko-senjska	12357	2.313,57	8492	2.434,75	1065	2.269,34	2800	1.962,90
10.	Virovitičko-podravska	17226	2.307,99	11273	2.478,20	1934	2.125,91	4019	1.918,19
11.	Požeško-slavonska	16716	2.293,59	11013	2.487,62	2319	1.991,41	3384	1.869,21
12.	Brodsko-posavska	30698	2.384,33	20187	2.590,25	3228	2.013,39	7283	1.977,97
13.	Zadarska	39172	2.662,57	29047	2.791,26	3028	2.275,00	7097	2.301,26
14.	Osječko-baranjska	64575	2.570,86	43941	2.779,50	7235	2.091,10	13399	2.145,67
15.	Šibensko-kninska	26781	2.606,73	18305	2.795,37	2464	2.184,04	6012	2.205,61
16.	Vukovarsko-srijemska	34550	2.390,49	23303	2.559,90	3650	2.088,27	7597	2.016,04
17.	Splitsko-dalmatinska	102942	2.768,23	70793	3.013,32	13336	2.095,76	18813	2.322,66
18.	Istarska	54946	3.006,97	42270	3.164,29	3977	2.282,66	8699	2.573,66
19.	Dubrovačko-neretvanska	28624	2.878,30	21861	3.037,80	1894	2.181,39	4869	2.433,25
20.	Međimurska	24654	2.280,14	17550	2.446,74	3252	1.918,60	3852	1.826,30
21.	Grad Zagreb	193341	3.396,36	151767	3.591,30	16370	2.286,41	25204	2.943,40
UKUPNO		998626	2.796,99	719969	3.006,04	101537	2.157,50	177120	2.313,83
	Isplata u republike bivše SFRJ	121835	1.073,39	81450	1.061,03	5748	1.023,61	34637	1.110,70
	Isplata u inozemstvo (bez republika bivše SFRJ)	30059	774,02	24281	761,95	1130	790,63	4648	833,06
SVEUKUPNO		1150520	2.561,62	825700	2.748,19	108415	2.083,13	216405	2.089,46

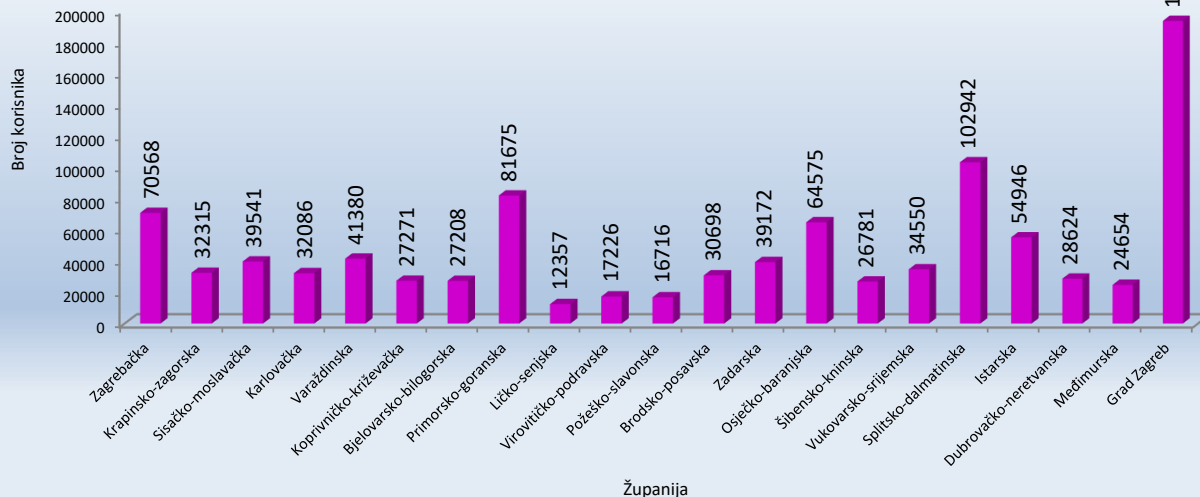
Napomena:

U broj korisnika mirovina nisu uključeni korisnici mirovina DVO, ZOHBDR i HVO.

* Primjena čl. 175. st. 7. i čl. 58. Zakona o mirovinskom osiguranju (NN 157/13, 151/14, 33/15, 93/15, 120/16, 18/18, 62/18, 115/18 i 102/19) te primjena članka 36. i članka 202. Zakona o hrvatskim braniteljima iz Domovinskog rata i članovima njihovih obitelji (NN 121/17) **za korisnike kojima su mirovine priznate prema općim propisima**, a određene prema spomenutom Zakonu.

Od obrade mirovina za rujan 2017. (isplata u listopadu 2017.) primjenjuje se Odluka o prestanku smanjenja mirovina, odnosno dodatka mirovini prema članku 3.a Zakona o smanjenju mirovina određenih, odnosno ostvarenih prema posebnim propisima o mirovinskom osiguranju (NN 88/17).

Broj korisnika mirovina prema županijama koji su pravo na mirovinu ostvarili prema Zakonu o mirovinskom osiguranju



KORISNICI MIROVINA PREMA VRSTAMA MIROVINA I ŽUPANIJAMA KOJI SU PRAVO NA MIROVINU OSTVARILI PREMA ZAKONU O PRAVIMA IZ MIROVINSKOG OSIGURANJA DJELATNIH VOJNIH OSOBA, POLICIJSKIH SLUŽBENIKA I OVLAŠTENIH SLUŽBENIH OSOBA - DVO

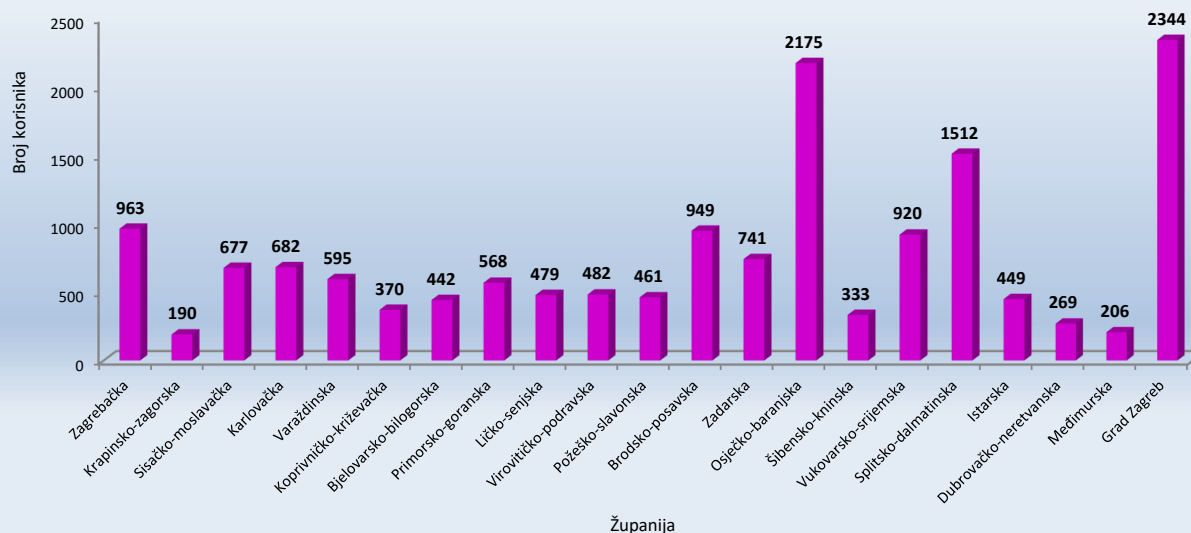
Tablica 22 a.

Stanje: 31. listopada 2020.

Red. broj	Županija	Vrste mirovina							
		UKUPNO		Starosna mirovina		Invalidska mirovina		Obiteljska mirovina	
		Broj korisnika	Prosječna mirovina	Broj korisnika	Prosječna mirovina	Broj korisnika	Prosječna mirovina	Broj korisnika	Prosječna mirovina
0	1	2	3	4	5	6	7	8	9
1.	Zagrebačka	963	4.076,66	378	4.700,51	528	3.649,99	57	3.891,83
2.	Krapinsko-zagorska	190	3.982,32	48	4.914,40	128	3.590,07	14	4.372,91
3.	Sisačko-moslavačka	677	3.522,63	239	3.804,83	406	3.378,94	32	3.237,88
4.	Karlovačka	682	4.036,83	296	4.508,04	336	3.664,78	50	3.747,37
5.	Varaždinska	595	3.795,32	184	4.014,26	371	3.682,70	40	3.832,79
6.	Koprivničko-križevačka	370	3.797,69	129	4.280,83	214	3.493,15	27	3.903,08
7.	Bjelovarsko-bilogorska	442	3.685,86	139	4.133,13	272	3.465,10	31	3.617,33
8.	Primorsko-goranska	568	4.012,38	196	4.646,19	340	3.614,79	32	4.354,81
9.	Ličko-senjska	479	3.989,61	132	4.355,67	322	3.857,30	25	3.761,05
10.	Virovitičko-podravska	482	3.536,14	145	3.684,88	297	3.458,91	40	3.570,47
11.	Požeško-slavonska	461	3.662,89	136	4.010,08	288	3.492,54	37	3.712,80
12.	Brodsko-posavska	949	3.549,65	354	3.626,11	531	3.473,75	64	3.756,37
13.	Zadarska	741	4.215,64	356	4.689,45	336	3.764,54	49	3.866,55
14.	Osječko-baranjska	2175	3.729,25	854	3.916,31	1184	3.592,78	137	3.742,56
15.	Šibensko-kninska	333	4.134,64	157	4.614,64	153	3.766,86	23	3.304,73
16.	Vukovarsko-srijemska	920	3.680,30	383	3.724,03	479	3.628,93	58	3.815,75
17.	Splitsko-dalmatinska	1512	4.296,14	746	4.812,17	604	3.720,10	162	4.067,59
18.	Istarska	449	4.333,36	222	4.973,87	201	3.661,05	26	4.061,81
19.	Dubrovačko-neretvanska	269	3.817,64	115	4.344,08	145	3.433,85	9	3.274,17
20.	Međimurska	206	3.707,15	71	4.112,40	123	3.441,38	12	4.033,41
21.	Grad Zagreb	2344	4.423,20	1010	5.157,32	1132	3.805,28	202	4.215,31
UKUPNO		15807	3.964,21	6290	4.424,48	8390	3.628,13	1127	3.897,32
	Isplata u republike bivše SFRJ	26	4.545,21	3	5.350,55	8	3.693,32	15	4.838,49
	Isplata u inozemstvo (bez republika bivše SFRJ)	6	3.428,29	2	3.187,38	1	3.288,57	3	3.635,48
SVEUKUPNO		15839	3.964,96	6295	4.424,53	8399	3.628,15	1145	3.908,96

Napomena:

Od obrade mirovina za rujan 2017. (isplata u listopadu 2017.) primjenjuje se Odluka o prestanku smanjenja mirovina, odnosno dodatka mirovini prema članku 3.a Zakona o smanjenju mirovina određenih, odnosno ostvarenih prema posebnim propisima o mirovinskom osiguranju (NN 88/17).

Broj korisnika mirovina prema županijama - DVO

**KORISNICI MIROVINA PREMA VRSTAMA MIROVINA I ŽUPANIJAMA KOJI SU PRAVO NA MIROVINU OSTVARILI PREMA ZAKONU O HRVATSKIM
BRANITELJIMA IZ DOMOVINSKOG RATA I ČLANOVIMA NJIHOVIH OBITELJI - ZOHBDR**

Tablica 22 b.

Stanje: 31. listopada 2020.

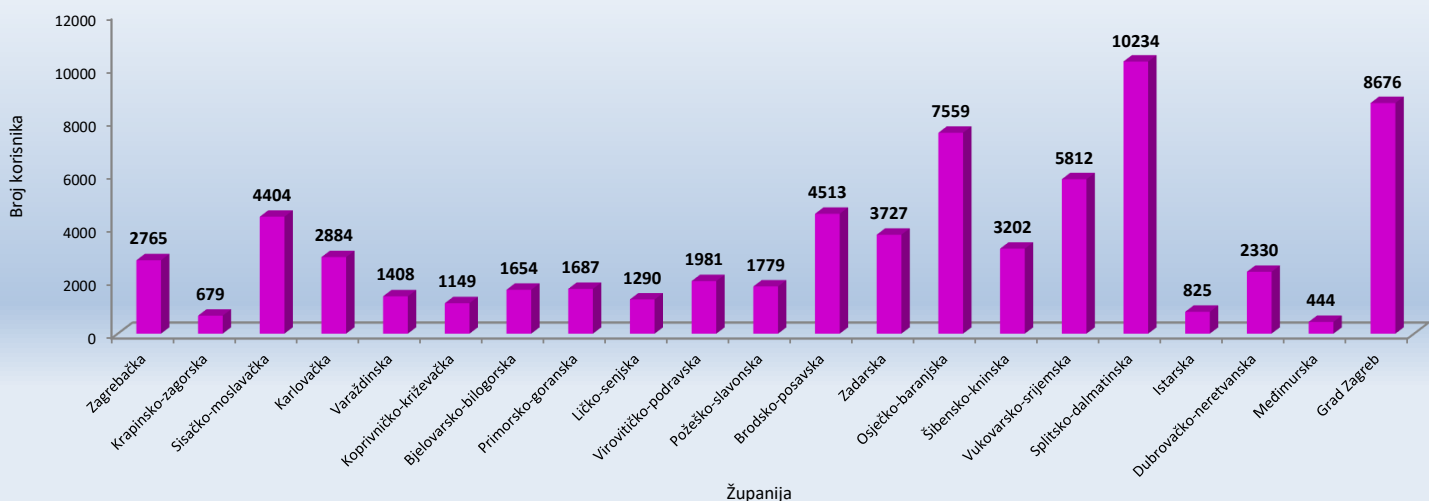
Red. broj	Županija	Vrste mirovina									
		UKUPNO		Najniža mirovina (čl.49. st.3. ZOHBDR 2017.)		Starosna mirovina prevedena iz invalidske *		Invalidska mirovina *		Obiteljska mirovina	
		Broj korisnika	Prosječna mirovina	Broj korisnika	Prosječna mirovina	Broj korisnika	Prosječna mirovina	Broj korisnika	Prosječna mirovina	Broj korisnika	Prosječna mirovina
0	1	2	3	4	5	6	7	8	9	10	11
1.	Zagrebačka	2765	6.411,94	54	3.074,14	48	4.017,15	2027	6.294,24	636	7.251,22
2.	Krapinsko-zagorska	679	6.027,81	8	3.079,33	10	3.756,88	563	6.024,07	98	6.521,72
3.	Sisačko-moslavačka	4404	5.678,33	144	3.206,75	108	3.681,60	3310	5.695,23	842	6.290,71
4.	Karlovačka	2884	5.858,57	124	3.158,13	68	4.064,35	2079	5.785,43	613	6.851,92
5.	Varaždinska	1408	6.549,69	15	3.091,05	14	3.940,44	1140	6.480,86	239	7.247,89
6.	Koprivničko-križevačka	1149	5.807,26	27	3.080,90	2	3.452,19	937	5.814,79	183	6.196,66
7.	Bjelovarsko-bilogorska	1654	5.917,80	61	3.036,96	23	4.199,89	1208	5.805,65	362	6.886,64
8.	Primorsko-goranska	1687	5.962,90	82	3.025,17	28	3.986,99	1225	5.845,01	352	7.214,72
9.	Ličko-senjska	1290	5.904,44	56	3.150,94	15	4.001,36	970	5.823,54	249	6.953,51
10.	Virovitičko-podravsk	1981	5.439,47	63	3.035,75	43	3.432,15	1547	5.351,62	328	6.578,65
11.	Požeško-slavonska	1779	5.913,33	44	3.066,52	21	3.684,58	1367	5.738,23	347	7.098,98
12.	Brodsko-posavska	4513	6.013,17	151	3.080,18	60	3.795,93	3371	5.912,59	931	6.995,95
13.	Zadarska	3727	5.677,37	108	3.134,97	108	3.761,17	2928	5.661,46	583	6.583,24
14.	Osječko-baranjska	7559	5.737,43	133	3.140,19	99	3.720,25	5849	5.625,48	1478	6.549,29
15.	Šibensko-kninska	3202	5.599,75	49	3.105,07	7	4.482,59	2739	5.588,97	407	5.991,80
16.	Vukovarsko-srijemska	5812	6.339,15	199	3.259,34	85	3.741,90	4195	6.395,46	1333	6.787,33
17.	Splitsko-dalmatinska	10234	5.680,55	82	3.087,04	212	3.667,70	8587	5.628,19	1353	6.485,48
18.	Istarska	825	6.523,73	11	2.986,57	18	4.217,84	616	6.447,31	180	7.232,00
19.	Dubrovačko-neretvanska	2330	5.647,06	69	3.118,53	50	3.970,65	1814	5.509,24	397	6.927,37
20.	Međimurska	444	6.327,69	6	2.956,31	5	4.121,17	344	6.306,48	89	6.760,91
21.	Grad Zagreb	8676	6.682,22	152	3.029,28	115	4.137,44	6334	6.531,78	2075	7.550,08
UKUPNO		69002	5.974,87	1638	3.120,25	1139	3.827,73	53150	5.892,68	13075	6.853,65
	Isplata u republike bivše SFRJ	2083	7.747,39	18	2.939,96	1	4.162,58	492	7.475,51	1572	7.889,81
	Isplata u inozemstvo (bez republika bivše SFRJ)	38	6.562,51					16	5.675,19	22	7.207,83
SVEUKUPNO		71123	6.027,10	1656	3.118,29	1140	3.828,03	53658	5.907,13	14669	6.965,22

Napomena:

Od obrade mirovina za rujun 2017. (isplata u listopadu 2017.) primjenjuje se Odluka o prestanku smanjenja mirovina, odnosno dodatka mirovini prema članku 3.a Zakona o smanjenju mirovina određenih, odnosno ostvarenih prema posebnim propisima o mirovinskom osiguranju (NN 88/17).

Od obrade mirovina za ožujak 2018. (isplata u travnju 2018.) u primjeni su odredbe članka 49. st. 1.-4. i stavka 6., članka 50., 51. te članka 206. Zakona o hrvatskim braniteljima iz Domovinskog rata i članovima njihovih obitelji (NN 121/17).

* Od lipnja 2019. u primjeni je članak 36. i članak 202. Zakona o hrvatskim braniteljima iz Domovinskog rata i članovima njihovih obitelji (NN 121/17).

Broj korisnika mirovina prema županijama - ZOHBDR

**KORISNICI MIROVINA PREMA VRSTAMA MIROVINA I ŽUPANIJAMA KOJI SU PRAVO NA MIROVINU OSTVARILI PREMA UGOVORU
IZMEĐU REPUBLIKE HRVATSKE I BOSNE I HERCEGOVINE O SURADNJI NA PODRUČJU PRAVA STRADALNIKA RATA U BOSNI I
HERCEGOVINI KOJI SU BILI PRIPADNICI HRVATSKOG VIJEĆA OBRANE I ČLANOVA NJIHOVIH OBITELJI I GLAVI IX. ZOHBDR-a IZ 2017. -**

HVO

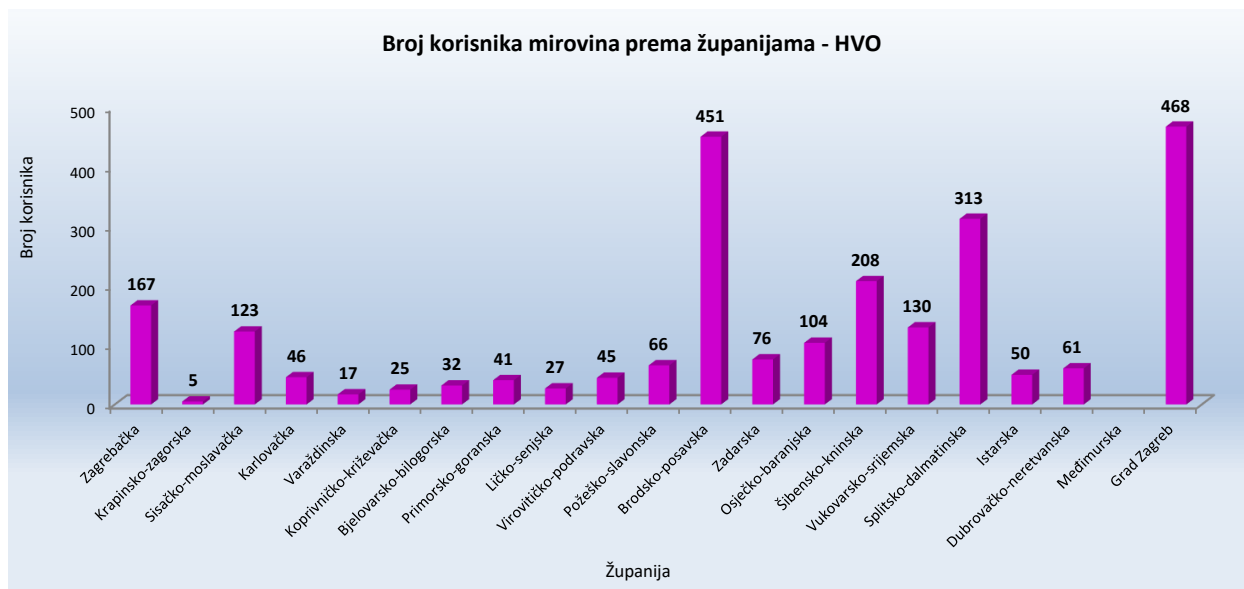
Tablica 22 c.

Stanje: 31. listopada 2020.

Red. broj	Županija	Vrste mirovina					
		UKUPNO		Invalidska mirovina		Obiteljska mirovina	
		Broj korisnika	Prosječna mirovina	Broj korisnika	Prosječna mirovina	Broj korisnika	Prosječna mirovina
0	1	2	3	6	7	8	9
1.	Zagrebačka	167	3.440,15	151	3.456,56	16	3.285,25
2.	Krapinsko-zagorska	5	3.472,15	5	3.472,15		
3.	Sisačko-moslavačka	123	3.837,35	108	3.909,02	15	3.321,35
4.	Karlovačka	46	3.305,66	40	3.263,23	6	3.588,54
5.	Varaždinska	17	3.637,17	15	3.695,75	2	3.197,81
6.	Koprivničko-križevačka	25	3.495,63	19	3.588,87	6	3.200,38
7.	Bjelovarsko-bilogorska	32	3.562,79	31	3.574,75	1	3.191,97
8.	Primorsko-goranska	41	3.565,14	35	3.573,14	6	3.518,48
9.	Ličko-senjska	27	2.955,75	23	2.934,59	4	3.077,42
10.	Virovitičko-podravsk	45	3.436,34	38	3.538,73	7	2.880,55
11.	Požeško-slavonska	66	3.635,25	58	3.585,31	8	3.997,28
12.	Brodsko-posavska	451	3.640,08	347	3.592,84	104	3.797,69
13.	Zadarska	76	3.714,59	70	3.678,95	6	4.130,34
14.	Osječko-baranjska	104	3.498,68	91	3.459,11	13	3.775,69
15.	Šibensko-kninska	208	3.732,38	191	3.755,20	17	3.476,01
16.	Vukovarsko-srijemska	130	3.492,80	117	3.485,37	13	3.559,67
17.	Splitsko-dalmatinska	313	3.749,20	293	3.763,58	20	3.538,49
18.	Istarska	50	3.264,19	43	3.306,34	7	3.005,26
19.	Dubrovačko-neretvanska	61	3.474,64	55	3.602,57	6	2.301,96
20.	Međimurska						
21.	Grad Zagreb	468	3.724,13	427	3.771,23	41	3.233,64
UKUPNO		2455	3.629,12	2157	3.643,41	298	3.525,70
Isplata u republike bivše SFRJ		4291	3.183,26	3737	3.214,76	554	2.970,80
Isplata u inozemstvo (bez republika bivše SFRJ)		11	3.165,25	6	3.067,70	5	3.282,30
SVEUKUPNO		6757	3.345,22	5900	3.371,32	857	3.165,57

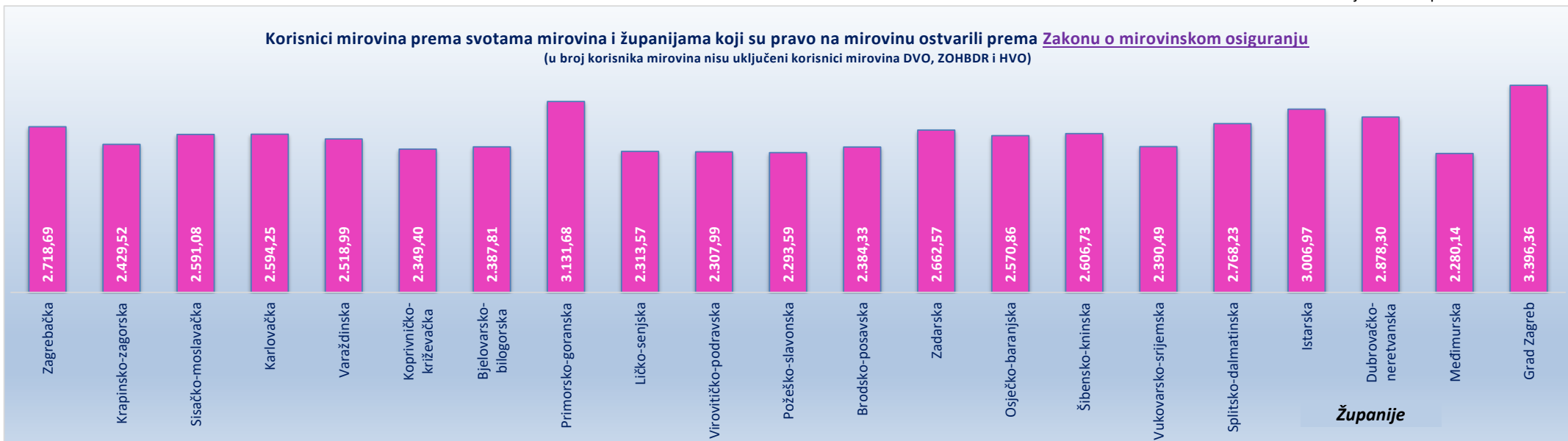
Napomena:

Od obrade mirovina za rujun 2017. (isplata u listopadu 2017.) primjenjuje se Odluka o prestanku smanjenja mirovina, odnosno dodatka mirovini prema članku 3.a Zakona o smanjenju mirovina određenih, odnosno ostvarenih prema posebnim propisima o mirovinskom osiguranju (NN 88/17).



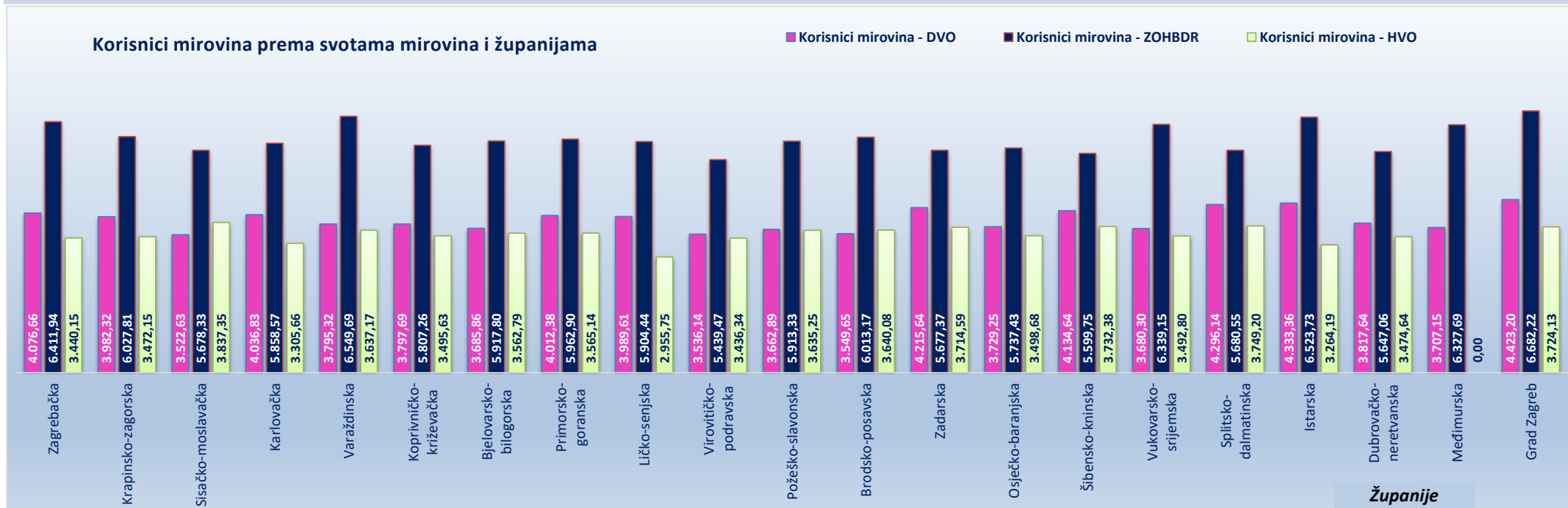
Stanje: 31. listopada 2020.

Korisnici mirovina prema svotama mirovina i županijama koji su pravo na mirovinu ostvarili prema Zakonu o mirovinskom osiguranju
(u broj korisnika mirovina nisu uključeni korisnici mirovina DVO, ZOHBDR i HVO)



Korisnici mirovina prema svotama mirovina i županijama

■ Korisnici mirovina - DVO ■ Korisnici mirovina - ZOHBDR ■ Korisnici mirovina - HVO

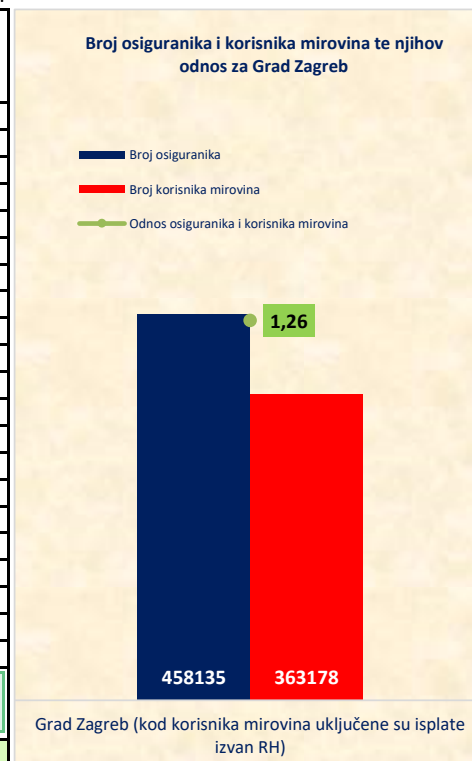


Tablica 22 ukupno

BROJ OSIGURANIKA I BROJ KORISNIKA MIROVINA TE NJIHOV ODNOS

Stanje: 31. listopada 2020.

Red. broj	Županija	Broj osiguranika	Broj korisnika mirovina	Odnos osiguranika i korisnika mirovina	Gradovi	Broj osiguranika	Broj korisnika mirovina	Odnos osiguranika i korisnika mirovina	Prosječna ZOMO netomirovina (uključeni korisnici prema međunarodnim ugovorima)
1.	Zagrebačka	84682	74463	1,14	Velika Gorica	15943	15173	1,05	2.989,28
2.	Krapinsko-zagorska	38524	33189	1,16	Krapina	6144	3629	1,69	2.611,92
3.	Sisačko-moslavačka	41471	44745	0,93	Sisak	17173	14402	1,19	2.928,04
4.	Karlovačka	36202	35698	1,01	Karlovac	21627	16269	1,33	2.836,92
5.	Varaždinska	66355	43400	1,53	Varaždin	33714	13027	2,59	3.093,30
6.	Koprivničko-križevačka	34698	28815	1,20	Koprivnica	16269	8499	1,91	2.857,51
7.	Bjelovarsko-bilogorska	31483	29336	1,07	Bjelovar	15648	10423	1,50	2.701,11
8.	Primorsko-goranska	112528	83971	1,34	Rijeka	61362	37946	1,62	3.302,07
9.	Ličko-senjska	14968	14153	1,06	Gospić	5124	3339	1,53	2.532,16
10.	Virovitičko-podravsk	21359	19734	1,08	Virovitica	9056	5656	1,60	2.663,53
11.	Požeško-slavonska	19520	19022	1,03	Požega	11117	6802	1,63	2.571,95
12.	Brodsko-posavska	39786	36611	1,09	Slavonski Brod	25695	14463	1,78	2.669,57
13.	Zadarska	55575	43716	1,27	Zadar	35739	20294	1,76	2.966,26
14.	Osječko-baranjska	89923	74413	1,21	Osijek	49547	29594	1,67	2.907,76
15.	Šibensko-kninska	31546	30524	1,03	Šibenik	18464	14669	1,26	2.940,20
16.	Vukovarsko-srijemska	43495	41412	1,05	Vinkovci	16177	8447	1,92	2.764,32
17.	Splitsko-dalmatinska	150481	115001	1,31	Vukovar	10230	8601	1,19	2.495,88
18.	Istarska	86874	56270	1,54	Split	80873	49752	1,63	3.111,33
19.	Dubrovačko-neretvanska	45113	31284	1,44	Pula	29486	17141	1,72	3.171,80
20.	Međimurska	41660	25304	1,65	Dubrovnik	23496	11943	1,97	3.215,84
21.	Grad Zagreb (kod korisnika mirovina uključene su isplate izvan RH)	458135	363178	1,26	Čakovec	20344	8303	2,45	2.768,61
	UKUPNO	1544378	1244239	1,24	Grad Zagreb (kod korisnika mirovina nisu uključene isplate izvan RH)	458135	204829	2,24	3.396,36



**III. AKTUALNA VRIJEDNOST MIROVINE, NAJNIŽA MIROVINA I
POSTOTAK USKLAĐIVANJA**

Tablica 23.

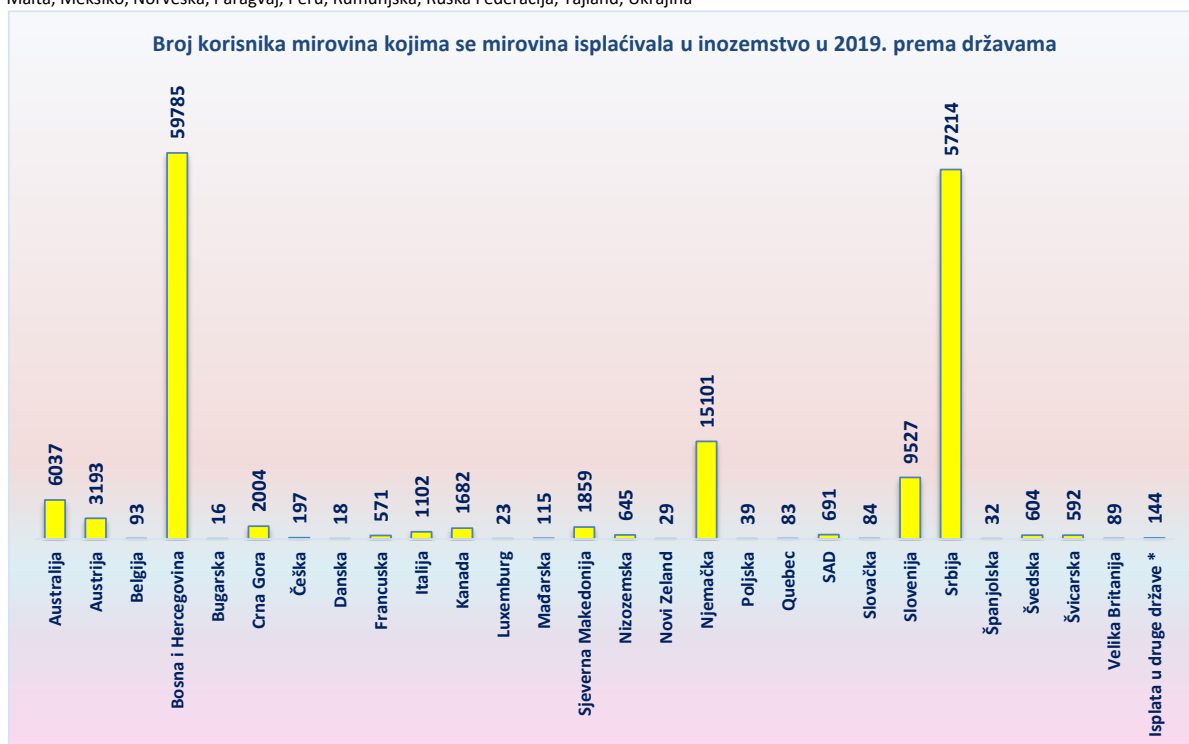
Datum usklađivanja	Aktualna vrijednost mirovine (AVM)	Vrijednost najniže mirovine za 1 godinu mir. staža (VNM)	Postotak usklađivanja (%)	Postotak promjene (%)	
				Mjesečne bruto plaće	Troškova života / Indeksa potrošačkih cijena
0	1	2	3	4	5
1.1.1999.	35,16	34,08	-	-	-
1.7.1999.	36,51	35,39	3,85	4,50	3,20
1.1.2000.	37,44	36,29	2,55	4,40	0,70
1.7.2000.	38,75	37,56	3,50	3,50	3,50
1.1.2001.	39,76	38,54	2,60	2,90	2,30
1.7.2001.	40,79	39,54	2,60	2,10	3,10
1.1.2002.	41,12	39,86	0,80	1,30	0,30
1.7.2002.	42,27	40,98	2,80	3,60	2,00
1.1.2003.	42,97	41,66	1,65	3,50	-0,20
1.7.2003.	43,79	42,45	1,90	1,70	2,10
1.1.2004.	44,51	43,15	1,65	2,50	0,80
1.7.2004.	46,29	44,88	4,00	4,00	-
1.1.2005.	47,35	45,91	2,30	2,30	-
1.7.2005.	48,39	46,92	2,20	2,20	-
1.1.2006.	49,16	47,67	1,60	2,30	0,90
1.7.2006.	50,76	49,22	3,25	3,70	2,80
1.1.2007.	51,42	49,86	1,30	2,60	0,00
1.7.2007.	52,76	51,16	2,60	3,30	1,90
1.1.2008.	54,11	52,46	2,55	3,10	2,00
1.7.2008.	56,30	54,58	4,05	3,90	4,20
1.1.2009.	57,59	55,84	2,30	2,90	1,70
1.7.2009.	58,37	56,59	1,35	1,00	1,70
1.1.2010.	58,37	56,59	-	-0,50	-0,20
1.7.2010.	58,37	56,59	-	-0,40	1,00
1.1.2011.	58,37	56,59	-	0,60	0,30
1.7.2011.	58,37	56,59	-	0,50	2,00
1.1.2012.	58,87	57,07	0,85	1,40	0,30
1.7.2012.	59,58	57,75	1,20	0,20	2,20
1.1.2013.	60,32	58,47	1,25	0,40	2,10
1.7.2013.	60,92	59,05	1,00	0,70	1,30
1.1.2014.	60,92	59,05	-	-0,20	-0,20
1.7.2014.	60,92	59,05	-	0,10	-0,10
1.1.2015.	60,92	59,05	-	0,20	-0,20
1.7.2015.	61,10	59,23	0,30	0,80	-0,20
1.1.2016.	61,38	59,50	0,46	1,30	-0,50
1.7.2016.	61,59	59,71	0,35	1,70	-1,00
1.1.2017.	61,99	60,10	0,65	1,90	-1,10
1.7.2017.	63,29	61,36	2,10	3,40	0,80
1.1.2018.	63,88	61,94	0,94	3,90	1,10
1.7.2018.	65,60	63,61	2,70	4,30	1,10
1.1.2019.	66,35	64,34	1,15	4,90	1,50
1.7.2019.	67,97	67,97	2,44	3,40	0,20
1.1.2020.	68,45	68,45	0,70	0,70	0,70
1.7.2020.	69,42	69,42	1,41	2,10	-0,20

**BROJ KORISNIKA KOJIMA SE MIROVINA ISPLAĆIVALA U INOZEMSTVO
U 2019. PREMA DRŽAVAMA I VRSTAMA MIROVINA**

Tablica 24.

Redni broj	Države	Vrste mirovina			
		Starosna mirovina	Invalidska mirovina	Obiteljska mirovina	UKUPNO
		Broj korisnika	Broj korisnika	Broj korisnika	Broj korisnika
0	1	2	3	4	5
1.	Australija	5183	140	714	6037
2.	Austrija	2217	440	536	3193
3.	Belgija	76	2	15	93
4.	Bosna i Hercegovina	29455	8132	22198	59785
5.	Bugarska	8	1	7	16
6.	Crna Gora	1513	69	422	2004
7.	Češka	136	6	55	197
8.	Danska	15	3	0	18
9.	Francuska	478	0	93	571
10.	Italija	890	23	189	1102
11.	Kanada	1503	14	165	1682
12.	Luxemburg	15	5	3	23
13.	Mađarska	78	5	32	115
14.	Sjeverna Makedonija	1227	39	593	1859
15.	Nizozemska	565	1	79	645
16.	Novi Zeland	25	1	3	29
17.	Njemačka	11887	529	2685	15101
18.	Poljska	26	3	10	39
19.	Quebec	70	3	10	83
20.	SAD	551	8	132	691
21.	Slovačka	56	3	25	84
22.	Slovenija	7904	337	1286	9527
23.	Srbija	41977	2411	12826	57214
24.	Španjolska	29	1	2	32
25.	Švedska	552	15	37	604
26.	Švicarska	513	43	36	592
27.	Velika Britanija	77	2	10	89
28.	Isplata u druge države *	96	9	39	144
UKUPNO		107122	12245	42202	161569

* **Uključeni podaci iz država:** Argentina, Brazil, Cipar, Costa Rica, Čile, Filipini, Finska, Grčka, Irska, Izrael, Južnoafrička Republika, Kolumbija, Kuba, Malta, Meksiko, Norveška, Paragvaj, Peru, Rumunjska, Ruska Federacija, Tajland, Ukrajina

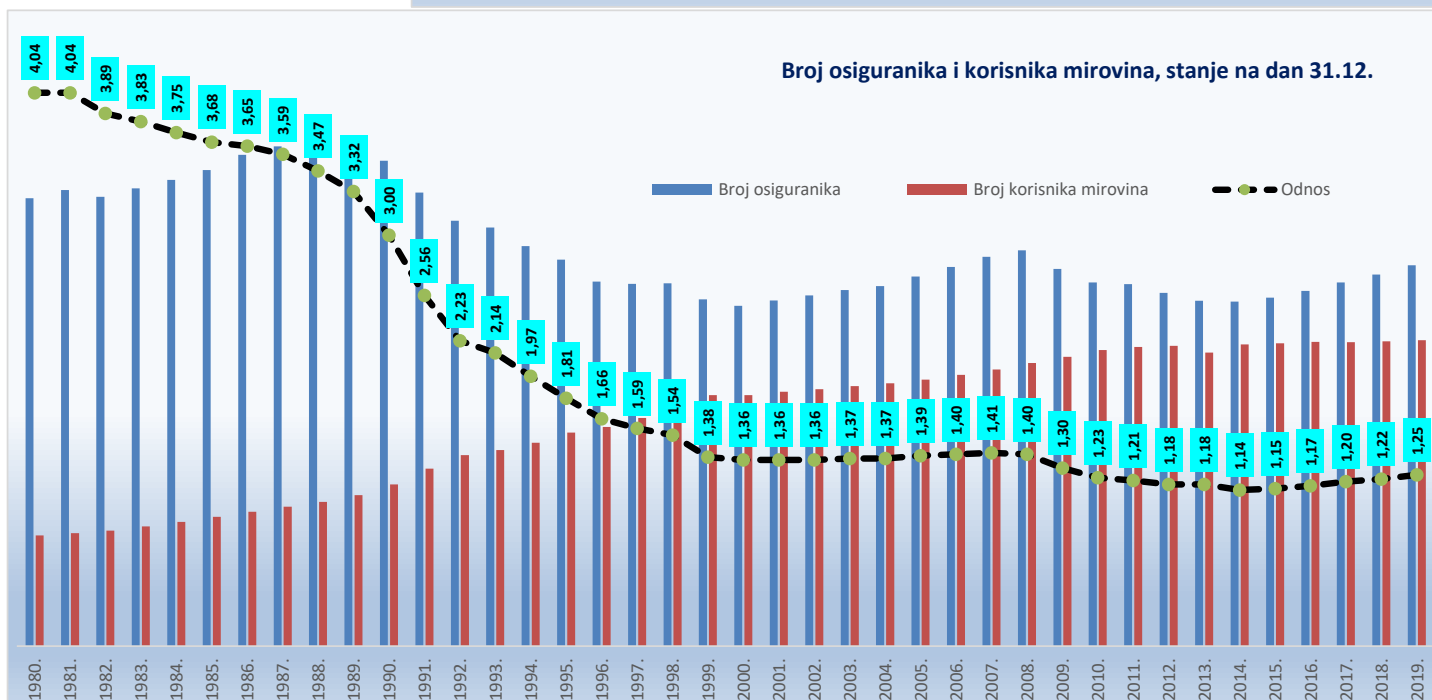
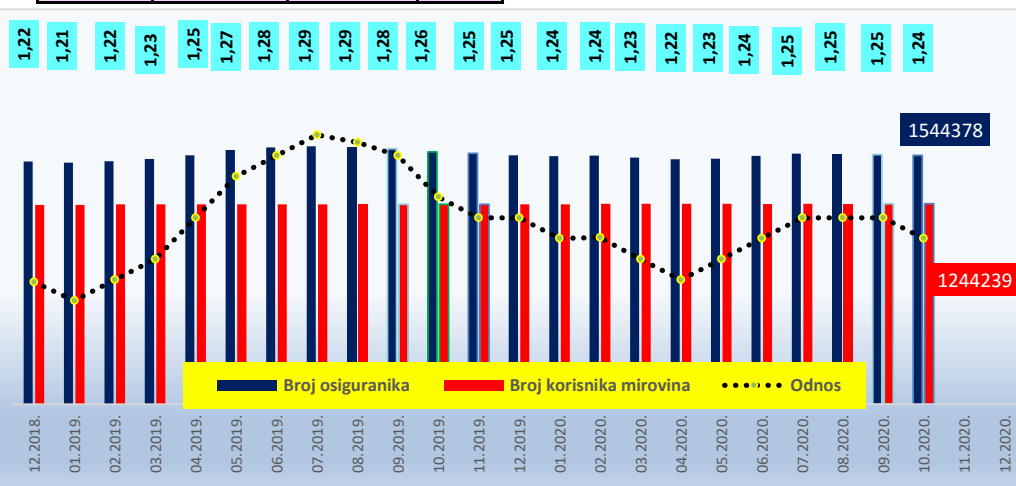


Stanje na dan 31.12.	Broj osiguranika	Broj korisnika mirovina	Odnos
1980.	1816191	449080	4,04
1981.	1849489	458134	4,04
1982.	1822573	468966	3,89
1983.	1857033	485044	3,83
1984.	1891226	504084	3,75
1985.	1931254	524154	3,68
1986.	1992768	545241	3,65
1987.	2027180	565123	3,59
1988.	2032016	585170	3,47
1989.	2031512	612572	3,32
1990.	1968737	655788	3,00
1991.	1839265	719868	2,56
1992.	1724792	774945	2,23
1993.	1698138	794811	2,14
1994.	1621901	825121	1,97
1995.	1567981	865769	1,81
1996.	1478975	888738	1,66
1997.	1468938	925520	1,59
1998.	1471509	955352	1,54
1999.	1406091	1017801	1,38
2000.	1380510	1018504	1,36
2001.	1402102	1032120	1,36
2002.	1421981	1042192	1,36
2003.	1443995	1054549	1,37
2004.	1460105	1065655	1,37
2005.	1498877	1080571	1,39
2006.	1538170	1100086	1,40
2007.	1579463	1121540	1,41
2008.	1604848	1148290	1,40
2009.	1530233	1173814	1,30
2010.	1475363	1200386	1,23
2011.	1468133	1213121	1,21
2012.	1432740	1217692	1,18
2013.	1400631	1190815	1,18
2014.	1397400	1223738	1,14
2015.	1413637	1228020	1,15
2016.	1440188	1233375	1,17
2017.	1475044	1232651	1,20
2018.	1506912	1236258	1,22
2019.	1545192	1241111	1,25

Stanje na posljednji dan u mjesecu	Broj osiguranika	Broj korisnika mirovina	Odnos
12.2018.	1506912	1236258	1,22
01.2019.	1499928	1237870	1,21
02.2019.	1507243	1239963	1,22
03.2019.	1521259	1241280	1,23
04.2019.	1545525	1240948	1,25
05.2019.	1577987	1240673	1,27
06.2019.	1593583	1240428	1,28
07.2019.	1600405	1240429	1,29
08.2019.	1595446	1240266	1,29
09.2019.	1585676	1240855	1,28
10.2019.	1566446	1240827	1,26
11.2019.	1556826	1240619	1,25
12.2019.	1545192	1241111	1,25
01.2020.	1538621	1240037	1,24
02.2020.	1542328	1243417	1,24
03.2020.	1529905	1243681	1,23
04.2020.	1520590	1243309	1,22
05.2020.	1523653	1243621	1,23
06.2020.	1541613	1242819	1,24
07.2020.	1554330	1244259	1,25
08.2020.	1553879	1243722	1,25
09.2020.	1549077	1244094	1,25
10.2020.	1544378	1244239	1,24
11.2020.			
12.2020.			

Hrvatski zavod za mirovinsko osiguranje (u daljnjem tekstu Zavod) vodi **evidenciju osiguranika**, a ne zaposlenih koji su definirani svojim brojem u službenim statistikama Državnog zavoda za statistiku, središnjeg tijela za statistiku RH. Zavod nije zadužen pratiti broj zaposlenih niti je to njegova svrha. Osiguranici koje Zavod vodi u svojim statističkim evidencijama, uz osiguranike kod pravnih osoba i Hrvatske vojske, uključuje i osiguranike s otvorenom prijavom na osiguranje poput volontera, osobe na stručnom osposobljavanju, osobe s produženim osiguranjem i drugo. Te se osobe ne mogu smatrati zaposlenima i Državni zavod za statistiku ne uključuje ih u svoja izvješća o zaposlenosti. Jedina dva službena izvora na temelju kojih se može govoriti o padu ili rastu zaposlenosti su podaci Državnog zavoda za statistiku (DZS) o broju zaposlenih, koje DZS prikuplja iz poreznih obrazaca JOPPD-a i Anketa o radnoj snazi, koja je prihvaćena i koristi se u cijelom svijetu.

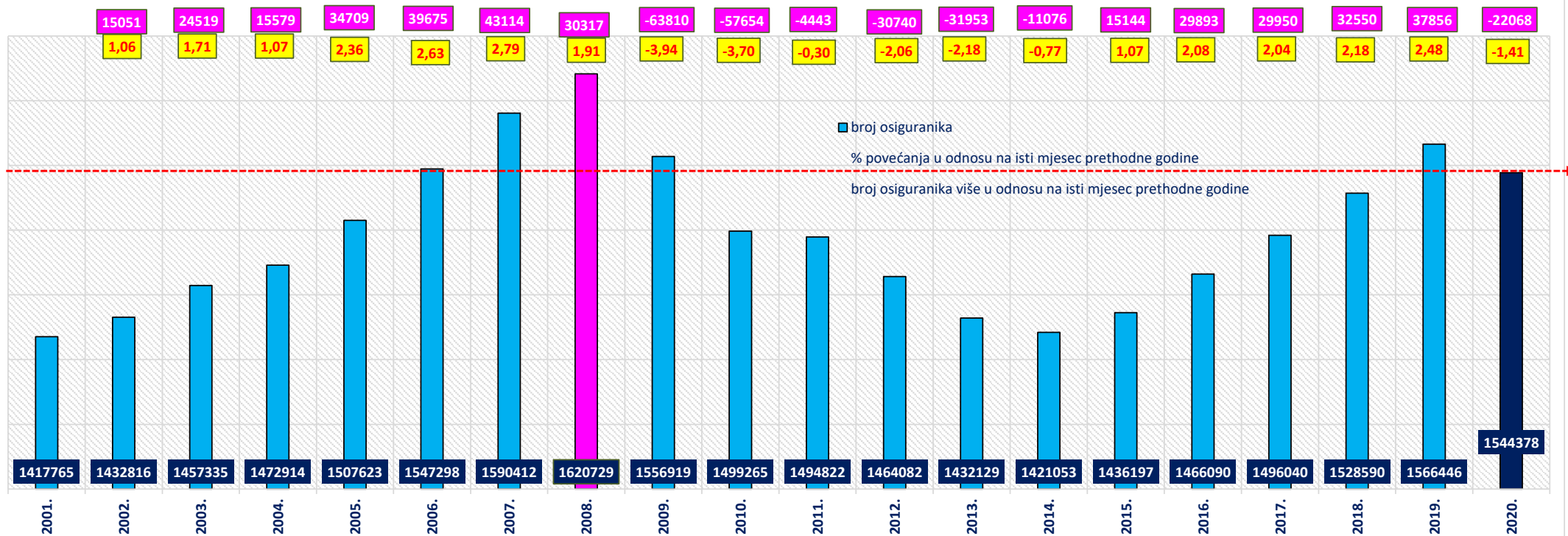
U evidencijama Hrvatskog zavoda za mirovinsko osiguranje **osiguranici** se vode prema **općini mjesta rada**.



KRETANJE BROJA OSIGURANIKA PREMA MJESECIMA

Red. broj	stanje na zadnji dan u mjesecu	Ukupan broj osiguranika																			
		Godine																			
		2001.	2002.	2003.	2004.	2005.	2006.	2007.	2008.	2009.	2010.	2011.	2012.	2013.	2014.	2015.	2016.	2017.	2018.	2019.	2020.
0	1	2	3	4	5	6	7	8	9	10	11	12	13	14	15	16	17	18	19	20	21
1.	siječnju	1374212	1393359	1413511	1435666	1450059	1490860	1530528	1571522	1587365	1507067	1463418	1454695	1423210	1391288	1387337	1408790	1433402	1468631	1499928	1538621
2.	veljači	1375496	1394645	1413706	1438413	1453101	1495150	1535842	1577682	1581882	1499465	1463133	1450081	1424402	1390898	1388803	1414115	1437782	1474303	1507243	1542328
3.	ožujku	1376278	1398614	1420495	1444576	1456494	1504013	1545187	1587050	1578709	1498222	1469809	1455433	1431939	1394788	1399509	1425201	1452052	1489091	1521259	1529905
4.	travnju	1399085	1406831	1434700	1454003	1468155	1515550	1558168	1599437	1579484	1506467	1484949	1474249	1449757	1414750	1423513	1449815	1475786	1514171	1545525	1520590
5.	svibnju	1408772	1420123	1446112	1465791	1482175	1531247	1574550	1612892	1587006	1519529	1502167	1493079	1475578	1433827	1448021	1476865	1503700	1539946	1577987	1523653
6.	lipnju	1415344	1432021	1460618	1477476	1507441	1547516	1589509	1630463	1596346	1532633	1521090	1511737	1497355	1460042	1472497	1498922	1525457	1554821	1593583	1541613
7.	srpnju	1425884	1441908	1470028	1489763	1519385	1560636	1602188	1639795	1598093	1542110	1528371	1516253	1506369	1467952	1481193	1504328	1532009	1563560	1600405	1554330
8.	kolovožu	1426848	1442982	1470941	1489290	1520847	1560470	1602407	1636312	1592045	1536944	1524738	1508144	1500744	1462281	1475914	1501955	1525489	1559197	1595446	1553879
9.	rujnu	1420161	1441024	1465472	1481243	1514878	1553890	1596073	1629857	1575219	1517737	1512337	1486424	1455600	1443744	1459211	1488807	1514241	1546848	1585676	1549077
10.	listopadu	1417765	1432816	1457335	1472914	1507623	1547298	1590412	1620729	1556919	1499265	1494822	1464082	1432129	1421053	1436197	1466090	1496040	1528590	1566446	1544378
11.	studenome	1415099	1430630	1453255	1468486	1507389	1546334	1589656	1616184	1548008	1491330	1485524	1451873	1413737	1411197	1425709	1456824	1485757	1521950	1556826	
12.	prosincu	1402102	1421981	1443995	1460105	1498877	1538170	1579463	1604848	1530233	1475363	1468133	1432740	1400631	1397400	1413637	1440188	1475044	1506912	1545192	
	prosječan broj osiguranika prema godini	1404754	1421411	1445847	1464811	1490535	1532595	1574499	1610564	1575942	1510511	1493208	1474899	1450954	1424102	1434295	1460992	1488063	1522335	1557960	1539837

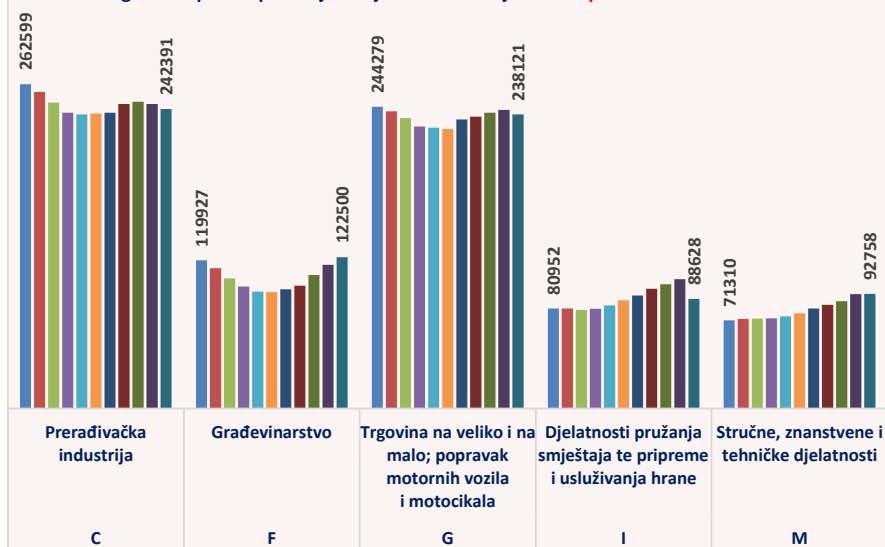
Broj osiguranika na dan 31.10. prema godinama 2001.-2020.



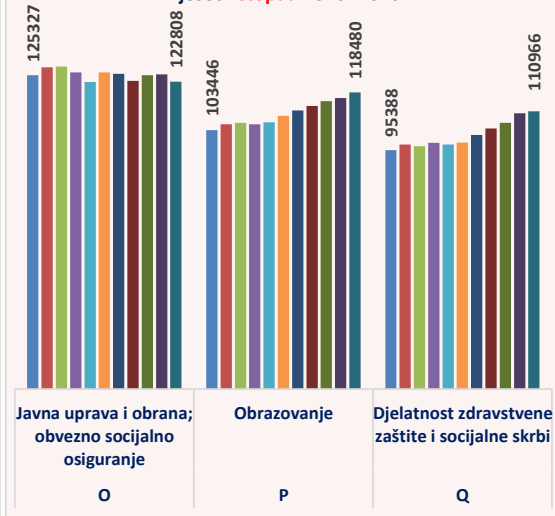
KRETANJE BROJA OSIGURANIKA PREMA PODRUČJIMA DJELATNOSTI za mjesec **listopad** (stanje na dan 31.10.)

Područja NKD07	Broj osiguranika										
	Godine										
	2010.	2011.	2012.	2013.	2014.	2015.	2016.	2017.	2018.	2019.	2020.
A Poljoprivreda, šumarstvo i ribarstvo	70645	70218	66885	61902	58206	56431	55182	55508	56257	56490	56900
B Rudarstvo i vađenje	6385	5741	5244	5172	4832	4266	4086	4002	4022	4148	4014
C Prerađivačka industrija	262599	256356	247566	239561	238102	238816	239471	246568	248425	246512	242391
D Opskrba el. energijom, plinom, parom i klimatizacija	16447	16403	16236	14791	14844	14731	14711	14667	13847	14572	14796
E Opskrba vodom; uklanjanje otpadnih voda, gospodarenje otpadom te djelatnosti sanacije okoliša	19282	20254	19500	19213	20692	21182	21891	22531	22847	23382	22946
F Građevinarstvo	119927	113664	105373	98823	94575	94166	96411	99502	108063	116186	122500
G Trgovina na veliko i na malo; popravak motornih vozila i motocikala	244279	240676	235183	228380	227319	226232	234020	236208	239395	241809	238121
H Prijevoz i skladištenje	72938	74165	73700	71480	70749	70842	73079	74983	78686	82470	79553
I Djelatnost pružanja smještaja te pripreme i usluživanja hrane	80952	81004	79730	80675	83427	87506	91518	96948	100648	104597	88628
J Informacije i komunikacije	34522	34891	34283	34940	34892	36268	38177	40440	43370	46907	48938
K Financijske djelatnosti i djelatnosti osiguranja	49419	49976	50128	49024	48642	47517	46496	45244	44043	43840	43370
L Poslovanje nekretninama	17053	17085	16458	17396	14967	14531	15188	15932	12880	13786	13593
M Stručne, znanstvene i tehničke djelatnosti	71310	72492	72668	72989	74586	77003	80860	83868	86871	92676	92758
N Administrativne i pomoćne uslužne djelatnosti	38177	39246	39904	40110	42611	45064	48206	49967	50381	51816	49279
O Javna uprava i obrana; obvezno socijalno osiguranje	125327	128545	128876	126523	122647	126521	125859	123048	125391	125733	122808
P Obrazovanje	103446	105743	106315	105801	106597	109127	111298	113125	115004	116208	118480
Q Djelatnost zdravstvene zaštite i socijalne skrbi	95388	97629	96996	98383	97679	98455	101473	104068	106293	110119	110966
R Umjetnost, zabava i rekreacija	25299	25448	25052	25186	25708	26329	27261	28228	29073	30497	29722
S Ostale uslužne djelatnosti	31434	32142	32009	32791	32954	34782	36546	37159	39155	40973	41177
T Djelatnost kućanstva kao poslodavca; djelatnost kućanstva koja proizvode različitu robu i obavljaju različite usluge za vlastite potrebe	5743	4892	4261	3760	3317	2910	2649	2428	2267	2069	1815
U Djelatnost izvanteritorijalnih organizacija i tijela	182	234	340	287	310	317	310	283	331	350	346
Nepoznate - neprevedene šifre djelatnosti	8511	8018	7375	4942	3397	3201	1398	1333	1341	1306	1277
ukupan broj osiguranika prema područjima djelatnosti NKD07	1499265	1494822	1464082	1432129	1421053	1436197	1466090	1496040	1528590	1566446	1544378

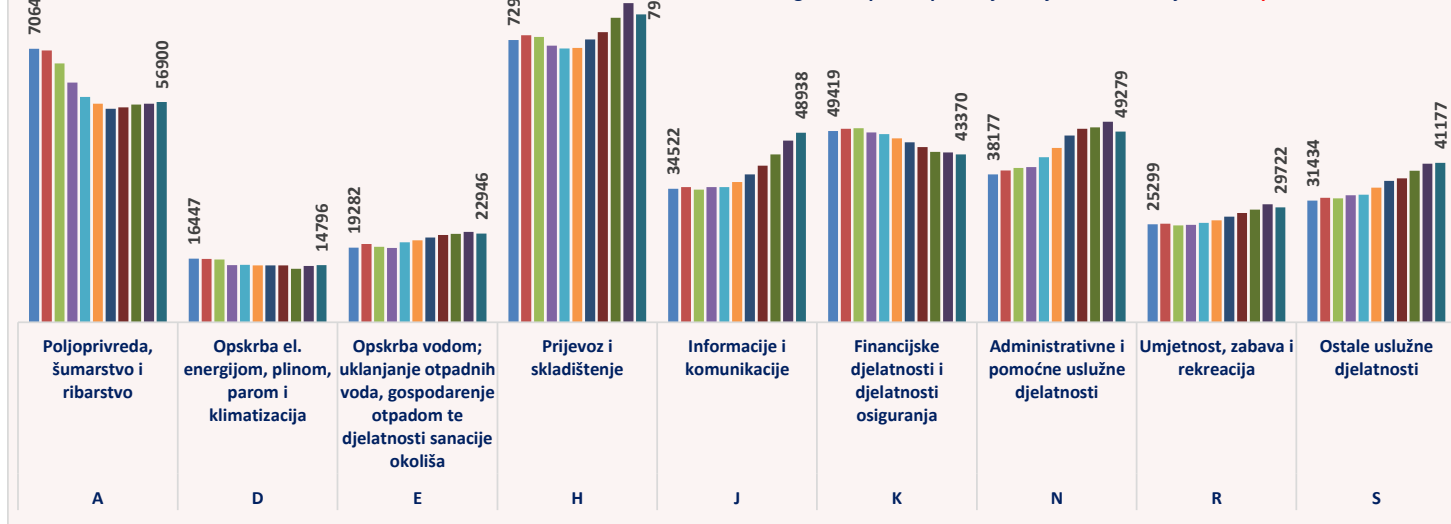
Osiguranici prema područjima djelatnosti za mjesec listopad 2010.-2020.



Osiguranici prema područjima djelatnosti za mjesec listopad 2010.-2020.

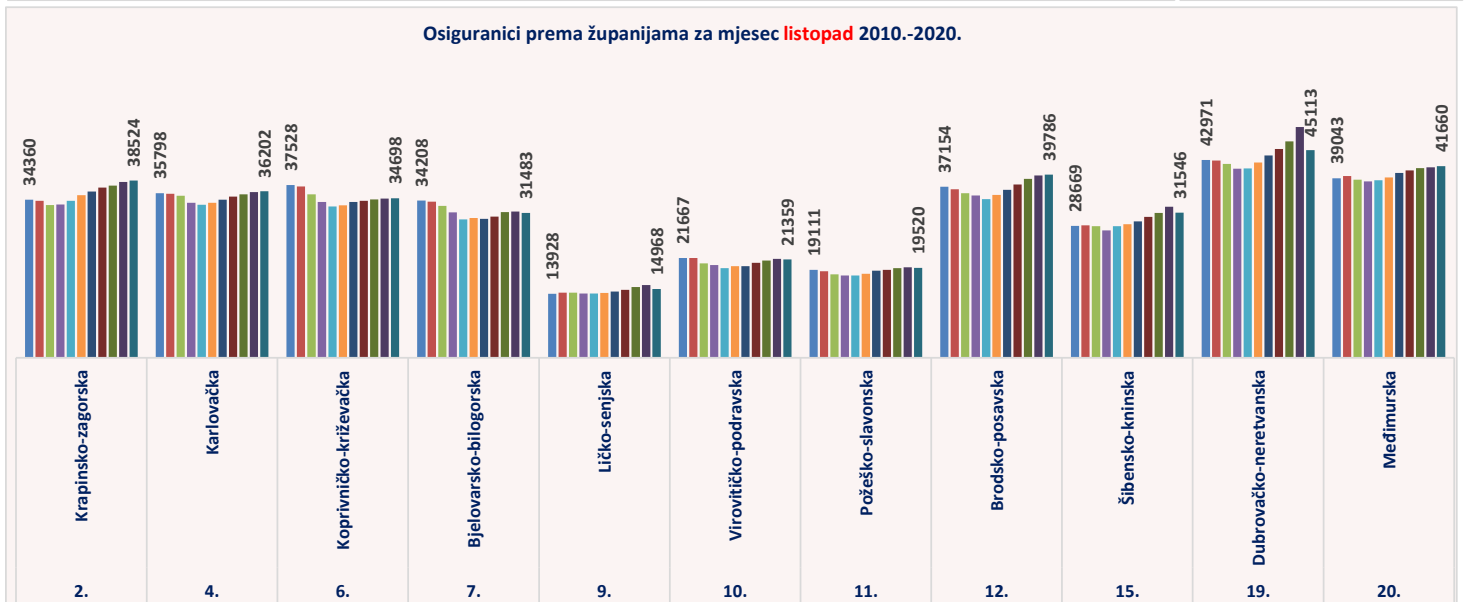
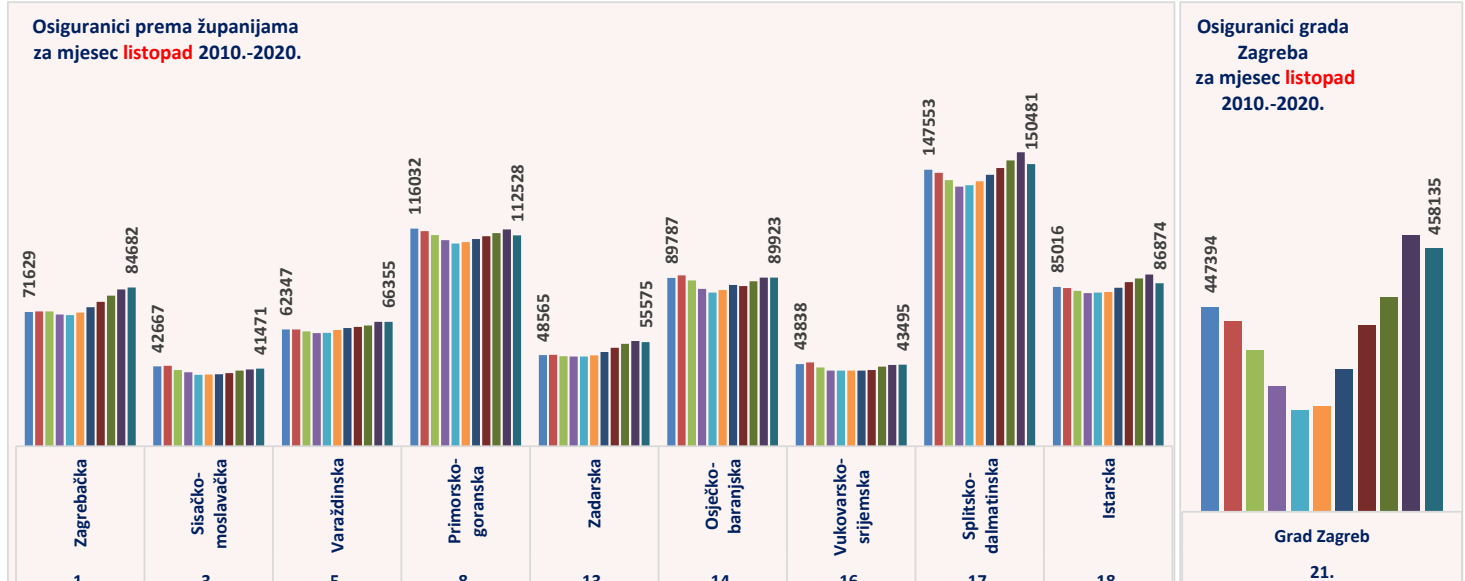


Osiguranici prema područjima djelatnosti za mjesec listopad 2010.-2020.



KRETANJE BROJA OSIGURANIKA PREMA ŽUPANIJAMA za mjesec **listopad** (stanje na dan 31.10.)

Županije	Broj osiguranika										
	Godine										
	2010.	2011.	2012.	2013.	2014.	2015.	2016.	2017.	2018.	2019.	2020.
1. Zagrebačka	71629	71967	71919	70257	69952	71254	74208	76951	80392	83610	84682
2. Krapinsko-zagorska	34360	34095	33228	33328	34103	35318	36170	37026	37445	38241	38524
3. Sisačko-moslavačka	42667	42933	40664	39411	38160	38287	38347	38928	40424	40928	41471
4. Karlovačka	35798	35628	35236	33713	33284	33718	34346	35013	35520	35990	36202
5. Varaždinska	62347	62222	61182	60297	60513	61992	62978	63626	64361	66281	66355
6. Koprivničko-križevačka	37528	37271	35542	33847	32895	33162	33855	34104	34420	34602	34698
7. Bjelovarsko-bilogorska	34208	33965	33019	31616	30069	30403	30194	30661	31640	31801	31483
8. Primorsko-goranska	116032	114659	112665	109954	108072	108848	110559	112091	113615	115667	112528
9. Ličko-senjska	13928	14181	14136	13983	13988	14122	14422	14764	15390	15823	14968
10. Virovitičko-podravsk	21667	21709	20552	20154	19478	19907	19906	20657	21151	21521	21359
11. Požeško-slavonska	19111	18821	18150	17899	17869	18267	18904	19133	19467	19645	19520
12. Brodsko-posavska	37154	36626	35765	35288	34514	35384	36481	37669	38874	39648	39786
13. Zadarska	48565	48784	47970	47848	47878	48451	50195	52493	54595	56195	55575
14. Osječko-baranjska	89787	91087	88443	83963	81928	83276	85977	85393	88018	89877	89923
15. Šibensko-kninska	28669	28783	28594	27700	28591	29066	29672	30627	31478	32835	31546
16. Vukovarsko-srijemska	43838	44727	41955	40281	40304	40286	40426	40708	42421	43341	43495
17. Splitsko-dalmatinska	147553	145778	141896	138484	139211	141374	144848	148460	152498	156811	150481
18. Istarska	85016	84389	82865	81692	81940	82227	84520	87478	89507	91631	86874
19. Dubrovačko-neretvanska	42971	42894	42143	41114	41184	42475	43956	45405	47065	50144	45113
20. Međimurska	39043	39490	38724	38333	38582	39172	40183	40759	41193	41430	41660
21. Grad Zagreb	447394	444813	439434	432967	428538	429208	435943	444094	449116	460425	458135
ukupan broj osiguranika prema županijama (općina rada)	1499265	1494822	1464082	1432129	1421053	1436197	1466090	1496040	1528590	1566446	1544378



BROJ OSIGURANIKA

Županije/gradovi (općina rada)	Broj osiguranika na dan 31.10.2019.	Broj osiguranika na dan 30.09.2020.	Broj osiguranika na dan 31.10.2020.	31.10.2020. u odnosu na 30.09.2020.	31.10.2020. u odnosu na 31.10.2019.
Bjelovarsko-bilogorska županija	31801	31325	31483	158	-318
Berek	193	178	168	-10	-25
Bjelovar	15984	15579	15648	69	-336
Čazma	2442	2348	2350	2	-92
Daruvar	3629	3592	3656	64	27
Dežanovac	381	360	360	0	-21
Đulovac	505	480	490	10	-15
Garešnica	2501	2579	2576	-3	75
Grubišno Polje	1450	1438	1467	29	17
Hercegovac	467	480	478	-2	11
Ivanska	421	391	395	4	-26
Kapela	277	292	296	4	19
Končanica	290	281	283	2	-7
Nova Rača	397	397	403	6	6
Rovišće	530	607	600	-7	70
Severin	245	207	202	-5	-43
Sirač	463	453	462	9	-1
Šandrovac	119	130	135	5	16
Štefanje	211	221	209	-12	-2
Velika Pisanica	225	219	229	10	4
Velika Trnovitica	221	221	220	-1	-1
Veliki Grđevac	501	512	492	-20	-9
Veliko Trojstvo	243	260	261	1	18
Zrinski Topolovac	106	100	103	3	-3
Brodsko-posavska županija	39648	39420	39786	366	138
Bebrina	139	148	143	-5	4
Brodski Stupnik	323	270	300	30	-23
Bukovlje	171	191	197	6	26
Cernik	481	479	477	-2	-4
Davor	256	244	248	4	-8
Donji Andrijevići	327	337	343	6	16
Dragalić	119	103	107	4	-12
Garčin	345	419	421	2	76
Gornja Vrba	674	718	746	28	72
Gornji Bogičevci	137	141	146	5	9
Gundinci	207	216	225	9	18
Klakar	204	195	202	7	-2
Nova Gradiška	4880	4859	5015	156	135
Nova Kapela	505	531	528	-3	23
Okučani	454	473	463	-10	9
Oprisavci	452	416	410	-6	-42
Oriovac	704	788	790	2	86
Podcrkavlje	134	140	142	2	8
Rešetari	638	590	594	4	-44
Sibinj	418	435	456	21	38
Sikirevci	187	195	195	0	8
Slavonski Brod	25912	25568	25695	127	-217
Slavonski Šamac	173	173	177	4	4
Stara Gradiška	255	255	258	3	3
Staro Petrovo Selo	551	535	549	14	-2
Velika Kopanica	479	466	402	-64	-77
Vrbje	136	136	137	1	1
Vrpolje	387	399	420	21	33
Dubrovačko-neretvanska županija	50144	45978	45113	-865	-5031
Blato	1326	1314	1291	-23	-35
Dubrovačko Primorje	407	380	361	-19	-46

Županije/gradovi (općina rada)	Broj osiguranika na dan 31.10.2019.	Broj osiguranika na dan 30.09.2020.	Broj osiguranika na dan 31.10.2020.	31.10.2020. u odnosu na 30.09.2020.	31.10.2020. u odnosu na 31.10.2019.
Dubrovačko-neretvanska županija nastavak....					
Dubrovnik	27396	23980	23496	-484	-3900
Janjina	287	492	476	-16	189
Konavle	3200	2482	2442	-40	-758
Korčula	2214	2215	2022	-193	-192
Kula Norinska	136	128	131	3	-5
Lastovo	221	245	207	-38	-14
Lumbarda	230	240	221	-19	-9
Metković	4572	4551	4600	49	28
Mljet	372	392	343	-49	-29
Opuzen	1147	1036	1214	178	67
Orebić	1224	1250	1108	-142	-116
Ploče	2692	2672	2662	-10	-30
Pojezerje	73	66	65	-1	-8
Slivno	502	516	480	-36	-22
Smokvica	194	188	179	-9	-15
Ston	628	883	918	35	290
Trpanj	175	158	147	-11	-28
Vela Luka	1124	1093	1061	-32	-63
Zažablje	36	34	43	9	7
Župa Dubrovačka	1988	1663	1646	-17	-342
Grad Zagreb	460425	455815	458135	2320	-2290
Zagreb	460425	455815	458135	2320	-2290
Istarska županija	91631	89757	86874	-2883	-4757
Bale	303	343	313	-30	10
Barban	409	437	439	2	30
Brtonigla	442	422	410	-12	-32
Buje	1826	1815	1810	-5	-16
Buzet	3063	3036	3078	42	15
Cerovlje	215	242	236	-6	21
Fažana	623	668	589	-79	-34
Funtana	342	359	283	-76	-59
Gračišće	156	168	169	1	13
Grožnjan	110	106	102	-4	-8
Kanfana	744	700	690	-10	-54
Karolja	303	297	277	-20	-26
Kaštelir - Labinci	327	342	345	3	18
Kršan	757	828	839	11	82
Labin	6163	5900	5824	-76	-339
Lanišće	46	43	43	0	-3
Ližnjan	380	346	342	-4	-38
Lupoglav	341	318	314	-4	-27
Marčana	389	449	436	-13	47
Medulin	1521	1655	1444	-211	-77
Motovun	356	343	341	-2	-15
Novigrad	2330	2226	2120	-106	-210
Oprtalj	227	195	196	1	-31
Pazin	5154	4992	5010	18	-144
Piće	675	650	636	-14	-39
Poreč	12339	11826	10934	-892	-1405
Pula	30026	29700	29486	-214	-540
Raša	519	520	524	4	5
Rovinj	8613	7935	7273	-662	-1340
Sveta Nedelja	395	394	388	-6	-7
Sveti Lovreč	172	182	188	6	16
Sveti Petar U Šumi	381	345	348	3	-33
Svetvinčenat	280	304	302	-2	22
Tar-Vabriga	453	555	465	-90	12

Županije/gradovi (općina rada)	Broj osiguranika na dan 31.10.2019.	Broj osiguranika na dan 30.09.2020.	Broj osiguranika na dan 31.10.2020.	31.10.2020. u odnosu na 30.09.2020.	31.10.2020. u odnosu na 31.10.2019.
Istarska županija nastavak....					
Tinjan	420	446	430	-16	10
Umag	6305	6068	5839	-229	-466
Višnjan	662	682	676	-6	14
Vižinada	183	202	202	0	19
Vodnjan	1473	1495	1483	-12	10
Vrsar	1038	1024	869	-155	-169
Žminj	1170	1199	1181	-18	11
Karlovačka županija	35990	36074	36202	128	212
Barilovići	603	628	625	-3	22
Bosiljevo	262	254	259	5	-3
Cetingrad	143	141	144	3	1
Draganić	294	321	319	-2	25
Duga Resa	2646	2709	2716	7	70
Generalski Stol	165	164	162	-2	-3
Josipdol	579	549	544	-5	-35
Kamanje	286	287	288	1	2
Karlovac	21453	21514	21627	113	174
Krnjak	147	185	198	13	51
Lasinja	96	105	124	19	28
Netretić	252	257	258	1	6
Ogulin	4165	4118	4108	-10	-57
Ozalj	1803	1774	1779	5	-24
Plaški	261	264	270	6	9
Rakovica	439	402	386	-16	-53
Ribnik	49	44	47	3	-2
Saborsko	46	41	39	-2	-7
Slunj	1112	1096	1100	4	-12
Tounj	142	108	107	-1	-35
Vojnić	713	765	756	-9	43
Žakanje	334	348	346	-2	12
Koprivničko-križevačka županija	34602	34554	34698	144	96
Drnje	273	287	277	-10	4
Đelekovec	179	177	178	1	-1
Đurđevac	3042	2887	2883	-4	-159
Ferdinandovac	236	248	230	-18	-6
Gola	466	482	490	8	24
Gornja Reka	183	186	187	1	4
Hlebine	66	71	62	-9	-4
Kalinovac	528	539	539	0	11
Kalnik	155	156	154	-2	-1
Kloštar Podravski	557	519	514	-5	-43
Koprivnica	16276	16137	16269	132	-7
Koprivnički Bregi	203	231	233	2	30
Koprivnički Ivanec	206	208	202	-6	-4
Križevci	7860	7965	8011	46	151
Legrad	229	218	217	-1	-12
Molve	556	537	524	-13	-32
Novigrad Podravski	276	292	290	-2	14
Novo Virje	164	178	179	1	15
Peteranec	199	203	197	-6	-2
Podravske Sesvete	239	266	259	-7	20
Rasinja	285	292	287	-5	2
Sokolovac	364	408	418	10	54
Sveti Ivan Žabno	778	775	795	20	17
Sveti Petar Orehovec	617	613	614	1	-3
Virje	665	679	689	10	24

Županije/gradovi (općina rada)	Broj osiguranika na dan 31.10.2019.	Broj osiguranika na dan 30.09.2020.	Broj osiguranika na dan 31.10.2020.	31.10.2020. u odnosu na 30.09.2020.	31.10.2020. u odnosu na 31.10.2019.
Krapinsko-zagorska županija	38241	38282	38524	242	283
Bedekovčina	1632	1646	1680	34	48
Budinščina	383	395	401	6	18
Desinić	537	529	537	8	0
Donja Stubica	1825	1843	1864	21	39
Đurmanec	489	500	509	9	20
Gornja Stubica	683	657	662	5	-21
Hrašćina	121	110	112	2	-9
Hum Na Sutli	2516	2539	2539	0	23
Jesenje	170	177	190	13	20
Klanjec	794	774	777	3	-17
Konjščina	843	859	854	-5	11
Kraljevec Na Sutli	164	166	163	-3	-1
Krapina	6073	6077	6144	67	71
Krapinske Toplice	2090	2019	2028	9	-62
Kumrovec	253	261	257	-4	4
Lobor	505	480	476	-4	-29
Mače	281	291	286	-5	5
Marija Bistrica	916	958	966	8	50
Mihovljan	317	321	325	4	8
Novi Golubovec	203	210	206	-4	3
Oroslavje	2013	1950	1949	-1	-64
Petrovsko	208	208	211	3	3
Pregrada	2097	2122	2131	9	34
Radoboj	340	328	333	5	-7
Stubičke Toplice	768	772	778	6	10
Sveti Križ Začretje	1715	1684	1697	13	-18
Tuhelj	434	435	431	-4	-3
Veliko Trgovišće	967	1028	1056	28	89
Zabok	6129	6205	6235	30	106
Zagorska Sela	113	103	102	-1	-11
Zlatar	1494	1521	1527	6	33
Zlatar Bistrica	1168	1114	1098	-16	-70
Ličko-senjska županija	15823	15294	14968	-326	-855
Brinje	618	608	599	-9	-19
Donji Lapac	258	236	234	-2	-24
Gospić	5156	5134	5124	-10	-32
Karlobag	208	192	187	-5	-21
Lovinac	240	259	251	-8	11
Novalja	1658	1772	1591	-181	-67
Otočac	2246	2202	2198	-4	-48
Perušić	758	724	700	-24	-58
Plitvička Jezera	2384	1884	1854	-30	-530
Senj	1788	1813	1763	-50	-25
Udbina	348	307	307	0	-41
Vrhovine	161	163	160	-3	-1
Međimurska županija	41430	41384	41660	276	230
Belica	569	594	588	-6	19
Čakovec	20386	20250	20344	94	-42
Dekanovec	170	176	176	0	6
Domašinec	512	514	525	11	13
Donja Dubrava	447	462	459	-3	12
Donji Kraljevec	2203	2236	2261	25	58
Donji Vidovec	168	155	149	-6	-19
Goričan	611	508	503	-5	-108

Županije/gradovi (općina rada)	Broj osiguranika na dan 31.10.2019.	Broj osiguranika na dan 30.09.2020.	Broj osiguranika na dan 31.10.2020.	31.10.2020. u odnosu na 30.09.2020.	31.10.2020. u odnosu na 31.10.2019.
Međimurska županija nastavak....					
Gornji Mihaljevec	250	254	253	-1	3
Kotoriba	750	776	779	3	29
Mala Subotica	1587	1635	1624	-11	37
Mursko Središće	1729	1733	1750	17	21
Nedelišće	2404	2490	2531	41	127
Orehovica	323	327	331	4	8
Podturen	402	429	435	6	33
Prelog	4192	4145	4192	47	0
Pribislavec	349	367	425	58	76
Selnica	317	321	314	-7	-3
Strahoninec	420	444	443	-1	23
Sveta Marija	188	209	207	-2	19
Sveti Juraj Na Bregu	586	564	592	28	6
Sveti Martin Na Muri	1014	962	953	-9	-61
Šenkovec	892	849	834	-15	-58
Štrigova	686	696	711	15	25
Vratišinec	275	288	281	-7	6
Osječko-baranjska županija	89877	89375	89923	548	46
Antunovac	437	470	479	9	42
Beli Manastir	2645	2555	2616	61	-29
Belišće	2716	2489	2464	-25	-252
Bilje	822	785	798	13	-24
Bizovac	672	669	647	-22	-25
Čeminac	251	259	257	-2	6
Čepin	1438	1448	1484	36	46
Darda	2883	2912	2941	29	58
Donja Motičina	100	98	97	-1	-3
Donji Miholjac	2896	2769	2758	-11	-138
Draž	284	274	261	-13	-23
Drenje	362	337	346	9	-16
Đakovo	7906	7924	7946	22	40
Đurđenovac	1273	1250	1256	6	-17
Erdut	731	743	738	-5	7
Ernestinovo	341	327	331	4	-10
Feričanci	343	366	366	0	23
Gorjani	382	339	368	29	-14
Jagodnjak	284	288	302	14	18
Kneževi Vinogradi	705	711	703	-8	-2
Koška	463	489	472	-17	9
Levanjska Varoš	116	102	101	-1	-15
Magadenovac	306	319	319	0	13
Marijanci	222	230	228	-2	6
Moslavina Podravska	112	99	95	-4	-17
Našice	4843	4894	4985	91	142
Osijek	49593	49311	49547	236	-46
Petlovac	146	145	155	10	9
Petrijevci	550	571	602	31	52
Podgorač	329	355	352	-3	23
Popovac	167	149	146	-3	-21
Punitovci	184	203	201	-2	17
Satnica Đakovačka	333	356	350	-6	17
Semeljci	734	743	747	4	13
Strizivojna	647	675	675	0	28
Šodolovci	42	63	61	-2	19
Trnava	164	186	203	17	39
Valpovo	2423	2318	2385	67	-38

Županije/gradovi (općina rada)	Broj osiguranika na dan 31.10.2019.	Broj osiguranika na dan 30.09.2020.	Broj osiguranika na dan 31.10.2020.	31.10.2020. u odnosu na 30.09.2020.	31.10.2020. u odnosu na 31.10.2019.
Osječko-baranjska županija nastavak....					
Viljevo	179	175	174	-1	-5
Viškovci	429	522	521	-1	92
Vladislavci	261	280	272	-8	11
Vuka	163	177	174	-3	11
Požeško-slavonska županija	19645	19352	19520	168	-125
Brestovac	312	318	312	-6	0
Čaglin	288	280	278	-2	-10
Jakšić	365	375	369	-6	4
Kaptol	243	260	269	9	26
Kutjevo	1345	1328	1343	15	-2
Lipik	1581	1499	1517	18	-64
Pakrac	2163	2125	2147	22	-16
Pleternica	1385	1476	1491	15	106
Požega	11258	11009	11117	108	-141
Velika	705	682	677	-5	-28
Primorsko-goranska županija	115667	114251	112528	-1723	-3139
Bakar	3058	3174	3226	52	168
Baška	584	702	518	-184	-66
Brod Moravice	125	125	128	3	3
Cres	1239	1309	1190	-119	-49
Crikvenica	3630	3777	3469	-308	-161
Čabar	958	952	960	8	2
Čavle	1520	1525	1518	-7	-2
Delnice	2244	2211	2241	30	-3
Dobrinj	403	433	397	-36	-6
Fužine	525	527	527	0	2
Jelenje	805	809	823	14	18
Kastav	2336	2316	2295	-21	-41
Klana	668	663	681	18	13
Kostrena	829	846	840	-6	11
Kraljevica	816	804	789	-15	-27
Krk	3791	3939	3781	-158	-10
Lokve	266	250	251	1	-15
Lopar	169	224	150	-74	-19
Lovran	1316	1259	1252	-7	-64
Mali Lošinj	3869	3760	3457	-303	-412
Malinska-Dubašnica	1800	1865	1794	-71	-6
Matulji	3202	3226	3215	-11	13
Mošćenička Draga	297	327	291	-36	-6
Mrkopalj	140	147	148	1	8
Novi Vinodolski	1356	1381	1234	-147	-122
Omišalj	1394	1300	1261	-39	-133
Opatija	6057	5508	5383	-125	-674
Punat	765	754	660	-94	-105
Rab	3035	3077	2794	-283	-241
Ravna Gora	681	676	680	4	-1
Rijeka	62427	61085	61362	277	-1065
Skrad	108	113	109	-4	1
Vinodolska Općina	483	484	464	-20	-19
Viškovo	3328	3407	3424	17	96
Vrbnik	334	352	321	-31	-13
Vrbovsko	1109	944	895	-49	-214
Sisačko-moslavačka županija	40928	41240	41471	231	543
Donji Kukuruzari	191	125	136	11	-55
Dvor	517	508	530	22	13
Glina	2092	2096	2113	17	21

Županije/gradovi (općina rada)	Broj osiguranika na dan 31.10.2019.	Broj osiguranika na dan 30.09.2020.	Broj osiguranika na dan 31.10.2020.	31.10.2020. u odnosu na 30.09.2020.	31.10.2020. u odnosu na 31.10.2019.
Sisačko-moslavačka županija nastavak....					
Gvozd	283	263	270	7	-13
Hrvatska Dubica	178	179	197	18	19
Hrvatska Kostajnica	645	651	668	17	23
Jasenovac	315	307	304	-3	-11
Kutina	7205	7114	7089	-25	-116
Lekenik	642	654	657	3	15
Lipovljani	725	688	681	-7	-44
Majur	167	190	188	-2	21
Martinska Ves	297	313	314	1	17
Novska	3082	3098	3145	47	63
Petrinja	3952	4110	4146	36	194
Popovača	2322	2358	2348	-10	26
Sisak	16853	17077	17173	96	320
Sunja	492	488	489	1	-3
Topusko	661	673	675	2	14
Velika Ludina	309	348	348	0	39
Splitsko-dalmatinska županija	156811	153407	150481	-2926	-6330
Baška Voda	785	827	659	-168	-126
Bol	1029	932	758	-174	-271
Brela	740	671	450	-221	-290
Cista Provo	301	312	315	3	14
Dicmo	766	746	724	-22	-42
Dugi Rat	1678	1688	1630	-58	-48
Dugopolje	2199	2212	2179	-33	-20
Gradac	633	649	504	-145	-129
Hrvace	586	591	600	9	14
Hvar	2130	2081	1768	-313	-362
Imotski	3028	3137	3172	35	144
Jelsa	1048	1108	918	-190	-130
Kaštela	9135	8886	8837	-49	-298
Klis	565	541	528	-13	-37
Komiža	464	491	439	-52	-25
Lečevica	46	47	46	-1	0
Lokvičići	67	73	70	-3	3
Lovreć	271	296	272	-24	1
Makarska	6145	6090	5841	-249	-304
Marina	627	617	609	-8	-18
Milna	317	296	259	-37	-58
Muč	406	406	398	-8	-8
Nerežišća	258	272	271	-1	13
Okrug	454	549	487	-62	33
Omiš	4211	4237	4077	-160	-134
Otok	692	640	629	-11	-63
Podbablje	558	545	559	14	1
Podgora	794	681	555	-126	-239
Podstrana	1777	1702	1663	-39	-114
Postira	620	603	602	-1	-18
Prgomet	76	86	82	-4	6
Primorski Dolac	76	71	73	2	-3
Proložac	462	440	439	-1	-23
Pučišća	488	494	480	-14	-8
Runovići	215	234	237	3	22
Seget	1267	1099	1105	6	-162
Selca	451	438	431	-7	-20
Sinj	5064	5025	5064	39	0
Solin	7816	7643	7704	61	-112

Županije/gradovi (općina rada)	Broj osiguranika na dan 31.10.2019.	Broj osiguranika na dan 30.09.2020.	Broj osiguranika na dan 31.10.2020.	31.10.2020. u odnosu na 30.09.2020.	31.10.2020. u odnosu na 31.10.2019.
Splitsko-dalmatinska županija nastavak....					
Split	83591	81038	80873	-165	-2718
Stari Grad	880	897	856	-41	-24
Sučuraj	106	110	92	-18	-14
Supetar	1855	1871	1714	-157	-141
Sutivan	247	269	237	-32	-10
Šestanovac	343	379	384	5	41
Šolta	377	424	367	-57	-10
Trilj	1345	1380	1407	27	62
Trogir	5498	5310	5083	-227	-415
Tučepi	755	655	529	-126	-226
Vis	681	770	670	-100	-11
Vrgorac	1867	1855	1860	5	-7
Vrlika	408	408	404	-4	-4
Zadvarje	77	88	81	-7	4
Zagvozd	268	261	254	-7	-14
Zmijavci	268	236	236	0	-32
Šibensko-kninska županija	32835	32464	31546	-918	-1289
Bilice	164	170	173	3	9
Biskupija	124	133	129	-4	5
Civljane	67	58	57	-1	-10
Dрниš	1795	1848	1846	-2	51
Ervenik	116	128	124	-4	8
Kijevo	81	80	79	-1	-2
Kistanje	203	206	188	-18	-15
Knin	3506	3522	3544	22	38
Murter	756	831	701	-130	-55
Pirovac	366	413	380	-33	14
Primošten	818	866	760	-106	-58
Promina	179	195	191	-4	12
Rogoznica	627	658	602	-56	-25
Ružić	117	114	95	-19	-22
Skradin	454	447	435	-12	-19
Šibenik	19512	18727	18464	-263	-1048
Tisno	798	892	792	-100	-6
Tribunj	264	313	282	-31	18
Unešić	132	120	116	-4	-16
Vodice	2756	2743	2588	-155	-168
Varaždinska županija	66281	66028	66355	327	74
Bednja	474	419	426	7	-48
Beretinec	175	174	176	2	1
Breznica	290	274	272	-2	-18
Breznički Hum	453	421	424	3	-29
Cestica	1057	1064	1070	6	13
Donja Voća	274	212	213	1	-61
Donji Martijanec	673	667	678	11	5
Gornji Knežinec	1993	2017	2015	-2	22
Ivanec	4542	4503	4506	3	-36
Jalžabet	1727	1797	1811	14	84
Klenovnik	207	222	221	-1	14
Lepoglava	2068	2007	2027	20	-41
Ludbreg	3980	3926	3952	26	-28
Ljubešćica	607	635	624	-11	17
Mali Bukovec	334	331	335	4	1
Maruševac	910	901	914	13	4
Novi Marof	3461	3160	3167	7	-294
Petrijanec	1258	1270	1283	13	25

Županije/gradovi (općina rada)	Broj osiguranika na dan 31.10.2019.	Broj osiguranika na dan 30.09.2020.	Broj osiguranika na dan 31.10.2020.	31.10.2020. u odnosu na 30.09.2020.	31.10.2020. u odnosu na 31.10.2019.
Varaždinska županija nastavak....					
Sračinec	681	690	689	-1	8
Sveti Đurđ	320	315	321	6	1
Sveti Ilija	395	405	404	-1	9
Trnovec Bartolovečki	3337	3285	3305	20	-32
Varaždin	33277	33544	33714	170	437
Varaždinske Toplice	1447	1355	1360	5	-87
Veliki Bukovec	769	828	834	6	65
Vidovec	797	817	824	7	27
Vinica	554	575	581	6	27
Visoko	221	214	209	-5	-12
Virovitičko-podravska županija	21521	21300	21359	59	-162
Crnac	140	141	126	-15	-14
Čačinci	405	385	369	-16	-36
Čađavica	346	364	364	0	18
Gradina	416	423	434	11	18
Lukač	491	477	477	0	-14
Mikleuš	178	173	175	2	-3
Nova Bukovica	175	182	188	6	13
Orahovica	2026	1993	2000	7	-26
Pitomača	1945	2005	2018	13	73
Slatina	3820	3780	3816	36	-4
Sopje	339	346	345	-1	6
Suhopolje	814	779	771	-8	-43
Špišić Bukovica	624	632	632	0	8
Virovitica	9206	9040	9056	16	-150
Voćin	355	321	325	4	-30
Zdenci	241	259	263	4	22
Vukovarsko-srijemska županija	43341	43080	43495	415	154
Andrijaševci	304	302	308	6	4
Babina Greda	483	463	478	15	-5
Bogdanovci	109	116	115	-1	6
Borovo	411	420	423	3	12
Bošnjaci	375	347	360	13	-15
Cerna	819	862	864	2	45
Drenovci	573	575	576	1	3
Gradište	293	304	300	-4	7
Gunja	501	488	491	3	-10
Ilok	1392	1342	1404	62	12
Ivankovo	1038	1063	1057	-6	19
Jarmina	211	190	210	20	-1
Lovas	189	178	178	0	-11
Markušica	202	218	209	-9	7
Negoslavci	82	103	102	-1	20
Nijemci	574	552	602	50	28
Nuštar	718	708	713	5	-5
Otok (Vinkovci)	948	936	957	21	9
Privlaka	279	286	328	42	49
Stari Jankovci	430	389	428	39	-2
Stari Mikanovci	348	342	359	17	11
Štitar	193	190	188	-2	-5
Tompojevci	171	166	166	0	-5
Tordinci	222	227	225	-2	3
Tovarnik	409	424	429	5	20
Trpinja	507	503	493	-10	-14
Vinkovci	16165	16080	16177	97	12
Vođinci	251	255	264	9	13

Županije/gradovi (općina rada)	Broj osiguranika na dan 31.10.2019.	Broj osiguranika na dan 30.09.2020.	Broj osiguranika na dan 31.10.2020.	31.10.2020. u odnosu na 30.09.2020.	31.10.2020. u odnosu na 31.10.2019.
Vukovarsko-srijemska županija nastavak....					
Vrbanja	530	570	568	-2	38
Vukovar	10157	10145	10230	85	73
Županja	4457	4336	4293	-43	-164
Zadarska županija	56195	56588	55575	-1013	-620
Benkovac	2476	2679	2688	9	212
Bibinje	526	578	559	-19	33
Biograd Na Moru	3226	3166	3013	-153	-213
Galovac	141	136	133	-3	-8
Gračac	732	722	712	-10	-20
Jasenice	241	243	238	-5	-3
Kali	534	554	557	3	23
Kolan	251	284	255	-29	4
Kukljica	156	152	145	-7	-11
Lišane Ostrovičke	83	83	83	0	0
Nin	922	1019	937	-82	15
Novigrad	235	220	237	17	2
Obrovac	629	675	664	-11	35
Pag	1145	1179	1109	-70	-36
Pakoštane	813	944	842	-102	29
Pašman	323	338	331	-7	8
Polača	210	210	202	-8	-8
Poličnik	752	810	809	-1	57
Posedarje	437	419	422	3	-15
Povljana	116	144	123	-21	7
Preko	806	832	795	-37	-11
Privlaka	264	319	311	-8	47
Ražanac	240	275	259	-16	19
Sali	442	452	403	-49	-39
Stankovci	445	469	459	-10	14
Starigrad	529	497	431	-66	-98
Sukošan	734	821	794	-27	60
Sveti Filip i Jakov	702	745	696	-49	-6
Škabrnje	177	181	181	0	4
Tkon	262	268	233	-35	-29
Vir	626	738	687	-51	61
Vrsi	206	233	234	1	28
Zadar	36502	35914	35739	-175	-763
Zemunik Donji	312	289	294	5	-18
Zagrebačka županija	83610	84109	84682	573	1072
Bedenica	386	401	409	8	23
Bistra	1080	1077	1087	10	7
Brckovljani	597	629	657	28	60
Brđovec	1689	1824	1849	25	160
Dubrava	927	950	956	6	29
Dubravica	179	177	174	-3	-5
Dugo Selo	6003	5739	5763	24	-240
Farkaševac	562	524	518	-6	-44
Gradec	369	383	371	-12	2
Ivanić-Grad	5491	5238	5253	15	-238
Jakovlje	531	550	556	6	25
Jastrebarsko	4690	4716	4706	-10	16
Klinča Selo	511	521	536	15	25
Kloštar Ivanić	890	852	856	4	-34
Krašić	590	573	575	2	-15
Kravarско	319	346	343	-3	24
Križ	1124	1147	1157	10	33

Županije/gradovi (općina rada)	Broj osiguranika na dan 31.10.2019.	Broj osiguranika na dan 30.09.2020.	Broj osiguranika na dan 31.10.2020.	31.10.2020. u odnosu na 30.09.2020.	31.10.2020. u odnosu na 31.10.2019.
Zagrebačka županija nastavak....					
Luka	356	383	393	10	37
Marija Gorica	240	235	239	4	-1
Orle	94	109	126	17	32
Pisarovina	811	810	818	8	7
Pokupsko	147	157	169	12	22
Preseka	97	88	88	0	-9
Pušča	508	505	498	-7	-10
Rakovec	112	109	107	-2	-5
Rugvica	1352	1490	1539	49	187
Samobor	10671	10842	10944	102	273
Stupnik	1794	1797	1824	27	30
Sveta Nedjelja	8841	9102	9176	74	335
Sveti Ivan Zelina	4764	4887	4919	32	155
Velika Gorica	15706	15909	15943	34	237
Vrbovec	4985	4857	4894	37	-91
Zaprešić	7127	7108	7167	59	40
Žumberak	67	74	72	-2	5
Ukupni zbroj	1566446	1549077	1544378	-4699	-22068

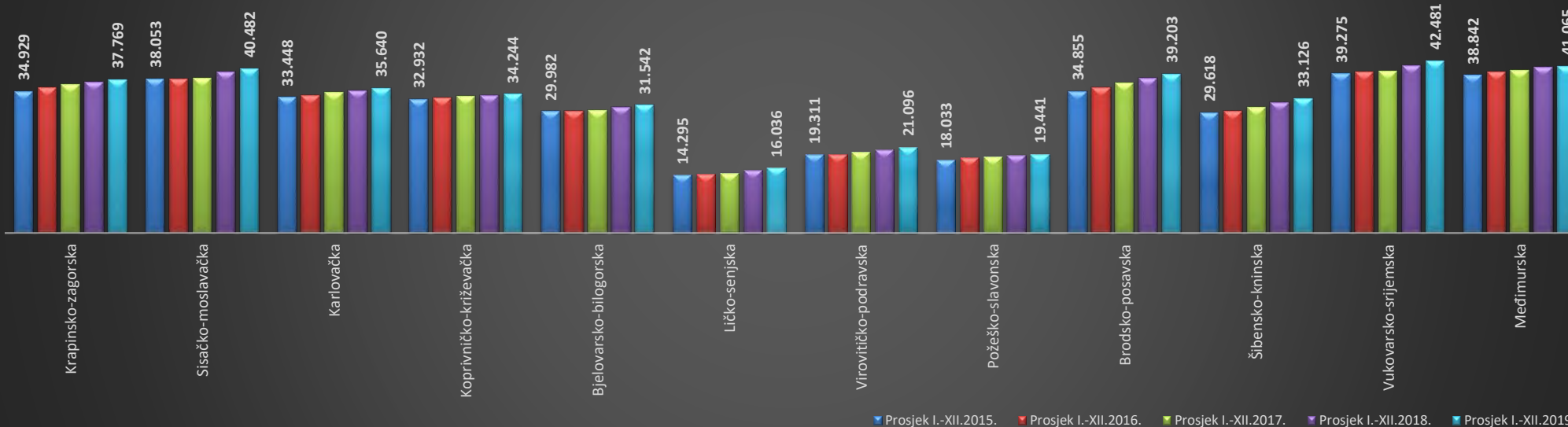
Hrvatski zavod za mirovinsko osiguranje (u daljnjem tekstu Zavod) vodi **evidenciju osiguranika**, a ne zaposlenih koji su definirani svojim brojem u službenim statistikama Državnog zavoda za statistiku, središnjeg tijela za statistiku RH. Zavod nije zadužen pratiti broj zaposlenih niti je to njegova svrha. Osiguranici koje Zavod vodi u svojim statističkim evidencijama, uz osiguranike kod pravnih osoba i Hrvatske vojske, uključuje i osiguranike s otvorenom prijavom na osiguranje poput volontera, osobe na stručnom osposobljavanju, osobe s produženim osiguranjem i drugo. Te se osobe ne mogu smatrati zaposlenima i Državni zavod za statistiku ne uključuje ih u svoja izvješća o zaposlenosti. Jedina dva službena izvora na temelju kojih se može govoriti o padu ili rastu zaposlenosti su podaci Državnog zavoda za statistiku (DZS) o broju zaposlenih, koje DZS prikuplja iz poreznih obrazaca JOPPD-a i Anketa o radnoj snazi, koja je prihvaćena i koristi se u cijelom svijetu.

U evidencijama Hrvatskog zavoda za mirovinsko osiguranje **osiguranici** se vode prema **općini mjesta rada**.

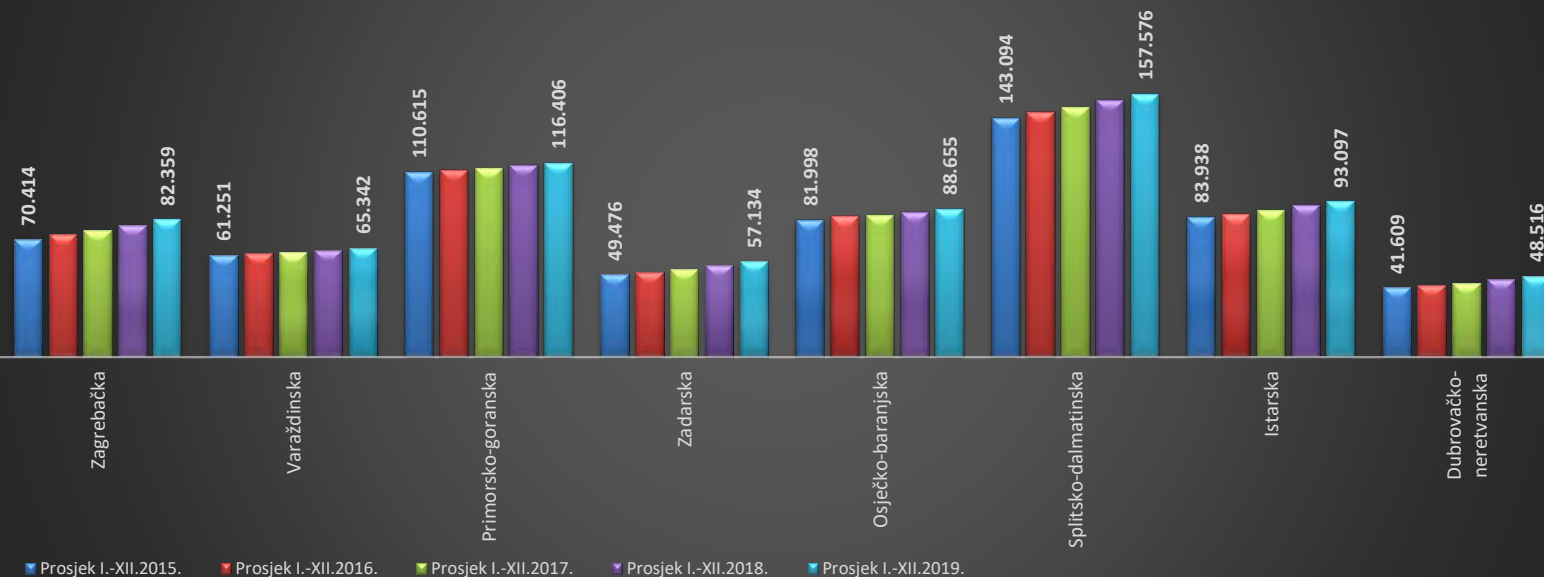
Prosječan broj osiguranika prema županijama za razdoblje I.-XII. i godine 2015.-2019.

Redni broj	Županija	Prosjek I.-XII.2015.	Prosjek I.-XII.2016.	Prosječno više osiguranika u 2016. nego li u 2015. (u %)	Prosječno više osiguranika u 2016. nego li u 2015. (realno)	Prosjek I.-XII.2017.	Prosječno više osiguranika u 2017. nego li u 2016. (u %)	Prosječno više osiguranika u 2017. nego li u 2016. (realno)	Prosjek I.-XII.2018.	Prosječno više osiguranika u 2018. nego li u 2017. (u %)	Prosječno više osiguranika u 2018. nego li u 2017. (realno)	Prosjek I.-XII.2019.	Prosječno više osiguranika u 2019. nego li u 2018. (u %)	Prosječno više osiguranika u 2019. nego li u 2018. (realno)
1.	Zagrebačka	70.414	73.301	4,10	2.887	75.800	3,41	2.499	79.314	4,64	3.513	82.359	3,84	3.045
2.	Krapinsko-zagorska	34.929	35.871	2,70	942	36.602	2,04	731	37.194	1,62	592	37.769	1,55	575
3.	Sisačko-moslavačka	38.053	37.956	-0,26	-97	38.243	0,76	287	39.646	3,67	1.403	40.482	2,11	837
4.	Karlovačka	33.448	33.992	1,63	545	34.622	1,85	630	35.156	1,54	534	35.640	1,38	484
5.	Varaždinska	61.251	62.350	1,79	1.099	63.133	1,26	783	63.943	1,28	810	65.342	2,19	1.399
6.	Koprivničko-križevačka	32.932	33.399	1,42	467	33.663	0,79	264	34.021	1,06	358	34.244	0,65	223
7.	Bjelovarsko-bilogorska	29.982	30.023	0,14	41	30.241	0,72	217	31.077	2,77	836	31.542	1,50	466
8.	Primorsko-goranska	110.615	111.805	1,08	1.191	113.174	1,22	1.369	114.851	1,48	1.677	116.406	1,35	1.554
9.	Ličko-senjska	14.295	14.575	1,96	280	14.819	1,67	244	15.475	4,43	656	16.036	3,63	562
10.	Virovitičko-podravska	19.311	19.450	0,72	139	19.952	2,58	502	20.584	3,17	632	21.096	2,49	512
11.	Požeško-slavonska	18.033	18.599	3,14	566	18.843	1,31	244	19.164	1,70	320	19.441	1,45	277
12.	Brodsko-posavska	34.855	35.919	3,05	1.064	36.988	2,98	1.070	38.245	3,40	1.257	39.203	2,51	958
13.	Zadarska	49.476	50.962	3,00	1.486	52.863	3,73	1.901	55.135	4,30	2.272	57.134	3,62	1.999
14.	Osječko-baranjska	81.998	84.212	2,70	2.213	84.821	0,72	610	86.534	2,02	1.712	88.655	2,45	2.121
15.	Šibensko-kninska	29.618	30.041	1,43	423	30.974	3,11	933	32.093	3,61	1.119	33.126	3,22	1.033
16.	Vukovarsko-srijemska	39.275	39.739	1,18	464	39.930	0,48	191	41.296	3,42	1.366	42.481	2,87	1.185
17.	Splitsko-dalmatinska	143.094	146.307	2,25	3.213	149.773	2,37	3.467	153.843	2,72	4.070	157.576	2,43	3.733
18.	Istarska	83.938	85.372	1,71	1.434	88.232	3,35	2.860	90.953	3,08	2.721	93.097	2,36	2.144
19.	Dubrovačko-neretvanska	41.609	43.326	4,13	1.717	44.548	2,82	1.222	46.353	4,05	1.806	48.516	4,66	2.162
20.	Međimurska	38.842	39.725	2,27	883	40.185	1,16	459	40.893	1,76	709	41.065	0,42	172
21.	Grad Zagreb	428.328	434.068	1,34	5.740	440.658	1,52	6.590	446.567	1,34	5.910	456.752	2,28	10.184
UKUPNO		1.434.295	1.460.992	1,86	26.697	1.488.063	1,85	27.072	1.522.335	2,30	34.272	1.557.960	2,34	35.625

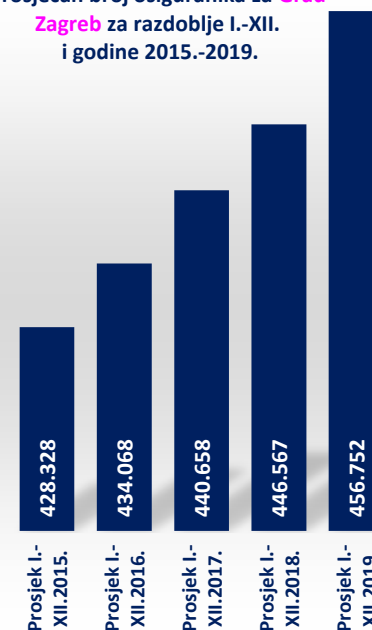
Prosječan broj osiguranika prema županijama za razdoblje I.-XII. i godine 2015.-2019.



Prosječan broj osiguranika prema županijama za razdoblje I.-XII. i godine 2015.-2019.

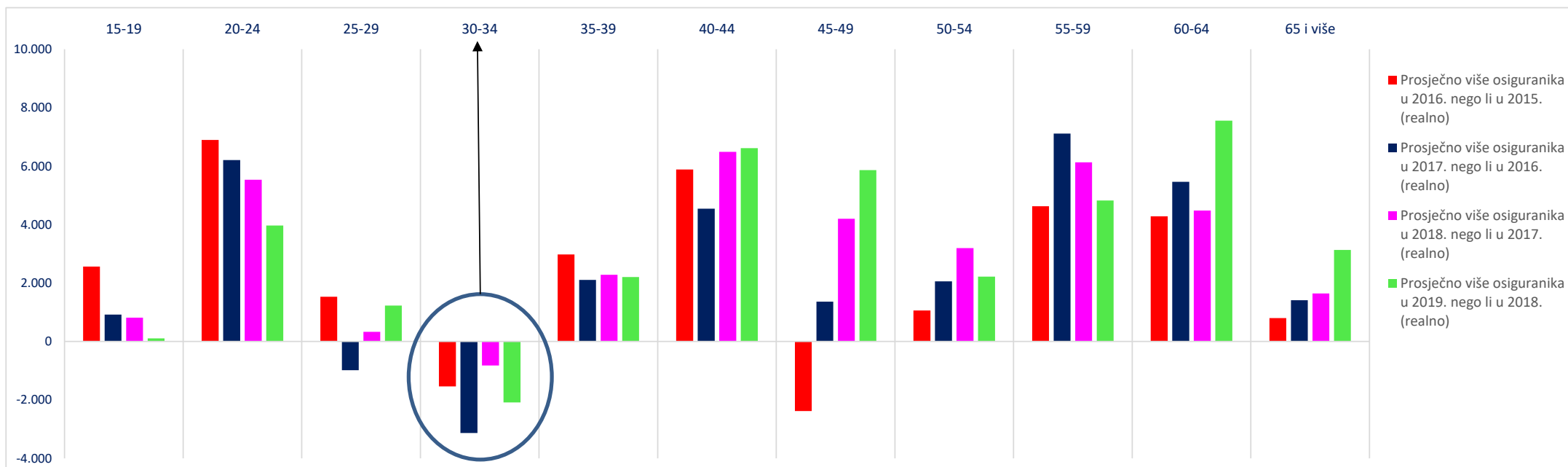


Prosječan broj osiguranika za Grad Zagreb za razdoblje I.-XII. i godine 2015.-2019.



Prosječan broj osiguranika prema dobnim skupinama za razdoblje I.-XII. i godine 2015.-2019.

Redni broj	Dobne skupine	Prosjek I.-XII.2015.	Prosjek I.-XII.2016.	Prosječno više osiguranika u 2016. nego li u 2015. (u %)	Prosječno više osiguranika u 2016. nego li u 2015. (realno)	Prosjek I.-XII.2017.	Prosječno više osiguranika u 2017. nego li u 2016. (u %)	Prosječno više osiguranika u 2017. nego li u 2016. (realno)	Prosjek I.-XII.2018.	Prosječno više osiguranika u 2018. nego li u 2017. (u %)	Prosječno više osiguranika u 2018. nego li u 2017. (realno)	Prosjek I.-XII.2019.	Prosječno više osiguranika u 2019. nego li u 2018. (u %)	Prosječno više osiguranika u 2019. nego li u 2018. (realno)
1.	15-19	12.568	15.134	20,42	2.566	16.050	6,05	916	16.862	5,06	813	16.969	0,64	107
2.	20-24	78.468	85.364	8,79	6.897	91.574	7,27	6.210	97.105	6,04	5.531	101.075	4,09	3.970
3.	25-29	161.971	163.498	0,94		162.516	-0,60	-982	162.848	0,20	333	164.075	0,75	1.227
4.	30-34	207.641	206.104	-0,74	-1.537	202.969	-1,52	-3.135	202.146	-0,41	-823	200.056	-1,03	-2.090
5.	35-39	213.409	216.385	1,39	2.976	218.489	0,97	2.104	220.773	1,05	2.285	222.978	1,00	2.205
6.	40-44	194.458	200.344	3,03	5.887	204.888	2,27	4.543	211.380	3,17	6.492	217.996	3,13	6.617
7.	45-49	184.655	182.273	-1,29	-2.382	183.638	0,75	1.365	187.838	2,29	4.200	193.700	3,12	5.863
8.	50-54	178.849	179.909	0,59	1.060	181.966	1,14	2.057	185.158	1,75	3.191	187.374	1,20	2.216
9.	55-59	138.517	143.141	3,34	4.624	150.254	4,97	7.113	156.383	4,08	6.129	161.206	3,08	4.823
10.	60-64	56.378	60.658	7,59	4.280	66.124	9,01	5.466	70.604	6,77	4.480	78.157	10,70	7.553
11.	65 i više	7.383	8.181	10,82	799	9.595	17,28	1.414	11.238	17,13	1.643	14.371	27,88	3.133
UKUPNO		1.434.295	1.460.992	1,86	26.697	1.488.063	1,85	27.072	1.522.335	2,30	34.272	1.557.960	2,34	35.625



IV. DOPLATAK ZA DJECU

KORISNICI DOPLATKA ZA DJECU I BROJ DJECE PREMA GODINAMA

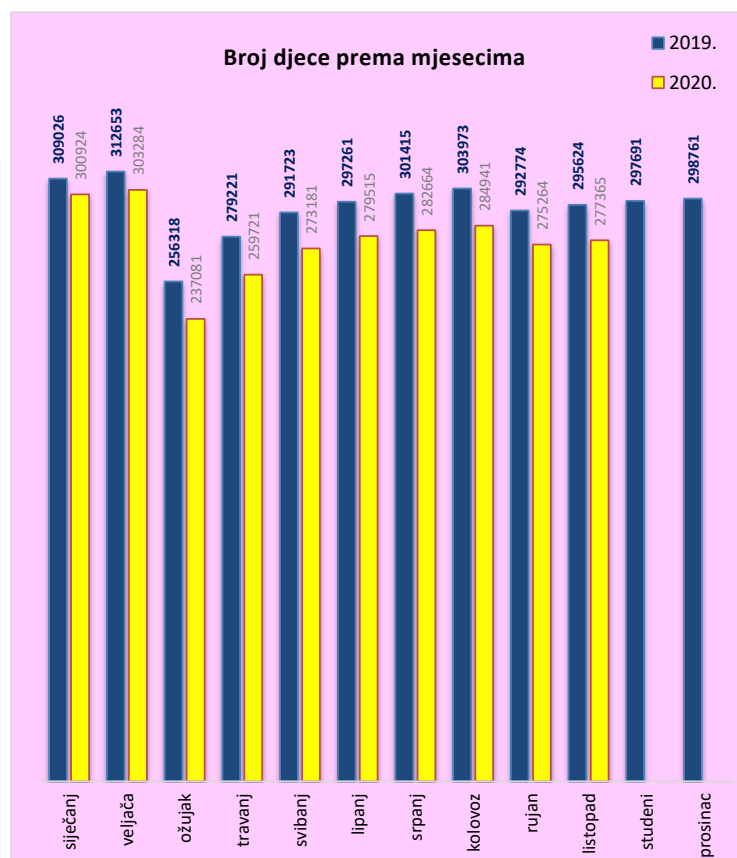
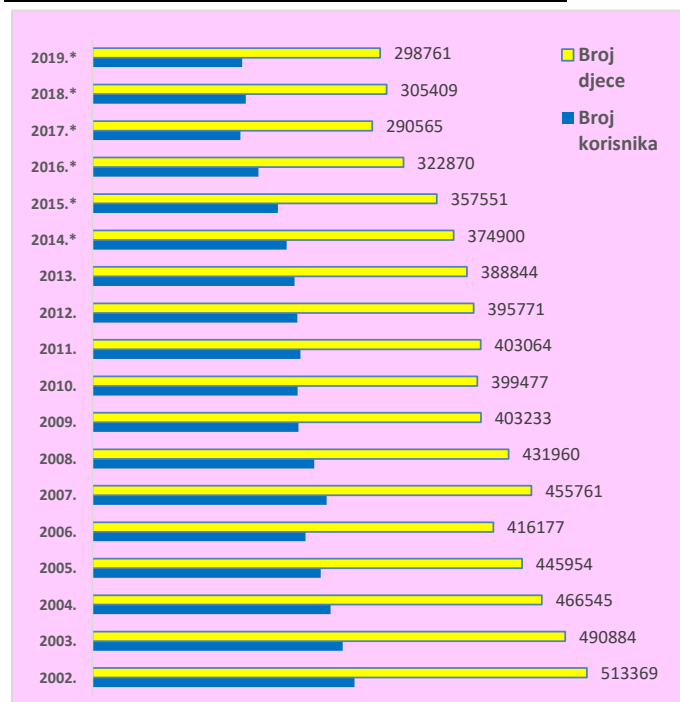
Tablica 25.

Stanje: 31. prosinca

Godina	Broj korisnika	Lančani indeks	Broj djece	Lančani indeks
0	1	2	3	4
2002.	271949	81,7	513369	81,7
2003.	259911	95,6	490884	95,6
2004.	247219	95,1	466545	95,0
2005.	236986	95,9	445954	95,6
2006.	221288	93,4	416177	93,3
2007.	242980	109,8	455761	109,5
2008.	230188	94,7	431960	94,8
2009.	213994	93,0	403233	93,3
2010.	213136	99,6	399477	99,1
2011.	216013	101,3	403064	100,9
2012.	212796	98,5	395771	98,2
2013.	209862	98,6	388844	98,2
2014.*	201655	96,1	374900	96,4
2015.*	192671	95,5	357551	95,4
2016.*	172238	89,4	322870	90,3
2017.*	153522	89,1	290565	90,0
2018.*	159297	103,8	305409	105,1
2019.*	155330	97,5	298761	97,8

Tablica 25 a.

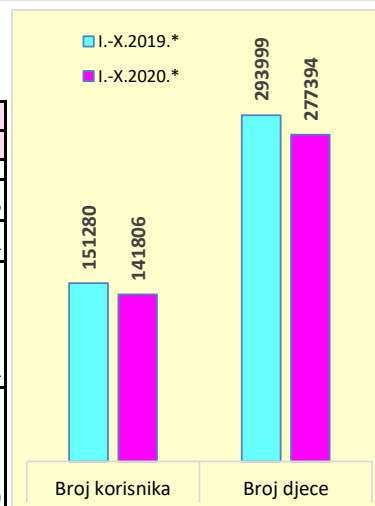
2019.	Broj korisnika	Broj djece	2020.	Broj korisnika	Broj djece
0	1	2	0	1	2
siječanj	161157	309026	siječanj	156379	300924
veljača	162968	312653	veljača	157522	303284
ožujak	130279	256318	ožujak	119804	237081
travanj	142074	279221	travanj	131253	259721
svibanj	148821	291723	svibanj	138304	273181
lipanj	151802	297261	lipanj	141662	279515
srpanj	153937	301415	srpanj	143246	282664
kolovoz	155294	303973	kolovoz	144317	284941
rujan	152562	292774	rujan	142297	275264
listopad	153906	295624	listopad	143276	277365
studeni	154856	297691	studeni		
prosina	155330	298761	prosina		



BROJ KORISNIKA I DJECE TE PROSJEČNE SVOTE DOPLATKA ZA DJECU

Tablica 25 b.

	Prosjeak						
	2015.*	2016.*	2017.*	2018.*	2019.*	I.-X.2019.*	I.-X.2020.*
0	1	2	3	4	5	6	7
Broj korisnika	188236	174576	153258	140765	151916	151280	141806
Broj djece	352785	328896	291906	270463	294703	293999	277394
Prosječna svota doplatka za djecu (nisu uključena sredstva za isplatu za prethodne mjesece) - u kn	358,96	363,60	372,54	375,17	365,44	365,43	371,44
Prosječna svota doplatka za djecu (uključena su sredstva za isplatu za prethodne mjesece) - u kn	374,59	374,70	386,14	403,74	379,39	380,58	386,09

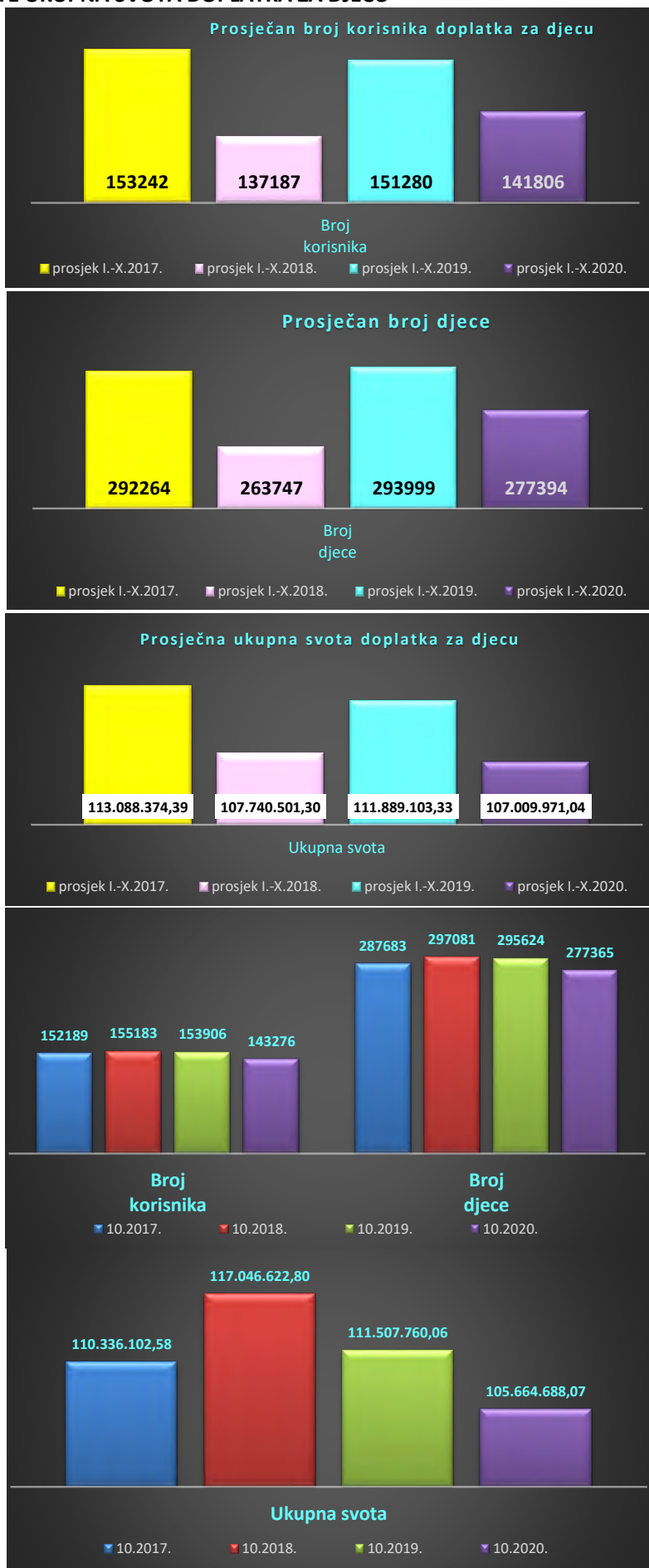


* Uključen je i doplatka za djecu u prvom stupnju primjenom uredbi Europske unije.

BROJ KORISNIKA I DJECE TE UKUPNA SVOTA DOPLATKA ZA DJECU

Tablica 25 c.

za mjesec	Broj korisnika	Broj djece	Ukupna svota
01.2017.	173046	324387	120.592.772,27
02.2017.	173818	326005	120.920.809,16
03.2017.	122912	238305	91.358.543,83
04.2017.	144872	279609	119.412.631,98
05.2017.	151028	290477	115.631.311,41
06.2017.	153324	294630	114.325.017,46
07.2017.	154364	296687	113.728.020,40
08.2017.	155455	298871	114.889.947,07
09.2017.	151416	285987	109.688.587,73
10.2017.	152189	287683	110.336.102,58
11.2017.	153150	289671	111.479.872,31
12.2017.	153522	290565	110.243.002,43
prosjeck 2017.	153258	291906	112.717.218,22
prosjeck I.-X.2017.	153242	292264	113.088.374,39
01.2018.	154456	292331	111.643.720,19
02.2018.	155240	294002	111.435.536,57
03.2018.	94521	183206	72.821.165,41
04.2018.	117741	227379	104.231.263,39
05.2018.	125020	241225	102.643.862,50
06.2018.	132531	256715	114.754.383,05
07.2018.	138751	269689	107.598.085,61
08.2018.	147393	287004	117.289.524,87
09.2018.	151035	288834	117.940.848,60
10.2018.	155183	297081	117.046.622,80
11.2018.	158014	302682	117.481.456,91
12.2018.	159297	305409	115.463.061,16
prosjeck 2018.	140765	270463	109.195.794,26
prosjeck I.-X.2018.	137187	263747	107.740.501,30
01.2019.	161157	309026	117.095.577,27
02.2019.	162968	312653	116.470.053,18
03.2019.	130279	256318	96.472.213,30
04.2019.	142074	279221	110.493.717,84
05.2019.	148821	291723	113.905.042,47
06.2019.	151802	297261	113.981.736,67
07.2019.	153937	301415	114.940.976,90
08.2019.	155294	303973	114.475.537,71
09.2019.	152562	292774	109.548.417,90
10.2019.	153906	295624	111.507.760,06
11.2019.	154856	297691	111.654.791,08
12.2019.	155330	298761	111.128.296,81
prosjeck 2019.	151916	294703	111.806.176,77
prosjeck I.-X.2019.	151280	293999	111.889.103,33
01.2020.	156379	300924	111.798.942,69
02.2020.	157522	303284	112.808.868,59
03.2020.	119804	237081	90.276.625,23
04.2020.	131253	259721	105.092.824,63
05.2020.	138304	273181	110.397.877,45
06.2020.	141662	279515	109.889.676,68
07.2020.	143246	282664	109.510.992,03
08.2020.	144317	284941	109.285.077,69
09.2020.	142297	275264	105.374.137,29
10.2020.	143276	277365	105.664.688,07
11.2020.			
12.2020.			
prosjeck I.-X.2020.	141806	277394	107.009.971,04



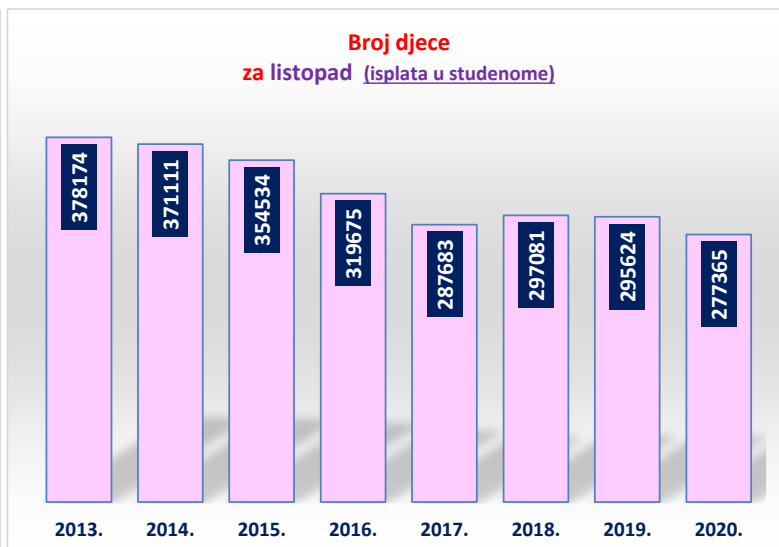
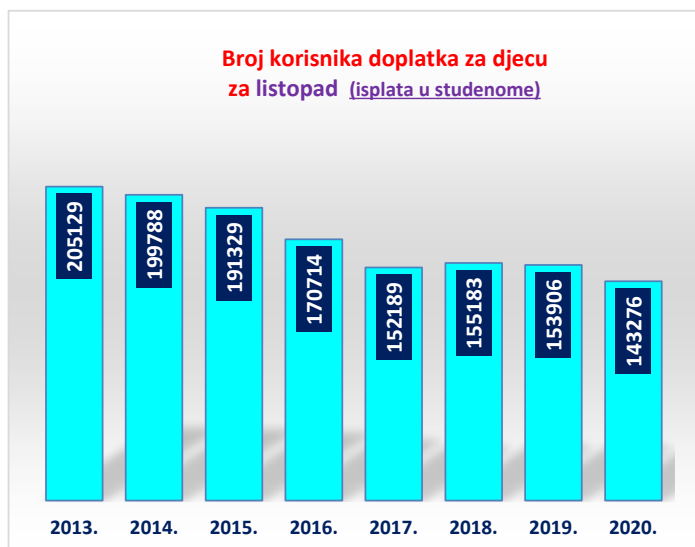
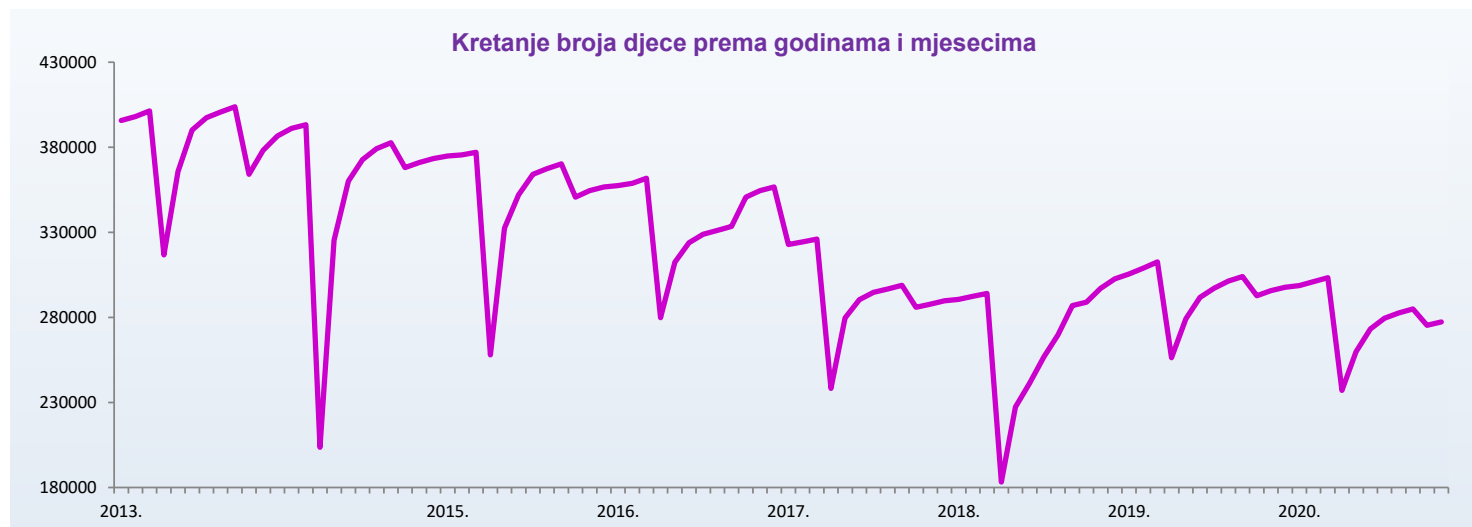
Uključen je i doplatka za djecu u prvom stupnju primjenom uredbi Europske unije.

**KRETANJE BROJA KORISNIKA DOPLATKA ZA DJECU
I BROJA DJECE PREMA GODINAMA I MJESECIMA**

Tablica 26.

Red. broj	Isplata u mjesecu	2013.		2014.*		2015.*		2016.*		2017.*		2018.*		2019.*		2020.*		Indeks broja djece <u>2020.</u> / <u>2019.</u>
		Broj korisnika	Broj djece	Broj korisnika	Broj djece	Broj korisnika	Broj djece	Broj korisnika	Broj djece	Broj korisnika	Broj djece	Broj korisnika	Broj djece	Broj korisnika	Broj djece	Broj korisnika	Broj djece	
0	1	2	3	4	5	6	7	8	9	10	11	12	13	14	15	16	17	18
1.	siječnju	212796	395771	209862	388844	201655	374900	192671	357551	172238	322870	153522	290565	159297	305409	155330	298761	97,82
2.	veljači	213878	398050	210857	391029	201829	375459	193268	358804	173046	324387	154456	292331	161157	309026	156379	300924	97,38
3.	ožujku	215340	401335	211755	393194	202451	376964	194691	361742	173818	326005	155240	294002	162968	312653	157522	303284	97,00
4.	travnju	167063	316676	107561	203566	136114	257957	146296	279808	122912	238305	94521	183206	130279	256318	119804	237081	92,49
5.	svibnju	192825	365788	170920	325391	174775	332538	163743	312397	144872	279609	117741	227379	142074	279221	131253	259721	93,02
6.	lipnju	206319	390017	189951	360097	185667	351969	170133	323879	151028	290477	125020	241225	148821	291723	138304	273181	93,64
7.	srpnju	210532	397328	197038	372737	192547	364027	172814	328887	153324	294630	132531	256715	151802	297261	141662	279515	94,03
8.	kolovožu	212475	400737	200613	379179	194385	367429	173946	331146	154364	296687	138751	269689	153937	301415	143246	282664	93,78
9.	rujnu	214145	403792	202460	382614	195947	370306	175043	333451	155455	298871	147393	287004	155294	303973	144317	284941	93,74
10.	listopadu	199948	364065	198334	368051	189845	350753	169847	317631	151416	285987	151035	288834	152562	292774	142297	275264	94,02
11.	studenome	205129	378174	199788	371111	191329	354534	170714	319675	152189	287683	155183	297081	153906	295624	143276	277365	93,82
12.	prosincu	208836	386653	200929	373450	192282	356587	171740	321785	153150	289671	158014	302682	154856	297691			

* Uključen je i doplatka za djecu u prvom stupnju primjenom uredbi Europske unije.



**KORISNICI DOPLATKA ZA DJECU, BROJ DJECE I PROSJEČNE MJESEČNE SVOTE DOPLATKA ZA DJECU PREMA
PODRUČNIM SLUŽBAMA I PODRUČNIM UREDIMA**

Tablica 27.

Stanje: 31. listopada 2020.

Red. broj	Područna služba / područni ured u *	Broj korisnika	Broj djece	Prosječna mjesečna svota doplatka
0	1	2	3	4
1.	Bjelovaru	4977	9965	361,87
2.	Dubrovniku	4339	8376	382,31
3.	Gospiću	1574	3084	359,78
4.	Karlovcu	3956	7447	382,63
5.	Koprivnici	4935	10062	368,84
6.	Osijeku - PS	12316	23040	353,73
7.	Požegi	4922	8986	362,70
8.	Puli - Pola	6174	10750	369,72
9.	Rijeci - PS	6172	11991	402,50
10.	Sisku	6891	13425	361,76
11.	Slavonskom Brodu	3602	7087	358,00
12.	Splitu - PS	18287	34788	367,03
13.	Šibeniku	4071	7557	374,14
14.	Varaždinu - PS	9925	20364	390,26
15.	Virovitici	4318	7895	352,21
16.	Vukovaru	8006	15873	360,24
17.	Zadru	6665	12973	354,99
18.	Zagrebu - PS **	32146	63702	385,45
UKUPNO		143276	277365	372,37

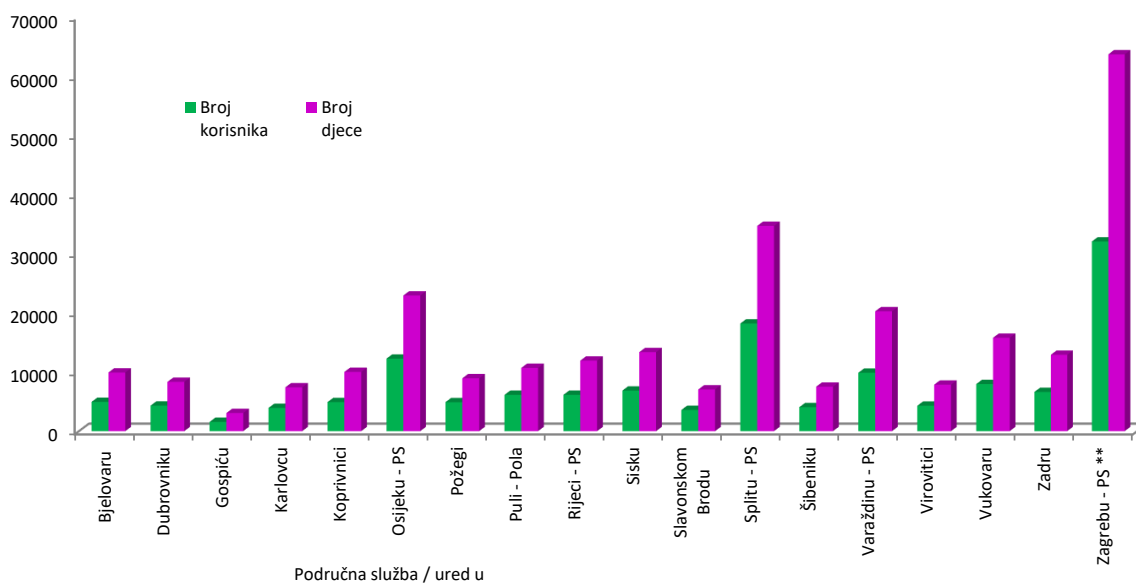
Napomena:

Podaci za Područni ured u Čakovcu, koji je djelomično u funkciji, uključeni su u podatke Područne službe u Varaždinu, a podaci za Područni ured u Zaboku, koji još nije u funkciji, uključeni su u podatke Područne službe u Zagrebu.

* Prema Statutu Hrvatskog zavoda za mirovinsko osiguranje (NN 28/14 i 24/15), status područne službe imaju: Osijek, Rijeka, Split, Varaždin i Zagreb. Ostale ustrojstvene jedinice Zavoda imaju status područnog ureda.

** Uključen je i doplatka za djecu u prvom stupnju primjenom uredbi Europske unije.

Broj korisnika i broj djece prema područnim službama/područnim uredima



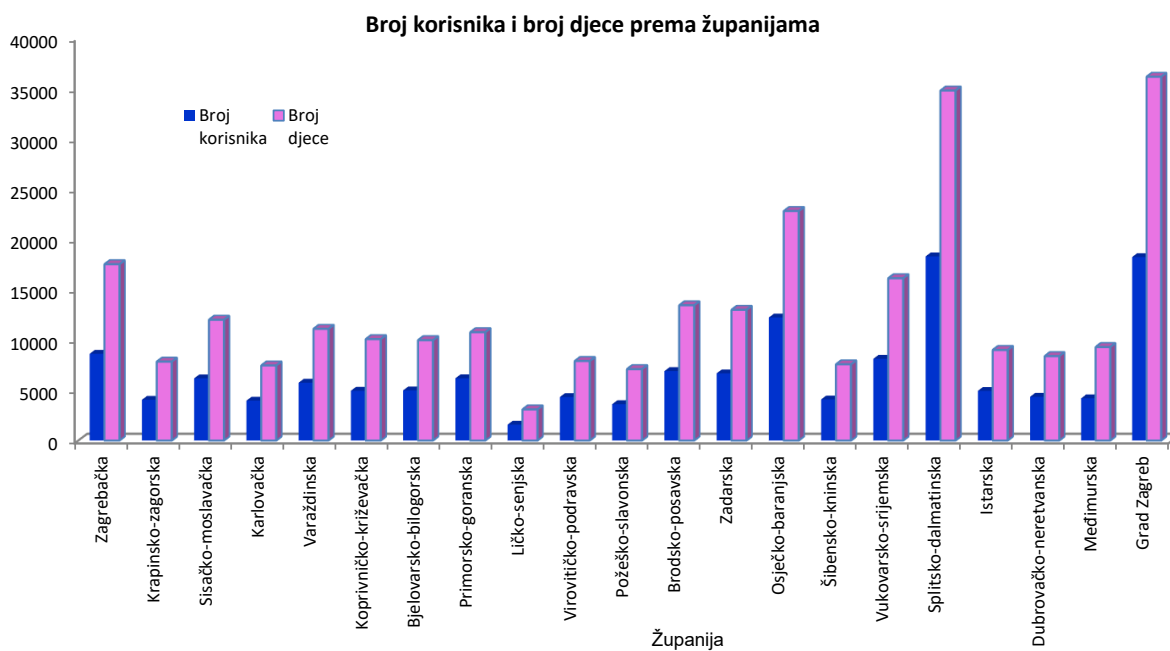
**KORISNICI DOPLATKA ZA DJECU, BROJ DJECE I PROSJEČNE MJESEČNE SVOTE
DOPLATKA ZA DJECU PREMA ŽUPANIJAMA**

Tablica 28.

Stanje: 31. listopada 2020.

Red. broj	Županija	Broj korisnika	Broj djece	Prosječna mjesečna svota doplatka
0	1	2	3	4
1.	Zagrebačka	8608	17515	372,13
2.	Krapinsko-zagorska	4039	7830	360,90
3.	Sisačko-moslavačka	6172	11991	402,50
4.	Karlovačka	3957	7448	382,62
5.	Varaždinska	5738	11084	376,41
6.	Koprivničko-križevačka	4937	10064	368,81
7.	Bjelovarsko-bilogorska	4977	9965	361,87
8.	Primorsko-goranska	6176	10752	369,70
9.	Ličko-senjska	1574	3084	359,78
10.	Virovitičko-podravsk	4315	7892	352,25
11.	Požeško-slavonska	3602	7087	358,00
12.	Brodsko-posavska	6891	13425	361,76
13.	Zadarska	6665	12971	354,99
14.	Osječko-baranjska	12210	22799	353,63
15.	Šibensko-kninska	4073	7564	374,20
16.	Vukovarsko-srijemska	8112	16114	360,28
17.	Splitsko-dalmatinska	18286	34787	367,03
18.	Istarska	4923	8989	362,75
19.	Dubrovačko-neretvanska	4340	8377	382,37
20.	Međimurska	4187	9280	406,80
21.	Grad Zagreb	18216	36159	393,72
UKUPNO		141998	275177	371,81
22.	Doplatak za djecu primjenom uredbi EU *	1278	2188	442,68
SVEUKUPNO		143276	277365	372,37

* Doplatak za djecu u prvom stupnju primjenom uredbi Europske unije.



BROJ DJECE, BROJ KORISNIKA DOPLATKA ZA DJECU I OBRAČUNATE SVOTE DOPLATKA ZA DJECU PREMA CENZUSIMA

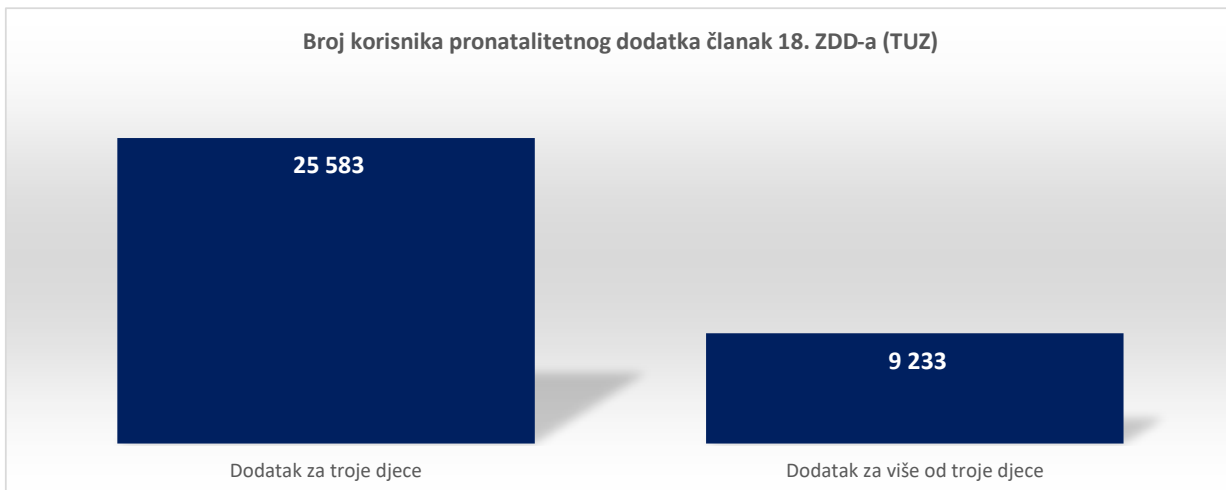
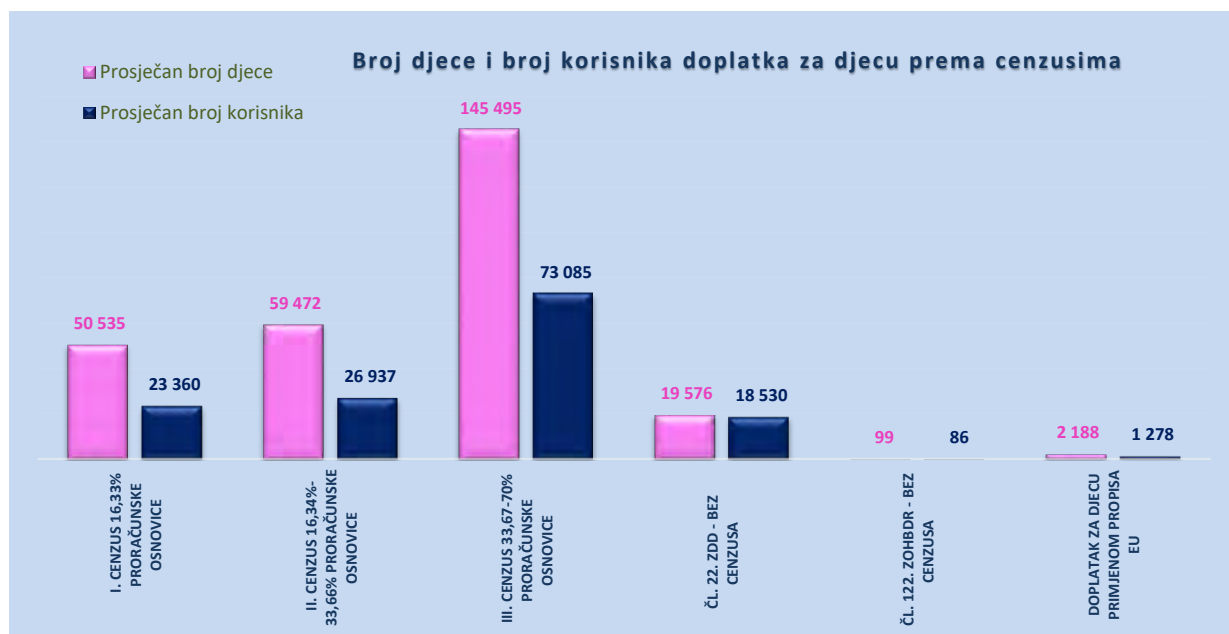
Tablica 29.

Stanje: 31. listopada 2020.

Red. br.	KORISNICI DOPLATKA ZA DJECU KOJIMA JE OBRAČUNAT DOPLATAK ZA DJECU	Prosječan broj djece	Prosječan broj korisnika	Prosječna obračunata svota (SVEUKUPNO)
0	1	2	3	4
1.	I. CENZUS 16,33% PRORAČUNSKE OSNOVICE	50 535	23 360	21.449.823,17
2.	II. CENZUS 16,34%-33,66% PRORAČUNSKE OSNOVICE	59 472	26 937	22.256.194,69
3.	III. CENZUS 33,67-70% PRORAČUNSKE OSNOVICE	145 495	73 085	43.281.432,99
4.	ČL. 22. ZDD - BEZ CENZUSA	19 576	18 530	17.014.735,17
5.	ČL. 122. ZOHBD - BEZ CENZUSA	99	86	52.142,14
UKUPNO (1.-5.)		275 177	141 998	104.054.328,16
6.	DOPLATAK ZA DJECU PRIMJENOM PROPISA EU	2 188	1 278	1.610.359,91
SVEUKUPNO (1.-6.)		277 365	143 276	105.664.688,07

PRONATALITETNI DODATAK čl. 18. ZDD-a **TUZ** (već je obuhvaćen u gornjoj tablici 1.-5.)

Red. br.	KORISNICI DOPLATKA ZA DJECU KOJIMA PRIPADA DODATAK	Prosječan broj djece	Prosječan broj korisnika	Prosječna obračunata svota (sveukupno)
1.	Dodatak za troje djece	-	25 583	12.961.000,00
2.	Dodatak za više od troje djece	-	9 233	9.268.000,00
UKUPNO		-	34 816	22.229.000,00



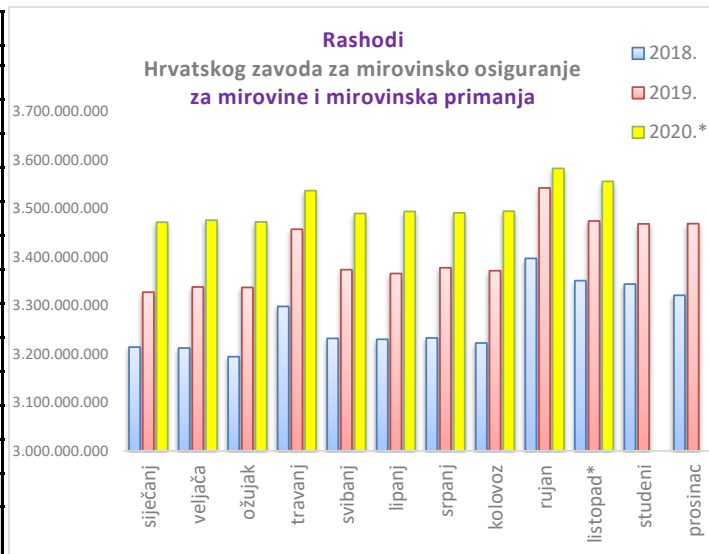
V. FINANCIJSKI PODACI
RASHODI HRVATSKOG ZAVODA ZA MIROVINSKO OSIGURANJE

RASHODI ZA MIROVINE I MIROVINSKA PRIMANJA

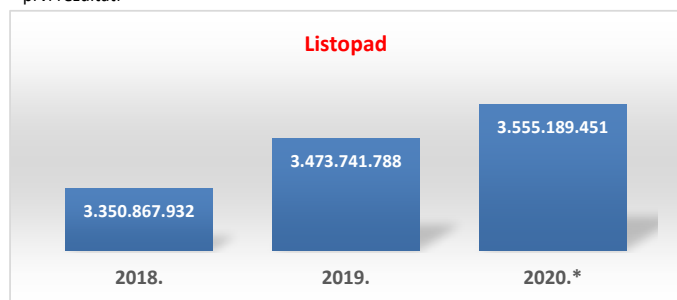
Tablica 30.

u kn

Mjeseci	2018.	2019.	2020.*	Indeks
0	1	2	3	4 (3/2)
siječanj	3.213.896.594	3.327.088.838	3.471.284.648	104,3
veljača	3.212.010.376	3.337.791.936	3.475.064.268	104,1
ožujak	3.194.135.783	3.336.895.412	3.471.713.173	104,0
travanj	3.297.725.631	3.456.792.856	3.536.198.392	102,3
svibanj	3.231.861.396	3.373.427.024	3.489.372.452	103,4
lipanj	3.229.939.633	3.365.523.152	3.493.380.760	103,8
srpanj	3.232.775.549	3.377.420.072	3.490.478.666	103,3
kolovoz	3.222.329.107	3.371.325.490	3.494.170.026	103,6
rujan	3.396.690.682	3.542.008.121	3.582.289.160	101,1
listopad*	3.350.867.932	3.473.741.788	3.555.189.451	102,3
studeni	3.343.756.551	3.467.824.673		
prosinac	3.320.627.145	3.468.333.179		
Ukupno I.-XII.	39.246.616.378	40.898.172.541		
ukupno za I.-X.	32.582.232.682	33.962.014.689	35.059.140.996	103,2



* prvi rezultati

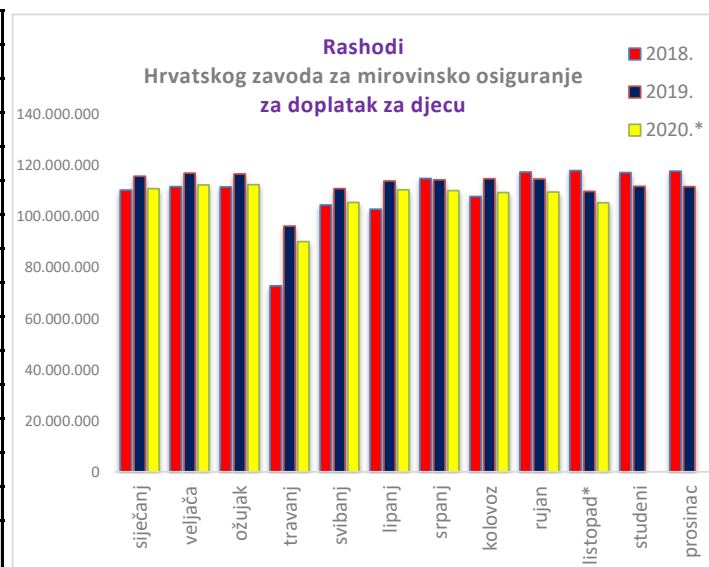


RASHODI ZA DOPLATAK ZA DJECU

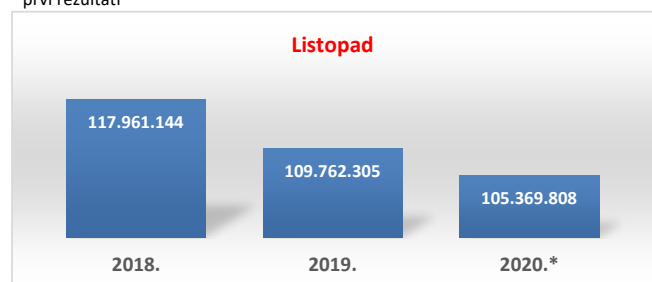
Tablica 30 a.

u kn

Mjeseci	2018.	2019.	2020.*	Indeks
0	1	2	3	4 (3/2)
siječanj	110.323.144	115.745.043	110.894.733	95,8
veljača	111.614.515	116.938.986	112.249.147	96,0
ožujak	111.566.347	116.545.069	112.448.934	96,5
travanj	72.786.520	96.224.567	90.094.383	93,6
svibanj	104.468.809	110.883.599	105.489.313	95,1
lipanj	102.792.914	113.879.663	110.457.944	97,0
srpanj	114.873.797	114.223.689	110.054.972	96,4
kolovoz	107.746.295	114.746.714	109.261.087	95,2
rujan	117.360.319	114.576.115	109.583.600	95,6
listopad*	117.961.144	109.762.305	105.369.808	96,0
studeni	117.145.462	111.737.291		
prosinac	117.717.143	111.617.254		
Ukupno I.-XII.	1.306.356.409	1.346.880.295		
ukupno za I.-X.	1.071.493.804	1.123.525.750	1.075.903.921	95,8



* prvi rezultati



Rječnik kratica koje se koriste u Statističkim informacijama Hrvatskog zavoda za mirovinsko osiguranje

- ZOMO** – Zakon o mirovinskom osiguranju (Narodne novine, broj 157/13, 151/14 i 33/15, 93/15, 120/16, 18/18, 62/18, 115/18 i 102/19)
- ZOMIO** – Zakon o mirovinskom i invalidskom osiguranju, primjenjivao se do 31. prosinca 1998., (Narodne novine, broj 26/83, 5/86, 42/87, 34/89, 57/89, 40/91, 26/93, 96/1993 i 44/94)
- ZOMIOVO** – Zakon o mirovinskom i invalidskom osiguranju vojnih osiguranika, primjenjivao se do 1. siječnja 1999., (Narodne novine, broj 53/91, 73/91, 18/92, 71/92, 26/93 i 96/93)
- ZAKON O PRAVIMA DVO, PS i OSO** – Zakon o pravima iz mirovinskog osiguranja djelatnih vojnih osoba, policijskih službenika i ovlaštenih službenih osoba (Narodne novine, broj 128/99, 129/00, 16/01, 22/02, 41/08 i 118/12)
- ZOHBDR** – Zakon o hrvatskim braniteljima iz Domovinskog rata i članovima njihovih obitelji (Narodne novine, broj 121/17)
- ZOPHBDR** – Zakon o pravima hrvatskih branitelja iz Domovinskog rata i članova njihovih obitelji (Narodne novine, broj 174/04, 92/05, 02/07, 107/07, 65/09, 137/09, 146/10, 55/11, 140/12, 19/13, 33/13, 148/13 i 92/14)
- ZODM** – Zakon o dodatku na mirovine ostvarene prema Zakonu o mirovinskom osiguranju (Narodne novine, broj 79/07, 114/11 i 115/18)
- HVO** – Zakon o potvrđivanju Ugovora između Republike Hrvatske i Bosne i Hercegovine o suradnji na području prava stradalnika rata u Bosni i Hercegovini koji su bili pripadnici Hrvatskog vijeća obrane i članova njihovih obitelji (Narodne novine-Međunarodni ugovori, broj 2/06)
- ZOVR** - Zakon o vatrogastvu (Narodne novine, broj 125/19)
- AVM** – Aktualna vrijednost mirovine - utvrđena vrijednost mirovine za jedan osobni bod, radi određivanja mirovine i usklađivanja mirovine i ostalih prava iz mirovinskog osiguranja (od 1. srpnja 2020., iznosi 69,42 kn – Narodne novine, broj 26/20).
- NM** – Od 1. srpnja 2020. najniža mirovina iznosi 69,42 kuna za jednu godinu mirovinskog staža, uz primjenu polaznog i mirovinskog faktora.
- NKD 2007.** – Odluka o Nacionalnoj klasifikaciji djelatnosti 2007. – NKD 2007. (Narodne novine, broj 58/07 i 72/07)
- ZDD** – Zakon o doplatku za djecu (Narodne novine, broj 94/01, 138/06, 107/07, 37/08, 61/11, 112/12, 82/15 i 58/18)

Osnovni pojmovi iz mirovinskog osiguranja prema abecedi

Aktualna vrijednost mirovine

Aktualna vrijednost mirovine je utvrđena svota mirovine za jedan osobni bod.

Mirovine se usklađuju od 1. siječnja i od 1. srpnja svake kalendarske godine prema novoj aktualnoj vrijednosti mirovine, utvrđene prema članku 88. Zakona.

Stopa usklađivanja koja se primjenjuje 1. srpnja svake kalendarske godine određuje se tako da se AVM uskladi po stopi koja se dobije zbrajanjem stopa promjene prosječnog indeksa potrošačkih cijena u prethodnom polugodištu u odnosu na polugodište koje mu prethodi i stopa promjene prosječne bruto plaće svih zaposlenih u Republici Hrvatskoj u prethodnom polugodištu u odnosu na polugodište koje mu prethodi, i to:

-ako je udio stope promjene prosječnog indeksa potrošačkih cijena u zbroju stopa manji ili jednak 50%, stopa usklađivanja mirovina određuje se tako da se zbroji 30% stope promjene prosječnog indeksa potrošačkih cijena i 70% stope promjene prosječne bruto plaće.

-ako je udio stope promjene prosječnog indeksa potrošačkih cijena u zbroju stopa veći od 50%, stopa usklađivanja mirovina određuje se tako da se zbroji 70% stope promjene prosječnog indeksa potrošačkih cijena i 30% stope promjene prosječne bruto plaće.

Aktualnu vrijednost mirovine utvrđuje upravno vijeće Zavoda na temelju podataka Državnog zavoda za statistiku najkasnije dva mjeseca nakon isteka svakog polugodišta.

U slučaju kada je stopa usklađivanja jednaka ili manja od nule, mirovine se neće usklađivati. To znači da se u uvjetima kada padaju potrošačke cijene i/ili plaće u promatranom polugodištu mirovine neće usklađivati.

Hrvatska vojska - DVO

Pripadnici Hrvatske vojske su - djelatne vojne osobe koje pravo na mirovinu ostvaruju prema Zakonu o pravima iz mirovinskog osiguranja djelatnih vojnih osoba, policijskih službenika i ovlaštenih službenih osoba (Narodne novine, br. 128/99, 129/00, 16/01, 22/02, 41/08 i 118/12), pod povoljnijim uvjetima. Prema tom Zakonu, pravo na mirovinu ostvaruju i policijski službenici, službene osobe s posebnim dužnostima i ovlastima u sigurnosno – obavještajnom sustavu i ovlaštene službene osobe pravosuđa.

Specifičnost toga Zakona je da starosnu i prijevremenu starosnu mirovinu muškarci i žene ostvaruju prema istim uvjetima.

Hrvatski branitelji

Donesen je novi zakon kojim su uređena prava hrvatskih branitelja iz Domovinskog rata, Zakon o hrvatskim braniteljima iz Domovinskog rata i članovima njihovih obitelji (Narodne novine, broj

121/17- u nastavku teksta: ZOHBDR), koji je stupio je na snagu 14. prosinca 2017.

Odredbe ZOHBDR-a koje uređuju prava iz mirovinskog osiguranja hrvatskih branitelja i članova njihovih obitelji i prava iz mirovinskog osiguranja pripadnika Hrvatskog vijeća obrane i članova njihovih obitelji stupile su na snagu 1. siječnja 2019., a odredbe kojima je uređeno pravo na najnižu mirovinu stupile su na snagu 1. ožujka 2018.

Hrvatski branitelj iz Domovinskog rata je pripadnik Oružanih snaga R Hrvatske (Zbora narodne garde, Hrvatske vojske, ministarstva nadležnog za obranu, Policije, ministarstva nadležnog za unutarnje poslove i Hrvatskih obrambenih snaga), pripadnik naoružanih odredba Narodne zaštite koji je bio izravno angažiran kao pripadnik borbenog sektora u razdoblju do 31. prosinca 1991. koji je bio izravno angažiran kao pripadnik borbenog sektora najmanje 100 dana u razdoblju od 30. srpnja 1991. do 31. prosinca 1991., a koji nije imao obvezu sudjelovanja u pričuvnom sastavu ili nije regulirao obvezu služenja vojnog roka, ako je bio izravno angažiran kao pripadnik borbenog sektora najmanje 30 dana u razdoblju od 30. srpnja 1991. do 31. prosinca 1991.

Status hrvatskog branitelja stječe i pripadnik naoružanih odreda Narodne zaštite koji je bio izravno angažiran kao pripadnik borbenog sektora, a koji je pritom u razdoblju od 30. srpnja 1991. do 31. prosinca 1991. umro, koji je pritom zatočen u neprijateljskom logoru, zatvoru ili drugom neprijateljskom objektu u razdoblju od 30. srpnja 1991. do 31. prosinca 1991. i koji je nestao u tom razdoblju bez obzira na broj dana sudjelovanja u obrani suvereniteta Republike Hrvatske.

Hrvatski branitelji iz Domovinskog rata i članovi njihovih obitelji pod uvjetima određenim ovim Zakonom mogu ostvariti pravo na starosnu i prijevremenu starosnu mirovinu, pravo na invalidsku mirovinu, prava na temelju preostale radne sposobnosti, pravo na obiteljsku mirovinu, pravo na najnižu mirovinu i pravo na staž osiguranja ili poseban staž.

Hrvatski branitelj iz Domovinskog rata je i osoba kojoj je priznat status hrvatskoga ratnoga vojnog invalida (HRVI) iz Domovinskog rata i koji je u trenutku stupanja na snagu ZOHBDR-a na redovitoj isplati osobne invalidnine s priznatim statusom HRVI iz Domovinskog rata i ostvaruje ista prava.

Hrvatski branitelj iz Domovinskog rata je i svaka osoba koja je bila pripadnik borbenih postrojbi, čiji su članovi obitelji, temeljem njegova smrtnog stradavanja u trenutku stupanja na snagu novoga ZOHBDR-a na redovitoj isplati obiteljske invalidnine.

Profesionalni vatrogasci

Zakonom o vatrogastvu propisana su prava iz mirovinskog osiguranja profesionalnih vatrogasaca.

Profesionalni vatrogasac je prema navedenom Zakonu fizička osoba zaposlena, odnosno raspoređena na radno mjesto na temelju ustroja u javnoj vatrogasnoj postrojbi, profesionalnoj vatrogasnoj postrojbi u gospodarstvu, dobrovoljnom vatrogasnom društvu, vatrogasnoj zajednici općine, grada, područja, županije, Grada Zagreba, Hrvatskoj vatrogasnoj zajednici ili drugoj pravnoj osobi, a udovoljava uvjetima ovog Zakona i propisa donesenih na temelju Zakona za obavljanje poslova profesionalnog vatrogasca.

Pravo na starosnu mirovinu profesionalni vatrogasac stječe prema članku 33., odnosno 180. ZOMO-a uz sniženje starosne granice prema članku 181. ZOMO-a i članku 27. Zakona o stažu osiguranja s povećanim trajanjem.

Osiguranik – profesionalni vatrogasac pravo na starosnu mirovinu može ostvariti na temelju rješenja glavnog vatrogasnog zapovjednika o prestanku službe zbog potrebe službe, bez obzira na godine života ako je navršio mirovinski staž od najmanje 30 godina, od toga 20 godina mirovinskog staža na dužnostima odnosno na poslovima profesionalnog vatrogasca na kojima se staž osiguranja računa s povećanim trajanjem prema odredbama Zakona o vatrogastvu.

Pravo na prijevremenu starosnu mirovinu profesionalni vatrogasac stječe prema članku 34., odnosno 182. ZOMO-a.

Ovim Zakonom propisano je određivanje starosne i prijevremene starosne mirovine za:

a) osiguranika - profesionalnog vatrogasca koji je proveo najmanje 20 godina staža osiguranja u efektivnom trajanju u svojstvu profesionalnog vatrogasca kojemu se staž osiguranja računa s povećanim trajanjem, a u mirovinu ide s radnog mjesta profesionalnog vatrogasca

b) osobe koje u trenutku ostvarivanja prava na mirovinu nisu profesionalni vatrogasci, već u mirovinu odlaze s nekog drugog radnog mjesta, ako su u svojstvu profesionalnog vatrogasca kojemu se staž osiguranja računa s povećanim trajanjem ostvarili najmanje 30 godina staža osiguranja u efektivnom trajanju.

Hrvatsko vijeće obrane

Državljeni Republike Hrvatske koji su kao pripadnici Hrvatskog vijeća obrane stradali na teritoriju Bosne i Hercegovine te stekli status ratnoga vojnog invalida, po osnovi ranjavanja ili zatočeništva u razdoblju od 18. rujna 1991. do 23. prosinca 1996., ili članovi njihove uže obitelji, ostvarili su pravo na invalidsku ili obiteljsku mirovinu prema posebnom Ugovoru između Republike Hrvatske i Bosne i Hercegovine (Zakon o potvrđivanju Ugovora između

Republike Hrvatske i Bosne i Hercegovine o suradnji na području prava stradalnika rata u Bosni i Hercegovini koji su bili pripadnici Hrvatskog vijeća obrane i članova njihovih obitelji -Narodne novine, Međunarodni ugovori, broj 2/06).

Ugovor je stupio na snagu 1. srpnja 2006. od kada se i primjenjuje, a pripadnici Hrvatskog vijeća obrane mogli su podnijeti zahtjev radi ostvarivanja prava na invalidsku mirovinu u roku od 30 dana od dana stupanja na snagu Ugovora, a rok za podnošenje zahtjeva za obiteljsku mirovinu nije određen te se zahtjevi mogu i dalje podnositi.

Novim Zakonom o hrvatskim braniteljima iz Domovinskog rata i članovima njihovih obitelji (Narodne novine, broj: 121/17, u daljnjem tekstu: ZOHBDR) koji je stupio na snagu 14. prosinca 2017. uređena su i prava iz mirovinskog osiguranja pripadnika Hrvatskog vijeća obrane (u daljnjem tekstu: HVO) i članova njihovih obitelji - Glava IX. ZOHBDR-a.

Odredbe Glave IX., odnosno članak 141. i 142. te članak 145. do 147. ZOHBDR-a stupile su na snagu 1. siječnja 2019. i na temelju njih pripadnici HVO-a ostvaruju pravo na obnovu postupka i ponovno određivanje svote invalidske mirovine te pravo na invalidsku mirovinu, a članovi njihovih obitelji ostvaruju pravo na obiteljsku mirovinu.

Invalidska mirovina

Za ostvarivanje prava na invalidsku mirovinu moraju biti ispunjeni sljedeći uvjeti:

- utvrđen djelomični ili potpuni gubitak radne sposobnosti
- uvjet staža.

Djelomični ili potpuni gubitak radne sposobnosti može nastati zbog bolesti, ozljede izvan rada, ozljede na radu ili profesionalne bolesti. Djelomični gubitak radne sposobnosti postoji kada kod osiguranika postoji smanjenje radne sposobnosti, tj. kada se kod osiguranika zbog trajnih promjena u zdravstvenom stanju koje se ne mogu otkloniti liječenjem radna sposobnost smanji za više od polovice u odnosu na zdravog osiguranika iste ili slične razine obrazovanja, a taj se osiguranik ne može profesionalnom rehabilitacijom osposobiti za rad s punim radnim vremenom na drugim poslovima, ali može raditi 70% radnog vremena na prilagođenim poslovima iste ili slične razine obrazovanja koji odgovaraju njegovim dosadašnjim poslovima. Potpuni gubitak radne sposobnosti definiran je kao trajni gubitak sposobnosti za svaki rad, bez preostale radne sposobnosti.

Uvjet staža -ako je djelomični ili potpuni gubitak radne sposobnosti nastao zbog ozljede na radu ili profesionalne bolesti, pravo na invalidsku mirovinu osiguranik stječe bez obzira na dužinu mirovinskog staža. Ako je djelomični ili potpuni gubitak radne sposobnosti nastao zbog bolesti ili

ozljede izvan rada prije navršenih 65 godina života, pravo na invalidsku mirovinu osiguranik stječe ako mu navršeni mirovinski staž pokriva najmanje jednu trećinu radnog vijeka. Iznimno, za osiguranike kod kojih potpuni ili djelomični gubitak radne sposobnosti nastane prije navršene 30 odnosno 35 godine života blaži je uvjet mirovinskog staža (jedna odnosno dvije godine staža osiguranja).

Privremena invalidska mirovina - Privremenu invalidsku mirovinu stječe invalid rada koji se profesionalnom rehabilitacijom osposobio za rad, ali je nakon završene rehabilitacije dugotrajno nezaposlen ili mu nije osiguran odgovarajući posao za koji se rehabilitacijom osposobio, pod uvjetima da je u neprekidnom trajanju od najmanje pet godina nakon završetka rehabilitacije bio nezaposlen i da je nezaposlenost trajala do navršene 58. godine života. Razdoblje povremenog rada u ukupnom trajanju od šest mjeseci ne smatra se prekidom nezaposlenosti u vezi s ostvarivanjem prava na privremenu invalidsku mirovinu.

Osiguranik i korisnik invalidske mirovine podliježe kontrolnom pregledu u roku od tri godine od dana utvrđene smanjene radne sposobnosti, djelomičnog ili potpunog gubitka radne sposobnosti. U slučaju da se korisnik ne odazove na kontrolni pregled, a za to nema opravdan razlog, obustavlja se isplata primanja, s tim da se ponovno uspostavlja prvog dana idućeg mjeseca nakon mjeseca u kojem je obavljen kontrolni pregled a najviše za dvanaest mjeseci unatrag.

Korisnici doplatka za djecu

Pravo na doplatku za djecu može ostvariti roditelj, posvojitelj, skrbnik, očuh, maćeha, baka, djed i osoba kojoj je, na temelju odluke nadležnog tijela, dijete povjereno na čuvanje i odgoj za svu djecu koju uzdržava, pod uvjetima utvrđenim Zakonom o doplatku za djecu. Korisnik doplatka za djecu može biti i punoljetno dijete bez oba roditelja koje je na redovitom školovanju.

Doplatku za djecu pripada za djecu rođenu u braku, izvan braka, za posvojenu djecu ili pastorčad, za uzdržavanu unučad i drugu djecu bez roditelja. Doplatku za djecu pripada do navršene 15. godine života djeteta, odnosno do kraja školske godine u kojoj dijete navršava 15 godina života, a nakon toga ako je razlog pohađanja osnovne škole nakon 15. godine života kasniji upis u prvi razred osnovne škole ili gubitak razreda zbog zdravstvenih razloga, odnosno duže bolesti.

Doplatku za djecu pripada za dijete na školovanju u srednjoj školi do završetka tog školovanja, ali najduže do kraja školske godine u kojoj dijete navršava 19 godina života.

Iznimka je određena za dijete koje pohađa srednju školu u kojoj srednjoškolsko obrazovanje

traje pet godina, te mu doplatku za djecu pripada do završetka redovitog školovanja u srednjoj školi, a najduže do kraja školske godine u kojoj dijete navršava 20 godina života te za djecu s oštećenjem zdravlja, utvrđenim prema posebnim propisima, kojoj doplatku za djecu pripada najduže do 21. godine života.

Pravo na doplatku za djecu koja nisu završila školu u predviđenom roku zbog bolesti produžuje se i nakon navršenih godina života do kojih im pripada doplatku za djecu, a najduže do 21. godine života.

Doplatku za djecu pripada i za vrijeme dok je dijete zbog bolesti spriječeno redovito pohađati školu.

Prema novoj odredbi, pravo na doplatku za dijete s težim ili teškim invaliditetom, utvrđenim prema posebnim propisima, pripada od dana podnošenja zahtjeva za ostvarivanje prava na doplatku i traje sve dok taj invaliditet postoji.

Prema članku 12. Zakona o doplatku za djecu, pravo na doplatku za dijete s težim ili teškim invaliditetom pripada korisniku pod uvjetom da je invaliditet nastao prije 18. godine života ili za vrijeme redovitog školovanja djeteta. Odredba se primjenjuje od 1. rujna 2015., kada je Zakon stupio na snagu.

Teži ili teški invaliditet, na osnovi kojeg se ostvaruje doplatku prema povoljnijim uvjetima, dokazuje se nalazom i mišljenjem nadležnog tijela vještačenja Zavoda za vještačenje, profesionalnu rehabilitaciju i zapošljavanje osoba s invaliditetom, a prema odredbama Uredbe o metodologijama vještačenja (Narodne novine, broj 67/17 i 56/18 - Uredba).

Prema navedenoj Uredbi, u postupku ostvarivanja prava na doplatku za djecu donosi se Nalaz i mišljenje o težini i vrsti invaliditeta oštećenja funkcionalnih sposobnosti. Postupak za vještačenje djeteta pokreće područna služba/ured Hrvatskog zavoda za mirovinsko osiguranje službenim putem, kada je u zahtjevu za ostvarivanje prava navedeno da dijete za koje se traži doplatku ima oštećenje zdravlja.

Korisnicima kojima je pravo na doplatku za djecu s težim oštećenjem zdravlja, utvrđenim prema posebnim propisima, prestalo do dana stupanja na snagu izmjena zakona zbog navršenih 27 godina života pripada pravo na doplatku za djecu od dana podnošenja zahtjeva na temelju ovoga Zakona (ne prije 1. rujna 2015.) pa sve dok postoji teže oštećenje zdravlja.

U Zakonu o doplatku za djecu određeni su sljedeći uvjeti za stjecanje prava na doplatku za djecu:

a) da podnositelj zahtjeva ima hrvatsko državljanstvo ili status stranca s odobrenim stalnim boravkom te da ima prebivalište, odnosno utvrđeni stalni boravak u Republici Hrvatskoj najmanje tri (3) godine prije podnošenja zahtjeva

- b) da ima status azilanta, stranca pod supsidijarnom zaštitom ili status člana njihove obitelji prema propisima o azilu, bez uvjeta državljanstva i duljine prebivališta, odnosno stalnog boravka na području Republike Hrvatske
- c) da ukupni dohodak ostvaren u prethodnoj kalendarskoj godini, po članu kućanstva mjesečno ne prelazi 70% proračunske osnovice
- d) da podnositelj zahtjeva živi u kućanstvu s djetetom
- e) da podnositelj zahtjeva uzdržava dijete

Korisnici mirovina

Korisnici mirovine su osiguranici kojima je priznato pravo na mirovinu.

Korisnici kojima su mirovine priznate i/ili određene prema posebnim propisima

Korisnici koji su pravo na mirovinu ostvarili pod povoljnijim uvjetima su sljedeće osobe:

- sudionici NOR-a; osobe kojima je, prema propisima koji su vrijedili do 31. prosinca 1998., određeno razdoblje mirovinskog staža između 6. travnja 1941. i 15. svibnja 1945. uračunato u poseban staž u dvostrukom trajanju i kojima je mirovina određena na poseban način (s povećanjem od 10 do 60% i/ili uz zajamčenu osnovicu) u odnosu na ostale osiguranike;
- radnici na određenim poslovima u unutarnjim poslovima i pravosuđu;
- osobe koje pravo na mirovinu i određivanje mirovine ostvaruju prema Zakonu o pravima iz mirovinskog osiguranja djelatnih vojnih osoba i ovlaštenih službenih osoba;
- pripadnici Hrvatske domovinske vojske osobe kojima je prema propisima o mirovinskom i invalidskom osiguranju koji su vrijedili do 31. prosinca 1998. razdoblje između 17. travnja 1941. do 15. svibnja 1945., a nakon toga i u zarobljeništvu, pripadništvo u tadašnjoj vojsci u Hrvatskoj (domobrani) priznato u mirovinski staž u dvostrukom trajanju i mirovina određena na povoljniji način u odnosu na ostale osiguranike;
- bivši politički zatvorenici - osobe kojima je vrijeme provedeno u zatvoru između 1. prosinca 1918. i 8. listopada 1991. priznato u staž osiguranja u dvostrukom trajanju i mirovina priznata prema Zakonu o pravima bivših političkih zatvorenika (Narodne novine, br. 34/95, 164/98 i 109/01);
- pripadnici bivše JNA – osobe i članovi njihovih obitelji koje su ostvarile pravo na mirovinu u Zajednici vojnih osiguranika u Beogradu koja je obustavila isplatu mirovine, a R Hrvatska je prema Zakonu o ostvarivanju prava iz mirovinskog i invalidskog osiguranja pripadnika bivše JNA (Narodne novine, br. 96/93) preuzela isplatu tih mirovina;
- redoviti članovi HAZU - osobe koje su redoviti članovi Hrvatske akademije znanosti i umjetnosti, kojima se mirovina određivala, odnosno određuje uz dodatak, prema članku 20.

Zakona o Hrvatskoj akademiji znanosti i umjetnosti (Narodne novine, broj 34/91, 43/96, 150/02 i 65/09);

- korisnici mirovina bivši članovi Izvršnog vijeća Sabora, Saveznoga izvršnog vijeća i administrativno umirovljeni javni službenici - osobe koje su prema propisima o mirovinskom i invalidskom osiguranju, važećima do 31. prosinca 1998. i na temelju odluke tadašnjeg SIVa ili RIV-a ostvarile pravo na mirovinu pod povoljnijim uvjetima i/ili im je mirovina određena na povoljniji način od ostalih osiguranika.
- članovi posade broda u međunarodnoj i nacionalnoj plovidbi i članovi njihove obitelji, koji pravo ostvaruju prema Pomorskom zakoniku (Narodne novine, broj 181/04, 76/07, 146/08, 61/11, 56/13, 26/15 i 17/19).
- profesionalni vatrogasci-osobe koje pravo na mirovinu ostvaruju prema Zakonu o vatrogastvu koji je na snazi od 1. siječnja 2020.

Hrvatska vojska, v. pod Hrvatska vojska
Hrvatski branitelji, v. pod Hrvatski branitelji
Hrvatsko vijeće obrane, v. pod Hrvatsko vijeće obrane

Minimalna mirovina

Minimalna mirovina je mirovina ostvarena prema propisima koji su važili do 31. prosinca 1998. Minimalna mirovina određivala se kada je mirovina određena prema općim propisima o mirovinskom i invalidskom osiguranju iznosila manje od svote određene za minimalnu mirovinu.

Najniža mirovina

Korisnicima najniže mirovine koji su tu mirovinu ostvarili do 30. lipnja 2019. određena je od 1. srpnja 2019. nova svota najniže mirovine prema Zakonu o izmjenama i dopunama Zakona o mirovinskom osiguranju NN 115/18, bez donošenja rješenja. Najniža mirovina određuje se za svaku godinu mirovinskog staža u visini 100% aktualne vrijednosti mirovine na dan određivanja mirovine.

Pravo na najnižu mirovinu ima osiguranik koji ostvaruje mirovinu prema Zakonu o mirovinskom osiguranju, a kojem je mirovina određena prema njegovom navršenom mirovinskom stažu i ostvarenim plaćama manja od najniže mirovine. Najniža mirovina korisnika invalidske mirovine, čiji je djelomični ili potpuni gubitak radne sposobnosti posljedica ozljede na radu ili profesionalne bolesti, određuje se za najmanje 40 godina mirovinskog staža.

Najniža mirovina korisnika obiteljske mirovine nakon smrti osiguranika, čija je smrt posljedica ozljede na radu ili profesionalne bolesti, određuje se za najmanje 40 godina mirovinskog staža.

Korisniku starosne mirovine, prije vremene starosne, starosne mirovine za dugogodišnjeg osiguranika zaposlenom do polovice punog radnog vremena, korisniku invalidske mirovine

zbog djelomičnog gubitka radne sposobnosti i korisniku invalidske mirovine zbog profesionalne nesposobnosti za rad najniža mirovina ne pripada za vrijeme zaposlenja ili obavljanja samostalne djelatnosti.

Najviša mirovina

Iznos mirovine ograničen je, odnosno limitiran Zakonom o najvišoj mirovini (Narodne novine, br. 162/98 i 82/01). Najviša mirovina ograničena je na 3,8 vrijednosnih bodova po godini mirovinskog staža (3,8 prosječne plaće u Hrvatskoj) za korisnike mirovina ostvarenih prema ZOMO-u (općem propisu).

Za hrvatske branitelje i korisnike mirovine određene prema Zakonu o pravima i dužnostima zastupnika u Hrvatskom saboru, najviša mirovina ograničena je na 7,6 vrijednosnih bodova za 40 godina mirovinskog staža.

Osiguranici

Radnici kod pravnih osoba - osobe koje u radnom odnosu obavljaju određene poslove za poslodavca-pravnu osobu i s njima, prema posebnim propisima, izjednačene osobe (radnici na bolovanju, zaposleni u Hrvatskoj vojsci, detaširani radnici, osobe na profesionalnoj rehabilitaciji, nezaposleni s pravom na mirovinsko osiguranje i dr.), osobe izabrane ili imenovane na određene dužnosti u tijelima vlasti, volonteri i dr.

Radnici kod fizičkih osoba - osobe koje u radnom odnosu obavljaju određene poslove za poslodavca-fizičku osobu.

Obrtnici - osobe koje obavljaju jednu ili više dopuštenih gospodarskih djelatnosti u svoje ime i za svoj račun i pri tome se mogu koristiti radom drugih osoba, a koje su upisane u obrtni registar (obrnici i trgovci pojedinci), članovi uprave i izvršni direktori trgovačkih društava te upravitelji zadruge.

Poljoprivrednici - osobe koje obavljaju poljoprivrednu i šumarsku djelatnost kao jedino ili glavno zanimanje, a upisane su u upisnik obiteljskih poljoprivrednih gospodarstava, odnosno u upisnik šumoposjednika u svojstvu nositelja ili člana obiteljskog poljoprivrednog gospodarstva.

Osiguranici zaposleni u međunarodnim organizacijama u inozemstvu i hrvatski državljani zaposleni na teritoriju RH kod poslodavaca sa sjedištem u inozemstvu - osobe zaposlene u inozemstvu, u međunarodnim organizacijama i kod stranih poslodavaca ako nisu obvezno osigurane prema inozemnim propisima na koje se odnosi međunarodni ugovor o socijalnom osiguranju ili ako nisu obvezno osigurane prema uredbama

Europske unije o koordinaciji sustava socijalne sigurnosti. Na osobni zahtjev obvezno se osiguravaju osobe zaposlene u institucijama Europske unije ako nisu obvezno osigurane prema propisima Europske unije. Obvezno se osiguravaju i osobe zaposlene na području Republike Hrvatske kod poslodavaca sa sjedištem u inozemstvu, koji nemaju registriranu podružnicu u Republici Hrvatskoj.

Osnovna mirovina

Osiguraniku obvezno osiguranom u obveznom mirovinskom osiguranju na temelju individualne kapitalizirane štednje, koji se svojom izjavom Središnjem registru osiguranika u postupku ostvarivanja prava na starosnu ili prijevremenu starosnu mirovinu opredijelio za ostvarivanje prava na mirovinu i iz obveznog mirovinskog osiguranja individualne kapitalizirane štednje, a koji je ostvario staž osiguranja u razdoblju do početka primjene obveznog mirovinskog osiguranja na temelju individualne kapitalizirane štednje, starosna mirovina i prijevremena starosna mirovina iz obveznog mirovinskog osiguranja generacijske solidarnosti određuje se na način da se dio mirovine koji mu pripada za mirovinski staž navršen do toga dana određuje kao da je osiguranik bio osiguran samo u obveznom mirovinskom osiguranju na temelju generacijske solidarnosti, a dio mirovine koji mu pripada za mirovinski staž od toga dana određuje se kao osnovna mirovina.

Osiguraniku osiguranom u obveznom mirovinskom osiguranju na temelju individualne kapitalizirane štednje koji nije ostvario staž osiguranja u razdoblju do početka primjene obveznog mirovinskog osiguranja na temelju individualne kapitalizirane štednje, a koji se svojom izjavom Središnjem registru osiguranika u postupku ostvarivanja prava na starosnu ili prijevremenu starosnu mirovinu opredijelio za ostvarivanje prava na mirovinu i iz obveznog mirovinskog osiguranja individualne kapitalizirane štednje, starosna i prijevremena starosna mirovina iz obveznog mirovinskog osiguranja generacijske solidarnosti određuje se kao osnovna mirovina.

Članu obitelji osiguranika osiguranog u obveznom mirovinskom osiguranju na temelju individualne kapitalizirane štednje, čija su sredstva s osobnog računa naslijeđena, obiteljska mirovina na koju ima pravo iz obveznog mirovinskog osiguranja na temelju generacijske solidarnosti određuje se tako da se dio mirovine koji mu pripada za mirovinski staž ostvaren od početka primjene obveznog mirovinskog osiguranja na temelju individualne kapitalizirane štednje određuje kao osnovna mirovina.

Osiguraniku mlađem od 55 godina života ili osiguranom kraće od 10 godina u obveznom

mirovinskom osiguranju na temelju individualne kapitalizirane štednje, kod kojeg je nastao potpuni gubitak radne sposobnosti, određuje se invalidska mirovina kao da je osiguranik bio osiguran samo u obveznom mirovinskom osiguranju na temelju generacijske solidarnosti. Osiguraniku osiguranom u obveznom mirovinskom osiguranju na temelju individualne kapitalizirane štednje starosna mirovina i prijevremena starosna mirovina, invalidska mirovina zbog opće nesposobnosti za rad, invalidska mirovina zbog potpunog gubitka radne sposobnosti odnosno obiteljska mirovina nakon smrti osiguranika ostvarena pod povoljnijim uvjetima od uvjeta utvrđenih ZOMO-om određuje se kao da je osiguranik bio osiguran samo u obveznom mirovinskom osiguranju na temelju generacijske solidarnosti.

Članovima obitelji umrlog osiguranika mlađeg od 55 godina života ili osiguranog kraće od 10 godina u obveznom mirovinskom osiguranju na temelju individualne kapitalizirane štednje određuje se obiteljska mirovina za ukupni mirovinski staž umrlog osiguranika kao da je osiguranik bio osiguran samo u obveznom mirovinskom osiguranju na temelju generacijske solidarnosti.

Osobni bodovi za osnovnu mirovinu određuju se tako da se osobni bodovi određeni na temelju mirovinskog staža navršenog od početka osiguranja u obveznom mirovinskom osiguranju na temelju individualne kapitalizirane štednje pomnože s faktorom osnovne mirovine (utvrđuje ga Upravno vijeće HZMO-a; faktor osnovne mirovine od 1. siječnja 2020. iznosi 0,75) određenim za kalendarsku godinu u kojoj osiguranik stječe pravo na mirovinu.

Faktor osnovne mirovine određuje se 1. siječnja svake godine u visini prosjeka udjela stope doprinosa za obvezno mirovinsko osiguranje na temelju generacijske solidarnosti, propisane za osiguranike osigurane u oba obvezna mirovinska osiguranja, u ukupnoj stopi doprinosa za mirovinsko osiguranje u razdoblju od 1. siječnja 2002. do tekuće godine.

Faktor osnovne mirovine primjenjuje se i na najnižu i najvišu mirovinu određenu na temelju mirovinskog staža navršenog od početka osiguranja u obveznom mirovinskom osiguranju na temelju individualne kapitalizirane štednje, a na temelju mirovinskog staža ostvarenog do toga dana najniža i najviša mirovina prema Zakonu o najvišoj mirovini (Narodne novine, br. 162/98 i 82/01) određuju se kao da je osiguranik bio osiguran samo u obveznom mirovinskom osiguranju na temelju generacijske solidarnosti.

Produženo osiguranje

Produženo osiguranje je dobrovoljno osiguranje, a pravo na to osiguranje imaju osobe kojima je prestalo obvezno mirovinsko osiguranje i koje su podnijele prijavu na produženo osiguranje

najkasnije u roku od dvanaest mjeseci od prestanka obveznog osiguranja. Na produženo osiguranje može se osigurati za vrijeme: neplaćenog dopusta, mirovanja radnog odnosa dok dijete ne navrši tri godine života, stručnog usavršavanja ili specijalizacije nakon prestanka ugovora o radu, odnosno obavljanja djelatnosti, nezaposlenosti nakon prestanka osiguranja, privremenog ili sezonskog prekida obavljanja djelatnosti, zaposlenja u inozemstvu u međunarodnim i drugim organizacijama na osnovi međunarodnih ugovora o socijalnom osiguranju, odnosno kod stranog poslodavca, ako za to vrijeme osoba nije obvezno osigurana u Republici Hrvatskoj, odnosno ako uredbama Europske unije o koordinaciji sustava socijalne sigurnosti ili međunarodnim ugovorom o socijalnom osiguranju nije drukčije određeno, zatim za vrijeme boravka u inozemstvu kao bračni drug osiguranika na radu u inozemstvu te nezaposlenosti osiguranika - člana posade broda nakon prestanka ugovora o radu na određeno vrijeme.

Na produženo osiguranje može se osigurati i osoba koja ima prebivalište na području Republike Hrvatske za vrijeme nezaposlenosti, nakon prestanka obveznog mirovinskog osiguranja u državi članici Europske unije ili u državi s kojom je sklopljen međunarodni ugovor o socijalnom osiguranju, neovisno o tome je li prije obveznog osiguranja u inozemstvu bila osigurana u Republici Hrvatskoj.

Na produženo osiguranje osigurava se osoba nakon prestanka ugovora o radu na određeno vrijeme za stalne sezonske poslove, bračni drug, odnosno životni partner osiguranika - profesionalnog ugovornog diplomata za vrijeme boravka u inozemstvu. Pravo na produženo osiguranje prestaje i prije prestanka navedenih okolnosti ako dospjeli doprinosi nisu uplaćeni u roku od tri mjeseca od dana dospijeca.

Samostalne profesionalne djelatnosti

- osobe koje u skladu s posebnim propisima obavljaju samostalnu profesionalnu djelatnost, kao što su odvjetnici, privatni zdravstveni radnici, umjetnici, novinari, odgajatelji, lektori i prevoditelji, primalje, predstavnici obiteljskog doma, fizička osoba koja samostalno kao profesionalnu djelatnost obavlja poslove savjetovaništva i usluga pomoći i njege u kući i drugi.