

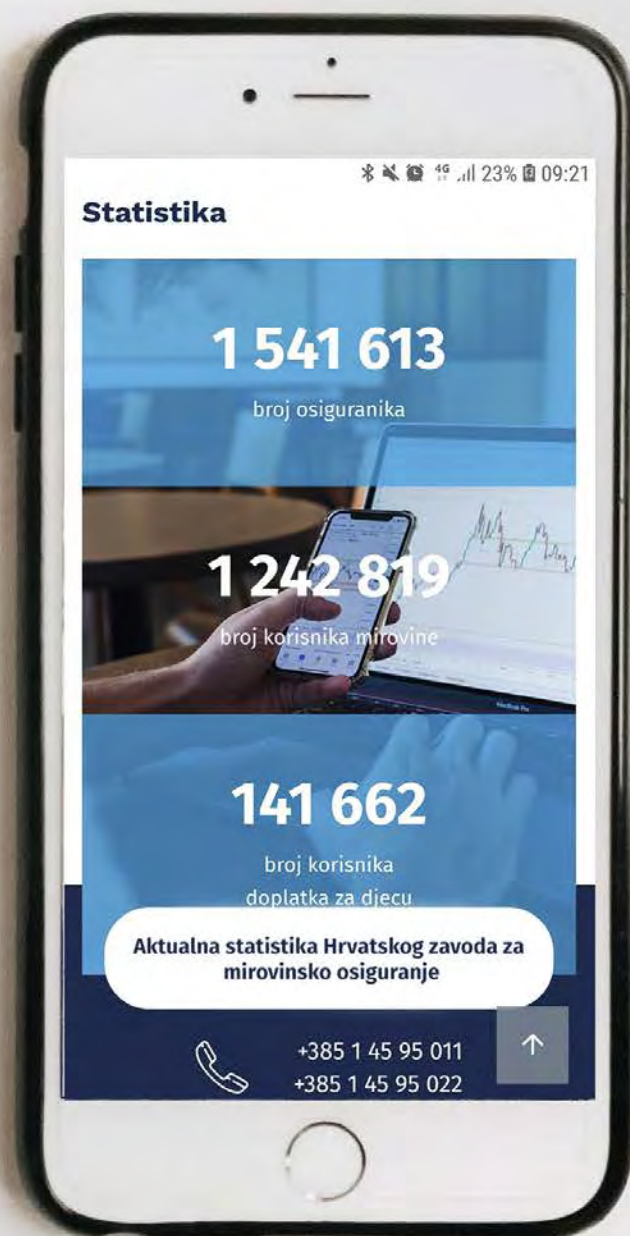
ISSN 1334-806X

BROJ 4/2021.
svibanj 2021.

Statističke informacije Hrvatskog zavoda za mirovinsko osiguranje

mirovinsko.hr

hzmno HRVATSKI ZAVOD ZA
MIROVINSKO OSIGURANJE



NAKLADNIK

HRVATSKI ZAVOD ZA MIROVINSKO OSIGURANJE

Središnja služba
A. Mihanovića 3, 10000 Zagreb

Za nakladnika

Ivan Serdar, ravnatelj Zavoda

Glavni urednik

Goran Krstičević

Redakcija

Gordana Živec Šašić, Alen Bučić, Josipa Perica, Snježana Ožegović, Maja Čakarun,
Marica Imprić-Jurić, Anđelka Zrinušić

Lektorice

Vlasta Antolić
Davorka Harasim

Adresa Uredništva

Redakcija Statističkih informacija Hrvatskog zavoda za mirovinsko osiguranje
A. Mihanovića 3, 10000 Zagreb
telefon: 01/4925-585, telefaks: 01/4595-168
elektronička pošta: urednistvo@mirovinsko.hr
www.mirovinsko.hr

Statističke informacije Hrvatskog zavoda za mirovinsko osiguranje objavljuju se
mjesečno u digitalnom obliku [na internetskoj stranici Zavoda](#).

Molimo korisnike da pri korištenju podataka navedu izvor.

ISSN 1334-806X

Zagreb, svibanj 2021.

SADRŽAJ

	stranica
PREDGOVOR	X.
I. OSIGURANICI U SUSTAVU GENERACIJSKE SOLIDARNOSTI	
<i>Tablica 1. Osiguranici prema godinama i kategorijama osiguranja</i>	1
<i>Tablica 2. Osiguranici prema kategorijama osiguranja i spolu</i>	2
<i>Tablica 2a. Osiguranici prema kategorijama osiguranja i usporednim mjesecima</i>	3
<i>Tablica 3. Osiguranici prema kategorijama osiguranja i godinama života</i>	4
<i>Tablica 4. Osiguranici prema djelatnostima i spolu</i>	5
<i>Tablica 4. - analitika Osiguranici prema djelatnostima i spolu prema Nacionalnoj klasifikaciji djelatnosti - NKD 2007.</i>	6
<i>Tablica 4a. Osiguranici prema djelatnostima i usporednim mjesecima</i>	8
<i>Tablica 4b. Osiguranici prema dobnim skupinama i djelatnostima</i>	9
<i>Tablica 5. Osiguranici prema područnim službama i područnim uredima te kategorijama osiguranja</i>	12
<i>Tablica 6. Osiguranici prema županijama i kategorijama osiguranja</i>	13
<i>Tablica 6a. Osiguranici prema županijama i spolu</i>	14
<i>Tablica 6b. Osiguranici prema županijama i djelatnostima</i>	15
<i>Tablica 7. Kretanje broja osiguranika prema godinama i mjesecima</i>	18
<i>Tablica 7a. Osiguranici prema dobnim skupinama i spolu</i>	20
<i>Tablica 7b. Osiguranici/ ZOMO korisnici starosne i prijevremene starosne mirovine koji rade do polovice punog radnog vremena prema djelatnostima i spolu</i>	21
<i>Tablica 7c. Osiguranici/ZOMO korisnici starosne i prijevremene starosne mirovine koji rade do polovice punog radnog vremena prema županijama i spolu</i>	21
<i>Tablica 7.-NRV-zanimanja Osiguranici/ ZOMO korisnici starosne i prijevremene starosne mirovine koji rade do polovice punog radnog vremena prema zanimanjima i spolu</i>	23
<i>Tablica 7.-NRV Osiguranici/ZOMO korisnici starosne i prijevremene starosne mirovine koji rade do polovice punog radnog vremena prema kategorijama osiguranja i spolu</i>	24
<i>Tablica 7d. Osiguranici do dobi od 30 godina za koje je poslodavac oslobođen plaćanja doprinosa na plaću do pet godina prema djelatnostima i spolu</i>	26
<i>Tablica 7e. Osiguranici do dobi od 30 godina za koje je poslodavac oslobođen plaćanja doprinosa na plaću do pet godina prema županijama i spolu</i>	26
<i>Tablica 7.- poticaj Osiguranici do dobi od 30 godina za koje je poslodavac oslobođen plaćanja doprinosa na plaću do pet godina</i>	28
<i>Tablica 7f. Osiguranici prema sklopljenim ugovorima o radu na određeno/neodređeno vrijeme</i>	31
<i>Tablica 7f.-županije Osiguranici prema sklopljenim ugovorima o radu na određeno/neodređeno vrijeme te županijama i spolu</i>	34
<i>Tablica 7g. Osiguranici prema prijavama/ prvim prijavama/odjavama</i>	36

II. KORISNICI MIROVINA

Tablica 8. Korisnici mirovina prema godinama i kategorijama osiguranja	40
---	----

KORISNICI MIROVINA I PROSJEČNE MIROVINE za travanj 2021. (isplata u svibnju 2021.)

Tablica 9. Korisnici mirovina koji su pravo na mirovinu ostvarili prema Zakonu o mirovinskom osiguranju	41
Tablica 9a. Korisnici mirovina prema bivšim fondovima osiguranja i vrstama mirovine	41
Tablica 9b. Korisnici kojima su mirovine priznate i/ili određene prema posebnim propisima	42
Tablica 9c. Korisnici mirovina koji su pravo na mirovinu ostvarili prema Zakonu o mirovinskom osiguranju – bez međunarodnih ugovora	43
Tablica 9d. Korisnici starosne i prijevremene starosne mirovine prema godinama koji su pravo na mirovinu ostvarili prema Zakonu o mirovinskom osiguranju	44
Tablica 10. Korisnici mirovina prema vrstama i svotama mirovina - ZOMO	45
Tablica 10.-BMU Korisnici mirovina prema vrstama i svotama mirovina – ZOMO bez međunarodnih ugovora	45
Tablica 10a. Korisnici mirovina prema vrstama i svotama mirovina koji su pravo na mirovinu ostvarili do 31. prosinca 1998.	46
Tablica 10a. -BMU Korisnici mirovina prema vrstama i svotama mirovina koji su pravo na mirovinu ostvarili do 31. prosinca 1998., bez međunarodnih ugovora	46
Tablica 10b. Korisnici mirovina prema vrstama i svotama mirovina koji su pravo na mirovinu ostvarili od 1. siječnja 1999.	47
Tablica 10b. -BMU Korisnici mirovina prema vrstama i svotama mirovina koji su pravo na mirovinu ostvarili od 1. siječnja 1999., bez međunarodnih ugovora	47
Tablica 10 - 1sm. Korisnici starosne mirovine koji su pravo na mirovinu ostvarili prema Zakonu o mirovinskom osiguranju- bez međunarodnih ugovora	49
Tablica 10 – 1. članak 35. Korisnici starosne mirovine za dugogodišnjeg osiguranika – članak 35. koji su pravo na mirovinu ostvarili prema Zakonu o mirovinskom osiguranju- bez međunarodnih ugovora	50
Tablica 10 – 1. članak 58. Korisnici starosne mirovine prevedene iz invalidske- članak 58. koji su pravo na mirovinu ostvarili prema Zakonu o mirovinskom osiguranju- bez međunarodnih ugovora	51
Tablica 10 – 1psm. Korisnici prijevremene starosne mirovine koji su pravo na mirovinu ostvarili prema Zakonu o mirovinskom osiguranju - bez međunarodnih ugovora	52
Tablica 10 – 1. članak 36. Korisnici prijevremene starosne mirovine zbog stečaja poslodavca – članak 36. koji su pravo na mirovinu ostvarili prema Zakonu o mirovinskom osiguranju- bez međunarodnih ugovora	53
Tablica 10 - 1s. Korisnici sveukupno starosne mirovine koji su pravo na mirovinu ostvarili prema Zakonu o mirovinskom osiguranju- bez međunarodnih ugovora	54
Tablica 10 – 1i. Korisnici invalidske mirovine koji su pravo na mirovinu ostvarili prema Zakonu o mirovinskom osiguranju- bez međunarodnih ugovora	55

Tablica 10 – 1o. Korisnici obiteljske mirovine koji su pravo na mirovinu ostvarili prema Zakonu o mirovinskom osiguranju- bez međunarodnih ugovora	56
Tablica 10 – 1u. Korisnici mirovina prema spolu koji su pravo na mirovinu ostvarili prema Zakonu o mirovinskom osiguranju- bez međunarodnih ugovora	57
Tablica 10. - MU. Korisnici koji su pravo na mirovinu ostvarili prema Zakonu o mirovinskom osiguranju i prema međunarodnim ugovorima	58
Tablica 10a. -MU Korisnici mirovina prema vrstama i svotama mirovina - ZOMO i prema međunarodnim ugovorima	58
Tablica 10. R. Korisnici mirovina prema vrstama i svotama mirovina - ZOMO-RADNICI	59
Tablica 10. R. –BMU Korisnici mirovina prema vrstama i svotama mirovina - ZOMO RADNICI, bez međunarodnih ugovora	59
Tablica 10. O. Korisnici mirovina prema vrstama i svotama mirovina - ZOMO-OBRTNICI	60
Tablica 10. O. –BMU Korisnici mirovina prema vrstama i svotama mirovina - ZOMO OBRTNICI, bez međunarodnih ugovora	60
Tablica 10. P. Korisnici mirovina prema vrstama i svotama mirovina - ZOMO POLJOPRIVREDNICI	61
Tablica 10. P. –BMU Korisnici mirovina prema vrstama i svotama mirovina - ZOMO POLJOPRIVREDNICI, bez međunarodnih ugovora	61
Tablica 10c. Korisnici mirovina prema vrstama i svotama mirovina koji su pravo na mirovinu ostvarili prema Zakonu o pravima DVO	63
Tablica 10d. Korisnici mirovina prema vrstama i svotama mirovina koji su pravo na mirovinu ostvarili prema ZOHBDR-u	64
Tablica 10e. Korisnici mirovina prema vrstama i svotama mirovina ostvarenih prema Ugovoru između Republike Hrvatske i Bosne i Hercegovine o suradnji na području prava stradalnika rata u Bosni i Hercegovini koji su bili pripadnici HVO-a i članova njihovih obitelji – HVO - glava IX. ZOHBDR iz 2017.	65
Tablica 10f. Korisnici mirovina – sudionici NOR-a - prema svotama mirovina	66
Tablica 10g. Korisnici mirovina – pripadnici Hrvatske domovinske vojske od 1941. do 1945. - prema svotama mirovina	66
Tablica 10h. Korisnici mirovina – bivši politički zatvorenici - prema svotama mirovina	67
Tablica 10i. Korisnici mirovina – pripadnici bivše JNA - prema svotama mirovina	67
Tablica 10j. Korisnici mirovina – pripadnici bivše JNA - članak 185. ZOMO - prema svotama mirovina	68
Tablica 10k. Korisnici mirovina – mirovine priznate prema općim propisima, a određene prema ZOHBDR-u iz 2017.- prema svotama mirovina	68
Tablica 10l. Korisnici mirovina – članovi Izvršnog vijeća Sabora, Saveznog izvršnog vijeća i administrativno umirovljeni javni službenici - prema svotama mirovina	69
Tablica 10m. Korisnici mirovina – bivši službenici u saveznim tijelima bivše SFRJ- članak 38. ZOMO - prema svotama mirovina	69
Tablica 10n. Korisnici mirovina – zastupnici u Hrvatskom saboru, članovi Vlade, suci Ustavnog suda i glavni državni revizor - prema svotama mirovina	70
Tablica 10o. Korisnici mirovina – osiguranici-članovi posade broda u međunarodnoj plovidbi i nacionalnoj plovidbi - prema svotama mirovina	70

Tablica 10p. Korisnici mirovina – radnici u Istarskim ugljenokopima „Tupljak“ d.d. Labin - prema svotama mirovina	71
Tablica 10r. Korisnici mirovina – radnici profesionalno izloženi azbestu - prema svotama mirovina	71
Tablica 10s. Korisnici mirovina – redoviti članovi Hrvatske akademije znanosti i umjetnosti- HAZU - prema svotama mirovina	72
Tablica 10v. Korisnici mirovina – prema Zakonu o vatrogastvu- vatrogasci - prema svotama mirovina	72
Tablica 10t. Korisnici mirovina – radnici na poslovima ovlaštenih službenih osoba u tijelima unutarnjih poslova i pravosuđa, kao i na poslovima razminiranja - prema svotama mirovina	73
Tablica 10t.1 Korisnici mirovina – radnici na poslovima ovlaštenih službenih osoba u tijelima unutarnjih poslova i pravosuđa, kojima je pravo na mirovinu priznato prema propisima koji su bili na snazi do stupanja na snagu Zakona o pravima DVO, PS i OSO	73
Tablica 10t.2 Korisnici mirovina – radnici na poslovima policijskih službenika, ovlaštenih službenih osoba pravosuđa i službene osobe s posebnim dužnostima i ovlastima u sigurnosno obavještajnom sustavu RH koji su pravo na mirovinu ostvarili prema Zakonu o pravima DVO, PS i OSO	73
Tablica 10t.3 Korisnici mirovina – radnici na poslovima razminiranja	73
Tablica 10.- svi SM Korisnici starosne mirovine koji su pravo na mirovinu ostvarili prema zakonima o mirovinskom osiguranju – bez međunarodnih ugovora	74
Tablica 10.- svi članak 35. Korisnici starosne mirovine za dugogodišnjeg osiguranika – članak 35. koji su pravo na mirovinu ostvarili prema zakonima o mirovinskom osiguranju – bez međunarodnih ugovora	75
Tablica 10.- svi članak 58. Korisnici starosne mirovine prevedene iz invalidske – članak 58. koji su pravo na mirovinu ostvarili prema zakonima o mirovinskom osiguranju – bez međunarodnih ugovora	76
Tablica 10.- svi PSM Korisnici prijevremene starosne mirovine koji su pravo na mirovinu ostvarili prema zakonima o mirovinskom osiguranju – bez međunarodnih ugovora	77
Tablica 10.- svi članak 36. Korisnici prijevremene starosne mirovine zbog stečaja poslodavca – članak 36. koji su pravo na mirovinu ostvarili prema zakonima o mirovinskom osiguranju – bez međunarodnih ugovora	78
Tablica 10.- svi sveukupno starosna mirovina Sveukupno korisnici starosne mirovine koji su pravo na mirovinu ostvarili prema zakonima o mirovinskom osiguranju – bez međunarodnih ugovora	79
Tablica 10.- svi INV Korisnici invalidske mirovine koji su pravo na mirovinu ostvarili prema zakonima o mirovinskom osiguranju – bez međunarodnih ugovora	80
Tablica 10.- svi OBT Korisnici obiteljske mirovine koji su pravo na mirovinu ostvarili prema zakonima o mirovinskom osiguranju – bez međunarodnih ugovora	81
Tablica 10.- sveukupno Sveukupno korisnici mirovine koji su pravo na mirovinu ostvarili prema zakonima o mirovinskom osiguranju – bez međunarodnih ugovora	82

**PROSJEČAN BROJ KORISNIKA MIROVINA I PROSJEČNE NETOMIROVINE
za razdoblje I.-XII. 2020. i za I.-IV. 2021.**

Tablica 11. Korisnici mirovina prema Zakonu o mirovinskom osiguranju	83
Tablica 11a. Korisnici mirovina – kategorije korisnika kojima su mirovine priznate i/ili određene prema posebnim propisima	83
Tablica 11b. Prosječne netoplaće RH i prosječne svote netomirovina prema godinama korisnika koji su pravo na mirovinu ostvarili prema ZOMO (godišnji prosjeci) - bez međunarodnih ugovora	84
Tablica 11c. Mirovine uz primjenu međunarodnih ugovora	84
Tablica 11d. Sveukupno korisnici mirovine koji su pravo na mirovinu ostvarili prema zakonima o mirovinskom osiguranju	85
Tablica 12. Korisnici mirovina koji su pravo na mirovinu ostvarili prema Zakonu o mirovinskom osiguranju	86
Tablica 12a. Korisnici koji su pravo na mirovinu prvi put ostvarili u razdoblju 2013.- 2020. prema Zakonu o mirovinskom osiguranju- novi korisnici	86
Tablica 12b. Kategorije korisnika kojima su mirovine priznate i/ili određene prema posebnim propisima	87
Tablica 13. Kretanje sveukupnog broja korisnika mirovina prema godinama i mjesecima	89
Tablica 14. Korisnici mirovina prema dobnim skupinama i spolu - ZOMO	90
Tablica 14a. Korisnici mirovina prema godinama mirovinskog staža i spolu koji su pravo na mirovinu ostvarili prema Zakonu o mirovinskom osiguranju	90
Tablica 14-1. Korisnici mirovina prema dobnim skupinama i spolu koji su pravo na mirovinu ostvarili prema Zakonu o mirovinskom osiguranju	91
Tablica 14-2. Korisnici mirovina prema dobnim skupinama i spolu koji su pravo na mirovinu ostvarili prema Zakonu o mirovinskom osiguranju – bez međunarodnih ugovora	91
Tablica 14-3. Korisnici mirovina prema godinama mirovinskog staža i spolu koji su pravo na mirovinu ostvarili prema Zakonu o mirovinskom osiguranju – bez međunarodnih ugovora	92
Tablica 14b. Korisnici mirovina prema dobnim skupinama i spolu koji su pravo na mirovinu ostvarili prema Zakonu o pravima DVO	93
Tablica 14c. Korisnici mirovina prema godinama mirovinskog staža i spolu – DVO	93
Tablica 14d. Korisnici mirovina prema dobnim skupinama i spolu koji su pravo na mirovinu ostvarili prema ZOHBDR-u	94
Tablica 14e. Korisnici mirovina prema godinama mirovinskog staža i spolu koji su pravo na mirovinu ostvarili prema ZOHBDR-u	94
Tablica 15. Korisnici invalidskih mirovina prema mirovinskim faktorima – ZOMO za travanj 2021. (isplata u svibnju 2021.)	95
Tablica 15a. Korisnici invalidskih mirovina prema mirovinskim faktorima - DVO za travanj 2021. (isplata u svibnju 2021.)	96
Tablica 15b. Korisnici invalidskih mirovina prema mirovinskim faktorima - ZOHBDR, za travanj 2021. (isplata u svibnju 2021.)	96

Tablica 16. Korisnici najviše mirovine kojima je mirovina određena prema zakonu koji se primjenjivao do 31. prosinca 1998., za travanj 2021. (isplata u svibnju 2021.)	97
Tablica 16a. Korisnici minimalne mirovine kojima je mirovina određena prema zakonu koji se primjenjivao do 31. prosinca 1998., za travanj 2021. (isplata u svibnju 2021.)	97
Tablica 16b. Korisnici najviše mirovine kojima je mirovina određena prema Zakonu o najvišoj mirovini za travanj 2021. (isplata u svibnju 2021.)	97
Tablica 16c. Korisnici najniže mirovine kojima je mirovina određena prema ZOMO za travanj 2021. (isplata u svibnju 2021.)	97
Tablica 16d. Korisnici najniže mirovine kojima je mirovina određena prema ZOMO za travanj 2021. (isplata u svibnju 2021.) prema bivšim fondovima osiguranja i vrstama mirovine	98
Tablica 16e. Korisnici najniže mirovine kojima je mirovina određena prema ZOMO za travanj 2021. (isplata u svibnju 2021.) prema svoti mirovine u isplati	98
Tablica 16f. Korisnici najniže mirovine kojima je mirovina određena prema ZOMO, bez međunarodnih ugovora za travanj 2021. (isplata u svibnju 2021.)	99
KORISNICI OSTALIH PRAVA IZ MIROVINSKOG OSIGURANJA za travanj 2021. (isplata u svibnju 2021.)	
Tablica 18. Korisnici kojima se uz mirovinu isplaćuje zaštitni dodatak ostvaren prema zakonima koji su se primjenjivali do 31. prosinca 1998.	100
Tablica 18a. Naknada zbog tjelesnog oštećenja ostvarena prema ZOMIO-u koji se primjenjivao do 31. prosinca 1998.	100
Tablica 18b. Naknada zbog tjelesnog oštećenja ostvarena prema ZOMO-u	100
Tablica 18c. Naknada zbog tjelesnog oštećenja ostvarena prema ZOMIO-u i ZOMO-u	100
Tablica 18d. Doplatak za pomoć i njegu ostvaren prema ZOMIO-u koji se primjenjivao do 31. prosinca 1998.	100
Tablica 19. Prosječni mirovinski staž korisnika mirovina - ZOMO	101
Tablica 19a. Prosječna dob korisnika mirovina - ZOMO	101
Tablica 19b. Broj godina korištenja prava na mirovinu - ZOMO	101
Tablica 19c. Prosječni mirovinski staž korisnika mirovina koji su pravo na mirovinu prema ZOMO-u ostvarili u 2021. godini - novi korisnici	101
Tablica 19d. Prosječna dob korisnika mirovina koji su pravo na mirovinu prema ZOMO-u ostvarili u 2021. godini - novi korisnici	101
Tablica 19e. Korisnici koji su pravo na mirovinu prvi put ostvarili u 2021. godini prema Zakonu o mirovinskom osiguranju - novi korisnici	102
Tablica 19f. Korisnici koji su pravo na mirovinu prvi put ostvarili u 2021. godini prema Zakonu o mirovinskom osiguranju - novi korisnici, bez korisnika mirovina koji su mirovinu ostvarili prema međunarodnim ugovorima	102
Tablica 19g. Korisnici mirovina kojima je u 2021. godini prestalo pravo na mirovinu - uzrok smrt, koji su pravo na mirovinu ostvarili prema ZOMO	103

Tablica 19o. Korisnici osnovnih mirovina koji su pravo na mirovinu prvi put ostvarili u 2021. godini prema ZOMO - novi korisnici	107
Tablica 19p. Korisnici osnovnih mirovina koji su pravo na mirovinu prvi put ostvarili u 2021. godini prema ZOMO - novi korisnici, bez korisnika mirovina koji su mirovinu ostvarili prema međunarodnim ugovorima	107
Tablica 20. Korisnici mirovina prema vrstama mirovina, spolu, prosječnoj mirovini i prosječnom stažu – ZOMO	109
Tablica 20a. Korisnici mirovina prema vrstama mirovina, spolu, prosječnoj mirovini i prosječnom stažu koji su pravo na mirovinu ostvarili do 31. prosinca 1998.	109
Tablica 20b. Korisnici mirovina prema vrstama mirovina, spolu, prosječnoj mirovini i prosječnom stažu koji su pravo na mirovinu ostvarili od 1. siječnja 1999.	109
Tablica 20.- BMU Korisnici mirovina prema vrstama mirovina, spolu, prosječnoj mirovini i prosječnom stažu – ZOMO- bez međunarodnih ugovora	110
Tablica 20.- OM Korisnici osnovnih mirovina prema vrstama mirovina, spolu, prosječnoj mirovini i prosječnom stažu – ZOMO	111
Tablica 20.- OM- BMU Korisnici osnovnih mirovina prema vrstama mirovina, spolu, prosječnoj mirovini i prosječnom stažu – ZOMO - bez međunarodnih ugovora	111
Tablica 20.- OM-1 Korisnici osnovnih mirovina prema godinama mirovinskog staža, spolu, prosječnoj netomirovini i prosječnoj dobi – ZOMO	114
Tablica 20c. Korisnici mirovina prema vrstama mirovina, spolu, prosječnoj mirovini i prosječnom stažu koji su pravo na mirovinu ostvarili prema Zakonu o pravima iz mirovinskog osiguranja djelatnih vojnih osoba, policijskih službenika i ovlaštenih službenih osoba – DVO	115
Tablica 20d. Korisnici mirovina prema vrstama mirovina, spolu, prosječnoj mirovini i prosječnom stažu koji su pravo na mirovinu ostvarili prema Zakonu o hrvatskim braniteljima iz Domovinskog rata i članovima njihovih obitelji - ZOHBDR	115
Tablica 20e. Korisnici mirovina prema vrstama mirovina, spolu, prosječnoj mirovini i prosječnom stažu koji su pravo na mirovinu ostvarili prema Ugovoru između Republike Hrvatske i Bosne i Hercegovine o suradnji na području prava stradalnika rata u Bosni i Hercegovini koji su bili pripadnici Hrvatskog vijeća obrane i članova njihovih obitelji – HVO - glava IX. ZOHBDR iz 2017.	115
Tablica 20f. Korisnici mirovina – sudionici NOR-a - prema spolu	117
Tablica 20g. Korisnici mirovina – pripadnici Hrvatske domovinske vojske od 1941. do 1945. - prema spolu	117
Tablica 20h. Korisnici mirovina – bivši politički zatvorenici - prema spolu	117
Tablica 20i. Korisnici mirovina – pripadnici bivše JNA - prema spolu	117
Tablica 20j. Korisnici mirovina – pripadnici bivše JNA - članak 185. ZOMO - prema spolu	117
Tablica 20k. Korisnici mirovina – mirovine priznate prema općim propisima, a određene prema ZOHBDR-u iz 2017. - prema spolu	119
Tablica 20l. Korisnici mirovina – članovi Izvršnog vijeća Sabora, Saveznog izvršnog vijeća i administrativno umirovljeni javni službenici - prema spolu	119

Tablica 20m. Korisnici mirovina – bivši službenici u saveznim tijelima bivše SFRJ- članak 38. ZOMO - prema spolu	119
Tablica 20n. Korisnici mirovina – zastupnici u Hrvatskom saboru, članovi Vlade, suci Ustavnog suda i glavni državni revizor - prema spolu	119
Tablica 20s. Korisnici mirovina – redoviti članovi HAZU	119
Tablica 20o. Korisnici mirovina – radnici u Istarskim ugljenokopima „Tupljak“ d.d. Labin - prema spolu	121
Tablica 20p. Korisnici mirovina – radnici profesionalno izloženi azbestu - prema spolu	121
Tablica 20r. Korisnici mirovina – osiguranici-članovi posade broda u međunarodnoj plovidbi i nacionalnoj plovidbi - prema spolu	121
Tablica 20t. Korisnici mirovina – radnici na poslovima ovlaštenih službenih osoba u tijelima unutarnjih poslova i pravosuđa, kao i na poslovima razminiranja - prema spolu	121
Tablica 20v. Korisnici mirovina – korisnici koji pravo na mirovinu ostvaruju prema Zakonu o vatrogastvu – vatrogasci	121
Tablica 21. Korisnici mirovina prema vrstama mirovina, područnim službama i područnim uredima - ZOMO	123
Tablica 21a. Korisnici mirovina prema vrstama mirovina, područnim službama i područnim uredima koji su pravo na mirovinu ostvarili prema Zakonu o pravima iz mirovinskog osiguranja djelatnih vojnih osoba, policijskih službenika i ovlaštenih službenih osoba – DVO	124
Tablica 21b. Korisnici mirovina prema vrstama mirovina, područnim službama i područnim uredima koji su pravo na mirovinu ostvarili prema Zakonu o hrvatskim braniteljima iz Domovinskog rata i članovima njihovih obitelji - ZOHBDR	125
Tablica 21c. Korisnici mirovina prema vrstama mirovina, područnim službama i područnim uredima koji su pravo na mirovinu ostvarili prema Ugovoru između Republike Hrvatske i Bosne i Hercegovine o suradnji na području prava stradalnika rata u Bosni i Hercegovini koji su bili pripadnici Hrvatskog vijeća obrane i članova njihovih obitelji – HVO - glava IX. ZOHBDR-a iz 2017.	126
Tablica 22. Korisnici mirovina prema vrstama mirovina i županijama- ZOMO	127
Tablica 22a. Korisnici mirovina prema vrstama mirovina i županijama koji su pravo na mirovinu ostvarili prema Zakonu o pravima iz mirovinskog osiguranja djelatnih vojnih osoba, policijskih službenika i ovlaštenih službenih osoba – DVO	128
Tablica 22b. Korisnici mirovina prema vrstama mirovina i županijama koji su pravo na mirovinu ostvarili prema Zakonu o hrvatskim braniteljima iz Domovinskog rata i članovima njihovih obitelji - ZOHBDR	129
Tablica 22c. Korisnici mirovina prema vrstama mirovina i županijama koji su pravo na mirovinu ostvarili prema Ugovoru između Republike Hrvatske i Bosne i Hercegovine o suradnji na području prava stradalnika rata u Bosni i Hercegovini koji su bili pripadnici Hrvatskog vijeća obrane i članova njihovih obitelji – HVO – glava IX. ZOHBDR-a iz 2017.	130

Tablica 22. ukupno Broj osiguranika i broj korisnika mirovine te njihov odnos 132

III. AKTUALNA VRIJEDNOST MIROVINE, NAJNIŽA MIROVINA I POSTOTAK USKLAĐIVANJA

Tablica 23. Aktualna vrijednost mirovine, najniža mirovina i postotak usklađivanja	133
Tablica 24. Broj korisnika kojima se mirovina isplaćivala u inozemstvo u 2020. prema državama i vrstama mirovina	134
Broj osiguranika/broj korisnika mirovina/odnos od 1980. do 2020.	135
Broj osiguranika/broj korisnika mirovina- stanje na posljednji dan u mjesecu od prosinca 2018. do travnja 2021.	135
Kretanje broja osiguranika prema mjesecima od siječnja 2001. do travnja 2021.	136
Kretanje broja osiguranika prema područjima djelatnosti za mjesec travanj (od 2011. do 2021.)	137
Kretanje broja osiguranika prema županijama za mjesec travanj (od 2011. do 2021.)	138
Broj osiguranika prema županijama/gradovima	139
Godišnji prosjeci osiguranika prema gradovima	150
Prosječan broj osiguranika prema županijama za razdoblje I.-XII. i godine 2016.-2020.	161
Prosječan broj osiguranika prema dobnim skupinama za razdoblje I.-XII. i godine 2016.-2020.	163

IV. DOPLATAK ZA DJECU

Tablica 25. Korisnici doplatka za djecu i broj djece prema godinama (2002.-2020.)	164
Tablica 25a. Korisnici doplatka za djecu i broj djece prema godinama, siječanj-prosinac 2020. i siječanj- travanj 2021.	164
Tablica 25b. Broj korisnika i djece, te prosječne svote doplatka za djecu	164
Tablica 25c. Broj korisnika i djece, te ukupna svota doplatka za djecu	165
Tablica 26. Kretanje broja korisnika doplatka za djecu i broja djece prema godinama i mjesecima (od siječnja 2014. do svibnja 2021.)	166
Tablica 27. Korisnici doplatka za djecu, broj djece i prosječne mjesečne svote doplatka za djecu prema područnim službama i područnim uredima	167

Tablica 28. Korisnici doplatka za djecu, broj djece i prosječne mjesečne svote doplatka za djecu prema županijama	168
Tablica 29. Broj djece, broj korisnika doplatka za djecu i obračunate svote doplatka za djecu prema cenzusima	169

V. FINANCIJSKI PODACI RASHODI HRVATSKOG ZAVODA ZA MIROVINSKO OSIGURANJE

Tablica 30. Rashodi za mirovine i mirovinska primanja (od siječnja 2018. do travnja 2021.)	170
Tablica 30a. Rashodi za doplatka za djecu (od siječnja 2018. do travnja 2021.)	170

VI. KORISNICI NACIONALNE NAKNADE ZA STARIJE OSOBE

Tablica 40. Korisnici nacionalne naknade za starije osobe prema spolu i dobi	171
Tablica 41. Korisnici nacionalne naknade za starije osobe prema spolu, prosječnoj dobi i županijama	172
Tablica 42. Korisnici nacionalne naknade za starije osobe prema spolu, prosječnoj dobi i područnim službama/područnim uredima	173

Rječnik kratica koje se koriste u Statističkim informacijama Hrvatskog zavoda za mirovinsko osiguranje	174
Osnovni pojmovi iz mirovinskog osiguranja prema abecedi	175

PREDGOVOR

Radi što bolje informiranosti i dostupnosti statističkih podataka Hrvatskog zavoda za mirovinsko osiguranje svim zainteresiranim korisnicima, u 2003. godini pokrenut je projekt izdavanja biltena sa statističkim podacima koji se vode i obrađuju u Zavodu. Prvi broj Statističkih informacija Hrvatskog zavoda za mirovinsko osiguranje tiskan je u svibnju 2003. i do broja 8 iz 2003. izlazio je kao mjesečnik, a nakon toga tromjesečno. Od broja 1/2010.- travanj 2010., Statističke informacije Hrvatskog zavoda za mirovinsko osiguranje [izlaze isključivo u digitalnom obliku](#) te su kao i do sada [javno dostupne na internetskim stranicama Zavoda](#), dok s brojem 4/2018., Statističke informacije Hrvatskog zavoda za mirovinsko osiguranje izlaze mjesečno.

U biltenu Statističke informacije Hrvatskog zavoda za mirovinsko osiguranje objavljuju se statistički podaci iz područja mirovinskog osiguranja i doplatka za djecu u Republici Hrvatskoj. Radi cjelovitijeg pregleda kretanja na području mirovinskog osiguranja i doplatka za djecu, objavljuju se i višegodišnji podaci o korisnicima i osiguranicima.

U ovom broju Statističkih informacija Hrvatskog zavoda za mirovinsko osiguranje nalaze se podaci o osiguranicima u obveznom mirovinskom osiguranju na temelju generacijske solidarnosti prema godinama, osnovama osiguranja, spolu, djelatnostima, županijama i područnim službama/uredima Zavoda. Isto tako, dan je pregled korisnika prava iz mirovinskog osiguranja prema godinama i osnovama osiguranja, prosječnoj mirovini, prema vrstama mirovina, korisnicima najviše i najniže mirovine, korisnicima mirovina koji su pravo ostvarili prema povoljnijim uvjetima, prosječne mirovinske staže te prosječnoj dobi korisnika mirovina i broju korisnika mirovina prema područnim službama/uredima i županijama te ostalom.

U ovaj su broj uključeni, uz ostale, i podaci o: broju osiguranika prema godinama i kategorijama osiguranja (stanje na dan 31. prosinca, od 2002. do 2020. godine), broju osiguranika prema kategorijama osiguranja i spolu (stanje na dan 30. travnja 2021.), kretanju broja osiguranika prema godinama i mjesecima (od siječnja 2013. do travnja 2021.), korisnicima mirovina prema godinama i kategorijama osiguranja (stanje na dan 31. prosinca, od 2001. do 2020. godine). Također su uvršteni i podaci o aktualnoj vrijednosti mirovine i postotku usklađivanja mirovina od siječnja 1999. do siječnja 2021. U dijelu o doplatku za djecu nalaze se podaci o broju korisnika doplatka za djecu i broju djece prema godinama (stanje na dan 31. prosinca, od 2002. do 2020. godine), te o broju korisnika doplatka za djecu i broju djece prema mjesecima za 2020. i 2021., broju korisnika, djece i prosječnim svotama doplatka za djecu za razdoblje od 2016. do 2020. te usporednim prikazom razdoblja I.-IV. 2020. i I.-IV. 2021., te o kretanjima prema mjesecima (od siječnja 2014. do svibnja 2021.), područnim službama/uredima i županijama, s prosječnom mjesečnom svotom doplatka (stanje na dan 30. travnja 2021.), broju korisnika nacionalne naknade za starije osobe prema spolu i dobi, prosječnoj dobi županijama/područnim službama/područnim uredima (stanje na dan 30. travnja 2021.).

Publikacija Statističke informacije HZMO-a izlazi u digitalnom obliku (pdf dokument), te ima izrađene knjižne oznake (Bookmarks) pomoću kojih se možete brže i lakše kretati kroz publikaciju (digitalni sadržaj). Način otvaranja pregleda knjižnih oznaka ovisi o vašem internetskom pregledniku, odnosno dodatku za preglednik kojim pregledavate pdf dokumente, ili o programskom alatu s kojim samostalno možete pregledavati pdf dokumente, ali knjižne oznake najlakše možete naći kao ikonu zastavice neovisno o tipu internetskog preglednika ili samostalnog programskog alata. Radi lakšeg snalaženja pripremljen je i pregled osnovnih pojmova i z mirovinskog osiguranja prema abecedi. [Statistike Zavoda](#), uključujući i [Statističke informacije Hrvatskog zavoda za mirovinsko osiguranje](#), dostupne su u digitalnom obliku, na internetskoj stranici www.mirovinsko.hr, u potkategoriji [Mediji/Statistika](#).

Zagreb, svibanj 2021.

urednik

Goran Krstičević

I. OSIGURANICI U SUSTAVU GENERACIJSKE SOLIDARNOSTI

OSIGURANICI PREMA GODINAMA I KATEGORIJAMA OSIGURANJA

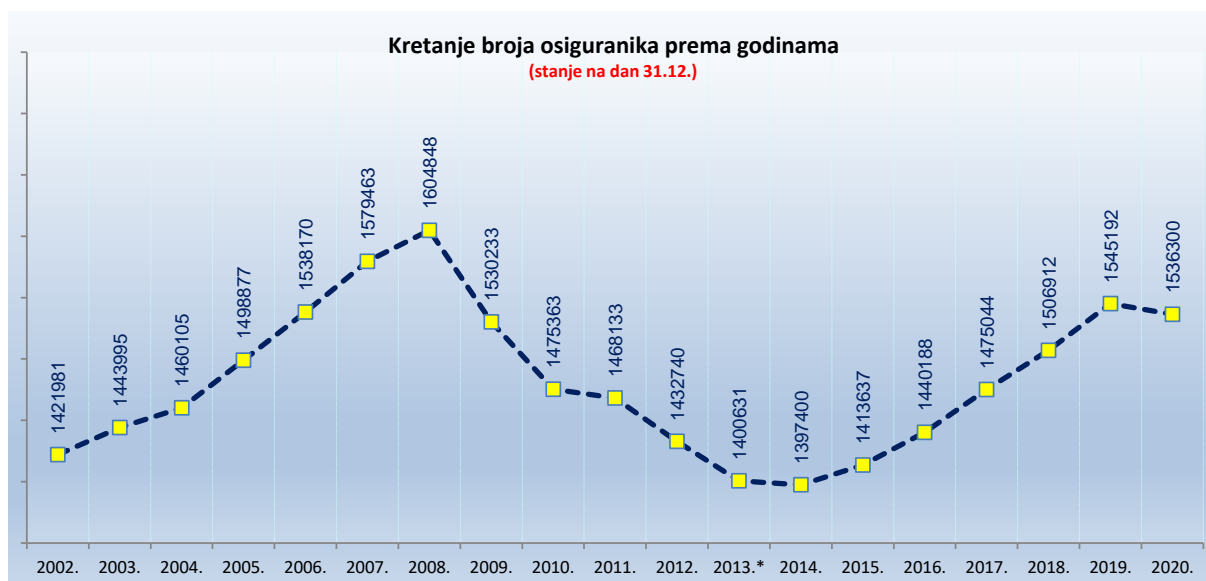
Tablica 1.

Stanje na dan: 31. prosinca

Godine	Radnici kod pravnih i fizičkih osoba (bivši Fond radnika)		Obrtnici (bivši Fond samostalnih privrednika)		Poljoprivrednici (bivši Fond individualnih poljoprivrednika)		Ukupno	
	Broj osiguranika	Lančani indeks	Broj osiguranika	Lančani indeks	Broj osiguranika	Lančani indeks	Broj osiguranika	Lančani indeks
0	1	2	3	4	5	6	7	8
2002.	1274293	102,0	80471	102,1	67217	91,3	1421981	101,4
2003.	1301994	102,2	82775	102,9	59226	88,1	1443995	101,5
2004.	1324474	101,7	83840	101,3	51791	87,4	1460105	101,1
2005.	1368402	103,3	83749	99,9	46726	90,2	1498877	102,7
2006.	1412215	103,2	82736	98,8	43219	92,5	1538170	102,6
2007.	1457676	103,2	81963	99,1	39824	92,1	1579463	102,7
2008.	1488922	102,1	79149	96,6	36777	92,3	1604848	101,6
2009.	1421376	95,5	75051	94,8	33806	91,9	1530233	95,4
2010.	1373044	96,6	70616	94,1	31703	93,8	1475363	96,4
2011.	1369757	99,8	67998	96,3	30378	95,8	1468133	99,5
2012.	1339933	97,8	65252	96,0	27555	90,7	1432740	97,6
2013.*	1314437	98,1	62399	95,6	23795	86,4	1400631	97,8
2014.	1315535	100,1	59951	96,1	21914	92,1	1397400	99,8
2015.	1335123	101,5	57696	96,2	20818	95,0	1413637	101,2
2016.	1363997	102,2	56558	98,0	19633	94,3	1440188	101,9
2017.	1398144	102,5	57412	101,5	19488	99,3	1475044	102,4
2018.	1427622	102,1	59853	104,3	19437	99,7	1506912	102,2
2019.	1460981	102,3	64998	108,6	19213	98,8	1545192	102,5
2020.	1450123	99,3	66963	103,0	19214	100,0	1536300	99,4

* Dopuna Metodologije vođenja podataka o osiguranicima.

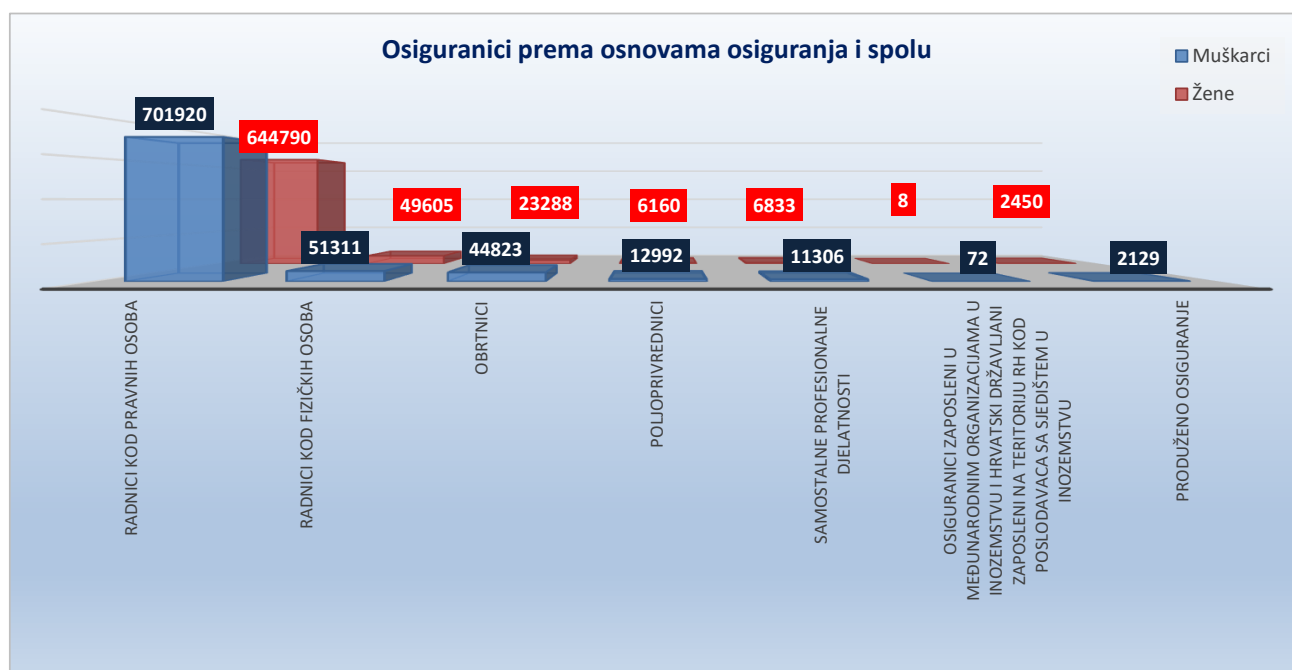
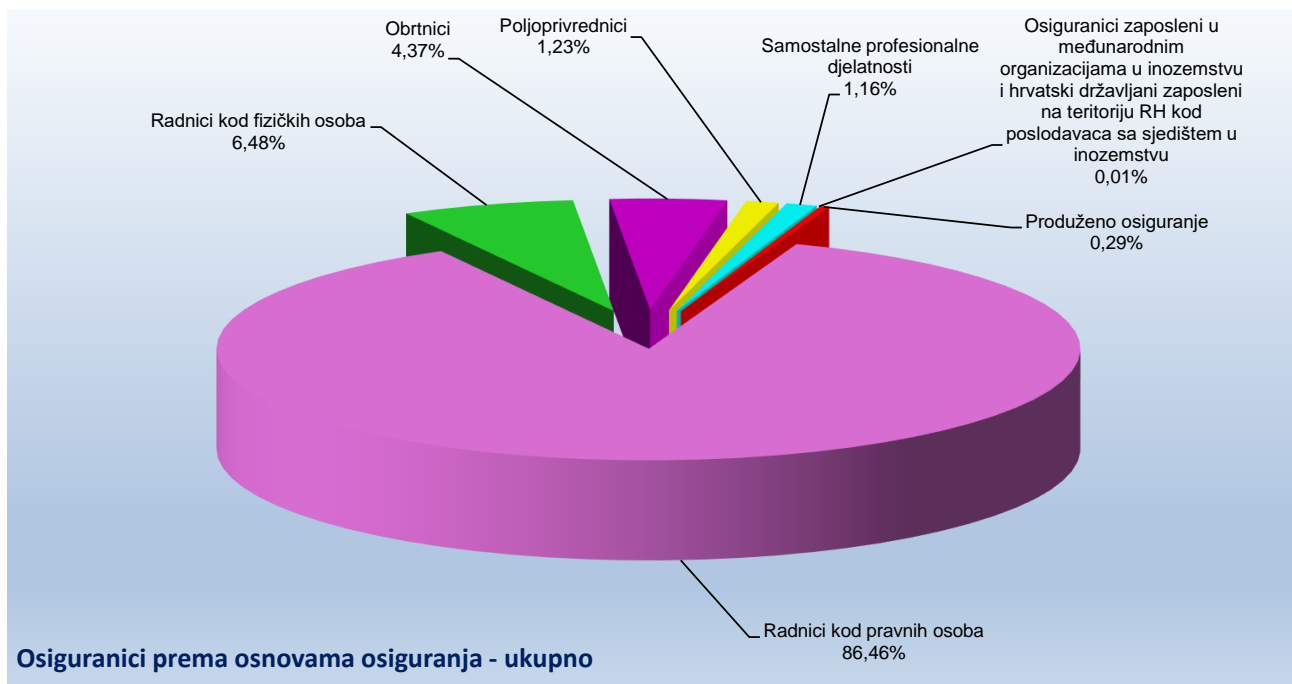
Hrvatski zavod za mirovinsko osiguranje (u daljnjem tekstu: Zavod) vodi evidenciju **osiguranika** prema **općini rada**, a ne prebivališta. Zaposleni su definirani svojim brojem u službenim statistikama Državnog zavoda za statistiku, središnjeg tijela za statistiku RH. Osiguranici, koje Zavod vodi u svojim statističkim evidencijama, uz osiguranike kod pravnih osoba i Hrvatske vojske, uključuje i osiguranike s otvorenom prijavom na osiguranje poput osoba na stručnom osposobljavanju, osoba s produženim osiguranjem i drugo. Te se osobe ne mogu smatrati zaposlenima i Državni zavod za statistiku ne uključuje ih u svoja izvješća o zaposlenosti. Jedina dva službena izvora na temelju kojih se može govoriti o padu ili rastu zaposlenosti podaci su Državnog zavoda za statistiku (DZS) o broju zaposlenih, koje DZS prikuplja iz poreznih obrazaca, JOPPD-a i Anketa o radnoj snazi.



OSIGURANICI PREMA KATEGORIJAMA OSIGURANJA I SPOLU

Tablica 2.

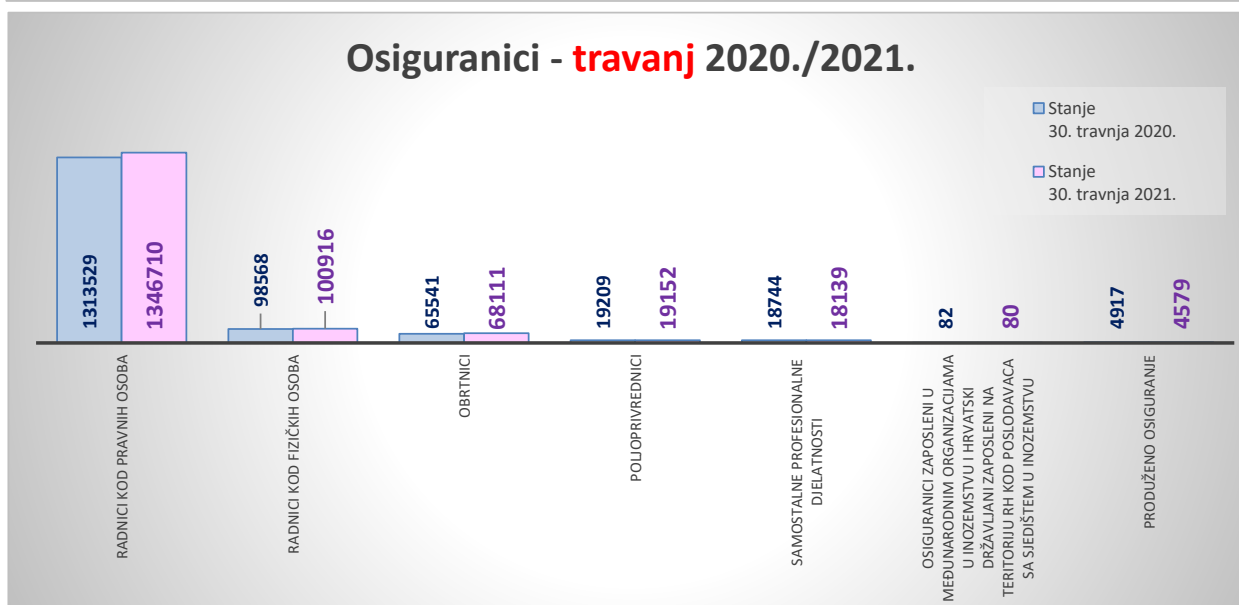
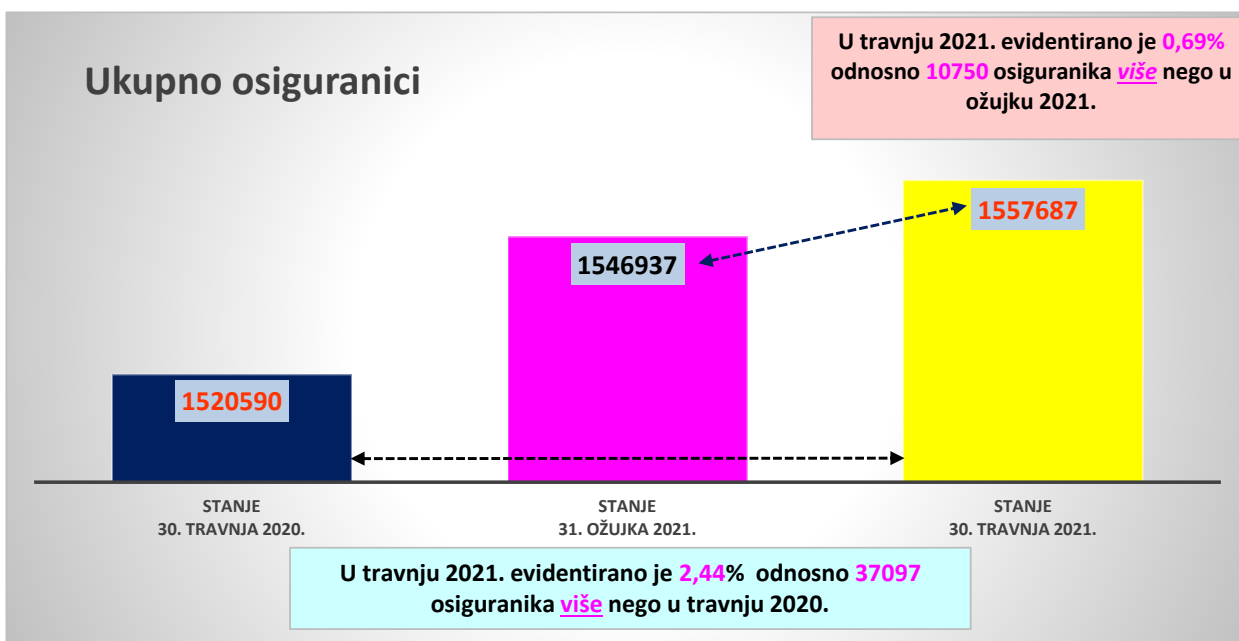
Red. br.	Kategorije osiguranja	Stanje 30. travnja 2021.		
		Muškarci	Žene	Ukupno
0	1	2	3	4
1.	Radnici kod pravnih osoba	701920	644790	1346710
2.	Radnici kod fizičkih osoba	51311	49605	100916
3.	Obrtnici	44823	23288	68111
4.	Poljoprivrednici	12992	6160	19152
5.	Samostalne profesionalne djelatnosti	11306	6833	18139
6.	Osiguranci zaposleni u međunarodnim organizacijama u inozemstvu i hrvatski državljani zaposleni na teritoriju RH kod poslodavaca sa sjedištem u inozemstvu	72	8	80
7.	Produženo osiguranje	2129	2450	4579
UKUPNO		824553	733134	1557687



OSIGURANICI PREMA KATEGORIJAMA OSIGURANJA i usporednim mjesecima

Tablica 2 a.

Red. br.	Kategorije osiguranja	Stanje 30. travnja 2020.	Stanje 31. ožujka 2021.	Stanje 30. travnja 2021.
		Ukupno	Ukupno	Ukupno
0	1	2	3	4
1.	Radnici kod pravnih osoba	1313529	1338464	1346710
2.	Radnici kod fizičkih osoba	98568	99468	100916
3.	Obrtnici	65541	67072	68111
4.	Poljoprivrednici	19209	19101	19152
5.	Samostalne profesionalne djelatnosti	18744	18070	18139
6.	Osiguranci zaposleni u međunarodnim organizacijama u inozemstvu i hrvatski državljani zaposleni na teritoriju RH kod poslodavaca sa sjedištem u inozemstvu	82	75	80
7.	Produženo osiguranje	4917	4687	4579
UKUPNO		1520590	1546937	1557687

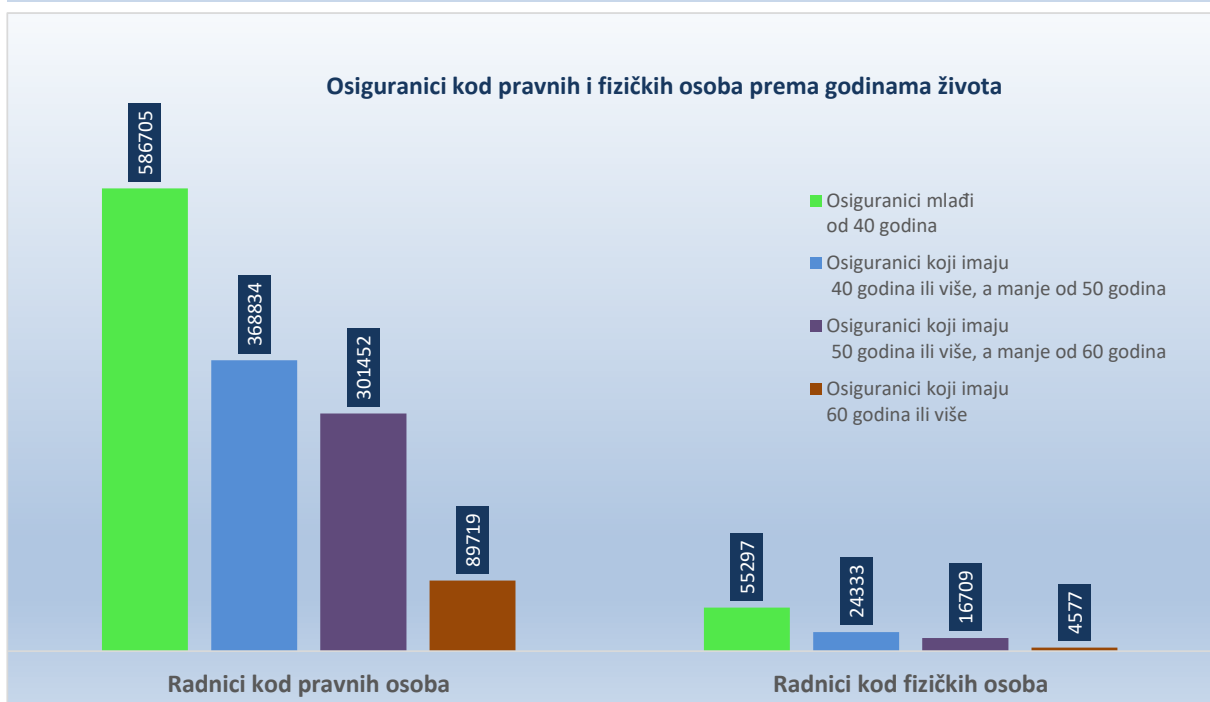
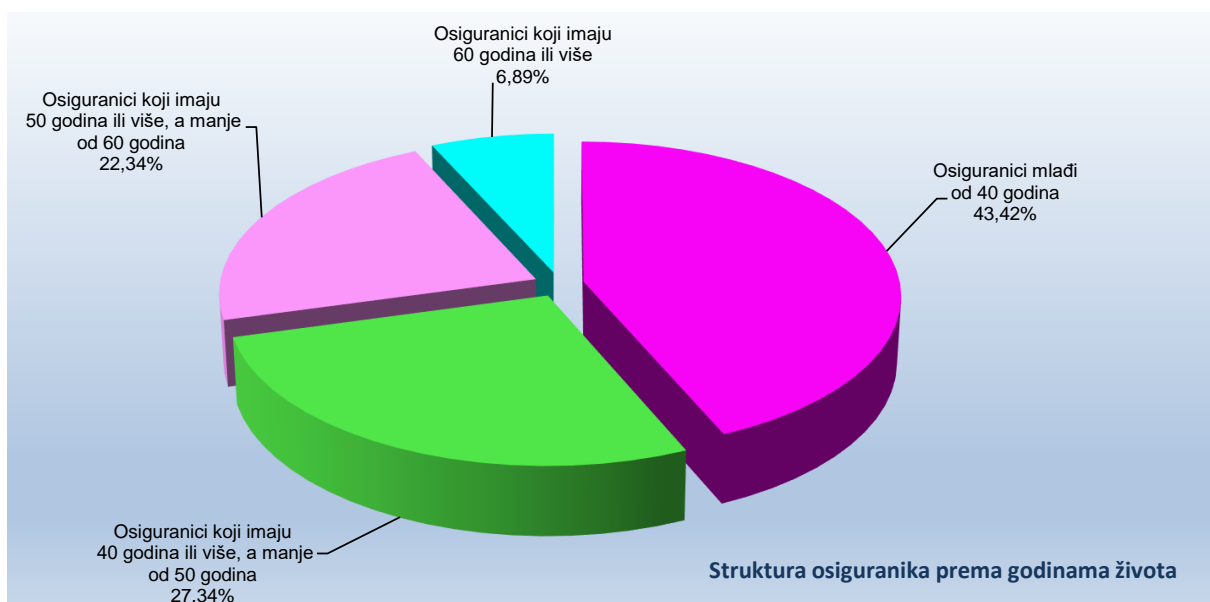


OSIGURANICI PREMA KATEGORIJAMA OSIGURANJA I GODINAMA ŽIVOTA

Tablica 3.

Stanje: 30. travnja 2021.

Red. br.	Kategorije osiguranja	Osiguranici mlađi od 40 godina	Osiguranici koji imaju 40 godina ili više, a manje od 50 godina	Osiguranici koji imaju 50 godina ili više, a manje od 60 godina	Osiguranici koji imaju 60 godina ili više	Ukupno
0	1	2	3	4	5	6
1.	Radnici kod pravnih osoba	586705	368834	301452	89719	1346710
2.	Radnici kod fizičkih osoba	55297	24333	16709	4577	100916
3.	Obrtnici	22779	21921	16970	6441	68111
4.	Poljoprivrednici	5644	4700	6182	2626	19152
5.	Samostalne profesionalne djelatnosti	5415	4963	4641	3120	18139
6.	Osiguranici zaposleni u međunarodnim organizacijama u inozemstvu i hrvatski državljani zaposleni na teritoriju RH kod poslodavaca sa sjedištem u inozemstvu	16	17	19	28	80
7.	Produženo osiguranje	561	1162	2085	771	4579
UKUPNO		676417	425930	348058	107282	1557687



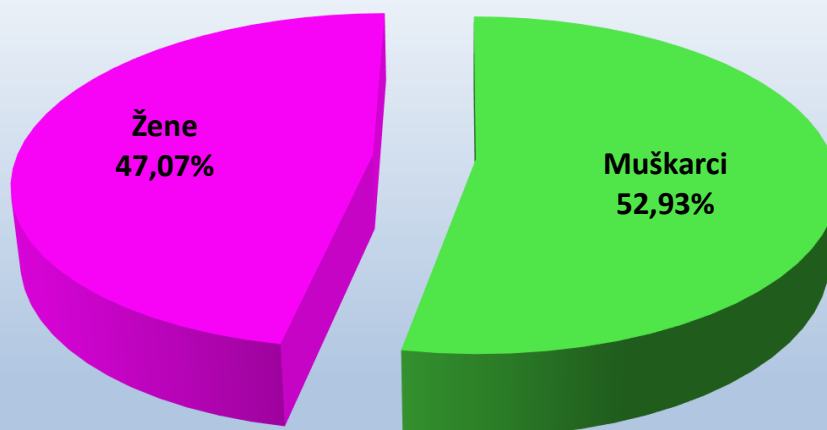
OSIGURANICI PREMA DJELATNOSTIMA I SPOLU

Tablica 4.

Stanje: 30. travnja 2021.

Red. br.	Područja	Nacionalna klasifikacija djelatnosti - NKD 2007.	Muškarci	Žene	Ukupno
0	1	2	3	4	5
1.	A	Poljoprivreda, šumarstvo i ribarstvo	38762	18149	56911
2.	B	Rudarstvo i vađenje	3465	442	3907
3.	C	Prerađivačka industrija	155531	88887	244418
4.	D	Opskrba el. energijom, plinom, parom i klimatizacija	11521	3405	14926
5.	E	Opskrba vodom; uklanjanje otpadnih voda, gospodarenje otpadom te djelatnosti sanacije okoliša	17918	5114	23032
6.	F	Građevinarstvo	112827	13895	126722
7.	G	Trgovina na veliko i na malo; popravak motornih vozila i motocikala	112314	125245	237559
8.	H	Prijevoz i skladištenje	62825	17387	80212
9.	I	Djelatnosti pružanja smještaja te pripreme i usluživanja hrane	41417	46644	88061
10.	J	Informacije i komunikacije	32778	18065	50843
11.	K	Financijske djelatnosti i djelatnosti osiguranja	14248	28873	43121
12.	L	Poslovanje nekretninama	8398	5256	13654
13.	M	Stručne, znanstvene i tehničke djelatnosti	47281	47810	95091
14.	N	Administrativne i pomoćne uslužne djelatnosti	27706	22709	50415
15.	O	Javna uprava i obrana; obvezno socijalno osiguranje	61388	60054	121442
16.	P	Obrazovanje	25376	94894	120270
17.	Q	Djelatnost zdravstvene zaštite i socijalne skrbi	23467	88945	112412
18.	R	Umjetnost, zabava i rekreacija	13568	15859	29427
19.	S	Ostale uslužne djelatnosti	12574	29253	41827
20.	T	Djelatnost kućanstva kao poslodavca; djelatnost kućanstva koja proizvode različitu robu i obavljaju različite usluge za vlastite potrebe	357	1431	1788
21.	U	Djelatnost izvanteritorijalnih organizacija i tijela	144	209	353
22.		Nepoznate - neprevedene šifre djelatnosti	688	608	1296
UKUPNO			824553	733134	1557687

Struktura osiguranika prema spolu



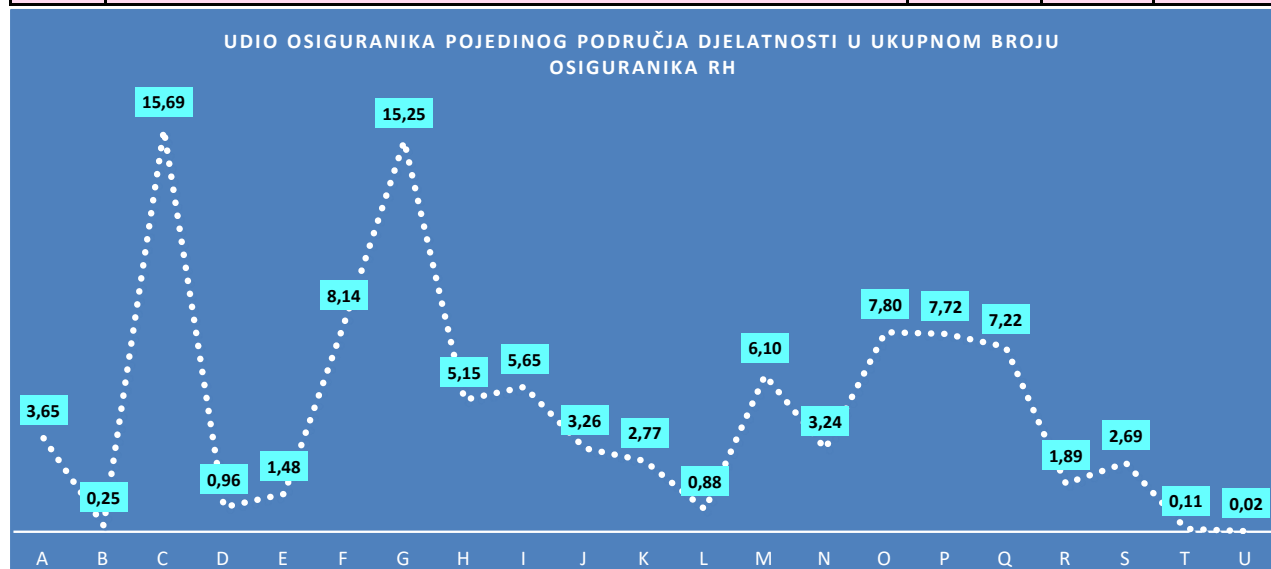
OSIGURANICI PREMA DJELATNOSTIMA I SPOLU

Tablica 4. - analitika

Stanje: 30. travnja 2021.

Područja	Nacionalna klasifikacija djelatnosti - NKD 2007.	Muškarci	Žene	Ukupno
1	2	3	4	5
01	Biljna i stočarska proizvodnja, lovstvo i uslužne djelatnosti povezane s njima	26.691	14.983	41.674
02	Šumarstvo i sječa drva	8.250	1.858	10.108
03	Ribarstvo	3.821	1.308	5.129
A	POLJOPRIVREDA, ŠUMARSTVO I RIBARSTVO	38.762	18.149	56.911
05	Vađenje ugljena i lignita	0	0	0
06	Vađenje sirove nafte i prirodnog plina	128	51	179
07	Vađenje metalnih ruda	0	0	0
08	Ostalo rudarstvo i vađenje	1.918	310	2.228
09	Pomoćne uslužne djelatnosti u rudarstvu	1.419	81	1.500
B	RUDARSTVO I VAĐENJE	3.465	442	3.907
10	Proizvodnja prehrambenih proizvoda	21.959	25.144	47.103
11	Proizvodnja pića	3.502	1.449	4.951
12	Proizvodnja duhanskih proizvoda	573	342	915
13	Proizvodnja tekstila	1.465	2.523	3.988
14	Proizvodnja odjeće	1.584	10.686	12.270
15	Proizvodnja kože i srodnih proizvoda	1.729	6.760	8.489
16	Prerada drva i proizvoda od drva i pluta, osim namještaja; proiz. pr. od slame i plet. mat.	12.064	4.662	16.726
17	Proizvodnja papira i proizvoda od papira	2.669	1.295	3.964
18	Tiskanje i umnožavanje snimljenih zapisa	3.443	2.262	5.705
19	Proizvodnja koksa i rafiniranih naftnih proizvoda	2.514	959	3.473
20	Proizvodnja kemikalija i kemijskih proizvoda	3.471	1.989	5.460
21	Proizvodnja osnovnih farmaceutskih proizvoda i farmaceutskih pripravaka	2.121	3.262	5.383
22	Proizvodnja proizvoda od gume i plastike	7.077	2.670	9.747
23	Proizvodnja ostalih nemetalnih mineralnih proizvoda	9.741	2.344	12.085
24	Proizvodnja metala	4.290	1.200	5.490
25	Proizvodnja gotovih metalnih proizvoda, osim strojeva i opreme	32.668	4.694	37.362
26	Proizvodnja računala te elektroničkih i optičkih proizvoda	5.710	3.251	8.961
27	Proizvodnja električne opreme	5.668	2.768	8.436
28	Proizvodnja strojeva i uređaja, d. n.	9.648	1.483	11.131
29	Proizvodnja motornih vozila, prikolica i poluprikolica	3.358	1.897	5.255
30	Proizvodnja ostalih prijevoznih sredstava	3.927	629	4.556
31	Proizvodnja namještaja	6.509	3.085	9.594
32	Ostala prerađivačka industrija	1.962	2.385	4.347
33	Popravak i instaliranje strojeva i opreme	7.879	1.148	9.027
C	PRERAĐIVAČKA INDUSTRIJA	155.531	88.887	244.418
35	Opskrba električnom energijom, plinom, parom i klimatizacija	11.521	3.405	14.926
D	OPSKRBA ELEKTRIČNOM ENERGIJOM, PLINOM, PAROM I KLIMATIZACIJA	11.521	3.405	14.926
36	Skupljanje, pročišćavanje i opskrba vodom	7.135	2.005	9.140
37	Uklanjanje otpadnih voda	275	68	343
38	Skupljanje otpada, djelatnosti obrade i zbrinjavanja otpada; uporaba materijala	9.772	2.867	12.639
39	Djelatnosti sanacije okoliša te ostale djelatnosti gospodarenja otpadom	736	174	910
E	OPSKRBA VODOM; UKLANJANJE OTPADNIH VODA, GOSPODARENJE OTPADOM	17.918	5.114	23.032
41	Gradnja zgrada	39.549	5.434	44.983
42	Gradnja građevina niskogradnje	21.401	2.856	24.257
43	Specijalizirane građevinske djelatnosti	51.877	5.605	57.482
F	GRAĐEVINARSTVO	112.827	13.895	126.722
45	Trgovina na veliko i na malo motornim vozilima i motociklima; popravak...	18.874	4.296	23.170
46	Trgovina na veliko, osim trgovine motornim vozilima i motociklima	56.896	43.296	100.192
47	Trgovina na malo, osim trgovine motornim vozilima i motociklima	36.544	77.653	114.197
G	TRGOVINA NA VELIKO I NA MALO; POPRAVAK MOTORNIM VOZILA I MOTOCIKALA	112.314	125.245	237.559
49	Kopneni prijevoz i cjevovodni transport	39.947	6.733	46.680
50	Vodeni prijevoz	2.911	927	3.838
51	Zračni prijevoz	624	538	1.162
52	Skladištenje i prateće djelatnosti u prijevozu	13.007	4.795	17.802
53	Poštanske i kurirske djelatnosti	6.336	4.394	10.730
H	PRIJEVOZ I SKLADIŠTENJE	62.825	17.387	80.212
55	Smještaj	12.891	16.076	28.967
56	Djelatnosti pripreme i usluživanja hrane i pića	28.526	30.568	59.094
I	DJELATNOSTI PRUŽANJA SMJEŠTAJA TE PRIPREME I USLUŽIVANJA HRANE	41.417	46.644	88.061
58	Izdavačke djelatnosti	3.929	3.489	7.418
59	Proizvodnja filmova, videofilmova i televizijskog programa, djelatnosti snimanja...	1.403	783	2.186
60	Emitiranje programa	2.555	2.154	4.709
61	Telekomunikacije	5.570	3.480	9.050
62	Računalno programiranje, savjetovanje i djelatnosti povezane s njima	17.392	6.986	24.378
63	Informacijske uslužne djelatnosti	1.929	1.173	3.102
J	INFORMACIJE I KOMUNIKACIJE	32.778	18.065	50.843

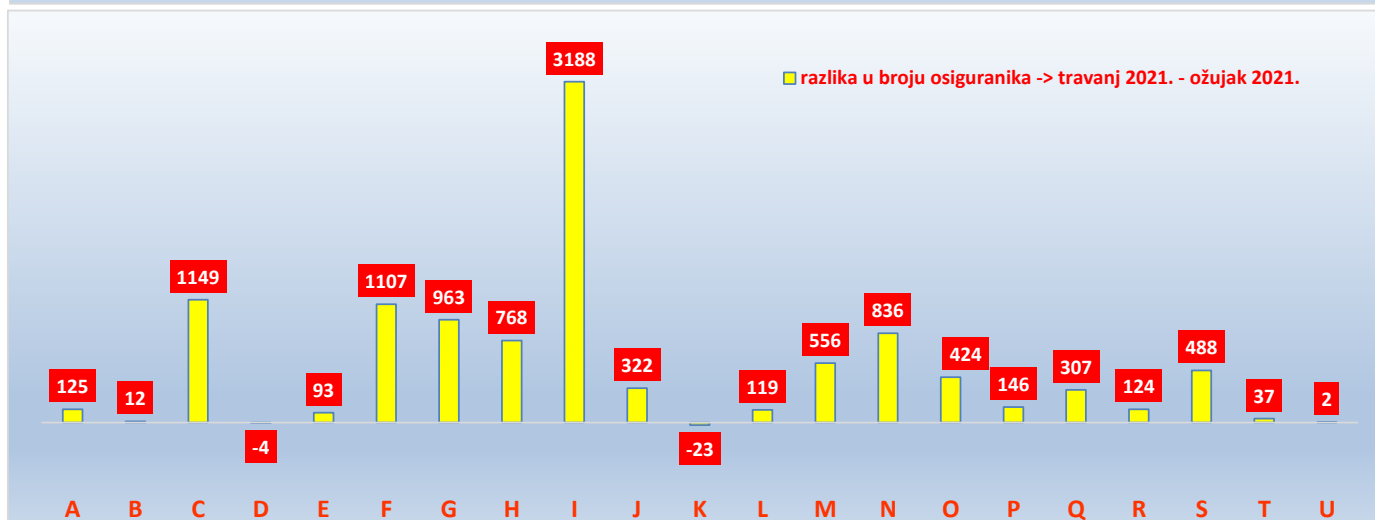
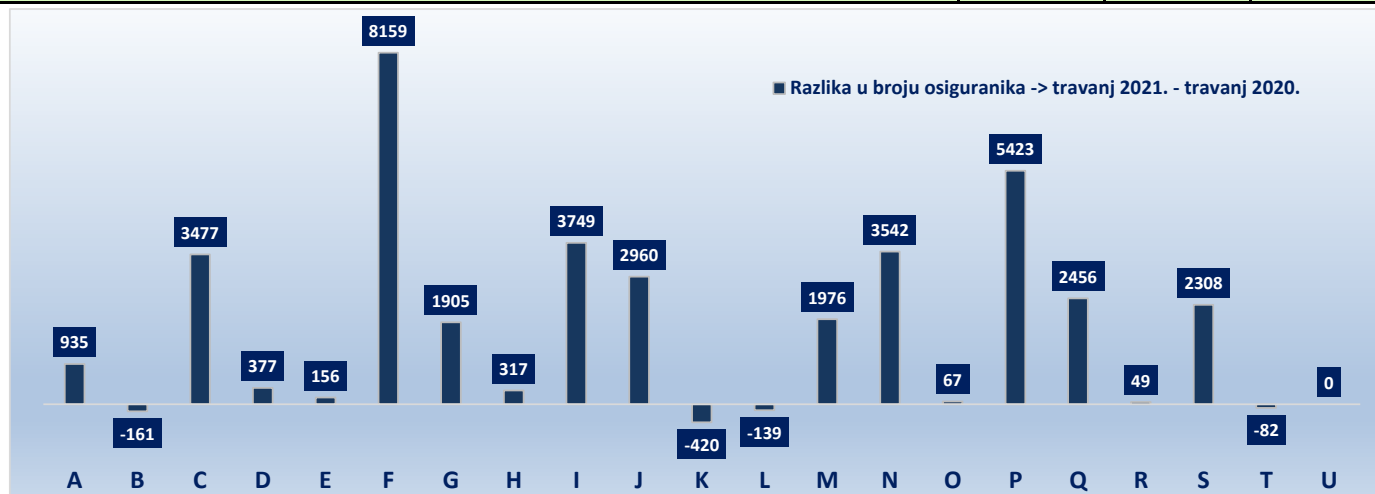
Područja	Nacionalna klasifikacija djelatnosti - NKD 2007.	Muškarci	Žene	Ukupno
1	2	3	4	5
64	Financijske uslužne djelatnosti, osim osiguranja i mirovinskih fondova	7.262	18.768	26.030
65	Osiguranje, reosiguranje i mirovinski fondovi, osim, obveznoga socijalnog osiguranja	5.615	8.079	13.694
66	Pomoćne djelatnosti kod financijskih usluga i djelatnosti osiguranja	1.371	2.026	3.397
K	FINANCIJSKE DJELATNOSTI I DJELATNOSTI OSIGURANJA	14.248	28.873	43.121
68	Poslovanje nekretninama	8.398	5.256	13.654
L	POSLOVANJE NEKRETNINAMA	8.398	5.256	13.654
69	Pravne i računovodstvene djelatnosti	7.782	16.421	24.203
70	Upravljačke djelatnosti; savjetovanje u vezi s upravljanjem	8.337	10.203	18.540
71	Arhitektonske djelatnosti i inženjerstvo; tehničko ispitivanje i analiza	19.076	8.668	27.744
72	Znanstveno istraživanje i razvoj	3.496	3.503	6.999
73	Promidžba (reklama i propaganda) i istraživanje tržišta	4.077	4.546	8.623
74	Ostale stručne, znanstvene i tehničke djelatnosti	3.316	3.408	6.724
75	Veterinarske djelatnosti	1.197	1.061	2.258
M	STRUČNE, ZNANSTVENE I TEHNIČKE DJELATNOSTI	47.281	47.810	95.091
77	Djelatnosti iznajmljivanja i davanja u zakup (leasing)	3.848	1.602	5.450
78	Djelatnosti zapošljavanja	4.582	4.649	9.231
79	Putničke agencije, organizatori putovanja (turoperatori) i ostale rezervacijske usluge...	2.830	3.519	6.349
80	Zaštitne i istražne djelatnosti	9.257	2.344	11.601
81	Usluge u vezi s upravljanjem i održavanjem zgrada te djelatnosti uređenja krajolika	5.482	7.949	13.431
82	Uredske administrativne i pomoćne djelatnosti te ostale poslovne pomoćne djelatnosti	1.707	2.646	4.353
N	ADMINISTRATIVNE I POMOĆNE USLUŽNE DJELATNOSTI	27.706	22.709	50.415
84	Javna uprava i obrana; obvezno socijalno osiguranje	61.388	60.054	121.442
O	JAVNA UPRAVA I OBRANA; OBVEZNO SOCIJALNO OSIGURANJE	61.388	60.054	121.442
85	Obrazovanje	25.376	94.894	120.270
P	OBRAZOVANJE	25.376	94.894	120.270
86	Djelatnosti zdravstvene zaštite	19.749	66.398	86.147
87	Djelatnosti socijalne skrbi sa smještajem	2.192	13.377	15.569
88	Djelatnosti socijalne skrbi bez smještaja	1.526	9.170	10.696
Q	DJELATNOSTI ZDRAVSTVENE ZAŠTITE I SOCIJALNE SKRBI	23.467	88.945	112.412
90	Kreativne, umjetničke i zabavne djelatnosti	2.916	2.591	5.507
91	Knjižnice, arhivi, muzeji i ostale kulturne djelatnosti	2.439	4.535	6.974
92	Djelatnosti kockanja i klađenja	1.834	4.881	6.715
93	Sportske djelatnosti te zabavne i rekreacijske djelatnosti	6.379	3.852	10.231
R	UMJETNOST, ZABAVA I REKREACIJA	13.568	15.859	29.427
94	Djelatnosti članskih organizacija	3.966	9.320	13.286
95	Popravak računala i predmeta za osobnu uporabu i kućanstvo	4.349	1.371	5.720
96	Ostale osobne uslužne djelatnosti	4.259	18.562	22.821
S	OSTALE USLUŽNE DJELATNOSTI	12.574	29.253	41.827
97	Djelatnosti kućanstava koja zapošljavaju poslugu	346	1.428	1.774
98	Djelatnosti privatnih kućanstava koja proizvode različitu robu i usluge za vl. potrebe	11	3	14
T	DJELATNOSTI KUĆANSTAVA KAO POSLODAVACA...	357	1.431	1.788
99	Djelatnosti izvanteritorijalnih organizacija i tijela	144	209	353
U	DJELATNOSTI IZVANTERITORIJALNIH ORGANIZACIJA I TIJELA	144	209	353
	Nepoznato - neprevedene šifre djelatnosti	688	608	1.296
	NEPOZNATO - NEPREVEDENE ŠIFRE DJELATNOSTI	688	608	1.296
	U K U P N O	824.553	733.134	1.557.687



OSIGURANICI PREMA DJELATNOSTIMA i usporednim mjesecima

Tablica 4 a.

Red. br.	Područja	Nacionalna klasifikacija djelatnosti - NKD 2007.	Stanje 30. travnja 2020.	Stanje 31. ožujka 2021.	Stanje 30. travnja 2021.
0	1	2	3	4	5
1.	A	Poljoprivreda, šumarstvo i ribarstvo	55976	56786	56911
2.	B	Rudarstvo i vađenje	4068	3895	3907
3.	C	Prerađivačka industrija	240941	243269	244418
4.	D	Opskrba el. energijom, plinom, parom i klimatizacija	14549	14930	14926
5.	E	Opskrba vodom; uklanjanje otpadnih voda, gospodarenje otpadom te djelatnosti sanacije okoliša	22876	22939	23032
6.	F	Građevinarstvo	118563	125615	126722
7.	G	Trgovina na veliko i na malo; popravak motornih vozila i motocikala	235654	236596	237559
8.	H	Prijevoz i skladištenje	79895	79444	80212
9.	I	Djelatnosti pružanja smještaja te pripreme i usluživanja hrane	84312	84873	88061
10.	J	Informacije i komunikacije	47883	50521	50843
11.	K	Financijske djelatnosti i djelatnosti osiguranja	43541	43144	43121
12.	L	Poslovanje nekretninama	13793	13535	13654
13.	M	Stručne, znanstvene i tehničke djelatnosti	93115	94535	95091
14.	N	Administrativne i pomoćne uslužne djelatnosti	46873	49579	50415
15.	O	Javna uprava i obrana; obvezno socijalno osiguranje	121375	121018	121442
16.	P	Obrazovanje	114847	120124	120270
17.	Q	Djelatnost zdravstvene zaštite i socijalne skrbi	109956	112105	112412
18.	R	Umjetnost, zabava i rekreacija	29378	29303	29427
19.	S	Ostale uslužne djelatnosti	39519	41339	41827
20.	T	Djelatnost kućanstva kao poslodavca; djelatnost kućanstva koja proizvode različitu robu i obavljaju različite usluge za vlastite potrebe	1870	1751	1788
21.	U	Djelatnost izvanteritorijalnih organizacija i tijela	353	351	353
22.		Nepoznate - neprevedene šifre djelatnosti	1253	1285	1296
UKUPNO			1520590	1546937	1557687



OSIGURANICI PREMA DOBNIM SKUPINAMA I DJELATNOSTIMA

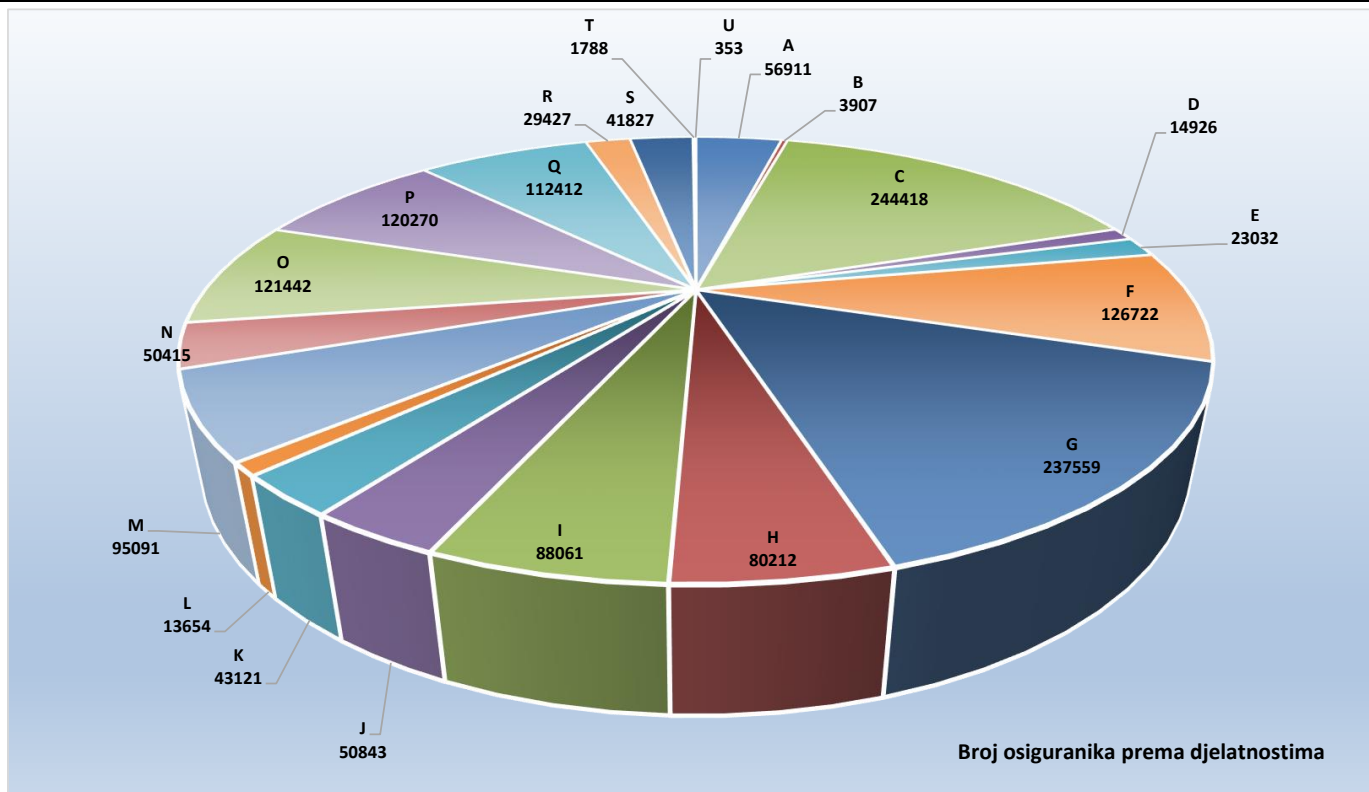
Tablica 4 b.

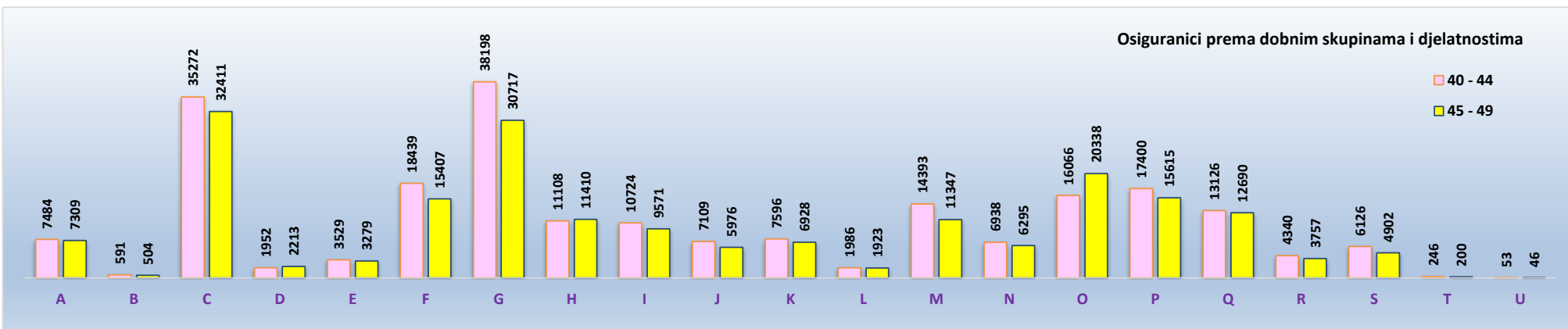
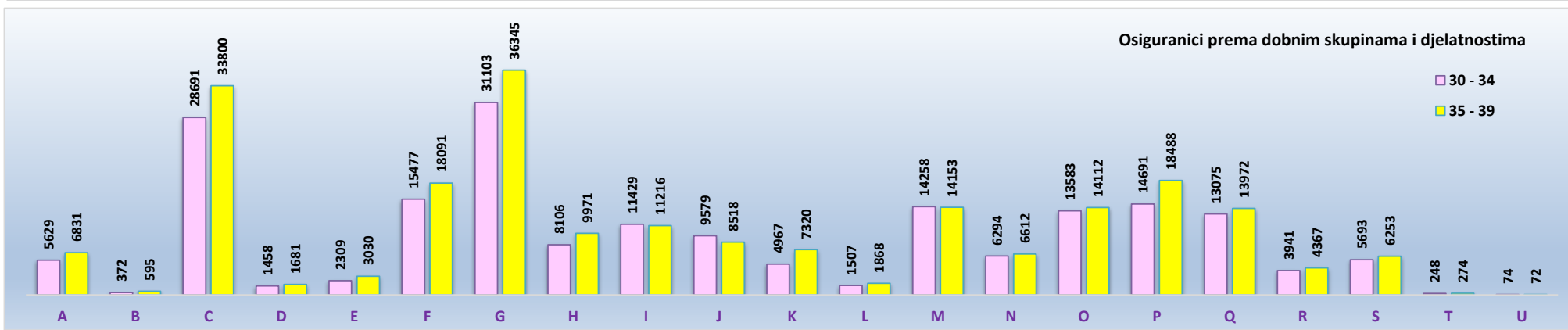
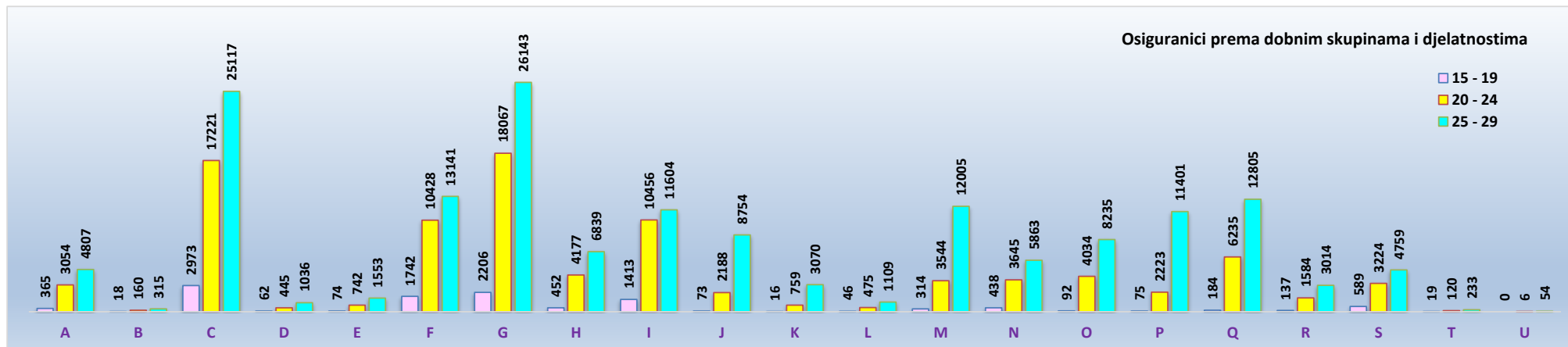
Stanje: 30. travnja 2021.

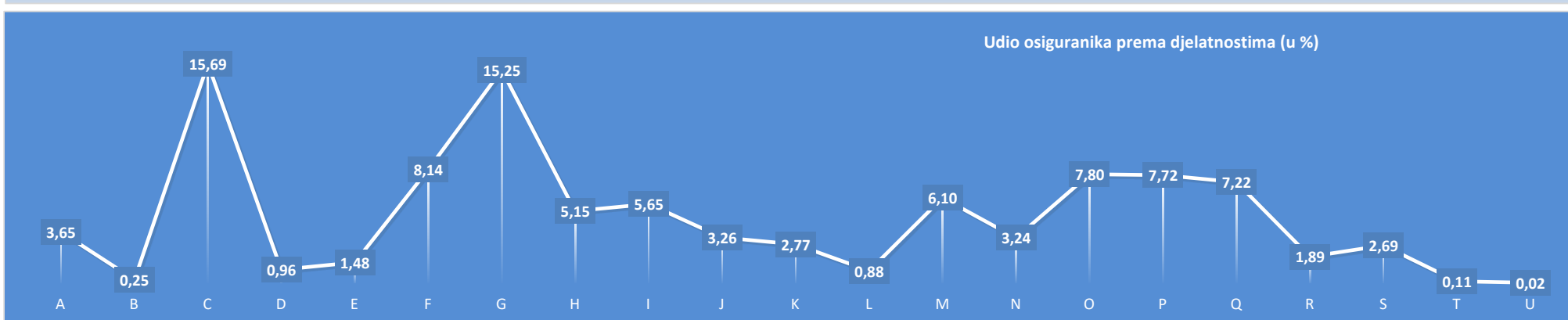
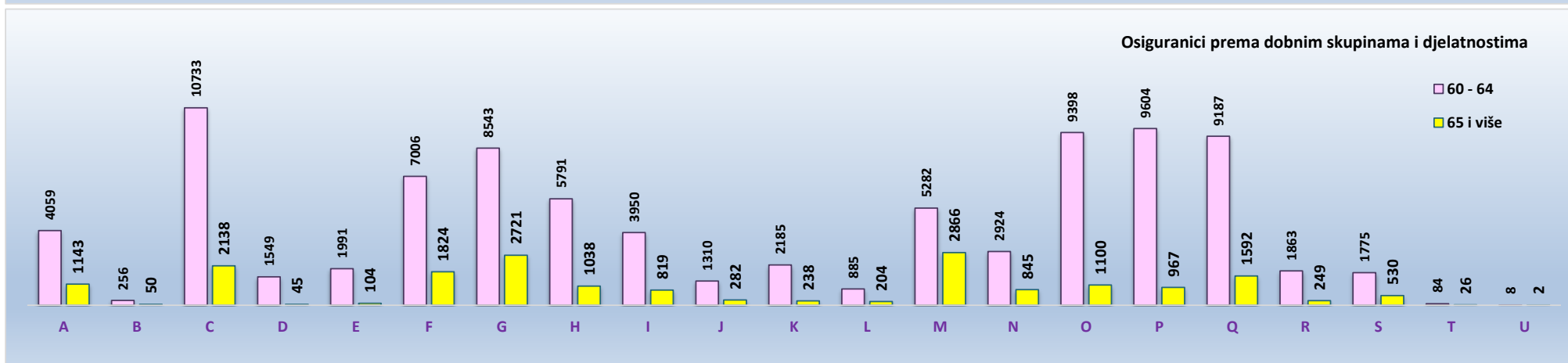
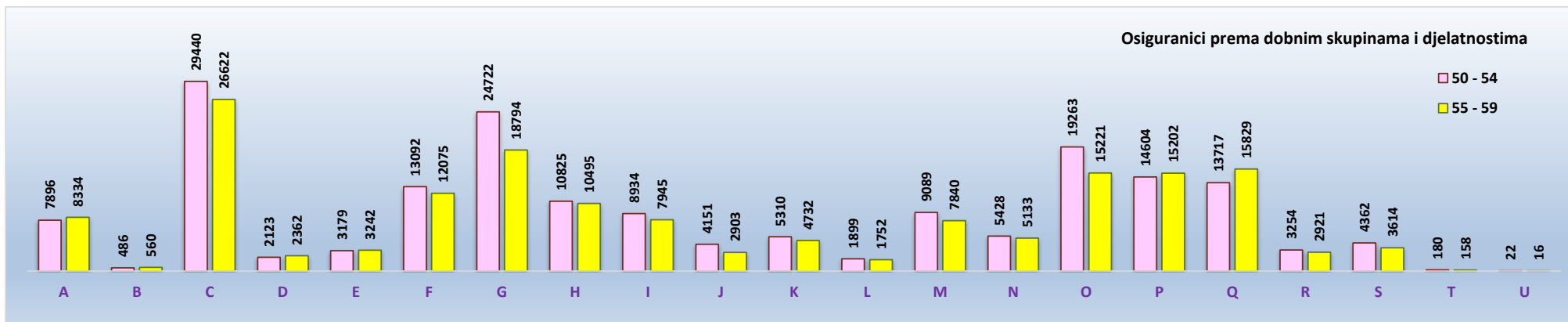
Dobne skupine	A	B	C	D	E	F	G	H	I	J	K	L	M	N	O	P	Q	R	S	T	U	Nepoznato	Broj osiguranika
15 - 19	365	18	2973	62	74	1742	2206	452	1413	73	16	46	314	438	92	75	184	137	589	19	0	2	11290
20 - 24	3054	160	17221	445	742	10428	18067	4177	10456	2188	759	475	3544	3645	4034	2223	6235	1584	3224	120	6	17	92804
25 - 29	4807	315	25117	1036	1553	13141	26143	6839	11604	8754	3070	1109	12005	5863	8235	11401	12805	3014	4759	233	54	77	161934
30 - 34	5629	372	28691	1458	2309	15477	31103	8106	11429	9579	4967	1507	14258	6294	13583	14691	13075	3941	5693	248	74	154	192638
35 - 39	6831	595	33800	1681	3030	18091	36345	9971	11216	8518	7320	1868	14153	6612	14112	18488	13972	4367	6253	274	72	182	217751
40 - 44	7484	591	35272	1952	3529	18439	38198	11108	10724	7109	7596	1986	14393	6938	16066	17400	13126	4340	6126	246	53	207	222883
45 - 49	7309	504	32411	2213	3279	15407	30717	11410	9571	5976	6928	1923	11347	6295	20338	15615	12690	3757	4902	200	46	209	203047
50 - 54	7896	486	29440	2123	3179	13092	24722	10825	8934	4151	5310	1899	9089	5428	19263	14604	13717	3254	4362	180	22	199	182175
55 - 59	8334	560	26622	2362	3242	12075	18794	10495	7945	2903	4732	1752	7840	5133	15221	15202	15829	2921	3614	158	16	133	165883
60 - 64	4059	256	10733	1549	1991	7006	8543	5791	3950	1310	2185	885	5282	2924	9398	9604	9187	1863	1775	84	8	80	88463
65 i više	1143	50	2138	45	104	1824	2721	1038	819	282	238	204	2866	845	1100	967	1592	249	530	26	2	36	18819
UKUPNO	56911	3907	244418	14926	23032	126722	237559	80212	88061	50843	43121	13654	95091	50415	121442	120270	112412	29427	41827	1788	353	1296	1557687
Udio (u%)	3,65	0,25	15,69	0,96	1,48	8,14	15,25	5,15	5,65	3,26	2,77	0,88	6,10	3,24	7,80	7,72	7,22	1,89	2,69	0,11	0,02	0,08	

Legenda:

- A Poljoprivreda, šumarstvo i ribarstvo
- B Rudarstvo i vađenje
- C Prerađivačka industrija
- D Opskrba el. energijom, plinom, parom i klimatizacija
Opskrba vodom; uklanjanje otpadnih voda, gospodarenje otpadom te djelatnosti sanacije okoliša
- E Građevinarstvo
- F Trgovina na veliko i na malo; popravak motornih vozila i motocikala
- G Prijevoz i skladištenje
- I Djelatnosti pružanja smještaja te pripreme i usluživanja hrane
- J Informacije i komunikacije
- K Financijske djelatnosti i djelatnosti osiguranja
- L Poslovanje nekretninama
- M Stručne, znanstvene i tehničke djelatnosti
- N Administrativne i pomoćne uslužne djelatnosti
- O Javna uprava i obrana; obvezno socijalno osiguranje
- P Obrazovanje
- Q Djelatnost zdravstvene zaštite i socijalne skrbi
- R Umjetnost, zabava i rekreacija
- S Ostale uslužne djelatnosti
- T Djelatnost kućanstva kao poslodavca; djelatnost kućanstva koja proizvode različitu robu i obavljaju različite usluge za vlastite potrebe
- U Djelatnost izvanteritorijalnih organizacija i tijela







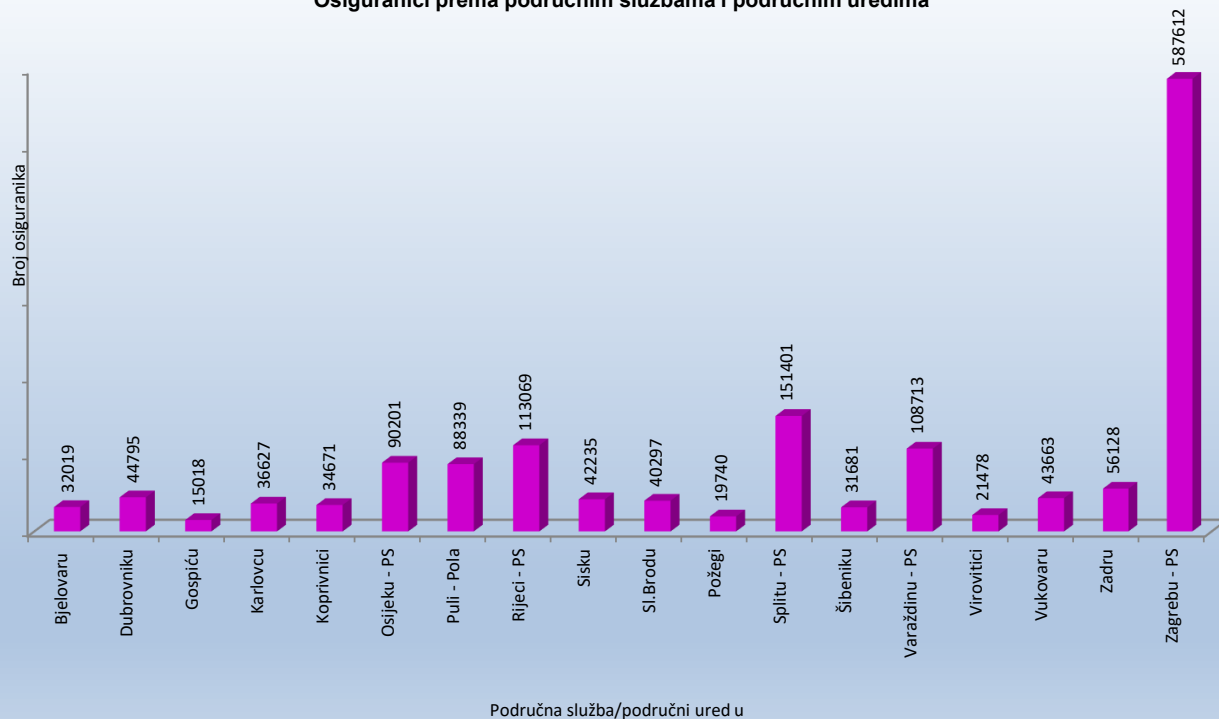
OSIGURANICI PREMA PODRUČNIM SLUŽBAMA I PODRUČNIM UREDIMA TE
KATEGORIJAMA OSIGURANJA

Tablica 5.

Stanje: 30. travnja 2021.

Redni broj	Područna služba / područni ured u*	Kategorije osiguranja							
		Radnici kod pravnih osoba	Radnici kod fizičkih osoba	Obrtnici	Poljoprivrednici	Samostalne profesionalne djelatnosti	Osiguranci zaposleni u međ. org. u inozemstvu i hrvatski državljani zaposleni na teritoriju RH kod poslodavaca sa sjedištem u inozemstvu	Produženo osiguranje	Ukupno
0	1	2	3	4	5	6	7	8	9
1.	Bjelovaru	26138	2681	998	1844	273	1	84	32019
2.	Dubrovniku	36894	3357	2766	450	1082	2	244	44795
3.	Gospiću	12238	1429	763	452	79	1	56	15018
4.	Karlovcu	30861	3423	1566	416	267	0	94	36627
5.	Koprivnici	28638	2227	1298	2172	242	2	92	34671
6.	Osijeku - PS	77514	6049	3816	1955	676	1	190	90201
7.	Puli - Pola	71680	8108	6517	739	920	1	374	88339
8.	Rijeci - PS	95965	7320	6550	295	2422	24	493	113069
9.	Sisku	35709	3407	1849	861	299	1	109	42235
10.	Sl.Brodu	33548	3756	1799	870	254	1	69	40297
11.	Požegi	16225	1794	877	556	218	1	69	19740
12.	Splitu - PS	126627	12038	7770	752	3566	8	640	151401
13.	Šibeniku	26009	2686	2198	293	415	3	77	31681
14.	Varaždinu - PS	95485	7377	3477	1587	578	0	209	108713
15.	Virovitici	16317	2428	941	1592	134	0	66	21478
16.	Vukovaru	35714	3919	1976	1692	281	2	79	43663
17.	Zadru	45664	5131	3155	635	1243	5	295	56128
18.	Zagrebu - PS	535484	23786	19795	1991	5190	27	1339	587612
	UKUPNO	1346710	100916	68111	19152	18139	80	4579	1557687

Osiguranci prema područnim službama i područnim uredima

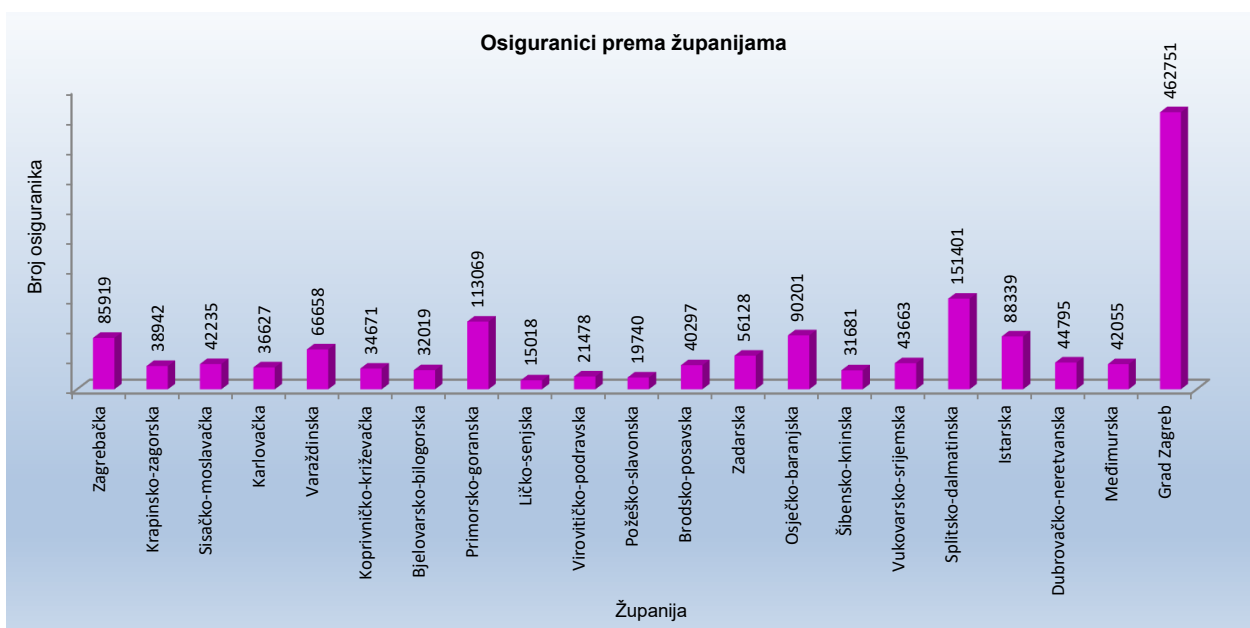


OSIGURANICI PREMA ŽUPANIJAMA I KATEGORIJAMA OSIGURANJA

Tablica 6.

Stanje: 30. travnja 2021.

Redni broj	Županija	Kategorije osiguranja								
		Radnici kod pravnih osoba	Radnici kod fizičkih osoba	Obrtnici	Poljoprivrednici	Samostalne profesionalne djelatnosti	Osiguranici zaposleni u međ. org. u inozemstvu i hrvatski državljani zaposleni na teritoriju RH kod poslodavaca sa sjedištem u inozemstvu	Proizvedeno osiguranje	Ukupno	
0	1	2	3	4	5	6	7	8	9	
1.	Zagrebačka	72414	6919	4459	1218	612		3	294	85919
2.	Krapinsko-zagorska	31889	4222	2249	268	223		0	91	38942
3.	Sisačko-moslavačka	35709	3407	1849	861	299		1	109	42235
4.	Karlovačka	30861	3423	1566	416	267		0	94	36627
5.	Varaždinska	57888	5162	2353	745	380		0	130	66658
6.	Koprivničko-križevačka	28638	2227	1298	2172	242		2	92	34671
7.	Bjelovarsko-bilogorska	26138	2681	998	1844	273		1	84	32019
8.	Primorsko-goranska	95965	7320	6550	295	2422		24	493	113069
9.	Ličko-senjska	12238	1429	763	452	79		1	56	15018
10.	Virovitičko-podravsk	16317	2428	941	1592	134		0	66	21478
11.	Požeško-slavonska	16225	1794	877	556	218		1	69	19740
12.	Brodsko-posavska	33548	3756	1799	870	254		1	69	40297
13.	Zadarska	45664	5131	3155	635	1243		5	295	56128
14.	Osječko-baranjska	77514	6049	3816	1955	676		1	190	90201
15.	Šibensko-kninska	26009	2686	2198	293	415		3	77	31681
16.	Vukovarsko-srijemska	35714	3919	1976	1692	281		2	79	43663
17.	Splitsko-dalmatinska	126627	12038	7770	752	3566		8	640	151401
18.	Istarska	71680	8108	6517	739	920		1	374	88339
19.	Dubrovačko-neretvanska	36894	3357	2766	450	1082		2	244	44795
20.	Međimurska	37597	2215	1124	842	198		0	79	42055
21.	Grad Zagreb	431181	12645	13087	505	4355		24	954	462751
UKUPNO		1346710	100916	68111	19152	18139		80	4579	1557687

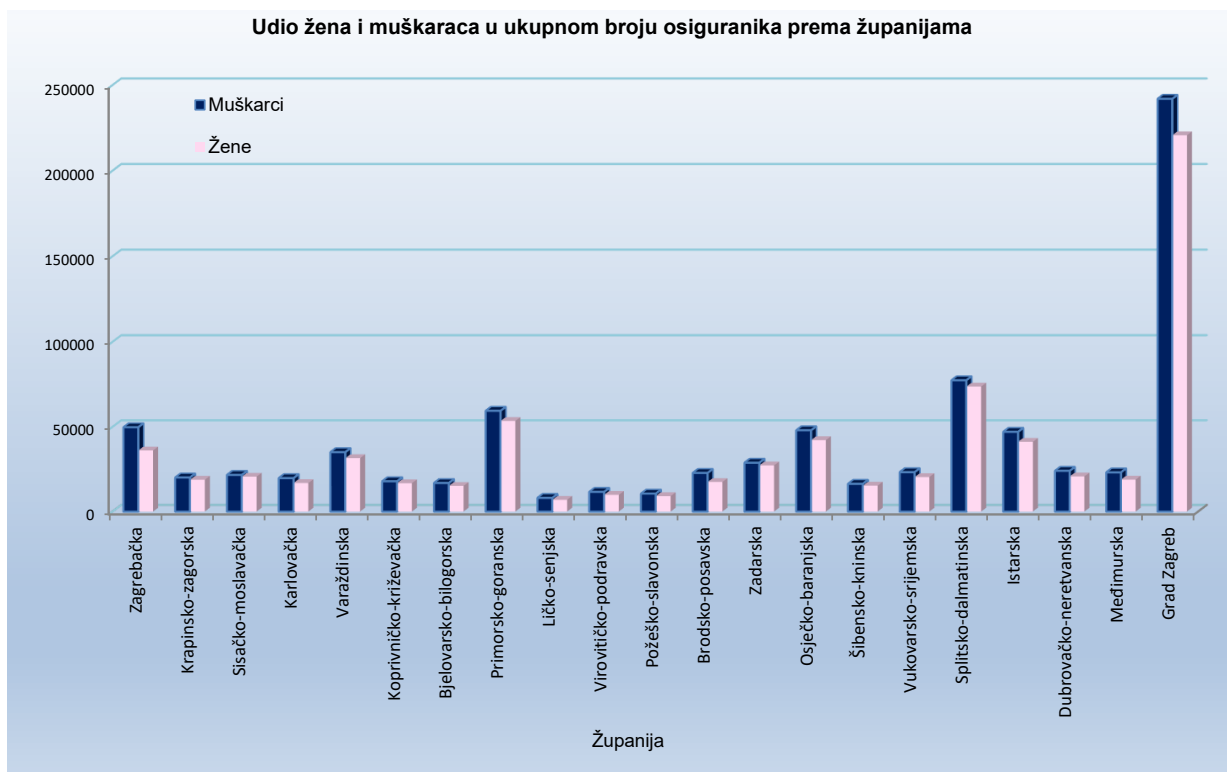


OSIGURANICI PREMA ŽUPANIJAMA I SPOLU

Tablica 6 a.

Stanje: 30. travnja 2021.

Red. br.	Županija	Muškarci	Udio muškaraca u ukupnom broju (u %)	Žene	Udio žena u ukupnom broju (u %)	Ukupno
0	1	2	3	4	5	6
1.	Zagrebačka	49819	57,98	36100	42,02	85919
2.	Krapinsko-zagorska	20146	51,73	18796	48,27	38942
3.	Sisačko-moslavačka	21643	51,24	20592	48,76	42235
4.	Karlovačka	19779	54,00	16848	46,00	36627
5.	Varaždinska	35115	52,68	31543	47,32	66658
6.	Koprivničko-križevačka	17916	51,67	16755	48,33	34671
7.	Bjelovarsko-bilogorska	16871	52,69	15148	47,31	32019
8.	Primorsko-goranska	59548	52,67	53521	47,33	113069
9.	Ličko-senjska	8097	53,92	6921	46,08	15018
10.	Virovitičko-podravsk	11631	54,15	9847	45,85	21478
11.	Požeško-slavonska	10607	53,73	9133	46,27	19740
12.	Brodsko-posavska	22838	56,67	17459	43,33	40297
13.	Zadarska	28855	51,41	27273	48,59	56128
14.	Osječko-baranjska	48026	53,24	42175	46,76	90201
15.	Šibensko-kninska	16389	51,73	15292	48,27	31681
16.	Vukovarsko-srijemska	23300	53,36	20363	46,64	43663
17.	Splitsko-dalmatinska	77585	51,24	73816	48,76	151401
18.	Istarska	47119	53,34	41220	46,66	88339
19.	Dubrovačko-neretvanska	24067	53,73	20728	46,27	44795
20.	Međimurska	23177	55,11	18878	44,89	42055
21.	Grad Zagreb	242025	52,30	220726	47,70	462751
UKUPNO		824553	52,93	733134	47,07	1557687



OSIGURANICI PREMA ŽUPANIJAMA I DJELATNOSTIMA

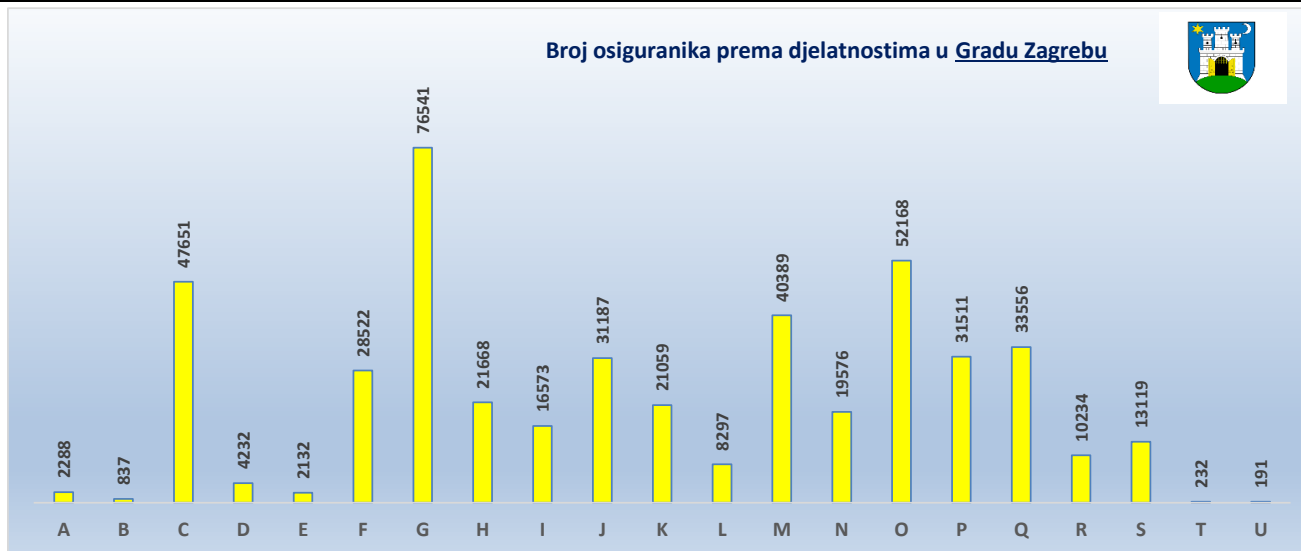
Tablica 6 b.

Stanje: 30. travnja 2021.

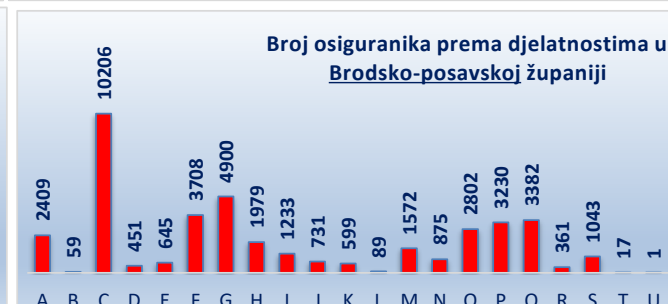
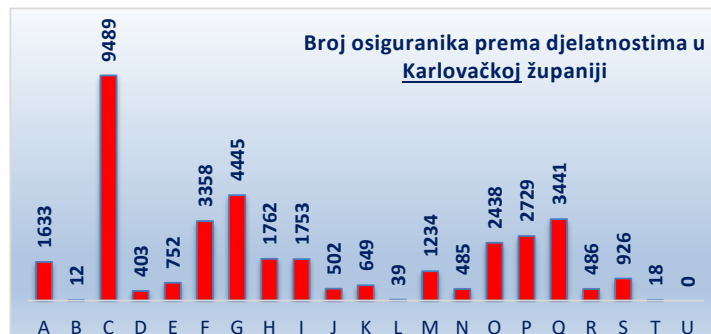
Županija	A	B	C	D	E	F	G	H	I	J	K	L	M	N	O	P	Q	R	S	T	U	Nepoznato	Broj osiguranika
Zagrebačka	2469	631	19755	477	1338	8984	18013	6139	2861	1563	1230	345	4045	1746	1945	6955	4157	827	2284	123	4	28	85919
Krapinsko-zagorska	696	170	11728	418	569	4073	5513	2168	1526	350	528	109	1111	544	1664	2893	3735	280	843	18	0	6	38942
Sisačko-moslavačka	2226	159	10099	520	1195	3388	4545	1769	1433	465	659	173	1367	806	4002	3570	4054	502	1289	14	0	0	42235
Karlovačka	1633	12	9489	403	752	3358	4445	1762	1753	502	649	39	1234	485	2438	2729	3441	486	926	18	0	73	36627
Varaždinska	3096	222	21434	534	850	5778	8648	4218	1701	1268	1238	161	2564	1253	2736	4635	4470	580	1244	17	0	11	66658
Koprivničko-križevačka	3515	203	9424	502	447	2373	4903	1174	1296	311	658	38	1250	603	1739	2743	2391	349	744	4	0	4	34671
Bjelovarsko-bilogorska	3907	126	6913	349	583	2031	3799	1527	1824	414	805	44	1083	649	2198	2695	1912	278	810	7	0	65	32019
Primorsko-goranska	2404	170	12767	1061	2368	9677	17745	8567	9277	2667	3050	987	8023	4031	6911	8516	8951	2345	3082	427	0	43	113069
Ličko-senjska	1529	95	918	373	454	1408	2052	926	1226	119	233	94	347	340	1521	1164	1012	875	302	17	0	13	15018
Virovitičko-podravska	3356	84	4599	255	332	1409	2544	692	750	156	365	11	795	303	1612	1883	1739	184	397	6	0	6	21478
Požeško-slavonska	2055	121	3744	189	361	1351	2349	1235	693	147	268	51	613	245	1661	1806	2053	239	557	1	0	1	19740
Brodsko-posavska	2409	59	10206	451	645	3708	4900	1979	1233	731	599	89	1572	875	2802	3230	3382	361	1043	17	1	5	40297
Zadarska	3327	262	4882	376	1311	5581	9181	2698	4845	605	1530	348	3227	2374	3986	4894	3945	1173	1312	232	0	39	56128
Osječko-baranjska	8405	25	13604	1144	1856	7249	12323	4136	3306	2918	1747	291	4247	2357	6309	8551	7322	1440	2863	38	1	69	90201
Šibensko-kninska	709	69	4240	402	998	2319	4482	1568	3064	300	552	217	1572	838	2406	2475	2701	1414	1331	6	1	17	31681
Vukovarsko-srijemska	4768	44	6950	548	1037	3716	5654	1969	1422	481	578	102	1682	856	4688	4072	3523	638	895	34	0	6	43663
Splitsko-dalmatinska	2577	395	16485	1479	2175	14135	26219	8135	12840	3142	3717	1005	9812	6074	10538	13207	10277	3850	4641	519	146	33	151401
Istarska	2812	103	11304	651	1904	9217	13365	3259	12689	2102	1957	803	5348	3907	4164	6041	4680	1834	2114	18	0	67	88339
Dubrovačko-neretvanska	1154	114	2160	323	1138	4427	5536	3382	6350	713	1123	344	3084	1659	4500	3662	2727	1139	1200	33	9	18	44795
Međimurska	1576	6	16066	239	587	4018	4802	1241	1399	702	576	106	1726	894	1454	3038	2384	399	831	7	0	4	42055
Grad Zagreb	2288	837	47651	4232	2132	28522	76541	21668	16573	31187	21059	8297	40389	19576	52168	31511	33556	10234	13119	232	191	788	462751
UKUPNO	56911	3907	244418	14926	23032	126722	237559	80212	88061	50843	43121	13654	95091	50415	121442	120270	112412	29427	41827	1788	353	1296	1557687

Legenda:

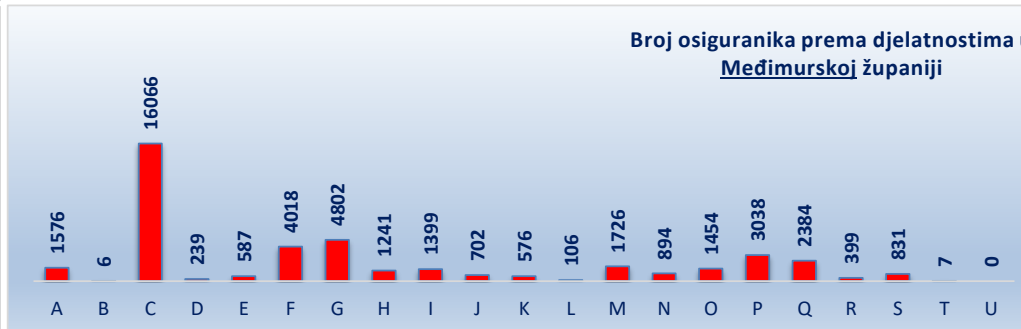
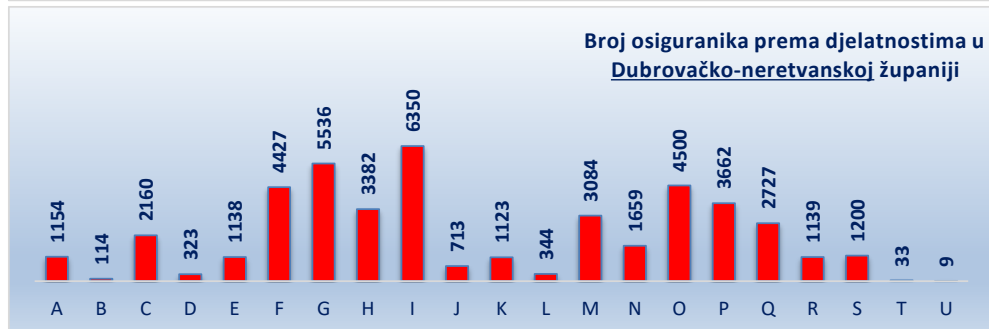
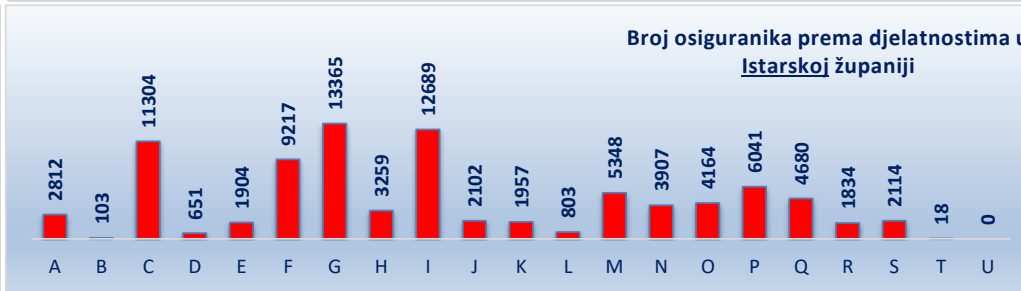
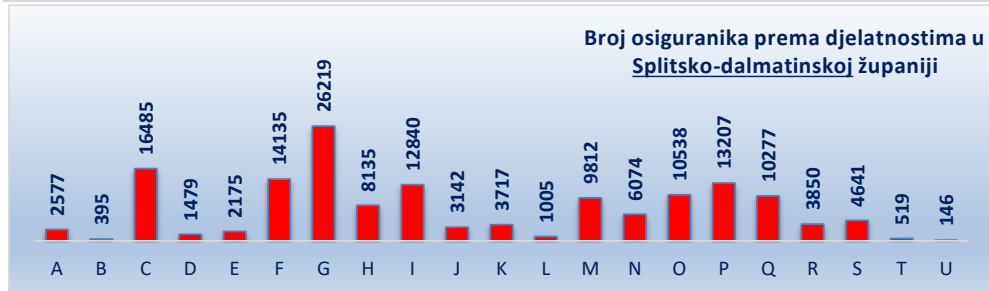
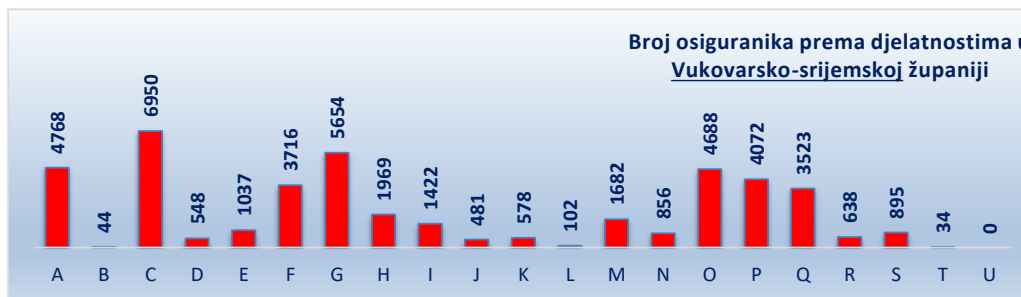
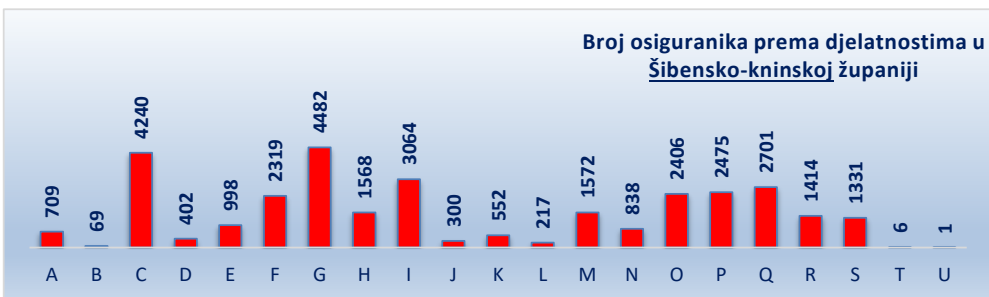
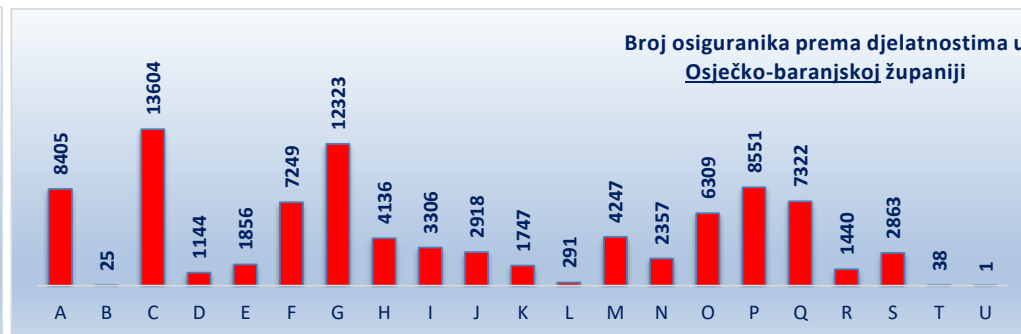
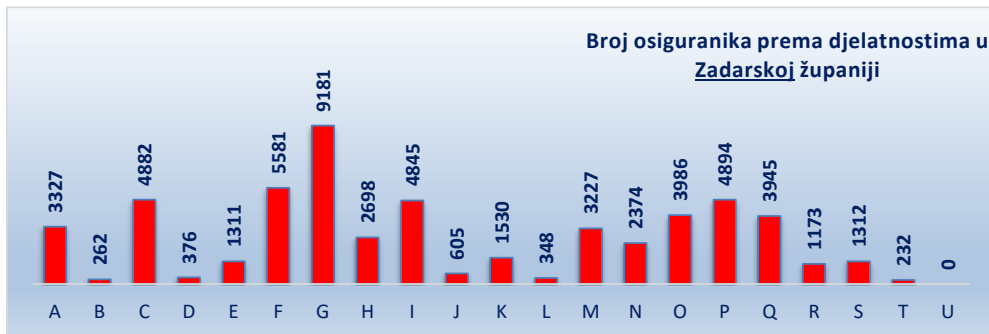
A	Poljoprivreda, šumarstvo i ribarstvo
B	Rudarstvo i vađenje
C	Prerađivačka industrija
D	Opskrba el. energijom, plinom, parom i klimatizacija
E	Opskrba vodom; uklanjanje otpadnih voda, gospodarenje otpadom te djelatnosti sanacije okoliša
F	Građevinarstvo
G	Trgovina na veliko i na malo; popravak motornih vozila i motocikala
H	Prijevoz i skladištenje
I	Djelatnosti pružanja smještaja te pripreme i usluživanja hrane
J	Informacije i komunikacije
K	Financijske djelatnosti i djelatnosti osiguranja
L	Poslovanje nekretninama
M	Stručne, znanstvene i tehničke djelatnosti
N	Administrativne i pomoćne uslužne djelatnosti
O	Javna uprava i obrana; obvezno socijalno osiguranje
P	Obrazovanje
Q	Djelatnost zdravstvene zaštite i socijalne skrbi
R	Umjetnost, zabava i rekreacija
S	Ostale uslužne djelatnosti
T	Djelatnost kućanstva kao poslodavca; djelatnost kućanstva koja proizvode različitu robu i obavljaju različite usluge za vlastite potrebe
U	Djelatnost izvanteritorijalnih organizacija i tijela



Stanje: 30. travnja 2021.



Stanje: 30. travnja 2021.



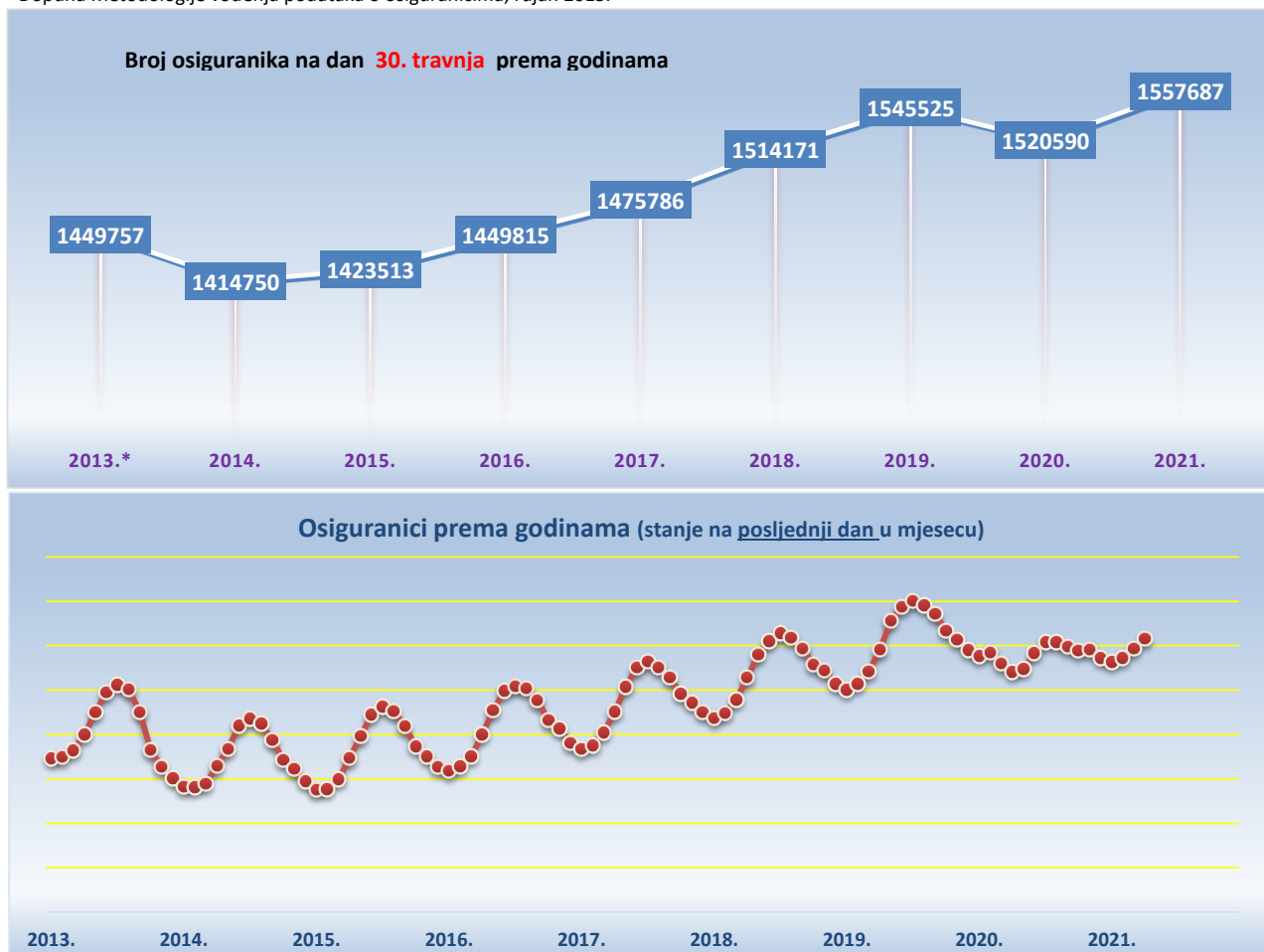
KRETANJE BROJA OSIGURANIKA PREMA GODINAMA I MJESECIMA

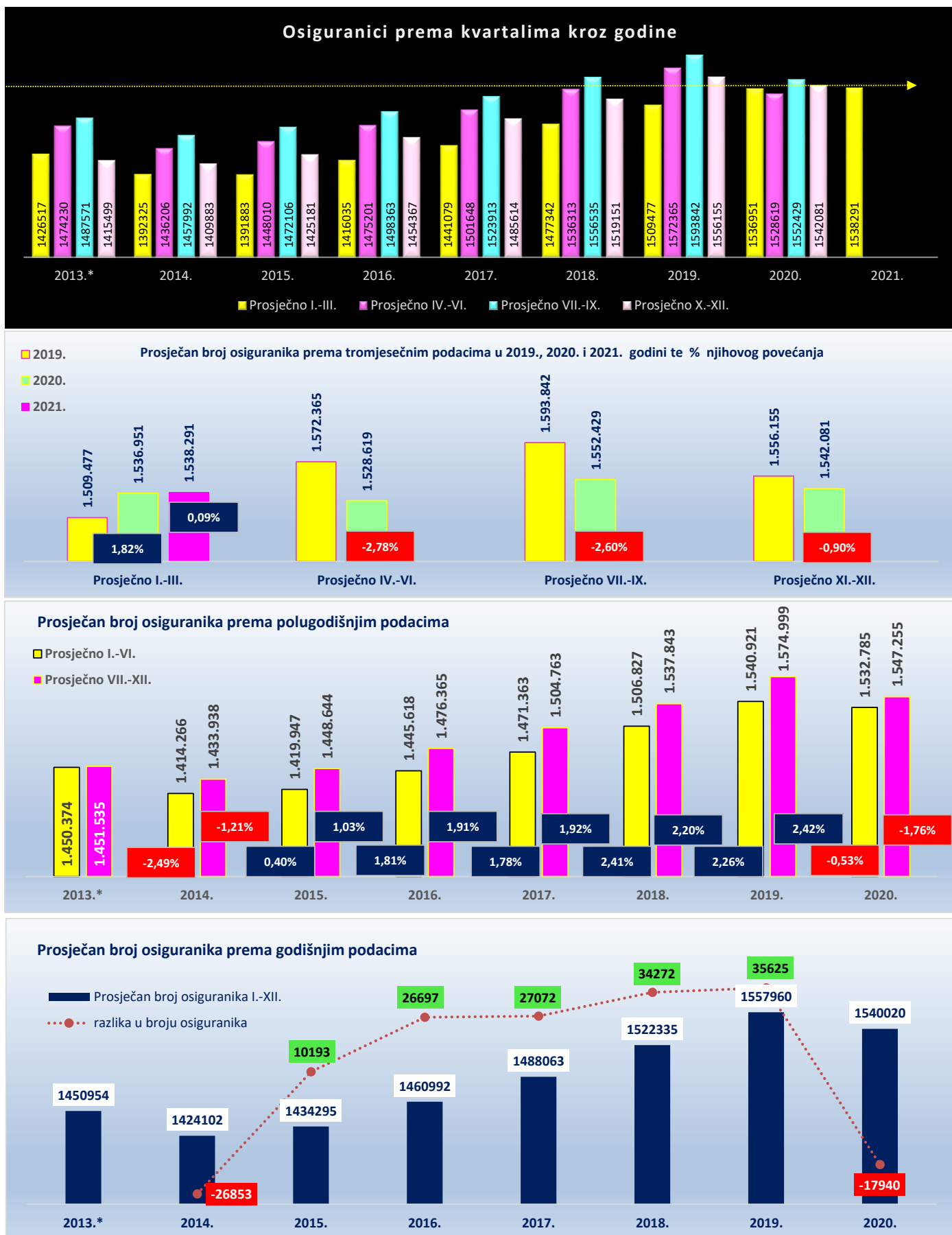
Tablica 7.

Stanje: posljednji dan u mjesecu

Red. br.	Za mjesec	Godine									Indeks 2021. 2020.
		2013.*	2014.	2015.	2016.	2017.	2018.	2019.	2020.	2021.	
0	1	2	3	4	5	6	7	8	9	10	11
1.	siječanj	1423210	1391288	1387337	1408790	1433402	1468631	1499928	1538621	1531689	99,5
2.	veljaču	1424402	1390898	1388803	1414115	1437782	1474303	1507243	1542328	1536247	99,6
3.	ožujak	1431939	1394788	1399509	1425201	1452052	1489091	1521259	1529905	1546937	101,1
4.	travanj	1449757	1414750	1423513	1449815	1475786	1514171	1545525	1520590	1557687	102,4
5.	svibanj	1475578	1433827	1448021	1476865	1503700	1539946	1577987	1523653		
6.	lipanj	1497355	1460042	1472497	1498922	1525457	1554821	1593583	1541613		
7.	srpanj	1506369	1467952	1481193	1504328	1532009	1563560	1600405	1554330		
8.	kolovoz	1500744	1462281	1475914	1501955	1525489	1559197	1595446	1553879		
9.	rujan *	1455600	1443744	1459211	1488807	1514241	1546848	1585676	1549077		
10.	listopad	1432129	1421053	1436197	1466090	1496040	1528590	1566446	1544378		
11.	studen	1413737	1411197	1425709	1456824	1485757	1521950	1556826	1545566		
12.	prosinac	1400631	1397400	1413637	1440188	1475044	1506912	1545192	1536300		
Prosječno I.-III.		1426517	1392325	1391883	1416035	1441079	1477342	1509477	1536951	1538291	
Prosječno IV.-VI.		1474230	1436206	1448010	1475201	1501648	1536313	1572365	1528619		
Prosječno VII.-IX.		1487571	1457992	1472106	1498363	1523913	1556535	1593842	1552429		
Prosječno X.-XII.		1415499	1409883	1425181	1454367	1485614	1519151	1556155	1542081		
Prosječno I.-VI.		1450374	1414266	1419947	1445618	1471363	1506827	1540921	1532785		
Prosječno VII.-XII.		1451535	1433938	1448644	1476365	1504763	1537843	1574999	1547255		
Prosječno I.-XII.		1450954	1424102	1434295	1460992	1488063	1522335	1557960	1540020		

* Dopuna Metodologije vođenja podataka o osiguranicima, rujan 2013.





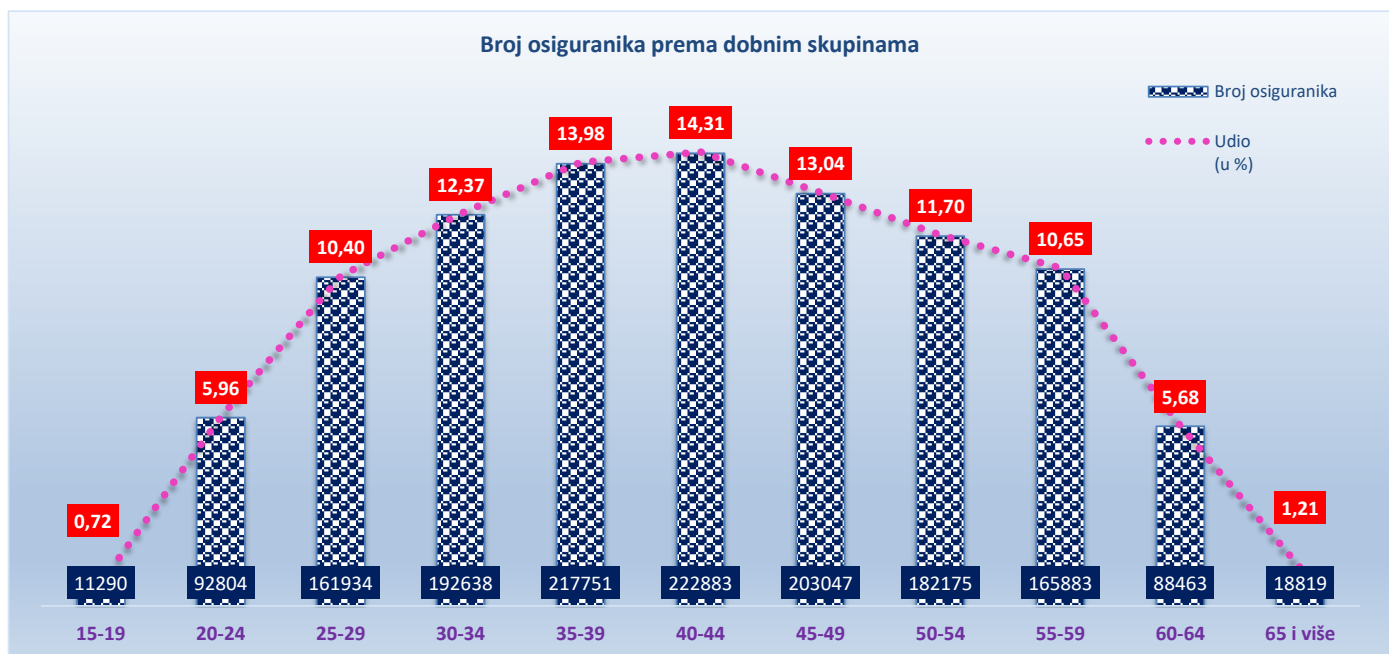
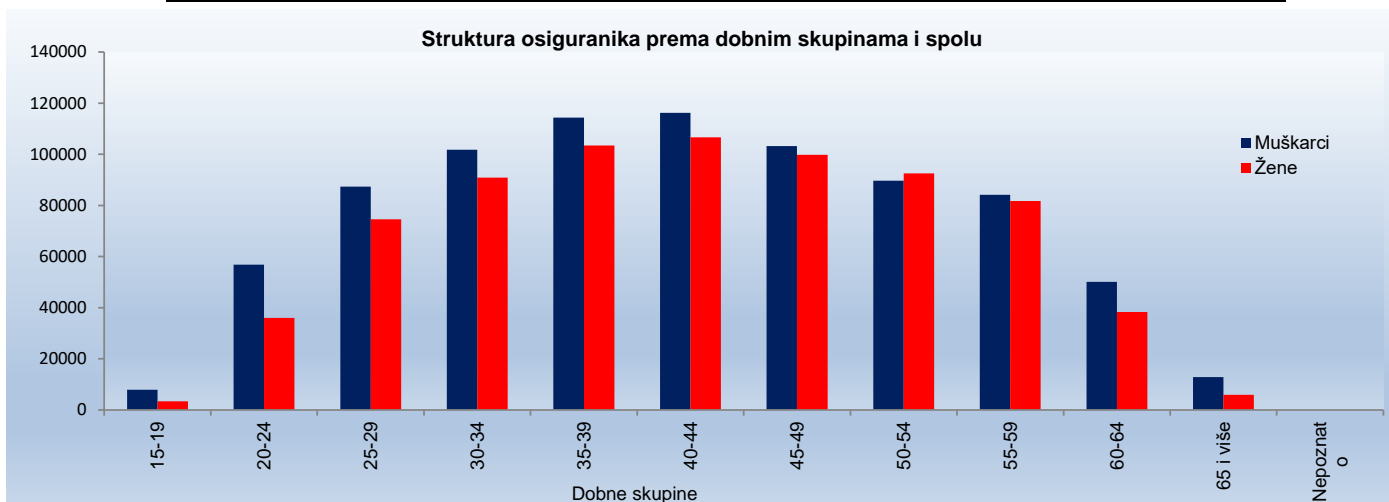
* Dopuna Metodologije vođenja podataka o osiguranicima, rujan 2013.

OSIGURANICI PREMA DOBNIM SKUPINAMA I SPOLU

Tablica 7 a.

Stanje: 30. travnja 2021.

Red. br.	Dobne skupine	Muškarci		Žene		Ukupno	
		Broj osiguranika	Udio (u %)	Broj osiguranika	Udio (u %)	Broj osiguranika	Udio (u %)
0	1	2	3	4	5	6	7
1.	15-19	7919	0,96	3371	0,46	11290	0,72
2.	20-24	56828	6,89	35976	4,91	92804	5,96
3.	25-29	87403	10,60	74531	10,17	161934	10,40
4.	30-34	101764	12,34	90874	12,40	192638	12,37
5.	35-39	114364	13,87	103387	14,10	217751	13,98
6.	40-44	116213	14,09	106670	14,55	222883	14,31
7.	45-49	103260	12,52	99787	13,61	203047	13,04
8.	50-54	89620	10,87	92555	12,62	182175	11,70
9.	55-59	84166	10,21	81717	11,15	165883	10,65
10.	60-64	50148	6,08	38315	5,23	88463	5,68
11.	65 i više	12868	1,56	5951	0,81	18819	1,21
12.	Nepoznato	0	0,00	0	0,00	0	0,00
UKUPNO		824553	100,00	733134	100,00	1557687	100,00



**OSIGURANICI/ZOMO KORISNICI STAROSNE I PRIJEVREMENE STAROSNE MIROVINE KOJI RADE DO POLOVICE PUNOG
RADNOG VREMENA PREMA DJELATNOSTIMA I SPOLU**

Tablica 7 b.

Stanje: 30. travnja 2021.

Red. br.	Područja	Nacionalna klasifikacija djelatnosti - NKD 2007.	Muškarci	Žene	Ukupno
0	1	2	3	4	5
1.	A	Poljoprivreda, šumarstvo i ribarstvo	183	78	261
2.	B	Rudarstvo i vađenje	32	7	39
3.	C	Prerađivačka industrija	1449	516	1965
4.	D	Opskrba el. energijom, plinom, parom i klimatizacija	31	1	32
5.	E	Opskrba vodom; uklanjanje otpadnih voda, gospodarenje otpadom te djelatnosti sanacije okoliša	55	16	71
6.	F	Građevinarstvo	1396	207	1603
7.	G	Trgovina na veliko i na malo; popravak motornih vozila i motocikala	1598	1105	2703
8.	H	Prijevoz i skladištenje	729	88	817
9.	I	Djelatnosti pružanja smještaja te pripreme i usluživanja hrane	275	250	525
10.	J	Informacije i komunikacije	159	111	270
11.	K	Financijske djelatnosti i djelatnosti osiguranja	76	73	149
12.	L	Poslovanje nekretninama	96	59	155
13.	M	Stručne, znanstvene i tehničke djelatnosti	1440	1055	2495
14.	N	Administrativne i pomoćne uslužne djelatnosti	679	326	1005
15.	O	Javna uprava i obrana; obvezno socijalno osiguranje	13	35	48
16.	P	Obrazovanje	217	252	469
17.	Q	Djelatnost zdravstvene zaštite i socijalne skrbi	338	614	952
18.	R	Umjetnost, zabava i rekreacija	106	56	162
19.	S	Ostale uslužne djelatnosti	167	238	405
20.	T	Djelatnost kućanstva kao poslodavca; djelatnost kućanstva koja proizvode različitu robu i obavljaju različite usluge za vlastite potrebe	4	19	23
21.	U	Djelatnost izvanteritorijalnih organizacija i tijela	0	1	1
22.		Nepoznate - neprevedene šifre djelatnosti	2	2	4
UKUPNO			9045	5109	14154

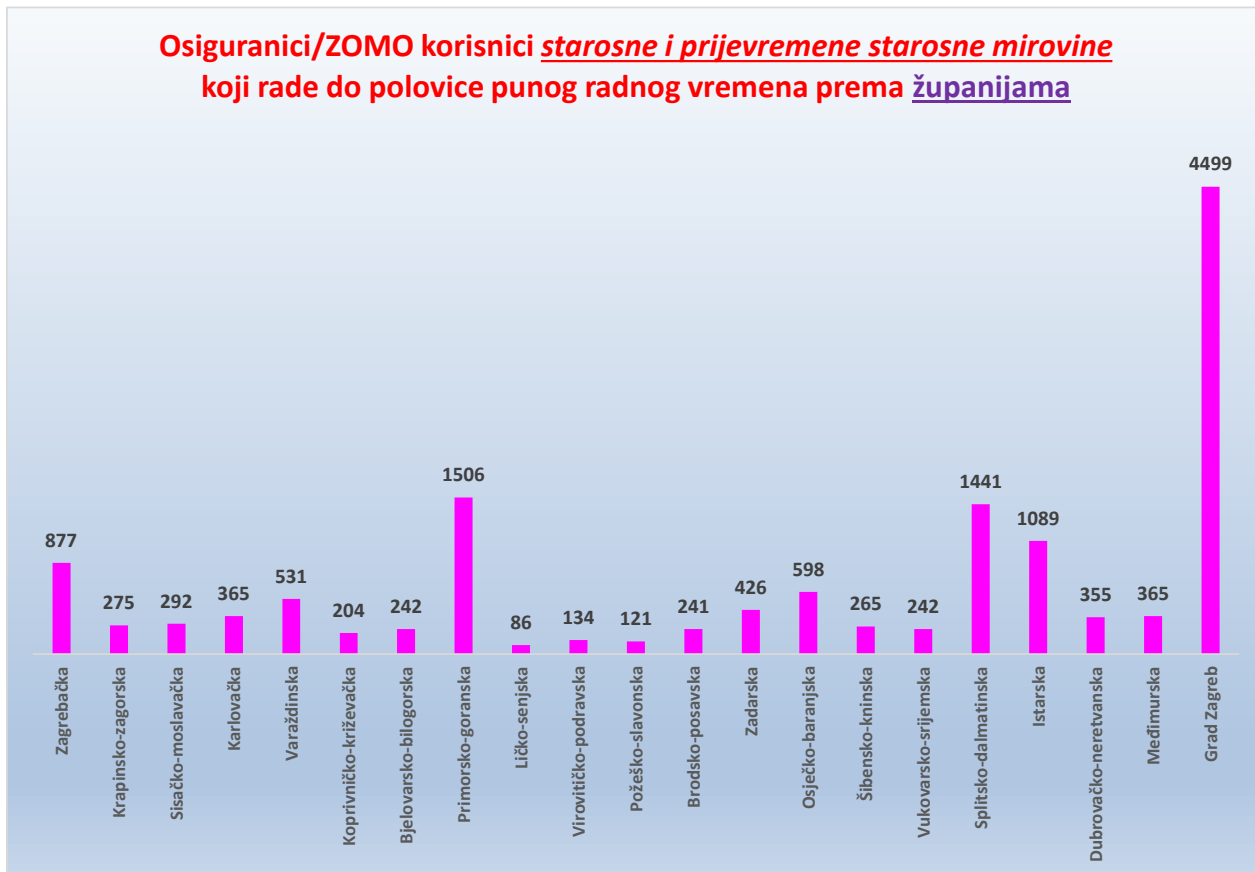
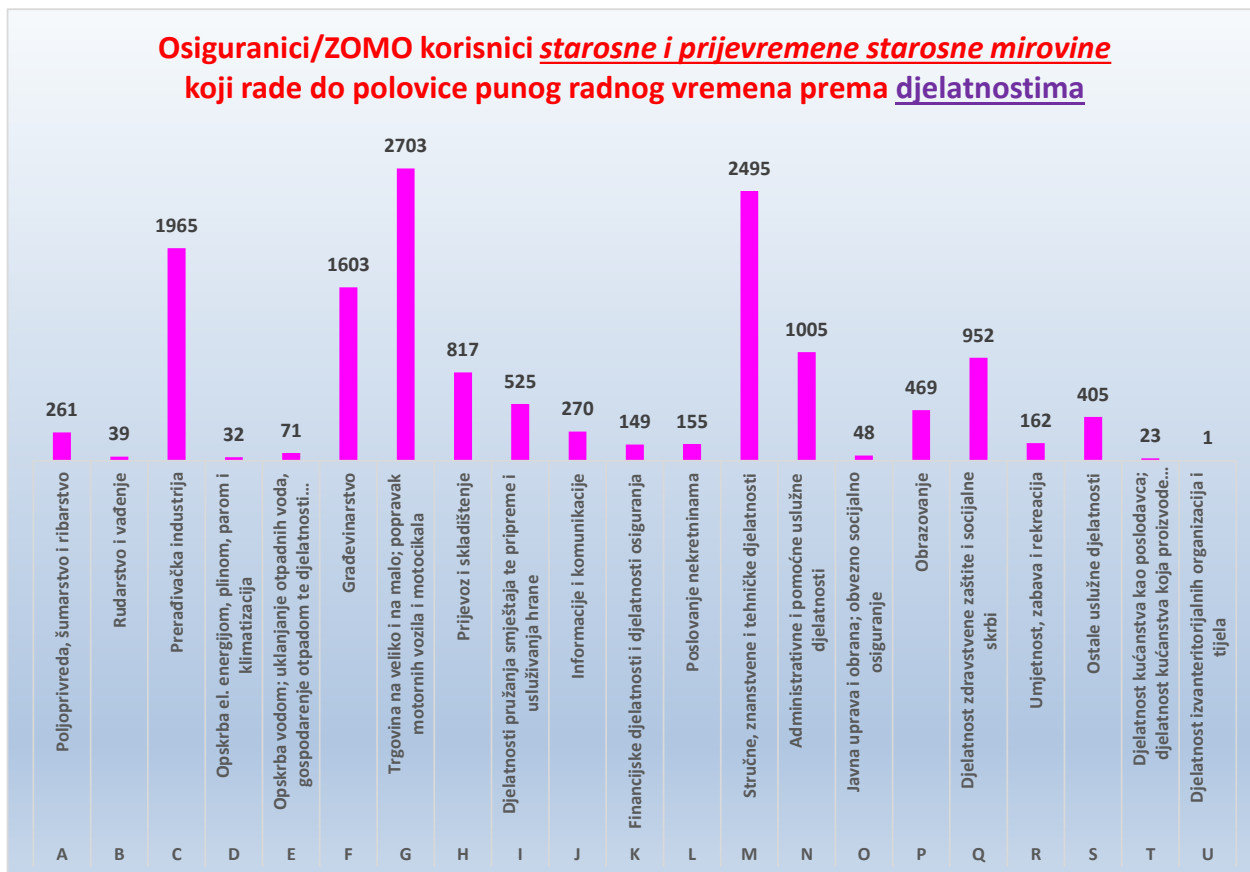
**OSIGURANICI/ZOMO KORISNICI STAROSNE I PRIJEVREMENE STAROSNE MIROVINE KOJI RADE DO POLOVICE PUNOG
RADNOG VREMENA PREMA ŽUPANIJAMA I SPOLU**

Tablica 7 c.

Stanje: 30. travnja 2021.

Red. br.	Županija	Muškarci	Žene	Ukupno
0	1	2	3	4
1.	Zagrebačka	586	291	877
2.	Krapinsko-zagorska	195	80	275
3.	Sisačko-moslavačka	203	89	292
4.	Karlovačka	241	124	365
5.	Varaždinska	322	209	531
6.	Koprivničko-križevačka	131	73	204
7.	Bjelovarsko-bilogorska	148	94	242
8.	Primorsko-goranska	962	544	1506
9.	Ličko-senjska	59	27	86
10.	Virovitičko-podravska	90	44	134
11.	Požeško-slavonska	73	48	121
12.	Brodsko-posavska	178	63	241
13.	Zadarska	300	126	426
14.	Osječko-baranjska	387	211	598
15.	Šibensko-kninska	165	100	265
16.	Vukovarsko-srijemska	148	94	242
17.	Splitsko-dalmatinska	998	443	1441
18.	Istarska	656	433	1089
19.	Dubrovačko-neretvanska	224	131	355
20.	Međimurska	232	133	365
21.	Grad Zagreb	2747	1752	4499
UKUPNO		9045	5109	14154

Stanje: 30. travnja 2021.



OSIGURANICI/ZOMO KORISNICI STAROSNE I PRIJEVREMENE STAROSNE MIROVINE KOJI RADE DO POLOVICE PUNOG RADNOG VREMENA PREMA ZANIMANJIMA I SPOLU

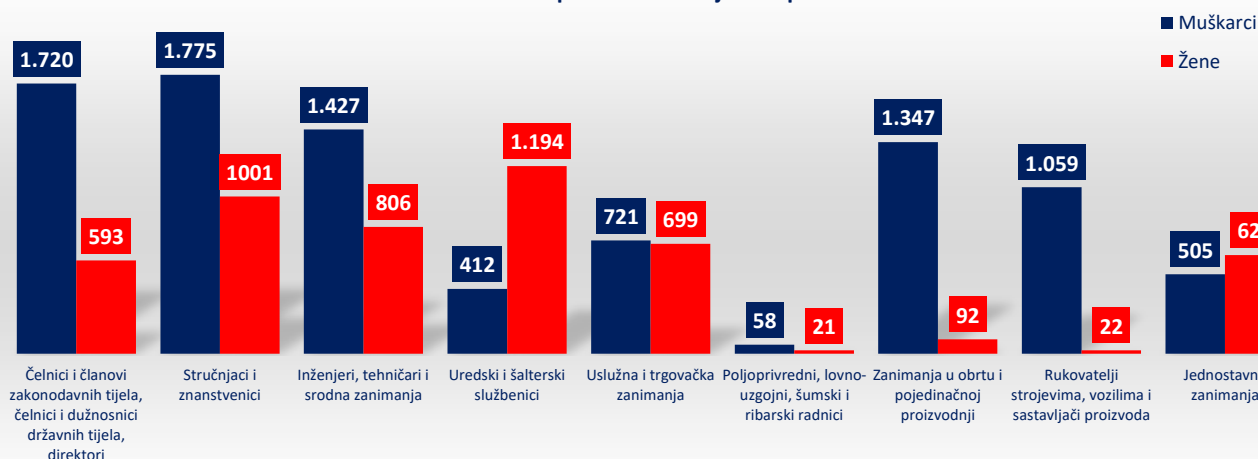
Tablica 7-NRV-zanimanja

Stanje: 30. travnja 2021.

Rod / skupina zanimanja (Nacionalna klasifikacija zanimanja 1998.)		Muškarci	Žene	Ukupno
1	2	3	4	5
1.	Čelnici i članovi zakonodavnih tijela, čelnici i dužnosnici državnih tijela, direktori	1.720	593	2.313
2.	Stručnjaci i znanstvenici	1.775	1.001	2.776
3.	Inženjeri, tehničari i srodna zanimanja	1.427	806	2.233
4.	Uredski i šalterski službenici	412	1.194	1.606
5.	Uslužna i trgovačka zanimanja	721	699	1.420
6.	Poljoprivredni, lovno-uzgojni, šumski i ribarski radnici	58	21	79
7.	Zanimanja u obrtu i pojedinačnoj proizvodnji	1.347	92	1.439
8.	Rukovatelji strojevima, vozilima i sastavljači proizvoda	1.059	22	1.081
9.	Jednostavna zanimanja	505	628	1.133
0.	Vojna zanimanja	0	0	0
	Nepoznata - neprevedene šifra zanimanja	21	53	74
UKUPNO		9.045	5.109	14.154

U broj osiguranika nisu uključeni korisnici mirovina DVO i ZOHBDR koji rade i primaju mirovinu.

U tablici "7-NRV-zanimanja" osiguranici **NISU** evidentirani prema poslovnim subjektima, već isključivo prema rodu zanimanja.
Osiguranci/ZOMO korisnici starosne i prijevremene starosne mirovine koji rade do polovice punog radnog vremena prema zanimanjima

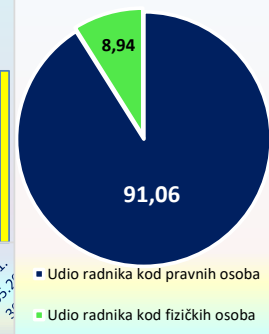
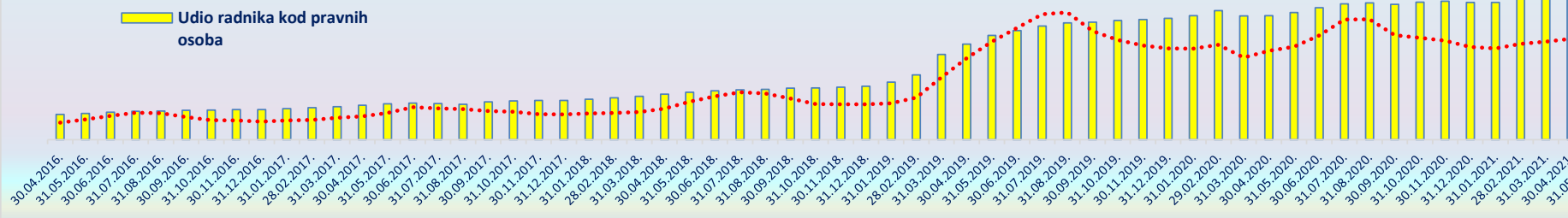
Osiguranci/korisnici starosne i prijevremene starosne mirovine koji rade do polovice punog radnog vremena prema zanimanjima i spolu


Tablica 7-NRV

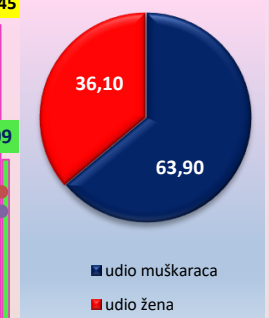
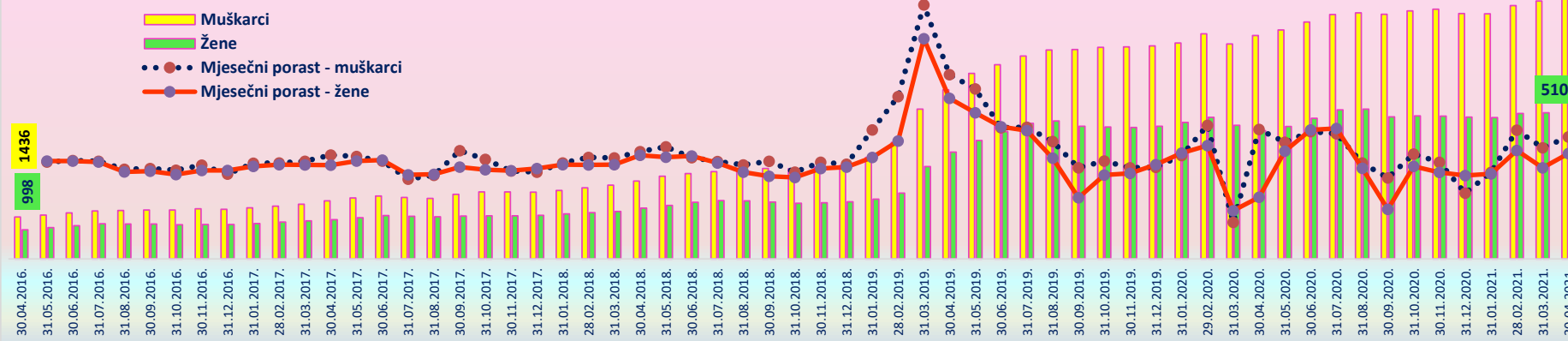
stanje podataka na dan	Radnici kod pravnih osoba			Radnici kod fizičkih osoba			SVEUKUPNO					
	Muškarci	Žene	Ukupno	Muškarci	Žene	Ukupno	Muškarci	Mjesečni porast - muškarci	Žene	Mjesečni porast - žene	Ukupno	Mjesečni porast muškarci i žene
30.04.2016.	1345	875	2220	91	123	214	1436		998		2434	
31.05.2016.	1386	926	2312	113	141	254	1499	63	1067	69	2566	132
30.06.2016.	1447	961	2408	124	175	299	1571	72	1136	69	2707	141
31.07.2016.	1500	997	2497	138	202	340	1638	67	1199	63	2837	130
31.08.2016.	1515	997	2512	136	196	332	1651	13	1193	-6	2844	7
30.09.2016.	1552	1025	2577	116	168	284	1668	17	1193	0	2861	17
31.10.2016.	1572	1028	2600	103	141	244	1675	7	1169	-24	2844	-17
30.11.2016.	1602	1045	2647	114	129	243	1716	41	1174	5	2890	46
31.12.2016.	1588	1059	2647	107	120	227	1695	-21	1179	5	2874	-16
31.01.2017.	1638	1081	2719	111	130	241	1749	54	1211	32	2960	86
28.02.2017.	1693	1119	2812	112	136	248	1805	56	1255	44	3060	100
31.03.2017.	1746	1149	2895	126	149	275	1872	67	1298	43	3170	110
30.04.2017.	1844	1183	3027	138	156	294	1982	110	1339	41	3321	151
31.05.2017.	1926	1228	3154	156	180	336	2082	100	1408	69	3490	169
30.06.2017.	1964	1262	3226	187	222	409	2151	69	1484	76	3635	145
31.07.2017.	1922	1242	3164	175	217	392	2097	-54	1459	-25	3556	-79
31.08.2017.	1893	1227	3120	175	210	385	2068	-29	1437	-22	3505	-51
30.09.2017.	2033	1280	3313	175	184	359	2208	140	1464	27	3672	167
31.10.2017.	2110	1301	3411	179	172	351	2289	81	1473	9	3762	90
30.11.2017.	2130	1315	3445	160	161	321	2290	1	1476	3	3766	4
31.12.2017.	2124	1334	3458	159	159	318	2283	-7	1493	17	3776	10
prosječno 2017.	1919	1227	3145	154	173	327	2073	49	1400	26	3473	75
31.01.2018.	2172	1373	3545	166	164	330	2338	55	1537	44	3875	99
28.02.2018.	2269	1409	3678	163	171	334	2432	94	1580	43	4012	137
31.03.2018.	2348	1450	3798	175	174	349	2523	91	1624	44	4147	135
30.04.2018.	2464	1534	3998	192	199	391	2656	133	1733	109	4389	242
31.05.2018.	2582	1591	4173	240	238	478	2822	166	1829	96	4651	262
30.06.2018.	2657	1647	4304	257	286	543	2914	92	1933	104	4847	196
31.07.2018.	2697	1676	4373	282	313	595	2979	65	1989	56	4968	121
31.08.2018.	2745	1677	4422	276	305	581	3021	42	1982	-7	5003	35
30.09.2018.	2836	1682	4518	252	265	517	3088	67	1947	-35	5035	32
31.10.2018.	2853	1686	4539	228	218	446	3081	-7	1904	-43	4985	-50
30.11.2018.	2908	1710	4618	234	211	445	3142	61	1921	17	5063	78
31.12.2018.	2951	1744	4695	238	205	443	3189	47	1949	28	5138	75
prosječno 2018.	2624	1598	4222	225	229	454	2849	76	1827	38	4676	114
31.01.2019.	3222	1836	5058	249	207	456	3471	282	2043	94	5514	376
28.02.2019.	3682	2018	5700	298	231	529	3980	509	2249	206	6229	715
31.03.2019.	4677	2808	7485	439	345	784	5116	1136	3153	904	8269	2040
30.04.2019.	5196	3209	8405	579	441	1020	5775	659	3650	497	9425	1156
31.05.2019.	5645	3508	9153	691	540	1231	6336	561	4048	398	10384	959
30.06.2019.	5883	3698	9581	749	653	1402	6632	296	4351	303	10983	599
31.07.2019.	6111	3872	9983	820	755	1575	6931	299	4627	276	11558	575
31.08.2019.	6298	3954	10252	835	762	1597	7133	202	4716	89	11849	291
30.09.2019.	6413	3913	10326	743	621	1364	7156	23	4534	-182	11690	-159
31.10.2019.	6525	3954	10479	699	553	1252	7224	68	4507	-27	11731	41
30.11.2019.	6585	3972	10557	661	519	1180	7246	22	4491	-16	11737	6
31.12.2019.	6639	4022	10661	633	513	1146	7272	26	4535	44	11807	70
prosječno 2019.	5573	3397	8970	616	512	1128	6189	340	3909	216	10098	556
31.01.2020.	6756	4138	10894	622	521	1143	7378	106	4659	124	12037	230
29.02.2020.	7034	4300	11334	657	533	1190	7691	313	4833	174	12524	487
31.03.2020.	6772	4103	10875	569	460	1029	7341	-350	4563	-270	11904	-620
30.04.2020.	6957	3937	10894	669	447	1116	7626	285	4384	-179	12010	106
31.05.2020.	7131	4047	11178	692	474	1166	7823	197	4521	137	12344	334
30.06.2020.	7361	4227	11588	732	575	1307	8093	270	4802	281	12895	551
31.07.2020.	7526	4406	11932	822	687	1509	8348	255	5093	291	13441	546
31.08.2020.	7581	4425	12006	822	688	1510	8403	55	5113	20	13516	75
30.09.2020.	7610	4287	11897	746	565	1311	8356	-47	4852	-261	13208	-308
31.10.2020.	7736	4343	12079	736	541	1277	8472	116	4884	32	13356	148
30.11.2020.	7812	4352	12164	720	523	1243	8532	60	4875	-9	13407	51
31.12.2020.	7713	4350	12063	668	495	1163	8381	-151	4845	-30	13226	-181
prosječno 2020.	7332	4243	11575	705	542	1247	8037	92	4785	26	12822	118
31.01.2021.	7709	4344	12053	663	482	1145	8372	-9	4826	-19	13198	-28
28.02.2021.	7949	4467	12416	702	500	1202	8651	279	4967	141	13618	420
31.03.2021.	8093	4477	12570	718	512	1230	8811	160	4989	22	13800	182
30.04.2021.	8296	4593	12889	749	516	1265	9045	234	5109	120	14154	354
31.05.2021.												
30.06.2021.												
31.07.2021.												
31.08.2021.												
30.09.2021.												
31.10.2021.												
30.11.2021.												
31.12.2021.												
prosječno 2021.	8012	4470	12482	708	503	1211	8720	166	4973	66	13693	232

U broj osiguranika nisu uključeni korisnici mirovina DVO i ZOHBDK koji rade i primaju mirovinu.

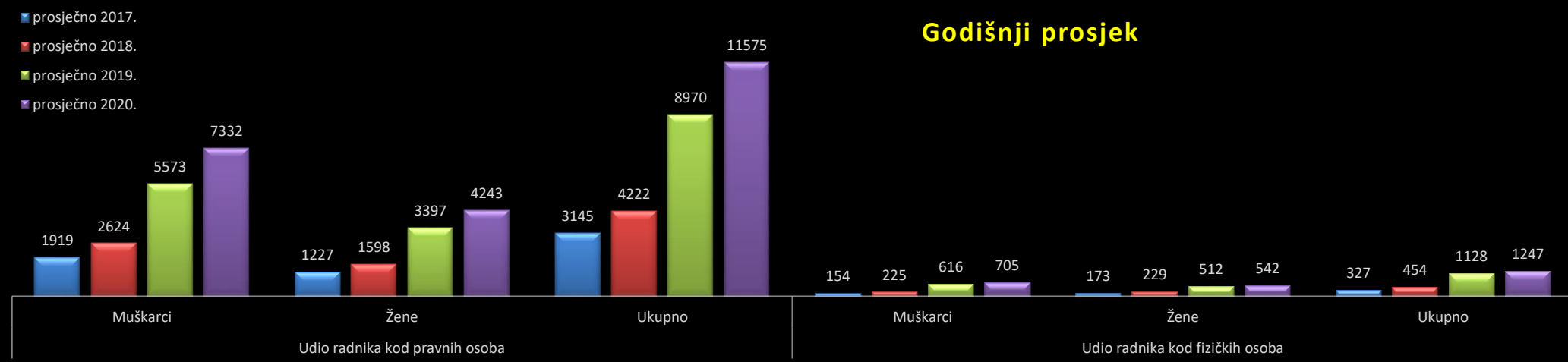
Osiguranici/ZOMO korisnici starosne i prijevremene starosne mirovine koji rade do polovice punog radnog vremena prema kategorijama osiguranja



Osiguranici/ZOMO korisnici starosne i prijevremene starosne mirovine koji rade do polovice punog radnog vremena prema spolu



Godišnji prosjek



**OSIGURANICI DO DOBI OD 30 GODINA ZA KOJE JE POSLODAVAC OSLOBOĐEN PLAĆANJA DOPRINOSA NA PLAĆU DO PET GODINA
PREMA DJELATNOSTIMA I SPOLU**

Stanje: 30. travnja 2021.

Tablica 7 d.

Red. br.	Područja	Nacionalna klasifikacija djelatnosti - NKD 2007.	osiguranici u osiguranju			osiguranici u osiguranju - prve prijave		
			Muškarci	Žene	Ukupno	Muškarci	Žene	Ukupno
0	1	2	3	4	5	6	7	8
1.	A	Poljoprivreda, šumarstvo i ribarstvo	2033	911	2944	246	130	376
2.	B	Rudarstvo i vađenje	184	23	207	15	2	17
3.	C	Prerađivačka industrija	17458	7563	25021	1697	570	2267
4.	D	Opskrba el. energijom, plinom, parom i klimatizacija	1047	302	1349	81	27	108
5.	E	Opskrba vodom; uklanjanje otpadnih voda, gospodarenje otpadom te djelatnosti sanacije okoliša	931	281	1212	36	14	50
6.	F	Građevinarstvo	9791	1450	11241	1480	236	1716
7.	G	Trgovina na veliko i na malo; popravak motornih vozila i motocikala	13448	13141	26589	1629	1027	2656
8.	H	Prijevoz i skladištenje	5304	1633	6937	473	132	605
9.	I	Djelatnosti pružanja smještaja te pripreme i usluživanja hrane	5617	6293	11910	582	675	1257
10.	J	Informacije i komunikacije	6896	3526	10422	1600	727	2327
11.	K	Financijske djelatnosti i djelatnosti osiguranja	1100	2097	3197	112	141	253
12.	L	Poslovanje nekretninama	617	414	1031	45	44	89
13.	M	Stručne, znanstvene i tehničke djelatnosti	5405	6145	11550	990	946	1936
14.	N	Administrativne i pomoćne uslužne djelatnosti	2269	1756	4025	250	210	460
15.	O	Javna uprava i obrana; obvezno socijalno osiguranje	2956	2459	5415	595	282	877
16.	P	Obrazovanje	556	2258	2814	42	95	137
17.	Q	Djelatnost zdravstvene zaštite i socijalne skrbi	3394	10119	13513	266	690	956
18.	R	Umjetnost, zabava i rekreacija	915	1429	2344	122	129	251
19.	S	Ostale uslužne djelatnosti	1091	3887	4978	158	353	511
20.	T	Djelatnost kućanstva kao poslodavca; djelatnost kućanstva koja proizvode različitu robu i obavljaju različite usluge za vlastite potrebe	20	121	141	8	11	19
21.	U	Djelatnost izvanteritorijalnih organizacija i tijela	11	11	22	0	0	0
22.		Nepoznate - neprevedene šifre djelatnosti	30	25	55	4	7	11
UKUPNO			81073	65844	146917	10431	6448	16879

**OSIGURANICI DO DOBI OD 30 GODINA ZA KOJE JE POSLODAVAC OSLOBOĐEN PLAĆANJA DOPRINOSA NA PLAĆU DO PET GODINA
PREMA ŽUPANIJAMA I SPOLU**

Stanje: 30. travnja 2021.

Tablica 7 e.

Red. br.	Županija	osiguranici u osiguranju			osiguranici u osiguranju - prve prijave		
		Muškarci	Žene	Ukupno	Muškarci	Žene	Ukupno
0	1	2	3	4	5	6	7
1.	Zagrebačka	6544	3683	10227	900	373	1273
2.	Krapinsko-zagorska	2567	1754	4321	268	118	386
3.	Sisačko-moslavačka	1902	1673	3575	237	148	385
4.	Karlovačka	1537	1238	2775	206	112	318
5.	Varaždinska	4515	3306	7821	433	243	676
6.	Koprivničko-križevačka	2009	1509	3518	212	146	358
7.	Bjelovarsko-bilogorska	1523	1190	2713	142	92	234
8.	Primorsko-goranska	4432	4107	8539	548	330	878
9.	Ličko-senjska	566	440	1006	61	31	92
10.	Virovitičko-podravska	1024	771	1795	104	71	175
11.	Požeško-slavonska	913	629	1542	82	43	125
12.	Brodsko-posavska	2439	1541	3980	327	151	478
13.	Zadarska	2345	2219	4564	256	165	421
14.	Osječko-baranjska	5060	3559	8619	574	311	885
15.	Šibensko-kninska	1277	1065	2342	126	101	227
16.	Vukovarsko-srijemska	2023	1572	3595	237	117	354
17.	Splitsko-dalmatinska	6497	5941	12438	800	442	1242
18.	Istarska	3502	2798	6300	359	192	551
19.	Dubrovačko-neretvanska	1579	1223	2802	240	127	367
20.	Međimurska	2878	1962	4840	310	164	474
21.	Grad Zagreb	25941	23664	49605	4009	2971	6980
UKUPNO		81073	65844	146917	10431	6448	16879

Poslodavac koji od 1. siječnja 2015. zaposli radnika mlađeg od 30 godina za tog je radnika oslobođen plaćanja doprinosa na plaću do pet godina.

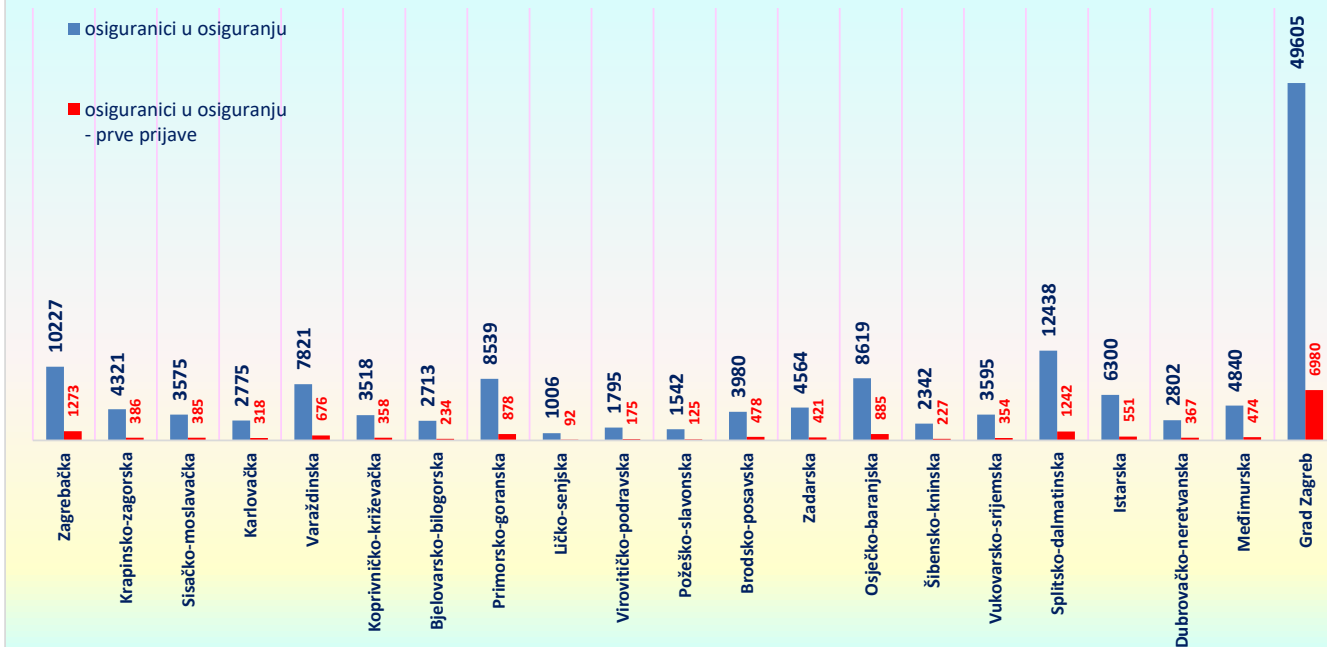
Pretpostavka za korištenje olakšice ispunjenje je sljedećih kumulativnih uvjeta: da je na dan prijave na mirovinsko i zdravstveno osiguranje, tj. na dan početka radnog odnosa radnik mlađi od 30 godina (može imati najviše 29 godina, 11 mjeseci i 29 dana); da se radnika zapošljava na neodređeno vrijeme, na puno ili nepuno radno vrijeme, te da radnik nije bio ranije zaposlen kod istog poslodavca na neodređeno vrijeme, ali nije smetnja ako je bio zaposlen na određeno vrijeme ni ako je kod odnosnog poslodavca bio na stručnom osposobljavanju bez zasnivanja radnog odnosa.

U slučaju zapošljavanja navedenih osoba ne postoji obveza obračunavanja i plaćanja doprinosa na osnovicu, i to doprinosa za zdravstveno osiguranje (16,5%) u trajanju do pet godina.

Osiguranci do dobi od 30 godina za koje je poslodavac oslobođen plaćanja doprinosa na plaću do pet godina prema djelatnostima



Osiguranci do dobi od 30 godina za koje je poslodavac oslobođen plaćanja doprinosa na plaću do pet godina prema županijama



Poslodavac koji od 1. siječnja 2015. zaposli **radnika mlađeg od 30 godina** za tog je radnika oslobođen plaćanja doprinosa na plaću do pet godina.

Pretpostavka za korištenje olakšice ispunjenje je sljedećih kumulativnih uvjeta: da je na dan prijave na mirovinsko i zdravstveno osiguranje, tj. na dan početka radnog odnosa **radnik mlađi od 30 godina** (može imati najviše 29 godina, 11 mjeseci i 29 dana); da se radnika zapošljava na neodređeno vrijeme, na puno ili nepuno radno vrijeme, te da radnik nije bio ranije zaposlen kod istog poslodavca na neodređeno vrijeme, ali nije smetnja ako je bio zaposlen na određeno vrijeme ni ako je kod odnosnog poslodavca bio na stručnom osposobljavanju bez zasnivanja radnog odnosa.

U slučaju zapošljavanja navedenih osoba ne postoji obveza obračunavanja i plaćanja doprinosa na osnovicu, i to doprinosa za zdravstveno osiguranje (16,5%) u trajanju **do pet godina**.

Tablica 7-poticaj

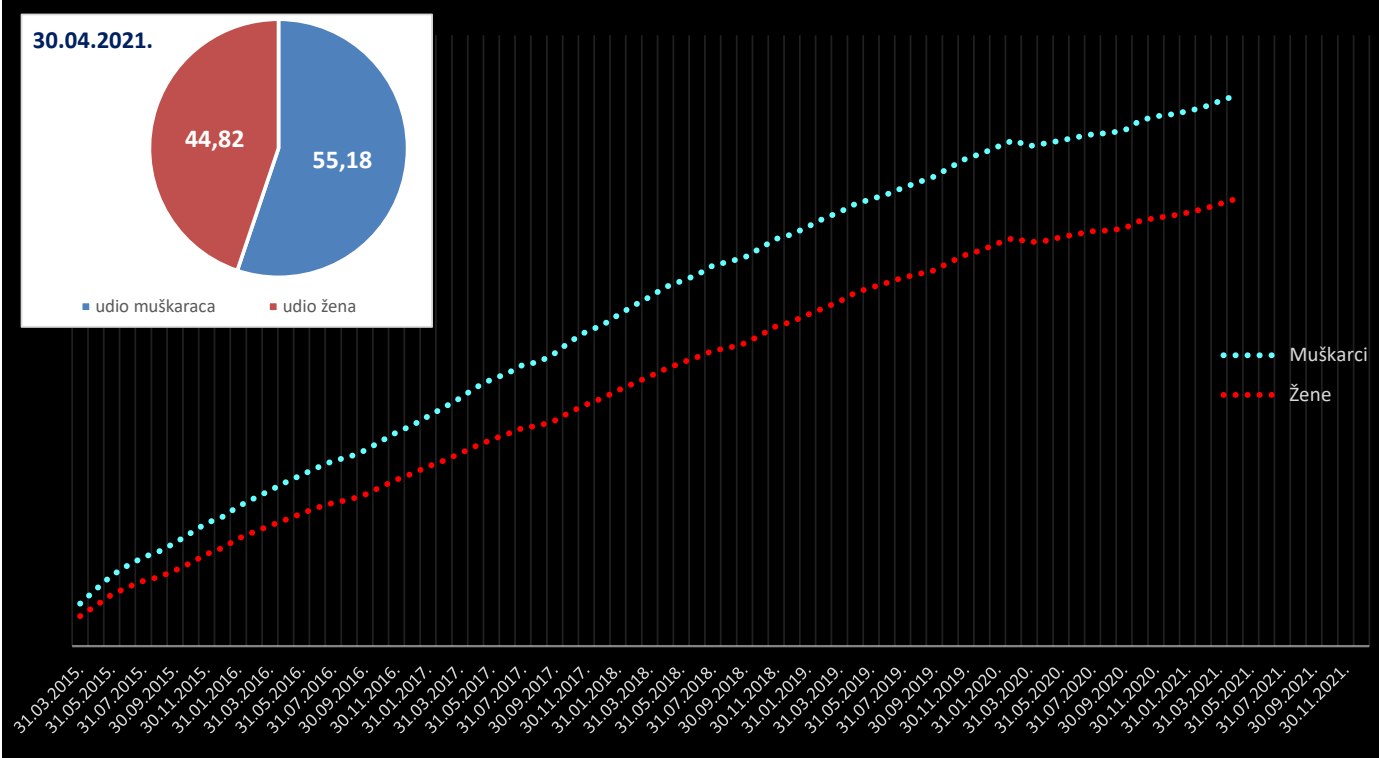
stanje podataka na dan	osiguranici u osiguranju			osiguranici u osiguranju - prve prijave			osiguranici u osiguranju MJESEČNI ULAZAK			osiguranici u osiguranju - prve prijave MJESEČNI ULAZAK		
	Muškarci	Žene	Ukupno	Muškarci	Žene	Ukupno	Muškarci	Žene	Ukupno muškarci+žene	Muškarci	Žene	Ukupno muškarci+žene
31.03.2015.	6259	4414	10673	608	326	934						
30.04.2015.	8379	5963	14342	843	439	1282	2120	1549	3669	235	113	348
31.05.2015.	10398	7576	17974	1072	547	1619	2019	1613	3632	229	108	337
30.06.2015.	11848	8670	20518	1318	700	2018	1450	1094	2544	246	153	399
31.07.2015.	13117	9608	22725	1586	811	2397	1269	938	2207	268	111	379
31.08.2015.	13983	10216	24199	1761	891	2652	866	608	1474	175	80	255
30.09.2015.	15211	11146	26357	1966	1022	2988	1228	930	2158	205	131	336
31.10.2015.	16666	12267	28933	2273	1222	3495	1455	1121	2576	307	200	507
30.11.2015.	18141	13564	31705	2524	1360	3884	1475	1297	2772	251	138	389
31.12.2015.	19038	14470	33508	2628	1445	4073	897	906	1803	104	85	189
prosječno 2015.	13304	9789	23093	1658	876	2534	1420	1117	2537	224	124	348
31.01.2016.	20564	15836	36400	2752	1485	4237	1526	1366	2892	124	40	164
29.02.2016.	21767	16846	38613	2891	1589	4480	1203	1010	2213	139	104	243
31.03.2016.	22923	17736	40659	3066	1661	4727	1156	890	2046	175	72	247
30.04.2016.	24149	18641	42790	3182	1726	4908	1226	905	2131	116	65	181
31.05.2016.	25241	19550	44791	3313	1804	5117	1092	909	2001	131	78	209
30.06.2016.	26311	20414	46725	3475	1901	5376	1070	864	1934	162	97	259
31.07.2016.	27314	21112	48426	3652	1976	5628	1003	698	1701	177	75	252
31.08.2016.	27865	21585	49450	3724	2026	5750	551	473	1024	72	50	122
30.09.2016.	28846	22320	51166	3908	2097	6005	981	735	1716	184	71	255
31.10.2016.	30148	23437	53585	4221	2318	6539	1302	1117	2419	313	221	534
30.11.2016.	31508	24528	56036	4455	2466	6921	1360	1091	2451	234	148	382
31.12.2016.	32548	25440	57988	4567	2535	7102	1040	912	1952	112	69	181
prosječno 2016.	26599	20620	47219	3601	1965	5566	1126	914	2040	162	91	252
31.01.2017.	33853	26474	60327	4614	2579	7193	1305	1034	2339	47	44	91
28.02.2017.	35170	27337	62507	4734	2627	7361	1317	863	2180	120	48	168
31.03.2017.	36521	28389	64910	4892	2697	7589	1351	1052	2403	158	70	228
30.04.2017.	38109	29470	67579	4983	2742	7725	1588	1081	2669	91	45	136
31.05.2017.	39302	30398	69700	5084	2794	7878	1193	928	2121	101	52	153
30.06.2017.	40152	31223	71375	5181	2900	8081	850	825	1675	97	106	203
31.07.2017.	41444	32160	73604	5418	3011	8429	1292	937	2229	237	111	348
31.08.2017.	41885	32489	74374	5501	3015	8516	441	329	770	83	4	87
30.09.2017.	43166	33241	76407	5812	3121	8933	1281	752	2033	311	106	417
31.10.2017.	44877	34534	79411	6182	3304	9486	1711	1293	3004	370	183	553
30.11.2017.	46358	35617	81975	6397	3440	9837	1481	1083	2564	215	136	351
31.12.2017.	47270	36521	83791	6474	3464	9938	912	904	1816	77	24	101
prosječno 2017.	40676	31488	72163	5439	2975	8414	1227	923	2150	159	77	236
31.01.2018.	48755	37659	86414	6482	3464	9946	1485	1138	2623	8	0	8
28.02.2018.	50152	38695	88847	6552	3533	10085	1397	1036	2433	70	69	139
31.03.2018.	51463	39730	91193	6678	3633	10311	1311	1035	2346	126	100	226
30.04.2018.	52887	40815	93702	6746	3668	10414	1424	1085	2509	68	35	103
31.05.2018.	53789	41746	95535	6768	3713	10481	902	931	1833	22	45	67
30.06.2018.	54684	42552	97236	6849	3797	10646	895	806	1701	81	84	165
31.07.2018.	56069	43519	99588	7048	3871	10919	1385	967	2352	199	74	273
31.08.2018.	56659	43946	100605	7157	3911	11068	590	427	1017	109	40	149
30.09.2018.	57255	44614	101869	7357	4016	11373	596	668	1264	200	105	305
31.10.2018.	58619	45820	104439	7691	4261	11952	1364	1206	2570	334	245	579
30.11.2018.	59995	47148	107143	7840	4382	12222	1376	1328	2704	149	121	270
31.12.2018.	60657	47788	108445	7867	4438	12305	662	640	1302	27	56	83
prosječno 2018.	55082	42836	97918	7086	3891	10977	1116	939	2055	116	81	197
31.01.2019.	61801	48824	110625	7873	4406	12279	1144	1036	2180	6	-32	-26
28.02.2019.	62997	49788	112785	7944	4491	12435	1196	964	2160	71	85	156
31.03.2019.	63966	50805	114771	7982	4538	12520	969	1017	1986	38	47	85
30.04.2019.	65142	52078	117220	8001	4590	12591	1176	1273	2449	19	52	71
31.05.2019.	65862	52826	118688	7996	4624	12620	720	748	1468	-5	34	29
30.06.2019.	66570	53522	120092	8074	4666	12740	708	696	1404	78	42	120
31.07.2019.	67532	54278	121810	8286	4798	13084	962	756	1718	212	132	344
31.08.2019.	68359	54806	123165	8547	4885	13432	827	528	1355	261	87	348
30.09.2019.	69180	55338	124518	8746	5004	13750	821	532	1353	199	119	318
31.10.2019.	70539	56595	127134	9119	5292	14411	1359	1257	2616	373	288	661
30.11.2019.	71820	57697	129517	9314	5463	14777	1281	1102	2383	195	171	366
31.12.2019.	72573	58364	130937	9391	5532	14923	753	667	1420	77	69	146
prosječno 2019.	67195	53743	120939	8439	4857	13297	993	881	1874	127	91	218
31.01.2020.	73574	59332	132906	9336	5592	14928	1001	968	1969	-55	60	5
29.02.2020.	74518	60127	134645	9592	5625	15017	944	795	1739	56	33	89
31.03.2020.	73671	59516	133187	9262	5549	14811	-847	-611	-1458	-130	-76	-206
30.04.2020.	74054	59725	133779	9231	5512	14743	383	209	592	-31	-37	-68
31.05.2020.	74483	60263	134746	9208	5531	14739	429	538	967	-23	19	-4
30.06.2020.	74984	60716	135700	9252	5572	14824	501	453	954	44	41	85
31.07.2020.	75402	61138	136540	9377	5653	15030	418	422	840	125	81	206
31.08.2020.	75602	61254	136856	9473	5664	15137	200	116	316	96	11	107
30.09.2020.	75935	61537	137472	9587	5745	15332	333	283	616	114	81	195
31.10.2020.	77443	62642	140085	10036	6053	16089	1508	1105	2613	449	308	757
30.11.2020.	78075	63089	141164	10218	6195	16413	632	447	1079	182	142	324
31.12.2020.	78346	63420	141766	10272	6246	16518	271	331	602	54	51	105
prosječno 2020.	75507	61063	136571	9554	5745	15298	481	421	902	73	60	133

OSIGURANICI DO DOBI OD 30 GODINA ZA KOJE JE POSLODAVAC OSLOBOĐEN PLAĆANJA DOPRINOSA NA PLAĆU DO PET GODINA

Tablica 7-poticaj

stanje podataka na dan	osiguranici u osiguranju			osiguranici u osiguranju - prve prijave			osiguranici u osiguranju MJESEČNI ULAZAK			osiguranici u osiguranju - prve prijave MJESEČNI ULAZAK		
	Muškarci	Žene	Ukupno	Muškarci	Žene	Ukupno	Muškarci	Žene	Ukupno muškarci+žene	Muškarci	Žene	Ukupno muškarci+žene
31.01.2021.	78815	63843	142658	10270	6264	16534	469	423	892	-2	18	16
28.02.2021.	79401	64414	143815	10294	6330	16624	586	571	1157	24	66	90
31.03.2021.	80243	65107	145350	10415	6393	16808	842	693	1535	121	63	184
30.04.2021.	81073	65844	146917	10431	6448	16879	830	737	1567	16	55	71
31.05.2021.												
30.06.2021.												
31.07.2021.												
31.08.2021.												
30.09.2021.												
31.10.2021.												
30.11.2021.												
31.12.2021.												
prosječno 2021.	79883	64802	144685	10353	6359	16711	682	606	1288	40	51	90

Osiguranici do dobi od 30 godina za koje je poslodavac oslobođen plaćanja doprinosa na plaću do pet godina prema spolu


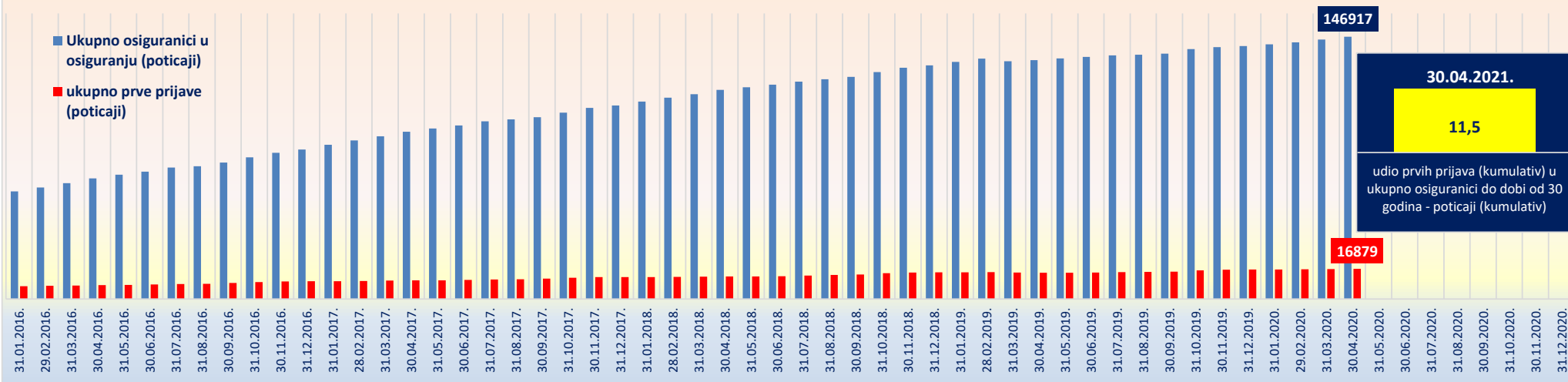


Poslodavac koji od 1. siječnja 2015. zaposli radnika mlađeg od 30 godina za tog je radnika oslobođen plaćanja doprinosa na plaću do pet godina.

Pretpostavka za korištenje olakšice ispunjenje je sljedećih kumulativnih uvjeta: da je na dan prijave na mirovinsko i zdravstveno osiguranje, tj. na dan početka radnog odnosa radnik mlađi od 30 godina (može imati najviše 29 godina, 11 mjeseci i 29 dana); da se radnika zapošljava na neodređeno vrijeme, na puno ili nepuno radno vrijeme, te da radnik nije bio ranije zaposlen kod istog poslodavca na neodređeno vrijeme, ali nije smetnja ako je bio zaposlen na određeno vrijeme ni ako je kod odnosnog poslodavca bio na stručnom osposobljavanju bez zasnivanja radnog odnosa.

U slučaju zapošljavanja navedenih osoba ne postoji obveza obračunavanja i plaćanja doprinosa na osnovicu, i to doprinosa za zdravstveno osiguranje (16,5%) u trajanju do pet godina.

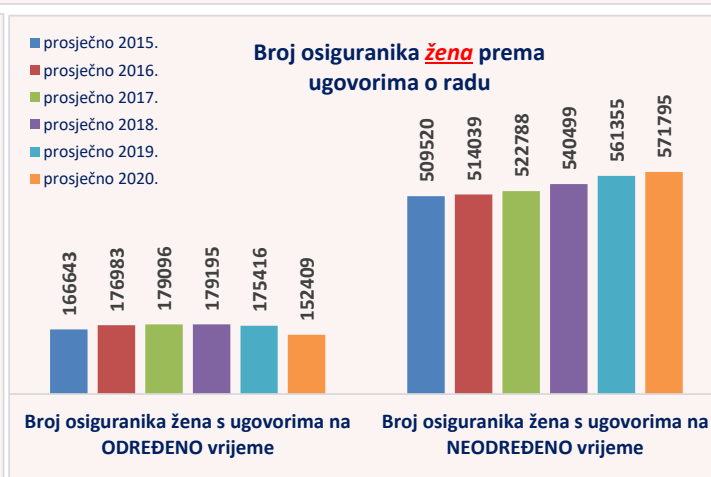
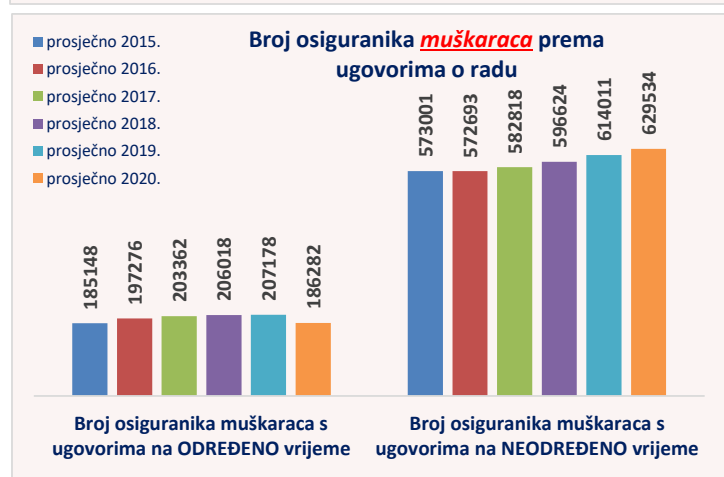

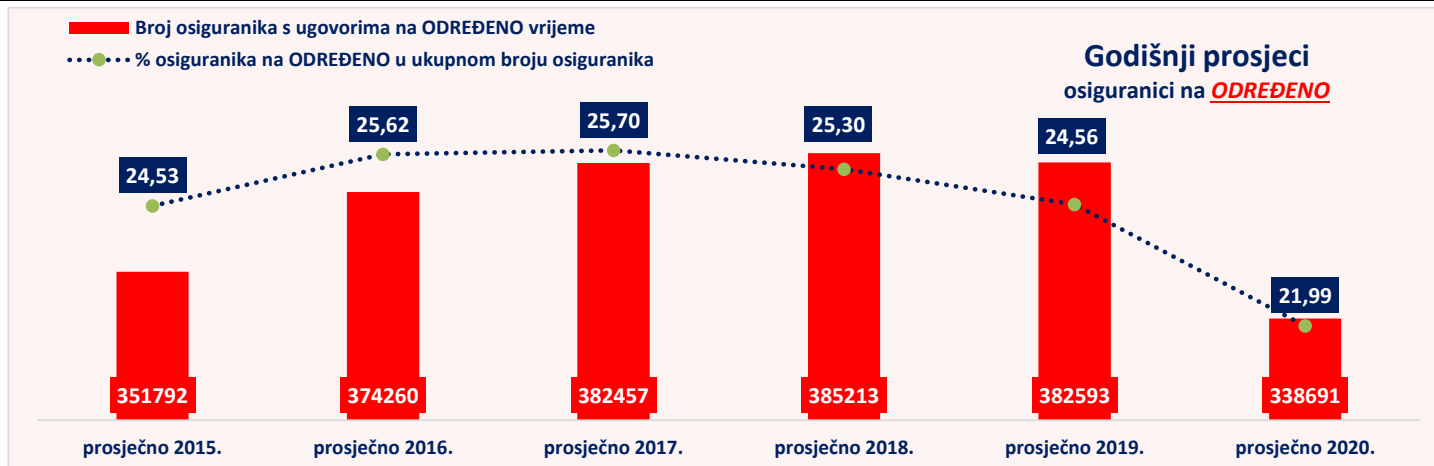
Osiguranci do dobi od 30 godina za koje je poslodavac oslobođen plaćanja doprinosa na plaću do pet godina prema spolu



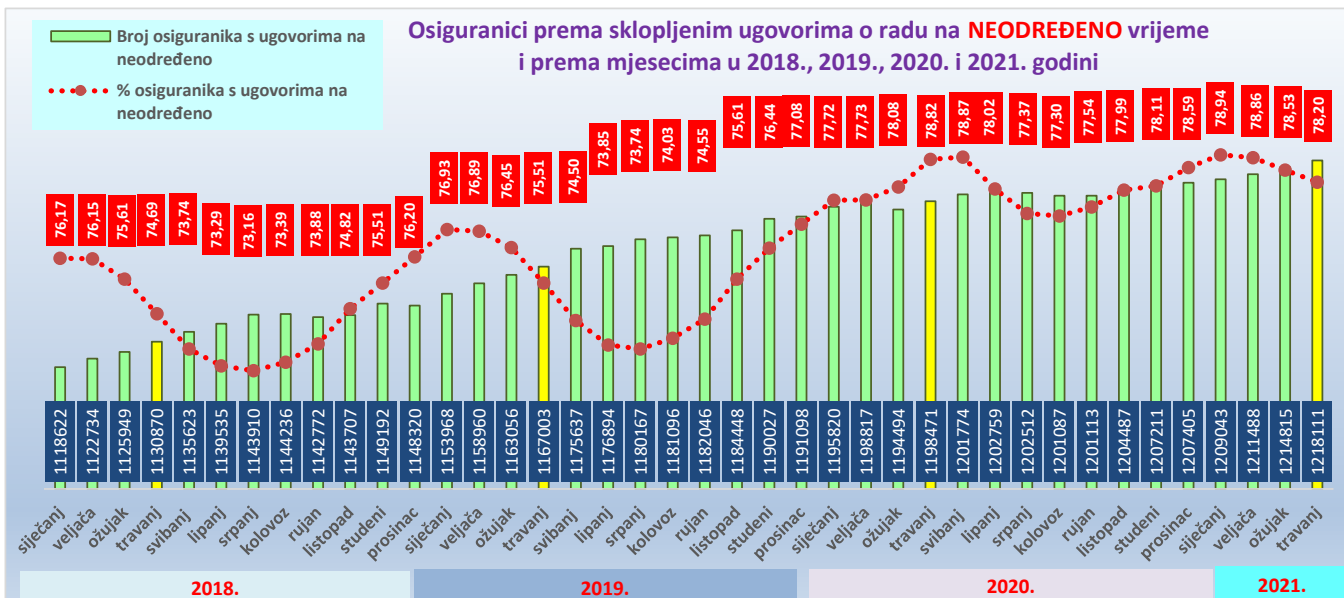
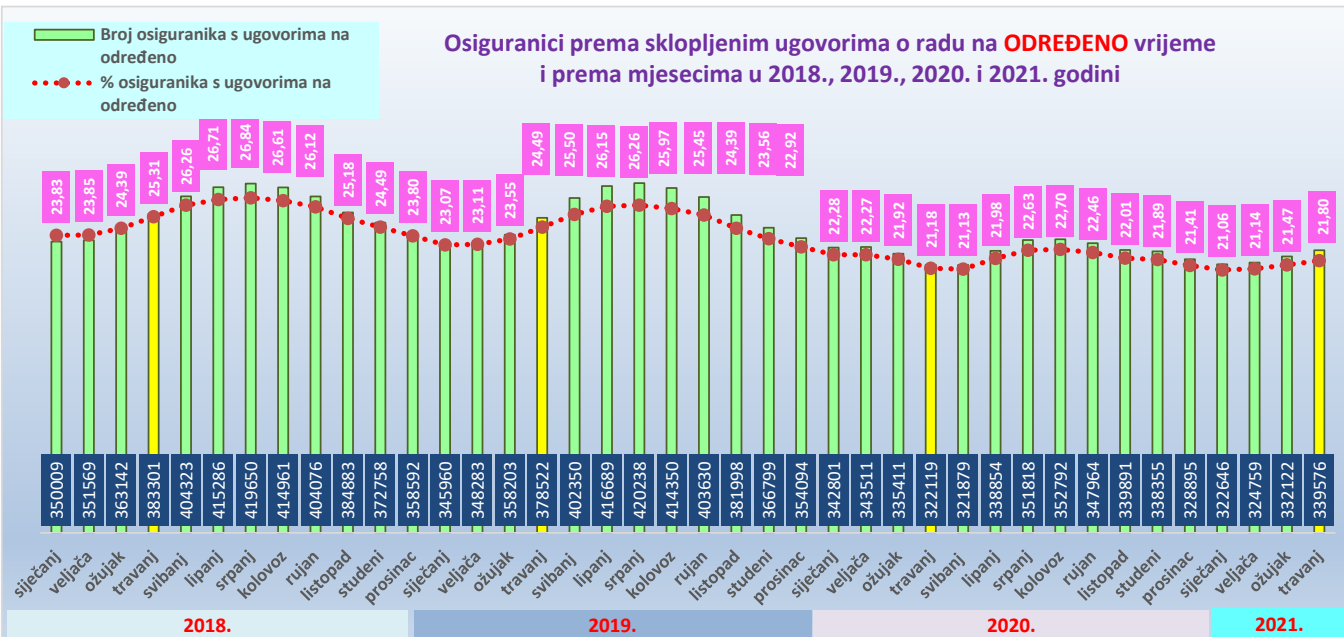
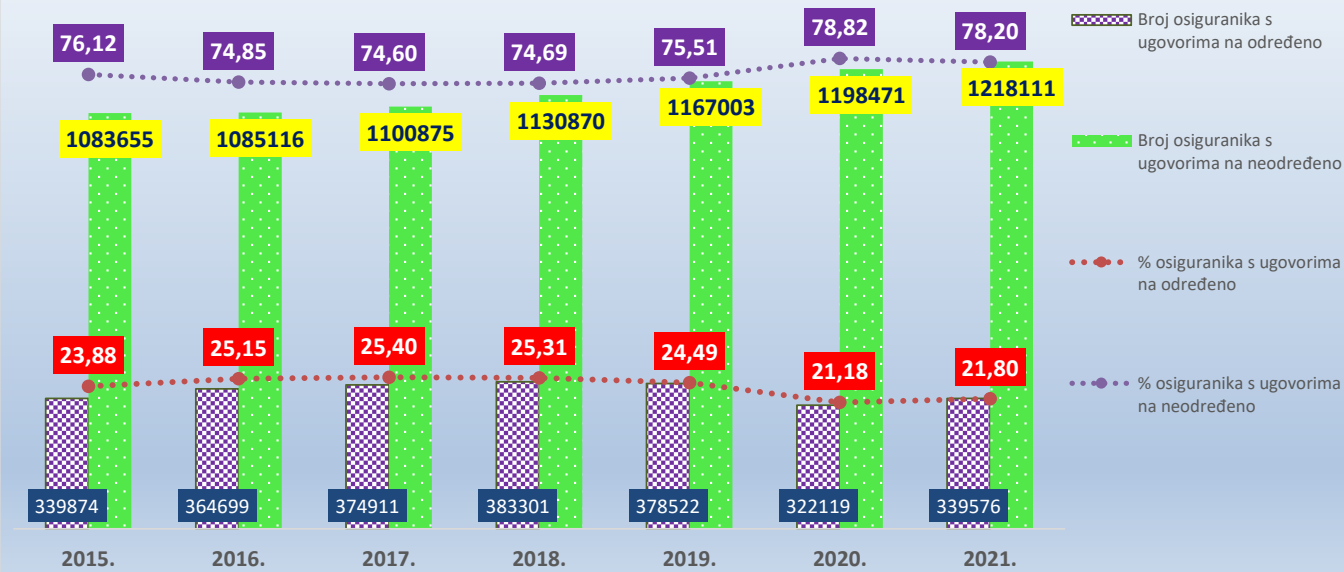
OSIGURANICI prema sklopljenim ugovorima o radu na određeno/neodređeno vrijeme

Tablica 7 f.

Stanje na posljednji dan u mjesecu	Broj osiguranika s ugovorima na ODREĐENO vrijeme			% osiguranika na ODREĐENO u ukupnom broju osiguranika	Broj osiguranika s ugovorima na NEODREĐENO vrijeme			% osiguranika na NEODREĐENO u ukupnom broju osiguranika	Ukupno		
	Muškarci	Žene	Ukupno		Muškarci	Žene	Ukupno		Muškarci	Žene	Ukupno
2021. siječanj	178140	144506	322646	21,06	633250	575793	1209043	78,94	811390	720299	1531689
veljača	179448	145311	324759	21,14	634331	577157	1211488	78,86	813779	722468	1536247
ožujak	183316	148806	332122	21,47	636059	578756	1214815	78,53	819375	727562	1546937
travanj	187178	152398	339576	21,80	637375	580736	1218111	78,20	824553	733134	1557687
svibanj											
lipanj											
srpanj											
kolovoz											
rujan											
listopad											
studeni											
prosinac											
prosječno 2021.	182021	147755	329776	21,37	635254	578111	1213364	78,63	817274	725866	1543140



Osiguranici prema sklopljenim ugovorima o radu na određeno/ neodređeno vrijeme za mjesec **travanj** u razdoblju 2015.-2021.

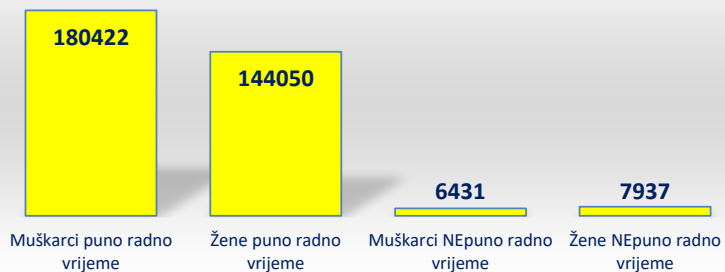



OSIGURANICI prema sklopljenim ugovorima o radu na određeno/neodređeno te županijama i spolu

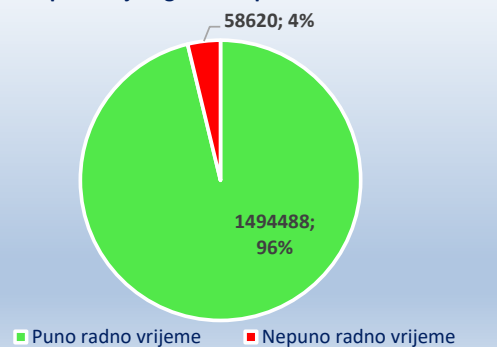
Tablica 7 f. - županije

Stanje: 30. travnja 2021.

Županija	Broj osiguranika prema ugovoru o radu na ODREĐENO									Broj osiguranika prema ugovoru o radu na NEODREĐENO									Ukupan broj osiguranika prema ugovoru o radu i radnom vremenu								
	Puno radno vrijeme			Nepuno radno vrijeme			Ukupno			Puno radno vrijeme			Nepuno radno vrijeme			Ukupno			Puno radno vrijeme			Nepuno radno vrijeme			Ukupno		
	M	Ž	Ukupno	M	Ž	Ukupno	M	Ž	Ukupno	M	Ž	Ukupno	M	Ž	Ukupno	M	Ž	Ukupno	M	Ž	Ukupno	M	Ž	Ukupno	M	Ž	Ukupno
Zagrebačka	9600	6334	15934	761	1089	1850	10361	7423	17784	38340	27499	65839	1471	1549	3020	39811	29048	68859	47940	33833	81773	2232	2638	4870	50172	36471	86643
Krapinsko-zagorska	3933	3744	7677	332	534	866	4265	4278	8543	15577	14189	29766	513	612	1125	16090	14801	30891	19510	17933	37443	845	1146	1991	20355	19079	39434
Sisačko-moslavačka	4900	4429	9329	345	689	1034	5245	5118	10363	16063	15063	31126	481	677	1158	16544	15740	32284	20963	19492	40455	826	1366	2192	21789	20858	42647
Karlovačka	4710	3622	8332	458	636	1094	5168	4258	9426	14309	12145	26454	505	720	1225	14814	12865	27679	19019	15767	34786	963	1356	2319	19982	17123	37105
Varaždinska	6928	5320	12248	513	786	1299	7441	6106	13547	27128	24832	51960	978	1098	2076	28106	25930	54036	34056	30152	64208	1491	1884	3375	35547	32036	67583
Koprivničko-križevačka	2654	2671	5325	238	507	745	2892	3178	6070	14704	13183	27887	498	645	1143	15202	13828	29030	17358	15854	33212	736	1152	1888	18094	17006	35100
Bjelovarsko-bilogorska	3681	3234	6915	331	618	949	4012	3852	7864	12568	10975	23543	514	647	1161	13082	11622	24704	16249	14209	30458	845	1265	2110	17094	15474	32568
Primorsko-goranska	12751	10352	23103	1378	1810	3188	14129	12162	26291	43789	39572	83361	2337	2622	4959	46126	42194	88320	56540	49924	106464	3715	4432	8147	60255	54356	114611
Ličko-senjska	1586	1447	3033	189	233	422	1775	1680	3455	6127	5021	11148	272	318	590	6399	5339	11738	7713	6468	14181	461	551	1012	8174	7019	15193
Virovitičko-podravska	2633	2311	4944	210	377	587	2843	2688	5531	8643	6918	15561	274	338	612	8917	7256	16173	11276	9229	20505	484	715	1199	11760	9944	21704
Požeško-slavonska	2328	2000	4328	188	371	559	2516	2371	4887	7952	6564	14516	231	285	516	8183	6849	15032	10280	8564	18844	419	656	1075	10699	9220	19919
Brodsko-posavska	5283	3917	9200	335	596	931	5618	4513	10131	16870	12462	29332	572	670	1242	17442	13132	30574	22153	16379	38532	907	1266	2173	23060	17645	40705
Zadarska	7134	6542	13676	697	990	1687	7831	7532	15363	20371	18887	39258	947	1173	2120	21318	20060	41378	27505	25429	52934	1644	2163	3807	29149	27592	56741
Osječko-baranjska	8502	8635	17137	764	1319	2083	9266	9954	19220	37947	31153	69100	1513	1705	3218	39460	32858	72318	46449	39788	86237	2277	3024	5301	48726	42812	91538
Šibensko-kninska	4155	3650	7805	426	638	1064	4581	4288	8869	11599	10672	22271	434	580	1014	12033	11252	23285	15754	14322	30076	860	1218	2078	16614	15540	32154
Vukovarsko-srijemska	3803	4560	8363	366	717	1083	4169	5277	9446	18814	14572	33386	614	877	1491	19428	15449	34877	22617	19132	41749	980	1594	2574	23597	20726	44323
Splitsko-dalmatinska	18265	16865	35130	2231	3332	5563	20496	20197	40693	55439	51532	106971	2661	3143	5804	58100	54675	112775	73704	68397	142101	4892	6475	11367	78596	74872	153468
Istarska	12175	10061	22236	1299	1802	3101	13474	11863	25337	32448	28085	60533	1721	1890	3611	34169	29975	64144	44623	38146	82769	3020	3692	6712	47643	41838	89481
Dubrovačko-neretvanska	6679	5053	11732	368	759	1127	7047	5812	12859	16529	14401	30930	643	762	1405	17172	15163	32335	23208	19454	42662	1011	1521	2532	24219	20975	45194
Međimurska	5133	3654	8787	307	585	892	5440	4239	9679	17406	14190	31596	611	738	1349	18017	14928	32945	22539	17844	40383	918	1323	2241	23457	19167	42624
Grad Zagreb	39170	33121	72291	4160	4023	8183	43330	37144	80474	192655	178099	370754	8714	7224	15938	201369	185323	386692	231825	211220	443045	12874	11247	24121	244699	222467	467166
UKUPNO na razini jednog osiguranika i jedne prijave u osiguranje	180422	144050	324472	6431	7937	14368	186853	151987	338840	615586	554430	1170016	19985	24267	44252	635571	578697	1214268	796008	698480	1494488	26416	32204	58620	822424	730684	1553108

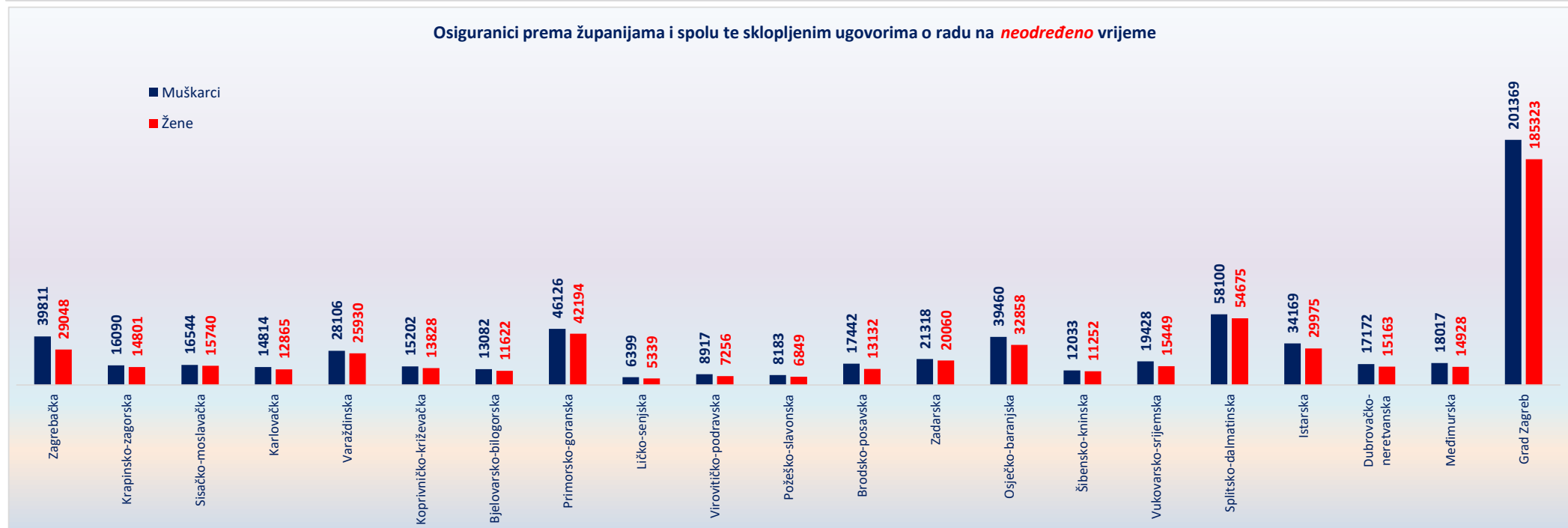
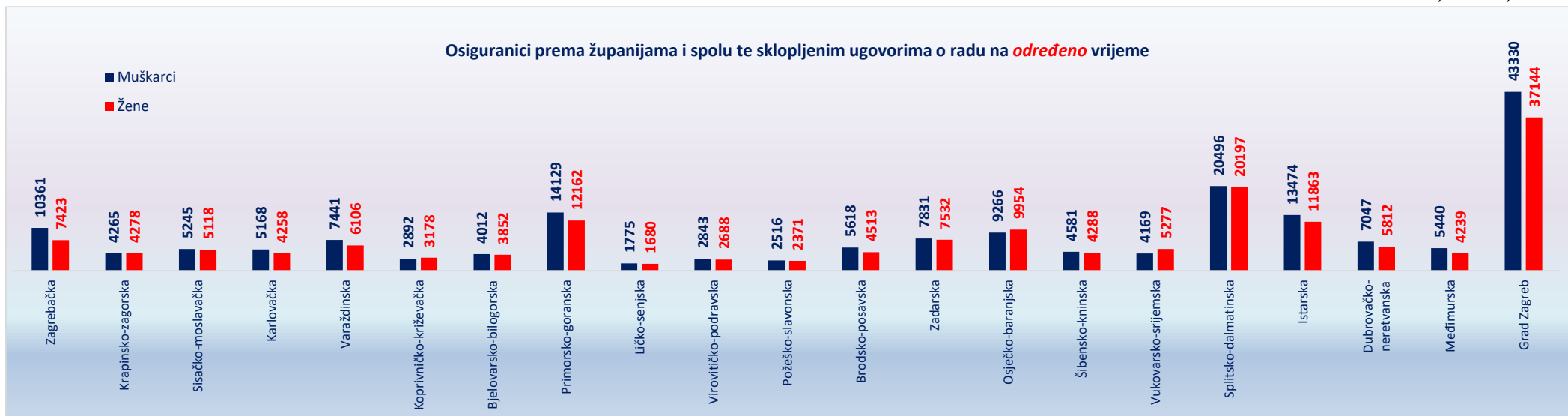
NAPOMENA: isključeni su podaci o osiguranicima s osnovom osiguranja **produženo osiguranje**.Broj osiguranika prema ugovoru o radu na **ODREĐENO**Broj osiguranika prema ugovoru o radu na **neODREĐENO**

Ukupan broj osiguranika prema radnom vremenu



OSIGURANICI prema sklopljenim ugovorima o radu na određeno/neodređeno te županijama i spolu

Stanje: 30. travnja 2021.



OSIGURANICI prema **prijavama/prvim prijavama/odjavama**

Tablica 7 g.

Podaci se vode za razdoblje od jednog mjeseca	Prijave (u njih su uključene prve prijave na osiguranje)	Prve prijave	Odjave
2014.			
siječanj	42372	1939	40625
veljača	36360	2393	32900
ožujak	44619	2638	37196
travanj	57616	3185	35136
svibanj	60969	4783	39009
lipanj	67758	6368	44812
srpanj	52375	6100	38194
kolovoz	34714	3491	50218
rujan	53485	4185	75807
listopad	47027	4371	57622
studen	42321	4275	42926
prosinac	36078	3457	57365
prosječno 2014.	47975	3932	45984
2015.			
siječanj	47828	2358	40078
veljača	42284	3306	36025
ožujak	51556	3314	42640
travanj	69288	3958	37643
svibanj	69637	4873	42590
lipanj	70438	6735	46307
srpanj	59138	7368	41355
kolovoz	38873	3728	51496
rujan	55401	4938	74563
listopad	52672	4947	58563
studen	47232	4208	52439
prosinac	43187	4497	51611
prosječno 2015.	53961	4519	47943
2016.			
siječanj	47533	2171	44341
veljača	49674	3470	39969
ožujak	54434	2876	41574
travanj	71865	4422	41716
svibanj	73160	5391	45067
lipanj	73653	7117	50260
srpanj	57573	6966	41982
kolovoz	41604	3818	51703
rujan	60286	4724	74407
listopad	54122	5166	61313
studen	51746	5208	53458
prosinac	43504	4081	60240
prosječno 2016.	56596	4618	50503
2017.			
siječanj	53444	2645	44653
veljača	48749	3644	39791
ožujak	61222	3730	45313
travanj	75708	4640	43874
svibanj	78118	5743	50170
lipanj	77035	7329	49721
srpanj	61197	7320	44664
kolovoz	39358	3511	51013
rujan	64372	5496	75211
listopad	58171	6004	60287
studen	53652	4477	53756
prosinac	49763	3501	58874
prosječno 2017.	60066	4837	51444
2018.			
siječanj	64891	3215	47883
veljača	51967	3809	41666
ožujak	65827	4957	44440
travanj	78361	5437	44982
svibanj	81367	7320	50443
lipanj	75100	8735	54035
srpanj	64376	9306	46134
kolovoz	42893	4899	53933
rujan	66968	6631	79214
listopad	62732	7207	62172
studen	59244	6060	54260
prosinac	46198	3979	57775
prosječno 2018.	63327	5963	53078

OSIGURANICI prema prijavama/prvim prijavama/odjavama

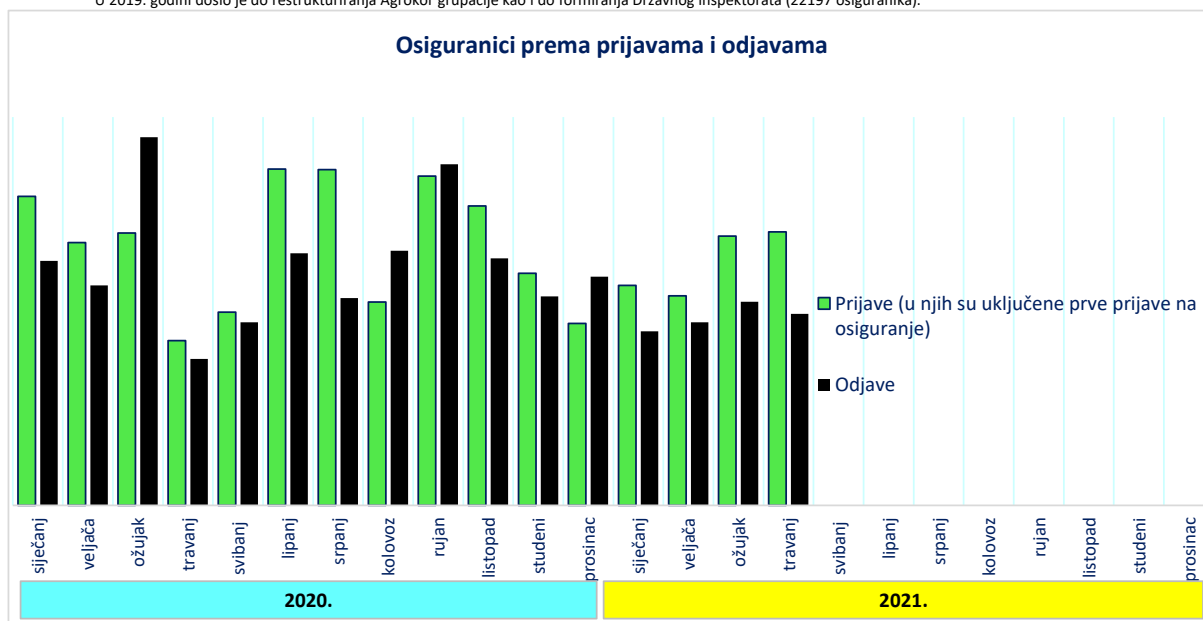
Tablica 7 g.

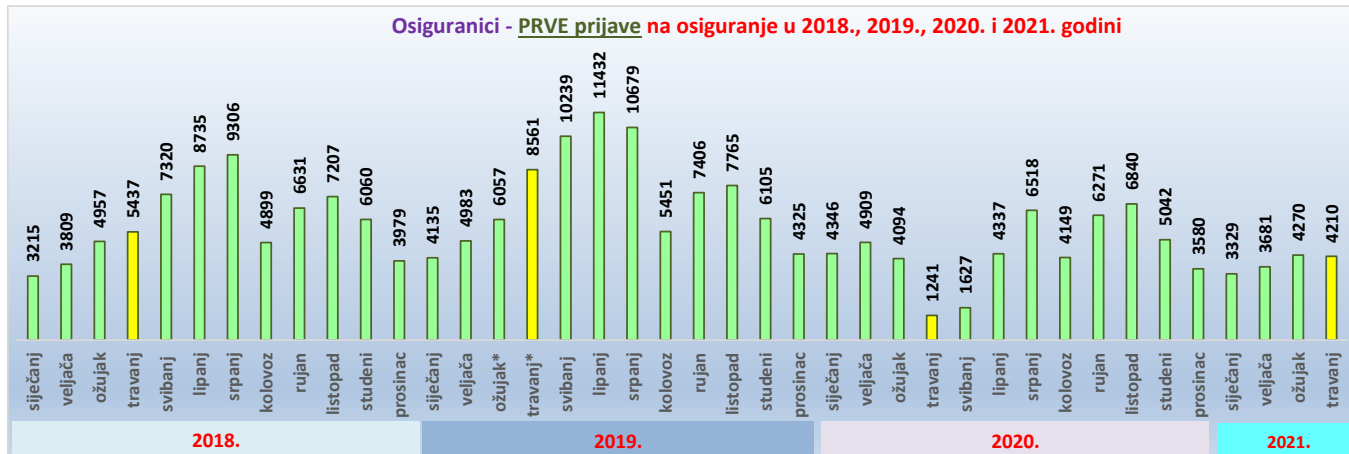
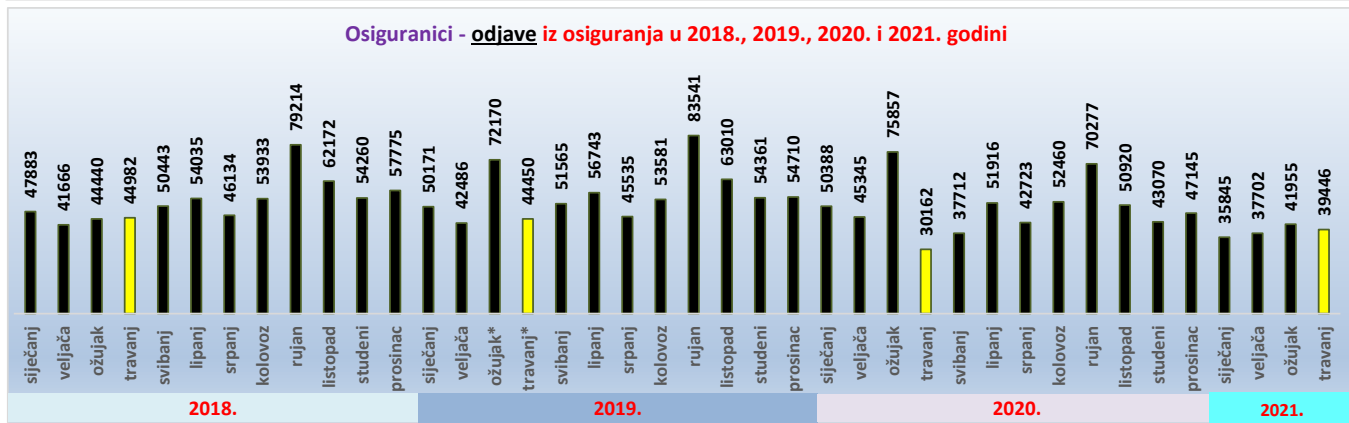
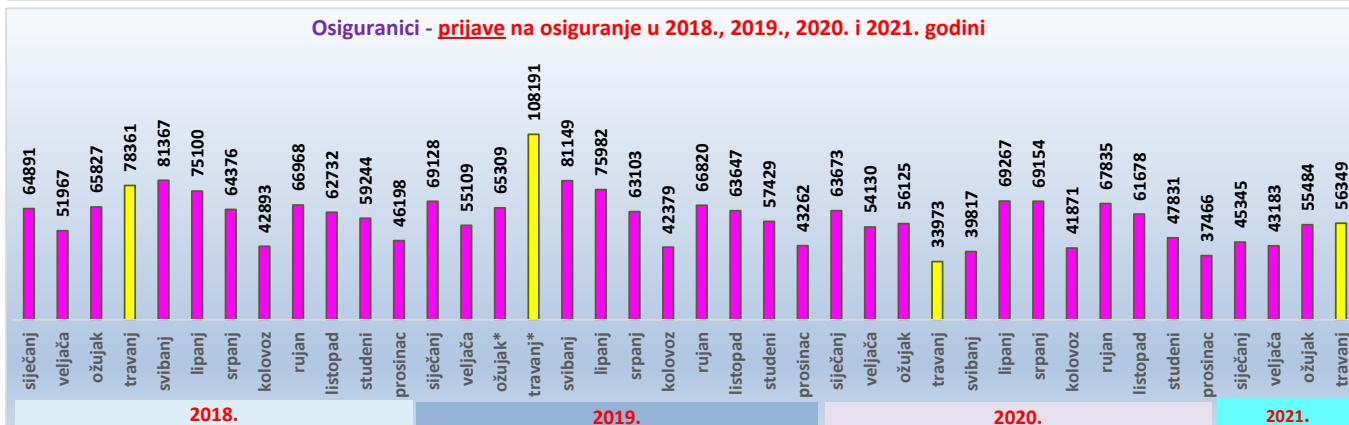
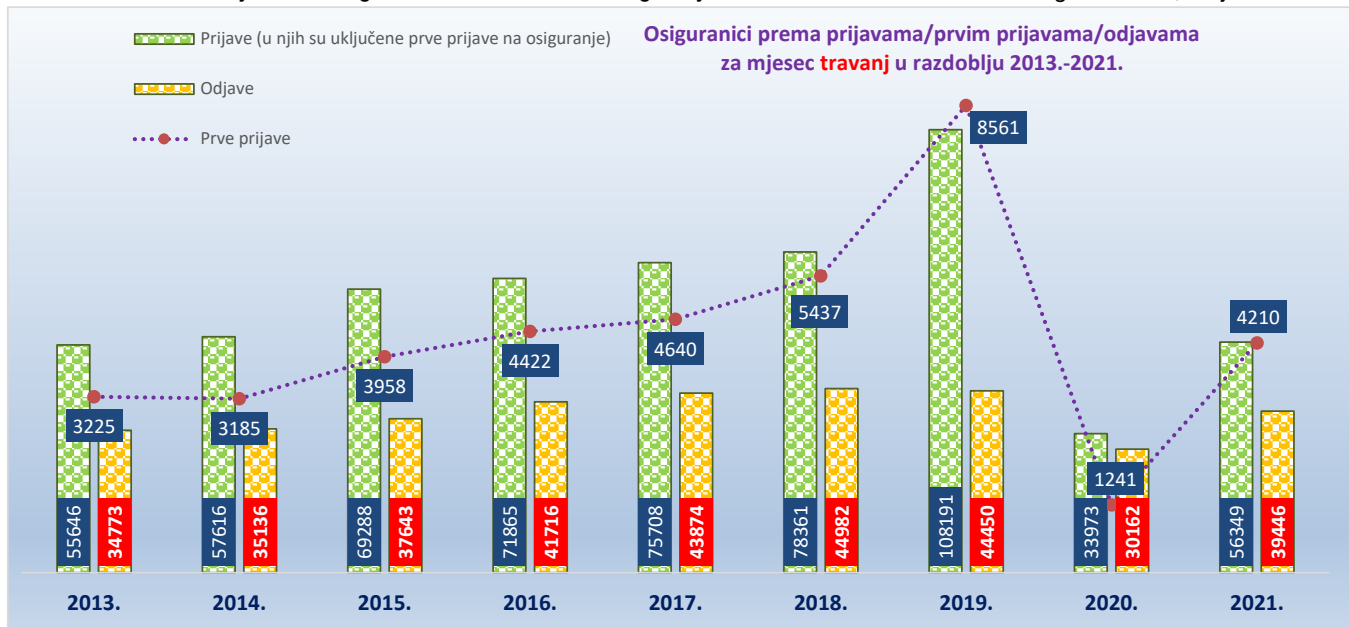
Podaci se vode za razdoblje od jednog mjeseca	Prijave (u njih su uključene prve prijave na osiguranje)	Prve prijave	Odjave
2019.			
siječanj	69128	4135	50171
veljača	55109	4983	42486
ožujak*	65309	6057	72170
travanj*	108191	8561	44450
svibanj	81149	10239	51565
lipanj	75982	11432	56743
srpanj	63103	10679	45535
kolovoz	42379	5451	53581
rujan	66820	7406	83541
listopad	63647	7765	63010
studen	57429	6105	54361
prosinac	43262	4325	54710
prosječno 2019.	65959	7262	56027
2020.			
siječanj	63673	4346	50388
veljača	54130	4909	45345
ožujak	56125	4094	75857
travanj	33973	1241	30162
svibanj	39817	1627	37712
lipanj	69267	4337	51916
srpanj	69154	6518	42723
kolovoz	41871	4149	52460
rujan	67835	6271	70277
listopad	61678	6840	50920
studen	47831	5042	43070
prosinac	37466	3580	47145
prosječno 2020.	53568	4413	49831
2021.			
siječanj	45345	3329	35845
veljača	43183	3681	37702
ožujak	55484	4270	41955
travanj	56349	4210	39446
svibanj			
lipanj			
srpanj			
kolovoz			
rujan			
listopad			
studen			
prosinac			
prosječno 2021.	50090	3873	38737

Podaci se vode za razdoblje od jednog mjeseca i nisu rezultat stanja na dan

Napomena: na bazi jednog osiguranika i jedne prijave u osiguranje.

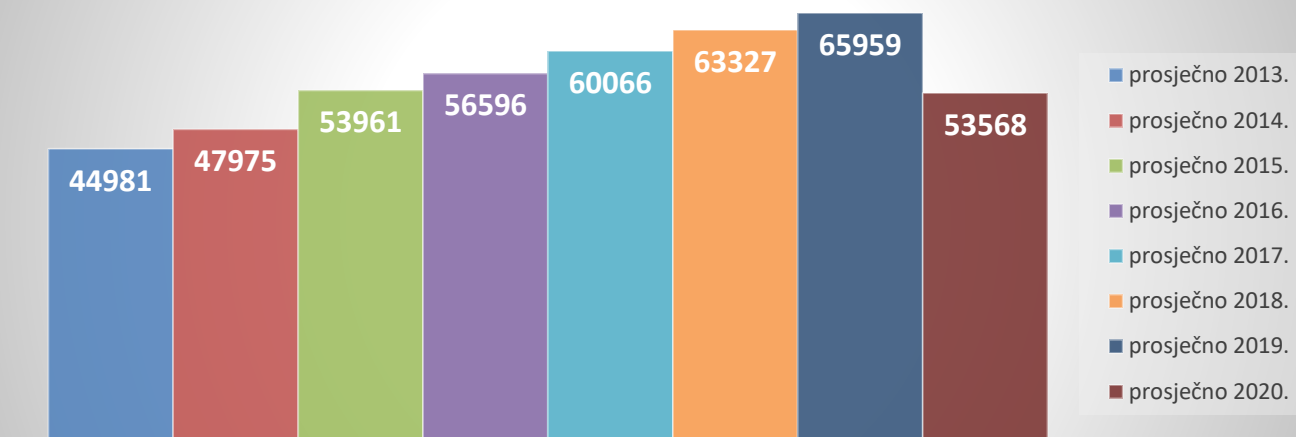
* U 2019. godini došlo je do restrukturiranja Agrokor grupacije kao i do formiranja Državnog inspektorata (22197 osiguranika).





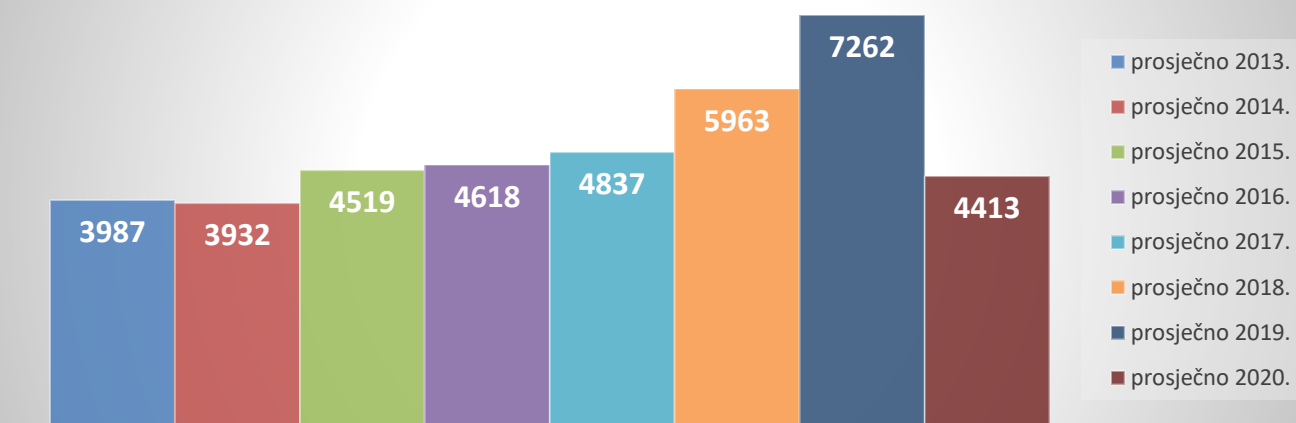
* U 2019. godini došlo je do restrukturiranja Agrokor grupacije kao i do formiranja Državnog inspektorata (22197 osiguranika).

Godišnji prosjeci - **PRIJAVE**



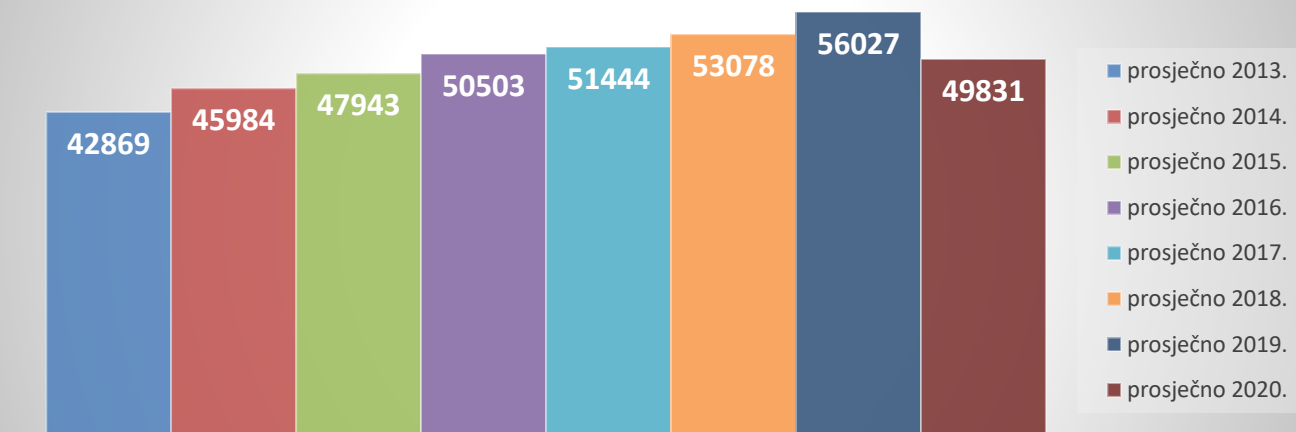
PRIJAVE (PODACI UKLJUČUJU PRVE PRIJAVE NA OSIGURANJE)

Godišnji prosjeci - **PRVE PRIJAVE**



PRVE PRIJAVE

Godišnji prosjeci - **ODJAVE**



ODJAVE

II. KORISNICI MIROVINA

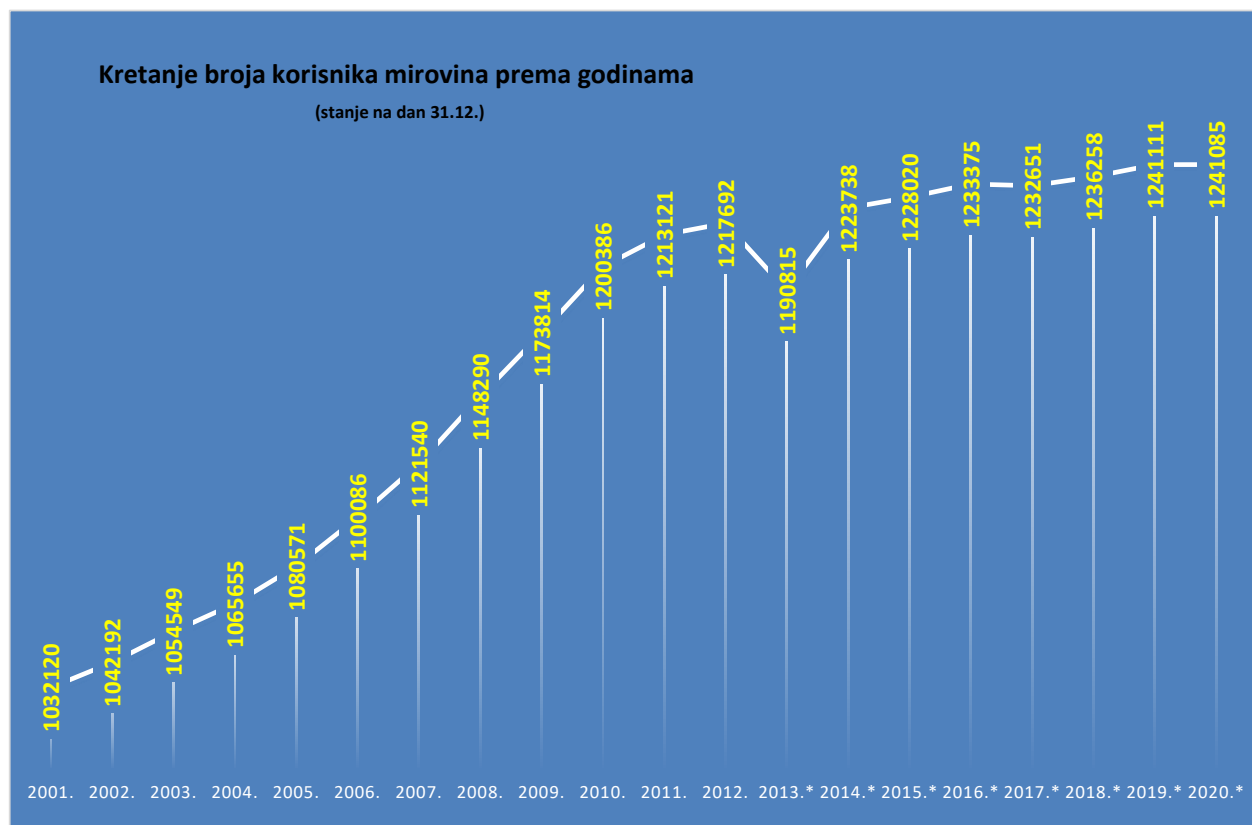
KORISNICI MIROVINA PREMA GODINAMA I KATEGORIJAMA OSIGURANJA

Tablica 8.

Stanje 31. prosinca

Godine	Radnici kod pravnih i fizičkih osoba (bivši Fond radnika)		Obrtnici (bivši Fond samostalnih privrednika)		Poljoprivrednici (bivši Fond individualnih poljoprivrednika)		Ukupno	
	Broj korisnika	Lančani indeks	Broj korisnika	Lančani indeks	Broj korisnika	Lančani indeks	Broj korisnika	Lančani indeks
0	1	2	3	4	5	6	7	8
2001.	929371	101,3	20355	100,4	82394	101,8	1032120	101,3
2002.	939214	101,1	20737	101,9	82241	99,8	1042192	101,0
2003.	948523	101,0	21355	103,0	84671	103,0	1054549	101,2
2004.	958810	101,1	21958	102,8	84887	100,3	1065655	101,1
2005.	973793	101,6	22528	102,6	84250	99,2	1080571	101,4
2006.	993460	102,0	23476	104,2	83150	98,7	1100086	101,8
2007.	1015766	102,2	24252	103,3	81522	98,0	1121540	102,0
2008.	1043262	102,7	25299	104,3	79729	97,8	1148290	102,4
2009.	1069059	102,5	26433	104,5	78322	98,2	1173814	102,2
2010.	1095354	102,5	27924	105,6	77108	98,4	1200386	102,3
2011.	1109336	101,3	29100	104,2	74685	96,9	1213121	101,1
2012.	1115867	100,6	29767	102,3	72058	96,5	1217692	100,4
2013.*	1091008	97,8	30402	102,1	69405	96,3	1190815	97,8
2014.*	1125773	103,2	31170	102,5	66795	96,2	1223738	102,8
2015.*	1132614	100,6	31657	101,6	63749	95,4	1228020	100,3
2016.*	1140004	100,7	32357	102,2	61014	95,7	1233375	100,4
2017.*	1141667	100,1	32920	101,7	58064	95,2	1232651	99,9
2018.*	1147442	100,5	33481	101,7	55335	95,3	1236258	100,3
2019.*	1154346	100,6	34261	102,3	52504	94,9	1241111	100,4
2020.*	1156885	100,2	34729	101,4	49471	94,2	1241085	100,0

* Provedba Zakona o mirovinskom osiguranju - članak 95. (NN 157/13)



KORISNICI MIROVINA I PROSJEČNE MIROVINE
za travanj 2021. (isplata u svibnju 2021.)

Korisnici mirovina koji su pravo na mirovinu ostvarili prema Zakonu o mirovinskom osiguranju

Tablica 9.

Vrste mirovina	Broj korisnika	Prosječna mirovina	Bez međunarodnih ugovora	
			Broj korisnika	Prosječna mirovina
0	1	2	3	4
Starosna	498409	2.786,33	407442	3.228,20
Starosna mirovina za dugogodišnjeg osiguranika - čl. 35.	39357	3.697,97	34500	3.895,39
Starosna mirovina prevedena iz invalidske *	81727	2.453,72	70515	2.766,16
Ukupno starosna	619493	2.800,36	512457	3.209,54
Prijevremena starosna	204992	2.681,36	168659	2.985,11
Prijevremena starosna mirovina zbog stečaja poslodavca - čl. 36.	345	2.911,14	337	2.921,84
Sveukupno starosna	824830	2.770,84	681453	3.153,85
Invalidska *	105830	2.092,78	99927	2.187,31
Obiteljska	215977	2.096,74	184870	2.344,67
UKUPNO korisnika koji su pravo na mirovinu ostvarili prema Zakonu o mirovinskom osiguranju <small>(u broj korisnika mirovina nisu uključeni korisnici mirovina DVO, ZOHBDR i HVO)</small>	1146637	2.581,28	966250	2.899,08

Tablica 9 a.

Vrste mirovina	Broj korisnika	Prosječna mirovina	Bez međunarodnih ugovora	
			Broj korisnika	Prosječna mirovina
0	1	2	3	4
Radnici kod pravnih i fizičkih osoba (bivši Fond radnika)				
Starosna *	758415	2.844,61	620101	3.270,13
Invalidska *	99870	2.094,18	94106	2.192,70
Obiteljska	205476	2.127,13	174967	2.390,00
Ukupno	1063761	2.635,57	889174	2.982,91
Obrtnici (bivši Fond samostalnih privrednika)				
Starosna *	25208	2.553,79	22592	2.671,75
Invalidska *	4331	2.072,39	4227	2.104,67
Obiteljska	5236	1.858,01	4916	1.919,11
Ukupno	34775	2.389,07	31735	2.479,62
Poljoprivrednici (bivši Fond individualnih poljoprivrednika)				
Starosna *	41207	1.545,71	38760	1.574,65
Invalidska *	1629	2.061,22	1594	2.088,19
Obiteljska	5265	1.148,41	4987	1.173,83
Ukupno	48101	1.519,68	45341	1.548,62
UKUPNO korisnika koji su pravo na mirovinu ostvarili prema Zakonu o mirovinskom osiguranju <small>(u broj korisnika mirovina nisu uključeni korisnici mirovina DVO, ZOHBDR i HVO)</small>	1146637	2.581,28	966250	2.899,08
Sveukupan broj korisnika mirovina na dan 30. travnja 2021. <small>(ZOMO+DVO+ZOHBDR+HVO)</small>	1240063	2.801,65	1059501	3.128,95

Napomena:

* Primjena čl. 175. st. 7. i čl. 58. Zakona o mirovinskom osiguranju (NN 157/13, 151/14, 33/15, 93/15, 120/16, 18/18, 62/18, 115/18 i 102/19) te primjena članka 36. i članka 202. Zakona o hrvatskim braniteljima iz Domovinskog rata i članovima njihovih obitelji (NN 121/17) za korisnike kojima su mirovine priznate prema općim propisima, a određene prema spomenutom Zakonu.

Broj osiguranika - 30. travnja 2021.	1557687
Odnos broja korisnika mirovina i osiguranika	1 : 1,26
Prosječna mjesečna isplaćena netoplaća Republike Hrvatske za ožujak 2021.	7.138
Aktualna vrijednost mirovine (AVM) 01.01.2021.	69,81
Vrijednost najniže mirovine za 1 godinu mirovinskog staža 01.01.2021.	69,81

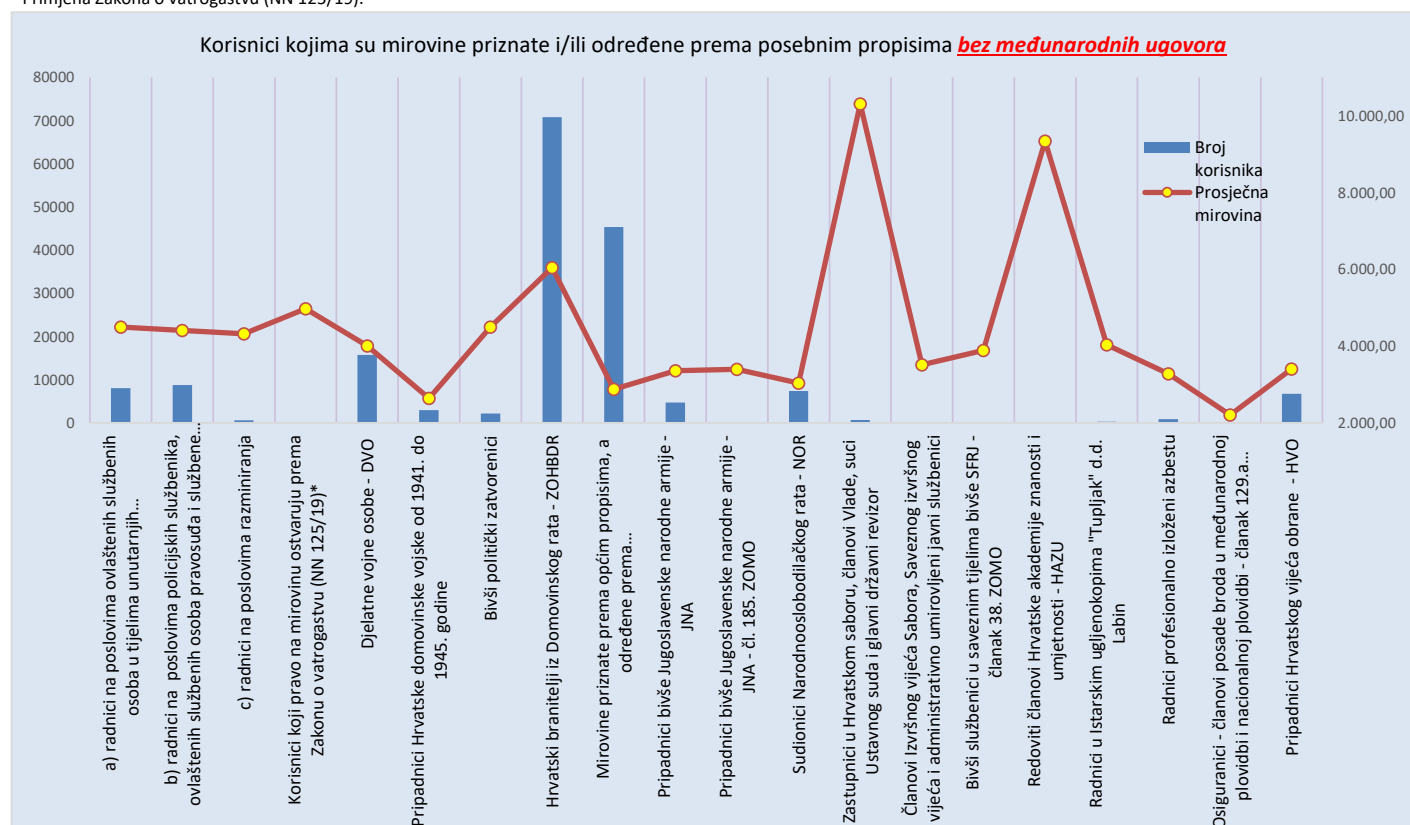
KORISNICI KOJIMA SU MIROVINE PRIZNATE I / ILI ODREĐENE PREMA POSEBNIM PROPISIMA

Tablica 9 b.

Stanje: 30. travnja 2021.

Red. br.	Kategorije korisnika kojima su mirovine priznate i/ili određene prema posebnim propisima	Broj korisnika	Prosječna mirovina	Prosječan staž	Bez međunarodnih ugovora		
					Broj korisnika	Prosječna mirovina	Prosječan staž
0	1	2	3	4	5	6	7
1.	Radnici na poslovima ovlaštenih službenih osoba u tijelima unutarnjih poslova i pravosuđa, kao i na poslovima razminiranja:						
	a) radnici na poslovima ovlaštenih službenih osoba u tijelima unutarnjih poslova i pravosuđa, kojima je pravo na mirovinu priznato prema propisima koji su bili na snazi do stupanja na snagu Zakona o pravima DVO, PS i OSO	8072	4.489,07	32 00 11	8050	4.493,55	32 00 13
	b) radnici na poslovima policijskih službenika, ovlaštenih službenih osoba pravosuđa i službene osobe s posebnim dužnostima i ovlastima u sigurnosno obavještajnom sustavu RH koji su pravo na mirovinu ostvarili prema Zakonu o pravima DVO, PS i OSO	8860	4.390,42	35 02 19	8737	4.405,15	35 03 04
	c) radnici na poslovima razminiranja	600	4.294,17	31 00 00	585	4.323,16	31 00 03
2.	Korisnici koji pravo na mirovinu ostvaruju prema Zakonu o vatrogastvu (NN 125/19)*	124	4.962,52	-	123	4.972,76	-
3.	Djelatne vojne osobe - DVO	15834	3.993,26	30 10 03	15731	4.001,13	30 09 29
4.	Pripadnici Hrvatske domovinske vojske od 1941. do 1945. godine	3082	2.563,61	33 02 21	2937	2.641,11	33 06 25
5.	Bivši politički zatvorenici	2527	4.053,77	33 02 14	2166	4.493,95	33 04 09
6.	Hrvatski branitelji iz Domovinskog rata - ZOHBDR	70877	6.043,77	18 07 23	70807	6.046,43	18 07 25
7.	Mirovine priznate prema općim propisima, a određene prema ZOHBDR - u iz 2017. (čl. 27., 35., 36., 48. i 49. stavak 2.)	47844	2.872,22	29 02 01	45341	2.873,26	28 11 01
8.	Pripadnici bivše Jugoslavenske narodne armije - JNA	4719	3.354,83	-	4719	3.354,83	-
9.	Pripadnici bivše Jugoslavenske narodne armije - JNA - čl. 185. ZOMO	159	3.333,02	38 02 29	153	3.393,41	38 05 06
10.	Sudionici Narodnooslobodilačkog rata - NOR	7589	2.988,80	29 06 14	7394	3.032,21	29 06 23
11.	Zastupnici u Hrvatskom saboru, članovi Vlade, suci Ustavnog suda i glavni državni revizor	688	10.302,90	32 11 27	680	10.308,15	32 11 28
12.	Članovi Izvršnog vijeća Sabora, Saveznog izvršnog vijeća i administrativno umirovljeni javni službenici	81	3.511,82	28 08 29	81	3.511,82	28 08 29
13.	Bivši službenici u saveznom tijelima bivše SFRJ - članak 38. ZOMO	29	3.888,74	-	29	3.888,74	-
14.	Redoviti članovi Hrvatske akademije znanosti i umjetnosti - HAZU	132	9.355,23	41 11 21	129	9.343,20	41 09 26
15.	Radnici u Istarskim ugljenokopima "Tupljak" d.d. Labin	249	4.022,96	29 08 01	246	4.037,07	29 08 13
16.	Radnici profesionalno izloženi azbestu	857	3.268,02	27 09 09	851	3.275,58	27 09 13
17.	Osiguranci - članovi posade broda u međunarodnoj plovidbi i nacionalnoj plovidbi - članak 129.a stavak 2. Pomorskog zakonika	196	2.153,88	28 11 19	183	2.205,95	28 07 00
18.	Pripadnici Hrvatskog vijeća obrane - HVO	6715	3.400,28	06 11 03	6713	3.400,51	06 11 07
UKUPNO		179234	-	-	175655	-	-

* Primjena Zakona o vatrogastvu (NN 125/19).

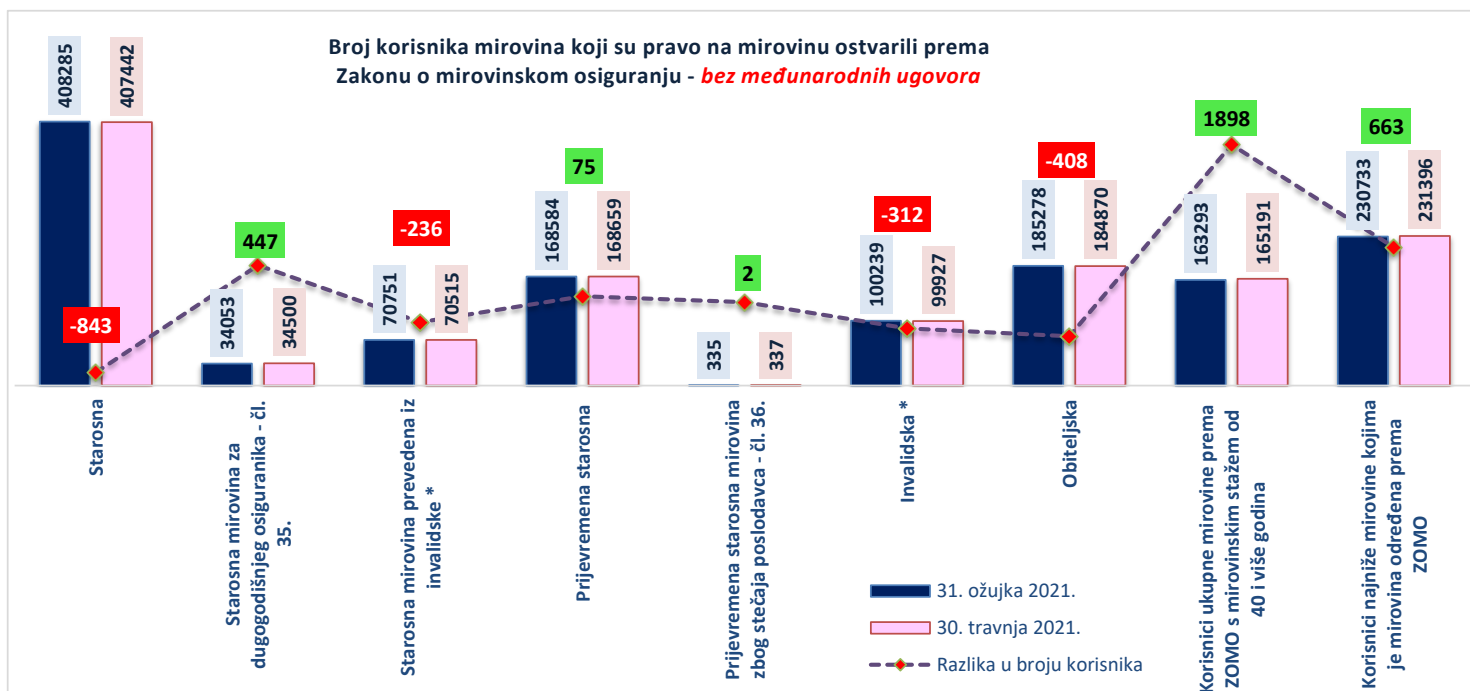


**Korisnici mirovina koji su pravo na mirovinu ostvarili prema Zakonu o mirovinskom osiguranju
bez međunarodnih ugovora**

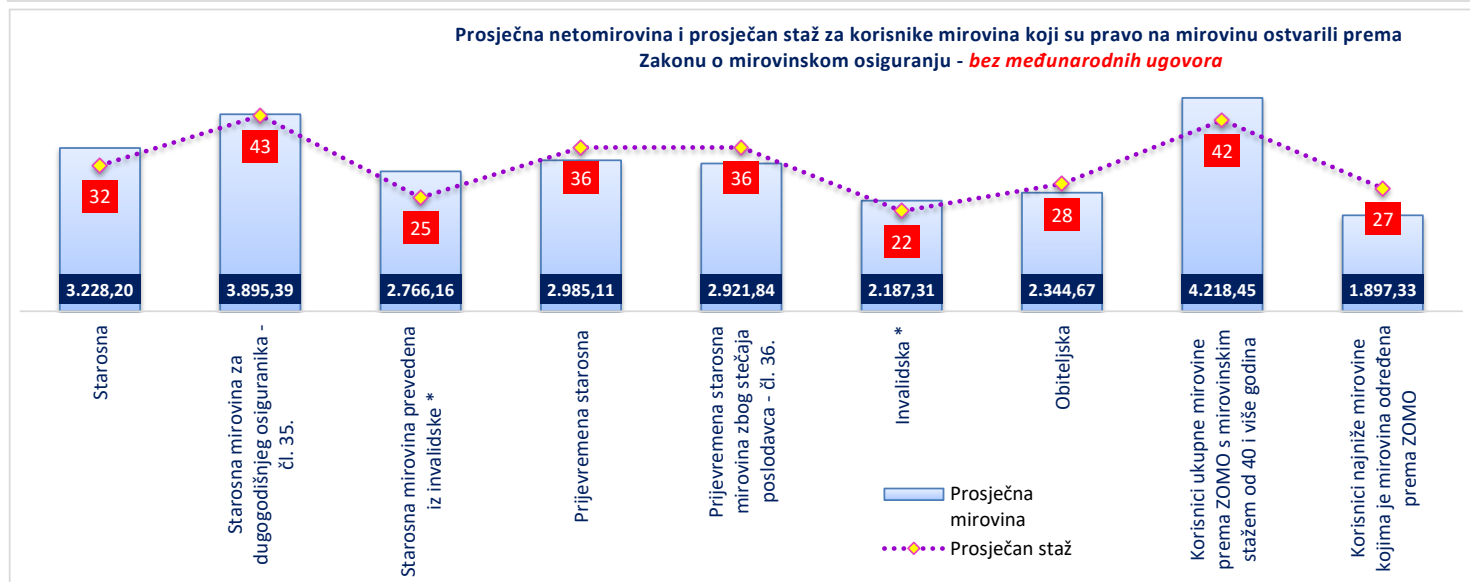
Tablica 9 c.

Vrste mirovina	Bez međunarodnih ugovora						Razlika u broju korisnika
	31. ožujka 2021.			30. travnja 2021.			
	Broj korisnika	Prosječna mirovina	Prosječan staž	Broj korisnika	Prosječna mirovina	Prosječan staž	
0	1	2	3	4	5	6	7 (kol.4 - kol.1)
Starosna	408285	3.224,87	31 06 23	407442	3.228,20	31 07 04	-843
Starosna mirovina za dugogodišnjeg osiguranika - čl. 35.	34053	3.892,37	42 06 19	34500	3.895,39	42 06 15	447
Starosna mirovina prevedena iz invalidske *	70751	2.765,82	24 06 13	70515	2.766,16	24 06 14	-236
Ukupno starosna	513089	3.205,87	31 03 16	512457	3.209,54	31 04 04	-632
Prijevremena starosna	168584	2.983,12	35 09 14	168659	2.985,11	35 09 17	75
Prijevremena starosna mirovina zbog stečaja poslodavca - čl. 36.	335	2.921,58	35 06 00	337	2.921,84	35 06 05	2
Sveukupno starosna	682008	3.150,67	32 04 27	681453	3.153,85	32 05 12	-555
Invalidska *	100239	2.187,75	21 11 25	99927	2.187,31	21 11 24	-312
Obiteljska	185278	2.344,21	28 04 06	184870	2.344,67	28 04 07	-408
UKUPNO korisnika koji su pravo na mirovinu ostvarili prema Zakonu o mirovinskom osiguranju (u broj korisnika mirovina nisu uključeni korisnici mirovina DVO, ZOHBDR i HVO)	967525	2.896,47	30 06 18	966250	2.899,08	30 07 01	-1275
Korisnici starosne mirovine prema ZOMO s mirovinskim stažem od 40 i više godina	82097	4.778,87	42 07 19	82932	4.781,61	42 07 28	835
Korisnici ukupne mirovine prema ZOMO s mirovinskim stažem od 40 i više godina	163293	4.217,63	42 03 00	165191	4.218,45	42 03 04	1898
Korisnici najniže mirovine kojima je mirovina određena prema ZOMO	230733	1.894,72	26 09 21	231396	1.897,33	26 10 05	663

Broj korisnika mirovina koji su pravo na mirovinu ostvarili prema Zakonu o mirovinskom osiguranju - bez međunarodnih ugovora



Prosječna netomirovina i prosječan staž za korisnike mirovina koji su pravo na mirovinu ostvarili prema Zakonu o mirovinskom osiguranju - bez međunarodnih ugovora



Napomena: u broj korisnika mirovina nisu uključeni korisnici mirovina DVO, ZOHBDR i HVO

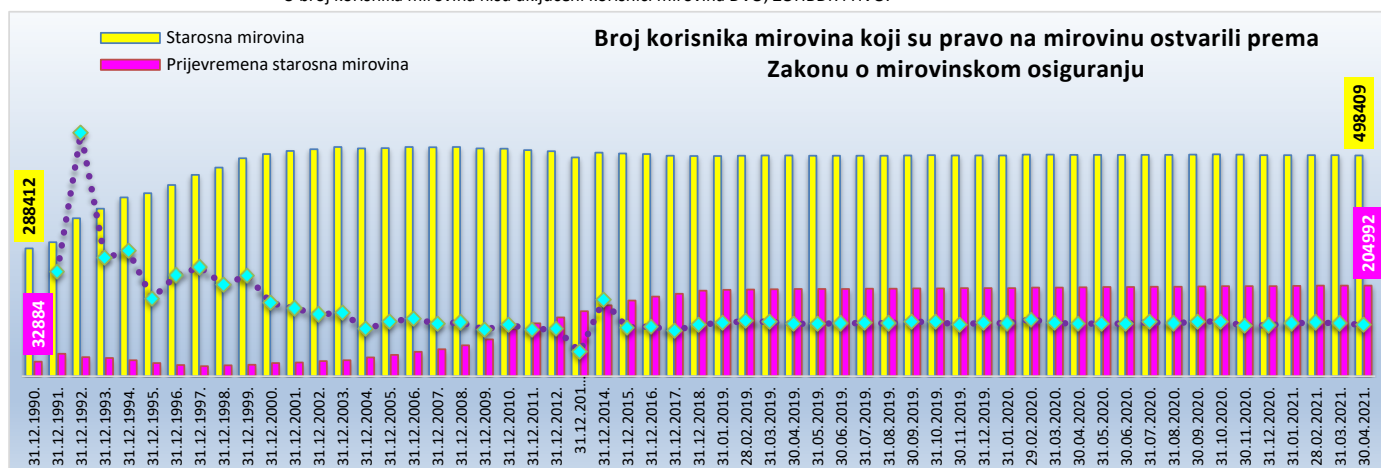
Korisnici starosne i prijevremene starosne mirovine prema godinama koji su pravo na mirovinu ostvarili prema Zakonu o mirovinskom osiguranju

Tablica 9 d.

Stanje na dan	Broj korisnika		% pada/rasta broja korisnika	
	Starosna mirovina	Prijevremena starosna mirovina	Starosna mirovina	Prijevremena starosna mirovina
0	1	2	3	4
31.12.1990.	288412	32884		
31.12.1991.	302405	51027	4,9	55,2
31.12.1992.	356508	42850	17,9	-16,0
31.12.1993.	378318	41027	6,1	-4,3
31.12.1994.	404052	36189	6,8	-11,8
31.12.1995.	413371	29614	2,3	-18,2
31.12.1996.	431930	25624	4,5	-13,5
31.12.1997.	454664	22880	5,3	-10,7
31.12.1998.	471257	24420	3,6	6,7
31.12.1999.	492258	25781	4,5	5,6
31.12.2000.	501591	29892	1,9	15,9
31.12.2001.	508465	31185	1,4	4,3
31.12.2002.	512663	33943	0,8	8,8
31.12.2003.	517569	36416	1,0	7,3
31.12.2004.	514515	42233	-0,6	16,0
31.12.2005.	515428	48542	0,2	14,9
31.12.2006.	517523	55013	0,4	13,3
31.12.2007.	517317	61169	0,0	11,2
31.12.2008.	517626	69743	0,1	14,0
31.12.2009.	514501	83397	-0,6	19,6
31.12.2010.	513895	105910	-0,1	27,0
31.12.2011.	510704	119741	-0,6	13,1
31.12.2012.	508132	132792	-0,5	10,9
31.12.2013.*	494377	146706	-2,7	10,5
31.12.2014.	505203	160374	2,2	9,3
31.12.2015.	503084	170715	-0,4	6,4
31.12.2016.	501572	179931	-0,3	5,4
31.12.2017.	497984	186589	-0,7	3,7
31.12.2018.	497285	193492	-0,1	3,7
31.01.2019.	497357	195050	0,0	0,8
28.02.2019.	498272	196112	0,2	0,5
31.03.2019.	498825	196774	0,1	0,3
30.04.2019.	498485	196932	-0,1	0,1
31.05.2019.	498205	197096	-0,1	0,1
30.06.2019.	498050	197328	0,0	0,1
31.07.2019.	498039	197674	0,0	0,2
31.08.2019.	497959	197907	0,0	0,1
30.09.2019.	498703	198260	0,1	0,2
31.10.2019.	499188	198616	0,1	0,2
30.11.2019.	498603	198870	-0,1	0,1
31.12.2019.	498815	199032	0,0	0,1
31.01.2020.	498688	199232	0,0	0,1
29.02.2020.	500396	200136	0,3	0,5
31.03.2020.	500393	200537	0,0	0,2
30.04.2020.	500188	200940	0,0	0,2
31.05.2020.	499963	201323	0,0	0,2
30.06.2020.	499696	201449	-0,1	0,1
31.07.2020.	500121	202053	0,1	0,3
31.08.2020.	499982	202367	0,0	0,2
30.09.2020.	500625	202852	0,1	0,2
31.10.2020.	501430	203310	0,2	0,2
30.11.2020.	500200	203486	-0,2	0,1
31.12.2020.	499149	203545	-0,2	0,0
31.01.2021.	499021	204278	0,0	0,4
28.02.2021.	499279	204743	0,1	0,2
31.03.2021.	499143	204931	0,0	0,1
30.04.2021.	498409	204992	-0,1	0,0

* Provedba Zakona o mirovinskom osiguranju - članak 95. (NN 157/13)

U broj korisnika mirovina nisu uključeni korisnici mirovina DVO, ZOHBDR i HVO.



KORISNICI MIROVINA PREMA VRSTAMA I SVOTAMA MIROVINA KOJI SU PRAVO NA MIROVINU OSTVARILI PREMA ZAKONU O MIROVINSKOM OSIGURANJU (zbroj tablica 10 a. i 10 b.)

Tablica 10.

Stanje: 30. travnja 2021.

Svote mirovina	Ukupno			Starosna mirovina *			Invalidska mirovina *			Obiteljska mirovina		
	Broj korisnika	Prosječna mirovina	Prosječan staž	Broj korisnika	Prosječna mirovina	Prosječan staž	Broj korisnika	Prosječna mirovina	Prosječan staž	Broj korisnika	Prosječna mirovina	Prosječan staž
0	1	2	3	4	5	6	7	8	9	10	11	12
do - 500,00	92155	234,39	30 10 16	66726	234,39	32 08 20	5452	275,09	19 00 01	19977	223,28	27 11 10
500,01 - 1.000,00	62670	752,88	24 09 12	41748	746,53	27 09 26	5375	764,45	15 00 04	15547	765,95	20 00 13
1.000,01 - 1.500,00	108845	1.243,41	19 09 27	62625	1.246,64	21 05 12	12634	1.275,35	14 07 21	33586	1.225,38	18 09 00
1.500,01 - 2.000,00	151142	1.766,44	25 07 09	92275	1.773,23	26 04 02	27384	1.763,55	20 09 18	31483	1.749,04	27 07 27
2.000,01 - 2.500,00	201505	2.244,41	29 02 03	127691	2.249,73	30 03 26	26036	2.241,84	23 05 25	47778	2.231,59	29 02 26
2.500,01 - 3.000,00	154091	2.761,64	33 05 26	111970	2.770,58	34 05 02	14194	2.758,18	25 07 21	27927	2.727,54	33 08 25
3.000,01 - 3.500,00	116258	3.227,90	34 11 08	91757	3.231,27	35 06 05	8384	3.189,62	26 07 13	16117	3.228,64	35 11 01
3.500,01 - 4.000,00	80500	3.733,12	36 05 20	68262	3.734,93	36 10 02	3257	3.710,74	28 04 15	8981	3.727,46	36 05 24
4.000,01 - 4.500,00	63727	4.231,31	37 09 05	56001	4.233,65	38 00 25	1548	4.205,78	29 05 22	6178	4.216,55	36 08 15
4.500,01 - 5.000,00	40306	4.730,35	38 08 10	36553	4.730,84	38 11 19	596	4.724,35	29 04 23	3157	4.725,85	37 03 01
5.000,01 - 6.000,00	40894	5.426,37	38 07 17	36939	5.427,12	38 10 13	606	5.410,63	29 04 09	3349	5.420,95	37 08 09
6.000,01 - 7.000,00	19052	6.407,20	38 06 07	17374	6.413,24	38 07 17	249	6.406,60	28 10 21	1429	6.333,86	38 10 11
7.000,01 - 8.000,00	7304	7.427,10	38 09 16	6920	7.427,88	38 09 12	78	7.427,36	29 01 07	306	7.409,51	41 05 19
veće od - 8.000,00	8188	9.351,15	40 07 29	7989	9.352,54	40 08 14	37	9.148,77	29 09 05	162	9.328,54	41 01 16
UKUPNO	1146637	2.581,28	30 09 25	824830	2.770,84	32 06 29	105830	2.092,78	21 10 24	215977	2.096,74	28 05 09

KORISNICI MIROVINA PREMA VRSTAMA I SVOTAMA MIROVINA KOJI SU PRAVO NA MIROVINU OSTVARILI PREMA ZAKONU O MIROVINSKOM OSIGURANJU (zbroj tablica 10 a. - BMU i 10 b. - BMU)
BEZ MEĐUNARODNIH UGOVORA

Tablica 10. - BMU

Stanje: 30. travnja 2021.

Svote mirovina	Ukupno			Starosna mirovina *			Invalidska mirovina *			Obiteljska mirovina		
	Broj korisnika	Prosječna mirovina	Prosječan staž	Broj korisnika	Prosječna mirovina	Prosječan staž	Broj korisnika	Prosječna mirovina	Prosječan staž	Broj korisnika	Prosječna mirovina	Prosječan staž
0	1	2	3	4	5	6	7	8	9	10	11	12
do - 500,00	3231	330,43	14 11 14	902	299,80	16 03 04	1718	343,32	13 08 11	611	339,38	16 07 27
500,01 - 1.000,00	22030	808,52	15 04 10	8968	804,33	16 04 05	3645	804,61	13 01 23	9417	814,01	15 03 19
1.000,01 - 1.500,00	92164	1.247,38	17 06 26	48181	1.253,77	18 00 05	12401	1.277,22	14 06 24	31582	1.225,92	18 00 22
1.500,01 - 2.000,00	139741	1.768,57	24 10 11	82291	1.777,23	25 03 17	27340	1.763,63	20 09 20	30110	1.749,41	27 04 05
2.000,01 - 2.500,00	193334	2.245,11	28 11 00	120713	2.250,95	30 00 01	25997	2.241,74	23 05 29	46624	2.231,88	29 01 17
2.500,01 - 3.000,00	148115	2.762,24	33 03 29	106589	2.771,70	34 03 06	14141	2.757,62	25 08 00	27385	2.727,83	33 07 28
3.000,01 - 3.500,00	112515	3.228,24	34 10 10	88332	3.231,79	35 05 08	8325	3.189,91	26 08 05	15858	3.228,56	35 10 19
3.500,01 - 4.000,00	78519	3.733,49	36 05 02	66428	3.735,35	36 09 17	3248	3.710,80	28 04 21	8843	3.727,84	36 05 12
4.000,01 - 4.500,00	62572	4.231,43	37 08 27	54910	4.233,79	38 00 18	1547	4.205,80	29 05 26	6115	4.216,73	36 08 11
4.500,01 - 5.000,00	39636	4.730,50	38 08 10	35917	4.731,01	38 11 20	595	4.723,89	29 04 28	3124	4.725,88	37 02 25
5.000,01 - 6.000,00	40276	5.426,68	38 07 17	36347	5.427,41	38 10 14	606	5.410,63	29 04 09	3323	5.421,67	37 08 06
6.000,01 - 7.000,00	18791	6.407,64	38 06 05	17131	6.413,72	38 07 16	249	6.406,60	28 10 21	1411	6.333,97	38 10 14
7.000,01 - 8.000,00	7216	7.426,23	38 09 15	6832	7.426,97	38 09 11	78	7.427,36	29 01 07	306	7.409,51	41 05 19
veće od - 8.000,00	8110	9.353,72	40 08 01	7912	9.355,35	40 08 16	37	9.148,77	29 09 05	161	9.320,27	41 02 05
UKUPNO	966250	2.899,08	30 07 01	681453	3.153,85	32 05 12	99927	2.187,31	21 11 24	184870	2.344,67	28 04 07

Napomena:

U broj korisnika mirovina nisu uključeni korisnici mirovina DVO, ZOHBDR i HVO.

 * Primjena čl. 175. st. 7. i čl. 58. Zakona o mirovinskom osiguranju (NN 157/13, 151/14, 33/15, 93/15, 120/16, 18/18, 62/18, 115/18 i 102/19) te primjena članka 36. i članka 202. Zakona o hrvatskim braniteljima iz Domovinskog rata i članovima njihovih obitelji (NN 121/17) **za korisnike kojima su mirovine priznate prema općim propisima**, a određene prema spomenutom Zakonu.

**KORISNICI MIROVINA PREMA VRSTAMA I SVOTAMA MIROVINA
KOJI SU PRAVO NA MIROVINU OSTVARILI do 31. prosinca 1998.**

Tablica 10 a.

Stanje: 30. travnja 2021.

Svote mirovina	Ukupno			Starosna mirovina *			Invalidska mirovina *			Obiteljska mirovina		
	Broj korisnika	Prosječna mirovina	Prosječan staž	Broj korisnika	Prosječna mirovina	Prosječan staž	Broj korisnika	Prosječna mirovina	Prosječan staž	Broj korisnika	Prosječna mirovina	Prosječan staž
0	1	2	3	4	5	6	7	8	9	10	11	12
do - 500,00	7880	241,49	29 09 20	6484	241,01	31 04 10	83	207,82	15 09 22	1313	245,98	22 11 22
500,01 - 1.000,00	15268	756,19	20 05 03	11427	752,24	22 04 14	231	769,70	11 00 21	3610	767,83	14 10 10
1.000,01 - 1.500,00	10197	1.255,44	19 07 29	5528	1.248,96	22 03 08	360	1.287,79	11 03 07	4309	1.261,05	17 00 00
1.500,01 - 2.000,00	15507	1.783,23	22 05 07	9229	1.789,28	23 00 05	769	1.797,73	14 05 07	5509	1.771,07	22 06 26
2.000,01 - 2.500,00	58043	2.248,21	24 03 20	37382	2.254,73	24 11 14	3244	2.235,56	13 08 01	17417	2.236,57	24 11 01
2.500,01 - 3.000,00	42650	2.797,53	31 01 12	33887	2.812,43	31 09 22	1889	2.818,17	20 04 28	6874	2.718,42	30 05 19
3.000,01 - 3.500,00	31684	3.240,53	32 04 28	27005	3.242,86	32 08 27	1247	3.223,93	23 00 11	3432	3.228,26	32 09 10
3.500,01 - 4.000,00	24609	3.731,73	33 05 19	21965	3.733,07	33 08 26	848	3.703,72	24 02 04	1796	3.728,54	33 07 15
4.000,01 - 4.500,00	19036	4.225,78	34 06 10	17045	4.227,60	34 08 24	581	4.209,30	26 01 19	1410	4.210,58	34 05 10
4.500,01 - 5.000,00	10571	4.727,99	34 11 08	9751	4.728,27	35 01 01	224	4.722,66	26 08 12	596	4.725,43	35 02 12
5.000,01 - 6.000,00	10640	5.423,56	34 09 05	9881	5.424,89	34 10 03	193	5.401,17	26 01 09	566	5.407,92	36 02 09
6.000,01 - 7.000,00	4976	6.401,77	34 10 28	4702	6.408,38	34 11 26	97	6.397,15	28 03 08	177	6.228,81	36 05 21
7.000,01 - 8.000,00	1862	7.381,20	35 05 02	1814	7.379,76	35 06 13	34	7.482,91	28 01 23	14	7.321,10	38 07 02
veće od - 8.000,00	928	8.528,19	36 01 07	909	8.521,30	36 02 16	17	8.843,10	28 08 15	2	8.979,36	49 10 29
UKUPNO	253851	2.914,54	28 11 04	197009	3.074,84	30 03 11	9817	2.785,88	18 00 19	47025	2.269,84	25 03 06

**KORISNICI MIROVINA PREMA VRSTAMA I SVOTAMA MIROVINA
KOJI SU PRAVO NA MIROVINU OSTVARILI do 31. prosinca 1998.**
BEZ MEĐUNARODNIH UGOVORA

Tablica 10 a. - BMU

Stanje: 30. travnja 2021.

Svote mirovina	Ukupno			Starosna mirovina *			Invalidska mirovina *			Obiteljska mirovina		
	Broj korisnika	Prosječna mirovina	Prosječan staž	Broj korisnika	Prosječna mirovina	Prosječan staž	Broj korisnika	Prosječna mirovina	Prosječan staž	Broj korisnika	Prosječna mirovina	Prosječan staž
0	1	2	3	4	5	6	7	8	9	10	11	12
do - 500,00	109	390,35	13 05 10	31	318,65	20 02 28	1	385,99	02 09 12	77	419,27	10 10 05
500,01 - 1.000,00	9100	786,09	15 01 01	6463	784,49	16 04 23	178	798,21	10 01 19	2459	789,41	12 00 02
1.000,01 - 1.500,00	7910	1.268,12	17 01 03	3727	1.265,92	18 04 14	339	1.290,95	11 00 01	3844	1.268,23	16 04 23
1.500,01 - 2.000,00	14155	1.786,48	21 09 00	8097	1.794,02	22 00 02	760	1.797,87	14 05 01	5298	1.773,34	22 04 28
2.000,01 - 2.500,00	56589	2.248,70	24 01 15	36063	2.255,52	24 08 15	3239	2.235,45	13 07 27	17287	2.236,97	24 10 23
2.500,01 - 3.000,00	41668	2.798,68	31 00 09	32938	2.814,23	31 08 20	1886	2.818,11	20 04 28	6844	2.718,52	30 05 09
3.000,01 - 3.500,00	30927	3.240,82	32 03 28	26266	3.243,29	32 07 26	1247	3.223,93	23 00 11	3414	3.227,99	32 09 00
3.500,01 - 4.000,00	24081	3.732,13	33 04 26	21449	3.733,52	33 08 03	846	3.703,92	24 01 27	1786	3.728,78	33 07 05
4.000,01 - 4.500,00	18685	4.225,70	34 05 23	16697	4.227,52	34 08 07	580	4.209,36	26 01 28	1408	4.210,86	34 05 10
4.500,01 - 5.000,00	10365	4.728,29	34 10 24	9549	4.728,63	35 00 17	223	4.721,44	26 08 21	593	4.725,43	35 02 10
5.000,01 - 6.000,00	10466	5.423,68	34 08 25	9709	5.425,07	34 09 22	193	5.401,17	26 01 09	564	5.407,51	36 02 13
6.000,01 - 7.000,00	4929	6.402,25	34 10 19	4655	6.408,95	34 11 17	97	6.397,15	28 03 08	177	6.228,81	36 05 21
7.000,01 - 8.000,00	1845	7.379,62	35 04 29	1797	7.378,12	35 06 10	34	7.482,91	28 01 23	14	7.321,10	38 07 02
veće od - 8.000,00	913	8.530,43	36 00 29	894	8.523,48	36 02 08	17	8.843,10	28 08 15	2	8.979,36	49 10 29
UKUPNO	231742	3.081,77	28 09 17	178335	3.267,74	30 01 19	9640	2.823,43	18 01 05	43767	2.380,87	25 05 06

Napomena:
U broj korisnika mirovina nisu uključeni korisnici mirovina DVO, ZOHBDR i HVO.

* Primjena čl. 175. st. 7. i čl. 58. Zakona o mirovinskom osiguranju (NN 157/13, 151/14, 33/15, 93/15, 120/16, 18/18, 62/18, 115/18 i 102/19).

**KORISNICI MIROVINA PREMA VRSTAMA I SVOTAMA MIROVINA
KOJI SU PRAVO NA MIROVINU OSTVARILI od 1. siječnja 1999.**

Tablica 10 b.

Stanje: 30. travnja 2021.

Svote mirovina	Ukupno			Starosna mirovina *			Invalidska mirovina *			Obiteljska mirovina		
	Broj korisnika	Prosječna mirovina	Prosječan staž	Broj korisnika	Prosječna mirovina	Prosječan staž	Broj korisnika	Prosječna mirovina	Prosječan staž	Broj korisnika	Prosječna mirovina	Prosječan staž
0	1	2	3	4	5	6	7	8	9	10	11	12
do - 500,00	84275	233,73	30 11 22	60242	233,68	32 10 14	5369	276,13	19 00 19	18664	221,69	28 03 12
500,01 - 1.000,00	47402	751,82	26 02 08	30321	744,38	29 10 25	5144	764,22	15 02 03	11937	765,38	21 07 12
1.000,01 - 1.500,00	98648	1.242,17	19 10 03	57097	1.246,41	21 04 13	12274	1.274,99	14 08 27	29277	1.220,13	19 00 04
1.500,01 - 2.000,00	135635	1.764,52	25 11 22	83046	1.771,45	26 08 18	26615	1.762,57	20 11 25	25974	1.744,37	28 08 26
2.000,01 - 2.500,00	143462	2.242,87	31 01 29	90309	2.247,65	32 06 27	22792	2.242,73	24 10 21	30361	2.228,74	31 09 03
2.500,01 - 3.000,00	111441	2.747,90	34 04 22	78083	2.752,42	35 06 27	12305	2.748,97	26 04 24	21053	2.730,52	34 09 03
3.000,01 - 3.500,00	84574	3.223,17	35 10 15	64752	3.226,44	36 08 04	7137	3.183,63	27 01 20	12685	3.228,75	36 08 23
3.500,01 - 4.000,00	55891	3.733,73	37 09 09	46297	3.735,81	38 03 15	2409	3.713,21	29 05 28	7185	3.727,19	37 02 03
4.000,01 - 4.500,00	44691	4.233,67	39 01 10	38956	4.236,30	39 06 11	967	4.203,66	30 10 06	4768	4.218,31	37 04 10
4.500,01 - 5.000,00	29735	4.731,19	40 00 07	26802	4.731,77	40 04 11	372	4.725,36	30 10 23	2561	4.725,94	37 08 28
5.000,01 - 6.000,00	30254	5.427,36	40 00 00	27058	5.427,94	40 04 01	413	5.415,06	30 09 12	2783	5.423,60	38 00 00
6.000,01 - 7.000,00	14076	6.409,11	39 09 22	12672	6.415,04	40 00 01	152	6.412,63	29 03 08	1252	6.348,71	39 02 10
7.000,01 - 8.000,00	5442	7.442,81	39 11 15	5106	7.444,98	39 11 11	44	7.384,43	29 10 13	292	7.413,75	41 07 10
veće od - 8.000,00	7260	9.456,34	41 02 28	7080	9.459,27	41 03 11	20	9.408,58	30 07 28	160	9.332,90	41 00 06
UKUPNO	892786	2.486,53	31 04 07	627821	2.675,44	33 03 17	96013	2.021,91	22 03 02	168952	2.048,57	29 03 24

**KORISNICI MIROVINA PREMA VRSTAMA I SVOTAMA MIROVINA
KOJI SU PRAVO NA MIROVINU OSTVARILI od 1. siječnja 1999.**
BEZ MEĐUNARODNIH UGOVORA

Tablica 10 b. - BMU

Stanje: 30. travnja 2021.

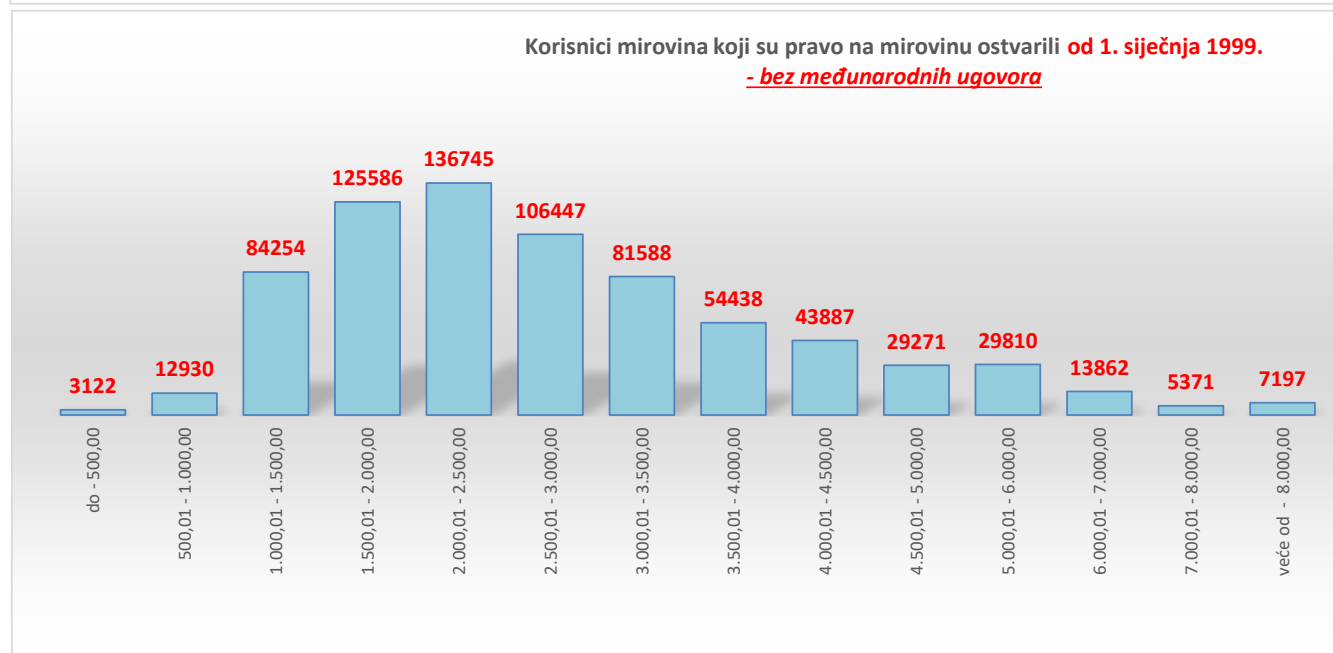
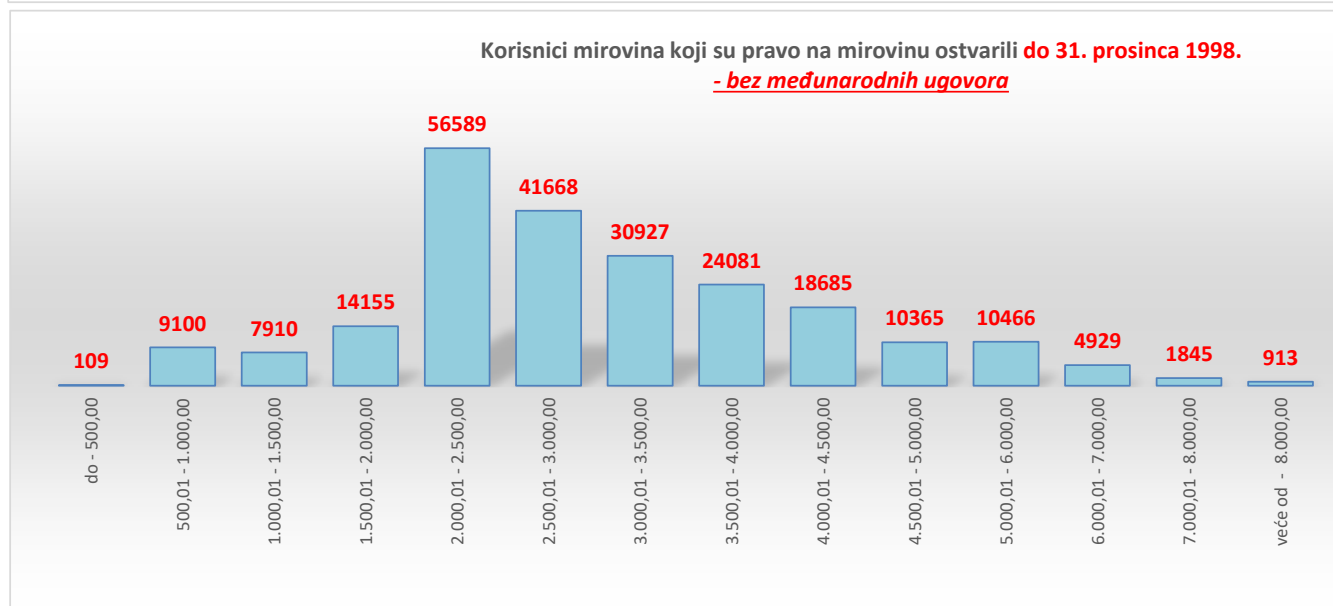
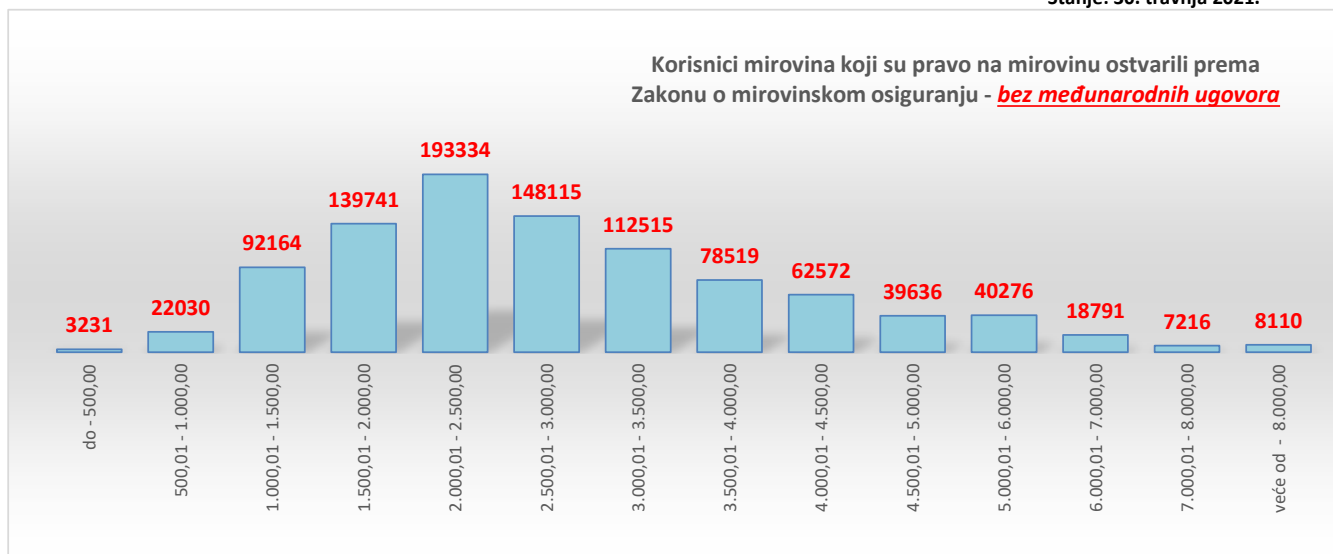
Svote mirovina	Ukupno			Starosna mirovina *			Invalidska mirovina *			Obiteljska mirovina		
	Broj korisnika	Prosječna mirovina	Prosječan staž	Broj korisnika	Prosječna mirovina	Prosječan staž	Broj korisnika	Prosječna mirovina	Prosječan staž	Broj korisnika	Prosječna mirovina	Prosječan staž
0	1	2	3	4	5	6	7	8	9	10	11	12
do - 500,00	3122	328,33	15 00 04	871	299,13	16 01 09	1717	343,29	13 08 14	534	327,86	17 06 01
500,01 - 1.000,00	12930	824,30	15 06 21	2505	855,54	16 02 12	3467	804,94	13 03 19	6958	822,70	16 05 22
1.000,01 - 1.500,00	84254	1.245,44	17 07 12	44454	1.252,76	18 00 00	12062	1.276,83	14 08 01	27738	1.220,05	18 03 16
1.500,01 - 2.000,00	125586	1.766,56	25 02 15	74194	1.775,40	25 08 00	26580	1.762,66	20 11 27	24812	1.744,30	28 04 25
2.000,01 - 2.500,00	136745	2.243,63	30 10 29	84650	2.249,01	32 03 09	22758	2.242,63	24 10 26	29337	2.228,88	31 07 29
2.500,01 - 3.000,00	106447	2.747,98	34 02 23	73651	2.752,68	35 05 02	12255	2.748,32	26 05 05	20541	2.730,94	34 08 08
3.000,01 - 3.500,00	81588	3.223,47	35 09 23	62066	3.226,93	36 07 15	7078	3.183,92	27 02 17	12444	3.228,72	36 08 15
3.500,01 - 4.000,00	54438	3.734,09	37 08 27	44979	3.736,23	38 03 06	2402	3.713,23	29 06 06	7057	3.727,61	37 01 24
4.000,01 - 4.500,00	43887	4.233,87	39 01 05	38213	4.236,53	39 06 08	967	4.203,66	30 10 06	4707	4.218,49	37 04 09
4.500,01 - 5.000,00	29271	4.731,28	40 00 09	26368	4.731,87	40 04 15	372	4.725,36	30 10 23	2531	4.725,99	37 08 22
5.000,01 - 6.000,00	29810	5.427,73	40 00 02	26638	5.428,26	40 04 05	413	5.415,06	30 09 12	2759	5.424,56	37 11 27
6.000,01 - 7.000,00	13862	6.409,55	39 09 26	12476	6.415,50	40 00 00	152	6.412,63	29 03 08	1234	6.349,06	39 02 16
7.000,01 - 8.000,00	5371	7.442,24	39 11 17	5035	7.444,40	39 11 14	44	7.384,43	29 10 13	292	7.413,75	41 07 10
veće od - 8.000,00	7197	9.458,16	41 03 00	7018	9.461,33	41 03 13	20	9.408,58	30 07 28	159	9.324,56	41 00 24
UKUPNO	734508	2.841,44	31 01 22	503118	3.113,48	33 03 07	90287	2.119,39	22 04 09	141103	2.333,44	29 03 00

Napomena:

U broj korisnika mirovina nisu uključeni korisnici mirovina DVO, ZOHBDR i HVO.

* Primjena čl. 175. st. 7. i čl. 58. Zakona o mirovinskom osiguranju (NN 157/13, 151/14, 33/15, 93/15, 120/16, 18/18, 62/18, 115/18 i 102/19) te primjena članka 36. i članka 202. Zakona o hrvatskim braniteljima iz Domovinskog rata i članovima njihovih obitelji (NN 121/17) **za korisnike kojima su mirovine priznate prema općim propisima**, a određene prema spomenutom Zakonu.

Stanje: 30. travnja 2021.



U prikazu grafova nisu uključeni korisnici mirovina DVO, ZOHBDR i HVO.

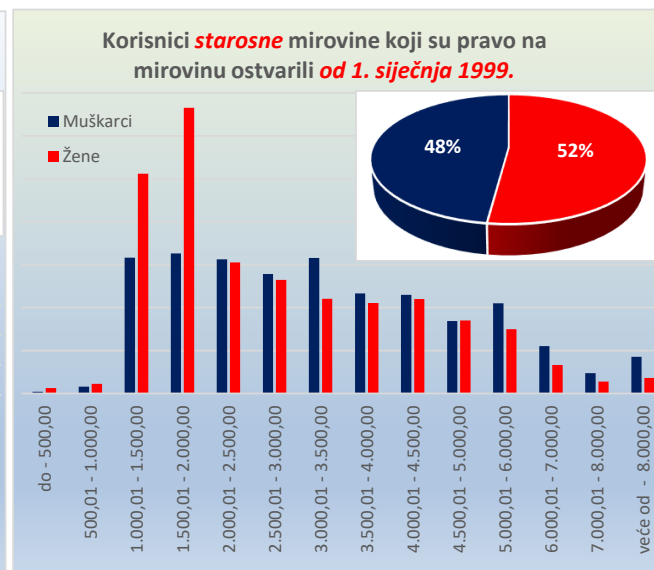
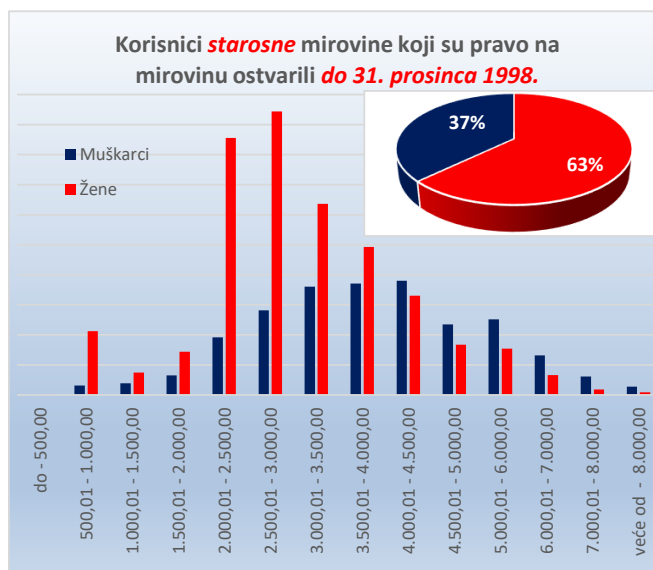
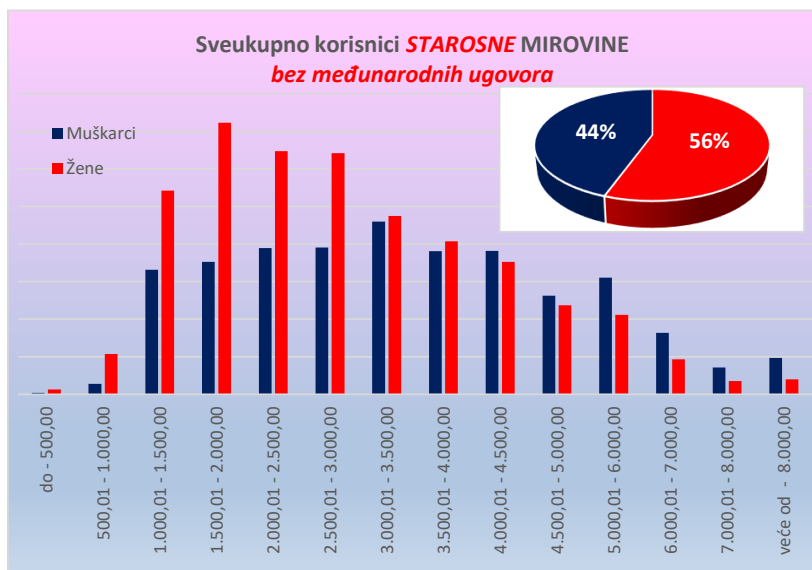
KORISNICI STAROSNE MIROVINE KOJI SU PRAVO NA MIROVINU OSTVARILI PREMA ZAKONU O MIROVINSKOM OSIGURANJU - BEZ MEĐUNARODNIH UGOVORA

Tablica 10 - 1_sm

Stanje: 30. travnja 2021.

Svete mirovina	I. SVEUKUPNO korisnici STAROSNE MIROVINE (zbroj II.+III.)									II. Korisnici starosne mirovine koji su pravo na mirovinu ostvarili do 31. prosinca 1998.									III. Korisnici starosne mirovine koji su pravo na mirovinu ostvarili od 1. siječnja 1999.								
	Ukupno			Muškarci			Žene			Ukupno			Muškarci			Žene			Ukupno			Muškarci			Žene		
	Broj korisnika	Prosječna mirovina	Prosječan staž	Broj korisnika	Prosječna mirovina	Prosječan staž	Broj korisnika	Prosječna mirovina	Prosječan staž	Broj korisnika	Prosječna mirovina	Prosječan staž	Broj korisnika	Prosječna mirovina	Prosječan staž	Broj korisnika	Prosječna mirovina	Prosječan staž	Broj korisnika	Prosječna mirovina	Prosječan staž	Broj korisnika	Prosječna mirovina	Prosječan staž	Broj korisnika	Prosječna mirovina	Prosječan staž
0	1	2	3	4	5	6	7	8	9	10	11	12	13	14	15	16	17	18	19	20	21	22	23	24	25	26	27
do - 500,00	844	299,91	16 01 21	200	339,77	16 11 27	644	287,53	15 10 26	13	330,36	21 05 20	5	271,07	27 01 03	8	367,41	17 11 17	831	299,43	16 00 19	195	341,53	16 08 13	636	286,53	15 10 16
500,01 - 1.000,00	6789	802,65	17 04 02	1403	838,86	18 01 27	5386	793,22	17 01 17	4873	785,66	17 03 28	622	831,78	19 00 01	4251	778,92	17 00 29	1916	845,84	17 04 14	781	844,50	17 04 20	1135	846,77	17 04 09
1.000,01 - 1.500,00	43676	1.250,15	18 01 25	16578	1.267,62	18 05 23	27098	1.239,47	17 11 17	2273	1.241,57	20 04 29	778	1.263,73	21 07 06	1495	1.230,03	19 09 19	41403	1.250,63	18 00 09	15800	1.267,81	18 03 27	25603	1.240,02	17 10 08
1.500,01 - 2.000,00	53755	1.746,56	23 06 14	17622	1.748,26	23 05 28	36133	1.745,73	23 06 21	4175	1.795,83	25 05 07	1304	1.778,80	26 11 26	2871	1.803,56	24 08 25	49580	1.742,41	23 04 15	16318	1.745,82	23 02 15	33262	1.740,74	23 05 14
2.000,01 - 2.500,00	51800	2.241,84	28 06 04	19454	2.242,30	29 02 13	32346	2.241,57	28 01 02	20945	2.258,74	27 08 10	3842	2.273,29	31 04 25	17103	2.255,47	26 10 11	30855	2.230,37	29 00 24	15612	2.234,68	28 07 27	15243	2.225,96	29 05 27
2.500,01 - 3.000,00	51663	2.798,40	33 06 12	19552	2.789,74	33 00 02	32111	2.803,67	33 10 09	24505	2.839,00	33 10 12	5632	2.802,67	35 09 26	18873	2.849,84	33 03 09	27158	2.761,77	33 02 22	13920	2.784,51	31 10 01	13238	2.737,86	34 08 08
3.000,01 - 3.500,00	46719	3.235,26	34 09 21	22979	3.229,04	34 08 03	23740	3.241,29	34 11 07	19936	3.245,90	34 04 26	7208	3.256,33	36 06 01	12728	3.239,99	33 02 27	26783	3.227,34	35 01 06	15771	3.216,57	33 10 03	11012	3.242,78	36 10 26
3.500,01 - 4.000,00	39432	3.739,28	36 08 08	19054	3.740,50	37 03 26	20378	3.738,14	36 01 08	17276	3.734,67	35 00 23	7415	3.741,80	37 01 13	9861	3.729,31	33 07 11	22156	3.742,88	37 11 10	11639	3.739,67	37 05 10	10517	3.746,43	38 05 22
4.000,01 - 4.500,00	36691	4.236,13	38 02 05	19077	4.234,75	38 07 09	17614	4.237,62	37 08 26	14209	4.227,75	35 09 12	7603	4.234,23	37 04 15	6606	4.220,30	34 00 01	22482	4.241,42	39 08 09	11474	4.235,09	39 04 26	11008	4.248,01	39 11 26
4.500,01 - 5.000,00	24992	4.732,44	39 04 15	13126	4.736,32	39 08 29	11866	4.728,15	38 11 23	8052	4.729,16	36 02 09	4698	4.733,44	37 10 10	3354	4.723,18	33 11 09	16940	4.733,99	40 10 19	8428	4.737,92	40 09 15	8512	4.730,10	40 11 22
5.000,01 - 6.000,00	26092	5.431,00	39 04 06	15520	5.443,71	39 10 22	10572	5.412,35	38 06 25	8120	5.426,64	35 11 18	5029	5.435,15	37 02 06	3091	5.412,81	34 00 02	17972	5.432,97	40 10 22	10491	5.447,81	41 02 05	7481	5.412,16	40 05 21
6.000,01 - 7.000,00	12824	6.413,02	39 02 02	8169	6.415,63	39 07 15	4655	6.408,44	38 04 20	3964	6.407,91	35 10 24	2642	6.412,96	36 08 09	1322	6.397,82	34 03 23	8860	6.415,30	40 07 27	5527	6.416,90	41 00 12	3333	6.412,65	40 00 06
7.000,01 - 8.000,00	5344	7.424,26	39 03 25	3579	7.413,69	39 06 16	1765	7.445,68	38 10 16	1603	7.372,84	36 02 00	1230	7.361,22	36 09 04	373	7.411,17	34 02 27	3741	7.446,29	40 08 08	2349	7.441,16	41 00 04	1392	7.454,93	40 01 14
veće od - 8.000,00	6821	9.455,39	41 02 09	4841	9.534,89	41 05 05	1980	9.261,00	40 07 14	729	8.560,48	37 08 19	560	8.599,22	38 07 21	169	8.432,13	34 07 27	6092	9.562,47	41 07 12	4281	9.657,29	41 09 20	1811	9.338,35	41 02 04
UKUPNO	407442	3.228,20	31 07 04	181154	3.583,96	33 02 05	226288	2.943,40	30 04 01	130673	3.412,62	32 06 24	48568	3.955,98	35 08 28	82105	3.091,21	30 08 23	276769	3.141,13	31 01 16	132586	3.447,68	32 02 29	144183	2.859,23	30 01 10

Napomena: u broj korisnika mirovina nisu uključeni korisnici mirovina DVO, ZOHBDR i HVO



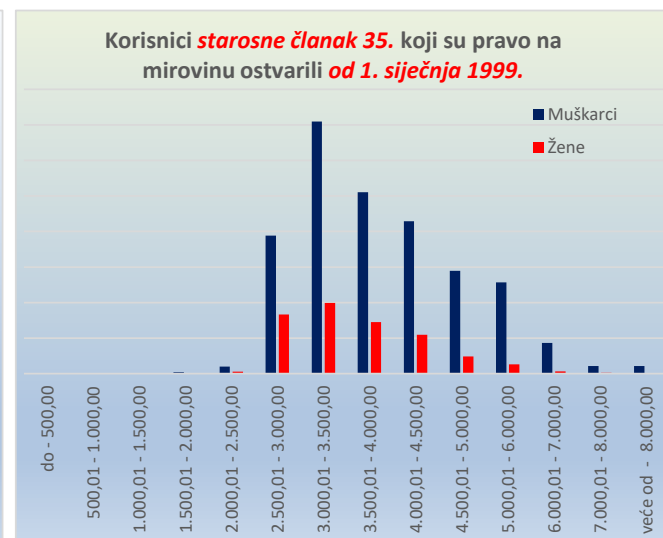
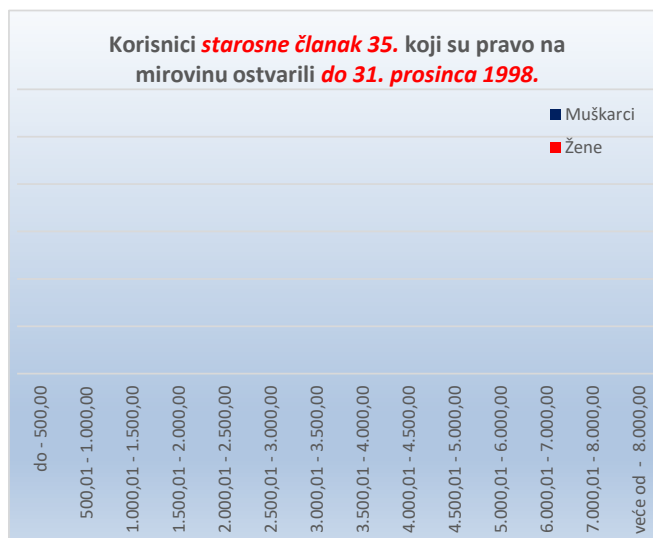
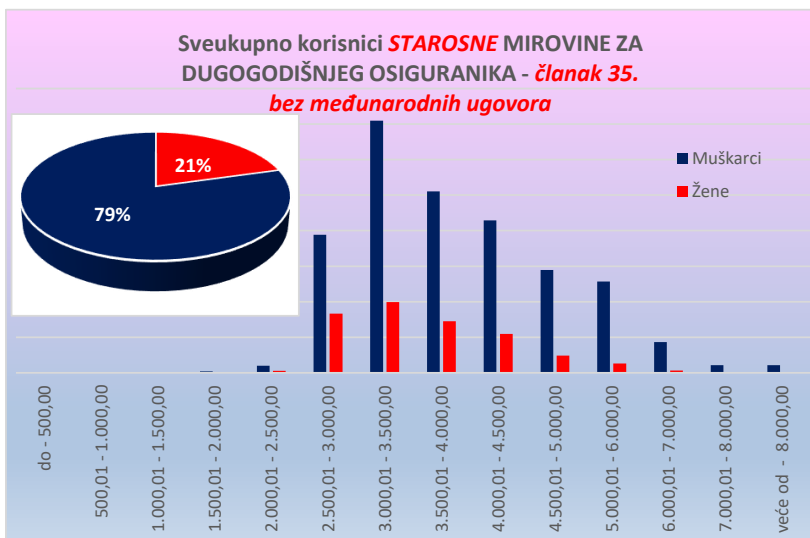
KORISNICI STAROSNE MIROVINE ZA DUGOGODIŠNJEG OSIGURANIKA - ČLANAK 35. KOJI SU PRAVO NA MIROVINU OSTVARILI PREMA ZAKONU O MIROVINSKOM OSIGURANJU - BEZ MEĐUNARODNIH UGOVORA

Tablica 10 - 1_članak 35.

Stanje: 30. travnja 2021.

Svote mirovina	I. SVEUKUPNO korisnici STAROSNE članak 35. (zbroj II.+III.)									II. Korisnici starosne članak 35. koji su pravo na mirovinu ostvarili do 31. prosinca 1998.									III. Korisnici starosne članak 35. koji su pravo na mirovinu ostvarili od 1. siječnja 1999.								
	Ukupno			Muškarci			Žene			Ukupno			Muškarci			Žene			Ukupno			Muškarci			Žene		
	Broj korisnika	Prosječna mirovina	Prosječan staž	Broj korisnika	Prosječna mirovina	Prosječan staž	Broj korisnika	Prosječna mirovina	Prosječan staž	Broj korisnika	Prosječna mirovina	Prosječan staž	Broj korisnika	Prosječna mirovina	Prosječan staž	Broj korisnika	Prosječna mirovina	Prosječan staž	Broj korisnika	Prosječna mirovina	Prosječan staž	Broj korisnika	Prosječna mirovina	Prosječan staž	Broj korisnika	Prosječna mirovina	Prosječan staž
0	1	2	3	4	5	6	7	8	9	10	11	12	13	14	15	16	17	18	19	20	21	22	23	24	25	26	27
do - 500,00																											
500,01 - 1.000,00	1	804,50	00 00 00	1	804,50	00 00 00													1	804,50	00 00 00	1	804,50	00 00 00			
1.000,01 - 1.500,00	13	1.250,37	23 10 17	13	1.250,37	23 10 17													13	1.250,37	23 10 17	13	1.250,37	23 10 17			
1.500,01 - 2.000,00	47	1.841,70	37 04 09	39	1.839,38	37 04 24	8	1.853,05	37 02 20										47	1.841,70	37 04 09	39	1.839,38	37 04 24	8	1.853,05	37 02 20
2.000,01 - 2.500,00	255	2.285,76	41 07 22	196	2.282,97	41 08 17	59	2.295,03	41 05 00										255	2.285,76	41 07 22	196	2.282,97	41 08 17	59	2.295,03	41 05 00
2.500,01 - 3.000,00	5550	2.892,77	41 06 19	3885	2.889,26	41 06 20	1665	2.900,96	41 06 17										5550	2.892,77	41 06 19	3885	2.889,26	41 06 20	1665	2.900,96	41 06 17
3.000,01 - 3.500,00	9085	3.219,73	42 05 19	7095	3.224,09	42 06 17	1990	3.204,20	42 02 10										9085	3.219,73	42 05 19	7095	3.224,09	42 06 17	1990	3.204,20	42 02 10
3.500,01 - 4.000,00	6556	3.737,05	42 08 04	5107	3.736,36	42 10 19	1449	3.739,49	41 11 13										6556	3.737,05	42 08 04	5107	3.736,36	42 10 19	1449	3.739,49	41 11 13
4.000,01 - 4.500,00	5383	4.236,84	42 09 00	4289	4.238,22	42 11 20	1094	4.231,42	41 10 25										5383	4.236,84	42 09 00	4289	4.238,22	42 11 20	1094	4.231,42	41 10 25
4.500,01 - 5.000,00	3380	4.723,79	42 11 14	2894	4.727,37	43 01 05	486	4.702,47	42 00 09										3380	4.723,79	42 11 14	2894	4.727,37	43 01 05	486	4.702,47	42 00 09
5.000,01 - 6.000,00	2833	5.398,12	43 03 01	2568	5.398,74	43 04 09	265	5.392,13	42 02 21										2833	5.398,12	43 03 01	2568	5.398,74	43 04 09	265	5.392,13	42 02 21
6.000,01 - 7.000,00	930	6.382,70	43 03 28	863	6.381,95	43 04 27	67	6.392,39	42 03 13										930	6.382,70	43 03 28	863	6.381,95	43 04 27	67	6.392,39	42 03 13
7.000,01 - 8.000,00	235	7.412,39	43 06 03	215	7.405,03	43 07 26	20	7.491,54	41 11 23										235	7.412,39	43 06 03	215	7.405,03	43 07 26	20	7.491,54	41 11 23
veće od - 8.000,00	232	9.285,43	43 00 11	215	9.306,66	43 01 13	17	9.017,00	41 11 12										232	9.285,43	43 00 11	215	9.306,66	43 01 13	17	9.017,00	41 11 12
UKUPNO	34500	3.895,39	42 06 15	27380	3.964,24	42 08 13	7120	3.630,63	41 11 06										34500	3.895,39	42 06 15	27380	3.964,24	42 08 13	7120	3.630,63	41 11 06

Napomena: u broj korisnika mirovina nisu uključeni korisnici mirovina DVO, ZOHBDR i HVO



KORISNICI STAROSNE MIROVINE PREVEDENE IZ INVALIDSKE KOJI SU PRAVO NA MIROVINU OSTVARILI PREMA ZAKONU O MIROVINSKOM OSIGURANJU - BEZ MEĐUNARODNIH UGOVORA

Tablica 10 - 1_članak 58.-36.-202.

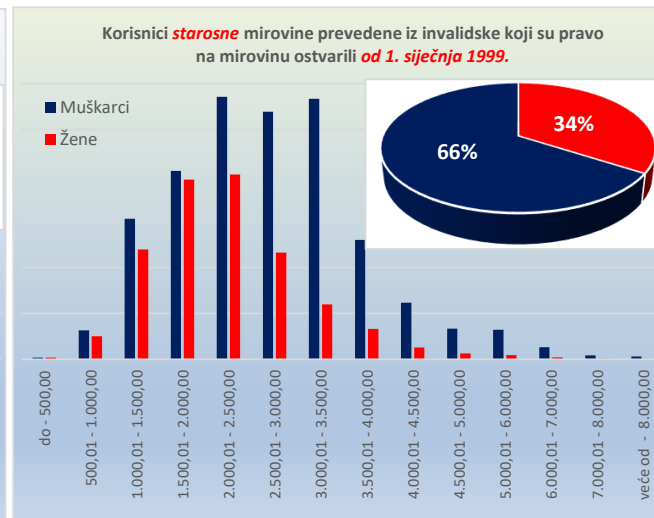
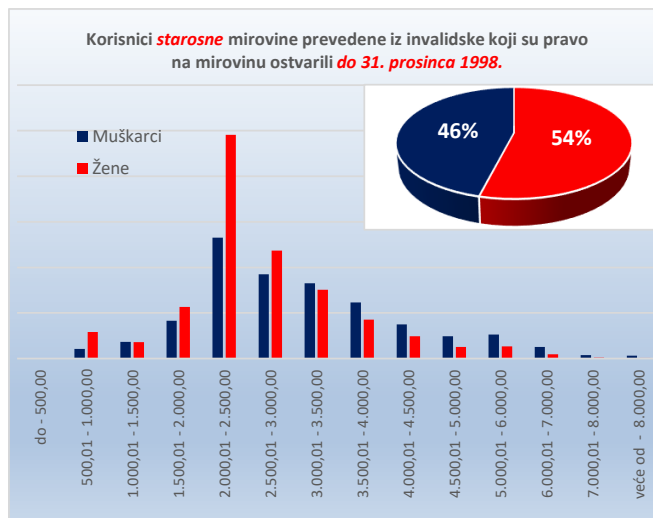
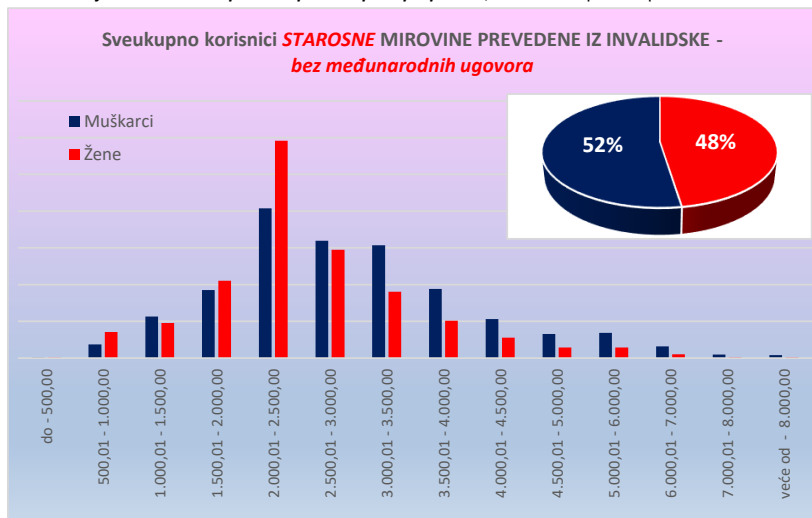
Stanje: 30. travnja 2021.

Svote mirovina	I. SVEUKUPNO korisnici STAROSNE mirovine prevedene iz invalidske (zbroj II.+III.)									II. Korisnici starosne mirovine prevedene iz invalidske koji su pravo na mirovinu ostvarili do 31. prosinca 1998.									III. Korisnici starosne mirovine prevedene iz invalidske koji su pravo na mirovinu ostvarili od 1. siječnja 1999.								
	Ukupno			Muškarci			Žene			Ukupno			Muškarci			Žene			Ukupno			Muškarci			Žene		
	Broj korisnika	Prosječna mirovina	Prosječan staž	Broj korisnika	Prosječna mirovina	Prosječan staž	Broj korisnika	Prosječna mirovina	Prosječan staž	Broj korisnika	Prosječna mirovina	Prosječan staž	Broj korisnika	Prosječna mirovina	Prosječan staž	Broj korisnika	Prosječna mirovina	Prosječan staž	Broj korisnika	Prosječna mirovina	Prosječan staž	Broj korisnika	Prosječna mirovina	Prosječan staž	Broj korisnika	Prosječna mirovina	Prosječan staž
0	1	2	3	4	5	6	7	8	9	10	11	12	13	14	15	16	17	18	19	20	21	22	23	24	25	26	27
do - 500,00	54	307,52	18 00 12	32	308,14	18 03 17	22	306,61	17 07 22	18	310,20	19 04 10	15	300,17	19 10 26	3	360,37	16 08 06	36	306,17	17 04 08	17	315,17	16 10 21	19	298,12	17 09 20
500,01 - 1.000,00	2154	809,22	13 03 19	740	846,77	13 04 21	1414	789,57	13 03 03	1590	780,89	13 06 17	426	805,58	13 07 12	1164	771,85	13 06 08	564	889,11	12 07 17	314	902,66	13 01 01	250	872,10	12 00 15
1.000,01 - 1.500,00	4179	1.286,40	15 10 13	2263	1.281,38	16 02 06	1916	1.292,33	15 05 24	1454	1.304,00	15 02 04	734	1.297,43	15 03 11	720	1.310,69	15 00 26	2725	1.277,01	16 02 21	1529	1.273,68	16 07 14	1196	1.281,28	15 08 22
1.500,01 - 2.000,00	7925	1.772,85	20 00 21	3706	1.766,17	20 05 07	4219	1.778,72	19 08 26	3922	1.792,09	18 04 02	1656	1.784,04	18 07 11	2266	1.797,96	18 01 19	4003	1.754,00	21 09 03	2050	1.751,73	21 11 00	1953	1.756,39	21 07 02
2.000,01 - 2.500,00	19984	2.248,88	22 02 20	8157	2.255,20	23 05 00	11827	2.244,51	21 04 24	15118	2.251,06	20 06 25	5902	2.256,55	21 01 02	9816	2.248,09	20 03 11	4866	2.242,10	27 04 14	2855	2.252,71	27 08 26	2011	2.227,03	26 10 12
2.500,01 - 3.000,00	12286	2.746,32	27 01 29	6393	2.763,49	28 03 25	5893	2.727,70	25 11 01	8433	2.742,25	25 05 29	3701	2.750,16	26 05 10	4732	2.736,06	24 09 04	3853	2.755,24	30 09 27	2692	2.781,81	30 10 28	1161	2.693,65	30 07 17
3.000,01 - 3.500,00	9760	3.220,91	28 04 05	6142	3.215,28	29 04 04	3618	3.230,48	26 07 28	6330	3.235,06	27 02 03	3309	3.238,85	28 03 28	3021	3.230,90	25 11 03	3430	3.194,81	30 06 03	2833	3.187,75	30 06 12	597	3.228,34	30 04 23
3.500,01 - 4.000,00	5802	3.726,31	29 03 05	3764	3.727,94	30 05 03	2038	3.723,30	27 01 14	4173	3.728,75	28 00 09	2465	3.731,53	29 02 00	1708	3.724,74	26 04 18	1629	3.720,07	32 05 06	1299	3.721,14	32 09 22	330	3.715,85	30 11 22
4.000,01 - 4.500,00	3234	4.227,16	29 10 02	2120	4.231,57	31 03 16	1114	4.218,75	27 00 17	2488	4.226,19	28 06 18	1503	4.229,56	29 11 08	985	4.221,04	26 05 09	746	4.230,39	34 01 11	617	4.236,48	34 07 14	129	4.201,27	31 08 20
4.500,01 - 5.000,00	1893	4.729,67	30 00 23	1316	4.733,07	31 03 02	577	4.721,90	27 04 08	1497	4.725,77	29 00 03	983	4.729,38	30 01 11	514	4.718,88	26 10 13	396	4.744,40	34 01 09	333	4.743,99	34 07 17	63	4.746,58	31 04 18
5.000,01 - 6.000,00	1958	5.417,91	29 10 20	1380	5.425,67	31 01 02	578	5.399,38	27 00 00	1589	5.417,03	28 11 21	1058	5.426,88	30 01 22	531	5.397,40	26 07 14	369	5.421,72	33 09 27	322	5.421,71	34 02 13	47	5.421,79	31 02 06
6.000,01 - 7.000,00	843	6.412,21	30 04 03	637	6.422,55	31 03 14	206	6.380,21	27 04 26	691	6.414,94	29 07 02	505	6.429,14	30 06 21	186	6.376,38	26 11 17	152	6.399,77	33 09 10	132	6.397,34	34 01 06	20	6.415,81	31 07 04
7.000,01 - 8.000,00	243	7.441,26	30 08 02	195	7.446,56	31 06 26	48	7.419,71	27 00 02	194	7.421,79	30 02 14	152	7.428,24	31 01 23	42	7.398,46	26 09 19	49	7.518,32	32 05 29	43	7.511,32	33 00 17	6	7.568,51	28 05 29
veće od - 8.000,00	200	8.427,51	30 04 07	163	8.445,92	31 00 17	37	8.346,37	27 03 09	165	8.359,97	29 05 21	132	8.364,69	30 02 00	33	8.341,09	26 08 07	35	8.745,91	34 06 00	31	8.791,84	34 09 20	4	8.389,95	32 01 26
UKUPNO	70515	2.766,16	24 06 14	37008	2.959,67	26 02 27	33507	2.552,43	22 07 27	47662	2.870,54	23 06 19	21941	3.123,84	25 03 01	25721	2.654,46	22 01 03	22853	2.548,48	26 07 06	15067	2.720,61	27 08 08	7786	2.215,37	24 05 29

Napomena: u broj korisnika mirovina nisu uključeni korisnici mirovina DVO, ZOHBDR i HVO

Primjena čl. 175. st. 7. i čl. 58. Zakona o mirovinskom osiguranju (NN 157/13, 151/14, 33/15, 93/15, 120/16, 18/18, 62/18, 115/18 i 102/19) te primjena članka 36. i članka 202. Zakona o hrvatskim braniteljima iz Domovinskog rata i članovima njihovih obitelji (NN 121/17) za

korisnike kojima su mirovine priznate prema općim propisima, a određene prema spomenutom Zakonu.



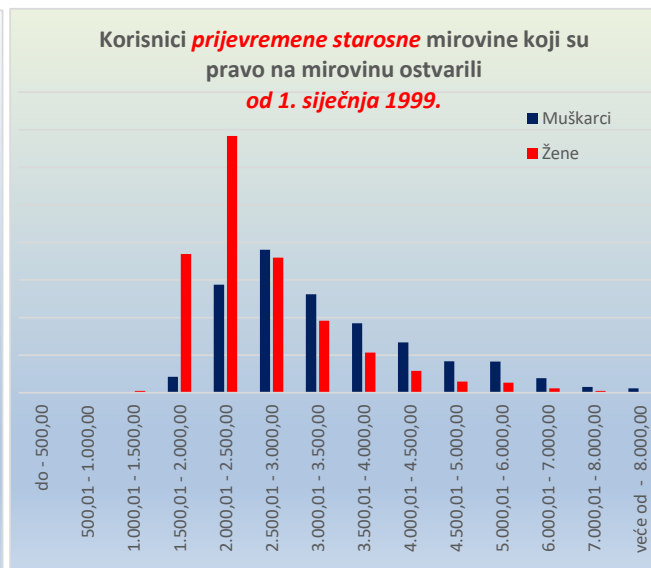
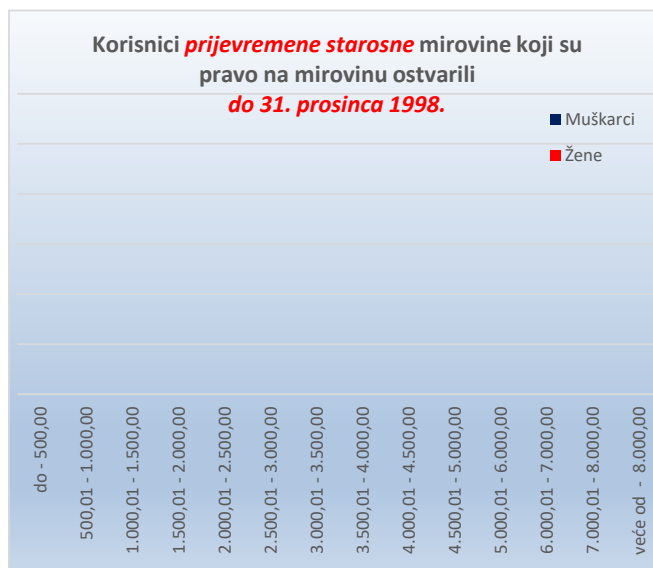
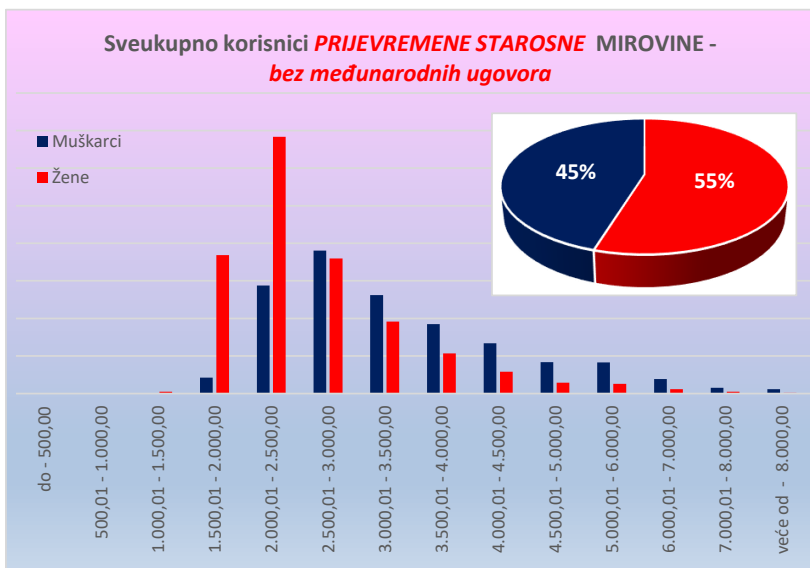
KORISNICI PRIJEVREMENE STAROSNE MIROVINE KOJI SU PRAVO NA MIROVINU OSTVARILI PREMA ZAKONU O MIROVINSKOM OSIGURANJU - BEZ MEĐUNARODNIH UGOVORA

Tablica 10 - 1_psm

Stanje: 30. travnja 2021.

Svote mirovina	I. <u>SVEUKUPNO</u> korisnici <u>PRIJEVREMENE STAROSNE MIROVINE</u> (zbroj II.+III.)									II. Korisnici prijevremene starosne mirovine koji su pravo na mirovinu ostvarili do 31. prosinca 1998.									III. Korisnici prijevremene starosne mirovine koji su pravo na mirovinu ostvarili od 1. siječnja 1999.								
	Ukupno			Muškarci			Žene			Ukupno			Muškarci			Žene			Ukupno			Muškarci			Žene		
	Broj korisnika	Prosječna mirovina	Prosječan staž	Broj korisnika	Prosječna mirovina	Prosječan staž	Broj korisnika	Prosječna mirovina	Prosječan staž	Broj korisnika	Prosječna mirovina	Prosječan staž	Broj korisnika	Prosječna mirovina	Prosječan staž	Broj korisnika	Prosječna mirovina	Prosječan staž	Broj korisnika	Prosječna mirovina	Prosječan staž	Broj korisnika	Prosječna mirovina	Prosječan staž	Broj korisnika	Prosječna mirovina	Prosječan staž
0	1	2	3	4	5	6	7	8	9	10	11	12	13	14	15	16	17	18	19	20	21	22	23	24	25	26	27
do - 500,00	3	154,89	00 00 00	2	129,09	00 00 00	1	206,49	00 00 00										3	154,89	00 00 00	2	129,09	00 00 00	1	206,49	00 00 00
500,01 - 1.000,00	24	842,40	34 06 23	10	794,46	39 07 18	14	876,64	33 10 04										24	842,40	34 06 23	10	794,46	39 07 18	14	876,64	33 10 04
1.000,01 - 1.500,00	313	1.323,45	33 08 23	63	1.323,11	36 08 17	250	1.323,53	33 01 18										313	1.323,45	33 08 23	63	1.323,11	36 08 17	250	1.323,53	33 01 18
1.500,01 - 2.000,00	20562	1.858,92	32 00 14	2116	1.927,56	35 07 10	18446	1.851,05	31 07 25										20562	1.858,92	32 00 14	2116	1.927,56	35 07 10	18446	1.851,05	31 07 25
2.000,01 - 2.500,00	48566	2.261,20	34 09 08	14394	2.300,80	36 07 19	34172	2.244,52	33 11 29										48566	2.261,20	34 09 08	14394	2.300,80	36 07 19	34172	2.244,52	33 11 29
2.500,01 - 3.000,00	36991	2.724,80	36 07 05	19026	2.736,10	37 11 27	17965	2.712,83	35 01 15										36991	2.724,80	36 07 05	19026	2.736,10	37 11 27	17965	2.712,83	35 01 15
3.000,01 - 3.500,00	22699	3.234,17	37 00 00	13106	3.238,31	38 05 02	9593	3.228,52	35 00 13										22699	3.234,17	37 00 00	13106	3.238,31	38 05 02	9593	3.228,52	35 00 13
3.500,01 - 4.000,00	14604	3.727,59	37 05 11	9253	3.731,97	38 06 25	5351	3.720,01	35 06 05										14604	3.727,59	37 05 11	9253	3.731,97	38 06 25	5351	3.720,01	35 06 05
4.000,01 - 4.500,00	9587	4.225,47	37 08 29	6682	4.226,66	38 08 25	2905	4.222,73	35 05 17										9587	4.225,47	37 08 29	6682	4.226,66	38 08 25	2905	4.222,73	35 05 17
4.500,01 - 5.000,00	5649	4.729,49	37 09 10	4187	4.729,87	38 09 10	1462	4.728,41	34 10 27										5649	4.729,49	37 09 10	4187	4.729,87	38 09 10	1462	4.728,41	34 10 27
5.000,01 - 6.000,00	5460	5.428,68	37 06 08	4146	5.430,11	38 05 04	1314	5.424,17	34 07 26										5460	5.428,68	37 06 08	4146	5.430,11	38 05 04	1314	5.424,17	34 07 26
6.000,01 - 7.000,00	2532	6.429,32	36 10 20	1938	6.432,69	37 08 18	594	6.418,31	34 02 03										2532	6.429,32	36 10 20	1938	6.432,69	37 08 18	594	6.418,31	34 02 03
7.000,01 - 8.000,00	1010	7.441,27	36 09 06	769	7.439,64	37 05 06	241	7.446,48	34 07 14										1010	7.441,27	36 09 06	769	7.439,64	37 05 06	241	7.446,48	34 07 14
veće od - 8.000,00	659	8.626,19	38 00 01	570	8.648,73	38 02 29	89	8.481,82	36 05 23										659	8.626,19	38 00 01	570	8.648,73	38 02 29	89	8.481,82	36 05 23
UKUPNO	168659	2.985,11	35 09 17	76262	3.409,24	37 11 10	92397	2.635,04	34 00 06										168659	2.985,11	35 09 17	76262	3.409,24	37 11 10	92397	2.635,04	34 00 06

Napomena: u broj korisnika mirovina nisu uključeni korisnici mirovina DVO, ZOHBDR i HVO



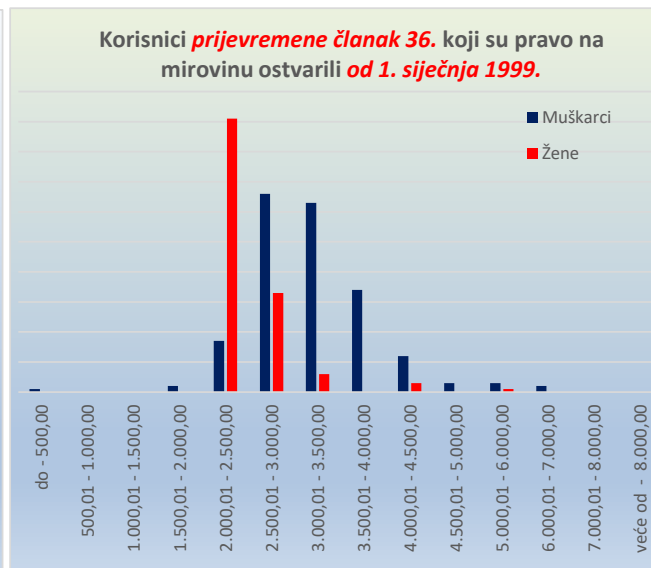
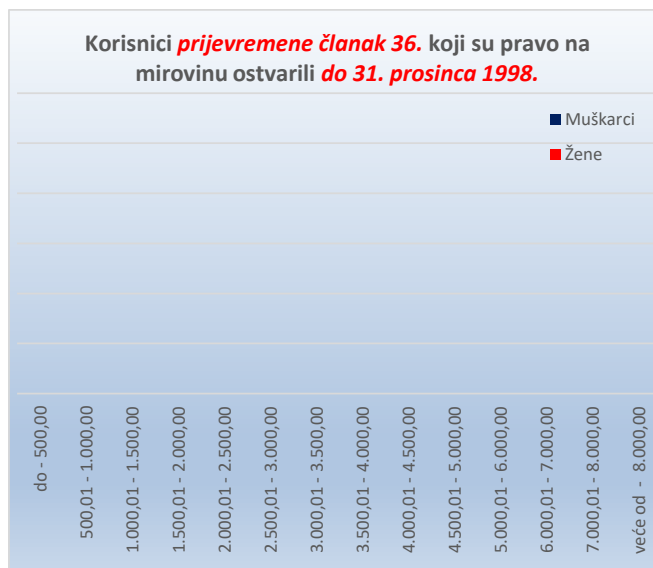
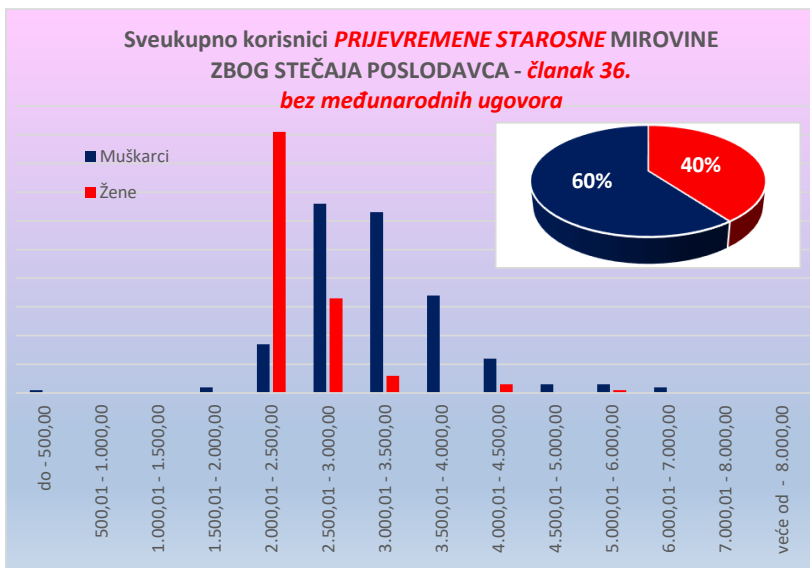
KORISNICI PRIJEVREMENE STAROSNE MIROVINE ZBOG STEČAJA POSLODAVCA - ČLANAK 36. KOJI SU PRAVO NA MIROVINU OSTVARILI PREMA ZAKONU O MIROVINSKOM OSIGURANJU - BEZ MEĐUNARODNIH UGOVORA

Tablica 10 - 1_članak 36.

Stanje: 30. travnja 2021.

Svote mirovina	I. SVEUKUPNO korisnici PRIJEVREMENE članak 36. (zbroj II.+III.)									II. Korisnici prijevremene članak 36. koji su pravo na mirovinu ostvarili do 31. prosinca 1998.									III. Korisnici prijevremene članak 36. koji su pravo na mirovinu ostvarili od 1. siječnja 1999.								
	Ukupno			Muškarci			Žene			Ukupno			Muškarci			Žene			Ukupno			Muškarci			Žene		
	Broj korisnika	Prosječna mirovina	Prosječan staž	Broj korisnika	Prosječna mirovina	Prosječan staž	Broj korisnika	Prosječna mirovina	Prosječan staž	Broj korisnika	Prosječna mirovina	Prosječan staž	Broj korisnika	Prosječna mirovina	Prosječan staž	Broj korisnika	Prosječna mirovina	Prosječan staž	Broj korisnika	Prosječna mirovina	Prosječan staž	Broj korisnika	Prosječna mirovina	Prosječan staž	Broj korisnika	Prosječna mirovina	Prosječan staž
0	1	2	3	4	5	6	7	8	9	10	11	12	13	14	15	16	17	18	19	20	21	22	23	24	25	26	27
do - 500,00	1	228,50	00 00 00	1	228,50	00 00 00													1	228,50	00 00 00	1	228,50	00 00 00			
500,01 - 1.000,00																											
1.000,01 - 1.500,00																											
1.500,01 - 2.000,00	2	1.966,68	35 06 01	2	1.966,68	35 06 01													2	1.966,68	35 06 01	2	1.966,68	35 06 01			
2.000,01 - 2.500,00	108	2.313,84	33 06 14	17	2.401,64	35 03 21	91	2.297,43	33 02 20										108	2.313,84	33 06 14	17	2.401,64	35 03 21	91	2.297,43	33 02 20
2.500,01 - 3.000,00	99	2.721,29	35 10 24	66	2.722,71	36 09 08	33	2.718,46	34 01 20										99	2.721,29	35 10 24	66	2.722,71	36 09 08	33	2.718,46	34 01 20
3.000,01 - 3.500,00	69	3.225,44	37 00 05	63	3.227,02	37 03 17	6	3.208,84	34 00 27										69	3.225,44	37 00 05	63	3.227,02	37 03 17	6	3.208,84	34 00 27
3.500,01 - 4.000,00	34	3.727,84	37 01 06	34	3.727,84	37 01 06													34	3.727,84	37 01 06	34	3.727,84	37 01 06			
4.000,01 - 4.500,00	15	4.183,07	36 07 17	12	4.212,79	37 05 22	3	4.064,21	33 02 21										15	4.183,07	36 07 17	12	4.212,79	37 05 22	3	4.064,21	33 02 21
4.500,01 - 5.000,00	3	4.712,93	35 07 23	3	4.712,93	35 07 23													3	4.712,93	35 07 23	3	4.712,93	35 07 23			
5.000,01 - 6.000,00	4	5.630,54	34 07 04	3	5.777,84	35 02 21	1	5.188,67	32 08 08										4	5.630,54	34 07 04	3	5.777,84	35 02 21	1	5.188,67	32 08 08
6.000,01 - 7.000,00	2	6.243,92	36 05 06	2	6.243,92	36 05 06													2	6.243,92	36 05 06	2	6.243,92	36 05 06			
7.000,01 - 8.000,00																											
veće od - 8.000,00																											
UKUPNO	337	2.921,84	35 06 05	203	3.198,28	36 10 12	134	2.503,06	33 05 25										337	2.921,84	35 06 05	203	3.198,28	36 10 12	134	2.503,06	33 05 25

Napomena: u broj korisnika mirovina nisu uključeni korisnici mirovina DVO, ZOHBR i HVO



KORISNICI SVEUKUPNO STAROSNE MIROVINE KOJI SU PRAVO NA MIROVINU OSTVARILI PREMA ZAKONU O MIROVINSKOM OSIGURANJU - BEZ MEĐUNARODNIH UGOVORA

(zbroj tablica 10-1_sm, 10-1_članak 35., 10-1_članak 58.-36.-202., 10-1_psm i 10-1_članak 36.)

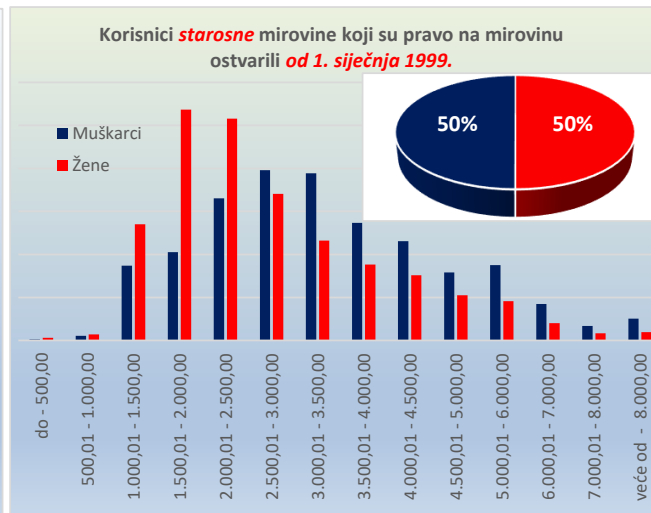
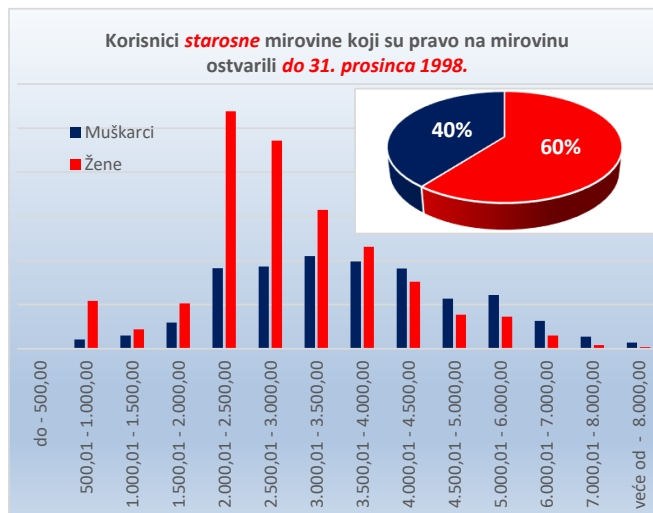
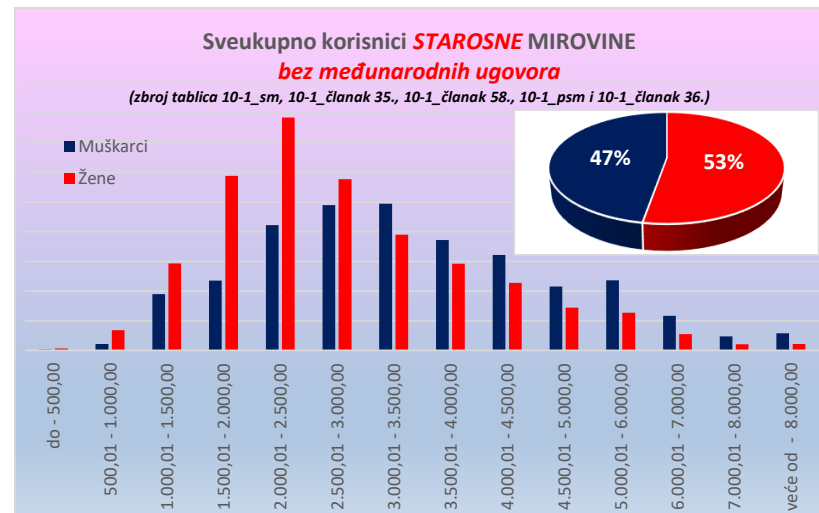
Stanje: 30. travnja 2021.

Tablica 10 - 1s.

Svete mirovina	I. <u>SVEUKUPNO</u> korisnici <u>STAROSNE MIROVINE</u> (zbroj II.+III.)									II. Korisnici starosne mirovine koji su pravo na mirovinu ostvarili do 31. prosinca 1998.									III. Korisnici starosne mirovine koji su pravo na mirovinu ostvarili od 1. siječnja 1999.								
	Ukupno			Muškarci			Žene			Ukupno			Muškarci			Žene			Ukupno			Muškarci			Žene		
	Broj korisnika	Prosječna mirovina	Prosječan staž	Broj korisnika	Prosječna mirovina	Prosječan staž	Broj korisnika	Prosječna mirovina	Prosječan staž	Broj korisnika	Prosječna mirovina	Prosječan staž	Broj korisnika	Prosječna mirovina	Prosječan staž	Broj korisnika	Prosječna mirovina	Prosječan staž	Broj korisnika	Prosječna mirovina	Prosječan staž	Broj korisnika	Prosječna mirovina	Prosječan staž	Broj korisnika	Prosječna mirovina	Prosječan staž
0	1	2	3	4	5	6	7	8	9	10	11	12	13	14	15	16	17	18	19	20	21	22	23	24	25	26	27
do - 500,00	902	299,80	16 03 04	235	333,20	17 02 04	667	288,04	15 11 17	31	318,65	20 02 28	20	292,89	21 08 13	11	365,49	17 07 10	871	299,13	16 01 09	215	336,94	16 08 19	656	286,74	15 11 07
500,01 - 1.000,00	8968	804,33	16 04 05	2154	841,36	16 05 07	6814	792,63	16 03 25	6463	784,49	16 04 23	1048	821,13	16 09 23	5415	777,40	16 03 24	2505	855,54	16 02 12	1106	860,52	16 00 13	1399	851,60	16 04 01
1.000,01 - 1.500,00	48181	1.253,77	18 00 05	18917	1.269,44	18 02 24	29264	1.243,65	17 10 20	3727	1.265,92	18 04 14	1512	1.280,09	18 06 12	2215	1.256,25	18 03 04	44454	1.252,76	18 00 00	17405	1.268,52	18 02 15	27049	1.242,61	17 10 08
1.500,01 - 2.000,00	82291	1.777,23	25 03 17	23485	1.767,41	24 00 23	58806	1.781,15	25 09 15	8097	1.794,02	22 00 02	2960	1.781,73	22 03 17	5137	1.801,09	21 09 29	74194	1.775,40	25 08 00	20525	1.765,35	24 03 28	53669	1.779,24	26 02 00
2.000,01 - 2.500,00	120713	2.250,95	30 00 01	42218	2.264,99	30 07 22	78495	2.243,40	29 07 26	36063	2.255,52	24 08 15	9144	2.263,58	25 05 03	26919	2.252,78	24 05 16	84650	2.249,01	32 03 09	33074	2.265,38	32 01 06	51576	2.238,51	32 04 18
2.500,01 - 3.000,00	106589	2.771,70	34 03 06	48922	2.773,26	35 00 03	57667	2.770,37	33 07 26	32938	2.814,23	31 08 20	9333	2.781,85	32 01 03	23605	2.827,03	31 06 25	73651	2.752,68	35 05 02	39589	2.771,24	35 08 11	34062	2.731,11	35 01 08
3.000,01 - 3.500,00	88332	3.231,79	35 05 08	49385	3.229,08	36 01 19	38947	3.235,24	34 06 20	26266	3.243,29	32 07 26	10517	3.250,83	33 10 22	15749	3.238,25	31 10 04	62066	3.226,93	36 07 15	38868	3.223,19	36 09 01	23198	3.233,19	36 04 28
3.500,01 - 4.000,00	66428	3.735,35	36 09 17	37212	3.736,53	37 08 12	29216	3.733,85	35 07 28	21449	3.733,52	33 08 03	9880	3.739,23	35 00 16	11569	3.728,63	32 06 16	44979	3.736,23	38 03 06	27332	3.735,55	38 07 16	17647	3.737,28	37 08 20
4.000,01 - 4.500,00	54910	4.233,79	38 00 18	32180	4.233,31	38 08 24	22730	4.234,47	37 01 11	16697	4.227,52	34 08 07	9106	4.233,46	36 01 07	7591	4.220,40	33 00 08	38213	4.236,53	39 06 08	23074	4.233,25	39 08 29	15139	4.241,53	39 02 04
4.500,01 - 5.000,00	35917	4.731,01	38 11 20	21526	4.733,66	39 05 24	14391	4.727,05	38 02 10	9549	4.728,63	35 00 17	5681	4.732,74	36 05 25	3868	4.722,61	33 00 00	26368	4.731,87	40 04 15	15845	4.733,99	40 06 17	10523	4.728,69	40 01 12
5.000,01 - 6.000,00	36347	5.427,41	38 10 14	23617	5.435,42	39 05 27	12730	5.412,54	37 08 17	9709	5.425,07	34 09 22	6087	5.433,71	35 11 13	3622	5.410,55	32 11 02	26638	5.428,26	40 04 05	17530	5.436,01	40 08 21	9108	5.413,33	39 07 19
6.000,01 - 7.000,00	17131	6.413,72	38 07 16	11609	6.416,32	39 01 14	5522	6.408,25	37 06 26	4655	6.408,95	34 11 17	3147	6.415,56	35 08 13	1508	6.395,18	33 04 27	12476	6.415,50	40 00 00	8462	6.416,61	40 04 28	4014	6.413,16	39 01 23
7.000,01 - 8.000,00	6832	7.426,97	38 09 11	4758	7.418,84	39 00 19	2074	7.445,62	38 01 16	1797	7.378,12	35 06 10	1382	7.368,59	36 01 19	415	7.409,88	33 05 27	5035	7.444,40	39 11 14	3376	7.439,41	40 03 04	1659	7.454,56	39 03 19
veće od - 8.000,00	7912	9.355,35	40 08 16	5789	9.408,50	40 10 21	2123	9.210,44	40 02 19	894	8.523,48	36 02 08	692	8.554,48	37 00 06	202	8.417,25	33 04 07	7018	9.461,33	41 03 13	5097	9.524,45	41 04 29	1921	9.293,85	40 11 14
UKUPNO	681453	3.153,85	32 05 12	322007	3.502,92	34 03 23	359446	2.841,14	30 09 16	178335	3.267,74	30 01 19	70509	3.697,03	32 05 03	107826	2.987,03	28 08 02	503118	3.113,48	33 03 07	251498	3.448,50	34 10 06	251620	2.778,62	31 08 16

Napomena: u broj korisnika mirovina nisu uključeni korisnici mirovina DVO, ZOHBDR i HVO

Primjena čl. 175. st. 7. i čl. 58. Zakona o mirovinskom osiguranju (NN 157/13, 151/14, 33/15, 93/15, 120/16, 18/18, 62/18, 115/18 i 102/19) te primjena članka 36. i članka 202. Zakona o hrvatskim braniteljima iz Domovinskog rata i članovima njihovih obitelji (NN 121/17) za korisnike kojima su mirovine priznate prema općim propisima, a određene prema spomenutom Zakonu.



KORISNICI INVALIDSKE MIROVINE KOJI SU PRAVO NA MIROVINU OSTVARILI PREMA ZAKONU O MIROVINSKOM OSIGURANJU - BEZ MEĐUNARODNIH UGOVORA

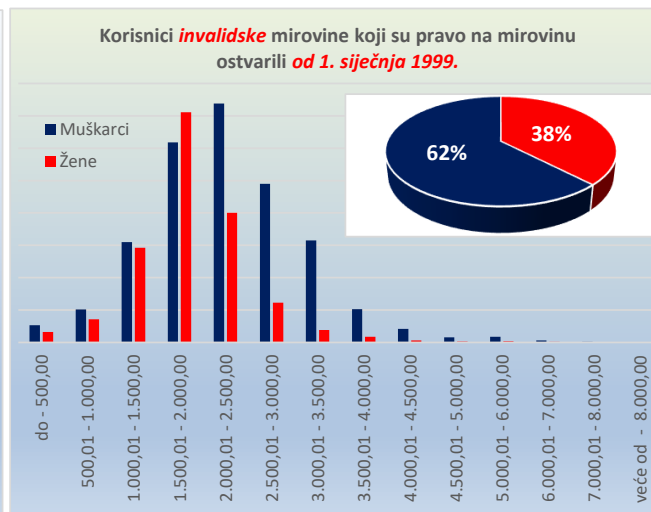
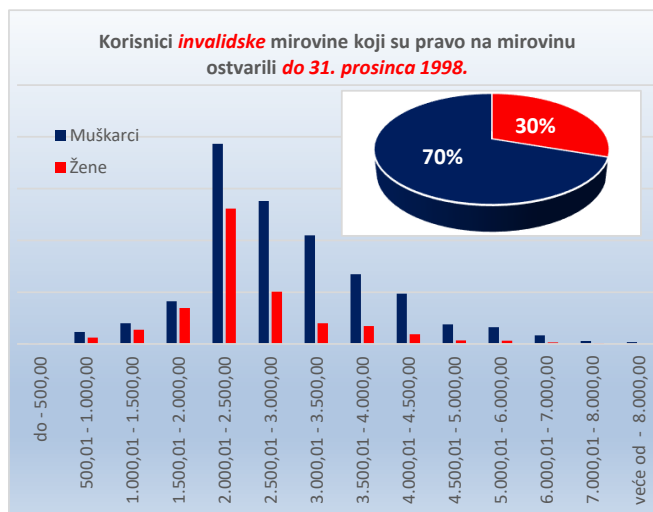
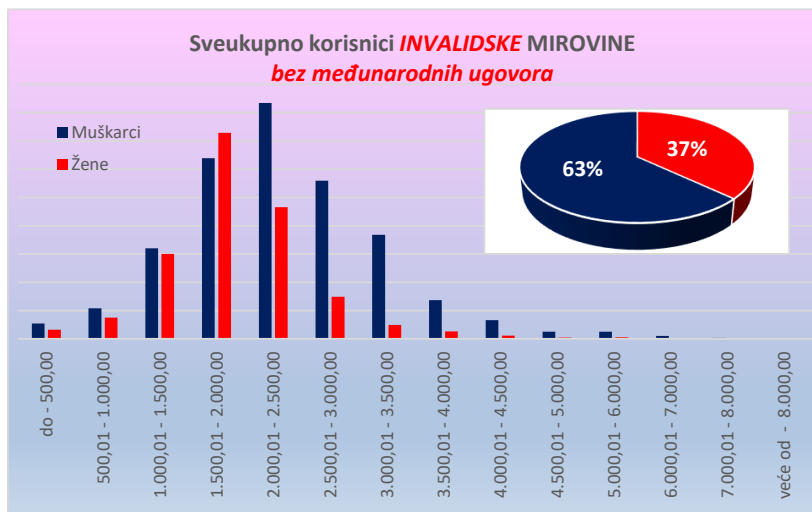
Tablica 10 - 1i.

Stanje: 30. travnja 2021.

Svete mirovina	I. <u>SVEUKUPNO</u> korisnici <u>INVALIDSKE MIROVINE</u> (<u>zbroj II.+III.</u>)									II. Korisnici invalidske mirovine koji su pravo na mirovinu ostvarili <u>do 31. prosinca 1998.</u>						III. Korisnici invalidske mirovine koji su pravo na mirovinu ostvarili <u>od 1. siječnja 1999.</u>											
	Ukupno			Muškarci			Žene			Ukupno			Muškarci			Žene			Ukupno			Muškarci			Žene		
	Broj korisnika	Prosječna mirovina	Prosječan staž	Broj korisnika	Prosječna mirovina	Prosječan staž	Broj korisnika	Prosječna mirovina	Prosječan staž	Broj korisnika	Prosječna mirovina	Prosječan staž	Broj korisnika	Prosječna mirovina	Prosječan staž	Broj korisnika	Prosječna mirovina	Prosječan staž	Broj korisnika	Prosječna mirovina	Prosječan staž	Broj korisnika	Prosječna mirovina	Prosječan staž	Broj korisnika	Prosječna mirovina	Prosječan staž
0	1	2	3	4	5	6	7	8	9	10	11	12	13	14	15	16	17	18	19	20	21	22	23	24	25	26	27
do - 500,00	1718	343,32	13 08 11	1072	345,46	13 04 28	646	339,77	14 01 28	1	385,99	02 09 12	1	385,99	02 09 12	1717	343,29	13 08 14	1071	345,42	13 05 02	646	339,77	14 01 28	14 01 28	14 01 28	
500,01 - 1.000,00	3645	804,61	13 01 23	2152	798,52	13 05 16	1493	813,40	12 08 14	178	798,21	10 01 19	117	788,50	09 10 02	61	816,84	10 08 25	3467	804,94	13 03 19	2035	799,09	13 08 02	1432	813,26	12 09 14
1.000,01 - 1.500,00	12401	1.277,22	14 06 24	6407	1.274,67	14 08 14	5994	1.279,94	14 05 02	339	1.290,95	11 00 01	201	1.288,39	11 00 07	138	1.294,68	10 11 27	12062	1.276,83	14 08 01	6206	1.274,23	14 09 27	5856	1.279,59	14 06 01
1.500,01 - 2.000,00	27340	1.763,63	20 09 20	12777	1.763,38	20 06 17	14563	1.763,86	21 00 07	760	1.797,87	14 05 01	412	1.798,97	14 07 02	348	1.796,56	14 02 19	26580	1.762,66	20 11 27	12365	1.762,19	20 08 29	14215	1.763,06	21 02 07
2.000,01 - 2.500,00	25997	2.241,74	23 05 29	16689	2.267,80	23 02 23	9308	2.195,01	23 11 22	3239	2.235,45	13 07 27	1933	2.236,76	13 06 23	1306	2.233,53	13 09 16	22758	2.242,63	24 10 26	14756	2.271,87	24 06 00	8002	2.188,73	25 07 19
2.500,01 - 3.000,00	14141	2.757,62	25 08 00	11174	2.769,22	25 05 22	2967	2.713,97	26 04 05	1886	2.818,11	20 04 28	1381	2.825,94	20 08 20	505	2.796,67	19 07 18	12255	2.748,32	26 05 05	9793	2.761,22	26 01 05	2462	2.697,01	27 08 23
3.000,01 - 3.500,00	8325	3.189,91	26 08 05	7351	3.186,66	26 08 27	974	3.214,48	26 02 25	1247	3.223,93	23 00 11	1048	3.221,91	23 03 17	199	3.234,56	21 11 01	7078	3.183,92	27 02 17	6303	3.180,80	27 02 12	775	3.209,33	27 04 04
3.500,01 - 4.000,00	3248	3.710,80	28 04 21	2730	3.709,96	28 11 25	518	3.715,25	25 06 01	846	3.703,92	24 01 27	673	3.696,69	25 03 21	173	3.732,08	20 10 29	2402	3.713,23	29 06 06	2057	3.714,30	29 09 27	345	3.706,81	27 08 18
4.000,01 - 4.500,00	1547	4.205,80	29 05 26	1320	4.207,80	29 10 05	227	4.194,16	27 05 05	580	4.209,36	26 01 28	485	4.210,97	26 06 23	95	4.201,17	24 03 09	967	4.203,66	30 10 06	835	4.205,96	31 01 12	132	4.189,12	29 00 27
4.500,01 - 5.000,00	595	4.723,89	29 04 28	512	4.722,07	29 08 20	83	4.735,14	27 06 27	223	4.721,44	26 08 21	188	4.719,37	27 00 03	35	4.732,59	25 03 24	372	4.725,36	30 10 23	324	4.723,64	31 01 15	48	4.737,01	29 03 00
5.000,01 - 6.000,00	606	5.410,63	29 04 09	509	5.396,71	29 10 27	97	5.483,68	26 07 04	193	5.401,17	26 01 09	161	5.381,22	26 06 10	32	5.501,55	24 02 10	413	5.415,06	30 09 12	348	5.403,88	31 04 04	65	5.474,88	27 09 09
6.000,01 - 7.000,00	249	6.406,60	28 10 21	204	6.419,04	29 01 22	45	6.350,21	27 08 11	97	6.397,15	28 03 08	82	6.411,52	28 05 25	15	6.318,57	27 01 14	152	6.412,63	29 03 08	122	6.424,09	29 07 04	30	6.366,04	27 11 25
7.000,01 - 8.000,00	78	7.427,36	29 01 07	64	7.428,29	29 09 10	14	7.423,11	26 01 09	34	7.482,91	28 01 23	28	7.487,58	28 11 26	6	7.461,13	24 03 09	44	7.384,43	29 10 13	36	7.382,18	30 04 26	8	7.394,59	27 05 26
veće od - 8.000,00	37	9.148,77	29 09 05	34	9.201,46	30 00 07	3	8.551,51	26 09 03	17	8.843,10	28 08 15	17	8.843,10	28 08 15	20	9.408,58	30 07 28	17	9.559,82	31 04 04	3	8.551,51	26 09 03	3	8.551,51	26 09 03
UKUPNO	99927	2.187,31	21 11 24	62995	2.348,55	22 07 03	36932	1.912,28	20 11 12	9640	2.823,43	18 01 05	6727	2.953,05	19 00 00	2913	2.524,09	16 02 23	90287	2.119,39	22 04 09	56268	2.276,28	22 11 24	34019	1.859,89	21 04 02

Napomena: u broj korisnika mirovina nisu uključeni korisnici mirovina DVO, ZOHBDR i HVO

Primjena čl. 175. st. 7. i čl. 58. Zakona o mirovinskom osiguranju (NN 157/13, 151/14, 33/15, 93/15, 120/16, 18/18, 62/18, 115/18 i 102/19) te primjena članka 36. i članka 202. Zakona o hrvatskim braniteljima iz Domovinskog rata i članovima njihovih obitelji (NN 121/17) za korisnike kojima su mirovine priznate prema općim propisima, a određene prema spomenutom Zakonu.



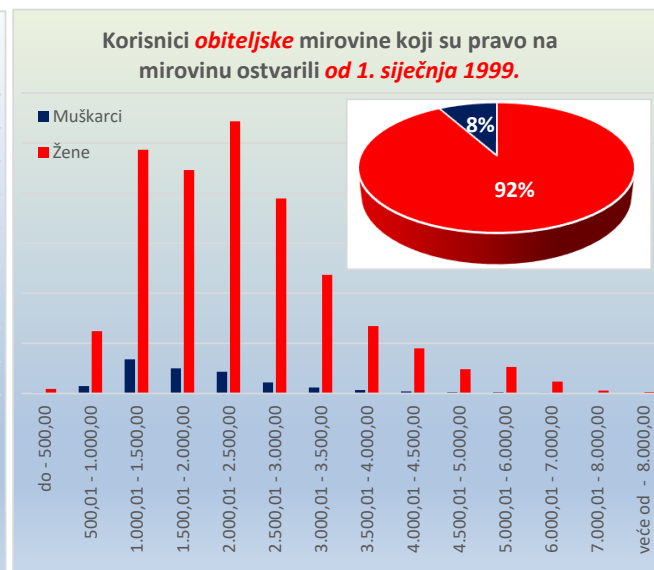
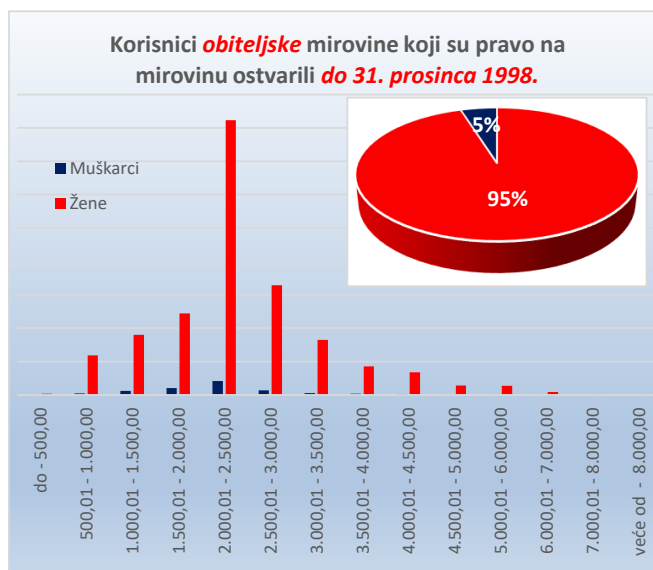
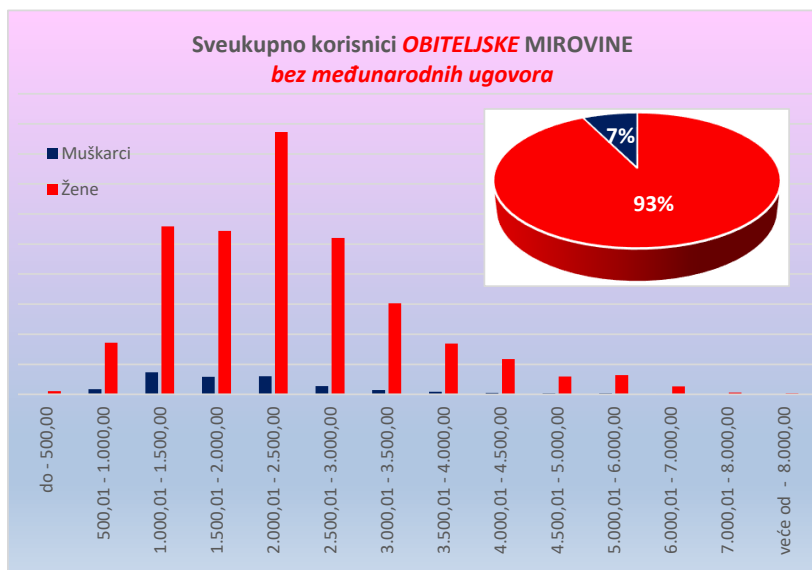
KORISNICI OBITELJSKE MIROVINE KOJI SU PRAVO NA MIROVINU OSTVARILI PREMA ZAKONU O MIROVINSKOM OSIGURANJU - BEZ MEĐUNARODNIH UGOVORA

Tablica 10 - 1o.

Stanje: 30. travnja 2021.

Svete mirovina	I. <u>SVEUKUPNO</u> korisnici <u>OBITELJSKE MIROVINE</u> (zbroj II.+III.)									II. Korisnici obiteljske mirovine koji su pravo na mirovinu ostvarili do 31. prosinca 1998.									III. Korisnici obiteljske mirovine koji su pravo na mirovinu ostvarili od 1. siječnja 1999.								
	Ukupno			Muškarci			Žene			Ukupno			Muškarci			Žene			Ukupno			Muškarci			Žene		
	Broj korisnika	Prosječna mirovina	Prosječan staž	Broj korisnika	Prosječna mirovina	Prosječan staž	Broj korisnika	Prosječna mirovina	Prosječan staž	Broj korisnika	Prosječna mirovina	Prosječan staž	Broj korisnika	Prosječna mirovina	Prosječan staž	Broj korisnika	Prosječna mirovina	Prosječan staž	Broj korisnika	Prosječna mirovina	Prosječan staž	Broj korisnika	Prosječna mirovina	Prosječan staž	Broj korisnika	Prosječna mirovina	Prosječan staž
0	1	2	3	4	5	6	7	8	9	10	11	12	13	14	15	16	17	18	19	20	21	22	23	24	25	26	27
do - 500,00	611	339,38	16 07 27	71	330,65	15 03 24	540	340,53	16 09 29	77	419,27	10 10 05	2	479,23	10 01 16	75	417,67	10 10 12	534	327,86	17 06 01	69	326,34	15 05 21	465	328,09	17 09 17
500,01 - 1.000,00	9417	814,01	15 03 19	832	794,86	14 07 11	8585	815,86	15 04 13	2459	789,41	12 00 02	88	810,90	11 10 29	2371	788,61	12 00 03	6958	822,70	16 05 22	744	792,96	14 11 11	6214	826,26	16 07 28
1.000,01 - 1.500,00	31582	1.225,92	18 00 22	3648	1.228,69	15 08 16	27934	1.225,55	18 04 13	3844	1.268,23	16 04 23	240	1.269,47	15 00 07	3604	1.268,15	16 05 26	27738	1.220,05	18 03 16	3408	1.225,82	15 09 04	24330	1.219,24	18 07 25
1.500,01 - 2.000,00	30110	1.749,41	27 04 05	2931	1.737,11	24 01 15	27179	1.750,74	27 08 11	5298	1.773,34	22 04 28	419	1.783,55	20 10 15	4879	1.772,46	22 06 17	24812	1.744,30	28 04 25	2512	1.729,36	24 08 04	22300	1.745,98	28 09 28
2.000,01 - 2.500,00	46624	2.231,88	29 01 17	3005	2.220,80	26 02 16	43619	2.232,64	29 04 00	17287	2.236,97	24 10 23	830	2.220,76	22 06 01	16457	2.237,78	25 00 01	29337	2.228,88	31 07 29	2175	2.220,81	27 07 20	27162	2.229,53	31 11 28
2.500,01 - 3.000,00	27385	2.727,83	33 07 28	1370	2.722,43	30 08 11	26015	2.728,12	33 09 26	6844	2.718,52	30 05 09	276	2.728,26	28 04 01	6568	2.718,11	30 06 13	20541	2.730,94	34 08 08	1094	2.720,96	31 03 09	19447	2.731,50	34 10 20
3.000,01 - 3.500,00	15858	3.228,56	35 10 19	705	3.227,30	33 02 02	15153	3.228,62	36 00 00	3414	3.227,99	32 09 00	113	3.244,67	31 03 24	3301	3.227,41	32 09 19	12444	3.228,72	36 08 15	592	3.223,98	33 06 07	11852	3.228,96	36 10 13
3.500,01 - 4.000,00	8843	3.727,84	36 05 12	413	3.732,18	33 08 02	8430	3.727,63	36 07 01	1786	3.728,78	33 07 05	73	3.745,34	30 09 15	1713	3.728,07	33 08 17	7057	3.727,61	37 01 24	340	3.729,36	34 03 03	6717	3.727,52	37 03 18
4.000,01 - 4.500,00	6115	4.216,73	36 08 11	263	4.214,17	34 02 08	5852	4.216,85	36 09 22	1408	4.210,86	34 05 10	51	4.231,84	34 04 28	1357	4.210,07	34 05 11	4707	4.218,49	37 04 09	212	4.209,93	34 01 17	4495	4.218,90	37 06 03
4.500,01 - 5.000,00	3124	4.725,88	37 02 25	145	4.750,36	34 11 21	2979	4.724,69	37 04 02	593	4.725,43	35 02 10	23	4.754,58	34 11 11	570	4.724,25	35 02 14	2531	4.725,99	37 08 22	122	4.749,56	34 11 24	2409	4.724,79	37 10 08
5.000,01 - 6.000,00	3323	5.421,67	37 08 06	135	5.424,47	33 11 23	3188	5.421,55	37 10 00	564	5.407,51	36 02 13	16	5.414,16	34 06 01	548	5.407,32	36 03 02	2759	5.424,56	37 11 27	119	5.425,85	33 10 25	2640	5.424,50	38 01 25
6.000,01 - 7.000,00	1411	6.333,97	38 10 14	68	6.399,17	35 07 10	1343	6.330,67	39 00 10	177	6.228,81	36 05 21	4	6.264,69	33 11 08	173	6.227,98	36 06 12	1234	6.349,06	39 02 16	64	6.407,58	35 08 18	1170	6.345,86	39 04 26
7.000,01 - 8.000,00	306	7.409,51	41 05 19	16	7.453,14	36 09 02	290	7.407,10	41 08 13	14	7.321,10	38 07 02				14	7.321,10	38 07 02	292	7.413,75	41 07 10	16	7.453,14	36 09 02	276	7.411,46	41 10 11
veće od - 8.000,00	161	9.320,27	41 02 05	6	9.733,33	31 03 15	155	9.304,28	41 06 26	2	8.979,36	49 10 29				2	8.979,36	49 10 29	159	9.324,56	41 00 24	6	9.733,33	31 03 15	153	9.308,53	41 05 16
UKUPNO	184870	2.344,67	28 04 07	13608	2.029,74	23 06 19	171262	2.369,70	28 08 27	43767	2.380,87	25 05 06	2135	2.247,05	22 10 09	41632	2.387,73	25 06 25	141103	2.333,44	29 03 00	11473	1.989,29	23 08 07	129630	2.363,90	29 09 01

Napomena: u broj korisnika mirovina nisu uključeni korisnici mirovina DVO, ZOHBDR i HVO



KORISNICI MIROVINA PREMA SPOLU KOJI SU PRAVO NA MIROVINU OSTVARILI PREMA ZAKONU O MIROVINSKOM OSIGURANJU - BEZ MEĐUNARODNIH UGOVORA
(zbroj tablica 10-1s., 10-1i. i 10-1o.)

Stanje: 30. travnja 2021.

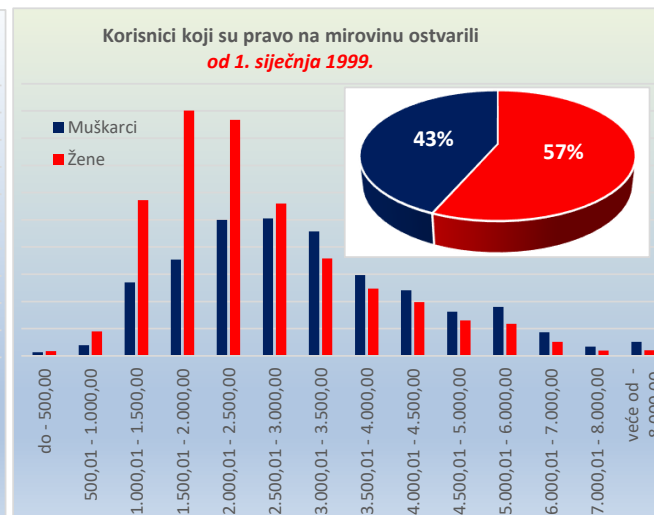
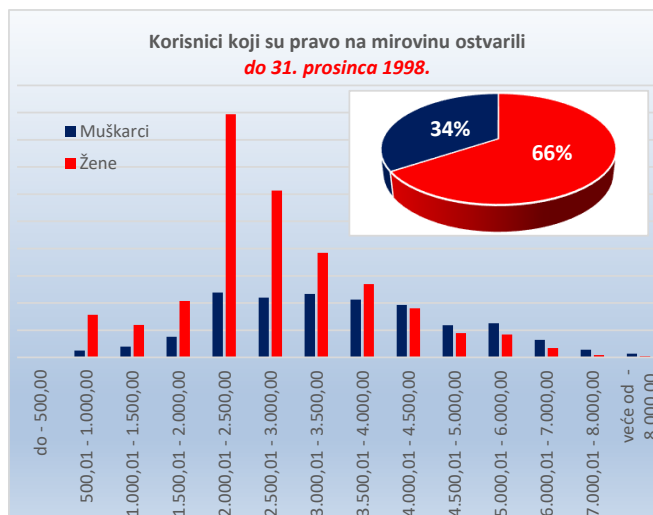
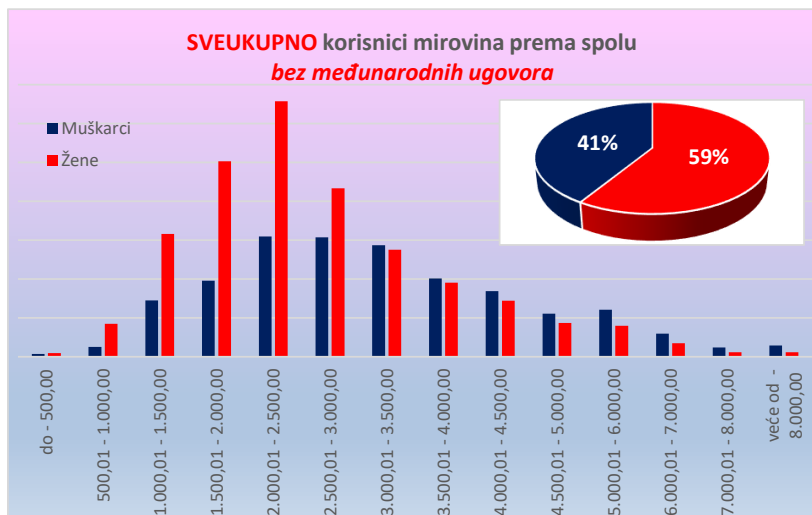
Tablica 10 - 1u.

Svote mirovina	I. SVEUKUPNO korisnici (zbroj II.+III.)									II. Korisnici koji su pravo na mirovinu ostvarili do 31. prosinca 1998.									III. Korisnici koji su pravo na mirovinu ostvarili od 1. siječnja 1999.								
	Ukupno			Muškarci			Žene			Ukupno			Muškarci			Žene			Ukupno			Muškarci			Žene		
	Broj korisnika	Prosječna mirovina	Prosječan staž	Broj korisnika	Prosječna mirovina	Prosječan staž	Broj korisnika	Prosječna mirovina	Prosječan staž	Broj korisnika	Prosječna mirovina	Prosječan staž	Broj korisnika	Prosječna mirovina	Prosječan staž	Broj korisnika	Prosječna mirovina	Prosječan staž	Broj korisnika	Prosječna mirovina	Prosječan staž	Broj korisnika	Prosječna mirovina	Prosječan staž	Broj korisnika	Prosječna mirovina	Prosječan staž
0	1	2	3	4	5	6	7	8	9	10	11	12	13	14	15	16	17	18	19	20	21	22	23	24	25	26	27
do - 500,00	3231	330,43	14 11 14	1378	342,60	14 01 05	1853	321,37	15 06 29	109	390,35	13 05 10	23	313,15	19 10 16	86	411,00	11 08 22	3122	328,33	15 00 04	1355	343,10	14 00 03	1767	317,01	15 09 09
500,01 - 1.000,00	22030	808,52	15 04 10	5138	815,88	14 10 13	16892	806,27	15 06 04	9100	786,09	15 01 01	1253	817,36	15 09 26	7847	781,09	14 11 24	12930	824,30	15 06 21	3885	815,41	14 06 16	9045	828,12	15 11 28
1.000,01 - 1.500,00	92164	1.247,38	17 06 26	28972	1.265,47	17 01 15	63192	1.239,09	17 09 09	7910	1.268,12	17 01 03	1953	1.279,64	17 03 29	5957	1.264,34	17 00 06	84254	1.245,44	17 07 12	27019	1.264,44	17 01 10	57235	1.236,46	17 10 07
1.500,01 - 2.000,00	139741	1.768,57	24 10 11	39193	1.763,83	22 11 02	100548	1.770,42	25 07 11	14155	1.786,48	21 09 00	3791	1.783,81	21 03 18	10364	1.787,46	21 10 29	125586	1.766,56	25 02 15	35402	1.761,69	23 01 00	90184	1.768,47	26 00 12
2.000,01 - 2.500,00	193334	2.245,11	28 11 00	61912	2.263,60	28 04 28	131422	2.236,40	29 01 20	56589	2.248,70	24 01 15	11907	2.256,24	23 03 16	44682	2.246,70	24 04 06	136745	2.243,63	30 10 29	50005	2.265,36	29 07 23	86740	2.231,10	31 07 19
2.500,01 - 3.000,00	148115	2.762,24	33 03 29	61466	2.771,39	33 02 00	86649	2.755,75	33 05 11	41668	2.798,68	31 00 09	10990	2.786,04	30 07 29	30678	2.803,21	31 01 27	106447	2.747,98	34 02 23	50476	2.768,20	33 08 20	55971	2.729,74	34 08 14
3.000,01 - 3.500,00	112515	3.228,24	34 10 10	57441	3.223,63	34 11 03	55074	3.233,05	34 09 17	30927	3.240,82	32 03 28	11678	3.248,18	33 00 22	19249	3.236,35	31 10 22	81588	3.223,47	35 09 23	45763	3.217,36	35 04 17	35825	3.231,28	36 04 09
3.500,01 - 4.000,00	78519	3.733,49	36 05 02	40355	3.734,68	37 01 04	38164	3.732,23	35 08 20	24081	3.732,13	33 04 26	10626	3.736,58	34 06 23	13455	3.728,61	32 06 15	54438	3.734,09	37 08 27	29729	3.734,01	37 11 19	24709	3.734,20	37 05 17
4.000,01 - 4.500,00	62572	4.231,43	37 08 27	33763	4.232,17	38 04 18	28809	4.230,57	36 11 29	18685	4.225,70	34 05 23	9642	4.232,32	35 09 06	9043	4.218,65	33 01 28	43887	4.233,87	39 01 05	24121	4.232,10	39 04 22	19766	4.236,03	38 08 29
4.500,01 - 5.000,00	39636	4.730,50	38 08 10	22183	4.733,50	39 02 24	17453	4.726,69	38 00 04	10365	4.728,29	34 10 24	5892	4.732,39	36 02 11	4473	4.722,89	33 02 15	29271	4.731,28	40 00 09	16291	4.733,90	40 03 25	12980	4.728,00	39 08 01
5.000,01 - 6.000,00	40276	5.426,68	38 07 17	24261	5.434,55	39 03 04	16015	5.414,76	37 08 01	10466	5.423,68	34 08 25	6264	5.432,31	35 08 19	4202	5.410,82	33 03 12	29810	5.427,73	40 00 02	17997	5.435,33	40 05 29	11813	5.416,17	39 02 25
6.000,01 - 7.000,00	18791	6.407,64	38 06 05	11881	6.416,27	38 11 08	6910	6.392,80	37 09 16	4929	6.402,25	34 10 19	3233	6.415,27	35 06 06	1696	6.377,44	33 08 03	13862	6.409,55	39 09 26	8648	6.416,64	40 02 18	5214	6.397,79	39 01 20
7.000,01 - 8.000,00	7216	7.426,23	38 09 15	4838	7.419,08	38 11 07	2378	7.440,79	38 05 28	1845	7.379,62	35 04 29	1410	7.370,95	36 00 02	435	7.407,73	33 06 10	5371	7.442,24	39 11 17	3428	7.438,87	40 01 21	1943	7.448,19	39 07 13
veće od - 8.000,00	8110	9.353,72	40 08 01	5829	9.407,63	40 09 24	2281	9.215,95	40 03 16	913	8.530,43	36 00 29	709	8.561,40	36 09 28	204	8.422,76	33 06 06	7197	9.458,16	41 03 00	5120	9.524,81	41 04 12	2077	9.293,86	40 11 20
UKUPNO	966250	2.899,08	30 07 01	398610	3.270,20	32 01 02	567640	2.638,47	29 06 11	231742	3.081,77	28 09 17	79371	3.594,97	31 01 12	152371	2.814,43	27 07 07	734508	2.841,44	31 01 22	319239	3.189,45	32 03 29	415269	2.573,90	30 02 26

Napomena: u broj korisnika mirovina nisu uključeni korisnici mirovina DVO, ZOHBDR i HVO

Primjena čl. 175. st. 7. i čl. 58. Zakona o mirovinskom osiguranju (NN 157/13, 151/14, 33/15, 93/15, 120/16, 18/18, 62/18, 115/18 i 102/19) te primjena članka 36. i članka 202. Zakona o hrvatskim braniteljima iz Domovinskog rata i članovima njihovih obitelji (NN 121/17) za

korisnike kojima su mirovine priznate prema općim propisima, a određene prema spomenutom Zakonu.



KORISNICI KOJI SU PRAVO NA MIROVINU OSTVARILI PREMA ZAKONU O MIROVINSKOM OSIGURANJU I PREMA **MEĐUNARODNIM UGOVORIMA**

Tablica 10. - MU

Stanje: 30. travnja 2021.

Vrste mirovina	Broj korisnika	Prosječna mirovina
0	1	2
Starosna	90967	807,16
Starosna mirovina za dugogodišnjeg osiguranika - čl. 35.	4857	2.295,62
Starosna mirovina prevedena iz invalidske *	11212	488,72
Ukupno starosna	107036	841,35
Prijevremena starosna	36333	1.271,36
Prijevremena starosna mirovina zbog stečaja poslodavca - čl. 36.	8	2.460,22
Sveukupno starosna	143377	950,41
Invalidska *	5903	492,58
Obiteljska	31107	623,30
UKUPNO	180387	879,02

KORISNICI MIROVINA PREMA VRSTAMA I SVOTAMA MIROVINA KOJI SU PRAVO NA MIROVINU OSTVARILI PREMA ZAKONU O MIROVINSKOM OSIGURANJU I PREMA **MEĐUNARODNIM UGOVORIMA**

Tablica 10 a. - MU

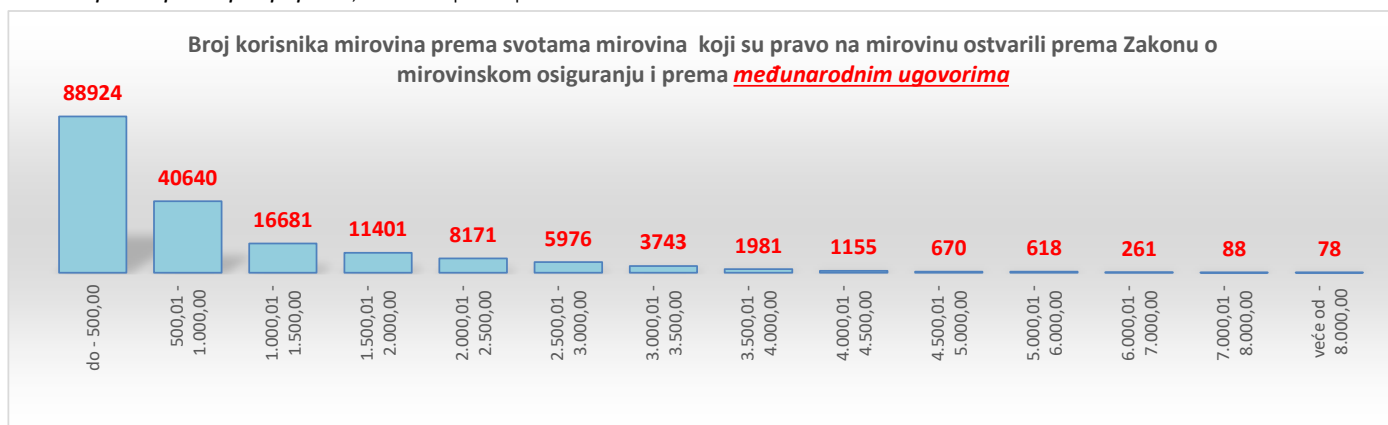
Stanje: 30. travnja 2021.

Svote mirovina	Ukupno		Starosna mirovina *		Invalidska mirovina *		Obiteljska mirovina	
	Broj korisnika	Prosječna mirovina	Broj korisnika	Prosječna mirovina	Broj korisnika	Prosječna mirovina	Broj korisnika	Prosječna mirovina
0	1	2	3	4	5	6	7	8
do - 500,00	88924	230,90	65824	233,49	3734	243,70	19366	219,62
500,01 - 1.000,00	40640	722,73	32780	730,71	1730	679,83	6130	692,13
1.000,01 - 1.500,00	16681	1.221,46	14444	1.222,83	233	1.176,00	2004	1.216,89
1.500,01 - 2.000,00	11401	1.740,26	9984	1.740,29	44	1.713,18	1373	1.740,91
2.000,01 - 2.500,00	8171	2.227,67	6978	2.228,48	39	2.308,63	1154	2.219,98
2.500,01 - 3.000,00	5976	2.746,65	5381	2.748,47	53	2.906,38	542	2.712,93
3.000,01 - 3.500,00	3743	3.217,80	3425	3.217,81	59	3.148,85	259	3.233,48
3.500,01 - 4.000,00	1981	3.718,32	1834	3.719,64	9	3.686,53	138	3.702,88
4.000,01 - 4.500,00	1155	4.224,92	1091	4.226,48	1	4.173,18	63	4.198,65
4.500,01 - 5.000,00	670	4.721,56	636	4.721,06	1	4.993,94	33	4.722,85
5.000,01 - 6.000,00	618	5.406,38	592	5.409,77			26	5.329,12
6.000,01 - 7.000,00	261	6.375,31	243	6.379,07			18	6.324,60
7.000,01 - 8.000,00	88	7.498,65	88	7.498,65				
veće od - 8.000,00	78	9.084,10	77	9.063,63			1	10.659,95
UKUPNO	180387	879,02	143377	950,41	5903	492,58	31107	623,30

Napomena:

U podatke u tablicama 10. - MU i 10 a. - MU nisu uključeni korisnici mirovina DVO, ZOHBDR i HVO.

* Primjena čl. 175. st. 7. i čl. 58. Zakona o mirovinskom osiguranju (NN 157/13, 151/14, 33/15, 93/15, 120/16, 18/18, 62/18, 115/18 i 102/19) te primjena članka 36. i članka 202. Zakona o hrvatskim braniteljima iz Domovinskog rata i članovima njihovih obitelji (NN 121/17) za korisnike kojima su mirovine priznate prema općim propisima, a određene prema spomenutom Zakonu.



**KORISNICI MIROVINA PREMA VRSTAMA I SVOTAMA MIROVINA KOJI SU PRAVO NA MIROVINU OSTVARILI PREMA
ZAKONU O MIROVINSKOM OSIGURANJU - RADNICI**

Tablica 10 R.

Stanje: 30. travnja 2021.

Svote mirovina	Ukupno			Starosna mirovina *			Invalidska mirovina *			Obiteljska mirovina		
	Broj korisnika	Prosječna mirovina	Prosječan staž	Broj korisnika	Prosječna mirovina	Prosječan staž	Broj korisnika	Prosječna mirovina	Prosječan staž	Broj korisnika	Prosječna mirovina	Prosječan staž
0	1	2	3	4	5	6	7	8	9	10	11	12
do - 500,00	90621	233,22	31 00 12	65719	233,25	32 10 14	5369	275,10	19 00 19	19533	221,61	28 02 02
500,01 - 1.000,00	51938	747,51	26 05 03	33799	739,06	30 02 16	4940	762,72	15 00 26	13199	763,45	21 00 14
1.000,01 - 1.500,00	91315	1.247,20	20 01 19	49145	1.248,80	22 03 00	11775	1.275,80	14 06 21	30395	1.233,54	18 10 29
1.500,01 - 2.000,00	130911	1.771,65	25 10 11	74742	1.783,37	26 11 07	26018	1.763,54	20 09 09	30151	1.749,61	27 07 15
2.000,01 - 2.500,00	185728	2.246,27	29 03 06	115880	2.252,33	30 04 26	24360	2.241,39	23 05 25	45488	2.233,46	29 05 27
2.500,01 - 3.000,00	146283	2.761,79	33 05 10	105519	2.771,34	34 04 05	13306	2.755,80	25 07 23	27458	2.727,99	33 09 07
3.000,01 - 3.500,00	111199	3.229,38	34 11 09	87418	3.232,85	35 05 27	7894	3.192,69	26 08 23	15887	3.228,50	35 11 03
3.500,01 - 4.000,00	78560	3.733,49	36 05 18	66540	3.735,40	36 09 28	3159	3.710,96	28 05 07	8861	3.727,20	36 05 26
4.000,01 - 4.500,00	62640	4.231,57	37 09 00	54992	4.233,92	38 00 21	1521	4.206,37	29 05 28	6127	4.216,80	36 08 00
4.500,01 - 5.000,00	39740	4.730,35	38 08 13	36017	4.730,82	38 11 22	580	4.725,41	29 05 10	3143	4.725,95	37 02 23
5.000,01 - 6.000,00	40469	5.426,95	38 07 18	36536	5.427,75	38 10 13	592	5.410,56	29 04 09	3341	5.421,14	37 08 08
6.000,01 - 7.000,00	18926	6.407,28	38 06 05	17256	6.413,36	38 07 15	244	6.406,52	28 09 14	1426	6.333,86	38 10 08
7.000,01 - 8.000,00	7276	7.427,18	38 09 17	6894	7.427,99	38 09 12	76	7.424,47	29 01 15	306	7.409,51	41 05 19
veće od - 8.000,00	8155	9.351,24	40 08 01	7958	9.352,45	40 08 16	36	9.173,01	29 06 12	161	9.331,54	41 00 07
UKUPNO	1063761	2.635,57	31 03 11	758415	2.844,61	33 02 02	99870	2.094,18	21 11 00	205476	2.127,13	28 10 00

**KORISNICI MIROVINA PREMA VRSTAMA I SVOTAMA MIROVINA KOJI SU PRAVO NA MIROVINU OSTVARILI PREMA
ZAKONU O MIROVINSKOM OSIGURANJU - RADNICI**

- BEZ MEĐUNARODNIH UGOVORA

Tablica 10 R. - BMU

Stanje: 30. travnja 2021.

Svote mirovina	Ukupno			Starosna mirovina *			Invalidska mirovina *			Obiteljska mirovina		
	Broj korisnika	Prosječna mirovina	Prosječan staž	Broj korisnika	Prosječna mirovina	Prosječan staž	Broj korisnika	Prosječna mirovina	Prosječan staž	Broj korisnika	Prosječna mirovina	Prosječan staž
0	1	2	3	4	5	6	7	8	9	10	11	12
do - 500,00	2871	331,39	15 00 13	747	290,23	16 02 10	1697	343,29	13 08 24	427	356,12	18 04 26
500,01 - 1.000,00	13083	824,41	15 02 08	2587	855,14	16 04 29	3264	805,21	13 01 02	7232	822,08	15 09 04
1.000,01 - 1.500,00	75401	1.252,78	17 06 20	35388	1.259,23	18 00 14	11547	1.277,78	14 05 22	28466	1.234,63	18 02 10
1.500,01 - 2.000,00	120431	1.774,36	25 00 26	65634	1.789,32	25 09 23	25975	1.763,63	20 09 11	28822	1.749,97	27 03 20
2.000,01 - 2.500,00	178124	2.247,02	29 00 03	109423	2.253,67	30 00 27	24325	2.241,30	23 05 29	44376	2.233,74	29 04 17
2.500,01 - 3.000,00	140647	2.762,43	33 03 13	100461	2.772,53	34 02 07	13262	2.755,30	25 08 00	26924	2.728,27	33 08 10
3.000,01 - 3.500,00	107628	3.229,71	34 10 11	84158	3.233,36	35 04 29	7839	3.193,03	26 09 15	15631	3.228,41	35 10 21
3.500,01 - 4.000,00	76626	3.733,88	36 05 00	64751	3.735,84	36 09 12	3150	3.711,03	28 05 13	8725	3.727,60	36 05 14
4.000,01 - 4.500,00	61501	4.231,68	37 08 22	53916	4.234,05	38 00 14	1520	4.206,40	29 06 02	6065	4.216,95	36 07 26
4.500,01 - 5.000,00	39076	4.730,51	38 08 13	35387	4.730,99	38 11 23	579	4.724,94	29 05 15	3110	4.725,98	37 02 16
5.000,01 - 6.000,00	39855	5.427,29	38 07 18	35948	5.428,06	38 10 14	592	5.410,56	29 04 09	3315	5.421,86	37 08 05
6.000,01 - 7.000,00	18666	6.407,76	38 06 03	17014	6.413,88	38 07 14	244	6.406,52	28 09 14	1408	6.333,98	38 10 11
7.000,01 - 8.000,00	7188	7.426,31	38 09 16	6806	7.427,08	38 09 11	76	7.424,47	29 01 15	306	7.409,51	41 05 19
veće od - 8.000,00	8077	9.353,82	40 08 03	7881	9.355,27	40 08 19	36	9.173,01	29 06 12	160	9.323,24	41 00 25
UKUPNO	889174	2.982,91	31 01 07	620101	3.270,13	33 01 20	94106	2.192,70	22 00 00	174967	2.390,00	28 09 16

Napomena:

U podatke u tablicama 10 R. i 10 R. - BMU nisu uključeni korisnici mirovina DVO, ZOHBDR i HVO.

* Primjena čl. 175. st. 7. i čl. 58. Zakona o mirovinskom osiguranju (NN 157/13, 151/14, 33/15, 93/15, 120/16, 18/18, 62/18, 115/18 i 102/19) te

primjena članka 36. i članka 202. Zakona o hrvatskim braniteljima iz Domovinskog rata i članovima njihovih obitelji (NN 121/17) za korisnike kojima su mirovine priznate prema općim propisima, a određene prema spomenutom Zakonu.

**KORISNICI MIROVINA PREMA VRSTAMA I SVOTAMA MIROVINA KOJI SU PRAVO NA MIROVINU OSTVARILI PREMA
ZAKONU O MIROVINSKOM OSIGURANJU - OBRTNICI**

Tablica 10 O.

Stanje: 30. travnja 2021.

Svote mirovina	Ukupno			Starosna mirovina *			Invalidska mirovina *			Obiteljska mirovina		
	Broj korisnika	Prosječna mirovina	Prosječan staž	Broj korisnika	Prosječna mirovina	Prosječan staž	Broj korisnika	Prosječna mirovina	Prosječan staž	Broj korisnika	Prosječna mirovina	Prosječan staž
0	1	2	3	4	5	6	7	8	9	10	11	12
do - 500,00	606	290,01	24 00 18	412	290,69	25 07 15	59	290,74	15 09 24	135	287,61	22 10 19
500,01 - 1.000,00	1349	787,14	20 11 04	709	777,10	24 09 08	269	778,96	16 01 06	371	812,26	17 00 10
1.000,01 - 1.500,00	4296	1.253,82	19 00 16	2317	1.273,13	20 00 17	661	1.269,50	16 04 19	1318	1.212,01	18 07 15
1.500,01 - 2.000,00	5738	1.766,59	26 02 08	3600	1.773,74	26 08 00	1086	1.765,16	22 03 22	1052	1.743,62	28 07 00
2.000,01 - 2.500,00	8381	2.244,38	30 03 20	5674	2.256,23	32 01 08	1152	2.250,94	25 02 22	1555	2.196,27	27 05 23
2.500,01 - 3.000,00	6294	2.759,10	34 10 12	5272	2.759,77	36 00 19	614	2.786,41	25 11 25	408	2.709,37	32 08 27
3.000,01 - 3.500,00	4333	3.199,44	35 10 13	3764	3.202,59	36 10 05	356	3.141,96	25 05 26	213	3.239,86	35 11 00
3.500,01 - 4.000,00	1690	3.723,84	37 08 23	1503	3.722,19	38 03 21	73	3.721,51	27 09 24	114	3.747,09	36 03 10
4.000,01 - 4.500,00	1001	4.218,21	38 11 22	929	4.220,83	39 01 01	26	4.178,54	28 09 04	46	4.187,81	42 03 14
4.500,01 - 5.000,00	527	4.729,55	38 05 21	499	4.731,98	38 08 12	15	4.690,62	27 04 12	13	4.680,99	42 09 12
5.000,01 - 6.000,00	402	5.369,94	38 09 26	382	5.369,00	39 01 04	13	5.411,05	29 10 04	7	5.344,63	40 00 15
6.000,01 - 7.000,00	106	6.389,66	40 00 03	99	6.388,28	40 02 27	4	6.467,05	32 01 22	3	6.331,99	42 05 27
7.000,01 - 8.000,00	24	7.377,83	39 03 28	22	7.363,33	40 04 00	2	7.537,25	28 03 02			
veće od - 8.000,00	28	9.243,03	40 04 07	26	9.295,52	39 09 03	1	8.275,98	37 11 04	1	8.845,33	58 05 11
UKUPNO	34775	2.389,07	30 01 25	25208	2.553,79	32 04 07	4331	2.072,39	22 08 07	5236	1.858,01	25 09 04

**KORISNICI MIROVINA PREMA VRSTAMA I SVOTAMA MIROVINA KOJI SU PRAVO NA MIROVINU OSTVARILI PREMA
ZAKONU O MIROVINSKOM OSIGURANJU - OBRTNICI**

- BEZ MEĐUNARODNIH UGOVORA

Tablica 10 O. - BMU

Stanje: 30. travnja 2021.

Svote mirovina	Ukupno			Starosna mirovina *			Invalidska mirovina *			Obiteljska mirovina		
	Broj korisnika	Prosječna mirovina	Prosječan staž	Broj korisnika	Prosječna mirovina	Prosječan staž	Broj korisnika	Prosječna mirovina	Prosječan staž	Broj korisnika	Prosječna mirovina	Prosječan staž
0	1	2	3	4	5	6	7	8	9	10	11	12
do - 500,00	20	368,45	15 04 04	2	342,72	19 04 02	12	386,39	10 03 10	6	341,15	24 01 22
500,01 - 1.000,00	627	830,96	15 06 02	95	880,45	15 11 12	229	800,63	15 07 14	303	838,37	15 03 10
1.000,01 - 1.500,00	3925	1.254,40	17 10 15	2005	1.276,42	18 03 05	657	1.269,49	16 04 17	1263	1.211,58	18 00 01
1.500,01 - 2.000,00	5268	1.767,68	25 03 23	3162	1.776,23	25 04 08	1085	1.765,03	22 03 19	1021	1.744,01	28 04 20
2.000,01 - 2.500,00	7982	2.245,20	29 11 23	5305	2.258,04	31 08 18	1148	2.250,69	25 03 02	1529	2.196,56	27 05 24
2.500,01 - 3.000,00	6013	2.759,09	34 08 22	5003	2.759,82	35 11 14	609	2.785,58	26 00 11	401	2.709,78	32 07 20
3.000,01 - 3.500,00	4183	3.199,83	35 10 06	3619	3.203,11	36 10 06	353	3.141,38	25 06 17	211	3.241,28	35 10 23
3.500,01 - 4.000,00	1652	3.723,58	37 08 17	1467	3.721,95	38 03 21	73	3.721,51	27 09 24	112	3.746,24	36 02 11
4.000,01 - 4.500,00	989	4.218,63	38 11 18	917	4.221,31	39 00 28	26	4.178,54	28 09 04	46	4.187,81	42 03 14
4.500,01 - 5.000,00	521	4.729,44	38 05 09	493	4.731,89	38 08 00	15	4.690,62	27 04 12	13	4.680,99	42 09 12
5.000,01 - 6.000,00	398	5.368,10	38 09 20	378	5.367,06	39 00 29	13	5.411,05	29 10 04	7	5.344,63	40 00 15
6.000,01 - 7.000,00	105	6.384,49	39 11 29	98	6.382,73	40 02 23	4	6.467,05	32 01 22	3	6.331,99	42 05 27
7.000,01 - 8.000,00	24	7.377,83	39 03 28	22	7.363,33	40 04 00	2	7.537,25	28 03 02			
veće od - 8.000,00	28	9.243,03	40 04 07	26	9.295,52	39 09 03	1	8.275,98	37 11 04	1	8.845,33	58 05 11
UKUPNO	31735	2.479,62	30 00 21	22592	2.671,75	32 04 16	4227	2.104,67	22 09 17	4916	1.919,11	25 08 03

Napomena:

U podatke u tablicama 10 O. i 10 O. - BMU nisu uključeni korisnici mirovina DVO, ZOHBDR i HVO.

* Primjena čl. 175. st. 7. i čl. 58. Zakona o mirovinskom osiguranju (NN 157/13, 151/14, 33/15, 93/15, 120/16, 18/18, 62/18, 115/18 i 102/19) te

primjena članka 36. i članka 202. Zakona o hrvatskim braniteljima iz Domovinskog rata i članovima njihovih obitelji (NN 121/17) *za korisnike kojima su mirovine priznate prema općim propisima*, a određene prema spomenutom Zakonu.

**KORISNICI MIROVINA PREMA VRSTAMA I SVOTAMA MIROVINA KOJI SU PRAVO NA MIROVINU OSTVARILI PREMA
ZAKONU O MIROVINSKOM OSIGURANJU - POLJOPRIVREDNICI**

Tablica 10 P.

Stanje: 30. travnja 2021.

Svote mirovina	Ukupno			Starosna mirovina *			Invalidska mirovina *			Obiteljska mirovina		
	Broj korisnika	Prosječna mirovina	Prosječan staž	Broj korisnika	Prosječna mirovina	Prosječan staž	Broj korisnika	Prosječna mirovina	Prosječan staž	Broj korisnika	Prosječna mirovina	Prosječan staž
0	1	2	3	4	5	6	7	8	9	10	11	12
do - 500,00	928	312,54	19 00 17	595	321,68	21 03 23	24	234,78	15 05 24	309	300,99	14 11 23
500,01 - 1.000,00	9383	777,73	16 03 15	7240	778,43	17 00 19	166	792,55	11 01 07	1977	773,93	13 11 07
1.000,01 - 1.500,00	13234	1.213,87	17 10 21	11163	1.231,61	18 02 24	198	1.268,45	13 08 11	1873	1.102,35	16 02 23
1.500,01 - 2.000,00	14493	1.719,30	23 01 12	13933	1.718,72	23 01 21	280	1.758,79	17 01 28	280	1.708,56	27 09 17
2.000,01 - 2.500,00	7396	2.197,66	25 07 28	6137	2.194,61	27 01 14	524	2.242,75	19 08 07	735	2.191,00	17 07 26
2.500,01 - 3.000,00	1514	2.757,76	31 09 23	1179	2.751,20	33 09 05	274	2.810,38	24 07 03	61	2.648,08	26 06 18
3.000,01 - 3.500,00	726	3.171,43	28 09 11	575	3.178,40	29 11 23	134	3.135,45	23 04 19	17	3.219,04	30 09 16
3.500,01 - 4.000,00	250	3.678,03	29 06 19	219	3.679,64	30 02 08	25	3.650,95	22 11 28	6	3.731,85	33 06 17
4.000,01 - 4.500,00	86	4.195,89	33 06 16	80	4.199,40	33 07 10	1	4.005,66	26 01 16	5	4.177,90	33 11 23
4.500,01 - 5.000,00	39	4.740,12	34 01 19	37	4.736,93	34 00 27	1	4.615,24	33 09 08	1	4.982,96	36 09 24
5.000,01 - 6.000,00	23	5.391,43	31 06 24	21	5.392,25	32 01 09	1	5.447,07	21 10 12	1	5.318,71	29 09 02
6.000,01 - 7.000,00	20	6.418,78	34 10 01	19	6.431,17	34 06 17	1	6.183,31	40 03 01			
7.000,01 - 8.000,00	4	7.583,21	29 10 21	4	7.583,21	29 10 21						
veće od - 8.000,00	5	9.799,23	36 01 02	5	9.799,23	36 01 02						
UKUPNO	48101	1.519,68	21 01 01	41207	1.545,71	21 09 17	1629	2.061,22	18 09 18	5265	1.148,41	16 03 24

**KORISNICI MIROVINA PREMA VRSTAMA I SVOTAMA MIROVINA KOJI SU PRAVO NA MIROVINU OSTVARILI PREMA
ZAKONU O MIROVINSKOM OSIGURANJU - POLJOPRIVREDNICI**
- BEZ MEĐUNARODNIH UGOVORA

Tablica 10 P. - BMU

Stanje: 30. travnja 2021.

Svote mirovina	Ukupno			Starosna mirovina *			Invalidska mirovina *			Obiteljska mirovina		
	Broj korisnika	Prosječna mirovina	Prosječan staž	Broj korisnika	Prosječna mirovina	Prosječan staž	Broj korisnika	Prosječna mirovina	Prosječan staž	Broj korisnika	Prosječna mirovina	Prosječan staž
0	1	2	3	4	5	6	7	8	9	10	11	12
do - 500,00	340	320,03	14 02 00	153	345,99	16 06 08	9	291,43	11 11 20	178	299,16	12 03 02
500,01 - 1.000,00	8320	781,84	15 07 09	6286	782,28	16 03 29	152	797,82	10 08 16	1882	779,08	13 07 01
1.000,01 - 1.500,00	12838	1.213,52	17 06 25	10788	1.231,68	17 10 25	197	1.269,80	13 07 26	1853	1.101,79	16 00 20
1.500,01 - 2.000,00	14042	1.719,28	22 09 29	13495	1.718,65	22 10 06	280	1.758,79	17 01 28	267	1.710,17	27 09 00
2.000,01 - 2.500,00	7228	2.198,15	25 05 24	5985	2.194,97	26 11 13	524	2.242,75	19 08 07	719	2.192,11	17 06 07
2.500,01 - 3.000,00	1455	2.757,04	31 08 10	1125	2.750,32	33 07 23	270	2.808,75	24 08 22	60	2.650,45	26 04 25
3.000,01 - 3.500,00	704	3.172,75	28 07 10	555	3.180,53	29 10 03	133	3.135,19	23 03 20	16	3.215,44	30 02 00
3.500,01 - 4.000,00	241	3.677,74	29 02 27	210	3.679,39	29 10 14	25	3.650,95	22 11 28	6	3.731,85	33 06 17
4.000,01 - 4.500,00	82	4.202,33	33 04 13	77	4.203,97	33 05 06	1	4.005,66	26 01 16	4	4.219,96	33 11 14
4.500,01 - 5.000,00	39	4.740,12	34 01 19	37	4.736,93	34 00 27	1	4.615,24	33 09 08	1	4.982,96	36 09 24
5.000,01 - 6.000,00	23	5.391,43	31 06 24	21	5.392,25	32 01 09	1	5.447,07	21 10 12	1	5.318,71	29 09 02
6.000,01 - 7.000,00	20	6.418,78	34 10 01	19	6.431,17	34 06 17	1	6.183,31	40 03 01			
7.000,01 - 8.000,00	4	7.583,21	29 10 21	4	7.583,21	29 10 21						
veće od - 8.000,00	5	9.799,23	36 01 02	5	9.799,23	36 01 02						
UKUPNO	45341	1.548,62	20 09 27	38760	1.574,65	21 06 06	1594	2.088,19	18 10 01	4987	1.173,83	16 00 12

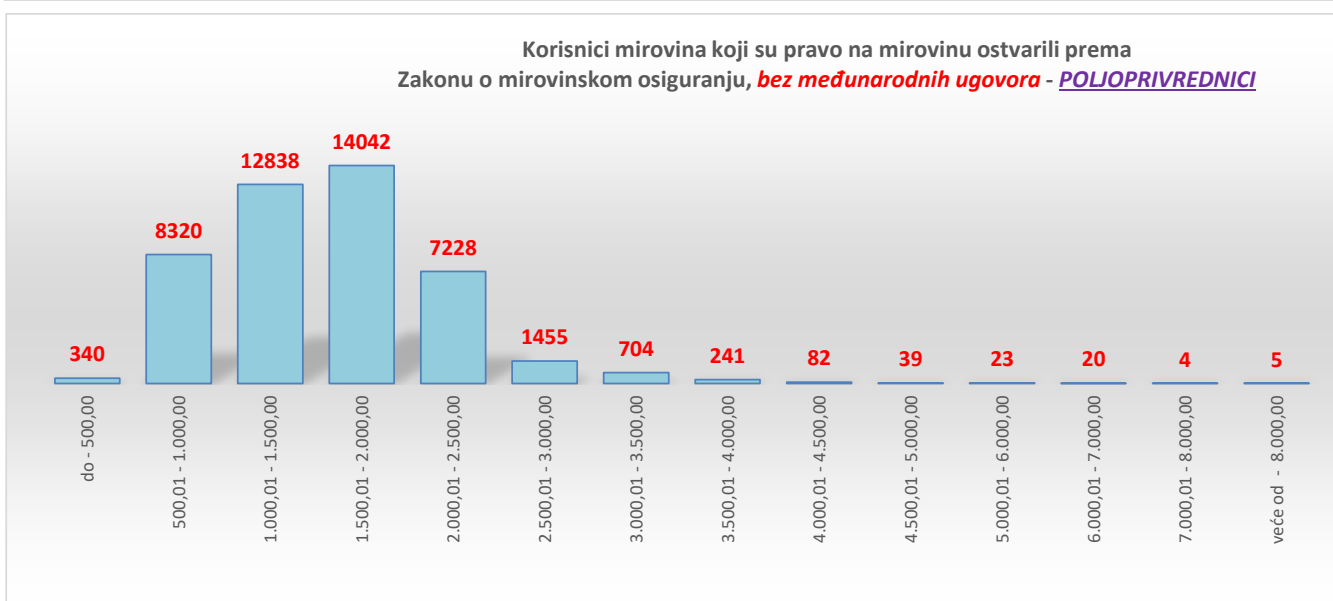
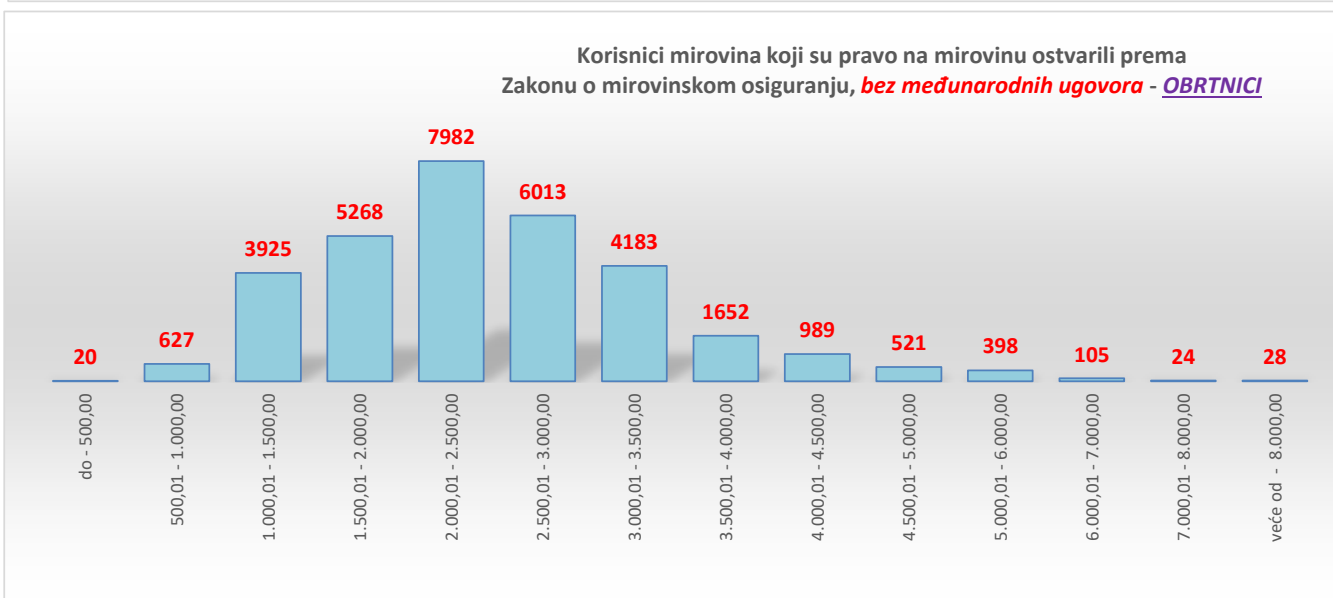
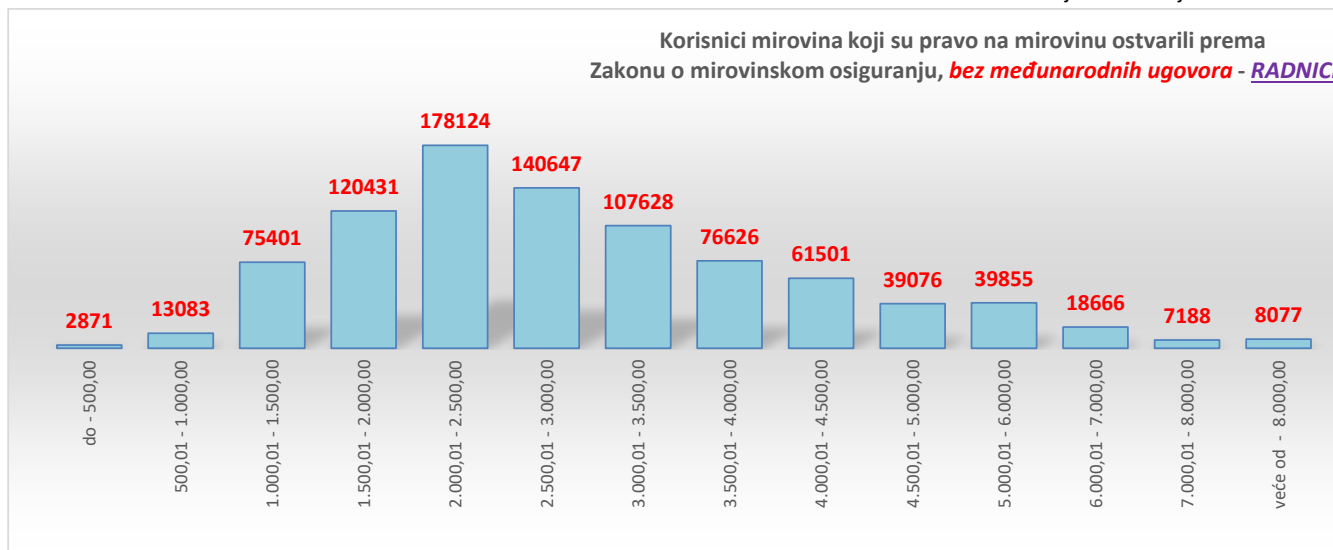
Napomena:

U podatke u tablicama 10 P. i 10 P. - BMU nisu uključeni korisnici mirovina DVO, ZOHBDR i HVO.

* Primjena čl. 175. st. 7. i čl. 58. Zakona o mirovinskom osiguranju (NN 157/13, 151/14, 33/15, 93/15, 120/16, 18/18, 62/18, 115/18 i 102/19) te

primjena članka 36. i članka 202. Zakona o hrvatskim braniteljima iz Domovinskog rata i članovima njihovih obitelji (NN 121/17) *za korisnike kojima su mirovine priznate prema općim propisima*, a određene prema spomenutom Zakonu.

Stanje: 30. travnja 2021.



U prikazu grafova **nisu** uključeni korisnici mirovina DVO, ZOHBDR i HVO.

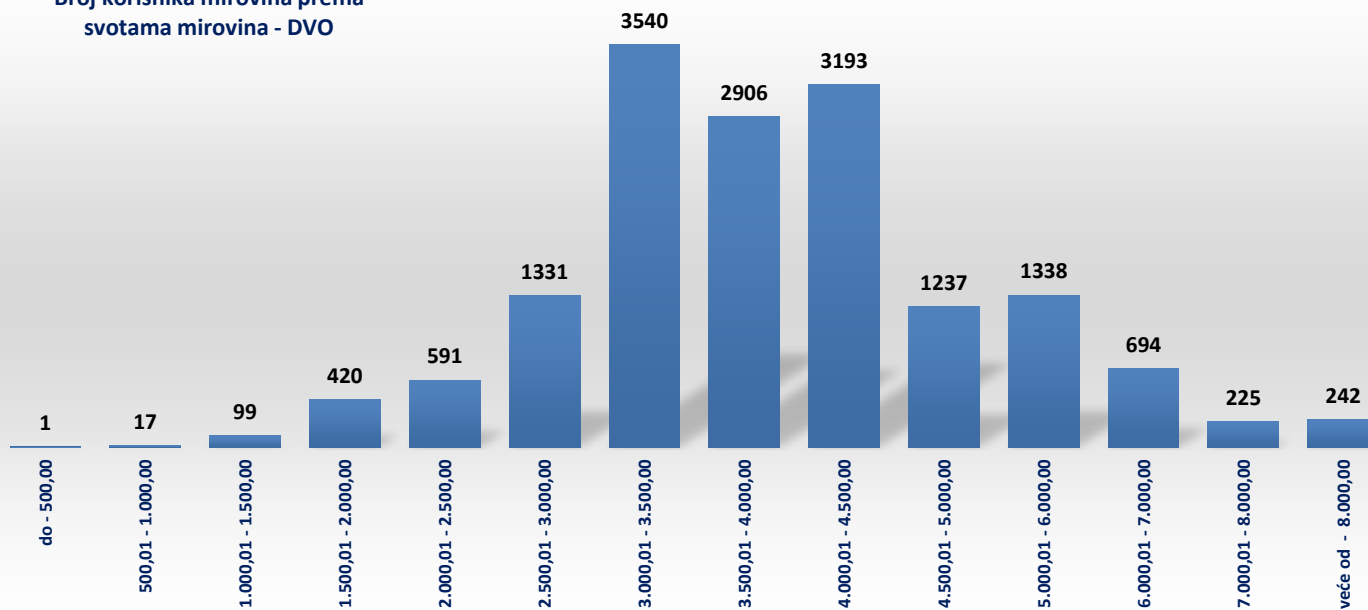
KORISNICI MIROVINA PREMA VRSTAMA I SVOTAMA MIROVINA KOJI SU PRAVO NA MIROVINU OSTVARILI PREMA ZAKONU O PRAVIMA IZ MIROVINSKOG OSIGURANJA DJELATNIH VOJNIH OSOBA, POLICIJSKIH SLUŽBENIKA I OVLAŠTENIH SLUŽBENIH OSOBA - DVO

Tablica 10 c.

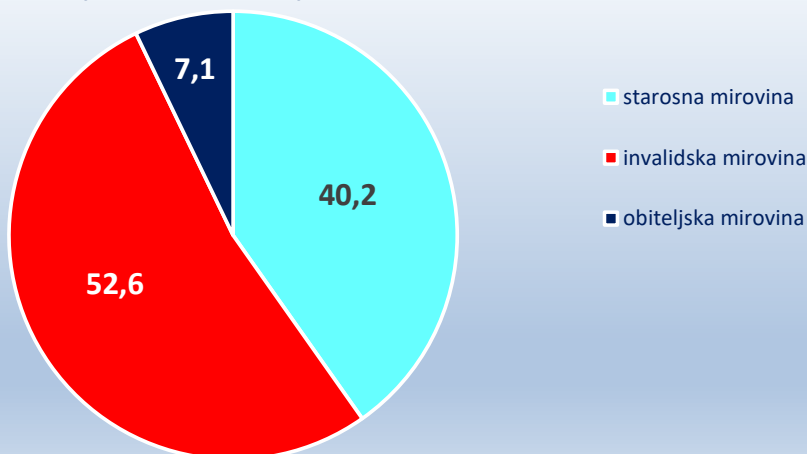
Stanje: 30. travnja 2021.

Svota mirovina	Ukupno			Starosna mirovina			Invalidska mirovina			Obiteljska mirovina		
	Broj korisnika	Prosječna mirovina	Prosječan staž	Broj korisnika	Prosječna mirovina	Prosječan staž	Broj korisnika	Prosječna mirovina	Prosječan staž	Broj korisnika	Prosječna mirovina	Prosječan staž
0	1	2	3	4	5	6	7	8	9	10	11	12
do - 500,00	1	480,26	30 03 08							1	480,26	30 03 08
500,01 - 1.000,00	17	794,93	13 06 18				12	859,54	11 10 20	5	639,88	17 06 17
1.000,01 - 1.500,00	99	1.328,62	17 08 29	24	1.376,43	31 01 07	66	1.308,10	13 00 21	9	1.351,62	16 04 24
1.500,01 - 2.000,00	420	1.774,00	24 01 24	152	1.750,57	32 06 06	239	1.786,85	19 03 19	29	1.790,89	20 01 08
2.000,01 - 2.500,00	591	2.261,05	24 01 04	63	2.174,35	33 04 23	456	2.267,60	22 08 14	72	2.295,40	24 10 01
2.500,01 - 3.000,00	1331	2.801,93	26 09 08	249	2.854,84	31 08 17	918	2.789,55	25 02 20	164	2.790,90	27 10 28
3.000,01 - 3.500,00	3540	3.279,95	28 09 16	1091	3.280,79	32 05 15	2251	3.283,14	26 10 11	198	3.239,09	30 06 27
3.500,01 - 4.000,00	2906	3.718,65	30 09 27	1165	3.752,13	33 10 24	1526	3.693,18	28 03 11	215	3.717,93	32 01 26
4.000,01 - 4.500,00	3193	4.188,81	31 09 10	1223	4.173,94	36 02 12	1810	4.197,01	28 08 18	160	4.209,68	32 06 14
4.500,01 - 5.000,00	1237	4.735,18	34 00 09	617	4.753,78	37 06 14	511	4.711,72	29 08 24	109	4.739,80	34 03 16
5.000,01 - 6.000,00	1338	5.398,16	36 00 14	887	5.409,91	39 00 21	360	5.372,07	29 04 26	91	5.386,87	32 10 20
6.000,01 - 7.000,00	694	6.450,71	37 03 16	566	6.453,41	39 03 13	85	6.431,91	28 06 20	43	6.452,30	28 04 11
7.000,01 - 8.000,00	225	7.422,98	36 10 00	155	7.395,19	40 03 08	50	7.441,76	28 10 17	20	7.591,41	30 00 03
veće od - 8.000,00	242	9.312,27	36 04 04	178	9.370,26	39 08 21	51	9.156,74	27 11 03	13	9.128,46	23 02 18
UKUPNO	15834	3.993,26	30 10 03	6370	4.458,51	35 10 00	8335	3.655,51	27 01 00	1129	3.861,64	30 03 27

Broj korisnika mirovina prema svotama mirovina - DVO



Korisnici DVO mirovine prema vrstama prava (u %)



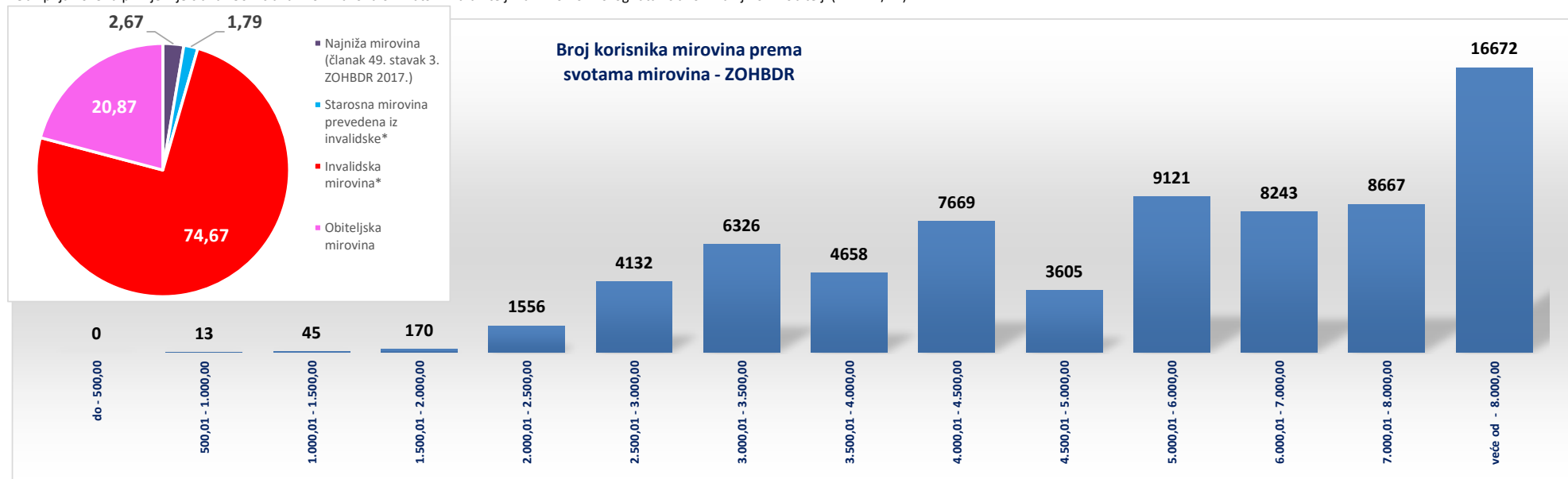
KORISNICI MIROVINA PREMA VRSTAMA I SVOTAMA MIROVINA KOJI SU PRAVO NA MIROVINU OSTVARILI PREMA ZAKONU O HRVATSKIM BRANITELJIMA I ČLANOVIMA NJIHOVIH OBITELJI - ZOHBDR

Tablica 10 d.

Stanje: 30. travnja 2021.

Svote mirovina	Ukupno			Najniža mirovina (članak 49. stavak 3. ZOHBDR 2017.)			Starosna mirovina prevedena iz invalidske*			Invalidska mirovina*			Obiteljska mirovina		
	Broj korisnika	Prosječna mirovina	Prosječan staž	Broj korisnika	Prosječna mirovina	Prosječan staž	Broj korisnika	Prosječna mirovina	Prosječan staž	Broj korisnika	Prosječna mirovina	Prosječan staž	Broj korisnika	Prosječna mirovina	Prosječan staž
0	1	2	3	4	5	6	7	8	9	7	8	9	10	11	12
do - 500,00															
500,01 - 1.000,00	13	887,72	04 09 17							13	887,72	04 09 17			
1.000,01 - 1.500,00	45	1.330,07	12 02 03				2	1.339,28	15 00 27	33	1.323,30	10 01 17	10	1.350,58	18 04 01
1.500,01 - 2.000,00	170	1.826,63	18 06 26							98	1.769,73	16 11 04	72	1.904,07	20 09 25
2.000,01 - 2.500,00	1556	2.324,69	17 09 29				17	2.307,08	23 03 19	1020	2.361,52	15 02 22	519	2.252,88	22 09 00
2.500,01 - 3.000,00	4132	2.829,21	17 00 00	649	2.959,48	05 11 17	68	2.937,55	25 00 27	2600	2.807,79	17 00 19	815	2.784,76	24 11 22
3.000,01 - 3.500,00	6326	3.227,74	18 06 08	1092	3.157,94	07 08 20	453	3.232,15	26 06 10	4324	3.242,24	19 07 06	457	3.253,05	26 02 18
3.500,01 - 4.000,00	4658	3.712,66	22 08 24	149	3.608,61	10 04 07	369	3.661,88	28 08 28	3596	3.723,68	22 01 06	544	3.702,79	26 01 28
4.000,01 - 4.500,00	7669	4.211,58	22 08 12				157	4.180,57	30 06 10	6629	4.207,14	22 06 15	883	4.250,41	22 05 22
4.500,01 - 5.000,00	3605	4.740,52	23 03 06				43	4.757,07	32 10 17	2984	4.745,19	23 08 20	578	4.715,23	20 02 22
5.000,01 - 6.000,00	9121	5.416,19	21 08 16				87	5.374,99	30 10 26	7572	5.405,70	22 00 06	1462	5.472,95	19 06 10
6.000,01 - 7.000,00	8243	6.450,59	19 03 14				43	6.353,36	30 11 00	7150	6.447,92	19 06 27	1050	6.472,76	16 10 26
7.000,01 - 8.000,00	8667	7.613,02	15 05 00				19	7.446,24	33 07 08	5820	7.567,00	19 10 13	2828	7.708,85	06 01 21
veće od - 8.000,00	16672	9.418,11	14 10 18				11	9.289,26	35 00 12	11084	9.464,28	18 00 05	5577	9.326,60	08 07 04
UKUPNO	70877	6.043,77	18 07 23	1890	3.125,32	07 03 25	1269	3.863,22	28 04 12	52923	5.959,09	20 02 06	14795	6.906,51	13 08 25

* Od lipnja 2019. u primjeni je članak 36. i članak 202. Zakona o hrvatskim braniteljima iz Domovinskog rata i članovima njihovih obitelji (NN 121/17).

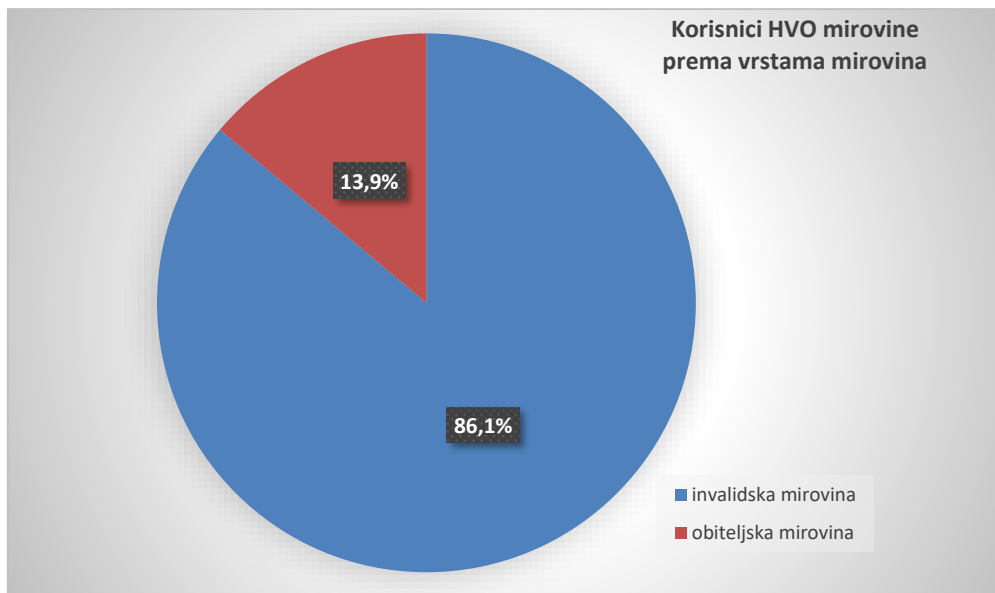
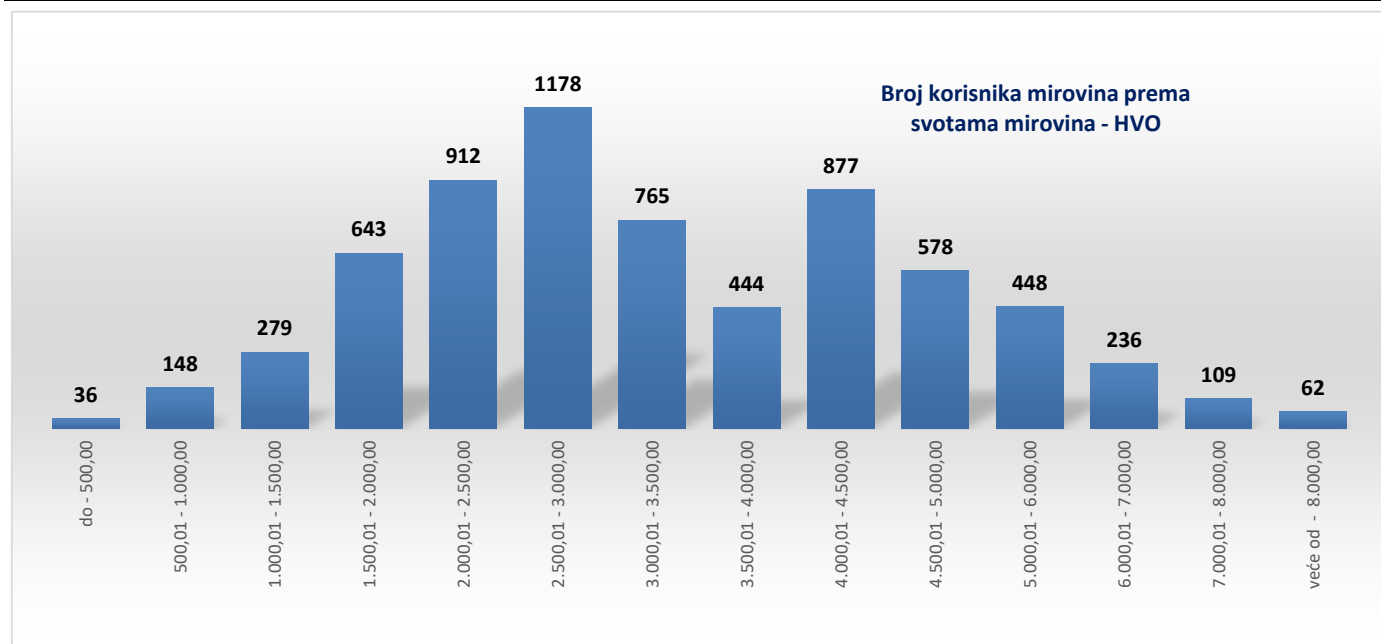


KORISNICI MIROVINA PREMA VRSTAMA I SVOTAMA MIROVINA KOJI SU PRAVO NA MIROVINU OSTVARILI PREMA UGOVORU IZMEĐU REPUBLIKE HRVATSKE I BOSNE I HERCEGOVINE O SURADNJI NA PODRUČJU PRAVA STRADALNIKA RATA U BOSNI I HERCEGOVINI KOJI SU BILI PRIPADNICI HRVATSKOG VIJEĆA OBRANE I ČLANOVA NJIHOVIH OBITELJI I GLAVI IX. ZOHBDR-a IZ 2017. - HVO

Tablica 10 e.

Stanje: 30. travnja 2021.

Svote mirovina	Ukupno			Invalidska mirovina			Obiteljska mirovina		
	Broj korisnika	Prosječna mirovina	Prosječan staž	Broj korisnika	Prosječna mirovina	Prosječan staž	Broj korisnika	Prosječna mirovina	Prosječan staž
0	1	2	3	7	8	9	10	11	12
do - 500,00	36	262,18	04 05 20	33	247,72	04 05 23	3	421,17	04 05 19
500,01 - 1.000,00	148	810,44	07 03 11	128	804,66	07 07 15	20	847,47	07 00 27
1.000,01 - 1.500,00	279	1.248,79	05 08 17	223	1.249,45	07 04 09	56	1.246,14	05 00 20
1.500,01 - 2.000,00	643	1.763,49	04 11 11	495	1.762,04	06 01 10	148	1.768,37	04 06 15
2.000,01 - 2.500,00	912	2.249,44	07 09 29	836	2.249,25	08 03 17	76	2.251,55	07 02 07
2.500,01 - 3.000,00	1178	2.757,66	07 04 28	1055	2.740,38	07 08 27	123	2.905,87	06 06 02
3.000,01 - 3.500,00	765	3.270,50	07 10 01	625	3.264,61	09 06 06	140	3.296,83	05 09 08
3.500,01 - 4.000,00	444	3.724,81	08 02 01	345	3.723,03	10 02 03	99	3.731,00	05 09 27
4.000,01 - 4.500,00	877	4.179,49	07 11 05	751	4.181,13	09 07 12	126	4.169,70	04 05 08
4.500,01 - 5.000,00	578	4.773,23	06 11 23	508	4.776,49	07 00 04	70	4.749,60	06 10 16
5.000,01 - 6.000,00	448	5.455,44	05 04 27	405	5.459,07	06 01 12	43	5.421,20	03 10 20
6.000,01 - 7.000,00	236	6.483,78	06 11 18	219	6.479,56	08 00 01	17	6.538,26	02 07 13
7.000,01 - 8.000,00	109	7.416,38	04 02 27	100	7.417,81	05 10 04	9	7.400,57	01 10 10
veće od - 8.000,00	62	9.007,70	05 04 28	59	9.004,42	07 10 06	3	9.072,30	01 04 08
UKUPNO	6715	3.400,28	06 11 03	5782	3.429,23	08 01 14	933	3.220,92	05 05 24

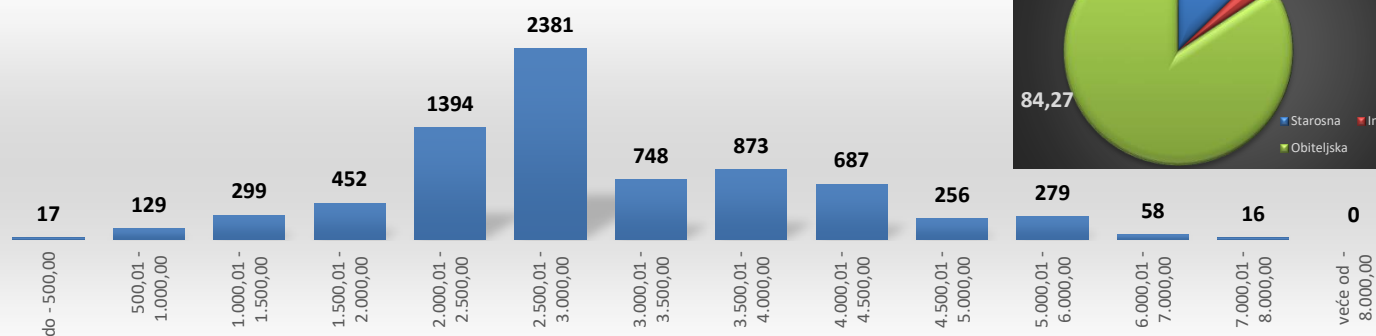


KORISNICI MIROVINA - SUDIONICI NARODNOOSLOBODILAČKOG RATA - NOR

Tablica 10 f. Stanje: 30. travnja 2021.

Svote mirovina	Ukupno			Starosna mirovina			Invalidska mirovina			Obiteljska mirovina		
	Broj korisnika	Prosječna mirovina	Prosječan staž	Broj korisnika	Prosječna mirovina	Prosječan staž	Broj korisnika	Prosječna mirovina	Prosječan staž	Broj korisnika	Prosječna mirovina	Prosječan staž
0	1	2	3	4	5	6	7	8	9	10	11	12
do - 500,00	17	367,28	24 06 24	3	416,61	31 02 11				14	356,71	23 01 20
500,01 - 1.000,00	129	829,06	22 05 04	9	816,98	35 04 29	1	668,71	22 07 15	119	831,32	21 05 10
1.000,01 - 1.500,00	299	1.279,90	22 00 18	42	1.287,52	19 08 16				257	1.278,65	22 05 08
1.500,01 - 2.000,00	452	1.772,76	26 05 24	18	1.745,77	25 11 23	5	1.798,45	20 08 00	429	1.773,60	26 06 27
2.000,01 - 2.500,00	1394	2.286,98	25 03 05	48	2.255,61	25 06 19	18	2.249,25	19 07 28	1328	2.288,62	25 03 29
2.500,01 - 3.000,00	2381	2.701,42	28 06 16	51	2.816,58	32 01 28	11	2.801,53	22 04 26	2319	2.698,42	28 05 28
3.000,01 - 3.500,00	748	3.242,37	31 10 11	109	3.305,18	24 01 01	30	3.330,43	21 10 10	609	3.226,79	33 08 28
3.500,01 - 4.000,00	873	3.725,24	30 07 21	327	3.721,39	27 05 23	128	3.727,14	20 08 15	418	3.727,66	36 01 23
4.000,01 - 4.500,00	687	4.194,77	36 04 28	158	4.204,16	36 03 06	17	4.158,55	28 02 24	512	4.193,07	36 08 23
4.500,01 - 5.000,00	256	4.734,19	38 02 00	57	4.735,96	37 04 11	9	4.756,48	27 00 11	190	4.732,60	38 11 11
5.000,01 - 6.000,00	279	5.393,00	38 11 04	76	5.440,01	37 05 16	5	5.431,08	32 00 10	198	5.373,99	39 07 27
6.000,01 - 7.000,00	58	6.409,37	38 09 27	56	6.404,35	38 05 15				2	6.550,02	48 11 08
7.000,01 - 8.000,00	16	7.320,39	38 11 05	16	7.320,39	38 11 05						
veće od - 8.000,00												
UKUPNO	7589	2.988,80	29 06 14	970	3.862,47	30 07 02	224	3.565,23	21 11 12	6395	2.836,09	29 07 23

Broj korisnika mirovina prema svotama mirovina - NOR

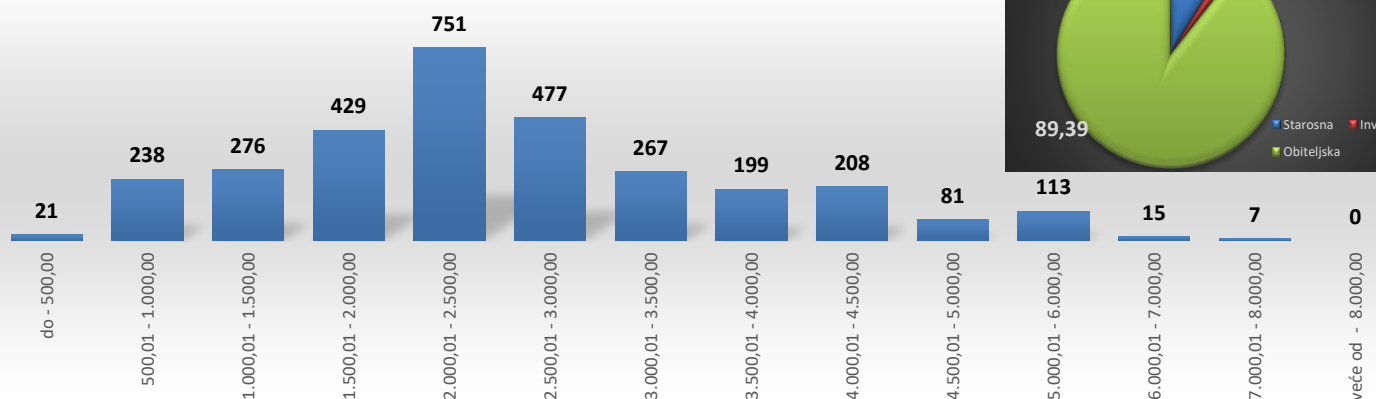


KORISNICI MIROVINA - PRIPADNICI HRVATSKE DOMOVINSKE VOJSKE OD 1941. DO 1945. GODINE

Tablica 10 g. Stanje: 30. travnja 2021.

Svote mirovina	Ukupno			Starosna mirovina			Invalidska mirovina			Obiteljska mirovina		
	Broj korisnika	Prosječna mirovina	Prosječan staž	Broj korisnika	Prosječna mirovina	Prosječan staž	Broj korisnika	Prosječna mirovina	Prosječan staž	Broj korisnika	Prosječna mirovina	Prosječan staž
0	1	2	3	4	5	6	7	8	9	10	11	12
do - 500,00	21	331,42	28 07 18							21	331,42	28 07 18
500,01 - 1.000,00	238	846,63	19 10 16	4	666,31	25 09 14	2	857,60	17 05 28	232	849,65	19 09 17
1.000,01 - 1.500,00	276	1.248,31	20 08 09	46	1.218,17	21 04 02	7	1.184,82	15 05 17	223	1.256,52	20 08 19
1.500,01 - 2.000,00	429	1.772,50	27 05 29	10	1.720,09	21 05 27	4	1.894,42	19 10 12	415	1.772,59	27 08 19
2.000,01 - 2.500,00	751	2.217,06	34 10 24	21	2.292,28	28 00 15	5	2.285,85	19 08 08	725	2.214,41	35 02 10
2.500,01 - 3.000,00	477	2.745,54	37 00 02	42	2.809,94	35 08 01	15	2.858,93	29 10 15	420	2.735,05	37 04 24
3.000,01 - 3.500,00	267	3.222,94	39 02 03	27	3.179,49	39 04 08	10	3.267,72	33 09 28	230	3.226,09	39 04 20
3.500,01 - 4.000,00	199	3.721,65	40 03 13	21	3.713,61	40 07 29	6	3.664,89	33 02 07	172	3.724,61	40 05 27
4.000,01 - 4.500,00	208	4.200,12	40 00 14	42	4.191,25	41 00 00	7	4.194,58	34 02 14	159	4.202,71	40 00 16
4.500,01 - 5.000,00	81	4.729,99	40 09 07	16	4.785,25	42 05 13	1	4.675,67	37 00 02	64	4.717,03	40 04 24
5.000,01 - 6.000,00	113	5.384,71	41 04 24	22	5.489,69	41 01 21				91	5.359,34	41 05 16
6.000,01 - 7.000,00	15	6.297,58	41 07 12	12	6.316,62	41 10 22	1	6.374,32	37 00 13	2	6.145,00	42 03 00
7.000,01 - 8.000,00	7	7.454,35	43 06 01	6	7.397,71	42 00 10				1	7.794,17	52 03 19
veće od - 8.000,00												
UKUPNO	3082	2.563,61	33 02 21	269	3.343,66	34 09 24	58	2.878,94	27 11 08	2755	2.480,80	33 02 06

Broj korisnika mirovina prema svotama mirovina - pripadnici Hrvatske domovinske vojske od 1941. do 1945. godine

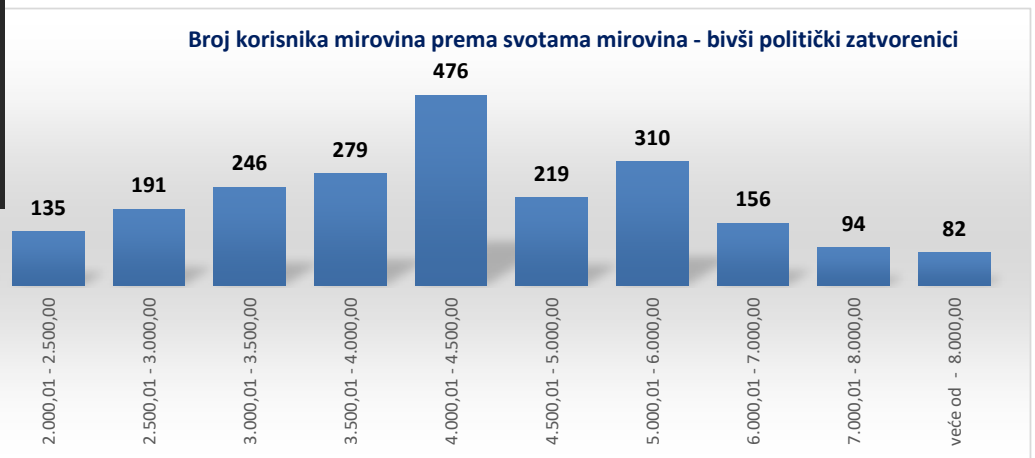
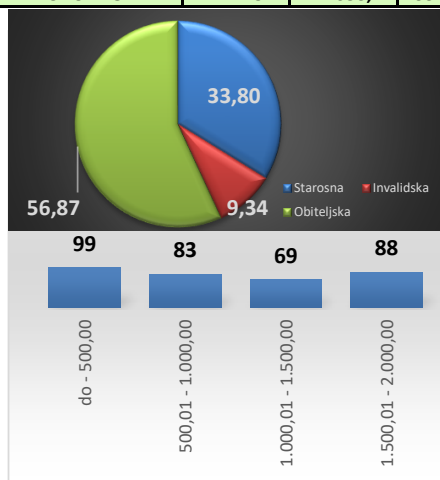


KORISNICI MIROVINA - BIVŠI POLITIČKI ZATVORENICI

Tablica 10 h.

Stanje: 30. travnja 2021.

Svete mirovina	Ukupno			Starosna mirovina			Invalidska mirovina			Obiteljska mirovina		
	Broj korisnika	Prosječna mirovina	Prosječan staž	Broj korisnika	Prosječna mirovina	Prosječan staž	Broj korisnika	Prosječna mirovina	Prosječan staž	Broj korisnika	Prosječna mirovina	Prosječan staž
0	1	2	3	4	5	6	7	8	9	10	11	12
do - 500,00	99	293,67	29 09 20	37	295,77	32 05 18	4	255,51	20 10 25	58	294,96	28 08 18
500,01 - 1.000,00	83	776,32	31 04 24	31	795,36	33 11 07	6	745,05	25 01 26	46	767,58	30 06 03
1.000,01 - 1.500,00	69	1.240,12	30 07 17	32	1.214,03	35 03 09	9	1.253,30	21 00 07	28	1.265,69	28 04 24
1.500,01 - 2.000,00	88	1.783,19	23 11 15	30	1.742,74	27 06 14	6	1.911,36	19 07 10	52	1.791,73	22 04 18
2.000,01 - 2.500,00	135	2.261,47	20 00 01	35	2.255,51	24 07 22	7	2.255,63	18 09 05	93	2.264,15	18 04 08
2.500,01 - 3.000,00	191	2.761,42	23 07 09	31	2.743,86	21 04 06	22	2.779,01	18 10 21	138	2.762,56	24 10 14
3.000,01 - 3.500,00	246	3.276,06	29 07 13	40	3.288,32	27 06 01	30	3.296,04	23 04 24	176	3.269,87	31 01 26
3.500,01 - 4.000,00	279	3.747,44	32 09 10	69	3.747,79	32 00 00	30	3.699,75	24 11 04	180	3.755,25	34 04 16
4.000,01 - 4.500,00	476	4.208,39	35 03 07	150	4.217,89	34 09 06	46	4.167,36	28 03 16	280	4.210,04	36 08 10
4.500,01 - 5.000,00	219	4.755,29	39 03 15	83	4.751,53	39 03 05	13	4.719,01	26 11 11	123	4.761,66	40 07 13
5.000,01 - 6.000,00	310	5.443,70	38 10 01	110	5.463,08	38 00 01	20	5.464,48	24 08 23	180	5.429,55	40 10 27
6.000,01 - 7.000,00	156	6.423,81	37 11 23	81	6.414,45	39 02 10	27	6.401,62	28 08 18	48	6.452,08	41 01 11
7.000,01 - 8.000,00	94	7.519,62	39 07 17	58	7.555,14	40 05 27	11	7.578,74	29 01 25	25	7.411,19	42 02 23
veće od - 8.000,00	82	9.543,99	41 08 15	67	9.569,26	41 08 18	5	9.885,17	31 05 26	10	9.204,13	46 09 03
UKUPNO	2527	4.053,77	33 02 14	854	4.575,84	35 01 21	236	4.165,31	25 01 26	1437	3.725,19	33 04 17

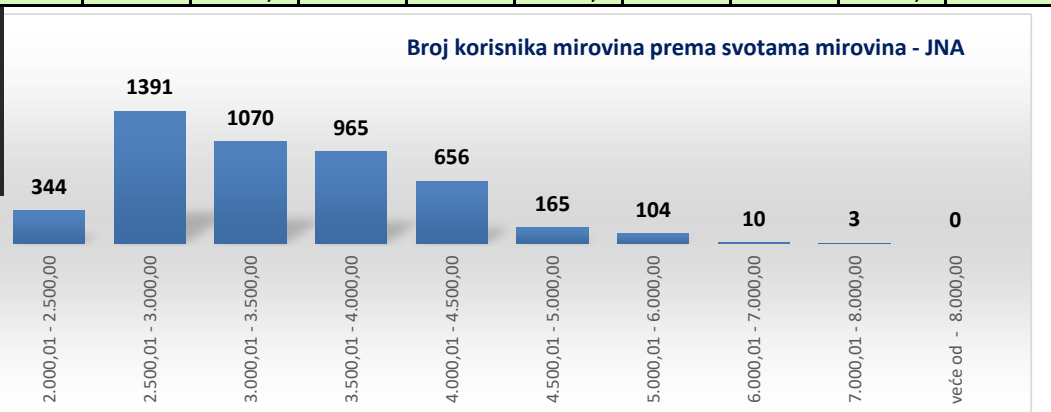
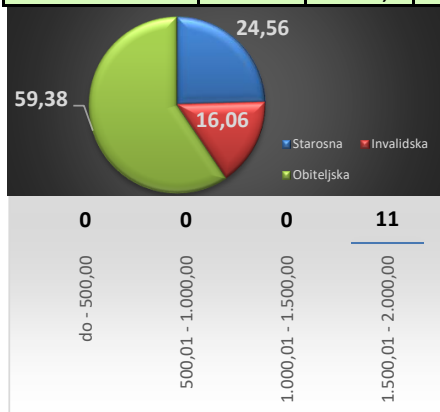


KORISNICI MIROVINA - PRIPADNICI BIVŠE JUGOSLAVENSKJE NARODNE ARMIIJE - JNA

Tablica 10 i.

Stanje: 30. travnja 2021.

Svete mirovina	Ukupno			Starosna mirovina			Invalidska mirovina			Obiteljska mirovina		
	Broj korisnika	Prosječna mirovina	Prosječan staž	Broj korisnika	Prosječna mirovina	Prosječan staž	Broj korisnika	Prosječna mirovina	Prosječan staž	Broj korisnika	Prosječna mirovina	Prosječan staž
0	1	2	3	4	5	6	7	8	9	10	11	12
do - 500,00												
500,01 - 1.000,00												
1.000,01 - 1.500,00												
1.500,01 - 2.000,00	11	1.825,07								11	1.825,07	
2.000,01 - 2.500,00	344	2.379,52					2	2.296,14		342	2.380,01	
2.500,01 - 3.000,00	1391	2.720,03		11	2.669,14		105	2.802,64		1275	2.713,67	
3.000,01 - 3.500,00	1070	3.272,80		176	3.347,93		206	3.287,53		688	3.249,18	
3.500,01 - 4.000,00	965	3.670,45		444	3.664,94		216	3.651,72		305	3.691,72	
4.000,01 - 4.500,00	656	4.198,06		302	4.222,82		195	4.191,63		159	4.158,92	
4.500,01 - 5.000,00	165	4.704,30		130	4.706,31		20	4.716,19		15	4.671,08	
5.000,01 - 6.000,00	104	5.287,71		83	5.303,45		14	5.205,32		7	5.265,88	
6.000,01 - 7.000,00	10	6.286,33		10	6.286,33							
7.000,01 - 8.000,00	3	7.482,34		3	7.482,34							
veće od - 8.000,00												
UKUPNO	4719	3.354,83		1159	4.019,36		758	3.627,23		2802	3.006,27	

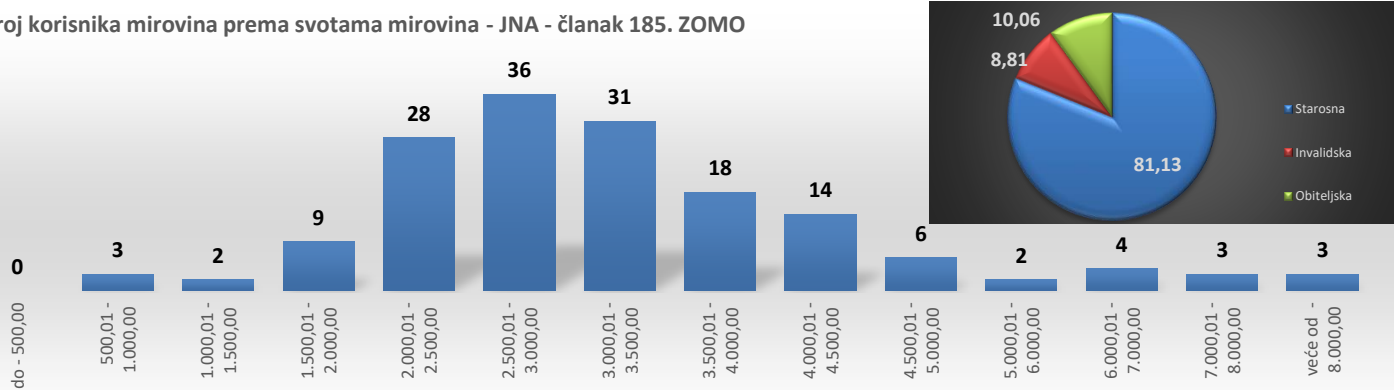


KORISNICI MIROVINA - PRIPADNICI BIVŠE JUGOSLAVENSKE NARODNE ARMIIJE - JNA - ČLANAK 185. ZOMO

Tablica 10 j. Stanje: 30. travnja 2021.

Svete mirovina	Ukupno			Starosna mirovina			Invalidska mirovina			Obiteljska mirovina		
	Broj korisnika	Prosječna mirovina	Prosječan staž	Broj korisnika	Prosječna mirovina	Prosječan staž	Broj korisnika	Prosječna mirovina	Prosječan staž	Broj korisnika	Prosječna mirovina	Prosječan staž
0	1	2	3	4	5	6	7	8	9	10	11	12
do - 500,00	3	736,78	22 04 14	2	801,67	25 05 07	1	607,00	16 02 27			
500,01 - 1.000,00	2	1.200,98	26 05 08				1	1.066,27	26 01 25	1	1.335,69	26 08 22
1.000,01 - 1.500,00	9	1.753,81	29 07 10	4	1.755,77	25 01 20	1	1.542,71	18 00 16	4	1.804,63	36 11 20
1.500,01 - 2.000,00	28	2.316,98	32 09 07	17	2.343,62	30 11 23	4	2.314,22	28 05 14	7	2.253,86	39 06 27
2.000,01 - 2.500,00	36	2.786,98	38 03 06	30	2.794,74	38 10 15	4	2.816,95	31 10 22	2	2.610,60	42 00 00
2.500,01 - 3.000,00	31	3.262,41	40 00 02	29	3.263,65	40 09 02	2	3.244,36	29 00 22			
3.000,01 - 3.500,00	18	3.753,02	40 06 07	15	3.753,95	40 04 05	1	3.763,76	34 02 06	2	3.740,66	44 11 21
3.500,01 - 4.000,00	14	4.195,31	42 00 08	14	4.195,31	42 00 08						
4.000,01 - 4.500,00	6	4.728,58	44 00 01	6	4.728,58	44 00 01						
4.500,01 - 5.000,00	2	5.843,34	48 10 06	2	5.843,34	48 10 06						
5.000,01 - 6.000,00	4	6.196,60	43 03 17	4	6.196,60	43 03 17						
6.000,01 - 7.000,00	3	7.626,86	51 01 14	3	7.626,86	51 01 14						
7.000,01 - 8.000,00	3	9.732,82	51 05 23	3	9.732,82	51 05 23						
veće od - 8.000,00	3			3								
UKUPNO	159	3.333,02	38 02 29	129	3.557,54	39 02 26	14	2.428,08	28 01 24	16	2.314,61	39 01 03

Broj korisnika mirovina prema svotama mirovina - JNA - članak 185. ZOMO



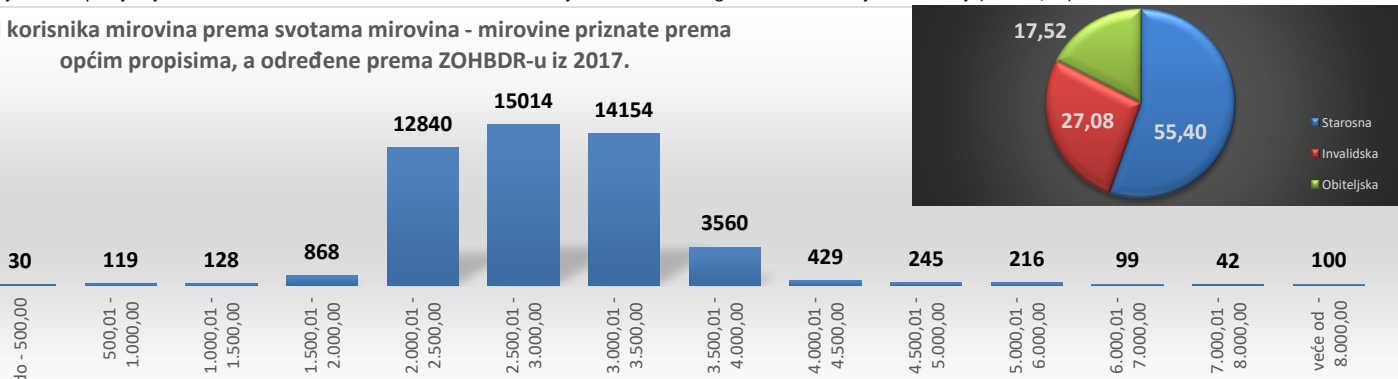
KORISNICI MIROVINA KOJIMA SU MIROVINE PRIZNATE PREMA OPĆIM PROPISIMA, A ODREĐENE PREMA ZOHBDR-u IZ 2017.

Tablica 10 k. Stanje: 30. travnja 2021.

Svete mirovina	Ukupno			Starosna mirovina*			Invalidska mirovina*			Obiteljska mirovina		
	Broj korisnika	Prosječna mirovina	Prosječan staž	Broj korisnika	Prosječna mirovina	Prosječan staž	Broj korisnika	Prosječna mirovina	Prosječan staž	Broj korisnika	Prosječna mirovina	Prosječan staž
0	1	2	3	4	5	6	7	8	9	10	11	12
do - 500,00	30	345,76	15 03 23	1	282,03	35 03 02	29	347,96	14 07 17			
500,01 - 1.000,00	119	742,59	18 02 06	6	858,45	26 09 20	103	726,80	17 11 05	10	835,70	15 08 25
1.000,01 - 1.500,00	128	1.261,45	25 01 25	44	1.300,99	31 03 22	48	1.231,02	22 02 26	36	1.253,70	21 06 07
1.500,01 - 2.000,00	868	1.847,30	29 08 04	136	1.780,20	34 05 02	34	1.811,09	17 00 04	698	1.862,14	29 04 11
2.000,01 - 2.500,00	12840	2.284,95	25 04 11	2399	2.390,33	34 03 18	4042	2.389,95	20 10 07	6399	2.179,11	24 10 15
2.500,01 - 3.000,00	15014	2.814,81	30 02 29	9707	2.826,06	34 02 22	4300	2.828,17	22 03 00	1007	2.649,27	26 00 13
3.000,01 - 3.500,00	14154	3.159,32	29 09 19	10327	3.165,61	31 09 29	3695	3.140,48	24 02 27	132	3.195,01	26 06 25
3.500,01 - 4.000,00	3560	3.691,39	32 09 22	2908	3.690,28	34 00 09	610	3.695,90	27 01 21	42	3.702,46	30 03 02
4.000,01 - 4.500,00	429	4.214,97	39 02 17	360	4.219,41	41 02 19	49	4.194,05	27 05 25	20	4.186,29	31 10 19
4.500,01 - 5.000,00	245	4.731,67	39 07 21	202	4.735,99	42 01 13	25	4.715,62	27 10 27	18	4.705,52	28 00 22
5.000,01 - 6.000,00	216	5.391,35	41 04 16	190	5.395,89	43 00 29	17	5.396,10	28 11 23	9	5.286,51	28 08 28
6.000,01 - 7.000,00	99	6.431,67	43 09 24	93	6.415,52	44 11 08	1	6.209,22	38 03 21	5	6.776,66	24 00 27
7.000,01 - 8.000,00	42	7.406,18	38 11 18	36	7.392,80	41 00 19	4	7.595,24	23 04 23	2	7.268,94	32 03 08
veće od - 8.000,00	100	10.163,35	43 00 15	97	10.176,40	43 05 17	1	8.104,90	44 07 27	2	10.559,62	22 00 29
UKUPNO	47844	2.872,22	29 02 01	26506	3.102,88	33 06 27	12958	2.804,86	22 07 03	8380	2.246,78	25 05 09

* Od lipnja 2019. u primjeni je članak 36. i članak 202. Zakona o hrvatskim braniteljima iz Domovinskog rata i članovima njihovih obitelji (NN 121/17).

Broj korisnika mirovina prema svotama mirovina - mirovine priznate prema općim propisima, a određene prema ZOHBDR-u iz 2017.

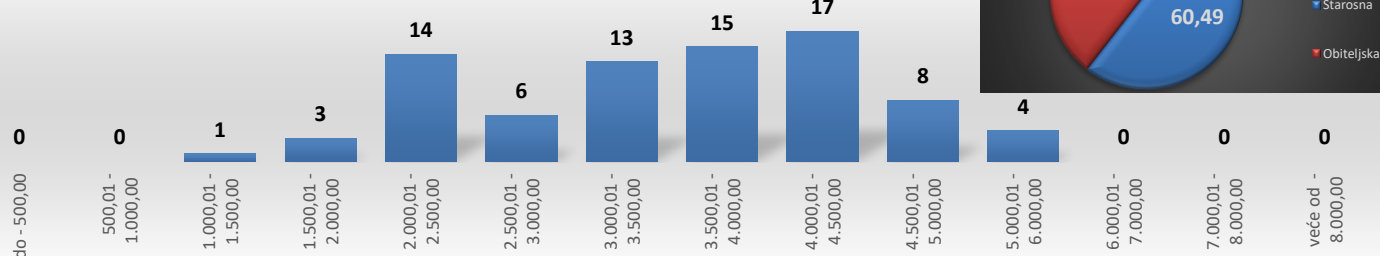


KORISNICI MIROVINA - ČLANOVI IZVRŠNOG VIJEĆA SABORA, SAVEZNOG IZVRŠNOG VIJEĆA I ADMINISTRATIVNO UMIROVLJENI JAVNI SLUŽBENICI

Tablica 10.l. Stanje: 30. travnja 2021.

Svote mirovina	Ukupno			Starosna mirovina			Invalidska mirovina			Obiteljska mirovina		
	Broj korisnika	Prosječna mirovina	Prosječan staž	Broj korisnika	Prosječna mirovina	Prosječan staž	Broj korisnika	Prosječna mirovina	Prosječan staž	Broj korisnika	Prosječna mirovina	Prosječan staž
0	1	2	3	4	5	6	7	8	9	10	11	12
do - 500,00												
500,01 - 1.000,00												
1.000,01 - 1.500,00	1	1.450,73	10 00 00							1	1.450,73	10 00 00
1.500,01 - 2.000,00	3	1.950,74								3	1.950,74	
2.000,01 - 2.500,00	14	2.261,76	19 07 11	2	2.337,08	31 04 26				12	2.249,21	13 08 18
2.500,01 - 3.000,00	6	2.714,73	27 11 07	2	2.692,86	25 09 26				4	2.725,67	29 04 01
3.000,01 - 3.500,00	13	3.288,29	29 07 28	9	3.277,64	29 06 08				4	3.312,27	29 11 08
3.500,01 - 4.000,00	15	3.700,51	30 08 13	11	3.712,78	30 09 28				4	3.666,74	30 04 09
4.000,01 - 4.500,00	17	4.185,53	28 08 01	15	4.175,55	28 08 01				2	4.260,38	
4.500,01 - 5.000,00	8	4.762,01	29 09 06	8	4.762,01	29 09 06						
5.000,01 - 6.000,00	4	5.424,08	36 03 20	2	5.307,32	32 10 22				2	5.540,83	39 08 24
6.000,01 - 7.000,00												
7.000,01 - 8.000,00												
veće od - 8.000,00												
UKUPNO	81	3.511,82	28 08 29	49	3.913,13	29 07 28				32	2.897,33	26 03 19

Broj korisnika mirovina prema svotama mirovina - članovi Izvršnog vijeća Sabora, Saveznog izvršnog vijeća i administrativno umirovljeni javni službenici

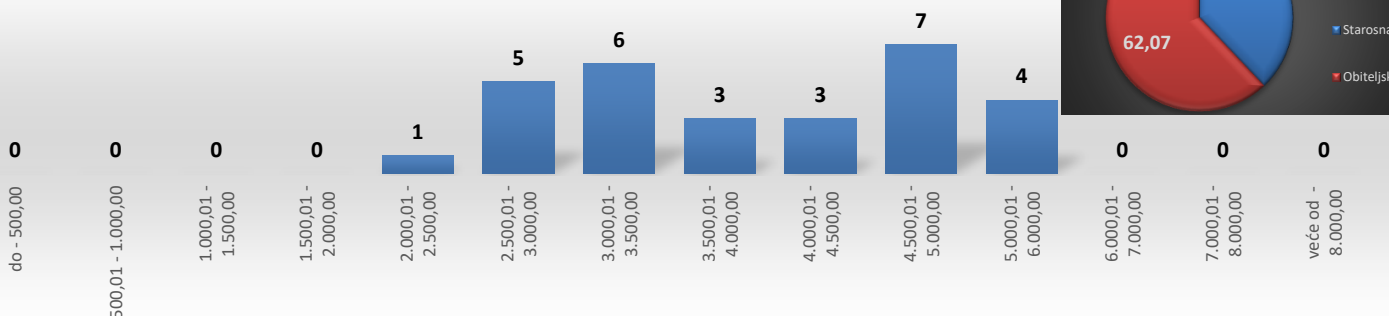


KORISNICI MIROVINA - BIVŠI SLUŽBENICI U SAVEZNIM TIJELIMA BIVŠE SFRJ - članak 38. ZOMO

Tablica 10.m. Stanje: 30. travnja 2021.

Svote mirovina	Ukupno			Starosna mirovina			Invalidska mirovina			Obiteljska mirovina		
	Broj korisnika	Prosječna mirovina	Prosječan staž	Broj korisnika	Prosječna mirovina	Prosječan staž	Broj korisnika	Prosječna mirovina	Prosječan staž	Broj korisnika	Prosječna mirovina	Prosječan staž
0	1	2	3	4	5	6	7	8	9	10	11	12
do - 500,00												
500,01 - 1.000,00												
1.000,01 - 1.500,00												
1.500,01 - 2.000,00												
2.000,01 - 2.500,00	1	2.136,53								1	2.136,53	
2.500,01 - 3.000,00	5	2.782,25		1	2.798,99					4	2.778,07	
3.000,01 - 3.500,00	6	3.199,86		3	3.115,37					3	3.284,36	
3.500,01 - 4.000,00	3	3.792,72		1	3.569,54					2	3.904,31	
4.000,01 - 4.500,00	3	4.164,20		1	4.164,02					2	4.164,30	
4.500,01 - 5.000,00	7	4.721,90		1	4.977,77					6	4.679,26	
5.000,01 - 6.000,00	4	5.150,64		4	5.150,64							
6.000,01 - 7.000,00												
7.000,01 - 8.000,00												
veće od - 8.000,00												
UKUPNO	29	3.888,74		11	4.132,63					18	3.739,70	

Broj korisnika mirovina prema svotama mirovina - bivši službenici u saveznim tijelima bivše SFRJ - članak 38. ZOMO



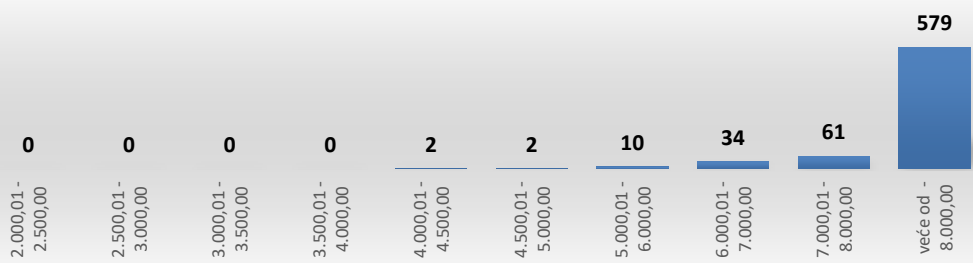
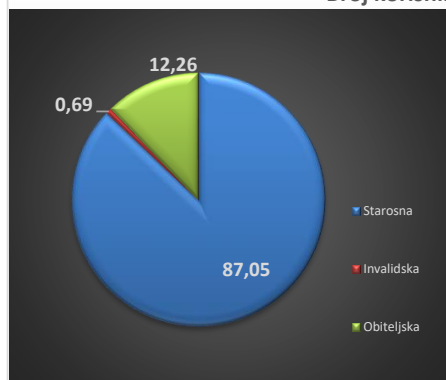
KORISNICI MIROVINA - ZASTUPNICI U HRVATSKOM SABORU, ČLANOVI VLADE, SUCI USTAVNOG SUDA I GLAVNI DRŽAVNI REVIZOR

Tablica 10 n.

Stanje: 30. travnja 2021.

Svote mirovina	Ukupno			Starosna mirovina			Invalidska mirovina			Obiteljska mirovina		
	Broj korisnika	Prosječna mirovina	Prosječan staž	Broj korisnika	Prosječna mirovina	Prosječan staž	Broj korisnika	Prosječna mirovina	Prosječan staž	Broj korisnika	Prosječna mirovina	Prosječan staž
0	1	2	3	4	5	6	7	8	9	10	11	12
do - 500,00												
500,01 - 1.000,00												
1.000,01 - 1.500,00												
1.500,01 - 2.000,00												
2.000,01 - 2.500,00												
2.500,01 - 3.000,00												
3.000,01 - 3.500,00												
3.500,01 - 4.000,00												
4.000,01 - 4.500,00	2	4.263,49	26 02 11							2	4.263,49	26 02 11
4.500,01 - 5.000,00	2	4.833,42	32 10 07	1	4.690,21	38 01 09				1	4.976,64	27 07 01
5.000,01 - 6.000,00	10	5.510,16	31 09 20							10	5.510,16	31 09 20
6.000,01 - 7.000,00	34	6.572,48	32 04 11	7	6.697,39	22 10 05				27	6.540,10	34 10 02
7.000,01 - 8.000,00	61	7.463,62	30 00 10	26	7.508,05	26 05 22	1	7.105,62	17 08 10	34	7.440,18	33 01 09
veće od - 8.000,00	579	10.943,62	33 04 16	504	11.092,98	32 11 17	4	12.498,47	24 10 24	71	9.795,72	36 10 17
UKUPNO	688	10.302,90	32 11 27	538	10.850,64	32 06 07	5	11.419,90	23 05 13	145	8.232,07	35 00 12

Broj korisnika mirovina prema svotama mirovina - zastupnici u Hrvatskom saboru, članovi Vlade, suci Ustavno suda i glavni državni revizor



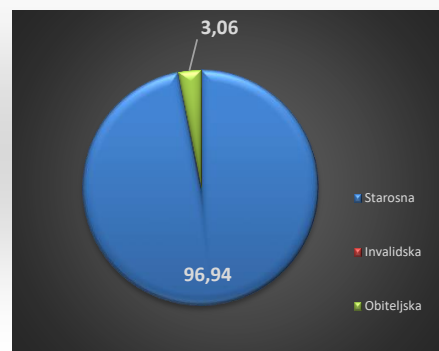
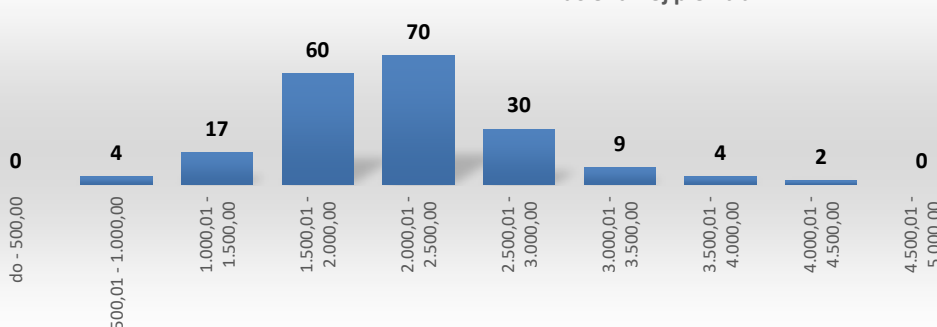
KORISNICI MIROVINA – OSIGURANICI - ČLANOVI POSADE BRODA U MEĐUNARODNOJ PLOVIDBI I NACIONALNOJ PLOVIDBI

Tablica 10 o.

Stanje: 30. travnja 2021.

Svote mirovina	Ukupno			Starosna mirovina			Invalidska mirovina			Obiteljska mirovina		
	Broj korisnika	Prosječna mirovina	Prosječan staž	Broj korisnika	Prosječna mirovina	Prosječan staž	Broj korisnika	Prosječna mirovina	Prosječan staž	Broj korisnika	Prosječna mirovina	Prosječan staž
0	1	2	3	4	5	6	7	8	9	10	11	12
do - 500,00												
500,01 - 1.000,00	4	801,05	29 09 22	4	801,05	29 09 22						
1.000,01 - 1.500,00	17	1.333,64	25 08 06	13	1.374,68	26 01 04				4	1.200,28	24 03 25
1.500,01 - 2.000,00	60	1.781,93	26 05 16	58	1.784,01	26 03 28				2	1.721,52	30 03 09
2.000,01 - 2.500,00	70	2.208,27	30 00 26	70	2.208,27	30 00 26						
2.500,01 - 3.000,00	30	2.724,55	32 05 04	30	2.724,55	32 05 04						
3.000,01 - 3.500,00	9	3.259,51	28 03 14	9	3.259,51	28 03 14						
3.500,01 - 4.000,00	4	3.797,07	31 03 11	4	3.797,07	31 03 11						
4.000,01 - 4.500,00	2	4.264,85	37 07 00	2	4.264,85	37 07 00						
4.500,01 - 5.000,00												
5.000,01 - 6.000,00												
6.000,01 - 7.000,00												
7.000,01 - 8.000,00												
veće od - 8.000,00												
UKUPNO	196	2.153,88	28 11 19	190	2.178,51	29 00 14				6	1.374,03	26 03 20

Broj korisnika mirovina prema svotama mirovina – osiguranici - članovi posade broda u međunarodnoj i nacionalnoj plovidbi



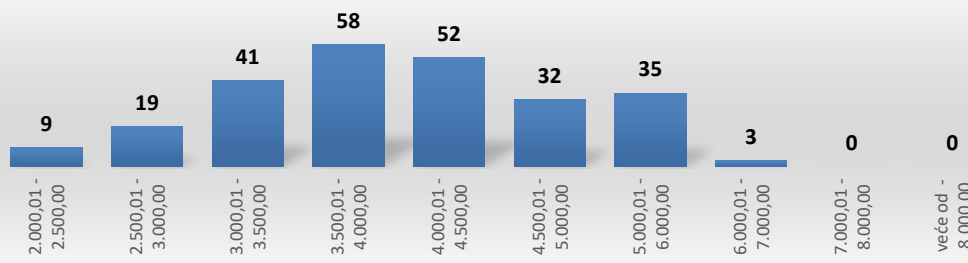
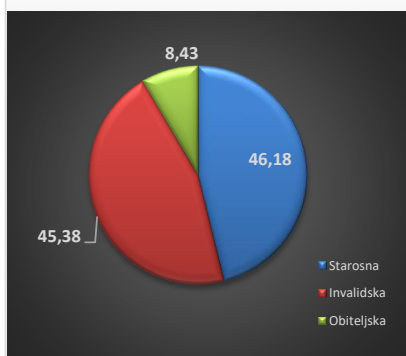
KORISNICI MIROVINA - RADNICI U ISTARSKIM UGLJENOKOPIMA "TUPLJAK" d.d. LABIN

Tablica 10 p.

Stanje: 30. travnja 2021.

Svete mirovina	Ukupno			Starosna mirovina			Invalidska mirovina			Obiteljska mirovina		
	Broj korisnika	Prosječna mirovina	Prosječan staž	Broj korisnika	Prosječna mirovina	Prosječan staž	Broj korisnika	Prosječna mirovina	Prosječan staž	Broj korisnika	Prosječna mirovina	Prosječan staž
0	1	2	3	4	5	6	7	8	9	10	11	12
do - 500,00												
500,01 - 1.000,00												
1.000,01 - 1.500,00												
1.500,01 - 2.000,00												
2.000,01 - 2.500,00	9	2.238,42	21 09 01	1	2.413,79	25 06 29	3	2.330,92	16 00 20	5	2.147,84	24 04 22
2.500,01 - 3.000,00	19	2.767,42	26 07 28	10	2.794,94	26 03 02	2	2.752,97	18 00 14	7	2.732,23	29 08 11
3.000,01 - 3.500,00	41	3.282,99	26 11 13	23	3.293,61	27 10 05	15	3.302,34	23 11 00	3	3.104,79	35 03 07
3.500,01 - 4.000,00	58	3.782,01	28 03 18	30	3.758,04	29 11 20	24	3.810,82	24 11 02	4	3.788,85	36 01 26
4.000,01 - 4.500,00	52	4.229,97	30 10 26	25	4.280,85	33 04 22	26	4.185,25	28 03 28	1	4.120,98	35 04 10
4.500,01 - 5.000,00	32	4.721,64	32 00 26	13	4.763,57	35 00 01	18	4.703,02	29 09 23	1	4.511,77	35 00 03
5.000,01 - 6.000,00	35	5.297,85	34 02 25	13	5.312,29	35 08 01	22	5.289,31	33 04 23			
6.000,01 - 7.000,00	3	6.185,05	35 06 01				3	6.185,05	35 06 01			
7.000,01 - 8.000,00												
veće od - 8.000,00												
UKUPNO	249	4.022,96	29 08 01	115	3.972,74	31 01 18	113	4.264,46	27 11 05	21	2.998,44	30 11 27

Broj korisnika mirovina prema svotama mirovina - radnici u Istarskim ugljenokopima "Tupljak" d.d. Labin



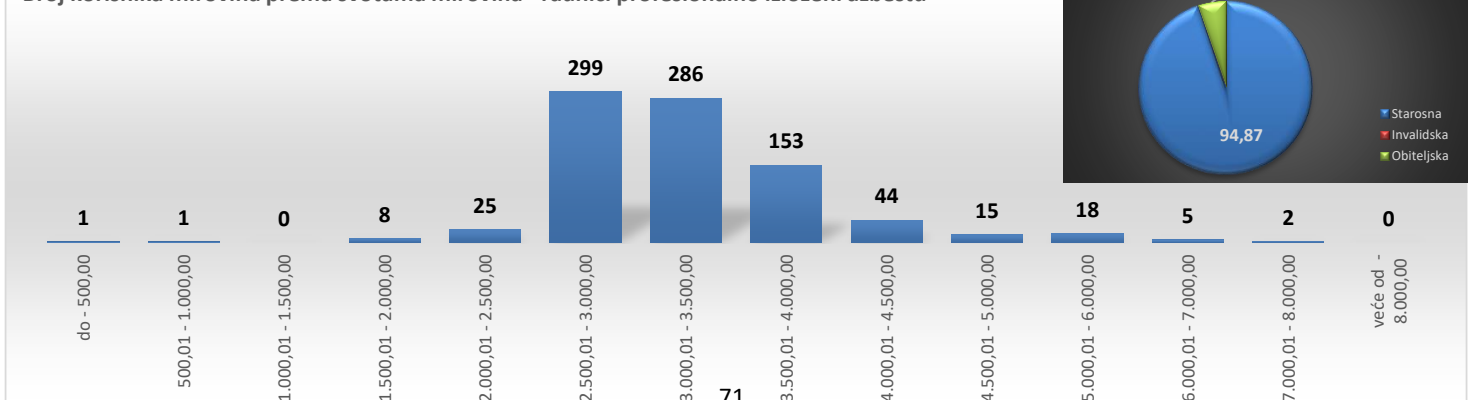
KORISNICI MIROVINA - RADNICI PROFESIONALNO IZLOŽENI AZBESTU

Tablica 10 r.

Stanje: 30. travnja 2021.

Svete mirovina	Ukupno			Starosna mirovina			Invalidska mirovina			Obiteljska mirovina		
	Broj korisnika	Prosječna mirovina	Prosječan staž	Broj korisnika	Prosječna mirovina	Prosječan staž	Broj korisnika	Prosječna mirovina	Prosječan staž	Broj korisnika	Prosječna mirovina	Prosječan staž
0	1	2	3	4	5	6	7	8	9	10	11	12
do - 500,00	1	404,63	04 07 06	1	404,63	04 07 06						
500,01 - 1.000,00	1	979,65	01 03 25	1	979,65	01 03 25						
1.000,01 - 1.500,00												
1.500,01 - 2.000,00	8	1.887,98	25 08 26	3	1.783,91	22 00 11				5	1.950,42	27 11 17
2.000,01 - 2.500,00	25	2.325,58	27 00 16	8	2.288,56	22 11 28				17	2.343,01	28 11 19
2.500,01 - 3.000,00	299	2.796,26	24 06 19	287	2.800,36	24 04 08				12	2.698,18	29 02 16
3.000,01 - 3.500,00	286	3.233,85	28 08 00	280	3.233,78	28 05 10				6	3.237,27	38 11 01
3.500,01 - 4.000,00	153	3.694,11	29 07 12	150	3.693,12	29 06 12				3	3.743,92	33 07 29
4.000,01 - 4.500,00	44	4.163,73	33 03 16	44	4.163,73	33 03 16						
4.500,01 - 5.000,00	15	4.723,90	33 01 08	14	4.731,97	32 04 27				1	4.611,00	42 11 11
5.000,01 - 6.000,00	18	5.484,29	36 00 06	18	5.484,29	36 00 06						
6.000,01 - 7.000,00	5	6.465,71	32 06 26	5	6.465,71	32 06 26						
7.000,01 - 8.000,00	2	7.396,96	33 10 10	2	7.396,96	33 10 10						
veće od - 8.000,00												
UKUPNO	857	3.268,02	27 09 09	813	3.300,69	27 07 07				44	2.664,27	30 11 01

Broj korisnika mirovina prema svotama mirovina - radnici profesionalno izloženi azbestu



KORISNICI MIROVINA - REDOVITI ČLANOVI HRVATSKE AKADEMIJE ZNANOSTI I UMJETNOSTI - HAZU

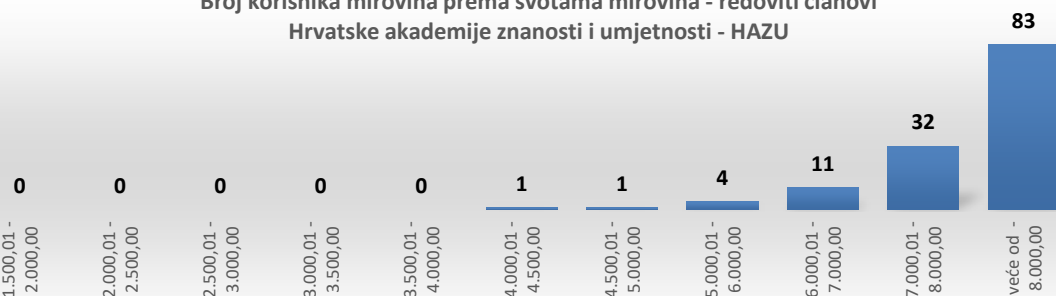
Tablica 10 s.

Stanje: 30. travnja 2021.

Svote mirovina	Ukupno			Starosna mirovina			Invalidska mirovina			Obiteljska mirovina		
	Broj korisnika	Prosječna mirovina	Prosječan staž	Broj korisnika	Prosječna mirovina	Prosječan staž	Broj korisnika	Prosječna mirovina	Prosječan staž	Broj korisnika	Prosječna mirovina	Prosječan staž
0	1	2	3	4	5	6	7	8	9	10	11	12
do - 500,00												
500,01 - 1.000,00												
1.000,01 - 1.500,00												
1.500,01 - 2.000,00												
2.000,01 - 2.500,00												
2.500,01 - 3.000,00												
3.000,01 - 3.500,00												
3.500,01 - 4.000,00												
4.000,01 - 4.500,00	1	4.347,22	42 02 27							1	4.347,22	42 02 27
4.500,01 - 5.000,00	1	4.699,89	33 09 04							1	4.699,89	33 09 04
5.000,01 - 6.000,00	4	5.528,17	37 06 28	1	5.511,20	36 01 02				3	5.533,83	38 00 23
6.000,01 - 7.000,00	11	6.445,72	39 03 25	2	6.201,54	35 11 05				9	6.499,98	40 00 25
7.000,01 - 8.000,00	32	7.417,53	41 01 00	4	7.710,48	41 04 27				28	7.375,68	41 00 13
veće od - 8.000,00	83	10.788,76	42 11 20	77	10.881,38	42 08 18				6	9.600,06	46 02 05
UKUPNO	132	9.355,23	41 11 21	84	10.555,03	42 04 28				48	7.255,58	41 02 08



Broj korisnika mirovina prema svotama mirovina - redoviti članovi Hrvatske akademije znanosti i umjetnosti - HAZU



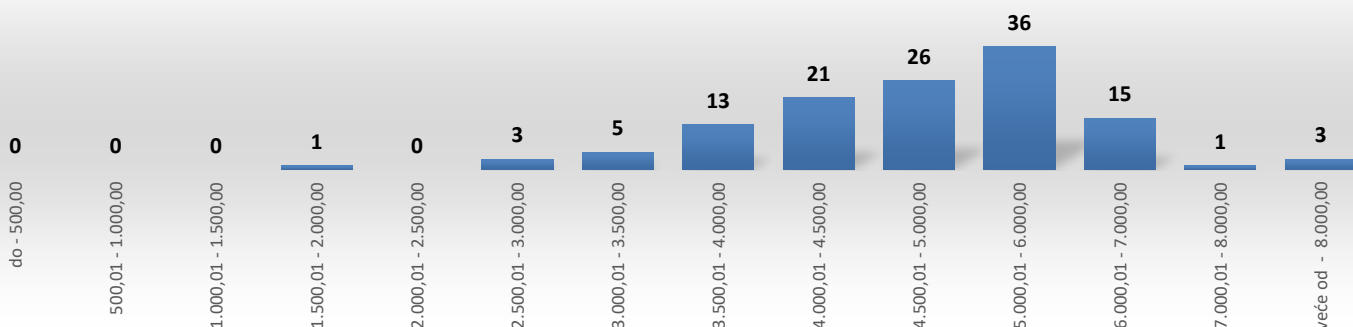
KORISNICI KOJI PRAVO NA MIROVINU OSTVARUJU PREMA ZAKONU O VATROGASTVU (NN 125/19) - VATROGASCI*

Tablica 10 v.

Stanje: 30. travnja 2021.

Svote mirovina	Ukupno			Starosna mirovina			Invalidska mirovina			Obiteljska mirovina		
	Broj korisnika	Prosječna mirovina	Prosječan staž	Broj korisnika	Prosječna mirovina	Prosječan staž	Broj korisnika	Prosječna mirovina	Prosječan staž	Broj korisnika	Prosječna mirovina	Prosječan staž
0	1	2	3	4	5	6	7	8	9	10	11	12
do - 500,00												
500,01 - 1.000,00												
1.000,01 - 1.500,00												
1.500,01 - 2.000,00	1	1.612,37	38 03 14	1	1.612,37	38 03 14						
2.000,01 - 2.500,00												
2.500,01 - 3.000,00	3	2.940,51	34 06 29	3	2.940,51	34 06 29						
3.000,01 - 3.500,00	5	3.378,04	38 11 07	5	3.378,04	38 11 07						
3.500,01 - 4.000,00	13	3.735,15	39 00 24	13	3.735,15	39 00 24						
4.000,01 - 4.500,00	21	4.263,77	42 01 09	21	4.263,77	42 01 09						
4.500,01 - 5.000,00	26	4.756,14	45 07 05	26	4.756,14	45 07 05						
5.000,01 - 6.000,00	36	5.500,74	46 05 00	36	5.500,74	46 05 00						
6.000,01 - 7.000,00	15	6.358,84	48 03 19	15	6.358,84	48 03 19						
7.000,01 - 8.000,00	1	7.759,09	49 07 06	1	7.759,09	49 07 06						
veće od - 8.000,00	3	8.367,97	48 01 01	3	8.367,97	48 01 01						
UKUPNO	124	4.962,52	44 09 03	124	4.962,52	44 09 03						

Broj korisnika koji pravo na mirovinu ostvaruju prema Zakonu o vatrogastvu (NN 125/19) - VATROGASCI



KORISNICI STAROSNE MIROVINE KOJI SU PRAVO NA MIROVINU OSTVARILI PREMA ZAKONIMA O MIROVINSKOM OSIGURANJU - BEZ MEĐUNARODNIH UGOVORA

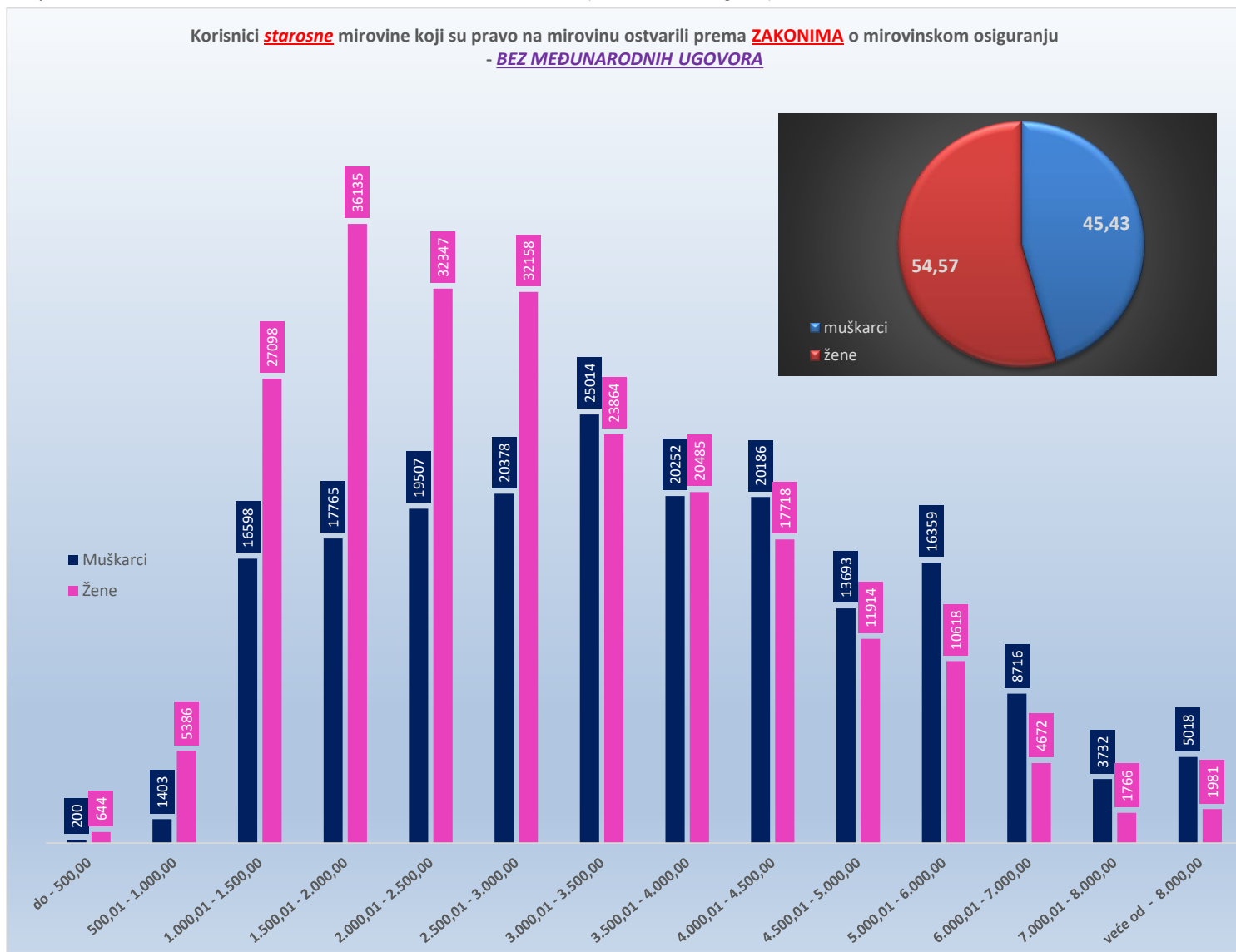
Tablica 10 - svi SM

Stanje: 30. travnja 2021.

Svote mirovina	SVEUKUPNO korisnici <u>STAROSNE MIROVINE</u> bez međunarodnih ugovora								
	Ukupno			Muškarci			Žene		
	Broj korisnika	Prosječna mirovina	Prosječan staž	Broj korisnika	Prosječna mirovina	Prosječan staž	Broj korisnika	Prosječna mirovina	Prosječan staž
0	1	2	3	4	5	6	7	8	9
do - 500,00	844	299,91	16 01 21	200	339,77	16 11 27	644	287,53	15 10 26
500,01 - 1.000,00	6789	802,65	17 04 02	1403	838,86	18 01 27	5386	793,22	17 01 17
1.000,01 - 1.500,00	43696	1.250,22	18 01 27	16598	1.267,78	18 05 29	27098	1.239,47	17 11 17
1.500,01 - 2.000,00	53900	1.746,57	23 06 22	17765	1.748,25	23 06 25	36135	1.745,74	23 06 21
2.000,01 - 2.500,00	51854	2.241,77	28 06 06	19507	2.242,11	29 02 17	32347	2.241,57	28 01 02
2.500,01 - 3.000,00	52536	2.800,69	33 02 03	20378	2.795,71	32 01 26	32158	2.803,85	33 09 26
3.000,01 - 3.500,00	48878	3.234,55	34 01 18	25014	3.228,11	33 05 17	23864	3.241,31	34 10 03
3.500,01 - 4.000,00	40737	3.739,14	36 06 03	20252	3.740,21	36 11 17	20485	3.738,10	36 00 26
4.000,01 - 4.500,00	37904	4.234,14	38 01 11	20186	4.231,26	38 05 21	17718	4.237,43	37 08 21
4.500,01 - 5.000,00	25607	4.732,95	39 03 28	13693	4.737,14	39 07 27	11914	4.728,13	38 11 19
5.000,01 - 6.000,00	26977	5.430,31	39 04 03	16359	5.442,16	39 10 08	10618	5.412,04	38 06 24
6.000,01 - 7.000,00	13388	6.414,73	39 02 04	8716	6.418,09	39 07 10	4672	6.408,47	38 04 17
7.000,01 - 8.000,00	5498	7.423,48	39 04 05	3732	7.412,98	39 06 27	1766	7.445,67	38 10 17
veće od - 8.000,00	6999	9.453,22	41 01 26	5018	9.529,27	41 04 13	1981	9.260,59	40 07 14
UKUPNO	415607	3.246,61	31 06 17	188821	3.608,06	33 00 07	226786	2.945,67	30 03 29

U broj korisnika mirovina **UKLJUČENI** su svi korisnici mirovina **ZOMO, DVO, ZOHBDR i HVO** (bez međunarodnih ugovora).

Korisnici starosne mirovine koji su pravo na mirovinu ostvarili prema ZAKONIMA o mirovinskom osiguranju - BEZ MEĐUNARODNIH UGOVORA



KORISNICI STAROSNE MIROVINE ZA DUGOGODIŠNJEG OSIGURANIKA - ČLANAK 35. KOJI SU PRAVO NA MIROVINU OSTVARILI PREMA ZAKONIMA O MIROVINSKOM OSIGURANJU - BEZ MEĐUNARODNIH UGOVORA

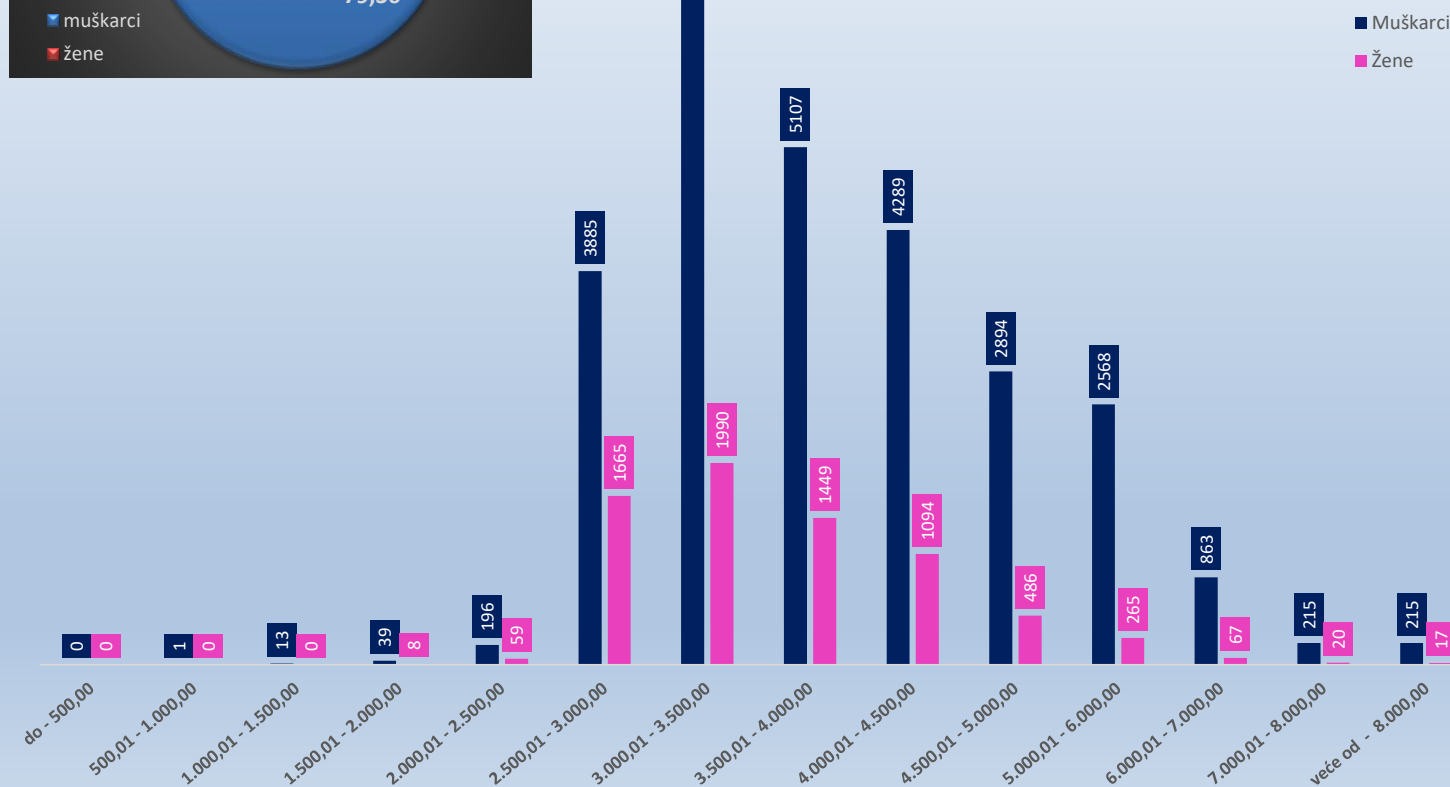
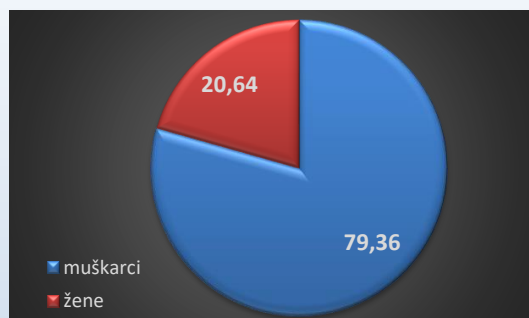
Tablica 10 - svi članak 35.

Stanje: 30. travnja 2021.

Svote mirovina	SVEUKUPNO korisnici STAROSNE MIROVINE ZA DUGOGODIŠNJEG OSIGURANIKA - ČLANAK 35. bez međunarodnih ugovora								
	Ukupno			Muškarci			Žene		
	Broj korisnika	Prosječna mirovina	Prosječan staž	Broj korisnika	Prosječna mirovina	Prosječan staž	Broj korisnika	Prosječna mirovina	Prosječan staž
0	1	2	3	4	5	6	7	8	9
do - 500,00									
500,01 - 1.000,00	1	804,50	00 00 00	1	804,50	00 00 00			
1.000,01 - 1.500,00	13	1.250,37	23 10 17	13	1.250,37	23 10 17			
1.500,01 - 2.000,00	47	1.841,70	37 04 09	39	1.839,38	37 04 24	8	1.853,05	37 02 20
2.000,01 - 2.500,00	255	2.285,76	41 07 22	196	2.282,97	41 08 17	59	2.295,03	41 05 00
2.500,01 - 3.000,00	5550	2.892,77	41 06 19	3885	2.889,26	41 06 20	1665	2.900,96	41 06 17
3.000,01 - 3.500,00	9085	3.219,73	42 05 19	7095	3.224,09	42 06 17	1990	3.204,20	42 02 10
3.500,01 - 4.000,00	6556	3.737,05	42 08 04	5107	3.736,36	42 10 19	1449	3.739,49	41 11 13
4.000,01 - 4.500,00	5383	4.236,84	42 09 00	4289	4.238,22	42 11 20	1094	4.231,42	41 10 25
4.500,01 - 5.000,00	3380	4.723,79	42 11 14	2894	4.727,37	43 01 05	486	4.702,47	42 00 09
5.000,01 - 6.000,00	2833	5.398,12	43 03 01	2568	5.398,74	43 04 09	265	5.392,13	42 02 21
6.000,01 - 7.000,00	930	6.382,70	43 03 28	863	6.381,95	43 04 27	67	6.392,39	42 03 13
7.000,01 - 8.000,00	235	7.412,39	43 06 03	215	7.405,03	43 07 26	20	7.491,54	41 11 23
veće od - 8.000,00	232	9.285,43	43 00 11	215	9.306,66	43 01 13	17	9.017,00	41 11 12
UKUPNO	34500	3.895,39	42 06 15	27380	3.964,24	42 08 13	7120	3.630,63	41 11 06

U broj korisnika mirovina **UKLJUČENI** su svi korisnici mirovina **ZOMO, DVO, ZOHBDR i HVO** (bez međunarodnih ugovora).

Korisnici **starosne mirovine za dugogodišnjeg osiguranika - članak 35.** koji su pravo na mirovinu ostvarili prema **ZAKONIMA** o mirovinskom osiguranju - **BEZ MEĐUNARODNIH UGOVORA**



KORISNICI STAROSNE MIROVINE PREVEDENE IZ INVALIDISKE KOJI SU PRAVO NA MIROVINU OSTVARILI PREMA ZAKONIMA O MIROVINSKOM OSIGURANJU - BEZ MEĐUNARODNIH UGOVORA

Tablica 10 - svi članak 58.-36.-202.

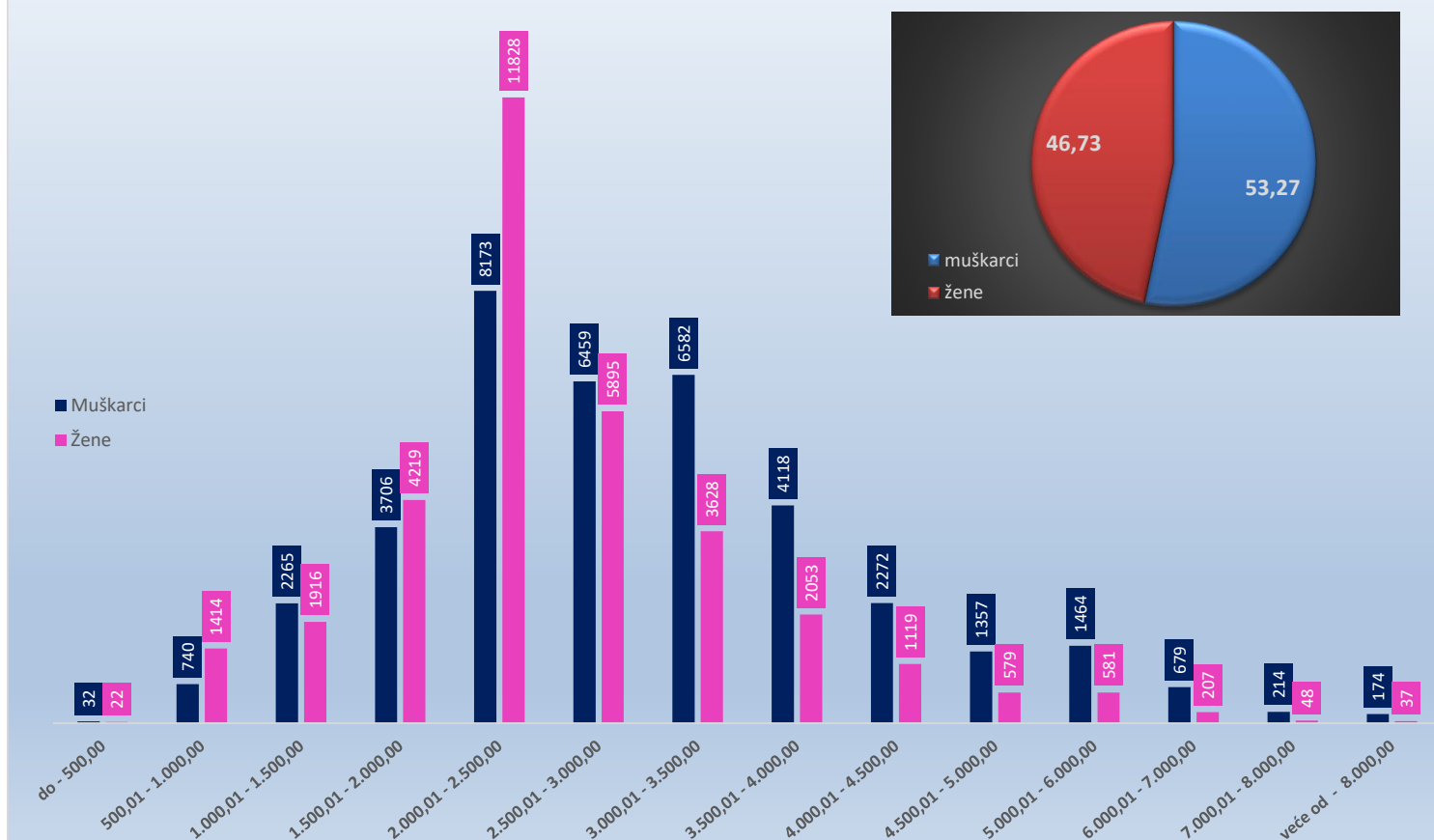
Stanje: 30. travnja 2021.

Svote mirovina	<u>SVEUKUPNO</u> korisnici <u>STAROSNE MIROVINE PREVEDENE IZ INVALIDISKE bez međunarodnih ugovora</u>								
	Ukupno			Muškarci			Žene		
	Broj korisnika	Prosječna mirovina	Prosječan staž	Broj korisnika	Prosječna mirovina	Prosječan staž	Broj korisnika	Prosječna mirovina	Prosječan staž
0	1	2	3	4	5	6	7	8	9
do - 500,00	54	307,52	18 00 12	32	308,14	18 03 17	22	306,61	17 07 22
500,01 - 1.000,00	2154	809,22	13 03 19	740	846,77	13 04 21	1414	789,57	13 03 03
1.000,01 - 1.500,00	4181	1.286,43	15 10 13	2265	1.281,44	16 02 05	1916	1.292,33	15 05 24
1.500,01 - 2.000,00	7925	1.772,85	20 00 21	3706	1.766,17	20 05 07	4219	1.778,72	19 08 26
2.000,01 - 2.500,00	20001	2.248,93	22 02 20	8173	2.255,30	23 05 00	11828	2.244,52	21 04 24
2.500,01 - 3.000,00	12354	2.747,38	27 01 24	6459	2.765,26	28 03 14	5895	2.727,79	25 11 00
3.000,01 - 3.500,00	10210	3.221,42	28 03 06	6582	3.216,23	29 01 28	3628	3.230,82	26 07 24
3.500,01 - 4.000,00	6171	3.722,46	29 02 23	4118	3.722,32	30 03 13	2053	3.722,73	27 01 12
4.000,01 - 4.500,00	3391	4.225,00	29 10 14	2272	4.228,12	31 02 25	1119	4.218,67	27 00 26
4.500,01 - 5.000,00	1936	4.730,28	30 01 16	1357	4.733,90	31 03 22	579	4.721,78	27 04 11
5.000,01 - 6.000,00	2045	5.416,09	29 11 06	1464	5.422,83	31 00 29	581	5.399,10	27 00 04
6.000,01 - 7.000,00	886	6.409,35	30 04 13	679	6.418,46	31 03 14	207	6.379,45	27 04 06
7.000,01 - 8.000,00	262	7.441,62	30 10 20	214	7.446,53	31 09 02	48	7.419,71	27 00 02
veće od - 8.000,00	211	8.472,43	30 07 06	174	8.499,24	31 03 19	37	8.346,37	27 03 09
UKUPNO	71781	2.785,54	24 07 09	38235	2.988,76	26 03 23	33546	2.553,91	22 07 28

U broj korisnika mirovina **UKLJUČENI** su svi korisnici mirovina **ZOMO, DVO, ZOHBDR i HVO** (bez međunarodnih ugovora).

Primjena čl. 175. st. 7. i čl. 58. Zakona o mirovinskom osiguranju (NN 157/13, 151/14, 33/15, 93/15, 120/16, 18/18, 62/18, 115/18 i 102/19) te primjena članka 36. i članka 202. Zakona o hrvatskim braniteljima iz Domovinskog rata i članovima njihovih obitelji (NN 121/17).

Korisnici starosne mirovine prevedene iz invalidske koji su pravo na mirovinu ostvarili prema ZAKONIMA o mirovinskom osiguranju - BEZ MEĐUNARODNIH UGOVORA



KORISNICI **PRIJEVREMENE STAROSNE MIROVINE** KOJI SU PRAVO NA MIROVINU OSTVARILI PREMA
ZAKONIMA O MIROVINSKOM OSIGURANJU - **BEZ MEĐUNARODNIH UGOVORA**

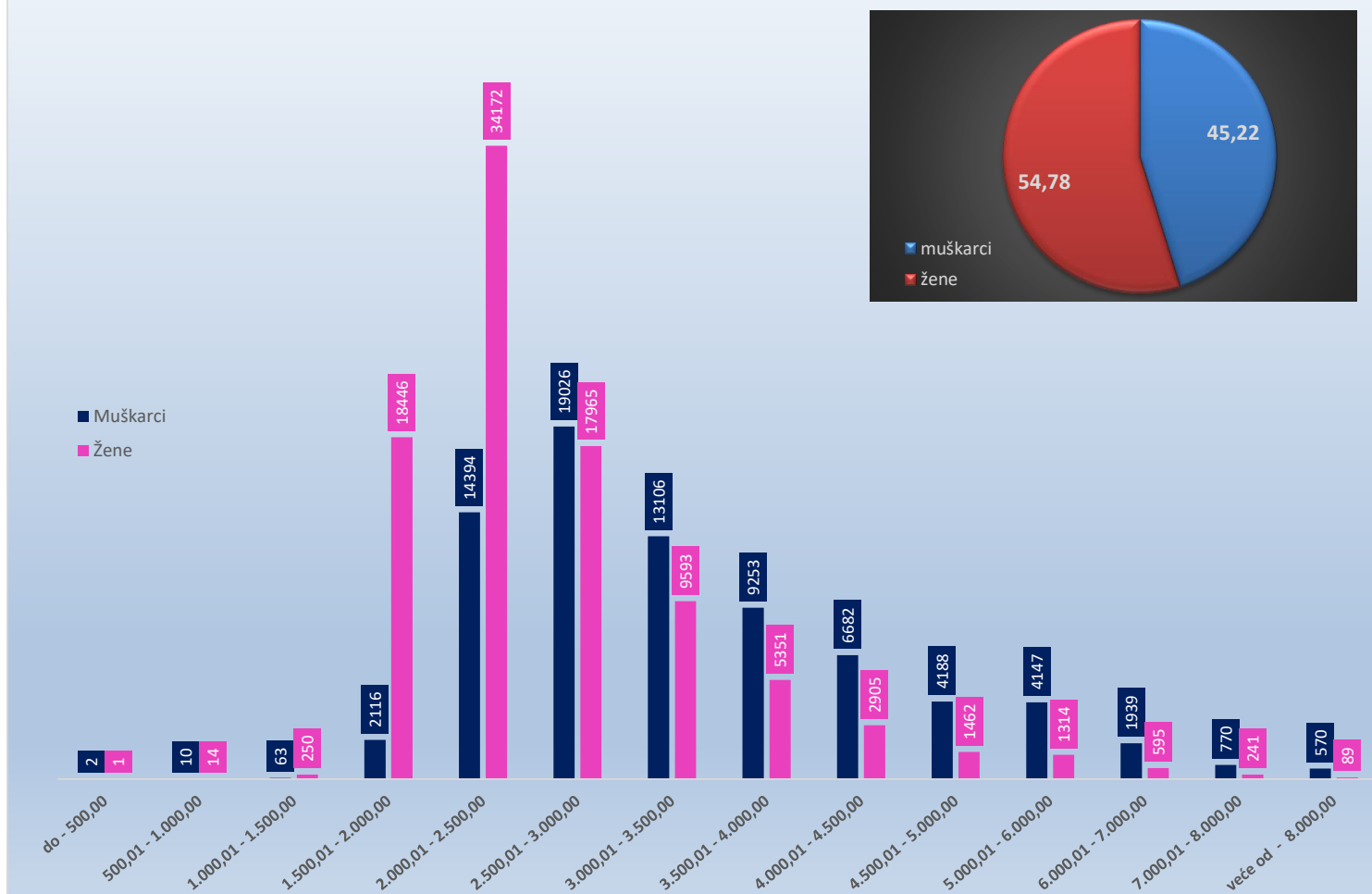
Tablica 10 - svi PSM

Stanje: 30. travnja 2021.

Svote mirovina	SVEUKUPNO korisnici PRIJEVREMENE STAROSNE MIROVINE bez međunarodnih ugovora								
	Ukupno			Muškarci			Žene		
	Broj korisnika	Prosječna mirovina	Prosječan staž	Broj korisnika	Prosječna mirovina	Prosječan staž	Broj korisnika	Prosječna mirovina	Prosječan staž
0	1	2	3	4	5	6	7	8	9
do - 500,00	3	154,89	00 00 00	2	129,09	00 00 00	1	206,49	00 00 00
500,01 - 1.000,00	24	842,40	34 06 23	10	794,46	39 07 18	14	876,64	33 10 04
1.000,01 - 1.500,00	313	1.323,45	33 08 23	63	1.323,11	36 08 17	250	1.323,53	33 01 18
1.500,01 - 2.000,00	20562	1.858,92	32 00 14	2116	1.927,56	35 07 10	18446	1.851,05	31 07 25
2.000,01 - 2.500,00	48566	2.261,20	34 09 08	14394	2.300,80	36 07 19	34172	2.244,52	33 11 29
2.500,01 - 3.000,00	36991	2.724,80	36 07 05	19026	2.736,10	37 11 27	17965	2.712,83	35 01 15
3.000,01 - 3.500,00	22699	3.234,17	37 00 00	13106	3.238,31	38 05 02	9593	3.228,52	35 00 13
3.500,01 - 4.000,00	14604	3.727,59	37 05 11	9253	3.731,97	38 06 25	5351	3.720,01	35 06 05
4.000,01 - 4.500,00	9587	4.225,47	37 08 29	6682	4.226,66	38 08 25	2905	4.222,73	35 05 17
4.500,01 - 5.000,00	5650	4.729,47	37 09 10	4188	4.729,85	38 09 10	1462	4.728,41	34 10 27
5.000,01 - 6.000,00	5461	5.428,62	37 06 08	4147	5.430,03	38 05 04	1314	5.424,17	34 07 26
6.000,01 - 7.000,00	2534	6.429,26	36 10 20	1939	6.432,79	37 08 18	595	6.417,77	34 02 02
7.000,01 - 8.000,00	1011	7.441,01	36 09 07	770	7.439,30	37 05 06	241	7.446,48	34 07 14
veće od - 8.000,00	659	8.626,19	38 00 01	570	8.648,73	38 02 29	89	8.481,82	36 05 23
UKUPNO	168664	2.985,20	35 09 17	76266	3.409,37	37 11 10	92398	2.635,08	34 00 06

U broj korisnika mirovina **UKLJUČENI** su svi korisnici mirovina **ZOMO, DVO, ZOHBDR i HVO** (bez međunarodnih ugovora).

Korisnici **prijevremene starosne** mirovine koji su pravo na mirovinu ostvarili
prema **ZAKONIMA** o mirovinskom osiguranju
- **BEZ MEĐUNARODNIH UGOVORA**



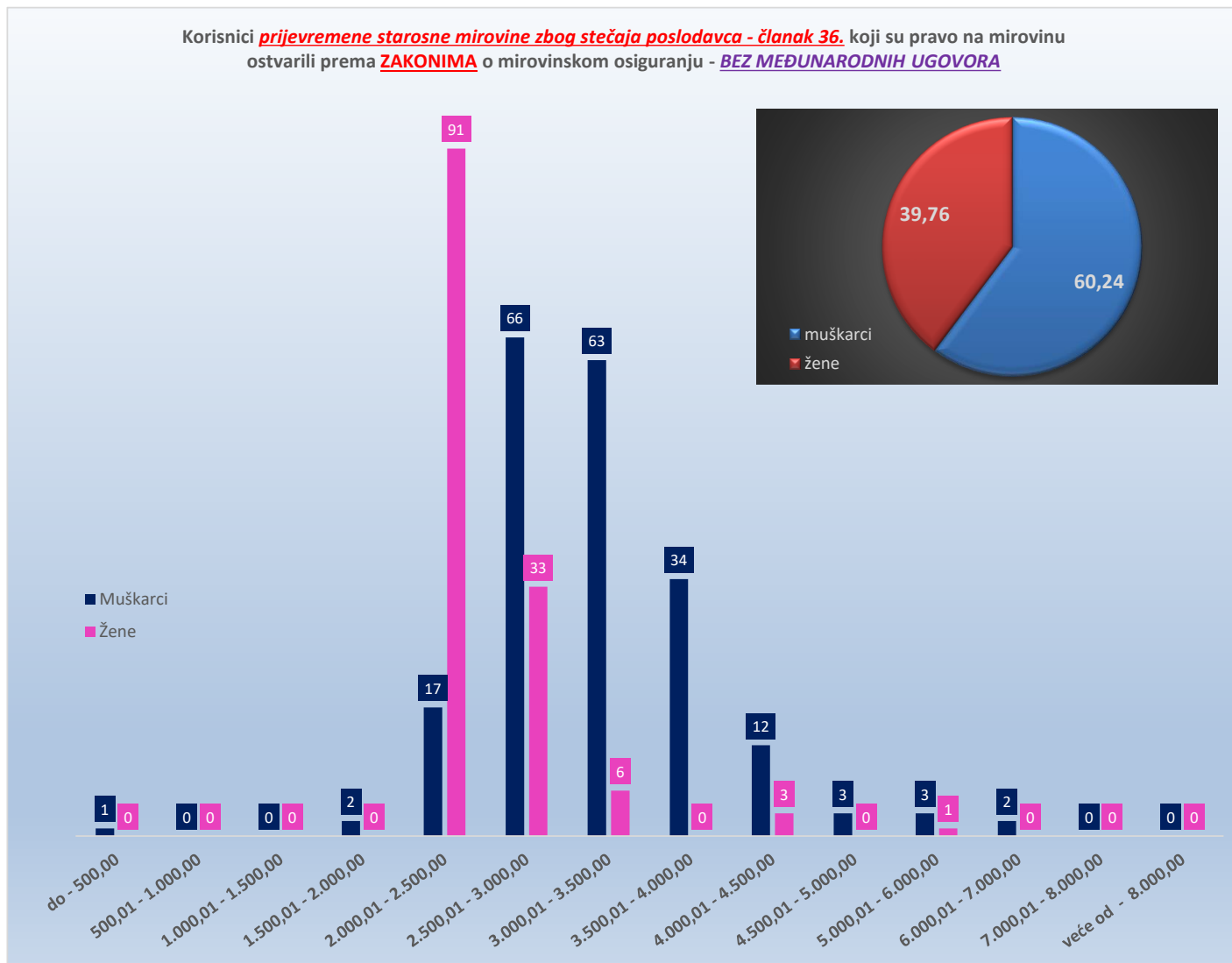
KORISNICI PRIJEVREMENE STAROSNE MIROVINE ZBOG STEČAJA POSLODAVCA - ČLANAK 36. KOJI SU PRAVO NA MIROVINU OSTVARILI PREMA ZAKONIMA O MIROVINSKOM OSIGURANJU - BEZ MEĐUNARODNIH UGOVORA

Tablica 10 - svi članak 36.

Stanje: 30. travnja 2021.

Svote mirovina	<u>SVEUKUPNO</u> korisnici <u>PRIJEVREMENE STAROSNE MIROVINE ZBOG STEČAJA POSLODAVCA - ČLANAK 36.</u> bez međunarodnih ugovora								
	Ukupno			Muškarci			Žene		
	Broj korisnika	Prosječna mirovina	Prosječan staž	Broj korisnika	Prosječna mirovina	Prosječan staž	Broj korisnika	Prosječna mirovina	Prosječan staž
0	1	2	3	4	5	6	7	8	9
do - 500,00	1	228,50	00 00 00	1	228,50	00 00 00			
500,01 - 1.000,00									
1.000,01 - 1.500,00									
1.500,01 - 2.000,00	2	1.966,68	35 06 01	2	1.966,68	35 06 01			
2.000,01 - 2.500,00	108	2.313,84	33 06 14	17	2.401,64	35 03 21	91	2.297,43	33 02 20
2.500,01 - 3.000,00	99	2.721,29	35 10 24	66	2.722,71	36 09 08	33	2.718,46	34 01 20
3.000,01 - 3.500,00	69	3.225,44	37 00 05	63	3.227,02	37 03 17	6	3.208,84	34 00 27
3.500,01 - 4.000,00	34	3.727,84	37 01 06	34	3.727,84	37 01 06			
4.000,01 - 4.500,00	15	4.183,07	36 07 17	12	4.212,79	37 05 22	3	4.064,21	33 02 21
4.500,01 - 5.000,00	3	4.712,93	35 07 23	3	4.712,93	35 07 23			
5.000,01 - 6.000,00	4	5.630,54	34 07 04	3	5.777,84	35 02 21	1	5.188,67	32 08 08
6.000,01 - 7.000,00	2	6.243,92	36 05 06	2	6.243,92	36 05 06			
7.000,01 - 8.000,00									
veće od - 8.000,00									
UKUPNO	337	2.921,84	35 06 05	203	3.198,28	36 10 12	134	2.503,06	33 05 25

U broj korisnika mirovina **UKLJUČENI** su svi korisnici mirovina **ZOMO, DVO, ZOHBDR i HVO** (bez međunarodnih ugovora).



SVEUKUPNO KORISNICI STAROSNE MIROVINE KOJI SU PRAVO NA MIROVINU OSTVARILI PREMA ZAKONIMA O MIROVINSKOM OSIGURANJU BEZ MEĐUNARODNIH UGOVORA

(zbroj tablica 10 - svi SM, 10 - svi PSM, 10 - svi članak 35., 10 - svi članak 36. i 10 - svi članak 58.-36.-202.)

Tablica 10 - svi SVEUKUPNO starosna mirovina

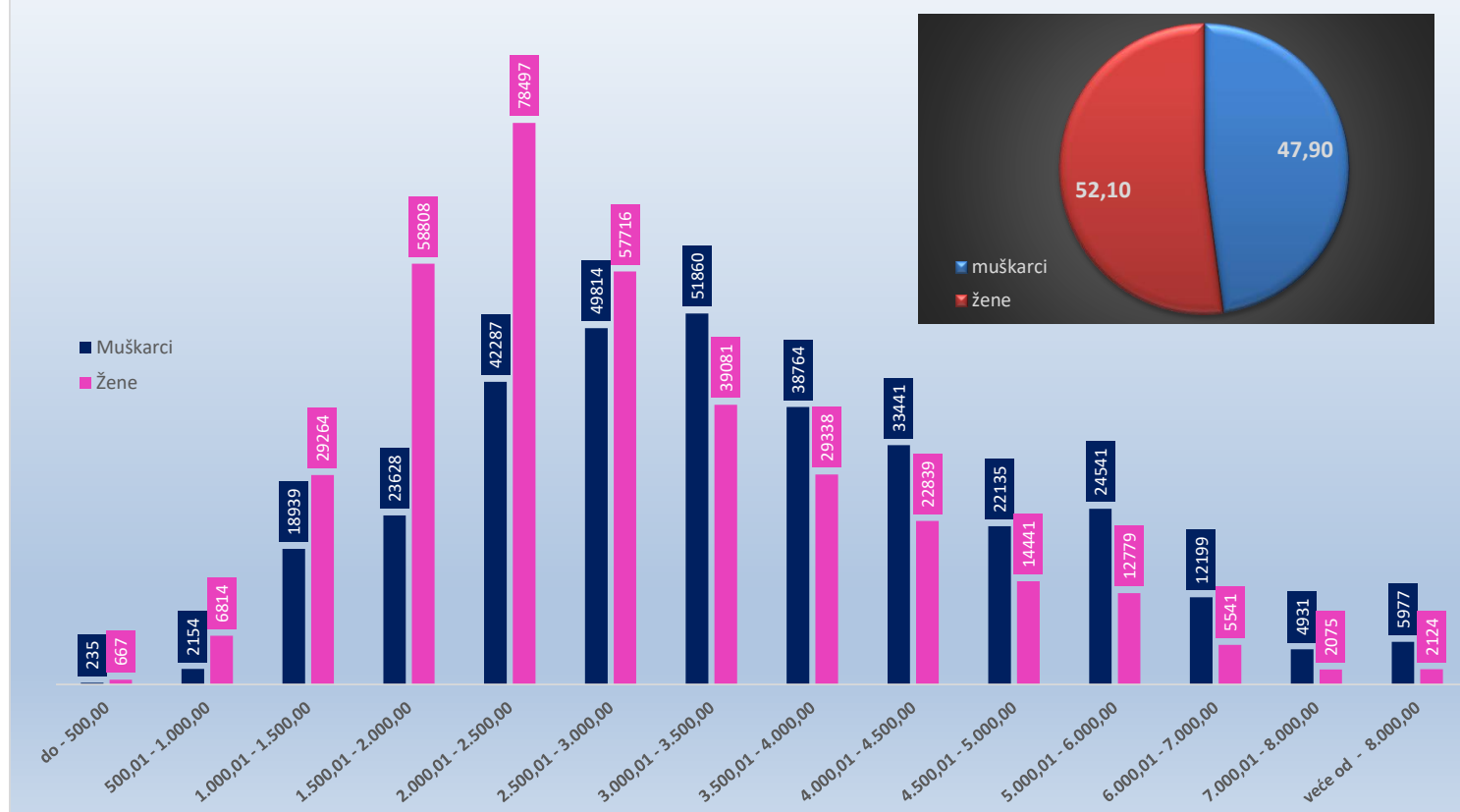
Stanje: 30. travnja 2021.

Svote mirovina	SVEUKUPNO korisnici STAROSNE MIROVINE bez međunarodnih ugovora (zbroj tablica 10-svi SM, 10-svi PSM, 10-svi članak 35., 10-svi članak 36. i 10-svi članak 58.)								
	Ukupno			Muškarci			Žene		
	Broj korisnika	Prosječna mirovina	Prosječan staž	Broj korisnika	Prosječna mirovina	Prosječan staž	Broj korisnika	Prosječna mirovina	Prosječan staž
0	1	2	3	4	5	6	7	8	9
do - 500,00	902	299,80	16 03 04	235	333,20	17 02 04	667	288,04	15 11 17
500,01 - 1.000,00	8968	804,33	16 04 05	2154	841,36	16 05 07	6814	792,63	16 03 25
1.000,01 - 1.500,00	48203	1.253,84	18 00 07	18939	1.269,59	18 02 29	29264	1.243,65	17 10 20
1.500,01 - 2.000,00	82436	1.777,18	25 03 22	23628	1.767,29	24 01 12	58808	1.781,15	25 09 16
2.000,01 - 2.500,00	120784	2.250,93	30 00 02	42287	2.264,89	30 07 22	78497	2.243,40	29 07 26
2.500,01 - 3.000,00	107530	2.773,14	34 00 28	49814	2.776,19	34 07 11	57716	2.770,50	33 07 19
3.000,01 - 3.500,00	90941	3.231,49	35 00 06	51860	3.228,63	35 05 02	39081	3.235,30	34 05 28
3.500,01 - 4.000,00	68102	3.734,95	36 07 21	38764	3.735,82	37 04 29	29338	3.733,79	35 07 18
4.000,01 - 4.500,00	56280	4.232,36	38 00 01	33441	4.231,01	38 07 09	22839	4.234,33	37 01 08
4.500,01 - 5.000,00	36576	4.731,42	38 11 08	22135	4.734,28	39 05 02	14441	4.727,04	38 02 07
5.000,01 - 6.000,00	37320	5.426,86	38 10 09	24541	5.434,46	39 05 12	12779	5.412,27	37 08 16
6.000,01 - 7.000,00	17740	6.414,84	38 07 17	12199	6.417,86	39 01 08	5541	6.408,19	37 06 23
7.000,01 - 8.000,00	7006	7.426,32	38 09 18	4931	7.418,20	39 00 25	2075	7.445,61	38 01 17
veće od - 8.000,00	8101	9.355,59	40 08 06	5977	9.407,30	40 10 05	2124	9.210,08	40 02 19
UKUPNO	690889	3.167,13	32 04 25	330905	3.519,93	34 02 03	359984	2.842,82	30 09 14

U broj korisnika mirovina **UKLJUČENI** su svi korisnici mirovina **ZOMO, DVO, ZOHBDR i HVO** (bez međunarodnih ugovora).

Primjena čl. 175. st. 7. i čl. 58. Zakona o mirovinskom osiguranju (NN 157/13, 151/14, 33/15, 93/15, 120/16, 18/18, 62/18, 115/18 i 102/19) te primjena članka 36. i članka 202. Zakona o hrvatskim braniteljima iz Domovinskog rata i članovima njihovih obitelji (NN 121/17).

Korisnici **SVEUKUPNO starosne** mirovine koji su pravo na mirovinu ostvarili prema **ZAKONIMA** o mirovinskom osiguranju - **BEZ MEĐUNARODNIH UGOVORA**
(zbroj tablica 10 - svi SM, 10 - svi PSM, 10 - svi članak 35., 10 - svi članak 36. i 10 - svi članak 58.)



**KORISNICI INVALIDSKE MIROVINE KOJI SU PRAVO NA MIROVINU
OSTVARILI PREMA ZAKONIMA O MIROVINSKOM OSIGURANJU - BEZ MEĐUNARODNIH UGOVORA**

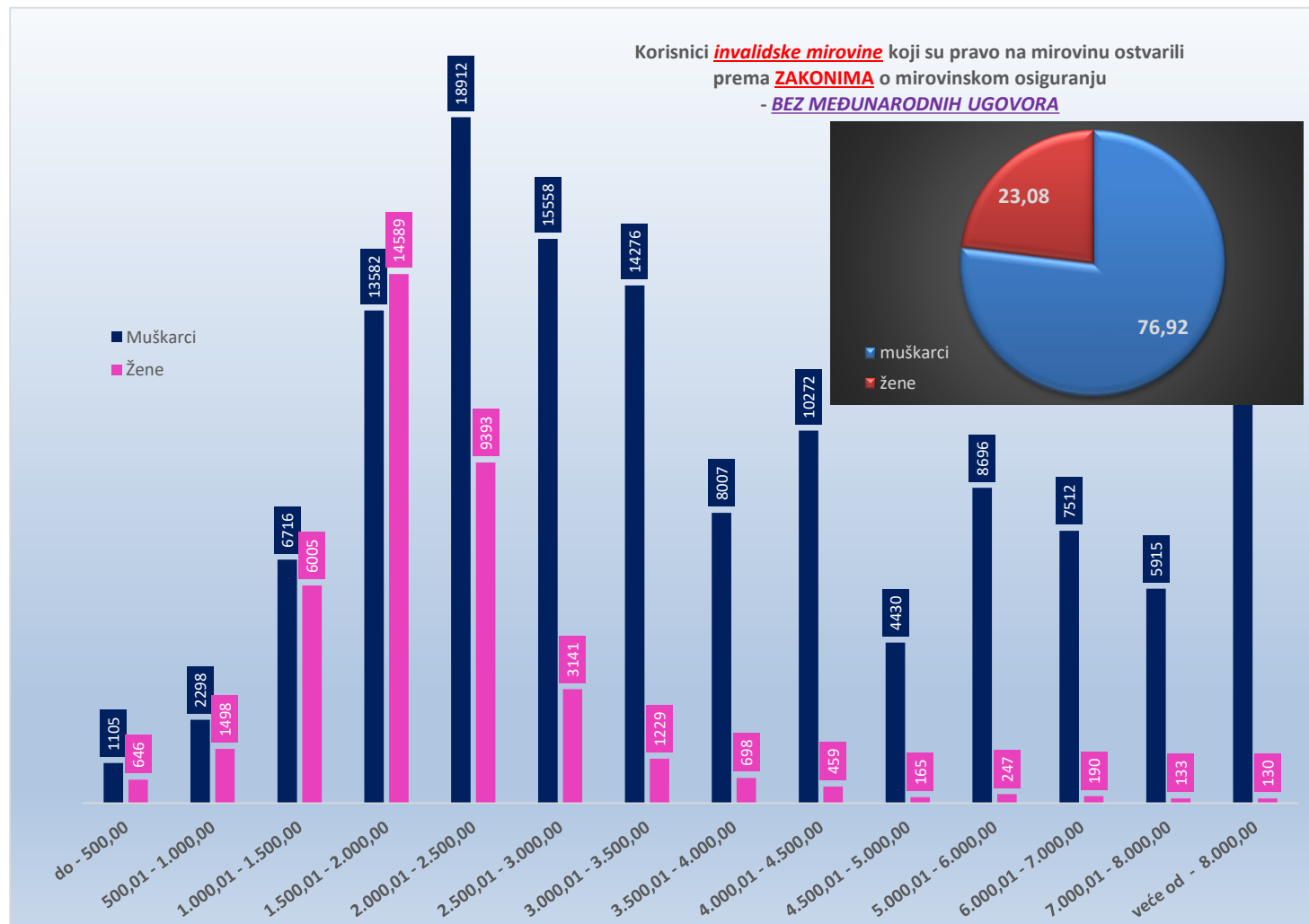
Tablica 10 - svi INV

Stanje: 30. travnja 2021.

Svote mirovina	SVEUKUPNO korisnici INVALIDSKE MIROVINE bez međunarodnih ugovora								
	Ukupno			Muškarci			Žene		
	Broj korisnika	Prosječna mirovina	Prosječan staž	Broj korisnika	Prosječna mirovina	Prosječan staž	Broj korisnika	Prosječna mirovina	Prosječan staž
0	1	2	3	4	5	6	7	8	9
do - 500,00	1751	341,52	13 08 08	1105	342,54	13 04 22	646	339,77	14 01 28
500,01 - 1.000,00	3796	805,08	13 01 02	2298	799,60	13 04 11	1498	813,49	12 08 14
1.000,01 - 1.500,00	12721	1.277,04	14 06 12	6716	1.274,43	14 07 20	6005	1.279,96	14 05 02
1.500,01 - 2.000,00	28171	1.763,83	20 09 01	13582	1.763,81	20 05 09	14589	1.763,85	21 00 06
2.000,01 - 2.500,00	28305	2.246,67	23 01 13	18912	2.271,91	22 08 12	9393	2.195,85	23 11 15
2.500,01 - 3.000,00	18699	2.765,15	24 02 26	15558	2.774,46	23 10 01	3141	2.719,01	26 01 26
3.000,01 - 3.500,00	15505	3.221,02	24 06 21	14276	3.220,78	24 05 09	1229	3.223,85	25 10 03
3.500,01 - 4.000,00	8705	3.713,45	25 06 10	8007	3.713,40	25 06 15	698	3.714,07	25 04 09
4.000,01 - 4.500,00	10731	4.203,43	24 06 17	10272	4.203,73	24 05 26	459	4.196,77	25 10 02
4.500,01 - 5.000,00	4595	4.742,20	25 00 22	4430	4.742,22	25 00 09	165	4.741,71	25 11 21
5.000,01 - 6.000,00	8943	5.407,10	22 09 14	8696	5.406,21	22 09 04	247	5.438,26	23 07 27
6.000,01 - 7.000,00	7702	6.447,36	19 11 15	7512	6.448,07	19 10 11	190	6.419,65	23 06 09
7.000,01 - 8.000,00	6048	7.561,70	20 00 14	5915	7.562,33	20 00 06	133	7.533,90	20 11 06
veće od - 8.000,00	11231	9.459,43	18 01 04	11101	9.463,74	18 01 09	130	9.090,78	17 00 18
UKUPNO	166903	3.499,25	21 07 08	128380	3.941,45	21 09 16	38523	2.025,63	21 00 01

U broj korisnika mirovina **UKLJUČENI** su svi korisnici mirovina **ZOMO, DVO, ZOHBDR i HVO** (bez međunarodnih ugovora).

Primjena čl. 175. st. 7. i čl. 58. Zakona o mirovinskom osiguranju (NN 157/13, 151/14, 33/15, 93/15, 120/16, 18/18, 62/18, 115/18 i 102/19) te primjena članka 36. i članka 202. Zakona o hrvatskim braniteljima iz Domovinskog rata i članovima njihovih obitelji (NN 121/17).



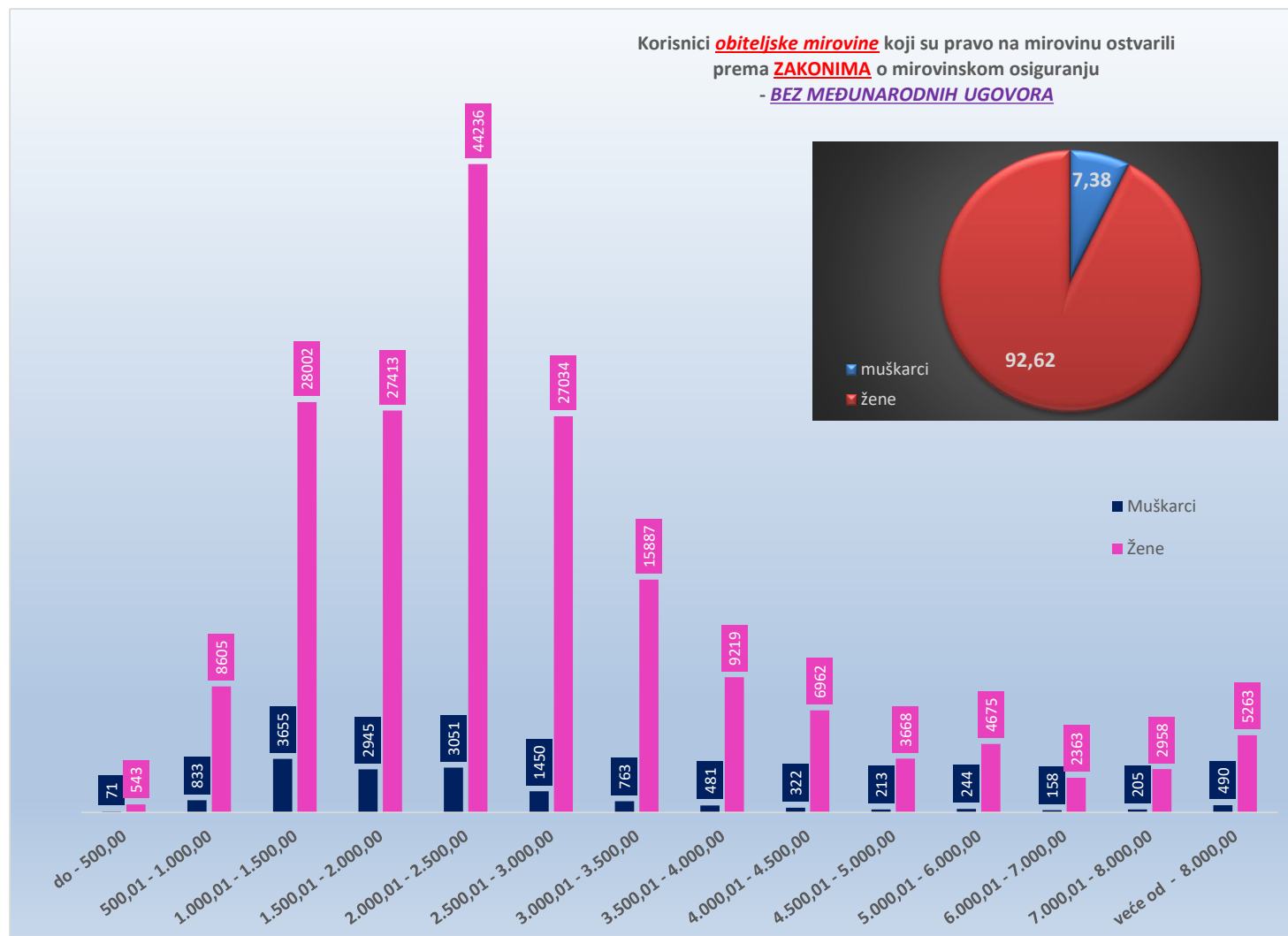
KORISNICI OBITELJSKE MIROVINE KOJI SU PRAVO NA MIROVINU OSTVARILI PREMA ZAKONIMA O MIROVINSKOM OSIGURANJU - BEZ MEĐUNARODNIH UGOVORA

Tablica 10 - svi OBT

Stanje: 30. travnja 2021.

Svote mirovina	SVEUKUPNO korisnici OBITELJSKE MIROVINE bez međunarodnih ugovora								
	Ukupno			Muškarci			Žene		
	Broj korisnika	Prosječna mirovina	Prosječan staž	Broj korisnika	Prosječna mirovina	Prosječan staž	Broj korisnika	Prosječna mirovina	Prosječan staž
0	1	2	3	4	5	6	7	8	9
do - 500,00	614	339,78	16 07 05	71	330,65	15 03 24	543	340,98	16 09 03
500,01 - 1.000,00	9438	814,08	15 03 13	833	794,98	14 07 05	8605	815,93	15 04 07
1.000,01 - 1.500,00	31657	1.226,03	18 00 13	3655	1.228,75	15 08 11	28002	1.225,67	18 04 04
1.500,01 - 2.000,00	30358	1.749,90	27 02 17	2945	1.737,64	24 00 25	27413	1.751,22	27 06 19
2.000,01 - 2.500,00	47287	2.232,24	29 00 06	3051	2.221,39	26 01 00	44236	2.232,99	29 02 20
2.500,01 - 3.000,00	28484	2.730,58	33 03 22	1450	2.724,81	30 01 01	27034	2.730,89	33 05 26
3.000,01 - 3.500,00	16650	3.229,92	35 05 01	763	3.228,62	32 03 26	15887	3.229,98	35 06 26
3.500,01 - 4.000,00	9700	3.726,26	35 07 14	481	3.733,20	32 04 09	9219	3.725,89	35 09 14
4.000,01 - 4.500,00	7284	4.219,85	34 07 21	322	4.217,02	32 00 10	6962	4.219,98	34 09 04
4.500,01 - 5.000,00	3881	4.725,11	34 05 00	213	4.748,15	29 09 03	3668	4.723,78	34 07 29
5.000,01 - 6.000,00	4919	5.436,26	32 00 06	244	5.460,58	25 08 18	4675	5.434,99	32 04 00
6.000,01 - 7.000,00	2521	6.395,18	29 04 15	158	6.439,49	23 03 18	2363	6.392,21	29 09 15
7.000,01 - 8.000,00	3163	7.678,27	09 08 00	205	7.665,30	07 02 13	2958	7.679,17	09 10 01
veće od - 8.000,00	5753	9.326,05	09 06 07	490	9.486,68	05 05 08	5263	9.311,10	09 10 26
UKUPNO	201709	2.691,81	27 02 15	14881	2.434,01	22 05 27	186828	2.712,35	27 07 02

U broj korisnika mirovina **UKLJUČENI** su svi korisnici mirovina **ZOMO, DVO, ZOHBDR i HVO** (bez međunarodnih ugovora).



**SVEUKUPNO KORISNICI MIROVINE KOJI SU PRAVO NA MIROVINU OSTVARILI PREMA
ZAKONIMA O MIROVINSKOM OSIGURANJU
BEZ MEĐUNARODNIH UGOVORA**

(zbroj tablica 10 - svi SVEUKUPNO starosna mirovina, 10 - svi INV i 10 - svi OBT)

Tablica 10 - SVEUKUPNO

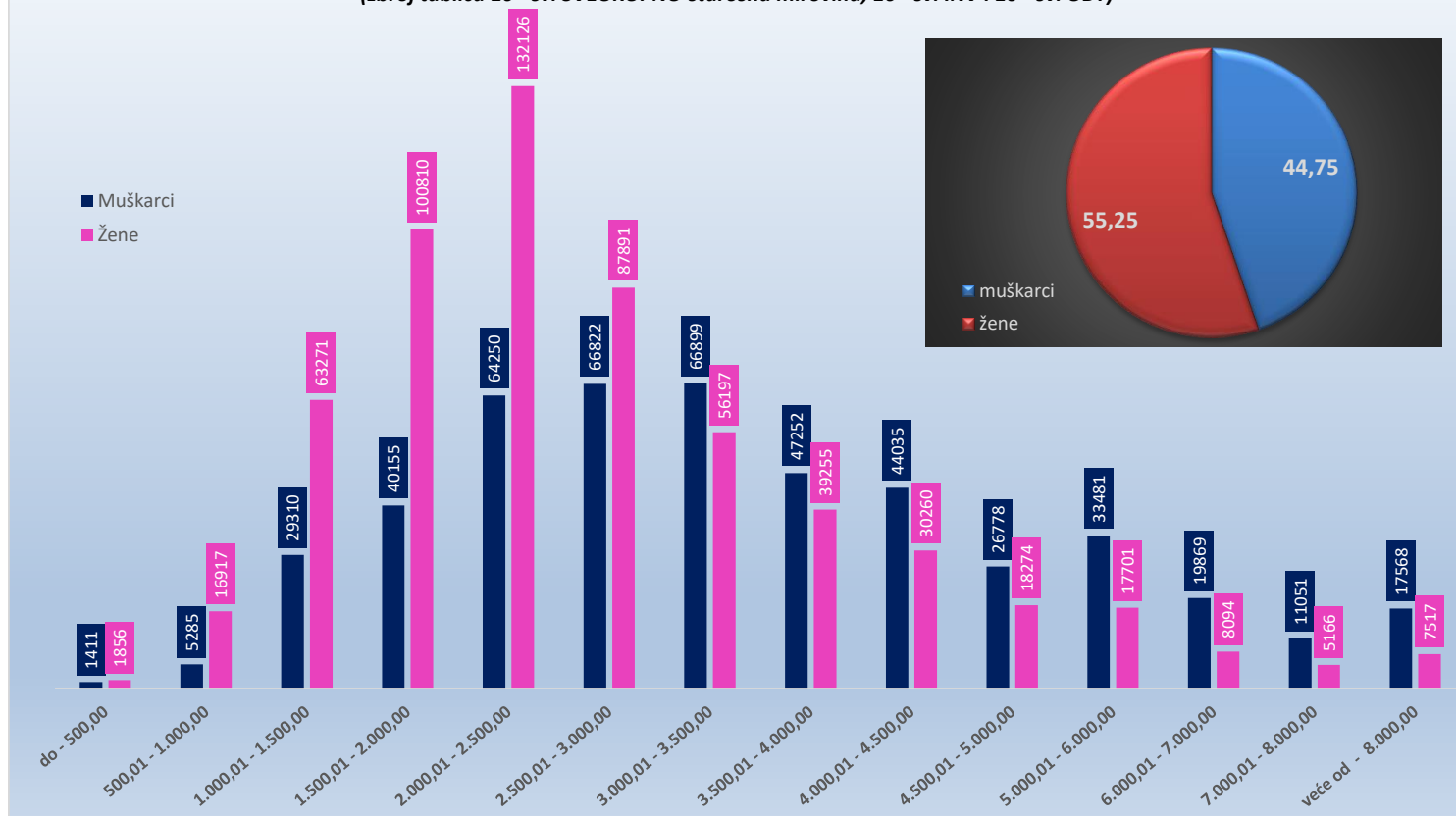
Stanje: 30. travnja 2021.

Svota mirovina	SVEUKUPNO korisnici MIROVINE bez međunarodnih ugovora (zbroj tablica 10 - svi SVEUKUPNO starosna mirovina, 10 - svi INV i 10 - svi OBT)								
	Ukupno			Muškarci			Žene		
	Broj korisnika	Prosječna mirovina	Prosječan staž	Broj korisnika	Prosječna mirovina	Prosječan staž	Broj korisnika	Prosječna mirovina	Prosječan staž
0	1	2	3	4	5	6	7	8	9
do - 500,00	3267	329,67	14 11 08	1411	340,38	14 01 00	1856	321,53	15 06 22
500,01 - 1.000,00	22202	808,61	15 04 02	5285	815,89	14 09 23	16917	806,33	15 06 01
1.000,01 - 1.500,00	92581	1.247,52	17 06 21	29310	1.265,60	17 01 09	63271	1.239,14	17 09 05
1.500,01 - 2.000,00	140965	1.768,64	24 09 27	40155	1.763,94	22 10 22	100810	1.770,51	25 06 28
2.000,01 - 2.500,00	196376	2.245,82	28 09 15	64250	2.264,89	28 01 15	132126	2.236,54	29 01 05
2.500,01 - 3.000,00	154713	2.764,34	32 09 19	66822	2.774,67	32 01 07	87891	2.756,48	33 03 24
3.000,01 - 3.500,00	123096	3.229,96	33 09 18	66899	3.226,95	33 01 11	56197	3.233,55	34 07 06
3.500,01 - 4.000,00	86507	3.731,81	35 05 13	47252	3.732,00	35 05 03	39255	3.731,59	35 05 24
4.000,01 - 4.500,00	74295	4.226,96	35 10 05	44035	4.224,55	35 05 07	30260	4.230,46	36 05 03
4.500,01 - 5.000,00	45052	4.731,98	37 03 01	26778	4.735,71	37 01 27	18274	4.726,52	37 04 19
5.000,01 - 6.000,00	51182	5.424,31	35 05 18	33481	5.427,31	35 01 14	17701	5.418,64	36 01 04
6.000,01 - 7.000,00	27963	6.422,03	32 08 17	19869	6.429,45	31 09 15	8094	6.403,79	34 11 20
7.000,01 - 8.000,00	16217	7.525,95	26 01 13	11051	7.499,93	28 03 28	5166	7.581,62	21 05 10
veće od - 8.000,00	25085	9.395,31	23 04 26	17568	9.445,18	25 05 25	7517	9.278,74	18 06 23
UKUPNO	1059501	3.128,95	29 09 02	474166	3.599,97	30 06 13	585335	2.747,39	29 01 14

U broj korisnika mirovina **UKLJUČENI** su svi korisnici mirovina **ZOMO, DVO, ZOHBDR i HVO** (bez međunarodnih ugovora).

Primjena čl. 175. st. 7. i čl. 58. Zakona o mirovinskom osiguranju (NN 157/13, 151/14, 33/15, 93/15, 120/16, 18/18, 62/18, 115/18 i 102/19) te primjena članka 36. i članka 202. Zakona o hrvatskim braniteljima iz Domovinskog rata i članovima njihovih obitelji (NN 121/17).

Korisnici **SVEUKUPNO** mirovine koji su pravo na mirovinu ostvarili
prema **ZAKONIMA** o mirovinskom osiguranju - **BEZ MEĐUNARODNIH UGOVORA**
(zbroj tablica 10 - svi SVEUKUPNO starosna mirovina, 10 - svi INV i 10 - svi OBT)



PROSJEČAN BROJ KORISNIKA MIROVINA I PROSJEČNE NETOMIROVINE

za razdoblje **I. - XII. 2020. i za I.-IV. 2021.**

Korisnici mirovina koji su pravo na mirovinu ostvarili prema Zakonu o mirovinskom osiguranju

Tablica 11.

Vrste mirovina	Prosječan broj korisnika za razdoblje <u>I.-XII.2020.</u>	Prosječna netomirovina za razdoblje <u>I.-XII.2020.</u>	Bez međunarodnih ugovora			
			Prosječan broj korisnika za razdoblje <u>I.-XII.2020.</u>	Prosječna netomirovina za razdoblje <u>I.-XII.2020.</u>	Prosječan broj korisnika za razdoblje <u>I.-IV.2021.</u>	Prosječna netomirovina za razdoblje <u>I.-IV.2021.</u>
0	1	2	3	4	5	6
Starosna	500069	2.744,02	410473	3.168,78	408298	3.217,39
Starosna mirovina za dugogodišnjeg osiguranika - čl. 35.	35172	3.674,34	30759	3.873,86	33900	3.888,59
Starosna mirovina prevedena iz invalidske *	83986	2.418,76	72349	2.730,05	70879	2.758,52
Prosječno ukupna starosna	619227	2.752,74	513581	3.149,20	513076	3.198,34
Prijevremena starosna	201769	2.635,06	165404	2.939,20	168397	2.976,11
Prijevremena starosna mirovina zbog stečaja poslodavca - čl. 36.	329	2.875,90	320	2.887,07	335	2.914,02
Prosječno sveukupna starosna	821325	2.723,88	679306	3.097,95	681808	3.143,32
Invalidska *	109973	2.065,62	103861	2.158,80	100385	2.181,85
Obiteljska	218163	2.071,84	187820	2.307,33	185196	2.337,75
UKUPNO	1149460	2.537,15	970986	2.844,56	967390	2.889,33

Napomena:

U broj korisnika mirovina nisu uključeni korisnici mirovina DVO, ZOHBDR i HVO.

* Primjena čl. 175. st. 7. i čl. 58. Zakona o mirovinskom osiguranju (NN 157/13, 151/14, 33/15, 93/15, 120/16, 18/18, 62/18, 115/18 i 102/19) te primjena članka 36. i članka 202. Zakona o hrvatskim braniteljima iz Domovinskog rata i članovima njihovih obitelji (NN 121/17) za korisnike kojima su mirovine priznate prema općim propisima, a određene prema spomenutom Zakonu.

Tablica 11 a.

Kategorije korisnika kojima su mirovine priznate i/ili određene prema posebnim propisima	Prosječan broj korisnika za razdoblje <u>I.-XII.2020.</u>	Prosječna netomirovina za razdoblje <u>I.-XII.2020.</u>	Prosječan broj korisnika za razdoblje <u>I.-IV.2021.</u>	Prosječna netomirovina za razdoblje <u>I.-IV.2021.</u>
1	2	3	4	5
Radnici na poslovima ovlaštenih službenih osoba u tijelima unutarnjih poslova i pravosuđa, kao i na poslovima razminiranja:				
a) radnici na poslovima ovlaštenih službenih osoba u tijelima unutarnjih poslova i pravosuđa, kojima je pravo na mirovinu priznato prema propisima koji su bili na snazi do stupanja na snagu Zakona o pravima DVO, PS i OSO	8388	4.401,62	8123	4.476,05
b) radnici na poslovima policijskih službenika, ovlaštenih službenih osoba pravosuđa i službene osobe s posebnim dužnostima i ovlastima u sigurnosno obavještajnom sustavu RH koji su pravo na mirovinu ostvarili prema Zakonu o pravima DVO, PS i OSO	8485	4.305,72	8810	4.373,47
c) radnici na poslovima razminiranja	568	4.222,85	597	4.285,80
Korisnici koji pravo na mirovinu ostvaruju prema Zakonu o vatrogastvu (NN 125/19)*	45	4.399,75	101	4.911,77
Djelatne vojne osobe - DVO	15758	3.931,53	15831	3.981,63
Pripadnici Hrvatske domovinske vojske od 1941. do 1945. godine	3704	2.512,77	3164	2.552,66
Bivši politički zatvorenici	2724	4.009,36	2557	4.044,95
Hrvatski branitelji iz Domovinskog rata - ZOHBDR	71150	5.978,15	70904	6.032,56
Mirovine priznate prema općim propisima, a određene prema ZOHBDR - u iz 2017. (čl. 27., 35., 48. i 49. stavak 2.)	44823	2.804,48	47345	2.859,01
Pripadnici bivše Jugoslavenske narodne armije - JNA	5174	3.327,95	4777	3.349,06
Pripadnici bivše Jugoslavenske narodne armije - JNA - čl. 185. ZOMO	148	3.251,57	159	3.332,92
Sudionici Narodnooslobodilačkog rata - NOR	8904	2.952,32	7778	2.981,82
Zastupnici u Hrvatskom saboru, članovi Vlade, suci Ustavnog suda i glavni državni revizor	678	10.116,56	682	10.276,93
Članovi Izvršnog vijeća Sabora, Saveznog izvršnog vijeća i administrativno umirovljeni javni službenici	91	3.384,48	82	3.490,86
Bivši službenici u saveznom tijelima bivše SFRJ - članak 38. ZOMO	31	3.868,19	30	3.873,34
Redoviti članovi Hrvatske akademije znanosti i umjetnosti - HAZU	138	9.214,29	133	9.385,10
Radnici u Istarskim ugljenokopima "Tupljak" d.d. Labin	254	3.975,81	250	4.011,51
Radnici profesionalno izloženi azbestu	863	3.221,36	859	3.258,12
Osiguranci - članovi posade broda u međunarodnoj plovidbi i nacionalnoj plovidbi - članak 129.a stavak 2. Pomorskog zakonika	183	2.134,31	194	2.149,11
Pripadnici Hrvatskog vijeća obrane - HVO	6738	3.307,25	6762	3.378,89
UKUPNO	178827	-	179136	-

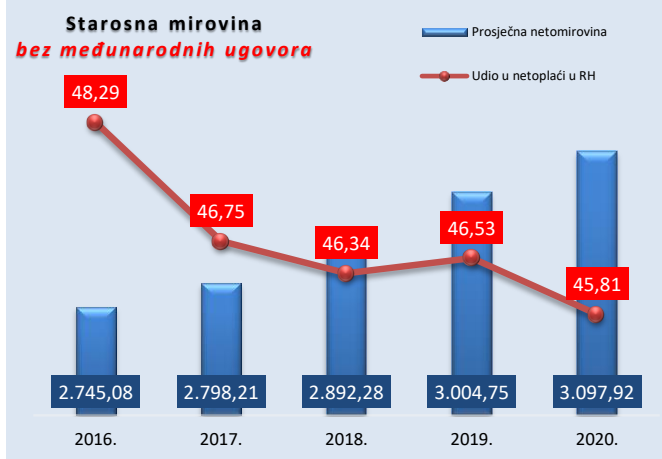
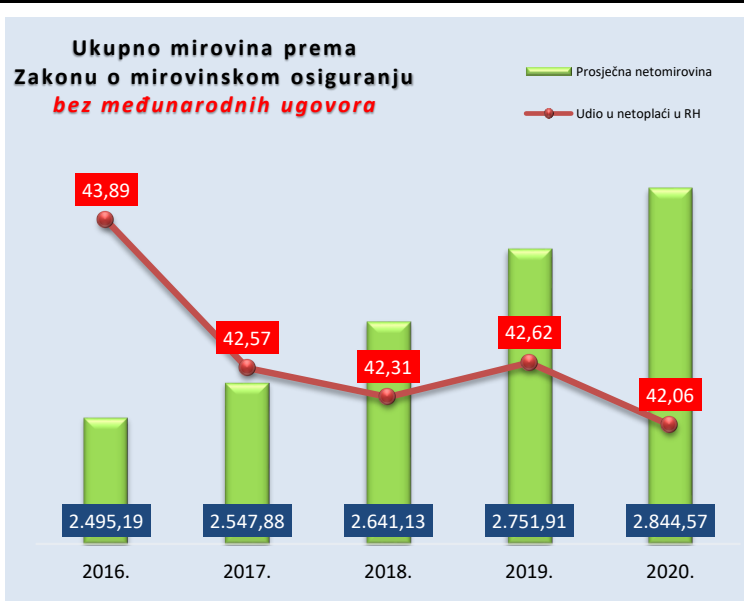
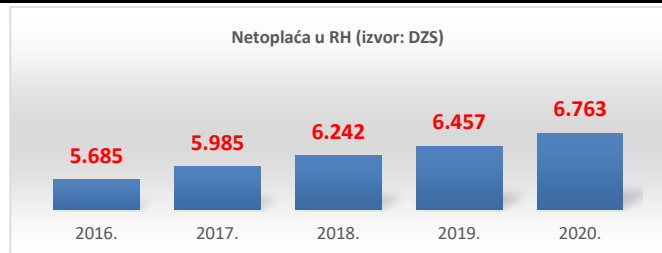
* Od lipnja 2020. u primjeni je Zakon o vatrogastvu (NN 125/19).

**PROSJEČNE NETOPLAĆE RH I PROSJEČNE SVOTE NETOMIROVINA PREMA GODINAMA
korisnika koji su pravo na mirovinu ostvarili prema Zakonu o mirovinskom osiguranju (*godišnji prosjeci*)**

BEZ međunarodnih ugovora

Tablica 11 b.

Godina	Netoplaća u RH (izvor: DZS)	Starosna mirovina (uključene prijevremene)		Invalidska mirovina		Obiteljska mirovina		Ukupno mirovine	
		Prosječna netomirovina	Udio u netoplaći u RH	Prosječna netomirovina	Udio u netoplaći u RH	Prosječna netomirovina	Udio u netoplaći u RH	Prosječna netomirovina	Udio u netoplaći u RH
2016.	5.685	2.745,08	48,29	1.927,78	33,91	2.048,05	36,03	2.495,19	43,89
2017.	5.985	2.798,21	46,75	1.954,31	32,65	2.085,78	34,85	2.547,88	42,57
2018.	6.242	2.892,28	46,34	2.025,40	32,45	2.157,76	34,57	2.641,13	42,31
2019.	6.457	3.004,75	46,53	2.100,40	32,53	2.240,69	34,70	2.751,91	42,62
2020.	6.763	3.097,92	45,81	2.158,80	31,92	2.307,33	34,12	2.844,57	42,06



Tablica 11 c.

Mirovine uz primjenu međunarodnih ugovora

Godina	Netoplaća u RH (izvor: DZS)	Starosna mirovina (uključene prijevremene)		Invalidska mirovina		Obiteljska mirovina		Ukupno mirovine	
		Prosječna netomirovina	Udio u netoplaći u RH	Prosječna netomirovina	Udio u netoplaći u RH	Prosječna netomirovina	Udio u netoplaći u RH	Prosječna netomirovina	Udio u netoplaći u RH
2016.	5.685	2.422,06	42,60	1.843,30	32,42	1.879,74	33,06	2.245,69	39,50
2017.	5.985	2.464,62	41,18	1.870,49	31,25	1.902,45	31,79	2.286,66	38,21
2018.	6.242	2.544,84	40,77	1.940,11	31,08	1.957,56	31,36	2.365,09	37,89
2019.	6.457	2.643,22	40,94	2.010,56	31,14	2.022,08	31,32	2.459,48	38,09
2020.	6.763	2.723,88	40,28	2.065,62	30,54	2.071,84	30,63	2.537,16	37,52

U podatke u tablicama 11 b. i 11 c. nisu uključeni korisnici mirovina DVO, ZOHBDR i HVO.

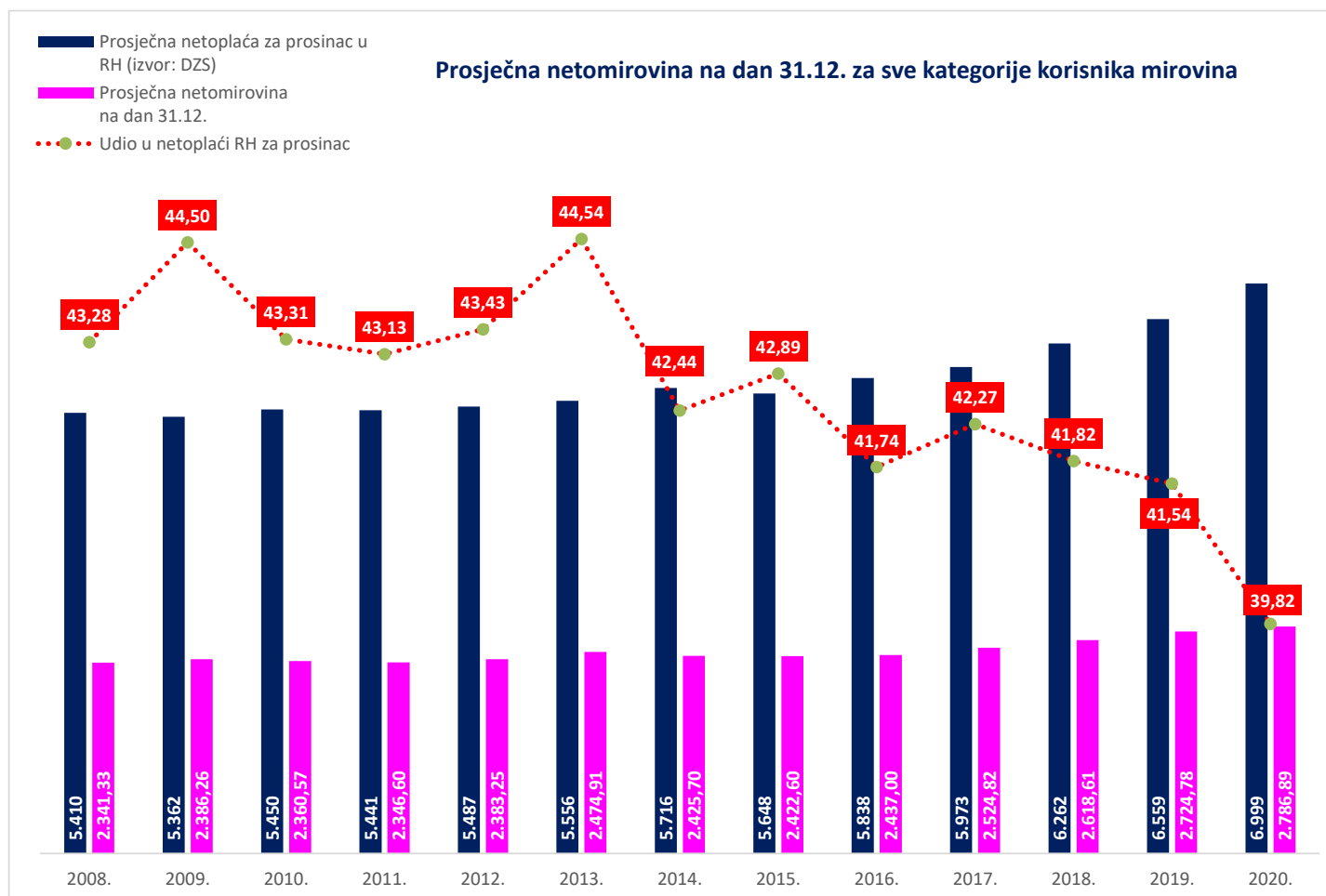
Od 2015. godine obrada prosječne mjesečne isplaćene netoplaće po zaposlenome u pravnim osobama je prema JOPPD obrascu (izvor: DZS).

SVEUKUPNO KORISNICI MIROVINE KOJI SU PRAVO NA MIROVINU OSTVARILI PREMA ZAKONIMA O MIROVINSKOM OSIGURANJU

Tablica 11 d.

Godine	Prosječna <i>godišnja</i> netoplaća u RH (izvor: DZS)	Prosječna netoplaća za <i>prosinac</i> u RH (izvor: DZS)	Postotak usklađivanja (%)		Ukupno mirovine		Ukupno korisnika mirovina na dan 31.12.
					Prosječna netomirovina na dan 31.12.	Udio u netoplaći RH za prosinac	
0	1	2	01.01.	01.07.	3	4 (kol.3/kol.2)	5
2008.	5.178	5.410	2,55	4,05	2.341,33	43,28	1.148.290
2009.	5.311	5.362	2,30	1,35	2.386,26	44,50	1.173.814
2010.	5.343	5.450	-	-	2.360,57	43,31	1.200.386
2011.	5.441	5.441	-	-	2.346,60	43,13	1.213.121
2012.	5.478	5.487	0,85	1,20	2.383,25	43,43	1.217.692
2013.	5.515	5.556	1,25	1,00	2.474,91	44,54	1.190.815
2014.	5.533	5.716	-	-	2.425,70	42,44	1.223.738
2015.	5.594	5.648	-	0,30	2.422,60	42,89	1.228.020
2016.	5.685	5.838	0,46	0,35	2.437,00	41,74	1.233.375
2017.	5.985	5.973	0,65	2,10	2.524,82	42,27	1.232.651
2018.	6.242	6.262	0,94	2,70	2.618,61	41,82	1.236.258
2019.	6.457	6.559	1,15	2,44	2.724,78	41,54	1.241.111
2020.	6.763	6.999	0,70	1,41	2.786,89	39,82	1.241.085

Od 2015. godine obrada prosječne mjesečne isplaćene netoplaće po zaposlenome u pravnim osobama vodi se prema JOPPD obrascu (izvor: DZS).



KORISNICI MIROVINA KOJI SU PRAVO NA MIROVINU OSTVARILI PREMA ZAKONU O MIROVINSKOM OSIGURANJU

Tablica 12.

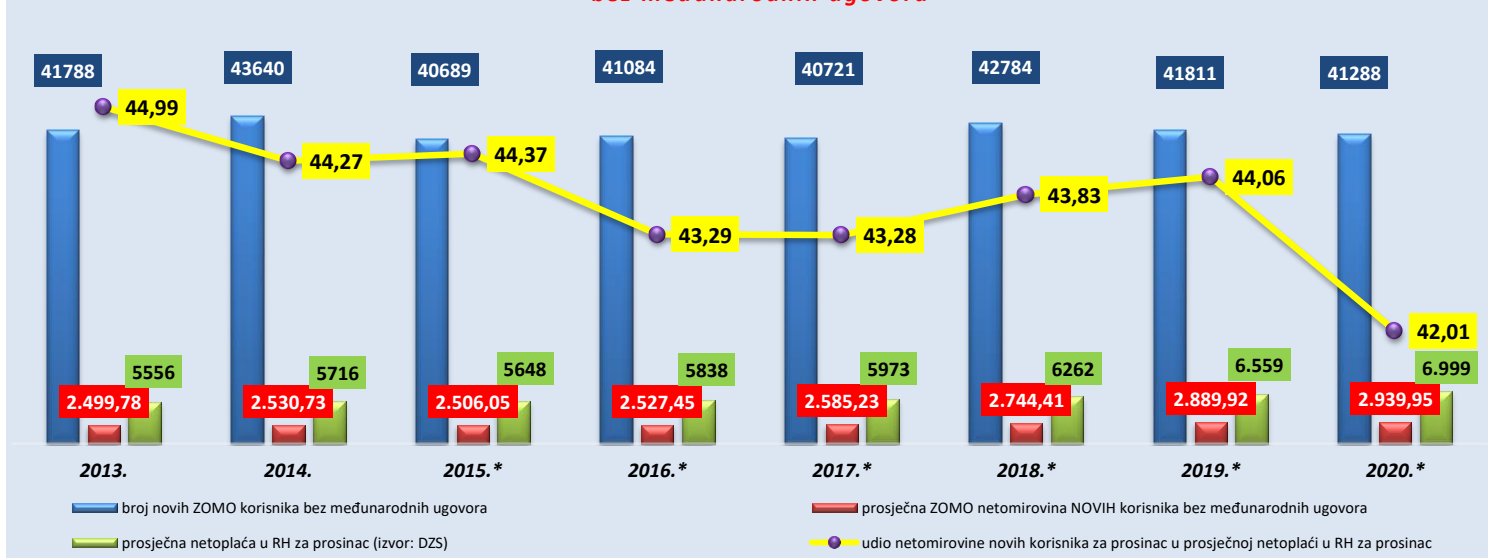
Stanje na dan 31.12.	Ukupno				Starosna mirovina				Invalidska mirovina				Obiteljska mirovina			
	S primjenom međunarodnih ugovora		Bez međunarodnih ugovora		S primjenom međunarodnih ugovora		Bez međunarodnih ugovora		S primjenom međunarodnih ugovora		Bez međunarodnih ugovora		S primjenom međunarodnih ugovora		Bez međunarodnih ugovora	
	Broj korisnika	Prosječna mirovina	Broj korisnika	Prosječna mirovina	Broj korisnika	Prosječna mirovina	Broj korisnika	Prosječna mirovina	Broj korisnika	Prosječna mirovina	Broj korisnika	Prosječna mirovina	Broj korisnika	Prosječna mirovina	Broj korisnika	Prosječna mirovina
0	1	2	3	4	5	6	7	8	9	10	11	12	13	14	15	16
2013.	1099355	2.266,29	968038	2.466,80	641083	2.486,32	547676	2.758,21	231498	1.989,71	213059	2.122,49	226774	1.926,61	207303	2.050,77
2014.	1131324	2.238,85	977732	2.474,16	670533	2.453,29	561294	2.768,04	229191	1.966,88	208608	2.117,64	231600	1.887,13	207830	2.038,32
2015.	1135166	2.237,89	975780	2.481,58	770901	2.413,91	644028	2.731,12	134665	1.841,92	127196	1.926,70	229600	1.879,13	204556	2.040,99
2016.	1140124	2.255,06	975266	2.508,35	782894	2.432,14	651630	2.757,57	129613	1.843,11	122472	1.926,76	227617	1.880,55	201164	2.055,11
2017.	1140414	2.317,90	971976	2.583,72	789799	2.497,14	655750	2.834,56	125510	1.896,28	118781	1.979,52	225105	1.924,12	197445	2.114,11
2018.	1143130	2.405,96	970484	2.688,12	800799	2.587,21	663332	2.939,88	120101	1.972,02	113635	2.058,30	222230	1.987,33	193517	2.194,97
2019.	1147439	2.507,03	971183	2.806,67	814573	2.693,35	674385	3.060,87	113127	2.045,97	106863	2.137,87	219739	2.053,70	189935	2.280,37
2020.	1147410	2.566,56	968583	2.878,72	823542	2.755,03	681262	3.132,70	107357	2.083,63	101411	2.177,17	216511	2.089,18	185910	2.330,71

KORISNICI KOJI SU PRAVO NA MIROVINU **PRVI PUT** OSTVARILI U RAZDOBLJU 2013.-2020. PREMA ZAKONU O MIROVINSKOM OSIGURANJU
NOVI KORISNICI

Tablica 12 a.

Stanje na dan 31.12.	Ukupno				Starosna mirovina				Invalidska mirovina				Obiteljska mirovina			
	S primjenom međunarodnih ugovora		Bez međunarodnih ugovora		S primjenom međunarodnih ugovora		Bez međunarodnih ugovora		S primjenom međunarodnih ugovora		Bez međunarodnih ugovora		S primjenom međunarodnih ugovora		Bez međunarodnih ugovora	
	Broj korisnika	Prosječna mirovina	Broj korisnika	Prosječna mirovina	Broj korisnika	Prosječna mirovina	Broj korisnika	Prosječna mirovina	Broj korisnika	Prosječna mirovina	Broj korisnika	Prosječna mirovina	Broj korisnika	Prosječna mirovina	Broj korisnika	Prosječna mirovina
0	1	2	3	4	5	6	7	8	9	10	11	12	13	14	15	16
2013.	48761	2.232,50	41788	2.499,78	33644	2.427,35	28772	2.722,06	2706	1.615,91	2344	1.802,14	12411	1.838,76	10672	2.053,74
2014.	51526	2.255,00	43640	2.530,73	36258	2.459,95	30510	2.769,64	3475	1.598,71	2996	1.788,39	11793	1.818,26	10134	2.030,90
2015.*	49256	2.201,34	40689	2.506,05	35631	2.351,73	29083	2.694,86	2102	1.616,54	1847	1.783,33	11523	1.842,98	9759	2.080,15
2016.*	49995	2.218,70	41084	2.527,45	36732	2.361,23	29868	2.703,48	2802	1.704,03	2479	1.860,67	10461	1.856,03	8737	2.114,89
2017.*	48634	2.298,47	40721	2.585,23	34527	2.458,20	28591	2.782,33	3005	1.845,24	2780	1.957,43	11102	1.924,39	9350	2.169,17
2018.*	51075	2.438,52	42784	2.744,41	37668	2.602,89	31367	2.936,54	2911	1.783,36	2601	1.935,09	10496	2.030,35	8816	2.299,58
2019.*	50220	2.549,72	41811	2.889,92	37102	2.719,01	30812	3.082,21	2454	1.830,80	2069	2.068,62	10664	2.126,16	8930	2.416,74
2020.*	50008	2.577,47	41288	2.939,95	37385	2.726,03	30731	3.115,12	2133	1.936,73	1860	2.137,42	10490	2.178,30	8697	2.492,61

U podatke u tablicama 12. i 12 a. nisu uključeni korisnici mirovina DVO, ZOHBDR i HVO.

Korisnici koji su pravo na mirovinu **prvi put ostvarili** u razdoblju 2013.-2020. prema Zakonu o mirovinskom osiguranju - **NOVI KORISNICI bez međunarodnih ugovora**

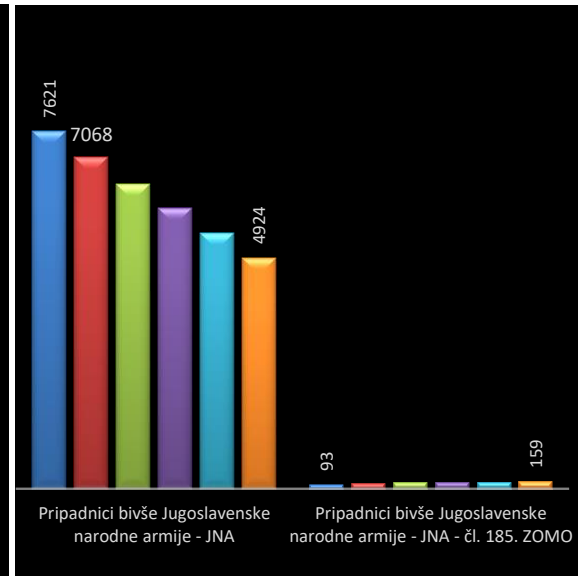
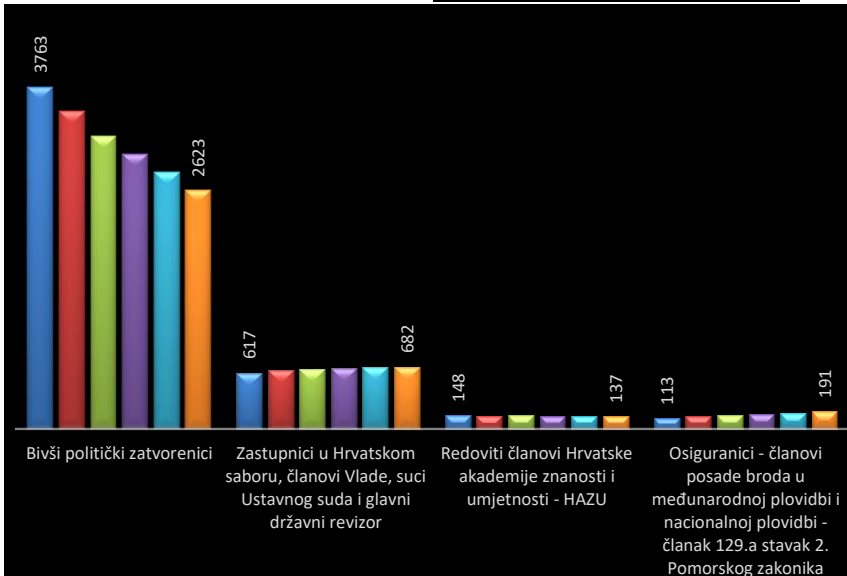
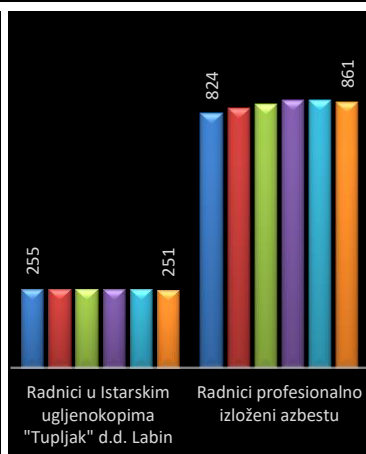
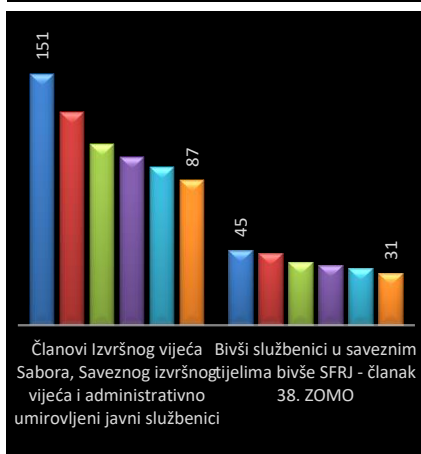
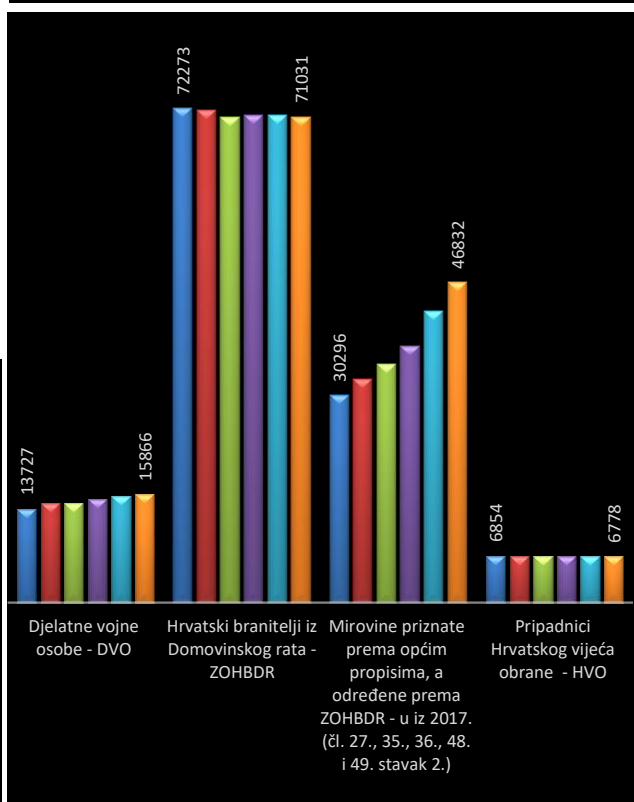
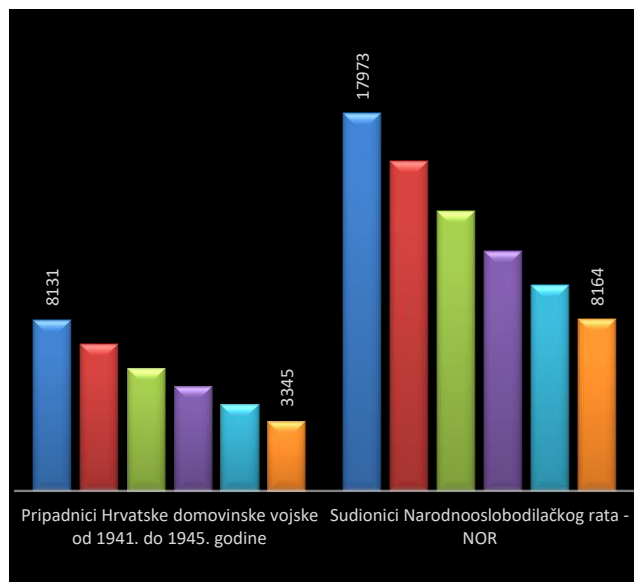
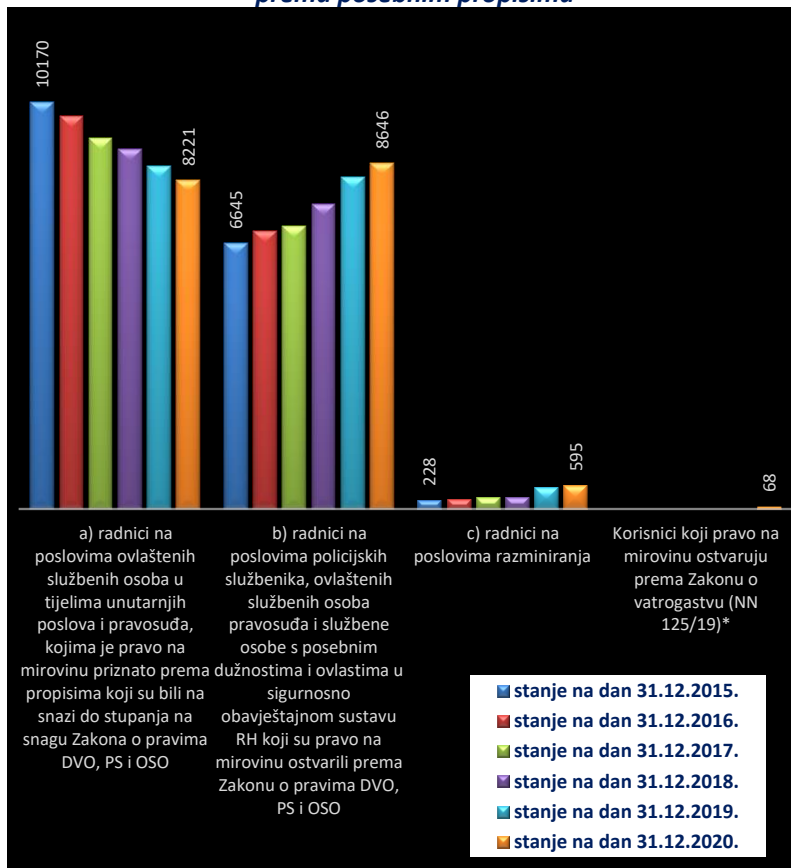
* Obrada prosječne mjesečne isplaćene netoplaće po zaposlenome u pravnim osobama prema JOPPD obrascu (izvor: DZS).

Kategorije korisnika kojima su mirovine priznate i/ili određene prema posebnim propisima

Tablica 12 b.

Red. br.	Kategorije korisnika kojima su mirovine priznate i/ili određene prema posebnim propisima	stanje na dan 31.12.2015.		stanje na dan 31.12.2016.		stanje na dan 31.12.2017.		stanje na dan 31.12.2018.		stanje na dan 31.12.2019.		stanje na dan 31.12.2020.	
		Broj korisnika	Prosječna mirovina	Broj korisnika	Prosječna mirovina	Broj korisnika	Prosječna mirovina	Broj korisnika	Prosječna mirovina	Broj korisnika	Prosječna mirovina	Broj korisnika	Prosječna mirovina
0	1	2	3	4	5	6	7	8	9	10	11	12	13
1.	Radnici na poslovima ovlaštenih službenih osoba u tijelima unutarnjih poslova i pravosuđa, kao i na poslovima razminiranja:												
	a) radnici na poslovima ovlaštenih službenih osoba u tijelima unutarnjih poslova i pravosuđa, kojima je pravo na mirovinu priznato prema propisima koji su bili na snazi do stupanja na snagu Zakona o pravima DVO, PS i OSO	10170	3.828,65	9813	3.845,58	9262	4.061,19	8991	4.189,88	8576	4.348,76	8221	4.458,03
	b) radnici na poslovima policijskih službenika, ovlaštenih službenih osoba pravosuđa i službene osobe s posebnim dužnostima i ovlastima u sigurnosno obavještajnom sustavu RH koji su pravo na mirovinu ostvarili prema Zakonu o pravima DVO, PS i OSO	6645	3.742,48	6945	3.758,02	7058	3.933,63	7607	4.088,04	8283	4.252,29	8646	4.359,32
	c) radnici na poslovima razminiranja	228	4.878,46	256	4.813,14	284	5.168,77	305	5.339,76	540	4.191,26	595	4.261,02
2.	Korisnici koji pravo na mirovinu ostvaruju prema Zakonu o vatrogastvu (NN 125/19)*											68	4.976,45
3.	Djelatne vojne osobe - DVO	13727	3.475,19	14484	3.490,61	14474	3.656,08	15104	3.781,03	15647	3.887,02	15866	3.973,67
4.	Pripadnici Hrvatske domovinske vojske od 1941. do 1945. godine	8131	2.272,24	7011	2.270,40	5862	2.340,51	4976	2.423,53	4133	2.489,23	3345	2.538,57
5.	Bivši politički zatvorenici	3763	3.581,02	3499	3.579,22	3218	3.767,02	3024	3.859,08	2827	3.975,37	2623	4.045,13
6.	Hrvatski branitelji iz Domovinskog rata - ZOHBDR	72273	5.088,11	71944	5.075,66	70963	5.580,05	71259	5.743,79	71293	5.925,92	71031	6.025,98
7.	Mirovine priznate prema općim propisima, a određene prema ZOHBDR - u iz 2017. (čl. 27., 35., 36., 48. i 49. stavak 2.)	30296	2.181,47	32627	2.195,27	34820	2.269,70	37452	2.586,85	42560	2.753,77	46832	2.846,72
8.	Pripadnici bivše Jugoslavenske narodne armije - JNA	7621	3.025,37	7068	3.008,47	6508	3.110,53	5988	3.203,25	5459	3.299,46	4924	3.348,70
9.	Pripadnici bivše Jugoslavenske narodne armije - JNA - čl. 185. ZOMO	93	2.988,97	126	2.957,46	135	3.012,18	141	3.108,24	142	3.193,69	159	3.325,86
10.	Sudionici Narodnooslobodilačkog rata - NOR	17973	2.654,05	15726	2.660,74	13310	2.731,40	11416	2.828,67	9798	2.928,00	8164	2.976,46
11.	Zastupnici u Hrvatskom saboru, članovi Vlade, suci Ustavnog suda i glavni državni revizor	617	8.025,62	648	8.414,09	655	9.552,67	665	9.792,98	674	10.039,94	682	10.288,46
12.	Članovi Izvršnog vijeća Sabora, Saveznog izvršnog vijeća i administrativno umirovljeni javni službenici	151	2.908,49	128	2.989,79	109	3.094,60	101	3.222,16	95	3.346,61	87	3.434,26
13.	Bivši službenici u saveznim tijelima bivše SFRJ - članak 38. ZOMO	45	3.631,82	43	3.572,28	38	3.620,60	36	3.698,37	34	3.761,79	31	3.903,93
14.	Redoviti članovi Hrvatske akademije znanosti i umjetnosti - HAZU	148	7.783,69	145	8.433,29	147	8.516,27	138	8.848,83	140	9.124,58	137	9.356,96
15.	Radnici u Istarskim ugljenokopima "Tupljak" d.d. Labin	255	3.573,31	256	3.589,38	256	3.682,38	255	3.808,45	254	3.924,12	251	4.015,44
16.	Radnici profesionalno izloženi azbestu	824	2.876,50	842	2.902,66	854	2.977,36	869	3.074,51	869	3.191,68	861	3.250,06
17.	Osiguranici - članovi posade broda u međunarodnoj plovidbi i nacionalnoj plovidbi - članak 129.a stavak 2. Pomorskog zakonika	113	1.938,87	135	1.937,68	148	2.003,64	162	2.055,68	177	2.104,50	191	2.146,85
18.	Pripadnici Hrvatskog vijeća obrane - HVO	6854	2.800,51	6823	2.792,78	6800	2.934,65	6765	3.037,15	6732	3.236,49	6778	3.361,63
	UKUPNO	179927	-	178519	-	174901	-	175254	-	178233	-	179492	-

Kategorije korisnika kojima su mirovine priznate i/ili određene prema posebnim propisima



KRETANJE SVEUKUPNOG BROJA KORISNIKA MIROVINA PREMA GODINAMA I MJESECIMA

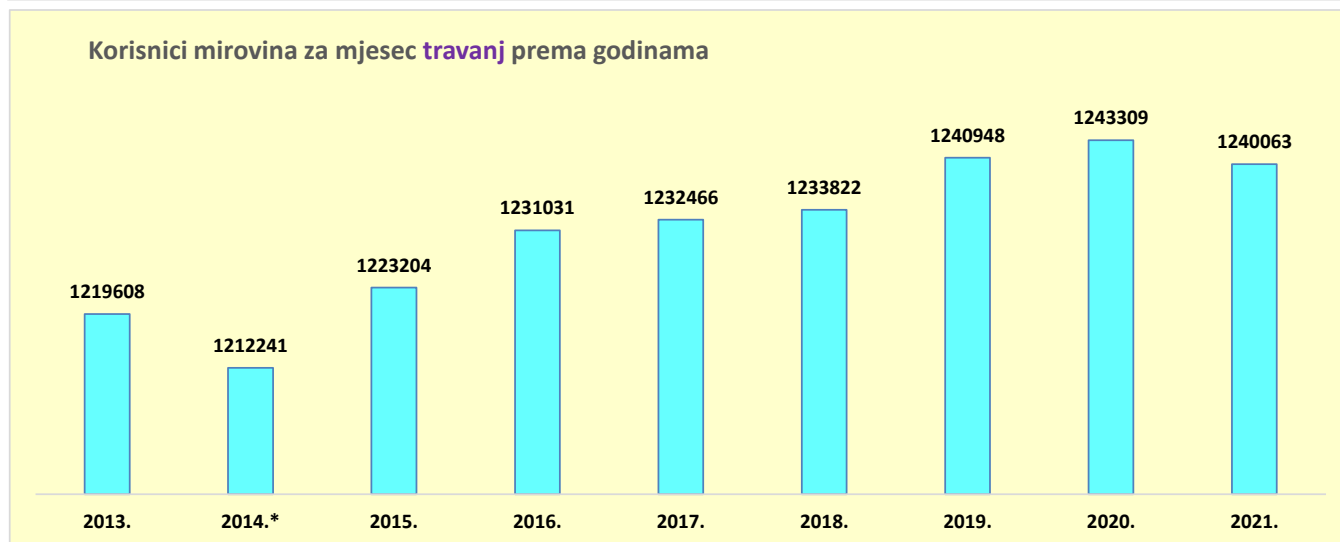
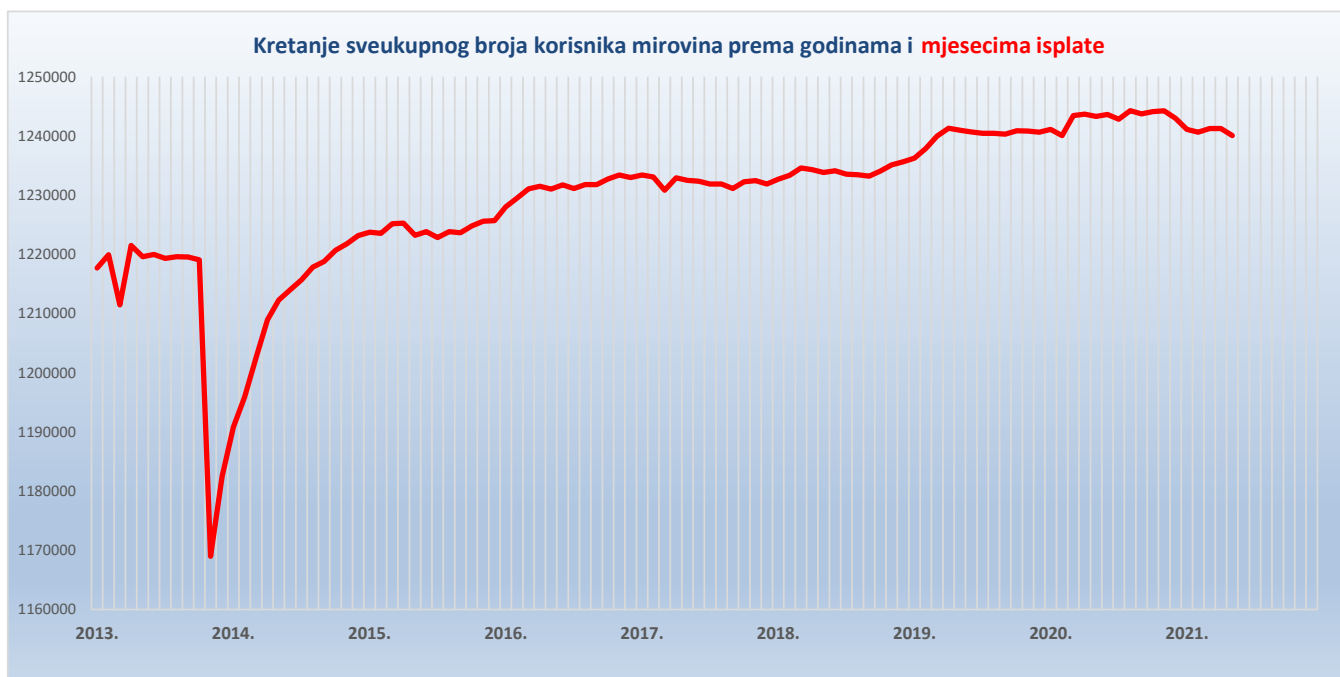
Tablica 13.

Red. br.	Isplata u mjesecu	Godine									Indeks 2021. / 2020.
		2013. ¹⁾	2014. ¹⁾	2015. ¹⁾	2016. ¹⁾	2017. ¹⁾²⁾	2018. ¹⁾²⁾	2019. ¹⁾²⁾³⁾	2020. ¹⁾²⁾³⁾	2021. ¹⁾²⁾³⁾	
0	1	2	3	4	5	6	7	8	9	10	11
1.	siječnju	1217692	1190815	1223738	1228020	1233375	1232651	1236258	1241111	1241085	100,0
2.	veljači	1219926	1195881	1223553	1229474	1233079	1233345	1237870	1240037	1240612	100,0
3.	ožujku	1211448	1202615	1225142	1231034	1230830	1234572	1239963	1243417	1241244	99,8
4.	travnju	1221510	1208936	1225255	1231472	1232897	1234291	1241280	1243681	1241254	99,8
5.	svibnju	1219608	1212241	1223204	1231031	1232466	1233822	1240948	1243309	1240063	99,7
6.	lipnju	1219964	1213962	1223833	1231726	1232352	1234121	1240673	1243621		
7.	srpnju ³⁾	1219321	1215683	1222829	1231107	1231877	1233508	1240428	1242819		
8.	kolovožu	1219594	1217839	1223818	1231766	1231879	1233430	1240429	1244259		
9.	rujnu	1219562	1218777	1223637	1231756	1231109	1233211	1240266	1243722		
10.	listopadu ²⁾	1219072	1220681	1224783	1232702	1232229	1234073	1240855	1244094		
11.	studenome ¹⁾	1168979	1221767	1225562	1233394	1232448	1235084	1240827	1244239		
12.	prosincu ¹⁾	1182464	1223160	1225701	1232959	1231858	1235642	1240619	1242975		

1) Provedba Zakona o mirovinskom osiguranju - članak 95. (NN 157/13, 151/14, 33/15, 93/15, 120/16, 18/18, 62/18, 115/18 i 102/19).

2) Primjena Odluke o prestanku smanjenja mirovina, odnosno dodatka mirovini prema članku 3.a Zakona o smanjenju mirovina određenih, odnosno ostvarenih prema posebnim propisima o mirovinskom osiguranju (NN 88/17).

3) Primjena članka 36. i članka 202. Zakona o hrvatskim braniteljima iz Domovinskog rata i članovima njihovih obitelji (NN 121/17).



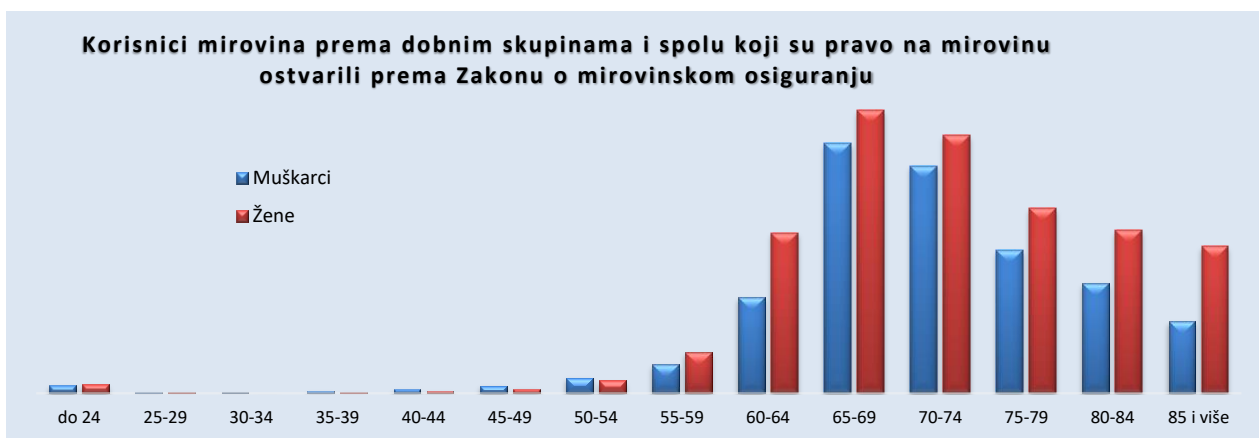
* Provedba Zakona o mirovinskom osiguranju - članak 95. (NN 157/13, 151/14, 33/15, 93/15, 120/16, 18/18, 62/18, 115/18 i 102/19).

**KORISNICI MIROVINA PREMA DOBNIM SKUPINAMA I SPOLU KOJI SU PRAVO NA MIROVINU OSTVARILI PREMA
ZAKONU O MIROVINSKOM OSIGURANJU**

Tablica 14.

Stanje: 30. travnja 2021.

Red. br.	Dobne skupine	Ukupno		Muškarci		Žene	
		Broj korisnika	%	Broj korisnika	%	Broj korisnika	%
0	1	2	3	4	5	6	7
1.	do 24	8533	0,74	4033	0,81	4500	0,69
2.	25-29	1103	0,10	524	0,11	579	0,09
3.	30-34	624	0,05	413	0,08	211	0,03
4.	35-39	1580	0,14	1039	0,21	541	0,08
5.	40-44	3458	0,30	2177	0,44	1281	0,20
6.	45-49	6301	0,55	3955	0,80	2346	0,36
7.	50-54	14384	1,25	7962	1,61	6422	0,99
8.	55-59	35709	3,11	14697	2,96	21012	3,23
9.	60-64	131598	11,48	49219	9,93	82379	12,66
10.	65-69	273599	23,86	128281	25,87	145318	22,33
11.	70-74	248988	21,71	116827	23,56	132161	20,31
12.	75-79	168718	14,71	73560	14,84	95158	14,62
13.	80-84	139829	12,19	56298	11,35	83531	12,84
14.	85 i više	112213	9,79	36857	7,43	75356	11,58
15.	Nepoznato	0		0		0	
UKUPNO		1146637	100,00	495842	100,00	650795	100,00

**Korisnici mirovina prema dobnim skupinama i spolu koji su pravo na mirovinu
ostvarili prema Zakonu o mirovinskom osiguranju**

**KORISNICI MIROVINA PREMA GODINAMA MIROVINSKOG STAŽA I SPOLU KOJI SU PRAVO NA MIROVINU OSTVARILI PREMA
ZAKONU O MIROVINSKOM OSIGURANJU**

Tablica 14 a.

Stanje: 30. travnja 2021.

Red. br.	Godine mirovinskog staža	Ukupno		Muškarci		Žene	
		Broj korisnika	%	Broj korisnika	%	Broj korisnika	%
0	1	2	3	4	5	6	7
1.	do 4	16591	1,45	8345	1,68	8246	1,27
2.	5-9	19703	1,72	6701	1,35	13002	2,00
3.	10-14	36039	3,14	13477	2,72	22562	3,47
4.	15-19	120945	10,55	45836	9,24	75109	11,54
5.	20-24	123188	10,74	48006	9,68	75182	11,55
6.	25-29	127400	11,11	50326	10,15	77074	11,84
7.	30-34	207811	18,12	57350	11,57	150461	23,12
8.	35-39	289490	25,25	137901	27,81	151589	23,29
9.	40 i više	205470	17,92	127900	25,79	77570	11,92
UKUPNO		1146637	100,00	495842	100,00	650795	100,00

Napomena:

U podatke u tablicama 14. i 14 a. nisu uključeni korisnici mirovina DVO, ZOHBDR i HVO.

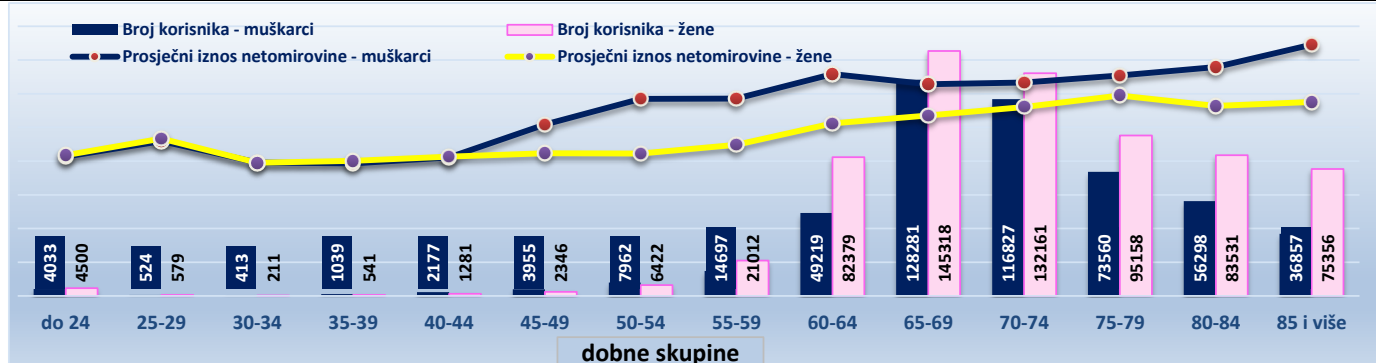
**Korisnici mirovina prema godinama mirovinskog staža i spolu koji su pravo na
mirovinu ostvarili prema Zakonu o mirovinskom osiguranju**


KORISNICI MIROVINA PREMA DOBNIM SKUPINAMA I SPOLU KOJI SU PRAVO NA MIROVINU OSTVARILI PREMA ZAKONU O MIROVINSKOM OSIGURANJU

Tablica 14-1.

Stanje: 30. travnja 2021.

Red. br.	Dobne skupine	Ukupno			Muškarci			Žene		
		Broj korisnika	Prosječan staž	Prosječna mirovina	Broj korisnika	Prosječan staž	Prosječna mirovina	Broj korisnika	Prosječan staž	Prosječna mirovina
0	1	2	3	4	5	6	7	8	9	10
1.	do 24	8533	17 10 00	1.817,90	4033	17 07 02	1.809,04	4500	18 00 15	1.825,84
2.	25-29	1103	21 09 29	2.026,73	524	21 11 21	2.008,71	579	21 08 13	2.043,04
3.	30-34	624	14 09 19	1.729,75	413	14 01 03	1.730,35	211	16 02 05	1.728,57
4.	35-39	1580	14 09 08	1.731,92	1039	14 02 10	1.719,94	541	15 10 12	1.754,93
5.	40-44	3458	15 05 23	1.800,24	2177	15 01 13	1.795,76	1281	16 00 29	1.807,85
6.	45-49	6301	17 03 01	2.086,49	3955	17 10 05	2.225,11	2346	16 03 07	1.852,80
7.	50-54	14384	20 06 23	2.241,08	7962	21 09 21	2.556,95	6422	19 00 07	1.849,47
8.	55-59	35709	24 02 03	2.209,66	14697	23 05 16	2.563,37	21012	24 08 08	1.962,26
9.	60-64	131598	30 11 14	2.479,41	49219	32 04 00	2.879,54	82379	30 01 17	2.240,34
10.	65-69	273599	31 05 07	2.531,90	128281	32 10 27	2.746,24	145318	30 01 25	2.342,73
11.	70-74	248988	31 08 15	2.601,16	116827	33 03 09	2.769,40	132161	30 03 24	2.452,43
12.	75-79	168718	31 11 25	2.714,51	73560	33 09 14	2.860,85	95158	30 07 01	2.601,38
13.	80-84	139829	31 04 00	2.669,01	56298	33 08 22	2.970,49	83531	29 08 23	2.465,82
14.	85 i više	112213	30 09 09	2.761,42	36857	33 07 22	3.261,52	75356	29 04 10	2.516,82
	Nepoznato	0			0			0		
	UKUPNO	1146637	30 09 25	2.581,28	495842	32 04 12	2.817,48	650795	29 07 20	2.401,32



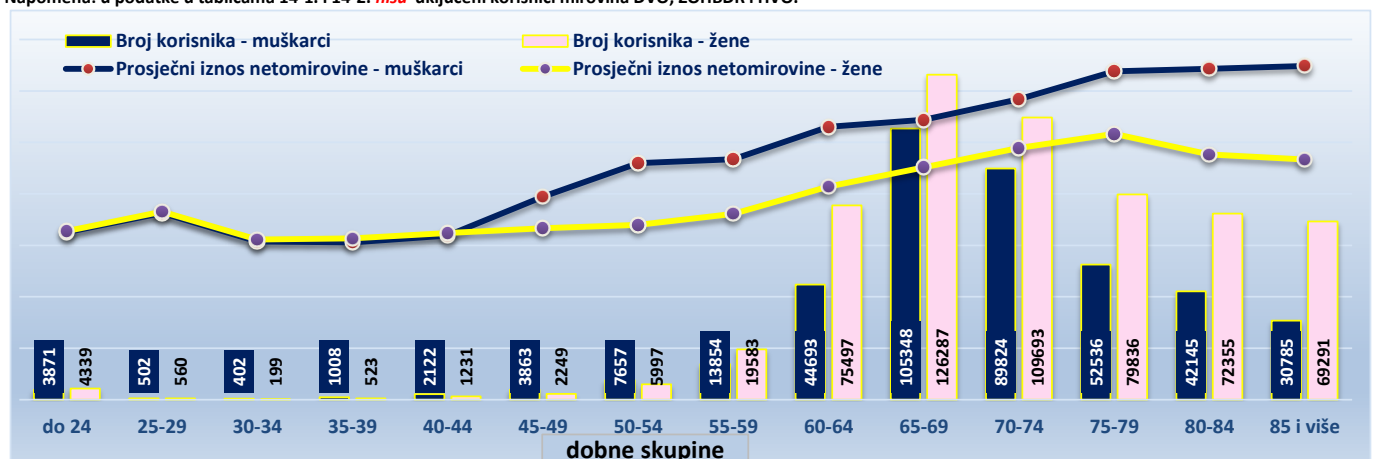
KORISNICI MIROVINA PREMA DOBNIM SKUPINAMA I SPOLU KOJI SU PRAVO NA MIROVINU OSTVARILI PREMA ZAKONU O MIROVINSKOM OSIGURANJU - bez međunarodnih ugovora

Tablica 14-2.

Stanje: 30. travnja 2021.

Red. br.	Dobne skupine	Ukupno			Muškarci			Žene		
		Broj korisnika	Prosječan staž	Prosječna mirovina	Broj korisnika	Prosječan staž	Prosječna mirovina	Broj korisnika	Prosječan staž	Prosječna mirovina
0	1	2	3	4	5	6	7	8	9	10
1.	do 24	8210	17 09 29	1.867,49	3871	17 07 06	1.861,77	4339	18 00 08	1.872,59
2.	25-29	1062	21 10 06	2.081,24	502	21 11 22	2.074,11	560	21 08 24	2.087,63
3.	30-34	601	14 04 16	1.764,40	402	13 08 14	1.757,28	199	15 09 03	1.778,77
4.	35-39	1531	14 04 28	1.762,32	1008	13 10 11	1.746,70	523	15 05 22	1.792,43
5.	40-44	3353	15 02 13	1.833,60	2122	14 10 21	1.823,37	1231	15 09 05	1.851,25
6.	45-49	6112	17 02 15	2.125,92	3863	17 09 20	2.254,75	2249	16 02 11	1.904,63
7.	50-54	13654	20 09 08	2.326,74	7657	22 00 01	2.627,13	5997	19 02 06	1.943,19
8.	55-59	33437	24 05 29	2.316,04	13854	23 10 04	2.671,66	19583	24 11 21	2.064,45
9.	60-64	120190	31 00 09	2.612,97	44693	32 04 13	3.029,30	75497	30 03 01	2.366,51
10.	65-69	231635	31 05 24	2.819,72	105348	33 00 12	3.109,16	126287	30 02 11	2.578,32
11.	70-74	199517	31 06 05	3.039,60	89824	33 01 22	3.336,37	109693	30 02 01	2.796,58
12.	75-79	132372	31 06 13	3.227,84	52536	33 04 02	3.646,73	79836	30 04 06	2.952,19
13.	80-84	114500	30 11 08	3.072,95	42145	33 05 01	3.674,13	72355	29 05 26	2.722,78
14.	85 i više	100076	30 07 11	2.985,87	30785	33 05 14	3.705,69	69291	29 04 05	2.666,07
	Nepoznato	0			0			0		
	UKUPNO	966250	30 07 01	2.899,08	398610	32 01 02	3.270,20	567640	29 06 11	2.638,47

Napomena: u podatke u tablicama 14-1. i 14-2. nisu uključeni korisnici mirovina DVO, ZOHBDR i HVO.



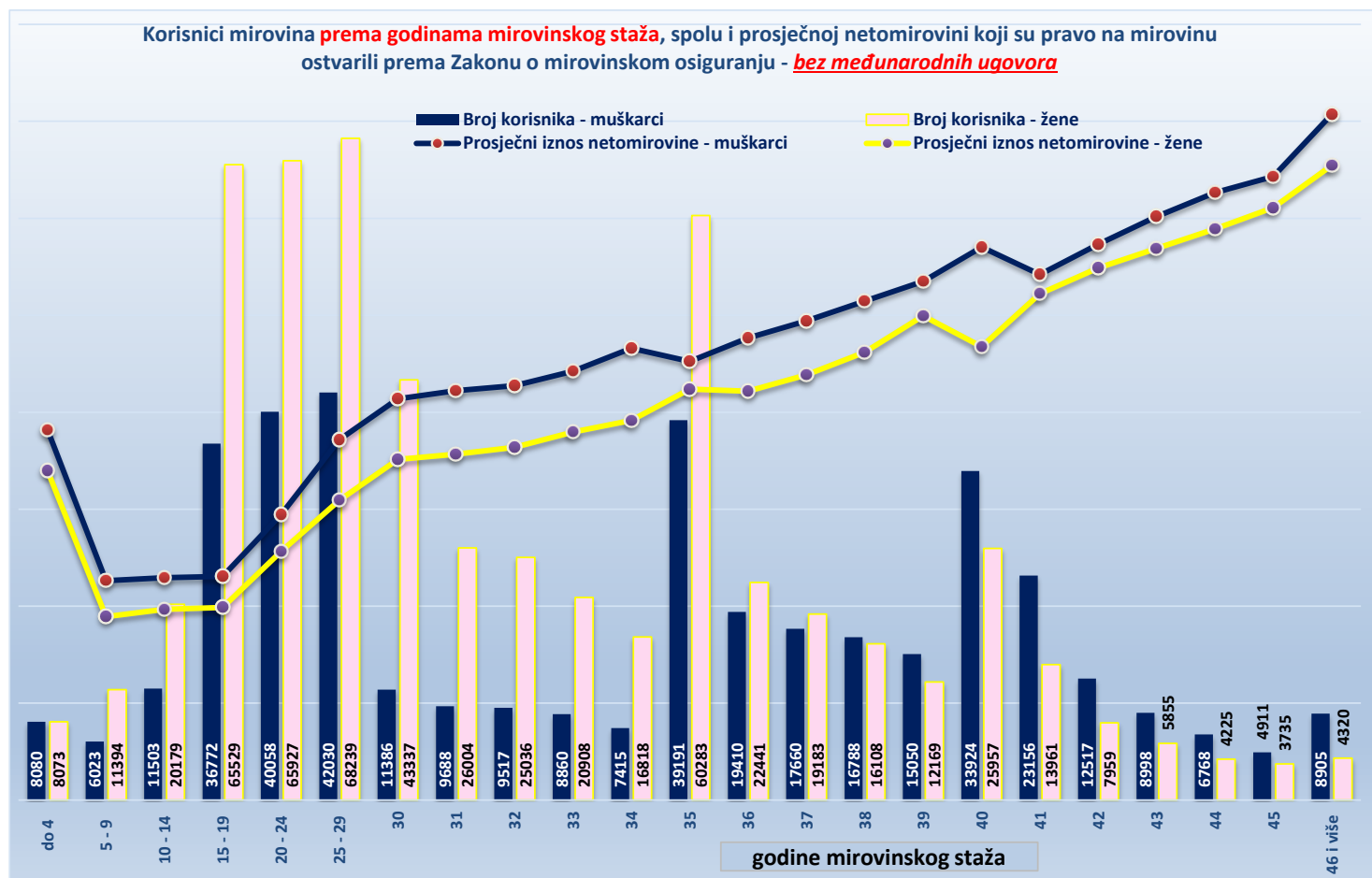
KORISNICI MIROVINA PREMA GODINAMA MIROVINSKOG STAŽA I SPOLU KOJI SU PRAVO NA MIROVINU OSTVARILI PREMA ZAKONU O MIROVINSKOM OSIGURANJU - bez međunarodnih ugovora

Tablica 14-3.

Stanje: 30. travnja 2021.

Red. br.	Godine mirovinskog staža	Ukupno				Muškarci				Žene			
		Broj korisnika	Prosječna dob	Prosječan staž	Prosječna mirovina	Broj korisnika	Prosječna dob	Prosječan staž	Prosječna mirovina	Broj korisnika	Prosječna dob	Prosječan staž	Prosječna mirovina
0	1	2	3	4	5	6	7	8	9	10	11	12	13
1.	do 4	16153	65 00	03 00 28	2.704,77	8080	62 08	03 01 20	2.863,04	8073	67 05	03 00 07	2.546,36
2.	5 - 9	17417	58 11	07 08 02	1.514,93	6023	50 07	07 08 24	1.696,73	11394	63 04	07 07 21	1.418,83
3.	10 - 14	31682	63 10	12 08 00	1.563,86	11503	58 09	12 08 08	1.720,24	20179	66 08	12 07 25	1.474,72
4.	15 - 19	102301	70 07	17 05 09	1.575,70	36772	68 00	17 06 03	1.729,69	65529	72 00	17 04 26	1.489,29
5.	20 - 24	105985	71 01	22 04 07	2.032,29	40058	69 06	22 05 01	2.209,60	65927	72 01	22 03 23	1.924,56
6.	25 - 29	110269	71 04	27 04 26	2.497,84	42030	70 03	27 05 26	2.786,82	68239	71 11	27 04 08	2.319,85
7.	30	54723	72 11	30 04 07	2.731,95	11386	70 09	30 05 15	3.102,91	43337	73 06	30 03 27	2.634,49
8.	31	35692	71 10	31 05 17	2.808,34	9688	71 02	31 05 21	3.165,64	26004	72 01	31 05 15	2.675,22
9.	32	34553	71 06	32 05 16	2.860,21	9517	72 00	32 05 24	3.206,11	25036	71 03	32 05 13	2.728,73
10.	33	29768	71 10	33 05 16	2.986,49	8860	72 04	33 05 23	3.316,83	20908	71 08	33 05 14	2.846,51
11.	34	24233	71 03	34 05 13	3.107,52	7415	72 02	34 05 17	3.493,86	16818	70 10	34 05 11	2.937,18
12.	35	99474	75 03	35 03 07	3.262,68	39191	74 05	35 03 20	3.391,81	60283	75 10	35 02 28	3.178,73
13.	36	41851	72 04	36 05 15	3.353,42	19410	72 10	36 05 18	3.574,31	22441	71 10	36 05 13	3.162,37
14.	37	36843	71 07	37 05 16	3.488,82	17660	72 05	37 05 19	3.706,73	19183	70 09	37 05 14	3.288,21
15.	38	32896	71 04	38 05 15	3.665,71	16788	71 11	38 05 19	3.859,27	16108	70 09	38 05 12	3.463,99
16.	39	27219	70 11	39 05 09	3.892,29	15050	70 10	39 05 10	4.011,69	12169	70 11	39 05 07	3.744,62
17.	40	59881	76 05	40 03 08	3.943,54	33924	76 05	40 03 08	4.277,52	25957	76 04	40 03 08	3.507,06
18.	41	37117	68 11	41 04 24	4.009,89	23156	68 07	41 04 23	4.065,98	13961	69 05	41 04 28	3.916,85
19.	42	20476	70 01	42 05 13	4.227,94	12517	69 09	42 05 13	4.299,31	7959	70 07	42 05 12	4.115,69
20.	43	14853	70 06	43 05 16	4.416,20	8998	70 01	43 05 17	4.513,92	5855	71 01	43 05 13	4.266,03
21.	44	10993	70 09	44 05 12	4.590,67	6768	70 01	44 05 15	4.698,70	4225	71 10	44 05 08	4.417,61
22.	45	8646	70 07	45 05 08	4.719,20	4911	69 11	45 05 12	4.822,72	3735	71 07	45 05 02	4.583,09
23.	46 i više	13225	70 01	48 02 03	5.174,99	8905	68 11	48 04 14	5.303,84	4320	72 08	47 09 10	4.909,39
UKUPNO		966250	71 04	30 07 01	2.899,08	398610	70 05	32 01 02	3.270,20	567640	72 00	29 06 11	2.638,47
24.	0 - 34	562776	70 05	24 05 03	2.282,29	191332	68 05	23 09 11	2.478,37	371444	71 05	24 09 03	2.181,28
25.	35 - 39	238283	73 01	36 08 26	3.441,14	108099	72 11	36 11 09	3.634,93	130184	73 04	36 06 25	3.280,24
26.	40 i više	165191	72 03	42 03 04	4.218,45	99179	71 09	42 04 13	4.400,22	66012	72 11	42 01 07	3.945,36

Napomena: u podatke u tablici 14-3. nisu uključeni korisnici mirovina DVO, ZOHBDR i HVO.

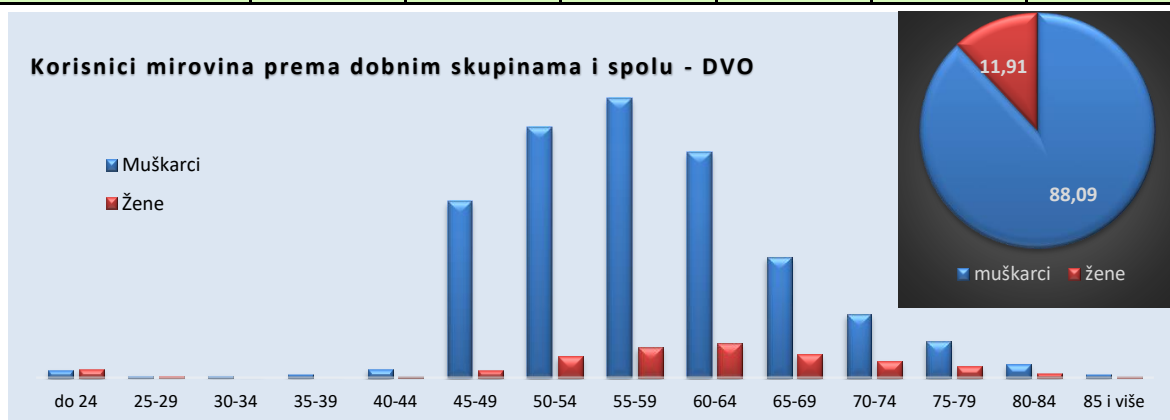


KORISNICI MIROVINA PREMA DOBNIM SKUPINAMA I SPOLU KOJI SU PRAVO NA MIROVINU OSTVARILI PREMA ZAKONU O PRAVIMA IZ MIROVINSKOG OSIGURANJA DJELATNIH VOJNIH OSOBA, POLICIJSKIH SLUŽBENIKA I OVLAŠTENIH SLUŽBENIH OSOBA - DVO

Tablica 14 b.

Stanje: 30. travnja 2021.

Red. br.	Dobne skupine	Ukupno		Muškarci		Žene	
		Broj korisnika	%	Broj korisnika	%	Broj korisnika	%
0	1	2	3	4	5	6	7
1.	do 24	176	1,11	82	0,59	94	4,98
2.	25-29	39	0,25	22	0,16	17	0,90
3.	30-34	29	0,18	23	0,16	6	0,32
4.	35-39	40	0,25	35	0,25	5	0,27
5.	40-44	109	0,69	93	0,67	16	0,85
6.	45-49	2149	13,57	2069	14,83	80	4,24
7.	50-54	3184	20,11	2937	21,06	247	13,10
8.	55-59	3631	22,93	3276	23,49	355	18,82
9.	60-64	3049	19,26	2643	18,95	406	21,53
10.	65-69	1685	10,64	1408	10,09	277	14,69
11.	70-74	936	5,91	744	5,33	192	10,18
12.	75-79	554	3,50	423	3,03	131	6,95
13.	80-84	203	1,28	155	1,11	48	2,55
14.	85 i više	50	0,32	38	0,27	12	0,64
15.	Nepoznato	0		0		0	
UKUPNO		15834	100,00	13948	100,00	1886	100,00



KORISNICI MIROVINA PREMA GODINAMA MIROVINSKOG STAŽA I SPOLU KOJI SU PRAVO NA MIROVINU OSTVARILI PREMA ZAKONU O PRAVIMA IZ MIROVINSKOG OSIGURANJA DJELATNIH VOJNIH OSOBA, POLICIJSKIH SLUŽBENIKA I OVLAŠTENIH SLUŽBENIH OSOBA - DVO

Tablica 14 c.

Stanje: 30. travnja 2021.

Red. br.	Godine mirovinskog staža	Ukupno		Muškarci		Žene	
		Broj korisnika	%	Broj korisnika	%	Broj korisnika	%
0	1	2	3	4	5	6	7
1.	do 4	38	0,24	24	0,17	14	0,74
2.	5-9	152	0,96	122	0,87	30	1,59
3.	10-14	307	1,94	267	1,91	40	2,12
4.	15-19	522	3,30	444	3,18	78	4,14
5.	20-24	1831	11,56	1596	11,44	235	12,46
6.	25-29	3892	24,58	3482	24,96	410	21,74
7.	30-34	4810	30,38	4322	30,99	488	25,87
8.	35-39	2592	16,37	2220	15,92	372	19,72
9.	40 i više	1690	10,67	1471	10,55	219	11,61
UKUPNO		15834	100,00	13948	100,00	1886	100,00

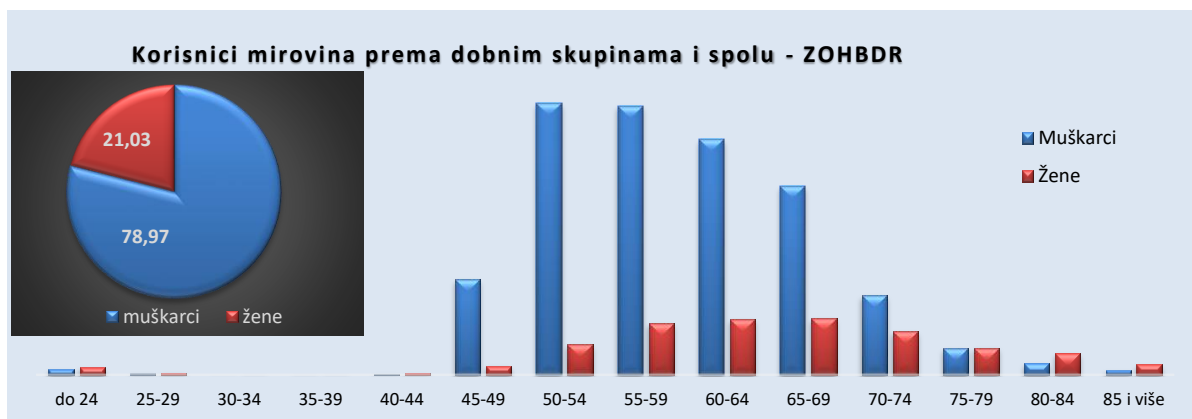


KORISNICI MIROVINA PREMA DOBNIM SKUPINAMA I SPOLU KOJI SU PRAVO NA MIROVINU OSTVARILI PREMA Zakonu o hrvatskim braniteljima iz Domovinskog rata i članovima njihovih obitelji - ZOHBDR

Tablica 14 d.

Stanje: 30. travnja 2021.

Red. br.	Dobne skupine	Ukupno		Muškarci		Žene	
		Broj korisnika	%	Broj korisnika	%	Broj korisnika	%
1.	do 24	628	0,89	276	0,49	352	2,36
2.	25-29	156	0,22	66	0,12	90	0,60
3.	30-34	31	0,04	13	0,02	18	0,12
4.	35-39	45	0,06	21	0,04	24	0,16
5.	40-44	119	0,17	44	0,08	75	0,50
6.	45-49	4913	6,93	4493	8,03	420	2,82
7.	50-54	14201	20,04	12757	22,79	1444	9,69
8.	55-59	15023	21,20	12623	22,55	2400	16,10
9.	60-64	13679	19,30	11068	19,77	2611	17,52
10.	65-69	11517	16,25	8865	15,84	2652	17,79
11.	70-74	5767	8,14	3744	6,69	2023	13,57
12.	75-79	2513	3,55	1243	2,22	1270	8,52
13.	80-84	1569	2,21	551	0,98	1018	6,83
14.	85 i više	716	1,01	206	0,37	510	3,42
15.	Nepoznato	0		0		0	
UKUPNO		70877	100,00	55970	100,00	14907	100,00

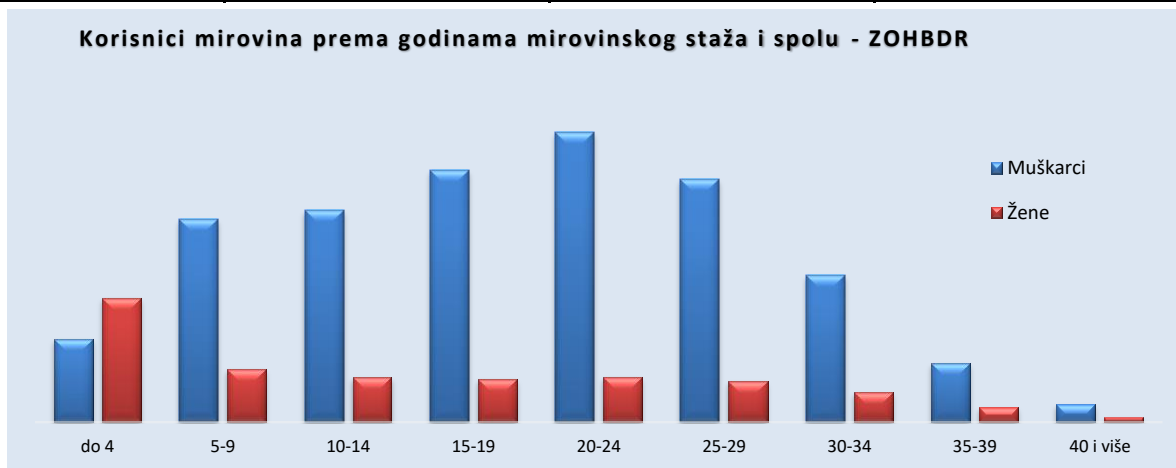


KORISNICI MIROVINA PREMA GODINAMA MIROVINSKOG STAŽA I SPOLU KOJI SU PRAVO NA MIROVINU OSTVARILI PREMA Zakonu o hrvatskim braniteljima iz Domovinskog rata i članovima njihovih obitelji - ZOHBDR

Tablica 14 e.

Stanje: 30. travnja 2021.

Red. br.	Godine mirovinskog staža	Ukupno		Muškarci		Žene	
		Broj korisnika	%	Broj korisnika	%	Broj korisnika	%
1.	do 4	7715	10,89	3097	5,53	4618	30,98
2.	5-9	9489	13,39	7523	13,44	1966	13,19
3.	10-14	9541	13,46	7878	14,08	1663	11,16
4.	15-19	10966	15,47	9356	16,72	1610	10,80
5.	20-24	12431	17,54	10761	19,23	1670	11,20
6.	25-29	10569	14,91	9035	16,14	1534	10,29
7.	30-34	6588	9,29	5472	9,78	1116	7,49
8.	35-39	2738	3,86	2189	3,91	549	3,68
9.	40 i više	840	1,19	659	1,18	181	1,21
UKUPNO		70877	100,00	55970	100,00	14907	100,00



**KORISNICI INVALIDSKIH MIROVINA PREMA MIROVINSKIM FAKTORIMA KOJI SU PRAVO NA MIROVINU OSTVARILI PREMA ZAKONU O MIROVINSKOM OSIGURANJU
za travanj 2021. (isplata u svibnju 2021.)**

Tablica 15.

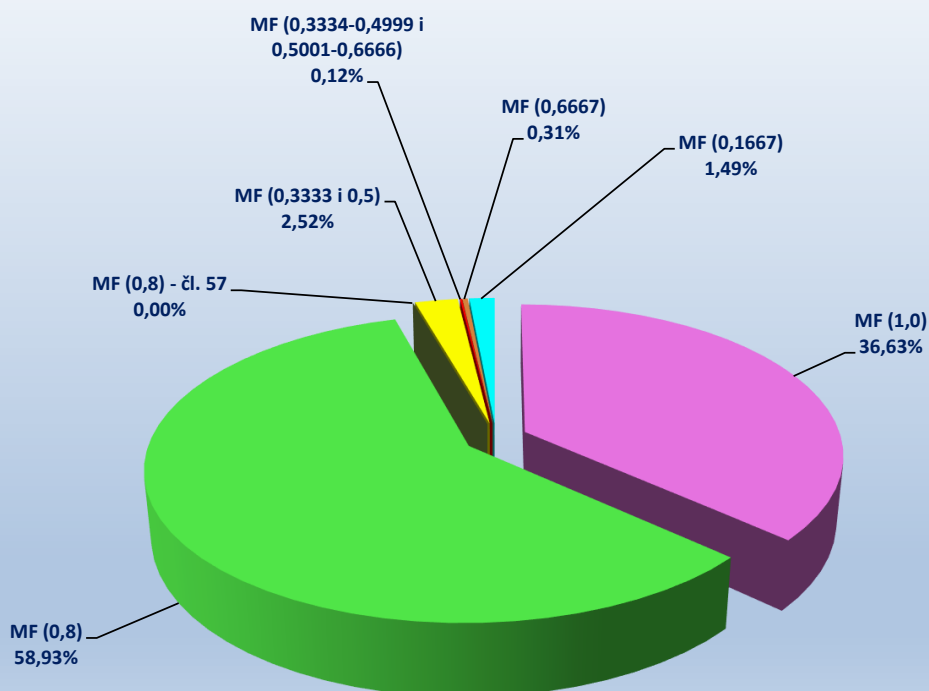
Red. br.	Vrste invalidskih mirovina	Broj korisnika*	Prosječna mirovina	Prosječan staž
0	1	2	3	4
1.	Invalidska mirovina zbog opće nesposobnosti za rad, odnosno zbog potpunog gubitka radne sposobnosti (mirovinski faktor 1,0)	38763	2.395,18	20 04 01
2.	Invalidska mirovina zbog profesionalne nesposobnosti za rad, odnosno zbog djelomičnog gubitka radne sposobnosti (mirovinski faktor 0,8)	62370	1.996,36	23 01 01
3.	Privremena invalidska mirovina, članak 57. ZOMO (mirovinski faktor 0,8)	1	2.600,73	–
4.	Invalidska mirovina zbog profesionalne nesposobnosti za rad, odnosno zbog djelomičnog gubitka radne sposobnosti nastala zbog bolesti ili ozljede izvan rada, koja se isplaćuje osiguraniku za vrijeme zaposlenja, odnosno obavljanja samostalne djelatnosti (mirovinski faktor 0,5)	2666	994,39	20 03 20
5.	Invalidska mirovina zbog profesionalne nesposobnosti za rad, odnosno zbog djelomičnog gubitka radne sposobnosti, koja se isplaćuje osiguraniku za vrijeme zaposlenja, odnosno obavljanja samostalne djelatnosti – kumulirani uzrok invalidnosti nastao poslije 18. prosinca 2002. (mirovinski faktor 0,3334-0,4999 i 0,5001-0,6666)	123	1.557,92	22 10 02
6.	Invalidska mirovina zbog profesionalne nesposobnosti za rad, odnosno zbog djelomičnog gubitka radne sposobnosti, uzrokovane ozljedom na radu ili profesionalnom bolešću, koja se isplaćuje osiguraniku za vrijeme zaposlenja ili obavljanja samostalne djelatnosti (mirovinski faktor 0,6667)	333	2.118,08	19 01 21
7.	Invalidska mirovina prijašnjem korisniku prava na raspoređivanje, odnosno zaposlenje na drugom poslu za vrijeme zaposlenja (mirovinski faktor 0,1667)	1574	362,48	15 00 13
UKUPNO		105830	2.092,78	21 10 24

Napomena:

U broj korisnika mirovina nisu uključeni korisnici mirovina DVO, ZOHBDR i HVO.

* Primjena čl. 175. st. 7. i čl. 58. Zakona o mirovinskom osiguranju (NN 157/13, 151/14, 33/15, 93/15, 120/16, 18/18, 62/18, 115/18 i 102/19) te primjena članka 36. i članka 202. Zakona o hrvatskim braniteljima iz Domovinskog rata i članovima njihovih obitelji (NN 121/17) **za korisnike kojima su mirovine priznate prema općim propisima**, a određene prema spomenutom Zakonu.

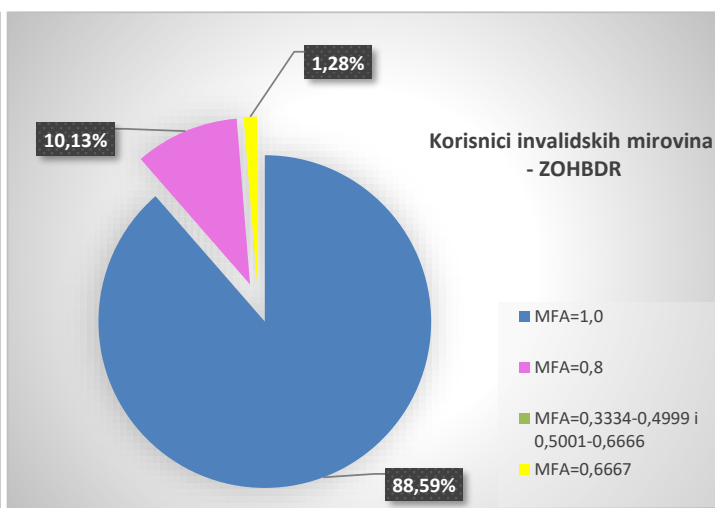
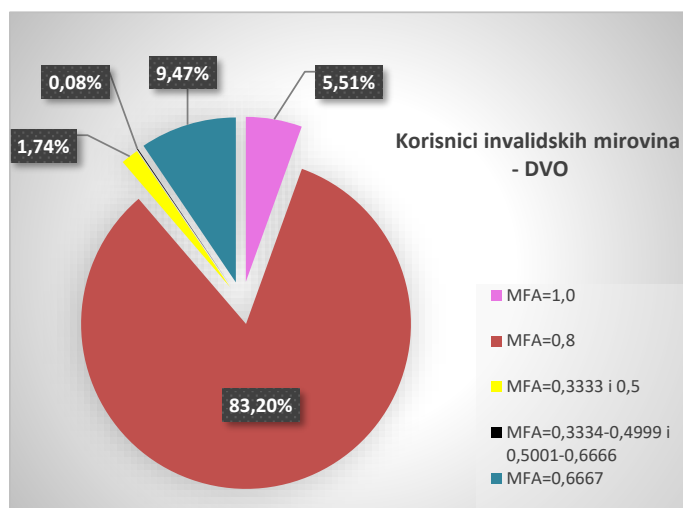
Struktura korisnika invalidskih mirovina prema mirovinskim faktorima koji su pravo na mirovinu ostvarili prema Zakonu o mirovinskom osiguranju



KORISNICI INVALIDSKIH MIROVINA PREMA MIROVINSKIM FAKTORIMA KOJI SU PRAVO NA MIROVINU OSTVARILI PREMA ZAKONU O PRAVIMA IZ MIROVINSKOG OSIGURANJA DJELATNIH VOJNIH OSOBA, POLICIJSKIH SLUŽBENIKA I OVLAŠTENIH SLUŽBENIH OSOBA - DVO za travanj 2021. (isplata u svibnju 2021.)

Tablica 15 a.

Red. br.	Vrste invalidskih mirovina	Broj korisnika	Prosječna mirovina	Prosječan staž
0	1	2	3	4
1.	Invalidska mirovina zbog opće nesposobnosti za rad (mirovinski faktor 1,0)	459	4.919,84	21 04 24
2.	Invalidska mirovina zbog profesionalne nesposobnosti za rad (mirovinski faktor 0,8)	6935	3.668,75	27 07 24
3.	Invalidska mirovina zbog profesionalne nesposobnosti za rad koja se isplaćuje osiguraniku za vrijeme zaposlenja, odnosno obavljanja samostalne djelatnosti (mirovinski faktor 0,3333 i 0,5)	145	1.708,15	18 05 10
4.	Invalidska mirovina zbog profesionalne nesposobnosti za rad koja se isplaćuje osiguraniku za vrijeme zaposlenja, odnosno obavljanja samostalne djelatnosti – kumulirani uzrok invalidnosti nastao nakon 18. prosinca 2002. (mirovinski faktor 0,3334-0,4999 i 0,5001-0,6666)	7	2.066,26	19 09 02
5.	Invalidska mirovina zbog profesionalne nesposobnosti za rad uzrokovane ozljedom na radu ili profesionalnom bolešću, koja se isplaćuje osiguraniku za vrijeme zaposlenja ili obavljanja samostalne djelatnosti (mirovinski faktor 0,6667)	789	3.175,66	27 01 24
UKUPNO		8335	3.655,51	27 01 00



KORISNICI INVALIDSKIH MIROVINA PREMA MIROVINSKIM FAKTORIMA KOJI SU PRAVO NA MIROVINU OSTVARILI PREMA Zakonu o hrvatskim braniteljima iz Domovinskog rata i članovima njihovih obitelji - ZOHBDR za travanj 2021. (isplata u svibnju 2021.)

Tablica 15 b.

Red. br.	Vrste invalidskih mirovina	Broj korisnika	Prosječna mirovina	Prosječan staž
0	1	2	3	4
1.	Invalidska mirovina zbog opće nesposobnosti za rad, odnosno zbog potpunog gubitka radne sposobnosti (mirovinski faktor 1,0)	46884	6.236,37	20 02 24
2.**	Invalidska mirovina zbog profesionalne nesposobnosti za rad, odnosno zbog djelomičnog gubitka radne sposobnosti (mirovinski faktor 0,8)	5359	3.854,73	19 08 19
3.	Invalidska mirovina zbog profesionalne nesposobnosti za rad, odnosno zbog djelomičnog gubitka radne sposobnosti, koja se isplaćuje osiguraniku za vrijeme zaposlenja, odnosno obavljanja samostalne djelatnosti - kumulirani uzrok invalidnosti nastao dijelom kao posljedica sudjelovanja u Domovinskom ratu (mirovinski faktor 0,3334-0,4999 i 0,5001-0,6666)	0	0,00	
4.*	Invalidska mirovina zbog profesionalne nesposobnosti za rad, odnosno zbog djelomičnog gubitka radne sposobnosti, koja je u cijelosti ili dijelom nastala kao posljedica ranjavanja, ozljeda, zatočeništva u logoru, bolesti, odnosno pojave bolesti zadobivene u obrani suvereniteta Republike Hrvatske koja se isplaćuje hrvatskom branitelju za vrijeme zaposlenja ili obavljanja samostalne djelatnosti (mirovinski faktor 0,6667)	680	3.425,26	20 08 00
UKUPNO		52923	5.959,09	20 02 06

Napomena:

* Od veljače 2019. u primjeni je članak 37. stavak 3. Zakona o hrvatskim braniteljima iz Domovinskog rata i članovima njihovih obitelji (NN 121/17).

** Od lipnja 2019. u primjeni je članak 36. i članak 202. Zakona o hrvatskim braniteljima iz Domovinskog rata i članovima njihovih obitelji (NN 121/17).

**KORISNICI NAJVIŠE MIROVINE KOJIMA JE MIROVINA ODREĐENA
PREMA ZAKONU KOJI SE PRIMJENJIVAO do 31. prosinca 1998.
za travanj 2021. (isplata u svibnju 2021.)**

Tablica 16.

Red br.	Vrste mirovina	Broj korisnika	Prosječna mirovina	Prosječan staž
0	1	2	3	4
1.	Starosna	1156	7.908,59	35 08 28
2.	Invalidska *	26	7.862,01	27 10 09
3.	Obiteljska	293	5.924,83	37 08 24
UKUPNO		1475	7.513,71	36 00 01

**KORISNICI MINIMALNE MIROVINE KOJIMA JE MIROVINA ODREĐENA
PREMA ZAKONU KOJI SE PRIMJENJIVAO do 31. prosinca 1998.
za travanj 2021. (isplata u svibnju 2021.)**

Tablica 16 a.

Red br.	Vrste mirovina	Broj korisnika	Prosječna mirovina	Prosječan staž
0	1	2	3	4
1.	Starosna	9794	2.945,47	35 09 10
2.	Invalidska *	447	2.867,11	17 00 02
3.	Obiteljska	612	2.206,02	28 05 14
UKUPNO		10853	2.900,54	34 07 03

**KORISNICI NAJVIŠE MIROVINE KOJIMA JE MIROVINA ODREĐENA
PREMA ZAKONU O NAJVIŠOJ MIROVINI
za travanj 2021. (isplata u svibnju 2021.)**

Tablica 16 b.

Red br.	Vrste mirovina	Broj korisnika	Prosječna mirovina	Prosječan staž
0	1	2	3	4
1.	Starosna	945	8.331,86	37 04 01
2.	Invalidska *	32	5.838,08	25 01 10
3.	Obiteljska	775	6.205,46	38 03 11
UKUPNO		1752	7.345,70	37 06 15

**KORISNICI NAJNIŽE MIROVINE KOJIMA JE MIROVINA ODREĐENA PREMA
ZAKONU O MIROVINSKOM OSIGURANJU
za travanj 2021. (isplata u svibnju 2021.)**

Tablica 16 c.

Red br.	Vrste mirovina	Broj korisnika	Prosječna mirovina	Prosječan staž
0	1	2	3	4
1.	Starosna	200019	1.814,88	29 04 28
2.	Invalidska *	43382	1.677,51	20 00 27
3.	Obiteljska	26112	1.228,05	21 06 16
UKUPNO		269513	1.735,91	27 01 20

U podatke u tablicama 16., 16 a., 16 b. i 16 c. nisu uključeni korisnici mirovina DVO, ZOHBDR i HVO.

* Primjena čl. 175. st. 7. i čl. 58. Zakona o mirovinskom osiguranju (NN 157/13, 151/14, 33/15, 93/15, 120/16, 18/18, 62/18, 115/18 i 102/19).

**KORISNICI NAJNIŽE MIROVINE KOJIMA JE MIROVINA ODREĐENA PREMA
ZAKONU O MIROVINSKOM OSIGURANJU
za travanj 2021. (isplata u svibnju 2021.)**

Tablica 16 d.

Red br.	Vrste mirovina	Broj korisnika	Prosječna najniža mirovina	Prosječna mirovina određena na osnovi mirovinskog staža i ostvarenih plaća	Prosječan staž	Bez međunarodnih ugovora			
						Broj korisnika	Prosječna najniža mirovina	Prosječna mirovina određena na osnovi mirovinskog staža i ostvarenih plaća	Prosječan staž
0	1	2	3	4	5	6	7	8	9
1.	Radnici kod pravnih i fizičkih osoba (bivši Fond radnika)								
	Starosna	161536	1.836,02	1.191,91	30 04 13	133057	2.060,15	1.330,09	30 03 25
	Invalidska *	40524	1.671,62	1.221,01	20 00 04	38280	1.743,36	1.275,37	20 01 08
	Obiteljska	22085	1.241,49	887,61	21 10 11	18047	1.430,35	1.019,13	21 06 00
	Ukupno	224145	1.747,72	1.167,19	27 07 26	189384	1.936,10	1.289,40	27 04 27
2.	Obrtnici (bivši Fond samostalnih privrednika)								
	Starosna	10271	2.087,14	1.514,50	32 04 09	8911	2.215,28	1.597,87	32 04 25
	Invalidska *	1976	1.701,39	1.266,56	21 05 19	1917	1.736,71	1.293,30	21 06 25
	Obiteljska	1527	1.321,37	985,41	23 05 22	1387	1.389,55	1.033,96	23 00 20
	Ukupno	13774	1.946,91	1.420,28	29 09 25	12215	2.046,41	1.486,04	29 07 22
3.	Poljoprivrednici (bivši Fond individualnih poljoprivrednika)								
	Starosna	28212	1.594,68	614,44	22 10 11	26568	1.624,38	621,80	22 07 05
	Invalidska *	882	1.894,88	842,06	19 10 07	865	1.921,75	852,99	19 10 28
	Obiteljska	2500	1.052,32	432,24	17 07 01	2364	1.078,99	441,11	17 03 11
	Ukupno	31594	1.560,14	606,38	22 04 08	29797	1.589,75	614,18	22 01 03
	UKUPNO (1+2+3)	269513	1.735,91	1.114,38	27 01 20	231396	1.897,33	1.212,83	26 10 05

**KORISNICI NAJNIŽE MIROVINE KOJIMA JE MIROVINA ODREĐENA PREMA
ZAKONU O MIROVINSKOM OSIGURANJU
za travanj 2021. (isplata u svibnju 2021.)**

Tablica 16 e.

Red br.	Vrste mirovina	Broj korisnika	Prosječna najniža mirovina	Prosječna mirovina određena na osnovi mirovinskog staža i ostvarenih plaća	Prosječan staž	Bez međunarodnih ugovora			
						Broj korisnika	Prosječna najniža mirovina	Prosječna mirovina određena na osnovi mirovinskog staža i ostvarenih plaća	Prosječan staž
0	1	2	3	4	5	6	7	8	9
1.	Starosna	200019	1.814,88	1.127,02	29 04 28	168536	1.999,66	1.232,59	29 02 15
2.	Invalidska *	43382	1.677,51	1.215,38	20 00 27	41062	1.746,81	1.267,31	20 02 01
3.	Obiteljska	26112	1.228,05	849,73	21 06 16	21798	1.389,65	957,39	21 01 20
	Ukupno	269513	1.735,91	1.114,38	27 01 20	231396	1.897,33	1.212,83	26 10 05

Napomena:

U podatke u tablicama 16 d. i 16 e. nisu uključeni korisnici mirovina DVO, ZOHBDR i HVO.

* Primjena čl. 175. st. 7. i čl. 58. Zakona o mirovinskom osiguranju (NN 157/13, 151/14, 33/15, 93/15, 120/16, 18/18, 62/18, 115/18 i 102/19).

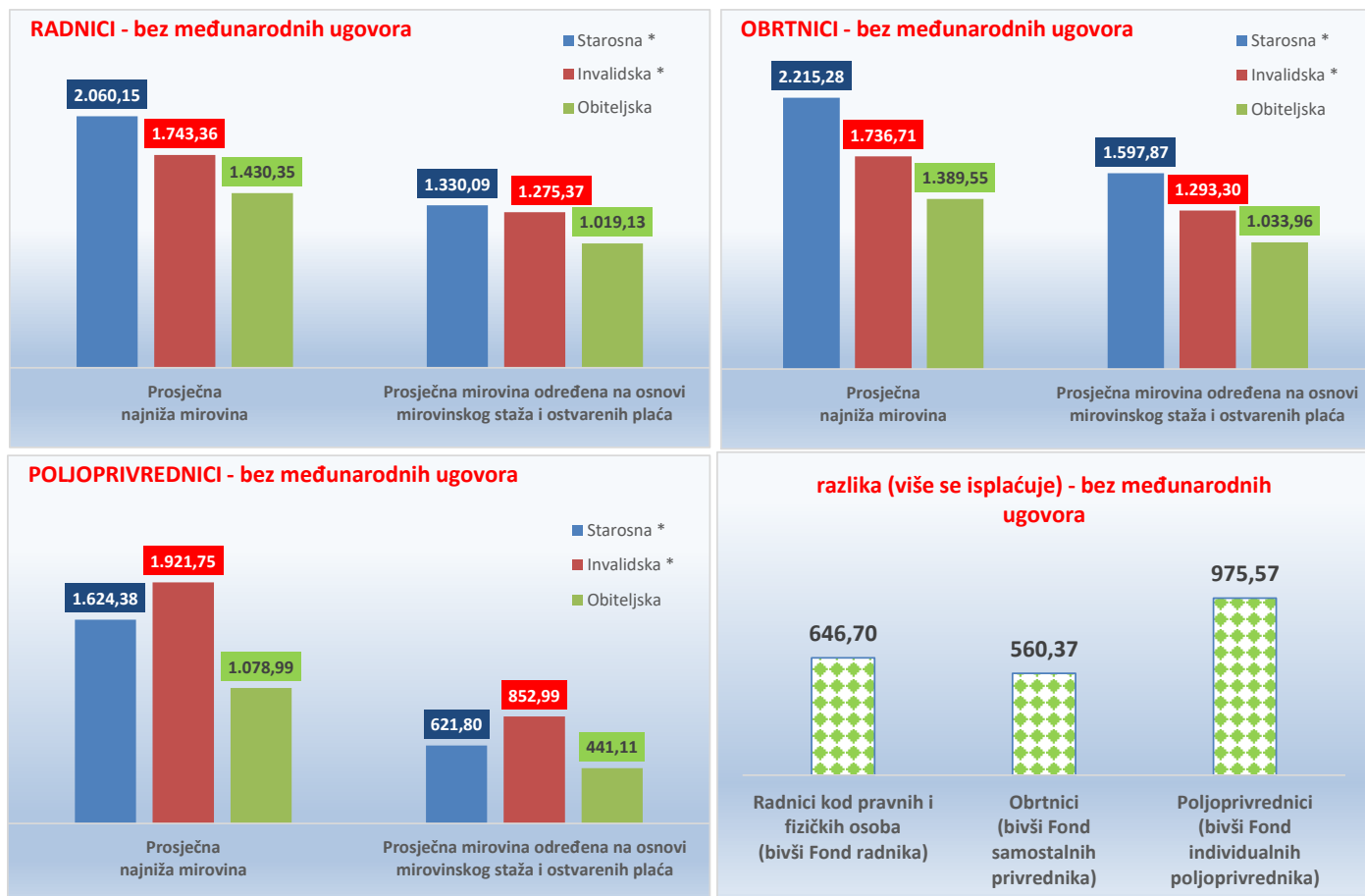
**KORISNICI NAJNIŽE MIROVINE KOJIMA JE MIROVINA ODREĐENA
PREMA ZAKONU O MIROVINSKOM OSIGURANJU bez međunarodnih ugovora
za travanj 2021. (isplata u svibnju 2021.)**

Tablica 16 f.

Vrste mirovina	Broj korisnika	Prosječna najniža mirovina	Prosječna mirovina određena na osnovi mirovinskog staža i ostvarenih plaća	Prosječan staž	Razlika	Broj korisnika	Prosječna najniža mirovina	Prosječna mirovina određena na osnovi mirovinskog staža i ostvarenih plaća	Prosječan staž	Razlika	Broj korisnika	Prosječna najniža mirovina	Prosječna mirovina određena na osnovi mirovinskog staža i ostvarenih plaća	Prosječan staž	Razlika
	UKUPNO					MUŠKARCI					ŽENE				
Radnici kod pravnih i fizičkih osoba (bivši Fond radnika)															
Starosna *	133057	2.060,15	1.330,09	30 03 25	730,06	39425	2.121,35	1.310,14	31 00 29	811,21	93632	2.034,39	1.338,47	30 00 02	695,92
Invalidska *	38280	1.743,36	1.275,37	20 01 08	467,99	16633	1.753,07	1.293,94	19 06 12	459,13	21647	1.735,91	1.261,08	20 06 20	474,83
Obiteljska	18047	1.430,35	1.019,13	21 06 00	411,22	2959	1.398,13	940,60	17 09 21	457,53	15088	1.436,67	1.035,11	22 02 20	401,56
Ukupno I.	189384	1.936,10	1.289,40	27 04 27	646,70	59017	1.981,29	1.287,05	27 01 26	694,24	130367	1.915,65	1.290,51	27 06 08	625,14
Obrtnici (bivši Fond samostalnih privrednika)															
Starosna *	8911	2.215,28	1.597,87	32 04 25	617,41	4932	2.317,88	1.652,63	33 08 14	665,25	3979	2.088,10	1.530,04	30 09 18	558,06
Invalidska *	1917	1.736,71	1.293,30	21 06 25	443,41	1157	1.738,74	1.322,66	21 11 10	416,08	760	1.733,62	1.248,65	21 00 00	484,97
Obiteljska	1387	1.389,55	1.033,96	23 00 20	355,59	196	1.368,52	969,45	17 07 15	399,07	1191	1.393,01	1.044,99	23 11 16	348,02
Ukupno II.	12215	2.046,41	1.486,04	29 07 22	560,37	6285	2.181,66	1.570,58	31 00 10	611,08	5930	1.903,06	1.396,56	28 01 29	506,50
Poljoprivrednici (bivši Fond individualnih poljoprivrednika)															
Starosna *	26568	1.624,38	621,80	22 07 05	1.002,58	6728	1.668,52	829,41	24 07 22	839,11	19840	1.609,41	551,44	21 10 27	1.057,97
Invalidska *	865	1.921,75	852,99	19 10 28	1.068,76	388	1.895,63	916,00	19 06 17	979,63	477	1.942,99	801,60	20 02 09	1.141,39
Obiteljska	2364	1.078,99	441,11	17 03 11	637,88	438	1.106,98	366,19	17 07 05	740,79	1926	1.072,63	458,14	17 02 15	614,49
Ukupno III.	29797	1.589,75	614,18	22 01 03	975,57	7554	1.647,63	807,00	23 11 22	840,63	22243	1.570,09	548,73	21 05 16	1.021,36
Sveukupno I.+II.+III.	231396	1.897,33	1.212,83	26 10 05	684,50	72856	1.963,98	1.261,73	27 01 28	702,25	158540	1.866,70	1.190,41	26 08 11	676,29

U broj korisnika mirovina nisu uključeni korisnici mirovina DVO, ZOHBDR i HVO.

* Primjena čl. 175. st. 7. i čl. 58. Zakona o mirovinskom osiguranju (NN 157/13, 151/14, 33/15, 93/15, 120/16, 18/18, 62/18, 115/18 i 102/19).



KORISNICI OSTALIH PRAVA IZ MIROVINSKOG OSIGURANJA
za travanj 2021. (isplata u svibnju 2021.)

Korisnici kojima se uz mirovinu isplaćuje **zaštitni dodatak** ostvaren prema zakonima koji su se primjenjivali do 31. prosinca 1998.

Tablica 18.

Red. br.	Vrsta prava	Broj korisnika	Prosječan zaštitni dodatak
0	1	2	3
1.	Uz starosnu mirovinu	18574	532,07
2.	Uz invalidsku mirovinu *	2136	602,94
3.	Uz obiteljsku mirovinu	11209	530,47
UKUPNO		31919	536,25

Naknada zbog **tjelesnog oštećenja** ostvarena prema **ZOMIO - u** koji se primjenjivao do 31. prosinca 1998.

Tablica 18 a.

Red. br.	Vrsta prava	Broj korisnika	Prosječna naknada
0	1	2	3
1.	Pravo uz:	44619	147,99
	a) starosnu mirovinu	36712	137,05
	b) invalidsku mirovinu	7907	198,76
2.	Samostalno pravo	6340	135,24
UKUPNO		50959	146,40

Naknada zbog **tjelesnog oštećenja** ostvarena prema **ZOMO - u**

Tablica 18 b.

Red. br.	Vrsta prava	Broj korisnika	Prosječna naknada
0	1	2	3
1.	Pravo uz mirovinu	3589	296,50
2.	Samostalno pravo	2022	238,63
UKUPNO		5611	275,65

Naknada zbog **tjelesnog oštećenja** ostvarena prema **ZOMIO - u** i **ZOMO - u**

Tablica 18 c.

Red. br.	Vrsta prava	Broj korisnika	Prosječna naknada
0	1	2	3
1.	Naknada zbog tjelesnog oštećenja ostvarena prema ZOMIO-u i ZOMO-u	96	367,66
UKUPNO		96	367,66

Doplatak za pomoć i njegu ostvaren prema **ZOMIO - u** koji se je primjenjivao do 31. prosinca 1998.

Tablica 18 d.

Red. br.	Vrsta prava	Broj korisnika	Prosječan doplatok
0	1	2	3
1.	Pravo uz mirovinu	4426	909,39
2.	Samostalno pravo - slijepi	165	1.207,15
3.	Samostalno pravo - ostali	260	843,76
UKUPNO (2 + 3)		425	984,84
UKUPNO (1 + 2 + 3)		4851	916,00

U podatke u tablicama 18., 18 a., 18 b., 18 c. i 18 d. nisu uključeni korisnici mirovina DVO, ZOHBDR i HVO.

* Primjena čl. 175. st. 7. i čl. 58. Zakona o mirovinskom osiguranju (NN 157/13, 151/14, 33/15, 93/15, 120/16, 18/18, 62/18, 115/18 i 102/19).

PROSJEČNI MIROVINSKI STAŽ KORISNIKA MIROVINA KOJI SU PRAVO NA MIROVINU OSTVARILI PREMA ZAKONU O MIROVINSKOM OSIGURANJU

Tablica 19.

Stanje: 30. travnja 2021.

Vrste mirovina	Ukupno	Muškarci	Žene
0	1	2	3
Starosna *	32 06 29	34 03 19	30 10 10
Invalidska *	21 10 24	22 05 17	20 10 23
Obiteljska	28 05 09	23 09 26	28 09 17
UKUPNO	30 09 25	32 04 12	29 07 20

PROSJEČNA DOB KORISNIKA MIROVINA KOJI SU PRAVO NA MIROVINU OSTVARILI PREMA ZAKONU O MIROVINSKOM OSIGURANJU

Tablica 19 a.

Stanje: 30. travnja 2021.

Vrste mirovina	Ukupno	Muškarci	Žene
0	1	2	3
Starosna *	72 08	73 01	72 02
Invalidska *	62 00	62 07	60 11
Obiteljska	72 08	53 00	74 02
UKUPNO	71 08	71 00	72 01

BROJ GODINA KORIŠTENJA PRAVA NA MIROVINU KORISNIKA MIROVINA KOJI SU PRAVO NA MIROVINU OSTVARILI PREMA ZAKONU O MIROVINSKOM OSIGURANJU

Tablica 19 b.

Stanje: 30. travnja 2021.

Vrste mirovina	Ukupno	Muškarci	Žene
0	1	2	3
Starosna	21 06	19 03	24 09
Invalidska	19 07	18 03	24 00
Obiteljska	18 06	-	-

**PROSJEČNI MIROVINSKI STAŽ KORISNIKA MIROVINA KOJI SU PRAVO NA MIROVINU OSTVARILI U 2021. GODINI PREMA ZAKONU O MIROVINSKOM OSIGURANJU
NOVI KORISNICI**

Tablica 19 c.

Stanje: 30. travnja 2021.

Vrste mirovina	Ukupno	Muškarci	Žene
0	1	2	3
Starosna	34 00 17	33 06 21	34 09 09
Invalidska	24 04 15	24 05 02	24 03 18
Obiteljska	30 05 20	25 03 15	31 00 00
UKUPNO	32 07 10	32 06 00	32 08 14

**PROSJEČNA DOB KORISNIKA MIROVINA KOJI SU PRAVO NA MIROVINU OSTVARILI U 2021. GODINI PREMA ZAKONU O MIROVINSKOM OSIGURANJU
NOVI KORISNICI**

Tablica 19 d.

Stanje: 30. travnja 2021.

Vrste mirovina	Ukupno	Muškarci	Žene
0	1	2	3
Starosna	63 01	63 08	62 04
Invalidska	54 09	55 05	53 10
Obiteljska	64 05	41 04	66 08
UKUPNO	63 00	62 00	64 00

Napomena:

U podatke u tablicama 19. - 19 d. nisu uključeni korisnici mirovina DVO, ZOHBDR i HVO.

* Primjena čl. 175. st. 7. i čl. 58. Zakona o mirovinskom osiguranju (NN 157/13, 151/14, 33/15, 93/15, 120/16, 18/18, 62/18, 115/18 i 102/19) te primjena članka 36. i članka 202. Zakona o hrvatskim braniteljima iz Domovinskog rata i članovima njihovih obitelji (NN 121/17) za korisnike kojima su mirovine priznate prema općim propisima, a određene prema spomenutom Zakonu.

Stož: ggmmdd = godine, mjeseci, dani **Dob:** ggmm = godine, mjeseci

Za obiteljske mirovine dob i spol odnose se na naslovnika, a staž na korisnika od kojeg je određeno pravo na mirovinu.

**KORISNICI KOJI SU PRAVO NA MIROVINU PRVI PUT OSTVARILI U 2021. GODINI
PREMA ZAKONU O MIROVINSKOM OSIGURANJU - NOVI KORISNICI**

Tablica 19 e.

Stanje: 30. travnja 2021.

Vrste mirovina	Broj korisnika			Prosječna mirovina			Prosječan staž			Prosječna dob		
	Ukupno	Muškarci	Žene	Ukupno	Muškarci	Žene	Ukupno	Muškarci	Žene	Ukupno	Muškarci	Žene
0	1	2	3	4	5	6	7	8	9	10	11	12
Starosna	6765	4170	2595	2.487,99	2.340,52	2.724,96	31 02 03	30 04 29	32 04 28	64 05	64 09	64 00
Starosna mirovina za dugogodišnjeg osiguranika - čl. 35.	2043	1358	685	3.354,47	3.313,39	3.435,90	42 01 29	42 03 27	41 10 22	61 09	62 01	61 00
Ukupno starosna	8808	5528	3280	2.688,96	2.579,51	2.873,43	33 02 23	32 08 09	34 01 13	63 10	64 01	63 05
Prijevremena starosna mirovina	2105	1012	1093	2.770,65	2.866,20	2.682,17	37 03 13	37 11 23	36 07 26	60 02	61 05	59 00
Prijevremena starosna mirovina zbog stečaja poslodavca - čl. 36.	3	2	1	2.889,34	2.985,62	2.696,79	37 00 06	39 01 13	32 09 28	59 02	60 00	57 06
Sveukupno starosna	10916	6542	4374	2.704,77	2.623,99	2.825,60	34 00 17	33 06 21	34 09 09	63 01	63 08	62 04
Invalidska	763	472	291	1.962,24	2.002,34	1.897,21	24 04 15	24 05 02	24 03 18	54 09	55 05	53 10
Obiteljska	4106	376	3730	2.208,38	1.897,64	2.239,71	30 05 20	25 03 15	31 00 00	64 05	41 04	66 08
SVEUKUPNO	15785	7390	8395	2.539,76	2.547,33	2.533,10	32 07 10	32 06 00	32 08 14	63 00	62 00	64 00

**KORISNICI KOJI SU PRAVO NA MIROVINU PRVI PUT OSTVARILI U 2021. GODINI
PREMA ZAKONU O MIROVINSKOM OSIGURANJU - NOVI KORISNICI**

bez korisnika mirovina koji su mirovine ostvarili prema međunarodnim ugovorima

Tablica 19 f.

Stanje: 30. travnja 2021.

Vrste mirovina	Broj korisnika			Prosječna mirovina			Prosječan staž			Prosječna dob		
	Ukupno	Muškarci	Žene	Ukupno	Muškarci	Žene	Ukupno	Muškarci	Žene	Ukupno	Muškarci	Žene
0	1	2	3	4	5	6	7	8	9	10	11	12
Starosna	4908	2895	2013	3.153,25	3.050,28	3.301,35	32 02 01	31 03 18	33 05 03	64 03	64 05	64 00
Starosna mirovina za dugogodišnjeg osiguranika - čl. 35.	1850	1193	657	3.504,27	3.507,85	3.497,76	42 01 13	42 03 11	41 10 19	61 08	62 00	61 00
Ukupno starosna	6758	4088	2670	3.249,34	3.183,81	3.349,68	34 04 12	33 09 09	35 02 24	63 06	63 08	63 03
Prijevremena starosna mirovina	1807	813	994	3.018,41	3.253,20	2.826,37	37 02 08	37 10 10	36 07 26	60 00	61 04	58 11
Prijevremena starosna mirovina zbog stečaja poslodavca - čl. 36.	3	2	1	2.889,34	2.985,62	2.696,79	37 00 06	39 01 13	32 09 28	59 02	60 00	57 06
Sveukupno starosna	8568	4903	3665	3.200,51	3.195,24	3.207,57	35 00 02	34 06 01	35 07 19	62 09	63 04	62 01
Invalidska	663	392	271	2.167,84	2.281,86	2.002,91	24 08 18	24 11 13	24 04 14	54 04	54 10	53 08
Obiteljska	3386	327	3059	2.542,92	2.083,02	2.592,09	30 08 20	25 03 07	31 03 17	63 09	39 01	66 04
SVEUKUPNO	12617	5622	6995	2.969,77	3.066,86	2.891,74	33 02 27	33 02 17	33 03 04	62 07	61 04	63 08

Napomena:

U tablicama 19 e. i 19 f. u broj korisnika mirovina **nisu** uključeni korisnici mirovina koji su prvi put ostvarili pravo na mirovinu, a određen im je **predujam** (akontacija), ni korisnici mirovina DVO, ZOHBDR i HVO. **"Prvi puta" definira pojam prvoq ulaska u sustav isplate redovne mirovine.**

Stož: ggmmdd = godine, mjeseci, dani

Dob: ggmm = godine, mjeseci

KORISNICI MIROVINA KOJIMA JE U 2021. GODINI PRESTALO PRAVO NA MIROVINU - uzrok smrt
KOJI SU PRAVO NA MIROVINU OSTVARILI PREMA ZAKONU O MIROVINSKOM OSIGURANJU

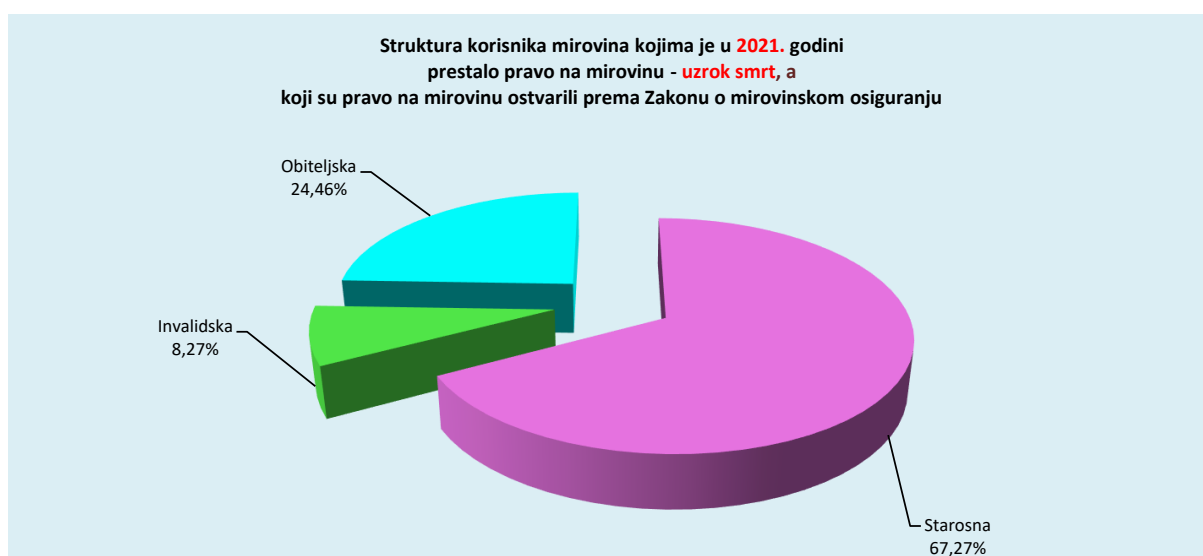
Tablica 19 g.

Stanje: 30. travnja 2021.

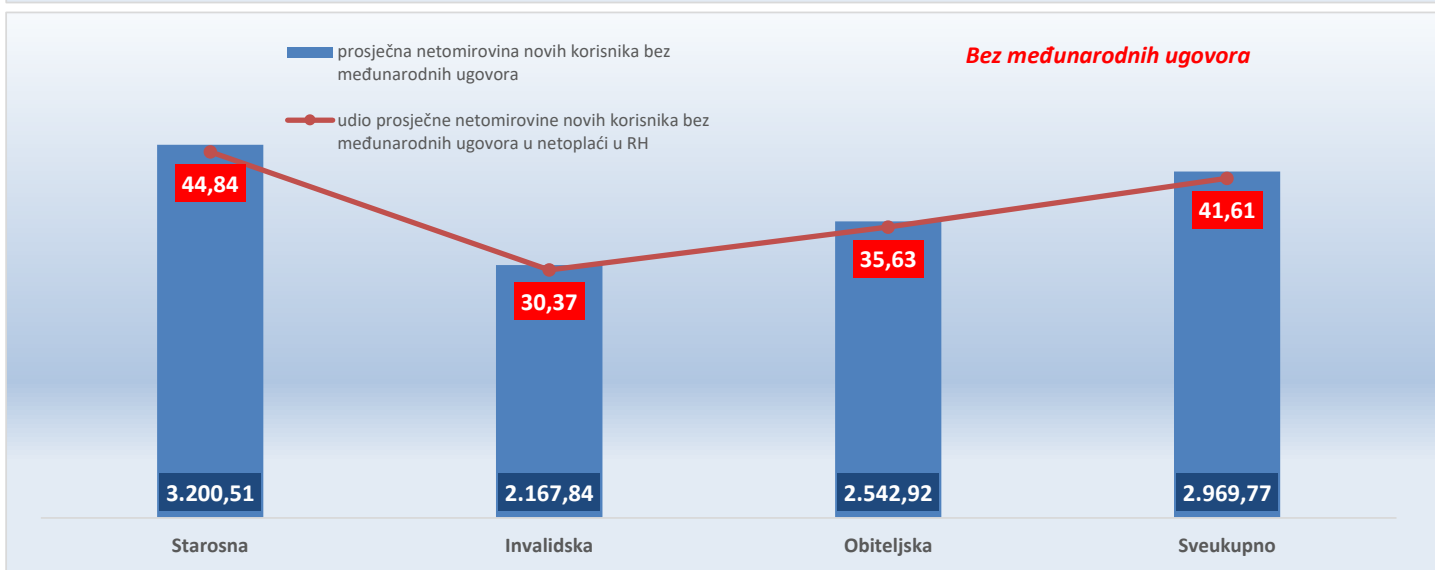
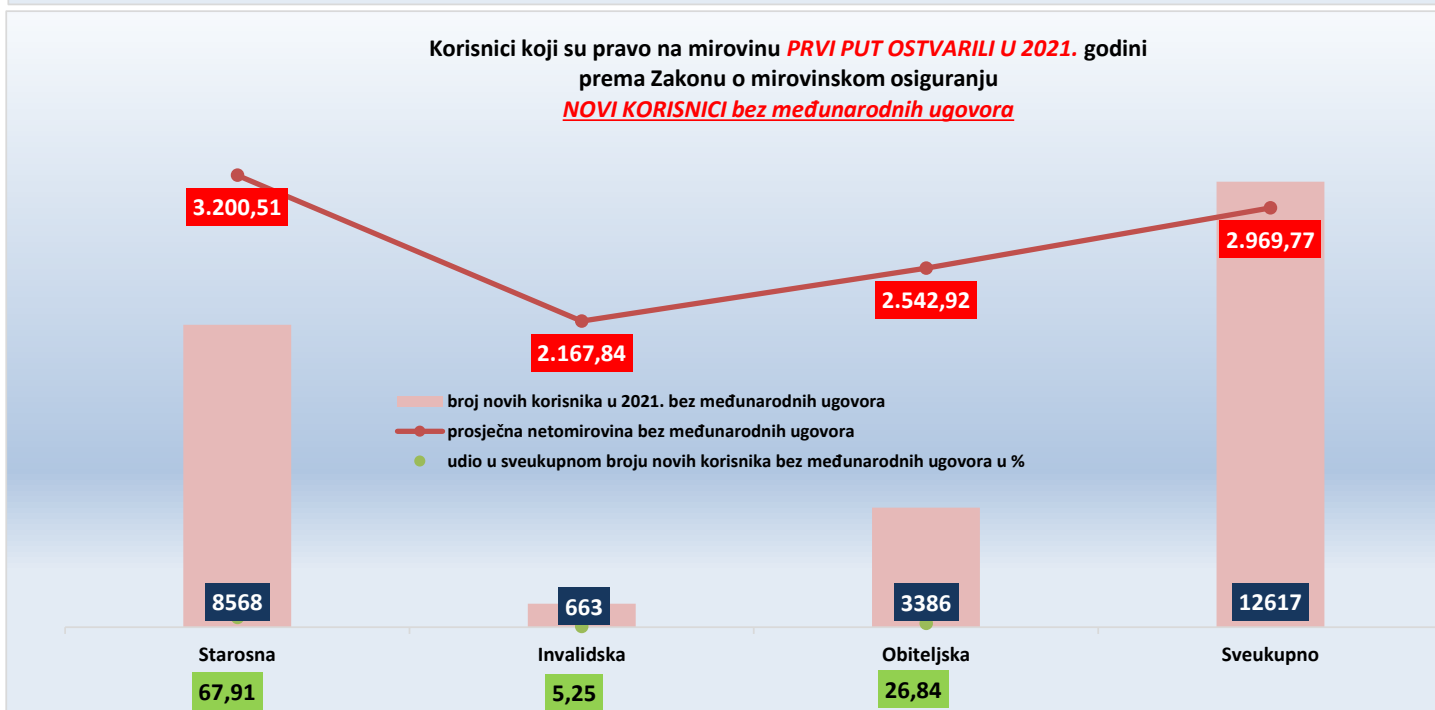
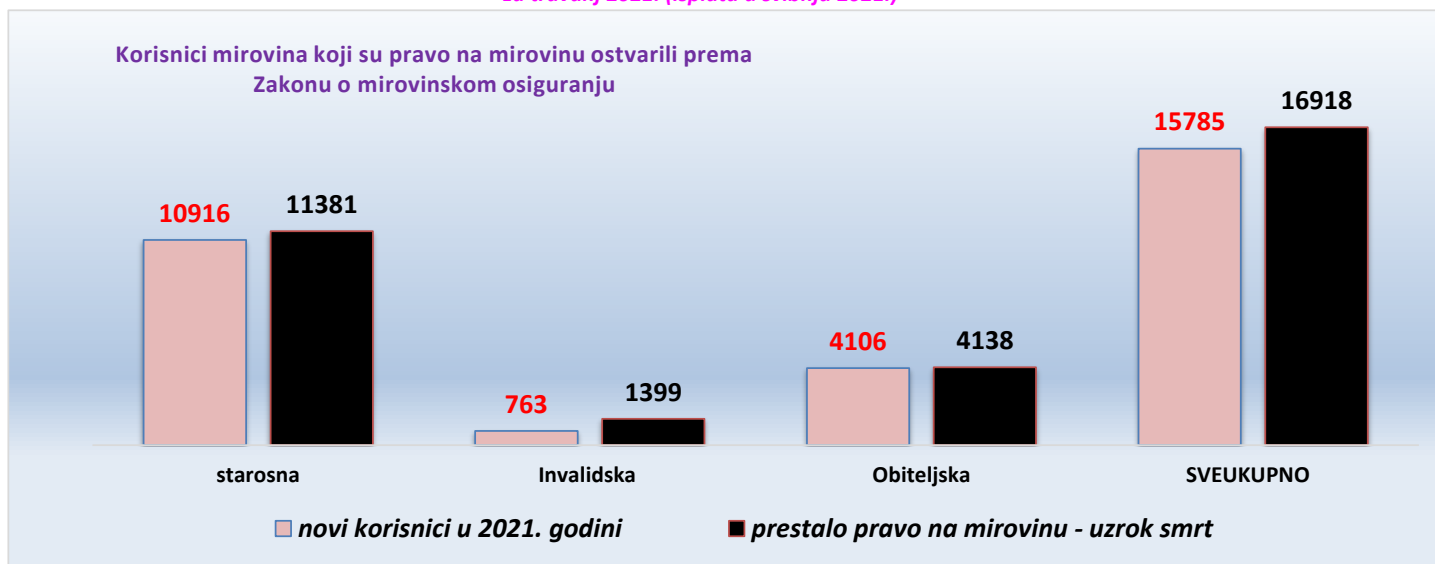
Vrste mirovina	Broj korisnika			Prosječna mirovina			Prosječno korištenje prava na mirovinu		
	Ukupno	Muškarci	Žene	Ukupno	Muškarci	Žene	Ukupno	Muškarci	Žene
0	1	2	3	4	5	6	7	8	9
Starosna	11381	6750	4631	2.599,53	2.766,00	2.356,88	21 06	19 03	24 09
Invalidska	1399	1091	308	2.293,36	2.382,26	1.978,44	19 07	18 03	24 00
Obiteljska	4138	-	-	2.191,70	-	-	18 06	-	-
UKUPNO	16918	-	-	2.474,46	-	-	-	-	-

Napomena:

U broj korisnika mirovina nisu uključeni korisnici mirovina DVO, ZOHBDR i HVO.

Prosječno korištenje prava na mirovinu: **gg mm** (godine, mjeseci)

**KORISNICI MIROVINA KOJI SU PRAVO NA MIROVINU OSTVARILI PREMA ZAKONU O MIROVINSKOM OSIGURANJU
za travanj 2021. (isplata u svibnju 2021.)**

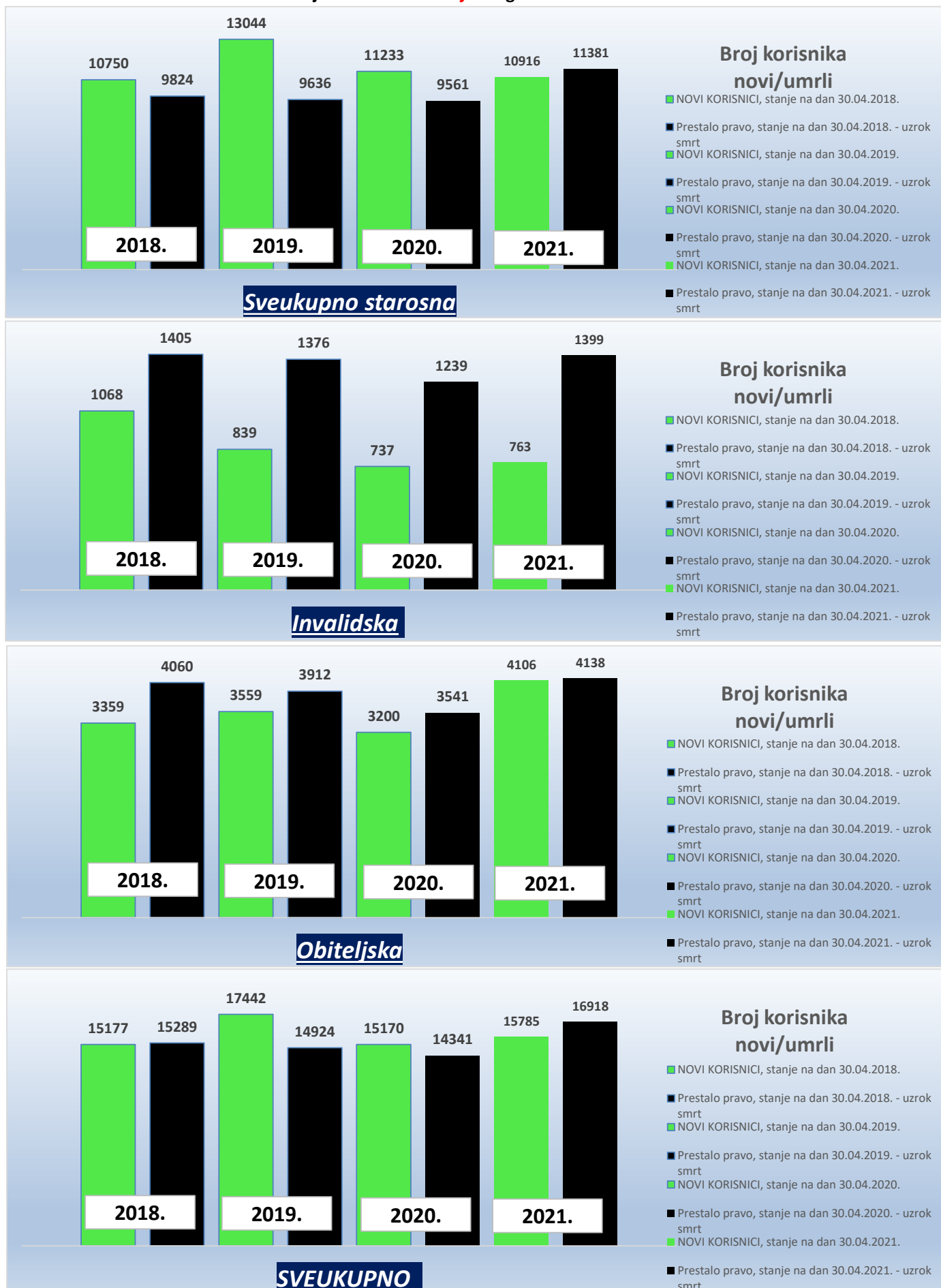


U prikazu grafova **nisu** uključeni korisnici mirovina DVO, ZOHBDR i HVO.

U broj **NOVIH** korisnika **nisu** uključeni korisnici mirovina koji su prvi puta ostvarili pravo na mirovinu, a određen im je **predujam** (akontacija).

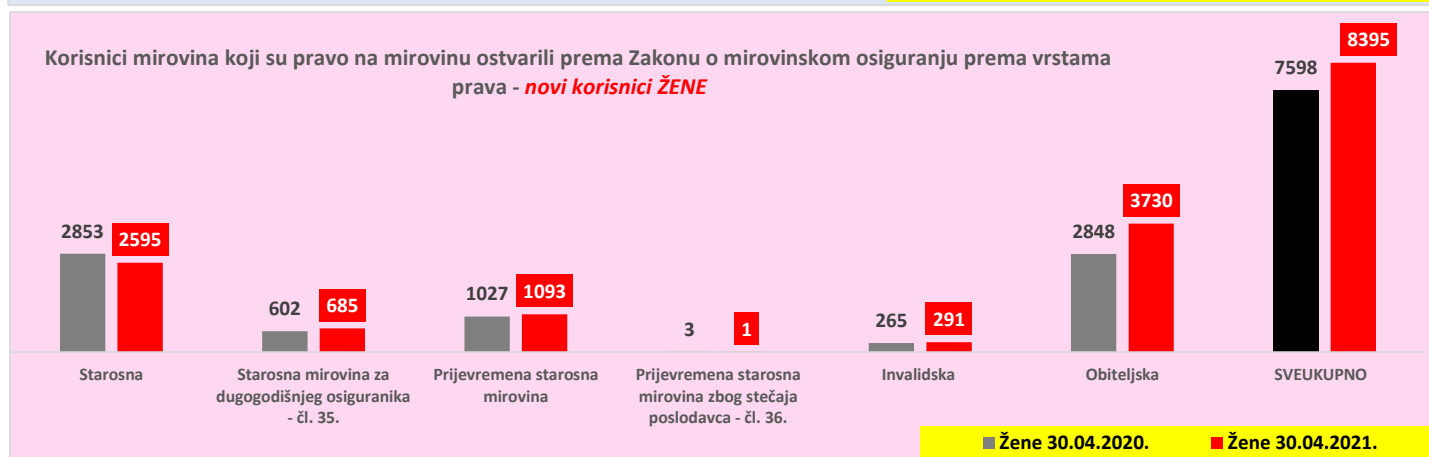
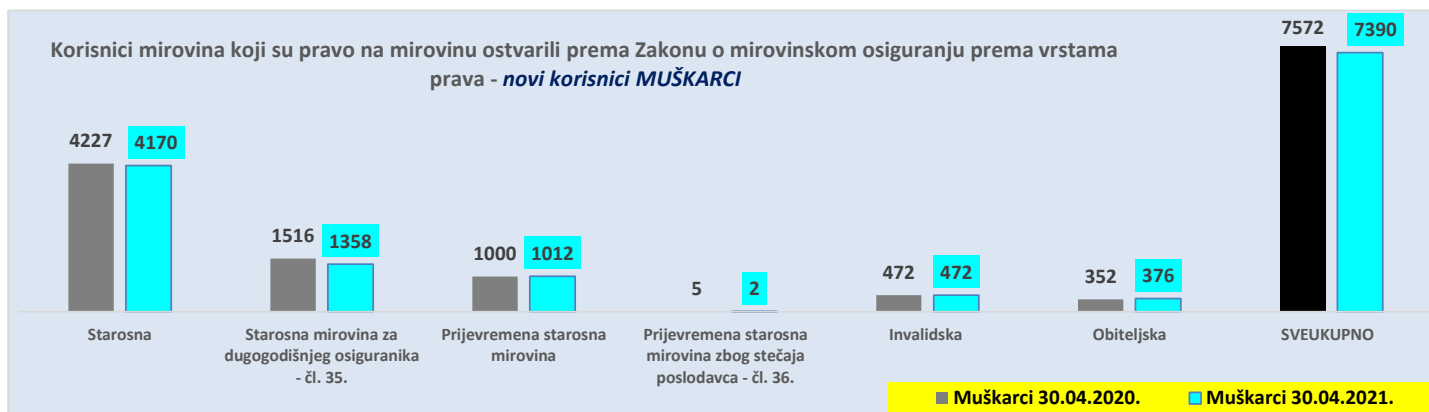
"Prvi puta" definira pojam **prvog ulaska u sustav isplate redovne mirovine.**

KORISNICI MIROVINA KOJI SU PRAVO NA MIROVINU OSTVARILI PREMA ZAKONU O MIROVINSKOM OSIGURANJU stanje na dan 30. travnja za godine 2018.-2021.



U prikazu grafova nisu uključeni korisnici mirovina DVO, ZOHBDR i HVO te predujam (akontacija) kod novih korisnika.

KORISNICI MIROVINA KOJI SU PRAVO NA MIROVINU OSTVARILI PREMA ZAKONU O MIROVINSKOM OSIGURANJU prema vrstama prava i spolu - NOVI KORISNICI stanje na dan 30. travnja za godine 2020.-2021.



U prikazu grafova u broj korisnika mirovina nisu uključeni korisnici mirovina koji su prvi put ostvarili pravo na mirovinu, a određen im je predujam (akontacija), ni korisnici mirovina DVO, ZOHBDR i HVO.

**KORISNICI OSNOVNIH MIROVINA KOJI SU PRAVO NA MIROVINU PRVI PUT OSTVARILI U 2021. GODINI
PREMA ZAKONU O MIROVINSKOM OSIGURANJU - **NOVI KORISNICI****

Tablica 19 o.

Stanje: 30. travnja 2021.

Vrste mirovina	Broj korisnika			Prosječna mirovina			Prosječan staž			Prosječna dob		
	Ukupno	Muškarci	Žene	Ukupno	Muškarci	Žene	Ukupno	Muškarci	Žene	Ukupno	Muškarci	Žene
0	1	2	3	4	5	6	7	8	9	10	11	12
Starosna	258	134	124	4.665,31	4.743,47	4.580,85	38 09 07	39 08 00	37 09 18	64 03	64 06	64 00
Starosna mirovina za dugogodišnjeg osiguranika - čl. 35.	102	53	49	4.349,07	4.583,06	4.095,98	42 01 07	42 04 21	41 09 20	61 09	62 05	61 00
Ukupno starosna	360	187	173	4.575,71	4.698,01	4.443,52	39 08 18	40 05 07	38 11 07	63 07	63 11	63 02
Prijevremena starosna mirovina	278	122	156	3.768,70	4.225,40	3.411,54	36 11 01	37 03 17	36 07 11	60 01	61 08	58 11
Prijevremena starosna mirovina zbog stečaja poslodavca - čl. 36.	1		1	2.696,79		2.696,79	32 09 28		32 09 28	57 06		57 06
Sveukupno starosna	639	309	330	4.221,68	4.511,41	3.950,38	38 05 24	39 02 10	37 09 25	62 01	63 00	61 01
Invalidska	5	4	1	2.145,80	2.300,36	1.527,55	30 03 04	31 09 27	24 00 16	58 09	58 10	58 01
Obiteljska	138	43	95	1.908,92	1.777,49	1.968,41	28 10 13	26 01 00	30 01 12	34 00	25 07	37 10
SVEUKUPNO	782	356	426	3.800,27	4.156,35	3.502,70	36 08 26	37 06 12	36 00 22	57 01	58 06	55 11

**KORISNICI OSNOVNIH MIROVINA KOJI SU PRAVO NA MIROVINU PRVI PUT OSTVARILI U 2021. GODINI
PREMA ZAKONU O MIROVINSKOM OSIGURANJU - **NOVI KORISNICI**
bez korisnika mirovina koji su mirovine ostvarili prema međunarodnim ugovorima**

Tablica 19 p.

Stanje: 30. travnja 2021.

Vrste mirovina	Broj korisnika			Prosječna mirovina			Prosječan staž			Prosječna dob		
	Ukupno	Muškarci	Žene	Ukupno	Muškarci	Žene	Ukupno	Muškarci	Žene	Ukupno	Muškarci	Žene
0	1	2	3	4	5	6	7	8	9	10	11	12
Starosna	255	133	122	4.691,23	4.745,48	4.632,08	38 11 07	39 08 19	38 00 24	64 04	64 07	64 00
Starosna mirovina za dugogodišnjeg osiguranika - čl. 35.	100	52	48	4.368,92	4.589,55	4.129,91	42 00 19	42 04 04	41 09 01	61 09	62 05	61 00
Ukupno starosna	355	185	170	4.600,44	4.701,65	4.490,29	39 09 24	40 05 14	39 01 08	63 07	63 11	63 02
Prijevremena starosna mirovina	266	115	151	3.807,04	4.271,02	3.453,68	36 11 22	37 04 06	36 08 07	60 01	61 08	58 11
Prijevremena starosna mirovina zbog stečaja poslodavca - čl. 36.	1		1	2.696,79		2.696,79	32 09 28		32 09 28	57 06		57 06
Sveukupno starosna	622	300	322	4.258,08	4.536,58	3.998,61	38 07 01	39 03 05	37 11 15	62 01	63 01	61 02
Invalidska	5	4	1	2.145,80	2.300,36	1.527,55	30 03 04	31 09 27	24 00 16	58 09	58 10	58 01
Obiteljska	138	43	95	1.908,92	1.777,49	1.968,41	28 10 13	26 01 00	30 01 12	34 00	25 07	37 10
SVEUKUPNO	765	347	418	3.820,50	4.168,90	3.531,29	36 09 11	37 06 17	36 01 18	57 00	58 05	55 10

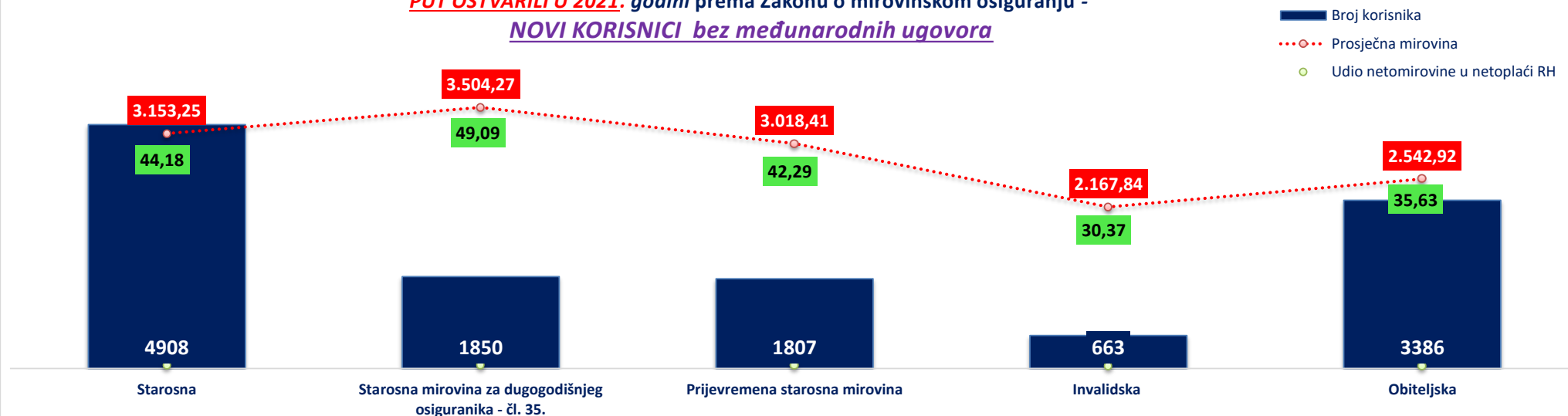
Napomena:

U tablicama 19 o. i 19 p. u broj korisnika mirovina nisu uključeni korisnici osnovnih mirovina koji su prvi put ostvarili pravo na mirovinu, a određen im je predujam (akontacija). "Prvi puta" definira pojam prvog ulaska u sustav isplate redovne mirovine.

Stož: ggmmdd = godine, mjeseci, dani

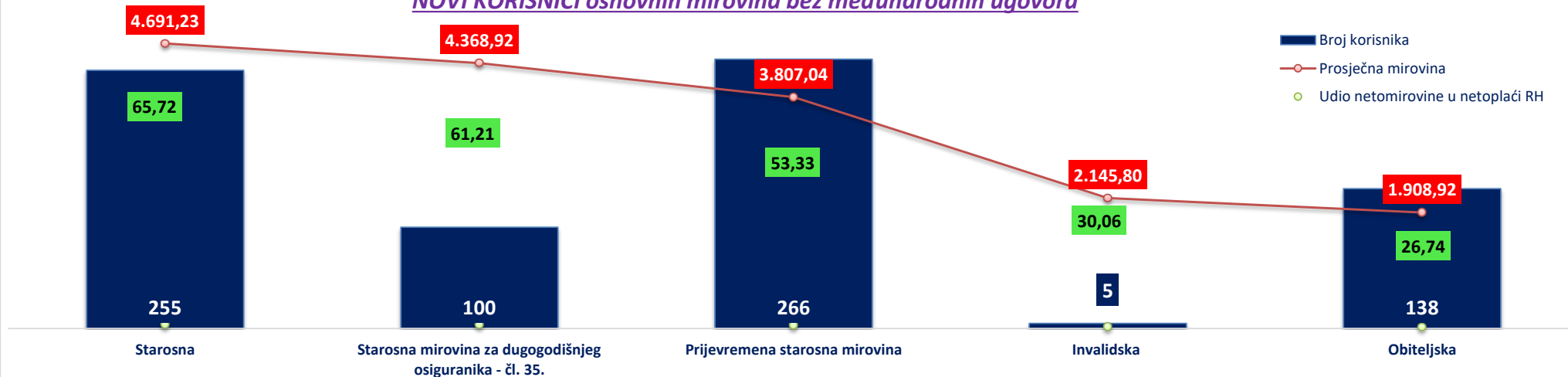
Dob: ggmm = godine, mjeseci

Korisnici mirovina prema vrstama mirovina, prosječnoj mirovini i udjelu netomirovine u netoplaći RH koji su pravo na mirovinu **PRVI PUT OSTVARILI U 2021. godini** prema Zakonu o mirovinskom osiguranju - **NOVI KORISNICI bez međunarodnih ugovora**



Korisnici **OSNOVNIH mirovina** prema vrstama mirovina, prosječnoj mirovini te udjelu netomirovine u netoplaći RH koji su pravo na mirovinu **PRVI PUT OSTVARILI U 2021. godini** prema Zakonu o mirovinskom osiguranju -

NOVI KORISNICI osnovnih mirovina bez međunarodnih ugovora



KORISNICI MIROVINA PREMA VRSTAMA MIROVINA, SPOLU, PROSJEČNOJ MIROVINI I PROSJEČNOM STAŽU KOJI SU PRAVO NA MIROVINU OSTVARILI PREMA ZAKONU O MIROVINSKOM OSIGURANJU (zbroj tablica 20 a. i 20 b.)

Tablica 20.

Stanje: 30. travnja 2021.

Vrste mirovina	Broj korisnika			Prosječna mirovina			Prosječan staž			Prosječna dob		
	Ukupno	Muškarci	Žene	Ukupno	Muškarci	Žene	Ukupno	Muškarci	Žene	Ukupno	Muškarci	Žene
0	1	2	3	4	5	6	7	8	9	10	11	12
Starosna	498409	235096	263313	2.786,33	2.951,54	2.638,81	31 08 02	33 01 00	30 05 00	74 11	75 00	74 09
Starosna mirovina za dugogodišnjeg osiguranika - čl. 35.	39357	31849	7508	3.697,97	3.730,26	3.560,98	42 06 16	42 08 09	41 11 05	65 06	65 11	63 08
Starosna mirovina prevedena iz invalidske *	81727	44946	36781	2.453,72	2.522,28	2.369,94	24 10 03	26 04 18	22 11 13	74 00	74 06	73 06
Ukupno starosna	619493	311891	307602	2.800,36	2.969,20	2.629,17	31 05 11	33 01 00	29 09 18	74 02	74 00	74 04
Prijevremena starosna mirovina - ZOMO	204992	100919	104073	2.681,36	2.887,22	2.481,74	35 11 28	38 00 11	34 00 03	68 00	70 02	65 10
Prijevremena starosna mirovina zbog stečaja poslodavca - čl. 36.	345	209	136	2.911,14	3.182,51	2.494,10	35 06 05	36 10 12	33 05 16	62 11	64 03	60 09
Sveukupno starosna	824830	413019	411811	2.770,84	2.949,28	2.591,87	32 06 29	34 03 19	30 10 10	72 08	73 01	72 02
Invalidska *	105830	67681	38149	2.092,78	2.221,23	1.864,90	21 10 24	22 05 17	20 10 23	62 00	62 07	60 11
Obiteljska	215977	15142	200835	2.096,74	1.887,62	2.112,51	28 05 09	23 09 26	28 09 17	72 08	53 00	74 02
SVEUKUPNO	1146637	495842	650795	2.581,28	2.817,48	2.401,32	30 09 25	32 04 12	29 07 20	71 08	71 00	72 01
Prosječna starosna mirovina prema ZOMO-u s mirovinskim stažem od 40 i više godina	105619	70568	35051	3.962,45	3.967,09	3.953,11	42 07 23	42 05 15	43 00 05	74 07	76 00	71 09
Prosječna ukupna mirovina prema ZOMO-u s mirovinskim stažem od 40 i više godina	205470	127900	77570	3.612,52	3.690,47	3.483,99	42 02 28	42 03 18	42 01 24	72 06	72 02	73 01
Korisnici najniže mirovine kojima je mirovina određena prema ZOMO-u	269513	92419	177094	1.735,91	1.709,35	1.749,78	27 01 20	27 09 18	26 09 20	-	-	-
Korisnici najviše mirovine kojima je mirovina određena prema Zakonu o najvišoj mirovini	1752	813	939	7.345,70	8.287,97	6.529,86	37 06 15	37 05 04	37 07 20	-	-	-

KORISNICI MIROVINA PREMA VRSTAMA MIROVINA, SPOLU, PROSJEČNOJ MIROVINI I PROSJEČNOM STAŽU KOJI SU PRAVO NA MIROVINU OSTVARILI do 31. prosinca 1998.

Tablica 20 a.

Stanje: 30. travnja 2021.

Vrste mirovina	Broj korisnika			Prosječna mirovina			Prosječan staž			Prosječna dob		
	Ukupno	Muškarci	Žene	Ukupno	Muškarci	Žene	Ukupno	Muškarci	Žene	Ukupno	Muškarci	Žene
0	1	2	3	4	5	6	7	8	9	10	11	12
Starosna	144572	56061	88511	3.222,39	3.637,23	2.959,64	32 07 26	35 09 07	30 08 20	82 05	83 09	81 07
Starosna mirovina prevedena iz invalidske *	52437	25085	27352	2.668,03	2.812,81	2.535,24	23 09 21	25 05 27	22 03 00	76 06	77 09	75 05
Ukupno starosna	197009	81146	115863	3.074,84	3.382,38	2.859,45	30 03 11	32 06 16	28 08 21	80 10	81 10	80 02
Invalidska *	9817	6874	2943	2.785,88	2.904,93	2.507,82	18 00 19	18 11 04	16 02 17	69 01	70 01	66 10
Obiteljska	47025	2432	44593	2.269,84	2.077,84	2.280,31	25 03 06	22 11 26	25 04 22	79 11	69 04	80 06
UKUPNO	253851	90452	163399	2.914,54	3.311,02	2.695,06	28 11 04	31 04 00	27 07 08	80 03	80 08	80 00

KORISNICI MIROVINA PREMA VRSTAMA MIROVINA, SPOLU, PROSJEČNOJ MIROVINI I PROSJEČNOM STAŽU KOJI SU PRAVO NA MIROVINU OSTVARILI od 1. siječnja 1999.

Tablica 20 b.

Stanje: 30. travnja 2021.

Vrste mirovina	Broj korisnika			Prosječna mirovina			Prosječan staž			Prosječna dob		
	Ukupno	Muškarci	Žene	Ukupno	Muškarci	Žene	Ukupno	Muškarci	Žene	Ukupno	Muškarci	Žene
0	1	2	3	4	5	6	7	8	9	10	11	12
Starosna	353837	179035	174802	2.608,16	2.736,84	2.476,36	31 03 05	32 03 01	30 03 03	71 10	72 04	71 03
Starosna mirovina za dugogodišnjeg osiguranika - čl. 35.	39357	31849	7508	3.697,97	3.730,26	3.560,98	42 06 16	42 08 09	41 11 05	65 06	65 11	63 08
Starosna mirovina prevedena iz invalidske *	29290	19861	9429	2.070,06	2.155,34	1.890,43	26 08 09	27 06 05	24 11 15	69 07	70 05	67 10
Ukupno starosna	422484	230745	191739	2.672,37	2.823,90	2.490,02	32 00 00	33 03 10	30 05 12	71 01	71 03	70 09
Prijevremena starosna mirovina - ZOMO	204992	100919	104073	2.681,36	2.887,22	2.481,74	35 11 28	38 00 11	34 00 03	68 00	70 02	65 10
Prijevremena starosna mirovina zbog stečaja poslodavca - čl. 36.	345	209	136	2.911,14	3.182,51	2.494,10	35 06 05	36 10 12	33 05 16	62 11	64 03	60 09
Sveukupno starosna	627821	331873	295948	2.675,44	2.843,38	2.487,11	33 03 17	34 08 26	31 08 13	70 00	70 11	69 01
Invalidska *	96013	60807	35206	2.021,91	2.143,94	1.811,15	22 03 02	22 09 29	21 03 09	61 03	61 09	60 05
Obiteljska	168952	12710	156242	2.048,57	1.851,22	2.064,62	29 03 24	23 11 25	29 09 03	70 08	49 10	72 04
SVEUKUPNO	892786	405390	487396	2.486,53	2.707,36	2.302,85	31 04 07	32 07 06	30 03 24	69 03	68 11	69 06

Napomena:

U podatke u tablicama 20., 20 a. i 20 b. nisu uključeni korisnici mirovina DVO, ZOHBDR i HVO.

* Primjena čl. 175. st. 7. i čl. 58. Zakona o mirovinskom osiguranju (NN 157/13, 151/14, 33/15, 93/15, 120/16, 18/18, 62/18, 115/18 i 102/19) te primjena članka 36. i članka 202. Zakona o hrvatskim braniteljima iz Domovinskog rata i članovima njihovih obitelji (NN 121/17) za korisnike kojima su mirovine priznate prema općim propisima, a određene prema spomenutom Zakonu.

Za obiteljske mirovine dob se odnosi na naslovnika.

KORISNICI MIROVINA PREMA VRSTAMA MIROVINA, SPOLU, PROSJEČNOJ MIROVINI I PROSJEČNOM STAŽU KOJI SU PRAVO NA MIROVINU OSTVARILI PREMA ZAKONU O MIROVINSKOM OSIGURANJU **BEZ MEĐUNARODNIH UGOVORA**

Tablica 20.-BMU

Stanje: 30. travnja 2021.

Vrste mirovina	Broj korisnika			Prosječna mirovina			Prosječan staž			Prosječna dob			
	Ukupno	Muškarci	Žene	Ukupno	Udio netomirovine u netoplaći RH	Muškarci	Žene	Ukupno	Muškarci	Žene	Ukupno	Muškarci	Žene
0	1	2	3	4	4a	5	6	7	8	9	10	11	12
Starosna	407442	181154	226288	3.228,20	45,23	3.583,96	2.943,40	31 07 04	33 02 05	30 04 01	74 11	74 11	74 10
Starosna mirovina za dugogodišnjeg osiguranika - čl. 35.	34500	27380	7120	3.895,39	54,57	3.964,24	3.630,63	42 06 15	42 08 13	41 11 06	65 05	65 10	63 08
Starosna mirovina preveđena iz invalidske *	70515	37008	33507	2.766,16	38,75	2.959,67	2.552,43	24 06 14	26 02 27	22 07 27	73 10	74 04	73 04
Ukupno starosna	512457	245542	266915	3.209,54	44,96	3.532,27	2.912,65	31 04 04	33 02 05	29 08 04	74 01	73 10	74 04
Prijevremena starosna mirovina	168659	76262	92397	2.985,11	41,82	3.409,24	2.635,04	35 09 17	37 11 10	34 00 06	67 06	69 08	65 08
Prijevremena starosna mirovina zbog stečaja poslodavca - čl. 36.	337	203	134	2.921,84	40,93	3.198,28	2.503,06	35 06 05	36 10 12	33 05 25	62 10	64 03	60 09
Sveukupno starosna	681453	322007	359446	3.153,85	44,18	3.502,92	2.841,14	32 05 12	34 03 23	30 09 16	72 05	72 10	72 01
Invalidska *	99927	62995	36932	2.187,31	30,64	2.348,55	1.912,28	21 11 24	22 07 03	20 11 12	61 10	62 05	60 11
Obiteljska	184870	13608	171262	2.344,67	32,85	2.029,74	2.369,70	28 04 07	23 06 19	28 08 27	72 06	51 06	74 02
SVEUKUPNO	966250	398610	567640	2.899,08	40,61	3.270,20	2.638,47	30 07 01	32 01 02	29 06 11	71 04	70 05	72 00
Prosječna starosna mirovina prema ZOMO-u s mirovinskim stažem od 40 i više godina	82932	54223	28709	4.781,61	66,99	4.832,99	4.684,57	42 07 28	42 05 27	42 11 25	74 01	75 08	71 02
Prosječna starosna mirovina prema ZOMO-u s mirovinskim stažem od 40 i više godina i navršenih 65 godina života	77127	50243	26884	4.794,01	67,16	4.826,48	4.733,32	42 05 22	42 02 11	43 00 01	75 01	76 11	71 09
Prosječna ukupna mirovina prema ZOMO-u s mirovinskim stažem od 40 i više godina	165191	99179	66012	4.218,45	59,10	4.400,22	3.945,36	42 03 04	42 04 13	42 01 07	72 03	71 09	72 11
Korisnici najniže mirovine kojima je mirovina određena prema ZOMO-u	231396	72856	158540	1.897,33	26,58	1.963,98	1.866,70	26 10 05	27 01 28	26 08 11	-	-	-
Korisnici najviše mirovine kojima je mirovina određena prema Zakonu o najvišoj mirovini	1610	710	900	7.692,61	107,77	8.981,36	6.675,94	37 07 25	37 06 21	37 08 21	-	-	-

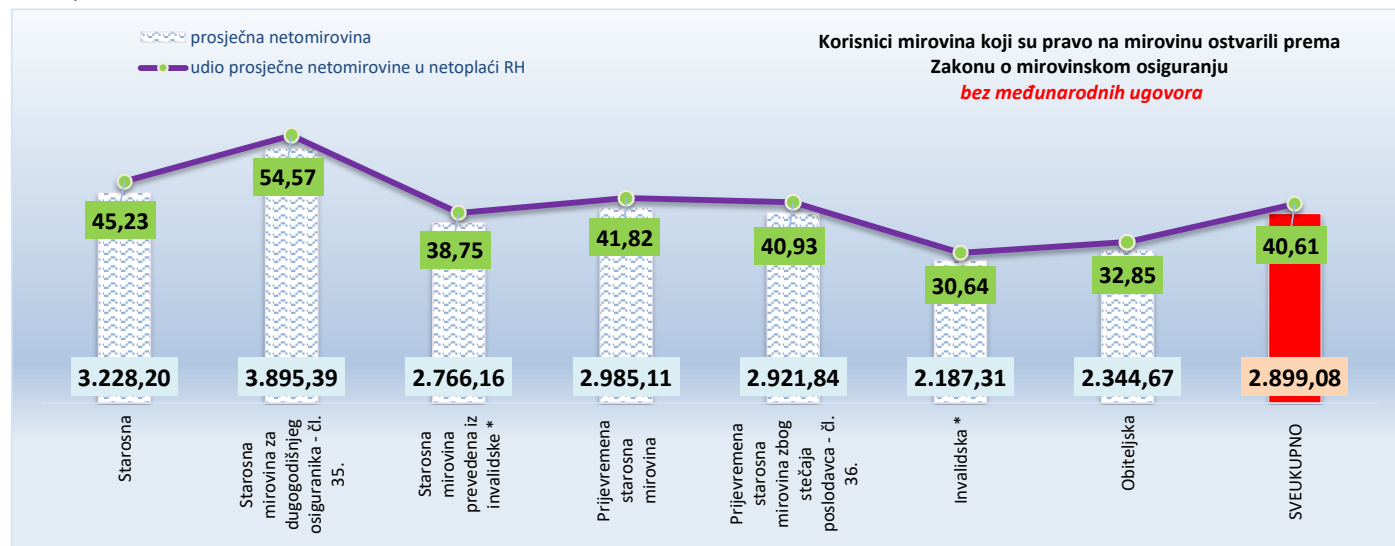
Napomena:

U broj korisnika mirovina nisu uključeni korisnici mirovina DVO, ZOHBDR i HVO.

* Primjena čl. 175. st. 7. i čl. 58. Zakona o mirovinskom osiguranju (NN 157/13, 151/14, 33/15, 93/15, 120/16, 18/18, 62/18, 115/18 i 102/19) te primjena članka 36. i članka 202.

Zakona o hrvatskim braniteljima iz Domovinskog rata i članovima njihovih obitelji (NN 121/17) za korisnike kojima su mirovine priznate prema općim propisima, a određene prema spomenutom Zakonu.

Za obiteljske mirovine dob se odnosi na naslovnika.



KORISNICI OSNOVNIH MIROVINA PREMA VRSTAMA MIROVINA, SPOLU, PROSJEČNOJ MIROVINI I PROSJEČNOM STAŽU KOJI SU PRAVO NA MIROVINU OSTVARILI PREMA ZAKONU O MIROVINSKOM OSIGURANJU

Tablica 20.-OM

Stanje: 30. travnja 2021.

Vrste mirovina	Broj korisnika			Prosječna mirovina			Prosječan staž			Prosječna dob			
	Ukupno	Muškarci	Žene	Ukupno	Udio netomirovine u netoplaći RH	Muškarci	Žene	Ukupno	Muškarci	Žene	Ukupno	Muškarci	Žene
0	1	2	3	4	4a	5	6	7	8	9	10	11	12
Starosna	2597	1396	1201	4.972,51	69,66	5.021,54	4.915,53	39 02 08	39 09 12	38 06 05	65 07	65 08	65 05
Starosna mirovina za dugogodišnjeg osiguranika - članak 35.	899	603	296	4.392,51	61,54	4.486,28	4.201,48	42 01 14	42 03 24	41 08 26	63 01	63 07	62 01
Starosna mirovina prevedena iz invalidske *	9	4	5	2.045,69	28,66	2.206,07	1.917,39	28 02 18	24 09 18	30 11 19	65 02	66 01	64 06
Ukupno starosna	3505	2003	1502	4.816,23	67,47	4.854,78	4.764,83	39 11 03	40 06 07	39 01 13	64 11	65 00	64 09
Prijevremena starosna mirovina	2359	1099	1260	3.817,80	53,49	4.363,58	3.341,75	36 05 28	37 05 02	35 08 07	61 07	62 11	60 05
Prijevremena starosna mirovina zbog stečaja poslodavca - čl. 36.	2		2	2.824,43	39,57		2.824,43	32 08 02		32 08 02	58 01		58 01
Sveukupno starosna	5866	3102	2764	4.414,03	61,84	4.680,75	4.114,70	38 06 16	39 05 03	37 06 21	63 07	64 03	62 09
Invalidska *	56	46	10	2.918,24	40,88	2.993,47	2.572,22	32 03 05	32 11 03	29 03 02	61 02	61 05	60 04
Obiteljska	1612	521	1091	1.933,57	27,09	1.751,73	2.020,41	26 03 15	23 06 17	27 07 08	34 11	25 07	39 04
SVEUKUPNO	7534	3669	3865	3.872,19	54,25	4.243,68	3.519,54	35 10 16	37 00 28	34 08 21	57 05	58 09	56 02

KORISNICI OSNOVNIH MIROVINA PREMA VRSTAMA MIROVINA, SPOLU, PROSJEČNOJ MIROVINI I PROSJEČNOM STAŽU KOJI SU PRAVO NA MIROVINU OSTVARILI PREMA ZAKONU O MIROVINSKOM OSIGURANJU BEZ MEĐUNARODNIH UGOVORA

Tablica 20.-OM-BMU

Stanje: 30. travnja 2021.

Vrste mirovina	Broj korisnika			Prosječna mirovina			Prosječan staž			Prosječna dob			
	Ukupno	Muškarci	Žene	Ukupno	Udio netomirovine u netoplaći RH	Muškarci	Žene	Ukupno	Muškarci	Žene	Ukupno	Muškarci	Žene
0	1	2	3	4	4a	5	6	7	8	9	10	11	12
Starosna	2574	1380	1194	4.983,29	69,81	5.039,17	4.918,70	39 02 13	39 09 16	38 06 13	65 07	65 08	65 05
Starosna mirovina za dugogodišnjeg osiguranika - članak 35.	869	578	291	4.398,10	61,62	4.490,57	4.214,44	42 01 08	42 03 18	41 08 24	63 01	63 07	62 01
Starosna mirovina prevedena iz invalidske *	8	4	4	2.232,81	31,28	2.206,07	2.259,55	29 06 21	24 09 18	34 03 24	65 04	66 01	64 06
Ukupno starosna	3451	1962	1489	4.829,55	67,66	4.871,78	4.773,92	39 11 02	40 06 01	39 01 22	64 11	65 01	64 09
Prijevremena starosna mirovina	2274	1049	1225	3.843,80	53,85	4.397,12	3.369,98	36 06 09	37 05 08	35 08 28	61 06	62 11	60 04
Prijevremena starosna mirovina zbog stečaja poslodavca - čl. 36.	2		2	2.824,43	39,57		2.824,43	32 08 02		32 08 02	58 01		58 01
Sveukupno starosna	5727	3011	2716	4.437,45	62,17	4.706,41	4.139,27	38 06 27	39 05 08	37 07 12	63 07	64 03	62 09
Invalidska *	55	45	10	2.961,73	41,49	3.048,29	2.572,22	32 06 13	33 03 04	29 03 02	61 03	61 05	60 04
Obiteljska	1607	519	1088	1.934,61	27,10	1.757,22	2.019,23	26 03 20	23 07 06	27 07 06	34 11	25 06	39 04
SVEUKUPNO	7389	3575	3814	3.882,13	54,39	4.257,39	3.530,39	35 10 10	37 00 18	34 08 24	57 04	58 08	56 01

Napomena:

U broj korisnika mirovina nisu uključeni korisnici mirovina DVO, ZOHBDR i HVO.

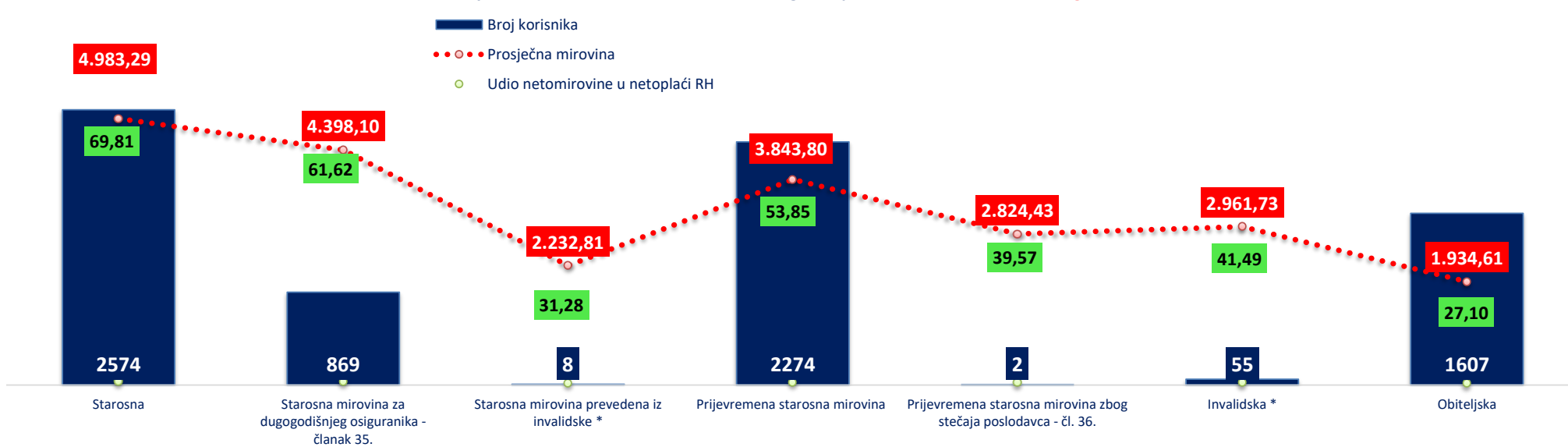
* Primjena čl. 175. st. 7. i čl. 58. Zakona o mirovinskom osiguranju (NN 157/13, 151/14, 33/15, 93/15, 120/16, 18/18, 62/18, 115/18 i 102/19) te primjena članka 36. i članka 202. Zakona o hrvatskim braniteljima iz Domovinskog rata i članovima njihovih obitelji (NN 121/17) za korisnike kojima su mirovine priznate prema općim propisima, a određene prema spomenutom Zakonu.

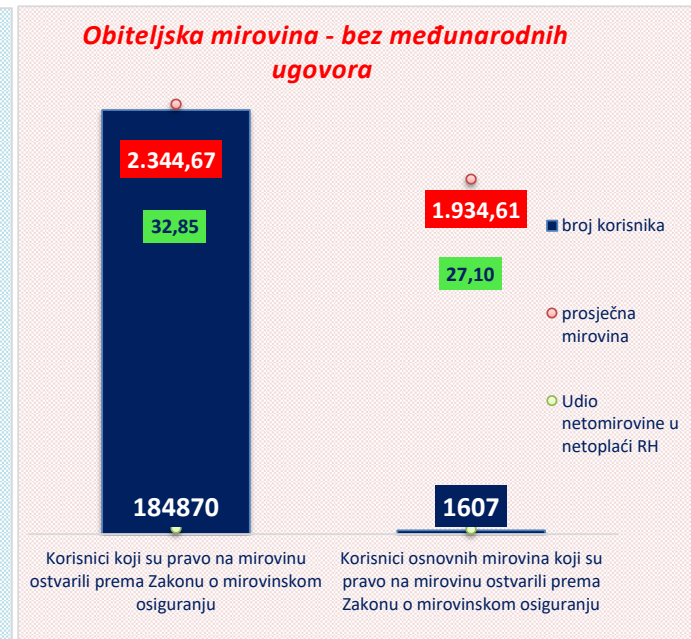
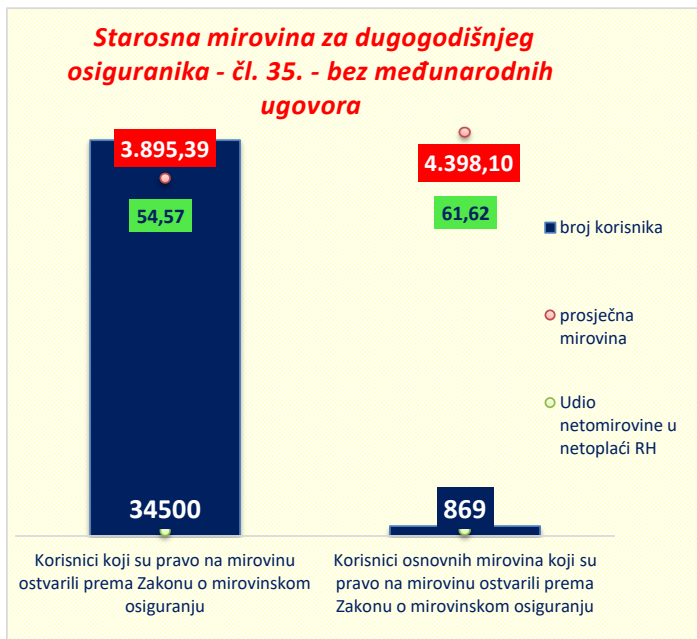
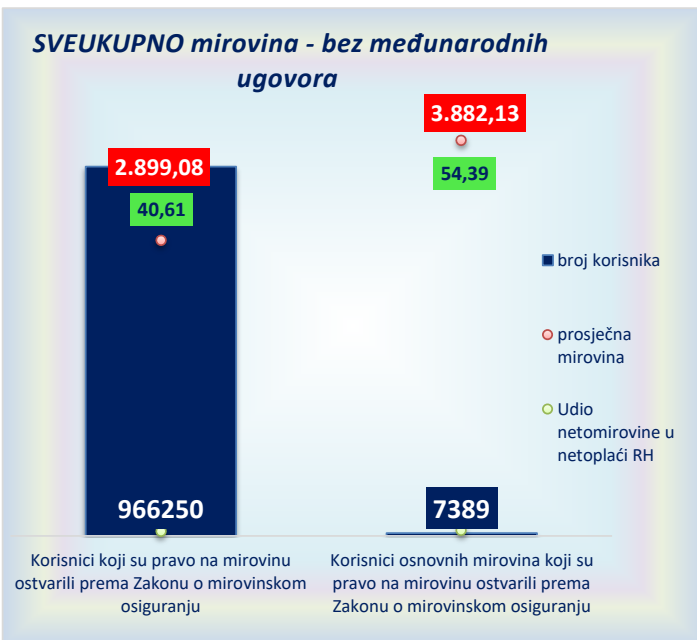
Korisnici OSNOVNIH mirovina prema vrstama mirovina i prosječnoj mirovini koji su pravo na mirovinu ostvarili prema Zakonu o mirovinskom osiguranju - bez međunarodnih ugovora


Korisnici mirovina prema vrstama mirovina, prosječnoj mirovini i udjelu netomirovine u netoplaći RH koji su pravo na mirovinu ostvarili prema Zakonu o mirovinskom osiguranju - bez međunarodnih ugovora



Korisnici osnovnih mirovina prema vrstama mirovina, prosječnoj mirovini i udjelu netomirovine u netoplaći RH koji su pravo na mirovinu ostvarili prema Zakonu o mirovinskom osiguranju - bez međunarodnih ugovora





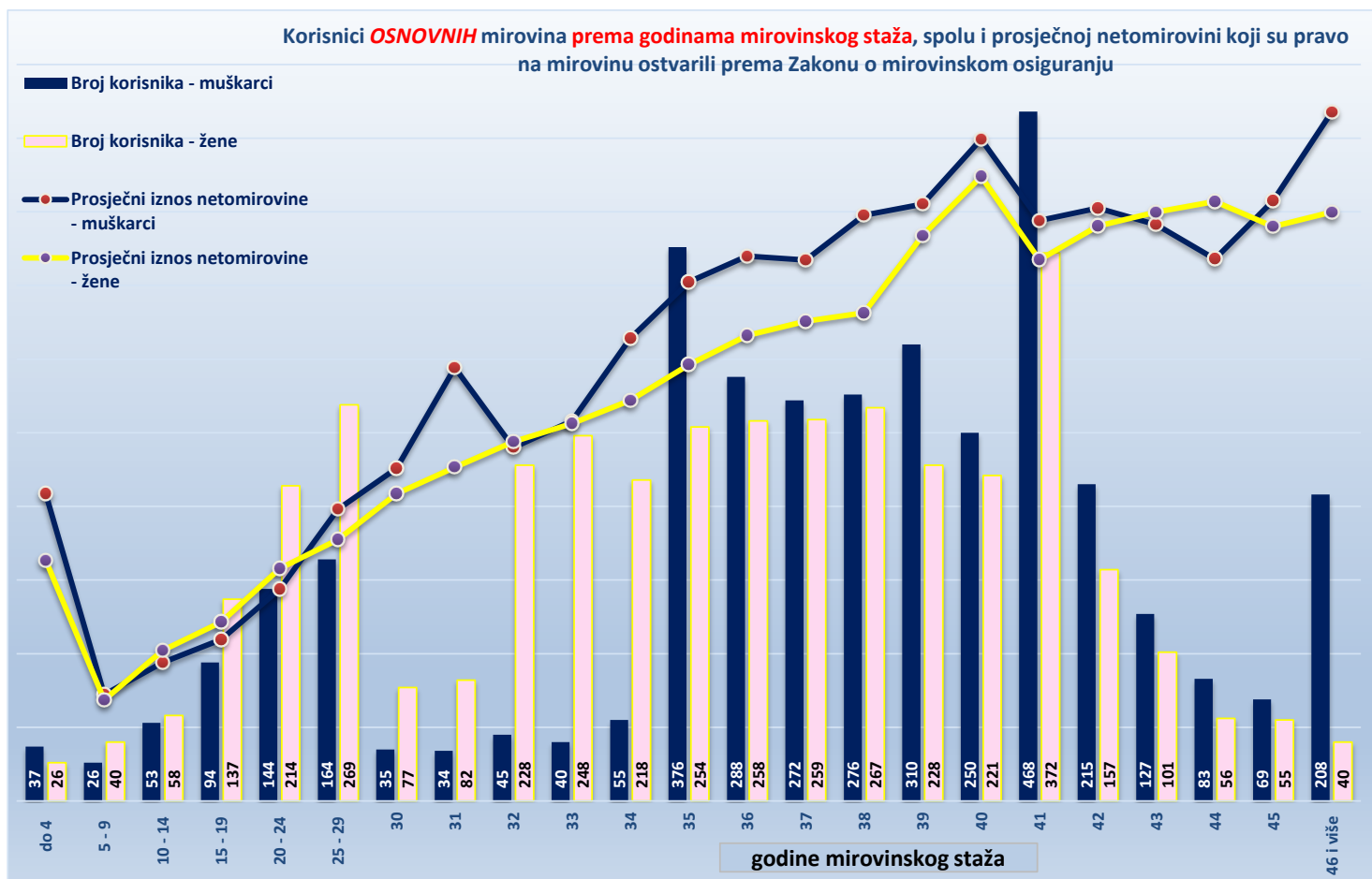
KORISNICI OSNOVNIH MIROVINA PREMA GODINAMA MIROVINSKOG STAŽA, SPOLU I PROSJEČNOJ NETOMIROVINI KOJI SU PRAVO NA MIROVINU OSTVARILI PREMA ZAKONU O MIROVINSKOM OSIGURANJU

Tablica 20.-OM-1

Stanje: 30. travnja 2021.

Red. br.	Godine mirovinskog staža	Ukupno				Muškarci				Žene			
		Broj korisnika	Prosječna dob	Prosječan staž	Prosječna mirovina	Broj korisnika	Prosječna dob	Prosječan staž	Prosječna mirovina	Broj korisnika	Prosječna dob	Prosječan staž	Prosječna mirovina
0	1	2	3	4	5	6	7	8	9	10	11	12	13
1.	do 4	63	43 00	03 02 02	2.276,95	37	42 07	02 11 28	2.500,46	26	43 07	03 05 16	1.958,88
2.	5 - 9	66	25 02	07 08 11	840,26	26	17 02	07 09 03	866,75	40	30 05	07 07 28	823,04
3.	10 - 14	111	23 01	12 08 15	1.179,67	53	20 09	12 10 11	1.128,00	58	25 04	12 06 25	1.226,89
4.	15 - 19	231	29 04	17 06 24	1.399,86	94	26 07	17 06 09	1.315,49	137	31 02	17 07 05	1.457,75
5.	20 - 24	358	37 09	22 08 14	1.825,82	144	35 03	22 07 24	1.724,54	214	39 06	22 08 28	1.893,98
6.	25 - 29	433	42 09	27 06 22	2.222,59	164	42 07	27 05 14	2.375,71	269	42 09	27 07 15	2.129,24
7.	30	112	48 06	30 05 09	2.567,64	35	35 11	30 05 24	2.709,66	77	54 03	30 05 02	2.503,09
8.	31	116	52 06	31 06 03	2.955,53	34	52 06	31 05 15	3.530,45	82	52 07	31 06 11	2.717,16
9.	32	273	56 05	32 06 23	2.918,95	45	54 00	32 06 28	2.879,32	228	56 11	32 06 22	2.926,78
10.	33	288	57 03	33 05 22	3.078,49	40	50 11	33 05 17	3.095,50	248	58 03	33 05 23	3.075,74
11.	34	273	58 06	34 05 27	3.365,86	55	60 08	34 06 04	3.767,84	218	58 00	34 05 25	3.264,45
12.	35	630	61 01	35 04 27	3.957,18	376	62 00	35 04 09	4.229,25	254	59 08	35 05 24	3.554,42
13.	36	546	61 01	36 05 25	4.133,67	288	62 07	36 05 27	4.438,99	258	59 04	36 05 22	3.792,86
14.	37	531	62 00	37 05 24	4.163,69	272	63 05	37 05 25	4.406,57	259	60 05	37 05 22	3.908,61
15.	38	543	62 07	38 05 15	4.381,19	276	64 00	38 05 06	4.771,63	267	61 02	38 05 24	3.977,58
16.	39	538	63 08	39 05 24	4.753,51	310	64 05	39 05 26	4.861,63	228	62 09	39 05 21	4.606,49
17.	40	471	64 05	40 05 20	5.248,48	250	64 11	40 05 23	5.390,84	221	63 11	40 05 16	5.087,44
18.	41	840	63 05	41 04 17	4.587,00	468	63 11	41 04 18	4.729,22	372	62 09	41 04 17	4.408,07
19.	42	372	63 09	42 05 05	4.768,29	215	64 01	42 05 08	4.829,52	157	63 04	42 05 00	4.684,45
20.	43	228	64 03	43 05 24	4.739,89	127	64 03	43 05 14	4.694,29	101	64 03	43 06 06	4.797,23
21.	44	139	65 02	44 05 00	4.603,99	83	65 02	44 04 28	4.415,50	56	65 03	44 05 02	4.883,35
22.	45	124	64 07	45 05 06	4.797,31	69	64 02	45 04 21	4.890,34	55	65 01	45 05 25	4.680,62
23.	46 i više	248	62 01	49 01 00	5.481,08	208	61 10	49 04 08	5.612,47	40	63 08	47 08 10	4.797,89
UKUPNO		7534	57 05	35 10 16	3.872,19	3669	58 09	37 00 28	4.243,68	3865	56 02	34 08 21	3.519,54
24.	0 - 34	2324	45 03	26 08 28	2.367,48	727	39 03	24 04 11	2.217,24	1597	48 00	27 09 19	2.435,87
25.	35 - 39	2788	62 00	37 04 22	4.267,32	1522	63 03	37 04 06	4.527,79	1266	60 08	37 05 10	3.954,19
26.	40 i više	2422	63 09	42 08 26	4.861,17	1420	63 11	43 01 08	4.976,63	1002	63 07	42 02 12	4.697,53

Napomena: u podatke u tablici 20.-OM-1 nisu uključeni korisnici mirovina DVO, ZOHBDR i HVO.



KORISNICI MIROVINA PREMA VRSTAMA MIROVINA, SPOLU, PROSJEČNOJ MIROVINI I PROSJEČNOM STAŽU KOJI SU PRAVO NA MIROVINU OSTVARILI PREMA ZAKONU O PRAVIMA IZ MIROVINSKOG OSIGURANJA DJELATNIH VOJNIH OSOBA, POLICIJSKIH SLUŽBENIKA I OVLAŠTENIH SLUŽBENIH OSOBA - DVO

Tablica 20 c.

Stanje: 30. travnja 2021.

Vrste mirovina	Ukupno			Muškarci			Žene		
	Broj korisnika	Prosječna mirovina	Prosječan staž	Broj korisnika	Prosječna mirovina	Prosječan staž	Broj korisnika	Prosječna mirovina	Prosječan staž
0	1	2	3	4	5	6	7	8	9
Starosna	6370	4.458,51	35 10 00	5995	4.471,92	35 10 18	375	4.244,24	35 00 06
Invalidska	8335	3.655,51	27 01 00	7820	3.677,03	27 01 02	515	3.328,86	27 00 10
Obiteljska	1129	3.861,64	30 03 27	133	3.690,97	24 11 27	996	3.884,43	31 00 09
UKUPNO	15834	3.993,26	30 10 03	13948	4.018,81	30 10 08	1886	3.804,26	30 08 26

KORISNICI MIROVINA PREMA VRSTAMA MIROVINA, SPOLU, PROSJEČNOJ MIROVINI I PROSJEČNOM STAŽU KOJI SU PRAVO NA MIROVINU OSTVARILI PREMA ZAKONU O HRVATSKIM BRANITELJIMA IZ DOMOVINSKOG RATA I ČLANOVIMA NJIHOVIH OBITELJI - ZOHBDR

Tablica 20 d.

Stanje: 30. travnja 2021.

Vrste mirovina	Ukupno			Muškarci			Žene		
	Broj korisnika	Prosječna mirovina	Prosječan staž	Broj korisnika	Prosječna mirovina	Prosječan staž	Broj korisnika	Prosječna mirovina	Prosječan staž
0	1	2	3	4	5	6	7	8	9
Najniža mirovina (čl.49. st.3. ZOHBDR 2017.)	1890	3.125,32	07 03 25	1759	3.120,30	07 04 15	131	3.192,80	06 07 00
Starosna mirovina prevedena iz invalidske *	1269	3.863,22	28 04 12	1230	3.864,46	28 05 08	39	3.824,37	26 02 01
Invalidska *	52923	5.959,09	20 02 06	51914	5.968,85	20 02 05	1009	5.456,66	20 04 08
Obiteljska	14795	6.906,51	13 08 25	1067	7.327,98	09 03 01	13728	6.873,75	14 00 27
UKUPNO	70877	6.043,77	18 07 23	55970	5.858,99	19 09 04	14907	6.737,51	14 05 19

* Od lipnja 2019. u primjeni je članak 36. i članak 202. Zakona o hrvatskim braniteljima iz Domovinskog rata i članovima njihovih obitelji (NN 121/17).

KORISNICI MIROVINA PREMA VRSTAMA MIROVINA, SPOLU, PROSJEČNOJ MIROVINI I PROSJEČNOM STAŽU KOJI SU PRAVO NA MIROVINU OSTVARILI PREMA UGOVORU IZMEĐU REPUBLIKE HRVATSKE I BOSNE I HERCEGOVINE O SURADNJI NA PODRUČJU PRAVA STRADALNIKA RATA U BOSNI I HERCEGOVINI KOJI SU BILI PRIPADNICI HRVATSKOG VIJEĆA OBRANE I ČLANOVA NJIHOVIH OBITELJI I GLAVI IX. ZOHBDR-a IZ 2017. - HVO

Tablica 20 e.

Stanje: 30. travnja 2021.

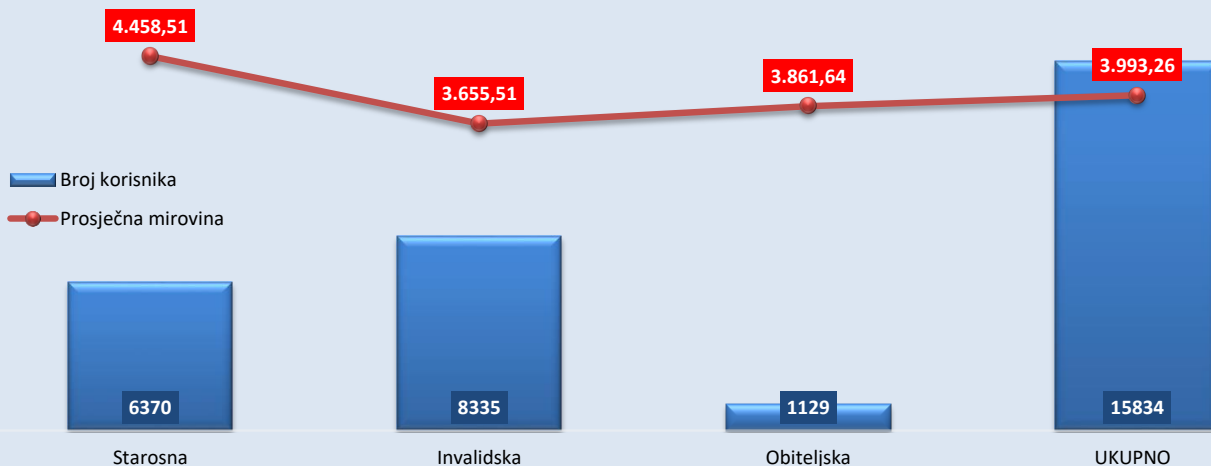
Vrste mirovina	Ukupno			Muškarci			Žene		
	Broj korisnika	Prosječna mirovina	Prosječan staž	Broj korisnika	Prosječna mirovina	Prosječan staž	Broj korisnika	Prosječna mirovina	Prosječan staž
0	1	2	3	4	5	6	7	8	9
Invalidska	5782	3.429,23	08 01 14	5714	3.436,43	08 01 15	68	2.824,09	07 04 20
Obiteljska	933	3.220,92	05 05 24	74	3.956,02	04 07 08	859	3.157,59	05 06 10
UKUPNO	6715	3.400,28	06 11 03	5788	3.443,07	07 11 29	927	3.133,13	05 06 13

Napomena:

Primjena Odluke o prestanku smanjenja mirovina, odnosno dodatka mirovini prema članku 3.a Zakona o smanjenju mirovina određenih, odnosno ostvarenih prema posebnim propisima o mirovinskom osiguranju (NN 88/17).

Primjena odredbe članka 49. stavka 1. do 4. i 6., članka 50. i 51. te članka 206. Zakona o hrvatskim braniteljima iz Domovinskog rata i članovima njihovih obitelji (NN 121/17).

Korisnici mirovina koji su pravo na mirovinu ostvarili prema Zakonu o pravima iz mirovinskog osiguranja djelatnih vojnih osoba, policijskih službenika i ovlaštenih službenih osoba - DVO



Korisnici mirovina koji su pravo na mirovinu ostvarili prema Zakonu o hrvatskim braniteljima iz Domovinskog rata i članovima njihovih obitelji - ZOHBDR



Korisnici mirovina koji su pravo na mirovinu ostvarili prema Ugovoru između RH i BiH o suradnji na području prava stradalnika rata u Bosni i Hercegovini koji su bili pripadnici HVO-a i članova njihovih obitelji i glavi IX. ZOHBDR-a iz 2017. - HVO



KORISNICI MIROVINA - SUDIONICI NARODNOOSLOBODILAČKOG RATA - NOR

Tablica 20 f.

Stanje: 30. travnja 2021.

Vrste mirovina	Ukupno			Muškarci			Žene		
	Broj korisnika	Prosječna mirovina	Prosječan staž	Broj korisnika	Prosječna mirovina	Prosječan staž	Broj korisnika	Prosječna mirovina	Prosječan staž
0	1	2	3	4	5	6	7	8	9
Starosna	970	3.862,47	30 07 02	574	4.020,70	33 05 24	396	3.633,11	26 04 21
Invalidska	224	3.565,23	21 11 12	122	3.511,65	24 09 21	102	3.629,31	18 06 10
Obiteljska	6395	2.836,09	29 07 23	446	2.608,35	26 03 26	5949	2.853,17	29 10 24
UKUPNO	7589	2.988,80	29 06 14	1142	3.414,73	29 09 05	6447	2.913,35	29 05 29

KORISNICI MIROVINA - PRIPADNICI HRVATSKE DOMOVINSKE VOJSKE OD 1941. DO 1945. GODINE

Tablica 20 g.

Stanje: 30. travnja 2021.

Vrste mirovina	Ukupno			Muškarci			Žene		
	Broj korisnika	Prosječna mirovina	Prosječan staž	Broj korisnika	Prosječna mirovina	Prosječan staž	Broj korisnika	Prosječna mirovina	Prosječan staž
0	1	2	3	4	5	6	7	8	9
Starosna	269	3.343,66	34 09 24	269	3.343,66	34 09 24			
Invalidska	58	2.878,94	27 11 08	57	2.884,08	28 00 13	1	2.585,51	21 08 17
Obiteljska	2755	2.480,80	33 02 06	91	2.498,63	33 08 02	2664	2.480,19	33 02 00
UKUPNO	3082	2.563,61	33 02 21	417	3.096,43	33 07 20	2665	2.480,23	33 01 28

KORISNICI MIROVINA - BIVŠI POLITIČKI ZATVORENICI

Tablica 20 h.

Stanje: 30. travnja 2021.

Vrste mirovina	Ukupno			Muškarci			Žene		
	Broj korisnika	Prosječna mirovina	Prosječan staž	Broj korisnika	Prosječna mirovina	Prosječan staž	Broj korisnika	Prosječna mirovina	Prosječan staž
0	1	2	3	4	5	6	7	8	9
Starosna	854	4.575,84	35 01 21	774	4.566,77	35 04 13	80	4.663,65	32 11 25
Invalidska	236	4.165,31	25 01 26	225	4.121,68	25 02 08	11	5.057,68	24 05 19
Obiteljska	1437	3.725,19	33 04 17	54	3.641,48	31 05 18	1383	3.728,46	33 05 14
UKUPNO	2527	4.053,77	33 02 14	1053	4.424,21	33 00 01	1474	3.789,14	33 04 10

KORISNICI MIROVINA - PRIPADNICI BIVŠE JUGOSLAVENSKE NARODNE ARMIIJE - JNA

Tablica 20 i.

Stanje: 30. travnja 2021.

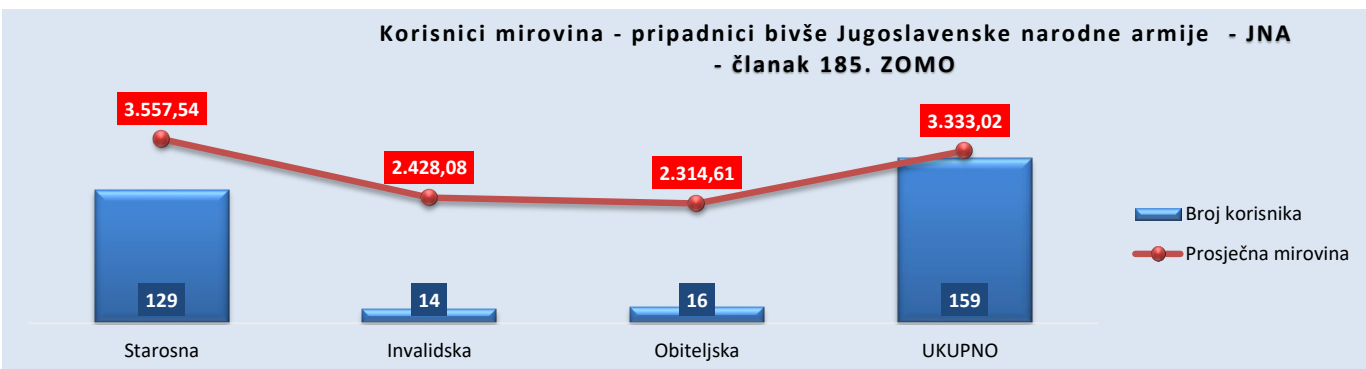
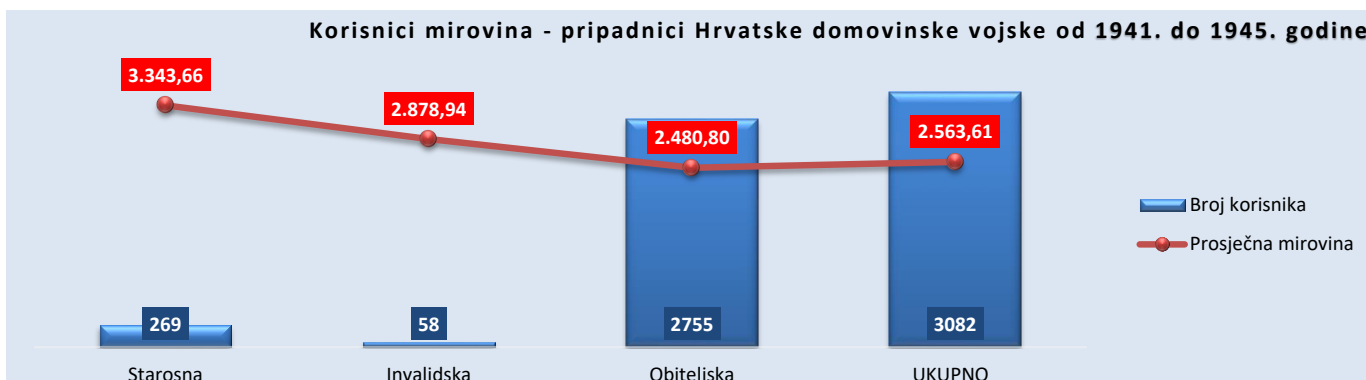
Vrste mirovina	Ukupno			Muškarci			Žene		
	Broj korisnika	Prosječna mirovina	Prosječan staž	Broj korisnika	Prosječna mirovina	Prosječan staž	Broj korisnika	Prosječna mirovina	Prosječan staž
0	1	2	3	4	5	6	7	8	9
Starosna	1159	4.019,36		1140	4.020,23		19	3.967,50	
Invalidska	758	3.627,23		722	3.607,37		36	4.025,40	
Obiteljska	2802	3.006,27		67	3.052,61		2735	3.005,14	
UKUPNO	4719	3.354,83		1929	3.832,09		2790	3.024,85	

KORISNICI MIROVINA - PRIPADNICI BIVŠE JUGOSLAVENSKE NARODNE ARMIIJE - JNA - ČLANAK 185. ZOMO

Tablica 20 j.

Stanje: 30. travnja 2021.

Vrste mirovina	Ukupno			Muškarci			Žene		
	Broj korisnika	Prosječna mirovina	Prosječan staž	Broj korisnika	Prosječna mirovina	Prosječan staž	Broj korisnika	Prosječna mirovina	Prosječan staž
0	1	2	3	4	5	6	7	8	9
Starosna	129	3.557,54	39 02 26	128	3.553,40	39 03 08	1	4.087,66	35 00 06
Invalidska	14	2.428,08	28 01 24	14	2.428,08	28 01 24			
Obiteljska	16	2.314,61	39 01 03				16	2.314,61	39 01 03
UKUPNO	159	3.333,02	38 02 29	142	3.442,45	38 02 03	17	2.418,90	38 10 10



KORISNICI MIROVINA KOJIMA SU MIROVINE PRIZNATE PREMA OPĆIM PROPISIMA, A ODREĐENE PREMA ZOHBDR-u IZ 2017.

Tablica 20 k.

Stanje: 30. travnja 2021.

Vrste mirovina	Ukupno			Muškarci			Žene		
	Broj korisnika	Prosječna mirovina	Prosječan staž	Broj korisnika	Prosječna mirovina	Prosječan staž	Broj korisnika	Prosječna mirovina	Prosječan staž
0	1	2	3	4	5	6	7	8	9
Starosna *	26506	3.102,88	33 06 27	24872	3.104,22	33 09 02	1634	3.082,52	30 10 02
Invalidska *	12958	2.804,86	22 07 03	12540	2.803,04	22 07 17	418	2.859,24	21 05 06
Obiteljska	8380	2.246,78	25 05 09	788	2.294,05	21 02 08	7592	2.241,87	25 10 20
UKUPNO	47844	2.872,22	29 02 01	38200	2.988,64	29 10 05	9644	2.411,06	26 06 11

* Od lipnja 2019. u primjeni je članak 36. i članak 202. Zakona o hrvatskim braniteljima iz Domovinskog rata i članovima njihovih obitelji (NN 121/17).

KORISNICI MIROVINA - ČLANOVI IZVRŠNOG VIJEĆA SABORA, SAVEZNOG IZVRŠNOG VIJEĆA I ADMINISTRATIVNO UMIROVLJENI JAVNI SLUŽBENICI

Tablica 20 l.

Stanje: 30. travnja 2021.

Vrste mirovina	Ukupno			Muškarci			Žene		
	Broj korisnika	Prosječna mirovina	Prosječan staž	Broj korisnika	Prosječna mirovina	Prosječan staž	Broj korisnika	Prosječna mirovina	Prosječan staž
0	1	2	3	4	5	6	7	8	9
Starosna	49	3.913,13	29 07 28	27	4.191,17	30 08 06	22	3.571,89	28 04 03
Invalidska									
Obiteljska	32	2.897,33	26 03 19	5	2.095,91	11 00 18	27	3.045,74	27 02 12
UKUPNO	81	3.511,82	28 08 29	32	3.863,78	29 11 25	49	3.281,97	27 10 01

KORISNICI MIROVINA - BIVŠI SLUŽBENICI U SAVEZNIM TIJELIMA BIVŠE SFRJ - članak 38. ZOMO

Tablica 20 m.

Stanje: 30. travnja 2021.

Vrste mirovina	Ukupno			Muškarci			Žene		
	Broj korisnika	Prosječna mirovina	Prosječan staž	Broj korisnika	Prosječna mirovina	Prosječan staž	Broj korisnika	Prosječna mirovina	Prosječan staž
0	1	2	3	4	5	6	7	8	9
Starosna	11	4.132,63		8	4.251,60		3	3.815,38	
Invalidska									
Obiteljska	18	3.739,70					18	3.739,70	
UKUPNO	29	3.888,74		8	4.251,60		21	3.750,51	

KORISNICI MIROVINA - ZASTUPNICI U HRVATSKOM SABORU, ČLANOVI VLADE, SUCI USTAVNOG SUDA I GLAVNI DRŽAVNI REVIZOR

Tablica 20 n.

Stanje: 30. travnja 2021.

Vrste mirovina	Ukupno			Muškarci			Žene		
	Broj korisnika	Prosječna mirovina	Prosječan staž	Broj korisnika	Prosječna mirovina	Prosječan staž	Broj korisnika	Prosječna mirovina	Prosječan staž
0	1	2	3	4	5	6	7	8	9
Starosna	538	10.850,64	32 06 07	471	10.893,90	32 10 01	67	10.546,53	30 04 01
Invalidska	5	11.419,90	23 05 13	5	11.419,90	23 05 13			
Obiteljska	145	8.232,07	35 00 12	7	7.584,17	32 01 11	138	8.264,93	35 02 06
UKUPNO	688	10.302,90	32 11 27	483	10.851,38	32 08 22	205	9.010,63	33 07 05

KORISNICI MIROVINA - REDOVITI ČLANOVI HRVATSKE AKADEMIJE ZNANOSTI I UMJETNOSTI - HAZU

Tablica 20 s.

Stanje: 30. travnja 2021.

Vrste mirovina	Ukupno			Muškarci			Žene		
	Broj korisnika	Prosječna mirovina	Prosječan staž	Broj korisnika	Prosječna mirovina	Prosječan staž	Broj korisnika	Prosječna mirovina	Prosječan staž
0	1	2	3	4	5	6	7	8	9
Starosna	84	10.555,03	42 04 28	73	10.428,68	42 03 23	11	11.393,56	43 00 11
Invalidska									
Obiteljska	48	7.255,58	41 02 08				48	7.255,58	41 02 08
UKUPNO	132	9.355,23	41 11 21	73	10.428,68	42 03 23	59	8.027,07	41 06 13



KORISNICI MIROVINA - RADNICI U ISTARSKIM UGLJENOKOPIMA "TUPLJAK" d.d. LABIN

Tablica 20 o.

Stanje: 30. travnja 2021.

Vrste mirovina	Ukupno			Muškarci			Žene		
	Broj korisnika	Prosječna mirovina	Prosječan staž	Broj korisnika	Prosječna mirovina	Prosječan staž	Broj korisnika	Prosječna mirovina	Prosječan staž
0	1	2	3	4	5	6	7	8	9
Starosna	115	3.972,74	31 01 18	115	3.972,74	31 01 18			
Invalidska	113	4.264,46	27 11 05	113	4.264,46	27 11 05			
Obiteljska	21	2.998,44	30 11 27				21	2.998,44	30 11 27
UKUPNO	249	4.022,96	29 08 01	228	4.117,32	29 06 17	21	2.998,44	30 11 27

KORISNICI MIROVINA - RADNICI PROFESIONALNO IZLOŽENI AZBESTU

Tablica 20 p.

Stanje: 30. travnja 2021.

Vrste mirovina	Ukupno			Muškarci			Žene		
	Broj korisnika	Prosječna mirovina	Prosječan staž	Broj korisnika	Prosječna mirovina	Prosječan staž	Broj korisnika	Prosječna mirovina	Prosječan staž
0	1	2	3	4	5	6	7	8	9
Starosna	813	3.300,69	27 07 07	499	3.405,75	29 01 23	314	3.133,74	25 01 17
Invalidska									
Obiteljska	44	2.664,27	30 11 01	3	2.215,95	23 11 00	41	2.697,07	31 05 03
UKUPNO	857	3.268,02	27 09 09	502	3.398,64	29 01 12	355	3.083,31	25 10 12

KORISNICI MIROVINA – OSIGURANICI - ČLANOVI POSADE BRODA U MEĐUNARODNOJ PLOVIDBI I NACIONALNOJ PLOVIDBI

Tablica 20 r.

Stanje: 30. travnja 2021.

Vrste mirovina	Ukupno			Muškarci			Žene		
	Broj korisnika	Prosječna mirovina	Prosječan staž	Broj korisnika	Prosječna mirovina	Prosječan staž	Broj korisnika	Prosječna mirovina	Prosječan staž
0	1	2	3	4	5	6	7	8	9
Starosna	190	2.178,51	29 00 14	190	2.178,51	29 00 14			
Invalidska									
Obiteljska	6	1.374,03	26 03 20				6	1.374,03	26 03 20
UKUPNO	196	2.153,88	28 11 19	190	2.178,51	29 00 14	6	1.374,03	26 03 20

KORISNICI MIROVINA - RADNICI NA POSLOVIMA OVLAŠTENIH SLUŽBENIH OSOBA U TIJELIMA UNUTARNJIH POSLOVA I PRAVOSUĐA, KAO I NA POSLOVIMA RAZMINIRANJA

Tablica 20 t.

Stanje: 30. travnja 2021.

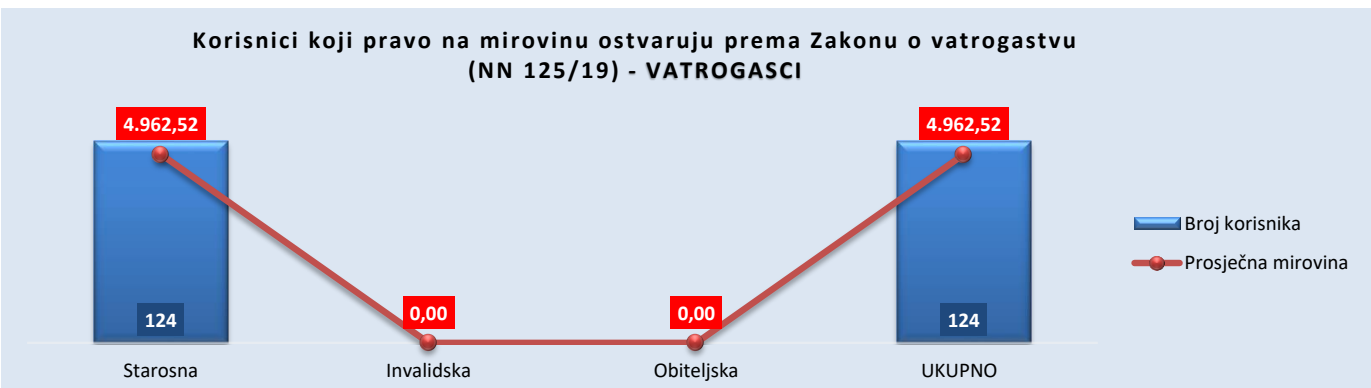
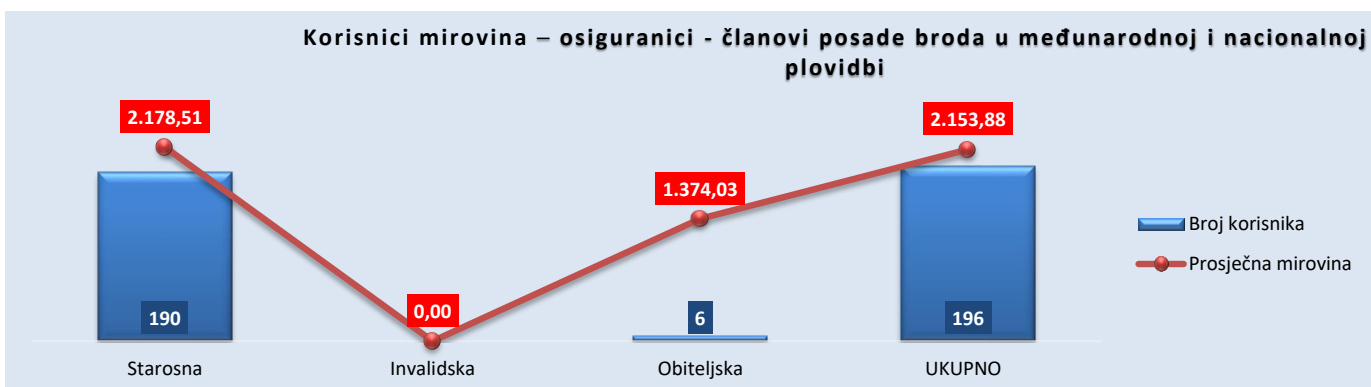
Vrste mirovina	Ukupno			Muškarci			Žene		
	Broj korisnika	Prosječna mirovina	Prosječan staž	Broj korisnika	Prosječna mirovina	Prosječan staž	Broj korisnika	Prosječna mirovina	Prosječan staž
0	1	2	3	4	5	6	7	8	9
Starosna	13047	4.718,70	34 04 10	11907	4.720,39	34 04 06	1140	4.701,13	34 05 15
Invalidska	923	3.952,47	25 01 01	791	3.922,36	24 10 14	132	4.132,91	26 05 13
Obiteljska	3562	3.508,81	33 00 10	165	3.407,17	29 08 26	3397	3.513,74	33 02 09
UKUPNO	17532	4.432,55	33 07 07	12863	4.654,47	33 08 16	4669	3.821,16	33 03 22

KORISNICI KOJI PRAVO NA MIROVINU OSTVARUJU PREMA ZAKONU O VATROGASTVU (NN 125/19) - VATROGASCI

Tablica 20 v.

Stanje: 30. travnja 2021.

Vrste mirovina	Ukupno			Muškarci			Žene		
	Broj korisnika	Prosječna mirovina	Prosječan staž	Broj korisnika	Prosječna mirovina	Prosječan staž	Broj korisnika	Prosječna mirovina	Prosječan staž
0	1	2	3	4	5	6	7	8	9
Starosna	124	4.962,52	44 09 03	122	4.981,46	44 10 13	2	3.807,07	39 05 15
Invalidska									
Obiteljska									
UKUPNO	124	4.962,52	44 09 03	122	4.981,46	44 10 13	2	3.807,07	39 05 15



KORISNICI MIROVINA PREMA VRSTAMA MIROVINA, PODRUČNIM SLUŽBAMA I PODRUČNIM UREDIMA KOJI SU PRAVO NA MIROVINU OSTVARILI PREMA ZAKONU O MIROVINSKOM OSIGURANJU

Tablica 21.

Stanje: 30. travnja 2021.

Red. broj	Područna služba / područni ured u *	Vrste mirovina							
		UKUPNO		Starosna mirovina***		Invalidska mirovina***		Obiteljska mirovina	
		Broj korisnika	Prosječna mirovina	Broj korisnika	Prosječna mirovina	Broj korisnika	Prosječna mirovina	Broj korisnika	Prosječna mirovina
0	1	2	3	4	5	6	7	8	9
1.	Bjelovaru	32063	2.229,21	22408	2.367,44	3091	2.065,14	6564	1.834,58
2.	Dubrovniku	32458	2.600,91	24326	2.766,55	2062	2.041,02	6070	2.127,30
3.	Gospiću	14796	2.167,89	10136	2.272,40	1131	2.196,79	3529	1.858,42
4.	Karlovcu	36622	2.403,19	27182	2.540,58	2466	2.143,33	6974	1.959,59
5.	Koprivnici	27730	2.321,25	19230	2.465,70	3327	2.122,10	5173	1.912,33
6.	Osijeku - PS	79250	2.318,44	54306	2.483,03	7668	2.026,36	17276	1.930,69
7.	Požegi	18911	2.165,73	12648	2.322,18	2294	1.975,22	3969	1.777,29
8.	Puli - Pola	58193	2.882,80	44218	3.058,36	4162	2.195,51	9813	2.383,20
9.	Rijeci - PS	91506	2.894,15	69244	3.061,93	6014	2.157,79	16248	2.451,66
10.	Sisku	49638	2.324,85	33691	2.481,95	4170	2.096,61	11777	1.956,22
11.	Slavonskom Brodu	34414	2.248,33	22845	2.424,59	3193	1.980,20	8376	1.869,83
12.	Splitu - PS	110527	2.650,87	75713	2.892,34	13445	2.070,28	21369	2.160,61
13.	Šibeniku	31297	2.443,00	21692	2.598,88	2567	2.118,59	7038	2.080,89
14.	Varaždinu - PS	67018	2.405,26	47037	2.590,69	9134	1.997,53	10847	1.944,51
15.	Virovitici	15889	2.364,10	10470	2.531,98	1705	2.169,60	3714	1.980,13
16.	Vukovaru	35953	2.346,12	24890	2.475,26	3549	2.085,69	7514	2.041,39
17.	Zadru	42449	2.574,29	31503	2.694,90	3065	2.246,91	7881	2.219,48
18.	Zagrebu - PS **	367923	2.738,49	273291	2.945,20	32787	2.113,65	61845	2.156,27
UKUPNO		1146637	2.581,28	824830	2.770,84	105830	2.092,78	215977	2.096,74

Napomena:

Podaci za Područni ured u Čakovcu, koji je djelomično u funkciji, uključeni su u podatke Područne službe u Varaždinu, a podaci za Područni ured u Zaboku, koji još nije u funkciji, uključeni su u podatke Područne službe u Zagrebu.

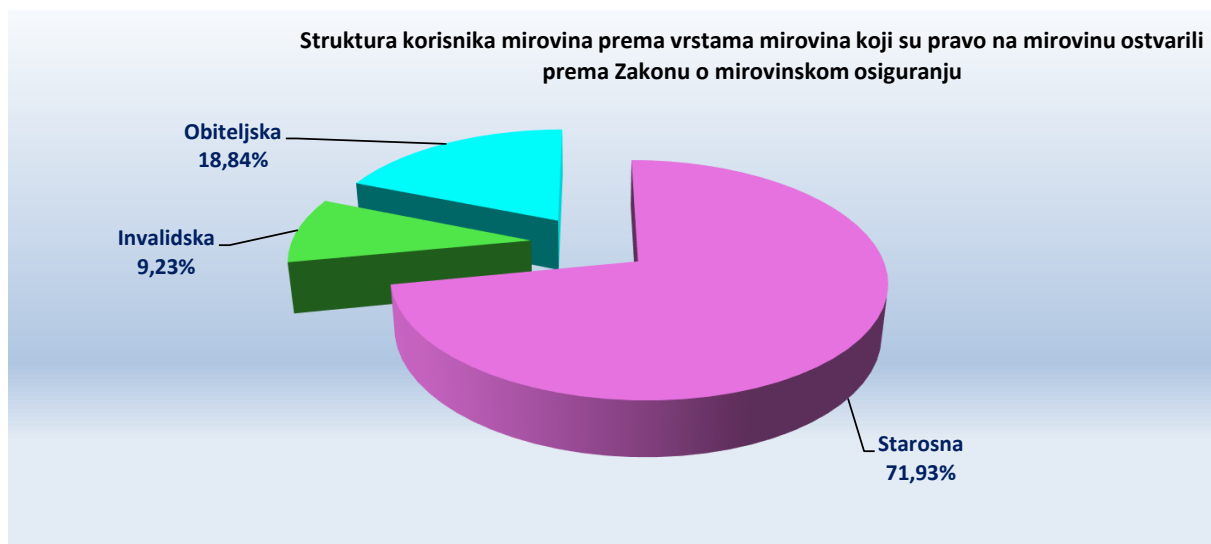
* Prema Statutu Hrvatskog zavoda za mirovinsko osiguranje (NN 28/14 i 24/15), status područne službe imaju: Osijek, Rijeka, Split, Varaždin i Zagreb. Ostale ustrojstvene jedinice Zavoda imaju status područnog ureda.

** Primjena Statuta Hrvatskog zavoda za mirovinsko osiguranje (NN 28/14 i 24/15) i Pravilnika o unutarnjem ustrojstvu Hrvatskog zavoda za mirovinsko osiguranje od 1. rujna 2014.

U broj korisnika mirovina nisu uključeni korisnici mirovina DVO, ZOHBDR i HVO.

*** Primjena čl. 175. st. 7. i čl. 58. Zakona o mirovinskom osiguranju (NN 157/13, 151/14, 33/15, 93/15, 120/16, 18/18, 62/18, 115/18 i 102/19) te primjena članka 36. i članka 202. Zakona o hrvatskim braniteljima iz Domovinskog rata i članovima njihovih obitelji (NN 121/17) **za korisnike kojima su mirovine priznate prema općim propisima**, a određene prema spomenutom Zakonu.

Od obrade mirovina za rujna 2017. (isplata u listopadu 2017.) primjenjuje se Odluka o prestanku smanjenja mirovina, odnosno dodatka mirovini prema članku 3.a Zakona o smanjenju mirovina određenih, odnosno ostvarenih prema posebnim propisima o mirovinskom osiguranju (NN 88/17).



KORISNICI MIROVINA PREMA VRSTAMA MIROVINA, PODRUČNIM SLUŽBAMA I PODRUČNIM UREDIMA KOJI SU PRAVO NA MIROVINU OSTVARILI PREMA ZAKONU O PRAVIMA IZ MIROVINSKOG OSIGURANJA DJELATNIH VOJNIH OSOBA, POLICIJSKIH SLUŽBENIKA I OVLAŠTENIH SLUŽBENIH OSOBA - DVO

Tablica 21 a.

Stanje: 30. travnja 2021.

Red. broj	Područna služba / područni ured u *	Vrste mirovina							
		UKUPNO		Starosna mirovina		Invalidska mirovina		Obiteljska mirovina	
		Broj korisnika	Prosječna mirovina	Broj korisnika	Prosječna mirovina	Broj korisnika	Prosječna mirovina	Broj korisnika	Prosječna mirovina
0	1	2	3	4	5	6	7	8	9
1.	Bjelovaru	417	3.671,02	146	4.104,01	244	3.447,13	27	3.352,96
2.	Dubrovniku	247	3.864,18	113	4.370,05	126	3.474,02	8	2.863,90
3.	Gospiću	448	4.013,40	129	4.357,56	294	3.858,74	25	4.056,45
4.	Karlovcu	647	4.028,49	284	4.497,33	315	3.664,80	48	3.641,27
5.	Koprivnici	348	3.800,47	125	4.181,32	197	3.553,89	26	3.837,81
6.	Osijeku - PS	2125	3.749,04	854	3.959,38	1136	3.603,70	135	3.641,53
7.	Požegi	441	3.675,18	135	4.026,97	271	3.507,45	35	3.616,94
8.	Puli - Pola	416	4.352,46	205	4.995,99	184	3.684,44	27	4.018,91
9.	Rijeci - PS	532	3.991,06	188	4.651,28	313	3.596,45	31	3.971,48
10.	Sisku	658	3.551,14	242	3.832,28	383	3.402,85	33	3.210,47
11.	Slavonskom Brodu	894	3.559,54	353	3.597,36	481	3.496,02	60	3.846,28
12.	Splitu - PS	1443	4.255,86	708	4.743,25	571	3.698,80	164	4.091,22
13.	Šibeniku	314	4.160,31	153	4.646,57	138	3.760,37	23	3.325,29
14.	Varaždinu - PS	767	3.754,84	249	3.968,69	469	3.635,86	49	3.806,89
15.	Virovitici	455	3.525,72	134	3.626,22	285	3.486,78	36	3.459,96
16.	Vukovaru	894	3.652,94	381	3.689,12	461	3.634,64	52	3.550,20
17.	Zadru	683	4.163,81	326	4.610,65	309	3.756,94	48	3.748,28
18.	Zagrebu - PS **	4105	4.369,16	1645	5.150,73	2158	3.800,60	302	4.174,70
UKUPNO		15834	3.993,26	6370	4.458,51	8335	3.655,51	1129	3.861,64

Napomena:

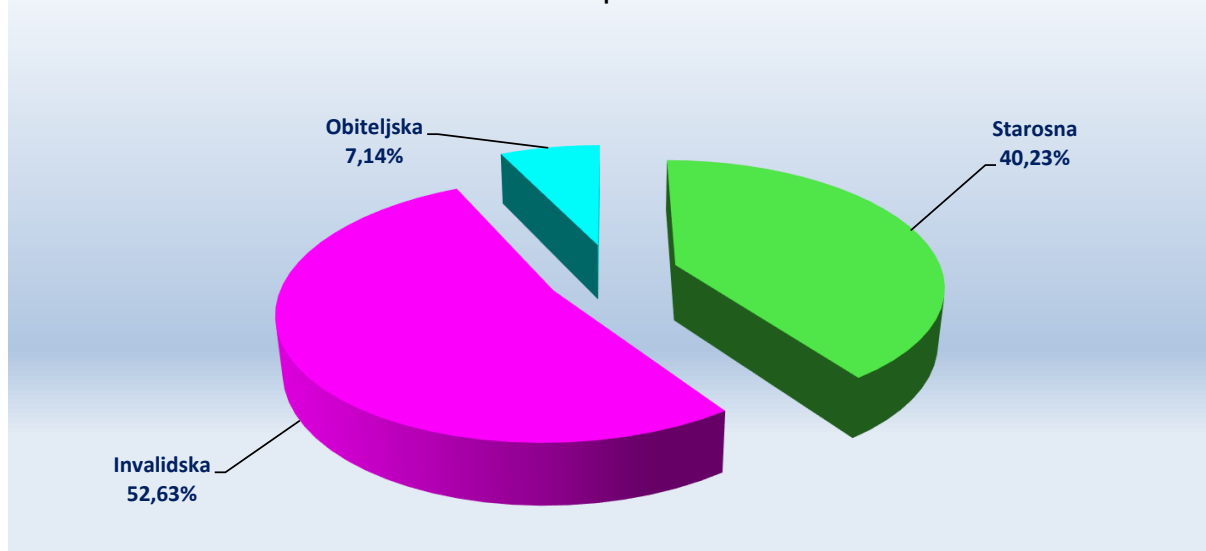
Podaci za Područni ured u Čakovcu, koji je djelomično u funkciji, uključeni su u podatke Područne službe u Varaždinu, a podaci za Područni ured u Zaboku, koji još nije u funkciji, uključeni su u podatke Područne službe u Zagrebu.

* Prema Statutu Hrvatskog zavoda za mirovinsko osiguranje (NN 28/14 i 24/15), status područne službe imaju: Osijek, Rijeka, Split, Varaždin i Zagreb. Ostale ustrojstvene jedinice Zavoda imaju status područnog ureda.

** Primjena Statuta Hrvatskog zavoda za mirovinsko osiguranje (NN 28/14 i 24/15) i Pravilnika o unutarnjem ustrojstvu Hrvatskog zavoda za mirovinsko osiguranje od 1. rujna 2014.

Od obrade mirovina za rujna 2017. (isplata u listopadu 2017.) primjenjuje se Odluka o prestanku smanjenja mirovina, odnosno dodatka mirovini prema članku 3.a Zakona o smanjenju mirovina određenih, odnosno ostvarenih prema posebnim propisima o mirovinskom osiguranju (NN 88/17).

Struktura korisnika mirovina prema vrstama mirovina - DVO



**KORISNICI MIROVINA PREMA VRSTAMA MIROVINA, PODRUČNIM SLUŽBAMA I PODRUČNIM UREDIMA KOJI SU PRAVO NA MIROVINU OSTVARILI
PREMA Zakonu o hrvatskim braniteljima iz Domovinskog rata i članovima njihovih obitelji - ZOHBD**

Tablica 21 b.

Stanje: 30. travnja 2021.

Red. broj	Područna služba / područni ured u *	Vrste mirovina									
		UKUPNO		Najniža mirovina (čl. 49. st.3. ZOHBD 2017.)		Starosna mirovina prevedena iz invalidske ***		Invalidska mirovina ***		Obiteljska mirovina	
		Broj korisnika	Prosječna mirovina	Broj korisnika	Prosječna mirovina	Broj korisnika	Prosječna mirovina	Broj korisnika	Prosječna mirovina	Broj korisnika	Prosječna mirovina
0	1	2	3	4	5	6	7	8	9	10	11
1.	Bjelovaru	1743	5.838,45	79	3.054,29	30	4.030,73	1259	5.762,89	375	6.823,27
2.	Dubrovniku	2326	5.646,81	76	3.108,96	55	4.045,43	1780	5.534,23	415	6.806,69
3.	Gospiću	1271	5.921,01	55	3.183,26	17	3.978,16	944	5.843,53	255	6.927,83
4.	Karlovcu	2826	5.849,85	136	3.158,06	74	3.991,18	2001	5.810,32	615	6.797,37
5.	Koprivnici	1115	5.839,00	28	3.081,38	3	3.308,80	897	5.883,68	187	6.078,20
6.	Osijeku - PS	7561	5.741,01	155	3.157,85	117	3.779,39	5751	5.661,62	1538	6.447,41
7.	Požegi	1759	5.909,35	55	3.070,51	20	3.506,18	1347	5.772,46	337	7.062,43
8.	Puli - Pola	795	6.547,23	11	3.018,67	20	4.120,86	584	6.499,03	180	7.188,86
9.	Rijeci - PS	1665	5.958,80	87	3.039,94	30	3.962,38	1192	5.856,27	356	7.183,65
10.	Sisku	4340	5.691,31	145	3.224,01	121	3.693,59	3219	5.725,08	855	6.265,32
11.	Slavonskom Brodu	4434	5.986,64	155	3.088,93	67	3.854,65	3287	5.920,01	925	6.863,38
12.	Splitu - PS	10061	5.661,12	113	3.101,67	228	3.654,73	8323	5.626,87	1397	6.399,65
13.	Šibeniku	3227	5.600,90	57	3.130,00	10	4.507,38	2745	5.612,09	415	5.892,64
14.	Varaždinu - PS	1799	6.465,91	23	3.057,71	22	3.885,89	1425	6.433,70	329	7.016,21
15.	Virovitici	1876	5.395,43	99	3.030,90	44	3.523,40	1419	5.402,12	314	6.373,03
16.	Vukovaru	5711	6.332,65	212	3.259,84	92	3.791,01	4054	6.411,21	1353	6.751,55
17.	Zadru	3639	5.666,20	116	3.157,01	113	3.805,71	2825	5.675,25	585	6.479,40
18.	Zagrebu - PS **	14729	6.839,62	288	3.054,04	206	4.221,51	9871	6.661,07	4364	7.617,07
UKUPNO		70877	6.043,77	1890	3.125,32	1269	3.863,22	52923	5.959,09	14795	6.906,51

Napomena:

Podaci za Područni ured u Čakovcu, koji je djelomično u funkciji, uključeni su u podatke Područne službe u Varaždinu, a podaci za Područni ured u Zaboku, koji još nije u funkciji, uključeni su u podatke Područne službe u Zagrebu.

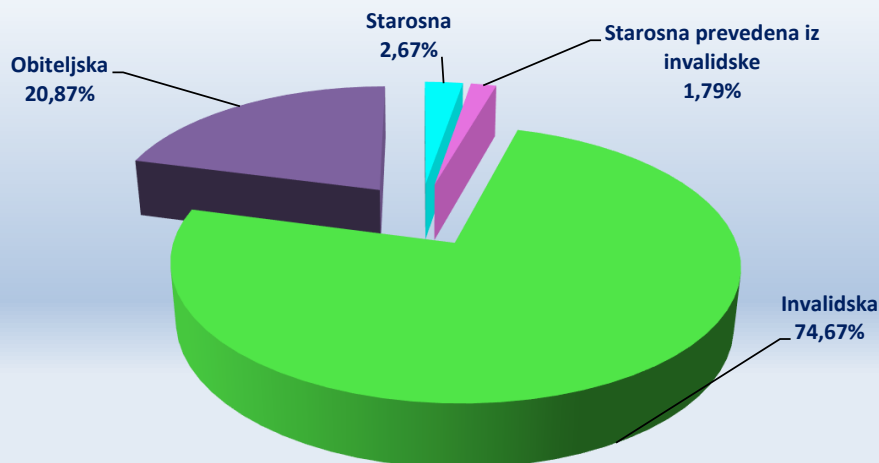
* Prema Statutu Hrvatskog zavoda za mirovinsko osiguranje (NN 28/14 i 24/15), status područne službe imaju: Osijek, Rijeka, Split, Varaždin i Zagreb. Ostale ustrojstvene jedinice Zavoda imaju status područnog ureda.

** Primjena Statuta Hrvatskog zavoda za mirovinsko osiguranje (NN 28/14 i 24/15) i Pravilnika o unutarnjem ustrojstvu Hrvatskog zavoda za mirovinsko osiguranje od 1. rujna 2014.

Od obrade mirovina za rujna 2017. (isplata u listopadu 2017.) primjenjuje se Odluka o prestanku smanjenja mirovina, odnosno dodatka mirovini prema članku 3.a Zakona o smanjenju mirovina određenih, odnosno ostvarenih prema posebnim propisima o mirovinskom osiguranju (NN 88/17).

Od obrade mirovina za ožujak 2018. (isplata u travnju 2018.) u primjeni su odredbe članka 49. st. 1.-4. i stavka 6., članka 50., 51. te članka 206. Zakona o hrvatskim braniteljima iz Domovinskog rata i članovima njihovih obitelji (NN 121/17).

*** Od lipnja 2019. u primjeni je članak 36. i članak 202. Zakona o hrvatskim braniteljima iz Domovinskog rata i članovima njihovih obitelji (NN 121/17).

Struktura korisnika mirovina prema vrstama mirovina - ZOHBD

KORISNICI MIROVINA PREMA VRSTAMA MIROVINA, PODRUČNIM SLUŽBAMA I PODRUČNIM UREDIMA KOJI SU PRAVO NA MIROVINU OSTVARILI PREMA UGOVORU IZMEĐU REPUBLIKE HRVATSKE I BOSNE I HERCEGOVINE O SURADNJI NA PODRUČJU PRAVA STRADALNIKA RATA U BOSNI I HERCEGOVINI KOJI SU BILI PRIPADNICI HRVATSKOG VIJEĆA OBRANE I ČLANOVA NJIHOVIH OBITELJI I GLAVI IX. ZOHBDR-a IZ 2017. - HVO

Tablica 21 c.

Stanje: 30. travnja 2021.

Red. broj	Područna služba / područni ured u *	Vrste mirovina					
		UKUPNO		Invalidska mirovina		Obiteljska mirovina	
		Broj korisnika	Prosječna mirovina	Broj korisnika	Prosječna mirovina	Broj korisnika	Prosječna mirovina
0	1	2	3	4	5	6	7
1.	Bjelovaru	72	3.618,53	64	3.698,59	8	2.978,04
2.	Dubrovniku	165	3.259,12	142	3.319,08	23	2.888,91
3.	Gospiću	16	2.837,20	14	2.864,47	2	2.646,32
4.	Karlovcu	44	3.232,93	37	3.112,59	7	3.868,98
5.	Koprivnici	107	3.239,70	96	3.281,05	11	2.878,81
6.	Osijeku - PS	487	3.036,50	426	3.107,80	61	2.538,59
7.	Požegi	103	3.305,39	88	3.296,68	15	3.356,50
8.	Puli - Pola	221	2.978,13	203	2.995,97	18	2.776,93
9.	Rijeci - PS	372	2.966,31	335	3.022,24	37	2.459,99
10.	Sisku	212	3.573,64	189	3.628,12	23	3.125,98
11.	Slavonskom Brodu	479	3.619,44	362	3.600,65	117	3.677,55
12.	Splitu - PS	758	3.214,20	663	3.217,51	95	3.191,10
13.	Šibeniku	380	3.383,76	345	3.418,93	35	3.037,03
14.	Varaždinu - PS	191	3.326,89	175	3.359,72	16	2.967,77
15.	Virovitici	13	2.700,77	9	2.838,50	4	2.390,88
16.	Vukovaru	192	3.407,20	150	3.485,15	42	3.128,82
17.	Zadru	185	3.527,64	168	3.600,73	17	2.805,38
18.	Zagrebu - PS **	2718	3.579,32	2316	3.614,75	402	3.375,20
UKUPNO		6715	3.400,28	5782	3.429,23	933	3.220,92

Napomena:

Podaci za Područni ured u Čakovcu, koji je djelomično u funkciji, uključeni su u podatke Područne službe u Varaždinu, a podaci za Područni ured u Zaboku, koji još nije u funkciji, uključeni su u podatke Područne službe u Zagrebu.

* Prema Statutu Hrvatskog zavoda za mirovinsko osiguranje (NN 28/14 i 24/15), status područne službe imaju:

Osijek, Rijeka, Split, Varaždin i Zagreb. Ostale ustrojstvene jedinice Zavoda imaju status područnog ureda.

** Primjena Statuta Hrvatskog zavoda za mirovinsko osiguranje (NN 28/14 i 24/15) i Pravilnika o unutarnjem ustrojstvu Hrvatskog zavoda za mirovinsko osiguranje od 1. rujna 2014.

Od obrade mirovina za rujan 2017. (isplata u listopadu 2017.) primjenjuje se Odluka o prestanku smanjenja mirovina, odnosno dodatka mirovini prema članku 3.a Zakona o smanjenju mirovina određenih, odnosno ostvarenih prema posebnim propisima o mirovinskom osiguranju (NN 88/17).



KORISNICI MIROVINA PREMA VRSTAMA MIROVINA I ŽUPANIJAMA KOJI SU PRAVO NA MIROVINU OSTVARILI PREMA ZAKONU O MIROVINSKOM OSIGURANJU

Tablica 22.

Stanje: 30. travnja 2021.

Red. broj	Županija	Vrste mirovina							
		UKUPNO		Starosna mirovina*		Invalidska mirovina*		Obiteljska mirovina	
		Broj korisnika	Prosječna mirovina	Broj korisnika	Prosječna mirovina	Broj korisnika	Prosječna mirovina	Broj korisnika	Prosječna mirovina
0	1	2	3	4	5	6	7	8	9
1.	Zagrebačka	70419	2.748,42	50909	2.955,26	7497	2.211,09	12013	2.207,21
2.	Krapinsko-zagorska	31993	2.456,20	19415	2.724,59	5897	2.066,68	6681	2.020,06
3.	Sisačko-moslavačka	39129	2.618,33	26523	2.822,65	3762	2.212,11	8844	2.178,39
4.	Karlovačka	31726	2.624,46	23650	2.776,92	2293	2.250,46	5783	2.149,23
5.	Varaždinska	41055	2.544,23	28435	2.759,30	5965	2.048,13	6655	2.069,99
6.	Koprivničko-križevačka	27007	2.377,35	18729	2.528,69	3305	2.146,48	4973	1.960,83
7.	Bjelovarsko-bilogorska	26973	2.418,38	18862	2.576,86	2824	2.140,38	5287	2.001,46
8.	Primorsko-goranska	81417	3.150,53	62822	3.298,05	5372	2.311,36	13223	2.790,58
9.	Ličko-senjska	12126	2.333,95	8359	2.458,61	1035	2.269,97	2732	1.976,76
10.	Virovitičko-podravska	17095	2.334,38	11234	2.509,92	1872	2.140,26	3989	1.931,10
11.	Požeško-slavonska	16519	2.322,14	10931	2.521,03	2240	2.005,69	3348	1.884,48
12.	Brodsko-posavska	30472	2.409,14	20203	2.618,46	3080	2.014,88	7189	1.989,82
13.	Zadarska	39113	2.688,74	29063	2.820,00	2964	2.287,41	7086	2.318,23
14.	Osječko-baranjska	63936	2.594,60	43585	2.806,92	7048	2.098,98	13303	2.161,52
15.	Šibensko-kninska	26576	2.627,76	18261	2.819,65	2413	2.194,07	5902	2.211,33
16.	Vukovarsko-srijemska	34197	2.414,88	23123	2.589,17	3572	2.098,88	7502	2.028,13
17.	Splitsko-dalmatinska	102782	2.787,62	70860	3.035,29	13048	2.108,30	18874	2.327,42
18.	Istarska	55256	3.028,05	42655	3.185,04	3906	2.293,88	8695	2.587,74
19.	Dubrovačko-neretvanska	28611	2.904,34	21865	3.065,76	1857	2.195,55	4889	2.451,66
20.	Međimurska	24553	2.305,26	17544	2.475,07	3198	1.928,25	3811	1.839,91
21.	Grad Zagreb	192330	3.428,34	151126	3.626,93	16039	2.294,54	25165	2.958,41
UKUPNO		993285	2.823,55	718154	3.035,39	99187	2.167,15	175944	2.328,89
	Isplata u republike bivše SFRJ	123214	1.067,78	82338	1.053,83	5531	1.021,28	35345	1.107,56
	Isplata u inozemstvo (bez republike bivše SFRJ)	30138	784,44	24338	773,16	1112	788,97	4688	841,94
SVEUKUPNO		1146637	2.581,28	824830	2.770,84	105830	2.092,78	215977	2.096,74

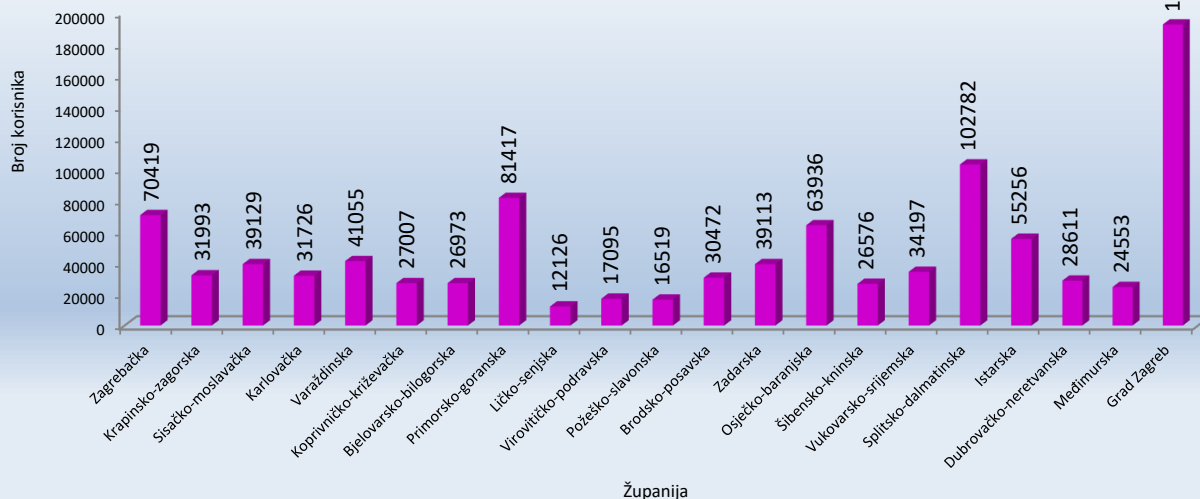
Napomena:

U broj korisnika mirovina nisu uključeni korisnici mirovina DVO, ZOHBDR i HVO.

* Primjena čl. 175. st. 7. i čl. 58. Zakona o mirovinskom osiguranju (NN 157/13, 151/14, 33/15, 93/15, 120/16, 18/18, 62/18, 115/18 i 102/19) te primjena članka 36. i članka 202. Zakona o hrvatskim braniteljima iz Domovinskog rata i članovima njihovih obitelji (NN 121/17) za korisnike kojima su mirovine priznate prema općim propisima, a određene prema spomenutom Zakonu.

Od obrade mirovina za rujan 2017. (isplata u listopadu 2017.) primjenjuje se Odluka o prestanku smanjenja mirovina, odnosno dodatka mirovini prema članku 3.a Zakona o smanjenju mirovina određenih, odnosno ostvarenih prema posebnim propisima o mirovinskom osiguranju (NN 88/17).

Broj korisnika mirovina prema županijama koji su pravo na mirovinu ostvarili prema Zakonu o mirovinskom osiguranju



KORISNICI MIROVINA PREMA VRSTAMA MIROVINA I ŽUPANIJAMA KOJI SU PRAVO NA MIROVINU OSTVARILI PREMA ZAKONU O PRAVIMA IZ MIROVINSKOG OSIGURANJA DJELATNIH VOJNIH OSOBA, POLICIJSKIH SLUŽBENIKA I OVLAŠTENIH SLUŽBENIH OSOBA - DVO

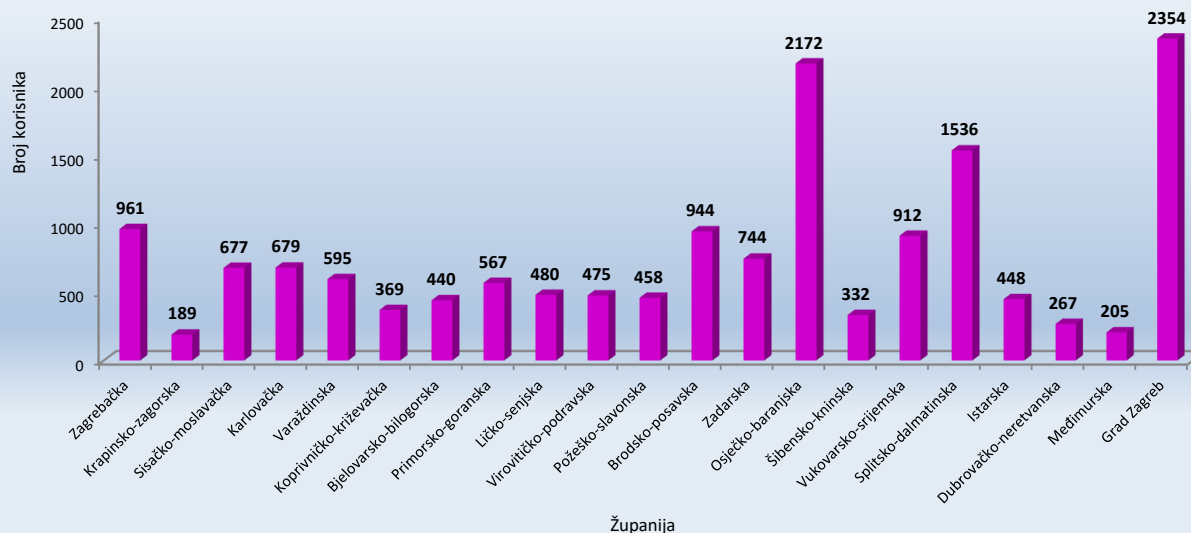
Tablica 22 a.

Stanje: 30. travnja 2021.

Red. broj	Županija	Vrste mirovina							
		UKUPNO		Starosna mirovina		Invalidska mirovina		Obiteljska mirovina	
		Broj korisnika	Prosječna mirovina	Broj korisnika	Prosječna mirovina	Broj korisnika	Prosječna mirovina	Broj korisnika	Prosječna mirovina
0	1	2	3	4	5	6	7	8	9
1.	Zagrebačka	961	4.106,97	380	4.756,65	526	3.670,41	55	3.793,44
2.	Krapinsko-zagorska	189	3.986,85	48	4.960,30	127	3.615,05	14	4.022,05
3.	Sisačko-moslavačka	677	3.544,25	242	3.822,13	400	3.411,15	35	3.143,99
4.	Karlovačka	679	4.056,34	299	4.532,03	331	3.687,94	49	3.642,28
5.	Varaždinska	595	3.789,35	188	3.946,68	368	3.711,34	39	3.766,92
6.	Koprivničko-križevačka	369	3.811,40	129	4.286,17	213	3.519,33	27	3.847,15
7.	Bjelovarsko-bilogorska	440	3.694,45	143	4.149,26	270	3.484,71	27	3.382,98
8.	Primorsko-goranska	567	4.040,15	197	4.706,08	338	3.630,01	32	4.272,54
9.	Ličko-senjska	480	4.023,90	133	4.359,02	322	3.889,65	25	3.970,26
10.	Virovitičko-podravska	475	3.556,16	143	3.717,88	295	3.490,44	37	3.455,11
11.	Požeško-slavonska	458	3.683,44	138	4.045,71	285	3.516,19	35	3.616,94
12.	Brodsko-posavska	944	3.566,05	362	3.624,73	523	3.496,80	59	3.819,91
13.	Zadarska	744	4.253,31	360	4.741,37	336	3.791,10	48	3.828,29
14.	Osječko-baranjska	2172	3.754,46	862	3.953,67	1177	3.618,91	133	3.662,87
15.	Šibensko-kninska	332	4.157,29	158	4.654,86	151	3.763,38	23	3.325,29
16.	Vukovarsko-srijemska	912	3.671,56	385	3.715,01	475	3.648,81	52	3.557,67
17.	Splitsko-dalmatinska	1536	4.324,79	765	4.837,94	605	3.742,63	166	4.081,70
18.	Istarska	448	4.389,88	223	5.032,10	199	3.716,82	26	4.033,17
19.	Dubrovačko-neretvanska	267	3.868,40	117	4.369,40	141	3.493,49	9	3.228,87
20.	Međimurska	205	3.725,23	70	4.155,69	124	3.471,09	11	3.850,79
21.	Grad Zagreb	2354	4.479,84	1024	5.231,65	1120	3.841,79	210	4.216,76
UKUPNO		15804	3.992,97	6366	4.459,01	8326	3.655,50	1112	3.851,74
	Isplata u republike bivše SFRJ	23	4.353,60	1	4.732,52	8	3.713,55	14	4.692,28
	Isplata u inozemstvo (bez republika bivše SFRJ)	7	3.458,39	3	3.311,33	1	3.307,05	3	3.655,91
SVEUKUPNO		15834	3.993,26	6370	4.458,51	8335	3.655,51	1129	3.861,64

Napomena:

Od obrade mirovina za rujan 2017. (isplata u listopadu 2017.) primjenjuje se Odluka o prestanku smanjenja mirovina, odnosno dodatka mirovini prema članku 3.a Zakona o smanjenju mirovina određenih, odnosno ostvarenih prema posebnim propisima o mirovinskom osiguranju (NN 88/17).

Broj korisnika mirovina prema županijama - DVO

KORISNICI MIROVINA PREMA VRSTAMA MIROVINA I ŽUPANIJAMA KOJI SU PRAVO NA MIROVINU OSTVARILI PREMA ZAKONU O HRVATSKIM BRANITELJIMA IZ DOMOVINSKOG RATA I ČLANOVIMA NJIHOVIH OBITELJI - ZOHBDR

Tablica 22 b. Stanje: 30. travnja 2021.

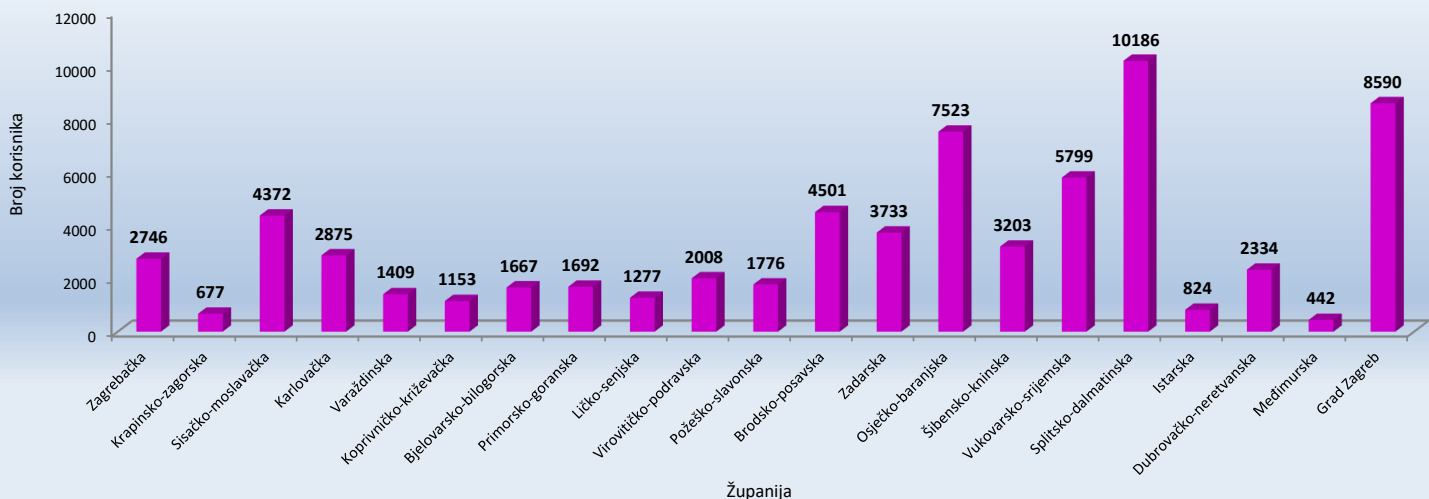
Red. broj	Županija	Vrste mirovina									
		UKUPNO		Najniža mirovina (čl.49. st.3. ZOHBDR 2017.)		Starosna mirovina prevedena iz invalidske *		Invalidska mirovina *		Obiteljska mirovina	
		Broj korisnika	Prosječna mirovina	Broj korisnika	Prosječna mirovina	Broj korisnika	Prosječna mirovina	Broj korisnika	Prosječna mirovina	Broj korisnika	Prosječna mirovina
0	1	2	3	4	5	6	7	8	9	10	11
1.	Zagrebačka	2746	6.432,83	63	3.094,20	54	4.076,84	1999	6.351,39	630	7.227,05
2.	Krapinsko-zagorska	677	6.063,95	7	3.106,01	12	4.046,73	556	6.068,90	102	6.477,25
3.	Sisačko-moslavačka	4372	5.695,20	146	3.223,31	122	3.689,37	3254	5.735,78	850	6.252,36
4.	Karlovačka	2875	5.868,06	139	3.155,31	73	3.991,51	2045	5.832,97	618	6.816,00
5.	Varaždinska	1409	6.580,30	18	3.093,91	17	3.808,07	1127	6.545,04	247	7.186,06
6.	Koprivničko-križevačka	1153	5.844,01	33	3.097,94	3	3.308,80	927	5.896,49	190	6.104,91
7.	Bjelovarsko-bilogorska	1667	5.910,97	79	3.055,07	28	4.101,24	1192	5.863,58	368	6.815,26
8.	Primorsko-goranska	1692	5.997,35	88	3.039,74	30	3.962,38	1215	5.902,30	359	7.214,06
9.	Ličko-senjska	1277	5.934,05	56	3.185,55	16	4.017,87	955	5.880,20	250	6.878,06
10.	Virovitičko-podravaska	2008	5.426,33	101	3.029,49	47	3.492,24	1525	5.418,59	335	6.455,53
11.	Požeško-slavonska	1776	5.931,67	55	3.070,51	21	3.582,83	1355	5.794,83	345	7.068,21
12.	Brodsko-posavska	4501	6.021,45	157	3.086,72	67	3.854,65	3332	5.955,37	945	6.895,64
13.	Zadarska	3733	5.686,61	122	3.152,94	115	3.805,99	2909	5.701,86	587	6.506,07
14.	Osječko-baranjska	7523	5.756,93	150	3.154,84	116	3.786,00	5749	5.672,35	1508	6.489,85
15.	Šibensko-kninska	3203	5.624,39	54	3.120,44	10	4.507,38	2724	5.630,57	415	5.936,57
16.	Vukovarsko-srijemska	5799	6.354,77	217	3.256,91	94	3.784,62	4136	6.450,14	1352	6.738,93
17.	Splitsko-dalmatinska	10186	5.709,64	104	3.090,94	228	3.656,32	8467	5.681,15	1387	6.417,40
18.	Istarska	824	6.533,21	13	3.007,51	20	4.120,86	610	6.494,74	181	7.182,63
19.	Dubrovačko-neretvanska	2334	5.653,84	81	3.135,94	56	4.030,90	1791	5.555,64	406	6.813,22
20.	Međimurska	442	6.361,29	6	2.972,92	5	4.150,50	341	6.368,47	90	6.682,78
21.	Grad Zagreb	8590	6.708,02	172	3.051,32	134	4.309,90	6213	6.596,62	2071	7.501,10
UKUPNO		68787	5.992,95	1861	3.127,82	1268	3.862,97	52422	5.944,52	13236	6.791,64
	Isplata u republike bivše SFRJ	2044	7.739,11	29	2.965,25	1	4.185,97	481	7.530,26	1533	7.897,26
	Isplata u inozemstvo (bez republika bivše SFRJ)	46	6.698,98					20	6.347,39	26	6.969,43
SVEUKUPNO		70877	6.043,77	1890	3.125,32	1269	3.863,22	52923	5.959,09	14795	6.906,51

Napomena:

Od obrade mirovina za rujan 2017. (isplata u listopadu 2017.) primjenjuje se Odluka o prestanku smanjenja mirovina, odnosno dodatka mirovini prema članku 3.a Zakona o smanjenju mirovina određenih, odnosno ostvarenih prema posebnim propisima o mirovinskom osiguranju (NN 88/17).

Od obrade mirovina za ožujak 2018. (isplata u travnju 2018.) u primjeni su odredbe članka 49. st. 1.-4. i stavka 6., članka 50., 51. te članka 206. Zakona o hrvatskim braniteljima iz Domovinskog rata i članovima njihovih obitelji (NN 121/17).

* Od lipnja 2019. u primjeni je članak 36. i članak 202. Zakona o hrvatskim braniteljima iz Domovinskog rata i članovima njihovih obitelji (NN 121/17).

Broj korisnika mirovina prema županijama - ZOHBDR


**KORISNICI MIROVINA PREMA VRSTAMA MIROVINA I ŽUPANIJAMA KOJI SU PRAVO NA MIROVINU OSTVARILI PREMA UGOVORU
IZMEĐU REPUBLIKE HRVATSKE I BOSNE I HERCEGOVINE O SURADNJI NA PODRUČJU PRAVA STRADALNIKA RATA U BOSNI I
HERCEGOVINI KOJI SU BILI PRIPADNICI HRVATSKOG VIJEĆA OBRANE I ČLANOVA NJIHOVIH OBITELJI I GLAVI IX. ZOHBDR-a IZ 2017. -**

HVO

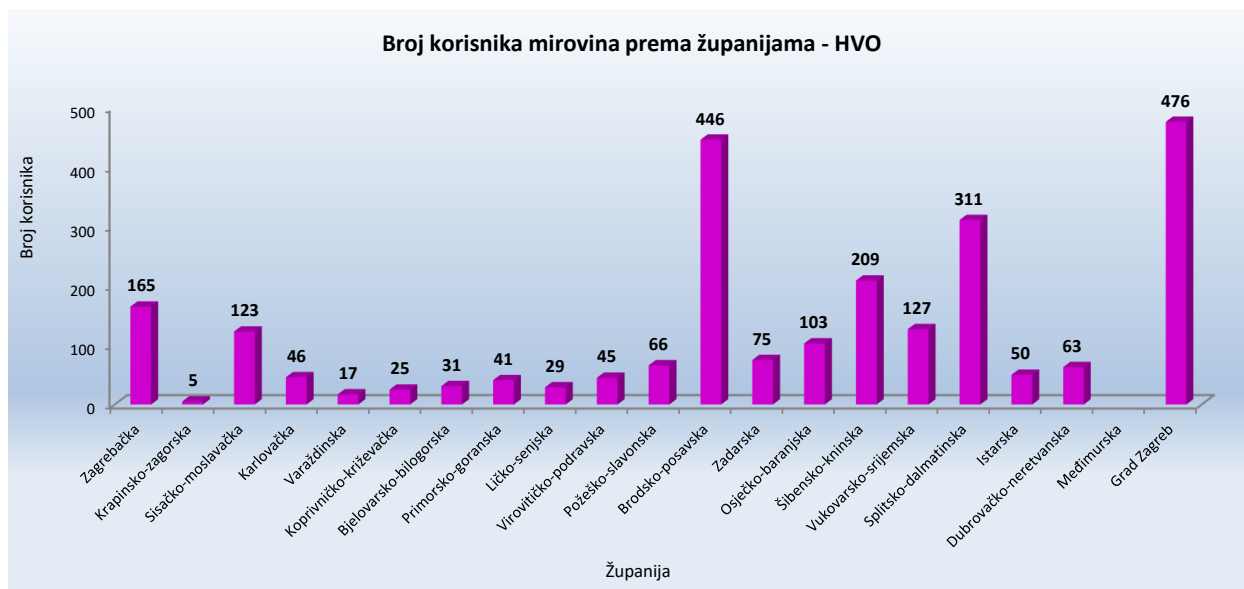
Tablica 22 c.

Stanje: 30. travnja 2021.

Red. broj	Županija	Vrste mirovina					
		UKUPNO		Invalidska mirovina		Obiteljska mirovina	
		Broj korisnika	Prosječna mirovina	Broj korisnika	Prosječna mirovina	Broj korisnika	Prosječna mirovina
0	1	2	3	6	7	8	9
1.	Zagrebačka	165	3.483,65	148	3.511,93	17	3.237,47
2.	Krapinsko-zagorska	5	3.491,66	5	3.491,66		
3.	Sisačko-moslavačka	123	3.877,80	107	3.958,44	16	3.338,52
4.	Karlovačka	46	3.378,17	39	3.313,85	7	3.736,52
5.	Varaždinska	17	3.658,91	15	3.717,99	2	3.215,77
6.	Koprivničko-križevačka	25	3.515,95	19	3.609,92	6	3.218,37
7.	Bjelovarsko-bilogorska	31	3.621,44	30	3.635,16	1	3.209,90
8.	Primorsko-goranska	41	3.588,41	35	3.597,01	6	3.538,24
9.	Ličko-senjska	29	2.937,83	25	2.912,76	4	3.094,54
10.	Virovitičko-podravsk	45	3.456,00	38	3.558,81	7	2.897,91
11.	Požeško-slavonska	66	3.660,07	58	3.611,27	8	4.013,88
12.	Brodsko-posavska	446	3.671,94	340	3.648,98	106	3.745,58
13.	Zadarska	75	3.804,33	69	3.773,97	6	4.153,54
14.	Osječko-baranjska	103	3.529,48	89	3.502,39	14	3.701,68
15.	Šibensko-kninska	209	3.797,05	192	3.823,74	17	3.495,54
16.	Vukovarsko-srijemska	127	3.486,71	114	3.476,10	13	3.579,67
17.	Splitsko-dalmatinska	311	3.804,00	290	3.815,84	21	3.640,49
18.	Istarska	50	3.247,93	43	3.284,69	7	3.022,14
19.	Dubrovačko-neretvanska	63	3.483,46	56	3.598,33	7	2.564,53
20.	Međimurska						
21.	Grad Zagreb	476	3.757,16	430	3.799,56	46	3.360,83
UKUPNO		2453	3.665,98	2142	3.684,96	311	3.535,23
Isplata u republike bivše SFRJ		4249	3.247,80	3633	3.279,64	616	3.059,98
Isplata u inozemstvo (bez republike bivše SFRJ)		13	3.104,78	7	2.807,19	6	3.451,98
SVEUKUPNO		6715	3.400,28	5782	3.429,23	933	3.220,92

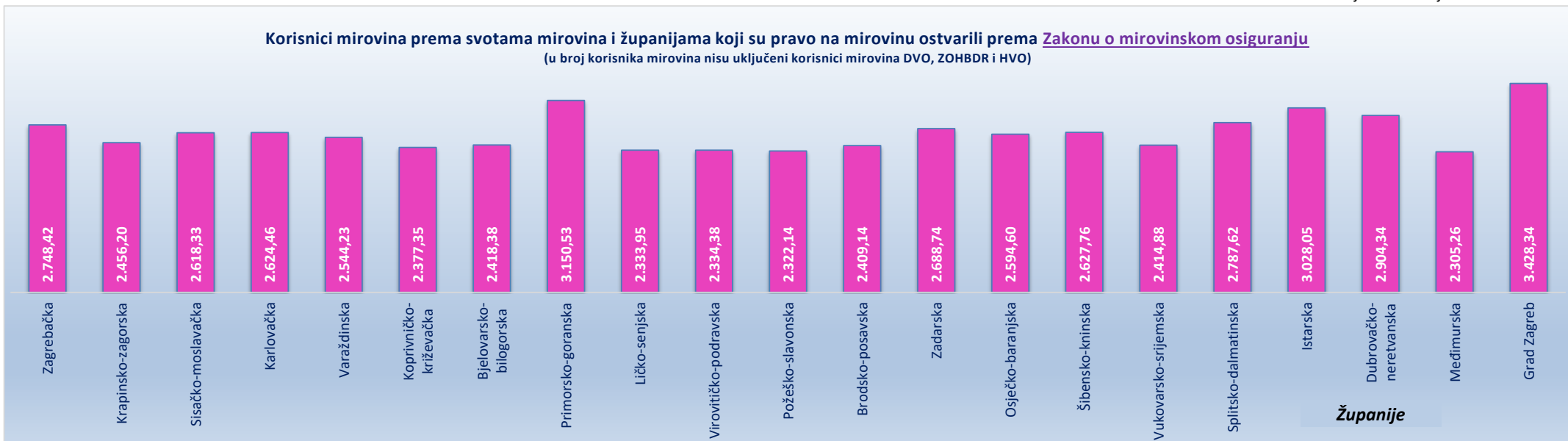
Napomena:

Od obrade mirovina za rujan 2017. (isplata u listopadu 2017.) primjenjuje se Odluka o prestanku smanjenja mirovina, odnosno dodatka mirovini prema članku 3.a Zakona o smanjenju mirovina određenih, odnosno ostvarenih prema posebnim propisima o mirovinskom osiguranju (NN 88/17).



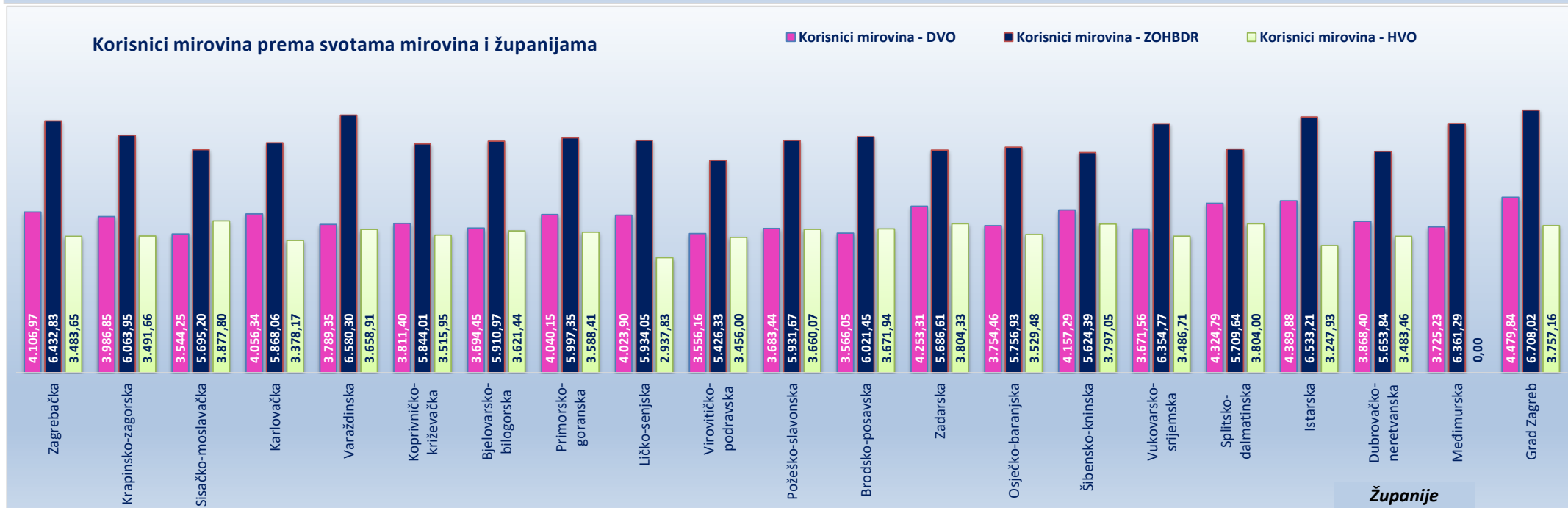
Stanje: 30. travnja 2021.

Korisnici mirovina prema svotama mirovina i županijama koji su pravo na mirovinu ostvarili prema Zakonu o mirovinskom osiguranju
(u broj korisnika mirovina nisu uključeni korisnici mirovina DVO, ZOHBDR i HVO)



Korisnici mirovina prema svotama mirovina i županijama

■ Korisnici mirovina - DVO ■ Korisnici mirovina - ZOHBDR ■ Korisnici mirovina - HVO

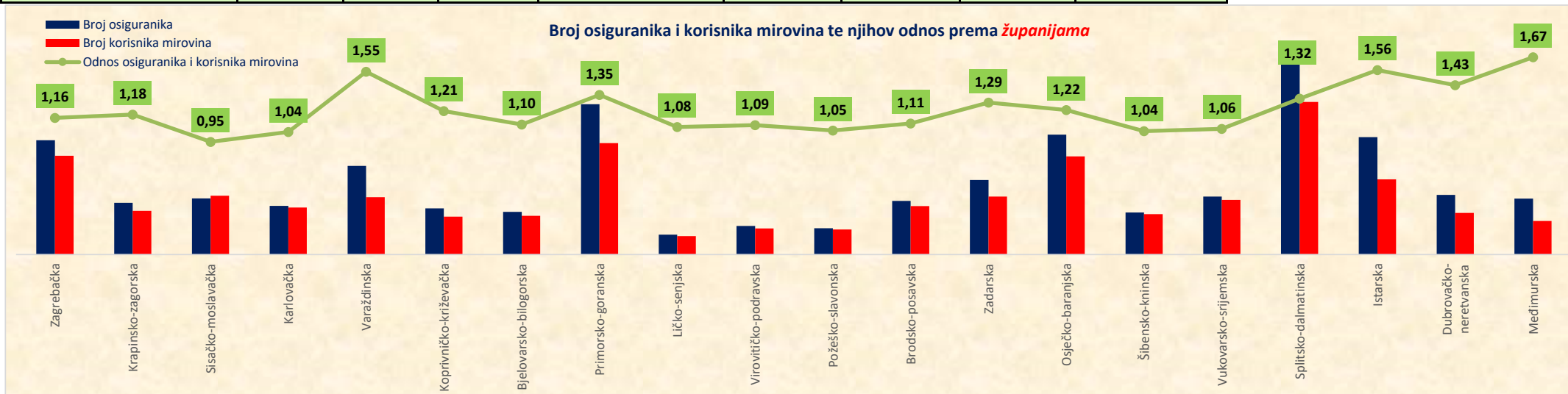
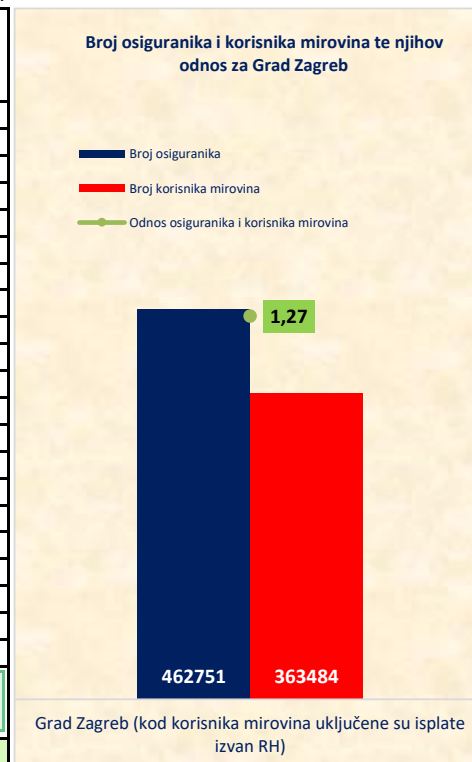


Tablica 22 ukupno

BROJ OSIGURANIKA I BROJ KORISNIKA MIROVINA TE NJIHOV ODNOS

Stanje: 30. travnja 2021.

Red. broj	Županija	Županija			Gradovi	Gradovi			Prosječna ZOMO netomirovina (uključeni korisnici prema međunarodnim ugovorima)
		Broj osiguranika	Broj korisnika mirovina	Odnos osiguranika i korisnika mirovina		Broj osiguranika	Broj korisnika mirovina	Odnos osiguranika i korisnika mirovina	
1.	Zagrebačka	85919	74291	1,16	Velika Gorica	16145	15136	1,07	3.023,99
2.	Krapinsko-zagorska	38942	32864	1,18	Krapina	5993	3614	1,66	2.638,98
3.	Sisačko-moslavačka	42235	44301	0,95	Sisak	17072	14270	1,20	2.957,48
4.	Karlovačka	36627	35326	1,04	Karlovac	21785	16116	1,35	2.861,84
5.	Varaždinska	66658	43076	1,55	Varaždin	33786	12891	2,62	3.122,68
6.	Koprivničko-križevačka	34671	28554	1,21	Koprivnica	16226	8458	1,92	2.886,38
7.	Bjelovarsko-bilogorska	32019	29111	1,10	Bjelovar	15887	10309	1,54	2.735,15
8.	Primorsko-goranska	113069	83717	1,35	Rijeka	61491	37628	1,63	3.323,81
9.	Ličko-senjska	15018	13912	1,08	Gospić	5085	3283	1,55	2.570,87
10.	Virovitičko-podravsk	21478	19623	1,09	Virovitica	9194	5661	1,62	2.683,93
11.	Požeško-slavonska	19740	18819	1,05	Požega	11234	6769	1,66	2.600,96
12.	Brodsko-posavska	40297	36363	1,11	Slavonski Brod	25715	14411	1,78	2.688,05
13.	Zadarska	56128	43665	1,29	Zadar	35697	20320	1,76	2.991,98
14.	Osječko-baranjska	90201	73734	1,22	Osijek	49652	29275	1,70	2.930,94
15.	Šibensko-kninska	31681	30320	1,04	Šibenik	18418	14579	1,26	2.963,01
16.	Vukovarsko-srijemska	43663	41035	1,06	Vinkovci	16084	8371	1,92	2.788,38
					Vukovar	10396	8475	1,23	2.508,53
17.	Splitsko-dalmatinska	151401	114815	1,32	Split	81577	49514	1,65	3.132,29
18.	Istarska	88339	56578	1,56	Pula	29671	17131	1,73	3.188,51
19.	Dubrovačko-neretvanska	44795	31275	1,43	Dubrovnik	23283	11939	1,95	3.238,85
20.	Međimurska	42055	25200	1,67	Čakovec	20464	8295	2,47	2.795,97
21.	Grad Zagreb (kod korisnika mirovina uključene su isplate izvan RH)	462751	363484	1,27	Grad Zagreb (kod korisnika mirovina nisu uključene isplate izvan RH)	462751	203750	2,27	3.428,34
UKUPNO		1557687	1240063	1,26					



**III. AKTUALNA VRIJEDNOST MIROVINE, NAJNIŽA MIROVINA I
POSTOTAK USKLAĐIVANJA**

Tablica 23.

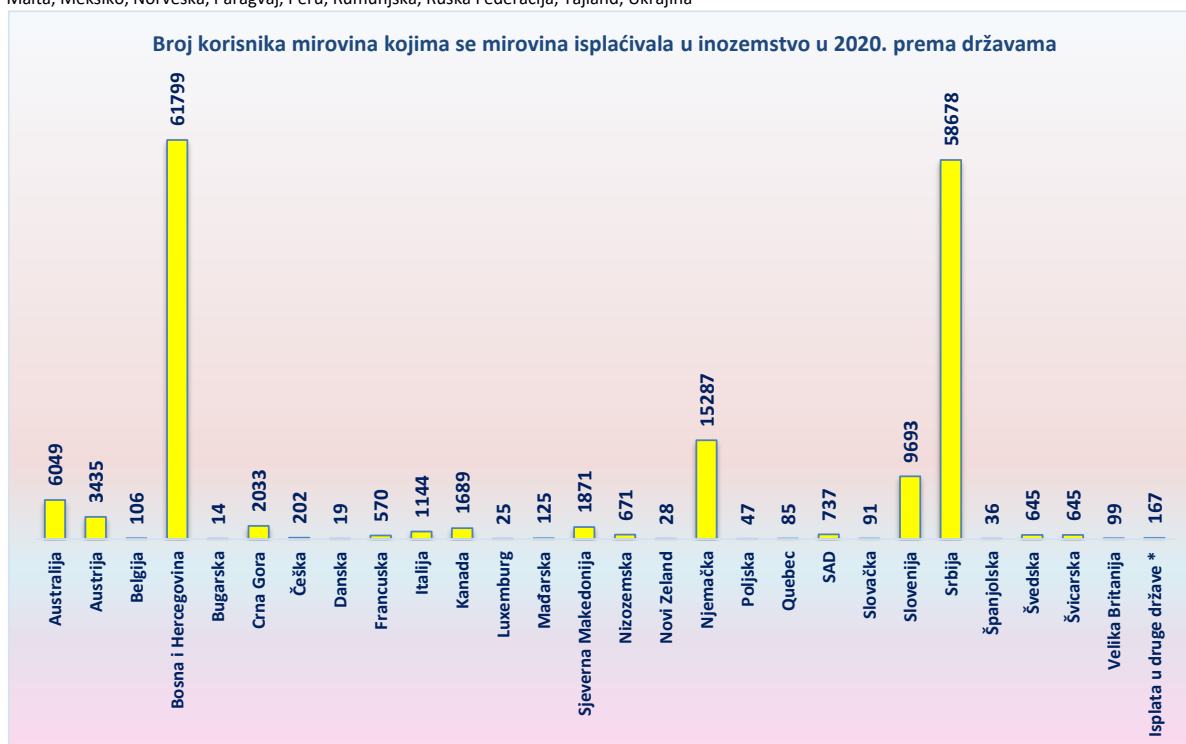
Datum usklađivanja	Aktualna vrijednost mirovine (AVM)	Vrijednost najniže mirovine za 1 godinu mir. staža (VNM)	Postotak usklađivanja (%)	Postotak promjene (%)	
				Mjesečne bruto plaće	Troškova života / Indeksa potrošačkih cijena
0	1	2	3	4	5
1.1.1999.	35,16	34,08	-	-	-
1.7.1999.	36,51	35,39	3,85	4,50	3,20
1.1.2000.	37,44	36,29	2,55	4,40	0,70
1.7.2000.	38,75	37,56	3,50	3,50	3,50
1.1.2001.	39,76	38,54	2,60	2,90	2,30
1.7.2001.	40,79	39,54	2,60	2,10	3,10
1.1.2002.	41,12	39,86	0,80	1,30	0,30
1.7.2002.	42,27	40,98	2,80	3,60	2,00
1.1.2003.	42,97	41,66	1,65	3,50	-0,20
1.7.2003.	43,79	42,45	1,90	1,70	2,10
1.1.2004.	44,51	43,15	1,65	2,50	0,80
1.7.2004.	46,29	44,88	4,00	4,00	-
1.1.2005.	47,35	45,91	2,30	2,30	-
1.7.2005.	48,39	46,92	2,20	2,20	-
1.1.2006.	49,16	47,67	1,60	2,30	0,90
1.7.2006.	50,76	49,22	3,25	3,70	2,80
1.1.2007.	51,42	49,86	1,30	2,60	0,00
1.7.2007.	52,76	51,16	2,60	3,30	1,90
1.1.2008.	54,11	52,46	2,55	3,10	2,00
1.7.2008.	56,30	54,58	4,05	3,90	4,20
1.1.2009.	57,59	55,84	2,30	2,90	1,70
1.7.2009.	58,37	56,59	1,35	1,00	1,70
1.1.2010.	58,37	56,59	-	-0,50	-0,20
1.7.2010.	58,37	56,59	-	-0,40	1,00
1.1.2011.	58,37	56,59	-	0,60	0,30
1.7.2011.	58,37	56,59	-	0,50	2,00
1.1.2012.	58,87	57,07	0,85	1,40	0,30
1.7.2012.	59,58	57,75	1,20	0,20	2,20
1.1.2013.	60,32	58,47	1,25	0,40	2,10
1.7.2013.	60,92	59,05	1,00	0,70	1,30
1.1.2014.	60,92	59,05	-	-0,20	-0,20
1.7.2014.	60,92	59,05	-	0,10	-0,10
1.1.2015.	60,92	59,05	-	0,20	-0,20
1.7.2015.	61,10	59,23	0,30	0,80	-0,20
1.1.2016.	61,38	59,50	0,46	1,30	-0,50
1.7.2016.	61,59	59,71	0,35	1,70	-1,00
1.1.2017.	61,99	60,10	0,65	1,90	-1,10
1.7.2017.	63,29	61,36	2,10	3,40	0,80
1.1.2018.	63,88	61,94	0,94	3,90	1,10
1.7.2018.	65,60	63,61	2,70	4,30	1,10
1.1.2019.	66,35	64,34	1,15	4,90	1,50
1.7.2019.	67,97	67,97	2,44	3,40	0,20
1.1.2020.	68,45	68,45	0,70	0,70	0,70
1.7.2020.	69,42	69,42	1,41	2,10	-0,20
1.1.2021.	69,81	69,81	0,56	0,80	0,00
1.7.2021.					

**BROJ KORISNIKA KOJIMA SE MIROVINA ISPLAĆIVALA U INOZEMSTVO
U 2020. PREMA DRŽAVAMA I VRSTAMA MIROVINA**

Tablica 24.

Redni broj	Države	Vrste mirovina			
		Starosna mirovina	Invalidska mirovina	Obiteljska mirovina	UKUPNO
		Broj korisnika	Broj korisnika	Broj korisnika	Broj korisnika
0	1	2	3	4	5
1.	Australija	5182	142	725	6049
2.	Austrija	2457	429	549	3435
3.	Belgija	88	2	16	106
4.	Bosna i Hercegovina	31048	7956	22795	61799
5.	Bugarska	8	1	5	14
6.	Crna Gora	1532	66	435	2033
7.	Češka	137	8	57	202
8.	Danska	17	2	0	19
9.	Francuska	479	0	91	570
10.	Italija	936	23	185	1144
11.	Kanada	1510	14	165	1689
12.	Luxemburg	17	4	4	25
13.	Mađarska	85	5	35	125
14.	Sjeverna Makedonija	1239	38	594	1871
15.	Nizozemska	586	2	83	671
16.	Novi Zeland	25	0	3	28
17.	Njemačka	11947	539	2801	15287
18.	Poljska	28	3	16	47
19.	Quebec	73	3	9	85
20.	SAD	585	13	139	737
21.	Slovačka	59	5	27	91
22.	Slovenija	8053	325	1315	9693
23.	Srbija	43409	2294	12975	58678
24.	Španjolska	33	1	2	36
25.	Švedska	585	17	43	645
26.	Švicarska	572	39	34	645
27.	Velika Britanija	82	4	13	99
28.	Isplata u druge države *	118	9	40	167
UKUPNO		110890	11944	43156	165990

* **Uključeni podaci iz država:** Argentina, Brazil, Cipar, Costa Rica, Čile, Filipini, Finska, Grčka, Irska, Izrael, Južnoafrička Republika, Kolumbija, Kuba, Malta, Meksiko, Norveška, Paragvaj, Peru, Rumunjska, Ruska Federacija, Tajland, Ukrajina

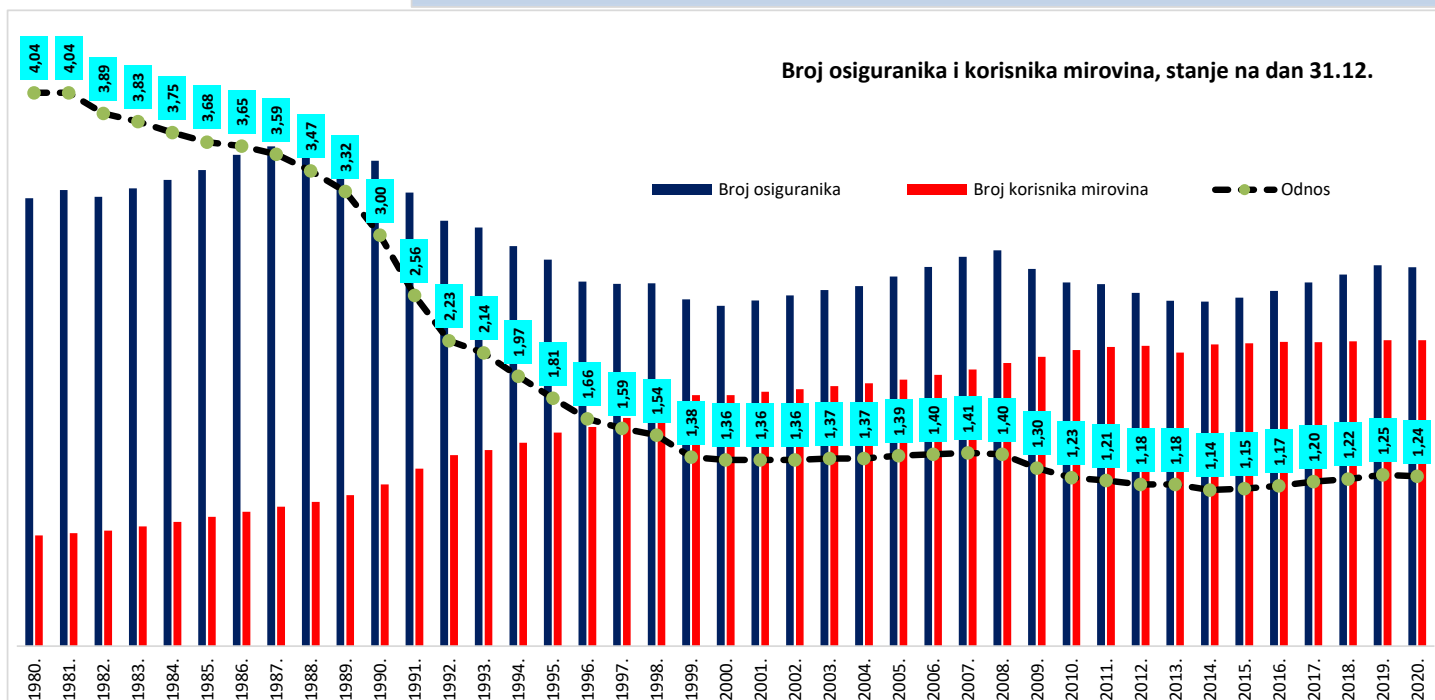
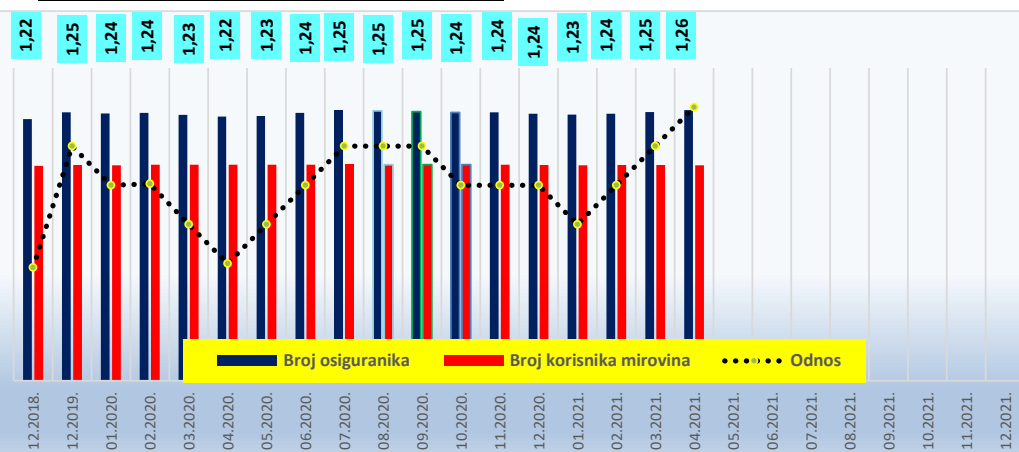


Stanje na dan 31.12.	Broj osiguranika	Broj korisnika mirovina	Odnos
1980.	1816191	449080	4,04
1981.	1849489	458134	4,04
1982.	1822573	468966	3,89
1983.	1857033	485044	3,83
1984.	1891226	504084	3,75
1985.	1931254	524154	3,68
1986.	1992768	545241	3,65
1987.	2027180	565123	3,59
1988.	2032016	585170	3,47
1989.	2031512	612572	3,32
1990.	1968737	655788	3,00
1991.	1839265	719868	2,56
1992.	1724792	774945	2,23
1993.	1698138	794811	2,14
1994.	1621901	825121	1,97
1995.	1567981	865769	1,81
1996.	1478975	888738	1,66
1997.	1468938	925520	1,59
1998.	1471509	955352	1,54
1999.	1406091	1017801	1,38
2000.	1380510	1018504	1,36
2001.	1402102	1032120	1,36
2002.	1421981	1042192	1,36
2003.	1443995	1054549	1,37
2004.	1460105	1065655	1,37
2005.	1498877	1080571	1,39
2006.	1538170	1100086	1,40
2007.	1579463	1121540	1,41
2008.	1604848	1148290	1,40
2009.	1530233	1173814	1,30
2010.	1475363	1200386	1,23
2011.	1468133	1213121	1,21
2012.	1432740	1217692	1,18
2013.	1400631	1190815	1,18
2014.	1397400	1223738	1,14
2015.	1413637	1228020	1,15
2016.	1440188	1233375	1,17
2017.	1475044	1232651	1,20
2018.	1506912	1236258	1,22
2019.	1545192	1241111	1,25
2020.	1536300	1241085	1,24

Stanje na posljednji dan u mjesecu	Broj osiguranika	Broj korisnika mirovina	Odnos
12.2018.	1506912	1236258	1,22
12.2019.	1545192	1241111	1,25
01.2020.	1538621	1240037	1,24
02.2020.	1542328	1243417	1,24
03.2020.	1529905	1243681	1,23
04.2020.	1520590	1243309	1,22
05.2020.	1523653	1243621	1,23
06.2020.	1541613	1242819	1,24
07.2020.	1554330	1244259	1,25
08.2020.	1553879	1243722	1,25
09.2020.	1549077	1244094	1,25
10.2020.	1544378	1244239	1,24
11.2020.	1545566	1242975	1,24
12.2020.	1536300	1241085	1,24
01.2021.	1531689	1240612	1,23
02.2021.	1536247	1241244	1,24
03.2021.	1546937	1241254	1,25
04.2021.	1557687	1240063	1,26
05.2021.			
06.2021.			
07.2021.			
08.2021.			
09.2021.			
10.2021.			
11.2021.			
12.2021.			

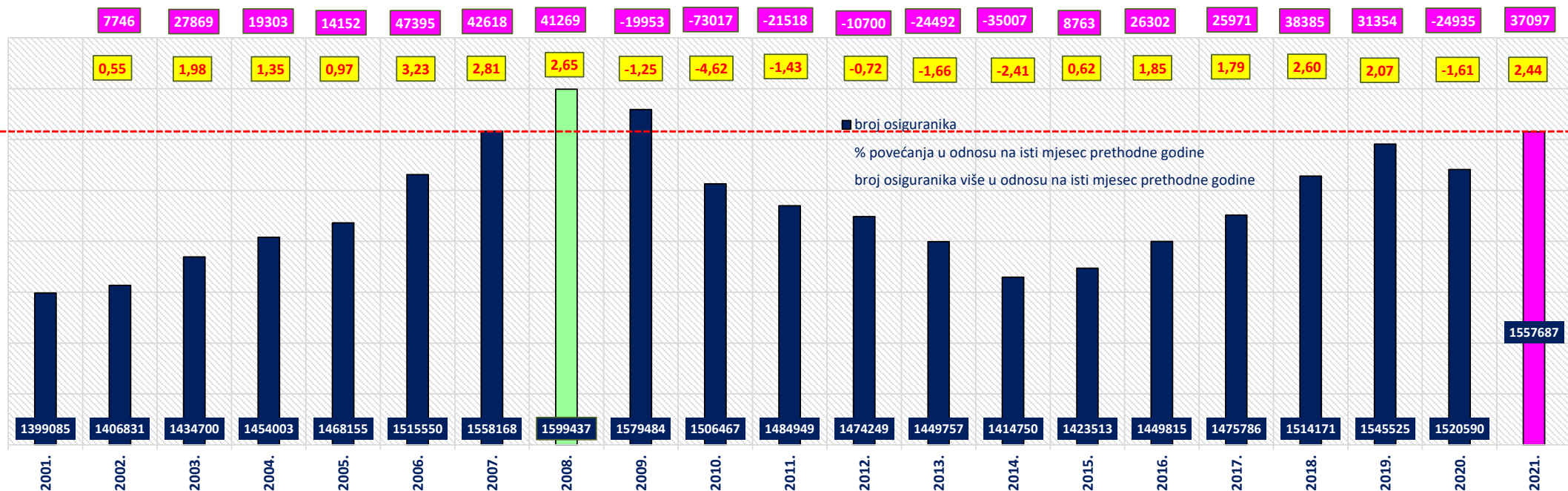
Hrvatski zavod za mirovinsko osiguranje (u daljnjem tekstu Zavod) vodi **evidenciju osiguranika**, a ne zaposlenih koji su definirani svojim brojem u službenim statistikama Državnog zavoda za statistiku, središnjeg tijela za statistiku RH. Zavod nije zadužen pratiti broj zaposlenih niti je to njegova svrha. Osiguranici koje Zavod vodi u svojim statističkim evidencijama, uz osiguranike kod pravnih osoba i Hrvatske vojske, uključuje i osiguranike s otvorenom prijavom na osiguranje poput volontera, osobe na stručnom osposobljavanju, osobe s produženim osiguranjem i drugo. Te se osobe ne mogu smatrati zaposlenima i Državni zavod za statistiku ne uključuje ih u svoja izvješća o zaposlenosti. Jedina dva službena izvora na temelju kojih se može govoriti o padu ili rastu zaposlenosti su podaci Državnog zavoda za statistiku (DZS) o broju zaposlenih, koje DZS prikuplja iz poreznih obrazaca JOPPD-a i Anketa o radnoj snazi, koja je prihvaćena i koristi se u cijelom svijetu.

U evidencijama Hrvatskog zavoda za mirovinsko osiguranje **osiguranici** se vode prema **općini mjesta rada**.



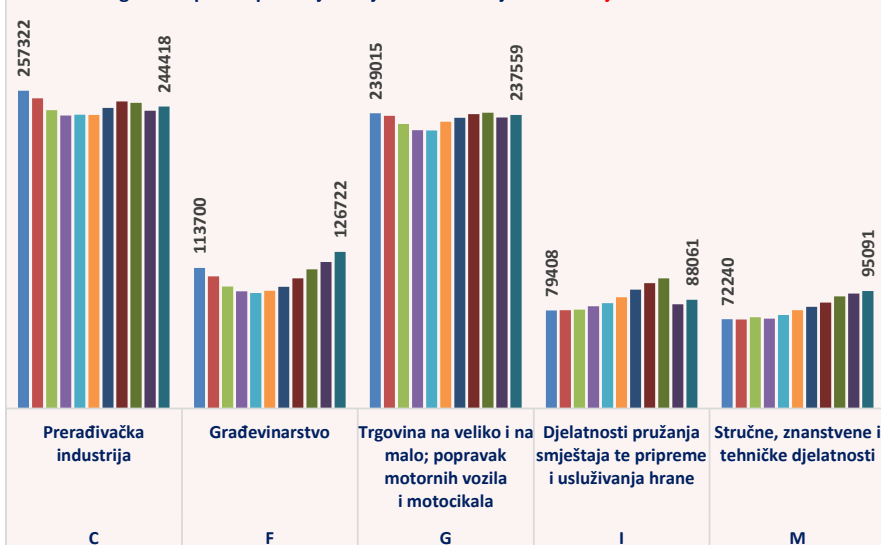
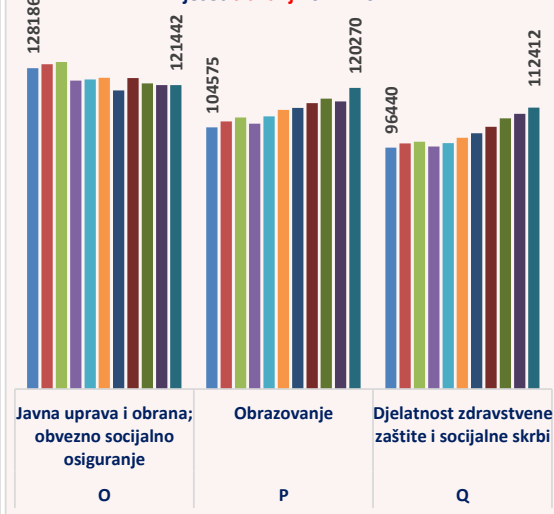
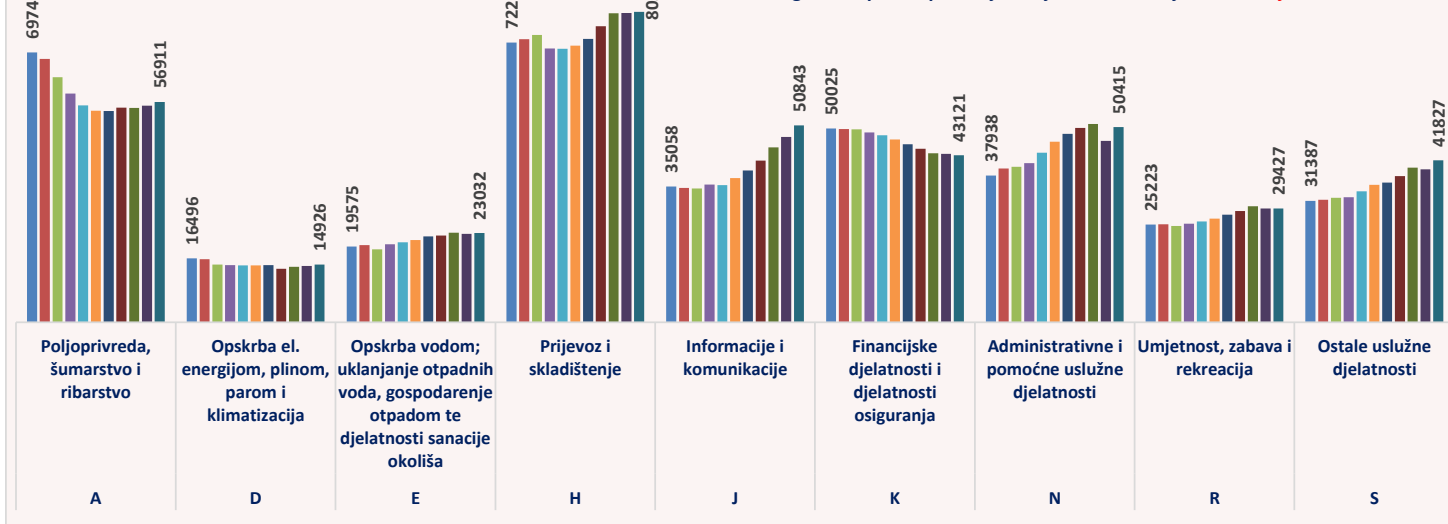
stanje na zadnji dan u mjesecu	Ukupan broj osiguranika																				
	Godine																				
	2001.	2002.	2003.	2004.	2005.	2006.	2007.	2008.	2009.	2010.	2011.	2012.	2013.	2014.	2015.	2016.	2017.	2018.	2019.	2020.	2021.
1	2	3	4	5	6	7	8	9	10	11	12	13	14	15	16	17	18	19	20	21	22
siječnju	1374212	1393359	1413511	1435666	1450059	1490860	1530528	1571522	1587365	1507067	1463418	1454695	1423210	1391288	1387337	1408790	1433402	1468631	1499928	1538621	1531689
veljači	1375496	1394645	1413706	1438413	1453101	1495150	1535842	1577682	1581882	1499465	1463133	1450081	1424402	1390898	1388803	1414115	1437782	1474303	1507243	1542328	1536247
ožujku	1376278	1398614	1420495	1444576	1456494	1504013	1545187	1587050	1578709	1498222	1469809	1455433	1431939	1394788	1399509	1425201	1452052	1489091	1521259	1529905	1546937
travnju	1399085	1406831	1434700	1454003	1468155	1515550	1558168	1599437	1579484	1506467	1484949	1474249	1449757	1414750	1423513	1449815	1475786	1514171	1545525	1520590	1557687
svibnju	1408772	1420123	1446112	1465791	1482175	1531247	1574550	1612892	1587006	1519529	1502167	1493079	1475578	1433827	1448021	1476865	1503700	1539946	1577987	1523653	
lipnju	1415344	1432021	1460618	1477476	1507441	1547516	1589509	1630463	1596346	1532633	1521090	1511737	1497355	1460042	1472497	1498922	1525457	1554821	1593583	1541613	
srpnju	1425884	1441908	1470028	1489763	1519385	1560636	1602188	1639795	1598093	1542110	1528371	1516253	1506369	1467952	1481193	1504328	1532009	1563560	1600405	1554330	
kolovožu	1426848	1442982	1470941	1489290	1520847	1560470	1602407	1636312	1592045	1536944	1524738	1508144	1500744	1462281	1475914	1501955	1525489	1559197	1595446	1553879	
rujnu	1420161	1441024	1465472	1481243	1514878	1553890	1596073	1629857	1575219	1517737	1512337	1486424	1455600	1443744	1459211	1488807	1514241	1546848	1585676	1549077	
listopadu	1417765	1432816	1457335	1472914	1507623	1547298	1590412	1620729	1556919	1499265	1494822	1464082	1432129	1421053	1436197	1466090	1496040	1528590	1566446	1544378	
studenome	1415099	1430630	1453255	1468486	1507389	1546334	1589656	1616184	1548008	1491330	1485524	1451873	1413737	1411197	1425709	1456824	1485757	1521950	1556826	1545566	
prosincu	1402102	1421981	1443995	1460105	1498877	1538170	1579463	1604848	1530233	1475363	1468133	1432740	1400631	1397400	1413637	1440188	1475044	1506912	1545192	1536300	
GODIŠNJI prosječan broj osiguranika	1404754	1421411	1445847	1464811	1490535	1532595	1574499	1610564	1575942	1510511	1493208	1474899	1450954	1424102	1434295	1460992	1488063	1522335	1557960	1540020	
prosječan broj osiguranika za razdoblje I.-III.	● 1375329	● 1395539	● 1415904	● 1439552	● 1453218	● 1496674	● 1537186	● 1578751	● 1582652	● 1501585	● 1465453	● 1453403	● 1426517	● 1392325	● 1391883	● 1416035	● 1441079	● 1477342	● 1509477	● 1536951	● 1538291

Broj osiguranika na dan 30.04. prema godinama 2001.-2021.



KRETANJE BROJA OSIGURANIKA PREMA PODRUČJIMA DJELATNOSTI za mjesec **travanj** (stanje na dan 30.04.)

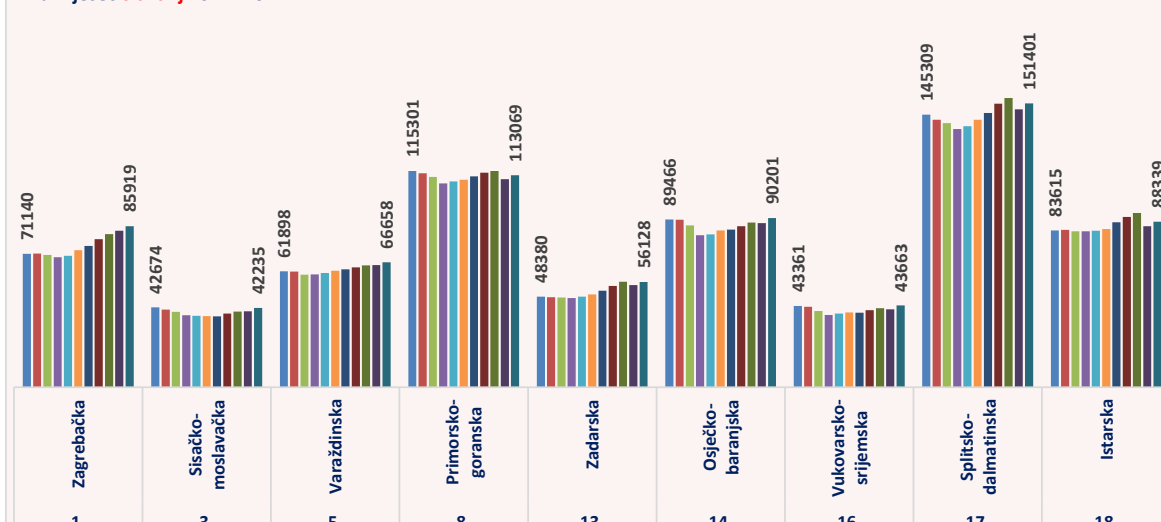
Područja NKD07	Broj osiguranika										
	Godine										
	2011.	2012.	2013.	2014.	2015.	2016.	2017.	2018.	2019.	2020.	2021.
A Poljoprivreda, šumarstvo i ribarstvo	69743	68005	63292	59112	56016	54617	54587	55449	55381	55976	56911
B Rudarstvo i vađenje	5923	5397	5187	5018	4417	4195	4012	4026	4096	4068	3907
C Prerađivačka industrija	257322	251034	241565	237238	237797	237692	243235	248529	247539	240941	244418
D Opskrba el. energijom, plinom, parom i klimatizacija	16496	16270	14943	14805	14728	14669	14769	13849	14342	14549	14926
E Opskrba vodom; uklanjanje otpadnih voda, gospodarenje otpadom te djelatnosti sanacije okoliša	19575	19934	18876	20168	20693	21255	22206	22397	23103	22876	23032
F Građevinarstvo	113700	106997	98759	94782	93563	95383	98593	105368	112613	118563	126722
G Trgovina na veliko i na malo; popravak motornih vozila i motocikala	239015	236930	230338	225235	225191	232090	235431	238203	239435	235654	237559
H Prijevoz i skladištenje	72257	73128	74202	70704	70672	71447	73177	76447	79854	79895	80212
I Djelatnosti pružanja smještaja te pripreme i usluživanja hrane	79408	79670	80129	82846	85294	89972	96145	101412	105237	84312	88061
J Informacije i komunikacije	35058	34680	34581	35561	35471	37290	39201	41760	45196	47883	50843
K Financijske djelatnosti i djelatnosti osiguranja	50025	49920	49832	49046	48338	47229	45980	44790	43640	43541	43121
L Poslovanje nekretninama	16848	16303	17631	15084	14300	14774	15793	12565	13152	13793	13654
M Stručne, znanstvene i tehničke djelatnosti	72240	72086	73857	72696	75762	79634	82309	85667	90768	93115	95091
N Administrativne i pomoćne uslužne djelatnosti	37938	39715	40184	41083	43822	46647	48675	50198	51236	46873	50415
O Javna uprava i obrana; obvezno socijalno osiguranje	128186	129789	130612	123227	123664	124356	119252	124169	122138	121375	121442
P Obrazovanje	104575	106934	108506	106041	108974	111455	112246	114178	115981	114847	120270
Q Djelatnost zdravstvene zaštite i socijalne skrbi	96440	98087	98743	96852	98249	100390	102211	104716	108080	109956	112412
R Umjetnost, zabava i rekreacija	25223	25294	24908	25462	26052	26765	27788	28773	30007	29378	29427
S Ostale uslužne djelatnosti	31387	31636	32160	32340	33837	35490	36090	37739	39948	39519	41827
T Djelatnost kućanstva kao poslodavca; djelatnost kućanstva koja proizvode različitu robu i obavljaju različite usluge za vlastite potrebe	5231	4496	3960	3541	3075	2713	2451	2294	2123	1870	1788
U Djelatnost izvanteritorijalnih organizacija i tijela	207	323	377	296	293	327	277	305	346	353	353
Nepoznate - neprevedene šifre djelatnosti	8152	7621	7115	3613	3305	1425	1358	1337	1310	1253	1296
ukupan broj osiguranika prema područjima djelatnosti NKD07	1484949	1474249	1449757	1414750	1423513	1449815	1475786	1514171	1545525	1520590	1557687

Osiguranici prema područjima djelatnosti za mjesec **travanj** 2011.-2021.Osiguranici prema područjima djelatnosti za mjesec **travanj** 2011.-2021.Osiguranici prema područjima djelatnosti za mjesec **travanj** 2011.-2021.

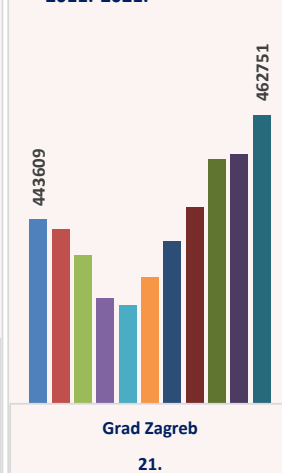
KRETANJE BROJA OSIGURANIKA PREMA ŽUPANIJAMA za mjesec travanj (stanje na dan 30.04.)

Županije	Broj osiguranika										
	Godine										
	2011.	2012.	2013.	2014.	2015.	2016.	2017.	2018.	2019.	2020.	2021.
1. Zagrebačka	71140	71320	70520	69362	70128	73073	75378	78937	81703	83436	85919
2. Krapinsko-zagorska	34020	33488	33189	33417	34868	35837	36446	37116	37602	38006	38942
3. Sisačko-moslavačka	42674	41403	40207	38362	38059	37992	37779	39358	40324	40448	42235
4. Karlovačka	35539	35019	34993	33311	33341	33870	34491	35026	35487	34986	36627
5. Varaždinska	61898	61747	59987	60157	60998	62103	62959	63950	64976	65184	66658
6. Koprivničko-križevačka	36852	36014	34378	32746	33032	33230	33581	33996	34260	34038	34671
7. Bjelovarsko-bilogorska	33886	33427	32549	30667	29879	30116	30019	30792	31444	31018	32019
8. Primorsko-goranska	115301	114177	112203	108795	109788	110690	112466	114376	115402	110920	113069
9. Ličko-senjska	13754	14073	13954	13708	14061	14204	14384	15145	15696	14831	15018
10. Virovitičko-podravsk	21495	20615	20305	19291	18914	19520	19610	20460	20954	20736	21478
11. Požeško-slavonska	18652	18363	17786	17617	18006	18690	18811	19180	19414	19121	19740
12. Brodsko-posavska	36342	36468	35269	33826	34483	35669	36449	37949	38998	38395	40297
13. Zadarska	48380	47992	47916	47626	48247	49539	51461	54069	56294	54428	56128
14. Osječko-baranjska	89466	89357	86307	81042	81517	83645	84142	85921	87824	87552	90201
15. Šibensko-kninska	28640	28855	28661	28218	28886	29253	30079	31682	32281	30784	31681
16. Vukovarsko-srijemska	43361	42970	40711	38548	39236	39854	39703	41051	42194	41590	43663
17. Splitsko-dalmatinska	145309	142609	140809	137695	139282	142753	146292	151216	154213	148257	151401
18. Istarska	83615	83970	83186	83238	83490	84331	87968	90790	92918	85853	88339
19. Dubrovačko-neretvanska	41997	41788	41288	40011	40424	42531	44097	46278	47875	44223	44795
20. Međimurska	39019	38633	38470	37823	38902	39791	39954	40958	40929	41146	42055
21. Grad Zagreb	443609	441961	437069	429290	427972	433124	439717	445921	454737	455638	462751
ukupan broj osiguranika prema županijama (općina rada)	1484949	1474249	1449757	1414750	1423513	1449815	1475786	1514171	1545525	1520590	1557687

Osiguranici prema županijama za mjesec travanj 2011.-2021.



Osiguranici grada Zagreba za mjesec travanj 2011.-2021.



Osiguranici prema županijama za mjesec travanj 2011.-2021.



BROJ OSIGURANIKA

Županije/gradovi (općina rada)	Broj osiguranika na dan 30.04.2020.	Broj osiguranika na dan 31.03.2021.	Broj osiguranika na dan 30.04.2021.	30.04.2021. u odnosu na 31.03.2021.	30.04.2021. u odnosu na 30.04.2020.
Bjelovarsko-bilogorska županija	31018	31881	32019	138	1001
Berek	180	186	182	-4	2
Bjelovar	15510	15838	15887	49	377
Čazma	2401	2383	2389	6	-12
Daruvar	3539	3707	3734	27	195
Dežanovac	366	374	379	5	13
Đulovac	478	547	564	17	86
Garešnica	2508	2584	2606	22	98
Grubišno Polje	1409	1479	1484	5	75
Hercegovac	449	453	453	0	4
Ivanska	382	406	414	8	32
Kapela	285	284	287	3	2
Končanica	282	311	310	-1	28
Nova Rača	393	402	398	-4	5
Rovišće	559	595	600	5	41
Severin	215	167	162	-5	-53
Sirač	479	488	484	-4	5
Šandrovac	114	115	121	6	7
Štefanje	224	212	216	4	-8
Velika Pisanica	205	231	235	4	30
Velika Trnovitica	220	222	221	-1	1
Veliki Grđevac	471	507	503	-4	32
Veliko Trojstvo	242	286	287	1	45
Zrinski Topolovac	107	104	103	-1	-4
Brodsko-posavska županija	38395	40017	40297	280	1902
Bebrina	118	141	151	10	33
Brodski Stupnik	319	295	299	4	-20
Bukovlje	156	244	252	8	96
Cernik	466	502	506	4	40
Davor	252	267	272	5	20
Donji Andrijevići	325	337	326	-11	1
Dragalić	119	109	113	4	-6
Garčin	350	423	424	1	74
Gornja Vrba	694	923	909	-14	215
Gornji Bogičevci	127	140	137	-3	10
Gundinci	215	237	234	-3	19
Klakar	198	209	210	1	12
Nova Gradiška	4668	4962	5042	80	374
Nova Kapela	487	537	540	3	53
Okučani	436	460	459	-1	23
Oprisavci	427	458	466	8	39
Oriovac	721	774	771	-3	50
Podcrkavlje	119	151	155	4	36
Rešetari	619	611	602	-9	-17
Sibinj	411	463	499	36	88
Sikirevci	165	195	191	-4	26
Slavonski Brod	25092	25569	25715	146	623
Slavonski Šamac	148	159	165	6	17
Stara Gradiška	247	260	259	-1	12
Staro Petrovo Selo	537	578	587	9	50
Velika Kopanica	464	433	442	9	-22
Vrbje	131	155	154	-1	23
Vrpolje	384	425	417	-8	33
Dubrovačko-neretvanska županija	44223	44257	44795	538	572
Blato	1340	1337	1329	-8	-11
Dubrovačko Primorje	365	347	346	-1	-19

Županije/gradovi (općina rada)	Broj osiguranika na dan 30.04.2020.	Broj osiguranika na dan 31.03.2021.	Broj osiguranika na dan 30.04.2021.	30.04.2021. u odnosu na 31.03.2021.	30.04.2021. u odnosu na 30.04.2020.
Dubrovačko-neretvanska županija nastavak....					
Dubrovnik	23323	23043	23283	240	-40
Janjina	414	339	342	3	-72
Konavle	2593	2416	2455	39	-138
Korčula	1953	1944	2010	66	57
Kula Norinska	122	150	152	2	30
Lastovo	210	205	215	10	5
Lumbarda	216	212	218	6	2
Metković	4456	4676	4662	-14	206
Mljet	314	301	312	11	-2
Opuzen	890	928	937	9	47
Orebić	1058	1086	1134	48	76
Ploče	2651	2671	2650	-21	-1
Pojezerje	59	94	96	2	37
Slivno	486	474	587	113	101
Smokvica	183	181	181	0	-2
Ston	730	946	959	13	229
Trpanj	142	144	152	8	10
Vela Luka	1060	1056	1061	5	1
Zažablje	35	65	59	-6	24
Župa Dubrovačka	1623	1642	1655	13	32
Grad Zagreb	455638	460924	462751	1827	7113
Zagreb	455638	460924	462751	1827	7113
Istarska županija	85853	86280	88339	2059	2486
Bale	295	307	325	18	30
Barban	434	457	459	2	25
Brtonigla	413	385	401	16	-12
Buje	1736	1816	1831	15	95
Buzet	3043	3111	3109	-2	66
Cerovlje	227	234	234	0	7
Fažana	539	590	610	20	71
Funtana	262	267	313	46	51
Gračišće	171	162	168	6	-3
Grožnjan	107	105	107	2	0
Kanfana	695	738	742	4	47
Karolja	256	283	286	3	30
Kaštelir - Labinci	336	355	366	11	30
Kršan	783	847	877	30	94
Labin	5789	5701	5757	56	-32
Lanišće	46	43	42	-1	-4
Ližnjan	327	351	349	-2	22
Lupoglav	331	323	323	0	-8
Marčana	384	437	452	15	68
Medulin	1351	1405	1505	100	154
Motovun	307	327	343	16	36
Novigrad	2025	2091	2176	85	151
Oprtalj	203	193	195	2	-8
Pazin	4966	4943	4960	17	-6
Piće	652	635	632	-3	-20
Poreč	10989	10751	11106	355	117
Pula	29370	29418	29671	253	301
Raša	515	523	523	0	8
Rovinj	7187	7102	7632	530	445
Sveta Nedelja	378	374	379	5	1
Sveti Lovreč	183	179	184	5	1
Sveti Petar U Šumi	351	304	301	-3	-50
Svetvinčenat	287	292	290	-2	3
Tar-Vabriga	443	469	516	47	73

Županije/gradovi (općina rada)	Broj osiguranika na dan 30.04.2020.	Broj osiguranika na dan 31.03.2021.	Broj osiguranika na dan 30.04.2021.	30.04.2021. u odnosu na 31.03.2021.	30.04.2021. u odnosu na 30.04.2020.
Istarska županija nastavak....					
Tinjan	433	434	436	2	3
Umag	5777	5880	6052	172	275
Višnjan	674	690	710	20	36
Vižinada	186	198	204	6	18
Vodnjan	1477	1496	1513	17	36
Vrsar	748	868	1061	193	313
Žminj	1177	1196	1199	3	22
Karlovačka županija	34986	36404	36627	223	1641
Barilovići	598	605	605	0	7
Bosiljevo	247	263	273	10	26
Cetingrad	152	147	154	7	2
Draganić	286	323	323	0	37
Duga Resa	2662	2790	2817	27	155
Generalski Stol	155	170	169	-1	14
Josipdol	557	514	512	-2	-45
Kamanje	272	286	286	0	14
Karlovac	20874	21682	21785	103	911
Krnjak	145	225	228	3	83
Lasinja	93	151	146	-5	53
Netretić	243	263	265	2	22
Ogulin	4025	4125	4160	35	135
Ozalj	1779	1806	1806	0	27
Plaški	243	263	256	-7	13
Rakovica	362	381	395	14	33
Ribnik	41	45	47	2	6
Saborsko	40	46	45	-1	5
Slunj	1042	1070	1087	17	45
Tounj	131	107	108	1	-23
Vojnić	723	797	820	23	97
Žakanje	316	345	340	-5	24
Koprivničko-križevačka županija	34038	34501	34671	170	633
Drnje	259	284	283	-1	24
Đelekovec	175	176	176	0	1
Đurđevac	2885	2833	2840	7	-45
Ferdinandovac	237	239	237	-2	0
Gola	468	497	500	3	32
Gornja Reka	189	202	201	-1	12
Hlebine	64	60	60	0	-4
Kalinovac	519	523	530	7	11
Kalnik	156	160	157	-3	1
Kloštar Podravski	531	497	503	6	-28
Koprivnica	16024	16206	16226	20	202
Koprivnički Bregi	211	233	225	-8	14
Koprivnički Ivanec	206	200	204	4	-2
Križevci	7811	7941	8027	86	216
Legrad	215	221	221	0	6
Molve	548	511	516	5	-32
Novigrad Podravski	281	289	298	9	17
Novo Virje	170	168	166	-2	-4
Peteranec	202	206	215	9	13
Podravske Sesvete	241	271	282	11	41
Rasinja	280	286	287	1	7
Sokolovac	344	422	421	-1	77
Sveti Ivan Žabno	745	801	809	8	64
Sveti Petar Orehovec	617	607	610	3	-7
Virje	660	668	677	9	17

Županije/gradovi (općina rada)	Broj osiguranika na dan 30.04.2020.	Broj osiguranika na dan 31.03.2021.	Broj osiguranika na dan 30.04.2021.	30.04.2021. u odnosu na 31.03.2021.	30.04.2021. u odnosu na 30.04.2020.
Krapinsko-zagorska županija	38006	38680	38942	262	936
Bedekovčina	1657	1678	1703	25	46
Budinščina	401	410	411	1	10
Desinić	520	545	546	1	26
Donja Stubica	1811	1892	1913	21	102
Đurmanec	497	520	526	6	29
Gornja Stubica	653	667	676	9	23
Hrašćina	112	117	120	3	8
Hum Na Sutli	2497	2574	2598	24	101
Jesenje	180	176	184	8	4
Klanjec	783	765	786	21	3
Konjščina	850	896	920	24	70
Kraljevec Na Sutli	161	162	160	-2	-1
Krapina	5971	5988	5993	5	22
Krapinske Toplice	2055	2016	2030	14	-25
Kumrovec	249	235	241	6	-8
Lobor	492	462	463	1	-29
Mače	286	293	290	-3	4
Marija Bistrica	925	941	943	2	18
Mihovljan	316	337	346	9	30
Novi Golubovec	201	202	201	-1	0
Oroslavje	1986	1982	2008	26	22
Petrovsko	213	205	220	15	7
Pregrada	2107	2157	2166	9	59
Radoboj	319	344	349	5	30
Stubičke Toplice	755	790	787	-3	32
Sveti Križ Začretje	1631	1773	1762	-11	131
Tuhelj	450	429	426	-3	-24
Veliko Trgovišće	994	1083	1091	8	97
Zabok	6185	6284	6305	21	120
Zagorska Sela	106	104	102	-2	-4
Zlatar	1503	1566	1584	18	81
Zlatar Bistrica	1140	1087	1092	5	-48
Ličko-senjska županija	14831	14827	15018	191	187
Brinje	597	616	644	28	47
Donji Lapac	246	231	235	4	-11
Gospić	5042	5059	5085	26	43
Karlobag	182	186	190	4	8
Lovnac	233	255	255	0	22
Novalja	1599	1582	1664	82	65
Otočac	2146	2171	2179	8	33
Perušić	747	693	713	20	-34
Plitvička Jezera	1862	1815	1801	-14	-61
Senj	1690	1725	1752	27	62
Udbina	330	344	349	5	19
Vrhovine	157	150	151	1	-6
Međimurska županija	41146	41932	42055	123	909
Belica	576	596	605	9	29
Čakovec	20156	20433	20464	31	308
Dekanovec	171	176	175	-1	4
Domašinec	510	509	502	-7	-8
Donja Dubrava	455	450	451	1	-4
Donji Kraljevec	2160	2266	2262	-4	102
Donji Vidovec	161	151	145	-6	-16
Goričan	518	507	512	5	-6

Županije/gradovi (općina rada)	Broj osiguranika na dan 30.04.2020.	Broj osiguranika na dan 31.03.2021.	Broj osiguranika na dan 30.04.2021.	30.04.2021. u odnosu na 31.03.2021.	30.04.2021. u odnosu na 30.04.2020.
Međimurska županija nastavak....					
Gornji Mihaljevec	255	247	260	13	5
Kotoriba	744	787	799	12	55
Mala Subotica	1641	1618	1622	4	-19
Mursko Središće	1700	1721	1698	-23	-2
Nedelišće	2450	2488	2493	5	43
Orehovica	332	340	346	6	14
Podturen	404	446	440	-6	36
Prelog	4202	4259	4308	49	106
Pribislavec	365	550	574	24	209
Selnica	314	337	333	-4	19
Strahoninec	432	440	438	-2	6
Sveta Marija	202	210	212	2	10
Sveti Juraj Na Bregu	566	595	601	6	35
Sveti Martin Na Muri	1010	958	970	12	-40
Šenkovec	883	851	852	1	-31
Štrigova	665	717	708	-9	43
Vratišinec	274	280	285	5	11
Osječko-baranjska županija	87552	89683	90201	518	2649
Antunovac	403	491	500	9	97
Beli Manastir	2542	2608	2643	35	101
Belišće	2484	2548	2548	0	64
Bilje	810	786	790	4	-20
Bizovac	659	583	589	6	-70
Čeminac	211	248	281	33	70
Čepin	1399	1553	1549	-4	150
Darda	2859	2955	2933	-22	74
Donja Motičina	99	123	131	8	32
Donji Miholjac	2800	2783	2784	1	-16
Draž	269	245	265	20	-4
Drenje	356	387	387	0	31
Đakovo	7869	7949	7978	29	109
Đurđenovac	1235	1235	1247	12	12
Erdut	672	749	768	19	96
Ernestinovo	329	298	297	-1	-32
Feričanci	332	344	351	7	19
Gorjani	330	353	367	14	37
Jagodnjak	244	259	288	29	44
Kneževi Vinogradi	672	691	702	11	30
Koška	459	481	487	6	28
Levanjska Varoš	91	118	126	8	35
Magadenovac	306	298	301	3	-5
Marijanci	208	218	223	5	15
Moslavina Podravska	107	89	111	22	4
Našice	4772	4901	4896	-5	124
Osijek	48502	49467	49652	185	1150
Petlovac	132	123	124	1	-8
Petrijevci	552	602	610	8	58
Podgorač	292	342	357	15	65
Popovac	139	127	126	-1	-13
Punitovci	181	195	199	4	18
Satnica Đakovačka	313	335	328	-7	15
Semeljci	675	753	758	5	83
Strizivojna	663	698	690	-8	27
Šodolovci	44	68	68	0	24
Trnava	151	191	192	1	41
Valpovo	2367	2370	2398	28	31

Županije/gradovi (općina rada)	Broj osiguranika na dan 30.04.2020.	Broj osiguranika na dan 31.03.2021.	Broj osiguranika na dan 30.04.2021.	30.04.2021. u odnosu na 31.03.2021.	30.04.2021. u odnosu na 30.04.2020.
Osječko-baranjska županija nastavak....					
Viljevo	169	178	196	18	27
Viškovci	437	479	493	14	56
Vladislavci	249	276	278	2	29
Vuka	169	186	190	4	21
Požeško-slavonska županija	19121	19598	19740	142	619
Brestovac	310	311	313	2	3
Čaglin	269	295	294	-1	25
Jakšić	353	393	390	-3	37
Kaptol	243	284	283	-1	40
Kutjevo	1310	1319	1323	4	13
Lipik	1525	1526	1538	12	13
Pakrac	2076	2166	2175	9	99
Pleternica	1379	1454	1472	18	93
Požega	10939	11146	11234	88	295
Velika	717	704	718	14	1
Primorsko-goranska županija	110920	112174	113069	895	2149
Bakar	3095	3193	3153	-40	58
Baška	485	490	529	39	44
Brod Moravice	115	126	125	-1	10
Cres	1126	1142	1170	28	44
Crikvenica	3395	3383	3471	88	76
Čabar	940	920	915	-5	-25
Čavle	1443	1551	1536	-15	93
Delnice	2200	2200	2222	22	22
Dobrinj	378	386	399	13	21
Fužine	506	524	523	-1	17
Jelenje	835	816	833	17	-2
Kastav	2297	2339	2367	28	70
Klana	677	690	680	-10	3
Kostrena	826	840	862	22	36
Kraljevica	766	804	813	9	47
Krk	3635	3807	3852	45	217
Lokve	247	245	239	-6	-8
Lopar	157	134	148	14	-9
Lovran	1246	1241	1251	10	5
Mali Lošinj	3406	3384	3510	126	104
Malinska-Dubašnica	1731	1780	1808	28	77
Matulji	3145	3247	3303	56	158
Mošćenička Draga	265	271	292	21	27
Mrkopalj	137	151	153	2	16
Novi Vinodolski	1207	1242	1283	41	76
Omišalj	1238	1209	1272	63	34
Opatija	5264	5345	5460	115	196
Punat	653	626	647	21	-6
Rab	2764	2771	2831	60	67
Ravna Gora	666	684	684	0	18
Rijeka	60896	61386	61491	105	595
Skrad	108	118	113	-5	5
Vinodolska Općina	475	483	494	11	19
Viškovo	3295	3485	3470	-15	175
Vrbnik	301	312	319	7	18
Vrbovsko	1000	849	851	2	-149
Sisačko-moslavačka županija	40448	41998	42235	237	1787
Donji Kukuruzari	135	132	127	-5	-8
Dvor	514	557	578	21	64
Glina	2052	2191	2204	13	152

Županije/gradovi (općina rada)	Broj osiguranika na dan 30.04.2020.	Broj osiguranika na dan 31.03.2021.	Broj osiguranika na dan 30.04.2021.	30.04.2021. u odnosu na 31.03.2021.	30.04.2021. u odnosu na 30.04.2020.
Sisačko-moslavačka županija nastavak....					
Gvozd	266	296	300	4	34
Hrvatska Dubica	175	198	198	0	23
Hrvatska Kostajnica	619	715	698	-17	79
Jasenovac	287	323	340	17	53
Kutina	7092	7431	7481	50	389
Lekenik	660	658	673	15	13
Lipovljani	724	661	663	2	-61
Majur	166	218	220	2	54
Martinska Ves	325	321	320	-1	-5
Novska	2998	3179	3257	78	259
Petrinja	3970	4314	4322	8	352
Popovača	2306	2243	2257	14	-49
Sisak	16715	17055	17072	17	357
Sunja	465	502	520	18	55
Topusko	670	659	662	3	-8
Velika Ludina	309	345	343	-2	34
Splitsko-dalmatinska županija	148257	150147	151401	1254	3144
Baška Voda	673	637	672	35	-1
Bol	724	716	747	31	23
Brela	401	404	418	14	17
Cista Provo	302	311	313	2	11
Dicmo	735	768	775	7	40
Dugi Rat	1475	1629	1661	32	186
Dugopolje	2246	2199	2232	33	-14
Gradac	488	429	441	12	-47
Hrvace	584	568	571	3	-13
Hvar	1678	1667	1726	59	48
Imotski	3051	3220	3220	0	169
Jelsa	862	914	940	26	78
Kaštela	8720	8784	8909	125	189
Klis	522	556	562	6	40
Komiža	416	412	409	-3	-7
Lečevica	40	41	45	4	5
Lokvičići	65	64	64	0	-1
Lovreć	264	265	277	12	13
Makarska	5719	5808	5936	128	217
Marina	576	600	625	25	49
Milna	259	238	244	6	-15
Muč	389	416	425	9	36
Nerežišća	263	279	286	7	23
Okrug	476	489	510	21	34
Omiš	3989	4047	4032	-15	43
Otok	655	610	612	2	-43
Podbablje	545	548	553	5	8
Podgora	542	518	553	35	11
Podstrana	1610	1692	1702	10	92
Postira	584	582	584	2	0
Prgomet	72	70	71	1	-1
Primorski Dolac	79	58	57	-1	-22
Proložac	444	443	441	-2	-3
Pučišća	483	461	475	14	-8
Runovići	235	224	224	0	-11
Seget	1097	1113	1122	9	25
Selca	417	413	411	-2	-6
Sinj	4962	5156	5101	-55	139
Solin	7534	7766	7786	20	252

Županije/gradovi (općina rada)	Broj osiguranika na dan 30.04.2020.	Broj osiguranika na dan 31.03.2021.	Broj osiguranika na dan 30.04.2021.	30.04.2021. u odnosu na 31.03.2021.	30.04.2021. u odnosu na 30.04.2020.
Splitsko-dalmatinska županija nastavak....					
Split	80355	81145	81577	432	1222
Stari Grad	763	814	849	35	86
Sučuraj	93	92	93	1	0
Supetar	1698	1700	1719	19	21
Sutivan	224	216	237	21	13
Šestanovac	346	365	372	7	26
Šolta	345	363	374	11	29
Trilj	1328	1401	1399	-2	71
Trogir	5060	5022	5080	58	20
Tučepi	485	466	473	7	-12
Vis	590	615	637	22	47
Vrgorac	1837	1895	1913	18	76
Vrlika	390	367	360	-7	-30
Zadvarje	75	79	78	-1	3
Zagvozd	242	253	253	0	11
Zmijavci	250	239	255	16	5
Šibensko-kninska županija	30784	31266	31681	415	897
Bilice	164	170	175	5	11
Biskupija	110	137	135	-2	25
Civljane	65	60	63	3	-2
Drniš	1792	1862	1873	11	81
Ervenik	111	109	111	2	0
Kijevo	81	72	75	3	-6
Kistanje	186	175	174	-1	-12
Knin	3414	3536	3538	2	124
Murter	678	672	705	33	27
Pirovac	348	381	404	23	56
Primošten	677	745	784	39	107
Promina	181	194	193	-1	12
Rogoznica	573	580	609	29	36
Ružić	108	97	119	22	11
Skradin	400	421	435	14	35
Šibenik	18315	18327	18418	91	103
Tisno	754	789	829	40	75
Tribunj	250	293	305	12	55
Unešić	131	124	124	0	-7
Vodice	2446	2522	2612	90	166
Varaždinska županija	65184	66592	66658	66	1474
Bednja	421	445	455	10	34
Beretinec	168	162	162	0	-6
Breznica	283	283	285	2	2
Breznički Hum	423	405	410	5	-13
Cestica	1019	1059	1060	1	41
Donja Voća	229	209	210	1	-19
Donji Martijanec	677	668	676	8	-1
Gornji Knežinec	1961	1965	1957	-8	-4
Ivanec	4412	4571	4608	37	196
Jalžabet	1718	1881	1910	29	192
Klenovnik	210	216	211	-5	1
Lepoglava	2027	2050	2054	4	27
Ludbreg	3923	3942	3951	9	28
Ljubešćica	623	637	645	8	22
Mali Bukovec	330	323	324	1	-6
Maruševac	895	924	941	17	46
Novi Marof	3127	3162	3156	-6	29
Petrijanec	1234	1283	1290	7	56

Županije/gradovi (općina rada)	Broj osiguranika na dan 30.04.2020.	Broj osiguranika na dan 31.03.2021.	Broj osiguranika na dan 30.04.2021.	30.04.2021. u odnosu na 31.03.2021.	30.04.2021. u odnosu na 30.04.2020.
Varaždinska županija nastavak....					
Sračinec	639	678	700	22	61
Sveti Đurđ	307	307	301	-6	-6
Sveti Ilija	396	430	427	-3	31
Trnovec Bartolovečki	3240	3317	3335	18	95
Varaždin	33172	33844	33786	-58	614
Varaždinske Toplice	1402	1355	1356	1	-46
Veliki Bukovec	768	827	805	-22	37
Vidovec	817	844	841	-3	24
Vinica	546	595	593	-2	47
Visoko	217	210	209	-1	-8
Virovitičko-podravska županija	20736	21130	21478	348	742
Crnac	128	123	143	20	15
Čačinci	382	357	361	4	-21
Čađavica	338	375	381	6	43
Gradina	400	423	429	6	29
Lukač	455	461	477	16	22
Mikleuš	163	175	177	2	14
Nova Bukovica	160	186	185	-1	25
Orahovica	1934	1952	1984	32	50
Pitomača	1947	2037	2081	44	134
Slatina	3603	3705	3683	-22	80
Sopje	326	343	350	7	24
Suhopolje	731	776	790	14	59
Špišić Bukovica	582	608	626	18	44
Virovitica	9019	9008	9194	186	175
Voćin	308	334	338	4	30
Zdenci	260	267	279	12	19
Vukovarsko-srijemska županija	41590	43392	43663	271	2073
Andrijaševci	317	311	322	11	5
Babina Greda	451	487	494	7	43
Bogdanovci	74	110	111	1	37
Borovo	397	419	423	4	26
Bošnjaci	331	383	378	-5	47
Cerna	794	879	879	0	85
Drenovci	494	576	581	5	87
Gradište	275	297	298	1	23
Gunja	447	493	498	5	51
Ilok	1302	1364	1371	7	69
Ivankovo	1025	1113	1132	19	107
Jarmina	191	206	203	-3	12
Lovas	166	178	187	9	21
Markušica	180	200	196	-4	16
Negoslavci	63	96	106	10	43
Nijemci	543	618	621	3	78
Nuštar	647	705	715	10	68
Otok (Vinkovci)	879	943	963	20	84
Privlaka	257	321	325	4	68
Stari Jankovci	384	405	416	11	32
Stari Mikanovci	329	362	361	-1	32
Štitar	191	206	212	6	21
Tompojevci	145	170	182	12	37
Tordinci	206	220	221	1	15
Tovarnik	387	423	426	3	39
Trpinja	466	496	511	15	45
Vinkovci	15790	16053	16084	31	294
Vođinci	232	261	267	6	35

Županije/gradovi (općina rada)	Broj osiguranika na dan 30.04.2020.	Broj osiguranika na dan 31.03.2021.	Broj osiguranika na dan 30.04.2021.	30.04.2021. u odnosu na 31.03.2021.	30.04.2021. u odnosu na 30.04.2020.
Vukovarsko-srijemska županija nastavak....					
Vrbanja	499	580	583	3	84
Vukovar	9936	10329	10396	67	460
Županija	4192	4188	4201	13	9
Zadarska županija	54428	55597	56128	531	1700
Benkovac	2564	2753	2773	20	209
Bibinje	540	596	601	5	61
Biograd Na Moru	2935	3013	3051	38	116
Galovac	142	143	139	-4	-3
Gračac	720	680	675	-5	-45
Jasenice	226	240	248	8	22
Kali	535	579	574	-5	39
Kolan	238	249	271	22	33
Kukljica	155	139	137	-2	-18
Lišane Ostrovičke	77	77	80	3	3
Nin	901	957	995	38	94
Novigrad	209	262	251	-11	42
Obrovac	632	685	696	11	64
Pag	1090	1108	1143	35	53
Pakoštane	802	903	923	20	121
Pašman	305	346	348	2	43
Polača	201	210	214	4	13
Poličnik	768	821	831	10	63
Posedarje	394	441	437	-4	43
Povljana	121	118	121	3	0
Preko	801	818	842	24	41
Privlaka	272	302	309	7	37
Ražanac	248	264	274	10	26
Sali	397	400	414	14	17
Stankovci	459	476	481	5	22
Starigrad	392	405	421	16	29
Sukošan	757	800	817	17	60
Sveti Filip I Jakov	691	680	688	8	-3
Škabrnje	183	184	183	-1	0
Tkon	252	243	246	3	-6
Vir	686	687	690	3	4
Vrsi	215	241	247	6	32
Zadar	35223	35468	35697	229	474
Zemunik Donji	297	309	311	2	14
Zagrebačka županija	83436	85657	85919	262	2483
Bedenica	405	410	410	0	5
Bistra	1066	1098	1087	-11	21
Brckovljani	593	698	701	3	108
Brđovec	1796	1863	1874	11	78
Dubrava	931	966	958	-8	27
Dubravica	179	172	172	0	-7
Dugo Selo	5719	5812	5848	36	129
Farkaševac	538	510	511	1	-27
Gradec	369	380	379	-1	10
Ivanić-Grad	5402	5272	5276	4	-126
Jakovlje	535	593	596	3	61
Jastrebarsko	4669	4753	4752	-1	83
Klinča Selo	501	542	556	14	55
Kloštar Ivanić	834	841	854	13	20
Krašić	562	572	562	-10	0
Kravarско	339	339	337	-2	-2
Križ	1123	1166	1153	-13	30

Županije/gradovi (općina rada)	Broj osiguranika na dan 30.04.2020.	Broj osiguranika na dan 31.03.2021.	Broj osiguranika na dan 30.04.2021.	30.04.2021. u odnosu na 31.03.2021.	30.04.2021. u odnosu na 30.04.2020.
Zagrebačka županija nastavak....					
Luka	400	392	398	6	-2
Marija Gorica	245	239	232	-7	-13
Orle	105	127	128	1	23
Pisarovina	795	848	846	-2	51
Pokupsko	147	174	167	-7	20
Preseka	93	84	85	1	-8
Pušča	505	491	491	0	-14
Rakovec	110	108	110	2	0
Rugvica	1443	1613	1638	25	195
Samobor	10662	11134	11152	18	490
Stupnik	1746	1880	1889	9	143
Sveta Nedjelja	8830	9330	9385	55	555
Sveti Ivan Zelina	4845	4932	4930	-2	85
Velika Gorica	15836	16056	16145	89	309
Vrbovec	4968	4953	4962	9	-6
Zaprešić	7070	7246	7270	24	200
Žumberak	75	63	65	2	-10
Ukupni zbroj	1520590	1546937	1557687	10750	37097

Hrvatski zavod za mirovinsko osiguranje (u daljnjem tekstu Zavod) vodi **evidenciju osiguranika**, a ne zaposlenih koji su definirani svojim brojem u službenim statistikama Državnog zavoda za statistiku, središnjeg tijela za statistiku RH. Zavod nije zadužen pratiti broj zaposlenih niti je to njegova svrha. Osiguranici koje Zavod vodi u svojim statističkim evidencijama, uz osiguranike kod pravnih osoba i Hrvatske vojske, uključuje i osiguranike s otvorenom prijavom na osiguranje poput volontera, osobe na stručnom osposobljavanju, osobe s produženim osiguranjem i drugo. Te se osobe ne mogu smatrati zaposlenima i Državni zavod za statistiku ne uključuje ih u svoja izvješća o zaposlenosti. Jedina dva službena izvora na temelju kojih se može govoriti o padu ili rastu zaposlenosti su podaci Državnog zavoda za statistiku (DZS) o broju zaposlenih, koje DZS prikuplja iz poreznih obrazaca JOPPD-a i Anketa o radnoj snazi, koja je prihvaćena i koristi se u cijelom svijetu.

U evidencijama Hrvatskog zavoda za mirovinsko osiguranje **osiguranici** se vode prema **općini mjesta rada**.

Godišnji prosjeci osiguranika prema gradovima

Županije/gradovi (općina rada)	Godišnji prosjek osiguranika za 2016.	Godišnji prosjek osiguranika za 2017.	Godišnji prosjek osiguranika za 2018.	Godišnji prosjek osiguranika za 2019.	Godišnji prosjek osiguranika za 2020.
Bjelovarsko-bilogorska županija	30023	30241	31077	31542	31243
Berek	198	192	200	193	181
Bjelovar	15389	15356	15749	15901	15617
Čazma	2331	2331	2409	2416	2380
Daruvar	3499	3488	3517	3601	3587
Dežanovac	340	348	362	371	362
Đulovac	355	400	436	490	488
Garešnica	2291	2336	2373	2481	2542
Grubišno Polje	1281	1327	1400	1424	1419
Hercegovac	438	462	470	463	462
Ivanska	355	363	380	405	389
Kapela	279	271	259	270	288
Končanica	279	289	305	292	284
Nova Rača	385	395	391	391	391
Rovišće	501	507	514	518	573
Severin	140	195	295	261	210
Sirač	473	472	488	463	468
Šandrovac	99	98	103	116	120
Štefanje	167	178	195	207	214
Velika Pisanica	223	224	224	228	214
Velika Trnovitica	194	204	211	218	218
Veliki Grđevac	455	472	470	490	487
Veliko Trojstvo	248	233	230	235	250
Zrinski Topolovac	103	101	97	109	102
Brodsko-posavska županija	35919	36988	38245	39203	39021
Bebrina	109	113	134	131	129
Brodski Stupnik	162	194	253	310	293
Bukovlje	98	121	148	159	176
Cernik	428	441	446	470	479
Davor	229	234	252	259	247
Donji Andrijevc	327	351	344	326	330
Dragalić	92	95	115	120	108
Garčin	303	317	316	331	379
Gornja Vrba	470	667	771	651	718
Gornji Bogičevci	119	112	118	134	134
Gundinci	157	158	185	201	214
Klakar	164	167	183	204	201
Nova Gradiška	3846	4101	4538	4784	4831
Nova Kapela	491	491	498	496	502
Okučani	427	447	486	447	453
Oprisavci	266	323	389	439	421
Oriovac	710	684	702	712	753
Podcrkavlje	69	81	101	120	128
Rešetari	595	601	607	631	612
Sibinj	303	349	379	411	424
Sikirevci	129	136	168	179	180
Slavonski Brod	25004	25261	25406	25779	25377
Slavonski Šamac	140	143	161	167	157
Stara Gradiška	199	225	242	246	251
Staro Petrovo Selo	432	478	529	548	543
Velika Kopanica	250	268	321	443	453
Vrbje	118	117	122	135	135
Vrpolje	280	315	333	372	397
Dubrovačko-neretvanska županija	43326	44548	46353	48516	45075
Blato	1236	1234	1257	1325	1333
Dubrovačko Primorje	355	353	371	398	370

Županije/gradovi (općina rada)	Godišnji prosjek osiguranika za 2016.	Godišnji prosjek osiguranika za 2017.	Godišnji prosjek osiguranika za 2018.	Godišnji prosjek osiguranika za 2019.	Godišnji prosjek osiguranika za 2020.
Dubrovačko-neretvanska županija nastavak....					
Dubrovnik	24030	24698	25520	26498	23620
Janjina	112	121	147	210	428
Konavle	2398	2563	2769	2981	2574
Korčula	2135	2199	2243	2295	2056
Kula Norinska	91	94	133	127	127
Lastovo	249	231	234	240	227
Lumbarda	197	203	217	257	230
Metković	3963	4092	4300	4436	4514
Mljet	341	348	365	393	345
Opuzen	792	783	835	895	958
Orebić	1098	1139	1231	1269	1153
Ploče	2519	2567	2619	2697	2654
Pojezerje	64	76	84	70	69
Slivno	112	119	146	350	498
Smokvica	164	173	186	194	182
Ston	546	579	606	623	802
Trpanj	165	163	162	177	150
Vela Luka	1102	1065	1104	1142	1088
Zažablje	35	40	55	42	40
Župa Dubrovačka	1622	1708	1772	1899	1658
Grad Zagreb	434068	440658	446567	456752	457329
Zagreb	434068	440658	446567	456752	457329
Istarska županija	85372	88232	90953	93097	88281
Bale	214	255	288	314	316
Barban	283	342	380	407	435
Brtonigla	325	327	412	455	428
Buje	1593	1648	1701	1770	1786
Buzet	3191	3066	3058	3024	3048
Cerovlje	228	241	228	221	238
Fažana	522	571	601	690	631
Funtana	241	296	421	446	335
Gračišće	141	141	149	156	169
Grožnjan	113	110	109	109	107
Kanfana	362	436	605	707	701
Karolja	302	283	307	319	281
Kaštelir - Labinci	284	307	310	328	336
Kršan	730	735	719	746	797
Labin	5208	5575	5876	6082	5845
Lanišće	35	34	36	47	45
Ližnjan	208	262	327	370	346
Lupoglav	345	338	353	353	330
Marčana	327	329	363	393	418
Medulin	1315	1413	1628	1751	1570
Motovun	245	266	287	322	320
Novigrad	2141	2204	2319	2406	2166
Oprtalj	200	202	212	220	205
Pazin	4448	4552	4693	5050	4993
Pižan	677	680	688	677	651
Poreč	11047	11428	12026	12701	11419
Pula	30929	31803	31705	30693	29680
Raša	552	540	514	513	520
Rovinj	7640	7867	8211	8673	7600
Sveta Nedelja	324	346	359	382	384
Sveti Lovreč	170	166	168	169	183
Sveti Petar U Šumi	295	294	292	349	348
Svetvinčenat	186	208	248	271	293
Tar-Vabriga	373	404	460	540	504

Županije/gradovi (općina rada)	Godišnji prosjek osiguranika za 2016.	Godišnji prosjek osiguranika za 2017.	Godišnji prosjek osiguranika za 2018.	Godišnji prosjek osiguranika za 2019.	Godišnji prosjek osiguranika za 2020.
Istarska županija nastavak....					
Tinjan	334	346	386	417	436
Umag	6177	6304	6277	6492	5964
Višnjan	504	583	636	656	672
Vižinada	161	160	168	182	197
Vodnjan	1049	1147	1332	1430	1495
Vrsar	1060	1089	1090	1141	902
Žminj	896	937	1014	1128	1189
Karlovačka županija	33992	34622	35156	35640	35662
Barilovići	401	433	514	587	607
Bosiljevo	174	188	252	264	253
Cetingrad	141	134	136	136	142
Draganić	266	242	278	299	305
Duga Resa	2511	2548	2596	2629	2681
Generalski Stol	120	123	140	158	162
Josipdol	522	534	553	566	551
Kamanje	260	271	282	280	279
Karlovac	21180	21419	21354	21389	21299
Krnjak	113	120	135	135	169
Lasinja	75	80	76	86	108
Netretić	229	223	239	245	251
Ogulin	3708	3866	3997	4096	4080
Ozalj	1692	1734	1794	1804	1778
Plaški	192	203	210	239	251
Rakovica	342	359	396	411	382
Ribnik	65	61	54	50	44
Saborsko	36	40	43	43	38
Slunj	932	966	1012	1085	1080
Tounj	112	121	112	120	125
Vojnić	601	632	658	692	745
Žakanje	320	324	325	328	334
Koprivničko-križevačka županija	33399	33663	34021	34244	34328
Drnje	272	248	252	265	271
Đelekovec	183	181	179	175	176
Đurđevac	2819	2868	2945	2982	2873
Ferdinandovac	256	257	247	235	235
Gola	416	418	437	457	480
Gornja Reka	160	172	175	187	187
Hlebine	55	55	57	58	65
Kalinovac	412	415	465	509	530
Kalnik	162	155	147	151	155
Kloštar Podravski	519	503	522	535	520
Koprivnica	16025	16061	16126	16159	16108
Koprivnički Bregi	201	208	193	201	220
Koprivnički Ivanec	232	249	241	200	204
Križevci	7361	7510	7685	7823	7915
Legrad	244	224	222	225	217
Molve	583	567	554	547	539
Novigrad Podravski	236	247	242	263	284
Novo Virje	148	143	151	159	173
Peteranec	186	178	178	198	203
Podravske Sesvete	248	252	250	240	252
Rasinja	294	305	312	280	283
Sokolovac	307	329	347	344	388
Sveti Ivan Žabno	754	793	784	759	768
Sveti Petar Orehovec	667	665	648	623	613
Virje	658	661	662	667	669

Županije/gradovi (općina rada)	Godišnji prosjek osiguranika za 2016.	Godišnji prosjek osiguranika za 2017.	Godišnji prosjek osiguranika za 2018.	Godišnji prosjek osiguranika za 2019.	Godišnji prosjek osiguranika za 2020.
Krapinsko-zagorska županija	35871	36602	37194	37769	38188
Bedekovčina	1662	1585	1587	1610	1653
Budinščina	388	357	364	378	395
Desinić	586	578	565	541	523
Donja Stubica	1775	1765	1770	1800	1830
Đurmanec	456	481	480	487	503
Gornja Stubica	604	654	668	671	656
Hrašćina	106	116	121	121	112
Hum Na Sutli	2297	2403	2446	2480	2508
Jesenje	148	155	157	163	177
Klanjec	732	772	777	781	781
Konjščina	746	794	803	831	855
Kraljevec Na Sutli	184	172	169	167	163
Krapina	5851	5893	5845	5953	6067
Krapinske Toplice	1827	1886	1990	2042	2039
Kumrovec	251	253	261	261	253
Lobor	452	464	496	508	481
Mače	241	267	282	284	288
Marija Bistrica	834	848	879	902	939
Mihovljan	273	290	294	311	319
Novi Golubovec	165	176	180	202	205
Oroslavje	1902	2010	2026	2008	1969
Petrovsko	167	192	196	200	210
Pregrada	1920	1960	2043	2081	2111
Radoboj	294	298	318	337	327
Stubičke Toplice	749	763	771	756	767
Sveti Križ Začretje	1398	1526	1635	1701	1672
Tuhelj	438	434	438	435	442
Veliko Trgovišće	888	887	956	969	1014
Zabok	5565	5685	5825	6029	6197
Zagorska Sela	101	112	116	112	105
Zlatar	1354	1392	1408	1475	1506
Zlatar Bistrica	1517	1438	1330	1174	1126
Ličko-senjska županija	14575	14819	15475	16036	15163
Brinje	440	475	572	607	600
Donji Lapac	183	190	228	250	240
Gospić	4968	4952	5014	5125	5076
Karlobag	198	209	216	219	196
Lovinac	104	129	248	248	247
Novalja	1708	1764	1831	2037	1777
Otočac	2166	2205	2231	2218	2172
Perušić	678	687	761	768	734
Plitvička Jezera	1914	1997	2143	2260	1876
Senj	1770	1747	1770	1815	1764
Udbina	306	309	310	335	323
Vrhovine	142	154	152	154	159
Međimurska županija	39725	40185	40893	41065	41309
Belica	622	590	563	567	583
Čakovec	20170	20382	20660	20291	20217
Dekanovec	170	163	152	166	175
Domašinec	511	519	526	509	516
Donja Dubrava	397	450	462	449	457
Donji Kraljevec	1934	1962	2039	2143	2207
Donji Vidovec	176	177	178	171	157
Goričan	1060	989	944	822	515
Gornji Mihaljevec	178	186	205	247	257
Kotoriba	692	706	723	745	756

Županije/gradovi (općina rada)	Godišnji prosjek osiguranika za 2016.	Godišnji prosjek osiguranika za 2017.	Godišnji prosjek osiguranika za 2018.	Godišnji prosjek osiguranika za 2019.	Godišnji prosjek osiguranika za 2020.
Međimurska županija nastavak...					
Mala Subotica	1119	1262	1285	1393	1621
Mursko Središće	1555	1512	1551	1692	1722
Nedelišće	2264	2274	2278	2362	2475
Orehovica	323	328	339	331	329
Podturen	382	387	379	399	418
Prelog	3665	3774	4029	4151	4175
Pribislavec	373	377	343	319	392
Selnica	315	314	327	321	315
Strahoninec	451	409	412	422	434
Sveta Marija	180	188	181	185	203
Sveti Juraj Na Bregu	491	519	542	569	576
Sveti Martin Na Muri	1106	1069	1070	1016	983
Šenkovec	716	757	802	860	863
Štrigova	584	611	635	674	686
Vratišinec	293	280	266	264	278
Osječko-baranjska županija	84212	84821	86534	88655	88622
Antunovac	284	299	336	408	442
Beli Manastir	2648	2656	2750	2639	2563
Belišće	2539	2722	2809	2785	2484
Bilje	677	687	731	786	791
Bizovac	557	573	590	649	662
Čeminac	213	212	257	254	234
Čepin	1086	1209	1314	1403	1436
Darda	2534	2539	2521	2805	2855
Donja Motičina	58	64	79	97	96
Donji Miholjac	2803	2831	2814	2895	2792
Draž	280	264	272	282	269
Drenje	305	306	309	348	352
Đakovo	7296	7360	7606	7843	7896
Đurđenovac	1085	1125	1174	1241	1248
Erdut	601	625	657	702	720
Ernestinovo	312	316	329	336	323
Feričanci	371	376	346	351	346
Gorjani	324	341	364	382	348
Jagodnjak	201	203	222	259	265
Kneževi Vinogradi	629	631	677	686	683
Koška	387	388	428	455	467
Levanjska Varoš	93	86	106	112	98
Magadenovac	298	281	297	300	308
Marijanci	201	202	211	211	216
Moslavina Podravska	103	103	109	108	104
Našice	4768	4579	4638	4762	4846
Osijek	47508	47769	48209	48974	49083
Petlovac	168	154	162	147	140
Petrijevci	450	447	483	551	567
Podgorač	281	291	306	314	320
Popovac	137	140	154	157	140
Punitovci	174	171	182	179	181
Satnica Đakovačka	295	304	331	332	329
Semeljci	733	704	750	726	704
Strizivojna	600	609	614	634	664
Šodolovci	25	31	42	37	55
Trnava	141	139	142	156	174
Valpovo	2247	2309	2370	2397	2350
Viljevo	152	153	172	172	172
Viškovci	278	262	290	378	471

Županije/gradovi (općina rada)	Godišnji prosjek osiguranika za 2016.	Godišnji prosjek osiguranika za 2017.	Godišnji prosjek osiguranika za 2018.	Godišnji prosjek osiguranika za 2019.	Godišnji prosjek osiguranika za 2020.
Osječko-baranjska županija nastavak...					
Vladislavci	223	230	237	250	261
Vuka	147	130	146	156	168
Požeško-slavonska županija	18599	18843	19164	19441	19243
Brestovac	329	324	301	292	308
Čaglin	272	270	272	278	277
Jakšić	285	285	339	361	362
Kaptol	234	219	220	235	252
Kutjevo	1290	1288	1299	1336	1315
Lipik	1433	1503	1529	1567	1520
Pakrac	1816	1853	2118	2143	2107
Pleternica	1222	1216	1281	1349	1418
Požega	11115	11282	11143	11168	10999
Velika	605	604	661	712	683
Primorsko-goranska županija	111805	113174	114851	116406	113334
Bakar	2477	2559	2727	2985	3139
Baška	720	749	791	797	626
Brod Moravice	115	117	122	124	123
Cres	1199	1219	1266	1319	1232
Crikvenica	3466	3632	3722	3893	3656
Čabar	943	931	924	958	939
Čavle	1263	1292	1412	1487	1501
Delnice	2032	2106	2160	2189	2215
Dobrinj	323	342	376	424	415
Fužine	477	477	493	507	521
Jelenje	755	775	808	808	822
Kastav	1899	1981	2052	2239	2322
Klana	657	673	653	660	674
Kostrena	643	761	822	835	836
Kraljevica	731	774	805	819	798
Krk	3716	3773	3855	3934	3855
Lokve	314	294	258	263	251
Lopar	240	255	275	272	221
Lovran	1250	1254	1286	1303	1257
Mali Lošinj	3796	3892	3993	4049	3605
Malinska-Dubašnica	1448	1652	1790	1889	1825
Matulji	2900	2954	3074	3170	3195
Mošćenička Draga	307	307	303	318	303
Mrkopalj	155	154	117	133	141
Novi Vinodolski	1283	1270	1333	1425	1302
Omišalj	1352	1321	1399	1446	1283
Opatija	5972	5867	5930	5979	5432
Punat	855	780	791	813	711
Rab	2983	3073	3173	3239	2955
Ravna Gora	693	699	686	682	669
Rijeka	62204	62307	62301	62129	61272
Skrad	168	150	115	110	108
Vinodolska Općina	400	409	446	482	480
Viškovo	2652	2897	3088	3269	3356
Vrbnik	271	291	316	342	327
Vrbovsko	1147	1192	1191	1118	969
Sisačko-moslavačka županija	37956	38243	39646	40482	40838
Donji Kukuruzari	91	81	108	184	132
Dvor	405	434	492	504	517
Glina	1738	1876	1995	2057	2076
Gvozd	226	223	227	248	261
Hrvatska Dubica	144	136	146	168	186

Županije/gradovi (općina rada)	Godišnji prosjek osiguranika za 2016.	Godišnji prosjek osiguranika za 2017.	Godišnji prosjek osiguranika za 2018.	Godišnji prosjek osiguranika za 2019.	Godišnji prosjek osiguranika za 2020.
Sisačko-moslavačka županija nastavak....					
Hrvatska Kostajnica	509	504	581	624	646
Jasenovac	286	280	316	319	293
Kutina	7287	7083	7285	7238	7135
Lekenik	500	524	592	635	653
Lipovljani	727	734	731	726	701
Majur	144	141	154	163	173
Martinska Ves	274	266	276	281	317
Novska	2769	2827	2913	3046	3051
Petrinja	3366	3502	3697	3866	4023
Popovača	2051	2117	2221	2313	2317
Sisak	16194	16247	16540	16660	16892
Sunja	419	445	496	500	479
Topusko	572	559	574	627	665
Velika Ludina	252	265	302	322	323
Splitsko-dalmatinska županija	146307	149773	153843	157576	151511
Baška Voda	825	880	942	968	771
Bol	1010	1029	1073	1096	857
Brela	622	667	742	745	533
Cista Provo	255	269	286	289	307
Dicmo	587	645	653	734	724
Dugi Rat	1228	1401	1591	1770	1581
Dugopolje	1675	1810	2007	2167	2222
Gradac	623	623	720	762	589
Hrvace	456	477	509	564	589
Hvar	2129	2268	2357	2483	1883
Imotski	2817	2764	2809	2961	3102
Jelsa	980	1012	1046	1108	967
Kaštela	7786	8124	8546	8923	8794
Klis	427	461	500	534	529
Komiža	470	481	504	511	455
Lećevica	25	30	34	40	44
Lokvičići	48	59	66	66	67
Lovreć	241	253	253	268	274
Makarska	5675	5969	6149	6435	6009
Marina	523	550	577	624	604
Milna	271	266	267	322	277
Muč	251	295	327	389	397
Nerežišća	259	252	246	259	266
Okrug	447	454	494	514	523
Omiš	4316	4439	4521	4198	4131
Otok	494	462	531	685	633
Podbablje	368	386	446	534	547
Podgora	695	737	846	900	637
Podstrana	1317	1400	1555	1756	1665
Postira	567	577	584	633	595
Prgomet	43	45	76	76	77
Primorski Dolac	58	59	65	76	72
Proložac	341	393	429	448	441
Pučišća	482	471	488	497	486
Runovići	183	187	222	222	229
Seget	972	1103	1205	1309	1150
Selca	398	417	438	449	424
Sinj	4688	4715	4812	4999	5018
Solin	6423	6864	7271	7627	7642
Split	81362	82078	82669	83252	81059
Stari Grad	779	791	841	886	825

Županije/gradovi (općina rada)	Godišnji prosjek osiguranika za 2016.	Godišnji prosjek osiguranika za 2017.	Godišnji prosjek osiguranika za 2018.	Godišnji prosjek osiguranika za 2019.	Godišnji prosjek osiguranika za 2020.
Splitsko-dalmatinska županija nastavak...					
Sučuraj	110	112	111	115	101
Supetar	1690	1783	1861	1969	1811
Sutivan	202	216	246	263	249
Šestanovac	266	278	295	325	359
Šolta	322	336	378	415	385
Trilj	1110	1145	1210	1328	1359
Trogir	5457	5618	5643	5655	5179
Tučepi	659	776	835	829	612
Vis	654	680	710	740	670
Vrgorac	1918	1810	1866	1850	1829
Vrlika	352	367	377	406	395
Zadvarje	65	73	79	78	80
Zagvozd	167	193	274	269	250
Zmijavci	221	222	266	259	243
Šibensko-kninska županija	30041	30974	32093	33126	31894
Bilice	86	102	135	164	172
Biskupija	103	100	126	121	117
Civljane	34	53	65	68	61
Drniš	1599	1684	1729	1797	1818
Ervenik	179	154	146	121	117
Kijevo	109	103	92	83	78
Kistanje	168	180	203	211	192
Knin	2892	2923	3089	3334	3468
Murter	702	749	794	837	760
Pirovac	276	300	342	388	396
Primošten	817	878	910	911	792
Promina	170	169	172	182	189
Rogoznica	560	613	639	670	625
Ružić	76	86	100	114	107
Skradin	410	420	461	473	436
Šibenik	18350	18716	19079	19475	18654
Tisno	864	888	886	894	829
Tribunj	247	253	280	288	287
Unešić	108	110	130	140	127
Vodice	2294	2494	2716	2857	2669
Varaždinska županija	62350	63133	63943	65342	65720
Bednja	355	370	427	465	431
Beretinec	151	153	160	171	171
Breznica	269	265	255	284	279
Breznički Hum	420	416	448	445	424
Cestica	934	980	1000	1012	1038
Donja Voća	229	244	272	273	227
Donji Martijanec	688	671	667	671	671
Gornji Knežinec	1662	1767	1893	2000	1993
Ivanec	4148	4187	4349	4458	4465
Jalžabet	1326	1465	1595	1697	1761
Klenovnik	166	181	198	201	212
Lepoglava	1928	1970	2002	2037	2033
Ludbreg	3631	3728	3836	3921	3929
Ljubešćica	456	493	545	581	623
Mali Bukovec	322	325	330	329	329
Maruševac	975	982	821	876	900
Novi Marof	3251	3269	3277	3398	3181
Petrijanec	1178	1204	1230	1252	1249
Sračinec	508	560	633	669	672
Sveti Đurđ	312	313	321	315	313

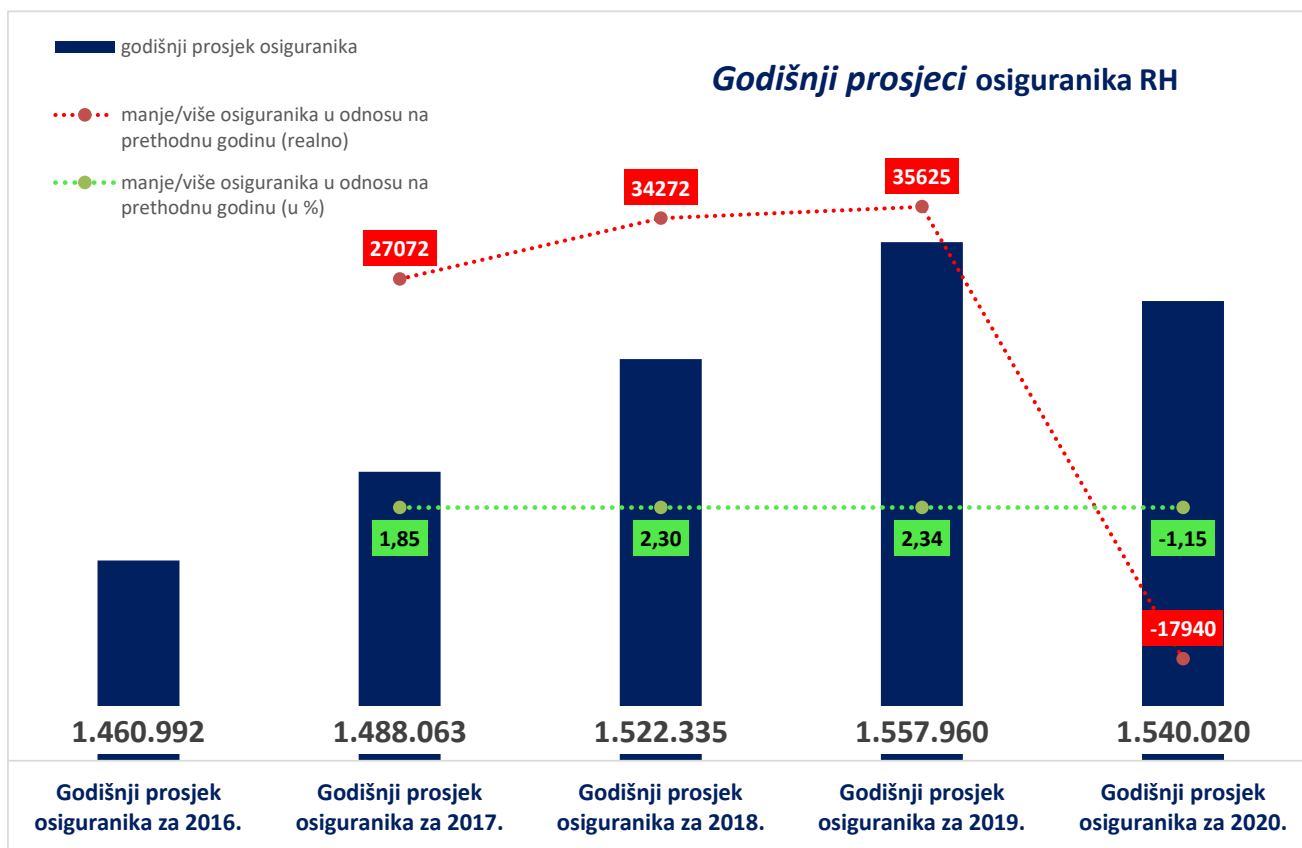
Županije/gradovi (općina rada)	Godišnji prosjek osiguranika za 2016.	Godišnji prosjek osiguranika za 2017.	Godišnji prosjek osiguranika za 2018.	Godišnji prosjek osiguranika za 2019.	Godišnji prosjek osiguranika za 2020.
Varaždinska županija nastavak...					
Sveti Ilija	344	350	361	386	398
Trnovec Bartolovečki	3998	3707	3516	3343	3269
Varaždin	31936	32220	32302	32851	33380
Varaždinske Toplice	1159	1249	1320	1408	1385
Veliki Bukovec	685	730	745	767	802
Vidovec	688	672	713	765	812
Vinica	469	491	531	545	562
Visoko	163	175	196	222	214
Virovitičko-podravska županija	19450	19952	20584	21096	20999
Crnac	120	117	120	133	132
Čačinci	324	340	376	395	377
Čađavica	272	285	297	324	347
Gradina	426	409	413	408	416
Lukač	396	423	450	485	466
Mikleuš	158	169	175	176	170
Nova Bukovica	156	159	165	173	173
Orahovica	1954	1962	1982	2020	1985
Pitomača	1720	1766	1849	1902	1964
Slatina	3276	3378	3561	3699	3716
Sopje	308	315	337	341	333
Suhopolje	784	761	752	796	750
Špišić Bukovica	590	619	621	600	607
Virovitica	8461	8717	8934	9074	8993
Voćin	321	337	338	339	315
Zdenci	186	195	217	232	257
Vukovarsko-srijemska županija	39739	39930	41296	42481	42404
Andrijaševci	386	347	342	329	307
Babina Greda	371	392	447	472	459
Bogdanovci	85	83	111	113	96
Borovo	360	370	390	407	398
Bošnjaci	316	313	351	365	346
Cerna	555	633	748	780	827
Drenovci	441	434	493	536	531
Gradište	240	244	256	277	282
Gunja	373	391	462	492	468
Ilok	1284	1267	1349	1373	1348
Ivankovo	772	811	872	979	1055
Jarmina	180	189	208	208	195
Lovas	159	155	181	189	167
Markušica	177	164	187	196	194
Negoslavci	82	70	82	85	79
Nijemci	504	522	563	564	565
Nuštar	639	669	721	714	686
Otok (Vinkovci)	748	778	834	919	913
Privlaka	256	253	252	272	279
Stari Jankovci	371	372	416	413	399
Stari Mikanovci	296	312	333	339	340
Štitar	111	121	150	177	191
Tompojevci	138	140	151	162	154
Tordinci	218	212	221	218	213
Tovarnik	318	310	354	392	399
Trpinja	425	422	455	481	480
Vinkovci	15419	15519	15638	15941	15938
Vođinci	247	237	253	253	244
Vrbanja	404	432	481	513	529
Vukovar	9307	9291	9574	9935	10078

Županije/gradovi (općina rada)	Godišnji prosjek osiguranika za 2016.	Godišnji prosjek osiguranika za 2017.	Godišnji prosjek osiguranika za 2018.	Godišnji prosjek osiguranika za 2019.	Godišnji prosjek osiguranika za 2020.
Vukovarsko-srijemska županija nastavak...					
Županija	4558	4478	4420	4388	4246
Zadarska županija	50962	52863	55135	57134	55989
Benkovac	2092	2210	2370	2515	2611
Bibinje	438	448	480	535	559
Biograd Na Moru	2891	3024	3195	3285	3083
Galovac	148	137	148	147	138
Gračac	650	631	637	697	716
Jasenice	88	123	221	239	235
Kali	521	521	503	527	549
Kolan	282	293	315	357	287
Kukljica	148	164	167	177	162
Lišane Ostrovičke	57	63	73	80	79
Nin	775	859	949	997	968
Novigrad	195	206	216	228	221
Obrovac	562	576	597	631	660
Pag	1196	1203	1235	1312	1181
Pakoštane	770	799	847	905	891
Pašman	295	305	316	334	333
Polača	147	166	194	208	204
Poličnik	544	625	699	733	786
Posedarje	367	394	431	453	417
Povljana	125	126	130	134	132
Preko	762	803	797	832	824
Privlaka	233	262	259	289	303
Ražanac	216	225	240	261	266
Sali	426	426	462	487	443
Stankovci	489	490	440	436	458
Starigrad	440	486	513	546	444
Sukošan	614	676	702	766	792
Sveti Filip I Jakov	651	660	691	744	723
Škabrnje	138	149	156	170	180
Tkon	225	242	252	267	258
Vir	549	583	632	708	732
Vrsi	146	170	202	214	232
Zadar	33574	34587	35827	36644	35829
Zemunik Donji	210	232	240	273	295
Zagrebačka županija	73301	75800	79314	82359	83867
Bedenica	356	369	384	386	401
Bistra	1126	1115	1084	1081	1070
Brckovljani	368	418	492	568	623
Brdovec	1516	1565	1595	1656	1793
Dubrava	879	887	922	910	940
Dubravica	176	177	183	178	177
Dugo Selo	6024	6043	5955	5951	5765
Farkaševac	711	650	609	574	533
Gradec	328	337	341	365	373
Ivanić-Grad	4932	4934	5166	5431	5316
Jakovlje	402	457	498	525	544
Jastrebarsko	4457	4553	4641	4681	4686
Klinča Selo	435	434	461	494	516
Kloštar Ivanić	707	757	821	850	840
Krašić	625	615	601	587	568
Krvarsko	246	248	267	305	337
Križ	958	964	980	1077	1137
Luka	236	279	297	341	397
Marija Gorica	228	219	237	234	239
Orle	87	87	92	95	112

Županije/gradovi (općina rada)	Godišnji prosjek osiguranika za 2016.	Godišnji prosjek osiguranika za 2017.	Godišnji prosjek osiguranika za 2018.	Godišnji prosjek osiguranika za 2019.	Godišnji prosjek osiguranika za 2020.
Zagrebačka županija nastavak....					
Pisarovina	681	733	781	807	802
Pokupsko	135	132	149	155	156
Preseka	106	103	99	98	91
Pušča	550	519	476	502	502
Rakovec	118	110	115	110	108
Rugvica	501	774	1112	1289	1471
Samobor	9759	10093	10398	10629	10793
Stupnik	1279	1413	1574	1741	1790
Sveta Nedjelja	6476	7244	7994	8598	8970
Sveti Ivan Zelina	4054	4244	4451	4678	4851
Velika Gorica	13850	14094	14792	15407	15839
Vrbovec	4565	4534	4790	4929	4937
Zaprešić	6346	6619	6880	7053	7119
Žumberak	85	80	74	71	74
Ukupni zbroj	1460992	1488063	1522335	1557960	1540020

Hrvatski zavod za mirovinsko osiguranje (u daljnjem tekstu Zavod) vodi **evidenciju osiguranika**, a ne zaposlenih koji su definirani svojim brojem u službenim statistikama Državnog zavoda za statistiku, središnjeg tijela za statistiku RH. Zavod nije zadužen pratiti broj zaposlenih niti je to njegova svrha. Osiguranici koje Zavod vodi u svojim statističkim evidencijama, uz osiguranike kod pravnih osoba i Hrvatske vojske, uključuje i osiguranike s otvorenom prijavom na osiguranje poput volontera, osobe na stručnom osposobljavanju, osobe s produženim osiguranjem i drugo. Te se osobe ne mogu smatrati zaposlenima i Državni zavod za statistiku ne uključuje ih u svoja izvješća o zaposlenosti. Jedina dva službena izvora na temelju kojih se može govoriti o padu ili rastu zaposlenosti su podaci Državnog zavoda za statistiku (DZS) o broju zaposlenih, koje DZS prikuplja iz poreznih obrazaca JOPPD-a i Anketa o radnoj snazi, koja je prihvaćena i koristi se u cijelom svijetu.

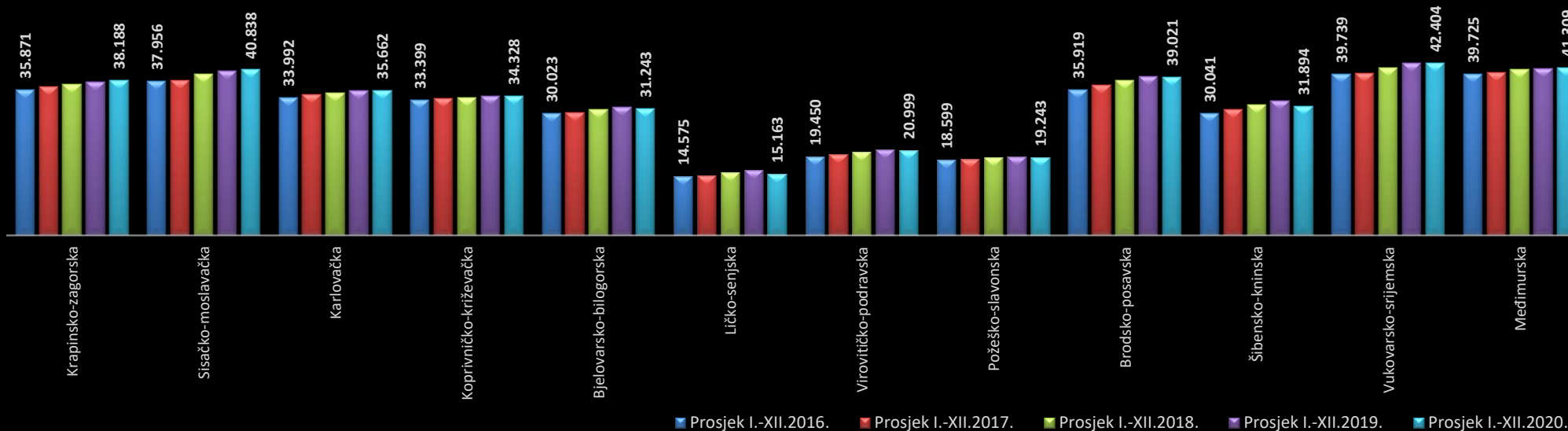
U evidencijama Hrvatskog zavoda za mirovinsko osiguranje **osiguranici** se vode prema **općini mjesta rada**.



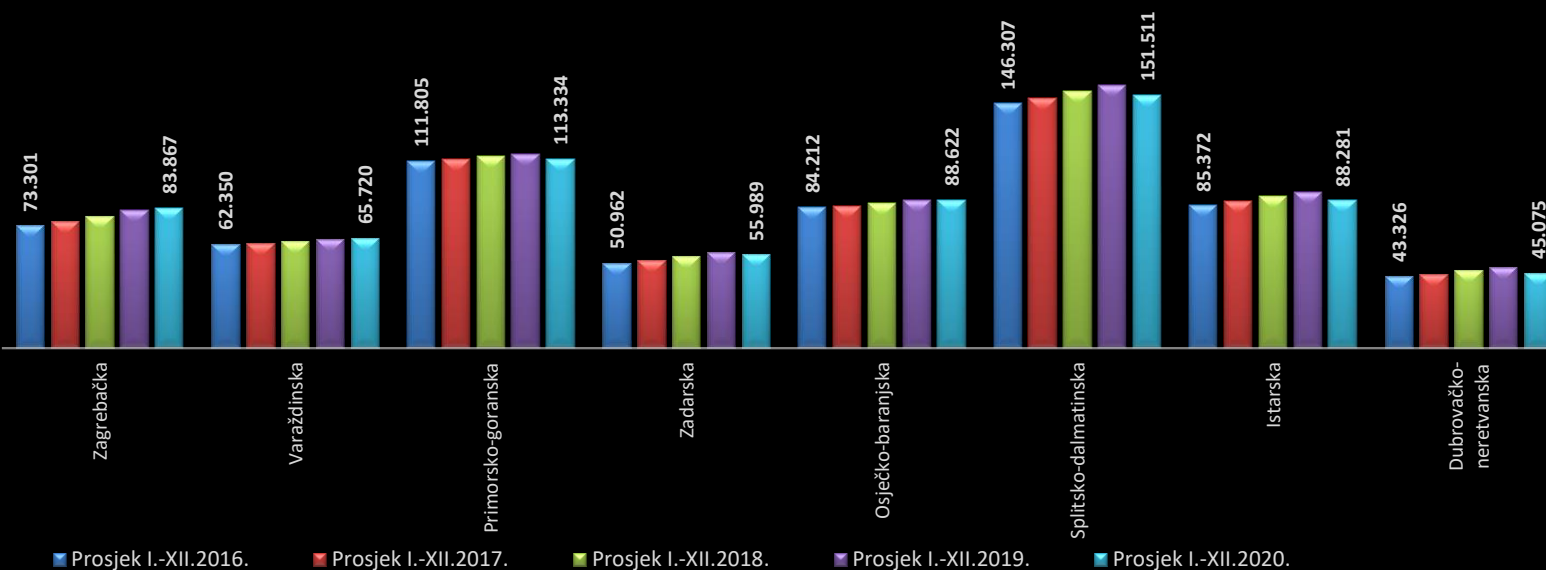
Prosječan broj osiguranika prema **županijama** za razdoblje I.-XII. i godine 2016.-2020.

Redni broj	Županija	Prosječno više osiguranika u 2017. nego li u 2016. (u %)	Prosječno više osiguranika u 2017. nego li u 2016. (realno)	Prosječno više osiguranika u 2018. nego li u 2017. (u %)	Prosječno više osiguranika u 2018. nego li u 2017. (realno)	Prosječno više osiguranika u 2019. nego li u 2018. (u %)	Prosječno više osiguranika u 2019. nego li u 2018. (realno)	Prosječno više osiguranika u 2020. nego li u 2019. (u %)	Prosječno više osiguranika u 2020. nego li u 2019. (realno)					
1.	Zagrebačka	73.301	75.800	3,41	2.499	79.314	4,64	3.513	82.359	3,84	3.045	83.867	1,83	1.508
2.	Krapinsko-zagorska	35.871	36.602	2,04	731	37.194	1,62	592	37.769	1,55	575	38.188	1,11	419
3.	Sisačko-moslavačka	37.956	38.243	0,76	287	39.646	3,67	1.403	40.482	2,11	837	40.838	0,88	356
4.	Karlovačka	33.992	34.622	1,85	630	35.156	1,54	534	35.640	1,38	484	35.662	0,06	22
5.	Varaždinska	62.350	63.133	1,26	783	63.943	1,28	810	65.342	2,19	1.399	65.720	0,58	378
6.	Koprivničko-križevačka	33.399	33.663	0,79	264	34.021	1,06	358	34.244	0,65	223	34.328	0,25	85
7.	Bjelovarsko-bilogorska	30.023	30.241	0,72	217	31.077	2,77	836	31.542	1,50	466	31.243	-0,95	-299
8.	Primorsko-goranska	111.805	113.174	1,22	1.369	114.851	1,48	1.677	116.406	1,35	1.554	113.334	-2,64	-3.072
9.	Ličko-senjska	14.575	14.819	1,67	244	15.475	4,43	656	16.036	3,63	562	15.163	-5,45	-873
10.	Virovitičko-podravska	19.450	19.952	2,58	502	20.584	3,17	632	21.096	2,49	512	20.999	-0,46	-97
11.	Požeško-slavonska	18.599	18.843	1,31	244	19.164	1,70	320	19.441	1,45	277	19.243	-1,02	-198
12.	Brodsko-posavska	35.919	36.988	2,98	1.070	38.245	3,40	1.257	39.203	2,51	958	39.021	-0,46	-182
13.	Zadarska	50.962	52.863	3,73	1.901	55.135	4,30	2.272	57.134	3,62	1.999	55.989	-2,00	-1.145
14.	Osječko-baranjska	84.212	84.821	0,72	610	86.534	2,02	1.712	88.655	2,45	2.121	88.622	-0,04	-33
15.	Šibensko-kninska	30.041	30.974	3,11	933	32.093	3,61	1.119	33.126	3,22	1.033	31.894	-3,72	-1.232
16.	Vukovarsko-srijemska	39.739	39.930	0,48	191	41.296	3,42	1.366	42.481	2,87	1.185	42.404	-0,18	-77
17.	Splitsko-dalmatinska	146.307	149.773	2,37	3.467	153.843	2,72	4.070	157.576	2,43	3.733	151.511	-3,85	-6.065
18.	Istarska	85.372	88.232	3,35	2.860	90.953	3,08	2.721	93.097	2,36	2.144	88.281	-5,17	-4.816
19.	Dubrovačko-neretvanska	43.326	44.548	2,82	1.222	46.353	4,05	1.806	48.516	4,66	2.162	45.075	-7,09	-3.441
20.	Međimurska	39.725	40.185	1,16	459	40.893	1,76	709	41.065	0,42	172	41.309	0,59	244
21.	Grad Zagreb	434.068	440.658	1,52	6.590	446.567	1,34	5.910	456.752	2,28	10.184	457.329	0,13	577
UKUPNO		1.460.992	1.488.063	1,85	27.072	1.522.335	2,30	34.272	1.557.960	2,34	35.625	1.540.020	-1,15	-17.940

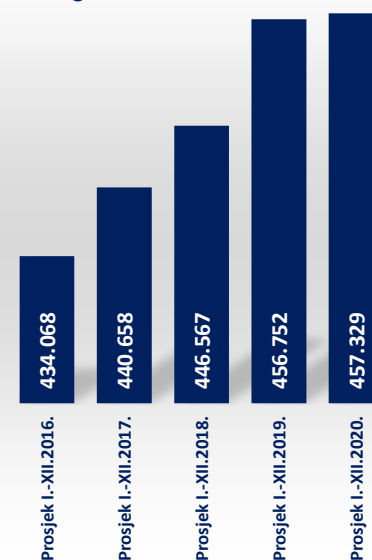
Prosječan broj osiguranika prema županijama za razdoblje I.-XII. i godine 2016.-2020.



Prosječan broj osiguranika prema županijama za razdoblje I.-XII. i godine 2016.-2020.

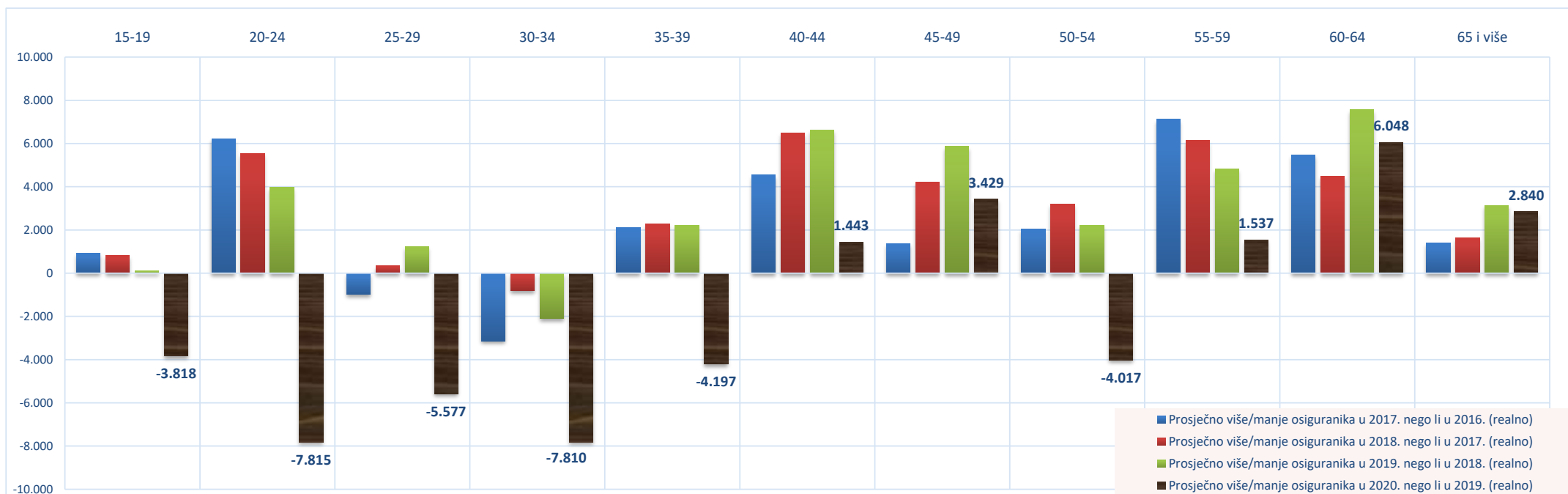


Prosječan broj osiguranika za Grad Zagreb za razdoblje I.-XII. i godine 2016.-2020.



Prosječan broj osiguranika prema dobnim skupinama za razdoblje I.-XII. i godine 2016.-2020.

Redni broj	Dobne skupine	Prosječan broj I.-XII. 2016.	Prosječan broj I.-XII. 2017.	Prosječno više/manje osiguranika u 2017. nego li u 2016. (u %)	Prosječno više/manje osiguranika u 2017. nego li u 2016. (realno)	Prosječan broj I.-XII. 2018.	Prosječno više/manje osiguranika u 2018. nego li u 2017. (u %)	Prosječno više/manje osiguranika u 2018. nego li u 2017. (realno)	Prosječan broj I.-XII. 2019.	Prosječno više/manje osiguranika u 2019. nego li u 2018. (u %)	Prosječno više/manje osiguranika u 2019. nego li u 2018. (realno)	Prosječan broj I.-XII. 2020.	Prosječno više/manje osiguranika u 2020. nego li u 2019. (u %)	Prosječno više/manje osiguranika u 2020. nego li u 2019. (realno)
1.	15-19	15.134	16.050	6,05	916	16.862	5,06	813	16.969	0,64	107	13.151	-22,50	-3.818
2.	20-24	85.364	91.574	7,27	6.210	97.105	6,04	5.531	101.075	4,09	3.970	93.260	-7,73	-7.815
3.	25-29	163.498	162.516	-0,60	-982	162.848	0,20	333	164.075	0,75	1.227	158.498	-3,40	-5.577
4.	30-34	206.104	202.969	-1,52	-3.135	202.146	-0,41	-823	200.056	-1,03	-2.090	192.246	-3,90	-7.810
5.	35-39	216.385	218.489	0,97	2.104	220.773	1,05	2.285	222.978	1,00	2.205	218.781	-1,88	-4.197
6.	40-44	200.344	204.888	2,27	4.543	211.380	3,17	6.492	217.996	3,13	6.617	219.440	0,66	1.443
7.	45-49	182.273	183.638	0,75	1.365	187.838	2,29	4.200	193.700	3,12	5.863	197.129	1,77	3.429
8.	50-54	179.909	181.966	1,14	2.057	185.158	1,75	3.191	187.374	1,20	2.216	183.357	-2,14	-4.017
9.	55-59	143.141	150.254	4,97	7.113	156.383	4,08	6.129	161.206	3,08	4.823	162.743	0,95	1.537
10.	60-64	60.658	66.124	9,01	5.466	70.604	6,77	4.480	78.157	10,70	7.553	84.204	7,74	6.048
11.	65 i više	8.181	9.595	17,28	1.414	11.238	17,13	1.643	14.371	27,88	3.133	17.211	19,76	2.840
UKUPNO		1.460.992	1.488.063	1,85	27.072	1.522.335	2,30	34.272	1.557.960	2,34	35.625	1.540.020	-1,15	-17.940



IV. DOPLATAK ZA DJECU

KORISNICI DOPLATKA ZA DJECU I BROJ DJECE PREMA GODINAMA

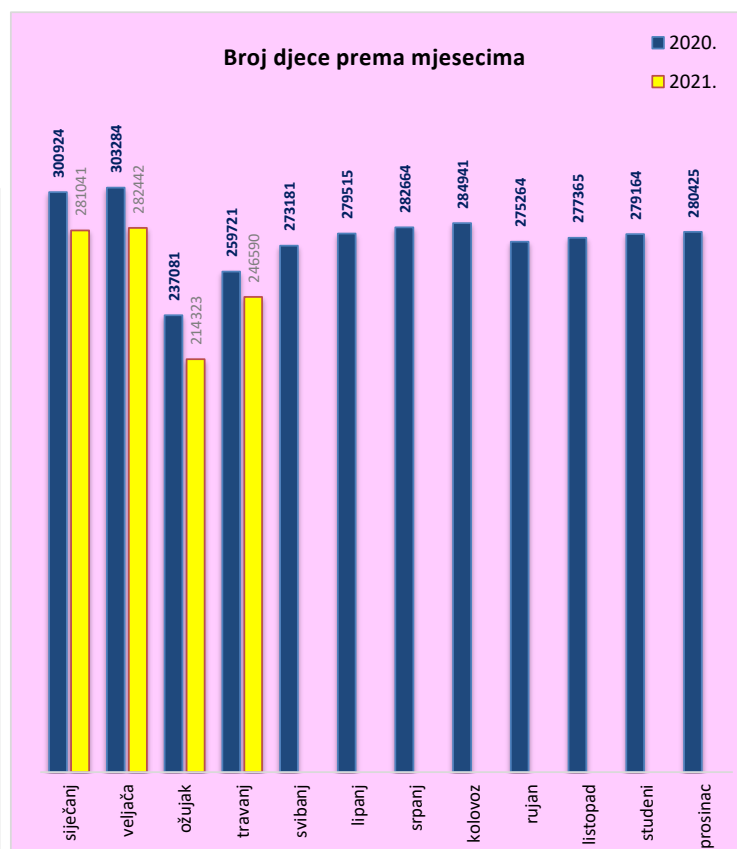
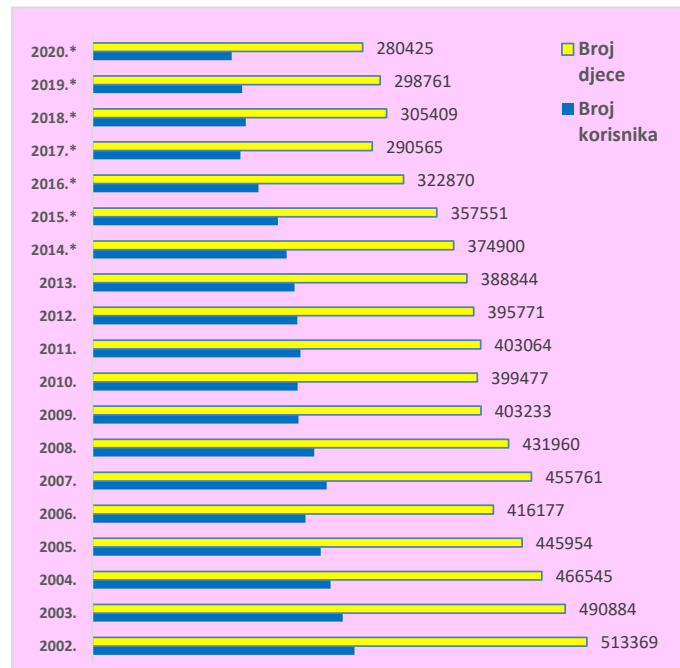
Tablica 25.

Stanje: 31. prosinca

Godina	Broj korisnika	Lančani indeks	Broj djece	Lančani indeks
0	1	2	3	4
2002.	271949	81,7	513369	81,7
2003.	259911	95,6	490884	95,6
2004.	247219	95,1	466545	95,0
2005.	236986	95,9	445954	95,6
2006.	221288	93,4	416177	93,3
2007.	242980	109,8	455761	109,5
2008.	230188	94,7	431960	94,8
2009.	213994	93,0	403233	93,3
2010.	213136	99,6	399477	99,1
2011.	216013	101,3	403064	100,9
2012.	212796	98,5	395771	98,2
2013.	209862	98,6	388844	98,2
2014.*	201655	96,1	374900	96,4
2015.*	192671	95,5	357551	95,4
2016.*	172238	89,4	322870	90,3
2017.*	153522	89,1	290565	90,0
2018.*	159297	103,8	305409	105,1
2019.*	155330	97,5	298761	97,8
2020.*	144653	93,1	280425	93,9

Tablica 25 a.

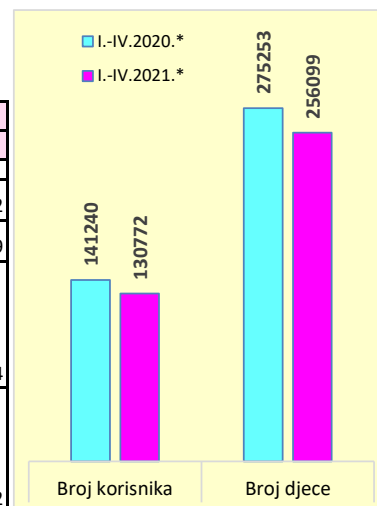
2020.	Broj korisnika	Broj djece	2021.	Broj korisnika	Broj djece
0	1	2	0	1	2
siječanj	156379	300924	siječanj	144918	281041
veljača	157522	303284	veljača	145584	282442
ožujak	119804	237081	ožujak	108053	214323
travanj	131253	259721	travanj	124532	246590
svibanj	138304	273181	svibanj		
lipanj	141662	279515	lipanj		
srpanj	143246	282664	srpanj		
kolovoz	144317	284941	kolovoz		
rujan	142297	275264	rujan		
listopad	143276	277365	listopad		
studeni	144063	279164	studeni		
prosina	144653	280425	prosina		



BROJ KORISNIKA I DJECE TE PROSJEČNE SVOTE DOPLATKA ZA DJECU

Tablica 25 b.

	Prosjeak						
	2016.*	2017.*	2018.*	2019.*	2020.*	I.-IV.2020.*	I.-IV.2021.*
0	1	2	3	4	5	6	7
Broj korisnika	174576	153258	140765	151916	142231	141240	130772
Broj djece	328896	291906	270463	294703	277794	275253	256099
Prosječna svota doplatka za djecu (nisu uključena sredstva za isplatu za prethodne mjesece) - u kn	363,60	372,54	375,17	365,44	371,64	369,68	375,24
Prosječna svota doplatka za djecu (uključena su sredstva za isplatu za prethodne mjesece) - u kn	374,70	386,14	403,74	379,39	384,92	382,22	392,12



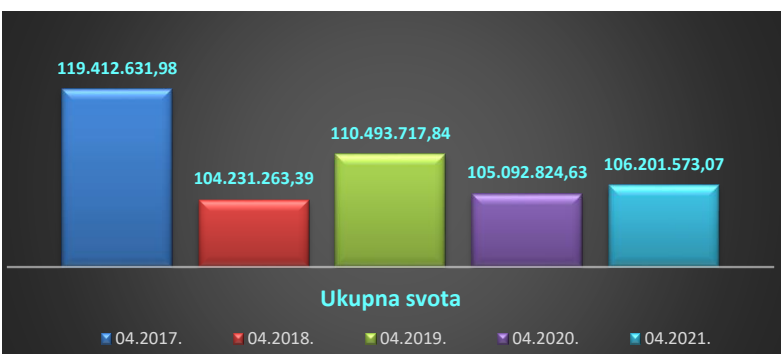
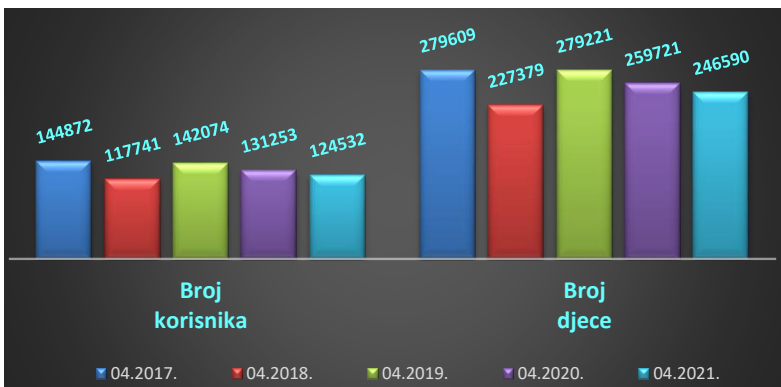
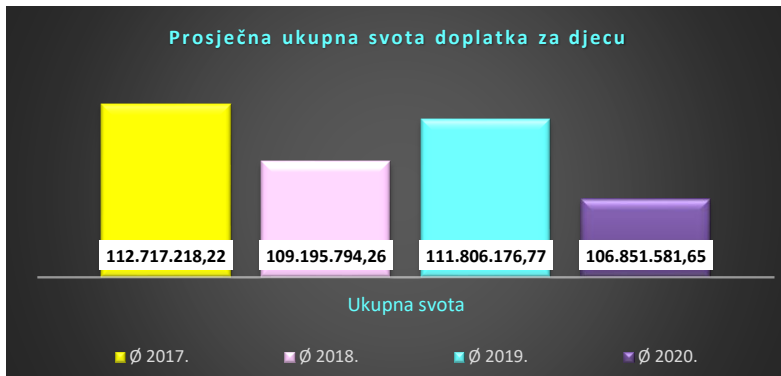
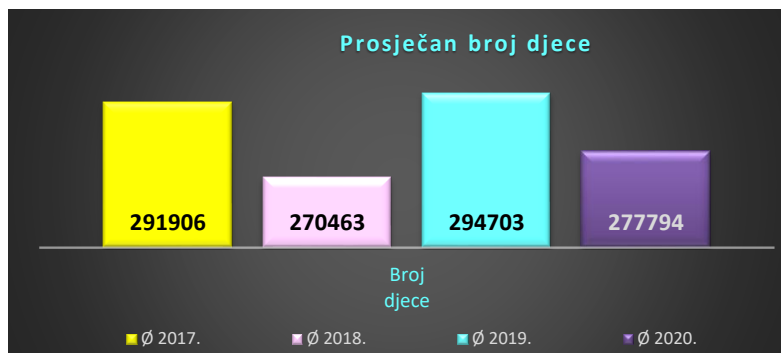
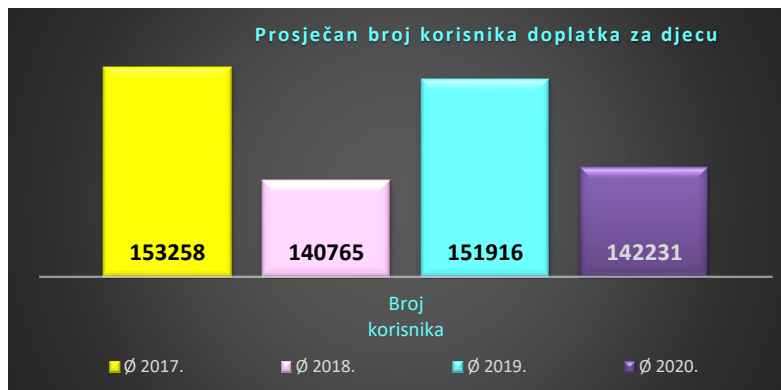
* Uključen je i doplatka za djecu u prvom stupnju primjenom uredbi Europske unije.

BROJ KORISNIKA I DJECE TE UKUPNA SVOTA DOPLATKA ZA DJECU

Tablica 25 c.

za mjesec	Broj korisnika	Broj djece	Ukupna svota
01.2017.	173046	324387	120.592.772,27
02.2017.	173818	326005	120.920.809,16
03.2017.	122912	238305	91.358.543,83
04.2017.	144872	279609	119.412.631,98
05.2017.	151028	290477	115.631.311,41
06.2017.	153324	294630	114.325.017,46
07.2017.	154364	296687	113.728.020,40
08.2017.	155455	298871	114.889.947,07
09.2017.	151416	285987	109.688.587,73
10.2017.	152189	287683	110.336.102,58
11.2017.	153150	289671	111.479.872,31
12.2017.	153522	290565	110.243.002,43
Ø 2017.	153258	291906	112.717.218,22
01.2018.	154456	292331	111.643.720,19
02.2018.	155240	294002	111.435.536,57
03.2018.	94521	183206	72.821.165,41
04.2018.	117741	227379	104.231.263,39
05.2018.	125020	241225	102.643.862,50
06.2018.	132531	256715	114.754.383,05
07.2018.	138751	269689	107.598.085,61
08.2018.	147393	287004	117.289.524,87
09.2018.	151035	288834	117.940.848,60
10.2018.	155183	297081	117.046.622,80
11.2018.	158014	302682	117.481.456,91
12.2018.	159297	305409	115.463.061,16
Ø 2018.	140765	270463	109.195.794,26
01.2019.	161157	309026	117.095.577,27
02.2019.	162968	312653	116.470.053,18
03.2019.	130279	256318	96.472.213,30
04.2019.	142074	279221	110.493.717,84
05.2019.	148821	291723	113.905.042,47
06.2019.	151802	297261	113.981.736,67
07.2019.	153937	301415	114.940.976,90
08.2019.	155294	303973	114.475.537,71
09.2019.	152562	292774	109.548.417,90
10.2019.	153906	295624	111.507.760,06
11.2019.	154856	297691	111.654.791,08
12.2019.	155330	298761	111.128.296,81
Ø 2019.	151916	294703	111.806.176,77
01.2020.	156379	300924	111.798.942,69
02.2020.	157522	303284	112.808.868,59
03.2020.	119804	237081	90.276.625,23
04.2020.	131253	259721	105.092.824,63
05.2020.	138304	273181	110.397.877,45
06.2020.	141662	279515	109.889.676,68
07.2020.	143246	282664	109.510.992,03
08.2020.	144317	284941	109.285.077,69
09.2020.	142297	275264	105.374.137,29
10.2020.	143276	277365	105.664.688,07
11.2020.	144063	279164	105.902.356,91
12.2020.	144653	280425	106.216.912,50
Ø 2020.	142231	277794	106.851.581,65
01.2021.	144918	281041	105.460.535,14
02.2021.	145584	282442	106.580.514,12
03.2021.	108053	214323	82.560.059,25
04.2021.	124532	246590	106.201.573,07
05.2021.			
06.2021.			
07.2021.			
08.2021.			
09.2021.			
10.2021.			
11.2021.			
12.2021.			
Ø 2021.	130772	256099	100.200.670,40

Uključen je i doplatka za djecu u prvom stupnju primjenom uredbi Europske unije.



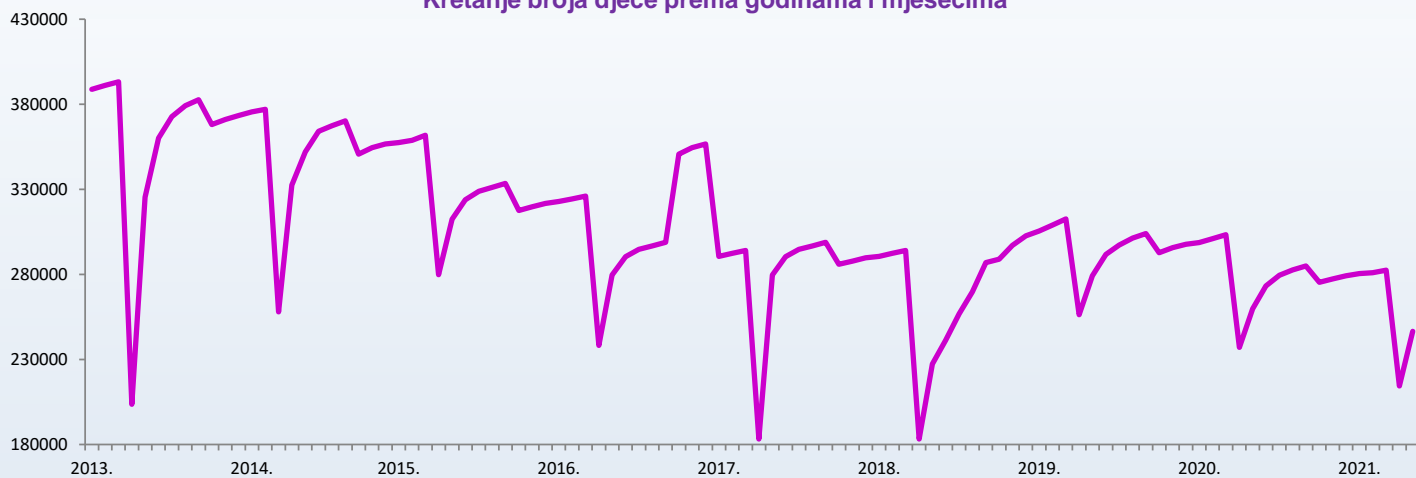
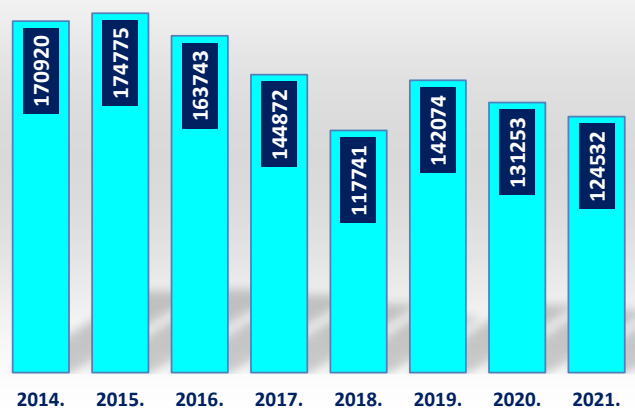
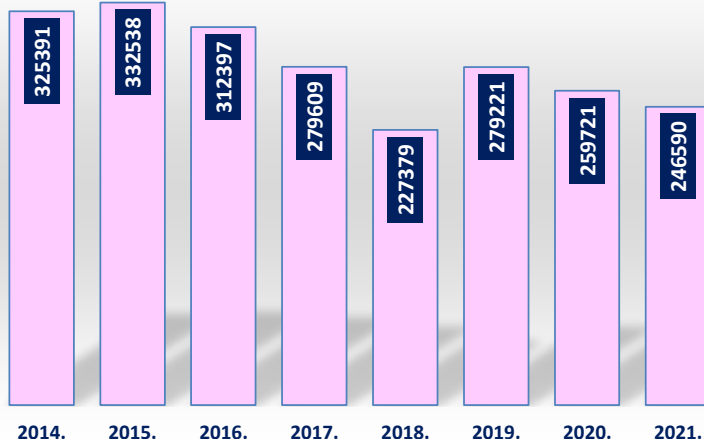
**KRETANJE BROJA KORISNIKA DOPLATKA ZA DJECU
I BROJA DJECE PREMA GODINAMA I MJESECIMA**

Tablica 26.

Red. broj	Isplata u mjesecu	2014.*		2015.*		2016.*		2017.*		2018.*		2019.*		2020.*		2021.*		Indeks broja djece <u>2021.</u> / <u>2020.</u>
		Broj korisnika	Broj djece	Broj korisnika	Broj djece	Broj korisnika	Broj djece	Broj korisnika	Broj djece	Broj korisnika	Broj djece	Broj korisnika	Broj djece	Broj korisnika	Broj djece	Broj korisnika	Broj djece	
0	1	2	3	4	5	6	7	8	9	10	11	12	13	14	15	16	17	18
1.	siječnju	209862	388844	201655	374900	192671	357551	172238	322870	153522	290565	159297	305409	155330	298761	144653	280425	93,86
2.	veljači	210857	391029	201829	375459	193268	358804	173046	324387	154456	292331	161157	309026	156379	300924	144918	281041	93,39
3.	ožujku	211755	393194	202451	376964	194691	361742	173818	326005	155240	294002	162968	312653	157522	303284	145584	282442	93,13
4.	travnju	107561	203566	136114	257957	146296	279808	122912	238305	94521	183206	130279	256318	119804	237081	108053	214323	90,40
5.	svibnju	170920	325391	174775	332538	163743	312397	144872	279609	117741	227379	142074	279221	131253	259721	124532	246590	94,94
6.	lipnju	189951	360097	185667	351969	170133	323879	151028	290477	125020	241225	148821	291723	138304	273181			
7.	srpnju *	197038	372737	192547	364027	172814	328887	153324	294630	132531	256715	151802	297261	141662	279515			
8.	kolovožu	200613	379179	194385	367429	173946	331146	154364	296687	138751	269689	153937	301415	143246	282664			
9.	rujnu	202460	382614	195947	370306	175043	333451	155455	298871	147393	287004	155294	303973	144317	284941			
10.	listopadu	198334	368051	189845	350753	169847	317631	151416	285987	151035	288834	152562	292774	142297	275264			
11.	studenome	199788	371111	191329	354534	170714	319675	152189	287683	155183	297081	153906	295624	143276	277365			
12.	prosincu	200929	373450	192282	356587	171740	321785	153150	289671	158014	302682	154856	297691	144063	279164			

* Uključen je i doplatka za djecu u prvom stupnju primjenom uredbi Europske unije.

Kretanje broja djece prema godinama i mjesecima


**Broj korisnika doplatka za djecu
za travanj 2021. (isplata u svibnju 2021.)**

**Broj djece
za travanj 2021. (isplata u svibnju 2021.)**


**KORISNICI DOPLATKA ZA DJECU, BROJ DJECE I PROSJEČNE MJESEČNE SVOTE DOPLATKA ZA DJECU PREMA
PODRUČNIM SLUŽBAMA I PODRUČNIM UREDIMA**

Tablica 27.

Stanje: 30. travnja 2021.

Red. broj	Područna služba / područni ured u *	Broj korisnika	Broj djece	Prosječna mjesečna svota doplatka
0	1	2	3	4
1.	Bjelovaru	4271	8900	368,93
2.	Dubrovniku	4149	8212	382,64
3.	Gospiću	1520	3020	365,54
4.	Karlovcu	3635	6958	390,71
5.	Koprivnici	4482	9393	375,59
6.	Osijeku - PS	10942	20977	361,08
7.	Požegi	4513	8340	365,36
8.	Puli - Pola	5429	9622	373,53
9.	Rijeci - PS	5503	10895	410,35
10.	Sisku	6300	12594	363,37
11.	Slavonskom Brodu	3371	6811	361,56
12.	Splitu - PS	15615	30458	373,32
13.	Šibeniku	3780	7083	380,11
14.	Varaždinu - PS	8061	17048	399,16
15.	Virovitici	3825	7181	358,91
16.	Vukovaru	7453	15086	364,02
17.	Zadru	6094	12094	361,13
18.	Zagrebu - PS **	25589	51918	392,96
UKUPNO		124532	246590	377,98

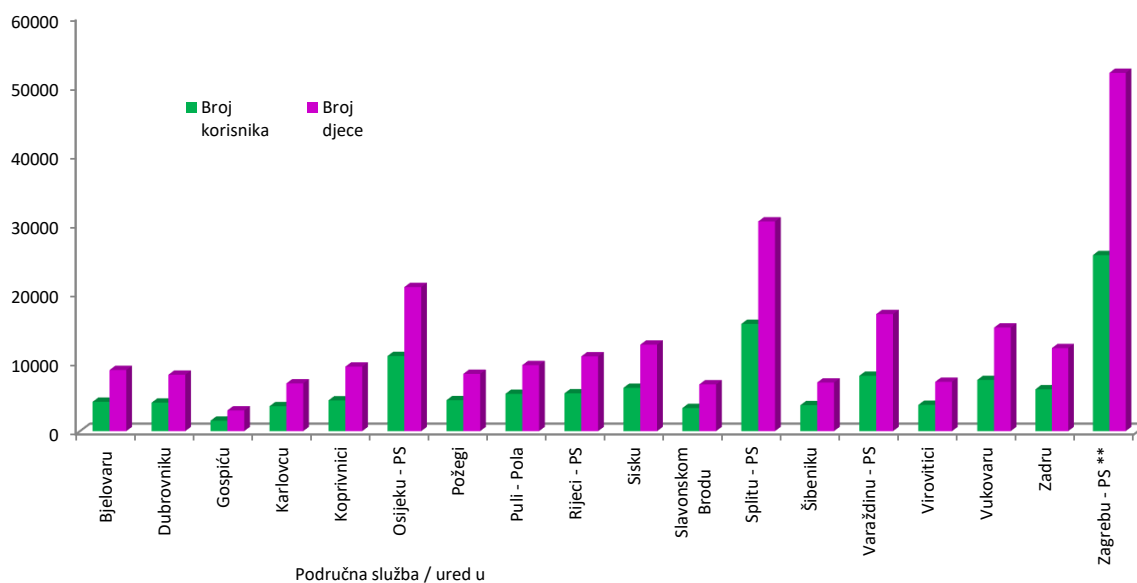
Napomena:

Podaci za Područni ured u Čakovcu, koji je djelomično u funkciji, uključeni su u podatke Područne službe u Varaždinu, a podaci za Područni ured u Zaboku, koji još nije u funkciji, uključeni su u podatke Područne službe u Zagrebu.

* Prema Statutu Hrvatskog zavoda za mirovinsko osiguranje (NN 28/14 i 24/15), status područne službe imaju: Osijek, Rijeka, Split, Varaždin i Zagreb. Ostale ustrojstvene jedinice Zavoda imaju status područnog ureda.

** Uključen je i doplatka za djecu u prvom stupnju primjenom uredbi Europske unije.

Broj korisnika i broj djece prema područnim službama/područnim uredima



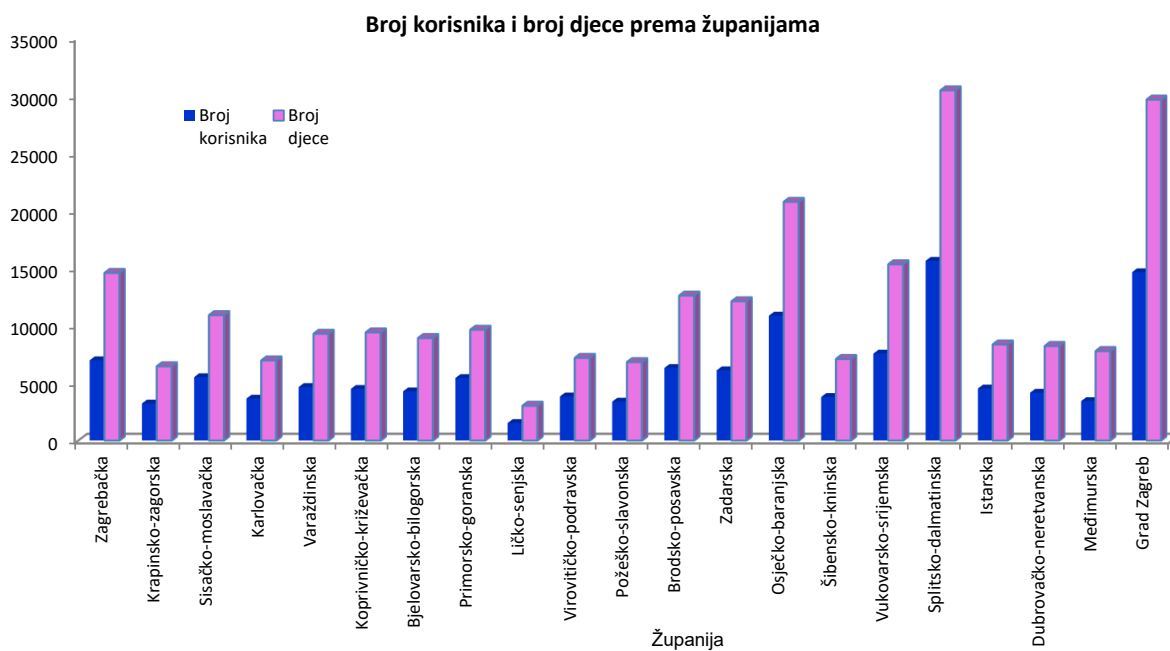
**KORISNICI DOPLATKA ZA DJECU, BROJ DJECE I PROSJEČNE MJESEČNE SVOTE
DOPLATKA ZA DJECU PREMA ŽUPANIJAMA**

Tablica 28.

Stanje: 30. travnja 2021.

Red. broj	Županija	Broj korisnika	Broj djece	Prosječna mjesečna svota doplatka
0	1	2	3	4
1.	Zagrebačka	6969	14566	379,56
2.	Krapinsko-zagorska	3212	6449	368,53
3.	Sisačko-moslavačka	5502	10893	410,39
4.	Karlovačka	3635	6958	390,71
5.	Varaždinska	4643	9275	386,64
6.	Koprivničko-križevačka	4483	9394	375,57
7.	Bjelovarsko-bilogorska	4271	8900	368,93
8.	Primorsko-goranska	5429	9622	373,53
9.	Ličko-senjska	1520	3020	365,54
10.	Virovitičko-podravsk	3824	7180	358,93
11.	Požeško-slavonska	3372	6813	361,51
12.	Brodsko-posavska	6300	12594	363,37
13.	Zadarska	6094	12094	361,13
14.	Osječko-baranjska	10844	20750	360,94
15.	Šibensko-kninska	3780	7083	380,11
16.	Vukovarsko-srijemska	7551	15313	364,17
17.	Splitsko-dalmatinska	15615	30458	373,32
18.	Istarska	4513	8340	365,36
19.	Dubrovačko-neretvanska	4149	8212	382,64
20.	Međimurska	3418	7773	414,09
21.	Grad Zagreb	14626	29651	400,55
UKUPNO		123750	245338	377,39
22.	Doplatka za djecu primjenom uredbi EU *	782	1252	494,85
SVEUKUPNO		124532	246590	377,98

* Doplatka za djecu u prvom stupnju primjenom uredbi Europske unije.



BROJ DJECE, BROJ KORISNIKA DOPLATKA ZA DJECU I OBRAČUNATE SVOTE DOPLATKA ZA DJECU PREMA CENZUSIMA

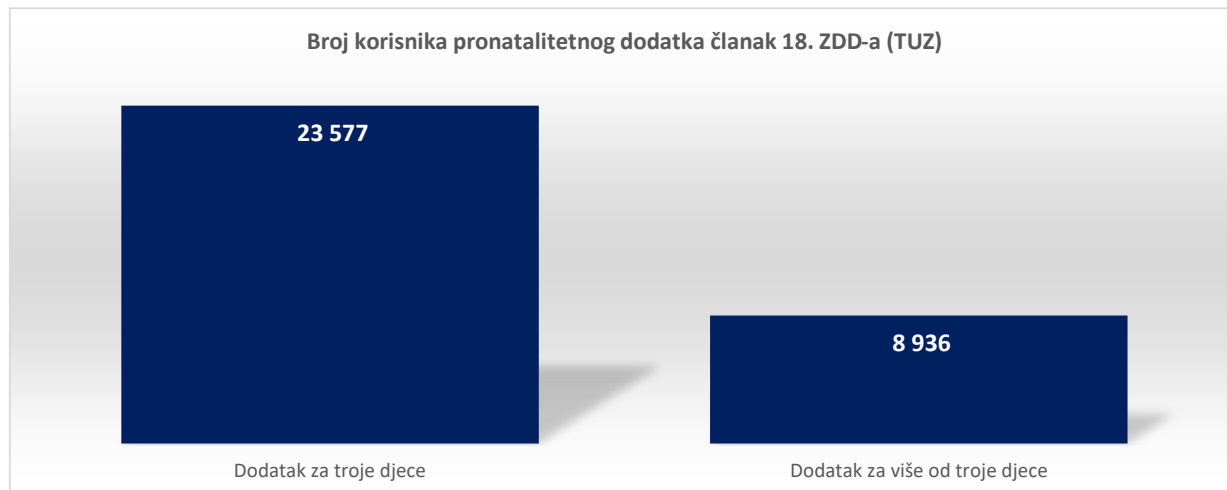
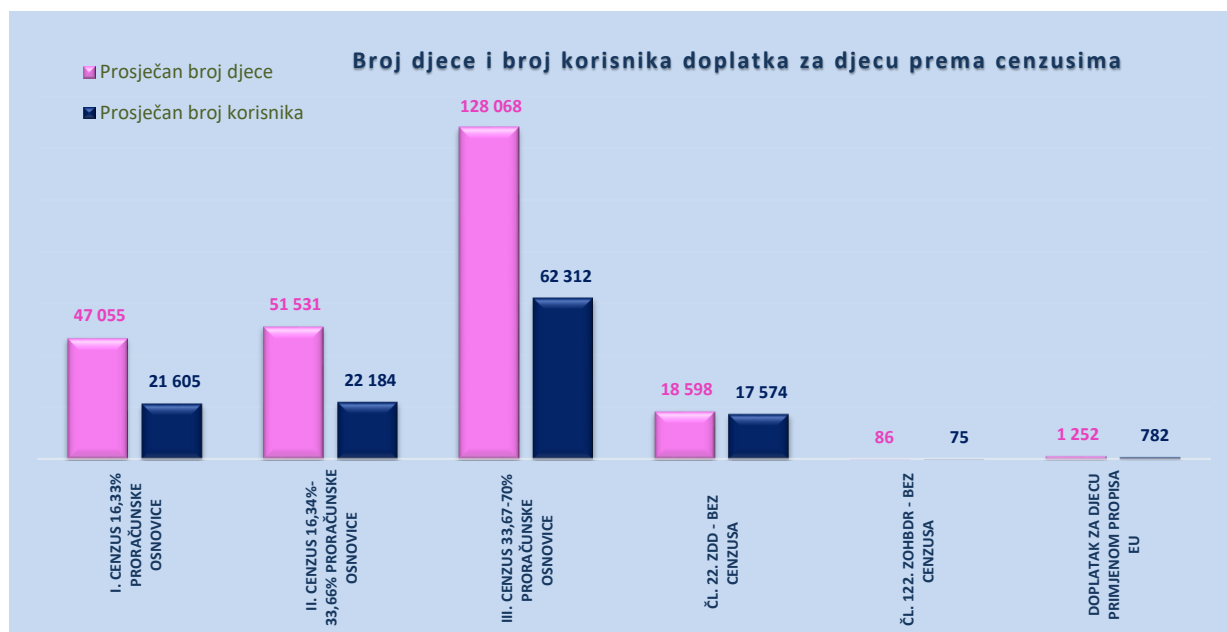
Tablica 29.

Stanje: 30. travnja 2021.

Red. br.	KORISNICI DOPLATKA ZA DJECU KOJIMA JE OBRAČUNAT DOPLATAK ZA DJECU	Prosječan broj djece	Prosječan broj korisnika	Prosječna obračunata svota (SVEUKUPNO)
0	1	2	3	4
1.	I. CENZUS 16,33% PRORAČUNSKE OSNOVICE	47 055	21 605	21.969.769,94
2.	II. CENZUS 16,34%-33,66% PRORAČUNSKE OSNOVICE	51 531	22 184	21.864.991,95
3.	III. CENZUS 33,67-70% PRORAČUNSKE OSNOVICE	128 068	62 312	43.712.906,07
4.	ČL. 22. ZDD - BEZ CENZUSA	18 598	17 574	17.702.899,37
5.	ČL. 122. ZOHBD - BEZ CENZUSA	86	75	46.932,73
UKUPNO (1.-5.)		245 338	123 750	105.297.500,06
6.	DOPLATAK ZA DJECU PRIMJENOM PROPISA EU	1 252	782	904.073,01
SVEUKUPNO (1.-6.)		246 590	124 532	106.201.573,07

PRONATALITETNI DODATAK čl. 18. ZDD-a **TUZ** (već je obuhvaćen u gornjoj tablici 1.-5.)

Red. br.	KORISNICI DOPLATKA ZA DJECU KOJIMA PRIPADA DODATAK	Prosječan broj djece	Prosječan broj korisnika	Prosječna obračunata svota (sveukupno)
1.	Dodatak za troje djece	-	23 577	13.234.500,00
2.	Dodatak za više od troje djece	-	8 936	9.982.000,00
UKUPNO		-	32 513	23.216.500,00



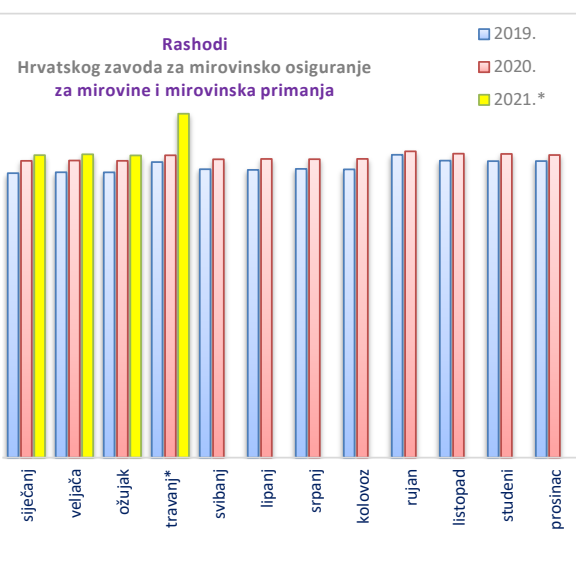
V. FINANCIJSKI PODACI
RASHODI HRVATSKOG ZAVODA ZA MIROVINSKO OSIGURANJE

RASHODI ZA MIROVINE I MIROVINSKA PRIMANJA

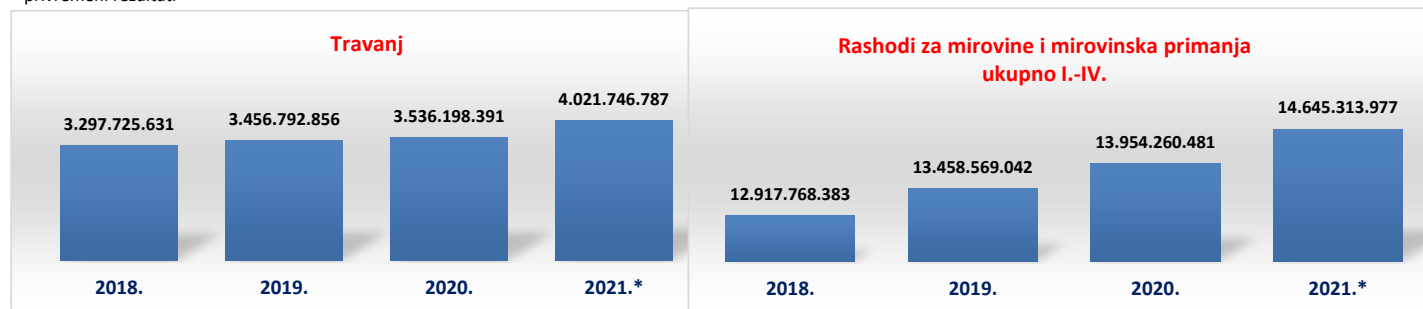
Tablica 30.

u kn

Mjeseci	2018.	2019.	2020.	2021.*	Indeks
0	1	2	3	4	5 (4/3)
siječanj	3.213.896.594	3.327.088.838	3.471.284.648	3.539.487.796	102,0
veljača	3.212.010.376	3.337.791.936	3.475.064.414	3.548.314.529	102,1
ožujak	3.194.135.783	3.336.895.412	3.471.713.028	3.535.764.865	101,8
travanj*	3.297.725.631	3.456.792.856	3.536.198.391	4.021.746.787	113,7
svibanj	3.231.861.396	3.373.427.024	3.489.372.451		
lipanj	3.229.939.633	3.365.523.152	3.493.380.760		
srpanj	3.232.775.549	3.377.420.072	3.490.478.666		
kolovoz	3.222.329.107	3.371.325.490	3.494.170.026		
rujan	3.396.690.682	3.542.008.121	3.582.289.160		
listopad	3.350.867.932	3.473.741.788	3.555.189.451		
studen	3.343.756.551	3.467.824.673	3.552.001.076		
prosinac	3.320.627.145	3.468.333.179	3.539.180.957		
Ukupno I.-XII.	39.246.616.378	40.898.172.541	42.150.323.028		
ukupno za I.-IV.	12.917.768.383	13.458.569.042	13.954.260.481	14.645.313.977	105,0



* privremeni rezultati

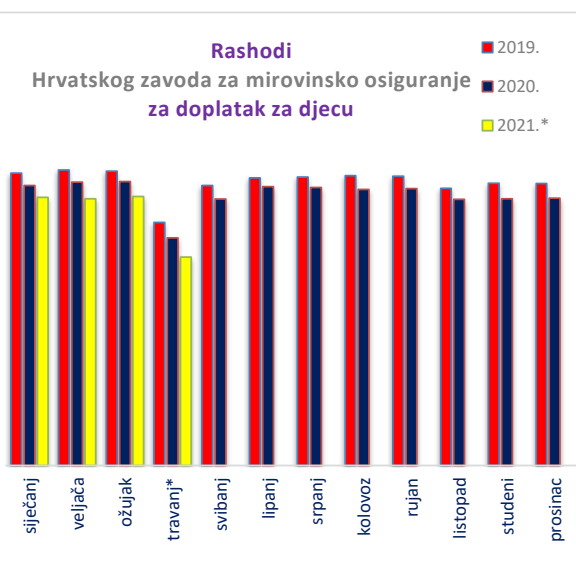


RASHODI ZA DOPLATAK ZA DJECU

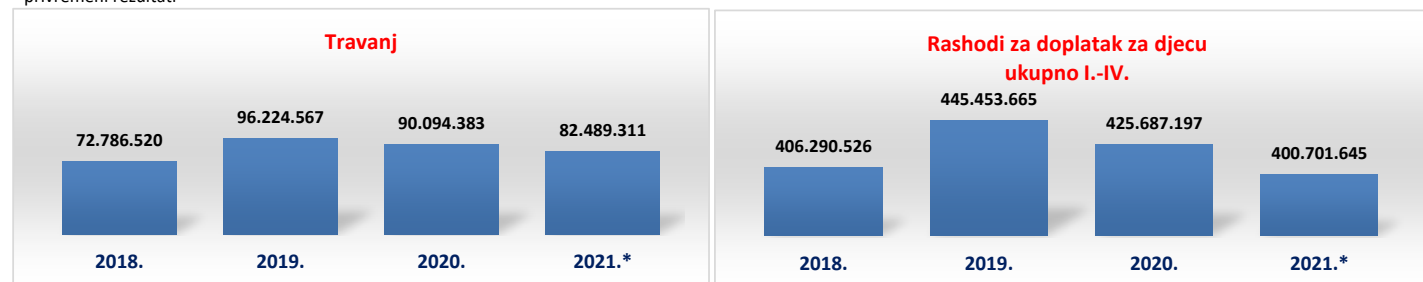
Tablica 30 a.

u kn

Mjeseci	2018.	2019.	2020.	2021.*	Indeks
0	1	2	3	4	5 (4/3)
siječanj	110.323.144	115.745.043	110.894.732	106.145.212	95,7
veljača	111.614.515	116.938.986	112.249.148	105.560.200	94,0
ožujak	111.566.347	116.545.069	112.448.934	106.506.922	94,7
travanj*	72.786.520	96.224.567	90.094.383	82.489.311	91,6
svibanj	104.468.809	110.883.599	105.489.313		
lipanj	102.792.914	113.879.663	110.457.944		
srpanj	114.873.797	114.223.689	110.054.972		
kolovoz	107.746.295	114.746.714	109.261.087		
rujan	117.360.319	114.576.115	109.583.600		
listopad	117.961.144	109.762.305	105.369.808		
studen	117.145.462	111.737.291	105.636.404		
prosinac	117.717.143	111.617.254	105.821.823		
Ukupno I.-XII.	1.306.356.409	1.346.880.295	1.287.362.148		
ukupno za I.-IV.	406.290.526	445.453.665	425.687.197	400.701.645	94,1



* privremeni rezultati



VI. KORISNICI NACIONALNE NAKNADE ZA STARIJE OSOBE

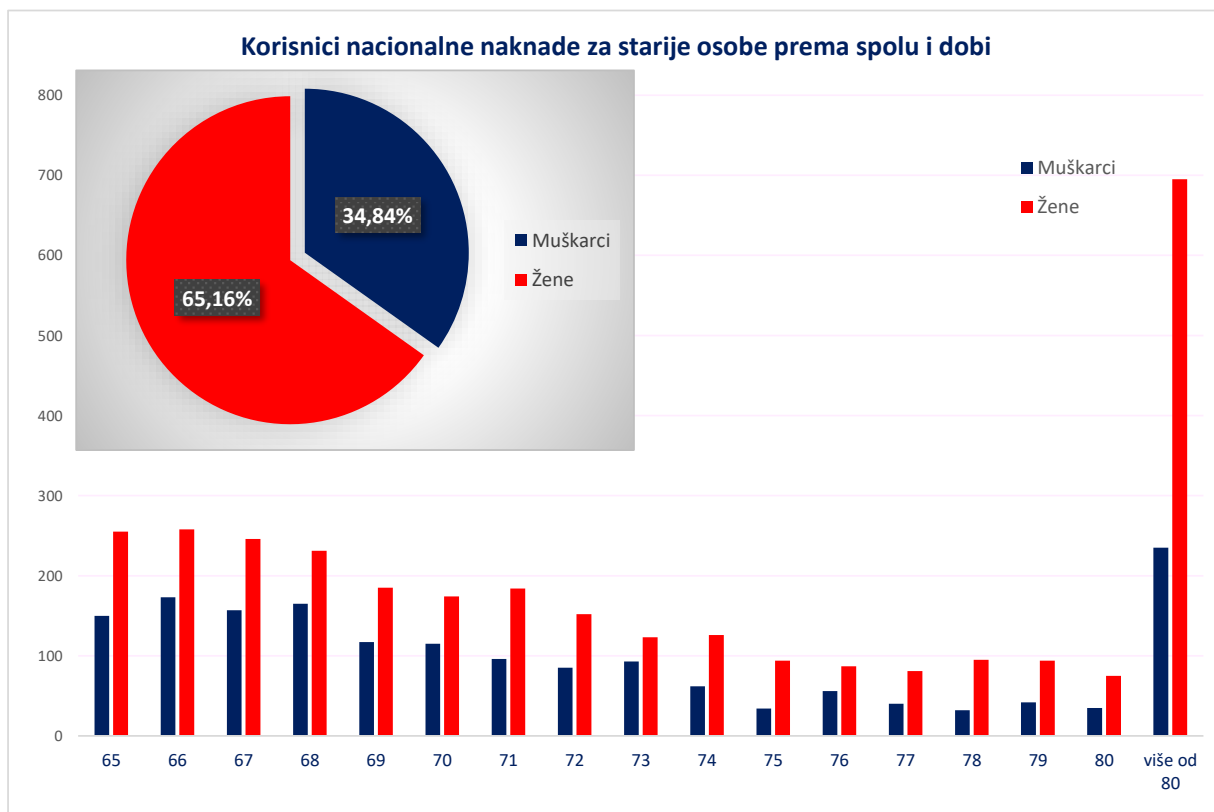
KORISNICI NACIONALNE NAKNADE ZA STARIJE OSOBE PREMA SPOLU I DOBI

Tablica 40.

Stanje: 30. travnja 2021.

Red. br.	Dobne skupine	Muškarci		Žene		Ukupno
		Broj korisnika	Udio muškaraca u ukupnom broju korisnika nacionalne naknade (u %)	Broj korisnika	Udio žena u ukupnom broju korisnika nacionalne naknade (u %)	Broj korisnika
		0	1	2	3	4
1.	65	150	3,10	255	5,27	405
2.	66	173	3,57	258	5,33	431
3.	67	157	3,24	246	5,08	403
4.	68	165	3,41	231	4,77	396
5.	69	117	2,42	185	3,82	302
6.	70	115	2,38	174	3,59	289
7.	71	96	1,98	184	3,80	280
8.	72	85	1,76	152	3,14	237
9.	73	93	1,92	123	2,54	216
10.	74	62	1,28	126	2,60	188
11.	75	34	0,70	94	1,94	128
12.	76	56	1,16	87	1,80	143
13.	77	40	0,83	81	1,67	121
14.	78	32	0,66	95	1,96	127
15.	79	42	0,87	94	1,94	136
16.	80	35	0,72	75	1,55	110
17.	više od 80	235	4,85	695	14,35	930
UKUPNO		1687	34,84	3155	65,16	4842

Primjena Zakona o nacionalnoj naknadi za starije osobe od 1. siječnja 2021. (NN 62/20)



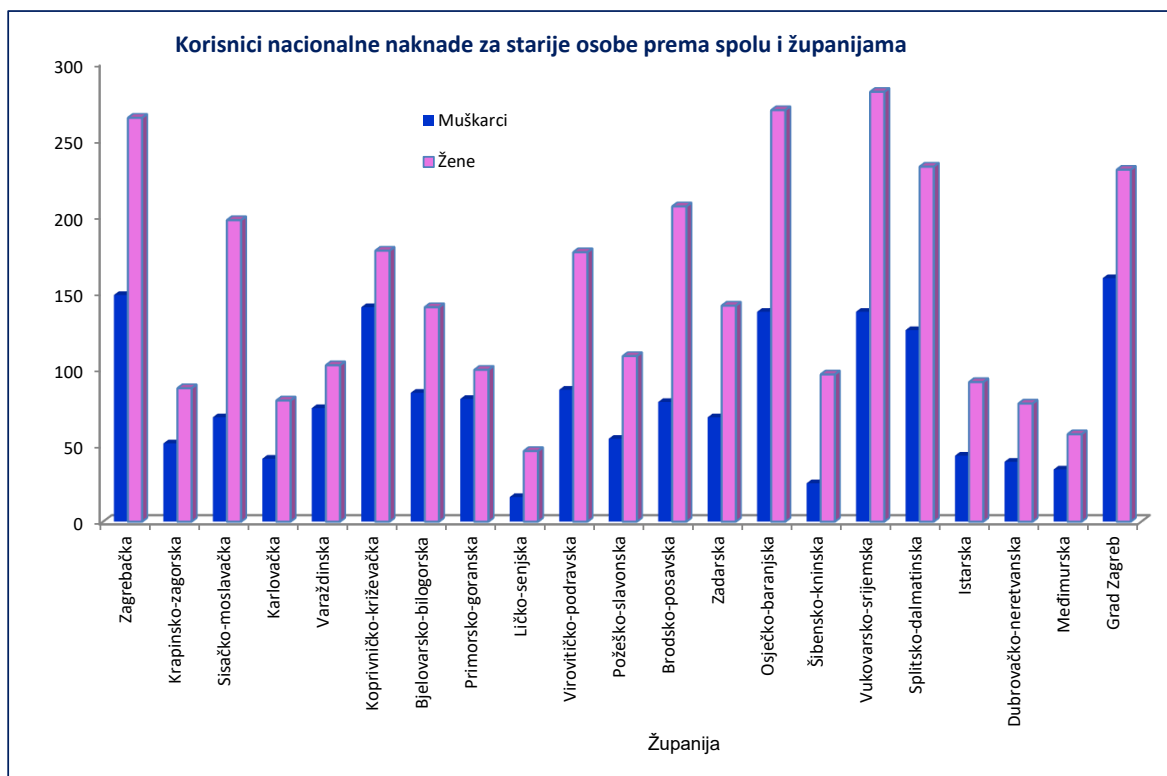
KORISNICI NACIONALNE NAKNADE ZA STARIJE OSOBE PREMA SPOLU, PROSJEČNOJ DOBI I ŽUPANIJAMA

Tablica 41.

Stanje: 30. travnja 2021.

Red. broj	Županija	Muškarci	Žene	Ukupno	Prosječna dob
0	1	2	3	4	5
1.	Zagrebačka	148	264	412	75
2.	Krapinsko-zagorska	51	87	138	74
3.	Sisačko-moslavačka	68	197	265	73
4.	Karlovačka	41	79	120	75
5.	Varaždinska	74	102	176	74
6.	Koprivničko-križevačka	140	177	317	72
7.	Bjelovarsko-bilogorska	84	140	224	73
8.	Primorsko-goranska	80	99	179	71
9.	Ličko-senjska	16	46	62	77
10.	Virovitičko-podravska	86	176	262	73
11.	Požeško-slavonska	54	108	162	74
12.	Brodsko-posavska	78	206	284	74
13.	Zadarska	68	141	209	74
14.	Osječko-baranjska	137	269	406	73
15.	Šibensko-kninska	25	96	121	73
16.	Vukovarsko-srijemska	137	281	418	74
17.	Splitsko-dalmatinska	125	232	357	73
18.	Istarska	43	91	134	73
19.	Dubrovačko-neretvanska	39	77	116	77
20.	Međimurska	34	57	91	73
21.	Grad Zagreb	159	230	389	72
UKUPNO		1687	3155	4842	73

Primjena Zakona o nacionalnoj naknadi za starije osobe od 1. siječnja 2021. (NN 62/20)



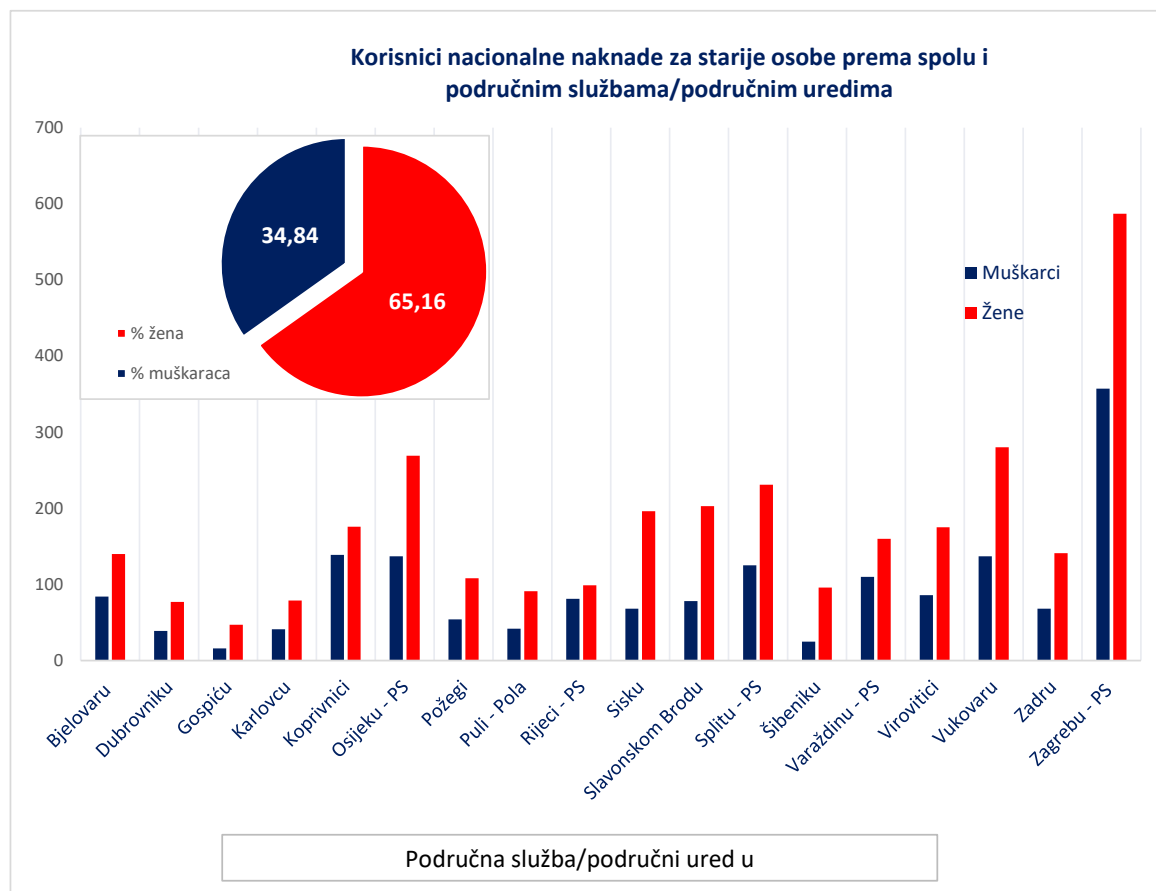
KORISNICI NACIONALNE NAKNADE ZA STARIJE OSOBE PREMA SPOLU, PROSJEČNOJ DOBI I PODRUČNIM SLUŽBAMA/PODRUČNIM UREDIMA

Tablica 42.

Stanje: 30. travnja 2021.

Red. broj	Područna služba / područni ured u	Muškarci	Žene	Ukupno	Prosječna dob
0	1	2	3	4	5
1.	Bjelovaru	84	140	224	73
2.	Dubrovniku	39	77	116	77
3.	Gospiću	16	47	63	77
4.	Karlovcu	41	79	120	75
5.	Koprivnici	139	176	315	72
6.	Osijeku - PS	137	269	406	73
7.	Požegi	54	108	162	74
8.	Puli - Pola	42	91	133	73
9.	Rijeci - PS	81	99	180	71
10.	Sisku	68	196	264	74
11.	Slavonskom Brodu	78	203	281	74
12.	Splitu - PS	125	231	356	73
13.	Šibeniku	25	96	121	73
14.	Varaždinu - PS	110	160	270	74
15.	Virovitici	86	175	261	73
16.	Vukovaru	137	280	417	74
17.	Zadru	68	141	209	74
18.	Zagrebu - PS	357	587	944	74
UKUPNO		1687	3155	4842	73

Primjena Zakona o nacionalnoj naknadi za starije osobe od 1. siječnja 2021. (NN 62/20)



Rječnik kratica koje se koriste u Statističkim informacijama Hrvatskog zavoda za mirovinsko osiguranje

- ZOMO** – Zakon o mirovinskom osiguranju (Narodne novine, broj 157/13, 151/14 i 33/15, 93/15, 120/16, 18/18, 62/18, 115/18 i 102/19)
- ZOMIO** – Zakon o mirovinskom i invalidskom osiguranju, primjenjivao se do 31. prosinca 1998., (Narodne novine, broj 26/83, 5/86, 42/87, 34/89, 57/89, 40/91, 26/93, 96/1993 i 44/94)
- ZOMIOVO** – Zakon o mirovinskom i invalidskom osiguranju vojnih osiguranika, primjenjivao se do 1. siječnja 1999., (Narodne novine, broj 53/91, 73/91, 18/92, 71/92, 26/93 i 96/93)
- ZAKON O PRAVIMA DVO, PS i OSO** – Zakon o pravima iz mirovinskog osiguranja djelatnih vojnih osoba, policijskih službenika i ovlaštenih službenih osoba (Narodne novine, broj 128/99, 129/00, 16/01, 22/02, 41/08 i 118/12)
- ZOHBDR** – Zakon o hrvatskim braniteljima iz Domovinskog rata i članovima njihovih obitelji (Narodne novine, broj 121/17)
- ZOPHBDR** – Zakon o pravima hrvatskih branitelja iz Domovinskog rata i članova njihovih obitelji (Narodne novine, broj 174/04, 92/05, 02/07, 107/07, 65/09, 137/09, 146/10, 55/11, 140/12, 19/13, 33/13, 148/13 i 92/14)
- ZODM** – Zakon o dodatku na mirovine ostvarene prema Zakonu o mirovinskom osiguranju (Narodne novine, broj 79/07, 114/11 i 115/18)
- HVO** – Zakon o potvrđivanju Ugovora između Republike Hrvatske i Bosne i Hercegovine o suradnji na području prava stradalnika rata u Bosni i Hercegovini koji su bili pripadnici Hrvatskog vijeća obrane i članova njihovih obitelji (Narodne novine-Međunarodni ugovori, broj 2/06)
- ZOVR** - Zakon o vatrogastvu (Narodne novine, broj 125/19)
- AVM** – Aktualna vrijednost mirovine - utvrđena vrijednost mirovine za jedan osobni bod, radi određivanja mirovine i usklađivanja mirovine i ostalih prava iz mirovinskog osiguranja (od 1. siječnja 2021., iznosi 69,81 kn - Narodne novine, broj 24/2021).
- NM** – Od 1. siječnja 2021. najniža mirovina iznosi 69,81 kuna za jednu godinu mirovinskog staža, uz primjenu polaznog i mirovinskog faktora. (Narodne novine, broj 24/2021).
- NKD 2007.** – Odluka o Nacionalnoj klasifikaciji djelatnosti 2007. – NKD 2007. (Narodne novine, broj 58/07 i 72/07)
- ZDD** – Zakon o doplatku za djecu (Narodne novine, broj 94/01, 138/06, 107/07, 37/08, 61/11, 112/12, 82/15 i 58/18)
- ZONN** – Zakon o nacionalnoj naknadi za starije osobe (Narodne novine, broj 62/20)

Osnovni pojmovi iz mirovinskog osiguranja prema abecedi

Aktualna vrijednost mirovine

Aktualna vrijednost mirovine je utvrđena svota mirovine za jedan osobni bod.

Mirovine se usklađuju od 1. siječnja i od 1. srpnja svake kalendarske godine prema novoj aktualnoj vrijednosti mirovine, utvrđene prema članku 88. Zakona.

Stopa usklađivanja koja se primjenjuje 1. srpnja svake kalendarske godine određuje se tako da se AVM uskladi po stopi koja se dobije zbrajanjem stopa promjene prosječnog indeksa potrošačkih cijena u prethodnom polugodištu u odnosu na polugodište koje mu prethodi i stopa promjene prosječne bruto plaće svih zaposlenih u Republici Hrvatskoj u prethodnom polugodištu u odnosu na polugodište koje mu prethodi, i to:

-ako je udio stope promjene prosječnog indeksa potrošačkih cijena u zbroju stopa manji ili jednak 50%, stopa usklađivanja mirovina određuje se tako da se zbroji 30% stope promjene prosječnog indeksa potrošačkih cijena i 70% stope promjene prosječne bruto plaće.

-ako je udio stope promjene prosječnog indeksa potrošačkih cijena u zbroju stopa veći od 50%, stopa usklađivanja mirovina određuje se tako da se zbroji 70% stope promjene prosječnog indeksa potrošačkih cijena i 30% stope promjene prosječne bruto plaće.

Aktualnu vrijednost mirovine utvrđuje upravno vijeće Zavoda na temelju podataka Državnog zavoda za statistiku najkasnije dva mjeseca nakon isteka svakog polugodišta.

U slučaju kada je stopa usklađivanja jednaka ili manja od nule, mirovine se neće usklađivati. To znači da se u uvjetima kada padaju potrošačke cijene i/ili plaće u promatranom polugodištu mirovine neće usklađivati.

Hrvatska vojska - DVO

Pripadnici Hrvatske vojske su - djelatne vojne osobe koje pravo na mirovinu ostvaruju prema Zakonu o pravima iz mirovinskog osiguranja djelatnih vojnih osoba, policijskih službenika i ovlaštenih službenih osoba (Narodne novine, br. 128/99, 129/00, 16/01, 22/02, 41/08 i 118/12), pod povoljnijim uvjetima. Prema tom Zakonu, pravo na mirovinu ostvaruju i policijski službenici, službene osobe s posebnim dužnostima i ovlastima u sigurnosno – obavještajnom sustavu i ovlaštene službene osobe pravosuđa.

Specifičnost toga Zakona je da starosnu i prijevremenu starosnu mirovinu muškarci i žene ostvaruju prema istim uvjetima.

Hrvatski branitelji

Donesen je novi zakon kojim su uređena prava hrvatskih branitelja iz Domovinskog rata, Zakon o hrvatskim braniteljima iz Domovinskog rata i članovima njihovih obitelji (Narodne novine, broj

121/17- u nastavku teksta: ZOHBDR), koji je stupio je na snagu 14. prosinca 2017.

Odredbe ZOHBDR-a koje uređuju prava iz mirovinskog osiguranja hrvatskih branitelja i članova njihovih obitelji i prava iz mirovinskog osiguranja pripadnika Hrvatskog vijeća obrane i članova njihovih obitelji stupile su na snagu 1. siječnja 2019., a odredbe kojima je uređeno pravo na najnižu mirovinu stupile su na snagu 1. ožujka 2018.

Hrvatski branitelj iz Domovinskog rata je pripadnik Oružanih snaga R Hrvatske (Zbora narodne garde, Hrvatske vojske, ministarstva nadležnog za obranu, Policije, ministarstva nadležnog za unutarnje poslove i Hrvatskih obrambenih snaga), pripadnik naoružanih odredba Narodne zaštite koji je bio izravno angažiran kao pripadnik borbenog sektora u razdoblju do 31. prosinca 1991. koji je bio izravno angažiran kao pripadnik borbenog sektora najmanje 100 dana u razdoblju od 30. srpnja 1991. do 31. prosinca 1991., a koji nije imao obvezu sudjelovanja u pričuvnom sastavu ili nije regulirao obvezu služenja vojnog roka, ako je bio izravno angažiran kao pripadnik borbenog sektora najmanje 30 dana u razdoblju od 30. srpnja 1991. do 31. prosinca 1991.

Status hrvatskog branitelja stječe i pripadnik naoružanih odreda Narodne zaštite koji je bio izravno angažiran kao pripadnik borbenog sektora, a koji je pritom u razdoblju od 30. srpnja 1991. do 31. prosinca 1991. umro, koji je pritom zatočen u neprijateljskom logoru, zatvoru ili drugom neprijateljskom objektu u razdoblju od 30. srpnja 1991. do 31. prosinca 1991. i koji je nestao u tom razdoblju bez obzira na broj dana sudjelovanja u obrani suvereniteta Republike Hrvatske.

Hrvatski branitelji iz Domovinskog rata i članovi njihovih obitelji pod uvjetima određenim ovim Zakonom mogu ostvariti pravo na starosnu i prijevremenu starosnu mirovinu, pravo na invalidsku mirovinu, prava na temelju preostale radne sposobnosti, pravo na obiteljsku mirovinu, pravo na najnižu mirovinu i pravo na staž osiguranja ili poseban staž.

Hrvatski branitelj iz Domovinskog rata je i osoba kojoj je priznat status hrvatskoga ratnoga vojnog invalida (HRVI) iz Domovinskog rata i koji je u trenutku stupanja na snagu ZOHBDR-a na redovitoj isplati osobne invalidnine s priznatim statusom HRVI iz Domovinskog rata i ostvaruje ista prava.

Hrvatski branitelj iz Domovinskog rata je i svaka osoba koja je bila pripadnik borbenih postrojbi, čiji su članovi obitelji, temeljem njegova smrtnog stradavanja u trenutku stupanja na snagu novoga ZOHBDR-a na redovitoj isplati obiteljske invalidnine.

Profesionalni vatrogasci

Zakonom o vatrogastvu propisana su prava iz mirovinskog osiguranja profesionalnih vatrogasaca.

Profesionalni vatrogasac je prema navedenom Zakonu fizička osoba zaposlena, odnosno raspoređena na radno mjesto na temelju ustroja u javnoj vatrogasnoj postrojbi, profesionalnoj vatrogasnoj postrojbi u gospodarstvu, dobrovoljnom vatrogasnom društvu, vatrogasnoj zajednici općine, grada, područja, županije, Grada Zagreba, Hrvatskoj vatrogasnoj zajednici ili drugoj pravnoj osobi, a udovoljava uvjetima ovog Zakona i propisa donesenih na temelju Zakona za obavljanje poslova profesionalnog vatrogasca.

Pravo na starosnu mirovinu profesionalni vatrogasac stječe prema članku 33., odnosno 180. ZOMO-a uz sniženje starosne granice prema članku 181. ZOMO-a i članku 27. Zakona o stažu osiguranja s povećanim trajanjem.

Osiguranik – profesionalni vatrogasac pravo na starosnu mirovinu može ostvariti na temelju rješenja glavnog vatrogasnog zapovjednika o prestanku službe zbog potrebe službe, bez obzira na godine života ako je navršio mirovinski staž od najmanje 30 godina, od toga 20 godina mirovinskog staža na dužnostima odnosno na poslovima profesionalnog vatrogasca na kojima se staž osiguranja računa s povećanim trajanjem prema odredbama Zakona o vatrogastvu.

Pravo na prijevremenu starosnu mirovinu profesionalni vatrogasac stječe prema članku 34., odnosno 182. ZOMO-a.

Ovim Zakonom propisano je određivanje starosne i prijevremene starosne mirovine za:

a) osiguranika - profesionalnog vatrogasca koji je proveo najmanje 20 godina staža osiguranja u efektivnom trajanju u svojstvu profesionalnog vatrogasca kojemu se staž osiguranja računa s povećanim trajanjem, a u mirovinu ide s radnog mjesta profesionalnog vatrogasca

b) osobe koje u trenutku ostvarivanja prava na mirovinu nisu profesionalni vatrogasci, već u mirovinu odlaze s nekog drugog radnog mjesta, ako su u svojstvu profesionalnog vatrogasca kojemu se staž osiguranja računa s povećanim trajanjem ostvarili najmanje 30 godina staža osiguranja u efektivnom trajanju.

Hrvatsko vijeće obrane

Državljeni Republike Hrvatske koji su kao pripadnici Hrvatskog vijeća obrane stradali na teritoriju Bosne i Hercegovine te stekli status ratnoga vojnog invalida, po osnovi ranjavanja ili zatočeništva u razdoblju od 18. rujna 1991. do 23. prosinca 1996., ili članovi njihove uže obitelji, ostvarili su pravo na invalidsku ili obiteljsku mirovinu prema posebnom Ugovoru između Republike Hrvatske i Bosne i Hercegovine (Zakon o potvrđivanju Ugovora između

Republike Hrvatske i Bosne i Hercegovine o suradnji na području prava stradalnika rata u Bosni i Hercegovini koji su bili pripadnici Hrvatskog vijeća obrane i članova njihovih obitelji -Narodne novine, Međunarodni ugovori, broj 2/06).

Ugovor je stupio na snagu 1. srpnja 2006. od kada se i primjenjuje, a pripadnici Hrvatskog vijeća obrane mogli su podnijeti zahtjev radi ostvarivanja prava na invalidsku mirovinu u roku od 30 dana od dana stupanja na snagu Ugovora, a rok za podnošenje zahtjeva za obiteljsku mirovinu nije određen te se zahtjevi mogu i dalje podnositi.

Novim Zakonom o hrvatskim braniteljima iz Domovinskog rata i članovima njihovih obitelji (Narodne novine, broj: 121/17, u daljnjem tekstu: ZOHBDR) koji je stupio na snagu 14. prosinca 2017. uređena su i prava iz mirovinskog osiguranja pripadnika Hrvatskog vijeća obrane (u daljnjem tekstu: HVO) i članova njihovih obitelji - Glava IX. ZOHBDR-a.

Odredbe Glave IX., odnosno članak 141. i 142. te članak 145. do 147. ZOHBDR-a stupile su na snagu 1. siječnja 2019. i na temelju njih pripadnici HVO-a ostvaruju pravo na obnovu postupka i ponovno određivanje svote invalidske mirovine te pravo na invalidsku mirovinu, a članovi njihovih obitelji ostvaruju pravo na obiteljsku mirovinu.

Invalidska mirovina

Za ostvarivanje prava na invalidsku mirovinu moraju biti ispunjeni sljedeći uvjeti:

- utvrđen djelomični ili potpuni gubitak radne sposobnosti
- uvjet staža.

Djelomični ili potpuni gubitak radne sposobnosti može nastati zbog bolesti, ozljede izvan rada, ozljede na radu ili profesionalne bolesti. Djelomični gubitak radne sposobnosti postoji kada kod osiguranika postoji smanjenje radne sposobnosti, tj. kada se kod osiguranika zbog trajnih promjena u zdravstvenom stanju koje se ne mogu otkloniti liječenjem radna sposobnost smanji za više od polovice u odnosu na zdravog osiguranika iste ili slične razine obrazovanja, a taj se osiguranik ne može profesionalnom rehabilitacijom osposobiti za rad s punim radnim vremenom na drugim poslovima, ali može raditi 70% radnog vremena na prilagođenim poslovima iste ili slične razine obrazovanja koji odgovaraju njegovim dosadašnjim poslovima. Potpuni gubitak radne sposobnosti definiran je kao trajni gubitak sposobnosti za svaki rad, bez preostale radne sposobnosti.

Uvjet staža -ako je djelomični ili potpuni gubitak radne sposobnosti nastao zbog ozljede na radu ili profesionalne bolesti, pravo na invalidsku mirovinu osiguranik stječe bez obzira na dužinu mirovinskog staža. Ako je djelomični ili potpuni gubitak radne sposobnosti nastao zbog bolesti ili

ozljede izvan rada prije navršenih 65 godina života, pravo na invalidsku mirovinu osiguranik stječe ako mu navršeni mirovinski staž pokriva najmanje jednu trećinu radnog vijeka. Iznimno, za osiguranike kod kojih potpuni ili djelomični gubitak radne sposobnosti nastane prije navršene 30 odnosno 35 godine života blaži je uvjet mirovinskog staža (jedna odnosno dvije godine staža osiguranja).

Privremena invalidska mirovina - Privremenu invalidsku mirovinu stječe invalid rada koji se profesionalnom rehabilitacijom osposobio za rad, ali je nakon završene rehabilitacije dugotrajno nezaposlen ili mu nije osiguran odgovarajući posao za koji se rehabilitacijom osposobio, pod uvjetima da je u neprekidnom trajanju od najmanje pet godina nakon završetka rehabilitacije bio nezaposlen i da je nezaposlenost trajala do navršene 58. godine života. Razdoblje povremenog rada u ukupnom trajanju od šest mjeseci ne smatra se prekidom nezaposlenosti u vezi s ostvarivanjem prava na privremenu invalidsku mirovinu.

Osiguranik i korisnik invalidske mirovine podliježe kontrolnom pregledu u roku od tri godine od dana utvrđene smanjene radne sposobnosti, djelomičnog ili potpunog gubitka radne sposobnosti. U slučaju da se korisnik ne odazove na kontrolni pregled, a za to nema opravdan razlog, obustavlja se isplata primanja, s tim da se ponovno uspostavlja prvog dana idućeg mjeseca nakon mjeseca u kojem je obavljen kontrolni pregled a najviše za dvanaest mjeseci unatrag.

Korisnici doplatka za djecu

Pravo na doplatku za djecu može ostvariti roditelj, posvojitelj, skrbnik, očuh, maćeha, baka, djed i osoba kojoj je, na temelju odluke nadležnog tijela, dijete povjereno na čuvanje i odgoj za svu djecu koju uzdržava, pod uvjetima utvrđenim Zakonom o doplatku za djecu. Korisnik doplatka za djecu može biti i punoljetno dijete bez oba roditelja koje je na redovitom školovanju.

Doplatku za djecu pripada za djecu rođenu u braku, izvan braka, za posvojenu djecu ili pastorčad, za uzdržavanu unučad i drugu djecu bez roditelja. Doplatku za djecu pripada do navršene 15. godine života djeteta, odnosno do kraja školske godine u kojoj dijete navršava 15 godina života, a nakon toga ako je razlog pohađanja osnovne škole nakon 15. godine života kasniji upis u prvi razred osnovne škole ili gubitak razreda zbog zdravstvenih razloga, odnosno duže bolesti.

Doplatku za djecu pripada za dijete na školovanju u srednjoj školi do završetka tog školovanja, ali najduže do kraja školske godine u kojoj dijete navršava 19 godina života.

Iznimka je određena za dijete koje pohađa srednju školu u kojoj srednjoškolsko obrazovanje

traje pet godina, te mu doplatku za djecu pripada do završetka redovitog školovanja u srednjoj školi, a najduže do kraja školske godine u kojoj dijete navršava 20 godina života te za djecu s oštećenjem zdravlja, utvrđenim prema posebnim propisima, kojoj doplatku za djecu pripada najduže do 21. godine života.

Pravo na doplatku za djecu koja nisu završila školu u predviđenom roku zbog bolesti produžuje se i nakon navršenih godina života do kojih im pripada doplatku za djecu, a najduže do 21. godine života.

Doplatku za djecu pripada i za vrijeme dok je dijete zbog bolesti spriječeno redovito pohađati školu.

Prema novoj odredbi, pravo na doplatku za dijete s težim ili teškim invaliditetom, utvrđenim prema posebnim propisima, pripada od dana podnošenja zahtjeva za ostvarivanje prava na doplatku i traje sve dok taj invaliditet postoji.

Prema članku 12. Zakona o doplatku za djecu, pravo na doplatku za dijete s težim ili teškim invaliditetom pripada korisniku pod uvjetom da je invaliditet nastao prije 18. godine života ili za vrijeme redovitog školovanja djeteta. Odredba se primjenjuje od 1. rujna 2015., kada je Zakon stupio na snagu.

Teži ili teški invaliditet, na osnovi kojeg se ostvaruje doplatku prema povoljnijim uvjetima, dokazuje se nalazom i mišljenjem nadležnog tijela vještačenja Zavoda za vještačenje, profesionalnu rehabilitaciju i zapošljavanje osoba s invaliditetom, a prema odredbama Uredbe o metodologijama vještačenja (Narodne novine, broj 67/17 i 56/18 - Uredba).

Prema navedenoj Uredbi, u postupku ostvarivanja prava na doplatku za djecu donosi se Nalaz i mišljenje o težini i vrsti invaliditeta oštećenja funkcionalnih sposobnosti. Postupak za vještačenje djeteta pokreće područna služba/ured Hrvatskog zavoda za mirovinsko osiguranje službenim putem, kada je u zahtjevu za ostvarivanje prava navedeno da dijete za koje se traži doplatku ima oštećenje zdravlja.

Korisnicima kojima je pravo na doplatku za djecu s težim oštećenjem zdravlja, utvrđenim prema posebnim propisima, prestalo do dana stupanja na snagu izmjena zakona zbog navršenih 27 godina života pripada pravo na doplatku za djecu od dana podnošenja zahtjeva na temelju ovoga Zakona (ne prije 1. rujna 2015.) pa sve dok postoji teže oštećenje zdravlja.

U Zakonu o doplatku za djecu određeni su sljedeći uvjeti za stjecanje prava na doplatku za djecu:

a) da podnositelj zahtjeva ima hrvatsko državljanstvo ili status stranca s odobrenim stalnim boravkom te da ima prebivalište, odnosno utvrđeni stalni boravak u Republici Hrvatskoj najmanje tri (3) godine prije podnošenja zahtjeva

- b) da ima status azilanta, stranca pod supsidijarnom zaštitom ili status člana njihove obitelji prema propisima o azilu, bez uvjeta državljanstva i duljine prebivališta, odnosno stalnog boravka na području Republike Hrvatske
- c) da ukupni dohodak ostvaren u prethodnoj kalendarskoj godini, po članu kućanstva mjesečno ne prelazi 70% proračunske osnovice
- d) da podnositelj zahtjeva živi u kućanstvu s djetetom
- e) da podnositelj zahtjeva uzdržava dijete

Korisnici mirovina

Korisnici mirovine su osiguranici kojima je priznato pravo na mirovinu.

Korisnici kojima su mirovine priznate i/ili određene prema posebnim propisima

Korisnici koji su pravo na mirovinu ostvarili pod povoljnijim uvjetima su sljedeće osobe:

- sudionici NOR-a; osobe kojima je, prema propisima koji su vrijedili do 31. prosinca 1998., određeno razdoblje mirovinskog staža između 6. travnja 1941. i 15. svibnja 1945. uračunato u poseban staž u dvostrukom trajanju i kojima je mirovina određena na poseban način (s povećanjem od 10 do 60% i/ili uz zajamčenu osnovicu) u odnosu na ostale osiguranike;
- radnici na određenim poslovima u unutarnjim poslovima i pravosuđu;
- osobe koje pravo na mirovinu i određivanje mirovine ostvaruju prema Zakonu o pravima iz mirovinskog osiguranja djelatnih vojnih osoba i ovlaštenih službenih osoba;
- pripadnici Hrvatske domovinske vojske osobe kojima je prema propisima o mirovinskom i invalidskom osiguranju koji su vrijedili do 31. prosinca 1998. razdoblje između 17. travnja 1941. do 15. svibnja 1945., a nakon toga i u zarobljeništvu, pripadništvo u tadašnjoj vojsci u Hrvatskoj (domobrani) priznato u mirovinski staž u dvostrukom trajanju i mirovina određena na povoljniji način u odnosu na ostale osiguranike;
- bivši politički zatvorenici - osobe kojima je vrijeme provedeno u zatvoru između 1. prosinca 1918. i 8. listopada 1991. priznato u staž osiguranja u dvostrukom trajanju i mirovina priznata prema Zakonu o pravima bivših političkih zatvorenika (Narodne novine, br. 34/95, 164/98 i 109/01);
- pripadnici bivše JNA – osobe i članovi njihovih obitelji koje su ostvarile pravo na mirovinu u Zajednici vojnih osiguranika u Beogradu koja je obustavila isplatu mirovine, a R Hrvatska je prema Zakonu o ostvarivanju prava iz mirovinskog i invalidskog osiguranja pripadnika bivše JNA (Narodne novine, br. 96/93) preuzela isplatu tih mirovina;
- redoviti članovi HAZU - osobe koje su redoviti članovi Hrvatske akademije znanosti i umjetnosti, kojima se mirovina određivala, odnosno određuje uz dodatak, prema članku 20.

Zakona o Hrvatskoj akademiji znanosti i umjetnosti (Narodne novine, broj 34/91, 43/96, 150/02 i 65/09);

- korisnici mirovina bivši članovi Izvršnog vijeća Sabora, Saveznoga izvršnog vijeća i administrativno umirovljeni javni službenici - osobe koje su prema propisima o mirovinskom i invalidskom osiguranju, važećima do 31. prosinca 1998. i na temelju odluke tadašnjeg SIVa ili RIV-a ostvarile pravo na mirovinu pod povoljnijim uvjetima i/ili im je mirovina određena na povoljniji način od ostalih osiguranika.
- članovi posade broda u međunarodnoj i nacionalnoj plovidbi i članovi njihove obitelji, koji pravo ostvaruju prema Pomorskom zakoniku (Narodne novine, broj 181/04, 76/07, 146/08, 61/11, 56/13, 26/15 i 17/19).
- profesionalni vatrogasci-osobe koje pravo na mirovinu ostvaruju prema Zakonu o vatrogastvu koji je na snazi od 1. siječnja 2020.

Hrvatska vojska, v. pod Hrvatska vojska
Hrvatski branitelji, v. pod Hrvatski branitelji
Hrvatsko vijeće obrane, v. pod Hrvatsko vijeće obrane

Minimalna mirovina

Minimalna mirovina je mirovina ostvarena prema propisima koji su važili do 31. prosinca 1998. Minimalna mirovina određivala se kada je mirovina određena prema općim propisima o mirovinskom i invalidskom osiguranju iznosila manje od svote određene za minimalnu mirovinu.

Najniža mirovina

Korisnicima najniže mirovine koji su tu mirovinu ostvarili do 30. lipnja 2019. određena je od 1. srpnja 2019. nova svota najniže mirovine prema Zakonu o izmjenama i dopunama Zakona o mirovinskom osiguranju NN 115/18, bez donošenja rješenja. Najniža mirovina određuje se za svaku godinu mirovinskog staža u visini 100% aktualne vrijednosti mirovine na dan određivanja mirovine.

Pravo na najnižu mirovinu ima osiguranik koji ostvaruje mirovinu prema Zakonu o mirovinskom osiguranju, a kojem je mirovina određena prema njegovom navršenom mirovinskom stažu i ostvarenim plaćama manja od najniže mirovine. Najniža mirovina korisnika invalidske mirovine, čiji je djelomični ili potpuni gubitak radne sposobnosti posljedica ozljede na radu ili profesionalne bolesti, određuje se za najmanje 40 godina mirovinskog staža.

Najniža mirovina korisnika obiteljske mirovine nakon smrti osiguranika, čija je smrt posljedica ozljede na radu ili profesionalne bolesti, određuje se za najmanje 40 godina mirovinskog staža.

Korisniku starosne mirovine, prijevremene starosne, starosne mirovine za dugogodišnjeg osiguranika zaposlenom do polovice punog radnog vremena, korisniku invalidske mirovine

zbog djelomičnog gubitka radne sposobnosti i korisniku invalidske mirovine zbog profesionalne nesposobnosti za rad najniža mirovina ne pripada za vrijeme zaposlenja ili obavljanja samostalne djelatnosti.

Najviša mirovina

Iznos mirovine ograničen je, odnosno limitiran Zakonom o najvišoj mirovini (Narodne novine, br. 162/98 i 82/01). Najviša mirovina ograničena je na 3,8 vrijednosnih bodova po godini mirovinskog staža (3,8 prosječne plaće u Hrvatskoj) za korisnike mirovina ostvarenih prema ZOMO-u (općem propisu).

Za hrvatske branitelje i korisnike mirovine određene prema Zakonu o pravima i dužnostima zastupnika u Hrvatskom saboru, najviša mirovina ograničena je na 7,6 vrijednosnih bodova za 40 godina mirovinskog staža.

Osiguranici

Radnici kod pravnih osoba - osobe koje u radnom odnosu obavljaju određene poslove za poslodavca-pravnu osobu i s njima, prema posebnim propisima, izjednačene osobe (radnici na bolovanju, zaposleni u Hrvatskoj vojsci, detaširani radnici, osobe na profesionalnoj rehabilitaciji, nezaposleni s pravom na mirovinsko osiguranje i dr.), osobe izabrane ili imenovane na određene dužnosti u tijelima vlasti, volonteri i dr.

Radnici kod fizičkih osoba - osobe koje u radnom odnosu obavljaju određene poslove za poslodavca-fizičku osobu.

Obrtnici - osobe koje obavljaju jednu ili više dopuštenih gospodarskih djelatnosti u svoje ime i za svoj račun i pri tome se mogu koristiti radom drugih osoba, a koje su upisane u obrtni registar (obrnici i trgovci pojedinci), članovi uprave i izvršni direktori trgovačkih društava te upravitelji zadruge.

Poljoprivrednici - osobe koje obavljaju poljoprivrednu i šumarsku djelatnost kao jedino ili glavno zanimanje, a upisane su u upisnik obiteljskih poljoprivrednih gospodarstava, odnosno u upisnik šumoposjednika u svojstvu nositelja ili člana obiteljskog poljoprivrednog gospodarstva.

Osiguranici zaposleni u međunarodnim organizacijama u inozemstvu i hrvatski državljani zaposleni na teritoriju RH kod poslodavaca sa sjedištem u inozemstvu - osobe zaposlene u inozemstvu, u međunarodnim organizacijama i kod stranih poslodavaca ako nisu obvezno osigurane prema inozemnim propisima na koje se odnosi međunarodni ugovor o socijalnom osiguranju ili ako nisu obvezno osigurane prema uredbama

Europske unije o koordinaciji sustava socijalne sigurnosti. Na osobni zahtjev obvezno se osiguravaju osobe zaposlene u institucijama Europske unije ako nisu obvezno osigurane prema propisima Europske unije. Obvezno se osiguravaju i osobe zaposlene na području Republike Hrvatske kod poslodavaca sa sjedištem u inozemstvu, koji nemaju registriranu podružnicu u Republici Hrvatskoj.

Osnovna mirovina

Osiguraniku obvezno osiguranom u obveznom mirovinskom osiguranju na temelju individualne kapitalizirane štednje, koji se svojom izjavom Središnjem registru osiguranika u postupku ostvarivanja prava na starosnu ili prijevremenu starosnu mirovinu opredijelio za ostvarivanje prava na mirovinu i iz obveznog mirovinskog osiguranja individualne kapitalizirane štednje, a koji je ostvario staž osiguranja u razdoblju do početka primjene obveznog mirovinskog osiguranja na temelju individualne kapitalizirane štednje, starosna mirovina i prijevremena starosna mirovina iz obveznog mirovinskog osiguranja generacijske solidarnosti određuje se na način da se dio mirovine koji mu pripada za mirovinski staž navršen do toga dana određuje kao da je osiguranik bio osiguran samo u obveznom mirovinskom osiguranju na temelju generacijske solidarnosti, a dio mirovine koji mu pripada za mirovinski staž od toga dana određuje se kao osnovna mirovina.

Osiguraniku osiguranom u obveznom mirovinskom osiguranju na temelju individualne kapitalizirane štednje koji nije ostvario staž osiguranja u razdoblju do početka primjene obveznog mirovinskog osiguranja na temelju individualne kapitalizirane štednje, a koji se svojom izjavom Središnjem registru osiguranika u postupku ostvarivanja prava na starosnu ili prijevremenu starosnu mirovinu opredijelio za ostvarivanje prava na mirovinu i iz obveznog mirovinskog osiguranja individualne kapitalizirane štednje, starosna i prijevremena starosna mirovina iz obveznog mirovinskog osiguranja generacijske solidarnosti određuje se kao osnovna mirovina.

Članu obitelji osiguranika osiguranog u obveznom mirovinskom osiguranju na temelju individualne kapitalizirane štednje, čija su sredstva s osobnog računa naslijeđena, obiteljska mirovina na koju ima pravo iz obveznog mirovinskog osiguranja na temelju generacijske solidarnosti određuje se tako da se dio mirovine koji mu pripada za mirovinski staž ostvaren od početka primjene obveznog mirovinskog osiguranja na temelju individualne kapitalizirane štednje određuje kao osnovna mirovina.

Osiguraniku mlađem od 55 godina života ili osiguranom kraće od 10 godina u obveznom

mirovinskom osiguranju na temelju individualne kapitalizirane štednje, kod kojeg je nastao potpuni gubitak radne sposobnosti, određuje se invalidska mirovina kao da je osiguranik bio osiguran samo u obveznom mirovinskom osiguranju na temelju generacijske solidarnosti. Osiguraniku osiguranom u obveznom mirovinskom osiguranju na temelju individualne kapitalizirane štednje starosna mirovina i prijevremena starosna mirovina, invalidska mirovina zbog opće nesposobnosti za rad, invalidska mirovina zbog potpunog gubitka radne sposobnosti odnosno obiteljska mirovina nakon smrti osiguranika ostvarena pod povoljnijim uvjetima od uvjeta utvrđenih ZOMO-om određuje se kao da je osiguranik bio osiguran samo u obveznom mirovinskom osiguranju na temelju generacijske solidarnosti.

Članovima obitelji umrlog osiguranika mlađeg od 55 godina života ili osiguranog kraće od 10 godina u obveznom mirovinskom osiguranju na temelju individualne kapitalizirane štednje određuje se obiteljska mirovina za ukupni mirovinski staž umrlog osiguranika kao da je osiguranik bio osiguran samo u obveznom mirovinskom osiguranju na temelju generacijske solidarnosti.

Osobni bodovi za osnovnu mirovinu određuju se tako da se osobni bodovi određeni na temelju mirovinskog staža navršenog od početka osiguranja u obveznom mirovinskom osiguranju na temelju individualne kapitalizirane štednje pomnože s faktorom osnovne mirovine (utvrđuje ga Upravno vijeće HZMO-a; faktor osnovne mirovine od 1. siječnja 2020. iznosi 0,75) određenim za kalendarsku godinu u kojoj osiguranik stječe pravo na mirovinu.

Faktor osnovne mirovine određuje se 1. siječnja svake godine u visini prosjeka udjela stope doprinosa za obvezno mirovinsko osiguranje na temelju generacijske solidarnosti, propisane za osiguranike osigurane u oba obvezna mirovinska osiguranja, u ukupnoj stopi doprinosa za mirovinsko osiguranje u razdoblju od 1. siječnja 2002. do tekuće godine.

Faktor osnovne mirovine primjenjuje se i na najnižu i najvišu mirovinu određenu na temelju mirovinskog staža navršenog od početka osiguranja u obveznom mirovinskom osiguranju na temelju individualne kapitalizirane štednje, a na temelju mirovinskog staža ostvarenog do toga dana najniža i najviša mirovina prema Zakonu o najvišoj mirovini (Narodne novine, br. 162/98 i 82/01) određuju se kao da je osiguranik bio osiguran samo u obveznom mirovinskom osiguranju na temelju generacijske solidarnosti.

Produženo osiguranje

Produženo osiguranje je dobrovoljno osiguranje, a pravo na to osiguranje imaju osobe kojima je prestalo obvezno mirovinsko osiguranje i koje su podnijele prijavu na produženo osiguranje

najkasnije u roku od dvanaest mjeseci od prestanka obveznog osiguranja. Na produženo osiguranje može se osigurati za vrijeme: neplaćenog dopusta, mirovanja radnog odnosa dok dijete ne navrši tri godine života, stručnog usavršavanja ili specijalizacije nakon prestanka ugovora o radu, odnosno obavljanja djelatnosti, nezaposlenosti nakon prestanka osiguranja, privremenog ili sezonskog prekida obavljanja djelatnosti, zaposlenja u inozemstvu u međunarodnim i drugim organizacijama na osnovi međunarodnih ugovora o socijalnom osiguranju, odnosno kod stranog poslodavca, ako za to vrijeme osoba nije obvezno osigurana u Republici Hrvatskoj, odnosno ako uredbama Europske unije o koordinaciji sustava socijalne sigurnosti ili međunarodnim ugovorom o socijalnom osiguranju nije drukčije određeno, zatim za vrijeme boravka u inozemstvu kao bračni drug osiguranika na radu u inozemstvu te nezaposlenosti osiguranika - člana posade broda nakon prestanka ugovora o radu na određeno vrijeme.

Na produženo osiguranje može se osigurati i osoba koja ima prebivalište na području Republike Hrvatske za vrijeme nezaposlenosti, nakon prestanka obveznog mirovinskog osiguranja u državi članici Europske unije ili u državi s kojom je sklopljen međunarodni ugovor o socijalnom osiguranju, neovisno o tome je li prije obveznog osiguranja u inozemstvu bila osigurana u Republici Hrvatskoj.

Na produženo osiguranje osigurava se osoba nakon prestanka ugovora o radu na određeno vrijeme za stalne sezonske poslove, bračni drug, odnosno životni partner osiguranika - profesionalnog ugovornog diplomata za vrijeme boravka u inozemstvu. Pravo na produženo osiguranje prestaje i prije prestanka navedenih okolnosti ako dospjeli doprinosi nisu uplaćeni u roku od tri mjeseca od dana dospijeca.

Samostalne profesionalne djelatnosti - osobe koje u skladu s posebnim propisima obavljaju samostalnu profesionalnu djelatnost, kao što su odvjetnici, privatni zdravstveni radnici, umjetnici, novinari, odgajatelji, lektori i prevoditelji, primalje, predstavnici obiteljskog doma, fizička osoba koja samostalno kao profesionalnu djelatnost obavlja poslove savjetovaništva i usluga pomoći i njege u kući i drugi.

Nacionalna naknada za starije osobe

Zakonom o nacionalnoj naknadi za starije osobe osiguravaju se novčana primanja za hrvatske državljane starije od 65 godina života.

Pravo na nacionalnu naknadu za starije osobe može ostvariti hrvatski državljanin koji je navršio 65 godina života s prebivalištem na području Republike Hrvatske u neprekidnom trajanju od

20 godina neposredno prije podnošenja zahtjeva za ostvarivanje prava.

Uz navedeni uvjet, podnositelj zahtjeva mora ispuniti i sljedeće uvjete:

- da nije korisnik mirovine niti osiguranik u obveznom mirovinskom osiguranju
- da njegov prihod i/ili prihod članova njegovoga kućanstva ostvaren u prethodnoj kalendarskoj godini po članu kućanstva mjesečno ne prelazi utvrđeni iznos nacionalne naknade za starije osobe
- da nije korisnik prava na zajamčenu minimalnu naknadu prema propisima o socijalnoj skrbi
- da mu nije priznato pravo na uslugu smještaja prema propisima o socijalnoj skrbi
- da nije sklopio ugovor o dosmrtnom uzdržavanju ili ugovor o doživotnom uzdržavanju kao primatelj uzdržavanja.

Iznimno, korisnik prava na mirovinu i korisnik prava na zajamčenu minimalnu naknadu može ostvariti pravo na nacionalnu naknadu za starije osobe pod uvjetom da se na zahtjev korisnika obustavi isplata mirovine odnosno da se utvrdi prestanak prava na zajamčenu minimalnu naknadu.



HRVATSKI ZAVOD ZA MIROVINSKO OSIGURANJE

Središnja služba

A. Mihanovića 3

10000 Zagreb

Hrvatska

mirovinsko.hr