

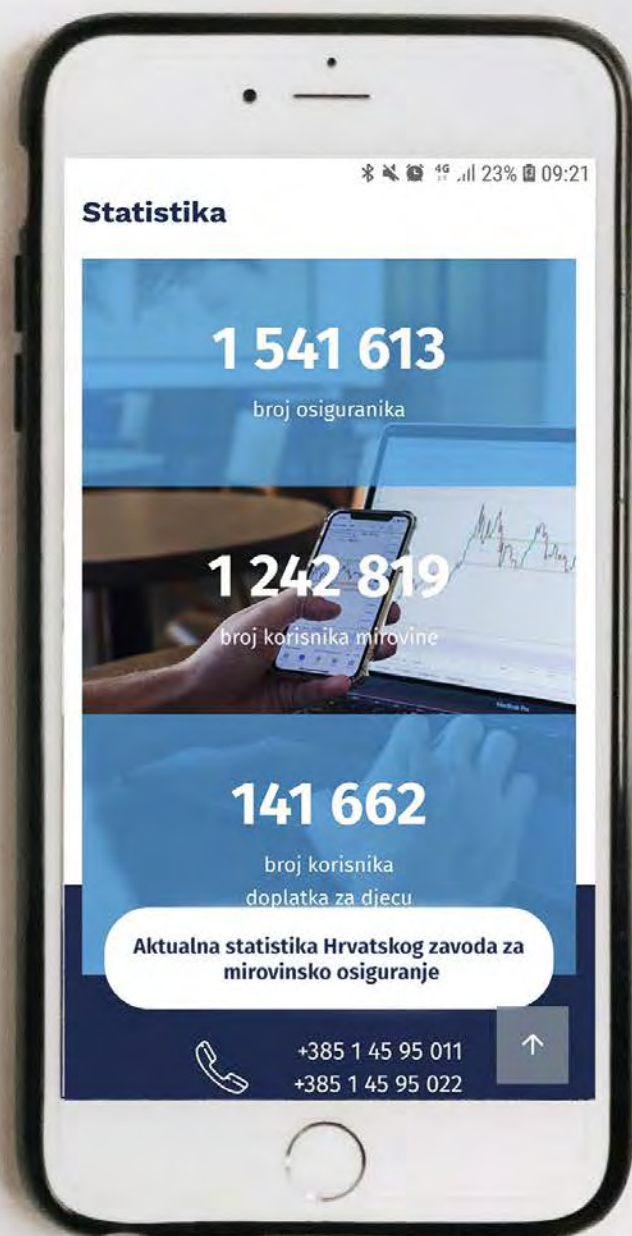
ISSN 1334-806X

BROJ 6/2021.  
srpanj 2021.

# Statističke informacije Hrvatskog zavoda za mirovinsko osiguranje

[mirovinsko.hr](http://mirovinsko.hr)

**hzm**o HRVATSKI ZAVOD ZA  
MIROVINSKO OSIGURANJE



## **NAKLADNIK**

### **HRVATSKI ZAVOD ZA MIROVINSKO OSIGURANJE**

Središnja služba  
A. Mihanovića 3, 10000 Zagreb

#### **Za nakladnika**

Ivan Serdar, ravnatelj Zavoda

#### **Glavni urednik**

Goran Krstičević

#### **Redakcija**

Gordana Živec Šašić, Alen Bučić, Josipa Perica, Snježana Ožegović, Maja Čakarun,  
Marica Imprić-Jurić, Anđelka Zrinušić

#### **Lektorice**

Vlasta Antolić  
Davorka Harasim

#### **Adresa Uredništva**

Redakcija Statističkih informacija Hrvatskog zavoda za mirovinsko osiguranje  
A. Mihanovića 3, 10000 Zagreb  
telefon: 01/4925-585, telefaks: 01/4595-168  
elektronička pošta: urednistvo@mirovinsko.hr  
www.mirovinsko.hr

Statističke informacije Hrvatskog zavoda za mirovinsko osiguranje objavljuju se  
mjesečno u digitalnom obliku [na internetskoj stranici Zavoda](#).

**Molimo korisnike da pri korištenju podataka navedu izvor.**

**ISSN 1334-806X**

Zagreb, srpanj 2021.

**SADRŽAJ**

	stranica
PREDGOVOR	X.
<b>I. OSIGURANICI U SUSTAVU GENERACIJSKE SOLIDARNOSTI</b>	
<i>Tablica 1. Osiguranici prema godinama i kategorijama osiguranja</i>	1
<i>Tablica 2. Osiguranici prema kategorijama osiguranja i spolu</i>	2
<i>Tablica 2a. Osiguranici prema kategorijama osiguranja i usporednim mjesecima</i>	3
<i>Tablica 3. Osiguranici prema kategorijama osiguranja i godinama života</i>	4
<i>Tablica 4. Osiguranici prema djelatnostima i spolu</i>	5
<i>Tablica 4. - analitika Osiguranici prema djelatnostima i spolu prema Nacionalnoj klasifikaciji djelatnosti - NKD 2007.</i>	6
<i>Tablica 4a. Osiguranici prema djelatnostima i usporednim mjesecima</i>	8
<i>Tablica 4b. Osiguranici prema dobnim skupinama i djelatnostima</i>	9
<i>Tablica 5. Osiguranici prema područnim službama i područnim uredima te kategorijama osiguranja</i>	12
<i>Tablica 6. Osiguranici prema županijama i kategorijama osiguranja</i>	13
<i>Tablica 6a. Osiguranici prema županijama i spolu</i>	14
<i>Tablica 6b. Osiguranici prema županijama i djelatnostima</i>	15
<i>Tablica 7. Kretanje broja osiguranika prema godinama i mjesecima</i>	18
<i>Tablica 7a. Osiguranici prema dobnim skupinama i spolu</i>	20
<i>Tablica 7b. Osiguranici/ZOMO korisnici starosne i prijevremene starosne mirovine koji rade do polovice punog radnog vremena prema djelatnostima i spolu</i>	21
<i>Tablica 7c. Osiguranici/ZOMO korisnici starosne i prijevremene starosne mirovine koji rade do polovice punog radnog vremena prema županijama i spolu</i>	21
<i>Tablica 7.-NRV-zanimanja Osiguranici/ZOMO korisnici starosne i prijevremene starosne mirovine koji rade do polovice punog radnog vremena prema zanimanjima i spolu</i>	23
<i>Tablica 7.-NRV Osiguranici/ZOMO korisnici starosne i prijevremene starosne mirovine koji rade do polovice punog radnog vremena prema kategorijama osiguranja i spolu</i>	24
<i>Tablica 7d. Osiguranici do dobi od 30 godina za koje je poslodavac oslobođen plaćanja doprinosa na plaću do pet godina prema djelatnostima i spolu</i>	26
<i>Tablica 7e. Osiguranici do dobi od 30 godina za koje je poslodavac oslobođen plaćanja doprinosa na plaću do pet godina prema županijama i spolu</i>	26
<i>Tablica 7.- poticaj Osiguranici do dobi od 30 godina za koje je poslodavac oslobođen plaćanja doprinosa na plaću do pet godina</i>	28
<i>Tablica 7f. Osiguranici prema sklopljenim ugovorima o radu na određeno/neodređeno vrijeme</i>	31
<i>Tablica 7f.-županije Osiguranici prema sklopljenim ugovorima o radu na određeno/neodređeno vrijeme te županijama i spolu</i>	34
<i>Tablica 7g. Osiguranici prema prijavama/ prvim prijavama/odjavama</i>	36

## II. KORISNICI MIROVINA

<b>Tablica 8.</b> Korisnici mirovina prema godinama i kategorijama osiguranja	40
---	----

### KORISNICI MIROVINA I PROSJEČNE MIROVINE za lipanj 2021. (isplata u srpnju 2021.)

<b>Tablica 9.</b> Korisnici mirovina koji su pravo na mirovinu ostvarili prema Zakonu o mirovinskom osiguranju	41
<b>Tablica 9a.</b> Korisnici mirovina prema bivšim fondovima osiguranja i vrstama mirovine	41
<b>Tablica 9b.</b> Korisnici kojima su mirovine priznate i/ili određene prema posebnim propisima	42
<b>Tablica 9c.</b> Korisnici mirovina koji su pravo na mirovinu ostvarili prema Zakonu o mirovinskom osiguranju – bez međunarodnih ugovora	43
<b>Tablica 9d.</b> Korisnici starosne i prijevremene starosne mirovine prema godinama koji su pravo na mirovinu ostvarili prema Zakonu o mirovinskom osiguranju	44
<b>Tablica 10.</b> Korisnici mirovina prema vrstama i svotama mirovina - ZOMO	46
<b>Tablica 10.-BMU</b> Korisnici mirovina prema vrstama i svotama mirovina – ZOMO bez međunarodnih ugovora	46
<b>Tablica 10a.</b> Korisnici mirovina prema vrstama i svotama mirovina koji su pravo na mirovinu ostvarili do 31. prosinca 1998.	47
<b>Tablica 10a. -BMU</b> Korisnici mirovina prema vrstama i svotama mirovina koji su pravo na mirovinu ostvarili do 31. prosinca 1998., bez međunarodnih ugovora	47
<b>Tablica 10b.</b> Korisnici mirovina prema vrstama i svotama mirovina koji su pravo na mirovinu ostvarili od 1. siječnja 1999.	48
<b>Tablica 10b. -BMU</b> Korisnici mirovina prema vrstama i svotama mirovina koji su pravo na mirovinu ostvarili od 1. siječnja 1999., bez međunarodnih ugovora	48
<b>Tablica 10 - 1sm.</b> Korisnici starosne mirovine koji su pravo na mirovinu ostvarili prema Zakonu o mirovinskom osiguranju- bez međunarodnih ugovora	50
<b>Tablica 10 – 1. članak 35.</b> Korisnici starosne mirovine za dugogodišnjeg osiguranika – članak 35. koji su pravo na mirovinu ostvarili prema Zakonu o mirovinskom osiguranju- bez međunarodnih ugovora	51
<b>Tablica 10 – 1. članak 58.</b> Korisnici starosne mirovine prevedene iz invalidske- članak 58. koji su pravo na mirovinu ostvarili prema Zakonu o mirovinskom osiguranju- bez međunarodnih ugovora	52
<b>Tablica 10 – 1psm.</b> Korisnici prijevremene starosne mirovine koji su pravo na mirovinu ostvarili prema Zakonu o mirovinskom osiguranju - bez međunarodnih ugovora	53
<b>Tablica 10 – 1. članak 36.</b> Korisnici prijevremene starosne mirovine zbog stečaja poslodavca – članak 36. koji su pravo na mirovinu ostvarili prema Zakonu o mirovinskom osiguranju- bez međunarodnih ugovora	54
<b>Tablica 10 - 1s.</b> Korisnici sveukupno starosne mirovine koji su pravo na mirovinu ostvarili prema Zakonu o mirovinskom osiguranju- bez međunarodnih ugovora	55
<b>Tablica 10 – 1i.</b> Korisnici invalidske mirovine koji su pravo na mirovinu ostvarili prema Zakonu o mirovinskom osiguranju- bez međunarodnih ugovora	56

<b>Tablica 10 – 1o.</b> Korisnici obiteljske mirovine koji su pravo na mirovinu ostvarili prema Zakonu o mirovinskom osiguranju- bez međunarodnih ugovora	57
<b>Tablica 10 – 1u.</b> Korisnici mirovina prema spolu koji su pravo na mirovinu ostvarili prema Zakonu o mirovinskom osiguranju- bez međunarodnih ugovora	58
<b>Tablica 10. - MU.</b> Korisnici koji su pravo na mirovinu ostvarili prema Zakonu o mirovinskom osiguranju i prema međunarodnim ugovorima	59
<b>Tablica 10a. -MU</b> Korisnici mirovina prema vrstama i svotama mirovina - ZOMO i prema međunarodnim ugovorima	59
<b>Tablica 10. R.</b> Korisnici mirovina prema vrstama i svotama mirovina - ZOMO-RADNICI	60
<b>Tablica 10. R. –BMU</b> Korisnici mirovina prema vrstama i svotama mirovina - ZOMO RADNICI, bez međunarodnih ugovora	60
<b>Tablica 10. O.</b> Korisnici mirovina prema vrstama i svotama mirovina - ZOMO-OBRTNICI	61
<b>Tablica 10. O. –BMU</b> Korisnici mirovina prema vrstama i svotama mirovina - ZOMO OBRTNICI, bez međunarodnih ugovora	61
<b>Tablica 10. P.</b> Korisnici mirovina prema vrstama i svotama mirovina - ZOMO POLJOPRIVREDNICI	62
<b>Tablica 10. P. –BMU</b> Korisnici mirovina prema vrstama i svotama mirovina - ZOMO POLJOPRIVREDNICI, bez međunarodnih ugovora	62
<b>Tablica 10c.</b> Korisnici mirovina prema vrstama i svotama mirovina koji su pravo na mirovinu ostvarili prema Zakonu o pravima DVO	64
<b>Tablica 10d.</b> Korisnici mirovina prema vrstama i svotama mirovina koji su pravo na mirovinu ostvarili prema ZOHBDR-u	65
<b>Tablica 10e.</b> Korisnici mirovina prema vrstama i svotama mirovina ostvarenih prema Ugovoru između Republike Hrvatske i Bosne i Hercegovine o suradnji na području prava stradalnika rata u Bosni i Hercegovini koji su bili pripadnici HVO-a i članova njihovih obitelji – HVO - glava IX. ZOHBDR iz 2017.	66
<b>Tablica 10f.</b> Korisnici mirovina – sudionici NOR-a - prema svotama mirovina	67
<b>Tablica 10g.</b> Korisnici mirovina – pripadnici Hrvatske domovinske vojske od 1941. do 1945. - prema svotama mirovina	67
<b>Tablica 10h.</b> Korisnici mirovina – bivši politički zatvorenici - prema svotama mirovina	68
<b>Tablica 10i.</b> Korisnici mirovina – pripadnici bivše JNA - prema svotama mirovina	68
<b>Tablica 10j.</b> Korisnici mirovina – pripadnici bivše JNA - članak 185. ZOMO - prema svotama mirovina	69
<b>Tablica 10k.</b> Korisnici mirovina – mirovine priznate prema općim propisima, a određene prema ZOHBDR-u iz 2017.- prema svotama mirovina	69
<b>Tablica 10l.</b> Korisnici mirovina – članovi Izvršnog vijeća Sabora, Saveznog izvršnog vijeća i administrativno umirovljeni javni službenici - prema svotama mirovina	70
<b>Tablica 10m.</b> Korisnici mirovina – bivši službenici u saveznim tijelima bivše SFRJ- članak 38. ZOMO - prema svotama mirovina	70
<b>Tablica 10n.</b> Korisnici mirovina – zastupnici u Hrvatskom saboru, članovi Vlade, suci Ustavnog suda i glavni državni revizor - prema svotama mirovina	71
<b>Tablica 10o.</b> Korisnici mirovina – osiguranici-članovi posade broda u međunarodnoj plovidbi i nacionalnoj plovidbi - prema svotama mirovina	71

<b>Tablica 10p.</b> Korisnici mirovina – radnici u Istarskim ugljenokopima „Tupljak“ d.d. Labin - prema svotama mirovina	72
<b>Tablica 10r.</b> Korisnici mirovina – radnici profesionalno izloženi azbestu - prema svotama mirovina	72
<b>Tablica 10s.</b> Korisnici mirovina – redoviti članovi Hrvatske akademije znanosti i umjetnosti- HAZU - prema svotama mirovina	73
<b>Tablica 10v.</b> Korisnici mirovina – prema Zakonu o vatrogastvu- vatrogasci - prema svotama mirovina	73
<b>Tablica 10t.</b> Korisnici mirovina – radnici na poslovima ovlaštenih službenih osoba u tijelima unutarnjih poslova i pravosuđa, kao i na poslovima razminiranja - prema svotama mirovina	74
<b>Tablica 10t.1</b> Korisnici mirovina – radnici na poslovima ovlaštenih službenih osoba u tijelima unutarnjih poslova i pravosuđa, kojima je pravo na mirovinu priznato prema propisima koji su bili na snazi do stupanja na snagu Zakona o pravima DVO, PS i OSO	74
<b>Tablica 10t.2</b> Korisnici mirovina – radnici na poslovima policijskih službenika, ovlaštenih službenih osoba pravosuđa i službene osobe s posebnim dužnostima i ovlastima u sigurnosno obavještajnom sustavu RH koji su pravo na mirovinu ostvarili prema Zakonu o pravima DVO, PS i OSO	74
<b>Tablica 10t.3</b> Korisnici mirovina – radnici na poslovima razminiranja	74
<b>Tablica 10.- svi SM</b> Korisnici starosne mirovine koji su pravo na mirovinu ostvarili prema zakonima o mirovinskom osiguranju – bez međunarodnih ugovora	75
<b>Tablica 10.- svi članak 35.</b> Korisnici starosne mirovine za dugogodišnjeg osiguranika – članak 35. koji su pravo na mirovinu ostvarili prema zakonima o mirovinskom osiguranju – bez međunarodnih ugovora	76
<b>Tablica 10.- svi članak 58.</b> Korisnici starosne mirovine prevedene iz invalidske – članak 58. koji su pravo na mirovinu ostvarili prema zakonima o mirovinskom osiguranju – bez međunarodnih ugovora	77
<b>Tablica 10.- svi PSM</b> Korisnici prijevremene starosne mirovine koji su pravo na mirovinu ostvarili prema zakonima o mirovinskom osiguranju – bez međunarodnih ugovora	78
<b>Tablica 10.- svi članak 36.</b> Korisnici prijevremene starosne mirovine zbog stečaja poslodavca – članak 36. koji su pravo na mirovinu ostvarili prema zakonima o mirovinskom osiguranju – bez međunarodnih ugovora	79
<b>Tablica 10.- svi sveukupno starosna mirovina</b> Sveukupno korisnici starosne mirovine koji su pravo na mirovinu ostvarili prema zakonima o mirovinskom osiguranju – bez međunarodnih ugovora	80
<b>Tablica 10.- svi INV</b> Korisnici invalidske mirovine koji su pravo na mirovinu ostvarili prema zakonima o mirovinskom osiguranju – bez međunarodnih ugovora	81
<b>Tablica 10.- svi OBT</b> Korisnici obiteljske mirovine koji su pravo na mirovinu ostvarili prema zakonima o mirovinskom osiguranju – bez međunarodnih ugovora	82
<b>Tablica 10.- sveukupno</b> Sveukupno korisnici mirovine koji su pravo na mirovinu ostvarili prema zakonima o mirovinskom osiguranju – bez međunarodnih ugovora	83

**PROSJEČAN BROJ KORISNIKA MIROVINA I PROSJEČNE NETOMIROVINE  
za razdoblje I.-XII. 2020. i za I.-VI. 2021.**

<b>Tablica 11.</b> Korisnici mirovina prema Zakonu o mirovinskom osiguranju	84
<b>Tablica 11a.</b> Korisnici mirovina – kategorije korisnika kojima su mirovine priznate i/ili određene prema posebnim propisima	84
<b>Tablica 11b.</b> Prosječne netoplaće RH i prosječne svote netomirovina prema godinama korisnika koji su pravo na mirovinu ostvarili prema ZOMO (godišnji prosjeci) - bez međunarodnih ugovora	85
<b>Tablica 11c.</b> Mirovine uz primjenu međunarodnih ugovora	85
<b>Tablica 11d.</b> Sveukupno korisnici mirovine koji su pravo na mirovinu ostvarili prema zakonima o mirovinskom osiguranju	86
<b>Tablica 12.</b> Korisnici mirovina koji su pravo na mirovinu ostvarili prema Zakonu o mirovinskom osiguranju	87
<b>Tablica 12a.</b> Korisnici koji su pravo na mirovinu prvi put ostvarili u razdoblju 2013.- 2020. prema Zakonu o mirovinskom osiguranju- novi korisnici	87
<b>Tablica 12b.</b> Kategorije korisnika kojima su mirovine priznate i/ili određene prema posebnim propisima	88
<b>Tablica 13.</b> Kretanje sveukupnog broja korisnika mirovina prema godinama i mjesecima	90
<b>Tablica 14.</b> Korisnici mirovina prema dobnim skupinama i spolu - ZOMO	91
<b>Tablica 14a.</b> Korisnici mirovina prema godinama mirovinskog staža i spolu koji su pravo na mirovinu ostvarili prema Zakonu o mirovinskom osiguranju	91
<b>Tablica 14-1.</b> Korisnici mirovina prema dobnim skupinama i spolu koji su pravo na mirovinu ostvarili prema Zakonu o mirovinskom osiguranju	92
<b>Tablica 14-2.</b> Korisnici mirovina prema dobnim skupinama i spolu koji su pravo na mirovinu ostvarili prema Zakonu o mirovinskom osiguranju – bez međunarodnih ugovora	92
<b>Tablica 14-3.</b> Korisnici mirovina prema godinama mirovinskog staža i spolu koji su pravo na mirovinu ostvarili prema Zakonu o mirovinskom osiguranju – bez međunarodnih ugovora	93
<b>Tablica 14b.</b> Korisnici mirovina prema dobnim skupinama i spolu koji su pravo na mirovinu ostvarili prema Zakonu o pravima DVO	94
<b>Tablica 14c.</b> Korisnici mirovina prema godinama mirovinskog staža i spolu – DVO	94
<b>Tablica 14d.</b> Korisnici mirovina prema dobnim skupinama i spolu koji su pravo na mirovinu ostvarili prema ZOHBDR-u	95
<b>Tablica 14e.</b> Korisnici mirovina prema godinama mirovinskog staža i spolu koji su pravo na mirovinu ostvarili prema ZOHBDR-u	95
<b>Tablica 15.</b> Korisnici invalidskih mirovina prema mirovinskim faktorima – ZOMO za lipanj 2021. (isplata u srpnju 2021.)	96
<b>Tablica 15a.</b> Korisnici invalidskih mirovina prema mirovinskim faktorima - DVO za lipanj 2021. (isplata u srpnju 2021.)	97
<b>Tablica 15b.</b> Korisnici invalidskih mirovina prema mirovinskim faktorima - ZOHBDR, za lipanj 2021. (isplata u srpnju 2021.)	97

<b>Tablica 16.</b> Korisnici najviše mirovine kojima je mirovina određena prema zakonu koji se primjenjivao do 31. prosinca 1998., za lipanj 2021. (isplata u srpnju 2021.)	98
<b>Tablica 16a.</b> Korisnici minimalne mirovine kojima je mirovina određena prema zakonu koji se primjenjivao do 31. prosinca 1998., za lipanj 2021. (isplata u srpnju 2021.)	98
<b>Tablica 16b.</b> Korisnici najviše mirovine kojima je mirovina određena prema Zakonu o najvišoj mirovini za lipanj 2021. (isplata u srpnju 2021.)	98
<b>Tablica 16c.</b> Korisnici najniže mirovine kojima je mirovina određena prema ZOMO za lipanj 2021. (isplata u srpnju 2021.)	98
<b>Tablica 16d.</b> Korisnici najniže mirovine kojima je mirovina određena prema ZOMO za lipanj 2021. (isplata u srpnju 2021.) prema bivšim fondovima osiguranja i vrstama mirovine	99
<b>Tablica 16e.</b> Korisnici najniže mirovine kojima je mirovina određena prema ZOMO za lipanj 2021. (isplata u srpnju 2021.) prema svoti mirovine u isplati	99
<b>Tablica 16f.</b> Korisnici najniže mirovine kojima je mirovina određena prema ZOMO, bez međunarodnih ugovora za lipanj 2021. (isplata u srpnju 2021.)	100
<b>KORISNICI OSTALIH PRAVA IZ MIROVINSKOG OSIGURANJA za lipanj 2021. (isplata u srpnju 2021.)</b>	
<b>Tablica 18.</b> Korisnici kojima se uz mirovinu isplaćuje zaštitni dodatak ostvaren prema zakonima koji su se primjenjivali do 31. prosinca 1998.	101
<b>Tablica 18a.</b> Naknada zbog tjelesnog oštećenja ostvarena prema ZOMIO-u koji se primjenjivao do 31. prosinca 1998.	101
<b>Tablica 18b.</b> Naknada zbog tjelesnog oštećenja ostvarena prema ZOMO-u	101
<b>Tablica 18c.</b> Naknada zbog tjelesnog oštećenja ostvarena prema ZOMIO-u i ZOMO-u	101
<b>Tablica 18d.</b> Doplatak za pomoć i njegu ostvaren prema ZOMIO-u koji se primjenjivao do 31. prosinca 1998.	101
<b>Tablica 19.</b> Prosječni mirovinski staž korisnika mirovina - ZOMO	102
<b>Tablica 19a.</b> Prosječna dob korisnika mirovina - ZOMO	102
<b>Tablica 19b.</b> Broj godina korištenja prava na mirovinu - ZOMO	102
<b>Tablica 19c.</b> Prosječni mirovinski staž korisnika mirovina koji su pravo na mirovinu prema ZOMO-u ostvarili u 2021. godini - novi korisnici	102
<b>Tablica 19d.</b> Prosječna dob korisnika mirovina koji su pravo na mirovinu prema ZOMO-u ostvarili u 2021. godini - novi korisnici	102
<b>Tablica 19e.</b> Korisnici koji su pravo na mirovinu prvi put ostvarili u 2021. godini prema Zakonu o mirovinskom osiguranju - novi korisnici	103
<b>Tablica 19f.</b> Korisnici koji su pravo na mirovinu prvi put ostvarili u 2021. godini prema Zakonu o mirovinskom osiguranju - novi korisnici, bez korisnika mirovina koji su mirovinu ostvarili prema međunarodnim ugovorima	103
<b>Tablica 19g.</b> Korisnici mirovina kojima je u 2021. godini prestalo pravo na mirovinu - uzrok smrt, koji su pravo na mirovinu ostvarili prema ZOMO	104



<b>Tablica 19o.</b> Korisnici osnovnih mirovina koji su pravo na mirovinu prvi put ostvarili u 2021. godini prema ZOMO - novi korisnici	108
<b>Tablica 19p.</b> Korisnici osnovnih mirovina koji su pravo na mirovinu prvi put ostvarili u 2021. godini prema ZOMO - novi korisnici, bez korisnika mirovina koji su mirovinu ostvarili prema međunarodnim ugovorima	108
<b>Tablica 20.</b> Korisnici mirovina prema vrstama mirovina, spolu, prosječnoj mirovini i prosječnom stažu – ZOMO	110
<b>Tablica 20a.</b> Korisnici mirovina prema vrstama mirovina, spolu, prosječnoj mirovini i prosječnom stažu koji su pravo na mirovinu ostvarili do 31. prosinca 1998.	110
<b>Tablica 20b.</b> Korisnici mirovina prema vrstama mirovina, spolu, prosječnoj mirovini i prosječnom stažu koji su pravo na mirovinu ostvarili od 1. siječnja 1999.	110
<b>Tablica 20.- BMU</b> Korisnici mirovina prema vrstama mirovina, spolu, prosječnoj mirovini i prosječnom stažu – ZOMO- bez međunarodnih ugovora	111
<b>Tablica 20.- OM</b> Korisnici osnovnih mirovina prema vrstama mirovina, spolu, prosječnoj mirovini i prosječnom stažu – ZOMO	112
<b>Tablica 20.- OM- BMU</b> Korisnici osnovnih mirovina prema vrstama mirovina, spolu, prosječnoj mirovini i prosječnom stažu – ZOMO - bez međunarodnih ugovora	112
<b>Tablica 20.- OM-1</b> Korisnici osnovnih mirovina prema godinama mirovinskog staža, spolu, prosječnoj netomirovini i prosječnoj dobi – ZOMO	115
<b>Tablica 20c.</b> Korisnici mirovina prema vrstama mirovina, spolu, prosječnoj mirovini i prosječnom stažu koji su pravo na mirovinu ostvarili prema Zakonu o pravima iz mirovinskog osiguranja djelatnih vojnih osoba, policijskih službenika i ovlaštenih službenih osoba – DVO	116
<b>Tablica 20d.</b> Korisnici mirovina prema vrstama mirovina, spolu, prosječnoj mirovini i prosječnom stažu koji su pravo na mirovinu ostvarili prema Zakonu o hrvatskim braniteljima iz Domovinskog rata i članovima njihovih obitelji - ZOHBDR	116
<b>Tablica 20e.</b> Korisnici mirovina prema vrstama mirovina, spolu, prosječnoj mirovini i prosječnom stažu koji su pravo na mirovinu ostvarili prema Ugovoru između Republike Hrvatske i Bosne i Hercegovine o suradnji na području prava stradalnika rata u Bosni i Hercegovini koji su bili pripadnici Hrvatskog vijeća obrane i članova njihovih obitelji – HVO - glava IX. ZOHBDR iz 2017.	116
<b>Tablica 20f.</b> Korisnici mirovina – sudionici NOR-a - prema spolu	118
<b>Tablica 20g.</b> Korisnici mirovina – pripadnici Hrvatske domovinske vojske od 1941. do 1945. - prema spolu	118
<b>Tablica 20h.</b> Korisnici mirovina – bivši politički zatvorenici - prema spolu	118
<b>Tablica 20i.</b> Korisnici mirovina – pripadnici bivše JNA - prema spolu	118
<b>Tablica 20j.</b> Korisnici mirovina – pripadnici bivše JNA - članak 185. ZOMO - prema spolu	118
<b>Tablica 20k.</b> Korisnici mirovina – mirovine priznate prema općim propisima, a određene prema ZOHBDR-u iz 2017. - prema spolu	120
<b>Tablica 20l.</b> Korisnici mirovina – članovi Izvršnog vijeća Sabora, Saveznog izvršnog vijeća i administrativno umirovljeni javni službenici - prema spolu	120

<b>Tablica 20m.</b> Korisnici mirovina – bivši službenici u saveznim tijelima bivše SFRJ- članak 38. ZOMO - prema spolu	120
<b>Tablica 20n.</b> Korisnici mirovina – zastupnici u Hrvatskom saboru, članovi Vlade, suci Ustavnog suda i glavni državni revizor - prema spolu	120
<b>Tablica 20s.</b> Korisnici mirovina – redoviti članovi HAZU	120
<b>Tablica 20o.</b> Korisnici mirovina – radnici u Istarskim ugljenokopima „Tupljak“ d.d. Labin - prema spolu	122
<b>Tablica 20p.</b> Korisnici mirovina – radnici profesionalno izloženi azbestu - prema spolu	122
<b>Tablica 20r.</b> Korisnici mirovina – osiguranici-članovi posade broda u međunarodnoj plovidbi i nacionalnoj plovidbi - prema spolu	122
<b>Tablica 20t.</b> Korisnici mirovina – radnici na poslovima ovlaštenih službenih osoba u tijelima unutarnjih poslova i pravosuđa, kao i na poslovima razminiranja - prema spolu	122
<b>Tablica 20v.</b> Korisnici mirovina – korisnici koji pravo na mirovinu ostvaruju prema Zakonu o vatrogastvu – vatrogasci	122
<b>Tablica 21.</b> Korisnici mirovina prema vrstama mirovina, područnim službama i područnim uredima - ZOMO	124
<b>Tablica 21a.</b> Korisnici mirovina prema vrstama mirovina, područnim službama i područnim uredima koji su pravo na mirovinu ostvarili prema Zakonu o pravima iz mirovinskog osiguranja djelatnih vojnih osoba, policijskih službenika i ovlaštenih službenih osoba – DVO	125
<b>Tablica 21b.</b> Korisnici mirovina prema vrstama mirovina, područnim službama i područnim uredima koji su pravo na mirovinu ostvarili prema Zakonu o hrvatskim braniteljima iz Domovinskog rata i članovima njihovih obitelji - ZOHBDR	126
<b>Tablica 21c.</b> Korisnici mirovina prema vrstama mirovina, područnim službama i područnim uredima koji su pravo na mirovinu ostvarili prema Ugovoru između Republike Hrvatske i Bosne i Hercegovine o suradnji na području prava stradalnika rata u Bosni i Hercegovini koji su bili pripadnici Hrvatskog vijeća obrane i članova njihovih obitelji – HVO - glava IX. ZOHBDR-a iz 2017.	127
<b>Tablica 22.</b> Korisnici mirovina prema vrstama mirovina i županijama- ZOMO	128
<b>Tablica 22a.</b> Korisnici mirovina prema vrstama mirovina i županijama koji su pravo na mirovinu ostvarili prema Zakonu o pravima iz mirovinskog osiguranja djelatnih vojnih osoba, policijskih službenika i ovlaštenih službenih osoba – DVO	129
<b>Tablica 22b.</b> Korisnici mirovina prema vrstama mirovina i županijama koji su pravo na mirovinu ostvarili prema Zakonu o hrvatskim braniteljima iz Domovinskog rata i članovima njihovih obitelji - ZOHBDR	130
<b>Tablica 22c.</b> Korisnici mirovina prema vrstama mirovina i županijama koji su pravo na mirovinu ostvarili prema Ugovoru između Republike Hrvatske i Bosne i Hercegovine o suradnji na području prava stradalnika rata u Bosni i Hercegovini koji su bili pripadnici Hrvatskog vijeća obrane i članova njihovih obitelji – HVO – glava IX. ZOHBDR-a iz 2017.	131

<b>Tablica 22. ukupno</b> Broj osiguranika i broj korisnika mirovine te njihov odnos	133
--	-----

### III. AKTUALNA VRIJEDNOST MIROVINE, NAJNIŽA MIROVINA I POSTOTAK USKLAĐIVANJA

<b>Tablica 23.</b> Aktualna vrijednost mirovine, najniža mirovina i postotak usklađivanja	134
<b>Tablica 24.</b> Broj korisnika kojima se mirovina isplaćivala u inozemstvo u 2020. prema državama i vrstama mirovina	135
Broj osiguranika/broj korisnika mirovina/odnos od 1980. do 2020.	136
Broj osiguranika/broj korisnika mirovina- stanje na posljednji dan u mjesecu od prosinca 2018. do lipnja 2021.	136
Kretanje broja osiguranika prema mjesecima od siječnja 2001. do lipnja 2021.	137
Kretanje broja osiguranika prema područjima djelatnosti za mjesec lipanj (od 2011. do 2021.)	138
Kretanje broja osiguranika prema županijama za mjesec lipanj (od 2011. do 2021.)	139
Broj osiguranika prema županijama/gradovima	140
Godišnji prosjeci osiguranika prema gradovima	151
Prosječan broj osiguranika prema županijama za razdoblje I.-XII. i godine 2016.-2020.	162
Prosječan broj osiguranika prema dobnim skupinama za razdoblje I.-XII. i godine 2016.-2020.	164

### IV. DOPLATAK ZA DJECU

<b>Tablica 25.</b> Korisnici doplatka za djecu i broj djece prema godinama (2002.-2020.)	165
<b>Tablica 25a.</b> Korisnici doplatka za djecu i broj djece prema godinama, siječanj-prosinac 2020. i siječanj- lipanj 2021.	165
<b>Tablica 25b.</b> Broj korisnika i djece, te prosječne svote doplatka za djecu	165
<b>Tablica 25c.</b> Broj korisnika i djece, te ukupna svota doplatka za djecu	165
<b>Tablica 26.</b> Kretanje broja korisnika doplatka za djecu i broja djece prema godinama i mjesecima (od siječnja 2014. do srpnja 2021.)	167
<b>Tablica 27.</b> Korisnici doplatka za djecu, broj djece i prosječne mjesečne svote doplatka za djecu prema područnim službama i područnim uredima	168

<b>Tablica 28.</b> Korisnici doplatka za djecu, broj djece i prosječne mjesečne svote doplatka za djecu prema županijama	169
<b>Tablica 29.</b> Broj djece, broj korisnika doplatka za djecu i obračunate svote doplatka za djecu prema cenzusima	170

## V. FINANCIJSKI PODACI RASHODI HRVATSKOG ZAVODA ZA MIROVINSKO OSIGURANJE

<b>Tablica 30.</b> Rashodi za mirovine i mirovinska primanja (od siječnja 2018. do lipnja 2021.)	171
<b>Tablica 30a.</b> Rashodi za doplatka za djecu (od siječnja 2018. do lipnja 2021.)	171

## VI. KORISNICI NACIONALNE NAKNADE ZA STARIJE OSOBE

<b>Tablica 40.</b> Korisnici nacionalne naknade za starije osobe prema spolu i dobi	172
<b>Tablica 41.</b> Korisnici nacionalne naknade za starije osobe prema spolu, prosječnoj dobi i županijama	173
<b>Tablica 42.</b> Korisnici nacionalne naknade za starije osobe prema spolu, prosječnoj dobi i područnim službama/područnim uredima	174

<b>Rječnik kratica koje se koriste u Statističkim informacijama Hrvatskog zavoda za mirovinsko osiguranje</b>	175
<b>Osnovni pojmovi iz mirovinskog osiguranja prema abecedi</b>	176

## PREDGOVOR

Radi što bolje informiranosti i dostupnosti statističkih podataka Hrvatskog zavoda za mirovinsko osiguranje svim zainteresiranim korisnicima, u 2003. godini pokrenut je projekt izdavanja biltena sa statističkim podacima koji se vode i obrađuju u Zavodu. Prvi broj Statističkih informacija Hrvatskog zavoda za mirovinsko osiguranje tiskan je u svibnju 2003. i do broja 8 iz 2003. izlazio je kao mjesečnik, a nakon toga tromjesečno. Od broja 1/2010.- travanj 2010., Statističke informacije Hrvatskog zavoda za mirovinsko osiguranje [izlaze isključivo u digitalnom obliku](#) te su kao i do sada [javno dostupne na internetskim stranicama Zavoda](#), dok s brojem 4/2018., Statističke informacije Hrvatskog zavoda za mirovinsko osiguranje izlaze mjesečno.

U biltenu Statističke informacije Hrvatskog zavoda za mirovinsko osiguranje objavljuju se statistički podaci iz područja mirovinskog osiguranja i doplatka za djecu u Republici Hrvatskoj. Radi cjelovitijeg pregleda kretanja na području mirovinskog osiguranja i doplatka za djecu, objavljuju se i višegodišnji podaci o korisnicima i osiguranicima.

U ovom broju Statističkih informacija Hrvatskog zavoda za mirovinsko osiguranje nalaze se podaci o osiguranicima u obveznom mirovinskom osiguranju na temelju generacijske solidarnosti prema godinama, osnovama osiguranja, spolu, djelatnostima, županijama i područnim službama/uredima Zavoda. Isto tako, dan je pregled korisnika prava iz mirovinskog osiguranja prema godinama i osnovama osiguranja, prosječnoj mirovini, prema vrstama mirovina, korisnicima najviše i najniže mirovine, korisnicima mirovina koji su pravo ostvarili prema povoljnijim uvjetima, prosječne mirovinske staže te prosječnoj dobi korisnika mirovina i broju korisnika mirovina prema područnim službama/uredima i županijama te ostalom.

U ovaj su broj uključeni, uz ostale, i podaci o: broju osiguranika prema godinama i kategorijama osiguranja (stanje na dan 31. prosinca, od 2002. do 2020. godine), broju osiguranika prema kategorijama osiguranja i spolu (stanje na dan 30. lipnja 2021.), kretanju broja osiguranika prema godinama i mjesecima (od siječnja 2013. do lipnja 2021.), korisnicima mirovina prema godinama i kategorijama osiguranja (stanje na dan 31. prosinca, od 2001. do 2020. godine). Također su uvršteni i podaci o aktualnoj vrijednosti mirovine i postotku usklađivanja mirovina od siječnja 1999. do siječnja 2021. U dijelu o doplatku za djecu nalaze se podaci o broju korisnika doplatka za djecu i broju djece prema godinama (stanje na dan 31. prosinca, od 2002. do 2020. godine), te o broju korisnika doplatka za djecu i broju djece prema mjesecima za 2020. i 2021., broju korisnika, djece i prosječnim svotama doplatka za djecu za razdoblje od 2016. do 2020. te usporednim prikazom razdoblja I.-VI. 2020. i I.-VI. 2021., te o kretanjima prema mjesecima (od siječnja 2014. do srpnja 2021.), područnim službama/uredima i županijama, s prosječnom mjesečnom svotom doplatka (stanje na dan 30. lipnja 2021.), broju korisnika nacionalne naknade za starije osobe prema spolu i dobi, prosječnoj dobi županijama/područnim službama/područnim uredima (stanje na dan 30. lipnja 2021.).

Publikacija Statističke informacije HZMO-a izlazi u digitalnom obliku (pdf dokument), te ima izrađene knjižne oznake (Bookmarks) pomoću kojih se možete brže i lakše kretati kroz publikaciju (digitalni sadržaj). Način otvaranja pregleda knjižnih oznaka ovisi o vašem internetskom pregledniku, odnosno dodatku za preglednik kojim pregledavate pdf dokumente, ili o programskom alatu s kojim samostalno možete pregledavati pdf dokumente, ali knjižne oznake najlakše možete naći kao ikonu zastavice neovisno o tipu internetskog preglednika ili samostalnog programskog alata. Radi lakšeg snalaženja pripremljen je i pregled osnovnih pojmova i z mirovinskog osiguranja prema abecedi. [Statistike Zavoda](#), uključujući i [Statističke informacije Hrvatskog zavoda za mirovinsko osiguranje](#), dostupne su u digitalnom obliku, na internetskoj stranici [www.mirovinsko.hr](http://www.mirovinsko.hr), u potkategoriji [Mediji/Statistika](#).

Zagreb, srpanj 2021.

urednik

Goran Krstičević

## I. OSIGURANICI U SUSTAVU GENERACIJSKE SOLIDARNOSTI

## OSIGURANICI PREMA GODINAMA I KATEGORIJAMA OSIGURANJA

Tablica 1.

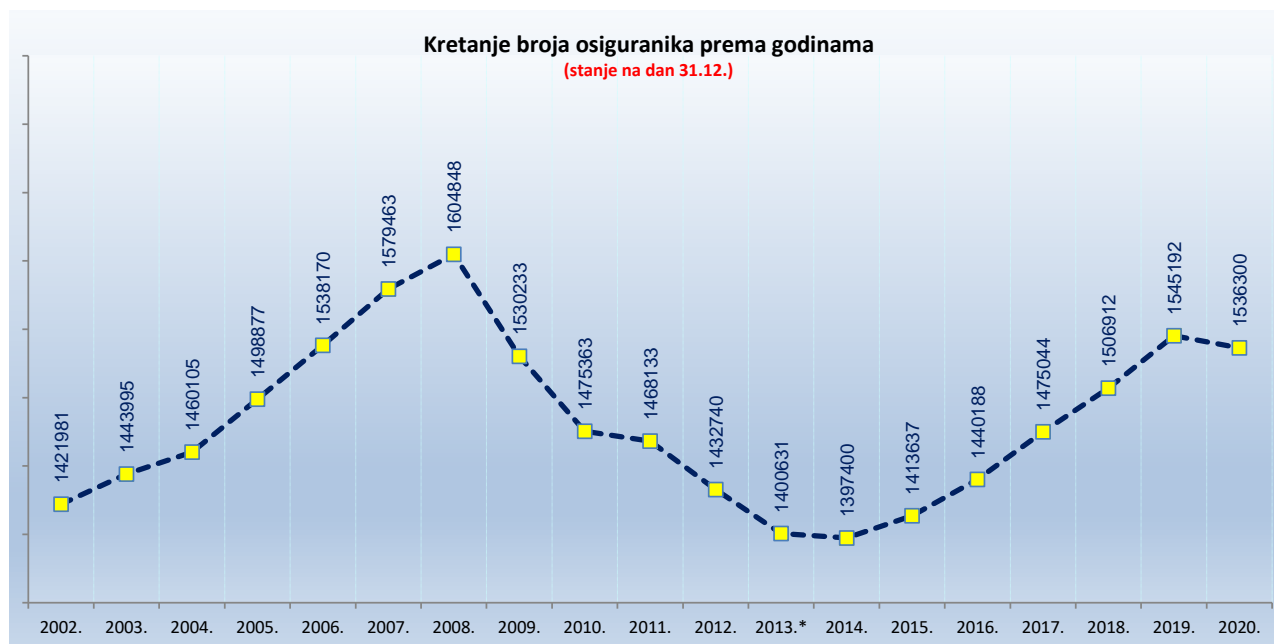
Stanje na dan: 31. prosinca

Godine	Radnici kod pravnih i fizičkih osoba (bivši Fond radnika)		Obrtnici (bivši Fond samostalnih privrednika)		Poljoprivrednici (bivši Fond individualnih poljoprivrednika)		Ukupno	
	Broj osiguranika	Lančani indeks	Broj osiguranika	Lančani indeks	Broj osiguranika	Lančani indeks	Broj osiguranika	Lančani indeks
0	1	2	3	4	5	6	7	8
2002.	1274293	102,0	80471	102,1	67217	91,3	1421981	101,4
2003.	1301994	102,2	82775	102,9	59226	88,1	1443995	101,5
2004.	1324474	101,7	83840	101,3	51791	87,4	1460105	101,1
2005.	1368402	103,3	83749	99,9	46726	90,2	1498877	102,7
2006.	1412215	103,2	82736	98,8	43219	92,5	1538170	102,6
2007.	1457676	103,2	81963	99,1	39824	92,1	1579463	102,7
2008.	1488922	102,1	79149	96,6	36777	92,3	1604848	101,6
2009.	1421376	95,5	75051	94,8	33806	91,9	1530233	95,4
2010.	1373044	96,6	70616	94,1	31703	93,8	1475363	96,4
2011.	1369757	99,8	67998	96,3	30378	95,8	1468133	99,5
2012.	1339933	97,8	65252	96,0	27555	90,7	1432740	97,6
2013.*	1314437	98,1	62399	95,6	23795	86,4	1400631	97,8
2014.	1315535	100,1	59951	96,1	21914	92,1	1397400	99,8
2015.	1335123	101,5	57696	96,2	20818	95,0	1413637	101,2
2016.	1363997	102,2	56558	98,0	19633	94,3	1440188	101,9
2017.	1398144	102,5	57412	101,5	19488	99,3	1475044	102,4
2018.	1427622	102,1	59853	104,3	19437	99,7	1506912	102,2
2019.	1460981	102,3	64998	108,6	19213	98,8	1545192	102,5
2020.	1450123	99,3	66963	103,0	19214	100,0	1536300	99,4

\* Dopuna Metodologije vođenja podataka o osiguranicima.

Hrvatski zavod za mirovinsko osiguranje (u daljnjem tekstu: Zavod) vodi evidenciju **osiguranika** prema **općini rada**, a ne prebivališta. Zaposleni su definirani svojim brojem u službenim statistikama Državnog zavoda za statistiku, središnjeg tijela za statistiku RH.

Zavod u svojim statističkim evidencijama, uz osiguranike kod pravnih i fizičkih osoba te osiguranike obrtnike, poljoprivrednike, osiguranike samostalnih profesionalnih djelatnosti vodi i osiguranike s otvorenom prijavom na osiguranje, poput osoba na stručnom osposobljavanju, osoba s produženim osiguranjem i drugo. Te se osobe ne mogu smatrati zaposlenima i Državni zavod za statistiku ne uključuje ih u svoja izvješća o broju zaposlenih. Jedina dva službena izvora na temelju kojih se može govoriti o padu ili rastu zaposlenosti podaci su Državnog zavoda za statistiku (DZS) o broju zaposlenih, koje DZS prikuplja iz poreznih obrazaca, JOPPD-a i Anketa o radnoj snazi.

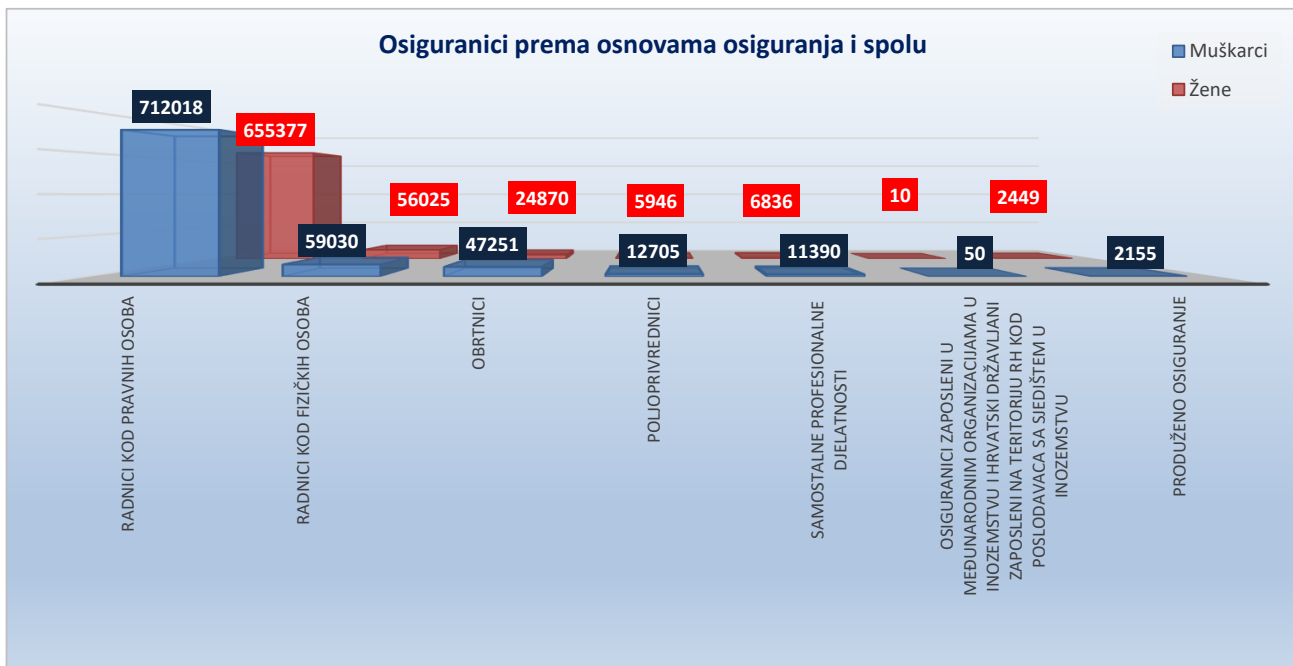
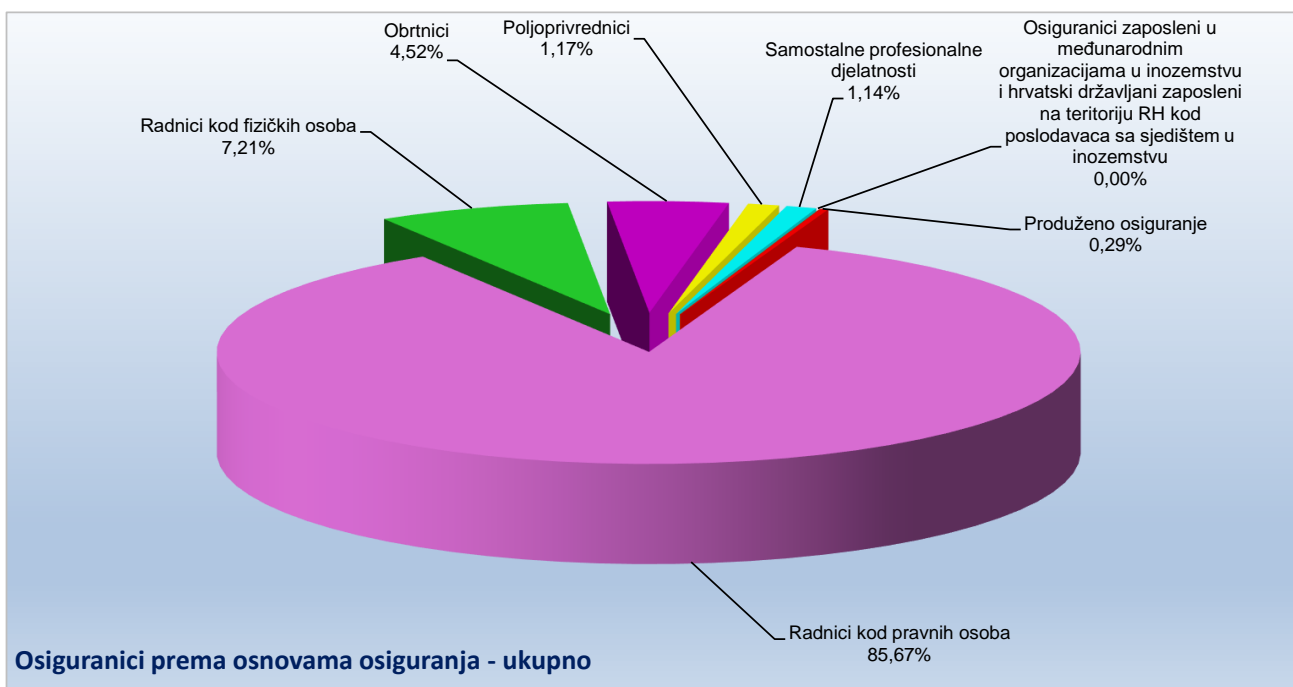


**OSIGURANICI PREMA KATEGORIJAMA OSIGURANJA I SPOLU**

Tablica 2.

Red. br.	Kategorije osiguranja*	Stanje 30. lipnja 2021.		
		Muškarci	Žene	Ukupno
0	1	2	3	4
1.	Radnici kod pravnih osoba	712018	655377	<b>1367395</b>
2.	Radnici kod fizičkih osoba	59030	56025	<b>115055</b>
3.	Obrtnici	47251	24870	<b>72121</b>
4.	Poljoprivrednici	12705	5946	<b>18651</b>
5.	Samostalne profesionalne djelatnosti	11390	6836	<b>18226</b>
6.	Osiguranici zaposleni u međunarodnim organizacijama u inozemstvu i hrvatski državljani zaposleni na teritoriju RH kod poslodavaca sa sjedištem u inozemstvu	50	10	<b>60</b>
7.	Produženo osiguranje	2155	2449	<b>4604</b>
<b>UKUPNO</b>		<b>844599</b>	<b>751513</b>	<b>1596112</b>

\* U svibnju 2021. došlo je do dopune Metodologije vođenja podataka o osiguranicima prema kategorijama osiguranja.

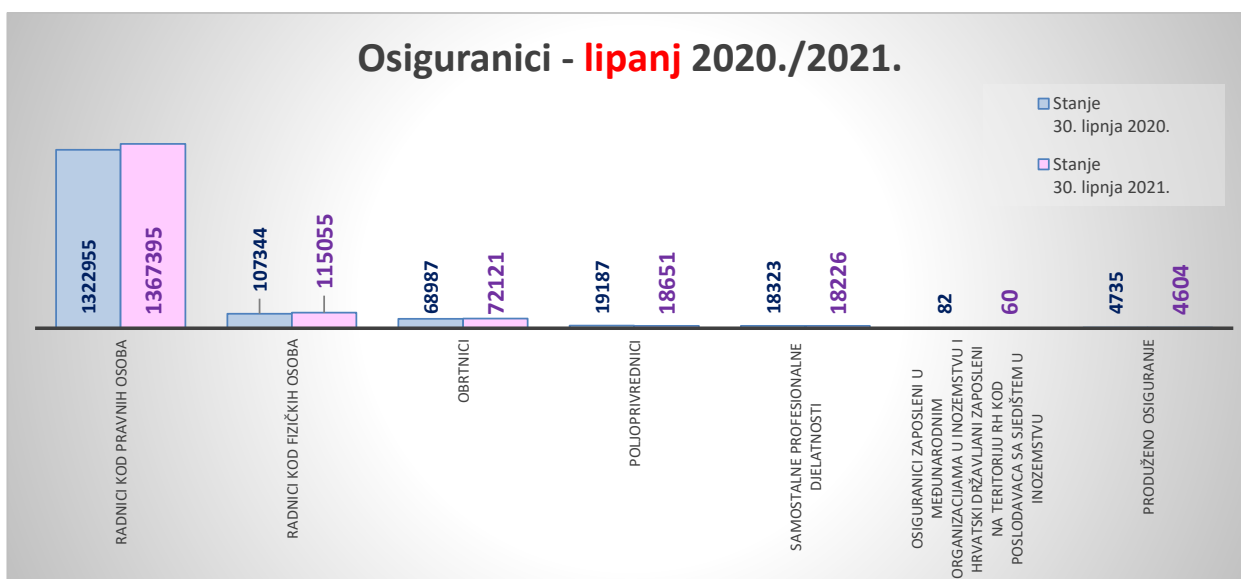
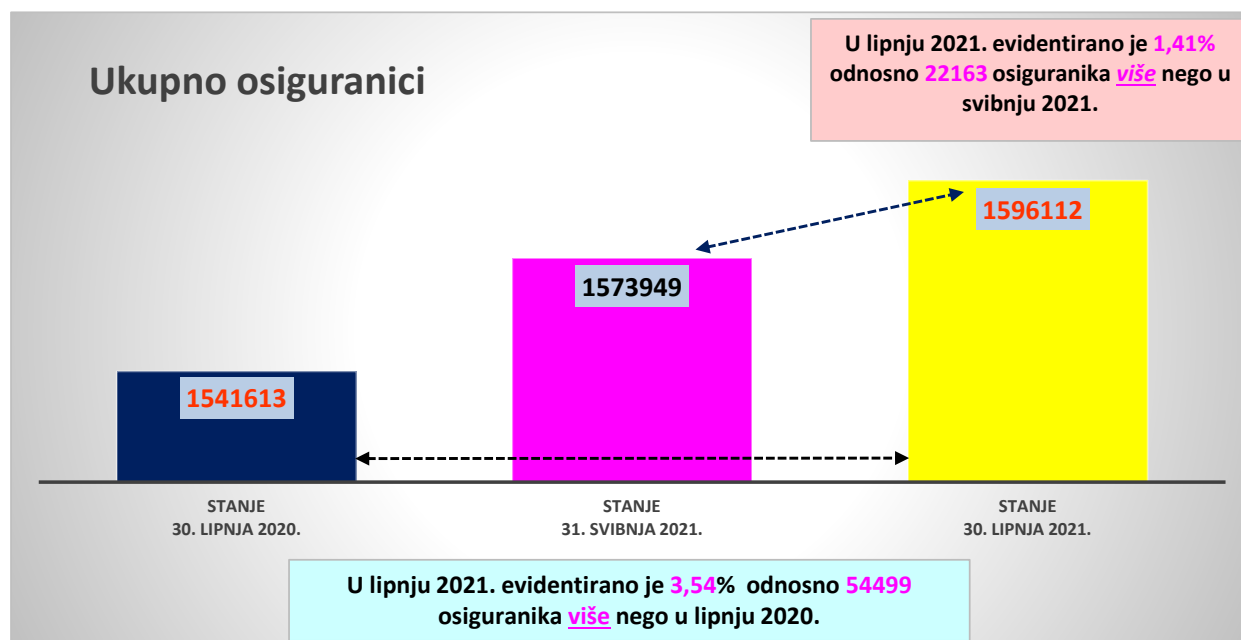


## OSIGURANICI PREMA KATEGORIJAMA OSIGURANJA i usporednim mjesecima

Tablica 2 a.

Red. br.	Kategorije osiguranja	Stanje	Stanje	Stanje
		30. lipnja 2020.	31. svibnja 2021.	30. lipnja 2021.
		Ukupno	Ukupno	Ukupno
0	1	2	3	4
1.	Radnici kod pravnih osoba	1322955	1354395	1367395
2.	Radnici kod fizičkih osoba	107344	107327	115055
3.	Obrtnici	68987	69716	72121
4.	Poljoprivrednici	19187	18690	18651
5.	Samostalne profesionalne djelatnosti	18323	18313	18226
6.	Osiguranci zaposleni u međunarodnim organizacijama u inozemstvu i hrvatski državljani zaposleni na teritoriju RH kod poslodavaca sa sjedištem u inozemstvu	82	59	60
7.	Produženo osiguranje	4735	5449	4604
<b>UKUPNO</b>		<b>1541613</b>	<b>1573949</b>	<b>1596112</b>

\* U svibnju 2021. došlo je do dopune Metodologije vođenja podataka o osigurancima prema kategorijama osiguranja.





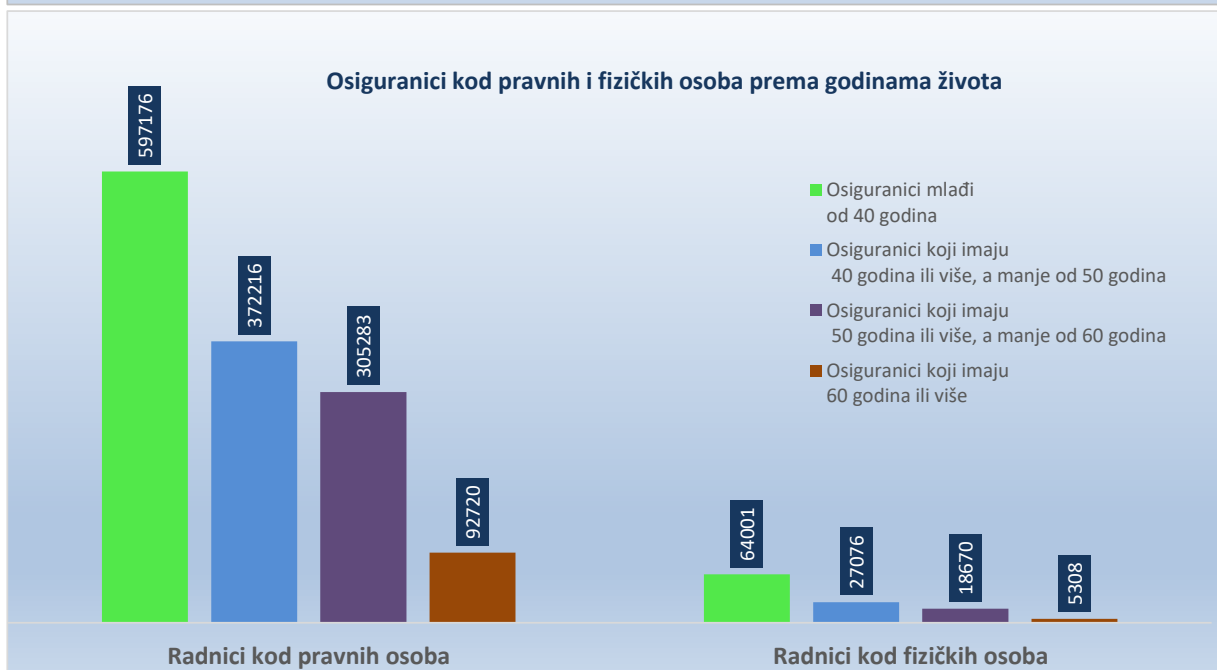
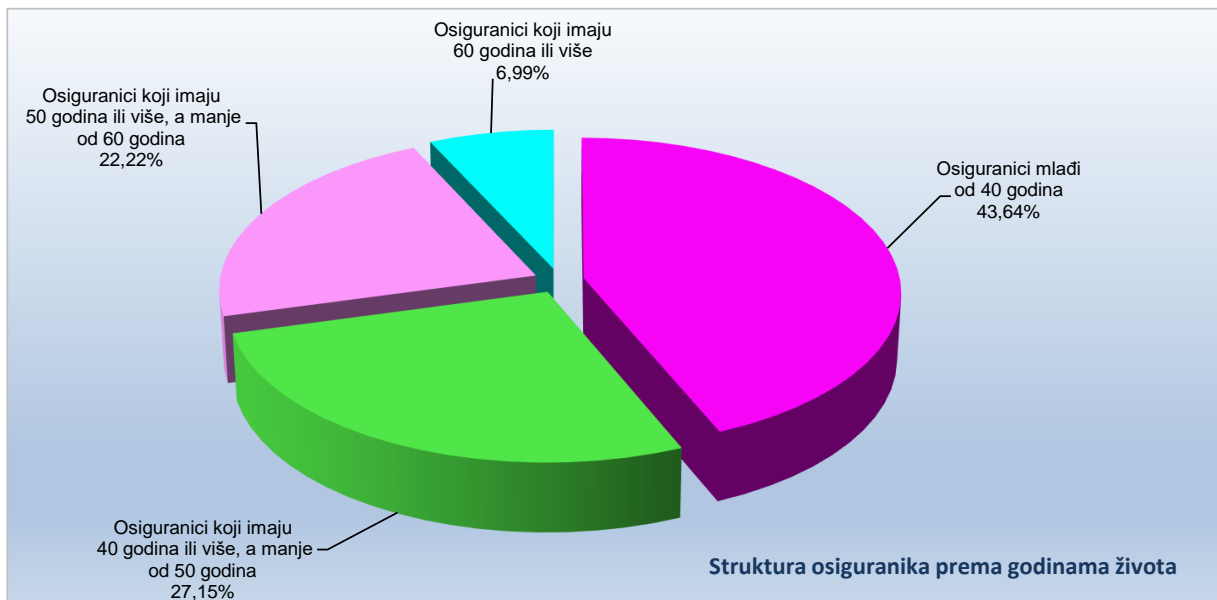
## OSIGURANICI PREMA KATEGORIJAMA OSIGURANJA I GODINAMA ŽIVOTA

Tablica 3.

Stanje: 30. lipnja 2021.

Red. br.	Kategorije osiguranja *	Osiguranci mlađi od 40 godina	Osiguranci koji imaju 40 godina ili više, a manje od 50 godina	Osiguranci koji imaju 50 godina ili više, a manje od 60 godina	Osiguranci koji imaju 60 godina ili više	Ukupno
0	1	2	3	4	5	6
1.	Radnici kod pravnih osoba	597176	372216	305283	92720	1367395
2.	Radnici kod fizičkih osoba	64001	27076	18670	5308	115055
3.	Obrtnici	24167	23171	17855	6928	72121
4.	Poljoprivrednici	5168	4706	6139	2638	18651
5.	Samostalne profesionalne djelatnosti	5398	5058	4606	3164	18226
6.	Osiguranci zaposleni u međunarodnim organizacijama u inozemstvu i hrvatski državljani zaposleni na teritoriju RH kod poslodavaca sa sjedištem u inozemstvu	16	17	10	17	60
7.	Produženo osiguranje	616	1168	2038	782	4604
<b>UKUPNO</b>		<b>696542</b>	<b>433412</b>	<b>354601</b>	<b>111557</b>	<b>1596112</b>

\* U svibnju 2021. došlo je do dopune Metodologije vođenja podataka o osiguranicima prema kategorijama osiguranja.

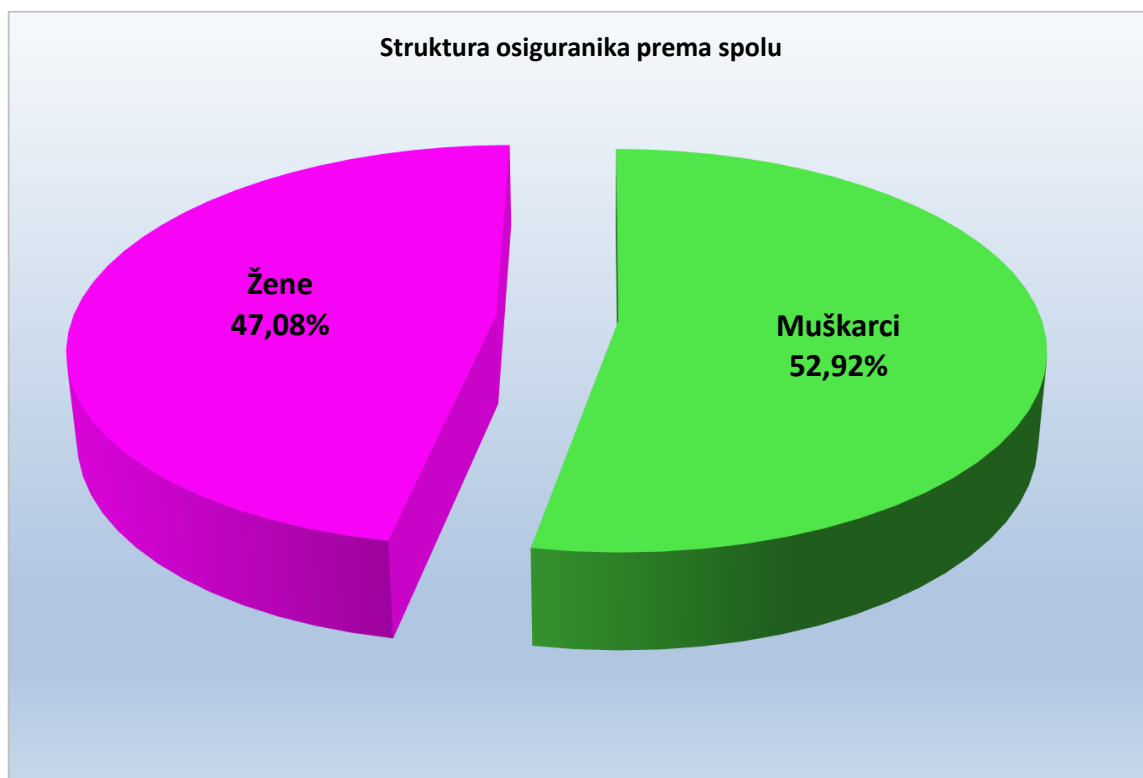


## OSIGURANICI PREMA DJELATNOSTIMA I SPOLU

Tablica 4.

Stanje: 30. lipnja 2021.

Red. br.	Područja	Nacionalna klasifikacija djelatnosti - NKD 2007.	Muškarci	Žene	Ukupno
0	1	2	3	4	5
1.	A	Poljoprivreda, šumarstvo i ribarstvo	39073	18412	57485
2.	B	Rudarstvo i vađenje	3460	449	3909
3.	C	Prerađivačka industrija	156115	89923	246038
4.	D	Opskrba el. energijom, plinom, parom i klimatizacija	11496	3413	14909
5.	E	Opskrba vodom; uklanjanje otpadnih voda, gospodarenje otpadom te djelatnosti sanacije okoliša	18108	5225	23333
6.	F	Građevinarstvo	112401	14319	126720
7.	G	Trgovina na veliko i na malo; popravak motornih vozila i motocikala	114471	128665	243136
8.	H	Prijevoz i skladištenje	64052	17893	81945
9.	I	Djelatnosti pružanja smještaja te pripreme i usluživanja hrane	52535	57856	110391
10.	J	Informacije i komunikacije	33288	18391	51679
11.	K	Financijske djelatnosti i djelatnosti osiguranja	14148	28873	43021
12.	L	Poslovanje nekretninama	8646	5602	14248
13.	M	Stručne, znanstvene i tehničke djelatnosti	47798	48619	96417
14.	N	Administrativne i pomoćne uslužne djelatnosti	29360	24636	53996
15.	O	Javna uprava i obrana; obvezno socijalno osiguranje	62182	60608	122790
16.	P	Obrazovanje	24833	90164	114997
17.	Q	Djelatnost zdravstvene zaštite i socijalne skrbi	23717	89519	113236
18.	R	Umjetnost, zabava i rekreacija	14263	16484	30747
19.	S	Ostale uslužne djelatnosti	13448	30100	43548
20.	T	Djelatnost kućanstva kao poslodavca; djelatnost kućanstva koja proizvode različitu robu i obavljaju različite usluge za vlastite potrebe	361	1518	1879
21.	U	Djelatnost izvanteritorijalnih organizacija i tijela	147	212	359
22.		Nepoznate - neprevedene šifre djelatnosti	697	632	1329
<b>UKUPNO</b>			<b>844599</b>	<b>751513</b>	<b>1596112</b>



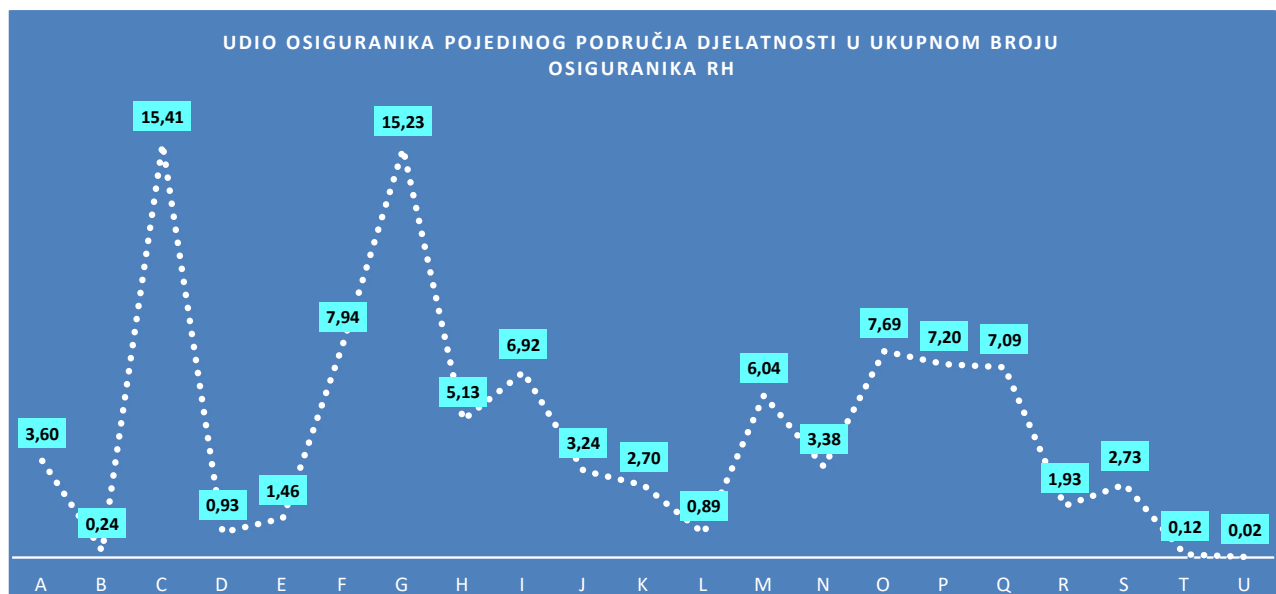
## OSIGURANICI PREMA DJELATNOSTIMA I SPOLU

Tablica 4. - analitika

Stanje: 30. lipnja 2021.

Područja	Nacionalna klasifikacija djelatnosti - NKD 2007.	Muškarci	Žene	Ukupno
1	2	3	4	5
01	Biljna i stočarska proizvodnja, lovstvo i uslužne djelatnosti povezane s njima	26.764	15.126	41.890
02	Šumarstvo i sječa drva	8.350	1.897	10.247
03	Ribarstvo	3.959	1.389	5.348
<b>A</b>	<b>POLJOPRIVREDA, ŠUMARSTVO I RIBARSTVO</b>	<b>39.073</b>	<b>18.412</b>	<b>57.485</b>
05	Vađenje ugljena i lignita	0	0	0
06	Vađenje sirove nafte i prirodnog plina	128	51	179
07	Vađenje metalnih ruda	0	0	0
08	Ostalo rudarstvo i vađenje	1.923	319	2.242
09	Pomoćne uslužne djelatnosti u rudarstvu	1.409	79	1.488
<b>B</b>	<b>RUDARSTVO I VAĐENJE</b>	<b>3.460</b>	<b>449</b>	<b>3.909</b>
10	Proizvodnja prehrambenih proizvoda	22.286	25.789	48.075
11	Proizvodnja pića	3.611	1.543	5.154
12	Proizvodnja duhanskih proizvoda	512	229	741
13	Proizvodnja tekstila	1.447	2.506	3.953
14	Proizvodnja odjeće	1.554	10.579	12.133
15	Proizvodnja kože i srodnih proizvoda	1.701	6.696	8.397
16	Prerada drva i proizvoda od drva i pluta, osim namještaja; proiz. pr. od slame i plet. mat.	11.926	4.727	16.653
17	Proizvodnja papira i proizvoda od papira	2.677	1.321	3.998
18	Tiskanje i umnožavanje snimljenih zapisa	3.456	2.307	5.763
19	Proizvodnja koksa i rafiniranih naftnih proizvoda	2.493	947	3.440
20	Proizvodnja kemikalija i kemijskih proizvoda	3.434	1.981	5.415
21	Proizvodnja osnovnih farmaceutskih proizvoda i farmaceutskih pripravaka	2.140	3.272	5.412
22	Proizvodnja proizvoda od gume i plastike	6.774	2.687	9.461
23	Proizvodnja ostalih nemetalnih mineralnih proizvoda	9.708	2.461	12.169
24	Proizvodnja metala	4.259	1.149	5.408
25	Proizvodnja gotovih metalnih proizvoda, osim strojeva i opreme	33.195	4.771	37.966
26	Proizvodnja računala te elektroničkih i optičkih proizvoda	5.764	3.270	9.034
27	Proizvodnja električne opreme	5.709	2.855	8.564
28	Proizvodnja strojeva i uređaja, d. n.	9.687	1.490	11.177
29	Proizvodnja motornih vozila, prikolica i poluprikolica	3.378	1.868	5.246
30	Proizvodnja ostalih prijevoznih sredstava	3.924	641	4.565
31	Proizvodnja namještaja	6.490	3.086	9.576
32	Ostala prerađivačka industrija	2.019	2.558	4.577
33	Popravak i instaliranje strojeva i opreme	7.971	1.190	9.161
<b>C</b>	<b>PRERAĐIVAČKA INDUSTRIJA</b>	<b>156.115</b>	<b>89.923</b>	<b>246.038</b>
35	Opskrba električnom energijom, plinom, parom i klimatizacija	11.496	3.413	14.909
<b>D</b>	<b>OPSKRBA ELEKTRIČNOM ENERGIJOM, PLINOM, PAROM I KLIMATIZACIJA</b>	<b>11.496</b>	<b>3.413</b>	<b>14.909</b>
36	Skupljanje, pročišćavanje i opskrba vodom	7.120	2.027	9.147
37	Uklanjanje otpadnih voda	282	67	349
38	Skupljanje otpada, djelatnosti obrade i zbrinjavanja otpada; uporaba materijala	9.951	2.946	12.897
39	Djelatnosti sanacije okoliša te ostale djelatnosti gospodarenja otpadom	755	185	940
<b>E</b>	<b>OPSKRBA VODOM; UKLANJANJE OTPADNIH VODA, GOSPODARENJE OTPADOM</b>	<b>18.108</b>	<b>5.225</b>	<b>23.333</b>
41	Gradnja zgrada	38.872	5.645	44.517
42	Gradnja građevina niskogradnje	21.457	2.960	24.417
43	Specijalizirane građevinske djelatnosti	52.072	5.714	57.786
<b>F</b>	<b>GRAĐEVINARSTVO</b>	<b>112.401</b>	<b>14.319</b>	<b>126.720</b>
45	Trgovina na veliko i na malo motornim vozilima i motociklima; popravak...	18.920	4.380	23.300
46	Trgovina na veliko, osim trgovine motornim vozilima i motociklima	57.485	43.928	101.413
47	Trgovina na malo, osim trgovine motornim vozilima i motociklima	38.066	80.357	118.423
<b>G</b>	<b>TRGOVINA NA VELIKO I NA MALO; POPRAVAK MOTORNIM VOZILA I MOTOCIKALA</b>	<b>114.471</b>	<b>128.665</b>	<b>243.136</b>
49	Kopneni prijevoz i cjevovodni transport	40.544	6.791	47.335
50	Vodeni prijevoz	3.414	1.184	4.598
51	Zračni prijevoz	642	555	1.197
52	Skladištenje i prateće djelatnosti u prijevozu	13.203	4.953	18.156
53	Poštanske i kurirske djelatnosti	6.249	4.410	10.659
<b>H</b>	<b>PRIJEVOZ I SKLADIŠTENJE</b>	<b>64.052</b>	<b>17.893</b>	<b>81.945</b>
55	Smještaj	16.745	21.332	38.077
56	Djelatnosti pripreme i usluživanja hrane i pića	35.790	36.524	72.314
<b>I</b>	<b>DJELATNOSTI PRUŽANJA SMJEŠTAJA TE PRIPREME I USLUŽIVANJA HRANE</b>	<b>52.535</b>	<b>57.856</b>	<b>110.391</b>
58	Izdavačke djelatnosti	3.944	3.518	7.462
59	Proizvodnja filmova, videofilmova i televizijskog programa, djelatnosti snimanja...	1.446	828	2.274
60	Emitiranje programa	2.572	2.154	4.726
61	Telekomunikacije	5.596	3.533	9.129
62	Računalno programiranje, savjetovanje i djelatnosti povezane s njima	17.782	7.172	24.954
63	Informacijske uslužne djelatnosti	1.948	1.186	3.134
<b>J</b>	<b>INFORMACIJE I KOMUNIKACIJE</b>	<b>33.288</b>	<b>18.391</b>	<b>51.679</b>

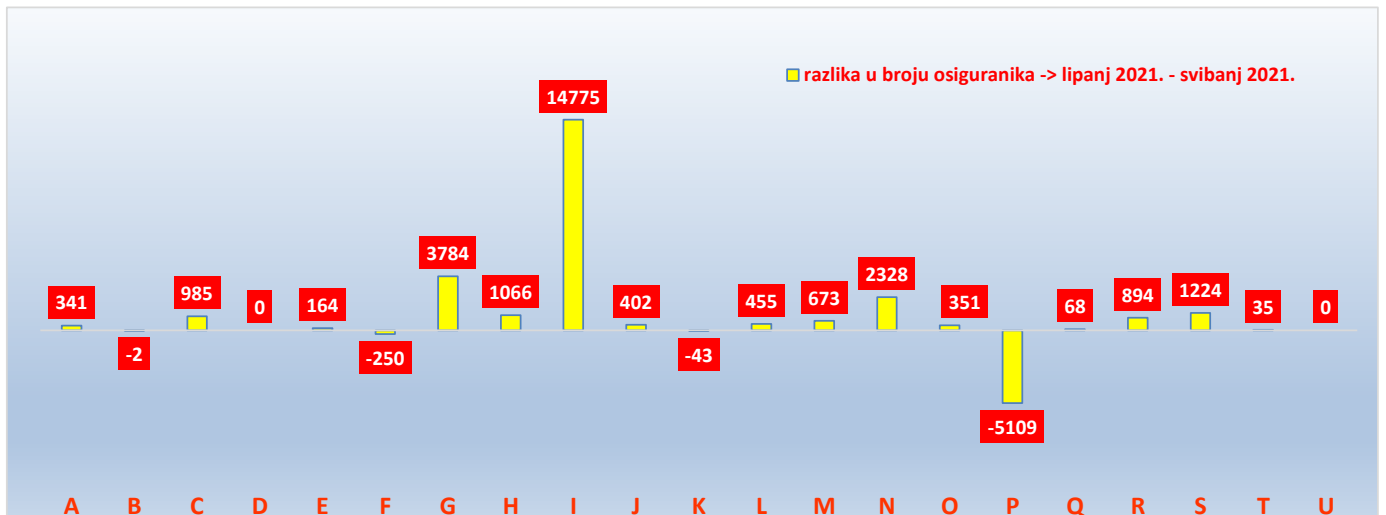
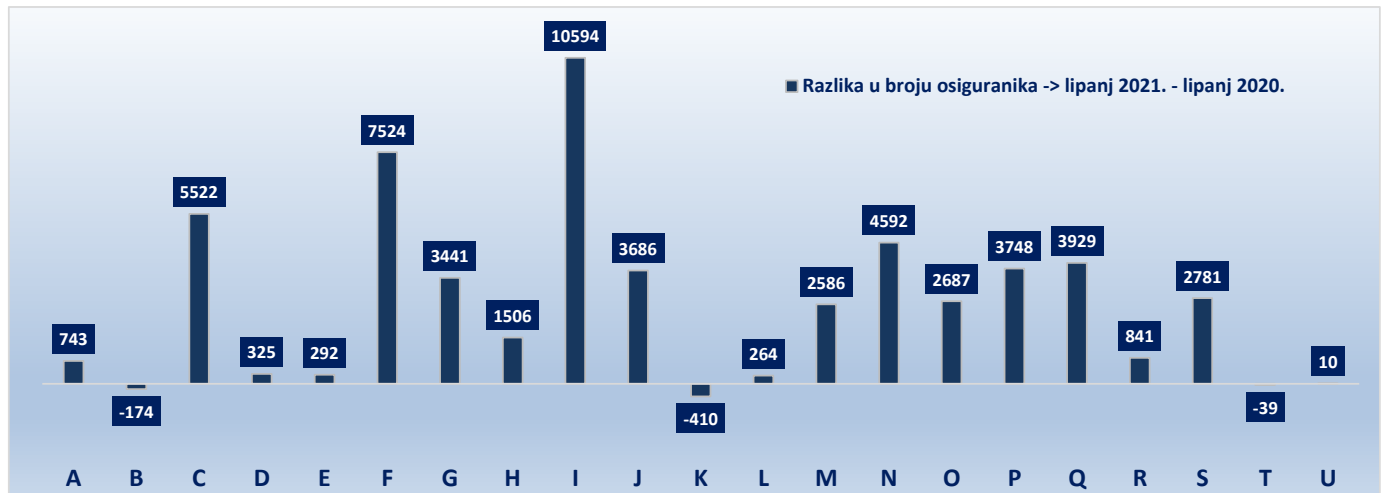
Područja	Nacionalna klasifikacija djelatnosti - NKD 2007.	Muškarci	Žene	Ukupno
1	2	3	4	5
64	Financijske uslužne djelatnosti, osim osiguranja i mirovinskih fondova	7.261	18.785	26.046
65	Osiguranje, reosiguranje i mirovinski fondovi, osim, obveznoga socijalnog osiguranja	5.501	8.007	13.508
66	Pomoćne djelatnosti kod financijskih usluga i djelatnosti osiguranja	1.386	2.081	3.467
<b>K</b>	<b>FINANCIJSKE DJELATNOSTI I DJELATNOSTI OSIGURANJA</b>	<b>14.148</b>	<b>28.873</b>	<b>43.021</b>
68	Poslovanje nekretninama	8.646	5.602	14.248
<b>L</b>	<b>POSLOVANJE NEKRETNINAMA</b>	<b>8.646</b>	<b>5.602</b>	<b>14.248</b>
69	Pravne i računovodstvene djelatnosti	7.850	16.520	24.370
70	Upravljačke djelatnosti; savjetovanje u vezi s upravljanjem	8.654	10.518	19.172
71	Arhitektonske djelatnosti i inženjerstvo; tehničko ispitivanje i analiza	19.097	8.830	27.927
72	Znanstveno istraživanje i razvoj	3.492	3.550	7.042
73	Promidžba (reklama i propaganda) i istraživanje tržišta	4.187	4.711	8.898
74	Ostale stručne, znanstvene i tehničke djelatnosti	3.332	3.411	6.743
75	Veterinarske djelatnosti	1.186	1.079	2.265
<b>M</b>	<b>STRUČNE, ZNANSTVENE I TEHNIČKE DJELATNOSTI</b>	<b>47.798</b>	<b>48.619</b>	<b>96.417</b>
77	Djelatnosti iznajmljivanja i davanja u zakup (leasing)	4.451	2.004	6.455
78	Djelatnosti zapošljavanja	5.008	5.089	10.097
79	Putničke agencije, organizatori putovanja (turoperatori) i ostale rezervacijske usluge...	3.244	4.019	7.263
80	Zaštitne i istražne djelatnosti	9.284	2.370	11.654
81	Usluge u vezi s upravljanjem i održavanjem zgrada te djelatnosti uređenja krajolika	5.624	8.417	14.041
82	Uredske administrativne i pomoćne djelatnosti te ostale poslovne pomoćne djelatnosti	1.749	2.737	4.486
<b>N</b>	<b>ADMINISTRATIVNE I POMOĆNE USLUŽNE DJELATNOSTI</b>	<b>29.360</b>	<b>24.636</b>	<b>53.996</b>
84	Javna uprava i obrana; obvezno socijalno osiguranje	62.182	60.608	122.790
<b>O</b>	<b>JAVNA UPRAVA I OBRANA; OBVEZNO SOCIJALNO OSIGURANJE</b>	<b>62.182</b>	<b>60.608</b>	<b>122.790</b>
85	Obrazovanje	24.833	90.164	114.997
<b>P</b>	<b>OBRAZOVANJE</b>	<b>24.833</b>	<b>90.164</b>	<b>114.997</b>
86	Djelatnosti zdravstvene zaštite	19.964	67.066	87.030
87	Djelatnosti socijalne skrbi sa smještajem	2.192	13.321	15.513
88	Djelatnosti socijalne skrbi bez smještaja	1.561	9.132	10.693
<b>Q</b>	<b>DJELATNOSTI ZDRAVSTVENE ZAŠTITE I SOCIJALNE SKRBI</b>	<b>23.717</b>	<b>89.519</b>	<b>113.236</b>
90	Kreativne, umjetničke i zabavne djelatnosti	2.958	2.616	5.574
91	Knjižnice, arhivi, muzeji i ostale kulturne djelatnosti	2.595	4.680	7.275
92	Djelatnosti kockanja i klađenja	1.846	4.891	6.737
93	Sportske djelatnosti te zabavne i rekreacijske djelatnosti	6.864	4.297	11.161
<b>R</b>	<b>UMJETNOST, ZABAVA I REKREACIJA</b>	<b>14.263</b>	<b>16.484</b>	<b>30.747</b>
94	Djelatnosti članskih organizacija	4.649	9.548	14.197
95	Popravlak računala i predmeta za osobnu uporabu i kućanstvo	4.374	1.404	5.778
96	Ostale osobne uslužne djelatnosti	4.425	19.148	23.573
<b>S</b>	<b>OSTALE USLUŽNE DJELATNOSTI</b>	<b>13.448</b>	<b>30.100</b>	<b>43.548</b>
97	Djelatnosti kućanstava koja zapošljavaju posluhu	358	1.516	1.874
98	Djelatnosti privatnih kućanstava koja proizvode različitu robu i usluge za vl. potrebe	3	2	5
<b>T</b>	<b>DJELATNOSTI KUĆANSTAVA KAO POSLODAVACA...</b>	<b>361</b>	<b>1.518</b>	<b>1.879</b>
99	Djelatnosti izvanteritorijalnih organizacija i tijela	147	212	359
<b>U</b>	<b>DJELATNOSTI IZVANTERITORIJALNIH ORGANIZACIJA I TIJELA</b>	<b>147</b>	<b>212</b>	<b>359</b>
	Nepoznato - neprevedene šifre djelatnosti	697	632	1.329
	<b>NEPOZNATO - NEPREVEDENE ŠIFRE DJELATNOSTI</b>	<b>697</b>	<b>632</b>	<b>1.329</b>
	<b>UKUPNO</b>	<b>844.599</b>	<b>751.513</b>	<b>1.596.112</b>



## OSIGURANICI PREMA DJELATNOSTIMA i usporednim mjesecima

Tablica 4 a.

Red. br.	Područja	Nacionalna klasifikacija djelatnosti - NKD 2007.	Stanje 30. lipnja 2020.	Stanje 31. svibnja 2021.	Stanje 30. lipnja 2021.
0	1	2	3	4	5
1.	A	Poljoprivreda, šumarstvo i ribarstvo	56742	57144	57485
2.	B	Rudarstvo i vađenje	4083	3911	3909
3.	C	Prerađivačka industrija	240516	245053	246038
4.	D	Opskrba el. energijom, plinom, parom i klimatizacija	14584	14909	14909
5.	E	Opskrba vodom; uklanjanje otpadnih voda, gospodarenje otpadom te djelatnosti sanacije okoliša	23041	23169	23333
6.	F	Građevinarstvo	119196	126970	126720
7.	G	Trgovina na veliko i na malo; popravak motornih vozila i motocikala	239695	239352	243136
8.	H	Prijevoz i skladištenje	80439	80879	81945
9.	I	Djelatnosti pružanja smještaja te pripreme i usluživanja hrane	99797	95616	110391
10.	J	Informacije i komunikacije	47993	51277	51679
11.	K	Financijske djelatnosti i djelatnosti osiguranja	43431	43064	43021
12.	L	Poslovanje nekretninama	13984	13793	14248
13.	M	Stručne, znanstvene i tehničke djelatnosti	93831	95744	96417
14.	N	Administrativne i pomoćne uslužne djelatnosti	49404	51668	53996
15.	O	Javna uprava i obrana; obvezno socijalno osiguranje	120103	122439	122790
16.	P	Obrazovanje	111249	120106	114997
17.	Q	Djelatnost zdravstvene zaštite i socijalne skrbi	109307	113168	113236
18.	R	Umjetnost, zabava i rekreacija	29906	29853	30747
19.	S	Ostale uslužne djelatnosti	40767	42324	43548
20.	T	Djelatnost kućanstva kao poslodavca; djelatnost kućanstva koja proizvode različitu robu i obavljaju različite usluge za vlastite potrebe	1918	1844	1879
21.	U	Djelatnost izvanteritorijalnih organizacija i tijela	349	359	359
22.		Nepoznate - neprevedene šifre djelatnosti	1278	1307	1329
<b>UKUPNO</b>			<b>1541613</b>	<b>1573949</b>	<b>1596112</b>



**OSIGURANICI PREMA DOBNIM SKUPINAMA I DJELATNOSTIMA**

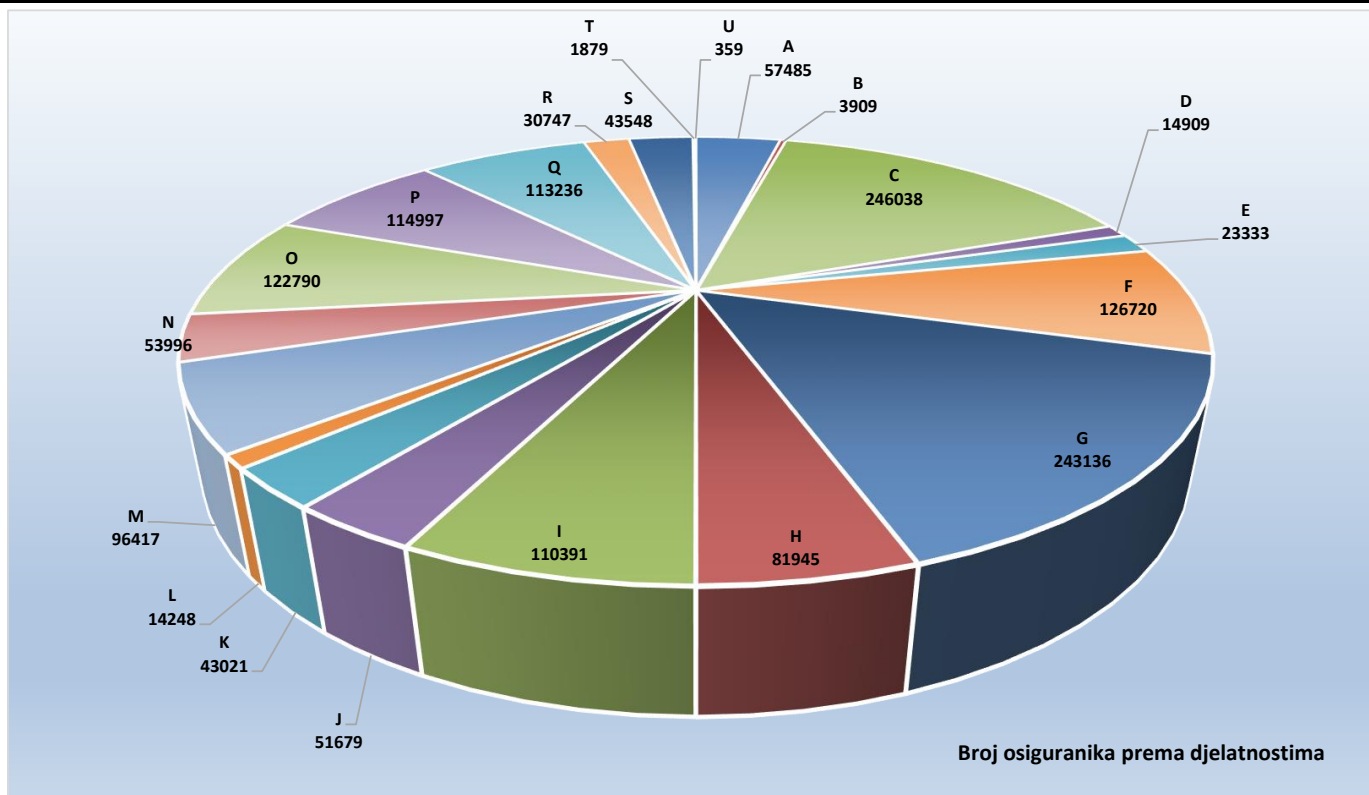
Tablica 4 b.

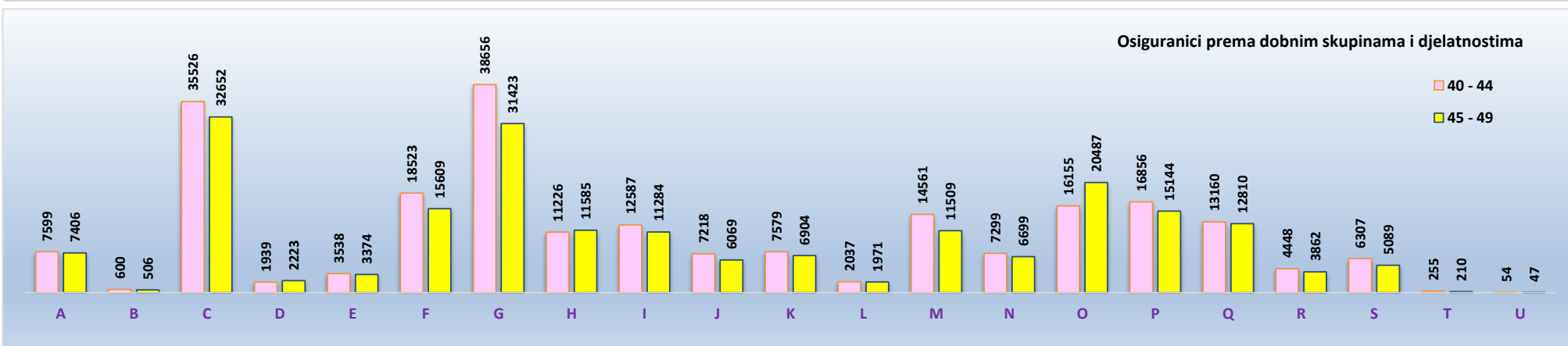
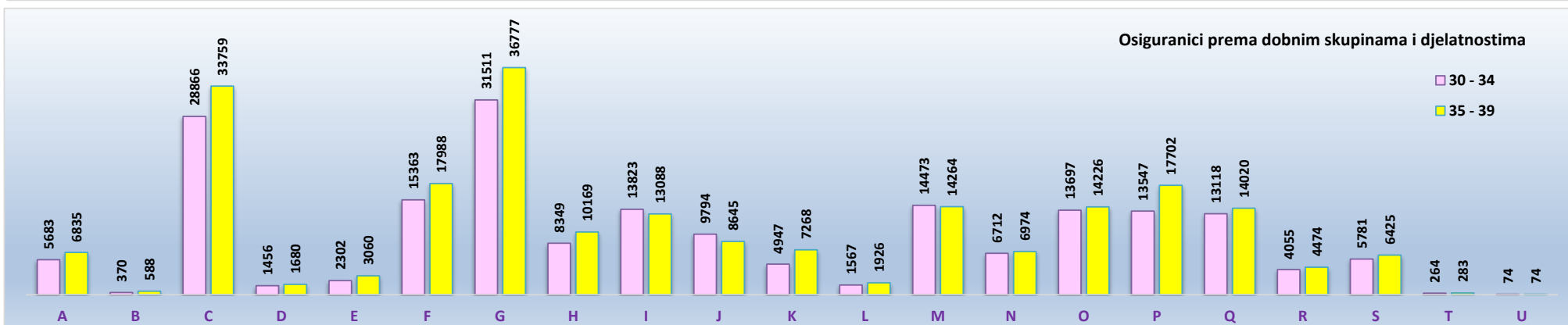
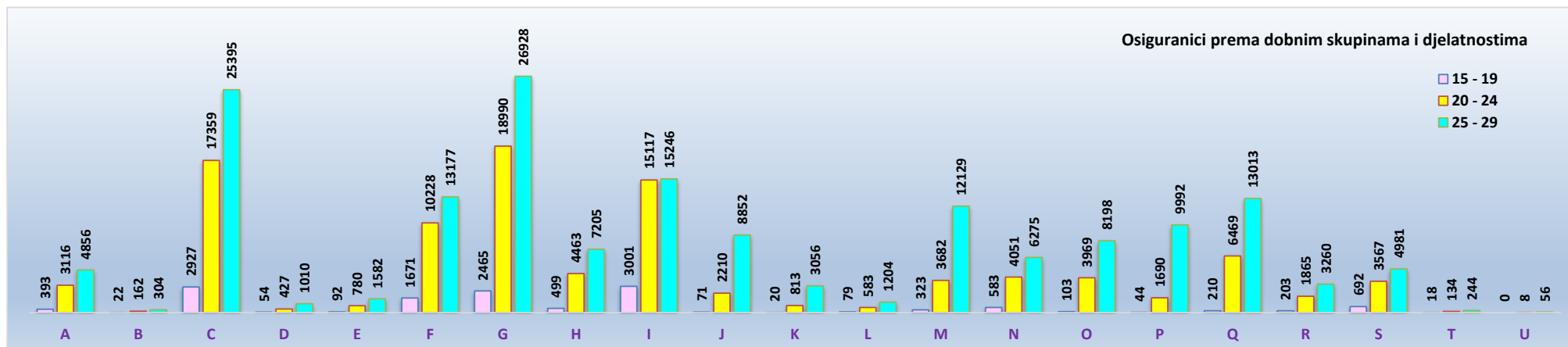
Stanje: 30. lipnja 2021.

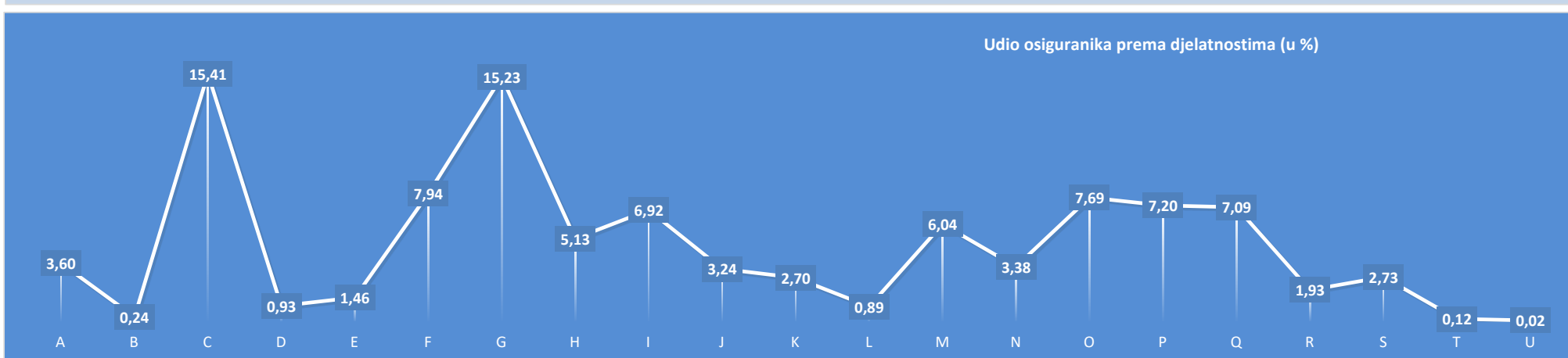
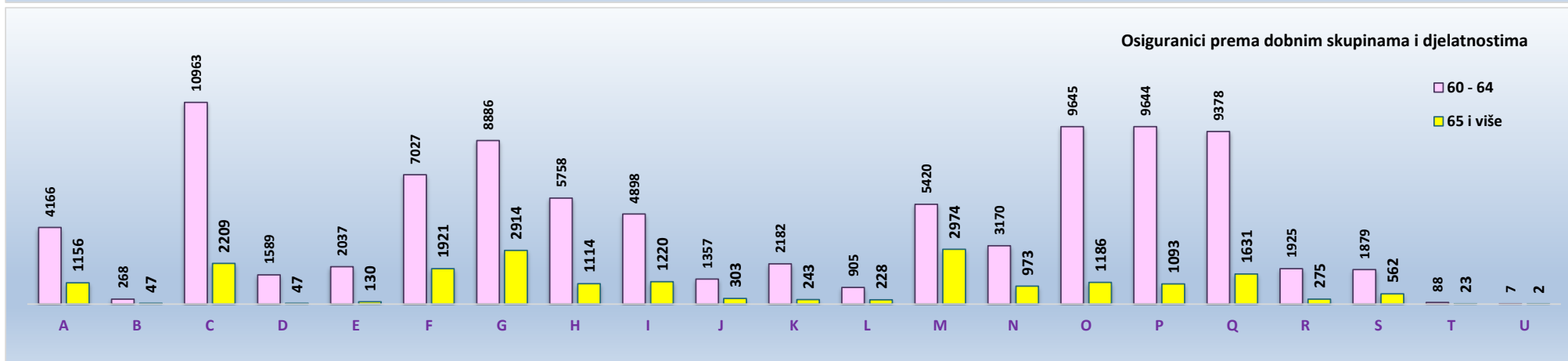
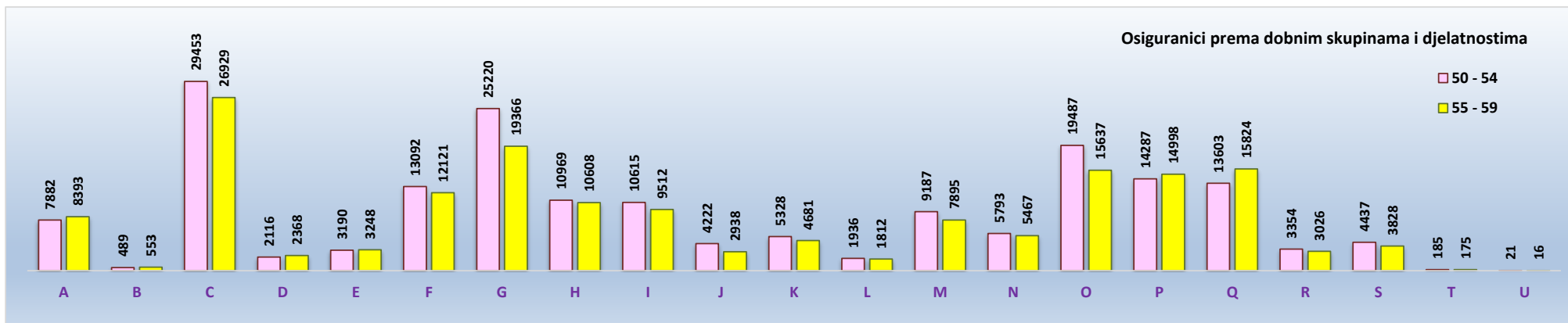
Dobne skupine	A	B	C	D	E	F	G	H	I	J	K	L	M	N	O	P	Q	R	S	T	U	Nepoznato	Broj osiguranika
15 - 19	393	22	2927	54	92	1671	2465	499	3001	71	20	79	323	583	103	44	210	203	692	18	0	1	13471
20 - 24	3116	162	17359	427	780	10228	18990	4463	15117	2210	813	583	3682	4051	3969	1690	6469	1865	3567	134	8	20	99703
25 - 29	4856	304	25395	1010	1582	13177	26928	7205	15246	8852	3056	1204	12129	6275	8198	9992	13013	3260	4981	244	56	83	167046
30 - 34	5683	370	28866	1456	2302	15363	31511	8349	13823	9794	4947	1567	14473	6712	13697	13547	13118	4055	5781	264	74	165	195917
35 - 39	6835	588	33759	1680	3060	17988	36777	10169	13088	8645	7268	1926	14264	6974	14226	17702	14020	4474	6425	283	74	180	220405
40 - 44	7599	600	35526	1939	3538	18523	38656	11226	12587	7218	7579	2037	14561	7299	16155	16856	13160	4448	6307	255	54	210	226333
45 - 49	7406	506	32652	2223	3374	15609	31423	11585	11284	6069	6904	1971	11509	6699	20487	15144	12810	3862	5089	210	47	216	207079
50 - 54	7882	489	29453	2116	3190	13092	25220	10969	10615	4222	5328	1936	9187	5793	19487	14287	13603	3354	4437	185	21	202	185068
55 - 59	8393	553	26929	2368	3248	12121	19366	10608	9512	2938	4681	1812	7895	5467	15637	14998	15824	3026	3828	175	16	138	169533
60 - 64	4166	268	10963	1589	2037	7027	8886	5758	4898	1357	2182	905	5420	3170	9645	9644	9378	1925	1879	88	7	75	91267
65 i više	1156	47	2209	47	130	1921	2914	1114	1220	303	243	228	2974	973	1186	1093	1631	275	562	23	2	39	20290
<b>UKUPNO</b>	<b>57485</b>	<b>3909</b>	<b>246038</b>	<b>14909</b>	<b>23333</b>	<b>126720</b>	<b>243136</b>	<b>81945</b>	<b>110391</b>	<b>51679</b>	<b>43021</b>	<b>14248</b>	<b>96417</b>	<b>53996</b>	<b>122790</b>	<b>114997</b>	<b>113236</b>	<b>30747</b>	<b>43548</b>	<b>1879</b>	<b>359</b>	<b>1329</b>	<b>1596112</b>
Udio (u%)	3,60	0,24	15,41	0,93	1,46	7,94	15,23	5,13	6,92	3,24	2,70	0,89	6,04	3,38	7,69	7,20	7,09	1,93	2,73	0,12	0,02	0,08	

Legenda:

- A Poljoprivreda, šumarstvo i ribarstvo
- B Rudarstvo i vađenje
- C Prerađivačka industrija
- D Opskrba el. energijom, plinom, parom i klimatizacija  
Opskrba vodom; uklanjanje otpadnih voda, gospodarenje otpadom te djelatnosti sanacije okoliša
- E Građevinarstvo
- F Trgovina na veliko i na malo; popravak motornih vozila i motocikala
- G Prijevoz i skladištenje
- I Djelatnosti pružanja smještaja te pripreme i usluživanja hrane
- J Informacije i komunikacije
- K Financijske djelatnosti i djelatnosti osiguranja
- L Poslovanje nekretninama
- M Stručne, znanstvene i tehničke djelatnosti
- N Administrativne i pomoćne uslužne djelatnosti
- O Javna uprava i obrana; obvezno socijalno osiguranje
- P Obrazovanje
- Q Djelatnost zdravstvene zaštite i socijalne skrbi
- R Umjetnost, zabava i rekreacija
- S Ostale uslužne djelatnosti
- T Djelatnost kućanstva kao poslodavca; djelatnost kućanstva koja proizvode različitu robu i obavljaju različite usluge za vlastite potrebe
- U Djelatnost izvanteritorijalnih organizacija i tijela









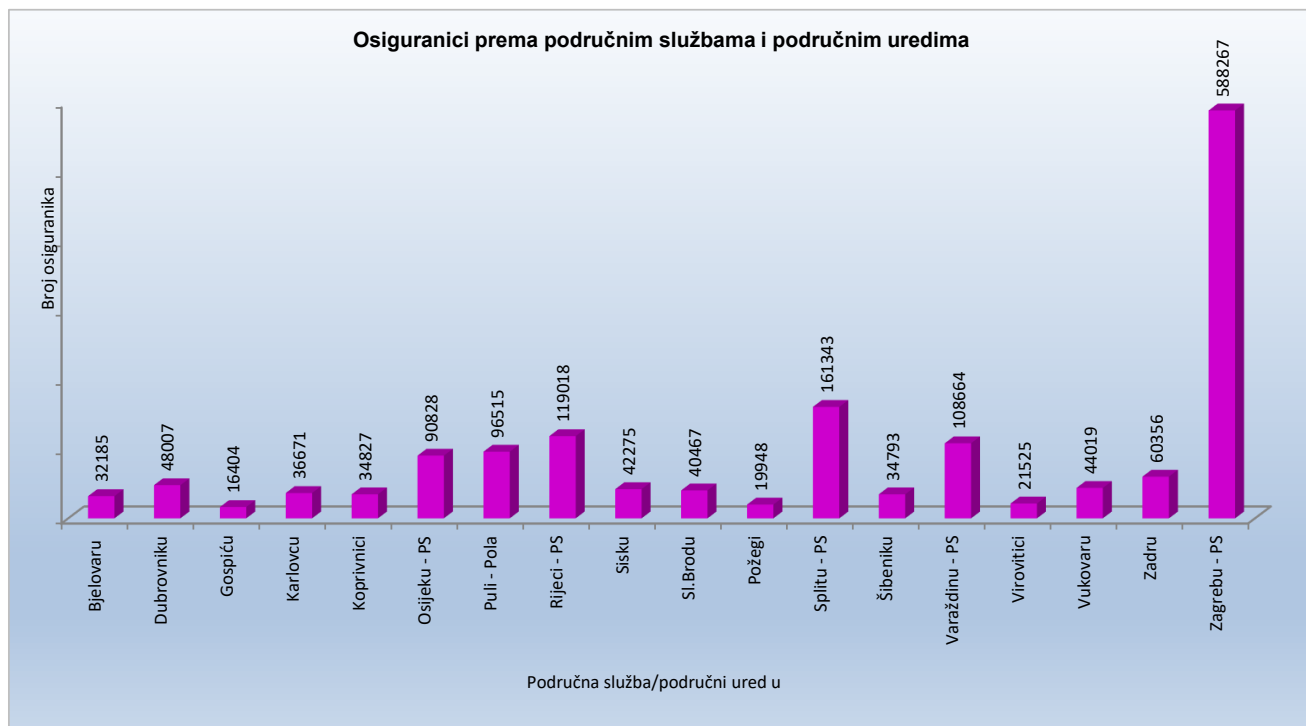
**OSIGURANICI PREMA PODRUČNIM SLUŽBAMA I PODRUČNIM UREDIMA TE  
KATEGORIJAMA OSIGURANJA**

Tablica 5.

Stanje: 30. lipnja 2021.

Redni broj	Područna služba / područni ured u*	Kategorije osiguranja*								
		Radnici kod pravnih osoba	Radnici kod fizičkih osoba	Obrtnici	Poljoprivrednici	Samostalne profesionalne djelatnosti	Osiguranci zaposleni u međ. org. u inozemstvu i hrvatski državljeni zaposleni na teritoriju RH kod poslodavaca sa sjedištem u inozemstvu	Produženo osiguranje	Ukupno	
0	1	2	3	4	5	6	7	8	9	
1.	Bjelovaru	26248	2780	1020	1774	278		1	84	<b>32185</b>
2.	Dubrovniku	39080	4138	2999	442	1082		1	265	<b>48007</b>
3.	Gospiću	13187	1780	853	455	80		0	49	<b>16404</b>
4.	Karlovcu	30812	3497	1585	412	266		0	99	<b>36671</b>
5.	Koprivnici	28753	2326	1314	2095	244		2	93	<b>34827</b>
6.	Osijeku - PS	77760	6433	3883	1876	665		1	210	<b>90828</b>
7.	Puli - Pola	76764	10788	6950	733	922		1	357	<b>96515</b>
8.	Rijeci - PS	99319	9419	7134	285	2387		10	464	<b>119018</b>
9.	Sisku	35532	3599	1887	852	296		0	109	<b>42275</b>
10.	Sl.Brodu	33554	3939	1831	817	256		1	69	<b>40467</b>
11.	Požegi	16346	1889	887	552	204		1	69	<b>19948</b>
12.	Splitu - PS	132186	15196	8865	739	3673		8	676	<b>161343</b>
13.	Šibeniku	27666	3749	2570	294	435		1	78	<b>34793</b>
14.	Varaždinu - PS	95097	7731	3518	1525	579		0	214	<b>108664</b>
15.	Virovitici	16243	2569	954	1564	135		0	60	<b>21525</b>
16.	Vukovaru	35787	4174	2013	1671	283		2	89	<b>44019</b>
17.	Zadru	48025	6576	3613	636	1228		3	275	<b>60356</b>
18.	Zagrebu - PS	535036	24472	20245	1929	5213		28	1344	<b>588267</b>
<b>UKUPNO</b>		<b>1367395</b>	<b>115055</b>	<b>72121</b>	<b>18651</b>	<b>18226</b>		<b>60</b>	<b>4604</b>	<b>1596112</b>

\* U svibnju 2021. došlo je do dopune Metodologije vođenja podataka o osigurancima prema kategorijama osiguranja.



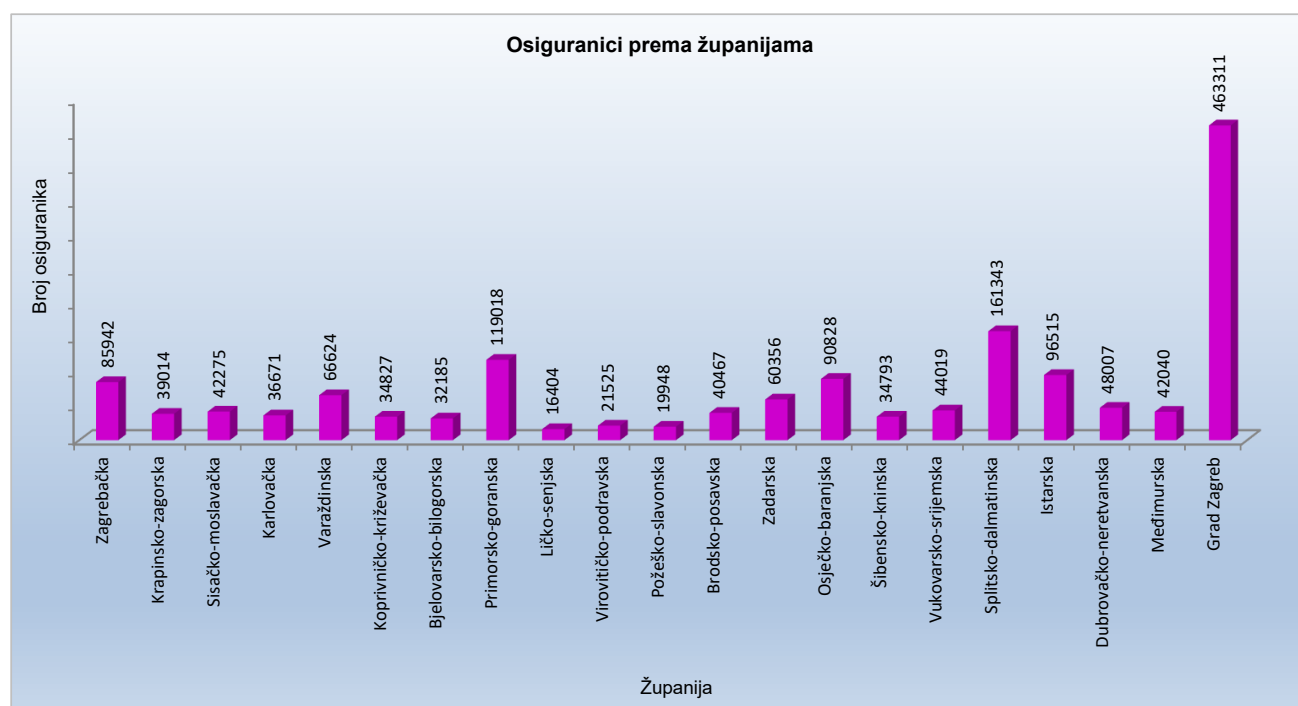
## OSIGURANICI PREMA ŽUPANIJAMA I KATEGORIJAMA OSIGURANJA

Tablica 6.

Stanje: 30. lipnja 2021.

Redni broj	Županija	Kategorije osiguranja*							Ukupno	
		Radnici kod pravnih osoba	Radnici kod fizičkih osoba	Obrtnici	Pojtoprivrednici	Samostalne profesionalne djelatnosti	Osiguranci zaposleni u međ. org. u inozemstvu i hrvatski državljani zaposleni na teritoriju RH kod poslodavaca sa sjedištem u inozemstvu	Produženo osiguranje		
0	1	2	3	4	5	6	7	8	9	
1.	Zagrebačka	72207	7117	4536	1164	614		3	301	85942
2.	Krapinsko-zagorska	31719	4432	2285	264	222		0	92	39014
3.	Sisačko-moslavačka	35532	3599	1887	852	296		0	109	42275
4.	Karlovačka	30812	3497	1585	412	266		0	99	36671
5.	Varaždinska	57551	5451	2384	722	382		0	134	66624
6.	Koprivničko-križevačka	28753	2326	1314	2095	244		2	93	34827
7.	Bjelovarsko-bilogorska	26248	2780	1020	1774	278		1	84	32185
8.	Primorsko-goranska	99319	9419	7134	285	2387		10	464	119018
9.	Ličko-senjska	13187	1780	853	455	80		0	49	16404
10.	Virovitičko-podravsk	16243	2569	954	1564	135		0	60	21525
11.	Požeško-slavonska	16346	1889	887	552	204		1	69	19948
12.	Brodsko-posavska	33554	3939	1831	817	256		1	69	40467
13.	Zadarska	48025	6576	3613	636	1228		3	275	60356
14.	Osječko-baranjska	77760	6433	3883	1876	665		1	210	90828
15.	Šibensko-kninska	27666	3749	2570	294	435		1	78	34793
16.	Vukovarsko-srijemska	35787	4174	2013	1671	283		2	89	44019
17.	Splitsko-dalmatinska	132186	15196	8865	739	3673		8	676	161343
18.	Istarska	76764	10788	6950	733	922		1	357	96515
19.	Dubrovačko-neretvanska	39080	4138	2999	442	1082		1	265	48007
20.	Međimurska	37546	2280	1134	803	197		0	80	42040
21.	Grad Zagreb	431110	12923	13424	501	4377		25	951	463311
<b>UKUPNO</b>		<b>1367395</b>	<b>115055</b>	<b>72121</b>	<b>18651</b>	<b>18226</b>		<b>60</b>	<b>4604</b>	<b>1596112</b>

\* U svibnju 2021. došlo je do dopune Metodologije vođenja podataka o osiguranicima prema kategorijama osiguranja.

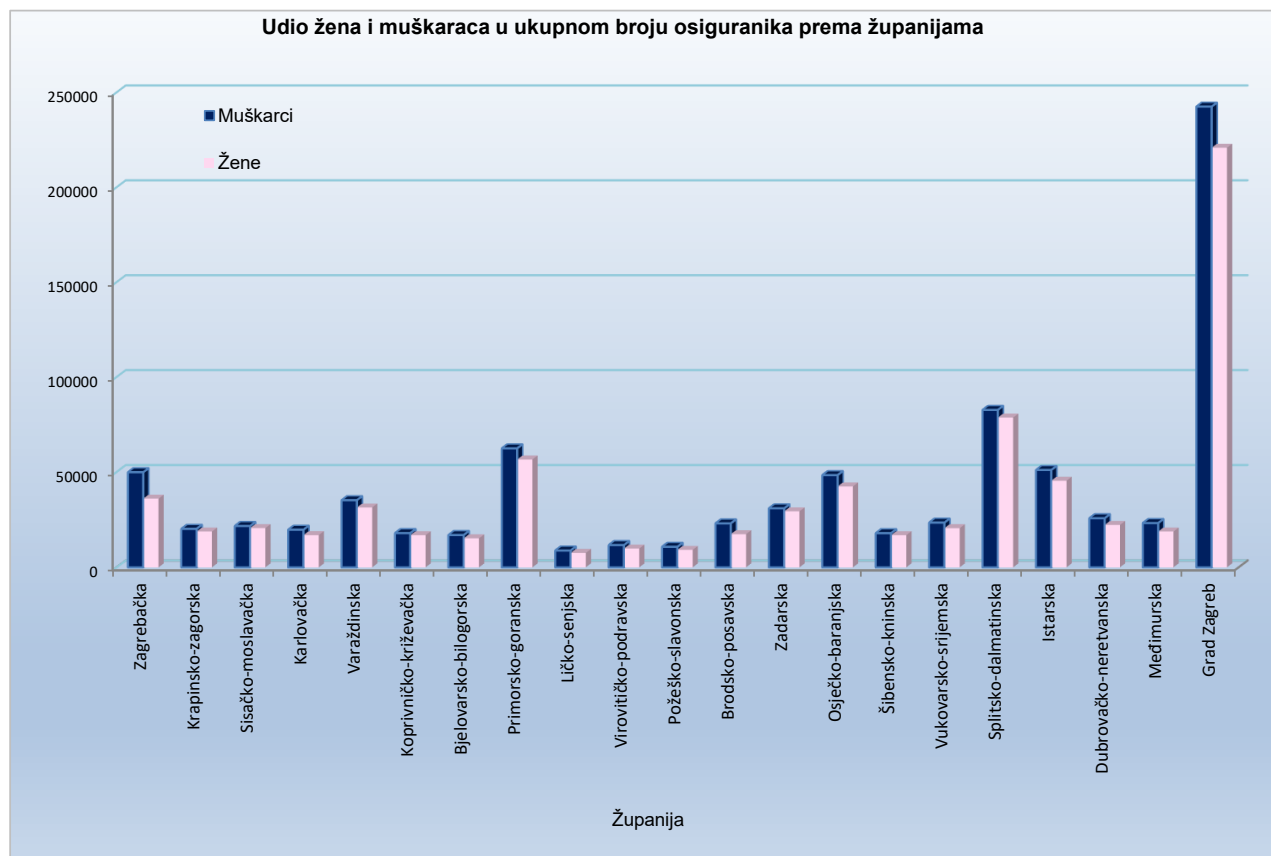


## OSIGURANICI PREMA ŽUPANIJAMA I SPOLU

Tablica 6 a.

Stanje: 30. lipnja 2021.

Red. br.	Županija	Muškarci	Udio muškaraca u ukupnom broju (u %)	Žene	Udio žena u ukupnom broju (u %)	Ukupno
0	1	2	3	4	5	6
1.	Zagrebačka	49906	58,07	36036	41,93	85942
2.	Krapinsko-zagorska	20208	51,80	18806	48,20	39014
3.	Sisačko-moslavačka	21696	51,32	20579	48,68	42275
4.	Karlovačka	19769	53,91	16902	46,09	36671
5.	Varaždinska	35230	52,88	31394	47,12	66624
6.	Koprivničko-križevačka	17963	51,58	16864	48,42	34827
7.	Bjelovarsko-bilogorska	16968	52,72	15217	47,28	32185
8.	Primorsko-goranska	62431	52,46	56587	47,54	119018
9.	Ličko-senjska	8831	53,83	7573	46,17	16404
10.	Virovitičko-podravsk	11690	54,31	9835	45,69	21525
11.	Požeško-slavonska	10789	54,09	9159	45,91	19948
12.	Brodsko-posavska	23065	57,00	17402	43,00	40467
13.	Zadarska	30968	51,31	29388	48,69	60356
14.	Osječko-baranjska	48382	53,27	42446	46,73	90828
15.	Šibensko-kninska	17936	51,55	16857	48,45	34793
16.	Vukovarsko-srijemska	23470	53,32	20549	46,68	44019
17.	Splitsko-dalmatinska	82692	51,25	78651	48,75	161343
18.	Istarska	51084	52,93	45431	47,07	96515
19.	Dubrovačko-neretvanska	25777	53,69	22230	46,31	48007
20.	Međimurska	23245	55,29	18795	44,71	42040
21.	Grad Zagreb	242499	52,34	220812	47,66	463311
	<b>UKUPNO</b>	<b>844599</b>	<b>52,92</b>	<b>751513</b>	<b>47,08</b>	<b>1596112</b>



## OSIGURANICI PREMA ŽUPANIJAMA I DJELATNOSTIMA

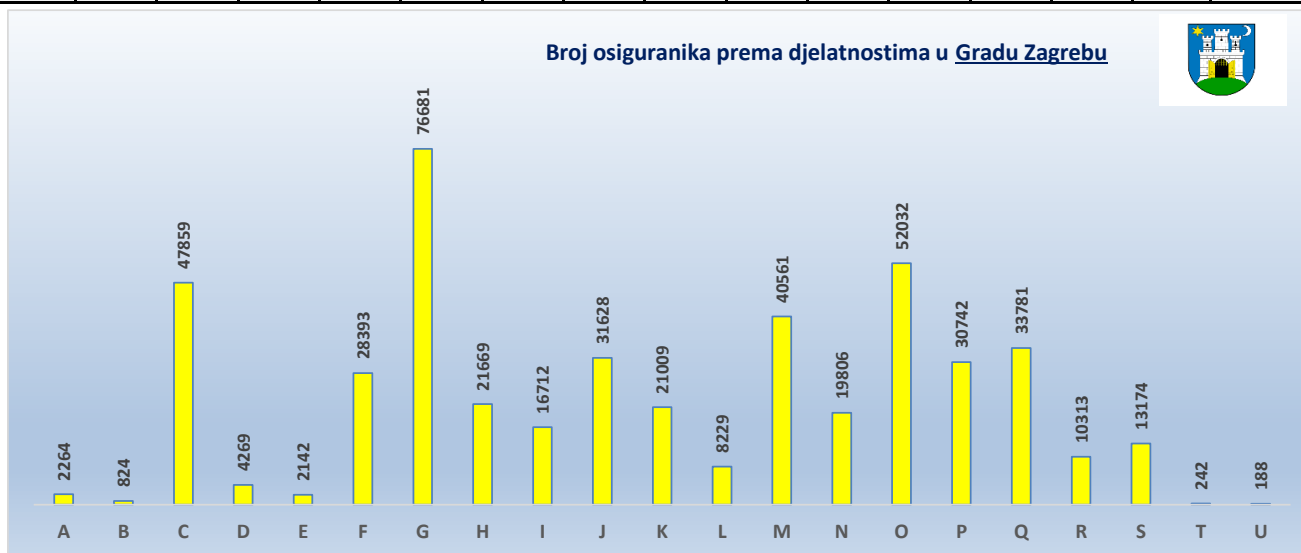
Tablica 6 b.

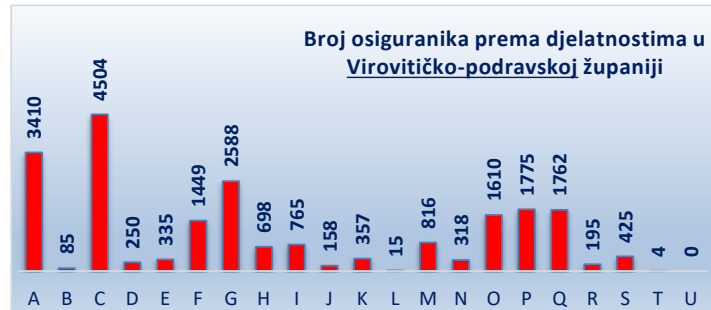
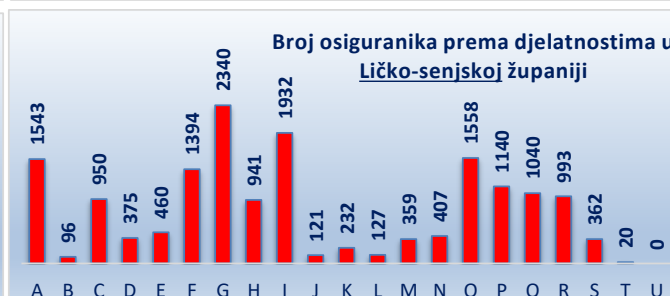
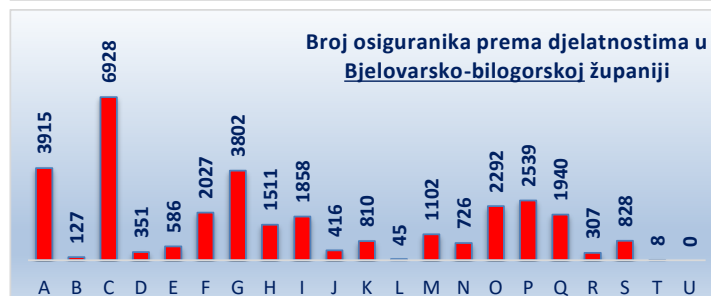
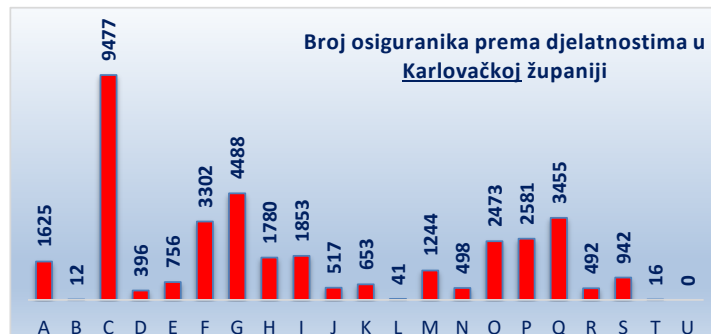
Stanje: 30. lipnja 2021.

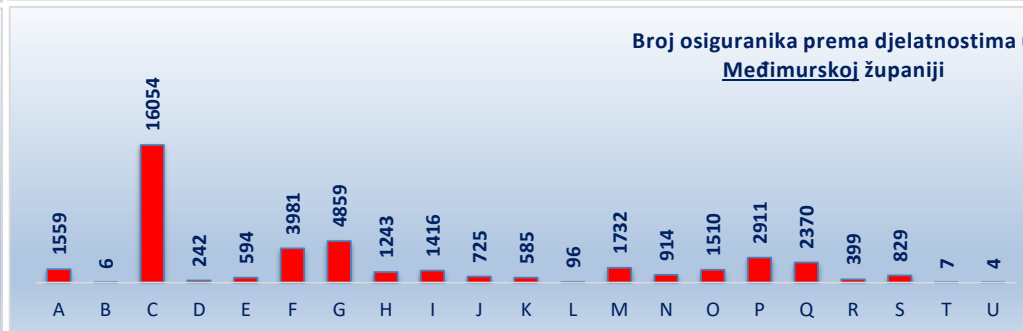
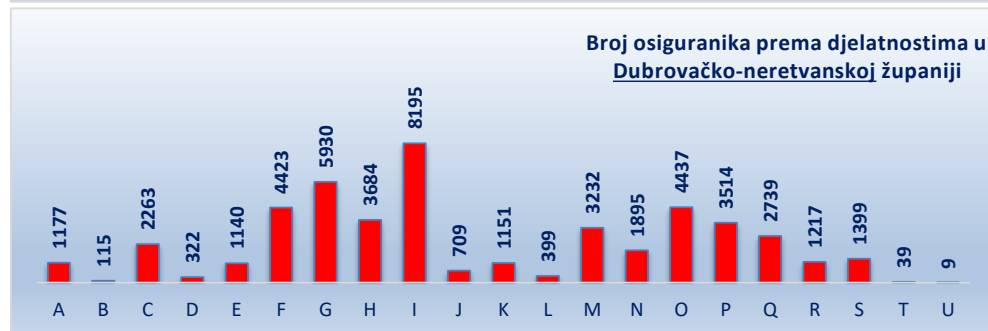
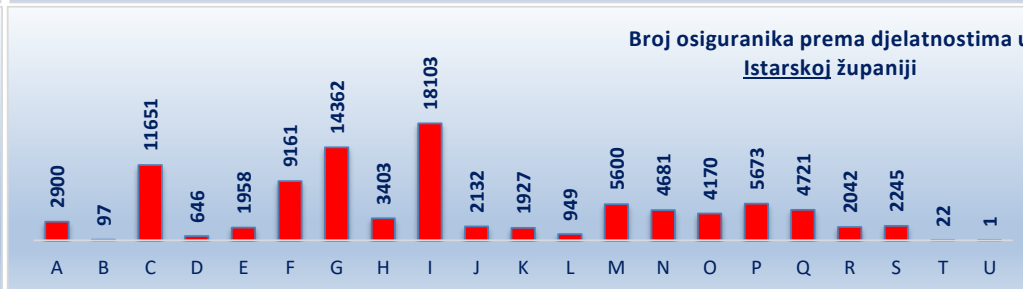
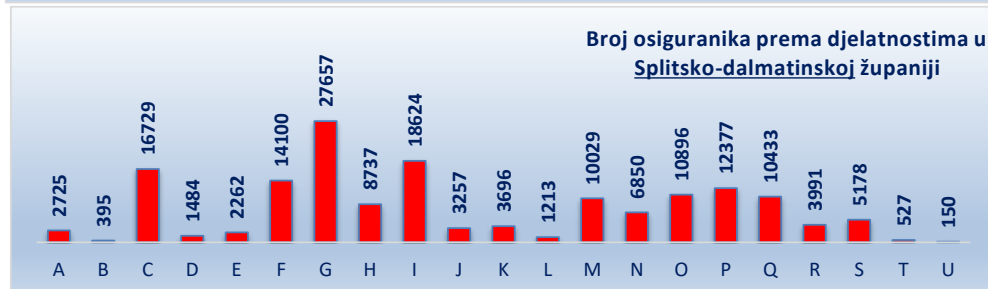
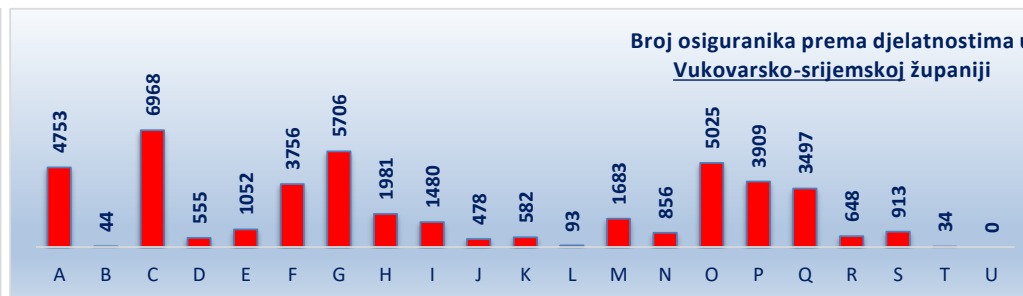
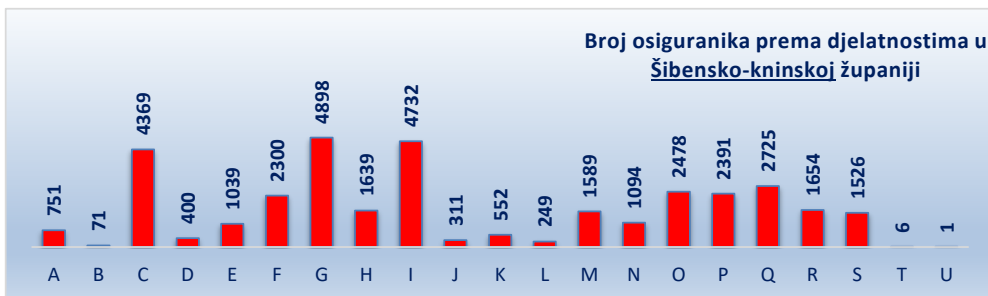
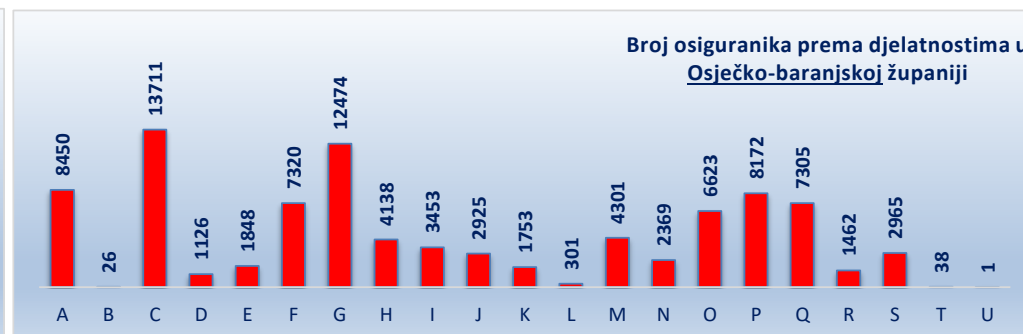
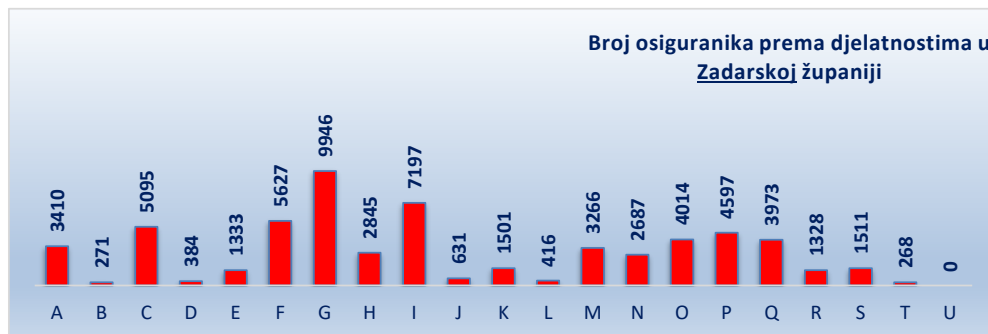
Županija	A	B	C	D	E	F	G	H	I	J	K	L	M	N	O	P	Q	R	S	T	U	Nepo- znato	Broj osiguranika
Zagrebačka	2453	630	19842	468	1329	9006	17798	6393	2919	1611	1251	337	4088	1788	1959	6602	4152	827	2332	124	4	29	85942
Krapinsko-zagorska	678	169	11696	418	572	4077	5519	2162	1609	358	532	124	1135	565	1707	2778	3750	296	846	17	0	6	39014
Sisačko-moslavačka	2260	156	10148	519	1184	3360	4555	1790	1488	472	660	177	1387	896	3987	3297	4112	512	1301	14	0	0	42275
Karlovačka	1625	12	9477	396	756	3302	4488	1780	1853	517	653	41	1244	498	2473	2581	3455	492	942	16	0	70	36671
Varaždinska	3082	223	21467	523	856	5816	8593	4236	1781	1295	1240	178	2528	1282	2748	4377	4524	592	1254	17	0	12	66624
Koprivničko-križevačka	3522	210	9466	494	447	2397	4928	1180	1341	315	654	38	1269	624	1782	2650	2423	345	733	4	0	5	34827
Bjelovarsko-bilogorska	3915	127	6928	351	586	2027	3802	1511	1858	416	810	45	1102	726	2292	2539	1940	307	828	8	0	67	32185
Primorsko-goranska	2514	173	12846	1060	2432	9698	18655	8659	12967	2740	3015	1082	8261	4520	6930	8216	9027	2515	3204	456	0	48	119018
Ličko-senjska	1543	96	950	375	460	1394	2340	941	1932	121	232	127	359	407	1558	1140	1040	993	362	20	0	14	16404
Virovitičko-podravska	3410	85	4504	250	335	1449	2588	698	765	158	357	15	816	318	1610	1775	1762	195	425	4	0	6	21525
Požeško-slavonska	2092	120	3776	188	364	1405	2374	1242	700	149	263	46	638	297	1673	1728	2116	239	537	1	0	0	19948
Brodsko-posavska	2402	59	10239	439	644	3728	4983	2014	1266	731	598	93	1597	923	2886	3028	3391	380	1044	15	1	6	40467
Zadarska	3410	271	5095	384	1333	5627	9946	2845	7197	631	1501	416	3266	2687	4014	4597	3973	1328	1511	268	0	56	60356
Osječko-baranjska	8450	26	13711	1126	1848	7320	12474	4138	3453	2925	1753	301	4301	2369	6623	8172	7305	1462	2965	38	1	67	90828
Šibensko-kninska	751	71	4369	400	1039	2300	4898	1639	4732	311	552	249	1589	1094	2478	2391	2725	1654	1526	6	1	18	34793
Vukovarsko-srijemska	4753	44	6968	555	1052	3756	5706	1981	1480	478	582	93	1683	856	5025	3909	3497	648	913	34	0	6	44019
Splitsko-dalmatinska	2725	395	16729	1484	2262	14100	27657	8737	18624	3257	3696	1213	10029	6850	10896	12377	10433	3991	5178	527	150	33	161343
Istarska	2900	97	11651	646	1958	9161	14362	3403	18103	2132	1927	949	5600	4681	4170	5673	4721	2042	2245	22	1	71	96515
Dubrovačko-neretvanska	1177	115	2263	322	1140	4423	5930	3684	8195	709	1151	399	3232	1895	4437	3514	2739	1217	1399	39	9	18	48007
Međimurska	1559	6	16054	242	594	3981	4859	1243	1416	725	585	96	1732	914	1510	2911	2370	399	829	7	4	4	42040
Grad Zagreb	2264	824	47859	4269	2142	28393	76681	21669	16712	31628	21009	8229	40561	19806	52032	30742	33781	10313	13174	242	188	793	463311
<b>UKUPNO</b>	<b>57485</b>	<b>3909</b>	<b>246038</b>	<b>14909</b>	<b>23333</b>	<b>126720</b>	<b>243136</b>	<b>81945</b>	<b>110391</b>	<b>51679</b>	<b>43021</b>	<b>14248</b>	<b>96417</b>	<b>53996</b>	<b>122790</b>	<b>114997</b>	<b>113236</b>	<b>30747</b>	<b>43548</b>	<b>1879</b>	<b>359</b>	<b>1329</b>	<b>1596112</b>

## Legenda:

A	Poljoprivreda, šumarstvo i ribarstvo
B	Rudarstvo i vađenje
C	Prerađivačka industrija
D	Opskrba el. energijom, plinom, parom i klimatizacija
E	Opskrba vodom; uklanjanje otpadnih voda, gospodarenje otpadom te djelatnosti sanacije okoliša
F	Građevinarstvo
G	Trgovina na veliko i na malo; popravak motornih vozila i motocikala
H	Prijevoz i skladištenje
I	Djelatnosti pružanja smještaja te pripreme i usluživanja hrane
J	Informacije i komunikacije
K	Financijske djelatnosti i djelatnosti osiguranja
L	Poslovanje nekretninama
M	Stručne, znanstvene i tehničke djelatnosti
N	Administrativne i pomoćne uslužne djelatnosti
O	Javna uprava i obrana; obvezno socijalno osiguranje
P	Obrazovanje
Q	Djelatnost zdravstvene zaštite i socijalne skrbi
R	Umjetnost, zabava i rekreacija
S	Ostale uslužne djelatnosti
T	Djelatnost kućanstva kao poslodavca; djelatnost kućanstva koja proizvode različitu robu i obavljaju različite usluge za vlastite potrebe
U	Djelatnost izvanteritorijalnih organizacija i tijela







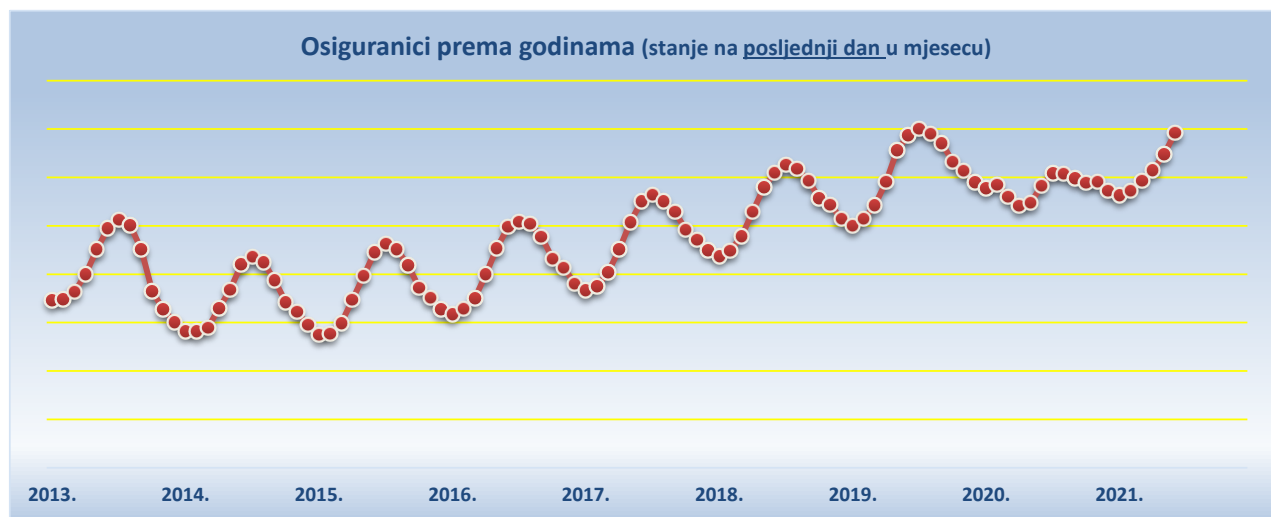
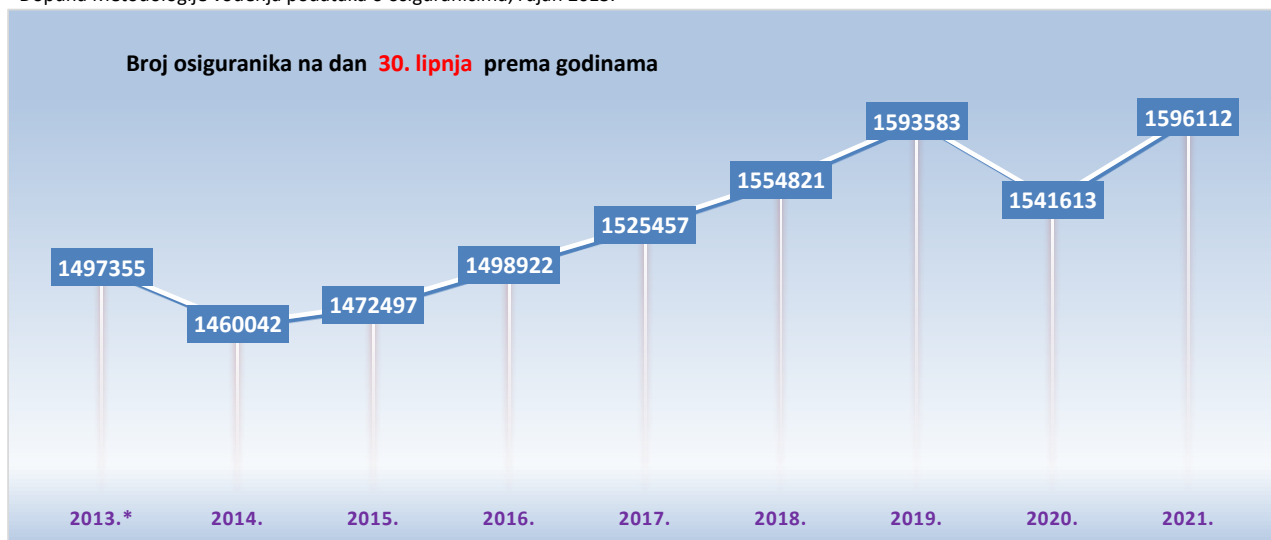
KRETANJE BROJA OSIGURANIKA PREMA GODINAMA I MJESECIMA

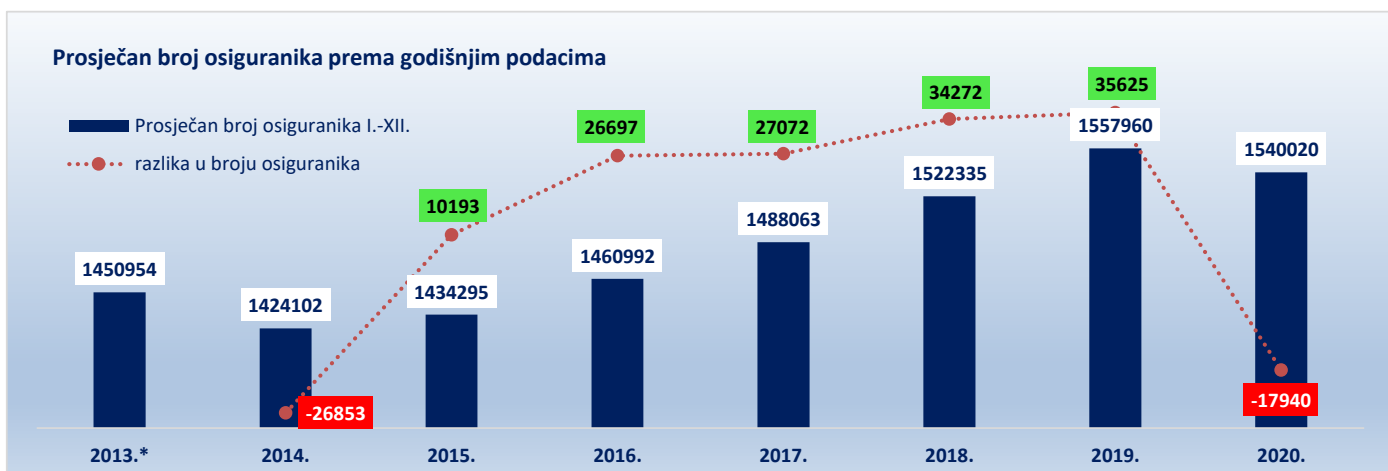
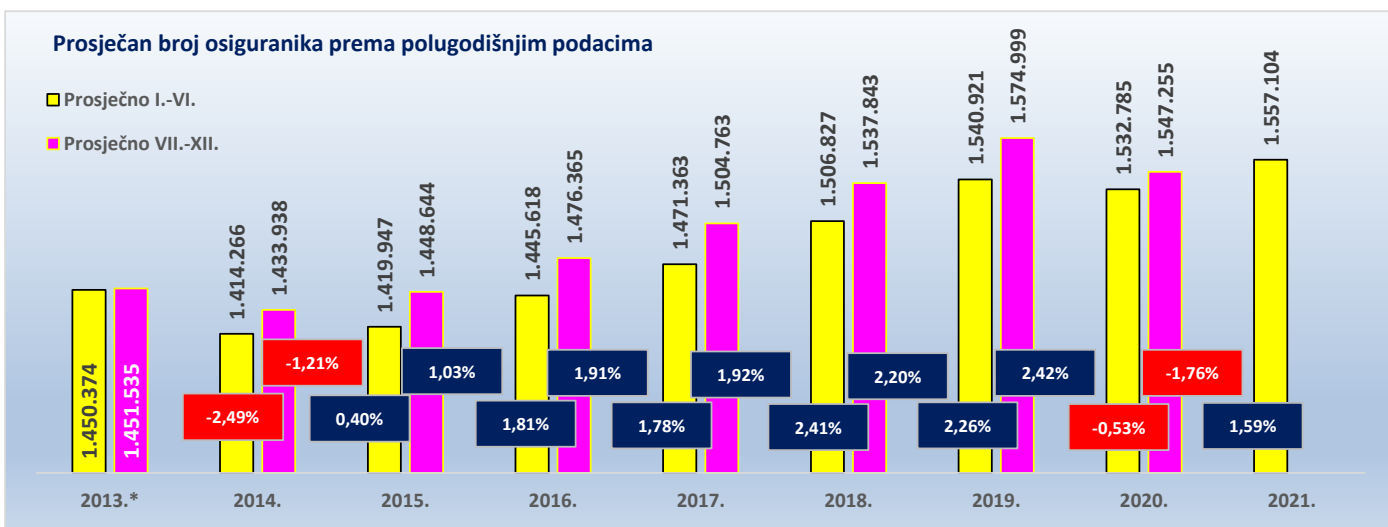
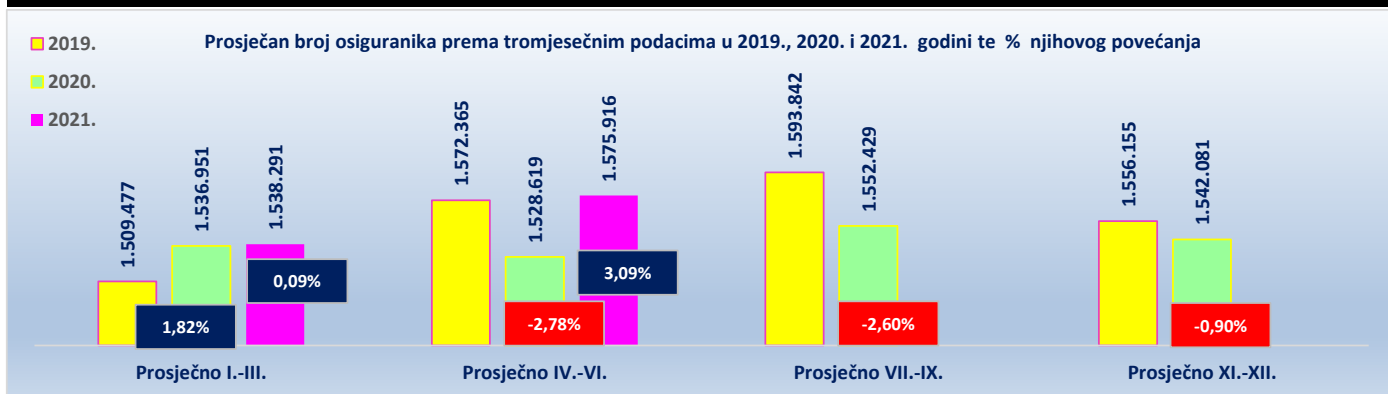
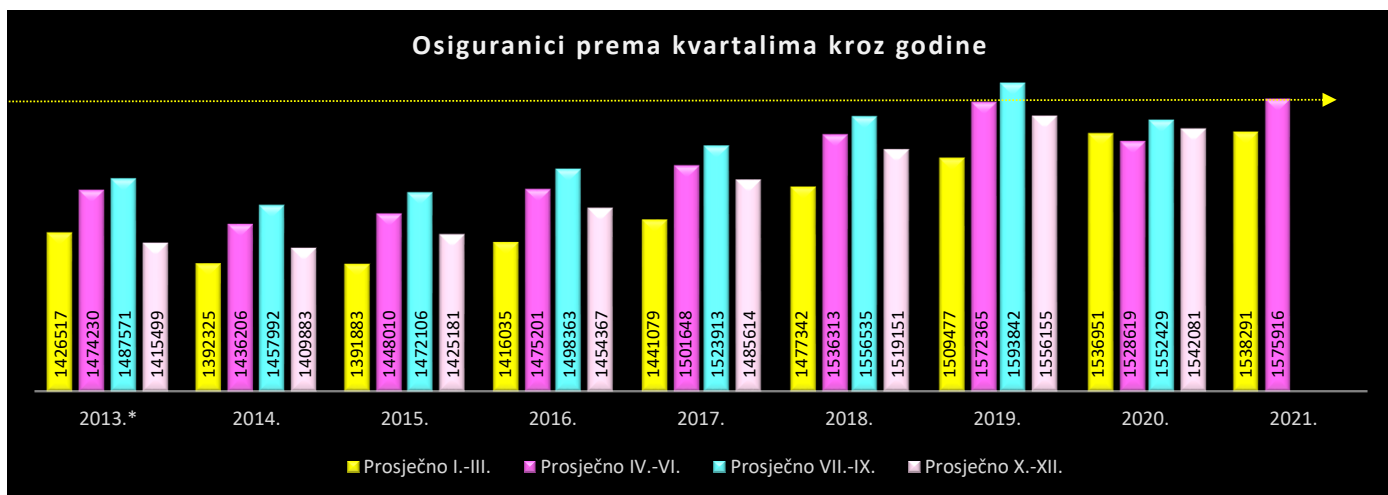
Tablica 7.

Stanje: posljednji dan u mjesecu

Red. br.	Za mjesec	G o d i n e									Indeks 2021. 2020.
		2013.*	2014.	2015.	2016.	2017.	2018.	2019.	2020.	2021.	
0	1	2	3	4	5	6	7	8	9	10	11
1.	siječanj	1423210	1391288	1387337	1408790	1433402	1468631	1499928	1538621	1531689	99,5
2.	veljaču	1424402	1390898	1388803	1414115	1437782	1474303	1507243	1542328	1536247	99,6
3.	ožujak	1431939	1394788	1399509	1425201	1452052	1489091	1521259	1529905	1546937	101,1
4.	travanj	1449757	1414750	1423513	1449815	1475786	1514171	1545525	1520590	1557687	102,4
5.	svibanj	1475578	1433827	1448021	1476865	1503700	1539946	1577987	1523653	1573949	103,3
6.	lipanj	1497355	1460042	1472497	1498922	1525457	1554821	1593583	1541613	1596112	103,5
7.	srpanj	1506369	1467952	1481193	1504328	1532009	1563560	1600405	1554330		
8.	kolovoz	1500744	1462281	1475914	1501955	1525489	1559197	1595446	1553879		
9.	rujan *	1455600	1443744	1459211	1488807	1514241	1546848	1585676	1549077		
10.	listopad	1432129	1421053	1436197	1466090	1496040	1528590	1566446	1544378		
11.	studen	1413737	1411197	1425709	1456824	1485757	1521950	1556826	1545566		
12.	prosinac	1400631	1397400	1413637	1440188	1475044	1506912	1545192	1536300		
<b>Prosječno I.-III.</b>		1426517	1392325	1391883	1416035	1441079	1477342	1509477	1536951	1538291	
<b>Prosječno IV.-VI.</b>		1474230	1436206	1448010	1475201	1501648	1536313	1572365	1528619	1575916	
<b>Prosječno VII.-IX.</b>		1487571	1457992	1472106	1498363	1523913	1556535	1593842	1552429		
<b>Prosječno X.-XII.</b>		1415499	1409883	1425181	1454367	1485614	1519151	1556155	1542081		
<b>Prosječno I.-VI.</b>		1450374	1414266	1419947	1445618	1471363	1506827	1540921	1532785	1557104	
<b>Prosječno VII.-XII.</b>		1451535	1433938	1448644	1476365	1504763	1537843	1574999	1547255		
<b>Prosječno I.-XII.</b>		1450954	1424102	1434295	1460992	1488063	1522335	1557960	1540020		

\* Dopuna Metodologije vođenja podataka o osiguranicima, rujan 2013.





\* Dopuna Metodologije vođenja podataka o osiguranicima, rujan 2013.

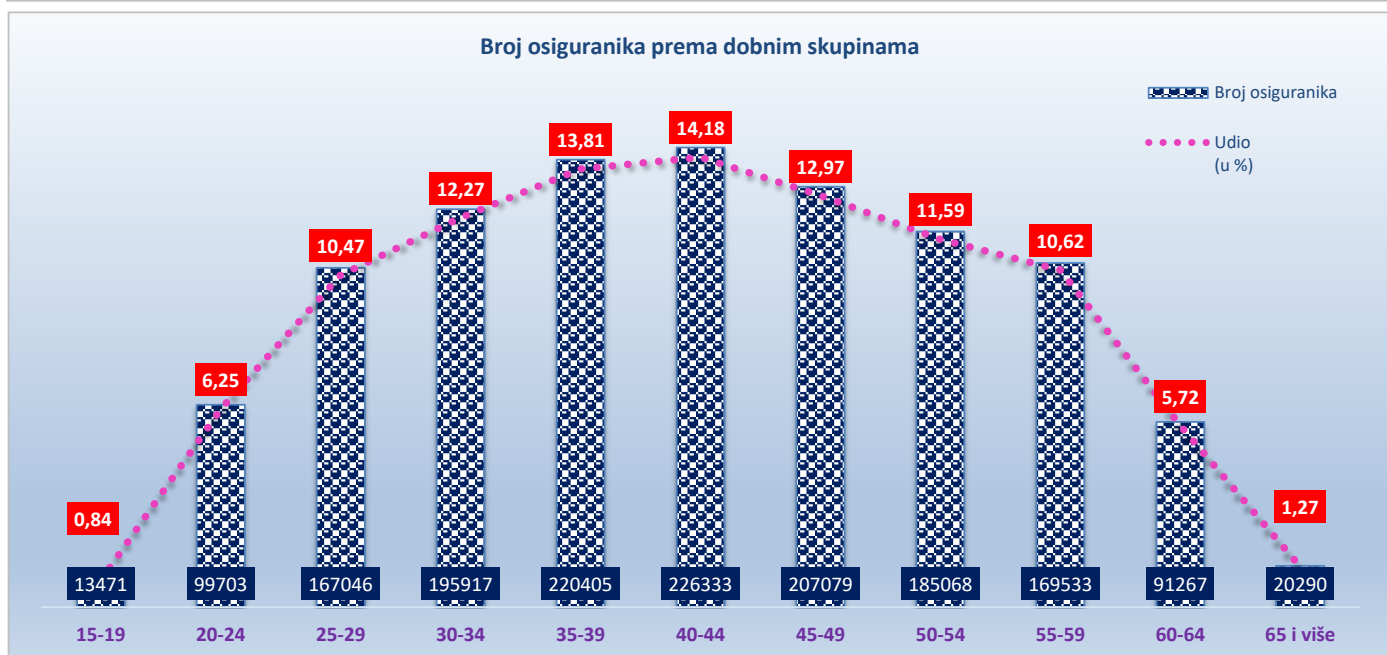
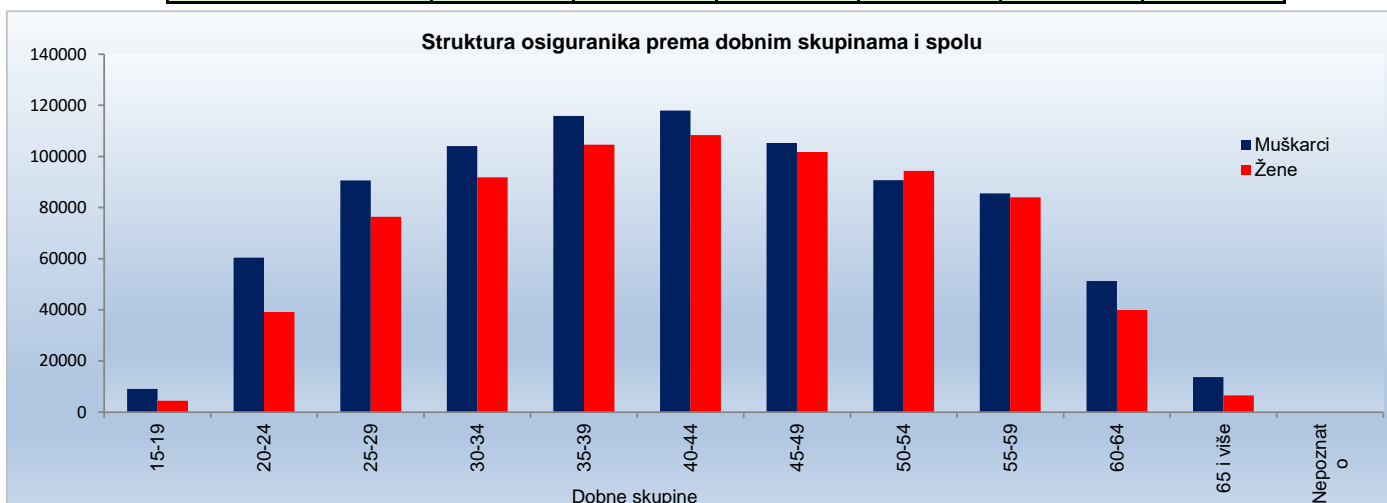


OSIGURANICI PREMA DOBNIM SKUPINAMA I SPOLU

Tablica 7 a.

Stanje: 30. lipnja 2021.

Red. br.	Dobne skupine	Muškarci		Žene		Ukupno	
		Broj osiguranika	Udio (u %)	Broj osiguranika	Udio (u %)	Broj osiguranika	Udio (u %)
0	1	2	3	4	5	6	7
1.	15-19	9057	1,07	4414	0,59	13471	0,84
2.	20-24	60478	7,16	39225	5,22	99703	6,25
3.	25-29	90608	10,73	76438	10,17	167046	10,47
4.	30-34	104085	12,32	91832	12,22	195917	12,27
5.	35-39	115823	13,71	104582	13,92	220405	13,81
6.	40-44	117936	13,96	108397	14,42	226333	14,18
7.	45-49	105285	12,47	101794	13,55	207079	12,97
8.	50-54	90736	10,74	94332	12,55	185068	11,59
9.	55-59	85545	10,13	83988	11,18	169533	10,62
10.	60-64	51327	6,08	39940	5,31	91267	5,72
11.	65 i više	13719	1,62	6571	0,87	20290	1,27
12.	Nepoznato	0	0,00	0	0,00	0	0,00
<b>UKUPNO</b>		<b>844599</b>	<b>100,00</b>	<b>751513</b>	<b>100,00</b>	<b>1596112</b>	<b>100,00</b>



**OSIGURANICI/ZOMO KORISNICI STAROSNE I PRIJEVREMENE STAROSNE MIROVINE KOJI RADE DO POLOVICE PUNOG  
RADNOG VREMENA PREMA DJELATNOSTIMA I SPOLU**

Tablica 7 b.

Stanje: 30. lipnja 2021.

Red. br.	Područja	Nacionalna klasifikacija djelatnosti - NKD 2007.	Muškarci	Žene	Ukupno
0	1	2	3	4	5
1.	A	Poljoprivreda, šumarstvo i ribarstvo	198	87	285
2.	B	Rudarstvo i vađenje	34	7	41
3.	C	Prerađivačka industrija	1485	538	2023
4.	D	Opskrba el. energijom, plinom, parom i klimatizacija	32	1	33
5.	E	Opskrba vodom; uklanjanje otpadnih voda, gospodarenje otpadom te djelatnosti sanacije okoliša	62	18	80
6.	F	Građevinarstvo	1425	222	1647
7.	G	Trgovina na veliko i na malo; popravak motornih vozila i motocikala	1688	1188	2876
8.	H	Prijevoz i skladištenje	759	95	854
9.	I	Djelatnosti pružanja smještaja te pripreme i usluživanja hrane	432	489	921
10.	J	Informacije i komunikacije	167	111	278
11.	K	Financijske djelatnosti i djelatnosti osiguranja	79	77	156
12.	L	Poslovanje nekretninama	104	65	169
13.	M	Stručne, znanstvene i tehničke djelatnosti	1479	1107	2586
14.	N	Administrativne i pomoćne uslužne djelatnosti	769	370	1139
15.	O	Javna uprava i obrana; obvezno socijalno osiguranje	13	34	47
16.	P	Obrazovanje	209	243	452
17.	Q	Djelatnost zdravstvene zaštite i socijalne skrbi	347	638	985
18.	R	Umjetnost, zabava i rekreacija	122	57	179
19.	S	Ostale uslužne djelatnosti	177	249	426
20.	T	Djelatnost kućanstva kao poslodavca; djelatnost kućanstva koja proizvode različitu robu i obavljaju različite usluge za vlastite potrebe	3	15	18
21.	U	Djelatnost izvanteritorijalnih organizacija i tijela	0	1	1
22.		Nepoznate - neprevedene šifre djelatnosti	3	2	5
<b>UKUPNO</b>			<b>9587</b>	<b>5614</b>	<b>15201</b>

**OSIGURANICI/ZOMO KORISNICI STAROSNE I PRIJEVREMENE STAROSNE MIROVINE KOJI RADE DO POLOVICE PUNOG  
RADNOG VREMENA PREMA ŽUPANIJAMA I SPOLU**

Tablica 7 c.

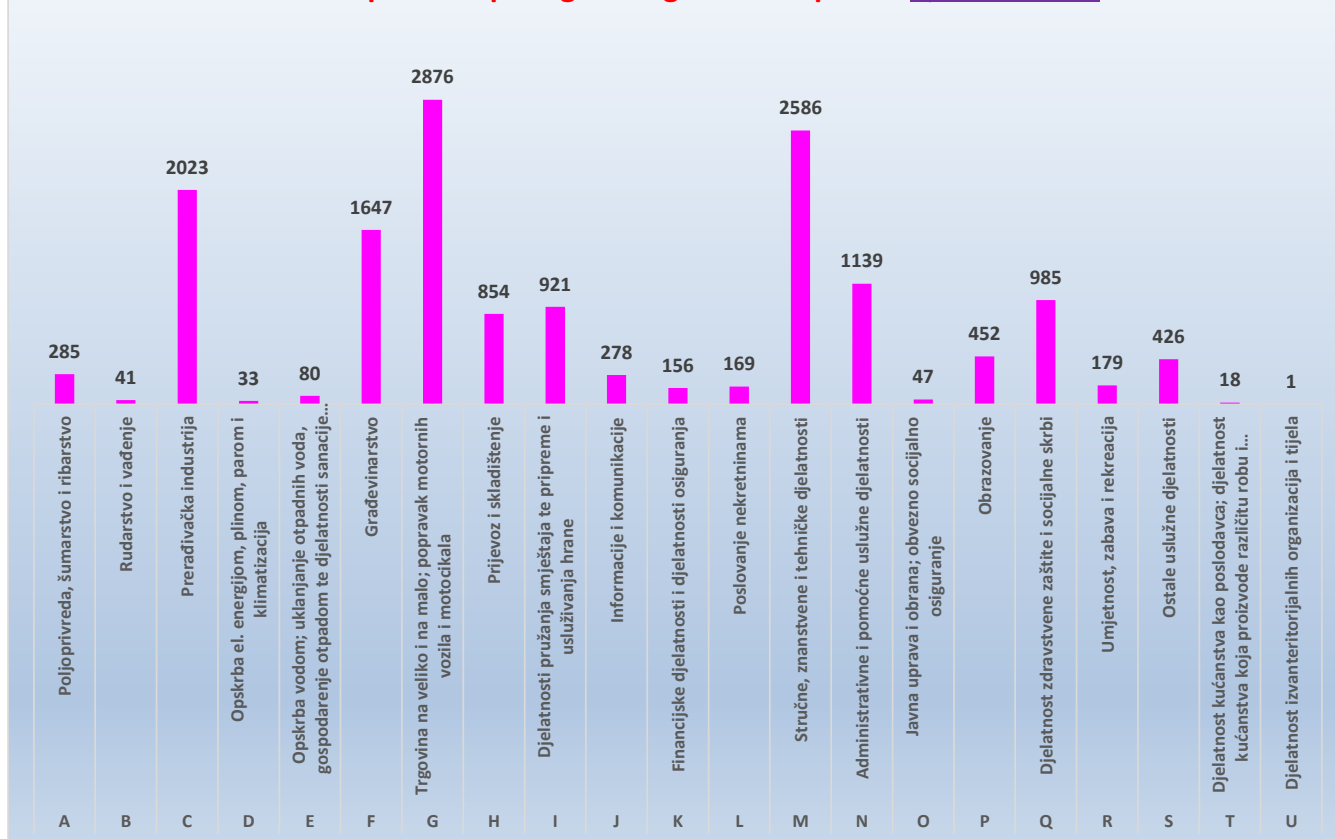
Stanje: 30. lipnja 2021.

Red. br.	Županija	Muškarci	Žene	Ukupno
0	1	2	3	4
1.	Zagrebačka	590	302	892
2.	Krapinsko-zagorska	192	86	278
3.	Sisačko-moslavačka	207	98	305
4.	Karlovačka	242	125	367
5.	Varaždinska	337	216	553
6.	Koprivničko-križevačka	137	74	211
7.	Bjelovarsko-bilogorska	156	97	253
8.	Primorsko-goranska	1080	646	1726
9.	Ličko-senjska	63	39	102
10.	Virovitičko-podravska	88	42	130
11.	Požeško-slavonska	75	47	122
12.	Brodsko-posavska	173	63	236
13.	Zadarska	347	156	503
14.	Osječko-baranjska	405	214	619
15.	Šibensko-kninska	185	125	310
16.	Vukovarsko-srijemska	156	92	248
17.	Splitsko-dalmatinska	1074	523	1597
18.	Istarska	751	586	1337
19.	Dubrovačko-neretvanska	253	172	425
20.	Međimurska	236	135	371
21.	Grad Zagreb	2840	1776	4616
<b>UKUPNO</b>		<b>9587</b>	<b>5614</b>	<b>15201</b>

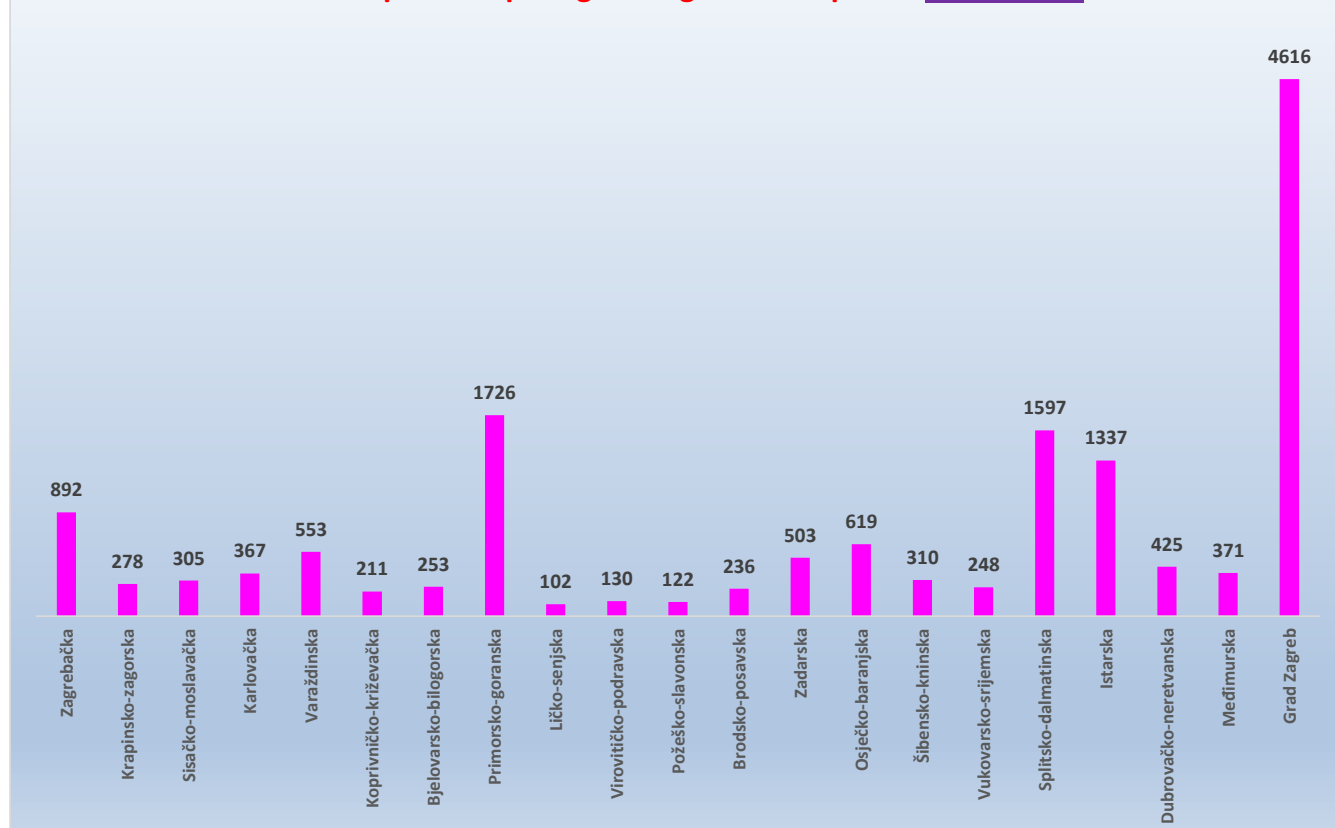
U tablicama 7 b. i 7 c. u broj osiguranika nisu uključeni korisnici mirovina DVO i ZOHBDR koji rade i primaju mirovinu.

Stanje: 30. lipnja 2021.

### Osiguranci/ZOMO korisnici starosne i prijevremene starosne mirovine koji rade do polovice punog radnog vremena prema djelatnostima



### Osiguranci/ZOMO korisnici starosne i prijevremene starosne mirovine koji rade do polovice punog radnog vremena prema županijama



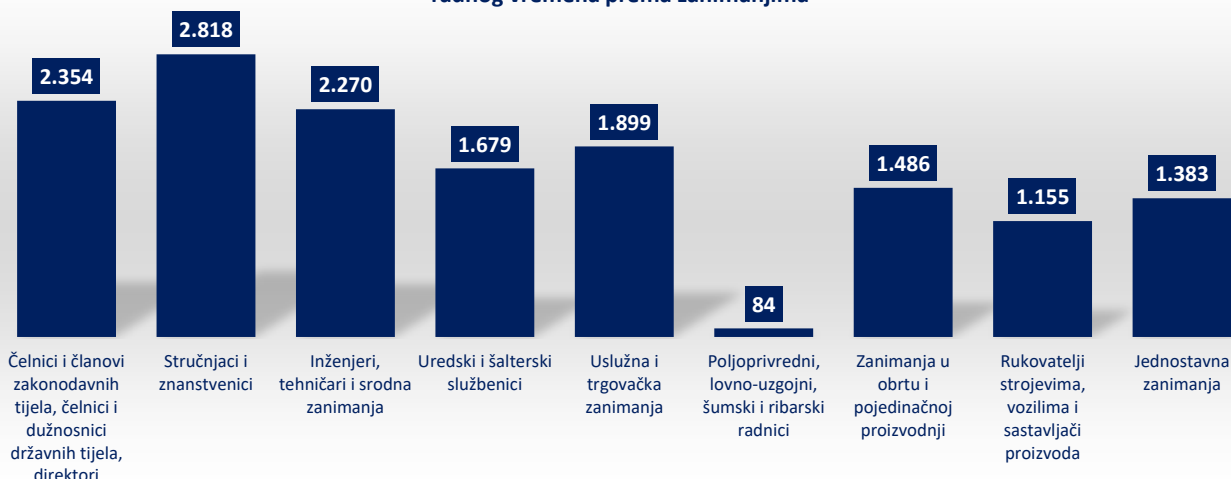
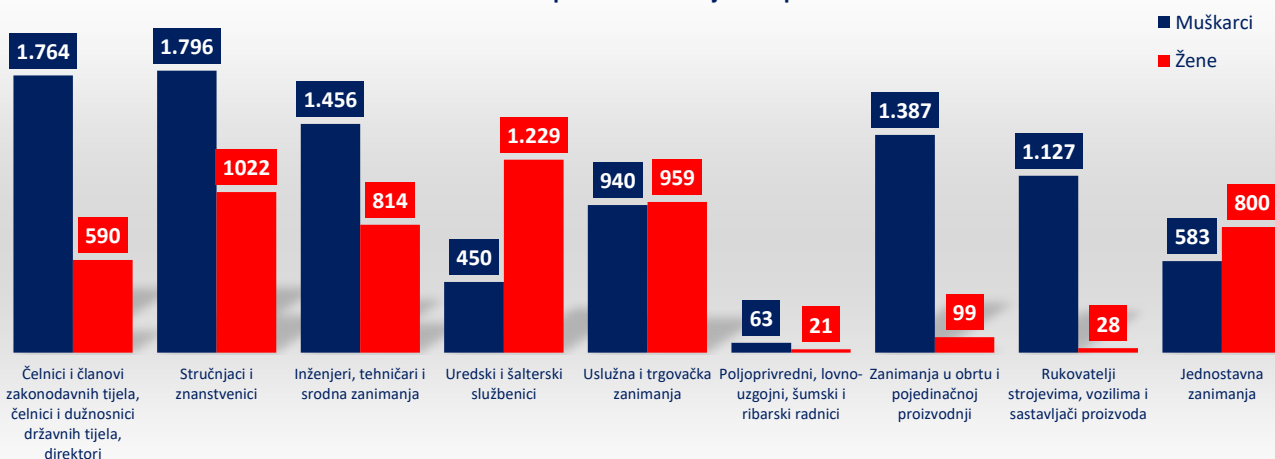
**OSIGURANICI/ZOMO KORISNICI STAROSNE I PRIJEVREMENE STAROSNE MIROVINE KOJI RADE DO POLOVICE PUNOG RADNOG VREMENA PREMA ZANIMANJIMA I SPOLU**

Tablica 7-NRV-zanimanja

Stanje: 30. lipnja 2021.

Rod / skupina zanimanja (Nacionalna klasifikacija zanimanja 1998.)		Muškarci	Žene	Ukupno
1	2	3	4	5
1.	Čelnici i članovi zakonodavnih tijela, čelnici i dužnosnici državnih tijela, direktori	1.764	590	2.354
2.	Stručnjaci i znanstvenici	1.796	1022	2.818
3.	Inženjeri, tehničari i srodna zanimanja	1.456	814	2.270
4.	Uredski i šalterski službenici	450	1.229	1.679
5.	Uslužna i trgovačka zanimanja	940	959	1.899
6.	Poljoprivredni, lovno-uzgojni, šumski i ribarski radnici	63	21	84
7.	Zanimanja u obrtu i pojedinačnoj proizvodnji	1.387	99	1.486
8.	Rukovatelji strojevima, vozilima i sastavljači proizvoda	1.127	28	1.155
9.	Jednostavna zanimanja	583	800	1.383
0.	Vojna zanimanja	0	0	0
	Nepoznata - neprevedene šifra zanimanja	21	52	73
<b>UKUPNO</b>		<b>9.587</b>	<b>5.614</b>	<b>15.201</b>

U broj osiguranika nisu uključeni korisnici mirovina DVO i ZOHBDR koji rade i primaju mirovinu.

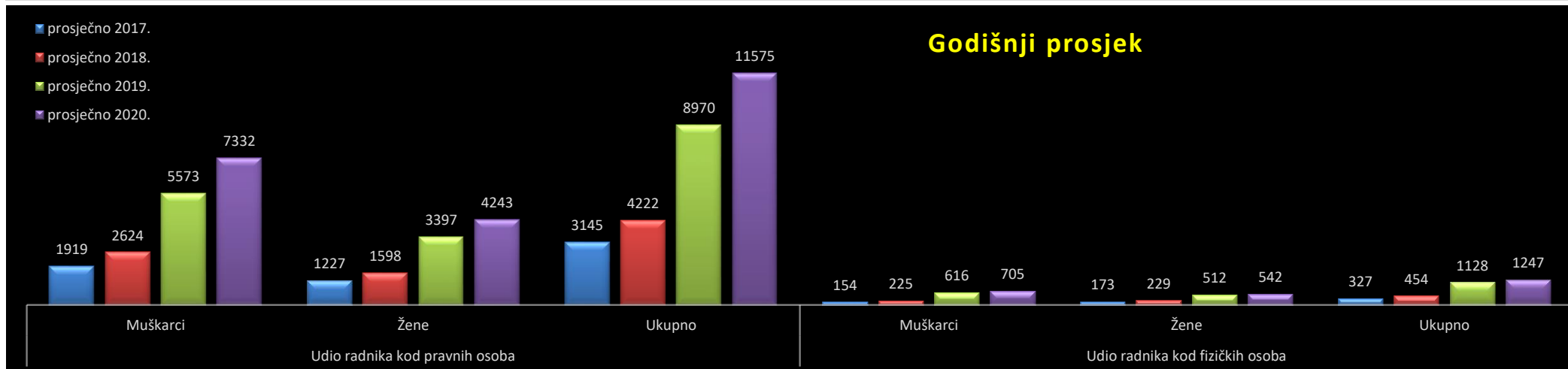
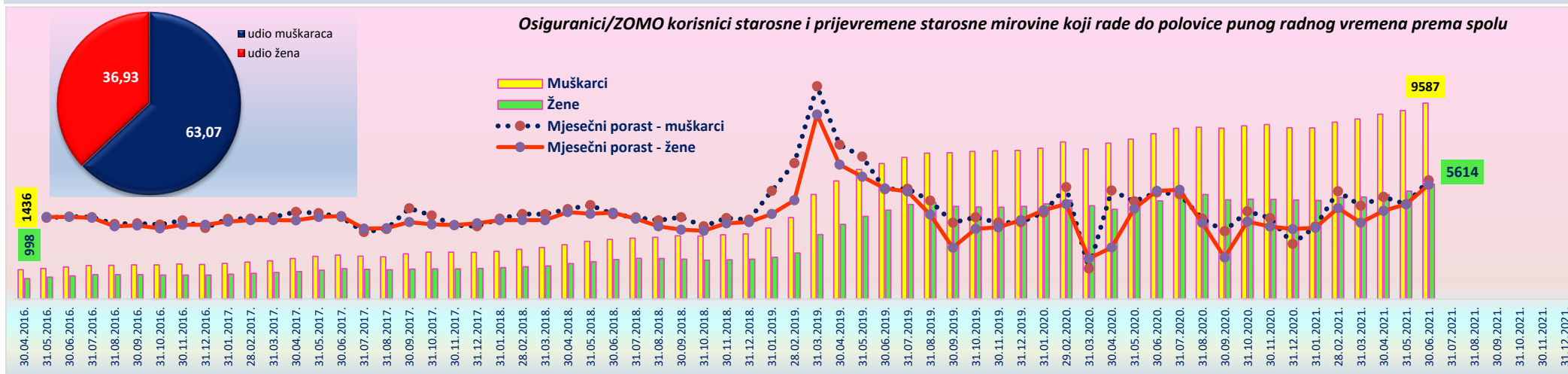
U tablici "7-NRV-zanimanja" osiguranici **NISU** evidentirani prema poslovnim subjektima, već isključivo prema rodu zanimanja.
**Osiguranici/ZOMO korisnici starosne i prijevremene starosne mirovine koji rade do polovice punog radnog vremena prema zanimanjima**

**Osiguranici/korisnici starosne i prijevremene starosne mirovine koji rade do polovice punog radnog vremena prema zanimanjima i spolu**


**OSIGURANICI/ZOMO KORISNICI STAROSNE I PRIJEVREMENE STAROSNE MIROVINE KOJI RADE DO POLOVICE PUNOG RADNOG VREMENA PREMA KATEGORIJAMA OSIGURANJA I SPOLU**

Tablica 7-NRV

stanje podataka na dan	Radnici kod pravnih osoba			Radnici kod fizičkih osoba			SVEUKUPNO					
	Muškarci	Žene	Ukupno	Muškarci	Žene	Ukupno	Muškarci	Mjesečni porast - muškarci	Žene	Mjesečni porast - žene	Ukupno	Mjesečni porast muškarci i žene
30.04.2016.	1345	875	2220	91	123	214	1436		998		2434	
31.05.2016.	1386	926	2312	113	141	254	1499	63	1067	69	2566	132
30.06.2016.	1447	961	2408	124	175	299	1571	72	1136	69	2707	141
31.07.2016.	1500	997	2497	138	202	340	1638	67	1199	63	2837	130
31.08.2016.	1515	997	2512	136	196	332	1651	13	1193	-6	2844	7
30.09.2016.	1552	1025	2577	116	168	284	1668	17	1193	0	2861	17
31.10.2016.	1572	1028	2600	103	141	244	1675	7	1169	-24	2844	-17
30.11.2016.	1602	1045	2647	114	129	243	1716	41	1174	5	2890	46
31.12.2016.	1588	1059	2647	107	120	227	1695	-21	1179	5	2874	-16
<b>prosječno 2017.</b>	<b>1919</b>	<b>1227</b>	<b>3145</b>	<b>154</b>	<b>173</b>	<b>327</b>	<b>2073</b>	<b>49</b>	<b>1400</b>	<b>26</b>	<b>3473</b>	<b>75</b>
31.01.2018.	2172	1373	3545	166	164	330	2338	55	1537	44	3875	99
28.02.2018.	2269	1409	3678	163	171	334	2432	94	1580	43	4012	137
31.03.2018.	2348	1450	3798	175	174	349	2523	91	1624	44	4147	135
30.04.2018.	2464	1534	3998	192	199	391	2656	133	1733	109	4389	242
31.05.2018.	2582	1591	4173	240	238	478	2822	166	1829	96	4651	262
30.06.2018.	2657	1647	4304	257	286	543	2914	92	1933	104	4847	196
31.07.2018.	2697	1676	4373	282	313	595	2979	65	1989	56	4968	121
31.08.2018.	2745	1677	4422	276	305	581	3021	42	1982	-7	5003	35
30.09.2018.	2836	1682	4518	252	265	517	3088	67	1947	-35	5035	32
31.10.2018.	2853	1686	4539	228	218	446	3081	-7	1904	-43	4985	-50
30.11.2018.	2908	1710	4618	234	211	445	3142	61	1921	17	5063	78
31.12.2018.	2951	1744	4695	238	205	443	3189	47	1949	28	5138	75
<b>prosječno 2018.</b>	<b>2624</b>	<b>1598</b>	<b>4222</b>	<b>225</b>	<b>229</b>	<b>454</b>	<b>2849</b>	<b>76</b>	<b>1827</b>	<b>38</b>	<b>4676</b>	<b>114</b>
31.01.2019.	3222	1836	5058	249	207	456	3471	282	2043	94	5514	376
28.02.2019.	3682	2018	5700	298	231	529	3980	509	2249	206	6229	715
31.03.2019.	4677	2808	7485	439	345	784	5116	1136	3153	904	8269	2040
30.04.2019.	5196	3209	8405	579	441	1020	5775	659	3650	497	9425	1156
31.05.2019.	5645	3508	9153	691	540	1231	6336	561	4048	398	10384	959
30.06.2019.	5883	3698	9581	749	653	1402	6632	296	4351	303	10983	599
31.07.2019.	6111	3872	9983	820	755	1575	6931	299	4627	276	11558	575
31.08.2019.	6298	3954	10252	835	762	1597	7133	202	4716	89	11849	291
30.09.2019.	6413	3913	10326	743	621	1364	7156	23	4534	-182	11690	-159
31.10.2019.	6525	3954	10479	699	553	1252	7224	68	4507	-27	11731	41
30.11.2019.	6585	3972	10557	661	519	1180	7246	22	4491	-16	11737	6
31.12.2019.	6639	4022	10661	633	513	1146	7272	26	4535	44	11807	70
<b>prosječno 2019.</b>	<b>5573</b>	<b>3397</b>	<b>8970</b>	<b>616</b>	<b>512</b>	<b>1128</b>	<b>6189</b>	<b>340</b>	<b>3909</b>	<b>216</b>	<b>10098</b>	<b>556</b>
31.01.2020.	6756	4138	10894	622	521	1143	7378	106	4659	124	12037	230
29.02.2020.	7034	4300	11334	657	533	1190	7691	313	4833	174	12524	487
31.03.2020.	6772	4103	10875	569	460	1029	7341	-350	4563	-270	11904	-620
30.04.2020.	6957	3937	10894	669	447	1116	7626	285	4384	-179	12010	106
31.05.2020.	7131	4047	11178	692	474	1166	7823	197	4521	137	12344	334
30.06.2020.	7361	4227	11588	732	575	1307	8093	270	4802	281	12895	551
31.07.2020.	7526	4406	11932	822	687	1509	8348	255	5093	291	13441	546
31.08.2020.	7581	4425	12006	822	688	1510	8403	55	5113	20	13516	75
30.09.2020.	7610	4287	11897	746	565	1311	8356	-47	4852	-261	13208	-308
31.10.2020.	7736	4343	12079	736	541	1277	8472	116	4884	32	13356	148
30.11.2020.	7812	4352	12164	720	523	1243	8532	60	4875	-9	13407	51
31.12.2020.	7713	4350	12063	668	495	1163	8381	-151	4845	-30	13226	-181
<b>prosječno 2020.</b>	<b>7332</b>	<b>4243</b>	<b>11575</b>	<b>705</b>	<b>542</b>	<b>1247</b>	<b>8037</b>	<b>92</b>	<b>4785</b>	<b>26</b>	<b>12822</b>	<b>118</b>
31.01.2021.	7709	4344	12053	663	482	1145	8372	-9	4826	-19	13198	-28
28.02.2021.	7949	4467	12416	702	500	1202	8651	279	4967	141	13618	420
31.03.2021.	8093	4477	12570	718	512	1230	8811	160	4989	22	13800	182
30.04.2021.	8296	4593	12889	749	516	1265	9045	234	5109	120	14154	354
31.05.2021.	8444	4708	13152	774	574	1348	9218	173	5282	173	14500	346
30.06.2021.	8733	4942	13675	854	672	1526	9587	369	5614	332	15201	701
31.07.2021.												
31.08.2021.												
30.09.2021.												
31.10.2021.												
30.11.2021.												
31.12.2021.												
<b>prosječno 2021.</b>	<b>8204</b>	<b>4589</b>	<b>12793</b>	<b>743</b>	<b>543</b>	<b>1286</b>	<b>8947</b>	<b>201</b>	<b>5131</b>	<b>128</b>	<b>14079</b>	<b>329</b>

U broj osiguranika nisu uključeni korisnici mirovina DVO i ZOHBDK koji rade i primaju mirovinu.



**OSIGURANICI DO DOBI OD 30 GODINA ZA KOJE JE POSLODAVAC OSLOBOĐEN PLAĆANJA DOPRINOSA NA PLAĆU DO PET GODINA  
PREMA DJELATNOSTIMA I SPOLU**

Stanje: 30. lipnja 2021.

Tablica 7 d.

Red. br.	Područja	Nacionalna klasifikacija djelatnosti - NKD 2007.	osiguranici u osiguranju			osiguranici u osiguranju - prve prijave		
			Muškarci	Žene	Ukupno	Muškarci	Žene	Ukupno
0	1	2	3	4	5	6	7	8
1.	A	Poljoprivreda, šumarstvo i ribarstvo	2064	951	3015	248	132	380
2.	B	Rudarstvo i vađenje	199	23	222	15	2	17
3.	C	Prerađivačka industrija	17526	7661	25187	1706	589	2295
4.	D	Opskrba el. energijom, plinom, parom i klimatizacija	1009	297	1306	79	24	103
5.	E	Opskrba vodom; uklanjanje otpadnih voda, gospodarenje otpadom te djelatnosti sanacije okoliša	948	294	1242	35	14	49
6.	F	Građevinarstvo	9825	1482	11307	1482	235	1717
7.	G	Trgovina na veliko i na malo; popravak motornih vozila i motocikala	13365	13208	26573	1589	1027	2616
8.	H	Prijevoz i skladištenje	5404	1674	7078	505	140	645
9.	I	Djelatnosti pružanja smještaja te pripreme i usluživanja hrane	5699	6388	12087	620	714	1334
10.	J	Informacije i komunikacije	6989	3589	10578	1621	730	2351
11.	K	Financijske djelatnosti i djelatnosti osiguranja	1090	2131	3221	107	147	254
12.	L	Poslovanje nekretninama	614	419	1033	50	47	97
13.	M	Stručne, znanstvene i tehničke djelatnosti	5500	6201	11701	1020	956	1976
14.	N	Administrativne i pomoćne uslužne djelatnosti	2283	1791	4074	257	209	466
15.	O	Javna uprava i obrana; obvezno socijalno osiguranje	2962	2500	5462	592	279	871
16.	P	Obrazovanje	560	2302	2862	42	96	138
17.	Q	Djelatnost zdravstvene zaštite i socijalne skrbi	3425	10263	13688	256	683	939
18.	R	Umjetnost, zabava i rekreacija	909	1417	2326	118	126	244
19.	S	Ostale uslužne djelatnosti	1109	3944	5053	168	368	536
20.	T	Djelatnost kućanstva kao poslodavca; djelatnost kućanstva koja proizvode različitu robu i obavljaju različite usluge za vlastite potrebe	17	124	141	7	14	21
21.	U	Djelatnost izvanteritorijalnih organizacija i tijela	10	12	22	0	0	0
22.		Nepoznate - neprevedene šifre djelatnosti	30	27	57	4	7	11
<b>UKUPNO</b>			<b>81537</b>	<b>66698</b>	<b>148235</b>	<b>10521</b>	<b>6539</b>	<b>17060</b>

**OSIGURANICI DO DOBI OD 30 GODINA ZA KOJE JE POSLODAVAC OSLOBOĐEN PLAĆANJA DOPRINOSA NA PLAĆU DO PET GODINA  
PREMA ŽUPANIJAMA I SPOLU**

Stanje: 30. lipnja 2021.

Tablica 7 e.

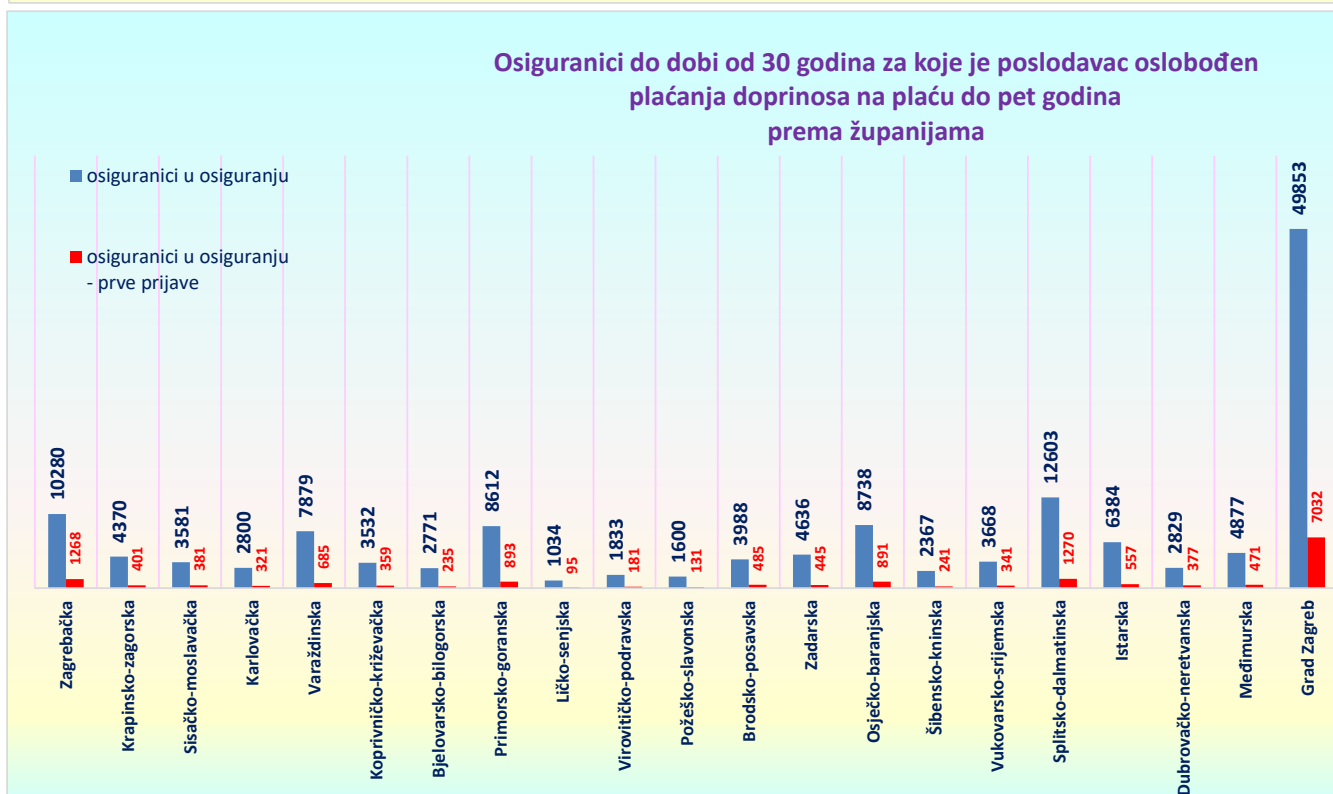
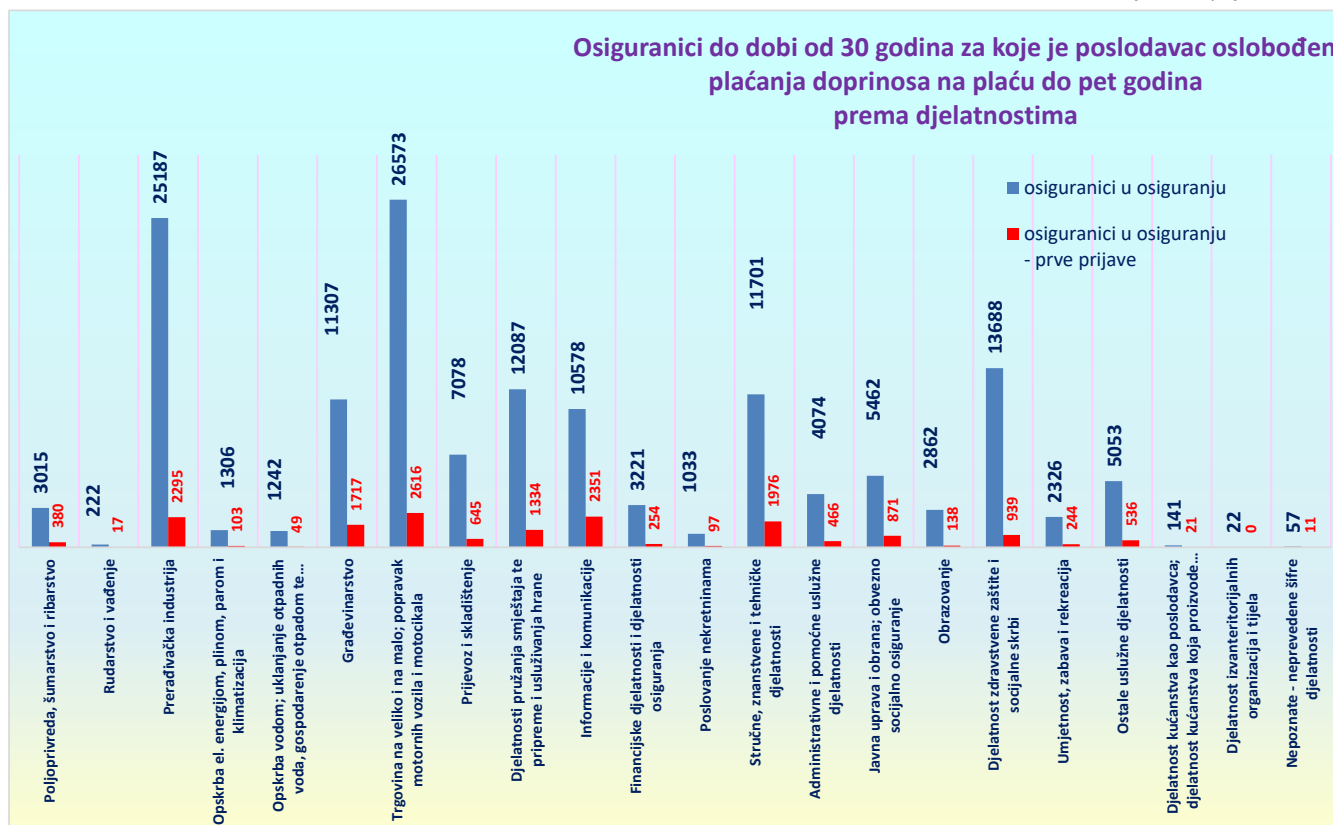
Red. br.	Županija	osiguranici u osiguranju			osiguranici u osiguranju - prve prijave		
		Muškarci	Žene	Ukupno	Muškarci	Žene	Ukupno
0	1	2	3	4	5	6	7
1.	Zagrebačka	6565	3715	10280	907	361	1268
2.	Krapinsko-zagorska	2587	1783	4370	277	124	401
3.	Sisačko-moslavačka	1887	1694	3581	238	143	381
4.	Karlovačka	1544	1256	2800	202	119	321
5.	Varaždinska	4561	3318	7879	439	246	685
6.	Koprivničko-križevačka	2000	1532	3532	213	146	359
7.	Bjelovarsko-bilogorska	1562	1209	2771	146	89	235
8.	Primorsko-goranska	4450	4162	8612	555	338	893
9.	Ličko-senjska	574	460	1034	58	37	95
10.	Virovitičko-podravska	1039	794	1833	107	74	181
11.	Požeško-slavonska	952	648	1600	83	48	131
12.	Brodsko-posavska	2437	1551	3988	327	158	485
13.	Zadarska	2379	2257	4636	268	177	445
14.	Osječko-baranjska	5112	3626	8738	583	308	891
15.	Šibensko-kninska	1281	1086	2367	130	111	241
16.	Vukovarsko-srijemska	2061	1607	3668	227	114	341
17.	Splitsko-dalmatinska	6544	6059	12603	809	461	1270
18.	Istarska	3536	2848	6384	355	202	557
19.	Dubrovačko-neretvanska	1593	1236	2829	248	129	377
20.	Međimurska	2902	1975	4877	307	164	471
21.	Grad Zagreb	25971	23882	49853	4042	2990	7032
<b>UKUPNO</b>		<b>81537</b>	<b>66698</b>	<b>148235</b>	<b>10521</b>	<b>6539</b>	<b>17060</b>

Poslodavac koji od 1. siječnja 2015. zaposli radnika mlađeg od 30 godina za tog je radnika oslobođen plaćanja doprinosa na plaću do pet godina.

Pretpostavka za korištenje olakšice ispunjenje je sljedećih kumulativnih uvjeta: da je na dan prijave na mirovinsko i zdravstveno osiguranje, tj. na dan početka radnog odnosa radnik mlađi od 30 godina (može imati najviše 29 godina, 11 mjeseci i 29 dana); da se radnika zapošljava na neodređeno vrijeme, na puno ili nepuno radno vrijeme, te da radnik nije bio ranije zaposlen kod istog poslodavca na neodređeno vrijeme, ali nije smetnja ako je bio zaposlen na određeno vrijeme ni ako je kod odnosa poslodavca bio na stručnom osposobljavanju bez zasnivanja radnog odnosa.

U slučaju zapošljavanja navedenih osoba ne postoji obveza obračunavanja i plaćanja doprinosa na osnovicu, i to doprinosa za zdravstveno osiguranje (16,5%) u trajanju do pet godina.

Stanje: 30. lipnja 2021.



Poslodavac koji od 1. siječnja 2015. zaposli **radnika mlađeg od 30 godina** za tog je radnika oslobođen plaćanja doprinosa na plaću do pet godina.

Pretpostavka za korištenje olakšice ispunjenje je sljedećih kumulativnih uvjeta: da je na dan prijave na mirovinsko i zdravstveno osiguranje, tj. na dan početka radnog odnosa **radnik mlađi od 30 godina** (može imati najviše 29 godina, 11 mjeseci i 29 dana); da se radnika zapošljava na neodređeno vrijeme, na puno ili nepuno radno vrijeme, te da radnik nije bio ranije zaposlen kod istog poslodavca na neodređeno vrijeme, ali nije smetnja ako je bio zaposlen na određeno vrijeme ni ako je kod odnosnog poslodavca bio na stručnom osposobljavanju bez zasnivanja radnog odnosa.

U slučaju zapošljavanja navedenih osoba ne postoji obveza obračunavanja i plaćanja doprinosa na osnovicu, i to doprinosa za zdravstveno osiguranje (16,5%) u trajanju **do pet godina**.



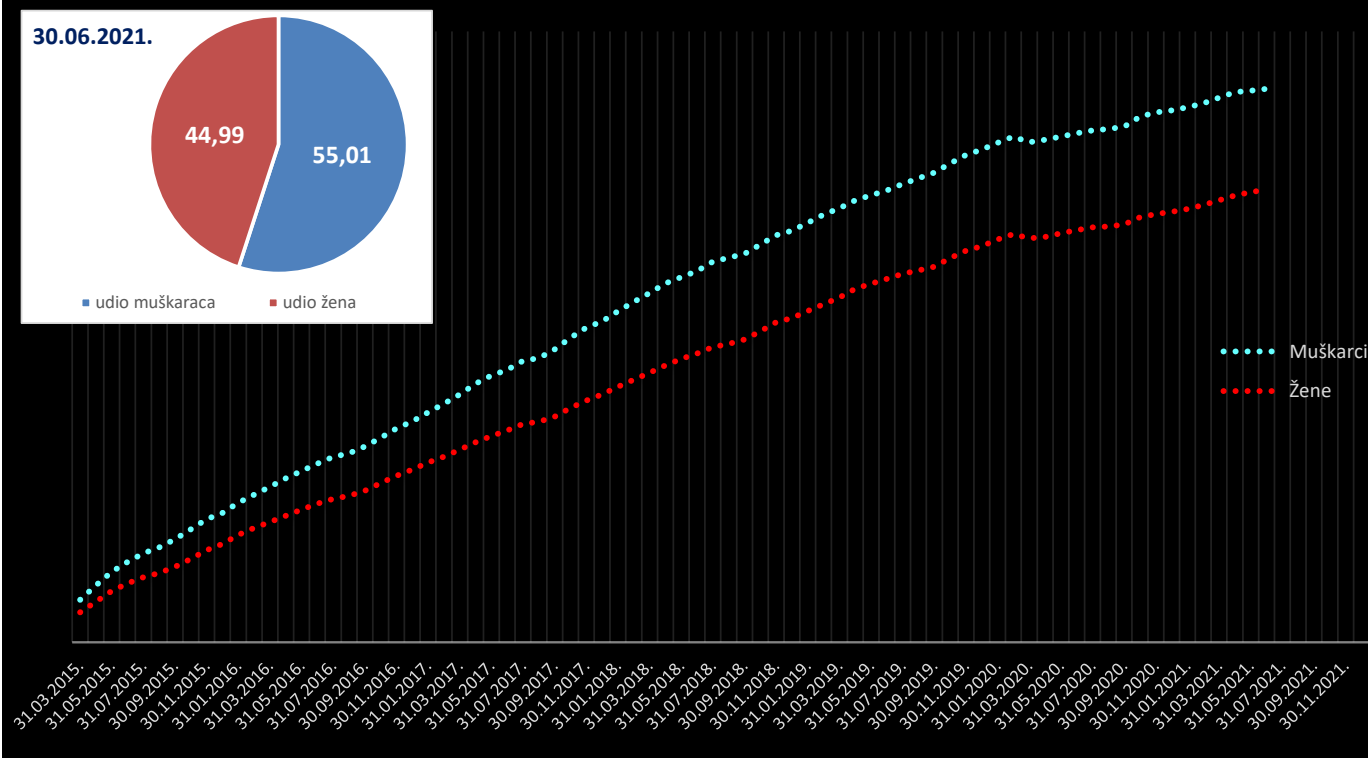


## OSIGURANICI DO DOBI OD 30 GODINA ZA KOJE JE POSLODAVAC OSLOBOĐEN PLAĆANJA DOPRINOSA NA PLAĆU DO PET GODINA

Tablica 7-poticaj

stanje podataka na dan	osiguranici u osiguranju			osiguranici u osiguranju - prve prijave			osiguranici u osiguranju MJESEČNI ULAZAK			osiguranici u osiguranju - prve prijave MJESEČNI ULAZAK		
	Muškarci	Žene	Ukupno	Muškarci	Žene	Ukupno	Muškarci	Žene	Ukupno muškarci+žene	Muškarci	Žene	Ukupno muškarci+žene
31.01.2021.	78815	63843	142658	10270	6264	16534	469	423	892	-2	18	16
28.02.2021.	79401	64414	143815	10294	6330	16624	586	571	1157	24	66	90
31.03.2021.	80243	65107	145350	10415	6393	16808	842	693	1535	121	63	184
30.04.2021.	81073	65844	146917	10431	6448	16879	830	737	1567	16	55	71
31.05.2021.	81277	66312	147589	10456	6506	16962	204	468	672	25	58	83
30.06.2021.	81537	66698	148235	10521	6539	17060	260	386	646	65	33	98
31.07.2021.												
31.08.2021.												
30.09.2021.												
31.10.2021.												
30.11.2021.												
31.12.2021.												
prosječno 2021.	80391	65370	145761	10398	6413	16811	532	546	1078	42	49	90

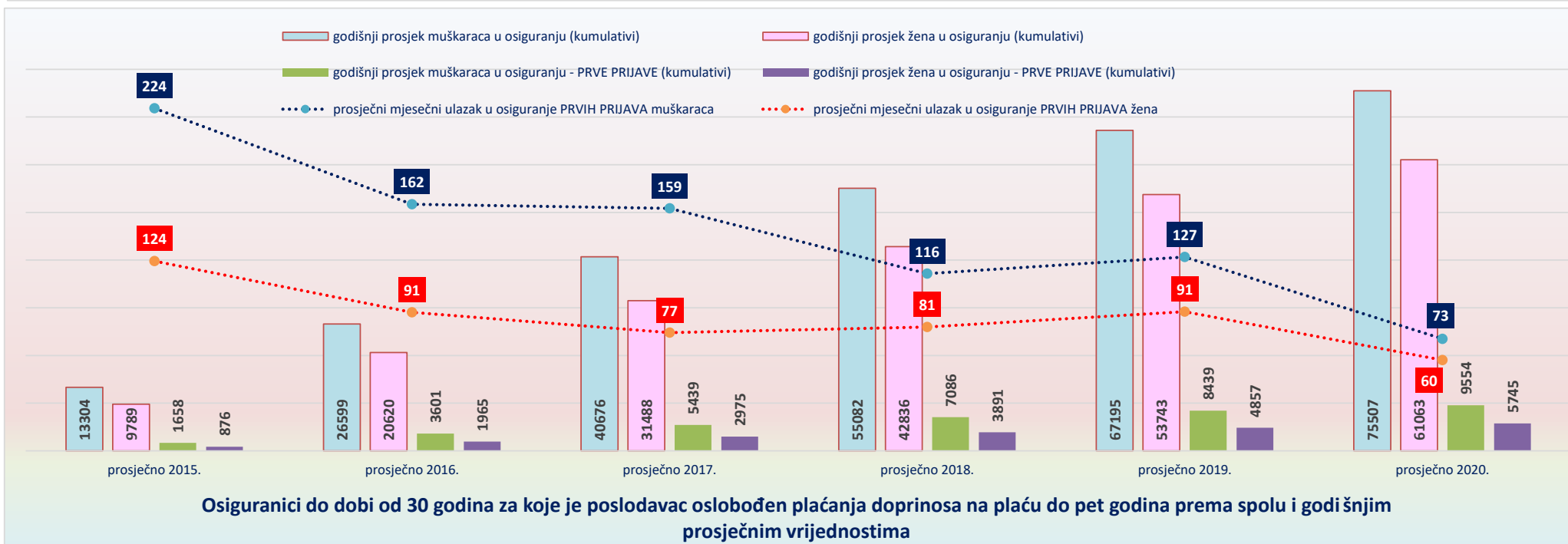
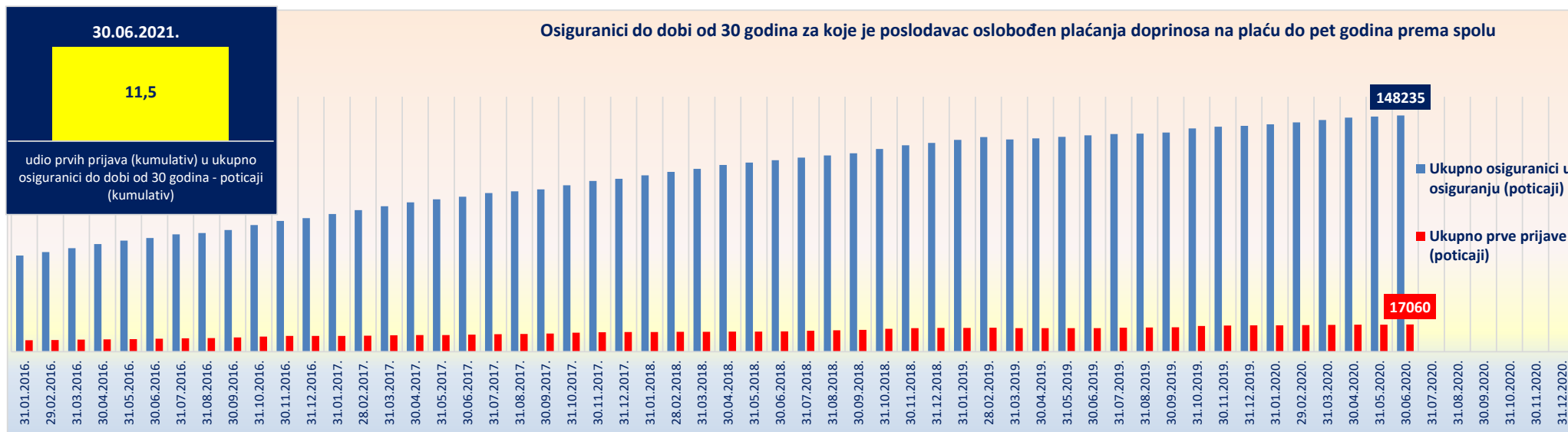
## Osiguranici do dobi od 30 godina za koje je poslodavac oslobođen plaćanja doprinosa na plaću do pet godina prema spolu



Poslodavac koji od 1. siječnja 2015. zaposli radnika mlađeg od 30 godina za tog je radnika oslobođen plaćanja doprinosa na plaću do pet godina.

Pretpostavka za korištenje olakšice ispunjenje je sljedećih kumulativnih uvjeta: da je na dan prijave na mirovinsko i zdravstveno osiguranje, tj. na dan početka radnog odnosa radnik mlađi od 30 godina (može imati najviše 29 godina, 11 mjeseci i 29 dana); da se radnika zapošljava na neodređeno vrijeme, na puno ili nepuno radno vrijeme, te da radnik nije bio ranije zaposlen kod istog poslodavca na neodređeno vrijeme, ali nije smetnja ako je bio zaposlen na određeno vrijeme ni ako je kod odnosnog poslodavca bio na stručnom osposobljavanju bez zasnivanja radnog odnosa.

U slučaju zapošljavanja navedenih osoba ne postoji obveza obračunavanja i plaćanja doprinosa na osnovicu, i to doprinosa za zdravstveno osiguranje (16,5%) u trajanju do pet godina.

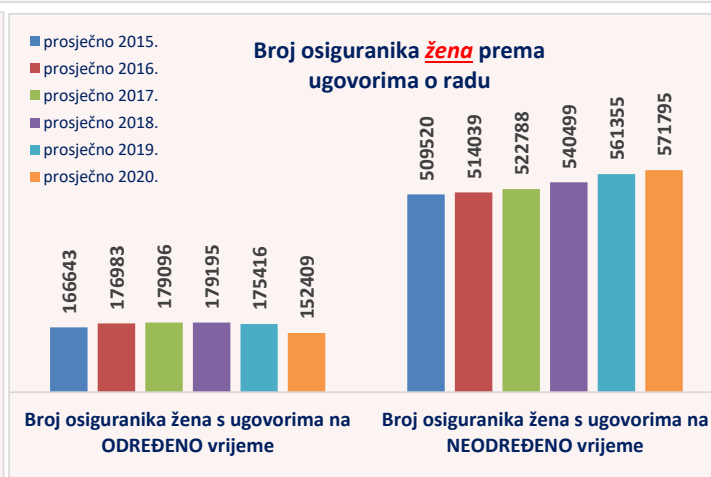
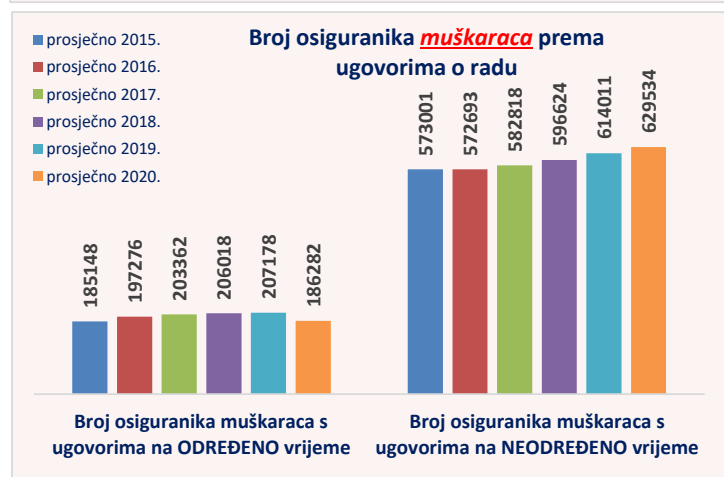
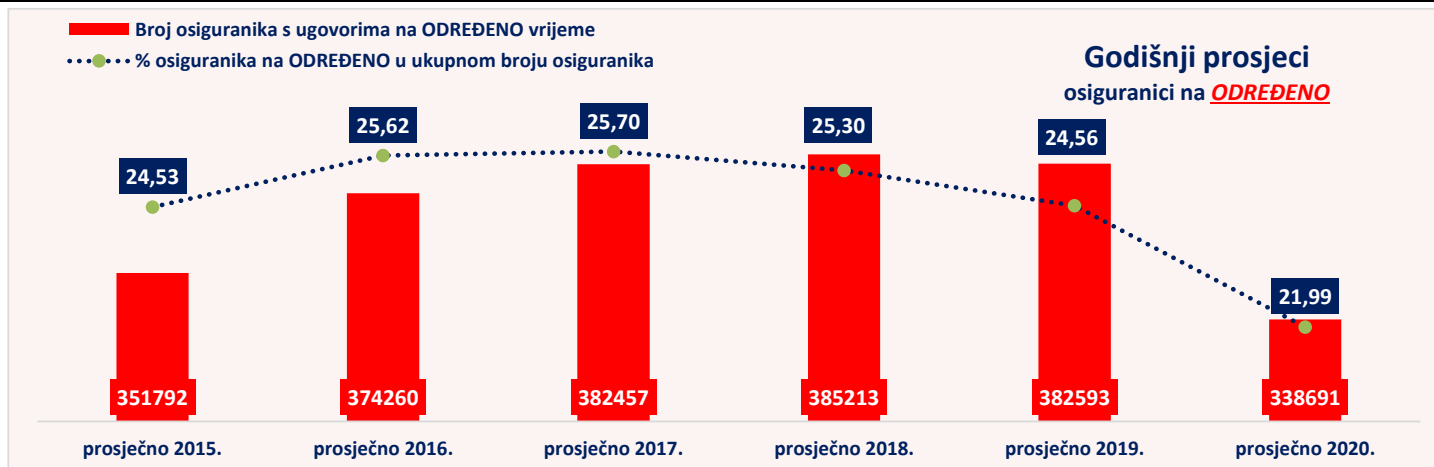




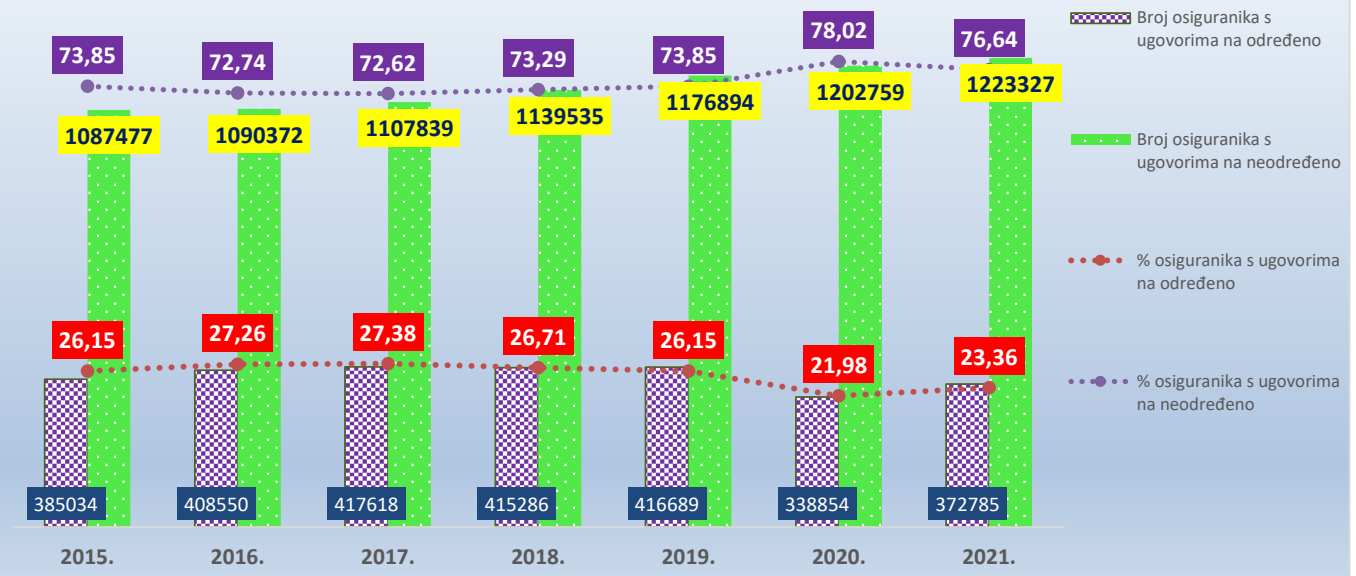
**OSIGURANICI prema sklopljenim ugovorima o radu na određeno/neodređeno vrijeme**

Tablica 7 f.

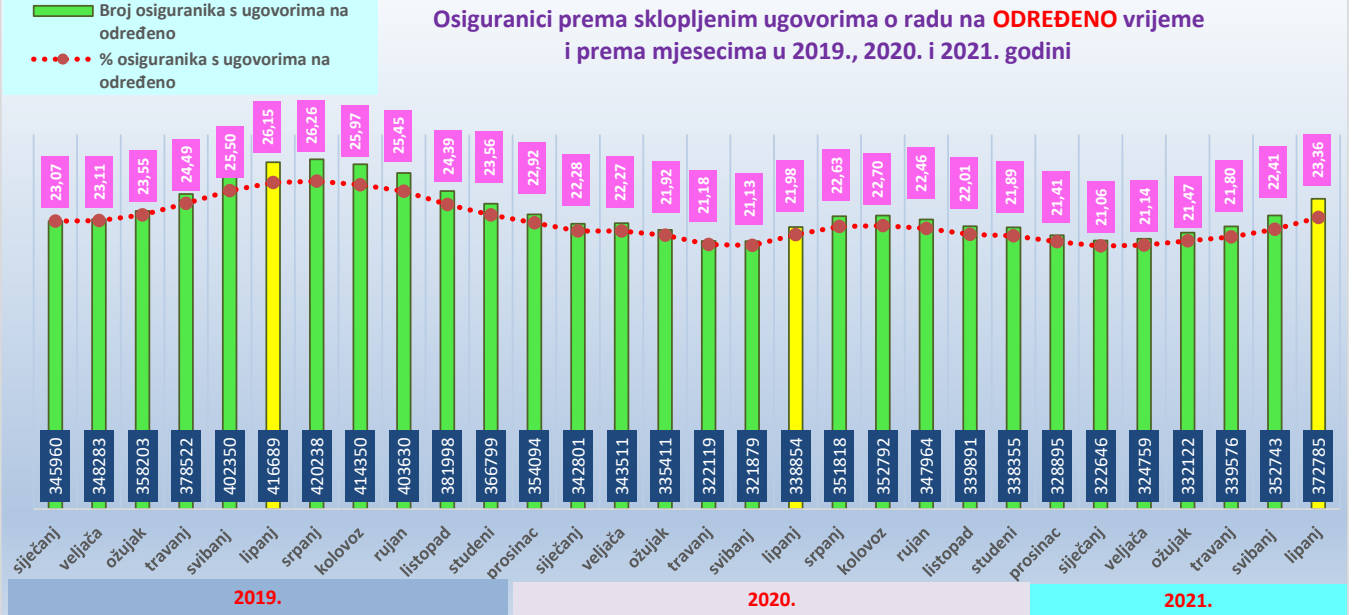
Stanje na posljednji dan u mjesecu	Broj osiguranika s ugovorima na <b>ODREĐENO vrijeme</b>			% osiguranika na ODREĐENO u ukupnom broju osiguranika	Broj osiguranika s ugovorima na <b>NEODREĐENO vrijeme</b>			% osiguranika na NEODREĐENO u ukupnom broju osiguranika	Ukupno		
	Muškarci	Žene	Ukupno		Muškarci	Žene	Ukupno		Muškarci	Žene	Ukupno
<b>2021.</b>											
siječanj	178140	144506	322646	21,06	633250	575793	1209043	78,94	811390	720299	1531689
veljača	179448	145311	324759	21,14	634331	577157	1211488	78,86	813779	722468	1536247
ožujak	183316	148806	332122	21,47	636059	578756	1214815	78,53	819375	727562	1546937
travanj	187178	152398	339576	21,80	637375	580736	1218111	78,20	824553	733134	1557687
svibanj	193404	159339	352743	22,41	638664	582542	1221206	77,59	832068	741881	1573949
lipanj	204234	168551	372785	23,36	640365	582962	1223327	76,64	844599	751513	1596112
srpanj											
kolovoz											
rujan											
listopad											
studen											
prosinac											
<b>prosječno 2021.</b>	<b>187620</b>	<b>153152</b>	<b>340772</b>	<b>21,88</b>	<b>636674</b>	<b>579658</b>	<b>1216332</b>	<b>78,12</b>	<b>824294</b>	<b>732810</b>	<b>1557104</b>



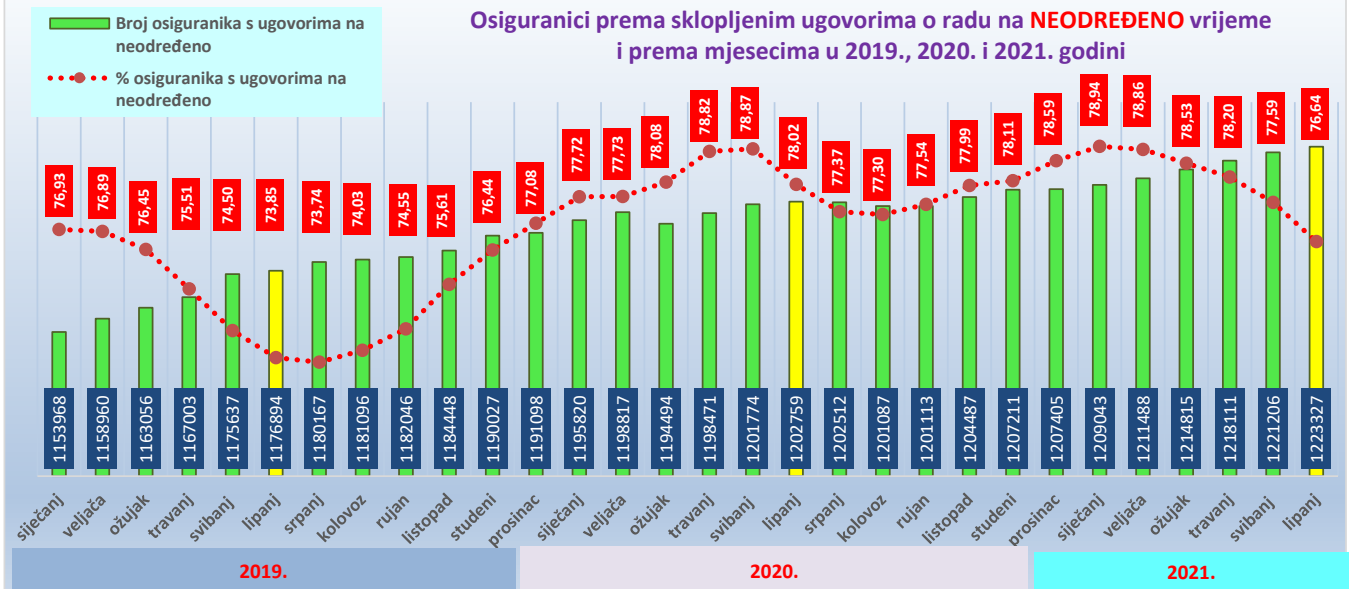
**Osiguranci prema sklopljenim ugovorima o radu na određeno/ neodređeno vrijeme stanje na dan 30. lipnja i godine 2015.-2021.**



**Osiguranci prema sklopljenim ugovorima o radu na ODREĐENO vrijeme i prema mjesecima u 2019., 2020. i 2021. godini**



**Osiguranci prema sklopljenim ugovorima o radu na NEODREĐENO vrijeme i prema mjesecima u 2019., 2020. i 2021. godini**



**OSIGURANICI prema sklopljenim ugovorima o radu na određeno/neodređeno te županijama i spolu**

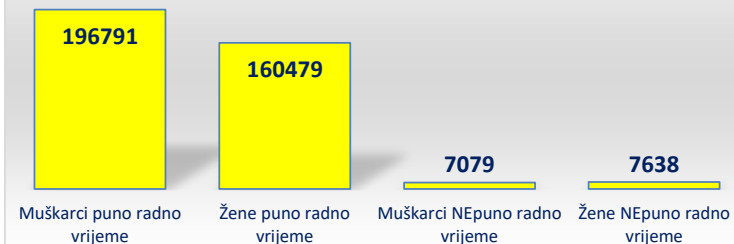
Tablica 7 f. - županije

Stanje: 30. lipnja 2021.


Županija	Broj osiguranika prema ugovoru o radu na <b>ODREĐENO</b>									Broj osiguranika prema ugovoru o radu na <b>NEODREĐENO</b>									<b>Ukupan</b> broj osiguranika prema ugovoru o radu i radnom vremenu								
	Puno radno vrijeme			Nepuno radno vrijeme			Ukupno			Puno radno vrijeme			Nepuno radno vrijeme			Ukupno			Puno radno vrijeme			Nepuno radno vrijeme			Ukupno		
	M	Ž	Ukupno	M	Ž	Ukupno	M	Ž	Ukupno	M	Ž	Ukupno	M	Ž	Ukupno	M	Ž	Ukupno	M	Ž	Ukupno	M	Ž	Ukupno	M	Ž	Ukupno
Zagrebačka	9631	6302	15933	727	850	1577	10358	7152	17510	38440	27742	66182	1488	1522	3010	39928	29264	69192	48071	34044	82115	2215	2372	4587	50286	36416	86702
Krapinsko-zagorska	3942	3787	7729	310	403	713	4252	4190	8442	15665	14267	29932	497	605	1102	16162	14872	31034	19607	18054	37661	807	1008	1815	20414	19062	39476
Sisačko-moslavačka	4917	4496	9413	336	536	872	5253	5032	10285	16114	15127	31241	472	673	1145	16586	15800	32386	21031	19623	40654	808	1209	2017	21839	20832	42671
Karlovačka	4749	3703	8452	453	538	991	5202	4241	9443	14254	12217	26471	512	717	1229	14766	12934	27700	19003	15920	34923	965	1255	2220	19968	17175	37143
Varaždinska	6961	5293	12254	507	622	1129	7468	5915	13383	27218	24830	52048	970	1104	2074	28188	25934	54122	34179	30123	64302	1477	1726	3203	35656	31849	67505
Koprivničko-križevačka	2712	2780	5492	241	444	685	2953	3224	6177	14691	13228	27919	499	642	1141	15190	13870	29060	17403	16008	33411	740	1086	1826	18143	17094	35237
Bjelovarsko-bilogorska	3771	3421	7192	276	490	766	4047	3911	7958	12612	10989	23601	517	636	1153	13129	11625	24754	16383	14410	30793	793	1126	1919	17176	15536	32712
Primorsko-goranska	15260	13123	28383	1605	1862	3467	16865	14985	31850	44019	39886	83905	2337	2604	4941	46356	42490	88846	59279	53009	112788	3942	4466	8408	63221	57475	120696
Ličko-senjska	2242	2011	4253	227	266	493	2469	2277	4746	6187	5092	11279	266	314	580	6453	5406	11859	8429	7103	15532	493	580	1073	8922	7683	16605
Virovitičko-podravska	2663	2369	5032	211	305	516	2874	2674	5548	8671	6931	15602	279	338	617	8950	7269	16219	11334	9300	20634	490	643	1133	11824	9943	21767
Požeško-slavonska	2468	2063	4531	175	280	455	2643	2343	4986	8018	6617	14635	234	282	516	8252	6899	15151	10486	8680	19166	409	562	971	10895	9242	20137
Brodsko-posavska	5466	3932	9398	336	493	829	5802	4425	10227	16907	12504	29411	580	654	1234	17487	13158	30645	22373	16436	38809	916	1147	2063	23289	17583	40872
Zadarska	8860	8524	17384	800	953	1753	9660	9477	19137	20665	19142	39807	973	1135	2108	21638	20277	41915	29525	27666	57191	1773	2088	3861	31298	29754	61052
Osječko-baranjska	8764	8954	17718	803	1134	1937	9567	10088	19655	37975	31266	69241	1521	1727	3248	39496	32993	72489	46739	40220	86959	2324	2861	5185	49063	43081	92144
Šibensko-kninska	5368	5017	10385	527	715	1242	5895	5732	11627	11861	10858	22719	441	566	1007	12302	11424	23726	17229	15875	33104	968	1281	2249	18197	17156	35353
Vukovarsko-srijemska	3981	4843	8824	355	549	904	4336	5392	9728	18817	14625	33442	616	888	1504	19433	15513	34946	22798	19468	42266	971	1437	2408	23769	20905	44674
Splitsko-dalmatinska	22583	21555	44138	2497	3150	5647	25080	24705	49785	55967	52026	107993	2704	3036	5740	58671	55062	113733	78550	73581	152131	5201	6186	11387	83751	79767	163518
Istarska	15591	14081	29672	1612	1960	3572	17203	16041	33244	32805	28226	61031	1733	1851	3584	34538	30077	64615	48396	42307	90703	3345	3811	7156	51741	46118	97859
Dubrovačko-neretvanska	8252	6554	14806	500	726	1226	8752	7280	16032	16589	14464	31053	645	736	1381	17234	15200	32434	24841	21018	45859	1145	1462	2607	25986	22480	48466
Međimurska	5152	3699	8851	293	433	726	5445	4132	9577	17449	14203	31652	621	730	1351	18070	14933	33003	22601	17902	40503	914	1163	2077	23515	19065	42580
Grad Zagreb	39307	33029	72336	4249	3648	7897	43556	36677	80233	193010	178728	371738	8728	7131	15859	201738	185859	387597	232317	211757	444074	12977	10779	23756	245294	222536	467830
<b>UKUPNO na razini jednog osiguranika i jedne prijave u osiguranje</b>	<b>196791</b>	<b>160479</b>	<b>357270</b>	<b>7079</b>	<b>7638</b>	<b>14717</b>	<b>203870</b>	<b>168117</b>	<b>371987</b>	<b>618554</b>	<b>558834</b>	<b>1177388</b>	<b>20020</b>	<b>22113</b>	<b>42133</b>	<b>638574</b>	<b>580947</b>	<b>1219521</b>	<b>815345</b>	<b>719313</b>	<b>1534658</b>	<b>27099</b>	<b>29751</b>	<b>56850</b>	<b>842444</b>	<b>749064</b>	<b>1591508</b>

NAPOMENA: isključeni su podaci o osiguranicima s osnovom osiguranja **produženo osiguranje**.

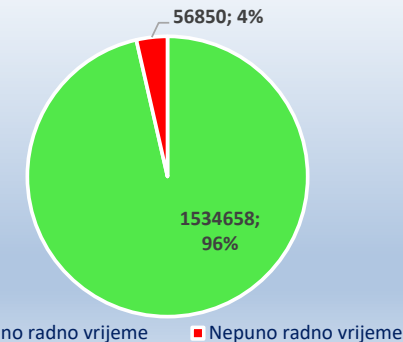
**Broj osiguranika prema ugovoru o radu na ODREĐENO**



**Broj osiguranika prema ugovoru o radu na neODREĐENO**

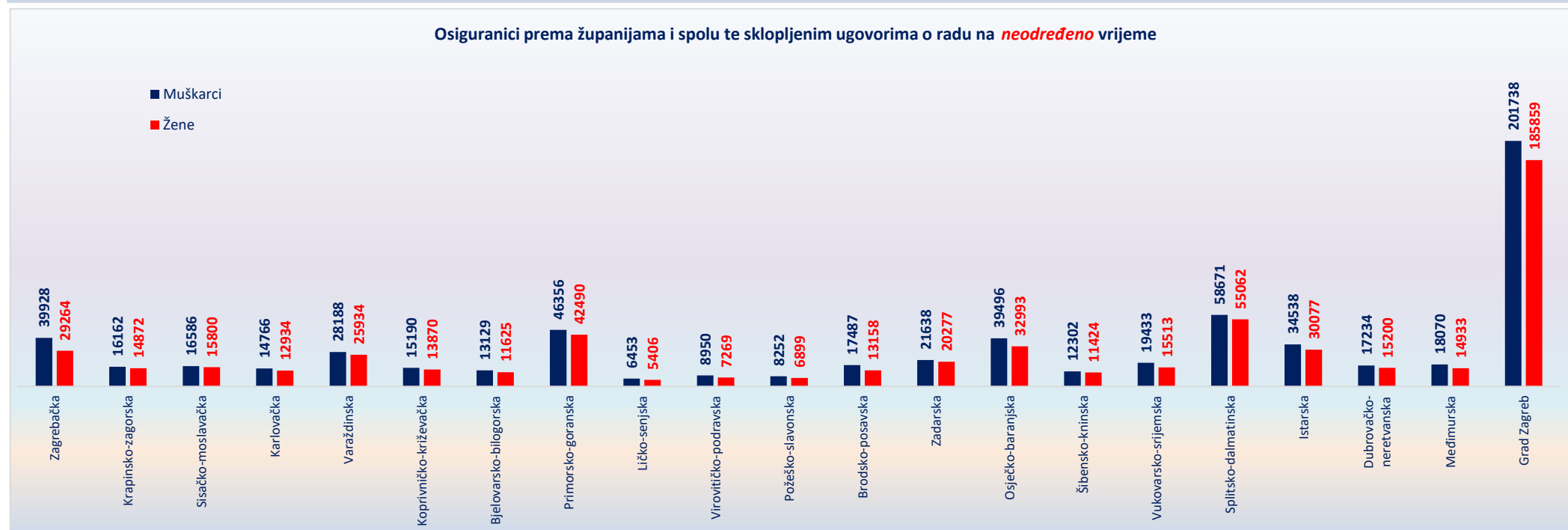
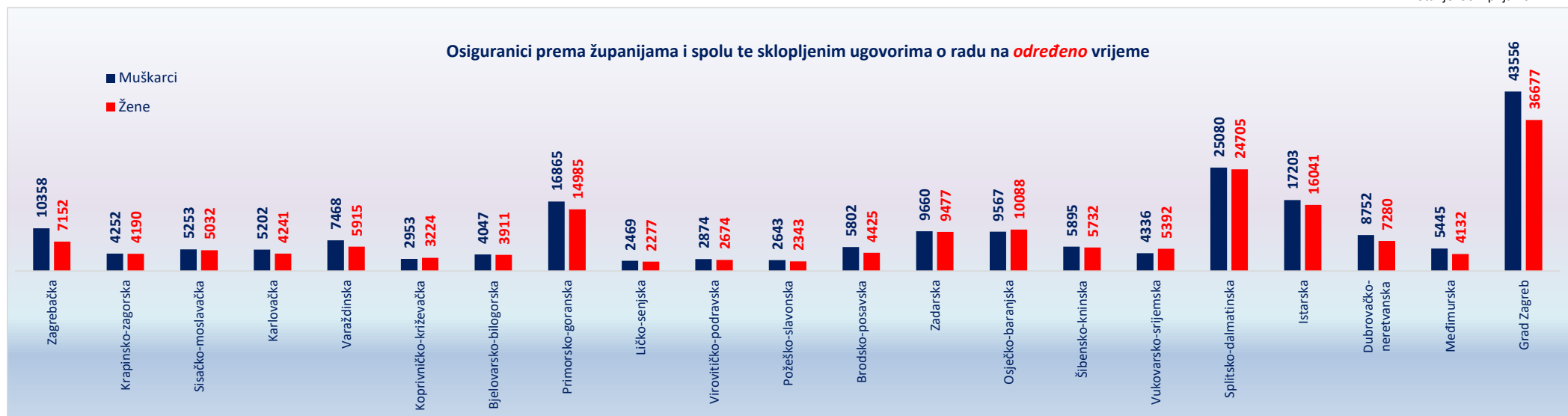


**Ukupan broj osiguranika prema radnom vremenu**



OSIGURANICI prema sklopljenim ugovorima o radu na određeno/neodređeno te županijama i spolu

Stanje: 30. lipnja 2021.





OSIGURANICI prema prijavama/prvim prijavama/odjavama

Tablica 7 g.

Podaci se vode za razdoblje od jednog mjeseca	Prijave (u njih su uključene prve prijave na osiguranje)	Prve prijave	Odjave
<b>2014.</b>			
siječanj	42372	1939	40625
veljača	36360	2393	32900
ožujak	44619	2638	37196
travanj	57616	3185	35136
svibanj	60969	4783	39009
lipanj	67758	6368	44812
srpanj	52375	6100	38194
kolovoz	34714	3491	50218
rujan	53485	4185	75807
listopad	47027	4371	57622
studen	42321	4275	42926
prosinac	36078	3457	57365
<b>prosječno 2014.</b>	<b>47975</b>	<b>3932</b>	<b>45984</b>
<b>2015.</b>			
siječanj	47828	2358	40078
veljača	42284	3306	36025
ožujak	51556	3314	42640
travanj	69288	3958	37643
svibanj	69637	4873	42590
lipanj	70438	6735	46307
srpanj	59138	7368	41355
kolovoz	38873	3728	51496
rujan	55401	4938	74563
listopad	52672	4947	58563
studen	47232	4208	52439
prosinac	43187	4497	51611
<b>prosječno 2015.</b>	<b>53961</b>	<b>4519</b>	<b>47943</b>
<b>2016.</b>			
siječanj	47533	2171	44341
veljača	49674	3470	39969
ožujak	54434	2876	41574
travanj	71865	4422	41716
svibanj	73160	5391	45067
lipanj	73653	7117	50260
srpanj	57573	6966	41982
kolovoz	41604	3818	51703
rujan	60286	4724	74407
listopad	54122	5166	61313
studen	51746	5208	53458
prosinac	43504	4081	60240
<b>prosječno 2016.</b>	<b>56596</b>	<b>4618</b>	<b>50503</b>
<b>2017.</b>			
siječanj	53444	2645	44653
veljača	48749	3644	39791
ožujak	61222	3730	45313
travanj	75708	4640	43874
svibanj	78118	5743	50170
lipanj	77035	7329	49721
srpanj	61197	7320	44664
kolovoz	39358	3511	51013
rujan	64372	5496	75211
listopad	58171	6004	60287
studen	53652	4477	53756
prosinac	49763	3501	58874
<b>prosječno 2017.</b>	<b>60066</b>	<b>4837</b>	<b>51444</b>
<b>2018.</b>			
siječanj	64891	3215	47883
veljača	51967	3809	41666
ožujak	65827	4957	44440
travanj	78361	5437	44982
svibanj	81367	7320	50443
lipanj	75100	8735	54035
srpanj	64376	9306	46134
kolovoz	42893	4899	53933
rujan	66968	6631	79214
listopad	62732	7207	62172
studen	59244	6060	54260
prosinac	46198	3979	57775
<b>prosječno 2018.</b>	<b>63327</b>	<b>5963</b>	<b>53078</b>

OSIGURANICI prema **prijavama/prvim prijavama/odjavama**

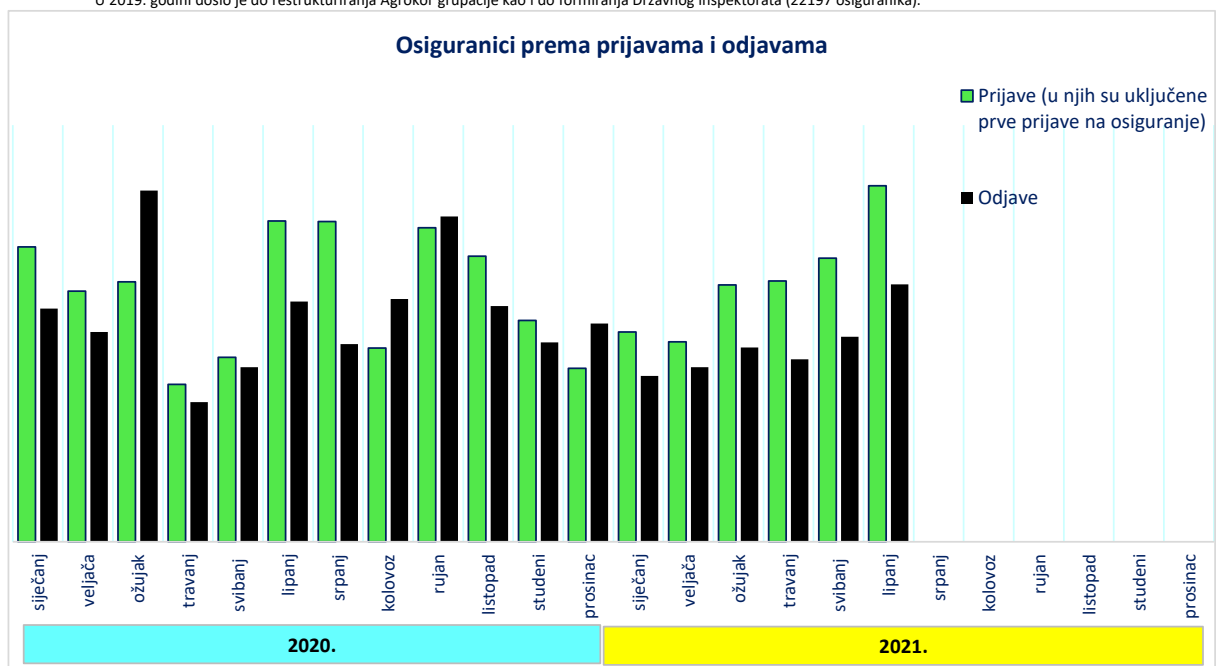
Tablica 7 g.

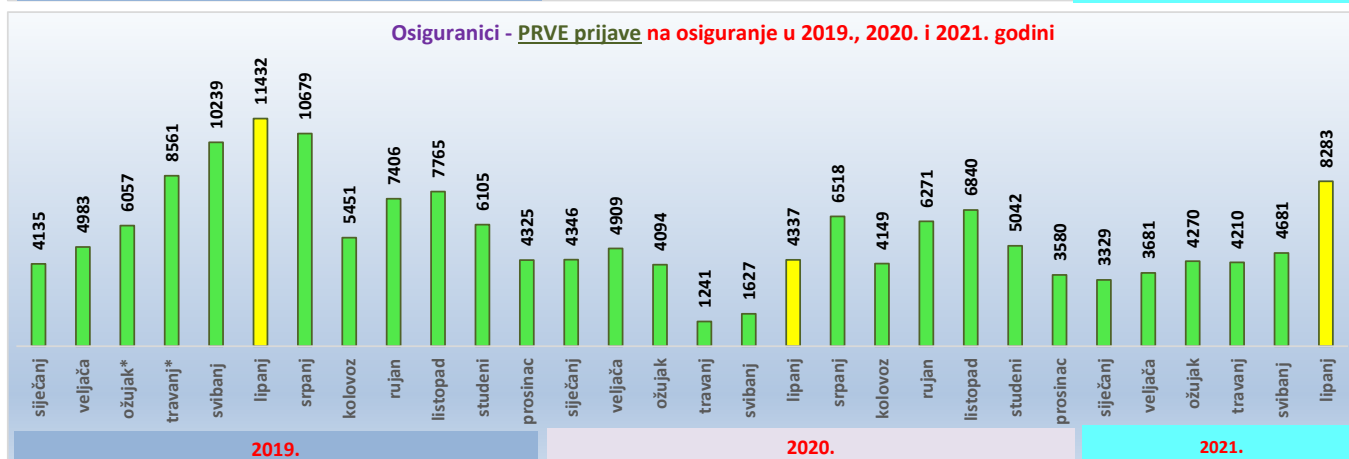
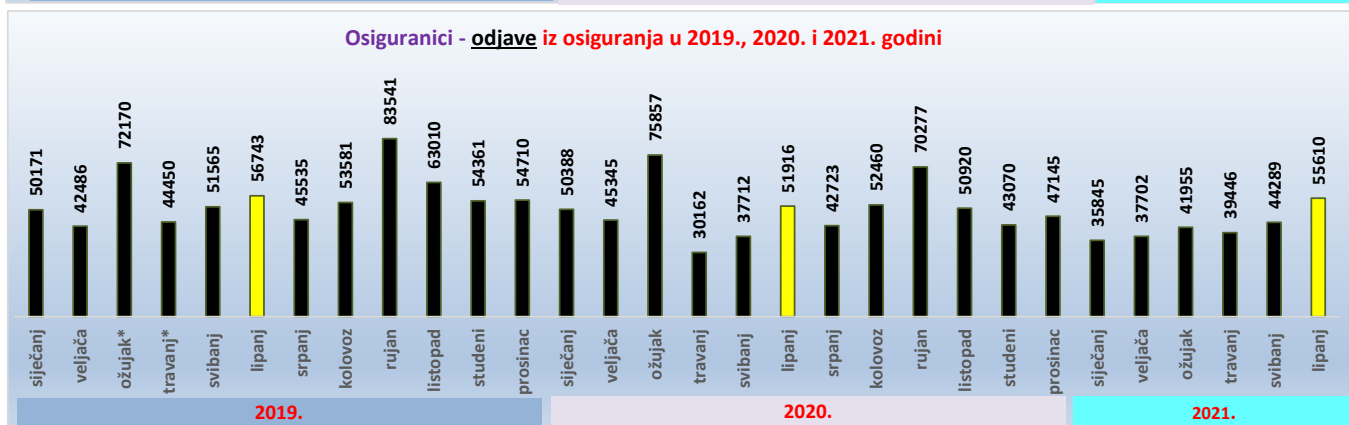
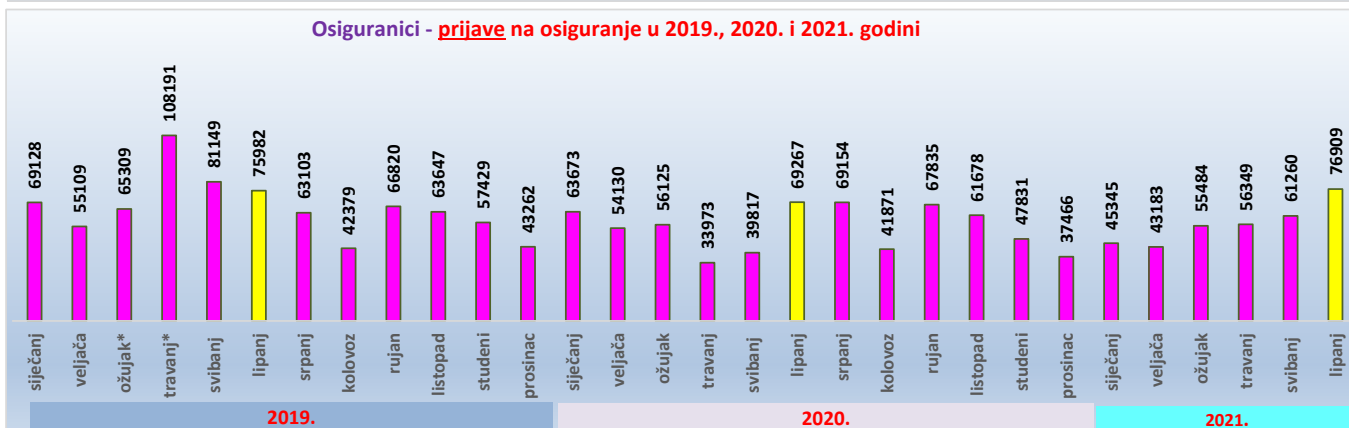
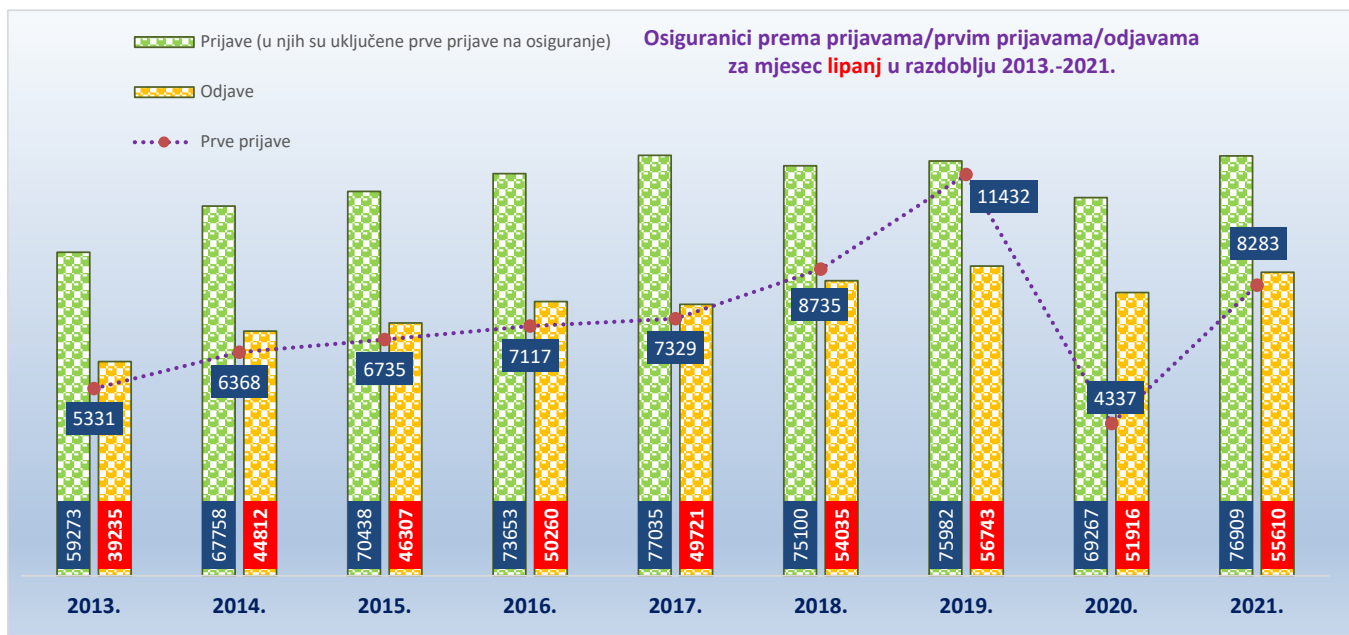
Podaci se vode <b>za razdoblje od jednog mjeseca</b>	Prijave (u njih su uključene prve prijave na osiguranje)	Prve prijave	Odjave
<b>2019.</b>			
siječanj	69128	4135	50171
veljača	55109	4983	42486
ožujak*	65309	6057	<b>72170</b>
travanj*	<b>108191</b>	8561	44450
svibanj	81149	10239	51565
lipanj	75982	11432	56743
srpanj	63103	10679	45535
kolovoz	42379	5451	53581
rujan	66820	7406	83541
listopad	63647	7765	63010
studen	57429	6105	54361
prosinac	43262	4325	54710
<b>prosječno 2019.</b>	<b>65959</b>	<b>7262</b>	<b>56027</b>
<b>2020.</b>			
siječanj	63673	4346	50388
veljača	54130	4909	45345
ožujak	56125	4094	75857
travanj	33973	1241	30162
svibanj	39817	1627	37712
lipanj	69267	4337	51916
srpanj	69154	6518	42723
kolovoz	41871	4149	52460
rujan	67835	6271	70277
listopad	61678	6840	50920
studen	47831	5042	43070
prosinac	37466	3580	47145
<b>prosječno 2020.</b>	<b>53568</b>	<b>4413</b>	<b>49831</b>
<b>2021.</b>			
siječanj	45345	3329	35845
veljača	43183	3681	37702
ožujak	55484	4270	41955
travanj	56349	4210	39446
svibanj	61260	4681	44289
lipanj	76909	8283	55610
srpanj			
kolovoz			
rujan			
listopad			
studen			
prosinac			
<b>prosječno 2021.</b>	<b>56422</b>	<b>4742</b>	<b>42475</b>

Podaci se vode za razdoblje od jednog mjeseca i nisu rezultat stanja na dan

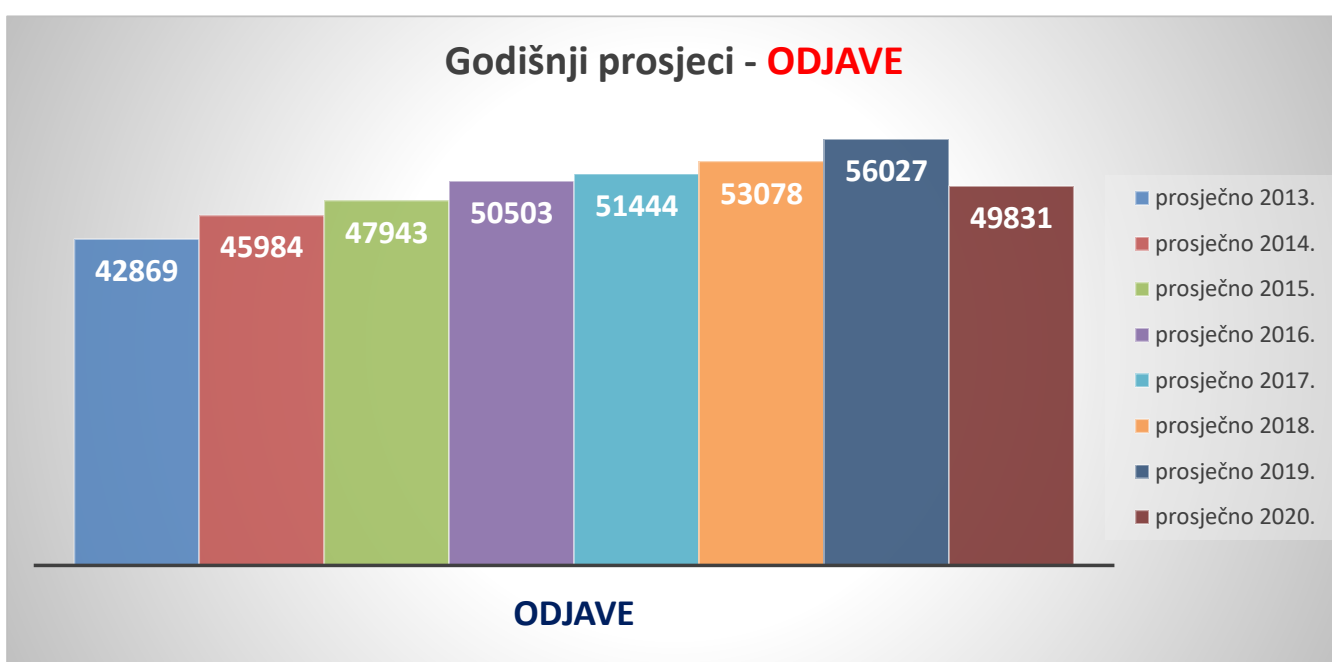
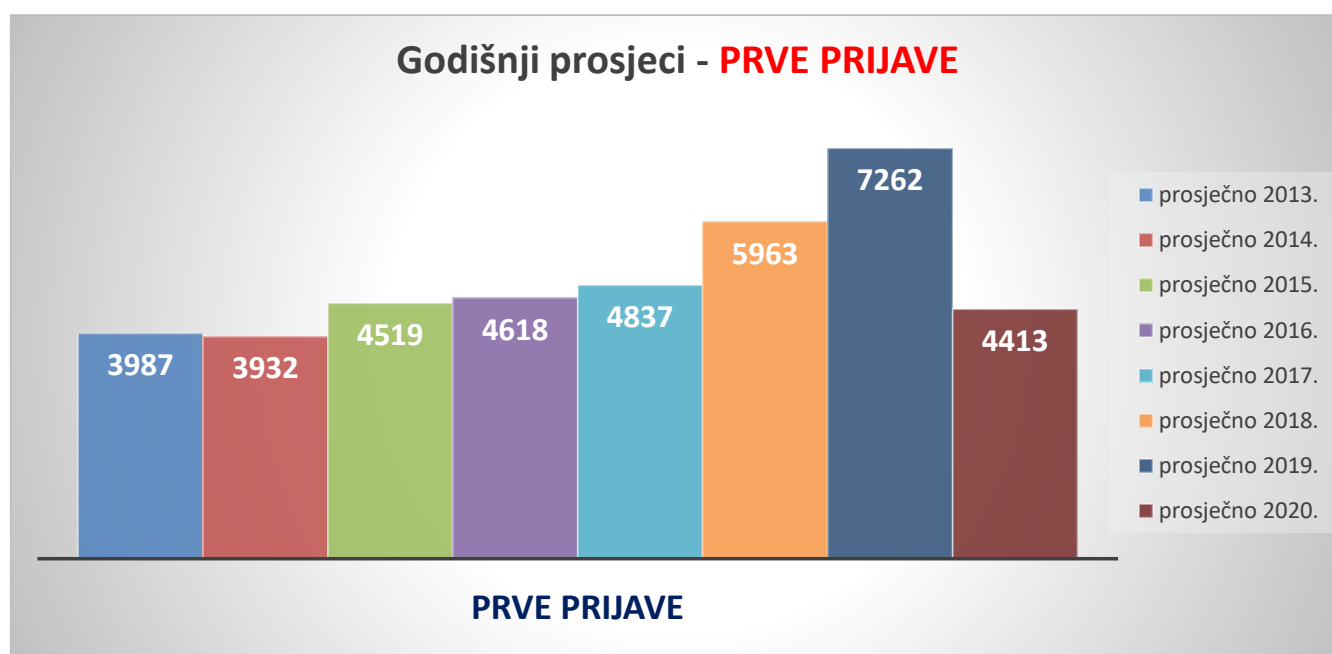
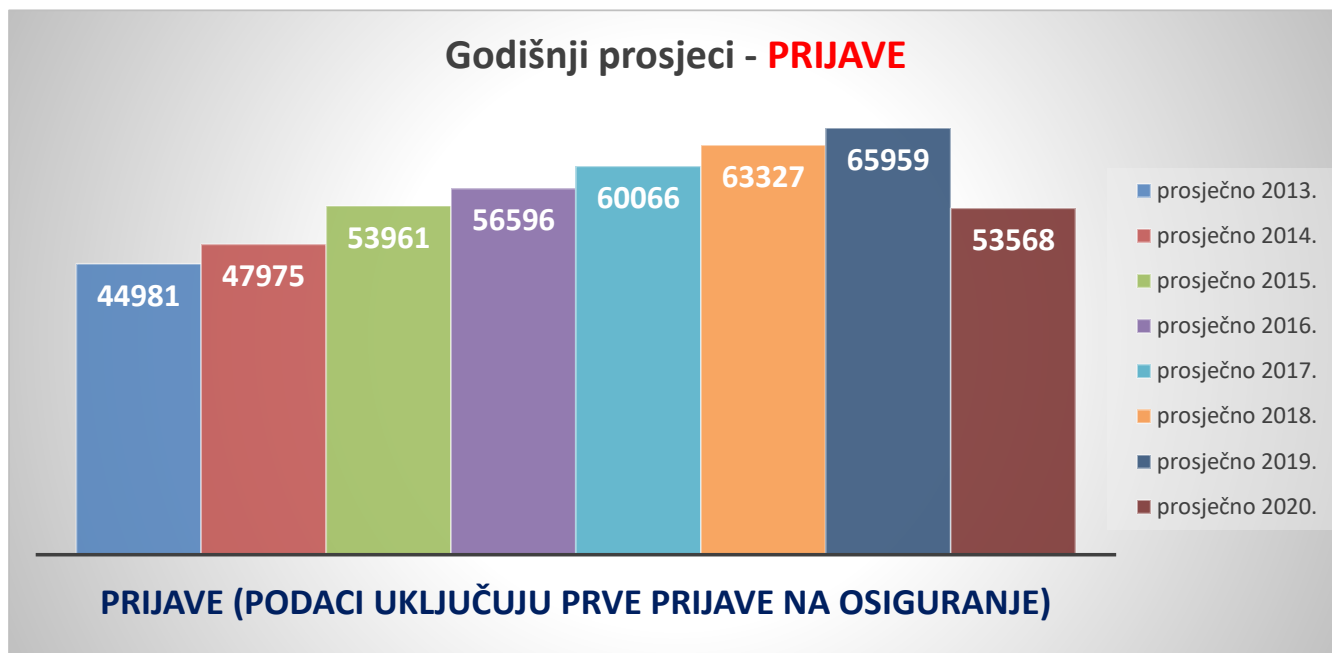
**Napomena: na bazi jednog osiguranika i jedne prijave u osiguranje.**

\* U 2019. godini došlo je do restrukturiranja Agrokor grupacije kao i do formiranja Državnog inspektorata (22197 osiguranika).





\* U 2019. godini došlo je do restrukturiranja Agrokor grupacije kao i do formiranja Državnog inspektorata (22197 osiguranika).



## II. KORISNICI MIROVINA

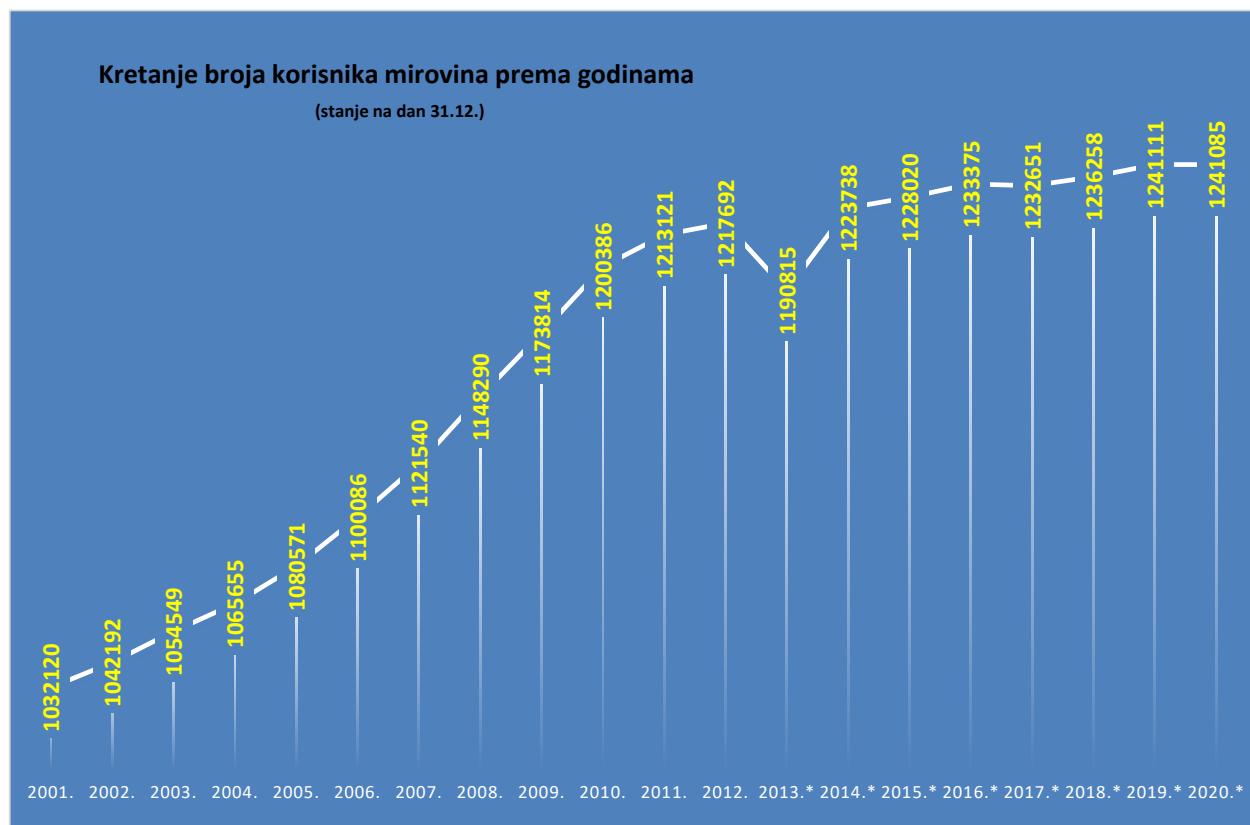
## KORISNICI MIROVINA PREMA GODINAMA I KATEGORIJAMA OSIGURANJA

Tablica 8.

Stanje 31. prosinca

Godine	Radnici kod pravnih i fizičkih osoba (bivši Fond radnika)		Obrtnici (bivši Fond samostalnih privrednika)		Poljoprivrednici (bivši Fond individualnih poljoprivrednika)		Ukupno	
	Broj korisnika	Lančani indeks	Broj korisnika	Lančani indeks	Broj korisnika	Lančani indeks	Broj korisnika	Lančani indeks
0	1	2	3	4	5	6	7	8
2001.	929371	101,3	20355	100,4	82394	101,8	1032120	101,3
2002.	939214	101,1	20737	101,9	82241	99,8	1042192	101,0
2003.	948523	101,0	21355	103,0	84671	103,0	1054549	101,2
2004.	958810	101,1	21958	102,8	84887	100,3	1065655	101,1
2005.	973793	101,6	22528	102,6	84250	99,2	1080571	101,4
2006.	993460	102,0	23476	104,2	83150	98,7	1100086	101,8
2007.	1015766	102,2	24252	103,3	81522	98,0	1121540	102,0
2008.	1043262	102,7	25299	104,3	79729	97,8	1148290	102,4
2009.	1069059	102,5	26433	104,5	78322	98,2	1173814	102,2
2010.	1095354	102,5	27924	105,6	77108	98,4	1200386	102,3
2011.	1109336	101,3	29100	104,2	74685	96,9	1213121	101,1
2012.	1115867	100,6	29767	102,3	72058	96,5	1217692	100,4
2013.*	1091008	97,8	30402	102,1	69405	96,3	1190815	97,8
2014.*	1125773	103,2	31170	102,5	66795	96,2	1223738	102,8
2015.*	1132614	100,6	31657	101,6	63749	95,4	1228020	100,3
2016.*	1140004	100,7	32357	102,2	61014	95,7	1233375	100,4
2017.*	1141667	100,1	32920	101,7	58064	95,2	1232651	99,9
2018.*	1147442	100,5	33481	101,7	55335	95,3	1236258	100,3
2019.*	1154346	100,6	34261	102,3	52504	94,9	1241111	100,4
2020.*	1156885	100,2	34729	101,4	49471	94,2	1241085	100,0

\* Provedba Zakona o mirovinskom osiguranju - članak 95. (NN 157/13)



**KORISNICI MIROVINA I PROSJEČNE MIROVINE**  
za lipanj 2021. (isplata u srpnju 2021.)

**Korisnici mirovina koji su pravo na mirovinu ostvarili prema Zakonu o mirovinskom osiguranju**

Tablica 9.

Vrste mirovina	Broj korisnika	Prosječna mirovina	Bez međunarodnih ugovora	
			Broj korisnika	Prosječna mirovina
0	1	2	3	4
Starosna	496482	2.785,39	405388	3.230,37
<b>Starosna mirovina za dugogodišnjeg osiguranika - čl. 35.</b>	40395	3.696,02	35429	3.891,46
<b>Starosna mirovina prevedena iz invalidske *</b>	81257	2.454,48	70150	2.765,83
<b>Ukupno starosna</b>	<b>618134</b>	<b>2.801,40</b>	<b>510967</b>	<b>3.212,43</b>
Prijevremena starosna	205105	2.683,04	168802	2.986,66
Prijevremena starosna mirovina <b>zbog stečaja poslodavca - čl. 36.</b>	343	2.923,41	335	2.934,47
<b>Sveukupno starosna</b>	<b>823582</b>	<b>2.771,97</b>	<b>680104</b>	<b>3.156,26</b>
Invalidska *	104868	2.091,60	99023	2.186,09
Obiteljska	215254	2.095,57	183952	2.346,01
<b>UKUPNO korisnika koji su pravo na mirovinu ostvarili prema Zakonu o mirovinskom osiguranju</b>	<b>1143704</b>	<b>2.582,28</b>	<b>963079</b>	<b>2.901,74</b>
<small>(u broj korisnika mirovina nisu uključeni korisnici mirovina DVO, ZOHBDR i HVO)</small>				

Tablica 9 a.

Vrste mirovina	Broj korisnika	Prosječna mirovina	Bez međunarodnih ugovora	
			Broj korisnika	Prosječna mirovina
0	1	2	3	4
<b>Radnici kod pravnih i fizičkih osoba (bivši Fond radnika)</b>				
Starosna *	757584	2.844,87	619142	3.271,50
Invalidska *	98973	2.092,96	93265	2.191,45
Obiteljska	204808	2.125,70	174108	2.391,19
<b>Ukupno</b>	<b>1061365</b>	<b>2.635,98</b>	<b>886515</b>	<b>2.984,98</b>
<b>Obrtnici (bivši Fond samostalnih privrednika)</b>				
Starosna *	25255	2.554,89	22635	2.673,03
Invalidska *	4293	2.068,65	4190	2.100,77
Obiteljska	5226	1.855,76	4903	1.917,19
<b>Ukupno</b>	<b>34774</b>	<b>2.389,79</b>	<b>31728</b>	<b>2.480,66</b>
<b>Poljoprivrednici (bivši Fond individualnih poljoprivrednika)</b>				
Starosna *	40743	1.551,06	38327	1.580,04
Invalidska *	1602	2.068,50	1568	2.095,38
Obiteljska	5220	1.153,53	4941	1.179,36
<b>Ukupno</b>	<b>47565</b>	<b>1.524,86</b>	<b>44836</b>	<b>1.553,91</b>
<b>UKUPNO korisnika koji su pravo na mirovinu ostvarili prema Zakonu o mirovinskom osiguranju</b>	<b>1143704</b>	<b>2.582,28</b>	<b>963079</b>	<b>2.901,74</b>
<small>(u broj korisnika mirovina nisu uključeni korisnici mirovina DVO, ZOHBDR i HVO)</small>				
<b>Sveukupan broj korisnika mirovina na dan 30. lipnja 2021. (ZOMO+DVO+ZOHBDR+HVO)</b>	<b>1237169</b>	<b>2.802,65</b>	<b>1056369</b>	<b>3.131,55</b>

Napomena:

\* Primjena čl. 175. st. 7. i čl. 58. Zakona o mirovinskom osiguranju (NN 157/13, 151/14, 33/15, 93/15, 120/16, 18/18, 62/18, 115/18 i 102/19) te primjena članka 36. i članka 202. Zakona o hrvatskim braniteljima iz Domovinskog rata i članovima njihovih obitelji (NN 121/17) **za korisnike kojima su mirovine priznate prema općim propisima**, a određene prema spomenutom Zakonu.

<b>Broj osiguranika - 30. lipnja 2021.</b>	<b>1596112</b>
<b>Odnos broja korisnika mirovina i osiguranika</b>	<b>1 : 1,29</b>
Prosječna mjesečna isplaćena netoplaća Republike Hrvatske za svibanj 2021.	<b>7.104</b>
Aktualna vrijednost mirovine (AVM) 01.01.2021.	69,81
Vrijednost najniže mirovine za 1 godinu mirovinskog staža 01.01.2021.	69,81

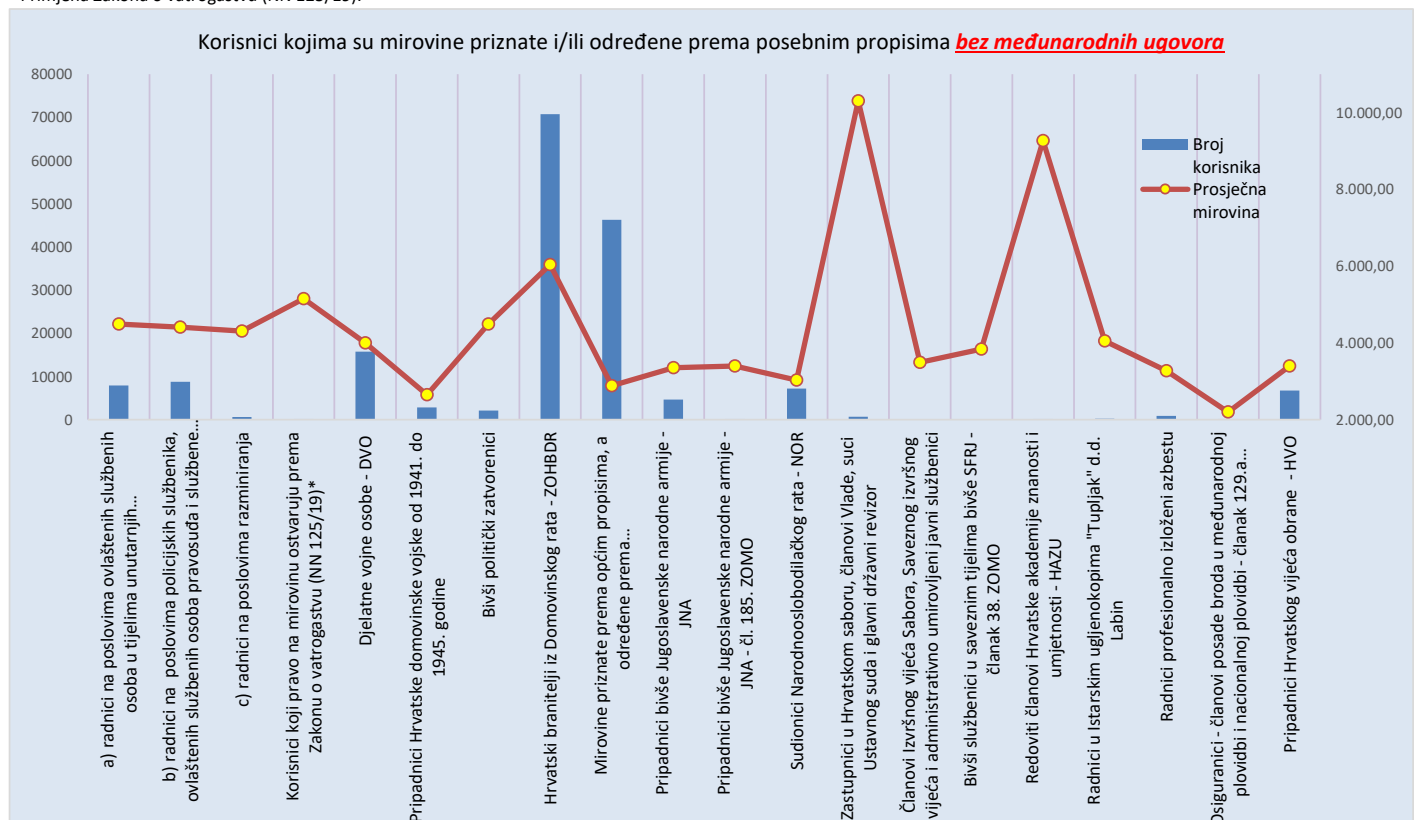
## KORISNICI KOJIMA SU MIROVINE PRIZNATE I / ILI ODREĐENE PREMA POSEBNIM PROPISIMA

Tablica 9 b.

za lipanj 2021. (isplata u srpnju 2021.)

Red. br.	Kategorije korisnika kojima su mirovine priznate i/ili određene prema posebnim propisima	Broj korisnika	Prosječna mirovina	Prosječan staž	Bez međunarodnih ugovora		
					Broj korisnika	Prosječna mirovina	Prosječan staž
0	1	2	3	4	5	6	7
1.	Radnici na poslovima ovlaštenih službenih osoba u tijelima unutarnjih poslova i pravosuđa, kao i na poslovima razminiranja:						
	a) radnici na poslovima ovlaštenih službenih osoba u tijelima unutarnjih poslova i pravosuđa, kojima je pravo na mirovinu priznato prema propisima koji su bili na snazi do stupanja na snagu Zakona o pravima DVO, PS i OSO	7956	4.489,67	32 00 06	7935	4.493,88	32 00 08
	b) radnici na poslovima policijskih službenika, ovlaštenih službenih osoba pravosuđa i službene osobe s posebnim dužnostima i ovlastima u sigurnosno obavještajnom sustavu RH koji su pravo na mirovinu ostvarili prema Zakonu o pravima DVO, PS i OSO	8891	4.394,23	35 03 26	8767	4.409,10	35 04 12
	c) radnici na poslovima razminiranja	612	4.280,09	31 00 01	597	4.307,40	31 00 12
2.	Korisnici koji pravo na mirovinu ostvaruju prema Zakonu o vatrogastvu (NN 125/19)*	148	5.141,79	-	147	5.151,58	-
3.	Djelatne vojne osobe - DVO	15865	3.992,17	30 10 28	15762	4.000,10	30 10 24
4.	Pripadnici Hrvatske domovinske vojske od 1941. do 1945. godine	2977	2.569,48	33 03 09	2838	2.646,69	33 07 11
5.	Bivši politički zatvorenici	2499	4.052,93	33 02 28	2140	4.494,12	33 04 24
6.	Hrvatski branitelji iz Domovinskog rata - ZOHBDR	70838	6.037,19	18 07 23	70768	6.039,87	18 07 25
7.	Mirovine priznate prema općim propisima, a određene prema ZOHBDR - u iz 2017. (čl. 27., 35., 36., 48. i 49. stavak 2.)	48790	2.880,44	29 03 21	46246	2.881,99	29 00 17
8.	Pripadnici bivše Jugoslavenske narodne armije - JNA	4642	3.349,55	-	4642	3.349,55	-
9.	Pripadnici bivše Jugoslavenske narodne armije - JNA - čl. 185. ZOMO	159	3.333,69	38 03 04	153	3.394,11	38 05 11
10.	Sudionici Narodnooslobodilačkog rata - NOR	7356	2.987,34	29 06 09	7168	3.031,09	29 06 18
11.	Zastupnici u Hrvatskom saboru, članovi Vlade, suci Ustavnog suda i glavni državni revizor	687	10.300,13	33 00 00	679	10.305,36	33 00 01
12.	Članovi Izvršnog vijeća Sabora, Saveznog izvršnog vijeća i administrativno umirovljeni javni službenici	79	3.495,74	28 08 13	79	3.495,74	28 08 13
13.	Bivši službenici u savezima bivše SFRJ - članak 38. ZOMO	29	3.837,46	-	29	3.837,46	-
14.	Redoviti članovi Hrvatske akademije znanosti i umjetnosti - HAZU	132	9.283,29	41 09 10	129	9.269,58	41 07 14
15.	Radnici u Istarskim ugljenokopima "Tupljak" d.d. Labin	247	4.038,13	29 08 12	244	4.052,55	29 08 24
16.	Radnici profesionalno izloženi azbestu	859	3.266,31	27 08 26	853	3.273,85	27 09 01
17.	Osiguranci - članovi posade broda u međunarodnoj plovidbi i nacionalnoj plovidbi - članak 129.a stavak 2. Pomorskog zakonika	199	2.146,82	28 10 27	186	2.197,55	28 06 08
18.	Pripadnici Hrvatskog vijeća obrane - HVO	6762	3.399,14	06 10 16	6760	3.399,37	06 10 20
<b>UKUPNO</b>		<b>179727</b>	<b>-</b>	<b>-</b>	<b>176122</b>	<b>-</b>	<b>-</b>

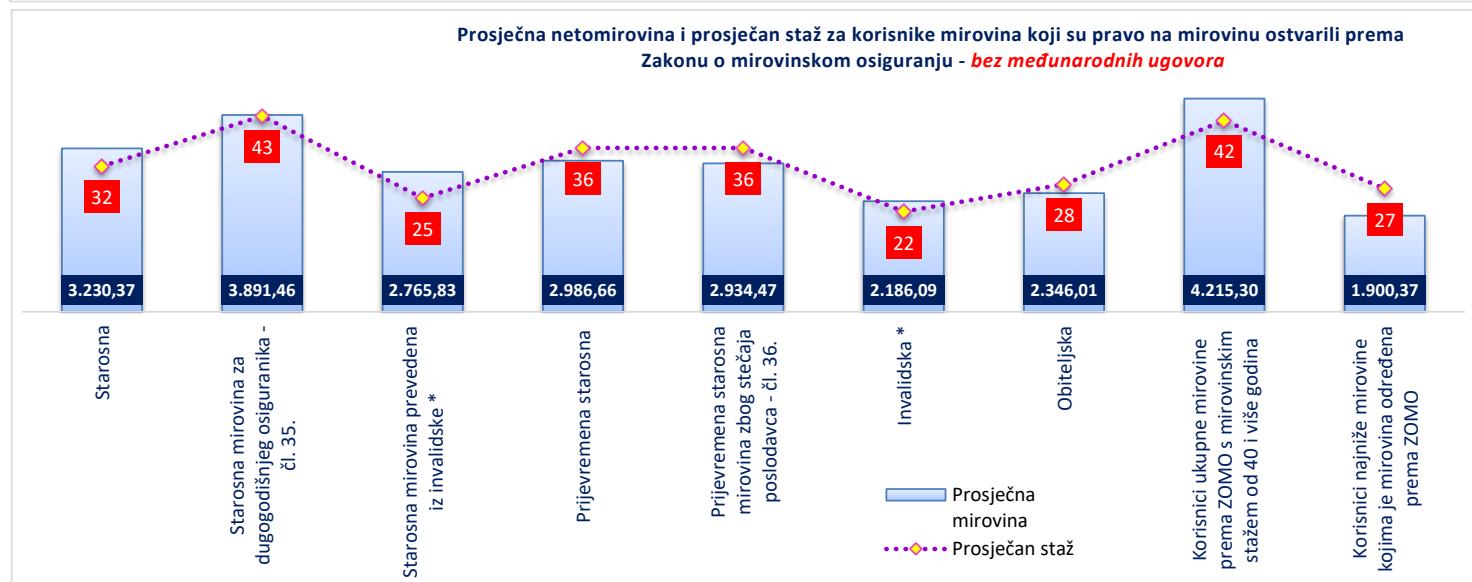
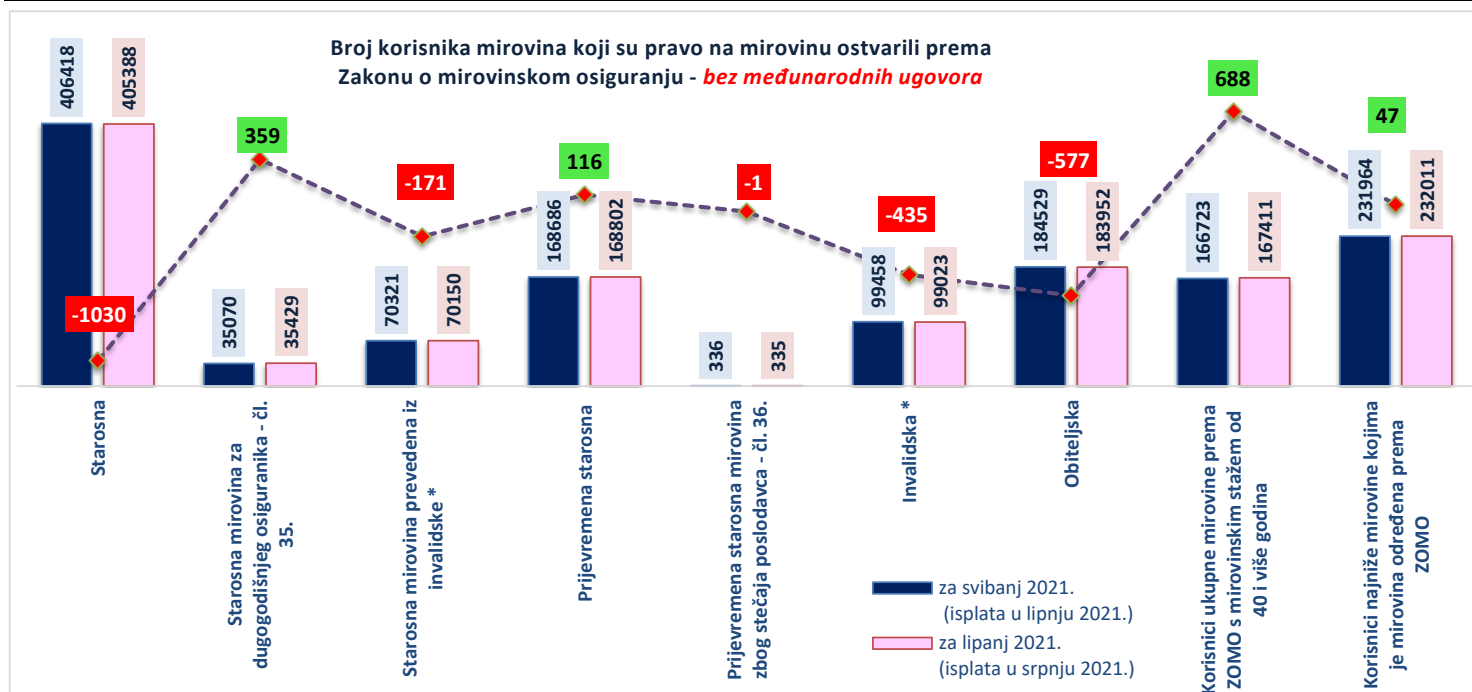
\* Primjena Zakona o vatrogastvu (NN 125/19).



Korisnici mirovina koji su pravo na mirovinu ostvarili prema Zakonu o mirovinskom osiguranju  
*bez međunarodnih ugovora*

Tablica 9 c.

Vrste mirovina	Bez međunarodnih ugovora						Razlika u broju korisnika 7 (kol.4 - kol.1)
	za svibanj 2021. (isplata u lipnju 2021.)			za lipanj 2021. (isplata u srpnju 2021.)			
	Broj korisnika	Prosječna mirovina	Prosječan staž	Broj korisnika	Prosječna mirovina	Prosječan staž	
0	1	2	3	4	5	6	7 (kol.4 - kol.1)
Starosna	406418	3.228,59	31 07 11	405388	3.230,37	31 07 18	-1030
Starosna mirovina za dugogodišnjeg osiguranika - čl. 35.	35070	3.894,65	42 06 16	35429	3.891,46	42 06 14	359
Starosna mirovina prevedena iz invalidske *	70321	2.765,63	24 06 11	70150	2.765,83	24 06 12	-171
<b>Ukupno starosna</b>	<b>511809</b>	<b>3.210,62</b>	<b>31 04 17</b>	<b>510967</b>	<b>3.212,43</b>	<b>31 04 26</b>	<b>-842</b>
Prijevremena starosna	168686	2.986,33	35 09 21	168802	2.986,66	35 09 23	116
Prijevremena starosna mirovina zbog stečaja poslodavca - čl. 36.	336	2.932,18	35 06 06	335	2.934,47	35 06 10	-1
<b>Sveukupno starosna</b>	<b>680831</b>	<b>3.154,91</b>	<b>32 05 23</b>	<b>680104</b>	<b>3.156,26</b>	<b>32 06 01</b>	<b>-727</b>
Invalidska *	99458	2.186,70	21 11 24	99023	2.186,09	21 11 24	-435
Obiteljska	184529	2.344,38	28 04 07	183952	2.346,01	28 04 13	-577
<b>UKUPNO korisnika koji su pravo na mirovinu ostvarili prema Zakonu o mirovinskom osiguranju</b> (u broj korisnika mirovina nisu uključeni korisnici mirovina DVO, ZOHBDR i HVO)	<b>964818</b>	<b>2.900,08</b>	<b>30 07 12</b>	<b>963079</b>	<b>2.901,74</b>	<b>30 07 21</b>	<b>-1739</b>
Korisnici <b>starosne</b> mirovine prema ZOMO s <b>mirovinskim stažem od 40 i više godina</b>	83467	4.780,66	42 08 06	83723	4.781,23	42 08 12	256
Korisnici <b>ukupne</b> mirovine prema ZOMO s <b>mirovinskim stažem od 40 i više godina</b>	166723	4.215,83	42 03 09	167411	4.215,30	42 03 12	688
Korisnici <b>najniže</b> mirovine kojima je mirovina određena prema ZOMO	231964	1.899,21	26 10 17	232011	1.900,37	26 10 23	47



Napomena: u broj korisnika mirovina nisu uključeni korisnici mirovina DVO, ZOHBDR i HVO



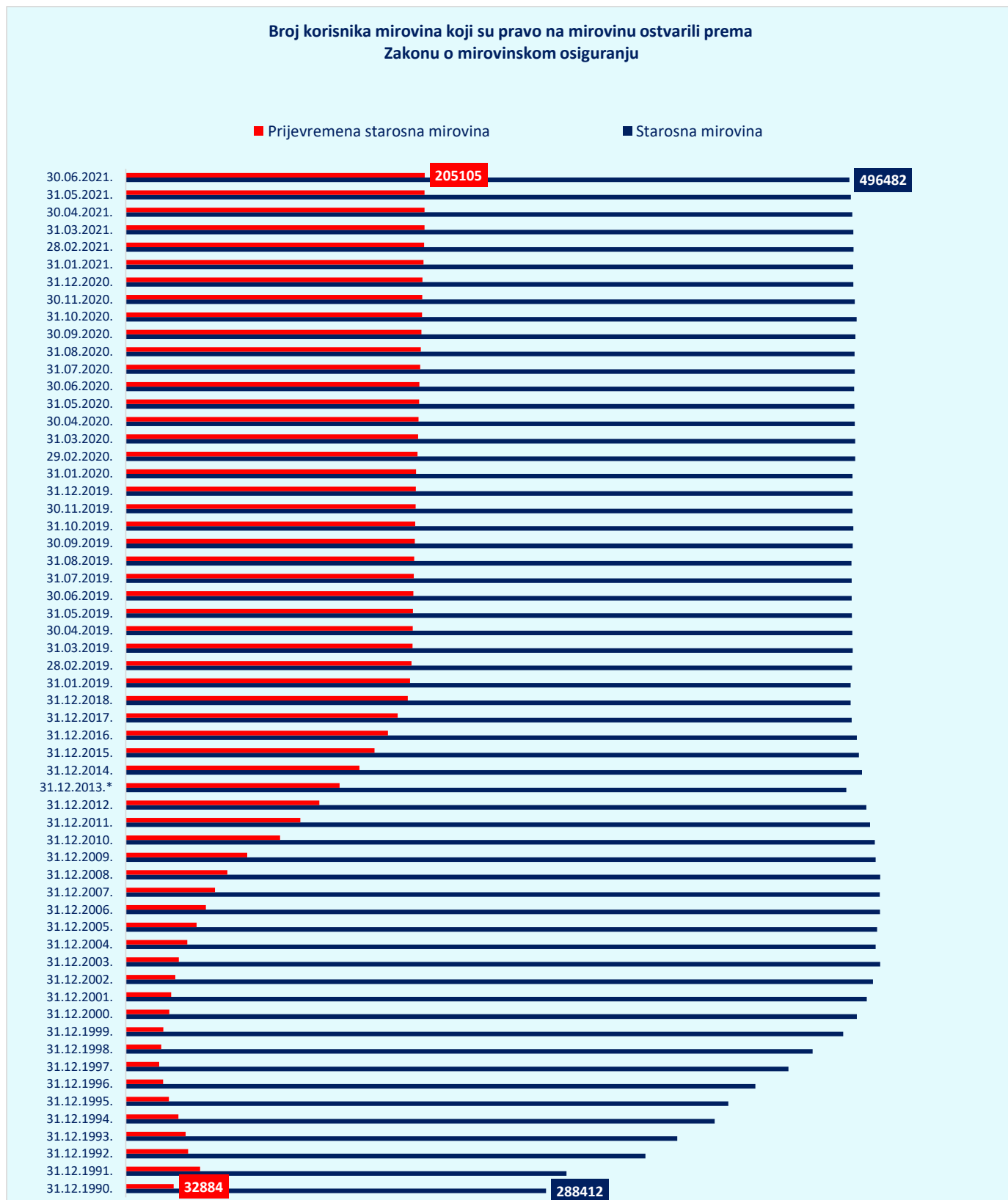
**Korisnici starosne i prijevremene starosne mirovine prema godinama koji su pravo na mirovinu ostvarili prema Zakonu o mirovinskom osiguranju**

Tablica 9 d.

Stanje na dan	Broj korisnika		% pada/rasta broja korisnika	
	Starosna mirovina	Prijevremena starosna mirovina	Starosna mirovina	Prijevremena starosna mirovina
0	1	2	3	4
31.12.1990.	288412	32884		
31.12.1991.	302405	51027	4,9	55,2
31.12.1992.	356508	42850	17,9	-16,0
31.12.1993.	378318	41027	6,1	-4,3
31.12.1994.	404052	36189	6,8	-11,8
31.12.1995.	413371	29614	2,3	-18,2
31.12.1996.	431930	25624	4,5	-13,5
31.12.1997.	454664	22880	5,3	-10,7
31.12.1998.	471257	24420	3,6	6,7
31.12.1999.	492258	25781	4,5	5,6
31.12.2000.	501591	29892	1,9	15,9
31.12.2001.	508465	31185	1,4	4,3
31.12.2002.	512663	33943	0,8	8,8
31.12.2003.	517569	36416	1,0	7,3
31.12.2004.	514515	42233	-0,6	16,0
31.12.2005.	515428	48542	0,2	14,9
31.12.2006.	517523	55013	0,4	13,3
31.12.2007.	517317	61169	0,0	11,2
31.12.2008.	517626	69743	0,1	14,0
31.12.2009.	514501	83397	-0,6	19,6
31.12.2010.	513895	105910	-0,1	27,0
31.12.2011.	510704	119741	-0,6	13,1
31.12.2012.	508132	132792	-0,5	10,9
31.12.2013.*	494377	146706	-2,7	10,5
31.12.2014.	505203	160374	2,2	9,3
31.12.2015.	503084	170715	-0,4	6,4
31.12.2016.	501572	179931	-0,3	5,4
31.12.2017.	497984	186589	-0,7	3,7
31.12.2018.	497285	193492	-0,1	3,7
31.01.2019.	497357	195050	0,0	0,8
28.02.2019.	498272	196112	0,2	0,5
31.03.2019.	498825	196774	0,1	0,3
30.04.2019.	498485	196932	-0,1	0,1
31.05.2019.	498205	197096	-0,1	0,1
30.06.2019.	498050	197328	0,0	0,1
31.07.2019.	498039	197674	0,0	0,2
31.08.2019.	497959	197907	0,0	0,1
30.09.2019.	498703	198260	0,1	0,2
31.10.2019.	499188	198616	0,1	0,2
30.11.2019.	498603	198870	-0,1	0,1
31.12.2019.	498815	199032	0,0	0,1
31.01.2020.	498688	199232	0,0	0,1
29.02.2020.	500396	200136	0,3	0,5
31.03.2020.	500393	200537	0,0	0,2
30.04.2020.	500188	200940	0,0	0,2
31.05.2020.	499963	201323	0,0	0,2
30.06.2020.	499696	201449	-0,1	0,1
31.07.2020.	500121	202053	0,1	0,3
31.08.2020.	499982	202367	0,0	0,2
30.09.2020.	500625	202852	0,1	0,2
31.10.2020.	501430	203310	0,2	0,2
30.11.2020.	500200	203486	-0,2	0,1
31.12.2020.	499149	203545	-0,2	0,0
31.01.2021.	499021	204278	0,0	0,4
28.02.2021.	499279	204743	0,1	0,2

Stanje na dan	Broj korisnika		% pada/rasta broja korisnika	
	Starosna mirovina	Prijevremena starosna mirovina	Starosna mirovina	Prijevremena starosna mirovina
0	1	2	3	4
31.03.2021.	499143	204931	0,0	0,1
30.04.2021.	498409	204992	-0,1	0,0
31.05.2021.	497548	205010	-0,2	0,0
30.06.2021.	496482	205105	-0,2	0,0

\* Provedba Zakona o mirovinskom osiguranju - članak 95. (NN 157/13)  
 U broj korisnika mirovina nisu uključeni korisnici mirovina DVO, ZOHBDR i HVO.



**KORISNICI MIROVINA PREMA VRSTAMA I SVOTAMA MIROVINA KOJI SU PRAVO NA MIROVINU OSTVARILI PREMA ZAKONU O MIROVINSKOM OSIGURANJU (zbroj tablica 10 a. i 10 b.)**

Tablica 10.

za lipanj 2021. (isplata u srpnju 2021.)

Svote mirovina	Ukupno			Starosna mirovina *			Invalidska mirovina *			Obiteljska mirovina		
	Broj korisnika	Prosječna mirovina	Prosječan staž	Broj korisnika	Prosječna mirovina	Prosječan staž	Broj korisnika	Prosječna mirovina	Prosječan staž	Broj korisnika	Prosječna mirovina	Prosječan staž
0	1	2	3	4	5	6	7	8	9	10	11	12
do - 500,00	92134	234,24	30 10 16	66642	234,32	32 08 18	5399	274,72	18 11 27	20093	223,12	27 11 20
500,01 - 1.000,00	62476	752,86	24 10 01	41651	746,67	27 10 15	5351	764,13	15 00 01	15474	765,64	20 01 01
1.000,01 - 1.500,00	108649	1.243,45	19 10 03	62652	1.246,76	21 05 18	12540	1.275,12	14 07 18	33457	1.225,38	18 09 00
1.500,01 - 2.000,00	150491	1.766,47	25 07 15	91935	1.773,26	26 04 07	27176	1.763,62	20 09 17	31380	1.749,02	27 08 04
2.000,01 - 2.500,00	200367	2.244,43	29 02 17	127146	2.249,92	30 04 10	25734	2.241,48	23 06 00	47487	2.231,33	29 03 04
2.500,01 - 3.000,00	153659	2.762,09	33 06 09	111842	2.771,13	34 05 14	14058	2.758,64	25 07 24	27759	2.727,43	33 09 01
3.000,01 - 3.500,00	116290	3.227,93	34 11 25	91881	3.231,24	35 06 21	8320	3.189,72	26 07 20	16089	3.228,77	35 11 08
3.500,01 - 4.000,00	80432	3.733,30	36 06 09	68261	3.735,12	36 10 21	3216	3.711,07	28 05 03	8955	3.727,42	36 05 25
4.000,01 - 4.500,00	63553	4.231,57	37 09 21	55862	4.233,94	38 01 11	1528	4.205,17	29 06 15	6163	4.216,69	36 08 20
4.500,01 - 5.000,00	40267	4.730,31	38 08 27	36526	4.730,80	39 00 01	591	4.723,98	29 05 10	3150	4.725,92	37 03 01
5.000,01 - 6.000,00	40827	5.426,47	38 08 02	36877	5.427,17	38 10 29	599	5.412,32	29 04 08	3351	5.421,23	37 08 07
6.000,01 - 7.000,00	19044	6.407,45	38 06 25	17373	6.413,22	38 08 06	247	6.410,31	28 10 25	1424	6.336,48	38 10 20
7.000,01 - 8.000,00	7315	7.427,56	38 10 06	6932	7.428,45	38 10 02	74	7.434,80	28 10 03	309	7.405,80	41 06 09
veće od - 8.000,00	8200	9.356,83	40 08 14	8002	9.358,31	40 08 28	35	9.194,35	29 08 27	163	9.318,82	41 02 06
<b>UKUPNO</b>	<b>1143704</b>	<b>2.582,28</b>	<b>30 10 12</b>	<b>823582</b>	<b>2.771,97</b>	<b>32 07 14</b>	<b>104868</b>	<b>2.091,60</b>	<b>21 10 24</b>	<b>215254</b>	<b>2.095,57</b>	<b>28 05 16</b>

**KORISNICI MIROVINA PREMA VRSTAMA I SVOTAMA MIROVINA KOJI SU PRAVO NA MIROVINU OSTVARILI PREMA ZAKONU O MIROVINSKOM OSIGURANJU (zbroj tablica 10 a. - BMU i 10 b. - BMU)****BEZ MEĐUNARODNIH UGOVORA**

Tablica 10. - BMU

za lipanj 2021. (isplata u srpnju 2021.)

Svote mirovina	Ukupno			Starosna mirovina *			Invalidska mirovina *			Obiteljska mirovina		
	Broj korisnika	Prosječna mirovina	Prosječan staž	Broj korisnika	Prosječna mirovina	Prosječan staž	Broj korisnika	Prosječna mirovina	Prosječan staž	Broj korisnika	Prosječna mirovina	Prosječan staž
0	1	2	3	4	5	6	7	8	9	10	11	12
do - 500,00	3155	330,10	14 10 29	868	299,58	16 03 08	1697	342,67	13 06 27	590	338,85	16 10 16
500,01 - 1.000,00	21761	809,15	15 04 05	8787	805,77	16 04 02	3644	804,09	13 02 02	9330	814,30	15 03 15
1.000,01 - 1.500,00	91875	1.247,49	17 06 23	48119	1.254,04	18 00 04	12303	1.277,03	14 06 18	31453	1.225,91	18 00 17
1.500,01 - 2.000,00	139072	1.768,63	24 10 15	81947	1.777,30	25 03 20	27134	1.763,71	20 09 19	29991	1.749,39	27 04 10
2.000,01 - 2.500,00	192209	2.245,16	28 11 14	120196	2.251,18	30 00 11	25696	2.241,38	23 06 04	46317	2.231,66	29 01 24
2.500,01 - 3.000,00	147683	2.762,71	33 04 12	106469	2.772,25	34 03 17	14006	2.758,10	25 08 02	27208	2.727,75	33 08 04
3.000,01 - 3.500,00	112531	3.228,25	34 10 27	88438	3.231,75	35 05 24	8263	3.189,98	26 08 12	15830	3.228,70	35 10 26
3.500,01 - 4.000,00	78454	3.733,65	36 05 22	66428	3.735,52	36 10 06	3208	3.711,09	28 05 06	8818	3.727,76	36 05 14
4.000,01 - 4.500,00	62396	4.231,71	37 09 13	54772	4.234,09	38 01 04	1527	4.205,19	29 06 18	6097	4.216,92	36 08 16
4.500,01 - 5.000,00	39602	4.730,47	38 08 26	35894	4.730,97	39 00 02	590	4.723,52	29 05 15	3118	4.725,98	37 02 23
5.000,01 - 6.000,00	40209	5.426,77	38 08 02	36286	5.427,44	38 11 00	599	5.412,32	29 04 08	3324	5.422,06	37 08 04
6.000,01 - 7.000,00	18782	6.407,86	38 06 23	17130	6.413,67	38 08 04	247	6.410,31	28 10 25	1405	6.336,67	38 10 23
7.000,01 - 8.000,00	7226	7.426,74	38 10 05	6843	7.427,60	38 10 01	74	7.434,80	28 10 03	309	7.405,80	41 06 09
veće od - 8.000,00	8124	9.359,23	40 08 16	7927	9.360,95	40 09 00	35	9.194,35	29 08 27	162	9.310,54	41 02 24
<b>UKUPNO</b>	<b>963079</b>	<b>2.901,74</b>	<b>30 07 21</b>	<b>680104</b>	<b>3.156,26</b>	<b>32 06 01</b>	<b>99023</b>	<b>2.186,09</b>	<b>21 11 24</b>	<b>183952</b>	<b>2.346,01</b>	<b>28 04 13</b>

**Napomena:**

U broj korisnika mirovina nisu uključeni korisnici mirovina DVO, ZOHBDR i HVO.

\* Primjena čl. 175. st. 7. i čl. 58. Zakona o mirovinskom osiguranju (NN 157/13, 151/14, 33/15, 93/15, 120/16, 18/18, 62/18, 115/18 i 102/19) te primjena članka 36. i članka 202. Zakona o hrvatskim braniteljima iz Domovinskog rata i članovima njihovih obitelji (NN 121/17) za korisnike kojima su mirovine priznate prema općim propisima, a određene prema spomenutom Zakonu.

**KORISNICI MIROVINA PREMA VRSTAMA I SVOTAMA MIROVINA  
KOJI SU PRAVO NA MIROVINU OSTVARILI do 31. prosinca 1998.**

Tablica 10 a.

za lipanj 2021. (isplata u srpnju 2021.)

Svote mirovina	Ukupno			Starosna mirovina *			Invalidska mirovina *			Obiteljska mirovina		
	Broj korisnika	Prosječna mirovina	Prosječan staž	Broj korisnika	Prosječna mirovina	Prosječan staž	Broj korisnika	Prosječna mirovina	Prosječan staž	Broj korisnika	Prosječna mirovina	Prosječan staž
0	1	2	3	4	5	6	7	8	9	10	11	12
do - 500,00	7744	241,55	29 09 25	6362	241,00	31 04 20	82	206,92	16 00 23	1300	246,46	22 11 19
500,01 - 1.000,00	14920	756,14	20 05 09	11144	752,13	22 04 28	224	770,44	11 00 10	3552	767,82	14 10 05
1.000,01 - 1.500,00	10009	1.255,24	19 07 20	5420	1.248,71	22 03 13	347	1.291,86	11 02 17	4242	1.260,59	16 11 08
1.500,01 - 2.000,00	15236	1.783,23	22 05 03	9077	1.789,35	23 00 03	740	1.796,28	14 03 22	5419	1.771,19	22 06 26
2.000,01 - 2.500,00	56962	2.248,06	24 03 12	36725	2.254,71	24 11 02	3131	2.235,04	13 07 07	17106	2.236,18	24 10 22
2.500,01 - 3.000,00	41955	2.797,45	31 01 05	33359	2.812,30	31 09 14	1848	2.819,06	20 04 16	6748	2.718,08	30 05 16
3.000,01 - 3.500,00	31164	3.240,41	32 04 24	26582	3.242,72	32 08 20	1219	3.224,59	23 00 26	3363	3.227,87	32 09 05
3.500,01 - 4.000,00	24204	3.731,68	33 05 12	21613	3.733,10	33 08 17	831	3.703,17	24 02 20	1760	3.727,67	33 07 06
4.000,01 - 4.500,00	18710	4.225,95	34 06 03	16747	4.227,82	34 08 16	573	4.209,36	26 02 12	1390	4.210,26	34 05 03
4.500,01 - 5.000,00	10381	4.727,87	34 11 05	9575	4.728,15	35 00 29	221	4.720,44	26 08 06	585	4.726,01	35 02 06
5.000,01 - 6.000,00	10458	5.423,09	34 08 23	9714	5.424,64	34 09 21	190	5.401,46	25 11 19	554	5.403,30	36 02 19
6.000,01 - 7.000,00	4885	6.402,14	34 10 13	4617	6.408,65	34 11 12	96	6.397,31	28 02 05	172	6.230,28	36 05 26
7.000,01 - 8.000,00	1836	7.380,21	35 04 21	1789	7.378,56	35 06 03	33	7.494,98	27 09 10	14	7.321,10	38 07 02
veće od - 8.000,00	903	8.527,69	36 00 15	885	8.520,64	36 01 21	16	8.861,13	28 10 05	2	8.979,36	49 10 29
<b>UKUPNO</b>	<b>249367</b>	<b>2.915,38</b>	<b>28 11 00</b>	<b>193609</b>	<b>3.075,92</b>	<b>30 03 06</b>	<b>9551</b>	<b>2.792,11</b>	<b>18 00 18</b>	<b>46207</b>	<b>2.268,17</b>	<b>25 02 26</b>

**KORISNICI MIROVINA PREMA VRSTAMA I SVOTAMA MIROVINA  
KOJI SU PRAVO NA MIROVINU OSTVARILI do 31. prosinca 1998.**
**BEZ MEĐUNARODNIH UGOVORA**

Tablica 10 a. - BMU

za lipanj 2021. (isplata u srpnju 2021.)

Svote mirovina	Ukupno			Starosna mirovina *			Invalidska mirovina *			Obiteljska mirovina		
	Broj korisnika	Prosječna mirovina	Prosječan staž	Broj korisnika	Prosječna mirovina	Prosječan staž	Broj korisnika	Prosječna mirovina	Prosječan staž	Broj korisnika	Prosječna mirovina	Prosječan staž
0	1	2	3	4	5	6	7	8	9	10	11	12
do - 500,00	107	387,37	13 06 18	31	303,23	20 00 25	1	385,99	02 09 12	75	422,16	11 00 01
500,01 - 1.000,00	8872	786,51	15 00 24	6277	785,06	16 04 21	173	799,78	10 01 08	2422	789,32	12 00 01
1.000,01 - 1.500,00	7758	1.268,07	17 00 17	3646	1.265,97	18 04 10	325	1.295,76	10 10 12	3787	1.267,72	16 03 25
1.500,01 - 2.000,00	13907	1.786,52	21 08 27	7966	1.794,08	21 11 26	731	1.796,41	14 03 15	5210	1.773,59	22 04 28
2.000,01 - 2.500,00	55536	2.248,57	24 01 07	35433	2.255,51	24 08 03	3126	2.234,93	13 07 03	16977	2.236,61	24 10 14
2.500,01 - 3.000,00	40996	2.798,61	31 00 02	32433	2.814,12	31 08 12	1845	2.818,99	20 04 17	6718	2.718,18	30 05 05
3.000,01 - 3.500,00	30415	3.240,70	32 03 23	25851	3.243,15	32 07 19	1219	3.224,59	23 00 26	3345	3.227,59	32 08 25
3.500,01 - 4.000,00	23683	3.732,06	33 04 19	21104	3.733,53	33 07 24	829	3.703,38	24 02 13	1750	3.727,90	33 06 26
4.000,01 - 4.500,00	18370	4.225,88	34 05 16	16410	4.227,76	34 07 29	572	4.209,42	26 02 20	1388	4.210,53	34 05 03
4.500,01 - 5.000,00	10177	4.728,16	34 10 21	9375	4.728,50	35 00 14	220	4.719,20	26 08 16	582	4.726,00	35 02 04
5.000,01 - 6.000,00	10285	5.423,20	34 08 13	9543	5.424,81	34 09 10	190	5.401,46	25 11 19	552	5.402,87	36 02 24
6.000,01 - 7.000,00	4840	6.402,77	34 10 04	4572	6.409,37	34 11 03	96	6.397,31	28 02 05	172	6.230,28	36 05 26
7.000,01 - 8.000,00	1819	7.378,60	35 04 17	1772	7.376,89	35 05 29	33	7.494,98	27 09 10	14	7.321,10	38 07 02
veće od - 8.000,00	889	8.529,87	36 00 08	871	8.522,75	36 01 15	16	8.861,13	28 10 05	2	8.979,36	49 10 29
<b>UKUPNO</b>	<b>227654</b>	<b>3.082,67</b>	<b>28 09 13</b>	<b>175284</b>	<b>3.268,64</b>	<b>30 01 13</b>	<b>9376</b>	<b>2.830,30</b>	<b>18 01 03</b>	<b>42994</b>	<b>2.379,53</b>	<b>25 04 26</b>

**Napomena:**U broj korisnika mirovina **nisu** uključeni korisnici mirovina DVO, ZOHBDR i HVO.

\* Primjena čl. 175. st. 7. i čl. 58. Zakona o mirovinskom osiguranju (NN 157/13, 151/14, 33/15, 93/15, 120/16, 18/18, 62/18, 115/18 i 102/19).

**KORISNICI MIROVINA PREMA VRSTAMA I SVOTAMA MIROVINA  
KOJI SU PRAVO NA MIROVINU OSTVARILI od 1. siječnja 1999.**

Tablica 10 b.

za lipanj 2021. (isplata u srpnju 2021.)

Svote mirovina	Ukupno			Starosna mirovina *			Invalidska mirovina *			Obiteljska mirovina		
	Broj korisnika	Prosječna mirovina	Prosječan staž	Broj korisnika	Prosječna mirovina	Prosječan staž	Broj korisnika	Prosječna mirovina	Prosječan staž	Broj korisnika	Prosječna mirovina	Prosječan staž
0	1	2	3	4	5	6	7	8	9	10	11	12
do - 500,00	84390	233,57	30 11 21	60280	233,61	32 10 09	5317	275,76	19 00 08	18793	221,51	28 03 21
500,01 - 1.000,00	47556	751,84	26 02 19	30507	744,68	29 10 22	5127	763,86	15 02 04	11922	765,00	21 08 00
1.000,01 - 1.500,00	98640	1.242,25	19 10 10	57232	1.246,57	21 04 19	12193	1.274,65	14 08 24	29215	1.220,27	19 00 02
1.500,01 - 2.000,00	135255	1.764,58	25 11 27	82858	1.771,50	26 08 22	26436	1.762,71	20 11 24	25961	1.744,40	28 08 29
2.000,01 - 2.500,00	143405	2.242,98	31 02 07	90421	2.247,97	32 07 02	22603	2.242,38	24 10 17	30381	2.228,59	31 09 02
2.500,01 - 3.000,00	111704	2.748,81	34 05 05	78483	2.753,63	35 07 06	12210	2.749,50	26 04 25	21011	2.730,43	34 09 06
3.000,01 - 3.500,00	85126	3.223,36	35 11 01	65299	3.226,57	36 08 17	7101	3.183,74	27 01 23	12726	3.229,01	36 08 27
3.500,01 - 4.000,00	56228	3.734,00	37 09 26	46648	3.736,06	38 04 01	2385	3.713,82	29 06 10	7195	3.727,35	37 02 02
4.000,01 - 4.500,00	44843	4.233,92	39 01 22	39115	4.236,56	39 06 22	955	4.202,66	30 10 24	4773	4.218,56	37 04 16
4.500,01 - 5.000,00	29886	4.731,16	40 00 16	26951	4.731,73	40 04 20	370	4.726,09	30 11 18	2565	4.725,90	37 08 25
5.000,01 - 6.000,00	30369	5.427,63	40 00 06	27163	5.428,08	40 04 13	409	5.417,36	30 10 00	2797	5.424,79	37 11 23
6.000,01 - 7.000,00	14159	6.409,28	39 10 07	12756	6.414,88	40 00 10	151	6.418,58	29 04 05	1252	6.351,07	39 02 16
7.000,01 - 8.000,00	5479	7.443,43	40 00 04	5143	7.445,81	40 00 00	41	7.386,36	29 08 10	295	7.409,82	41 08 01
veće od - 8.000,00	7297	9.459,43	41 03 09	7117	9.462,47	41 03 22	19	9.474,95	30 05 27	161	9.323,04	41 00 26
<b>UKUPNO</b>	<b>894337</b>	<b>2.489,41</b>	<b>31 04 25</b>	<b>629973</b>	<b>2.678,56</b>	<b>33 04 03</b>	<b>95317</b>	<b>2.021,40</b>	<b>22 02 29</b>	<b>169047</b>	<b>2.048,39</b>	<b>29 04 00</b>

**KORISNICI MIROVINA PREMA VRSTAMA I SVOTAMA MIROVINA  
KOJI SU PRAVO NA MIROVINU OSTVARILI od 1. siječnja 1999.**

**BEZ MEĐUNARODNIH UGOVORA**

Tablica 10 b. - BMU

za lipanj 2021. (isplata u srpnju 2021.)

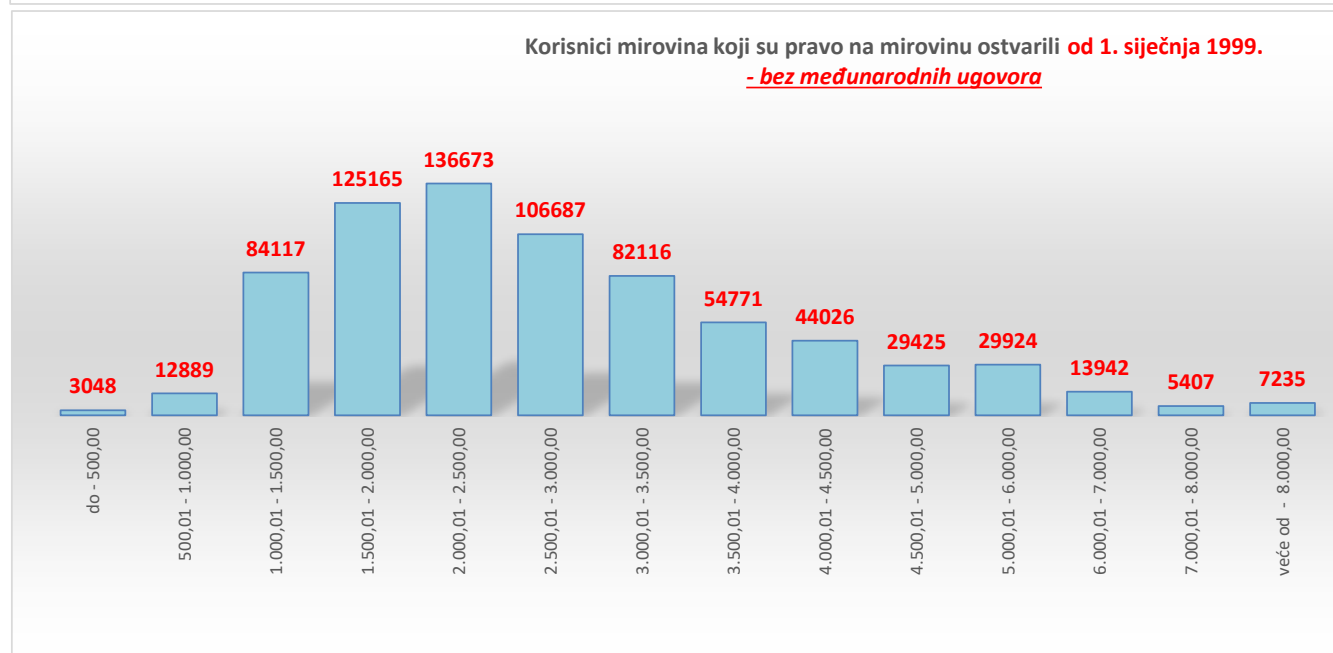
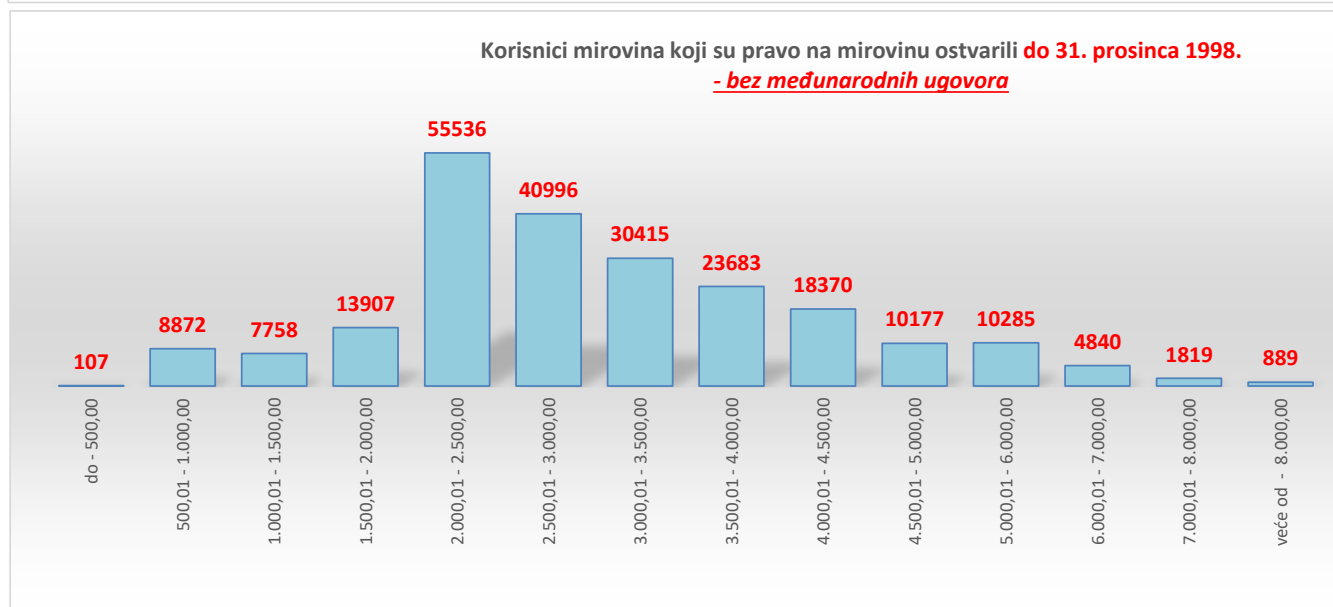
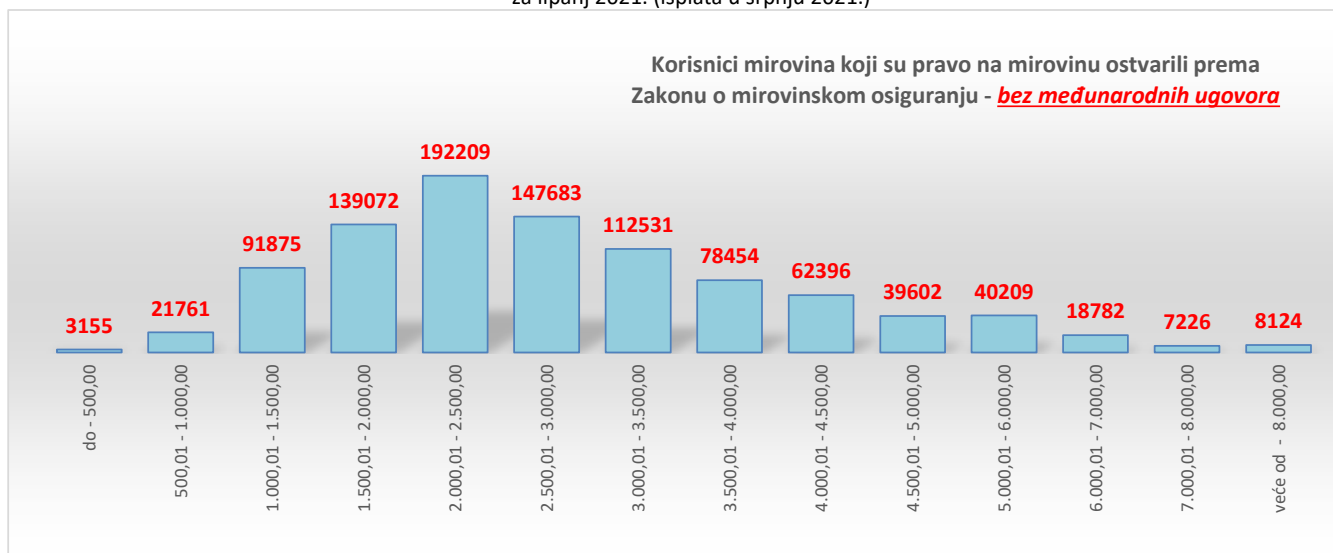
Svote mirovina	Ukupno			Starosna mirovina *			Invalidska mirovina *			Obiteljska mirovina		
	Broj korisnika	Prosječna mirovina	Prosječan staž	Broj korisnika	Prosječna mirovina	Prosječan staž	Broj korisnika	Prosječna mirovina	Prosječan staž	Broj korisnika	Prosječna mirovina	Prosječan staž
0	1	2	3	4	5	6	7	8	9	10	11	12
do - 500,00	<b>3048</b>	328,09	14 11 17	<b>837</b>	299,44	16 01 13	<b>1696</b>	342,64	13 06 29	<b>515</b>	326,72	17 08 26
500,01 - 1.000,00	<b>12889</b>	824,73	15 06 17	<b>2510</b>	857,56	16 02 08	<b>3471</b>	804,31	13 03 28	<b>6908</b>	823,05	16 05 16
1.000,01 - 1.500,00	<b>84117</b>	1.245,59	17 07 11	<b>44473</b>	1.253,06	17 11 29	<b>11978</b>	1.276,52	14 07 25	<b>27666</b>	1.220,18	18 03 14
1.500,01 - 2.000,00	<b>125165</b>	1.766,64	25 02 17	<b>73981</b>	1.775,49	25 08 02	<b>26403</b>	1.762,80	20 11 25	<b>24781</b>	1.744,30	28 04 26
2.000,01 - 2.500,00	<b>136673</b>	2.243,78	30 11 07	<b>84763</b>	2.249,37	32 03 14	<b>22570</b>	2.242,27	24 10 22	<b>29340</b>	2.228,79	31 07 29
2.500,01 - 3.000,00	<b>106687</b>	2.748,92	34 03 06	<b>74036</b>	2.753,92	35 05 11	<b>12161</b>	2.748,86	26 05 05	<b>20490</b>	2.730,89	34 08 11
3.000,01 - 3.500,00	<b>82116</b>	3.223,64	35 10 08	<b>62587</b>	3.227,04	36 07 28	<b>7044</b>	3.183,99	27 02 19	<b>12485</b>	3.229,00	36 08 18
3.500,01 - 4.000,00	<b>54771</b>	3.734,34	37 09 14	<b>45324</b>	3.736,45	38 03 22	<b>2379</b>	3.713,78	29 06 16	<b>7068</b>	3.727,72	37 01 23
4.000,01 - 4.500,00	<b>44026</b>	4.234,14	39 01 18	<b>38362</b>	4.236,80	39 06 18	<b>955</b>	4.202,66	30 10 24	<b>4709</b>	4.218,81	37 04 13
4.500,01 - 5.000,00	<b>29425</b>	4.731,27	40 00 18	<b>26519</b>	4.731,84	40 04 24	<b>370</b>	4.726,09	30 11 18	<b>2536</b>	4.725,97	37 08 18
5.000,01 - 6.000,00	<b>29924</b>	5.428,00	40 00 08	<b>26743</b>	5.428,38	40 04 17	<b>409</b>	5.417,36	30 10 00	<b>2772</b>	5.425,88	37 11 19
6.000,01 - 7.000,00	<b>13942</b>	6.409,63	39 10 11	<b>12558</b>	6.415,23	40 00 15	<b>151</b>	6.418,58	29 04 05	<b>1233</b>	6.351,51	39 02 21
7.000,01 - 8.000,00	<b>5407</b>	7.442,93	40 00 01	<b>5071</b>	7.445,32	40 00 02	<b>41</b>	7.386,36	29 08 10	<b>295</b>	7.409,82	41 08 01
veće od - 8.000,00	<b>7235</b>	9.461,13	41 03 11	<b>7056</b>	9.464,42	41 03 23	<b>19</b>	9.474,95	30 05 27	<b>160</b>	9.314,68	41 01 14
<b>UKUPNO</b>	<b>735425</b>	<b>2.845,74</b>	<b>31 02 15</b>	<b>504820</b>	<b>3.117,24</b>	<b>33 03 27</b>	<b>89647</b>	<b>2.118,71</b>	<b>22 04 06</b>	<b>140958</b>	<b>2.335,78</b>	<b>29 03 06</b>

**Napomena:**

U broj korisnika mirovina nisu uključeni korisnici mirovina DVO, ZOHBDR i HVO.

\* Primjena čl. 175. st. 7. i čl. 58. Zakona o mirovinskom osiguranju (NN 157/13, 151/14, 33/15, 93/15, 120/16, 18/18, 62/18, 115/18 i 102/19) te primjena članka 36. i članka 202. Zakona o hrvatskim braniteljima iz Domovinskog rata i članovima njihovih obitelji (NN 121/17) **za korisnike kojima su mirovine priznate prema općim propisima**, a određene prema spomenutom Zakonu.

za lipanj 2021. (isplata u srpnju 2021.)



U prikazu grafova **nisu** uključeni korisnici mirovina DVO, ZOHBDR i HVO.



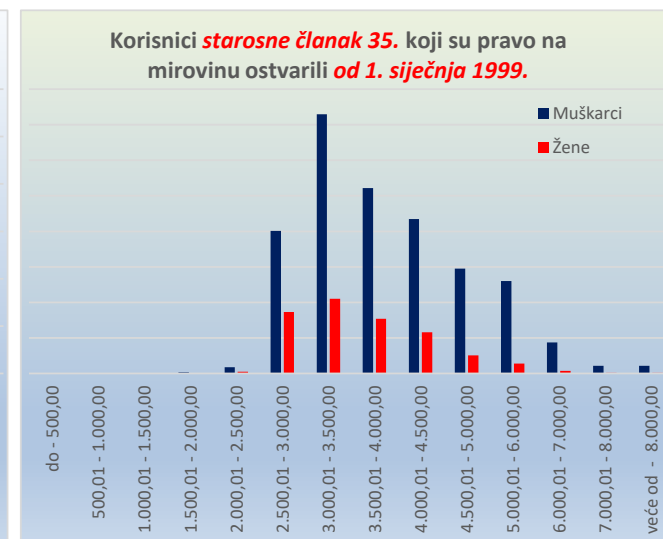
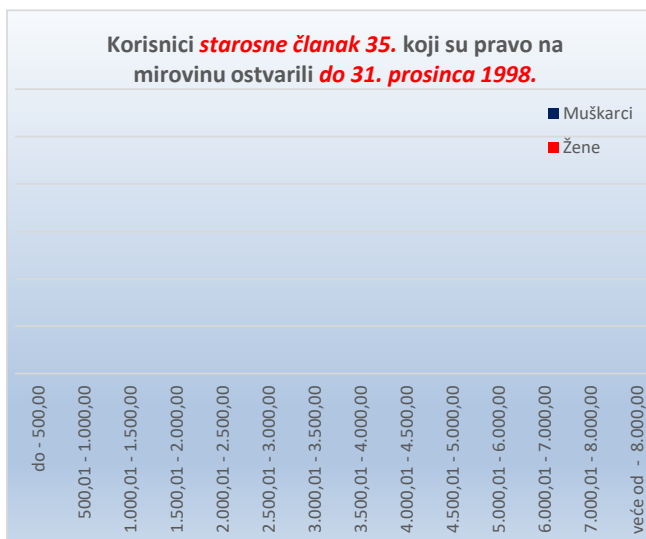
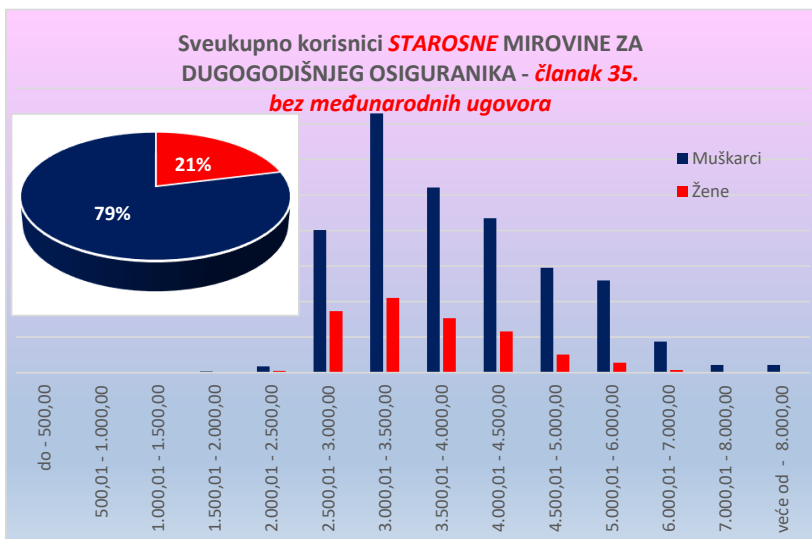
**KORISNICI STAROSNE MIROVINE ZA DUGOGODIŠNJEG OSIGURANIK A - ČLANAK 35. KOJI SU PRAVO NA MIROVINU OSTVARILI PREMA ZAKONU O MIROVINSKOM OSIGURANJU - BEZ MEĐUNARODNIH UGOVORA**

Tablica 10 - 1 članak 35.

za lipanj 2021. (isplata u srpnju 2021.)

Svete mirovina	I. SVEUKUPNO korisnici STAROSNE članak 35. (zbroj II.+III.)									II. Korisnici starosne članak 35. koji su pravo na mirovinu ostvarili do 31. prosinca 1998.									III. Korisnici starosne članak 35. koji su pravo na mirovinu ostvarili od 1. siječnja 1999.										
	Ukupno			Muškarci			Žene			Ukupno			Muškarci			Žene			Ukupno			Muškarci			Žene				
	Broj korisnika	Prosječna mirovina	Prosječan staž	Broj korisnika	Prosječna mirovina	Prosječan staž	Broj korisnika	Prosječna mirovina	Prosječan staž	Broj korisnika	Prosječna mirovina	Prosječan staž	Broj korisnika	Prosječna mirovina	Prosječan staž	Broj korisnika	Prosječna mirovina	Prosječan staž	Broj korisnika	Prosječna mirovina	Prosječan staž	Broj korisnika	Prosječna mirovina	Prosječan staž	Broj korisnika	Prosječna mirovina	Prosječan staž		
0	1	2	3	4	5	6	7	8	9	10	11	12	13	14	15	16	17	18	19	20	21	22	23	24	25	26	27		
do - 500,00																													
500,01 - 1.000,00	1	1.000,00	00 00 00	1	1.000,00	00 00 00												1	1.000,00	00 00 00	1	1.000,00	00 00 00						
1.000,01 - 1.500,00	10	1.284,99	30 02 26	8	1.283,37	36 01 28	2	1.291,48	18 04 23											10	1.284,99	30 02 26	8	1.283,37	36 01 28	2	1.291,48	18 04 23	
1.500,01 - 2.000,00	40	1.830,87	40 00 03	32	1.828,00	40 01 22	8	1.842,35	39 06 10											40	1.830,87	40 00 03	32	1.828,00	40 01 22	8	1.842,35	39 06 10	
2.000,01 - 2.500,00	226	2.292,91	41 09 23	174	2.290,43	41 09 29	52	2.301,20	41 09 05											226	2.292,91	41 09 23	174	2.290,43	41 09 29	52	2.301,20	41 09 05	
2.500,01 - 3.000,00	5742	2.895,30	41 06 24	4011	2.891,58	41 06 28	1731	2.903,91	41 06 14											5742	2.895,30	41 06 24	4011	2.891,58	41 06 28	1731	2.903,91	41 06 14	
3.000,01 - 3.500,00	9398	3.219,03	42 05 22	7295	3.223,89	42 06 21	2103	3.202,17	42 02 10											9398	3.219,03	42 05 22	7295	3.223,89	42 06 21	2103	3.202,17	42 02 10	
3.500,01 - 4.000,00	6750	3.736,64	42 07 29	5214	3.736,20	42 10 14	1536	3.738,12	41 11 17											6750	3.736,64	42 07 29	5214	3.736,20	42 10 14	1536	3.738,12	41 11 17	
4.000,01 - 4.500,00	5509	4.236,43	42 09 00	4348	4.238,30	42 11 22	1161	4.229,43	41 10 28											5509	4.236,43	42 09 00	4348	4.238,30	42 11 22	1161	4.229,43	41 10 28	
4.500,01 - 5.000,00	3462	4.724,03	42 11 11	2953	4.727,31	43 01 02	509	4.705,00	42 00 15											3462	4.724,03	42 11 11	2953	4.727,31	43 01 02	509	4.705,00	42 00 15	
5.000,01 - 6.000,00	2874	5.397,55	43 02 23	2598	5.398,18	43 04 03	276	5.391,60	42 02 17											2874	5.397,55	43 02 23	2598	5.398,18	43 04 03	276	5.391,60	42 02 17	
6.000,01 - 7.000,00	949	6.380,31	43 03 25	876	6.379,53	43 04 25	73	6.389,69	42 03 18											949	6.380,31	43 03 25	876	6.379,53	43 04 25	73	6.389,69	42 03 18	
7.000,01 - 8.000,00	234	7.417,80	43 06 18	213	7.407,96	43 07 25	21	7.517,59	42 06 02											234	7.417,80	43 06 18	213	7.407,96	43 07 25	21	7.517,59	42 06 02	
veće od - 8.000,00	234	9.271,61	43 00 07	217	9.300,83	43 01 07	17	8.898,50	41 11 26											234	9.271,61	43 00 07	217	9.300,83	43 01 07	17	8.898,50	41 11 26	
<b>UKUPNO</b>	<b>35429</b>	<b>3.891,46</b>	<b>42 06 14</b>	<b>27940</b>	<b>3.960,71</b>	<b>42 08 14</b>	<b>7489</b>	<b>3.633,12</b>	<b>41 11 08</b>											<b>35429</b>	<b>3.891,46</b>	<b>42 06 14</b>	<b>27940</b>	<b>3.960,71</b>	<b>42 08 14</b>	<b>7489</b>	<b>3.633,12</b>	<b>41 11 08</b>	

Napomena: u broj korisnika mirovina nisu uključeni korisnici mirovina DVO, ZOHBDR i HVO







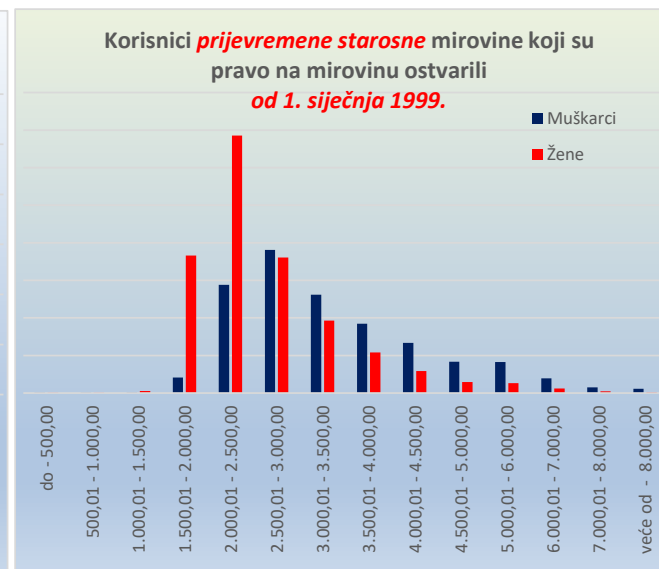
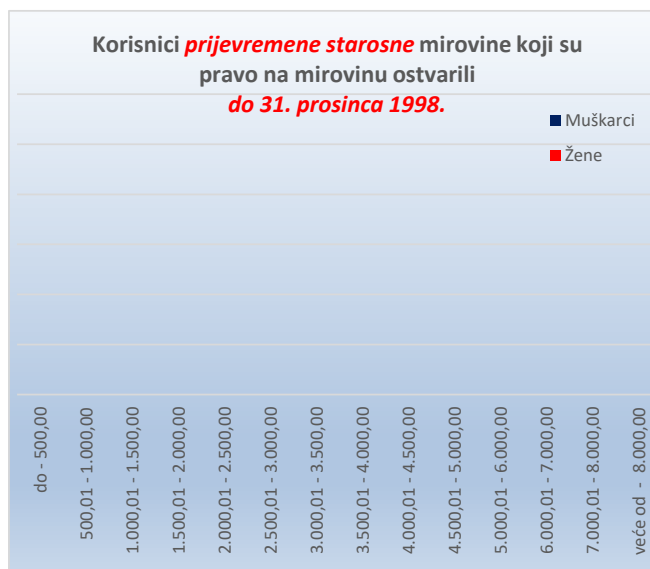
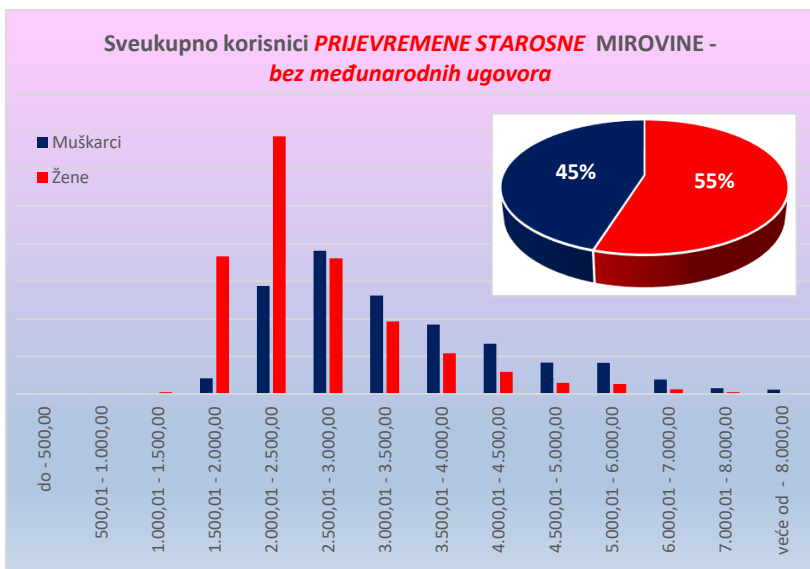
**KORISNICI PRIJEVREMENE STAROSNE MIROVINE KOJI SU PRAVO NA MIROVINU OSTVARILI PREMA ZAKONU O MIROVINSKOM OSIGURANJU - BEZ MEĐUNARODNIH UGOVORA**

Tablica 10 - 1\_psm

za lipanj 2021. (isplata u srpnju 2021.)

Svete mirovina	I. <b>SVEUKUPNO</b> korisnici <b>PRIJEVREMENE STAROSNE MIROVINE</b> (zbroj II.+III.)									II. Korisnici prijevremene starosne mirovine koji su pravo na mirovinu ostvarili do 31. prosinca 1998.									III. Korisnici prijevremene starosne mirovine koji su pravo na mirovinu ostvarili od 1. siječnja 1999.								
	Ukupno			Muškarci			Žene			Ukupno			Muškarci			Žene			Ukupno			Muškarci			Žene		
	Broj korisnika	Prosječna mirovina	Prosječan staž	Broj korisnika	Prosječna mirovina	Prosječan staž	Broj korisnika	Prosječna mirovina	Prosječan staž	Broj korisnika	Prosječna mirovina	Prosječan staž	Broj korisnika	Prosječna mirovina	Prosječan staž	Broj korisnika	Prosječna mirovina	Prosječan staž	Broj korisnika	Prosječna mirovina	Prosječan staž	Broj korisnika	Prosječna mirovina	Prosječan staž	Broj korisnika	Prosječna mirovina	Prosječan staž
0	1	2	3	4	5	6	7	8	9	10	11	12	13	14	15	16	17	18	19	20	21	22	23	24	25	26	27
do - 500,00	3	197,20	00 00 00	2	129,09	00 00 00	1	333,42	00 00 00										3	197,20	00 00 00	2	129,09	00 00 00	1	333,42	00 00 00
500,01 - 1.000,00	28	870,99	34 05 01	10	832,39	39 07 18	18	892,44	33 09 08										28	870,99	34 05 01	10	832,39	39 07 18	18	892,44	33 09 08
1.000,01 - 1.500,00	311	1.331,77	33 08 28	58	1.331,17	36 07 07	253	1.331,90	33 01 14										311	1.331,77	33 08 28	58	1.331,17	36 07 07	253	1.331,90	33 01 14
1.500,01 - 2.000,00	20384	1.859,02	32 00 16	2083	1.928,56	35 07 14	18301	1.851,11	31 07 26										20384	1.859,02	32 00 16	2083	1.928,56	35 07 14	18301	1.851,11	31 07 26
2.000,01 - 2.500,00	48658	2.261,90	34 09 14	14384	2.302,10	36 07 20	34274	2.245,03	34 00 02										48658	2.261,90	34 09 14	14384	2.302,10	36 07 20	34274	2.245,03	34 00 02
2.500,01 - 3.000,00	37111	2.724,92	36 07 11	19068	2.736,66	37 11 29	18043	2.712,51	35 01 27										37111	2.724,92	36 07 11	19068	2.736,66	37 11 29	18043	2.712,51	35 01 27
3.000,01 - 3.500,00	22746	3.234,52	37 00 00	13107	3.238,60	38 05 05	9639	3.228,97	35 00 22										22746	3.234,52	37 00 00	13107	3.238,60	38 05 05	9639	3.228,97	35 00 22
3.500,01 - 4.000,00	14639	3.727,53	37 05 17	9243	3.732,02	38 07 00	5396	3.719,83	35 06 19										14639	3.727,53	37 05 17	9243	3.732,02	38 07 00	5396	3.719,83	35 06 19
4.000,01 - 4.500,00	9592	4.225,39	37 09 00	6675	4.226,67	38 08 26	2917	4.222,46	35 05 22										9592	4.225,39	37 09 00	6675	4.226,67	38 08 26	2917	4.222,46	35 05 22
4.500,01 - 5.000,00	5642	4.729,11	37 09 09	4175	4.729,53	38 09 08	1467	4.727,92	34 11 07										5642	4.729,11	37 09 09	4175	4.729,53	38 09 08	1467	4.727,92	34 11 07
5.000,01 - 6.000,00	5473	5.428,72	37 06 07	4145	5.430,34	38 05 03	1328	5.423,67	34 08 08										5473	5.428,72	37 06 07	4145	5.430,34	38 05 03	1328	5.423,67	34 08 08
6.000,01 - 7.000,00	2540	6.427,95	36 10 17	1938	6.431,13	37 08 11	602	6.417,70	34 02 25										2540	6.427,95	36 10 17	1938	6.431,13	37 08 11	602	6.417,70	34 02 25
7.000,01 - 8.000,00	1013	7.440,11	36 09 08	771	7.438,49	37 05 05	242	7.445,28	34 07 29										1013	7.440,11	36 09 08	771	7.438,49	37 05 05	242	7.445,28	34 07 29
veće od - 8.000,00	662	8.625,28	38 00 07	571	8.648,18	38 03 05	91	8.481,62	36 06 07										662	8.625,28	38 00 07	571	8.648,18	38 03 05	91	8.481,62	36 06 07
<b>UKUPNO</b>	<b>168802</b>	<b>2.986,66</b>	<b>35 09 23</b>	<b>76230</b>	<b>3.410,03</b>	<b>37 11 11</b>	<b>92572</b>	<b>2.638,02</b>	<b>34 00 16</b>										<b>168802</b>	<b>2.986,66</b>	<b>35 09 23</b>	<b>76230</b>	<b>3.410,03</b>	<b>37 11 11</b>	<b>92572</b>	<b>2.638,02</b>	<b>34 00 16</b>

Napomena: u broj korisnika mirovina nisu uključeni korisnici mirovina DVO, ZOHBDR i HVO



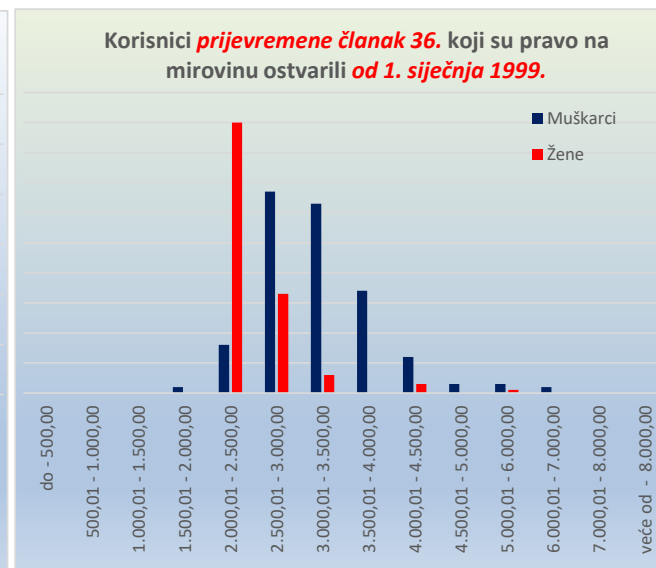
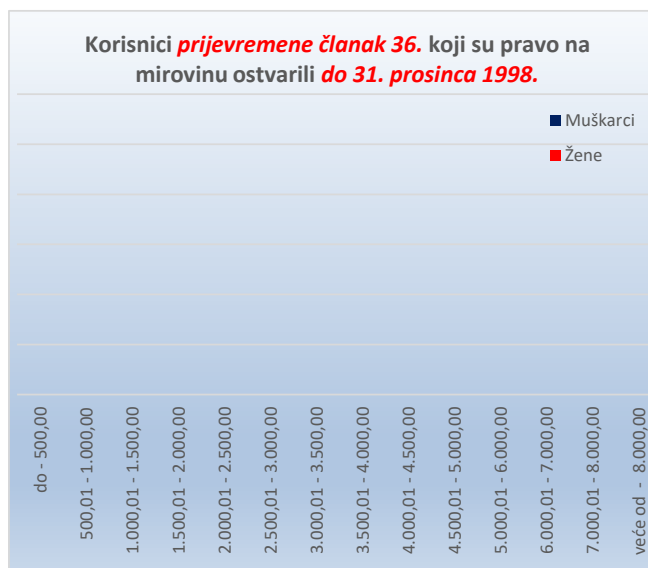
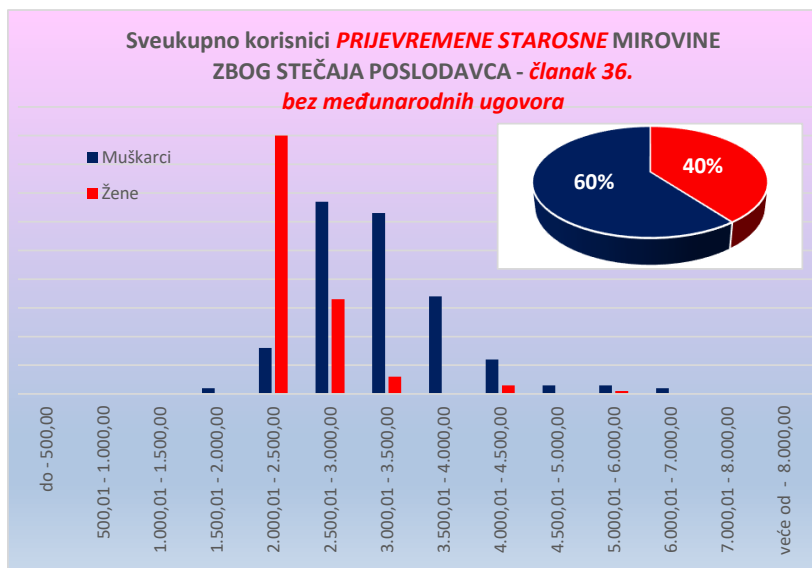
**KORISNICI PRIJEVREMENE STAROSNE MIROVINE ZBOG STEČAJA POSLODAVCA - ČLANAK 36. KOJI SU PRAVO NA MIROVINU OSTVARILI PREMA ZAKONU O MIROVINSKOM OSIGURANJU - BEZ MEĐUNARODNIH UGOVORA**

Tablica 10 - 1 članak 36.

za lipanj 2021. (isplata u srpnju 2021.)

Svote mirovina	I. <b>SVEUKUPNO</b> korisnici <b>PRIJEVREMENE</b> članak 36. (zbroj II.+III.)									II. Korisnici prijevremene članak 36. koji su pravo na mirovinu ostvarili <b>do 31. prosinca 1998.</b>									III. Korisnici prijevremene članak 36. koji su pravo na mirovinu ostvarili <b>od 1. siječnja 1999.</b>								
	Ukupno			Muškarci			Žene			Ukupno			Muškarci			Žene			Ukupno			Muškarci			Žene		
	Broj korisnika	Prosječna mirovina	Prosječan staž	Broj korisnika	Prosječna mirovina	Prosječan staž	Broj korisnika	Prosječna mirovina	Prosječan staž	Broj korisnika	Prosječna mirovina	Prosječan staž	Broj korisnika	Prosječna mirovina	Prosječan staž	Broj korisnika	Prosječna mirovina	Prosječan staž	Broj korisnika	Prosječna mirovina	Prosječan staž	Broj korisnika	Prosječna mirovina	Prosječan staž	Broj korisnika	Prosječna mirovina	Prosječan staž
0	1	2	3	4	5	6	7	8	9	10	11	12	13	14	15	16	17	18	19	20	21	22	23	24	25	26	27
do - 500,00																											
500,01 - 1.000,00																											
1.000,01 - 1.500,00																											
1.500,01 - 2.000,00																											
2.000,01 - 2.500,00	2	1.966,68	35 06 01	2	1.966,68	35 06 01													2	1.966,68	35 06 01	2	1.966,68	35 06 01			
2.500,01 - 3.000,00	106	2.316,22	33 06 21	16	2.413,52	35 03 21	90	2.298,92	33 02 27									106	2.316,22	33 06 21	16	2.413,52	35 03 21	90	2.298,92	33 02 27	
3.000,01 - 3.500,00	100	2.723,99	35 10 26	67	2.726,71	36 09 07	33	2.718,46	34 01 20									100	2.723,99	35 10 26	67	2.726,71	36 09 07	33	2.718,46	34 01 20	
3.500,01 - 4.000,00	69	3.225,44	37 00 05	63	3.227,02	37 03 17	6	3.208,84	34 00 27									69	3.225,44	37 00 05	63	3.227,02	37 03 17	6	3.208,84	34 00 27	
4.000,01 - 4.500,00	34	3.727,84	37 01 06	34	3.727,84	37 01 06												34	3.727,84	37 01 06	34	3.727,84	37 01 06				
4.500,01 - 5.000,00	15	4.183,07	36 07 17	12	4.212,79	37 05 22	3	4.064,21	33 02 21									15	4.183,07	36 07 17	12	4.212,79	37 05 22	3	4.064,21	33 02 21	
5.000,01 - 5.500,00	3	4.712,93	35 07 23	3	4.712,93	35 07 23												3	4.712,93	35 07 23	3	4.712,93	35 07 23				
5.500,01 - 6.000,00	4	5.630,54	34 07 04	3	5.777,84	35 02 21	1	5.188,67	32 08 08									4	5.630,54	34 07 04	3	5.777,84	35 02 21	1	5.188,67	32 08 08	
6.000,01 - 7.000,00	2	6.243,92	36 05 06	2	6.243,92	36 05 06												2	6.243,92	36 05 06	2	6.243,92	36 05 06				
7.000,01 - 8.000,00																											
veće od - 8.000,00																											
<b>UKUPNO</b>	<b>335</b>	<b>2.934,47</b>	<b>35 06 10</b>	<b>202</b>	<b>3.216,84</b>	<b>36 10 12</b>	<b>133</b>	<b>2.505,61</b>	<b>33 06 01</b>									<b>335</b>	<b>2.934,47</b>	<b>35 06 10</b>	<b>202</b>	<b>3.216,84</b>	<b>36 10 12</b>	<b>133</b>	<b>2.505,61</b>	<b>33 06 01</b>	

Napomena: u broj korisnika mirovina nisu uključeni korisnici mirovina DVO, ZOHBDR i HVO



**KORISNICI SVEUKUPNO STAROSNE MIROVINE KOJI SU PRAVO NA MIROVINU OSTVARILI PREMA ZAKONU O MIROVINSKOM OSIGURANJU - BEZ MEĐUNARODNIH UGOVORA**

Tablica 10 - 1s.

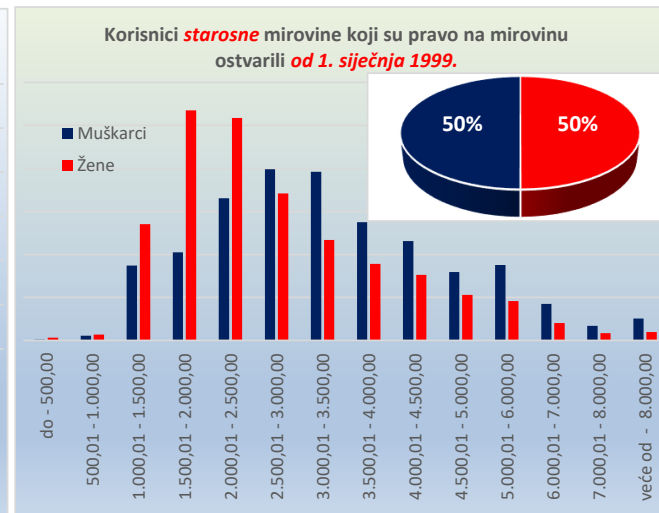
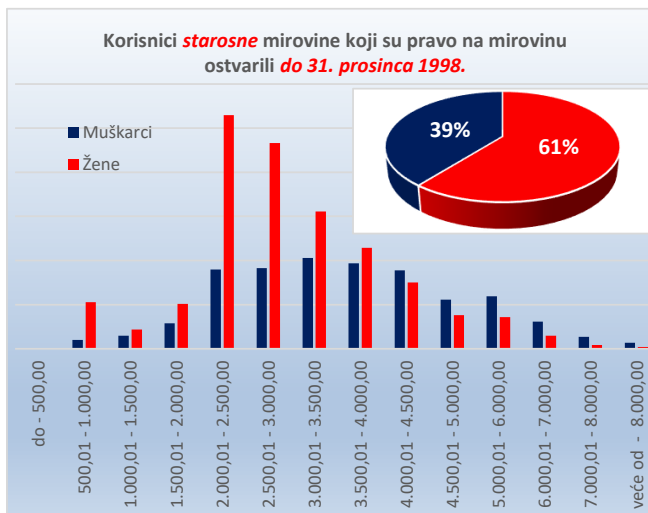
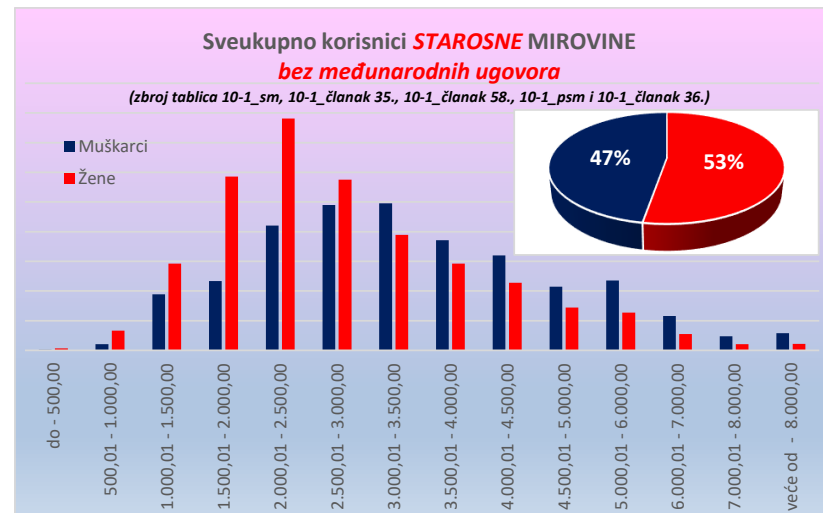
(zbroj tablica 10-1\_sm, 10-1\_članak 35., 10-1\_članak 58.-36.-202., 10-1\_psm i 10-1\_članak 36.)

za lipanj 2021. (ispлата u srpnju 2021.)

Svota mirovina	I. <u>SVEUKUPNO</u> korisnici <u>STAROSNE MIROVINE</u> (zbroj II.+III.)									II. Korisnici starosne mirovine koji su pravo na mirovinu ostvarili do 31. prosinca 1998.						III. Korisnici starosne mirovine koji su pravo na mirovinu ostvarili od 1. siječnja 1999.											
	Ukupno			Muškarci			Žene			Ukupno			Muškarci			Žene			Ukupno			Muškarci			Žene		
	Broj korisnika	Prosječna mirovina	Prosječan staž	Broj korisnika	Prosječna mirovina	Prosječan staž	Broj korisnika	Prosječna mirovina	Prosječan staž	Broj korisnika	Prosječna mirovina	Prosječan staž	Broj korisnika	Prosječna mirovina	Prosječan staž	Broj korisnika	Prosječna mirovina	Prosječan staž	Broj korisnika	Prosječna mirovina	Prosječan staž	Broj korisnika	Prosječna mirovina	Prosječan staž	Broj korisnika	Prosječna mirovina	Prosječan staž
0	1	2	3	4	5	6	7	8	9	10	11	12	13	14	15	16	17	18	19	20	21	22	23	24	25	26	27
do - 500,00	868	299,58	16 03 08	226	331,70	17 02 19	642	288,27	15 11 18	31	303,23	20 00 25	19	290,06	21 11 25	12	324,09	17 00 19	837	299,44	16 01 13	207	335,52	16 08 25	630	287,59	15 11 10
500,01 - 1.000,00	8787	805,77	16 04 02	2124	843,60	16 04 19	6663	793,72	16 03 27	6277	785,06	16 04 21	1010	822,16	16 09 07	5267	777,95	16 03 25	2510	857,56	16 02 08	1114	863,04	16 00 04	1396	853,19	16 04 06
1.000,01 - 1.500,00	48119	1.254,04	18 00 04	18901	1.269,61	18 02 22	29218	1.243,97	17 10 19	3646	1.265,97	18 04 10	1473	1.280,82	18 06 16	2173	1.255,90	18 02 25	44473	1.253,06	17 11 29	17428	1.268,66	18 02 12	27045	1.243,01	17 10 08
1.500,01 - 2.000,00	81947	1.777,30	25 03 20	23389	1.767,27	24 00 28	58558	1.781,30	25 09 18	7966	1.794,08	21 11 26	2880	1.781,09	22 03 10	5086	1.801,43	21 09 24	73981	1.775,49	25 08 02	20509	1.765,33	24 04 01	53472	1.779,39	26 02 02
2.000,01 - 2.500,00	120196	2.251,18	30 00 11	42028	2.265,46	30 08 01	78168	2.243,50	29 08 13	35433	2.255,51	24 08 03	8968	2.263,52	25 04 05	26465	2.252,79	24 05 10	84763	2.249,37	32 03 14	33060	2.265,99	32 01 13	51703	2.238,74	32 04 23
2.500,01 - 3.000,00	106469	2.772,25	34 03 17	48965	2.774,61	35 00 05	57504	2.770,25	33 08 09	32433	2.814,12	31 08 12	9134	2.781,50	32 00 12	23299	2.826,90	31 06 22	74036	2.753,92	35 05 11	39831	2.773,03	35 08 16	34205	2.731,66	35 01 20
3.000,01 - 3.500,00	88438	3.231,75	35 05 24	49513	3.229,03	36 02 00	38925	3.235,20	34 07 12	25851	3.243,15	32 07 19	10293	3.250,76	33 10 14	15558	3.238,12	31 10 01	62587	3.227,04	36 07 28	39220	3.223,33	36 09 09	23367	3.233,26	36 05 20
3.500,01 - 4.000,00	66428	3.735,52	36 10 06	37159	3.736,86	37 08 26	29269	3.733,83	35 08 25	21104	3.733,53	33 07 24	9668	3.739,41	35 00 04	11436	3.728,57	32 06 14	45324	3.736,45	38 03 22	27491	3.735,96	38 07 27	17833	3.737,21	37 09 14
4.000,01 - 4.500,00	54772	4.234,09	38 01 04	32007	4.233,74	38 09 09	22765	4.234,59	37 01 28	16410	4.227,76	34 07 29	8897	4.233,78	36 00 29	7513	4.220,63	33 00 06	38362	4.236,80	39 06 18	23110	4.233,72	39 09 11	15252	4.241,47	39 02 13
4.500,01 - 5.000,00	35894	4.730,97	39 00 02	21468	4.733,49	39 06 12	14426	4.727,22	38 02 27	9375	4.728,50	35 00 14	5556	4.732,56	36 05 24	3819	4.722,59	33 00 02	26519	4.731,84	40 04 24	15912	4.733,82	40 06 29	10607	4.728,88	40 01 17
5.000,01 - 6.000,00	36286	5.427,44	38 11 00	23525	5.435,40	39 06 15	12761	5.412,77	37 09 03	9543	5.424,81	34 09 10	5961	5.433,85	35 11 00	3582	5.409,76	32 11 00	26743	5.428,38	40 04 17	17564	5.435,93	40 09 06	9179	5.413,95	39 07 26
6.000,01 - 7.000,00	17130	6.413,67	38 08 04	11583	6.416,30	39 02 01	5547	6.408,16	37 07 20	4572	6.409,37	34 11 03	3082	6.415,91	35 07 28	1490	6.395,84	33 04 21	12558	6.415,23	40 00 15	8501	6.416,44	40 05 12	4057	6.412,69	39 02 11
7.000,01 - 8.000,00	6843	7.427,60	38 10 01	4754	7.419,40	39 01 08	2089	7.446,25	38 02 09	1772	7.376,89	35 05 29	1360	7.366,43	36 01 06	412	7.411,44	33 06 00	5071	7.445,32	40 00 02	3394	7.440,63	40 03 24	1677	7.454,80	39 04 06
veće od - 8.000,00	7927	9.360,95	40 09 00	5779	9.414,84	40 11 05	2148	9.215,97	40 03 04	871	8.522,75	36 01 15	673	8.553,26	36 11 19	198	8.419,04	33 03 14	7056	9.464,42	41 03 23	5106	9.528,40	41 05 11	1950	9.296,88	40 11 23
<b>UKUPNO</b>	<b>680104</b>	<b>3.156,26</b>	<b>32 06 01</b>	<b>321421</b>	<b>3.503,20</b>	<b>34 04 07</b>	<b>358683</b>	<b>2.845,35</b>	<b>30 10 08</b>	<b>175284</b>	<b>3.268,64</b>	<b>30 01 13</b>	<b>68974</b>	<b>3.698,09</b>	<b>32 04 22</b>	<b>106310</b>	<b>2.990,01</b>	<b>28 08 04</b>	<b>504820</b>	<b>3.117,24</b>	<b>33 03 27</b>	<b>252447</b>	<b>3.449,96</b>	<b>34 10 21</b>	<b>252373</b>	<b>2.784,42</b>	<b>31 09 10</b>

Napomena: u broj korisnika mirovina nisu uključeni korisnici mirovina DVO, ZOHBDR i HVO

Primjena čl. 175. st. 7. i čl. 58. Zakona o mirovinskom osiguranju (NN 157/13, 151/14, 33/15, 93/15, 120/16, 18/18, 62/18, 115/18 i 102/19) te primjena članka 36. i članka 202. Zakona o hrvatskim braniteljima iz Domovinskog rata i članovima njihovih obitelji (NN 121/17) za korisnike kojima su mirovine priznate prema općim propisima, a određene prema spomenutom Zakonu.









KORISNICI KOJI SU PRAVO NA MIROVINU OSTVARILI PREMA ZAKONU O MIROVINSKOM OSIGURANJU I PREMA **MEĐUNARODNIM UGOVORIMA**

Tablica 10. - MU za lipanj 2021. (isplata u srpnju 2021.)

Vrste mirovina	Broj korisnika	Prosječna mirovina
0	1	2
Starosna	91094	805,14
Starosna mirovina za dugogodišnjeg osiguranika - čl. 35.	4966	2.301,62
Starosna mirovina prevedena iz invalidske *	11107	488,04
<b>Ukupno starosna</b>	<b>107167</b>	<b>841,62</b>
Prijevremena starosna	36303	1.271,26
Prijevremena starosna mirovina zbog stečaja poslodavca - čl. 36.	8	2.460,22
<b>Sveukupno starosna</b>	<b>143478</b>	<b>950,42</b>
Invalidska *	5845	490,72
Obiteljska	31302	623,86
<b>UKUPNO</b>	<b>180625</b>	<b>878,95</b>

KORISNICI MIROVINA PREMA VRSTAMA I SVOTAMA MIROVINA KOJI SU PRAVO NA MIROVINU OSTVARILI PREMA ZAKONU O MIROVINSKOM OSIGURANJU I PREMA **MEĐUNARODNIM UGOVORIMA**


Tablica 10 a. - MU za lipanj 2021. (isplata u srpnju 2021.)

Svote mirovina	Ukupno		Starosna mirovina *		Invalidska mirovina *		Obiteljska mirovina	
	Broj korisnika	Prosječna mirovina	Broj korisnika	Prosječna mirovina	Broj korisnika	Prosječna mirovina	Broj korisnika	Prosječna mirovina
0	1	2	3	4	5	6	7	8
do - 500,00	88979	230,84	65774	233,46	3702	243,57	19503	219,62
500,01 - 1.000,00	40715	722,78	32864	730,87	1707	678,82	6144	691,76
1.000,01 - 1.500,00	16774	1.221,33	14533	1.222,64	237	1.175,98	2004	1.217,18
1.500,01 - 2.000,00	11419	1.740,17	9988	1.740,17	42	1.706,88	1389	1.741,20
2.000,01 - 2.500,00	8158	2.227,05	6950	2.228,08	38	2.312,39	1170	2.218,18
2.500,01 - 3.000,00	5976	2.746,71	5373	2.748,78	52	2.905,31	551	2.711,61
3.000,01 - 3.500,00	3759	3.218,19	3443	3.218,15	57	3.152,35	259	3.233,21
3.500,01 - 4.000,00	1978	3.719,40	1833	3.720,52	8	3.700,64	137	3.705,46
4.000,01 - 4.500,00	1157	4.224,28	1090	4.226,12	1	4.173,18	66	4.194,80
4.500,01 - 5.000,00	665	4.721,21	632	4.720,81	1	4.993,94	32	4.720,57
5.000,01 - 6.000,00	618	5.406,42	591	5.410,39			27	5.319,64
6.000,01 - 7.000,00	262	6.377,79	243	6.382,14			19	6.322,13
7.000,01 - 8.000,00	89	7.494,13	89	7.494,13				
veće od - 8.000,00	76	9.100,21	75	9.079,42			1	10.659,95
<b>UKUPNO</b>	<b>180625</b>	<b>878,95</b>	<b>143478</b>	<b>950,42</b>	<b>5845</b>	<b>490,72</b>	<b>31302</b>	<b>623,86</b>

## Napomena:

U podatke u tablicama 10. - MU i 10 a. - MU nisu uključeni korisnici mirovina DVO, ZOHBDR i HVO.

\* Primjena čl. 175. st. 7. i čl. 58. Zakona o mirovinskom osiguranju (NN 157/13, 151/14, 33/15, 93/15, 120/16, 18/18, 62/18, 115/18 i 102/19) te primjena članka 36. i članka 202. Zakona o hrvatskim braniteljima iz Domovinskog rata i članovima njihovih obitelji (NN 121/17) za korisnike kojima su mirovine priznate prema općim propisima, a određene prema spomenutom Zakonu.

Broj korisnika mirovina prema svotama mirovina koji su pravo na mirovinu ostvarili prema Zakonu o mirovinskom osiguranju i prema **međunarodnim ugovorima**



**KORISNICI MIROVINA PREMA VRSTAMA I SVOTAMA MIROVINA KOJI SU PRAVO NA MIROVINU OSTVARILI PREMA  
ZAKONU O MIROVINSKOM OSIGURANJU - RADNICI**

Tablica 10 R.

za lipanj 2021. (isplata u srpnju 2021.)

Svote mirovina	Ukupno			Starosna mirovina *			Invalidska mirovina *			Obiteljska mirovina		
	Broj korisnika	Prosječna mirovina	Prosječan staž	Broj korisnika	Prosječna mirovina	Prosječan staž	Broj korisnika	Prosječna mirovina	Prosječan staž	Broj korisnika	Prosječna mirovina	Prosječan staž
0	1	2	3	4	5	6	7	8	9	10	11	12
do - 500,00	90622	233,09	31 00 10	65643	233,20	32 10 11	5316	274,75	19 00 10	19663	221,48	28 02 08
500,01 - 1.000,00	51961	747,50	26 05 13	33898	739,34	30 02 13	4918	762,24	15 00 28	13145	763,04	21 01 03
1.000,01 - 1.500,00	91269	1.247,22	20 01 24	49292	1.248,94	22 03 04	11688	1.275,50	14 06 18	30289	1.233,52	18 10 28
1.500,01 - 2.000,00	130413	1.771,64	25 10 15	74547	1.783,28	26 11 08	25825	1.763,64	20 09 08	30041	1.749,66	27 07 20
2.000,01 - 2.500,00	184681	2.246,30	29 03 20	115393	2.252,53	30 05 09	24086	2.241,04	23 06 01	45202	2.233,20	29 06 06
2.500,01 - 3.000,00	145790	2.762,20	33 05 24	105323	2.771,82	34 04 18	13180	2.756,30	25 07 23	27287	2.727,89	33 09 13
3.000,01 - 3.500,00	111190	3.229,44	34 11 27	87499	3.232,86	35 06 14	7832	3.192,77	26 09 00	15859	3.228,65	35 11 10
3.500,01 - 4.000,00	78494	3.733,69	36 06 06	66538	3.735,60	36 10 16	3117	3.711,31	28 05 28	8839	3.727,21	36 05 28
4.000,01 - 4.500,00	62465	4.231,85	37 09 16	54851	4.234,22	38 01 07	1503	4.205,75	29 06 21	6111	4.216,96	36 08 04
4.500,01 - 5.000,00	39701	4.730,32	38 08 29	35990	4.730,78	39 00 04	575	4.725,03	29 05 28	3136	4.726,03	37 02 22
5.000,01 - 6.000,00	40408	5.427,02	38 08 03	36479	5.427,76	38 10 29	585	5.412,29	29 04 09	3344	5.421,50	37 08 07
6.000,01 - 7.000,00	18917	6.407,54	38 06 23	17254	6.413,35	38 08 04	242	6.410,31	28 09 18	1421	6.336,49	38 10 17
7.000,01 - 8.000,00	7287	7.427,72	38 10 07	6906	7.428,66	38 10 02	72	7.431,95	28 10 09	309	7.405,80	41 06 09
veće od - 8.000,00	8167	9.356,95	40 08 15	7971	9.358,24	40 09 00	34	9.221,36	29 05 29	162	9.321,74	41 00 27
<b>UKUPNO</b>	<b>1061365</b>	<b>2.635,98</b>	<b>31 03 26</b>	<b>757584</b>	<b>2.844,87</b>	<b>33 02 15</b>	<b>98973</b>	<b>2.092,96</b>	<b>21 11 00</b>	<b>204808</b>	<b>2.125,70</b>	<b>28 10 06</b>

**KORISNICI MIROVINA PREMA VRSTAMA I SVOTAMA MIROVINA KOJI SU PRAVO NA MIROVINU OSTVARILI PREMA  
ZAKONU O MIROVINSKOM OSIGURANJU - RADNICI  
- BEZ MEĐUNARODNIH UGOVORA**

Tablica 10 R. - BMU

za lipanj 2021. (isplata u srpnju 2021.)

Svote mirovina	Ukupno			Starosna mirovina *			Invalidska mirovina *			Obiteljska mirovina		
	Broj korisnika	Prosječna mirovina	Prosječan staž	Broj korisnika	Prosječna mirovina	Prosječan staž	Broj korisnika	Prosječna mirovina	Prosječan staž	Broj korisnika	Prosječna mirovina	Prosječan staž
0	1	2	3	4	5	6	7	8	9	10	11	12
do - 500,00	2813	331,06	14 11 28	717	290,42	16 02 22	1676	342,73	13 07 06	420	353,88	18 07 08
500,01 - 1.000,00	13017	824,69	15 02 04	2589	856,87	16 04 20	3263	804,44	13 01 09	7165	822,29	15 08 29
1.000,01 - 1.500,00	75254	1.252,88	17 06 18	35438	1.259,56	18 00 13	11456	1.277,53	14 05 16	28360	1.234,59	18 02 04
1.500,01 - 2.000,00	119913	1.774,37	25 00 28	65430	1.789,25	25 09 23	25784	1.763,73	20 09 10	28699	1.750,00	27 03 23
2.000,01 - 2.500,00	177086	2.247,08	29 00 12	108960	2.253,91	30 01 11	24052	2.240,94	23 06 05	44074	2.233,53	29 04 25
2.500,01 - 3.000,00	140158	2.762,85	33 03 26	100277	2.773,02	34 02 20	13137	2.755,81	25 08 00	26744	2.728,20	33 08 15
3.000,01 - 3.500,00	107606	3.229,75	34 10 29	84224	3.233,35	35 05 16	7779	3.193,07	26 09 22	15603	3.228,56	35 10 28
3.500,01 - 4.000,00	76563	3.734,05	36 05 19	64750	3.736,02	36 10 01	3109	3.711,33	28 06 01	8704	3.727,57	36 05 16
4.000,01 - 4.500,00	61324	4.231,97	37 09 08	53776	4.234,37	38 01 00	1502	4.205,77	29 06 25	6046	4.217,17	36 08 00
4.500,01 - 5.000,00	39042	4.730,48	38 08 29	35364	4.730,96	39 00 05	574	4.724,57	29 06 03	3104	4.726,08	37 02 15
5.000,01 - 6.000,00	39794	5.427,35	38 08 03	35892	5.428,06	38 11 01	585	5.412,29	29 04 09	3317	5.422,33	37 08 04
6.000,01 - 7.000,00	18656	6.407,99	38 06 21	17012	6.413,83	38 08 02	242	6.410,31	28 09 18	1402	6.336,68	38 10 20
7.000,01 - 8.000,00	7198	7.426,90	38 10 06	6817	7.427,80	38 10 01	72	7.431,95	28 10 09	309	7.405,80	41 06 09
veće od - 8.000,00	8091	9.359,36	40 08 17	7896	9.360,89	40 09 02	34	9.221,36	29 05 29	161	9.313,43	41 01 15
<b>UKUPNO</b>	<b>886515</b>	<b>2.984,98</b>	<b>31 01 25</b>	<b>619142</b>	<b>3.271,50</b>	<b>33 02 06</b>	<b>93265</b>	<b>2.191,45</b>	<b>22 00 00</b>	<b>174108</b>	<b>2.391,19</b>	<b>28 09 21</b>

**Napomena:**

U podatke u tablicama 10 R. i 10 R. - BMU nisu uključeni korisnici mirovina DVO, ZOHBDP i HVO.

\* Primjena čl. 175. st. 7. i čl. 58. Zakona o mirovinskom osiguranju (NN 157/13, 151/14, 33/15, 93/15, 120/16, 18/18, 62/18, 115/18 i 102/19) te

primjena članka 36. i članka 202. Zakona o hrvatskim braniteljima iz Domovinskog rata i članovima njihovih obitelji (NN 121/17) za korisnike kojima su mirovine

priznate prema općim propisima, a određene prema spomenutom Zakonu.

**KORISNICI MIROVINA PREMA VRSTAMA I SVOTAMA MIROVINA KOJI SU PRAVO NA MIROVINU OSTVARILI PREMA  
ZAKONU O MIROVINSKOM OSIGURANJU - OBRTNICI**

Tablica 10 O.

za lipanj 2021. (isplata u srpnju 2021.)

Svote mirovina	Ukupno			Starosna mirovina *			Invalidska mirovina *			Obiteljska mirovina		
	Broj korisnika	Prosječna mirovina	Prosječan staž	Broj korisnika	Prosječna mirovina	Prosječan staž	Broj korisnika	Prosječna mirovina	Prosječan staž	Broj korisnika	Prosječna mirovina	Prosječan staž
0	1	2	3	4	5	6	7	8	9	10	11	12
do - 500,00	610	289,53	24 00 01	415	289,86	25 06 08	60	291,05	16 00 13	135	287,84	22 10 24
500,01 - 1.000,00	1354	786,96	20 11 07	712	776,06	24 09 16	271	780,25	16 00 05	371	812,80	17 00 27
1.000,01 - 1.500,00	4287	1.253,64	19 00 13	2314	1.273,25	20 00 12	659	1.269,02	16 04 11	1314	1.211,38	18 07 17
1.500,01 - 2.000,00	5729	1.766,23	26 02 23	3596	1.773,73	26 08 04	1077	1.764,51	22 03 26	1056	1.742,42	28 08 21
2.000,01 - 2.500,00	8342	2.244,21	30 03 19	5658	2.256,11	32 01 08	1135	2.250,11	25 02 19	1549	2.196,39	27 05 09
2.500,01 - 3.000,00	6314	2.760,30	34 10 25	5301	2.761,25	36 00 17	604	2.786,68	26 01 12	409	2.709,07	32 10 13
3.000,01 - 3.500,00	4363	3.199,24	35 10 25	3797	3.202,22	36 10 13	354	3.142,78	25 06 03	212	3.240,20	35 11 13
3.500,01 - 4.000,00	1692	3.723,20	37 09 11	1508	3.721,79	38 04 20	74	3.721,31	27 07 01	110	3.743,83	36 01 19
4.000,01 - 4.500,00	1001	4.217,32	39 00 23	930	4.220,02	39 01 28	24	4.177,36	28 08 28	47	4.184,43	42 05 01
4.500,01 - 5.000,00	527	4.729,12	38 06 28	499	4.731,53	38 09 21	15	4.690,62	27 04 12	13	4.680,99	42 09 12
5.000,01 - 6.000,00	396	5.371,67	38 10 22	377	5.371,61	39 02 13	13	5.411,05	29 10 04	6	5.290,14	38 05 27
6.000,01 - 7.000,00	107	6.388,98	40 01 05	100	6.387,57	40 04 05	4	6.467,05	32 01 22	3	6.331,99	42 05 27
7.000,01 - 8.000,00	24	7.352,65	39 03 12	22	7.335,86	40 03 13	2	7.537,25	28 03 02			
veće od - 8.000,00	28	9.243,03	40 04 07	26	9.295,52	39 09 03	1	8.275,98	37 11 04	1	8.845,33	58 05 11
<b>UKUPNO</b>	<b>34774</b>	<b>2.389,79</b>	<b>30 02 07</b>	<b>25255</b>	<b>2.554,89</b>	<b>32 04 16</b>	<b>4293</b>	<b>2.068,65</b>	<b>22 08 03</b>	<b>5226</b>	<b>1.855,76</b>	<b>25 09 14</b>

**KORISNICI MIROVINA PREMA VRSTAMA I SVOTAMA MIROVINA KOJI SU PRAVO NA MIROVINU OSTVARILI PREMA  
ZAKONU O MIROVINSKOM OSIGURANJU - OBRTNICI  
- BEZ MEĐUNARODNIH UGOVORA**

Tablica 10 O. - BMU

za lipanj 2021. (isplata u srpnju 2021.)

Svote mirovina	Ukupno			Starosna mirovina *			Invalidska mirovina *			Obiteljska mirovina		
	Broj korisnika	Prosječna mirovina	Prosječan staž	Broj korisnika	Prosječna mirovina	Prosječan staž	Broj korisnika	Prosječna mirovina	Prosječan staž	Broj korisnika	Prosječna mirovina	Prosječan staž
0	1	2	3	4	5	6	7	8	9	10	11	12
do - 500,00	21	365,61	16 00 07	2	342,72	19 04 02	13	380,43	11 09 08	6	341,15	24 01 22
500,01 - 1.000,00	630	831,89	15 06 03	96	883,81	16 00 09	232	800,92	15 07 17	302	839,19	15 02 28
1.000,01 - 1.500,00	3917	1.254,10	17 10 11	2003	1.276,37	18 02 28	655	1.269,01	16 04 09	1259	1.210,92	18 00 03
1.500,01 - 2.000,00	5257	1.767,43	25 04 06	3158	1.776,38	25 04 12	1076	1.764,39	22 03 22	1023	1.743,00	28 06 02
2.000,01 - 2.500,00	7949	2.245,00	29 11 24	5295	2.257,86	31 08 18	1131	2.249,85	25 02 29	1523	2.196,68	27 05 09
2.500,01 - 3.000,00	6030	2.760,35	34 09 04	5029	2.761,38	35 11 11	599	2.785,83	26 02 03	402	2.709,48	32 09 06
3.000,01 - 3.500,00	4210	3.199,68	35 10 18	3649	3.202,80	36 10 14	351	3.142,21	25 06 24	210	3.241,63	35 11 05
3.500,01 - 4.000,00	1654	3.722,92	37 09 06	1472	3.721,53	38 04 21	74	3.721,31	27 07 01	108	3.742,88	36 00 19
4.000,01 - 4.500,00	989	4.217,72	39 00 20	918	4.220,48	39 01 25	24	4.177,36	28 08 28	47	4.184,43	42 05 01
4.500,01 - 5.000,00	521	4.729,00	38 06 16	493	4.731,44	38 09 10	15	4.690,62	27 04 12	13	4.680,99	42 09 12
5.000,01 - 6.000,00	392	5.369,82	38 10 16	373	5.369,67	39 02 08	13	5.411,05	29 10 04	6	5.290,14	38 05 27
6.000,01 - 7.000,00	106	6.383,86	40 01 01	99	6.382,07	40 04 01	4	6.467,05	32 01 22	3	6.331,99	42 05 27
7.000,01 - 8.000,00	24	7.352,65	39 03 12	22	7.335,86	40 03 13	2	7.537,25	28 03 02			
veće od - 8.000,00	28	9.243,03	40 04 07	26	9.295,52	39 09 03	1	8.275,98	37 11 04	1	8.845,33	58 05 11
<b>UKUPNO</b>	<b>31728</b>	<b>2.480,66</b>	<b>30 01 04</b>	<b>22635</b>	<b>2.673,03</b>	<b>32 04 26</b>	<b>4190</b>	<b>2.100,77</b>	<b>22 09 16</b>	<b>4903</b>	<b>1.917,19</b>	<b>25 08 10</b>

**Napomena:**

U podatke u tablicama 10 O. i 10 O. - BMU nisu uključeni korisnici mirovina DVO, ZOHBDR i HVO.

\* Primjena čl. 175. st. 7. i čl. 58. Zakona o mirovinskom osiguranju (NN 157/13, 151/14, 33/15, 93/15, 120/16, 18/18, 62/18, 115/18 i 102/19) te

primjena članka 36. i članka 202. Zakona o hrvatskim braniteljima iz Domovinskog rata i članovima njihovih obitelji (NN 121/17) *za korisnike kojima su mirovine priznate prema općim propisima*, a određene prema spomenutom Zakonu.

**KORISNICI MIROVINA PREMA VRSTAMA I SVOTAMA MIROVINA KOJI SU PRAVO NA MIROVINU OSTVARILI PREMA  
ZAKONU O MIROVINSKOM OSIGURANJU - POLJOPRIVREDNICI**

Tablica 10 P.

za lipanj 2021. (isplata u srpnju 2021.)

Svote mirovina	Ukupno			Starosna mirovina *			Invalidska mirovina *			Obiteljska mirovina		
	Broj korisnika	Prosječna mirovina	Prosječan staž	Broj korisnika	Prosječna mirovina	Prosječan staž	Broj korisnika	Prosječna mirovina	Prosječan staž	Broj korisnika	Prosječna mirovina	Prosječan staž
0	1	2	3	4	5	6	7	8	9	10	11	12
do - 500,00	902	312,19	19 01 23	584	320,46	21 04 00	23	224,29	15 05 07	295	302,67	15 01 04
500,01 - 1.000,00	9161	778,23	16 03 14	7041	778,97	17 00 21	162	794,55	11 01 19	1958	774,22	13 11 07
1.000,01 - 1.500,00	13093	1.213,81	17 10 21	11046	1.231,46	18 02 23	193	1.273,28	13 08 05	1854	1.102,44	16 03 00
1.500,01 - 2.000,00	14349	1.719,51	23 01 22	13792	1.719,02	23 01 29	274	1.758,66	17 01 13	283	1.705,72	28 00 07
2.000,01 - 2.500,00	7344	2.197,60	25 08 29	6095	2.194,70	27 02 23	513	2.243,29	19 07 11	736	2.189,78	17 08 01
2.500,01 - 3.000,00	1555	2.759,47	31 10 11	1218	2.754,08	33 08 23	274	2.809,38	24 09 05	63	2.646,61	26 07 12
3.000,01 - 3.500,00	737	3.170,14	28 10 05	585	3.177,24	29 11 29	134	3.135,45	23 04 19	18	3.197,64	32 01 27
3.500,01 - 4.000,00	246	3.679,25	29 09 24	215	3.681,08	30 06 00	25	3.650,95	22 11 28	6	3.731,85	33 06 17
4.000,01 - 4.500,00	87	4.197,94	33 07 21	81	4.201,55	33 08 17	1	4.005,66	26 01 16	5	4.177,90	33 11 23
4.500,01 - 5.000,00	39	4.740,12	34 01 19	37	4.736,93	34 00 27	1	4.615,24	33 09 08	1	4.982,96	36 09 24
5.000,01 - 6.000,00	23	5.393,84	31 05 26	21	5.394,88	32 00 09	1	5.447,07	21 10 12	1	5.318,71	29 09 02
6.000,01 - 7.000,00	20	6.418,78	34 10 01	19	6.431,17	34 06 17	1	6.183,31	40 03 01			
7.000,01 - 8.000,00	4	7.583,21	29 10 21	4	7.583,21	29 10 21						
veće od - 8.000,00	5	9.799,23	36 01 02	5	9.799,23	36 01 02						
<b>UKUPNO</b>	<b>47565</b>	<b>1.524,86</b>	<b>21 01 22</b>	<b>40743</b>	<b>1.551,06</b>	<b>21 10 09</b>	<b>1602</b>	<b>2.068,50</b>	<b>18 10 01</b>	<b>5220</b>	<b>1.153,53</b>	<b>16 04 16</b>

**KORISNICI MIROVINA PREMA VRSTAMA I SVOTAMA MIROVINA KOJI SU PRAVO NA MIROVINU OSTVARILI PREMA  
ZAKONU O MIROVINSKOM OSIGURANJU - POLJOPRIVREDNICI  
- BEZ MEĐUNARODNIH UGOVORA**

Tablica 10 P. - BMU

za lipanj 2021. (isplata u srpnju 2021.)

Svote mirovina	Ukupno			Starosna mirovina *			Invalidska mirovina *			Obiteljska mirovina		
	Broj korisnika	Prosječna mirovina	Prosječan staž	Broj korisnika	Prosječna mirovina	Prosječan staž	Broj korisnika	Prosječna mirovina	Prosječan staž	Broj korisnika	Prosječna mirovina	Prosječan staž
0	1	2	3	4	5	6	7	8	9	10	11	12
do - 500,00	321	319,35	14 01 24	149	343,07	16 05 05	8	268,35	11 04 19	164	300,29	12 02 19
500,01 - 1.000,00	8114	782,44	15 07 06	6102	782,87	16 03 28	149	801,35	10 09 08	1863	779,54	13 07 02
1.000,01 - 1.500,00	12704	1.213,48	17 06 25	10678	1.231,55	17 10 24	192	1.274,69	13 07 19	1834	1.101,87	16 00 26
1.500,01 - 2.000,00	13902	1.719,52	22 10 09	13359	1.718,96	22 10 14	274	1.758,66	17 01 13	269	1.707,68	27 11 20
2.000,01 - 2.500,00	7174	2.198,13	25 06 24	5941	2.195,11	27 00 17	513	2.243,29	19 07 11	720	2.190,87	17 06 12
2.500,01 - 3.000,00	1495	2.758,96	31 08 28	1163	2.753,51	33 07 10	270	2.807,73	24 10 25	62	2.648,88	26 05 22
3.000,01 - 3.500,00	715	3.171,41	28 08 06	565	3.179,28	29 10 10	133	3.135,19	23 03 20	17	3.192,99	31 07 29
3.500,01 - 4.000,00	237	3.679,02	29 06 04	206	3.680,88	30 02 05	25	3.650,95	22 11 28	6	3.731,85	33 06 17
4.000,01 - 4.500,00	83	4.204,39	33 05 20	78	4.206,14	33 06 16	1	4.005,66	26 01 16	4	4.219,96	33 11 14
4.500,01 - 5.000,00	39	4.740,12	34 01 19	37	4.736,93	34 00 27	1	4.615,24	33 09 08	1	4.982,96	36 09 24
5.000,01 - 6.000,00	23	5.393,84	31 05 26	21	5.394,88	32 00 09	1	5.447,07	21 10 12	1	5.318,71	29 09 02
6.000,01 - 7.000,00	20	6.418,78	34 10 01	19	6.431,17	34 06 17	1	6.183,31	40 03 01			
7.000,01 - 8.000,00	4	7.583,21	29 10 21	4	7.583,21	29 10 21						
veće od - 8.000,00	5	9.799,23	36 01 02	5	9.799,23	36 01 02						
<b>UKUPNO</b>	<b>44836</b>	<b>1.553,91</b>	<b>20 10 19</b>	<b>38327</b>	<b>1.580,04</b>	<b>21 06 29</b>	<b>1568</b>	<b>2.095,38</b>	<b>18 10 15</b>	<b>4941</b>	<b>1.179,36</b>	<b>16 01 03</b>

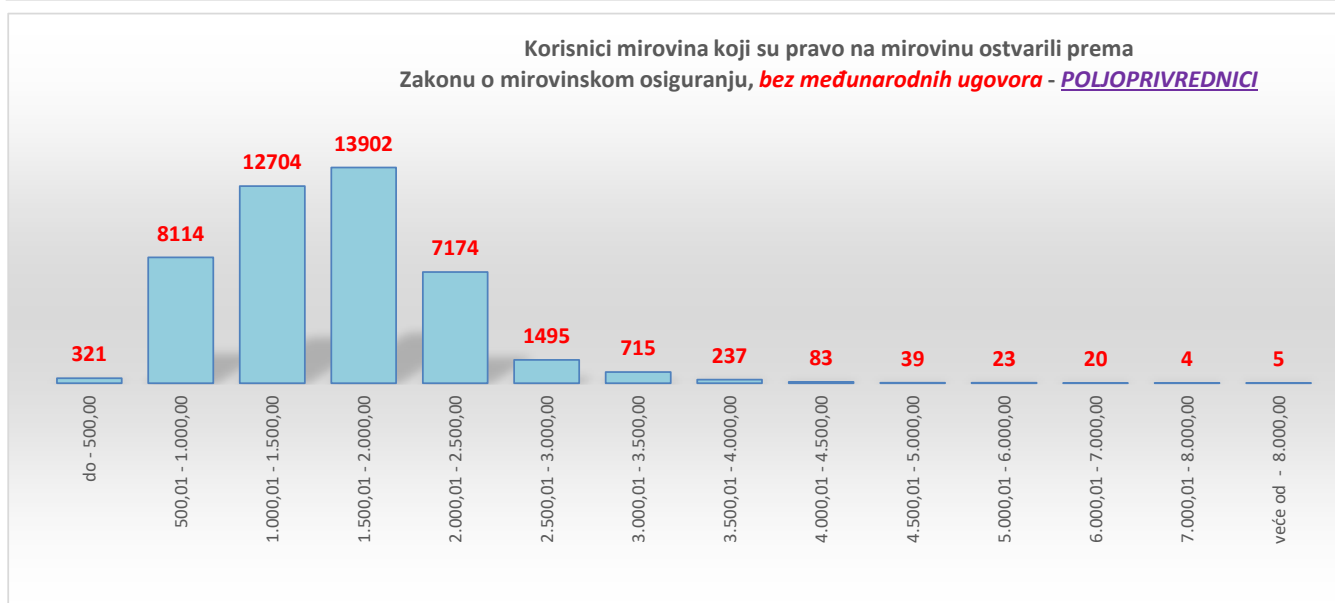
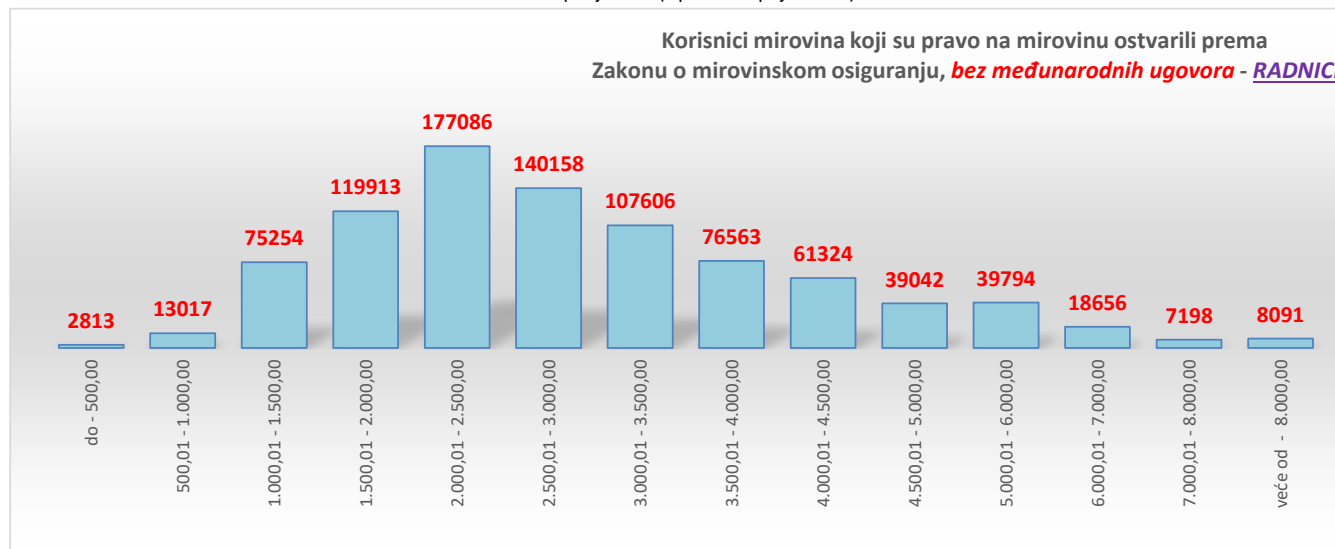
**Napomena:**

U podatke u tablicama 10 P. i 10 P. - BMU nisu uključeni korisnici mirovina DVO, ZOHBDP i HVO.

\* Primjena čl. 175. st. 7. i čl. 58. Zakona o mirovinskom osiguranju (NN 157/13, 151/14, 33/15, 93/15, 120/16, 18/18, 62/18, 115/18 i 102/19) te

primjena članka 36. i članka 202. Zakona o hrvatskim braniteljima iz Domovinskog rata i članovima njihovih obitelji (NN 121/17) *za korisnike kojima su mirovine priznate prema općim propisima*, a određene prema spomenutom Zakonu.

za lipanj 2021. (isplata u srpnju 2021.)



U prikazu grafova nisu uključeni korisnici mirovina DVO, ZOHBDR i HVO.

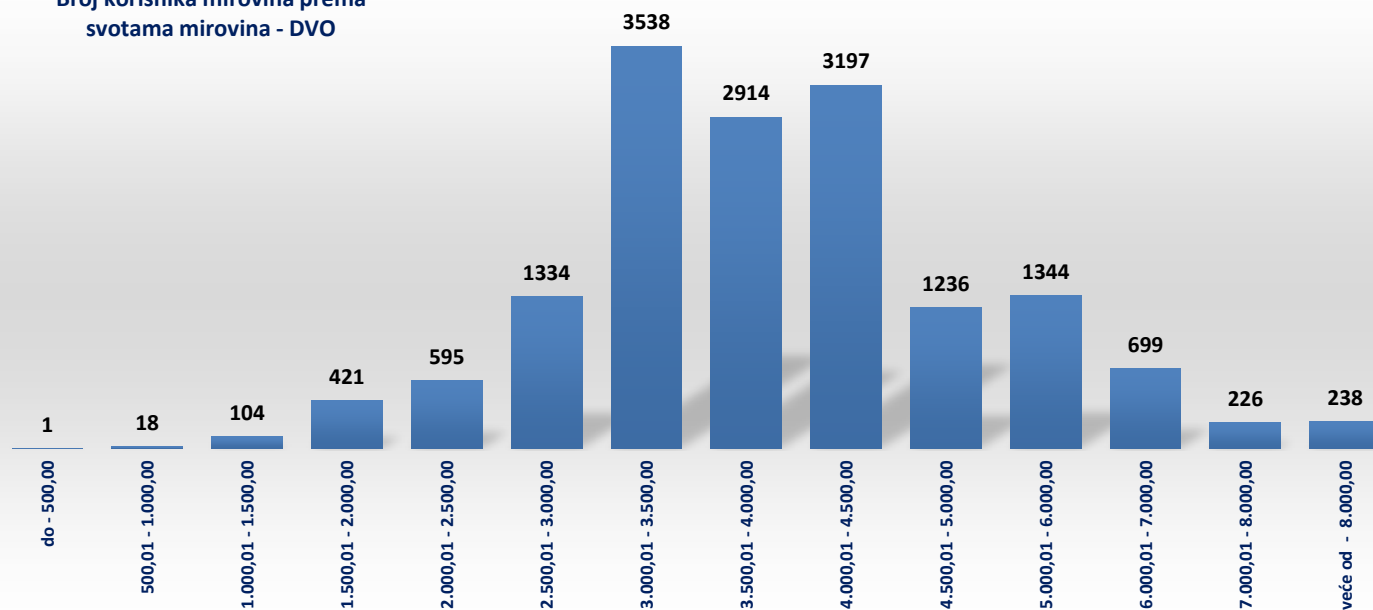
**KORISNICI MIROVINA PREMA VRSTAMA I SVOTAMA MIROVINA KOJI SU PRAVO NA MIROVINU OSTVARILI PREMA ZAKONU O PRAVIMA IZ MIROVINSKOG OSIGURANJA DJELATNIH VOJNIH OSOBA, POLICIJSKIH SLUŽBENIKA I OVLAŠTENIH SLUŽBENIH OSOBA - DVO**

Tablica 10 c.

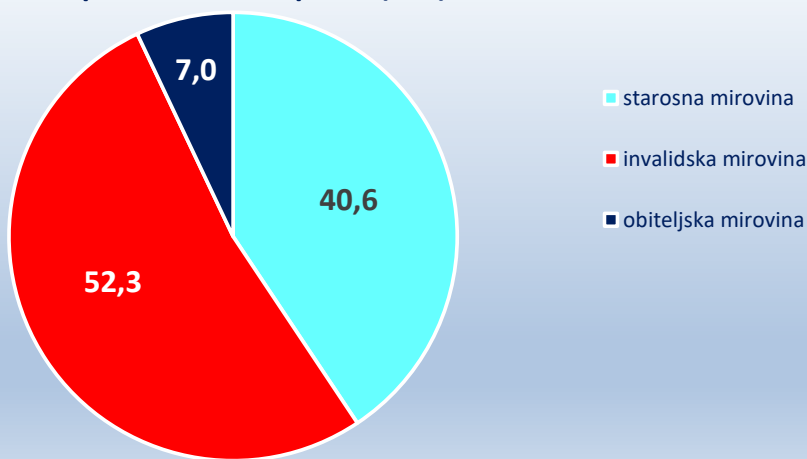
za lipanj 2021. (isplata u srpnju 2021.)

Svote mirovina	Ukupno			Starosna mirovina			Invalidska mirovina			Obiteljska mirovina		
	Broj korisnika	Prosječna mirovina	Prosječan staž	Broj korisnika	Prosječna mirovina	Prosječan staž	Broj korisnika	Prosječna mirovina	Prosječan staž	Broj korisnika	Prosječna mirovina	Prosječan staž
0	1	2	3	4	5	6	7	8	9	10	11	12
do - 500,00	1	480,26	30 03 08							1	480,26	30 03 08
500,01 - 1.000,00	18	799,41	13 01 05				13	860,77	11 04 21	5	639,88	17 06 17
1.000,01 - 1.500,00	104	1.325,43	18 03 00	28	1.382,48	31 03 02	67	1.298,07	13 00 22	9	1.351,62	16 04 24
1.500,01 - 2.000,00	421	1.777,55	24 02 10	153	1.754,91	32 06 09	239	1.790,42	19 04 11	29	1.790,89	20 01 08
2.000,01 - 2.500,00	595	2.261,03	24 01 10	65	2.176,19	33 06 00	459	2.266,21	22 08 02	71	2.305,18	24 10 19
2.500,01 - 3.000,00	1334	2.802,00	26 10 03	251	2.855,61	31 09 16	915	2.788,78	25 03 05	168	2.793,96	28 00 08
3.000,01 - 3.500,00	3538	3.280,47	28 10 00	1107	3.281,59	32 05 20	2233	3.283,69	26 10 15	198	3.237,86	30 06 23
3.500,01 - 4.000,00	2914	3.719,15	30 10 02	1171	3.752,44	33 11 04	1527	3.693,59	28 03 11	216	3.719,37	32 01 11
4.000,01 - 4.500,00	3197	4.189,45	31 10 01	1239	4.175,58	36 02 26	1801	4.197,03	28 08 19	157	4.211,92	32 09 05
4.500,01 - 5.000,00	1236	4.736,16	34 01 18	626	4.754,00	37 06 29	505	4.712,55	29 08 23	105	4.743,32	34 09 27
5.000,01 - 6.000,00	1344	5.400,14	36 02 22	902	5.413,26	39 01 27	357	5.374,49	29 05 16	85	5.368,65	33 06 27
6.000,01 - 7.000,00	699	6.448,46	37 06 17	574	6.448,28	39 04 23	86	6.433,23	28 08 18	39	6.484,62	29 09 10
7.000,01 - 8.000,00	226	7.421,18	36 11 10	156	7.387,81	40 04 21	49	7.449,35	28 10 17	21	7.603,35	30 01 05
veće od - 8.000,00	238	9.317,88	36 07 05	177	9.369,42	39 09 13	51	9.156,74	27 11 03	10	9.227,29	24 05 11
<b>UKUPNO</b>	<b>15865</b>	<b>3.992,17</b>	<b>30 10 28</b>	<b>6449</b>	<b>4.456,00</b>	<b>35 10 19</b>	<b>8302</b>	<b>3.653,72</b>	<b>27 01 01</b>	<b>1114</b>	<b>3.829,28</b>	<b>30 06 10</b>

Broj korisnika mirovina prema svotama mirovina - DVO



Korisnici DVO mirovine prema vrstama prava (u %)



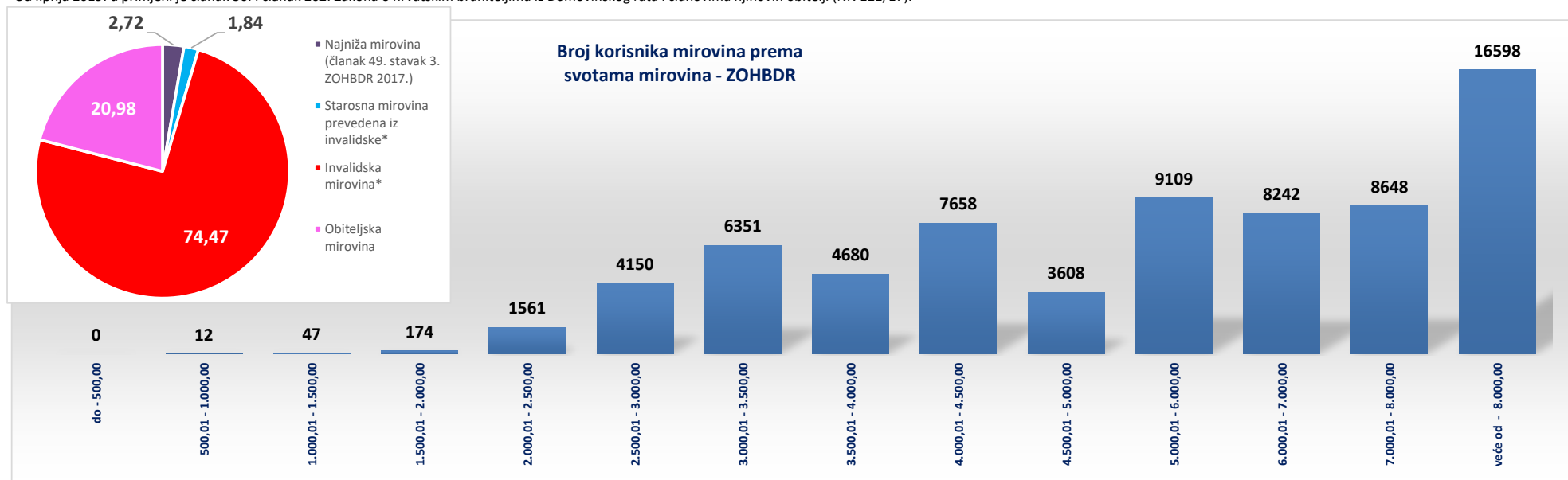
**KORISNICI MIROVINA PREMA VRSTAMA I SVOTAMA MIROVINA KOJI SU PRAVO NA MIROVINU OSTVARILI PREMA ZAKONU O HRVATSKIM BRANITELJIMA I ČLANOVIMA NJIHOVIH OBITELJI - ZOHBDR**

Tablica 10 d.

za lipanj 2021. (isplata u srpnju 2021.)

Svote mirovina	Ukupno			Najniža mirovina (članak 49. stavak 3. ZOHBDR 2017.)			Starosna mirovina prevedena iz invalidske*			Invalidska mirovina*			Obiteljska mirovina		
	Broj korisnika	Prosječna mirovina	Prosječan staž	Broj korisnika	Prosječna mirovina	Prosječan staž	Broj korisnika	Prosječna mirovina	Prosječan staž	Broj korisnika	Prosječna mirovina	Prosječan staž	Broj korisnika	Prosječna mirovina	Prosječan staž
0	1	2	3	4	5	6	7	8	9	7	8	9	10	11	12
do - 500,00															
500,01 - 1.000,00	12	900,41	04 07 05							12	900,41	04 07 05			
1.000,01 - 1.500,00	47	1.321,81	12 03 24				2	1.339,28	15 00 27	34	1.320,87	10 00 00	11	1.321,53	18 11 19
1.500,01 - 2.000,00	174	1.824,77	18 06 02				1	1.605,38	00 01 20	102	1.770,48	17 01 06	71	1.905,84	20 09 03
2.000,01 - 2.500,00	1561	2.323,57	17 09 24				19	2.308,68	22 08 11	1011	2.361,21	15 01 06	531	2.252,43	22 09 15
2.500,01 - 3.000,00	4150	2.830,23	16 11 28	662	2.959,21	05 11 28	70	2.939,00	24 08 04	2594	2.808,11	17 00 17	824	2.787,01	24 11 20
3.000,01 - 3.500,00	6351	3.228,17	18 06 00	1118	3.157,23	07 08 26	470	3.234,11	26 05 03	4300	3.243,34	19 07 06	463	3.252,56	26 02 23
3.500,01 - 4.000,00	4680	3.712,67	22 08 28	148	3.609,24	10 04 11	368	3.662,06	28 08 19	3601	3.723,58	22 01 07	563	3.703,14	26 01 20
4.000,01 - 4.500,00	7658	4.212,02	22 08 10				160	4.180,91	30 07 03	6598	4.207,30	22 06 13	900	4.252,23	22 05 10
4.500,01 - 5.000,00	3608	4.740,52	23 03 00				42	4.752,98	32 10 26	2979	4.745,22	23 08 20	587	4.715,79	20 02 12
5.000,01 - 6.000,00	9109	5.417,23	21 08 13				91	5.365,18	30 09 01	7537	5.406,08	22 00 02	1481	5.477,20	19 06 19
6.000,01 - 7.000,00	8242	6.450,12	19 03 13				47	6.367,34	30 06 01	7125	6.447,30	19 06 21	1070	6.472,55	17 00 03
7.000,01 - 8.000,00	8648	7.612,85	15 05 02				19	7.437,76	33 07 08	5807	7.566,79	19 10 11	2822	7.708,79	06 02 02
veće od - 8.000,00	16598	9.417,97	14 10 21				11	9.289,26	35 00 12	11051	9.463,71	18 00 04	5536	9.326,94	08 07 04
<b>UKUPNO</b>	<b>70838</b>	<b>6.037,19</b>	<b>18 07 23</b>	<b>1928</b>	<b>3.123,93</b>	<b>07 04 01</b>	<b>1300</b>	<b>3.862,40</b>	<b>28 02 24</b>	<b>52751</b>	<b>5.959,41</b>	<b>20 02 04</b>	<b>14859</b>	<b>6.881,61</b>	<b>13 09 29</b>

\* Od lipnja 2019. u primjeni je članak 36. i članak 202. Zakona o hrvatskim braniteljima iz Domovinskog rata i članovima njihovih obitelji (NN 121/17).

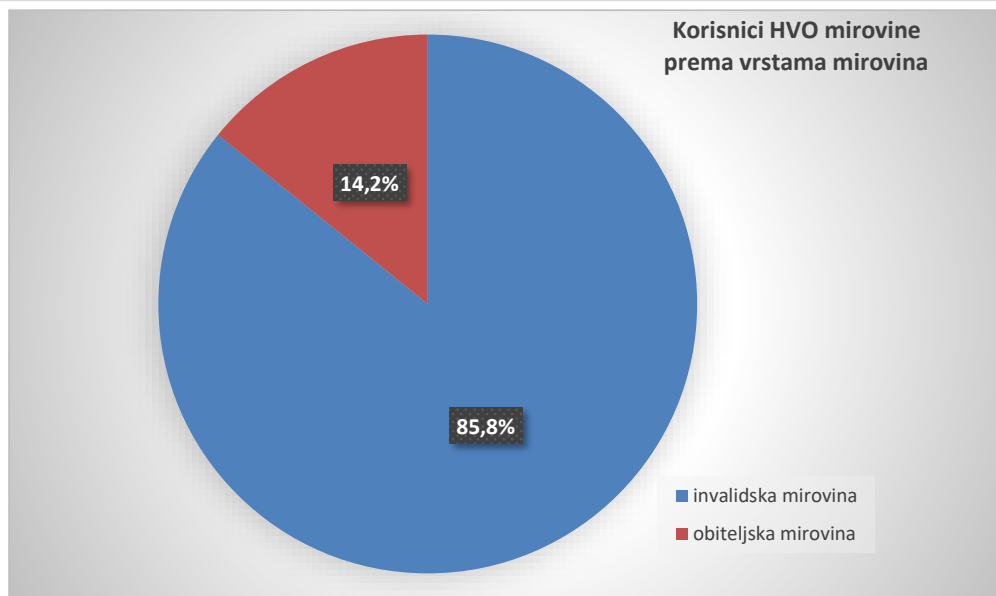
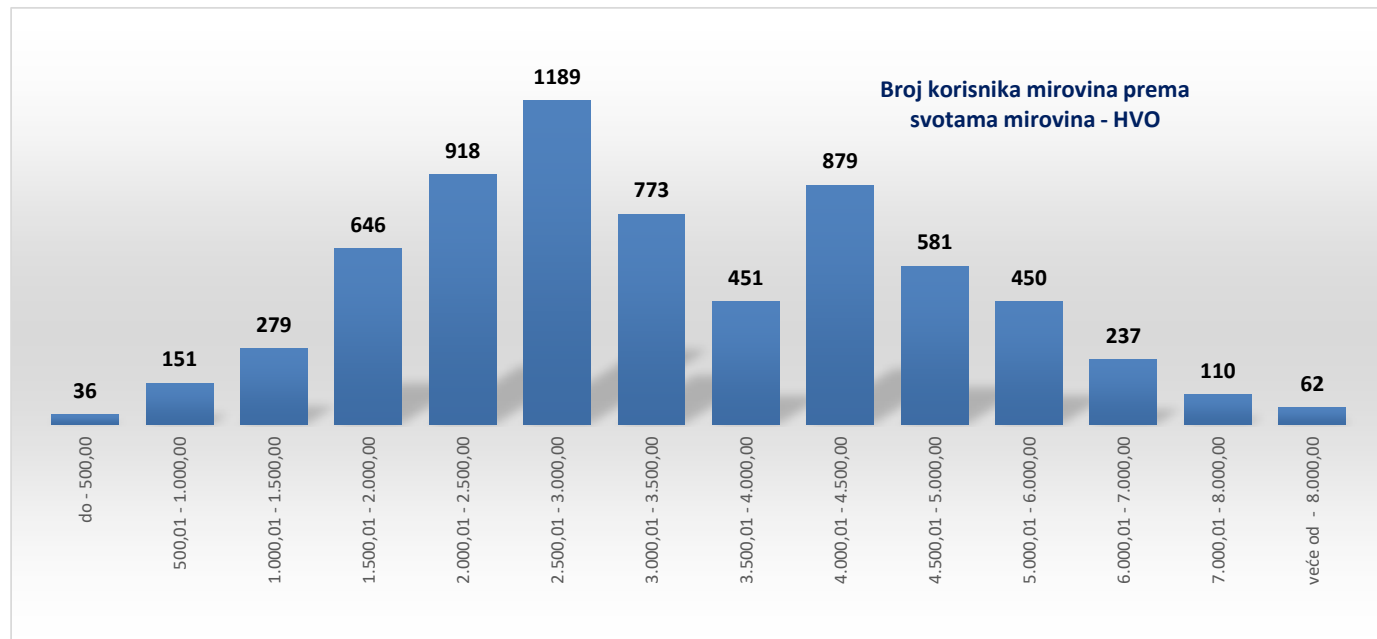


**KORISNICI MIROVINA PREMA VRSTAMA I SVOTAMA MIROVINA KOJI SU PRAVO NA MIROVINU OSTVARILI PREMA UGOVORU IZMEĐU REPUBLIKE HRVATSKE I BOSNE I HERCEGOVINE O SURADNJI NA PODRUČJU PRAVA STRADALNIKA RATA U BOSNI I HERCEGOVINI KOJI SU BILI PRIPADNICI HRVATSKOG VIJEĆA OBRANE I ČLANOVA NJIHOVIH OBITELJI I GLAVI IX. ZOHBDR-a IZ 2017. - HVO**

Tablica 10 e.

za lipanj 2021. (isplata u srpnju 2021.)

Svote mirovina	Ukupno			Invalidska mirovina			Obiteljska mirovina		
	Broj korisnika	Prosječna mirovina	Prosječan staž	Broj korisnika	Prosječna mirovina	Prosječan staž	Broj korisnika	Prosječna mirovina	Prosječan staž
0	1	2	3	7	8	9	10	11	12
do - 500,00	36	262,18	04 05 20	33	247,72	04 05 23	3	421,17	04 05 19
500,01 - 1.000,00	151	808,29	07 01 08	130	802,61	07 05 15	21	843,49	06 11 06
1.000,01 - 1.500,00	279	1.248,17	05 08 06	224	1.248,33	07 02 20	55	1.247,53	05 00 09
1.500,01 - 2.000,00	646	1.763,95	04 11 06	494	1.762,84	06 01 27	152	1.767,54	04 06 07
2.000,01 - 2.500,00	918	2.249,29	07 09 00	839	2.249,32	08 03 20	79	2.248,92	07 00 08
2.500,01 - 3.000,00	1189	2.757,29	07 04 17	1064	2.740,54	07 09 12	125	2.899,91	06 03 25
3.000,01 - 3.500,00	773	3.271,33	07 10 03	622	3.263,71	09 06 06	151	3.302,73	05 09 11
3.500,01 - 4.000,00	451	3.725,13	08 00 01	351	3.723,56	10 02 03	100	3.730,65	05 07 01
4.000,01 - 4.500,00	879	4.179,37	07 10 29	750	4.180,99	09 07 13	129	4.169,93	04 05 08
4.500,01 - 5.000,00	581	4.773,56	06 11 23	510	4.777,10	07 00 04	71	4.748,11	06 10 16
5.000,01 - 6.000,00	450	5.455,42	05 03 29	406	5.459,74	06 01 12	44	5.415,55	03 10 09
6.000,01 - 7.000,00	237	6.485,11	06 11 18	219	6.479,56	08 00 01	18	6.552,69	02 07 13
7.000,01 - 8.000,00	110	7.420,25	04 04 24	101	7.422,00	05 10 09	9	7.400,57	01 10 10
veće od - 8.000,00	62	9.007,70	05 04 28	59	9.004,42	07 10 06	3	9.072,30	01 04 08
<b>UKUPNO</b>	<b>6762</b>	<b>3.399,14</b>	<b>06 10 16</b>	<b>5802</b>	<b>3.428,42</b>	<b>08 01 14</b>	<b>960</b>	<b>3.222,17</b>	<b>05 04 29</b>

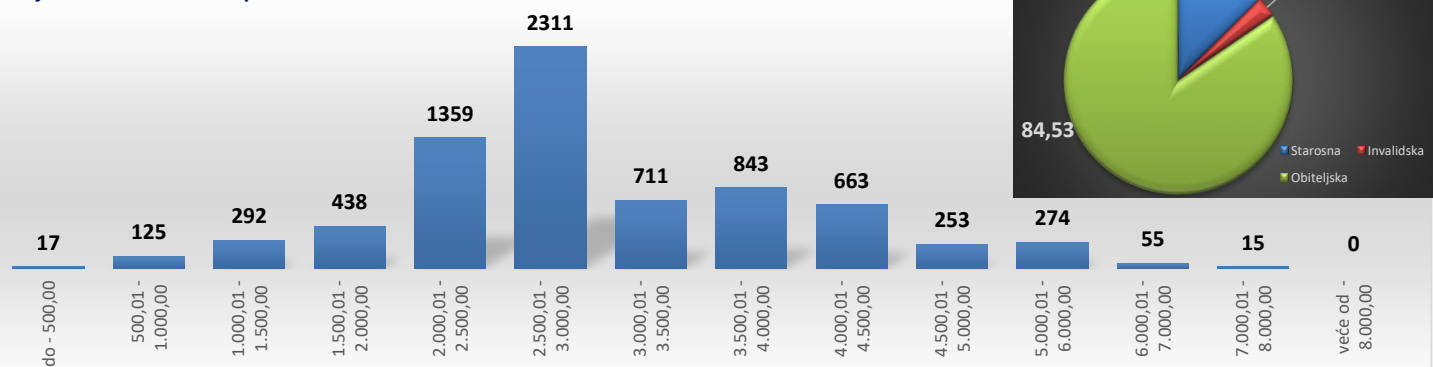


## KORISNICI MIROVINA - SUDIONICI NARODNOOSLOBODILAČKOG RATA - NOR

Tablica 10 f. za lipanj 2021. (ispлата u srpnju 2021.)

Svete mirovina	Ukupno			Starosna mirovina			Invalidska mirovina			Obiteljska mirovina		
	Broj korisnika	Prosječna mirovina	Prosječan staž	Broj korisnika	Prosječna mirovina	Prosječan staž	Broj korisnika	Prosječna mirovina	Prosječan staž	Broj korisnika	Prosječna mirovina	Prosječan staž
0	1	2	3	4	5	6	7	8	9	10	11	12
do - 500,00	17	367,28	24 06 24	3	416,61	31 02 11				14	356,71	23 01 20
500,01 - 1.000,00	125	837,32	22 03 09	8	854,88	34 08 12	1	668,71	22 07 15	116	837,56	21 05 00
1.000,01 - 1.500,00	292	1.280,18	22 01 04	42	1.287,52	19 08 16				250	1.278,94	22 06 01
1.500,01 - 2.000,00	438	1.770,77	26 05 19	17	1.737,05	25 10 22	5	1.798,45	20 08 00	416	1.771,82	26 06 24
2.000,01 - 2.500,00	1359	2.286,52	25 02 27	46	2.251,82	25 05 29	17	2.251,23	20 03 25	1296	2.288,22	25 03 17
2.500,01 - 3.000,00	2311	2.700,63	28 05 29	50	2.819,68	32 04 01	9	2.811,44	21 05 00	2252	2.697,54	28 05 08
3.000,01 - 3.500,00	711	3.242,25	31 11 07	100	3.306,97	24 02 29	28	3.346,08	22 02 28	583	3.226,16	33 08 17
3.500,01 - 4.000,00	843	3.727,26	30 08 01	315	3.723,35	27 06 26	123	3.728,10	20 09 21	405	3.730,06	36 00 22
4.000,01 - 4.500,00	663	4.195,27	36 04 12	149	4.208,08	36 01 24	16	4.165,29	27 11 06	498	4.192,40	36 08 14
4.500,01 - 5.000,00	253	4.734,19	38 02 27	56	4.737,03	37 04 14	8	4.738,61	27 08 00	189	4.733,16	38 11 15
5.000,01 - 6.000,00	274	5.392,88	39 00 13	72	5.443,28	37 06 06	5	5.431,08	32 00 10	197	5.373,49	39 09 12
6.000,01 - 7.000,00	55	6.396,92	38 11 22	53	6.391,14	38 07 05				2	6.550,02	48 11 08
7.000,01 - 8.000,00	15	7.334,54	38 05 12	15	7.334,54	38 05 12						
veće od - 8.000,00												
<b>UKUPNO</b>	<b>7356</b>	<b>2.987,34</b>	<b>29 06 09</b>	<b>926</b>	<b>3.858,27</b>	<b>30 07 09</b>	<b>212</b>	<b>3.571,65</b>	<b>22 00 15</b>	<b>6218</b>	<b>2.837,72</b>	<b>29 07 13</b>

Broj korisnika mirovina prema svotama mirovina - NOR

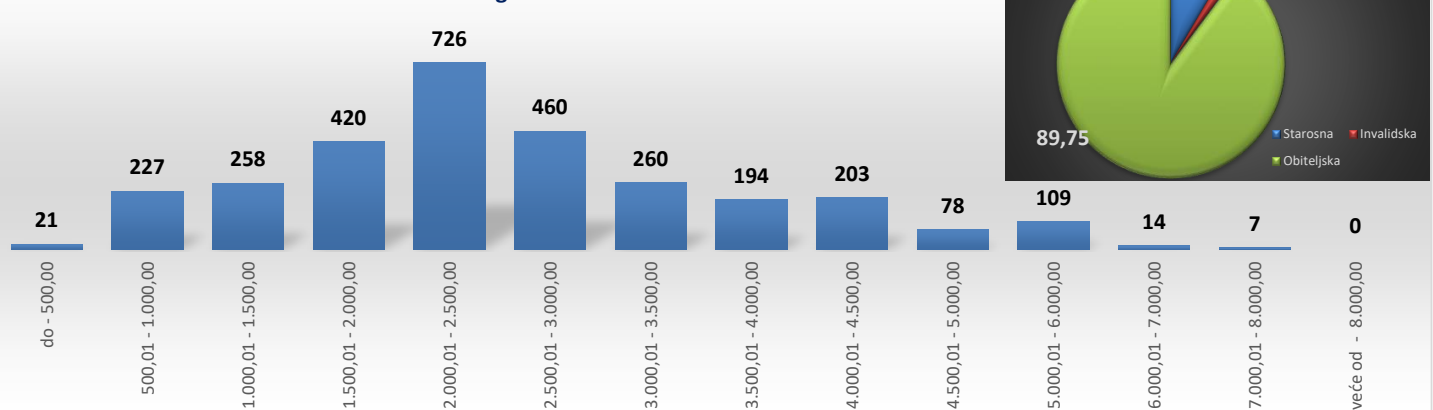


## KORISNICI MIROVINA - PRIPADNICI HRVATSKE DOMOVINSKE VOJSKE OD 1941. DO 1945. GODINE

Tablica 10 g. za lipanj 2021. (ispлата u srpnju 2021.)

Svete mirovina	Ukupno			Starosna mirovina			Invalidska mirovina			Obiteljska mirovina		
	Broj korisnika	Prosječna mirovina	Prosječan staž	Broj korisnika	Prosječna mirovina	Prosječan staž	Broj korisnika	Prosječna mirovina	Prosječan staž	Broj korisnika	Prosječna mirovina	Prosječan staž
0	1	2	3	4	5	6	7	8	9	10	11	12
do - 500,00	21	331,42	28 07 18							21	331,42	28 07 18
500,01 - 1.000,00	227	847,53	19 11 17	4	666,31	25 09 14	1	736,95	19 06 02	222	851,30	19 10 10
1.000,01 - 1.500,00	258	1.250,41	20 08 12	44	1.211,85	21 04 26	6	1.204,65	15 10 04	208	1.259,89	20 08 08
1.500,01 - 2.000,00	420	1.772,64	27 06 18	10	1.720,09	21 05 27	4	1.894,42	19 10 12	406	1.772,74	27 09 10
2.000,01 - 2.500,00	726	2.216,02	34 10 06	18	2.281,44	27 10 03	5	2.285,85	19 08 08	703	2.213,85	35 01 16
2.500,01 - 3.000,00	460	2.747,09	37 00 07	38	2.837,11	35 11 25	14	2.859,38	29 09 14	408	2.734,85	37 04 13
3.000,01 - 3.500,00	260	3.224,42	39 01 19	25	3.193,66	39 01 20	9	3.269,88	33 09 19	226	3.226,02	39 04 06
3.500,01 - 4.000,00	194	3.724,36	40 03 20	19	3.717,96	40 09 24	6	3.664,89	33 02 07	169	3.727,20	40 06 02
4.000,01 - 4.500,00	203	4.201,29	40 00 05	41	4.195,68	41 00 02	6	4.201,94	34 00 27	156	4.202,74	39 11 28
4.500,01 - 5.000,00	78	4.729,48	40 08 19	16	4.772,72	42 05 13	1	4.675,67	37 00 02	61	4.719,02	40 03 24
5.000,01 - 6.000,00	109	5.389,54	41 04 25	20	5.527,85	41 01 25				89	5.358,46	41 05 16
6.000,01 - 7.000,00	14	6.292,10	41 11 11	12	6.316,62	41 10 22				2	6.145,00	42 03 00
7.000,01 - 8.000,00	7	7.454,35	43 06 01	6	7.397,71	42 00 10				1	7.794,17	52 03 19
veće od - 8.000,00												
<b>UKUPNO</b>	<b>2977</b>	<b>2.569,48</b>	<b>33 03 09</b>	<b>253</b>	<b>3.366,31</b>	<b>34 10 14</b>	<b>52</b>	<b>2.852,09</b>	<b>27 11 20</b>	<b>2672</b>	<b>2.488,53</b>	<b>33 02 22</b>

Broj korisnika mirovina prema svotama mirovina - pripadnici Hrvatske domovinske vojske od 1941. do 1945. godine



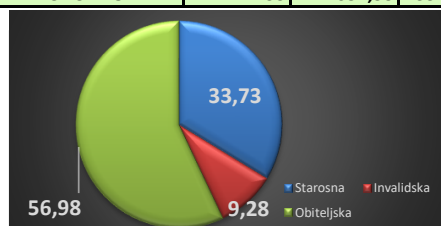


## KORISNICI MIROVINA - BIVŠI POLITIČKI ZATVORENICI

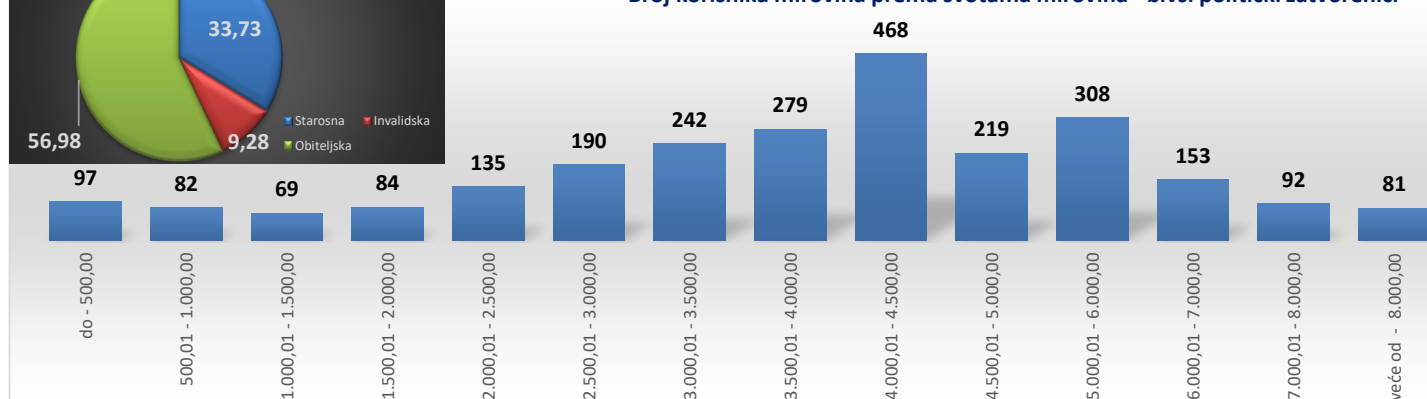
Tablica 10 h.

za lipanj 2021. (isplata u srpnju 2021.)

Svote mirovina	Ukupno			Starosna mirovina			Invalidska mirovina			Obiteljska mirovina		
	Broj korisnika	Prosječna mirovina	Prosječan staž	Broj korisnika	Prosječna mirovina	Prosječan staž	Broj korisnika	Prosječna mirovina	Prosječan staž	Broj korisnika	Prosječna mirovina	Prosječan staž
0	1	2	3	4	5	6	7	8	9	10	11	12
do - 500,00	97	293,97	29 09 05	35	296,72	32 06 04	4	255,51	20 10 25	58	294,96	28 08 18
500,01 - 1.000,00	82	778,94	31 02 24	31	795,36	33 11 07	6	745,05	25 01 26	45	772,15	30 02 07
1.000,01 - 1.500,00	69	1.237,35	30 07 07	32	1.214,03	35 03 09	9	1.253,30	21 00 07	28	1.258,88	28 03 28
1.500,01 - 2.000,00	84	1.784,08	24 01 29	29	1.744,29	27 11 18	6	1.911,36	19 07 10	49	1.792,04	22 05 23
2.000,01 - 2.500,00	135	2.263,05	20 02 19	35	2.261,89	24 07 02	7	2.255,63	18 09 05	93	2.264,04	18 08 09
2.500,01 - 3.000,00	190	2.761,79	23 08 00	31	2.743,86	21 04 06	21	2.777,11	19 03 02	138	2.763,48	24 10 09
3.000,01 - 3.500,00	242	3.277,36	29 07 09	40	3.288,32	27 06 01	29	3.304,06	23 01 20	173	3.270,35	31 02 02
3.500,01 - 4.000,00	279	3.745,91	32 09 25	69	3.747,79	32 00 00	30	3.699,75	24 11 04	180	3.752,88	34 05 09
4.000,01 - 4.500,00	468	4.208,72	35 04 08	148	4.219,03	34 10 12	45	4.167,36	28 03 00	275	4.209,94	36 09 14
4.500,01 - 5.000,00	219	4.754,93	39 03 17	83	4.751,53	39 03 05	13	4.719,01	26 11 11	123	4.761,02	40 07 17
5.000,01 - 6.000,00	308	5.441,49	38 10 17	108	5.461,01	38 00 05	20	5.464,48	24 08 23	180	5.427,22	40 11 18
6.000,01 - 7.000,00	153	6.423,18	37 10 15	79	6.414,07	39 01 14	27	6.401,62	28 08 18	47	6.450,87	41 00 03
7.000,01 - 8.000,00	92	7.522,24	39 05 24	57	7.557,81	40 05 14	11	7.578,74	29 01 25	24	7.411,85	41 11 00
veće od - 8.000,00	81	9.510,97	41 10 24	66	9.529,33	41 07 24	4	10.217,80	32 08 27	11	9.143,78	46 08 13
<b>UKUPNO</b>	<b>2499</b>	<b>4.052,93</b>	<b>33 02 28</b>	<b>843</b>	<b>4.571,60</b>	<b>35 01 22</b>	<b>232</b>	<b>4.156,93</b>	<b>25 01 29</b>	<b>1424</b>	<b>3.728,94</b>	<b>33 05 07</b>



Broj korisnika mirovina prema svotama mirovina - bivši politički zatvorenici

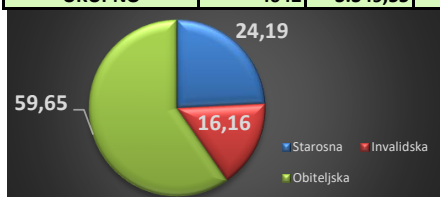


## KORISNICI MIROVINA - PRIPADNICI BIVŠE JUGOSLAVENSKJE NARODNE ARMIIJE - JNA

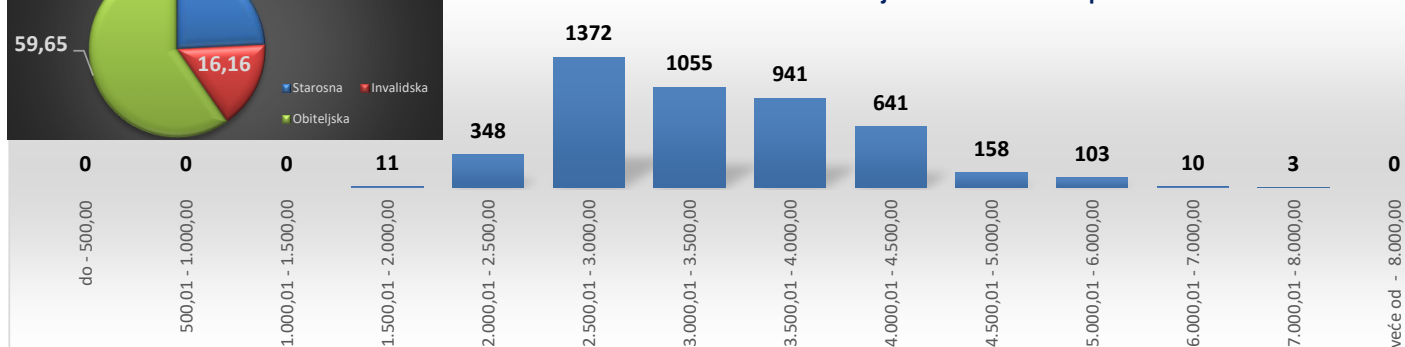
Tablica 10 i.

za lipanj 2021. (isplata u srpnju 2021.)

Svote mirovina	Ukupno			Starosna mirovina			Invalidska mirovina			Obiteljska mirovina		
	Broj korisnika	Prosječna mirovina	Prosječan staž	Broj korisnika	Prosječna mirovina	Prosječan staž	Broj korisnika	Prosječna mirovina	Prosječan staž	Broj korisnika	Prosječna mirovina	Prosječan staž
0	1	2	3	4	5	6	7	8	9	10	11	12
do - 500,00	0	0	0	0	0	0	0	0	0	0	0	0
500,01 - 1.000,00	0	0	0	0	0	0	0	0	0	0	0	0
1.000,01 - 1.500,00	0	0	0	0	0	0	0	0	0	0	0	0
1.500,01 - 2.000,00	11	1.825,07								11	1.825,07	
2.000,01 - 2.500,00	348	2.379,56					2	2.296,14		346	2.380,04	
2.500,01 - 3.000,00	1372	2.719,60		11	2.669,14		105	2.802,64		1256	2.713,10	
3.000,01 - 3.500,00	1055	3.272,23		171	3.346,55		202	3.285,37		682	3.249,70	
3.500,01 - 4.000,00	941	3.669,97		432	3.665,23		213	3.651,28		296	3.690,33	
4.000,01 - 4.500,00	641	4.197,65		289	4.223,53		195	4.191,63		157	4.157,50	
4.500,01 - 5.000,00	158	4.702,92		125	4.704,52		19	4.711,04		14	4.677,57	
5.000,01 - 6.000,00	103	5.285,82		82	5.301,26		14	5.205,32		7	5.265,88	
6.000,01 - 7.000,00	10	6.286,33		10	6.286,33							
7.000,01 - 8.000,00	3	7.482,34		3	7.482,34							
veće od - 8.000,00												
<b>UKUPNO</b>	<b>4642</b>	<b>3.349,55</b>		<b>1123</b>	<b>4.019,30</b>		<b>750</b>	<b>3.626,65</b>		<b>2769</b>	<b>3.002,86</b>	



Broj korisnika mirovina prema svotama mirovina - JNA



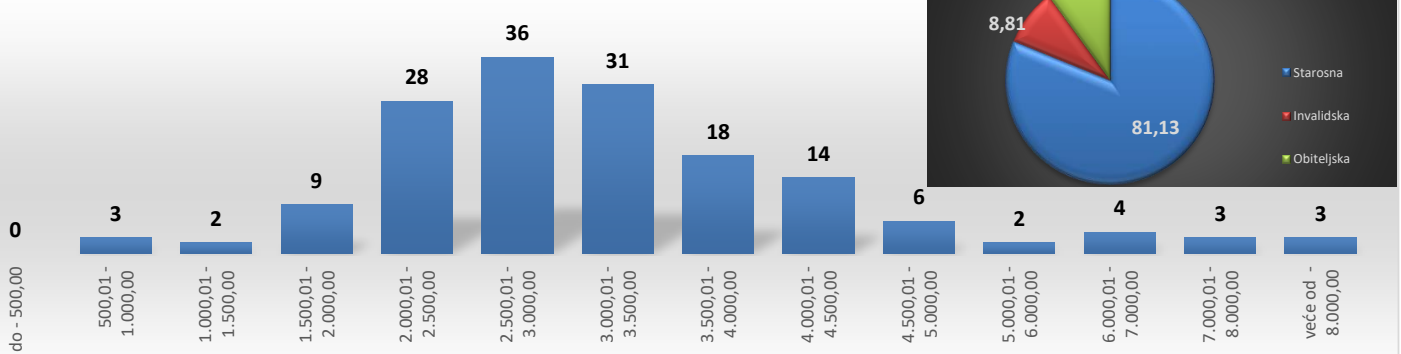
**KORISNICI MIROVINA - PRIPADNICI BIVŠE JUGOSLAVENSKE NARODNE ARMIIJE - JNA - ČLANAK 185. ZOMO**

Tablica 10 j.

za lipanj 2021. (ispłata u srpnju 2021.)

Svete mirovina	Ukupno			Starosna mirovina			Invalidska mirovina			Obiteljska mirovina		
	Broj korisnika	Prosječna mirovina	Prosječan staž	Broj korisnika	Prosječna mirovina	Prosječan staž	Broj korisnika	Prosječna mirovina	Prosječan staž	Broj korisnika	Prosječna mirovina	Prosječan staž
0	1	2	3	4	5	6	7	8	9	10	11	12
do - 500,00												
500,01 - 1.000,00	3	736,78	22 04 14	2	801,67	25 05 07	1	607,00	16 02 27			
1.000,01 - 1.500,00	2	1.200,98	26 05 08				1	1.066,27	26 01 25	1	1.335,69	26 08 22
1.500,01 - 2.000,00	9	1.753,81	29 07 10	4	1.755,77	25 01 20	1	1.542,71	18 00 16	4	1.804,63	36 11 20
2.000,01 - 2.500,00	28	2.316,98	32 09 07	17	2.343,62	30 11 23	4	2.314,22	28 05 14	7	2.253,86	39 06 27
2.500,01 - 3.000,00	36	2.795,20	38 03 06	30	2.804,61	38 10 15	4	2.816,95	31 10 22	2	2.610,60	42 00 00
3.000,01 - 3.500,00	31	3.256,30	40 00 22	29	3.257,13	40 09 29	2	3.244,36	29 00 22			
3.500,01 - 4.000,00	18	3.753,04	40 06 07	15	3.753,98	40 04 05	1	3.763,76	34 02 06	2	3.740,66	44 11 21
4.000,01 - 4.500,00	14	4.195,31	42 00 08	14	4.195,31	42 00 08						
4.500,01 - 5.000,00	6	4.728,58	44 00 01	6	4.728,58	44 00 01						
5.000,01 - 6.000,00	2	5.843,34	48 10 06	2	5.843,34	48 10 06						
6.000,01 - 7.000,00	4	6.196,60	43 03 17	4	6.196,60	43 03 17						
7.000,01 - 8.000,00	3	7.626,86	51 01 14	3	7.626,86	51 01 14						
veće od - 8.000,00	3	9.732,82	51 05 23	3	9.732,82	51 05 23						
<b>UKUPNO</b>	<b>159</b>	<b>3.333,69</b>	<b>38 03 04</b>	<b>129</b>	<b>3.558,38</b>	<b>39 03 02</b>	<b>14</b>	<b>2.428,08</b>	<b>28 01 24</b>	<b>16</b>	<b>2.314,61</b>	<b>39 01 03</b>

Broj korisnika mirovina prema svotama mirovina - JNA - članak 185. ZOMO



**KORISNICI MIROVINA KOJIMA SU MIROVINE PRIZNATE PREMA OPĆIM PROPISIMA, A ODREĐENE PREMA ZOHBDR-u IZ 2017.**

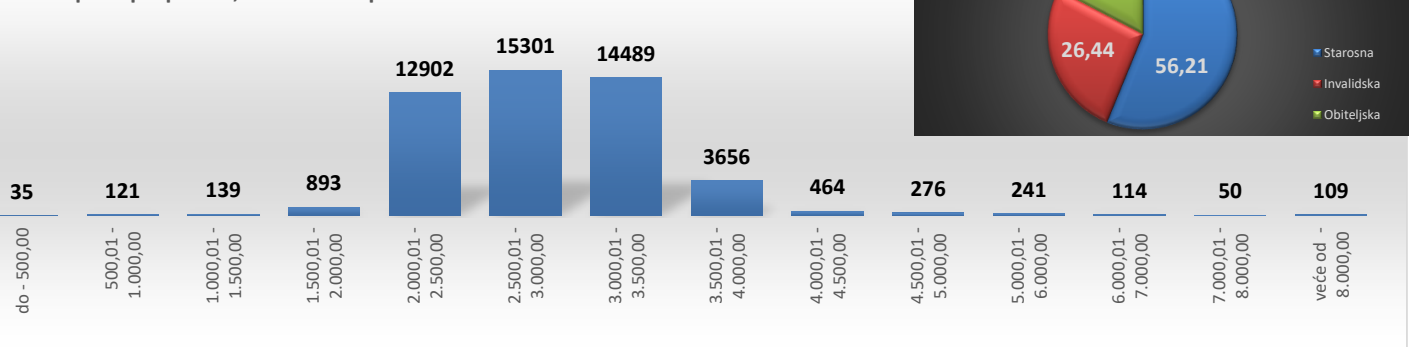
Tablica 10 k.

za lipanj 2021. (ispłata u srpnju 2021.)

Svete mirovina	Ukupno			Starosna mirovina*			Invalidska mirovina*			Obiteljska mirovina		
	Broj korisnika	Prosječna mirovina	Prosječan staž	Broj korisnika	Prosječna mirovina	Prosječan staž	Broj korisnika	Prosječna mirovina	Prosječan staž	Broj korisnika	Prosječna mirovina	Prosječan staž
0	1	2	3	4	5	6	7	8	9	10	11	12
do - 500,00	35	351,52	15 07 06	1	282,03	35 03 02	33	350,02	14 08 05	1	470,47	26 03 14
500,01 - 1.000,00	121	741,52	18 03 21	5	813,19	28 00 13	106	729,25	18 01 02	10	835,70	15 08 25
1.000,01 - 1.500,00	139	1.260,23	25 06 10	51	1.313,89	32 00 10	52	1.214,38	22 01 09	36	1.250,45	21 02 26
1.500,01 - 2.000,00	893	1.845,04	29 11 19	151	1.778,19	34 11 04	32	1.812,29	17 03 12	710	1.860,73	29 05 23
2.000,01 - 2.500,00	12902	2.284,06	25 04 28	2455	2.388,95	34 03 16	3995	2.389,98	20 09 17	6452	2.178,55	24 10 23
2.500,01 - 3.000,00	15301	2.816,31	30 03 28	10003	2.827,79	34 02 14	4279	2.829,16	22 03 06	1019	2.649,75	26 01 00
3.000,01 - 3.500,00	14489	3.158,85	29 10 24	10664	3.164,75	31 10 20	3690	3.140,45	24 03 06	135	3.195,50	26 08 07
3.500,01 - 4.000,00	3656	3.691,90	32 11 14	2999	3.690,84	34 01 21	613	3.696,49	27 02 28	44	3.699,84	30 08 11
4.000,01 - 4.500,00	464	4.216,02	39 07 01	393	4.219,55	41 05 28	49	4.194,05	27 05 25	22	4.201,98	32 04 12
4.500,01 - 5.000,00	276	4.737,50	40 02 02	231	4.742,11	42 05 24	25	4.715,62	27 10 27	20	4.711,58	28 10 20
5.000,01 - 6.000,00	241	5.402,91	42 00 09	214	5.408,67	43 07 11	18	5.392,51	29 10 19	9	5.286,51	28 08 28
6.000,01 - 7.000,00	114	6.422,28	44 05 05	108	6.414,16	45 02 26	1	6.209,22	38 03 21	5	6.640,30	28 01 15
7.000,01 - 8.000,00	50	7.415,64	40 04 01	44	7.405,98	42 02 27	4	7.595,24	23 04 23	2	7.268,94	32 03 08
veće od - 8.000,00	109	10.236,87	43 05 19	104	10.264,01	43 11 15	1	8.104,90	44 07 27	4	10.064,32	30 07 11
<b>UKUPNO</b>	<b>48790</b>	<b>2.880,44</b>	<b>29 03 21</b>	<b>27423</b>	<b>3.110,75</b>	<b>33 07 23</b>	<b>12898</b>	<b>2.805,34</b>	<b>22 07 06</b>	<b>8469</b>	<b>2.249,09</b>	<b>25 05 27</b>

\* Od lipnja 2019. u primjeni je članak 36. i članak 202. Zakona o hrvatskim braniteljima iz Domovinskog rata i članovima njihovih obitelji (NN 121/17).

Broj korisnika mirovina prema svotama mirovina - mirovine priznate prema općim propisima, a određene prema ZOHBDR-u iz 2017.

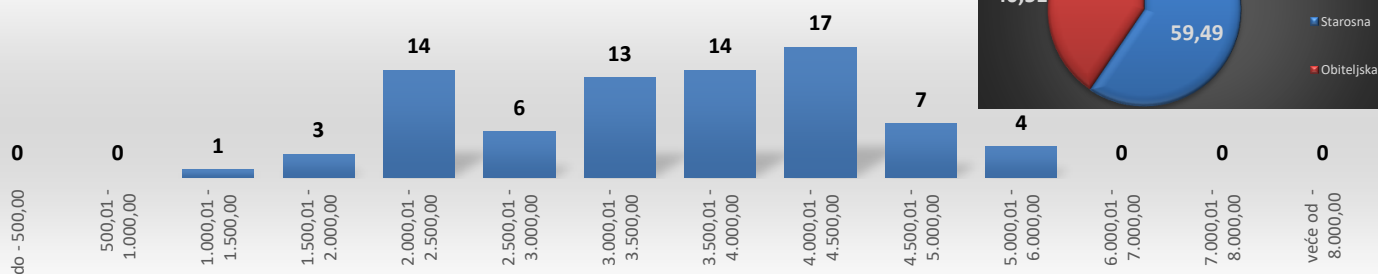


**KORISNICI MIROVINA - ČLANOVI IZVRŠNOG VIJEĆA SABORA, SAVEZNOG IZVRŠNOG VIJEĆA I ADMINISTRATIVNO UMIROVLJENI JAVNI SLUŽBENICI**

Tablica 10 l. za lipanj 2021. (isplata u srpnju 2021.)

Svote mirovina	Ukupno			Starosna mirovina			Invalidska mirovina			Obiteljska mirovina		
	Broj korisnika	Prosječna mirovina	Prosječan staž	Broj korisnika	Prosječna mirovina	Prosječan staž	Broj korisnika	Prosječna mirovina	Prosječan staž	Broj korisnika	Prosječna mirovina	Prosječan staž
0	1	2	3	4	5	6	7	8	9	10	11	12
do - 500,00												
500,01 - 1.000,00												
1.000,01 - 1.500,00	1	1.450,73	10 00 00							1	1.450,73	10 00 00
1.500,01 - 2.000,00	3	1.950,74								3	1.950,74	
2.000,01 - 2.500,00	14	2.261,76	19 07 11	2	2.337,08	31 04 26				12	2.249,21	13 08 18
2.500,01 - 3.000,00	6	2.714,73	27 11 07	2	2.692,86	25 09 26				4	2.725,67	29 04 01
3.000,01 - 3.500,00	13	3.288,29	29 07 28	9	3.277,64	29 06 08				4	3.312,27	29 11 08
3.500,01 - 4.000,00	14	3.698,78	30 06 11	10	3.711,60	30 07 06				4	3.666,74	30 04 09
4.000,01 - 4.500,00	17	4.185,53	28 08 01	15	4.175,55	28 08 01				2	4.260,38	
4.500,01 - 5.000,00	7	4.789,45	30 01 17	7	4.789,45	30 01 17						
5.000,01 - 6.000,00	4	5.424,08	36 03 20	2	5.307,32	32 10 22				2	5.540,83	39 08 24
6.000,01 - 7.000,00												
7.000,01 - 8.000,00												
veće od - 8.000,00												
<b>UKUPNO</b>	<b>79</b>	<b>3.495,74</b>	<b>28 08 13</b>	<b>47</b>	<b>3.903,16</b>	<b>29 07 20</b>				<b>32</b>	<b>2.897,33</b>	<b>26 03 19</b>

Broj korisnika mirovina prema svotama mirovina - članovi Izvršnog vijeća Sabora, Saveznog izvršnog vijeća i administrativno umirovljeni javni službenici

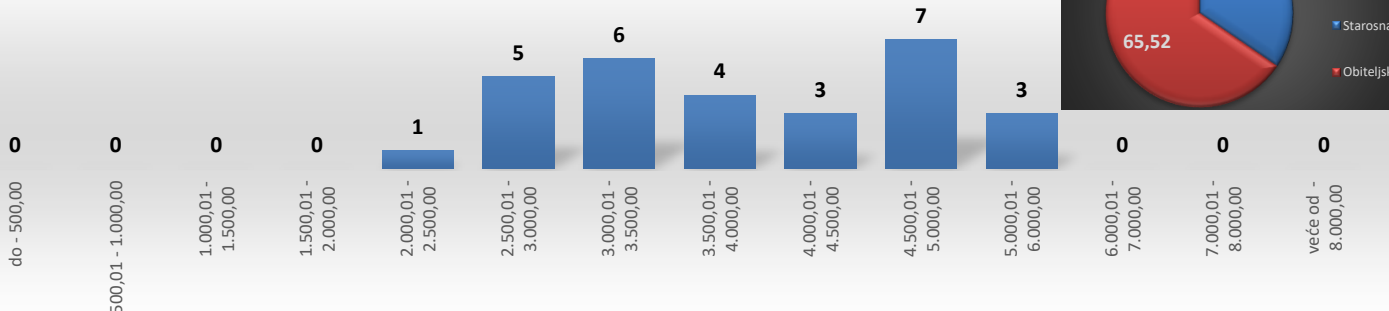


**KORISNICI MIROVINA - BIVŠI SLUŽBENICI U SAVEZNIM TIJELIMA BIVŠE SFRJ - članak 38. ZOMO**

Tablica 10 m. za lipanj 2021. (isplata u srpnju 2021.)

Svote mirovina	Ukupno			Starosna mirovina			Invalidska mirovina			Obiteljska mirovina		
	Broj korisnika	Prosječna mirovina	Prosječan staž	Broj korisnika	Prosječna mirovina	Prosječan staž	Broj korisnika	Prosječna mirovina	Prosječan staž	Broj korisnika	Prosječna mirovina	Prosječan staž
0	1	2	3	4	5	6	7	8	9	10	11	12
do - 500,00												
500,01 - 1.000,00												
1.000,01 - 1.500,00												
1.500,01 - 2.000,00												
2.000,01 - 2.500,00	1	2.136,53								1	2.136,53	
2.500,01 - 3.000,00	5	2.782,25		1	2.798,99					4	2.778,07	
3.000,01 - 3.500,00	6	3.199,86		3	3.115,37					3	3.284,36	
3.500,01 - 4.000,00	4	3.820,61		1	3.569,54					3	3.904,30	
4.000,01 - 4.500,00	3	4.164,20		1	4.164,02					2	4.164,30	
4.500,01 - 5.000,00	7	4.721,90		1	4.977,77					6	4.679,26	
5.000,01 - 6.000,00	3	5.070,39		3	5.070,39							
6.000,01 - 7.000,00												
7.000,01 - 8.000,00												
veće od - 8.000,00												
<b>UKUPNO</b>	<b>29</b>	<b>3.837,46</b>		<b>10</b>	<b>4.006,76</b>					<b>19</b>	<b>3.748,36</b>	

Broj korisnika mirovina prema svotama mirovina - bivši službenici u saveznim tijelima bivše SFRJ - članak 38. ZOMO



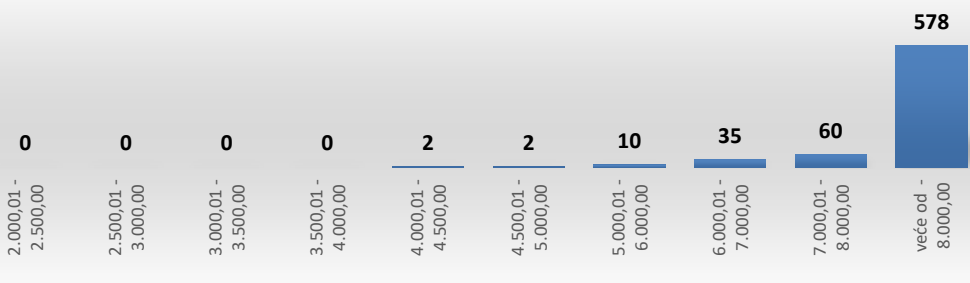
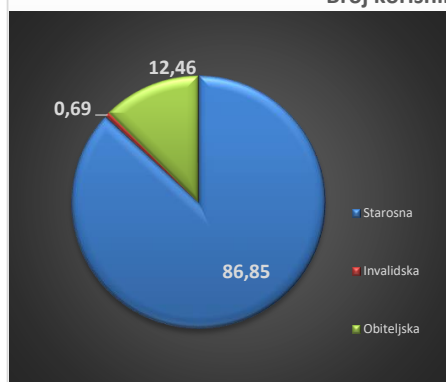
**KORISNICI MIROVINA - ZASTUPNICI U HRVATSKOM SABORU, ČLANOVI VLADE, SUCI USTAVNOG SUDA I GLAVNI DRŽAVNI REVIZOR**

Tablica 10 n.

za lipanj 2021. (isplata u srpnju 2021.)

Svote mirovina	Ukupno			Starosna mirovina			Invalidska mirovina			Obiteljska mirovina		
	Broj korisnika	Prosječna mirovina	Prosječan staž	Broj korisnika	Prosječna mirovina	Prosječan staž	Broj korisnika	Prosječna mirovina	Prosječan staž	Broj korisnika	Prosječna mirovina	Prosječan staž
0	1	2	3	4	5	6	7	8	9	10	11	12
do - 500,00												
500,01 - 1.000,00												
1.000,01 - 1.500,00												
1.500,01 - 2.000,00												
2.000,01 - 2.500,00												
2.500,01 - 3.000,00												
3.000,01 - 3.500,00												
3.500,01 - 4.000,00												
4.000,01 - 4.500,00	2	4.263,49	26 02 11							2	4.263,49	26 02 11
4.500,01 - 5.000,00	2	4.833,42	32 10 07	1	4.690,21	38 01 09				1	4.976,64	27 07 01
5.000,01 - 6.000,00	10	5.510,16	31 09 20							10	5.510,16	31 09 20
6.000,01 - 7.000,00	35	6.567,55	32 05 10	7	6.697,39	22 10 05				28	6.535,09	34 10 06
7.000,01 - 8.000,00	60	7.458,21	29 11 24	25	7.496,82	26 02 11	1	7.105,62	17 08 10	34	7.440,18	33 01 09
veće od - 8.000,00	578	10.943,84	33 04 19	502	11.098,21	32 11 20	4	12.498,47	24 10 24	72	9.781,12	36 10 02
<b>UKUPNO</b>	<b>687</b>	<b>10.300,13</b>	<b>33 00 00</b>	<b>535</b>	<b>10.860,36</b>	<b>32 06 09</b>	<b>5</b>	<b>11.419,90</b>	<b>23 05 13</b>	<b>147</b>	<b>8.223,09</b>	<b>35 00 10</b>

Broj korisnika mirovina prema svotama mirovina - zastupnici u Hrvatskom saboru, članovi Vlade, suci Ustavnog suda i glavni državni revizor



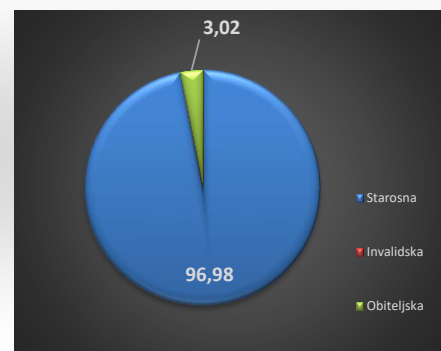
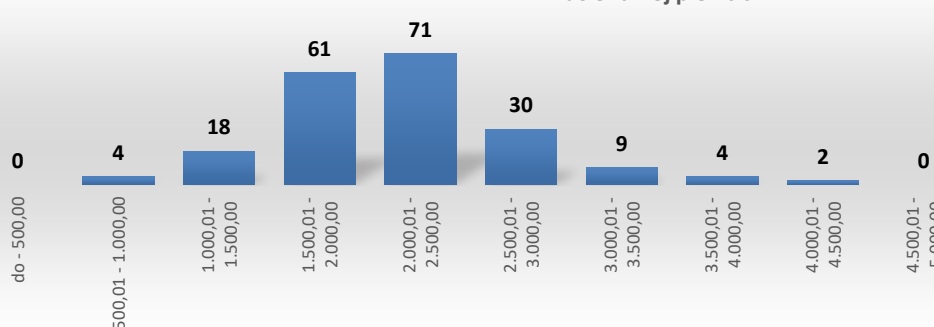
**KORISNICI MIROVINA – OSIGURANICI - ČLANOVI POSADE BRODA U MEĐUNARODNOJ PLOVIDBI I NACIONALNOJ PLOVIDBI**

Tablica 10 o.

za lipanj 2021. (isplata u srpnju 2021.)

Svote mirovina	Ukupno			Starosna mirovina			Invalidska mirovina			Obiteljska mirovina		
	Broj korisnika	Prosječna mirovina	Prosječan staž	Broj korisnika	Prosječna mirovina	Prosječan staž	Broj korisnika	Prosječna mirovina	Prosječan staž	Broj korisnika	Prosječna mirovina	Prosječan staž
0	1	2	3	4	5	6	7	8	9	10	11	12
do - 500,00												
500,01 - 1.000,00	4	801,05	29 09 22	4	801,05	29 09 22						
1.000,01 - 1.500,00	18	1.341,07	25 05 14	14	1.381,30	25 09 12				4	1.200,28	24 03 25
1.500,01 - 2.000,00	61	1.778,36	26 04 28	59	1.780,28	26 03 10				2	1.721,52	30 03 09
2.000,01 - 2.500,00	71	2.205,68	30 00 24	71	2.205,68	30 00 24						
2.500,01 - 3.000,00	30	2.724,55	32 05 04	30	2.724,55	32 05 04						
3.000,01 - 3.500,00	9	3.259,51	28 03 14	9	3.259,51	28 03 14						
3.500,01 - 4.000,00	4	3.797,07	31 03 11	4	3.797,07	31 03 11						
4.000,01 - 4.500,00	2	4.264,85	37 07 00	2	4.264,85	37 07 00						
4.500,01 - 5.000,00												
5.000,01 - 6.000,00												
6.000,01 - 7.000,00												
7.000,01 - 8.000,00												
veće od - 8.000,00												
<b>UKUPNO</b>	<b>199</b>	<b>2.146,82</b>	<b>28 10 27</b>	<b>193</b>	<b>2.170,84</b>	<b>28 11 26</b>				<b>6</b>	<b>1.374,03</b>	<b>26 03 20</b>

Broj korisnika mirovina prema svotama mirovina – osiguranici - članovi posade broda u međunarodnoj i nacionalnoj plovidbi



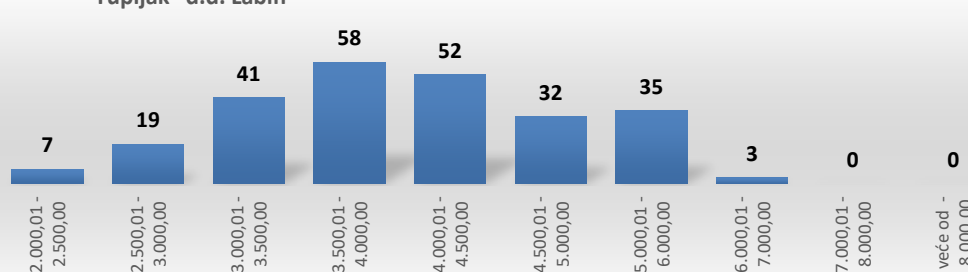
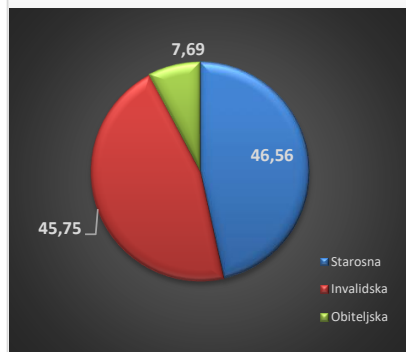
**KORISNICI MIROVINA - RADNICI U ISTARSKIM UGLJENOKOPIMA "TUPLJAK" d.d. LABIN**

Tablica 10 p.

za lipanj 2021. (isplata u srpnju 2021.)

Svete mirovina	Ukupno			Starosna mirovina			Invalidska mirovina			Obiteljska mirovina		
	Broj korisnika	Prosječna mirovina	Prosječan staž	Broj korisnika	Prosječna mirovina	Prosječan staž	Broj korisnika	Prosječna mirovina	Prosječan staž	Broj korisnika	Prosječna mirovina	Prosječan staž
0	1	2	3	4	5	6	7	8	9	10	11	12
do - 500,00												
500,01 - 1.000,00												
1.000,01 - 1.500,00												
1.500,01 - 2.000,00												
2.000,01 - 2.500,00	7	2.264,05	20 06 16	1	2.413,79	25 06 29	3	2.330,92	16 00 20	3	2.147,28	23 04 05
2.500,01 - 3.000,00	19	2.767,42	26 07 28	10	2.794,94	26 03 02	2	2.752,97	18 00 14	7	2.732,23	29 08 11
3.000,01 - 3.500,00	41	3.282,99	26 11 13	23	3.293,61	27 10 05	15	3.302,34	23 11 00	3	3.104,79	35 03 07
3.500,01 - 4.000,00	58	3.782,01	28 03 18	30	3.758,04	29 11 20	24	3.810,82	24 11 02	4	3.788,85	36 01 26
4.000,01 - 4.500,00	52	4.229,97	30 10 26	25	4.280,85	33 04 22	26	4.185,25	28 03 28	1	4.120,98	35 04 10
4.500,01 - 5.000,00	32	4.721,64	32 00 26	13	4.763,57	35 00 01	18	4.703,02	29 09 23	1	4.511,77	35 00 03
5.000,01 - 6.000,00	35	5.297,85	34 02 25	13	5.312,29	35 08 01	22	5.289,31	33 04 23			
6.000,01 - 7.000,00	3	6.185,05	35 06 01				3	6.185,05	35 06 01			
7.000,01 - 8.000,00												
veće od - 8.000,00												
<b>UKUPNO</b>	<b>247</b>	<b>4.038,13</b>	<b>29 08 12</b>	<b>115</b>	<b>3.972,74</b>	<b>31 01 18</b>	<b>113</b>	<b>4.264,46</b>	<b>27 11 05</b>	<b>19</b>	<b>3.087,89</b>	<b>31 06 05</b>

Broj korisnika mirovina prema svotama mirovina - radnici u Istarskim ugljenokopima "Tupljak" d.d. Labin



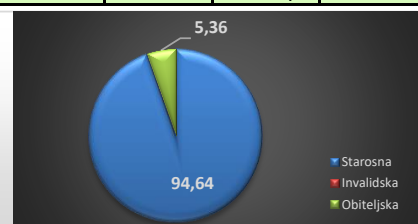
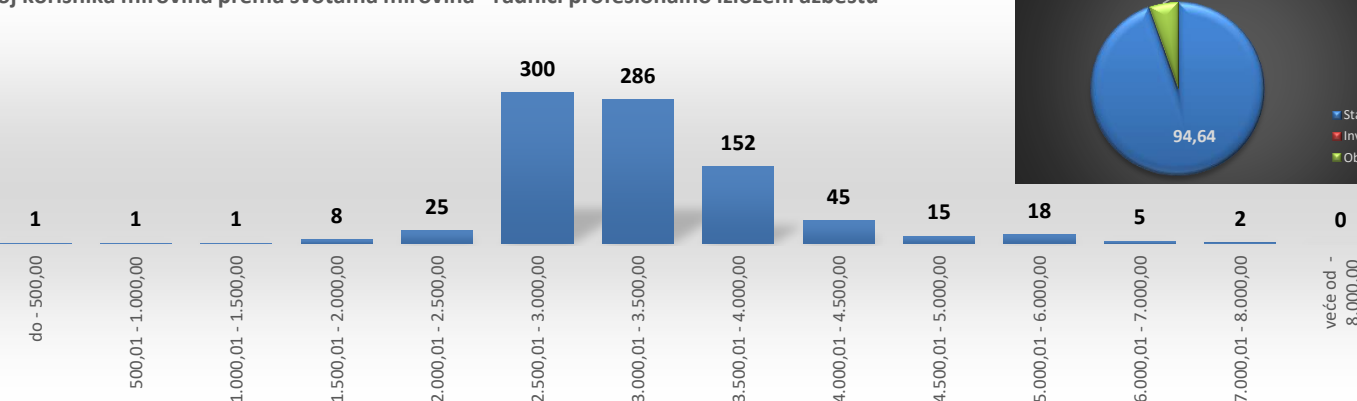
**KORISNICI MIROVINA - RADNICI PROFESIONALNO IZLOŽENI AZBESTU**

Tablica 10 r.

za lipanj 2021. (isplata u srpnju 2021.)

Svete mirovina	Ukupno			Starosna mirovina			Invalidska mirovina			Obiteljska mirovina		
	Broj korisnika	Prosječna mirovina	Prosječan staž	Broj korisnika	Prosječna mirovina	Prosječan staž	Broj korisnika	Prosječna mirovina	Prosječan staž	Broj korisnika	Prosječna mirovina	Prosječan staž
0	1	2	3	4	5	6	7	8	9	10	11	12
do - 500,00	1	404,63	04 07 06	1	404,63	04 07 06						
500,01 - 1.000,00	1	979,65	01 03 25	1	979,65	01 03 25						
1.000,01 - 1.500,00	1	1.399,95	17 05 21							1	1.399,95	17 05 21
1.500,01 - 2.000,00	8	1.887,98	25 08 26	3	1.783,91	22 00 11				5	1.950,42	27 11 17
2.000,01 - 2.500,00	25	2.325,58	27 00 16	8	2.288,56	22 11 28				17	2.343,01	28 11 19
2.500,01 - 3.000,00	300	2.796,25	24 06 20	288	2.800,33	24 04 09				12	2.698,18	29 02 16
3.000,01 - 3.500,00	286	3.235,39	28 07 24	279	3.234,58	28 05 08				7	3.267,49	36 11 26
3.500,01 - 4.000,00	152	3.694,29	29 07 18	149	3.693,29	29 06 19				3	3.743,92	33 07 29
4.000,01 - 4.500,00	45	4.162,45	32 10 22	45	4.162,45	32 10 22						
4.500,01 - 5.000,00	15	4.723,90	33 01 08	14	4.731,97	32 04 27						
5.000,01 - 6.000,00	18	5.484,29	36 00 06	18	5.484,29	36 00 06				1	4.611,00	42 11 11
6.000,01 - 7.000,00	5	6.465,71	32 06 26	5	6.465,71	32 06 26						
7.000,01 - 8.000,00	2	7.396,96	33 10 10	2	7.396,96	33 10 10						
veće od - 8.000,00												
<b>UKUPNO</b>	<b>859</b>	<b>3.266,31</b>	<b>27 08 26</b>	<b>813</b>	<b>3.300,97</b>	<b>27 06 29</b>				<b>46</b>	<b>2.653,84</b>	<b>30 06 00</b>

Broj korisnika mirovina prema svotama mirovina - radnici profesionalno izloženi azbestu




## KORISNICI MIROVINA - REDOVITI ČLANOVI HRVATSKE AKADEMIJE ZNANOSTI I UMJETNOSTI - HAZU

Tablica 10 s. za lipanj 2021. (isplata u srpnju 2021.)

Svote mirovina	Ukupno			Starosna mirovina			Invalidska mirovina			Obiteljska mirovina		
	Broj korisnika	Prosječna mirovina	Prosječan staž	Broj korisnika	Prosječna mirovina	Prosječan staž	Broj korisnika	Prosječna mirovina	Prosječan staž	Broj korisnika	Prosječna mirovina	Prosječan staž
0	1	2	3	4	5	6	7	8	9	10	11	12
do - 500,00												
500,01 - 1.000,00												
1.000,01 - 1.500,00	1	1.494,97	18 02 16	1	1.494,97	18 02 16						
1.500,01 - 2.000,00												
2.000,01 - 2.500,00												
2.500,01 - 3.000,00												
3.000,01 - 3.500,00												
3.500,01 - 4.000,00												
4.000,01 - 4.500,00	1	4.347,22	42 02 27							1	4.347,22	42 02 27
4.500,01 - 5.000,00	1	4.699,89	33 09 04							1	4.699,89	33 09 04
5.000,01 - 6.000,00	4	5.528,17	37 06 28	1	5.511,20	36 01 02				3	5.533,83	38 00 23
6.000,01 - 7.000,00	11	6.445,72	39 03 25	2	6.201,54	35 11 05				9	6.499,98	40 00 25
7.000,01 - 8.000,00	32	7.417,53	41 01 00	4	7.710,48	41 04 27				28	7.375,68	41 00 13
veće od - 8.000,00	82	10.786,28	42 11 15	77	10.881,38	42 08 18				5	9.321,73	46 07 16
<b>UKUPNO</b>	<b>132</b>	<b>9.283,29</b>	<b>41 09 10</b>	<b>85</b>	<b>10.448,44</b>	<b>42 01 14</b>				<b>47</b>	<b>7.176,09</b>	<b>41 01 16</b>

Broj korisnika mirovina prema svotama mirovina - redoviti članovi Hrvatske akademije znanosti i umjetnosti - HAZU



## KORISNICI KOJI PRAVO NA MIROVINU OSTVARUJU PREMA ZAKONU O VATROGASTVU (NN 125/19) - VATROGASCI\*

Tablica 10 v. za lipanj 2021. (isplata u srpnju 2021.)

Svote mirovina	Ukupno			Starosna mirovina			Invalidska mirovina			Obiteljska mirovina		
	Broj korisnika	Prosječna mirovina	Prosječan staž	Broj korisnika	Prosječna mirovina	Prosječan staž	Broj korisnika	Prosječna mirovina	Prosječan staž	Broj korisnika	Prosječna mirovina	Prosječan staž
0	1	2	3	4	5	6	7	8	9	10	11	12
do - 500,00												
500,01 - 1.000,00												
1.000,01 - 1.500,00												
1.500,01 - 2.000,00	1	1.612,37	38 03 14	1	1.612,37	38 03 14						
2.000,01 - 2.500,00												
2.500,01 - 3.000,00	1	2.889,53	34 06 29	1	2.889,53	34 06 29						
3.000,01 - 3.500,00	6	3.442,10	38 03 23	6	3.442,10	38 03 23						
3.500,01 - 4.000,00	14	3.732,61	39 00 01	14	3.732,61	39 00 01						
4.000,01 - 4.500,00	16	4.227,97	42 06 01	16	4.227,97	42 06 01						
4.500,01 - 5.000,00	36	4.776,19	45 07 21	36	4.776,19	45 07 21						
5.000,01 - 6.000,00	47	5.520,27	46 09 25	47	5.520,27	46 09 25						
6.000,01 - 7.000,00	19	6.367,12	48 01 14	19	6.367,12	48 01 14						
7.000,01 - 8.000,00	4	7.526,73	48 02 25	4	7.526,73	48 02 25						
veće od - 8.000,00	4	8.362,11	46 11 03	4	8.362,11	46 11 03						
<b>UKUPNO</b>	<b>148</b>	<b>5.141,79</b>	<b>45 00 12</b>	<b>148</b>	<b>5.141,79</b>	<b>45 00 12</b>						

Broj korisnika koji pravo na mirovinu ostvaruju prema Zakonu o vatrogastvu (NN 125/19) - VATROGASCI





KORISNICI **STAROSNE MIROVINE** KOJI SU PRAVO NA MIROVINU OSTVARILI PREMA  
**ZAKONIMA** O MIROVINSKOM OSIGURANJU - **BEZ MEĐUNARODNIH UGOVORA**

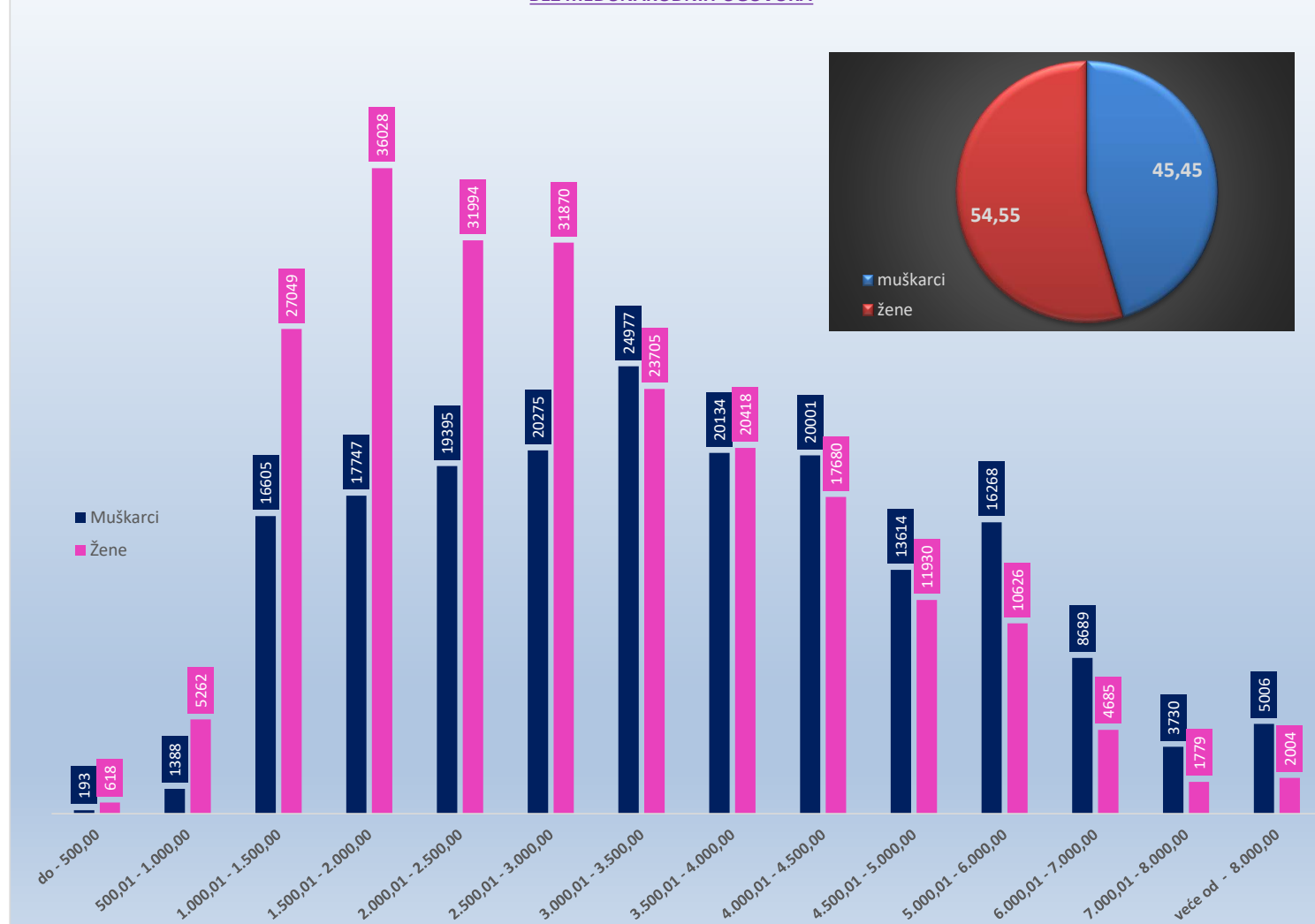
Tablica 10 - svi SM

za lipanj 2021. (isplata u srpnju 2021.)

Svote mirovina	SVEUKUPNO korisnici <b>STAROSNE MIROVINE</b> bez međunarodnih ugovora								
	Ukupno			Muškarci			Žene		
	Broj korisnika	Prosječna mirovina	Prosječan staž	Broj korisnika	Prosječna mirovina	Prosječan staž	Broj korisnika	Prosječna mirovina	Prosječan staž
0	1	2	3	4	5	6	7	8	9
do - 500,00	811	299,64	16 01 21	193	337,37	16 11 16	618	287,86	15 10 29
500,01 - 1.000,00	6650	804,02	17 03 29	1388	841,21	18 01 05	5262	794,21	17 01 18
1.000,01 - 1.500,00	43654	1.250,50	18 01 24	16605	1.268,00	18 05 25	27049	1.239,76	17 11 16
1.500,01 - 2.000,00	53775	1.746,87	23 06 28	17747	1.748,34	23 07 00	36028	1.746,15	23 06 27
2.000,01 - 2.500,00	51389	2.241,47	28 06 13	19395	2.241,80	29 02 20	31994	2.241,27	28 01 12
2.500,01 - 3.000,00	52145	2.801,27	33 01 29	20275	2.797,38	32 01 09	31870	2.803,75	33 10 01
3.000,01 - 3.500,00	48682	3.234,63	34 01 20	24977	3.228,16	33 05 08	23705	3.241,44	34 10 18
3.500,01 - 4.000,00	40552	3.739,58	36 06 19	20134	3.740,87	36 11 26	20418	3.738,31	36 01 18
4.000,01 - 4.500,00	37681	4.234,63	38 01 24	20001	4.231,84	38 06 04	17680	4.237,78	37 09 05
4.500,01 - 5.000,00	25544	4.732,99	39 04 15	13614	4.737,07	39 08 17	11930	4.728,32	39 00 03
5.000,01 - 6.000,00	26894	5.430,56	39 04 22	16268	5.442,41	39 11 01	10626	5.412,42	38 07 09
6.000,01 - 7.000,00	13374	6.414,92	39 02 27	8689	6.418,44	39 08 04	4685	6.408,39	38 05 11
7.000,01 - 8.000,00	5509	7.424,02	39 04 29	3730	7.413,43	39 07 23	1779	7.446,25	38 11 07
veće od - 8.000,00	7010	9.460,18	41 02 10	5006	9.537,24	41 04 29	2004	9.267,68	40 07 29
<b>UKUPNO</b>	<b>413670</b>	<b>3.249,00</b>	<b>31 07 00</b>	<b>188022</b>	<b>3.607,53</b>	<b>33 00 11</b>	<b>225648</b>	<b>2.950,26</b>	<b>30 04 17</b>

U broj korisnika mirovina **UKLJUČENI** su svi korisnici mirovina **ZOMO, DVO, ZOHBDR i HVO** (bez međunarodnih ugovora).

Korisnici **starosne** mirovine koji su pravo na mirovinu ostvarili prema **ZAKONIMA** o mirovinskom osiguranju  
- **BEZ MEĐUNARODNIH UGOVORA**





**KORISNICI STAROSNE MIROVINE ZA DUGOGODIŠNJEG OSIGURANIKA - ČLANAK 35. KOJI SU PRAVO NA MIROVINU OSTVARILI  
PREMA ZAKONIMA O MIROVINSKOM OSIGURANJU - BEZ MEĐUNARODNIH UGOVORA**

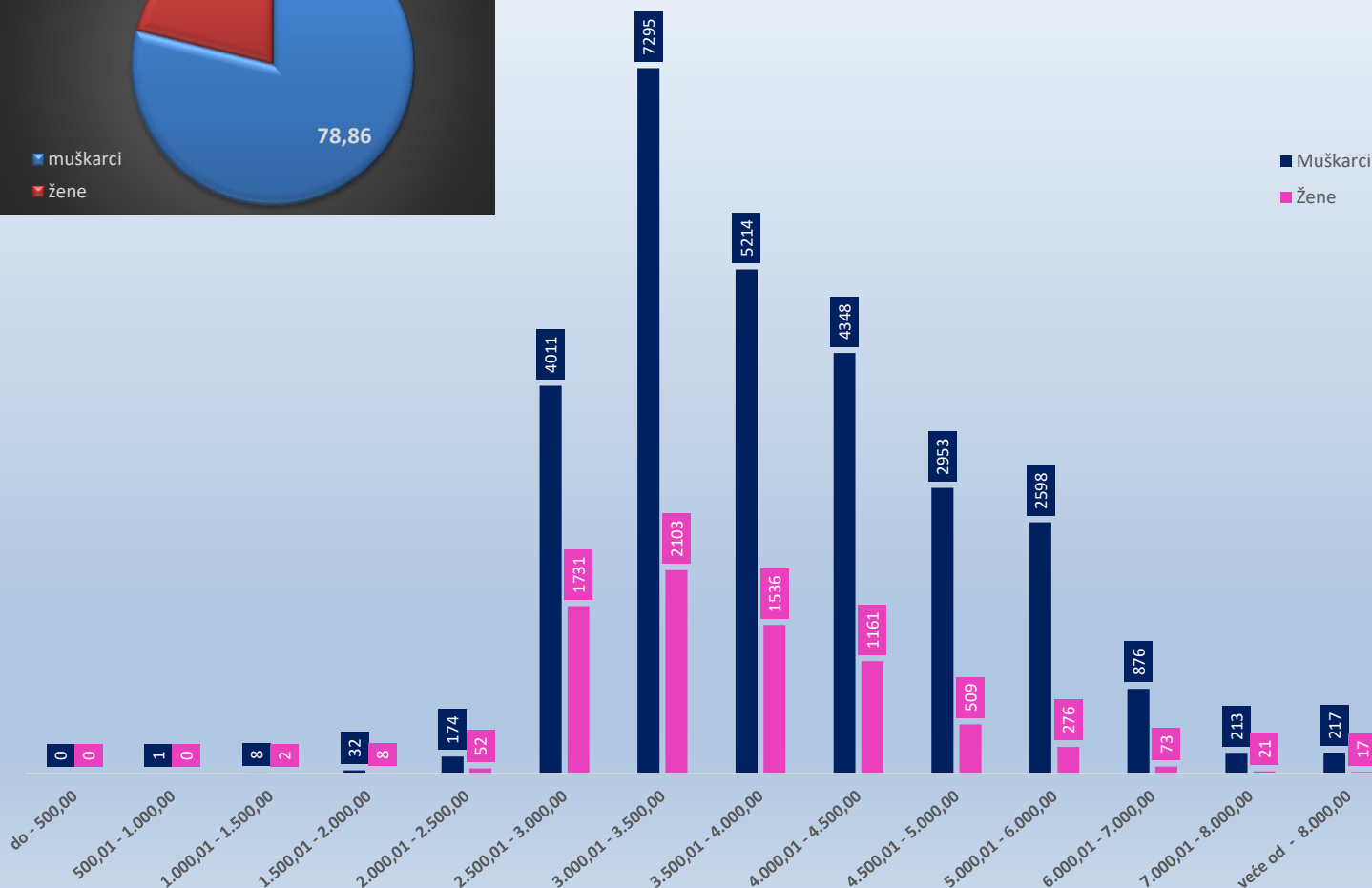
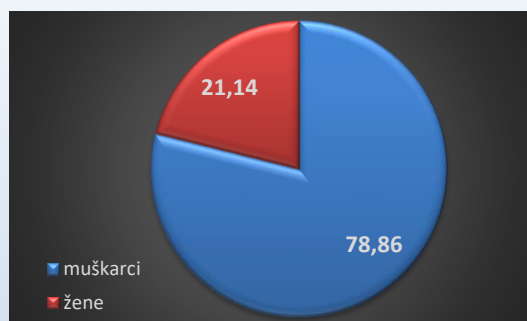
Tablica 10 - svi članak 35.

za lipanj 2021. (isplata u srpnju 2021.)

Svote mirovina	SVEUKUPNO korisnici STAROSNE MIROVINE ZA DUGOGODIŠNJEG OSIGURANIKA - ČLANAK 35. bez međunarodnih ugovora								
	Ukupno			Muškarci			Žene		
	Broj korisnika	Prosječna mirovina	Prosječan staž	Broj korisnika	Prosječna mirovina	Prosječan staž	Broj korisnika	Prosječna mirovina	Prosječan staž
0	1	2	3	4	5	6	7	8	9
do - 500,00									
500,01 - 1.000,00	1	1.000,00	00 00 00	1	1.000,00	00 00 00			
1.000,01 - 1.500,00	10	1.284,99	30 02 26	8	1.283,37	36 01 28	2	1.291,48	18 04 23
1.500,01 - 2.000,00	40	1.830,87	40 00 03	32	1.828,00	40 01 22	8	1.842,35	39 06 10
2.000,01 - 2.500,00	226	2.292,91	41 09 23	174	2.290,43	41 09 29	52	2.301,20	41 09 05
2.500,01 - 3.000,00	5742	2.895,30	41 06 24	4011	2.891,58	41 06 28	1731	2.903,91	41 06 14
3.000,01 - 3.500,00	9398	3.219,03	42 05 22	7295	3.223,89	42 06 21	2103	3.202,17	42 02 10
3.500,01 - 4.000,00	6750	3.736,64	42 07 29	5214	3.736,20	42 10 14	1536	3.738,12	41 11 17
4.000,01 - 4.500,00	5509	4.236,43	42 09 00	4348	4.238,30	42 11 22	1161	4.229,43	41 10 28
4.500,01 - 5.000,00	3462	4.724,03	42 11 11	2953	4.727,31	43 01 02	509	4.705,00	42 00 15
5.000,01 - 6.000,00	2874	5.397,55	43 02 23	2598	5.398,18	43 04 03	276	5.391,60	42 02 17
6.000,01 - 7.000,00	949	6.380,31	43 03 25	876	6.379,53	43 04 25	73	6.389,69	42 03 18
7.000,01 - 8.000,00	234	7.417,80	43 06 18	213	7.407,96	43 07 25	21	7.517,59	42 06 02
veće od - 8.000,00	234	9.271,61	43 00 07	217	9.300,83	43 01 07	17	8.898,50	41 11 26
<b>UKUPNO</b>	<b>35429</b>	<b>3.891,46</b>	<b>42 06 14</b>	<b>27940</b>	<b>3.960,71</b>	<b>42 08 14</b>	<b>7489</b>	<b>3.633,12</b>	<b>41 11 08</b>

U broj korisnika mirovina UKLJUČENI su svi korisnici mirovina ZOMO, DVO, ZOHBDR i HVO (bez međunarodnih ugovora).

Korisnici *starosne mirovine za dugogodišnjeg osiguranika - članak 35.* koji su pravo na mirovinu ostvarili prema *ZAKONIMA* o mirovinskom osiguranju - *BEZ MEĐUNARODNIH UGOVORA*



**KORISNICI STAROSNE MIROVINE PREVEDENE IZ INVALIDISKE KOJI SU PRAVO NA MIROVINU  
OSTVARILI PREMA ZAKONIMA O MIROVINSKOM OSIGURANJU - BEZ MEĐUNARODNIH UGOVORA**

Tablica 10 - svi članak 58.-36.-202.

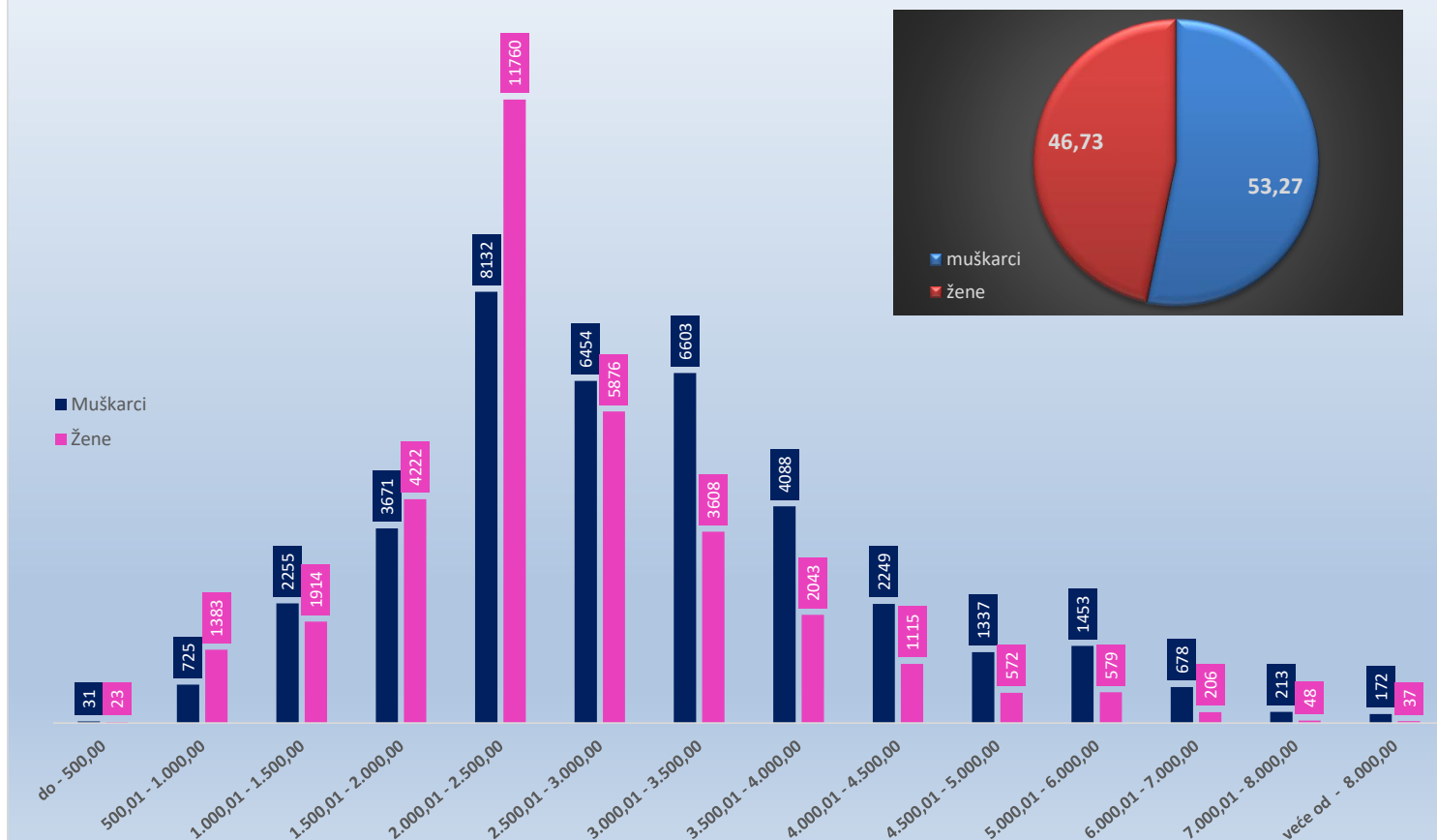
za lipanj 2021. (isplata u srpnju 2021.)

Svote mirovina	<b>SVEUKUPNO</b> korisnici <b>STAROSNE MIROVINE PREVEDENE IZ INVALIDISKE bez međunarodnih ugovora</b>								
	Ukupno			Muškarci			Žene		
	Broj korisnika	Prosječna mirovina	Prosječan staž	Broj korisnika	Prosječna mirovina	Prosječan staž	Broj korisnika	Prosječna mirovina	Prosječan staž
0	1	2	3	4	5	6	7	8	9
do - 500,00	54	304,27	18 01 20	31	309,42	18 08 18	23	297,32	17 04 03
500,01 - 1.000,00	2108	810,34	13 03 13	725	848,10	13 03 28	1383	790,54	13 03 05
1.000,01 - 1.500,00	4169	1.286,10	15 10 09	2255	1.281,35	16 02 03	1914	1.291,70	15 05 19
1.500,01 - 2.000,00	7893	1.772,77	20 00 15	3671	1.766,01	20 04 28	4222	1.778,65	19 08 24
2.000,01 - 2.500,00	19892	2.249,05	22 02 17	8132	2.255,74	23 04 23	11760	2.244,42	21 04 24
2.500,01 - 3.000,00	12330	2.747,85	27 01 21	6454	2.765,91	28 03 04	5876	2.728,02	25 11 03
3.000,01 - 3.500,00	10211	3.220,95	28 02 28	6603	3.215,49	29 01 13	3608	3.230,93	26 07 22
3.500,01 - 4.000,00	6131	3.722,20	29 02 19	4088	3.722,23	30 03 08	2043	3.722,14	27 01 11
4.000,01 - 4.500,00	3364	4.225,51	29 10 13	2249	4.228,79	31 02 28	1115	4.218,90	27 00 23
4.500,01 - 5.000,00	1909	4.730,16	30 01 15	1337	4.733,58	31 03 23	572	4.722,18	27 04 08
5.000,01 - 6.000,00	2032	5.415,51	29 11 01	1453	5.422,18	31 00 26	579	5.398,76	27 00 01
6.000,01 - 7.000,00	884	6.409,97	30 03 25	678	6.419,21	31 02 26	206	6.379,54	27 03 15
7.000,01 - 8.000,00	261	7.441,15	30 10 21	213	7.445,98	31 09 05	48	7.419,71	27 00 02
veće od - 8.000,00	209	8.466,41	30 06 20	172	8.492,24	31 03 02	37	8.346,37	27 03 09
<b>UKUPNO</b>	<b>71447</b>	<b>2.785,77</b>	<b>24 07 07</b>	<b>38061</b>	<b>2.988,80</b>	<b>26 03 18</b>	<b>33386</b>	<b>2.554,30</b>	<b>22 07 29</b>

U broj korisnika mirovina **UKLJUČENI** su svi korisnici mirovina **ZOMO, DVO, ZOHBDR i HVO** (bez međunarodnih ugovora).

Primjena čl. 175. st. 7. i čl. 58. Zakona o mirovinskom osiguranju (NN 157/13, 151/14, 33/15, 93/15, 120/16, 18/18, 62/18, 115/18 i 102/19) te primjena članka 36. i članka 202. Zakona o hrvatskim braniteljima iz Domovinskog rata i članovima njihovih obitelji (NN 121/17).

Korisnici starosne mirovine prevedene iz invalidske koji su pravo na mirovinu ostvarili  
prema ZAKONIMA o mirovinskom osiguranju - BEZ MEĐUNARODNIH UGOVORA



KORISNICI **PRIJEVREMENE STAROSNE MIROVINE** KOJI SU PRAVO NA MIROVINU OSTVARILI PREMA  
**ZAKONIMA** O MIROVINSKOM OSIGURANJU - **BEZ MEĐUNARODNIH UGOVORA**

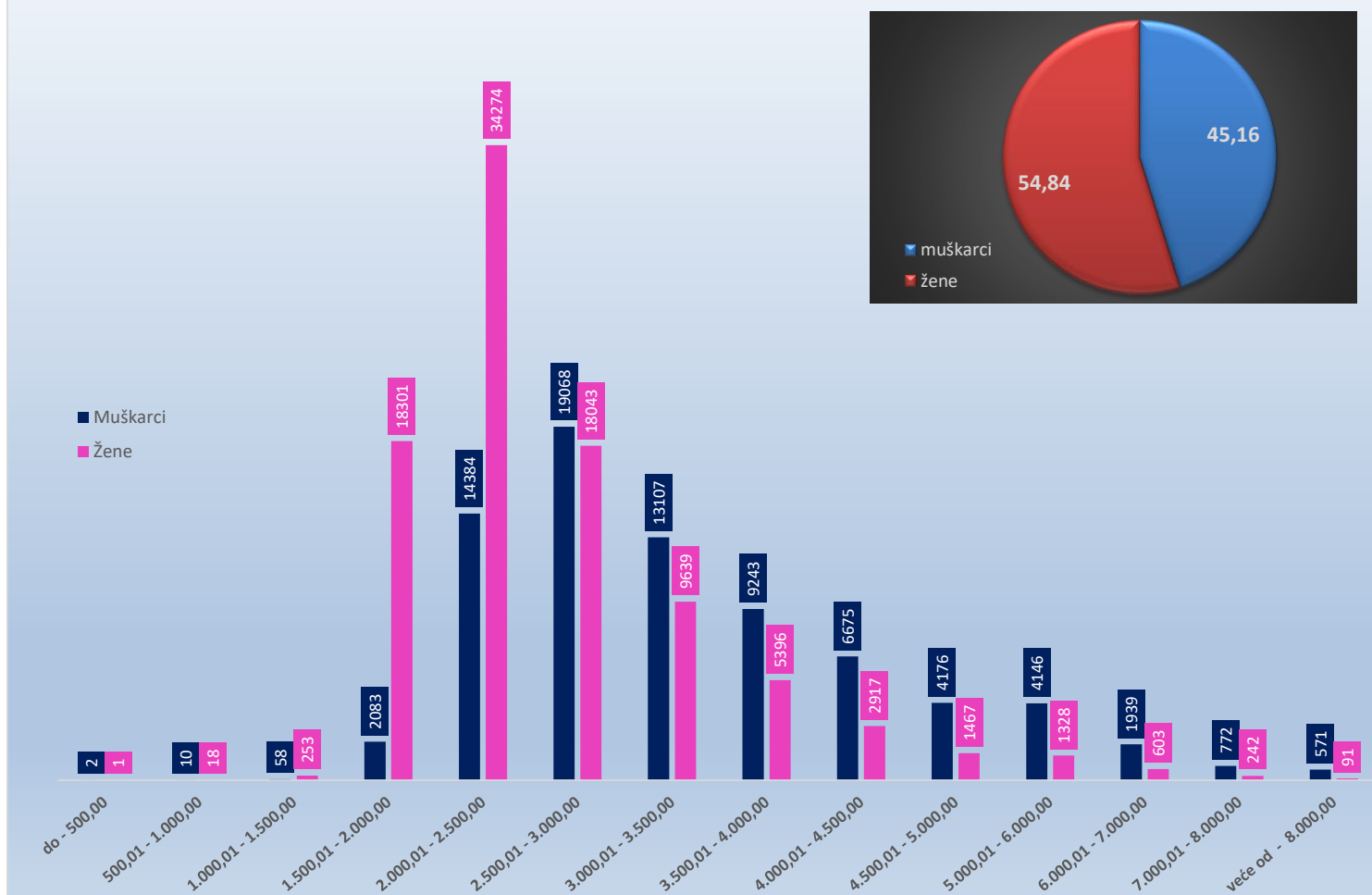
Tablica 10 - svi PSM

za lipanj 2021. (isplata u srpnju 2021.)

Svote mirovina	<b>SVEUKUPNO</b> korisnici <b>PRIJEVREMENE STAROSNE MIROVINE bez međunarodnih ugovora</b>								
	Ukupno			Muškarci			Žene		
	Broj korisnika	Prosječna mirovina	Prosječan staž	Broj korisnika	Prosječna mirovina	Prosječan staž	Broj korisnika	Prosječna mirovina	Prosječan staž
0	1	2	3	4	5	6	7	8	9
do - 500,00	3	197,20	00 00 00	2	129,09	00 00 00	1	333,42	00 00 00
500,01 - 1.000,00	28	870,99	34 05 01	10	832,39	39 07 18	18	892,44	33 09 08
1.000,01 - 1.500,00	311	1.331,77	33 08 28	58	1.331,17	36 07 07	253	1.331,90	33 01 14
1.500,01 - 2.000,00	20384	1.859,02	32 00 16	2083	1.928,56	35 07 14	18301	1.851,11	31 07 26
2.000,01 - 2.500,00	48658	2.261,90	34 09 14	14384	2.302,10	36 07 20	34274	2.245,03	34 00 02
2.500,01 - 3.000,00	37111	2.724,92	36 07 11	19068	2.736,66	37 11 29	18043	2.712,51	35 01 27
3.000,01 - 3.500,00	22746	3.234,52	37 00 00	13107	3.238,60	38 05 05	9639	3.228,97	35 00 22
3.500,01 - 4.000,00	14639	3.727,53	37 05 17	9243	3.732,02	38 07 00	5396	3.719,83	35 06 19
4.000,01 - 4.500,00	9592	4.225,39	37 09 00	6675	4.226,67	38 08 26	2917	4.222,46	35 05 22
4.500,01 - 5.000,00	5643	4.729,09	37 09 09	4176	4.729,50	38 09 08	1467	4.727,92	34 11 07
5.000,01 - 6.000,00	5474	5.428,66	37 06 07	4146	5.430,26	38 05 03	1328	5.423,67	34 08 08
6.000,01 - 7.000,00	2542	6.427,89	36 10 16	1939	6.431,23	37 08 11	603	6.417,17	34 02 24
7.000,01 - 8.000,00	1014	7.439,86	36 09 08	772	7.438,16	37 05 05	242	7.445,28	34 07 29
veće od - 8.000,00	662	8.625,28	38 00 07	571	8.648,18	38 03 05	91	8.481,62	36 06 07
<b>UKUPNO</b>	<b>168807</b>	<b>2.986,75</b>	<b>35 09 23</b>	<b>76234</b>	<b>3.410,16</b>	<b>37 11 11</b>	<b>92573</b>	<b>2.638,06</b>	<b>34 00 16</b>

U broj korisnika mirovina **UKLJUČENI** su svi korisnici mirovina **ZOMO, DVO, ZOHBDR i HVO** (bez međunarodnih ugovora).

Korisnici **prijevremene starosne** mirovine koji su pravo na mirovinu ostvarili  
prema **ZAKONIMA** o mirovinskom osiguranju  
- **BEZ MEĐUNARODNIH UGOVORA**



**KORISNICI PRIJEVREMENE STAROSNE MIROVINE ZBOG STEČAJA POSLODAVCA - ČLANAK 36. KOJI SU PRAVO NA MIROVINU OSTVARILI PREMA ZAKONIMA O MIROVINSKOM OSIGURANJU - BEZ MEĐUNARODNIH UGOVORA**

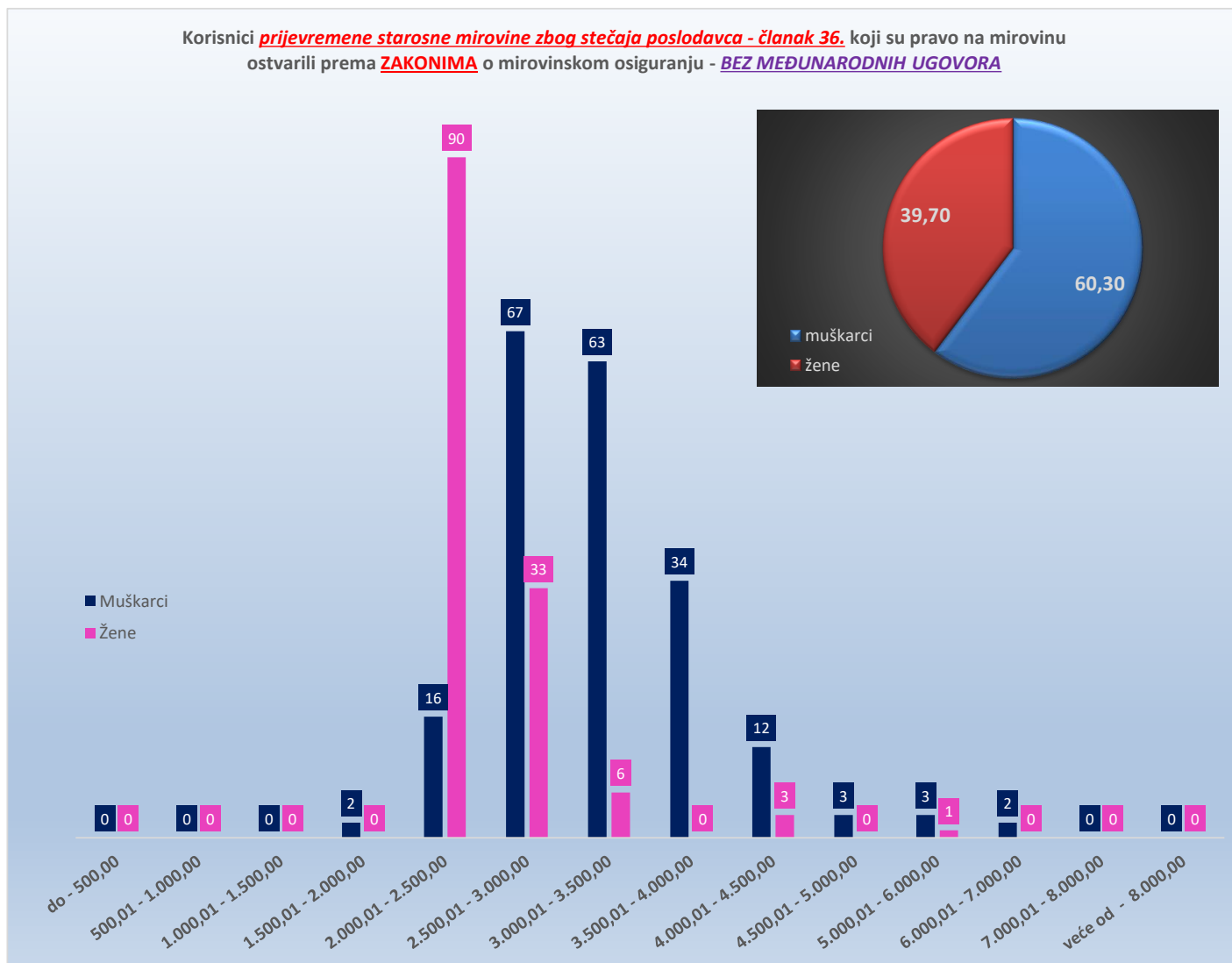
Tablica 10 - svi članak 36.

za lipanj 2021. (isplata u srpnju 2021.)

Svote mirovina	<b>SVEUKUPNO</b> korisnici <b>PRIJEVREMENE STAROSNE MIROVINE ZBOG STEČAJA POSLODAVCA - ČLANAK 36.</b> bez međunarodnih ugovora								
	Ukupno			Muškarci			Žene		
	Broj korisnika	Prosječna mirovina	Prosječan staž	Broj korisnika	Prosječna mirovina	Prosječan staž	Broj korisnika	Prosječna mirovina	Prosječan staž
0	1	2	3	4	5	6	7	8	9
do - 500,00									
500,01 - 1.000,00									
1.000,01 - 1.500,00									
1.500,01 - 2.000,00	2	1.966,68	35 06 01	2	1.966,68	35 06 01			
2.000,01 - 2.500,00	106	2.316,22	33 06 21	16	2.413,52	35 03 21	90	2.298,92	33 02 27
2.500,01 - 3.000,00	100	2.723,99	35 10 26	67	2.726,71	36 09 07	33	2.718,46	34 01 20
3.000,01 - 3.500,00	69	3.225,44	37 00 05	63	3.227,02	37 03 17	6	3.208,84	34 00 27
3.500,01 - 4.000,00	34	3.727,84	37 01 06	34	3.727,84	37 01 06			
4.000,01 - 4.500,00	15	4.183,07	36 07 17	12	4.212,79	37 05 22	3	4.064,21	33 02 21
4.500,01 - 5.000,00	3	4.712,93	35 07 23	3	4.712,93	35 07 23			
5.000,01 - 6.000,00	4	5.630,54	34 07 04	3	5.777,84	35 02 21	1	5.188,67	32 08 08
6.000,01 - 7.000,00	2	6.243,92	36 05 06	2	6.243,92	36 05 06			
7.000,01 - 8.000,00									
veće od - 8.000,00									
<b>UKUPNO</b>	<b>335</b>	<b>2.934,47</b>	<b>35 06 10</b>	<b>202</b>	<b>3.216,84</b>	<b>36 10 12</b>	<b>133</b>	<b>2.505,61</b>	<b>33 06 01</b>

U broj korisnika mirovina **UKLJUČENI** su svi korisnici mirovina **ZOMO, DVO, ZOHBDR i HVO** (bez međunarodnih ugovora).

Korisnici **prijevremene starosne mirovine zbog stečaja poslodavca - članak 36.** koji su pravo na mirovinu ostvarili prema **ZAKONIMA** o mirovinskom osiguranju - **BEZ MEĐUNARODNIH UGOVORA**



**SVEUKUPNO KORISNICI STAROSNE MIROVINE KOJI SU PRAVO NA MIROVINU OSTVARILI PREMA  
ZAKONIMA O MIROVINSKOM OSIGURANJU  
BEZ MEĐUNARODNIH UGOVORA**

(zbroj tablica 10 - svi SM, 10 - svi PSM, 10 - svi članak 35., 10 - svi članak 36. i 10 - svi članak 58.-36.-202.)

Tablica 10 - svi SVEUKUPNO starosna mirovina

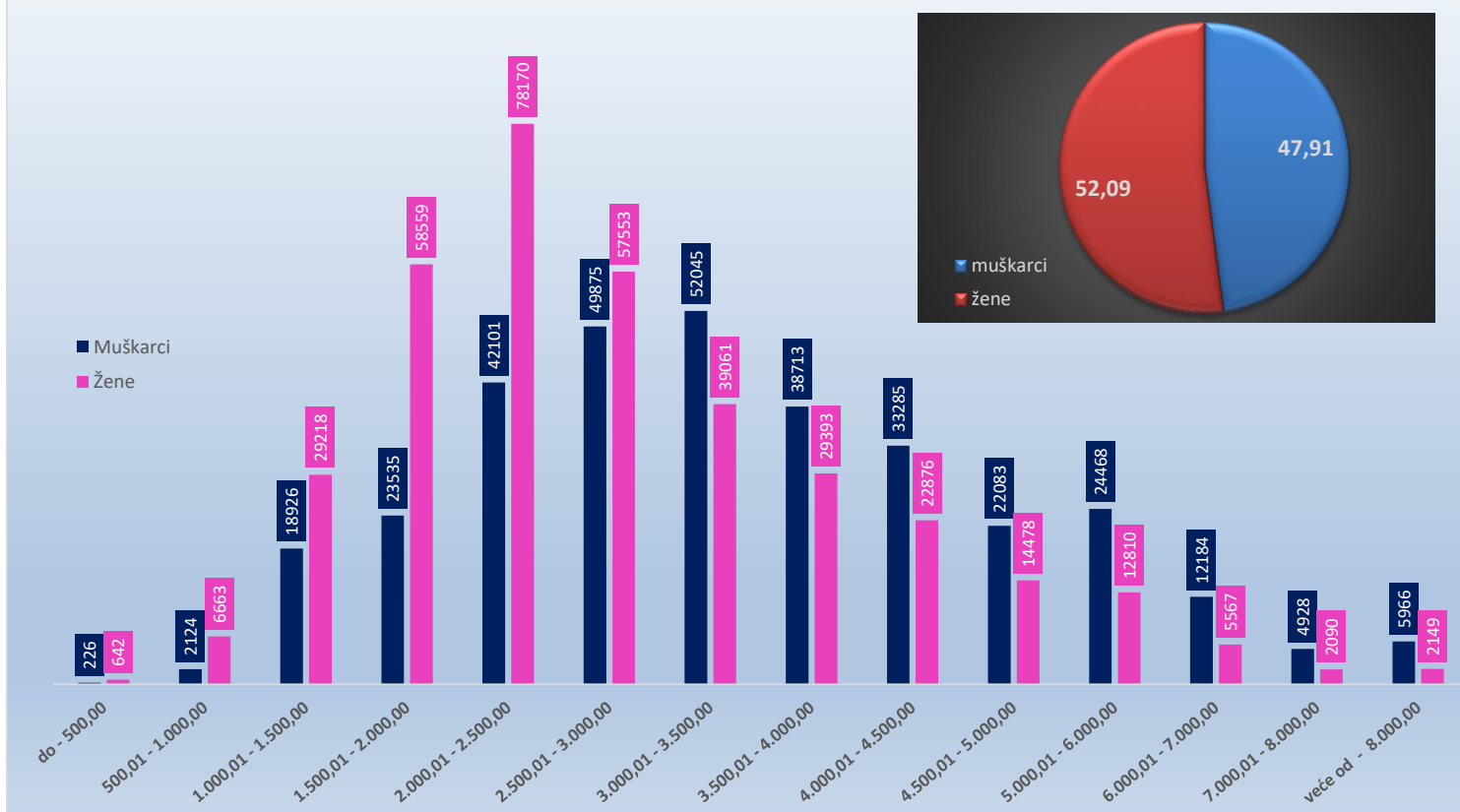
za lipanj 2021. (isplata u srpnju 2021.)

Svote mirovina	<b>SVEUKUPNO korisnici STAROSNE MIROVINE bez međunarodnih ugovora</b> (zbroj tablica 10-svi SM, 10-svi PSM, 10-svi članak 35., 10-svi članak 36. i 10-svi članak 58.)								
	Ukupno			Muškarci			Žene		
	Broj korisnika	Prosječna mirovina	Prosječan staž	Broj korisnika	Prosječna mirovina	Prosječan staž	Broj korisnika	Prosječna mirovina	Prosječan staž
0	1	2	3	4	5	6	7	8	9
do - 500,00	868	299,58	16 03 08	226	331,70	17 02 19	642	288,27	15 11 18
500,01 - 1.000,00	8787	805,77	16 04 02	2124	843,60	16 04 19	6663	793,72	16 03 27
1.000,01 - 1.500,00	48144	1.254,12	18 00 06	18926	1.269,79	18 02 28	29218	1.243,97	17 10 19
1.500,01 - 2.000,00	82094	1.777,25	25 03 24	23535	1.767,17	24 01 17	58559	1.781,30	25 09 18
2.000,01 - 2.500,00	120271	2.251,15	30 00 11	42101	2.265,36	30 08 02	78170	2.243,50	29 08 13
2.500,01 - 3.000,00	107428	2.773,72	34 01 09	49875	2.777,57	34 07 16	57553	2.770,38	33 08 02
3.000,01 - 3.500,00	91106	3.231,45	35 00 19	52045	3.228,58	35 05 08	39061	3.235,27	34 06 21
3.500,01 - 4.000,00	68106	3.735,13	36 08 10	38713	3.736,15	37 05 12	29393	3.733,79	35 08 15
4.000,01 - 4.500,00	56161	4.232,67	38 00 11	33285	4.231,43	38 07 24	22876	4.234,46	37 01 25
4.500,01 - 5.000,00	36561	4.731,39	38 11 26	22083	4.734,12	39 05 20	14478	4.727,22	38 02 23
5.000,01 - 6.000,00	37278	5.426,94	38 10 25	24468	5.434,50	39 06 00	12810	5.412,50	37 09 02
6.000,01 - 7.000,00	17751	6.414,66	38 08 05	12184	6.417,69	39 01 25	5567	6.408,03	37 07 17
7.000,01 - 8.000,00	7018	7.426,74	38 10 09	4928	7.418,47	39 01 15	2090	7.446,24	38 02 10
veće od - 8.000,00	8115	9.361,04	40 08 19	5966	9.413,42	40 10 19	2149	9.215,61	40 03 04
<b>UKUPNO</b>	<b>689688</b>	<b>3.169,67</b>	<b>32 05 14</b>	<b>330459</b>	<b>3.520,36</b>	<b>34 02 15</b>	<b>359229</b>	<b>2.847,08</b>	<b>30 10 06</b>

U broj korisnika mirovina **UKLJUČENI** su svi korisnici mirovina **ZOMO, DVO, ZOHBDR i HVO** (bez međunarodnih ugovora).

Primjena čl. 175. st. 7. i čl. 58. Zakona o mirovinskom osiguranju (NN 157/13, 151/14, 33/15, 93/15, 120/16, 18/18, 62/18, 115/18 i 102/19) te primjena članka 36. i članka 202. Zakona o hrvatskim braniteljima iz Domovinskog rata i članovima njihovih obitelji (NN 121/17).

Korisnici **SVEUKUPNO starosne** mirovine koji su pravo na mirovinu ostvarili  
prema **ZAKONIMA** o mirovinskom osiguranju - **BEZ MEĐUNARODNIH UGOVORA**  
(zbroj tablica 10 - svi SM, 10 - svi PSM, 10 - svi članak 35., 10 - svi članak 36. i 10 - svi članak 58.)



**KORISNICI INVALIDSKE MIROVINE KOJI SU PRAVO NA MIROVINU  
OSTVARILI PREMA ZAKONIMA O MIROVINSKOM OSIGURANJU - **BEZ MEĐUNARODNIH UGOVORA****

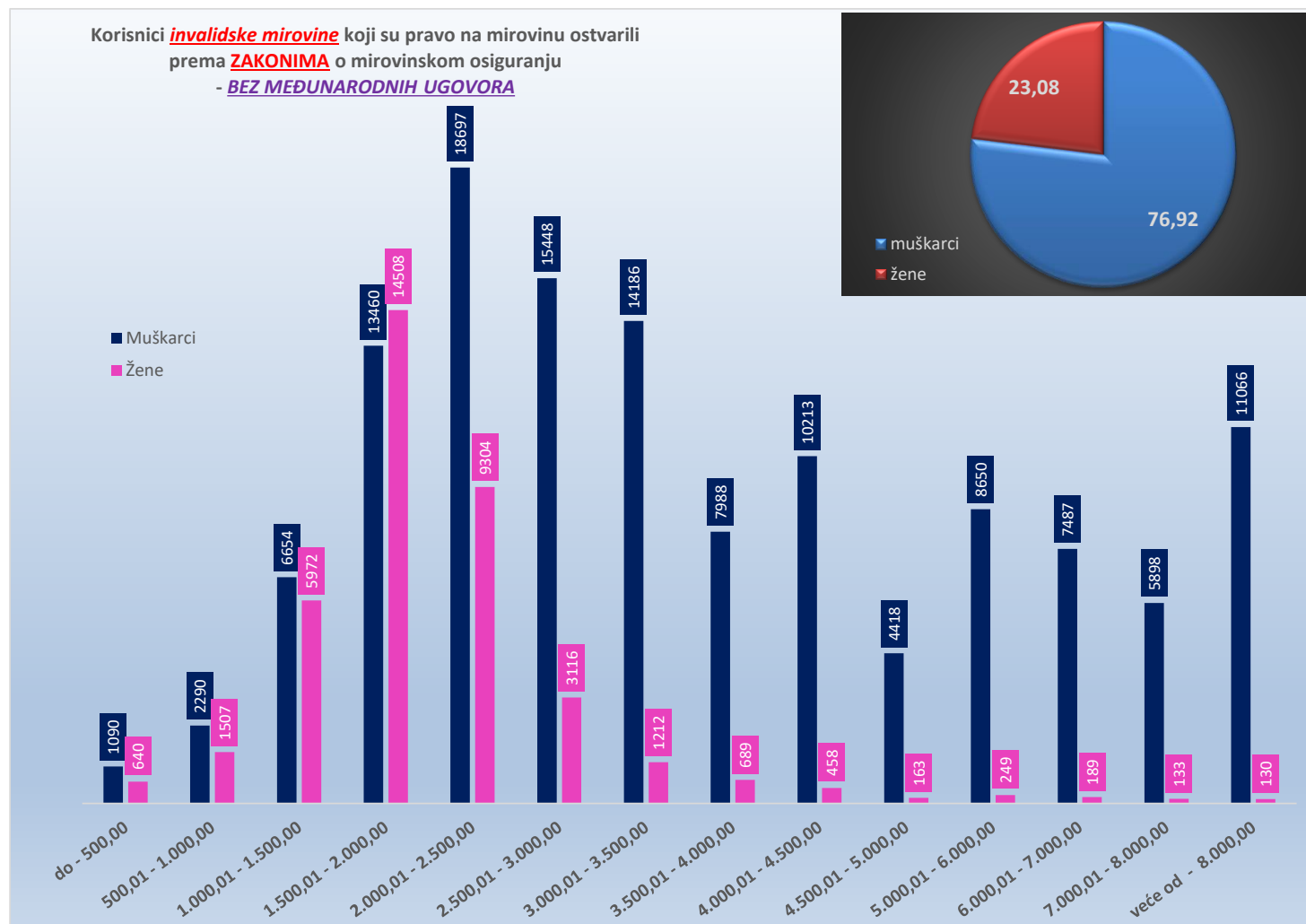
Tablica 10 - svi INV

za lipanj 2021. (isplata u srpnju 2021.)

Svote mirovina	<b>SVEUKUPNO</b> korisnici <b>INVALIDSKE MIROVINE bez međunarodnih ugovora</b>								
	Ukupno			Muškarci			Žene		
	Broj korisnika	Prosječna mirovina	Prosječan staž	Broj korisnika	Prosječna mirovina	Prosječan staž	Broj korisnika	Prosječna mirovina	Prosječan staž
0	1	2	3	4	5	6	7	8	9
do - 500,00	1730	340,86	13 06 23	1090	341,73	13 02 24	640	339,37	14 01 05
500,01 - 1.000,00	3797	804,55	13 01 13	2290	799,10	13 04 22	1507	812,84	12 08 25
1.000,01 - 1.500,00	12626	1.276,78	14 06 06	6654	1.274,11	14 07 03	5972	1.279,76	14 05 06
1.500,01 - 2.000,00	27968	1.763,95	20 09 00	13460	1.763,97	20 05 04	14508	1.763,94	21 00 09
2.000,01 - 2.500,00	28001	2.246,33	23 01 16	18697	2.271,64	22 08 09	9304	2.195,46	23 11 28
2.500,01 - 3.000,00	18564	2.765,54	24 02 25	15448	2.774,88	23 09 25	3116	2.719,28	26 02 15
3.000,01 - 3.500,00	15398	3.221,42	24 06 23	14186	3.221,04	24 05 11	1212	3.225,87	25 10 11
3.500,01 - 4.000,00	8677	3.713,63	25 06 10	7988	3.713,46	25 06 11	689	3.715,59	25 06 01
4.000,01 - 4.500,00	10671	4.203,42	24 06 15	10213	4.203,74	24 05 22	458	4.196,36	25 11 16
4.500,01 - 5.000,00	4581	4.742,40	25 00 22	4418	4.742,44	25 00 10	163	4.741,31	25 10 28
5.000,01 - 6.000,00	8899	5.407,68	22 09 10	8650	5.406,85	22 09 00	249	5.436,39	23 08 20
6.000,01 - 7.000,00	7676	6.446,93	19 11 10	7487	6.447,53	19 10 06	189	6.423,05	23 06 25
7.000,01 - 8.000,00	6031	7.561,80	20 00 08	5898	7.562,42	20 00 00	133	7.533,90	20 11 06
veće od - 8.000,00	11196	9.459,05	18 01 02	11066	9.463,38	18 01 07	130	9.090,01	17 00 18
<b>UKUPNO</b>	<b>165815</b>	<b>3.503,08</b>	<b>21 07 06</b>	<b>127545</b>	<b>3.946,62</b>	<b>21 09 12</b>	<b>38270</b>	<b>2.024,87</b>	<b>21 00 06</b>

U broj korisnika mirovina **UKLJUČENI** su svi korisnici mirovina **ZOMO, DVO, ZOHBDR i HVO** (bez međunarodnih ugovora).

Primjena čl. 175. st. 7. i čl. 58. Zakona o mirovinskom osiguranju (NN 157/13, 151/14, 33/15, 93/15, 120/16, 18/18, 62/18, 115/18 i 102/19) te primjena članka 36. i članka 202. Zakona o hrvatskim braniteljima iz Domovinskog rata i članovima njihovih obitelji (NN 121/17).

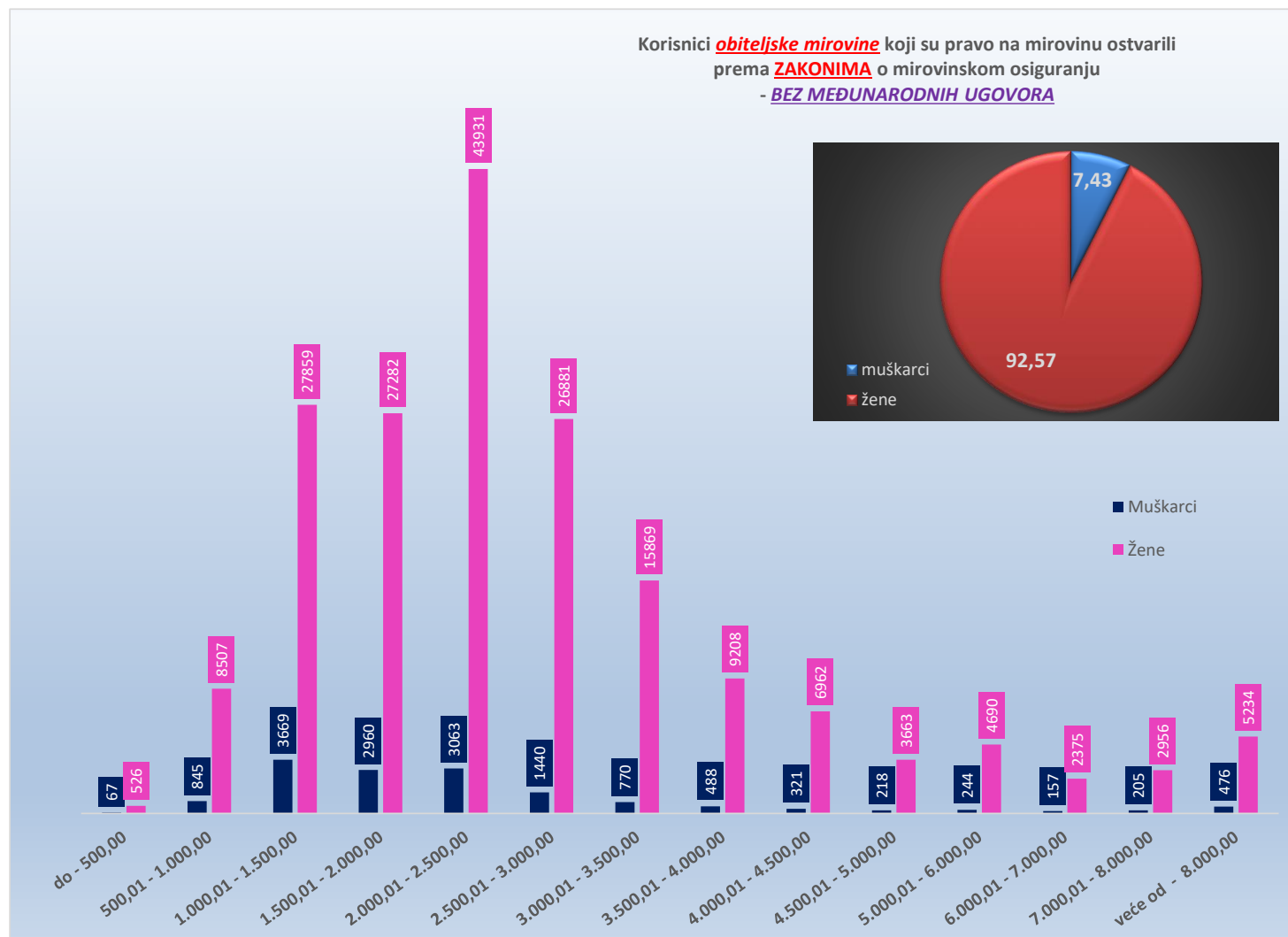


**KORISNICI OBITELJSKE MIROVINE KOJI SU PRAVO NA MIROVINU  
OSTVARILI PREMA ZAKONIMA O MIROVINSKOM OSIGURANJU - **BEZ MEĐUNARODNIH UGOVORA****

Tablica 10 - svi OBT

za lipanj 2021. (isplata u srpnju 2021.)

Svote mirovina	SVEUKUPNO korisnici <u>OBITELJSKE MIROVINE</u> bez međunarodnih ugovora								
	Ukupno			Muškarci			Žene		
	Broj korisnika	Prosječna mirovina	Prosječan staž	Broj korisnika	Prosječna mirovina	Prosječan staž	Broj korisnika	Prosječna mirovina	Prosječan staž
0	1	2	3	4	5	6	7	8	9
do - 500,00	593	339,27	16 09 23	67	329,86	15 03 20	526	340,47	17 00 01
500,01 - 1.000,00	9352	814,37	15 03 08	845	796,42	14 07 02	8507	816,15	15 04 02
1.000,01 - 1.500,00	31528	1.226,01	18 00 09	3669	1.228,18	15 08 00	27859	1.225,73	18 04 02
1.500,01 - 2.000,00	30242	1.749,88	27 02 20	2960	1.736,57	24 01 02	27282	1.751,32	27 06 24
2.000,01 - 2.500,00	46994	2.232,04	29 00 12	3063	2.221,60	26 01 07	43931	2.232,77	29 02 27
2.500,01 - 3.000,00	28321	2.730,61	33 03 24	1440	2.724,00	30 01 07	26881	2.730,96	33 05 29
3.000,01 - 3.500,00	16639	3.230,13	35 05 06	770	3.231,28	32 05 12	15869	3.230,07	35 07 00
3.500,01 - 4.000,00	9696	3.726,18	35 07 04	488	3.732,66	32 04 21	9208	3.725,83	35 09 04
4.000,01 - 4.500,00	7283	4.220,34	34 07 12	321	4.219,78	32 01 06	6962	4.220,37	34 08 23
4.500,01 - 5.000,00	3881	4.725,31	34 04 18	218	4.745,98	29 10 14	3663	4.724,08	34 07 16
5.000,01 - 6.000,00	4934	5.437,63	31 11 25	244	5.468,93	25 06 29	4690	5.436,00	32 03 17
6.000,01 - 7.000,00	2532	6.397,90	29 03 27	157	6.447,24	23 04 04	2375	6.394,64	29 08 23
7.000,01 - 8.000,00	3161	7.677,59	09 08 28	205	7.668,42	07 02 01	2956	7.678,23	09 11 02
veće od - 8.000,00	5710	9.326,38	09 06 12	476	9.475,70	05 04 11	5234	9.312,80	09 11 01
<b>UKUPNO</b>	<b>200866</b>	<b>2.693,93</b>	<b>27 02 19</b>	<b>14923</b>	<b>2.425,57</b>	<b>22 06 07</b>	<b>185943</b>	<b>2.715,47</b>	<b>27 07 07</b>

U broj korisnika mirovina **UKLJUČENI** su svi korisnici mirovina **ZOMO, DVO, ZOHBDR i HVO** (bez međunarodnih ugovora).

**SVEUKUPNO KORISNICI MIROVINE KOJI SU PRAVO NA MIROVINU OSTVARILI PREMA  
ZAKONIMA O MIROVINSKOM OSIGURANJU  
BEZ MEĐUNARODNIH UGOVORA**

(zbroj tablica 10 - svi SVEUKUPNO starosna mirovina, 10 - svi INV i 10 - svi OBT)

Tablica 10 - SVEUKUPNO

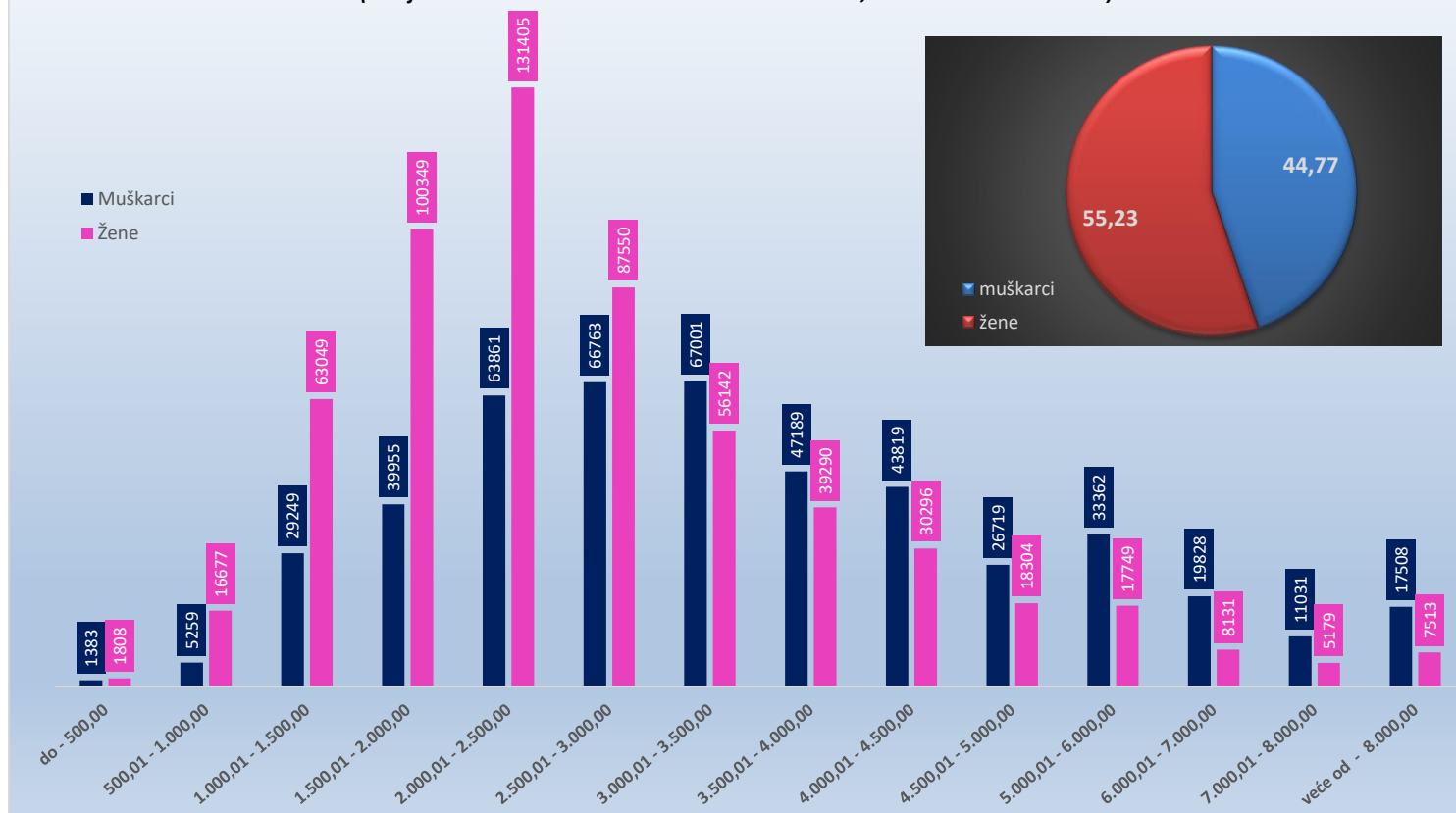
za lipanj 2021. (isplata u srpnju 2021.)

Svote mirovina	SVEUKUPNO korisnici MIROVINE bez međunarodnih ugovora (zbroj tablica 10 - svi SVEUKUPNO starosna mirovina, 10 - svi INV i 10 - svi OBT)								
	Ukupno			Muškarci			Žene		
	Broj korisnika	Prosječna mirovina	Prosječan staž	Broj korisnika	Prosječna mirovina	Prosječan staž	Broj korisnika	Prosječna mirovina	Prosječan staž
0	1	2	3	4	5	6	7	8	9
do - 500,00	3191	329,33	14 10 23	1383	339,52	13 11 15	1808	321,54	15 07 05
500,01 - 1.000,00	21936	809,22	15 03 28	5259	816,64	14 09 18	16677	806,89	15 05 27
1.000,01 - 1.500,00	92298	1.247,62	17 06 19	29249	1.265,55	17 01 05	63049	1.239,30	17 09 04
1.500,01 - 2.000,00	140304	1.768,70	24 10 00	39955	1.763,83	22 10 27	100349	1.770,64	25 07 02
2.000,01 - 2.500,00	195266	2.245,86	28 09 29	63861	2.265,10	28 01 29	131405	2.236,51	29 01 19
2.500,01 - 3.000,00	154313	2.764,82	32 10 01	66763	2.775,79	32 01 21	87550	2.756,46	33 04 05
3.000,01 - 3.500,00	123143	3.230,02	33 10 04	67001	3.227,02	33 01 27	56142	3.233,60	34 07 24
3.500,01 - 4.000,00	86479	3.731,97	35 06 00	47189	3.732,27	35 05 18	39290	3.731,60	35 06 14
4.000,01 - 4.500,00	74115	4.227,25	35 10 21	43819	4.224,89	35 05 24	30296	4.230,65	36 05 16
4.500,01 - 5.000,00	45023	4.731,98	37 03 17	26719	4.735,59	37 02 16	18304	4.726,72	37 05 02
5.000,01 - 6.000,00	51111	5.424,62	35 06 04	33362	5.427,58	35 02 04	17749	5.419,05	36 01 13
6.000,01 - 7.000,00	27959	6.422,00	32 09 07	19828	6.429,19	31 10 04	8131	6.404,47	35 00 01
7.000,01 - 8.000,00	16210	7.525,91	26 02 12	11031	7.500,08	28 04 15	5179	7.580,90	21 07 11
veće od - 8.000,00	25021	9.396,98	23 05 22	17508	9.446,69	25 06 10	7513	9.281,14	18 08 19
<b>UKUPNO</b>	<b>1056369</b>	<b>3.131,55</b>	<b>29 09 20</b>	<b>472927</b>	<b>3.600,77</b>	<b>30 07 00</b>	<b>583442</b>	<b>2.751,20</b>	<b>29 02 02</b>

U broj korisnika mirovina **UKLJUČENI** su svi korisnici mirovina **ZOMO, DVO, ZOHBDR i HVO** (bez međunarodnih ugovora).

Primjena čl. 175. st. 7. i čl. 58. Zakona o mirovinskom osiguranju (NN 157/13, 151/14, 33/15, 93/15, 120/16, 18/18, 62/18, 115/18 i 102/19) te primjena članka 36. i članka 202. Zakona o hrvatskim braniteljima iz Domovinskog rata i članovima njihovih obitelji (NN 121/17).

Korisnici **SVEUKUPNO** mirovine koji su pravo na mirovinu ostvarili  
prema **ZAKONIMA** o mirovinskom osiguranju - **BEZ MEĐUNARODNIH UGOVORA**  
(zbroj tablica 10 - svi SVEUKUPNO starosna mirovina, 10 - svi INV i 10 - svi OBT)





## PROSJEČAN BROJ KORISNIKA MIROVINA I PROSJEČNE NETOMIROVINE

za razdoblje **I. - XII. 2020. i za I.-VI. 2021.**

## Korisnici mirovina koji su pravo na mirovinu ostvarili prema Zakonu o mirovinskom osiguranju

Tablica 11.

Vrste mirovina	Prosječan broj korisnika za razdoblje <u>I.-XII.2020.</u>	Prosječna netomirovina za razdoblje <u>I.-XII.2020.</u>	Bez međunarodnih ugovora			
			Prosječan broj korisnika za razdoblje <u>I.-XII.2020.</u>	Prosječna netomirovina za razdoblje <u>I.-XII.2020.</u>	Prosječan broj korisnika za razdoblje <u>I.-VI.2021.</u>	Prosječna netomirovina za razdoblje <u>I.-VI.2021.</u>
0	1	2	3	4	5	6
Starosna	500069	2.744,02	410473	3.168,78	407500	3.221,42
<b>Starosna mirovina za dugogodišnjeg osiguranika - čl. 35.</b>	35172	3.674,34	30759	3.873,86	34350	3.890,08
<b>Starosna mirovina prevedena iz invalidske *</b>	83986	2.418,76	72349	2.730,05	70664	2.760,92
<b>Prosječno ukupna starosna</b>	<b>619227</b>	<b>2.752,74</b>	<b>513581</b>	<b>3.149,20</b>	<b>512514</b>	<b>3.202,74</b>
Prijevremena starosna	201769	2.635,06	165404	2.939,20	168513	2.979,57
Prijevremena starosna mirovina zbog stečaja poslodavca - čl. 36.	329	2.875,90	320	2.887,07	335	2.920,45
<b>Prosječno sveukupna starosna</b>	<b>821325</b>	<b>2.723,88</b>	<b>679306</b>	<b>3.097,95</b>	<b>681361</b>	<b>3.147,41</b>
Invalidska *	109973	2.065,62	103861	2.158,80	100004	2.183,37
Obiteljska	218163	2.071,84	187820	2.307,33	184878	2.340,23
<b>UKUPNO</b>	<b>1149460</b>	<b>2.537,15</b>	<b>970986</b>	<b>2.844,56</b>	<b>966243</b>	<b>2.893,19</b>

Napomena:

U broj korisnika mirovina nisu uključeni korisnici mirovina DVO, ZOHBDR i HVO.

\* Primjena čl. 175. st. 7. i čl. 58. Zakona o mirovinskom osiguranju (NN 157/13, 151/14, 33/15, 93/15, 120/16, 18/18, 62/18, 115/18 i 102/19) te primjena članka 36. i članka 202. Zakona o hrvatskim braniteljima iz Domovinskog rata i članovima njihovih obitelji (NN 121/17) za korisnike kojima su mirovine priznate prema općim propisima, a određene prema spomenutom Zakonu.

Tablica 11 a.

Kategorije korisnika kojima su mirovine priznate i/ili određene prema posebnim propisima	Prosječan broj korisnika za razdoblje <u>I.-XII.2020.</u>	Prosječna netomirovina za razdoblje <u>I.-XII.2020.</u>	Prosječan broj korisnika za razdoblje <u>I.-VI.2021.</u>	Prosječna netomirovina za razdoblje <u>I.-VI.2021.</u>
1	2	3	4	5
Radnici na poslovima ovlaštenih službenih osoba u tijelima unutarnjih poslova i pravosuđa, kao i na poslovima razminiranja:				
a) radnici na poslovima ovlaštenih službenih osoba u tijelima unutarnjih poslova i pravosuđa, kojima je pravo na mirovinu priznato prema propisima koji su bili na snazi do stupanja na snagu Zakona o pravima DVO, PS i OSO	8388	4.401,62	8077	4.480,64
b) radnici na poslovima policijskih službenika, ovlaštenih službenih osoba pravosuđa i službene osobe s posebnim dužnostima i ovlastima u sigurnosno obavještajnom sustavu RH koji su pravo na mirovinu ostvarili prema Zakonu o pravima DVO, PS i OSO	8485	4.305,72	8835	4.380,36
c) radnici na poslovima razminiranja	568	4.222,85	601	4.285,59
Korisnici koji pravo na mirovinu ostvaruju prema Zakonu o vatrogastvu (NN 125/19)*	45	4.399,75	114	4.977,81
Djelatne vojne osobe - DVO	15758	3.931,53	15842	3.985,27
Pripadnici Hrvatske domovinske vojske od 1941. do 1945. godine	3704	2.512,77	3108	2.558,03
Bivši politički zatvorenici	2724	4.009,36	2540	4.047,76
Hrvatski branitelji iz Domovinskog rata - ZOHBDR	71150	5.978,15	70882	6.034,62
Mirovine priznate prema općim propisima, a određene prema ZOHBDR - u iz 2017. (čl. 27., 35., 48. i 49. stavak 2.)	44823	2.804,48	47767	2.865,57
Pripadnici bivše Jugoslavenske narodne armije - JNA	5174	3.327,95	4736	3.349,52
Pripadnici bivše Jugoslavenske narodne armije - JNA - čl. 185. ZOMO	148	3.251,57	159	3.333,18
Sudionici Narodnooslobodilačkog rata - NOR	8904	2.952,32	7659	2.983,50
Zastupnici u Hrvatskom saboru, članovi Vlade, suci Ustavnog suda i glavni državni revizor	678	10.116,56	684	10.285,64
Članovi Izvršnog vijeća Sabora, Saveznog izvršnog vijeća i administrativno umirovljeni javni službenici	91	3.384,48	81	3.492,96
Bivši službenici u saveznim tijelima bivše SFRJ - članak 38. ZOMO	31	3.868,19	30	3.861,38
Redoviti članovi Hrvatske akademije znanosti i umjetnosti - HAZU	138	9.214,29	133	9.361,07
Radnici u Istarskim ugljenokopima "Tupljak" d.d. Labin	254	3.975,81	249	4.019,08
Radnici profesionalno izloženi azbestu	863	3.221,36	859	3.260,62
Osiguranci - članovi posade broda u međunarodnoj plovidbi i nacionalnoj plovidbi - članak 129.a stavak 2. Pomorskog zakonika	183	2.134,31	195	2.149,63
Pripadnici Hrvatskog vijeća obrane - HVO	6738	3.307,25	6760	3.385,29
<b>UKUPNO</b>	<b>178827</b>	<b>-</b>	<b>179308</b>	<b>-</b>

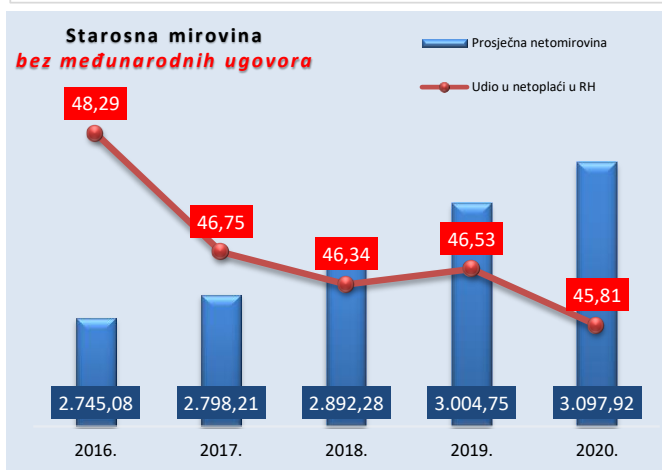
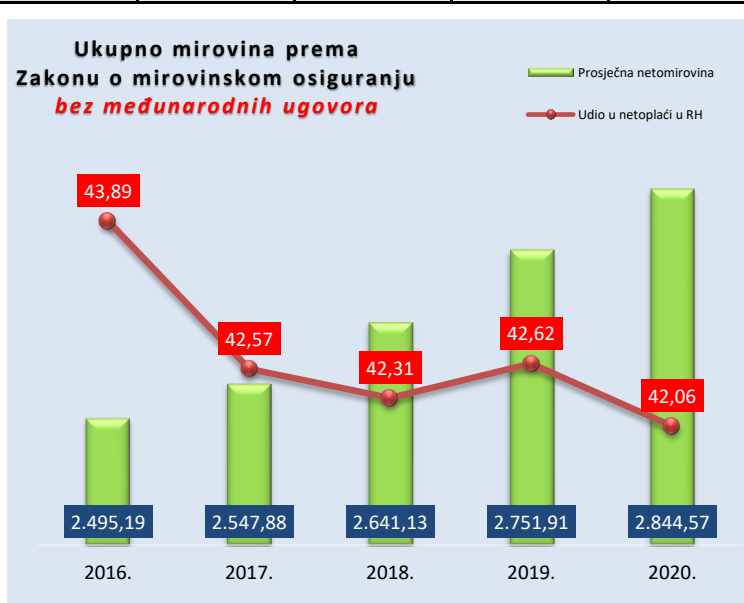
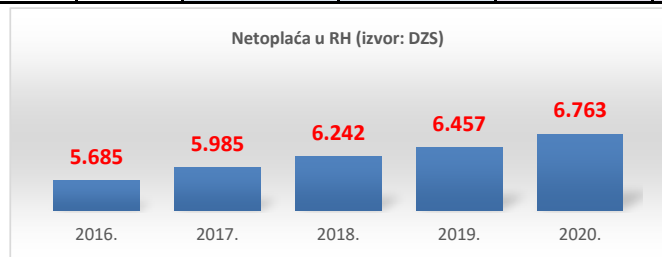
\* Od lipnja 2020. u primjeni je Zakon o vatrogastvu (NN 125/19).

**PROSJEČNE NETOPLAĆE RH I PROSJEČNE SVOTE NETOMIROVINA PREMA GODINAMA korisnika koji su pravo na mirovinu ostvarili prema Zakonu o mirovinskom osiguranju (*godišnji prosjeci*)**

Tablica 11 b.

**BEZ međunarodnih ugovora**

Godina	Netoplaća u RH (izvor: DZS)	Starosna mirovina (uključene prijevremene)		Invalidska mirovina		Obiteljska mirovina		Ukupno mirovine	
		Prosječna netomirovina	Udio u netoplaći u RH	Prosječna netomirovina	Udio u netoplaći u RH	Prosječna netomirovina	Udio u netoplaći u RH	Prosječna netomirovina	Udio u netoplaći u RH
2016.	5.685	2.745,08	48,29	1.927,78	33,91	2.048,05	36,03	2.495,19	43,89
2017.	5.985	2.798,21	46,75	1.954,31	32,65	2.085,78	34,85	2.547,88	42,57
2018.	6.242	2.892,28	46,34	2.025,40	32,45	2.157,76	34,57	2.641,13	42,31
2019.	6.457	3.004,75	46,53	2.100,40	32,53	2.240,69	34,70	2.751,91	42,62
2020.	6.763	3.097,92	45,81	2.158,80	31,92	2.307,33	34,12	2.844,57	42,06



Tablica 11 c.

**Mirovine uz primjenu međunarodnih ugovora**

Godina	Netoplaća u RH (izvor: DZS)	Starosna mirovina (uključene prijevremene)		Invalidska mirovina		Obiteljska mirovina		Ukupno mirovine	
		Prosječna netomirovina	Udio u netoplaći u RH	Prosječna netomirovina	Udio u netoplaći u RH	Prosječna netomirovina	Udio u netoplaći u RH	Prosječna netomirovina	Udio u netoplaći u RH
2016.	5.685	2.422,06	42,60	1.843,30	32,42	1.879,74	33,06	2.245,69	39,50
2017.	5.985	2.464,62	41,18	1.870,49	31,25	1.902,45	31,79	2.286,66	38,21
2018.	6.242	2.544,84	40,77	1.940,11	31,08	1.957,56	31,36	2.365,09	37,89
2019.	6.457	2.643,22	40,94	2.010,56	31,14	2.022,08	31,32	2.459,48	38,09
2020.	6.763	2.723,88	40,28	2.065,62	30,54	2.071,84	30,63	2.537,16	37,52

U podatke u tablicama 11 b. i 11 c. nisu uključeni korisnici mirovina DVO, ZOHBDR i HVO.

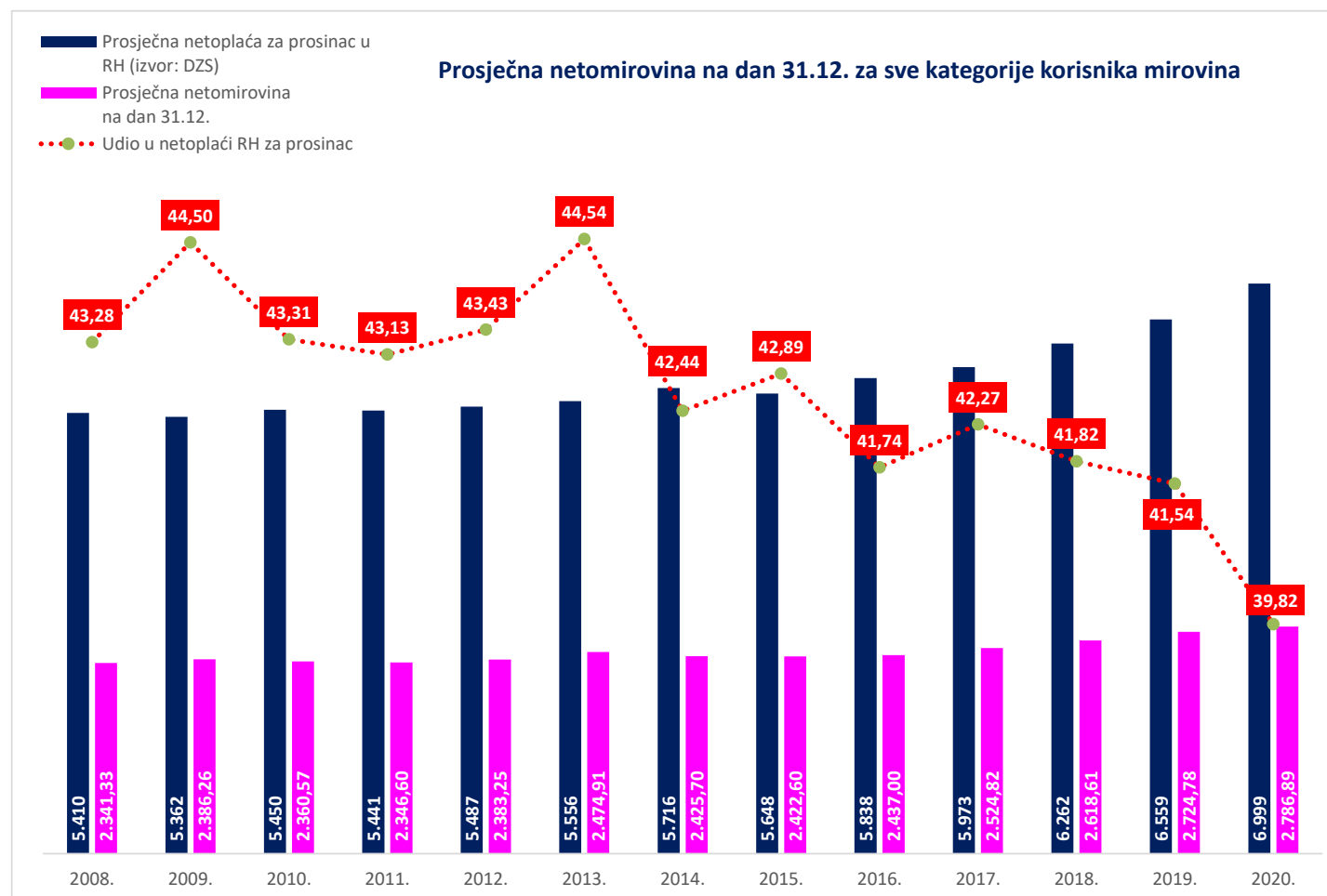
Od 2015. godine obrada prosječne mjesečne isplaćene netoplaće po zaposlenome u pravnim osobama je prema JOPPD obrascu (izvor: DZS).

**SVEUKUPNO KORISNICI MIROVINE KOJI SU PRAVO NA MIROVINU OSTVARILI PREMA ZAKONIMA O MIROVINSKOM OSIGURANJU**

Tablica 11 d.

Godine	Prosječna <i>godišnja</i> netoplaća u RH (izvor: DZS)	Prosječna netoplaća za <i>prosinac</i> u RH (izvor: DZS)	Postotak usklađivanja (%)		Ukupno mirovine		Ukupno korisnika mirovina na dan 31.12.
					Prosječna netomirovina na dan 31.12.	Udio u netoplaći RH za prosinac	
0	1	2	01.01.	01.07.	3	4 (kol.3/kol.2)	5
2008.	5.178	5.410	2,55	4,05	2.341,33	43,28	1.148.290
2009.	5.311	5.362	2,30	1,35	2.386,26	44,50	1.173.814
2010.	5.343	5.450	-	-	2.360,57	43,31	1.200.386
2011.	5.441	5.441	-	-	2.346,60	43,13	1.213.121
2012.	5.478	5.487	0,85	1,20	2.383,25	43,43	1.217.692
2013.	5.515	5.556	1,25	1,00	2.474,91	44,54	1.190.815
2014.	5.533	5.716	-	-	2.425,70	42,44	1.223.738
2015.	5.594	5.648	-	0,30	2.422,60	42,89	1.228.020
2016.	5.685	5.838	0,46	0,35	2.437,00	41,74	1.233.375
2017.	5.985	5.973	0,65	2,10	2.524,82	42,27	1.232.651
2018.	6.242	6.262	0,94	2,70	2.618,61	41,82	1.236.258
2019.	6.457	6.559	1,15	2,44	2.724,78	41,54	1.241.111
2020.	6.763	6.999	0,70	1,41	2.786,89	39,82	1.241.085

Od 2015. godine obrada prosječne mjesečne isplaćene netoplaće po zaposlenome u pravnim osobama vodi se prema JOPPD obrascu (izvor: DZS).



## KORISNICI MIROVINA KOJI SU PRAVO NA MIROVINU OSTVARILI PREMA ZAKONU O MIROVINSKOM OSIGURANJU

Tablica 12.

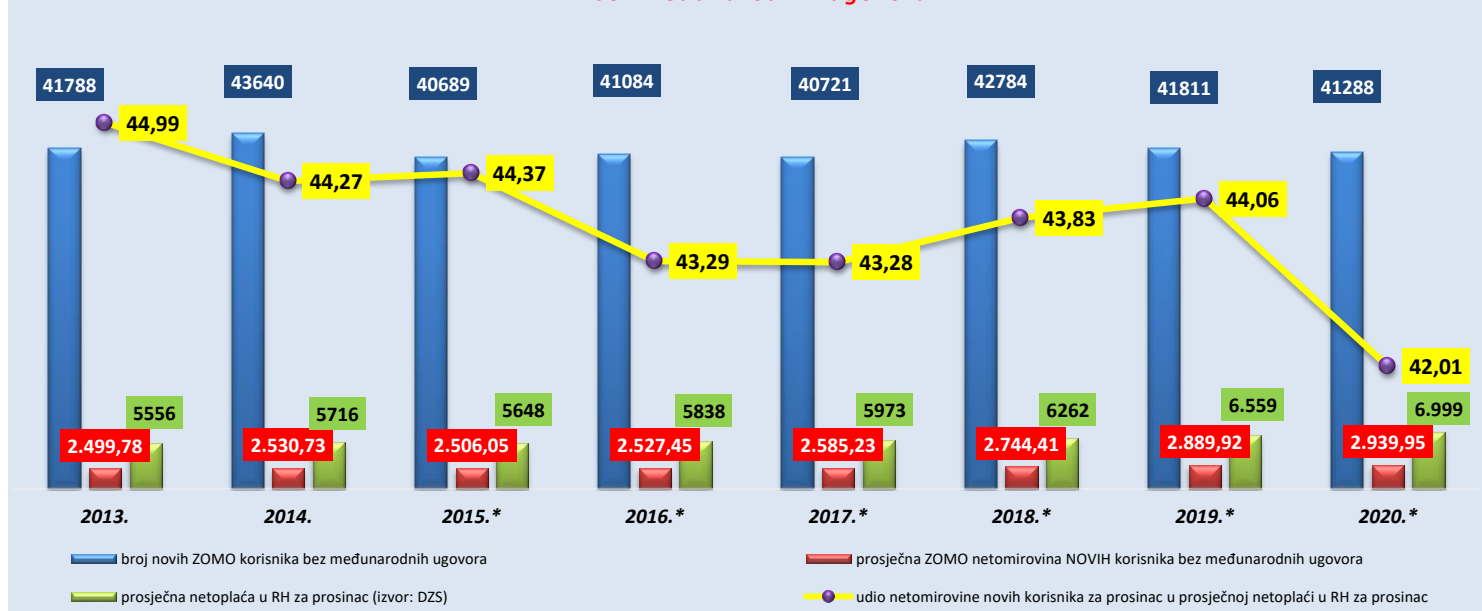
Stanje na dan 31.12.	Ukupno				Starosna mirovina				Invalidska mirovina				Obiteljska mirovina			
	S primjenom međunarodnih ugovora		Bez međunarodnih ugovora		S primjenom međunarodnih ugovora		Bez međunarodnih ugovora		S primjenom međunarodnih ugovora		Bez međunarodnih ugovora		S primjenom međunarodnih ugovora		Bez međunarodnih ugovora	
	Broj korisnika	Prosječna mirovina	Broj korisnika	Prosječna mirovina	Broj korisnika	Prosječna mirovina	Broj korisnika	Prosječna mirovina	Broj korisnika	Prosječna mirovina	Broj korisnika	Prosječna mirovina	Broj korisnika	Prosječna mirovina	Broj korisnika	Prosječna mirovina
0	1	2	3	4	5	6	7	8	9	10	11	12	13	14	15	16
2013.	1099355	2.266,29	968038	2.466,80	641083	2.486,32	547676	2.758,21	231498	1.989,71	213059	2.122,49	226774	1.926,61	207303	2.050,77
2014.	1131324	2.238,85	977732	2.474,16	670533	2.453,29	561294	2.768,04	229191	1.966,88	208608	2.117,64	231600	1.887,13	207830	2.038,32
2015.	1135166	2.237,89	975780	2.481,58	770901	2.413,91	644028	2.731,12	134665	1.841,92	127196	1.926,70	229600	1.879,13	204556	2.040,99
2016.	1140124	2.255,06	975266	2.508,35	782894	2.432,14	651630	2.757,57	129613	1.843,11	122472	1.926,76	227617	1.880,55	201164	2.055,11
2017.	1140414	2.317,90	971976	2.583,72	789799	2.497,14	655750	2.834,56	125510	1.896,28	118781	1.979,52	225105	1.924,12	197445	2.114,11
2018.	1143130	2.405,96	970484	2.688,12	800799	2.587,21	663332	2.939,88	120101	1.972,02	113635	2.058,30	222230	1.987,33	193517	2.194,97
2019.	1147439	2.507,03	971183	2.806,67	814573	2.693,35	674385	3.060,87	113127	2.045,97	106863	2.137,87	219739	2.053,70	189935	2.280,37
2020.	1147410	2.566,56	968583	2.878,72	823542	2.755,03	681262	3.132,70	107357	2.083,63	101411	2.177,17	216511	2.089,18	185910	2.330,71

KORISNICI KOJI SU PRAVO NA MIROVINU PRVI PUT OSTVARILI U RAZDOBLJU 2013.-2020. PREMA ZAKONU O MIROVINSKOM OSIGURANJU

## NOVI KORISNICI

Tablica 12 a.

Stanje na dan 31.12.	Ukupno				Starosna mirovina				Invalidska mirovina				Obiteljska mirovina			
	S primjenom međunarodnih ugovora		Bez međunarodnih ugovora		S primjenom međunarodnih ugovora		Bez međunarodnih ugovora		S primjenom međunarodnih ugovora		Bez međunarodnih ugovora		S primjenom međunarodnih ugovora		Bez međunarodnih ugovora	
	Broj korisnika	Prosječna mirovina	Broj korisnika	Prosječna mirovina	Broj korisnika	Prosječna mirovina	Broj korisnika	Prosječna mirovina	Broj korisnika	Prosječna mirovina	Broj korisnika	Prosječna mirovina	Broj korisnika	Prosječna mirovina	Broj korisnika	Prosječna mirovina
0	1	2	3	4	5	6	7	8	9	10	11	12	13	14	15	16
2013.	48761	2.232,50	41788	2.499,78	33644	2.427,35	28772	2.722,06	2706	1.615,91	2344	1.802,14	12411	1.838,76	10672	2.053,74
2014.	51526	2.255,00	43640	2.530,73	36258	2.459,95	30510	2.769,64	3475	1.598,71	2996	1.788,39	11793	1.818,26	10134	2.030,90
2015.*	49256	2.201,34	40689	2.506,05	35631	2.351,73	29083	2.694,86	2102	1.616,54	1847	1.783,33	11523	1.842,98	9759	2.080,15
2016.*	49995	2.218,70	41084	2.527,45	36732	2.361,23	29868	2.703,48	2802	1.704,03	2479	1.860,67	10461	1.856,03	8737	2.114,89
2017.*	48634	2.298,47	40721	2.585,23	34527	2.458,20	28591	2.782,33	3005	1.845,24	2780	1.957,43	11102	1.924,39	9350	2.169,17
2018.*	51075	2.438,52	42784	2.744,41	37668	2.602,89	31367	2.936,54	2911	1.783,36	2601	1.935,09	10496	2.030,35	8816	2.299,58
2019.*	50220	2.549,72	41811	2.889,92	37102	2.719,01	30812	3.082,21	2454	1.830,80	2069	2.068,62	10664	2.126,16	8930	2.416,74
2020.*	50008	2.577,47	41288	2.939,95	37385	2.726,03	30731	3.115,12	2133	1.936,73	1860	2.137,42	10490	2.178,30	8697	2.492,61

U podatke u tablicama 12. i 12 a. nisu uključeni korisnici mirovina DVO, ZOHBDR i HVO.Korisnici koji su pravo na mirovinu prvi put ostvarili u razdoblju 2013.-2020. prema Zakonu o mirovinskom osiguranju - NOVI KORISNICI bez međunarodnih ugovora

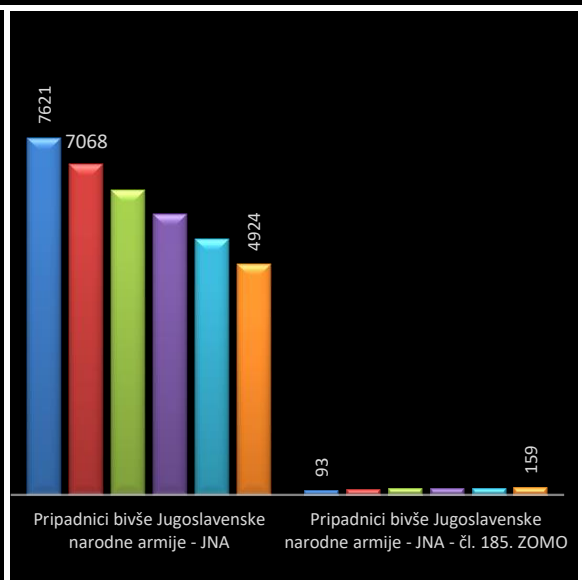
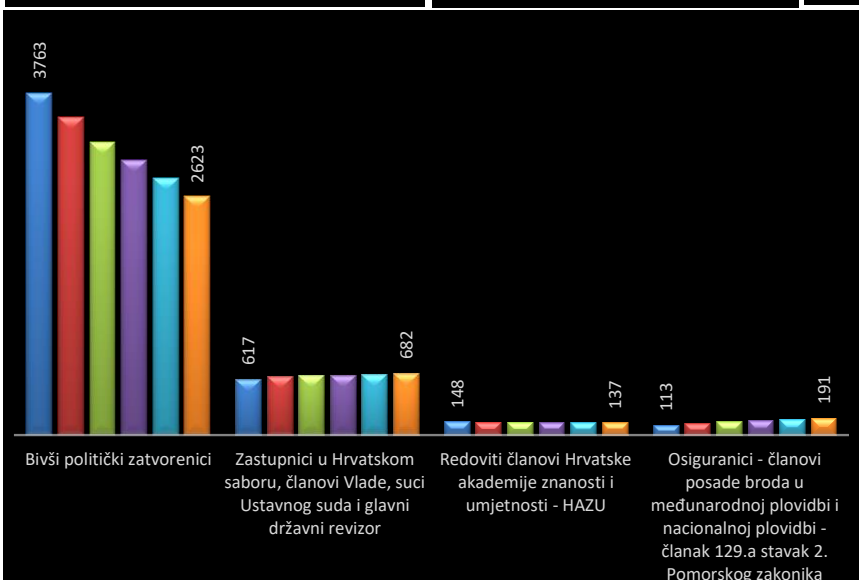
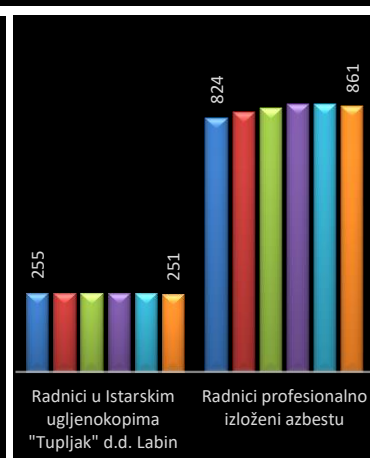
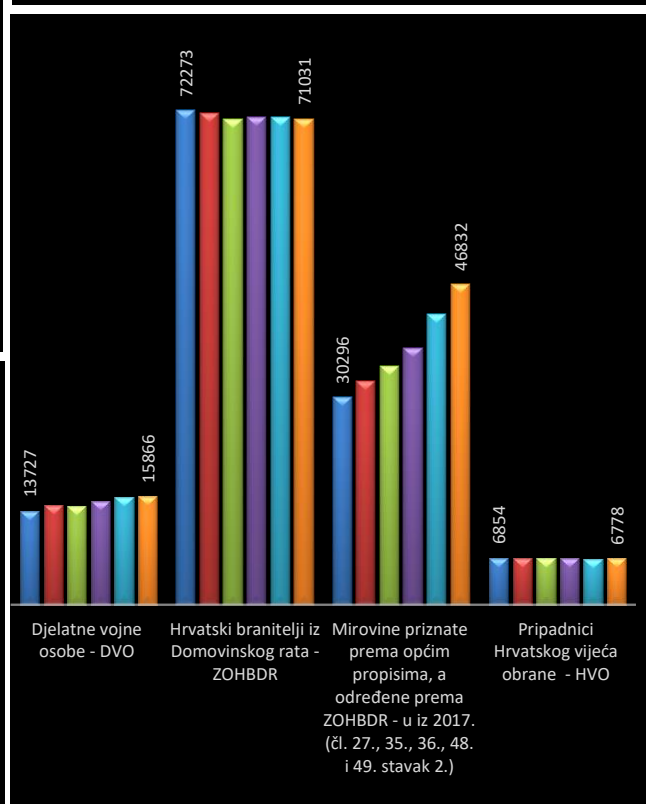
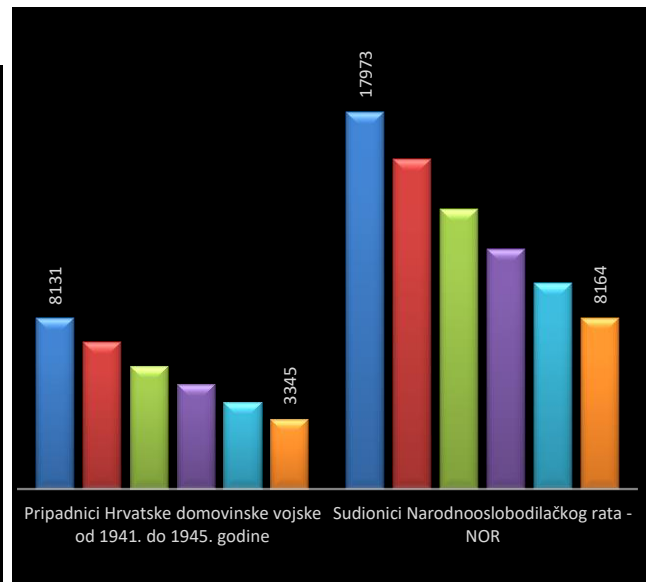
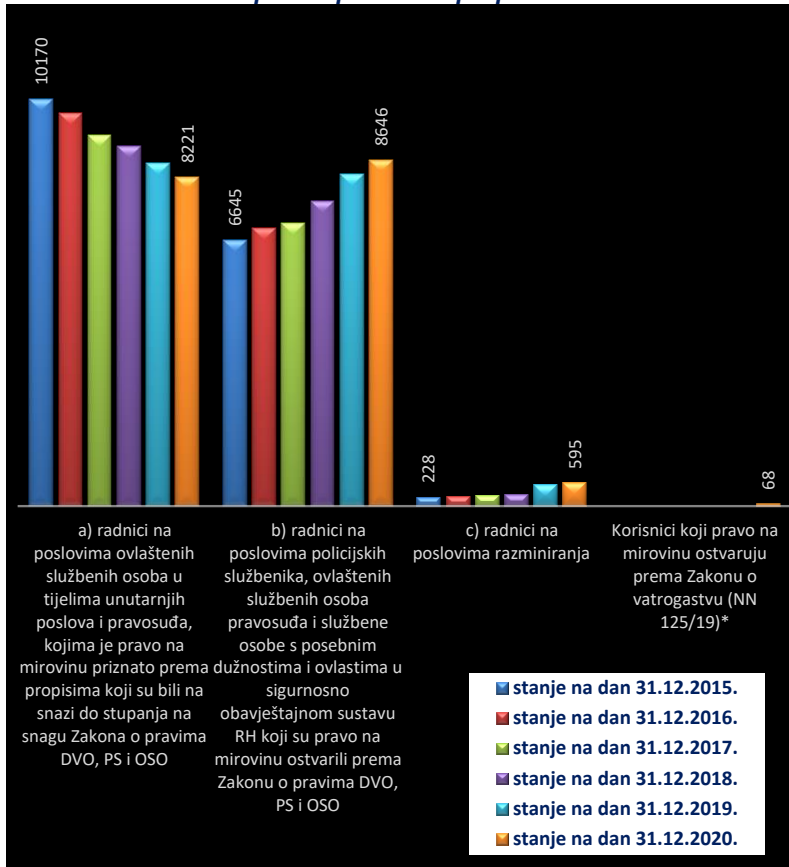
\* Obrada prosječne mjesečne isplaćene netoplaće po zaposlenome u pravnim osobama prema JOPPD obrascu (izvor: DZS).

## Kategorije korisnika kojima su mirovine priznate i/ili određene prema posebnim propisima

Tablica 12 b.

		stanje na dan 31.12.2015.		stanje na dan 31.12.2016.		stanje na dan 31.12.2017.		stanje na dan 31.12.2018.		stanje na dan 31.12.2019.		stanje na dan 31.12.2020.	
Red. br.	Kategorije korisnika kojima su mirovine priznate i/ili određene prema posebnim propisima	Broj korisnika	Prosječna mirovina	Broj korisnika	Prosječna mirovina	Broj korisnika	Prosječna mirovina	Broj korisnika	Prosječna mirovina	Broj korisnika	Prosječna mirovina	Broj korisnika	Prosječna mirovina
0	1	2	3	4	5	6	7	8	9	10	11	12	13
1.	Radnici na poslovima ovlaštenih službenih osoba u tijelima unutarnjih poslova i pravosuđa, kao i na poslovima razminiranja:												
	a) radnici na poslovima ovlaštenih službenih osoba u tijelima unutarnjih poslova i pravosuđa, kojima je pravo na mirovinu priznato prema propisima koji su bili na snazi do stupanja na snagu Zakona o pravima DVO, PS i OSO	10170	3.828,65	9813	3.845,58	9262	4.061,19	8991	4.189,88	8576	4.348,76	8221	4.458,03
	b) radnici na poslovima policijskih službenika, ovlaštenih službenih osoba pravosuđa i službene osobe s posebnim dužnostima i ovlastima u sigurnosno obavještajnom sustavu RH koji su pravo na mirovinu ostvarili prema Zakonu o pravima DVO, PS i OSO	6645	3.742,48	6945	3.758,02	7058	3.933,63	7607	4.088,04	8283	4.252,29	8646	4.359,32
	c) radnici na poslovima razminiranja	228	4.878,46	256	4.813,14	284	5.168,77	305	5.339,76	540	4.191,26	595	4.261,02
2.	Korisnici koji pravo na mirovinu ostvaruju prema Zakonu o vatrogastvu (NN 125/19)*											68	4.976,45
3.	Djelatne vojne osobe - DVO	13727	3.475,19	14484	3.490,61	14474	3.656,08	15104	3.781,03	15647	3.887,02	15866	3.973,67
4.	Pripadnici Hrvatske domovinske vojske od 1941. do 1945. godine	8131	2.272,24	7011	2.270,40	5862	2.340,51	4976	2.423,53	4133	2.489,23	3345	2.538,57
5.	Bivši politički zatvorenici	3763	3.581,02	3499	3.579,22	3218	3.767,02	3024	3.859,08	2827	3.975,37	2623	4.045,13
6.	Hrvatski branitelji iz Domovinskog rata - ZOHBDR	72273	5.088,11	71944	5.075,66	70963	5.580,05	71259	5.743,79	71293	5.925,92	71031	6.025,98
7.	Mirovine priznate prema općim propisima, a određene prema ZOHBDR - u iz 2017. (čl. 27., 35., 36., 48. i 49. stavak 2.)	30296	2.181,47	32627	2.195,27	34820	2.269,70	37452	2.586,85	42560	2.753,77	46832	2.846,72
8.	Pripadnici bivše Jugoslavenske narodne armije - JNA	7621	3.025,37	7068	3.008,47	6508	3.110,53	5988	3.203,25	5459	3.299,46	4924	3.348,70
9.	Pripadnici bivše Jugoslavenske narodne armije - JNA - čl. 185. ZOMO	93	2.988,97	126	2.957,46	135	3.012,18	141	3.108,24	142	3.193,69	159	3.325,86
10.	Sudionici Narodnooslobodilačkog rata - NOR	17973	2.654,05	15726	2.660,74	13310	2.731,40	11416	2.828,67	9798	2.928,00	8164	2.976,46
11.	Zastupnici u Hrvatskom saboru, članovi Vlade, suci Ustavnog suda i glavni državni revizor	617	8.025,62	648	8.414,09	655	9.552,67	665	9.792,98	674	10.039,94	682	10.288,46
12.	Članovi Izvršnog vijeća Sabora, Saveznog izvršnog vijeća i administrativno umirovljeni javni službenici	151	2.908,49	128	2.989,79	109	3.094,60	101	3.222,16	95	3.346,61	87	3.434,26
13.	Bivši službenici u saveznom tijelima bivše SFRJ - članak 38. ZOMO	45	3.631,82	43	3.572,28	38	3.620,60	36	3.698,37	34	3.761,79	31	3.903,93
14.	Redoviti članovi Hrvatske akademije znanosti i umjetnosti - HAZU	148	7.783,69	145	8.433,29	147	8.516,27	138	8.848,83	140	9.124,58	137	9.356,96
15.	Radnici u Istarskim ugljenokopima "Tupljak" d.d. Labin	255	3.573,31	256	3.589,38	256	3.682,38	255	3.808,45	254	3.924,12	251	4.015,44
16.	Radnici profesionalno izloženi azbestu	824	2.876,50	842	2.902,66	854	2.977,36	869	3.074,51	869	3.191,68	861	3.250,06
17.	Osiguranci - članovi posade broda u međunarodnoj plovidbi i nacionalnoj plovidbi - članak 129.a stavak 2. Pomorskog zakonika	113	1.938,87	135	1.937,68	148	2.003,64	162	2.055,68	177	2.104,50	191	2.146,85
18.	Pripadnici Hrvatskog vijeća obrane - HVO	6854	2.800,51	6823	2.792,78	6800	2.934,65	6765	3.037,15	6732	3.236,49	6778	3.361,63
<b>UKUPNO</b>		<b>179927</b>	<b>-</b>	<b>178519</b>	<b>-</b>	<b>174901</b>	<b>-</b>	<b>175254</b>	<b>-</b>	<b>178233</b>	<b>-</b>	<b>179492</b>	<b>-</b>

**Kategorije korisnika kojima su mirovine priznate i/ili određene prema posebnim propisima**



## KRETANJE SVEUKUPNOG BROJA KORISNIKA MIROVINA PREMA GODINAMA I MJESECIMA

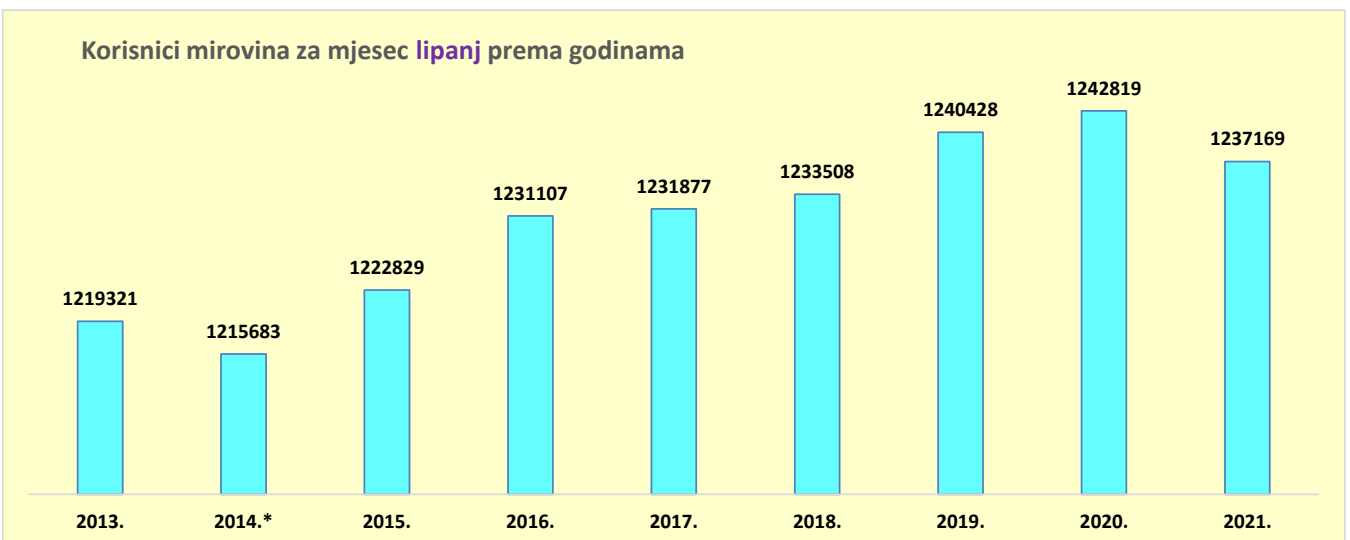
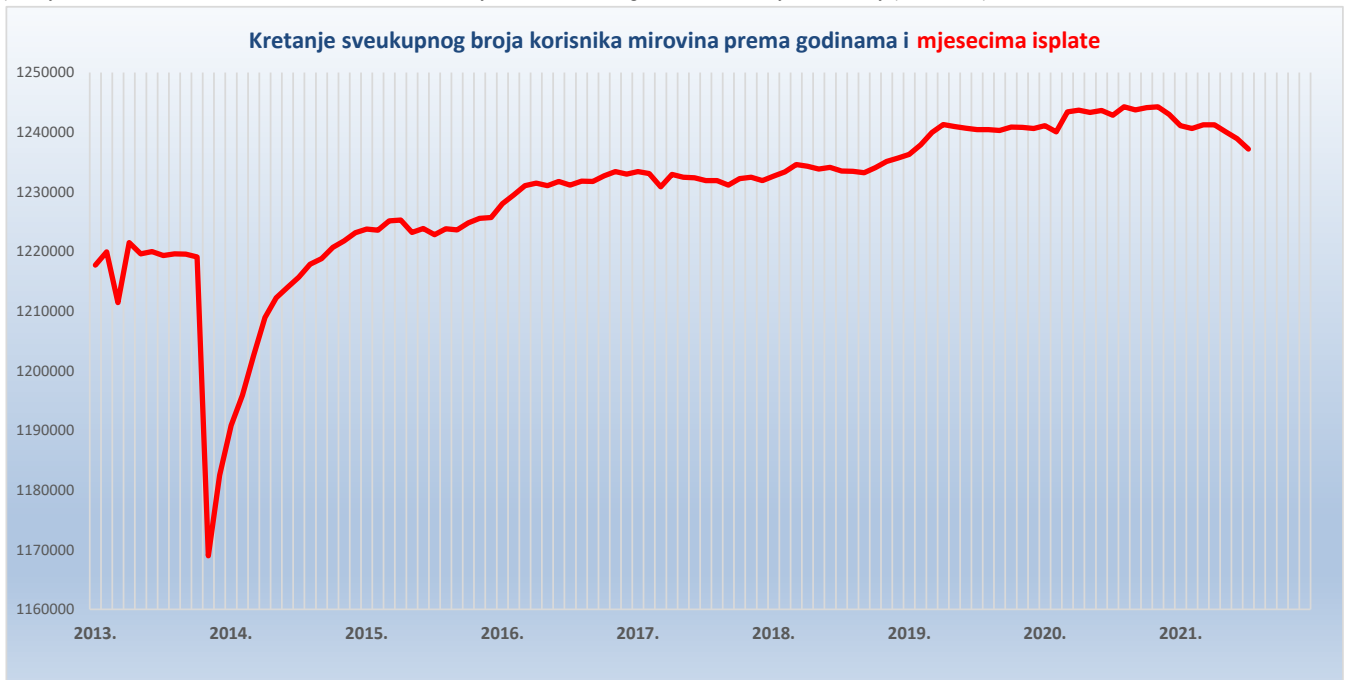
Tablica 13.

Red. br.	Isplata u mjesecu	Godine									Indeks 2021. / 2020.
		2013. <sup>1)</sup>	2014. <sup>1)</sup>	2015. <sup>1)</sup>	2016. <sup>1)</sup>	2017. <sup>1)2)</sup>	2018. <sup>1)2)</sup>	2019. <sup>1)2)3)</sup>	2020. <sup>1)2)3)</sup>	2021. <sup>1)2)3)</sup>	
0	1	2	3	4	5	6	7	8	9	10	11
1.	siječnju	1217692	1190815	1223738	1228020	1233375	1232651	1236258	1241111	1241085	100,0
2.	veljači	1219926	1195881	1223553	1229474	1233079	1233345	1237870	1240037	1240612	100,0
3.	ožujku	1211448	1202615	1225142	1231034	1230830	1234572	1239963	1243417	1241244	99,8
4.	travnju	1221510	1208936	1225255	1231472	1232897	1234291	1241280	1243681	1241254	99,8
5.	svibnju	1219608	1212241	1223204	1231031	1232466	1233822	1240948	1243309	1240063	99,7
6.	lipnju	1219964	1213962	1223833	1231726	1232352	1234121	1240673	1243621	1238940	99,6
7.	srpnju <sup>3)</sup>	1219321	1215683	1222829	1231107	1231877	1233508	1240428	1242819	1237169	99,5
8.	kolovožu	1219594	1217839	1223818	1231766	1231879	1233430	1240429	1244259		
9.	rujnu	1219562	1218777	1223637	1231756	1231109	1233211	1240266	1243722		
10.	listopadu <sup>2)</sup>	1219072	1220681	1224783	1232702	1232229	1234073	1240855	1244094		
11.	studnome <sup>1)</sup>	1168979	1221767	1225562	1233394	1232448	1235084	1240827	1244239		
12.	prosincu <sup>1)</sup>	1182464	1223160	1225701	1232959	1231858	1235642	1240619	1242975		

1) Provedba Zakona o mirovinskom osiguranju - članak 95. (NN 157/13, 151/14, 33/15, 93/15, 120/16, 18/18, 62/18, 115/18 i 102/19).

2) Primjena Odluke o prestanku smanjenja mirovina, odnosno dodatka mirovini prema članku 3.a Zakona o smanjenju mirovina određenih, odnosno ostvarenih prema posebnim propisima o mirovinskom osiguranju (NN 88/17).

3) Primjena članka 36. i članka 202. Zakona o hrvatskim braniteljima iz Domovinskog rata i članovima njihovih obitelji (NN 121/17).



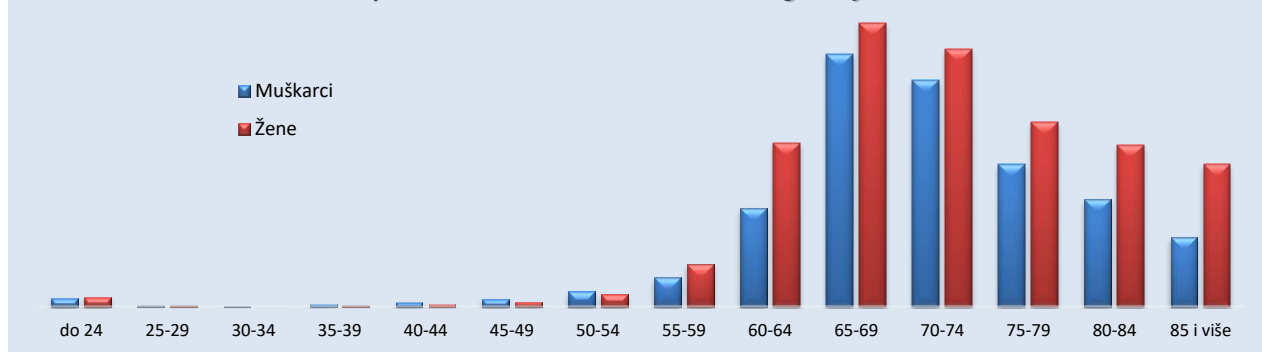
\* Provedba Zakona o mirovinskom osiguranju - članak 95. (NN 157/13, 151/14, 33/15, 93/15, 120/16, 18/18, 62/18, 115/18 i 102/19).

**KORISNICI MIROVINA PREMA DOBNIM SKUPINAMA I SPOLU KOJI SU PRAVO NA MIROVINU OSTVARILI PREMA ZAKONU O MIROVINSKOM OSIGURANJU**

Tablica 14.

za lipanj 2021. (isplata u srpnju 2021.)

Red. br.	Dobne skupine	Ukupno		Muškarci		Žene	
		Broj korisnika	%	Broj korisnika	%	Broj korisnika	%
0	1	2	3	4	5	6	7
1.	do 24	8684	0,76	4116	0,83	4568	0,70
2.	25-29	1066	0,09	513	0,10	553	0,09
3.	30-34	635	0,06	418	0,08	217	0,03
4.	35-39	1613	0,14	1061	0,21	552	0,09
5.	40-44	3500	0,31	2200	0,44	1300	0,20
6.	45-49	6340	0,55	3977	0,80	2363	0,36
7.	50-54	14477	1,27	7986	1,61	6491	1,00
8.	55-59	36299	3,17	14773	2,99	21526	3,32
9.	60-64	133992	11,72	50416	10,19	83576	12,88
10.	65-69	275137	24,06	129584	26,20	145553	22,42
11.	70-74	247836	21,67	115997	23,45	131839	20,31
12.	75-79	167405	14,64	72742	14,71	94663	14,58
13.	80-84	137885	12,06	55259	11,17	82626	12,73
14.	85 i više	108835	9,52	35588	7,19	73247	11,28
15.	Nepoznato	0		0		0	
<b>UKUPNO</b>		<b>1143704</b>	<b>100,00</b>	<b>494630</b>	<b>100,00</b>	<b>649074</b>	<b>100,00</b>

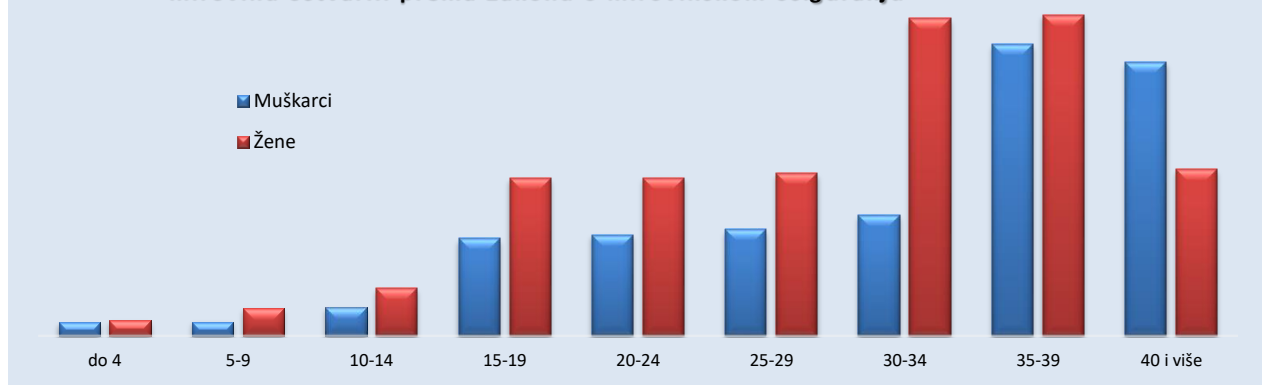
**Korisnici mirovina prema dobnim skupinama i spolu koji su pravo na mirovinu ostvarili prema Zakonu o mirovinskom osiguranju**

**KORISNICI MIROVINA PREMA GODINAMA MIROVINSKOG STAŽA I SPOLU KOJI SU PRAVO NA MIROVINU OSTVARILI PREMA ZAKONU O MIROVINSKOM OSIGURANJU**

Tablica 14 a.

za lipanj 2021. (isplata u srpnju 2021.)

Red. br.	Godine mirovinskog staža	Ukupno		Muškarci		Žene	
		Broj korisnika	%	Broj korisnika	%	Broj korisnika	%
0	1	2	3	4	5	6	7
1.	do 4	13796	1,21	6559	1,33	7237	1,11
2.	5-9	19629	1,72	6681	1,35	12948	1,99
3.	10-14	35776	3,13	13383	2,71	22393	3,45
4.	15-19	120554	10,54	45916	9,28	74638	11,50
5.	20-24	122576	10,72	47841	9,67	74735	11,51
6.	25-29	126921	11,10	50180	10,14	76741	11,82
7.	30-34	207036	18,10	57140	11,55	149896	23,09
8.	35-39	289506	25,31	137724	27,84	151782	23,38
9.	40 i više	207910	18,18	129206	26,12	78704	12,13
<b>UKUPNO</b>		<b>1143704</b>	<b>100,00</b>	<b>494630</b>	<b>100,00</b>	<b>649074</b>	<b>100,00</b>

Napomena: u podatke u tablicama 14. i 14 a. nisu uključeni korisnici mirovina DVO, ZOHBDR i HVO.

**Korisnici mirovina prema godinama mirovinskog staža i spolu koji su pravo na mirovinu ostvarili prema Zakonu o mirovinskom osiguranju**


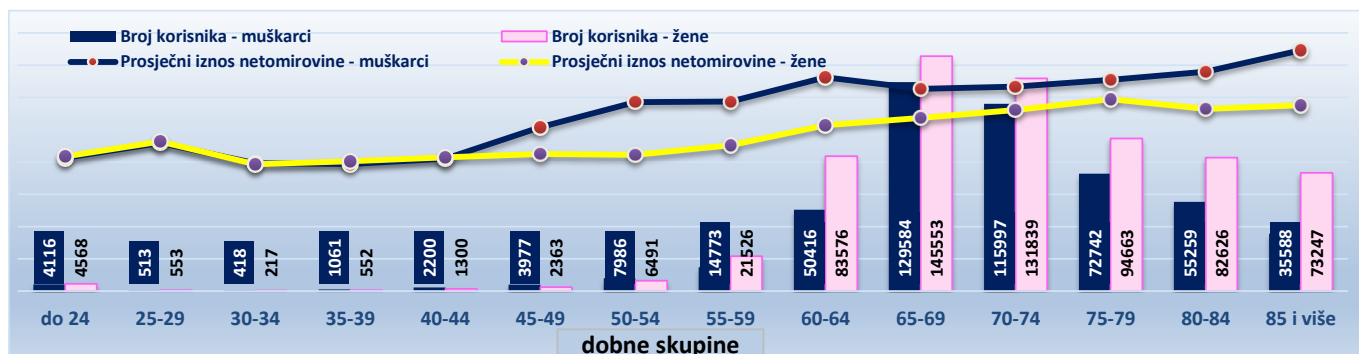


## KORISNICI MIROVINA PREMA DOBNIM SKUPINAMA I SPOLU KOJI SU PRAVO NA MIROVINU OSTVARILI PREMA ZAKONU O MIROVINSKOM OSIGURANJU

Tablica 14-1.

za lipanj 2021. (isplata u srpnju 2021.)

Red. br.	Dobne skupine	Ukupno			Muškarci			Žene		
		Broj korisnika	Prosječan staž	Prosječna mirovina	Broj korisnika	Prosječan staž	Prosječna mirovina	Broj korisnika	Prosječan staž	Prosječna mirovina
0	1	2	3	4	5	6	7	8	9	10
1.	do 24	8684	17 10 27	1.814,91	4116	17 07 21	1.805,95	4568	18 01 18	1.822,98
2.	25-29	1066	21 10 21	2.017,07	513	22 01 15	2.007,18	553	21 07 28	2.026,25
3.	30-34	635	14 10 01	1.727,45	418	14 01 04	1.731,79	217	16 03 02	1.719,11
4.	35-39	1613	14 11 05	1.735,88	1061	14 04 04	1.722,93	552	16 00 09	1.760,77
5.	40-44	3500	15 06 20	1.802,03	2200	15 02 03	1.795,86	1300	16 02 09	1.812,47
6.	45-49	6340	17 04 16	2.085,67	3977	17 11 28	2.221,47	2363	16 04 06	1.857,12
7.	50-54	14477	20 08 15	2.241,27	7986	22 00 01	2.561,61	6491	19 01 01	1.847,14
8.	55-59	36299	24 05 24	2.217,90	14773	23 08 05	2.570,19	21526	25 00 12	1.976,13
9.	60-64	133992	31 01 22	2.491,20	50416	32 08 06	2.896,59	83576	30 02 23	2.246,65
10.	65-69	275137	31 05 21	2.532,62	129584	32 10 25	2.740,60	145553	30 02 16	2.347,49
11.	70-74	247836	31 08 23	2.602,68	115997	33 03 17	2.772,18	131839	30 04 03	2.453,54
12.	75-79	167405	32 00 00	2.715,19	72742	33 09 19	2.862,13	94663	30 07 10	2.602,28
13.	80-84	137885	31 04 06	2.670,36	55259	33 08 27	2.972,55	82626	29 09 05	2.468,26
14.	85 i više	108835	30 09 17	2.762,82	35588	33 08 02	3.264,47	73247	29 04 22	2.519,08
15.	Nepoznato	0			0			0		
UKUPNO		1143704	30 10 12	2.582,28	494630	32 04 27	2.817,43	649074	29 08 08	2.403,09



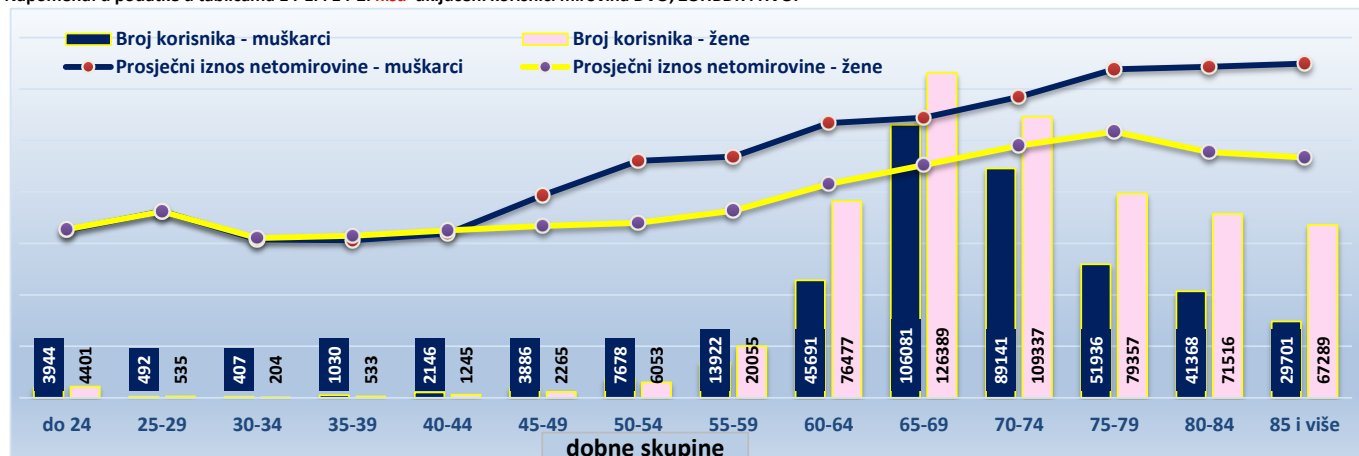
## KORISNICI MIROVINA PREMA DOBNIM SKUPINAMA I SPOLU KOJI SU PRAVO NA MIROVINU OSTVARILI PREMA ZAKONU O MIROVINSKOM OSIGURANJU - bez međunarodnih ugovora

Tablica 14-2.

za lipanj 2021. (isplata u srpnju 2021.)

Red. br.	Dobne skupine	Ukupno			Muškarci			Žene		
		Broj korisnika	Prosječan staž	Prosječna mirovina	Broj korisnika	Prosječan staž	Prosječna mirovina	Broj korisnika	Prosječan staž	Prosječna mirovina
0	1	2	3	4	5	6	7	8	9	10
1.	do 24	8345	17 10 28	1.866,36	3944	17 08 01	1.860,99	4401	18 01 11	1.871,16
2.	25-29	1027	21 11 08	2.069,86	492	22 02 00	2.070,68	535	21 08 18	2.069,10
3.	30-34	611	14 04 26	1.763,76	407	13 08 17	1.758,42	204	15 09 27	1.774,42
4.	35-39	1563	14 07 01	1.766,74	1030	14 00 04	1.749,21	533	15 08 04	1.800,61
5.	40-44	3391	15 03 10	1.835,67	2146	14 11 16	1.822,99	1245	15 10 05	1.857,51
6.	45-49	6151	17 04 00	2.124,87	3886	17 11 14	2.250,48	2265	16 03 09	1.909,37
7.	50-54	13731	20 11 02	2.328,68	7678	22 02 18	2.632,51	6053	19 03 00	1.943,28
8.	55-59	33977	24 09 24	2.324,95	13922	24 00 21	2.679,53	20055	25 04 01	2.078,80
9.	60-64	122168	31 02 23	2.627,62	45691	32 08 17	3.049,58	76477	30 04 08	2.375,53
10.	65-69	232470	31 06 12	2.825,21	106081	33 00 16	3.111,03	126389	30 03 04	2.585,36
11.	70-74	198478	31 06 13	3.042,86	89141	33 02 02	3.341,12	109337	30 02 10	2.799,70
12.	75-79	131293	31 06 19	3.229,80	51936	33 04 06	3.649,43	79357	30 04 14	2.955,17
13.	80-84	112884	30 11 14	3.075,14	41368	33 05 05	3.677,32	71516	29 06 07	2.726,81
14.	85 i više	96990	30 07 17	2.989,03	29701	33 05 21	3.711,34	67289	29 04 15	2.670,20
15.	Nepoznato	0			0			0		
UKUPNO		963079	30 07 21	2.901,74	397423	32 01 20	3.271,35	565656	29 07 00	2.642,06

Napomena: u podatke u tablicama 14-1. i 14-2. nisu uključeni korisnici mirovina DVO, ZOHBDR i HVO.



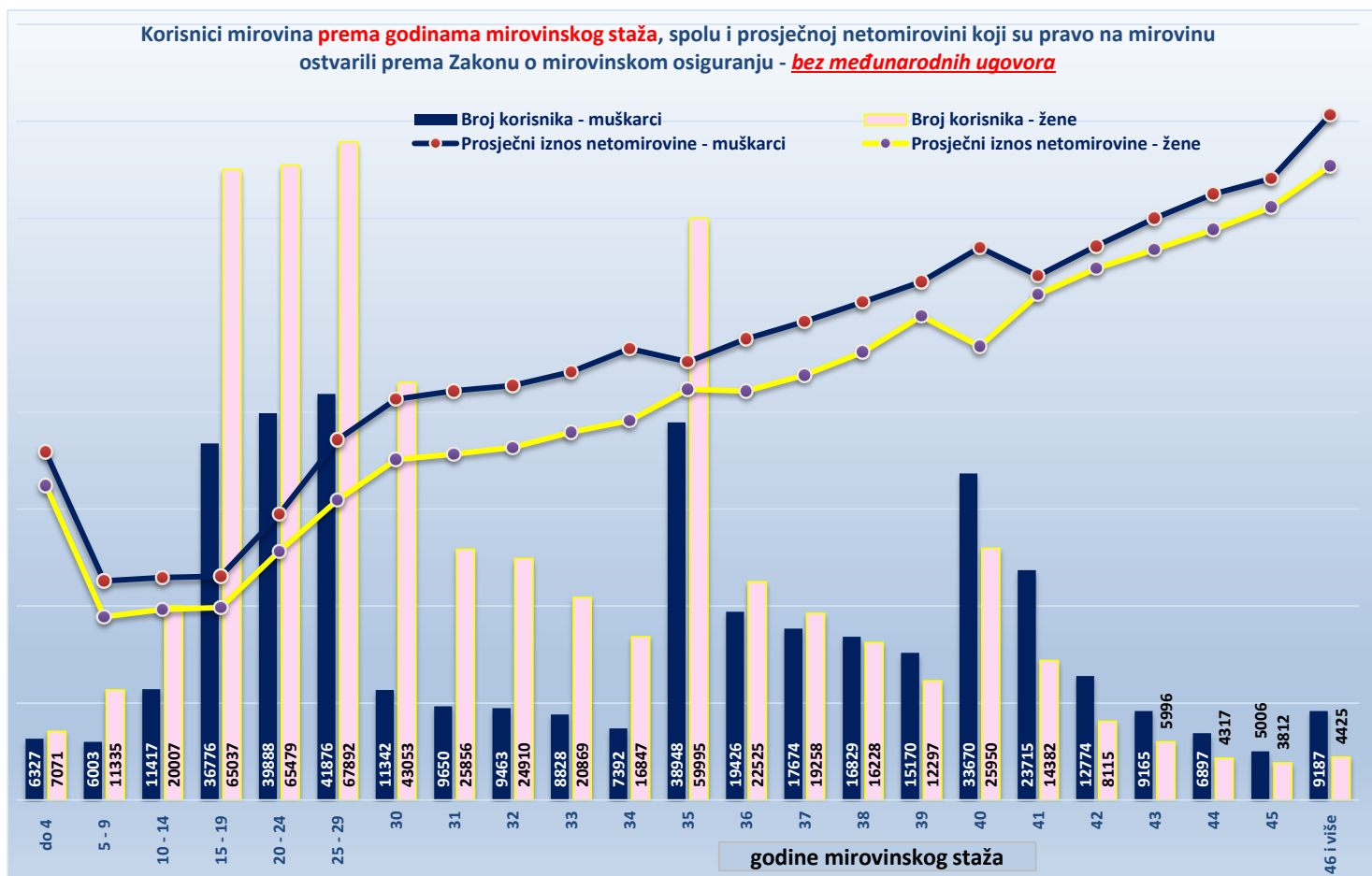
**KORISNICI MIROVINA PREMA GODINAMA MIROVINSKOG STAŽA I SPOLU KOJI SU PRAVO NA MIROVINU OSTVARILI PREMA  
ZAKONU O MIROVINSKOM OSIGURANJU - *bez međunarodnih ugovora***

Tablica 14-3.

za lipanj 2021. (isplata u srpnju 2021.)

Red. br.	Godine mirovinskog staža	Ukupno				Muškarci				Žene			
		Broj korisnika	Prosječna dob	Prosječan staž	Prosječna mirovina	Broj korisnika	Prosječna dob	Prosječan staž	Prosječna mirovina	Broj korisnika	Prosječna dob	Prosječan staž	Prosječna mirovina
0	1	2	3	4	5	6	7	8	9	10	11	12	13
1.	do 4	13398	65 02	03 00 29	2.556,94	6327	61 11	03 01 23	2.693,03	7071	68 01	03 00 06	2.435,16
2.	5 - 9	17338	58 11	07 08 03	1.513,83	6003	50 07	07 08 23	1.694,83	11335	63 04	07 07 22	1.417,97
3.	10 - 14	31424	63 10	12 08 00	1.564,12	11417	58 10	12 08 08	1.720,21	20007	66 08	12 07 25	1.475,05
4.	15 - 19	101813	70 07	17 05 09	1.576,72	36776	68 01	17 06 01	1.731,11	65037	72 01	17 04 26	1.489,41
5.	20 - 24	105367	71 02	22 04 08	2.033,26	39888	69 07	22 05 02	2.211,84	65479	72 01	22 03 24	1.924,47
6.	25 - 29	109768	71 04	27 04 26	2.497,33	41876	70 04	27 05 26	2.786,21	67892	72 00	27 04 07	2.319,15
7.	30	54395	73 00	30 04 07	2.731,19	11342	70 10	30 05 15	3.101,26	43053	73 08	30 03 28	2.633,70
8.	31	35506	71 11	31 05 17	2.808,82	9650	71 02	31 05 22	3.165,14	25856	72 02	31 05 15	2.675,83
9.	32	34373	71 06	32 05 16	2.858,45	9463	72 01	32 05 24	3.205,38	24910	71 04	32 05 13	2.726,66
10.	33	29697	71 11	33 05 17	2.984,12	8828	72 04	33 05 23	3.312,66	20869	71 09	33 05 14	2.845,15
11.	34	24239	71 03	34 05 13	3.105,27	7392	72 03	34 05 17	3.491,37	16847	70 11	34 05 11	2.935,87
12.	35	98943	75 03	35 03 07	3.261,44	38948	74 05	35 03 20	3.389,94	59995	75 10	35 02 29	3.178,02
13.	36	41951	72 04	36 05 16	3.349,99	19426	72 10	36 05 18	3.567,11	22525	71 10	36 05 13	3.162,74
14.	37	36932	71 07	37 05 16	3.486,73	17674	72 05	37 05 19	3.702,41	19258	70 10	37 05 14	3.288,79
15.	38	33057	71 04	38 05 15	3.662,51	16829	71 11	38 05 19	3.852,69	16228	70 09	38 05 12	3.465,28
16.	39	27467	70 11	39 05 09	3.890,49	15170	70 11	39 05 10	4.009,02	12297	70 11	39 05 07	3.744,27
17.	40	59620	76 05	40 03 08	3.941,74	33670	76 05	40 03 09	4.273,82	25950	76 04	40 03 08	3.510,85
18.	41	38097	68 10	41 04 24	4.000,92	23715	68 07	41 04 22	4.055,83	14382	69 04	41 04 27	3.910,38
19.	42	20889	70 00	42 05 12	4.219,35	12774	69 08	42 05 13	4.286,97	8115	70 06	42 05 11	4.112,91
20.	43	15161	70 05	43 05 16	4.405,73	9165	70 00	43 05 17	4.500,81	5996	71 00	43 05 13	4.260,41
21.	44	11214	70 08	44 05 12	4.582,22	6897	70 00	44 05 15	4.688,60	4317	71 09	44 05 08	4.412,26
22.	45	8818	70 07	45 05 08	4.712,95	5006	69 10	45 05 12	4.807,71	3812	71 07	45 05 03	4.588,51
23.	46 i više	13612	70 02	48 02 07	5.170,49	9187	69 00	48 04 19	5.298,14	4425	72 07	47 09 14	4.905,47
<b>UKUPNO</b>		<b>963079</b>	<b>71 05</b>	<b>30 07 21</b>	<b>2.901,74</b>	<b>397423</b>	<b>70 06</b>	<b>32 01 20</b>	<b>3.271,35</b>	<b>565656</b>	<b>72 01</b>	<b>29 07 00</b>	<b>2.642,06</b>
24.	0 - 34	557318	70 05	24 05 04	2.276,95	188962	68 05	23 09 09	2.468,86	368356	71 06	24 09 06	2.178,51
25.	35 - 39	238350	73 02	36 08 29	3.440,05	108047	72 11	36 11 12	3.631,90	130303	73 04	36 06 28	3.280,96
26.	40 i više	167411	72 02	42 03 12	4.215,30	100414	71 08	42 04 22	4.393,55	66997	72 10	42 01 13	3.948,13

Napomena: u podatke u tablici 14-3. nisu uključeni korisnici mirovina DVO, ZOHBDR i HVO.



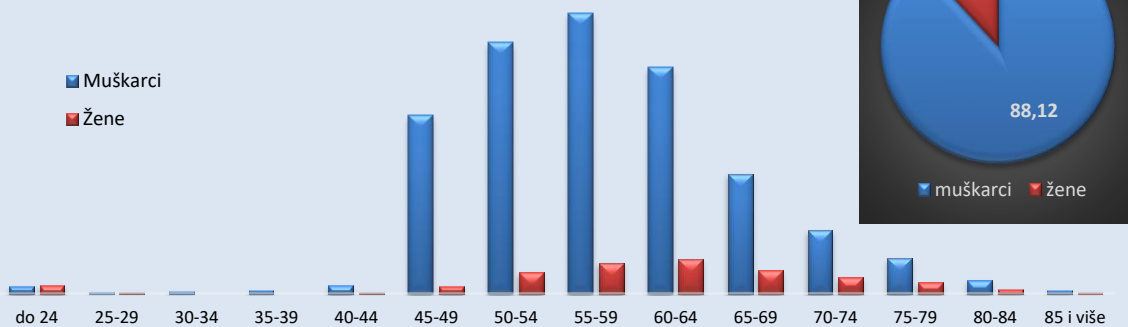
**KORISNICI MIROVINA PREMA DOBNIM SKUPINAMA I SPOLU KOJI SU PRAVO NA MIROVINU OSTVARILI PREMA ZAKONU O PRAVIMA IZ MIROVINSKOG OSIGURANJA DJELATNIH VOJNIH OSOBA, POLICIJSKIH SLUŽBENIKA I OVLAŠTENIH SLUŽBENIH OSOBA - DVO**

Tablica 14 b.

za lipanj 2021. (isplata u srpnju 2021.)

Red. br.	Dobne skupine	Ukupno		Muškarci		Žene	
		Broj korisnika	%	Broj korisnika	%	Broj korisnika	%
0	1	2	3	4	5	6	7
1.	do 24	176	1,11	82	0,59	94	4,99
2.	25-29	34	0,21	18	0,13	16	0,85
3.	30-34	28	0,18	23	0,16	5	0,27
4.	35-39	41	0,26	36	0,26	5	0,27
5.	40-44	111	0,70	94	0,67	17	0,90
6.	45-49	2178	13,73	2095	14,99	83	4,40
7.	50-54	3193	20,13	2942	21,04	251	13,32
8.	55-59	3649	23,00	3289	23,53	360	19,10
9.	60-64	3050	19,22	2650	18,96	400	21,22
10.	65-69	1677	10,57	1404	10,04	273	14,48
11.	70-74	927	5,84	738	5,28	189	10,03
12.	75-79	550	3,47	418	2,99	132	7,00
13.	80-84	202	1,27	154	1,10	48	2,55
14.	85 i više	49	0,31	37	0,26	12	0,64
15.	Nepoznato	0		0		0	
<b>UKUPNO</b>		<b>15865</b>	<b>100,00</b>	<b>13980</b>	<b>100,00</b>	<b>1885</b>	<b>100,00</b>

**Korisnici mirovina prema dobnim skupinama i spolu - DVO**



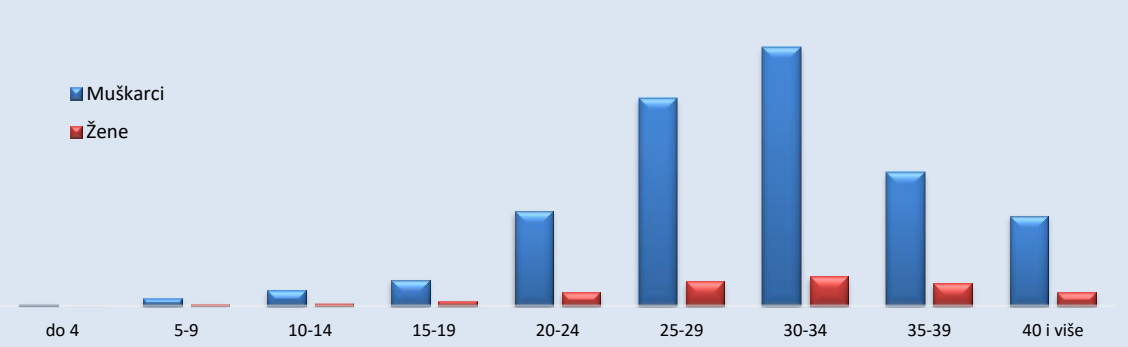
**KORISNICI MIROVINA PREMA GODINAMA MIROVINSKOG STAŽA I SPOLU KOJI SU PRAVO NA MIROVINU OSTVARILI PREMA ZAKONU O PRAVIMA IZ MIROVINSKOG OSIGURANJA DJELATNIH VOJNIH OSOBA, POLICIJSKIH SLUŽBENIKA I OVLAŠTENIH SLUŽBENIH OSOBA - DVO**

Tablica 14 c.

za lipanj 2021. (isplata u srpnju 2021.)

Red. br.	Godine mirovinskog staža	Ukupno		Muškarci		Žene	
		Broj korisnika	%	Broj korisnika	%	Broj korisnika	%
0	1	2	3	4	5	6	7
1.	do 4	36	0,23	23	0,16	13	0,69
2.	5-9	149	0,94	121	0,87	28	1,49
3.	10-14	306	1,93	266	1,90	40	2,12
4.	15-19	514	3,24	437	3,13	77	4,08
5.	20-24	1813	11,43	1584	11,33	229	12,15
6.	25-29	3884	24,48	3475	24,86	409	21,70
7.	30-34	4822	30,39	4333	30,99	489	25,94
8.	35-39	2609	16,45	2232	15,97	377	20,00
9.	40 i više	1732	10,92	1509	10,79	223	11,83
<b>UKUPNO</b>		<b>15865</b>	<b>100,00</b>	<b>13980</b>	<b>100,00</b>	<b>1885</b>	<b>100,00</b>

**Korisnici mirovina prema godinama mirovinskog staža i spolu - DVO**

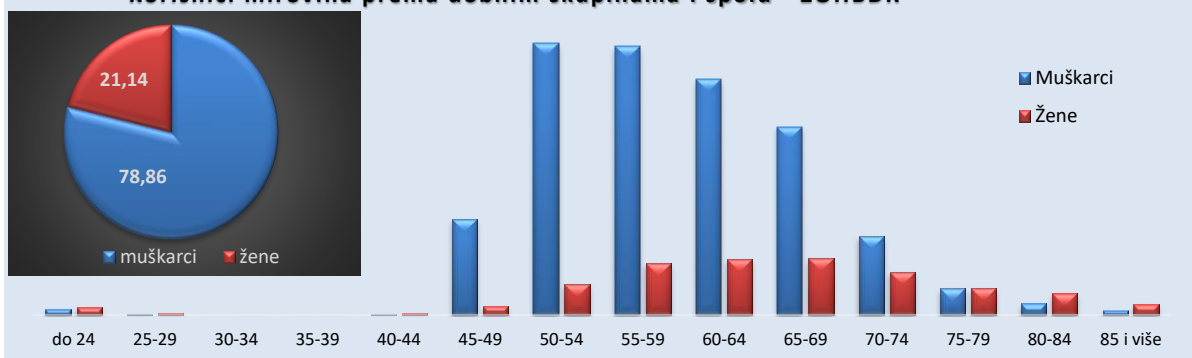


**KORISNICI MIROVINA PREMA DOBNIM SKUPINAMA I SPOLU KOJI SU PRAVO NA MIROVINU OSTVARILI PREMA Zakonu o hrvatskim braniteljima iz Domovinskog rata i članovima njihovih obitelji - ZOHBDR**

Tablica 14 d.

za lipanj 2021. (isplata u srpnju 2021.)

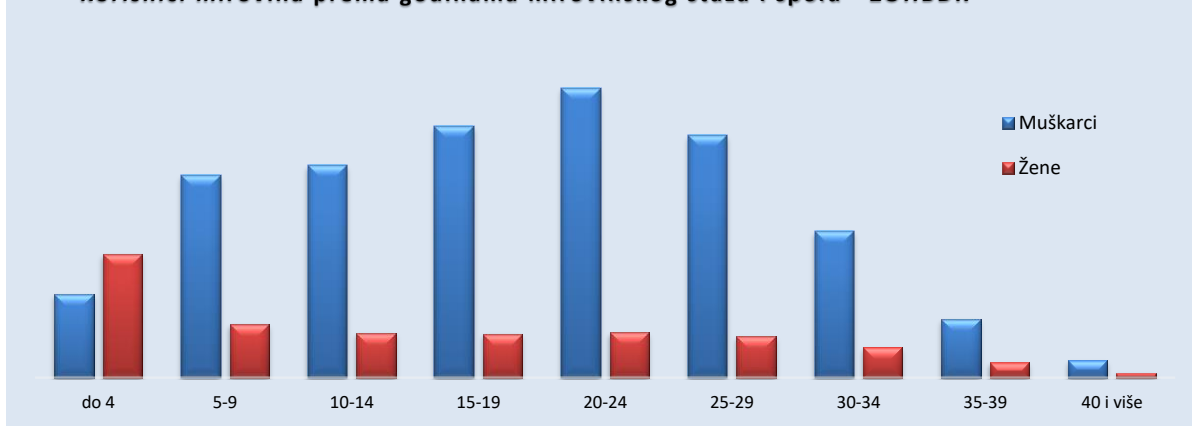
Red. br.	Dobne skupine	Ukupno		Muškarci		Žene	
		Broj korisnika	%	Broj korisnika	%	Broj korisnika	%
0	1	2	3	4	5	6	7
1.	do 24	645	0,91	282	0,50	363	2,42
2.	25-29	156	0,22	64	0,11	92	0,61
3.	30-34	33	0,05	13	0,02	20	0,13
4.	35-39	44	0,06	21	0,04	23	0,15
5.	40-44	121	0,17	44	0,08	77	0,51
6.	45-49	4915	6,94	4491	8,04	424	2,83
7.	50-54	14211	20,06	12755	22,83	1456	9,72
8.	55-59	15026	21,21	12611	22,57	2415	16,13
9.	60-64	13685	19,32	11056	19,79	2629	17,56
10.	65-69	11522	16,27	8846	15,83	2676	17,87
11.	70-74	5741	8,10	3715	6,65	2026	13,53
12.	75-79	2501	3,53	1232	2,21	1269	8,47
13.	80-84	1539	2,17	532	0,95	1007	6,72
14.	85 i više	699	0,99	202	0,36	497	3,32
15.	Nepoznato	0		0		0	
<b>UKUPNO</b>		<b>70838</b>	<b>100,00</b>	<b>55864</b>	<b>100,00</b>	<b>14974</b>	<b>100,00</b>

**Korisnici mirovina prema dobnim skupinama i spolu - ZOHBDR**

**KORISNICI MIROVINA PREMA GODINAMA MIROVINSKOG STAŽA I SPOLU KOJI SU PRAVO NA MIROVINU OSTVARILI PREMA Zakonu o hrvatskim braniteljima iz Domovinskog rata i članovima njihovih obitelji - ZOHBDR**

Tablica 14 e.

za lipanj 2021. (isplata u srpnju 2021.)

Red. br.	Godine mirovinskog staža	Ukupno		Muškarci		Žene	
		Broj korisnika	%	Broj korisnika	%	Broj korisnika	%
0	1	2	3	4	5	6	7
1.	do 4	7692	10,86	3098	5,55	4594	30,68
2.	5-9	9506	13,42	7527	13,47	1979	13,22
3.	10-14	9528	13,45	7866	14,08	1662	11,10
4.	15-19	10969	15,48	9342	16,72	1627	10,87
5.	20-24	12427	17,54	10736	19,22	1691	11,29
6.	25-29	10554	14,90	9008	16,12	1546	10,32
7.	30-34	6580	9,29	5448	9,75	1132	7,56
8.	35-39	2746	3,88	2182	3,91	564	3,77
9.	40 i više	836	1,18	657	1,18	179	1,20
<b>UKUPNO</b>		<b>70838</b>	<b>100,00</b>	<b>55864</b>	<b>100,00</b>	<b>14974</b>	<b>100,00</b>

**Korisnici mirovina prema godinama mirovinskog staža i spolu - ZOHBDR**


**KORISNICI INVALIDSKIH MIROVINA PREMA MIROVINSKIM FAKTORIMA KOJI SU PRAVO NA MIROVINU OSTVARILI PREMA  
ZAKONU O MIROVINSKOM OSIGURANJU  
za lipanj 2021. (isplata u srpnju 2021.)**

Tablica 15.

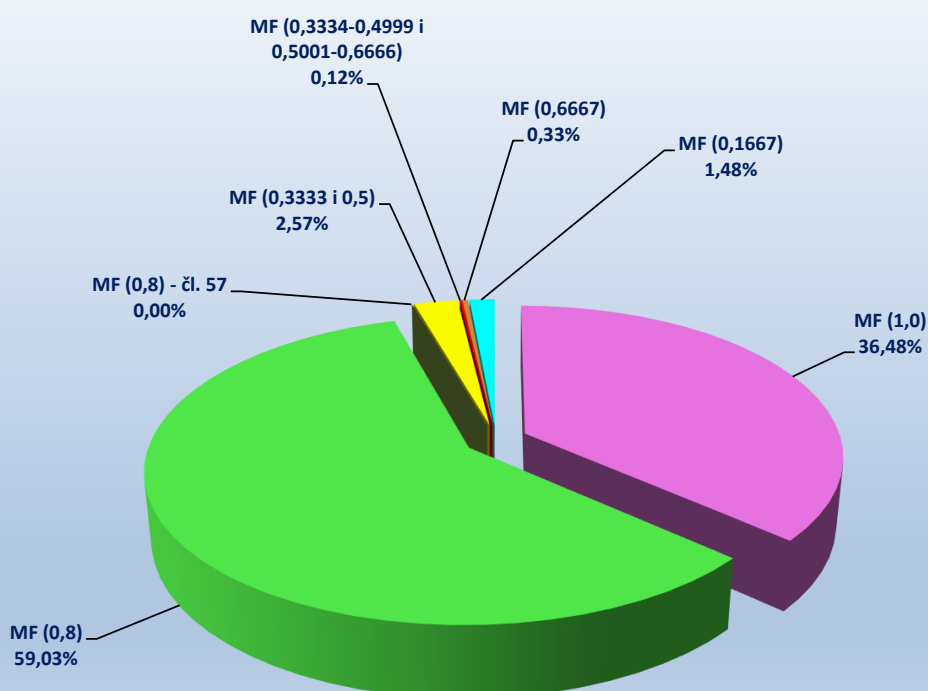
Red. br.	Vrste invalidskih mirovina	Broj korisnika*	Prosječna mirovina	Prosječan staž
0	1	2	3	4
1.	Invalidska mirovina zbog opće nesposobnosti za rad, odnosno zbog potpunog gubitka radne sposobnosti (mirovinski faktor <b>1,0</b> )	38251	2.396,35	20 04 05
2.	Invalidska mirovina zbog profesionalne nesposobnosti za rad, odnosno zbog djelomičnog gubitka radne sposobnosti (mirovinski faktor <b>0,8</b> )	61906	1.995,34	23 01 00
3.	Privremena invalidska mirovina, članak 57. ZOMO (mirovinski faktor <b>0,8</b> )	1	2.600,73	–
4.	Invalidska mirovina zbog profesionalne nesposobnosti za rad, odnosno zbog djelomičnog gubitka radne sposobnosti nastala zbog bolesti ili ozljede izvan rada, koja se isplaćuje osiguraniku za vrijeme zaposlenja, odnosno obavljanja samostalne djelatnosti (mirovinski faktor <b>0,5</b> )	2691	989,47	20 02 18
5.	Invalidska mirovina zbog profesionalne nesposobnosti za rad, odnosno zbog djelomičnog gubitka radne sposobnosti, koja se isplaćuje osiguraniku za vrijeme zaposlenja, odnosno obavljanja samostalne djelatnosti – kumulirani uzrok invalidnosti nastao poslije 18. prosinca 2002. (mirovinski faktor <b>0,3334-0,4999 i 0,5001-0,6666</b> )	124	1.537,81	22 06 24
6.	Invalidska mirovina zbog profesionalne nesposobnosti za rad, odnosno zbog djelomičnog gubitka radne sposobnosti, uzrokovane ozljedom na radu ili profesionalnom bolešću, koja se isplaćuje osiguraniku za vrijeme zaposlenja ili obavljanja samostalne djelatnosti (mirovinski faktor <b>0,6667</b> )	348	2.123,74	19 00 13
7.	Invalidska mirovina prijašnjem korisniku prava na raspoređivanje, odnosno zaposlenje na drugom poslu za vrijeme zaposlenja (mirovinski faktor <b>0,1667</b> )	1547	362,06	14 11 05
<b>UKUPNO</b>		<b>104868</b>	<b>2.091,60</b>	<b>21 10 24</b>

**Napomena:**

U broj korisnika mirovina nisu uključeni korisnici mirovina DVO, ZOHBDR i HVO.

\* Primjena čl. 175. st. 7. i čl. 58. Zakona o mirovinskom osiguranju (NN 157/13, 151/14, 33/15, 93/15, 120/16, 18/18, 62/18, 115/18 i 102/19) te primjena članka 36. i članka 202. Zakona o hrvatskim braniteljima iz Domovinskog rata i članovima njihovih obitelji (NN 121/17) za korisnike kojima su mirovine priznate prema općim propisima, a određene prema spomenutom Zakonu.

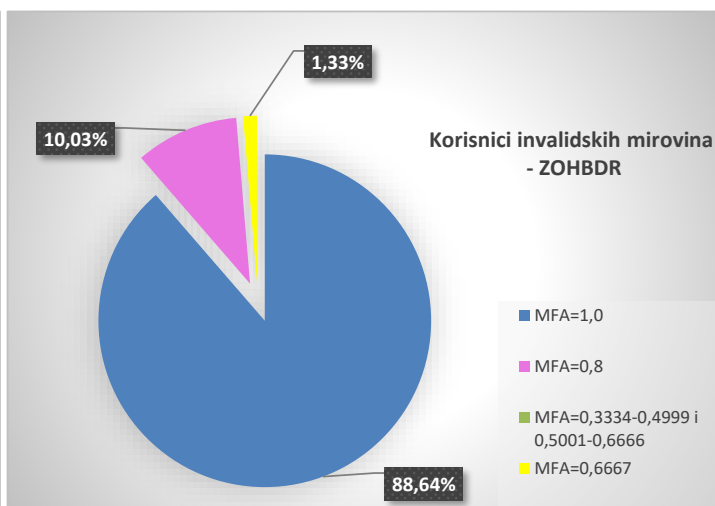
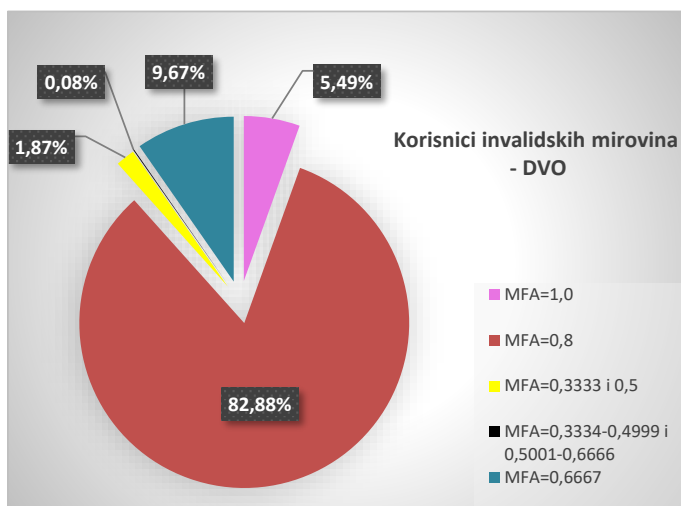
**Struktura korisnika invalidskih mirovina prema mirovinskim faktorima koji su pravo na mirovinu ostvarili prema Zakonu o mirovinskom osiguranju**



**KORISNICI INVALIDSKIH MIROVINA PREMA MIROVINSKIM FAKTORIMA KOJI SU PRAVO NA MIROVINU OSTVARILI PREMA ZAKONU O PRAVIMA IZ MIROVINSKOG OSIGURANJA DJELATNIH VOJNIH OSOBA, POLICIJSKIH SLUŽBENIKA I OVLAŠTENIH SLUŽBENIH OSOBA - DVO**  
za lipanj 2021. (isplata u srpnju 2021.)

Tablica 15 a.

Red. br.	Vrste invalidskih mirovina	Broj korisnika	Prosječna mirovina	Prosječan staž
0	1	2	3	4
1.	Invalidska mirovina zbog opće nesposobnosti za rad (mirovinski faktor <b>1,0</b> )	456	4.928,43	21 05 18
2.	Invalidska mirovina zbog profesionalne nesposobnosti za rad (mirovinski faktor <b>0,8</b> )	6881	3.669,07	27 07 29
3.	Invalidska mirovina zbog profesionalne nesposobnosti za rad koja se isplaćuje osiguraniku za vrijeme zaposlenja, odnosno obavljanja samostalne djelatnosti (mirovinski faktor <b>0,3333 i 0,5</b> )	155	1.695,35	18 03 21
4.	Invalidska mirovina zbog profesionalne nesposobnosti za rad koja se isplaćuje osiguraniku za vrijeme zaposlenja, odnosno obavljanja samostalne djelatnosti – kumulirani uzrok invalidnosti nastao nakon 18. prosinca 2002. (mirovinski faktor <b>0,3334-0,4999 i 0,5001-0,6666</b> )	7	2.066,26	19 09 02
5.	Invalidska mirovina zbog profesionalne nesposobnosti za rad uzrokovane ozljedom na radu ili profesionalnom bolešću, koja se isplaćuje osiguraniku za vrijeme zaposlenja ili obavljanja samostalne djelatnosti (mirovinski faktor <b>0,6667</b> )	803	3.190,20	27 02 02
<b>UKUPNO</b>		<b>8302</b>	<b>3.653,72</b>	<b>27 01 01</b>



**KORISNICI INVALIDSKIH MIROVINA PREMA MIROVINSKIM FAKTORIMA KOJI SU PRAVO NA MIROVINU OSTVARILI PREMA Zakonu o hrvatskim braniteljima iz Domovinskog rata i članovima njihovih obitelji - ZOHBDR**  
za lipanj 2021. (isplata u srpnju 2021.)

Tablica 15 b.

Red. br.	Vrste invalidskih mirovina	Broj korisnika	Prosječna mirovina	Prosječan staž
0	1	2	3	4
1.	Invalidska mirovina zbog opće nesposobnosti za rad, odnosno zbog potpunog gubitka radne sposobnosti (mirovinski faktor <b>1,0</b> )	46758	6.235,37	20 02 22
2.**	Invalidska mirovina zbog profesionalne nesposobnosti za rad, odnosno zbog djelomičnog gubitka radne sposobnosti (mirovinski faktor <b>0,8</b> )	5290	3.857,72	19 08 06
3.	Invalidska mirovina zbog profesionalne nesposobnosti za rad, odnosno zbog djelomičnog gubitka radne sposobnosti, koja se isplaćuje osiguraniku za vrijeme zaposlenja, odnosno obavljanja samostalne djelatnosti - kumulirani uzrok invalidnosti nastao dijelom kao posljedica sudjelovanja u Domovinskom ratu (mirovinski faktor <b>0,3334-0,4999 i 0,5001-0,6666</b> )	0	0,00	
4.*	Invalidska mirovina zbog profesionalne nesposobnosti za rad, odnosno zbog djelomičnog gubitka radne sposobnosti, koja je u cijelosti ili dijelom nastala kao posljedica ranjavanja, ozljeda, zatočeništva u logoru, bolesti, odnosno pojave bolesti zadobivene u obrani suvereniteta Republike Hrvatske koja se isplaćuje hrvatskom branitelju za vrijeme zaposlenja ili obavljanja samostalne djelatnosti (mirovinski faktor <b>0,6667</b> )	703	3.419,65	20 06 18
<b>UKUPNO</b>		<b>52751</b>	<b>5.959,41</b>	<b>20 02 04</b>

**Napomena:**

\* Od veljače 2019. u primjeni je članak 37. stavak 3. Zakona o hrvatskim braniteljima iz Domovinskog rata i članovima njihovih obitelji (NN 121/17).

\*\* Od lipnja 2019. u primjeni je članak 36. i članak 202. Zakona o hrvatskim braniteljima iz Domovinskog rata i članovima njihovih obitelji (NN 121/17).

**KORISNICI NAJVIŠE MIROVINE KOJIMA JE MIROVINA ODREĐENA  
PREMA ZAKONU KOJI SE PRIMJENJIVAO do 31. prosinca 1998.  
za lipanj 2021. (isplata u srpnju 2021.)**

Tablica 16.

Red br.	Vrste mirovina	Broj korisnika	Prosječna mirovina	Prosječan staž
0	1	2	3	4
1.	Starosna	1132	7.891,46	35 07 24
2.	Invalidska *	26	7.862,01	27 10 09
3.	Obiteljska	285	5.925,27	37 09 11
<b>UKUPNO</b>		<b>1443</b>	<b>7.502,60</b>	<b>35 11 05</b>

**KORISNICI MINIMALNE MIROVINE KOJIMA JE MIROVINA ODREĐENA  
PREMA ZAKONU KOJI SE PRIMJENJIVAO do 31. prosinca 1998.  
za lipanj 2021. (isplata u srpnju 2021.)**

Tablica 16 a.

Red br.	Vrste mirovina	Broj korisnika	Prosječna mirovina	Prosječan staž
0	1	2	3	4
1.	Starosna	9642	2.945,38	35 09 07
2.	Invalidska *	439	2.865,15	16 11 10
3.	Obiteljska	603	2.206,54	28 05 26
<b>UKUPNO</b>		<b>10684</b>	<b>2.900,39</b>	<b>34 07 00</b>

**KORISNICI NAJVIŠE MIROVINE KOJIMA JE MIROVINA ODREĐENA  
PREMA ZAKONU O NAJVIŠOJ MIROVINI  
za lipanj 2021. (isplata u srpnju 2021.)**

Tablica 16 b.

Red br.	Vrste mirovina	Broj korisnika	Prosječna mirovina	Prosječan staž
0	1	2	3	4
1.	Starosna	941	8.331,07	37 04 05
2.	Invalidska *	31	5.763,58	24 09 29
3.	Obiteljska	773	6.205,50	38 03 07
<b>UKUPNO</b>		<b>1745</b>	<b>7.343,87</b>	<b>37 06 16</b>

**KORISNICI NAJNIŽE MIROVINE KOJIMA JE MIROVINA ODREĐENA PREMA  
ZAKONU O MIROVINSKOM OSIGURANJU  
za lipanj 2021. (isplata u srpnju 2021.)**

Tablica 16 c.

Red br.	Vrste mirovina	Broj korisnika	Prosječna mirovina	Prosječan staž
0	1	2	3	4
1.	Starosna	200980	1.817,65	29 05 13
2.	Invalidska *	43131	1.678,08	20 00 24
3.	Obiteljska	26248	1.226,98	21 06 25
<b>UKUPNO</b>		<b>270359</b>	<b>1.738,04</b>	<b>27 02 06</b>

U podatke u tablicama 16., 16 a., 16 b. i 16 c. nisu uključeni korisnici mirovina DVO, ZOHBDR i HVO.

\* Primjena čl. 175. st. 7. i čl. 58. Zakona o mirovinskom osiguranju (NN 157/13, 151/14, 33/15, 93/15, 120/16, 18/18, 62/18, 115/18 i 102/19).

**KORISNICI NAJNIŽE MIROVINE KOJIMA JE MIROVINA ODREĐENA PREMA  
ZAKONU O MIROVINSKOM OSIGURANJU  
za lipanj 2021. (isplata u srpnju 2021.)**

Tablica 16 d.

Red br.	Vrste mirovina	Broj korisnika	Prosječna najniža mirovina	Prosječna mirovina određena na osnovi mirovinskog staža i ostvarenih plaća	Prosječan staž	<i>Bez međunarodnih ugovora</i>			
						Broj korisnika	Prosječna najniža mirovina	Prosječna mirovina određena na osnovi mirovinskog staža i ostvarenih plaća	Prosječan staž
0	1	2	3	4	5	6	7	8	9
1.	<b>Radnici kod pravnih i fizičkih osoba (bivši Fond radnika)</b>								
	Starosna	162654	1.838,57	1.197,48	30 04 24	133979	2.063,20	1.336,60	30 04 08
	Invalidska *	40296	1.672,24	1.221,39	20 00 01	38079	1.743,52	1.275,36	20 01 05
	Obiteljska	22225	1.239,66	887,35	21 10 15	18122	1.430,15	1.019,94	21 06 03
	<b>Ukupno</b>	<b>225175</b>	<b>1.749,69</b>	<b>1.171,15</b>	<b>27 08 11</b>	<b>190180</b>	<b>1.938,87</b>	<b>1.294,16</b>	<b>27 05 13</b>
2.	<b>Obrotnici (bivši Fond samostalnih privrednika)</b>								
	Starosna	10312	2.089,05	1.518,08	32 04 16	8946	2.218,30	1.602,47	32 05 06
	Invalidska *	1967	1.701,55	1.267,74	21 05 11	1909	1.736,42	1.294,21	21 06 21
	Obiteljska	1540	1.323,30	987,73	23 06 28	1399	1.390,67	1.035,44	23 01 20
	<b>Ukupno</b>	<b>13819</b>	<b>1.948,56</b>	<b>1.423,34</b>	<b>29 10 05</b>	<b>12254</b>	<b>2.048,74</b>	<b>1.489,71</b>	<b>29 08 05</b>
3.	<b>Poljoprivrednici (bivši Fond individualnih poljoprivrednika)</b>								
	Starosna	28014	1.596,29	616,38	22 10 23	26378	1.626,08	623,72	22 07 18
	Invalidska *	868	1.896,42	841,10	19 10 09	851	1.923,75	852,18	19 11 00
	Obiteljska	2483	1.053,74	432,28	17 07 16	2348	1.080,42	441,02	17 03 28
	<b>Ukupno</b>	<b>31365</b>	<b>1.561,65</b>	<b>608,02</b>	<b>22 04 20</b>	<b>29577</b>	<b>1.591,32</b>	<b>615,79</b>	<b>22 01 16</b>
	<b>UKUPNO (1+2+3)</b>	<b>270359</b>	<b>1.738,04</b>	<b>1.118,71</b>	<b>27 02 06</b>	<b>232011</b>	<b>1.900,37</b>	<b>1.218,01</b>	<b>26 10 23</b>

**KORISNICI NAJNIŽE MIROVINE KOJIMA JE MIROVINA ODREĐENA PREMA  
ZAKONU O MIROVINSKOM OSIGURANJU  
za lipanj 2021. (isplata u srpnju 2021.)**

Tablica 16 e.

Red br.	Vrste mirovina	Broj korisnika	Prosječna najniža mirovina	Prosječna mirovina određena na osnovi mirovinskog staža i ostvarenih plaća	Prosječan staž	<i>Bez međunarodnih ugovora</i>			
						Broj korisnika	Prosječna najniža mirovina	Prosječna mirovina određena na osnovi mirovinskog staža i ostvarenih plaća	Prosječan staž
0	1	2	3	4	5	6	7	8	9
1.	Starosna	200980	1.817,65	1.132,93	29 05 13	169303	2.003,29	1.239,58	29 03 03
2.	Invalidska *	43131	1.678,08	1.215,85	20 00 24	40839	1.746,94	1.267,42	20 01 28
3.	Obiteljska	26248	1.226,98	850,19	21 06 25	21869	1.390,07	958,77	21 01 27
	<b>Ukupno</b>	<b>270359</b>	<b>1.738,04</b>	<b>1.118,71</b>	<b>27 02 06</b>	<b>232011</b>	<b>1.900,37</b>	<b>1.218,01</b>	<b>26 10 23</b>

Napomena:

U podatke u tablicama 16 d. i 16 e. nisu uključeni korisnici mirovina DVO, ZOHBDR i HVO.

\* Primjena čl. 175. st. 7. i čl. 58. Zakona o mirovinskom osiguranju (NN 157/13, 151/14, 33/15, 93/15, 120/16, 18/18, 62/18, 115/18 i 102/19).



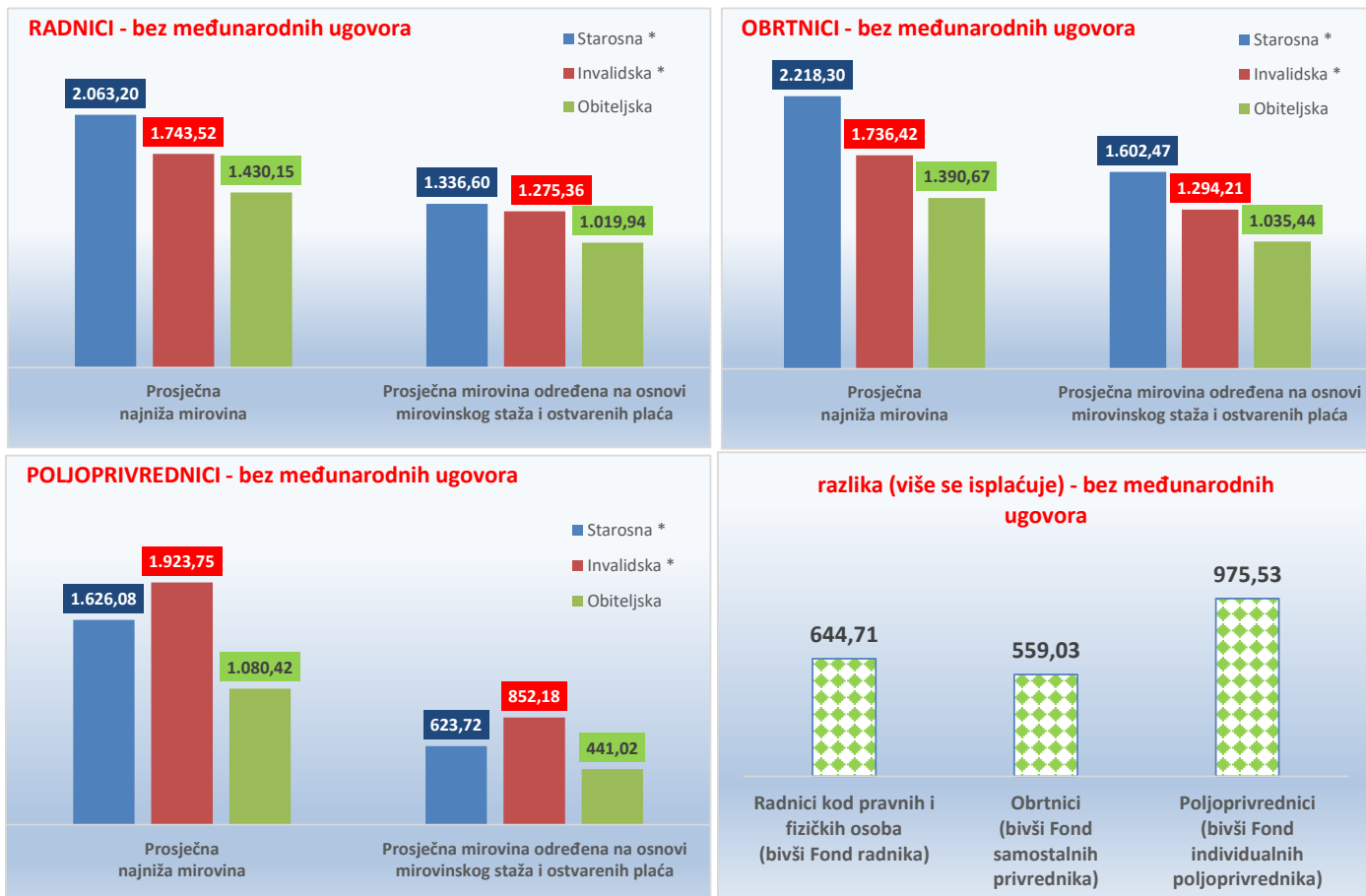
**KORISNICI NAJNIŽE MIROVINE KOJIMA JE MIROVINA ODREĐENA  
PREMA ZAKONU O MIROVINSKOM OSIGURANJU *bez međunarodnih ugovora*  
za lipanj 2021. (isplata u srpnju 2021.)**

Tablica 16 f.

Vrste mirovina	Broj korisnika	Prosječna najniža mirovina	Prosječna mirovina određena na osnovi mirovinskog staža i ostvarenih plaća	Prosječan staž	Razlika	Broj korisnika	Prosječna najniža mirovina	Prosječna mirovina određena na osnovi mirovinskog staža i ostvarenih plaća	Prosječan staž	Razlika	Broj korisnika	Prosječna najniža mirovina	Prosječna mirovina određena na osnovi mirovinskog staža i ostvarenih plaća	Prosječan staž	Razlika
	UKUPNO					MUŠKARCI					ŽENE				
<b>Radnici</b> kod pravnih i fizičkih osoba (bivši Fond radnika)															
Starosna *	133979	2.063,20	1.336,60	30 04 08	726,60	39788	2.124,24	1.319,73	31 01 12	804,51	94191	2.037,42	1.343,71	30 00 10	693,71
Invalidska *	38079	1.743,52	1.275,36	20 01 05	468,16	16506	1.753,38	1.293,91	19 06 05	459,47	21573	1.735,97	1.261,15	20 06 20	474,82
Obiteljska	18122	1.430,15	1.019,94	21 06 03	410,21	2978	1.398,09	940,42	17 09 20	457,67	15144	1.436,45	1.036,18	22 02 24	400,27
<b>Ukupno I.</b>	<b>190180</b>	<b>1.938,87</b>	<b>1.294,16</b>	<b>27 05 13</b>	<b>644,71</b>	<b>59272</b>	<b>1.984,48</b>	<b>1.293,48</b>	<b>27 02 17</b>	<b>691,00</b>	<b>130908</b>	<b>1.918,22</b>	<b>1.294,53</b>	<b>27 06 23</b>	<b>623,69</b>
<b>Obrtnici</b> (bivši Fond samostalnih privrednika)															
Starosna *	8946	2.218,30	1.602,47	32 05 06	615,83	4963	2.318,92	1.657,16	33 08 16	661,76	3983	2.092,92	1.534,38	30 10 05	558,54
Invalidska *	1909	1.736,42	1.294,21	21 06 21	442,21	1152	1.738,11	1.323,23	21 11 01	414,88	757	1.733,86	1.250,09	21 00 02	483,77
Obiteljska	1399	1.390,67	1.035,44	23 01 20	355,23	200	1.367,62	970,11	17 09 03	397,51	1199	1.394,52	1.046,79	24 00 13	347,73
<b>Ukupno II.</b>	<b>12254</b>	<b>2.048,74</b>	<b>1.489,71</b>	<b>29 08 05</b>	<b>559,03</b>	<b>6315</b>	<b>2.182,84</b>	<b>1.574,48</b>	<b>31 00 17</b>	<b>608,36</b>	<b>5939</b>	<b>1.906,15</b>	<b>1.399,71</b>	<b>28 02 17</b>	<b>506,44</b>
<b>Poljoprivrednici</b> (bivši Fond individualnih poljoprivrednika)															
Starosna *	26378	1.626,08	623,72	22 07 18	1.002,36	6687	1.672,64	832,21	24 08 12	840,43	19691	1.610,26	552,94	21 11 07	1.057,32
Invalidska *	851	1.923,75	852,18	19 11 00	1.071,57	383	1.900,70	914,49	19 07 09	986,21	468	1.942,62	801,05	20 01 27	1.141,57
Obiteljska	2348	1.080,42	441,02	17 03 28	639,40	439	1.107,05	366,21	17 07 03	740,84	1909	1.074,30	458,26	17 03 06	616,04
<b>Ukupno III.</b>	<b>29577</b>	<b>1.591,32</b>	<b>615,79</b>	<b>22 01 16</b>	<b>975,53</b>	<b>7509</b>	<b>1.651,20</b>	<b>809,16</b>	<b>24 00 05</b>	<b>842,04</b>	<b>22068</b>	<b>1.570,95</b>	<b>550,01</b>	<b>21 05 26</b>	<b>1.020,94</b>
<b>Sveukupno I.+II.+III.</b>	<b>232011</b>	<b>1.900,37</b>	<b>1.218,01</b>	<b>26 10 23</b>	<b>682,35</b>	<b>73096</b>	<b>1.967,38</b>	<b>1.268,01</b>	<b>27 02 18</b>	<b>699,37</b>	<b>158915</b>	<b>1.869,54</b>	<b>1.195,07</b>	<b>26 08 28</b>	<b>674,47</b>

U broj korisnika mirovina nisu uključeni korisnici mirovina DVO, ZOHBDR i HVO.

\* Primjena čl. 175. st. 7. i čl. 58. Zakona o mirovinskom osiguranju (NN 157/13, 151/14, 33/15, 93/15, 120/16, 18/18, 62/18, 115/18 i 102/19).



**KORISNICI OSTALIH PRAVA IZ MIROVINSKOG OSIGURANJA**  
za lipanj 2021. (isplata u srpnju 2021.)

Korisnici kojima se uz mirovinu isplaćuje **zaštitni dodatak** ostvaren prema zakonima koji su se primjenjivali do 31. prosinca 1998.

Tablica 18.

Red. br.	Vrsta prava	Broj korisnika	Prosječan zaštitni dodatak
0	1	2	3
1.	Uz starosnu mirovinu	18231	531,53
2.	Uz invalidsku mirovinu *	2070	605,17
3.	Uz obiteljsku mirovinu	11019	530,68
<b>UKUPNO</b>		<b>31320</b>	<b>536,10</b>

Naknada zbog **tjelesnog oštećenja** ostvarena prema **ZOMIO - u** koji se primjenjivao do 31. prosinca 1998.

Tablica 18 a.

Red. br.	Vrsta prava	Broj korisnika	Prosječna naknada
0	1	2	3
1.	Pravo uz:	44132	148,00
	a) starosnu mirovinu	36356	137,05
	b) invalidsku mirovinu	7776	199,21
2.	Samostalno pravo	6285	135,24
<b>UKUPNO</b>		<b>50417</b>	<b>146,41</b>

Naknada zbog **tjelesnog oštećenja** ostvarena prema **ZOMO - u**

Tablica 18 b.

Red. br.	Vrsta prava	Broj korisnika	Prosječna naknada
0	1	2	3
1.	Pravo uz mirovinu	3612	296,35
2.	Samostalno pravo	2009	238,20
<b>UKUPNO</b>		<b>5621</b>	<b>275,57</b>

Naknada zbog **tjelesnog oštećenja** ostvarena prema **ZOMIO - u** i **ZOMO - u**

Tablica 18 c.

Red. br.	Vrsta prava	Broj korisnika	Prosječna naknada
0	1	2	3
1.	Naknada zbog tjelesnog oštećenja ostvarena prema ZOMIO-u i ZOMO-u	96	369,31
<b>UKUPNO</b>		<b>96</b>	<b>369,31</b>

**Doplatka za pomoć i njegu** ostvaren prema **ZOMIO - u** koji se je primjenjivao do 31. prosinca 1998.

Tablica 18 d.

Red. br.	Vrsta prava	Broj korisnika	Prosječan doplatka
0	1	2	3
1.	Pravo uz mirovinu	4333	909,70
2.	Samostalno pravo - slijepi	162	1.207,03
3.	Samostalno pravo - ostali	263	843,40
<b>UKUPNO (2 + 3)</b>		<b>425</b>	<b>982,01</b>
<b>UKUPNO (1 + 2 + 3)</b>		<b>4758</b>	<b>916,15</b>

U podatke u tablicama 18., 18 a., 18 b., 18 c. i 18 d. nisu uključeni korisnici mirovina DVO, ZOHBDR i HVO.

\* Primjena čl. 175. st. 7. i čl. 58. Zakona o mirovinskom osiguranju (NN 157/13, 151/14, 33/15, 93/15, 120/16, 18/18, 62/18, 115/18 i 102/19).

**PROSJEČNI MIROVINSKI STAŽ KORISNIKA MIROVINA KOJI SU PRAVO NA MIROVINU OSTVARILI PREMA ZAKONU O MIROVINSKOM OSIGURANJU**

Tablica 19. za lipanj 2021. (isplata u srpnju 2021.)

Vrste mirovina	Ukupno	Muškarci	Žene
0	1	2	3
Starosna *	32 07 14	34 03 28	30 11 00
Invalidska *	21 10 24	22 05 15	20 10 28
Obiteljska	28 05 16	23 09 28	28 09 25
<b>UKUPNO</b>	<b>30 10 12</b>	<b>32 04 27</b>	<b>29 08 08</b>

**PROSJEČNA DOB KORISNIKA MIROVINA KOJI SU PRAVO NA MIROVINU OSTVARILI PREMA ZAKONU O MIROVINSKOM OSIGURANJU**

Tablica 19 a. za lipanj 2021. (isplata u srpnju 2021.)

Vrste mirovina	Ukupno	Muškarci	Žene
0	1	2	3
Starosna *	72 08	73 01	72 03
Invalidska *	62 01	62 08	61 01
Obiteljska	72 08	52 10	74 02
<b>UKUPNO</b>	<b>71 08</b>	<b>71 01</b>	<b>72 02</b>

**BROJ GODINA KORIŠTENJA PRAVA NA MIROVINU KORISNIKA MIROVINA KOJI SU PRAVO NA MIROVINU OSTVARILI PREMA ZAKONU O MIROVINSKOM OSIGURANJU**

Tablica 19 b. za lipanj 2021. (isplata u srpnju 2021.)

Vrste mirovina	Ukupno	Muškarci	Žene
0	1	2	3
Starosna	21 03	19 00	24 08
Invalidska	19 07	18 05	23 10
Obiteljska	18 03	-	-

**PROSJEČNI MIROVINSKI STAŽ KORISNIKA MIROVINA KOJI SU PRAVO NA MIROVINU OSTVARILI U 2021. GODINI PREMA ZAKONU O MIROVINSKOM OSIGURANJU  
NOVI KORISNICI**

Tablica 19 c. za lipanj 2021. (isplata u srpnju 2021.)

Vrste mirovina	Ukupno	Muškarci	Žene
0	1	2	3
Starosna	34 07 11	34 05 24	34 09 22
Invalidska	24 06 16	24 07 17	24 04 24
Obiteljska	30 05 13	25 06 05	30 11 17
<b>UKUPNO</b>	<b>33 01 25</b>	<b>33 05 23</b>	<b>32 10 11</b>

**PROSJEČNA DOB KORISNIKA MIROVINA KOJI SU PRAVO NA MIROVINU OSTVARILI U 2021. GODINI PREMA ZAKONU O MIROVINSKOM OSIGURANJU  
NOVI KORISNICI**

Tablica 19 d. za lipanj 2021. (isplata u srpnju 2021.)

Vrste mirovina	Ukupno	Muškarci	Žene
0	1	2	3
Starosna	63 00	63 07	62 03
Invalidska	54 06	55 00	53 07
Obiteljska	64 01	40 07	66 06
<b>UKUPNO</b>	<b>62 11</b>	<b>62 00</b>	<b>63 09</b>

**Napomena:**

U podatke u tablicama 19. - 19 d. nisu uključeni korisnici mirovina DVO, ZOHBDR i HVO.

\* Primjena čl. 175. st. 7. i čl. 58. Zakona o mirovinskom osiguranju (NN 157/13, 151/14, 33/15, 93/15, 120/16, 18/18, 62/18, 115/18 i 102/19) te primjena članka 36. i članka 202. Zakona o hrvatskim braniteljima iz Domovinskog rata i članovima njihovih obitelji (NN 121/17) **za korisnike kojima su mirovine priznate prema općim propisima**, a određene prema spomenutom Zakonu.

**Staž:** ggmmdd = godine, mjeseci, dani      **Dob:** ggmm = godine, mjeseci

Za obiteljske mirovine dob i spol odnose se na naslovnika, a staž na korisnika od kojeg je određeno pravo na mirovinu.

**KORISNICI KOJI SU PRAVO NA MIROVINU PRVI PUT OSTVARILI U 2021. GODINI  
PREMA ZAKONU O MIROVINSKOM OSIGURANJU - NOVI KORISNICI**

Tablica 19 e.

za lipanj 2021. (isplata u srpnju 2021.)

Vrste mirovina	Broj korisnika			Prosječna mirovina			Prosječan staž			Prosječna dob		
	Ukupno	Muškarci	Žene	Ukupno	Muškarci	Žene	Ukupno	Muškarci	Žene	Ukupno	Muškarci	Žene
0	1	2	3	4	5	6	7	8	9	10	11	12
Starosna	11379	7030	4349	2.630,30	2.538,41	2.778,84	31 08 03	31 03 14	32 03 13	64 05	64 07	64 00
Starosna mirovina za dugogodišnjeg osiguranika - čl. 35.	3173	2108	1065	3.452,14	3.419,50	3.516,74	42 02 11	42 04 14	41 10 16	61 08	62 00	61 00
<b>Ukupno starosna</b>	<b>14552</b>	<b>9138</b>	<b>5414</b>	<b>2.809,50</b>	<b>2.741,67</b>	<b>2.923,99</b>	<b>33 10 19</b>	<b>33 08 25</b>	<b>34 01 14</b>	<b>63 10</b>	<b>64 00</b>	<b>63 05</b>
Prijevremena starosna mirovina	3883	1921	1962	2.847,25	2.966,95	2.730,06	37 03 28	38 00 04	36 08 02	60 02	61 04	59 00
Prijevremena starosna mirovina zbog stečaja poslodavca - čl. 36.	3	2	1	2.889,34	2.985,62	2.696,79	37 00 06	39 01 13	32 09 28	59 02	60 00	57 06
<b>Sveukupno starosna</b>	<b>18438</b>	<b>11061</b>	<b>7377</b>	<b>2.817,46</b>	<b>2.780,84</b>	<b>2.872,38</b>	<b>34 07 11</b>	<b>34 05 24</b>	<b>34 09 22</b>	<b>63 00</b>	<b>63 07</b>	<b>62 03</b>
Invalidska	1151	721	430	1.992,89	2.027,07	1.935,58	24 06 16	24 07 17	24 04 24	54 06	55 00	53 07
Obiteljska	6185	575	5610	2.202,20	1.875,89	2.235,64	30 05 13	25 06 05	30 11 17	64 01	40 07	66 06
<b>SVEUKUPNO</b>	<b>25774</b>	<b>12357</b>	<b>13417</b>	<b>2.632,99</b>	<b>2.694,75</b>	<b>2.576,12</b>	<b>33 01 25</b>	<b>33 05 23</b>	<b>32 10 11</b>	<b>62 11</b>	<b>62 00</b>	<b>63 09</b>

**KORISNICI KOJI SU PRAVO NA MIROVINU PRVI PUT OSTVARILI U 2021. GODINI  
PREMA ZAKONU O MIROVINSKOM OSIGURANJU - NOVI KORISNICI**

bez korisnika mirovina koji su mirovine ostvarili prema međunarodnim ugovorima

Tablica 19 f.

za lipanj 2021. (isplata u srpnju 2021.)

Vrste mirovina	Broj korisnika			Prosječna mirovina			Prosječan staž			Prosječna dob		
	Ukupno	Muškarci	Žene	Ukupno	Muškarci	Žene	Ukupno	Muškarci	Žene	Ukupno	Muškarci	Žene
0	1	2	3	4	5	6	7	8	9	10	11	12
Starosna	8678	5144	3534	3.223,41	3.204,09	3.251,52	32 07 14	32 03 20	33 00 26	64 02	64 04	64 00
Starosna mirovina za dugogodišnjeg osiguranika - čl. 35.	2852	1833	1019	3.603,61	3.621,32	3.571,75	42 01 29	42 04 02	41 10 14	61 08	62 00	61 00
<b>Ukupno starosna</b>	<b>11530</b>	<b>6977</b>	<b>4553</b>	<b>3.317,45</b>	<b>3.313,70</b>	<b>3.323,19</b>	<b>34 10 25</b>	<b>34 09 28</b>	<b>35 00 04</b>	<b>63 07</b>	<b>63 08</b>	<b>63 04</b>
Prijevremena starosna mirovina	3408	1596	1812	3.062,10	3.300,38	2.852,21	37 02 24	37 10 28	36 07 24	60 00	61 03	59 00
Prijevremena starosna mirovina zbog stečaja poslodavca - čl. 36.	3	2	1	2.889,34	2.985,62	2.696,79	37 00 06	39 01 13	32 09 28	59 02	60 00	57 06
<b>Sveukupno starosna</b>	<b>14941</b>	<b>8575</b>	<b>6366</b>	<b>3.259,12</b>	<b>3.311,15</b>	<b>3.189,04</b>	<b>35 05 06</b>	<b>35 04 26</b>	<b>35 05 21</b>	<b>62 09</b>	<b>63 03</b>	<b>62 01</b>
Invalidska	1014	612	402	2.184,29	2.281,19	2.036,76	24 10 18	25 01 11	24 06 05	54 00	54 05	53 06
Obiteljska	5061	496	4565	2.544,65	2.079,47	2.595,20	30 07 19	25 05 20	31 02 08	63 03	37 10	66 00
<b>SVEUKUPNO</b>	<b>21016</b>	<b>9683</b>	<b>11333</b>	<b>3.035,20</b>	<b>3.182,96</b>	<b>2.908,96</b>	<b>33 09 04</b>	<b>34 02 23</b>	<b>33 04 08</b>	<b>62 05</b>	<b>61 05</b>	<b>63 04</b>

**Napomena:**

U tablicama 19 e. i 19 f. u broj korisnika mirovina **nisu** uključeni korisnici mirovina koji su prvi put ostvarili pravo na mirovinu, a određen im je **predujam** (akontacija), ni korisnici mirovina DVO, ZOHBDR i HVO. **"Prvi puta" definira pojam prvog ulaska u sustav isplate redovne mirovine.**

Stož: ggmmdd = godine, mjeseci, dani

Dob: ggmm = godine, mjeseci

**KORISNICI MIROVINA KOJIMA JE U 2021. GODINI PRESTALO PRAVO NA MIROVINU - uzrok smrt  
KOJI SU PRAVO NA MIROVINU OSTVARILI PREMA ZAKONU O MIROVINSKOM OSIGURANJU**

Tablica 19 g.

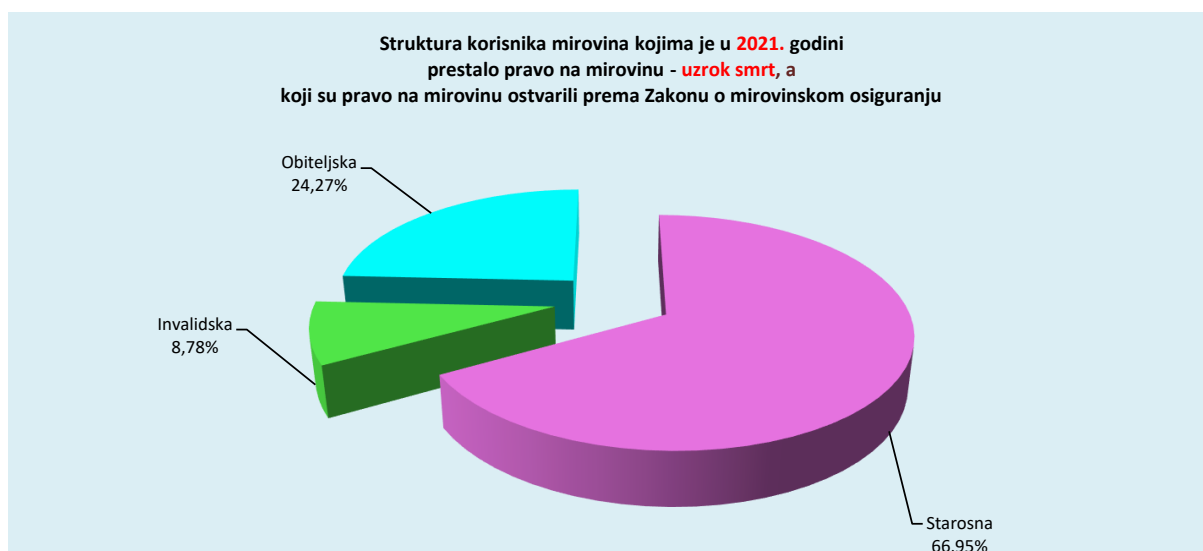
za lipanj 2021. (isplata u srpnju 2021.)

Vrste mirovina	Broj korisnika			Prosječna mirovina			Prosječno korištenje prava na mirovinu		
	Ukupno	Muškarci	Žene	Ukupno	Muškarci	Žene	Ukupno	Muškarci	Žene
0	1	2	3	4	5	6	7	8	9
Starosna	18069	10806	7263	2.574,31	2.718,89	2.359,20	21 03	19 00	24 08
Invalidska	2370	1865	505	2.291,82	2.396,20	1.906,33	19 07	18 05	23 10
Obiteljska	6550	-	-	2.194,00	-	-	18 03	-	-
<b>UKUPNO</b>	<b>26989</b>	<b>-</b>	<b>-</b>	<b>2.457,21</b>	<b>-</b>	<b>-</b>	<b>-</b>	<b>-</b>	<b>-</b>

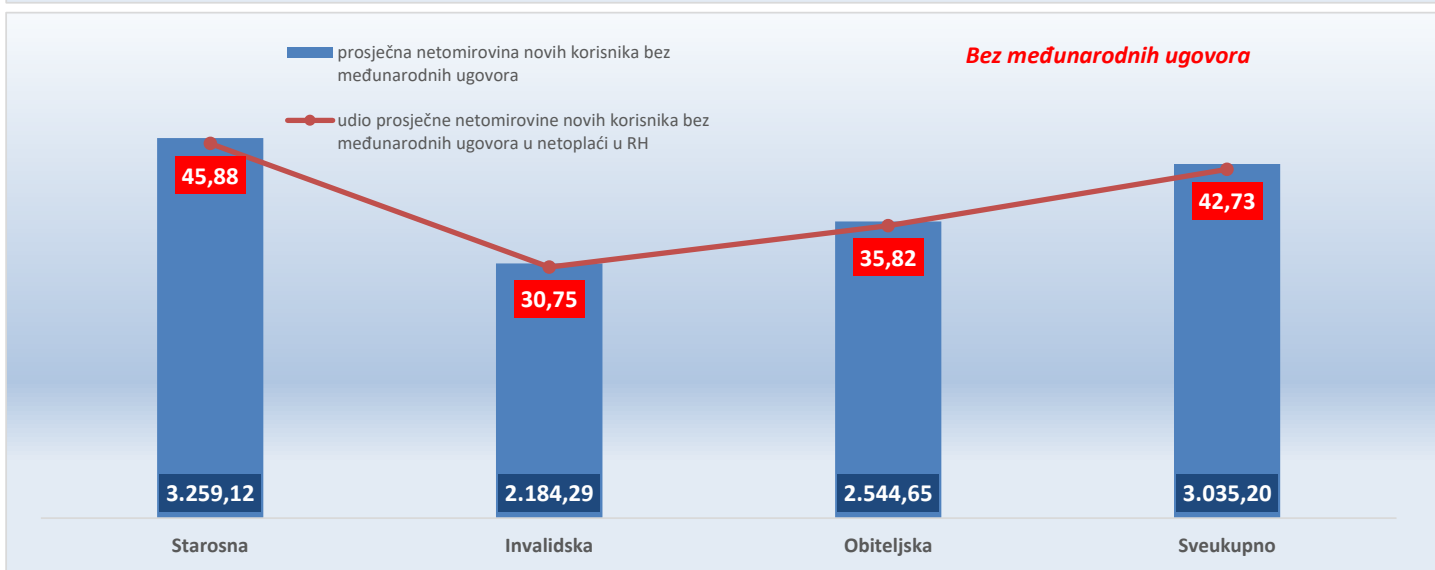
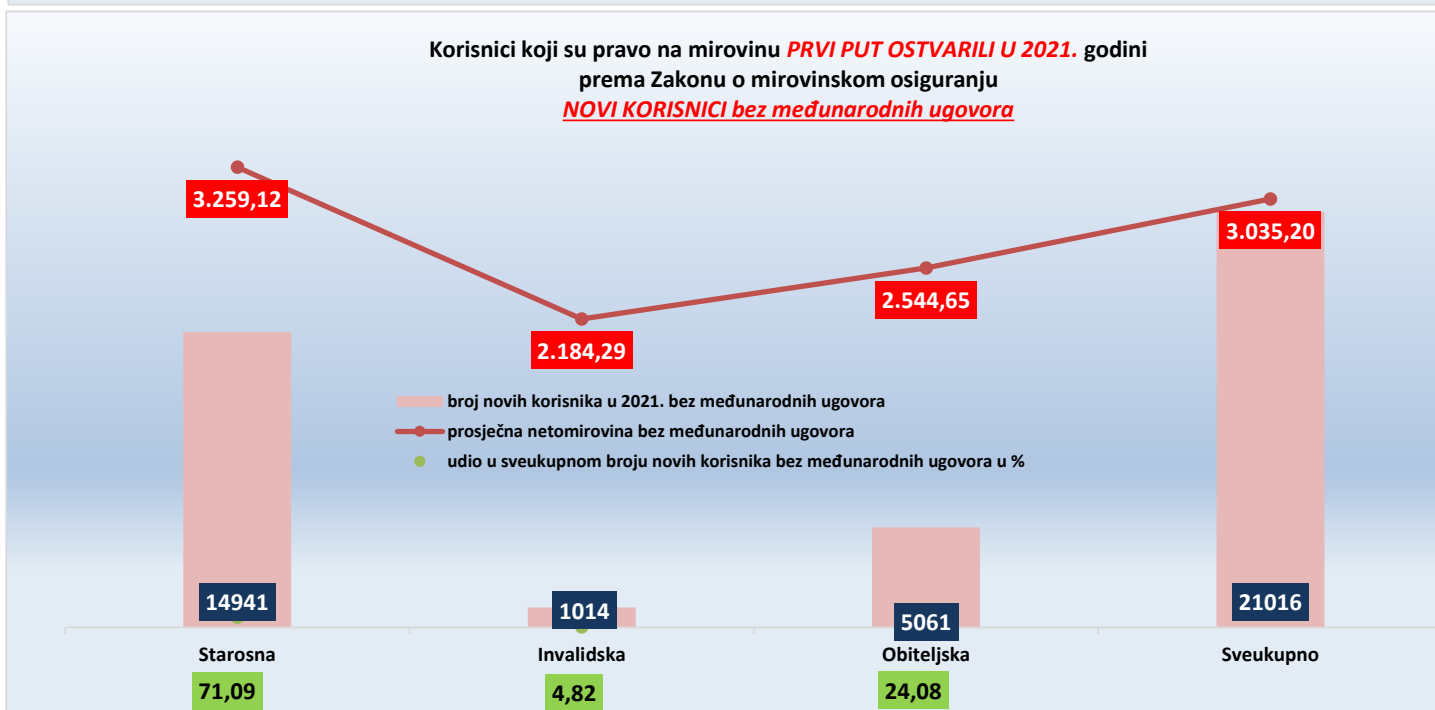
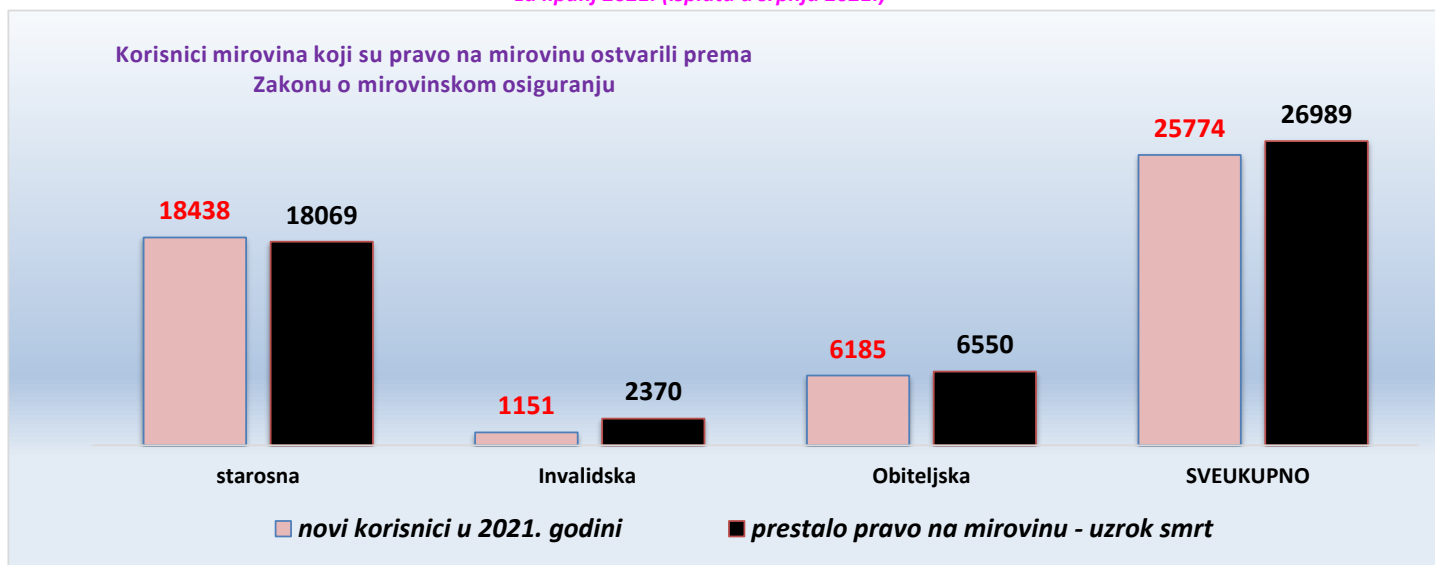
**Napomena:**

U broj korisnika mirovina nisu uključeni korisnici mirovina DVO, ZOHBDR i HVO.

Prosječno korištenje prava na mirovinu: **gg mm** (godine, mjeseci)



KORISNICI MIROVINA KOJI SU PRAVO NA MIROVINU OSTVARILI PREMA ZAKONU O MIROVINSKOM OSIGURANJU  
za lipanj 2021. (isplata u srpnju 2021.)

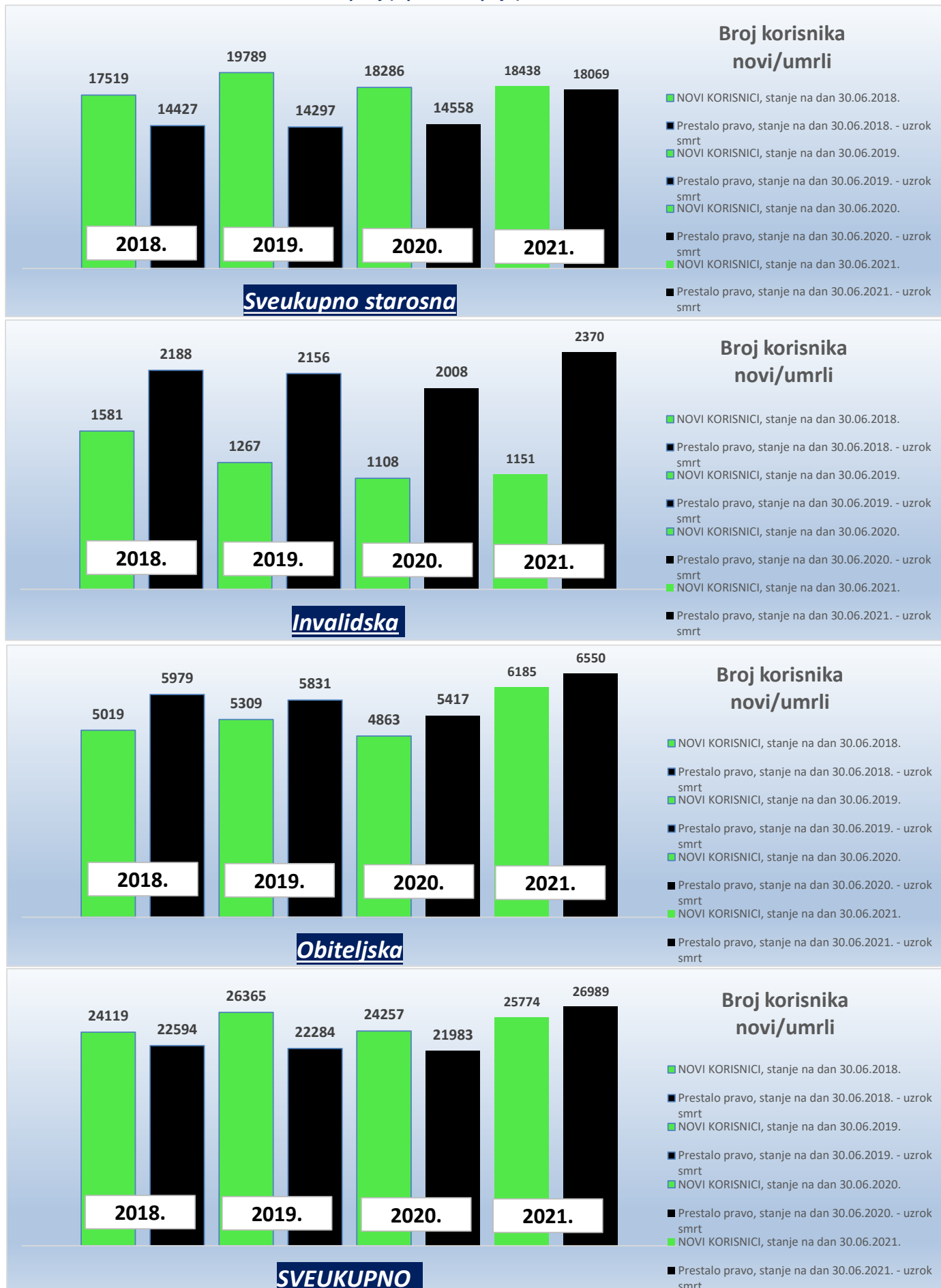


U prikazu grafova **nisu** uključeni korisnici mirovina DVO, ZOHBDR i HVO.

U broj **NOVIH** korisnika **nisu** uključeni korisnici mirovina koji su prvi puta ostvarili pravo na mirovinu, a određen im je **predujam** (akontacija).

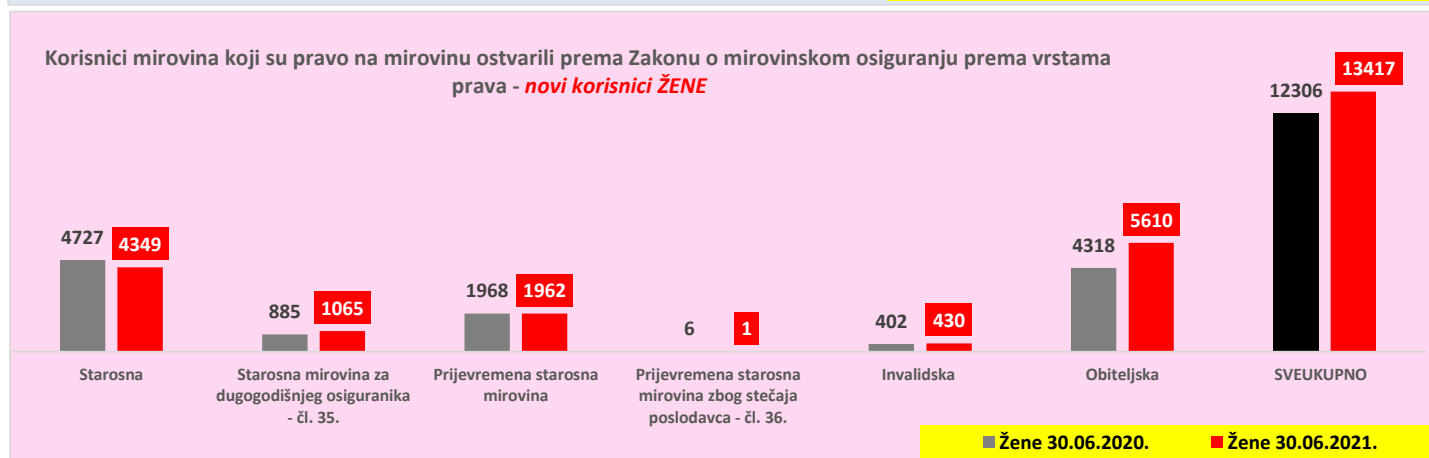
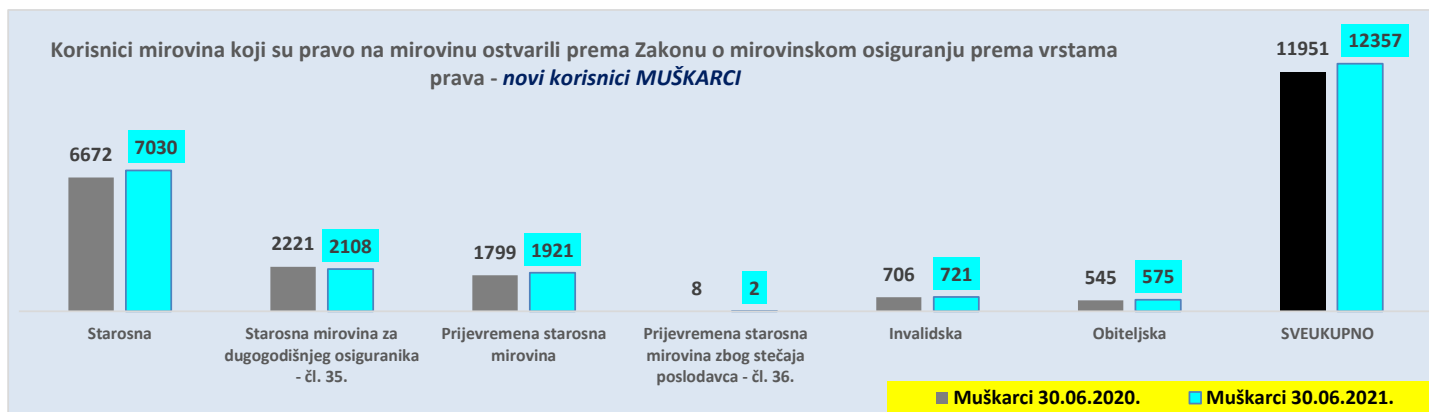
**"Prvi puta" definira pojam prvoga ulaska u sustav isplate redovne mirovine.**

**KORISNICI MIROVINA KOJI SU PRAVO NA MIROVINU OSTVARILI PREMA ZAKONU O MIROVINSKOM OSIGURANJU za lipanj (isplata u srpnju) 2018.-2021.**



U prikazu grafova nisu uključeni korisnici mirovina DVO, ZOHBDR i HVO te predujam (akontacija) kod novih korisnika.

**KORISNICI MIROVINA KOJI SU PRAVO NA MIROVINU OSTVARILI PREMA ZAKONU O MIROVINSKOM OSIGURANJU  
prema vrstama prava i spolu - **NOVI KORISNICI**  
za lipanj (isplata u srpnju) 2020.-2021.**



U prikazu grafova u broj korisnika mirovina **nisu** uključeni korisnici mirovina koji su prvi put ostvarili pravo na mirovinu, a određen im je **predujam** (akontacija), ni korisnici mirovina DVO, ZOHBDR i HVO.



**KORISNICI OSNOVNIH MIROVINA KOJI SU PRAVO NA MIROVINU PRVI PUT OSTVARILI U 2021. GODINI  
PREMA ZAKONU O MIROVINSKOM OSIGURANJU - **NOVI KORISNICI****

Tablica 19 o.

za lipanj 2021. (isplata u srpnju 2021.)

Vrste mirovina	Broj korisnika			Prosječna mirovina			Prosječan staž			Prosječna dob		
	Ukupno	Muškarci	Žene	Ukupno	Muškarci	Žene	Ukupno	Muškarci	Žene	Ukupno	Muškarci	Žene
0	1	2	3	4	5	6	7	8	9	10	11	12
Starosna	665	358	307	4.914,33	4.961,74	4.859,06	39 06 02	40 02 22	38 07 27	64 05	64 06	64 03
Starosna mirovina za dugogodišnjeg osiguranika - čl. 35.	299	160	139	4.332,04	4.467,09	4.176,59	42 01 29	42 04 28	41 10 21	61 08	62 04	61 00
<b>Ukupno starosna</b>	<b>964</b>	<b>518</b>	<b>446</b>	<b>4.733,73</b>	<b>4.808,95</b>	<b>4.646,36</b>	<b>40 03 28</b>	<b>40 10 28</b>	<b>39 07 29</b>	<b>63 07</b>	<b>63 10</b>	<b>63 03</b>
Prijevremena starosna mirovina	638	316	322	3.887,49	4.319,37	3.463,66	37 01 28	37 06 21	36 09 13	60 04	61 07	59 01
Prijevremena starosna mirovina zbog stečaja poslodavca - čl. 36.	1		1	2.696,79		2.696,79	32 09 28		32 09 28	57 06		57 06
<b>Sveukupno starosna</b>	<b>1603</b>	<b>834</b>	<b>769</b>	<b>4.395,65</b>	<b>4.623,45</b>	<b>4.148,60</b>	<b>39 00 22</b>	<b>39 07 20</b>	<b>38 05 11</b>	<b>62 03</b>	<b>63 00</b>	<b>61 06</b>
Invalidska	11	7	4	2.999,30	3.454,07	2.203,45	33 11 14	35 05 17	31 03 15	59 07	59 07	59 07
Obiteljska	232	71	161	1.904,89	1.802,52	1.950,03	28 10 17	26 01 22	30 00 25	34 01	23 03	38 11
<b>SVEUKUPNO</b>	<b>1846</b>	<b>912</b>	<b>934</b>	<b>4.074,30</b>	<b>4.394,86</b>	<b>3.761,29</b>	<b>37 09 03</b>	<b>38 06 20</b>	<b>36 11 23</b>	<b>58 08</b>	<b>59 10</b>	<b>57 07</b>

**KORISNICI OSNOVNIH MIROVINA KOJI SU PRAVO NA MIROVINU PRVI PUT OSTVARILI U 2021. GODINI  
PREMA ZAKONU O MIROVINSKOM OSIGURANJU - **NOVI KORISNICI****

bez korisnika mirovina koji su mirovine ostvarili prema međunarodnim ugovorima

Tablica 19 p.

za lipanj 2021. (isplata u srpnju 2021.)

Vrste mirovina	Broj korisnika			Prosječna mirovina			Prosječan staž			Prosječna dob		
	Ukupno	Muškarci	Žene	Ukupno	Muškarci	Žene	Ukupno	Muškarci	Žene	Ukupno	Muškarci	Žene
0	1	2	3	4	5	6	7	8	9	10	11	12
Starosna	660	356	304	4.934,32	4.974,57	4.887,18	39 07 00	40 03 08	38 09 09	64 05	64 06	64 03
Starosna mirovina za dugogodišnjeg osiguranika - čl. 35.	290	152	138	4.375,17	4.544,21	4.188,98	42 01 22	42 04 25	41 10 14	61 08	62 04	61 00
<b>Ukupno starosna</b>	<b>950</b>	<b>508</b>	<b>442</b>	<b>4.763,63</b>	<b>4.845,81</b>	<b>4.669,19</b>	<b>40 04 11</b>	<b>40 11 00</b>	<b>39 08 27</b>	<b>63 07</b>	<b>63 10</b>	<b>63 03</b>
Prijevremena starosna mirovina	619	305	314	3.916,58	4.362,81	3.483,14	37 02 12	37 06 29	36 10 05	60 04	61 07	59 01
Prijevremena starosna mirovina zbog stečaja poslodavca - čl. 36.	1		1	2.696,79		2.696,79	32 09 28		32 09 28	57 06		57 06
<b>Sveukupno starosna</b>	<b>1570</b>	<b>813</b>	<b>757</b>	<b>4.428,35</b>	<b>4.664,61</b>	<b>4.174,62</b>	<b>39 01 09</b>	<b>39 07 29</b>	<b>38 06 10</b>	<b>62 03</b>	<b>63 00</b>	<b>61 06</b>
Invalidska	11	7	4	2.999,30	3.454,07	2.203,45	33 11 14	35 05 17	31 03 15	59 07	59 07	59 07
Obiteljska	231	71	160	1.912,48	1.802,52	1.961,28	28 10 18	26 01 22	30 01 00	34 02	23 03	39 00
<b>SVEUKUPNO</b>	<b>1812</b>	<b>891</b>	<b>921</b>	<b>4.098,94</b>	<b>4.427,03</b>	<b>3.781,55</b>	<b>37 09 12</b>	<b>38 06 19</b>	<b>37 00 09</b>	<b>58 08</b>	<b>59 10</b>	<b>57 07</b>

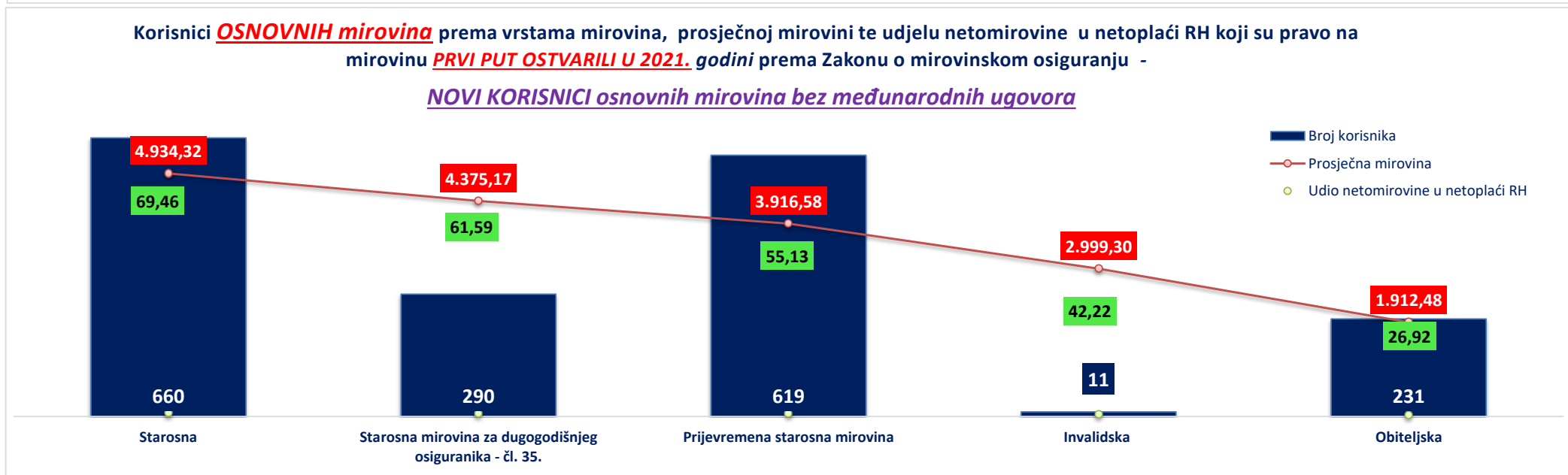
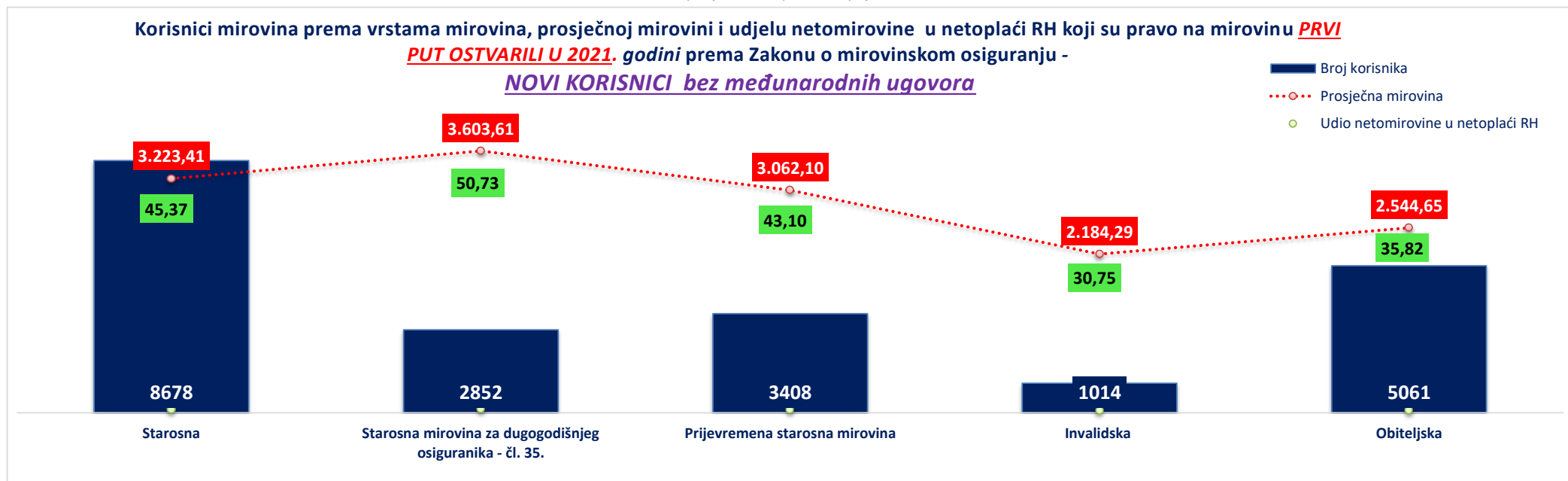
**Napomena:**

U tablicama 19 o. i 19 p. u broj korisnika mirovina nisu uključeni korisnici osnovnih mirovina koji su prvi put ostvarili pravo na mirovinu, a određen im je predujam (akontacija). "Prvi puta" definira pojam prvog ulaska u sustav isplate redovne mirovine.

Stož: ggmmdd = godine, mjeseci, dani

Dob: ggmm = godine, mjeseci

za lipanj 2021. (isplata u srpnju 2021.)



**KORISNICI MIROVINA PREMA VRSTAMA MIROVINA, SPOLU, PROSJEČNOJ MIROVINI I PROSJEČNOM STAŽU KOJI SU PRAVO NA MIROVINU OSTVARILI PREMA ZAKONU O MIROVINSKOM OSIGURANJU (zbroj tablica 20 a. i 20 b.)**

Tablica 20. za lipanj 2021. (isplata u srpnju 2021.)

Vrste mirovina	Broj korisnika			Prosječna mirovina			Prosječan staž			Prosječna dob		
	Ukupno	Muškarci	Žene	Ukupno	Muškarci	Žene	Ukupno	Muškarci	Žene	Ukupno	Muškarci	Žene
0	1	2	3	4	5	6	7	8	9	10	11	12
Starosna	496482	234235	262247	2.785,39	2.947,43	2.640,66	31 08 11	33 01 00	30 05 16	74 11	75 01	74 10
Starosna mirovina za dugogodišnjeg osiguranika - čl. 35.	40395	32506	7889	3.696,02	3.727,33	3.566,98	42 06 17	42 08 11	41 11 10	65 06	66 00	63 09
Starosna mirovina prevedena iz invalidske *	81257	44657	36600	2.454,48	2.523,31	2.370,51	24 09 29	26 04 12	22 11 13	74 01	74 06	73 06
<b>Ukupno starosna</b>	<b>618134</b>	<b>311398</b>	<b>306736</b>	<b>2.801,40</b>	<b>2.968,02</b>	<b>2.632,25</b>	<b>31 05 29</b>	<b>33 01 13</b>	<b>29 10 10</b>	<b>74 02</b>	<b>74 00</b>	<b>74 04</b>
Prijevremena starosna mirovina - ZOMO	205105	100848	104257	2.683,04	2.888,23	2.484,55	36 00 03	38 00 12	34 00 07	68 01	70 03	66 00
Prijevremena starosna mirovina zbog stečaja poslodavca - čl. 36.	343	208	135	2.923,41	3.200,46	2.496,55	35 06 10	36 10 11	33 05 21	63 01	64 05	60 11
<b>Sveukupno starosna</b>	<b>823582</b>	<b>412454</b>	<b>411128</b>	<b>2.771,97</b>	<b>2.948,63</b>	<b>2.594,75</b>	<b>32 07 14</b>	<b>34 03 28</b>	<b>30 11 00</b>	<b>72 08</b>	<b>73 01</b>	<b>72 03</b>
Invalidska *	104868	66984	37884	2.091,60	2.220,65	1.863,42	21 10 24	22 05 15	20 10 28	62 01	62 08	61 01
Obiteljska	215254	15192	200062	2.095,57	1.886,69	2.111,43	28 05 16	23 09 28	28 09 25	72 08	52 10	74 02
<b>SVEUKUPNO</b>	<b>1143704</b>	<b>494630</b>	<b>649074</b>	<b>2.582,28</b>	<b>2.817,43</b>	<b>2.403,09</b>	<b>30 10 12</b>	<b>32 04 27</b>	<b>29 08 08</b>	<b>71 08</b>	<b>71 01</b>	<b>72 02</b>
Prosječna starosna mirovina prema ZOMO-u s mirovinskim stažem od 40 i više godina	106399	70817	35582	3.968,10	3.972,15	3.960,02	42 08 05	42 06 00	43 00 09	74 06	75 10	71 10
Prosječna ukupna mirovina prema ZOMO-u s mirovinskim stažem od 40 i više godina	207910	129206	78704	3.614,37	3.691,43	3.487,86	42 03 05	42 03 26	42 01 29	72 05	72 01	73 00
Korisnici najniže mirovine kojima je mirovina određena prema ZOMO-u	270359	92777	177582	1.738,04	1.711,50	1.751,90	27 02 06	27 10 05	26 10 06	-	-	-
Korisnici najviše mirovine kojima je mirovina određena prema Zakonu o najvišoj mirovini	1745	810	935	7.343,87	8.277,46	6.535,10	37 06 16	37 05 00	37 07 26	-	-	-

**KORISNICI MIROVINA PREMA VRSTAMA MIROVINA, SPOLU, PROSJEČNOJ MIROVINI I PROSJEČNOM STAŽU KOJI SU PRAVO NA MIROVINU OSTVARILI do 31. prosinca 1998.**

Tablica 20 a. za lipanj 2021. (isplata u srpnju 2021.)

Vrste mirovina	Broj korisnika			Prosječna mirovina			Prosječan staž			Prosječna dob		
	Ukupno	Muškarci	Žene	Ukupno	Muškarci	Žene	Ukupno	Muškarci	Žene	Ukupno	Muškarci	Žene
0	1	2	3	4	5	6	7	8	9	10	11	12
Starosna	141830	54671	87159	3.224,02	3.640,11	2.963,03	32 07 28	35 09 09	30 08 29	82 06	83 10	81 09
Starosna mirovina prevedena iz invalidske *	51779	24687	27092	2.670,24	2.816,17	2.537,27	23 09 13	25 05 19	22 02 28	76 07	77 09	75 06
<b>Ukupno starosna</b>	<b>193609</b>	<b>79358</b>	<b>114251</b>	<b>3.075,92</b>	<b>3.383,79</b>	<b>2.862,07</b>	<b>30 03 06</b>	<b>32 06 08</b>	<b>28 08 23</b>	<b>80 11</b>	<b>81 11</b>	<b>80 03</b>
Invalidska *	9551	6708	2843	2.792,11	2.909,91	2.514,16	18 00 18	18 11 04	16 02 10	69 03	70 03	67 00
Obiteljska	46207	2407	43800	2.268,17	2.075,18	2.278,78	25 02 26	22 11 07	25 04 13	79 11	69 05	80 06
<b>UKUPNO</b>	<b>249367</b>	<b>88473</b>	<b>160894</b>	<b>2.915,38</b>	<b>3.312,26</b>	<b>2.697,14</b>	<b>28 11 00</b>	<b>31 03 22</b>	<b>27 07 10</b>	<b>80 04</b>	<b>80 09</b>	<b>80 01</b>

**KORISNICI MIROVINA PREMA VRSTAMA MIROVINA, SPOLU, PROSJEČNOJ MIROVINI I PROSJEČNOM STAŽU KOJI SU PRAVO NA MIROVINU OSTVARILI od 1. siječnja 1999.**

Tablica 20 b. za lipanj 2021. (isplata u srpnju 2021.)

Vrste mirovina	Broj korisnika			Prosječna mirovina			Prosječan staž			Prosječna dob		
	Ukupno	Muškarci	Žene	Ukupno	Muškarci	Žene	Ukupno	Muškarci	Žene	Ukupno	Muškarci	Žene
0	1	2	3	4	5	6	7	8	9	10	11	12
Starosna	354652	179564	175088	2.609,97	2.736,53	2.480,18	31 03 21	32 03 10	30 03 24	71 11	72 05	71 04
Starosna mirovina za dugogodišnjeg osiguranika - čl. 35.	40395	32506	7889	3.696,02	3.727,33	3.566,98	42 06 17	42 08 11	41 11 10	65 06	66 00	63 09
Starosna mirovina prevedena iz invalidske *	29478	19970	9508	2.075,49	2.161,27	1.895,33	26 07 28	27 05 23	24 11 09	69 08	70 06	67 11
<b>Ukupno starosna</b>	<b>424525</b>	<b>232040</b>	<b>192485</b>	<b>2.676,20</b>	<b>2.825,82</b>	<b>2.495,83</b>	<b>32 00 18</b>	<b>33 03 27</b>	<b>30 06 11</b>	<b>71 01</b>	<b>71 04</b>	<b>70 10</b>
Prijevremena starosna mirovina - ZOMO	205105	100848	104257	2.683,04	2.888,23	2.484,55	36 00 03	38 00 12	34 00 07	68 01	70 03	66 00
Prijevremena starosna mirovina zbog stečaja poslodavca - čl. 36.	343	208	135	2.923,41	3.200,46	2.496,55	35 06 10	36 10 11	33 05 21	63 01	64 05	60 11
<b>Sveukupno starosna</b>	<b>629973</b>	<b>333096</b>	<b>296877</b>	<b>2.678,56</b>	<b>2.844,95</b>	<b>2.491,87</b>	<b>33 04 03</b>	<b>34 09 05</b>	<b>31 09 04</b>	<b>70 01</b>	<b>71 00</b>	<b>69 02</b>
Invalidska *	95317	60276	35041	2.021,40	2.143,94	1.810,62	22 02 29	22 09 24	21 03 11	61 04	61 10	60 07
Obiteljska	169047	12785	156262	2.048,39	1.851,21	2.064,53	29 04 00	23 11 29	29 09 10	70 08	49 09	72 04
<b>SVEUKUPNO</b>	<b>894337</b>	<b>406157</b>	<b>488180</b>	<b>2.489,41</b>	<b>2.709,64</b>	<b>2.306,18</b>	<b>31 04 25</b>	<b>32 07 22</b>	<b>30 04 13</b>	<b>69 03</b>	<b>69 00</b>	<b>69 07</b>

**Napomena:**

U podatke u tablicama 20., 20 a. i 20 b. nisu uključeni korisnici mirovina DVO, ZOHBDR i HVO.

\* Primjena čl. 175. st. 7. i čl. 58. Zakona o mirovinskom osiguranju (NN 157/13, 151/14, 33/15, 93/15, 120/16, 18/18, 62/18, 115/18 I 102/19) te primjena članka 36. i članka 202. Zakona o hrvatskim braniteljima iz Domovinskog rata i članovima njihovih obitelji (NN 121/17) za korisnike kojima su mirovine priznate prema općim propisima, a određene prema spomenutom Zakonu.

Za obiteljske mirovine dob se odnosi na naslovnika.

**KORISNICI MIROVINA PREMA VRSTAMA MIROVINA, SPOLU, PROSJEČNOJ MIROVINI I PROSJEČNOM STAŽU KOJI SU PRAVO NA MIROVINU OSTVARILI PREMA ZAKONU O MIROVINSKOM OSIGURANJU BEZ MEĐUNARODNIH UGOVORA**

Tablica 20.-BMU

za lipanj 2021. (isplata u srpnju 2021.)

Vrste mirovina	Broj korisnika			Prosječna mirovina			Prosječan staž			Prosječna dob			
	Ukupno	Muškarci	Žene	Ukupno	Udio netomirovine u netoplaći RH	Muškarci	Žene	Ukupno	Muškarci	Žene	Ukupno	Muškarci	Žene
0	1	2	3	4	4a	5	6	7	8	9	10	11	12
Starosna	405388	180246	225142	3.230,37	45,47	3.583,16	2.947,93	31 07 18	33 02 10	30 04 20	74 11	74 11	74 11
Starosna mirovina za dugogodišnjeg osiguranika - čl. 35.	35429	27940	7489	3.891,46	54,78	3.960,71	3.633,12	42 06 14	42 08 14	41 11 08	65 05	65 11	63 08
Starosna mirovina prevedena iz invalidske *	70150	36803	33347	2.765,83	38,93	2.958,85	2.552,82	24 06 12	26 02 22	22 07 27	73 11	74 04	73 05
<b>Ukupno starosna</b>	<b>510967</b>	<b>244989</b>	<b>265978</b>	<b>3.212,43</b>	<b>45,22</b>	<b>3.532,43</b>	<b>2.917,68</b>	<b>31 04 26</b>	<b>33 02 22</b>	<b>29 08 28</b>	<b>74 01</b>	<b>73 10</b>	<b>74 05</b>
Prijevremena starosna mirovina	168802	76230	92572	2.986,66	42,04	3.410,03	2.638,02	35 09 23	37 11 11	34 00 16	67 07	69 09	65 10
Prijevremena starosna mirovina zbog stečaja poslodavca - čl. 36.	335	202	133	2.934,47	41,31	3.216,84	2.505,61	35 06 10	36 10 12	33 06 01	63 00	64 05	60 11
<b>Sveukupno starosna</b>	<b>680104</b>	<b>321421</b>	<b>358683</b>	<b>3.156,26</b>	<b>44,43</b>	<b>3.503,20</b>	<b>2.845,35</b>	<b>32 06 01</b>	<b>34 04 07</b>	<b>30 10 08</b>	<b>72 06</b>	<b>72 10</b>	<b>72 02</b>
Invalidska *	99023	62345	36678	2.186,09	30,77	2.348,12	1.910,67	21 11 24	22 07 00	20 11 17	62 00	62 06	61 00
Obiteljska	183952	13657	170295	2.346,01	33,02	2.029,25	2.371,41	28 04 13	23 06 24	28 09 04	72 06	51 04	74 02
<b>SVEUKUPNO</b>	<b>963079</b>	<b>397423</b>	<b>565656</b>	<b>2.901,74</b>	<b>40,85</b>	<b>3.271,35</b>	<b>2.642,06</b>	<b>30 07 21</b>	<b>32 01 20</b>	<b>29 07 00</b>	<b>71 05</b>	<b>70 06</b>	<b>72 01</b>
Prosječna starosna mirovina prema ZOMO-u s mirovinskim stažem od 40 i više godina	83723	54522	29201	4.781,23	67,30	4.832,86	4.684,83	42 08 12	42 06 15	43 00 00	74 00	75 06	71 03
Prosječna starosna mirovina prema ZOMO-u s mirovinskim stažem od 40 i više godina i navršenih 65 godina života	77668	50313	27355	4.793,16	67,47	4.825,99	4.732,76	42 06 04	42 02 25	43 00 01	75 01	76 10	71 09
Prosječna ukupna mirovina prema ZOMO-u s mirovinskim stažem od 40 i više godina	167411	100414	66997	4.215,30	59,34	4.393,55	3.948,13	42 03 12	42 04 22	42 01 13	72 02	71 08	72 10
Korisnici najniže mirovine kojima je mirovina određena prema ZOMO-u	232011	73096	158915	1.900,37	26,75	1.967,38	1.869,54	26 10 23	27 02 18	26 08 28	-	-	-
Korisnici najviše mirovine kojima je mirovina određena prema Zakonu o najvišoj mirovini	1603	706	897	7.688,67	108,23	8.975,48	6.675,86	37 07 22	37 06 16	37 08 20	-	-	-

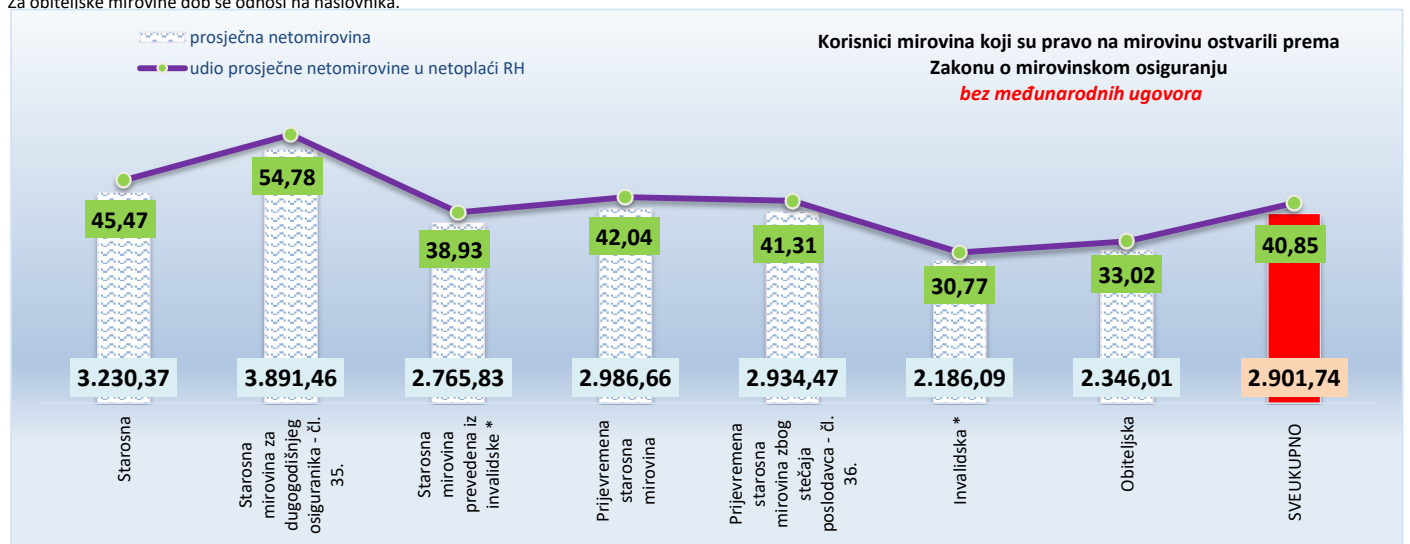
**Napomena:**

U broj korisnika mirovina nisu uključeni korisnici mirovina DVO, ZOHBDR i HVO.

\* Primjena čl. 175. st. 7. i čl. 58. Zakona o mirovinskom osiguranju (NN 157/13, 151/14, 33/15, 93/15, 120/16, 18/18, 62/18, 115/18 i 102/19) te primjena članka 36. i članka 202.

Zakona o hrvatskim braniteljima iz Domovinskog rata i članovima njihovih obitelji (NN 121/17) za korisnike kojima su mirovine priznate prema općim propisima, a određene prema spomenutom Zakonu.

Za obiteljske mirovine dob se odnosi na naslovnika.



**KORISNICI OSNOVNIH MIROVINA PREMA VRSTAMA MIROVINA, SPOLU, PROSJEČNOJ MIROVINI I PROSJEČNOM STAŽU KOJI SU PRAVO NA MIROVINU OSTVARILI PREMA ZAKONU O MIROVINSKOM OSIGURANJU**

Tablica 20.-OM

za lipanj 2021. (isplata u srpnju 2021.)

Vrste mirovina	Broj korisnika			Prosječna mirovina			Prosječan staž			Prosječna dob			
	Ukupno	Muškarci	Žene	Ukupno	Udio netomirovine u netoplaći RH	Muškarci	Žene	Ukupno	Muškarci	Žene	Ukupno	Muškarci	Žene
0	1	2	3	4	4a	5	6	7	8	9	10	11	12
Starosna	3017	1627	1390	4.993,17	70,29	5.043,21	4.934,59	39 03 29	39 11 05	38 07 21	65 07	65 08	65 05
Starosna mirovina za dugogodišnjeg osiguranika - članak 35.	1095	712	383	4.367,16	61,47	4.454,14	4.205,47	42 01 27	42 04 08	41 09 19	63 00	63 07	62 00
Starosna mirovina prevedena iz invalidske *	10	5	5	2.041,09	28,73	2.164,80	1.917,39	28 06 21	26 01 23	30 11 19	65 04	66 00	64 08
<b>Ukupno starosna</b>	<b>4122</b>	<b>2344</b>	<b>1778</b>	<b>4.819,71</b>	<b>67,85</b>	<b>4.858,14</b>	<b>4.769,05</b>	<b>40 00 19</b>	<b>40 07 20</b>	<b>39 03 17</b>	<b>64 11</b>	<b>65 00</b>	<b>64 09</b>
Prijevremena starosna mirovina	2729	1296	1433	3.843,11	54,10	4.364,41	3.371,65	36 07 12	37 05 20	35 10 04	61 07	62 11	60 06
Prijevremena starosna mirovina zbog stečaja poslodavca - čl. 36.	2		2	2.824,43	39,76		2.824,43	32 08 02		32 08 02	58 03		58 03
<b>Sveukupno starosna</b>	<b>6853</b>	<b>3640</b>	<b>3213</b>	<b>4.430,23</b>	<b>62,36</b>	<b>4.682,35</b>	<b>4.144,60</b>	<b>38 08 10</b>	<b>39 06 05</b>	<b>37 09 06</b>	<b>63 07</b>	<b>64 03</b>	<b>62 10</b>
Invalidska *	60	48	12	3.046,87	42,89	3.139,10	2.677,95	33 00 20	33 04 27	31 08 02	61 03	61 06	60 06
Obiteljska	1680	546	1134	1.930,99	27,18	1.753,57	2.016,42	26 04 23	23 07 27	27 08 20	36 00	28 11	39 04
<b>SVEUKUPNO</b>	<b>8593</b>	<b>4234</b>	<b>4359</b>	<b>3.931,95</b>	<b>55,35</b>	<b>4.287,17</b>	<b>3.586,91</b>	<b>36 02 26</b>	<b>37 04 21</b>	<b>35 01 14</b>	<b>58 02</b>	<b>59 08</b>	<b>56 08</b>

**KORISNICI OSNOVNIH MIROVINA PREMA VRSTAMA MIROVINA, SPOLU, PROSJEČNOJ MIROVINI I PROSJEČNOM STAŽU KOJI SU PRAVO NA MIROVINU OSTVARILI PREMA ZAKONU O MIROVINSKOM OSIGURANJU BEZ MEĐUNARODNIH UGOVORA**

Tablica 20.-OM-BMU

za lipanj 2021. (isplata u srpnju 2021.)

Vrste mirovina	Broj korisnika			Prosječna mirovina			Prosječan staž			Prosječna dob			
	Ukupno	Muškarci	Žene	Ukupno	Udio netomirovine u netoplaći RH	Muškarci	Žene	Ukupno	Muškarci	Žene	Ukupno	Muškarci	Žene
0	1	2	3	4	4a	5	6	7	8	9	10	11	12
Starosna	2992	1610	1382	5.004,60	70,45	5.061,12	4.938,75	39 04 04	39 11 11	38 07 28	65 07	65 08	65 05
Starosna mirovina za dugogodišnjeg osiguranika - članak 35.	1058	680	378	4.381,25	61,67	4.473,38	4.215,50	42 01 22	42 04 04	41 09 18	63 00	63 07	62 00
Starosna mirovina prevedena iz invalidske *	9	5	4	2.206,91	31,07	2.164,80	2.259,55	29 09 13	26 01 23	34 03 24	65 05	66 00	64 08
<b>Ukupno starosna</b>	<b>4059</b>	<b>2295</b>	<b>1764</b>	<b>4.835,92</b>	<b>68,07</b>	<b>4.880,67</b>	<b>4.777,69</b>	<b>40 00 18</b>	<b>40 07 16</b>	<b>39 03 25</b>	<b>64 11</b>	<b>65 01</b>	<b>64 09</b>
Prijevremena starosna mirovina	2637	1242	1395	3.868,64	54,46	4.398,60	3.396,80	36 07 24	37 05 25	35 10 26	61 07	62 10	60 05
Prijevremena starosna mirovina zbog stečaja poslodavca - čl. 36.	2		2	2.824,43	39,76		2.824,43	32 08 02		32 08 02	58 03		58 03
<b>Sveukupno starosna</b>	<b>6698</b>	<b>3537</b>	<b>3161</b>	<b>4.454,50</b>	<b>62,70</b>	<b>4.711,39</b>	<b>4.167,05</b>	<b>38 08 20</b>	<b>39 06 10</b>	<b>37 09 25</b>	<b>63 07</b>	<b>64 03</b>	<b>62 10</b>
Invalidska *	59	47	12	3.089,59	43,49	3.194,69	2.677,95	33 03 27	33 09 01	31 08 02	61 04	61 06	60 06
Obiteljska	1674	544	1130	1.933,05	27,21	1.758,81	2.016,93	26 04 28	23 08 15	27 08 19	36 00	28 11	39 04
<b>SVEUKUPNO</b>	<b>8431</b>	<b>4128</b>	<b>4303</b>	<b>3.944,30</b>	<b>55,52</b>	<b>4.305,02</b>	<b>3.598,26</b>	<b>36 02 22</b>	<b>37 04 12</b>	<b>35 01 20</b>	<b>58 01</b>	<b>59 07</b>	<b>56 08</b>

## Napomena:

U broj korisnika mirovina nisu uključeni korisnici mirovina DVO, ZOHBDR i HVO.

\* Primjena čl. 175. st. 7. i čl. 58. Zakona o mirovinskom osiguranju (NN 157/13, 151/14, 33/15, 93/15, 120/16, 18/18, 62/18, 115/18 i 102/19) te primjena članka 36. i članka 202. Zakona o hrvatskim braniteljima iz Domovinskog rata i članovima njihovih obitelji (NN 121/17) za korisnike kojima su mirovine priznate prema općim propisima, a određene prema spomenutom Zakonu.

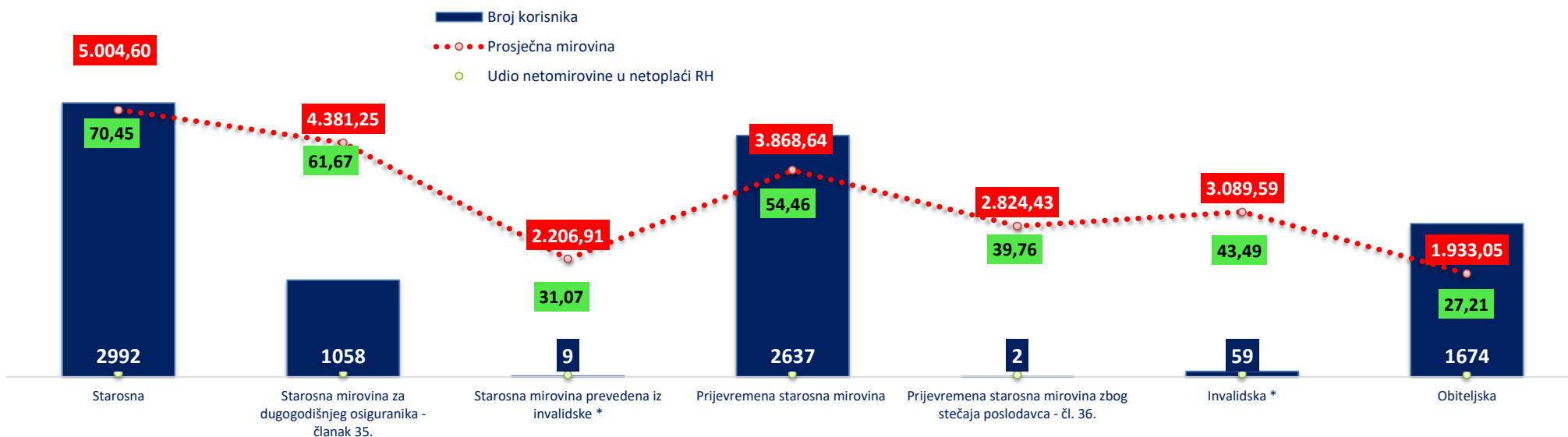
**Korisnici OSNOVNIH mirovina prema vrstama mirovina i prosječnoj mirovini koji su pravo na mirovinu ostvarili prema Zakonu o mirovinskom osiguranju - bez međunarodnih ugovora**


za lipanj 2021. (isplata u srpnju 2021.)

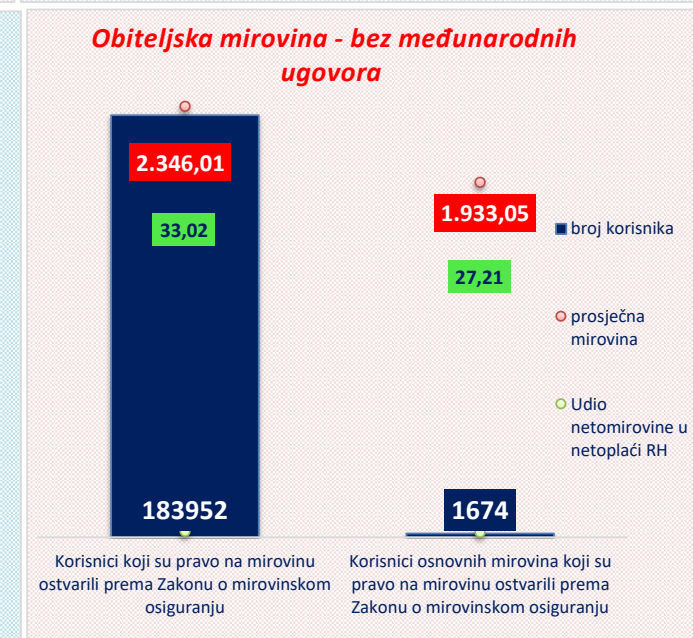
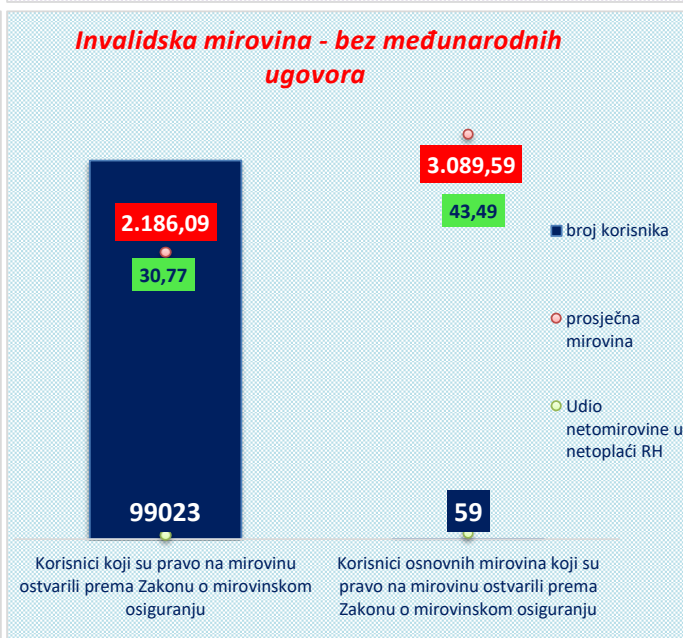
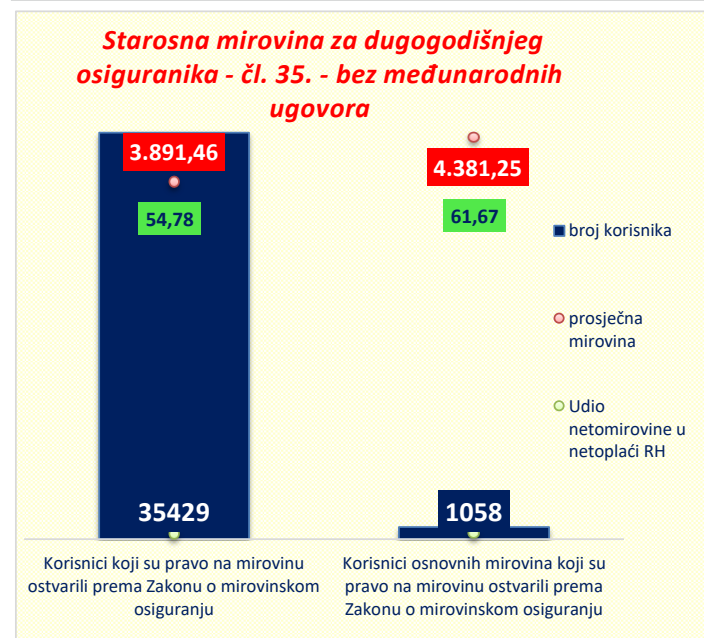
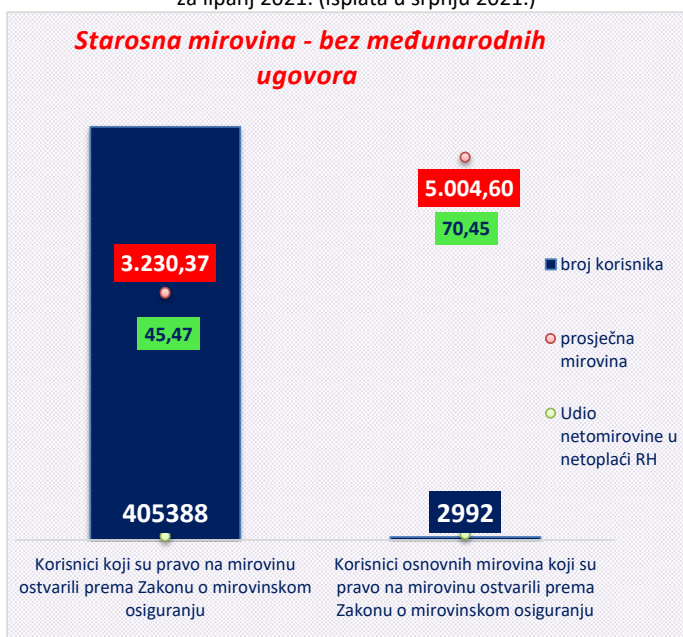
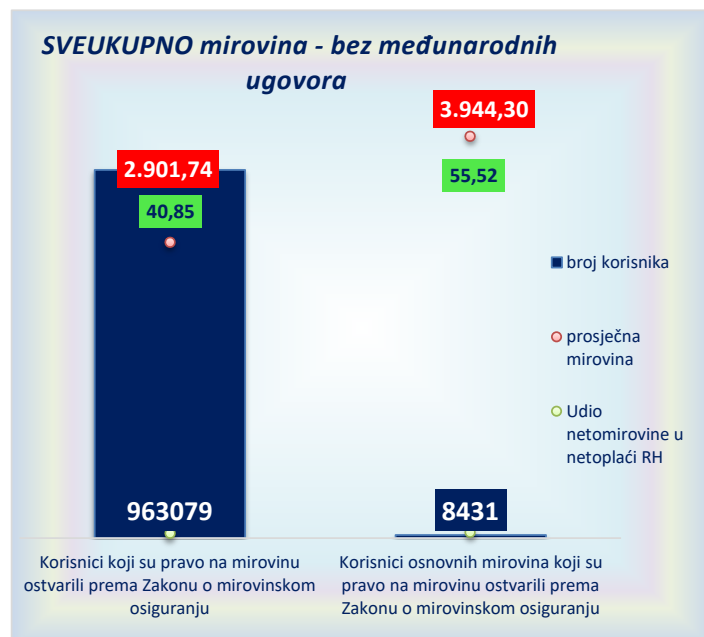
**Korisnici mirovina prema vrstama mirovina, prosječnoj mirovini i udjelu netomirovine u netoplaći RH koji su pravo na mirovinu ostvarili prema Zakonu o mirovinskom osiguranju - bez međunarodnih ugovora**



**Korisnici osnovnih mirovina prema vrstama mirovina, prosječnoj mirovini i udjelu netomirovine u netoplaći RH koji su pravo na mirovinu ostvarili prema Zakonu o mirovinskom osiguranju - bez međunarodnih ugovora**



za lipanj 2021. (isplata u srpnju 2021.)



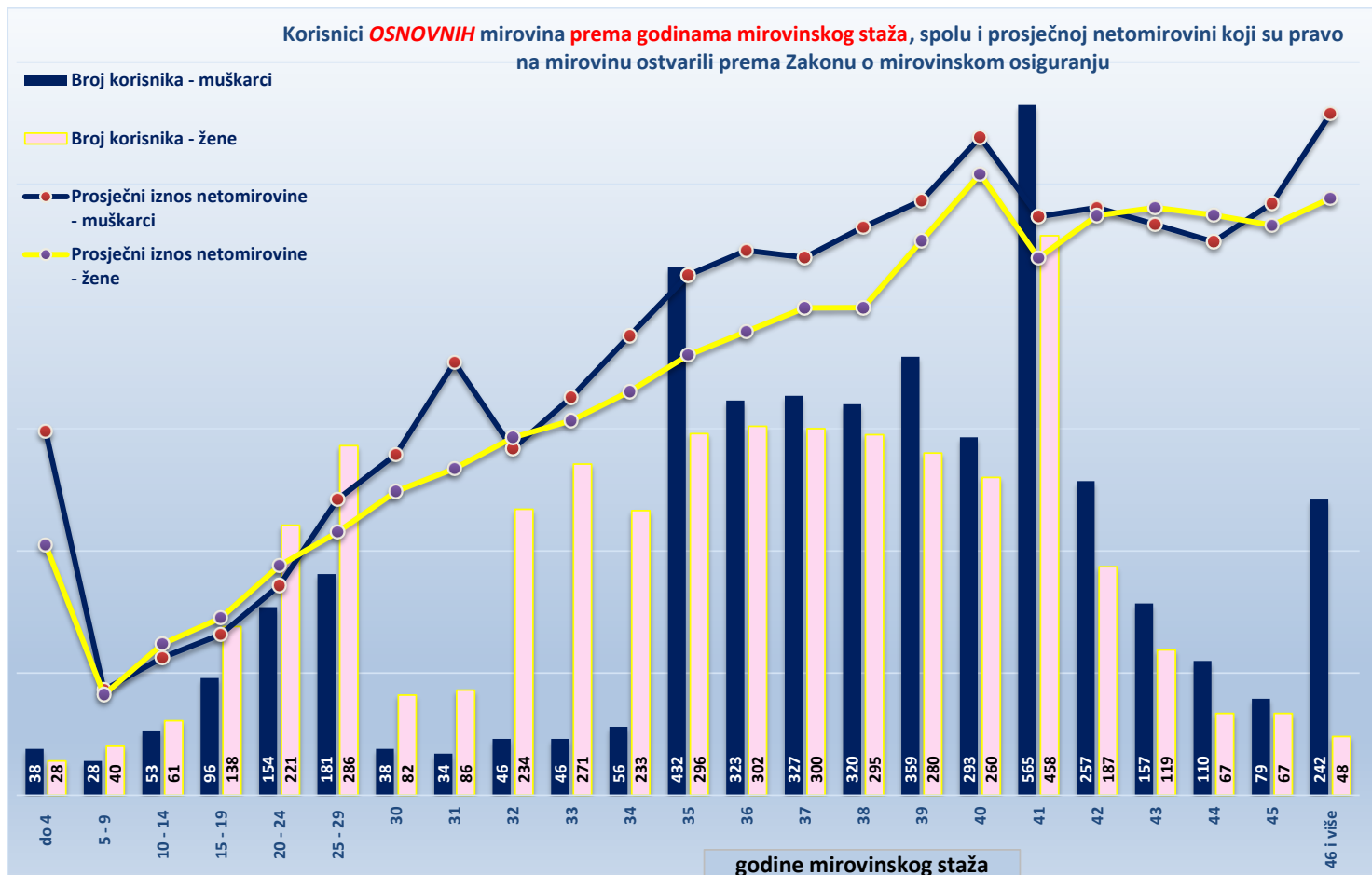
**KORISNICI OSNOVNIH MIROVINA PREMA GODINAMA MIROVINSKOG STAŽA, SPOLU I PROSJEČNOJ NETOMIROVINI KOJI SU PRAVO NA MIROVINU OSTVARILI PREMA ZAKONU O MIROVINSKOM OSIGURANJU**

Tablica 20.-OM-1

za lipanj 2021. (isplata u srpnju 2021.)

Red. br.	Godine mirovinskog staža	Ukupno				Muškarci				Žene			
		Broj korisnika	Prosječna dob	Prosječan staž	Prosječna mirovina	Broj korisnika	Prosječna dob	Prosječan staž	Prosječna mirovina	Broj korisnika	Prosječna dob	Prosječan staž	Prosječna mirovina
0	1	2	3	4	5	6	7	8	9	10	11	12	13
1.	do 4	66	43 11	03 02 02	2.583,10	38	43 04	02 11 28	2.976,97	28	44 09	03 05 16	2.048,56
2.	5 - 9	68	25 01	07 08 10	839,22	28	17 04	07 08 29	862,34	40	30 07	07 07 28	823,04
3.	10 - 14	114	22 08	12 09 07	1.186,66	53	20 11	12 10 11	1.128,00	61	24 03	12 08 08	1.237,63
4.	15 - 19	234	28 11	17 06 24	1.396,13	96	26 07	17 05 27	1.316,43	138	30 07	17 07 12	1.451,57
5.	20 - 24	375	37 05	22 08 12	1.812,61	154	33 09	22 07 01	1.717,60	221	39 11	22 09 10	1.878,81
6.	25 - 29	467	43 08	27 06 29	2.258,51	181	43 11	27 05 12	2.423,24	286	43 05	27 07 29	2.154,26
7.	30	120	48 05	30 05 13	2.582,56	38	37 02	30 05 25	2.789,25	82	53 07	30 05 08	2.486,78
8.	31	120	52 10	31 06 02	2.920,36	34	52 10	31 05 23	3.542,55	86	52 10	31 06 06	2.674,38
9.	32	280	56 08	32 06 24	2.911,85	46	54 05	32 06 26	2.835,79	234	57 02	32 06 23	2.926,80
10.	33	317	57 04	33 05 20	3.094,15	46	51 09	33 05 19	3.259,27	271	58 03	33 05 20	3.066,12
11.	34	289	58 07	34 05 26	3.393,76	56	60 11	34 06 02	3.761,14	233	58 00	34 05 24	3.305,47
12.	35	728	61 01	35 05 01	3.991,51	432	62 01	35 04 14	4.257,79	296	59 07	35 05 26	3.602,88
13.	36	625	61 02	36 05 25	4.138,42	323	62 07	36 05 27	4.459,26	302	59 07	36 05 23	3.795,27
14.	37	627	62 00	37 05 22	4.203,91	327	63 03	37 05 22	4.402,01	300	60 08	37 05 22	3.987,97
15.	38	615	62 08	38 05 15	4.333,52	320	63 10	38 05 08	4.649,79	295	61 04	38 05 22	3.990,45
16.	39	639	66 09	39 05 25	4.723,29	359	69 11	39 05 25	4.866,42	280	62 07	39 05 24	4.539,77
17.	40	553	64 07	40 05 17	5.244,33	293	65 01	40 05 16	5.385,73	260	64 00	40 05 19	5.084,99
18.	41	1023	63 05	41 04 17	4.583,54	565	63 11	41 04 17	4.735,65	458	62 09	41 04 17	4.395,88
19.	42	444	63 10	42 05 01	4.782,58	257	64 02	42 05 04	4.809,29	187	63 05	42 04 27	4.745,88
20.	43	276	64 04	43 05 21	4.731,03	157	64 05	43 05 09	4.670,91	119	64 02	43 06 05	4.810,36
21.	44	177	65 02	44 04 29	4.613,92	110	65 01	44 04 28	4.530,85	67	65 04	44 04 29	4.750,31
22.	45	146	64 07	45 05 06	4.763,89	79	64 03	45 04 20	4.846,83	67	65 00	45 05 25	4.666,10
23.	46 i više	290	62 01	49 01 21	5.461,93	242	61 09	49 05 02	5.576,34	48	63 10	47 08 29	4.885,10
<b>UKUPNO</b>		<b>8593</b>	<b>58 02</b>	<b>36 02 26</b>	<b>3.931,95</b>	<b>4234</b>	<b>59 08</b>	<b>37 04 21</b>	<b>4.287,17</b>	<b>4359</b>	<b>56 08</b>	<b>35 01 14</b>	<b>3.586,91</b>
24.	0 - 34	2450	45 06	26 10 09	2.392,36	770	39 07	24 05 14	2.264,91	1680	48 03	27 11 08	2.450,78
25.	35 - 39	3234	62 08	37 04 26	4.270,71	1761	64 04	37 04 11	4.516,83	1473	60 09	37 05 14	3.976,47
26.	40 i više	2909	63 10	42 08 23	4.852,00	1703	64 00	43 01 03	4.964,03	1206	63 07	42 02 12	4.693,79

Napomena: u podatke u tablici 20.-OM-1 nisu uključeni korisnici mirovina DVO, ZOHBDR i HVO.





**KORISNICI MIROVINA PREMA VRSTAMA MIROVINA, SPOLU, PROSJEČNOJ MIROVINI I PROSJEČNOM STAŽU KOJI SU PRAVO NA MIROVINU OSTVARILI PREMA ZAKONU O PRAVIMA IZ MIROVINSKOG OSIGURANJA DJELATNIH VOJNIH OSOBA, POLICIJSKIH SLUŽBENIKA I OVLAŠTENIH SLUŽBENIH OSOBA - DVO**

Tablica 20 c.

za lipanj 2021. (isplata u srpnju 2021.)

Vrste mirovina	Ukupno			Muškarci			Žene		
	Broj korisnika	Prosječna mirovina	Prosječan staž	Broj korisnika	Prosječna mirovina	Prosječan staž	Broj korisnika	Prosječna mirovina	Prosječan staž
0	1	2	3	4	5	6	7	8	9
Starosna	6449	4.456,00	35 10 19	6065	4.468,99	35 11 06	384	4.250,83	35 01 06
Invalidska	8302	3.653,72	27 01 01	7787	3.675,29	27 01 03	515	3.327,61	27 00 07
Obiteljska	1114	3.829,28	30 06 10	128	3.606,04	25 07 02	986	3.858,26	31 01 27
<b>UKUPNO</b>	<b>15865</b>	<b>3.992,17</b>	<b>30 10 28</b>	<b>13980</b>	<b>4.018,99</b>	<b>30 11 01</b>	<b>1885</b>	<b>3.793,25</b>	<b>30 10 03</b>

**KORISNICI MIROVINA PREMA VRSTAMA MIROVINA, SPOLU, PROSJEČNOJ MIROVINI I PROSJEČNOM STAŽU KOJI SU PRAVO NA MIROVINU OSTVARILI PREMA ZAKONU O HRVATSKIM BRANITELJIMA IZ DOMOVINSKOG RATA I ČLANOVIMA NJIHOVIH OBITELJI - ZOHBDR**

Tablica 20 d.

za lipanj 2021. (isplata u srpnju 2021.)

Vrste mirovina	Ukupno			Muškarci			Žene		
	Broj korisnika	Prosječna mirovina	Prosječan staž	Broj korisnika	Prosječna mirovina	Prosječan staž	Broj korisnika	Prosječna mirovina	Prosječan staž
0	1	2	3	4	5	6	7	8	9
Najniža mirovina (čl.49. st.3. ZOHBDR 2017.)	1928	3.123,93	07 04 01	1798	3.119,12	07 04 22	130	3.190,47	06 06 11
Starosna mirovina prevedena iz invalidske *	1300	3.862,40	28 02 24	1261	3.863,57	28 03 17	39	3.824,37	26 02 01
Invalidska *	52751	5.959,41	20 02 04	51742	5.969,22	20 02 02	1009	5.456,56	20 04 08
Obiteljska	14859	6.881,61	13 09 29	1063	7.269,70	09 04 08	13796	6.851,71	14 01 29
<b>UKUPNO</b>	<b>70838</b>	<b>6.037,19</b>	<b>18 07 23</b>	<b>55864</b>	<b>5.854,70</b>	<b>19 08 29</b>	<b>14974</b>	<b>6.718,03</b>	<b>14 06 19</b>

\* Od lipnja 2019. u primjeni je članak 36. i članak 202. Zakona o hrvatskim braniteljima iz Domovinskog rata i članovima njihovih obitelji (NN 121/17).

**KORISNICI MIROVINA PREMA VRSTAMA MIROVINA, SPOLU, PROSJEČNOJ MIROVINI I PROSJEČNOM STAŽU KOJI SU PRAVO NA MIROVINU OSTVARILI PREMA UGOVORU IZMEĐU REPUBLIKE HRVATSKE I BOSNE I HERCEGOVINE O SURADNJI NA PODRUČJU PRAVA STRADALNIKA RATA U BOSNI I HERCEGOVINI KOJI SU BILI PRIPADNICI HRVATSKOG VIJEĆA OBRANE I ČLANOVA NJIHOVIH OBITELJI I GLAVI IX. ZOHBDR-a IZ 2017. - HVO**

Tablica 20 e.

za lipanj 2021. (isplata u srpnju 2021.)

Vrste mirovina	Ukupno			Muškarci			Žene		
	Broj korisnika	Prosječna mirovina	Prosječan staž	Broj korisnika	Prosječna mirovina	Prosječan staž	Broj korisnika	Prosječna mirovina	Prosječan staž
0	1	2	3	4	5	6	7	8	9
Invalidska	5802	3.428,42	08 01 14	5733	3.435,46	08 01 15	69	2.843,82	07 04 20
Obiteljska	960	3.222,17	05 04 29	76	3.903,45	04 06 28	884	3.163,60	05 05 15
<b>UKUPNO</b>	<b>6762</b>	<b>3.399,14</b>	<b>06 10 16</b>	<b>5809</b>	<b>3.441,58</b>	<b>07 11 26</b>	<b>953</b>	<b>3.140,44</b>	<b>05 05 18</b>

**Napomena:**

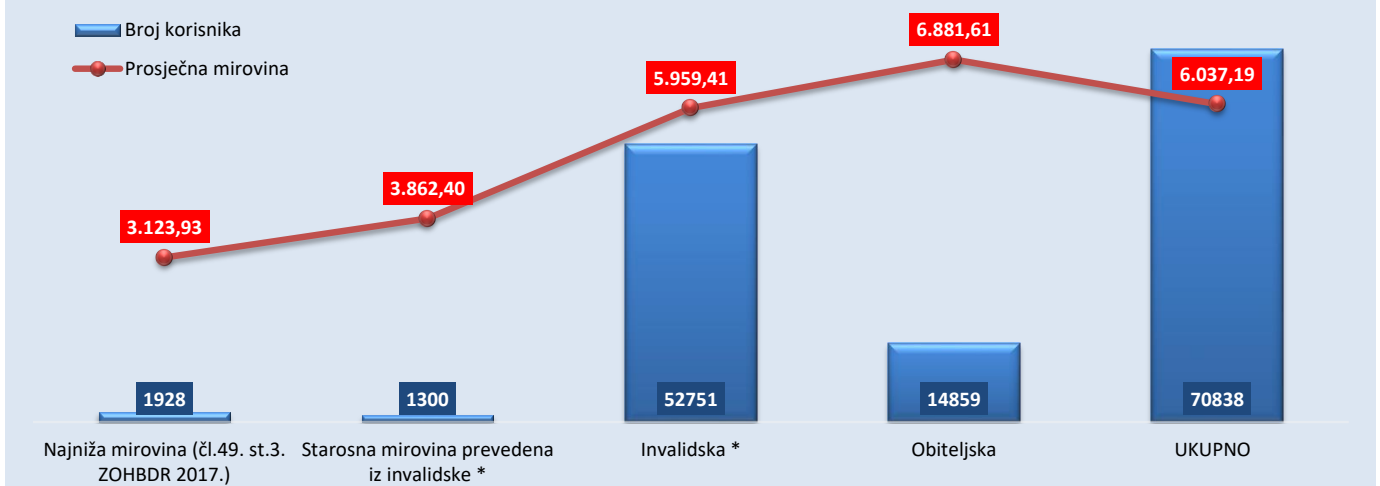
Primjena Odluke o prestanku smanjenja mirovina, odnosno dodatka mirovini prema članku 3.a Zakona o smanjenju mirovina određenih, odnosno ostvarenih prema posebnim propisima o mirovinskom osiguranju (NN 88/17).

Primjena odredbe članka 49. stavka 1. do 4. i 6., članka 50. i 51. te članka 206. Zakona o hrvatskim braniteljima iz Domovinskog rata i članovima njihovih obitelji (NN 121/17).

**Korisnici mirovina koji su pravo na mirovinu ostvarili prema Zakonu o pravima iz mirovinskog osiguranja djelatnih vojnih osoba, policijskih službenika i ovlaštenih službenih osoba - DVO**



**Korisnici mirovina koji su pravo na mirovinu ostvarili prema Zakonu o hrvatskim braniteljima iz Domovinskog rata i članovima njihovih obitelji - ZOHBDR**



**Korisnici mirovina koji su pravo na mirovinu ostvarili prema Ugovoru između RH i BiH o suradnji na području prava stradalnika rata u Bosni i Hercegovini koji su bili pripadnici HVO-a i članova njihovih obitelji i glavi IX. ZOHBDR-a iz 2017. - HVO**



**KORISNICI MIROVINA - SUDIONICI NARODNOOSLOBODILAČKOG RATA - NOR**

Tablica 20 f.

za lipanj 2021. (isplata u srpnju 2021.)

Vrste mirovina	Ukupno			Muškarci			Žene		
	Broj korisnika	Prosječna mirovina	Prosječan staž	Broj korisnika	Prosječna mirovina	Prosječan staž	Broj korisnika	Prosječna mirovina	Prosječan staž
0	1	2	3	4	5	6	7	8	9
Starosna	926	3.858,27	30 07 09	542	4.020,09	33 05 27	384	3.629,86	26 06 13
Invalidska	212	3.571,65	22 00 15	113	3.526,55	25 03 10	99	3.623,13	18 04 10
Obiteljska	6218	2.837,72	29 07 13	440	2.619,78	26 03 22	5778	2.854,32	29 10 15
<b>UKUPNO</b>	<b>7356</b>	<b>2.987,34</b>	<b>29 06 09</b>	<b>1095</b>	<b>3.406,48</b>	<b>29 09 05</b>	<b>6261</b>	<b>2.914,04</b>	<b>29 05 24</b>

**KORISNICI MIROVINA - PRIPADNICI HRVATSKE DOMOVINSKE VOJSKE OD 1941. DO 1945. GODINE**

Tablica 20 g.

za lipanj 2021. (isplata u srpnju 2021.)

Vrste mirovina	Ukupno			Muškarci			Žene		
	Broj korisnika	Prosječna mirovina	Prosječan staž	Broj korisnika	Prosječna mirovina	Prosječan staž	Broj korisnika	Prosječna mirovina	Prosječan staž
0	1	2	3	4	5	6	7	8	9
Starosna	253	3.366,31	34 10 14	253	3.366,31	34 10 14			
Invalidska	52	2.852,09	27 11 20	51	2.857,32	28 01 00	1	2.585,51	21 08 17
Obiteljska	2672	2.488,53	33 02 22	91	2.487,12	33 07 25	2581	2.488,58	33 02 17
<b>UKUPNO</b>	<b>2977</b>	<b>2.569,48</b>	<b>33 03 09</b>	<b>395</b>	<b>3.098,04</b>	<b>33 08 17</b>	<b>2582</b>	<b>2.488,61</b>	<b>33 02 15</b>

**KORISNICI MIROVINA - BIVŠI POLITIČKI ZATVORENICI**

Tablica 20 h.

za lipanj 2021. (isplata u srpnju 2021.)

Vrste mirovina	Ukupno			Muškarci			Žene		
	Broj korisnika	Prosječna mirovina	Prosječan staž	Broj korisnika	Prosječna mirovina	Prosječan staž	Broj korisnika	Prosječna mirovina	Prosječan staž
0	1	2	3	4	5	6	7	8	9
Starosna	843	4.571,60	35 01 22	765	4.558,85	35 04 21	78	4.696,59	32 09 07
Invalidska	232	4.156,93	25 01 29	221	4.112,10	25 02 12	11	5.057,68	24 05 19
Obiteljska	1424	3.728,94	33 05 07	55	3.636,50	31 07 09	1369	3.732,66	33 06 04
<b>UKUPNO</b>	<b>2499</b>	<b>4.052,93</b>	<b>33 02 28</b>	<b>1041</b>	<b>4.415,28</b>	<b>33 00 08</b>	<b>1458</b>	<b>3.794,22</b>	<b>33 04 24</b>

**KORISNICI MIROVINA - PRIPADNICI BIVŠE JUGOSLAVENSKE NARODNE ARMIIJE - JNA**

Tablica 20 i.

za lipanj 2021. (isplata u srpnju 2021.)

Vrste mirovina	Ukupno			Muškarci			Žene		
	Broj korisnika	Prosječna mirovina	Prosječan staž	Broj korisnika	Prosječna mirovina	Prosječan staž	Broj korisnika	Prosječna mirovina	Prosječan staž
0	1	2	3	4	5	6	7	8	9
Starosna	1123	4.019,30		1104	4.020,20		19	3.967,50	
Invalidska	750	3.626,65		714	3.606,55		36	4.025,40	
Obiteljska	2769	3.002,86		65	3.062,26		2704	3.001,44	
<b>UKUPNO</b>	<b>4642</b>	<b>3.349,55</b>		<b>1883</b>	<b>3.830,28</b>		<b>2759</b>	<b>3.021,45</b>	

**KORISNICI MIROVINA - PRIPADNICI BIVŠE JUGOSLAVENSKE NARODNE ARMIIJE - JNA - ČLANAK 185. ZOMO**

Tablica 20 j.

za lipanj 2021. (isplata u srpnju 2021.)

Vrste mirovina	Ukupno			Muškarci			Žene		
	Broj korisnika	Prosječna mirovina	Prosječan staž	Broj korisnika	Prosječna mirovina	Prosječan staž	Broj korisnika	Prosječna mirovina	Prosječan staž
0	1	2	3	4	5	6	7	8	9
Starosna	129	3.558,38	39 03 02	128	3.554,24	39 03 14	1	4.087,66	35 00 06
Invalidska	14	2.428,08	28 01 24	14	2.428,08	28 01 24			
Obiteljska	16	2.314,61	39 01 03				16	2.314,61	39 01 03
<b>UKUPNO</b>	<b>159</b>	<b>3.333,69</b>	<b>38 03 04</b>	<b>142</b>	<b>3.443,21</b>	<b>38 02 08</b>	<b>17</b>	<b>2.418,90</b>	<b>38 10 10</b>



**KORISNICI MIROVINA KOJIMA SU MIROVINE PRIZNATE PREMA OPĆIM PROPISIMA, A ODREĐENE PREMA ZOHBDR-u IZ 2017.**

Tablica 20 k.

za lipanj 2021. (isplata u srpnju 2021.)

Vrste mirovina	Ukupno			Muškarci			Žene		
	Broj korisnika	Prosječna mirovina	Prosječan staž	Broj korisnika	Prosječna mirovina	Prosječan staž	Broj korisnika	Prosječna mirovina	Prosječan staž
0	1	2	3	4	5	6	7	8	9
Starosna *	27423	3.110,75	33 07 23	25771	3.111,99	33 09 28	1652	3.091,36	30 10 22
Invalidska *	12898	2.805,34	22 07 06	12485	2.803,69	22 07 20	413	2.855,47	21 05 07
Obiteljska	8469	2.249,09	25 05 27	804	2.292,68	21 03 01	7665	2.244,51	25 11 09
<b>UKUPNO</b>	<b>48790</b>	<b>2.880,44</b>	<b>29 03 21</b>	<b>39060</b>	<b>2.996,58</b>	<b>29 11 28</b>	<b>9730</b>	<b>2.414,23</b>	<b>26 07 02</b>

\* Od lipnja 2019. u primjeni je članak 36. i članak 202. Zakona o hrvatskim braniteljima iz Domovinskog rata i članovima njihovih obitelji (NN 121/17).

**KORISNICI MIROVINA - ČLANOVI IZVRŠNOG VIJEĆA SABORA, SAVEZNOG IZVRŠNOG VIJEĆA I ADMINISTRATIVNO UMIROVLJENI JAVNI SLUŽBENICI**

Tablica 20 l.

za lipanj 2021. (isplata u srpnju 2021.)

Vrste mirovina	Ukupno			Muškarci			Žene		
	Broj korisnika	Prosječna mirovina	Prosječan staž	Broj korisnika	Prosječna mirovina	Prosječan staž	Broj korisnika	Prosječna mirovina	Prosječan staž
0	1	2	3	4	5	6	7	8	9
Starosna	47	3.903,16	29 07 20	26	4.209,11	30 07 02	21	3.524,37	28 04 24
Invalidska									
Obiteljska	32	2.897,33	26 03 19	5	2.095,91	11 00 18	27	3.045,74	27 02 12
<b>UKUPNO</b>	<b>79</b>	<b>3.495,74</b>	<b>28 08 13</b>	<b>31</b>	<b>3.868,27</b>	<b>29 10 13</b>	<b>48</b>	<b>3.255,14</b>	<b>27 10 08</b>

**KORISNICI MIROVINA - BIVŠI SLUŽBENICI U SAVEZNIM TIJELIMA BIVŠE SFRJ - članak 38. ZOMO**

Tablica 20 m.

za lipanj 2021. (isplata u srpnju 2021.)

Vrste mirovina	Ukupno			Muškarci			Žene		
	Broj korisnika	Prosječna mirovina	Prosječan staž	Broj korisnika	Prosječna mirovina	Prosječan staž	Broj korisnika	Prosječna mirovina	Prosječan staž
0	1	2	3	4	5	6	7	8	9
Starosna	10	4.006,76		7	4.088,78		3	3.815,38	
Invalidska									
Obiteljska	19	3.748,36					19	3.748,36	
<b>UKUPNO</b>	<b>29</b>	<b>3.837,46</b>		<b>7</b>	<b>4.088,78</b>		<b>22</b>	<b>3.757,50</b>	

**KORISNICI MIROVINA - ZASTUPNICI U HRVATSKOM SABORU, ČLANOVI VLADE, SUCI USTAVNOG SUDA I GLAVNI DRŽAVNI REVIZOR**

Tablica 20 n.

za lipanj 2021. (isplata u srpnju 2021.)

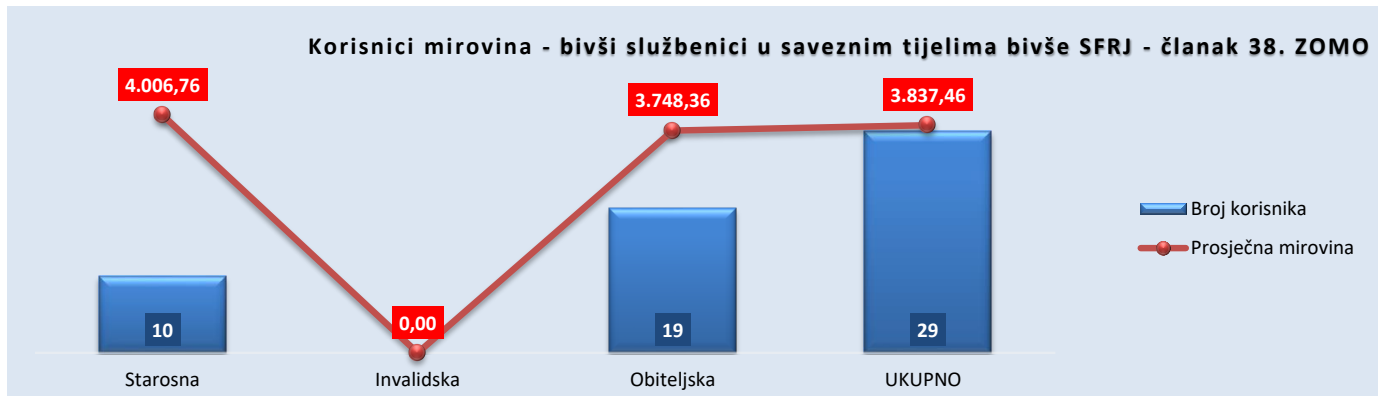
Vrste mirovina	Ukupno			Muškarci			Žene		
	Broj korisnika	Prosječna mirovina	Prosječan staž	Broj korisnika	Prosječna mirovina	Prosječan staž	Broj korisnika	Prosječna mirovina	Prosječan staž
0	1	2	3	4	5	6	7	8	9
Starosna	535	10.860,36	32 06 09	468	10.905,29	32 10 03	67	10.546,53	30 04 01
Invalidska	5	11.419,90	23 05 13	5	11.419,90	23 05 13			
Obiteljska	147	8.223,09	35 00 10	7	7.584,17	32 01 11	140	8.255,04	35 02 03
<b>UKUPNO</b>	<b>687</b>	<b>10.300,13</b>	<b>33 00 00</b>	<b>480</b>	<b>10.862,22</b>	<b>32 08 24</b>	<b>207</b>	<b>8.996,73</b>	<b>33 07 09</b>

**KORISNICI MIROVINA - REDOVITI ČLANOVI HRVATSKE AKADEMIJE ZNANOSTI I UMJETNOSTI - HAZU**

Tablica 20 s.

za lipanj 2021. (isplata u srpnju 2021.)

Vrste mirovina	Ukupno			Muškarci			Žene		
	Broj korisnika	Prosječna mirovina	Prosječan staž	Broj korisnika	Prosječna mirovina	Prosječan staž	Broj korisnika	Prosječna mirovina	Prosječan staž
0	1	2	3	4	5	6	7	8	9
Starosna	85	10.448,44	42 01 14	74	10.307,95	42 00 00	11	11.393,56	43 00 11
Invalidska									
Obiteljska	47	7.176,09	41 01 16				47	7.176,09	41 01 16
<b>UKUPNO</b>	<b>132</b>	<b>9.283,29</b>	<b>41 09 10</b>	<b>74</b>	<b>10.307,95</b>	<b>42 00 00</b>	<b>58</b>	<b>7.975,96</b>	<b>41 05 28</b>



**KORISNICI MIROVINA - RADNICI U ISTARSKIM UGLJENOKOPIMA "TUPLJAK" d.d. LABIN**

Tablica 20 o.

za lipanj 2021. (isplata u srpnju 2021.)

Vrste mirovina	Ukupno			Muškarci			Žene		
	Broj korisnika	Prosječna mirovina	Prosječan staž	Broj korisnika	Prosječna mirovina	Prosječan staž	Broj korisnika	Prosječna mirovina	Prosječan staž
0	1	2	3	4	5	6	7	8	9
Starosna	115	3.972,74	31 01 18	115	3.972,74	31 01 18			
Invalidska	113	4.264,46	27 11 05	113	4.264,46	27 11 05			
Obiteljska	19	3.087,89	31 06 05				19	3.087,89	31 06 05
<b>UKUPNO</b>	<b>247</b>	<b>4.038,13</b>	<b>29 08 12</b>	<b>228</b>	<b>4.117,32</b>	<b>29 06 17</b>	<b>19</b>	<b>3.087,89</b>	<b>31 06 05</b>

**KORISNICI MIROVINA - RADNICI PROFESIONALNO IZLOŽENI AZBESTU**

Tablica 20 p.

za lipanj 2021. (isplata u srpnju 2021.)

Vrste mirovina	Ukupno			Muškarci			Žene		
	Broj korisnika	Prosječna mirovina	Prosječan staž	Broj korisnika	Prosječna mirovina	Prosječan staž	Broj korisnika	Prosječna mirovina	Prosječan staž
0	1	2	3	4	5	6	7	8	9
Starosna	813	3.300,97	27 06 29	498	3.404,98	29 01 14	315	3.136,53	25 01 17
Invalidska									
Obiteljska	46	2.653,84	30 06 00	4	2.011,95	22 03 18	42	2.714,97	31 03 10
<b>UKUPNO</b>	<b>859</b>	<b>3.266,31</b>	<b>27 08 26</b>	<b>502</b>	<b>3.393,88</b>	<b>29 00 24</b>	<b>357</b>	<b>3.086,94</b>	<b>25 10 11</b>

**KORISNICI MIROVINA – OSIGURANICI - ČLANOVI POSADE BRODA U MEĐUNARODNOJ PLOVIDBI I NACIONALNOJ PLOVIDBI**

Tablica 20 r.

za lipanj 2021. (isplata u srpnju 2021.)

Vrste mirovina	Ukupno			Muškarci			Žene		
	Broj korisnika	Prosječna mirovina	Prosječan staž	Broj korisnika	Prosječna mirovina	Prosječan staž	Broj korisnika	Prosječna mirovina	Prosječan staž
0	1	2	3	4	5	6	7	8	9
Starosna	193	2.170,84	28 11 26	193	2.170,84	28 11 26			
Invalidska									
Obiteljska	6	1.374,03	26 03 20				6	1.374,03	26 03 20
<b>UKUPNO</b>	<b>199</b>	<b>2.146,82</b>	<b>28 10 27</b>	<b>193</b>	<b>2.170,84</b>	<b>28 11 26</b>	<b>6</b>	<b>1.374,03</b>	<b>26 03 20</b>

**KORISNICI MIROVINA - RADNICI NA POSLOVIMA OVLAŠTENIH SLUŽBENIH OSOBA U TIJELIMA UNUTARNJIH POSLOVA I PRAVOSUĐA, KAO I NA POSLOVIMA RAZMINIRANJA**

Tablica 20 t.

za lipanj 2021. (isplata u srpnju 2021.)

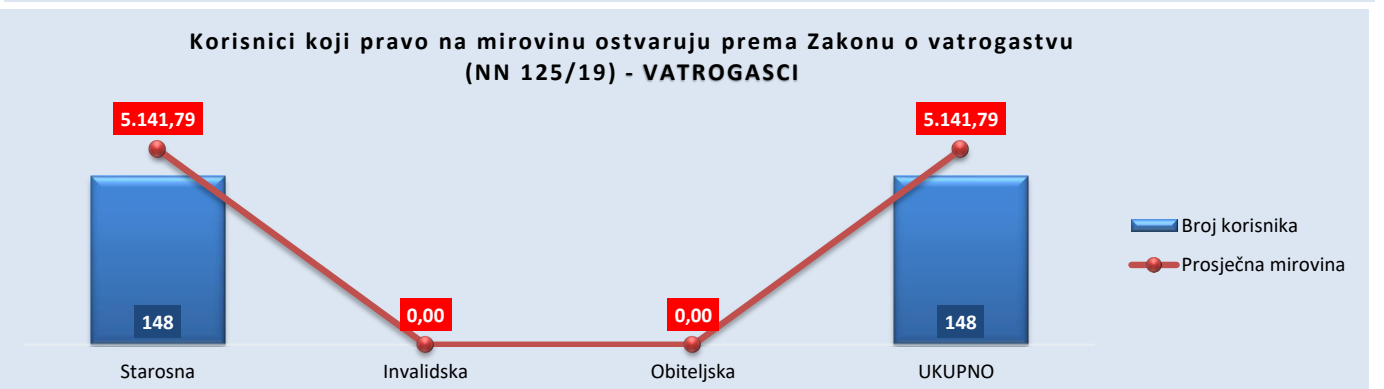
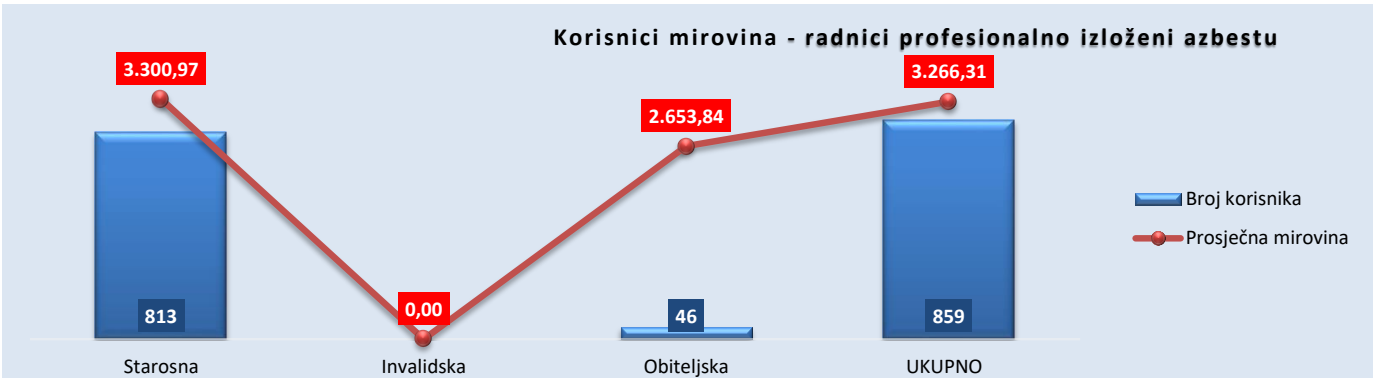
Vrste mirovina	Ukupno			Muškarci			Žene		
	Broj korisnika	Prosječna mirovina	Prosječan staž	Broj korisnika	Prosječna mirovina	Prosječan staž	Broj korisnika	Prosječna mirovina	Prosječan staž
0	1	2	3	4	5	6	7	8	9
Starosna	13008	4.719,17	34 05 06	11866	4.720,22	34 05 02	1142	4.708,25	34 06 18
Invalidska	920	3.948,40	25 01 18	788	3.915,84	24 11 03	132	4.142,82	26 05 15
Obiteljska	3531	3.508,58	33 00 23	166	3.399,16	29 10 12	3365	3.513,98	33 02 20
<b>UKUPNO</b>	<b>17459</b>	<b>4.433,72</b>	<b>33 08 01</b>	<b>12820</b>	<b>4.653,68</b>	<b>33 09 11</b>	<b>4639</b>	<b>3.825,87</b>	<b>33 04 09</b>

**KORISNICI KOJI PRAVO NA MIROVINU OSTVARUJU PREMA ZAKONU O VATROGASTVU (NN 125/19) - VATROGASCI**

Tablica 20 v.

za lipanj 2021. (isplata u srpnju 2021.)

Vrste mirovina	Ukupno			Muškarci			Žene		
	Broj korisnika	Prosječna mirovina	Prosječan staž	Broj korisnika	Prosječna mirovina	Prosječan staž	Broj korisnika	Prosječna mirovina	Prosječan staž
0	1	2	3	4	5	6	7	8	9
Starosna	148	5.141,79	45 00 12	146	5.160,07	45 01 12	2	3.807,07	39 05 15
Invalidska									
Obiteljska									
<b>UKUPNO</b>	<b>148</b>	<b>5.141,79</b>	<b>45 00 12</b>	<b>146</b>	<b>5.160,07</b>	<b>45 01 12</b>	<b>2</b>	<b>3.807,07</b>	<b>39 05 15</b>





**KORISNICI MIROVINA PREMA VRSTAMA MIROVINA, PODRUČNIM SLUŽBAMA I PODRUČNIM UREDIMA KOJI SU PRAVO NA MIROVINU OSTVARILI PREMA ZAKONU O MIROVINSKOM OSIGURANJU**

Tablica 21.

za lipanj 2021. (isplata u srpnju 2021.)

Red. broj	Područna služba / područni ured u *	Vrste mirovina							
		UKUPNO		Starosna mirovina***		Invalidska mirovina***		Obiteljska mirovina	
		Broj korisnika	Prosječna mirovina	Broj korisnika	Prosječna mirovina	Broj korisnika	Prosječna mirovina	Broj korisnika	Prosječna mirovina
0	1	2	3	4	5	6	7	8	9
1.	Bjelovaru	31892	2.236,20	22325	2.373,84	3049	2.072,79	6518	1.841,23
2.	Dubrovniku	32396	2.599,93	24316	2.765,06	2040	2.037,19	6040	2.125,19
3.	Gospiću	14715	2.168,49	10095	2.272,78	1118	2.205,13	3502	1.856,17
4.	Karlovcu	36462	2.404,66	27096	2.542,01	2424	2.142,84	6942	1.959,96
5.	Koprivnici	27666	2.323,31	19226	2.468,31	3288	2.118,58	5152	1.912,88
6.	Osijeku - PS	78898	2.320,44	54091	2.486,45	7592	2.023,80	17215	1.929,63
7.	Požegi	18891	2.171,89	12675	2.328,95	2270	1.978,55	3946	1.778,63
8.	Puli - Pola	58029	2.882,83	44167	3.057,43	4123	2.189,55	9739	2.384,49
9.	Rijeci - PS	91200	2.891,74	69105	3.059,01	5946	2.153,71	16149	2.447,67
10.	Sisku	49480	2.329,09	33628	2.487,70	4127	2.100,21	11725	1.954,77
11.	Slavonskom Brodu	34258	2.252,82	22772	2.429,77	3159	1.981,07	8327	1.871,99
12.	Splitu - PS	110505	2.650,92	75743	2.892,38	13352	2.069,40	21410	2.159,32
13.	Šibeniku	31120	2.444,15	21605	2.598,75	2534	2.120,92	6981	2.083,02
14.	Varaždinu - PS	66823	2.407,83	46963	2.594,02	9051	1.994,79	10809	1.944,73
15.	Virovitici	15935	2.366,61	10523	2.537,01	1683	2.165,86	3729	1.976,37
16.	Vukovaru	35914	2.346,69	24902	2.475,64	3511	2.084,71	7501	2.041,23
17.	Zadru	42275	2.576,88	31403	2.697,59	3047	2.244,66	7825	2.221,84
18.	Zagrebu - PS **	367245	2.738,20	272947	2.945,27	32554	2.112,21	61744	2.152,86
<b>UKUPNO</b>		<b>1143704</b>	<b>2.582,28</b>	<b>823582</b>	<b>2.771,97</b>	<b>104868</b>	<b>2.091,60</b>	<b>215254</b>	<b>2.095,57</b>

**Napomena:**

Podaci za Područni ured u Čakovcu, koji je djelomično u funkciji, uključeni su u podatke Područne službe u Varaždinu, a podaci za Područni ured u Zaboku, koji još nije u funkciji, uključeni su u podatke Područne službe u Zagrebu.

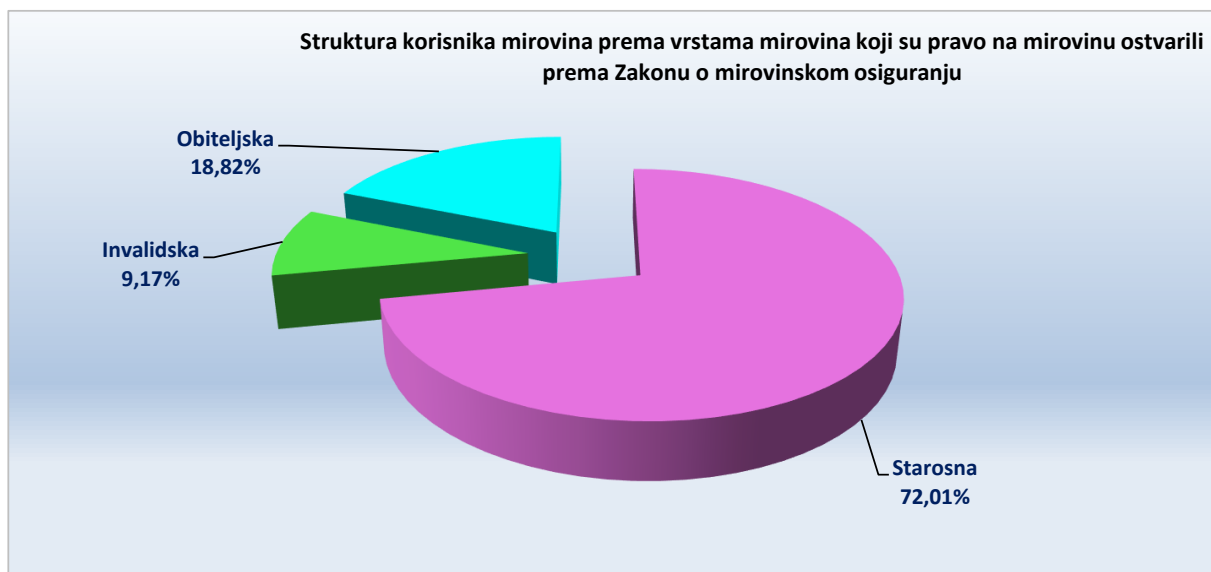
\* Prema Statutu Hrvatskog zavoda za mirovinsko osiguranje (NN 28/14 i 24/15), status područne službe imaju: Osijek, Rijeka, Split, Varaždin i Zagreb. Ostale ustrojstvene jedinice Zavoda imaju status područnog ureda.

\*\* Primjena Statuta Hrvatskog zavoda za mirovinsko osiguranje (NN 28/14 i 24/15) i Pravilnika o unutarnjem ustrojstvu Hrvatskog zavoda za mirovinsko osiguranje od 1. rujna 2014.

**U broj korisnika mirovina nisu uključeni korisnici mirovina DVO, ZOHBDR i HVO.**

\*\*\* Primjena čl. 175. st. 7. i čl. 58. Zakona o mirovinskom osiguranju (NN 157/13, 151/14, 33/15, 93/15, 120/16, 18/18, 62/18, 115/18 i 102/19) te primjena članka 36. i članka 202. Zakona o hrvatskim braniteljima iz Domovinskog rata i članovima njihovih obitelji (NN 121/17) **za korisnike kojima su mirovine priznate prema općim propisima**, a određene prema spomenutom Zakonu.

Od obrade mirovina za rujanj 2017. (isplata u listopadu 2017.) primjenjuje se Odluka o prestanku smanjenja mirovina, odnosno dodatka mirovini prema članku 3.a Zakona o smanjenju mirovina određenih, odnosno ostvarenih prema posebnim propisima o mirovinskom osiguranju (NN 88/17).



**KORISNICI MIROVINA PREMA VRSTAMA MIROVINA, PODRUČNIM SLUŽBAMA I PODRUČNIM UREDIMA KOJI SU PRAVO NA MIROVINU OSTVARILI PREMA ZAKONU O PRAVIMA IZ MIROVINSKOG OSIGURANJA DJELATNIH VOJNIH OSOBA, POLICIJSKIH SLUŽBENIKA I OVLAŠTENIH SLUŽBENIH OSOBA - DVO**

Tablica 21 a.

za lipanj 2021. (isplata u srpnju 2021.)

Red. broj	Područna služba / područni ured u *	Vrste mirovina							
		UKUPNO		Starosna mirovina		Invalidska mirovina		Obiteljska mirovina	
		Broj korisnika	Prosječna mirovina	Broj korisnika	Prosječna mirovina	Broj korisnika	Prosječna mirovina	Broj korisnika	Prosječna mirovina
0	1	2	3	4	5	6	7	8	9
1.	Bjelovaru	422	3.682,06	151	4.119,14	243	3.445,02	28	3.382,09
2.	Dubrovniku	243	3.850,16	111	4.339,42	123	3.465,49	9	3.073,29
3.	Gospiću	451	4.015,88	131	4.359,41	295	3.859,89	25	4.056,45
4.	Karlovcu	649	4.014,12	285	4.478,12	316	3.658,10	48	3.602,93
5.	Koprivnici	349	3.781,62	127	4.163,14	199	3.560,66	23	3.586,70
6.	Osijeku - PS	2141	3.752,56	874	3.966,47	1130	3.602,30	137	3.627,28
7.	Požegi	441	3.679,94	136	4.043,75	269	3.506,94	36	3.598,22
8.	Puli - Pola	417	4.347,36	207	4.999,21	183	3.658,48	27	4.018,91
9.	Rijeci - PS	534	4.003,55	192	4.669,70	311	3.595,50	31	3.971,48
10.	Sisku	658	3.545,98	242	3.830,10	382	3.396,42	34	3.204,15
11.	Slavonskom Brodu	893	3.537,00	355	3.576,77	479	3.483,76	59	3.729,90
12.	Splitu - PS	1441	4.246,34	724	4.730,29	569	3.697,60	148	3.988,57
13.	Šibeniku	313	4.159,28	153	4.621,28	137	3.750,72	23	3.519,63
14.	Varaždinu - PS	772	3.749,95	257	3.956,36	465	3.633,96	50	3.767,66
15.	Virovitici	454	3.526,77	134	3.626,22	283	3.485,87	37	3.479,39
16.	Vukovaru	892	3.648,39	379	3.679,64	458	3.634,53	55	3.548,52
17.	Zadru	685	4.175,78	331	4.622,02	307	3.761,27	47	3.740,73
18.	Zagrebu - PS **	4110	4.374,44	1660	5.152,64	2153	3.801,86	297	4.175,56
<b>UKUPNO</b>		<b>15865</b>	<b>3.992,17</b>	<b>6449</b>	<b>4.456,00</b>	<b>8302</b>	<b>3.653,72</b>	<b>1114</b>	<b>3.829,28</b>

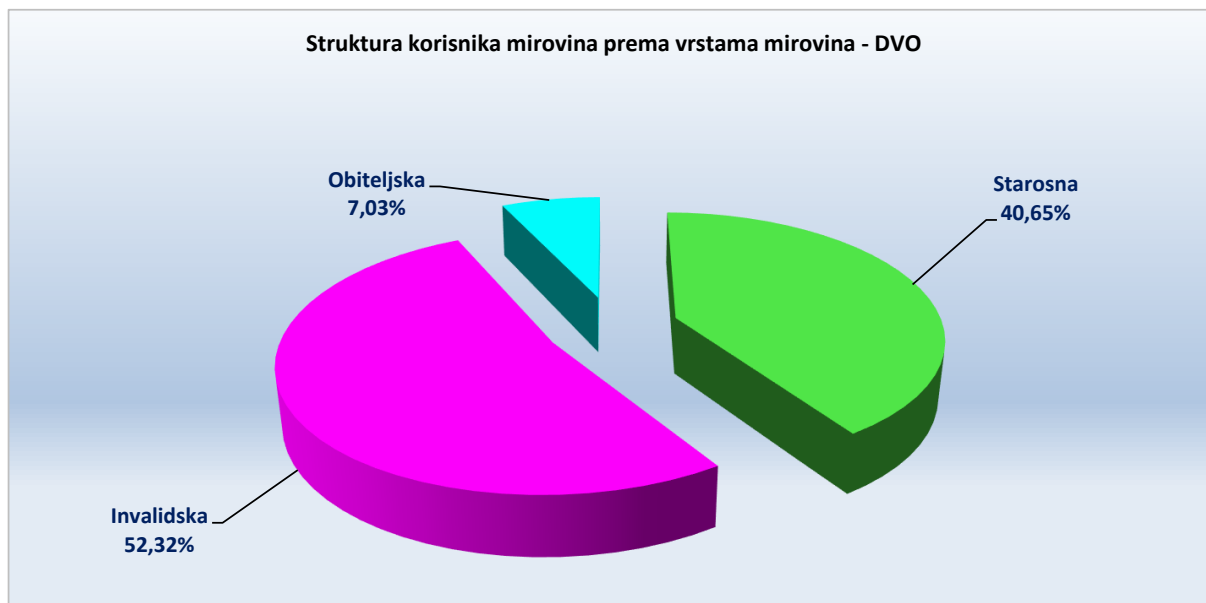
**Napomena:**

Podaci za Područni ured u Čakovcu, koji je djelomično u funkciji, uključeni su u podatke Područne službe u Varaždinu, a podaci za Područni ured u Zaboku, koji još nije u funkciji, uključeni su u podatke Područne službe u Zagrebu.

\* Prema Statutu Hrvatskog zavoda za mirovinsko osiguranje (NN 28/14 i 24/15), status područne službe imaju: Osijek, Rijeka, Split, Varaždin i Zagreb. Ostale ustrojstvene jedinice Zavoda imaju status područnog ureda.

\*\* Primjena Statuta Hrvatskog zavoda za mirovinsko osiguranje (NN 28/14 i 24/15) i Pravilnika o unutarnjem ustrojstvu Hrvatskog zavoda za mirovinsko osiguranje od 1. rujna 2014.

Od obrade mirovina za rujna 2017. (isplata u listopadu 2017.) primjenjuje se Odluka o prestanku smanjenja mirovina, odnosno dodatka mirovini prema članku 3.a Zakona o smanjenju mirovina određenih, odnosno ostvarenih prema posebnim propisima o mirovinskom osiguranju (NN 88/17).



**KORISNICI MIROVINA PREMA VRSTAMA MIROVINA, PODRUČNIM SLUŽBAMA I PODRUČNIM UREDIMA KOJI SU PRAVO NA MIROVINU OSTVARILI  
PREMA Zakonu o hrvatskim braniteljima iz Domovinskog rata i članovima njihovih obitelji - ZOHBDR**

Tablica 21 b.

za lipanj 2021. (isplata u srpnju 2021.)

Red. broj	Područna služba / područni ured u *	Vrste mirovina									
		UKUPNO		Najniža mirovina (čl. 49. st.3. ZOHBDR 2017.)		Starosna mirovina prevedena iz invalidske ***		Invalidska mirovina ***		Obiteljska mirovina	
		Broj korisnika	Prosječna mirovina	Broj korisnika	Prosječna mirovina	Broj korisnika	Prosječna mirovina	Broj korisnika	Prosječna mirovina	Broj korisnika	Prosječna mirovina
0	1	2	3	4	5	6	7	8	9	10	11
1.	Bjelovaru	1740	5.838,67	79	3.055,18	31	4.004,21	1253	5.767,02	377	6.810,93
2.	Dubrovniku	2321	5.643,60	78	3.106,87	56	4.065,44	1773	5.536,13	414	6.795,29
3.	Gospiću	1267	5.913,01	57	3.166,15	19	3.914,04	936	5.858,34	255	6.876,63
4.	Karlovcu	2822	5.838,00	139	3.153,01	74	3.991,18	1990	5.807,00	619	6.761,37
5.	Koprivnici	1122	5.823,96	29	3.077,30	3	3.308,80	897	5.873,01	193	6.047,83
6.	Osijeku - PS	7557	5.737,63	157	3.153,79	122	3.778,81	5732	5.662,48	1546	6.433,21
7.	Požegi	1762	5.892,02	57	3.071,38	22	3.555,97	1346	5.766,65	337	7.022,35
8.	Puli - Pola	794	6.544,87	10	3.014,69	21	4.121,55	583	6.501,87	180	7.162,98
9.	Rijeci - PS	1662	5.947,58	89	3.040,27	32	3.898,76	1183	5.853,04	358	7.165,88
10.	Sisku	4337	5.688,47	148	3.229,50	124	3.699,00	3205	5.726,60	860	6.256,37
11.	Slavonskom Brodu	4432	5.979,79	158	3.095,08	69	3.885,95	3280	5.916,51	925	6.853,12
12.	Splitu - PS	10064	5.657,09	119	3.108,98	235	3.660,53	8294	5.629,43	1416	6.364,61
13.	Šibeniku	3220	5.598,65	59	3.126,11	10	4.507,38	2737	5.613,01	414	5.882,47
14.	Varaždinu - PS	1789	6.455,01	24	3.053,60	21	3.899,76	1416	6.432,05	328	6.966,62
15.	Virovitici	1876	5.389,05	101	3.029,75	44	3.523,40	1417	5.399,01	314	6.364,45
16.	Vukovaru	5710	6.324,31	212	3.256,54	92	3.790,80	4047	6.409,72	1359	6.720,01
17.	Zadru	3640	5.661,12	117	3.151,52	117	3.778,59	2817	5.677,97	589	6.453,00
18.	Zagrebu - PS **	14723	6.830,80	295	3.052,61	208	4.227,14	9845	6.660,78	4375	7.592,10
<b>UKUPNO</b>		<b>70838</b>	<b>6.037,19</b>	<b>1928</b>	<b>3.123,93</b>	<b>1300</b>	<b>3.862,40</b>	<b>52751</b>	<b>5.959,41</b>	<b>14859</b>	<b>6.881,61</b>

**Napomena:**

Podaci za Područni ured u Čakovcu, koji je djelomično u funkciji, uključeni su u podatke Područne službe u Varaždinu, a podaci za Područni ured u Zaboku, koji još nije u funkciji, uključeni su u podatke Područne službe u Zagrebu.

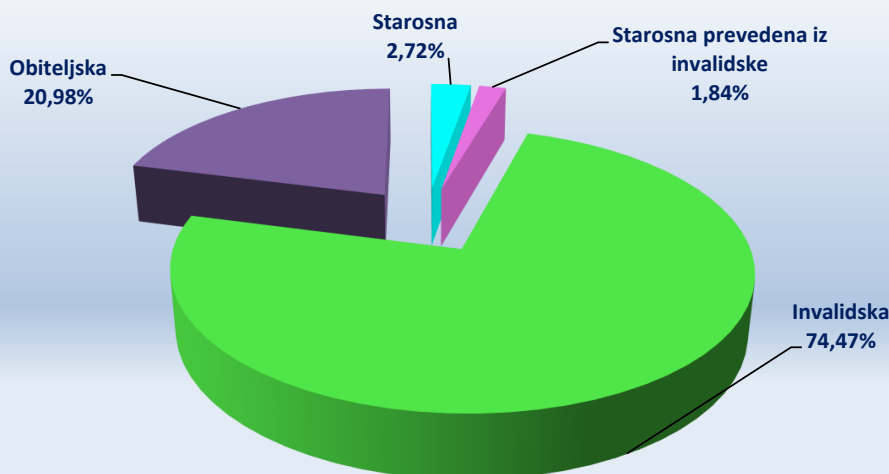
\* Prema Statutu Hrvatskog zavoda za mirovinsko osiguranje (NN 28/14 i 24/15), status područne službe imaju: Osijek, Rijeka, Split, Varaždin i Zagreb. Ostale ustrojstvene jedinice Zavoda imaju status područnog ureda.

\*\* Primjena Statuta Hrvatskog zavoda za mirovinsko osiguranje (NN 28/14 i 24/15) i Pravilnika o unutarnjem ustrojstvu Hrvatskog zavoda za mirovinsko osiguranje od 1. rujna 2014.

Od obrade mirovina za rujna 2017. (isplata u listopadu 2017.) primjenjuje se Odluka o prestanku smanjenja mirovina, odnosno dodatka mirovini prema članku 3.a Zakona o smanjenju mirovina određenih, odnosno ostvarenih prema posebnim propisima o mirovinskom osiguranju (NN 88/17).

Od obrade mirovina za ožujak 2018. (isplata u travnju 2018.) u primjeni su odredbe članka 49. st. 1.-4. i stavka 6., članka 50., 51. te članka 206. Zakona o hrvatskim braniteljima iz Domovinskog rata i članovima njihovih obitelji (NN 121/17).

\*\*\* Od lipnja 2019. u primjeni je članak 36. i članak 202. Zakona o hrvatskim braniteljima iz Domovinskog rata i članovima njihovih obitelji (NN 121/17).

**Struktura korisnika mirovina prema vrstama mirovina - ZOHBDR**

**KORISNICI MIROVINA PREMA VRSTAMA MIROVINA, PODRUČNIM SLUŽBAMA I PODRUČNIM UREDIMA KOJI SU PRAVO NA MIROVINU OSTVARILI PREMA UGOVORU IZMEĐU REPUBLIKE HRVATSKE I BOSNE I HERCEGOVINE O SURADNJI NA PODRUČJU PRAVA STRADALNIKA RATA U BOSNI I HERCEGOVINI KOJI SU BILI PRIPADNICI HRVATSKOG VIJEĆA OBRANE I ČLANOVA NJIHOVIH OBITELJI I GLAVI IX. ZOHBDR-a IZ 2017. - HVO**

Tablica 21 c.

za lipanj 2021. (isplata u srpnju 2021.)

Red. broj	Područna služba / područni ured u *	Vrste mirovina					
		UKUPNO		Invalidska mirovina		Obiteljska mirovina	
		Broj korisnika	Prosječna mirovina	Broj korisnika	Prosječna mirovina	Broj korisnika	Prosječna mirovina
0	1	2	3	4	5	6	7
1.	Bjelovaru	72	3.618,53	64	3.698,59	8	2.978,04
2.	Dubrovniku	164	3.267,21	141	3.328,92	23	2.888,91
3.	Gospiću	17	2.872,89	14	2.864,47	3	2.912,18
4.	Karlovcu	46	3.176,98	39	3.052,78	7	3.868,98
5.	Koprivnici	107	3.239,70	96	3.281,05	11	2.878,81
6.	Osijeku - PS	490	3.049,03	430	3.117,08	60	2.561,41
7.	Požegi	104	3.281,97	89	3.269,41	15	3.356,50
8.	Puli - Pola	223	2.976,15	205	2.993,64	18	2.776,93
9.	Rijeci - PS	374	2.968,57	337	3.024,41	37	2.459,99
10.	Sisku	215	3.565,13	191	3.618,64	24	3.139,23
11.	Slavonskom Brodu	479	3.614,15	362	3.590,85	117	3.686,26
12.	Splitu - PS	765	3.211,37	666	3.215,37	99	3.184,46
13.	Šibeniku	380	3.381,85	344	3.421,83	36	2.999,77
14.	Varaždinu - PS	195	3.310,84	177	3.354,52	18	2.881,36
15.	Virovitici	12	2.528,14	8	2.596,77	4	2.390,88
16.	Vukovaru	191	3.409,14	149	3.490,92	42	3.119,05
17.	Zadru	187	3.523,99	170	3.595,85	17	2.805,38
18.	Zagrebu - PS **	2741	3.579,78	2320	3.617,10	421	3.374,07
<b>UKUPNO</b>		<b>6762</b>	<b>3.399,14</b>	<b>5802</b>	<b>3.428,42</b>	<b>960</b>	<b>3.222,17</b>

**Napomena:**

Podaci za Područni ured u Čakovcu, koji je djelomično u funkciji, uključeni su u podatke Područne službe u Varaždinu, a podaci za Područni ured u Zaboku, koji još nije u funkciji, uključeni su u podatke Područne službe u Zagrebu.

\* Prema Statutu Hrvatskog zavoda za mirovinsko osiguranje (NN 28/14 i 24/15), status područne službe imaju: Osijek, Rijeka, Split, Varaždin i Zagreb. Ostale ustrojstvene jedinice Zavoda imaju status područnog ureda.

\*\* Primjena Statuta Hrvatskog zavoda za mirovinsko osiguranje (NN 28/14 i 24/15) i Pravilnika o unutarnjem ustrojstvu Hrvatskog zavoda za mirovinsko osiguranje od 1. rujna 2014.

Od obrade mirovina za rujna 2017. (isplata u listopadu 2017.) primjenjuje se Odluka o prestanku smanjenja mirovina, odnosno dodatka mirovini prema članku 3.a Zakona o smanjenju mirovina određenih, odnosno ostvarenih prema posebnim propisima o mirovinskom osiguranju (NN 88/17).



**KORISNICI MIROVINA PREMA VRSTAMA MIROVINA I ŽUPANIJAMA KOJI SU PRAVO NA MIROVINU OSTVARILI PREMA  
ZAKONU O MIROVINSKOM OSIGURANJU**

Tablica 22.

za lipanj 2021. (isplata u srpnju 2021.)

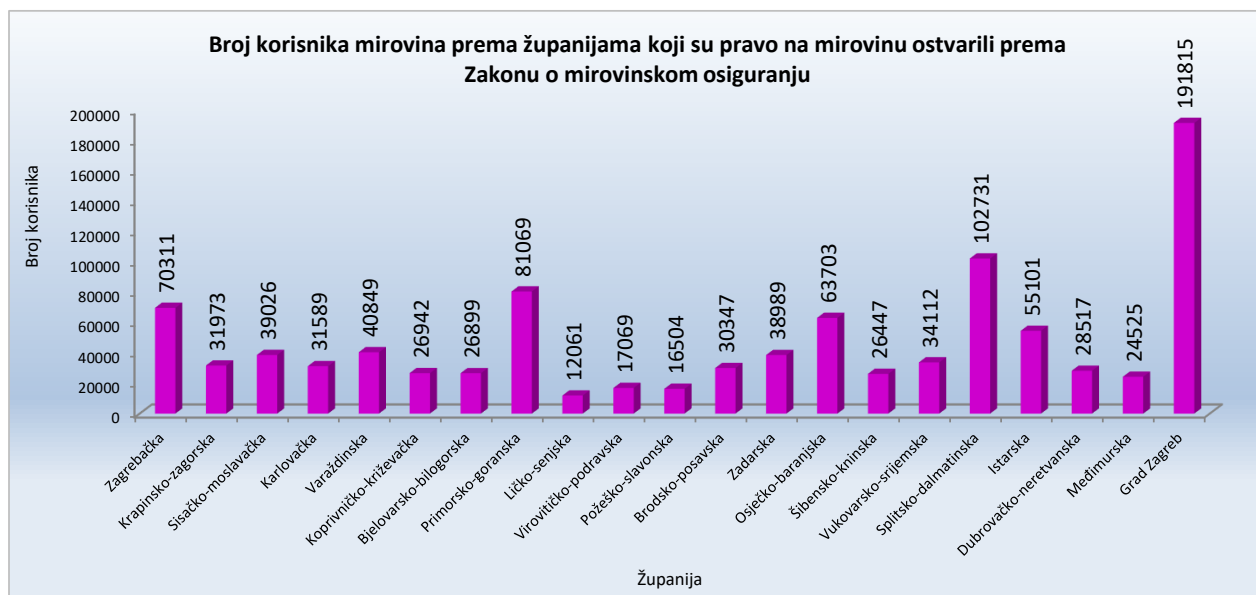
Red. broj	Županija	Vrste mirovina							
		UKUPNO		Starosna mirovina*		Invalidska mirovina*		Obiteljska mirovina	
		Broj korisnika	Prosječna mirovina	Broj korisnika	Prosječna mirovina	Broj korisnika	Prosječna mirovina	Broj korisnika	Prosječna mirovina
0	1	2	3	4	5	6	7	8	9
1.	Zagrebačka	70311	2.752,01	50866	2.960,79	7444	2.205,93	12001	2.205,81
2.	Krapinsko-zagorska	31973	2.458,05	19448	2.726,51	5865	2.066,20	6660	2.019,18
3.	Sisačko-moslavačka	39026	2.624,86	26487	2.831,06	3735	2.213,77	8804	2.178,89
4.	Karlovačka	31589	2.627,80	23575	2.780,05	2259	2.250,02	5755	2.152,36
5.	Varaždinska	40849	2.547,71	28314	2.764,16	5907	2.045,12	6628	2.070,97
6.	Koprivničko-križevačka	26942	2.380,09	18724	2.532,11	3267	2.142,68	4951	1.961,80
7.	Bjelovarsko-bilogorska	26899	2.424,44	18841	2.582,30	2794	2.144,62	5264	2.007,96
8.	Primorsko-goranska	81069	3.150,03	62632	3.297,00	5319	2.306,01	13118	2.790,53
9.	Ličko-senjska	12061	2.336,20	8317	2.461,85	1026	2.278,54	2718	1.973,49
10.	Virovitičko-podravska	17069	2.340,50	11239	2.518,95	1843	2.139,03	3987	1.930,61
11.	Požeško-slavonska	16504	2.329,81	10959	2.529,00	2217	2.008,40	3328	1.887,98
12.	Brodsko-posavska	30347	2.413,86	20151	2.623,51	3047	2.016,61	7149	1.992,24
13.	Zadarska	38989	2.690,97	28985	2.822,76	2947	2.284,30	7057	2.319,49
14.	Osječko-baranjska	63703	2.597,80	43442	2.811,82	6986	2.094,93	13275	2.162,08
15.	Šibensko-kninska	26447	2.629,41	18196	2.820,68	2386	2.196,11	5865	2.212,26
16.	Vukovarsko-srijemska	34112	2.416,73	23087	2.590,99	3531	2.100,18	7494	2.029,02
17.	Splitsko-dalmatinska	102731	2.788,50	70882	3.035,99	12952	2.107,15	18897	2.327,18
18.	Istarska	55101	3.028,55	42602	3.184,66	3872	2.288,44	8627	2.589,88
19.	Dubrovačko-neretvanska	28517	2.906,33	21814	3.067,69	1841	2.192,74	4862	2.452,54
20.	Međimurska	24525	2.308,98	17563	2.478,77	3172	1.926,98	3790	1.841,84
21.	Grad Zagreb	191815	3.428,85	150797	3.627,71	15933	2.293,08	25085	2.954,82
<b>UKUPNO</b>		<b>990579</b>	<b>2.825,71</b>	<b>716921</b>	<b>3.037,76</b>	<b>98343</b>	<b>2.165,55</b>	<b>175315</b>	<b>2.328,89</b>
Isplata u republike bivše SFRJ		122772	1.062,39	82172	1.048,08	5422	1.016,62	35178	1.102,88
Isplata u inozemstvo (bez republika bivše SFRJ)		30353	785,80	24489	775,61	1103	782,51	4761	838,97
<b>SVEUKUPNO</b>		<b>1143704</b>	<b>2.582,28</b>	<b>823582</b>	<b>2.771,97</b>	<b>104868</b>	<b>2.091,60</b>	<b>215254</b>	<b>2.095,57</b>

**Napomena:**

U broj korisnika mirovina nisu uključeni korisnici mirovina DVO, ZOHBDR i HVO.

\* Primjena čl. 175. st. 7. i čl. 58. Zakona o mirovinskom osiguranju (NN 157/13, 151/14, 33/15, 93/15, 120/16, 18/18, 62/18, 115/18 i 102/19) te primjena članka 36. i članka 202. Zakona o hrvatskim braniteljima iz Domovinskog rata i članovima njihovih obitelji (NN 121/17) **za korisnike kojima su mirovine priznate prema općim propisima**, a određene prema spomenutom Zakonu.

Od obrade mirovina za rujun 2017. (isplata u listopadu 2017.) primjenjuje se Odluka o prestanku smanjenja mirovina, odnosno dodatka mirovini prema članku 3.a Zakona o smanjenju mirovina određenih, odnosno ostvarenih prema posebnim propisima o mirovinskom osiguranju (NN 88/17).



**KORISNICI MIROVINA PREMA VRSTAMA MIROVINA I ŽUPANIJAMA KOJI SU PRAVO NA MIROVINU OSTVARILI PREMA ZAKONU O PRAVIMA IZ MIROVINSKOG OSIGURANJA DJELATNIH VOJNIH OSOBA, POLICIJSKIH SLUŽBENIKA I OVLAŠTENIH SLUŽBENIH OSOBA - DVO**

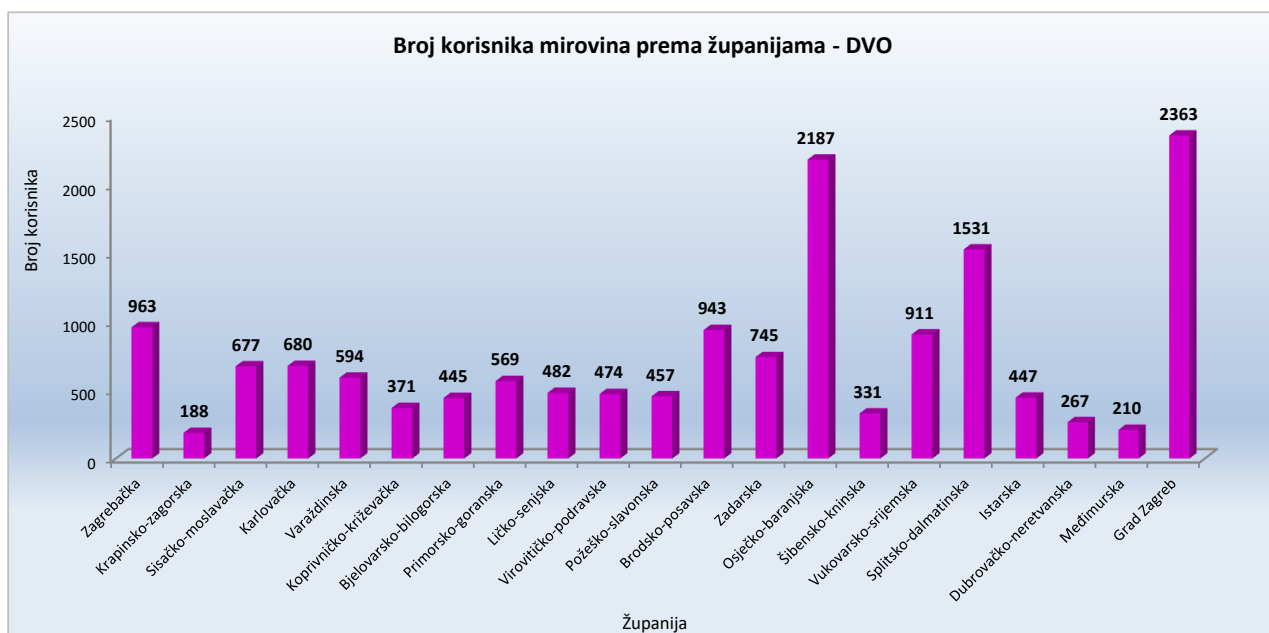
Tablica 22 a.

za lipanj 2021. (isplata u srpnju 2021.)

Red. broj	Županija	Vrste mirovina							
		UKUPNO		Starosna mirovina		Invalidska mirovina		Obiteljska mirovina	
		Broj korisnika	Prosječna mirovina	Broj korisnika	Prosječna mirovina	Broj korisnika	Prosječna mirovina	Broj korisnika	Prosječna mirovina
0	1	2	3	4	5	6	7	8	9
1.	Zagrebačka	963	4.109,58	383	4.762,00	525	3.671,22	55	3.750,72
2.	Krapinsko-zagorska	188	3.974,88	49	4.863,85	125	3.621,12	14	4.022,05
3.	Sisačko-moslavačka	677	3.539,24	242	3.819,94	399	3.405,02	36	3.139,87
4.	Karlovačka	680	4.042,34	300	4.513,34	331	3.680,25	49	3.604,72
5.	Varaždinska	594	3.782,24	192	3.922,28	364	3.710,36	38	3.763,22
6.	Koprivničko-križevačka	371	3.790,93	131	4.266,95	215	3.525,93	25	3.575,66
7.	Bjelovarsko-bilogorska	445	3.704,59	148	4.163,17	269	3.482,84	28	3.411,04
8.	Primorsko-goranska	569	4.051,70	201	4.722,58	336	3.629,33	32	4.272,54
9.	Ličko-senjska	482	4.023,16	135	4.360,79	322	3.885,72	25	3.970,26
10.	Virovitičko-podravska	474	3.557,22	143	3.717,88	293	3.489,59	38	3.474,15
11.	Požeško-slavonska	457	3.688,23	139	4.061,98	282	3.515,49	36	3.598,22
12.	Brodsko-posavska	943	3.544,71	364	3.604,49	521	3.485,53	58	3.701,07
13.	Zadarska	745	4.258,90	364	4.740,66	334	3.795,29	47	3.822,44
14.	Osječko-baranjska	2187	3.757,51	881	3.960,19	1171	3.617,64	135	3.648,10
15.	Šibensko-kninska	331	4.156,31	158	4.630,37	150	3.754,59	23	3.519,63
16.	Vukovarsko-srijemska	911	3.668,12	385	3.709,89	472	3.648,79	54	3.539,18
17.	Splitsko-dalmatinska	1531	4.315,08	778	4.824,26	603	3.741,64	150	3.979,41
18.	Istarska	447	4.390,38	224	5.037,65	197	3.701,55	26	4.033,17
19.	Dubrovačko-neretvanska	267	3.867,19	119	4.349,75	138	3.486,31	10	3.380,83
20.	Međimurska	210	3.732,73	74	4.167,25	124	3.469,30	12	3.775,39
21.	Grad Zagreb	2363	4.489,22	1035	5.241,45	1122	3.842,62	206	4.231,50
<b>UKUPNO</b>		<b>15835</b>	<b>3.991,88</b>	<b>6445</b>	<b>4.456,49</b>	<b>8293</b>	<b>3.653,71</b>	<b>1097</b>	<b>3.818,74</b>
	Isplata u republike bivše SFRJ	23	4.353,60	1	4.732,52	8	3.713,55	14	4.692,28
	Isplata u inozemstvo (bez republika bivše SFRJ)	7	3.458,39	3	3.311,33	1	3.307,05	3	3.655,91
<b>SVEUKUPNO</b>		<b>15865</b>	<b>3.992,17</b>	<b>6449</b>	<b>4.456,00</b>	<b>8302</b>	<b>3.653,72</b>	<b>1114</b>	<b>3.829,28</b>

**Napomena:**

Od obrade mirovina za rujan 2017. (isplata u listopadu 2017.) primjenjuje se Odluka o prestanku smanjenja mirovina, odnosno dodatka mirovini prema članku 3.a Zakona o smanjenju mirovina određenih, odnosno ostvarenih prema posebnim propisima o mirovinskom osiguranju (NN 88/17).



**KORISNICI MIROVINA PREMA VRSTAMA MIROVINA I ŽUPANIJAMA KOJI SU PRAVO NA MIROVINU OSTVARILI PREMA ZAKONU O HRVATSKIM BRANITELJIMA IZ DOMOVINSKOG RATA I ČLANOVIMA NJIHOVIH OBITELJI - ZOHBDR**

Tablica 22 b. za lipanj 2021. (isplata u srpnju 2021.)

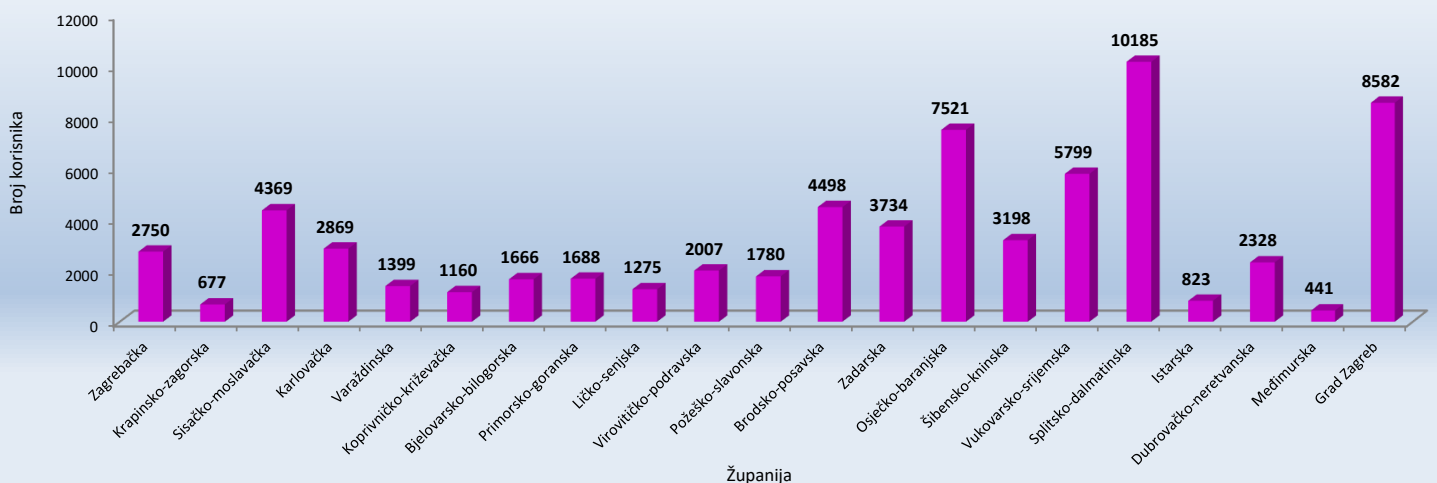
Red. broj	Županija	Vrste mirovina									
		UKUPNO		Najniža mirovina (čl.49. st.3. ZOHBDR 2017.)		Starosna mirovina prevedena iz invalidske *		Invalidska mirovina *		Obiteljska mirovina	
		Broj korisnika	Prosječna mirovina	Broj korisnika	Prosječna mirovina	Broj korisnika	Prosječna mirovina	Broj korisnika	Prosječna mirovina	Broj korisnika	Prosječna mirovina
0	1	2	3	4	5	6	7	8	9	10	11
1.	Zagrebačka	2750	6.428,95	66	3.091,43	53	4.095,74	1995	6.356,48	636	7.197,06
2.	Krapinsko-zagorska	677	6.065,29	7	3.106,01	12	4.046,73	556	6.070,49	102	6.477,53
3.	Sisačko-moslavačka	4369	5.692,81	149	3.228,78	125	3.694,84	3240	5.737,33	855	6.245,60
4.	Karlovačka	2869	5.860,85	141	3.152,73	73	3.991,51	2034	5.834,21	621	6.782,73
5.	Varaždinska	1399	6.568,71	19	3.086,82	16	3.821,40	1119	6.541,77	245	7.141,20
6.	Koprivničko-križevačka	1160	5.829,43	34	3.093,97	3	3.308,80	927	5.886,17	196	6.074,19
7.	Bjelovarsko-bilogorska	1666	5.908,48	79	3.055,96	29	4.070,46	1188	5.864,52	370	6.802,73
8.	Primorsko-goranska	1688	5.987,13	90	3.040,07	32	3.898,76	1205	5.900,47	361	7.196,26
9.	Ličko-senjska	1275	5.926,81	58	3.168,65	18	3.945,78	947	5.895,15	252	6.822,11
10.	Virovitičko-podravska	2007	5.420,61	103	3.028,39	47	3.492,24	1521	5.418,22	336	6.434,50
11.	Požeško-slavonska	1780	5.914,59	57	3.071,38	23	3.623,80	1354	5.789,07	346	7.026,47
12.	Brodsko-posavska	4498	6.014,17	160	3.092,83	69	3.885,95	3326	5.952,15	943	6.884,29
13.	Zadarska	3734	5.680,66	124	3.146,98	119	3.779,31	2901	5.704,58	590	6.479,05
14.	Osječko-baranjska	7521	5.752,64	152	3.150,68	121	3.785,14	5732	5.672,36	1516	6.474,10
15.	Šibensko-kninska	3198	5.621,78	57	3.111,59	10	4.507,38	2716	5.631,22	415	5.931,60
16.	Vukovarsko-srijemska	5799	6.346,17	217	3.253,69	94	3.784,41	4128	6.449,29	1360	6.703,66
17.	Splitsko-dalmatinska	10185	5.706,23	107	3.094,36	235	3.662,07	8435	5.683,47	1408	6.382,23
18.	Istarska	823	6.528,89	12	3.003,26	21	4.121,55	609	6.497,46	181	7.147,66
19.	Dubrovačko-neretvanska	2328	5.647,99	85	3.139,48	57	4.050,82	1783	5.556,25	403	6.808,86
20.	Međimurska	441	6.358,16	6	2.972,92	5	4.150,50	340	6.364,44	90	6.682,78
21.	Grad Zagreb	8582	6.698,54	175	3.049,53	137	4.308,14	6194	6.594,62	2076	7.473,92
<b>UKUPNO</b>		<b>68749</b>	<b>5.986,66</b>	<b>1898</b>	<b>3.126,41</b>	<b>1299</b>	<b>3.862,15</b>	<b>52250</b>	<b>5.944,88</b>	<b>13302</b>	<b>6.766,39</b>
Isplata u republike bivše SFRJ		2041	7.723,06	30	2.966,99	1	4.185,97	480	7.530,32	1530	7.879,10
Isplata u inozemstvo (bez republike bivše SFRJ)		48	6.726,54					21	6.215,11	27	7.124,31
<b>SVEUKUPNO</b>		<b>70838</b>	<b>6.037,19</b>	<b>1928</b>	<b>3.123,93</b>	<b>1300</b>	<b>3.862,40</b>	<b>52751</b>	<b>5.959,41</b>	<b>14859</b>	<b>6.881,61</b>

**Napomena:**

Od obrade mirovina za rujan 2017. (isplata u listopadu 2017.) primjenjuje se Odluka o prestanku smanjenja mirovina, odnosno dodatka mirovini prema članku 3.a Zakona o smanjenju mirovina određenih, odnosno ostvarenih prema posebnim propisima o mirovinskom osiguranju (NN 88/17).

Od obrade mirovina za ožujak 2018. (isplata u travnju 2018.) u primjeni su odredbe članka 49. st. 1.-4. i stavka 6., članka 50., 51. te članka 206. Zakona o hrvatskim braniteljima iz Domovinskog rata i članovima njihovih obitelji (NN 121/17).

\* Od lipnja 2019. u primjeni je članak 36. i članak 202. Zakona o hrvatskim braniteljima iz Domovinskog rata i članovima njihovih obitelji (NN 121/17).

**Broj korisnika mirovina prema županijama - ZOHBDR**

**KORISNICI MIROVINA PREMA VRSTAMA MIROVINA I ŽUPANIJAMA KOJI SU PRAVO NA MIROVINU OSTVARILI PREMA UGOVORU  
IZMEĐU REPUBLIKE HRVATSKE I BOSNE I HERCEGOVINE O SURADNJI NA PODRUČJU PRAVA STRADALNIKA RATA U BOSNI I  
HERCEGOVINI KOJI SU BILI PRIPADNICI HRVATSKOG VIJEĆA OBRANE I ČLANOVA NJIHOVIH OBITELJI I GLAVI IX. ZOHBDR-a IZ 2017. -  
HVO**

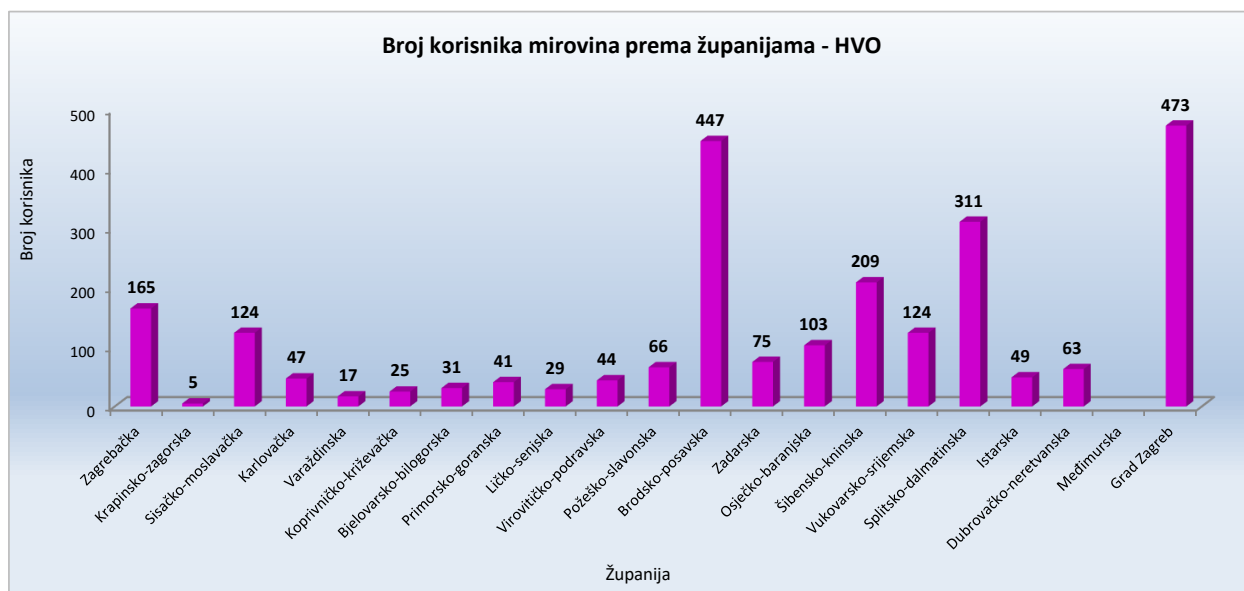
Tablica 22 c.

za lipanj 2021. (isplata u srpnju 2021.)

Red. broj	Županija	Vrste mirovina					
		UKUPNO		Invalidska mirovina		Obiteljska mirovina	
		Broj korisnika	Prosječna mirovina	Broj korisnika	Prosječna mirovina	Broj korisnika	Prosječna mirovina
0	1	2	3	6	7	8	9
1.	Zagrebačka	165	3.483,65	148	3.511,93	17	3.237,47
2.	Krapinsko-zagorska	5	3.491,66	5	3.491,66		
3.	Sisačko-moslavačka	124	3.877,36	107	3.961,98	17	3.344,72
4.	Karlovačka	47	3.344,59	40	3.276,00	7	3.736,52
5.	Varaždinska	17	3.658,91	15	3.717,99	2	3.215,77
6.	Koprivničko-križevačka	25	3.515,95	19	3.609,92	6	3.218,37
7.	Bjelovarsko-bilogorska	31	3.621,44	30	3.635,16	1	3.209,90
8.	Primorsko-goranska	41	3.593,72	35	3.603,23	6	3.538,24
9.	Ličko-senjska	29	2.937,83	25	2.912,76	4	3.094,54
10.	Virovitičko-podravsk	44	3.426,09	37	3.526,01	7	2.897,91
11.	Požeško-slavonska	66	3.660,07	58	3.611,27	8	4.013,88
12.	Brodsko-posavska	447	3.660,50	341	3.631,06	106	3.755,19
13.	Zadarska	75	3.804,33	69	3.773,97	6	4.153,54
14.	Osječko-baranjska	103	3.535,34	89	3.509,18	14	3.701,68
15.	Šibensko-kninska	209	3.789,72	192	3.815,76	17	3.495,54
16.	Vukovarsko-srijemska	124	3.510,38	111	3.502,26	13	3.579,67
17.	Splitsko-dalmatinska	311	3.804,00	290	3.815,84	21	3.640,49
18.	Istarska	49	3.285,02	42	3.328,83	7	3.022,14
19.	Dubrovačko-neretvanska	63	3.483,46	56	3.598,33	7	2.564,53
20.	Međimurska						
21.	Grad Zagreb	473	3.763,46	426	3.810,90	47	3.333,53
<b>UKUPNO</b>		<b>2448</b>	<b>3.665,89</b>	<b>2135</b>	<b>3.685,29</b>	<b>313</b>	<b>3.533,53</b>
	Isplata u republike bivše SFRJ	4300	3.248,41	3659	3.280,02	641	3.067,98
	Isplata u inozemstvo (bez republike bivše SFRJ)	14	3.052,20	8	2.752,36	6	3.451,98
<b>SVEUKUPNO</b>		<b>6762</b>	<b>3.399,14</b>	<b>5802</b>	<b>3.428,42</b>	<b>960</b>	<b>3.222,17</b>

**Napomena:**

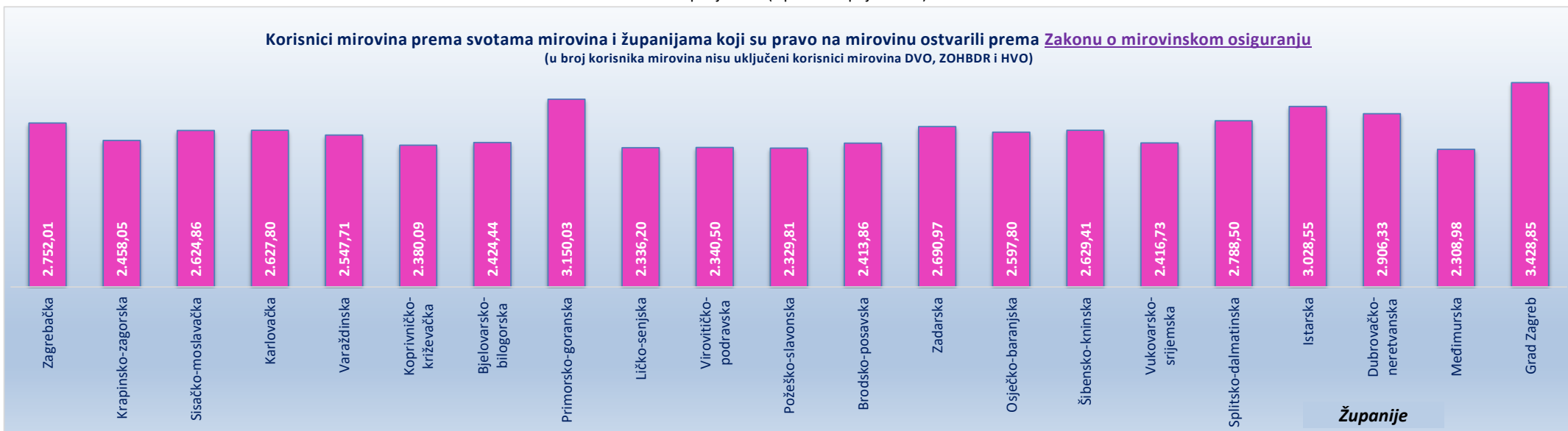
Od obrade mirovina za rujun 2017. (isplata u listopadu 2017.) primjenjuje se Odluka o prestanku smanjenja mirovina, odnosno dodatka mirovini prema članku 3.a Zakona o smanjenju mirovina određenih, odnosno ostvarenih prema posebnim propisima o mirovinskom osiguranju (NN 88/17).





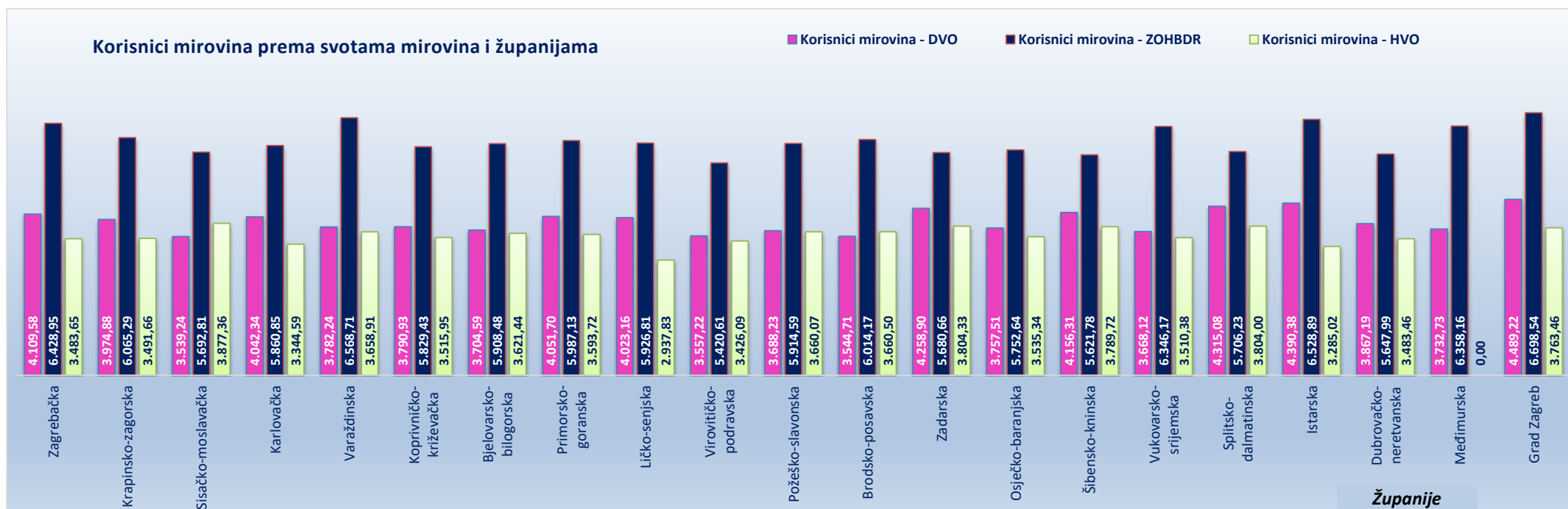
za lipanj 2021. (isplata u srpnju 2021.)

**Korisnici mirovina prema svotama mirovina i županijama koji su pravo na mirovinu ostvarili prema Zakonu o mirovinskom osiguranju**  
(u broj korisnika mirovina nisu uključeni korisnici mirovina DVO, ZOHBDR i HVO)



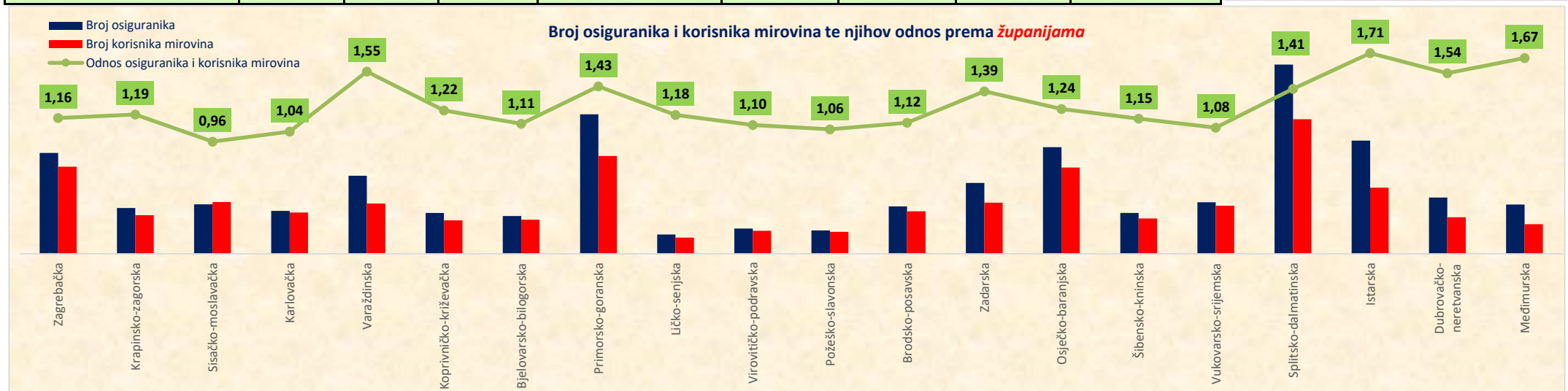
**Korisnici mirovina prema svotama mirovina i županijama**

■ Korisnici mirovina - DVO ■ Korisnici mirovina - ZOHBDR ■ Korisnici mirovina - HVO



Tablica 22 ukupno **BROJ OSIGURANIKA I BROJ KORISNIKA MIROVINA TE NJIHOV ODNOS** za lipanj 2021. (isplata u srpnju 2021.)

Red. broj	Županija	Broj osiguranika	Broj korisnika mirovina	Odnos osiguranika i korisnika mirovina	Gradovi	Broj osiguranika	Broj korisnika mirovina	Odnos osiguranika i korisnika mirovina	Prosječna ZOMO netomirovina (uključeni korisnici prema međunarodnim ugovorima)
1.	Zagrebačka	85942	74189	1,16	Velika Gorica	16094	15130	1,06	3.027,39
2.	Krapinsko-zagorska	39014	32843	1,19	Krapina	5986	3618	1,65	2.638,93
3.	Sisačko-moslavačka	42275	44196	0,96	Sisak	17059	14237	1,20	2.966,47
4.	Karlovačka	36671	35185	1,04	Karlovac	21701	16037	1,35	2.866,36
5.	Varaždinska	66624	42859	1,55	Varaždin	33831	12813	2,64	3.126,72
6.	Koprivničko-križevačka	34827	28498	1,22	Koprivnica	16237	8449	1,92	2.887,22
7.	Bjelovarsko-bilogorska	32185	29041	1,11	Bjelovar	15944	10293	1,55	2.742,06
8.	Primorsko-goranska	119018	83367	1,43	Rijeka	61657	37463	1,65	3.321,95
9.	Ličko-senjska	16404	13847	1,18	Gospić	5139	3259	1,58	2.571,69
10.	Virovitičko-podravska	21525	19594	1,10	Virovitica	9116	5661	1,61	2.689,11
11.	Požeško-slavonska	19948	18807	1,06	Požega	11258	6762	1,66	2.606,03
12.	Brodsko-posavska	40467	36235	1,12	Slavonski Brod	25683	14374	1,79	2.691,12
13.	Zadarska	60356	43543	1,39	Zadar	36749	20294	1,81	2.990,26
14.	Osječko-baranjska	90828	73514	1,24	Osijek	49620	29133	1,70	2.932,61
15.	Šibensko-kninska	34793	30185	1,15	Šibenik	19477	14536	1,34	2.965,89
16.	Vukovarsko-srijemska	44019	40946	1,08	Vinkovci	16121	8371	1,93	2.787,45
					Vukovar	10458	8434	1,24	2.506,83
17.	Splitsko-dalmatinska	161343	114758	1,41	Split	82873	49440	1,68	3.133,17
18.	Istarska	96515	56420	1,71	Pula	30402	17065	1,78	3.186,57
19.	Dubrovačko-neretvanska	48007	31175	1,54	Dubrovnik	24694	11889	2,08	3.237,32
20.	Međimurska	42040	25176	1,67	Čakovec	20403	8294	2,46	2.797,94
21.	Grad Zagreb (kod korisnika mirovina uključene su isplate izvan RH)	463311	362791	1,28	Grad Zagreb (kod korisnika mirovina nisu uključene isplate izvan RH)	463311	203233	2,28	3.428,85
	<b>UKUPNO</b>	<b>1596112</b>	<b>1237169</b>	<b>1,29</b>					



**III. AKTUALNA VRIJEDNOST MIROVINE, NAJNIŽA MIROVINA I  
POSTOTAK USKLAĐIVANJA**

Tablica 23.

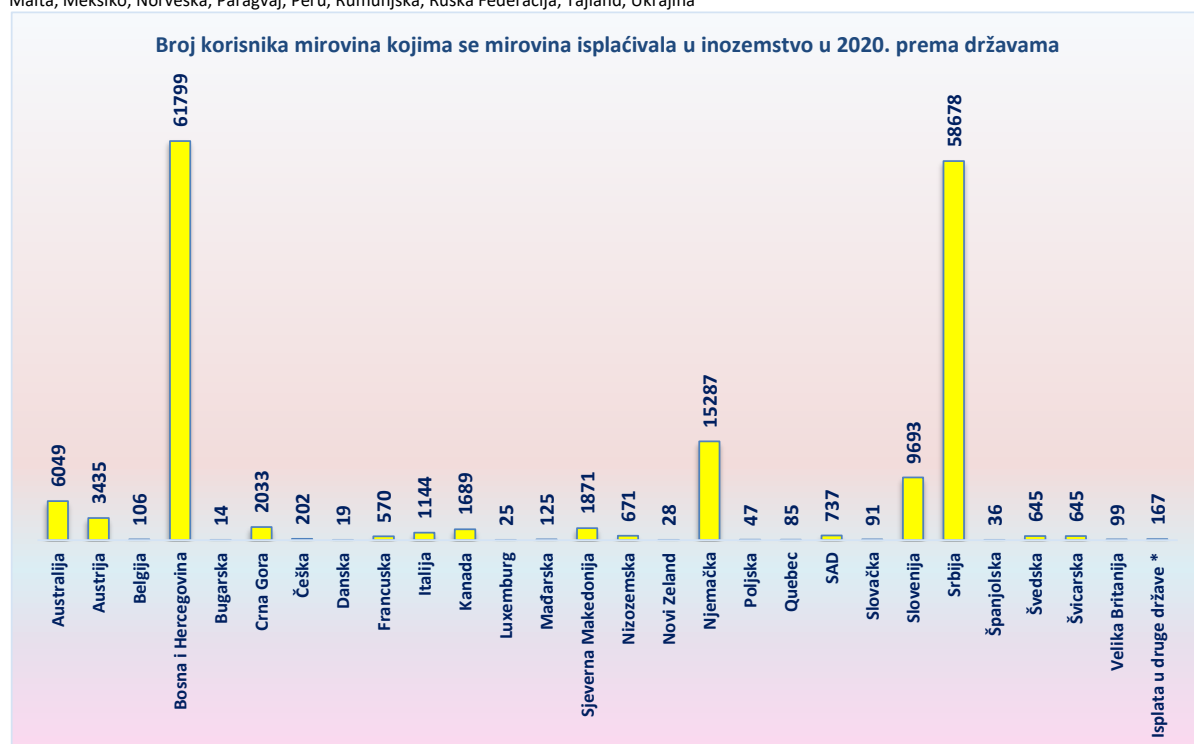
Datum usklađivanja	Aktualna vrijednost mirovine (AVM)	Vrijednost najniže mirovine za 1 godinu mir. staža (VNM)	Postotak usklađivanja (%)	Postotak promjene (%)	
				Mjesečne bruto plaće	Troškova života / Indeksa potrošačkih cijena
0	1	2	3	4	5
1.1.1999.	35,16	34,08	-	-	-
1.7.1999.	36,51	35,39	3,85	4,50	3,20
1.1.2000.	37,44	36,29	2,55	4,40	0,70
1.7.2000.	38,75	37,56	3,50	3,50	3,50
1.1.2001.	39,76	38,54	2,60	2,90	2,30
1.7.2001.	40,79	39,54	2,60	2,10	3,10
1.1.2002.	41,12	39,86	0,80	1,30	0,30
1.7.2002.	42,27	40,98	2,80	3,60	2,00
1.1.2003.	42,97	41,66	1,65	3,50	-0,20
1.7.2003.	43,79	42,45	1,90	1,70	2,10
1.1.2004.	44,51	43,15	1,65	2,50	0,80
1.7.2004.	46,29	44,88	4,00	4,00	-
1.1.2005.	47,35	45,91	2,30	2,30	-
1.7.2005.	48,39	46,92	2,20	2,20	-
1.1.2006.	49,16	47,67	1,60	2,30	0,90
1.7.2006.	50,76	49,22	3,25	3,70	2,80
1.1.2007.	51,42	49,86	1,30	2,60	0,00
1.7.2007.	52,76	51,16	2,60	3,30	1,90
1.1.2008.	54,11	52,46	2,55	3,10	2,00
1.7.2008.	56,30	54,58	4,05	3,90	4,20
1.1.2009.	57,59	55,84	2,30	2,90	1,70
1.7.2009.	58,37	56,59	1,35	1,00	1,70
1.1.2010.	58,37	56,59	-	-0,50	-0,20
1.7.2010.	58,37	56,59	-	-0,40	1,00
1.1.2011.	58,37	56,59	-	0,60	0,30
1.7.2011.	58,37	56,59	-	0,50	2,00
1.1.2012.	58,87	57,07	0,85	1,40	0,30
1.7.2012.	59,58	57,75	1,20	0,20	2,20
1.1.2013.	60,32	58,47	1,25	0,40	2,10
1.7.2013.	60,92	59,05	1,00	0,70	1,30
1.1.2014.	60,92	59,05	-	-0,20	-0,20
1.7.2014.	60,92	59,05	-	0,10	-0,10
1.1.2015.	60,92	59,05	-	0,20	-0,20
1.7.2015.	61,10	59,23	0,30	0,80	-0,20
1.1.2016.	61,38	59,50	0,46	1,30	-0,50
1.7.2016.	61,59	59,71	0,35	1,70	-1,00
1.1.2017.	61,99	60,10	0,65	1,90	-1,10
1.7.2017.	63,29	61,36	2,10	3,40	0,80
1.1.2018.	63,88	61,94	0,94	3,90	1,10
1.7.2018.	65,60	63,61	2,70	4,30	1,10
1.1.2019.	66,35	64,34	1,15	4,90	1,50
1.7.2019.	67,97	67,97	2,44	3,40	0,20
1.1.2020.	68,45	68,45	0,70	0,70	0,70
1.7.2020.	69,42	69,42	1,41	2,10	-0,20
1.1.2021.	69,81	69,81	0,56	0,80	0,00
1.7.2021.					

**BROJ KORISNIKA KOJIMA SE MIROVINA ISPLAĆIVALA U INOZEMSTVO  
U 2020. PREMA DRŽAVAMA I VRSTAMA MIROVINA**

Tablica 24.

Redni broj	Države	Vrste mirovina			
		Starosna mirovina	Invalidska mirovina	Obiteljska mirovina	UKUPNO
		Broj korisnika	Broj korisnika	Broj korisnika	Broj korisnika
0	1	2	3	4	5
1.	Australija	5182	142	725	6049
2.	Austrija	2457	429	549	3435
3.	Belgija	88	2	16	106
4.	Bosna i Hercegovina	31048	7956	22795	61799
5.	Bugarska	8	1	5	14
6.	Crna Gora	1532	66	435	2033
7.	Češka	137	8	57	202
8.	Danska	17	2	0	19
9.	Francuska	479	0	91	570
10.	Italija	936	23	185	1144
11.	Kanada	1510	14	165	1689
12.	Luxemburg	17	4	4	25
13.	Mađarska	85	5	35	125
14.	Sjeverna Makedonija	1239	38	594	1871
15.	Nizozemska	586	2	83	671
16.	Novi Zeland	25	0	3	28
17.	Njemačka	11947	539	2801	15287
18.	Poljska	28	3	16	47
19.	Quebec	73	3	9	85
20.	SAD	585	13	139	737
21.	Slovačka	59	5	27	91
22.	Slovenija	8053	325	1315	9693
23.	Srbija	43409	2294	12975	58678
24.	Španjolska	33	1	2	36
25.	Švedska	585	17	43	645
26.	Švicarska	572	39	34	645
27.	Velika Britanija	82	4	13	99
28.	Isplata u druge države *	118	9	40	167
<b>UKUPNO</b>		<b>110890</b>	<b>11944</b>	<b>43156</b>	<b>165990</b>

\* **Uključeni podaci iz država:** Argentina, Brazil, Cipar, Costa Rica, Čile, Filipini, Finska, Grčka, Irska, Izrael, Južnoafrička Republika, Kolumbija, Kuba, Malta, Meksiko, Norveška, Paragvaj, Peru, Rumunjska, Ruska Federacija, Tajland, Ukrajina

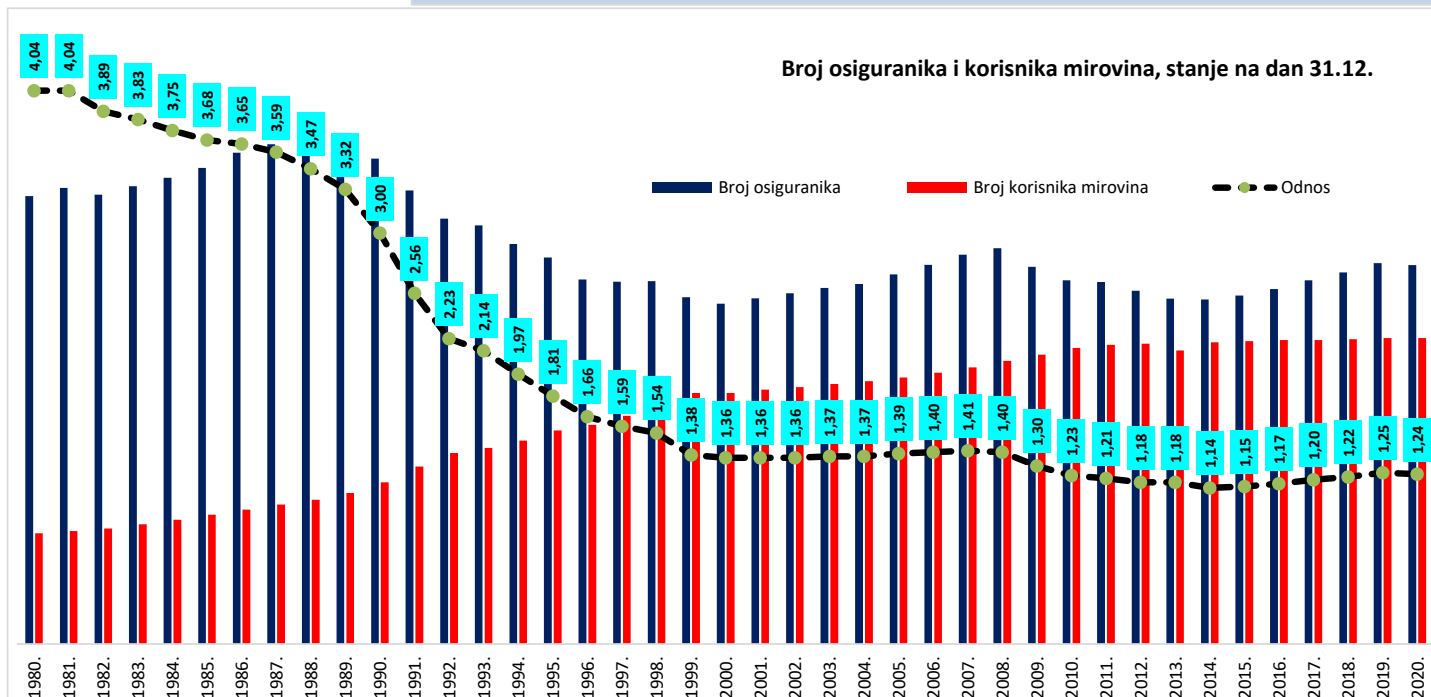
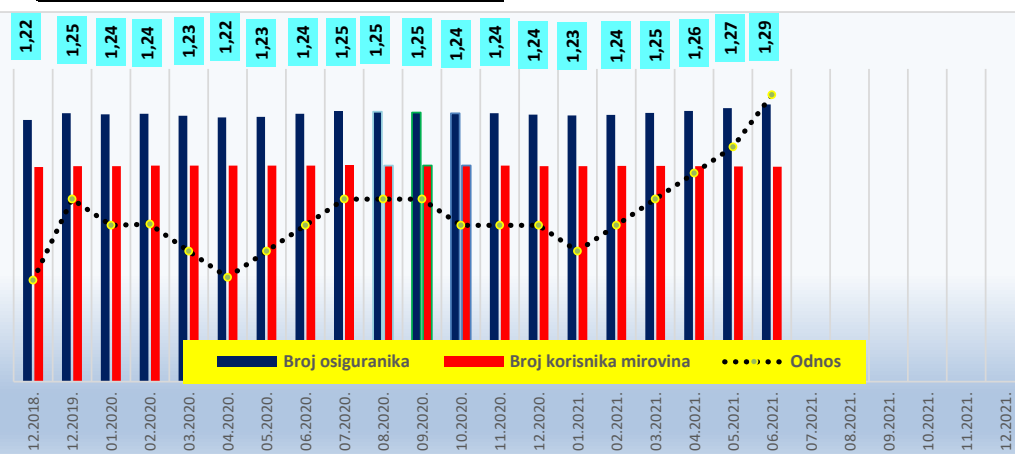


Stanje na dan 31.12.	Broj osiguranika	Broj korisnika mirovina	Odnos
1980.	1816191	449080	4,04
1981.	1849489	458134	4,04
1982.	1822573	468966	3,89
1983.	1857033	485044	3,83
1984.	1891226	504084	3,75
1985.	1931254	524154	3,68
1986.	1992768	545241	3,65
1987.	2027180	565123	3,59
1988.	2032016	585170	3,47
1989.	2031512	612572	3,32
1990.	1968737	655788	3,00
1991.	1839265	719868	2,56
1992.	1724792	774945	2,23
1993.	1698138	794811	2,14
1994.	1621901	825121	1,97
1995.	1567981	865769	1,81
1996.	1478975	888738	1,66
1997.	1468938	925520	1,59
1998.	1471509	955352	1,54
1999.	1406091	1017801	1,38
2000.	1380510	1018504	1,36
2001.	1402102	1032120	1,36
2002.	1421981	1042192	1,36
2003.	1443995	1054549	1,37
2004.	1460105	1065655	1,37
2005.	1498877	1080571	1,39
2006.	1538170	1100086	1,40
2007.	1579463	1121540	1,41
2008.	1604848	1148290	1,40
2009.	1530233	1173814	1,30
2010.	1475363	1200386	1,23
2011.	1468133	1213121	1,21
2012.	1432740	1217692	1,18
2013.	1400631	1190815	1,18
2014.	1397400	1223738	1,14
2015.	1413637	1228020	1,15
2016.	1440188	1233375	1,17
2017.	1475044	1232651	1,20
2018.	1506912	1236258	1,22
2019.	1545192	1241111	1,25
2020.	1536300	1241085	1,24

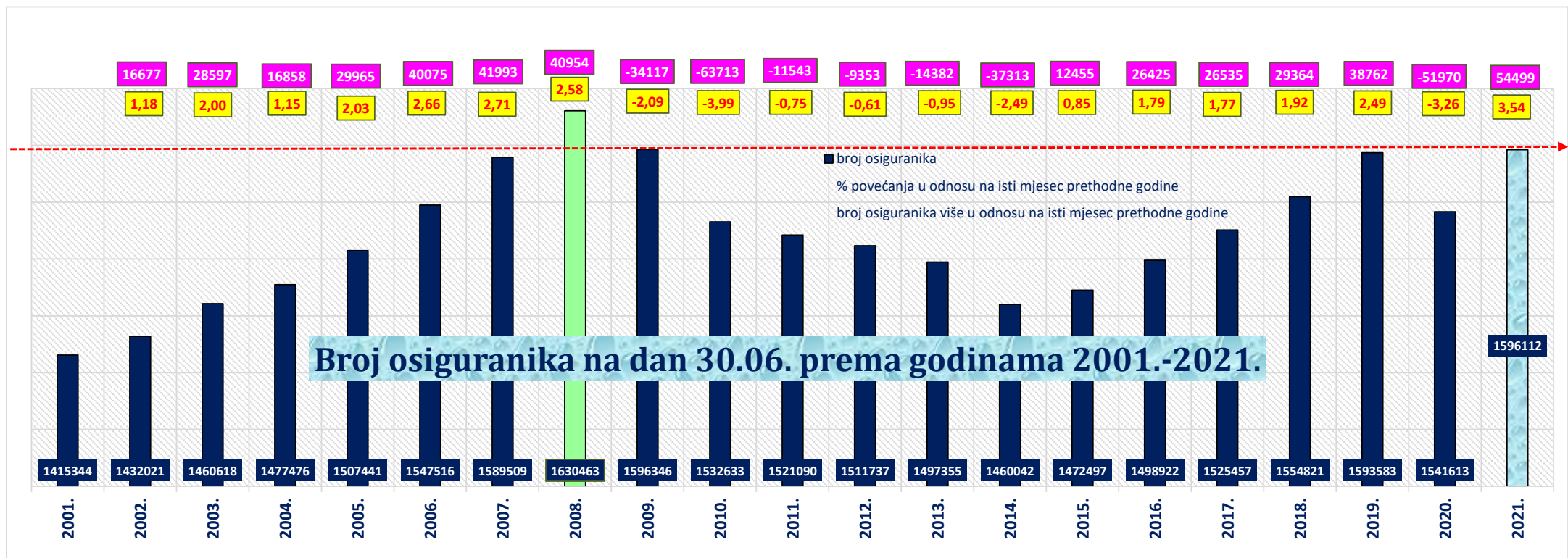
Stanje na posljednji dan u mjesecu	Broj osiguranika	Broj korisnika mirovina	Odnos
12.2018.	1506912	1236258	1,22
12.2019.	1545192	1241111	1,25
01.2020.	1538621	1240037	1,24
02.2020.	1542328	1243417	1,24
03.2020.	1529905	1243681	1,23
04.2020.	1520590	1243309	1,22
05.2020.	1523653	1243621	1,23
06.2020.	1541613	1242819	1,24
07.2020.	1554330	1244259	1,25
08.2020.	1553879	1243722	1,25
09.2020.	1549077	1244094	1,25
10.2020.	1544378	1244239	1,24
11.2020.	1545566	1242975	1,24
12.2020.	1536300	1241085	1,24
01.2021.	1531689	1240612	1,23
02.2021.	1536247	1241244	1,24
03.2021.	1546937	1241254	1,25
04.2021.	1557687	1240063	1,26
05.2021.	1573949	1238940	1,27
06.2021.	1596112	1237169	1,29
07.2021.			
08.2021.			
09.2021.			
10.2021.			
11.2021.			
12.2021.			

Hrvatski zavod za mirovinsko osiguranje (u daljnjem tekstu Zavod) vodi **evidenciju osiguranika**, a ne zaposlenih koji su definirani svojim brojem u službenim statistikama Državnog zavoda za statistiku, središnjeg tijela za statistiku RH. Zavod nije zadužen pratiti broj zaposlenih niti je to njegova svrha. Zavod u svojim statističkim evidencijama, uz osiguranike kod pravnih i fizičkih osoba te osiguranike obrtnike, poljoprivrednike, osiguranike samostalnih profesionalnih djelatnosti vodi i osiguranike s otvorenom prijavom na osiguranje, poput osoba na stručnom osposobljavanju, osoba s produženim osiguranjem i drugo. Te se osobe ne mogu smatrati zaposlenima i Državni zavod za statistiku ne uključuje ih u svoja izvješća o broju zaposlenih. Jedina dva službena izvora na temelju kojih se može govoriti o padu ili rastu zaposlenosti su podaci Državnog zavoda za statistiku (DZS) o broju zaposlenih, koje DZS prikuplja iz poreznih obrazaca JOPPD-a i Anketa o radnoj snazi, koja je prihvaćena i koristi se u cijelom svijetu.

U evidencijama Hrvatskog zavoda za mirovinsko osiguranje **osiguranici** se vode prema **općini mjesta rada**.



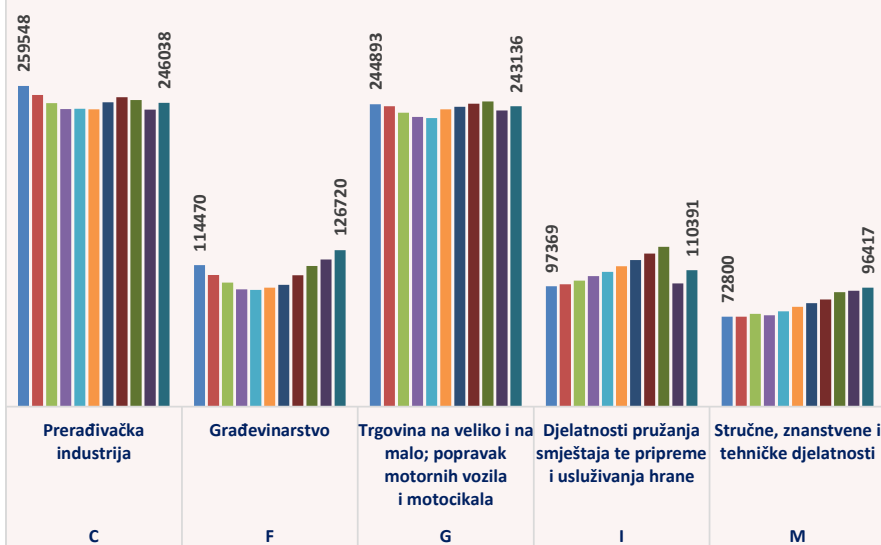
stanje na zadnji dan u mjesecu	Ukupan broj osiguranika																				
	Godine																				
	2001.	2002.	2003.	2004.	2005.	2006.	2007.	2008.	2009.	2010.	2011.	2012.	2013.	2014.	2015.	2016.	2017.	2018.	2019.	2020.	2021.
1	2	3	4	5	6	7	8	9	10	11	12	13	14	15	16	17	18	19	20	21	22
siječnju	1374212	1393359	1413511	1435666	1450059	1490860	1530528	1571522	1587365	1507067	1463418	1454695	1423210	1391288	1387337	1408790	1433402	1468631	1499928	1538621	1531689
veljači	1375496	1394645	1413706	1438413	1453101	1495150	1535842	1577682	1581882	1499465	1463133	1450081	1424402	1390898	1388803	1414115	1437782	1474303	1507243	1542328	1536247
ožujku	1376278	1398614	1420495	1444576	1456494	1504013	1545187	1587050	1578709	1498222	1469809	1455433	1431939	1394788	1399509	1425201	1452052	1489091	1521259	1529905	1546937
travnju	1399085	1406831	1434700	1454003	1468155	1515550	1558168	1599437	1579484	1506467	1484949	1474249	1449757	1414750	1423513	1449815	1475786	1514171	1545525	1520590	1557687
svibnju	1408772	1420123	1446112	1465791	1482175	1531247	1574550	1612892	1587006	1519529	1502167	1493079	1475578	1433827	1448021	1476865	1503700	1539946	1577987	1523653	1573949
lipnju	1415344	1432021	1460618	1477476	1507441	1547516	1589509	1630463	1596346	1532633	1521090	1511737	1497355	1460042	1472497	1498922	1525457	1554821	1593583	1541613	1596112
srpnju	1425884	1441908	1470028	1489763	1519385	1560636	1602188	1639795	1598093	1542110	1528371	1516253	1506369	1467952	1481193	1504328	1532009	1563560	1600405	1554330	
kolovozu	1426848	1442982	1470941	1489290	1520847	1560470	1602407	1636312	1592045	1536944	1524738	1508144	1500744	1462281	1475914	1501955	1525489	1559197	1595446	1553879	
rujnu	1420161	1441024	1465472	1481243	1514878	1553890	1596073	1629857	1575219	1517737	1512337	1486424	1455600	1443744	1459211	1488807	1514241	1546848	1585676	1549077	
listopadu	1417765	1432816	1457335	1472914	1507623	1547298	1590412	1620729	1556919	1499265	1494822	1464082	1432129	1421053	1436197	1466090	1496040	1528590	1566446	1544378	
studenome	1415099	1430630	1453255	1468486	1507389	1546334	1589656	1616184	1548008	1491330	1485524	1451873	1413737	1411197	1425709	1456824	1485757	1521950	1556826	1545566	
prosincu	1402102	1421981	1443995	1460105	1498877	1538170	1579463	1604848	1530233	1475363	1468133	1432740	1400631	1397400	1413637	1440188	1475044	1506912	1545192	1536300	
<b>GODIŠNJI</b> prosječan broj osiguranika	<b>1404754</b>	<b>1421411</b>	<b>1445847</b>	<b>1464811</b>	<b>1490535</b>	<b>1532595</b>	<b>1574499</b>	<b>1610564</b>	<b>1575942</b>	<b>1510511</b>	<b>1493208</b>	<b>1474899</b>	<b>1450954</b>	<b>1424102</b>	<b>1434295</b>	<b>1460992</b>	<b>1488063</b>	<b>1522335</b>	<b>1557960</b>	<b>1540020</b>	
prosječan broj osiguranika za razdoblje I.-VI.	1391531	1407599	1431524	1452654	1469571	1514056	1555631	1596508	1585132	1510564	1484094	1473212	1450374	1414266	1419947	1445618	1471363	1506827	1540921	1532785	1557104



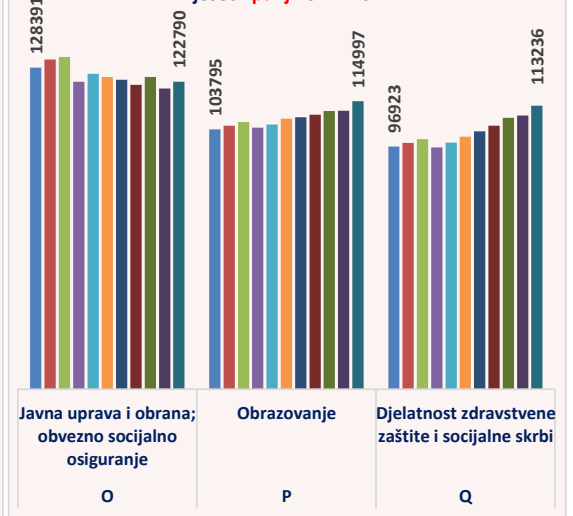
## KRETANJE BROJA OSIGURANIKA PREMA PODRUČJIMA DJELATNOSTI za mjesec lipanj (stanje na dan 30.06.)

Područja NKD07	Broj osiguranika										
	Godine										
	2011.	2012.	2013.	2014.	2015.	2016.	2017.	2018.	2019.	2020.	2021.
A Poljoprivreda, šumarstvo i ribarstvo	70796	68674	64004	59908	57149	55744	55761	56590	56354	56742	57485
B Rudarstvo i vađenje	5871	5389	5264	4918	4397	4138	4048	4009	4137	4083	3909
C Prerađivačka industrija	259548	252228	245618	241002	241096	240706	246303	250479	248227	240516	246038
D Opskrba el. energijom, plinom, parom i klimatizacija	16478	16289	14892	14855	14755	14718	14774	13762	14419	14584	14909
E Opskrba vodom; uklanjanje otpadnih voda, gospodarenje otpadom te djelatnosti sanacije okoliša	19736	20524	19517	20665	21267	21978	22823	23053	23578	23041	23333
F Građevinarstvo	114470	106647	100407	94939	94587	96416	98611	106311	113937	119196	126720
G Trgovina na veliko i na malo; popravak motornih vozila i motocikala	244893	243129	238042	234557	233565	240652	242797	245314	247013	239695	243136
H Prijevoz i skladištenje	74103	74597	74827	72399	72709	74234	76024	79806	83622	80439	81945
I Djelatnosti pružanja smještaja te pripreme i usluživanja hrane	97369	99043	101953	105792	109146	113597	118772	123975	129363	99797	110391
J Informacije i komunikacije	35037	34707	34726	35610	35697	37633	39803	42337	45853	47993	51679
K Financijske djelatnosti i djelatnosti osiguranja	49908	49760	49571	48648	48129	46954	45803	44662	43965	43431	43021
L Poslovanje nekretninama	17157	16693	17962	15277	14891	15566	16440	13084	13980	13984	14248
M Stručne, znanstvene i tehničke djelatnosti	72800	72756	75120	73907	77118	80858	83755	86753	92576	93831	96417
N Administrativne i pomoćne uslužne djelatnosti	41559	43719	44417	45586	47750	51908	52887	54414	55292	49404	53996
O Javna uprava i obrana; obvezno socijalno osiguranje	128391	131663	132736	122763	125937	124705	123645	121556	124754	120103	122790
P Obrazovanje	103795	105302	106750	104487	105655	108061	108658	109652	111118	111249	114997
Q Djelatnost zdravstvene zaštite i socijalne skrbi	96923	98351	99855	96626	98493	100886	103027	105256	108436	109307	113236
R Umjetnost, zabava i rekreacija	26053	26367	25870	26497	27521	28093	29102	29859	31114	29906	30747
S Ostale uslužne djelatnosti	32648	33496	34277	34132	35963	37459	38198	39808	41924	40767	43548
T Djelatnost kućanstva kao poslodavca; djelatnost kućanstva koja proizvode različitu robu i obavljaju različite usluge za vlastite potrebe	5142	4432	3987	3605	3070	2837	2547	2452	2228	1918	1879
U Djelatnost izvanteritorijalnih organizacija i tijela	218	321	395	301	292	324	282	307	353	349	359
Nepoznate - neprevedene šifre djelatnosti	8195	7650	7165	3568	3310	1455	1397	1382	1340	1278	1329
<b>ukupan broj osiguranika prema područjima djelatnosti NKD07</b>	<b>1521090</b>	<b>1511737</b>	<b>1497355</b>	<b>1460042</b>	<b>1472497</b>	<b>1498922</b>	<b>1525457</b>	<b>1554821</b>	<b>1593583</b>	<b>1541613</b>	<b>1596112</b>

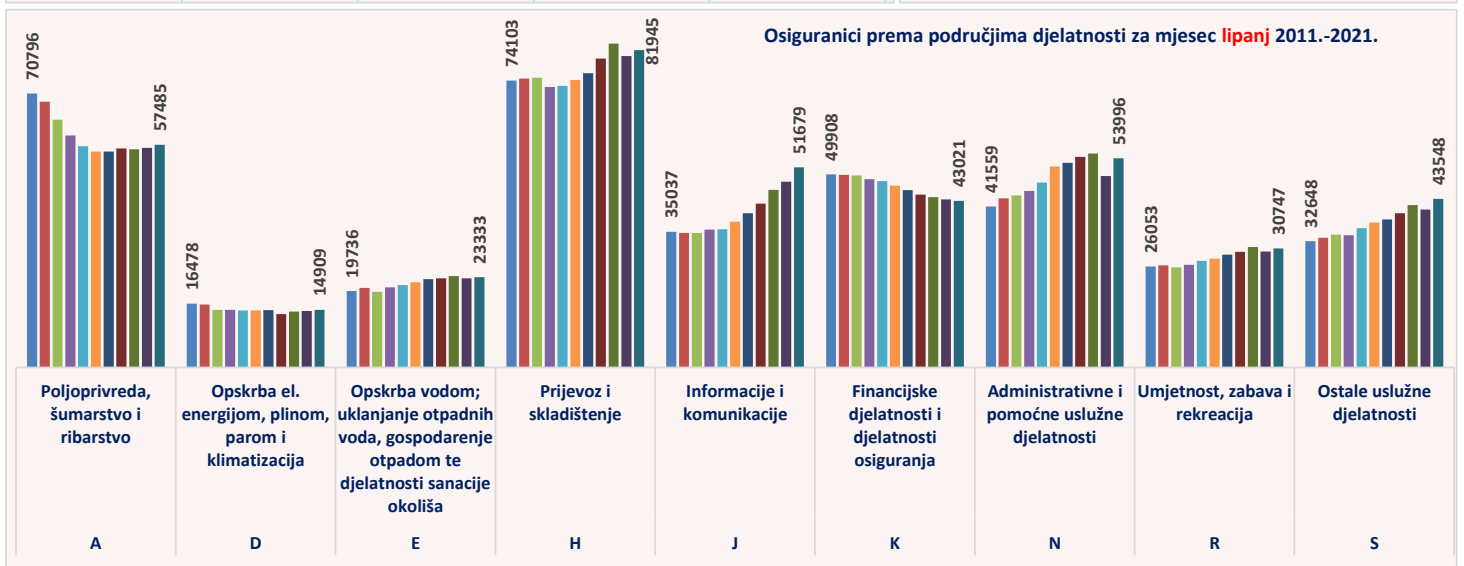
Osiguranici prema područjima djelatnosti za mjesec lipanj 2011.-2021.



Osiguranici prema područjima djelatnosti za mjesec lipanj 2011.-2021.



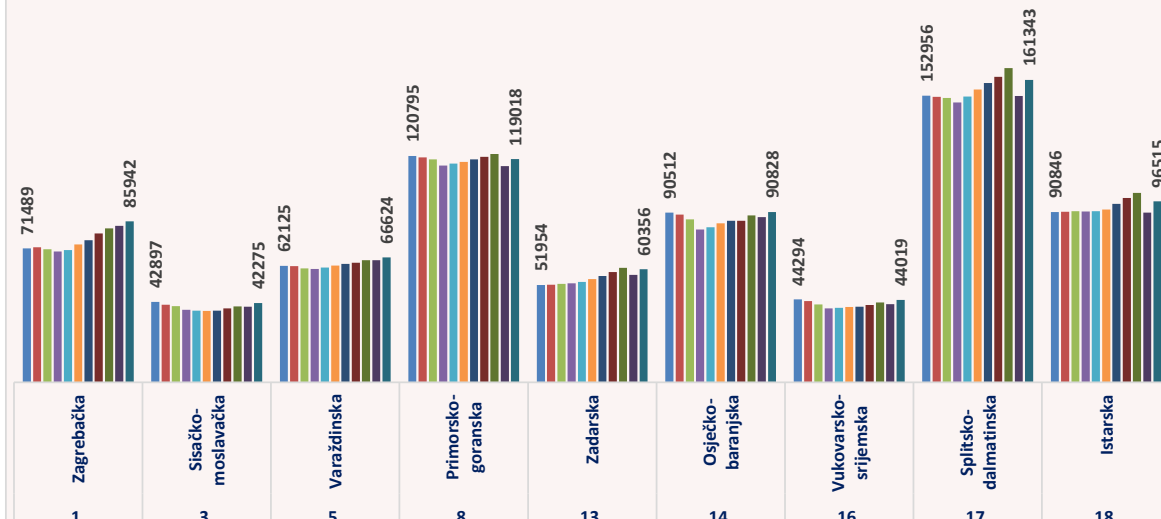
Osiguranici prema područjima djelatnosti za mjesec lipanj 2011.-2021.



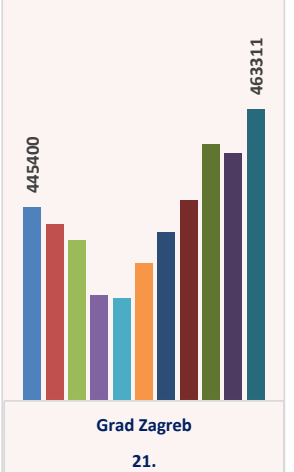
KRETANJE BROJA OSIGURANIKA PREMA ŽUPANIJAMA za mjesec lipanj (stanje na dan 30.06.)

Županije	Broj osiguranika										
	Godine										
	2011.	2012.	2013.	2014.	2015.	2016.	2017.	2018.	2019.	2020.	2021.
1. Zagrebačka	71489	72009	70949	69773	70508	73591	75805	79388	82111	83391	85942
2. Krapinsko-zagorska	33871	33761	33497	33697	35064	35887	36596	37205	37621	38027	39014
3. Sisačko-moslavačka	42897	41344	40661	38717	38261	38136	38225	39483	40550	40315	42275
4. Karlovačka	35763	35468	35386	33495	33786	34185	34817	35014	35675	35496	36671
5. Varaždinska	62125	61958	60721	60459	61258	62237	63210	63840	65100	65143	66624
6. Koprivničko-križevačka	37121	36071	34621	33118	33230	33662	33981	34112	34324	34334	34827
7. Bjelovarsko-bilogorska	34003	33502	32535	30606	30205	30106	30430	31045	31562	31069	32185
8. Primorsko-goranska	120795	119973	118953	115656	116705	117635	118950	120309	121775	115382	119018
9. Ličko-senjska	14826	15336	15550	15266	15824	16160	16342	16868	17551	15682	16404
10. Virovitičko-podravka	21794	21012	20599	19364	19691	19543	20086	20667	21166	20768	21525
11. Požeško-slavonska	18721	18462	18147	17671	18186	18689	18842	19151	19388	18949	19948
12. Brodsko-posavska	36432	36603	35808	34344	35022	35972	37309	38282	39190	38296	40467
13. Zadarska	51954	52029	52510	52780	53556	55013	56655	58893	61038	57375	60356
14. Osječko-baranjska	90512	89528	86955	81456	82735	84867	86096	86112	89062	88091	90828
15. Šibensko-kninska	30949	31572	31981	31537	32429	32722	33861	34508	35750	32684	34793
16. Vukovarsko-srijemska	44294	43300	41509	39497	39726	40200	40308	41192	42569	41634	44019
17. Splitsko-dalmatinska	152956	152304	151625	149322	152369	156134	159581	162937	167632	152729	161343
18. Istarska	90846	91008	91257	91192	91336	92247	95207	98322	101028	90588	96515
19. Dubrovačko-neretvanska	45276	45473	46070	44654	45020	46997	48320	49894	52746	45486	48007
20. Međimurska	39066	38707	38638	38183	38889	39759	40107	40936	40933	40927	42040
21. Grad Zagreb	445400	442317	439383	429255	428697	435180	440729	446663	456812	455247	463311
<b>ukupan broj osiguranika prema županijama (općina rada)</b>	<b>1521090</b>	<b>1511737</b>	<b>1497355</b>	<b>1460042</b>	<b>1472497</b>	<b>1498922</b>	<b>1525457</b>	<b>1554821</b>	<b>1593583</b>	<b>1541613</b>	<b>1596112</b>

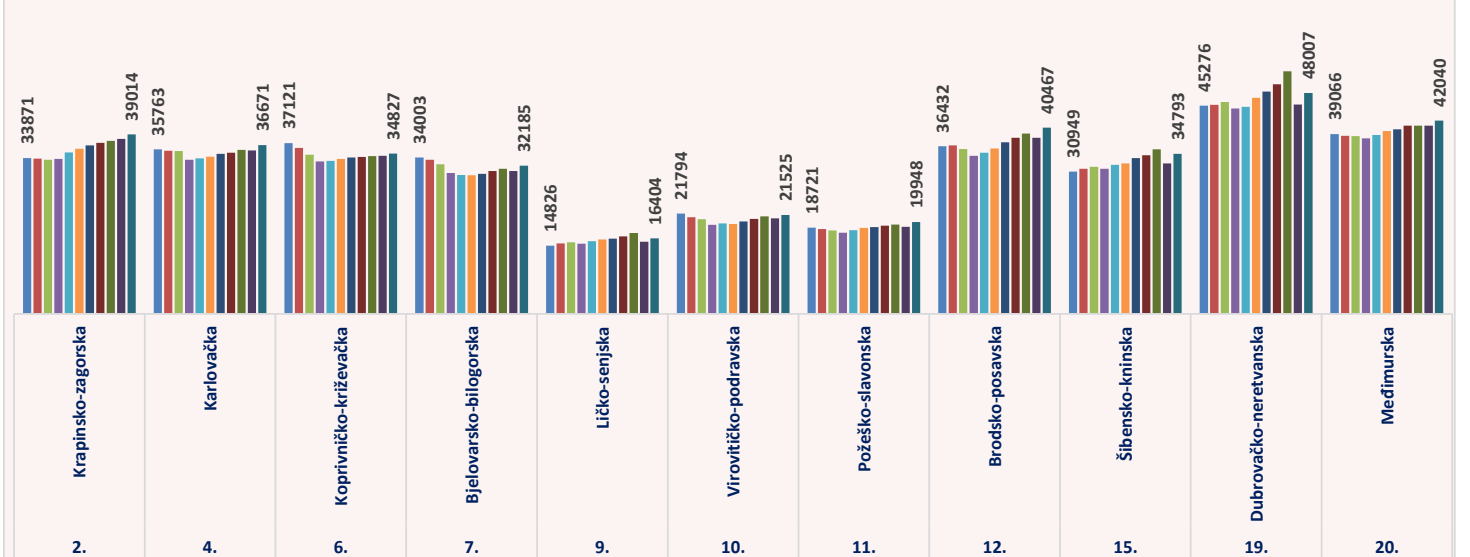
Osiguranici prema županijama za mjesec lipanj 2011.-2021.



Osiguranici grada Zagreba za mjesec lipanj 2011.-2021.



Osiguranici prema županijama za mjesec lipanj 2011.-2021.





## BROJ OSIGURANIKA

Županije/gradovi (općina rada)	Broj osiguranika na dan 30.06.2020.	Broj osiguranika na dan 31.05.2021.	Broj osiguranika na dan 30.06.2021.	30.06.2021. u odnosu na 31.05.2021.	30.06.2021. u odnosu na 30.06.2020.
<b>Bjelovarsko-bilogorska županija</b>	<b>31069</b>	<b>32270</b>	<b>32185</b>	<b>-85</b>	<b>1116</b>
Berek	184	184	183	-1	-1
Bjelovar	15549	15952	15944	-8	395
Čazma	2364	2379	2356	-23	-8
Daruvar	3516	3778	3779	1	263
Dežanovac	360	385	385	0	25
Đulovac	493	586	572	-14	79
Garešnica	2539	2682	2646	-36	107
Grubišno Polje	1416	1483	1477	-6	61
Hercegovac	452	455	454	-1	2
Ivanska	377	418	418	0	41
Kapela	289	286	278	-8	-11
Končanica	278	307	316	9	38
Nova Rača	387	398	400	2	13
Rovišće	565	603	590	-13	25
Severin	215	162	162	0	-53
Sirač	485	493	499	6	14
Šandrovac	121	122	124	2	3
Štefanje	217	226	227	1	10
Velika Pisanica	211	234	238	4	27
Velika Trnovitica	221	219	220	1	-1
Veliki Grđevac	495	515	522	7	27
Veliko Trojstvo	233	300	294	-6	61
Zrinski Topolovac	102	103	101	-2	-1
<b>Brodsko-posavska županija</b>	<b>38296</b>	<b>40491</b>	<b>40467</b>	<b>-24</b>	<b>2171</b>
Bebrina	125	152	153	1	28
Brodski Stupnik	264	303	303	0	39
Bukovlje	156	260	256	-4	100
Cernik	477	510	515	5	38
Davor	237	281	283	2	46
Donji Andrijevci	325	341	352	11	27
Dragalić	96	116	122	6	26
Garčin	368	443	444	1	76
Gornja Vrba	688	897	862	-35	174
Gornji Bogičevci	133	142	148	6	15
Gundinci	217	232	237	5	20
Klakar	205	205	205	0	0
Nova Gradiška	4722	5070	5091	21	369
Nova Kapela	484	540	551	11	67
Okučani	439	479	494	15	55
Oprisavci	427	474	494	20	67
Oriovac	744	792	778	-14	34
Podcrkavlje	114	159	146	-13	32
Rešetari	623	612	621	9	-2
Sibinj	395	519	529	10	134
Sikirevci	171	200	201	1	30
Slavonski Brod	24977	25754	25683	-71	706
Slavonski Šamac	149	170	174	4	25
Stara Gradiška	257	257	263	6	6
Staro Petrovo Selo	528	587	580	-7	52
Velika Kopanica	461	426	425	-1	-36
Vrbje	122	152	153	1	31
Vrpolje	392	418	404	-14	12
<b>Dubrovačko-neretvanska županija</b>	<b>45486</b>	<b>45913</b>	<b>48007</b>	<b>2094</b>	<b>2521</b>
Blato	1344	1334	1360	26	16
Dubrovačko Primorje	372	384	419	35	47

Županije/gradovi (općina rada)	Broj osiguranika na dan 30.06.2020.	Broj osiguranika na dan 31.05.2021.	Broj osiguranika na dan 30.06.2021.	30.06.2021. u odnosu na 31.05.2021.	30.06.2021. u odnosu na 30.06.2020.
<b>Dubrovačko-neretvanska županija nastavak....</b>					
Dubrovnik	23728	23749	24694	945	966
Janjina	413	333	340	7	-73
Konavle	2734	2519	2734	215	0
Korčula	2138	2218	2432	214	294
Kula Norinska	120	143	127	-16	7
Lastovo	258	238	280	42	22
Lumbarda	243	231	268	37	25
Metković	4475	4679	4680	1	205
Mljet	366	348	404	56	38
Opuzen	905	945	984	39	79
Orebić	1220	1203	1358	155	138
Ploče	2620	2672	2705	33	85
Pojezerje	72	98	73	-25	1
Slivno	532	636	703	67	171
Smokvica	182	187	194	7	12
Ston	793	981	996	15	203
Trpanj	159	159	203	44	44
Vela Luka	1125	1098	1179	81	54
Zažablje	37	62	56	-6	19
Župa Dubrovačka	1650	1696	1818	122	168
<b>Grad Zagreb</b>	<b>455247</b>	<b>463680</b>	<b>463311</b>	<b>-369</b>	<b>8064</b>
Zagreb	455247	463680	463311	-369	8064
<b>Istarska županija</b>	<b>90588</b>	<b>91760</b>	<b>96515</b>	<b>4755</b>	<b>5927</b>
Bale	341	357	393	36	52
Barban	433	452	450	-2	17
Brtonigla	456	433	483	50	27
Buje	1810	1853	1841	-12	31
Buzet	2993	3141	3146	5	153
Cerovlje	241	237	239	2	-2
Fažana	733	661	791	130	58
Funtana	424	445	593	148	169
Gračičće	174	164	167	3	-7
Grožnjan	111	113	114	1	3
Kanfana	697	758	766	8	69
Karolja	295	285	291	6	-4
Kaštelir - Labinci	336	379	380	1	44
Kršan	782	879	890	11	108
Labin	5843	5909	6265	356	422
Lanišće	46	43	42	-1	-4
Ližnjan	355	351	375	24	20
Lupoglav	326	329	332	3	6
Marčana	423	459	455	-4	32
Medulin	1877	1734	2124	390	247
Motovun	326	347	402	55	76
Novigrad	2290	2295	2510	215	220
Oprtalj	213	198	194	-4	-19
Pazin	4985	4969	4977	8	-8
Piće	651	629	624	-5	-27
Poreč	11872	12078	13442	1364	1570
Pula	29841	29967	30402	435	561
Raša	524	548	562	14	38
Rovinj	8107	8269	8924	655	817
Sveta Nedelja	383	394	391	-3	8
Sveti Lovreč	182	189	201	12	19
Sveti Petar U Šumi	350	300	304	4	-46
Svetvinčenat	294	297	298	1	4
Tar-Vabriga	599	598	662	64	63

Županije/gradovi (općina rada)	Broj osiguranika na dan 30.06.2020.	Broj osiguranika na dan 31.05.2021.	Broj osiguranika na dan 30.06.2021.	30.06.2021. u odnosu na 31.05.2021.	30.06.2021. u odnosu na 30.06.2020.
<b>Istarska županija nastavak....</b>					
Tinjan	454	446	454	8	0
Umag	6189	6343	6952	609	763
Višnjan	645	700	678	-22	33
Vižinada	207	210	215	5	8
Vodnjan	1541	1554	1587	33	46
Vrsar	1041	1248	1388	140	347
Žminj	1198	1199	1211	12	13
<b>Karlovačka županija</b>	<b>35496</b>	<b>36687</b>	<b>36671</b>	<b>-16</b>	<b>1175</b>
Barilovići	602	615	607	-8	5
Bosiljevo	246	274	268	-6	22
Cetingrad	137	158	153	-5	16
Draganić	287	323	328	5	41
Duga Resa	2657	2834	2866	32	209
Generalski Stol	161	171	169	-2	8
Josipdol	562	527	517	-10	-45
Kamanje	274	290	288	-2	14
Karlovac	21161	21750	21701	-49	540
Krnjak	158	242	236	-6	78
Lasinja	101	147	146	-1	45
Netretić	253	267	271	4	18
Ogulin	4072	4155	4153	-2	81
Ozalj	1777	1806	1796	-10	19
Plaški	245	234	239	5	-6
Rakovica	404	445	464	19	60
Ribnik	40	48	50	2	10
Saborsko	38	43	51	8	13
Slunj	1096	1105	1116	11	20
Tounj	138	107	111	4	-27
Vojnić	761	810	804	-6	43
Žakanje	326	336	337	1	11
<b>Koprivničko-križevačka županija</b>	<b>34334</b>	<b>34855</b>	<b>34827</b>	<b>-28</b>	<b>493</b>
Drnje	268	287	294	7	26
Đelekovec	173	182	185	3	12
Đurđevac	2831	2871	2871	0	40
Ferdinandovac	244	231	238	7	-6
Gola	486	505	506	1	20
Gornja Reka	184	196	197	1	13
Hlebine	73	63	60	-3	-13
Kalinovac	519	532	524	-8	5
Kalnik	152	160	160	0	8
Kloštar Podravski	530	512	519	7	-11
Koprivnica	16115	16298	16237	-61	122
Koprivnički Bregi	221	221	223	2	2
Koprivnički Ivanec	208	210	215	5	7
Križevci	7917	8080	8110	30	193
Legrad	221	223	226	3	5
Molve	537	518	502	-16	-35
Novigrad Podravski	288	301	306	5	18
Novo Virje	179	169	169	0	-10
Peteranec	207	208	211	3	4
Podravske Sesvete	259	281	281	0	22
Rasinja	296	285	286	1	-10
Sokolovac	388	426	419	-7	31
Sveti Ivan Žabno	759	801	793	-8	34
Sveti Petar Orehovec	614	617	614	-3	0
Virje	665	678	681	3	16

Županije/gradovi (općina rada)	Broj osiguranika na dan 30.06.2020.	Broj osiguranika na dan 31.05.2021.	Broj osiguranika na dan 30.06.2021.	30.06.2021. u odnosu na 31.05.2021.	30.06.2021. u odnosu na 30.06.2020.
<b>Krapinsko-zagorska županija</b>	<b>38027</b>	<b>39053</b>	<b>39014</b>	<b>-39</b>	<b>987</b>
Bedekovčina	1645	1702	1672	-30	27
Budinščina	388	413	414	1	26
Desinić	513	547	543	-4	30
Donja Stubica	1821	1917	1925	8	104
Đurmanec	498	522	527	5	29
Gornja Stubica	652	679	676	-3	24
Hrašćina	113	118	121	3	8
Hum Na Sutli	2470	2603	2608	5	138
Jesenje	173	185	174	-11	1
Klanjec	783	789	793	4	10
Konjščina	867	940	940	0	73
Kraljevec Na Sutli	163	155	164	9	1
Krapina	6050	5993	5986	-7	-64
Krapinske Toplice	2032	2058	2062	4	30
Kumrovec	248	245	244	-1	-4
Lobor	479	463	463	0	-16
Mače	290	292	287	-5	-3
Marija Bistrica	931	947	943	-4	12
Mihovljan	315	345	339	-6	24
Novi Golubovec	210	201	202	1	-8
Oroslavje	1959	2016	2021	5	62
Petrovsko	211	217	216	-1	5
Pregrada	2116	2165	2161	-4	45
Radoboj	323	343	343	0	20
Stubičke Toplice	763	802	801	-1	38
Sveti Križ Začretje	1639	1768	1772	4	133
Tuhelj	445	431	434	3	-11
Veliko Trgovišće	995	1102	1107	5	112
Zabok	6203	6329	6334	5	131
Zagorska Sela	107	103	102	-1	-5
Zlatar	1483	1585	1566	-19	83
Zlatar Bistrica	1142	1078	1074	-4	-68
<b>Ličko-senjska županija</b>	<b>15682</b>	<b>15381</b>	<b>16404</b>	<b>1023</b>	<b>722</b>
Brinje	608	654	667	13	59
Donji Lapac	234	231	242	11	8
Gospić	5103	5131	5139	8	36
Karlobag	219	210	240	30	21
Lovinac	247	259	258	-1	11
Novalja	2147	1840	2578	738	431
Otočac	2153	2190	2203	13	50
Perušić	744	712	737	25	-7
Plitvička Jezera	1896	1833	1935	102	39
Senj	1843	1798	1894	96	51
Udbina	323	367	358	-9	35
Vrhovine	165	156	153	-3	-12
<b>Međimurska županija</b>	<b>40927</b>	<b>42165</b>	<b>42040</b>	<b>-125</b>	<b>1113</b>
Belica	578	603	609	6	31
Čakovec	19998	20509	20403	-106	405
Dekanovec	177	205	202	-3	25
Domašinec	513	469	468	-1	-45
Donja Dubrava	456	447	445	-2	-11
Donji Kraljevec	2174	2256	2245	-11	71
Donji Vidovec	159	148	148	0	-11
Goričan	530	510	509	-1	-21
Gornji Mihaljevec	255	262	271	9	16

Županije/gradovi (općina rada)	Broj osiguranika na dan 30.06.2020.	Broj osiguranika na dan 31.05.2021.	Broj osiguranika na dan 30.06.2021.	30.06.2021. u odnosu na 31.05.2021.	30.06.2021. u odnosu na 30.06.2020.
<b>Međimurska županija nastavak....</b>					
Kotoriba	752	802	802	0	50
Mala Subotica	1628	1635	1637	2	9
Mursko Središće	1681	1713	1704	-9	23
Nedelišće	2458	2496	2482	-14	24
Orehovica	332	349	335	-14	3
Podturen	415	454	450	-4	35
Prelog	4109	4312	4316	4	207
Pribislavec	366	586	587	1	221
Selnica	306	322	325	3	19
Strahoninec	435	445	449	4	14
Sveta Marija	204	211	207	-4	3
Sveti Juraj Na Bregu	583	606	603	-3	20
Sveti Martin Na Muri	998	979	984	5	-14
Šenkovec	861	860	874	14	13
Štrigova	682	701	697	-4	15
Vratišinec	277	285	288	3	11
<b>Osječko-baranjska županija</b>	<b>88091</b>	<b>90677</b>	<b>90828</b>	<b>151</b>	<b>2737</b>
Antunovac	431	490	483	-7	52
Beli Manastir	2552	2652	2676	24	124
Belišće	2470	2602	2635	33	165
Bilje	803	814	816	2	13
Bizovac	675	610	619	9	-56
Čeminac	218	294	290	-4	72
Čepin	1394	1577	1594	17	200
Darda	2838	2939	3009	70	171
Donja Motičina	96	131	129	-2	33
Donji Miholjac	2851	2783	2792	9	-59
Draž	269	271	272	1	3
Drenje	359	387	395	8	36
Đakovo	7955	8010	8019	9	64
Đurđenovac	1280	1307	1317	10	37
Erdut	711	772	779	7	68
Ernestinovo	327	323	329	6	2
Feričanci	328	359	355	-4	27
Gorjani	334	383	376	-7	42
Jagodnjak	256	287	280	-7	24
Kneževi Vinogradi	684	708	729	21	45
Koška	470	493	479	-14	9
Levanjska Varoš	90	127	136	9	46
Magadenovac	301	311	308	-3	7
Marijanci	217	231	239	8	22
Moslavina Podravska	109	110	114	4	5
Našice	4762	4905	4899	-6	137
Osijek	48760	49717	49620	-97	860
Petlovac	132	126	160	34	28
Petrijevci	559	611	613	2	54
Podgorač	304	353	347	-6	43
Popovac	136	159	160	1	24
Punitovci	164	210	216	6	52
Satnica Đakovačka	313	330	328	-2	15
Semeljci	693	754	754	0	61
Strizivojna	654	691	680	-11	26
Šodolovci	69	70	75	5	6
Trnava	160	191	187	-4	27
Valpovo	2318	2437	2465	28	147
Viljevo	173	191	185	-6	12

Županije/gradovi (općina rada)	Broj osiguranika na dan 30.06.2020.	Broj osiguranika na dan 31.05.2021.	Broj osiguranika na dan 30.06.2021.	30.06.2021. u odnosu na 31.05.2021.	30.06.2021. u odnosu na 30.06.2020.
<b>Osječko-baranjska županija nastavak....</b>					
Viškovci	468	499	512	13	44
Vladislavci	253	274	273	-1	20
Vuka	155	188	184	-4	29
<b>Požeško-slavonska županija</b>	<b>18949</b>	<b>19904</b>	<b>19948</b>	<b>44</b>	<b>999</b>
Brestovac	310	318	313	-5	3
Čaglin	274	306	328	22	54
Jakšić	356	404	394	-10	38
Kaptol	243	290	279	-11	36
Kutjevo	1302	1322	1325	3	23
Lipik	1499	1558	1600	42	101
Pakrac	2078	2229	2236	7	158
Pleternica	1398	1489	1486	-3	88
Požega	10854	11268	11258	-10	404
Velika	635	720	729	9	94
<b>Primorsko-goranska županija</b>	<b>115382</b>	<b>115259</b>	<b>119018</b>	<b>3759</b>	<b>3636</b>
Bakar	3102	3189	3186	-3	84
Baška	835	699	1031	332	196
Brod Moravice	119	124	127	3	8
Cres	1401	1250	1489	239	88
Crikvenica	4015	3753	4398	645	383
Čabar	939	922	929	7	-10
Čavle	1495	1539	1545	6	50
Delnice	2223	2224	2237	13	14
Dobrinj	469	430	494	64	25
Fužine	523	536	527	-9	4
Jelenje	819	829	829	0	10
Kastav	2336	2362	2397	35	61
Klana	674	676	668	-8	-6
Kostrena	843	876	887	11	44
Kraljevica	837	818	834	16	-3
Krk	4069	4070	4448	378	379
Lokve	251	246	243	-3	-8
Lopar	337	223	402	179	65
Lovran	1282	1303	1351	48	69
Mali Lošinj	3887	3745	4236	491	349
Malinska-Dubašnica	1985	1909	2132	223	147
Matulji	3186	3317	3319	2	133
Mošćenička Draga	325	326	397	71	72
Mrkopalj	136	155	156	1	20
Novi Vinodolski	1423	1364	1534	170	111
Omišalj	1383	1339	1449	110	66
Opatija	5553	5589	5744	155	191
Punat	832	728	850	122	18
Rab	3218	2993	3439	446	221
Ravna Gora	659	699	698	-1	39
Rijeka	60963	61720	61657	-63	694
Skrad	112	118	117	-1	5
Vinodolska Općina	494	493	500	7	6
Viškovo	3323	3474	3494	20	171
Vrbnik	359	351	406	55	47
Vrbovsko	975	870	868	-2	-107
<b>Sisačko-moslavačka županija</b>	<b>40315</b>	<b>42440</b>	<b>42275</b>	<b>-165</b>	<b>1960</b>
Donji Kukuruzari	133	126	122	-4	-11
Dvor	521	579	579	0	58
Glina	2060	2222	2216	-6	156
Gvozd	260	310	306	-4	46

Županije/gradovi (općina rada)	Broj osiguranika na dan 30.06.2020.	Broj osiguranika na dan 31.05.2021.	Broj osiguranika na dan 30.06.2021.	30.06.2021. u odnosu na 31.05.2021.	30.06.2021. u odnosu na 30.06.2020.
<b>Sisačko-moslavačka županija nastavak....</b>					
Hrvatska Dubica	175	178	175	-3	0
Hrvatska Kostajnica	632	691	672	-19	40
Jasenovac	266	336	355	19	89
Kutina	7038	7477	7449	-28	411
Lekenik	647	681	675	-6	28
Lipovljani	689	672	671	-1	-18
Majur	161	221	218	-3	57
Martinska Ves	323	312	314	2	-9
Novska	2952	3275	3285	10	333
Petrinja	3937	4346	4363	17	426
Popovača	2307	2268	2273	5	-34
Sisak	16757	17196	17059	-137	302
Sunja	475	524	524	0	49
Topusko	667	665	654	-11	-13
Velika Ludina	315	361	365	4	50
<b>Splitsko-dalmatinska županija</b>	<b>152729</b>	<b>154601</b>	<b>161343</b>	<b>6742</b>	<b>8614</b>
Baška Voda	857	775	1141	366	284
Bol	1001	871	1197	326	196
Brela	604	549	839	290	235
Cista Provo	305	318	321	3	16
Dicmo	693	769	757	-12	64
Dugi Rat	1565	1701	1873	172	308
Dugopolje	2214	2281	2350	69	136
Gradac	725	518	903	385	178
Hrvace	585	575	581	6	-4
Hvar	2005	1996	2527	531	522
Imotski	3105	3271	3321	50	216
Jelsa	1075	1087	1232	145	157
Kaštela	8804	9058	9175	117	371
Klis	535	569	582	13	47
Komiža	501	433	550	117	49
Lečevica	42	49	61	12	19
Lokvičići	64	63	66	3	2
Lovreć	279	290	298	8	19
Makarska	6203	6116	6931	815	728
Marina	629	662	715	53	86
Milna	300	266	318	52	18
Muč	414	429	428	-1	14
Nerežišća	265	288	288	0	23
Okrug	583	546	705	159	122
Omiš	4217	4107	4444	337	227
Otok	587	616	612	-4	25
Podbablje	538	545	546	1	8
Podgora	697	688	995	307	298
Podstrana	1675	1762	1814	52	139
Postira	596	590	630	40	34
Prgomet	73	77	84	7	11
Primorski Dolac	75	61	57	-4	-18
Proložac	433	444	448	4	15
Pučišća	492	480	516	36	24
Runovići	234	225	222	-3	-12
Seget	1176	1174	1346	172	170
Selca	430	409	426	17	-4
Sinj	4981	5114	5143	29	162
Solin	7491	7820	7790	-30	299
Split	80811	82204	82873	669	2062

Županije/gradovi (općina rada)	Broj osiguranika na dan 30.06.2020.	Broj osiguranika na dan 31.05.2021.	Broj osiguranika na dan 30.06.2021.	30.06.2021. u odnosu na 31.05.2021.	30.06.2021. u odnosu na 30.06.2020.
<b>Splitsko-dalmatinska županija nastavak....</b>					
Stari Grad	851	927	1019	92	168
Sučuraj	106	98	122	24	16
Supetar	1964	1905	2242	337	278
Sutivan	278	260	308	48	30
Šestanovac	346	384	380	-4	34
Šolta	410	412	492	80	82
Trilj	1348	1419	1433	14	85
Trogir	5396	5221	5517	296	121
Tučepi	705	602	970	368	265
Vis	726	709	854	145	128
Vrgorac	1769	1920	1927	7	158
Vrlika	391	368	368	0	-23
Zadvarje	83	81	88	7	5
Zagvozd	252	251	264	13	12
Zmijavci	245	248	254	6	9
<b>Šibensko-kninska županija</b>	<b>32684</b>	<b>32705</b>	<b>34793</b>	<b>2088</b>	<b>2109</b>
Bilice	180	198	212	14	32
Biskupija	102	137	144	7	42
Civljane	64	63	67	4	3
Dрниš	1799	1876	1905	29	106
Ervenik	115	110	122	12	7
Kijevo	74	77	80	3	6
Kistanje	191	198	240	42	49
Knin	3403	3569	3597	28	194
Murter	877	828	1058	230	181
Pirovac	441	428	505	77	64
Primošten	911	866	1065	199	154
Promina	190	191	182	-9	-8
Rogoznica	688	666	793	127	105
Ružić	112	112	118	6	6
Skradin	463	461	514	53	51
Šibenik	18838	18800	19477	677	639
Tisno	932	913	1065	152	133
Tribunj	323	335	376	41	53
Unešić	127	123	124	1	-3
Vodice	2854	2754	3149	395	295
<b>Varaždinska županija</b>	<b>65143</b>	<b>66738</b>	<b>66624</b>	<b>-114</b>	<b>1481</b>
Bednja	430	452	468	16	38
Beretinec	169	164	165	1	-4
Breznica	275	294	299	5	24
Breznički Hum	419	406	391	-15	-28
Cestica	1040	1056	1046	-10	6
Donja Voća	219	213	211	-2	-8
Donji Martijanec	667	679	674	-5	7
Gornji Kneginec	1977	1926	1870	-56	-107
Ivanec	4418	4617	4611	-6	193
Jalžabet	1704	1934	1930	-4	226
Klenovnik	205	208	207	-1	2
Lepoglava	2013	2074	2075	1	62
Ludbreg	3919	3957	3949	-8	30
Ljubešćica	617	643	632	-11	15
Mali Bukovec	329	322	323	1	-6
Maruševac	884	951	947	-4	63
Novi Marof	3133	3164	3168	4	35
Petrijanec	1230	1312	1304	-8	74
Sračinec	669	706	696	-10	27



Županije/gradovi (općina rada)	Broj osiguranika na dan 30.06.2020.	Broj osiguranika na dan 31.05.2021.	Broj osiguranika na dan 30.06.2021.	30.06.2021. u odnosu na 31.05.2021.	30.06.2021. u odnosu na 30.06.2020.
<b>Varaždinska županija nastavak....</b>					
Sveti Đurđ	313	299	308	9	-5
Sveti Ilija	402	428	422	-6	20
Trnovec Bartolovečki	3258	3330	3313	-17	55
Varaždin	33117	33825	33831	6	714
Varaždinske Toplice	1394	1369	1379	10	-15
Veliki Bukovec	769	769	763	-6	-6
Vidovec	812	839	837	-2	25
Vinica	545	588	598	10	53
Visoko	216	213	207	-6	-9
<b>Virovitičko-podravska županija</b>	<b>20768</b>	<b>21537</b>	<b>21525</b>	<b>-12</b>	<b>757</b>
Crnac	135	141	145	4	10
Čačinci	382	368	369	1	-13
Čađavica	353	391	391	0	38
Gradina	417	437	428	-9	11
Lukač	465	496	497	1	32
Mikleuš	166	173	170	-3	4
Nova Bukovica	168	183	177	-6	9
Orahovica	1979	1987	2009	22	30
Pitomača	1972	2097	2068	-29	96
Slatina	3691	3715	3742	27	51
Sopje	332	357	357	0	25
Suhopolje	744	798	807	9	63
Špišić Bukovica	611	646	643	-3	32
Virovitica	8784	9134	9116	-18	332
Voćin	309	335	339	4	30
Zdenci	260	279	267	-12	7
<b>Vukovarsko-srijemska županija</b>	<b>41634</b>	<b>44141</b>	<b>44019</b>	<b>-122</b>	<b>2385</b>
Andrijaševci	283	328	335	7	52
Babina Greda	450	510	495	-15	45
Bogdanovci	78	118	117	-1	39
Borovo	379	441	442	1	63
Bošnjaci	331	403	405	2	74
Cerna	803	885	881	-4	78
Drenovci	502	584	599	15	97
Gradište	275	312	313	1	38
Gunja	439	499	486	-13	47
Ilok	1318	1413	1396	-17	78
Ivankovo	1028	1156	1145	-11	117
Jarmina	190	212	208	-4	18
Lovas	151	188	186	-2	35
Markušica	181	201	199	-2	18
Negoslavci	65	111	110	-1	45
Nijemci	535	622	624	2	89
Nuštar	665	726	707	-19	42
Otok (Vinkovci)	859	959	967	8	108
Privlaka	263	328	328	0	65
Stari Jankovci	387	421	425	4	38
Stari Mikanovci	323	365	361	-4	38
Štitar	187	221	198	-23	11
Tompojevci	148	180	182	2	34
Tordinci	212	221	234	13	22
Tovarnik	389	441	440	-1	51
Trpinja	483	542	530	-12	47
Vinkovci	15853	16130	16121	-9	268
Vođinci	233	267	267	0	34
Vrbanja	507	587	601	14	94

Županije/gradovi (općina rada)	Broj osiguranika na dan 30.06.2020.	Broj osiguranika na dan 31.05.2021.	Broj osiguranika na dan 30.06.2021.	30.06.2021. u odnosu na 31.05.2021.	30.06.2021. u odnosu na 30.06.2020.
<b>Vukovarsko-srijemska županija nastavak....</b>					
Vukovar	9960	10508	10458	-50	498
Županja	4157	4262	4259	-3	102
<b>Zadarska županija</b>	<b>57375</b>	<b>57614</b>	<b>60356</b>	<b>2742</b>	<b>2981</b>
Benkovac	2564	2838	2825	-13	261
Bibinje	559	623	650	27	91
Biograd Na Moru	3287	3196	3489	293	202
Galovac	142	136	137	1	-5
Gračac	738	693	709	16	-29
Jasenice	231	256	280	24	49
Kali	543	574	585	11	42
Kolan	367	327	441	114	74
Kukljica	193	159	195	36	2
Lišane Ostrovičke	76	76	85	9	9
Nin	1060	1104	1310	206	250
Novigrad	223	251	272	21	49
Obrovac	669	697	737	40	68
Pag	1324	1228	1520	292	196
Pakoštane	1002	1041	1190	149	188
Pašman	366	360	406	46	40
Polača	204	221	221	0	17
Poličnik	784	850	857	7	73
Posedarje	424	432	482	50	58
Povljana	156	129	144	15	-12
Preko	852	883	943	60	91
Privlaka	332	322	379	57	47
Ražanac	284	291	336	45	52
Sali	499	479	611	132	112
Stankovci	461	483	484	1	23
Starigrad	476	471	573	102	97
Sukošan	807	842	895	53	88
Sveti Filip i Jakov	776	726	790	64	14
Škabrnje	183	191	193	2	10
Tkon	284	275	309	34	25
Vir	834	747	893	146	59
Vrsi	257	251	284	33	27
Zadar	36123	36118	36749	631	626
Zemunik Donji	295	344	382	38	87
<b>Zagrebačka županija</b>	<b>83391</b>	<b>86078</b>	<b>85942</b>	<b>-136</b>	<b>2551</b>
Bedenica	391	414	412	-2	21
Bistra	1063	1088	1093	5	30
Brckovljani	604	702	689	-13	85
Brdovec	1768	1872	1837	-35	69
Dubrava	931	955	948	-7	17
Dubravica	175	176	181	5	6
Dugo Selo	5727	5843	5867	24	140
Farkaševac	534	510	511	1	-23
Gradec	374	380	376	-4	2
Ivanić-Grad	5353	5252	5268	16	-85
Jakovlje	539	599	597	-2	58
Jastrebarsko	4670	4796	4758	-38	88
Klinča Selo	506	547	540	-7	34
Kloštar Ivanić	834	857	852	-5	18
Krašić	551	565	556	-9	5
Kravarско	340	340	334	-6	-6
Križ	1126	1166	1166	0	40
Luka	396	399	399	0	3

Županije/gradovi (općina rada)	Broj osiguranika na dan 30.06.2020.	Broj osiguranika na dan 31.05.2021.	Broj osiguranika na dan 30.06.2021.	30.06.2021. u odnosu na 31.05.2021.	30.06.2021. u odnosu na 30.06.2020.
<b>Zagrebačka županija nastavak....</b>					
Marija Gorica	244	242	233	-9	-11
Orle	113	126	126	0	13
Pisarovina	775	849	850	1	75
Pokupsko	152	169	161	-8	9
Preseka	91	85	87	2	-4
Pušča	500	494	488	-6	-12
Rakovec	110	108	106	-2	-4
Rugvica	1452	1653	1667	14	215
Samobor	10712	11182	11115	-67	403
Stupnik	1769	1902	1921	19	152
Sveta Nedjelja	8856	9430	9487	57	631
Sveti Ivan Zelina	4830	4946	4958	12	128
Velika Gorica	15791	16128	16094	-34	303
Vrbovec	4924	4967	4947	-20	23
Zaprešić	7116	7269	7253	-16	137
Žumberak	74	67	65	-2	-9
<b>Ukupni zbroj</b>	<b>1541613</b>	<b>1573949</b>	<b>1596112</b>	<b>22163</b>	<b>54499</b>

Hrvatski zavod za mirovinsko osiguranje (u daljnjem tekstu Zavod) vodi **evidenciju osiguranika**, a ne zaposlenih koji su definirani svojim brojem u službenim statistikama Državnog zavoda za statistiku, središnjeg tijela za statistiku RH. Zavod nije zadužen pratiti broj zaposlenih niti je to njegova svrha. Zavod u svojim statističkim evidencijama, uz osiguranike kod pravnih i fizičkih osoba te osiguranike obrtnike, poljoprivrednike, osiguranike samostalnih profesionalnih djelatnosti vodi i osiguranike s otvorenom prijavom na osiguranje, poput osoba na stručnom osposobljavanju, osoba s produženim osiguranjem i drugo. Te se osobe ne mogu smatrati zaposlenima i Državni zavod za statistiku ne uključuje ih u svoja izvješća o broju zaposlenih. Jedina dva službena izvora na temelju kojih se može govoriti o padu ili rastu zaposlenosti su podaci Državnog zavoda za statistiku (DZS) o broju zaposlenih, koje DZS prikuplja iz poreznih obrazaca JOPPD-a i Anketa o radnoj snazi, koja je prihvaćena i koristi se u cijelom svijetu.

U evidencijama Hrvatskog zavoda za mirovinsko osiguranje **osiguranici** se vode prema **općini mjesta rada**.

**Godišnji prosjeci osiguranika prema gradovima**

Županije/gradovi (općina rada)	Godišnji prosjek osiguranika za 2016.	Godišnji prosjek osiguranika za 2017.	Godišnji prosjek osiguranika za 2018.	Godišnji prosjek osiguranika za 2019.	Godišnji prosjek osiguranika za 2020.
<b>Bjelovarsko-bilogorska županija</b>	<b>30023</b>	<b>30241</b>	<b>31077</b>	<b>31542</b>	<b>31243</b>
Berek	198	192	200	193	181
Bjelovar	15389	15356	15749	15901	15617
Čazma	2331	2331	2409	2416	2380
Daruvar	3499	3488	3517	3601	3587
Dežanovac	340	348	362	371	362
Đulovac	355	400	436	490	488
Garešnica	2291	2336	2373	2481	2542
Grubišno Polje	1281	1327	1400	1424	1419
Hercegovac	438	462	470	463	462
Ivanska	355	363	380	405	389
Kapela	279	271	259	270	288
Končanica	279	289	305	292	284
Nova Rača	385	395	391	391	391
Rovišće	501	507	514	518	573
Severin	140	195	295	261	210
Sirač	473	472	488	463	468
Šandrovac	99	98	103	116	120
Štefanje	167	178	195	207	214
Velika Pisanica	223	224	224	228	214
Velika Trnovitica	194	204	211	218	218
Veliki Grđevac	455	472	470	490	487
Veliko Trojstvo	248	233	230	235	250
Zrinski Topolovac	103	101	97	109	102
<b>Brodsko-posavska županija</b>	<b>35919</b>	<b>36988</b>	<b>38245</b>	<b>39203</b>	<b>39021</b>
Bebrina	109	113	134	131	129
Brodski Stupnik	162	194	253	310	293
Bukovlje	98	121	148	159	176
Cernik	428	441	446	470	479
Davor	229	234	252	259	247
Donji Andrijevc	327	351	344	326	330
Dragalić	92	95	115	120	108
Garčin	303	317	316	331	379
Gornja Vrba	470	667	771	651	718
Gornji Bogičevci	119	112	118	134	134
Gundinci	157	158	185	201	214
Klakar	164	167	183	204	201
Nova Gradiška	3846	4101	4538	4784	4831
Nova Kapela	491	491	498	496	502
Okučani	427	447	486	447	453
Oprisavci	266	323	389	439	421
Oriovac	710	684	702	712	753
Podcrkavlje	69	81	101	120	128
Rešetari	595	601	607	631	612
Sibinj	303	349	379	411	424
Sikirevci	129	136	168	179	180
Slavonski Brod	25004	25261	25406	25779	25377
Slavonski Šamac	140	143	161	167	157
Stara Gradiška	199	225	242	246	251
Staro Petrovo Selo	432	478	529	548	543
Velika Kopanica	250	268	321	443	453
Vrbje	118	117	122	135	135
Vrpolje	280	315	333	372	397
<b>Dubrovačko-neretvanska županija</b>	<b>43326</b>	<b>44548</b>	<b>46353</b>	<b>48516</b>	<b>45075</b>
Blato	1236	1234	1257	1325	1333
Dubrovačko Primorje	355	353	371	398	370

Županije/gradovi (općina rada)	Godišnji prosjek osiguranika za 2016.	Godišnji prosjek osiguranika za 2017.	Godišnji prosjek osiguranika za 2018.	Godišnji prosjek osiguranika za 2019.	Godišnji prosjek osiguranika za 2020.
<b>Dubrovačko-neretvanska županija nastavak...</b>					
Dubrovnik	24030	24698	25520	26498	23620
Janjina	112	121	147	210	428
Konavle	2398	2563	2769	2981	2574
Korčula	2135	2199	2243	2295	2056
Kula Norinska	91	94	133	127	127
Lastovo	249	231	234	240	227
Lumbarda	197	203	217	257	230
Metković	3963	4092	4300	4436	4514
Mljet	341	348	365	393	345
Opuzen	792	783	835	895	958
Orebić	1098	1139	1231	1269	1153
Ploče	2519	2567	2619	2697	2654
Pojezerje	64	76	84	70	69
Slivno	112	119	146	350	498
Smokvica	164	173	186	194	182
Ston	546	579	606	623	802
Trpanj	165	163	162	177	150
Vela Luka	1102	1065	1104	1142	1088
Zažablje	35	40	55	42	40
Župa Dubrovačka	1622	1708	1772	1899	1658
<b>Grad Zagreb</b>	<b>434068</b>	<b>440658</b>	<b>446567</b>	<b>456752</b>	<b>457329</b>
Zagreb	434068	440658	446567	456752	457329
<b>Istarska županija</b>	<b>85372</b>	<b>88232</b>	<b>90953</b>	<b>93097</b>	<b>88281</b>
Bale	214	255	288	314	316
Barban	283	342	380	407	435
Brtonigla	325	327	412	455	428
Buje	1593	1648	1701	1770	1786
Buzet	3191	3066	3058	3024	3048
Cerovlje	228	241	228	221	238
Fažana	522	571	601	690	631
Funtana	241	296	421	446	335
Gračišće	141	141	149	156	169
Grožnjan	113	110	109	109	107
Kanfanar	362	436	605	707	701
Karolja	302	283	307	319	281
Kaštelir - Labinci	284	307	310	328	336
Kršan	730	735	719	746	797
Labin	5208	5575	5876	6082	5845
Lanišće	35	34	36	47	45
Ližnjan	208	262	327	370	346
Lupoglav	345	338	353	353	330
Marčana	327	329	363	393	418
Medulin	1315	1413	1628	1751	1570
Motovun	245	266	287	322	320
Novigrad	2141	2204	2319	2406	2166
Oprtalj	200	202	212	220	205
Pazin	4448	4552	4693	5050	4993
Pižan	677	680	688	677	651
Poreč	11047	11428	12026	12701	11419
Pula	30929	31803	31705	30693	29680
Raša	552	540	514	513	520
Rovinj	7640	7867	8211	8673	7600
Sveta Nedelja	324	346	359	382	384
Sveti Lovreč	170	166	168	169	183
Sveti Petar U Šumi	295	294	292	349	348
Svetvinčenat	186	208	248	271	293
Tar-Vabriga	373	404	460	540	504

Županije/gradovi (općina rada)	Godišnji prosjek osiguranika za 2016.	Godišnji prosjek osiguranika za 2017.	Godišnji prosjek osiguranika za 2018.	Godišnji prosjek osiguranika za 2019.	Godišnji prosjek osiguranika za 2020.
<b>Istarska županija nastavak....</b>					
Tinjan	334	346	386	417	436
Umag	6177	6304	6277	6492	5964
Višnjan	504	583	636	656	672
Vižinada	161	160	168	182	197
Vodnjan	1049	1147	1332	1430	1495
Vrsar	1060	1089	1090	1141	902
Žminj	896	937	1014	1128	1189
<b>Karlovačka županija</b>	<b>33992</b>	<b>34622</b>	<b>35156</b>	<b>35640</b>	<b>35662</b>
Barilovići	401	433	514	587	607
Bosiljevo	174	188	252	264	253
Cetingrad	141	134	136	136	142
Draganić	266	242	278	299	305
Duga Resa	2511	2548	2596	2629	2681
Generalski Stol	120	123	140	158	162
Josipdol	522	534	553	566	551
Kamanje	260	271	282	280	279
Karlovac	21180	21419	21354	21389	21299
Krnjak	113	120	135	135	169
Lasinja	75	80	76	86	108
Netretić	229	223	239	245	251
Ogulin	3708	3866	3997	4096	4080
Ozalj	1692	1734	1794	1804	1778
Plaški	192	203	210	239	251
Rakovica	342	359	396	411	382
Ribnik	65	61	54	50	44
Saborsko	36	40	43	43	38
Slunj	932	966	1012	1085	1080
Tounj	112	121	112	120	125
Vojnić	601	632	658	692	745
Žakanje	320	324	325	328	334
<b>Koprivničko-križevačka županija</b>	<b>33399</b>	<b>33663</b>	<b>34021</b>	<b>34244</b>	<b>34328</b>
Drnje	272	248	252	265	271
Đelekovec	183	181	179	175	176
Đurđevac	2819	2868	2945	2982	2873
Ferdinandovac	256	257	247	235	235
Gola	416	418	437	457	480
Gornja Reka	160	172	175	187	187
Hlebine	55	55	57	58	65
Kalinovac	412	415	465	509	530
Kalnik	162	155	147	151	155
Kloštar Podravski	519	503	522	535	520
Koprivnica	16025	16061	16126	16159	16108
Koprivnički Bregi	201	208	193	201	220
Koprivnički Ivanec	232	249	241	200	204
Križevci	7361	7510	7685	7823	7915
Legrad	244	224	222	225	217
Molve	583	567	554	547	539
Novigrad Podravski	236	247	242	263	284
Novo Virje	148	143	151	159	173
Peteranec	186	178	178	198	203
Podravske Sesvete	248	252	250	240	252
Rasinja	294	305	312	280	283
Sokolovac	307	329	347	344	388
Sveti Ivan Žabno	754	793	784	759	768
Sveti Petar Orehovec	667	665	648	623	613
Virje	658	661	662	667	669

Županije/gradovi (općina rada)	Godišnji prosjek osiguranika za 2016.	Godišnji prosjek osiguranika za 2017.	Godišnji prosjek osiguranika za 2018.	Godišnji prosjek osiguranika za 2019.	Godišnji prosjek osiguranika za 2020.
<b>Krapinsko-zagorska županija</b>	<b>35871</b>	<b>36602</b>	<b>37194</b>	<b>37769</b>	<b>38188</b>
Bedekovčina	1662	1585	1587	1610	1653
Budinščina	388	357	364	378	395
Desinić	586	578	565	541	523
Donja Stubica	1775	1765	1770	1800	1830
Đurmanec	456	481	480	487	503
Gornja Stubica	604	654	668	671	656
Hrašćina	106	116	121	121	112
Hum Na Sutli	2297	2403	2446	2480	2508
Jesenje	148	155	157	163	177
Klanjec	732	772	777	781	781
Konjščina	746	794	803	831	855
Kraljevec Na Sutli	184	172	169	167	163
Krapina	5851	5893	5845	5953	6067
Krapinske Toplice	1827	1886	1990	2042	2039
Kumrovec	251	253	261	261	253
Lobor	452	464	496	508	481
Mače	241	267	282	284	288
Marija Bistrica	834	848	879	902	939
Mihovljan	273	290	294	311	319
Novi Golubovec	165	176	180	202	205
Oroslavje	1902	2010	2026	2008	1969
Petrovsko	167	192	196	200	210
Pregrada	1920	1960	2043	2081	2111
Radoboj	294	298	318	337	327
Stubičke Toplice	749	763	771	756	767
Sveti Križ Začretje	1398	1526	1635	1701	1672
Tuhelj	438	434	438	435	442
Veliko Trgovišće	888	887	956	969	1014
Zabok	5565	5685	5825	6029	6197
Zagorska Sela	101	112	116	112	105
Zlatar	1354	1392	1408	1475	1506
Zlatar Bistrica	1517	1438	1330	1174	1126
<b>Ličko-senjska županija</b>	<b>14575</b>	<b>14819</b>	<b>15475</b>	<b>16036</b>	<b>15163</b>
Brinje	440	475	572	607	600
Donji Lapac	183	190	228	250	240
Gospić	4968	4952	5014	5125	5076
Karlobag	198	209	216	219	196
Lovinac	104	129	248	248	247
Novalja	1708	1764	1831	2037	1777
Otočac	2166	2205	2231	2218	2172
Perušić	678	687	761	768	734
Plitvička Jezera	1914	1997	2143	2260	1876
Senj	1770	1747	1770	1815	1764
Udbina	306	309	310	335	323
Vrhovine	142	154	152	154	159
<b>Međimurska županija</b>	<b>39725</b>	<b>40185</b>	<b>40893</b>	<b>41065</b>	<b>41309</b>
Belica	622	590	563	567	583
Čakovec	20170	20382	20660	20291	20217
Dekanovec	170	163	152	166	175
Domašinec	511	519	526	509	516
Donja Dubrava	397	450	462	449	457
Donji Kraljevec	1934	1962	2039	2143	2207
Donji Vidovec	176	177	178	171	157
Goričan	1060	989	944	822	515
Gornji Mihaljevec	178	186	205	247	257
Kotoriba	692	706	723	745	756

Županije/gradovi (općina rada)	Godišnji prosjek osiguranika za 2016.	Godišnji prosjek osiguranika za 2017.	Godišnji prosjek osiguranika za 2018.	Godišnji prosjek osiguranika za 2019.	Godišnji prosjek osiguranika za 2020.
<b>Međimurska županija nastavak....</b>					
Mala Subotica	1119	1262	1285	1393	1621
Mursko Središće	1555	1512	1551	1692	1722
Nedelišće	2264	2274	2278	2362	2475
Orehovica	323	328	339	331	329
Podturen	382	387	379	399	418
Prelog	3665	3774	4029	4151	4175
Pribislavec	373	377	343	319	392
Selnica	315	314	327	321	315
Strahoninec	451	409	412	422	434
Sveta Marija	180	188	181	185	203
Sveti Juraj Na Bregu	491	519	542	569	576
Sveti Martin Na Muri	1106	1069	1070	1016	983
Šenkovec	716	757	802	860	863
Štrigova	584	611	635	674	686
Vratišinec	293	280	266	264	278
<b>Osječko-baranjska županija</b>	<b>84212</b>	<b>84821</b>	<b>86534</b>	<b>88655</b>	<b>88622</b>
Antunovac	284	299	336	408	442
Beli Manastir	2648	2656	2750	2639	2563
Belišće	2539	2722	2809	2785	2484
Bilje	677	687	731	786	791
Bizovac	557	573	590	649	662
Čeminac	213	212	257	254	234
Čepin	1086	1209	1314	1403	1436
Darda	2534	2539	2521	2805	2855
Donja Motičina	58	64	79	97	96
Donji Miholjac	2803	2831	2814	2895	2792
Draž	280	264	272	282	269
Drenje	305	306	309	348	352
Đakovo	7296	7360	7606	7843	7896
Đurđenovac	1085	1125	1174	1241	1248
Erdut	601	625	657	702	720
Ernestinovo	312	316	329	336	323
Feričanci	371	376	346	351	346
Gorjani	324	341	364	382	348
Jagodnjak	201	203	222	259	265
Kneževi Vinogradi	629	631	677	686	683
Koška	387	388	428	455	467
Levanjska Varoš	93	86	106	112	98
Magadenovac	298	281	297	300	308
Marijanci	201	202	211	211	216
Moslavina Podravska	103	103	109	108	104
Našice	4768	4579	4638	4762	4846
Osijek	47508	47769	48209	48974	49083
Petlovac	168	154	162	147	140
Petrijevci	450	447	483	551	567
Podgorač	281	291	306	314	320
Popovac	137	140	154	157	140
Punitovci	174	171	182	179	181
Satnica Đakovačka	295	304	331	332	329
Semeljci	733	704	750	726	704
Strizivojna	600	609	614	634	664
Šodolovci	25	31	42	37	55
Trnava	141	139	142	156	174
Valpovo	2247	2309	2370	2397	2350
Viljevo	152	153	172	172	172
Viškovci	278	262	290	378	471



Županije/gradovi (općina rada)	Godišnji prosjek osiguranika za 2016.	Godišnji prosjek osiguranika za 2017.	Godišnji prosjek osiguranika za 2018.	Godišnji prosjek osiguranika za 2019.	Godišnji prosjek osiguranika za 2020.
<b>Osječko-baranjska županija nastavak....</b>					
Vladislavci	223	230	237	250	261
Vuka	147	130	146	156	168
<b>Požeško-slavonska županija</b>	<b>18599</b>	<b>18843</b>	<b>19164</b>	<b>19441</b>	<b>19243</b>
Brestovac	329	324	301	292	308
Čaglin	272	270	272	278	277
Jakšić	285	285	339	361	362
Kaptol	234	219	220	235	252
Kutjevo	1290	1288	1299	1336	1315
Lipik	1433	1503	1529	1567	1520
Pakrac	1816	1853	2118	2143	2107
Pleternica	1222	1216	1281	1349	1418
Požega	11115	11282	11143	11168	10999
Velika	605	604	661	712	683
<b>Primorsko-goranska županija</b>	<b>111805</b>	<b>113174</b>	<b>114851</b>	<b>116406</b>	<b>113334</b>
Bakar	2477	2559	2727	2985	3139
Baška	720	749	791	797	626
Brod Moravice	115	117	122	124	123
Cres	1199	1219	1266	1319	1232
Crikvenica	3466	3632	3722	3893	3656
Čabar	943	931	924	958	939
Čavle	1263	1292	1412	1487	1501
Delnice	2032	2106	2160	2189	2215
Dobrinj	323	342	376	424	415
Fužine	477	477	493	507	521
Jelenje	755	775	808	808	822
Kastav	1899	1981	2052	2239	2322
Klana	657	673	653	660	674
Kostrena	643	761	822	835	836
Kraljevica	731	774	805	819	798
Krk	3716	3773	3855	3934	3855
Lokve	314	294	258	263	251
Lopar	240	255	275	272	221
Lovran	1250	1254	1286	1303	1257
Mali Lošinj	3796	3892	3993	4049	3605
Malinska-Dubašnica	1448	1652	1790	1889	1825
Matulji	2900	2954	3074	3170	3195
Mošćenička Draga	307	307	303	318	303
Mrkopalj	155	154	117	133	141
Novi Vinodolski	1283	1270	1333	1425	1302
Omišalj	1352	1321	1399	1446	1283
Opatija	5972	5867	5930	5979	5432
Punat	855	780	791	813	711
Rab	2983	3073	3173	3239	2955
Ravna Gora	693	699	686	682	669
Rijeka	62204	62307	62301	62129	61272
Skrad	168	150	115	110	108
Vinodolska Općina	400	409	446	482	480
Viškovo	2652	2897	3088	3269	3356
Vrbnik	271	291	316	342	327
Vrbovsko	1147	1192	1191	1118	969
<b>Sisačko-moslavačka županija</b>	<b>37956</b>	<b>38243</b>	<b>39646</b>	<b>40482</b>	<b>40838</b>
Donji Kukuruzari	91	81	108	184	132
Dvor	405	434	492	504	517
Glina	1738	1876	1995	2057	2076
Gvozd	226	223	227	248	261
Hrvatska Dubica	144	136	146	168	186

Županije/gradovi (općina rada)	Godišnji prosjek osiguranika za 2016.	Godišnji prosjek osiguranika za 2017.	Godišnji prosjek osiguranika za 2018.	Godišnji prosjek osiguranika za 2019.	Godišnji prosjek osiguranika za 2020.
<b>Sisačko-moslavačka županija nastavak....</b>					
Hrvatska Kostajnica	509	504	581	624	646
Jasenovac	286	280	316	319	293
Kutina	7287	7083	7285	7238	7135
Lekenik	500	524	592	635	653
Lipovljani	727	734	731	726	701
Majur	144	141	154	163	173
Martinska Ves	274	266	276	281	317
Novska	2769	2827	2913	3046	3051
Petrinja	3366	3502	3697	3866	4023
Popovača	2051	2117	2221	2313	2317
Sisak	16194	16247	16540	16660	16892
Sunja	419	445	496	500	479
Topusko	572	559	574	627	665
Velika Ludina	252	265	302	322	323
<b>Splitsko-dalmatinska županija</b>	<b>146307</b>	<b>149773</b>	<b>153843</b>	<b>157576</b>	<b>151511</b>
Baška Voda	825	880	942	968	771
Bol	1010	1029	1073	1096	857
Brela	622	667	742	745	533
Cista Provo	255	269	286	289	307
Dicmo	587	645	653	734	724
Dugi Rat	1228	1401	1591	1770	1581
Dugopolje	1675	1810	2007	2167	2222
Gradac	623	623	720	762	589
Hrvace	456	477	509	564	589
Hvar	2129	2268	2357	2483	1883
Imotski	2817	2764	2809	2961	3102
Jelsa	980	1012	1046	1108	967
Kaštela	7786	8124	8546	8923	8794
Klis	427	461	500	534	529
Komiža	470	481	504	511	455
Lećevica	25	30	34	40	44
Lokvičići	48	59	66	66	67
Lovreć	241	253	253	268	274
Makarska	5675	5969	6149	6435	6009
Marina	523	550	577	624	604
Milna	271	266	267	322	277
Muč	251	295	327	389	397
Nerežišća	259	252	246	259	266
Okrug	447	454	494	514	523
Omiš	4316	4439	4521	4198	4131
Otok	494	462	531	685	633
Podbablje	368	386	446	534	547
Podgora	695	737	846	900	637
Podstrana	1317	1400	1555	1756	1665
Postira	567	577	584	633	595
Prgomet	43	45	76	76	77
Primorski Dolac	58	59	65	76	72
Proložac	341	393	429	448	441
Pučišća	482	471	488	497	486
Runovići	183	187	222	222	229
Seget	972	1103	1205	1309	1150
Selca	398	417	438	449	424
Sinj	4688	4715	4812	4999	5018
Solin	6423	6864	7271	7627	7642
Split	81362	82078	82669	83252	81059
Stari Grad	779	791	841	886	825

Županije/gradovi (općina rada)	Godišnji prosjek osiguranika za 2016.	Godišnji prosjek osiguranika za 2017.	Godišnji prosjek osiguranika za 2018.	Godišnji prosjek osiguranika za 2019.	Godišnji prosjek osiguranika za 2020.
<b>Splitsko-dalmatinska županija nastavak....</b>					
Sučuraj	110	112	111	115	101
Supetar	1690	1783	1861	1969	1811
Sutivan	202	216	246	263	249
Šestanovac	266	278	295	325	359
Šolta	322	336	378	415	385
Trilj	1110	1145	1210	1328	1359
Trogir	5457	5618	5643	5655	5179
Tučepi	659	776	835	829	612
Vis	654	680	710	740	670
Vrgorac	1918	1810	1866	1850	1829
Vrlika	352	367	377	406	395
Zadvarje	65	73	79	78	80
Zagvozd	167	193	274	269	250
Zmijavci	221	222	266	259	243
<b>Šibensko-kninska županija</b>	<b>30041</b>	<b>30974</b>	<b>32093</b>	<b>33126</b>	<b>31894</b>
Bilice	86	102	135	164	172
Biskupija	103	100	126	121	117
Civljane	34	53	65	68	61
Drniš	1599	1684	1729	1797	1818
Ervenik	179	154	146	121	117
Kijevo	109	103	92	83	78
Kistanje	168	180	203	211	192
Knin	2892	2923	3089	3334	3468
Murter	702	749	794	837	760
Pirovac	276	300	342	388	396
Primošten	817	878	910	911	792
Promina	170	169	172	182	189
Rogoznica	560	613	639	670	625
Ružić	76	86	100	114	107
Skradin	410	420	461	473	436
Šibenik	18350	18716	19079	19475	18654
Tisno	864	888	886	894	829
Tribunj	247	253	280	288	287
Unešić	108	110	130	140	127
Vodice	2294	2494	2716	2857	2669
<b>Varaždinska županija</b>	<b>62350</b>	<b>63133</b>	<b>63943</b>	<b>65342</b>	<b>65720</b>
Bednja	355	370	427	465	431
Beretinec	151	153	160	171	171
Breznica	269	265	255	284	279
Breznički Hum	420	416	448	445	424
Cestica	934	980	1000	1012	1038
Donja Voća	229	244	272	273	227
Donji Martijanec	688	671	667	671	671
Gornji Kneginec	1662	1767	1893	2000	1993
Ivanec	4148	4187	4349	4458	4465
Jalžabet	1326	1465	1595	1697	1761
Klenovnik	166	181	198	201	212
Lepoglava	1928	1970	2002	2037	2033
Ludbreg	3631	3728	3836	3921	3929
Ljubešćica	456	493	545	581	623
Mali Bukovec	322	325	330	329	329
Maruševac	975	982	821	876	900
Novi Marof	3251	3269	3277	3398	3181
Petrijanec	1178	1204	1230	1252	1249
Sračinec	508	560	633	669	672
Sveti Đurđ	312	313	321	315	313

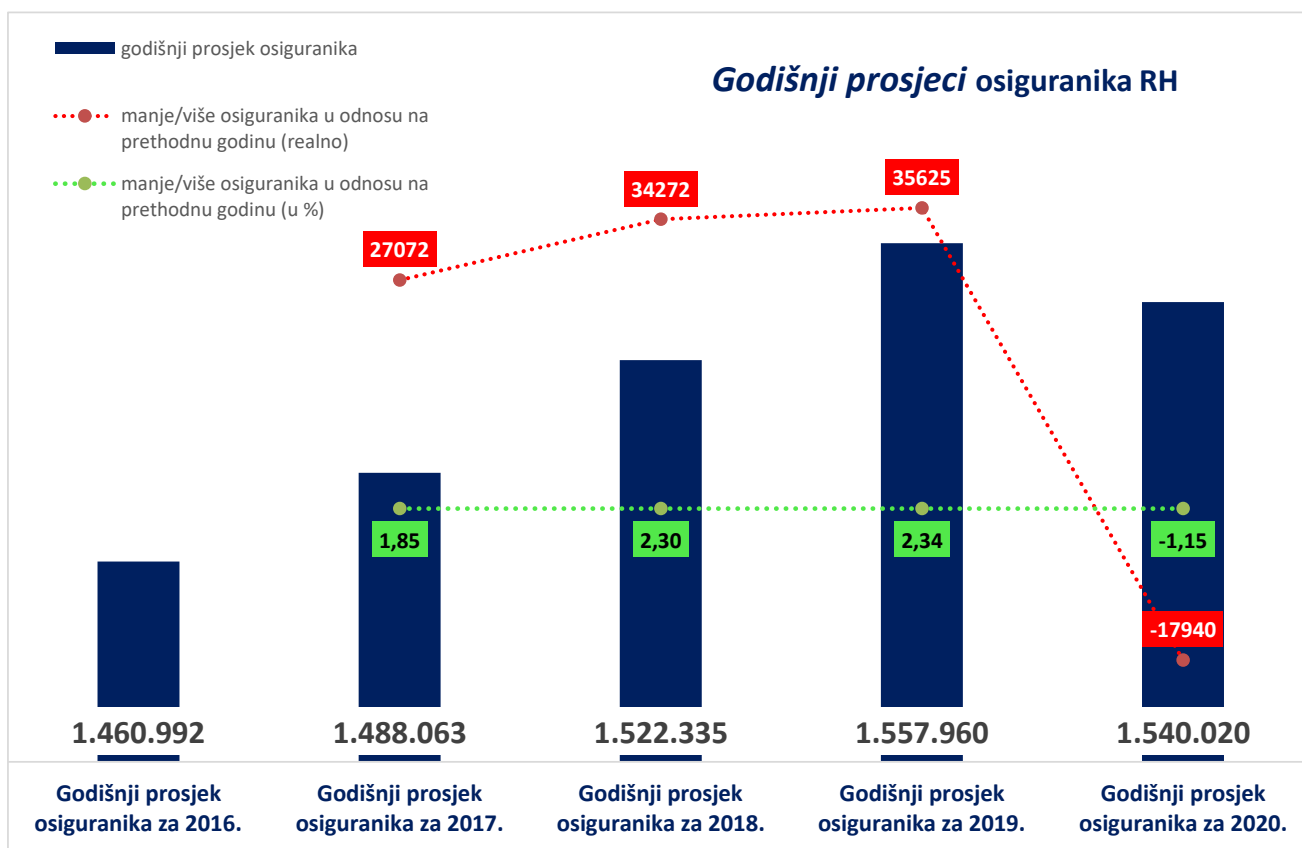
Županije/gradovi (općina rada)	Godišnji prosjek osiguranika za 2016.	Godišnji prosjek osiguranika za 2017.	Godišnji prosjek osiguranika za 2018.	Godišnji prosjek osiguranika za 2019.	Godišnji prosjek osiguranika za 2020.
<b>Varaždinska županija nastavak....</b>					
Sveti Ilija	344	350	361	386	398
Trnovec Bartolovečki	3998	3707	3516	3343	3269
Varaždin	31936	32220	32302	32851	33380
Varaždinske Toplice	1159	1249	1320	1408	1385
Veliki Bukovec	685	730	745	767	802
Vidovec	688	672	713	765	812
Vinica	469	491	531	545	562
Visoko	163	175	196	222	214
<b>Virovitičko-podravska županija</b>	<b>19450</b>	<b>19952</b>	<b>20584</b>	<b>21096</b>	<b>20999</b>
Crnac	120	117	120	133	132
Čačinci	324	340	376	395	377
Čađavica	272	285	297	324	347
Gradina	426	409	413	408	416
Lukač	396	423	450	485	466
Mikleuš	158	169	175	176	170
Nova Bukovica	156	159	165	173	173
Orahovica	1954	1962	1982	2020	1985
Pitomača	1720	1766	1849	1902	1964
Slatina	3276	3378	3561	3699	3716
Sopje	308	315	337	341	333
Suhopolje	784	761	752	796	750
Špišić Bukovica	590	619	621	600	607
Virovitica	8461	8717	8934	9074	8993
Voćin	321	337	338	339	315
Zdenci	186	195	217	232	257
<b>Vukovarsko-srijemska županija</b>	<b>39739</b>	<b>39930</b>	<b>41296</b>	<b>42481</b>	<b>42404</b>
Andrijaševci	386	347	342	329	307
Babina Greda	371	392	447	472	459
Bogdanovci	85	83	111	113	96
Borovo	360	370	390	407	398
Bošnjaci	316	313	351	365	346
Cerna	555	633	748	780	827
Drenovci	441	434	493	536	531
Gradište	240	244	256	277	282
Gunja	373	391	462	492	468
Ilok	1284	1267	1349	1373	1348
Ivankovo	772	811	872	979	1055
Jarmina	180	189	208	208	195
Lovas	159	155	181	189	167
Markušica	177	164	187	196	194
Negoslavci	82	70	82	85	79
Nijemci	504	522	563	564	565
Nuštar	639	669	721	714	686
Otok (Vinkovci)	748	778	834	919	913
Privlaka	256	253	252	272	279
Stari Jankovci	371	372	416	413	399
Stari Mikanovci	296	312	333	339	340
Štitar	111	121	150	177	191
Tompojevci	138	140	151	162	154
Tordinci	218	212	221	218	213
Tovarnik	318	310	354	392	399
Trpinja	425	422	455	481	480
Vinkovci	15419	15519	15638	15941	15938
Vođinci	247	237	253	253	244
Vrbanja	404	432	481	513	529
Vukovar	9307	9291	9574	9935	10078

Županije/gradovi (općina rada)	Godišnji prosjek osiguranika za 2016.	Godišnji prosjek osiguranika za 2017.	Godišnji prosjek osiguranika za 2018.	Godišnji prosjek osiguranika za 2019.	Godišnji prosjek osiguranika za 2020.
<b>Vukovarsko-srijemska županija nastavak....</b>					
Županja	4558	4478	4420	4388	4246
<b>Zadarska županija</b>	<b>50962</b>	<b>52863</b>	<b>55135</b>	<b>57134</b>	<b>55989</b>
Benkovac	2092	2210	2370	2515	2611
Bibinje	438	448	480	535	559
Biograd Na Moru	2891	3024	3195	3285	3083
Galovac	148	137	148	147	138
Gračac	650	631	637	697	716
Jasenice	88	123	221	239	235
Kali	521	521	503	527	549
Kolan	282	293	315	357	287
Kukljica	148	164	167	177	162
Lišane Ostrovičke	57	63	73	80	79
Nin	775	859	949	997	968
Novigrad	195	206	216	228	221
Obrovac	562	576	597	631	660
Pag	1196	1203	1235	1312	1181
Pakoštane	770	799	847	905	891
Pašman	295	305	316	334	333
Polača	147	166	194	208	204
Poličnik	544	625	699	733	786
Posedarje	367	394	431	453	417
Povljana	125	126	130	134	132
Preko	762	803	797	832	824
Privlaka	233	262	259	289	303
Ražanac	216	225	240	261	266
Sali	426	426	462	487	443
Stankovci	489	490	440	436	458
Starigrad	440	486	513	546	444
Sukošan	614	676	702	766	792
Sveti Filip I Jakov	651	660	691	744	723
Škabrnje	138	149	156	170	180
Tkon	225	242	252	267	258
Vir	549	583	632	708	732
Vrsi	146	170	202	214	232
Zadar	33574	34587	35827	36644	35829
Zemunik Donji	210	232	240	273	295
<b>Zagrebačka županija</b>	<b>73301</b>	<b>75800</b>	<b>79314</b>	<b>82359</b>	<b>83867</b>
Bedenica	356	369	384	386	401
Bistra	1126	1115	1084	1081	1070
Brckovljani	368	418	492	568	623
Brdovec	1516	1565	1595	1656	1793
Dubrava	879	887	922	910	940
Dubravica	176	177	183	178	177
Dugo Selo	6024	6043	5955	5951	5765
Farkaševac	711	650	609	574	533
Gradec	328	337	341	365	373
Ivanić-Grad	4932	4934	5166	5431	5316
Jakovlje	402	457	498	525	544
Jastrebarsko	4457	4553	4641	4681	4686
Klinča Selo	435	434	461	494	516
Kloštar Ivanić	707	757	821	850	840
Krašić	625	615	601	587	568
Krvarsko	246	248	267	305	337
Križ	958	964	980	1077	1137
Luka	236	279	297	341	397
Marija Gorica	228	219	237	234	239
Orle	87	87	92	95	112

Županije/gradovi (općina rada)	Godišnji prosjek osiguranika za 2016.	Godišnji prosjek osiguranika za 2017.	Godišnji prosjek osiguranika za 2018.	Godišnji prosjek osiguranika za 2019.	Godišnji prosjek osiguranika za 2020.
<b>Zagrebačka županija nastavak....</b>					
Pisarovina	681	733	781	807	802
Pokupsko	135	132	149	155	156
Preseka	106	103	99	98	91
Pušča	550	519	476	502	502
Rakovec	118	110	115	110	108
Rugvica	501	774	1112	1289	1471
Samobor	9759	10093	10398	10629	10793
Stupnik	1279	1413	1574	1741	1790
Sveta Nedjelja	6476	7244	7994	8598	8970
Sveti Ivan Zelina	4054	4244	4451	4678	4851
Velika Gorica	13850	14094	14792	15407	15839
Vrbovec	4565	4534	4790	4929	4937
Zaprešić	6346	6619	6880	7053	7119
Žumberak	85	80	74	71	74
<b>Ukupni zbroj</b>	<b>1460992</b>	<b>1488063</b>	<b>1522335</b>	<b>1557960</b>	<b>1540020</b>

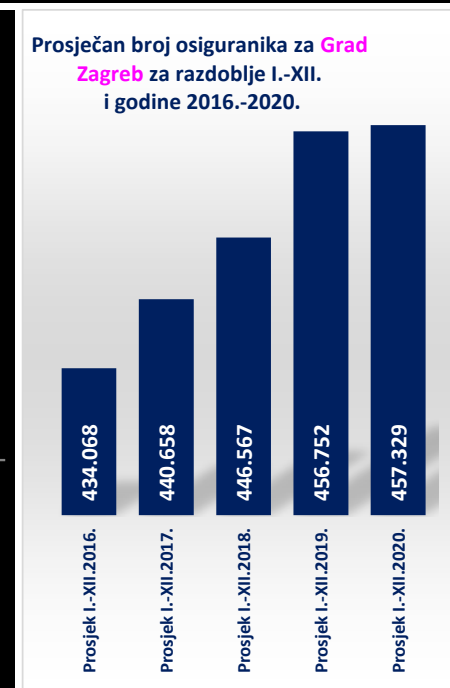
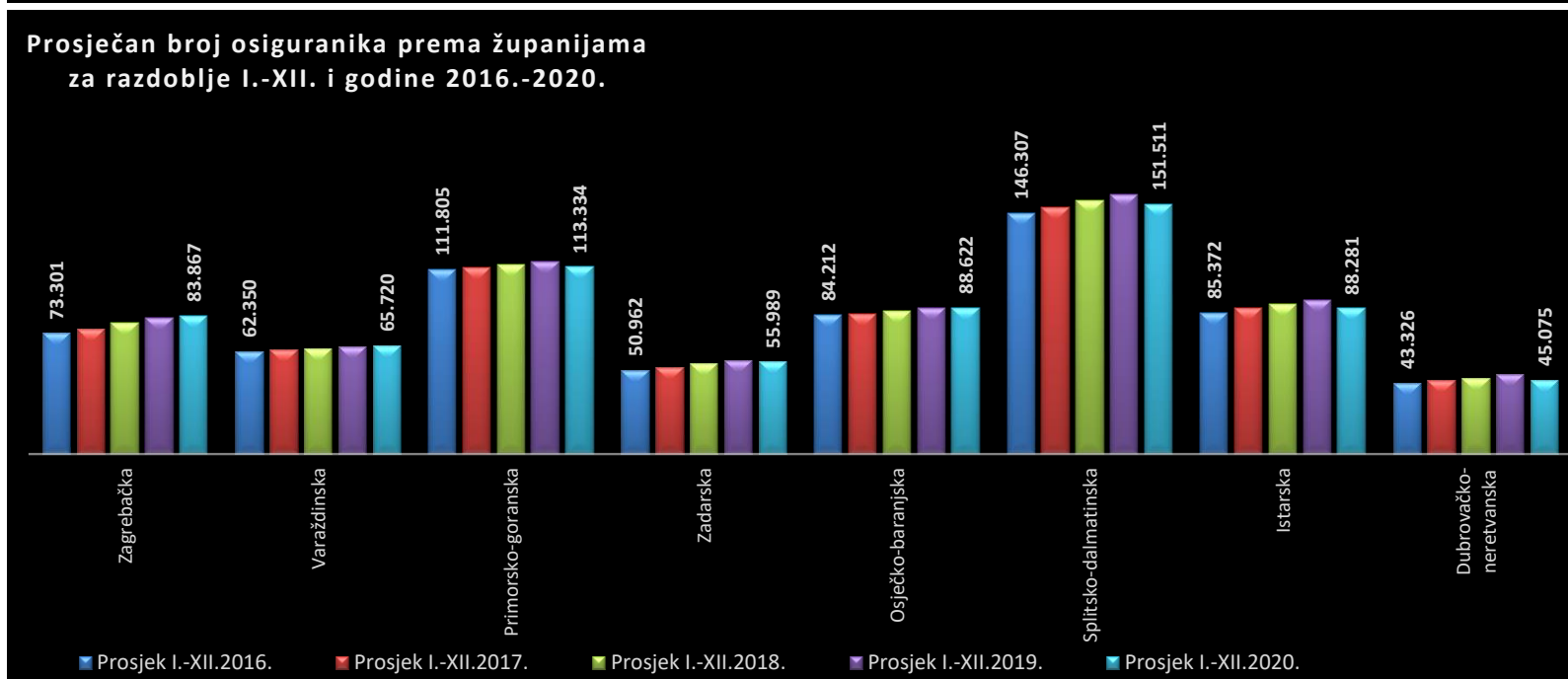
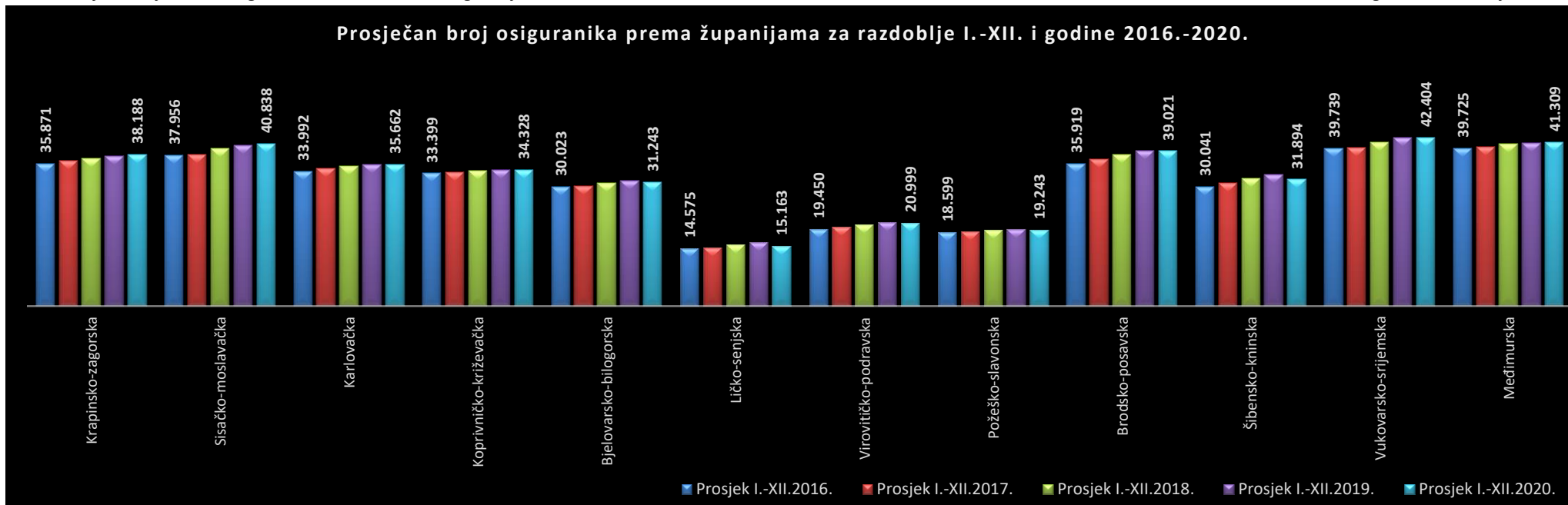
Hrvatski zavod za mirovinsko osiguranje (u daljnjem tekstu Zavod) vodi **evidenciju osiguranika**, a ne zaposlenih koji su definirani svojim brojem u službenim statistikama Državnog zavoda za statistiku, središnjeg tijela za statistiku RH. Zavod nije zadužen pratiti broj zaposlenih niti je to njegova svrha. Osiguranici koje Zavod vodi u svojim statističkim evidencijama, uz osiguranike kod pravnih osoba i Hrvatske vojske, uključuje i osiguranike s otvorenom prijavom na osiguranje poput volontera, osobe na stručnom osposobljavanju, osobe s produženim osiguranjem i drugo. Te se osobe ne mogu smatrati zaposlenima i Državni zavod za statistiku ne uključuje ih u svoja izvješća o zaposlenosti. Jedina dva službena izvora na temelju kojih se može govoriti o padu ili rastu zaposlenosti su podaci Državnog zavoda za statistiku (DZS) o broju zaposlenih, koje DZS prikuplja iz poreznih obrazaca JOPPD-a i Anketa o radnoj snazi, koja je prihvaćena i koristi se u cijelom svijetu.

U evidencijama Hrvatskog zavoda za mirovinsko osiguranje **osiguranici** se vode prema **općini mjesta rada**.



Prosječan broj osiguranika prema **županijama** za razdoblje I.-XII. i godine 2016.-2020.

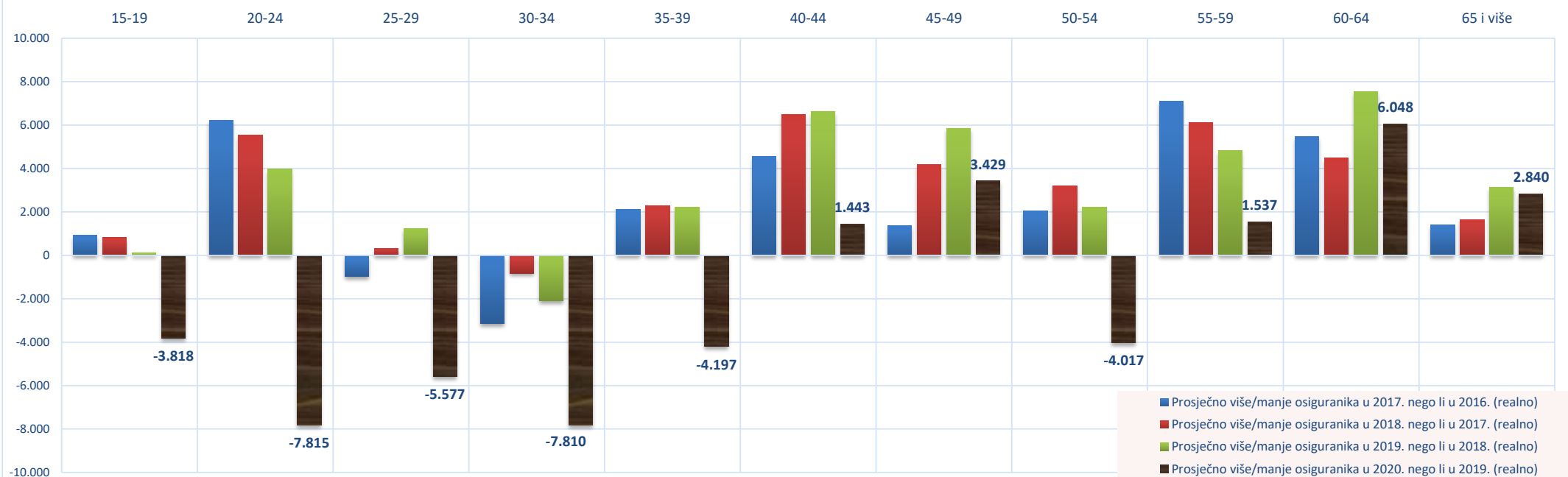
Redni broj	Županija	Prosječan broj osiguranika u 2016. (u %)	Prosječan broj osiguranika u 2017. nego li u 2016. (realno)	Prosječan broj osiguranika u 2018. nego li u 2017. (u %)	Prosječan broj osiguranika u 2019. nego li u 2018. (realno)	Prosječan broj osiguranika u 2020. nego li u 2019. (u %)	Prosječan broj osiguranika u 2020. nego li u 2019. (realno)							
1.	Zagrebačka	73.301	75.800	3,41	2.499	79.314	4,64	3.513	82.359	3,84	3.045	83.867	1,83	1.508
2.	Krapinsko-zagorska	35.871	36.602	2,04	731	37.194	1,62	592	37.769	1,55	575	38.188	1,11	419
3.	Sisačko-moslavačka	37.956	38.243	0,76	287	39.646	3,67	1.403	40.482	2,11	837	40.838	0,88	356
4.	Karlovačka	33.992	34.622	1,85	630	35.156	1,54	534	35.640	1,38	484	35.662	0,06	22
5.	Varaždinska	62.350	63.133	1,26	783	63.943	1,28	810	65.342	2,19	1.399	65.720	0,58	378
6.	Koprivničko-križevačka	33.399	33.663	0,79	264	34.021	1,06	358	34.244	0,65	223	34.328	0,25	85
7.	Bjelovarsko-bilogorska	30.023	30.241	0,72	217	31.077	2,77	836	31.542	1,50	466	31.243	-0,95	-299
8.	Primorsko-goranska	111.805	113.174	1,22	1.369	114.851	1,48	1.677	116.406	1,35	1.554	113.334	-2,64	-3.072
9.	Ličko-senjska	14.575	14.819	1,67	244	15.475	4,43	656	16.036	3,63	562	15.163	-5,45	-873
10.	Virovitičko-podravska	19.450	19.952	2,58	502	20.584	3,17	632	21.096	2,49	512	20.999	-0,46	-97
11.	Požeško-slavonska	18.599	18.843	1,31	244	19.164	1,70	320	19.441	1,45	277	19.243	-1,02	-198
12.	Brodsko-posavska	35.919	36.988	2,98	1.070	38.245	3,40	1.257	39.203	2,51	958	39.021	-0,46	-182
13.	Zadarska	50.962	52.863	3,73	1.901	55.135	4,30	2.272	57.134	3,62	1.999	55.989	-2,00	-1.145
14.	Osječko-baranjska	84.212	84.821	0,72	610	86.534	2,02	1.712	88.655	2,45	2.121	88.622	-0,04	-33
15.	Šibensko-kninska	30.041	30.974	3,11	933	32.093	3,61	1.119	33.126	3,22	1.033	31.894	-3,72	-1.232
16.	Vukovarsko-srijemska	39.739	39.930	0,48	191	41.296	3,42	1.366	42.481	2,87	1.185	42.404	-0,18	-77
17.	Splitsko-dalmatinska	146.307	149.773	2,37	3.467	153.843	2,72	4.070	157.576	2,43	3.733	151.511	-3,85	-6.065
18.	Istarska	85.372	88.232	3,35	2.860	90.953	3,08	2.721	93.097	2,36	2.144	88.281	-5,17	-4.816
19.	Dubrovačko-neretvanska	43.326	44.548	2,82	1.222	46.353	4,05	1.806	48.516	4,66	2.162	45.075	-7,09	-3.441
20.	Međimurska	39.725	40.185	1,16	459	40.893	1,76	709	41.065	0,42	172	41.309	0,59	244
21.	Grad Zagreb	434.068	440.658	1,52	6.590	446.567	1,34	5.910	456.752	2,28	10.184	457.329	0,13	577
<b>UKUPNO</b>		<b>1.460.992</b>	<b>1.488.063</b>	<b>1,85</b>	<b>27.072</b>	<b>1.522.335</b>	<b>2,30</b>	<b>34.272</b>	<b>1.557.960</b>	<b>2,34</b>	<b>35.625</b>	<b>1.540.020</b>	<b>-1,15</b>	<b>-17.940</b>





Prosječan broj osiguranika prema dobnim skupinama za razdoblje I.-XII. i godine 2016.-2020.

Redni broj	Dobne skupine	Prosjeak I.-XII.2016.	Prosjeak I.-XII.2017.	Prosječno više/manje osiguranika u 2017. nego li u 2016. (u %)	Prosječno više/manje osiguranika u 2017. nego li u 2016. (realno)	Prosjeak I.-XII.2018.	Prosječno više/manje osiguranika u 2018. nego li u 2017. (u %)	Prosječno više/manje osiguranika u 2018. nego li u 2017. (realno)	Prosjeak I.-XII.2019.	Prosječno više/manje osiguranika u 2019. nego li u 2018. (u %)	Prosječno više/manje osiguranika u 2019. nego li u 2018. (realno)	Prosjeak I.-XII.2020.	Prosječno više/manje osiguranika u 2020. nego li u 2019. (u %)	Prosječno više/manje osiguranika u 2020. nego li u 2019. (realno)
1.	15-19	15.134	16.050	6,05	916	16.862	5,06	813	16.969	0,64	107	13.151	-22,50	-3.818
2.	20-24	85.364	91.574	7,27	6.210	97.105	6,04	5.531	101.075	4,09	3.970	93.260	-7,73	-7.815
3.	25-29	163.498	162.516	-0,60	-982	162.848	0,20	333	164.075	0,75	1.227	158.498	-3,40	-5.577
4.	30-34	206.104	202.969	-1,52	-3.135	202.146	-0,41	-823	200.056	-1,03	-2.090	192.246	-3,90	-7.810
5.	35-39	216.385	218.489	0,97	2.104	220.773	1,05	2.285	222.978	1,00	2.205	218.781	-1,88	-4.197
6.	40-44	200.344	204.888	2,27	4.543	211.380	3,17	6.492	217.996	3,13	6.617	219.440	0,66	1.443
7.	45-49	182.273	183.638	0,75	1.365	187.838	2,29	4.200	193.700	3,12	5.863	197.129	1,77	3.429
8.	50-54	179.909	181.966	1,14	2.057	185.158	1,75	3.191	187.374	1,20	2.216	183.357	-2,14	-4.017
9.	55-59	143.141	150.254	4,97	7.113	156.383	4,08	6.129	161.206	3,08	4.823	162.743	0,95	1.537
10.	60-64	60.658	66.124	9,01	5.466	70.604	6,77	4.480	78.157	10,70	7.553	84.204	7,74	6.048
11.	65 i više	8.181	9.595	17,28	1.414	11.238	17,13	1.643	14.371	27,88	3.133	17.211	19,76	2.840
<b>UKUPNO</b>		<b>1.460.992</b>	<b>1.488.063</b>	<b>1,85</b>	<b>27.072</b>	<b>1.522.335</b>	<b>2,30</b>	<b>34.272</b>	<b>1.557.960</b>	<b>2,34</b>	<b>35.625</b>	<b>1.540.020</b>	<b>-1,15</b>	<b>-17.940</b>



## IV. DOPLATAK ZA DJECU

## KORISNICI DOPLATKA ZA DJECU I BROJ DJECE PREMA GODINAMA

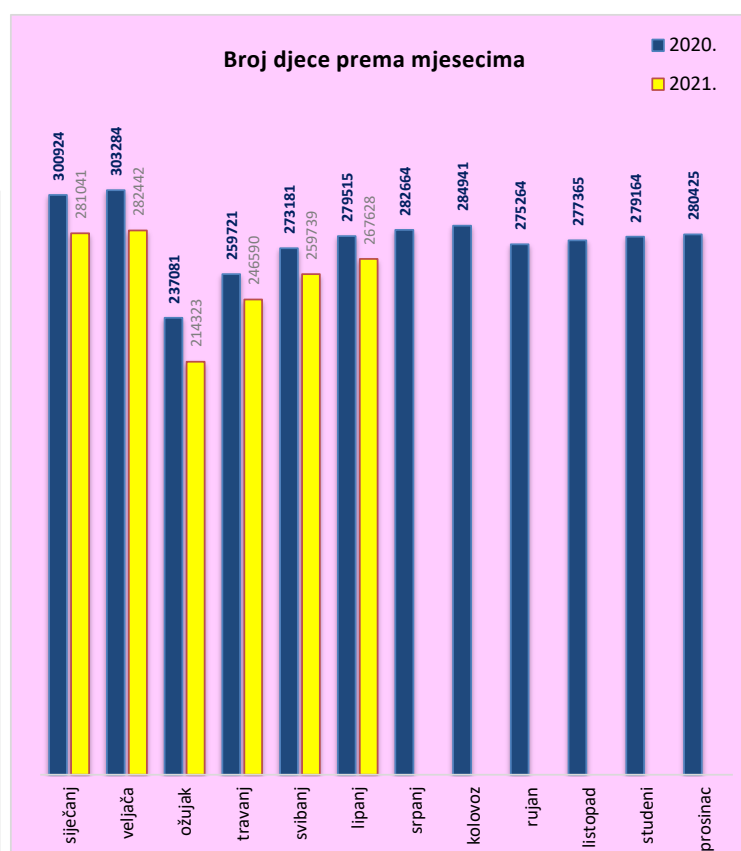
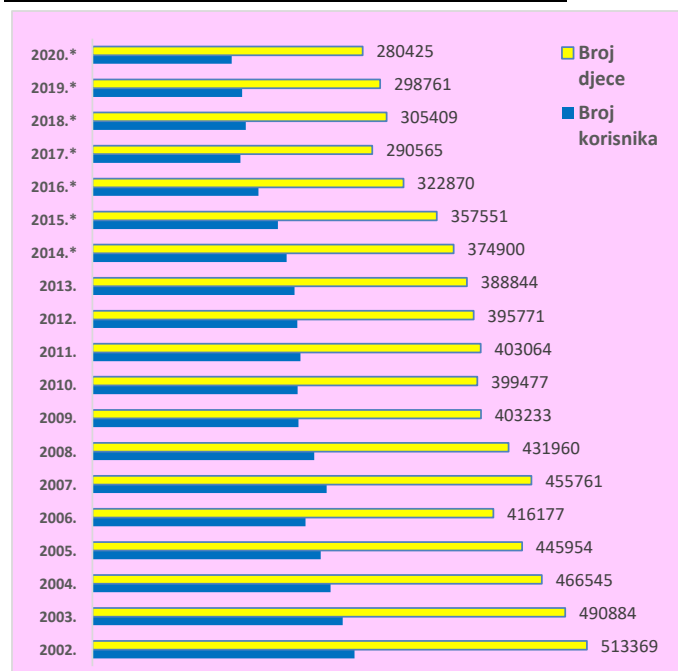
Tablica 25.

Stanje: 31. prosinac

Godina	Broj korisnika	Lančani indeks	Broj djece	Lančani indeks
0	1	2	3	4
2002.	271949	81,7	513369	81,7
2003.	259911	95,6	490884	95,6
2004.	247219	95,1	466545	95,0
2005.	236986	95,9	445954	95,6
2006.	221288	93,4	416177	93,3
2007.	242980	109,8	455761	109,5
2008.	230188	94,7	431960	94,8
2009.	213994	93,0	403233	93,3
2010.	213136	99,6	399477	99,1
2011.	216013	101,3	403064	100,9
2012.	212796	98,5	395771	98,2
2013.	209862	98,6	388844	98,2
2014.*	201655	96,1	374900	96,4
2015.*	192671	95,5	357551	95,4
2016.*	172238	89,4	322870	90,3
2017.*	153522	89,1	290565	90,0
2018.*	159297	103,8	305409	105,1
2019.*	155330	97,5	298761	97,8
2020.*	144653	93,1	280425	93,9

Tablica 25 a.

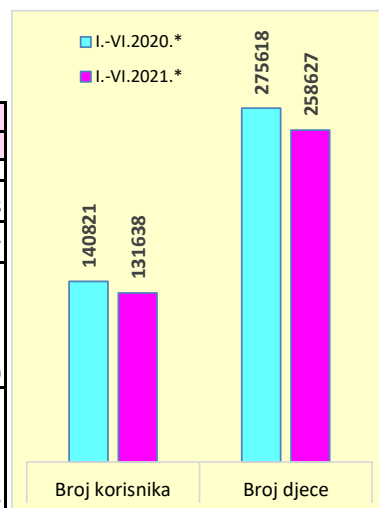
2020.	Broj korisnika	Broj djece	2021.	Broj korisnika	Broj djece
0	1	2	0	1	2
siječanj	156379	300924	siječanj	144918	281041
veljača	157522	303284	veljača	145584	282442
ožujak	119804	237081	ožujak	108053	214323
travanj	131253	259721	travanj	124532	246590
svibanj	138304	273181	svibanj	131344	259739
lipanj	141662	279515	lipanj	135396	267628
srpanj	143246	282664	srpanj		
kolovoz	144317	284941	kolovoz		
rujan	142297	275264	rujan		
listopad	143276	277365	listopad		
studeni	144063	279164	studeni		
prosina	144653	280425	prosina		



## BROJ KORISNIKA I DJECE TE PROSJEČNE SVOTE DOPLATKA ZA DJECU

Tablica 25 b.

	Prosjeak						
	2016.*	2017.*	2018.*	2019.*	2020.*	I.-VI.2020.*	I.-VI.2021.*
0	1	2	3	4	5	6	7
Broj korisnika	174576	153258	140765	151916	142231	140821	131638
Broj djece	328896	291906	270463	294703	277794	275618	258627
Prosječna svota doplatka za djecu (nisu uključena sredstva za isplatu za prethodne mjeseci) - u kn	363,60	372,54	375,17	365,44	371,64	370,67	376,39
Prosječna svota doplatka za djecu (uključena su sredstva za isplatu za prethodne mjeseci) - u kn	374,70	386,14	403,74	379,39	384,92	387,69	399,15

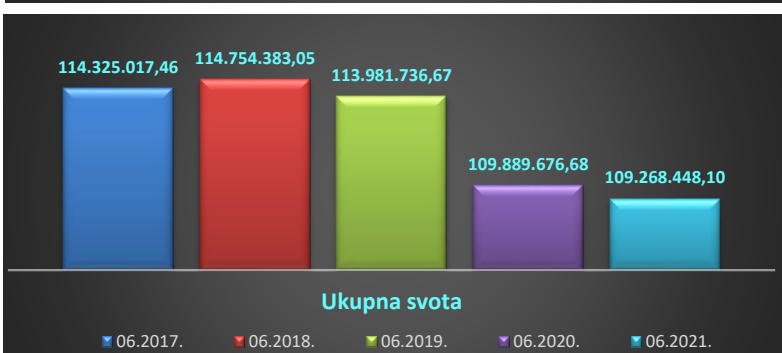
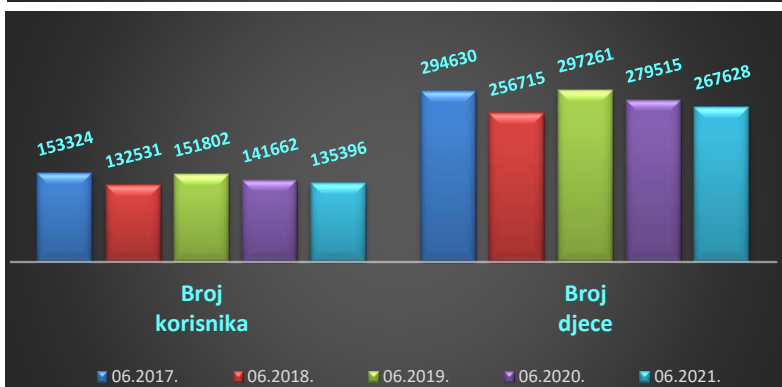
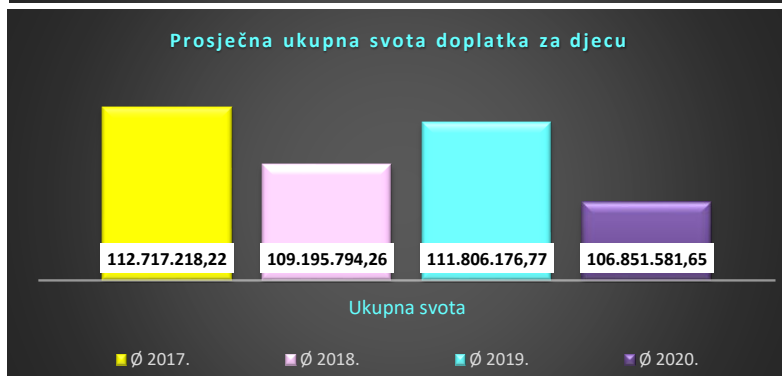
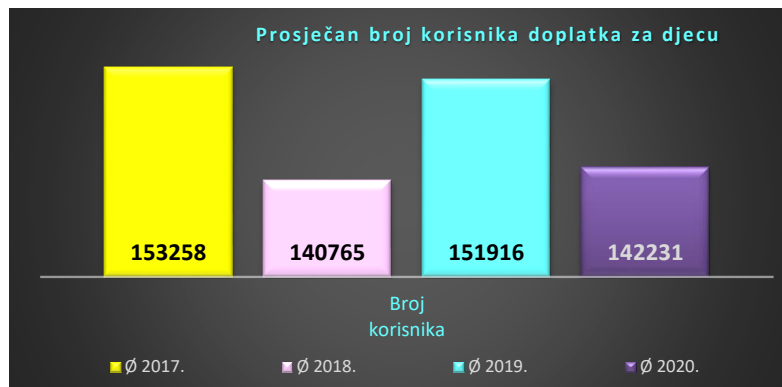


\* Uključen je i doplatka za djecu u prvom stupnju primjenom uredbi Europske unije.

**BROJ KORISNIKA I DJECE TE UKUPNA SVOTA DOPLATKA ZA DJECU**

Tablica 25 c.

za mjesec	Broj korisnika	Broj djece	Ukupna svota
01.2017.	173046	324387	120.592.772,27
02.2017.	173818	326005	120.920.809,16
03.2017.	122912	238305	91.358.543,83
04.2017.	144872	279609	119.412.631,98
05.2017.	151028	290477	115.631.311,41
06.2017.	153324	294630	114.325.017,46
07.2017.	154364	296687	113.728.020,40
08.2017.	155455	298871	114.889.947,07
09.2017.	151416	285987	109.688.587,73
10.2017.	152189	287683	110.336.102,58
11.2017.	153150	289671	111.479.872,31
12.2017.	153522	290565	110.243.002,43
<b>Ø 2017.</b>	<b>153258</b>	<b>291906</b>	<b>112.717.218,22</b>
01.2018.	154456	292331	111.643.720,19
02.2018.	155240	294002	111.435.536,57
03.2018.	94521	183206	72.821.165,41
04.2018.	117741	227379	104.231.263,39
05.2018.	125020	241225	102.643.862,50
06.2018.	132531	256715	114.754.383,05
07.2018.	138751	269689	107.598.085,61
08.2018.	147393	287004	117.289.524,87
09.2018.	151035	288834	117.940.848,60
10.2018.	155183	297081	117.046.622,80
11.2018.	158014	302682	117.481.456,91
12.2018.	159297	305409	115.463.061,16
<b>Ø 2018.</b>	<b>140765</b>	<b>270463</b>	<b>109.195.794,26</b>
01.2019.	161157	309026	117.095.577,27
02.2019.	162968	312653	116.470.053,18
03.2019.	130279	256318	96.472.213,30
04.2019.	142074	279221	110.493.717,84
05.2019.	148821	291723	113.905.042,47
06.2019.	151802	297261	113.981.736,67
07.2019.	153937	301415	114.940.976,90
08.2019.	155294	303973	114.475.537,71
09.2019.	152562	292774	109.548.417,90
10.2019.	153906	295624	111.507.760,06
11.2019.	154856	297691	111.654.791,08
12.2019.	155330	298761	111.128.296,81
<b>Ø 2019.</b>	<b>151916</b>	<b>294703</b>	<b>111.806.176,77</b>
01.2020.	156379	300924	111.798.942,69
02.2020.	157522	303284	112.808.868,59
03.2020.	119804	237081	90.276.625,23
04.2020.	131253	259721	105.092.824,63
05.2020.	138304	273181	110.397.877,45
06.2020.	141662	279515	109.889.676,68
07.2020.	143246	282664	109.510.992,03
08.2020.	144317	284941	109.285.077,69
09.2020.	142297	275264	105.374.137,29
10.2020.	143276	277365	105.664.688,07
11.2020.	144063	279164	105.902.356,91
12.2020.	144653	280425	106.216.912,50
<b>Ø 2020.</b>	<b>142231</b>	<b>277794</b>	<b>106.851.581,65</b>
01.2021.	144918	281041	105.460.535,14
02.2021.	145584	282442	106.580.514,12
03.2021.	108053	214323	82.560.059,25
04.2021.	124532	246590	106.201.573,07
05.2021.	131344	259739	108.600.938,86
06.2021.	135396	267628	109.268.448,10
07.2021.			
08.2021.			
09.2021.			
10.2021.			
11.2021.			
12.2021.			
<b>Ø 2021.</b>	<b>131638</b>	<b>258627</b>	<b>103.112.011,42</b>



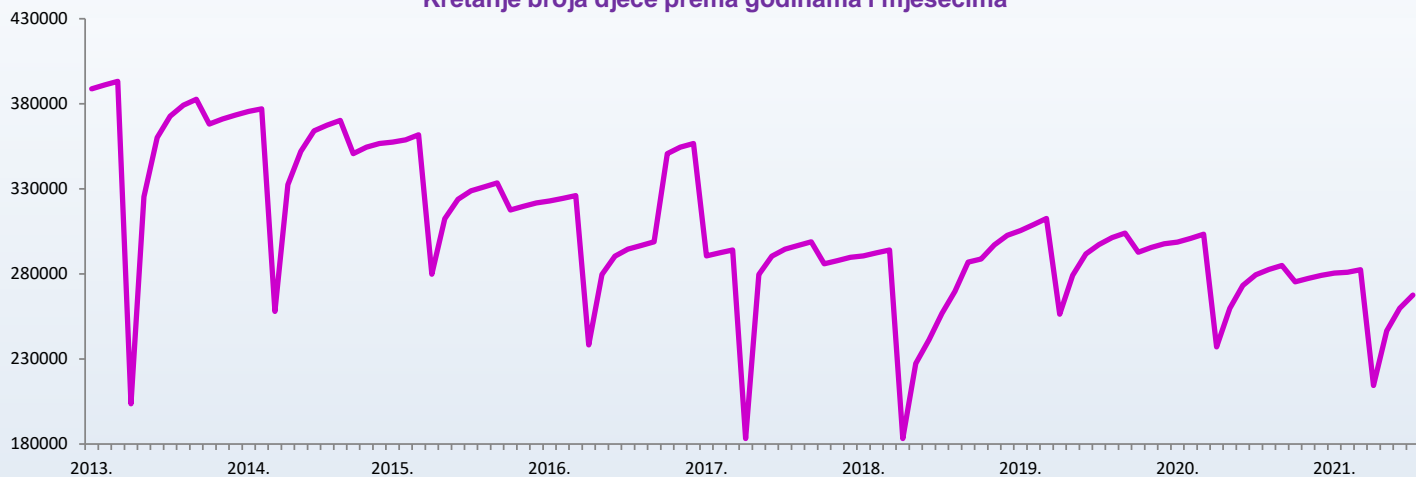
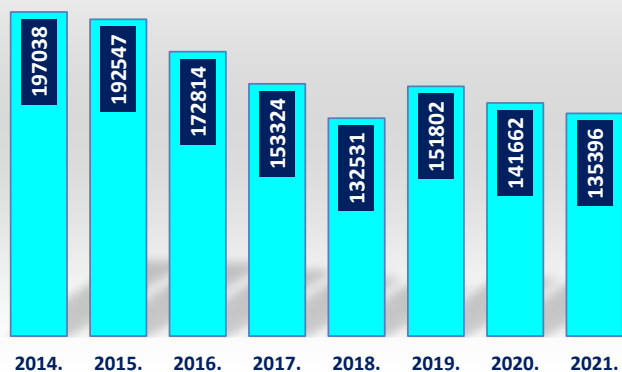
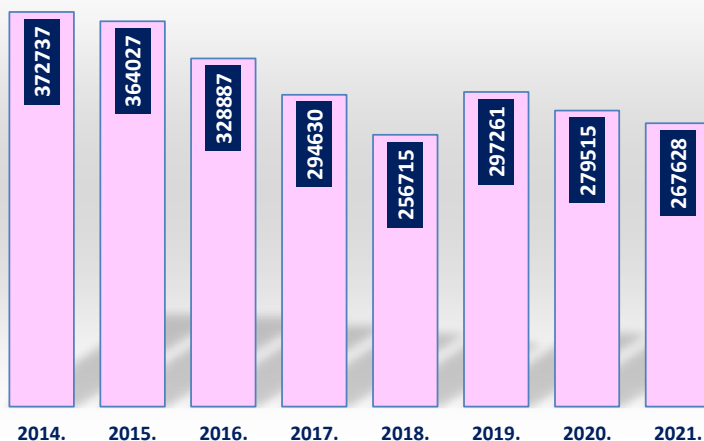
Uključen je i doplatka za djecu u prvom stupnju primjenom uredbi Europske unije.

**KRETANJE BROJA KORISNIKA DOPLATKA ZA DJECU  
I BROJA DJECE PREMA GODINAMA I MJESECIMA**

Tablica 26.

Red. broj	Isplata u mjesecu	2014.*		2015.*		2016.*		2017.*		2018.*		2019.*		2020.*		2021.*		Indeks broja djece $\frac{2021.}{2020.}$
		Broj korisnika	Broj djece	Broj korisnika	Broj djece	Broj korisnika	Broj djece	Broj korisnika	Broj djece	Broj korisnika	Broj djece	Broj korisnika	Broj djece	Broj korisnika	Broj djece	Broj korisnika	Broj djece	
0	1	2	3	4	5	6	7	8	9	10	11	12	13	14	15	16	17	18
1.	siječnju	209862	388844	201655	374900	192671	357551	172238	322870	153522	290565	159297	305409	155330	298761	144653	280425	93,86
2.	veljači	210857	391029	201829	375459	193268	358804	173046	324387	154456	292331	161157	309026	156379	300924	144918	281041	93,39
3.	ožujku	211755	393194	202451	376964	194691	361742	173818	326005	155240	294002	162968	312653	157522	303284	145584	282442	93,13
4.	travnju	107561	203566	136114	257957	146296	279808	122912	238305	94521	183206	130279	256318	119804	237081	108053	214323	90,40
5.	svibnju	170920	325391	174775	332538	163743	312397	144872	279609	117741	227379	142074	279221	131253	259721	124532	246590	94,94
6.	lipnju	189951	360097	185667	351969	170133	323879	151028	290477	125020	241225	148821	291723	138304	273181	131344	259739	95,08
7.	srpnju	197038	372737	192547	364027	172814	328887	153324	294630	132531	256715	151802	297261	141662	279515	135396	267628	95,75
8.	kolovožu	200613	379179	194385	367429	173946	331146	154364	296687	138751	269689	153937	301415	143246	282664			
9.	rujnu	202460	382614	195947	370306	175043	333451	155455	298871	147393	287004	155294	303973	144317	284941			
10.	listopadu	198334	368051	189845	350753	169847	317631	151416	285987	151035	288834	152562	292774	142297	275264			
11.	studenom	199788	371111	191329	354534	170714	319675	152189	287683	155183	297081	153906	295624	143276	277365			
12.	prosincu	200929	373450	192282	356587	171740	321785	153150	289671	158014	302682	154856	297691	144063	279164			

\* Uključen je i doplatka za djecu u prvom stupnju primjenom uredbi Europske unije.

**Kretanje broja djece prema godinama i mjesecima**

**Broj korisnika doplatka za djecu  
za lipanj 2021. (isplata u srpnju 2021.)**

**Broj djece  
za lipanj 2021. (isplata u srpnju 2021.)**


**KORISNICI DOPLATKA ZA DJECU, BROJ DJECE I PROSJEČNE MJESEČNE SVOTE DOPLATKA ZA DJECU PREMA  
PODRUČNIM SLUŽBAMA I PODRUČNIM UREDIMA**

Tablica 27.

za lipanj 2021. (isplata u srpnju 2021.)

Red. broj	Područna služba / područni ured u *	Broj korisnika	Broj djece	Prosječna mjesečna svota doplatka
0	1	2	3	4
1.	Bjelovaru	4633	9594	365,13
2.	Dubrovniku	4427	8749	383,17
3.	Gospiću	1560	3101	365,63
4.	Karlovcu	3788	7269	392,19
5.	Koprivnici	4579	9623	377,07
6.	Osijeku - PS	11434	21888	361,44
7.	Požegi	4867	8989	367,44
8.	Puli - Pola	5960	10539	374,51
9.	Rijeci - PS	5900	11653	410,04
10.	Sisku	6605	13171	365,93
11.	Slavonskom Brodu	3416	6897	362,67
12.	Splitu - PS	17650	34144	372,36
13.	Šibeniku	4023	7566	381,51
14.	Varaždinu - PS	8944	18883	396,82
15.	Virovitici	3978	7472	360,07
16.	Vukovaru	7631	15449	365,19
17.	Zadru	6443	12763	361,99
18.	Zagrebu - PS **	29558	59878	393,02
	<b>UKUPNO</b>	<b>135396</b>	<b>267628</b>	<b>378,54</b>

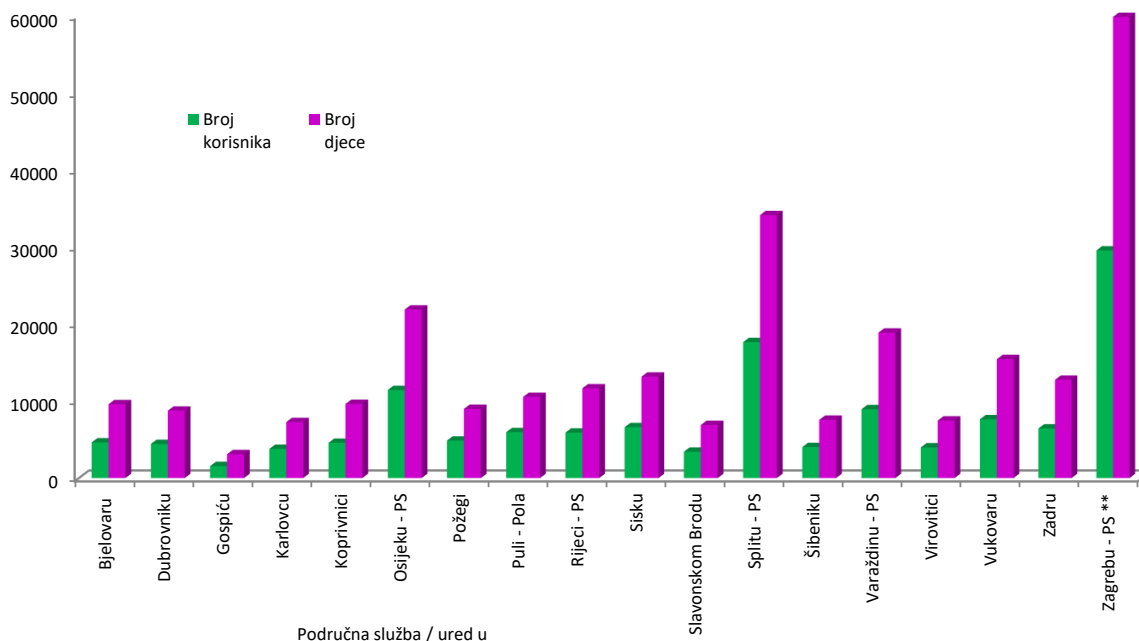
**Napomena:**

Podaci za Područni ured u Čakovcu, koji je djelomično u funkciji, uključeni su u podatke Područne službe u Varaždinu, a podaci za Područni ured u Zaboku, koji još nije u funkciji, uključeni su u podatke Područne službe u Zagrebu.

\* Prema Statutu Hrvatskog zavoda za mirovinsko osiguranje (NN 28/14 i 24/15), status područne službe imaju: Osijek, Rijeka, Split, Varaždin i Zagreb. Ostale ustrojstvene jedinice Zavoda imaju status područnog ureda.

\*\* Uključen je i doplatka za djecu u prvom stupnju primjenom uredbi Europske unije.

**Broj korisnika i broj djece prema područnim službama/područnim uredima**



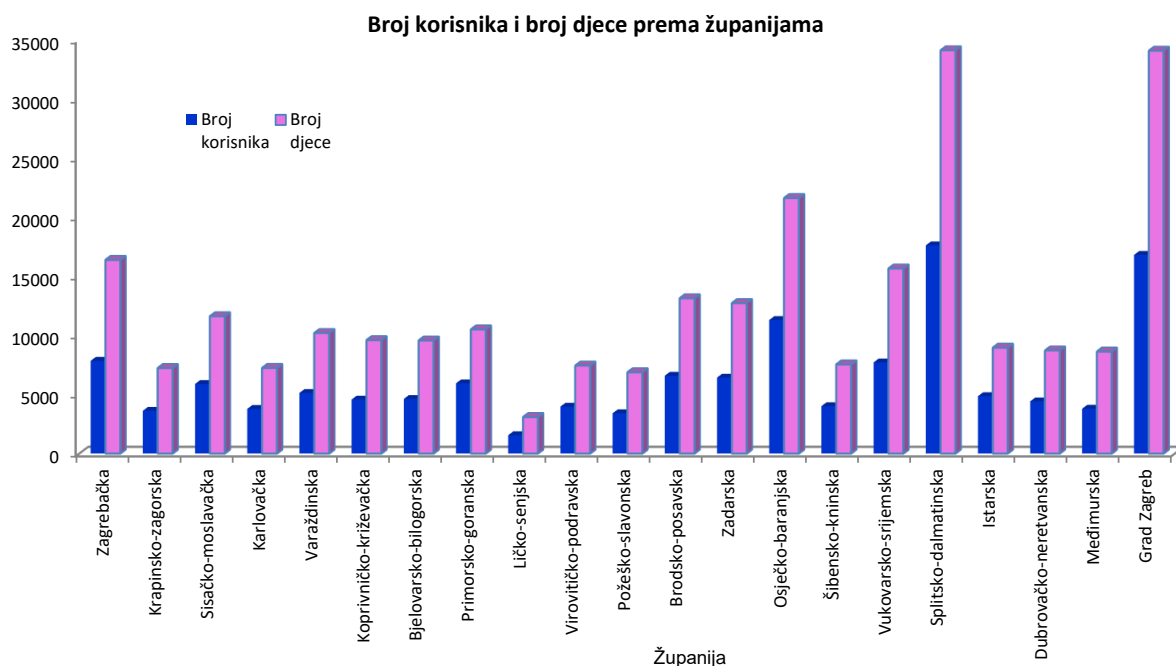
**KORISNICI DOPLATKA ZA DJECU, BROJ DJECE I PROSJEČNE MJESEČNE SVOTE  
DOPLATKA ZA DJECU PREMA ŽUPANIJAMA**

Tablica 28.

za lipanj 2021. (isplata u srpnju 2021.)

Red. broj	Županija	Broj korisnika	Broj djece	Prosječna mjesečna svota doplatka
0	1	2	3	4
1.	Zagrebačka	7871	16420	380,87
2.	Krapinsko-zagorska	3630	7260	368,94
3.	Sisačko-moslavačka	5900	11653	410,04
4.	Karlovačka	3788	7269	392,19
5.	Varaždinska	5141	10228	384,88
6.	Koprivničko-križevačka	4580	9624	377,05
7.	Bjelovarsko-bilogorska	4633	9595	365,17
8.	Primorsko-goranska	5960	10539	374,51
9.	Ličko-senjska	1559	3098	365,58
10.	Virovitičko-podravsk	3977	7469	360,05
11.	Požeško-slavonska	3417	6901	362,70
12.	Brodsko-posavska	6605	13171	365,93
13.	Zadarska	6443	12763	361,99
14.	Osječko-baranjska	11331	21647	361,24
15.	Šibensko-kninska	4022	7565	381,52
16.	Vukovarsko-srijemska	7734	15690	365,42
17.	Splitsko-dalmatinska	17650	34144	372,36
18.	Istarska	4868	8990	367,43
19.	Dubrovačko-neretvanska	4427	8749	383,17
20.	Međimurska	3803	8655	410,92
21.	Grad Zagreb	16840	34109	400,14
<b>UKUPNO</b>		<b>134179</b>	<b>265539</b>	<b>377,93</b>
22.	Doplatka za djecu primjenom uredbi EU *	1217	2089	455,86
<b>SVEUKUPNO</b>		<b>135396</b>	<b>267628</b>	<b>378,54</b>

\* Doplatka za djecu u prvom stupnju primjenom uredbi Europske unije.



## BROJ DJECE, BROJ KORISNIKA DOPLATKA ZA DJECU I OBRAČUNATE SVOTE DOPLATKA ZA DJECU PREMA CENZUSIMA

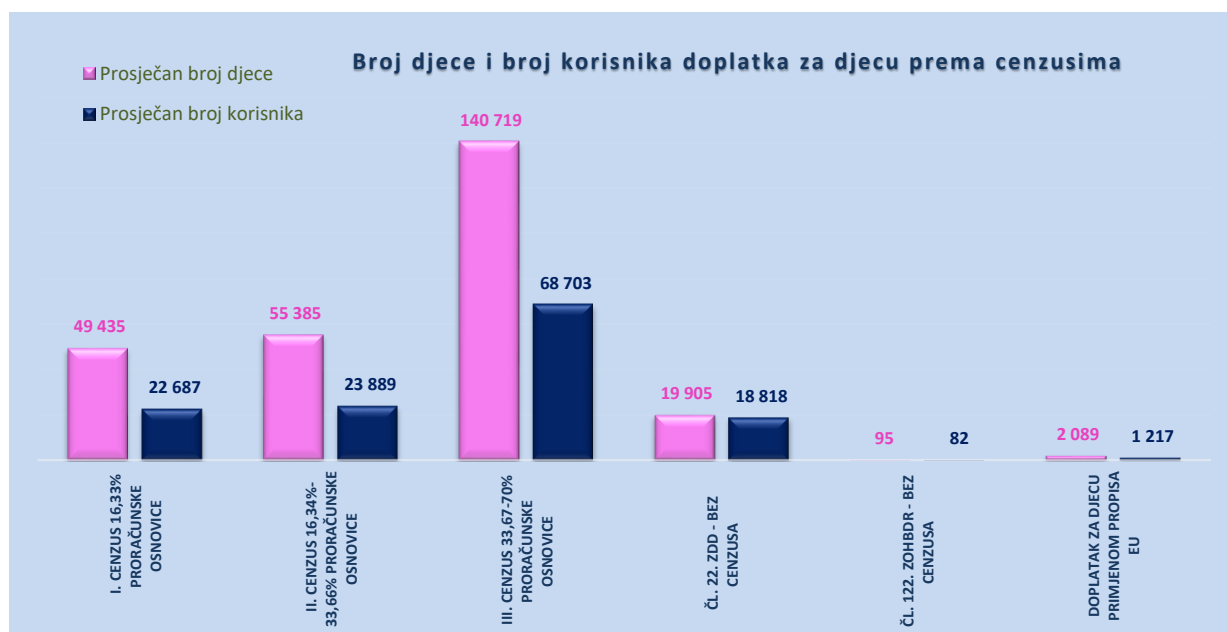
Tablica 29.

za lipanj 2021. (isplata u srpnju 2021.)

Red. br.	KORISNICI DOPLATKA ZA DJECU KOJIMA JE OBRAČUNAT DOPLATAK ZA DJECU	Prosječan broj djece	Prosječan broj korisnika	Prosječna obračunata svota (SVEUKUPNO)
0	1	2	3	4
1.	I. CENZUS 16,33% PRORAČUNSKE OSNOVICE	49 435	22 687	22.121.085,68
2.	II. CENZUS 16,34%-33,66% PRORAČUNSKE OSNOVICE	55 385	23 889	22.323.901,78
3.	III. CENZUS 33,67-70% PRORAČUNSKE OSNOVICE	140 719	68 703	45.545.298,53
4.	ČL. 22. ZDD - BEZ CENZUSA	19 905	18 818	17.854.367,18
5.	ČL. 122. ZOHBDR - BEZ CENZUSA	95	82	52.829,23
UKUPNO (1.-5.)		265 539	134 179	107.897.482,40
6.	DOPLATAK ZA DJECU PRIMJENOM PROPISA EU	2 089	1 217	1.370.965,70
SVEUKUPNO (1.-6.)		267 628	135 396	109.268.448,10

PRONATALITETNI DODATAK ČL. 18. ZDD-a **TUZ** (već je obuhvaćen u gornjoj tablici 1.-5.)

Red. br.	KORISNICI DOPLATKA ZA DJECU KOJIMA PRIPADA DODATAK	Prosječan broj djece	Prosječan broj korisnika	Prosječna obračunata svota (sveukupno)
1.	Dodatak za troje djece	-	25 449	13.623.000,00
2.	Dodatak za više od troje djece	-	9 564	9.986.000,00
UKUPNO		-	35 013	23.609.000,00



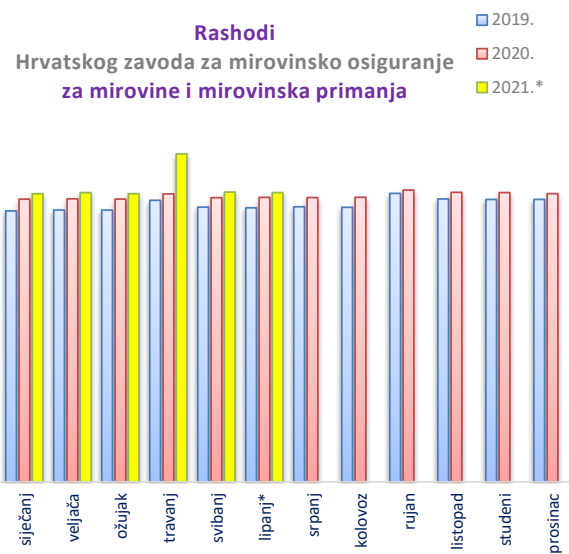
V. FINANCIJSKI PODACI  
RASHODI HRVATSKOG ZAVODA ZA MIROVINSKO OSIGURANJE

## RASHODI ZA MIROVINE I MIROVINSKA PRIMANJA

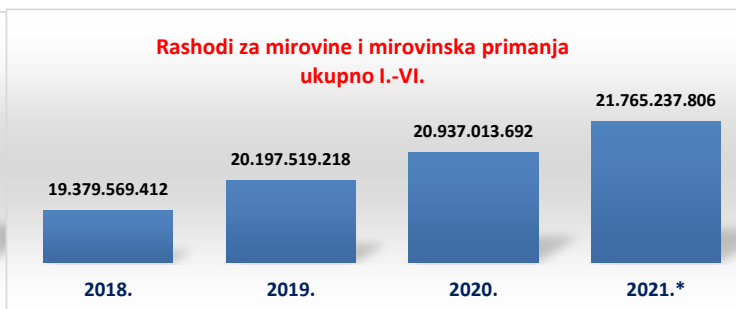
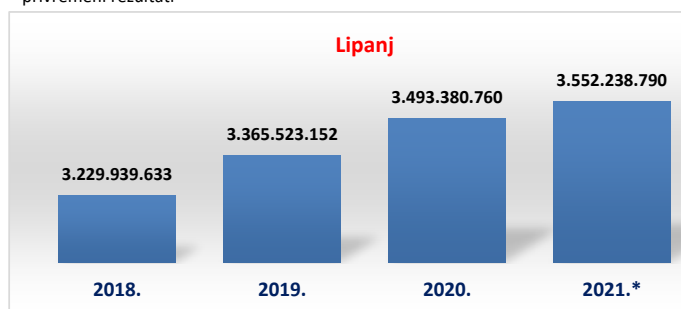
Tablica 30.

u kn

Mjeseci	2018.	2019.	2020.	2021.*	Indeks
0	1	2	3	4	5 (4/3)
siječanj	3.213.896.594	3.327.088.838	3.471.284.648	3.539.487.796	102,0
veljača	3.212.010.376	3.337.791.936	3.475.064.414	3.550.509.675	102,2
ožujak	3.194.135.783	3.336.895.412	3.471.713.028	3.539.337.958	101,9
travanj	3.297.725.631	3.456.792.856	3.536.198.391	4.025.730.600	113,8
svibanj	3.231.861.396	3.373.427.024	3.489.372.451	3.557.932.987	102,0
lipanj*	3.229.939.633	3.365.523.152	3.493.380.760	3.552.238.790	101,7
srpanj	3.232.775.549	3.377.420.072	3.490.478.666		
kolovoz	3.222.329.107	3.371.325.490	3.494.170.026		
rujan	3.396.690.682	3.542.008.121	3.582.289.160		
listopad	3.350.867.932	3.473.741.788	3.555.189.451		
studen	3.343.756.551	3.467.824.673	3.552.001.076		
prosinac	3.320.627.145	3.468.333.179	3.539.180.957		
<b>Ukupno I.-XII.</b>	<b>39.246.616.378</b>	<b>40.898.172.541</b>	<b>42.150.323.028</b>		
<b>ukupno za I.-VI.</b>	<b>19.379.569.412</b>	<b>20.197.519.218</b>	<b>20.937.013.692</b>	<b>21.765.237.806</b>	<b>104,0</b>



\* privremeni rezultati

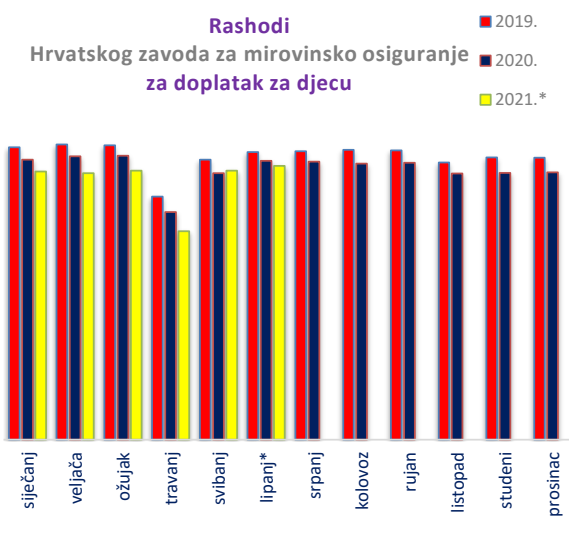


## RASHODI ZA DOPLATAK ZA DJECU

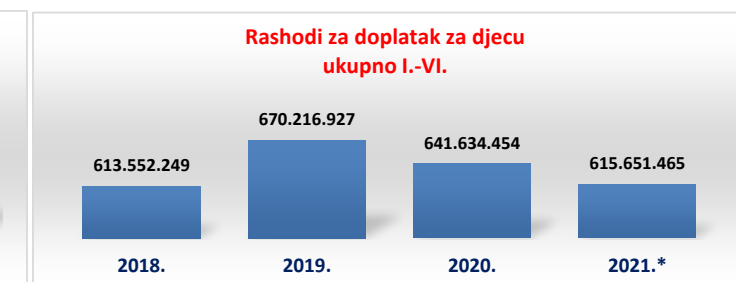
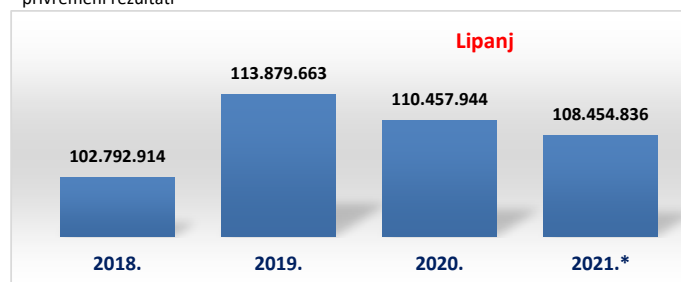
Tablica 30 a.

u kn

Mjeseci	2018.	2019.	2020.	2021.*	Indeks
0	1	2	3	4	5 (4/3)
siječanj	110.323.144	115.745.043	110.894.732	106.145.212	95,7
veljača	111.614.515	116.938.986	112.249.148	105.560.200	94,0
ožujak	111.566.347	116.545.069	112.448.934	106.506.922	94,7
travanj	72.786.520	96.224.567	90.094.383	82.489.311	91,6
svibanj	104.468.809	110.883.599	105.489.313	106.494.984	101,0
lipanj*	102.792.914	113.879.663	110.457.944	108.454.836	98,2
srpanj	114.873.797	114.223.689	110.054.972		
kolovoz	107.746.295	114.746.714	109.261.087		
rujan	117.360.319	114.576.115	109.583.600		
listopad	117.961.144	109.762.305	105.369.808		
studen	117.145.462	111.737.291	105.636.404		
prosinac	117.717.143	111.617.254	105.821.823		
<b>Ukupno I.-XII.</b>	<b>1.306.356.409</b>	<b>1.346.880.295</b>	<b>1.287.362.148</b>		
<b>ukupno za I.-VI.</b>	<b>613.552.249</b>	<b>670.216.927</b>	<b>641.634.454</b>	<b>615.651.465</b>	<b>96,0</b>



\* privremeni rezultati





**VI. KORISNICI NACIONALNE NAKNADE ZA STARIJE OSOBE**

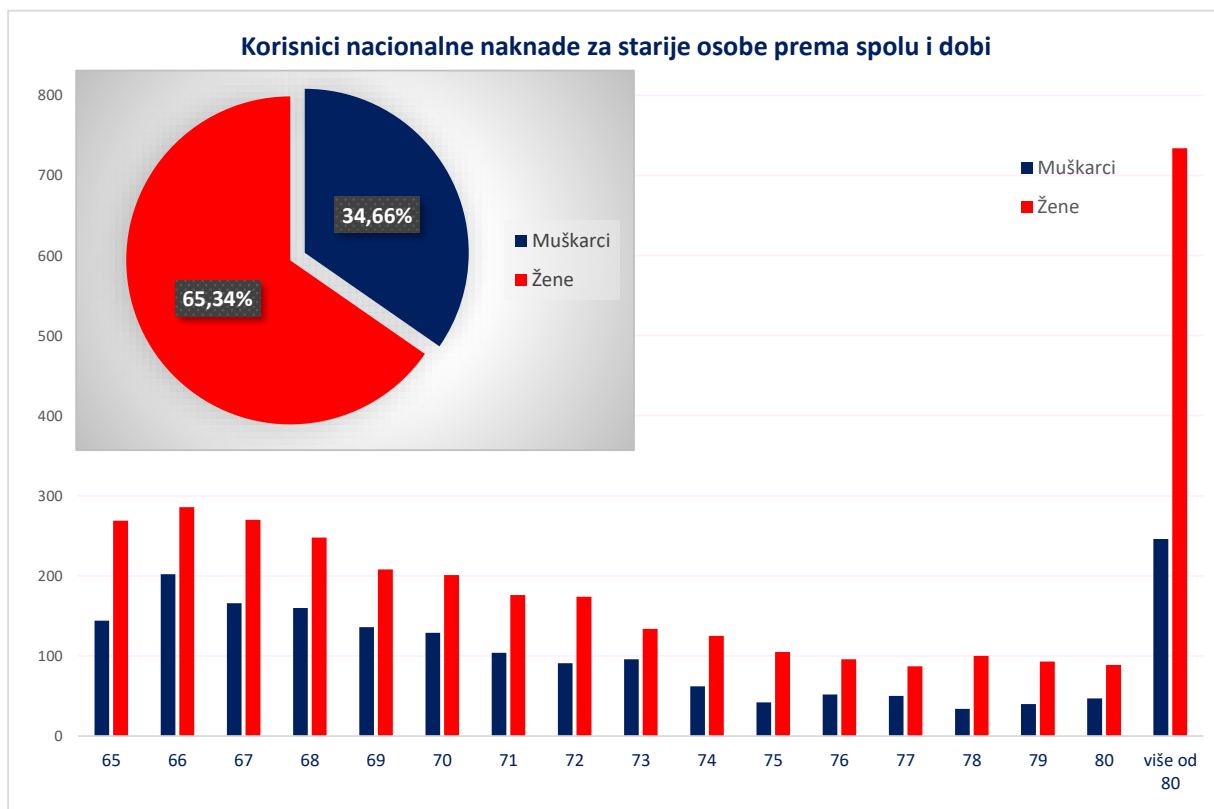
**KORISNICI NACIONALNE NAKNADE ZA STARIJE OSOBE PREMA SPOLU I DOBI**

Tablica 40.

Stanje: 30. lipnja 2021.

Red. br.	Dobne skupine	Muškarci		Žene		Ukupno
		Broj korisnika	Udio muškaraca u ukupnom broju korisnika nacionalne naknade (u %)	Broj korisnika	Udio žena u ukupnom broju korisnika nacionalne naknade (u %)	Broj korisnika
		0	1	2	3	4
1.	65	144	2,77	269	5,18	413
2.	66	202	3,89	286	5,50	488
3.	67	166	3,19	270	5,20	436
4.	68	160	3,08	248	4,77	408
5.	69	136	2,62	208	4,00	344
6.	70	129	2,48	201	3,87	330
7.	71	104	2,00	176	3,39	280
8.	72	91	1,75	174	3,35	265
9.	73	96	1,85	134	2,58	230
10.	74	62	1,19	125	2,41	187
11.	75	42	0,81	105	2,02	147
12.	76	52	1,00	96	1,85	148
13.	77	50	0,96	87	1,67	137
14.	78	34	0,65	100	1,92	134
15.	79	40	0,77	93	1,79	133
16.	80	47	0,90	89	1,71	136
17.	više od 80	246	4,73	734	14,13	980
<b>UKUPNO</b>		<b>1801</b>	<b>34,66</b>	<b>3395</b>	<b>65,34</b>	<b>5196</b>

Primjena Zakona o nacionalnoj naknadi za starije osobe od 1. siječnja 2021. (NN 62/20)



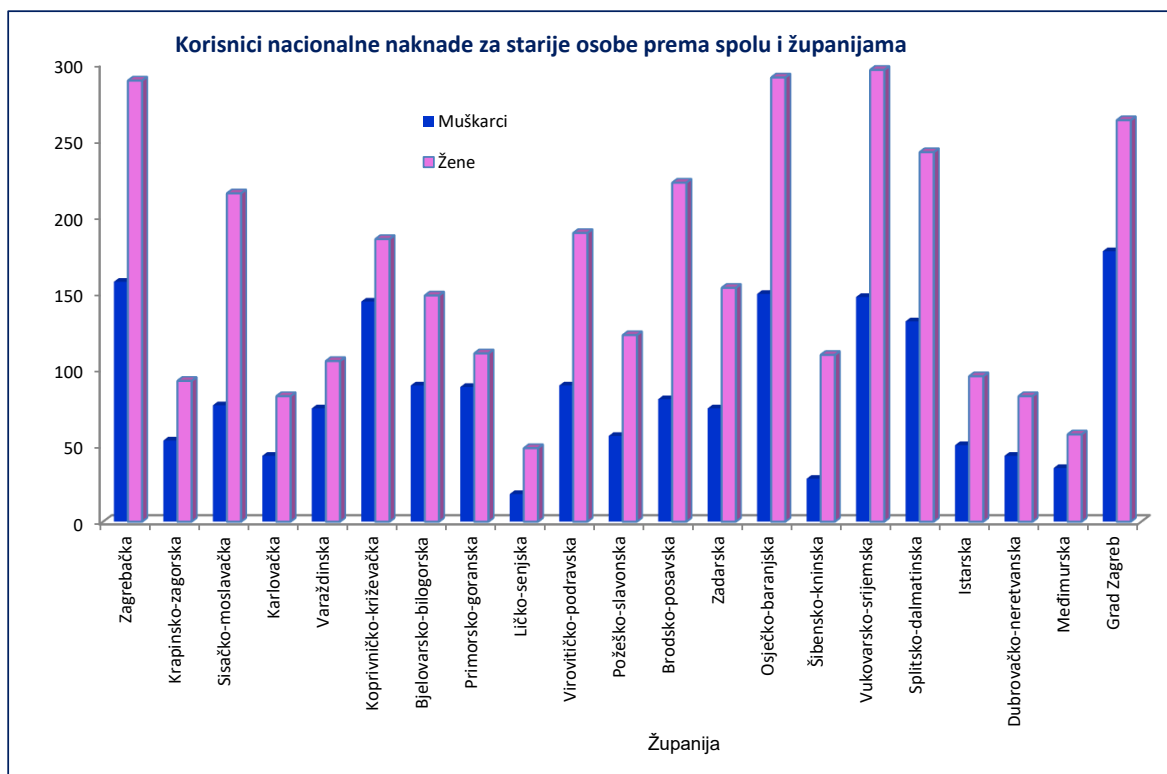
## KORISNICI NACIONALNE NAKNADE ZA STARIJE OSOBE PREMA SPOLU, PROSJEČNOJ DOBI I ŽUPANIJAMA

Tablica 41.

Stanje: 30. lipnja 2021.

Red. broj	Županija	Muškarci	Žene	Ukupno	Prosječna dob
0	1	2	3	4	5
1.	Zagrebačka	157	289	446	75
2.	Krapinsko-zagorska	53	92	145	74
3.	Sisačko-moslavačka	76	215	291	73
4.	Karlovačka	43	82	125	75
5.	Varaždinska	74	105	179	75
6.	Koprivničko-križevačka	144	185	329	72
7.	Bjelovarsko-bilogorska	89	148	237	72
8.	Primorsko-goranska	88	110	198	71
9.	Ličko-senjska	18	48	66	77
10.	Virovitičko-podravsk	89	189	278	73
11.	Požeško-slavonska	56	122	178	74
12.	Brodsko-posavska	80	222	302	74
13.	Zadarska	74	153	227	74
14.	Osječko-baranjska	149	291	440	73
15.	Šibensko-kninska	28	109	137	73
16.	Vukovarsko-srijemska	147	296	443	74
17.	Splitsko-dalmatinska	131	242	373	73
18.	Istarska	50	95	145	73
19.	Dubrovačko-neretvanska	43	82	125	77
20.	Međimurska	35	57	92	73
21.	Grad Zagreb	177	263	440	72
<b>UKUPNO</b>		<b>1801</b>	<b>3395</b>	<b>5196</b>	<b>73</b>

Primjena Zakona o nacionalnoj naknadi za starije osobe od 1. siječnja 2021. (NN 62/20)



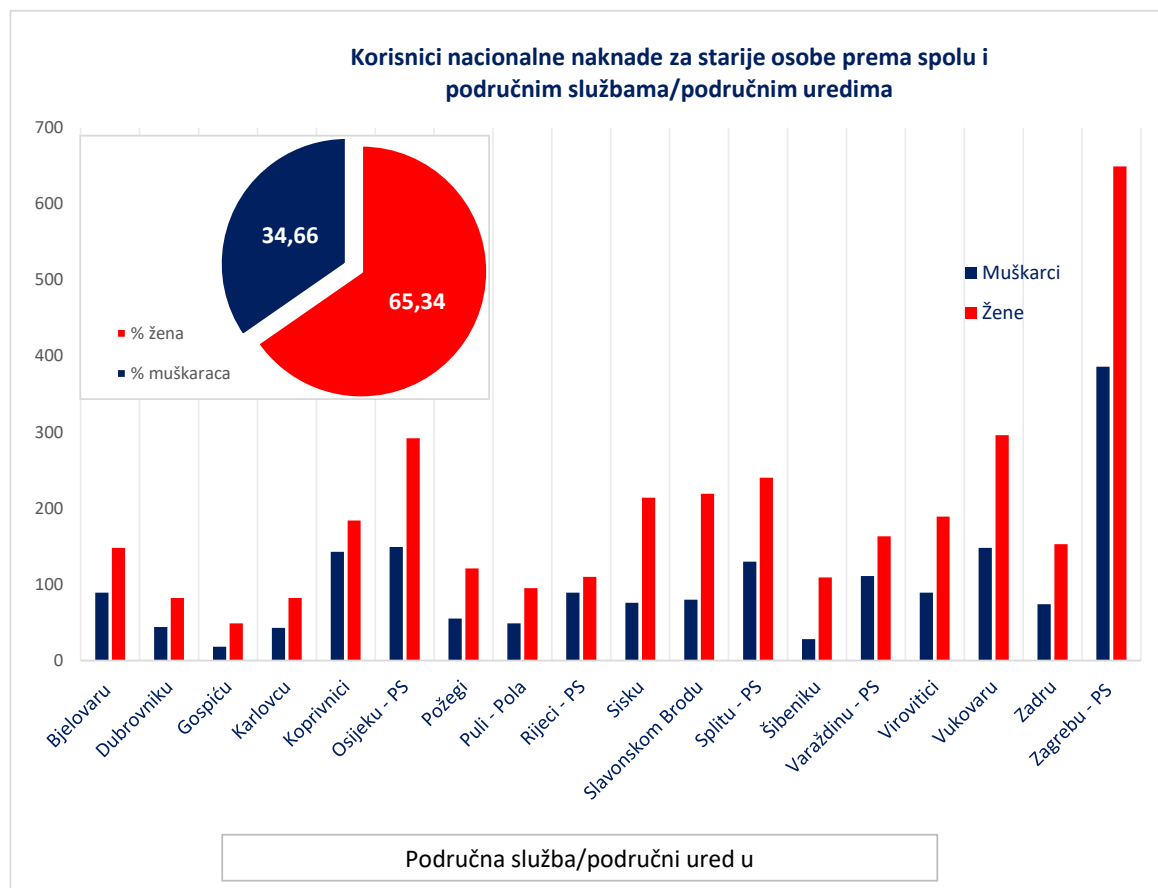
**KORISNICI NACIONALNE NAKNADE ZA STARIJE OSOBE PREMA SPOLU, PROSJEČNOJ DOBI I PODRUČNIM SLUŽBAMA/PODRUČNIM UREDIMA**

Tablica 42.

Stanje: 30. lipnja 2021.

Red. broj	Područna služba / područni ured u	Muškarci	Žene	Ukupno	Prosječna dob
0	1	2	3	4	5
1.	Bjelovaru	89	148	237	72
2.	Dubrovniku	44	82	126	77
3.	Gospiću	18	49	67	77
4.	Karlovcu	43	82	125	75
5.	Koprivnici	143	184	327	72
6.	Osijeku - PS	149	292	441	73
7.	Požegi	55	121	176	74
8.	Puli - Pola	49	95	144	73
9.	Rijeci - PS	89	110	199	71
10.	Sisku	76	214	290	73
11.	Slavonskom Brodu	80	219	299	74
12.	Splitu - PS	130	240	370	73
13.	Šibeniku	28	109	137	73
14.	Varaždinu - PS	111	163	274	74
15.	Virovitici	89	189	278	73
16.	Vukovaru	148	296	444	74
17.	Zadru	74	153	227	74
18.	Zagrebu - PS	386	649	1.035	74
<b>UKUPNO</b>		<b>1801</b>	<b>3395</b>	<b>5196</b>	<b>73</b>

Primjena Zakona o nacionalnoj naknadi za starije osobe od 1. siječnja 2021. (NN 62/20)



## Rječnik kratica koje se koriste u Statističkim informacijama Hrvatskog zavoda za mirovinsko osiguranje

- ZOMO** – Zakon o mirovinskom osiguranju (Narodne novine, broj 157/13, 151/14 i 33/15, 93/15, 120/16, 18/18, 62/18, 115/18 i 102/19)
- ZOMIO** – Zakon o mirovinskom i invalidskom osiguranju, primjenjivao se do 31. prosinca 1998., (Narodne novine, broj 26/83, 5/86, 42/87, 34/89, 57/89, 40/91, 26/93, 96/1993 i 44/94)
- ZOMIOVO** – Zakon o mirovinskom i invalidskom osiguranju vojnih osiguranika, primjenjivao se do 1. siječnja 1999., (Narodne novine, broj 53/91, 73/91, 18/92, 71/92, 26/93 i 96/93)
- ZAKON O PRAVIMA DVO, PS i OSO** – Zakon o pravima iz mirovinskog osiguranja djelatnih vojnih osoba, policijskih službenika i ovlaštenih službenih osoba (Narodne novine, broj 128/99, 129/00, 16/01, 22/02, 41/08 i 118/12)
- ZOHBDR** – Zakon o hrvatskim braniteljima iz Domovinskog rata i članovima njihovih obitelji (Narodne novine, broj 121/17)
- ZOPHBDR** – Zakon o pravima hrvatskih branitelja iz Domovinskog rata i članova njihovih obitelji (Narodne novine, broj 174/04, 92/05, 02/07, 107/07, 65/09, 137/09, 146/10, 55/11, 140/12, 19/13, 33/13, 148/13 i 92/14)
- ZODM** – Zakon o dodatku na mirovine ostvarene prema Zakonu o mirovinskom osiguranju (Narodne novine, broj 79/07, 114/11 i 115/18)
- HVO** – Zakon o potvrđivanju Ugovora između Republike Hrvatske i Bosne i Hercegovine o suradnji na području prava stradalnika rata u Bosni i Hercegovini koji su bili pripadnici Hrvatskog vijeća obrane i članova njihovih obitelji (Narodne novine-Međunarodni ugovori, broj 2/06)
- ZOVR** - Zakon o vatrogastvu (Narodne novine, broj 125/19)
- AVM** – Aktualna vrijednost mirovine - utvrđena vrijednost mirovine za jedan osobni bod, radi određivanja mirovine i usklađivanja mirovine i ostalih prava iz mirovinskog osiguranja (od 1. siječnja 2021., iznosi 69,81 kn - Narodne novine, broj 24/2021).
- NM** – Od 1. siječnja 2021. najniža mirovina iznosi 69,81 kuna za jednu godinu mirovinskog staža, uz primjenu polaznog i mirovinskog faktora. (Narodne novine, broj 24/2021).
- NKD 2007.** – Odluka o Nacionalnoj klasifikaciji djelatnosti 2007. – NKD 2007. (Narodne novine, broj 58/07 i 72/07)
- ZDD** – Zakon o doplatku za djecu (Narodne novine, broj 94/01, 138/06, 107/07, 37/08, 61/11, 112/12, 82/15 i 58/18)
- ZONN** – Zakon o nacionalnoj naknadi za starije osobe (Narodne novine, broj 62/20)

## Osnovni pojmovi iz mirovinskog osiguranja prema abecedi

### Aktualna vrijednost mirovine

Aktualna vrijednost mirovine je utvrđena svota mirovine za jedan osobni bod.

Mirovine se usklađuju od 1. siječnja i od 1. srpnja svake kalendarske godine prema novoj aktualnoj vrijednosti mirovine, utvrđene prema članku 88. Zakona.

Stopa usklađivanja koja se primjenjuje 1. srpnja svake kalendarske godine određuje se tako da se AVM uskladi po stopi koja se dobije zbrajanjem stopa promjene prosječnog indeksa potrošačkih cijena u prethodnom polugodištu u odnosu na polugodište koje mu prethodi i stopa promjene prosječne bruto plaće svih zaposlenih u Republici Hrvatskoj u prethodnom polugodištu u odnosu na polugodište koje mu prethodi, i to:

-ako je udio stope promjene prosječnog indeksa potrošačkih cijena u zbroju stopa manji ili jednak 50%, stopa usklađivanja mirovina određuje se tako da se zbroji 30% stope promjene prosječnog indeksa potrošačkih cijena i 70% stope promjene prosječne bruto plaće.

-ako je udio stope promjene prosječnog indeksa potrošačkih cijena u zbroju stopa veći od 50%, stopa usklađivanja mirovina određuje se tako da se zbroji 70% stope promjene prosječnog indeksa potrošačkih cijena i 30% stope promjene prosječne bruto plaće.

Aktualnu vrijednost mirovine utvrđuje upravno vijeće Zavoda na temelju podataka Državnog zavoda za statistiku najkasnije dva mjeseca nakon isteka svakog polugodišta.

U slučaju kada je stopa usklađivanja jednaka ili manja od nule, mirovine se neće usklađivati. To znači da se u uvjetima kada padaju potrošačke cijene i/ili plaće u promatranom polugodištu mirovine neće usklađivati.

### Hrvatska vojska - DVO

Pripadnici Hrvatske vojske su - djelatne vojne osobe koje pravo na mirovinu ostvaruju prema Zakonu o pravima iz mirovinskog osiguranja djelatnih vojnih osoba, policijskih službenika i ovlaštenih službenih osoba (Narodne novine, br. 128/99, 129/00, 16/01, 22/02, 41/08 i 118/12), pod povoljnijim uvjetima. Prema tom Zakonu, pravo na mirovinu ostvaruju i policijski službenici, službene osobe s posebnim dužnostima i ovlastima u sigurnosno – obavještajnom sustavu i ovlaštene službene osobe pravosuđa.

Specifičnost toga Zakona je da starosnu i prijevremenu starosnu mirovinu muškarci i žene ostvaruju prema istim uvjetima.

### Hrvatski branitelji

Donesen je novi zakon kojim su uređena prava hrvatskih branitelja iz Domovinskog rata, Zakon o hrvatskim braniteljima iz Domovinskog rata i članovima njihovih obitelji (Narodne novine, broj

121/17- u nastavku teksta: ZOHBDR), koji je stupio je na snagu 14. prosinca 2017.

Odredbe ZOHBDR-a koje uređuju prava iz mirovinskog osiguranja hrvatskih branitelja i članova njihovih obitelji i prava iz mirovinskog osiguranja pripadnika Hrvatskog vijeća obrane i članova njihovih obitelji stupile su na snagu 1. siječnja 2019., a odredbe kojima je uređeno pravo na najnižu mirovinu stupile su na snagu 1. ožujka 2018.

Hrvatski branitelj iz Domovinskog rata je pripadnik Oružanih snaga R Hrvatske (Zbora narodne garde, Hrvatske vojske, ministarstva nadležnog za obranu, Policije, ministarstva nadležnog za unutarnje poslove i Hrvatskih obrambenih snaga), pripadnik naoružanih odredba Narodne zaštite koji je bio izravno angažiran kao pripadnik borbenog sektora u razdoblju do 31. prosinca 1991. koji je bio izravno angažiran kao pripadnik borbenog sektora najmanje 100 dana u razdoblju od 30. srpnja 1991. do 31. prosinca 1991., a koji nije imao obvezu sudjelovanja u pričuvnom sastavu ili nije regulirao obvezu služenja vojnog roka, ako je bio izravno angažiran kao pripadnik borbenog sektora najmanje 30 dana u razdoblju od 30. srpnja 1991. do 31. prosinca 1991.

Status hrvatskog branitelja stječe i pripadnik naoružanih odreda Narodne zaštite koji je bio izravno angažiran kao pripadnik borbenog sektora, a koji je pritom u razdoblju od 30. srpnja 1991. do 31. prosinca 1991. umro, koji je pritom zatočen u neprijateljskom logoru, zatvoru ili drugom neprijateljskom objektu u razdoblju od 30. srpnja 1991. do 31. prosinca 1991. i koji je nestao u tom razdoblju bez obzira na broj dana sudjelovanja u obrani suvereniteta Republike Hrvatske.

Hrvatski branitelji iz Domovinskog rata i članovi njihovih obitelji pod uvjetima određenim ovim Zakonom mogu ostvariti pravo na starosnu i prijevremenu starosnu mirovinu, pravo na invalidsku mirovinu, prava na temelju preostale radne sposobnosti, pravo na obiteljsku mirovinu, pravo na najnižu mirovinu i pravo na staž osiguranja ili poseban staž.

Hrvatski branitelj iz Domovinskog rata je i osoba kojoj je priznat status hrvatskoga ratnoga vojnog invalida (HRVI) iz Domovinskog rata i koji je u trenutku stupanja na snagu ZOHBDR-a na redovitoj isplati osobne invalidnine s priznatim statusom HRVI iz Domovinskog rata i ostvaruje ista prava.

Hrvatski branitelj iz Domovinskog rata je i svaka osoba koja je bila pripadnik borbenih postrojbi, čiji su članovi obitelji, temeljem njegova smrtnog stradavanja u trenutku stupanja na snagu novoga ZOHBDR-a na redovitoj isplati obiteljske invalidnine.

### Profesionalni vatrogasci

Zakonom o vatrogastvu propisana su prava iz mirovinskog osiguranja profesionalnih vatrogasaca.

Profesionalni vatrogasac je prema navedenom Zakonu fizička osoba zaposlena, odnosno raspoređena na radno mjesto na temelju ustroja u javnoj vatrogasnoj postrojbi, profesionalnoj vatrogasnoj postrojbi u gospodarstvu, dobrovoljnom vatrogasnom društvu, vatrogasnoj zajednici općine, grada, područja, županije, Grada Zagreba, Hrvatskoj vatrogasnoj zajednici ili drugoj pravnoj osobi, a udovoljava uvjetima ovog Zakona i propisa donesenih na temelju Zakona za obavljanje poslova profesionalnog vatrogasca.

Pravo na starosnu mirovinu profesionalni vatrogasac stječe prema članku 33., odnosno 180. ZOMO-a uz sniženje starosne granice prema članku 181. ZOMO-a i članku 27. Zakona o stažu osiguranja s povećanim trajanjem.

Osiguranik – profesionalni vatrogasac pravo na starosnu mirovinu može ostvariti na temelju rješenja glavnog vatrogasnog zapovjednika o prestanku službe zbog potrebe službe, bez obzira na godine života ako je navršio mirovinski staž od najmanje 30 godina, od toga 20 godina mirovinskog staža na dužnostima odnosno na poslovima profesionalnog vatrogasca na kojima se staž osiguranja računa s povećanim trajanjem prema odredbama Zakona o vatrogastvu.

Pravo na prijevremenu starosnu mirovinu profesionalni vatrogasac stječe prema članku 34., odnosno 182. ZOMO-a.

Ovim Zakonom propisano je određivanje starosne i prijevremene starosne mirovine za:

a) osiguranika - profesionalnog vatrogasca koji je proveo najmanje 20 godina staža osiguranja u efektivnom trajanju u svojstvu profesionalnog vatrogasca kojemu se staž osiguranja računa s povećanim trajanjem, a u mirovinu ide s radnog mjesta profesionalnog vatrogasca

b) osobe koje u trenutku ostvarivanja prava na mirovinu nisu profesionalni vatrogasci, već u mirovinu odlaze s nekog drugog radnog mjesta, ako su u svojstvu profesionalnog vatrogasca kojemu se staž osiguranja računa s povećanim trajanjem ostvarili najmanje 30 godina staža osiguranja u efektivnom trajanju.

### Hrvatsko vijeće obrane

Državljeni Republike Hrvatske koji su kao pripadnici Hrvatskog vijeća obrane stradali na teritoriju Bosne i Hercegovine te stekli status ratnoga vojnog invalida, po osnovi ranjavanja ili zatočeništva u razdoblju od 18. rujna 1991. do 23. prosinca 1996., ili članovi njihove uže obitelji, ostvarili su pravo na invalidsku ili obiteljsku mirovinu prema posebnom Ugovoru između Republike Hrvatske i Bosne i Hercegovine (Zakon o potvrđivanju Ugovora između

Republike Hrvatske i Bosne i Hercegovine o suradnji na području prava stradalnika rata u Bosni i Hercegovini koji su bili pripadnici Hrvatskog vijeća obrane i članova njihovih obitelji -Narodne novine, Međunarodni ugovori, broj 2/06).

Ugovor je stupio na snagu 1. srpnja 2006. od kada se i primjenjuje, a pripadnici Hrvatskog vijeća obrane mogli su podnijeti zahtjev radi ostvarivanja prava na invalidsku mirovinu u roku od 30 dana od dana stupanja na snagu Ugovora, a rok za podnošenje zahtjeva za obiteljsku mirovinu nije određen te se zahtjevi mogu i dalje podnositi.

Novim Zakonom o hrvatskim braniteljima iz Domovinskog rata i članovima njihovih obitelji (Narodne novine, broj: 121/17, u daljnjem tekstu: ZOHBDR) koji je stupio na snagu 14. prosinca 2017. uređena su i prava iz mirovinskog osiguranja pripadnika Hrvatskog vijeća obrane (u daljnjem tekstu: HVO) i članova njihovih obitelji - Glava IX. ZOHBDR-a.

Odredbe Glave IX., odnosno članak 141. i 142. te članak 145. do 147. ZOHBDR-a stupile su na snagu 1. siječnja 2019. i na temelju njih pripadnici HVO-a ostvaruju pravo na obnovu postupka i ponovno određivanje svote invalidske mirovine te pravo na invalidsku mirovinu, a članovi njihovih obitelji ostvaruju pravo na obiteljsku mirovinu.

### Invalidska mirovina

Za ostvarivanje prava na invalidsku mirovinu moraju biti ispunjeni sljedeći uvjeti:

- utvrđen djelomični ili potpuni gubitak radne sposobnosti
- uvjet staža.

Djelomični ili potpuni gubitak radne sposobnosti može nastati zbog bolesti, ozljede izvan rada, ozljede na radu ili profesionalne bolesti. Djelomični gubitak radne sposobnosti postoji kada kod osiguranika postoji smanjenje radne sposobnosti, tj. kada se kod osiguranika zbog trajnih promjena u zdravstvenom stanju koje se ne mogu otkloniti liječenjem radna sposobnost smanji za više od polovice u odnosu na zdravog osiguranika iste ili slične razine obrazovanja, a taj se osiguranik ne može profesionalnom rehabilitacijom osposobiti za rad s punim radnim vremenom na drugim poslovima, ali može raditi 70% radnog vremena na prilagođenim poslovima iste ili slične razine obrazovanja koji odgovaraju njegovim dosadašnjim poslovima. Potpuni gubitak radne sposobnosti definiran je kao trajni gubitak sposobnosti za svaki rad, bez preostale radne sposobnosti.

Uvjet staža -ako je djelomični ili potpuni gubitak radne sposobnosti nastao zbog ozljede na radu ili profesionalne bolesti, pravo na invalidsku mirovinu osiguranik stječe bez obzira na dužinu mirovinskog staža. Ako je djelomični ili potpuni gubitak radne sposobnosti nastao zbog bolesti ili

ozljede izvan rada prije navršenih 65 godina života, pravo na invalidsku mirovinu osiguranik stječe ako mu navršeni mirovinski staž pokriva najmanje jednu trećinu radnog vijeka. Iznimno, za osiguranike kod kojih potpuni ili djelomični gubitak radne sposobnosti nastane prije navršene 30 odnosno 35 godine života blaži je uvjet mirovinskog staža (jedna odnosno dvije godine staža osiguranja).

Privremena invalidska mirovina - Privremenu invalidsku mirovinu stječe invalid rada koji se profesionalnom rehabilitacijom osposobio za rad, ali je nakon završene rehabilitacije dugotrajno nezaposlen ili mu nije osiguran odgovarajući posao za koji se rehabilitacijom osposobio, pod uvjetima da je u neprekidnom trajanju od najmanje pet godina nakon završetka rehabilitacije bio nezaposlen i da je nezaposlenost trajala do navršene 58. godine života. Razdoblje povremenog rada u ukupnom trajanju od šest mjeseci ne smatra se prekidom nezaposlenosti u vezi s ostvarivanjem prava na privremenu invalidsku mirovinu.

Osiguranik i korisnik invalidske mirovine podliježe kontrolnom pregledu u roku od tri godine od dana utvrđene smanjene radne sposobnosti, djelomičnog ili potpunog gubitka radne sposobnosti. U slučaju da se korisnik ne odazove na kontrolni pregled, a za to nema opravdan razlog, obustavlja se isplata primanja, s tim da se ponovno uspostavlja prvog dana idućeg mjeseca nakon mjeseca u kojem je obavljen kontrolni pregled a najviše za dvanaest mjeseci unatrag.

### **Korisnici doplatka za djecu**

Pravo na doplatku za djecu može ostvariti roditelj, posvojitelj, skrbnik, očuh, maćeha, baka, djed i osoba kojoj je, na temelju odluke nadležnog tijela, dijete povjereno na čuvanje i odgoj za svu djecu koju uzdržava, pod uvjetima utvrđenim Zakonom o doplatku za djecu. Korisnik doplatka za djecu može biti i punoljetno dijete bez oba roditelja koje je na redovitom školovanju.

Doplatku za djecu pripada za djecu rođenu u braku, izvan braka, za posvojenu djecu ili pastorčad, za uzdržavanu unučad i drugu djecu bez roditelja. Doplatku za djecu pripada do navršene 15. godine života djeteta, odnosno do kraja školske godine u kojoj dijete navršava 15 godina života, a nakon toga ako je razlog pohađanja osnovne škole nakon 15. godine života kasniji upis u prvi razred osnovne škole ili gubitak razreda zbog zdravstvenih razloga, odnosno duže bolesti.

Doplatku za djecu pripada za dijete na školovanju u srednjoj školi do završetka tog školovanja, ali najduže do kraja školske godine u kojoj dijete navršava 19 godina života.

Iznimka je određena za dijete koje pohađa srednju školu u kojoj srednjoškolsko obrazovanje

traje pet godina, te mu doplatku za djecu pripada do završetka redovitog školovanja u srednjoj školi, a najduže do kraja školske godine u kojoj dijete navršava 20 godina života te za djecu s oštećenjem zdravlja, utvrđenim prema posebnim propisima, kojoj doplatku za djecu pripada najduže do 21. godine života.

Pravo na doplatku za djecu koja nisu završila školu u predviđenom roku zbog bolesti produžuje se i nakon navršenih godina života do kojih im pripada doplatku za djecu, a najduže do 21. godine života.

Doplatku za djecu pripada i za vrijeme dok je dijete zbog bolesti spriječeno redovito pohađati školu.

Prema novoj odredbi, pravo na doplatku za dijete s težim ili teškim invaliditetom, utvrđenim prema posebnim propisima, pripada od dana podnošenja zahtjeva za ostvarivanje prava na doplatku i traje sve dok taj invaliditet postoji.

Prema članku 12. Zakona o doplatku za djecu, pravo na doplatku za dijete s težim ili teškim invaliditetom pripada korisniku pod uvjetom da je invaliditet nastao prije 18. godine života ili za vrijeme redovitog školovanja djeteta. Odredba se primjenjuje od 1. rujna 2015., kada je Zakon stupio na snagu.

Teži ili teški invaliditet, na osnovi kojeg se ostvaruje doplatku prema povoljnijim uvjetima, dokazuje se nalazom i mišljenjem nadležnog tijela vještačenja Zavoda za vještačenje, profesionalnu rehabilitaciju i zapošljavanje osoba s invaliditetom, a prema odredbama Uredbe o metodologijama vještačenja (Narodne novine, broj 67/17 i 56/18 - Uredba).

Prema navedenoj Uredbi, u postupku ostvarivanja prava na doplatku za djecu donosi se Nalaz i mišljenje o težini i vrsti invaliditeta oštećenja funkcionalnih sposobnosti. Postupak za vještačenje djeteta pokreće područna služba/ured Hrvatskog zavoda za mirovinsko osiguranje službenim putem, kada je u zahtjevu za ostvarivanje prava navedeno da dijete za koje se traži doplatku ima oštećenje zdravlja.

Korisnicima kojima je pravo na doplatku za djecu s težim oštećenjem zdravlja, utvrđenim prema posebnim propisima, prestalo do dana stupanja na snagu izmjena zakona zbog navršenih 27 godina života pripada pravo na doplatku za djecu od dana podnošenja zahtjeva na temelju ovoga Zakona (ne prije 1. rujna 2015.) pa sve dok postoji teže oštećenje zdravlja.

U Zakonu o doplatku za djecu određeni su sljedeći uvjeti za stjecanje prava na doplatku za djecu:

a) da podnositelj zahtjeva ima hrvatsko državljanstvo ili status stranca s odobrenim stalnim boravkom te da ima prebivalište, odnosno utvrđeni stalni boravak u Republici Hrvatskoj najmanje tri (3) godine prije podnošenja zahtjeva

- b) da ima status azilanta, stranca pod supsidijarnom zaštitom ili status člana njihove obitelji prema propisima o azilu, bez uvjeta državljanstva i duljine prebivališta, odnosno stalnog boravka na području Republike Hrvatske
- c) da ukupni dohodak ostvaren u prethodnoj kalendarskoj godini, po članu kućanstva mjesečno ne prelazi 70% proračunske osnovice
- d) da podnositelj zahtjeva živi u kućanstvu s djetetom
- e) da podnositelj zahtjeva uzdržava dijete

### Korisnici mirovina

Korisnici mirovine su osiguranici kojima je priznato pravo na mirovinu.

### Korisnici kojima su mirovine priznate i/ili određene prema posebnim propisima

Korisnici koji su pravo na mirovinu ostvarili pod povoljnijim uvjetima su sljedeće osobe:

- sudionici NOR-a; osobe kojima je, prema propisima koji su vrijedili do 31. prosinca 1998., određeno razdoblje mirovinskog staža između 6. travnja 1941. i 15. svibnja 1945. uračunato u poseban staž u dvostrukom trajanju i kojima je mirovina određena na poseban način (s povećanjem od 10 do 60% i/ili uz zajamčenu osnovicu) u odnosu na ostale osiguranike;
- radnici na određenim poslovima u unutarnjim poslovima i pravosuđu;
- osobe koje pravo na mirovinu i određivanje mirovine ostvaruju prema Zakonu o pravima iz mirovinskog osiguranja djelatnih vojnih osoba i ovlaštenih službenih osoba;
- pripadnici Hrvatske domovinske vojske osobe kojima je prema propisima o mirovinskom i invalidskom osiguranju koji su vrijedili do 31. prosinca 1998. razdoblje između 17. travnja 1941. do 15. svibnja 1945., a nakon toga i u zarobljeništvu, pripadništvo u tadašnjoj vojsci u Hrvatskoj (domobrani) priznato u mirovinski staž u dvostrukom trajanju i mirovina određena na povoljniji način u odnosu na ostale osiguranike;
- bivši politički zatvorenici - osobe kojima je vrijeme provedeno u zatvoru između 1. prosinca 1918. i 8. listopada 1991. priznato u staž osiguranja u dvostrukom trajanju i mirovina priznata prema Zakonu o pravima bivših političkih zatvorenika (Narodne novine, br. 34/95, 164/98 i 109/01);
- pripadnici bivše JNA – osobe i članovi njihovih obitelji koje su ostvarile pravo na mirovinu u Zajednici vojnih osiguranika u Beogradu koja je obustavila isplatu mirovine, a R Hrvatska je prema Zakonu o ostvarivanju prava iz mirovinskog i invalidskog osiguranja pripadnika bivše JNA (Narodne novine, br. 96/93) preuzela isplatu tih mirovina;
- redoviti članovi HAZU - osobe koje su redoviti članovi Hrvatske akademije znanosti i umjetnosti, kojima se mirovina određivala, odnosno određuje uz dodatak, prema članku 20.

Zakona o Hrvatskoj akademiji znanosti i umjetnosti (Narodne novine, broj 34/91, 43/96, 150/02 i 65/09);

- korisnici mirovina bivši članovi Izvršnog vijeća Sabora, Saveznoga izvršnog vijeća i administrativno umirovljeni javni službenici - osobe koje su prema propisima o mirovinskom i invalidskom osiguranju, važećima do 31. prosinca 1998. i na temelju odluke tadašnjeg SIVa ili RIV-a ostvarile pravo na mirovinu pod povoljnijim uvjetima i/ili im je mirovina određena na povoljniji način od ostalih osiguranika.
- članovi posade broda u međunarodnoj i nacionalnoj plovidbi i članovi njihove obitelji, koji pravo ostvaruju prema Pomorskom zakoniku (Narodne novine, broj 181/04, 76/07, 146/08, 61/11, 56/13, 26/15 i 17/19).
- profesionalni vatrogasci-osobe koje pravo na mirovinu ostvaruju prema Zakonu o vatrogastvu koji je na snazi od 1. siječnja 2020.

Hrvatska vojska, v. pod Hrvatska vojska  
Hrvatski branitelji, v. pod Hrvatski branitelji  
Hrvatsko vijeće obrane, v. pod Hrvatsko vijeće obrane

### Minimalna mirovina

Minimalna mirovina je mirovina ostvarena prema propisima koji su važili do 31. prosinca 1998. Minimalna mirovina određivala se kada je mirovina određena prema općim propisima o mirovinskom i invalidskom osiguranju iznosila manje od svote određene za minimalnu mirovinu.

### Najniža mirovina

Korisnicima najniže mirovine koji su tu mirovinu ostvarili do 30. lipnja 2019. određena je od 1. srpnja 2019. nova svota najniže mirovine prema Zakonu o izmjenama i dopunama Zakona o mirovinskom osiguranju NN 115/18, bez donošenja rješenja. Najniža mirovina određuje se za svaku godinu mirovinskog staža u visini 100% aktualne vrijednosti mirovine na dan određivanja mirovine.

Pravo na najnižu mirovinu ima osiguranik koji ostvaruje mirovinu prema Zakonu o mirovinskom osiguranju, a kojem je mirovina određena prema njegovom navršenom mirovinskom stažu i ostvarenim plaćama manja od najniže mirovine. Najniža mirovina korisnika invalidske mirovine, čiji je djelomični ili potpuni gubitak radne sposobnosti posljedica ozljede na radu ili profesionalne bolesti, određuje se za najmanje 40 godina mirovinskog staža.

Najniža mirovina korisnika obiteljske mirovine nakon smrti osiguranika, čija je smrt posljedica ozljede na radu ili profesionalne bolesti, određuje se za najmanje 40 godina mirovinskog staža.

Korisniku starosne mirovine, prijevremene starosne, starosne mirovine za dugogodišnjeg osiguranika zaposlenom do polovice punog radnog vremena, korisniku invalidske mirovine



zbog djelomičnog gubitka radne sposobnosti i korisniku invalidske mirovine zbog profesionalne nesposobnosti za rad najniža mirovina ne pripada za vrijeme zaposlenja ili obavljanja samostalne djelatnosti.

### **Najviša mirovina**

Iznos mirovine ograničen je, odnosno limitiran Zakonom o najvišoj mirovini (Narodne novine, br. 162/98 i 82/01). Najviša mirovina ograničena je na 3,8 vrijednosnih bodova po godini mirovinskog staža (3,8 prosječne plaće u Hrvatskoj) za korisnike mirovina ostvarenih prema ZOMO-u (općem propisu).

Za hrvatske branitelje i korisnike mirovine određene prema Zakonu o pravima i dužnostima zastupnika u Hrvatskom saboru, najviša mirovina ograničena je na 7,6 vrijednosnih bodova za 40 godina mirovinskog staža.

### **Osiguranici**

Radnici kod pravnih osoba - osobe koje u radnom odnosu obavljaju određene poslove za poslodavca-pravnu osobu i s njima, prema posebnim propisima, izjednačene osobe (radnici na bolovanju, zaposleni u Hrvatskoj vojsci, detaširani radnici, osobe na profesionalnoj rehabilitaciji, nezaposleni s pravom na mirovinsko osiguranje i dr.), osobe izabrane ili imenovane na određene dužnosti u tijelima vlasti, volonteri i dr.

**Radnici kod fizičkih osoba** - osobe koje u radnom odnosu obavljaju određene poslove za poslodavca-fizičku osobu.

**Obrtnici** - osobe koje obavljaju jednu ili više dopuštenih gospodarskih djelatnosti u svoje ime i za svoj račun i pri tome se mogu koristiti radom drugih osoba, a koje su upisane u obrtni registar (obrnici i trgovci pojedinci), članovi uprave i izvršni direktori trgovačkih društava te upravitelji zadruge.

**Poljoprivrednici** - osobe koje obavljaju poljoprivrednu i šumarsku djelatnost kao jedino ili glavno zanimanje, a upisane su u upisnik obiteljskih poljoprivrednih gospodarstava, odnosno u upisnik šumoposjednika u svojstvu nositelja ili člana obiteljskog poljoprivrednog gospodarstva.

**Osiguranici zaposleni u međunarodnim organizacijama u inozemstvu i hrvatski državljani zaposleni na teritoriju RH kod poslodavaca sa sjedištem u inozemstvu** - osobe zaposlene u inozemstvu, u međunarodnim organizacijama i kod stranih poslodavaca ako nisu obvezno osigurane prema inozemnim propisima na koje se odnosi međunarodni ugovor o socijalnom osiguranju ili ako nisu obvezno osigurane prema uredbama

Europske unije o koordinaciji sustava socijalne sigurnosti. Na osobni zahtjev obvezno se osiguravaju osobe zaposlene u institucijama Europske unije ako nisu obvezno osigurane prema propisima Europske unije. Obvezno se osiguravaju i osobe zaposlene na području Republike Hrvatske kod poslodavaca sa sjedištem u inozemstvu, koji nemaju registriranu podružnicu u Republici Hrvatskoj.

### **Osnovna mirovina**

Osiguraniku obvezno osiguranom u obveznom mirovinskom osiguranju na temelju individualne kapitalizirane štednje, koji se svojom izjavom Središnjem registru osiguranika u postupku ostvarivanja prava na starosnu ili prijevremenu starosnu mirovinu opredijelio za ostvarivanje prava na mirovinu i iz obveznog mirovinskog osiguranja individualne kapitalizirane štednje, a koji je ostvario staž osiguranja u razdoblju do početka primjene obveznog mirovinskog osiguranja na temelju individualne kapitalizirane štednje, starosna mirovina i prijevremena starosna mirovina iz obveznog mirovinskog osiguranja generacijske solidarnosti određuje se na način da se dio mirovine koji mu pripada za mirovinski staž navršen do toga dana određuje kao da je osiguranik bio osiguran samo u obveznom mirovinskom osiguranju na temelju generacijske solidarnosti, a dio mirovine koji mu pripada za mirovinski staž od toga dana određuje se kao osnovna mirovina.

Osiguraniku osiguranom u obveznom mirovinskom osiguranju na temelju individualne kapitalizirane štednje koji nije ostvario staž osiguranja u razdoblju do početka primjene obveznog mirovinskog osiguranja na temelju individualne kapitalizirane štednje, a koji se svojom izjavom Središnjem registru osiguranika u postupku ostvarivanja prava na starosnu ili prijevremenu starosnu mirovinu opredijelio za ostvarivanje prava na mirovinu i iz obveznog mirovinskog osiguranja individualne kapitalizirane štednje, starosna i prijevremena starosna mirovina iz obveznog mirovinskog osiguranja generacijske solidarnosti određuje se kao osnovna mirovina.

Članu obitelji osiguranika osiguranog u obveznom mirovinskom osiguranju na temelju individualne kapitalizirane štednje, čija su sredstva s osobnog računa naslijeđena, obiteljska mirovina na koju ima pravo iz obveznog mirovinskog osiguranja na temelju generacijske solidarnosti određuje se tako da se dio mirovine koji mu pripada za mirovinski staž ostvaren od početka primjene obveznog mirovinskog osiguranja na temelju individualne kapitalizirane štednje određuje kao osnovna mirovina.

Osiguraniku mlađem od 55 godina života ili osiguranom kraće od 10 godina u obveznom

mirovinskom osiguranju na temelju individualne kapitalizirane štednje, kod kojeg je nastao potpuni gubitak radne sposobnosti, određuje se invalidska mirovina kao da je osiguranik bio osiguran samo u obveznom mirovinskom osiguranju na temelju generacijske solidarnosti. Osiguraniku osiguranom u obveznom mirovinskom osiguranju na temelju individualne kapitalizirane štednje starosna mirovina i prijevremena starosna mirovina, invalidska mirovina zbog opće nesposobnosti za rad, invalidska mirovina zbog potpunog gubitka radne sposobnosti odnosno obiteljska mirovina nakon smrti osiguranika ostvarena pod povoljnijim uvjetima od uvjeta utvrđenih ZOMO-om određuje se kao da je osiguranik bio osiguran samo u obveznom mirovinskom osiguranju na temelju generacijske solidarnosti.

Članovima obitelji umrlog osiguranika mlađeg od 55 godina života ili osiguranog kraće od 10 godina u obveznom mirovinskom osiguranju na temelju individualne kapitalizirane štednje određuje se obiteljska mirovina za ukupni mirovinski staž umrlog osiguranika kao da je osiguranik bio osiguran samo u obveznom mirovinskom osiguranju na temelju generacijske solidarnosti.

Osobni bodovi za osnovnu mirovinu određuju se tako da se osobni bodovi određeni na temelju mirovinskog staža navršenog od početka osiguranja u obveznom mirovinskom osiguranju na temelju individualne kapitalizirane štednje pomnože s faktorom osnovne mirovine (utvrđuje ga Upravno vijeće HZMO-a; faktor osnovne mirovine od 1. siječnja 2020. iznosi 0,75) određenim za kalendarsku godinu u kojoj osiguranik stječe pravo na mirovinu.

Faktor osnovne mirovine određuje se 1. siječnja svake godine u visini prosjeka udjela stope doprinosa za obvezno mirovinsko osiguranje na temelju generacijske solidarnosti, propisane za osiguranike osigurane u oba obvezna mirovinska osiguranja, u ukupnoj stopi doprinosa za mirovinsko osiguranje u razdoblju od 1. siječnja 2002. do tekuće godine.

Faktor osnovne mirovine primjenjuje se i na najnižu i najvišu mirovinu određenu na temelju mirovinskog staža navršenog od početka osiguranja u obveznom mirovinskom osiguranju na temelju individualne kapitalizirane štednje, a na temelju mirovinskog staža ostvarenog do toga dana najniža i najviša mirovina prema Zakonu o najvišoj mirovini (Narodne novine, br. 162/98 i 82/01) određuju se kao da je osiguranik bio osiguran samo u obveznom mirovinskom osiguranju na temelju generacijske solidarnosti.

### **Produženo osiguranje**

Produženo osiguranje je dobrovoljno osiguranje, a pravo na to osiguranje imaju osobe kojima je prestalo obvezno mirovinsko osiguranje i koje su podnijele prijavu na produženo osiguranje

najkasnije u roku od dvanaest mjeseci od prestanka obveznog osiguranja. Na produženo osiguranje može se osigurati za vrijeme: neplaćenog dopusta, mirovanja radnog odnosa dok dijete ne navrší tri godine života, stručnog usavršavanja ili specijalizacije nakon prestanka ugovora o radu, odnosno obavljanja djelatnosti, nezaposlenosti nakon prestanka osiguranja, privremenog ili sezonskog prekida obavljanja djelatnosti, zaposlenja u inozemstvu u međunarodnim i drugim organizacijama na osnovi međunarodnih ugovora o socijalnom osiguranju, odnosno kod stranog poslodavca, ako za to vrijeme osoba nije obvezno osigurana u Republici Hrvatskoj, odnosno ako uredbama Europske unije o koordinaciji sustava socijalne sigurnosti ili međunarodnim ugovorom o socijalnom osiguranju nije drukčije određeno, zatim za vrijeme boravka u inozemstvu kao bračni drug osiguranika na radu u inozemstvu te nezaposlenosti osiguranika - člana posade broda nakon prestanka ugovora o radu na određeno vrijeme.

Na produženo osiguranje može se osigurati i osoba koja ima prebivalište na području Republike Hrvatske za vrijeme nezaposlenosti, nakon prestanka obveznog mirovinskog osiguranja u državi članici Europske unije ili u državi s kojom je sklopljen međunarodni ugovor o socijalnom osiguranju, neovisno o tome je li prije obveznog osiguranja u inozemstvu bila osigurana u Republici Hrvatskoj.

Na produženo osiguranje osigurava se osoba nakon prestanka ugovora o radu na određeno vrijeme za stalne sezonske poslove, bračni drug, odnosno životni partner osiguranika - profesionalnog ugovornog diplomata za vrijeme boravka u inozemstvu. Pravo na produženo osiguranje prestaje i prije prestanka navedenih okolnosti ako dospjeli doprinosi nisu uplaćeni u roku od tri mjeseca od dana dospijeca.

**Samostalne profesionalne djelatnosti** - osobe koje u skladu s posebnim propisima obavljaju samostalnu profesionalnu djelatnost, kao što su odvjetnici, privatni zdravstveni radnici, umjetnici, novinari, odgajatelji, lektori i prevoditelji, primalje, predstavnici obiteljskog doma, fizička osoba koja samostalno kao profesionalnu djelatnost obavlja poslove savjetovaništva i usluga pomoći i njege u kući i drugi.

### **Nacionalna naknada za starije osobe**

Zakonom o nacionalnoj naknadi za starije osobe osiguravaju se novčana primanja za hrvatske državljane starije od 65 godina života.

Pravo na nacionalnu naknadu za starije osobe može ostvariti hrvatski državljanin koji je navršio 65 godina života s prebivalištem na području Republike Hrvatske u neprekidnom trajanju od

20 godina neposredno prije podnošenja zahtjeva za ostvarivanje prava.

Uz navedeni uvjet, podnositelj zahtjeva mora ispuniti i sljedeće uvjete:

- da nije korisnik mirovine niti osiguranik u obveznom mirovinskom osiguranju
- da njegov prihod i/ili prihod članova njegovoga kućanstva ostvaren u prethodnoj kalendarskoj godini po članu kućanstva mjesečno ne prelazi utvrđeni iznos nacionalne naknade za starije osobe
- da nije korisnik prava na zajamčenu minimalnu naknadu prema propisima o socijalnoj skrbi
- da mu nije priznato pravo na uslugu smještaja prema propisima o socijalnoj skrbi
- da nije sklopio ugovor o dosmrtnom uzdržavanju ili ugovor o doživotnom uzdržavanju kao primatelj uzdržavanja.

Iznimno, korisnik prava na mirovinu i korisnik prava na zajamčenu minimalnu naknadu može ostvariti pravo na nacionalnu naknadu za starije osobe pod uvjetom da se na zahtjev korisnika obustavi isplata mirovine odnosno da se utvrdi prestanak prava na zajamčenu minimalnu naknadu.



**HRVATSKI ZAVOD ZA MIROVINSKO OSIGURANJE**

**Središnja služba**

**A. Mihanovića 3**

**10000 Zagreb**

**Hrvatska**

**[mirovinsko.hr](http://mirovinsko.hr)**