

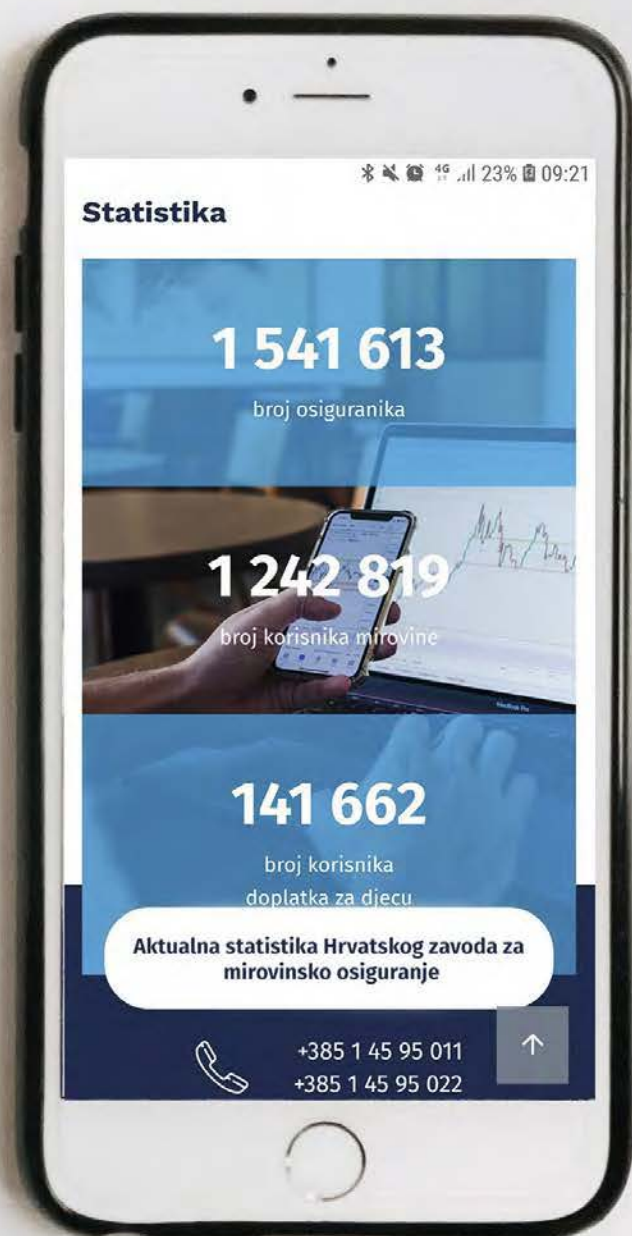
ISSN 1334-806X

BROJ 9/2021.
listopad 2021.

Statističke informacije Hrvatskog zavoda za mirovinsko osiguranje

mirovinsko.hr

hzmo HRVATSKI ZAVOD ZA
MIROVINSKO OSIGURANJE



NAKLADNIK

HRVATSKI ZAVOD ZA MIROVINSKO OSIGURANJE

Središnja služba
A. Mihanovića 3, 10000 Zagreb

Za nakladnika

Ivan Serdar, ravnatelj Zavoda

Glavni urednik

Goran Krstičević

Redakcija

Gordana Živec Šašić, Alen Bučić, Josipa Perica, Snježana Ožegović, Maja Čakarun, Anđelka Zrinušić

Lektorice

Vlasta Antolić
Davorka Harasim

Adresa Uredništva

Redakcija Statističkih informacija Hrvatskog zavoda za mirovinsko osiguranje
A. Mihanovića 3, 10000 Zagreb
telefon: 01/4925-585, telefaks: 01/4595-168
elektronička pošta: urednistvo@mirovinsko.hr
www.mirovinsko.hr

Statističke informacije Hrvatskog zavoda za mirovinsko osiguranje objavljuju se mjesečno u digitalnom obliku [na internetskoj stranici Zavoda](#).

Molimo korisnike da pri korištenju podataka navedu izvor.

ISSN 1334-806X

Zagreb, listopad 2021.

SADRŽAJ

	stranica
PREDGOVOR	X.
I. OSIGURANICI U SUSTAVU GENERACIJSKE SOLIDARNOSTI	
<i>Tablica 1. Osiguranici prema godinama i kategorijama osiguranja</i>	1
<i>Tablica 2. Osiguranici prema kategorijama osiguranja i spolu</i>	2
<i>Tablica 2a. Osiguranici prema kategorijama osiguranja i usporednim mjesecima</i>	3
<i>Tablica 3. Osiguranici prema kategorijama osiguranja i godinama života</i>	4
<i>Tablica 4. Osiguranici prema djelatnostima i spolu</i>	5
<i>Tablica 4. - analitika Osiguranici prema djelatnostima i spolu prema Nacionalnoj klasifikaciji djelatnosti - NKD 2007.</i>	6
<i>Tablica 4a. Osiguranici prema djelatnostima i usporednim mjesecima</i>	8
<i>Tablica 4b. Osiguranici prema dobnim skupinama i djelatnostima</i>	9
<i>Tablica 5. Osiguranici prema područnim službama i područnim uredima te kategorijama osiguranja</i>	12
<i>Tablica 6. Osiguranici prema županijama i kategorijama osiguranja</i>	13
<i>Tablica 6a. Osiguranici prema županijama i spolu</i>	14
<i>Tablica 6b. Osiguranici prema županijama i djelatnostima</i>	15
<i>Tablica 7. Kretanje broja osiguranika prema godinama i mjesecima</i>	18
<i>Tablica 7a. Osiguranici prema dobnim skupinama i spolu</i>	20
<i>Tablica 7b. Osiguranici/ ZOMO korisnici starosne i prijevremene starosne mirovine koji rade do polovice punog radnog vremena prema djelatnostima i spolu</i>	21
<i>Tablica 7c. Osiguranici/ZOMO korisnici starosne i prijevremene starosne mirovine koji rade do polovice punog radnog vremena prema županijama i spolu</i>	21
<i>Tablica 7.-NRV-zanimanja Osiguranici/ ZOMO korisnici starosne i prijevremene starosne mirovine koji rade do polovice punog radnog vremena prema zanimanjima i spolu</i>	23
<i>Tablica 7.-NRV Osiguranici/ZOMO korisnici starosne i prijevremene starosne mirovine koji rade do polovice punog radnog vremena prema kategorijama osiguranja i spolu</i>	24
<i>Tablica 7d. Osiguranici do dobi od 30 godina za koje je poslodavac oslobođen plaćanja doprinosa na plaću do pet godina prema djelatnostima i spolu</i>	26
<i>Tablica 7e. Osiguranici do dobi od 30 godina za koje je poslodavac oslobođen plaćanja doprinosa na plaću do pet godina prema županijama i spolu</i>	26
<i>Tablica 7.- poticaj Osiguranici do dobi od 30 godina za koje je poslodavac oslobođen plaćanja doprinosa na plaću do pet godina</i>	28
<i>Tablica 7f. Osiguranici prema sklopljenim ugovorima o radu na određeno/neodređeno vrijeme</i>	31
<i>Tablica 7f.-županije Osiguranici prema sklopljenim ugovorima o radu na određeno/neodređeno vrijeme te županijama i spolu</i>	34
<i>Tablica 7g. Osiguranici prema prijavama/ prvim prijavama/odjavama</i>	36

II. KORISNICI MIROVINA

Tablica 8. Korisnici mirovina prema godinama i kategorijama osiguranja	40
---	----

KORISNICI MIROVINA I PROSJEČNE MIROVINE za rujan 2021. (isplata u listopadu 2021.)

Tablica 9. Korisnici mirovina koji su pravo na mirovinu ostvarili prema Zakonu o mirovinskom osiguranju	41
Tablica 9a. Korisnici mirovina prema bivšim fondovima osiguranja i vrstama mirovine	41
Tablica 9b. Korisnici kojima su mirovine priznate i/ili određene prema posebnim propisima	42
Tablica 9c. Korisnici mirovina koji su pravo na mirovinu ostvarili prema Zakonu o mirovinskom osiguranju – bez međunarodnih ugovora	43
Tablica 9d. Korisnici starosne i prijevremene starosne mirovine prema godinama koji su pravo na mirovinu ostvarili prema Zakonu o mirovinskom osiguranju	44
Tablica 10. Korisnici mirovina prema vrstama i svotama mirovina - ZOMO	46
Tablica 10.-BMU Korisnici mirovina prema vrstama i svotama mirovina – ZOMO bez međunarodnih ugovora	46
Tablica 10a. Korisnici mirovina prema vrstama i svotama mirovina koji su pravo na mirovinu ostvarili do 31. prosinca 1998.	47
Tablica 10a. -BMU Korisnici mirovina prema vrstama i svotama mirovina koji su pravo na mirovinu ostvarili do 31. prosinca 1998., bez međunarodnih ugovora	47
Tablica 10b. Korisnici mirovina prema vrstama i svotama mirovina koji su pravo na mirovinu ostvarili od 1. siječnja 1999.	48
Tablica 10b. -BMU Korisnici mirovina prema vrstama i svotama mirovina koji su pravo na mirovinu ostvarili od 1. siječnja 1999., bez međunarodnih ugovora	48
Tablica 10 - 1sm. Korisnici starosne mirovine koji su pravo na mirovinu ostvarili prema Zakonu o mirovinskom osiguranju- bez međunarodnih ugovora	50
Tablica 10 – 1. članak 35. Korisnici starosne mirovine za dugogodišnjeg osiguranika – članak 35. koji su pravo na mirovinu ostvarili prema Zakonu o mirovinskom osiguranju- bez međunarodnih ugovora	51
Tablica 10 – 1. članak 58. Korisnici starosne mirovine prevedene iz invalidske- članak 58. koji su pravo na mirovinu ostvarili prema Zakonu o mirovinskom osiguranju- bez međunarodnih ugovora	52
Tablica 10 – 1psm. Korisnici prijevremene starosne mirovine koji su pravo na mirovinu ostvarili prema Zakonu o mirovinskom osiguranju - bez međunarodnih ugovora	53
Tablica 10 – 1. članak 36. Korisnici prijevremene starosne mirovine zbog stečaja poslodavca – članak 36. koji su pravo na mirovinu ostvarili prema Zakonu o mirovinskom osiguranju- bez međunarodnih ugovora	54
Tablica 10 - 1s. Korisnici sveukupno starosne mirovine koji su pravo na mirovinu ostvarili prema Zakonu o mirovinskom osiguranju- bez međunarodnih ugovora	55
Tablica 10 – 1i. Korisnici invalidske mirovine koji su pravo na mirovinu ostvarili prema Zakonu o mirovinskom osiguranju- bez međunarodnih ugovora	56

Tablica 10 – 1o. Korisnici obiteljske mirovine koji su pravo na mirovinu ostvarili prema Zakonu o mirovinskom osiguranju- bez međunarodnih ugovora	57
Tablica 10 – 1u. Korisnici mirovina prema spolu koji su pravo na mirovinu ostvarili prema Zakonu o mirovinskom osiguranju- bez međunarodnih ugovora	58
Tablica 10. - MU. Korisnici koji su pravo na mirovinu ostvarili prema Zakonu o mirovinskom osiguranju i prema međunarodnim ugovorima	59
Tablica 10a. -MU Korisnici mirovina prema vrstama i svotama mirovina - ZOMO i prema međunarodnim ugovorima	59
Tablica 10. R. Korisnici mirovina prema vrstama i svotama mirovina - ZOMO-RADNICI	60
Tablica 10. R. –BMU Korisnici mirovina prema vrstama i svotama mirovina - ZOMO RADNICI, bez međunarodnih ugovora	60
Tablica 10. O. Korisnici mirovina prema vrstama i svotama mirovina - ZOMO-OBRTNICI	61
Tablica 10. O. –BMU Korisnici mirovina prema vrstama i svotama mirovina - ZOMO OBRTNICI, bez međunarodnih ugovora	61
Tablica 10. P. Korisnici mirovina prema vrstama i svotama mirovina - ZOMO POLJOPRIVREDNICI	62
Tablica 10. P. –BMU Korisnici mirovina prema vrstama i svotama mirovina - ZOMO POLJOPRIVREDNICI, bez međunarodnih ugovora	62
Tablica 10c. Korisnici mirovina prema vrstama i svotama mirovina koji su pravo na mirovinu ostvarili prema Zakonu o pravima DVO	64
Tablica 10d. Korisnici mirovina prema vrstama i svotama mirovina koji su pravo na mirovinu ostvarili prema ZOHBDR-u	65
Tablica 10e. Korisnici mirovina prema vrstama i svotama mirovina ostvarenih prema Ugovoru između Republike Hrvatske i Bosne i Hercegovine o suradnji na području prava stradalnika rata u Bosni i Hercegovini koji su bili pripadnici HVO-a i članova njihovih obitelji – HVO - glava IX. ZOHBDR iz 2017.	66
Tablica 10f. Korisnici mirovina – sudionici NOR-a - prema svotama mirovina	67
Tablica 10g. Korisnici mirovina – pripadnici Hrvatske domovinske vojske od 1941. do 1945. - prema svotama mirovina	67
Tablica 10h. Korisnici mirovina – bivši politički zatvorenici - prema svotama mirovina	68
Tablica 10i. Korisnici mirovina – pripadnici bivše JNA - prema svotama mirovina	68
Tablica 10j. Korisnici mirovina – pripadnici bivše JNA - članak 185. ZOMO - prema svotama mirovina	69
Tablica 10k. Korisnici mirovina – mirovine priznate prema općim propisima, a određene prema ZOHBDR-u iz 2017.- prema svotama mirovina	69
Tablica 10l. Korisnici mirovina – članovi Izvršnog vijeća Sabora, Saveznog izvršnog vijeća i administrativno umirovljeni javni službenici - prema svotama mirovina	70
Tablica 10m. Korisnici mirovina – bivši službenici u saveznim tijelima bivše SFRJ- članak 38. ZOMO - prema svotama mirovina	70
Tablica 10n. Korisnici mirovina – zastupnici u Hrvatskom saboru, članovi Vlade, suci Ustavnog suda i glavni državni revizor - prema svotama mirovina	71
Tablica 10o. Korisnici mirovina – osiguranici-članovi posade broda u međunarodnoj plovidbi i nacionalnoj plovidbi - prema svotama mirovina	71

Tablica 10p. Korisnici mirovina – radnici u Istarskim ugljenokopima „Tupljak“ d.d. Labin - prema svotama mirovina	72
Tablica 10r. Korisnici mirovina – radnici profesionalno izloženi azbestu - prema svotama mirovina	72
Tablica 10s. Korisnici mirovina – redoviti članovi Hrvatske akademije znanosti i umjetnosti- HAZU - prema svotama mirovina	73
Tablica 10v. Korisnici mirovina – prema Zakonu o vatrogastvu- vatrogasci - prema svotama mirovina	73
Tablica 10t. Korisnici mirovina – radnici na poslovima ovlaštenih službenih osoba u tijelima unutarnjih poslova i pravosuđa, kao i na poslovima razminiranja - prema svotama mirovina	74
Tablica 10t.1 Korisnici mirovina – radnici na poslovima ovlaštenih službenih osoba u tijelima unutarnjih poslova i pravosuđa, kojima je pravo na mirovinu priznato prema propisima koji su bili na snazi do stupanja na snagu Zakona o pravima DVO, PS i OSO	74
Tablica 10t.2 Korisnici mirovina – radnici na poslovima policijskih službenika, ovlaštenih službenih osoba pravosuđa i službene osobe s posebnim dužnostima i ovlastima u sigurnosno obavještajnom sustavu RH koji su pravo na mirovinu ostvarili prema Zakonu o pravima DVO, PS i OSO	74
Tablica 10t.3 Korisnici mirovina – radnici na poslovima razminiranja	74
Tablica 10.- svi SM Korisnici starosne mirovine koji su pravo na mirovinu ostvarili prema zakonima o mirovinskom osiguranju – bez međunarodnih ugovora	75
Tablica 10.- svi članak 35. Korisnici starosne mirovine za dugogodišnjeg osiguranika – članak 35. koji su pravo na mirovinu ostvarili prema zakonima o mirovinskom osiguranju – bez međunarodnih ugovora	76
Tablica 10.- svi članak 58. Korisnici starosne mirovine prevedene iz invalidske – članak 58. koji su pravo na mirovinu ostvarili prema zakonima o mirovinskom osiguranju – bez međunarodnih ugovora	77
Tablica 10.- svi PSM Korisnici prijevremene starosne mirovine koji su pravo na mirovinu ostvarili prema zakonima o mirovinskom osiguranju – bez međunarodnih ugovora	78
Tablica 10.- svi članak 36. Korisnici prijevremene starosne mirovine zbog stečaja poslodavca – članak 36. koji su pravo na mirovinu ostvarili prema zakonima o mirovinskom osiguranju – bez međunarodnih ugovora	79
Tablica 10.- svi sveukupno starosna mirovina Sveukupno korisnici starosne mirovine koji su pravo na mirovinu ostvarili prema zakonima o mirovinskom osiguranju – bez međunarodnih ugovora	80
Tablica 10.- svi INV Korisnici invalidske mirovine koji su pravo na mirovinu ostvarili prema zakonima o mirovinskom osiguranju – bez međunarodnih ugovora	81
Tablica 10.- svi OBT Korisnici obiteljske mirovine koji su pravo na mirovinu ostvarili prema zakonima o mirovinskom osiguranju – bez međunarodnih ugovora	82
Tablica 10.- sveukupno Sveukupno korisnici mirovine koji su pravo na mirovinu ostvarili prema zakonima o mirovinskom osiguranju – bez međunarodnih ugovora	83

**PROSJEČAN BROJ KORISNIKA MIROVINA I PROSJEČNE NETOMIROVINE
za razdoblje I.-XII. 2020. i za I.-IX. 2021.**

Tablica 11. Korisnici mirovina prema Zakonu o mirovinskom osiguranju	84
Tablica 11a. Korisnici mirovina – kategorije korisnika kojima su mirovine priznate i/ili određene prema posebnim propisima	84
Tablica 11b. Prosječne netoplaće RH i prosječne svote netomirovina prema godinama korisnika koji su pravo na mirovinu ostvarili prema ZOMO (godišnji prosjeci) - bez međunarodnih ugovora	85
Tablica 11c. Mirovine uz primjenu međunarodnih ugovora	85
Tablica 11d. Sveukupno korisnici mirovine koji su pravo na mirovinu ostvarili prema zakonima o mirovinskom osiguranju	86
Tablica 12. Korisnici mirovina koji su pravo na mirovinu ostvarili prema Zakonu o mirovinskom osiguranju	87
Tablica 12a. Korisnici koji su pravo na mirovinu prvi put ostvarili u razdoblju 2013.- 2020. prema Zakonu o mirovinskom osiguranju- novi korisnici	87
Tablica 12b. Kategorije korisnika kojima su mirovine priznate i/ili određene prema posebnim propisima	88
Tablica 13. Kretanje sveukupnog broja korisnika mirovina prema godinama i mjesecima	90
Tablica 14. Korisnici mirovina prema dobnim skupinama i spolu - ZOMO	91
Tablica 14a. Korisnici mirovina prema godinama mirovinskog staža i spolu koji su pravo na mirovinu ostvarili prema Zakonu o mirovinskom osiguranju	91
Tablica 14-1. Korisnici mirovina prema dobnim skupinama i spolu koji su pravo na mirovinu ostvarili prema Zakonu o mirovinskom osiguranju	92
Tablica 14-2. Korisnici mirovina prema dobnim skupinama i spolu koji su pravo na mirovinu ostvarili prema Zakonu o mirovinskom osiguranju – bez međunarodnih ugovora	92
Tablica 14-3. Korisnici mirovina prema godinama mirovinskog staža i spolu koji su pravo na mirovinu ostvarili prema Zakonu o mirovinskom osiguranju – bez međunarodnih ugovora	93
Tablica 14b. Korisnici mirovina prema dobnim skupinama i spolu koji su pravo na mirovinu ostvarili prema Zakonu o pravima DVO	94
Tablica 14c. Korisnici mirovina prema godinama mirovinskog staža i spolu – DVO	94
Tablica 14d. Korisnici mirovina prema dobnim skupinama i spolu koji su pravo na mirovinu ostvarili prema ZOHBDR-u	95
Tablica 14e. Korisnici mirovina prema godinama mirovinskog staža i spolu koji su pravo na mirovinu ostvarili prema ZOHBDR-u	95
Tablica 15. Korisnici invalidskih mirovina prema mirovinskim faktorima – ZOMO za rujan 2021. (isplata u listopadu 2021.)	96
Tablica 15a. Korisnici invalidskih mirovina prema mirovinskim faktorima - DVO za rujan 2021. (isplata u listopadu 2021.)	97
Tablica 15b. Korisnici invalidskih mirovina prema mirovinskim faktorima - ZOHBDR, za rujan 2021. (isplata u listopadu 2021.)	97

Tablica 16. Korisnici najviše mirovine kojima je mirovina određena prema zakonu koji se primjenjivao do 31. prosinca 1998., za rujan 2021. (isplata u listopadu 2021.)	98
Tablica 16a. Korisnici minimalne mirovine kojima je mirovina određena prema zakonu koji se primjenjivao do 31. prosinca 1998., za rujan 2021. (isplata u listopadu 2021.)	98
Tablica 16b. Korisnici najviše mirovine kojima je mirovina određena prema Zakonu o najvišoj mirovini za rujan 2021. (isplata u listopadu 2021.)	98
Tablica 16c. Korisnici najniže mirovine kojima je mirovina određena prema ZOMO za rujan 2021. (isplata u listopadu 2021.)	98
Tablica 16d. Korisnici najniže mirovine kojima je mirovina određena prema ZOMO za rujan 2021. (isplata u listopadu 2021.) prema bivšim fondovima osiguranja i vrstama mirovine	99
Tablica 16e. Korisnici najniže mirovine kojima je mirovina određena prema ZOMO za rujan 2021. (isplata u listopadu 2021.) prema svoti mirovine u isplati	99
Tablica 16f. Korisnici najniže mirovine kojima je mirovina određena prema ZOMO, bez međunarodnih ugovora za rujan 2021. (isplata u listopadu 2021.)	100
KORISNICI OSTALIH PRAVA IZ MIROVINSKOG OSIGURANJA za rujan 2021. (isplata u listopadu 2021.)	
Tablica 18. Korisnici kojima se uz mirovinu isplaćuje zaštitni dodatak ostvaren prema zakonima koji su se primjenjivali do 31. prosinca 1998.	101
Tablica 18a. Naknada zbog tjelesnog oštećenja ostvarena prema ZOMIO-u koji se primjenjivao do 31. prosinca 1998.	101
Tablica 18b. Naknada zbog tjelesnog oštećenja ostvarena prema ZOMO-u	101
Tablica 18c. Naknada zbog tjelesnog oštećenja ostvarena prema ZOMIO-u i ZOMO-u	101
Tablica 18d. Doplatak za pomoć i njegu ostvaren prema ZOMIO-u koji se primjenjivao do 31. prosinca 1998.	101
Tablica 19. Prosječni mirovinski staž korisnika mirovina - ZOMO	102
Tablica 19a. Prosječna dob korisnika mirovina - ZOMO	102
Tablica 19b. Broj godina korištenja prava na mirovinu - ZOMO	102
Tablica 19c. Prosječni mirovinski staž korisnika mirovina koji su pravo na mirovinu prema ZOMO-u ostvarili u 2021. godini - novi korisnici	102
Tablica 19d. Prosječna dob korisnika mirovina koji su pravo na mirovinu prema ZOMO-u ostvarili u 2021. godini - novi korisnici	102
Tablica 19e. Korisnici koji su pravo na mirovinu prvi put ostvarili u 2021. godini prema Zakonu o mirovinskom osiguranju - novi korisnici	103
Tablica 19f. Korisnici koji su pravo na mirovinu prvi put ostvarili u 2021. godini prema Zakonu o mirovinskom osiguranju - novi korisnici, bez korisnika mirovina koji su mirovinu ostvarili prema međunarodnim ugovorima	103
Tablica 19g. Korisnici mirovina kojima je u 2021. godini prestalo pravo na mirovinu - uzrok smrt, koji su pravo na mirovinu ostvarili prema ZOMO	104

Tablica 19o. Korisnici osnovnih mirovina koji su pravo na mirovinu prvi put ostvarili u 2021. godini prema ZOMO - novi korisnici	108
Tablica 19p. Korisnici osnovnih mirovina koji su pravo na mirovinu prvi put ostvarili u 2021. godini prema ZOMO - novi korisnici, bez korisnika mirovina koji su mirovinu ostvarili prema međunarodnim ugovorima	108
Tablica 20. Korisnici mirovina prema vrstama mirovina, spolu, prosječnoj mirovini i prosječnom stažu – ZOMO	110
Tablica 20a. Korisnici mirovina prema vrstama mirovina, spolu, prosječnoj mirovini i prosječnom stažu koji su pravo na mirovinu ostvarili do 31. prosinca 1998.	110
Tablica 20b. Korisnici mirovina prema vrstama mirovina, spolu, prosječnoj mirovini i prosječnom stažu koji su pravo na mirovinu ostvarili od 1. siječnja 1999.	110
Tablica 20.- BMU Korisnici mirovina prema vrstama mirovina, spolu, prosječnoj mirovini i prosječnom stažu – ZOMO- bez međunarodnih ugovora	111
Tablica 20.- OM Korisnici osnovnih mirovina prema vrstama mirovina, spolu, prosječnoj mirovini i prosječnom stažu – ZOMO	112
Tablica 20.- OM- BMU Korisnici osnovnih mirovina prema vrstama mirovina, spolu, prosječnoj mirovini i prosječnom stažu – ZOMO - bez međunarodnih ugovora	112
Tablica 20.- OM-1 Korisnici osnovnih mirovina prema godinama mirovinskog staža, spolu, prosječnoj netomirovini i prosječnoj dobi – ZOMO	115
Tablica 20c. Korisnici mirovina prema vrstama mirovina, spolu, prosječnoj mirovini i prosječnom stažu koji su pravo na mirovinu ostvarili prema Zakonu o pravima iz mirovinskog osiguranja djelatnih vojnih osoba, policijskih službenika i ovlaštenih službenih osoba – DVO	116
Tablica 20d. Korisnici mirovina prema vrstama mirovina, spolu, prosječnoj mirovini i prosječnom stažu koji su pravo na mirovinu ostvarili prema Zakonu o hrvatskim braniteljima iz Domovinskog rata i članovima njihovih obitelji - ZOHBDR	116
Tablica 20e. Korisnici mirovina prema vrstama mirovina, spolu, prosječnoj mirovini i prosječnom stažu koji su pravo na mirovinu ostvarili prema Ugovoru između Republike Hrvatske i Bosne i Hercegovine o suradnji na području prava stradalnika rata u Bosni i Hercegovini koji su bili pripadnici Hrvatskog vijeća obrane i članova njihovih obitelji – HVO - glava IX. ZOHBDR iz 2017.	116
Tablica 20f. Korisnici mirovina –sudionici NOR-a - prema spolu	118
Tablica 20g. Korisnici mirovina – pripadnici Hrvatske domovinske vojske od 1941. do 1945. - prema spolu	118
Tablica 20h. Korisnici mirovina – bivši politički zatvorenici - prema spolu	118
Tablica 20i. Korisnici mirovina – pripadnici bivše JNA - prema spolu	118
Tablica 20j. Korisnici mirovina – pripadnici bivše JNA - članak 185. ZOMO - prema spolu	118
Tablica 20k. Korisnici mirovina – mirovine priznate prema općim propisima, a određene prema ZOHBDR-u iz 2017. - prema spolu	120
Tablica 20l. Korisnici mirovina – članovi Izvršnog vijeća Sabora, Saveznog izvršnog vijeća i administrativno umirovljeni javni službenici - prema spolu	120

Tablica 20m. Korisnici mirovina – bivši službenici u saveznim tijelima bivše SFRJ- članak 38. ZOMO - prema spolu	120
Tablica 20n. Korisnici mirovina – zastupnici u Hrvatskom saboru, članovi Vlade, suci Ustavnog suda i glavni državni revizor - prema spolu	120
Tablica 20s. Korisnici mirovina – redoviti članovi HAZU	120
Tablica 20o. Korisnici mirovina – radnici u Istarskim ugljenokopima „Tupljak“ d.d. Labin - prema spolu	122
Tablica 20p. Korisnici mirovina – radnici profesionalno izloženi azbestu - prema spolu	122
Tablica 20r. Korisnici mirovina –osiguranici-članovi posade broda u međunarodnoj plovidbi i nacionalnoj plovidbi - prema spolu	122
Tablica 20t. Korisnici mirovina – radnici na poslovima ovlaštenih službenih osoba u tijelima unutarnjih poslova i pravosuđa, kao i na poslovima razminiranja - prema spolu	122
Tablica 20v. Korisnici mirovina – korisnici koji pravo na mirovinu ostvaruju prema Zakonu o vatrogastvu – vatrogasci	122
Tablica 21. Korisnici mirovina prema vrstama mirovina, područnim službama i područnim uredima - ZOMO	124
Tablica 21a. Korisnici mirovina prema vrstama mirovina, područnim službama i područnim uredima koji su pravo na mirovinu ostvarili prema Zakonu o pravima iz mirovinskog osiguranja djelatnih vojnih osoba, policijskih službenika i ovlaštenih službenih osoba – DVO	125
Tablica 21b. Korisnici mirovina prema vrstama mirovina, područnim službama i područnim uredima koji su pravo na mirovinu ostvarili prema Zakonu o hrvatskim braniteljima iz Domovinskog rata i članovima njihovih obitelji - ZOHBDR	126
Tablica 21c. Korisnici mirovina prema vrstama mirovina, područnim službama i područnim uredima koji su pravo na mirovinu ostvarili prema Ugovoru između Republike Hrvatske i Bosne i Hercegovine o suradnji na području prava stradalnika rata u Bosni i Hercegovini koji su bili pripadnici Hrvatskog vijeća obrane i članova njihovih obitelji – HVO - glava IX. ZOHBDR-a iz 2017.	127
Tablica 22. Korisnici mirovina prema vrstama mirovina i županijama- ZOMO	128
Tablica 22a. Korisnici mirovina prema vrstama mirovina i županijama koji su pravo na mirovinu ostvarili prema Zakonu o pravima iz mirovinskog osiguranja djelatnih vojnih osoba, policijskih službenika i ovlaštenih službenih osoba – DVO	129
Tablica 22b. Korisnici mirovina prema vrstama mirovina i županijama koji su pravo na mirovinu ostvarili prema Zakonu o hrvatskim braniteljima iz Domovinskog rata i članovima njihovih obitelji - ZOHBDR	130
Tablica 22c. Korisnici mirovina prema vrstama mirovina i županijama koji su pravo na mirovinu ostvarili prema Ugovoru između Republike Hrvatske i Bosne i Hercegovine o suradnji na području prava stradalnika rata u Bosni i Hercegovini koji su bili pripadnici Hrvatskog vijeća obrane i članova njihovih obitelji – HVO – glava IX. ZOHBDR-a iz 2017.	131

Tablica 22. ukupno Broj osiguranika i broj korisnika mirovine te njihov odnos	133
--	-----

III. AKTUALNA VRIJEDNOST MIROVINE, NAJNIŽA MIROVINA I POSTOTAK USKLAĐIVANJA

Tablica 23. Aktualna vrijednost mirovine, najniža mirovina i postotak usklađivanja	134
Tablica 24. Broj korisnika kojima se mirovina isplaćivala u inozemstvo u 2020. prema državama i vrstama mirovina	135
Broj osiguranika/broj korisnika mirovina/odnos od 1980. do 2020.	136
Broj osiguranika/broj korisnika mirovina- stanje na posljednji dan u mjesecu od prosinca 2018. do rujna 2021.	136
Kretanje broja osiguranika prema mjesecima od siječnja 2001. do rujna 2021.	137
Kretanje broja osiguranika prema područjima djelatnosti za mjesec rujan (od 2011. do 2021.)	138
Kretanje broja osiguranika prema županijama za mjesec rujan (od 2011. do 2021.)	139
Broj osiguranika prema županijama/gradovima	140
Godišnji prosjeci osiguranika prema gradovima	151
Prosječan broj osiguranika prema županijama za razdoblje I.-XII. i godine 2016.-2020.	162
Prosječan broj osiguranika prema dobnim skupinama za razdoblje I.-XII. i godine 2016.-2020.	164

IV. DOPLATAK ZA DJECU

Tablica 25. Korisnici doplatka za djecu i broj djece prema godinama (2002.-2020.)	165
Tablica 25a. Korisnici doplatka za djecu i broj djece prema godinama, siječanj-prosinac 2020. i siječanj- rujna 2021.	165
Tablica 25b. Broj korisnika i djece, te prosječne svote doplatka za djecu	165
Tablica 25c. Broj korisnika i djece, te ukupna svota doplatka za djecu	166
Tablica 26. Kretanje broja korisnika doplatka za djecu i broja djece prema godinama i mjesecima (od siječnja 2014. do listopada 2021.)	167
Tablica 27. Korisnici doplatka za djecu, broj djece i prosječne mjesečne svote doplatka za djecu prema područnim službama i područnim uredima	168

Tablica 28. Korisnici doplatka za djecu, broj djece i prosječne mjesečne svote doplatka za djecu prema županijama	169
Tablica 29. Broj djece, broj korisnika doplatka za djecu i obračunate svote doplatka za djecu prema cenzusima	170

V. FINANCIJSKI PODACI RASHODI HRVATSKOG ZAVODA ZA MIROVINSKO OSIGURANJE

Tablica 30. Rashodi za mirovine i mirovinska primanja (od siječnja 2018. do rujna 2021.)	171
Tablica 30a. Rashodi za doplatka za djecu (od siječnja 2018. do rujna 2021.)	171

VI. KORISNICI NACIONALNE NAKNADE ZA STARIJE OSOBE

Tablica 40. Korisnici nacionalne naknade za starije osobe prema spolu i dobi	172
Tablica 41. Korisnici nacionalne naknade za starije osobe prema spolu, prosječnoj dobi i županijama	173
Tablica 42. Korisnici nacionalne naknade za starije osobe prema spolu, prosječnoj dobi i područnim službama/područnim uredima	174
Tablica 43. Korisnici nacionalne naknade za starije osobe prema županijama i mjesecima za 2021. godinu	175

Rječnik kratica koje se koriste u Statističkim informacijama Hrvatskog zavoda za mirovinsko osiguranje	176
---	-----

Osnovni pojmovi iz mirovinskog osiguranja prema abecedi	177
--	-----

PREDGOVOR

Radi što bolje informiranosti i dostupnosti statističkih podataka Hrvatskog zavoda za mirovinsko osiguranje svim zainteresiranim korisnicima, u 2003. godini pokrenut je projekt izdavanja biltena sa statističkim podacima koji se vode i obrađuju u Zavodu. Prvi broj Statističkih informacija Hrvatskog zavoda za mirovinsko osiguranje tiskan je u svibnju 2003. i do broja 8 iz 2003. izlazio je kao mjesečnik, a nakon toga tromjesečno. Od broja 1/2010.- travanj 2010., Statističke informacije Hrvatskog zavoda za mirovinsko osiguranje [izlaze isključivo u digitalnom obliku](#) te su kao i do sada [javno dostupne na internetskim stranicama Zavoda](#), dok s brojem 4/2018., Statističke informacije Hrvatskog zavoda za mirovinsko osiguranje izlaze mjesečno.

U biltenu Statističke informacije Hrvatskog zavoda za mirovinsko osiguranje objavljuju se statistički podaci iz područja mirovinskog osiguranja i doplatka za djecu u Republici Hrvatskoj. Radi cjelovitijeg pregleda kretanja na području mirovinskog osiguranja i doplatka za djecu, objavljuju se i višegodišnji podaci o korisnicima i osiguranicima.

U ovom broju Statističkih informacija Hrvatskog zavoda za mirovinsko osiguranje nalaze se podaci o osiguranicima u obveznom mirovinskom osiguranju na temelju generacijske solidarnosti prema godinama, osnovama osiguranja, spolu, djelatnostima, županijama i područnim službama/uredima Zavoda. Isto tako, dan je pregled korisnika prava iz mirovinskog osiguranja prema godinama i osnovama osiguranja, prosječnoj mirovini, prema vrstama mirovina, korisnicima najviše i najniže mirovine, korisnicima mirovina koji su pravo ostvarili prema povoljnijim uvjetima, prosječnoj mirovinskom stažu te prosječnoj dobi korisnika mirovina i broju korisnika mirovina prema područnim službama/uredima i županijama te ostalom.

U ovaj su broj uključeni, uz ostale, i podaci o: broju osiguranika prema godinama i kategorijama osiguranja (stanje na dan 31. prosinca, od 2002. do 2020. godine), broju osiguranika prema kategorijama osiguranja i spolu (stanje na dan 30. rujna 2021.), kretanju broja osiguranika prema godinama i mjesecima (od siječnja 2013. do rujna 2021.), korisnicima mirovina prema godinama i kategorijama osiguranja (stanje na dan 31. prosinca, od 2001. do 2020. godine). Također su uvršteni i podaci o aktualnoj vrijednosti mirovine i postotku usklađivanja mirovina od siječnja 1999. do srpnja 2021. U dijelu o doplatku za djecu nalaze se podaci o broju korisnika doplatka za djecu i broju djece prema godinama (stanje na dan 31. prosinca, od 2002. do 2020. godine), te o broju korisnika doplatka za djecu i broju djece prema mjesecima za 2020. i 2021., broju korisnika, djece i prosječnim svotama doplatka za djecu za razdoblje od 2016. do 2020. te usporednim prikazom razdoblja I.-IXI. 2020. i I.-IX. 2021., te o kretanjima prema mjesecima (od siječnja 2014. do listopada 2021.), područnim službama/uredima i županijama, s prosječnom mjesečnom svotom doplatka (za rujna 2021. (isplata u listopadu 2021.)), broju korisnika nacionalne naknade za starije osobe prema spolu i dobi, prosječnoj dobi županijama/područnim službama/područnim uredima (stanje na dan 30. rujna 2021.).

Publikacija Statističke informacije HZMO-a izlazi u digitalnom obliku (pdf dokument), te ima izrađene knjižne oznake (Bookmarks) pomoću kojih se možete brže i lakše kretati kroz publikaciju (digitalni sadržaj). Način otvaranja pregleda knjižnih oznaka ovisi o vašem internetskom pregledniku, odnosno dodatku za preglednik kojim pregledavate pdf dokumente, ili o programskom alatu s kojim samostalno možete pregledavati pdf dokumente, ali knjižne oznake najlakše možete naći kao ikonu zastavice neovisno o tipu internetskog preglednika ili samostalnog programskog alata. Radi lakšeg snalaženja pripremljen je i pregled osnovnih pojmova i z mirovinskog osiguranja prema abecedi. [Statistike Zavoda](#), uključujući i [Statističke informacije Hrvatskog zavoda za mirovinsko osiguranje](#), dostupne su u digitalnom obliku, na internetskoj stranici www.mirovinsko.hr, u potkategoriji [Mediji/Statistika](#).

Zagreb, listopad 2021.

urednik

Goran Krstičević

I. OSIGURANICI U SUSTAVU GENERACIJSKE SOLIDARNOSTI

OSIGURANICI PREMA GODINAMA I KATEGORIJAMA OSIGURANJA

Tablica 1.

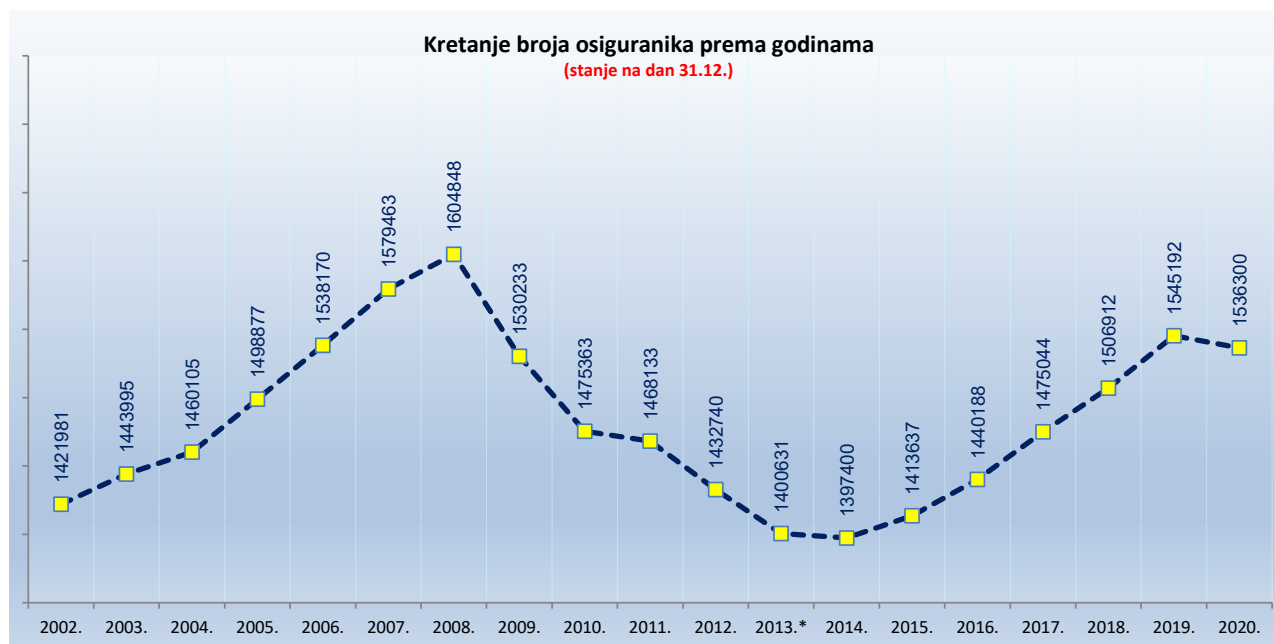
Stanje na dan: 31. prosinca

Godine	Radnici kod pravnih i fizičkih osoba (bivši Fond radnika)		Obrtnici (bivši Fond samostalnih privrednika)		Poljoprivrednici (bivši Fond individualnih poljoprivrednika)		Ukupno	
	Broj osiguranika	Lančani indeks	Broj osiguranika	Lančani indeks	Broj osiguranika	Lančani indeks	Broj osiguranika	Lančani indeks
0	1	2	3	4	5	6	7	8
2002.	1274293	102,0	80471	102,1	67217	91,3	1421981	101,4
2003.	1301994	102,2	82775	102,9	59226	88,1	1443995	101,5
2004.	1324474	101,7	83840	101,3	51791	87,4	1460105	101,1
2005.	1368402	103,3	83749	99,9	46726	90,2	1498877	102,7
2006.	1412215	103,2	82736	98,8	43219	92,5	1538170	102,6
2007.	1457676	103,2	81963	99,1	39824	92,1	1579463	102,7
2008.	1488922	102,1	79149	96,6	36777	92,3	1604848	101,6
2009.	1421376	95,5	75051	94,8	33806	91,9	1530233	95,4
2010.	1373044	96,6	70616	94,1	31703	93,8	1475363	96,4
2011.	1369757	99,8	67998	96,3	30378	95,8	1468133	99,5
2012.	1339933	97,8	65252	96,0	27555	90,7	1432740	97,6
2013.*	1314437	98,1	62399	95,6	23795	86,4	1400631	97,8
2014.	1315535	100,1	59951	96,1	21914	92,1	1397400	99,8
2015.	1335123	101,5	57696	96,2	20818	95,0	1413637	101,2
2016.	1363997	102,2	56558	98,0	19633	94,3	1440188	101,9
2017.	1398144	102,5	57412	101,5	19488	99,3	1475044	102,4
2018.	1427622	102,1	59853	104,3	19437	99,7	1506912	102,2
2019.	1460981	102,3	64998	108,6	19213	98,8	1545192	102,5
2020.	1450123	99,3	66963	103,0	19214	100,0	1536300	99,4

* Dopuna Metodologije vođenja podataka o osiguranicima.

Hrvatski zavod za mirovinsko osiguranje (u daljnjem tekstu: Zavod) vodi evidenciju **osiguranika** prema **općini rada**, a ne prebivališta. Zaposleni su definirani svojim brojem u službenim statistikama Državnog zavoda za statistiku, središnjeg tijela za statistiku RH.

Zavod u svojim statističkim evidencijama, uz osiguranike kod pravnih i fizičkih osoba te osiguranike obrtnike, poljoprivrednike, osiguranike samostalnih profesionalnih djelatnosti vodi i osiguranike s otvorenom prijavom na osiguranje, poput osoba na stručnom osposobljavanju, osoba s produženim osiguranjem i drugo. Te se osobe ne mogu smatrati zaposlenima i Državni zavod za statistiku ne uključuje ih u svoja izvješća o broju zaposlenih. Jedina dva službena izvora na temelju kojih se može govoriti o padu ili rastu zaposlenosti podaci su Državnog zavoda za statistiku (DZS) o broju zaposlenih, koje DZS prikuplja iz poreznih obrazaca, JOPPD-a i Anketa o radnoj snazi.

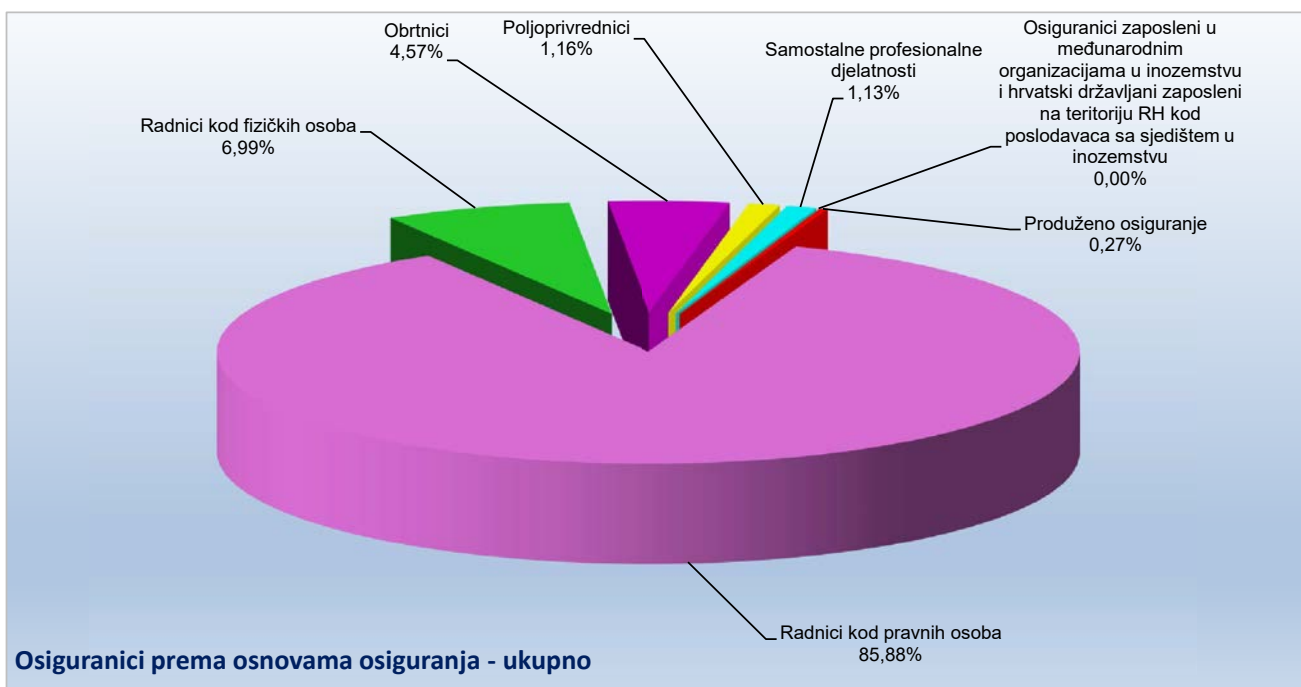


OSIGURANICI PREMA KATEGORIJAMA OSIGURANJA I SPOLU

Tablica 2.

Red. br.	Kategorije osiguranja*	Stanje 30. rujna 2021.		
		Muškarci	Žene	Ukupno
0	1	2	3	4
1.	Radnici kod pravnih osoba	713604	660893	1374497
2.	Radnici kod fizičkih osoba	57213	54678	111891
3.	Obrtnici	47927	25149	73076
4.	Poljoprivrednici	12671	5920	18591
5.	Samostalne profesionalne djelatnosti	11236	6772	18008
6.	Osiguranici zaposleni u međunarodnim organizacijama u inozemstvu i hrvatski državljani zaposleni na teritoriju RH kod poslodavaca sa sjedištem u inozemstvu	48	10	58
7.	Produženo osiguranje	1988	2301	4289
UKUPNO		844687	755723	1600410

* U svibnju 2021. došlo je do dopune Metodologije vođenja podataka o osiguranicima prema kategorijama osiguranja.

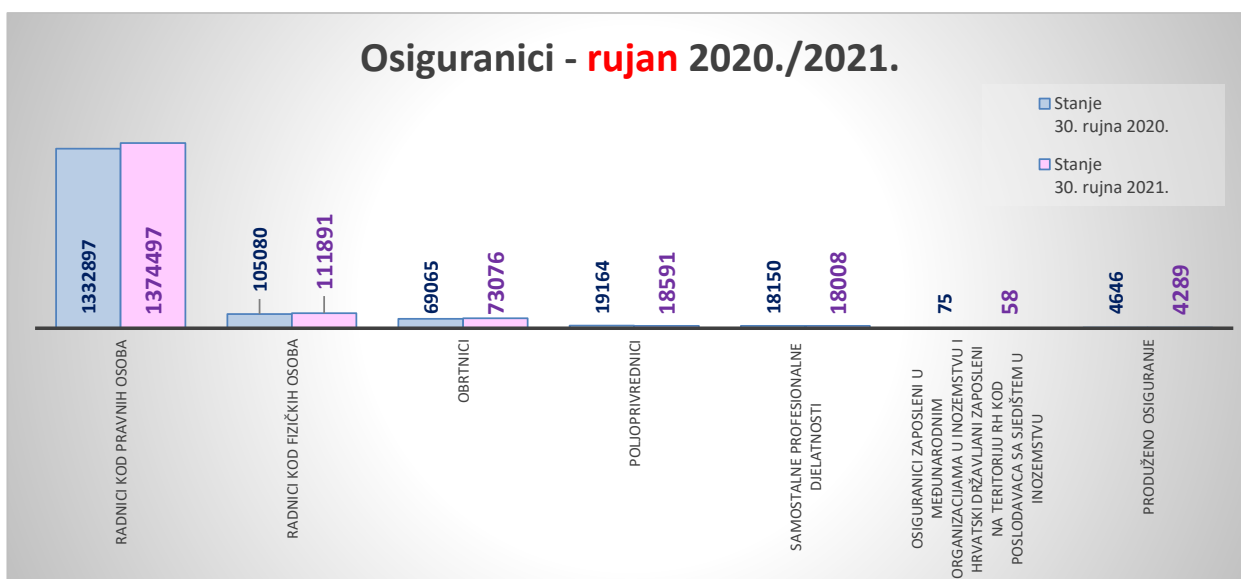
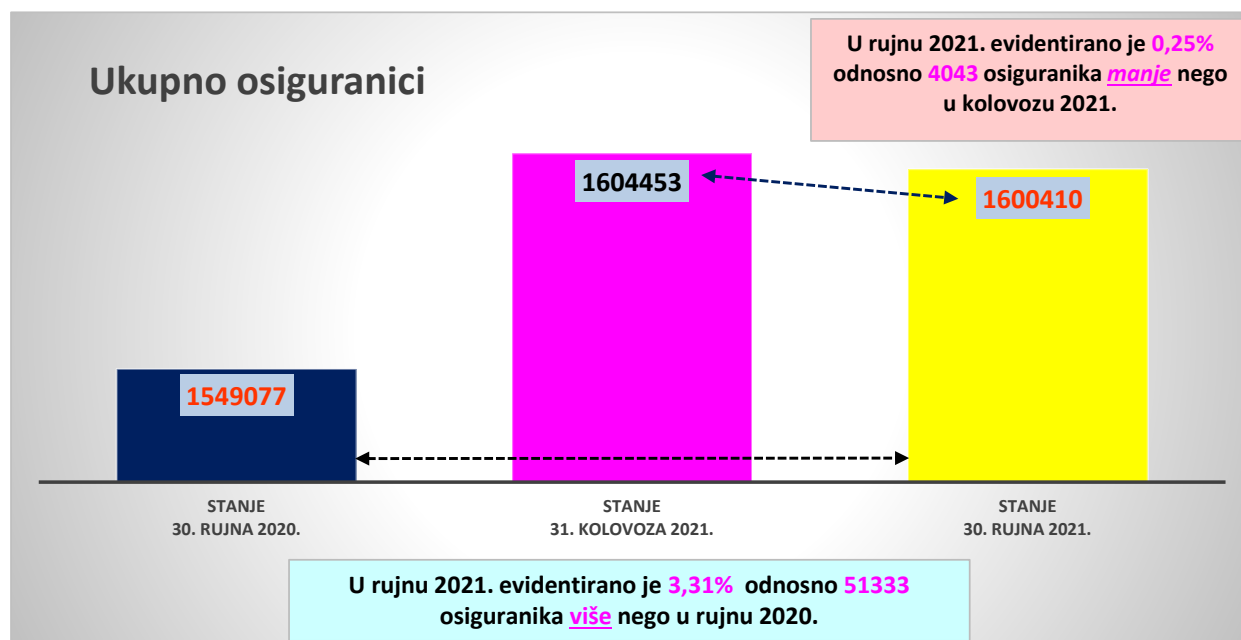


OSIGURANICI PREMA KATEGORIJAMA OSIGURANJA i usporednim mjesecima

Tablica 2 a.

Red. br.	Kategorije osiguranja	Stanje 30. rujna 2020.	Stanje 31. kolovoza 2021.	Stanje 30. rujna 2021.
		Ukupno	Ukupno	Ukupno
0	1	2	3	4
1.	Radnici kod pravnih osoba	1332897	1371148	1374497
2.	Radnici kod fizičkih osoba	105080	118469	111891
3.	Obrtnici	69065	73795	73076
4.	Poljoprivrednici	19164	18635	18591
5.	Samostalne profesionalne djelatnosti	18150	18020	18008
6.	Osiguranci zaposleni u međunarodnim organizacijama u inozemstvu i hrvatski državljani zaposleni na teritoriju RH kod poslodavaca sa sjedištem u inozemstvu	75	58	58
7.	Produženo osiguranje	4646	4328	4289
UKUPNO		1549077	1604453	1600410

* U svibnju 2021. došlo je do dopune Metodologije vođenja podataka o osigurancima prema kategorijama osiguranja.



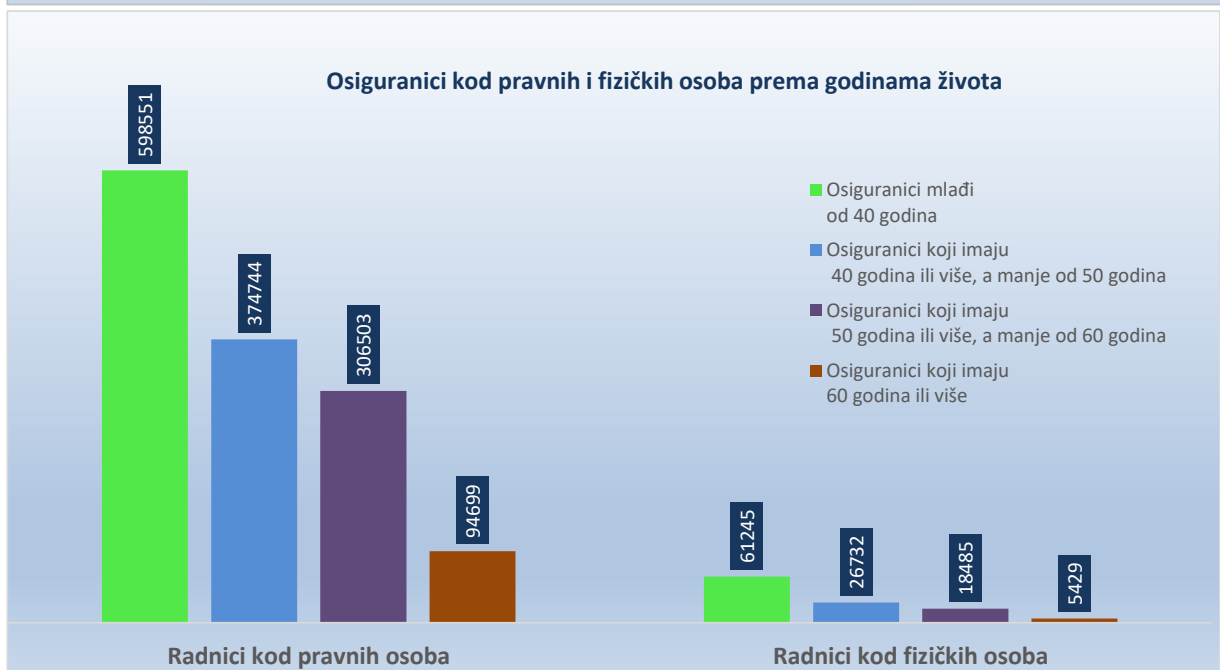
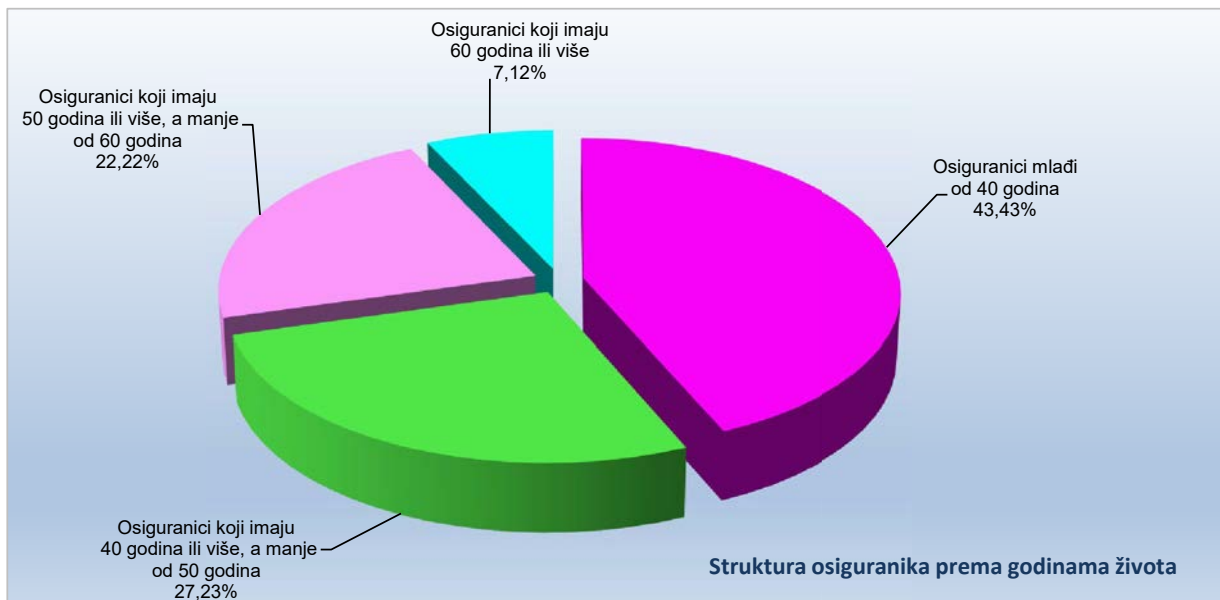
OSIGURANICI PREMA KATEGORIJAMA OSIGURANJA I GODINAMA ŽIVOTA

Tablica 3.

Stanje: 30. rujna 2021.

Red. br.	Kategorije osiguranja *	Osiguranci mlađi od 40 godina	Osiguranci koji imaju 40 godina ili više, a manje od 50 godina	Osiguranci koji imaju 50 godina ili više, a manje od 60 godina	Osiguranci koji imaju 60 godina ili više	Ukupno
0	1	2	3	4	5	6
1.	Radnici kod pravnih osoba	598551	374744	306503	94699	1374497
2.	Radnici kod fizičkih osoba	61245	26732	18485	5429	111891
3.	Obrtnici	24361	23499	18096	7120	73076
4.	Poljoprivrednici	5173	4688	6134	2596	18591
5.	Samostalne profesionalne djelatnosti	5236	5007	4513	3252	18008
6.	Osiguranci zaposleni u međunarodnim organizacijama u inozemstvu i hrvatski državljani zaposleni na teritoriju RH kod poslodavaca sa sjedištem u inozemstvu	15	16	8	19	58
7.	Produženo osiguranje	499	1094	1930	766	4289
UKUPNO		695080	435780	355669	113881	1600410

* U svibnju 2021. došlo je do dopune Metodologije vođenja podataka o osiguranicima prema kategorijama osiguranja.

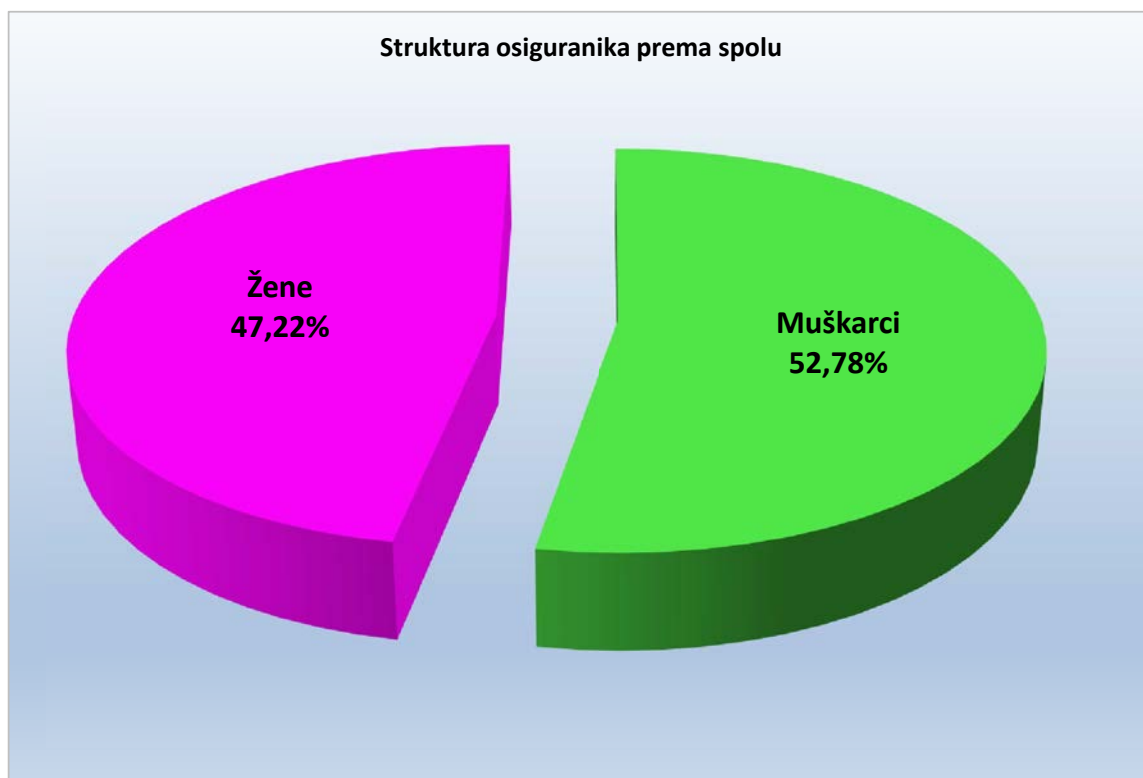


OSIGURANICI PREMA DJELATNOSTIMA I SPOLU

Tablica 4.

Stanje: 30. rujna 2021.

Red. br.	Područja	Nacionalna klasifikacija djelatnosti - NKD 2007.	Muškarci	Žene	Ukupno
0	1	2	3	4	5
1.	A	Poljoprivreda, šumarstvo i ribarstvo	39171	18496	57667
2.	B	Rudarstvo i vađenje	3445	459	3904
3.	C	Prerađivačka industrija	156546	89526	246072
4.	D	Opskrba el. energijom, plinom, parom i klimatizacija	11466	3438	14904
5.	E	Opskrba vodom; uklanjanje otpadnih voda, gospodarenje otpadom te djelatnosti sanacije okoliša	18141	5185	23326
6.	F	Građevinarstvo	112089	14389	126478
7.	G	Trgovina na veliko i na malo; popravak motornih vozila i motocikala	114277	128293	242570
8.	H	Prijevoz i skladištenje	64535	18037	82572
9.	I	Djelatnosti pružanja smještaja te pripreme i usluživanja hrane	50917	56613	107530
10.	J	Informacije i komunikacije	33779	18615	52394
11.	K	Financijske djelatnosti i djelatnosti osiguranja	14001	28626	42627
12.	L	Poslovanje nekretninama	8589	5598	14187
13.	M	Stručne, znanstvene i tehničke djelatnosti	48436	48912	97348
14.	N	Administrativne i pomoćne uslužne djelatnosti	29395	24792	54187
15.	O	Javna uprava i obrana; obvezno socijalno osiguranje	61839	60281	122120
16.	P	Obrazovanje	25276	95376	120652
17.	Q	Djelatnost zdravstvene zaštite i socijalne skrbi	23929	90223	114152
18.	R	Umjetnost, zabava i rekreacija	14217	16335	30552
19.	S	Ostale uslužne djelatnosti	13398	30172	43570
20.	T	Djelatnost kućanstva kao poslodavca; djelatnost kućanstva koja proizvode različitu robu i obavljaju različite usluge za vlastite potrebe	369	1510	1879
21.	U	Djelatnost izvanteritorijalnih organizacija i tijela	146	211	357
22.		Nepoznate - neprevedene šifre djelatnosti	726	636	1362
UKUPNO			844687	755723	1600410



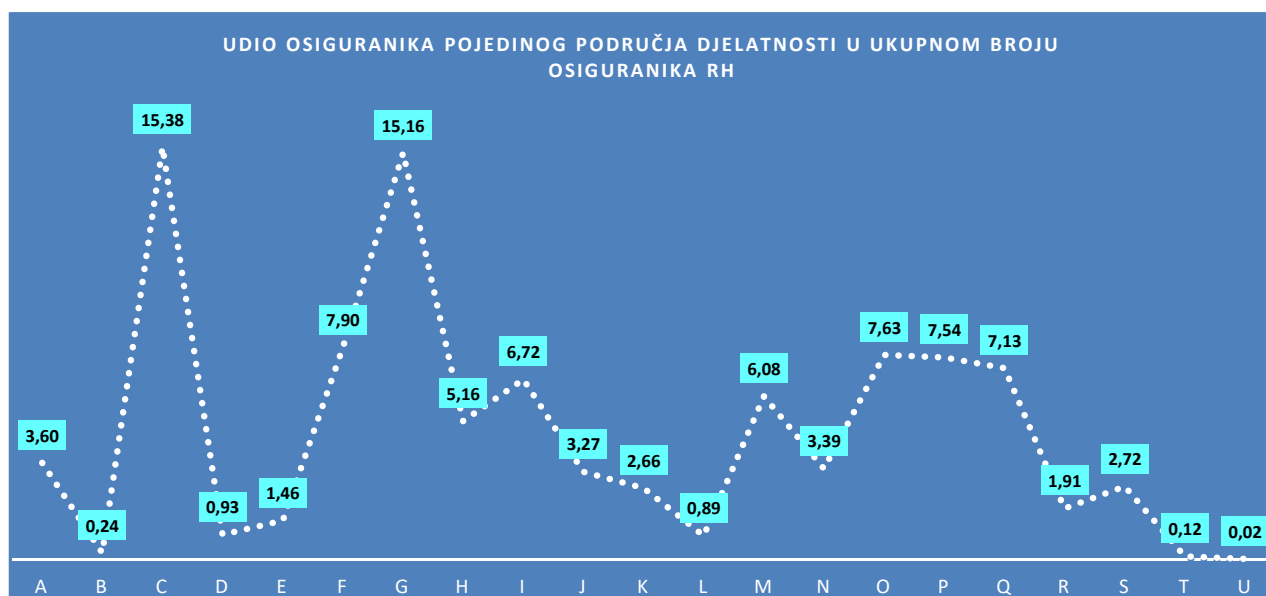
OSIGURANICI PREMA DJELATNOSTIMA I SPOLU

Tablica 4. - analitika

Stanje: 30. rujna 2021.

Područja	Nacionalna klasifikacija djelatnosti - NKD 2007.	Muškarci	Žene	Ukupno
1	2	3	4	5
01	Biljna i stočarska proizvodnja, lovstvo i uslužne djelatnosti povezane s njima	26.727	15.074	41.801
02	Šumarstvo i sječa drva	8.507	2.010	10.517
03	Ribarstvo	3.937	1.412	5.349
A	POLJOPRIVREDA, ŠUMARSTVO I RIBARSTVO	39.171	18.496	57.667
05	Vađenje ugljena i lignita	0	0	0
06	Vađenje sirove nafte i prirodnog plina	126	53	179
07	Vađenje metalnih ruda	0	0	0
08	Ostalo rudarstvo i vađenje	1.913	311	2.224
09	Pomoćne uslužne djelatnosti u rudarstvu	1.406	95	1.501
B	RUDARSTVO I VAĐENJE	3.445	459	3.904
10	Proizvodnja prehrambenih proizvoda	22.140	25.676	47.816
11	Proizvodnja pića	3.585	1.545	5.130
12	Proizvodnja duhanskih proizvoda	540	248	788
13	Proizvodnja tekstila	1.426	2.454	3.880
14	Proizvodnja odjeće	1.510	10.105	11.615
15	Proizvodnja kože i srodnih proizvoda	1.633	6.527	8.160
16	Prerada drva i proizvoda od drva i pluta, osim namještaja; proiz. pr. od slame i plet. mat.	12.125	4.812	16.937
17	Proizvodnja papira i proizvoda od papira	2.684	1.323	4.007
18	Tiskanje i umnožavanje snimljenih zapisa	3.457	2.298	5.755
19	Proizvodnja koksia i rafiniranih naftnih proizvoda	2.465	932	3.397
20	Proizvodnja kemikalija i kemijskih proizvoda	3.474	2.066	5.540
21	Proizvodnja osnovnih farmaceutskih proizvoda i farmaceutskih pripravaka	2.153	3.318	5.471
22	Proizvodnja proizvoda od gume i plastike	6.821	2.729	9.550
23	Proizvodnja ostalih nemetalnih mineralnih proizvoda	9.740	2.515	12.255
24	Proizvodnja metala	4.278	1.178	5.456
25	Proizvodnja gotovih metalnih proizvoda, osim strojeva i opreme	33.105	4.678	37.783
26	Proizvodnja računala te elektroničkih i optičkih proizvoda	5.815	3.291	9.106
27	Proizvodnja električne opreme	5.782	2.903	8.685
28	Proizvodnja strojeva i uređaja, d. n.	9.896	1.539	11.435
29	Proizvodnja motornih vozila, prikolica i poluprikolica	3.397	1.881	5.278
30	Proizvodnja ostalih prijevoznih sredstava	3.934	634	4.568
31	Proizvodnja namještaja	6.480	3.050	9.530
32	Ostala prerađivačka industrija	2.036	2.627	4.663
33	Popravak i instaliranje strojeva i opreme	8.070	1.197	9.267
C	PRERAĐIVAČKA INDUSTRIJA	156.546	89.526	246.072
35	Opskrba električnom energijom, plinom, parom i klimatizacija	11.466	3.438	14.904
D	OPSKRBA ELEKTRIČNOM ENERGIJOM, PLINOM, PAROM I KLIMATIZACIJA	11.466	3.438	14.904
36	Skupljanje, pročišćavanje i opskrba vodom	7.083	1.994	9.077
37	Uklanjanje otpadnih voda	278	69	347
38	Skupljanje otpada, djelatnosti obrade i zbrinjavanja otpada; uporaba materijala	10.009	2.935	12.944
39	Djelatnosti sanacije okoliša te ostale djelatnosti gospodarenja otpadom	771	187	958
E	OPSKRBA VODOM; UKLANJANJE OTPADNIH VODA, GOSPODARENJE OTPADOM	18.141	5.185	23.326
41	Gradnja zgrada	38.550	5.712	44.262
42	Gradnja građevina niskogradnje	21.237	2.918	24.155
43	Specijalizirane građevinske djelatnosti	52.302	5.759	58.061
F	GRAĐEVINARSTVO	112.089	14.389	126.478
45	Trgovina na veliko i na malo motornim vozilima i motociklima; popravak...	18.991	4.376	23.367
46	Trgovina na veliko, osim trgovine motornim vozilima i motociklima	57.538	43.717	101.255
47	Trgovina na malo, osim trgovine motornim vozilima i motociklima	37.748	80.200	117.948
G	TRGOVINA NA VELIKO I NA MALO; POPRAVAK MOTORNIM VOZILA I MOTOCIKALA	114.277	128.293	242.570
49	Kopneni prijevoz i cjevovodni transport	40.749	6.786	47.535
50	Vodeni prijevoz	3.598	1.234	4.832
51	Zračni prijevoz	663	600	1.263
52	Skladištenje i prateće djelatnosti u prijevozu	13.246	5.024	18.270
53	Poštanske i kurirske djelatnosti	6.279	4.393	10.672
H	PRIJEVOZ I SKLADIŠTENJE	64.535	18.037	82.572
55	Smještaj	16.906	21.491	38.397
56	Djelatnosti pripreme i usluživanja hrane i pića	34.011	35.122	69.133
I	DJELATNOSTI PRUŽANJA SMJEŠTAJA TE PRIPREME I USLUŽIVANJA HRANE	50.917	56.613	107.530
58	Izdavačke djelatnosti	3.942	3.517	7.459
59	Proizvodnja filmova, videofilmova i televizijskog programa, djelatnosti snimanja...	1.483	843	2.326
60	Emitiranje programa	2.558	2.166	4.724
61	Telekomunikacije	5.580	3.484	9.064
62	Računalno programiranje, savjetovanje i djelatnosti povezane s njima	18.258	7.442	25.700
63	Informacijske uslužne djelatnosti	1.958	1.163	3.121
J	INFORMACIJE I KOMUNIKACIJE	33.779	18.615	52.394

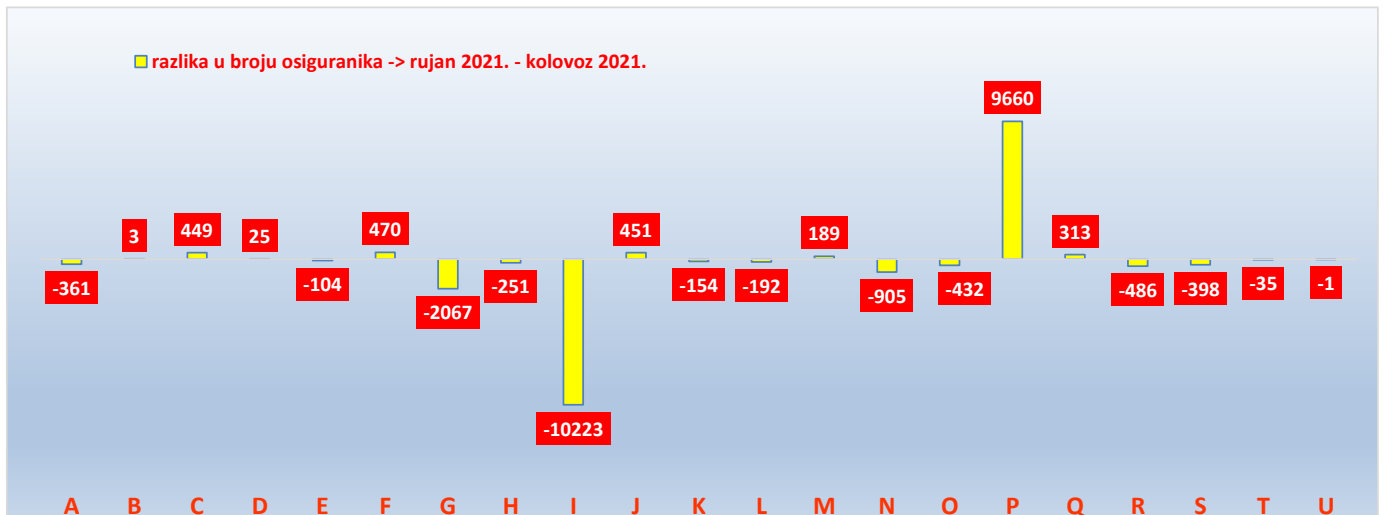
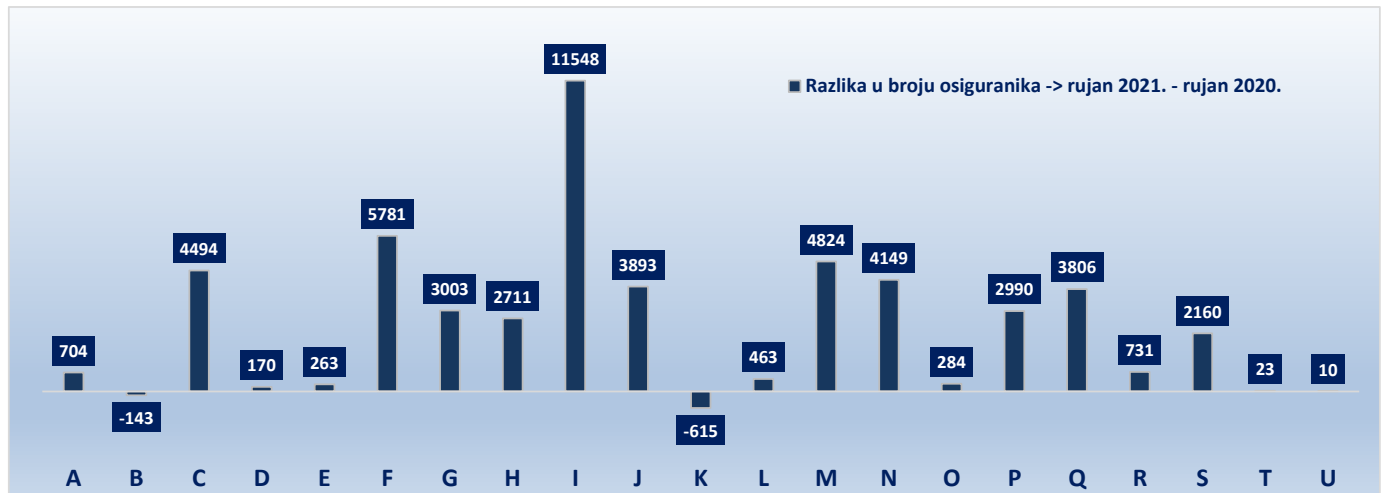
Područja	Nacionalna klasifikacija djelatnosti - NKD 2007.	Muškarci	Žene	Ukupno
1	2	3	4	5
64	Financijske uslužne djelatnosti, osim osiguranja i mirovinskih fondova	7.219	18.663	25.882
65	Osiguranje, reosiguranje i mirovinski fondovi, osim, obveznoga socijalnog osiguranja	5.410	7.909	13.319
66	Pomoćne djelatnosti kod financijskih usluga i djelatnosti osiguranja	1.372	2.054	3.426
K	FINANCIJSKE DJELATNOSTI I DJELATNOSTI OSIGURANJA	14.001	28.626	42.627
68	Poslovanje nekretninama	8.589	5.598	14.187
L	POSLOVANJE NEKRETNINAMA	8.589	5.598	14.187
69	Pravne i računovodstvene djelatnosti	7.842	16.498	24.340
70	Upravljačke djelatnosti; savjetovanje u vezi s upravljanjem	9.100	10.675	19.775
71	Arhitektonske djelatnosti i inženjerstvo; tehničko ispitivanje i analiza	19.163	8.909	28.072
72	Znanstveno istraživanje i razvoj	3.503	3.560	7.063
73	Promidžba (reklama i propaganda) i istraživanje tržišta	4.256	4.696	8.952
74	Ostale stručne, znanstvene i tehničke djelatnosti	3.389	3.486	6.875
75	Veterinarske djelatnosti	1.183	1.088	2.271
M	STRUČNE, ZNANSTVENE I TEHNIČKE DJELATNOSTI	48.436	48.912	97.348
77	Djelatnosti iznajmljivanja i davanja u zakup (leasing)	4.290	1.970	6.260
78	Djelatnosti zapošljavanja	5.051	5.149	10.200
79	Putničke agencije, organizatori putovanja (turoperatori) i ostale rezervacijske usluge...	3.294	3.975	7.269
80	Zaštitne i istražne djelatnosti	9.232	2.445	11.677
81	Usluge u vezi s upravljanjem i održavanjem zgrada te djelatnosti uređenja krajolika	5.712	8.414	14.126
82	Uredske administrativne i pomoćne djelatnosti te ostale poslovne pomoćne djelatnosti	1.816	2.839	4.655
N	ADMINISTRATIVNE I POMOĆNE USLUŽNE DJELATNOSTI	29.395	24.792	54.187
84	Javna uprava i obrana; obvezno socijalno osiguranje	61.839	60.281	122.120
O	JAVNA UPRAVA I OBRANA; OBVEZNO SOCIJALNO OSIGURANJE	61.839	60.281	122.120
85	Obrazovanje	25.276	95.376	120.652
P	OBRAZOVANJE	25.276	95.376	120.652
86	Djelatnosti zdravstvene zaštite	20.111	67.497	87.608
87	Djelatnosti socijalne skrbi sa smještajem	2.228	13.436	15.664
88	Djelatnosti socijalne skrbi bez smještaja	1.590	9.290	10.880
Q	DJELATNOSTI ZDRAVSTVENE ZAŠTITE I SOCIJALNE SKRBI	23.929	90.223	114.152
90	Kreativne, umjetničke i zabavne djelatnosti	2.946	2.612	5.558
91	Knjižnice, arhivi, muzeji i ostale kulturne djelatnosti	2.607	4.666	7.273
92	Djelatnosti kockanja i klađenja	1.845	4.829	6.674
93	Sportske djelatnosti te zabavne i rekreacijske djelatnosti	6.819	4.228	11.047
R	UMJETNOST, ZABAVA I REKREACIJA	14.217	16.335	30.552
94	Djelatnosti članskih organizacija	4.616	9.452	14.068
95	Popravlak računala i predmeta za osobnu uporabu i kućanstvo	4.371	1.399	5.770
96	Ostale osobne uslužne djelatnosti	4.411	19.321	23.732
S	OSTALE USLUŽNE DJELATNOSTI	13.398	30.172	43.570
97	Djelatnosti kućanstava koja zapošljavaju posluhu	368	1.508	1.876
98	Djelatnosti privatnih kućanstava koja proizvode različitu robu i usluge za vl. potrebe	1	2	3
T	DJELATNOSTI KUĆANSTAVA KAO POSLODAVACA...	369	1.510	1.879
99	Djelatnosti izvanteritorijalnih organizacija i tijela	146	211	357
U	DJELATNOSTI IZVANTERITORIJALNIH ORGANIZACIJA I TIJELA	146	211	357
	Nepoznato - neprevedene šifre djelatnosti	726	636	1.362
	NEPOZNATO - NEPREVEDENE ŠIFRE DJELATNOSTI	726	636	1.362
	U K U P N O	844.687	755.723	1.600.410



OSIGURANICI PREMA DJELATNOSTIMA i usporednim mjesecima

Tablica 4 a.

Red. br.	Područja	Nacionalna klasifikacija djelatnosti - NKD 2007.	Stanje 30. rujna 2020.	Stanje 31. kolovoza 2021.	Stanje 30. rujna 2021.
0	1	2	3	4	5
1.	A	Poljoprivreda, šumarstvo i ribarstvo	56963	58028	57667
2.	B	Rudarstvo i vađenje	4047	3901	3904
3.	C	Prerađivačka industrija	241578	245623	246072
4.	D	Opskrba el. energijom, plinom, parom i klimatizacija	14734	14879	14904
5.	E	Opskrba vodom; uklanjanje otpadnih voda, gospodarenje otpadom te djelatnosti sanacije okoliša	23063	23430	23326
6.	F	Građevinarstvo	120697	126008	126478
7.	G	Trgovina na veliko i na malo; popravak motornih vozila i motocikala	239567	244637	242570
8.	H	Prijevoz i skladištenje	79861	82823	82572
9.	I	Djelatnosti pružanja smještaja te pripreme i usluživanja hrane	95982	117753	107530
10.	J	Informacije i komunikacije	48501	51943	52394
11.	K	Financijske djelatnosti i djelatnosti osiguranja	43242	42781	42627
12.	L	Poslovanje nekretninama	13724	14379	14187
13.	M	Stručne, znanstvene i tehničke djelatnosti	92524	97159	97348
14.	N	Administrativne i pomoćne uslužne djelatnosti	50038	55092	54187
15.	O	Javna uprava i obrana; obvezno socijalno osiguranje	121836	122552	122120
16.	P	Obrazovanje	117662	110992	120652
17.	Q	Djelatnost zdravstvene zaštite i socijalne skrbi	110346	113839	114152
18.	R	Umjetnost, zabava i rekreacija	29821	31038	30552
19.	S	Ostale uslužne djelatnosti	41410	43968	43570
20.	T	Djelatnost kućanstva kao poslodavca; djelatnost kućanstva koja proizvode različitu robu i obavljaju različite usluge za vlastite potrebe	1856	1914	1879
21.	U	Djelatnost izvanteritorijalnih organizacija i tijela	347	358	357
22.		Nepoznate - neprevedene šifre djelatnosti	1278	1356	1362
UKUPNO			1549077	1604453	1600410



OSIGURANICI PREMA DOBNIM SKUPINAMA I DJELATNOSTIMA

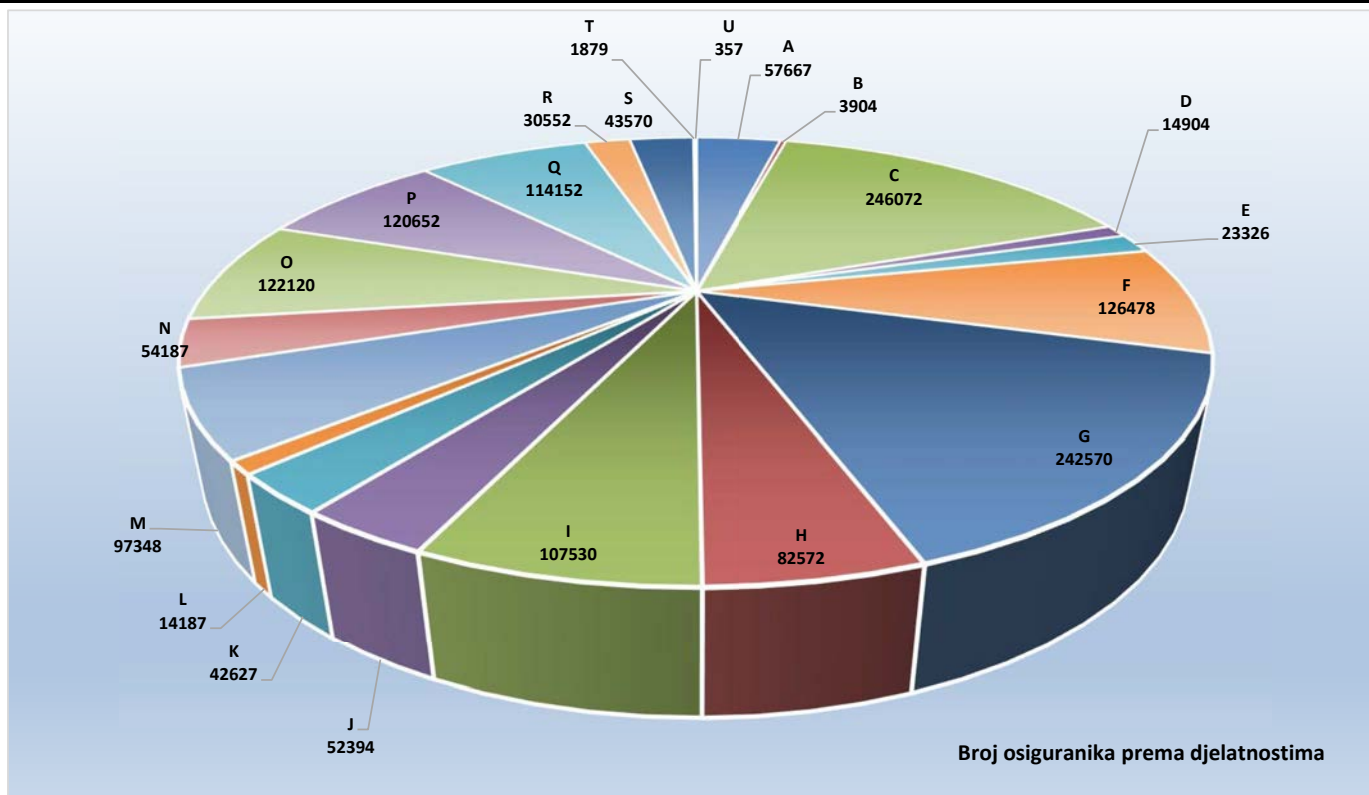
Tablica 4 b.

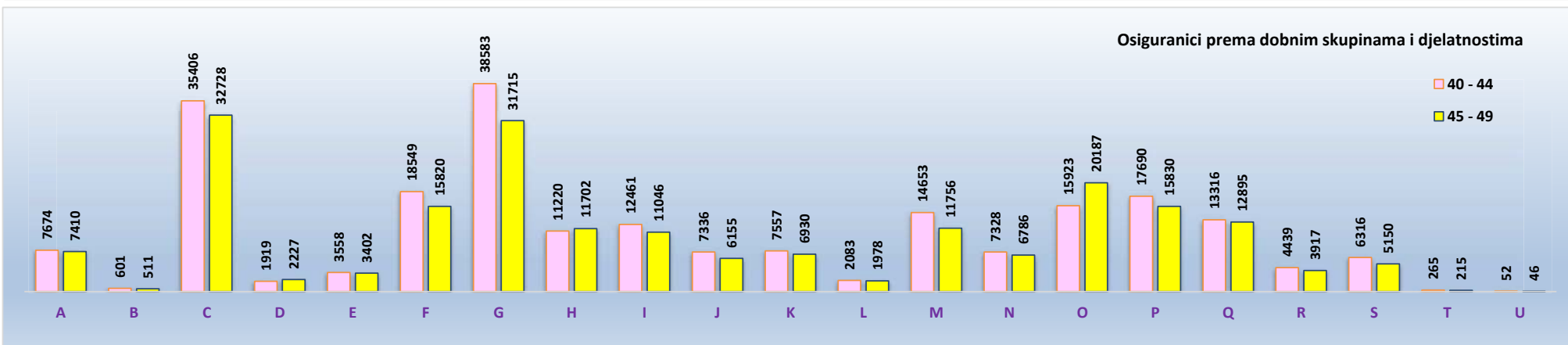
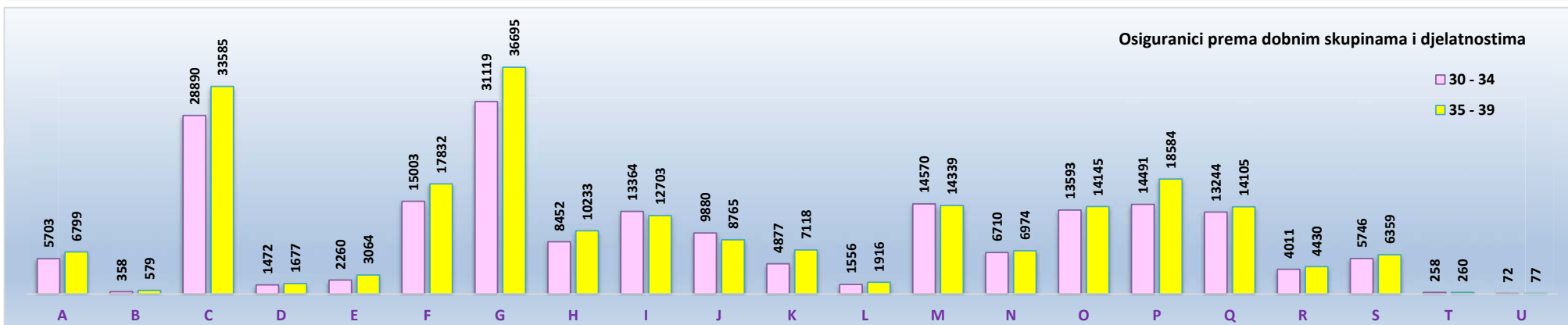
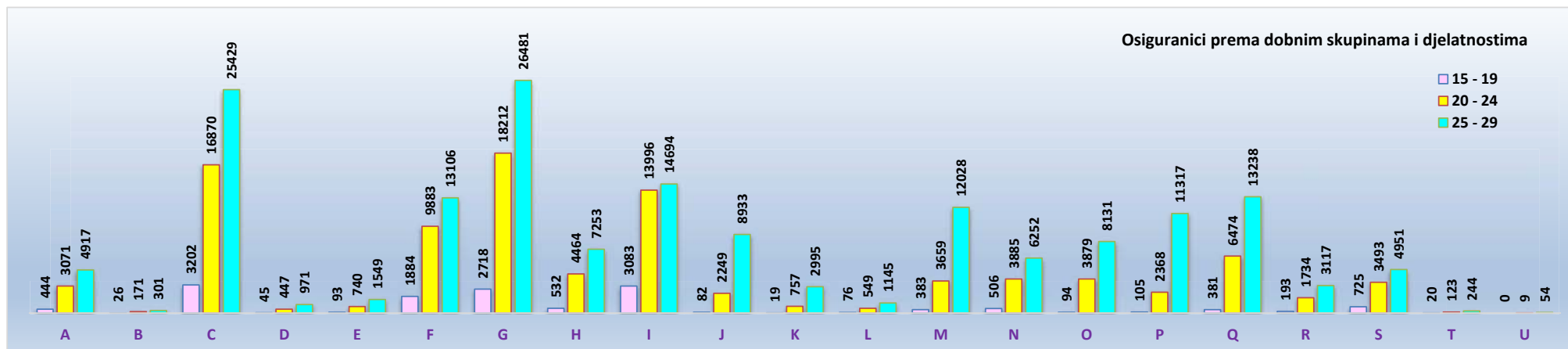
Stanje: 30. rujna 2021.

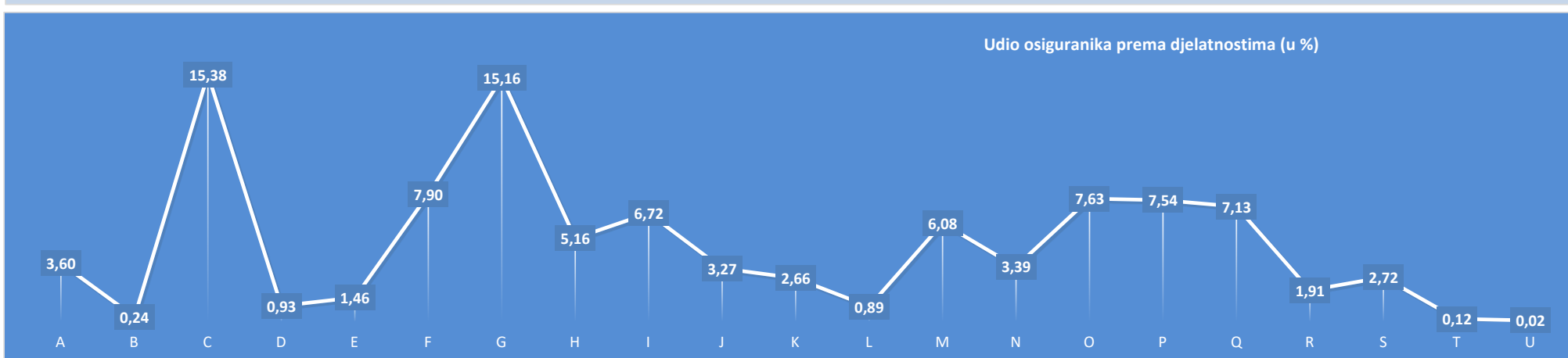
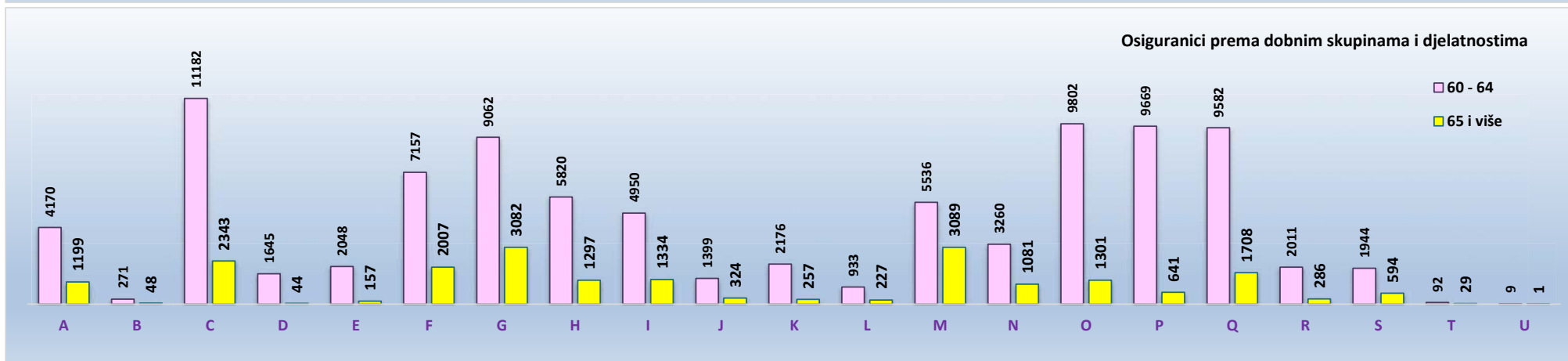
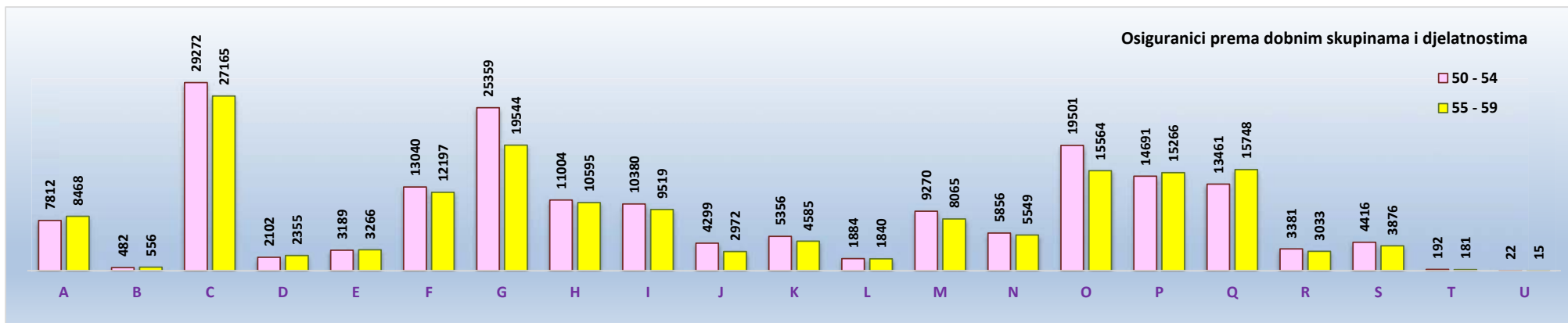
Dobne skupine	A	B	C	D	E	F	G	H	I	J	K	L	M	N	O	P	Q	R	S	T	U	Nepoznato	Broj osiguranika
15 - 19	444	26	3202	45	93	1884	2718	532	3083	82	19	76	383	506	94	105	381	193	725	20	0	1	14612
20 - 24	3071	171	16870	447	740	9883	18212	4464	13996	2249	757	549	3659	3885	3879	2368	6474	1734	3493	123	9	19	97052
25 - 29	4917	301	25429	971	1549	13106	26481	7253	14694	8933	2995	1145	12028	6252	8131	11317	13238	3117	4951	244	54	89	167195
30 - 34	5703	358	28890	1472	2260	15003	31119	8452	13364	9880	4877	1556	14570	6710	13593	14491	13244	4011	5746	258	72	182	195811
35 - 39	6799	579	33585	1677	3064	17832	36695	10233	12703	8765	7118	1916	14339	6974	14145	18584	14105	4430	6359	260	77	171	220410
40 - 44	7674	601	35406	1919	3558	18549	38583	11220	12461	7336	7557	2083	14653	7328	15923	17690	13316	4439	6316	265	52	219	227148
45 - 49	7410	511	32728	2227	3402	15820	31715	11702	11046	6155	6930	1978	11756	6786	20187	15830	12895	3917	5150	215	46	226	208632
50 - 54	7812	482	29272	2102	3189	13040	25359	11004	10380	4299	5356	1884	9270	5856	19501	14691	13461	3381	4416	192	22	202	185171
55 - 59	8468	556	27165	2355	3266	12197	19544	10595	9519	2972	4585	1840	8065	5549	15564	15266	15748	3033	3876	181	15	139	170498
60 - 64	4170	271	11182	1645	2048	7157	9062	5820	4950	1399	2176	933	5536	3260	9802	9669	9582	2011	1944	92	9	76	92794
65 i više	1199	48	2343	44	157	2007	3082	1297	1334	324	257	227	3089	1081	1301	641	1708	286	594	29	1	38	21087
UKUPNO	57667	3904	246072	14904	23326	126478	242570	82572	107530	52394	42627	14187	97348	54187	122120	120652	114152	30552	43570	1879	357	1362	1600410
Udio (u%)	3,60	0,24	15,38	0,93	1,46	7,90	15,16	5,16	6,72	3,27	2,66	0,89	6,08	3,39	7,63	7,54	7,13	1,91	2,72	0,12	0,02	0,09	

Legenda:

- A Poljoprivreda, šumarstvo i ribarstvo
- B Rudarstvo i vađenje
- C Prerađivačka industrija
- D Opskrba el. energijom, plinom, parom i klimatizacija
Opskrba vodom; uklanjanje otpadnih voda, gospodarenje otpadom te djelatnosti sanacije okoliša
- E Građevinarstvo
- F Trgovina na veliko i na malo; popravak motornih vozila i motocikala
- H Prijevoz i skladištenje
- I Djelatnosti pružanja smještaja te pripreme i usluživanja hrane
- J Informacije i komunikacije
- K Financijske djelatnosti i djelatnosti osiguranja
- L Poslovanje nekretninama
- M Stručne, znanstvene i tehničke djelatnosti
- N Administrativne i pomoćne uslužne djelatnosti
- O Javna uprava i obrana; obvezno socijalno osiguranje
- P Obrazovanje
- Q Djelatnost zdravstvene zaštite i socijalne skrbi
- R Umjetnost, zabava i rekreacija
- S Ostale uslužne djelatnosti
- T Djelatnost kućanstva kao poslodavca; djelatnost kućanstva koja proizvode različitu robu i obavljaju različite usluge za vlastite potrebe
- U Djelatnost izvanteritorijalnih organizacija i tijela







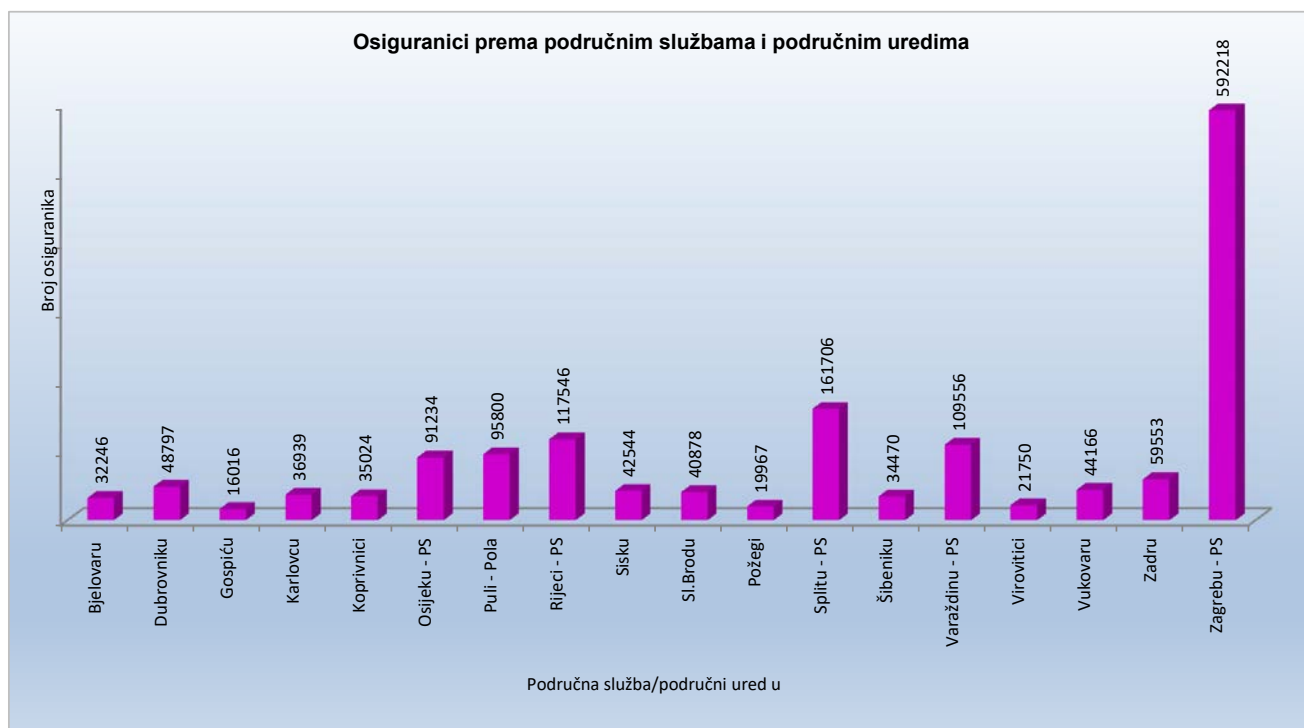
OSIGURANICI PREMA PODRUČNIM SLUŽBAMA I PODRUČNIM UREDIMA TE KATEGORIJAMA OSIGURANJA

Tablica 5.

Stanje: 30. rujna 2021.

Redni broj	Područna služba / područni ured u*	Kategorije osiguranja*								
		Radnici kod pravnih osoba	Radnici kod fizičkih osoba	Obrtnici	Poljoprivrednici	Samostalne profesionalne djelatnosti	Osiguranci zaposleni u međ. org. u inozemstvu i hrvatski državljani zaposleni na teritoriju RH kod poslodavaca sa sjedištem u inozemstvu	Produženo osiguranje	Ukupno	
0	1	2	3	4	5	6	7	8	9	
1.	Bjelovaru	26367	2750	1030	1756	270		1	72	32246
2.	Dubrovniku	39828	4161	3081	445	1066		0	216	48797
3.	Gospiću	12964	1622	833	470	76		0	51	16016
4.	Karlovcu	31033	3507	1628	425	260		0	86	36939
5.	Koprivnici	28951	2347	1339	2048	250		2	87	35024
6.	Osiijeku - PS	78073	6467	3985	1887	645		1	176	91234
7.	Puli - Pola	76586	10171	7083	738	893		1	328	95800
8.	Rijeci - PS	98841	8510	7126	285	2319		10	455	117546
9.	Sisku	35767	3624	1904	855	292		0	102	42544
10.	Sl.Brodu	33900	3966	1878	815	249		1	69	40878
11.	Požegi	16330	1923	899	548	213		1	53	19967
12.	Splitu - PS	133129	14597	8935	746	3692		7	600	161706
13.	Šibeniku	27603	3535	2539	292	433		1	67	34470
14.	Varaždinu - PS	95949	7714	3624	1500	559		0	210	109556
15.	Virovitici	16486	2557	962	1556	133		0	56	21750
16.	Vukovaru	35939	4151	2027	1679	279		2	89	44166
17.	Zadru	47870	6027	3550	634	1198		3	271	59553
18.	Zagrebu - PS	538881	24262	20653	1912	5181		28	1301	592218
UKUPNO		1374497	111891	73076	18591	18008		58	4289	1600410

* U svibnju 2021. došlo je do dopune Metodologije vođenja podataka o osigurancima prema kategorijama osiguranja.



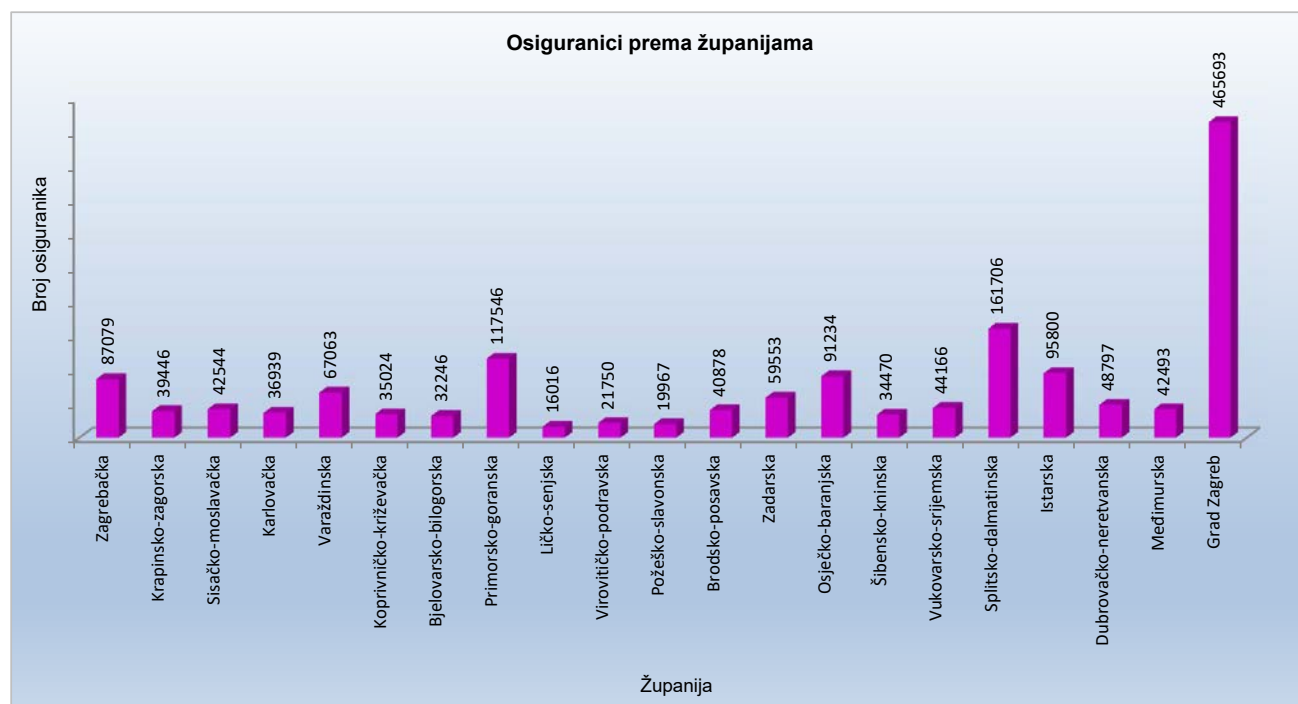
OSIGURANICI PREMA ŽUPANIJAMA I KATEGORIJAMA OSIGURANJA

Tablica 6.

Stanje: 30. rujna 2021.

Redni broj	Županija	Kategorije osiguranja*							Ukupno	
		Radnici kod pravnih osoba	Radnici kod fizičkih osoba	Obrtnici	Pojoprivrednici	Samostalne profesionalne djelatnosti	Osiguranci zaposleni u međ. org. u inozemstvu i hrvatski državljani zaposleni na teritoriju RH kod poslodavaca sa sjedištem u inozemstvu	Produženo osiguranje		
0	1	2	3	4	5	6	7	8	9	
1.	Zagrebačka	73340	7077	4621	1149	604		3	285	87079
2.	Krapinsko-zagorska	32098	4472	2301	264	216		0	95	39446
3.	Sisačko-moslavačka	35767	3624	1904	855	292		0	102	42544
4.	Karlovačka	31033	3507	1628	425	260		0	86	36939
5.	Varaždinska	58001	5413	2436	712	369		0	132	67063
6.	Koprivničko-križevačka	28951	2347	1339	2048	250		2	87	35024
7.	Bjelovarsko-bilogorska	26367	2750	1030	1756	270		1	72	32246
8.	Primorsko-goranska	98841	8510	7126	285	2319		10	455	117546
9.	Ličko-senjska	12964	1622	833	470	76		0	51	16016
10.	Virovitičko-podravaska	16486	2557	962	1556	133		0	56	21750
11.	Požeško-slavonska	16330	1923	899	548	213		1	53	19967
12.	Brodsko-posavska	33900	3966	1878	815	249		1	69	40878
13.	Zadarska	47870	6027	3550	634	1198		3	271	59553
14.	Osječko-baranjska	78073	6467	3985	1887	645		1	176	91234
15.	Šibensko-kninska	27603	3535	2539	292	433		1	67	34470
16.	Vukovarsko-srijemska	35939	4151	2027	1679	279		2	89	44166
17.	Splitsko-dalmatinska	133129	14597	8935	746	3692		7	600	161706
18.	Istarska	76586	10171	7083	738	893		1	328	95800
19.	Dubrovačko-neretvanska	39828	4161	3081	445	1066		0	216	48797
20.	Međimurska	37948	2301	1188	788	190		0	78	42493
21.	Grad Zagreb	433443	12713	13731	499	4361		25	921	465693
UKUPNO		1374497	111891	73076	18591	18008		58	4289	1600410

* U svibnju 2021. došlo je do dopune Metodologije vođenja podataka o osiguranicima prema kategorijama osiguranja.

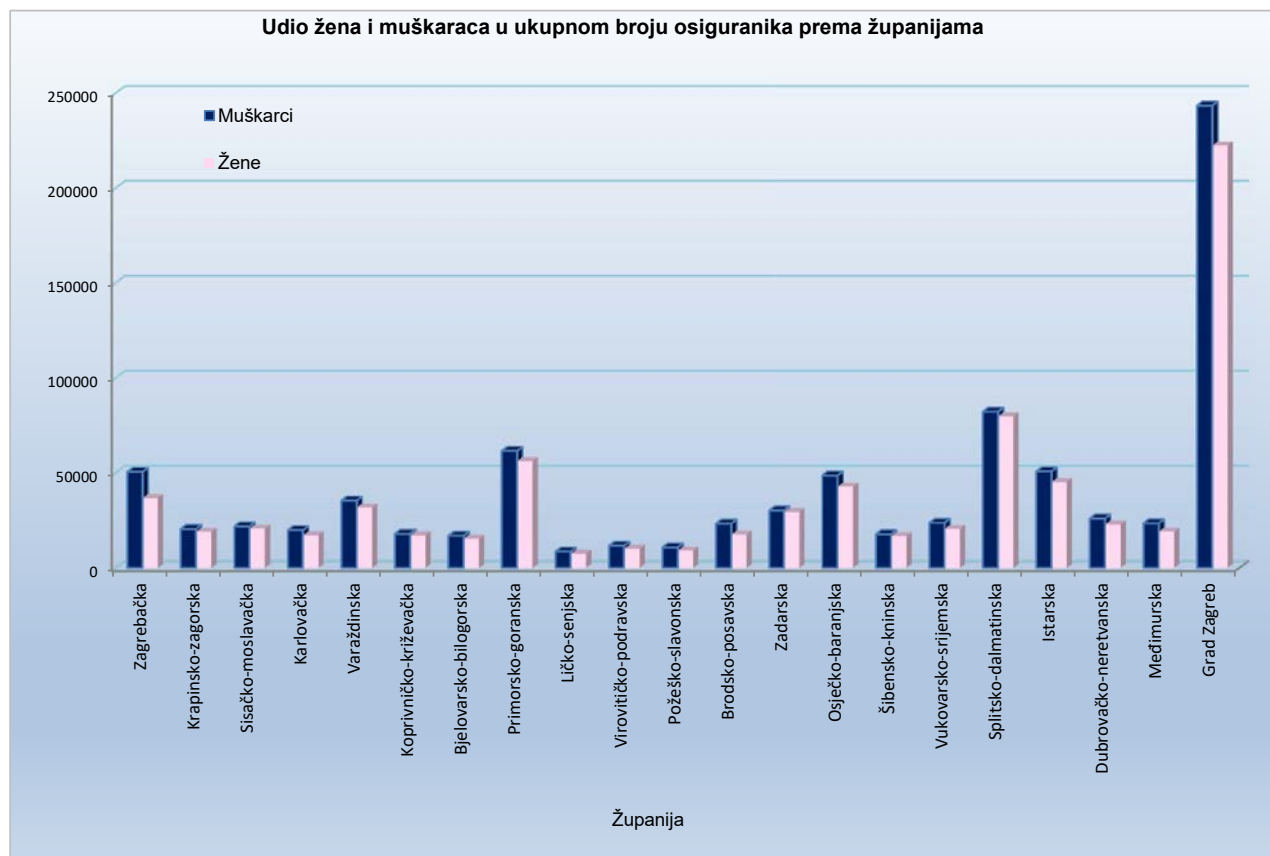


OSIGURANICI PREMA ŽUPANIJAMA I SPOLU

Tablica 6 a.

Stanje: 30. rujna 2021.

Red. br.	Županija	Muškarci	Udio muškaraca u ukupnom broju (u %)	Žene	Udio žena u ukupnom broju (u %)	Ukupno
0	1	2	3	4	5	6
1.	Zagrebačka	50409	57,89	36670	42,11	87079
2.	Krapinsko-zagorska	20475	51,91	18971	48,09	39446
3.	Sisačko-moslavačka	21866	51,40	20678	48,60	42544
4.	Karlovačka	19850	53,74	17089	46,26	36939
5.	Varaždinska	35380	52,76	31683	47,24	67063
6.	Koprivničko-križevačka	17979	51,33	17045	48,67	35024
7.	Bjelovarsko-bilogorska	16893	52,39	15353	47,61	32246
8.	Primorsko-goranska	61416	52,25	56130	47,75	117546
9.	Ličko-senjska	8581	53,58	7435	46,42	16016
10.	Virovitičko-podravsk	11710	53,84	10040	46,16	21750
11.	Požeško-slavonska	10846	54,32	9121	45,68	19967
12.	Brodsko-posavska	23344	57,11	17534	42,89	40878
13.	Zadarska	30233	50,77	29320	49,23	59553
14.	Osječko-baranjska	48569	53,24	42665	46,76	91234
15.	Šibensko-kninska	17740	51,47	16730	48,53	34470
16.	Vukovarsko-srijemska	23733	53,74	20433	46,26	44166
17.	Splitsko-dalmatinska	82112	50,78	79594	49,22	161706
18.	Istarska	50694	52,92	45106	47,08	95800
19.	Dubrovačko-neretvanska	26015	53,31	22782	46,69	48797
20.	Međimurska	23466	55,22	19027	44,78	42493
21.	Grad Zagreb	243376	52,26	222317	47,74	465693
	UKUPNO	844687	52,78	755723	47,22	1600410



OSIGURANICI PREMA ŽUPANIJAMA I DJELATNOSTIMA

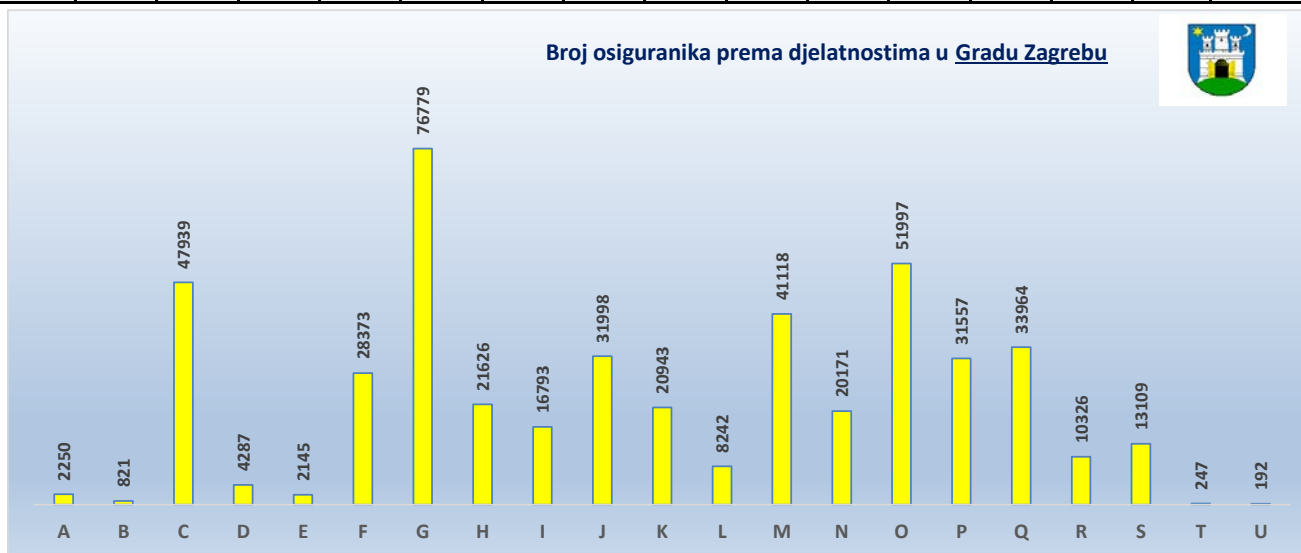
Tablica 6 b.

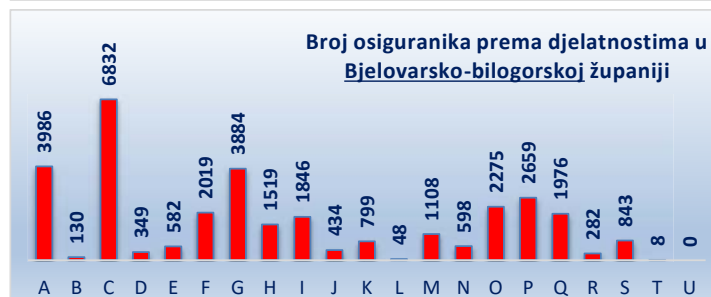
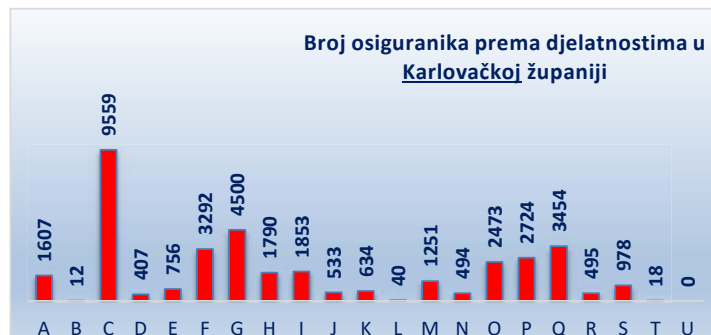
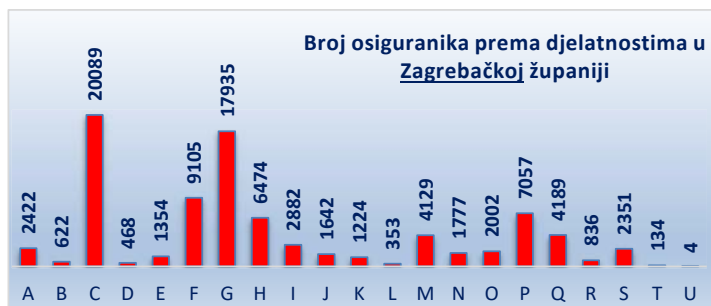
Stanje: 30. rujna 2021.

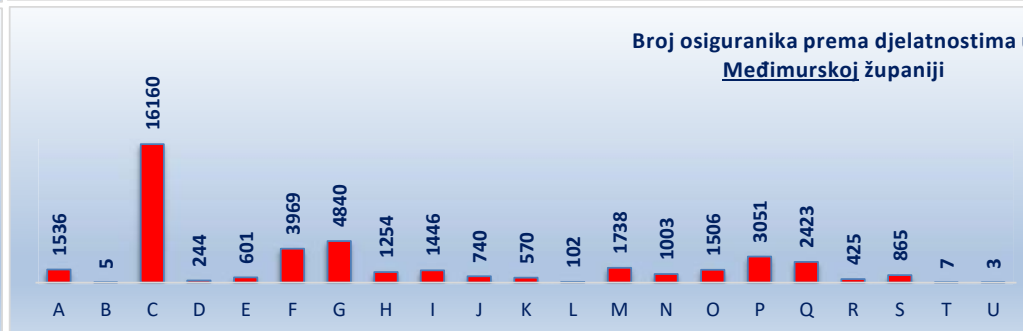
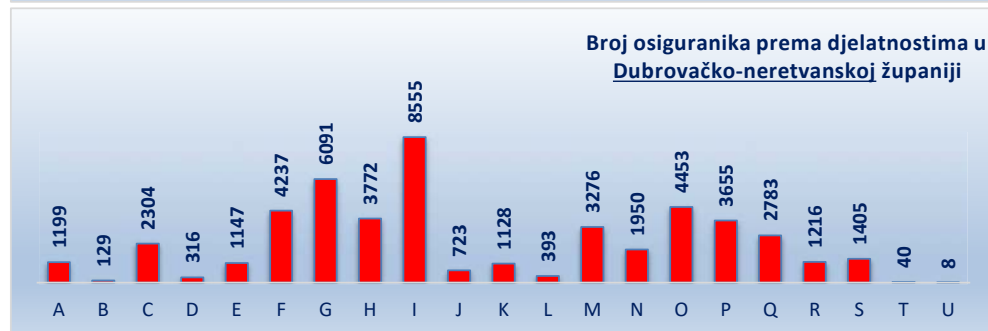
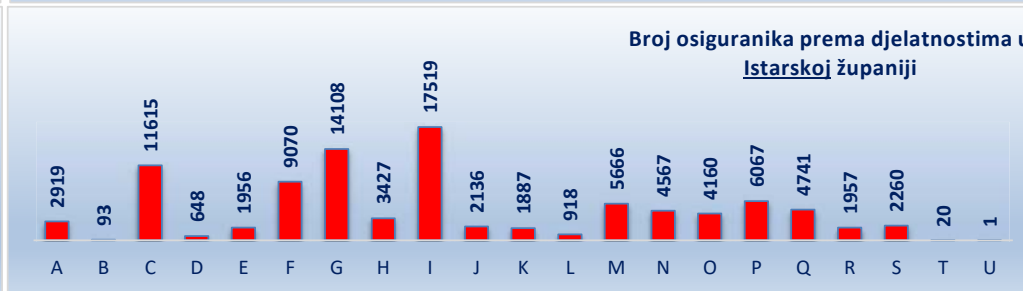
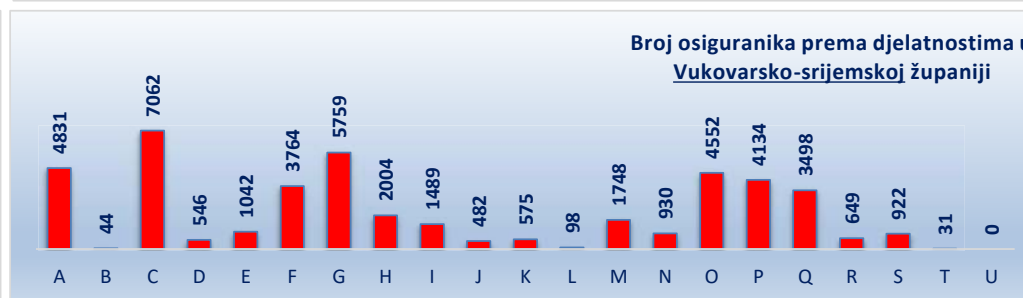
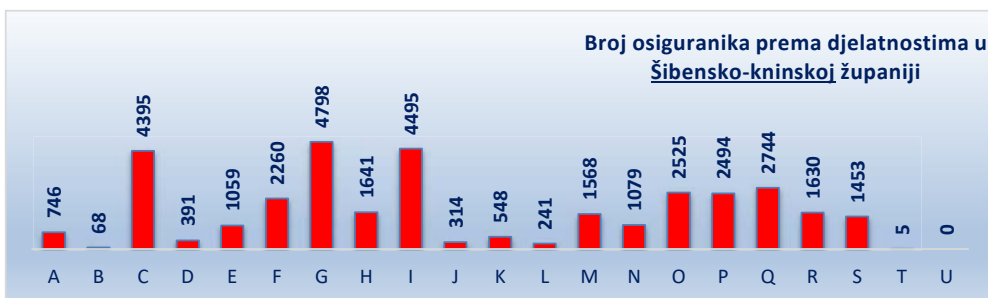
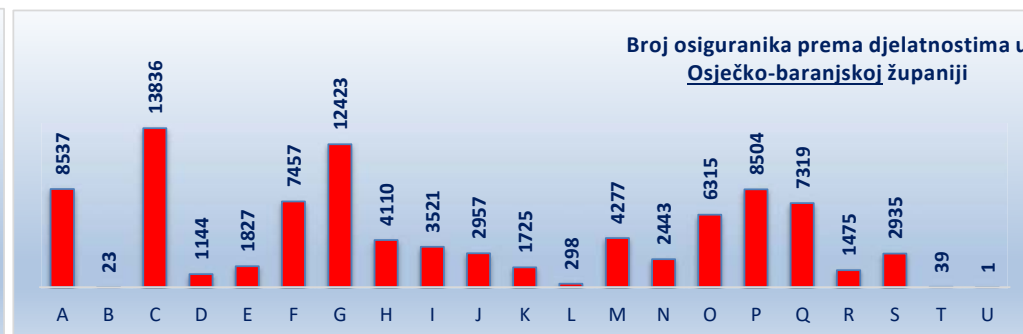
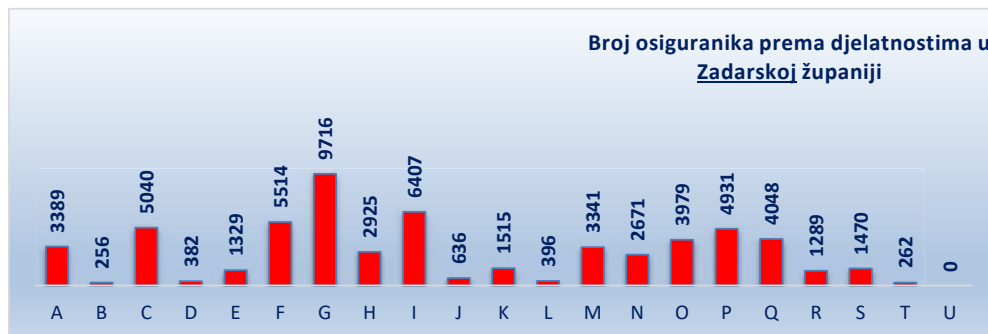
Županija	A	B	C	D	E	F	G	H	I	J	K	L	M	N	O	P	Q	R	S	T	U	Nepo- znato	Broj osiguranika
Zagrebačka	2422	622	20089	468	1354	9105	17935	6474	2882	1642	1224	353	4129	1777	2002	7057	4189	836	2351	134	4	30	87079
Krapinsko-zagorska	692	167	11520	425	567	4223	5544	2183	1668	368	523	130	1170	599	1717	2941	3829	291	865	17	0	7	39446
Sisačko-moslavačka	2273	164	10157	506	1166	3386	4557	1871	1473	474	646	172	1418	895	4024	3537	4039	503	1265	18	0	0	42544
Karlovačka	1607	12	9559	407	756	3292	4500	1790	1853	533	634	40	1251	494	2473	2724	3454	495	978	18	0	69	36939
Varaždinska	2951	227	21346	521	851	5960	8614	4264	1794	1303	1225	169	2597	1376	2748	4652	4590	597	1249	17	0	12	67063
Koprivničko-križevačka	3598	210	9504	490	442	2423	4940	1172	1378	318	637	34	1253	519	1797	2745	2446	342	767	4	0	5	35024
Bjelovarsko-bilogorska	3986	130	6832	349	582	2019	3884	1519	1846	434	799	48	1108	598	2275	2659	1976	282	843	8	0	69	32246
Primorsko-goranska	2506	173	12565	1061	2418	9514	18463	8643	11999	2787	2984	1095	8251	4486	6866	8565	9076	2464	3139	444	0	47	117546
Ličko-senjska	1574	103	987	383	461	1411	2224	965	1544	133	225	101	338	365	1602	1162	1040	1017	344	23	0	14	16016
Virovitičko-podravska	3424	84	4554	251	336	1450	2582	700	765	160	344	13	838	316	1586	1892	1756	182	505	5	0	7	21750
Požeško-slavonska	2095	121	3692	192	362	1446	2389	1243	749	154	249	45	627	256	1596	1815	2155	236	542	2	0	1	19967
Brodsko-posavska	2407	63	10259	403	646	3776	5041	2039	1282	753	589	93	1653	938	2880	3197	3425	388	1023	17	1	5	40878
Zadarska	3389	256	5040	382	1329	5514	9716	2925	6407	636	1515	396	3341	2671	3979	4931	4048	1289	1470	262	0	57	59553
Osječko-baranjska	8537	23	13836	1144	1827	7457	12423	4110	3521	2957	1725	298	4277	2443	6315	8504	7319	1475	2935	39	1	68	91234
Šibensko-kninska	746	68	4395	391	1059	2260	4798	1641	4495	314	548	241	1568	1079	2525	2494	2744	1630	1453	5	0	16	34470
Vukovarsko-srijemska	4831	44	7062	546	1042	3764	5759	2004	1489	482	575	98	1748	930	4552	4134	3498	649	922	31	0	6	44166
Splitsko-dalmatinska	2725	389	16657	1490	2279	13829	27383	8950	18072	3349	3657	1206	9983	6754	11067	13313	10657	3952	5280	521	147	46	161706
Istarska	2919	93	11615	648	1956	9070	14108	3427	17519	2136	1887	918	5666	4567	4160	6067	4741	1957	2260	20	1	65	95800
Dubrovačko-neretvanska	1199	129	2304	316	1147	4237	6091	3772	8555	723	1128	393	3276	1950	4453	3655	2783	1216	1405	40	8	17	48797
Međimurska	1536	5	16160	244	601	3969	4840	1254	1446	740	570	102	1738	1003	1506	3051	2423	425	865	7	3	5	42493
Grad Zagreb	2250	821	47939	4287	2145	28373	76779	21626	16793	31998	20943	8242	41118	20171	51997	31557	33964	10326	13109	247	192	816	465693
UKUPNO	57667	3904	246072	14904	23326	126478	242570	82572	107530	52394	42627	14187	97348	54187	122120	120652	114152	30552	43570	1879	357	1362	1600410

Legenda:

A	Poljoprivreda, šumarstvo i ribarstvo
B	Rudarstvo i vađenje
C	Prerađivačka industrija
D	Opskrba el. energijom, plinom, parom i klimatizacija
E	Opskrba vodom; uklanjanje otpadnih voda, gospodarenje otpadom te djelatnosti sanacije okoliša
F	Građevinarstvo
G	Trgovina na veliko i na malo; popravak motornih vozila i motocikala
H	Prijevoz i skladištenje
I	Djelatnosti pružanja smještaja te pripreme i usluživanja hrane
J	Informacije i komunikacije
K	Financijske djelatnosti i djelatnosti osiguranja
L	Poslovanje nekretninama
M	Stručne, znanstvene i tehničke djelatnosti
N	Administrativne i pomoćne uslužne djelatnosti
O	Javna uprava i obrana; obvezno socijalno osiguranje
P	Obrazovanje
Q	Djelatnost zdravstvene zaštite i socijalne skrbi
R	Umjetnost, zabava i rekreacija
S	Ostale uslužne djelatnosti
T	Djelatnost kućanstva kao poslodavca; djelatnost kućanstva koja proizvode različitu robu i obavljaju različite usluge za vlastite potrebe
U	Djelatnost izvanteritorijalnih organizacija i tijela







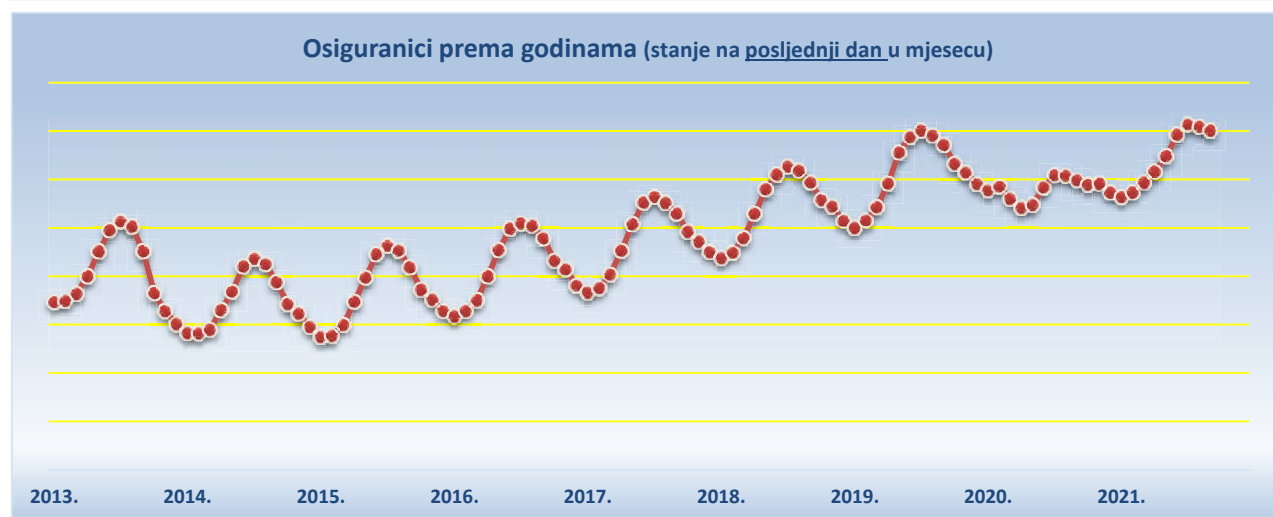
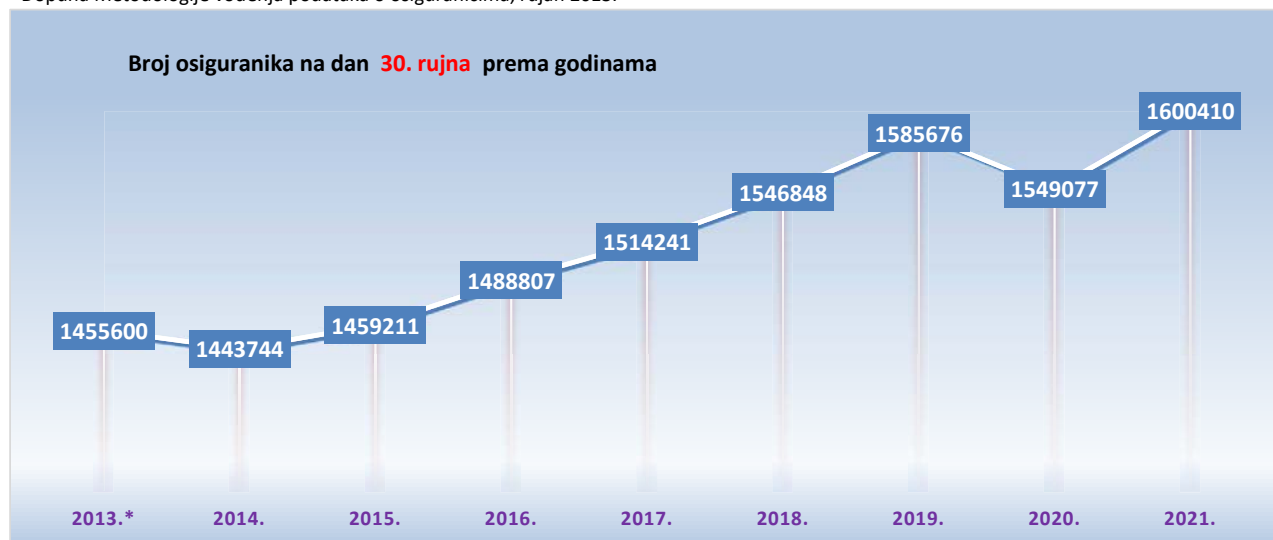
KRETANJE BROJA OSIGURANIKA PREMA GODINAMA I MJESECIMA

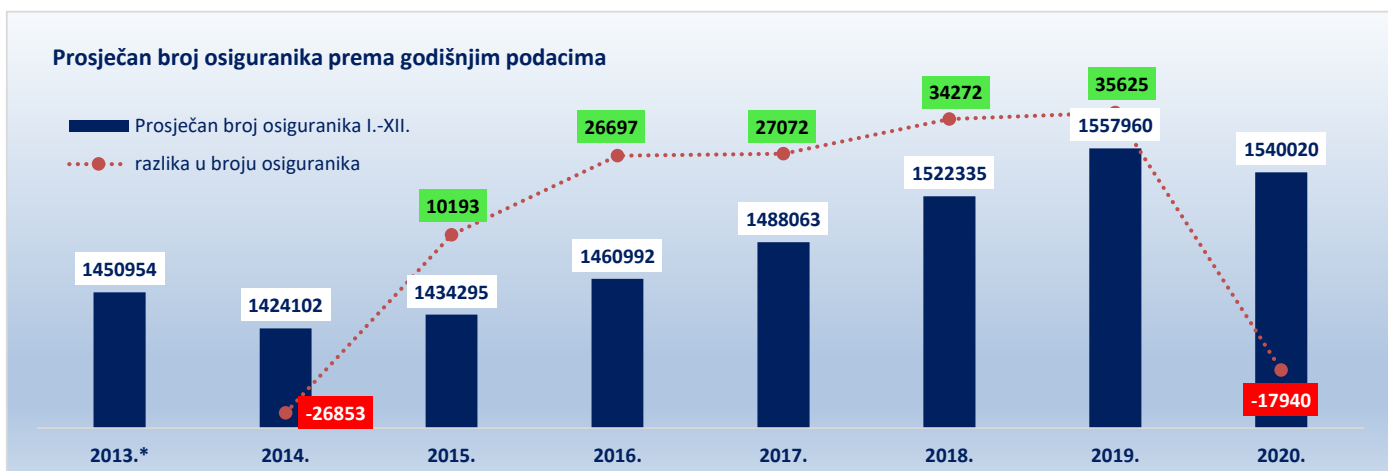
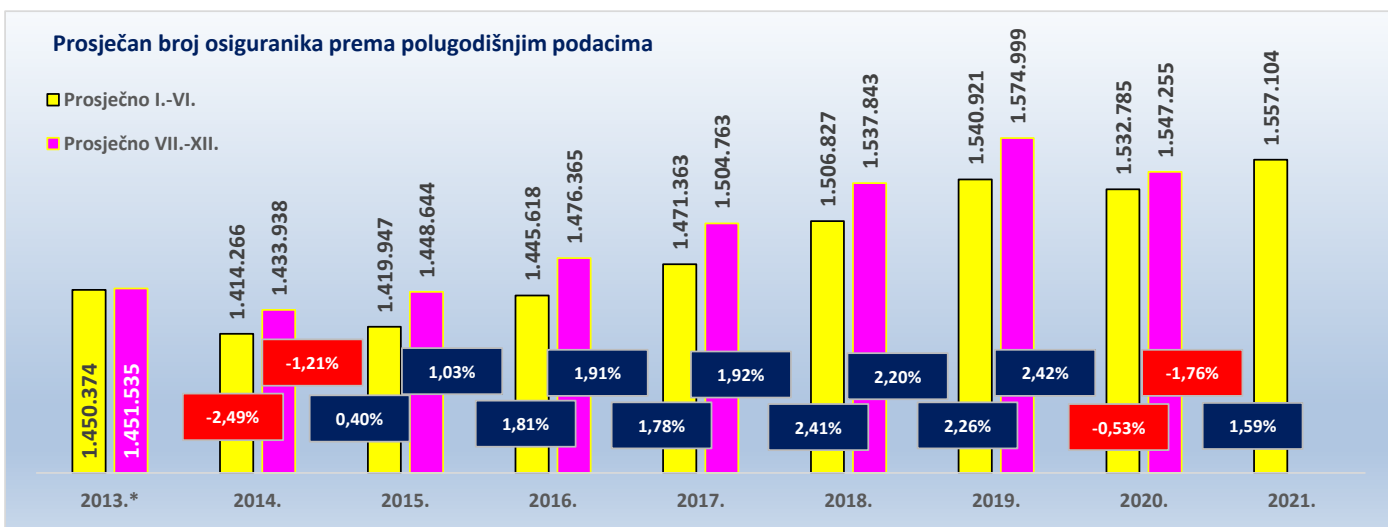
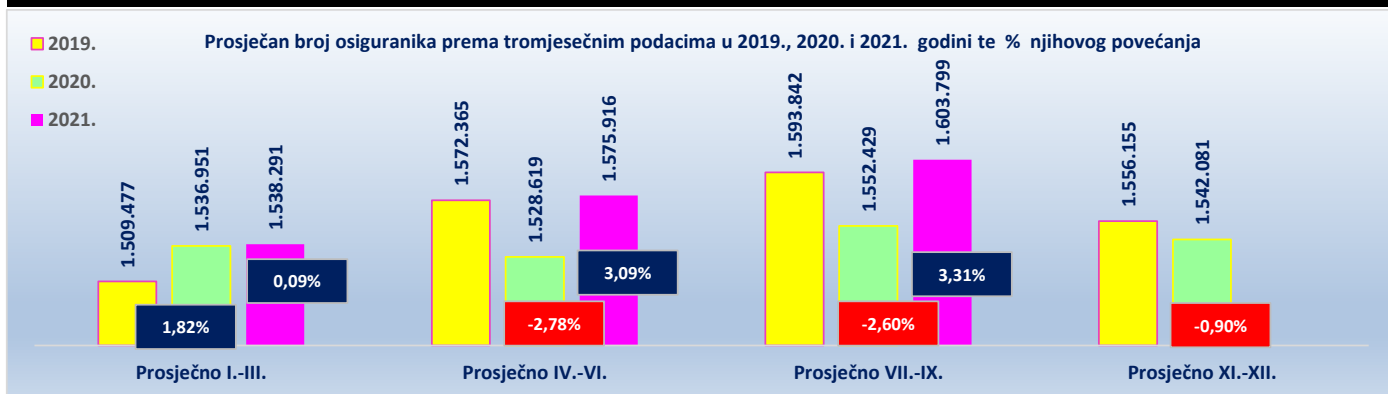
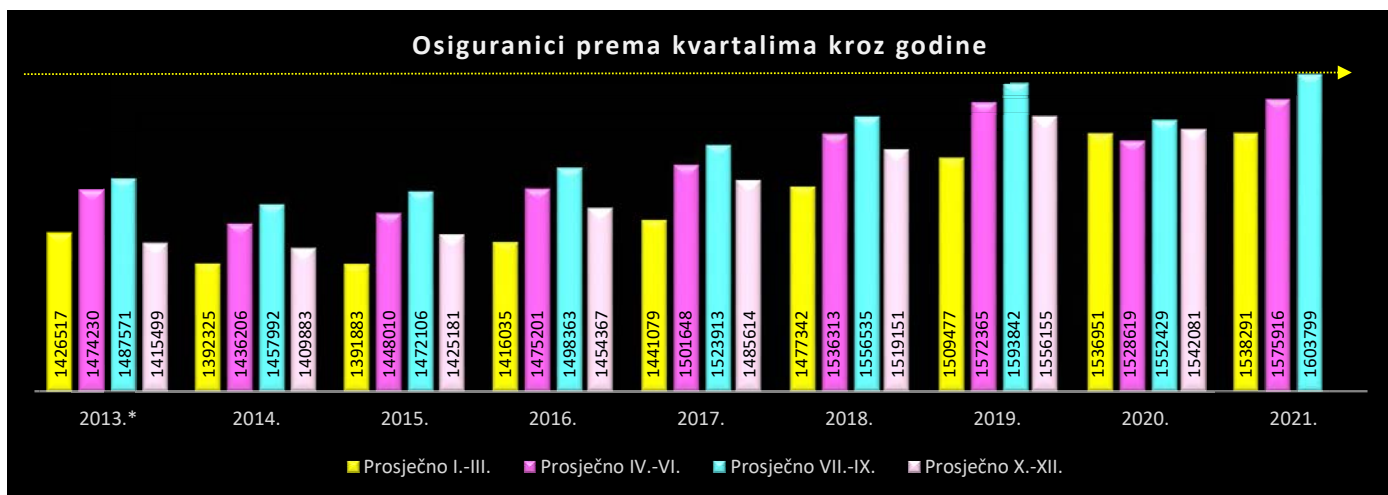
Tablica 7.

Stanje: posljednji dan u mjesecu

Red. br.	Za mjesec	G o d i n e									Indeks 2021. 2020.
		2013.*	2014.	2015.	2016.	2017.	2018.	2019.	2020.	2021.	
0	1	2	3	4	5	6	7	8	9	10	11
1.	siječanj	1423210	1391288	1387337	1408790	1433402	1468631	1499928	1538621	1531689	99,5
2.	veljaču	1424402	1390898	1388803	1414115	1437782	1474303	1507243	1542328	1536247	99,6
3.	ožujak	1431939	1394788	1399509	1425201	1452052	1489091	1521259	1529905	1546937	101,1
4.	travanj	1449757	1414750	1423513	1449815	1475786	1514171	1545525	1520590	1557687	102,4
5.	svibanj	1475578	1433827	1448021	1476865	1503700	1539946	1577987	1523653	1573949	103,3
6.	lipanj	1497355	1460042	1472497	1498922	1525457	1554821	1593583	1541613	1596112	103,5
7.	srpanj	1506369	1467952	1481193	1504328	1532009	1563560	1600405	1554330	1606533	103,4
8.	kolovoz	1500744	1462281	1475914	1501955	1525489	1559197	1595446	1553879	1604453	103,3
9.	rujan *	1455600	1443744	1459211	1488807	1514241	1546848	1585676	1549077	1600410	103,3
10.	listopad	1432129	1421053	1436197	1466090	1496040	1528590	1566446	1544378		
11.	studen	1413737	1411197	1425709	1456824	1485757	1521950	1556826	1545566		
12.	prosinac	1400631	1397400	1413637	1440188	1475044	1506912	1545192	1536300		
Prosječno I.-III.		1426517	1392325	1391883	1416035	1441079	1477342	1509477	1536951	1538291	
Prosječno IV.-VI.		1474230	1436206	1448010	1475201	1501648	1536313	1572365	1528619	1575916	
Prosječno VII.-IX.		1487571	1457992	1472106	1498363	1523913	1556535	1593842	1552429	1603799	
Prosječno X.-XII.		1415499	1409883	1425181	1454367	1485614	1519151	1556155	1542081		
Prosječno I.-VI.		1450374	1414266	1419947	1445618	1471363	1506827	1540921	1532785	1557104	
Prosječno VII.-XII.		1451535	1433938	1448644	1476365	1504763	1537843	1574999	1547255		
Prosječno I.-XII.		1450954	1424102	1434295	1460992	1488063	1522335	1557960	1540020		

* Dopuna Metodologije vođenja podataka o osiguranicima, rujan 2013.





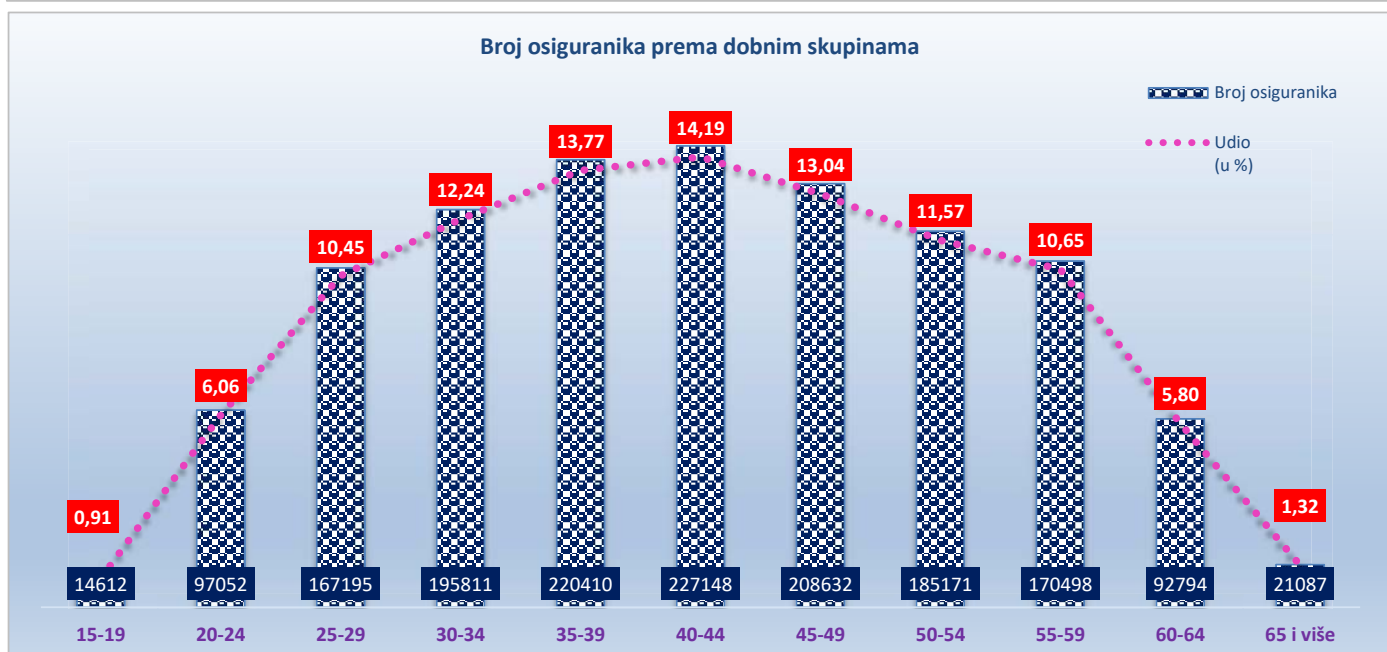
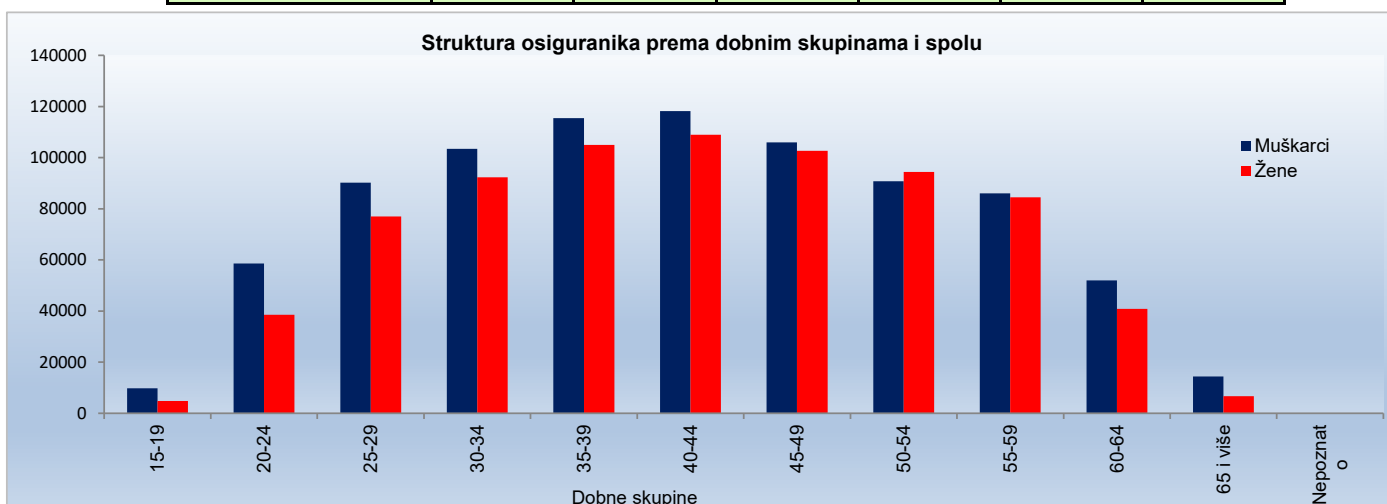
* Dopuna Metodologije vođenja podataka o osiguranicima, rujan 2013.

OSIGURANICI PREMA DOBNIM SKUPINAMA I SPOLU

Tablica 7 a.

Stanje: 30. rujna 2021.

Red. br.	Dobne skupine	Muškarci		Žene		Ukupno	
		Broj osiguranika	Udio (u %)	Broj osiguranika	Udio (u %)	Broj osiguranika	Udio (u %)
0	1	2	3	4	5	6	7
1.	15-19	9825	1,16	4787	0,63	14612	0,91
2.	20-24	58549	6,93	38503	5,09	97052	6,06
3.	25-29	90177	10,68	77018	10,19	167195	10,45
4.	30-34	103470	12,25	92341	12,22	195811	12,24
5.	35-39	115472	13,67	104938	13,89	220410	13,77
6.	40-44	118165	13,99	108983	14,42	227148	14,19
7.	45-49	105990	12,55	102642	13,58	208632	13,04
8.	50-54	90761	10,74	94410	12,49	185171	11,57
9.	55-59	85980	10,18	84518	11,18	170498	10,65
10.	60-64	51934	6,15	40860	5,41	92794	5,80
11.	65 i više	14364	1,70	6723	0,89	21087	1,32
12.	Nepoznato	0	0,00	0	0,00	0	0,00
UKUPNO		844687	100,00	755723	100,00	1600410	100,00



**OSIGURANICI/ZOMO KORISNICI STAROSNE I PRIJEVREMENE STAROSNE MIROVINE KOJI RADE DO POLOVICE PUNOG
RADNOG VREMENA PREMA DJELATNOSTIMA I SPOLU**

Tablica 7 b.

Stanje: 30. rujna 2021.

Red. br.	Područja	Nacionalna klasifikacija djelatnosti - NKD 2007.	Muškarci	Žene	Ukupno
0	1	2	3	4	5
1.	A	Poljoprivreda, šumarstvo i ribarstvo	218	90	308
2.	B	Rudarstvo i vađenje	32	8	40
3.	C	Prerađivačka industrija	1542	549	2091
4.	D	Opskrba el. energijom, plinom, parom i klimatizacija	28	1	29
5.	E	Opskrba vodom; uklanjanje otpadnih voda, gospodarenje otpadom te djelatnosti sanacije okoliša	68	18	86
6.	F	Građevinarstvo	1438	229	1667
7.	G	Trgovina na veliko i na malo; popravak motornih vozila i motocikala	1744	1212	2956
8.	H	Prijevoz i skladištenje	924	98	1022
9.	I	Djelatnosti pružanja smještaja te pripreme i usluživanja hrane	468	553	1021
10.	J	Informacije i komunikacije	171	117	288
11.	K	Financijske djelatnosti i djelatnosti osiguranja	80	75	155
12.	L	Poslovanje nekretninama	102	65	167
13.	M	Stručne, znanstvene i tehničke djelatnosti	1517	1108	2625
14.	N	Administrativne i pomoćne uslužne djelatnosti	838	405	1243
15.	O	Javna uprava i obrana; obvezno socijalno osiguranje	11	29	40
16.	P	Obrazovanje	211	237	448
17.	Q	Djelatnost zdravstvene zaštite i socijalne skrbi	357	650	1007
18.	R	Umjetnost, zabava i rekreacija	124	60	184
19.	S	Ostale uslužne djelatnosti	185	260	445
20.	T	Djelatnost kućanstva kao poslodavca; djelatnost kućanstva koja proizvode različitu robu i obavljaju različite usluge za vlastite potrebe	5	16	21
21.	U	Djelatnost izvanteritorijalnih organizacija i tijela	0	0	0
22.		Nepoznate - neprevedene šifre djelatnosti	1	2	3
UKUPNO			10064	5782	15846

**OSIGURANICI/ZOMO KORISNICI STAROSNE I PRIJEVREMENE STAROSNE MIROVINE KOJI RADE DO POLOVICE PUNOG
RADNOG VREMENA PREMA ŽUPANIJAMA I SPOLU**

Tablica 7 c.

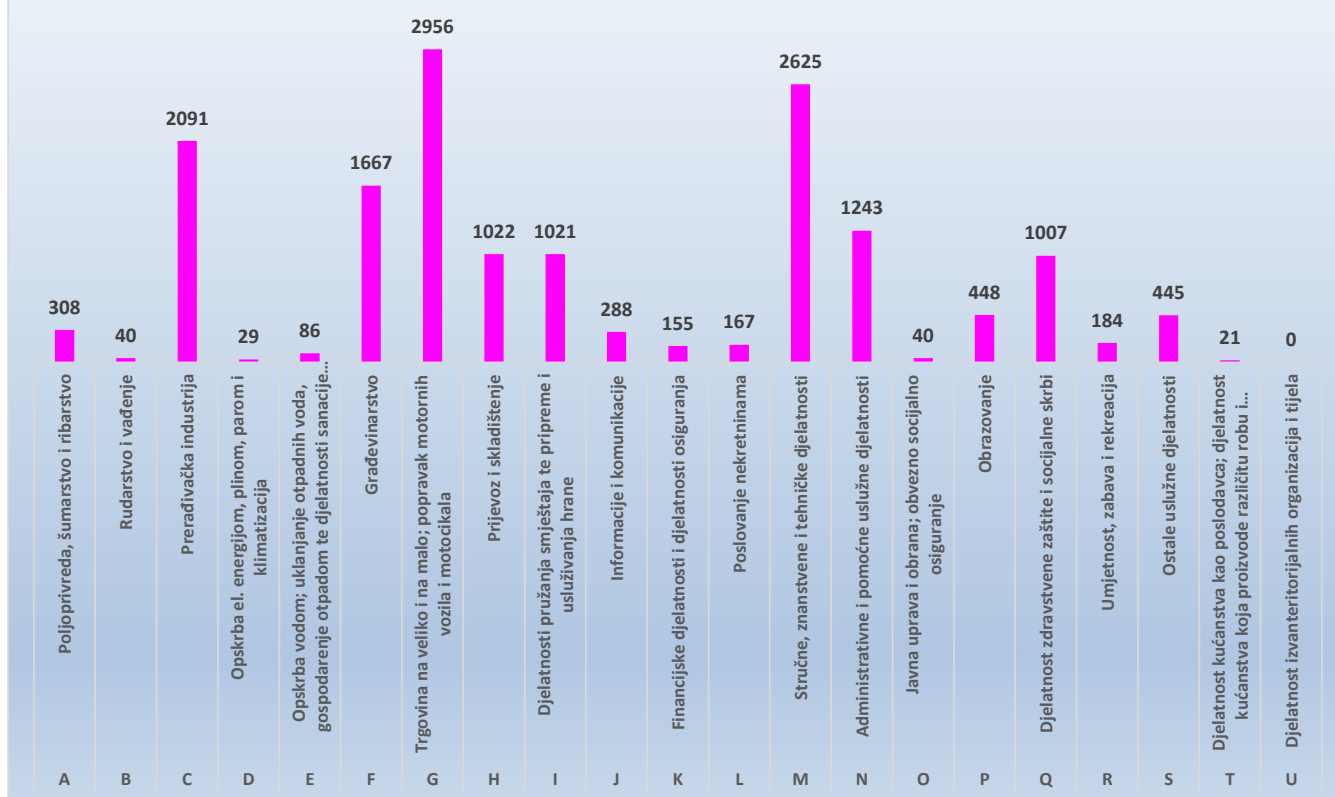
Stanje: 30. rujna 2021.

Red. br.	Županija	Muškarci	Žene	Ukupno
0	1	2	3	4
1.	Zagrebačka	608	313	921
2.	Krapinsko-zagorska	205	85	290
3.	Sisačko-moslavačka	197	95	292
4.	Karlovačka	252	123	375
5.	Varaždinska	351	221	572
6.	Koprivničko-križevačka	136	75	211
7.	Bjelovarsko-bilogorska	164	95	259
8.	Primorsko-goranska	1110	651	1761
9.	Ličko-senjska	79	41	120
10.	Virovitičko-podravska	95	46	141
11.	Požeško-slavonska	83	46	129
12.	Brodsko-posavska	199	70	269
13.	Zadarska	345	149	494
14.	Osječko-baranjska	447	213	660
15.	Šibensko-kninska	199	133	332
16.	Vukovarsko-srijemska	169	99	268
17.	Splitsko-dalmatinska	1124	560	1684
18.	Istarska	814	593	1407
19.	Dubrovačko-neretvanska	309	199	508
20.	Međimurska	245	137	382
21.	Grad Zagreb	2933	1838	4771
UKUPNO		10064	5782	15846

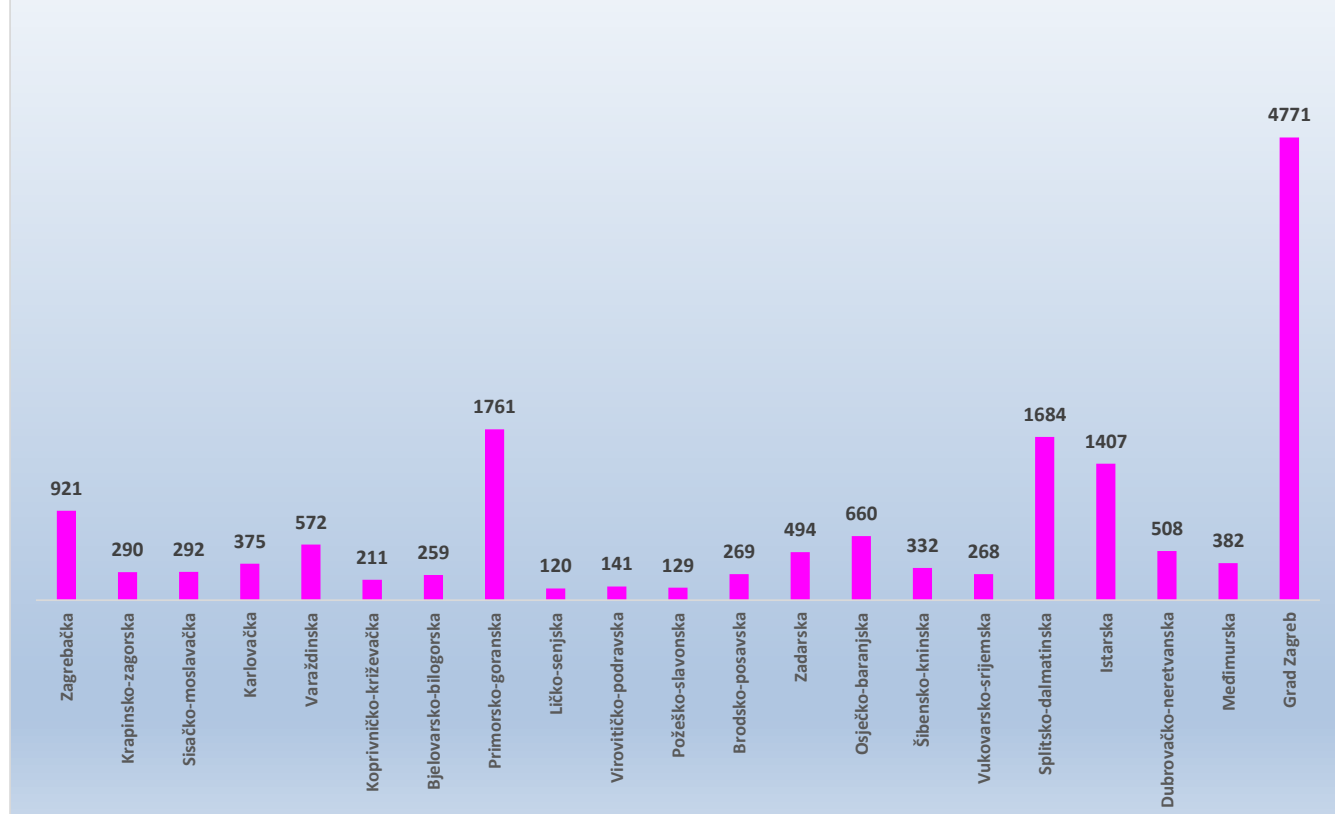
U tablicama 7 b. i 7 c. u broj osiguranika nisu uključeni korisnici mirovina DVO i ZOHBDR koji rade i primaju mirovinu.

Stanje: 30. rujna 2021.

Osiguranci/ZOMO korisnici starosne i prijevremene starosne mirovine koji rade do polovice punog radnog vremena prema djelatnostima



Osiguranci/ZOMO korisnici starosne i prijevremene starosne mirovine koji rade do polovice punog radnog vremena prema županijama



OSIGURANICI/ZOMO KORISNICI STAROSNE I PRIJEVREMENE STAROSNE MIROVINE KOJI RADE DO POLOVICE PUNOG RADNOG VREMENA PREMA ZANIMANJIMA I SPOLU

Tablica 7-NRV-zanimanja

Stanje: 30. rujna 2021.

Rod / skupina zanimanja (Nacionalna klasifikacija zanimanja 1998.)		Muškarci	Žene	Ukupno
1	2	3	4	5
1.	Čelnici i članovi zakonodavnih tijela, čelnici i dužnosnici državnih tijela, direktori	1.806	599	2.405
2.	Stručnjaci i znanstvenici	1.810	1037	2.847
3.	Inženjeri, tehničari i srodna zanimanja	1.500	804	2.304
4.	Uredski i šalterski službenici	465	1.243	1.708
5.	Uslužna i trgovačka zanimanja	1.002	1.010	2.012
6.	Poljoprivredni, lovno-uzgojni, šumski i ribarski radnici	67	23	90
7.	Zanimanja u obrtu i pojedinačnoj proizvodnji	1.427	96	1.523
8.	Rukovatelji strojevima, vozilima i sastavljači proizvoda	1.348	33	1.381
9.	Jednostavna zanimanja	618	893	1.511
0.	Vojna zanimanja	0	0	0
	Nepoznata - neprevedene šifra zanimanja	21	44	65
UKUPNO		10.064	5.782	15.846

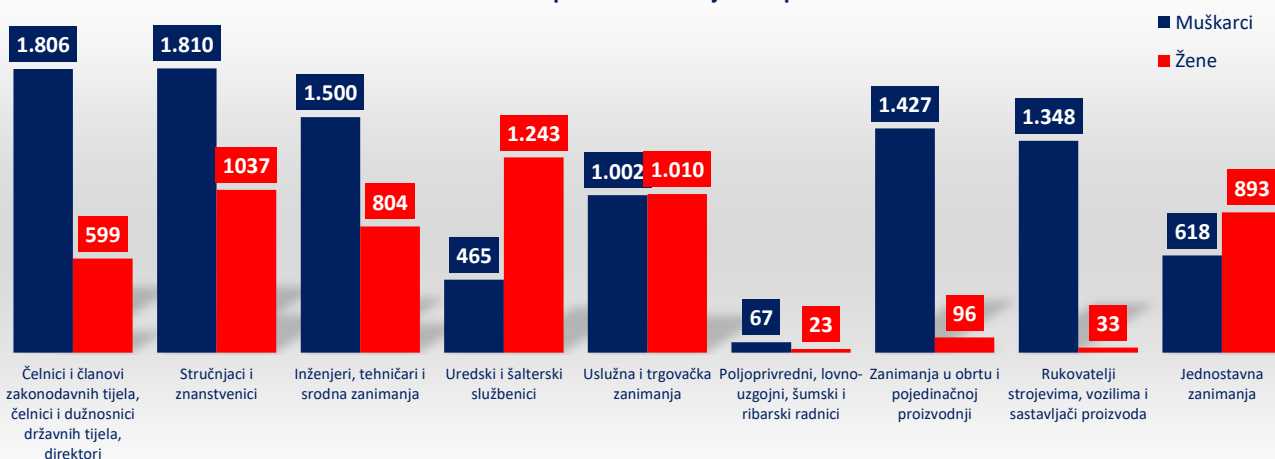
U broj osiguranika nisu uključeni korisnici mirovina DVO i ZOHBDR koji rade i primaju mirovinu.

U tablici "7-NRV-zanimanja" osiguranici **NISU** evidentirani prema poslovnim subjektima, već isključivo prema rodu zanimanja.

Osiguranici/ZOMO korisnici starosne i prijevremene starosne mirovine koji rade do polovice punog radnog vremena prema zanimanjima



Osiguranici/korisnici starosne i prijevremene starosne mirovine koji rade do polovice punog radnog vremena prema zanimanjima i spolu

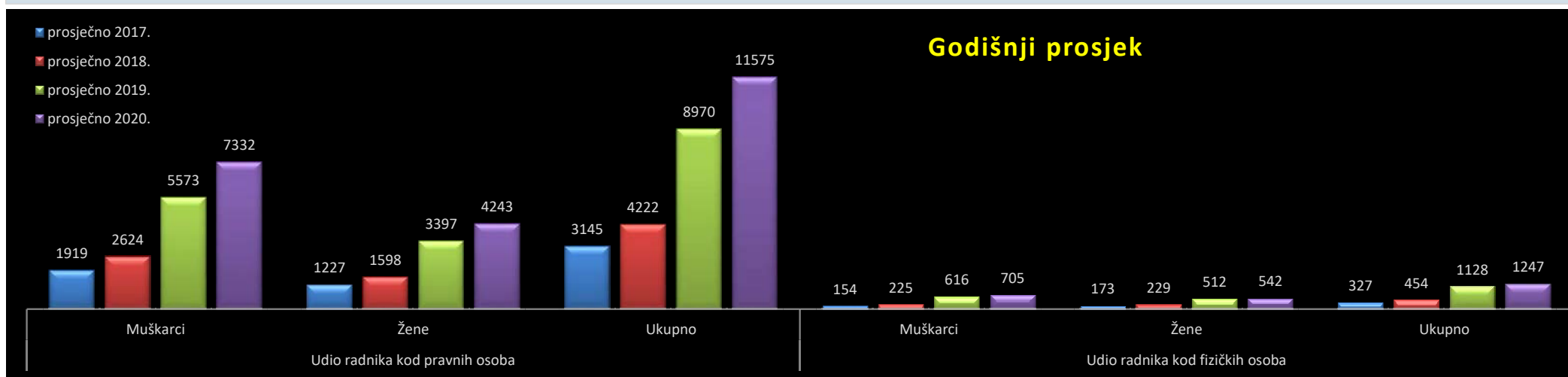
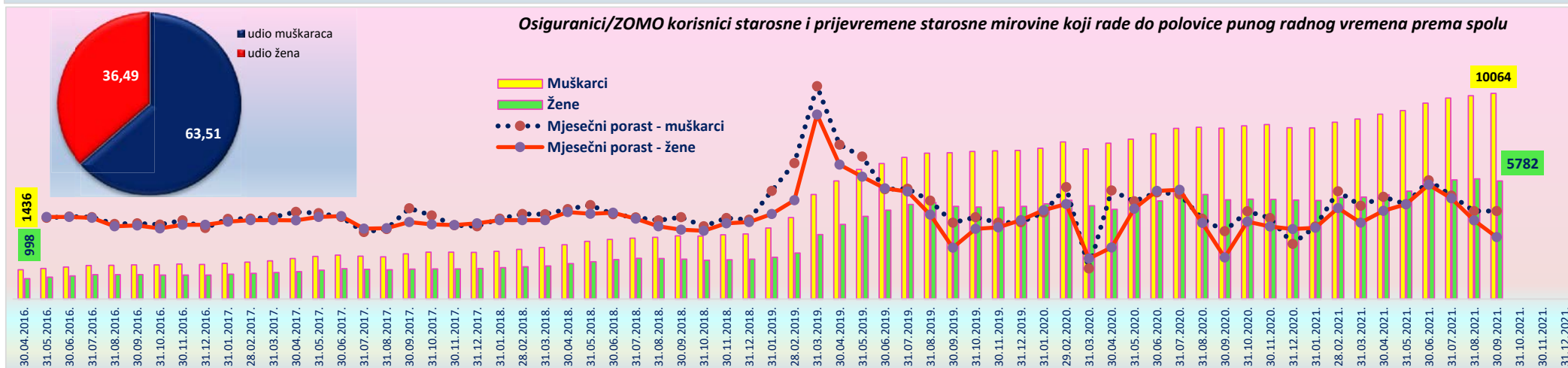
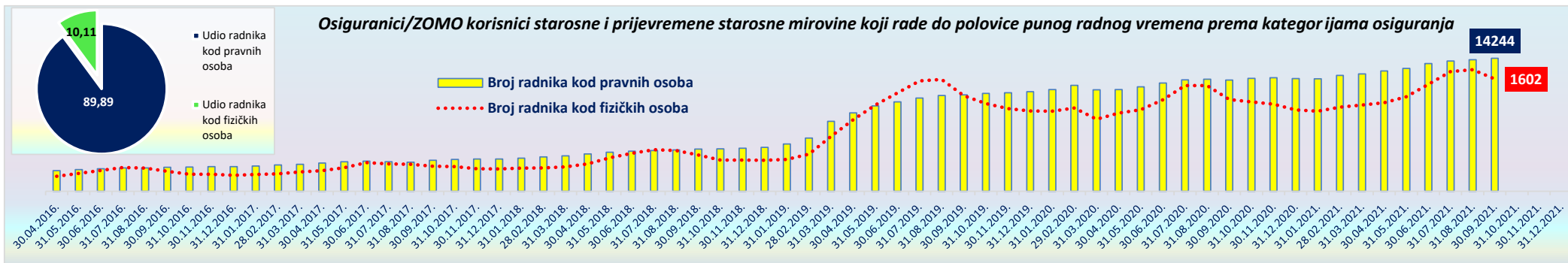


OSIGURANICI/ZOMO KORISNICI STAROSNE I PRIJEVREMENE STAROSNE MIROVINE KOJI RADE DO POLOVICE PUNOG RADNOG VREMENA PREMA KATEGORIJAMA OSIGURANJA I SPOLU

Tablica 7-NRV

stanje podataka na dan	Radnici kod pravnih osoba			Radnici kod fizičkih osoba			SVEUKUPNO					
	Muškarci	Žene	Ukupno	Muškarci	Žene	Ukupno	Muškarci	Mjesečni porast - muškarci	Žene	Mjesečni porast - žene	Ukupno	Mjesečni porast muškarci i žene
30.04.2016.	1345	875	2220	91	123	214	1436		998		2434	
31.05.2016.	1386	926	2312	113	141	254	1499	63	1067	69	2566	132
30.06.2016.	1447	961	2408	124	175	299	1571	72	1136	69	2707	141
31.07.2016.	1500	997	2497	138	202	340	1638	67	1199	63	2837	130
31.08.2016.	1515	997	2512	136	196	332	1651	13	1193	-6	2844	7
30.09.2016.	1552	1025	2577	116	168	284	1668	17	1193	0	2861	17
31.10.2016.	1572	1028	2600	103	141	244	1675	7	1169	-24	2844	-17
30.11.2016.	1602	1045	2647	114	129	243	1716	41	1174	5	2890	46
31.12.2016.	1588	1059	2647	107	120	227	1695	-21	1179	5	2874	-16
31.01.2017.	1638	1081	2719	111	130	241	1749	54	1211	32	2960	86
28.02.2017.	1693	1119	2812	112	136	248	1805	56	1255	44	3060	100
31.03.2017.	1746	1149	2895	126	149	275	1872	67	1298	43	3170	110
30.04.2017.	1844	1183	3027	138	156	294	1982	110	1339	41	3321	151
31.05.2017.	1926	1228	3154	156	180	336	2082	100	1408	69	3490	169
30.06.2017.	1964	1262	3226	187	222	409	2151	69	1484	76	3635	145
31.07.2017.	1922	1242	3164	175	217	392	2097	-54	1459	-25	3556	-79
31.08.2017.	1893	1227	3120	175	210	385	2068	-29	1437	-22	3505	-51
30.09.2017.	2033	1280	3313	175	184	359	2208	140	1464	27	3672	167
31.10.2017.	2110	1301	3411	179	172	351	2289	81	1473	9	3762	90
30.11.2017.	2130	1315	3445	160	161	321	2290	1	1476	3	3766	4
31.12.2017.	2124	1334	3458	159	159	318	2283	-7	1493	17	3776	10
prosječno 2017.	1919	1227	3145	154	173	327	2073	49	1400	26	3473	75
31.01.2018.	2172	1373	3545	166	164	330	2338	55	1537	44	3875	99
28.02.2018.	2269	1409	3678	163	171	334	2432	94	1580	43	4012	137
31.03.2018.	2348	1450	3798	175	174	349	2523	91	1624	44	4147	135
30.04.2018.	2464	1534	3998	192	199	391	2656	133	1733	109	4389	242
31.05.2018.	2582	1591	4173	240	238	478	2822	166	1829	96	4651	262
30.06.2018.	2657	1647	4304	257	286	543	2914	92	1933	104	4847	196
31.07.2018.	2697	1676	4373	282	313	595	2979	65	1989	56	4968	121
31.08.2018.	2745	1677	4422	276	305	581	3021	42	1982	-7	5003	35
30.09.2018.	2836	1682	4518	252	265	517	3088	67	1947	-35	5035	32
31.10.2018.	2853	1686	4539	228	218	446	3081	-7	1904	-43	4985	-50
30.11.2018.	2908	1710	4618	234	211	445	3142	61	1921	17	5063	78
31.12.2018.	2951	1744	4695	238	205	443	3189	47	1949	28	5138	75
prosječno 2018.	2624	1598	4222	225	229	454	2849	76	1827	38	4676	114
31.01.2019.	3222	1836	5058	249	207	456	3471	282	2043	94	5514	376
28.02.2019.	3682	2018	5700	298	231	529	3980	509	2249	206	6229	715
31.03.2019.	4677	2808	7485	439	345	784	5116	1136	3153	904	8269	2040
30.04.2019.	5196	3209	8405	579	441	1020	5775	659	3650	497	9425	1156
31.05.2019.	5645	3508	9153	691	540	1231	6336	561	4048	398	10384	959
30.06.2019.	5883	3698	9581	749	653	1402	6632	296	4351	303	10983	599
31.07.2019.	6111	3872	9983	820	755	1575	6931	299	4627	276	11558	575
31.08.2019.	6298	3954	10252	835	762	1597	7133	202	4716	89	11849	291
30.09.2019.	6413	3913	10326	743	621	1364	7156	23	4534	-182	11690	-159
31.10.2019.	6525	3954	10479	699	553	1252	7224	68	4507	-27	11731	41
30.11.2019.	6585	3972	10557	661	519	1180	7246	22	4491	-16	11737	6
31.12.2019.	6639	4022	10661	633	513	1146	7272	26	4535	44	11807	70
prosječno 2019.	5573	3397	8970	616	512	1128	6189	340	3909	216	10098	556
31.01.2020.	6756	4138	10894	622	521	1143	7378	106	4659	124	12037	230
29.02.2020.	7034	4300	11334	657	533	1190	7691	313	4833	174	12524	487
31.03.2020.	6772	4103	10875	569	460	1029	7341	-350	4563	-270	11904	-620
30.04.2020.	6957	3937	10894	669	447	1116	7626	285	4384	-179	12010	106
31.05.2020.	7131	4047	11178	692	474	1166	7823	197	4521	137	12344	334
30.06.2020.	7361	4227	11588	732	575	1307	8093	270	4802	281	12895	551
31.07.2020.	7526	4406	11932	822	687	1509	8348	255	5093	291	13441	546
31.08.2020.	7581	4425	12006	822	688	1510	8403	55	5113	20	13516	75
30.09.2020.	7610	4287	11897	746	565	1311	8356	-47	4852	-261	13208	-308
31.10.2020.	7736	4343	12079	736	541	1277	8472	116	4884	32	13356	148
30.11.2020.	7812	4352	12164	720	523	1243	8532	60	4875	-9	13407	51
31.12.2020.	7713	4350	12063	668	495	1163	8381	-151	4845	-30	13226	-181
prosječno 2020.	7332	4243	11575	705	542	1247	8037	92	4785	26	12822	118
31.01.2021.	7709	4344	12053	663	482	1145	8372	-9	4826	-19	13198	-28
28.02.2021.	7949	4467	12416	702	500	1202	8651	279	4967	141	13618	420
31.03.2021.	8093	4477	12570	718	512	1230	8811	160	4989	22	13800	182
30.04.2021.	8296	4593	12889	749	516	1265	9045	234	5109	120	14154	354
31.05.2021.	8444	4708	13152	774	574	1348	9218	173	5282	173	14500	346
30.06.2021.	8733	4942	13675	854	672	1526	9587	369	5614	332	15201	701
31.07.2021.	8892	5065	13957	938	770	1708	9830	243	5835	221	15665	464
31.08.2021.	8995	5093	14088	952	784	1736	9947	117	5877	42	15824	159
30.09.2021.	9161	5083	14244	903	699	1602	10064	117	5782	-95	15846	22
31.10.2021.												
30.11.2021.												
31.12.2021.												
prosječno 2021.	8475	4752	13227	806	612	1418	9281	187	5365	104	14645	291

U broj osiguranika nisu uključeni korisnici mirovina DVO i ZOHBDK koji rade i primaju mirovinu.



**OSIGURANICI DO DOBI OD 30 GODINA ZA KOJE JE POSLODAVAC OSLOBOĐEN PLAĆANJA DOPRINOSA NA PLAĆU DO PET GODINA
PREMA DJELATNOSTIMA I SPOLU**

Stanje: 30. rujna 2021.

Tablica 7 d.

Red. br.	Područja	Nacionalna klasifikacija djelatnosti - NKD 2007.	osiguranici u osiguranju			osiguranici u osiguranju - prve prijave		
			Muškarci	Žene	Ukupno	Muškarci	Žene	Ukupno
0	1	2	3	4	5	6	7	8
1.	A	Poljoprivreda, šumarstvo i ribarstvo	2116	1006	3122	256	140	396
2.	B	Rudarstvo i vađenje	197	25	222	14	3	17
3.	C	Prerađivačka industrija	17785	7738	25523	1839	626	2465
4.	D	Opskrba el. energijom, plinom, parom i klimatizacija	1010	306	1316	84	26	110
5.	E	Opskrba vodom; uklanjanje otpadnih voda, gospodarenje otpadom te djelatnosti sanacije okoliša	954	304	1258	34	15	49
6.	F	Građevinarstvo	9955	1512	11467	1554	237	1791
7.	G	Trgovina na veliko i na malo; popravak motornih vozila i motocikala	13415	13233	26648	1644	1047	2691
8.	H	Prijevoz i skladištenje	5453	1720	7173	544	155	699
9.	I	Djelatnosti pružanja smještaja te pripreme i usluživanja hrane	5720	6329	12049	673	724	1397
10.	J	Informacije i komunikacije	7211	3706	10917	1704	773	2477
11.	K	Financijske djelatnosti i djelatnosti osiguranja	1101	2153	3254	110	145	255
12.	L	Poslovanje nekretninama	602	410	1012	49	42	91
13.	M	Stručne, znanstvene i tehničke djelatnosti	5572	6277	11849	1057	975	2032
14.	N	Administrativne i pomoćne uslužne djelatnosti	2247	1738	3985	273	208	481
15.	O	Javna uprava i obrana; obvezno socijalno osiguranje	2997	2542	5539	597	280	877
16.	P	Obrazovanje	562	2384	2946	45	100	145
17.	Q	Djelatnost zdravstvene zaštite i socijalne skrbi	3517	10610	14127	284	761	1045
18.	R	Umjetnost, zabava i rekreacija	933	1406	2339	123	119	242
19.	S	Ostale uslužne djelatnosti	1113	4013	5126	164	399	563
20.	T	Djelatnost kućanstva kao poslodavca; djelatnost kućanstva koja proizvode različitu robu i obavljaju različite usluge za vlastite potrebe	19	124	143	7	13	20
21.	U	Djelatnost izvanteritorijalnih organizacija i tijela	11	13	24	0	0	0
22.		Nepoznate - neprevedene šifre djelatnosti	31	29	60	4	7	11
UKUPNO			82521	67578	150099	11059	6795	17854

**OSIGURANICI DO DOBI OD 30 GODINA ZA KOJE JE POSLODAVAC OSLOBOĐEN PLAĆANJA DOPRINOSA NA PLAĆU DO PET GODINA
PREMA ŽUPANIJAMA I SPOLU**

Stanje: 30. rujna 2021.

Tablica 7 e.

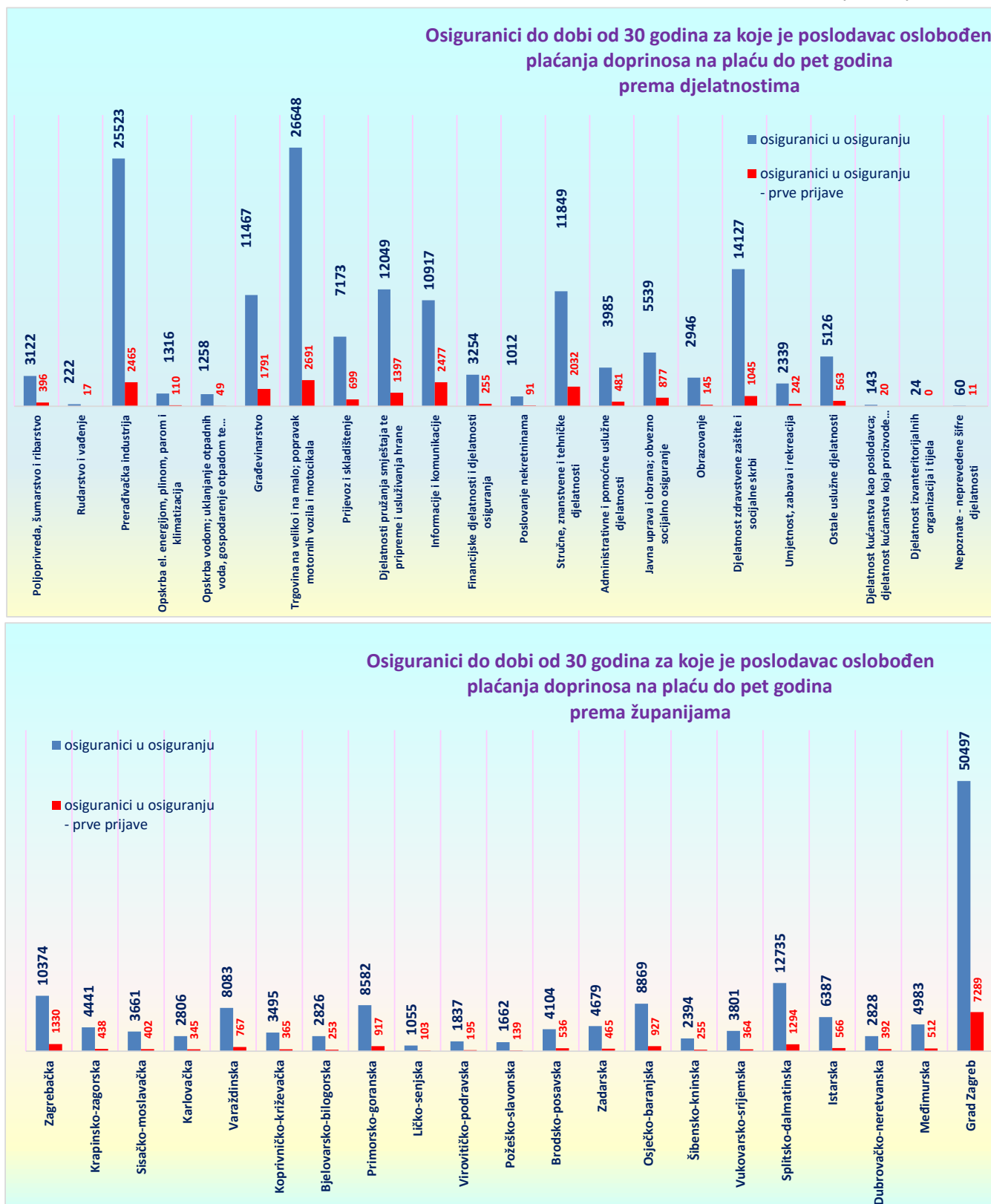
Red. br.	Županija	osiguranici u osiguranju			osiguranici u osiguranju - prve prijave		
		Muškarci	Žene	Ukupno	Muškarci	Žene	Ukupno
0	1	2	3	4	5	6	7
1.	Zagrebačka	6634	3740	10374	951	379	1330
2.	Krapinsko-zagorska	2613	1828	4441	302	136	438
3.	Sisačko-moslavačka	1922	1739	3661	252	150	402
4.	Karlovačka	1555	1251	2806	226	119	345
5.	Varaždinska	4697	3386	8083	481	286	767
6.	Koprivničko-križevačka	1968	1527	3495	212	153	365
7.	Bjelovarsko-bilogorska	1595	1231	2826	156	97	253
8.	Primorsko-goranska	4425	4157	8582	569	348	917
9.	Ličko-senjska	583	472	1055	62	41	103
10.	Virovitičko-podravska	1029	808	1837	116	79	195
11.	Požeško-slavonska	984	678	1662	89	50	139
12.	Brodsko-posavska	2508	1596	4104	373	163	536
13.	Zadarska	2415	2264	4679	284	181	465
14.	Osječko-baranjska	5154	3715	8869	601	326	927
15.	Šibensko-kninska	1287	1107	2394	144	111	255
16.	Vukovarsko-srijemska	2145	1656	3801	246	118	364
17.	Splitsko-dalmatinska	6636	6099	12735	818	476	1294
18.	Istarska	3516	2871	6387	364	202	566
19.	Dubrovačko-neretvanska	1592	1236	2828	253	139	392
20.	Međimurska	2976	2007	4983	339	173	512
21.	Grad Zagreb	26287	24210	50497	4221	3068	7289
UKUPNO		82521	67578	150099	11059	6795	17854

Poslodavac koji od 1. siječnja 2015. zaposli radnika mlađeg od 30 godina za tog je radnika oslobođen plaćanja doprinosa na plaću do pet godina.

Pretpostavka za korištenje olakšice ispunjenje je sljedećih kumulativnih uvjeta: da je na dan prijave na mirovinsko i zdravstveno osiguranje, tj. na dan početka radnog odnosa radnik mlađi od 30 godina (može imati najviše 29 godina, 11 mjeseci i 29 dana); da se radnika zapošljava na neodređeno vrijeme, na puno ili nepuno radno vrijeme, te da radnik nije bio ranije zaposlen kod istog poslodavca na neodređeno vrijeme, ali nije smetnja ako je bio zaposlen na određeno vrijeme ni ako je kod odnosa poslodavca bio na stručnom osposobljavanju bez zasnivanja radnog odnosa.

U slučaju zapošljavanja navedenih osoba ne postoji obveza obračunavanja i plaćanja doprinosa na osnovicu, i to doprinosa za zdravstveno osiguranje (16,5%) u trajanju do pet godina.

Stanje: 30. rujna 2021.



Poslodavac koji od 1. siječnja 2015. zaposli **radnika mlađeg od 30 godina** za tog je radnika oslobođen plaćanja doprinosa na plaću do pet godina.

Pretpostavka za korištenje olakšice ispunjenje je sljedećih kumulativnih uvjeta: da je na dan prijave na mirovinsko i zdravstveno osiguranje, tj. na dan početka radnog odnosa **radnik mlađi od 30 godina** (može imati najviše 29 godina, 11 mjeseci i 29 dana); da se radnika zapošljava na neodređeno vrijeme, na puno ili nepuno radno vrijeme, te da radnik nije bio ranije zaposlen kod istog poslodavca na neodređeno vrijeme, ali nije smetnja ako je bio zaposlen na određeno vrijeme ni ako je kod odnosnog poslodavca bio na stručnom osposobljavanju bez zasnivanja radnog odnosa.

U slučaju zapošljavanja navedenih osoba ne postoji obveza obračunavanja i plaćanja doprinosa na osnovicu, i to doprinosa za zdravstveno osiguranje (16,5%) u trajanju **do pet godina**.

OSIGURANICI DO DOBI OD 30 GODINA ZA KOJE JE POSLODAVAC OSLOBOĐEN PLAĆANJA DOPRINOSA NA PLAĆU DO PET GODINA

Tablica 7-poticaj

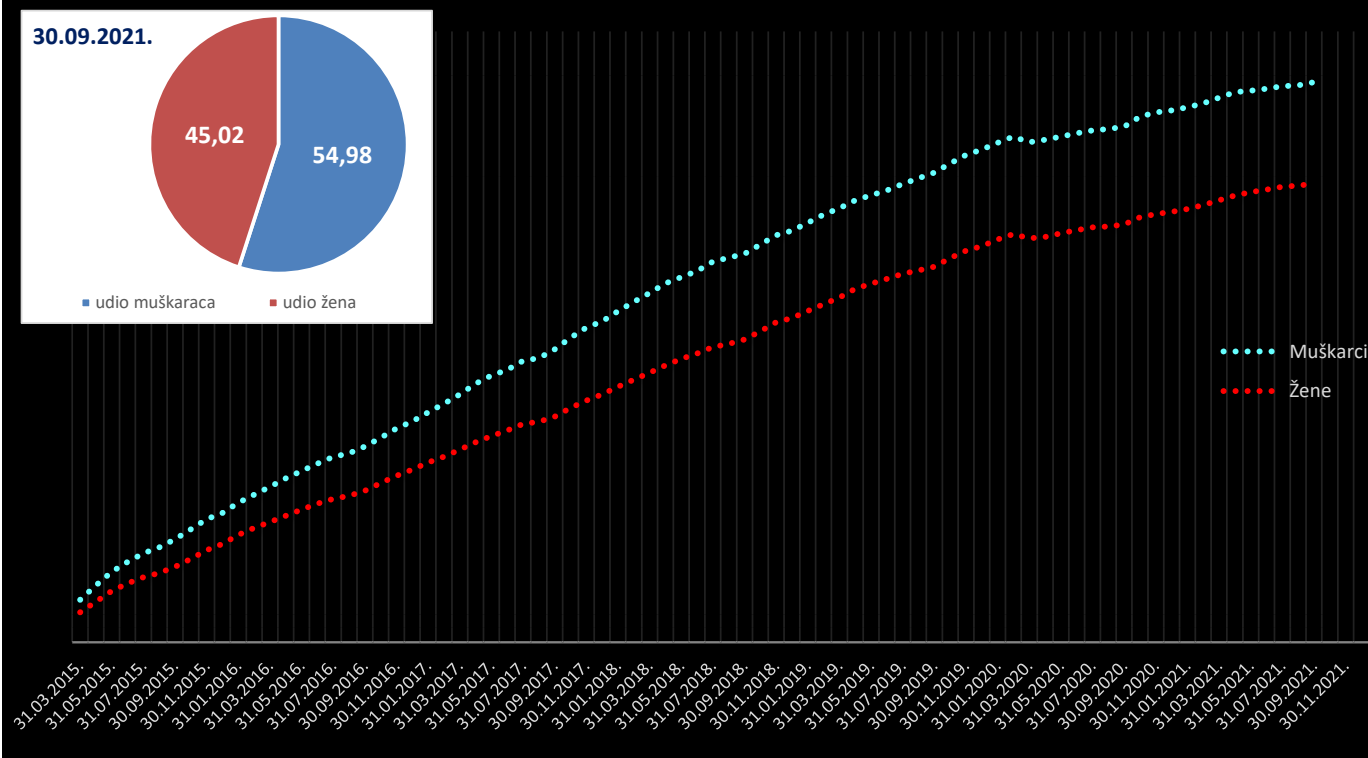
stanje podataka na dan	osiguranici u osiguranju			osiguranici u osiguranju - prve prijave			osiguranici u osiguranju MJESEČNI ULAZAK			osiguranici u osiguranju - prve prijave MJESEČNI ULAZAK		
	Muškarci	Žene	Ukupno	Muškarci	Žene	Ukupno	Muškarci	Žene	Ukupno muškarci+žene	Muškarci	Žene	Ukupno muškarci+žene
31.03.2015.	6259	4414	10673	608	326	934						
30.04.2015.	8379	5963	14342	843	439	1282	2120	1549	3669	235	113	348
31.05.2015.	10398	7576	17974	1072	547	1619	2019	1613	3632	229	108	337
30.06.2015.	11848	8670	20518	1318	700	2018	1450	1094	2544	246	153	399
31.07.2015.	13117	9608	22725	1586	811	2397	1269	938	2207	268	111	379
31.08.2015.	13983	10216	24199	1761	891	2652	866	608	1474	175	80	255
30.09.2015.	15211	11146	26357	1966	1022	2988	1228	930	2158	205	131	336
31.10.2015.	16666	12267	28933	2273	1222	3495	1455	1121	2576	307	200	507
30.11.2015.	18141	13564	31705	2524	1360	3884	1475	1297	2772	251	138	389
31.12.2015.	19038	14470	33508	2628	1445	4073	897	906	1803	104	85	189
prosječno 2015.	13304	9789	23093	1658	876	2534	1420	1117	2537	224	124	348
31.01.2016.	20564	15836	36400	2752	1485	4237	1526	1366	2892	124	40	164
29.02.2016.	21767	16846	38613	2891	1589	4480	1203	1010	2213	139	104	243
31.03.2016.	22923	17736	40659	3066	1661	4727	1156	890	2046	175	72	247
30.04.2016.	24149	18641	42790	3182	1726	4908	1226	905	2131	116	65	181
31.05.2016.	25241	19550	44791	3313	1804	5117	1092	909	2001	131	78	209
30.06.2016.	26311	20414	46725	3475	1901	5376	1070	864	1934	162	97	259
31.07.2016.	27314	21112	48426	3652	1976	5628	1003	698	1701	177	75	252
31.08.2016.	27865	21585	49450	3724	2026	5750	551	473	1024	72	50	122
30.09.2016.	28846	22320	51166	3908	2097	6005	981	735	1716	184	71	255
31.10.2016.	30148	23437	53585	4221	2318	6539	1302	1117	2419	313	221	534
30.11.2016.	31508	24528	56036	4455	2466	6921	1360	1091	2451	234	148	382
31.12.2016.	32548	25440	57988	4567	2535	7102	1040	912	1952	112	69	181
prosječno 2016.	26599	20620	47219	3601	1965	5566	1126	914	2040	162	91	252
31.01.2017.	33853	26474	60327	4614	2579	7193	1305	1034	2339	47	44	91
28.02.2017.	35170	27337	62507	4734	2627	7361	1317	863	2180	120	48	168
31.03.2017.	36521	28389	64910	4892	2697	7589	1351	1052	2403	158	70	226
30.04.2017.	38109	29470	67579	4983	2742	7725	1588	1081	2669	91	45	136
31.05.2017.	39302	30398	69700	5084	2794	7878	1193	928	2121	101	52	153
30.06.2017.	40152	31223	71375	5181	2900	8081	850	825	1675	97	106	203
31.07.2017.	41444	32160	73604	5418	3011	8429	1292	937	2229	237	111	348
31.08.2017.	41885	32489	74374	5501	3015	8516	441	329	770	83	4	87
30.09.2017.	43166	33241	76407	5812	3121	8933	1281	752	2033	311	106	417
31.10.2017.	44877	34534	79411	6182	3304	9486	1711	1293	3004	370	183	553
30.11.2017.	46358	35617	81975	6397	3440	9837	1481	1083	2564	215	136	351
31.12.2017.	47270	36521	83791	6474	3464	9938	912	904	1816	77	24	101
prosječno 2017.	40676	31488	72163	5439	2975	8414	1227	923	2150	159	77	236
31.01.2018.	48755	37659	86414	6482	3464	9946	1485	1138	2623	8	0	8
28.02.2018.	50152	38695	88847	6552	3533	10085	1397	1036	2433	70	69	139
31.03.2018.	51463	39730	91193	6678	3633	10311	1311	1035	2346	126	100	226
30.04.2018.	52887	40815	93702	6746	3668	10414	1424	1085	2509	68	35	103
31.05.2018.	53789	41746	95535	6768	3713	10481	902	931	1833	22	45	67
30.06.2018.	54684	42552	97236	6849	3797	10646	895	806	1701	81	84	165
31.07.2018.	56069	43519	99588	7048	3871	10919	1385	967	2352	199	74	273
31.08.2018.	56659	43946	100605	7157	3911	11068	590	427	1017	109	40	149
30.09.2018.	57255	44614	101869	7357	4016	11373	596	668	1264	200	105	305
31.10.2018.	58619	45820	104439	7691	4261	11952	1364	1206	2570	334	245	579
30.11.2018.	59995	47148	107143	7840	4382	12222	1376	1328	2704	149	121	270
31.12.2018.	60657	47788	108445	7867	4438	12305	662	640	1302	27	56	83
prosječno 2018.	55082	42836	97918	7086	3891	10977	1116	939	2055	116	81	197
31.01.2019.	61801	48824	110625	7873	4406	12279	1144	1036	2180	6	-32	-26
28.02.2019.	62997	49788	112785	7944	4491	12435	1196	964	2160	71	85	156
31.03.2019.	63966	50805	114771	7982	4538	12520	969	1017	1986	38	47	85
30.04.2019.	65142	52078	117220	8001	4590	12591	1176	1273	2449	19	52	71
31.05.2019.	65862	52826	118688	7996	4624	12620	720	748	1468	-5	34	29
30.06.2019.	66570	53522	120092	8074	4666	12740	708	696	1404	78	42	120
31.07.2019.	67532	54278	121810	8286	4798	13084	962	756	1718	212	132	344
31.08.2019.	68359	54806	123165	8547	4885	13432	827	528	1355	261	87	348
30.09.2019.	69180	55338	124518	8746	5004	13750	821	532	1353	199	119	318
31.10.2019.	70539	56595	127134	9119	5292	14411	1359	1257	2616	373	288	661
30.11.2019.	71820	57697	129517	9314	5463	14777	1281	1102	2383	195	171	366
31.12.2019.	72573	58364	130937	9391	5532	14923	753	667	1420	77	69	146
prosječno 2019.	67195	53743	120939	8439	4857	13297	993	881	1874	127	91	218
31.01.2020.	73574	59332	132906	9336	5592	14928	1001	968	1969	-55	60	5
29.02.2020.	74518	60127	134645	9392	5625	15017	944	795	1739	56	33	89
31.03.2020.	73671	59516	133187	9262	5549	14811	-847	-611	-1458	-130	-76	-206
30.04.2020.	74054	59725	133779	9231	5512	14743	383	209	592	-31	-37	-68
31.05.2020.	74483	60263	134746	9208	5531	14739	429	538	967	-23	19	-4
30.06.2020.	74984	60716	135700	9252	5572	14824	501	453	954	44	41	85
31.07.2020.	75402	61138	136540	9377	5653	15030	418	422	840	125	81	206
31.08.2020.	75602	61254	136856	9473	5664	15137	200	116	316	96	11	107
30.09.2020.	75935	61537	137472	9587	5745	15332	333	283	616	114	81	195
31.10.2020.	77443	62642	140085	10036	6053	16089	1508	1105	2613	449	308	757
30.11.2020.	78075	63089	141164	10218	6195	16413	632	447	1079	182	142	324
31.12.2020.	78346	63420	141766	10272	6246	16518	271	331	602	54	51	105
prosječno 2020.	75507	61063	136571	9554	5745	15298	481	421	902	73	60	133

OSIGURANICI DO DOBI OD 30 GODINA ZA KOJE JE POSLODAVAC OSLOBOĐEN PLAĆANJA DOPRINOSA NA PLAĆU DO PET GODINA

Tablica 7-poticaj

stanje podataka na dan	osiguranici u osiguranju			osiguranici u osiguranju - <u>prve prijave</u>			osiguranici u osiguranju <u>MJESEČNI ULAZAK</u>			osiguranici u osiguranju - <u>prve prijave</u> <u>MJESEČNI ULAZAK</u>		
	Muškarci	Žene	Ukupno	Muškarci	Žene	Ukupno	Muškarci	Žene	Ukupno muškarci+žene	Muškarci	Žene	Ukupno muškarci+žene
31.01.2021.	78815	63843	142658	10270	6264	16534	469	423	892	-2	18	16
28.02.2021.	79401	64414	143815	10294	6330	16624	586	571	1157	24	66	90
31.03.2021.	80243	65107	145350	10415	6393	16808	842	693	1535	121	63	184
30.04.2021.	81073	65844	146917	10431	6448	16879	830	737	1567	16	55	71
31.05.2021.	81277	66312	147589	10456	6506	16962	204	468	672	25	58	83
30.06.2021.	81537	66698	148235	10521	6539	17060	260	386	646	65	33	98
31.07.2021.	81940	67101	149041	10733	6644	17377	403	403	806	212	105	317
31.08.2021.	82037	67277	149314	10821	6718	17539	97	176	273	88	74	162
30.09.2021.	82521	67578	150099	11059	6795	17854	484	301	785	238	77	315
31.10.2021.												
30.11.2021.												
31.12.2021.												
prosječno 2021.	80983	66019	147002	10556	6515	17071	464	462	926	87	61	148

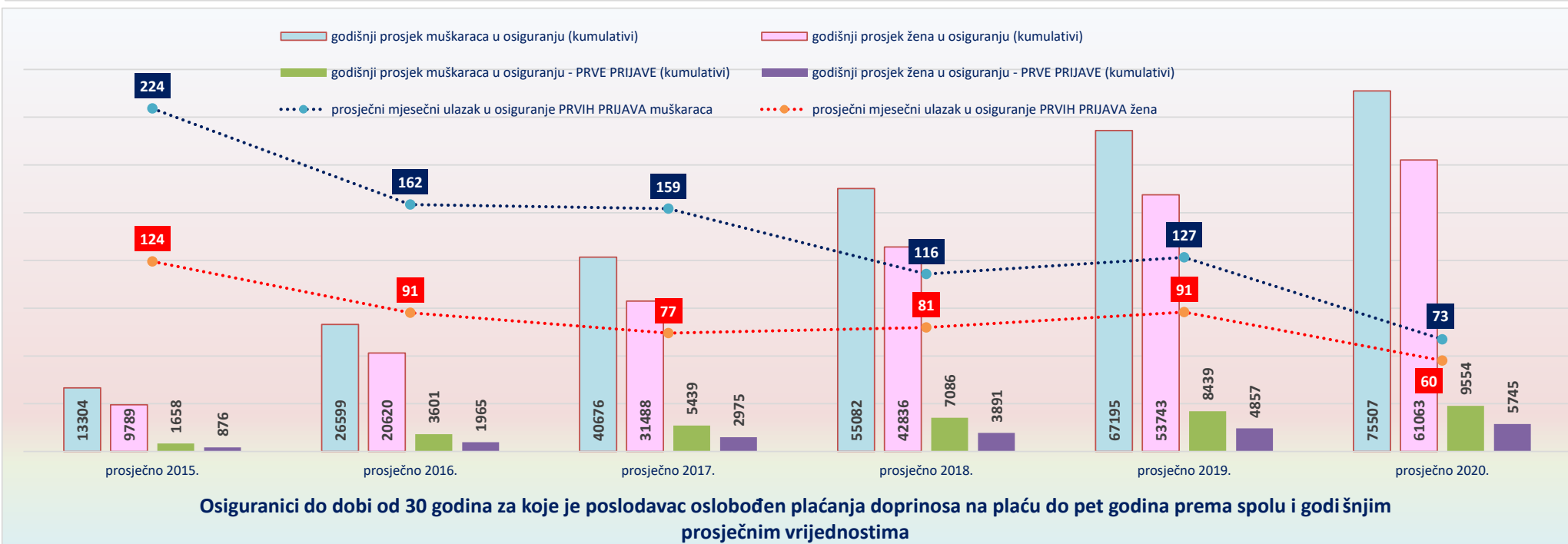
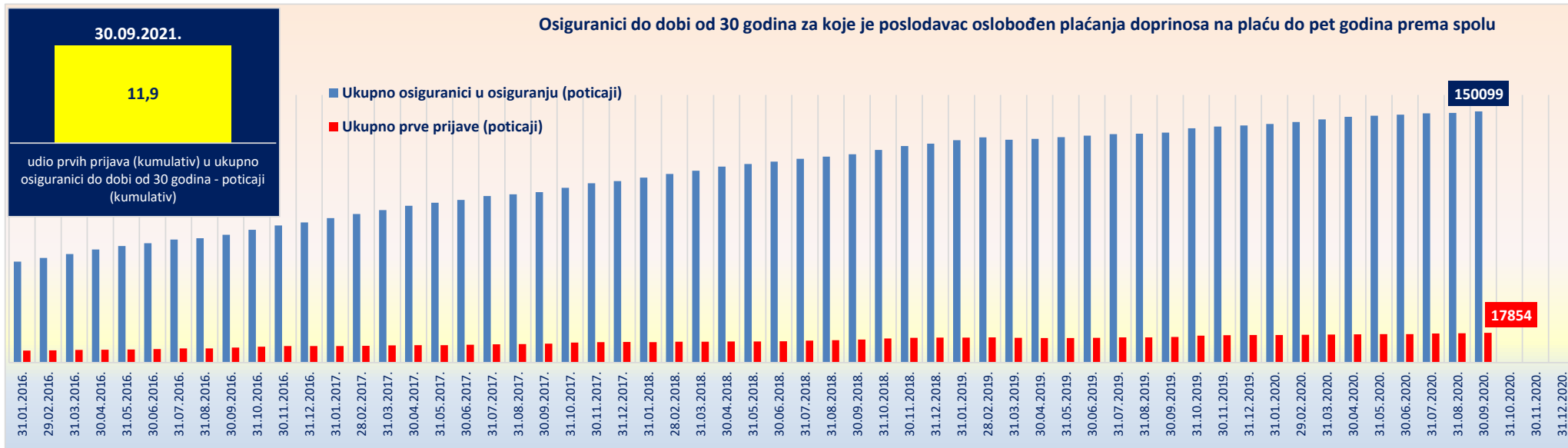
Osiguranici do dobi od 30 godina za koje je poslodavac oslobođen plaćanja doprinosa na plaću do pet godina prema spolu



Poslodavac koji od 1. siječnja 2015. zaposli radnika mlađeg od 30 godina za tog je radnika oslobođen plaćanja doprinosa na plaću do pet godina.

Pretpostavka za korištenje olakšice ispunjenje je sljedećih kumulativnih uvjeta: da je na dan prijave na mirovinsko i zdravstveno osiguranje, tj. na dan početka radnog odnosa radnik mlađi od 30 godina (može imati najviše 29 godina, 11 mjeseci i 29 dana); da se radnika zapošljava na neodređeno vrijeme, na puno ili nepuno radno vrijeme, te da radnik nije bio ranije zaposlen kod istog poslodavca na neodređeno vrijeme, ali nije smetnja ako je bio zaposlen na određeno vrijeme ni ako je kod odnosnog poslodavca bio na stručnom osposobljavanju bez zasnivanja radnog odnosa.

U slučaju zapošljavanja navedenih osoba ne postoji obveza obračunavanja i plaćanja doprinosa na osnovicu, i to doprinosa za zdravstveno osiguranje (16,5%) u trajanju do pet godina.



OSIGURANICI prema sklopljenim **ugovorima o radu na određeno/neodređeno vrijeme**

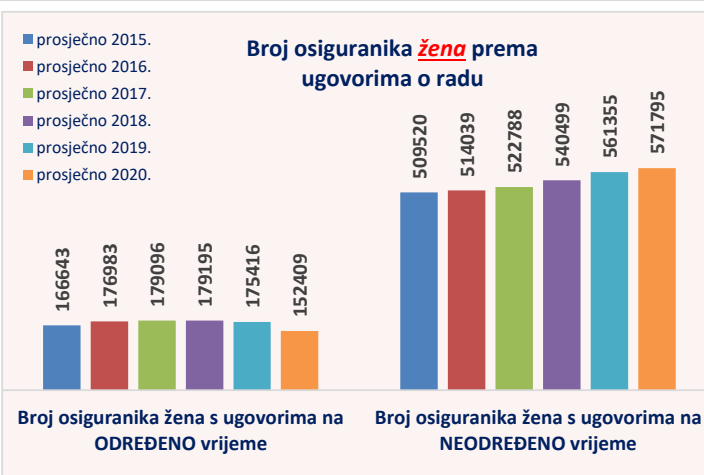
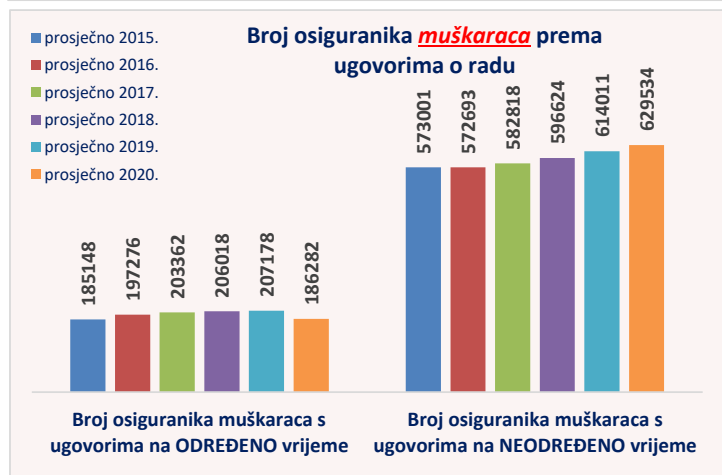
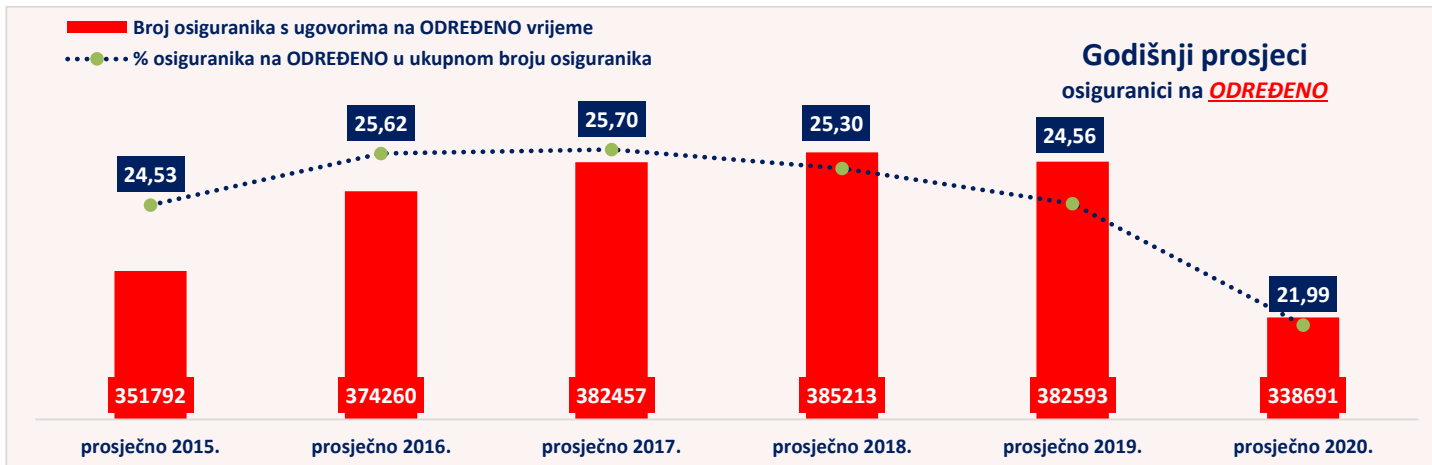
Tablica 7 f.

	Stanje na posljednji dan u mjesecu	Broj osiguranika s ugovorima na ODREĐENO vrijeme			% osiguranika na ODREĐENO u ukupnom broju osiguranika	Broj osiguranika s ugovorima na NEODREĐENO vrijeme			% osiguranika na NEODREĐENO u ukupnom broju osiguranika	Ukupno		
		Muškarci	Žene	Ukupno		Muškarci	Žene	Ukupno		Muškarci	Žene	Ukupno
2015.	siječanj	162799	147018	309817	22,33	571298	506240	1077538	77,67	734097	653258	1387355
	veljača	162248	146890	309138	22,26	572412	507268	1079680	77,74	734660	654158	1388818
	ožujak	167618	151070	318688	22,77	573155	507685	1080840	77,23	740773	658755	1399528
	travanj	178292	161582	339874	23,88	574128	509527	1083655	76,12	752420	671109	1423529
	svibanj	189894	171508	361402	24,96	575199	511436	1086635	75,04	765093	682944	1448037
	lipanj	202596	182438	385034	26,15	575360	512117	1087477	73,85	777956	694555	1472511
	srpanj	207467	186790	394257	26,62	574793	512159	1086952	73,38	782260	698949	1481209
	kolovoz	206399	185426	391825	26,55	573291	510815	1084106	73,45	779690	696241	1475931
	rujan	198575	178291	376866	25,83	572059	510302	1082361	74,17	770634	688593	1459227
	listopad	188004	168393	356397	24,82	571185	508632	1079817	75,18	759189	677025	1436214
	studen	182242	162291	344533	24,17	572385	508810	1081195	75,83	754627	671101	1425728
	prosinac	175647	158022	333669	23,60	570743	509246	1079989	76,40	746390	667268	1413658
	prosječno 2015.	185148	166643	351792	24,53	573001	509520	1082520	75,47	758149	676163	1434312
2016.	siječanj	172936	155467	328403	23,31	570413	509974	1080387	76,69	743349	665441	1408790
	veljača	175340	157439	332779	23,53	570688	510648	1081336	76,47	746028	668087	1414115
	ožujak	180996	161837	342833	24,06	571447	510921	1082368	75,94	752443	672758	1425201
	travanj	191716	172983	364699	25,15	571693	513423	1085116	74,85	763409	686406	1449815
	svibanj	203941	184680	388621	26,31	572802	515442	1088244	73,69	776743	700122	1476865
	lipanj	215113	193437	408550	27,26	574095	516277	1090372	72,74	789208	709714	1498922
	srpanj	218149	195458	413607	27,49	574301	516420	1090721	72,51	792450	711878	1504328
	kolovoz	217695	195014	412709	27,48	573631	515615	1089246	72,52	791326	710629	1501955
	rujan	210675	189558	400233	26,88	572786	515788	1088574	73,12	783461	705346	1488807
	listopad	200240	178812	379052	25,85	572520	514518	1087038	74,15	772760	693330	1466090
	studen	194533	173342	367875	25,25	573927	515022	1088949	74,75	768460	688364	1456824
	prosinac	185982	165773	351755	24,42	574015	514418	1088433	75,58	759997	680191	1440188
	prosječno 2016.	197276	176983	374260	25,62	572693	514039	1086732	74,38	769970	691022	1460992
2017.	siječanj	181212	161210	342422	23,89	575612	515368	1090980	76,11	756824	676578	1433402
	veljača	182780	160975	343755	23,91	577816	516211	1094027	76,09	760596	677186	1437782
	ožujak	189736	165852	355588	24,49	579361	517103	1096464	75,51	769097	682955	1452052
	travanj	199387	175524	374911	25,40	580742	520133	1100875	74,60	780129	695657	1475786
	svibanj	211459	186835	398294	26,49	582470	522936	1105406	73,51	793929	709771	1503700
	lipanj	221861	195757	417618	27,38	583872	523967	1107839	72,62	805733	719724	1525457
	srpanj	224111	197683	421794	27,53	585178	525037	1110215	72,47	809289	722720	1532009
	kolovoz	221269	194847	416116	27,28	584749	524624	1109373	72,72	806018	719471	1525489
	rujan	214521	189830	404351	26,70	583940	525950	1109890	73,30	798461	715780	1514241
	listopad	204586	179773	384359	25,69	584980	526701	1111681	74,31	789566	706474	1496040
	studen	197789	173050	370839	24,96	587355	527563	1114918	75,04	785144	700613	1485757
	prosinac	191627	167812	359439	24,37	587740	527865	1115605	75,63	779367	695677	1475044
	prosječno 2017.	203362	179096	382457	25,70	582818	522788	1105606	74,30	786179	701884	1488063
2018.	siječanj	186449	163560	350009	23,83	589034	529588	1118622	76,17	775483	693148	1468631
	veljača	187727	163842	351569	23,85	590894	531840	1122734	76,15	778621	695682	1474303
	ožujak	194393	168749	363142	24,39	592126	533823	1125949	75,61	786519	702572	1489091
	travanj	204896	178405	383301	25,31	593887	536983	1130870	74,69	798783	715388	1514171
	svibanj	215608	188715	404323	26,26	595436	540187	1135623	73,74	811044	728902	1539946
	lipanj	222153	193133	415286	26,71	597836	541699	1139535	73,29	819989	734832	1554821
	srpanj	224555	195095	419650	26,84	600260	543650	1143910	73,16	824815	738745	1563560
	kolovoz	222255	192706	414961	26,61	600437	543799	1144236	73,39	822692	736505	1559197
	rujan	215755	188321	404076	26,12	598204	544568	1142772	73,88	813959	732889	1546848
	listopad	205933	178950	384883	25,18	598608	545099	1143707	74,82	804541	724049	1528590
	studen	200008	172750	372758	24,49	601737	547455	1149192	75,51	801745	720205	1521950
	prosinac	192484	166108	358592	23,80	601025	547295	1148320	76,20	793509	713403	1506912
	prosječno 2018.	206018	179195	385213	25,30	596624	540499	1137123	74,70	802642	719693	1522335
2019.	siječanj	185812	160148	345960	23,07	603519	550449	1153968	76,93	789331	710597	1499928
	veljača	187789	160494	348283	23,11	606434	552526	1158960	76,89	794223	713020	1507243
	ožujak	193813	164390	358203	23,55	608390	554666	1163056	76,45	802203	719056	1521259
	travanj	204480	174042	378522	24,49	609560	557443	1167003	75,51	814040	731485	1545525
	svibanj	217076	185274	402350	25,50	613487	562150	1175637	74,50	830563	747424	1577987
	lipanj	225564	191125	416689	26,15	614823	562071	1176894	73,85	840387	753196	1593583
	srpanj	227883	192355	420238	26,26	616697	563470	1180167	73,74	844580	755825	1600405
	kolovoz	224939	189411	414350	25,97	617261	563835	1181096	74,03	842200	753246	1595446
	rujan	218502	185128	403630	25,45	616499	565547	1182046	74,55	835001	750675	1585676
	listopad	207352	174646	381998	24,39	617874	566574	1184448	75,61	825226	741220	1566446
	studen	199822	166977	366799	23,56	621507	568520	1190027	76,44	821329	735497	1556826
	prosinac	193098	160996	354094	22,92	622084	569014	1191098	77,08	815182	730010	1545192
	prosječno 2019.	207178	175416	382593	24,56	614011	561355	1175367	75,44	821189	736771	1557960
2020.	siječanj	187091	155710	342801	22,28	624283	571537	1195820	77,72	811374	727247	1538621
	veljača	188175	155336	343511	22,27	626039	572778	1198817	77,73	814214	728114	1542328
	ožujak	184190	151221	335411	21,92	625239	569255	1194494	78,08	809429	720476	1529905
	travanj	177640	144479	322119	21,18	629730	568741	1198471	78,82	807370	713220	1520590
	svibanj	177445	144434	321879	21,13	631236	570538	1201774	78,87	808681	714972	1523653
	lipanj	186811	152043	338854	21,98	631822	570937	1202759	78,02	818633	722980	1541613
	srpanj	193654	158164	351818	22,63	631560	570952	1202512	77,37	825214	729116	1554330
	kolovoz	194256	158536	352792	22,70	630527	570560	1201087	77,30	824783	729096	1553879
	rujan	190871	157093	347964	22,46	628663	572450	1201113	77,54	819534	729543	1549077
	listopad	187198	152693	339891	22,01	630303	574184	1204487	77,99	817501	726877	1544378
	studen	186618	151737	338355	21,89	632413	574798	1207211	78,11	819031	726535	1545566
	prosinac	181439	147456	328895	21,41	632595	574810	1207405	78,59	814034	722266	1536300
	prosječno 2020.	186282	152409	338691	21,99	629534	571795	1201329	78,01			

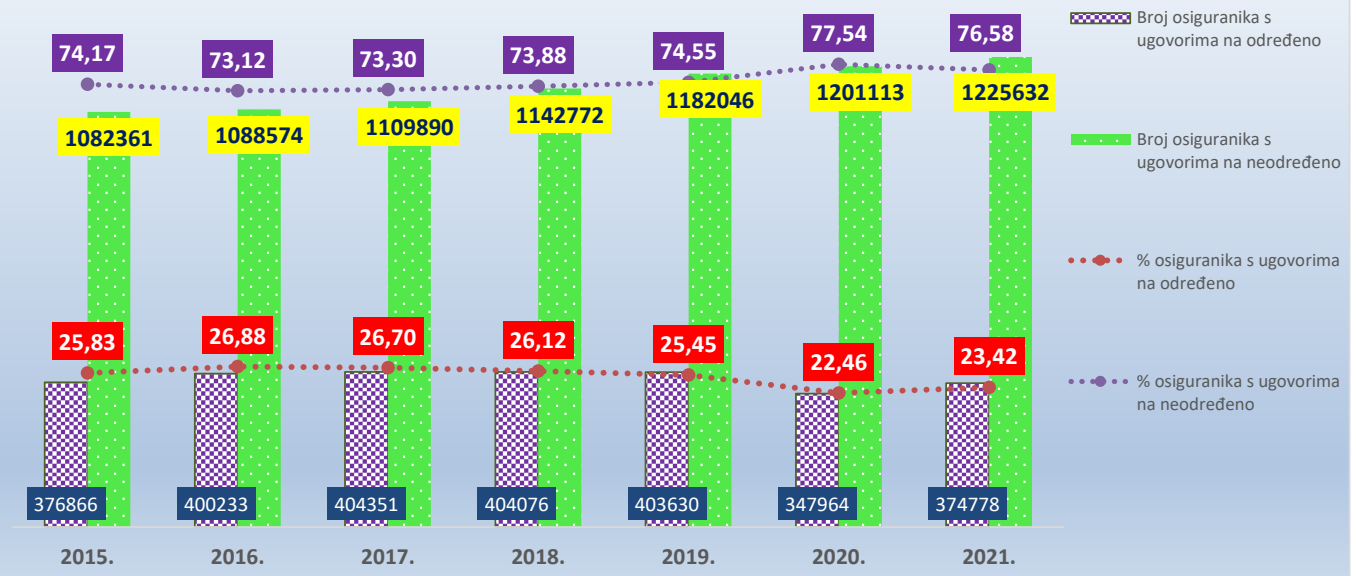
OSIGURANICI prema sklopljenim ugovorima o radu na određeno/neodređeno vrijeme

Tablica 7 f.

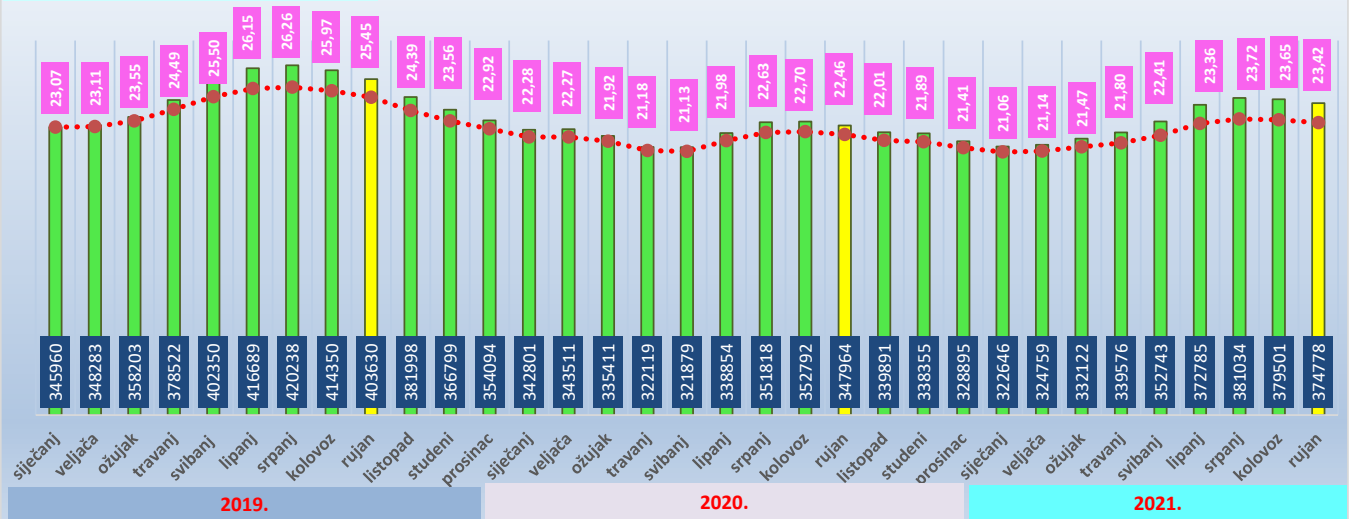
Stanje na posljednji dan u mjesecu	Broj osiguranika s ugovorima na ODREĐENO vrijeme			% osiguranika na ODREĐENO u ukupnom broju osiguranika	Broj osiguranika s ugovorima na NEODREĐENO vrijeme			% osiguranika na NEODREĐENO u ukupnom broju osiguranika	Ukupno		
	Muškarci	Žene	Ukupno		Muškarci	Žene	Ukupno		Muškarci	Žene	Ukupno
2021.											
siječanj	178140	144506	322646	21,06	633250	575793	1209043	78,94	811390	720299	1531689
veljača	179448	145311	324759	21,14	634331	577157	1211488	78,86	813779	722468	1536247
ožujak	183316	148806	332122	21,47	636059	578756	1214815	78,53	819375	727562	1546937
travanj	187178	152398	339576	21,80	637375	580736	1218111	78,20	824553	733134	1557687
svibanj	193404	159339	352743	22,41	638664	582542	1221206	77,59	832068	741881	1573949
lipanj	204234	168551	372785	23,36	640365	582962	1223327	76,64	844599	751513	1596112
srpanj	208912	172122	381034	23,72	641571	583928	1225499	76,28	850483	756050	1606533
kolovoz	208191	171310	379501	23,65	641518	583434	1224952	76,35	849709	754744	1604453
rujan	204822	169956	374778	23,42	639865	585767	1225632	76,58	844687	755723	1600410
listopad											
studen											
prosinac											
prosječno 2021.	194183	159144	353327	22,47	638111	581231	1219341	77,53	832294	740375	1572669



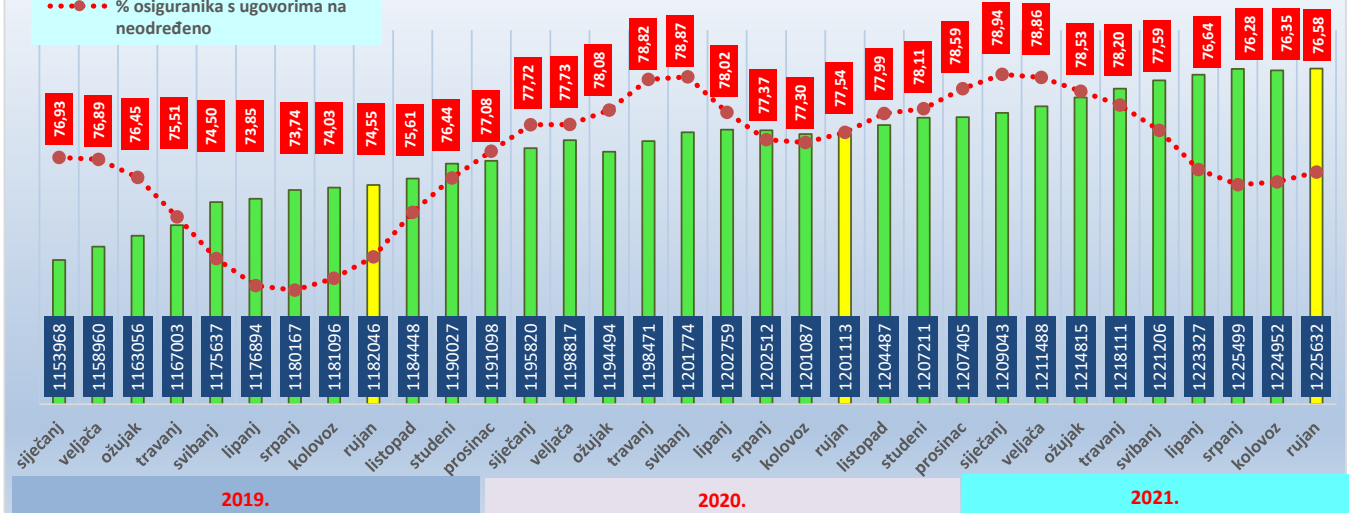
Osiguranici prema sklopljenim ugovorima o radu na određeno/ neodređeno vrijeme stanje na dan 30. rujna i godine 2015.-2021.



Osiguranici prema sklopljenim ugovorima o radu na ODREĐENO vrijeme i prema mjesecima u 2019., 2020. i 2021. godini



Osiguranici prema sklopljenim ugovorima o radu na NEODREĐENO vrijeme i prema mjesecima u 2019., 2020. i 2021. godini



OSIGURANICI prema sklopljenim ugovorima o radu na određeno/neodređeno te županijama i spolu

Tablica 7 f. - županije

Stanje: 30. rujna 2021.


Županija	Broj osiguranika prema ugovoru o radu na ODREĐENO									Broj osiguranika prema ugovoru o radu na NEODREĐENO									Ukupan broj osiguranika prema ugovoru o radu i radnom vremenu								
	Puno radno vrijeme			Nepuno radno vrijeme			Ukupno			Puno radno vrijeme			Nepuno radno vrijeme			Ukupno			Puno radno vrijeme			Nepuno radno vrijeme			Ukupno		
	M	Ž	Ukupno	M	Ž	Ukupno	M	Ž	Ukupno	M	Ž	Ukupno	M	Ž	Ukupno	M	Ž	Ukupno	M	Ž	Ukupno	M	Ž	Ukupno	M	Ž	Ukupno
Zagrebačka	9765	6556	16321	792	1089	1881	10557	7645	18202	38745	27902	66647	1489	1525	3014	40234	29427	69661	48510	34458	82968	2281	2614	4895	50791	37072	87863
Krapinsko-zagorska	4108	3866	7974	329	505	834	4437	4371	8808	15733	14264	29997	515	619	1134	16248	14883	31131	19841	18130	37971	844	1124	1968	20685	19254	39939
Sisačko-moslavačka	4964	4366	9330	359	759	1118	5323	5125	10448	16231	15180	31411	472	671	1143	16703	15851	32554	21195	19546	40741	831	1430	2261	22026	20976	43002
Karlovačka	4840	3810	8650	472	618	1090	5312	4428	9740	14240	12240	26480	498	710	1208	14738	12950	27688	19080	16050	35130	970	1328	2298	20050	17378	37428
Varaždinska	6988	5493	12481	542	794	1336	7530	6287	13817	27301	24743	52044	999	1112	2111	28300	25855	54155	34289	30236	64525	1541	1906	3447	35830	32142	67972
Koprivničko-križevačka	2729	2885	5614	253	514	767	2982	3399	6381	14716	13278	27994	485	647	1132	15201	13925	29126	17445	16163	33608	738	1161	1899	18183	17324	35507
Bjelovarsko-bilogorska	3606	3443	7049	308	604	912	3914	4047	7961	12672	11021	23693	530	646	1176	13202	11667	24869	16278	14464	30742	838	1250	2088	17116	15714	32830
Primorsko-goranska	14491	12734	27225	1558	2035	3593	16049	14769	30818	43848	39661	83509	2291	2610	4901	46139	42271	88410	58339	52395	110734	3849	4645	8494	62188	57040	119228
Ličko-senjska	2007	1873	3880	218	260	478	2225	2133	4358	6180	5093	11273	260	316	576	6440	5409	11849	8187	6966	15153	478	576	1054	8665	7542	16207
Virovitičko-podravska	2691	2453	5144	208	401	609	2899	2854	5753	8657	6953	15610	291	356	647	8948	7309	16257	11348	9406	20754	499	757	1256	11847	10163	22010
Požeško-slavonska	2523	2045	4568	191	382	573	2714	2427	5141	8012	6499	14511	234	297	531	8246	6796	15042	10535	8544	19079	425	679	1104	10960	9223	20183
Brodsko-posavska	5562	3849	9411	346	607	953	5908	4456	10364	17076	12593	29669	591	670	1261	17667	13263	30930	22638	16442	39080	937	1277	2214	23575	17719	41294
Zadarska	8190	8223	16413	804	1225	2029	8994	9448	18442	20614	19180	39794	970	1091	2061	21584	20271	41855	28804	27403	56207	1774	2316	4090	30578	29719	60297
Osječko-baranjska	8863	8800	17663	846	1413	2259	9709	10213	19922	38036	31416	69452	1552	1733	3285	39588	33149	72737	46899	40216	87115	2398	3146	5544	49297	43362	92659
Šibensko-kninska	5158	4811	9969	551	823	1374	5709	5634	11343	11868	10887	22755	444	565	1009	12312	11452	23764	17026	15698	32724	995	1388	2383	18021	17086	35107
Vukovarsko-srijemska	4122	4376	8498	412	771	1183	4534	5147	9681	18873	14790	33663	647	861	1508	19520	15651	35171	22995	19166	42161	1059	1632	2691	24054	20798	44852
Splitsko-dalmatinska	22122	21876	43998	2581	3814	6395	24703	25690	50393	55895	52137	108032	2709	3012	5721	58604	55149	113753	78017	74013	152030	5290	6826	12116	83307	80839	164146
Istarska	15054	13554	28608	1626	2134	3760	16680	15688	32368	32926	28353	61279	1777	1818	3595	34703	30171	64874	47980	41907	89887	3403	3952	7355	51383	45859	97242
Dubrovačko-neretvanska	8346	6894	15240	614	937	1551	8960	7831	16791	16634	14553	31187	679	715	1394	17313	15268	32581	24980	21447	46427	1293	1652	2945	26273	23099	49372
Međimurska	5322	3700	9022	316	594	910	5638	4294	9932	17487	14285	31772	625	736	1361	18112	15021	33133	22809	17985	40794	941	1330	2271	23750	19315	43065
Grad Zagreb	39570	33401	72971	4252	4255	8507	43822	37656	81478	193618	179361	372979	8715	7129	15844	202333	186490	388823	233188	212762	445950	12967	11384	24351	246155	224146	470301
UKUPNO na razini jednog osiguranika i jedne prijave u osiguranje	197241	160967	358208	7258	8585	15843	204499	169552	374051	617949	559560	1177509	20251	24310	44561	638200	583870	1222070	815190	720527	1535717	27509	32895	60404	842699	753422	1596121

NAPOMENA: isključeni su podaci o osiguranicima s osnovom osiguranja **produženo osiguranje**.

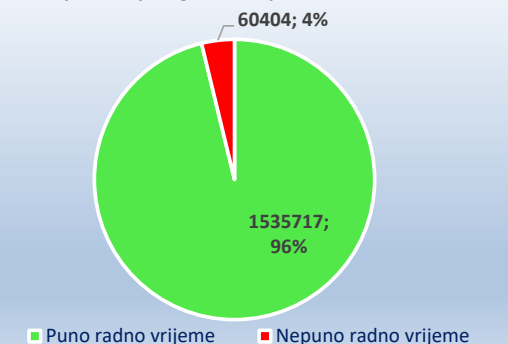
Broj osiguranika prema ugovoru o radu na **ODREĐENO**



Broj osiguranika prema ugovoru o radu na **neODREĐENO**

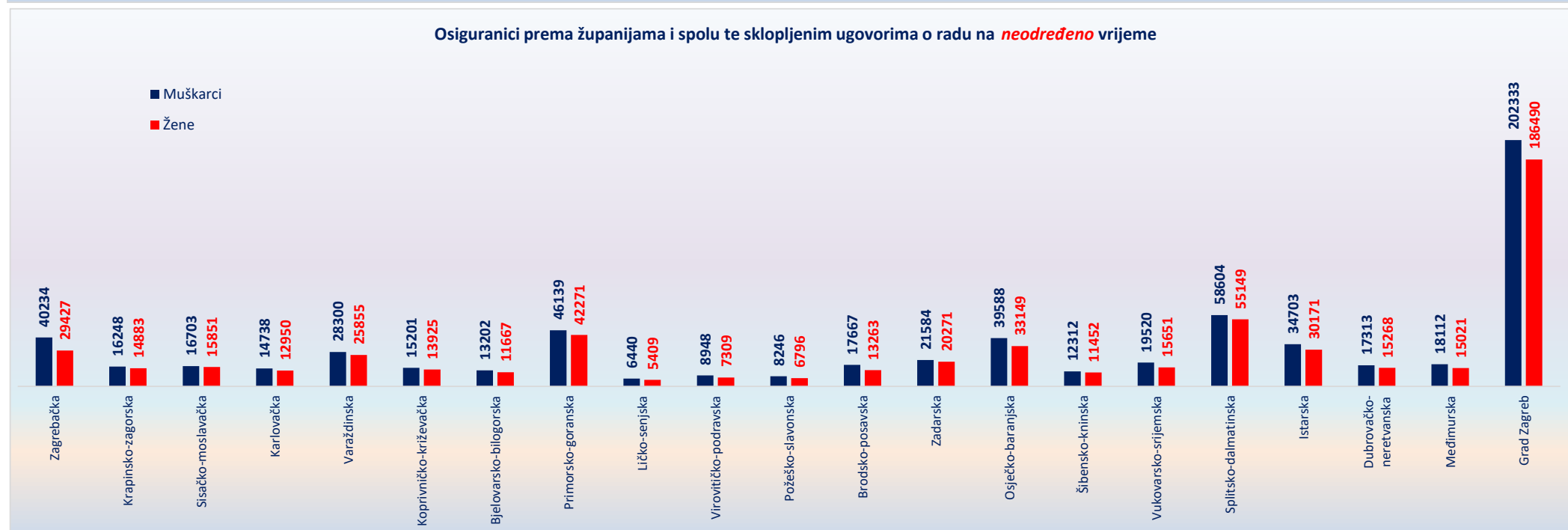
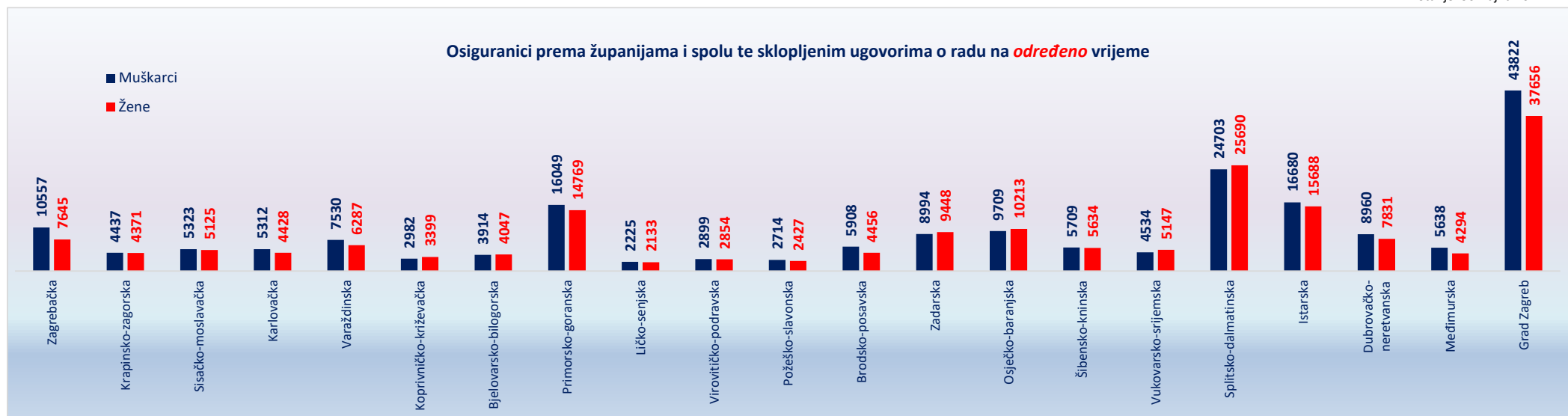


Ukupan broj osiguranika prema radnom vremenu



OSIGURANICI prema sklopljenim ugovorima o radu na određeno/neodređeno te županijama i spolu

Stanje: 30. rujna 2021.



OSIGURANICI prema prijavama/prvim prijavama/odjavama

Tablica 7 g.

Podaci se vode za razdoblje od jednog mjeseca	Prijave (u njih su uključene prve prijave na osiguranje)	Prve prijave	Odjave
2014.			
siječanj	42372	1939	40625
veljača	36360	2393	32900
ožujak	44619	2638	37196
travanj	57616	3185	35136
svibanj	60969	4783	39009
lipanj	67758	6368	44812
srpanj	52375	6100	38194
kolovoz	34714	3491	50218
rujan	53485	4185	75807
listopad	47027	4371	57622
studenj	42321	4275	42926
prosinac	36078	3457	57365
prosječno 2014.	47975	3932	45984
2015.			
siječanj	47828	2358	40078
veljača	42284	3306	36025
ožujak	51556	3314	42640
travanj	69288	3958	37643
svibanj	69637	4873	42590
lipanj	70438	6735	46307
srpanj	59138	7368	41355
kolovoz	38873	3728	51496
rujan	55401	4938	74563
listopad	52672	4947	58563
studenj	47232	4208	52439
prosinac	43187	4497	51611
prosječno 2015.	53961	4519	47943
2016.			
siječanj	47533	2171	44341
veljača	49674	3470	39969
ožujak	54434	2876	41574
travanj	71865	4422	41716
svibanj	73160	5391	45067
lipanj	73653	7117	50260
srpanj	57573	6966	41982
kolovoz	41604	3818	51703
rujan	60286	4724	74407
listopad	54122	5166	61313
studenj	51746	5208	53458
prosinac	43504	4081	60240
prosječno 2016.	56596	4618	50503
2017.			
siječanj	53444	2645	44653
veljača	48749	3644	39791
ožujak	61222	3730	45313
travanj	75708	4640	43874
svibanj	78118	5743	50170
lipanj	77035	7329	49721
srpanj	61197	7320	44664
kolovoz	39358	3511	51013
rujan	64372	5496	75211
listopad	58171	6004	60287
studenj	53652	4477	53756
prosinac	49763	3501	58874
prosječno 2017.	60066	4837	51444
2018.			
siječanj	64891	3215	47883
veljača	51967	3809	41666
ožujak	65827	4957	44440
travanj	78361	5437	44982
svibanj	81367	7320	50443
lipanj	75100	8735	54035
srpanj	64376	9306	46134
kolovoz	42893	4899	53933
rujan	66968	6631	79214
listopad	62732	7207	62172
studenj	59244	6060	54260
prosinac	46198	3979	57775
prosječno 2018.	63327	5963	53078

OSIGURANICI prema **prijavama/prvim prijavama/odjavama**

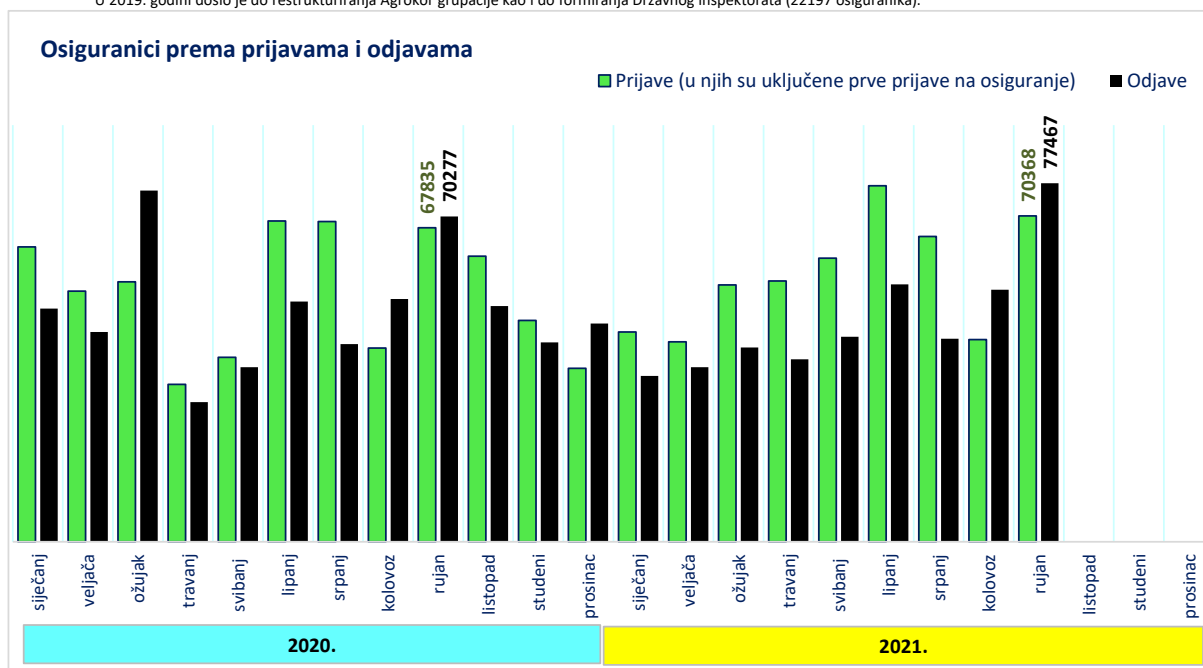
Tablica 7 g.

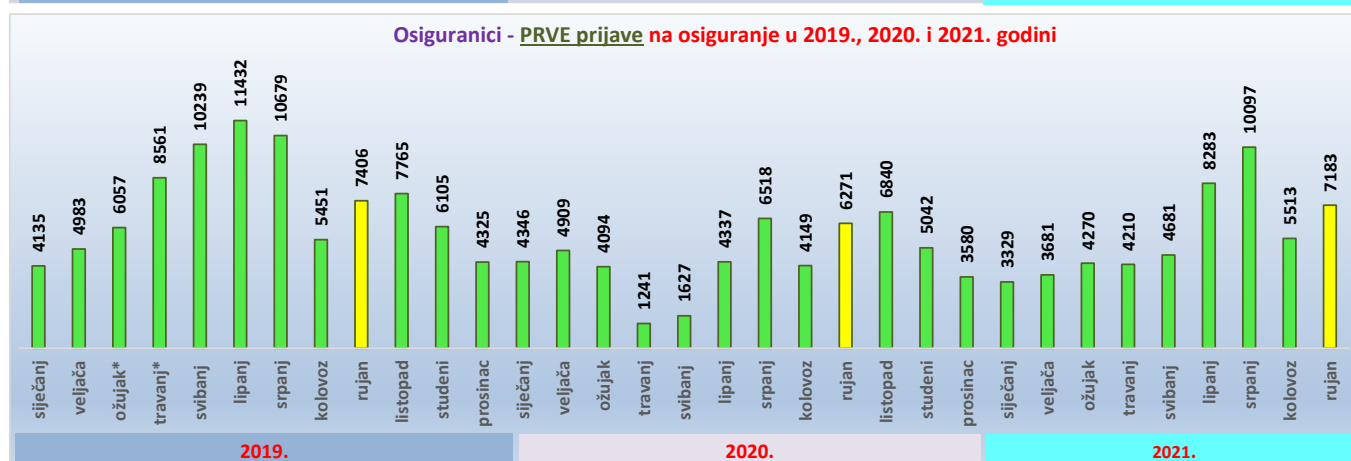
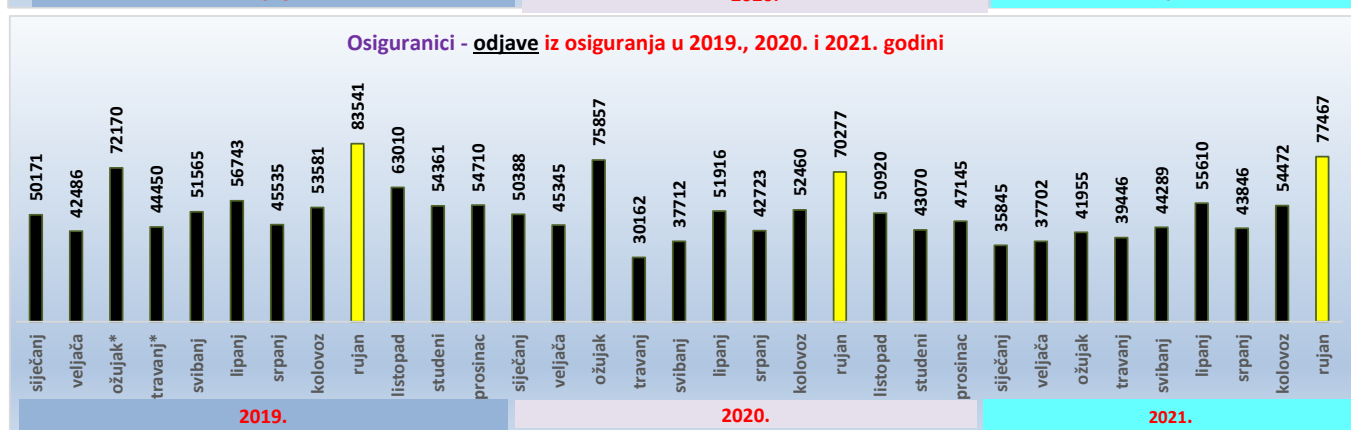
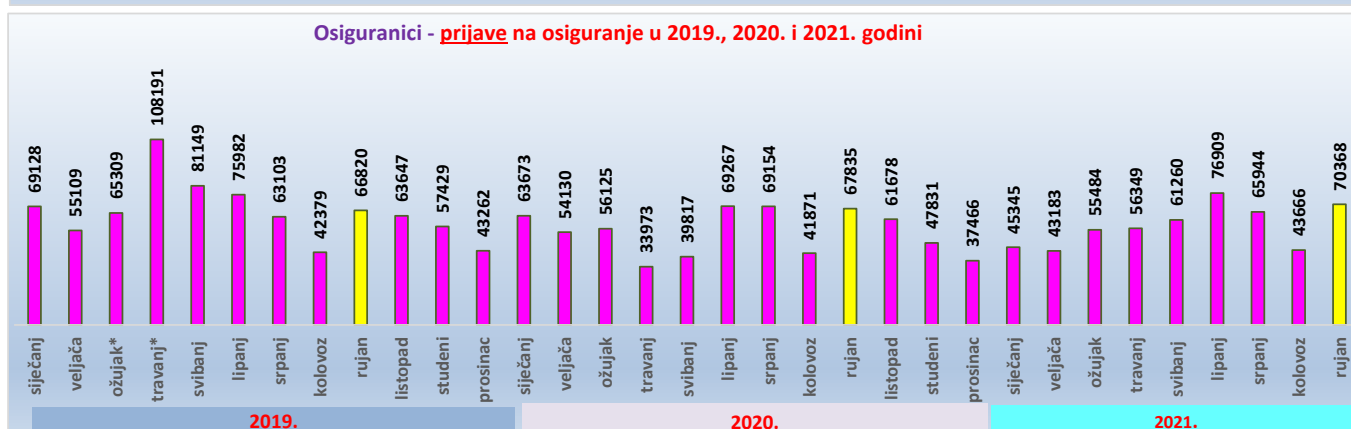
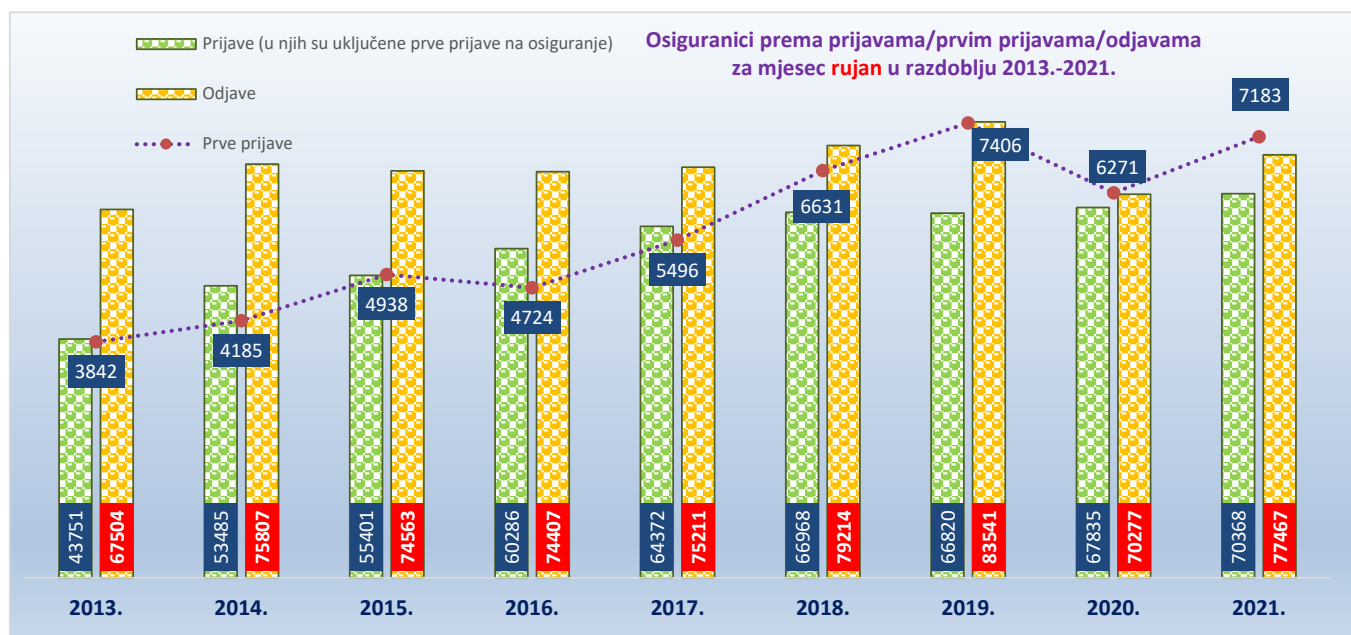
Podaci se vode za razdoblje od jednog mjeseca	Prijave (u njih su uključene prve prijave na osiguranje)	Prve prijave	Odjave
2019.			
siječanj	69128	4135	50171
veljača	55109	4983	42486
ožujak*	65309	6057	72170
travanj*	108191	8561	44450
svibanj	81149	10239	51565
lipanj	75982	11432	56743
srpanj	63103	10679	45535
kolovoz	42379	5451	53581
rujan	66820	7406	83541
listopad	63647	7765	63010
studen	57429	6105	54361
prosinac	43262	4325	54710
prosječno 2019.	65959	7262	56027
2020.			
siječanj	63673	4346	50388
veljača	54130	4909	45345
ožujak	56125	4094	75857
travanj	33973	1241	30162
svibanj	39817	1627	37712
lipanj	69267	4337	51916
srpanj	69154	6518	42723
kolovoz	41871	4149	52460
rujan	67835	6271	70277
listopad	61678	6840	50920
studen	47831	5042	43070
prosinac	37466	3580	47145
prosječno 2020.	53568	4413	49831
2021.			
siječanj	45345	3329	35845
veljača	43183	3681	37702
ožujak	55484	4270	41955
travanj	56349	4210	39446
svibanj	61260	4681	44289
lipanj	76909	8283	55610
srpanj	65944	10097	43846
kolovoz	43666	5513	54472
rujan	70368	7183	77467
listopad			
studen			
prosinac			
prosječno 2021.	57612	5694	47848

Podaci se vode za razdoblje od jednog mjeseca i nisu rezultat stanja na dan

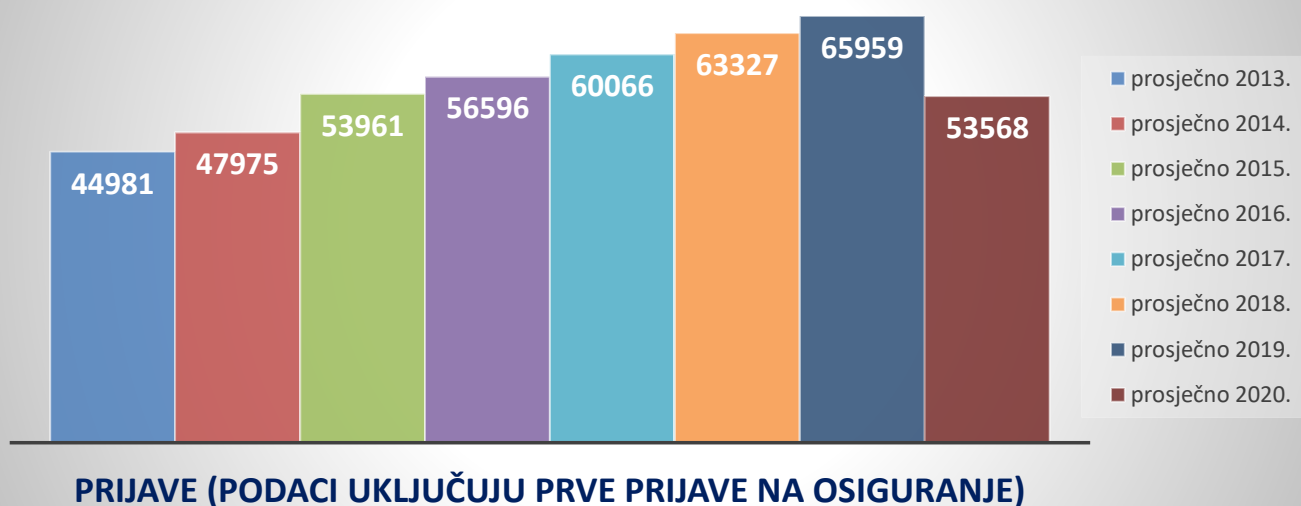
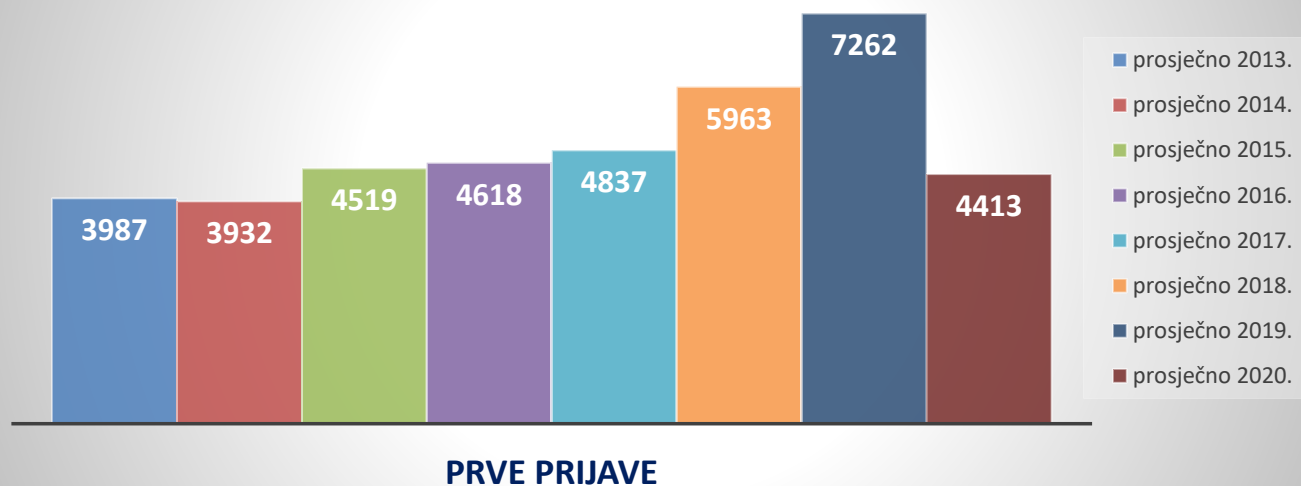
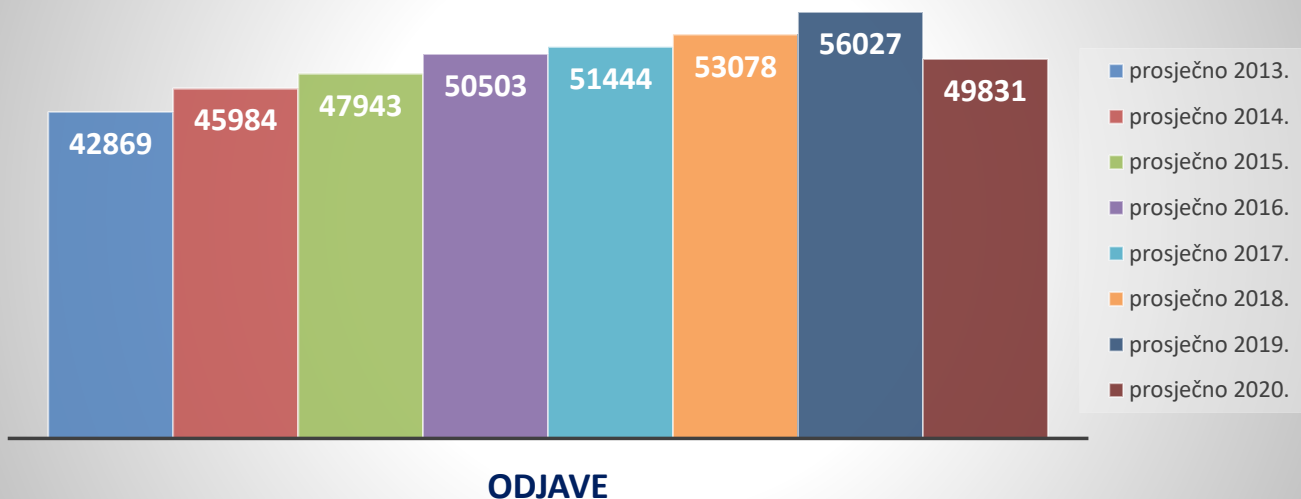
Napomena: na bazi jednog osiguranika i jedne prijave u osiguranje.

* U 2019. godini došlo je do restrukturiranja Agrokor grupacije kao i do formiranja Državnog inspektorata (22197 osiguranika).





* U 2019. godini došlo je do restrukturiranja Agrokror grupacije kao i do formiranja Državnog inspektorata (22197 osiguranika).

Godišnji prosjeci - **PRIJAVE**Godišnji prosjeci - **PRVE PRIJAVE**Godišnji prosjeci - **ODJAVE**

II. KORISNICI MIROVINA

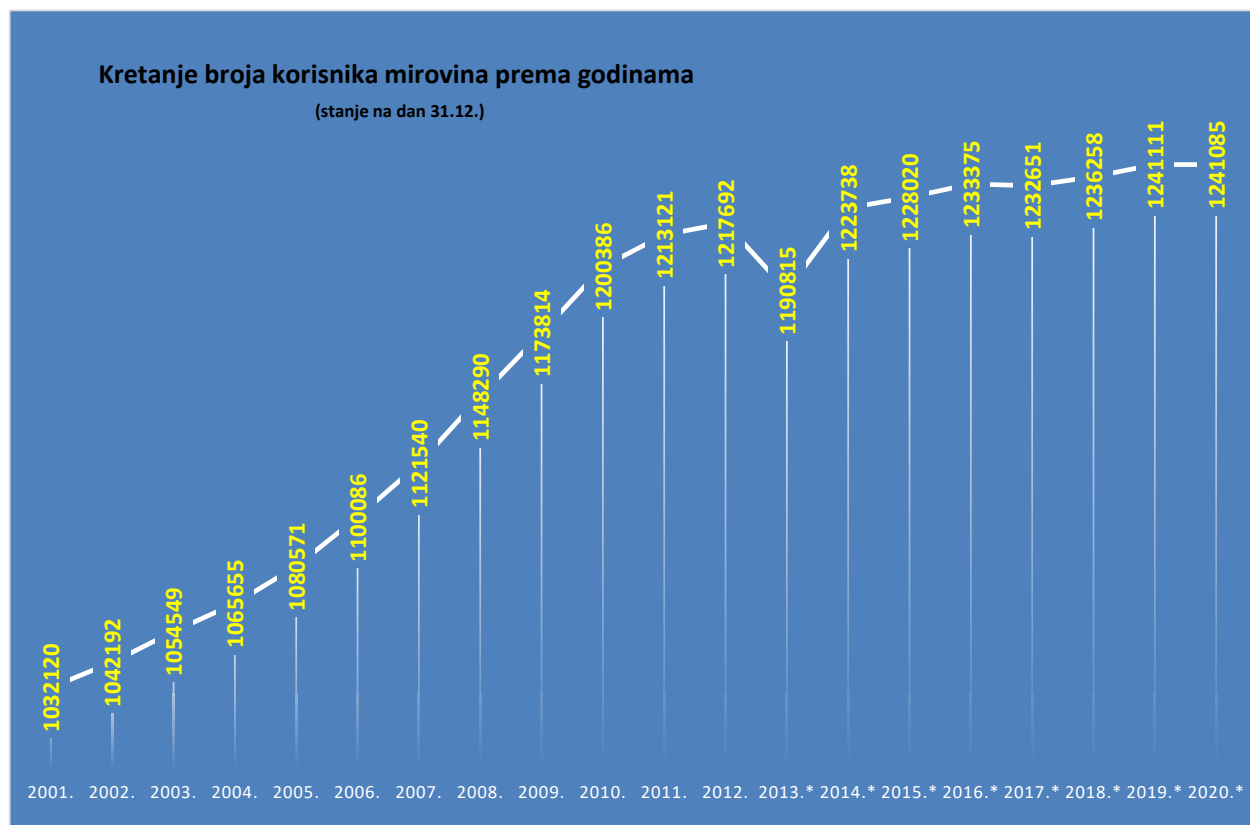
KORISNICI MIROVINA PREMA GODINAMA I KATEGORIJAMA OSIGURANJA

Tablica 8.

Stanje 31. prosinca

Godine	Radnici kod pravnih i fizičkih osoba (bivši Fond radnika)		Obrtnici (bivši Fond samostalnih privrednika)		Poljoprivrednici (bivši Fond individualnih poljoprivrednika)		Ukupno	
	Broj korisnika	Lančani indeks	Broj korisnika	Lančani indeks	Broj korisnika	Lančani indeks	Broj korisnika	Lančani indeks
0	1	2	3	4	5	6	7	8
2001.	929371	101,3	20355	100,4	82394	101,8	1032120	101,3
2002.	939214	101,1	20737	101,9	82241	99,8	1042192	101,0
2003.	948523	101,0	21355	103,0	84671	103,0	1054549	101,2
2004.	958810	101,1	21958	102,8	84887	100,3	1065655	101,1
2005.	973793	101,6	22528	102,6	84250	99,2	1080571	101,4
2006.	993460	102,0	23476	104,2	83150	98,7	1100086	101,8
2007.	1015766	102,2	24252	103,3	81522	98,0	1121540	102,0
2008.	1043262	102,7	25299	104,3	79729	97,8	1148290	102,4
2009.	1069059	102,5	26433	104,5	78322	98,2	1173814	102,2
2010.	1095354	102,5	27924	105,6	77108	98,4	1200386	102,3
2011.	1109336	101,3	29100	104,2	74685	96,9	1213121	101,1
2012.	1115867	100,6	29767	102,3	72058	96,5	1217692	100,4
2013.*	1091008	97,8	30402	102,1	69405	96,3	1190815	97,8
2014.*	1125773	103,2	31170	102,5	66795	96,2	1223738	102,8
2015.*	1132614	100,6	31657	101,6	63749	95,4	1228020	100,3
2016.*	1140004	100,7	32357	102,2	61014	95,7	1233375	100,4
2017.*	1141667	100,1	32920	101,7	58064	95,2	1232651	99,9
2018.*	1147442	100,5	33481	101,7	55335	95,3	1236258	100,3
2019.*	1154346	100,6	34261	102,3	52504	94,9	1241111	100,4
2020.*	1156885	100,2	34729	101,4	49471	94,2	1241085	100,0

* Provedba Zakona o mirovinskom osiguranju - članak 95. (NN 157/13)



KORISNICI MIROVINA I PROSJEČNE MIROVINE
za rujan 2021. (isplata u listopadu 2021.)

Korisnici mirovina koji su pravo na mirovinu ostvarili prema Zakonu o mirovinskom osiguranju

Tablica 9.

Vrste mirovina	Broj korisnika	Prosječna mirovina	Bez međunarodnih ugovora	
			Broj korisnika	Prosječna mirovina
0	1	2	3	4
Starosna	496935	2.847,18	405172	3.305,74
Starosna mirovina za dugogodišnjeg osiguranika - čl. 35.	41733	3.773,96	36658	3.971,60
Starosna mirovina prevedena iz invalidske *	80797	2.512,79	69804	2.829,93
Ukupno starosna	619465	2.866,00	511634	3.288,53
Prijevremena starosna	205898	2.747,04	169545	3.057,08
Prijevremena starosna mirovina zbog stečaja poslodavca - čl. 36.	353	2.999,11	345	3.010,23
Sveukupno starosna	825716	2.836,40	681524	3.230,81
Invalidska *	103653	2.142,49	97872	2.239,28
Obiteljska	214746	2.143,18	183067	2.403,59
UKUPNO korisnika koji su pravo na mirovinu ostvarili prema Zakonu o mirovinskom osiguranju	1144115	2.643,42	962463	2.972,64
<small>(u broj korisnika mirovina nisu uključeni korisnici mirovina DVO, ZOHBDR i HVO)</small>				

Tablica 9 a.

Vrste mirovina	Broj korisnika	Prosječna mirovina	Bez međunarodnih ugovora	
			Broj korisnika	Prosječna mirovina
0	1	2	3	4
Radnici kod pravnih i fizičkih osoba (bivši Fond radnika)				
Starosna *	760279	2.909,04	621074	3.346,24
Invalidska *	97875	2.143,76	92229	2.244,59
Obiteljska	204330	2.173,70	173257	2.449,74
Ukupno	1062484	2.697,12	886560	3.056,43
Obrtnici (bivši Fond samostalnih privrednika)				
Starosna *	25319	2.617,74	22708	2.738,28
Invalidska *	4227	2.118,96	4127	2.150,99
Obiteljska	5260	1.900,81	4935	1.964,23
Ukupno	34806	2.448,82	31770	2.541,75
Poljoprivrednici (bivši Fond individualnih poljoprivrednika)				
Starosna *	40118	1.597,75	37742	1.627,74
Invalidska *	1551	2.126,71	1516	2.156,67
Obiteljska	5156	1.181,05	4875	1.208,06
Ukupno	46825	1.569,38	44133	1.599,55
UKUPNO korisnika koji su pravo na mirovinu ostvarili prema Zakonu o mirovinskom osiguranju	1144115	2.643,42	962463	2.972,64
<small>(u broj korisnika mirovina nisu uključeni korisnici mirovina DVO, ZOHBDR i HVO)</small>				
Sveukupan broj korisnika mirovina za rujan 2021. (isplata u listopadu 2021.) -> ZOMO+DVO+ZOHBDR+HVO	1237578	2.868,36	1055753	3.207,16

Napomena:

* Primjena čl. 175. st. 7. i čl. 58. Zakona o mirovinskom osiguranju (NN 157/13, 151/14, 33/15, 93/15, 120/16, 18/18, 62/18, 115/18 i 102/19) te primjena članka 36. i članka 202. Zakona o hrvatskim braniteljima iz Domovinskog rata i članovima njihovih obitelji (NN 121/17) za korisnike kojima su mirovine priznate prema *općim propisima*, a određene prema spomenutom Zakonu.

Broj osiguranika - 30. rujna 2021.	1600410
Odnos broja korisnika mirovina i osiguranika	1 : 1,29
Prosječna mjesečna isplaćena netoplaća Republike Hrvatske za kolovoz 2021.	7.118
Aktualna vrijednost mirovine (AVM) 01.07.2021.	71,53
Vrijednost najniže mirovine za 1 godinu mirovinskog staža 01.07.2021.	71,53

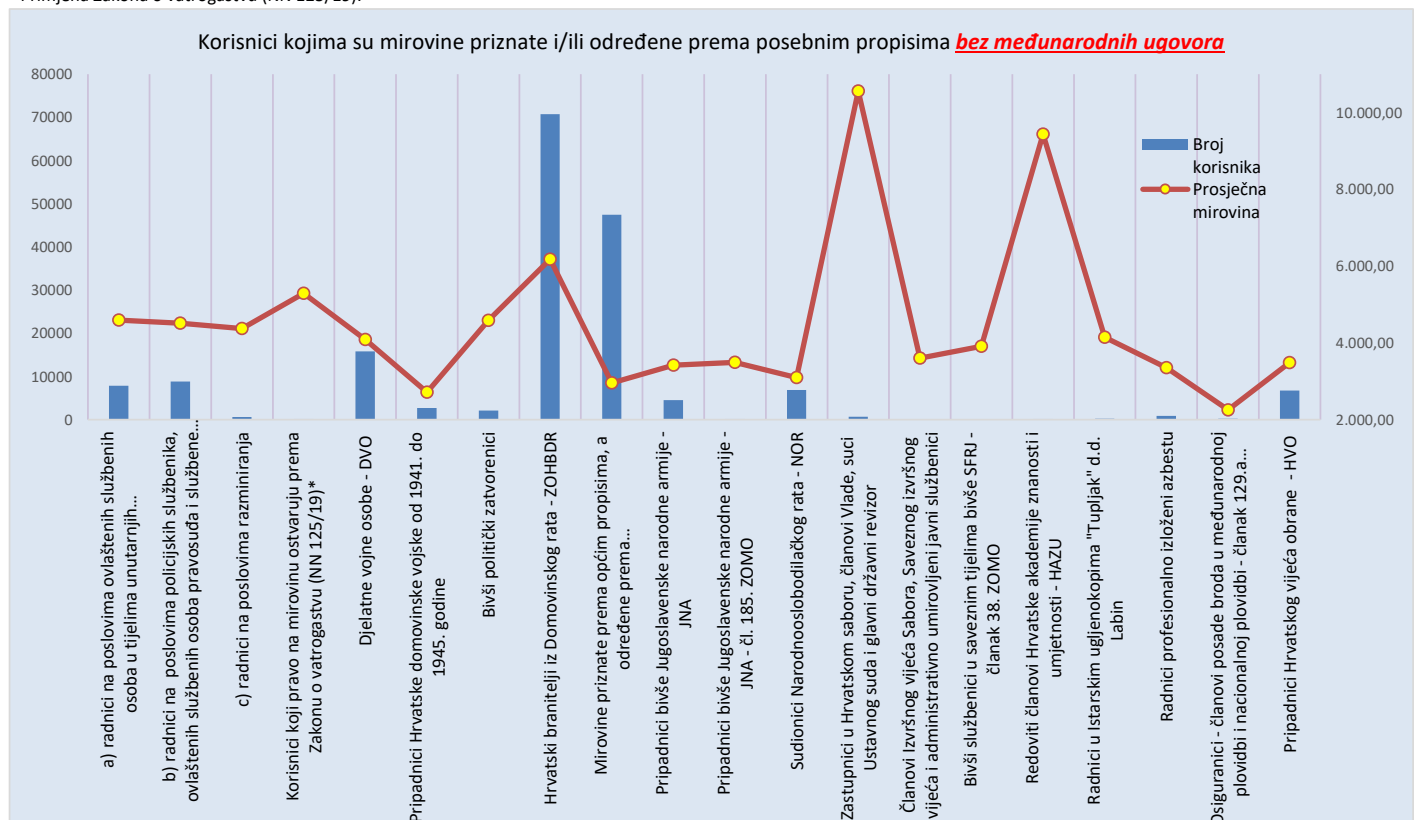
KORISNICI KOJIMA SU MIROVINE PRIZNATE I / ILI ODREĐENE PREMA POSEBNIM PROPISIMA

Tablica 9 b.

za rujan 2021. (isplata u listopadu 2021.)

Red. br.	Kategorije korisnika kojima su mirovine priznate i/ili određene prema posebnim propisima	Broj korisnika	Prosječna mirovina	Prosječan staž	Bez međunarodnih ugovora		
					Broj korisnika	Prosječna mirovina	Prosječan staž
0	1	2	3	4	5	6	7
1.	Radnici na poslovima ovlaštenih službenih osoba u tijelima unutarnjih poslova i pravosuđa, kao i na poslovima razminiranja: a) radnici na poslovima ovlaštenih službenih osoba u tijelima unutarnjih poslova i pravosuđa, kojima je pravo na mirovinu priznato prema propisima koji su bili na snazi do stupanja na snagu Zakona o pravima DVO, PS i OSO	7869	4.591,91	32 00 04	7848	4.596,25	32 00 01
	b) radnici na poslovima policijskih službenika, ovlaštenih službenih osoba pravosuđa i službene osobe s posebnim dužnostima i ovlastima u sigurnosno obavještajnom sustavu RH koji su pravo na mirovinu ostvarili prema Zakonu o pravima DVO, PS i OSO	8953	4.497,20	35 04 23	8829	4.512,32	35 05 09
	c) radnici na poslovima razminiranja	616	4.343,22	30 11 28	601	4.370,21	31 00 10
2.	Korisnici koji pravo na mirovinu ostvaruju prema Zakonu o vatrogastvu (NN 125/19)*	169	5.278,66	-	168	5.287,50	-
3.	Djelatne vojne osobe - DVO	15905	4.079,86	30 11 06	15803	4.087,80	30 11 03
4.	Pripadnici Hrvatske domovinske vojske od 1941. do 1945. godine	2839	2.634,88	33 04 08	2705	2.714,42	33 08 11
5.	Bivši politički zatvorenici	2457	4.136,26	33 02 29	2106	4.584,29	33 04 18
6.	Hrvatski branitelji iz Domovinskog rata - ZOHBDR	70785	6.173,21	18 07 22	70716	6.175,89	18 07 23
7.	Mirovine priznate prema općim propisima, a određene prema ZOHBDR - u iz 2017. (čl. 27., 35., 36., 48. i 49. stavak 2.)	50039	2.955,94	29 05 03	47450	2.957,76	29 02 02
8.	Pripadnici bivše Jugoslavenske narodne armije - JNA	4519	3.420,58	-	4519	3.420,58	-
9.	Pripadnici bivše Jugoslavenske narodne armije - JNA - čl. 185. ZOMO	159	3.428,54	38 03 25	153	3.490,94	38 06 02
10.	Sudionici Narodnooslobodilačkog rata - NOR	7063	3.049,56	29 05 27	6878	3.094,93	29 06 05
11.	Zastupnici u Hrvatskom saboru, članovi Vlade, suci Ustavnog suda i glavni državni revizor	685	10.554,83	32 11 15	677	10.560,34	32 11 16
12.	Članovi Izvršnog vijeća Sabora, Saveznog izvršnog vijeća i administrativno umirovljeni javni službenici	76	3.602,33	29 00 17	76	3.602,33	29 00 17
13.	Bivši službenici u savezima bivše SFRJ - članak 38. ZOMO	27	3.910,78	-	27	3.910,78	-
14.	Redoviti članovi Hrvatske akademije znanosti i umjetnosti - HAZU	128	9.453,32	41 09 24	125	9.438,67	41 07 26
15.	Radnici u Istarskim ugljenokopima "Tupljak" d.d. Labin	245	4.129,17	29 08 03	242	4.143,96	29 08 16
16.	Radnici profesionalno izloženi azbestu	852	3.342,25	27 09 01	846	3.350,01	27 09 05
17.	Osiguranci - članovi posade broda u međunarodnoj plovidbi i nacionalnoj plovidbi - članak 129.a stavak 2. Pomorskog zakonika	200	2.203,76	28 10 29	187	2.255,75	28 06 12
18.	Pripadnici Hrvatskog vijeća obrane - HVO	6773	3.482,08	06 09 29	6771	3.482,31	06 10 03
UKUPNO		180359	-	-	176727	-	-

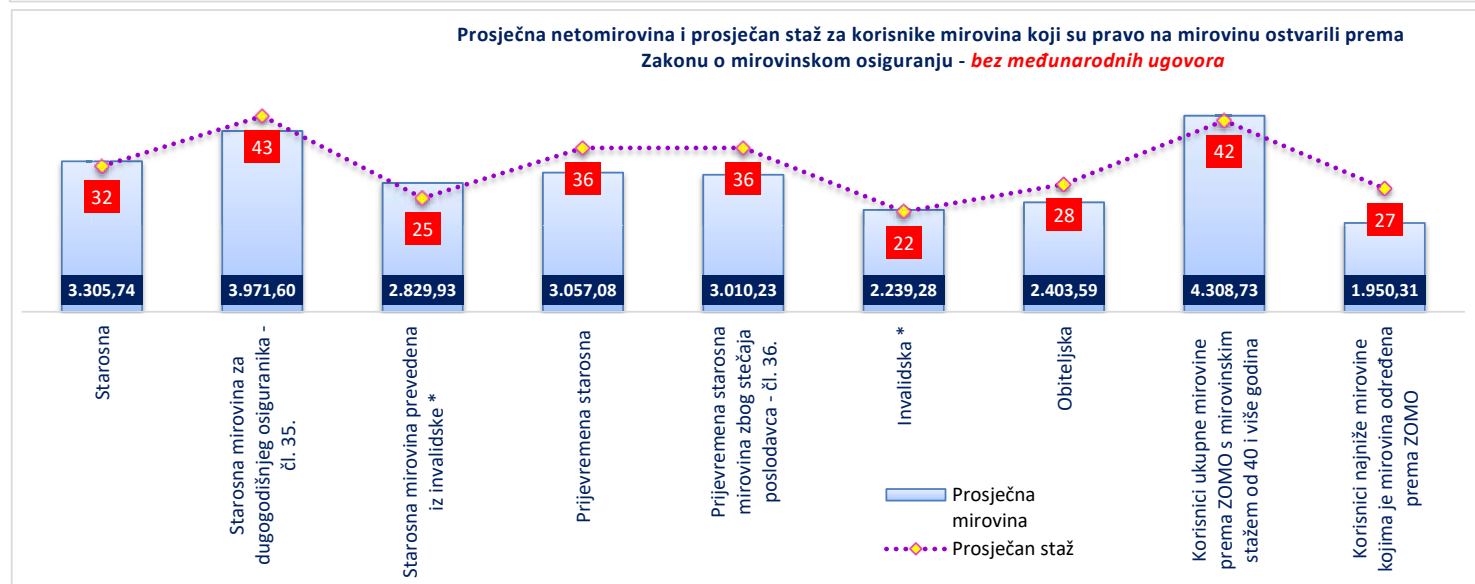
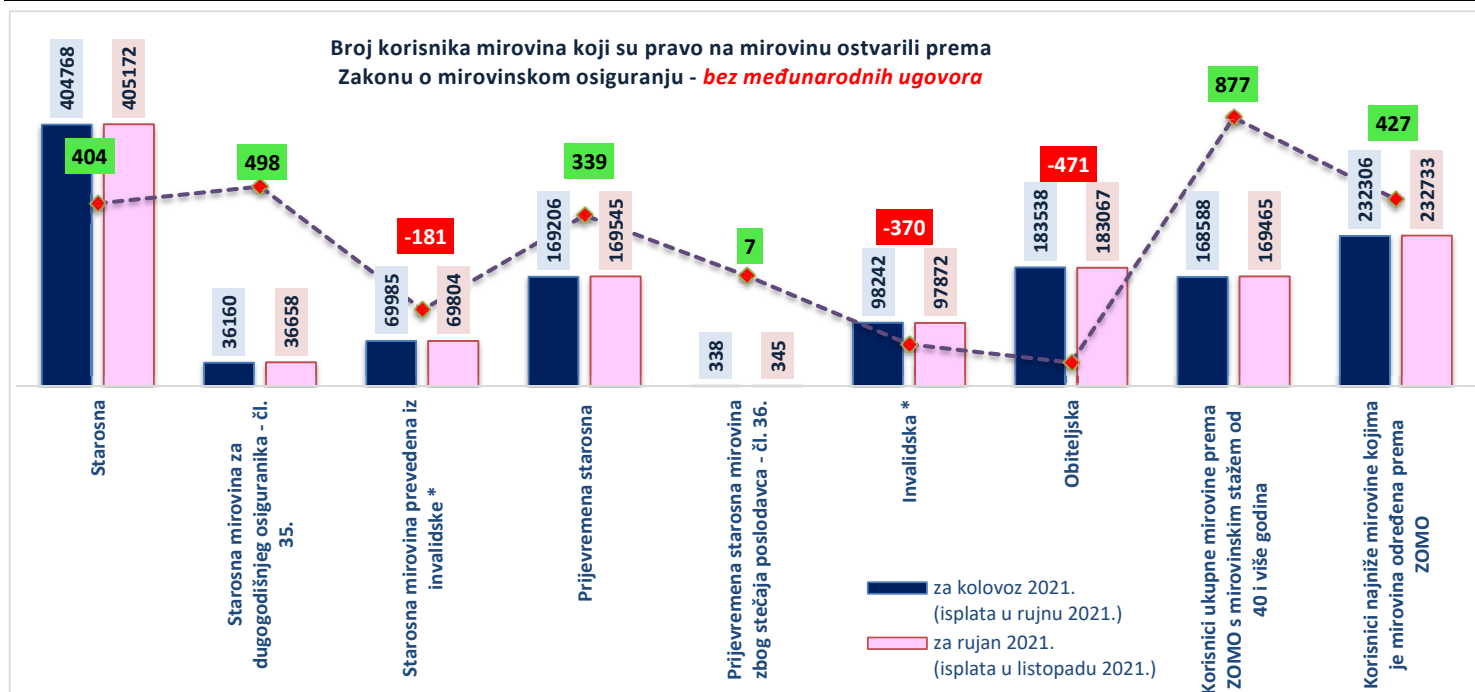
* Primjena Zakona o vatrogastvu (NN 125/19).



Korisnici mirovina koji su pravo na mirovinu ostvarili prema Zakonu o mirovinskom osiguranju
bez međunarodnih ugovora

Tablica 9 c.

Vrste mirovina	Bez međunarodnih ugovora						Razlika u broju korisnika 7 (kol.4 - kol.1)
	za kolovoz 2021. (isplata u rujnu 2021.)			za rujan 2021. (isplata u listopadu 2021.)			
	Broj korisnika	Prosječna mirovina	Prosječan staž	Broj korisnika	Prosječna mirovina	Prosječan staž	
0	1	2	3	4	5	6	7 (kol.4 - kol.1)
Starosna	404768	3.301,37	31 07 19	405172	3.305,74	31 07 22	404
Starosna mirovina za dugogodišnjeg osiguranika - čl. 35.	36160	3.970,53	42 06 13	36658	3.971,60	42 06 11	498
Starosna mirovina prevedena iz invalidske *	69985	2.830,04	24 06 08	69804	2.829,93	24 06 04	-181
Ukupno starosna	510913	3.284,17	31 05 03	511634	3.288,53	31 05 10	721
Prijevremena starosna	169206	3.055,72	35 09 26	169545	3.057,08	35 09 28	339
Prijevremena starosna mirovina zbog stečajta poslodavca - čl. 36.	338	3.011,37	35 06 23	345	3.010,23	35 06 28	7
Sveukupno starosna	680457	3.227,23	32 06 07	681524	3.230,81	32 06 13	1067
Invalidska *	98242	2.238,00	21 11 23	97872	2.239,28	21 11 24	-370
Obiteljska	183538	2.402,38	28 04 16	183067	2.403,59	28 04 25	-471
UKUPNO korisnika koji su pravo na mirovinu ostvarili prema Zakonu o mirovinskom osiguranju (u broj korisnika mirovina nisu uključeni korisnici mirovina DVO, ZOHBDR i HVO)	962237	2.968,90	30 07 29	962463	2.972,64	30 08 07	226
Korisnici starosne mirovine prema ZOMO s mirovinskim stažem od 40 i više godina	84001	4.880,25	42 08 22	84362	4.888,94	42 08 27	361
Korisnici ukupne mirovine prema ZOMO s mirovinskim stažem od 40 i više godina	168588	4.302,88	42 03 17	169465	4.308,73	42 03 21	877
Korisnici najniže mirovine kojima je mirovina određena prema ZOMO	232306	1.948,56	26 11 01	232733	1.950,31	26 11 14	427



Napomena: u broj korisnika mirovina nisu uključeni korisnici mirovina DVO, ZOHBDR i HVO

Korisnici starosne i prijevremene starosne mirovine prema godinama koji su pravo na mirovinu ostvarili prema Zakonu o mirovinskom osiguranju

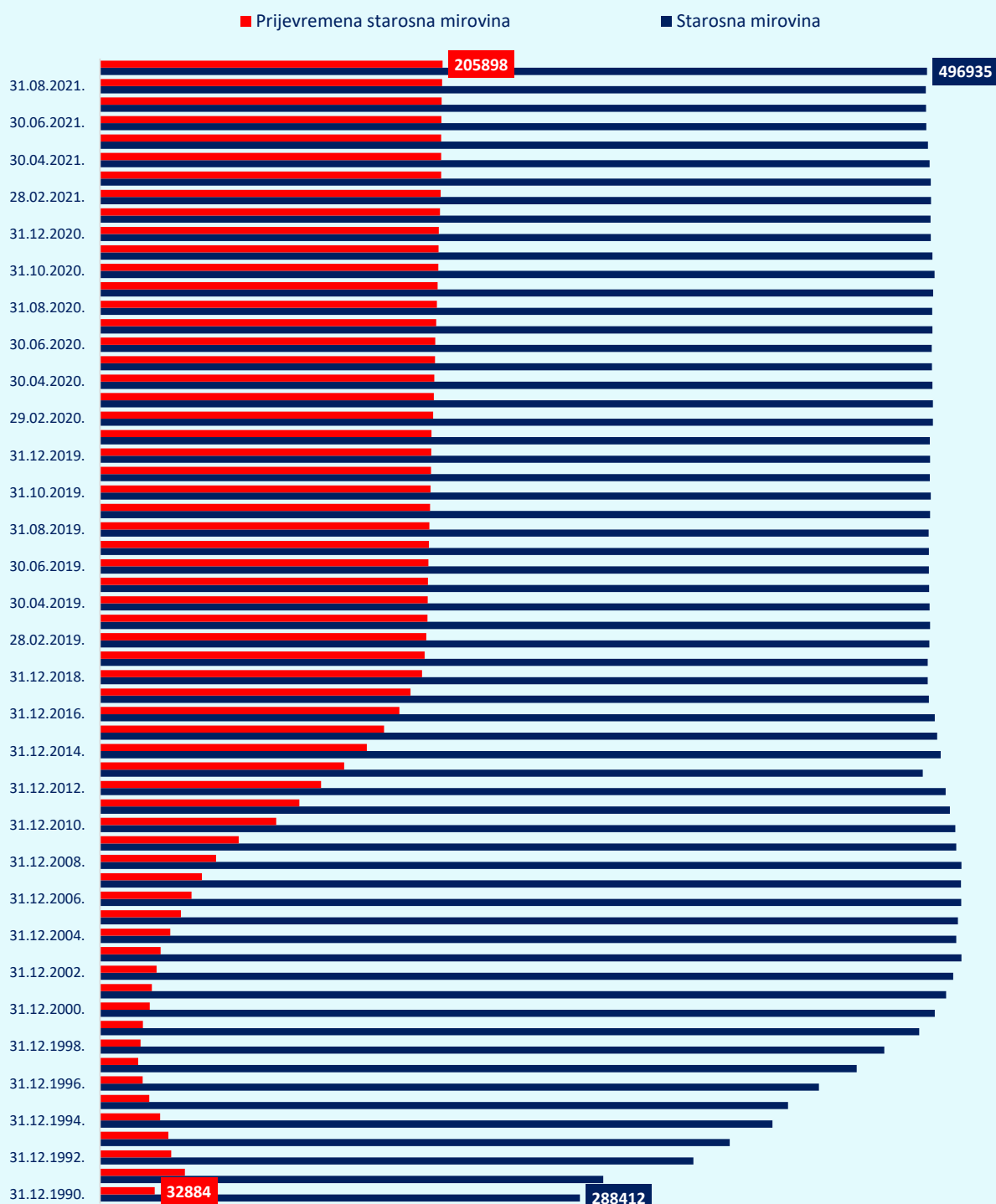
Tablica 9 d.

Stanje na dan	Broj korisnika		% pada/rasta broja korisnika	
	Starosna mirovina	Prijevremena starosna mirovina	Starosna mirovina	Prijevremena starosna mirovina
0	1	2	3	4
31.12.1990.	288412	32884		
31.12.1991.	302405	51027	4,9	55,2
31.12.1992.	356508	42850	17,9	-16,0
31.12.1993.	378318	41027	6,1	-4,3
31.12.1994.	404052	36189	6,8	-11,8
31.12.1995.	413371	29614	2,3	-18,2
31.12.1996.	431930	25624	4,5	-13,5
31.12.1997.	454664	22880	5,3	-10,7
31.12.1998.	471257	24420	3,6	6,7
31.12.1999.	492258	25781	4,5	5,6
31.12.2000.	501591	29892	1,9	15,9
31.12.2001.	508465	31185	1,4	4,3
31.12.2002.	512663	33943	0,8	8,8
31.12.2003.	517569	36416	1,0	7,3
31.12.2004.	514515	42233	-0,6	16,0
31.12.2005.	515428	48542	0,2	14,9
31.12.2006.	517523	55013	0,4	13,3
31.12.2007.	517317	61169	0,0	11,2
31.12.2008.	517626	69743	0,1	14,0
31.12.2009.	514501	83397	-0,6	19,6
31.12.2010.	513895	105910	-0,1	27,0
31.12.2011.	510704	119741	-0,6	13,1
31.12.2012.	508132	132792	-0,5	10,9
31.12.2013.*	494377	146706	-2,7	10,5
31.12.2014.	505203	160374	2,2	9,3
31.12.2015.	503084	170715	-0,4	6,4
31.12.2016.	501572	179931	-0,3	5,4
31.12.2017.	497984	186589	-0,7	3,7
31.12.2018.	497285	193492	-0,1	3,7
31.01.2019.	497357	195050	0,0	0,8
28.02.2019.	498272	196112	0,2	0,5
31.03.2019.	498825	196774	0,1	0,3
30.04.2019.	498485	196932	-0,1	0,1
31.05.2019.	498205	197096	-0,1	0,1
30.06.2019.	498050	197328	0,0	0,1
31.07.2019.	498039	197674	0,0	0,2
31.08.2019.	497959	197907	0,0	0,1
30.09.2019.	498703	198260	0,1	0,2
31.10.2019.	499188	198616	0,1	0,2
30.11.2019.	498603	198870	-0,1	0,1
31.12.2019.	498815	199032	0,0	0,1
31.01.2020.	498688	199232	0,0	0,1
29.02.2020.	500396	200136	0,3	0,5
31.03.2020.	500393	200537	0,0	0,2
30.04.2020.	500188	200940	0,0	0,2
31.05.2020.	499963	201323	0,0	0,2
30.06.2020.	499696	201449	-0,1	0,1
31.07.2020.	500121	202053	0,1	0,3
31.08.2020.	499982	202367	0,0	0,2
30.09.2020.	500625	202852	0,1	0,2
31.10.2020.	501430	203310	0,2	0,2
30.11.2020.	500200	203486	-0,2	0,1
31.12.2020.	499149	203545	-0,2	0,0
31.01.2021.	499021	204278	0,0	0,4
28.02.2021.	499279	204743	0,1	0,2

Stanje na dan	Broj korisnika		% pada/rasta broja korisnika	
	Starosna mirovina	Prijevremena starosna mirovina	Starosna mirovina	Prijevremena starosna mirovina
0	1	2	3	4
31.03.2021.	499143	204931	0,0	0,1
30.04.2021.	498409	204992	-0,1	0,0
31.05.2021.	497548	205010	-0,2	0,0
30.06.2021.	496482	205105	-0,2	0,0
31.07.2021.	496366	205277	0,0	0,1
31.08.2021.	496200	205523	0,0	0,1
30.09.2021.	496935	205898	0,1	0,2

* Provedba Zakona o mirovinskom osiguranju - članak 95. (NN 157/13)
 U broj korisnika mirovina nisu uključeni korisnici mirovina DVO, ZOHBDR i HVO.

Broj korisnika mirovina koji su pravo na mirovinu ostvarili prema Zakonu o mirovinskom osiguranju



KORISNICI MIROVINA PREMA VRSTAMA I SVOTAMA MIROVINA KOJI SU PRAVO NA MIROVINU OSTVARILI PREMA ZAKONU O MIROVINSKOM OSIGURANJU (zbroj tablica 10 a. i 10 b.)

Tablica 10.

za rujan 2021. (isplata u listopadu 2021.)

Svote mirovina	Ukupno			Starosna mirovina *			Invalidska mirovina *			Obiteljska mirovina		
	Broj korisnika	Prosječna mirovina	Prosječan staž	Broj korisnika	Prosječna mirovina	Prosječan staž	Broj korisnika	Prosječna mirovina	Prosječan staž	Broj korisnika	Prosječna mirovina	Prosječan staž
0	1	2	3	4	5	6	7	8	9	10	11	12
do - 500,00	90016	232,36	30 11 09	64974	232,43	32 09 00	5152	274,07	19 00 15	19890	221,33	28 01 06
500,01 - 1.000,00	61050	744,20	25 02 09	40934	736,84	28 02 13	5203	760,40	15 02 03	14913	758,77	20 05 15
1.000,01 - 1.500,00	103317	1.241,18	19 09 02	59450	1.240,00	21 06 10	11769	1.283,64	14 08 01	32098	1.227,80	18 04 03
1.500,01 - 2.000,00	140861	1.760,95	25 01 07	86371	1.765,12	25 08 20	24313	1.766,84	20 00 15	30177	1.744,27	27 05 12
2.000,01 - 2.500,00	196789	2.246,84	28 09 19	123904	2.249,54	29 10 20	26293	2.236,44	23 05 21	46592	2.245,53	28 11 06
2.500,01 - 3.000,00	140745	2.733,09	33 03 08	99447	2.736,48	34 02 06	13257	2.718,57	25 11 15	28041	2.727,94	33 05 27
3.000,01 - 3.500,00	135693	3.208,45	34 06 28	107369	3.208,44	35 03 10	10737	3.178,23	25 07 22	17587	3.227,02	35 08 16
3.500,01 - 4.000,00	83507	3.737,67	36 04 12	70381	3.739,25	36 08 28	3541	3.721,67	28 04 05	9585	3.732,02	36 05 15
4.000,01 - 4.500,00	65804	4.236,92	37 08 00	57528	4.238,15	37 11 27	1665	4.220,07	29 05 12	6611	4.230,41	36 08 13
4.500,01 - 5.000,00	43445	4.731,21	38 08 09	39338	4.731,33	38 11 20	685	4.723,66	29 07 28	3422	4.731,44	37 02 19
5.000,01 - 6.000,00	44723	5.425,45	38 09 02	40433	5.424,79	39 00 02	639	5.426,12	29 02 17	3651	5.432,72	37 07 21
6.000,01 - 7.000,00	20953	6.407,66	38 07 08	19080	6.411,37	38 08 29	265	6.411,26	28 09 10	1608	6.363,06	38 06 21
7.000,01 - 8.000,00	8016	7.430,88	38 10 03	7559	7.432,14	38 10 01	86	7.380,37	29 03 29	371	7.416,89	41 02 14
veće od - 8.000,00	9196	9.417,75	40 06 18	8948	9.422,98	40 07 01	48	9.040,45	29 00 07	200	9.274,33	41 09 25
UKUPNO	1144115	2.643,42	30 10 26	825716	2.836,40	32 07 22	103653	2.142,49	21 10 25	214746	2.143,18	28 06 01

KORISNICI MIROVINA PREMA VRSTAMA I SVOTAMA MIROVINA KOJI SU PRAVO NA MIROVINU OSTVARILI PREMA ZAKONU O MIROVINSKOM OSIGURANJU (zbroj tablica 10 a. - BMU i 10 b. - BMU)
BEZ MEĐUNARODNIH UGOVORA

Tablica 10. - BMU

za rujan 2021. (isplata u listopadu 2021.)

Svote mirovina	Ukupno			Starosna mirovina *			Invalidska mirovina *			Obiteljska mirovina		
	Broj korisnika	Prosječna mirovina	Prosječan staž	Broj korisnika	Prosječna mirovina	Prosječan staž	Broj korisnika	Prosječna mirovina	Prosječan staž	Broj korisnika	Prosječna mirovina	Prosječan staž
0	1	2	3	4	5	6	7	8	9	10	11	12
do - 500,00	3047	331,52	14 11 01	857	302,89	16 03 08	1618	346,07	13 05 07	572	333,24	17 02 00
500,01 - 1.000,00	19691	809,41	15 03 05	7866	807,44	16 03 27	3421	804,49	13 02 12	8404	813,26	15 01 19
1.000,01 - 1.500,00	85226	1.248,23	17 02 20	43648	1.251,77	17 08 03	11512	1.286,16	14 06 27	30066	1.228,56	17 07 07
1.500,01 - 2.000,00	129397	1.763,00	24 03 03	76343	1.768,61	24 06 09	24266	1.767,01	20 00 17	28788	1.744,74	27 01 12
2.000,01 - 2.500,00	188398	2.247,74	28 06 00	116767	2.250,89	29 06 05	26257	2.236,36	23 05 24	45374	2.246,23	28 09 19
2.500,01 - 3.000,00	134894	2.732,76	33 01 01	94231	2.736,07	34 00 02	13229	2.718,32	25 11 22	27434	2.728,35	33 04 26
3.000,01 - 3.500,00	131440	3.208,27	34 06 00	103487	3.208,21	35 02 13	10651	3.178,38	25 08 11	17302	3.227,07	35 08 02
3.500,01 - 4.000,00	81356	3.737,98	36 03 24	68398	3.739,60	36 08 11	3532	3.721,56	28 04 09	9426	3.732,34	36 05 04
4.000,01 - 4.500,00	64560	4.237,14	37 07 21	56357	4.238,40	37 11 19	1664	4.220,04	29 05 15	6539	4.230,56	36 08 08
4.500,01 - 5.000,00	42713	4.731,29	38 08 07	38645	4.731,43	38 11 20	685	4.723,66	29 07 28	3383	4.731,18	37 02 10
5.000,01 - 6.000,00	44050	5.425,63	38 09 02	39791	5.424,95	39 00 04	638	5.426,63	29 02 21	3621	5.432,88	37 07 18
6.000,01 - 7.000,00	20661	6.407,89	38 07 07	18807	6.411,63	38 08 29	265	6.411,26	28 09 10	1589	6.362,99	38 06 22
7.000,01 - 8.000,00	7927	7.430,63	38 10 02	7471	7.431,85	38 10 00	86	7.380,37	29 03 29	370	7.417,71	41 02 17
veće od - 8.000,00	9103	9.421,33	40 06 20	8856	9.426,88	40 07 02	48	9.040,45	29 00 07	199	9.266,09	41 10 11
UKUPNO	962463	2.972,64	30 08 07	681524	3.230,81	32 06 13	97872	2.239,28	21 11 24	183067	2.403,59	28 04 25

Napomena:

U broj korisnika mirovina nisu uključeni korisnici mirovina DVO, ZOHBDR i HVO.

* Primjena čl. 175. st. 7. i čl. 58. Zakona o mirovinskom osiguranju (NN 157/13, 151/14, 33/15, 93/15, 120/16, 18/18, 62/18, 115/18 i 102/19) te primjena članka 36. i članka 202. Zakona o hrvatskim braniteljima iz Domovinskog rata i članovima njihovih obitelji (NN 121/17) **za korisnike kojima su mirovine priznate prema općim propisima**, a određene prema spomenutom Zakonu.

**KORISNICI MIROVINA PREMA VRSTAMA I SVOTAMA MIROVINA
KOJI SU PRAVO NA MIROVINU OSTVARILI do 31. prosinca 1998.**

Tablica 10 a.

za rujan 2021. (isplata u listopadu 2021.)

Svote mirovina	Ukupno			Starosna mirovina *			Invalidska mirovina *			Obiteljska mirovina		
	Broj korisnika	Prosječna mirovina	Prosječan staž	Broj korisnika	Prosječna mirovina	Prosječan staž	Broj korisnika	Prosječna mirovina	Prosječan staž	Broj korisnika	Prosječna mirovina	Prosječan staž
0	1	2	3	4	5	6	7	8	9	10	11	12
do - 500,00	7363	240,03	29 10 02	6050	239,91	31 04 22	77	218,04	15 09 17	1236	241,99	23 00 20
500,01 - 1.000,00	14052	759,73	20 07 23	10544	756,76	22 07 03	202	778,06	11 00 12	3306	768,07	15 00 04
1.000,01 - 1.500,00	9605	1.248,94	19 06 12	5242	1.239,91	22 04 17	302	1.286,00	11 00 10	4061	1.257,84	16 05 25
1.500,01 - 2.000,00	12997	1.767,27	22 01 16	7655	1.774,18	22 07 13	576	1.766,46	13 10 26	4766	1.756,28	22 04 05
2.000,01 - 2.500,00	54138	2.272,46	23 10 20	34506	2.277,26	24 06 02	3018	2.264,60	13 03 24	16614	2.263,91	24 06 02
2.500,01 - 3.000,00	30007	2.739,35	29 04 10	21983	2.742,31	29 06 18	1173	2.759,10	21 06 02	6851	2.726,46	30 00 24
3.000,01 - 3.500,00	41235	3.188,37	32 09 22	35819	3.184,83	33 04 09	1826	3.169,26	20 09 14	3590	3.233,34	32 08 27
3.500,01 - 4.000,00	24440	3.739,06	33 03 00	21766	3.739,37	33 06 06	851	3.730,97	24 02 22	1823	3.739,22	33 05 07
4.000,01 - 4.500,00	19091	4.235,09	34 04 04	17089	4.234,83	34 06 19	560	4.241,59	25 10 18	1442	4.235,69	34 02 04
4.500,01 - 5.000,00	11126	4.727,19	34 10 11	10250	4.727,35	35 00 09	255	4.716,57	26 07 09	621	4.728,93	34 11 08
5.000,01 - 6.000,00	11213	5.423,69	34 08 27	10385	5.424,28	34 09 28	213	5.407,71	25 11 28	615	5.419,17	36 01 13
6.000,01 - 7.000,00	5233	6.405,47	34 09 08	4934	6.409,19	34 10 07	97	6.430,78	27 05 14	202	6.302,33	36 03 24
7.000,01 - 8.000,00	1990	7.390,18	35 03 00	1942	7.389,40	35 04 05	34	7.446,07	28 08 27	14	7.362,68	37 09 27
veće od - 8.000,00	1100	8.596,10	36 00 05	1074	8.591,89	36 01 19	23	8.760,68	28 09 04	3	8.840,39	49 00 26
UKUPNO	243590	2.986,30	28 10 25	189239	3.150,51	30 02 29	9207	2.869,69	18 00 11	45144	2.321,74	25 02 17

**KORISNICI MIROVINA PREMA VRSTAMA I SVOTAMA MIROVINA
KOJI SU PRAVO NA MIROVINU OSTVARILI do 31. prosinca 1998.**
BEZ MEĐUNARODNIH UGOVORA

Tablica 10 a. - BMU

za rujan 2021. (isplata u listopadu 2021.)

Svote mirovina	Ukupno			Starosna mirovina *			Invalidska mirovina *			Obiteljska mirovina		
	Broj korisnika	Prosječna mirovina	Prosječan staž	Broj korisnika	Prosječna mirovina	Prosječan staž	Broj korisnika	Prosječna mirovina	Prosječan staž	Broj korisnika	Prosječna mirovina	Prosječan staž
0	1	2	3	4	5	6	7	8	9	10	11	12
do - 500,00	101	390,88	13 06 29	29	297,26	20 02 26	1	395,50	02 09 12	71	429,06	11 00 01
500,01 - 1.000,00	8107	794,03	15 00 12	5764	794,34	16 03 21	154	809,71	10 00 25	2189	792,11	12 00 08
1.000,01 - 1.500,00	7341	1.261,01	16 09 04	3469	1.254,31	18 03 06	282	1.291,82	10 08 07	3590	1.265,07	15 09 09
1.500,01 - 2.000,00	11734	1.770,08	21 04 09	6608	1.778,41	21 05 02	565	1.767,15	13 10 26	4561	1.758,39	22 02 09
2.000,01 - 2.500,00	52736	2.273,52	23 08 12	33241	2.278,82	24 03 00	3013	2.264,56	13 03 19	16482	2.264,48	24 05 21
2.500,01 - 3.000,00	29069	2.739,30	29 02 06	21083	2.742,31	29 03 28	1171	2.758,90	21 06 04	6815	2.726,64	30 00 11
3.000,01 - 3.500,00	40453	3.187,59	32 09 03	35055	3.183,91	33 03 21	1825	3.169,33	20 09 14	3573	3.233,08	32 08 18
3.500,01 - 4.000,00	23892	3.739,20	33 02 04	21232	3.739,50	33 05 10	849	3.731,03	24 02 16	1811	3.739,48	33 04 26
4.000,01 - 4.500,00	18750	4.235,05	34 03 18	16752	4.234,75	34 06 03	559	4.241,55	25 10 26	1439	4.236,03	34 02 03
4.500,01 - 5.000,00	10902	4.727,27	34 09 25	10029	4.727,47	34 11 29	255	4.716,57	26 07 09	618	4.728,43	34 11 06
5.000,01 - 6.000,00	11030	5.424,03	34 08 17	10205	5.424,68	34 09 16	212	5.409,15	26 00 02	613	5.418,43	36 01 16
6.000,01 - 7.000,00	5176	6.406,52	34 09 01	4877	6.410,35	34 10 00	97	6.430,78	27 05 14	202	6.302,33	36 03 24
7.000,01 - 8.000,00	1974	7.389,17	35 02 25	1926	7.388,36	35 04 00	34	7.446,07	28 08 27	14	7.362,68	37 09 27
veće od - 8.000,00	1083	8.598,16	36 00 02	1057	8.593,94	36 01 10	23	8.760,68	28 09 04	3	8.840,39	49 00 26
UKUPNO	222348	3.157,86	28 09 08	171327	3.347,71	30 01 06	9040	2.908,43	18 00 27	41981	2.436,75	25 04 17

Napomena:U broj korisnika mirovina **nisu** uključeni korisnici mirovina DVO, ZOHBDR i HVO.

* Primjena čl. 175. st. 7. i čl. 58. Zakona o mirovinskom osiguranju (NN 157/13, 151/14, 33/15, 93/15, 120/16, 18/18, 62/18, 115/18 i 102/19).

**KORISNICI MIROVINA PREMA VRSTAMA I SVOTAMA MIROVINA
KOJI SU PRAVO NA MIROVINU OSTVARILI od 1. siječnja 1999.**

Tablica 10 b.

za rujan 2021. (isplata u listopadu 2021.)

Svote mirovina	Ukupno			Starosna mirovina *			Invalidska mirovina *			Obiteljska mirovina		
	Broj korisnika	Prosječna mirovina	Prosječan staž	Broj korisnika	Prosječna mirovina	Prosječan staž	Broj korisnika	Prosječna mirovina	Prosječan staž	Broj korisnika	Prosječna mirovina	Prosječan staž
0	1	2	3	4	5	6	7	8	9	10	11	12
do - 500,00	82653	231,68	31 00 10	58924	231,66	32 10 21	5075	274,92	19 01 03	18654	219,96	28 05 08
500,01 - 1.000,00	46998	739,56	26 06 25	30390	729,93	30 02 02	5001	759,69	15 04 03	11607	756,12	22 00 03
1.000,01 - 1.500,00	93712	1.240,39	19 09 10	54208	1.240,01	21 05 10	11467	1.283,58	14 09 06	28037	1.223,45	18 07 12
1.500,01 - 2.000,00	127864	1.760,31	25 04 28	78716	1.764,24	26 00 06	23737	1.766,85	20 02 10	25411	1.742,02	28 04 27
2.000,01 - 2.500,00	142651	2.237,12	30 08 04	89398	2.238,84	31 11 23	23275	2.232,79	24 09 17	29978	2.235,35	31 04 21
2.500,01 - 3.000,00	110738	2.731,40	34 03 27	77464	2.734,83	35 06 04	12084	2.714,63	26 04 08	21190	2.728,42	34 06 21
3.000,01 - 3.500,00	94458	3.217,22	35 04 04	71550	3.220,25	36 02 26	8911	3.180,07	26 06 10	13997	3.225,39	36 05 10
3.500,01 - 4.000,00	59067	3.737,09	37 07 19	48615	3.739,19	38 01 28	2690	3.718,72	29 04 07	7762	3.730,32	37 01 25
4.000,01 - 4.500,00	46713	4.237,66	39 00 01	40439	4.239,56	39 05 00	1105	4.209,16	30 08 12	5169	4.228,93	37 04 20
4.500,01 - 5.000,00	32319	4.732,60	40 00 00	29088	4.732,73	40 04 01	430	4.727,87	31 02 18	2801	4.731,99	37 08 25
5.000,01 - 6.000,00	33510	5.426,05	40 01 00	30048	5.424,96	40 05 06	426	5.435,33	30 08 17	3036	5.435,46	37 11 14
6.000,01 - 7.000,00	15720	6.408,39	39 10 20	14146	6.412,13	40 01 06	168	6.399,98	29 06 13	1406	6.371,79	38 10 20
7.000,01 - 8.000,00	6026	7.444,32	40 00 06	5617	7.446,92	40 00 10	52	7.337,40	29 08 20	357	7.419,02	41 04 03
veće od - 8.000,00	8096	9.529,38	41 01 29	7874	9.536,33	41 02 08	25	9.297,83	29 03 07	197	9.280,94	41 08 15
UKUPNO	900525	2.550,67	31 05 08	636477	2.743,00	33 04 07	94446	2.071,60	22 02 27	169602	2.095,65	29 04 13

**KORISNICI MIROVINA PREMA VRSTAMA I SVOTAMA MIROVINA
KOJI SU PRAVO NA MIROVINU OSTVARILI od 1. siječnja 1999.**

BEZ MEĐUNARODNIH UGOVORA

Tablica 10 b. - BMU

za rujan 2021. (isplata u listopadu 2021.)

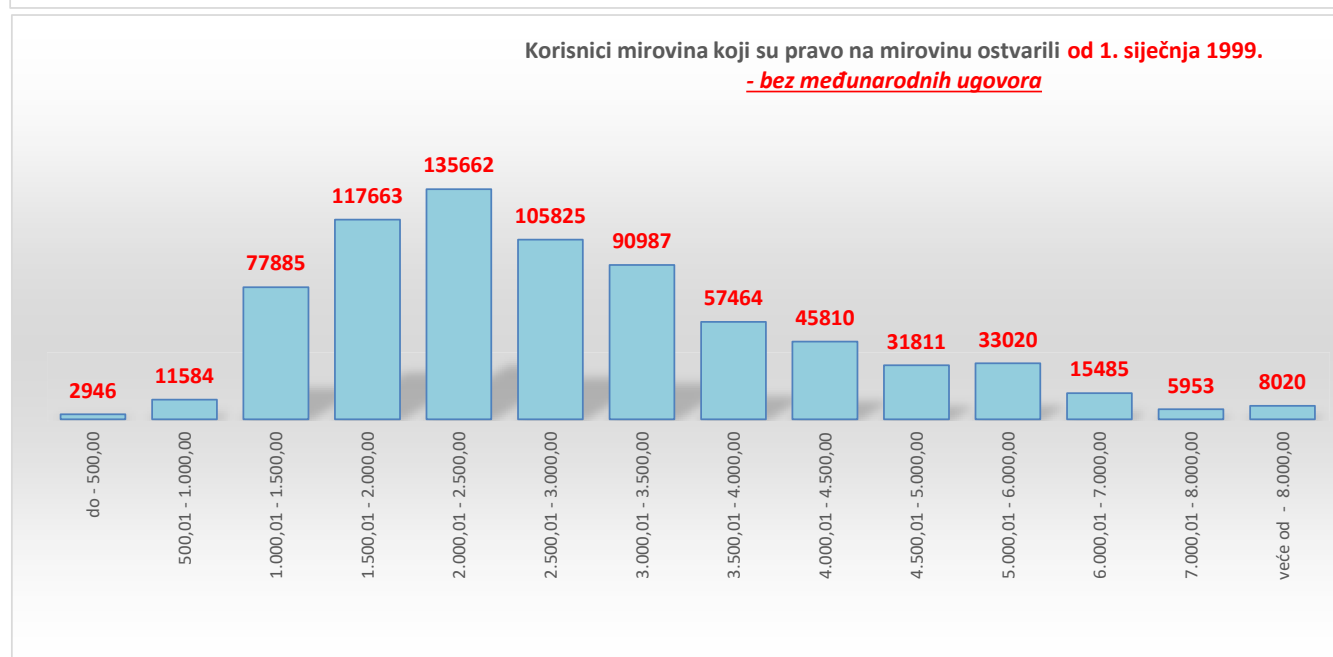
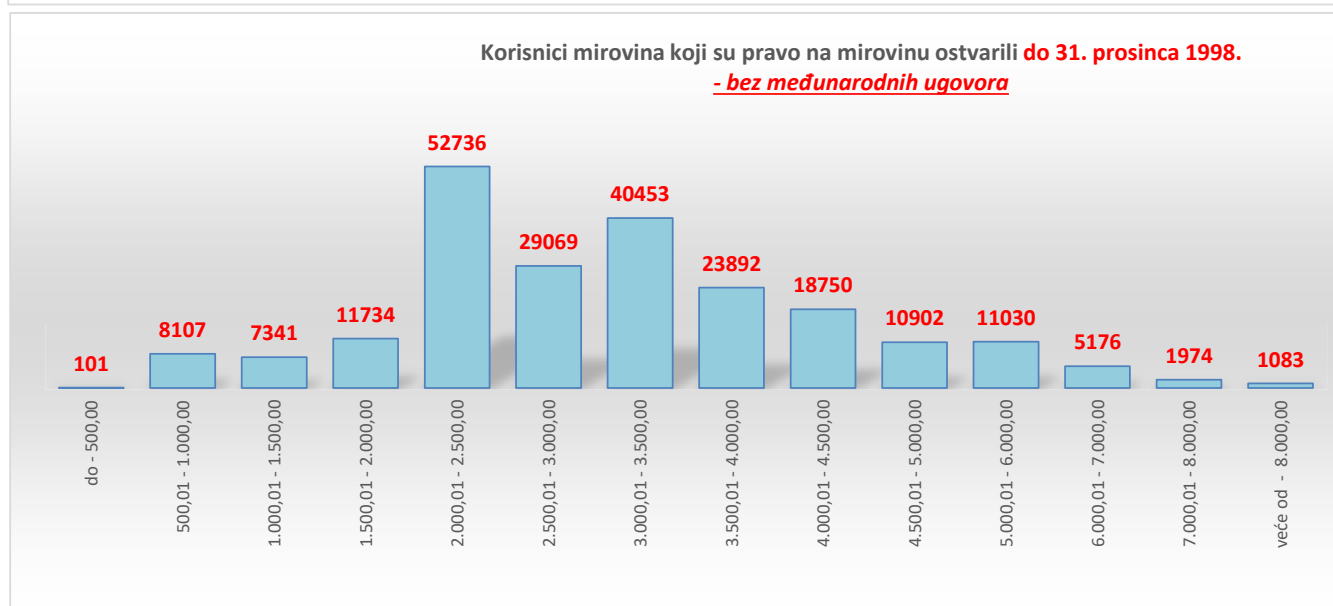
Svote mirovina	Ukupno			Starosna mirovina *			Invalidska mirovina *			Obiteljska mirovina		
	Broj korisnika	Prosječna mirovina	Prosječan staž	Broj korisnika	Prosječna mirovina	Prosječan staž	Broj korisnika	Prosječna mirovina	Prosječan staž	Broj korisnika	Prosječna mirovina	Prosječan staž
0	1	2	3	4	5	6	7	8	9	10	11	12
do - 500,00	2946	329,48	14 11 18	828	303,09	16 01 14	1617	346,04	13 05 09	501	319,66	18 00 16
500,01 - 1.000,00	11584	820,17	15 05 05	2102	843,35	16 04 15	3267	804,24	13 04 06	6215	820,71	16 02 27
1.000,01 - 1.500,00	77885	1.247,02	17 03 07	40179	1.251,55	17 07 14	11230	1.286,01	14 08 03	26476	1.223,61	17 10 08
1.500,01 - 2.000,00	117663	1.762,29	24 06 19	69735	1.767,68	24 09 27	23701	1.767,00	20 02 11	24227	1.742,17	28 00 16
2.000,01 - 2.500,00	135662	2.237,72	30 04 15	83526	2.239,77	31 07 15	23244	2.232,71	24 09 21	28892	2.235,82	31 03 11
2.500,01 - 3.000,00	105825	2.730,96	34 01 24	73148	2.734,27	35 04 06	12058	2.714,37	26 04 15	20619	2.728,92	34 05 23
3.000,01 - 3.500,00	90987	3.217,47	35 03 08	68432	3.220,66	36 02 02	8826	3.180,25	26 07 06	13729	3.225,51	36 04 28
3.500,01 - 4.000,00	57464	3.737,47	37 07 05	47166	3.739,65	38 01 18	2683	3.718,57	29 04 14	7615	3.730,64	37 01 17
4.000,01 - 4.500,00	45810	4.237,99	38 11 25	39605	4.239,95	39 04 27	1105	4.209,16	30 08 12	5100	4.229,02	37 04 16
4.500,01 - 5.000,00	31811	4.732,66	40 00 01	28616	4.732,82	40 04 03	430	4.727,87	31 02 18	2765	4.731,79	37 08 17
5.000,01 - 6.000,00	33020	5.426,16	40 01 03	29586	5.425,05	40 05 11	426	5.435,33	30 08 17	3008	5.435,82	37 11 11
6.000,01 - 7.000,00	15485	6.408,34	39 10 23	13930	6.412,08	40 01 10	168	6.399,98	29 06 13	1387	6.371,82	38 10 23
7.000,01 - 8.000,00	5953	7.444,37	40 00 08	5545	7.446,95	40 00 13	52	7.337,40	29 08 20	356	7.419,87	41 04 06
veće od - 8.000,00	8020	9.532,48	41 02 00	7799	9.539,77	41 02 09	25	9.297,83	29 03 07	196	9.272,61	41 09 01
UKUPNO	740115	2.917,00	31 03 01	510197	3.191,56	33 04 06	88832	2.171,18	22 04 03	141086	2.393,72	29 03 17

Napomena:

U broj korisnika mirovina nisu uključeni korisnici mirovina DVO, ZOHBDR i HVO.

* Primjena čl. 175. st. 7. i čl. 58. Zakona o mirovinskom osiguranju (NN 157/13, 151/14, 33/15, 93/15, 120/16, 18/18, 62/18, 115/18 i 102/19) te primjena članka 36. i članka 202. Zakona o hrvatskim braniteljima iz Domovinskog rata i članovima njihovih obitelji (NN 121/17) **za korisnike kojima su mirovine priznate prema općim propisima**, a određene prema spomenutom Zakonu.

za rujan 2021. (isplata u listopadu 2021.)



U prikazu grafova nisu uključeni korisnici mirovina DVO, ZOHBDR i HVO.

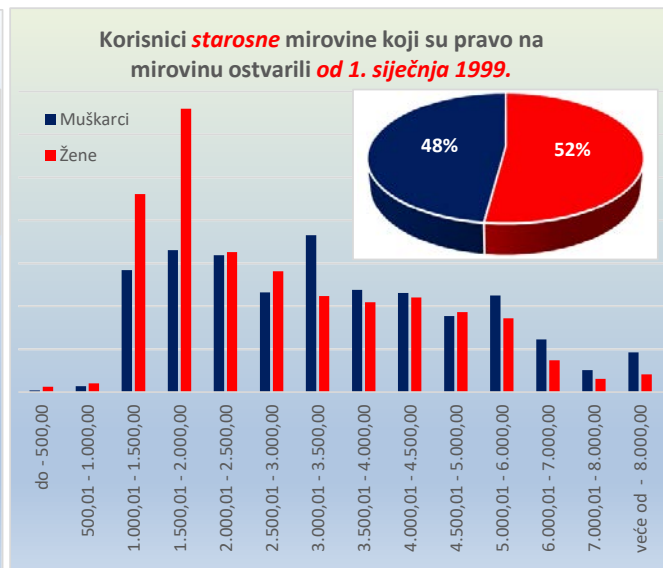
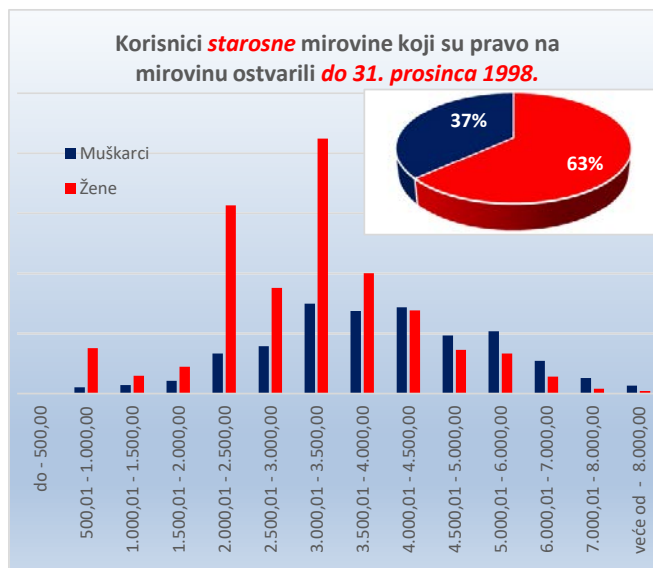
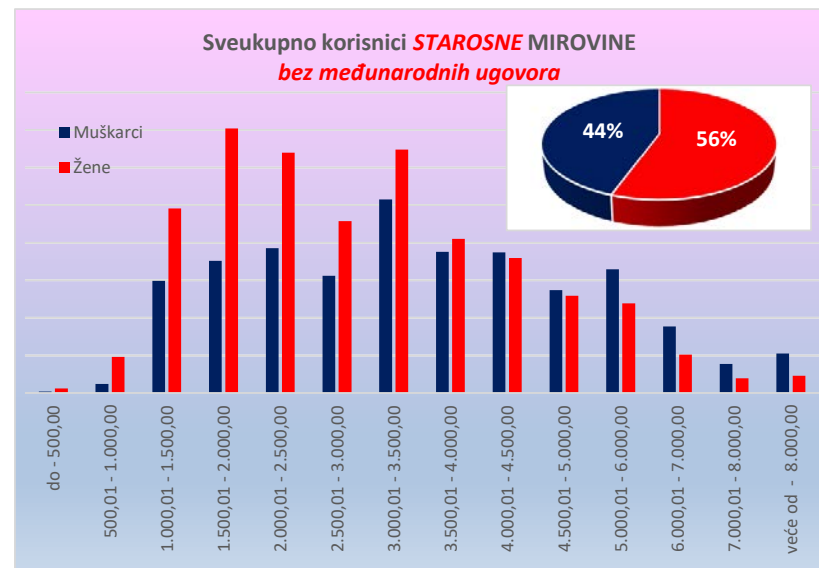
KORISNICI STAROSNE MIROVINE KOJI SU PRAVO NA MIROVINU OSTVARILI PREMA ZAKONU O MIROVINSKOM OSIGURANJU - BEZ MEĐUNARODNIH UGOVORA

Tablica 10 - 1_sm

za rujan 2021. (isplata u listopadu 2021.)

Svete mirovina	I. SVEUKUPNO korisnici STAROSNE MIROVINE (zbroj II.+III.)									II. Korisnici starosne mirovine koji su pravo na mirovinu ostvarili do 31. prosinca 1998.									III. Korisnici starosne mirovine koji su pravo na mirovinu ostvarili od 1. siječnja 1999.								
	Ukupno			Muškarci			Žene			Ukupno			Muškarci			Žene			Ukupno			Muškarci			Žene		
	Broj korisnika	Prosječna mirovina	Prosječan staž	Broj korisnika	Prosječna mirovina	Prosječan staž	Broj korisnika	Prosječna mirovina	Prosječan staž	Broj korisnika	Prosječna mirovina	Prosječan staž	Broj korisnika	Prosječna mirovina	Prosječan staž	Broj korisnika	Prosječna mirovina	Prosječan staž	Broj korisnika	Prosječna mirovina	Prosječan staž	Broj korisnika	Prosječna mirovina	Prosječan staž	Broj korisnika	Prosječna mirovina	Prosječan staž
0	1	2	3	4	5	6	7	8	9	10	11	12	13	14	15	16	17	18	19	20	21	22	23	24	25	26	27
do - 500,00	803	303,44	16 01 23	184	337,59	16 11 26	619	293,29	15 11 04	11	287,22	22 01 27	5	277,75	27 01 03	6	295,11	18 00 17	792	303,67	16 00 21	179	339,26	16 08 01	613	293,27	15 10 26
500,01 - 1.000,00	6031	807,65	17 03 06	1215	841,00	18 00 17	4816	799,24	17 00 27	4317	794,13	17 03 03	527	843,54	18 11 21	3790	787,25	17 00 06	1714	841,73	17 03 18	688	839,06	17 03 00	1026	843,52	17 04 00
1.000,01 - 1.500,00	39463	1.249,57	17 09 22	14910	1.268,53	18 01 16	24553	1.238,06	17 07 11	2186	1.226,00	20 01 09	698	1.263,98	21 05 11	1488	1.208,19	19 05 26	37277	1.250,95	17 08 03	14212	1.268,75	17 11 20	23065	1.239,99	17 05 26
1.500,01 - 2.000,00	52794	1.737,67	22 11 12	17586	1.733,79	22 10 08	35208	1.739,61	22 11 28	3273	1.774,37	25 01 16	1051	1.762,70	26 05 29	2222	1.779,90	24 05 25	49521	1.735,25	22 09 18	16535	1.731,96	22 07 12	32986	1.736,90	22 10 21
2.000,01 - 2.500,00	51237	2.237,48	27 11 09	19272	2.243,31	28 08 05	31965	2.233,97	27 05 27	18999	2.281,98	27 03 25	3345	2.283,89	30 11 15	15654	2.281,57	26 06 17	32238	2.211,26	28 03 17	15927	2.234,78	28 02 10	16311	2.188,29	28 04 24
2.500,01 - 3.000,00	38451	2.738,67	32 11 24	15579	2.751,71	32 10 17	22872	2.729,78	33 00 14	12751	2.743,91	32 00 10	3955	2.763,64	34 06 11	8796	2.735,04	30 11 01	25700	2.736,06	33 05 11	11624	2.747,65	32 03 19	14076	2.726,50	34 04 18
3.000,01 - 3.500,00	58120	3.197,23	34 05 16	25739	3.214,93	33 10 08	32381	3.183,16	34 11 11	28688	3.172,71	34 09 06	7478	3.232,97	36 09 19	21210	3.151,46	34 00 19	29432	3.221,13	34 01 28	18261	3.207,54	32 07 28	11171	3.243,35	36 07 15
3.500,01 - 4.000,00	39280	3.745,29	36 05 26	18789	3.747,32	37 00 22	20491	3.743,43	35 11 22	16889	3.741,80	34 10 23	6872	3.749,73	37 00 03	10017	3.736,36	33 06 07	22391	3.747,92	37 08 04	11917	3.745,93	37 01 02	10474	3.750,20	38 03 28
4.000,01 - 4.500,00	36655	4.242,19	38 00 22	18704	4.243,38	38 06 22	17951	4.240,94	37 06 22	14101	4.235,03	35 08 07	7169	4.242,95	37 04 01	6932	4.226,84	34 00 08	22554	4.246,66	39 06 15	11535	4.243,65	39 03 17	11019	4.249,81	39 09 16
4.500,01 - 5.000,00	26633	4.732,54	39 04 04	13682	4.734,31	39 08 26	12951	4.730,67	38 11 10	8466	4.726,07	36 01 23	4832	4.728,44	37 10 08	3634	4.722,92	33 11 17	18167	4.735,55	40 09 26	8850	4.737,51	40 08 28	9317	4.733,69	40 10 22
5.000,01 - 6.000,00	28385	5.429,08	39 05 27	16459	5.443,02	40 00 02	11926	5.409,85	38 09 12	8521	5.425,15	35 11 19	5196	5.431,05	37 03 03	3325	5.415,93	33 11 23	19864	5.430,76	41 00 01	11263	5.448,54	41 03 05	8601	5.407,49	40 07 21
6.000,01 - 7.000,00	13969	6.412,58	39 03 13	8853	6.415,25	39 09 05	5116	6.407,97	38 05 20	4134	6.409,22	35 09 18	2732	6.411,70	36 07 08	1402	6.404,39	34 02 20	9835	6.414,00	40 09 05	6121	6.416,83	41 02 00	3714	6.409,33	40 00 27
7.000,01 - 8.000,00	5806	7.434,55	39 04 23	3856	7.433,23	39 07 10	1950	7.437,14	38 11 26	1711	7.388,05	36 00 00	1298	7.391,32	36 06 04	413	7.377,80	34 04 13	4095	7.453,97	40 09 28	2558	7.454,50	41 02 04	1537	7.453,09	40 02 20
veće od - 8.000,00	7545	9.537,19	41 01 09	5258	9.627,70	41 04 18	2287	9.329,11	40 05 28	868	8.618,00	37 06 16	651	8.663,34	38 06 21	217	8.482,01	34 06 00	6677	9.656,69	41 07 00	4607	9.763,97	41 09 14	2070	9.417,91	41 01 13
UKUPNO	405172	3.305,74	31 07 22	180086	3.662,45	33 02 04	225086	3.020,34	30 05 01	124915	3.498,78	32 07 00	45809	4.058,82	35 09 02	79106	3.174,46	30 09 15	280257	3.219,70	31 02 19	134277	3.527,23	32 03 23	145980	2.936,83	30 02 18

Napomena: u broj korisnika mirovina nisu uključeni korisnici mirovina DVO, ZOHBR i HVO



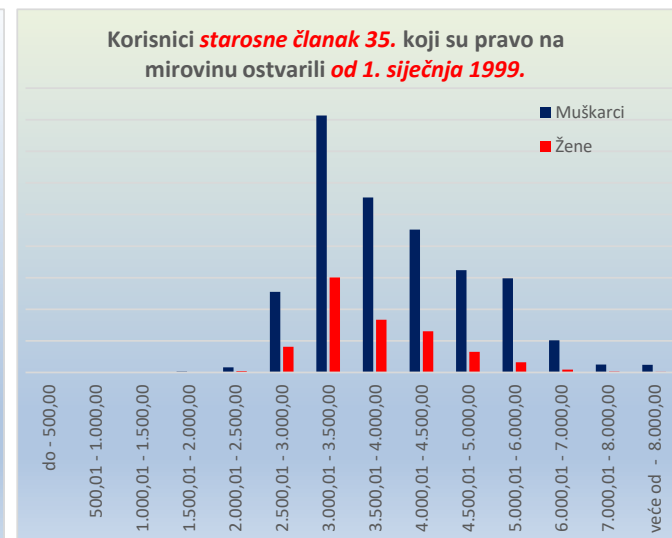
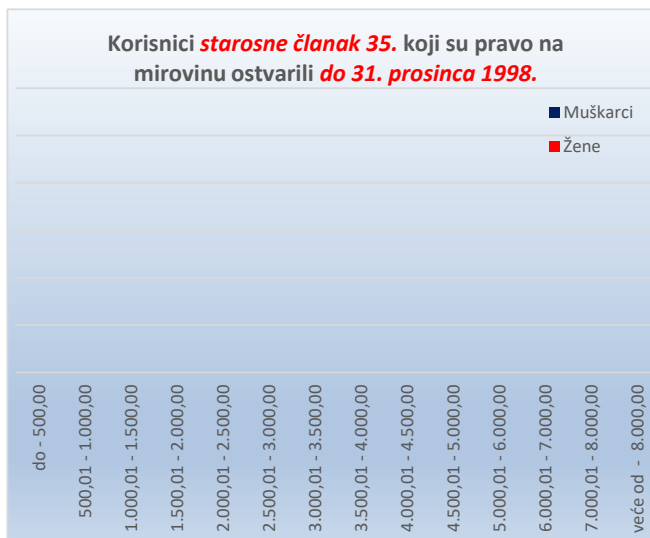
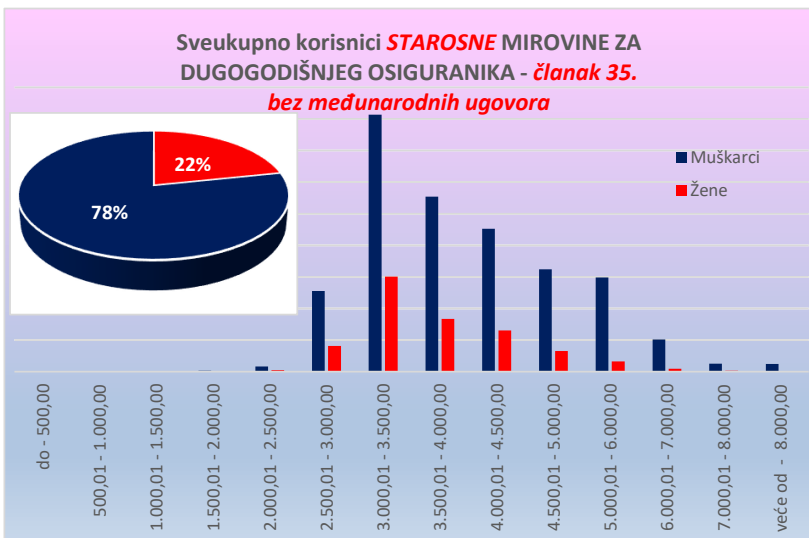
KORISNICI STAROSNE MIROVINE ZA DUGOGODIŠNJEG OSIGURANIK - ČLANAK 35. KOJI SU PRAVO NA MIROVINU OSTVARILI PREMA ZAKONU O MIROVINSKOM OSIGURANJU - BEZ MEĐUNARODNIH UGOVORA

Tablica 10 - 1. članak 35.

za rujun 2021. (isplata u listopadu 2021.)

Svete mirovina	I. <u>SVEUKUPNO</u> korisnici <u>STAROSNE</u> članak 35. (zbroj II.+III.)									II. Korisnici starosne članak 35. koji su pravo na mirovinu ostvarili do 31. prosinca 1998.									III. Korisnici starosne članak 35. koji su pravo na mirovinu ostvarili od 1. siječnja 1999.								
	Ukupno			Muškarci			Žene			Ukupno			Muškarci			Žene			Ukupno			Muškarci			Žene		
	Broj korisnika	Prosječna mirovina	Prosječan staž	Broj korisnika	Prosječna mirovina	Prosječan staž	Broj korisnika	Prosječna mirovina	Prosječan staž	Broj korisnika	Prosječna mirovina	Prosječan staž	Broj korisnika	Prosječna mirovina	Prosječan staž	Broj korisnika	Prosječna mirovina	Prosječan staž	Broj korisnika	Prosječna mirovina	Prosječan staž	Broj korisnika	Prosječna mirovina	Prosječan staž	Broj korisnika	Prosječna mirovina	Prosječan staž
0	1	2	3	4	5	6	7	8	9	10	11	12	13	14	15	16	17	18	19	20	21	22	23	24	25	26	27
do - 500,00																											
500,01 - 1.000,00																											
1.000,01 - 1.500,00	10	1.271,06	29 08 12	8	1.258,00	35 04 04	2	1.323,30	18 04 23										10	1.271,06	29 08 12	8	1.258,00	35 04 04	2	1.323,30	18 04 23
1.500,01 - 2.000,00	37	1.831,85	39 11 13	30	1.828,85	40 02 05	7	1.844,70	38 11 19										37	1.831,85	39 11 13	30	1.828,85	40 02 05	7	1.844,70	38 11 19
2.000,01 - 2.500,00	208	2.291,54	41 09 23	163	2.291,43	41 10 17	45	2.291,92	41 07 05										208	2.291,54	41 09 23	163	2.291,43	41 10 17	45	2.291,92	41 07 05
2.500,01 - 3.000,00	3366	2.913,05	41 05 08	2555	2.912,54	41 05 10	811	2.914,66	41 05 02										3366	2.913,05	41 05 08	2555	2.912,54	41 05 10	811	2.914,66	41 05 02
3.000,01 - 3.500,00	11146	3.202,25	42 03 06	8137	3.217,60	42 04 09	3009	3.160,75	42 00 05										11146	3.202,25	42 03 06	8137	3.217,60	42 04 09	3009	3.160,75	42 00 05
3.500,01 - 4.000,00	7212	3.740,77	42 08 03	5539	3.739,72	42 10 20	1673	3.744,25	41 11 19										7212	3.740,77	42 08 03	5539	3.739,72	42 10 20	1673	3.744,25	41 11 19
4.000,01 - 4.500,00	5831	4.239,29	42 08 20	4525	4.240,79	42 11 18	1306	4.234,09	41 10 19										5831	4.239,29	42 08 20	4525	4.240,79	42 11 18	1306	4.234,09	41 10 19
4.500,01 - 5.000,00	3891	4.726,20	42 10 02	3236	4.728,94	43 00 04	655	4.712,63	42 00 02										3891	4.726,20	42 10 02	3236	4.728,94	43 00 04	655	4.712,63	42 00 02
5.000,01 - 6.000,00	3302	5.397,39	43 02 18	2979	5.399,52	43 03 29	323	5.377,73	42 02 08										3302	5.397,39	43 02 18	2979	5.399,52	43 03 29	323	5.377,73	42 02 08
6.000,01 - 7.000,00	1108	6.375,64	43 03 21	1015	6.378,96	43 04 23	93	6.339,37	42 04 06										1108	6.375,64	43 03 21	1015	6.378,96	43 04 23	93	6.339,37	42 04 06
7.000,01 - 8.000,00	279	7.402,09	43 05 09	254	7.397,61	43 06 20	25	7.447,67	42 03 14										279	7.402,09	43 05 09	254	7.397,61	43 06 20	25	7.447,67	42 03 14
veće od - 8.000,00	268	9.317,93	43 01 05	246	9.356,91	43 02 00	22	8.882,00	42 04 02										268	9.317,93	43 01 05	246	9.356,91	43 02 00	22	8.882,00	42 04 02
UKUPNO	36658	3.971,60	42 06 11	28687	4.043,95	42 08 13	7971	3.711,20	41 11 05										36658	3.971,60	42 06 11	28687	4.043,95	42 08 13	7971	3.711,20	41 11 05

Napomena: u broj korisnika mirovina nisu uključeni korisnici mirovina DVO, ZOHBDR i HVO



KORISNICI **STAROSNE MIROVINE PREVEDENE IZ INVALIDSKE** KOJI SU PRAVO NA MIROVINU OSTVARILI PREMA ZAKONU O MIROVINSKOM OSIGURANJU - **BEZ MEĐUNARODNIH UGOVORA**

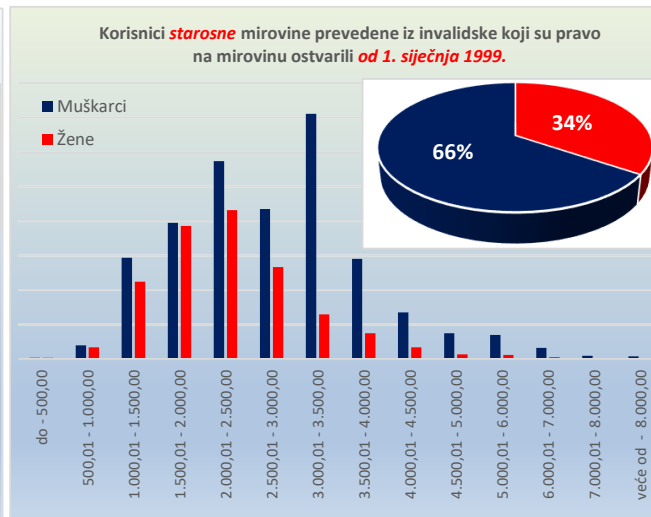
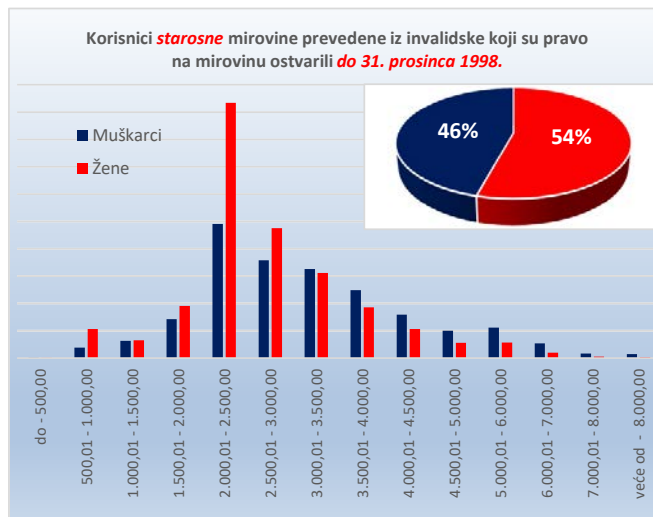
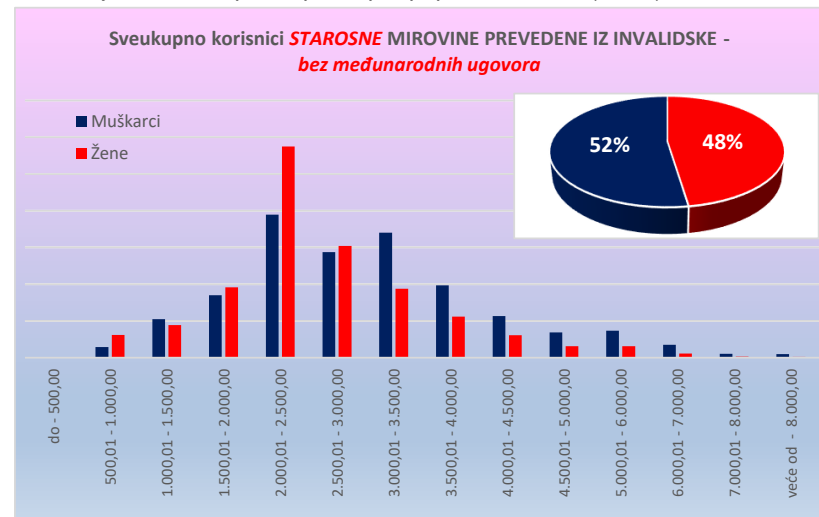
Tablica 10 - 1. članak 58.-36.-202.

za rujan 2021. (ispata u listopadu 2021.)

Svete mirovina	I. SVEUKUPNO korisnici STAROSNE mirovine prevedene iz invalidske (zbroj II.+III.)									II. Korisnici starosne mirovine prevedene iz invalidske koji su pravo na mirovinu ostvarili do 31. prosinca 1998.									III. Korisnici starosne mirovine prevedene iz invalidske koji su pravo na mirovinu ostvarili od 1. siječnja 1999.								
	Ukupno			Muškarci			Žene			Ukupno			Muškarci			Žene			Ukupno			Muškarci			Žene		
	Broj korisnika	Prosječna mirovina	Prosječan staž	Broj korisnika	Prosječna mirovina	Prosječan staž	Broj korisnika	Prosječna mirovina	Prosječan staž	Broj korisnika	Prosječna mirovina	Prosječan staž	Broj korisnika	Prosječna mirovina	Prosječan staž	Broj korisnika	Prosječna mirovina	Prosječan staž	Broj korisnika	Prosječna mirovina	Prosječan staž	Broj korisnika	Prosječna mirovina	Prosječan staž	Broj korisnika	Prosječna mirovina	Prosječan staž
0	1	2	3	4	5	6	7	8	9	10	11	12	13	14	15	16	17	18	19	20	21	22	23	24	25	26	27
do - 500,00	51	297,46	18 01 06	31	311,92	18 02 07	20	275,04	17 11 23	18	303,40	19 00 22	14	304,15	20 01 23	4	300,75	15 03 08	33	294,22	17 06 29	17	318,32	16 06 27	16	268,61	18 07 24
500,01 - 1.000,00	1811	806,09	13 03 00	579	838,38	13 04 06	1232	790,92	13 02 13	1447	795,00	13 05 23	383	818,90	13 06 03	1064	786,40	13 05 20	364	850,20	12 04 00	196	876,46	13 00 13	168	819,57	11 06 03
1.000,01 - 1.500,00	3870	1.267,85	15 04 19	2101	1.264,99	15 07 26	1769	1.271,24	15 00 24	1283	1.302,55	15 01 13	633	1.300,49	15 00 19	650	1.304,55	15 02 06	2587	1.250,64	15 06 07	1468	1.249,68	15 10 29	1119	1.251,89	15 00 00
1.500,01 - 2.000,00	7234	1.758,30	19 05 21	3400	1.753,41	19 10 09	3834	1.762,64	19 01 19	3335	1.782,37	17 09 13	1428	1.775,72	18 00 27	1907	1.787,34	17 06 22	3899	1.737,72	20 11 04	1972	1.737,25	21 01 17	1927	1.738,20	20 08 15
2.000,01 - 2.500,00	19266	2.266,60	21 10 20	7777	2.269,64	23 00 01	11489	2.264,53	21 01 15	14242	2.274,60	20 01 26	4908	2.275,81	20 06 22	9334	2.273,96	19 11 14	5024	2.243,92	26 09 07	2869	2.259,09	27 01 25	2155	2.223,72	26 02 27
2.500,01 - 3.000,00	11837	2.733,00	26 11 16	5750	2.739,26	28 01 14	6087	2.727,10	25 10 08	8332	2.739,85	25 02 09	3578	2.745,66	26 00 14	4754	2.735,49	24 06 21	3505	2.716,72	31 01 18	2172	2.728,72	31 06 21	1333	2.697,17	30 05 14
3.000,01 - 3.500,00	10566	3.216,92	28 00 01	6810	3.209,92	28 11 00	3756	3.229,62	26 04 15	6367	3.234,38	26 09 24	3257	3.240,14	27 11 09	3110	3.228,35	25 07 20	4199	3.190,45	29 09 28	3553	3.182,22	29 09 21	646	3.235,73	29 11 10
3.500,01 - 4.000,00	6167	3.730,13	29 01 29	3937	3.734,18	30 03 14	2230	3.722,98	27 02 05	4343	3.730,57	27 11 13	2485	3.735,72	29 01 05	1858	3.723,70	26 04 23	1824	3.729,07	32 00 27	1452	3.731,54	32 03 28	372	3.719,43	31 01 07
4.000,01 - 4.500,00	3494	4.230,92	29 07 24	2266	4.232,88	30 11 29	1228	4.227,31	27 02 01	2651	4.233,27	28 04 06	1591	4.234,08	29 06 28	1060	4.232,07	26 06 05	843	4.223,52	33 08 23	675	4.230,04	34 03 25	168	4.197,29	31 04 02
4.500,01 - 5.000,00	1997	4.734,07	30 00 03	1369	4.734,56	31 03 29	628	4.732,99	27 01 05	1563	4.735,08	28 09 26	999	4.737,47	30 00 28	564	4.730,86	26 06 29	434	4.730,41	34 03 02	370	4.726,72	34 08 14	64	4.751,78	31 08 15
5.000,01 - 6.000,00	2090	5.416,76	29 10 24	1461	5.416,39	31 01 22	629	5.417,61	26 11 24	1684	5.422,30	28 11 05	1112	5.424,17	30 01 12	572	5.418,68	26 07 06	406	5.393,76	33 11 01	349	5.391,61	34 05 02	57	5.406,94	30 09 13
6.000,01 - 7.000,00	924	6.412,24	30 03 18	699	6.418,07	31 02 06	225	6.394,13	27 06 21	743	6.416,66	29 05 16	541	6.426,25	30 04 12	202	6.390,99	27 00 09	181	6.394,10	33 09 06	158	6.390,07	34 00 00	23	6.421,75	32 02 05
7.000,01 - 8.000,00	264	7.410,36	30 07 17	210	7.413,87	31 07 17	54	7.396,72	26 08 27	215	7.390,79	30 01 09	166	7.390,72	31 02 21	49	7.391,02	26 04 00	49	7.496,27	32 10 19	44	7.501,23	33 01 16	5	7.452,56	30 08 06
veće od - 8.000,00	233	8.532,16	30 04 02	189	8.546,72	31 00 10	44	8.469,61	27 04 11	189	8.483,43	29 06 26	151	8.485,43	30 02 24	38	8.475,46	26 11 04	44	8.741,49	33 07 25	38	8.790,27	34 02 10	6	8.432,53	30 02 02
UKUPNO	69804	2.829,93	24 06 04	36579	3.026,94	26 02 10	33225	2.613,04	22 07 26	46412	2.941,14	23 05 29	21246	3.200,25	25 02 04	25166	2.722,39	22 00 25	23392	2.609,29	26 06 09	15333	2.786,79	27 07 09	8059	2.271,59	24 05 15

Napomena: u broj korisnika mirovina nisu uključeni korisnici mirovina DVO, ZOHBDR i HVO

Primjena čl. 175. st. 7. i čl. 58. Zakona o mirovinskom osiguranju (NN 157/13, 151/14, 33/15, 93/15, 120/16, 18/18, 62/18, 115/18 i 102/19) te primjena članka 36. i članka 202. Zakona o hrvatskim braniteljima iz Domovinskog rata i članovima njihovih obitelji (NN 121/17) za korisnike kojima su mirovine priznate prema općim propisima, a određene prema spomenutom Zakonu.



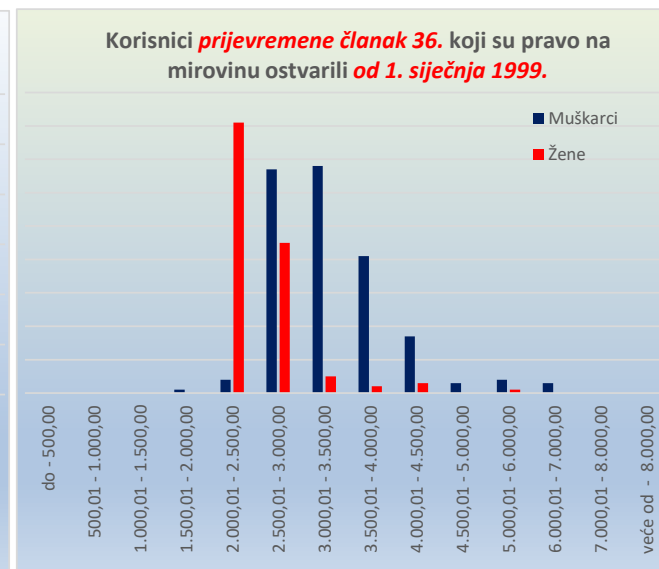
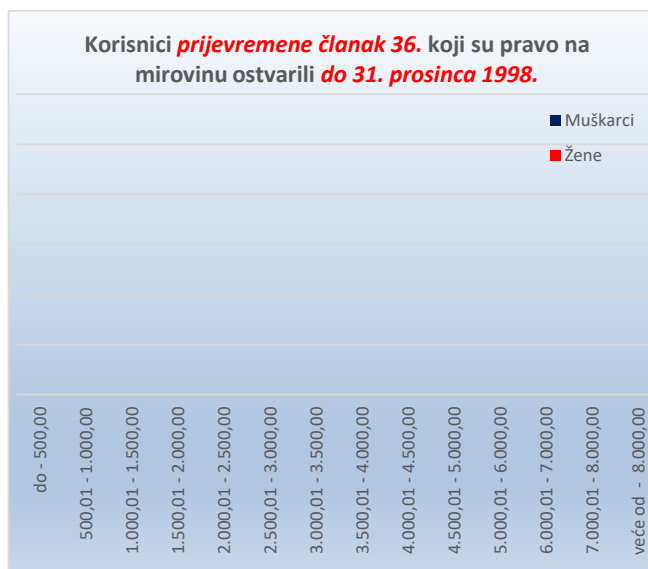
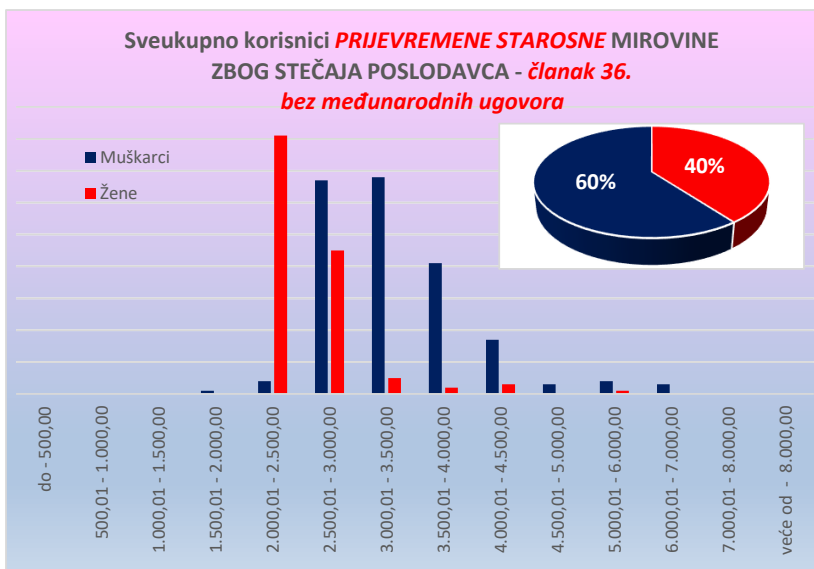
KORISNICI PRIJEVREMENE STAROSNE MIROVINE ZBOG STEČAJA POSLODAVCA - ČLANAK 36. KOJI SU PRAVO NA MIROVINU OSTVARILI PREMA ZAKONU O MIROVINSKOM OSIGURANJU - BEZ MEĐUNARODNIH UGOVORA

Tablica 10 - 1. članak 36.

za rujan 2021. (isplata u listopadu 2021.)

Svote mirovina	I. SVEUKUPNO korisnici PRIJEVREMENE članak 36. (zbroj II.+III.)									II. Korisnici prijevremene članak 36. koji su pravo na mirovinu ostvarili do 31. prosinca 1998.									III. Korisnici prijevremene članak 36. koji su pravo na mirovinu ostvarili od 1. siječnja 1999.								
	Ukupno			Muškarci			Žene			Ukupno			Muškarci			Žene			Ukupno			Muškarci			Žene		
	Broj korisnika	Prosječna mirovina	Prosječan staž	Broj korisnika	Prosječna mirovina	Prosječan staž	Broj korisnika	Prosječna mirovina	Prosječan staž	Broj korisnika	Prosječna mirovina	Prosječan staž	Broj korisnika	Prosječna mirovina	Prosječan staž	Broj korisnika	Prosječna mirovina	Prosječan staž	Broj korisnika	Prosječna mirovina	Prosječan staž	Broj korisnika	Prosječna mirovina	Prosječan staž	Broj korisnika	Prosječna mirovina	Prosječan staž
0	1	2	3	4	5	6	7	8	9	10	11	12	13	14	15	16	17	18	19	20	21	22	23	24	25	26	27
do - 500,00																											
500,01 - 1.000,00																											
1.000,01 - 1.500,00																											
1.500,01 - 2.000,00	1	1.992,78	35 10 08	1	1.992,78	35 10 08													1	1.992,78	35 10 08	1	1.992,78	35 10 08			
2.000,01 - 2.500,00	85	2.330,88	33 01 19	4	2.265,86	35 05 02	81	2.334,09	33 00 07									85	2.330,88	33 01 19	4	2.265,86	35 05 02	81	2.334,09	33 00 07	
2.500,01 - 3.000,00	112	2.695,30	35 08 28	67	2.689,86	36 07 19	45	2.703,41	34 04 28									112	2.695,30	35 08 28	67	2.689,86	36 07 19	45	2.703,41	34 04 28	
3.000,01 - 3.500,00	73	3.206,44	36 10 13	68	3.211,85	37 01 06	5	3.132,86	33 07 08									73	3.206,44	36 10 13	68	3.211,85	37 01 06	5	3.132,86	33 07 08	
3.500,01 - 4.000,00	43	3.689,50	36 11 16	41	3.696,59	37 00 25	2	3.543,96	34 05 25									43	3.689,50	36 11 16	41	3.696,59	37 00 25	2	3.543,96	34 05 25	
4.000,01 - 4.500,00	20	4.191,23	37 00 29	17	4.197,32	37 09 07	3	4.156,70	33 02 21									20	4.191,23	37 00 29	17	4.197,32	37 09 07	3	4.156,70	33 02 21	
4.500,01 - 5.000,00	3	4.676,52	35 10 03	3	4.676,52	35 10 03												3	4.676,52	35 10 03	3	4.676,52	35 10 03				
5.000,01 - 6.000,00	5	5.413,11	36 01 12	4	5.439,73	36 11 25	1	5.306,66	32 08 08									5	5.413,11	36 01 12	4	5.439,73	36 11 25	1	5.306,66	32 08 08	
6.000,01 - 7.000,00	3	6.299,90	36 02 02	3	6.299,90	36 02 02												3	6.299,90	36 02 02	3	6.299,90	36 02 02				
7.000,01 - 8.000,00																											
veće od - 8.000,00																											
UKUPNO	345	3.010,23	35 06 28	208	3.304,26	36 11 06	137	2.563,82	33 06 10									345	3.010,23	35 06 28	208	3.304,26	36 11 06	137	2.563,82	33 06 10	

Napomena: u broj korisnika mirovina nisu uključeni korisnici mirovina DVO, ZOHBDR i HVO



KORISNICI SVEUKUPNO STAROSNE MIROVINE KOJI SU PRAVO NA MIROVINU OSTVARILI PREMA ZAKONU O MIROVINSKOM OSIGURANJU - BEZ MEĐUNARODNIH UGOVORA

Tablica 10 - 1s.

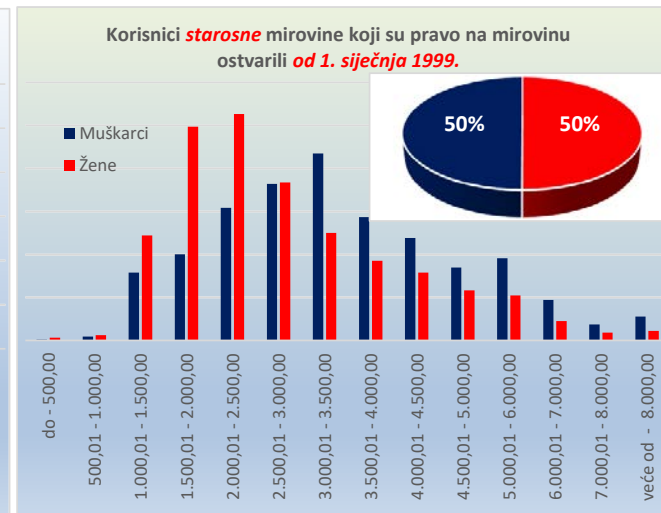
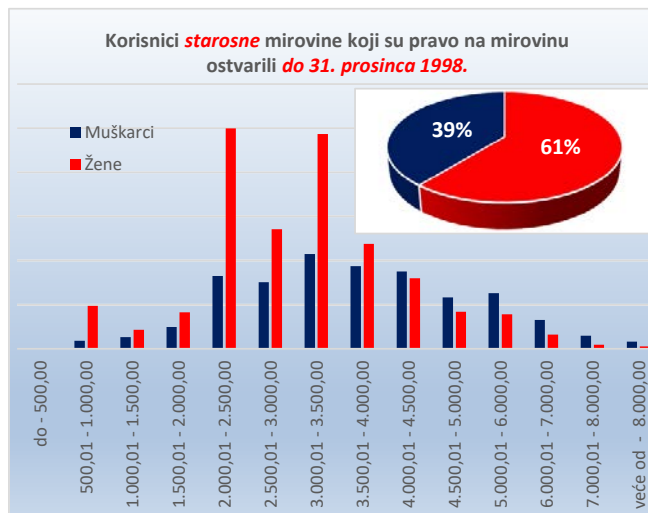
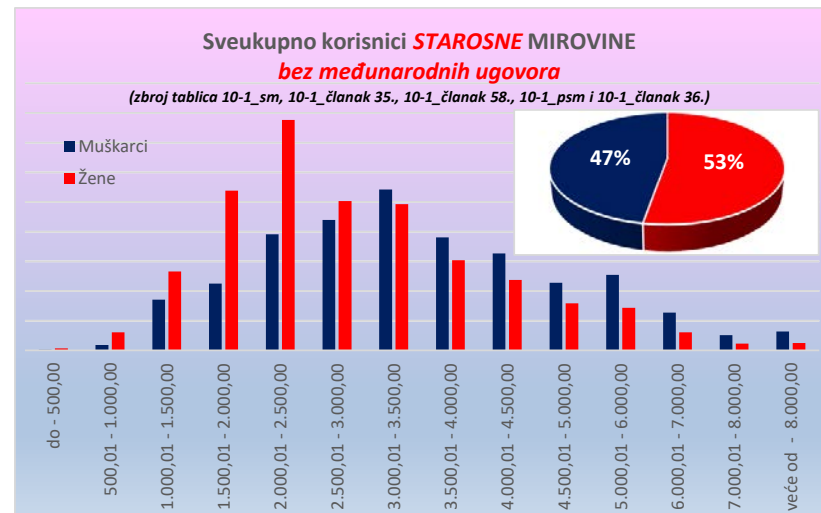
(zbroj tablica 10-1_sm, 10-1_članak 35., 10-1_članak 58.-36.-202., 10-1_psm i 10-1_članak 36.)

za rujan 2021. (isplata u listopadu 2021.)

Svote mirovina	I. <u>SVEUKUPNO</u> korisnici <u>STAROSNE MIROVINE</u> (zbroj II.+III.)									II. Korisnici starosne mirovine koji su pravo na mirovinu ostvarili do 31. prosinca 1998.						III. Korisnici starosne mirovine koji su pravo na mirovinu ostvarili od 1. siječnja 1999.											
	Ukupno			Muškarci			Žene			Ukupno			Muškarci			Žene			Ukupno			Muškarci			Žene		
	Broj korisnika	Prosječna mirovina	Prosječan staž	Broj korisnika	Prosječna mirovina	Prosječan staž	Broj korisnika	Prosječna mirovina	Prosječan staž	Broj korisnika	Prosječna mirovina	Prosječan staž	Broj korisnika	Prosječna mirovina	Prosječan staž	Broj korisnika	Prosječna mirovina	Prosječan staž	Broj korisnika	Prosječna mirovina	Prosječan staž	Broj korisnika	Prosječna mirovina	Prosječan staž	Broj korisnika	Prosječna mirovina	Prosječan staž
0	1	2	3	4	5	6	7	8	9	10	11	12	13	14	15	16	17	18	19	20	21	22	23	24	25	26	27
do - 500,00	857	302,89	16 03 08	218	332,70	17 02 01	639	292,72	15 11 29	29	297,26	20 02 26	19	297,21	21 11 25	10	297,37	16 11 12	828	303,09	16 01 14	199	336,08	16 07 27	629	292,65	15 11 23
500,01 - 1.000,00	7866	807,44	16 03 27	1803	840,10	16 05 16	6063	797,73	16 03 13	5764	794,34	16 03 21	910	833,17	16 08 02	4854	787,07	16 02 27	2102	843,35	16 04 15	893	847,17	16 02 18	1209	840,53	16 06 00
1.000,01 - 1.500,00	43648	1.251,77	17 08 03	17077	1.268,17	17 10 14	26571	1.241,23	17 06 17	3469	1.254,31	18 03 06	1331	1.281,34	18 04 27	2138	1.237,49	18 02 04	40179	1.251,55	17 07 14	15746	1.267,06	17 09 27	24433	1.241,56	17 05 26
1.500,01 - 2.000,00	76343	1.768,61	24 06 09	22492	1.751,17	23 02 16	53351	1.775,90	25 00 22	6608	1.778,41	21 05 02	2479	1.770,20	21 07 25	4129	1.783,33	21 03 12	69735	1.767,68	24 09 27	20013	1.748,81	23 04 28	49722	1.775,28	25 04 18
2.000,01 - 2.500,00	116767	2.250,89	29 06 05	39114	2.265,76	29 11 17	77653	2.243,40	29 03 14	33241	2.278,82	24 03 00	8253	2.279,08	24 09 09	24988	2.278,73	24 00 27	83526	2.239,77	31 07 15	30861	2.262,19	31 04 08	52665	2.226,63	31 09 12
2.500,01 - 3.000,00	94231	2.736,07	34 00 02	43943	2.751,19	35 00 01	50288	2.722,85	33 01 15	21083	2.742,31	29 03 28	7533	2.755,10	30 05 28	13550	2.735,20	28 08 07	73148	2.734,27	35 04 06	36410	2.750,38	35 11 09	36738	2.718,30	34 09 11
3.000,01 - 3.500,00	103487	3.208,21	35 02 13	54184	3.220,12	35 07 22	49303	3.195,12	34 08 24	35055	3.183,91	33 03 21	10735	3.235,15	34 00 24	24320	3.161,29	32 11 26	68432	3.220,66	36 02 02	43449	3.216,40	36 00 08	24983	3.228,05	36 05 07
3.500,01 - 4.000,00	68398	3.739,60	36 08 11	38026	3.740,81	37 07 07	30372	3.738,09	35 06 27	21232	3.739,50	33 05 10	9357	3.746,01	34 09 27	11875	3.734,38	32 04 25	47166	3.739,65	38 01 18	28669	3.739,12	38 05 21	18497	3.740,47	37 07 12
4.000,01 - 4.500,00	56357	4.238,40	37 11 19	32621	4.239,09	38 08 07	23736	4.237,46	36 11 26	16752	4.234,75	34 06 03	8760	4.241,34	35 10 22	7992	4.227,53	33 00 09	39605	4.239,95	39 04 27	23861	4.238,26	39 08 07	15744	4.242,50	39 00 00
4.500,01 - 5.000,00	38645	4.731,43	38 11 20	22782	4.733,08	39 06 01	15863	4.729,06	38 02 10	10029	4.727,47	34 11 29	5831	4.729,99	36 05 25	4198	4.723,98	32 11 20	28616	4.732,82	40 04 03	16951	4.734,15	40 06 07	11665	4.730,89	40 01 00
5.000,01 - 6.000,00	39791	5.424,95	39 00 04	25404	5.433,17	39 07 15	14387	5.410,44	37 11 02	10205	5.424,68	34 09 16	6308	5.429,84	35 11 27	3897	5.416,34	32 10 23	29586	5.425,05	40 05 11	19096	5.434,27	40 09 23	10490	5.408,25	39 09 15
6.000,01 - 7.000,00	18807	6.411,63	38 08 29	12717	6.413,61	39 02 29	6090	6.407,51	37 08 08	4877	6.410,35	34 10 00	3273	6.414,10	35 06 26	1604	6.402,71	33 03 24	13930	6.412,08	40 01 10	9444	6.413,43	40 06 10	4486	6.409,23	39 03 00
7.000,01 - 8.000,00	7471	7.431,85	38 10 00	5176	7.429,83	39 01 08	2295	7.436,39	38 02 09	1926	7.388,36	35 04 00	1464	7.391,25	35 11 00	462	7.379,20	33 06 07	5545	7.446,95	40 00 13	3712	7.445,05	40 04 13	1833	7.450,81	39 04 15
veće od - 8.000,00	8856	9.426,88	40 07 02	6375	9.488,57	40 09 17	2481	9.268,36	40 00 19	1057	8.593,94	36 01 10	802	8.629,84	36 11 29	255	8.481,03	33 04 13	7799	9.539,77	41 02 09	5573	9.612,15	41 04 03	2226	9.358,55	40 09 29
UKUPNO	681524	3.230,81	32 06 13	321932	3.583,12	34 04 12	359592	2.915,40	30 10 26	171327	3.347,71	30 01 06	67055	3.786,79	32 04 05	104272	3.065,35	28 08 07	510197	3.191,56	33 04 06	254877	3.529,54	34 10 25	255320	2.854,16	31 09 23

Napomena: u broj korisnika mirovina nisu uključeni korisnici mirovina DVO, ZOHBDR i HVO

Primjena čl. 175. st. 7. i čl. 58. Zakona o mirovinskom osiguranju (NN 157/13, 151/14, 33/15, 93/15, 120/16, 18/18, 62/18, 115/18 i 102/19) te primjena članka 36. i članka 202. Zakona o hrvatskim braniteljima iz Domovinskog rata i članovima njihovih obitelji (NN 121/17) za korisnike kojima su mirovine priznate prema općim propisima, a određene prema spomenutom Zakonu.



KORISNICI **INVALIDSKE MIROVINE** KOJI SU PRAVO NA MIROVINU OSTVARILI PREMA ZAKONU O MIROVINSKOM OSIGURANJU - **BEZ MEĐUNARODNIH UGOVORA**

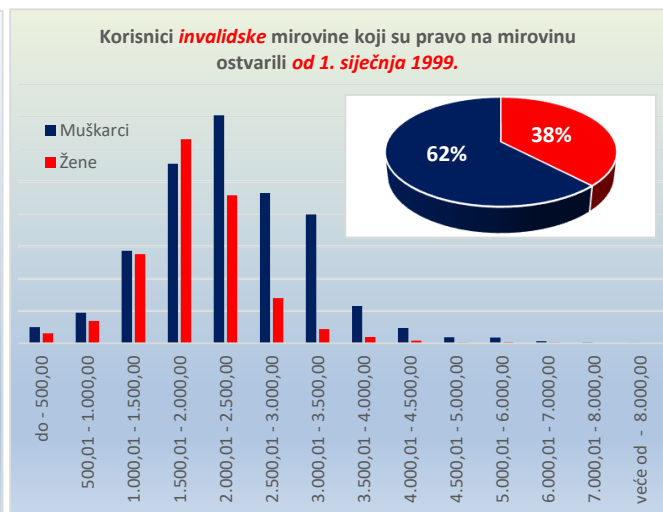
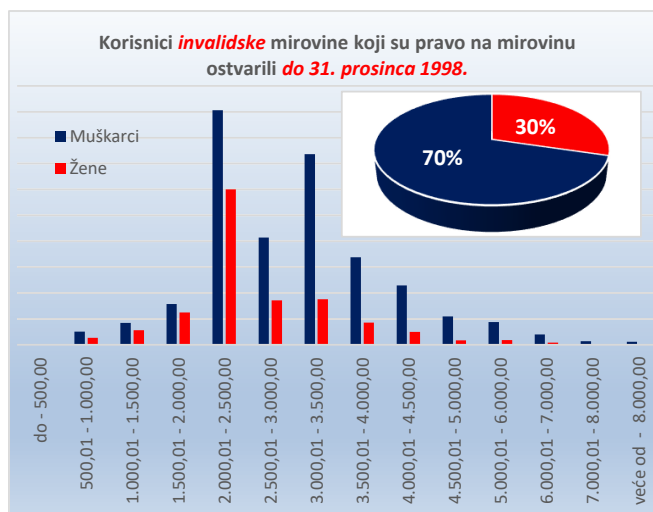
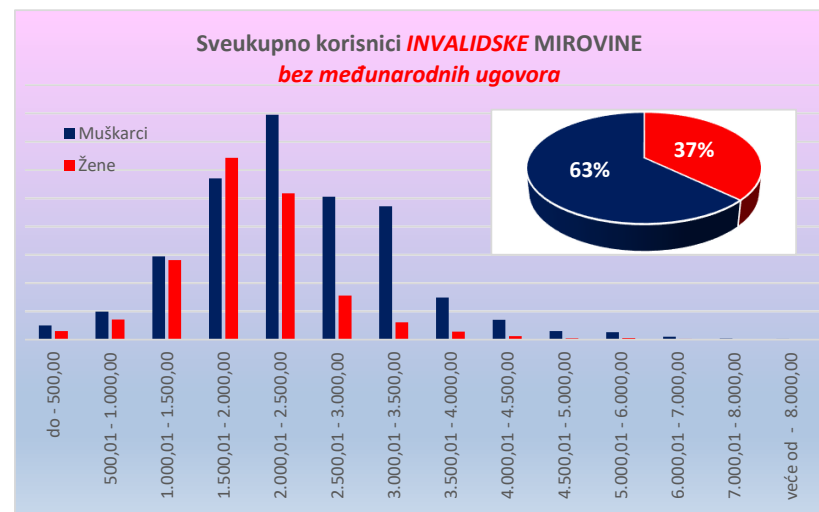
Tablica 10 - 1i.

za rujan 2021. (isplata u listopadu 2021.)

Svete mirovina	I. SVEUKUPNO korisnici INVALIDSKE MIROVINE (zbroj II.+III.)									II. Korisnici invalidske mirovine koji su pravo na mirovinu ostvarili do 31. prosinca 1998.									III. Korisnici invalidske mirovine koji su pravo na mirovinu ostvarili od 1. siječnja 1999.								
	Ukupno			Muškarci			Žene			Ukupno			Muškarci			Žene			Ukupno			Muškarci			Žene		
	Broj korisnika	Prosječna mirovina	Prosječan staž	Broj korisnika	Prosječna mirovina	Prosječan staž	Broj korisnika	Prosječna mirovina	Prosječan staž	Broj korisnika	Prosječna mirovina	Prosječan staž	Broj korisnika	Prosječna mirovina	Prosječan staž	Broj korisnika	Prosječna mirovina	Prosječan staž	Broj korisnika	Prosječna mirovina	Prosječan staž	Broj korisnika	Prosječna mirovina	Prosječan staž	Broj korisnika	Prosječna mirovina	Prosječan staž
0	1	2	3	4	5	6	7	8	9	10	11	12	13	14	15	16	17	18	19	20	21	22	23	24	25	26	27
do - 500,00	1618	346,07	13 05 07	1008	348,02	13 01 09	610	342,85	13 11 21	1	395,50	02 09 12	1	395,50	02 09 12				1617	346,04	13 05 09	1007	347,97	13 01 13	610	342,85	13 11 21
500,01 - 1.000,00	3421	804,49	13 02 12	1991	795,06	13 05 08	1430	817,61	12 10 18	154	809,71	10 00 25	101	799,32	09 09 19	53	829,53	10 07 11	3267	804,24	13 04 06	1890	794,83	13 07 18	1377	817,16	12 11 19
1.000,01 - 1.500,00	11512	1.286,16	14 06 27	5887	1.279,41	14 08 01	5625	1.293,22	14 05 22	282	1.291,82	10 08 07	169	1.289,94	10 06 01	113	1.294,64	10 11 15	11230	1.286,01	14 08 03	5718	1.279,10	14 09 16	5512	1.293,19	14 06 18
1.500,01 - 2.000,00	24266	1.767,01	20 00 17	11409	1.764,64	19 09 06	12857	1.769,10	20 03 22	565	1.767,15	13 10 26	315	1.768,92	14 01 09	250	1.764,92	13 07 18	23701	1.767,00	20 02 11	11094	1.764,52	19 11 04	12607	1.769,18	20 05 10
2.000,01 - 2.500,00	26257	2.236,36	23 05 24	15905	2.268,05	23 01 15	10352	2.187,68	24 00 08	3013	2.264,56	13 03 19	1812	2.267,73	13 02 21	1201	2.259,77	13 05 00	23244	2.232,71	24 09 21	14093	2.268,09	24 04 25	9151	2.178,22	25 05 03
2.500,01 - 3.000,00	13229	2.718,32	25 11 22	10102	2.724,83	25 08 04	3127	2.697,28	26 11 01	1171	2.758,90	21 06 04	828	2.775,90	21 11 23	343	2.717,86	20 05 27	12058	2.714,37	26 04 15	9274	2.720,27	25 11 24	2784	2.694,74	27 08 15
3.000,01 - 3.500,00	10651	3.178,38	25 08 11	9428	3.177,45	25 09 26	1223	3.185,57	24 09 09	1825	3.169,33	20 09 14	1472	3.178,31	21 02 07	353	3.131,92	19 03 27	8826	3.180,25	26 07 06	7956	3.177,29	26 06 21	870	3.207,34	26 11 23
3.500,01 - 4.000,00	3532	3.721,56	28 04 09	2974	3.720,39	28 09 28	558	3.727,84	26 00 08	849	3.731,03	24 02 16	677	3.724,99	25 02 07	172	3.754,82	21 03 25	2683	3.718,57	29 04 14	2297	3.719,03	29 07 07	386	3.715,82	28 00 13
4.000,01 - 4.500,00	1664	4.220,04	29 05 15	1409	4.219,59	29 10 10	255	4.222,51	27 03 10	559	4.241,55	25 10 26	459	4.242,43	26 04 12	100	4.237,50	23 11 14	1105	4.209,16	30 08 12	950	4.208,56	31 00 00	155	4.212,85	28 10 19
4.500,01 - 5.000,00	685	4.723,66	29 07 28	600	4.722,68	30 00 09	85	4.730,63	27 02 06	255	4.716,57	26 07 09	220	4.713,23	27 00 19	35	4.737,56	24 02 24	430	4.727,87	31 02 18	380	4.728,15	31 05 23	50	4.725,78	29 02 29
5.000,01 - 6.000,00	638	5.426,63	29 02 21	536	5.418,32	29 08 22	102	5.470,30	26 08 22	212	5.409,15	26 00 02	176	5.396,26	26 02 18	36	5.472,14	25 00 27	426	5.435,33	30 08 17	360	5.429,10	31 03 09	66	5.469,31	27 07 15
6.000,01 - 7.000,00	265	6.411,26	28 09 10	213	6.422,39	29 01 06	52	6.365,66	27 04 29	97	6.430,78	27 05 14	80	6.446,73	27 08 25	17	6.355,71	26 01 21	168	6.399,98	29 06 13	133	6.407,75	29 11 07	35	6.370,50	28 00 09
7.000,01 - 8.000,00	86	7.380,37	29 03 29	69	7.364,98	29 06 03	17	7.442,79	28 07 11	34	7.446,07	28 08 27	27	7.417,44	29 07 23	7	7.556,49	25 02 25	52	7.337,40	29 08 20	42	7.331,26	29 05 01	10	7.363,20	30 11 22
veće od - 8.000,00	48	9.040,45	29 00 07	44	9.083,56	29 07 15	4	8.566,27	22 05 09	23	8.760,68	28 09 04	23	8.760,68	28 09 04				25	9.297,83	29 03 07	21	9.437,18	30 06 27	4	8.566,27	22 05 09
UKUPNO	97872	2.239,28	21 11 24	61575	2.406,47	22 06 28	36297	1.955,64	20 11 22	9040	2.908,43	18 00 27	6360	3.037,05	18 11 19	2680	2.603,21	16 02 04	88832	2.171,18	22 04 03	55215	2.333,84	22 11 15	33617	1.904,02	21 04 04

Napomena: u broj korisnika mirovina nisu uključeni korisnici mirovina DVO, ZOHBDR i HVO

Primjena čl. 175. st. 7. i čl. 58. Zakona o mirovinskom osiguranju (NN 157/13, 151/14, 33/15, 93/15, 120/16, 18/18, 62/18, 115/18 i 102/19) te primjena članka 36. i članka 202. Zakona o hrvatskim braniteljima iz Domovinskog rata i članovima njihovih obitelji (NN 121/17) za korisnike kojima su mirovine priznate prema općim propisima, a određene prema spomenutom Zakonu.



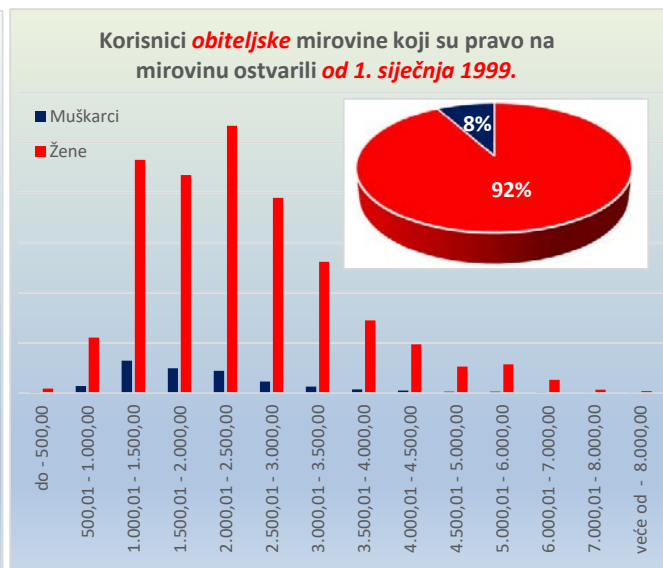
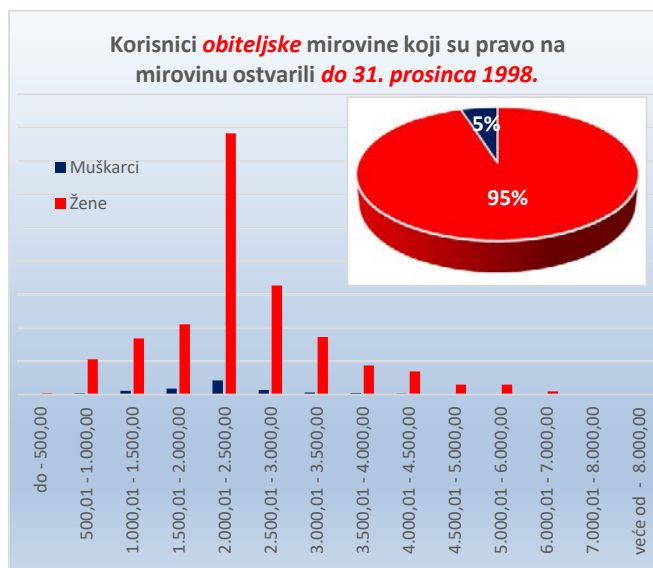
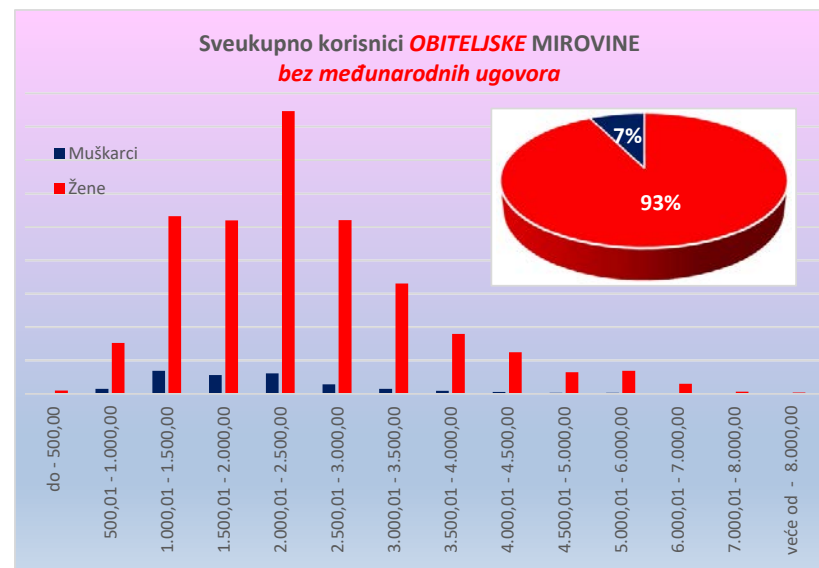
KORISNICI OBITELJSKE MIROVINE KOJI SU PRAVO NA MIROVINU OSTVARILI PREMA ZAKONU O MIROVINSKOM OSIGURANJU - BEZ MEĐUNARODNIH UGOVORA

Tablica 10 - 1o.

za rujan 2021. (isplata u listopadu 2021.)

Svete mirovina	I. <u>SVEUKUPNO</u> korisnici <u>OBITELJSKE MIROVINE</u> (zbroj II.+III.)									II. Korisnici obiteljske mirovine koji su pravo na mirovinu ostvarili do 31. prosinca 1998.									III. Korisnici obiteljske mirovine koji su pravo na mirovinu ostvarili od 1. siječnja 1999.								
	Ukupno			Muškarci			Žene			Ukupno			Muškarci			Žene			Ukupno			Muškarci			Žene		
	Broj korisnika	Prosječna mirovina	Prosječan staž	Broj korisnika	Prosječna mirovina	Prosječan staž	Broj korisnika	Prosječna mirovina	Prosječan staž	Broj korisnika	Prosječna mirovina	Prosječan staž	Broj korisnika	Prosječna mirovina	Prosječan staž	Broj korisnika	Prosječna mirovina	Prosječan staž	Broj korisnika	Prosječna mirovina	Prosječan staž	Broj korisnika	Prosječna mirovina	Prosječan staž	Broj korisnika	Prosječna mirovina	Prosječan staž
0	1	2	3	4	5	6	7	8	9	10	11	12	13	14	15	16	17	18	19	20	21	22	23	24	25	26	27
do - 500,00	572	333,24	17 02 00	66	322,72	15 06 04	506	334,61	17 04 18	71	429,06	11 00 01	2	491,04	10 01 16	69	427,26	11 00 11	501	319,66	18 00 16	64	317,46	15 08 06	437	319,99	18 04 21
500,01 - 1.000,00	8404	813,26	15 01 19	762	793,31	14 07 04	7642	815,25	15 02 09	2189	792,11	12 00 08	74	807,56	11 11 16	2115	791,57	12 00 09	6215	820,71	16 02 27	688	791,78	14 10 20	5527	824,31	16 04 28
1.000,01 - 1.500,00	30066	1.228,56	17 07 07	3439	1.232,99	15 03 26	26627	1.227,99	17 10 23	3590	1.265,07	15 09 09	225	1.265,35	14 04 08	3365	1.265,05	15 10 14	26476	1.223,61	17 10 08	3214	1.230,72	15 04 21	23262	1.222,63	18 02 05
1.500,01 - 2.000,00	28788	1.744,74	27 01 12	2827	1.725,29	24 01 00	25961	1.746,86	27 05 12	4561	1.758,39	22 02 09	356	1.764,60	20 07 14	4205	1.757,86	22 03 27	24227	1.742,17	28 00 16	2471	1.719,63	24 07 02	21756	1.744,73	28 05 09
2.000,01 - 2.500,00	45374	2.246,23	28 09 19	3054	2.228,30	25 10 00	42320	2.247,53	29 00 03	16482	2.264,48	24 05 21	840	2.240,17	22 01 11	15642	2.265,79	24 07 07	28892	2.235,82	31 03 11	2214	2.223,80	27 02 24	26678	2.236,82	31 07 14
2.500,01 - 3.000,00	27434	2.728,35	33 04 26	1420	2.720,96	30 05 09	26014	2.728,75	33 06 27	6815	2.726,64	30 00 11	276	2.733,00	27 10 04	6539	2.726,37	30 01 17	20619	2.728,92	34 05 23	1144	2.718,06	31 00 21	19475	2.729,56	34 08 08
3.000,01 - 3.500,00	17302	3.227,07	35 08 02	771	3.224,96	33 01 20	16531	3.227,17	35 09 15	3573	3.233,08	32 08 18	124	3.223,47	31 04 09	3449	3.233,42	32 09 06	13729	3.225,51	36 04 28	647	3.225,25	33 05 19	13082	3.225,52	36 06 22
3.500,01 - 4.000,00	9426	3.732,34	36 05 04	447	3.734,80	34 00 01	8979	3.732,22	36 06 18	1811	3.739,48	33 04 26	77	3.736,65	31 06 03	1734	3.739,61	33 05 26	7615	3.730,64	37 01 17	370	3.734,42	34 05 27	7245	3.730,45	37 03 06
4.000,01 - 4.500,00	6539	4.230,56	36 08 08	289	4.226,06	33 08 26	6250	4.230,77	36 09 26	1439	4.236,03	34 02 03	54	4.234,06	33 09 28	1385	4.236,10	34 02 08	5100	4.229,02	37 04 16	235	4.224,22	33 08 18	4865	4.229,25	37 06 18
4.500,01 - 5.000,00	3383	4.731,18	37 02 10	148	4.739,77	35 05 03	3235	4.730,78	37 03 07	618	4.728,43	34 11 06	23	4.693,75	34 11 23	595	4.729,77	34 11 05	2765	4.731,79	37 08 17	125	4.748,24	35 06 07	2640	4.731,01	37 09 21
5.000,01 - 6.000,00	3621	5.432,88	37 07 18	159	5.402,26	33 10 26	3462	5.434,28	37 09 19	613	5.418,43	36 01 16	22	5.281,38	32 08 00	591	5.423,53	36 03 04	3008	5.435,82	37 11 11	137	5.421,67	34 01 07	2871	5.436,49	38 01 10
6.000,01 - 7.000,00	1589	6.362,99	38 06 22	74	6.434,24	35 05 09	1515	6.359,51	38 08 18	202	6.302,33	36 03 24	7	6.248,98	36 03 14	195	6.304,24	36 03 24	1387	6.371,82	38 10 23	67	6.453,60	35 04 06	1320	6.367,67	39 00 23
7.000,01 - 8.000,00	370	7.417,71	41 02 17	18	7.413,80	36 06 06	352	7.417,91	41 05 11	14	7.362,68	37 09 27				14	7.362,68	37 09 27	356	7.419,87	41 04 06	18	7.413,80	36 06 06	338	7.420,20	41 07 06
veće od - 8.000,00	199	9.266,09	41 10 11	10	9.316,19	34 09 14	189	9.263,44	42 02 24	3	8.840,39	49 00 26				3	8.840,39	49 00 26	196	9.272,61	41 09 01	10	9.316,19	34 09 14	186	9.270,27	42 01 13
UKUPNO	183067	2.403,59	28 04 25	13484	2.080,46	23 08 01	169583	2.429,28	28 09 13	41981	2.436,75	25 04 17	2080	2.304,64	22 10 01	39901	2.443,64	25 06 06	141086	2.393,72	29 03 17	11404	2.039,57	23 09 27	129682	2.424,86	29 09 13

Napomena: u broj korisnika mirovina nisu uključeni korisnici mirovina DVO, ZOHBR i HVO



KORISNICI MIROVINA PREMA SPOLU KOJI SU PRAVO NA MIROVINU OSTVARILI PREMA ZAKONU O MIROVINSKOM OSIGURANJU - BEZ MEĐUNARODNIH UGOVORA
(zbroj tablica 10-1s., 10-1i. i 10-1o.)

Tablica 10 - 1u.

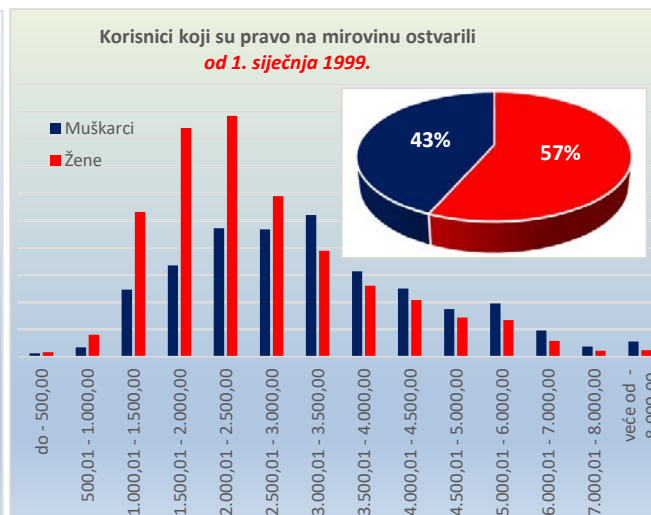
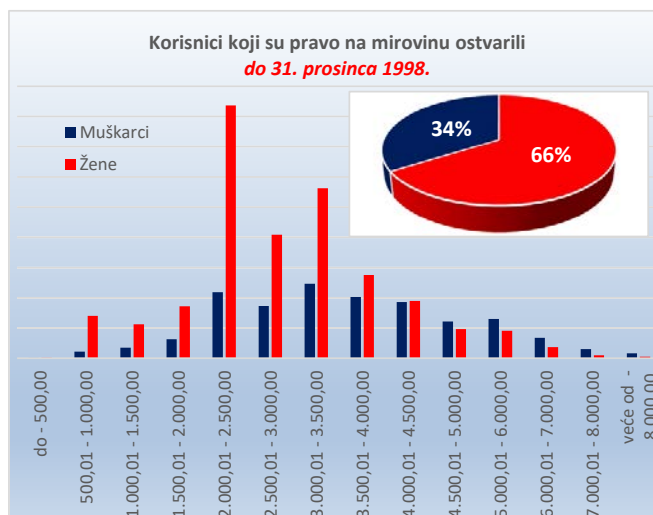
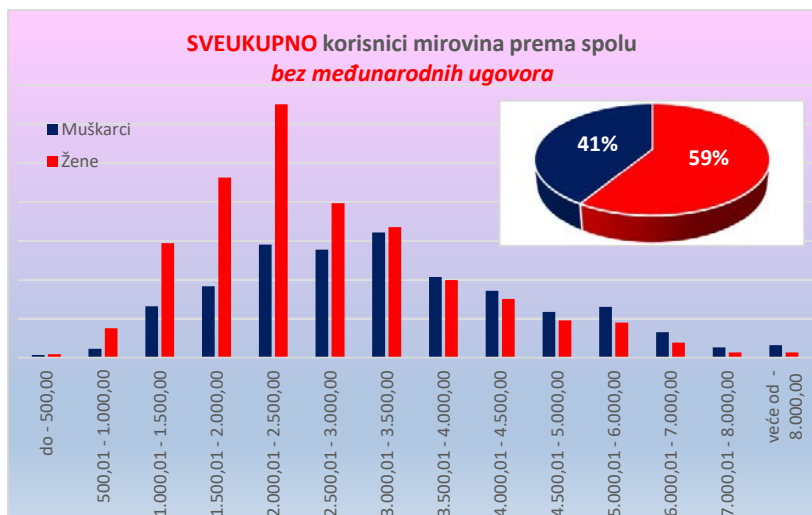
za rujan 2021. (isplata u listopadu 2021.)

Svote mirovina	I. SVEUKUPNO korisnici (zbroj II.+III.)									II. Korisnici koji su pravo na mirovinu ostvarili do 31. prosinca 1998.									III. Korisnici koji su pravo na mirovinu ostvarili od 1. siječnja 1999.								
	Ukupno			Muškarci			Žene			Ukupno			Muškarci			Žene			Ukupno			Muškarci			Žene		
	Broj korisnika	Prosječna mirovina	Prosječan staž	Broj korisnika	Prosječna mirovina	Prosječan staž	Broj korisnika	Prosječna mirovina	Prosječan staž	Broj korisnika	Prosječna mirovina	Prosječan staž	Broj korisnika	Prosječna mirovina	Prosječan staž	Broj korisnika	Prosječna mirovina	Prosječan staž	Broj korisnika	Prosječna mirovina	Prosječan staž	Broj korisnika	Prosječna mirovina	Prosječan staž	Broj korisnika	Prosječna mirovina	Prosječan staž
0	1	2	3	4	5	6	7	8	9	10	11	12	13	14	15	16	17	18	19	20	21	22	23	24	25	26	27
do - 500,00	3047	331,52	14 11 01	1292	344,14	13 10 13	1755	322,22	15 08 07	101	390,88	13 06 29	22	319,29	20 00 08	79	410,82	11 09 14	2946	329,48	14 11 18	1270	344,57	13 09 03	1676	318,05	15 10 15
500,01 - 1.000,00	19691	809,41	15 03 05	4556	812,59	14 09 19	15135	808,45	15 04 26	8107	794,03	15 00 12	1085	828,27	15 08 18	7022	788,74	14 11 08	11584	820,17	15 05 05	3471	807,69	14 06 01	8113	825,51	15 09 29
1.000,01 - 1.500,00	85226	1.248,23	17 02 20	26403	1.266,09	16 09 27	58823	1.240,21	17 04 27	7341	1.261,01	16 09 04	1725	1.280,10	17 01 08	5616	1.255,15	16 07 24	77885	1.247,02	17 03 07	24678	1.265,12	16 09 19	53207	1.238,63	17 05 26
1.500,01 - 2.000,00	129397	1.763,00	24 03 03	36728	1.753,36	22 02 12	92669	1.766,82	25 00 25	11734	1.770,08	21 04 09	3150	1.769,44	20 09 12	8584	1.770,32	21 06 27	117663	1.762,29	24 06 19	33578	1.751,86	22 04 01	84085	1.766,46	25 05 06
2.000,01 - 2.500,00	188398	2.247,74	28 06 00	58079	2.264,41	27 10 12	130325	2.240,31	28 09 13	52736	2.273,52	23 08 12	10905	2.274,20	22 07 25	41831	2.273,34	23 11 21	135662	2.237,72	30 04 15	47168	2.262,15	29 00 25	88494	2.224,70	31 00 24
2.500,01 - 3.000,00	134894	2.732,76	33 01 01	55465	2.745,62	33 02 06	79429	2.723,78	33 00 06	29069	2.739,30	29 02 06	8637	2.756,39	29 07 28	20432	2.732,08	28 11 27	105825	2.730,96	34 01 24	46828	2.743,63	33 10 03	58997	2.720,90	34 04 27
3.000,01 - 3.500,00	131440	3.208,27	34 06 00	64383	3.213,93	34 02 10	67057	3.202,85	34 09 17	40453	3.187,59	32 09 03	12331	3.228,24	32 08 07	28122	3.169,77	32 09 14	90987	3.217,47	35 03 08	52052	3.210,53	34 06 17	38935	3.226,74	36 03 03
3.500,01 - 4.000,00	81356	3.737,98	36 03 24	41447	3.739,28	36 11 19	39909	3.736,62	35 07 26	23892	3.739,20	33 02 04	10111	3.744,53	34 03 18	13781	3.735,29	32 04 24	57464	3.737,47	37 07 05	31336	3.737,59	37 09 11	26128	3.737,32	37 04 16
4.000,01 - 4.500,00	64560	4.237,14	37 07 21	34319	4.238,18	38 03 23	30241	4.235,95	36 10 17	18750	4.235,05	34 03 18	9273	4.241,35	35 06 17	9477	4.228,89	33 01 12	45810	4.237,99	38 11 25	25046	4.237,01	39 03 18	20764	4.239,18	38 07 02
4.500,01 - 5.000,00	42713	4.731,29	38 08 07	23530	4.732,86	39 02 29	19183	4.729,36	38 00 01	10902	4.727,27	34 09 25	6074	4.729,24	36 02 05	4828	4.724,80	33 01 18	31811	4.732,66	40 00 01	17456	4.734,12	40 03 14	14355	4.730,89	39 07 19
5.000,01 - 6.000,00	44050	5.425,63	38 09 02	26099	5.432,68	39 04 20	17951	5.415,38	37 10 00	11030	5.424,03	34 08 17	6506	5.428,43	35 08 24	4524	5.417,72	33 03 05	33020	5.426,16	40 01 03	19593	5.434,09	40 07 03	13427	5.414,59	39 04 14
6.000,01 - 7.000,00	20661	6.407,89	38 07 07	13004	6.413,87	39 00 21	7657	6.397,73	37 09 26	5176	6.406,52	34 09 01	3360	6.414,54	35 04 18	1816	6.391,69	33 06 27	15485	6.408,34	39 10 23	9644	6.413,63	40 04 04	5841	6.399,60	39 01 20
7.000,01 - 8.000,00	7927	7.430,63	38 10 02	5263	7.428,92	38 11 23	2664	7.433,99	38 06 22	1974	7.389,17	35 02 25	1491	7.391,72	35 09 19	483	7.381,29	33 06 09	5953	7.444,37	40 00 08	3772	7.443,63	40 02 22	2181	7.445,66	39 08 05
veće od - 8.000,00	9103	9.421,33	40 06 20	6429	9.485,53	40 08 16	2674	9.266,96	40 02 05	1083	8.598,16	36 00 02	825	8.633,49	36 09 06	258	8.485,21	33 06 19	8020	9.532,48	41 02 00	5604	9.610,97	41 03 14	2416	9.350,44	40 10 25
UKUPNO	962463	2.972,64	30 08 07	396991	3.349,58	32 02 05	565472	2.708,01	29 07 17	222348	3.157,86	28 09 08	75495	3.682,79	31 00 17	146853	2.887,99	27 07 11	740115	2.917,00	31 03 01	321496	3.271,33	32 05 11	418619	2.644,87	30 04 02

Napomena: u broj korisnika mirovina nisu uključeni korisnici mirovina DVO, ZOHBDR i HVO

Primjena čl. 175. st. 7. i čl. 58. Zakona o mirovinskom osiguranju (NN 157/13, 151/14, 33/15, 93/15, 120/16, 18/18, 62/18, 115/18 i 102/19) te primjena članka 36. i članka 202. Zakona o hrvatskim braniteljima iz Domovinskog rata i članovima njihovih obitelji (NN 121/17) za

korisnike kojima su mirovine priznate prema općim propisima, a određene prema spomenutom Zakonu.



KORISNICI KOJI SU PRAVO NA MIROVINU OSTVARILI PREMA ZAKONU O MIROVINSKOM OSIGURANJU I PREMA **MEĐUNARODNIM UGOVORIMA**

Tablica 10. - MU za rujan 2021. (isplata u listopadu 2021.)

Vrste mirovina	Broj korisnika	Prosječna mirovina
0	1	2
Starosna	91763	822,44
Starosna mirovina za dugogodišnjeg osiguranika - čl. 35.	5075	2.346,40
Starosna mirovina prevedena iz invalidske *	10993	498,96
Ukupno starosna	107831	861,19
Prijevremena starosna	36353	1.301,08
Prijevremena starosna mirovina zbog stečaja poslodavca - čl. 36.	8	2.519,60
Sveukupno starosna	144192	972,18
Invalidska *	5781	503,92
Obiteljska	31679	638,33
UKUPNO	181652	899,06

KORISNICI MIROVINA PREMA VRSTAMA I SVOTAMA MIROVINA KOJI SU PRAVO NA MIROVINU OSTVARILI PREMA ZAKONU O MIROVINSKOM OSIGURANJU I PREMA **MEĐUNARODNIM UGOVORIMA**

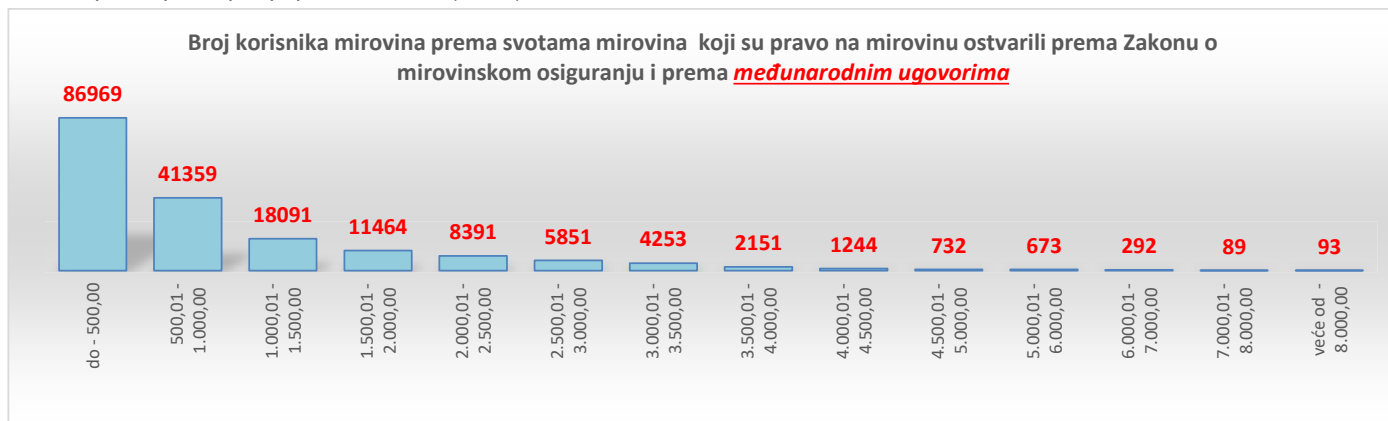
Tablica 10 a. - MU za rujan 2021. (isplata u listopadu 2021.)

Svote mirovina	Ukupno		Starosna mirovina *		Invalidska mirovina *		Obiteljska mirovina	
	Broj korisnika	Prosječna mirovina	Broj korisnika	Prosječna mirovina	Broj korisnika	Prosječna mirovina	Broj korisnika	Prosječna mirovina
0	1	2	3	4	5	6	7	8
do - 500,00	86969	228,89	64117	231,49	3534	241,11	19318	218,02
500,01 - 1.000,00	41359	713,16	33068	720,04	1782	675,77	6509	688,42
1.000,01 - 1.500,00	18091	1.207,99	15802	1.207,49	257	1.171,11	2032	1.216,60
1.500,01 - 2.000,00	11464	1.737,87	10028	1.738,58	47	1.680,17	1389	1.734,68
2.000,01 - 2.500,00	8391	2.226,64	7137	2.227,53	36	2.293,56	1218	2.219,46
2.500,01 - 3.000,00	5851	2.740,85	5216	2.744,00	28	2.837,13	607	2.709,31
3.000,01 - 3.500,00	4253	3.214,01	3882	3.214,53	86	3.158,94	285	3.223,55
3.500,01 - 4.000,00	2151	3.726,08	1983	3.726,97	9	3.762,33	159	3.712,95
4.000,01 - 4.500,00	1244	4.225,53	1171	4.226,06	1	4.265,56	72	4.216,37
4.500,01 - 5.000,00	732	4.726,90	693	4.725,36			39	4.754,22
5.000,01 - 6.000,00	673	5.414,09	642	5.414,59	1	5.103,88	30	5.413,75
6.000,01 - 7.000,00	292	6.391,84	273	6.393,43			19	6.368,94
7.000,01 - 8.000,00	89	7.453,37	88	7.457,21			1	7.114,83
veće od - 8.000,00	93	9.067,33	92	9.047,27			1	10.912,74
UKUPNO	181652	899,06	144192	972,18	5781	503,92	31679	638,33

Napomena:

U podatke u tablicama 10. - MU i 10 a. - MU nisu uključeni korisnici mirovina DVO, ZOHBDR i HVO.

* Primjena čl. 175. st. 7. i čl. 58. Zakona o mirovinskom osiguranju (NN 157/13, 151/14, 33/15, 93/15, 120/16, 18/18, 62/18, 115/18 i 102/19) te primjena članka 36. i članka 202. Zakona o hrvatskim braniteljima iz Domovinskog rata i članovima njihovih obitelji (NN 121/17) za korisnike kojima su mirovine priznate prema općim propisima, a određene prema spomenutom Zakonu.



**KORISNICI MIROVINA PREMA VRSTAMA I SVOTAMA MIROVINA KOJI SU PRAVO NA MIROVINU OSTVARILI PREMA
ZAKONU O MIROVINSKOM OSIGURANJU - RADNICI**

Tablica 10 R.

za rujan 2021. (isplata u listopadu 2021.)

Svote mirovina	Ukupno			Starosna mirovina *			Invalidska mirovina *			Obiteljska mirovina		
	Broj korisnika	Prosječna mirovina	Prosječan staž	Broj korisnika	Prosječna mirovina	Prosječan staž	Broj korisnika	Prosječna mirovina	Prosječan staž	Broj korisnika	Prosječna mirovina	Prosječan staž
0	1	2	3	4	5	6	7	8	9	10	11	12
do - 500,00	88610	231,37	31 01 02	64071	231,53	32 10 20	5073	274,08	19 01 03	19466	219,71	28 04 01
500,01 - 1.000,00	51345	737,16	26 09 13	33823	727,83	30 05 00	4809	758,05	15 02 25	12713	754,07	21 06 11
1.000,01 - 1.500,00	87088	1.244,90	20 01 03	47158	1.241,47	22 04 17	10973	1.284,57	14 07 03	28957	1.235,44	18 05 25
1.500,01 - 2.000,00	121251	1.765,52	25 04 13	69290	1.773,43	26 03 25	23109	1.767,28	20 00 09	28852	1.745,13	27 04 20
2.000,01 - 2.500,00	180790	2.248,65	28 10 22	111871	2.252,21	29 11 22	24662	2.235,75	23 05 23	44257	2.246,83	29 02 02
2.500,01 - 3.000,00	133189	2.733,49	33 02 08	93159	2.737,04	34 00 22	12506	2.718,19	25 11 15	27524	2.728,41	33 06 10
3.000,01 - 3.500,00	129315	3.209,71	34 07 12	101976	3.209,57	35 03 15	9998	3.181,39	25 08 21	17341	3.226,88	35 08 19
3.500,01 - 4.000,00	81263	3.738,22	36 04 08	68384	3.739,91	36 08 21	3426	3.721,83	28 04 23	9453	3.731,94	36 05 16
4.000,01 - 4.500,00	64601	4.237,09	37 07 24	56419	4.238,30	37 11 21	1635	4.220,75	29 05 27	6547	4.230,76	36 08 01
4.500,01 - 5.000,00	42854	4.731,20	38 08 11	38779	4.731,28	38 11 22	669	4.723,68	29 08 02	3406	4.731,68	37 02 09
5.000,01 - 6.000,00	44226	5.425,96	38 09 04	39963	5.425,33	39 00 03	623	5.425,03	29 03 02	3640	5.433,05	37 07 19
6.000,01 - 7.000,00	20811	6.407,73	38 07 07	18945	6.411,50	38 08 28	261	6.409,33	28 08 06	1605	6.362,96	38 06 18
7.000,01 - 8.000,00	7980	7.431,02	38 10 03	7524	7.432,30	38 10 00	85	7.379,96	29 04 14	371	7.416,89	41 02 14
veće od - 8.000,00	9161	9.417,93	40 06 19	8917	9.422,77	40 07 02	46	9.075,28	28 09 18	198	9.279,20	41 07 16
UKUPNO	1062484	2.697,12	31 04 06	760279	2.909,04	33 02 18	97875	2.143,76	21 11 01	204330	2.173,70	28 10 19

**KORISNICI MIROVINA PREMA VRSTAMA I SVOTAMA MIROVINA KOJI SU PRAVO NA MIROVINU OSTVARILI PREMA
ZAKONU O MIROVINSKOM OSIGURANJU - RADNICI**

- BEZ MEĐUNARODNIH UGOVORA

Tablica 10 R. - BMU

za rujan 2021. (isplata u listopadu 2021.)

Svote mirovina	Ukupno			Starosna mirovina *			Invalidska mirovina *			Obiteljska mirovina		
	Broj korisnika	Prosječna mirovina	Prosječan staž	Broj korisnika	Prosječna mirovina	Prosječan staž	Broj korisnika	Prosječna mirovina	Prosječan staž	Broj korisnika	Prosječna mirovina	Prosječan staž
0	1	2	3	4	5	6	7	8	9	10	11	12
do - 500,00	2697	332,10	15 00 01	707	292,78	16 02 18	1597	346,07	13 05 15	393	346,04	19 02 17
500,01 - 1.000,00	11667	820,08	15 01 06	2203	846,12	16 05 25	3079	804,16	13 01 15	6385	818,77	15 07 20
1.000,01 - 1.500,00	69867	1.253,89	17 02 12	32144	1.257,12	17 08 11	10723	1.287,22	14 05 26	27000	1.236,82	17 08 16
1.500,01 - 2.000,00	110686	1.768,19	24 05 22	60112	1.778,81	25 00 01	23063	1.767,47	20 00 11	27511	1.745,61	27 00 18
2.000,01 - 2.500,00	172992	2.249,61	28 07 03	105280	2.253,70	29 07 08	24630	2.235,68	23 05 27	43082	2.247,56	29 00 14
2.500,01 - 3.000,00	127664	2.733,21	33 00 00	88257	2.736,70	33 10 16	12483	2.718,01	25 11 20	26924	2.728,82	33 05 09
3.000,01 - 3.500,00	125276	3.209,51	34 06 14	98296	3.209,31	35 02 17	9920	3.181,57	25 09 10	17060	3.226,92	35 08 04
3.500,01 - 4.000,00	79168	3.738,53	36 03 19	66455	3.740,26	36 08 03	3417	3.721,72	28 04 28	9296	3.732,30	36 05 04
4.000,01 - 4.500,00	63378	4.237,29	37 07 15	55268	4.238,53	37 11 13	1634	4.220,72	29 06 00	6476	4.230,90	36 07 25
4.500,01 - 5.000,00	42128	4.731,26	38 08 09	38092	4.731,38	38 11 22	669	4.723,68	29 08 02	3367	4.731,42	37 02 00
5.000,01 - 6.000,00	43557	5.426,14	38 09 04	39325	5.425,50	39 00 00	622	5.425,55	29 03 07	3610	5.433,21	37 07 16
6.000,01 - 7.000,00	20520	6.407,94	38 07 06	18673	6.411,75	38 08 28	261	6.409,33	28 08 06	1586	6.362,89	38 06 19
7.000,01 - 8.000,00	7892	7.430,73	38 10 02	7437	7.431,95	38 09 29	85	7.379,96	29 04 14	370	7.417,71	41 02 17
veće od - 8.000,00	9068	9.421,52	40 06 20	8825	9.426,69	40 07 04	46	9.075,28	28 09 18	197	9.270,91	41 08 02
UKUPNO	886560	3.056,43	31 02 08	621074	3.346,24	33 02 12	92229	2.244,59	22 00 00	173257	2.449,74	28 10 01

Napomena:

U podatke u tablicama 10 R. i 10 R. - BMU nisu uključeni korisnici mirovina DVO, ZOHBDR i HVO.

* Primjena čl. 175. st. 7. i čl. 58. Zakona o mirovinskom osiguranju (NN 157/13, 151/14, 33/15, 93/15, 120/16, 18/18, 62/18, 115/18 i 102/19) te

primjena članka 36. i članka 202. Zakona o hrvatskim braniteljima iz Domovinskog rata i članovima njihovih obitelji (NN 121/17) *za korisnike kojima su mirovine priznate prema općim propisima*, a određene prema spomenutom Zakonu.

**KORISNICI MIROVINA PREMA VRSTAMA I SVOTAMA MIROVINA KOJI SU PRAVO NA MIROVINU OSTVARILI PREMA
ZAKONU O MIROVINSKOM OSIGURANJU - OBRTNICI**

Tablica 10 O.

za rujan 2021. (isplata u listopadu 2021.)

Svote mirovina	Ukupno			Starosna mirovina *			Invalidska mirovina *			Obiteljska mirovina		
	Broj korisnika	Prosječna mirovina	Prosječan staž	Broj korisnika	Prosječna mirovina	Prosječan staž	Broj korisnika	Prosječna mirovina	Prosječan staž	Broj korisnika	Prosječna mirovina	Prosječan staž
0	1	2	3	4	5	6	7	8	9	10	11	12
do - 500,00	559	276,80	23 11 10	374	272,03	25 05 02	55	294,36	15 11 05	130	283,11	23 00 19
500,01 - 1.000,00	1281	774,75	21 01 15	682	754,89	24 11 09	253	784,77	16 02 27	346	806,58	17 01 29
1.000,01 - 1.500,00	4006	1.252,94	18 09 24	2101	1.267,28	19 11 05	628	1.276,88	16 03 15	1277	1.217,58	18 02 17
1.500,01 - 2.000,00	5388	1.758,24	25 07 09	3395	1.762,31	25 10 13	958	1.765,79	21 04 26	1035	1.737,92	28 07 21
2.000,01 - 2.500,00	8123	2.247,55	29 10 08	5386	2.256,20	31 06 11	1140	2.245,56	25 05 04	1597	2.219,81	27 04 03
2.500,01 - 3.000,00	5939	2.735,06	35 00 02	4970	2.738,20	36 02 00	532	2.724,94	25 11 14	437	2.711,62	32 08 10
3.000,01 - 3.500,00	5253	3.190,31	35 00 26	4517	3.193,54	36 01 22	512	3.141,30	25 04 14	224	3.237,23	35 08 03
3.500,01 - 4.000,00	1950	3.719,43	37 11 01	1739	3.717,73	38 05 22	85	3.727,38	28 05 12	126	3.737,41	36 05 08
4.000,01 - 4.500,00	1105	4.227,80	39 00 04	1019	4.230,97	39 02 26	28	4.190,64	27 03 00	58	4.190,09	40 09 07
4.500,01 - 5.000,00	555	4.733,90	38 07 11	524	4.735,89	38 09 04	15	4.722,48	28 10 17	16	4.679,42	42 11 13
5.000,01 - 6.000,00	464	5.382,50	38 09 25	440	5.380,78	39 01 21	15	5.461,91	28 00 15	9	5.334,11	40 06 07
6.000,01 - 7.000,00	122	6.386,37	39 11 16	116	6.379,83	40 00 22	3	6.609,00	33 00 10	3	6.416,78	42 05 27
7.000,01 - 8.000,00	32	7.382,69	40 03 29	31	7.381,66	40 09 20	1	7.414,70	25 09 24			
veće od - 8.000,00	29	9.303,92	40 10 27	25	9.430,08	39 10 12	2	8.239,44	34 03 22	2	8.791,50	60 06 07
UKUPNO	34806	2.448,82	30 02 22	25319	2.617,74	32 04 25	4227	2.118,96	22 07 26	5260	1.900,81	25 10 13

**KORISNICI MIROVINA PREMA VRSTAMA I SVOTAMA MIROVINA KOJI SU PRAVO NA MIROVINU OSTVARILI PREMA
ZAKONU O MIROVINSKOM OSIGURANJU - OBRTNICI
- BEZ MEĐUNARODNIH UGOVORA**

Tablica 10 O. - BMU

za rujan 2021. (isplata u listopadu 2021.)

Svote mirovina	Ukupno			Starosna mirovina *			Invalidska mirovina *			Obiteljska mirovina		
	Broj korisnika	Prosječna mirovina	Prosječan staž	Broj korisnika	Prosječna mirovina	Prosječan staž	Broj korisnika	Prosječna mirovina	Prosječan staž	Broj korisnika	Prosječna mirovina	Prosječan staž
0	1	2	3	4	5	6	7	8	9	10	11	12
do - 500,00	22	379,97	15 07 20	2	351,16	19 04 02	13	389,80	11 09 08	7	369,93	21 09 05
500,01 - 1.000,00	566	836,07	15 06 07	83	888,89	16 03 07	214	809,81	15 09 08	269	840,66	15 00 29
1.000,01 - 1.500,00	3612	1.256,32	17 06 00	1765	1.276,17	17 10 07	622	1.277,57	16 03 23	1225	1.216,92	17 07 06
1.500,01 - 2.000,00	4923	1.758,40	24 08 01	2965	1.762,76	24 05 14	957	1.765,61	21 04 21	1001	1.738,62	28 05 00
2.000,01 - 2.500,00	7726	2.248,08	29 05 24	5021	2.257,58	31 00 22	1136	2.245,09	25 05 14	1569	2.219,86	27 04 00
2.500,01 - 3.000,00	5669	2.734,05	34 10 04	4709	2.737,17	36 00 11	529	2.723,91	26 00 03	431	2.712,44	32 07 06
3.000,01 - 3.500,00	5070	3.190,54	35 00 14	4342	3.193,88	36 01 17	507	3.140,84	25 05 03	221	3.238,81	35 07 26
3.500,01 - 4.000,00	1903	3.719,91	37 11 03	1694	3.718,43	38 06 00	85	3.727,38	28 05 12	124	3.734,97	36 04 13
4.000,01 - 4.500,00	1089	4.228,85	39 00 00	1003	4.232,16	39 02 22	28	4.190,64	27 03 00	58	4.190,09	40 09 07
4.500,01 - 5.000,00	549	4.734,55	38 06 28	518	4.736,60	38 08 21	15	4.722,48	28 10 17	16	4.679,42	42 11 13
5.000,01 - 6.000,00	460	5.382,24	38 09 20	436	5.380,49	39 01 17	15	5.461,91	28 00 15	9	5.334,11	40 06 07
6.000,01 - 7.000,00	121	6.388,71	39 11 04	115	6.382,24	40 00 10	3	6.609,00	33 00 10	3	6.416,78	42 05 27
7.000,01 - 8.000,00	31	7.392,05	40 03 17	30	7.391,30	40 09 14	1	7.414,70	25 09 24			
veće od - 8.000,00	29	9.303,92	40 10 27	25	9.430,08	39 10 12	2	8.239,44	34 03 22	2	8.791,50	60 06 07
UKUPNO	31770	2.541,75	30 01 20	22708	2.738,28	32 05 06	4127	2.150,99	22 09 07	4935	1.964,23	25 09 11

Napomena:

U podatke u tablicama 10 O. i 10 O. - BMU nisu uključeni korisnici mirovina DVO, ZOHBDR i HVO.

* Primjena čl. 175. st. 7. i čl. 58. Zakona o mirovinskom osiguranju (NN 157/13, 151/14, 33/15, 93/15, 120/16, 18/18, 62/18, 115/18 i 102/19) te

primjena članka 36. i članka 202. Zakona o hrvatskim braniteljima iz Domovinskog rata i članovima njihovih obitelji (NN 121/17) *za korisnike kojima su mirovine priznate prema općim propisima*, a određene prema spomenutom Zakonu.

**KORISNICI MIROVINA PREMA VRSTAMA I SVOTAMA MIROVINA KOJI SU PRAVO NA MIROVINU OSTVARILI PREMA
ZAKONU O MIROVINSKOM OSIGURANJU - POLJOPRIVREDNICI**

Tablica 10 P.

za rujan 2021. (isplata u listopadu 2021.)

Svote mirovina	Ukupno			Starosna mirovina *			Invalidska mirovina *			Obiteljska mirovina		
	Broj korisnika	Prosječna mirovina	Prosječan staž	Broj korisnika	Prosječna mirovina	Prosječan staž	Broj korisnika	Prosječna mirovina	Prosječan staž	Broj korisnika	Prosječna mirovina	Prosječan staž
0	1	2	3	4	5	6	7	8	9	10	11	12
do - 500,00	847	306,98	18 11 09	529	313,59	21 03 04	24	226,20	15 08 25	294	301,68	15 00 01
500,01 - 1.000,00	8424	782,50	16 02 18	6429	782,30	17 00 12	141	797,05	11 01 28	1854	782,06	13 09 09
1.000,01 - 1.500,00	12223	1.210,87	17 07 16	10191	1.227,59	17 11 13	168	1.248,51	13 06 18	1864	1.116,10	16 02 25
1.500,01 - 2.000,00	14222	1.723,01	22 08 05	13686	1.723,78	22 07 27	246	1.729,00	16 04 21	290	1.681,80	29 00 07
2.000,01 - 2.500,00	7876	2.204,68	25 08 00	6647	2.199,24	27 00 28	491	2.250,19	18 07 06	738	2.223,43	17 07 02
2.500,01 - 3.000,00	1617	2.693,57	33 07 08	1318	2.690,78	35 03 21	219	2.724,74	26 00 16	80	2.654,04	26 02 00
3.000,01 - 3.500,00	1125	3.148,60	27 11 01	876	3.153,39	29 01 16	227	3.121,99	22 11 02	22	3.232,26	30 11 12
3.500,01 - 4.000,00	294	3.706,61	29 08 10	258	3.708,17	30 04 16	30	3.686,89	22 07 17	6	3.738,40	35 03 23
4.000,01 - 4.500,00	98	4.226,79	33 07 21	90	4.229,58	33 09 23	2	4.075,94	29 10 08	6	4.235,25	32 04 16
4.500,01 - 5.000,00	36	4.709,18	34 06 00	35	4.708,62	34 06 08	1	4.728,95	33 09 08			
5.000,01 - 6.000,00	33	5.350,62	33 03 08	30	5.348,57	33 07 26	1	5.568,95	21 10 12	2	5.272,22	33 03 10
6.000,01 - 7.000,00	20	6.467,35	34 02 01	19	6.475,04	33 10 09	1	6.321,12	40 03 01			
7.000,01 - 8.000,00	4	7.533,84	28 10 01	4	7.533,84	28 10 01						
veće od - 8.000,00	6	9.691,50	36 09 12	6	9.691,50	36 09 12						
UKUPNO	46825	1.569,38	21 02 20	40118	1.597,75	21 11 08	1551	2.126,71	18 09 14	5156	1.181,05	16 05 15

**KORISNICI MIROVINA PREMA VRSTAMA I SVOTAMA MIROVINA KOJI SU PRAVO NA MIROVINU OSTVARILI PREMA
ZAKONU O MIROVINSKOM OSIGURANJU - POLJOPRIVREDNICI**

- BEZ MEĐUNARODNIH UGOVORA

Tablica 10 P. - BMU

za rujan 2021. (isplata u listopadu 2021.)

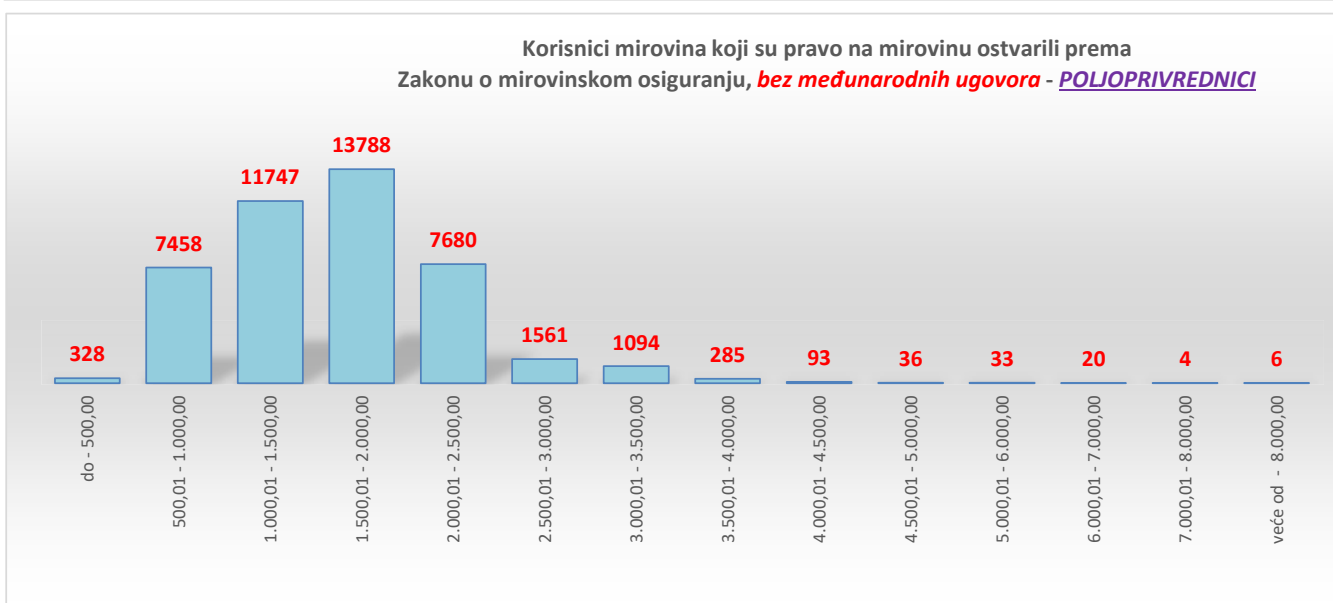
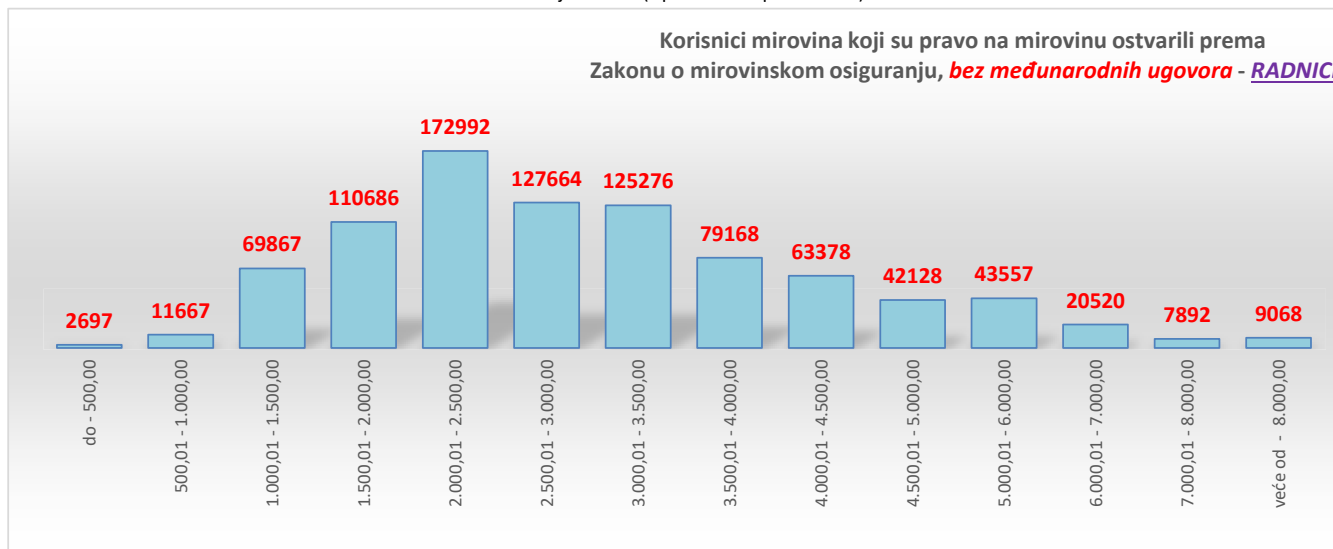
Svote mirovina	Ukupno			Starosna mirovina *			Invalidska mirovina *			Obiteljska mirovina		
	Broj korisnika	Prosječna mirovina	Prosječan staž	Broj korisnika	Prosječna mirovina	Prosječan staž	Broj korisnika	Prosječna mirovina	Prosječan staž	Broj korisnika	Prosječna mirovina	Prosječan staž
0	1	2	3	4	5	6	7	8	9	10	11	12
do - 500,00	328	323,50	14 02 06	148	350,51	16 05 21	8	274,96	11 04 19	172	302,52	12 04 06
500,01 - 1.000,00	7458	790,70	15 05 28	5580	790,96	16 03 07	128	803,42	10 08 25	1750	788,95	13 04 07
1.000,01 - 1.500,00	11747	1.212,04	17 03 05	9739	1.229,70	17 06 24	167	1.249,83	13 06 01	1841	1.115,17	16 00 13
1.500,01 - 2.000,00	13788	1.722,93	22 04 18	13266	1.723,70	22 04 08	246	1.729,00	16 04 21	276	1.680,41	29 00 04
2.000,01 - 2.500,00	7680	2.205,37	25 05 16	6466	2.199,87	26 10 18	491	2.250,19	18 07 06	723	2.224,05	17 05 12
2.500,01 - 3.000,00	1561	2.690,96	33 06 00	1265	2.687,79	35 02 18	217	2.722,54	26 02 05	79	2.655,13	26 00 18
3.000,01 - 3.500,00	1094	3.148,99	27 09 17	849	3.154,11	29 00 05	224	3.122,33	22 10 25	21	3.226,31	30 05 23
3.500,01 - 4.000,00	285	3.706,23	29 05 15	249	3.707,78	30 01 19	30	3.686,89	22 07 17	6	3.738,40	35 03 23
4.000,01 - 4.500,00	93	4.231,68	33 04 25	86	4.233,51	33 06 24	2	4.075,94	29 10 08	5	4.262,58	32 00 12
4.500,01 - 5.000,00	36	4.709,18	34 06 00	35	4.708,62	34 06 08	1	4.728,95	33 09 08			
5.000,01 - 6.000,00	33	5.350,62	33 03 08	30	5.348,57	33 07 26	1	5.568,95	21 10 12	2	5.272,22	33 03 10
6.000,01 - 7.000,00	20	6.467,35	34 02 01	19	6.475,04	33 10 09	1	6.321,12	40 03 01			
7.000,01 - 8.000,00	4	7.533,84	28 10 01	4	7.533,84	28 10 01						
veće od - 8.000,00	6	9.691,50	36 09 12	6	9.691,50	36 09 12						
UKUPNO	44133	1.599,55	20 11 16	37742	1.627,74	21 07 28	1516	2.156,67	18 09 26	4875	1.208,06	16 01 27

Napomena:

U podatke u tablicama 10 P. i 10 P. - BMU nisu uključeni korisnici mirovina DVO, ZOHBDP i HVO.

* Primjena čl. 175. st. 7. i čl. 58. Zakona o mirovinskom osiguranju (NN 157/13, 151/14, 33/15, 93/15, 120/16, 18/18, 62/18, 115/18 i 102/19) te primjena članka 36. i članka 202. Zakona o hrvatskim braniteljima iz Domovinskog rata i članovima njihovih obitelji (NN 121/17) *za korisnike kojima su mirovine priznate prema općim propisima*, a određene prema spomenutom Zakonu.

za rujan 2021. (isplata u listopadu 2021.)



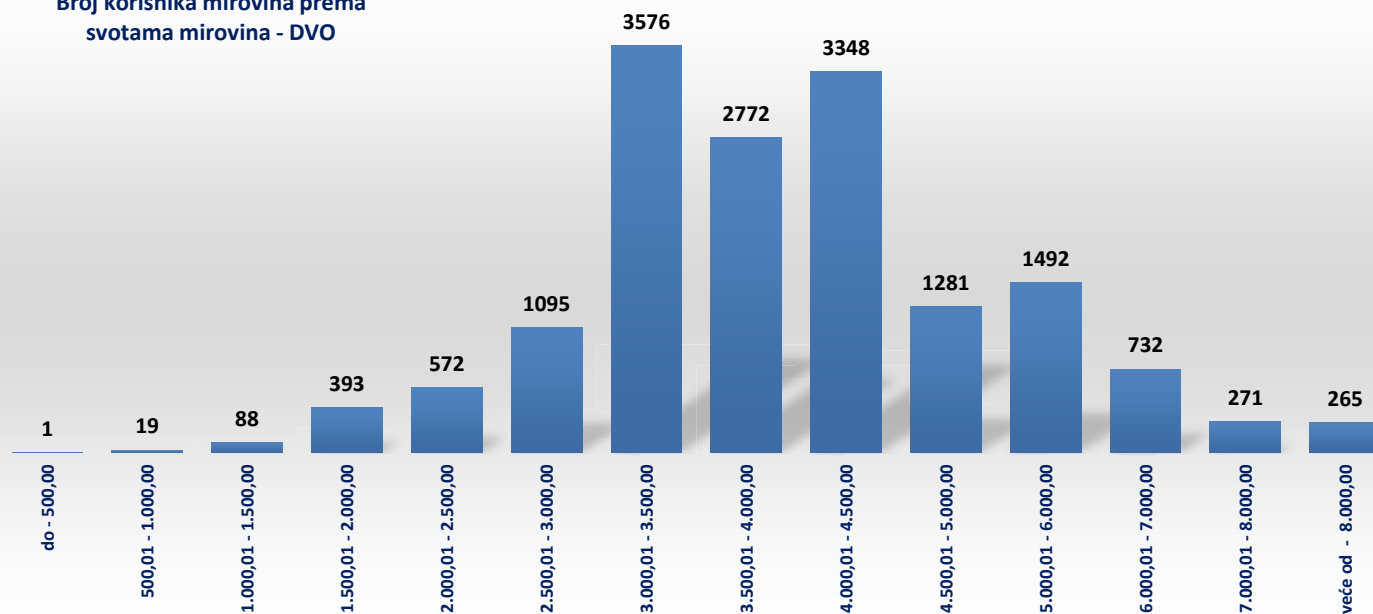
U prikazu grafova nisu uključeni korisnici mirovina DVO, ZOHBDR i HVO.

KORISNICI MIROVINA PREMA VRSTAMA I SVOTAMA MIROVINA KOJI SU PRAVO NA MIROVINU OSTVARILI PREMA ZAKONU O PRAVIMA IZ MIROVINSKOG OSIGURANJA DJELATNIH VOJNIH OSOBA, POLICIJSKIH SLUŽBENIKA I OVLAŠTENIH SLUŽBENIH OSOBA - DVO

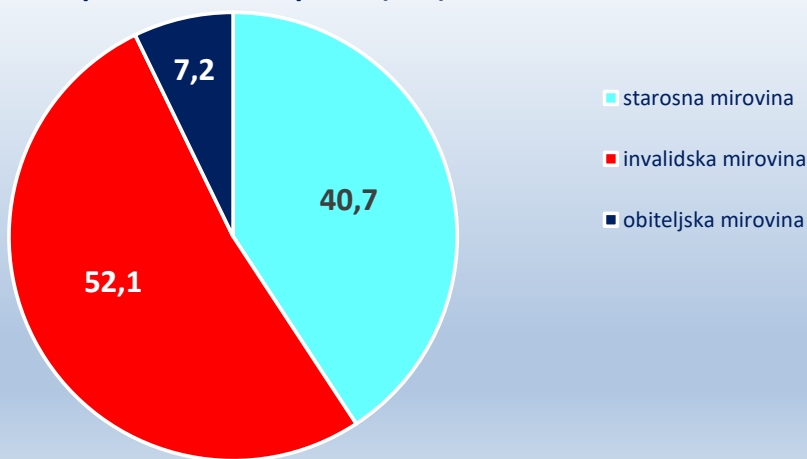
Tablica 10 c. za rujna 2021. (isplata u listopadu 2021.)

Svota mirovina	Ukupno			Starosna mirovina			Invalidska mirovina			Obiteljska mirovina		
	Broj korisnika	Prosječna mirovina	Prosječan staž	Broj korisnika	Prosječna mirovina	Prosječan staž	Broj korisnika	Prosječna mirovina	Prosječan staž	Broj korisnika	Prosječna mirovina	Prosječan staž
0	1	2	3	4	5	6	7	8	9	10	11	12
do - 500,00	1	492,09	30 03 08							1	492,09	30 03 08
500,01 - 1.000,00	19	822,48	12 03 13				14	882,07	10 04 27	5	655,65	17 06 17
1.000,01 - 1.500,00	88	1.326,01	17 04 22	20	1.387,58	31 01 10	60	1.299,73	12 10 11	8	1.369,14	17 01 04
1.500,01 - 2.000,00	393	1.778,31	23 10 28	147	1.756,13	32 04 06	219	1.790,37	18 09 09	27	1.801,23	19 07 01
2.000,01 - 2.500,00	572	2.259,35	24 03 03	82	2.177,14	33 06 04	430	2.268,49	22 05 20	60	2.306,19	24 05 05
2.500,01 - 3.000,00	1095	2.796,51	26 06 08	171	2.853,60	32 00 09	788	2.787,34	25 01 12	136	2.777,90	27 08 19
3.000,01 - 3.500,00	3576	3.307,09	28 08 23	1130	3.319,47	32 03 27	2214	3.308,45	26 08 25	232	3.233,72	30 02 26
3.500,01 - 4.000,00	2772	3.743,91	30 05 05	984	3.765,58	33 08 16	1572	3.729,78	28 01 29	216	3.748,07	31 11 22
4.000,01 - 4.500,00	3348	4.231,59	31 10 03	1381	4.205,16	35 10 10	1791	4.252,43	28 07 04	176	4.226,94	33 03 24
4.500,01 - 5.000,00	1281	4.732,57	33 08 29	599	4.743,22	37 06 27	576	4.717,50	29 08 06	106	4.754,33	34 01 28
5.000,01 - 6.000,00	1492	5.402,17	35 11 04	975	5.410,50	38 10 19	416	5.386,91	29 05 00	101	5.384,57	34 01 19
6.000,01 - 7.000,00	732	6.445,33	37 04 16	593	6.440,65	39 04 08	97	6.459,22	28 10 23	42	6.479,21	29 00 29
7.000,01 - 8.000,00	271	7.392,01	38 02 25	207	7.355,73	40 03 23	44	7.488,42	28 10 18	20	7.555,30	37 04 08
veće od - 8.000,00	265	9.391,03	36 02 03	192	9.475,68	39 10 24	59	9.202,31	27 11 23	14	9.025,31	19 10 05
UKUPNO	15905	4.079,86	30 11 06	6481	4.550,80	35 10 21	8280	3.733,78	27 00 27	1144	3.916,66	30 08 14

Broj korisnika mirovina prema svotama mirovina - DVO



Korisnici DVO mirovine prema vrstama prava (u %)



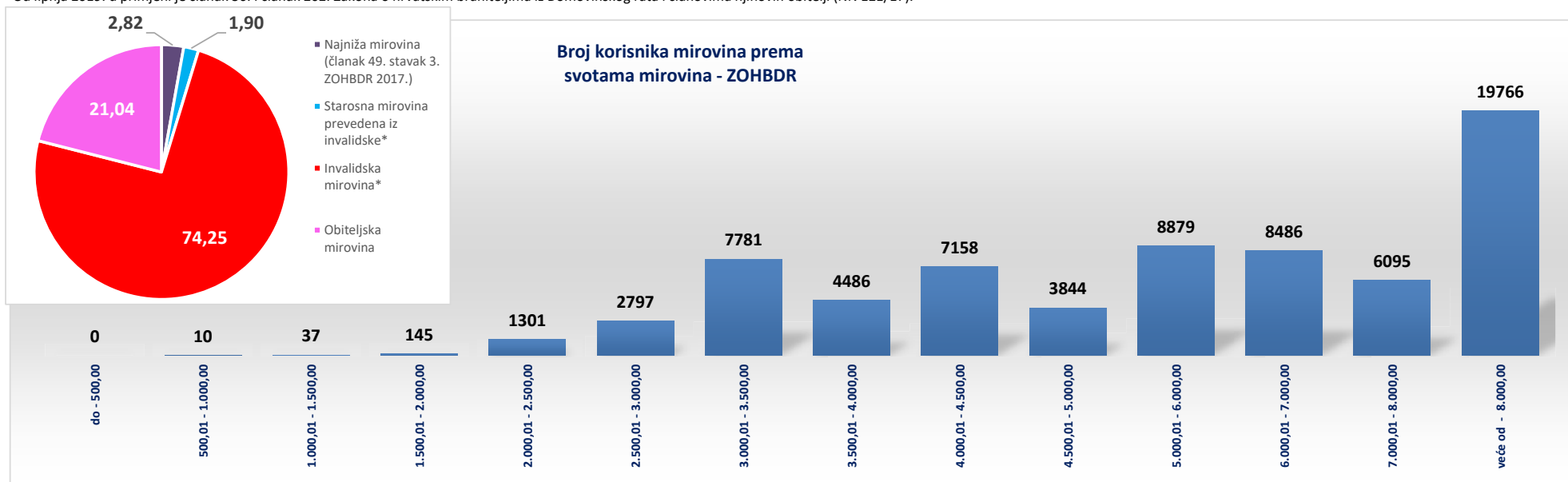
KORISNICI MIROVINA PREMA VRSTAMA I SVOTAMA MIROVINA KOJI SU PRAVO NA MIROVINU OSTVARILI PREMA ZAKONU O HRVATSKIM BRANITELJIMA IZ DOMOVINSKOG RATA I ČLANOVIMA NJIHOVIH OBITELJI - ZOHBDR

Tablica 10 d.

za rujan 2021. (isplata u listopadu 2021.)

Svote mirovina	Ukupno			Najniža mirovina (članak 49. stavak 3. ZOHBDR 2017.)			Starosna mirovina prevedena iz invalidske*			Invalidska mirovina*			Obiteljska mirovina		
	Broj korisnika	Prosječna mirovina	Prosječan staž	Broj korisnika	Prosječna mirovina	Prosječan staž	Broj korisnika	Prosječna mirovina	Prosječan staž	Broj korisnika	Prosječna mirovina	Prosječan staž	Broj korisnika	Prosječna mirovina	Prosječan staž
0	1	2	3	4	5	6	7	8	9	7	8	9	10	11	12
do - 500,00															
500,01 - 1.000,00	10	904,52	04 03 26				1	948,14	11 04 27	9	899,68	03 06 14			
1.000,01 - 1.500,00	37	1.302,36	11 05 25				2	1.372,28	15 00 27	24	1.282,97	09 05 26	11	1.331,93	15 02 08
1.500,01 - 2.000,00	145	1.799,00	17 03 20				1	1.644,93	00 01 20	105	1.773,30	15 10 10	39	1.872,14	21 07 26
2.000,01 - 2.500,00	1301	2.330,49	18 01 26				18	2.356,62	22 00 13	767	2.376,49	15 01 14	516	2.261,20	22 06 08
2.500,01 - 3.000,00	2797	2.779,64	18 02 05	42	2.955,24	04 02 01	11	2.791,86	30 01 29	2141	2.785,19	16 07 14	603	2.747,46	24 05 26
3.000,01 - 3.500,00	7781	3.233,52	17 06 13	1762	3.153,87	07 00 22	516	3.263,38	25 11 09	4788	3.267,21	19 02 15	715	3.182,62	26 00 14
3.500,01 - 4.000,00	4486	3.757,09	22 07 03	189	3.664,19	10 03 21	391	3.724,43	28 03 25	3324	3.767,24	22 00 00	582	3.751,24	26 00 20
4.000,01 - 4.500,00	7158	4.258,92	22 08 16	1	4.081,07	10 10 00	172	4.235,69	30 05 08	6333	4.261,76	22 06 00	652	4.237,69	22 08 24
4.500,01 - 5.000,00	3844	4.733,63	23 00 29				45	4.749,41	33 03 02	2992	4.745,52	23 06 12	807	4.688,67	20 10 10
5.000,01 - 6.000,00	8879	5.444,53	21 10 14				97	5.393,79	30 07 23	7403	5.433,94	22 01 13	1379	5.504,94	19 10 17
6.000,01 - 7.000,00	8486	6.502,62	19 06 10				51	6.398,45	30 11 00	7269	6.505,08	19 09 07	1166	6.491,81	17 06 18
7.000,01 - 8.000,00	6095	7.544,34	17 11 07				25	7.505,52	31 06 21	4718	7.534,67	20 05 20	1352	7.578,76	08 09 20
veće od - 8.000,00	19766	9.392,09	14 04 08				13	9.375,27	33 03 14	12685	9.480,37	18 00 16	7068	9.233,69	07 08 11
UKUPNO	70785	6.173,21	18 07 22	1994	3.198,52	07 03 23	1343	3.961,22	28 01 02	52558	6.101,55	20 02 00	14890	7.024,02	13 10 27

* Od lipnja 2019. u primjeni je članak 36. i članak 202. Zakona o hrvatskim braniteljima iz Domovinskog rata i članovima njihovih obitelji (NN 121/17).

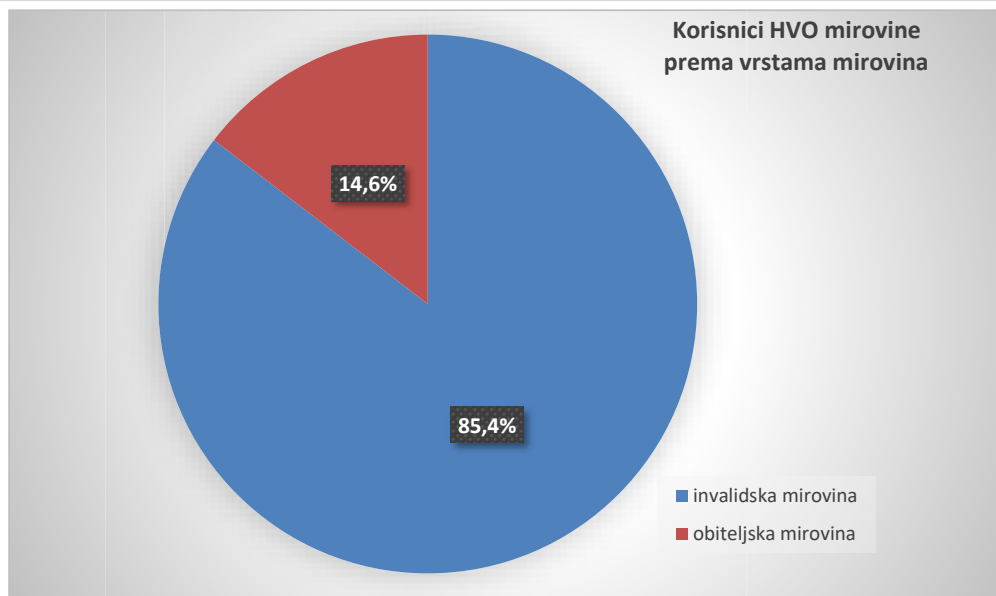
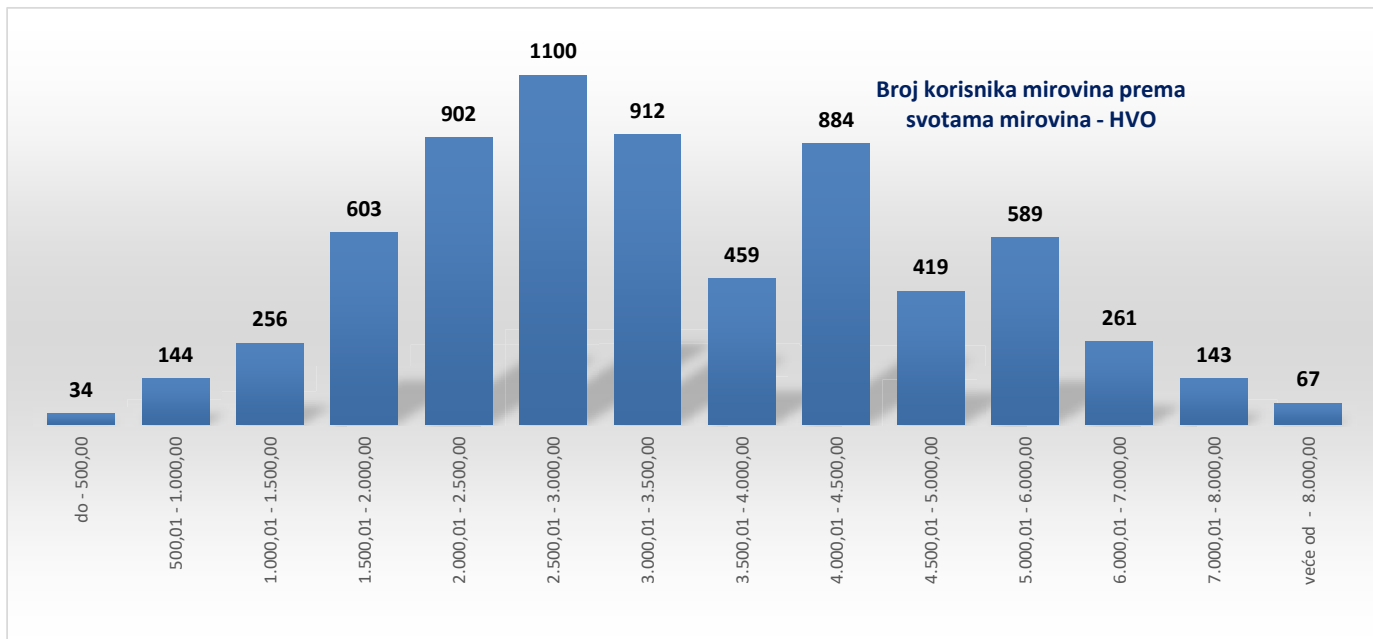


KORISNICI MIROVINA PREMA VRSTAMA I SVOTAMA MIROVINA KOJI SU PRAVO NA MIROVINU OSTVARILI PREMA UGOVORU IZMEĐU REPUBLIKE HRVATSKE I BOSNE I HERCEGOVINE O SURADNJI NA PODRUČJU PRAVA STRADALNIKA RATA U BOSNI I HERCEGOVINI KOJI SU BILI PRIPADNICI HRVATSKOG VIJEĆA OBRANE I ČLANOVA NJIHOVIH OBITELJI I GLAVI IX. ZOHBDR-a IZ 2017. - HVO

Tablica 10 e.

za rujan 2021. (isplata u listopadu 2021.)

Svote mirovina	Ukupno			Invalidska mirovina			Obiteljska mirovina		
	Broj korisnika	Prosječna mirovina	Prosječan staž	Broj korisnika	Prosječna mirovina	Prosječan staž	Broj korisnika	Prosječna mirovina	Prosječan staž
0	1	2	3	7	8	9	10	11	12
do - 500,00	34	249,38	04 03 12	32	240,18	04 05 23	2	396,68	04 01 02
500,01 - 1.000,00	144	810,18	07 03 18	125	810,38	07 01 05	19	808,85	07 04 26
1.000,01 - 1.500,00	256	1.244,77	05 02 01	202	1.245,50	07 03 22	54	1.242,03	04 04 02
1.500,01 - 2.000,00	603	1.768,05	05 00 20	448	1.761,14	06 03 19	155	1.788,03	04 08 15
2.000,01 - 2.500,00	902	2.259,29	07 07 17	820	2.260,87	08 02 09	82	2.243,47	06 11 26
2.500,01 - 3.000,00	1100	2.764,67	07 04 16	1051	2.765,40	07 10 00	49	2.748,96	05 10 15
3.000,01 - 3.500,00	912	3.271,77	07 05 08	686	3.283,51	09 00 05	226	3.236,14	05 07 02
3.500,01 - 4.000,00	459	3.765,42	08 01 08	352	3.766,40	10 05 29	107	3.762,18	05 10 10
4.000,01 - 4.500,00	884	4.260,08	07 06 17	746	4.262,15	09 03 18	138	4.248,89	04 04 00
4.500,01 - 5.000,00	419	4.778,36	06 08 26	358	4.779,92	07 08 18	61	4.769,24	04 07 11
5.000,01 - 6.000,00	589	5.359,55	06 06 24	528	5.359,81	06 11 13	61	5.357,29	05 06 16
6.000,01 - 7.000,00	261	6.443,00	06 08 24	240	6.435,29	07 09 20	21	6.531,06	02 09 20
7.000,01 - 8.000,00	143	7.440,42	04 02 25	133	7.433,96	05 02 09	10	7.526,32	01 10 10
veće od - 8.000,00	67	9.142,97	05 04 28	64	9.135,80	07 10 06	3	9.295,82	01 04 08
UKUPNO	6773	3.482,08	06 09 29	5785	3.513,71	08 01 25	988	3.296,89	05 04 04

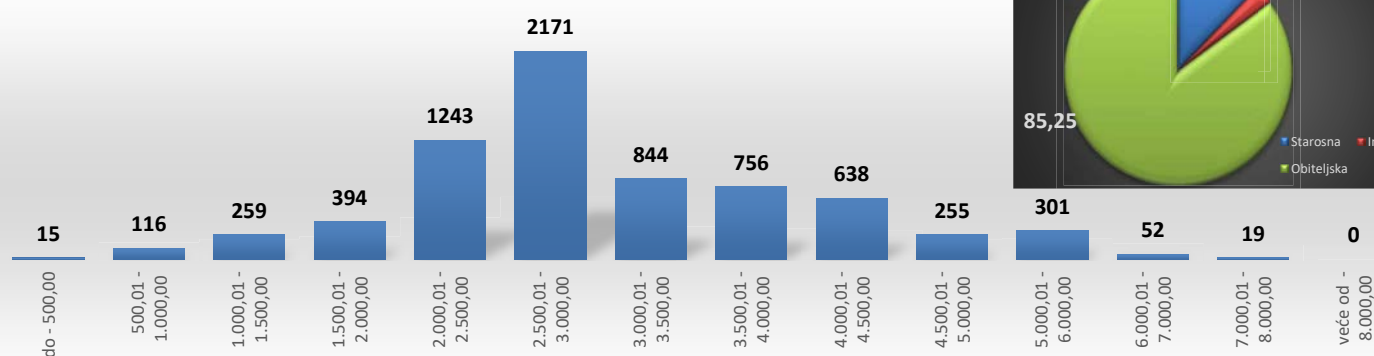


KORISNICI MIROVINA - SUDIONICI NARODNOOSLOBODILAČKOG RATA - NOR

Tablica 10 f. za rujan 2021. (isplata u listopadu 2021.)

Svote mirovina	Ukupno			Starosna mirovina			Invalidska mirovina			Obiteljska mirovina		
	Broj korisnika	Prosječna mirovina	Prosječan staž	Broj korisnika	Prosječna mirovina	Prosječan staž	Broj korisnika	Prosječna mirovina	Prosječan staž	Broj korisnika	Prosječna mirovina	Prosječan staž
0	1	2	3	4	5	6	7	8	9	10	11	12
do - 500,00	15	375,62	25 05 20	3	426,87	31 02 11				12	362,80	24 00 13
500,01 - 1.000,00	116	842,81	21 11 00	6	833,22	31 09 20	1	685,18	22 07 15	109	844,79	21 04 09
1.000,01 - 1.500,00	259	1.280,23	21 11 18	37	1.285,43	20 04 04				222	1.279,36	22 02 21
1.500,01 - 2.000,00	394	1.761,96	26 03 28	19	1.698,55	24 06 04	5	1.842,75	20 08 00	370	1.764,13	26 06 00
2.000,01 - 2.500,00	1243	2.306,34	25 00 01	42	2.277,74	25 06 06	14	2.283,23	19 11 03	1187	2.307,62	25 00 11
2.500,01 - 3.000,00	2171	2.729,63	28 00 04	31	2.781,94	30 04 09	7	2.767,80	17 08 08	2133	2.728,74	28 00 04
3.000,01 - 3.500,00	844	3.238,65	32 01 10	111	3.322,08	25 10 23	27	3.353,42	22 04 17	706	3.221,15	33 05 18
3.500,01 - 4.000,00	756	3.788,06	30 05 21	282	3.808,44	27 04 05	108	3.807,11	20 04 20	366	3.766,73	35 10 12
4.000,01 - 4.500,00	638	4.238,74	36 03 13	124	4.246,13	35 11 00	18	4.206,16	27 11 18	496	4.238,07	36 08 07
4.500,01 - 5.000,00	255	4.736,65	37 09 24	64	4.729,60	36 08 22	8	4.791,03	27 06 22	183	4.736,73	38 07 21
5.000,01 - 6.000,00	301	5.433,18	39 00 04	64	5.472,03	37 03 04	4	5.570,44	31 01 00	233	5.420,15	39 07 19
6.000,01 - 7.000,00	52	6.381,33	39 04 00	48	6.372,83	38 08 01				4	6.483,33	47 04 13
7.000,01 - 8.000,00	19	7.393,15	37 05 10	19	7.393,15	37 05 10						
veće od - 8.000,00												
UKUPNO	7063	3.049,56	29 05 27	850	3.925,34	30 05 01	192	3.642,03	21 09 15	6021	2.907,03	29 07 08

Broj korisnika mirovina prema svotama mirovina - NOR

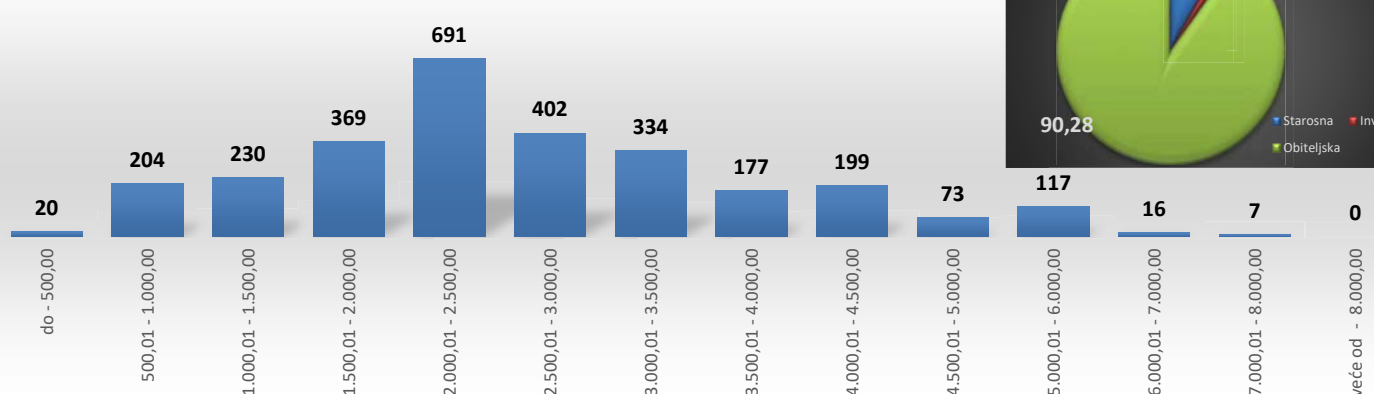


KORISNICI MIROVINA - PRIPADNICI HRVATSKE DOMOVINSKE VOJSKE OD 1941. DO 1945. GODINE

Tablica 10 g. za rujan 2021. (isplata u listopadu 2021.)

Svote mirovina	Ukupno			Starosna mirovina			Invalidska mirovina			Obiteljska mirovina		
	Broj korisnika	Prosječna mirovina	Prosječan staž	Broj korisnika	Prosječna mirovina	Prosječan staž	Broj korisnika	Prosječna mirovina	Prosječan staž	Broj korisnika	Prosječna mirovina	Prosječan staž
0	1	2	3	4	5	6	7	8	9	10	11	12
do - 500,00	20	349,63	28 10 18							20	349,63	28 10 18
500,01 - 1.000,00	204	861,16	19 11 16	4	682,72	25 09 14	1	755,11	19 06 02	199	865,28	19 10 04
1.000,01 - 1.500,00	230	1.245,89	20 06 12	37	1.243,14	21 06 12	3	1.115,22	17 09 26	190	1.248,49	20 04 16
1.500,01 - 2.000,00	369	1.769,26	26 08 27	11	1.739,20	21 11 01	4	1.815,13	18 08 04	354	1.769,67	26 11 25
2.000,01 - 2.500,00	691	2.225,26	34 06 14	15	2.298,29	26 11 28	5	2.239,09	21 03 05	671	2.223,52	34 09 22
2.500,01 - 3.000,00	402	2.723,97	36 08 18	22	2.773,64	34 10 19	7	2.813,47	27 02 22	373	2.719,37	37 00 03
3.000,01 - 3.500,00	334	3.211,40	38 09 04	37	3.161,51	38 04 02	15	3.186,76	32 05 26	282	3.219,26	39 01 21
3.500,01 - 4.000,00	177	3.772,74	40 04 22	16	3.751,66	41 00 14	5	3.689,38	34 00 07	156	3.777,58	40 06 13
4.000,01 - 4.500,00	199	4.256,57	39 11 11	34	4.255,40	41 05 12	7	4.273,87	33 04 08	158	4.256,06	39 10 29
4.500,01 - 5.000,00	73	4.753,29	40 04 15	12	4.791,52	41 05 14	1	4.790,87	37 00 02	60	4.745,01	40 02 17
5.000,01 - 6.000,00	117	5.440,24	41 07 14	20	5.452,96	41 09 17				97	5.437,62	41 07 00
6.000,01 - 7.000,00	16	6.333,59	41 11 28	14	6.340,69	41 11 14				2	6.283,91	42 03 00
7.000,01 - 8.000,00	7	7.625,14	43 06 01	6	7.566,60	42 00 10				1	7.976,35	52 03 19
veće od - 8.000,00												
UKUPNO	2839	2.634,88	33 04 08	228	3.446,34	34 11 17	48	2.983,48	28 07 05	2563	2.556,17	33 03 18

Broj korisnika mirovina prema svotama mirovina - pripadnici Hrvatske domovinske vojske od 1941. do 1945. godine



KORISNICI MIROVINA - BIVŠI POLITIČKI ZATVORENICI

Tablica 10 h.

za rujan 2021. (isplata u listopadu 2021.)

Svote mirovina	Ukupno			Starosna mirovina			Invalidska mirovina			Obiteljska mirovina		
	Broj korisnika	Prosječna mirovina	Prosječan staž	Broj korisnika	Prosječna mirovina	Prosječan staž	Broj korisnika	Prosječna mirovina	Prosječan staž	Broj korisnika	Prosječna mirovina	Prosječan staž
0	1	2	3	4	5	6	7	8	9	10	11	12
do - 500,00	92	290,58	29 08 12	32	290,32	31 08 09	4	261,81	20 10 25	56	292,78	29 02 07
500,01 - 1.000,00	81	782,50	31 04 12	32	805,23	34 04 17	6	763,41	25 01 26	43	768,26	29 11 29
1.000,01 - 1.500,00	64	1.234,61	30 11 24	30	1.237,55	35 01 12	7	1.220,46	20 05 08	27	1.235,01	29 01 04
1.500,01 - 2.000,00	77	1.772,26	24 11 20	27	1.753,27	28 11 19	5	1.745,08	20 11 18	45	1.786,67	23 00 02
2.000,01 - 2.500,00	121	2.261,10	20 04 13	28	2.246,58	25 01 15	9	2.185,79	19 02 15	84	2.274,01	18 10 29
2.500,01 - 3.000,00	166	2.745,35	22 03 09	32	2.719,82	21 10 07	21	2.800,99	19 00 19	113	2.742,24	23 00 01
3.000,01 - 3.500,00	261	3.269,27	28 06 24	44	3.306,35	26 03 02	30	3.346,86	22 09 27	187	3.248,09	30 00 09
3.500,01 - 4.000,00	251	3.765,27	32 09 24	60	3.791,16	31 10 28	27	3.748,13	24 08 01	164	3.758,61	34 05 25
4.000,01 - 4.500,00	444	4.236,44	34 09 02	125	4.236,54	34 01 25	43	4.234,45	28 08 25	276	4.236,70	35 11 17
4.500,01 - 5.000,00	237	4.738,10	38 11 05	90	4.709,11	38 08 06	15	4.751,21	26 06 02	132	4.756,38	40 06 01
5.000,01 - 6.000,00	327	5.460,44	39 02 27	110	5.419,11	38 07 11	20	5.491,65	24 06 18	197	5.480,35	41 01 01
6.000,01 - 7.000,00	156	6.425,21	37 06 27	82	6.390,44	38 09 06	25	6.492,06	29 02 07	49	6.449,31	39 10 11
7.000,01 - 8.000,00	81	7.506,47	39 11 10	46	7.539,29	40 07 11	8	7.635,76	28 03 05	27	7.412,25	42 02 28
veće od - 8.000,00	99	9.390,80	41 02 20	77	9.455,17	41 04 02	7	9.431,28	32 02 18	15	9.041,51	44 10 03
UKUPNO	2457	4.136,26	33 02 29	815	4.651,25	35 01 24	227	4.209,62	25 01 27	1415	3.827,87	33 05 13

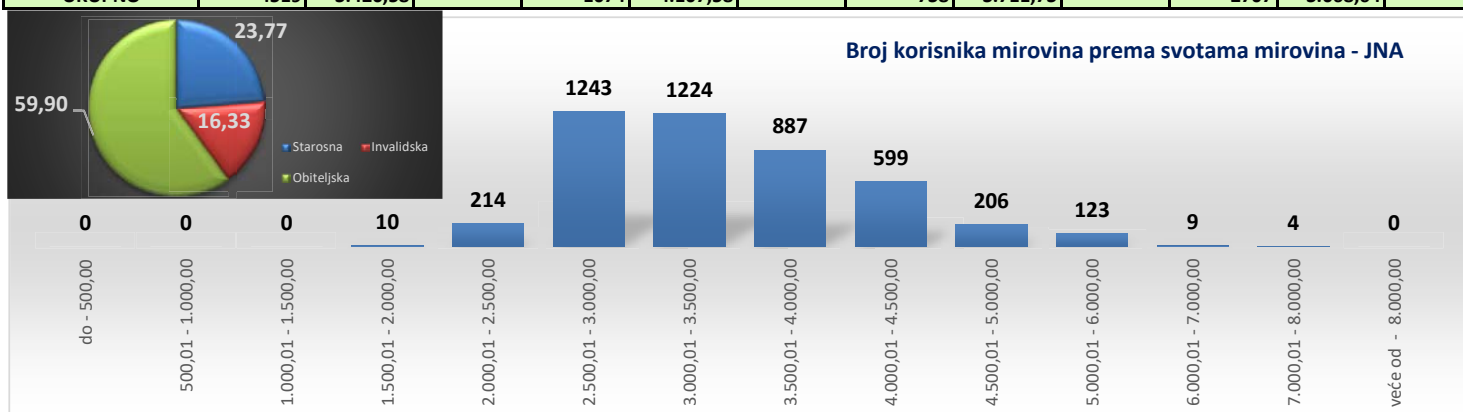


KORISNICI MIROVINA - PRIPADNICI BIVŠE JUGOSLAVENSKJE NARODNE ARMIIJE - JNA

Tablica 10 i.

za rujan 2021. (isplata u listopadu 2021.)

Svote mirovina	Ukupno			Starosna mirovina			Invalidska mirovina			Obiteljska mirovina		
	Broj korisnika	Prosječna mirovina	Prosječan staž	Broj korisnika	Prosječna mirovina	Prosječan staž	Broj korisnika	Prosječna mirovina	Prosječan staž	Broj korisnika	Prosječna mirovina	Prosječan staž
0	1	2	3	4	5	6	7	8	9	10	11	12
do - 500,00												
500,01 - 1.000,00												
1.000,01 - 1.500,00												
1.500,01 - 2.000,00	10	1.854,82								10	1.854,82	
2.000,01 - 2.500,00	214	2.376,28					2	2.352,71		212	2.376,51	
2.500,01 - 3.000,00	1243	2.714,31		10	2.703,17		81	2.826,81		1152	2.706,50	
3.000,01 - 3.500,00	1224	3.271,27		156	3.398,58		217	3.314,32		851	3.236,96	
3.500,01 - 4.000,00	887	3.728,70		404	3.733,88		201	3.715,84		282	3.730,46	
4.000,01 - 4.500,00	599	4.235,75		247	4.250,29		182	4.247,43		170	4.202,12	
4.500,01 - 5.000,00	206	4.683,27		147	4.694,95		37	4.643,38		22	4.672,32	
5.000,01 - 6.000,00	123	5.336,44		97	5.350,15		18	5.258,34		8	5.345,92	
6.000,01 - 7.000,00	9	6.324,62		9	6.324,62							
7.000,01 - 8.000,00	4	7.496,33		4	7.496,33							
veće od - 8.000,00												
UKUPNO	4519	3.420,58		1074	4.107,58		738	3.711,73		2707	3.068,64	

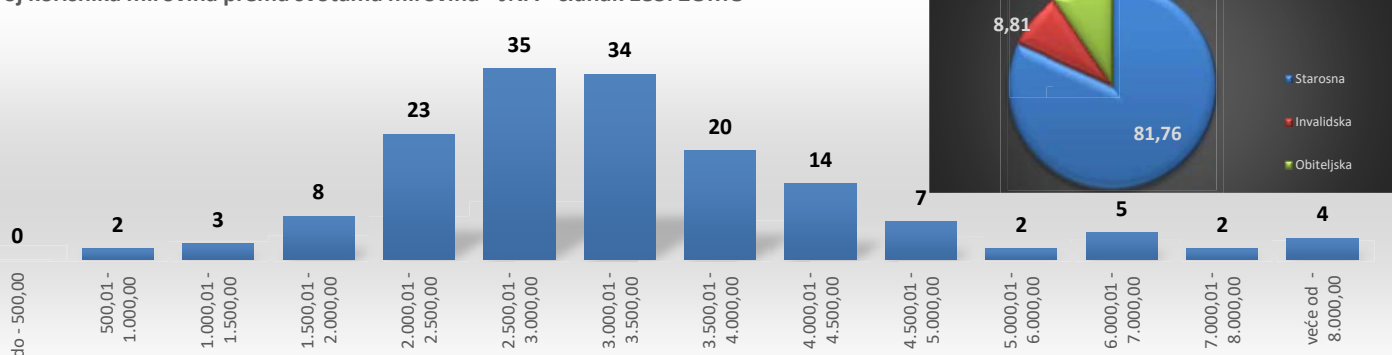


KORISNICI MIROVINA - PRIPADNICI BIVŠE JUGOSLAVENSKE NARODNE ARMIIJE - JNA - ČLANAK 185. ZOMO

Tablica 10 j. za rujan 2021. (isplata u listopadu 2021.)

Svete mirovina	Ukupno			Starosna mirovina			Invalidska mirovina			Obiteljska mirovina		
	Broj korisnika	Prosječna mirovina	Prosječan staž	Broj korisnika	Prosječna mirovina	Prosječan staž	Broj korisnika	Prosječna mirovina	Prosječan staž	Broj korisnika	Prosječna mirovina	Prosječan staž
0	1	2	3	4	5	6	7	8	9	10	11	12
do - 500,00												
500,01 - 1.000,00	2	631,70	24 00 27	1	641,45	31 11 02	1	621,96	16 02 27			
1.000,01 - 1.500,00	3	1.154,18	23 11 13	1	1.001,40	18 11 18	1	1.092,54	26 01 25	1	1.368,60	26 08 22
1.500,01 - 2.000,00	8	1.796,47	28 08 26	4	1.799,02	25 01 20	1	1.580,72	18 00 16	3	1.864,99	37 01 00
2.000,01 - 2.500,00	23	2.343,79	32 10 12	14	2.375,78	29 07 11	2	2.240,26	32 01 09	7	2.309,39	39 06 27
2.500,01 - 3.000,00	35	2.783,61	37 05 28	28	2.805,97	38 05 15	5	2.701,84	30 03 13	2	2.674,92	42 00 00
3.000,01 - 3.500,00	34	3.272,31	39 07 27	31	3.276,43	40 09 16	3	3.229,74	27 11 13			
3.500,01 - 4.000,00	20	3.787,39	40 02 10	17	3.777,99	40 00 00	1	3.856,49	34 02 06	2	3.832,82	44 11 21
4.000,01 - 4.500,00	14	4.211,39	42 08 19	14	4.211,39	42 08 19						
4.500,01 - 5.000,00	7	4.724,99	42 10 24	7	4.724,99	42 10 24						
5.000,01 - 6.000,00	2	5.478,02	49 02 15	2	5.478,02	49 02 15						
6.000,01 - 7.000,00	5	6.283,19	43 08 05	5	6.283,19	43 08 05						
7.000,01 - 8.000,00	2	7.620,29	49 11 02	2	7.620,29	49 11 02						
veće od - 8.000,00	4	9.513,33	52 00 01	4	9.513,33	52 00 01						
UKUPNO	159	3.428,54	38 03 25	130	3.647,40	39 03 20	14	2.487,90	28 01 24	15	2.409,65	39 03 04

Broj korisnika mirovina prema svotama mirovina - JNA - članak 185. ZOMO



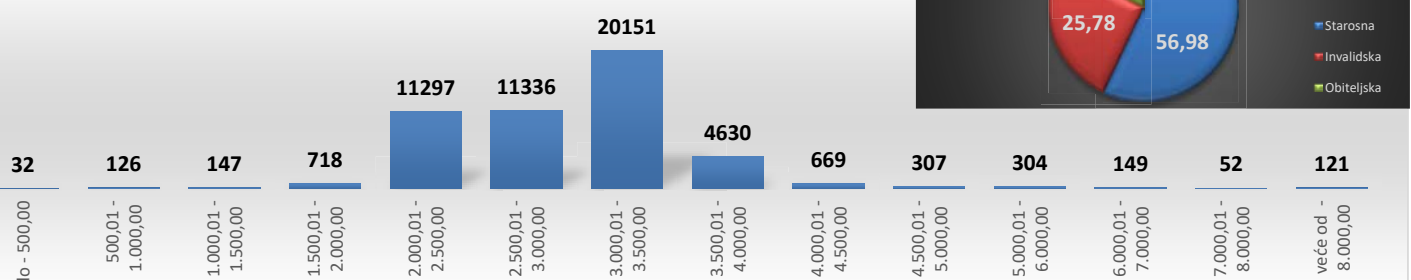
KORISNICI MIROVINA KOJIMA SU MIROVINE PRIZNATE PREMA OPĆIM PROPISIMA, A ODREĐENE PREMA ZOHBDP-u IZ 2017.

Tablica 10 k. za rujan 2021. (isplata u listopadu 2021.)

Svete mirovina	Ukupno			Starosna mirovina*			Invalidska mirovina*			Obiteljska mirovina		
	Broj korisnika	Prosječna mirovina	Prosječan staž	Broj korisnika	Prosječna mirovina	Prosječan staž	Broj korisnika	Prosječna mirovina	Prosječan staž	Broj korisnika	Prosječna mirovina	Prosječan staž
0	1	2	3	4	5	6	7	8	9	10	11	12
do - 500,00	32	346,82	15 03 28	1	288,98	35 03 02	30	344,24	14 03 17	1	482,07	26 03 14
500,01 - 1.000,00	126	746,65	18 03 04	6	835,15	25 10 15	111	735,41	17 11 09	9	826,36	17 03 07
1.000,01 - 1.500,00	147	1.266,07	25 00 29	52	1.309,07	31 08 03	51	1.228,15	22 06 00	44	1.259,20	20 03 19
1.500,01 - 2.000,00	718	1.837,82	30 07 05	147	1.773,65	34 06 02	31	1.796,46	18 07 02	540	1.857,66	30 02 18
2.000,01 - 2.500,00	11297	2.298,16	25 02 24	1797	2.402,46	33 06 16	3040	2.423,44	20 08 23	6460	2.210,19	25 00 16
2.500,01 - 3.000,00	11336	2.737,96	31 01 18	6639	2.759,97	37 01 02	3415	2.725,31	21 04 29	1282	2.657,61	26 02 05
3.000,01 - 3.500,00	20151	3.156,77	29 02 29	14659	3.160,40	31 02 26	5330	3.146,09	23 10 25	162	3.179,07	25 02 22
3.500,01 - 4.000,00	4630	3.713,21	32 08 09	3817	3.712,83	33 10 21	758	3.717,26	26 09 20	55	3.683,34	30 09 27
4.000,01 - 4.500,00	669	4.187,20	38 06 17	566	4.191,02	40 01 06	75	4.146,32	28 09 08	28	4.219,39	33 02 02
4.500,01 - 5.000,00	307	4.735,06	40 10 28	259	4.735,23	43 01 19	30	4.727,92	29 09 17	18	4.744,61	28 05 25
5.000,01 - 6.000,00	304	5.398,37	41 08 16	267	5.404,93	43 05 11	21	5.407,83	28 09 02	16	5.276,56	29 08 08
6.000,01 - 7.000,00	149	6.443,48	44 10 04	143	6.446,70	45 05 19	3	6.246,40	31 11 24	3	6.487,28	27 07 26
7.000,01 - 8.000,00	52	7.503,51	40 06 06	44	7.500,71	42 10 03	4	7.767,69	23 04 23	4	7.270,07	32 01 11
veće od - 8.000,00	121	10.341,77	43 07 01	116	10.362,54	44 00 06	1	8.089,97	44 07 27	4	10.302,35	30 07 11
UKUPNO	50039	2.955,94	29 05 03	28513	3.190,50	33 07 28	12900	2.875,59	22 07 15	8626	2.300,80	25 07 06

* Od lipnja 2019. u primjeni je članak 36. i članak 202. Zakona o hrvatskim braniteljima iz Domovinskog rata i članovima njihovih obitelji (NN 121/17).

Broj korisnika mirovina prema svotama mirovina - mirovine priznate prema općim propisima, a određene prema ZOHBDP-u iz 2017.

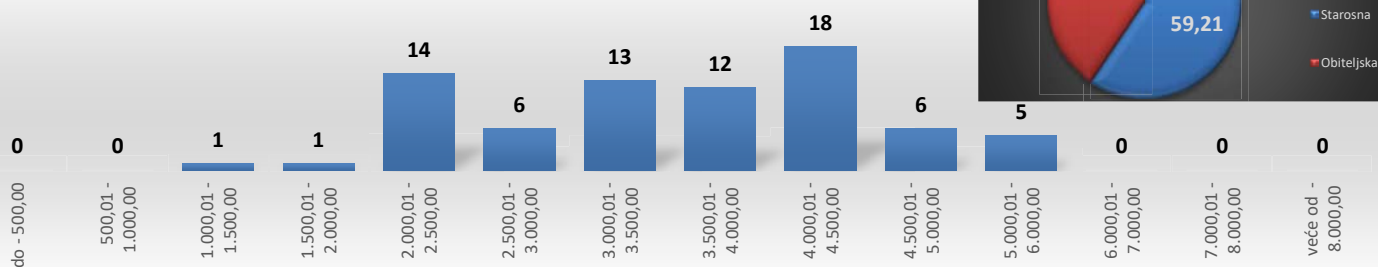


KORISNICI MIROVINA - ČLANOVI IZVRŠNOG VIJEĆA SABORA, SAVEZNOG IZVRŠNOG VIJEĆA I ADMINISTRATIVNO UMIROVLJENI JAVNI SLUŽBENICI

Tablica 10 l. za rujan 2021. (isplata u listopadu 2021.)

Svote mirovina	Ukupno			Starosna mirovina			Invalidska mirovina			Obiteljska mirovina		
	Broj korisnika	Prosječna mirovina	Prosječan staž	Broj korisnika	Prosječna mirovina	Prosječan staž	Broj korisnika	Prosječna mirovina	Prosječan staž	Broj korisnika	Prosječna mirovina	Prosječan staž
0	1	2	3	4	5	6	7	8	9	10	11	12
do - 500,00												
500,01 - 1.000,00												
1.000,01 - 1.500,00	1	1.486,48	10 00 00							1	1.486,48	10 00 00
1.500,01 - 2.000,00	1	1.949,09								1	1.949,09	
2.000,01 - 2.500,00	14	2.281,04	17 01 00	1	2.270,23	30 07 01				13	2.281,87	13 08 18
2.500,01 - 3.000,00	6	2.749,97	29 02 01	2	2.664,25	28 11 07				4	2.792,83	29 04 01
3.000,01 - 3.500,00	13	3.366,95	29 07 28	9	3.354,98	29 06 08				4	3.393,88	29 11 08
3.500,01 - 4.000,00	12	3.745,32	29 08 11	9	3.773,96	29 09 19				3	3.659,40	29 04 19
4.000,01 - 4.500,00	18	4.261,28	30 08 24	15	4.263,24	30 06 21				3	4.251,50	33 03 11
4.500,01 - 5.000,00	6	4.879,95	29 09 11	6	4.879,95	29 09 11						
5.000,01 - 6.000,00	5	5.441,99	35 06 01	3	5.288,96	32 08 08				2	5.671,53	39 08 24
6.000,01 - 7.000,00												
7.000,01 - 8.000,00												
veće od - 8.000,00												
UKUPNO	76	3.602,33	29 00 17	45	4.018,98	30 02 03				31	2.997,50	26 03 19

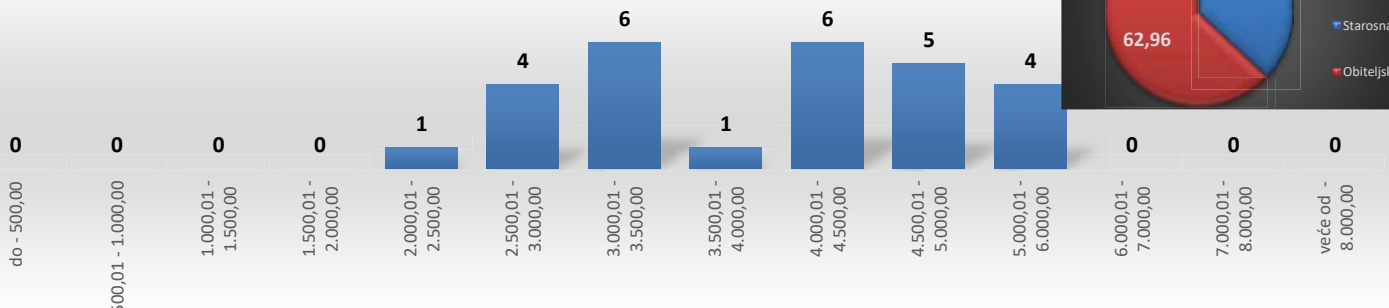
Broj korisnika mirovina prema svotama mirovina - članovi Izvršnog vijeća Sabora, Saveznog izvršnog vijeća i administrativno umirovljeni javni službenici

**KORISNICI MIROVINA - BIVŠI SLUŽBENICI U SAVEZNIM TIJELIMA BIVŠE SFRJ - članak 38. ZOMO**

Tablica 10 m. za rujan 2021. (isplata u listopadu 2021.)

Svote mirovina	Ukupno			Starosna mirovina			Invalidska mirovina			Obiteljska mirovina		
	Broj korisnika	Prosječna mirovina	Prosječan staž	Broj korisnika	Prosječna mirovina	Prosječan staž	Broj korisnika	Prosječna mirovina	Prosječan staž	Broj korisnika	Prosječna mirovina	Prosječan staž
0	1	2	3	4	5	6	7	8	9	10	11	12
do - 500,00												
500,01 - 1.000,00												
1.000,01 - 1.500,00												
1.500,01 - 2.000,00												
2.000,01 - 2.500,00	1	2.189,17								1	2.189,17	
2.500,01 - 3.000,00	4	2.812,91		1	2.867,95					3	2.794,56	
3.000,01 - 3.500,00	6	3.200,48		3	3.192,13					3	3.208,84	
3.500,01 - 4.000,00	1	3.657,49		1	3.657,49							
4.000,01 - 4.500,00	6	4.127,85		1	4.254,99					5	4.102,42	
4.500,01 - 5.000,00	5	4.776,17								5	4.776,17	
5.000,01 - 6.000,00	4	5.160,47		4	5.160,47							
6.000,01 - 7.000,00												
7.000,01 - 8.000,00												
veće od - 8.000,00												
UKUPNO	27	3.910,78		10	4.099,87					17	3.799,55	

Broj korisnika mirovina prema svotama mirovina - bivši službenici u saveznim tijelima bivše SFRJ - članak 38. ZOMO



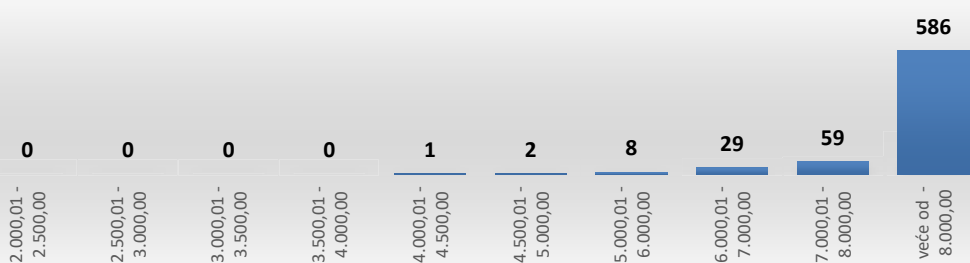
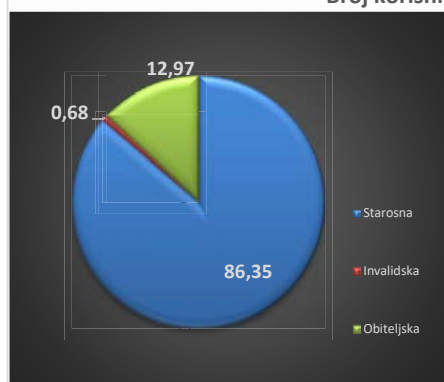
KORISNICI MIROVINA - ZASTUPNICI U HRVATSKOM SABORU, ČLANOVI VLADE, SUCI USTAVNOG SUDA I GLAVNI DRŽAVNI REVIZOR

Tablica 10 n.

za rujan 2021. (isplata u listopadu 2021.)

Svote mirovina	Ukupno			Starosna mirovina			Invalidska mirovina			Obiteljska mirovina		
	Broj korisnika	Prosječna mirovina	Prosječan staž	Broj korisnika	Prosječna mirovina	Prosječan staž	Broj korisnika	Prosječna mirovina	Prosječan staž	Broj korisnika	Prosječna mirovina	Prosječan staž
0	1	2	3	4	5	6	7	8	9	10	11	12
do - 500,00												
500,01 - 1.000,00												
1.000,01 - 1.500,00												
1.500,01 - 2.000,00												
2.000,01 - 2.500,00												
2.500,01 - 3.000,00												
3.000,01 - 3.500,00												
3.500,01 - 4.000,00												
4.000,01 - 4.500,00	1	4.214,78	32 03 19							1	4.214,78	32 03 19
4.500,01 - 5.000,00	2	4.653,93	29 01 06	1	4.805,78	38 01 09				1	4.502,09	20 01 03
5.000,01 - 6.000,00	8	5.516,25	32 02 00							8	5.516,25	32 02 00
6.000,01 - 7.000,00	29	6.588,67	31 09 28	4	6.709,55	22 07 23				25	6.569,32	33 03 14
7.000,01 - 8.000,00	59	7.518,58	30 03 07	23	7.534,50	25 07 04	1	7.268,37	17 08 10	35	7.515,26	33 08 16
veće od - 8.000,00	586	11.156,55	33 03 18	506	11.329,39	32 10 22	4	12.795,84	24 10 24	76	9.919,57	36 06 09
UKUPNO	685	10.554,83	32 11 15	534	11.119,11	32 06 03	5	11.690,34	23 05 13	146	8.452,06	34 10 28

Broj korisnika mirovina prema svotama mirovina - zastupnici u Hrvatskom saboru, članovi Vlade, suci Ustavnog suda i glavni državni revizor



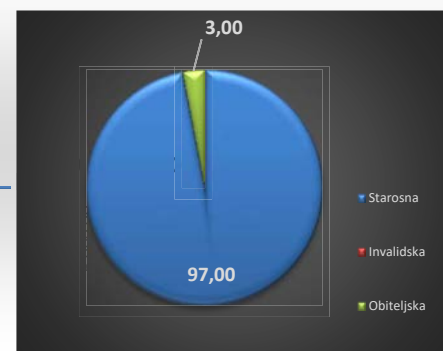
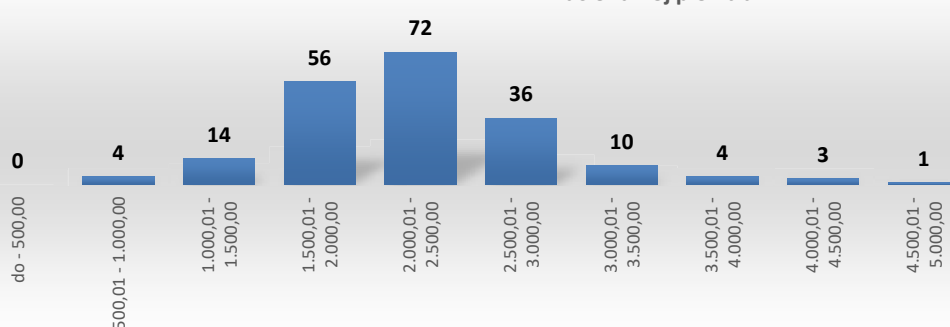
KORISNICI MIROVINA – OSIGURANICI - ČLANOVI POSADE BRODA U MEĐUNARODNOJ PLOVIDBI I NACIONALNOJ PLOVIDBI

Tablica 10 o.

za rujan 2021. (isplata u listopadu 2021.)

Svote mirovina	Ukupno			Starosna mirovina			Invalidska mirovina			Obiteljska mirovina		
	Broj korisnika	Prosječna mirovina	Prosječan staž	Broj korisnika	Prosječna mirovina	Prosječan staž	Broj korisnika	Prosječna mirovina	Prosječan staž	Broj korisnika	Prosječna mirovina	Prosječan staž
0	1	2	3	4	5	6	7	8	9	10	11	12
do - 500,00												
500,01 - 1.000,00	4	820,79	29 09 22	4	820,79	29 09 22						
1.000,01 - 1.500,00	14	1.333,99	25 00 26	10	1.375,64	25 04 17				4	1.229,86	24 03 25
1.500,01 - 2.000,00	56	1.765,43	26 01 09	54	1.765,49	25 11 18				2	1.763,94	30 03 09
2.000,01 - 2.500,00	72	2.207,00	29 07 00	72	2.207,00	29 07 00						
2.500,01 - 3.000,00	36	2.711,27	32 09 14	36	2.711,27	32 09 14						
3.000,01 - 3.500,00	10	3.202,08	27 03 12	10	3.202,08	27 03 12						
3.500,01 - 4.000,00	4	3.645,47	31 00 01	4	3.645,47	31 00 01						
4.000,01 - 4.500,00	3	4.096,27	33 07 07	3	4.096,27	33 07 07						
4.500,01 - 5.000,00	1	4.528,13	41 00 12	1	4.528,13	41 00 12						
5.000,01 - 6.000,00												
6.000,01 - 7.000,00												
7.000,01 - 8.000,00												
veće od - 8.000,00												
UKUPNO	200	2.203,76	28 10 29	194	2.228,38	28 11 28				6	1.407,88	26 03 20

Broj korisnika mirovina prema svotama mirovina – osiguranici - članovi posade broda u međunarodnoj i nacionalnoj plovidbi



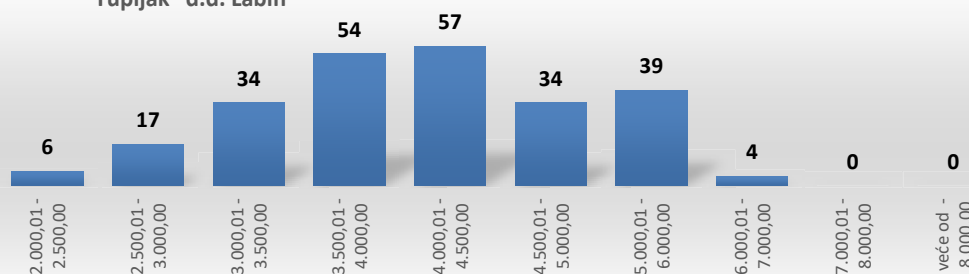
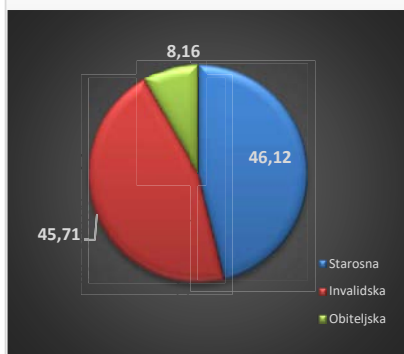
KORISNICI MIROVINA - RADNICI U ISTARSKIM UGLJENOKOPIMA "TUPLJAK" d.d. LABIN

Tablica 10 p.

za rujan 2021. (isplata u listopadu 2021.)

Svote mirovina	Ukupno			Starosna mirovina			Invalidska mirovina			Obiteljska mirovina		
	Broj korisnika	Prosječna mirovina	Prosječan staž	Broj korisnika	Prosječna mirovina	Prosječan staž	Broj korisnika	Prosječna mirovina	Prosječan staž	Broj korisnika	Prosječna mirovina	Prosječan staž
0	1	2	3	4	5	6	7	8	9	10	11	12
do - 500,00												
500,01 - 1.000,00												
1.000,01 - 1.500,00												
1.500,01 - 2.000,00												
2.000,01 - 2.500,00	6	2.280,32	20 06 18	1	2.473,26	25 06 29	2	2.304,06	13 10 02	3	2.200,18	23 04 05
2.500,01 - 3.000,00	17	2.782,01	25 09 04	8	2.816,71	25 10 21	3	2.732,84	18 10 15	6	2.760,33	29 00 10
3.000,01 - 3.500,00	34	3.283,84	27 04 24	19	3.288,75	27 10 12	11	3.325,98	23 10 23	4	3.144,67	34 10 14
3.500,01 - 4.000,00	54	3.767,93	28 02 27	28	3.721,52	29 06 12	21	3.804,30	24 08 18	5	3.875,10	35 10 16
4.000,01 - 4.500,00	57	4.229,25	29 07 06	27	4.248,01	31 09 25	29	4.212,37	27 04 01	1	4.212,08	35 04 10
4.500,01 - 5.000,00	34	4.727,08	31 11 03	14	4.705,92	34 05 05	19	4.748,71	29 10 27	1	4.612,48	35 00 03
5.000,01 - 6.000,00	39	5.351,49	34 02 20	16	5.346,80	36 00 15	23	5.354,75	32 11 17			
6.000,01 - 7.000,00	4	6.263,96	36 01 18				4	6.263,96	36 01 18			
7.000,01 - 8.000,00												
veće od - 8.000,00												
UKUPNO	245	4.129,17	29 08 03	113	4.051,54	31 00 10	112	4.373,95	27 11 12	20	3.197,06	31 08 03

Broj korisnika mirovina prema svotama mirovina - radnici u Istarskim ugljenokopima "Tupljak" d.d. Labin




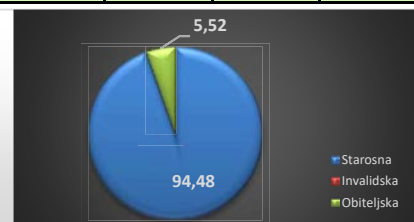
KORISNICI MIROVINA - RADNICI PROFESIONALNO IZLOŽENI AZBESTU

Tablica 10 r.

za rujan 2021. (isplata u listopadu 2021.)

Svote mirovina	Ukupno			Starosna mirovina			Invalidska mirovina			Obiteljska mirovina		
	Broj korisnika	Prosječna mirovina	Prosječan staž	Broj korisnika	Prosječna mirovina	Prosječan staž	Broj korisnika	Prosječna mirovina	Prosječan staž	Broj korisnika	Prosječna mirovina	Prosječan staž
0	1	2	3	4	5	6	7	8	9	10	11	12
do - 500,00	1	414,60	04 07 06	1	414,60	04 07 06						
500,01 - 1.000,00												
1.000,01 - 1.500,00	2	1.219,11	09 04 23	1	1.003,78	01 03 25				1	1.434,44	17 05 21
1.500,01 - 2.000,00	3	1.806,50	19 02 04	2	1.738,67	19 08 15				1	1.942,17	18 01 18
2.000,01 - 2.500,00	27	2.292,06	28 02 18	9	2.307,31	23 04 24				18	2.284,43	30 07 18
2.500,01 - 3.000,00	275	2.842,10	24 03 16	260	2.851,25	24 00 21				15	2.683,57	28 03 17
3.000,01 - 3.500,00	276	3.258,16	28 06 19	269	3.257,72	28 03 24				7	3.275,03	37 05 25
3.500,01 - 4.000,00	168	3.709,35	29 00 27	165	3.709,97	29 00 04				3	3.675,24	32 06 28
4.000,01 - 4.500,00	59	4.193,37	32 10 00	58	4.196,45	32 10 27				1	4.014,63	28 07 22
4.500,01 - 5.000,00	14	4.784,27	32 10 08	13	4.788,86	32 00 24				1	4.724,61	42 11 11
5.000,01 - 6.000,00	17	5.458,84	35 11 16	17	5.458,84	35 11 16						
6.000,01 - 7.000,00	8	6.390,16	34 05 19	8	6.390,16	34 05 19						
7.000,01 - 8.000,00	2	7.565,65	33 10 10	2	7.565,65	33 10 10						
veće od - 8.000,00												
UKUPNO	852	3.342,25	27 09 01	805	3.379,08	27 06 28				47	2.711,49	30 08 15

Broj korisnika mirovina prema svotama mirovina - radnici profesionalno izloženi azbestu



KORISNICI MIROVINA - REDOVITI ČLANOVI HRVATSKE AKADEMIJE ZNANOSTI I UMJETNOSTI - HAZU

Tablica 10 s. za rujan 2021. (isplata u listopadu 2021.)

Svete mirovina	Ukupno			Starosna mirovina			Invalidska mirovina			Obiteljska mirovina		
	Broj korisnika	Prosječna mirovina	Prosječan staž	Broj korisnika	Prosječna mirovina	Prosječan staž	Broj korisnika	Prosječna mirovina	Prosječan staž	Broj korisnika	Prosječna mirovina	Prosječan staž
0	1	2	3	4	5	6	7	8	9	10	11	12
do - 500,00												
500,01 - 1.000,00												
1.000,01 - 1.500,00												
1.500,01 - 2.000,00	1	1.531,80	18 02 16	1	1.531,80	18 02 16						
2.000,01 - 2.500,00												
2.500,01 - 3.000,00												
3.000,01 - 3.500,00												
3.500,01 - 4.000,00												
4.000,01 - 4.500,00	1	4.443,00	42 02 27							1	4.443,00	42 02 27
4.500,01 - 5.000,00	1	4.763,86	33 09 04							1	4.763,86	33 09 04
5.000,01 - 6.000,00	4	5.608,35	37 06 28	1	5.575,70	36 01 02				3	5.619,23	38 00 23
6.000,01 - 7.000,00	10	6.508,50	38 10 02	2	6.285,67	35 11 05				8	6.564,21	39 06 23
7.000,01 - 8.000,00	30	7.501,03	41 02 28	3	7.756,57	40 06 10				27	7.472,64	41 03 27
veće od - 8.000,00	81	10.947,38	42 11 26	74	11.122,09	42 09 23				7	9.100,43	44 10 00
UKUPNO	128	9.453,32	41 09 24	81	10.691,15	42 01 29				47	7.320,05	41 02 10

Broj korisnika mirovina prema svotama mirovina - redoviti članovi Hrvatske akademije znanosti i umjetnosti - HAZU



KORISNICI KOJI PRAVO NA MIROVINU OSTVARUJU PREMA ZAKONU O VATROGASTVU (NN 125/19) - VATROGASCI*

Tablica 10 v. za rujan 2021. (isplata u listopadu 2021.)

Svete mirovina	Ukupno			Starosna mirovina			Invalidska mirovina			Obiteljska mirovina		
	Broj korisnika	Prosječna mirovina	Prosječan staž	Broj korisnika	Prosječna mirovina	Prosječan staž	Broj korisnika	Prosječna mirovina	Prosječan staž	Broj korisnika	Prosječna mirovina	Prosječan staž
0	1	2	3	4	5	6	7	8	9	10	11	12
do - 500,00												
500,01 - 1.000,00												
1.000,01 - 1.500,00												
1.500,01 - 2.000,00												
2.000,01 - 2.500,00												
2.500,01 - 3.000,00	1	2.960,73	34 06 29	1	2.960,73	34 06 29						
3.000,01 - 3.500,00	3	3.447,76	38 11 07	3	3.447,76	38 11 07						
3.500,01 - 4.000,00	18	3.736,44	38 08 17	18	3.736,44	38 08 17						
4.000,01 - 4.500,00	21	4.315,42	41 11 22	21	4.315,42	41 11 22						
4.500,01 - 5.000,00	31	4.818,36	45 01 05	31	4.818,36	45 01 05						
5.000,01 - 6.000,00	57	5.498,54	46 09 06	56	5.499,41	46 10 00				1	5.449,72	43 03 01
6.000,01 - 7.000,00	29	6.394,57	47 11 27	29	6.394,57	47 11 27						
7.000,01 - 8.000,00	4	7.359,07	49 02 20	4	7.359,07	49 02 20						
veće od - 8.000,00	5	8.649,16	47 02 05	5	8.649,16	47 02 05						
UKUPNO	169	5.278,66	45 01 05	168	5.277,65	45 01 09				1	5.449,72	43 03 01

Broj korisnika koji pravo na mirovinu ostvaruju prema Zakonu o vatrogastvu (NN 125/19) - VATROGASCI



KORISNICI MIROVINA - RADNICI NA POSLOVIMA OVLAŠTENIH SLUŽBENIH OSOBA U TIJELIMA UNUTARNJIH POSLOVA I PRAVOSUĐA, KAO I NA POSLOVIMA RAZMIRANJA

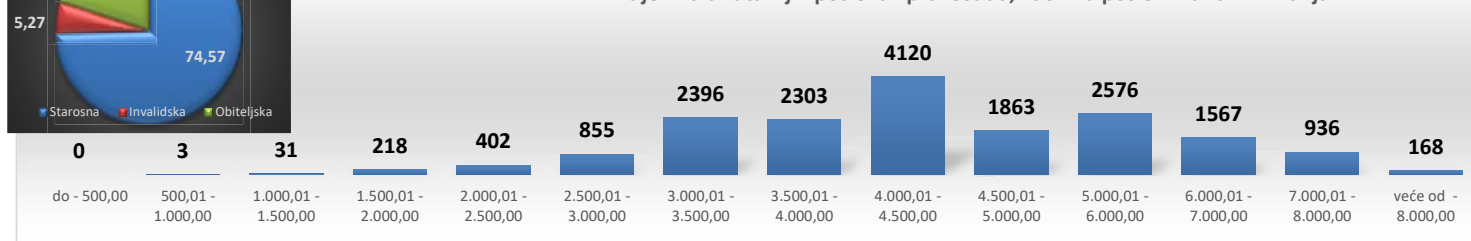
Tablica 10.t.

za rujan 2021. (isplata u listopadu 2021.)

Svete mirovina	Ukupno			Starosna mirovina			Invalidska mirovina			Obiteljska mirovina		
	Broj korisnika	Prosječna mirovina	Prosječan staž	Broj korisnika	Prosječna mirovina	Prosječan staž	Broj korisnika	Prosječna mirovina	Prosječan staž	Broj korisnika	Prosječna mirovina	Prosječan staž
0	1	2	3	4	5	6	7	8	9	10	11	12
do - 500,00												
500,01 - 1.000,00	3	905,33	12 04 23				2	863,04	08 05 19	1	989,92	20 03 02
1.000,01 - 1.500,00	31	1.328,48	20 04 09	10	1.401,30	27 09 05	13	1.276,79	12 07 18	8	1.321,44	23 08 02
1.500,01 - 2.000,00	218	1.766,56	26 02 02	153	1.743,63	28 11 25	18	1.826,46	16 00 23	47	1.818,28	20 11 03
2.000,01 - 2.500,00	402	2.279,63	26 01 11	133	2.236,43	32 00 20	53	2.273,93	16 04 29	216	2.307,64	24 10 05
2.500,01 - 3.000,00	855	2.781,74	28 03 13	268	2.804,10	29 00 09	100	2.791,28	19 00 20	487	2.767,47	29 09 11
3.000,01 - 3.500,00	2396	3.273,73	31 04 09	1109	3.334,40	30 03 23	160	3.302,23	23 10 16	1127	3.209,98	33 05 12
3.500,01 - 4.000,00	2303	3.774,90	32 06 25	1600	3.784,14	32 03 22	139	3.758,23	27 07 15	564	3.752,82	34 06 01
4.000,01 - 4.500,00	4120	4.242,03	34 03 02	3345	4.243,56	34 04 15	180	4.234,61	27 08 04	595	4.235,68	35 07 05
4.500,01 - 5.000,00	1863	4.736,73	36 04 10	1592	4.736,57	36 09 08	64	4.754,18	26 11 15	207	4.732,56	36 01 20
5.000,01 - 6.000,00	2576	5.455,14	35 09 25	2230	5.460,73	36 01 28	105	5.495,03	28 06 19	241	5.385,96	35 08 27
6.000,01 - 7.000,00	1567	6.418,37	34 09 19	1498	6.420,36	34 11 28	58	6.356,25	29 05 20	11	6.474,67	37 00 19
7.000,01 - 8.000,00	936	7.361,28	35 10 26	905	7.360,76	35 11 15	24	7.322,50	31 02 08	7	7.561,46	45 02 16
veće od - 8.000,00	168	8.985,10	43 10 18	161	8.997,70	44 04 22	3	8.213,33	18 07 12	4	9.056,73	42 03 09
UKUPNO	17438	4.534,50	33 08 16	13004	4.823,35	34 05 21	919	4.041,48	25 01 27	3515	3.594,80	33 01 08



Broj korisnika mirovina prema svotama mirovina - radnici na poslovima ovlaštenih službenih osoba u tijelima unutarnjih poslova i pravosuđa, kao i na poslovima razmiranja



RADNICI NA POSLOVIMA OVLAŠTENIH SLUŽBENIH OSOBA U TIJELIMA UNUTARNJIH POSLOVA I PRAVOSUĐA, KOJIMA JE PRAVO NA MIROVINU PRIZNATO PREMA PROPISIMA KOJI SU BILI NA SNAZI DO STUPANJA NA SNAGU ZAKONA O PRAVIMA DVO, PS I OSO

Tablica 10.t.1

za rujan 2021. (isplata u listopadu 2021.)

Svete mirovina	Ukupno			Starosna mirovina			Invalidska mirovina			Obiteljska mirovina		
	Broj korisnika	Prosječna mirovina	Prosječan staž	Broj korisnika	Prosječna mirovina	Prosječan staž	Broj korisnika	Prosječna mirovina	Prosječan staž	Broj korisnika	Prosječna mirovina	Prosječan staž
do - 500,00												
500,01 - 1.000,00	1	989,92	20 03 02							1	989,92	20 03 02
1.000,01 - 1.500,00	4	1.236,17	24 05 20							4	1.236,17	24 05 20
1.500,01 - 2.000,00	42	1.801,86	20 05 21	2	1.885,79	14 01 12	2	1.885,79	14 01 12	39	1.799,13	20 07 09
2.000,01 - 2.500,00	209	2.306,04	24 00 26	12	2.293,86	11 01 24	12	2.293,86	11 01 24	176	2.303,00	24 11 21
2.500,01 - 3.000,00	528	2.775,94	28 03 26	17	2.774,07	14 06 09	17	2.774,07	14 06 09	402	2.767,31	29 10 08
3.000,01 - 3.500,00	1308	3.237,69	31 11 01	27	3.283,65	18 06 04	27	3.283,65	18 06 04	995	3.210,67	33 09 01
3.500,01 - 4.000,00	850	3.764,26	31 08 03	16	3.761,81	20 11 26	16	3.761,81	20 11 26	456	3.751,58	34 03 18
4.000,01 - 4.500,00	1597	4.258,16	32 10 02	44	4.288,01	22 04 03	44	4.288,01	22 04 03	504	4.235,04	35 08 07
4.500,01 - 5.000,00	648	4.735,80	33 01 02	19	4.762,59	22 00 22	19	4.762,59	22 00 22	160	4.736,17	35 10 22
5.000,01 - 6.000,00	1151	5.471,35	32 10 03	16	5.402,98	24 11 16	16	5.402,98	24 11 16	201	5.372,98	35 10 04
6.000,01 - 7.000,00	837	6.440,04	32 02 03	13	6.437,45	23 05 27	13	6.437,45	23 05 27	6	6.375,68	33 11 13
7.000,01 - 8.000,00	683	7.337,21	34 00 23	7	7.360,95	27 07 07	7	7.360,95	27 07 07			
veće od - 8.000,00	11	9.250,31	29 02 12	2	8.026,54	20 02 16	2	8.026,54	20 02 16	1	9.843,84	42 02 25
UKUPNO	7869	4.591,91	32 00 04	4749	5.236,90	31 08 12	175	4.252,46	20 05 25	2945	3.572,00	33 02 03

RADNICI NA POSLOVIMA POLICIJSKIH SLUŽBENIKA, OVLAŠTENIH SLUŽBENIH OSOBA PRAVOSUĐA I SLUŽBENE OSOBE S POSEBNIM DUŽNOSTIMA I OVLAŠTIMA U SIGURNOSNO OBAVJEŠTAJNOM SUSTAVU RH KOJI SU PRAVO NA MIROVINU OSTVARILI PREMA ZAKONU O PRAVIMA DVO, PS I OSO

Tablica 10.t.2

za rujan 2021. (isplata u listopadu 2021.)

Svete mirovina	Ukupno			Starosna mirovina			Invalidska mirovina			Obiteljska mirovina		
	Broj korisnika	Prosječna mirovina	Prosječan staž	Broj korisnika	Prosječna mirovina	Prosječan staž	Broj korisnika	Prosječna mirovina	Prosječan staž	Broj korisnika	Prosječna mirovina	Prosječan staž
do - 500,00												
500,01 - 1.000,00	2	863,04	08 05 19				2	863,04	08 05 19			
1.000,01 - 1.500,00	20	1.331,19	17 04 08	3	1.466,24	30 05 26	13	1.276,79	12 07 18	4	1.406,71	22 10 15
1.500,01 - 2.000,00	66	1.790,90	27 04 16	42	1.757,19	32 06 13	16	1.819,05	16 03 22	8	1.911,61	22 05 08
2.000,01 - 2.500,00	134	2.266,83	26 06 09	54	2.224,20	34 07 28	40	2.263,17	17 09 12	40	2.328,03	24 03 12
2.500,01 - 3.000,00	297	2.800,46	27 08 14	130	2.825,24	31 06 06	83	2.794,80	19 11 29	84	2.767,69	29 05 02
3.000,01 - 3.500,00	1056	3.317,91	30 08 02	794	3.337,78	31 06 08	133	3.306,00	24 11 19	129	3.207,86	31 03 24
3.500,01 - 4.000,00	1410	3.781,24	33 03 00	1182	3.785,49	33 06 05	121	3.758,53	28 08 04	107	3.759,91	35 06 27
4.000,01 - 4.500,00	2471	4.231,79	35 03 08	2252	4.232,42	35 07 09	132	4.218,68	29 06 28	87	4.235,26	35 03 28
4.500,01 - 5.000,00	1179	4.736,62	38 04 01	1092	4.736,94	38 08 20	42	4.743,63	29 07 16	45	4.722,22	37 03 07
5.000,01 - 6.000,00	1321	5.434,17	38 10 20	1205	5.429,44	39 06 22	86	5.515,61	29 07 11	30	5.390,65	38 05 28
6.000,01 - 7.000,00	643	6.389,02	38 06 07	601	6.392,77	38 10 15	38	6.307,17	32 06 13	4	6.603,84	42 04 22
7.000,01 - 8.000,00	224	7.418,71	41 05 12	202	7.425,41	41 11 18	16	7.299,84	32 07 21	6	7.510,29	47 11 28
veće od - 8.000,00	130	8.895,88	45 11 06	128	8.906,79	45 09 29				2	8.197,53	52 04 08
UKUPNO	8953	4.497,20	35 04 23	7685	4.608,84	36 05 00	722	3.949,19	26 04 21	546	3.650,57	33 00 04

RADNICI NA POSLOVIMA RAZMIRANJA

Tablica 10.t.3

za rujan 2021. (isplata u listopadu 2021.)

Svete mirovina	Ukupno			Starosna mirovina			Invalidska mirovina			Obiteljska mirovina		
	Broj korisnika	Prosječna mirovina	Prosječan staž	Broj korisnika	Prosječna mirovina	Prosječan staž	Broj korisnika	Prosječna mirovina	Prosječan staž	Broj korisnika	Prosječna mirovina	Prosječan staž
do - 500,00												
500,01 - 1.000,00	7	1.373,46	26 07 03	7	1.373,46	26 07 03						
1.000,01 - 1.500,00	110	1.738,49	27 07 18	110	1.738,49	27 07 18						
1.500,01 - 2.000,00	59	2.215,19	32 05 05	58	2.210,88	32 06 23	1	2.465,20	24 11 09			
2.500,01 - 3.000,00	30	2.698,52	33 05 17	29	2.694,56	33 07 01				1	2.813,31	30 00 01
3.000,01 - 3.500,00	32	3.289,18	31 06 08	29	3.311,34	32 01 10				3	3.074,98	25 09 09
3.500,01 - 4.000,00	43	3.777,60	27 09 17	40	3.786,35	28 09 03	2	3.711,37	17 02 09	1	3.560,11	10 06 25
4.000,01 - 4.500,00	52	4.233,61	29 09 25	44	4.230,76	30 04 10	4	4.172,91	23 06 26	4	4.325,67	30 00 15
4.500,01 - 5.000,00	36	4.756,95	30 07 12	31	4.753,26	31 06 24	3	4.848,78	20 05 17	2	4.676,42	31 01 10
5.000,01 - 6.000,00	104	5.542,01	29 11 13	91	5.536,83	30 10 12	3	5.396,17	17 03 16	10	5.632,92	25 05 06
6.000,01 - 7.000,00	87	6.426,80	32 06 07	79	6.421,22	33 03 01	7	6.471,92	23 11 15	1	6.551,93	34 04 19
7.000,01 - 8.000,00	29	7.484,63	36 06 12	27	7.472,96	36 11 15	1	7.415,84	33 02 05	1	7.868,48	28 06 25
veće od - 8.000,00	27	9.306,61										

KORISNICI **STAROSNE MIROVINE** KOJI SU PRAVO NA MIROVINU OSTVARILI PREMA
ZAKONIMA O MIROVINSKOM OSIGURANJU - **BEZ MEĐUNARODNIH UGOVORA**

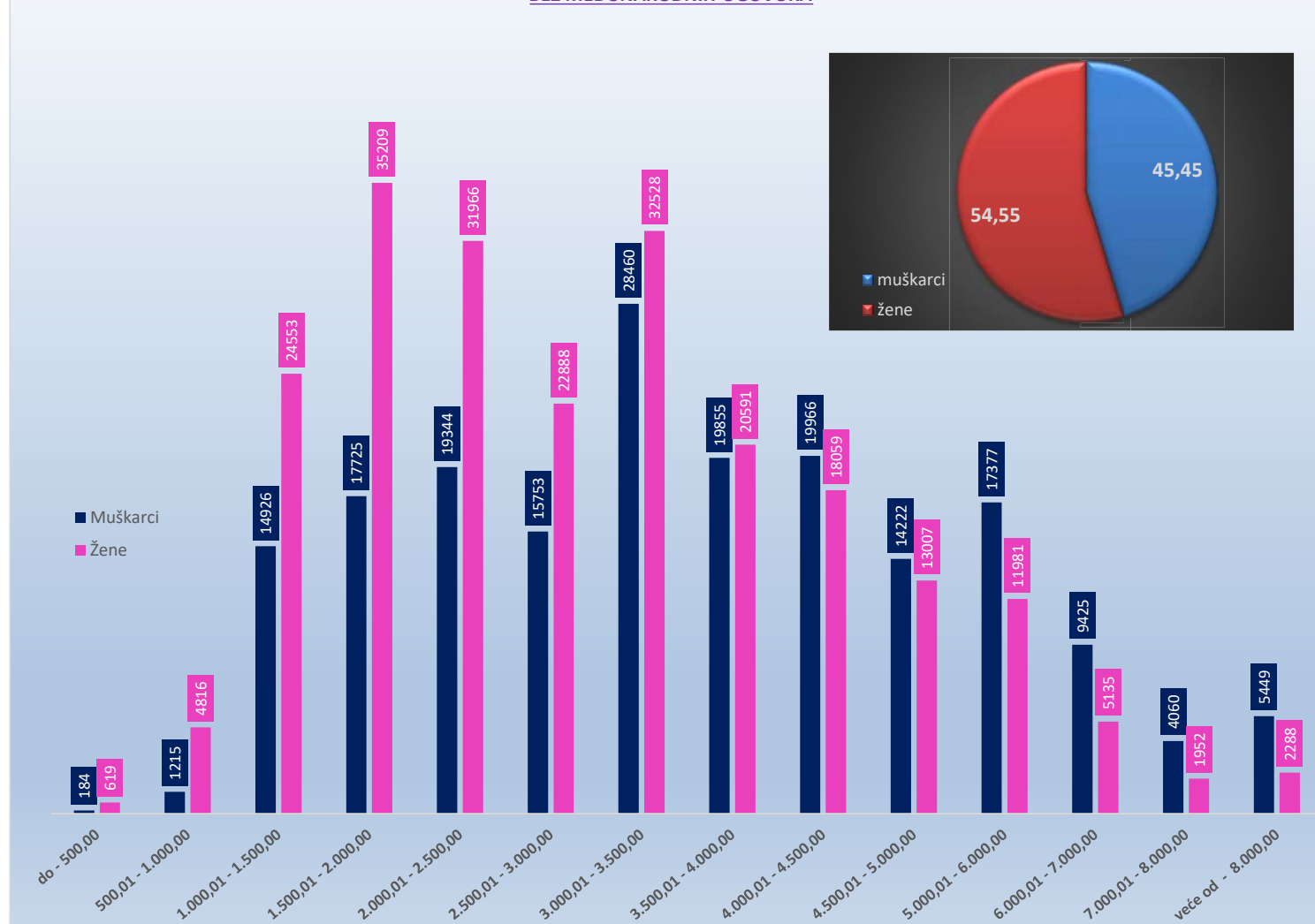
Tablica 10 - svi SM

za rujan 2021. (isplata u listopadu 2021.)

Svote mirovina	SVEUKUPNO korisnici STAROSNE MIROVINE bez međunarodnih ugovora								
	Ukupno			Muškarci			Žene		
	Broj korisnika	Prosječna mirovina	Prosječan staž	Broj korisnika	Prosječna mirovina	Prosječan staž	Broj korisnika	Prosječna mirovina	Prosječan staž
0	1	2	3	4	5	6	7	8	9
do - 500,00	803	303,44	16 01 23	184	337,59	16 11 26	619	293,29	15 11 04
500,01 - 1.000,00	6031	807,65	17 03 06	1215	841,00	18 00 17	4816	799,24	17 00 27
1.000,01 - 1.500,00	39479	1.249,64	17 09 24	14926	1.268,69	18 01 21	24553	1.238,06	17 07 11
1.500,01 - 2.000,00	52934	1.737,71	22 11 21	17725	1.733,93	22 11 05	35209	1.739,62	22 11 28
2.000,01 - 2.500,00	51310	2.237,39	27 11 12	19344	2.243,03	28 08 12	31966	2.233,98	27 05 26
2.500,01 - 3.000,00	38641	2.739,39	32 11 11	15753	2.753,16	32 09 21	22888	2.729,91	33 00 10
3.000,01 - 3.500,00	60988	3.198,21	33 07 16	28460	3.215,11	32 02 15	32528	3.183,43	34 10 08
3.500,01 - 4.000,00	40446	3.745,39	36 03 16	19855	3.747,33	36 08 06	20591	3.743,51	35 11 08
4.000,01 - 4.500,00	38025	4.240,86	37 11 28	19966	4.240,86	38 04 20	18059	4.240,87	37 06 17
4.500,01 - 5.000,00	27229	4.732,77	39 03 19	14222	4.734,75	39 07 27	13007	4.730,61	38 11 07
5.000,01 - 6.000,00	29358	5.428,45	39 05 20	17377	5.441,43	39 11 18	11981	5.409,64	38 09 09
6.000,01 - 7.000,00	14560	6.413,71	39 03 14	9425	6.416,75	39 08 28	5135	6.408,14	38 05 19
7.000,01 - 8.000,00	6012	7.431,85	39 05 05	4060	7.429,35	39 07 24	1952	7.437,05	38 11 26
veće od - 8.000,00	7737	9.535,67	41 00 28	5449	9.622,52	41 03 29	2288	9.328,81	40 05 28
UKUPNO	413553	3.324,76	31 07 03	187961	3.687,25	33 00 02	225592	3.022,73	30 04 29

U broj korisnika mirovina **UKLJUČENI** su svi korisnici mirovina **ZOMO, DVO, ZOHBDR i HVO** (bez međunarodnih ugovora).

Korisnici **starosne** mirovine koji su pravo na mirovinu ostvarili prema **ZAKONIMA** o mirovinskom osiguranju
- **BEZ MEĐUNARODNIH UGOVORA**



**KORISNICI STAROSNE MIROVINE ZA DUGOGODIŠNJEG OSIGURANIKA - ČLANAK 35. KOJI SU PRAVO NA MIROVINU OSTVARILI
PREMA ZAKONIMA O MIROVINSKOM OSIGURANJU - BEZ MEĐUNARODNIH UGOVORA**

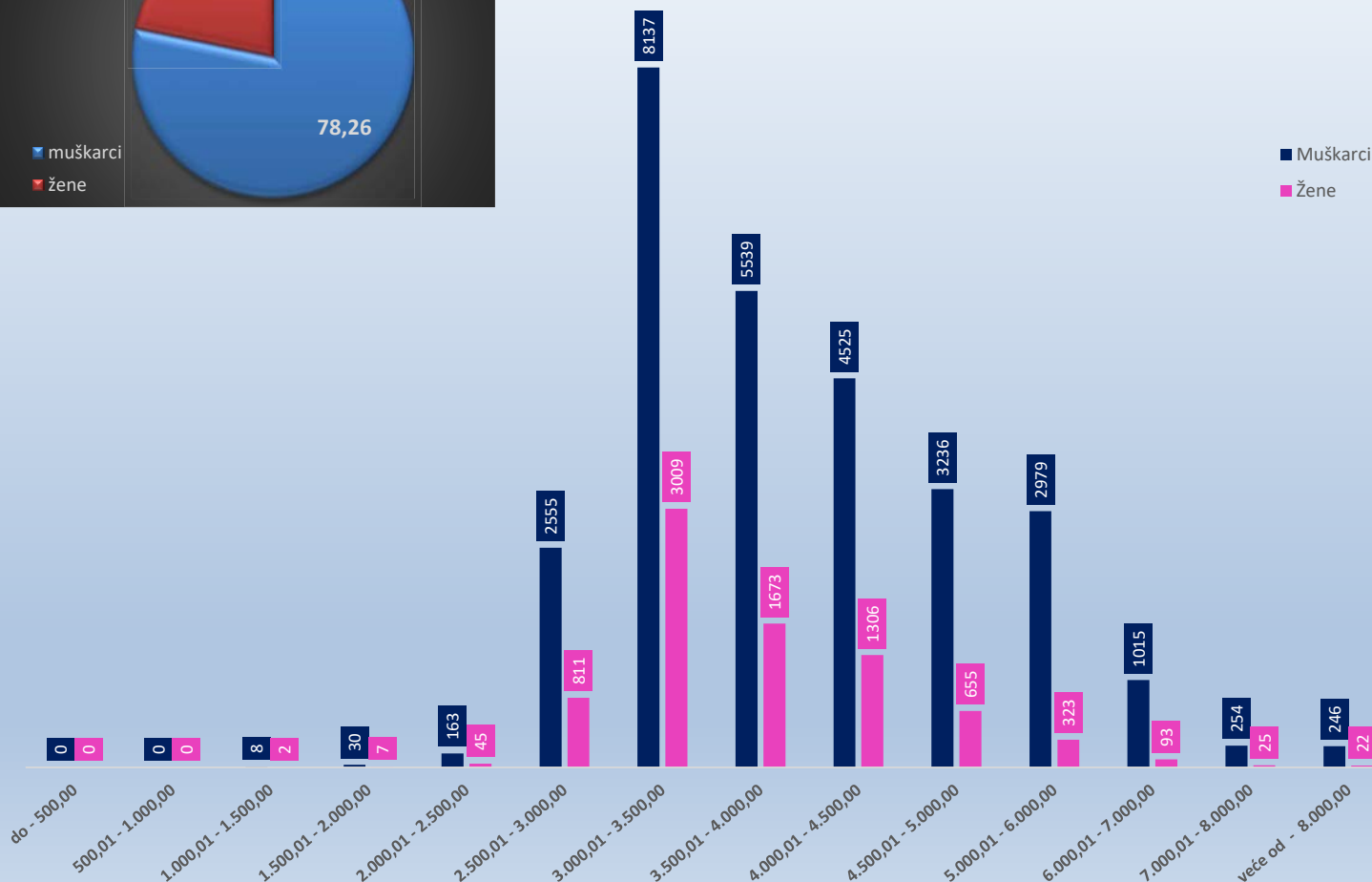
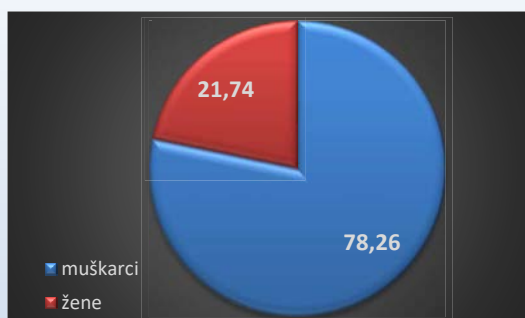
Tablica 10 - svi članak 35.

za rujan 2021. (isplata u listopadu 2021.)

Svote mirovina	SVEUKUPNO korisnici STAROSNE MIROVINE ZA DUGOGODIŠNJEG OSIGURANIKA - ČLANAK 35. bez međunarodnih ugovora								
	Ukupno			Muškarci			Žene		
	Broj korisnika	Prosječna mirovina	Prosječan staž	Broj korisnika	Prosječna mirovina	Prosječan staž	Broj korisnika	Prosječna mirovina	Prosječan staž
0	1	2	3	4	5	6	7	8	9
do - 500,00									
500,01 - 1.000,00									
1.000,01 - 1.500,00	10	1.271,06	29 08 12	8	1.258,00	35 04 04	2	1.323,30	18 04 23
1.500,01 - 2.000,00	37	1.831,85	39 11 13	30	1.828,85	40 02 05	7	1.844,70	38 11 19
2.000,01 - 2.500,00	208	2.291,54	41 09 23	163	2.291,43	41 10 17	45	2.291,92	41 07 05
2.500,01 - 3.000,00	3366	2.913,05	41 05 08	2555	2.912,54	41 05 10	811	2.914,66	41 05 02
3.000,01 - 3.500,00	11146	3.202,25	42 03 06	8137	3.217,60	42 04 09	3009	3.160,75	42 00 05
3.500,01 - 4.000,00	7212	3.740,77	42 08 03	5539	3.739,72	42 10 20	1673	3.744,25	41 11 19
4.000,01 - 4.500,00	5831	4.239,29	42 08 20	4525	4.240,79	42 11 18	1306	4.234,09	41 10 19
4.500,01 - 5.000,00	3891	4.726,20	42 10 02	3236	4.728,94	43 00 04	655	4.712,63	42 00 02
5.000,01 - 6.000,00	3302	5.397,39	43 02 18	2979	5.399,52	43 03 29	323	5.377,73	42 02 08
6.000,01 - 7.000,00	1108	6.375,64	43 03 21	1015	6.378,96	43 04 23	93	6.339,37	42 04 06
7.000,01 - 8.000,00	279	7.402,09	43 05 09	254	7.397,61	43 06 20	25	7.447,67	42 03 14
veće od - 8.000,00	268	9.317,93	43 01 05	246	9.356,91	43 02 00	22	8.882,00	42 04 02
UKUPNO	36658	3.971,60	42 06 11	28687	4.043,95	42 08 13	7971	3.711,20	41 11 05

U broj korisnika mirovina UKLJUČENI su svi korisnici mirovina ZOMO, DVO, ZOHBDR i HVO (bez međunarodnih ugovora).

Korisnici starosne mirovine za dugogodišnjeg osiguranika - članak 35. koji su pravo na mirovinu ostvarili
prema ZAKONIMA o mirovinskom osiguranju - BEZ MEĐUNARODNIH UGOVORA



**KORISNICI STAROSNE MIROVINE PREVEDENE IZ INVALIDISKE KOJI SU PRAVO NA MIROVINU
OSTVARILI PREMA ZAKONIMA O MIROVINSKOM OSIGURANJU - BEZ MEĐUNARODNIH UGOVORA**

Tablica 10 - svi članak 58.-36.-202.

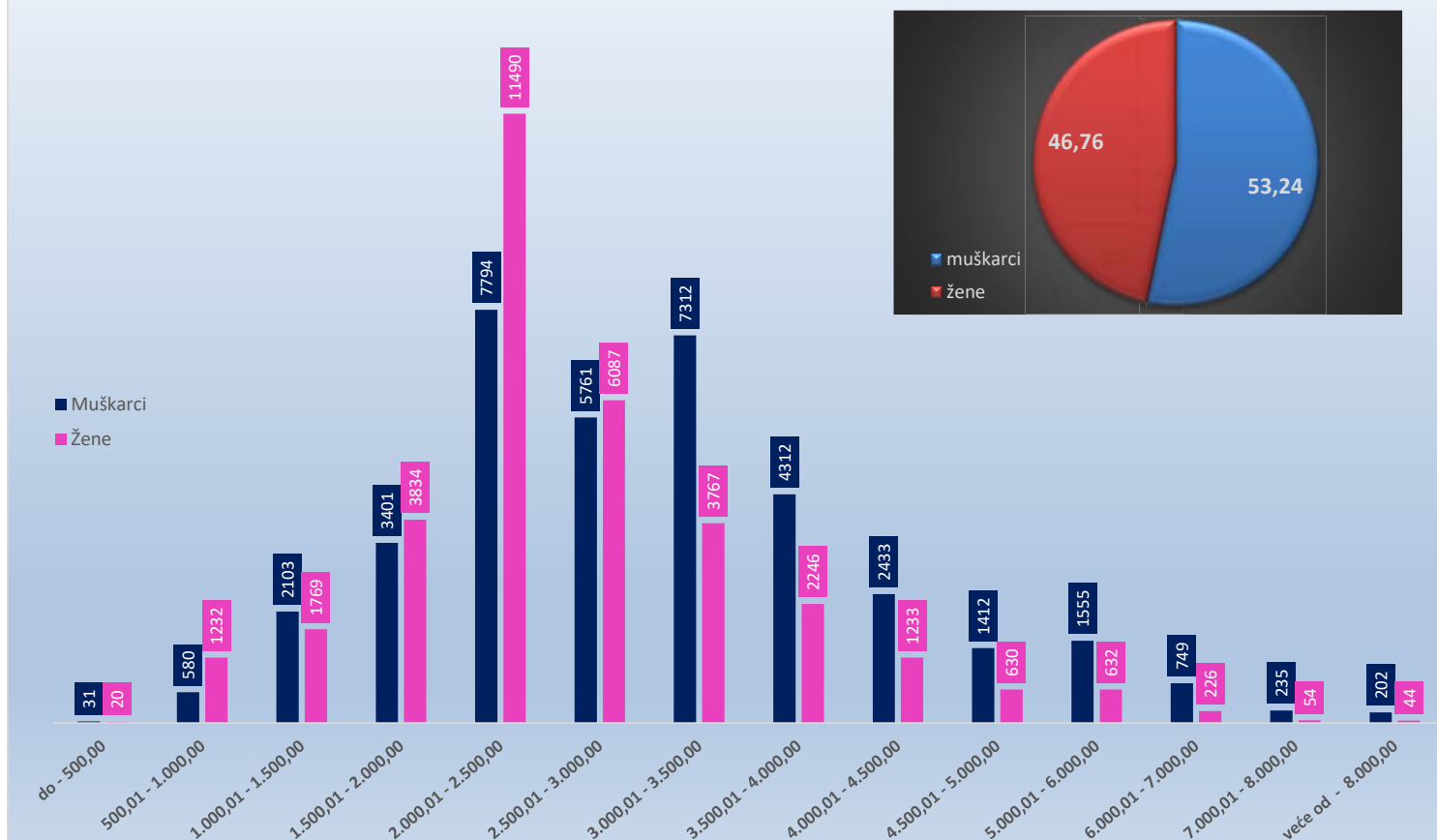
za rujan 2021. (isplata u listopadu 2021.)

Svote mirovina	SVEUKUPNO korisnici STAROSNE MIROVINE PREVEDENE IZ INVALIDISKE bez međunarodnih ugovora								
	Ukupno			Muškarci			Žene		
	Broj korisnika	Prosječna mirovina	Prosječan staž	Broj korisnika	Prosječna mirovina	Prosječan staž	Broj korisnika	Prosječna mirovina	Prosječan staž
0	1	2	3	4	5	6	7	8	9
do - 500,00	51	297,46	18 01 06	31	311,92	18 02 07	20	275,04	17 11 23
500,01 - 1.000,00	1812	806,17	13 02 29	580	838,57	13 04 04	1232	790,92	13 02 13
1.000,01 - 1.500,00	3872	1.267,90	15 04 19	2103	1.265,09	15 07 26	1769	1.271,24	15 00 24
1.500,01 - 2.000,00	7235	1.758,29	19 05 20	3401	1.753,37	19 10 07	3834	1.762,64	19 01 19
2.000,01 - 2.500,00	19284	2.266,68	21 10 20	7794	2.269,83	22 11 29	11490	2.264,54	21 01 15
2.500,01 - 3.000,00	11848	2.733,06	26 11 18	5761	2.739,36	28 01 15	6087	2.727,10	25 10 08
3.000,01 - 3.500,00	11079	3.219,07	27 11 01	7312	3.213,47	28 08 18	3767	3.229,93	26 04 10
3.500,01 - 4.000,00	6558	3.729,79	29 01 11	4312	3.733,32	30 01 14	2246	3.723,01	27 02 03
4.000,01 - 4.500,00	3666	4.231,14	29 08 08	2433	4.232,94	30 11 14	1233	4.227,60	27 02 09
4.500,01 - 5.000,00	2042	4.734,41	30 00 24	1412	4.734,94	31 04 22	630	4.733,21	27 01 07
5.000,01 - 6.000,00	2187	5.415,74	29 11 06	1555	5.414,89	31 01 12	632	5.417,84	26 11 28
6.000,01 - 7.000,00	975	6.411,52	30 04 00	749	6.416,81	31 02 07	226	6.394,00	27 06 02
7.000,01 - 8.000,00	289	7.418,59	30 08 16	235	7.423,62	31 07 14	54	7.396,72	26 08 27
veće od - 8.000,00	246	8.576,71	30 05 29	202	8.600,04	31 02 03	44	8.469,61	27 04 11
UKUPNO	71144	2.851,27	24 06 29	37880	3.059,13	26 03 05	33264	2.614,57	22 07 28

U broj korisnika mirovina **UKLJUČENI** su svi korisnici mirovina **ZOMO, DVO, ZOHBDR i HVO** (bez međunarodnih ugovora).

Primjena čl. 175. st. 7. i čl. 58. Zakona o mirovinskom osiguranju (NN 157/13, 151/14, 33/15, 93/15, 120/16, 18/18, 62/18, 115/18 i 102/19) te primjena članka 36. i članka 202. Zakona o hrvatskim braniteljima iz Domovinskog rata i članovima njihovih obitelji (NN 121/17).

**Korisnici starosne mirovine prevedene iz invalidske koji su pravo na mirovinu ostvarili
prema ZAKONIMA o mirovinskom osiguranju - BEZ MEĐUNARODNIH UGOVORA**



KORISNICI **PRIJEVREMENE STAROSNE MIROVINE** KOJI SU PRAVO NA MIROVINU OSTVARILI PREMA
ZAKONIMA O MIROVINSKOM OSIGURANJU - **BEZ MEĐUNARODNIH UGOVORA**

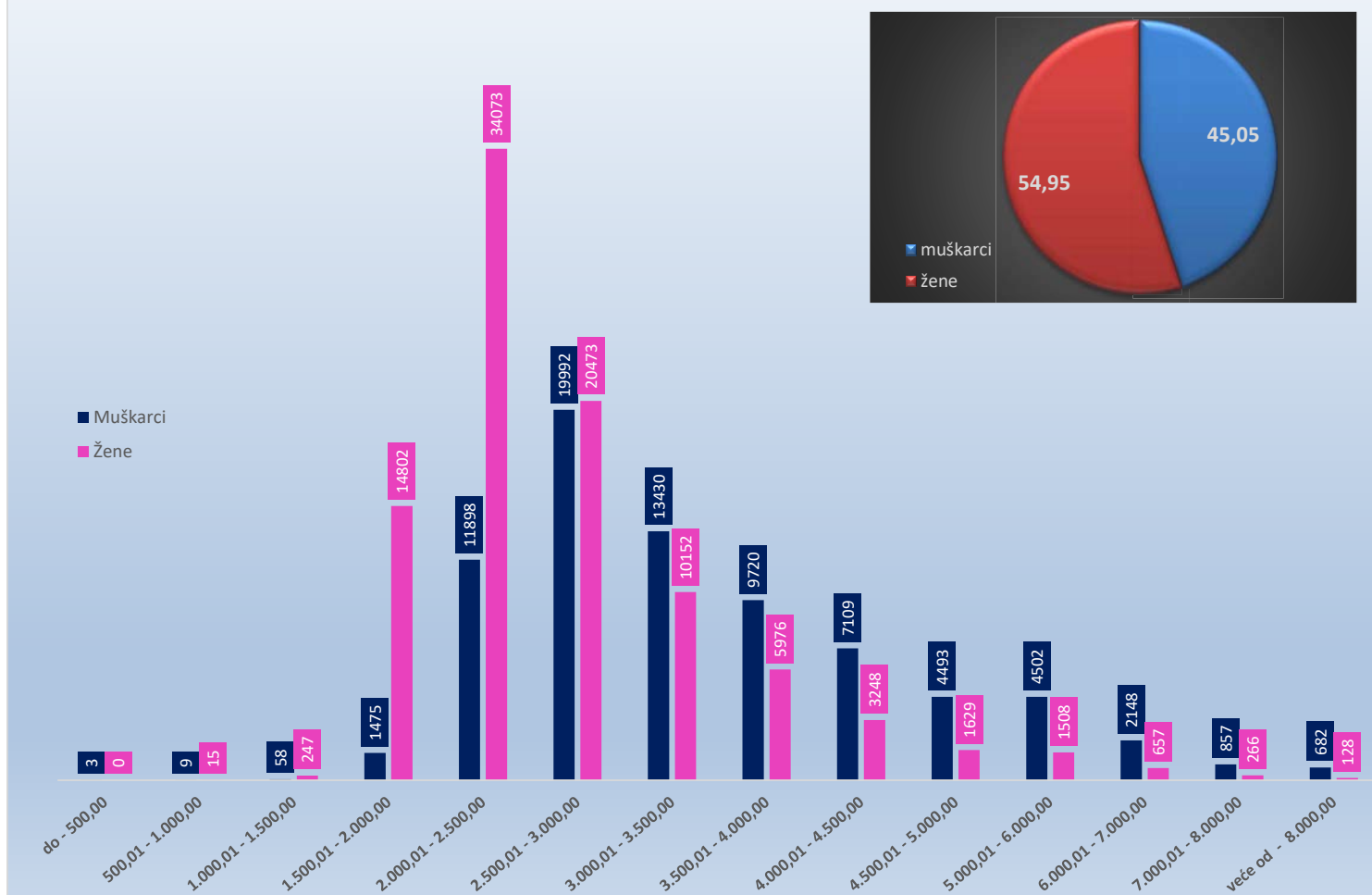
Tablica 10 - svi PSM

za rujan 2021. (isplata u listopadu 2021.)

Svote mirovina	SVEUKUPNO korisnici PRIJEVREMENE STAROSNE MIROVINE bez međunarodnih ugovora								
	Ukupno			Muškarci			Žene		
	Broj korisnika	Prosječna mirovina	Prosječan staž	Broj korisnika	Prosječna mirovina	Prosječan staž	Broj korisnika	Prosječna mirovina	Prosječan staž
0	1	2	3	4	5	6	7	8	9
do - 500,00	3	247,07	00 00 00	3	247,07	00 00 00			
500,01 - 1.000,00	24	855,42	35 04 03	9	829,64	00 00 00	15	870,90	35 04 03
1.000,01 - 1.500,00	305	1.331,84	33 09 02	58	1.292,01	36 08 03	247	1.341,19	33 01 20
1.500,01 - 2.000,00	16277	1.873,38	32 00 10	1475	1.951,46	35 06 26	14802	1.865,60	31 08 09
2.000,01 - 2.500,00	45971	2.258,91	34 05 12	11898	2.299,22	36 06 03	34073	2.244,83	33 08 27
2.500,01 - 3.000,00	40465	2.719,88	36 05 00	19992	2.733,81	37 09 21	20473	2.706,29	35 00 21
3.000,01 - 3.500,00	23582	3.234,19	36 11 07	13430	3.236,80	38 04 21	10152	3.230,73	35 00 01
3.500,01 - 4.000,00	15696	3.728,69	37 05 02	9720	3.731,74	38 06 24	5976	3.723,73	35 06 24
4.000,01 - 4.500,00	10357	4.227,14	37 08 23	7109	4.228,80	38 08 25	3248	4.223,51	35 06 09
4.500,01 - 5.000,00	6122	4.729,12	37 09 16	4493	4.731,93	38 09 10	1629	4.721,38	35 00 25
5.000,01 - 6.000,00	6010	5.423,43	37 06 21	4502	5.424,84	38 06 00	1508	5.419,23	34 09 02
6.000,01 - 7.000,00	2805	6.421,09	37 00 02	2148	6.422,09	37 10 00	657	6.417,84	34 04 00
7.000,01 - 8.000,00	1123	7.430,24	36 07 27	857	7.427,87	37 04 13	266	7.437,89	34 04 13
veće od - 8.000,00	810	8.692,74	37 09 24	682	8.724,43	38 01 06	128	8.523,87	36 03 03
UKUPNO	169550	3.057,17	35 09 28	76376	3.490,24	37 11 13	93174	2.702,16	34 00 26

U broj korisnika mirovina **UKLJUČENI** su svi korisnici mirovina **ZOMO, DVO, ZOHBDR i HVO** (bez međunarodnih ugovora).

Korisnici **prijevremene starosne** mirovine koji su pravo na mirovinu ostvarili
prema **ZAKONIMA** o mirovinskom osiguranju
- **BEZ MEĐUNARODNIH UGOVORA**



KORISNICI PRIJEVREMENE STAROSNE MIROVINE ZBOG STEČAJA POSLODAVCA - ČLANAK 36. KOJI SU PRAVO NA MIROVINU OSTVARILI PREMA ZAKONIMA O MIROVINSKOM OSIGURANJU - BEZ MEĐUNARODNIH UGOVORA

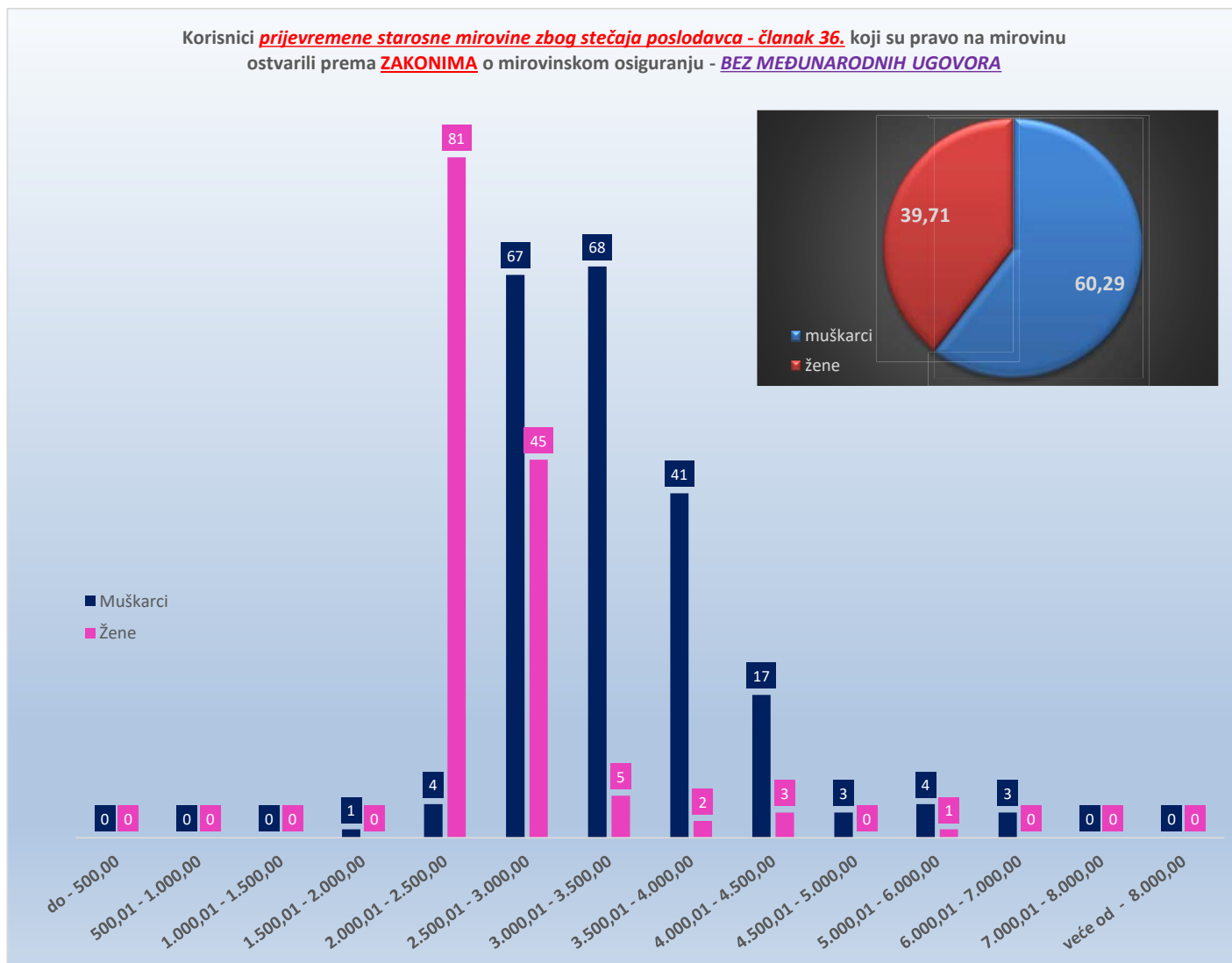
Tablica 10 - svi članak 36.

za rujan 2021. (isplata u listopadu 2021.)

Svote mirovina	SVEUKUPNO korisnici PRIJEVREMENE STAROSNE MIROVINE ZBOG STEČAJA POSLODAVCA - ČLANAK 36. bez međunarodnih ugovora								
	Ukupno			Muškarci			Žene		
	Broj korisnika	Prosječna mirovina	Prosječan staž	Broj korisnika	Prosječna mirovina	Prosječan staž	Broj korisnika	Prosječna mirovina	Prosječan staž
0	1	2	3	4	5	6	7	8	9
do - 500,00									
500,01 - 1.000,00									
1.000,01 - 1.500,00									
1.500,01 - 2.000,00	1	1.992,78	35 10 08	1	1.992,78	35 10 08			
2.000,01 - 2.500,00	85	2.330,88	33 01 19	4	2.265,86	35 05 02	81	2.334,09	33 00 07
2.500,01 - 3.000,00	112	2.695,30	35 08 28	67	2.689,86	36 07 19	45	2.703,41	34 04 28
3.000,01 - 3.500,00	73	3.206,44	36 10 13	68	3.211,85	37 01 06	5	3.132,86	33 07 08
3.500,01 - 4.000,00	43	3.689,50	36 11 16	41	3.696,59	37 00 25	2	3.543,96	34 05 25
4.000,01 - 4.500,00	20	4.191,23	37 00 29	17	4.197,32	37 09 07	3	4.156,70	33 02 21
4.500,01 - 5.000,00	3	4.676,52	35 10 03	3	4.676,52	35 10 03			
5.000,01 - 6.000,00	5	5.413,11	36 01 12	4	5.439,73	36 11 25	1	5.306,66	32 08 08
6.000,01 - 7.000,00	3	6.299,90	36 02 02	3	6.299,90	36 02 02			
7.000,01 - 8.000,00									
veće od - 8.000,00									
UKUPNO	345	3.010,23	35 06 28	208	3.304,26	36 11 06	137	2.563,82	33 06 10

U broj korisnika mirovina **UKLJUČENI** su svi korisnici mirovina **ZOMO, DVO, ZOHBDR I HVO** (bez međunarodnih ugovora).

Korisnici **prijevremene starosne mirovine zbog stečaja poslodavca - članak 36.** koji su pravo na mirovinu ostvarili prema **ZAKONIMA** o mirovinskom osiguranju - **BEZ MEĐUNARODNIH UGOVORA**



**SVEUKUPNO KORISNICI STAROSNE MIROVINE KOJI SU PRAVO NA MIROVINU OSTVARILI PREMA
ZAKONIMA O MIROVINSKOM OSIGURANJU
BEZ MEĐUNARODNIH UGOVORA**

(zbroj tablica 10 - svi SM, 10 - svi PSM, 10 - svi članak 35., 10 - svi članak 36. i 10 - svi članak 58.-36.-202.)

Tablica 10 - svi SVEUKUPNO starosna mirovina

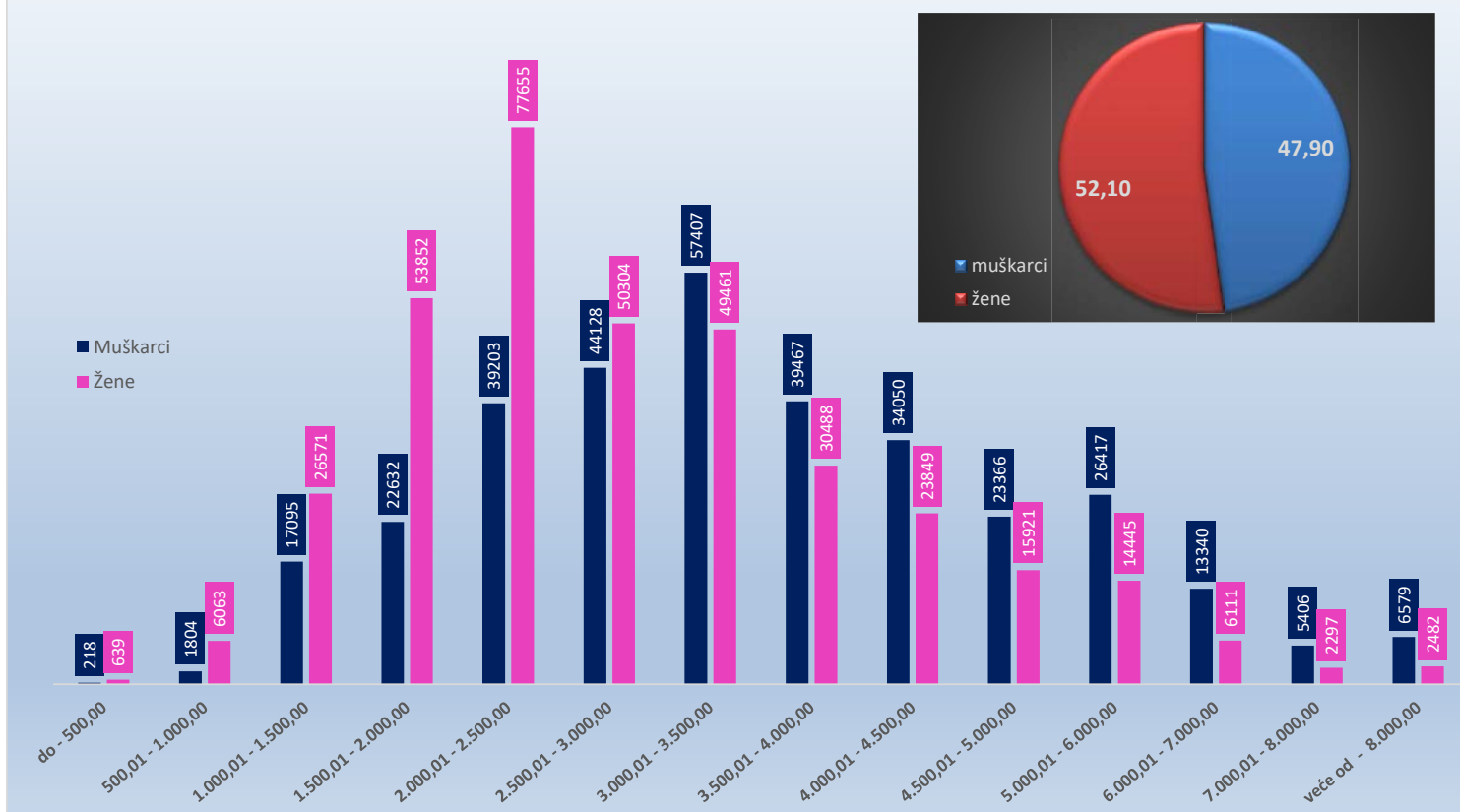
za rujan 2021. (isplata u listopadu 2021.)

Svote mirovina	SVEUKUPNO korisnici STAROSNE MIROVINE bez međunarodnih ugovora (zbroj tablica 10-svi SM, 10-svi PSM, 10-svi članak 35., 10-svi članak 36. i 10-svi članak 58.)								
	Ukupno			Muškarci			Žene		
	Broj korisnika	Prosječna mirovina	Prosječan staž	Broj korisnika	Prosječna mirovina	Prosječan staž	Broj korisnika	Prosječna mirovina	Prosječan staž
0	1	2	3	4	5	6	7	8	9
do - 500,00	857	302,89	16 03 08	218	332,70	17 02 01	639	292,72	15 11 29
500,01 - 1.000,00	7867	807,46	16 03 27	1804	840,16	16 05 15	6063	797,73	16 03 13
1.000,01 - 1.500,00	43666	1.251,84	17 08 05	17095	1.268,32	17 10 19	26571	1.241,23	17 06 17
1.500,01 - 2.000,00	76484	1.768,58	24 06 14	22632	1.751,17	23 03 07	53852	1.775,90	25 00 22
2.000,01 - 2.500,00	116858	2.250,85	29 06 06	39203	2.265,61	29 11 18	77655	2.243,40	29 03 14
2.500,01 - 3.000,00	94432	2.736,37	33 11 26	44128	2.751,72	34 11 19	50304	2.722,91	33 01 13
3.000,01 - 3.500,00	106868	3.208,74	34 08 00	57407	3.220,32	34 08 00	49461	3.195,30	34 08 01
3.500,01 - 4.000,00	69955	3.739,67	36 06 12	39467	3.740,84	37 03 19	30488	3.738,15	35 06 16
4.000,01 - 4.500,00	57899	4.237,62	37 10 22	34050	4.237,74	38 06 13	23849	4.237,43	36 11 22
4.500,01 - 5.000,00	39287	4.731,63	38 11 10	23366	4.733,41	39 05 11	15921	4.729,03	38 02 08
5.000,01 - 6.000,00	40862	5.424,52	38 11 25	26417	5.432,31	39 06 25	14445	5.410,28	37 11 00
6.000,01 - 7.000,00	19451	6.412,48	38 08 29	13340	6.414,71	39 02 21	6111	6.407,61	37 08 06
7.000,01 - 8.000,00	7703	7.430,04	38 10 06	5406	7.427,37	39 01 12	2297	7.436,32	38 02 09
veće od - 8.000,00	9061	9.427,84	40 06 23	6579	9.488,10	40 09 02	2482	9.268,10	40 00 19
UKUPNO	691250	3.244,54	32 05 24	331112	3.600,61	34 02 18	360138	2.917,16	30 10 24

U broj korisnika mirovina **UKLJUČENI** su svi korisnici mirovina **ZOMO, DVO, ZOHBDR i HVO** (bez međunarodnih ugovora).

Primjena čl. 175. st. 7. i čl. 58. Zakona o mirovinskom osiguranju (NN 157/13, 151/14, 33/15, 93/15, 120/16, 18/18, 62/18, 115/18 i 102/19) te primjena članka 36. i članka 202. Zakona o hrvatskim braniteljima iz Domovinskog rata i članovima njihovih obitelji (NN 121/17).

Korisnici **SVEUKUPNO starosne** mirovine koji su pravo na mirovinu ostvarili
prema **ZAKONIMA** o mirovinskom osiguranju - **BEZ MEĐUNARODNIH UGOVORA**
(zbroj tablica 10 - svi SM, 10 - svi PSM, 10 - svi članak 35., 10 - svi članak 36. i 10 - svi članak 58.)



**KORISNICI INVALIDSKE MIROVINE KOJI SU PRAVO NA MIROVINU
OSTVARILI PREMA ZAKONIMA O MIROVINSKOM OSIGURANJU - **BEZ MEĐUNARODNIH UGOVORA****

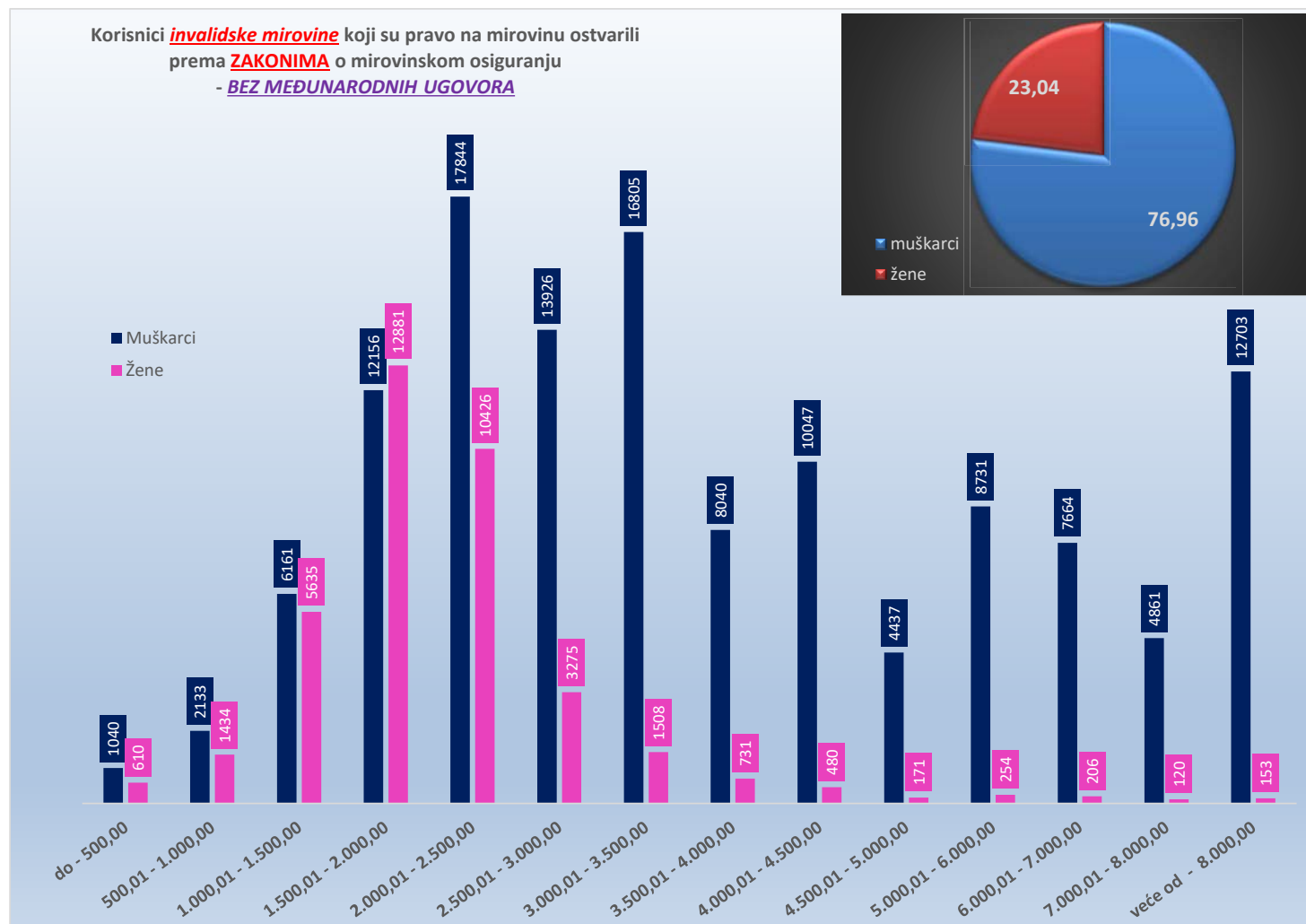
Tablica 10 - svi INV

za rujn 2021. (isplata u listopadu 2021.)

Svote mirovina	SVEUKUPNO korisnici <u>INVALIDSKE MIROVINE</u> bez međunarodnih ugovora								
	Ukupno			Muškarci			Žene		
	Broj korisnika	Prosječna mirovina	Prosječan staž	Broj korisnika	Prosječna mirovina	Prosječan staž	Broj korisnika	Prosječna mirovina	Prosječan staž
0	1	2	3	4	5	6	7	8	9
do - 500,00	1650	344,01	13 05 03	1040	344,70	13 01 03	610	342,85	13 11 21
500,01 - 1.000,00	3567	805,24	13 01 21	2133	796,90	13 04 01	1434	817,63	12 10 17
1.000,01 - 1.500,00	11796	1.285,55	14 06 15	6161	1.278,66	14 07 07	5635	1.293,09	14 05 21
1.500,01 - 2.000,00	25037	1.767,14	20 00 03	12156	1.765,14	19 07 28	12881	1.769,02	20 03 21
2.000,01 - 2.500,00	28270	2.241,33	23 02 06	17844	2.272,27	22 08 06	10426	2.188,38	24 00 05
2.500,01 - 3.000,00	17201	2.732,66	24 06 18	13926	2.739,97	24 00 02	3275	2.701,54	26 08 25
3.000,01 - 3.500,00	18313	3.221,24	23 11 26	16805	3.222,84	23 11 05	1508	3.203,40	24 06 29
3.500,01 - 4.000,00	8771	3.742,08	25 08 04	8040	3.742,68	25 08 03	731	3.735,50	25 08 22
4.000,01 - 4.500,00	10527	4.253,64	24 07 11	10047	4.254,47	24 06 17	480	4.236,19	25 11 17
4.500,01 - 5.000,00	4608	4.741,41	25 02 15	4437	4.741,91	25 02 04	171	4.728,19	25 11 18
5.000,01 - 6.000,00	8985	5.426,89	22 10 29	8731	5.426,46	22 10 18	254	5.441,38	23 11 00
6.000,01 - 7.000,00	7870	6.499,28	20 01 26	7664	6.499,82	20 00 23	206	6.479,02	23 04 15
7.000,01 - 8.000,00	4981	7.528,91	20 08 03	4861	7.527,75	20 07 22	120	7.575,85	21 11 07
veće od - 8.000,00	12856	9.475,74	18 01 16	12703	9.480,06	18 01 20	153	9.116,80	17 03 15
UKUPNO	164432	3.593,49	21 07 04	126548	4.048,60	21 09 08	37884	2.073,24	21 00 10

U broj korisnika mirovina **UKLJUČENI** su svi korisnici mirovina **ZOMO, DVO, ZOHBDR i HVO** (bez međunarodnih ugovora).

Primjena čl. 175. st. 7. i čl. 58. Zakona o mirovinskom osiguranju (NN 157/13, 151/14, 33/15, 93/15, 120/16, 18/18, 62/18, 115/18 i 102/19) te primjena članka 36. i članka 202. Zakona o hrvatskim braniteljima iz Domovinskog rata i članovima njihovih obitelji (NN 121/17).

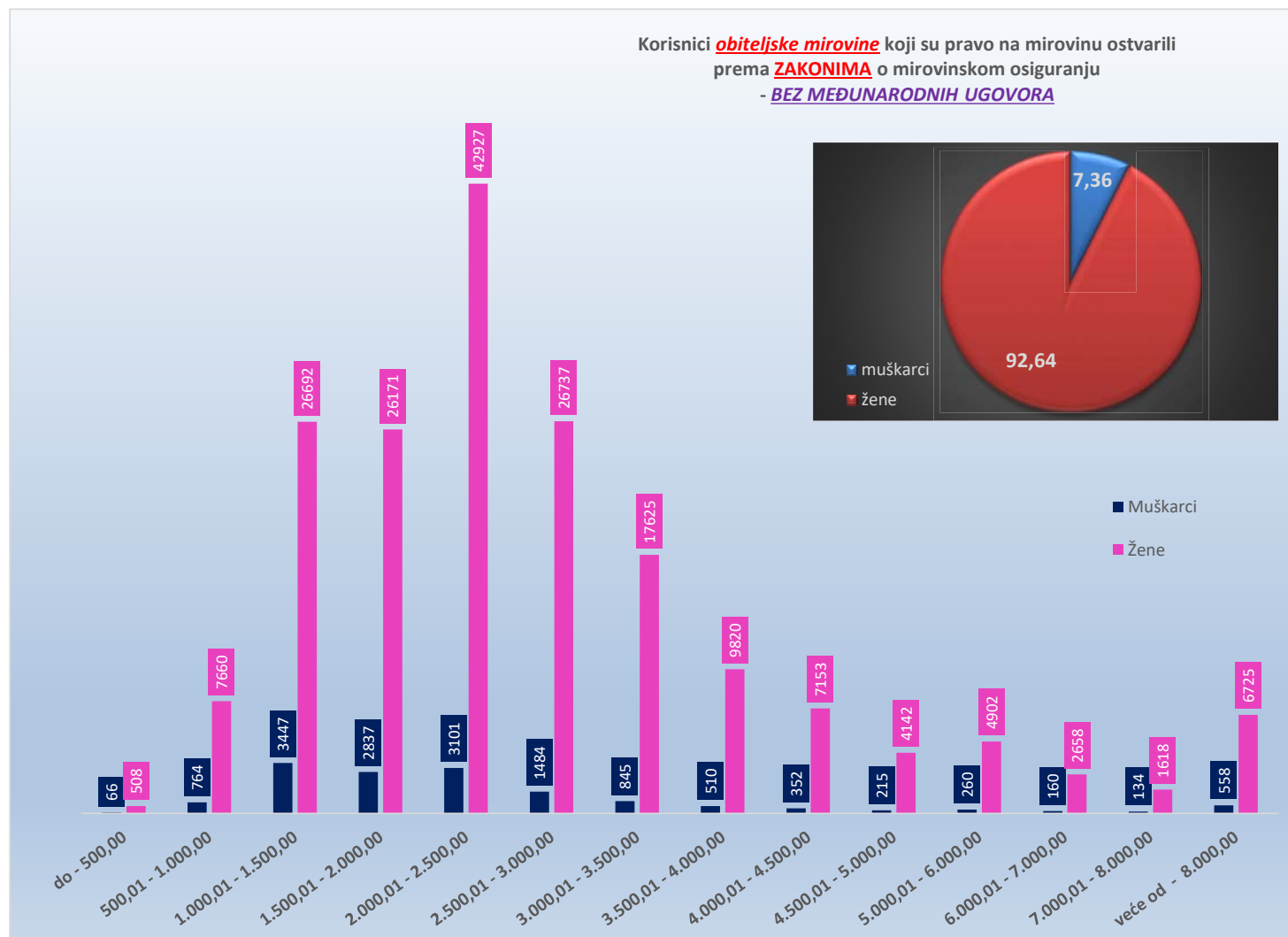


**KORISNICI OBITELJSKE MIROVINE KOJI SU PRAVO NA MIROVINU
OSTVARILI PREMA ZAKONIMA O MIROVINSKOM OSIGURANJU - **BEZ MEĐUNARODNIH UGOVORA****

Tablica 10 - svi OBT

za rujan 2021. (isplata u listopadu 2021.)

Svote mirovina	SVEUKUPNO korisnici <u>OBITELJSKE MIROVINE</u> bez međunarodnih ugovora								
	Ukupno			Muškarci			Žene		
	Broj korisnika	Prosječna mirovina	Prosječan staž	Broj korisnika	Prosječna mirovina	Prosječan staž	Broj korisnika	Prosječna mirovina	Prosječan staž
0	1	2	3	4	5	6	7	8	9
do - 500,00	574	333,46	17 01 13	66	322,72	15 06 04	508	334,86	17 03 29
500,01 - 1.000,00	8424	813,26	15 01 12	764	793,45	14 06 22	7660	815,23	15 02 03
1.000,01 - 1.500,00	30139	1.228,66	17 06 28	3447	1.233,08	15 03 20	26692	1.228,09	17 10 14
1.500,01 - 2.000,00	29008	1.745,19	26 11 28	2837	1.725,70	24 00 14	26171	1.747,30	27 03 19
2.000,01 - 2.500,00	46028	2.246,48	28 08 08	3101	2.228,85	25 08 18	42927	2.247,75	28 10 27
2.500,01 - 3.000,00	28221	2.729,02	33 01 18	1484	2.721,98	29 11 03	26737	2.729,42	33 03 25
3.000,01 - 3.500,00	18470	3.225,54	35 00 24	845	3.224,95	32 03 13	17625	3.225,57	35 02 13
3.500,01 - 4.000,00	10330	3.734,04	35 06 22	510	3.738,06	32 10 00	9820	3.733,83	35 08 14
4.000,01 - 4.500,00	7505	4.231,43	35 01 28	352	4.230,28	31 09 07	7153	4.231,49	35 03 26
4.500,01 - 5.000,00	4357	4.724,40	33 11 01	215	4.756,27	30 04 11	4142	4.722,74	34 00 26
5.000,01 - 6.000,00	5162	5.450,29	32 07 10	260	5.464,01	27 01 07	4902	5.449,56	32 10 24
6.000,01 - 7.000,00	2818	6.419,28	29 06 18	160	6.449,86	23 08 15	2658	6.417,44	29 10 26
7.000,01 - 8.000,00	1752	7.544,18	15 10 24	134	7.570,88	10 03 21	1618	7.541,97	16 04 06
veće od - 8.000,00	7283	9.234,32	08 07 22	558	9.450,46	05 05 29	6725	9.216,39	08 10 27
UKUPNO	200071	2.760,51	27 03 00	14733	2.484,79	22 07 15	185338	2.782,43	27 07 14

U broj korisnika mirovina **UKLJUČENI** su svi korisnici mirovina **ZOMO, DVO, ZOHBDR I HVO** (bez međunarodnih ugovora).

**SVEUKUPNO KORISNICI MIROVINE KOJI SU PRAVO NA MIROVINU OSTVARILI PREMA
ZAKONIMA O MIROVINSKOM OSIGURANJU
BEZ MEĐUNARODNIH UGOVORA**

(zbroj tablica 10 - svi SVEUKUPNO starosna mirovina, 10 - svi INV i 10 - svi OBT)

Tablica 10 - SVEUKUPNO

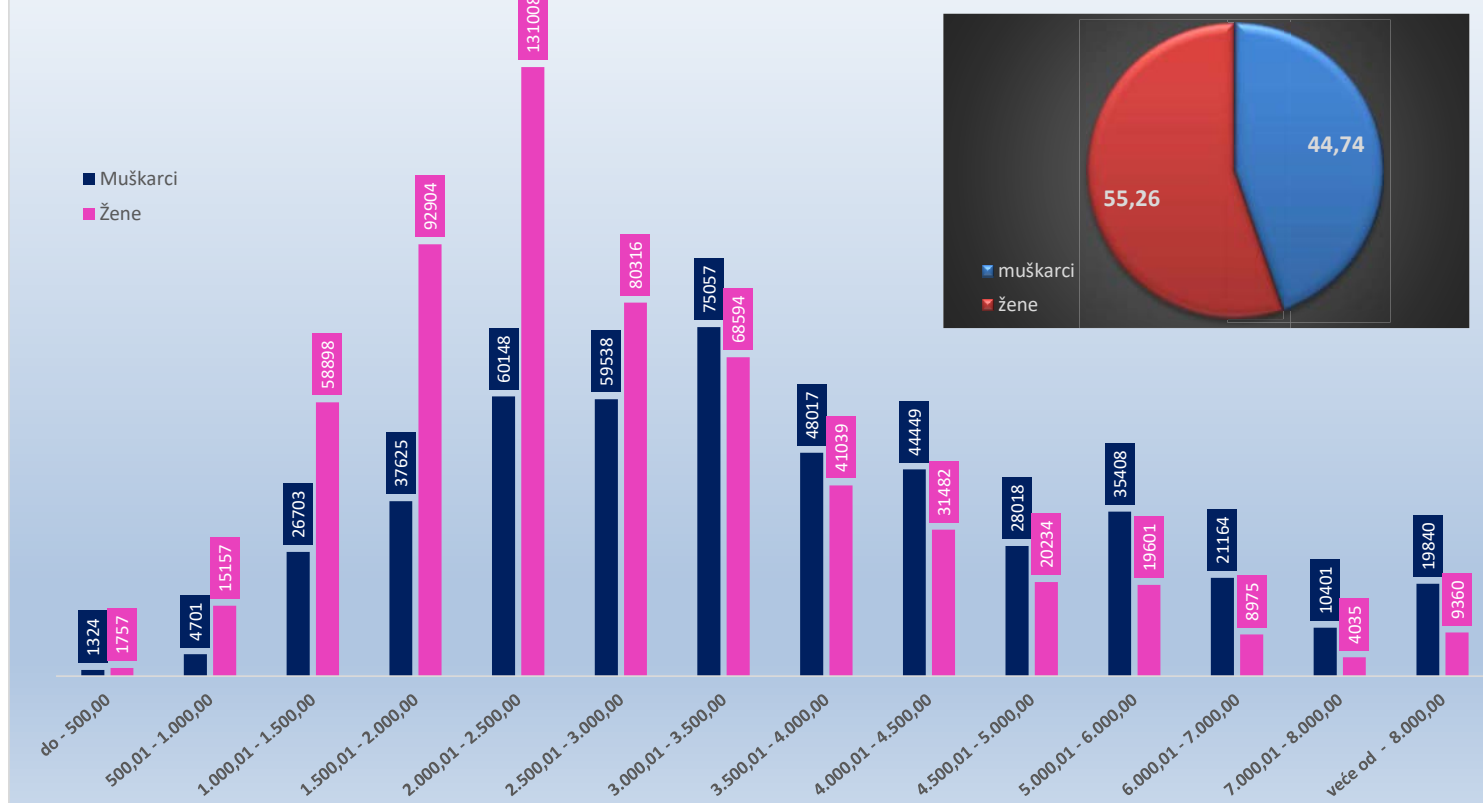
za rujan 2021. (isplata u listopadu 2021.)

Svote mirovina	SVEUKUPNO korisnici MIROVINE bez međunarodnih ugovora (zbroj tablica 10 - svi SVEUKUPNO starosna mirovina, 10 - svi INV i 10 - svi OBT)								
	Ukupno			Muškarci			Žene		
	Broj korisnika	Prosječna mirovina	Prosječan staž	Broj korisnika	Prosječna mirovina	Prosječan staž	Broj korisnika	Prosječna mirovina	Prosječan staž
0	1	2	3	4	5	6	7	8	9
do - 500,00	3081	330,61	14 10 26	1324	341,63	13 10 07	1757	322,31	15 08 02
500,01 - 1.000,00	19858	809,52	15 02 27	4701	812,94	14 08 27	15157	808,46	15 04 22
1.000,01 - 1.500,00	85601	1.248,32	17 02 15	26703	1.266,16	16 09 21	58898	1.240,24	17 04 22
1.500,01 - 2.000,00	130529	1.763,10	24 02 19	37625	1.753,76	22 02 04	92904	1.766,89	25 00 12
2.000,01 - 2.500,00	191156	2.248,39	28 04 23	60148	2.265,69	27 07 18	131008	2.240,45	28 08 29
2.500,01 - 3.000,00	139854	2.734,43	32 08 14	59538	2.748,23	32 04 25	80316	2.724,21	32 11 05
3.000,01 - 3.500,00	143651	3.212,49	33 04 21	75057	3.220,94	32 03 22	68594	3.203,25	34 06 28
3.500,01 - 4.000,00	89056	3.739,25	35 04 23	48017	3.741,12	35 04 20	41039	3.737,07	35 04 26
4.000,01 - 4.500,00	75931	4.239,23	35 10 27	44449	4.241,47	35 06 02	31482	4.236,06	36 05 13
4.500,01 - 5.000,00	48252	4.731,91	37 03 04	28018	4.734,93	37 03 05	20234	4.727,73	37 03 03
5.000,01 - 6.000,00	55009	5.427,33	35 10 15	35408	5.431,10	35 06 07	19601	5.420,50	36 05 26
6.000,01 - 7.000,00	30139	6.435,78	33 01 10	21164	6.445,80	32 03 12	8975	6.412,16	35 00 20
7.000,01 - 8.000,00	14436	7.478,01	29 10 14	10401	7.476,14	30 02 17	4035	7.482,83	28 11 24
veće od - 8.000,00	29200	9.400,66	22 08 19	19840	9.481,90	25 03 13	9360	9.228,47	17 03 12
UKUPNO	1055753	3.207,16	29 10 05	472393	3.685,82	30 07 13	583360	2.819,55	29 02 18

U broj korisnika mirovina UKLJUČENI su svi korisnici mirovina ZOMO, DVO, ZOHBDR i HVO (bez međunarodnih ugovora).

Primjena čl. 175. st. 7. i čl. 58. Zakona o mirovinskom osiguranju (NN 157/13, 151/14, 33/15, 93/15, 120/16, 18/18, 62/18, 115/18 i 102/19) te primjena članka 36. i članka 202. Zakona o hrvatskim braniteljima iz Domovinskog rata i članovima njihovih obitelji (NN 121/17).

Korisnici SVEUKUPNO mirovine koji su pravo na mirovinu ostvarili
prema ZAKONIMA o mirovinskom osiguranju - BEZ MEĐUNARODNIH UGOVORA
(zbroj tablica 10 - svi SVEUKUPNO starosna mirovina, 10 - svi INV i 10 - svi OBT)



PROSJEČAN BROJ KORISNIKA MIROVINA I PROSJEČNE NETOMIROVINE

za razdoblje **I. - XII. 2020. i za I.-IX. 2021.**

Korisnici mirovina koji su pravo na mirovinu ostvarili prema Zakonu o mirovinskom osiguranju

Tablica 11.

Vrste mirovina	Prosječan broj korisnika za razdoblje <u>I.-XII.2020.</u>	Prosječna netomirovina za razdoblje <u>I.-XII.2020.</u>	Bez međunarodnih ugovora			
			Prosječan broj korisnika za razdoblje <u>I.-XII.2020.</u>	Prosječna netomirovina za razdoblje <u>I.-XII.2020.</u>	Prosječan broj korisnika za razdoblje <u>I.-IX.2021.</u>	Prosječna netomirovina za razdoblje <u>I.-IX.2021.</u>
0	1	2	3	4	5	6
Starosna	500069	2.744,02	410473	3.168,78	406666	3.240,63
Starosna mirovina za dugogodišnjeg osiguranika - čl. 35.	35172	3.674,34	30759	3.873,86	34973	3.907,78
Starosna mirovina prevedena iz invalidske *	83986	2.418,76	72349	2.730,05	70425	2.776,74
Prosječno ukupna starosna	619227	2.752,74	513581	3.149,20	512064	3.222,40
Prijevremena starosna	201769	2.635,06	165404	2.939,20	168753	2.997,43
Prijevremena starosna mirovina zbog stečaja poslodavca - čl. 36.	329	2.875,90	320	2.887,07	337	2.942,23
Prosječno sveukupna starosna	821325	2.723,88	679306	3.097,95	681154	3.166,52
Invalidska *	109973	2.065,62	103861	2.158,80	99419	2.195,88
Obiteljska	218163	2.071,84	187820	2.307,33	184405	2.354,85
UKUPNO	1149460	2.537,15	970986	2.844,56	964978	2.911,41

Napomena:

U broj korisnika mirovina nisu uključeni korisnici mirovina DVO, ZOHBDR i HVO.

* Primjena čl. 175. st. 7. i čl. 58. Zakona o mirovinskom osiguranju (NN 157/13, 151/14, 33/15, 93/15, 120/16, 18/18, 62/18, 115/18 i 102/19) te primjena članka 36. i članka 202. Zakona o hrvatskim braniteljima iz Domovinskog rata i članovima njihovih obitelji (NN 121/17) za korisnike kojima su mirovine priznate prema općim propisima, a određene prema spomenutom Zakonu.

Tablica 11 a.

Kategorije korisnika kojima su mirovine priznate i/ili određene prema posebnim propisima	Prosječan broj korisnika za razdoblje <u>I.-XII.2020.</u>	Prosječna netomirovina za razdoblje <u>I.-XII.2020.</u>	Prosječan broj korisnika za razdoblje <u>I.-IX.2021.</u>	Prosječna netomirovina za razdoblje <u>I.-IX.2021.</u>
1	2	3	4	5
Radnici na poslovima ovlaštenih službenih osoba u tijelima unutarnjih poslova i pravosuđa, kao i na poslovima razminiranja:				
a) radnici na poslovima ovlaštenih službenih osoba u tijelima unutarnjih poslova i pravosuđa, kojima je pravo na mirovinu priznato prema propisima koji su bili na snazi do stupanja na snagu Zakona o pravima DVO, PS i OSO	8388	4.401,62	8018	4.505,69
b) radnici na poslovima policijskih službenika, ovlaštenih službenih osoba pravosuđa i službene osobe s posebnim dužnostima i ovlastima u sigurnosno obavještajnom sustavu RH koji su pravo na mirovinu ostvarili prema Zakonu o pravima DVO, PS i OSO	8485	4.305,72	8870	4.407,22
c) radnici na poslovima razminiranja	568	4.222,85	605	4.296,64
Korisnici koji pravo na mirovinu ostvaruju prema Zakonu o vatrogastvu (NN 125/19)*	45	4.399,75	130	5.055,48
Djelatne vojne osobe - DVO	15758	3.931,53	15861	4.006,27
Pripadnici Hrvatske domovinske vojske od 1941. do 1945. godine	3704	2.512,77	3033	2.576,76
Bivši politički zatvorenici	2724	4.009,36	2516	4.067,02
Hrvatski branitelji iz Domovinskog rata - ZOHBDR	71150	5.978,15	70857	6.065,05
Mirovine priznate prema općim propisima, a određene prema ZOHBDR - u iz 2017. (čl. 27., 35., 48. i 49. stavak 2.)	44823	2.804,48	48387	2.887,17
Pripadnici bivše Jugoslavenske narodne armije - JNA	5174	3.327,95	4677	3.364,96
Pripadnici bivše Jugoslavenske narodne armije - JNA - čl. 185. ZOMO	148	3.251,57	159	3.352,76
Sudionici Narodnooslobodilačkog rata - NOR	8904	2.952,32	7493	2.998,42
Zastupnici u Hrvatskom saboru, članovi Vlade, suci Ustavnog suda i glavni državni revizor	678	10.116,56	685	10.343,38
Članovi Izvršnog vijeća Sabora, Saveznog izvršnog vijeća i administrativno umirovljeni javni službenici	91	3.384,48	80	3.520,54
Bivši službenici u saveznim tijelima bivše SFRJ - članak 38. ZOMO	31	3.868,19	29	3.867,31
Redoviti članovi Hrvatske akademije znanosti i umjetnosti - HAZU	138	9.214,29	132	9.368,69
Radnici u Istarskim ugljenokopima "Tupljak" d.d. Labin	254	3.975,81	248	4.045,16
Radnici profesionalno izloženi azbestu	863	3.221,36	857	3.279,56
Osiguranci - članovi posade broda u međunarodnoj plovidbi i nacionalnoj plovidbi - članak 129.a stavak 2. Pomorskog zakonika	183	2.134,31	196	2.161,88
Pripadnici Hrvatskog vijeća obrane - HVO	6738	3.307,25	6764	3.408,18
UKUPNO	178827	-	179597	-

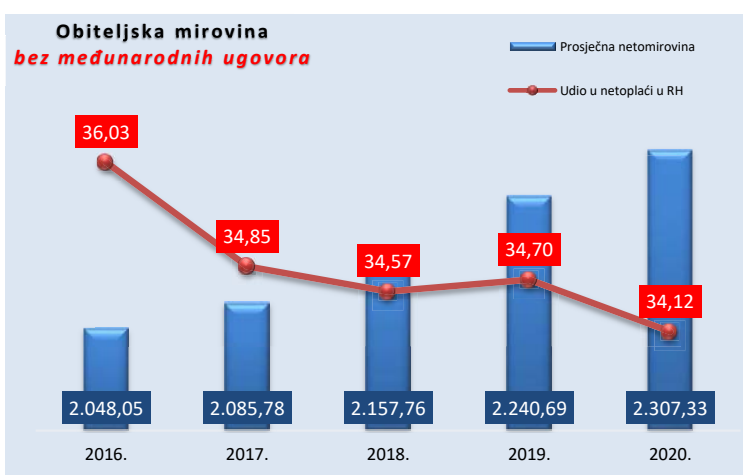
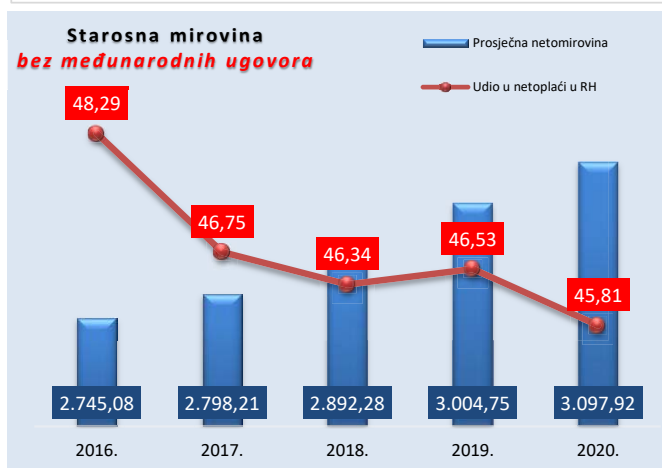
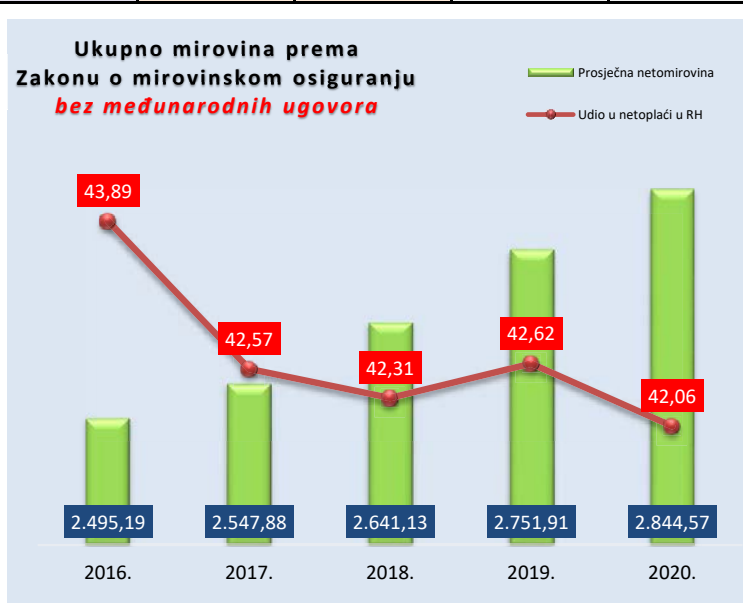
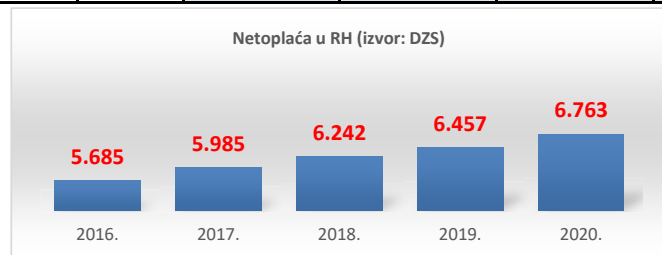
* Od lipnja 2020. u primjeni je Zakon o vatrogastvu (NN 125/19).

PROSJEČNE NETOPLAĆE RH I PROSJEČNE SVOTE NETOMIROVINA PREMA GODINAMA
korisnika koji su pravo na mirovinu ostvarili prema Zakonu o mirovinskom osiguranju (*godišnji prosjeci*)

Tablica 11 b.

BEZ međunarodnih ugovora

Godina	Netoplaća u RH (izvor: DZS)	Starosna mirovina (uključene prijevremene)		Invalidska mirovina		Obiteljska mirovina		Ukupno mirovine	
		Prosječna netomirovina	Udio u netoplaći u RH	Prosječna netomirovina	Udio u netoplaći u RH	Prosječna netomirovina	Udio u netoplaći u RH	Prosječna netomirovina	Udio u netoplaći u RH
2016.	5.685	2.745,08	48,29	1.927,78	33,91	2.048,05	36,03	2.495,19	43,89
2017.	5.985	2.798,21	46,75	1.954,31	32,65	2.085,78	34,85	2.547,88	42,57
2018.	6.242	2.892,28	46,34	2.025,40	32,45	2.157,76	34,57	2.641,13	42,31
2019.	6.457	3.004,75	46,53	2.100,40	32,53	2.240,69	34,70	2.751,91	42,62
2020.	6.763	3.097,92	45,81	2.158,80	31,92	2.307,33	34,12	2.844,57	42,06



Tablica 11 c.

Mirovine uz primjenu međunarodnih ugovora

Godina	Netoplaća u RH (izvor: DZS)	Starosna mirovina (uključene prijevremene)		Invalidska mirovina		Obiteljska mirovina		Ukupno mirovine	
		Prosječna netomirovina	Udio u netoplaći u RH	Prosječna netomirovina	Udio u netoplaći u RH	Prosječna netomirovina	Udio u netoplaći u RH	Prosječna netomirovina	Udio u netoplaći u RH
2016.	5.685	2.422,06	42,60	1.843,30	32,42	1.879,74	33,06	2.245,69	39,50
2017.	5.985	2.464,62	41,18	1.870,49	31,25	1.902,45	31,79	2.286,66	38,21
2018.	6.242	2.544,84	40,77	1.940,11	31,08	1.957,56	31,36	2.365,09	37,89
2019.	6.457	2.643,22	40,94	2.010,56	31,14	2.022,08	31,32	2.459,48	38,09
2020.	6.763	2.723,88	40,28	2.065,62	30,54	2.071,84	30,63	2.537,16	37,52

U podatke u tablicama 11 b. i 11 c. nisu uključeni korisnici mirovina DVO, ZOHBDR i HVO.

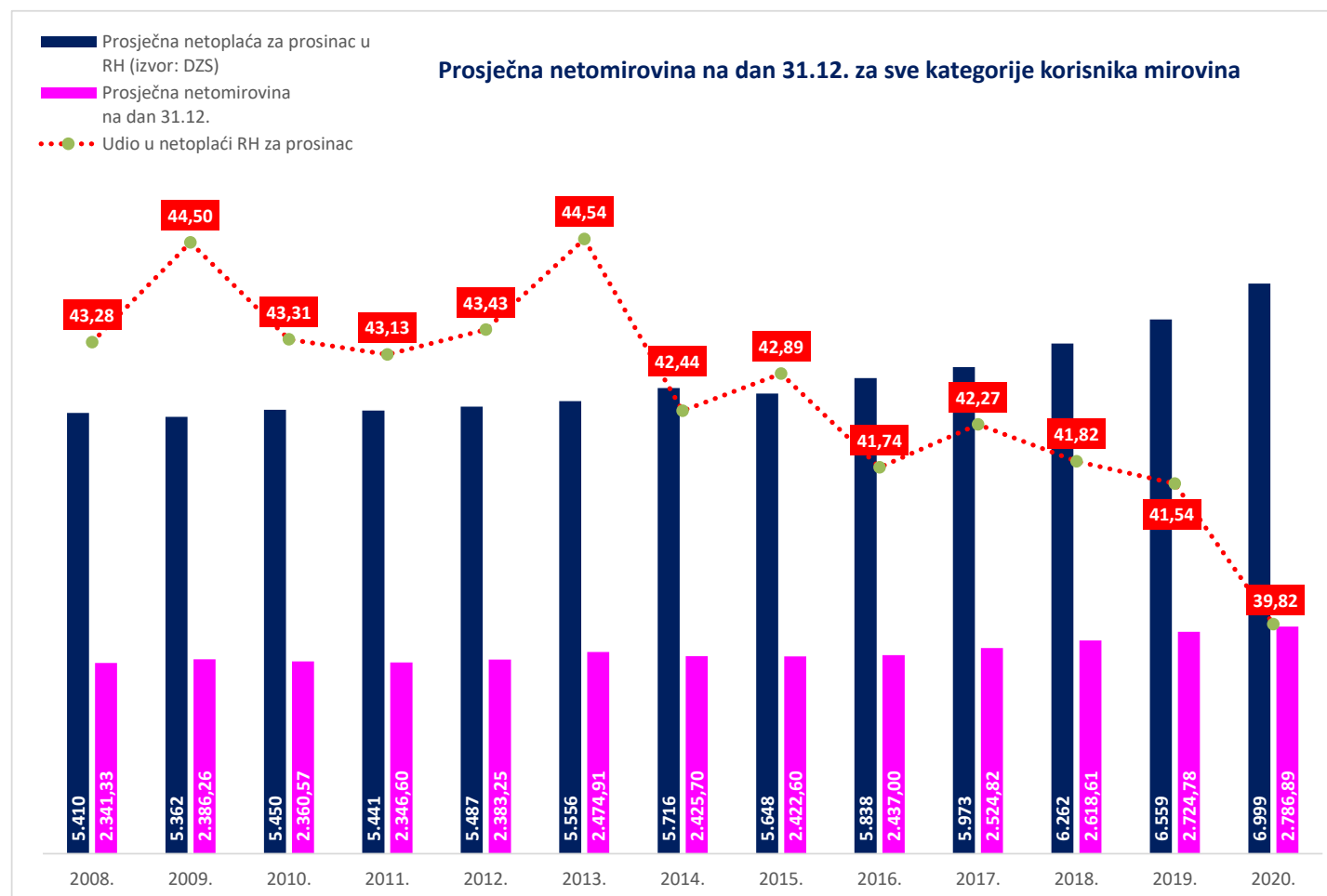
Od 2015. godine obrada prosječne mjesečne isplaćene netoplaće po zaposlenome u pravnim osobama je prema JOPPD obrascu (izvor: DZS).

SVEUKUPNO KORISNICI MIROVINE KOJI SU PRAVO NA MIROVINU OSTVARILI PREMA ZAKONIMA O MIROVINSKOM OSIGURANJU

Tablica 11 d.

Godine	Prosječna <i>godišnja</i> netoplaća u RH (izvor: DZS)	Prosječna netoplaća za <i>prosinac</i> u RH (izvor: DZS)	Postotak usklađivanja (%)		Ukupno mirovine		Ukupno korisnika mirovina na dan 31.12.
					Prosječna netomirovina na dan 31.12.	Udio u netoplaći RH za prosinac	
0	1	2	01.01.	01.07.	3	4 (kol.3/kol.2)	5
2008.	5.178	5.410	2,55	4,05	2.341,33	43,28	1.148.290
2009.	5.311	5.362	2,30	1,35	2.386,26	44,50	1.173.814
2010.	5.343	5.450	-	-	2.360,57	43,31	1.200.386
2011.	5.441	5.441	-	-	2.346,60	43,13	1.213.121
2012.	5.478	5.487	0,85	1,20	2.383,25	43,43	1.217.692
2013.	5.515	5.556	1,25	1,00	2.474,91	44,54	1.190.815
2014.	5.533	5.716	-	-	2.425,70	42,44	1.223.738
2015.	5.594	5.648	-	0,30	2.422,60	42,89	1.228.020
2016.	5.685	5.838	0,46	0,35	2.437,00	41,74	1.233.375
2017.	5.985	5.973	0,65	2,10	2.524,82	42,27	1.232.651
2018.	6.242	6.262	0,94	2,70	2.618,61	41,82	1.236.258
2019.	6.457	6.559	1,15	2,44	2.724,78	41,54	1.241.111
2020.	6.763	6.999	0,70	1,41	2.786,89	39,82	1.241.085

Od 2015. godine obrada prosječne mjesečne isplaćene netoplaće po zaposlenome u pravnim osobama vodi se prema JOPPD obrascu (izvor: DZS).



KORISNICI MIROVINA KOJI SU PRAVO NA MIROVINU OSTVARILI PREMA ZAKONU O MIROVINSKOM OSIGURANJU

Tablica 12.

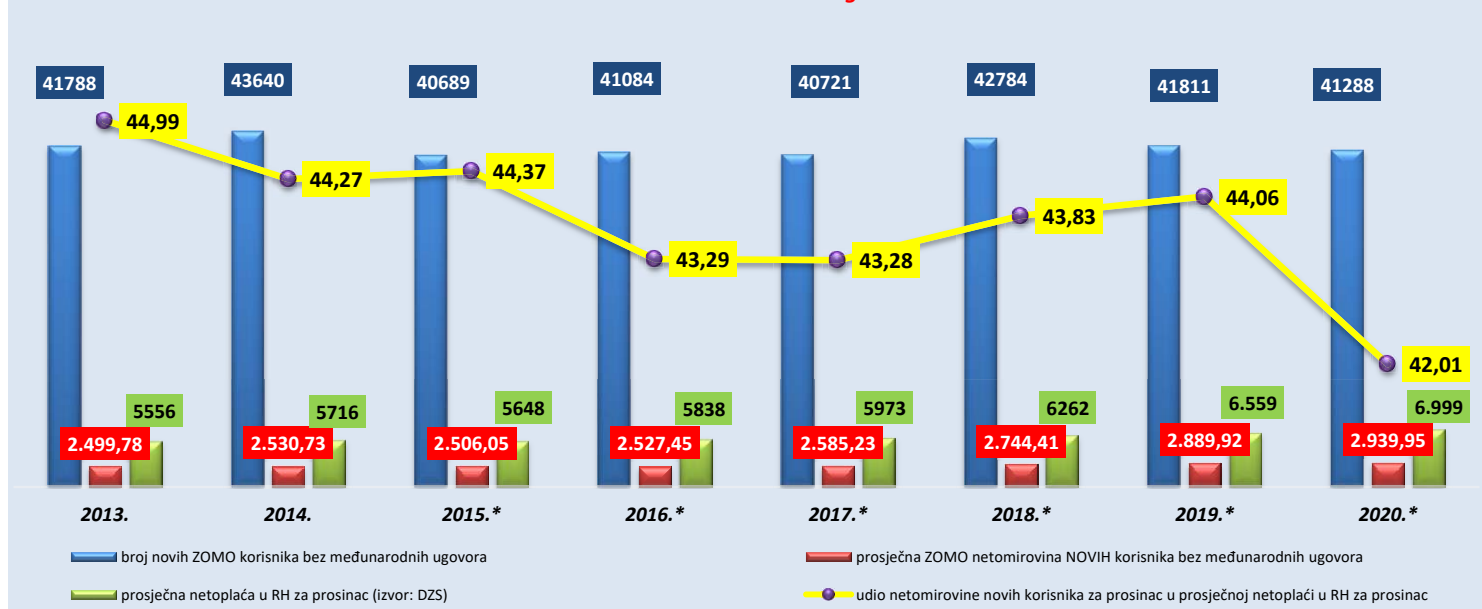
Stanje na dan 31.12.	Ukupno				Starosna mirovina				Invalidska mirovina				Obiteljska mirovina			
	S primjenom međunarodnih ugovora		Bez međunarodnih ugovora		S primjenom međunarodnih ugovora		Bez međunarodnih ugovora		S primjenom međunarodnih ugovora		Bez međunarodnih ugovora		S primjenom međunarodnih ugovora		Bez međunarodnih ugovora	
	Broj korisnika	Prosječna mirovina	Broj korisnika	Prosječna mirovina	Broj korisnika	Prosječna mirovina	Broj korisnika	Prosječna mirovina	Broj korisnika	Prosječna mirovina	Broj korisnika	Prosječna mirovina	Broj korisnika	Prosječna mirovina	Broj korisnika	Prosječna mirovina
0	1	2	3	4	5	6	7	8	9	10	11	12	13	14	15	16
2013.	1099355	2.266,29	968038	2.466,80	641083	2.486,32	547676	2.758,21	231498	1.989,71	213059	2.122,49	226774	1.926,61	207303	2.050,77
2014.	1131324	2.238,85	977732	2.474,16	670533	2.453,29	561294	2.768,04	229191	1.966,88	208608	2.117,64	231600	1.887,13	207830	2.038,32
2015.	1135166	2.237,89	975780	2.481,58	770901	2.413,91	644028	2.731,12	134665	1.841,92	127196	1.926,70	229600	1.879,13	204556	2.040,99
2016.	1140124	2.255,06	975266	2.508,35	782894	2.432,14	651630	2.757,57	129613	1.843,11	122472	1.926,76	227617	1.880,55	201164	2.055,11
2017.	1140414	2.317,90	971976	2.583,72	789799	2.497,14	655750	2.834,56	125510	1.896,28	118781	1.979,52	225105	1.924,12	197445	2.114,11
2018.	1143130	2.405,96	970484	2.688,12	800799	2.587,21	663332	2.939,88	120101	1.972,02	113635	2.058,30	222230	1.987,33	193517	2.194,97
2019.	1147439	2.507,03	971183	2.806,67	814573	2.693,35	674385	3.060,87	113127	2.045,97	106863	2.137,87	219739	2.053,70	189935	2.280,37
2020.	1147410	2.566,56	968583	2.878,72	823542	2.755,03	681262	3.132,70	107357	2.083,63	101411	2.177,17	216511	2.089,18	185910	2.330,71

KORISNICI KOJI SU PRAVO NA MIROVINU PRVI PUT OSTVARILI U RAZDOBLJU 2013.-2020. PREMA ZAKONU O MIROVINSKOM OSIGURANJU

NOVI KORISNICI

Tablica 12 a.

Stanje na dan 31.12.	Ukupno				Starosna mirovina				Invalidska mirovina				Obiteljska mirovina			
	S primjenom međunarodnih ugovora		Bez međunarodnih ugovora		S primjenom međunarodnih ugovora		Bez međunarodnih ugovora		S primjenom međunarodnih ugovora		Bez međunarodnih ugovora		S primjenom međunarodnih ugovora		Bez međunarodnih ugovora	
	Broj korisnika	Prosječna mirovina	Broj korisnika	Prosječna mirovina	Broj korisnika	Prosječna mirovina	Broj korisnika	Prosječna mirovina	Broj korisnika	Prosječna mirovina	Broj korisnika	Prosječna mirovina	Broj korisnika	Prosječna mirovina	Broj korisnika	Prosječna mirovina
0	1	2	3	4	5	6	7	8	9	10	11	12	13	14	15	16
2013.	48761	2.232,50	41788	2.499,78	33644	2.427,35	28772	2.722,06	2706	1.615,91	2344	1.802,14	12411	1.838,76	10672	2.053,74
2014.	51526	2.255,00	43640	2.530,73	36258	2.459,95	30510	2.769,64	3475	1.598,71	2996	1.788,39	11793	1.818,26	10134	2.030,90
2015.*	49256	2.201,34	40689	2.506,05	35631	2.351,73	29083	2.694,86	2102	1.616,54	1847	1.783,33	11523	1.842,98	9759	2.080,15
2016.*	49995	2.218,70	41084	2.527,45	36732	2.361,23	29868	2.703,48	2802	1.704,03	2479	1.860,67	10461	1.856,03	8737	2.114,89
2017.*	48634	2.298,47	40721	2.585,23	34527	2.458,20	28591	2.782,33	3005	1.845,24	2780	1.957,43	11102	1.924,39	9350	2.169,17
2018.*	51075	2.438,52	42784	2.744,41	37668	2.602,89	31367	2.936,54	2911	1.783,36	2601	1.935,09	10496	2.030,35	8816	2.299,58
2019.*	50220	2.549,72	41811	2.889,92	37102	2.719,01	30812	3.082,21	2454	1.830,80	2069	2.068,62	10664	2.126,16	8930	2.416,74
2020.*	50008	2.577,47	41288	2.939,95	37385	2.726,03	30731	3.115,12	2133	1.936,73	1860	2.137,42	10490	2.178,30	8697	2.492,61

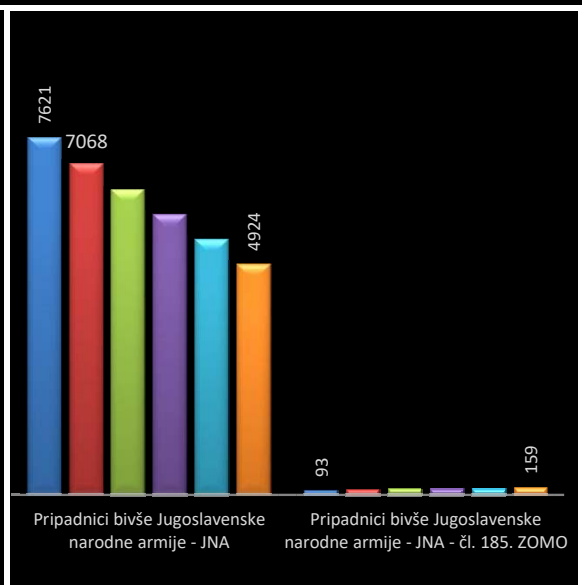
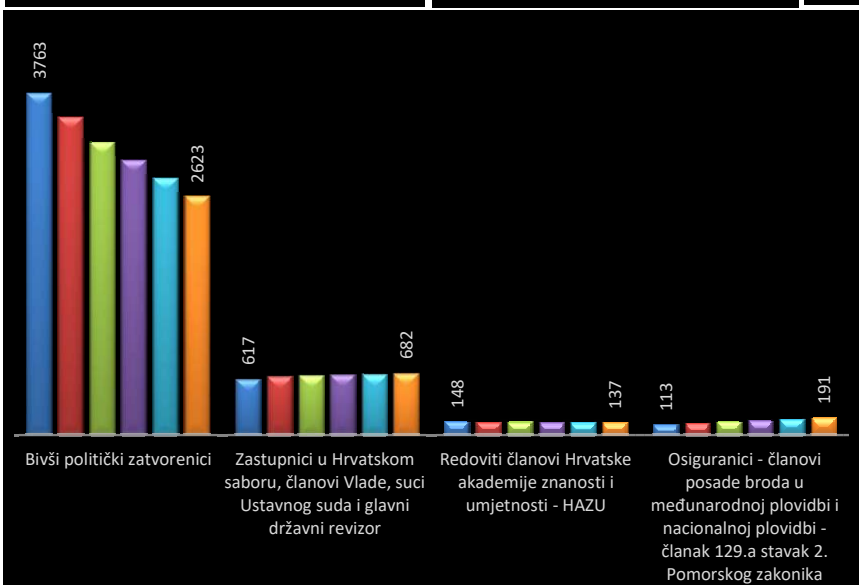
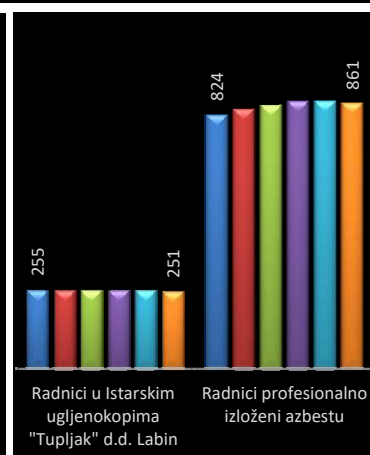
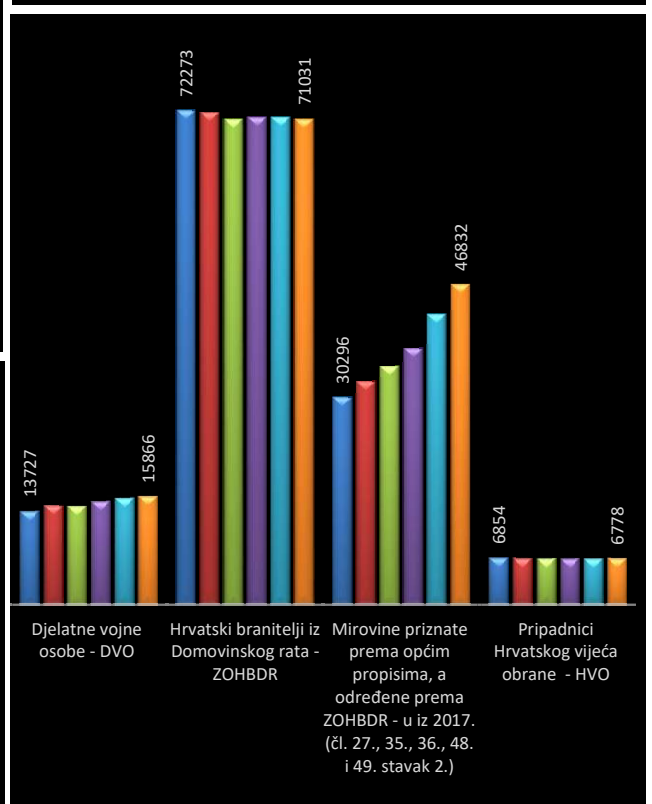
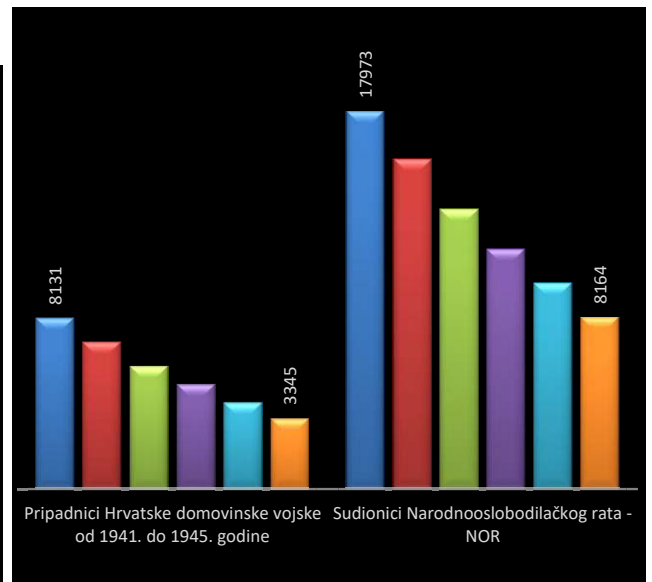
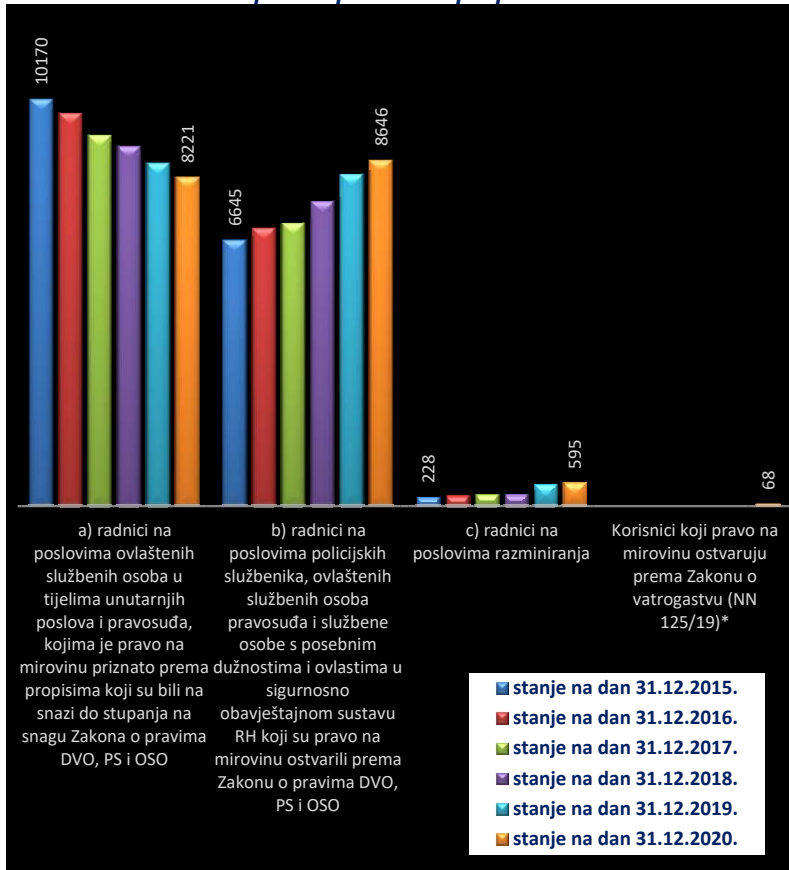
U podatke u tablicama 12. i 12 a. nisu uključeni korisnici mirovina DVO, ZOHBDR i HVO.Korisnici koji su pravo na mirovinu prvi put ostvarili u razdoblju 2013.-2020. prema Zakonu o mirovinskom osiguranju - NOVI KORISNICI bez međunarodnih ugovora

* Obrada prosječne mjesečne isplaćene netoplaće po zaposlenome u pravnim osobama prema JOPPD obrascu (izvor: DZS).

Kategorije korisnika kojima su mirovine priznate i/ili određene prema posebnim propisima

Tablica 12 b.		stanje na dan 31.12.2015.		stanje na dan 31.12.2016.		stanje na dan 31.12.2017.		stanje na dan 31.12.2018.		stanje na dan 31.12.2019.		stanje na dan 31.12.2020.	
Red. br.	Kategorije korisnika kojima su mirovine priznate i/ili određene prema posebnim propisima	Broj korisnika	Prosječna mirovina	Broj korisnika	Prosječna mirovina	Broj korisnika	Prosječna mirovina	Broj korisnika	Prosječna mirovina	Broj korisnika	Prosječna mirovina	Broj korisnika	Prosječna mirovina
0	1	2	3	4	5	6	7	8	9	10	11	12	13
1.	Radnici na poslovima ovlaštenih službenih osoba u tijelima unutarnjih poslova i pravosuđa, kao i na poslovima razminiranja:												
	a) radnici na poslovima ovlaštenih službenih osoba u tijelima unutarnjih poslova i pravosuđa, kojima je pravo na mirovinu priznato prema propisima koji su bili na snazi do stupanja na snagu Zakona o pravima DVO, PS i OSO	10170	3.828,65	9813	3.845,58	9262	4.061,19	8991	4.189,88	8576	4.348,76	8221	4.458,03
	b) radnici na poslovima policijskih službenika, ovlaštenih službenih osoba pravosuđa i službene osobe s posebnim dužnostima i ovlastima u sigurnosno obavještajnom sustavu RH koji su pravo na mirovinu ostvarili prema Zakonu o pravima DVO, PS i OSO	6645	3.742,48	6945	3.758,02	7058	3.933,63	7607	4.088,04	8283	4.252,29	8646	4.359,32
	c) radnici na poslovima razminiranja	228	4.878,46	256	4.813,14	284	5.168,77	305	5.339,76	540	4.191,26	595	4.261,02
2.	Korisnici koji pravo na mirovinu ostvaruju prema Zakonu o vatrogastvu (NN 125/19)*											68	4.976,45
3.	Djelatne vojne osobe - DVO	13727	3.475,19	14484	3.490,61	14474	3.656,08	15104	3.781,03	15647	3.887,02	15866	3.973,67
4.	Pripadnici Hrvatske domovinske vojske od 1941. do 1945. godine	8131	2.272,24	7011	2.270,40	5862	2.340,51	4976	2.423,53	4133	2.489,23	3345	2.538,57
5.	Bivši politički zatvorenici	3763	3.581,02	3499	3.579,22	3218	3.767,02	3024	3.859,08	2827	3.975,37	2623	4.045,13
6.	Hrvatski branitelji iz Domovinskog rata - ZOHBDR	72273	5.088,11	71944	5.075,66	70963	5.580,05	71259	5.743,79	71293	5.925,92	71031	6.025,98
7.	Mirovine priznate prema općim propisima, a određene prema ZOHBDR - u iz 2017. (čl. 27., 35., 36., 48. i 49. stavak 2.)	30296	2.181,47	32627	2.195,27	34820	2.269,70	37452	2.586,85	42560	2.753,77	46832	2.846,72
8.	Pripadnici bivše Jugoslavenske narodne armije - JNA	7621	3.025,37	7068	3.008,47	6508	3.110,53	5988	3.203,25	5459	3.299,46	4924	3.348,70
9.	Pripadnici bivše Jugoslavenske narodne armije - JNA - čl. 185. ZOMO	93	2.988,97	126	2.957,46	135	3.012,18	141	3.108,24	142	3.193,69	159	3.325,86
10.	Sudionici Narodnooslobodilačkog rata - NOR	17973	2.654,05	15726	2.660,74	13310	2.731,40	11416	2.828,67	9798	2.928,00	8164	2.976,46
11.	Zastupnici u Hrvatskom saboru, članovi Vlade, suci Ustavnog suda i glavni državni revizor	617	8.025,62	648	8.414,09	655	9.552,67	665	9.792,98	674	10.039,94	682	10.288,46
12.	Članovi Izvršnog vijeća Sabora, Saveznog izvršnog vijeća i administrativno umirovljeni javni službenici	151	2.908,49	128	2.989,79	109	3.094,60	101	3.222,16	95	3.346,61	87	3.434,26
13.	Bivši službenici u saveznom tijelima bivše SFRJ - članak 38. ZOMO	45	3.631,82	43	3.572,28	38	3.620,60	36	3.698,37	34	3.761,79	31	3.903,93
14.	Redoviti članovi Hrvatske akademije znanosti i umjetnosti - HAZU	148	7.783,69	145	8.433,29	147	8.516,27	138	8.848,83	140	9.124,58	137	9.356,96
15.	Radnici u Istarskim ugljenokopima "Tupljak" d.d. Labin	255	3.573,31	256	3.589,38	256	3.682,38	255	3.808,45	254	3.924,12	251	4.015,44
16.	Radnici profesionalno izloženi azbestu	824	2.876,50	842	2.902,66	854	2.977,36	869	3.074,51	869	3.191,68	861	3.250,06
17.	Osiguranci - članovi posade broda u međunarodnoj plovidbi i nacionalnoj plovidbi - članak 129.a stavak 2. Pomorskog zakonika	113	1.938,87	135	1.937,68	148	2.003,64	162	2.055,68	177	2.104,50	191	2.146,85
18.	Pripadnici Hrvatskog vijeća obrane - HVO	6854	2.800,51	6823	2.792,78	6800	2.934,65	6765	3.037,15	6732	3.236,49	6778	3.361,63
UKUPNO		179927	-	178519	-	174901	-	175254	-	178233	-	179492	-

Kategorije korisnika kojima su mirovine priznate i/ili određene prema posebnim propisima



KRETANJE SVEUKUPNOG BROJA KORISNIKA MIROVINA PREMA GODINAMA I MJESECIMA

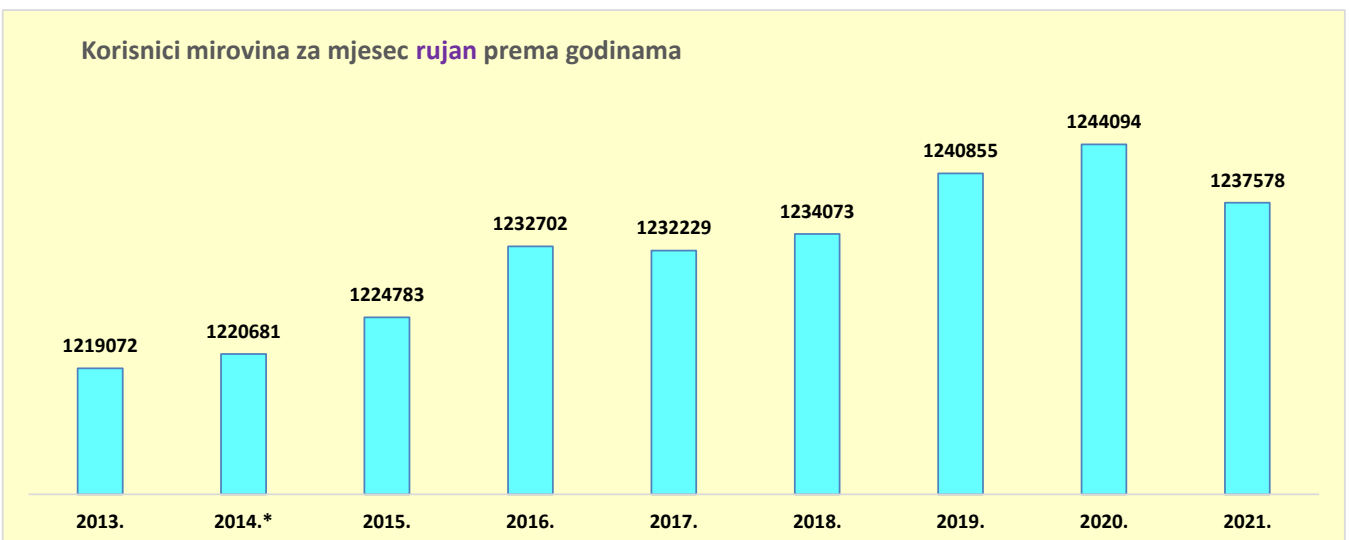
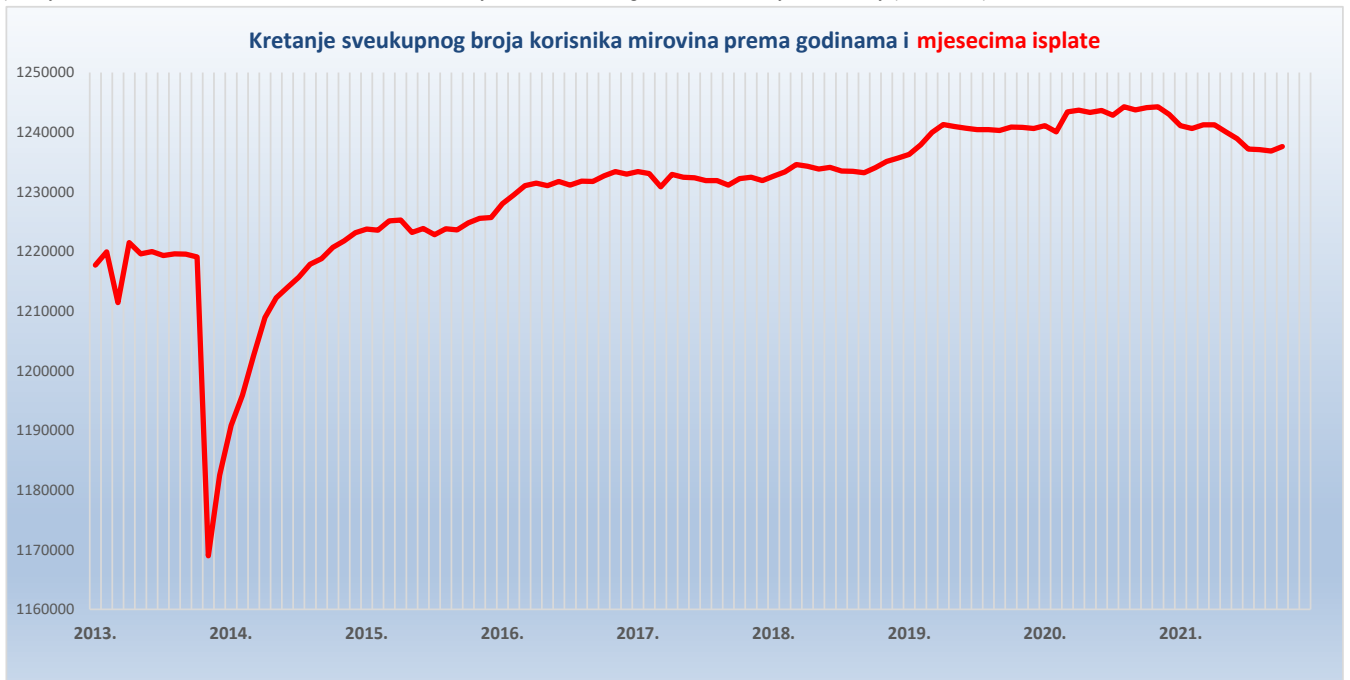
Tablica 13.

Red. br.	Isplata u mjesecu	Godine									Indeks 2021. / 2020.
		2013. ¹⁾	2014. ¹⁾	2015. ¹⁾	2016. ¹⁾	2017. ¹⁾²⁾	2018. ¹⁾²⁾	2019. ¹⁾²⁾³⁾	2020. ¹⁾²⁾³⁾	2021. ¹⁾²⁾³⁾	
0	1	2	3	4	5	6	7	8	9	10	11
1.	siječnju	1217692	1190815	1223738	1228020	1233375	1232651	1236258	1241111	1241085	100,0
2.	veljači	1219926	1195881	1223553	1229474	1233079	1233345	1237870	1240037	1240612	100,0
3.	ožujku	1211448	1202615	1225142	1231034	1230830	1234572	1239963	1243417	1241244	99,8
4.	travnju	1221510	1208936	1225255	1231472	1232897	1234291	1241280	1243681	1241254	99,8
5.	svibnju	1219608	1212241	1223204	1231031	1232466	1233822	1240948	1243309	1240063	99,7
6.	lipnju	1219964	1213962	1223833	1231726	1232352	1234121	1240673	1243621	1238940	99,6
7.	srpnju ³⁾	1219321	1215683	1222829	1231107	1231877	1233508	1240428	1242819	1237169	99,5
8.	kolovožu	1219594	1217839	1223818	1231766	1231879	1233430	1240429	1244259	1237070	99,4
9.	rujnu	1219562	1218777	1223637	1231756	1231109	1233211	1240266	1243722	1236848	99,4
10.	listopadu ²⁾	1219072	1220681	1224783	1232702	1232229	1234073	1240855	1244094	1237578	99,5
11.	studnome ¹⁾	1168979	1221767	1225562	1233394	1232448	1235084	1240827	1244239		
12.	prosincu ¹⁾	1182464	1223160	1225701	1232959	1231858	1235642	1240619	1242975		

1) Provedba Zakona o mirovinskom osiguranju - članak 95. (NN 157/13, 151/14, 33/15, 93/15, 120/16, 18/18, 62/18, 115/18 i 102/19).

2) Primjena Odluke o prestanku smanjenja mirovina, odnosno dodatka mirovini prema članku 3.a Zakona o smanjenju mirovina određenih, odnosno ostvarenih prema posebnim propisima o mirovinskom osiguranju (NN 88/17).

3) Primjena članka 36. i članka 202. Zakona o hrvatskim braniteljima iz Domovinskog rata i članovima njihovih obitelji (NN 121/17).



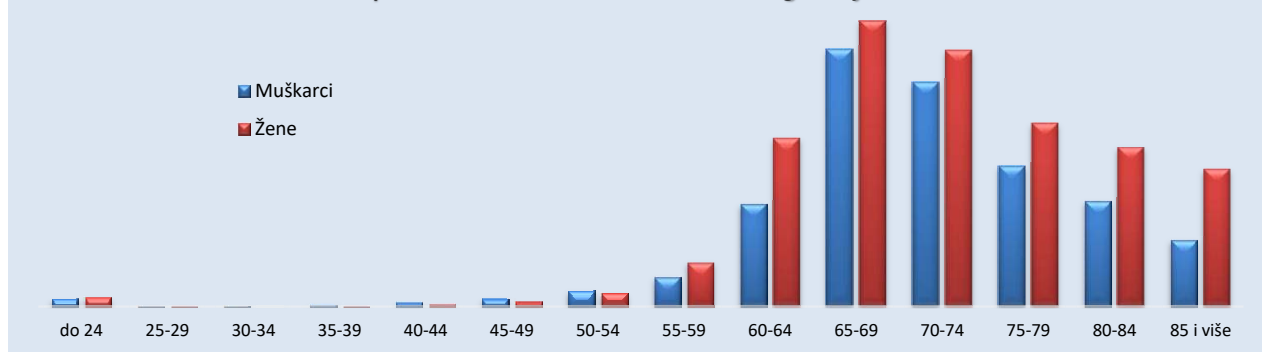
* Provedba Zakona o mirovinskom osiguranju - članak 95. (NN 157/13, 151/14, 33/15, 93/15, 120/16, 18/18, 62/18, 115/18 i 102/19).

KORISNICI MIROVINA PREMA DOBNIM SKUPINAMA I SPOLU KOJI SU PRAVO NA MIROVINU OSTVARILI PREMA ZAKONU O MIROVINSKOM OSIGURANJU

Tablica 14.

za rujan 2021. (isplata u listopadu 2021.)

Red. br.	Dobne skupine	Ukupno		Muškarci		Žene	
		Broj korisnika	%	Broj korisnika	%	Broj korisnika	%
0	1	2	3	4	5	6	7
1.	do 24	8488	0,74	3954	0,80	4534	0,70
2.	25-29	938	0,08	467	0,09	471	0,07
3.	30-34	658	0,06	430	0,09	228	0,04
4.	35-39	1631	0,14	1075	0,22	556	0,09
5.	40-44	3549	0,31	2237	0,45	1312	0,20
6.	45-49	6381	0,56	4025	0,81	2356	0,36
7.	50-54	14731	1,29	8055	1,63	6676	1,03
8.	55-59	37478	3,28	14923	3,02	22555	3,47
9.	60-64	138881	12,14	52450	10,60	86431	13,31
10.	65-69	278493	24,34	131918	26,67	146575	22,57
11.	70-74	246803	21,57	115181	23,29	131622	20,26
12.	75-79	166003	14,51	71834	14,52	94169	14,50
13.	80-84	135526	11,85	54032	10,92	81494	12,55
14.	85 i više	104555	9,14	34015	6,88	70540	10,86
15.	Nepoznato	0		0		0	
UKUPNO		1144115	100,00	494596	100,00	649519	100,00

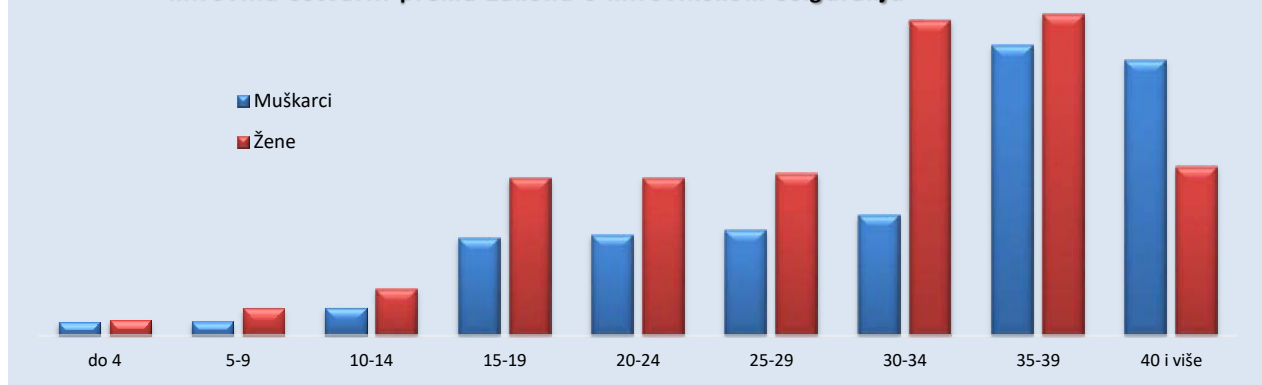
Korisnici mirovina prema dobnim skupinama i spolu koji su pravo na mirovinu ostvarili prema Zakonu o mirovinskom osiguranju

KORISNICI MIROVINA PREMA GODINAMA MIROVINSKOG STAŽA I SPOLU KOJI SU PRAVO NA MIROVINU OSTVARILI PREMA ZAKONU O MIROVINSKOM OSIGURANJU

Tablica 14 a.

za rujan 2021. (isplata u listopadu 2021.)

Red. br.	Godine mirovinskog staža	Ukupno		Muškarci		Žene	
		Broj korisnika	%	Broj korisnika	%	Broj korisnika	%
0	1	2	3	4	5	6	7
1.	do 4	13824	1,21	6375	1,29	7449	1,15
2.	5-9	19495	1,70	6609	1,34	12886	1,98
3.	10-14	35504	3,10	13248	2,68	22256	3,43
4.	15-19	120708	10,55	46267	9,35	74441	11,46
5.	20-24	122203	10,68	47698	9,64	74505	11,47
6.	25-29	126729	11,08	50077	10,12	76652	11,80
7.	30-34	206162	18,02	56914	11,51	149248	22,98
8.	35-39	289245	25,28	137227	27,75	152018	23,40
9.	40 i više	210245	18,38	130181	26,32	80064	12,33
UKUPNO		1144115	100,00	494596	100,00	649519	100,00

Napomena: u podatke u tablicama 14. i 14 a. nisu uključeni korisnici mirovina DVO, ZOHBDR i HVO.

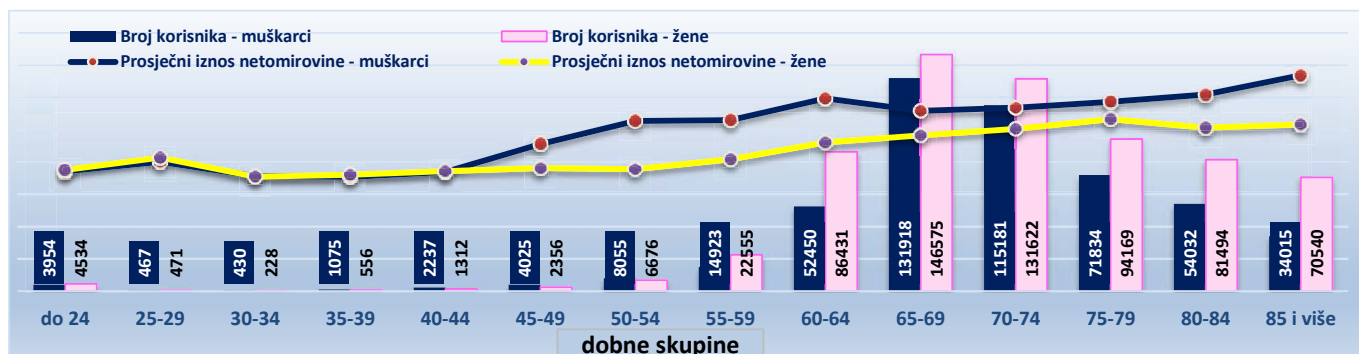
Korisnici mirovina prema godinama mirovinskog staža i spolu koji su pravo na mirovinu ostvarili prema Zakonu o mirovinskom osiguranju


KORISNICI MIROVINA PREMA DOBNIM SKUPINAMA I SPOLU KOJI SU PRAVO NA MIROVINU OSTVARILI PREMA ZAKONU O MIROVINSKOM OSIGURANJU

Tablica 14-1.

za rujun 2021. (isplata u listopadu 2021.)

Red. br.	Dobne skupine	Ukupno			Muškarci			Žene		
		Broj korisnika	Prosječan staž	Prosječna mirovina	Broj korisnika	Prosječan staž	Prosječna mirovina	Broj korisnika	Prosječan staž	Prosječna mirovina
0	1	2	3	4	5	6	7	8	9	10
1.	do 24	8488	18 00 18	1.864,84	3954	17 09 09	1.853,78	4534	18 03 18	1.874,48
2.	25-29	938	21 07 11	2.033,78	467	21 08 18	2.000,96	471	21 06 04	2.066,33
3.	30-34	658	15 00 14	1.776,26	430	14 04 01	1.778,87	228	16 04 18	1.771,33
4.	35-39	1631	15 00 11	1.779,34	1075	14 05 21	1.768,24	556	16 01 11	1.800,81
5.	40-44	3549	15 08 21	1.848,89	2237	15 03 28	1.844,63	1312	16 04 23	1.856,16
6.	45-49	6381	17 06 29	2.141,67	4025	18 01 16	2.278,40	2356	16 07 20	1.908,06
7.	50-54	14731	20 10 09	2.297,27	8055	22 01 26	2.635,31	6676	19 03 05	1.889,41
8.	55-59	37478	24 09 25	2.282,48	14923	23 10 21	2.648,66	22555	25 05 06	2.040,21
9.	60-64	138881	31 03 12	2.560,89	52450	32 11 22	2.982,37	86431	30 03 06	2.305,12
10.	65-69	278493	31 05 24	2.592,10	131918	32 10 06	2.793,99	146575	30 03 04	2.410,43
11.	70-74	246803	31 08 26	2.663,86	115181	33 03 19	2.838,33	131622	30 04 10	2.511,19
12.	75-79	166003	32 00 01	2.779,53	71834	33 09 27	2.931,05	94169	30 07 17	2.663,96
13.	80-84	135526	31 04 16	2.735,42	54032	33 09 05	3.046,40	81494	29 09 22	2.529,23
14.	85 i više	104555	30 09 28	2.829,53	34015	33 08 13	3.343,75	70540	29 05 06	2.581,57
15.	Nepoznato	0			0			0		
UKUPNO		1144115	30 10 26	2.643,42	494596	32 05 07	2.882,71	649519	29 08 24	2.461,20



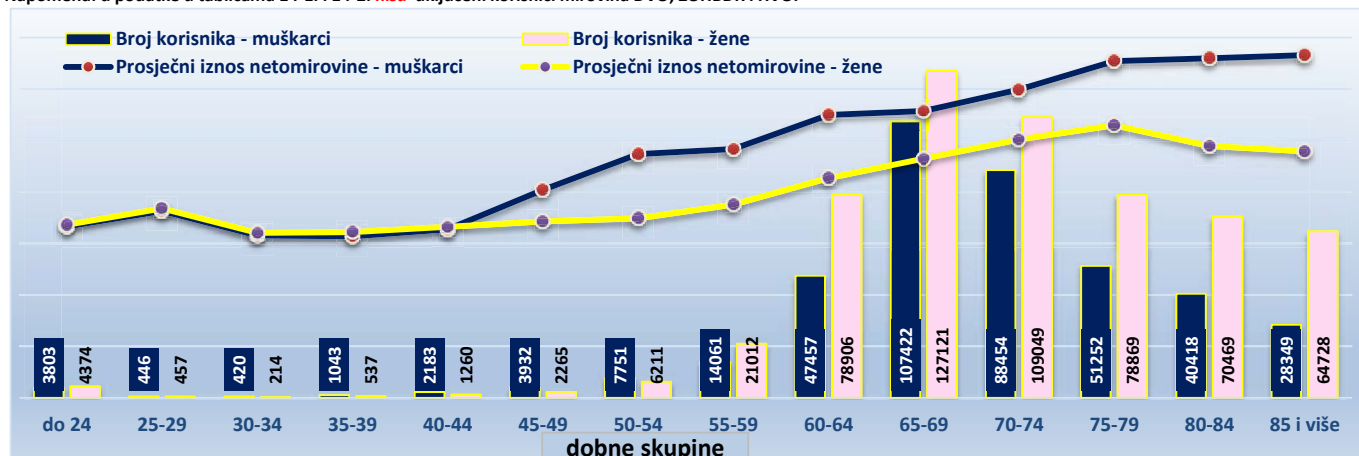
KORISNICI MIROVINA PREMA DOBNIM SKUPINAMA I SPOLU KOJI SU PRAVO NA MIROVINU OSTVARILI PREMA ZAKONU O MIROVINSKOM OSIGURANJU - bez međunarodnih ugovora

Tablica 14-2.

za rujun 2021. (isplata u listopadu 2021.)

Red. br.	Dobne skupine	Ukupno			Muškarci			Žene		
		Broj korisnika	Prosječan staž	Prosječna mirovina	Broj korisnika	Prosječan staž	Prosječna mirovina	Broj korisnika	Prosječan staž	Prosječna mirovina
0	1	2	3	4	5	6	7	8	9	10
1.	do 24	8177	18 00 13	1.913,58	3803	17 09 08	1.903,59	4374	18 03 10	1.922,26
2.	25-29	903	21 07 22	2.087,74	446	21 08 28	2.073,39	457	21 06 16	2.101,74
3.	30-34	634	14 07 24	1.811,92	420	13 11 20	1.801,87	214	16 00 01	1.831,64
4.	35-39	1580	14 08 02	1.809,59	1043	14 01 06	1.793,30	537	15 09 08	1.841,25
5.	40-44	3443	15 05 12	1.882,25	2183	15 01 07	1.872,10	1260	16 00 13	1.899,83
6.	45-49	6197	17 06 08	2.180,12	3932	18 00 28	2.308,50	2265	16 06 19	1.957,27
7.	50-54	13962	21 00 19	2.388,51	7751	22 04 11	2.706,33	6211	19 04 29	1.991,89
8.	55-59	35073	25 01 22	2.392,71	14061	24 03 10	2.762,12	21012	25 08 26	2.145,51
9.	60-64	126363	31 04 13	2.704,77	47457	33 00 02	3.142,47	78906	30 04 22	2.441,52
10.	65-69	234543	31 06 20	2.899,15	107422	33 00 08	3.185,26	127121	30 03 22	2.657,43
11.	70-74	197503	31 06 16	3.116,30	88454	33 02 05	3.422,73	109049	30 02 16	2.867,74
12.	75-79	130121	31 06 24	3.307,81	51252	33 04 13	3.739,61	78869	30 04 20	3.027,21
13.	80-84	110887	30 11 26	3.151,62	40418	33 05 13	3.771,19	70469	29 06 25	2.796,26
14.	85 i više	93077	30 07 27	3.063,55	28349	33 05 29	3.804,93	64728	29 04 28	2.738,85
15.	Nepoznato	0			0			0		
UKUPNO		962463	30 08 07	2.972,64	396991	32 02 05	3.349,58	565472	29 07 17	2.708,01

Napomena: u podatke u tablicama 14-1. i 14-2. nisu uključeni korisnici mirovina DVO, ZOHBDR i HVO.



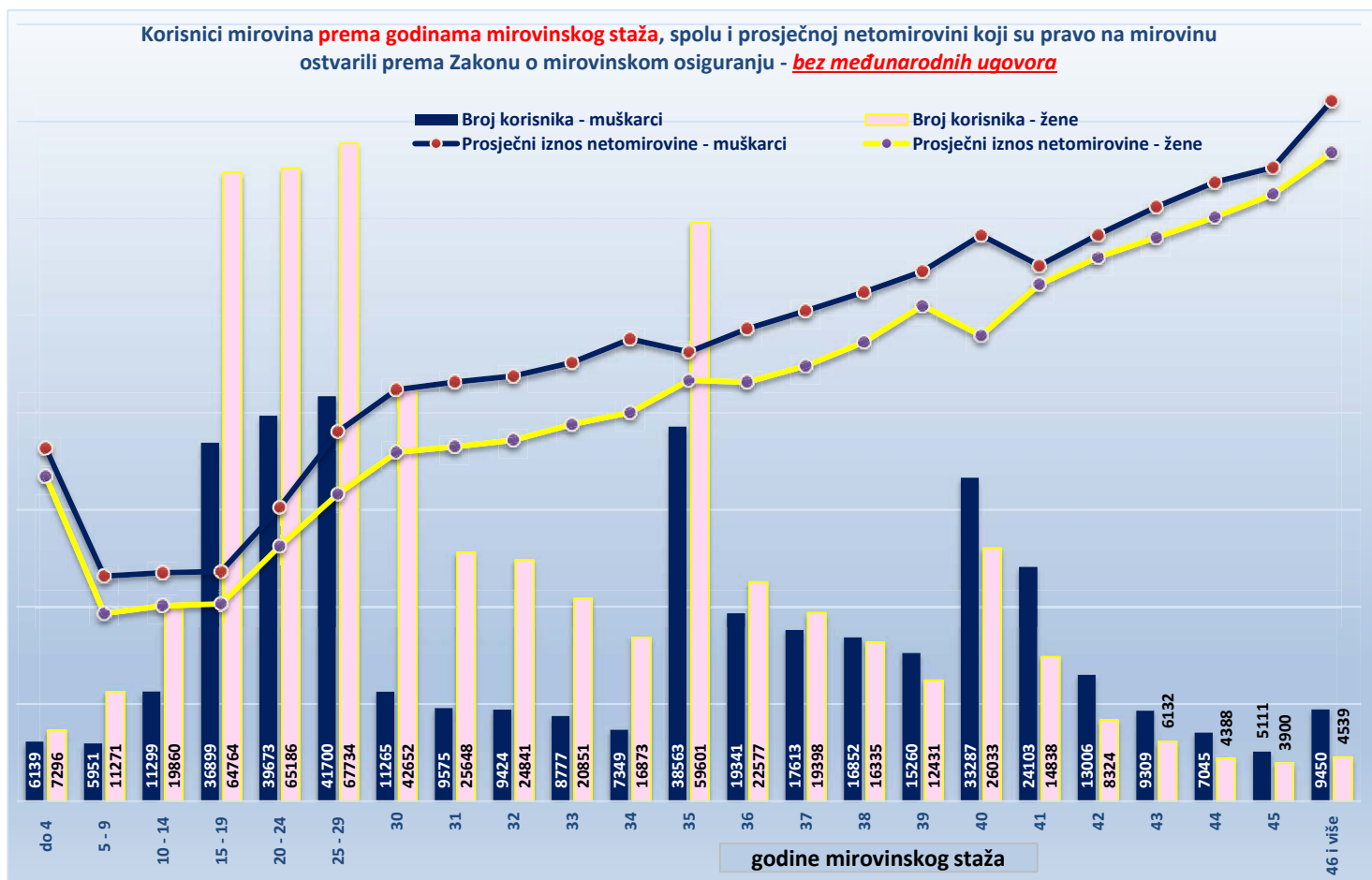
KORISNICI MIROVINA PREMA GODINAMA MIROVINSKOG STAŽA I SPOLU KOJI SU PRAVO NA MIROVINU OSTVARILI PREMA ZAKONU O MIROVINSKOM OSIGURANJU - bez međunarodnih ugovora

Tablica 14-3.

za rujan 2021. (isplata u listopadu 2021.)

Red. br.	Godine mirovinskog staža	Ukupno				Muškarci				Žene			
		Broj korisnika	Prosječna dob	Prosječan staž	Prosječna mirovina	Broj korisnika	Prosječna dob	Prosječan staž	Prosječna mirovina	Broj korisnika	Prosječna dob	Prosječan staž	Prosječna mirovina
0	1	2	3	4	5	6	7	8	9	10	11	12	13
1.	do 4	13435	65 02	03 00 29	2.609,08	6139	62 00	03 01 23	2.727,90	7296	67 11	03 00 06	2.509,11
2.	5 - 9	17222	59 02	07 08 02	1.548,90	5951	50 11	07 08 24	1.737,74	11271	63 06	07 07 20	1.449,19
3.	10 - 14	31159	64 00	12 08 00	1.601,92	11299	59 01	12 08 07	1.763,29	19860	66 09	12 07 26	1.510,11
4.	15 - 19	101663	70 08	17 05 08	1.614,55	36899	68 02	17 05 28	1.774,86	64764	72 01	17 04 27	1.523,21
5.	20 - 24	104859	71 03	22 04 09	2.082,91	39673	69 09	22 05 02	2.269,06	65186	72 02	22 03 25	1.969,62
6.	25 - 29	109434	71 06	27 04 25	2.556,37	41700	70 05	27 05 25	2.854,17	67734	72 01	27 04 07	2.373,03
7.	30	53917	73 02	30 04 08	2.796,54	11265	70 11	30 05 15	3.177,35	42652	73 09	30 03 28	2.695,96
8.	31	35223	72 00	31 05 17	2.873,65	9575	71 03	31 05 22	3.235,92	25648	72 04	31 05 15	2.738,41
9.	32	34265	71 08	32 05 17	2.924,37	9424	72 02	32 05 24	3.283,55	24841	71 05	32 05 14	2.788,11
10.	33	29628	72 00	33 05 16	3.052,12	8777	72 05	33 05 23	3.386,86	20851	71 10	33 05 14	2.911,21
11.	34	24222	71 04	34 05 13	3.174,78	7349	72 03	34 05 17	3.569,98	16873	71 00	34 05 11	3.002,65
12.	35	98164	75 05	35 03 08	3.337,22	38563	74 06	35 03 21	3.468,96	59601	76 00	35 02 29	3.251,98
13.	36	41918	72 05	36 05 16	3.426,71	19341	72 11	36 05 18	3.649,14	22577	71 11	36 05 14	3.236,16
14.	37	37011	71 08	37 05 16	3.564,17	17613	72 06	37 05 19	3.786,31	19398	70 11	37 05 14	3.362,47
15.	38	33187	71 04	38 05 15	3.742,15	16852	71 11	38 05 19	3.932,47	16335	70 08	38 05 12	3.545,81
16.	39	27691	71 00	39 05 09	3.974,46	15260	71 00	39 05 10	4.093,65	12431	71 00	39 05 07	3.828,14
17.	40	59320	76 06	40 03 09	4.032,08	33287	76 06	40 03 10	4.372,17	26033	76 05	40 03 08	3.597,23
18.	41	38941	68 10	41 04 24	4.082,83	24103	68 08	41 04 22	4.137,83	14838	69 03	41 04 27	3.993,48
19.	42	21330	70 00	42 05 12	4.309,18	13006	69 08	42 05 13	4.376,88	8324	70 06	42 05 11	4.203,42
20.	43	15441	70 06	43 05 16	4.497,03	9309	70 01	43 05 18	4.590,49	6132	71 01	43 05 13	4.355,15
21.	44	11433	70 08	44 05 12	4.678,61	7045	70 00	44 05 15	4.782,19	4388	71 10	44 05 08	4.512,31
22.	45	9011	70 07	45 05 09	4.805,68	5111	69 11	45 05 13	4.894,60	3900	71 07	45 05 03	4.689,15
23.	46 i više	13989	70 02	48 02 13	5.279,77	9450	69 00	48 04 27	5.408,79	4539	72 06	47 09 15	5.011,14
UKUPNO		962463	71 06	30 08 07	2.972,64	396991	70 07	32 02 05	3.349,58	565472	72 02	29 07 17	2.708,01
24.	0 - 34	555027	70 07	24 05 05	2.330,48	188051	68 07	23 09 06	2.527,10	366976	71 07	24 09 08	2.229,72
25.	35 - 39	237971	73 02	36 09 02	3.518,90	107629	73 00	36 11 15	3.714,42	130342	73 04	36 07 02	3.357,46
26.	40 i više	169465	72 02	42 03 21	4.308,73	101311	71 08	42 05 03	4.488,65	68154	72 10	42 01 18	4.041,29

Napomena: u podatke u tablici 14-3. nisu uključeni korisnici mirovina DVO, ZOHBDR i HVO.



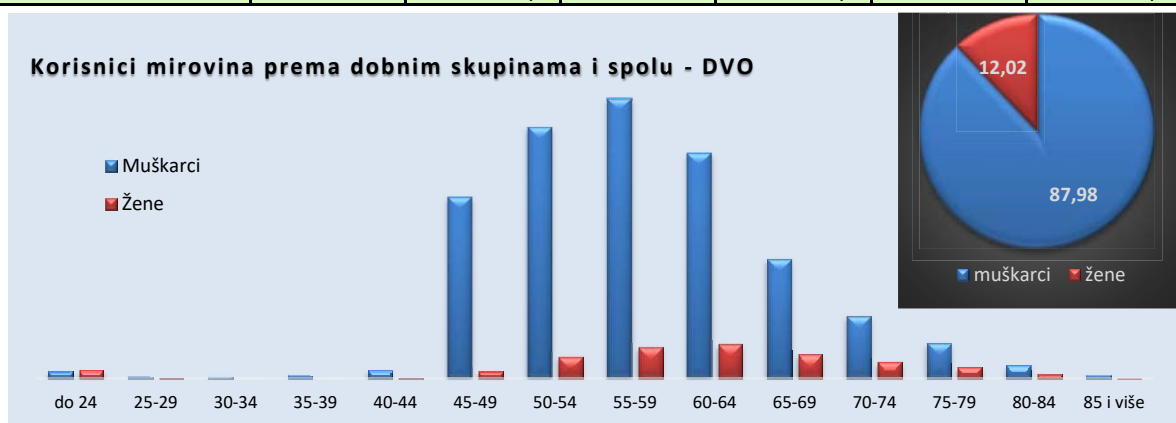
KORISNICI MIROVINA PREMA DOBNIM SKUPINAMA I SPOLU KOJI SU PRAVO NA MIROVINU OSTVARILI PREMA ZAKONU O PRAVIMA IZ MIROVINSKOG OSIGURANJA DJELATNIH VOJNIH OSOBA, POLICIJSKIH SLUŽBENIKA I OVLAŠTENIH SLUŽBENIH OSOBA - DVO

Tablica 14 b.

za rujan 2021. (isplata u listopadu 2021.)

Red. br.	Dobne skupine	Ukupno		Muškarci		Žene	
		Broj korisnika	%	Broj korisnika	%	Broj korisnika	%
0	1	2	3	4	5	6	7
1.	do 24	180	1,13	85	0,61	95	4,97
2.	25-29	34	0,21	19	0,14	15	0,78
3.	30-34	28	0,18	23	0,16	5	0,26
4.	35-39	41	0,26	35	0,25	6	0,31
5.	40-44	111	0,70	95	0,68	16	0,84
6.	45-49	2214	13,92	2131	15,23	83	4,34
7.	50-54	3202	20,13	2944	21,04	258	13,50
8.	55-59	3651	22,96	3286	23,48	365	19,10
9.	60-64	3049	19,17	2645	18,90	404	21,14
10.	65-69	1676	10,54	1399	10,00	277	14,50
11.	70-74	923	5,80	730	5,22	193	10,10
12.	75-79	548	3,45	415	2,97	133	6,96
13.	80-84	200	1,26	151	1,08	49	2,56
14.	85 i više	48	0,30	36	0,26	12	0,63
15.	Nepoznato	0		0		0	
UKUPNO		15905	100,00	13994	100,00	1911	100,00

Korisnici mirovina prema dobnim skupinama i spolu - DVO



KORISNICI MIROVINA PREMA GODINAMA MIROVINSKOG STAŽA I SPOLU KOJI SU PRAVO NA MIROVINU OSTVARILI PREMA ZAKONU O PRAVIMA IZ MIROVINSKOG OSIGURANJA DJELATNIH VOJNIH OSOBA, POLICIJSKIH SLUŽBENIKA I OVLAŠTENIH SLUŽBENIH OSOBA - DVO

Tablica 14 c.

za rujan 2021. (isplata u listopadu 2021.)

Red. br.	Godine mirovinskog staža	Ukupno		Muškarci		Žene	
		Broj korisnika	%	Broj korisnika	%	Broj korisnika	%
0	1	2	3	4	5	6	7
1.	do 4	38	0,24	25	0,18	13	0,68
2.	5-9	148	0,93	122	0,87	26	1,36
3.	10-14	304	1,91	264	1,89	40	2,09
4.	15-19	512	3,22	435	3,11	77	4,03
5.	20-24	1808	11,37	1583	11,31	225	11,77
6.	25-29	3881	24,40	3465	24,76	416	21,77
7.	30-34	4840	30,43	4339	31,01	501	26,22
8.	35-39	2627	16,52	2243	16,03	384	20,09
9.	40 i više	1747	10,98	1518	10,85	229	11,98
UKUPNO		15905	100,00	13994	100,00	1911	100,00

Korisnici mirovina prema godinama mirovinskog staža i spolu - DVO

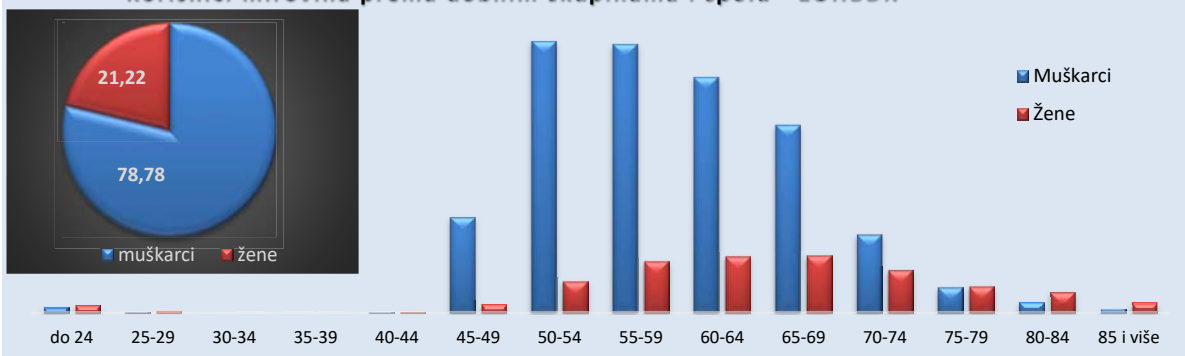


KORISNICI MIROVINA PREMA DOBNIM SKUPINAMA I SPOLU KOJI SU PRAVO NA MIROVINU OSTVARILI PREMA Zakonu o hrvatskim braniteljima iz Domovinskog rata i članovima njihovih obitelji - ZOHBDR

Tablica 14 d.

za rujan 2021. (isplata u listopadu 2021.)

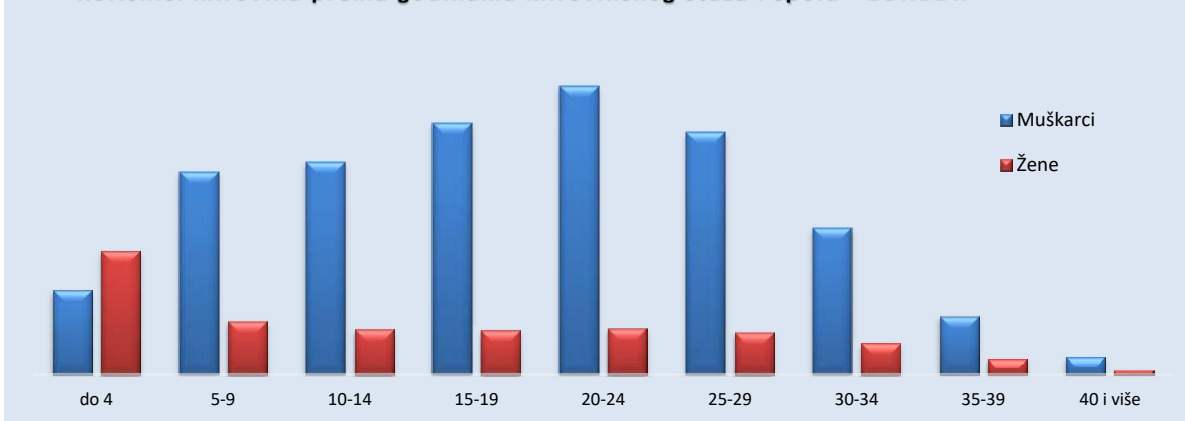
Red. br.	Dobne skupine	Ukupno		Muškarci		Žene	
		Broj korisnika	%	Broj korisnika	%	Broj korisnika	%
0	1	2	3	4	5	6	7
1.	do 24	633	0,89	275	0,49	358	2,38
2.	25-29	139	0,20	57	0,10	82	0,55
3.	30-34	33	0,05	13	0,02	20	0,13
4.	35-39	46	0,06	21	0,04	25	0,17
5.	40-44	120	0,17	45	0,08	75	0,50
6.	45-49	4911	6,94	4493	8,06	418	2,78
7.	50-54	14224	20,09	12744	22,85	1480	9,85
8.	55-59	15044	21,25	12604	22,60	2440	16,24
9.	60-64	13729	19,40	11067	19,85	2662	17,72
10.	65-69	11520	16,27	8824	15,82	2696	17,95
11.	70-74	5708	8,06	3683	6,60	2025	13,48
12.	75-79	2485	3,51	1217	2,18	1268	8,44
13.	80-84	1517	2,14	525	0,94	992	6,60
14.	85 i više	676	0,96	195	0,35	481	3,20
15.	Nepoznato	0		0		0	
UKUPNO		70785	100,00	55763	100,00	15022	100,00

Korisnici mirovina prema dobnim skupinama i spolu - ZOHBDR

KORISNICI MIROVINA PREMA GODINAMA MIROVINSKOG STAŽA I SPOLU KOJI SU PRAVO NA MIROVINU OSTVARILI PREMA Zakonu o hrvatskim braniteljima iz Domovinskog rata i članovima njihovih obitelji - ZOHBDR

Tablica 14 e.

za rujan 2021. (isplata u listopadu 2021.)

Red. br.	Godine mirovinskog staža	Ukupno		Muškarci		Žene	
		Broj korisnika	%	Broj korisnika	%	Broj korisnika	%
0	1	2	3	4	5	6	7
1.	do 4	7687	10,86	3117	5,59	4570	30,42
2.	5-9	9508	13,43	7521	13,49	1987	13,23
3.	10-14	9544	13,48	7879	14,13	1665	11,08
4.	15-19	10949	15,47	9313	16,70	1636	10,89
5.	20-24	12402	17,52	10701	19,19	1701	11,32
6.	25-29	10548	14,90	8978	16,10	1570	10,45
7.	30-34	6565	9,27	5419	9,72	1146	7,63
8.	35-39	2747	3,88	2177	3,90	570	3,79
9.	40 i više	835	1,18	658	1,18	177	1,18
UKUPNO		70785	100,00	55763	100,00	15022	100,00

Korisnici mirovina prema godinama mirovinskog staža i spolu - ZOHBDR


**KORISNICI INVALIDSKIH MIROVINA PREMA MIROVINSKIM FAKTORIMA KOJI SU PRAVO NA MIROVINU OSTVARILI PREMA
ZAKONU O MIROVINSKOM OSIGURANJU
za rujan 2021. (isplata u listopadu 2021.)**

Tablica 15.

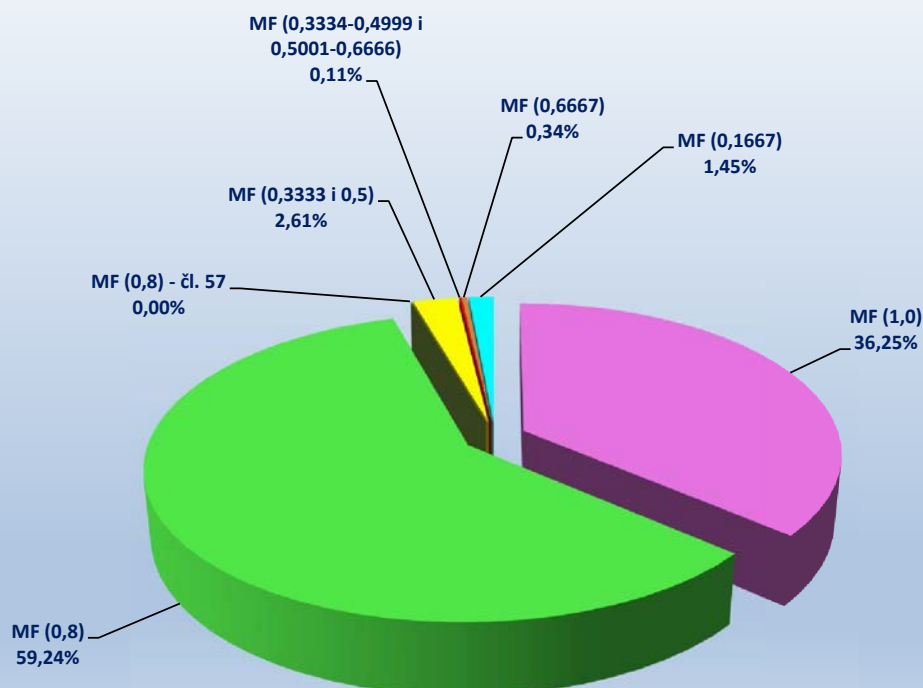
Red. br.	Vrste invalidskih mirovina	Broj korisnika*	Prosječna mirovina	Prosječan staž
0	1	2	3	4
1.	Invalidska mirovina zbog opće nesposobnosti za rad, odnosno zbog potpunog gubitka radne sposobnosti (mirovinski faktor 1,0)	37577	2.457,32	20 04 12
2.	Invalidska mirovina zbog profesionalne nesposobnosti za rad, odnosno zbog djelomičnog gubitka radne sposobnosti (mirovinski faktor 0,8)	61401	2.043,99	23 00 25
3.	Privremena invalidska mirovina, članak 57. ZOMO (mirovinski faktor 0,8)	1	2.664,81	–
4.	Invalidska mirovina zbog profesionalne nesposobnosti za rad, odnosno zbog djelomičnog gubitka radne sposobnosti nastala zbog bolesti ili ozljede izvan rada, koja se isplaćuje osiguraniku za vrijeme zaposlenja, odnosno obavljanja samostalne djelatnosti (mirovinski faktor 0,5)	2702	1.008,55	20 02 10
5.	Invalidska mirovina zbog profesionalne nesposobnosti za rad, odnosno zbog djelomičnog gubitka radne sposobnosti, koja se isplaćuje osiguraniku za vrijeme zaposlenja, odnosno obavljanja samostalne djelatnosti – kumulirani uzrok invalidnosti nastao poslije 18. prosinca 2002. (mirovinski faktor 0,3334-0,4999 i 0,5001-0,6666)	119	1.573,99	22 03 21
6.	Invalidska mirovina zbog profesionalne nesposobnosti za rad, odnosno zbog djelomičnog gubitka radne sposobnosti, uzrokovane ozljedom na radu ili profesionalnom bolešću, koja se isplaćuje osiguraniku za vrijeme zaposlenja ili obavljanja samostalne djelatnosti (mirovinski faktor 0,6667)	351	2.175,38	19 01 01
7.	Invalidska mirovina prijašnjem korisniku prava na raspoređivanje, odnosno zaposlenje na drugom poslu za vrijeme zaposlenja (mirovinski faktor 0,1667)	1502	369,80	14 10 03
UKUPNO		103653	2.142,49	21 10 25

Napomena:

U broj korisnika mirovina nisu uključeni korisnici mirovina DVO, ZOHBDR i HVO.

* Primjena čl. 175. st. 7. i čl. 58. Zakona o mirovinskom osiguranju (NN 157/13, 151/14, 33/15, 93/15, 120/16, 18/18, 62/18, 115/18 i 102/19) te primjena članka 36. i članka 202. Zakona o hrvatskim braniteljima iz Domovinskog rata i članovima njihovih obitelji (NN 121/17) za korisnike kojima su mirovine priznate prema općim propisima, a određene prema spomenutom Zakonu.

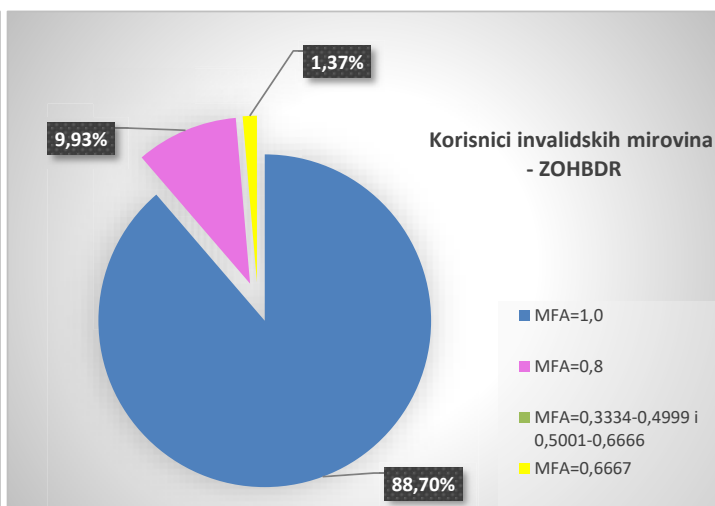
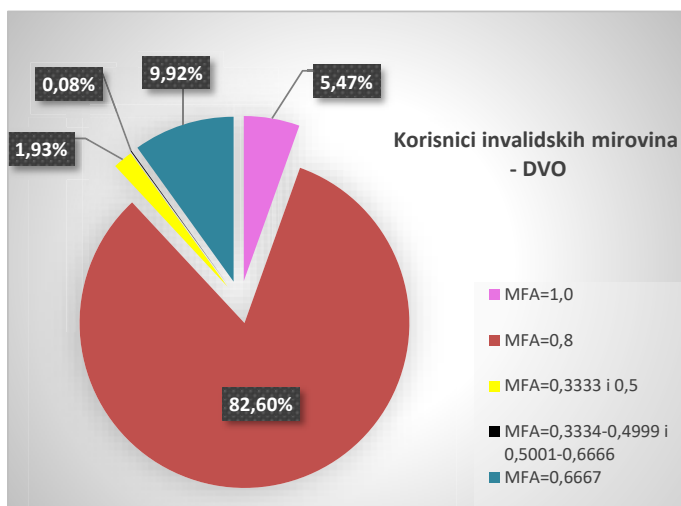
Struktura korisnika invalidskih mirovina prema mirovinskim faktorima koji su pravo na mirovinu ostvarili prema Zakonu o mirovinskom osiguranju



KORISNICI INVALIDSKIH MIROVINA PREMA MIROVINSKIM FAKTORIMA KOJI SU PRAVO NA MIROVINU OSTVARILI PREMA ZAKONU O PRAVIMA IZ MIROVINSKOG OSIGURANJA DJELATNIH VOJNIH OSOBA, POLICIJSKIH SLUŽBENIKA I OVLAŠTENIH SLUŽBENIH OSOBA - DVO za rujan 2021. (isplata u listopadu 2021.)

Tablica 15 a.

Red. br.	Vrste invalidskih mirovina	Broj korisnika	Prosječna mirovina	Prosječan staž
0	1	2	3	4
1.	Invalidska mirovina zbog opće nesposobnosti za rad (mirovinski faktor 1,0)	453	5.041,65	21 05 10
2.	Invalidska mirovina zbog profesionalne nesposobnosti za rad (mirovinski faktor 0,8)	6839	3.752,95	27 07 24
3.	Invalidska mirovina zbog profesionalne nesposobnosti za rad koja se isplaćuje osiguraniku za vrijeme zaposlenja, odnosno obavljanja samostalne djelatnosti (mirovinski faktor 0,3333 i 0,5)	160	1.730,77	18 01 20
4.	Invalidska mirovina zbog profesionalne nesposobnosti za rad koja se isplaćuje osiguraniku za vrijeme zaposlenja, odnosno obavljanja samostalne djelatnosti – kumulirani uzrok invalidnosti nastao nakon 18. prosinca 2002. (mirovinski faktor 0,3334-0,4999 i 0,5001-0,6666)	7	2.117,17	19 09 02
5.	Invalidska mirovina zbog profesionalne nesposobnosti za rad uzrokovane ozljedom na radu ili profesionalnom bolešću, koja se isplaćuje osiguraniku za vrijeme zaposlenja ili obavljanja samostalne djelatnosti (mirovinski faktor 0,6667)	821	3.256,61	27 03 04
UKUPNO		8280	3.733,78	27 00 27



KORISNICI INVALIDSKIH MIROVINA PREMA MIROVINSKIM FAKTORIMA KOJI SU PRAVO NA MIROVINU OSTVARILI PREMA Zakonu o hrvatskim braniteljima iz Domovinskog rata i članovima njihovih obitelji - ZOHBDR za rujan 2021. (isplata u listopadu 2021.)

Tablica 15 b.

Red. br.	Vrste invalidskih mirovina	Broj korisnika	Prosječna mirovina	Prosječan staž
0	1	2	3	4
1.	Invalidska mirovina zbog opće nesposobnosti za rad, odnosno zbog potpunog gubitka radne sposobnosti (mirovinski faktor 1,0)	46619	6.382,61	20 02 20
2.**	Invalidska mirovina zbog profesionalne nesposobnosti za rad, odnosno zbog djelomičnog gubitka radne sposobnosti (mirovinski faktor 0,8)	5217	3.952,62	19 07 18
3.	Invalidska mirovina zbog profesionalne nesposobnosti za rad, odnosno zbog djelomičnog gubitka radne sposobnosti, koja se isplaćuje osiguraniku za vrijeme zaposlenja, odnosno obavljanja samostalne djelatnosti - kumulirani uzrok invalidnosti nastao dijelom kao posljedica sudjelovanja u Domovinskom ratu (mirovinski faktor 0,3334-0,4999 i 0,5001-0,6666)	0	0,00	
4.*	Invalidska mirovina zbog profesionalne nesposobnosti za rad, odnosno zbog djelomičnog gubitka radne sposobnosti, koja je u cijelosti ili dijelom nastala kao posljedica ranjavanja, ozljeda, zatočeništva u logoru, bolesti, odnosno pojave bolesti zadobivene u obrani suvereniteta Republike Hrvatske koja se isplaćuje hrvatskom branitelju za vrijeme zaposlenja ili obavljanja samostalne djelatnosti (mirovinski faktor 0,6667)	722	3.480,98	20 06 05
UKUPNO		52558	6.101,55	20 02 00

Napomena:

* Od veljače 2019. u primjeni je članak 37. stavak 3. Zakona o hrvatskim braniteljima iz Domovinskog rata i članovima njihovih obitelji (NN 121/17).

** Od lipnja 2019. u primjeni je članak 36. i članak 202. Zakona o hrvatskim braniteljima iz Domovinskog rata i članovima njihovih obitelji (NN 121/17).

KORISNICI **NAJVIŠE MIROVINE KOJIMA JE MIROVINA ODREĐENA
PREMA ZAKONU KOJI SE PRIMJENJIVAO do 31. prosinca 1998.
za rujan 2021. (isplata u listopadu 2021.)**

Tablica 16.

Red br.	Vrste mirovina	Broj korisnika	Prosječna mirovina	Prosječan staž
0	1	2	3	4
1.	Starosna	1109	8.067,34	35 07 01
2.	Invalidska *	26	8.042,53	27 10 09
3.	Obiteljska	281	6.039,09	37 09 00
UKUPNO		1416	7.664,39	35 10 15

KORISNICI **MINIMALNE MIROVINE KOJIMA JE MIROVINA ODREĐENA
PREMA ZAKONU KOJI SE PRIMJENJIVAO do 31. prosinca 1998.
za rujan 2021. (isplata u listopadu 2021.)**

Tablica 16 a.

Red br.	Vrste mirovina	Broj korisnika	Prosječna mirovina	Prosječan staž
0	1	2	3	4
1.	Starosna	9429	3.018,01	35 09 03
2.	Invalidska *	429	2.936,80	16 09 09
3.	Obiteljska	593	2.261,36	28 05 07
UKUPNO		10451	2.971,74	34 06 22

KORISNICI **NAJVIŠE MIROVINE KOJIMA JE MIROVINA ODREĐENA
PREMA ZAKONU O NAJVIŠOJ MIROVINI
za rujan 2021. (isplata u listopadu 2021.)**

Tablica 16 b.

Red br.	Vrste mirovina	Broj korisnika	Prosječna mirovina	Prosječan staž
0	1	2	3	4
1.	Starosna	938	8.507,64	37 03 21
2.	Invalidska *	31	5.884,90	24 09 29
3.	Obiteljska	778	6.335,38	38 03 23
UKUPNO		1747	7.493,72	37 06 17

KORISNICI **NAJNIŽE MIROVINE KOJIMA JE MIROVINA ODREĐENA PREMA
ZAKONU O MIROVINSKOM OSIGURANJU
za rujan 2021. (isplata u listopadu 2021.)**

Tablica 16 c.

Red br.	Vrste mirovina	Broj korisnika	Prosječna mirovina	Prosječan staž
0	1	2	3	4
1.	Starosna	202410	1.864,47	29 05 25
2.	Invalidska *	42751	1.720,35	20 00 23
3.	Obiteljska	26243	1.253,22	21 08 02
UKUPNO		271404	1.782,66	27 02 26

U podatke u tablicama 16., 16 a., 16 b. i 16 c. nisu uključeni korisnici mirovina DVO, ZOHBDR i HVO.

* Primjena čl. 175. st. 7. i čl. 58. Zakona o mirovinskom osiguranju (NN 157/13, 151/14, 33/15, 93/15, 120/16, 18/18, 62/18, 115/18 i 102/19).

**KORISNICI NAJNIŽE MIROVINE KOJIMA JE MIROVINA ODREĐENA PREMA
ZAKONU O MIROVINSKOM OSIGURANJU
za rujan 2021. (isplata u listopadu 2021.)**

Tablica 16 d.

Red br.	Vrste mirovina	Broj korisnika	Prosječna najniža mirovina	Prosječna mirovina određena na osnovi mirovinskog staža i ostvarenih plaća	Prosječan staž	Bez međunarodnih ugovora			
						Broj korisnika	Prosječna najniža mirovina	Prosječna mirovina određena na osnovi mirovinskog staža i ostvarenih plaća	Prosječan staž
0	1	2	3	4	5	6	7	8	9
1.	Radnici kod pravnih i fizičkih osoba (bivši Fond radnika)								
	Starosna	164361	1.884,97	1.233,08	30 04 27	135369	2.115,80	1.376,89	30 04 13
	Invalidska *	39980	1.714,76	1.251,97	20 00 03	37799	1.787,28	1.306,85	20 01 06
	Obiteljska	22224	1.265,31	908,38	21 11 21	18061	1.462,39	1.045,92	21 07 04
	Ukupno	226565	1.794,15	1.204,56	27 08 28	191229	1.989,15	1.331,79	27 06 02
2.	Obrotnici (bivši Fond samostalnih privrednika)								
	Starosna	10352	2.142,42	1.558,84	32 04 16	8986	2.274,58	1.645,70	32 05 05
	Invalidska *	1938	1.740,50	1.295,32	21 04 13	1881	1.775,98	1.322,19	21 05 22
	Obiteljska	1556	1.356,74	1.013,38	23 08 07	1413	1.426,36	1.062,54	23 02 25
	Ukupno	13846	1.997,87	1.460,66	29 10 12	12280	2.100,60	1.529,04	29 08 12
3.	Poljoprivrednici (bivši Fond individualnih poljoprivrednika)								
	Starosna	27697	1.638,91	633,88	22 11 10	26086	1.669,19	641,34	22 08 04
	Invalidska *	833	1.941,67	860,70	19 08 27	815	1.973,10	873,44	19 09 17
	Obiteljska	2463	1.078,73	442,73	17 08 16	2323	1.106,81	452,03	17 04 17
	Ukupno	30993	1.602,53	624,79	22 05 07	29224	1.632,97	632,76	22 02 01
	UKUPNO (1+2+3)	271404	1.782,66	1.151,42	27 02 26	232733	1.950,31	1.254,42	26 11 14

**KORISNICI NAJNIŽE MIROVINE KOJIMA JE MIROVINA ODREĐENA PREMA
ZAKONU O MIROVINSKOM OSIGURANJU
za rujan 2021. (isplata u listopadu 2021.)**

Tablica 16 e.

Red br.	Vrste mirovina	Broj korisnika	Prosječna najniža mirovina	Prosječna mirovina određena na osnovi mirovinskog staža i ostvarenih plaća	Prosječan staž	Bez međunarodnih ugovora			
						Broj korisnika	Prosječna najniža mirovina	Prosječna mirovina određena na osnovi mirovinskog staža i ostvarenih plaća	Prosječan staž
0	1	2	3	4	5	6	7	8	9
1.	Starosna	202410	1.864,47	1.167,75	29 05 25	170441	2.055,82	1.278,49	29 03 16
2.	Invalidska *	42751	1.720,35	1.246,31	20 00 23	40495	1.790,49	1.298,84	20 01 27
3.	Obiteljska	26243	1.253,22	870,90	21 08 02	21797	1.422,16	983,70	21 02 29
	Ukupno	271404	1.782,66	1.151,42	27 02 26	232733	1.950,31	1.254,42	26 11 14

Napomena:

U podatke u tablicama 16 d. i 16 e. nisu uključeni korisnici mirovina DVO, ZOHBDR i HVO.

* Primjena čl. 175. st. 7. i čl. 58. Zakona o mirovinskom osiguranju (NN 157/13, 151/14, 33/15, 93/15, 120/16, 18/18, 62/18, 115/18 i 102/19).

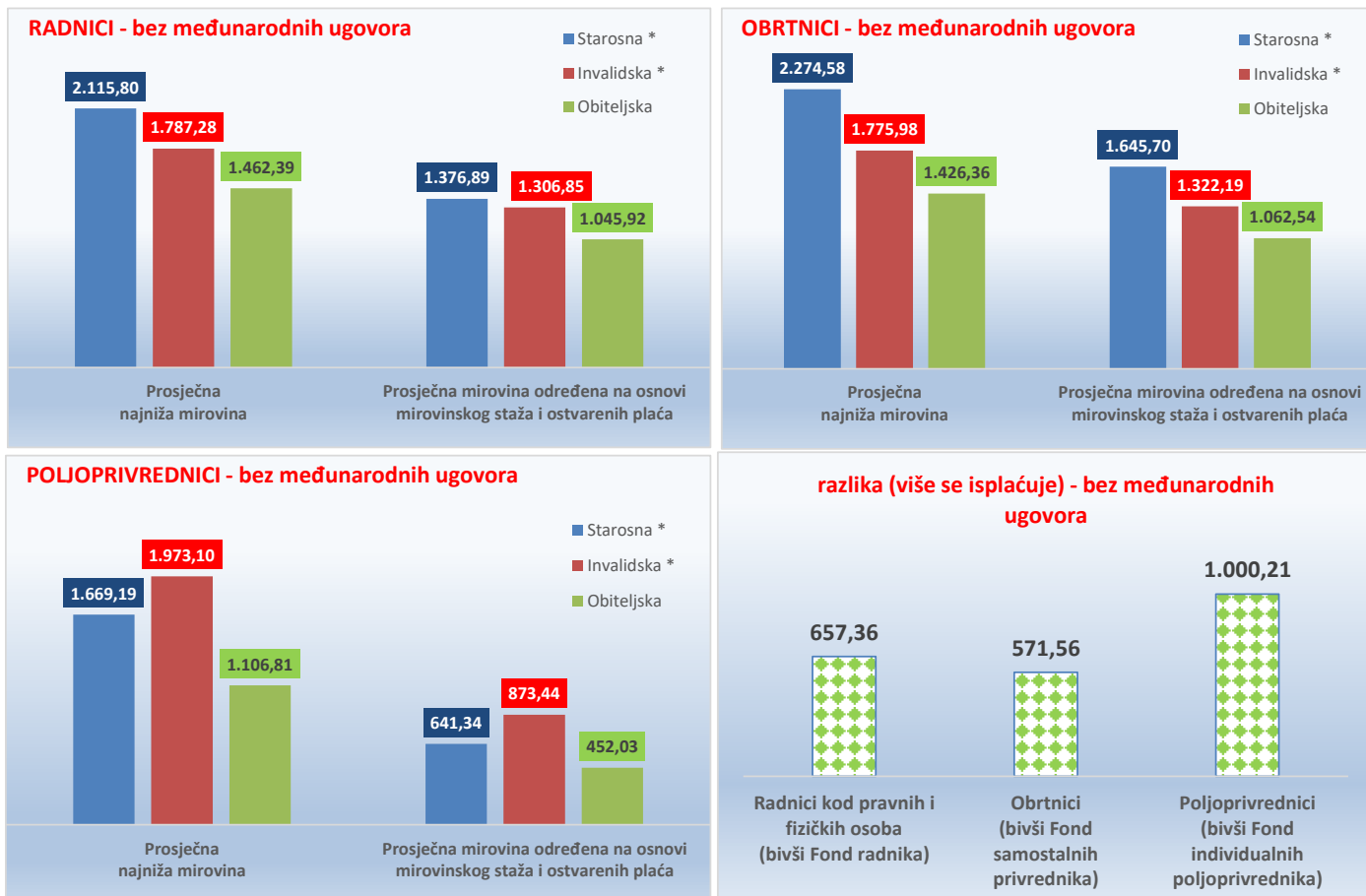
**KORISNICI NAJNIŽE MIROVINE KOJIMA JE MIROVINA ODREĐENA
PREMA ZAKONU O MIROVINSKOM OSIGURANJU *bez međunarodnih ugovora*
za rujan 2021. (isplata u listopadu 2021.)**

Tablica 16 f.

Vrste mirovina	Broj korisnika	Prosječna najniža mirovina	Prosječna mirovina određena na osnovi mirovinskog staža i ostvarenih plaća	Prosječan staž	Razlika	Broj korisnika	Prosječna najniža mirovina	Prosječna mirovina određena na osnovi mirovinskog staža i ostvarenih plaća	Prosječan staž	Razlika	Broj korisnika	Prosječna najniža mirovina	Prosječna mirovina određena na osnovi mirovinskog staža i ostvarenih plaća	Prosječan staž	Razlika
	UKUPNO					MUŠKARCI					ŽENE				
Radnici kod pravnih i fizičkih osoba (bivši Fond radnika)															
Starosna *	135369	2.115,80	1.376,89	30 04 13	738,91	40096	2.178,37	1.363,12	31 01 17	815,25	95273	2.089,47	1.382,67	30 00 15	706,80
Invalidska *	37799	1.787,28	1.306,85	20 01 06	480,43	16347	1.798,44	1.326,64	19 06 02	471,80	21452	1.778,77	1.291,75	20 06 24	487,02
Obiteljska	18061	1.462,39	1.045,92	21 07 04	416,47	2909	1.426,59	964,49	17 10 19	462,10	15152	1.469,26	1.062,15	22 03 19	407,11
Ukupno I.	191229	1.989,15	1.331,79	27 06 02	657,36	59352	2.036,88	1.333,53	27 03 10	703,35	131877	1.967,67	1.331,05	27 07 09	636,62
Obrtnici (bivši Fond samostalnih privrednika)															
Starosna *	8986	2.274,58	1.645,70	32 05 05	628,88	4973	2.377,74	1.701,65	33 08 14	676,09	4013	2.146,72	1.576,40	30 10 11	570,32
Invalidska *	1881	1.775,98	1.322,19	21 05 22	453,79	1131	1.777,41	1.351,10	21 09 24	426,31	750	1.773,82	1.278,66	20 11 22	495,16
Obiteljska	1413	1.426,36	1.062,54	23 02 25	363,82	195	1.400,34	990,15	17 09 07	410,19	1218	1.430,53	1.074,73	24 01 09	355,80
Ukupno II.	12280	2.100,60	1.529,04	29 08 12	571,56	6299	2.239,70	1.616,68	31 00 24	623,02	5981	1.954,11	1.436,90	28 02 27	517,21
Poljoprivrednici (bivši Fond individualnih poljoprivrednika)															
Starosna *	26086	1.669,19	641,34	22 08 04	1.027,85	6546	1.721,34	858,63	24 09 15	862,71	19540	1.651,73	568,59	21 11 21	1.083,14
Invalidska *	815	1.973,10	873,44	19 09 17	1.099,66	361	1.955,70	936,65	19 05 03	1.019,05	454	1.986,93	823,03	20 00 28	1.163,90
Obiteljska	2323	1.106,81	452,03	17 04 17	654,78	440	1.134,04	374,52	17 08 01	759,52	1883	1.100,45	470,14	17 03 22	630,31
Ukupno III.	29224	1.632,97	632,76	22 02 01	1.000,21	7347	1.697,68	833,47	24 01 03	864,21	21877	1.611,23	565,40	21 06 11	1.045,83
Sveukupno I.+II.+III.	232733	1.950,31	1.254,42	26 11 14	695,89	72998	2.020,24	1.307,64	27 03 13	712,60	159735	1.918,35	1.230,15	26 09 18	688,20

U broj korisnika mirovina nisu uključeni korisnici mirovina DVO, ZOHBDR i HVO.

* Primjena čl. 175. st. 7. i čl. 58. Zakona o mirovinskom osiguranju (NN 157/13, 151/14, 33/15, 93/15, 120/16, 18/18, 62/18, 115/18 i 102/19).



KORISNICI OSTALIH PRAVA IZ MIROVINSKOG OSIGURANJA
za rujan 2021. (isplata u listopadu 2021.)

Korisnici kojima se uz mirovinu isplaćuje **zaštitni dodatak** ostvaren prema zakonima koji su se primjenjivali do 31. prosinca 1998.

Tablica 18.

Red. br.	Vrsta prava	Broj korisnika	Prosječan zaštitni dodatak
0	1	2	3
1.	Uz starosnu mirovinu	17764	543,36
2.	Uz invalidsku mirovinu *	1980	625,29
3.	Uz obiteljsku mirovinu	10711	544,18
UKUPNO		30455	548,97

Naknada zbog **tjelesnog oštećenja** ostvarena prema **ZOMIO - u** koji se primjenjivao do 31. prosinca 1998.

Tablica 18 a.

Red. br.	Vrsta prava	Broj korisnika	Prosječna naknada
0	1	2	3
1.	Pravo uz:	43536	151,68
	a) starosnu mirovinu	35914	140,44
	b) invalidsku mirovinu	7622	204,62
2.	Samostalno pravo	6203	138,31
UKUPNO		49739	150,01

Naknada zbog **tjelesnog oštećenja** ostvarena prema **ZOMO - u**

Tablica 18 b.

Red. br.	Vrsta prava	Broj korisnika	Prosječna naknada
0	1	2	3
1.	Pravo uz mirovinu	3655	302,94
2.	Samostalno pravo	1984	244,23
UKUPNO		5639	282,28

Naknada zbog **tjelesnog oštećenja** ostvarena prema **ZOMIO - u** i **ZOMO - u**

Tablica 18 c.

Red. br.	Vrsta prava	Broj korisnika	Prosječna naknada
0	1	2	3
1.	Naknada zbog tjelesnog oštećenja ostvarena prema ZOMIO-u i ZOMO-u	95	375,99
UKUPNO		95	375,99

Doplatka za pomoć i njegu ostvaren prema **ZOMIO - u** koji se je primjenjivao do 31. prosinca 1998.

Tablica 18 d.

Red. br.	Vrsta prava	Broj korisnika	Prosječan doplatka
0	1	2	3
1.	Pravo uz mirovinu	4231	933,28
2.	Samostalno pravo - slijepi	161	1.236,71
3.	Samostalno pravo - ostali	252	863,28
UKUPNO (2 + 3)		413	1.008,85
UKUPNO (1 + 2 + 3)		4644	940,00

U podatke u tablicama 18., 18 a., 18 b., 18 c. i 18 d. nisu uključeni korisnici mirovina DVO, ZOHBDR i HVO.

* Primjena čl. 175. st. 7. i čl. 58. Zakona o mirovinskom osiguranju (NN 157/13, 151/14, 33/15, 93/15, 120/16, 18/18, 62/18, 115/18 i 102/19).

PROSJEČNI MIROVINSKI STAŽ KORISNIKA MIROVINA KOJI SU PRAVO NA MIROVINU OSTVARILI PREMA ZAKONU O MIROVINSKOM OSIGURANJU

Tablica 19. za rujan 2021. (isplata u listopadu 2021.)

Vrste mirovina	Ukupno	Muškarci	Žene
0	1	2	3
Starosna *	32 07 22	34 03 28	30 11 16
Invalidska *	21 10 25	22 05 14	20 11 04
Obiteljska	28 06 01	23 11 15	28 10 06
UKUPNO	30 10 26	32 05 07	29 08 24

PROSJEČNA DOB KORISNIKA MIROVINA KOJI SU PRAVO NA MIROVINU OSTVARILI PREMA ZAKONU O MIROVINSKOM OSIGURANJU

Tablica 19 a. za rujan 2021. (isplata u listopadu 2021.)

Vrste mirovina	Ukupno	Muškarci	Žene
0	1	2	3
Starosna *	72 09	73 02	72 03
Invalidska *	62 03	62 10	61 03
Obiteljska	72 09	53 05	74 03
UKUPNO	71 09	71 02	72 03

BROJ GODINA KORIŠTENJA PRAVA NA MIROVINU KORISNIKA MIROVINA KOJI SU PRAVO NA MIROVINU OSTVARILI PREMA ZAKONU O MIROVINSKOM OSIGURANJU

Tablica 19 b. za rujan 2021. (isplata u listopadu 2021.)

Vrste mirovina	Ukupno	Muškarci	Žene
0	1	2	3
Starosna	21 04	19 00	24 09
Invalidska	19 06	18 06	23 05
Obiteljska	18 02	-	-

**PROSJEČNI MIROVINSKI STAŽ KORISNIKA MIROVINA KOJI SU PRAVO NA MIROVINU OSTVARILI U 2021. GODINI PREMA ZAKONU O MIROVINSKOM OSIGURANJU
NOVI KORISNICI**

Tablica 19 c. za rujan 2021. (isplata u listopadu 2021.)

Vrste mirovina	Ukupno	Muškarci	Žene
0	1	2	3
Starosna	34 04 24	34 05 11	34 04 00
Invalidska	24 09 01	25 00 18	24 02 27
Obiteljska	30 04 10	25 05 11	30 10 18
UKUPNO	33 00 03	33 05 17	32 07 14

**PROSJEČNA DOB KORISNIKA MIROVINA KOJI SU PRAVO NA MIROVINU OSTVARILI U 2021. GODINI PREMA ZAKONU O MIROVINSKOM OSIGURANJU
NOVI KORISNICI**

Tablica 19 d. za rujan 2021. (isplata u listopadu 2021.)

Vrste mirovina	Ukupno	Muškarci	Žene
0	1	2	3
Starosna	63 00	63 07	62 03
Invalidska	54 05	55 00	53 07
Obiteljska	63 11	40 10	66 04
UKUPNO	62 10	62 00	63 07

Napomena:

U podatke u tablicama 19. - 19 d. nisu uključeni korisnici mirovina DVO, ZOHBDR i HVO.

* Primjena čl. 175. st. 7. i čl. 58. Zakona o mirovinskom osiguranju (NN 157/13, 151/14, 33/15, 93/15, 120/16, 18/18, 62/18, 115/18 i 102/19) te primjena članka 36. i članka 202. Zakona o hrvatskim braniteljima iz Domovinskog rata i članovima njihovih obitelji (NN 121/17) za korisnike kojima su mirovine priznate prema općim propisima, a određene prema spomenutom Zakonu.

Staž: ggmmdd = godine, mjeseci, dani **Dob:** ggmm = godine, mjeseci

Za obiteljske mirovine dob i spol odnose se na naslovnika, a staž na korisnika od kojeg je određeno pravo na mirovinu.

**KORISNICI KOJI SU PRAVO NA MIROVINU PRVI PUT OSTVARILI U 2021. GODINI
PREMA ZAKONU O MIROVINSKOM OSIGURANJU - NOVI KORISNICI**

Tablica 19 e.

za rujan 2021. (isplata u listopadu 2021.)

Vrste mirovina	Broj korisnika			Prosječna mirovina			Prosječan staž			Prosječna dob		
	Ukupno	Muškarci	Žene	Ukupno	Muškarci	Žene	Ukupno	Muškarci	Žene	Ukupno	Muškarci	Žene
0	1	2	3	4	5	6	7	8	9	10	11	12
Starosna	17305	10346	6959	2.661,94	2.592,51	2.765,16	31 05 21	31 03 16	31 08 27	64 04	64 08	63 11
Starosna mirovina za dugogodišnjeg osiguranika - čl. 35.	4543	2986	1557	3.537,77	3.511,00	3.589,12	42 02 14	42 04 22	41 10 10	61 08	62 00	61 00
Ukupno starosna	21848	13332	8516	2.844,06	2.798,23	2.915,81	33 07 24	33 08 16	33 06 20	63 09	64 00	63 04
Prijevremena starosna mirovina	5630	2727	2903	2.885,26	3.025,17	2.753,83	37 03 16	38 00 04	36 07 14	60 01	61 04	59 00
Prijevremena starosna mirovina zbog stečaja poslodavca - čl. 36.	12	7	5	3.052,03	3.434,51	2.516,55	36 10 13	38 10 15	34 00 17	59 00	60 00	57 08
Sveukupno starosna	27490	16066	11424	2.852,59	2.837,02	2.874,47	34 04 24	34 05 11	34 04 00	63 00	63 07	62 03
Invalidska	1699	1059	640	2.056,76	2.117,20	1.956,76	24 09 01	25 00 18	24 02 27	54 05	55 00	53 07
Obiteljska	8987	848	8139	2.243,89	1.894,91	2.280,25	30 04 10	25 05 11	30 10 18	63 11	40 10	66 04
SVEUKUPNO	38176	17973	20203	2.673,88	2.750,16	2.606,01	33 00 03	33 05 17	32 07 14	62 10	62 00	63 07

**KORISNICI KOJI SU PRAVO NA MIROVINU PRVI PUT OSTVARILI U 2021. GODINI
PREMA ZAKONU O MIROVINSKOM OSIGURANJU - NOVI KORISNICI**

bez korisnika mirovina koji su mirovine ostvarili prema međunarodnim ugovorima

Tablica 19 f.

za rujan 2021. (isplata u listopadu 2021.)

Vrste mirovina	Broj korisnika			Prosječna mirovina			Prosječan staž			Prosječna dob		
	Ukupno	Muškarci	Žene	Ukupno	Muškarci	Žene	Ukupno	Muškarci	Žene	Ukupno	Muškarci	Žene
0	1	2	3	4	5	6	7	8	9	10	11	12
Starosna	13266	7528	5738	3.245,95	3.285,53	3.194,01	32 04 06	32 04 17	32 03 21	64 01	64 04	63 10
Starosna mirovina za dugogodišnjeg osiguranika - čl. 35.	4104	2605	1499	3.686,24	3.711,96	3.641,55	42 02 05	42 04 16	41 10 08	61 08	62 00	61 00
Ukupno starosna	17370	10133	7237	3.349,98	3.395,16	3.286,71	34 07 12	34 10 17	34 02 29	63 06	63 09	63 03
Prijevremena starosna mirovina	4927	2258	2669	3.106,43	3.370,81	2.882,77	37 02 10	37 11 04	36 07 02	60 00	61 03	58 11
Prijevremena starosna mirovina zbog stečaja poslodavca - čl. 36.	12	7	5	3.052,03	3.434,51	2.516,55	36 10 13	38 10 15	34 00 17	59 00	60 00	57 08
Sveukupno starosna	22309	12398	9911	3.296,03	3.390,75	3.177,54	35 02 07	35 05 07	34 10 19	62 09	63 03	62 01
Invalidska	1507	912	595	2.244,77	2.361,32	2.066,13	24 11 27	25 05 12	24 03 07	54 00	54 05	53 05
Obiteljska	7322	727	6595	2.602,43	2.117,60	2.655,88	30 06 03	25 02 03	31 01 02	62 11	37 04	65 09
SVEUKUPNO	31138	14037	17101	3.082,05	3.257,93	2.937,69	33 07 02	34 02 28	33 00 15	62 04	61 04	63 02

Napomena:

U tablicama 19 e. i 19 f. u broj korisnika mirovina **nisu** uključeni korisnici mirovina koji su prvi put ostvarili pravo na mirovinu, a određen im je **predujam** (akontacija), ni korisnici mirovina DVO, ZOHBDR i HVO. **"Prvi puta" definira pojam prvog ulaska u sustav isplate redovne mirovine.**

Stož: ggmmdd = godine, mjeseci, dani

Dob: ggmm = godine, mjeseci

**KORISNICI MIROVINA KOJIMA JE U 2021. GODINI PRESTALO PRAVO NA MIROVINU - uzrok smrt
KOJI SU PRAVO NA MIROVINU OSTVARILI PREMA ZAKONU O MIROVINSKOM OSIGURANJU**

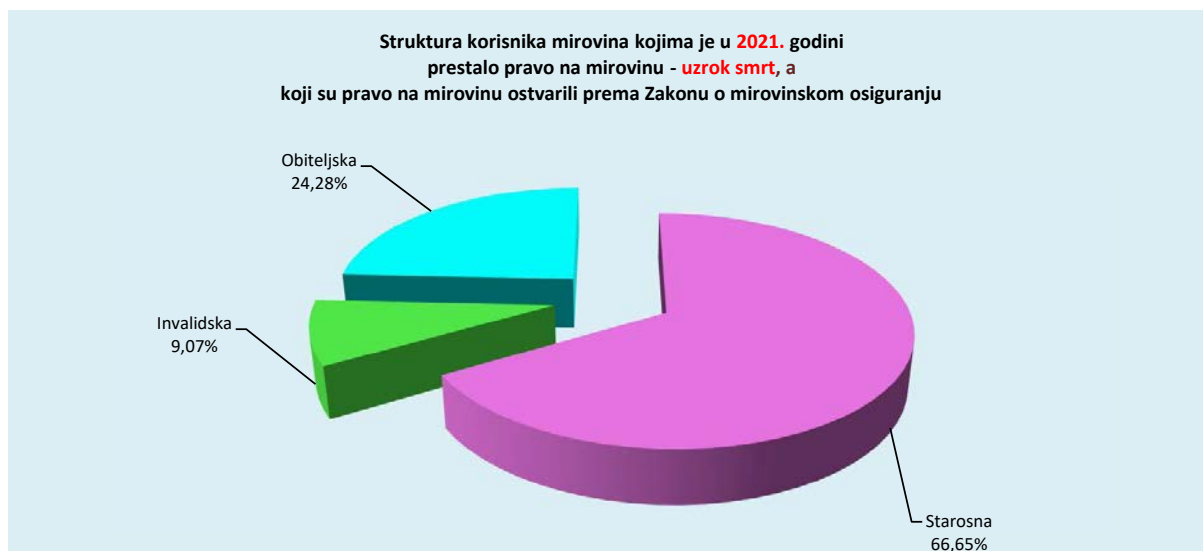
Tablica 19 g.

za rujan 2021. (isplata u listopadu 2021.)

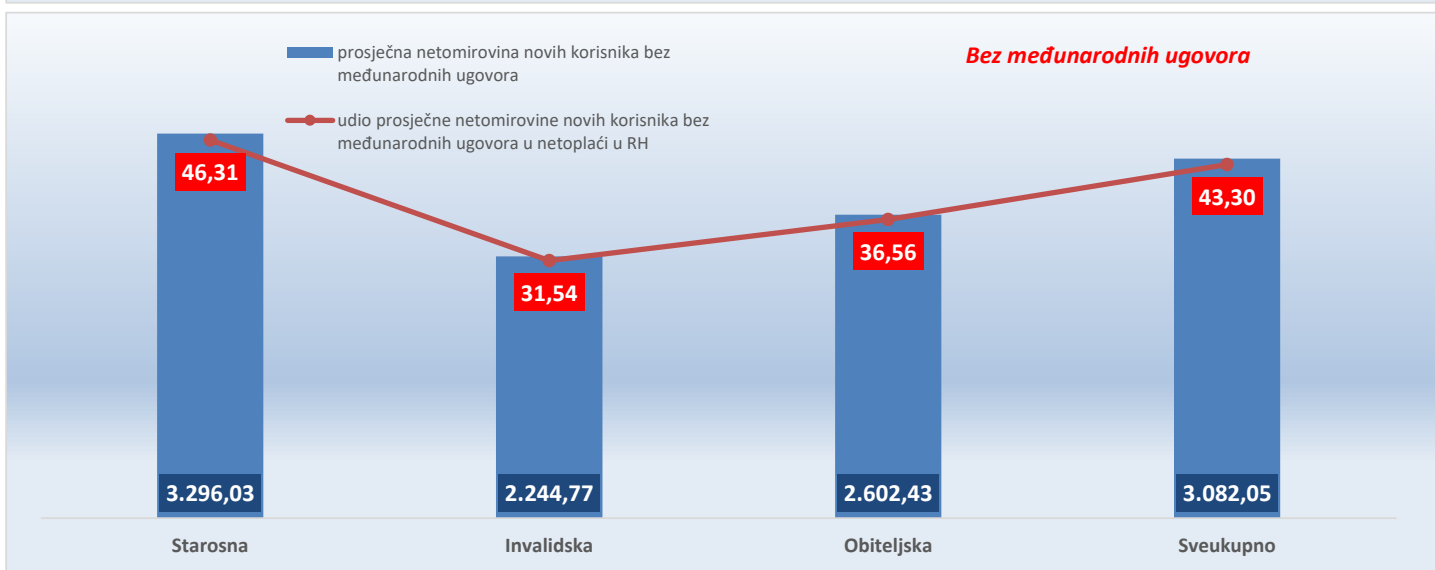
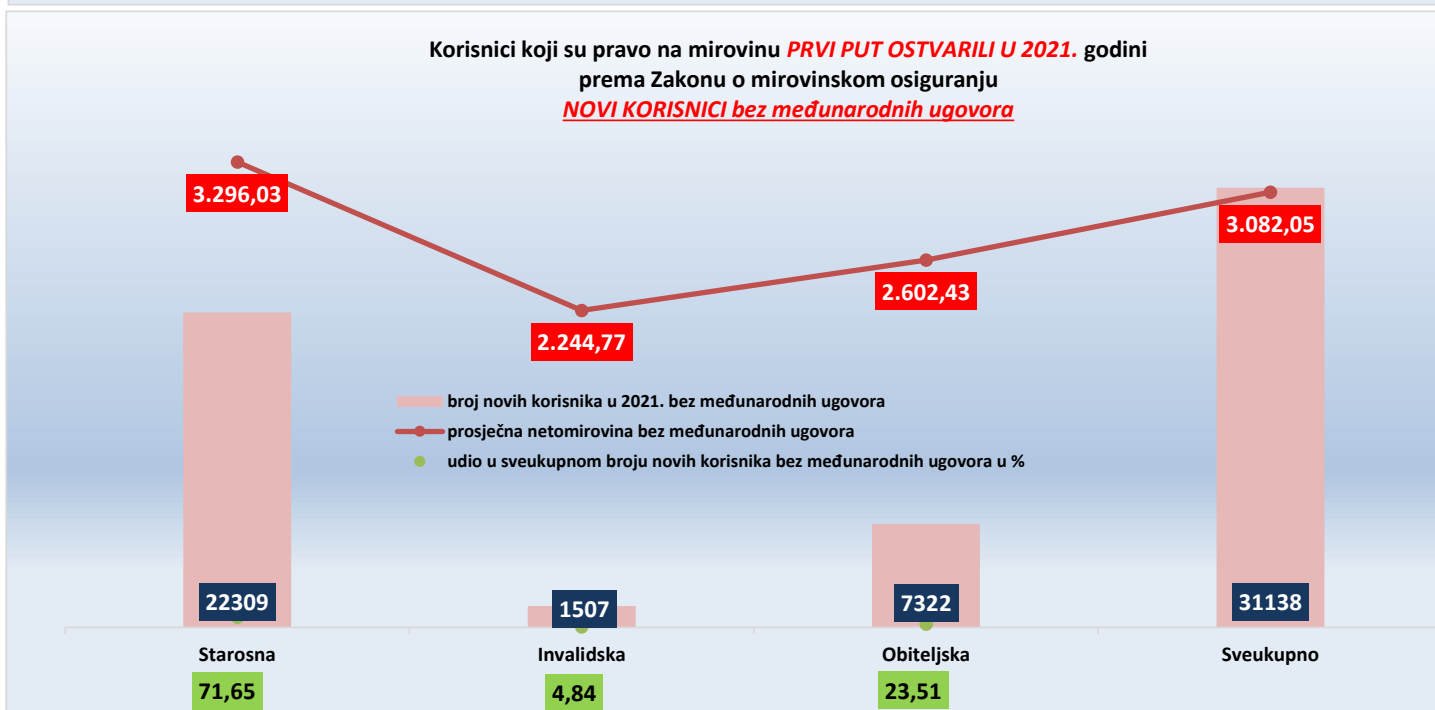
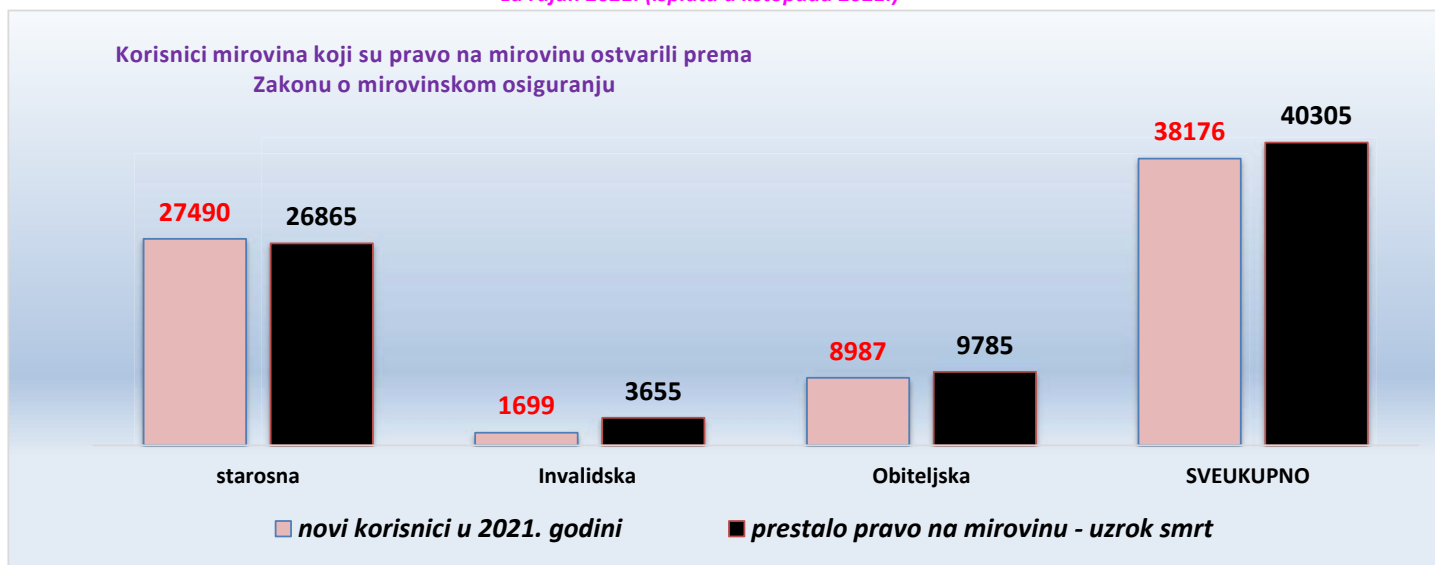
Vrste mirovina	Broj korisnika			Prosječna mirovina			Prosječno korištenje prava na mirovinu		
	Ukupno	Muškarci	Žene	Ukupno	Muškarci	Žene	Ukupno	Muškarci	Žene
0	1	2	3	4	5	6	7	8	9
Starosna	26865	15937	10928	2.608,19	2.729,05	2.431,93	21 04	19 00	24 09
Invalidska	3655	2887	768	2.327,69	2.420,73	1.977,94	19 06	18 06	23 05
Obiteljska	9785	-	-	2.236,68	-	-	18 02	-	-
UKUPNO	40305	-	-	2.492,56	-	-	-	-	-

Napomena:

U broj korisnika mirovina nisu uključeni korisnici mirovina DVO, ZOHBDR i HVO.

Prosječno korištenje prava na mirovinu: **gg mm** (godine, mjeseci)

KORISNICI MIROVINA KOJI SU PRAVO NA MIROVINU OSTVARILI PREMA ZAKONU O MIROVINSKOM OSIGURANJU
za rujan 2021. (isplata u listopadu 2021.)

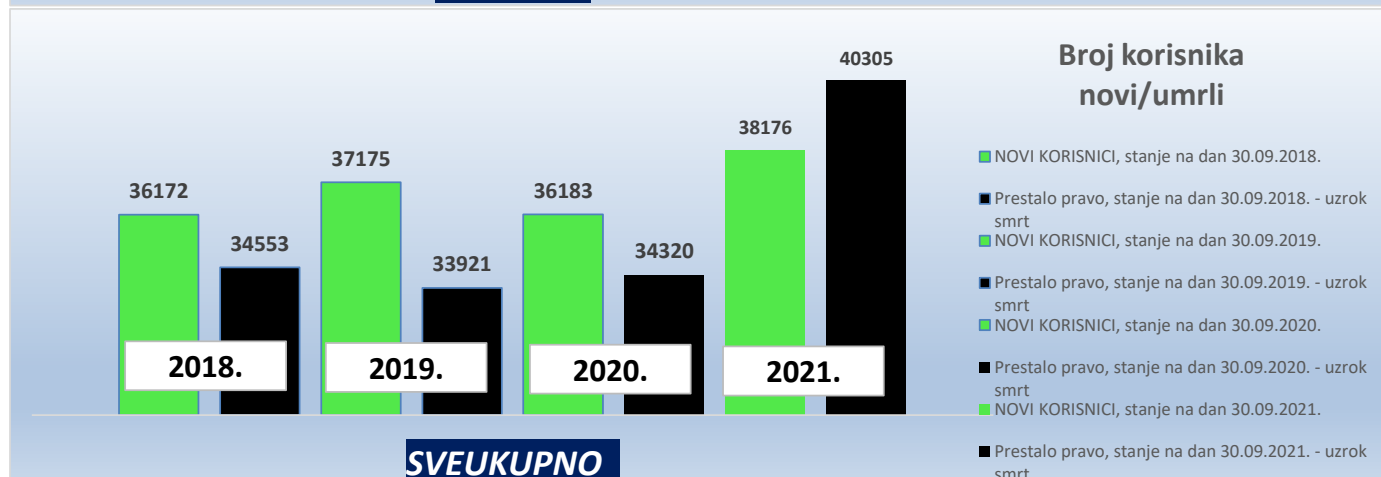
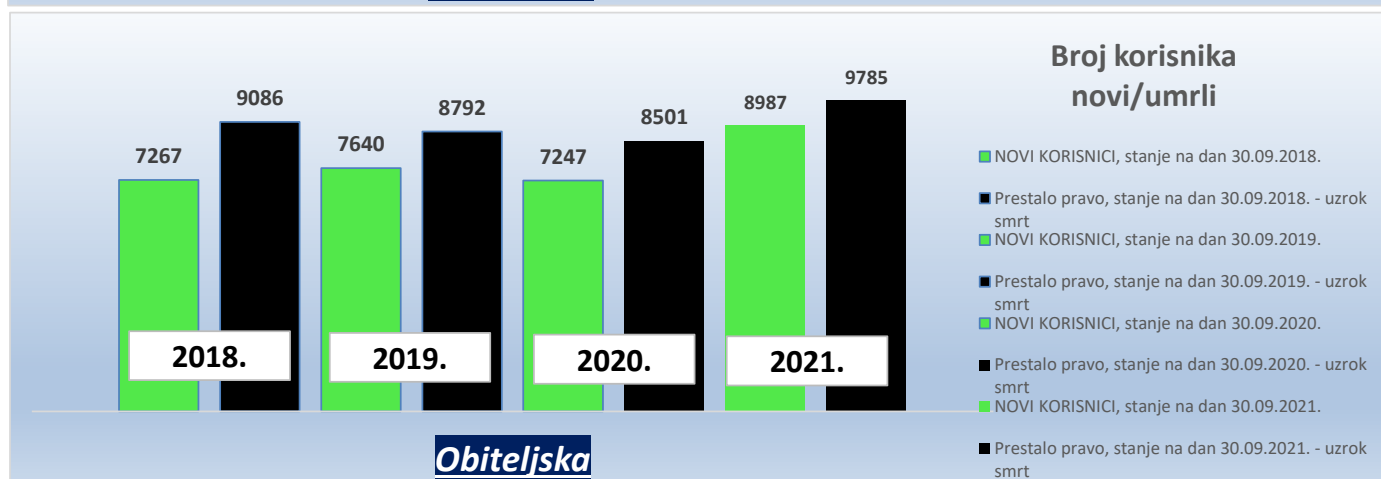
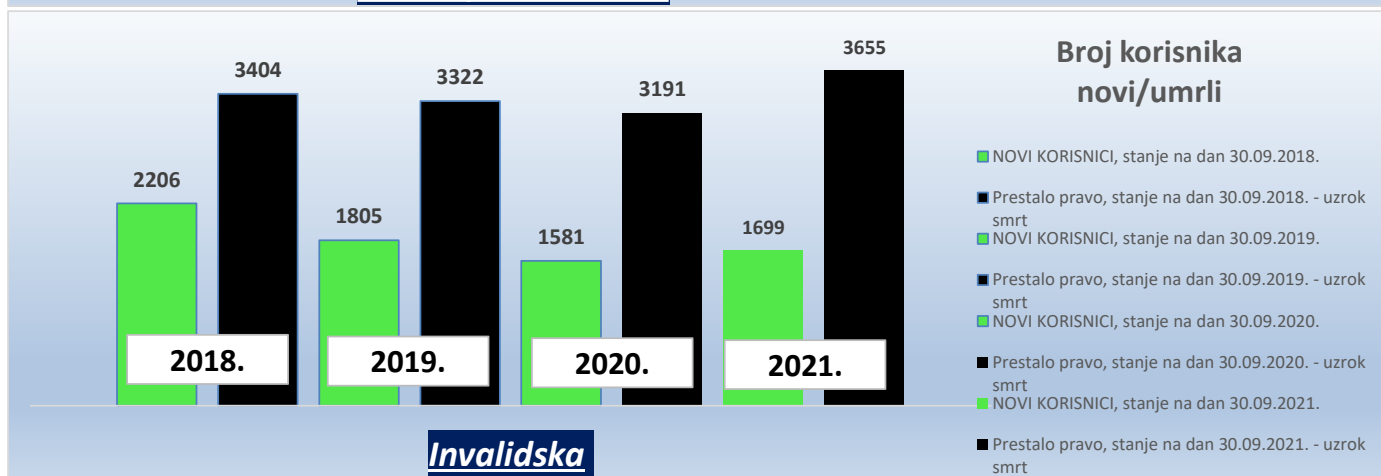


U prikazu grafova nisu uključeni korisnici mirovina DVO, ZOHBDR i HVO.

U broj **NOVIH** korisnika nisu uključeni korisnici mirovina koji su prvi puta ostvarili pravo na mirovinu, a određen im je predujam (akontacija).

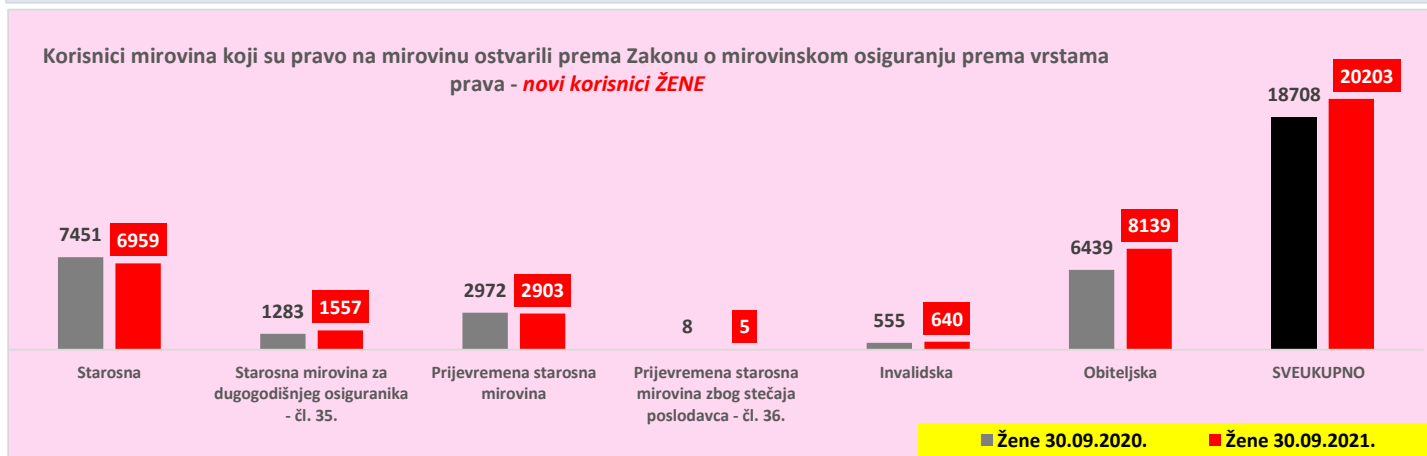
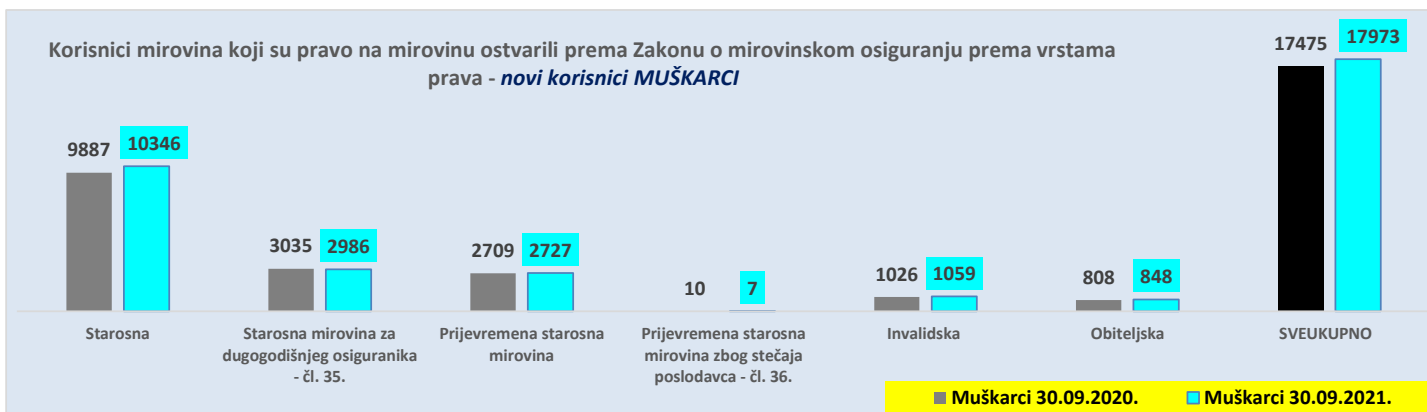
"Prvi puta" definira pojam prvoga ulaska u sustav isplate redovne mirovine.

KORISNICI MIROVINA KOJI SU PRAVO NA MIROVINU OSTVARILI PREMA ZAKONU O MIROVINSKOM OSIGURANJU za rujan (isplata u listopadu) 2018.-2021.



U prikazu grafova nisu uključeni korisnici mirovina DVO, ZOHBDR i HVO te predujam (akontacija) kod novih korisnika.

**KORISNICI MIROVINA KOJI SU PRAVO NA MIROVINU OSTVARILI PREMA ZAKONU O MIROVINSKOM OSIGURANJU
prema vrstama prava i spolu - **NOVI KORISNICI**
za rujan (isplata u listopadu) 2020.-2021.**



U prikazu grafova u broj korisnika mirovina **nisu** uključeni korisnici mirovina koji su prvi put ostvarili pravo na mirovinu, a određen im je **predujam** (akontacija), ni korisnici mirovina DVO, ZOHBDR i HVO.

**KORISNICI OSNOVNIH MIROVINA KOJI SU PRAVO NA MIROVINU PRVI PUT OSTVARILI U 2021. GODINI
PREMA ZAKONU O MIROVINSKOM OSIGURANJU - **NOVI KORISNICI****

Tablica 19 o.

za rujan 2021. (isplata u listopadu 2021.)

Vrste mirovina	Broj korisnika			Prosječna mirovina			Prosječan staž			Prosječna dob		
	Ukupno	Muškarci	Žene	Ukupno	Muškarci	Žene	Ukupno	Muškarci	Žene	Ukupno	Muškarci	Žene
0	1	2	3	4	5	6	7	8	9	10	11	12
Starosna	1000	547	453	4.940,74	5.031,76	4.830,83	39 09 29	40 06 17	38 11 17	64 03	64 04	64 03
Starosna mirovina za dugogodišnjeg osiguranika - čl. 35.	450	251	199	4.308,56	4.377,41	4.221,73	42 02 00	42 05 08	41 10 00	61 09	62 04	60 11
Ukupno starosna	1450	798	652	4.744,55	4.825,94	4.644,93	40 06 20	41 01 20	39 10 02	63 06	63 08	63 02
Prijevremena starosna mirovina	935	473	462	3.903,68	4.294,80	3.503,25	37 02 14	37 08 03	36 08 27	60 03	61 05	59 00
Prijevremena starosna mirovina zbog stečaja poslodavca - čl. 36.	1		1	2.763,23		2.763,23	32 09 28		32 09 28	57 06		57 06
Sveukupno starosna	2386	1271	1115	4.414,21	4.628,28	4.170,19	39 02 25	39 10 08	38 06 16	62 02	62 10	61 06
Invalidska	15	10	5	3.043,51	3.231,92	2.666,68	35 03 01	35 05 13	34 10 14	59 11	59 11	59 10
Obiteljska	384	123	261	2.014,56	1.897,47	2.069,74	29 02 27	26 09 02	30 05 00	33 11	23 10	38 07
SVEUKUPNO	2785	1404	1381	4.075,96	4.379,10	3.767,78	37 10 04	38 08 03	37 00 01	58 03	59 05	57 02

**KORISNICI OSNOVNIH MIROVINA KOJI SU PRAVO NA MIROVINU PRVI PUT OSTVARILI U 2021. GODINI
PREMA ZAKONU O MIROVINSKOM OSIGURANJU - **NOVI KORISNICI****

bez korisnika mirovina koji su mirovine ostvarili prema međunarodnim ugovorima

Tablica 19 p.

za rujan 2021. (isplata u listopadu 2021.)

Vrste mirovina	Broj korisnika			Prosječna mirovina			Prosječan staž			Prosječna dob		
	Ukupno	Muškarci	Žene	Ukupno	Muškarci	Žene	Ukupno	Muškarci	Žene	Ukupno	Muškarci	Žene
0	1	2	3	4	5	6	7	8	9	10	11	12
Starosna	995	545	450	4.953,90	5.040,26	4.849,31	39 10 21	40 07 02	39 00 11	64 03	64 04	64 03
Starosna mirovina za dugogodišnjeg osiguranika - čl. 35.	438	240	198	4.347,93	4.444,99	4.230,28	42 01 22	42 05 02	41 09 26	61 09	62 04	60 11
Ukupno starosna	1433	785	648	4.768,68	4.858,27	4.660,16	40 06 28	41 01 22	39 10 21	63 06	63 09	63 02
Prijevremena starosna mirovina	907	458	449	3.929,50	4.330,78	3.520,17	37 02 29	37 08 14	36 09 15	60 03	61 06	59 00
Prijevremena starosna mirovina zbog stečaja poslodavca - čl. 36.	1		1	2.763,23		2.763,23	32 09 28		32 09 28	57 06		57 06
Sveukupno starosna	2341	1243	1098	4.442,69	4.663,91	4.192,27	39 03 12	39 10 18	38 07 11	62 03	62 11	61 06
Invalidska	15	10	5	3.043,51	3.231,92	2.666,68	35 03 01	35 05 13	34 10 14	59 11	59 11	59 10
Obiteljska	383	123	260	2.019,41	1.897,47	2.077,10	29 02 28	26 09 02	30 05 04	33 11	23 10	38 08
SVEUKUPNO	2739	1376	1363	4.096,18	4.406,21	3.783,19	37 10 11	38 08 03	37 00 11	58 03	59 04	57 02

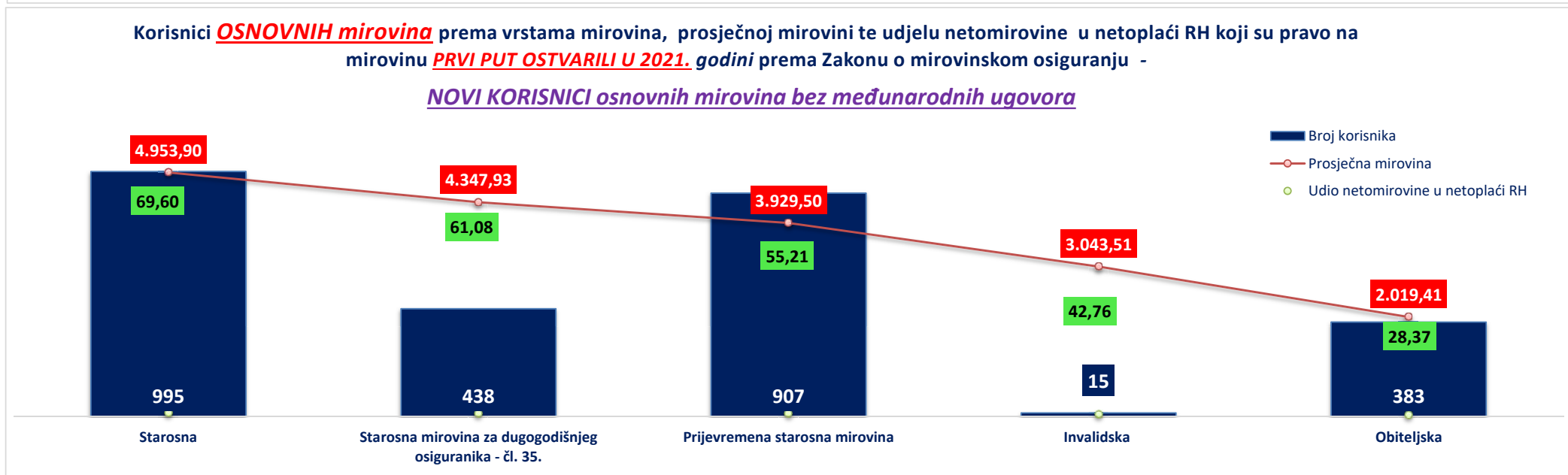
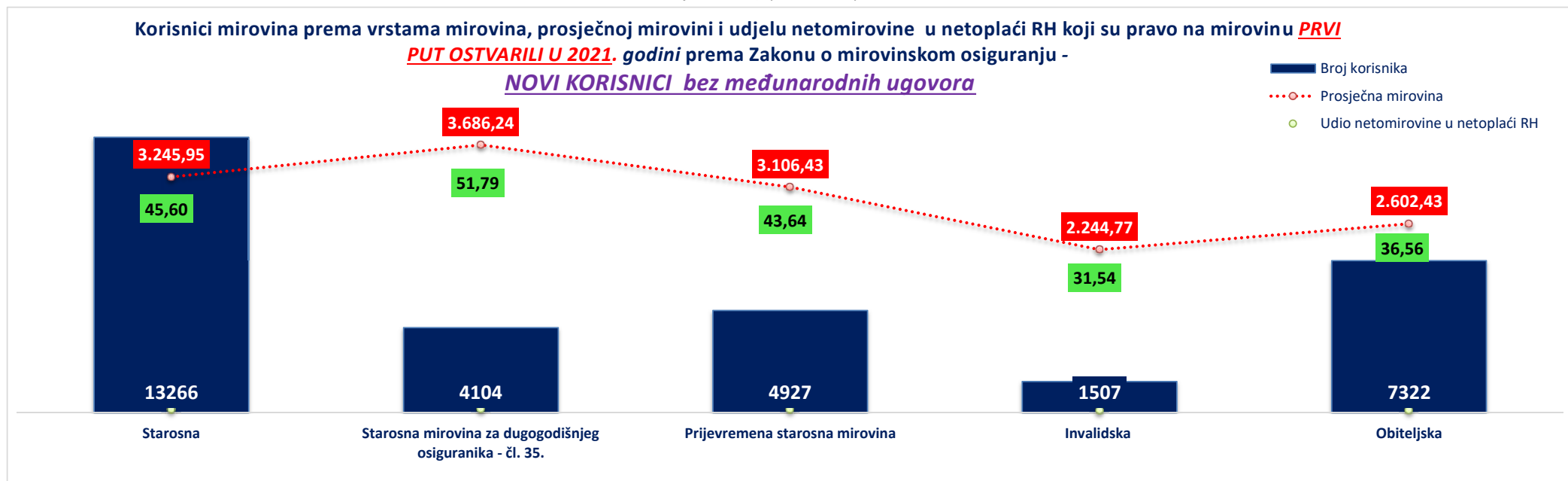
Napomena:

U tablicama 19 o. i 19 p. u broj korisnika mirovina **nisu** uključeni korisnici osnovnih mirovina koji su prvi put ostvarili pravo na mirovinu, a određen im je **predujam** (akontacija). "Prvi puta" definira pojam prvog ulaska u sustav isplate redovne mirovine.

Stož: ggmmdd = godine, mjeseci, dani

Dob: ggmm = godine, mjeseci

za rujan 2021. (isplata u listopadu 2021.)



KORISNICI MIROVINA PREMA VRSTAMA MIROVINA, SPOLU, PROSJEČNOJ MIROVINI I PROSJEČNOM STAŽU KOJI SU PRAVO NA MIROVINU OSTVARILI PREMA ZAKONU O MIROVINSKOM OSIGURANJU (zbroj tablica 20 a. i 20 b.)

Tablica 20.

za rujan 2021. (isplata u listopadu 2021.)

Vrste mirovina	Broj korisnika			Prosječna mirovina			Prosječan staž			Prosječna dob		
	Ukupno	Muškarci	Žene	Ukupno	Muškarci	Žene	Ukupno	Muškarci	Žene	Ukupno	Muškarci	Žene
0	1	2	3	4	5	6	7	8	9	10	11	12
Starosna	496935	234537	262398	2.847,18	3.007,62	2.703,78	31 08 11	33 00 17	30 05 26	74 11	75 00	74 10
Starosna mirovina za dugogodišnjeg osiguranika - čl. 35.	41733	33350	8383	3.773,96	3.806,21	3.645,66	42 06 14	42 08 10	41 11 07	65 08	66 01	63 10
Starosna mirovina prevedena iz invalidske *	80797	44340	36457	2.512,79	2.583,45	2.426,85	24 09 19	26 03 27	22 11 09	74 01	74 07	73 07
Ukupno starosna	619465	312227	307238	2.866,00	3.032,68	2.696,62	31 06 08	33 01 13	29 10 26	74 02	74 00	74 05
Prijevremena starosna mirovina - ZOMO	205898	100976	104922	2.747,04	2.957,05	2.544,93	36 00 03	38 00 14	34 00 17	68 03	70 05	66 02
Prijevremena starosna mirovina zbog stečaja poslodavca - čl. 36.	353	214	139	2.999,11	3.287,67	2.554,85	35 06 28	36 11 05	33 06 00	63 02	64 07	61 01
Sveukupno starosna	825716	413417	412299	2.836,40	3.014,34	2.657,97	32 07 22	34 03 28	30 11 16	72 09	73 02	72 03
Invalidska *	103653	66157	37496	2.142,49	2.275,88	1.907,13	21 10 25	22 05 14	20 11 04	62 03	62 10	61 03
Obiteljska	214746	15022	199724	2.143,18	1.932,67	2.159,01	28 06 01	23 11 15	28 10 06	72 09	53 05	74 03
SVEUKUPNO	1144115	494596	649519	2.643,42	2.882,71	2.461,20	30 10 26	32 05 07	29 08 24	71 09	71 02	72 03
Prosječna starosna mirovina prema ZOMO-u s mirovinskim stažem od 40 i više godina	107035	70854	36181	4.062,68	4.066,21	4.055,76	42 08 18	42 06 16	43 00 13	74 06	75 10	71 11
Prosječna ukupna mirovina prema ZOMO-u s mirovinskim stažem od 40 i više godina	210245	130181	80064	3.697,62	3.775,80	3.570,51	42 03 12	42 04 06	42 02 03	72 06	72 02	73 00
Korisnici najniže mirovine kojima je mirovina određena prema ZOMO-u	271404	92821	178583	1.782,66	1.755,24	1.796,91	27 02 26	27 10 26	26 10 26	-	-	-
Korisnici najviše mirovine kojima je mirovina određena prema Zakonu o najvišoj mirovini	1747	805	942	7.493,72	8.454,06	6.673,05	37 06 17	37 04 12	37 08 11	-	-	-

KORISNICI MIROVINA PREMA VRSTAMA MIROVINA, SPOLU, PROSJEČNOJ MIROVINI I PROSJEČNOM STAŽU KOJI SU PRAVO NA MIROVINU OSTVARILI do 31. prosinca 1998.

Tablica 20 a.

za rujan 2021. (isplata u listopadu 2021.)

Vrste mirovina	Broj korisnika			Prosječna mirovina			Prosječan staž			Prosječna dob		
	Ukupno	Muškarci	Žene	Ukupno	Muškarci	Žene	Ukupno	Muškarci	Žene	Ukupno	Muškarci	Žene
0	1	2	3	4	5	6	7	8	9	10	11	12
Starosna	138248	52908	85340	3.303,28	3.730,80	3.038,22	32 08 02	35 09 13	30 09 11	82 08	84 00	81 11
Starosna mirovina prevedena iz invalidske *	50991	24240	26751	2.736,34	2.885,91	2.600,80	23 09 00	25 05 01	22 02 22	76 08	77 11	75 07
Ukupno starosna	189239	77148	112091	3.150,51	3.465,34	2.933,83	30 02 29	32 05 23	28 08 27	81 01	82 01	80 05
Invalidska *	9207	6498	2709	2.869,69	2.988,03	2.585,83	18 00 11	18 10 24	16 01 28	69 06	70 05	67 03
Obiteljska	45144	2367	42777	2.321,74	2.131,25	2.332,28	25 02 17	22 11 11	25 04 04	80 01	69 08	80 08
UKUPNO	243590	86013	157577	2.986,30	3.392,56	2.764,55	28 10 25	31 03 09	27 07 13	80 05	80 10	80 03

KORISNICI MIROVINA PREMA VRSTAMA MIROVINA, SPOLU, PROSJEČNOJ MIROVINI I PROSJEČNOM STAŽU KOJI SU PRAVO NA MIROVINU OSTVARILI od 1. siječnja 1999.

Tablica 20 b.

za rujan 2021. (isplata u listopadu 2021.)

Vrste mirovina	Broj korisnika			Prosječna mirovina			Prosječan staž			Prosječna dob		
	Ukupno	Muškarci	Žene	Ukupno	Muškarci	Žene	Ukupno	Muškarci	Žene	Ukupno	Muškarci	Žene
0	1	2	3	4	5	6	7	8	9	10	11	12
Starosna	358687	181629	177058	2.671,39	2.796,96	2.542,58	31 03 24	32 03 05	30 04 05	72 00	72 05	71 05
Starosna mirovina za dugogodišnjeg osiguranika - čl. 35.	41733	33350	8383	3.773,96	3.806,21	3.645,66	42 06 14	42 08 10	41 11 07	65 08	66 01	63 10
Starosna mirovina prevedena iz invalidske *	29806	20100	9706	2.130,35	2.218,69	1.947,42	26 07 04	27 05 02	24 10 16	69 09	70 07	68 00
Ukupno starosna	430226	235079	195147	2.740,86	2.890,69	2.560,36	32 00 27	33 03 29	30 06 26	71 02	71 05	70 11
Prijevremena starosna mirovina - ZOMO	205898	100976	104922	2.747,04	2.957,05	2.544,93	36 00 03	38 00 14	34 00 17	68 03	70 05	66 02
Prijevremena starosna mirovina zbog stečaja poslodavca - čl. 36.	353	214	139	2.999,11	3.287,67	2.554,85	35 06 28	36 11 05	33 06 00	63 02	64 07	61 01
Sveukupno starosna	636477	336269	300208	2.743,00	2.910,87	2.554,97	33 04 07	34 09 02	31 09 15	70 03	71 01	69 03
Invalidska *	94446	59659	34787	2.071,60	2.198,32	1.854,28	22 02 27	22 09 21	21 03 13	61 06	62 00	60 09
Obiteljska	169602	12655	156947	2.095,65	1.895,53	2.111,79	29 04 13	24 01 19	29 09 17	70 10	50 05	72 06
SVEUKUPNO	900525	408583	491942	2.550,67	2.775,38	2.364,03	31 05 08	32 08 04	30 04 27	69 05	69 01	69 08

Napomena:

U podatke u tablicama 20., 20 a. i 20 b. nisu uključeni korisnici mirovina DVO, ZOHBDR i HVO.

* Primjena čl. 175. st. 7. i čl. 58. Zakona o mirovinskom osiguranju (NN 157/13, 151/14, 33/15, 93/15, 120/16, 18/18, 62/18, 115/18 i 102/19) te primjena članka 36. i članka 202. Zakona o hrvatskim braniteljima iz Domovinskog rata i članovima njihovih obitelji (NN 121/17) za korisnike kojima su mirovine priznate prema općim propisima, a određene prema spomenutom Zakonu.

Za obiteljske mirovine dob se odnosi na naslovnika.

KORISNICI MIROVINA PREMA VRSTAMA MIROVINA, SPOLU, PROSJEČNOJ MIROVINI I PROSJEČNOM STAŽU KOJI SU PRAVO NA MIROVINU OSTVARILI PREMA ZAKONU O MIROVINSKOM OSIGURANJU BEZ MEĐUNARODNIH UGOVORA

Tablica 20.-BMU

za rujan 2021. (isplata u listopadu 2021.)

Vrste mirovina	Broj korisnika			Prosječna mirovina			Prosječan staž			Prosječna dob			
	Ukupno	Muškarci	Žene	Ukupno	Udio netomirovine u netoplaći RH	Muškarci	Žene	Ukupno	Muškarci	Žene	Ukupno	Muškarci	Žene
0	1	2	3	4	4a	5	6	7	8	9	10	11	12
Starosna	405172	180086	225086	3.305,74	46,44	3.662,45	3.020,34	31 07 22	33 02 04	30 05 01	74 11	74 11	75 00
Starosna mirovina za dugogodišnjeg osiguranika - čl. 35.	36658	28687	7971	3.971,60	55,80	4.043,95	3.711,20	42 06 11	42 08 13	41 11 05	65 06	66 00	63 09
Starosna mirovina prevedena iz invalidske *	69804	36579	33225	2.829,93	39,76	3.026,94	2.613,04	24 06 04	26 02 10	22 07 26	73 11	74 05	73 05
Ukupno starosna	511634	245352	266282	3.288,53	46,20	3.612,31	2.990,20	31 05 10	33 02 29	29 09 17	74 01	73 10	74 05
Prijevremena starosna mirovina	169545	76372	93173	3.057,08	42,95	3.490,11	2.702,13	35 09 28	37 11 13	34 00 26	67 09	69 11	66 00
Prijevremena starosna mirovina zbog stečaja poslodavca - čl. 36.	345	208	137	3.010,23	42,29	3.304,26	2.563,82	35 06 28	36 11 06	33 06 10	63 02	64 06	61 01
Sveukupno starosna	681524	321932	359592	3.230,81	45,39	3.583,12	2.915,40	32 06 13	34 04 12	30 10 26	72 06	72 10	72 03
Invalidska *	97872	61575	36297	2.239,28	31,46	2.406,47	1.955,64	21 11 24	22 06 28	20 11 22	62 01	62 08	61 02
Obiteljska	183067	13484	169583	2.403,59	33,77	2.080,46	2.429,28	28 04 25	23 08 01	28 09 13	72 07	51 11	74 03
SVEUKUPNO	962463	396991	565472	2.972,64	41,76	3.349,58	2.708,01	30 08 07	32 02 05	29 07 17	71 06	70 07	72 02
Prosječna starosna mirovina prema ZOMO-u s mirovinskim stažem od 40 i više godina	84362	54615	29747	4.888,94	68,68	4.942,81	4.790,02	42 08 27	42 07 04	43 00 04	74 00	75 06	71 04
Prosječna starosna mirovina prema ZOMO-u s mirovinskim stažem od 40 i više godina i navršenih 65 godina života	78215	50250	27965	4.900,01	68,84	4.935,65	4.835,98	42 06 17	42 03 11	43 00 04	75 01	76 10	71 10
Prosječna ukupna mirovina prema ZOMO-u s mirovinskim stažem od 40 i više godina	169465	101311	68154	4.308,73	60,53	4.488,65	4.041,29	42 03 21	42 05 03	42 01 18	72 02	71 08	72 10
Korisnici najniže mirovine kojima je mirovina određena prema ZOMO-u	232733	72998	159735	1.950,31	27,40	2.020,24	1.918,35	26 11 14	27 03 13	26 09 18	-	-	-
Korisnici najviše mirovine kojima je mirovina određena prema Zakonu o najvišoj mirovini	1603	700	903	7.855,67	110,36	9.183,27	6.826,51	37 07 29	37 06 01	37 09 13	-	-	-

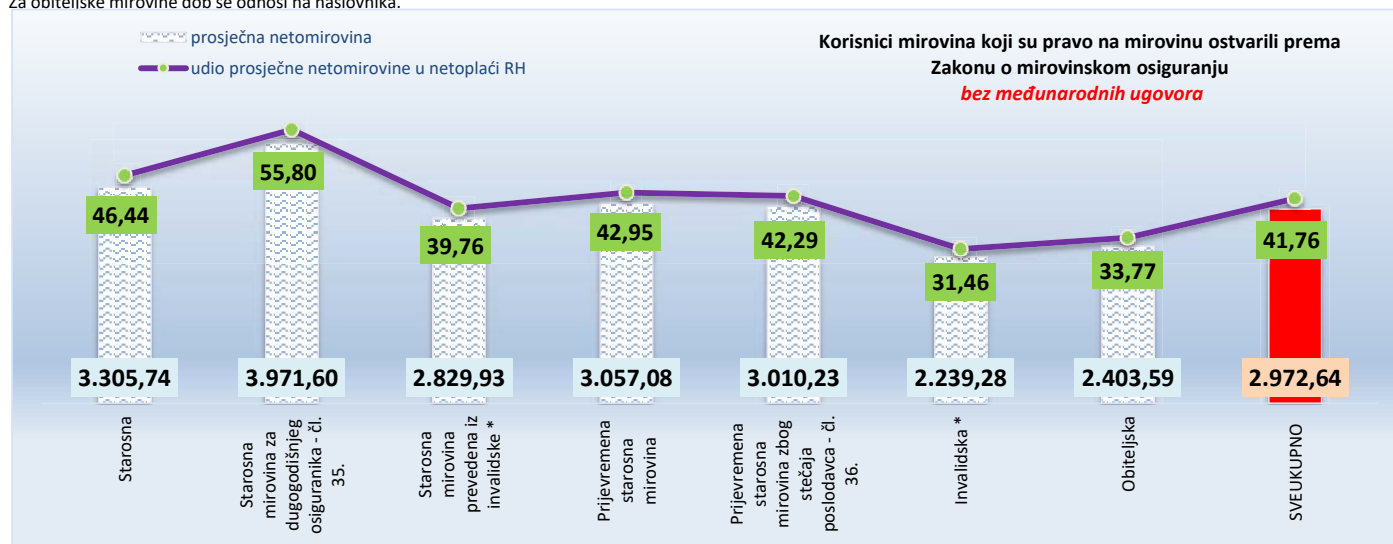
Napomena:

U broj korisnika mirovina nisu uključeni korisnici mirovina DVO, ZOHBDR i HVO.

* Primjena čl. 175. st. 7. i čl. 58. Zakona o mirovinskom osiguranju (NN 157/13, 151/14, 33/15, 93/15, 120/16, 18/18, 62/18, 115/18 i 102/19) te primjena članka 36. i članka 202.

Zakona o hrvatskim braniteljima iz Domovinskog rata i članovima njihovih obitelji (NN 121/17) za korisnike kojima su mirovine priznate prema općim propisima, a određene prema spomenutom Zakonu.

Za obiteljske mirovine dob se odnosi na naslovnika.



KORISNICI OSNOVNIH MIROVINA PREMA VRSTAMA MIROVINA, SPOLU, PROSJEČNOJ MIROVINI I PROSJEČNOM STAŽU KOJI SU PRAVO NA MIROVINU OSTVARILI PREMA ZAKONU O MIROVINSKOM OSIGURANJU

Tablica 20.-OM

za rujan 2021. (isplata u listopadu 2021.)

Vrste mirovina	Broj korisnika			Prosječna mirovina			Prosječan staž			Prosječna dob			
	Ukupno	Muškarci	Žene	Ukupno	Udio netomirovine u netoplaći RH	Muškarci	Žene	Ukupno	Muškarci	Žene	Ukupno	Muškarci	Žene
0	1	2	3	4	4a	5	6	7	8	9	10	11	12
Starosna	3364	1827	1537	5.069,55	71,22	5.128,59	4.999,38	39 05 08	40 00 16	38 08 19	65 08	65 09	65 07
Starosna mirovina za dugogodišnjeg osiguranika - članak 35.	1244	805	439	4.420,50	62,10	4.500,14	4.274,47	42 01 27	42 04 12	41 09 15	63 02	63 09	62 01
Starosna mirovina prevedena iz invalidske *	12	7	5	2.173,00	30,53	2.321,84	1.964,63	29 11 09	29 02 12	30 11 19	65 06	66 00	64 11
Ukupno starosna	4620	2639	1981	4.887,26	68,66	4.929,44	4.831,08	40 01 22	40 08 25	39 04 15	65 00	65 01	64 10
Prijevremena starosna mirovina	3028	1452	1576	3.908,39	54,91	4.415,29	3.441,37	36 08 06	37 06 07	35 10 29	61 09	63 00	60 07
Prijevremena starosna mirovina zbog stečaja poslodavca - čl. 36.	2		2	2.894,01	40,66	2.894,01	2.894,01	32 08 02		32 08 02	58 06		58 06
Sveukupno starosna	7650	4091	3559	4.499,29	63,21	4.746,96	4.214,60	38 09 13	39 07 05	37 10 06	63 08	64 04	62 11
Invalidska *	65	51	14	3.082,04	43,30	3.165,68	2.777,36	33 00 01	33 01 14	32 06 06	61 04	61 07	60 08
Obiteljska	1748	551	1197	1.991,49	27,98	1.812,61	2.073,83	26 08 01	23 09 23	27 11 27	36 05	29 00	39 10
SVEUKUPNO	9463	4693	4770	4.026,31	56,57	4.385,25	3.673,17	36 06 00	37 08 00	35 04 06	58 08	60 02	57 02

KORISNICI OSNOVNIH MIROVINA PREMA VRSTAMA MIROVINA, SPOLU, PROSJEČNOJ MIROVINI I PROSJEČNOM STAŽU KOJI SU PRAVO NA MIROVINU OSTVARILI PREMA ZAKONU O MIROVINSKOM OSIGURANJU BEZ MEĐUNARODNIH UGOVORA

Tablica 20.-OM-BMU

za rujan 2021. (isplata u listopadu 2021.)

Vrste mirovina	Broj korisnika			Prosječna mirovina			Prosječan staž			Prosječna dob			
	Ukupno	Muškarci	Žene	Ukupno	Udio netomirovine u netoplaći RH	Muškarci	Žene	Ukupno	Muškarci	Žene	Ukupno	Muškarci	Žene
0	1	2	3	4	4a	5	6	7	8	9	10	11	12
Starosna	3338	1809	1529	5.081,05	71,38	5.147,05	5.002,96	39 05 15	40 00 25	38 08 25	65 08	65 09	65 07
Starosna mirovina za dugogodišnjeg osiguranika - članak 35.	1204	770	434	4.436,68	62,33	4.523,27	4.283,05	42 01 22	42 04 07	41 09 14	63 02	63 09	62 01
Starosna mirovina prevedena iz invalidske *	11	7	4	2.319,43	32,59	2.321,84	2.315,23	31 00 21	29 02 12	34 03 24	65 07	66 00	64 11
Ukupno starosna	4553	2586	1967	4.903,98	68,90	4.953,67	4.838,65	40 01 23	40 08 22	39 04 22	65 00	65 02	64 10
Prijevremena starosna mirovina	2928	1395	1533	3.933,26	55,26	4.447,18	3.465,59	36 08 17	37 06 13	35 11 19	61 08	62 11	60 07
Prijevremena starosna mirovina zbog stečaja poslodavca - čl. 36.	2		2	2.894,01	40,66	2.894,01	2.894,01	32 08 02		32 08 02	58 06		58 06
Sveukupno starosna	7483	3981	3502	4.523,61	63,55	4.776,19	4.236,49	38 09 23	39 07 11	37 10 26	63 08	64 04	62 11
Invalidska *	64	50	14	3.121,77	43,86	3.218,21	2.777,36	33 02 24	33 05 08	32 06 06	61 04	61 07	60 08
Obiteljska	1742	549	1193	1.993,56	28,01	1.817,99	2.074,35	26 08 06	23 10 11	27 11 26	36 05	29 00	39 10
SVEUKUPNO	9289	4580	4709	4.039,48	56,75	4.404,58	3.684,38	36 05 27	37 07 25	35 04 11	58 07	60 01	57 01

Napomena:

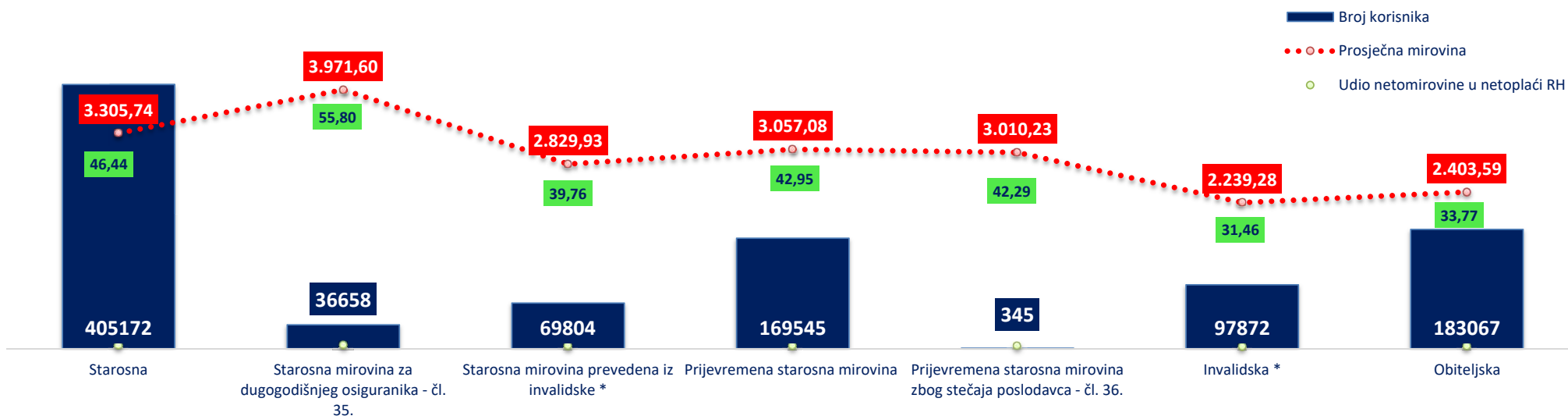
U broj korisnika mirovina nisu uključeni korisnici mirovina DVO, ZOHBDR i HVO.

* Primjena čl. 175. st. 7. i čl. 58. Zakona o mirovinskom osiguranju (NN 157/13, 151/14, 33/15, 93/15, 120/16, 18/18, 62/18, 115/18 i 102/19) te primjena članka 36. i članka 202. Zakona o hrvatskim braniteljima iz Domovinskog rata i članovima njihovih obitelji (NN 121/17) za korisnike kojima su mirovine priznate prema općim propisima, a određene prema spomenutom Zakonu.

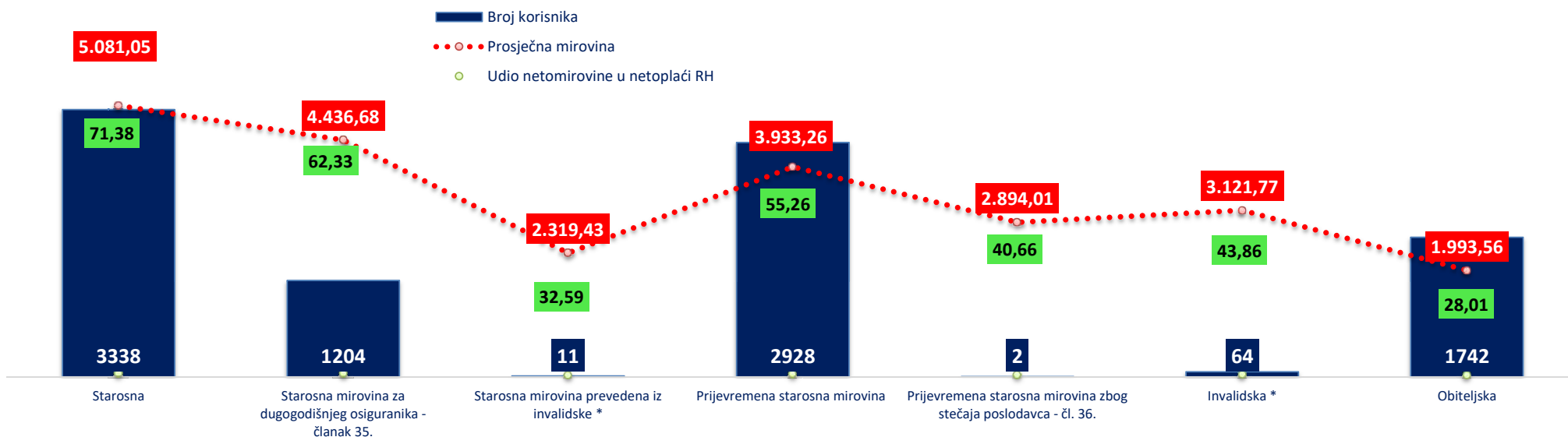
Korisnici OSNOVNIH mirovina prema vrstama mirovina i prosječnoj mirovini koji su pravo na mirovinu ostvarili prema Zakonu o mirovinskom osiguranju - bez međunarodnih ugovora


za rujan 2021. (isplata u listopadu 2021.)

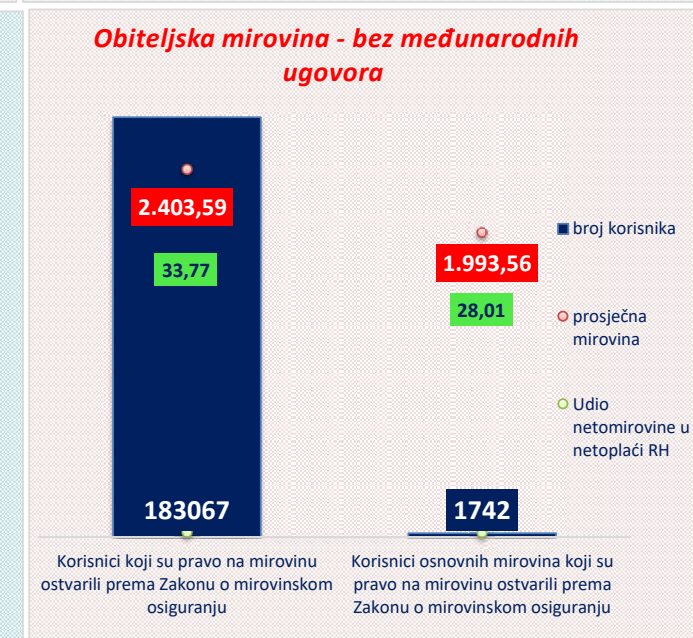
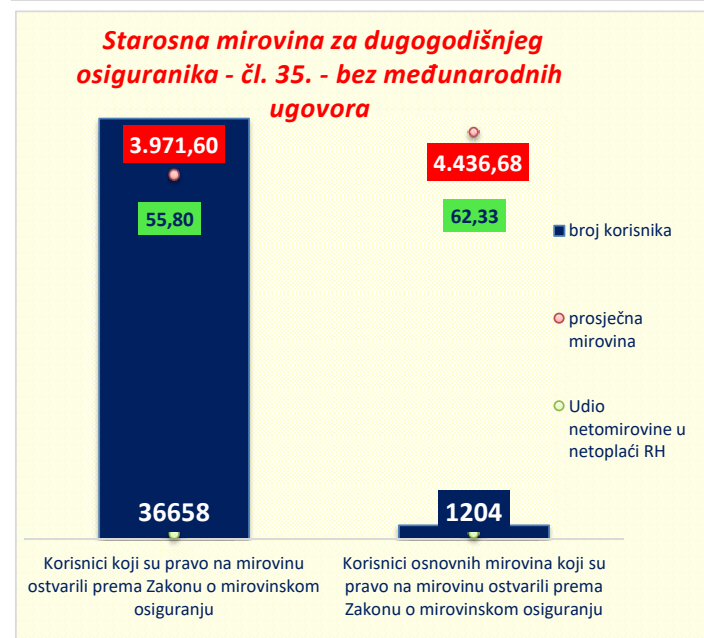
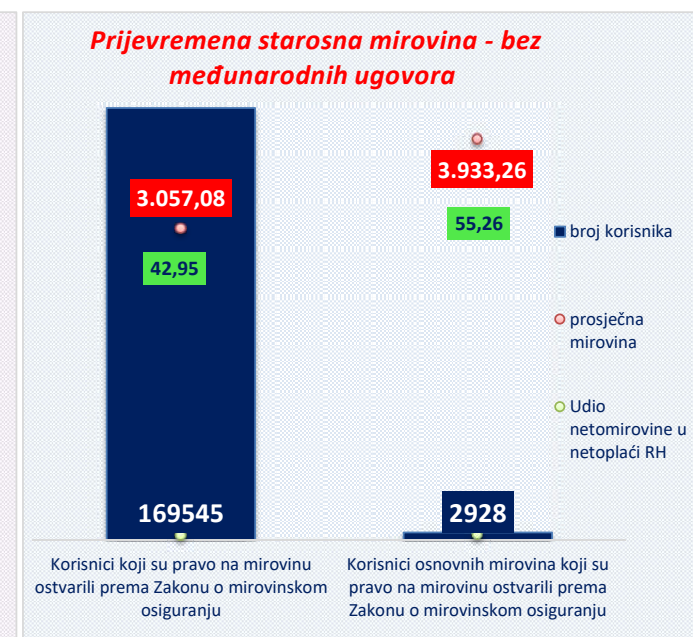
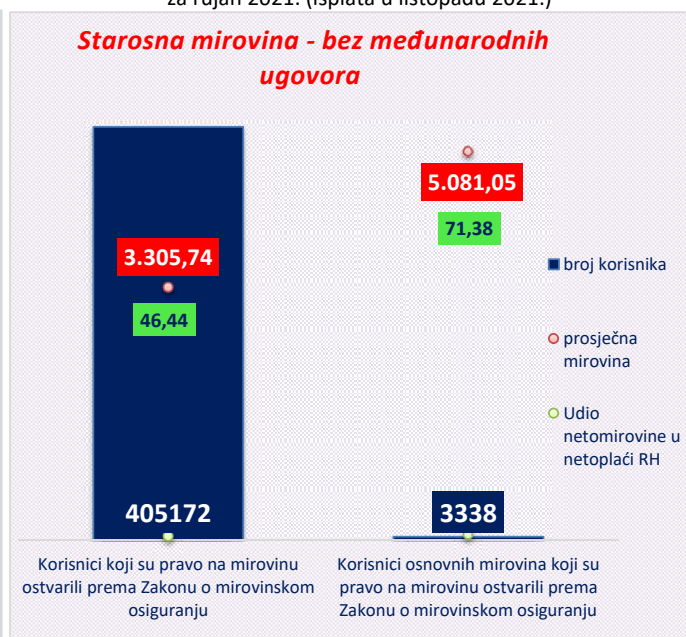
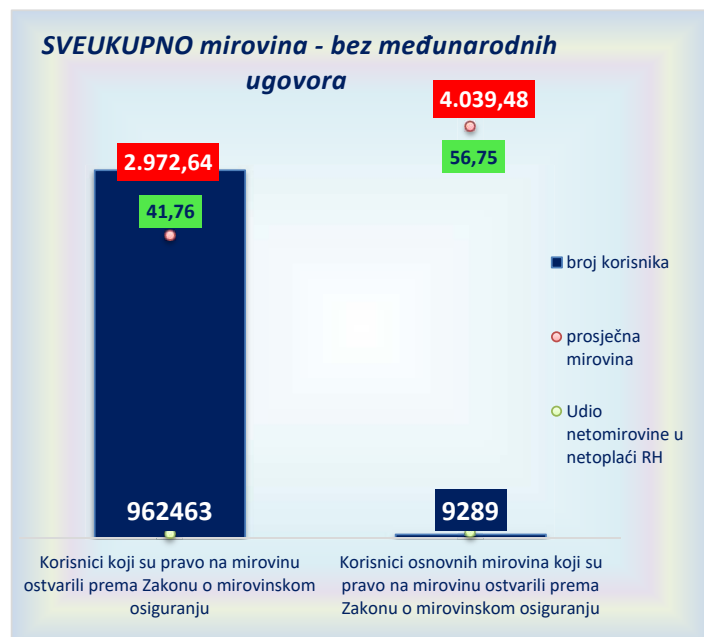
Korisnici mirovina prema vrstama mirovina, prosječnoj mirovini i udjelu netomirovine u netoplaći RH koji su pravo na mirovinu ostvarili prema Zakonu o mirovinskom osiguranju - bez međunarodnih ugovora



Korisnici osnovnih mirovina prema vrstama mirovina, prosječnoj mirovini i udjelu netomirovine u netoplaći RH koji su pravo na mirovinu ostvarili prema Zakonu o mirovinskom osiguranju - bez međunarodnih ugovora



za rujan 2021. (isplata u listopadu 2021.)



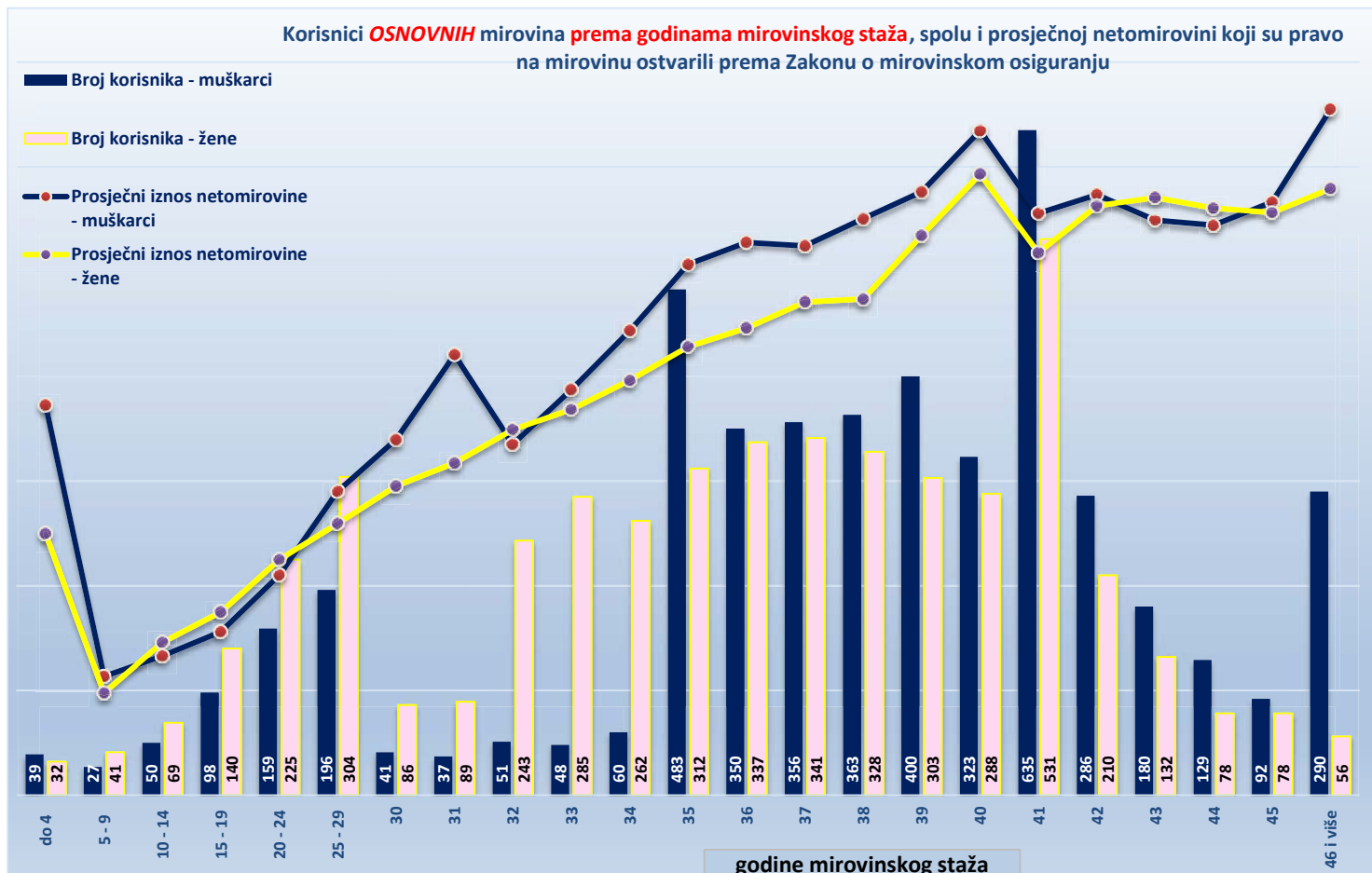
KORISNICI OSNOVNIH MIROVINA PREMA GODINAMA MIROVINSKOG STAŽA, SPOLU I PROSJEČNOJ NETOMIROVINI KOJI SU PRAVO NA MIROVINU OSTVARILI PREMA ZAKONU O MIROVINSKOM OSIGURANJU

Tablica 20.-OM-1

za rujan 2021. (isplata u listopadu 2021.)

Red. br.	Godine mirovinskog staža	Ukupno				Muškarci				Žene			
		Broj korisnika	Prosječna dob	Prosječan staž	Prosječna mirovina	Broj korisnika	Prosječna dob	Prosječan staž	Prosječna mirovina	Broj korisnika	Prosječna dob	Prosječan staž	Prosječna mirovina
0	1	2	3	4	5	6	7	8	9	10	11	12	13
1.	do 4	71	45 10	03 01 16	2.715,70	39	44 10	02 10 19	3.188,70	32	47 01	03 06 10	2.139,24
2.	5 - 9	68	25 00	07 07 11	890,19	27	16 09	07 04 28	971,54	41	30 06	07 08 29	836,61
3.	10 - 14	119	23 01	12 08 19	1.205,39	50	21 04	12 09 13	1.140,77	69	24 05	12 08 01	1.252,21
4.	15 - 19	238	29 05	17 06 13	1.431,93	98	26 06	17 05 18	1.337,60	140	31 06	17 07 00	1.497,96
5.	20 - 24	384	37 06	22 08 02	1.875,60	159	34 07	22 06 25	1.800,77	225	39 07	22 08 28	1.928,47
6.	25 - 29	500	44 11	27 07 03	2.326,63	196	45 03	27 05 27	2.487,34	304	44 08	27 07 26	2.223,02
7.	30	127	49 03	30 05 13	2.653,13	41	38 07	30 05 21	2.910,45	86	54 03	30 05 09	2.530,45
8.	31	126	53 04	31 06 03	2.979,37	37	53 11	31 05 26	3.604,35	89	53 02	31 06 05	2.719,54
9.	32	294	56 08	32 06 26	2.970,75	51	53 10	32 06 19	2.871,16	243	57 03	32 06 27	2.991,65
10.	33	333	57 09	33 05 20	3.179,77	48	50 10	33 05 12	3.318,30	285	58 10	33 05 21	3.156,44
11.	34	322	58 11	34 05 24	3.470,92	60	60 10	34 06 04	3.799,04	262	58 06	34 05 22	3.395,78
12.	35	795	61 04	35 05 00	4.080,61	483	62 03	35 04 13	4.344,75	312	59 10	35 05 27	3.671,69
13.	36	687	61 03	36 05 25	4.181,19	350	62 09	36 05 28	4.524,78	337	59 09	36 05 23	3.824,35
14.	37	697	62 00	37 05 21	4.271,56	356	63 05	37 05 21	4.496,73	341	60 05	37 05 22	4.036,49
15.	38	691	62 11	38 05 17	4.407,52	363	64 01	38 05 12	4.719,32	328	61 07	38 05 23	4.062,45
16.	39	703	66 07	39 05 25	4.784,64	400	69 08	39 05 26	4.939,12	303	62 07	39 05 24	4.580,70
17.	40	611	64 08	40 05 16	5.271,26	323	65 04	40 05 18	5.438,56	288	63 11	40 05 15	5.083,62
18.	41	1166	63 05	41 04 18	4.615,34	635	64 01	41 04 18	4.762,32	531	62 08	41 04 17	4.439,59
19.	42	496	64 00	42 05 03	4.876,28	286	64 04	42 05 05	4.914,19	210	63 07	42 05 01	4.824,66
20.	43	312	64 05	43 05 20	4.784,75	180	64 06	43 05 11	4.706,28	132	64 05	43 06 03	4.891,75
21.	44	207	65 02	44 05 01	4.718,56	129	65 01	44 04 27	4.665,57	78	65 04	44 05 08	4.806,19
22.	45	170	64 06	45 05 08	4.815,16	92	63 11	45 04 21	4.854,70	78	65 02	45 05 27	4.768,53
23.	46 i više	346	61 11	49 01 29	5.507,38	290	61 09	49 05 13	5.612,08	56	62 09	47 08 09	4.965,16
UKUPNO		9463	58 08	36 06 00	4.026,31	4693	60 02	37 08 00	4.385,25	4770	57 02	35 04 06	3.673,17
24.	0 - 34	2582	46 03	27 00 01	2.472,26	806	40 06	24 08 26	2.355,95	1776	48 10	28 00 05	2.525,05
25.	35 - 39	3573	62 10	37 04 29	4.338,94	1952	64 05	37 04 13	4.596,20	1621	60 10	37 05 18	4.029,15
26.	40 i više	3308	63 10	42 09 12	4.901,63	1935	64 01	43 02 03	5.017,73	1373	63 06	42 02 16	4.738,00

Napomena: u podatke u tablici 20.-OM-1 nisu uključeni korisnici mirovina DVO, ZOHBDR i HVO.



KORISNICI MIROVINA PREMA VRSTAMA MIROVINA, SPOLU, PROSJEČNOJ MIROVINI I PROSJEČNOM STAŽU KOJI SU PRAVO NA MIROVINU OSTVARILI PREMA ZAKONU O PRAVIMA IZ MIROVINSKOG OSIGURANJA DJELATNIH VOJNIH OSOBA, POLICIJSKIH SLUŽBENIKA I OVLAŠTENIH SLUŽBENIH OSOBA - DVO

Tablica 20 c. za rujun 2021. (isplata u listopadu 2021.)

Vrste mirovina	Ukupno			Muškarci			Žene		
	Broj korisnika	Prosječna mirovina	Prosječan staž	Broj korisnika	Prosječna mirovina	Prosječan staž	Broj korisnika	Prosječna mirovina	Prosječan staž
0	1	2	3	4	5	6	7	8	9
Starosna	6481	4.550,80	35 10 21	6096	4.563,38	35 11 08	385	4.351,66	35 01 21
Invalidska	8280	3.733,78	27 00 27	7768	3.756,03	27 00 28	512	3.396,21	27 00 05
Obiteljska	1144	3.916,66	30 08 14	130	3.695,39	26 00 26	1014	3.945,03	31 03 14
UKUPNO	15905	4.079,86	30 11 06	13994	4.107,16	30 11 07	1911	3.879,91	30 11 05

KORISNICI MIROVINA PREMA VRSTAMA MIROVINA, SPOLU, PROSJEČNOJ MIROVINI I PROSJEČNOM STAŽU KOJI SU PRAVO NA MIROVINU OSTVARILI PREMA ZAKONU O HRVATSKIM BRANITELJIMA IZ DOMOVINSKOG RATA I ČLANOVIMA NJIHOVIH OBITELJI - ZOHBDR

Tablica 20 d. za rujun 2021. (isplata u listopadu 2021.)

Vrste mirovina	Ukupno			Muškarci			Žene		
	Broj korisnika	Prosječna mirovina	Prosječan staž	Broj korisnika	Prosječna mirovina	Prosječan staž	Broj korisnika	Prosječna mirovina	Prosječan staž
0	1	2	3	4	5	6	7	8	9
Najniža mirovina (čl.49. st.3. ZOHBDR 2017.)	1994	3.198,52	07 03 23	1865	3.193,95	07 04 17	129	3.264,60	06 04 16
Starosna mirovina prevedena iz invalidske *	1343	3.961,22	28 01 02	1304	3.962,71	28 01 23	39	3.911,44	26 02 01
Invalidska *	52558	6.101,55	20 02 00	51550	6.111,75	20 01 29	1008	5.579,70	20 04 04
Obiteljska	14890	7.024,02	13 10 27	1044	7.451,54	09 04 15	13846	6.991,78	14 02 26
UKUPNO	70785	6.173,21	18 07 22	55763	5.988,99	19 08 22	15022	6.857,03	14 07 12

* Od lipnja 2019. u primjeni je članak 36. i članak 202. Zakona o hrvatskim braniteljima iz Domovinskog rata i članovima njihovih obitelji (NN 121/17).

KORISNICI MIROVINA PREMA VRSTAMA MIROVINA, SPOLU, PROSJEČNOJ MIROVINI I PROSJEČNOM STAŽU KOJI SU PRAVO NA MIROVINU OSTVARILI PREMA UGOVORU IZMEĐU REPUBLIKE HRVATSKE I BOSNE I HERCEGOVINE O SURADNJI NA PODRUČJU PRAVA STRADALNIKA RATA U BOSNI I HERCEGOVINI KOJI SU BILI PRIPADNICI HRVATSKOG VIJEĆA OBRANE I ČLANOVA NJIHOVIH OBITELJI I GLAVI IX. ZOHBDR-a IZ 2017. - HVO

Tablica 20 e. za rujun 2021. (isplata u listopadu 2021.)

Vrste mirovina	Ukupno			Muškarci			Žene		
	Broj korisnika	Prosječna mirovina	Prosječan staž	Broj korisnika	Prosječna mirovina	Prosječan staž	Broj korisnika	Prosječna mirovina	Prosječan staž
0	1	2	3	4	5	6	7	8	9
Invalidska	5785	3.513,71	08 01 25	5717	3.520,74	08 01 26	68	2.922,51	07 04 20
Obiteljska	988	3.296,89	05 04 04	75	3.943,48	04 05 20	913	3.243,78	05 04 21
UKUPNO	6773	3.482,08	06 09 29	5792	3.526,22	08 00 02	981	3.221,51	05 04 23

Napomena:

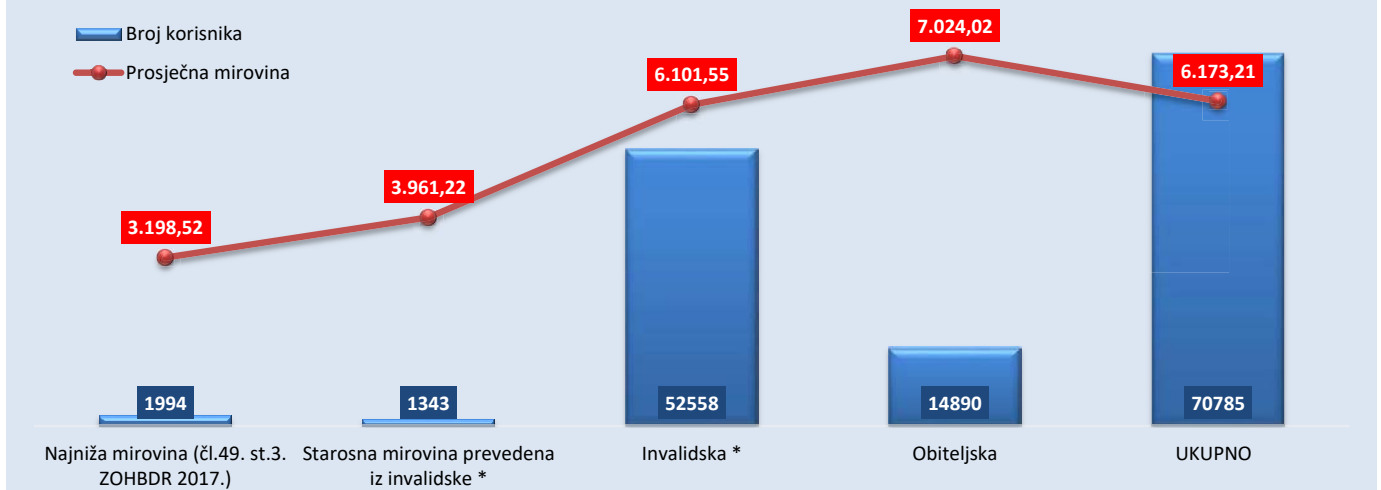
Primjena Odluke o prestanku smanjenja mirovina, odnosno dodatka mirovini prema članku 3.a Zakona o smanjenju mirovina određenih, odnosno ostvarenih prema posebnim propisima o mirovinskom osiguranju (NN 88/17).

Primjena odredbe članka 49. stavka 1. do 4. i 6., članka 50. i 51. te članka 206. Zakona o hrvatskim braniteljima iz Domovinskog rata i članovima njihovih obitelji (NN 121/17).

Korisnici mirovina koji su pravo na mirovinu ostvarili prema Zakonu o pravima iz mirovinskog osiguranja djelatnih vojnih osoba, policijskih službenika i ovlaštenih službenih osoba - DVO



Korisnici mirovina koji su pravo na mirovinu ostvarili prema Zakonu o hrvatskim braniteljima iz Domovinskog rata i članovima njihovih obitelji - ZOHBDR



Korisnici mirovina koji su pravo na mirovinu ostvarili prema Ugovoru između RH i BiH o suradnji na području prava stradalnika rata u Bosni i Hercegovini koji su bili pripadnici HVO-a i članova njihovih obitelji i glavi IX. ZOHBDR-a iz 2017. - HVO



KORISNICI MIROVINA - SUDIONICI NARODNOOSLOBODILAČKOG RATA - NOR

Tablica 20 f. za rujun 2021. (isplata u listopadu 2021.)

Vrste mirovina	Ukupno			Muškarci			Žene		
	Broj korisnika	Prosječna mirovina	Prosječan staž	Broj korisnika	Prosječna mirovina	Prosječan staž	Broj korisnika	Prosječna mirovina	Prosječan staž
0	1	2	3	4	5	6	7	8	9
Starosna	850	3.925,34	30 05 01	492	4.084,46	33 03 06	358	3.706,66	26 06 03
Invalidska	192	3.642,03	21 09 15	101	3.605,48	25 01 04	91	3.682,60	18 01 07
Obiteljska	6021	2.907,03	29 07 08	437	2.675,29	26 03 06	5584	2.925,16	29 10 14
UKUPNO	7063	3.049,56	29 05 27	1030	3.439,62	29 05 29	6033	2.982,96	29 05 26

KORISNICI MIROVINA - PRIPADNICI HRVATSKE DOMOVINSKE VOJSKE OD 1941. DO 1945. GODINE

Tablica 20 g. za rujun 2021. (isplata u listopadu 2021.)

Vrste mirovina	Ukupno			Muškarci			Žene		
	Broj korisnika	Prosječna mirovina	Prosječan staž	Broj korisnika	Prosječna mirovina	Prosječan staž	Broj korisnika	Prosječna mirovina	Prosječan staž
0	1	2	3	4	5	6	7	8	9
Starosna	228	3.446,34	34 11 17	228	3.446,34	34 11 17			
Invalidska	48	2.983,48	28 07 05	47	2.990,60	28 08 29	1	2.649,22	21 08 17
Obiteljska	2563	2.556,17	33 03 18	90	2.555,05	33 09 01	2473	2.556,21	33 03 12
UKUPNO	2839	2.634,88	33 04 08	365	3.167,88	33 10 11	2474	2.556,24	33 03 11

KORISNICI MIROVINA - BIVŠI POLITIČKI ZATVORENICI

Tablica 20 h. za rujun 2021. (isplata u listopadu 2021.)

Vrste mirovina	Ukupno			Muškarci			Žene		
	Broj korisnika	Prosječna mirovina	Prosječan staž	Broj korisnika	Prosječna mirovina	Prosječan staž	Broj korisnika	Prosječna mirovina	Prosječan staž
0	1	2	3	4	5	6	7	8	9
Starosna	815	4.651,25	35 01 24	737	4.635,86	35 04 26	78	4.796,71	32 09 07
Invalidska	227	4.209,62	25 01 27	216	4.160,69	25 02 09	11	5.170,34	24 05 19
Obiteljska	1415	3.827,87	33 05 13	55	3.724,85	31 07 09	1360	3.832,04	33 06 10
UKUPNO	2457	4.136,26	33 02 29	1008	4.484,33	33 00 02	1449	3.894,13	33 05 00

KORISNICI MIROVINA - PRIPADNICI BIVŠE JUGOSLAVENSKE NARODNE ARMIIJE - JNA

Tablica 20 i. za rujun 2021. (isplata u listopadu 2021.)

Vrste mirovina	Ukupno			Muškarci			Žene		
	Broj korisnika	Prosječna mirovina	Prosječan staž	Broj korisnika	Prosječna mirovina	Prosječan staž	Broj korisnika	Prosječna mirovina	Prosječan staž
0	1	2	3	4	5	6	7	8	9
Starosna	1074	4.107,58		1056	4.109,25		18	4.010,11	
Invalidska	738	3.711,73		703	3.691,45		35	4.119,10	
Obiteljska	2707	3.068,64		66	3.124,85		2641	3.067,24	
UKUPNO	4519	3.420,58		1825	3.912,71		2694	3.087,20	

KORISNICI MIROVINA - PRIPADNICI BIVŠE JUGOSLAVENSKE NARODNE ARMIIJE - JNA - ČLANAK 185. ZOMO

Tablica 20 j. za rujun 2021. (isplata u listopadu 2021.)

Vrste mirovina	Ukupno			Muškarci			Žene		
	Broj korisnika	Prosječna mirovina	Prosječan staž	Broj korisnika	Prosječna mirovina	Prosječan staž	Broj korisnika	Prosječna mirovina	Prosječan staž
0	1	2	3	4	5	6	7	8	9
Starosna	130	3.647,40	39 03 20	129	3.643,29	39 04 02	1	4.177,33	35 00 06
Invalidska	14	2.487,90	28 01 24	14	2.487,90	28 01 24			
Obiteljska	15	2.409,65	39 03 04				15	2.409,65	39 03 04
UKUPNO	159	3.428,54	38 03 25	143	3.530,18	38 02 28	16	2.520,13	39 00 02



KORISNICI MIROVINA KOJIMA SU MIROVINE PRIZNATE PREMA OPĆIM PROPISIMA, A ODREĐENE PREMA ZOHBDR-u IZ 2017.

Tablica 20 k.

za rujun 2021. (isplata u listopadu 2021.)

Vrste mirovina	Ukupno			Muškarci			Žene		
	Broj korisnika	Prosječna mirovina	Prosječan staž	Broj korisnika	Prosječna mirovina	Prosječan staž	Broj korisnika	Prosječna mirovina	Prosječan staž
0	1	2	3	4	5	6	7	8	9
Starosna *	28513	3.190,50	33 07 28	26826	3.191,69	33 10 02	1687	3.171,42	30 11 02
Invalidska *	12900	2.875,59	22 07 15	12490	2.873,83	22 08 00	410	2.929,18	21 04 25
Obiteljska	8626	2.300,80	25 07 06	768	2.337,66	21 04 25	7858	2.297,19	26 00 01
UKUPNO	50039	2.955,94	29 05 03	40084	3.076,29	30 01 09	9955	2.471,37	26 07 25

* Od lipnja 2019. u primjeni je članak 36. i članak 202. Zakona o hrvatskim braniteljima iz Domovinskog rata i članovima njihovih obitelji (NN 121/17).

KORISNICI MIROVINA - ČLANOVI IZVRŠNOG VIJEĆA SABORA, SAVEZNOG IZVRŠNOG VIJEĆA I ADMINISTRATIVNO UMIROVLJENI JAVNI SLUŽBENICI

Tablica 20 l.

za rujun 2021. (isplata u listopadu 2021.)

Vrste mirovina	Ukupno			Muškarci			Žene		
	Broj korisnika	Prosječna mirovina	Prosječan staž	Broj korisnika	Prosječna mirovina	Prosječan staž	Broj korisnika	Prosječna mirovina	Prosječan staž
0	1	2	3	4	5	6	7	8	9
Starosna	45	4.018,98	30 02 03	26	4.306,08	30 07 02	19	3.626,11	29 07 02
Invalidska									
Obiteljska	31	2.997,50	26 03 19	4	2.174,80	11 00 18	27	3.119,38	27 02 12
UKUPNO	76	3.602,33	29 00 17	30	4.021,91	29 10 13	46	3.328,68	28 05 04

KORISNICI MIROVINA - BIVŠI SLUŽBENICI U SAVEZNIM TIJELIMA BIVŠE SFRJ - članak 38. ZOMO

Tablica 20 m.

za rujun 2021. (isplata u listopadu 2021.)

Vrste mirovina	Ukupno			Muškarci			Žene		
	Broj korisnika	Prosječna mirovina	Prosječan staž	Broj korisnika	Prosječna mirovina	Prosječan staž	Broj korisnika	Prosječna mirovina	Prosječan staž
0	1	2	3	4	5	6	7	8	9
Starosna	10	4.099,87		7	4.182,98		3	3.905,93	
Invalidska	0								
Obiteljska	17	3.799,55					17	3.799,55	
UKUPNO	27	3.910,78		7	4.182,98		20	3.815,51	

KORISNICI MIROVINA - ZASTUPNICI U HRVATSKOM SABORU, ČLANOVI VLADE, SUČI USTAVNOG SUDA I GLAVNI DRŽAVNI REVIZOR

Tablica 20 n.

za rujun 2021. (isplata u listopadu 2021.)

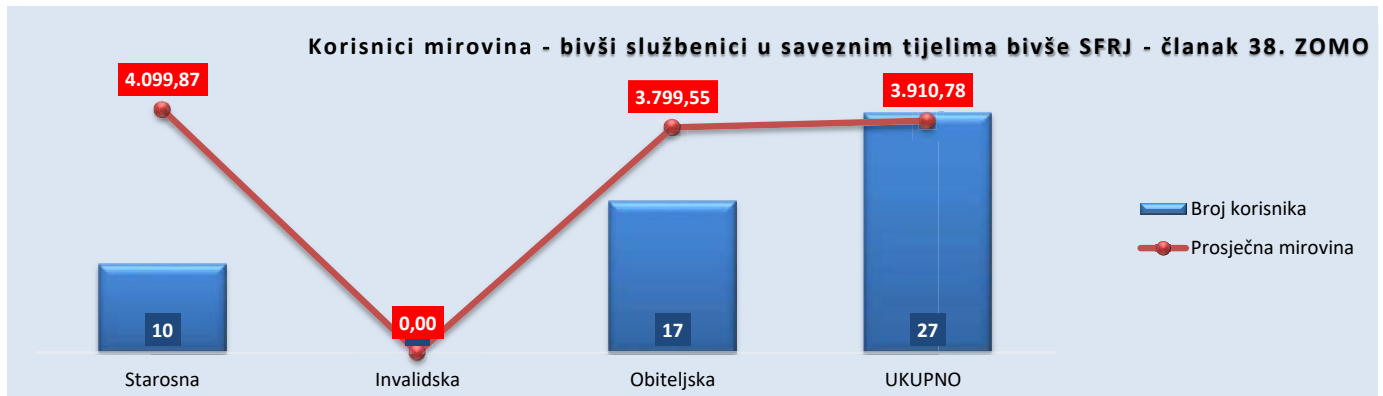
Vrste mirovina	Ukupno			Muškarci			Žene		
	Broj korisnika	Prosječna mirovina	Prosječan staž	Broj korisnika	Prosječna mirovina	Prosječan staž	Broj korisnika	Prosječna mirovina	Prosječan staž
0	1	2	3	4	5	6	7	8	9
Starosna	534	11.119,11	32 06 03	467	11.162,33	32 09 24	67	10.817,87	30 04 20
Invalidska	5	11.690,34	23 05 13	5	11.690,34	23 05 13			
Obiteljska	146	8.452,06	34 10 28	8	7.933,56	32 04 11	138	8.482,12	35 00 17
UKUPNO	685	10.554,83	32 11 15	480	11.114,02	32 08 15	205	9.245,51	33 06 08

KORISNICI MIROVINA - REDOVITI ČLANOVI HRVATSKE AKADEMIJE ZNANOSTI I UMJETNOSTI - HAZU

Tablica 20 s.

za rujun 2021. (isplata u listopadu 2021.)

Vrste mirovina	Ukupno			Muškarci			Žene		
	Broj korisnika	Prosječna mirovina	Prosječan staž	Broj korisnika	Prosječna mirovina	Prosječan staž	Broj korisnika	Prosječna mirovina	Prosječan staž
0	1	2	3	4	5	6	7	8	9
Starosna	81	10.691,15	42 01 29	70	10.545,03	42 00 09	11	11.620,99	43 00 11
Invalidska	0								
Obiteljska	47	7.320,05	41 02 10				47	7.320,05	41 02 10
UKUPNO	128	9.453,32	41 09 24	70	10.545,03	42 00 09	58	8.135,75	41 06 17



KORISNICI MIROVINA - RADNICI U ISTARSKIM UGLJENOKOPIMA "TUPLJAK" d.d. LABIN

Tablica 20 o.

za rujan 2021. (isplata u listopadu 2021.)

Vrste mirovina	Ukupno			Muškarci			Žene		
	Broj korisnika	Prosječna mirovina	Prosječan staž	Broj korisnika	Prosječna mirovina	Prosječan staž	Broj korisnika	Prosječna mirovina	Prosječan staž
0	1	2	3	4	5	6	7	8	9
Starosna	113	4.051,54	31 00 10	113	4.051,54	31 00 10			
Invalidska	112	4.373,95	27 11 12	112	4.373,95	27 11 12			
Obiteljska	20	3.197,06	31 08 03				20	3.197,06	31 08 03
UKUPNO	245	4.129,17	29 08 03	225	4.212,03	29 05 28	20	3.197,06	31 08 03

KORISNICI MIROVINA - RADNICI PROFESIONALNO IZLOŽENI AZBESTU

Tablica 20 p.

za rujan 2021. (isplata u listopadu 2021.)

Vrste mirovina	Ukupno			Muškarci			Žene		
	Broj korisnika	Prosječna mirovina	Prosječan staž	Broj korisnika	Prosječna mirovina	Prosječan staž	Broj korisnika	Prosječna mirovina	Prosječan staž
0	1	2	3	4	5	6	7	8	9
Starosna	805	3.379,08	27 06 28	492	3.485,84	29 01 02	313	3.211,26	25 02 06
Invalidska	0								
Obiteljska	47	2.711,49	30 08 15	4	2.061,52	22 03 18	43	2.771,95	31 05 25
UKUPNO	852	3.342,25	27 09 01	496	3.474,36	29 00 12	356	3.158,20	25 11 14

KORISNICI MIROVINA – OSIGURANICI - ČLANOVI POSADE BRODA U MEĐUNARODNOJ PLOVIDBI I NACIONALNOJ PLOVIDBI

Tablica 20 r.

za rujan 2021. (isplata u listopadu 2021.)

Vrste mirovina	Ukupno			Muškarci			Žene		
	Broj korisnika	Prosječna mirovina	Prosječan staž	Broj korisnika	Prosječna mirovina	Prosječan staž	Broj korisnika	Prosječna mirovina	Prosječan staž
0	1	2	3	4	5	6	7	8	9
Starosna	194	2.228,38	28 11 28	194	2.228,38	28 11 28			
Invalidska	0								
Obiteljska	6	1.407,88	26 03 20				6	1.407,88	26 03 20
UKUPNO	200	2.203,76	28 10 29	194	2.228,38	28 11 28	6	1.407,88	26 03 20

KORISNICI MIROVINA - RADNICI NA POSLOVIMA OVLAŠTENIH SLUŽBENIH OSOBA U TIJELIMA UNUTARNJIH POSLOVA I PRAVOSUĐA, KAO I NA POSLOVIMA RAZMINIRANJA

Tablica 20 t.

za rujan 2021. (isplata u listopadu 2021.)

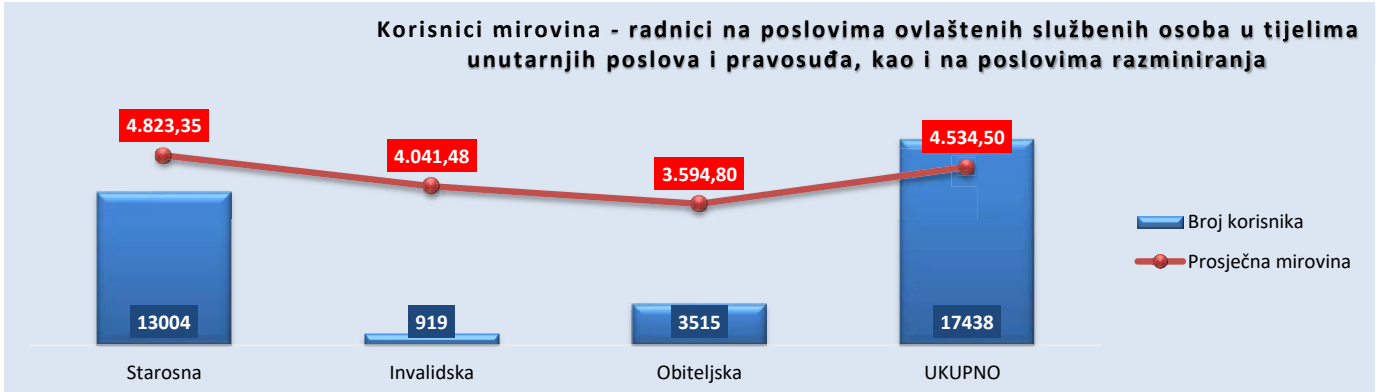
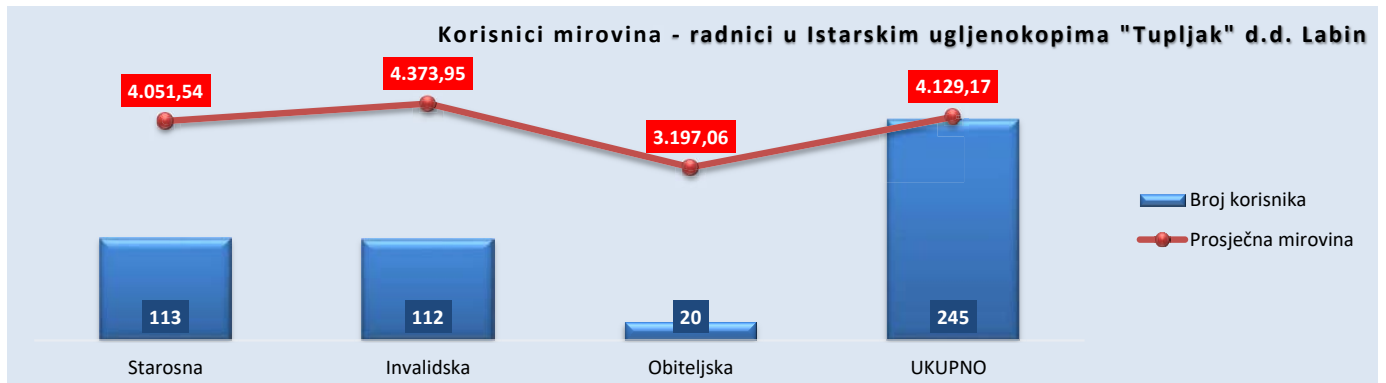
Vrste mirovina	Ukupno			Muškarci			Žene		
	Broj korisnika	Prosječna mirovina	Prosječan staž	Broj korisnika	Prosječna mirovina	Prosječan staž	Broj korisnika	Prosječna mirovina	Prosječan staž
0	1	2	3	4	5	6	7	8	9
Starosna	13004	4.823,35	34 05 21	11852	4.823,91	34 05 16	1152	4.817,55	34 07 18
Invalidska	919	4.041,48	25 01 27	787	4.009,45	24 11 14	132	4.232,44	26 05 03
Obiteljska	3515	3.594,80	33 01 08	163	3.475,55	29 09 12	3352	3.600,60	33 03 07
UKUPNO	17438	4.534,50	33 08 16	12802	4.756,67	33 09 25	4636	3.920,99	33 04 29

KORISNICI KOJI PRAVO NA MIROVINU OSTVARUJU PREMA ZAKONU O VATROGASTVU (NN 125/19) - VATROGASCI

Tablica 20 v.

za rujan 2021. (isplata u listopadu 2021.)

Vrste mirovina	Ukupno			Muškarci			Žene		
	Broj korisnika	Prosječna mirovina	Prosječan staž	Broj korisnika	Prosječna mirovina	Prosječan staž	Broj korisnika	Prosječna mirovina	Prosječan staž
0	1	2	3	4	5	6	7	8	9
Starosna	168	5.277,65	45 01 09	167	5.272,48	45 01 19	1	6.139,79	40 07 17
Invalidska									
Obiteljska	1	5.449,72	43 03 01				1	5.449,72	43 03 01
UKUPNO	169	5.278,66	45 01 05	167	5.272,48	45 01 19	2	5.794,75	41 11 11



KORISNICI MIROVINA PREMA VRSTAMA MIROVINA, PODRUČNIM SLUŽBAMA I PODRUČNIM UREDIMA KOJI SU PRAVO NA MIROVINU OSTVARILI PREMA ZAKONU O MIROVINSKOM OSIGURANJU

Tablica 21.

za rujan 2021. (isplata u listopadu 2021.)

Red. broj	Područna služba / područni ured u *	Vrste mirovina							
		UKUPNO		Starosna mirovina***		Invalidska mirovina***		Obiteljska mirovina	
		Broj korisnika	Prosječna mirovina	Broj korisnika	Prosječna mirovina	Broj korisnika	Prosječna mirovina	Broj korisnika	Prosječna mirovina
0	1	2	3	4	5	6	7	8	9
1.	Bjelovaru	31841	2.296,69	22350	2.440,58	3002	2.121,66	6489	1.882,07
2.	Dubrovniku	32207	2.655,51	24213	2.823,07	2001	2.083,67	5993	2.169,46
3.	Gospiću	14690	2.222,17	10112	2.326,96	1106	2.265,99	3472	1.903,04
4.	Karlovcu	36473	2.462,35	27142	2.603,29	2408	2.195,26	6923	2.002,71
5.	Koprivnici	27640	2.385,24	19261	2.534,38	3258	2.172,98	5121	1.959,34
6.	Osijeku - PS	78780	2.378,54	54168	2.548,42	7484	2.075,66	17128	1.973,64
7.	Požegi	18850	2.233,20	12665	2.393,77	2247	2.051,61	3938	1.820,41
8.	Puli - Pola	58047	2.949,76	44284	3.125,91	4083	2.244,20	9680	2.441,54
9.	Rijeci - PS	91427	2.957,33	69314	3.126,90	5899	2.206,41	16214	2.505,64
10.	Sisku	49519	2.384,96	33744	2.547,05	4081	2.149,15	11694	1.999,52
11.	Slavonskom Brodu	34260	2.307,56	22826	2.489,92	3127	2.027,50	8307	1.911,89
12.	Splitu - PS	110625	2.714,26	76156	2.958,91	13124	2.118,36	21345	2.207,74
13.	Šibeniku	31140	2.496,34	21673	2.653,46	2506	2.162,77	6961	2.127,23
14.	Varaždinu - PS	66760	2.470,00	47073	2.659,85	8947	2.043,46	10740	1.993,19
15.	Virovitici	16068	2.428,32	10682	2.603,44	1657	2.217,26	3729	2.020,46
16.	Vukovaru	35917	2.403,61	24965	2.536,39	3472	2.131,41	7480	2.086,81
17.	Zadru	42340	2.634,87	31489	2.757,69	3027	2.295,48	7824	2.271,90
18.	Zagrebu - PS **	367531	2.800,55	273599	3.011,05	32224	2.163,13	61708	2.200,09
UKUPNO		1144115	2.643,42	825716	2.836,40	103653	2.142,49	214746	2.143,18

Napomena:

Podaci za Područni ured u Čakovcu, koji je djelomično u funkciji, uključeni su u podatke Područne službe u Varaždinu, a podaci za Područni ured u Zaboku, koji još nije u funkciji, uključeni su u podatke Područne službe u Zagrebu.

* Prema Statutu Hrvatskog zavoda za mirovinsko osiguranje (NN 28/14 i 24/15), status područne službe imaju: Osijek, Rijeka, Split, Varaždin i Zagreb. Ostale ustrojstvene jedinice Zavoda imaju status područnog ureda.

** Primjena Statuta Hrvatskog zavoda za mirovinsko osiguranje (NN 28/14 i 24/15) i Pravilnika o unutarnjem ustrojstvu Hrvatskog zavoda za mirovinsko osiguranje od 1. rujna 2014.

U broj korisnika mirovina nisu uključeni korisnici mirovina DVO, ZOHBDR i HVO.

*** Primjena čl. 175. st. 7. i čl. 58. Zakona o mirovinskom osiguranju (NN 157/13, 151/14, 33/15, 93/15, 120/16, 18/18, 62/18, 115/18 i 102/19) te primjena članka 36. i članka 202. Zakona o hrvatskim braniteljima iz Domovinskog rata i članovima njihovih obitelji (NN 121/17) **za korisnike kojima su mirovine priznate prema općim propisima**, a određene prema spomenutom Zakonu.

Od obrade mirovina za rujan 2017. (isplata u listopadu 2017.) primjenjuje se Odluka o prestanku smanjenja mirovina, odnosno dodatka mirovini prema članku 3.a Zakona o smanjenju mirovina određenih, odnosno ostvarenih prema posebnim propisima o mirovinskom osiguranju (NN 88/17).



KORISNICI MIROVINA PREMA VRSTAMA MIROVINA, PODRUČNIM SLUŽBAMA I PODRUČNIM UREDIMA KOJI SU PRAVO NA MIROVINU OSTVARILI PREMA ZAKONU O PRAVIMA IZ MIROVINSKOG OSIGURANJA DJELATNIH VOJNIH OSOBA, POLICIJSKIH SLUŽBENIKA I OVLAŠTENIH SLUŽBENIH OSOBA - DVO

Tablica 21 a.

za rujna 2021. (isplata u listopadu 2021.)

Red. broj	Područna služba / područni ured u *	Vrste mirovina							
		UKUPNO		Starosna mirovina		Invalidska mirovina		Obiteljska mirovina	
		Broj korisnika	Prosječna mirovina	Broj korisnika	Prosječna mirovina	Broj korisnika	Prosječna mirovina	Broj korisnika	Prosječna mirovina
0	1	2	3	4	5	6	7	8	9
1.	Bjelovaru	424	3.778,30	151	4.227,05	243	3.538,44	30	3.462,45
2.	Dubrovniku	247	3.925,35	111	4.439,58	126	3.525,32	10	3.257,61
3.	Gospiću	452	4.112,36	132	4.455,53	294	3.948,34	26	4.224,83
4.	Karlovcu	653	4.095,93	286	4.579,24	318	3.729,41	49	3.653,72
5.	Koprivnici	351	3.878,37	129	4.276,36	199	3.648,98	23	3.630,99
6.	Osijeku - PS	2142	3.834,80	881	4.051,83	1124	3.682,67	137	3.687,27
7.	Požegi	439	3.770,65	136	4.156,72	266	3.585,33	37	3.683,83
8.	Puli - Pola	416	4.430,22	206	5.107,15	183	3.714,82	27	4.114,34
9.	Rijeci - PS	538	4.088,45	194	4.752,91	311	3.682,30	33	4.009,87
10.	Sisku	658	3.629,05	243	3.918,97	381	3.478,19	34	3.247,58
11.	Slavonskom Brodu	899	3.619,52	359	3.665,06	479	3.562,59	61	3.798,51
12.	Splitu - PS	1441	4.337,84	725	4.829,39	569	3.778,32	147	4.079,26
13.	Šibeniku	313	4.227,87	152	4.710,97	136	3.805,78	25	3.586,77
14.	Varaždinu - PS	771	3.824,03	256	4.021,92	464	3.712,27	51	3.847,48
15.	Virovitici	457	3.614,08	137	3.735,81	283	3.561,74	37	3.563,71
16.	Vukovaru	900	3.725,85	385	3.760,34	456	3.710,08	59	3.622,78
17.	Zadru	688	4.265,52	330	4.720,41	307	3.849,49	51	3.826,51
18.	Zagrebu - PS **	4116	4.472,28	1668	5.258,87	2141	3.884,91	307	4.294,87
UKUPNO		15905	4.079,86	6481	4.550,80	8280	3.733,78	1144	3.916,66

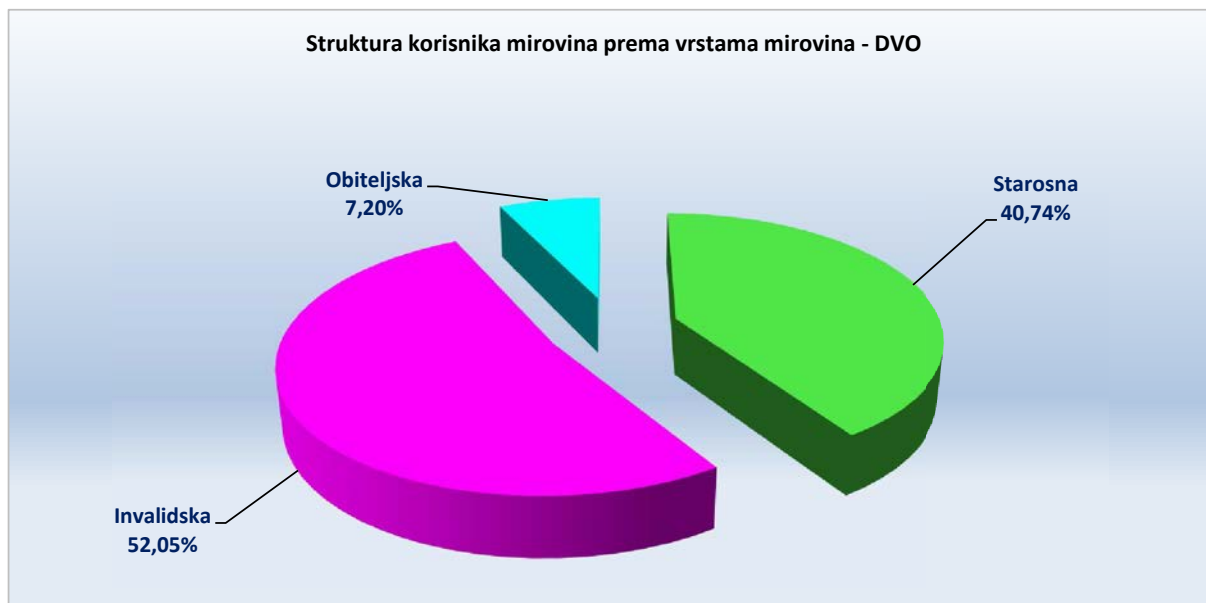
Napomena:

Podaci za Područni ured u Čakovcu, koji je djelomično u funkciji, uključeni su u podatke Područne službe u Varaždinu, a podaci za Područni ured u Zaboku, koji još nije u funkciji, uključeni su u podatke Područne službe u Zagrebu.

* Prema Statutu Hrvatskog zavoda za mirovinsko osiguranje (NN 28/14 i 24/15), status područne službe imaju: Osijek, Rijeka, Split, Varaždin i Zagreb. Ostale ustrojstvene jedinice Zavoda imaju status područnog ureda.

** Primjena Statuta Hrvatskog zavoda za mirovinsko osiguranje (NN 28/14 i 24/15) i Pravilnika o unutarnjem ustrojstvu Hrvatskog zavoda za mirovinsko osiguranje od 1. rujna 2014.

Od obrade mirovina za rujna 2017. (isplata u listopadu 2017.) primjenjuje se Odluka o prestanku smanjenja mirovina, odnosno dodatka mirovini prema članku 3.a Zakona o smanjenju mirovina određenih, odnosno ostvarenih prema posebnim propisima o mirovinskom osiguranju (NN 88/17).



**KORISNICI MIROVINA PREMA VRSTAMA MIROVINA, PODRUČNIM SLUŽBAMA I PODRUČNIM UREDIMA KOJI SU PRAVO NA MIROVINU OSTVARILI
PREMA Zakonu o hrvatskim braniteljima iz Domovinskog rata i članovima njihovih obitelji - ZOHBDP**

Tablica 21 b.

za rujan 2021. (isplata u listopadu 2021.)

Red. broj	Područna služba / područni ured u *	Vrste mirovina									
		UKUPNO		Najniža mirovina (čl. 49. st.3. ZOHBDP 2017.)		Starosna mirovina prevedena iz invalidske ***		Invalidska mirovina ***		Obiteljska mirovina	
		Broj korisnika	Prosječna mirovina	Broj korisnika	Prosječna mirovina	Broj korisnika	Prosječna mirovina	Broj korisnika	Prosječna mirovina	Broj korisnika	Prosječna mirovina
0	1	2	3	4	5	6	7	8	9	10	11
1.	Bjelovaru	1739	5.967,21	83	3.123,74	30	4.128,39	1250	5.901,21	376	6.961,00
2.	Dubrovniku	2319	5.772,83	78	3.183,27	57	4.149,72	1772	5.665,54	412	6.949,10
3.	Gospiću	1266	6.042,30	58	3.244,36	21	4.056,16	933	6.001,49	254	6.995,29
4.	Karlovcu	2818	5.974,03	141	3.227,02	74	4.075,54	1979	5.945,79	624	6.909,46
5.	Koprivnici	1118	5.949,61	31	3.148,18	3	3.390,32	891	6.024,29	193	6.094,57
6.	Osijeku - PS	7552	5.868,91	165	3.219,28	130	3.859,50	5713	5.799,51	1544	6.578,04
7.	Požegi	1763	6.020,80	62	3.163,61	22	3.639,34	1337	5.907,50	342	7.134,91
8.	Puli - Pola	792	6.691,87	11	3.081,79	20	4.250,00	582	6.641,52	179	7.350,24
9.	Rijeci - PS	1659	6.088,30	91	3.116,23	34	4.035,49	1174	6.001,73	360	7.315,77
10.	Sisku	4330	5.817,22	149	3.305,75	134	3.803,12	3187	5.867,60	860	6.379,48
11.	Slavonskom Brodu	4437	6.118,37	163	3.169,87	69	3.979,00	3276	6.060,70	929	6.997,97
12.	Splitu - PS	10068	5.779,96	129	3.186,57	244	3.746,51	8256	5.761,17	1439	6.465,02
13.	Šibeniku	3232	5.721,31	59	3.194,66	10	4.614,03	2745	5.736,13	418	6.007,12
14.	Varaždinu - PS	1782	6.608,71	24	3.128,83	21	3.990,18	1414	6.588,53	323	7.125,84
15.	Virovitici	1886	5.502,13	106	3.097,34	45	3.716,69	1415	5.519,01	320	6.475,15
16.	Vukovaru	5708	6.460,63	217	3.339,02	94	3.887,23	4040	6.555,93	1357	6.854,34
17.	Zadru	3635	5.791,77	122	3.231,44	119	3.863,31	2808	5.814,64	586	6.606,81
18.	Zagrebu - PS **	14681	6.990,55	305	3.126,87	216	4.342,37	9786	6.824,98	4374	7.761,33
UKUPNO		70785	6.173,21	1994	3.198,52	1343	3.961,22	52558	6.101,55	14890	7.024,02

Napomena:

Podaci za Područni ured u Čakovcu, koji je djelomično u funkciji, uključeni su u podatke Područne službe u Varaždinu, a podaci za Područni ured u Zaboku, koji još nije u funkciji, uključeni su u podatke Područne službe u Zagrebu.

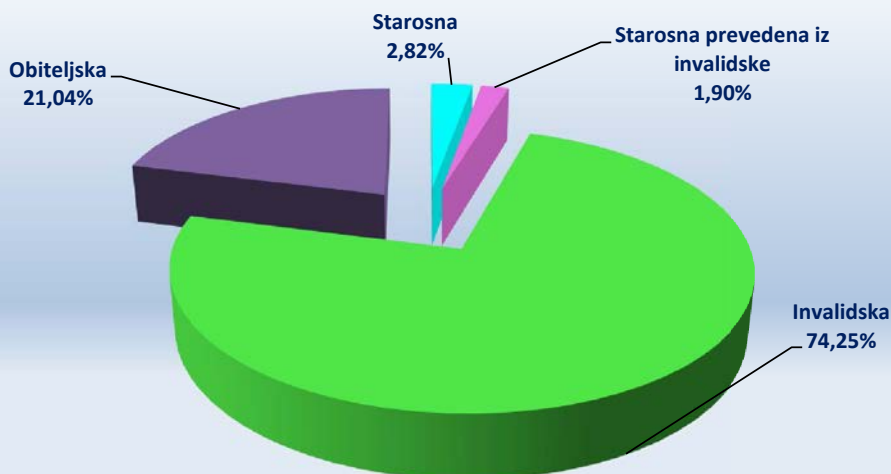
* Prema Statutu Hrvatskog zavoda za mirovinsko osiguranje (NN 28/14 i 24/15), status područne službe imaju: Osijek, Rijeka, Split, Varaždin i Zagreb. Ostale ustrojstvene jedinice Zavoda imaju status područnog ureda.

** Primjena Statuta Hrvatskog zavoda za mirovinsko osiguranje (NN 28/14 i 24/15) i Pravilnika o unutarnjem ustrojstvu Hrvatskog zavoda za mirovinsko osiguranje od 1. rujna 2014.

Od obrade mirovina za rujan 2017. (isplata u listopadu 2017.) primjenjuje se Odluka o prestanku smanjenja mirovina, odnosno dodatka mirovini prema članku 3.a Zakona o smanjenju mirovina određenih, odnosno ostvarenih prema posebnim propisima o mirovinskom osiguranju (NN 88/17).

Od obrade mirovina za ožujak 2018. (isplata u travnju 2018.) u primjeni su odredbe članka 49. st. 1.-4. i stavka 6., članka 50., 51. te članka 206. Zakona o hrvatskim braniteljima iz Domovinskog rata i članovima njihovih obitelji (NN 121/17).

*** Od lipnja 2019. u primjeni je članak 36. i članak 202. Zakona o hrvatskim braniteljima iz Domovinskog rata i članovima njihovih obitelji (NN 121/17).

Struktura korisnika mirovina prema vrstama mirovina - ZOHBDP

KORISNICI MIROVINA PREMA VRSTAMA MIROVINA, PODRUČNIM SLUŽBAMA I PODRUČNIM UREDIMA KOJI SU PRAVO NA MIROVINU OSTVARILI PREMA UGOVORU IZMEĐU REPUBLIKE HRVATSKE I BOSNE I HERCEGOVINE O SURADNJI NA PODRUČJU PRAVA STRADALNIKA RATA U BOSNI I HERCEGOVINI KOJI SU BILI PRIPADNICI HRVATSKOG VIJEĆA OBRANE I ČLANOVA NJIHOVIH OBITELJI I GLAVI IX. ZOHBDR-a IZ 2017. - HVO

Tablica 21 c.

za rujan 2021. (isplata u listopadu 2021.)

Red. broj	Područna služba / područni ured u *	Vrste mirovina					
		UKUPNO		Invalidska mirovina		Obiteljska mirovina	
		Broj korisnika	Prosječna mirovina	Broj korisnika	Prosječna mirovina	Broj korisnika	Prosječna mirovina
0	1	2	3	4	5	6	7
1.	Bjelovaru	72	3.697,59	63	3.804,24	9	2.951,02
2.	Dubrovniku	165	3.340,74	140	3.435,36	25	2.810,90
3.	Gospiću	18	3.171,08	14	3.110,16	4	3.384,33
4.	Karlovcu	46	3.276,24	39	3.201,34	7	3.693,53
5.	Koprivnici	107	3.318,72	96	3.361,67	11	2.943,89
6.	Osijeku - PS	485	3.133,27	427	3.200,37	58	2.639,25
7.	Požegi	105	3.375,36	90	3.365,16	15	3.436,56
8.	Puli - Pola	227	3.033,57	208	3.049,59	19	2.858,15
9.	Rijeci - PS	374	3.040,93	334	3.092,42	40	2.610,99
10.	Sisku	216	3.654,54	193	3.696,50	23	3.302,42
11.	Slavonskom Brodu	479	3.703,82	361	3.683,42	118	3.766,25
12.	Splitu - PS	764	3.291,68	661	3.294,76	103	3.271,92
13.	Šibeniku	379	3.452,17	341	3.501,95	38	3.005,46
14.	Varaždinu - PS	195	3.387,55	177	3.432,77	18	2.942,95
15.	Virovitici	12	2.590,43	8	2.660,75	4	2.449,79
16.	Vukovaru	190	3.491,55	149	3.577,80	41	3.178,11
17.	Zadru	185	3.613,41	168	3.688,18	17	2.874,50
18.	Zagrebu - PS **	2754	3.665,05	2316	3.705,41	438	3.451,65
UKUPNO		6773	3.482,08	5785	3.513,71	988	3.296,89

Napomena:

Podaci za Područni ured u Čakovcu, koji je djelomično u funkciji, uključeni su u podatke Područne službe u Varaždinu, a podaci za Područni ured u Zaboku, koji još nije u funkciji, uključeni su u podatke Područne službe u Zagrebu.

* Prema Statutu Hrvatskog zavoda za mirovinsko osiguranje (NN 28/14 i 24/15), status područne službe imaju: Osijek, Rijeka, Split, Varaždin i Zagreb. Ostale ustrojstvene jedinice Zavoda imaju status područnog ureda.

** Primjena Statuta Hrvatskog zavoda za mirovinsko osiguranje (NN 28/14 i 24/15) i Pravilnika o unutarnjem ustrojstvu Hrvatskog zavoda za mirovinsko osiguranje od 1. rujna 2014.

Od obrade mirovina za rujan 2017. (isplata u listopadu 2017.) primjenjuje se Odluka o prestanku smanjenja mirovina, odnosno dodatka mirovini prema članku 3.a Zakona o smanjenju mirovina određenih, odnosno ostvarenih prema posebnim propisima o mirovinskom osiguranju (NN 88/17).



KORISNICI MIROVINA PREMA VRSTAMA MIROVINA I ŽUPANIJAMA KOJI SU PRAVO NA MIROVINU OSTVARILI PREMA ZAKONU O MIROVINSKOM OSIGURANJU

Tablica 22.

za rujan 2021. (isplata u listopadu 2021.)

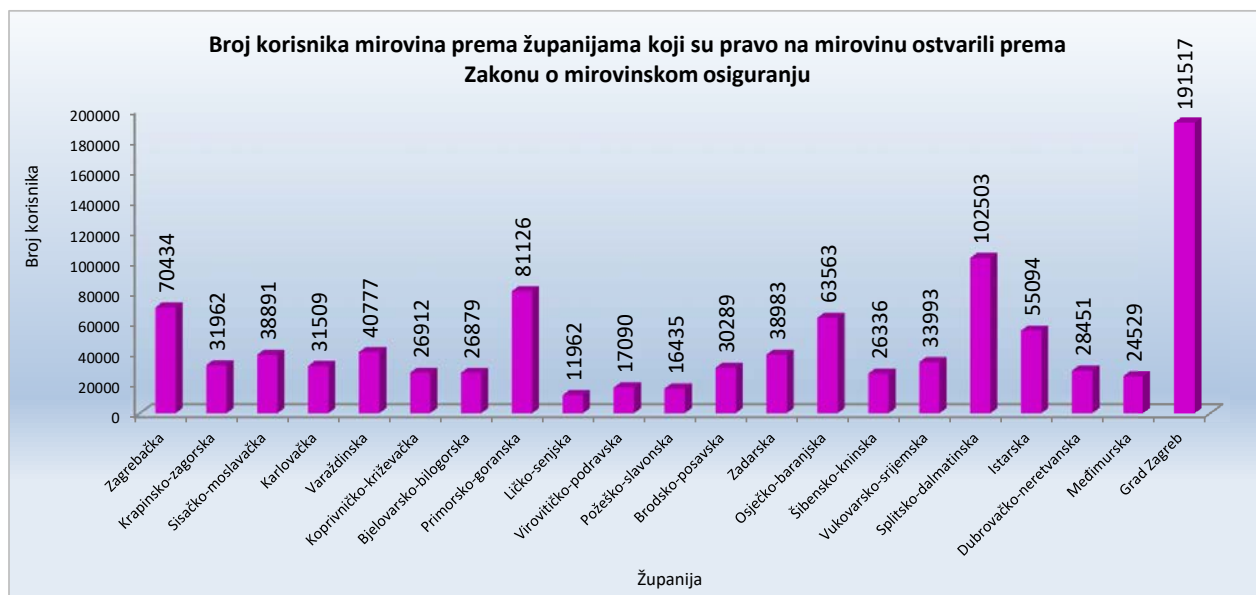
Red. broj	Županija	Vrste mirovina							
		UKUPNO		Starosna mirovina*		Invalidska mirovina*		Obiteljska mirovina	
		Broj korisnika	Prosječna mirovina	Broj korisnika	Prosječna mirovina	Broj korisnika	Prosječna mirovina	Broj korisnika	Prosječna mirovina
0	1	2	3	4	5	6	7	8	9
1.	Zagrebačka	70434	2.821,56	51102	3.033,79	7400	2.258,33	11932	2.261,92
2.	Krapinsko-zagorska	31962	2.522,35	19523	2.797,04	5834	2.118,26	6605	2.067,33
3.	Sisačko-moslavačka	38891	2.694,84	26476	2.905,91	3689	2.266,63	8726	2.235,44
4.	Karlovačka	31509	2.694,85	23562	2.850,57	2238	2.307,90	5709	2.203,84
5.	Varaždinska	40777	2.614,69	28353	2.834,83	5841	2.096,38	6583	2.126,42
6.	Koprivničko-križevačka	26912	2.444,21	18755	2.600,65	3239	2.197,03	4918	2.010,44
7.	Bjelovarsko-bilogorska	26879	2.490,49	18903	2.653,49	2753	2.196,01	5223	2.055,76
8.	Primorsko-goranska	81126	3.224,86	62711	3.373,72	5281	2.362,01	13134	2.861,07
9.	Ličko-senjska	11962	2.401,68	8276	2.530,33	1014	2.337,96	2672	2.027,40
10.	Virovitičko-podravska	17090	2.408,12	11311	2.594,07	1807	2.192,18	3972	1.976,84
11.	Požeško-slavonska	16435	2.398,92	10925	2.603,54	2193	2.081,85	3317	1.934,61
12.	Brodsko-posavska	30289	2.476,21	20168	2.691,80	3013	2.065,08	7108	2.038,77
13.	Zadarska	38983	2.754,39	29000	2.890,17	2927	2.337,11	7056	2.369,47
14.	Osječko-baranjska	63563	2.664,03	43514	2.881,91	6886	2.148,04	13163	2.213,69
15.	Šibensko-kninska	26336	2.691,95	18179	2.886,56	2353	2.241,93	5804	2.264,84
16.	Vukovarsko-srijemska	33993	2.480,33	23065	2.659,88	3491	2.147,96	7437	2.079,49
17.	Splitsko-dalmatinska	102503	2.857,20	71024	3.107,81	12731	2.156,71	18748	2.383,50
18.	Istarska	55094	3.100,63	42712	3.257,12	3835	2.344,24	8547	2.657,96
19.	Dubrovačko-neretvanska	28451	2.977,29	21822	3.139,93	1808	2.243,50	4821	2.516,33
20.	Međimurska	24529	2.368,64	17630	2.542,85	3137	1.970,33	3762	1.884,37
21.	Grad Zagreb	191517	3.508,80	150791	3.709,74	15741	2.347,73	24985	3.027,53
UKUPNO		989235	2.895,93	717802	3.111,26	97211	2.218,29	174222	2.386,87
Isplata u republike bivše SFRJ		124287	1.086,07	83215	1.071,03	5337	1.039,64	35735	1.128,02
Isplata u inozemstvo (bez republika bivše SFRJ)		30593	805,05	24699	795,97	1105	800,72	4789	852,90
SVEUKUPNO		1144115	2.643,42	825716	2.836,40	103653	2.142,49	214746	2.143,18

Napomena:

U broj korisnika mirovina nisu uključeni korisnici mirovina DVO, ZOHBDR i HVO.

* Primjena čl. 175. st. 7. i čl. 58. Zakona o mirovinskom osiguranju (NN 157/13, 151/14, 33/15, 93/15, 120/16, 18/18, 62/18, 115/18 i 102/19) te primjena članka 36. i članka 202. Zakona o hrvatskim braniteljima iz Domovinskog rata i članovima njihovih obitelji (NN 121/17) **za korisnike kojima su mirovine priznate prema općim propisima**, a određene prema spomenutom Zakonu.

Od obrade mirovina za rujan 2017. (isplata u listopadu 2017.) primjenjuje se Odluka o prestanku smanjenja mirovina, odnosno dodatka mirovini prema članku 3.a Zakona o smanjenju mirovina određenih, odnosno ostvarenih prema posebnim propisima o mirovinskom osiguranju (NN 88/17).



KORISNICI MIROVINA PREMA VRSTAMA MIROVINA I ŽUPANIJAMA KOJI SU PRAVO NA MIROVINU OSTVARILI PREMA ZAKONU O PRAVIMA IZ MIROVINSKOG OSIGURANJA DJELATNIH VOJNIH OSOBA, POLICIJSKIH SLUŽBENIKA I OVLAŠTENIH SLUŽBENIH OSOBA - DVO

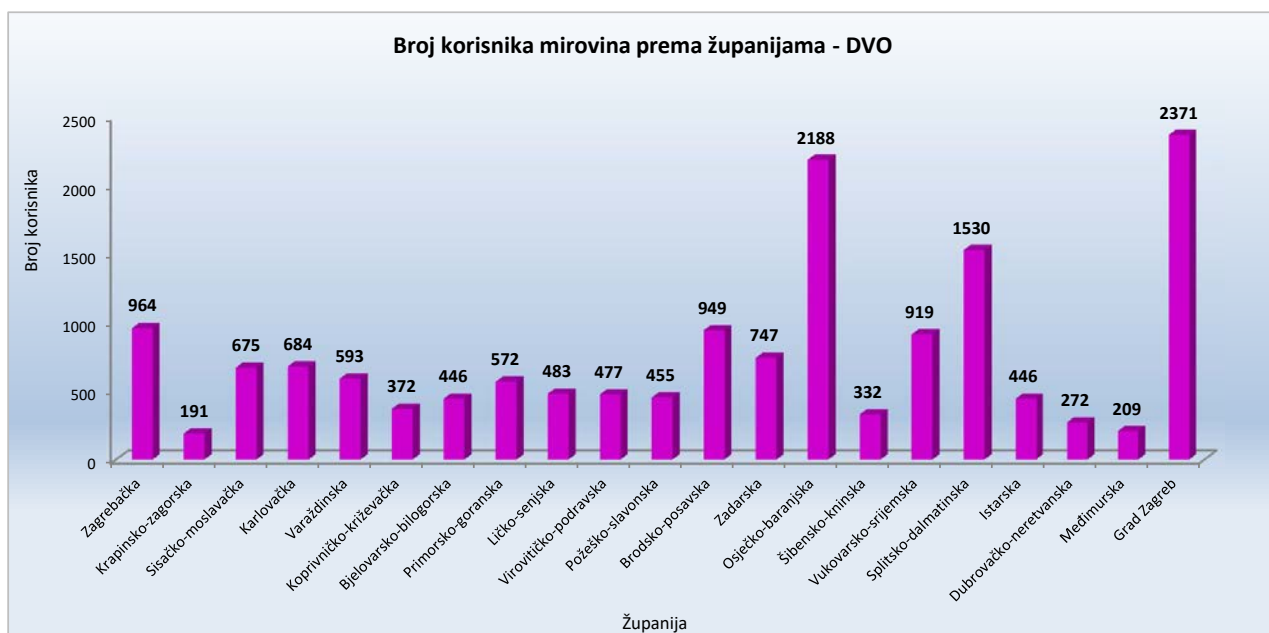
Tablica 22 a.

za rujan 2021. (isplata u listopadu 2021.)

Red. broj	Županija	Vrste mirovina							
		UKUPNO		Starosna mirovina		Invalidska mirovina		Obiteljska mirovina	
		Broj korisnika	Prosječna mirovina	Broj korisnika	Prosječna mirovina	Broj korisnika	Prosječna mirovina	Broj korisnika	Prosječna mirovina
0	1	2	3	4	5	6	7	8	9
1.	Zagrebačka	964	4.210,42	386	4.868,37	521	3.758,40	57	3.886,40
2.	Krapinsko-zagorska	191	4.033,69	50	4.978,92	128	3.666,76	13	4.011,06
3.	Sisačko-moslavačka	675	3.620,07	243	3.908,56	396	3.482,71	36	3.183,69
4.	Karlovačka	684	4.125,16	301	4.615,21	333	3.752,60	50	3.656,28
5.	Varaždinska	593	3.862,11	192	3.982,11	363	3.801,29	38	3.836,77
6.	Koprivničko-križevačka	372	3.889,01	133	4.380,51	214	3.614,65	25	3.622,76
7.	Bjelovarsko-bilogorska	446	3.801,35	148	4.272,85	268	3.575,85	30	3.489,80
8.	Primorsko-goranska	572	4.137,27	202	4.809,22	336	3.716,71	34	4.301,28
9.	Ličko-senjska	483	4.119,97	136	4.458,44	321	3.974,95	26	4.139,91
10.	Virovitičko-podravska	477	3.646,35	146	3.825,65	293	3.568,42	38	3.558,38
11.	Požeško-slavonska	455	3.778,59	139	4.173,67	279	3.594,32	37	3.683,83
12.	Brodsko-posavska	949	3.628,58	368	3.693,03	521	3.564,63	60	3.788,64
13.	Zadarska	747	4.350,57	363	4.842,38	333	3.882,93	51	3.903,45
14.	Osječko-baranjska	2188	3.839,55	888	4.045,54	1165	3.697,76	135	3.708,25
15.	Šibensko-kninska	332	4.224,75	157	4.718,37	150	3.814,42	25	3.586,77
16.	Vukovarsko-srijemska	919	3.746,03	391	3.790,79	470	3.725,14	58	3.613,63
17.	Splitsko-dalmatinska	1530	4.406,85	778	4.923,43	603	3.823,64	149	4.069,76
18.	Istarska	446	4.475,36	223	5.146,77	197	3.761,06	26	4.128,81
19.	Dubrovačko-neretvanska	272	3.953,40	120	4.467,38	141	3.548,76	11	3.533,23
20.	Međimurska	209	3.789,53	73	4.256,64	123	3.503,51	13	3.872,78
21.	Grad Zagreb	2371	4.587,40	1040	5.344,60	1116	3.926,39	215	4.355,80
UKUPNO		15875	4.079,62	6477	4.551,30	8271	3.733,76	1127	3.907,08
	Isplata u republike bivše SFRJ	23	4.459,88	1	4.849,11	8	3.805,04	14	4.806,27
	Isplata u inozemstvo (bez republika bivše SFRJ)	7	3.378,49	3	3.389,21	1	3.388,53	3	3.364,42
SVEUKUPNO		15905	4.079,86	6481	4.550,80	8280	3.733,78	1144	3.916,66

Napomena:

Od obrade mirovina za rujan 2017. (isplata u listopadu 2017.) primjenjuje se Odluka o prestanku smanjenja mirovina, odnosno dodatka mirovini prema članku 3.a Zakona o smanjenju mirovina određenih, odnosno ostvarenih prema posebnim propisima o mirovinskom osiguranju (NN 88/17).



KORISNICI MIROVINA PREMA VRSTAMA MIROVINA I ŽUPANIJAMA KOJI SU PRAVO NA MIROVINU OSTVARILI PREMA ZAKONU O HRVATSKIM BRANITELJIMA IZ DOMOVINSKOG RATA I ČLANOVIMA NJIHOVIH OBITELJI - ZOHBDR

Tablica 22 b. za rujun 2021. (isplata u listopadu 2021.)

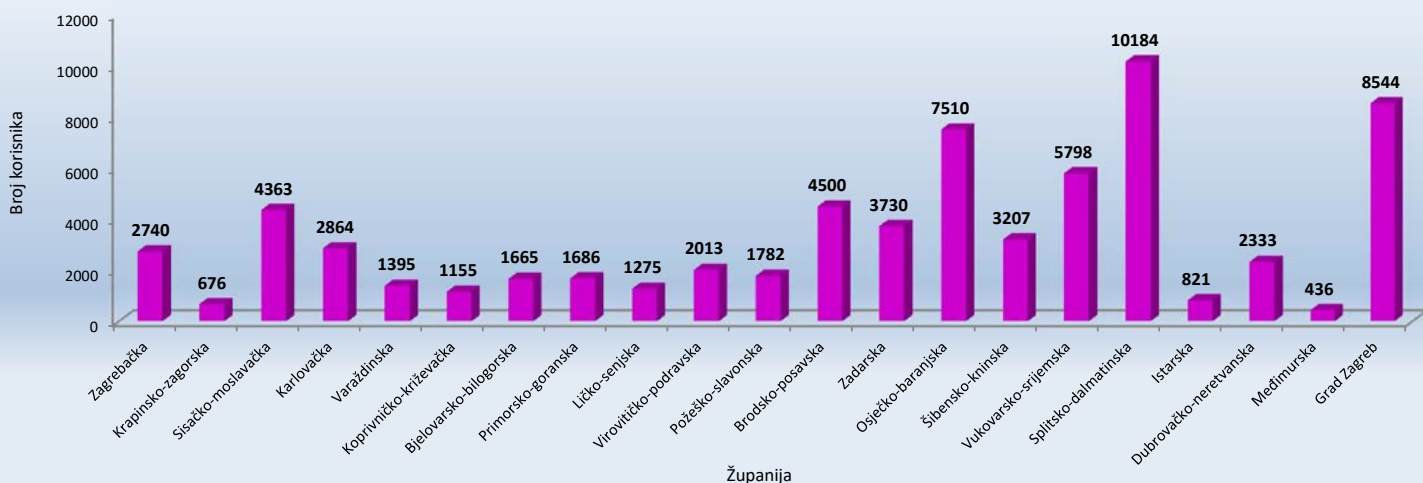
Red. broj	Županija	Vrste mirovina									
		UKUPNO		Najniža mirovina (čl.49. st.3. ZOHBDR 2017.)		Starosna mirovina prevedena iz invalidske *		Invalidska mirovina *		Obiteljska mirovina	
		Broj korisnika	Prosječna mirovina	Broj korisnika	Prosječna mirovina	Broj korisnika	Prosječna mirovina	Broj korisnika	Prosječna mirovina	Broj korisnika	Prosječna mirovina
0	1	2	3	4	5	6	7	8	9	10	11
1.	Zagrebačka	2740	6.584,81	69	3.164,70	54	4.282,98	1984	6.520,23	633	7.356,41
2.	Krapinsko-zagorska	676	6.218,17	7	3.182,54	12	4.143,10	554	6.230,96	103	6.597,40
3.	Sisačko-moslavačka	4363	5.821,58	150	3.305,03	135	3.799,08	3223	5.878,39	855	6.368,27
4.	Karlovačka	2864	5.996,55	143	3.226,78	73	4.075,68	2023	5.973,94	625	6.927,82
5.	Varaždinska	1395	6.717,33	19	3.162,87	16	3.909,51	1118	6.695,11	242	7.284,71
6.	Koprivničko-križevačka	1155	5.959,14	36	3.165,00	3	3.390,32	921	6.037,48	195	6.144,47
7.	Bjelovarsko-bilogorska	1665	6.034,72	83	3.124,50	28	4.200,52	1185	5.996,15	369	6.952,34
8.	Primorsko-goranska	1686	6.131,36	91	3.117,06	34	4.035,49	1197	6.048,96	364	7.351,67
9.	Ličko-senjska	1275	6.058,49	59	3.246,88	20	4.087,71	944	6.039,29	252	6.945,12
10.	Virovitičko-podravska	2013	5.537,15	108	3.096,14	48	3.678,78	1516	5.540,68	341	6.556,11
11.	Požeško-slavonska	1782	6.043,94	62	3.163,61	23	3.709,02	1346	5.932,27	351	7.133,94
12.	Brodsko-posavska	4500	6.152,22	165	3.167,65	69	3.979,00	3321	6.095,64	945	7.030,86
13.	Zadarska	3730	5.811,97	129	3.226,84	121	3.864,18	2892	5.841,93	588	6.632,55
14.	Osječko-baranjska	7510	5.883,35	160	3.215,87	129	3.865,48	5711	5.808,94	1510	6.619,79
15.	Šibensko-kninska	3207	5.744,48	56	3.182,45	10	4.614,03	2723	5.754,85	418	6.047,17
16.	Vukovarsko-srijemska	5798	6.482,30	222	3.336,12	96	3.880,75	4123	6.594,63	1357	6.839,78
17.	Splitsko-dalmatinska	10184	5.832,77	114	3.172,35	244	3.748,03	8398	5.818,37	1428	6.486,06
18.	Istarska	821	6.674,80	13	3.072,09	20	4.250,00	608	6.636,32	180	7.334,41
19.	Dubrovačko-neretvanska	2333	5.772,30	88	3.216,01	59	4.118,80	1783	5.687,46	403	6.947,96
20.	Međimurska	436	6.524,71	6	3.046,17	5	4.248,33	337	6.524,87	88	6.890,61
21.	Grad Zagreb	8544	6.852,21	182	3.123,64	143	4.404,32	6149	6.754,96	2070	7.638,02
UKUPNO		68677	6.121,29	1962	3.201,13	1342	3.960,98	52056	6.086,59	13317	6.904,85
Isplata u republike bivše SFRJ		2060	7.888,22	32	3.038,67	1	4.289,10	485	7.689,91	1542	8.053,57
Isplata u inozemstvo (bez republika bivše SFRJ)		48	6.853,66					17	6.579,30	31	7.004,12
SVEUKUPNO		70785	6.173,21	1994	3.198,52	1343	3.961,22	52558	6.101,55	14890	7.024,02

Napomena:

Od obrade mirovina za rujun 2017. (isplata u listopadu 2017.) primjenjuje se Odluka o prestanku smanjenja mirovina, odnosno dodatka mirovini prema članku 3.a Zakona o smanjenju mirovina određenih, odnosno ostvarenih prema posebnim propisima o mirovinskom osiguranju (NN 88/17).

Od obrade mirovina za ožujak 2018. (isplata u travnju 2018.) u primjeni su odredbe članka 49. st. 1.-4. i stavka 6., članka 50., 51. te članka 206. Zakona o hrvatskim braniteljima iz Domovinskog rata i članovima njihovih obitelji (NN 121/17).

* Od lipnja 2019. u primjeni je članak 36. i članak 202. Zakona o hrvatskim braniteljima iz Domovinskog rata i članovima njihovih obitelji (NN 121/17).

Broj korisnika mirovina prema županijama - ZOHBDR

**KORISNICI MIROVINA PREMA VRSTAMA MIROVINA I ŽUPANIJAMA KOJI SU PRAVO NA MIROVINU OSTVARILI PREMA UGOVORU
IZMEĐU REPUBLIKE HRVATSKE I BOSNE I HERCEGOVINE O SURADNJI NA PODRUČJU PRAVA STRADALNIKA RATA U BOSNI I
HERCEGOVINI KOJI SU BILI PRIPADNICI HRVATSKOG VIJEĆA OBRANE I ČLANOVA NJIHOVIH OBITELJI I GLAVI IX. ZOHBDR-a IZ 2017. -
HVO**

Tablica 22 c.

za rujan 2021. (isplata u listopadu 2021.)

Red. broj	Županija	Vrste mirovina					
		UKUPNO		Invalidska mirovina		Obiteljska mirovina	
		Broj korisnika	Prosječna mirovina	Broj korisnika	Prosječna mirovina	Broj korisnika	Prosječna mirovina
0	1	2	3	6	7	8	9
1.	Zagrebačka	165	3.560,31	147	3.592,22	18	3.299,74
2.	Krapinsko-zagorska	5	3.577,69	5	3.577,69		
3.	Sisačko-moslavačka	124	3.977,13	107	4.064,88	17	3.424,83
4.	Karlovačka	47	3.447,15	40	3.427,78	7	3.557,81
5.	Varaždinska	17	3.748,18	15	3.808,60	2	3.295,00
6.	Koprivničko-križevačka	25	3.599,31	19	3.697,96	6	3.286,94
7.	Bjelovarsko-bilogorska	31	3.710,28	30	3.724,32	1	3.288,99
8.	Primorsko-goranska	41	3.681,51	35	3.691,12	6	3.625,42
9.	Ličko-senjska	29	3.091,96	25	3.079,78	4	3.168,07
10.	Virovitičko-podravsk	44	3.509,41	37	3.611,88	7	2.967,82
11.	Požeško-slavonska	67	3.764,17	59	3.717,57	8	4.107,84
12.	Brodsko-posavska	444	3.757,45	338	3.733,11	106	3.835,05
13.	Zadarska	74	3.895,71	68	3.863,93	6	4.255,88
14.	Osječko-baranjska	102	3.652,53	89	3.617,78	13	3.890,45
15.	Šibensko-kninska	208	3.865,97	190	3.899,40	18	3.513,05
16.	Vukovarsko-srijemska	124	3.597,64	111	3.589,42	13	3.667,87
17.	Splitsko-dalmatinska	307	3.904,83	287	3.908,47	20	3.852,61
18.	Istarska	51	3.352,39	44	3.393,09	7	3.096,61
19.	Dubrovačko-neretvanska	64	3.551,09	56	3.703,91	8	2.481,32
20.	Međimurska						
21.	Grad Zagreb	471	3.861,41	423	3.910,08	48	3.432,50
UKUPNO		2440	3.758,85	2125	3.780,95	315	3.609,74
	Isplata u republike bivše SFRJ	4319	3.327,46	3651	3.360,37	668	3.147,57
	Isplata u inozemstvo (bez republike bivše SFRJ)	14	2.947,76	9	2.620,18	5	3.537,42
SVEUKUPNO		6773	3.482,08	5785	3.513,71	988	3.296,89

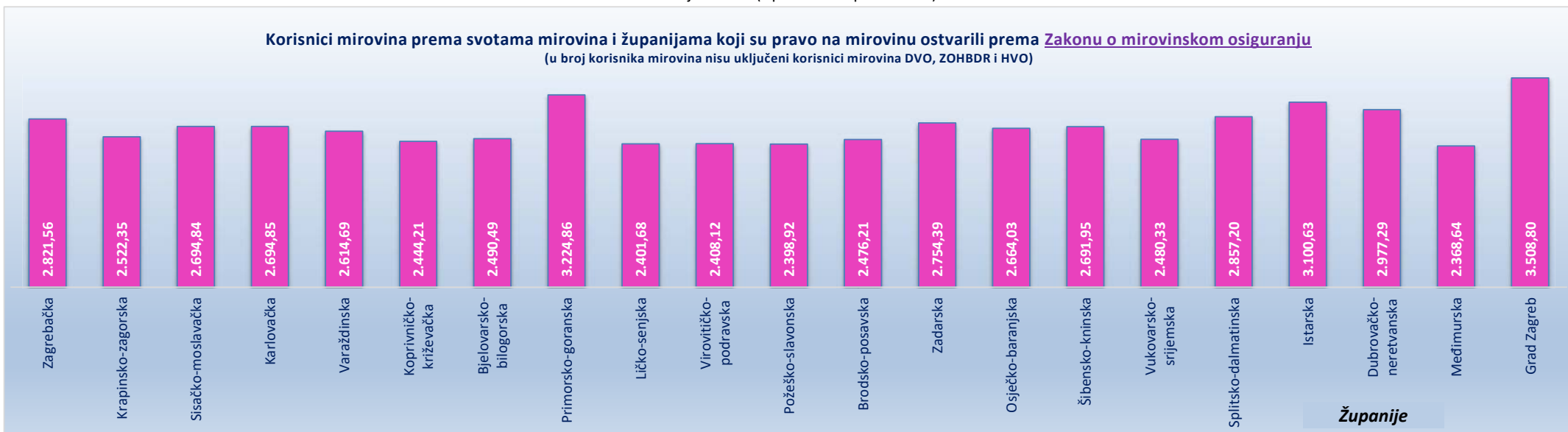
Napomena:

Od obrade mirovina za rujan 2017. (isplata u listopadu 2017.) primjenjuje se Odluka o prestanku smanjenja mirovina, odnosno dodatka mirovini prema članku 3.a Zakona o smanjenju mirovina određenih, odnosno ostvarenih prema posebnim propisima o mirovinskom osiguranju (NN 88/17).



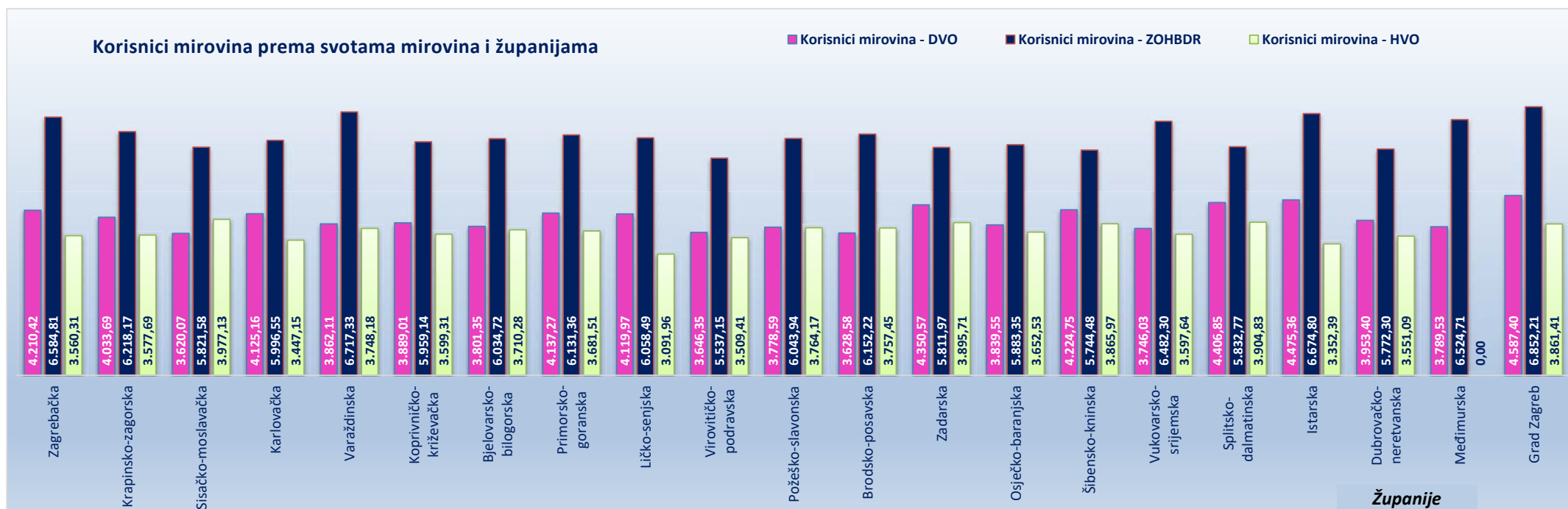
za rujan 2021. (isplata u listopadu 2021.)

Korisnici mirovina prema svotama mirovina i županijama koji su pravo na mirovinu ostvarili prema Zakonu o mirovinskom osiguranju
(u broj korisnika mirovina nisu uključeni korisnici mirovina DVO, ZOHBDR i HVO)



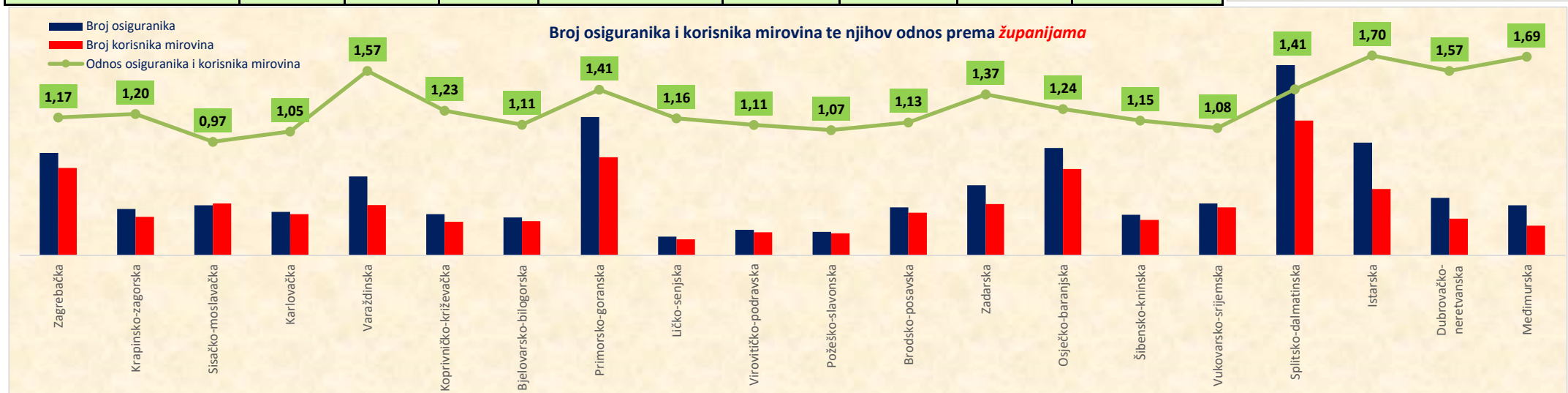
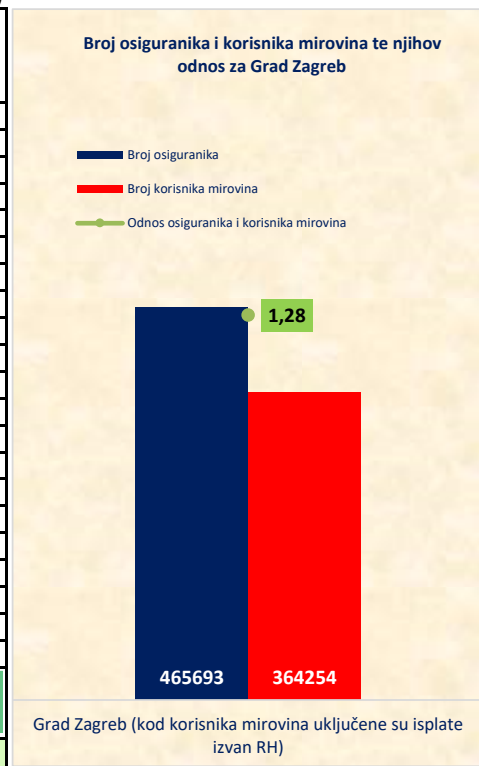
Korisnici mirovina prema svotama mirovina i županijama

■ Korisnici mirovina - DVO ■ Korisnici mirovina - ZOHBDR ■ Korisnici mirovina - HVO



Tablica 22 ukupno **BROJ OSIGURANIKA I BROJ KORISNIKA MIROVINA TE NJIHOV ODNOS** za rujan 2021. (isplata u listopadu 2021.)

Red. broj	Županija	Broj osiguranika	Broj korisnika mirovina	Odnos osiguranika i korisnika mirovina	Gradovi	Broj osiguranika	Broj korisnika mirovina	Odnos osiguranika i korisnika mirovina	Prosječna ZOMO netomirovina (uključeni korisnici prema međunarodnim ugovorima)
1.	Zagrebačka	87079	74303	1,17	Velika Gorica	16314	15178	1,07	3.102,51
2.	Krapinsko-zagorska	39446	32834	1,20	Krapina	5873	3627	1,62	2.702,41
3.	Sisačko-moslavačka	42544	44053	0,97	Sisak	17185	14202	1,21	3.043,43
4.	Karlovačka	36939	35104	1,05	Karlovac	21802	15985	1,36	2.935,48
5.	Varaždinska	67063	42782	1,57	Varaždin	33980	12801	2,65	3.205,56
6.	Koprivničko-križevačka	35024	28464	1,23	Koprivnica	16285	8441	1,93	2.960,78
7.	Bjelovarsko-bilogorska	32246	29021	1,11	Bjelovar	15985	10286	1,55	2.819,67
8.	Primorsko-goranska	117546	83425	1,41	Rijeka	61631	37488	1,64	3.400,66
9.	Ličko-senjska	16016	13749	1,16	Gospić	5211	3242	1,61	2.649,43
10.	Virovitičko-podravska	21750	19624	1,11	Virovitica	9148	5687	1,61	2.757,12
11.	Požeško-slavonska	19967	18739	1,07	Požega	11183	6748	1,66	2.678,18
12.	Brodsko-posavska	40878	36182	1,13	Slavonski Brod	26005	14357	1,81	2.755,33
13.	Zadarska	59553	43534	1,37	Zadar	36844	20298	1,82	3.060,15
14.	Osječko-baranjska	91234	73363	1,24	Osijek	49964	29085	1,72	3.004,73
15.	Šibensko-kninska	34470	30083	1,15	Šibenik	19487	14495	1,34	3.034,85
16.	Vukovarsko-srijemska	44166	40834	1,08	Vinkovci	16369	8342	1,96	2.862,14
					Vukovar	10595	8388	1,26	2.565,53
17.	Splitsko-dalmatinska	161706	114524	1,41	Split	83082	49261	1,69	3.209,18
18.	Istarska	95800	56412	1,70	Pula	30349	17010	1,78	3.263,13
19.	Dubrovačko-neretvanska	48797	31120	1,57	Dubrovnik	25057	11878	2,11	3.313,94
20.	Međimurska	42493	25174	1,69	Čakovec	20531	8291	2,48	2.867,08
21.	Grad Zagreb (kod korisnika mirovina uključene su isplate izvan RH)	465693	364254	1,28	Grad Zagreb (kod korisnika mirovina nisu uključene isplate izvan RH)	465693	202903	2,30	3.508,80
	UKUPNO	1600410	1237578	1,29					



**III. AKTUALNA VRIJEDNOST MIROVINE, NAJNIŽA MIROVINA I
POSTOTAK USKLAĐIVANJA**

Tablica 23.

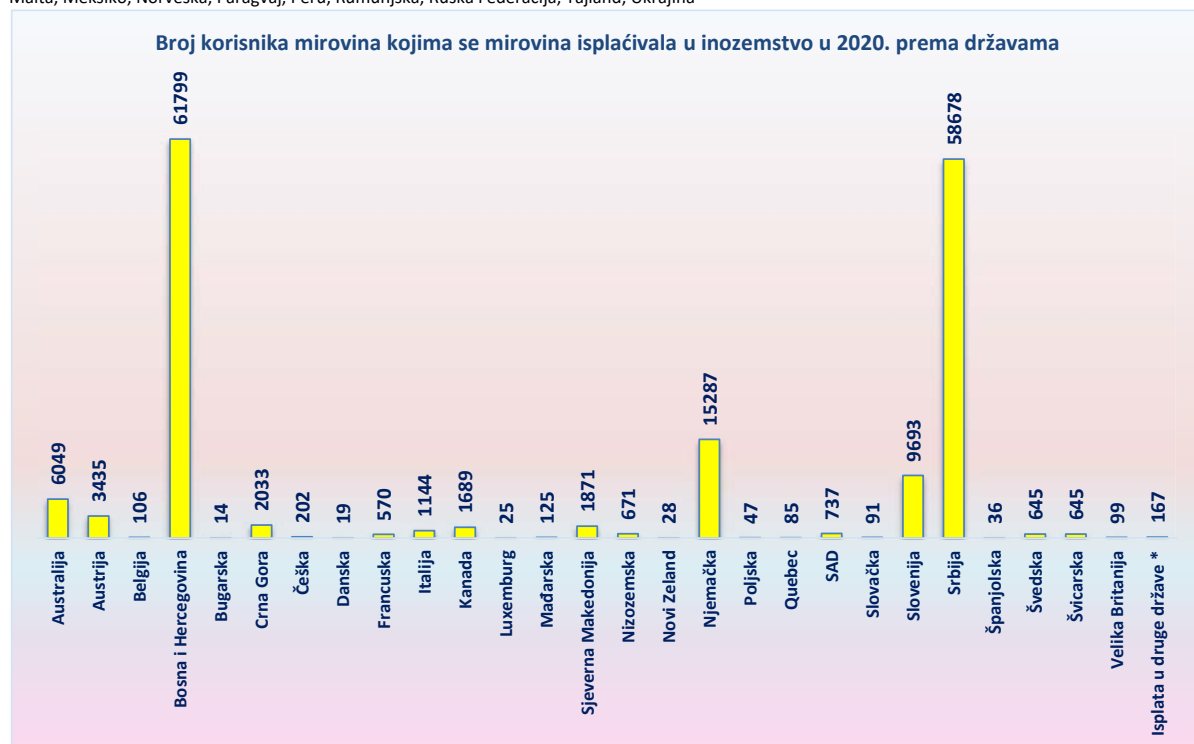
Datum usklađivanja	Aktualna vrijednost mirovine (AVM)	Vrijednost najniže mirovine za 1 godinu mir. staža (VNM)	Postotak usklađivanja (%)	Postotak promjene (%)	
				Mjesečne bruto plaće	Troškova života / Indeksa potrošačkih cijena
0	1	2	3	4	5
1.1.1999.	35,16	34,08	-	-	-
1.7.1999.	36,51	35,39	3,85	4,50	3,20
1.1.2000.	37,44	36,29	2,55	4,40	0,70
1.7.2000.	38,75	37,56	3,50	3,50	3,50
1.1.2001.	39,76	38,54	2,60	2,90	2,30
1.7.2001.	40,79	39,54	2,60	2,10	3,10
1.1.2002.	41,12	39,86	0,80	1,30	0,30
1.7.2002.	42,27	40,98	2,80	3,60	2,00
1.1.2003.	42,97	41,66	1,65	3,50	-0,20
1.7.2003.	43,79	42,45	1,90	1,70	2,10
1.1.2004.	44,51	43,15	1,65	2,50	0,80
1.7.2004.	46,29	44,88	4,00	4,00	-
1.1.2005.	47,35	45,91	2,30	2,30	-
1.7.2005.	48,39	46,92	2,20	2,20	-
1.1.2006.	49,16	47,67	1,60	2,30	0,90
1.7.2006.	50,76	49,22	3,25	3,70	2,80
1.1.2007.	51,42	49,86	1,30	2,60	0,00
1.7.2007.	52,76	51,16	2,60	3,30	1,90
1.1.2008.	54,11	52,46	2,55	3,10	2,00
1.7.2008.	56,30	54,58	4,05	3,90	4,20
1.1.2009.	57,59	55,84	2,30	2,90	1,70
1.7.2009.	58,37	56,59	1,35	1,00	1,70
1.1.2010.	58,37	56,59	-	-0,50	-0,20
1.7.2010.	58,37	56,59	-	-0,40	1,00
1.1.2011.	58,37	56,59	-	0,60	0,30
1.7.2011.	58,37	56,59	-	0,50	2,00
1.1.2012.	58,87	57,07	0,85	1,40	0,30
1.7.2012.	59,58	57,75	1,20	0,20	2,20
1.1.2013.	60,32	58,47	1,25	0,40	2,10
1.7.2013.	60,92	59,05	1,00	0,70	1,30
1.1.2014.	60,92	59,05	-	-0,20	-0,20
1.7.2014.	60,92	59,05	-	0,10	-0,10
1.1.2015.	60,92	59,05	-	0,20	-0,20
1.7.2015.	61,10	59,23	0,30	0,80	-0,20
1.1.2016.	61,38	59,50	0,46	1,30	-0,50
1.7.2016.	61,59	59,71	0,35	1,70	-1,00
1.1.2017.	61,99	60,10	0,65	1,90	-1,10
1.7.2017.	63,29	61,36	2,10	3,40	0,80
1.1.2018.	63,88	61,94	0,94	3,90	1,10
1.7.2018.	65,60	63,61	2,70	4,30	1,10
1.1.2019.	66,35	64,34	1,15	4,90	1,50
1.7.2019.	67,97	67,97	2,44	3,40	0,20
1.1.2020.	68,45	68,45	0,70	0,70	0,70
1.7.2020.	69,42	69,42	1,41	2,10	-0,20
1.1.2021.	69,81	69,81	0,56	0,80	0,00
1.7.2021.	71,53	71,53	2,46	3,00	1,20

**BROJ KORISNIKA KOJIMA SE MIROVINA ISPLAĆIVALA U INOZEMSTVO
U 2020. PREMA DRŽAVAMA I VRSTAMA MIROVINA**

Tablica 24.

Redni broj	Države	Vrste mirovina			
		Starosna mirovina	Invalidska mirovina	Obiteljska mirovina	UKUPNO
		Broj korisnika	Broj korisnika	Broj korisnika	Broj korisnika
0	1	2	3	4	5
1.	Australija	5182	142	725	6049
2.	Austrija	2457	429	549	3435
3.	Belgija	88	2	16	106
4.	Bosna i Hercegovina	31048	7956	22795	61799
5.	Bugarska	8	1	5	14
6.	Crna Gora	1532	66	435	2033
7.	Češka	137	8	57	202
8.	Danska	17	2	0	19
9.	Francuska	479	0	91	570
10.	Italija	936	23	185	1144
11.	Kanada	1510	14	165	1689
12.	Luxemburg	17	4	4	25
13.	Mađarska	85	5	35	125
14.	Sjeverna Makedonija	1239	38	594	1871
15.	Nizozemska	586	2	83	671
16.	Novi Zeland	25	0	3	28
17.	Njemačka	11947	539	2801	15287
18.	Poljska	28	3	16	47
19.	Quebec	73	3	9	85
20.	SAD	585	13	139	737
21.	Slovačka	59	5	27	91
22.	Slovenija	8053	325	1315	9693
23.	Srbija	43409	2294	12975	58678
24.	Španjolska	33	1	2	36
25.	Švedska	585	17	43	645
26.	Švicarska	572	39	34	645
27.	Velika Britanija	82	4	13	99
28.	Isplata u druge države *	118	9	40	167
UKUPNO		110890	11944	43156	165990

* **Uključeni podaci iz država:** Argentina, Brazil, Cipar, Costa Rica, Čile, Filipini, Finska, Grčka, Irska, Izrael, Južnoafrička Republika, Kolumbija, Kuba, Malta, Meksiko, Norveška, Paragvaj, Peru, Rumunjska, Ruska Federacija, Tajland, Ukrajina

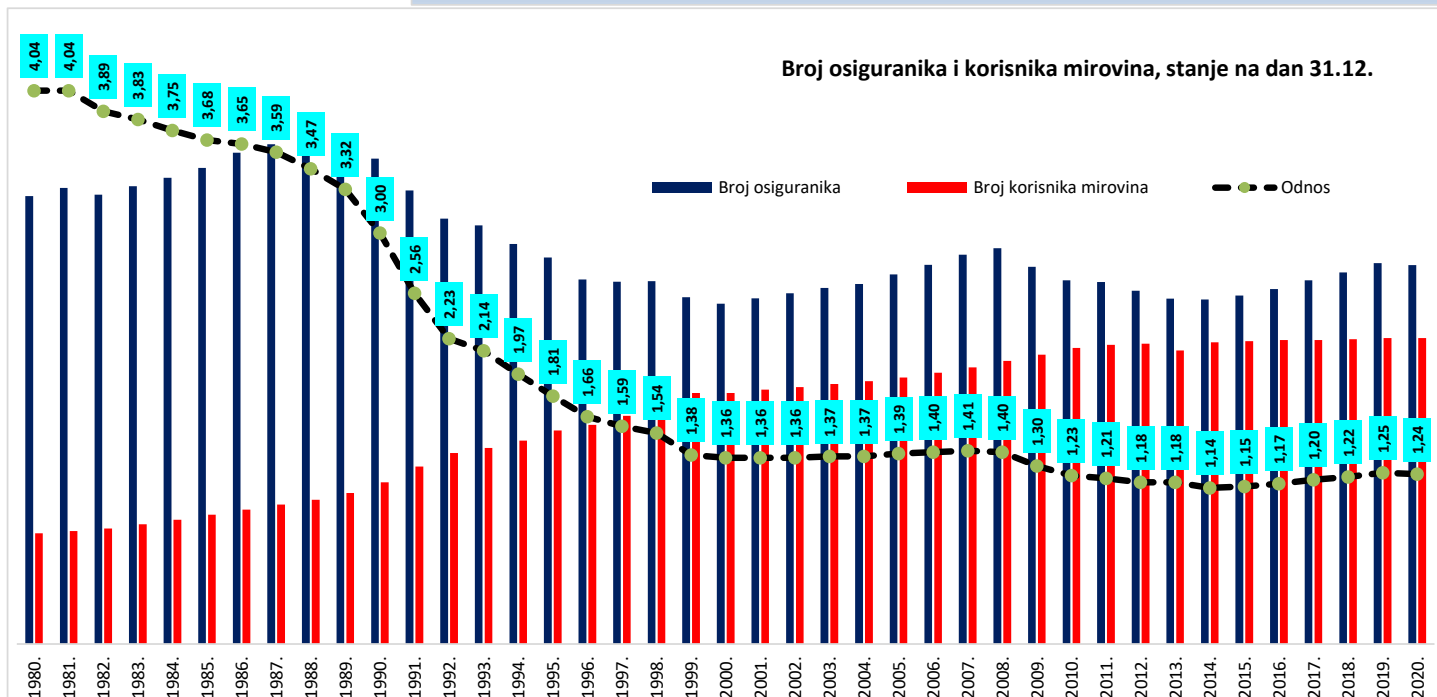
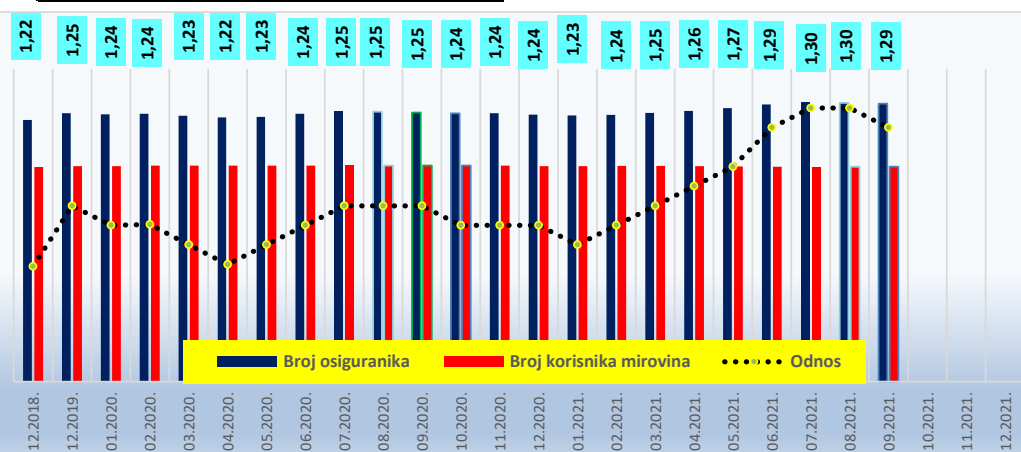


Stanje na dan 31.12.	Broj osiguranika	Broj korisnika mirovina	Odnos
1980.	1816191	449080	4,04
1981.	1849489	458134	4,04
1982.	1822573	468966	3,89
1983.	1857033	485044	3,83
1984.	1891226	504084	3,75
1985.	1931254	524154	3,68
1986.	1992768	545241	3,65
1987.	2027180	565123	3,59
1988.	2032016	585170	3,47
1989.	2031512	612572	3,32
1990.	1968737	655788	3,00
1991.	1839265	719868	2,56
1992.	1724792	774945	2,23
1993.	1698138	794811	2,14
1994.	1621901	825121	1,97
1995.	1567981	865769	1,81
1996.	1478975	888738	1,66
1997.	1468938	925520	1,59
1998.	1471509	953552	1,54
1999.	1406091	1017801	1,38
2000.	1380510	1018504	1,36
2001.	1402102	1032120	1,36
2002.	1421981	1042192	1,36
2003.	1443995	1054549	1,37
2004.	1460105	1065655	1,37
2005.	1498877	1080571	1,39
2006.	1538170	1100086	1,40
2007.	1579463	1121540	1,41
2008.	1604848	1148290	1,40
2009.	1530233	1173814	1,30
2010.	1475363	1200386	1,23
2011.	1468133	1213121	1,21
2012.	1432740	1217692	1,18
2013.	1400631	1190815	1,18
2014.	1397400	1223738	1,14
2015.	1413637	1228020	1,15
2016.	1440188	1233375	1,17
2017.	1475044	1232651	1,20
2018.	1506912	1236258	1,22
2019.	1545192	1241111	1,25
2020.	1536300	1241085	1,24

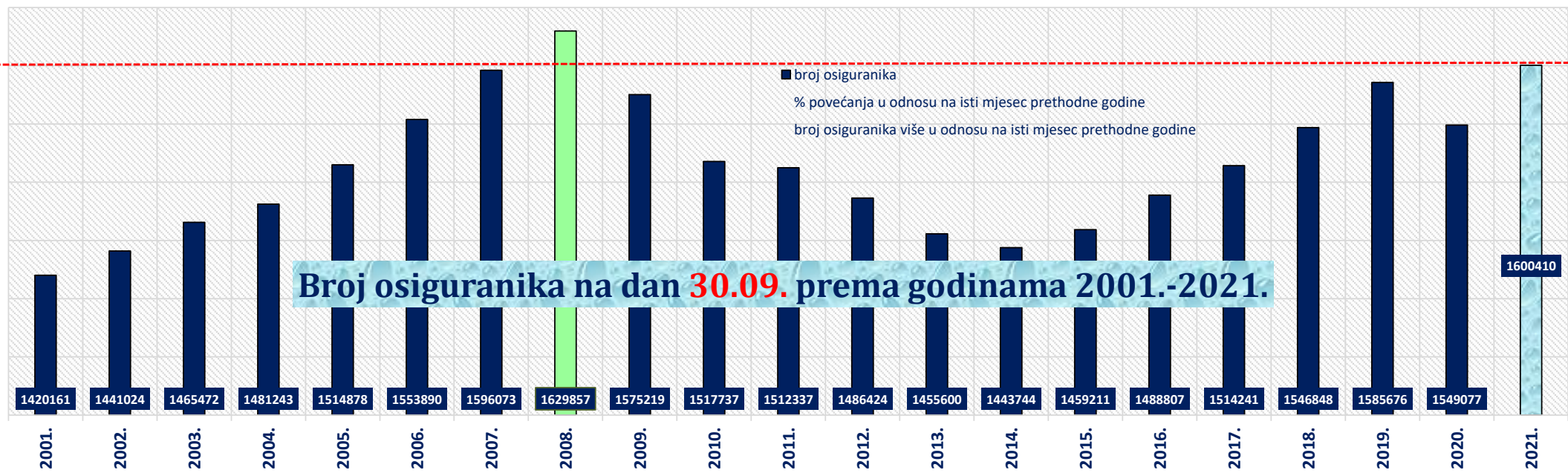
Stanje na posljednji dan u mjesecu	Broj osiguranika	Broj korisnika mirovina	Odnos
12.2018.	1506912	1236258	1,22
12.2019.	1545192	1241111	1,25
01.2020.	1538621	1240037	1,24
02.2020.	1542328	1243417	1,24
03.2020.	1529905	1243681	1,23
04.2020.	1520590	1243309	1,22
05.2020.	1523653	1243621	1,23
06.2020.	1541613	1242819	1,24
07.2020.	1554330	1244259	1,25
08.2020.	1553879	1243722	1,25
09.2020.	1549077	1244094	1,25
10.2020.	1544378	1244239	1,24
11.2020.	1545566	1242975	1,24
12.2020.	1536300	1241085	1,24
01.2021.	1531689	1240612	1,23
02.2021.	1536247	1241244	1,24
03.2021.	1546937	1241254	1,25
04.2021.	1557687	1240063	1,26
05.2021.	1573949	1238940	1,27
06.2021.	1596112	1237169	1,29
07.2021.	1606533	1237070	1,30
08.2021.	1604453	1236848	1,30
09.2021.	1600410	1237578	1,29
10.2021.			
11.2021.			
12.2021.			

Hrvatski zavod za mirovinsko osiguranje (u daljnjem tekstu Zavod) vodi **evidenciju osiguranika**, a ne zaposlenih koji su definirani svojim brojem u službenim statistikama Državnog zavoda za statistiku, središnjeg tijela za statistiku RH. Zavod nije zadužen pratiti broj zaposlenih niti je to njegova svrha. Zavod u svojim statističkim evidencijama, uz osiguranike kod pravnih i fizičkih osoba te osiguranike obrtnike, poljoprivrednike, osiguranike samostalnih profesionalnih djelatnosti vodi i osiguranike s otvorenom prijavom na osiguranje, poput osoba na stručnom osposobljavanju, osoba s produženim osiguranjem i drugo. Te se osobe ne mogu smatrati zaposlenima i Državni zavod za statistiku ne uključuje ih u svoja izvješća o broju zaposlenih. Jedina dva službena izvora na temelju kojih se može govoriti o padu ili rastu zaposlenosti su podaci Državnog zavoda za statistiku (DZS) o broju zaposlenih, koje DZS prikuplja iz poreznih obrazaca JOPPD-a i Anketa o radnoj snazi, koja je prihvaćena i koristi se u cijelom svijetu.

U evidencijama Hrvatskog zavoda za mirovinsko osiguranje **osiguranici** se vode prema **općini mjesta rada**.



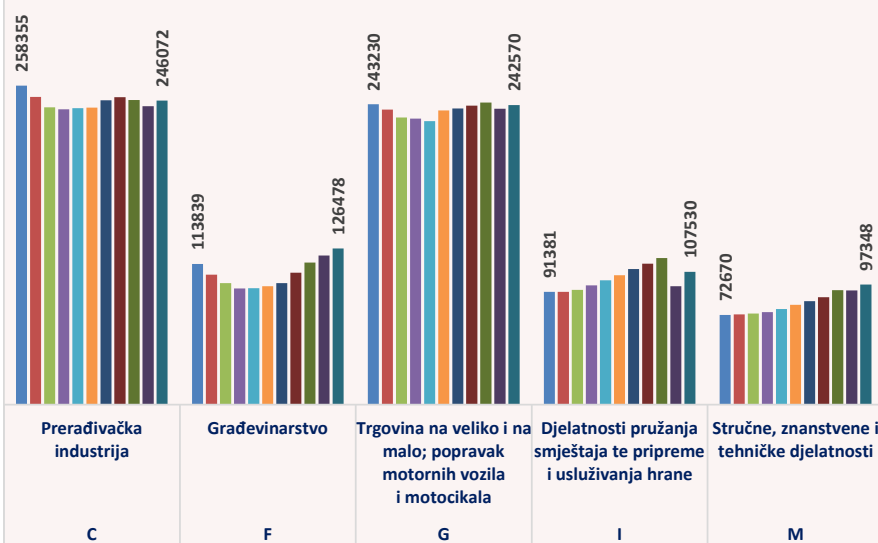
stanje na zadnji dan u mjesecu	Ukupan broj osiguranika																				
	Godine																				
	2001.	2002.	2003.	2004.	2005.	2006.	2007.	2008.	2009.	2010.	2011.	2012.	2013.	2014.	2015.	2016.	2017.	2018.	2019.	2020.	2021.
1	2	3	4	5	6	7	8	9	10	11	12	13	14	15	16	17	18	19	20	21	22
siječnju	1374212	1393359	1413511	1435666	1450059	1490860	1530528	1571522	1587365	1507067	1463418	1454695	1423210	1391288	1387337	1408790	1433402	1468631	1499928	1538621	1531689
veljači	1375496	1394645	1413706	1438413	1453101	1495150	1535842	1577682	1581882	1499465	1463133	1450081	1424402	1390898	1388803	1414115	1437782	1474303	1507243	1542328	1536247
ožujku	1376278	1398614	1420495	1444576	1456494	1504013	1545187	1587050	1578709	1498222	1469809	1455433	1431939	1394788	1399509	1425201	1452052	1489091	1521259	1529905	1546937
travnju	1399085	1406831	1434700	1454003	1468155	1515550	1558168	1599437	1579484	1506467	1484949	1474249	1449757	1414750	1423513	1449815	1475786	1514171	1545525	1520590	1557687
svibnju	1408772	1420123	1446112	1465791	1482175	1531247	1574550	1612892	1587006	1519529	1502167	1493079	1475578	1433827	1448021	1476865	1503700	1539946	1577987	1523653	1573949
lipnju	1415344	1432021	1460618	1477476	1507441	1547516	1589509	1630463	1596346	1532633	1521090	1511737	1497355	1460042	1472497	1498922	1525457	1554821	1593583	1541613	1596112
srpnju	1425884	1441908	1470028	1489763	1519385	1560636	1602188	1639795	1598093	1542110	1528371	1516253	1506369	1467952	1481193	1504328	1532009	1563560	1600405	1554330	1606533
kolovozu	1426848	1442982	1470941	1489290	1520847	1560470	1602407	1636312	1592045	1536944	1524738	1508144	1500744	1462281	1475914	1501955	1525489	1559197	1595446	1553879	1604453
rujnu	1420161	1441024	1465472	1481243	1514878	1553890	1596073	1629857	1575219	1517737	1512337	1486424	1455600	1443744	1459211	1488807	1514241	1546848	1585676	1549077	1600410
listopadu	1417765	1432816	1457335	1472914	1507623	1547298	1590412	1620729	1556919	1499265	1494822	1464082	1432129	1421053	1436197	1466090	1496040	1528590	1566446	1544378	
studenome	1415099	1430630	1453255	1468486	1507389	1546334	1589656	1616184	1548008	1491330	1485524	1451873	1413737	1411197	1425709	1456824	1485757	1521950	1556826	1545566	
prosincu	1402102	1421981	1443995	1460105	1498877	1538170	1579463	1604848	1530233	1475363	1468133	1432740	1400631	1397400	1413637	1440188	1475044	1506912	1545192	1536300	
GODIŠNJI prosječan broj osiguranika	1404754	1421411	1445847	1464811	1490535	1532595	1574499	1610564	1575942	1510511	1493208	1474899	1450954	1424102	1434295	1460992	1488063	1522335	1557960	1540020	
prosječan broj osiguranika za razdoblje I.-IX.	1402453	1419056	1443954	1464025	1485837	1528815	1570495	1609446	1586239	1517797	1496668	1483344	1462773	1428841	1437333	1463200	1488880	1523396	1558561	1539333	1572669



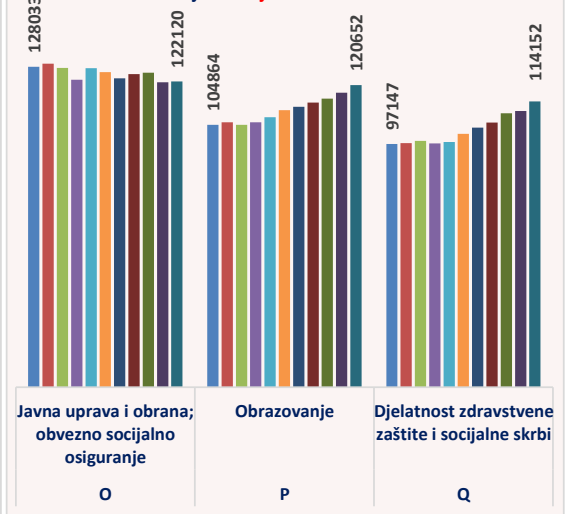
KRETANJE BROJA OSIGURANIKA PREMA PODRUČJIMA DJELATNOSTI za mjesec rujun (stanje na dan 30.09.)

Područja NKD07	Broj osiguranika										
	Godine										
	2011.	2012.	2013.	2014.	2015.	2016.	2017.	2018.	2019.	2020.	2021.
A Poljoprivreda, šumarstvo i ribarstvo	71469	67530	62529	58593	56976	55631	55566	56598	56729	56963	57667
B Rudarstvo i vađenje	5802	5185	5187	4834	4346	4083	3996	4011	4149	4047	3904
C Prerađivačka industrija	258355	249097	240739	239187	239899	240366	246310	248868	246722	241578	246072
D Opskrba el. energijom, plinom, parom i klimatizacija	16424	16246	14859	14864	14734	14681	14573	13820	14546	14734	14904
E Opskrba vodom; uklanjanje otpadnih voda, gospodarenje otpadom te djelatnosti sanacije okoliša	19996	19655	19390	20879	21416	22195	22781	22994	23564	23063	23326
F Građevinarstvo	113839	105266	98391	94093	94188	95845	98459	106749	115087	120697	126478
G Trgovina na veliko i na malo; popravak motornih vozila i motocikala	243230	238831	232410	231575	229412	238131	239743	242176	244554	239567	242570
H Prijevoz i skladištenje	74462	74544	72306	71939	72123	74068	76129	79823	83859	79861	82572
I Djelatnosti pružanja smještaja te pripreme i usluživanja hrane	91381	91305	92886	96485	100610	104809	109814	114109	118707	95982	107530
J Informacije i komunikacije	34830	34200	34580	34783	36090	37882	40121	42873	46360	48501	52394
K Financijske djelatnosti i djelatnosti osiguranja	49811	49871	48987	48649	47608	46626	45366	44261	43830	43242	42627
L Poslovanje nekretninama	17139	16572	17595	15178	14749	15427	16180	13061	13892	13724	14187
M Stručne, znanstvene i tehničke djelatnosti	72670	72964	73844	74897	77309	80825	83752	86871	92751	92524	97348
N Administrativne i pomoćne uslužne djelatnosti	41345	41892	42745	44649	47356	50822	51861	52748	54225	50038	54187
O Javna uprava i obrana; obvezno socijalno osiguranje	128033	129270	127565	122825	127422	125862	123353	125086	125610	121836	122120
P Obrazovanje	104864	105839	104799	105780	107898	110700	112027	113752	115292	117662	120652
Q Djelatnost zdravstvene zaštite i socijalne skrbi	97147	97486	98433	97412	97975	101189	103675	105683	109414	110346	114152
R Umjetnost, zabava i rekreacija	25632	25835	25700	26225	26891	27793	28606	29469	30818	29821	30552
S Ostale uslužne djelatnosti	32636	32708	33461	33676	35661	37381	37771	39832	41681	41410	43570
T Djelatnost kućanstva kao poslodavca; djelatnost kućanstva koja proizvode različitu robu i obavljaju različite usluge za vlastite potrebe	4948	4317	3812	3460	2989	2749	2511	2384	2199	1856	1879
U Djelatnost izvanteritorijalnih organizacija i tijela	218	334	279	305	311	307	285	315	353	347	357
Nepoznate - neprevedene šifre djelatnosti	8106	7477	5103	3456	3248	1435	1362	1365	1334	1278	1362
ukupan broj osiguranika prema područjima djelatnosti NKD07	1512337	1486424	1455600	1443744	1459211	1488807	1514241	1546848	1585676	1549077	1600410

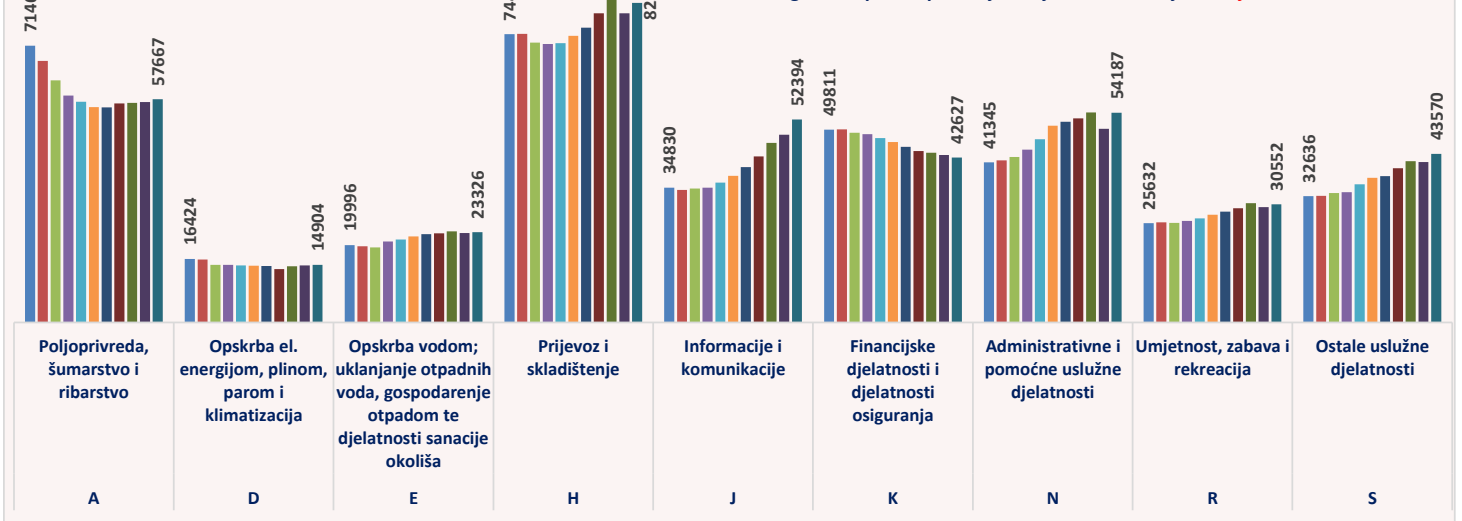
Osiguranici prema područjima djelatnosti za mjesec rujun 2011.-2021.



Osiguranici prema područjima djelatnosti za mjesec rujun 2011.-2021.



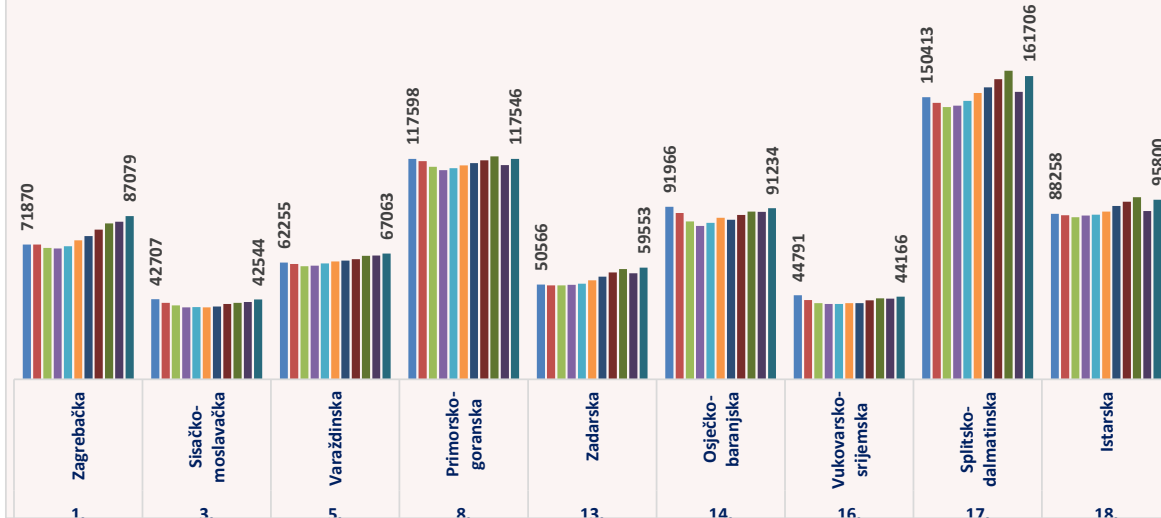
Osiguranici prema područjima djelatnosti za mjesec rujun 2011.-2021.



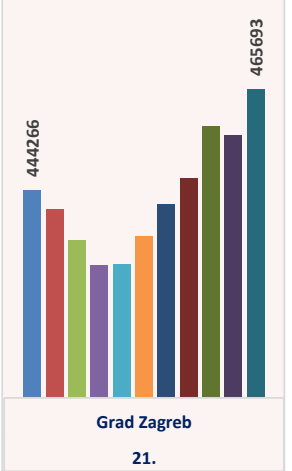
KRETANJE BROJA OSIGURANIKA PREMA ŽUPANIJAMA za mjesec rujan (stanje na dan 30.09.)

Županije	Broj osiguranika										
	Godine										
	2011.	2012.	2013.	2014.	2015.	2016.	2017.	2018.	2019.	2020.	2021.
1. Zagrebačka	71870	71835	70154	69848	70991	74082	76403	79931	83184	84109	87079
2. Krapinsko-zagorska	34083	33365	33167	34048	35355	36027	36986	37377	38066	38282	39446
3. Sisačko-moslavačka	42707	40803	39386	38313	38552	38435	38828	40147	40805	41240	42544
4. Karlovačka	35663	35188	33818	33391	33851	34392	35012	35415	35940	36074	36939
5. Varaždinska	62255	61578	60347	60591	61807	62869	63351	64142	65942	66028	67063
6. Koprivničko-križevačka	37304	35624	33990	32939	33140	33886	33987	34270	34500	34554	35024
7. Bjelovarsko-bilogorska	34215	33149	31701	30139	30434	30224	30737	31548	31752	31325	32246
8. Primorsko-goranska	117598	116315	113293	111525	112689	114140	115300	116842	118877	114251	117546
9. Ličko-senjska	14479	14539	14489	14482	14604	15011	15199	15827	16404	15294	16016
10. Virovitičko-podravka	22100	20678	20283	19467	19837	19896	20580	20999	21492	21300	21750
11. Požeško-slavonska	18854	18246	17875	17874	18172	18882	19107	19366	19571	19352	19967
12. Brodsko-posavska	36573	35857	35508	34556	35396	36487	37746	38692	39666	39420	40878
13. Zadarska	50566	50071	50135	50350	50955	52871	54798	56950	58792	56588	59553
14. Osječko-baranjska	91966	88649	84283	81821	83538	86165	85171	87718	89548	89375	91234
15. Šibensko-kninska	30005	30089	29213	30285	31009	31670	32585	33399	34733	32464	34470
16. Vukovarsko-srijemska	44791	42309	40602	40193	40130	40592	40707	42142	43203	43080	44166
17. Splitsko-dalmatinska	150413	147452	145291	145921	148495	152757	155788	160060	164645	153407	161706
18. Istarska	88258	87502	86477	87438	87801	89518	92442	94722	97130	89757	95800
19. Dubrovačko-neretvanska	44964	44394	43877	44017	44886	46456	47800	49460	52328	45978	48797
20. Međimurska	39407	38578	38187	38383	39134	40035	40464	41075	41329	41384	42493
21. Grad Zagreb	444266	440203	433524	428163	428435	434412	441250	446766	457769	455815	465693
ukupan broj osiguranika prema županijama (općina rada)	1512337	1486424	1455600	1443744	1459211	1488807	1514241	1546848	1585676	1549077	1600410

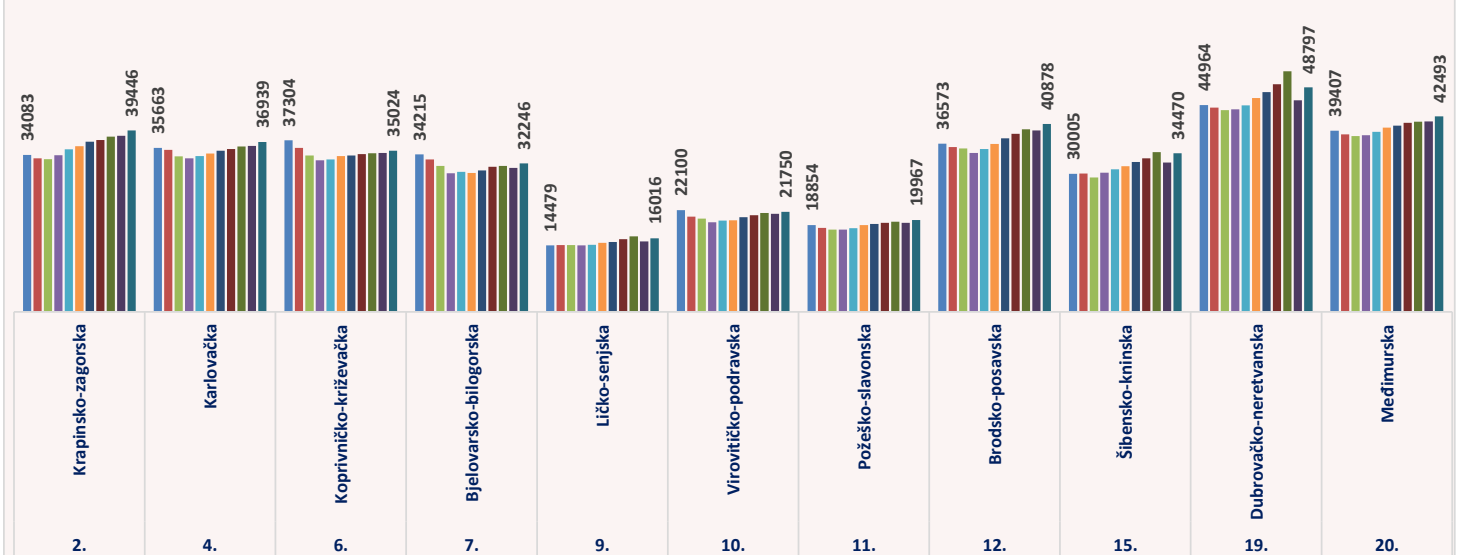
Osiguranici prema županijama za mjesec rujin 2011.-2021.



Osiguranici grada Zagreba za mjesec rujin 2011.-2021.



Osiguranici prema županijama za mjesec rujin 2011.-2021.



BROJ OSIGURANIKA

Županije/gradovi (općina rada)	Broj osiguranika na dan 30.09.2020.	Broj osiguranika na dan 31.08.2021.	Broj osiguranika na dan 30.09.2021.	30.09.2021. u odnosu na 31.08.2021.	30.09.2021. u odnosu na 30.09.2020.
Bjelovarsko-bilogorska županija	31325	31985	32246	261	921
Berek	178	164	162	-2	-16
Bjelovar	15579	15866	15985	119	406
Čazma	2348	2354	2350	-4	2
Daruvar	3592	3739	3777	38	185
Dežanovac	360	385	382	-3	22
Đulovac	480	567	573	6	93
Garešnica	2579	2615	2653	38	74
Grubišno Polje	1438	1453	1500	47	62
Hercegovac	480	453	446	-7	-34
Ivanska	391	415	424	9	33
Kapela	292	285	294	9	2
Končanica	281	311	308	-3	27
Nova Rača	397	383	388	5	-9
Rovišće	607	609	614	5	7
Severin	207	161	163	2	-44
Sirač	453	499	495	-4	42
Šandrovac	130	127	124	-3	-6
Štefanje	221	224	230	6	9
Velika Pisanica	219	238	234	-4	15
Velika Trnovitica	221	222	217	-5	-4
Veliki Grđevac	512	521	521	0	9
Veliko Trojstvo	260	294	309	15	49
Zrinski Topolovac	100	100	97	-3	-3
Brodsko-posavska županija	39420	40489	40878	389	1458
Bebrina	148	162	150	-12	2
Brodski Stupnik	270	306	308	2	38
Bukovlje	191	191	204	13	13
Cernik	479	522	521	-1	42
Davor	244	281	290	9	46
Donji Andrijevci	337	360	383	23	46
Dragalić	103	126	125	-1	22
Garčin	419	456	468	12	49
Gornja Vrba	718	790	755	-35	37
Gornji Bogičevci	141	145	147	2	6
Gundinci	216	253	261	8	45
Klakar	195	207	213	6	18
Nova Gradiška	4859	5100	5161	61	302
Nova Kapela	531	549	526	-23	-5
Okučani	473	496	512	16	39
Oprisavci	416	502	513	11	97
Oriovac	788	794	783	-11	-5
Podcrkavlje	140	139	131	-8	-9
Rešetari	590	645	659	14	69
Sibinj	435	529	534	5	99
Sikirevci	195	180	188	8	-7
Slavonski Brod	25568	25749	26005	256	437
Slavonski Šamac	173	177	163	-14	-10
Stara Gradiška	255	262	264	2	9
Staro Petrovo Selo	535	584	595	11	60
Velika Kopanica	466	429	442	13	-24
Vrbje	136	145	151	6	15
Vrpolje	399	410	426	16	27
Dubrovačko-neretvanska županija	45978	49302	48797	-505	2819
Blato	1314	1373	1329	-44	15
Dubrovačko Primorje	380	426	410	-16	30

Županije/gradovi (općina rada)	Broj osiguranika na dan 30.09.2020.	Broj osiguranika na dan 31.08.2021.	Broj osiguranika na dan 30.09.2021.	30.09.2021. u odnosu na 31.08.2021.	30.09.2021. u odnosu na 30.09.2020.
Dubrovačko-neretvanska županija nastavak....					
Dubrovnik	23980	25367	25057	-310	1077
Janjina	492	330	278	-52	-214
Konavle	2482	2803	3026	223	544
Korčula	2215	2581	2456	-125	241
Kula Norinska	128	127	127	0	-1
Lastovo	245	293	264	-29	19
Lumbarda	240	292	270	-22	30
Metković	4551	4705	4773	68	222
Mljet	392	438	411	-27	19
Opuzen	1036	979	1152	173	116
Orebić	1250	1499	1350	-149	100
Ploče	2672	2686	2734	48	62
Pojezerje	66	75	76	1	10
Slivno	516	745	592	-153	76
Smokvica	188	202	208	6	20
Ston	883	1000	981	-19	98
Trpanj	158	221	188	-33	30
Vela Luka	1093	1220	1192	-28	99
Zažablje	34	55	54	-1	20
Župa Dubrovačka	1663	1885	1869	-16	206
Grad Zagreb	455815	462566	465693	3127	9878
Zagreb	455815	462566	465693	3127	9878
Istarska županija	89757	98667	95800	-2867	6043
Bale	343	425	396	-29	53
Barban	437	459	458	-1	21
Brtonigla	422	512	471	-41	49
Buje	1815	1868	1887	19	72
Buzet	3036	3120	3123	3	87
Cerovlje	242	232	233	1	-9
Fažana	668	874	780	-94	112
Funtana	359	646	503	-143	144
Gračičće	168	162	161	-1	-7
Grožnjan	106	115	118	3	12
Kanfana	700	759	769	10	69
Karolja	297	313	300	-13	3
Kaštelir - Labinci	342	374	385	11	43
Kršan	828	884	877	-7	49
Labin	5900	6385	6332	-53	432
Lanišće	43	45	45	0	2
Ližnjan	346	384	373	-11	27
Lupoglav	318	343	342	-1	24
Marčana	449	485	474	-11	25
Međulin	1655	2291	1969	-322	314
Motovun	343	411	401	-10	58
Novigrad	2226	2654	2488	-166	262
Oprtalj	195	197	207	10	12
Pazin	4992	4973	4995	22	3
Pićan	650	630	632	2	-18
Poreč	11826	13959	13114	-845	1288
Pula	29700	30521	30349	-172	649
Raša	520	565	542	-23	22
Rovinj	7935	9238	8855	-383	920
Sveta Nedelja	394	397	399	2	5
Sveti Lovreč	182	197	198	1	16
Sveti Petar U Šumi	345	313	316	3	-29
Svetvinčenat	304	290	308	18	4
Tar-Vabriga	555	727	646	-81	91

Županije/gradovi (općina rada)	Broj osiguranika na dan 30.09.2020.	Broj osiguranika na dan 31.08.2021.	Broj osiguranika na dan 30.09.2021.	30.09.2021. u odnosu na 31.08.2021.	30.09.2021. u odnosu na 30.09.2020.
Istarska županija nastavak....					
Tinjan	446	454	448	-6	2
Umag	6068	7233	6859	-374	791
Višnjan	682	681	674	-7	-8
Vižinada	202	224	228	4	26
Vodnjan	1495	1630	1597	-33	102
Vrsar	1024	1477	1332	-145	308
Žminj	1199	1220	1216	-4	17
Karlovačka županija	36074	36589	36939	350	865
Barilovići	628	608	595	-13	-33
Bosiljevo	254	270	267	-3	13
Cetingrad	141	152	158	6	17
Draganić	321	322	345	23	24
Duga Resa	2709	2867	2911	44	202
Generalski Stol	164	168	178	10	14
Josipdol	549	523	532	9	-17
Kamanje	287	281	278	-3	-9
Karlovac	21514	21650	21802	152	288
Krnjak	185	231	240	9	55
Lasinja	105	140	141	1	36
Netretić	257	274	280	6	23
Ogulin	4118	4144	4213	69	95
Ozalj	1774	1777	1785	8	11
Plaški	264	230	245	15	-19
Rakovica	402	485	487	2	85
Ribnik	44	49	49	0	5
Saborsko	41	51	52	1	11
Slunj	1096	1130	1128	-2	32
Tounj	108	115	113	-2	5
Vojnić	765	785	798	13	33
Žakanje	348	337	342	5	-6
Koprivničko-križevačka županija	34554	34729	35024	295	470
Drnje	287	290	292	2	5
Đelekovec	177	173	180	7	3
Đurđevac	2887	2885	2942	57	55
Ferdinandovac	248	237	240	3	-8
Gola	482	496	506	10	24
Gornja Reka	186	196	194	-2	8
Hlebine	71	61	62	1	-9
Kalinovac	539	522	521	-1	-18
Kalnik	156	151	157	6	1
Kloštar Podravski	519	515	554	39	35
Koprivnica	16137	16237	16285	48	148
Koprivnički Bregi	231	221	224	3	-7
Koprivnički Ivanec	208	204	213	9	5
Križevci	7965	8105	8140	35	175
Legrad	218	218	220	2	2
Molve	537	503	502	-1	-35
Novigrad Podravski	292	314	325	11	33
Novo Virje	178	169	177	8	-1
Peteranec	203	207	202	-5	-1
Podravske Sesvete	266	273	277	4	11
Rasinja	292	280	281	1	-11
Sokolovac	408	406	436	30	28
Sveti Ivan Žabno	775	778	788	10	13
Sveti Petar Orehovec	613	609	613	4	0
Virje	679	679	693	14	14

Županije/gradovi (općina rada)	Broj osiguranika na dan 30.09.2020.	Broj osiguranika na dan 31.08.2021.	Broj osiguranika na dan 30.09.2021.	30.09.2021. u odnosu na 31.08.2021.	30.09.2021. u odnosu na 30.09.2020.
Krapinsko-zagorska županija	38282	38997	39446	449	1164
Bedekovčina	1646	1672	1698	26	52
Budinščina	395	415	417	2	22
Desinić	529	546	554	8	25
Donja Stubica	1843	1974	2017	43	174
Đurmanec	500	531	545	14	45
Gornja Stubica	657	663	680	17	23
Hrašćina	110	126	123	-3	13
Hum Na Sutli	2539	2627	2630	3	91
Jesenje	177	179	189	10	12
Klanjec	774	793	808	15	34
Konjščina	859	966	979	13	120
Kraljevec Na Sutli	166	153	156	3	-10
Krapina	6077	5843	5873	30	-204
Krapinske Toplice	2019	2072	2092	20	73
Kumrovec	261	239	234	-5	-27
Lobor	480	468	495	27	15
Mače	291	295	308	13	17
Marija Bistrica	958	950	963	13	5
Mihovljan	321	337	346	9	25
Novi Golubovec	210	198	202	4	-8
Oroslavje	1950	2023	2040	17	90
Petrovsko	208	208	216	8	8
Pregrada	2122	2172	2194	22	72
Radoboj	328	346	343	-3	15
Stubičke Toplice	772	805	818	13	46
Sveti Križ Začretje	1684	1804	1822	18	138
Tuhelj	435	442	447	5	12
Veliko Trgovišće	1028	1123	1149	26	121
Zabok	6205	6319	6354	35	149
Zagorska Sela	103	103	103	0	0
Zlatar	1521	1553	1581	28	60
Zlatar Bistrica	1114	1052	1070	18	-44
Ličko-senjska županija	15294	16883	16016	-867	722
Brinje	608	681	695	14	87
Donji Lapac	236	241	246	5	10
Gospić	5134	5170	5211	41	77
Karlobag	192	267	240	-27	48
Lovinac	259	274	269	-5	10
Novalja	1772	2828	1985	-843	213
Otočac	2202	2225	2246	21	44
Perušić	724	734	726	-8	2
Plitvička Jezera	1884	1994	2002	8	118
Senj	1813	1950	1868	-82	55
Udbina	307	363	369	6	62
Vrhovine	163	156	159	3	-4
Međimurska županija	41384	42106	42493	387	1109
Belica	594	599	614	15	20
Čakovec	20250	20375	20531	156	281
Dekanovec	176	203	197	-6	21
Domašinec	514	433	444	11	-70
Donja Dubrava	462	446	447	1	-15
Donji Kraljevec	2236	2288	2320	32	84
Donji Vidovec	155	141	147	6	-8
Goričan	508	512	510	-2	2
Gornji Mihaljevec	254	260	259	-1	5

Županije/gradovi (općina rada)	Broj osiguranika na dan 30.09.2020.	Broj osiguranika na dan 31.08.2021.	Broj osiguranika na dan 30.09.2021.	30.09.2021. u odnosu na 31.08.2021.	30.09.2021. u odnosu na 30.09.2020.
Međimurska županija nastavak....					
Kotoriba	776	802	805	3	29
Mala Subotica	1635	1647	1664	17	29
Mursko Središće	1733	1694	1722	28	-11
Nedelišće	2490	2511	2548	37	58
Orehovica	327	328	341	13	14
Podturen	429	440	444	4	15
Prelog	4145	4329	4353	24	208
Pribislavec	367	631	659	28	292
Selnica	321	344	343	-1	22
Strahoninec	444	445	463	18	19
Sveta Marija	209	204	203	-1	-6
Sveti Juraj Na Bregu	564	607	594	-13	30
Sveti Martin Na Muri	962	984	978	-6	16
Šenkovec	849	884	892	8	43
Štrigova	696	713	727	14	31
Vratišinec	288	286	288	2	0
Osječko-baranjska županija	89375	90410	91234	824	1859
Antunovac	470	388	404	16	-66
Beli Manastir	2555	2684	2683	-1	128
Belišće	2489	2636	2674	38	185
Bilje	785	815	819	4	34
Bizovac	669	626	645	19	-24
Čeminac	259	216	213	-3	-46
Čepin	1448	1633	1654	21	206
Darda	2912	3059	3062	3	150
Donja Motičina	98	119	117	-2	19
Donji Miholjac	2769	2788	2804	16	35
Draž	274	264	273	9	-1
Drenje	337	401	389	-12	52
Đakovo	7924	8001	8100	99	176
Đurđenovac	1250	1281	1293	12	43
Erdut	743	768	778	10	35
Ernestinovo	327	322	333	11	6
Feričanci	366	353	341	-12	-25
Gorjani	339	365	370	5	31
Jagodnjak	288	272	281	9	-7
Kneževi Vinogradi	711	725	730	5	19
Koška	489	482	493	11	4
Levanjska Varoš	102	125	124	-1	22
Magadenovac	319	303	304	1	-15
Marijanci	230	247	248	1	18
Moslavina Podravska	99	118	118	0	19
Našice	4894	4896	4968	72	74
Osijek	49311	49455	49964	509	653
Petlovac	145	169	155	-14	10
Petrijevci	571	596	595	-1	24
Podgorač	355	347	356	9	1
Popovac	149	142	145	3	-4
Punitovci	203	208	188	-20	-15
Satnica Đakovačka	356	324	332	8	-24
Semeljci	743	751	716	-35	-27
Strizivojna	675	672	684	12	9
Šodolovci	63	78	79	1	16
Trnava	186	185	189	4	3
Valpovo	2318	2454	2463	9	145
Viljevo	175	176	179	3	4

Županije/gradovi (općina rada)	Broj osiguranika na dan 30.09.2020.	Broj osiguranika na dan 31.08.2021.	Broj osiguranika na dan 30.09.2021.	30.09.2021. u odnosu na 31.08.2021.	30.09.2021. u odnosu na 30.09.2020.
Osječko-baranjska županija nastavak....					
Viškovci	522	518	520	2	-2
Vladislavci	280	274	273	-1	-7
Vuka	177	174	178	4	1
Požeško-slavonska županija	19352	19798	19967	169	615
Brestovac	318	316	327	11	9
Čaglin	280	328	334	6	54
Jakšić	375	398	417	19	42
Kaptol	260	291	283	-8	23
Kutjevo	1328	1326	1337	11	9
Lipik	1499	1599	1592	-7	93
Pakrac	2125	2180	2210	30	85
Pleternica	1476	1502	1514	12	38
Požega	11009	11089	11183	94	174
Velika	682	769	770	1	88
Primorsko-goranska županija	114251	119880	117546	-2334	3295
Bakar	3174	3220	3283	63	109
Baška	702	1132	874	-258	172
Brod Moravice	125	118	125	7	0
Cres	1309	1548	1392	-156	83
Crikvenica	3777	4551	4030	-521	253
Čabar	952	903	902	-1	-50
Čavle	1525	1534	1536	2	11
Delnice	2211	2225	2228	3	17
Dobrinj	433	542	486	-56	53
Fužine	527	522	526	4	-1
Jelenje	809	835	828	-7	19
Kastav	2316	2368	2401	33	85
Klana	663	684	676	-8	13
Kostrena	846	890	910	20	64
Kraljevica	804	824	817	-7	13
Krk	3939	4607	4332	-275	393
Lokve	250	245	245	0	-5
Lopar	224	464	288	-176	64
Lovran	1259	1352	1332	-20	73
Mali Lošinj	3760	4384	4072	-312	312
Malinska-Dubašnica	1865	2204	2009	-195	144
Matulji	3226	3311	3313	2	87
Mošćenička Draga	327	421	385	-36	58
Mrkopalj	147	154	158	4	11
Novi Vinodolski	1381	1596	1432	-164	51
Omišalj	1300	1492	1380	-112	80
Opatija	5508	5853	5811	-42	303
Punat	754	872	783	-89	29
Rab	3077	3674	3332	-342	255
Ravna Gora	676	695	693	-2	17
Rijeka	61085	61340	61631	291	546
Skrad	113	113	112	-1	-1
Vinodolska Općina	484	490	492	2	8
Viškovo	3407	3455	3494	39	87
Vrbnik	352	422	394	-28	42
Vrbovsko	944	840	844	4	-100
Sisačko-moslavačka županija	41240	42206	42544	338	1304
Donji Kukuruzari	125	124	149	25	24
Dvor	508	582	576	-6	68
Glina	2096	2190	2172	-18	76
Gvozd	263	286	294	8	31

Županije/gradovi (općina rada)	Broj osiguranika na dan 30.09.2020.	Broj osiguranika na dan 31.08.2021.	Broj osiguranika na dan 30.09.2021.	30.09.2021. u odnosu na 31.08.2021.	30.09.2021. u odnosu na 30.09.2020.
Sisačko-moslavačka županija nastavak....					
Hrvatska Dubica	179	169	173	4	-6
Hrvatska Kostajnica	651	664	683	19	32
Jasenovac	307	359	354	-5	47
Kutina	7114	7492	7572	80	458
Lekenik	654	712	714	2	60
Lipovljani	688	660	688	28	0
Majur	190	229	207	-22	17
Martinska Ves	313	312	314	2	1
Novska	3098	3207	3229	22	131
Petrinja	4110	4341	4381	40	271
Popovača	2358	2297	2334	37	-24
Sisak	17077	17050	17185	135	108
Sunja	488	521	516	-5	28
Topusko	673	652	654	2	-19
Velika Ludina	348	359	349	-10	1
Splitsko-dalmatinska županija	153407	164730	161706	-3024	8299
Baška Voda	827	1325	1013	-312	186
Bol	932	1372	1240	-132	308
Brela	671	976	835	-141	164
Cista Provo	312	335	334	-1	22
Dicmo	746	749	757	8	11
Dugi Rat	1688	2016	1957	-59	269
Dugopolje	2212	2385	2412	27	200
Gradac	649	1035	740	-295	91
Hrvace	591	581	594	13	3
Hvar	2081	2987	2675	-312	594
Imotski	3137	3326	3356	30	219
Jelsa	1108	1317	1254	-63	146
Kaštela	8886	9260	9306	46	420
Klis	541	594	614	20	73
Komiža	491	584	535	-49	44
Lečevica	47	64	59	-5	12
Lokvičići	73	71	68	-3	-5
Lovreć	296	320	318	-2	22
Makarska	6090	7365	6710	-655	620
Marina	617	760	743	-17	126
Milna	296	352	318	-34	22
Muč	406	435	451	16	45
Nerežišća	272	283	284	1	12
Okrug	549	777	649	-128	100
Omiš	4237	4599	4418	-181	181
Otok	640	602	620	18	-20
Podbablje	545	553	548	-5	3
Podgora	681	1163	882	-281	201
Podstrana	1702	1891	1872	-19	170
Postira	603	652	637	-15	34
Prgomet	86	94	96	2	10
Primorski Dolac	71	85	83	-2	12
Proložac	440	475	480	5	40
Pučišća	494	526	526	0	32
Runovići	234	218	218	0	-16
Seget	1099	1454	1344	-110	245
Selca	438	448	455	7	17
Sinj	5025	5164	5255	91	230
Solin	7643	7812	7921	109	278
Split	81038	82907	83082	175	2044

Županije/gradovi (općina rada)	Broj osiguranika na dan 30.09.2020.	Broj osiguranika na dan 31.08.2021.	Broj osiguranika na dan 30.09.2021.	30.09.2021. u odnosu na 31.08.2021.	30.09.2021. u odnosu na 30.09.2020.
Splitsko-dalmatinska županija nastavak....					
Stari Grad	897	1100	1040	-60	143
Sučuraj	110	124	108	-16	-2
Supetar	1871	2322	2202	-120	331
Sutivan	269	323	289	-34	20
Šestanovac	379	392	388	-4	9
Šolta	424	515	481	-34	57
Trilj	1380	1436	1469	33	89
Trogir	5310	5622	5484	-138	174
Tučepi	655	1160	846	-314	191
Vis	770	917	840	-77	70
Vrgorac	1855	1916	1896	-20	41
Vrlika	408	392	396	4	-12
Zadvarje	88	88	85	-3	-3
Zagvozd	261	258	263	5	2
Zmijavci	236	253	260	7	24
Šibensko-kninska županija	32464	35602	34470	-1132	2006
Bilice	170	209	206	-3	36
Biskupija	133	138	137	-1	4
Civljane	58	72	70	-2	12
Dрниš	1848	1924	1939	15	91
Ervenik	128	122	119	-3	-9
Kijevo	80	78	74	-4	-6
Kistanje	206	257	227	-30	21
Knin	3522	3579	3568	-11	46
Murter	831	1152	1001	-151	170
Pirovac	413	537	463	-74	50
Primošten	866	1157	1073	-84	207
Promina	195	197	206	9	11
Rogoznica	658	838	752	-86	94
Ružić	114	114	112	-2	-2
Skrađin	447	531	508	-23	61
Šibenik	18727	19705	19487	-218	760
Tisno	892	1149	1024	-125	132
Tribunj	313	402	355	-47	42
Unešić	120	146	143	-3	23
Vodice	2743	3295	3006	-289	263
Varaždinska županija	66028	66577	67063	486	1035
Bednja	419	462	465	3	46
Beretinec	174	165	167	2	-7
Breznica	274	300	299	-1	25
Breznički Hum	421	389	400	11	-21
Cestica	1064	1042	1051	9	-13
Donja Voća	212	220	226	6	14
Donji Martijanec	667	684	681	-3	14
Gornji Kneginec	2017	1788	1786	-2	-231
Ivanec	4503	4654	4730	76	227
Jalžabet	1797	1945	1960	15	163
Klenovnik	222	221	240	19	18
Lepoglava	2007	2095	2131	36	124
Ludbreg	3926	3972	4034	62	108
Ljubešćica	635	634	647	13	12
Mali Bukovec	331	317	318	1	-13
Maruševac	901	934	936	2	35
Novi Marof	3160	3186	3207	21	47
Petrijanec	1270	1307	1334	27	64
Sračinec	690	712	722	10	32

Županije/gradovi (općina rada)	Broj osiguranika na dan 30.09.2020.	Broj osiguranika na dan 31.08.2021.	Broj osiguranika na dan 30.09.2021.	30.09.2021. u odnosu na 31.08.2021.	30.09.2021. u odnosu na 30.09.2020.
Varaždinska županija nastavak....					
Sveti Đurđ	315	316	313	-3	-2
Sveti Ilija	405	430	446	16	41
Trnovec Bartolovečki	3285	3228	3199	-29	-86
Varaždin	33544	33818	33980	162	436
Varaždinske Toplice	1355	1382	1396	14	41
Veliki Bukovec	828	748	746	-2	-82
Vidovec	817	829	837	8	20
Vinica	575	591	597	6	22
Visoko	214	208	215	7	1
Virovitičko-podravska županija	21300	21521	21750	229	450
Crnac	141	143	142	-1	1
Čačinci	385	381	388	7	3
Čađavica	364	408	411	3	47
Gradina	423	426	436	10	13
Lukač	477	500	507	7	30
Mikleuš	173	173	182	9	9
Nova Bukovica	182	177	183	6	1
Orahovica	1993	1977	1990	13	-3
Pitomača	2005	2066	2112	46	107
Slatina	3780	3732	3798	66	18
Sopje	346	360	348	-12	2
Suhopolje	779	817	832	15	53
Špišić Bukovica	632	641	651	10	19
Virovitica	9040	9113	9148	35	108
Voćin	321	339	345	6	24
Zdenci	259	268	277	9	18
Vukovarsko-srijemska županija	43080	43831	44166	335	1086
Andrijaševci	302	317	314	-3	12
Babina Greda	463	491	508	17	45
Bogdanovci	116	88	89	1	-27
Borovo	420	435	410	-25	-10
Bošnjaci	347	401	406	5	59
Cerna	862	921	908	-13	46
Drenovci	575	533	547	14	-28
Gradište	304	283	280	-3	-24
Gunja	488	483	464	-19	-24
Ilok	1342	1398	1401	3	59
Ivankovo	1063	1133	1152	19	89
Jarmina	190	214	218	4	28
Lovas	178	178	155	-23	-23
Markušica	218	206	198	-8	-20
Negoslavci	103	112	94	-18	-9
Nijemci	552	639	649	10	97
Nuštar	708	699	719	20	11
Otok (Vinkovci)	936	920	935	15	-1
Privlaka	286	336	321	-15	35
Stari Jankovci	389	431	429	-2	40
Stari Mikanovci	342	354	367	13	25
Štitar	190	191	202	11	12
Tompojevci	166	180	168	-12	2
Tordinci	227	231	226	-5	-1
Tovarnik	424	436	418	-18	-6
Trpinja	503	510	514	4	11
Vinkovci	16080	16173	16369	196	289
Vođinci	255	271	259	-12	4
Vrbanja	570	612	581	-31	11

Županije/gradovi (općina rada)	Broj osiguranika na dan 30.09.2020.	Broj osiguranika na dan 31.08.2021.	Broj osiguranika na dan 30.09.2021.	30.09.2021. u odnosu na 31.08.2021.	30.09.2021. u odnosu na 30.09.2020.
Vukovarsko-srijemska županija nastavak....					
Vukovar	10145	10484	10595	111	450
Županja	4336	4171	4270	99	-66
Zadarska županija	56588	61543	59553	-1990	2965
Benkovac	2679	2799	2823	24	144
Bibinje	578	670	656	-14	78
Biograd Na Moru	3166	3600	3380	-220	214
Galovac	136	137	133	-4	-3
Gračac	722	734	719	-15	-3
Jasenice	243	281	276	-5	33
Kali	554	577	575	-2	21
Kolan	284	487	338	-149	54
Kukljica	152	207	170	-37	18
Lišane Ostrovičke	83	79	80	1	-3
Nin	1019	1354	1243	-111	224
Novigrad	220	272	264	-8	44
Obrovac	675	728	699	-29	24
Pag	1179	1647	1335	-312	156
Pakoštane	944	1239	1079	-160	135
Pašman	338	442	382	-60	44
Polača	210	218	230	12	20
Poličnik	810	863	868	5	58
Posedarje	419	497	480	-17	61
Povljana	144	165	134	-31	-10
Preko	832	980	922	-58	90
Privlaka	319	391	341	-50	22
Ražanac	275	355	321	-34	46
Sali	452	642	548	-94	96
Stankovci	469	484	498	14	29
Starigrad	497	643	596	-47	99
Sukošan	821	939	909	-30	88
Sveti Filip i Jakov	745	839	774	-65	29
Škabrnje	181	198	202	4	21
Tkon	268	315	297	-18	29
Vir	738	959	767	-192	29
Vrsi	233	283	247	-36	14
Zadar	35914	37104	36844	-260	930
Zemunik Donji	289	415	423	8	134
Zagrebačka županija	84109	86042	87079	1037	2970
Bedenica	401	410	423	13	22
Bistra	1077	1081	1095	14	18
Brckovljani	629	697	710	13	81
Brdovec	1824	1862	1904	42	80
Dubrava	950	964	969	5	19
Dubravica	177	181	179	-2	2
Dugo Selo	5739	5840	5906	66	167
Farkaševac	524	499	508	9	-16
Gradec	383	380	381	1	-2
Ivanić-Grad	5238	5257	5318	61	80
Jakovlje	550	610	617	7	67
Jastrebarsko	4716	4768	4792	24	76
Klinča Selo	521	541	556	15	35
Kloštar Ivanić	852	864	859	-5	7
Krašić	573	567	571	4	-2
Krvarsko	346	360	362	2	16
Križ	1147	1179	1189	10	42
Luka	383	394	398	4	15

Županije/gradovi (općina rada)	Broj osiguranika na dan 30.09.2020.	Broj osiguranika na dan 31.08.2021.	Broj osiguranika na dan 30.09.2021.	30.09.2021. u odnosu na 31.08.2021.	30.09.2021. u odnosu na 30.09.2020.
Zagrebačka županija nastavak....					
Marija Gorica	235	228	233	5	-2
Orle	109	126	126	0	17
Pisarovina	810	837	829	-8	19
Pokupsko	157	168	167	-1	10
Preseka	88	85	87	2	-1
Pušča	505	478	483	5	-22
Rakovec	109	107	105	-2	-4
Rugvica	1490	1705	1729	24	239
Samobor	10842	11009	11210	201	368
Stupnik	1797	1921	1964	43	167
Sveta Nedjelja	9102	9632	9789	157	687
Sveti Ivan Zelina	4887	4972	5001	29	114
Velika Gorica	15909	16102	16314	212	405
Vrbovec	4857	4933	5017	84	160
Zaprešić	7108	7221	7228	7	120
Žumberak	74	64	60	-4	-14
Ukupni zbroj	1549077	1604453	1600410	-4043	51333

Hrvatski zavod za mirovinsko osiguranje (u daljnjem tekstu Zavod) vodi **evidenciju osiguranika**, a ne zaposlenih koji su definirani svojim brojem u službenim statistikama Državnog zavoda za statistiku, središnjeg tijela za statistiku RH. Zavod nije zadužen pratiti broj zaposlenih niti je to njegova svrha. Zavod u svojim statističkim evidencijama, uz osiguranike kod pravnih i fizičkih osoba te osiguranike obrtnike, poljoprivrednike, osiguranike samostalnih profesionalnih djelatnosti vodi i osiguranike s otvorenom prijavom na osiguranje, poput osoba na stručnom osposobljavanju, osoba s produženim osiguranjem i drugo. Te se osobe ne mogu smatrati zaposlenima i Državni zavod za statistiku ne uključuje ih u svoja izvješća o broju zaposlenih. Jedina dva službena izvora na temelju kojih se može govoriti o padu ili rastu zaposlenosti su podaci Državnog zavoda za statistiku (DZS) o broju zaposlenih, koje DZS prikuplja iz poreznih obrazaca JOPPD-a i Anketa o radnoj snazi, koja je prihvaćena i koristi se u cijelom svijetu.

U evidencijama Hrvatskog zavoda za mirovinsko osiguranje **osiguranici** se vode prema **općini mjesta rada**.

Godišnji prosjeci osiguranika prema gradovima

Županije/gradovi (općina rada)	Godišnji prosjek osiguranika za 2016.	Godišnji prosjek osiguranika za 2017.	Godišnji prosjek osiguranika za 2018.	Godišnji prosjek osiguranika za 2019.	Godišnji prosjek osiguranika za 2020.
Bjelovarsko-bilogorska županija	30023	30241	31077	31542	31243
Berek	198	192	200	193	181
Bjelovar	15389	15356	15749	15901	15617
Čazma	2331	2331	2409	2416	2380
Daruvar	3499	3488	3517	3601	3587
Dežanovac	340	348	362	371	362
Đulovac	355	400	436	490	488
Garešnica	2291	2336	2373	2481	2542
Grubišno Polje	1281	1327	1400	1424	1419
Hercegovac	438	462	470	463	462
Ivanska	355	363	380	405	389
Kapela	279	271	259	270	288
Končanica	279	289	305	292	284
Nova Rača	385	395	391	391	391
Rovišće	501	507	514	518	573
Severin	140	195	295	261	210
Sirač	473	472	488	463	468
Šandrovac	99	98	103	116	120
Štefanje	167	178	195	207	214
Velika Pisanica	223	224	224	228	214
Velika Trnovitica	194	204	211	218	218
Veliki Grđevac	455	472	470	490	487
Veliko Trojstvo	248	233	230	235	250
Zrinski Topolovac	103	101	97	109	102
Brodsko-posavska županija	35919	36988	38245	39203	39021
Bebrina	109	113	134	131	129
Brodski Stupnik	162	194	253	310	293
Bukovlje	98	121	148	159	176
Cernik	428	441	446	470	479
Davor	229	234	252	259	247
Donji Andrijevc	327	351	344	326	330
Dragalić	92	95	115	120	108
Garčin	303	317	316	331	379
Gornja Vrba	470	667	771	651	718
Gornji Bogičevci	119	112	118	134	134
Gundinci	157	158	185	201	214
Klakar	164	167	183	204	201
Nova Gradiška	3846	4101	4538	4784	4831
Nova Kapela	491	491	498	496	502
Okučani	427	447	486	447	453
Oprisavci	266	323	389	439	421
Oriovac	710	684	702	712	753
Podcrkavlje	69	81	101	120	128
Rešetari	595	601	607	631	612
Sibinj	303	349	379	411	424
Sikirevci	129	136	168	179	180
Slavonski Brod	25004	25261	25406	25779	25377
Slavonski Šamac	140	143	161	167	157
Stara Gradiška	199	225	242	246	251
Staro Petrovo Selo	432	478	529	548	543
Velika Kopanica	250	268	321	443	453
Vrbje	118	117	122	135	135
Vrpolje	280	315	333	372	397
Dubrovačko-neretvanska županija	43326	44548	46353	48516	45075
Blato	1236	1234	1257	1325	1333
Dubrovačko Primorje	355	353	371	398	370

Županije/gradovi (općina rada)	Godišnji prosjek osiguranika za 2016.	Godišnji prosjek osiguranika za 2017.	Godišnji prosjek osiguranika za 2018.	Godišnji prosjek osiguranika za 2019.	Godišnji prosjek osiguranika za 2020.
Dubrovačko-neretvanska županija nastavak...					
Dubrovnik	24030	24698	25520	26498	23620
Janjina	112	121	147	210	428
Konavle	2398	2563	2769	2981	2574
Korčula	2135	2199	2243	2295	2056
Kula Norinska	91	94	133	127	127
Lastovo	249	231	234	240	227
Lumbarda	197	203	217	257	230
Metković	3963	4092	4300	4436	4514
Mljet	341	348	365	393	345
Opuzen	792	783	835	895	958
Orebić	1098	1139	1231	1269	1153
Ploče	2519	2567	2619	2697	2654
Pojezerje	64	76	84	70	69
Slivno	112	119	146	350	498
Smokvica	164	173	186	194	182
Ston	546	579	606	623	802
Trpanj	165	163	162	177	150
Vela Luka	1102	1065	1104	1142	1088
Zažablje	35	40	55	42	40
Župa Dubrovačka	1622	1708	1772	1899	1658
Grad Zagreb	434068	440658	446567	456752	457329
Zagreb	434068	440658	446567	456752	457329
Istarska županija	85372	88232	90953	93097	88281
Bale	214	255	288	314	316
Barban	283	342	380	407	435
Brtonigla	325	327	412	455	428
Buje	1593	1648	1701	1770	1786
Buzet	3191	3066	3058	3024	3048
Cerovlje	228	241	228	221	238
Fažana	522	571	601	690	631
Funtana	241	296	421	446	335
Gračišće	141	141	149	156	169
Grožnjan	113	110	109	109	107
Kanfanar	362	436	605	707	701
Karolja	302	283	307	319	281
Kaštelir - Labinci	284	307	310	328	336
Kršan	730	735	719	746	797
Labin	5208	5575	5876	6082	5845
Lanišće	35	34	36	47	45
Ližnjan	208	262	327	370	346
Lupoglav	345	338	353	353	330
Marčana	327	329	363	393	418
Medulin	1315	1413	1628	1751	1570
Motovun	245	266	287	322	320
Novigrad	2141	2204	2319	2406	2166
Oprtalj	200	202	212	220	205
Pazin	4448	4552	4693	5050	4993
Pižan	677	680	688	677	651
Poreč	11047	11428	12026	12701	11419
Pula	30929	31803	31705	30693	29680
Raša	552	540	514	513	520
Rovinj	7640	7867	8211	8673	7600
Sveta Nedelja	324	346	359	382	384
Sveti Lovreč	170	166	168	169	183
Sveti Petar U Šumi	295	294	292	349	348
Svetvinčenat	186	208	248	271	293
Tar-Vabriga	373	404	460	540	504

Županije/gradovi (općina rada)	Godišnji prosjek osiguranika za 2016.	Godišnji prosjek osiguranika za 2017.	Godišnji prosjek osiguranika za 2018.	Godišnji prosjek osiguranika za 2019.	Godišnji prosjek osiguranika za 2020.
Istarska županija nastavak....					
Tinjan	334	346	386	417	436
Umag	6177	6304	6277	6492	5964
Višnjan	504	583	636	656	672
Vižinada	161	160	168	182	197
Vodnjan	1049	1147	1332	1430	1495
Vrsar	1060	1089	1090	1141	902
Žminj	896	937	1014	1128	1189
Karlovačka županija	33992	34622	35156	35640	35662
Barilovići	401	433	514	587	607
Bosiljevo	174	188	252	264	253
Cetingrad	141	134	136	136	142
Draganić	266	242	278	299	305
Duga Resa	2511	2548	2596	2629	2681
Generalski Stol	120	123	140	158	162
Josipdol	522	534	553	566	551
Kamanje	260	271	282	280	279
Karlovac	21180	21419	21354	21389	21299
Krnjak	113	120	135	135	169
Lasinja	75	80	76	86	108
Netretić	229	223	239	245	251
Ogulin	3708	3866	3997	4096	4080
Ozalj	1692	1734	1794	1804	1778
Plaški	192	203	210	239	251
Rakovica	342	359	396	411	382
Ribnik	65	61	54	50	44
Saborsko	36	40	43	43	38
Slunj	932	966	1012	1085	1080
Tounj	112	121	112	120	125
Vojnić	601	632	658	692	745
Žakanje	320	324	325	328	334
Koprivničko-križevačka županija	33399	33663	34021	34244	34328
Drnje	272	248	252	265	271
Đelekovec	183	181	179	175	176
Đurđevac	2819	2868	2945	2982	2873
Ferdinandovac	256	257	247	235	235
Gola	416	418	437	457	480
Gornja Reka	160	172	175	187	187
Hlebine	55	55	57	58	65
Kalinovac	412	415	465	509	530
Kalnik	162	155	147	151	155
Kloštar Podravski	519	503	522	535	520
Koprivnica	16025	16061	16126	16159	16108
Koprivnički Bregi	201	208	193	201	220
Koprivnički Ivanec	232	249	241	200	204
Križevci	7361	7510	7685	7823	7915
Legrad	244	224	222	225	217
Molve	583	567	554	547	539
Novigrad Podravski	236	247	242	263	284
Novo Virje	148	143	151	159	173
Peteranec	186	178	178	198	203
Podravske Sesvete	248	252	250	240	252
Rasinja	294	305	312	280	283
Sokolovac	307	329	347	344	388
Sveti Ivan Žabno	754	793	784	759	768
Sveti Petar Orehovec	667	665	648	623	613
Virje	658	661	662	667	669

Županije/gradovi (općina rada)	Godišnji prosjek osiguranika za 2016.	Godišnji prosjek osiguranika za 2017.	Godišnji prosjek osiguranika za 2018.	Godišnji prosjek osiguranika za 2019.	Godišnji prosjek osiguranika za 2020.
Krapinsko-zagorska županija	35871	36602	37194	37769	38188
Bedekovčina	1662	1585	1587	1610	1653
Budinščina	388	357	364	378	395
Desinić	586	578	565	541	523
Donja Stubica	1775	1765	1770	1800	1830
Đurmanec	456	481	480	487	503
Gornja Stubica	604	654	668	671	656
Hrašćina	106	116	121	121	112
Hum Na Sutli	2297	2403	2446	2480	2508
Jesenje	148	155	157	163	177
Klanjec	732	772	777	781	781
Konjščina	746	794	803	831	855
Kraljevec Na Sutli	184	172	169	167	163
Krapina	5851	5893	5845	5953	6067
Krapinske Toplice	1827	1886	1990	2042	2039
Kumrovec	251	253	261	261	253
Lobor	452	464	496	508	481
Mače	241	267	282	284	288
Marija Bistrica	834	848	879	902	939
Mihovljan	273	290	294	311	319
Novi Golubovec	165	176	180	202	205
Oroslavje	1902	2010	2026	2008	1969
Petrovsko	167	192	196	200	210
Pregrada	1920	1960	2043	2081	2111
Radoboj	294	298	318	337	327
Stubičke Toplice	749	763	771	756	767
Sveti Križ Začretje	1398	1526	1635	1701	1672
Tuhelj	438	434	438	435	442
Veliko Trgovišće	888	887	956	969	1014
Zabok	5565	5685	5825	6029	6197
Zagorska Sela	101	112	116	112	105
Zlatar	1354	1392	1408	1475	1506
Zlatar Bistrica	1517	1438	1330	1174	1126
Ličko-senjska županija	14575	14819	15475	16036	15163
Brinje	440	475	572	607	600
Donji Lapac	183	190	228	250	240
Gospić	4968	4952	5014	5125	5076
Karlobag	198	209	216	219	196
Lovinac	104	129	248	248	247
Novalja	1708	1764	1831	2037	1777
Otočac	2166	2205	2231	2218	2172
Perušić	678	687	761	768	734
Plitvička Jezera	1914	1997	2143	2260	1876
Senj	1770	1747	1770	1815	1764
Udbina	306	309	310	335	323
Vrhovine	142	154	152	154	159
Međimurska županija	39725	40185	40893	41065	41309
Belica	622	590	563	567	583
Čakovec	20170	20382	20660	20291	20217
Dekanovec	170	163	152	166	175
Domašinec	511	519	526	509	516
Donja Dubrava	397	450	462	449	457
Donji Kraljevec	1934	1962	2039	2143	2207
Donji Vidovec	176	177	178	171	157
Goričan	1060	989	944	822	515
Gornji Mihaljevec	178	186	205	247	257
Kotoriba	692	706	723	745	756

Županije/gradovi (općina rada)	Godišnji prosjek osiguranika za 2016.	Godišnji prosjek osiguranika za 2017.	Godišnji prosjek osiguranika za 2018.	Godišnji prosjek osiguranika za 2019.	Godišnji prosjek osiguranika za 2020.
Međimurska županija nastavak....					
Mala Subotica	1119	1262	1285	1393	1621
Mursko Središće	1555	1512	1551	1692	1722
Nedelišće	2264	2274	2278	2362	2475
Orehovica	323	328	339	331	329
Podturen	382	387	379	399	418
Prelog	3665	3774	4029	4151	4175
Pribislavec	373	377	343	319	392
Selnica	315	314	327	321	315
Strahoninec	451	409	412	422	434
Sвета Marija	180	188	181	185	203
Sveti Juraj Na Bregu	491	519	542	569	576
Sveti Martin Na Muri	1106	1069	1070	1016	983
Šenkovec	716	757	802	860	863
Štrigova	584	611	635	674	686
Vratišinec	293	280	266	264	278
Osječko-baranjska županija	84212	84821	86534	88655	88622
Antunovac	284	299	336	408	442
Beli Manastir	2648	2656	2750	2639	2563
Belišće	2539	2722	2809	2785	2484
Bilje	677	687	731	786	791
Bizovac	557	573	590	649	662
Čeminac	213	212	257	254	234
Čepin	1086	1209	1314	1403	1436
Darda	2534	2539	2521	2805	2855
Donja Motičina	58	64	79	97	96
Donji Miholjac	2803	2831	2814	2895	2792
Draž	280	264	272	282	269
Drenje	305	306	309	348	352
Đakovo	7296	7360	7606	7843	7896
Đurđenovac	1085	1125	1174	1241	1248
Erdut	601	625	657	702	720
Ernestinovo	312	316	329	336	323
Feričanci	371	376	346	351	346
Gorjani	324	341	364	382	348
Jagodnjak	201	203	222	259	265
Kneževi Vinogradi	629	631	677	686	683
Koška	387	388	428	455	467
Levanjska Varoš	93	86	106	112	98
Magadenovac	298	281	297	300	308
Marijanci	201	202	211	211	216
Moslavina Podravska	103	103	109	108	104
Našice	4768	4579	4638	4762	4846
Osijek	47508	47769	48209	48974	49083
Petlovac	168	154	162	147	140
Petrijevci	450	447	483	551	567
Podgorač	281	291	306	314	320
Popovac	137	140	154	157	140
Punitovci	174	171	182	179	181
Satnica Đakovačka	295	304	331	332	329
Semeljci	733	704	750	726	704
Strizivojna	600	609	614	634	664
Šodolovci	25	31	42	37	55
Trnava	141	139	142	156	174
Valpovo	2247	2309	2370	2397	2350
Viljevo	152	153	172	172	172
Viškovci	278	262	290	378	471

Županije/gradovi (općina rada)	Godišnji prosjek osiguranika za 2016.	Godišnji prosjek osiguranika za 2017.	Godišnji prosjek osiguranika za 2018.	Godišnji prosjek osiguranika za 2019.	Godišnji prosjek osiguranika za 2020.
Osječko-baranjska županija nastavak....					
Vladislavci	223	230	237	250	261
Vuka	147	130	146	156	168
Požeško-slavonska županija	18599	18843	19164	19441	19243
Brestovac	329	324	301	292	308
Čaglin	272	270	272	278	277
Jakšić	285	285	339	361	362
Kaptol	234	219	220	235	252
Kutjevo	1290	1288	1299	1336	1315
Lipik	1433	1503	1529	1567	1520
Pakrac	1816	1853	2118	2143	2107
Pleternica	1222	1216	1281	1349	1418
Požega	11115	11282	11143	11168	10999
Velika	605	604	661	712	683
Primorsko-goranska županija	111805	113174	114851	116406	113334
Bakar	2477	2559	2727	2985	3139
Baška	720	749	791	797	626
Brod Moravice	115	117	122	124	123
Cres	1199	1219	1266	1319	1232
Crikvenica	3466	3632	3722	3893	3656
Čabar	943	931	924	958	939
Čavle	1263	1292	1412	1487	1501
Delnice	2032	2106	2160	2189	2215
Dobrinj	323	342	376	424	415
Fužine	477	477	493	507	521
Jelenje	755	775	808	808	822
Kastav	1899	1981	2052	2239	2322
Klana	657	673	653	660	674
Kostrena	643	761	822	835	836
Kraljevica	731	774	805	819	798
Krk	3716	3773	3855	3934	3855
Lokve	314	294	258	263	251
Lopar	240	255	275	272	221
Lovran	1250	1254	1286	1303	1257
Mali Lošinj	3796	3892	3993	4049	3605
Malinska-Dubašnica	1448	1652	1790	1889	1825
Matulji	2900	2954	3074	3170	3195
Mošćenička Draga	307	307	303	318	303
Mrkopalj	155	154	117	133	141
Novi Vinodolski	1283	1270	1333	1425	1302
Omišalj	1352	1321	1399	1446	1283
Opatija	5972	5867	5930	5979	5432
Punat	855	780	791	813	711
Rab	2983	3073	3173	3239	2955
Ravna Gora	693	699	686	682	669
Rijeka	62204	62307	62301	62129	61272
Skrad	168	150	115	110	108
Vinodolska Općina	400	409	446	482	480
Viškovo	2652	2897	3088	3269	3356
Vrbnik	271	291	316	342	327
Vrbovsko	1147	1192	1191	1118	969
Sisačko-moslavačka županija	37956	38243	39646	40482	40838
Donji Kukuruzari	91	81	108	184	132
Dvor	405	434	492	504	517
Glina	1738	1876	1995	2057	2076
Gvozd	226	223	227	248	261
Hrvatska Dubica	144	136	146	168	186

Županije/gradovi (općina rada)	Godišnji prosjek osiguranika za 2016.	Godišnji prosjek osiguranika za 2017.	Godišnji prosjek osiguranika za 2018.	Godišnji prosjek osiguranika za 2019.	Godišnji prosjek osiguranika za 2020.
Sisačko-moslavačka županija nastavak....					
Hrvatska Kostajnica	509	504	581	624	646
Jasenovac	286	280	316	319	293
Kutina	7287	7083	7285	7238	7135
Lekenik	500	524	592	635	653
Lipovljani	727	734	731	726	701
Majur	144	141	154	163	173
Martinska Ves	274	266	276	281	317
Novska	2769	2827	2913	3046	3051
Petrinja	3366	3502	3697	3866	4023
Popovača	2051	2117	2221	2313	2317
Sisak	16194	16247	16540	16660	16892
Sunja	419	445	496	500	479
Topusko	572	559	574	627	665
Velika Ludina	252	265	302	322	323
Splitsko-dalmatinska županija	146307	149773	153843	157576	151511
Baška Voda	825	880	942	968	771
Bol	1010	1029	1073	1096	857
Brela	622	667	742	745	533
Cista Provo	255	269	286	289	307
Dicmo	587	645	653	734	724
Dugi Rat	1228	1401	1591	1770	1581
Dugopolje	1675	1810	2007	2167	2222
Gradac	623	623	720	762	589
Hrvace	456	477	509	564	589
Hvar	2129	2268	2357	2483	1883
Imotski	2817	2764	2809	2961	3102
Jelsa	980	1012	1046	1108	967
Kaštela	7786	8124	8546	8923	8794
Klis	427	461	500	534	529
Komiža	470	481	504	511	455
Lećevica	25	30	34	40	44
Lokvičići	48	59	66	66	67
Lovreć	241	253	253	268	274
Makarska	5675	5969	6149	6435	6009
Marina	523	550	577	624	604
Milna	271	266	267	322	277
Muč	251	295	327	389	397
Nerežišća	259	252	246	259	266
Okrug	447	454	494	514	523
Omiš	4316	4439	4521	4198	4131
Otok	494	462	531	685	633
Podbablje	368	386	446	534	547
Podgora	695	737	846	900	637
Podstrana	1317	1400	1555	1756	1665
Postira	567	577	584	633	595
Prgomet	43	45	76	76	77
Primorski Dolac	58	59	65	76	72
Proložac	341	393	429	448	441
Pučišća	482	471	488	497	486
Runovići	183	187	222	222	229
Seget	972	1103	1205	1309	1150
Selca	398	417	438	449	424
Sinj	4688	4715	4812	4999	5018
Solin	6423	6864	7271	7627	7642
Split	81362	82078	82669	83252	81059
Stari Grad	779	791	841	886	825

Županije/gradovi (općina rada)	Godišnji prosjek osiguranika za 2016.	Godišnji prosjek osiguranika za 2017.	Godišnji prosjek osiguranika za 2018.	Godišnji prosjek osiguranika za 2019.	Godišnji prosjek osiguranika za 2020.
Splitsko-dalmatinska županija nastavak....					
Sučuraj	110	112	111	115	101
Supetar	1690	1783	1861	1969	1811
Sutivan	202	216	246	263	249
Šestanovac	266	278	295	325	359
Šolta	322	336	378	415	385
Trilj	1110	1145	1210	1328	1359
Trogir	5457	5618	5643	5655	5179
Tučepi	659	776	835	829	612
Vis	654	680	710	740	670
Vrgorac	1918	1810	1866	1850	1829
Vrlika	352	367	377	406	395
Zadvarje	65	73	79	78	80
Zagvozd	167	193	274	269	250
Zmijavci	221	222	266	259	243
Šibensko-kninska županija	30041	30974	32093	33126	31894
Bilice	86	102	135	164	172
Biskupija	103	100	126	121	117
Civljane	34	53	65	68	61
Drniš	1599	1684	1729	1797	1818
Ervenik	179	154	146	121	117
Kijevo	109	103	92	83	78
Kistanje	168	180	203	211	192
Knin	2892	2923	3089	3334	3468
Murter	702	749	794	837	760
Pirovac	276	300	342	388	396
Primošten	817	878	910	911	792
Promina	170	169	172	182	189
Rogoznica	560	613	639	670	625
Ružić	76	86	100	114	107
Skradin	410	420	461	473	436
Šibenik	18350	18716	19079	19475	18654
Tisno	864	888	886	894	829
Tribunj	247	253	280	288	287
Unešić	108	110	130	140	127
Vodice	2294	2494	2716	2857	2669
Varaždinska županija	62350	63133	63943	65342	65720
Bednja	355	370	427	465	431
Beretinec	151	153	160	171	171
Breznica	269	265	255	284	279
Breznički Hum	420	416	448	445	424
Cestica	934	980	1000	1012	1038
Donja Voća	229	244	272	273	227
Donji Martijanec	688	671	667	671	671
Gornji Knežinec	1662	1767	1893	2000	1993
Ivanec	4148	4187	4349	4458	4465
Jalžabet	1326	1465	1595	1697	1761
Klenovnik	166	181	198	201	212
Lepoglava	1928	1970	2002	2037	2033
Ludbreg	3631	3728	3836	3921	3929
Ljubešćica	456	493	545	581	623
Mali Bukovec	322	325	330	329	329
Maruševec	975	982	821	876	900
Novi Marof	3251	3269	3277	3398	3181
Petrijanec	1178	1204	1230	1252	1249
Sračinec	508	560	633	669	672
Sveti Đurđ	312	313	321	315	313

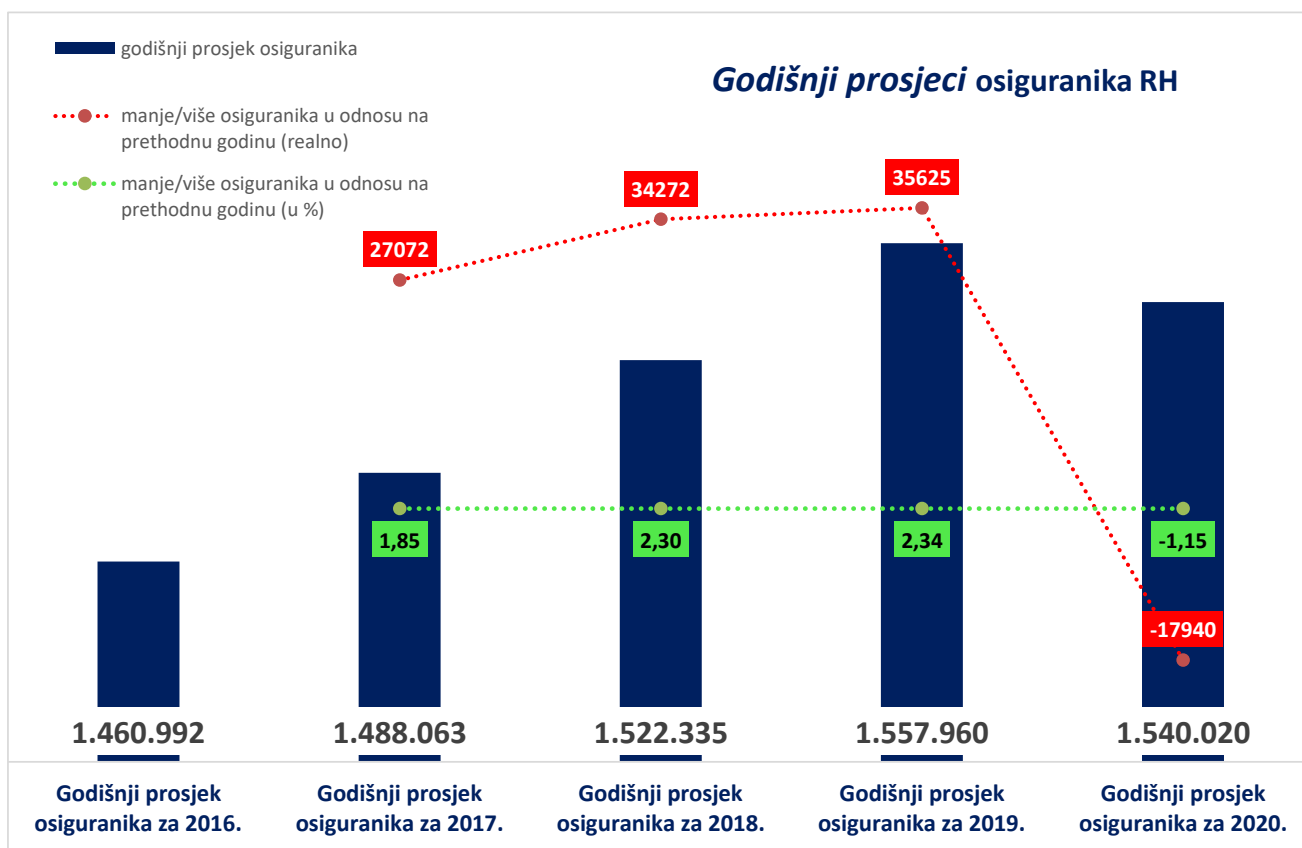
Županije/gradovi (općina rada)	Godišnji prosjek osiguranika za 2016.	Godišnji prosjek osiguranika za 2017.	Godišnji prosjek osiguranika za 2018.	Godišnji prosjek osiguranika za 2019.	Godišnji prosjek osiguranika za 2020.
Varaždinska županija nastavak....					
Sveti Ilija	344	350	361	386	398
Trnovec Bartolovečki	3998	3707	3516	3343	3269
Varaždin	31936	32220	32302	32851	33380
Varaždinske Toplice	1159	1249	1320	1408	1385
Veliki Bukovec	685	730	745	767	802
Vidovec	688	672	713	765	812
Vinica	469	491	531	545	562
Visoko	163	175	196	222	214
Virovitičko-podravska županija	19450	19952	20584	21096	20999
Crnac	120	117	120	133	132
Čačinci	324	340	376	395	377
Čađavica	272	285	297	324	347
Gradina	426	409	413	408	416
Lukač	396	423	450	485	466
Mikleuš	158	169	175	176	170
Nova Bukovica	156	159	165	173	173
Orahovica	1954	1962	1982	2020	1985
Pitomača	1720	1766	1849	1902	1964
Slatina	3276	3378	3561	3699	3716
Sopje	308	315	337	341	333
Suhopolje	784	761	752	796	750
Špišić Bukovica	590	619	621	600	607
Virovitica	8461	8717	8934	9074	8993
Voćin	321	337	338	339	315
Zdenci	186	195	217	232	257
Vukovarsko-srijemska županija	39739	39930	41296	42481	42404
Andrijaševci	386	347	342	329	307
Babina Greda	371	392	447	472	459
Bogdanovci	85	83	111	113	96
Borovo	360	370	390	407	398
Bošnjaci	316	313	351	365	346
Cerna	555	633	748	780	827
Drenovci	441	434	493	536	531
Gradište	240	244	256	277	282
Gunja	373	391	462	492	468
Ilok	1284	1267	1349	1373	1348
Ivankovo	772	811	872	979	1055
Jarmina	180	189	208	208	195
Lovas	159	155	181	189	167
Markušica	177	164	187	196	194
Negoslavci	82	70	82	85	79
Nijemci	504	522	563	564	565
Nuštar	639	669	721	714	686
Otok (Vinkovci)	748	778	834	919	913
Privlaka	256	253	252	272	279
Stari Jankovci	371	372	416	413	399
Stari Mikanovci	296	312	333	339	340
Štitar	111	121	150	177	191
Tompojevci	138	140	151	162	154
Tordinci	218	212	221	218	213
Tovarnik	318	310	354	392	399
Trpinja	425	422	455	481	480
Vinkovci	15419	15519	15638	15941	15938
Vođinci	247	237	253	253	244
Vrbanja	404	432	481	513	529
Vukovar	9307	9291	9574	9935	10078

Županije/gradovi (općina rada)	Godišnji prosjek osiguranika za 2016.	Godišnji prosjek osiguranika za 2017.	Godišnji prosjek osiguranika za 2018.	Godišnji prosjek osiguranika za 2019.	Godišnji prosjek osiguranika za 2020.
Vukovarsko-srijemska županija nastavak....					
Županja	4558	4478	4420	4388	4246
Zadarska županija	50962	52863	55135	57134	55989
Benkovac	2092	2210	2370	2515	2611
Bibinje	438	448	480	535	559
Biograd Na Moru	2891	3024	3195	3285	3083
Galovac	148	137	148	147	138
Gračac	650	631	637	697	716
Jasenice	88	123	221	239	235
Kali	521	521	503	527	549
Kolan	282	293	315	357	287
Kukljica	148	164	167	177	162
Lišane Ostrovičke	57	63	73	80	79
Nin	775	859	949	997	968
Novigrad	195	206	216	228	221
Obrovac	562	576	597	631	660
Pag	1196	1203	1235	1312	1181
Pakoštane	770	799	847	905	891
Pašman	295	305	316	334	333
Polača	147	166	194	208	204
Poličnik	544	625	699	733	786
Posedarje	367	394	431	453	417
Povljana	125	126	130	134	132
Preko	762	803	797	832	824
Privlaka	233	262	259	289	303
Ražanac	216	225	240	261	266
Sali	426	426	462	487	443
Stankovci	489	490	440	436	458
Starigrad	440	486	513	546	444
Sukošan	614	676	702	766	792
Sveti Filip I Jakov	651	660	691	744	723
Škabrnje	138	149	156	170	180
Tkon	225	242	252	267	258
Vir	549	583	632	708	732
Vrsi	146	170	202	214	232
Zadar	33574	34587	35827	36644	35829
Zemunik Donji	210	232	240	273	295
Zagrebačka županija	73301	75800	79314	82359	83867
Bedenica	356	369	384	386	401
Bistra	1126	1115	1084	1081	1070
Brckovljani	368	418	492	568	623
Brdovec	1516	1565	1595	1656	1793
Dubrava	879	887	922	910	940
Dubravica	176	177	183	178	177
Dugo Selo	6024	6043	5955	5951	5765
Farkaševac	711	650	609	574	533
Gradec	328	337	341	365	373
Ivanić-Grad	4932	4934	5166	5431	5316
Jakovlje	402	457	498	525	544
Jastrebarsko	4457	4553	4641	4681	4686
Klinča Selo	435	434	461	494	516
Kloštar Ivanić	707	757	821	850	840
Krašić	625	615	601	587	568
Krvarsko	246	248	267	305	337
Križ	958	964	980	1077	1137
Luka	236	279	297	341	397
Marija Gorica	228	219	237	234	239
Orle	87	87	92	95	112

Županije/gradovi (općina rada)	Godišnji prosjek osiguranika za 2016.	Godišnji prosjek osiguranika za 2017.	Godišnji prosjek osiguranika za 2018.	Godišnji prosjek osiguranika za 2019.	Godišnji prosjek osiguranika za 2020.
Zagrebačka županija nastavak....					
Pisarovina	681	733	781	807	802
Pokupsko	135	132	149	155	156
Preseka	106	103	99	98	91
Pušča	550	519	476	502	502
Rakovec	118	110	115	110	108
Rugvica	501	774	1112	1289	1471
Samobor	9759	10093	10398	10629	10793
Stupnik	1279	1413	1574	1741	1790
Sveta Nedjelja	6476	7244	7994	8598	8970
Sveti Ivan Zelina	4054	4244	4451	4678	4851
Velika Gorica	13850	14094	14792	15407	15839
Vrbovec	4565	4534	4790	4929	4937
Zaprešić	6346	6619	6880	7053	7119
Žumberak	85	80	74	71	74
Ukupni zbroj	1460992	1488063	1522335	1557960	1540020

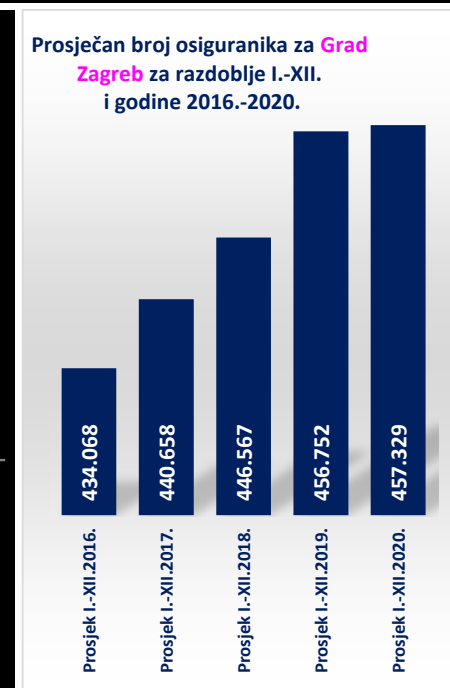
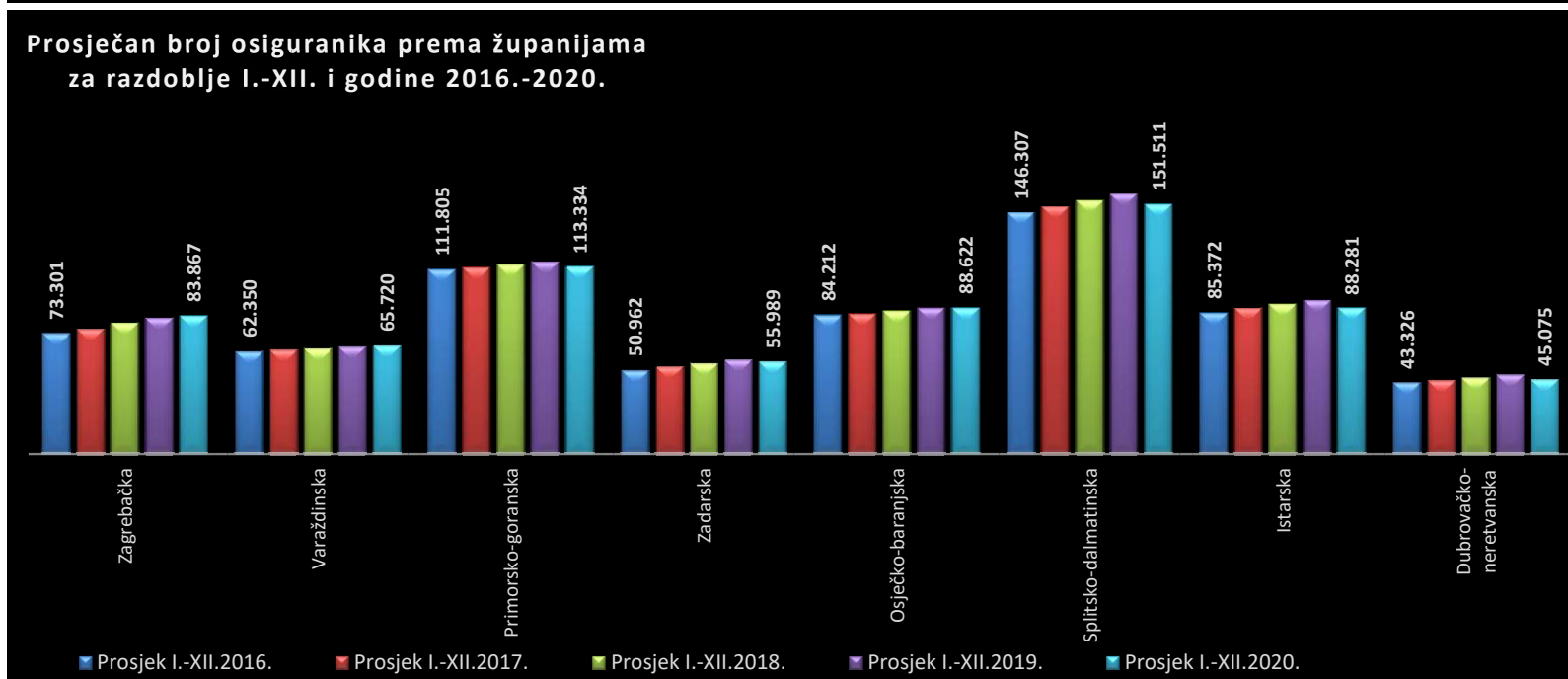
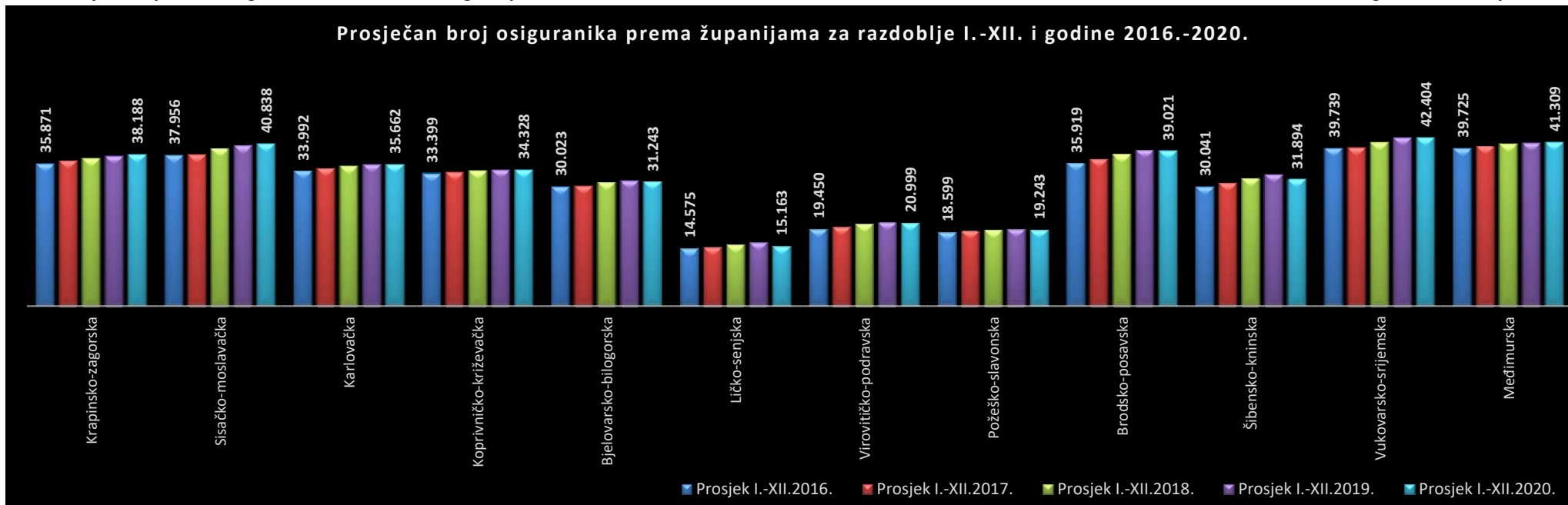
Hrvatski zavod za mirovinsko osiguranje (u daljnjem tekstu Zavod) vodi **evidenciju osiguranika**, a ne zaposlenih koji su definirani svojim brojem u službenim statistikama Državnog zavoda za statistiku, središnjeg tijela za statistiku RH. Zavod nije zadužen pratiti broj zaposlenih niti je to njegova svrha. Osiguranici koje Zavod vodi u svojim statističkim evidencijama, uz osiguranike kod pravnih osoba i Hrvatske vojske, uključuje i osiguranike s otvorenom prijavom na osiguranje poput volontera, osobe na stručnom osposobljavanju, osobe s produženim osiguranjem i drugo. Te se osobe ne mogu smatrati zaposlenima i Državni zavod za statistiku ne uključuje ih u svoja izvješća o zaposlenosti. Jedina dva službena izvora na temelju kojih se može govoriti o padu ili rastu zaposlenosti su podaci Državnog zavoda za statistiku (DZS) o broju zaposlenih, koje DZS prikuplja iz poreznih obrazaca JOPPD-a i Anketa o radnoj snazi, koja je prihvaćena i koristi se u cijelom svijetu.

U evidencijama Hrvatskog zavoda za mirovinsko osiguranje **osiguranici** se vode prema **općini mjesta rada**.



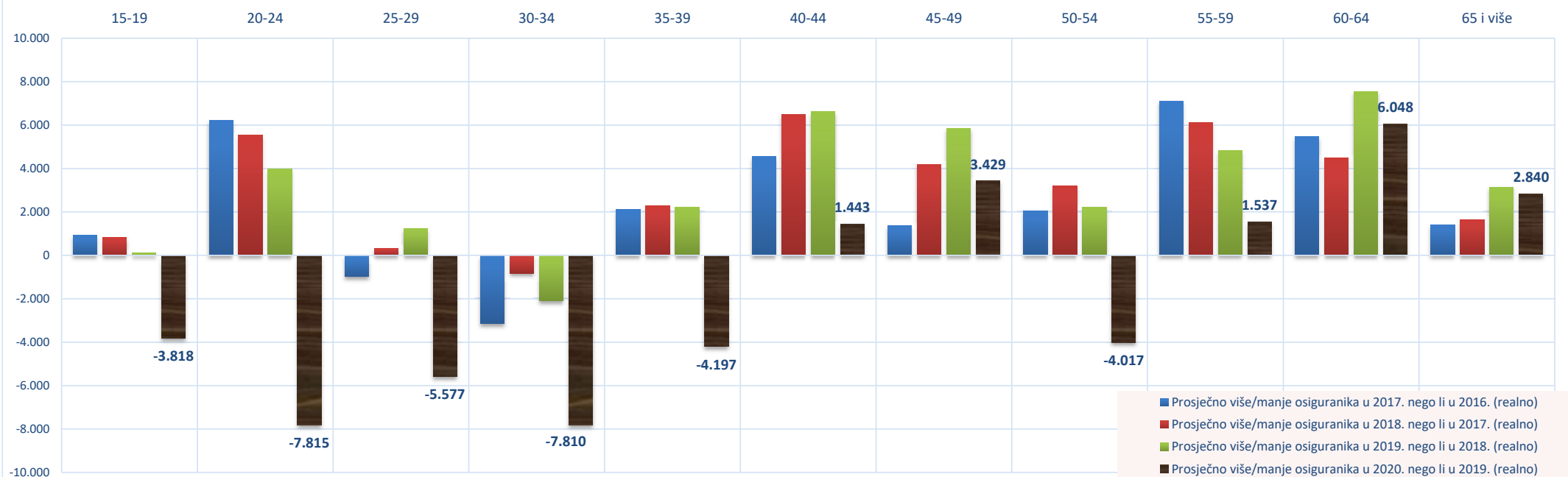
Prosječan broj osiguranika prema **županijama** za razdoblje I.-XII. i godine 2016.-2020.

Redni broj	Županija	Prosjek I.-XII.2016.	Prosjek I.-XII.2017.	Prosječno više osiguranika u 2017. nego li u 2016. (u %)	Prosječno više osiguranika u 2017. nego li u 2016. (realno)	Prosjek I.-XII.2018.	Prosječno više osiguranika u 2018. nego li u 2017. (u %)	Prosječno više osiguranika u 2018. nego li u 2017. (realno)	Prosjek I.-XII.2019.	Prosječno više osiguranika u 2019. nego li u 2018. (u %)	Prosječno više osiguranika u 2019. nego li u 2018. (realno)	Prosjek I.-XII.2020.	Prosječno više osiguranika u 2020. nego li u 2019. (u %)	Prosječno više osiguranika u 2020. nego li u 2019. (realno)
1.	Zagrebačka	73.301	75.800	★ 3,41	2.499	79.314	★ 4,64	3.513	82.359	★ 3,84	3.045	83.867	● 1,83	1.508
2.	Krapinsko-zagorska	35.871	36.602	★ 2,04	731	37.194	☆ 1,62	592	37.769	☆ 1,55	575	38.188	● 1,11	419
3.	Sisačko-moslavačka	37.956	38.243	☆ 0,76	287	39.646	★ 3,67	1.403	40.482	☆ 2,11	837	40.838	● 0,88	356
4.	Karlovačka	33.992	34.622	★ 1,85	630	35.156	☆ 1,54	534	35.640	☆ 1,38	484	35.662	● 0,06	22
5.	Varaždinska	62.350	63.133	☆ 1,26	783	63.943	☆ 1,28	810	65.342	★ 2,19	1.399	65.720	● 0,58	378
6.	Koprivničko-križevačka	33.399	33.663	☆ 0,79	264	34.021	☆ 1,06	358	34.244	☆ 0,65	223	34.328	● 0,25	85
7.	Bjelovarsko-bilogorska	30.023	30.241	☆ 0,72	217	31.077	★ 2,77	836	31.542	☆ 1,50	466	31.243	● -0,95	-299
8.	Primorsko-goranska	111.805	113.174	☆ 1,22	1.369	114.851	☆ 1,48	1.677	116.406	☆ 1,35	1.554	113.334	● -2,64	-3.072
9.	Ličko-senjska	14.575	14.819	★ 1,67	244	15.475	★ 4,43	656	16.036	★ 3,63	562	15.163	● -5,45	-873
10.	Virovitičko-podravska	19.450	19.952	★ 2,58	502	20.584	★ 3,17	632	21.096	☆ 2,49	512	20.999	● -0,46	-97
11.	Požeško-slavonska	18.599	18.843	☆ 1,31	244	19.164	☆ 1,70	320	19.441	☆ 1,45	277	19.243	● -1,02	-198
12.	Brodsko-posavska	35.919	36.988	★ 2,98	1.070	38.245	★ 3,40	1.257	39.203	★ 2,51	958	39.021	● -0,46	-182
13.	Zadarska	50.962	52.863	★ 3,73	1.901	55.135	★ 4,30	2.272	57.134	★ 3,62	1.999	55.989	● -2,00	-1.145
14.	Osječko-baranjska	84.212	84.821	☆ 0,72	610	86.534	☆ 2,02	1.712	88.655	★ 2,45	2.121	88.622	● -0,04	-33
15.	Šibensko-kninska	30.041	30.974	★ 3,11	933	32.093	★ 3,61	1.119	33.126	☆ 3,22	1.033	31.894	● -3,72	-1.232
16.	Vukovarsko-srijemska	39.739	39.930	☆ 0,48	191	41.296	★ 3,42	1.366	42.481	★ 2,87	1.185	42.404	● -0,18	-77
17.	Splitsko-dalmatinska	146.307	149.773	★ 2,37	3.467	153.843	★ 2,72	4.070	157.576	☆ 2,43	3.733	151.511	● -3,85	-6.065
18.	Istarska	85.372	88.232	★ 3,35	2.860	90.953	★ 3,08	2.721	93.097	☆ 2,36	2.144	88.281	● -5,17	-4.816
19.	Dubrovačko-neretvanska	43.326	44.548	★ 2,82	1.222	46.353	★ 4,05	1.806	48.516	★ 4,66	2.162	45.075	● -7,09	-3.441
20.	Međimurska	39.725	40.185	☆ 1,16	459	40.893	☆ 1,76	709	41.065	☆ 0,42	172	41.309	● 0,59	244
21.	Grad Zagreb	434.068	440.658	☆ 1,52	6.590	446.567	☆ 1,34	5.910	456.752	☆ 2,28	10.184	457.329	● 0,13	577
UKUPNO		1.460.992	1.488.063	1,85	27.072	1.522.335	2,30	34.272	1.557.960	2,34	35.625	1.540.020	-1,15	-17.940



Prosječan broj osiguranika prema dobnim skupinama za razdoblje I.-XII. i godine 2016.-2020.

Redni broj	Dobne skupine	Prosjeak I.-XII.2016.	Prosjeak I.-XII.2017.	Prosječno više/manje osiguranika u 2017. nego li u 2016. (u %)	Prosječno više/manje osiguranika u 2017. nego li u 2016. (realno)	Prosjeak I.-XII.2018.	Prosječno više/manje osiguranika u 2018. nego li u 2017. (u %)	Prosječno više/manje osiguranika u 2018. nego li u 2017. (realno)	Prosjeak I.-XII.2019.	Prosječno više/manje osiguranika u 2019. nego li u 2018. (u %)	Prosječno više/manje osiguranika u 2019. nego li u 2018. (realno)	Prosjeak I.-XII.2020.	Prosječno više/manje osiguranika u 2020. nego li u 2019. (u %)	Prosječno više/manje osiguranika u 2020. nego li u 2019. (realno)
1.	15-19	15.134	16.050	6,05	916	16.862	5,06	813	16.969	0,64	107	13.151	-22,50	-3.818
2.	20-24	85.364	91.574	7,27	6.210	97.105	6,04	5.531	101.075	4,09	3.970	93.260	-7,73	-7.815
3.	25-29	163.498	162.516	-0,60	-982	162.848	0,20	333	164.075	0,75	1.227	158.498	-3,40	-5.577
4.	30-34	206.104	202.969	-1,52	-3.135	202.146	-0,41	-823	200.056	-1,03	-2.090	192.246	-3,90	-7.810
5.	35-39	216.385	218.489	0,97	2.104	220.773	1,05	2.285	222.978	1,00	2.205	218.781	-1,88	-4.197
6.	40-44	200.344	204.888	2,27	4.543	211.380	3,17	6.492	217.996	3,13	6.617	219.440	0,66	1.443
7.	45-49	182.273	183.638	0,75	1.365	187.838	2,29	4.200	193.700	3,12	5.863	197.129	1,77	3.429
8.	50-54	179.909	181.966	1,14	2.057	185.158	1,75	3.191	187.374	1,20	2.216	183.357	-2,14	-4.017
9.	55-59	143.141	150.254	4,97	7.113	156.383	4,08	6.129	161.206	3,08	4.823	162.743	0,95	1.537
10.	60-64	60.658	66.124	9,01	5.466	70.604	6,77	4.480	78.157	10,70	7.553	84.204	7,74	6.048
11.	65 i više	8.181	9.595	17,28	1.414	11.238	17,13	1.643	14.371	27,88	3.133	17.211	19,76	2.840
UKUPNO		1.460.992	1.488.063	1,85	27.072	1.522.335	2,30	34.272	1.557.960	2,34	35.625	1.540.020	-1,15	-17.940



IV. DOPLATAK ZA DJECU

KORISNICI DOPLATKA ZA DJECU I BROJ DJECE PREMA GODINAMA

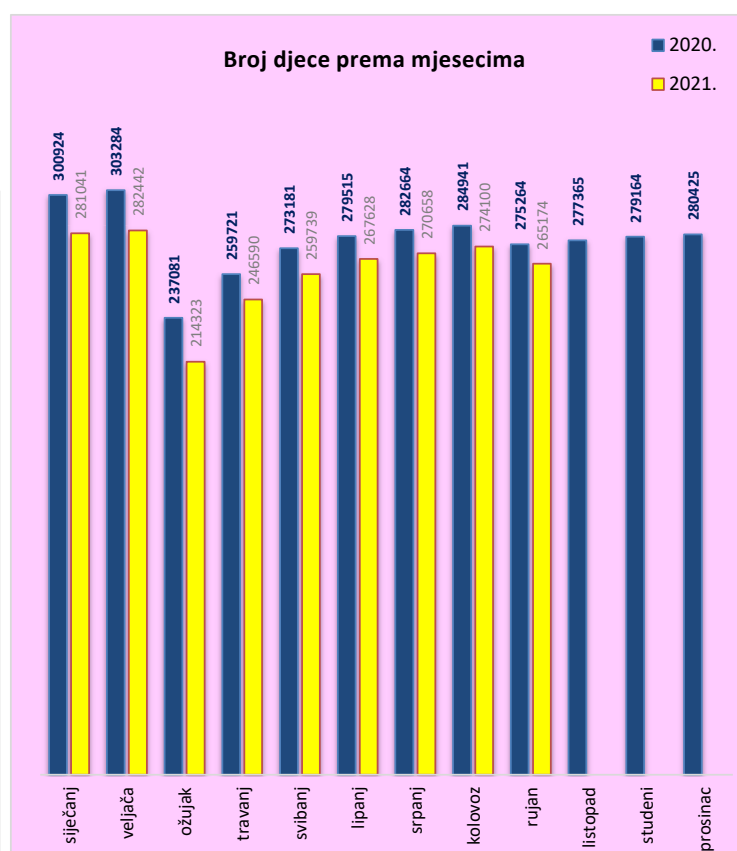
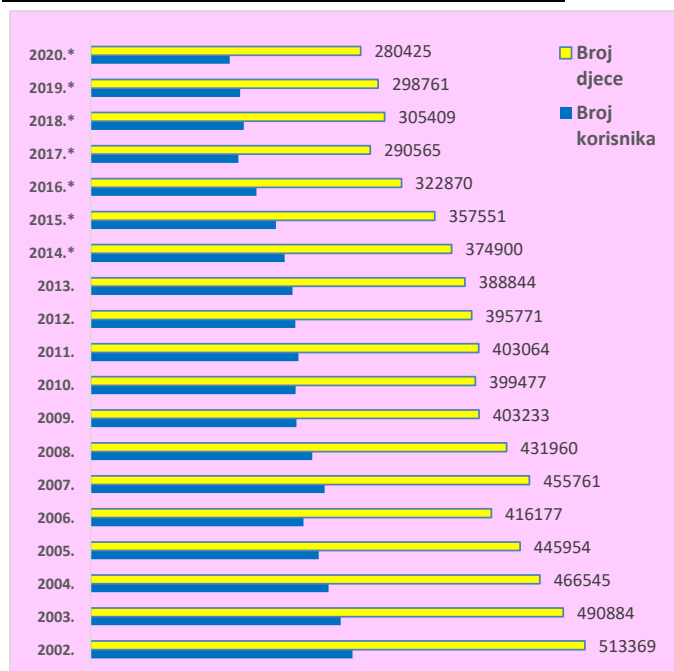
Tablica 25.

Stanje: 31. prosinac

Godina	Broj korisnika	Lančani indeks	Broj djece	Lančani indeks
0	1	2	3	4
2002.	271949	81,7	513369	81,7
2003.	259911	95,6	490884	95,6
2004.	247219	95,1	466545	95,0
2005.	236986	95,9	445954	95,6
2006.	221288	93,4	416177	93,3
2007.	242980	109,8	455761	109,5
2008.	230188	94,7	431960	94,8
2009.	213994	93,0	403233	93,3
2010.	213136	99,6	399477	99,1
2011.	216013	101,3	403064	100,9
2012.	212796	98,5	395771	98,2
2013.	209862	98,6	388844	98,2
2014.*	201655	96,1	374900	96,4
2015.*	192671	95,5	357551	95,4
2016.*	172238	89,4	322870	90,3
2017.*	153522	89,1	290565	90,0
2018.*	159297	103,8	305409	105,1
2019.*	155330	97,5	298761	97,8
2020.*	144653	93,1	280425	93,9

Tablica 25 a.

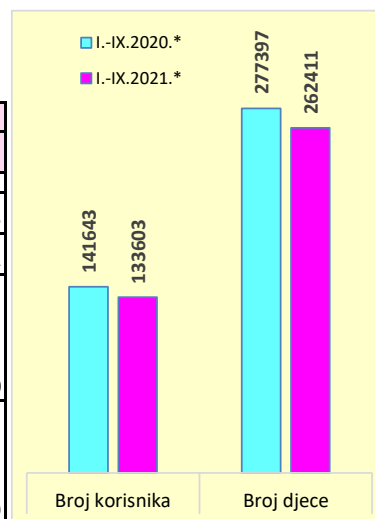
2020.	Broj korisnika	Broj djece	2021.	Broj korisnika	Broj djece
0	1	2	0	1	2
siječanj	156379	300924	siječanj	144918	281041
veljača	157522	303284	veljača	145584	282442
ožujak	119804	237081	ožujak	108053	214323
travanj	131253	259721	travanj	124532	246590
svibanj	138304	273181	svibanj	131344	259739
lipanj	141662	279515	lipanj	135396	267628
srpanj	143246	282664	srpanj	136936	270658
kolovoz	144317	284941	kolovoz	138647	274100
rujan	142297	275264	rujan	137019	265174
listopad	143276	277365	listopad		
studen	144063	279164	studen		
prosina	144653	280425	prosina		



BROJ KORISNIKA I DJECE TE PROSJEČNE SVOTE DOPLATKA ZA DJECU

Tablica 25 b.

	Prosjeak						
	2016.*	2017.*	2018.*	2019.*	2020.*	I.-IX.2020.*	I.-IX.2021.*
0	1	2	3	4	5	6	7
Broj korisnika	174576	153258	140765	151916	142231	141643	133603
Broj djece	328896	291906	270463	294703	277794	277397	262411
Prosječna svota doplatka za djecu (nisu uključena sredstva za isplatu za prethodne mjesec) - u kn	363,60	372,54	375,17	365,44	371,64	371,34	377,00
Prosječna svota doplatka za djecu (uključena su sredstva za isplatu za prethodne mjesec) - u kn	374,70	386,14	403,74	379,39	384,92	386,66	397,99



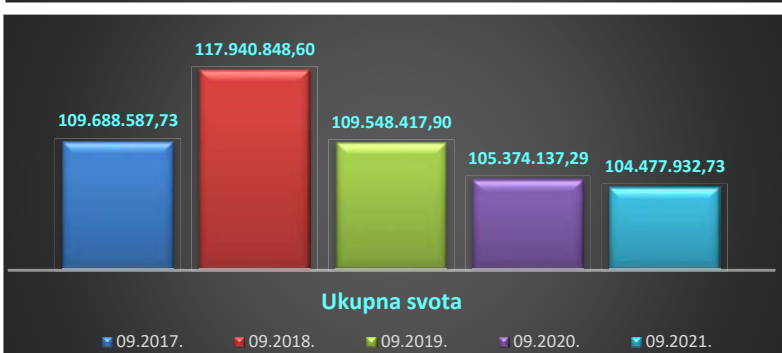
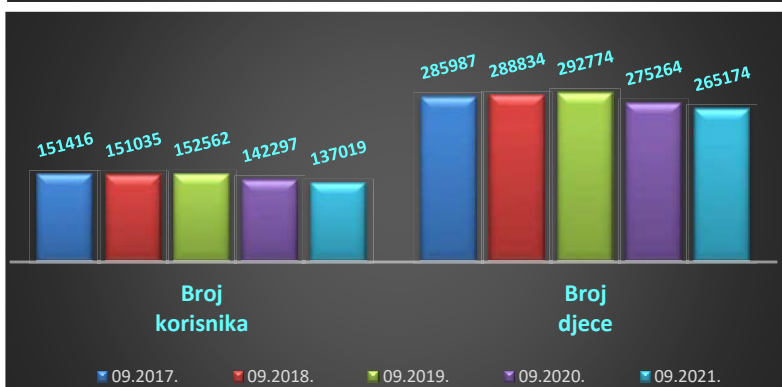
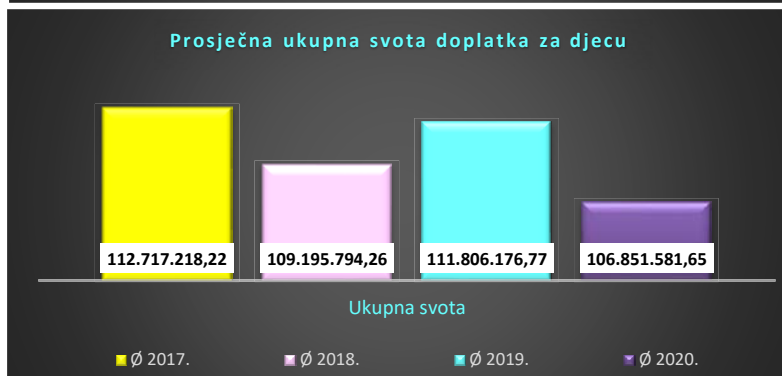
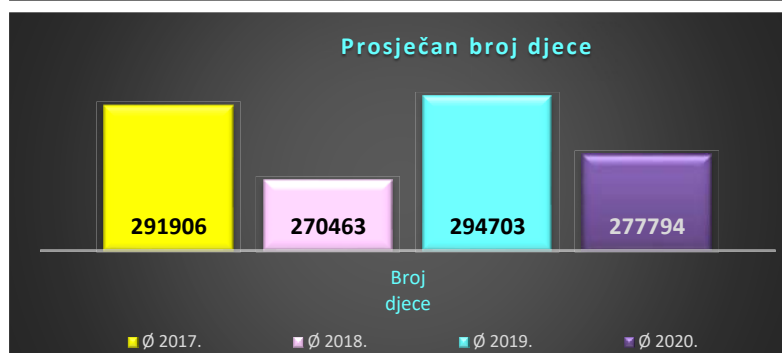
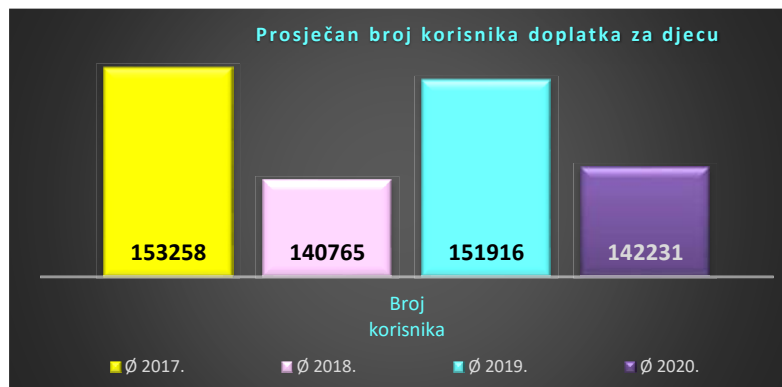
* Uključen je i doplatka za djecu u prvom stupnju primjenom uredbi Europske unije.

BROJ KORISNIKA I DJECE TE UKUPNA SVOTA DOPLATKA ZA DJECU

Tablica 25 c.

za mjesec	Broj korisnika	Broj djece	Ukupna svota
01.2017.	173046	324387	120.592.772,27
02.2017.	173818	326005	120.920.809,16
03.2017.	122912	238305	91.358.543,83
04.2017.	144872	279609	119.412.631,98
05.2017.	151028	290477	115.631.311,41
06.2017.	153324	294630	114.325.017,46
07.2017.	154364	296687	113.728.020,40
08.2017.	155455	298871	114.889.947,07
09.2017.	151416	285987	109.688.587,73
10.2017.	152189	287683	110.336.102,58
11.2017.	153150	289671	111.479.872,31
12.2017.	153522	290565	110.243.002,43
Ø 2017.	153258	291906	112.717.218,22
01.2018.	154456	292331	111.643.720,19
02.2018.	155240	294002	111.435.536,57
03.2018.	94521	183206	72.821.165,41
04.2018.	117741	227379	104.231.263,39
05.2018.	125020	241225	102.643.862,50
06.2018.	132531	256715	114.754.383,05
07.2018.	138751	269689	107.598.085,61
08.2018.	147393	287004	117.289.524,87
09.2018.	151035	288834	117.940.848,60
10.2018.	155183	297081	117.046.622,80
11.2018.	158014	302682	117.481.456,91
12.2018.	159297	305409	115.463.061,16
Ø 2018.	140765	270463	109.195.794,26
01.2019.	161157	309026	117.095.577,27
02.2019.	162968	312653	116.470.053,18
03.2019.	130279	256318	96.472.213,30
04.2019.	142074	279221	110.493.717,84
05.2019.	148821	291723	113.905.042,47
06.2019.	151802	297261	113.981.736,67
07.2019.	153937	301415	114.940.976,90
08.2019.	155294	303973	114.475.537,71
09.2019.	152562	292774	109.548.417,90
10.2019.	153906	295624	111.507.760,06
11.2019.	154856	297691	111.654.791,08
12.2019.	155330	298761	111.128.296,81
Ø 2019.	151916	294703	111.806.176,77
01.2020.	156379	300924	111.798.942,69
02.2020.	157522	303284	112.808.868,59
03.2020.	119804	237081	90.276.625,23
04.2020.	131253	259721	105.092.824,63
05.2020.	138304	273181	110.397.877,45
06.2020.	141662	279515	109.889.676,68
07.2020.	143246	282664	109.510.992,03
08.2020.	144317	284941	109.285.077,69
09.2020.	142297	275264	105.374.137,29
10.2020.	143276	277365	105.664.688,07
11.2020.	144063	279164	105.902.356,91
12.2020.	144653	280425	106.216.912,50
Ø 2020.	142231	277794	106.851.581,65
01.2021.	144918	281041	105.460.535,14
02.2021.	145584	282442	106.580.514,12
03.2021.	108053	214323	82.560.059,25
04.2021.	124532	246590	106.201.573,07
05.2021.	131344	259739	108.600.938,86
06.2021.	135396	267628	109.268.448,10
07.2021.	136936	270658	107.147.761,61
08.2021.	138647	274100	108.866.483,17
09.2021.	137019	265174	104.477.932,73
10.2021.			
11.2021.			
12.2021.			
Ø 2021.	133603	262411	104.351.582,89

Uključen je i doplatka za djecu u prvom stupnju primjenom uredbi Europske unije.



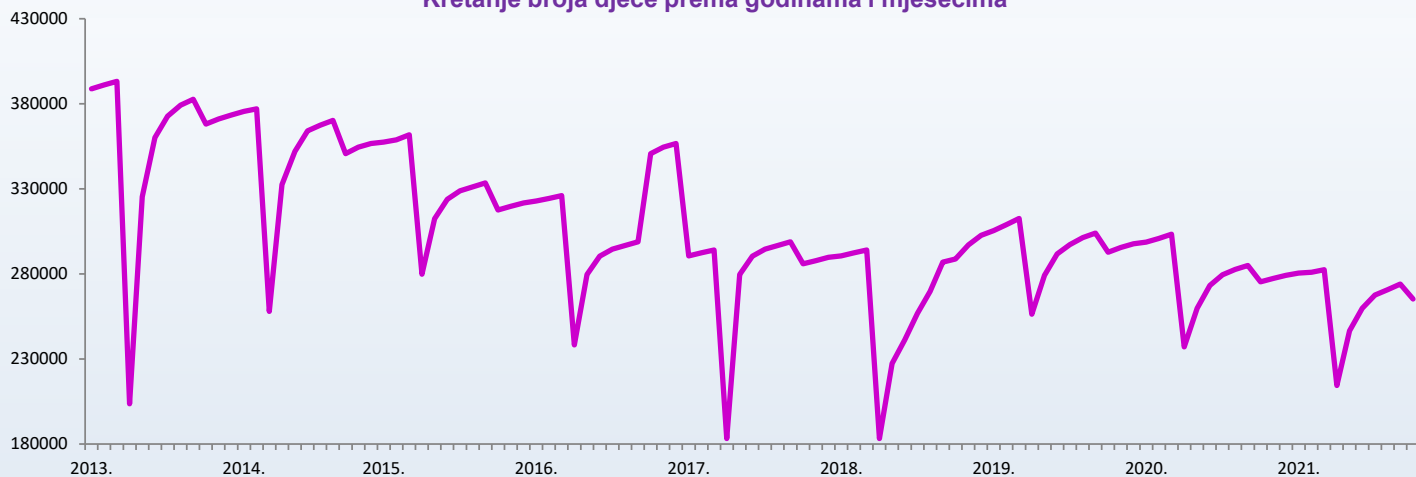
**KRETANJE BROJA KORISNIKA DOPLATKA ZA DJECU
I BROJA DJECE PREMA GODINAMA I MJESECIMA**

Tablica 26.

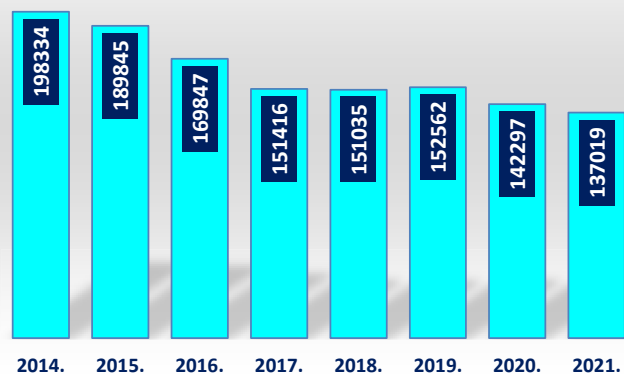
Red. broj	Isplata u mjesecu	2014.*		2015.*		2016.*		2017.*		2018.*		2019.*		2020.*		2021.*		Indeks broja djece <u>2021.</u> / <u>2020.</u>
		Broj korisnika	Broj djece	Broj korisnika	Broj djece	Broj korisnika	Broj djece	Broj korisnika	Broj djece	Broj korisnika	Broj djece	Broj korisnika	Broj djece	Broj korisnika	Broj djece	Broj korisnika	Broj djece	
0	1	2	3	4	5	6	7	8	9	10	11	12	13	14	15	16	17	18
1.	siječnju	209862	388844	201655	374900	192671	357551	172238	322870	153522	290565	159297	305409	155330	298761	144653	280425	93,86
2.	veljači	210857	391029	201829	375459	193268	358804	173046	324387	154456	292331	161157	309026	156379	300924	144918	281041	93,39
3.	ožujku	211755	393194	202451	376964	194691	361742	173818	326005	155240	294002	162968	312653	157522	303284	145584	282442	93,13
4.	travnju	107561	203566	136114	257957	146296	279808	122912	238305	94521	183206	130279	256318	119804	237081	108053	214323	90,40
5.	svibnju	170920	325391	174775	332538	163743	312397	144872	279609	117741	227379	142074	279221	131253	259721	124532	246590	94,94
6.	lipnju	189951	360097	185667	351969	170133	323879	151028	290477	125020	241225	148821	291723	138304	273181	131344	259739	95,08
7.	srpnju	197038	372737	192547	364027	172814	328887	153324	294630	132531	256715	151802	297261	141662	279515	135396	267628	95,75
8.	kolovožu	200613	379179	194385	367429	173946	331146	154364	296687	138751	269689	153937	301415	143246	282664	136936	270658	95,75
9.	rujnu	202460	382614	195947	370306	175043	333451	155455	298871	147393	287004	155294	303973	144317	284941	138647	274100	96,20
10.	listopadu	198334	368051	189845	350753	169847	317631	151416	285987	151035	288834	152562	292774	142297	275264	137019	265174	96,33
11.	studenom	199788	371111	191329	354534	170714	319675	152189	287683	155183	297081	153906	295624	143276	277365			
12.	prosincu	200929	373450	192282	356587	171740	321785	153150	289671	158014	302682	154856	297691	144063	279164			

* Uključen je i doplatka za djecu u prvom stupnju primjenom uredbi Europske unije.

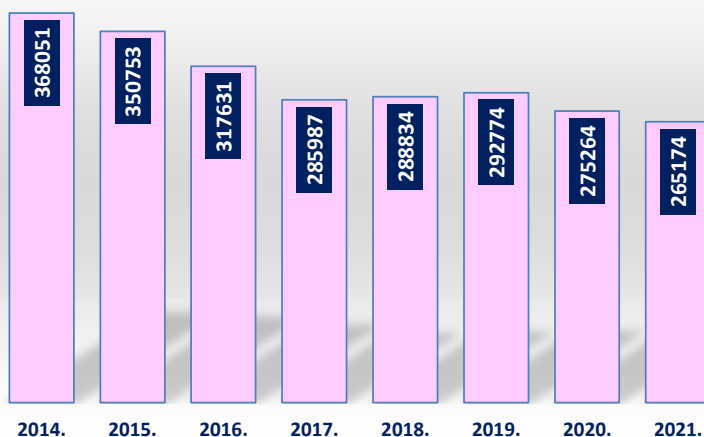
Kretanje broja djece prema godinama i mjesecima



Broj korisnika doplatka za djecu za rujnu 2021. (isplata u listopadu 2021.)



Broj djece za rujnu 2021. (isplata u listopadu 2021.)



**KORISNICI DOPLATKA ZA DJECU, BROJ DJECE I PROSJEČNE MJESEČNE SVOTE DOPLATKA ZA DJECU PREMA
PODRUČNIM SLUŽBAMA I PODRUČNIM UREDIMA**

Tablica 27.

za rujan 2021. (isplata u listopadu 2021.)

Red. broj	Područna služba / područni ured u *	Broj korisnika	Broj djece	Prosječna mjesečna svota doplatka
0	1	2	3	4
1.	Bjelovaru	4583	9346	365,58
2.	Dubrovniku	4391	8527	381,62
3.	Gospiću	1541	3028	365,20
4.	Karlovcu	3756	7078	392,89
5.	Koprivnici	4527	9319	376,42
6.	Osijeku - PS	11510	21568	359,71
7.	Požegi	4923	8961	365,69
8.	Puli - Pola	5987	10369	375,50
9.	Rijeci - PS	5854	11305	411,58
10.	Sisku	6499	12669	365,32
11.	Slavonskom Brodu	3345	6627	361,28
12.	Splitu - PS	18048	34073	370,86
13.	Šibeniku	3974	7342	380,98
14.	Varaždinu - PS	9173	19012	397,88
15.	Virovitici	4022	7414	358,70
16.	Vukovaru	7492	14865	364,20
17.	Zadru	6402	12445	360,02
18.	Zagrebu - PS **	30992	61226	390,82
	UKUPNO	137019	265174	377,67

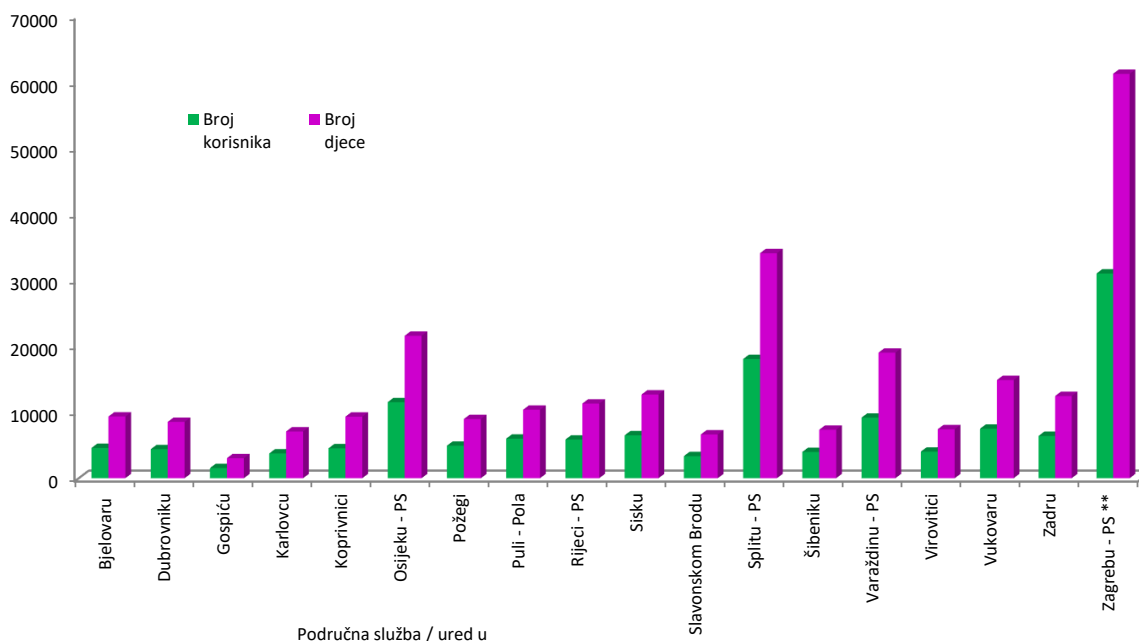
Napomena:

Podaci za Područni ured u Čakovcu, koji je djelomično u funkciji, uključeni su u podatke Područne službe u Varaždinu, a podaci za Područni ured u Zaboku, koji još nije u funkciji, uključeni su u podatke Područne službe u Zagrebu.

* Prema Statutu Hrvatskog zavoda za mirovinsko osiguranje (NN 28/14 i 24/15), status područne službe imaju: Osijek, Rijeka, Split, Varaždin i Zagreb. Ostale ustrojstvene jedinice Zavoda imaju status područnog ureda.

** Uključen je i doplatka za djecu u prvom stupnju primjenom uredbi Europske unije.

Broj korisnika i broj djece prema područnim službama/područnim uredima



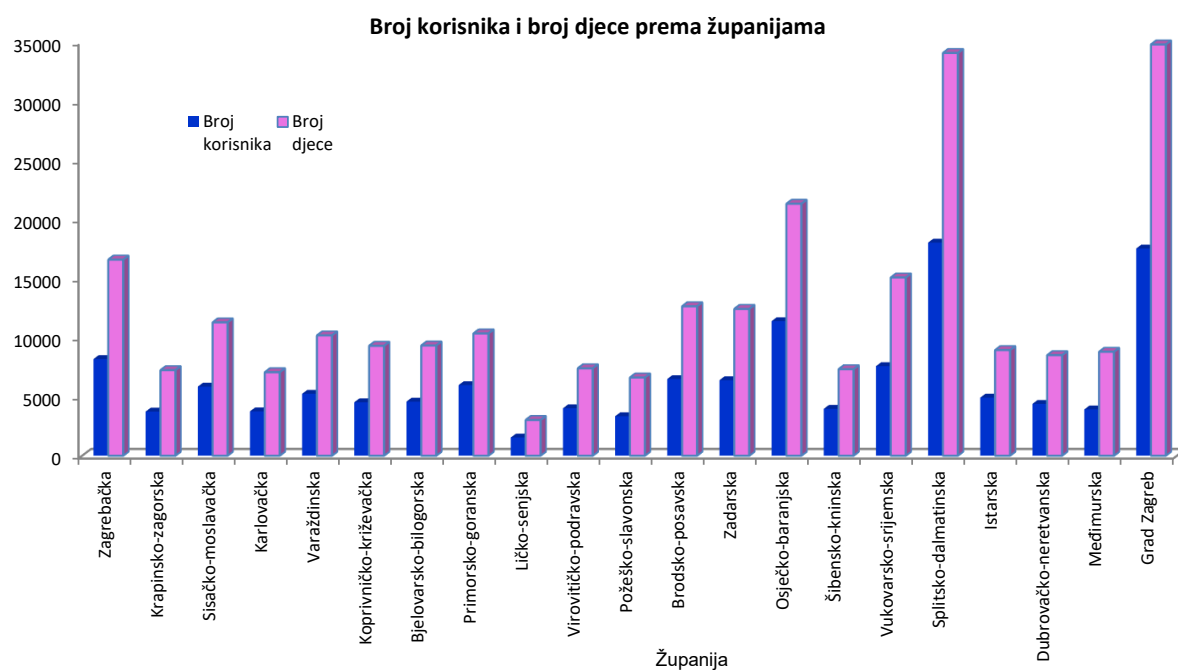
**KORISNICI DOPLATKA ZA DJECU, BROJ DJECE I PROSJEČNE MJESEČNE SVOTE
DOPLATKA ZA DJECU PREMA ŽUPANIJAMA**

Tablica 28.

za rujun 2021. (isplata u listopadu 2021.)

Red. broj	Županija	Broj korisnika	Broj djece	Prosječna mjesečna svota doplatka
0	1	2	3	4
1.	Zagrebačka	8195	16614	378,21
2.	Krapinsko-zagorska	3740	7256	366,14
3.	Sisačko-moslavačka	5854	11305	411,63
4.	Karlovačka	3757	7079	392,88
5.	Varaždinska	5249	10203	384,77
6.	Koprivničko-križevačka	4528	9320	376,41
7.	Bjelovarsko-bilogorska	4583	9346	365,57
8.	Primorsko-goranska	5986	10368	375,46
9.	Ličko-senjska	1540	3026	365,28
10.	Virovitičko-podravsk	4021	7412	358,73
11.	Požeško-slavonska	3346	6630	361,26
12.	Brodsko-posavska	6499	12669	365,32
13.	Zadarska	6402	12445	360,02
14.	Osječko-baranjska	11410	21336	359,47
15.	Šibensko-kninska	3972	7337	380,68
16.	Vukovarsko-srijemska	7594	15100	364,44
17.	Splitsko-dalmatinska	18048	34073	370,86
18.	Istarska	4922	8959	365,72
19.	Dubrovačko-neretvanska	4391	8527	381,62
20.	Međimurska	3925	8813	413,31
21.	Grad Zagreb	17546	34794	398,75
UKUPNO		135508	262612	377,12
22.	Doplatka za djecu primjenom uredbi EU *	1511	2562	434,74
SVEUKUPNO		137019	265174	377,67

* Doplatka za djecu u prvom stupnju primjenom uredbi Europske unije.



BROJ DJECE, BROJ KORISNIKA DOPLATKA ZA DJECU I OBRAČUNATE SVOTE DOPLATKA ZA DJECU PREMA CENZUSIMA

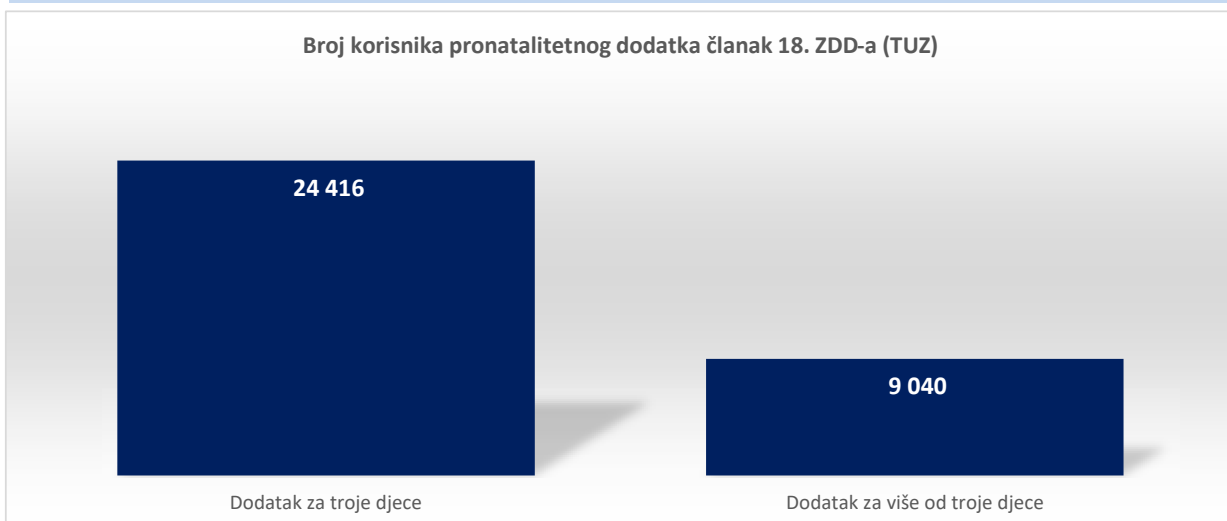
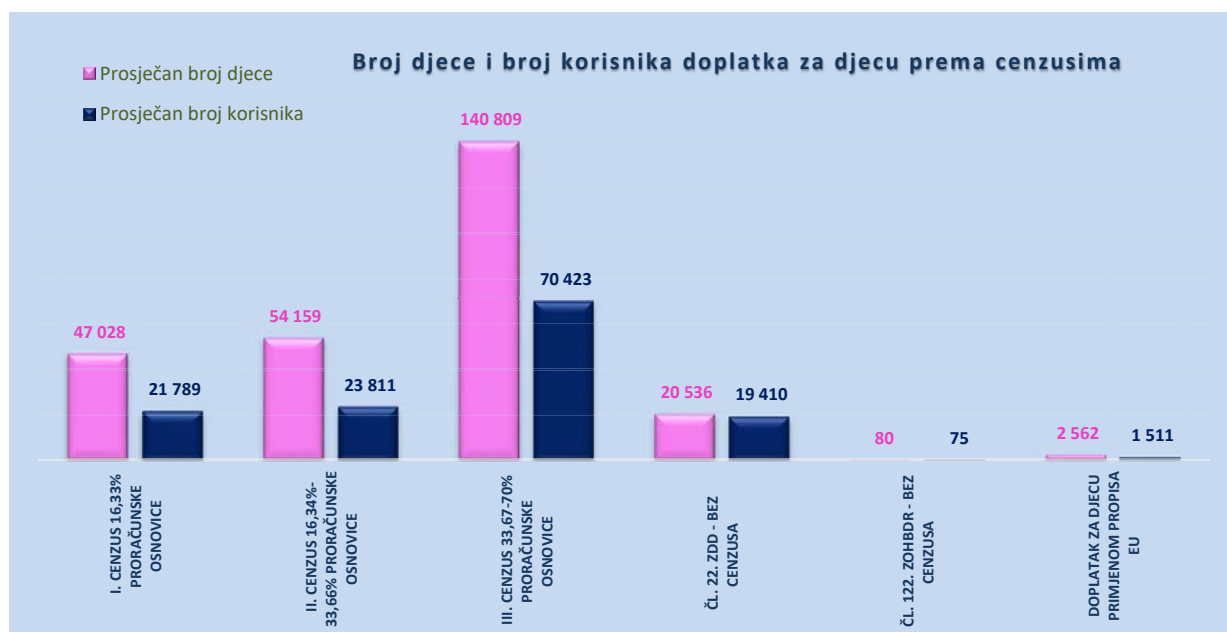
Tablica 29.

za rujun 2021. (isplata u listopadu 2021.)

Red. br.	KORISNICI DOPLATKA ZA DJECU KOJIMA JE OBRAČUNAT DOPLATAK ZA DJECU	Prosječan broj djece	Prosječan broj korisnika	Prosječna obračunata svota (SVEUKUPNO)
0	1	2	3	4
1.	I. CENZUS 16,33% PRORAČUNSKE OSNOVICE	47 028	21 789	20.377.817,16
2.	II. CENZUS 16,34%-33,66% PRORAČUNSKE OSNOVICE	54 159	23 811	21.011.761,79
3.	III. CENZUS 33,67-70% PRORAČUNSKE OSNOVICE	140 809	70 423	43.303.291,26
4.	ČL. 22. ZDD - BEZ CENZUSA	20 536	19 410	18.183.925,88
5.	ČL. 122. ZOHBDR - BEZ CENZUSA	80	75	44.906,90
UKUPNO (1.-5.)		262 612	135 508	102.921.702,99
6.	DOPLATAK ZA DJECU PRIMJENOM PROPISA EU	2 562	1 511	1.556.229,74
SVEUKUPNO (1.-6.)		265 174	137 019	104.477.932,73

PRONATALITETNI DODATAK ČL. 18. ZDD-a **TUZ** (već je obuhvaćen u gornjoj tablici 1.-5.)

Red. br.	KORISNICI DOPLATKA ZA DJECU KOJIMA PRIPADA DODATAK	Prosječan broj djece	Prosječan broj korisnika	Prosječna obračunata svota (sveukupno)
1.	Dodatak za troje djece	-	24 416	12.591.500,00
2.	Dodatak za više od troje djece	-	9 040	9.197.000,00
UKUPNO		-	33 456	21.788.500,00



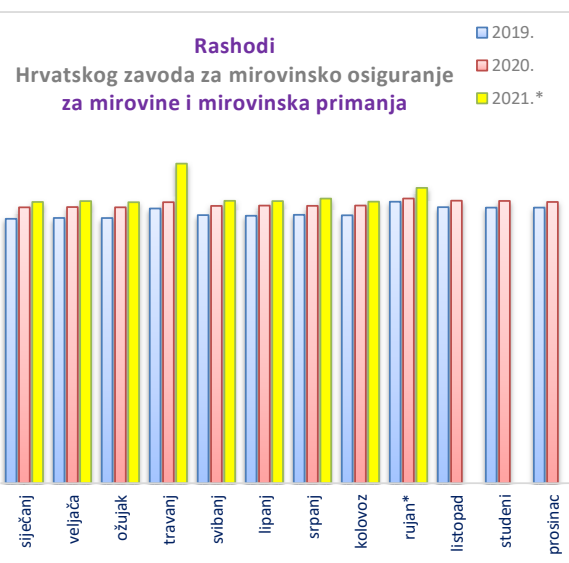
V. FINANCIJSKI PODACI
RASHODI HRVATSKOG ZAVODA ZA MIROVINSKO OSIGURANJE

RASHODI ZA MIROVINE I MIROVINSKA PRIMANJA

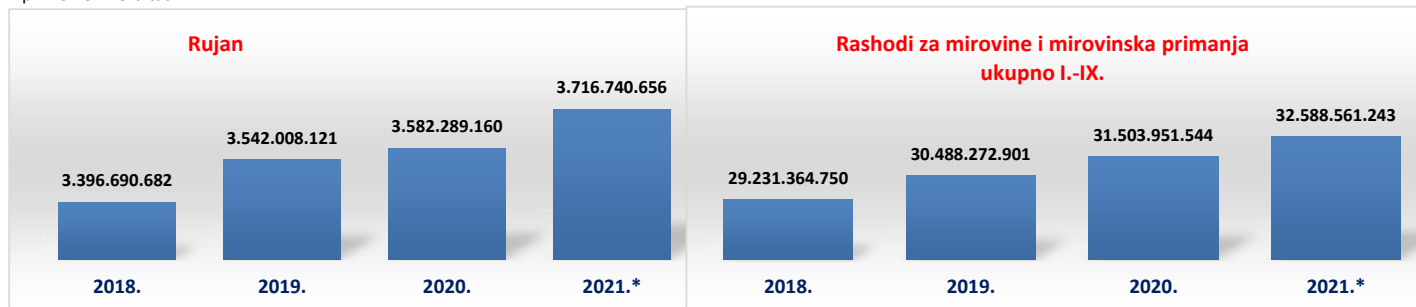
Tablica 30.

u kn

Mjeseci	2018.	2019.	2020.	2021.*	Indeks
0	1	2	3	4	5 (4/3)
siječanj	3.213.896.594	3.327.088.838	3.471.284.648	3.539.487.796	102,0
veljača	3.212.010.376	3.337.791.936	3.475.064.414	3.548.314.529	102,1
ožujak	3.194.135.783	3.336.895.412	3.471.713.028	3.535.764.865	101,8
travanj	3.297.725.631	3.456.792.856	3.536.198.391	4.021.746.787	113,7
svibanj	3.231.861.396	3.373.427.024	3.489.372.451	3.553.916.480	101,8
lipanj	3.229.939.633	3.365.523.152	3.493.380.760	3.548.001.563	101,6
srpanj	3.232.775.549	3.377.420.072	3.490.478.666	3.582.913.318	102,6
kolovoz	3.222.329.107	3.371.325.490	3.494.170.026	3.541.675.249	101,4
rujan*	3.396.690.682	3.542.008.121	3.582.289.160	3.716.740.656	103,8
listopad	3.350.867.932	3.473.741.788	3.555.189.451		
studeni	3.343.756.551	3.467.824.673	3.552.001.076		
prosinac	3.320.627.145	3.468.333.179	3.539.180.957		
Ukupno I.-XII.	39.246.616.378	40.898.172.541	42.150.323.028		
ukupno za I.-IX.	29.231.364.750	30.488.272.901	31.503.951.544	32.588.561.243	103,4



* privremeni rezultati

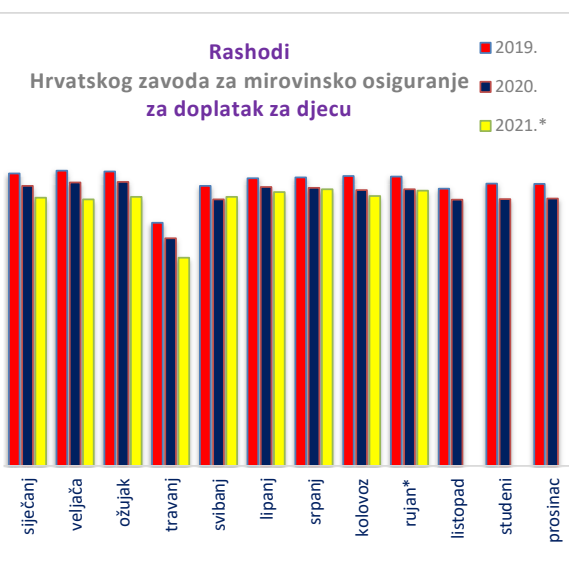


RASHODI ZA DOPLATAK ZA DJECU

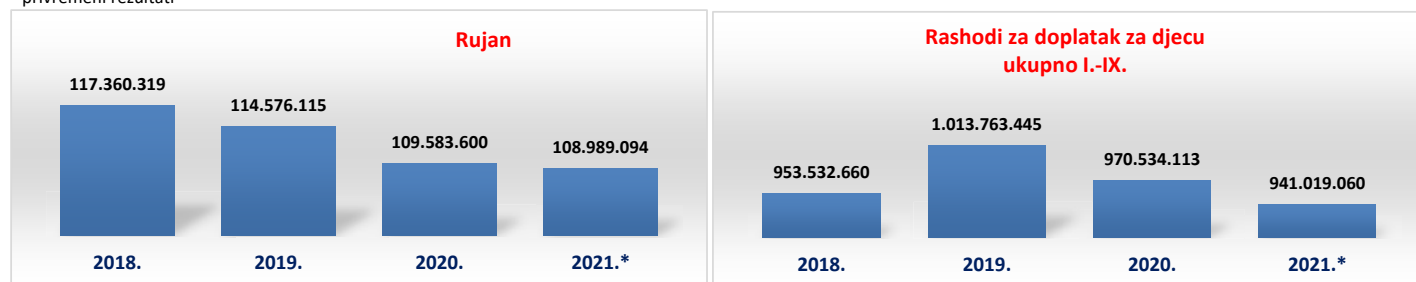
Tablica 30 a.

u kn

Mjeseci	2018.	2019.	2020.	2021.*	Indeks
0	1	2	3	4	5 (4/3)
siječanj	110.323.144	115.745.043	110.894.732	106.145.212	95,7
veljača	111.614.515	116.938.986	112.249.148	105.560.200	94,0
ožujak	111.566.347	116.545.069	112.448.934	106.506.922	94,7
travanj	72.786.520	96.224.567	90.094.383	82.489.311	91,6
svibanj	104.468.809	110.883.599	105.489.313	106.494.984	101,0
lipanj	102.792.914	113.879.663	110.457.944	108.454.836	98,2
srpanj	114.873.797	114.223.689	110.054.972	109.564.735	99,6
kolovoz	107.746.295	114.746.714	109.261.087	106.813.766	97,8
rujan*	117.360.319	114.576.115	109.583.600	108.989.094	99,5
listopad	117.961.144	109.762.305	105.369.808		
studeni	117.145.462	111.737.291	105.636.404		
prosinac	117.717.143	111.617.254	105.821.823		
Ukupno I.-XII.	1.306.356.409	1.346.880.295	1.287.362.148		
ukupno za I.-IX.	953.532.660	1.013.763.445	970.534.113	941.019.060	97,0



* privremeni rezultati



VI. KORISNICI NACIONALNE NAKNADE ZA STARIJE OSOBE

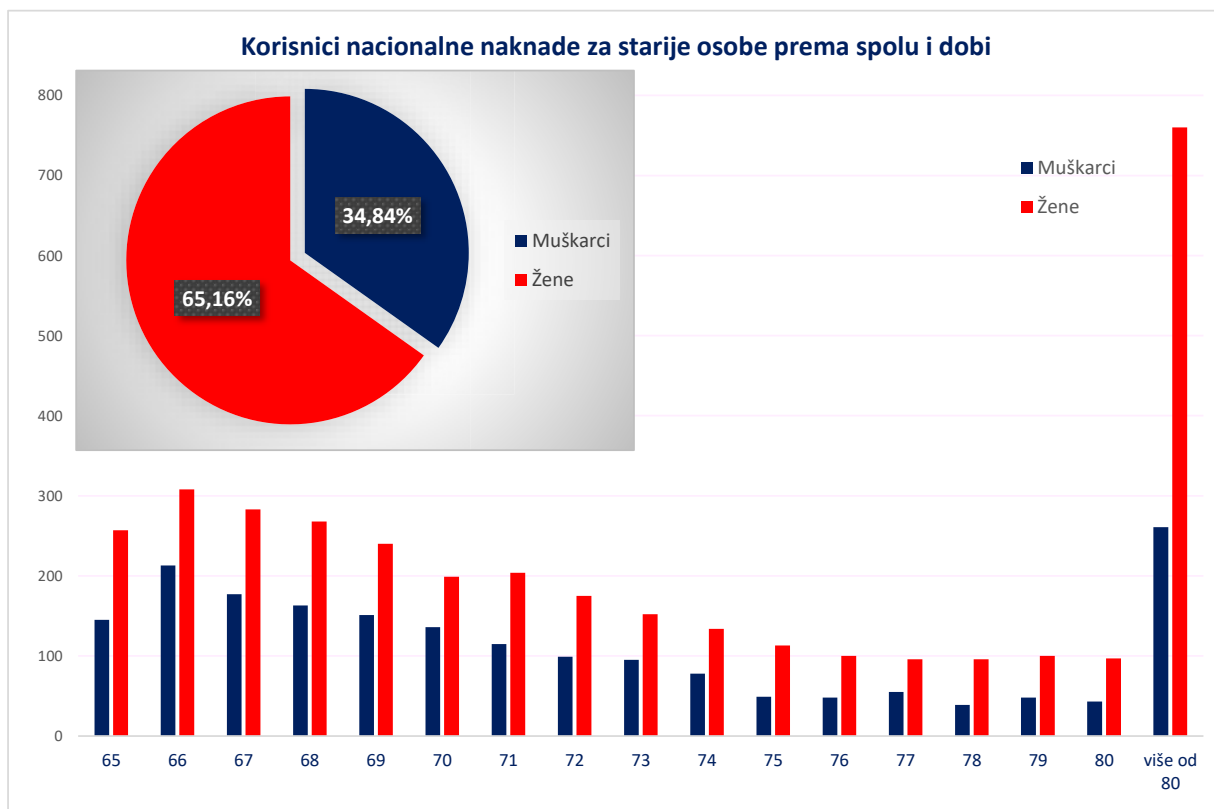
KORISNICI NACIONALNE NAKNADE ZA STARIJE OSOBE PREMA SPOLU I DOBI

Tablica 40.

Stanje: 30. rujna 2021.

Red. br.	Dobne skupine	Muškarci		Žene		Ukupno
		Broj korisnika	Udio muškaraca u ukupnom broju korisnika nacionalne naknade (u %)	Broj korisnika	Udio žena u ukupnom broju korisnika nacionalne naknade (u %)	Broj korisnika
		0	1	2	3	4
1.	65	145	2,64	257	4,68	402
2.	66	213	3,87	308	5,60	521
3.	67	177	3,22	283	5,15	460
4.	68	163	2,97	268	4,88	431
5.	69	151	2,75	240	4,37	391
6.	70	136	2,47	199	3,62	335
7.	71	115	2,09	204	3,71	319
8.	72	99	1,80	175	3,18	274
9.	73	95	1,73	152	2,77	247
10.	74	78	1,42	134	2,44	212
11.	75	49	0,89	113	2,06	162
12.	76	48	0,87	100	1,82	148
13.	77	55	1,00	96	1,75	151
14.	78	39	0,71	96	1,75	135
15.	79	48	0,87	100	1,82	148
16.	80	43	0,78	97	1,76	140
17.	više od 80	261	4,75	760	13,83	1021
UKUPNO		1915	34,84	3582	65,16	5497

Primjena Zakona o nacionalnoj naknadi za starije osobe od 1. siječnja 2021. (NN 62/20)



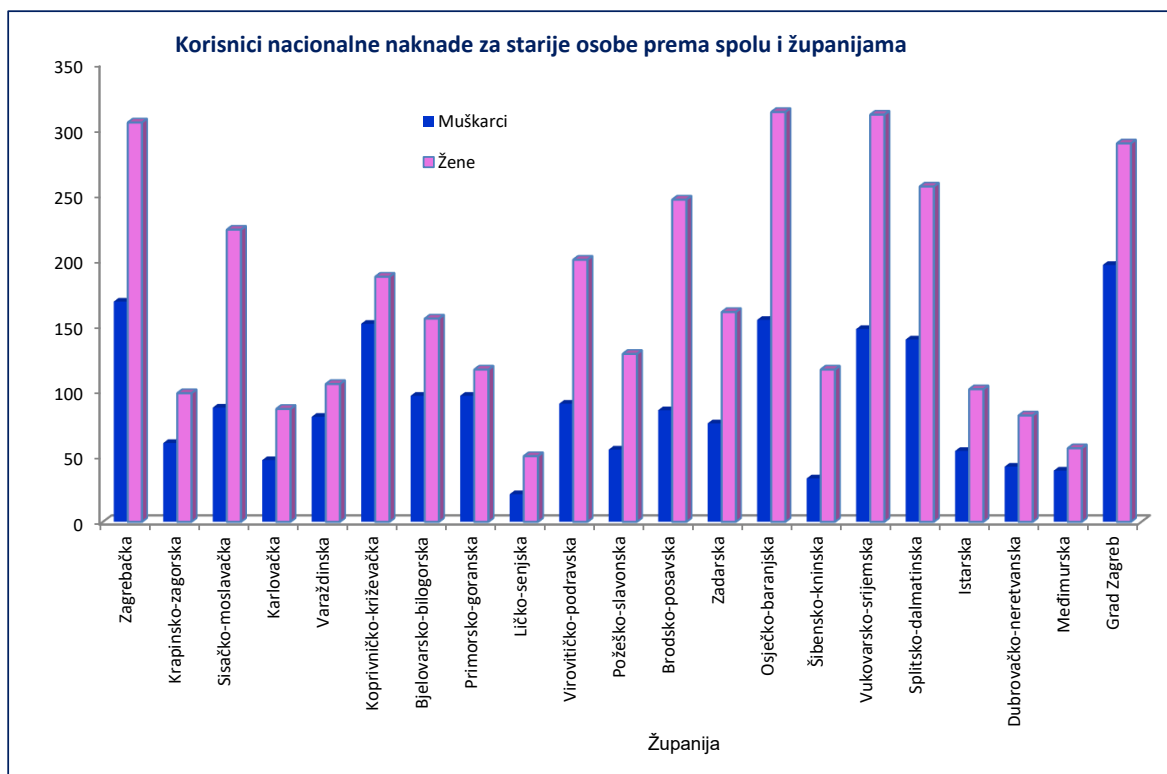
KORISNICI NACIONALNE NAKNADE ZA STARIJE OSOBE PREMA SPOLU, PROSJEČNOJ DOBI I ŽUPANIJAMA

Tablica 41.

Stanje: 30. rujna 2021.

Red. broj	Županija	Muškarci	Žene	Ukupno	Prosječna dob
0	1	2	3	4	5
1.	Zagrebačka	168	305	473	75
2.	Krapinsko-zagorska	60	98	158	74
3.	Sisačko-moslavačka	87	223	310	73
4.	Karlovačka	47	86	133	75
5.	Varaždinska	80	105	185	74
6.	Koprivničko-križevačka	151	187	338	73
7.	Bjelovarsko-bilogorska	96	155	251	72
8.	Primorsko-goranska	96	116	212	71
9.	Ličko-senjska	21	50	71	76
10.	Virovitičko-podravsk	90	200	290	73
11.	Požeško-slavonska	55	128	183	74
12.	Brodsko-posavska	85	246	331	74
13.	Zadarska	75	160	235	74
14.	Osječko-baranjska	154	313	467	73
15.	Šibensko-kninska	33	116	149	73
16.	Vukovarsko-srijemska	147	311	458	74
17.	Splitsko-dalmatinska	139	256	395	73
18.	Istarska	54	101	155	73
19.	Dubrovačko-neretvanska	42	81	123	77
20.	Međimurska	39	56	95	73
21.	Grad Zagreb	196	289	485	72
UKUPNO		1915	3582	5497	73

Primjena Zakona o nacionalnoj naknadi za starije osobe od 1. siječnja 2021. (NN 62/20)



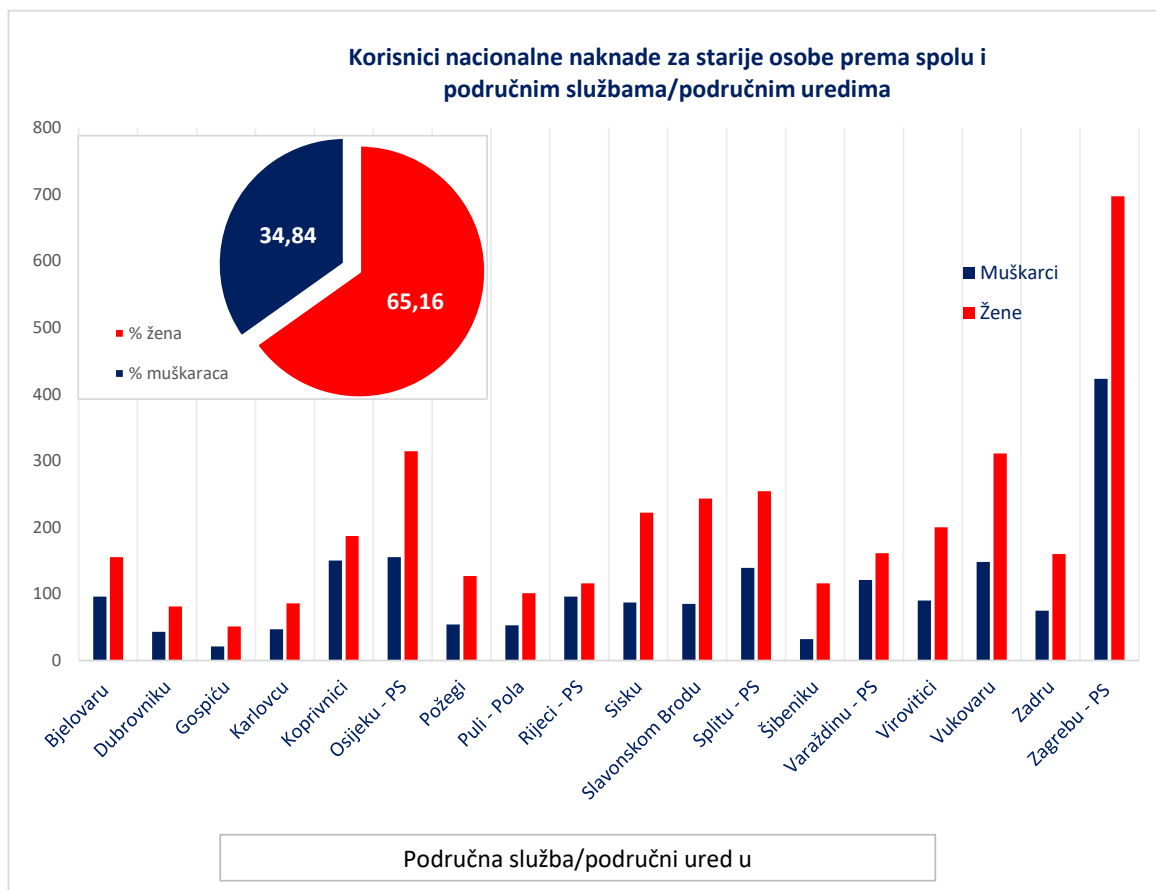
KORISNICI NACIONALNE NAKNADE ZA STARIJE OSOBE PREMA SPOLU, PROSJEČNOJ DOBI I PODRUČNIM SLUŽBAMA/PODRUČNIM UREDIMA

Tablica 42.

Stanje: 30. rujna 2021.

Red. broj	Područna služba / područni ured u	Muškarci	Žene	Ukupno	Prosječna dob
0	1	2	3	4	5
1.	Bjelovaru	96	155	251	72
2.	Dubrovniku	43	81	124	77
3.	Gospiću	21	51	72	77
4.	Karlovcu	47	86	133	75
5.	Koprivnici	150	187	337	73
6.	Osijeku - PS	155	314	469	73
7.	Požegi	54	127	181	74
8.	Puli - Pola	53	101	154	73
9.	Rijeci - PS	96	116	212	71
10.	Sisku	87	222	309	73
11.	Slavonskom Brodu	85	243	328	74
12.	Splitu - PS	139	254	393	73
13.	Šibeniku	32	116	148	73
14.	Varaždinu - PS	121	161	282	74
15.	Virovitici	90	200	290	73
16.	Vukovaru	148	311	459	74
17.	Zadru	75	160	235	74
18.	Zagrebu - PS	423	697	1.120	74
UKUPNO		1915	3582	5497	73

Primjena Zakona o nacionalnoj naknadi za starije osobe od 1. siječnja 2021. (NN 62/20)



KORISNICI NACIONALNE NAKNADE ZA STARIJE OSOBE PREMA ŽUPANIJAMA I MJESECIMA ZA 2021. GODINU

Tablica 43.

Red. broj	Županija	31.01.2021.	28.02.2021.	31.03.2021.	30.04.2021.	31.05.2021.	30.06.2021.	31.07.2021.	31.08.2021.	30.09.2021.	31.10.2021.	30.11.2021.	31.12.2021.
0	1	2	3	4	5	6	7	8	9	10	11	12	13
1.	Zagrebačka	247	349	388	412	433	446	449	456	473			
2.	Krapinsko-zagorska	91	119	133	138	143	145	150	152	158			
3.	Sisačko-moslavačka	175	220	252	265	276	291	295	301	310			
4.	Karlovačka	59	94	112	120	123	125	127	125	133			
5.	Varaždinska	114	145	165	176	179	179	180	182	185			
6.	Koprivničko-križevačka	220	277	312	317	329	329	335	336	338			
7.	Bjelovarsko-bilogorska	149	190	213	224	236	237	242	245	251			
8.	Primorsko-goranska	125	153	175	179	194	198	200	207	212			
9.	Ličko-senjska	44	55	62	62	65	66	69	68	71			
10.	Virovitičko-podravska	147	236	256	262	265	278	280	285	290			
11.	Požeško-slavonska	108	138	156	162	170	178	178	180	183			
12.	Brodsko-posavska	204	246	277	284	296	302	315	327	331			
13.	Zadarska	135	174	199	209	218	227	227	228	235			
14.	Osječko-baranjska	277	331	380	406	426	440	452	459	467			
15.	Šibensko-kninska	74	103	117	121	128	137	141	146	149			
16.	Vukovarsko-srijemska	281	353	402	418	436	443	449	454	458			
17.	Splitsko-dalmatinska	184	283	320	357	368	373	380	389	395			
18.	Istarska	72	104	118	134	141	145	151	152	155			
19.	Dubrovačko-neretvanska	86	106	115	116	122	125	123	123	123			
20.	Međimurska	60	81	86	91	92	92	91	93	95			
21.	Grad Zagreb	239	302	354	389	424	440	450	462	485			
UKUPNO		3091	4059	4592	4842	5064	5196	5284	5370	5497			

Primjena Zakona o nacionalnoj naknadi za starije osobe od 1. siječnja 2021. (NN 62/20)



Rječnik kratica koje se koriste u Statističkim informacijama Hrvatskog zavoda za mirovinsko osiguranje

- ZOMO** – Zakon o mirovinskom osiguranju (Narodne novine, broj 157/13, 151/14 i 33/15, 93/15, 120/16, 18/18, 62/18, 115/18 i 102/19)
- ZOMIO** – Zakon o mirovinskom i invalidskom osiguranju, primjenjivao se do 31. prosinca 1998., (Narodne novine, broj 26/83, 5/86, 42/87, 34/89, 57/89, 40/91, 26/93, 96/1993 i 44/94)
- ZOMIOVO** – Zakon o mirovinskom i invalidskom osiguranju vojnih osiguranika, primjenjivao se do 1. siječnja 1999., (Narodne novine, broj 53/91, 73/91, 18/92, 71/92, 26/93 i 96/93)
- ZAKON O PRAVIMA DVO, PS i OSO** – Zakon o pravima iz mirovinskog osiguranja djelatnih vojnih osoba, policijskih službenika i ovlaštenih službenih osoba (Narodne novine, broj 128/99, 129/00, 16/01, 22/02, 41/08 i 118/12)
- ZOHBDR** – Zakon o hrvatskim braniteljima iz Domovinskog rata i članovima njihovih obitelji (Narodne novine, broj 121/17 98/19 i 84/21)
- ZOPHBDR** – Zakon o pravima hrvatskih branitelja iz Domovinskog rata i članova njihovih obitelji (Narodne novine, broj 174/04, 92/05, 02/07, 107/07, 65/09, 137/09, 146/10, 55/11, 140/12, 19/13, 33/13, 148/13 i 92/14)
- ZODM** – Zakon o dodatku na mirovine ostvarene prema Zakonu o mirovinskom osiguranju (Narodne novine, broj 79/07, 114/11 i 115/18)
- HVO** – Zakon o potvrđivanju Ugovora između Republike Hrvatske i Bosne i Hercegovine o suradnji na području prava stradalnika rata u Bosni i Hercegovini koji su bili pripadnici Hrvatskog vijeća obrane i članova njihovih obitelji (Narodne novine-Međunarodni ugovori, broj 2/06)
- ZOVR** - Zakon o vatrogastvu (Narodne novine, broj 125/19)
- AVM** – Aktualna vrijednost mirovine - utvrđena vrijednost mirovine za jedan osobni bod, radi određivanja mirovine i usklađivanja mirovine i ostalih prava iz mirovinskog osiguranja (od 1. srpnja 2021., iznosi 71,53 kn - Narodne novine, broj 94/2021).
- NM** – Od 1. srpnja 2021. najniža mirovina iznosi 71,53 kuna za jednu godinu mirovinskog staža, uz primjenu polaznog i mirovinskog faktora. (Narodne novine, broj 94/2021).
- NKD 2007.** – Odluka o Nacionalnoj klasifikaciji djelatnosti 2007. – NKD 2007. (Narodne novine, broj 58/07 i 72/07)
- ZDD** – Zakon o doplatku za djecu (Narodne novine, broj 94/01, 138/06, 107/07, 37/08, 61/11, 112/12, 82/15 i 58/18)
- ZONN** – Zakon o nacionalnoj naknadi za starije osobe (Narodne novine, broj 62/20)

Osnovni pojmovi iz mirovinskog osiguranja prema abecedi

Aktualna vrijednost mirovine

Aktualna vrijednost mirovine je utvrđena svota mirovine za jedan osobni bod.

Mirovine se usklađuju od 1. siječnja i od 1. srpnja svake kalendarske godine prema novoj aktualnoj vrijednosti mirovine, utvrđene prema članku 88. Zakona.

Stopa usklađivanja koja se primjenjuje 1. srpnja svake kalendarske godine određuje se tako da se AVM uskladi po stopi koja se dobije zbrajanjem stopa promjene prosječnog indeksa potrošačkih cijena u prethodnom polugodištu u odnosu na polugodište koje mu prethodi i stopa promjene prosječne bruto plaće svih zaposlenih u Republici Hrvatskoj u prethodnom polugodištu u odnosu na polugodište koje mu prethodi, i to:

-ako je udio stope promjene prosječnog indeksa potrošačkih cijena u zbroju stopa manji ili jednak 50%, stopa usklađivanja mirovina određuje se tako da se zbroji 30% stope promjene prosječnog indeksa potrošačkih cijena i 70% stope promjene prosječne bruto plaće.

-ako je udio stope promjene prosječnog indeksa potrošačkih cijena u zbroju stopa veći od 50%, stopa usklađivanja mirovina određuje se tako da se zbroji 70% stope promjene prosječnog indeksa potrošačkih cijena i 30% stope promjene prosječne bruto plaće.

Aktualnu vrijednost mirovine utvrđuje upravno vijeće Zavoda na temelju podataka Državnog zavoda za statistiku najkasnije dva mjeseca nakon isteka svakog polugodišta.

U slučaju kada je stopa usklađivanja jednaka ili manja od nule, mirovine se neće usklađivati. To znači da se u uvjetima kada padaju potrošačke cijene i/ili plaće u promatranom polugodištu mirovine neće usklađivati.

Hrvatska vojska - DVO

Pripadnici Hrvatske vojske su - djelatne vojne osobe koje pravo na mirovinu ostvaruju prema Zakonu o pravima iz mirovinskog osiguranja djelatnih vojnih osoba, policijskih službenika i ovlaštenih službenih osoba (Narodne novine, br. 128/99, 129/00, 16/01, 22/02, 41/08 i 118/12), pod povoljnijim uvjetima. Prema tom Zakonu, pravo na mirovinu ostvaruju i policijski službenici, službene osobe s posebnim dužnostima i ovlastima u sigurnosno – obavještajnom sustavu i ovlaštene službene osobe pravosuđa.

Specifičnost toga Zakona je da starosnu i prijevremenu starosnu mirovinu muškarci i žene ostvaruju prema istim uvjetima.

Hrvatski branitelji

Donesen je novi zakon kojim su uređena prava hrvatskih branitelja iz Domovinskog rata, Zakon o hrvatskim braniteljima iz Domovinskog rata i članovima njihovih obitelji (Narodne novine, broj

121/17- u nastavku teksta: ZOHBDR), koji je stupio je na snagu 14. prosinca 2017.

Odredbe ZOHBDR-a koje uređuju prava iz mirovinskog osiguranja hrvatskih branitelja i članova njihovih obitelji i prava iz mirovinskog osiguranja pripadnika Hrvatskog vijeća obrane i članova njihovih obitelji stupile su na snagu 1. siječnja 2019., a odredbe kojima je uređeno pravo na najnižu mirovinu stupile su na snagu 1. ožujka 2018.

Hrvatski branitelj iz Domovinskog rata je pripadnik Oružanih snaga R Hrvatske (Zbora narodne garde, Hrvatske vojske, ministarstva nadležnog za obranu, Policije, ministarstva nadležnog za unutarnje poslove i Hrvatskih obrambenih snaga), pripadnik naoružanih odredba Narodne zaštite koji je bio izravno angažiran kao pripadnik borbenog sektora u razdoblju do 31. prosinca 1991. koji je bio izravno angažiran kao pripadnik borbenog sektora najmanje 100 dana u razdoblju od 30. srpnja 1991. do 31. prosinca 1991., a koji nije imao obvezu sudjelovanja u pričuvnom sastavu ili nije regulirao obvezu služenja vojnog roka, ako je bio izravno angažiran kao pripadnik borbenog sektora najmanje 30 dana u razdoblju od 30. srpnja 1991. do 31. prosinca 1991.

Status hrvatskog branitelja stječe i pripadnik naoružanih odreda Narodne zaštite koji je bio izravno angažiran kao pripadnik borbenog sektora, a koji je pritom u razdoblju od 30. srpnja 1991. do 31. prosinca 1991. umro, koji je pritom zatočen u neprijateljskom logoru, zatvoru ili drugom neprijateljskom objektu u razdoblju od 30. srpnja 1991. do 31. prosinca 1991. i koji je nestao u tom razdoblju bez obzira na broj dana sudjelovanja u obrani suvereniteta Republike Hrvatske.

Hrvatski branitelji iz Domovinskog rata i članovi njihovih obitelji pod uvjetima određenim ovim Zakonom mogu ostvariti pravo na starosnu i prijevremenu starosnu mirovinu, pravo na invalidsku mirovinu, prava na temelju preostale radne sposobnosti, pravo na obiteljsku mirovinu, pravo na najnižu mirovinu i pravo na staž osiguranja ili poseban staž.

Hrvatski branitelj iz Domovinskog rata je i osoba kojoj je priznat status hrvatskoga ratnoga vojnog invalida (HRVI) iz Domovinskog rata i koji je u trenutku stupanja na snagu ZOHBDR-a na redovitoj isplati osobne invalidnine s priznatim statusom HRVI iz Domovinskog rata i ostvaruje ista prava.

Hrvatski branitelj iz Domovinskog rata je i svaka osoba koja je bila pripadnik borbenih postrojbi, čiji su članovi obitelji, temeljem njegova smrtnog stradavanja u trenutku stupanja na snagu novoga ZOHBDR-a na redovitoj isplati obiteljske invalidnine.

Profesionalni vatrogasci

Zakonom o vatrogastvu propisana su prava iz mirovinskog osiguranja profesionalnih vatrogasaca.

Profesionalni vatrogasac je prema navedenom Zakonu fizička osoba zaposlena, odnosno raspoređena na radno mjesto na temelju ustroja u javnoj vatrogasnoj postrojbi, profesionalnoj vatrogasnoj postrojbi u gospodarstvu, dobrovoljnom vatrogasnom društvu, vatrogasnoj zajednici općine, grada, područja, županije, Grada Zagreba, Hrvatskoj vatrogasnoj zajednici ili drugoj pravnoj osobi, a udovoljava uvjetima ovog Zakona i propisa donesenih na temelju Zakona za obavljanje poslova profesionalnog vatrogasca.

Pravo na starosnu mirovinu profesionalni vatrogasac stječe prema članku 33., odnosno 180. ZOMO-a uz sniženje starosne granice prema članku 181. ZOMO-a i članku 27. Zakona o stažu osiguranja s povećanim trajanjem.

Osiguranik – profesionalni vatrogasac pravo na starosnu mirovinu može ostvariti na temelju rješenja glavnog vatrogasnog zapovjednika o prestanku službe zbog potrebe službe, bez obzira na godine života ako je navršio mirovinski staž od najmanje 30 godina, od toga 20 godina mirovinskog staža na dužnostima odnosno na poslovima profesionalnog vatrogasca na kojima se staž osiguranja računa s povećanim trajanjem prema odredbama Zakona o vatrogastvu.

Pravo na prijevremenu starosnu mirovinu profesionalni vatrogasac stječe prema članku 34., odnosno 182. ZOMO-a.

Ovim Zakonom propisano je određivanje starosne i prijevremene starosne mirovine za:

a) osiguranika - profesionalnog vatrogasca koji je proveo najmanje 20 godina staža osiguranja u efektivnom trajanju u svojstvu profesionalnog vatrogasca kojemu se staž osiguranja računa s povećanim trajanjem, a u mirovinu ide s radnog mjesta profesionalnog vatrogasca

b) osobe koje u trenutku ostvarivanja prava na mirovinu nisu profesionalni vatrogasci, već u mirovinu odlaze s nekog drugog radnog mjesta, ako su u svojstvu profesionalnog vatrogasca kojemu se staž osiguranja računa s povećanim trajanjem ostvarili najmanje 30 godina staža osiguranja u efektivnom trajanju.

Hrvatsko vijeće obrane

Državljeni Republike Hrvatske koji su kao pripadnici Hrvatskog vijeća obrane stradali na teritoriju Bosne i Hercegovine te stekli status ratnoga vojnog invalida, po osnovi ranjavanja ili zatočeništva u razdoblju od 18. rujna 1991. do 23. prosinca 1996., ili članovi njihove uže obitelji, ostvarili su pravo na invalidsku ili obiteljsku mirovinu prema posebnom Ugovoru između Republike Hrvatske i Bosne i Hercegovine (Zakon o potvrđivanju Ugovora između

Republike Hrvatske i Bosne i Hercegovine o suradnji na području prava stradalnika rata u Bosni i Hercegovini koji su bili pripadnici Hrvatskog vijeća obrane i članova njihovih obitelji -Narodne novine, Međunarodni ugovori, broj 2/06).

Ugovor je stupio na snagu 1. srpnja 2006. od kada se i primjenjuje, a pripadnici Hrvatskog vijeća obrane mogli su podnijeti zahtjev radi ostvarivanja prava na invalidsku mirovinu u roku od 30 dana od dana stupanja na snagu Ugovora, a rok za podnošenje zahtjeva za obiteljsku mirovinu nije određen te se zahtjevi mogu i dalje podnositi.

Novim Zakonom o hrvatskim braniteljima iz Domovinskog rata i članovima njihovih obitelji (Narodne novine, broj: 121/17, u daljnjem tekstu: ZOHBDR) koji je stupio na snagu 14. prosinca 2017. uređena su i prava iz mirovinskog osiguranja pripadnika Hrvatskog vijeća obrane (u daljnjem tekstu: HVO) i članova njihovih obitelji - Glava IX. ZOHBDR-a.

Odredbe Glave IX., odnosno članak 141. i 142. te članak 145. do 147. ZOHBDR-a stupile su na snagu 1. siječnja 2019. i na temelju njih pripadnici HVO-a ostvaruju pravo na obnovu postupka i ponovno određivanje svote invalidske mirovine te pravo na invalidsku mirovinu, a članovi njihovih obitelji ostvaruju pravo na obiteljsku mirovinu.

Invalidska mirovina

Za ostvarivanje prava na invalidsku mirovinu moraju biti ispunjeni sljedeći uvjeti:

- utvrđen djelomični ili potpuni gubitak radne sposobnosti
- uvjet staža.

Djelomični ili potpuni gubitak radne sposobnosti može nastati zbog bolesti, ozljede izvan rada, ozljede na radu ili profesionalne bolesti. Djelomični gubitak radne sposobnosti postoji kada kod osiguranika postoji smanjenje radne sposobnosti, tj. kada se kod osiguranika zbog trajnih promjena u zdravstvenom stanju koje se ne mogu otkloniti liječenjem radna sposobnost smanji za više od polovice u odnosu na zdravog osiguranika iste ili slične razine obrazovanja, a taj se osiguranik ne može profesionalnom rehabilitacijom osposobiti za rad s punim radnim vremenom na drugim poslovima, ali može raditi 70% radnog vremena na prilagođenim poslovima iste ili slične razine obrazovanja koji odgovaraju njegovim dosadašnjim poslovima. Potpuni gubitak radne sposobnosti definiran je kao trajni gubitak sposobnosti za svaki rad, bez preostale radne sposobnosti.

Uvjet staža -ako je djelomični ili potpuni gubitak radne sposobnosti nastao zbog ozljede na radu ili profesionalne bolesti, pravo na invalidsku mirovinu osiguranik stječe bez obzira na dužinu mirovinskog staža. Ako je djelomični ili potpuni gubitak radne sposobnosti nastao zbog bolesti ili

ozljede izvan rada prije navršenih 65 godina života, pravo na invalidsku mirovinu osiguranik stječe ako mu navršeni mirovinski staž pokriva najmanje jednu trećinu radnog vijeka. Iznimno, za osiguranike kod kojih potpuni ili djelomični gubitak radne sposobnosti nastane prije navršene 30 odnosno 35 godine života blaži je uvjet mirovinskog staža (jedna odnosno dvije godine staža osiguranja).

Privremena invalidska mirovina - Privremenu invalidsku mirovinu stječe invalid rada koji se profesionalnom rehabilitacijom osposobio za rad, ali je nakon završene rehabilitacije dugotrajno nezaposlen ili mu nije osiguran odgovarajući posao za koji se rehabilitacijom osposobio, pod uvjetima da je u neprekidnom trajanju od najmanje pet godina nakon završetka rehabilitacije bio nezaposlen i da je nezaposlenost trajala do navršene 58. godine života. Razdoblje povremenog rada u ukupnom trajanju od šest mjeseci ne smatra se prekidom nezaposlenosti u vezi s ostvarivanjem prava na privremenu invalidsku mirovinu.

Osiguranik i korisnik invalidske mirovine podliježe kontrolnom pregledu u roku od tri godine od dana utvrđene smanjene radne sposobnosti, djelomičnog ili potpunog gubitka radne sposobnosti. U slučaju da se korisnik ne odazove na kontrolni pregled, a za to nema opravdan razlog, obustavlja se isplata primanja, s tim da se ponovno uspostavlja prvog dana idućeg mjeseca nakon mjeseca u kojem je obavljen kontrolni pregled a najviše za dvanaest mjeseci unatrag.

Korisnici doplatka za djecu

Pravo na doplatku za djecu može ostvariti roditelj, posvojitelj, skrbnik, očuh, maćeha, baka, djed i osoba kojoj je, na temelju odluke nadležnog tijela, dijete povjereno na čuvanje i odgoj za svu djecu koju uzdržava, pod uvjetima utvrđenim Zakonom o doplatku za djecu. Korisnik doplatka za djecu može biti i punoljetno dijete bez oba roditelja koje je na redovitom školovanju.

Doplatku za djecu pripada za djecu rođenu u braku, izvan braka, za posvojenu djecu ili pastorčad, za uzdržavanu unučad i drugu djecu bez roditelja. Doplatku za djecu pripada do navršene 15. godine života djeteta, odnosno do kraja školske godine u kojoj dijete navršava 15 godina života, a nakon toga ako je razlog pohađanja osnovne škole nakon 15. godine života kasniji upis u prvi razred osnovne škole ili gubitak razreda zbog zdravstvenih razloga, odnosno duže bolesti.

Doplatku za djecu pripada za dijete na školovanju u srednjoj školi do završetka tog školovanja, ali najduže do kraja školske godine u kojoj dijete navršava 19 godina života.

Iznimka je određena za dijete koje pohađa srednju školu u kojoj srednjoškolsko obrazovanje

traje pet godina, te mu doplatku za djecu pripada do završetka redovitog školovanja u srednjoj školi, a najduže do kraja školske godine u kojoj dijete navršava 20 godina života te za djecu s oštećenjem zdravlja, utvrđenim prema posebnim propisima, kojoj doplatku za djecu pripada najduže do 21. godine života.

Pravo na doplatku za djecu koja nisu završila školu u predviđenom roku zbog bolesti produžuje se i nakon navršenih godina života do kojih im pripada doplatku za djecu, a najduže do 21. godine života.

Doplatku za djecu pripada i za vrijeme dok je dijete zbog bolesti spriječeno redovito pohađati školu.

Prema novoj odredbi, pravo na doplatku za dijete s težim ili teškim invaliditetom, utvrđenim prema posebnim propisima, pripada od dana podnošenja zahtjeva za ostvarivanje prava na doplatku i traje sve dok taj invaliditet postoji.

Prema članku 12. Zakona o doplatku za djecu, pravo na doplatku za dijete s težim ili teškim invaliditetom pripada korisniku pod uvjetom da je invaliditet nastao prije 18. godine života ili za vrijeme redovitog školovanja djeteta. Odredba se primjenjuje od 1. rujna 2015., kada je Zakon stupio na snagu.

Teži ili teški invaliditet, na osnovi kojeg se ostvaruje doplatku prema povoljnijim uvjetima, dokazuje se nalazom i mišljenjem nadležnog tijela vještačenja Zavoda za vještačenje, profesionalnu rehabilitaciju i zapošljavanje osoba s invaliditetom, a prema odredbama Uredbe o metodologijama vještačenja (Narodne novine, broj 67/17 i 56/18 - Uredba).

Prema navedenoj Uredbi, u postupku ostvarivanja prava na doplatku za djecu donosi se Nalaz i mišljenje o težini i vrsti invaliditeta oštećenja funkcionalnih sposobnosti. Postupak za vještačenje djeteta pokreće područna služba/ured Hrvatskog zavoda za mirovinsko osiguranje službenim putem, kada je u zahtjevu za ostvarivanje prava navedeno da dijete za koje se traži doplatku ima oštećenje zdravlja.

Korisnicima kojima je pravo na doplatku za djecu s težim oštećenjem zdravlja, utvrđenim prema posebnim propisima, prestalo do dana stupanja na snagu izmjena zakona zbog navršenih 27 godina života pripada pravo na doplatku za djecu od dana podnošenja zahtjeva na temelju ovoga Zakona (ne prije 1. rujna 2015.) pa sve dok postoji teže oštećenje zdravlja.

U Zakonu o doplatku za djecu određeni su sljedeći uvjeti za stjecanje prava na doplatku za djecu:

a) da podnositelj zahtjeva ima hrvatsko državljanstvo ili status stranca s odobrenim stalnim boravkom te da ima prebivalište, odnosno utvrđeni stalni boravak u Republici Hrvatskoj najmanje tri (3) godine prije podnošenja zahtjeva

- b) da ima status azilanta, stranca pod supsidijarnom zaštitom ili status člana njihove obitelji prema propisima o azilu, bez uvjeta državljanstva i duljine prebivališta, odnosno stalnog boravka na području Republike Hrvatske
- c) da ukupni dohodak ostvaren u prethodnoj kalendarskoj godini, po članu kućanstva mjesečno ne prelazi 70% proračunske osnovice
- d) da podnositelj zahtjeva živi u kućanstvu s djetetom
- e) da podnositelj zahtjeva uzdržava dijete

Korisnici mirovina

Korisnici mirovine su osiguranici kojima je priznato pravo na mirovinu.

Korisnici kojima su mirovine priznate i/ili određene prema posebnim propisima

Korisnici koji su pravo na mirovinu ostvarili pod povoljnijim uvjetima su sljedeće osobe:

- sudionici NOR-a; osobe kojima je, prema propisima koji su vrijedili do 31. prosinca 1998., određeno razdoblje mirovinskog staža između 6. travnja 1941. i 15. svibnja 1945. uračunato u poseban staž u dvostrukom trajanju i kojima je mirovina određena na poseban način (s povećanjem od 10 do 60% i/ili uz zajamčenu osnovicu) u odnosu na ostale osiguranike;
- radnici na određenim poslovima u unutarnjim poslovima i pravosuđu;
- osobe koje pravo na mirovinu i određivanje mirovine ostvaruju prema Zakonu o pravima iz mirovinskog osiguranja djelatnih vojnih osoba i ovlaštenih službenih osoba;
- pripadnici Hrvatske domovinske vojske osobe kojima je prema propisima o mirovinskom i invalidskom osiguranju koji su vrijedili do 31. prosinca 1998. razdoblje između 17. travnja 1941. do 15. svibnja 1945., a nakon toga i u zarobljeništvu, pripadništvo u tadašnjoj vojsci u Hrvatskoj (domobrani) priznato u mirovinski staž u dvostrukom trajanju i mirovina određena na povoljniji način u odnosu na ostale osiguranike;
- bivši politički zatvorenici - osobe kojima je vrijeme provedeno u zatvoru između 1. prosinca 1918. i 8. listopada 1991. priznato u staž osiguranja u dvostrukom trajanju i mirovina priznata prema Zakonu o pravima bivših političkih zatvorenika (Narodne novine, br. 34/95, 164/98 i 109/01);
- pripadnici bivše JNA – osobe i članovi njihovih obitelji koje su ostvarile pravo na mirovinu u Zajednici vojnih osiguranika u Beogradu koja je obustavila isplatu mirovine, a R Hrvatska je prema Zakonu o ostvarivanju prava iz mirovinskog i invalidskog osiguranja pripadnika bivše JNA (Narodne novine, br. 96/93) preuzela isplatu tih mirovina;
- redoviti članovi HAZU - osobe koje su redoviti članovi Hrvatske akademije znanosti i umjetnosti, kojima se mirovina određivala, odnosno određuje uz dodatak, prema članku 20.

Zakona o Hrvatskoj akademiji znanosti i umjetnosti (Narodne novine, broj 34/91, 43/96, 150/02 i 65/09);

- korisnici mirovina bivši članovi Izvršnog vijeća Sabora, Saveznoga izvršnog vijeća i administrativno umirovljeni javni službenici - osobe koje su prema propisima o mirovinskom i invalidskom osiguranju, važećima do 31. prosinca 1998. i na temelju odluke tadašnjeg SIVa ili RIV-a ostvarile pravo na mirovinu pod povoljnijim uvjetima i/ili im je mirovina određena na povoljniji način od ostalih osiguranika.
- članovi posade broda u međunarodnoj i nacionalnoj plovidbi i članovi njihove obitelji, koji pravo ostvaruju prema Pomorskom zakoniku (Narodne novine, broj 181/04, 76/07, 146/08, 61/11, 56/13, 26/15 i 17/19).
- profesionalni vatrogasci-osobe koje pravo na mirovinu ostvaruju prema Zakonu o vatrogastvu koji je na snazi od 1. siječnja 2020.

Hrvatska vojska, v. pod Hrvatska vojska
Hrvatski branitelji, v. pod Hrvatski branitelji
Hrvatsko vijeće obrane, v. pod Hrvatsko vijeće obrane

Minimalna mirovina

Minimalna mirovina je mirovina ostvarena prema propisima koji su važili do 31. prosinca 1998. Minimalna mirovina određivala se kada je mirovina određena prema općim propisima o mirovinskom i invalidskom osiguranju iznosila manje od svote određene za minimalnu mirovinu.

Najniža mirovina

Korisnicima najniže mirovine koji su tu mirovinu ostvarili do 30. lipnja 2019. određena je od 1. srpnja 2019. nova svota najniže mirovine prema Zakonu o izmjenama i dopunama Zakona o mirovinskom osiguranju NN 115/18, bez donošenja rješenja. Najniža mirovina određuje se za svaku godinu mirovinskog staža u visini 100% aktualne vrijednosti mirovine na dan određivanja mirovine.

Pravo na najnižu mirovinu ima osiguranik koji ostvaruje mirovinu prema Zakonu o mirovinskom osiguranju, a kojem je mirovina određena prema njegovom navršenom mirovinskom stažu i ostvarenim plaćama manja od najniže mirovine. Najniža mirovina korisnika invalidske mirovine, čiji je djelomični ili potpuni gubitak radne sposobnosti posljedica ozljede na radu ili profesionalne bolesti, određuje se za najmanje 40 godina mirovinskog staža.

Najniža mirovina korisnika obiteljske mirovine nakon smrti osiguranika, čija je smrt posljedica ozljede na radu ili profesionalne bolesti, određuje se za najmanje 40 godina mirovinskog staža.

Korisniku starosne mirovine, prijevremene starosne, starosne mirovine za dugogodišnjeg osiguranika zaposlenom do polovice punog radnog vremena, korisniku invalidske mirovine

zbog djelomičnog gubitka radne sposobnosti i korisniku invalidske mirovine zbog profesionalne nesposobnosti za rad najniža mirovina ne pripada za vrijeme zaposlenja ili obavljanja samostalne djelatnosti.

Najviša mirovina

Iznos mirovine ograničen je, odnosno limitiran Zakonom o najvišoj mirovini (Narodne novine, br. 162/98 i 82/01). Najviša mirovina ograničena je na 3,8 vrijednosnih bodova po godini mirovinskog staža (3,8 prosječne plaće u Hrvatskoj) za korisnike mirovina ostvarenih prema ZOMO-u (općem propisu).

Za hrvatske branitelje i korisnike mirovine određene prema Zakonu o pravima i dužnostima zastupnika u Hrvatskom saboru, najviša mirovina ograničena je na 7,6 vrijednosnih bodova za 40 godina mirovinskog staža.

Osiguranici

Radnici kod pravnih osoba - osobe koje u radnom odnosu obavljaju određene poslove za poslodavca-pravnu osobu i s njima, prema posebnim propisima, izjednačene osobe (radnici na bolovanju, zaposleni u Hrvatskoj vojsci, detaširani radnici, osobe na profesionalnoj rehabilitaciji, nezaposleni s pravom na mirovinsko osiguranje i dr.), osobe izabrane ili imenovane na određene dužnosti u tijelima vlasti, volonteri i dr.

Radnici kod fizičkih osoba - osobe koje u radnom odnosu obavljaju određene poslove za poslodavca-fizičku osobu.

Obrtnici - osobe koje obavljaju jednu ili više dopuštenih gospodarskih djelatnosti u svoje ime i za svoj račun i pri tome se mogu koristiti radom drugih osoba, a koje su upisane u obrtni registar (obrnici i trgovci pojedinci), članovi uprave i izvršni direktori trgovačkih društava te upravitelji zadruge.

Poljoprivrednici - osobe koje obavljaju poljoprivrednu i šumarsku djelatnost kao jedino ili glavno zanimanje, a upisane su u upisnik obiteljskih poljoprivrednih gospodarstava, odnosno u upisnik šumoposjednika u svojstvu nositelja ili člana obiteljskog poljoprivrednog gospodarstva.

Osiguranici zaposleni u međunarodnim organizacijama u inozemstvu i hrvatski državljani zaposleni na teritoriju RH kod poslodavaca sa sjedištem u inozemstvu - osobe zaposlene u inozemstvu, u međunarodnim organizacijama i kod stranih poslodavaca ako nisu obvezno osigurane prema inozemnim propisima na koje se odnosi međunarodni ugovor o socijalnom osiguranju ili ako nisu obvezno osigurane prema uredbama

Europske unije o koordinaciji sustava socijalne sigurnosti. Na osobni zahtjev obvezno se osiguravaju osobe zaposlene u institucijama Europske unije ako nisu obvezno osigurane prema propisima Europske unije. Obvezno se osiguravaju i osobe zaposlene na području Republike Hrvatske kod poslodavaca sa sjedištem u inozemstvu, koji nemaju registriranu podružnicu u Republici Hrvatskoj.

Osnovna mirovina

Osiguraniku obvezno osiguranom u obveznom mirovinskom osiguranju na temelju individualne kapitalizirane štednje, koji se svojom izjavom Središnjem registru osiguranika u postupku ostvarivanja prava na starosnu ili prijevremenu starosnu mirovinu opredijelio za ostvarivanje prava na mirovinu i iz obveznog mirovinskog osiguranja individualne kapitalizirane štednje, a koji je ostvario staž osiguranja u razdoblju do početka primjene obveznog mirovinskog osiguranja na temelju individualne kapitalizirane štednje, starosna mirovina i prijevremena starosna mirovina iz obveznog mirovinskog osiguranja generacijske solidarnosti određuje se na način da se dio mirovine koji mu pripada za mirovinski staž navršen do toga dana određuje kao da je osiguranik bio osiguran samo u obveznom mirovinskom osiguranju na temelju generacijske solidarnosti, a dio mirovine koji mu pripada za mirovinski staž od toga dana određuje se kao osnovna mirovina.

Osiguraniku osiguranom u obveznom mirovinskom osiguranju na temelju individualne kapitalizirane štednje koji nije ostvario staž osiguranja u razdoblju do početka primjene obveznog mirovinskog osiguranja na temelju individualne kapitalizirane štednje, a koji se svojom izjavom Središnjem registru osiguranika u postupku ostvarivanja prava na starosnu ili prijevremenu starosnu mirovinu opredijelio za ostvarivanje prava na mirovinu i iz obveznog mirovinskog osiguranja individualne kapitalizirane štednje, starosna i prijevremena starosna mirovina iz obveznog mirovinskog osiguranja generacijske solidarnosti određuje se kao osnovna mirovina.

Članu obitelji osiguranika osiguranog u obveznom mirovinskom osiguranju na temelju individualne kapitalizirane štednje, čija su sredstva s osobnog računa naslijeđena, obiteljska mirovina na koju ima pravo iz obveznog mirovinskog osiguranja na temelju generacijske solidarnosti određuje se tako da se dio mirovine koji mu pripada za mirovinski staž ostvaren od početka primjene obveznog mirovinskog osiguranja na temelju individualne kapitalizirane štednje određuje kao osnovna mirovina.

Osiguraniku mlađem od 55 godina života ili osiguranom kraće od 10 godina u obveznom

mirovinskom osiguranju na temelju individualne kapitalizirane štednje, kod kojeg je nastao potpuni gubitak radne sposobnosti, određuje se invalidska mirovina kao da je osiguranik bio osiguran samo u obveznom mirovinskom osiguranju na temelju generacijske solidarnosti. Osiguraniku osiguranom u obveznom mirovinskom osiguranju na temelju individualne kapitalizirane štednje starosna mirovina i prijevremena starosna mirovina, invalidska mirovina zbog opće nesposobnosti za rad, invalidska mirovina zbog potpunog gubitka radne sposobnosti odnosno obiteljska mirovina nakon smrti osiguranika ostvarena pod povoljnijim uvjetima od uvjeta utvrđenih ZOMO-om određuje se kao da je osiguranik bio osiguran samo u obveznom mirovinskom osiguranju na temelju generacijske solidarnosti.

Članovima obitelji umrlog osiguranika mlađeg od 55 godina života ili osiguranog kraće od 10 godina u obveznom mirovinskom osiguranju na temelju individualne kapitalizirane štednje određuje se obiteljska mirovina za ukupni mirovinski staž umrlog osiguranika kao da je osiguranik bio osiguran samo u obveznom mirovinskom osiguranju na temelju generacijske solidarnosti.

Osobni bodovi za osnovnu mirovinu određuju se tako da se osobni bodovi određeni na temelju mirovinskog staža navršenog od početka osiguranja u obveznom mirovinskom osiguranju na temelju individualne kapitalizirane štednje pomnože s faktorom osnovne mirovine (utvrđuje ga Upravno vijeće HZMO-a; faktor osnovne mirovine od 1. siječnja 2020. iznosi 0,75) određenim za kalendarsku godinu u kojoj osiguranik stječe pravo na mirovinu.

Faktor osnovne mirovine određuje se 1. siječnja svake godine u visini prosjeka udjela stope doprinosa za obvezno mirovinsko osiguranje na temelju generacijske solidarnosti, propisane za osiguranike osigurane u oba obvezna mirovinska osiguranja, u ukupnoj stopi doprinosa za mirovinsko osiguranje u razdoblju od 1. siječnja 2002. do tekuće godine.

Faktor osnovne mirovine primjenjuje se i na najnižu i najvišu mirovinu određenu na temelju mirovinskog staža navršenog od početka osiguranja u obveznom mirovinskom osiguranju na temelju individualne kapitalizirane štednje, a na temelju mirovinskog staža ostvarenog do toga dana najniža i najviša mirovina prema Zakonu o najvišoj mirovini (Narodne novine, br. 162/98 i 82/01) određuju se kao da je osiguranik bio osiguran samo u obveznom mirovinskom osiguranju na temelju generacijske solidarnosti.

Produženo osiguranje

Produženo osiguranje je dobrovoljno osiguranje, a pravo na to osiguranje imaju osobe kojima je prestalo obvezno mirovinsko osiguranje i koje su podnijele prijavu na produženo osiguranje

najkasnije u roku od dvanaest mjeseci od prestanka obveznog osiguranja. Na produženo osiguranje može se osigurati za vrijeme: neplaćenog dopusta, mirovanja radnog odnosa dok dijete ne navrši tri godine života, stručnog usavršavanja ili specijalizacije nakon prestanka ugovora o radu, odnosno obavljanja djelatnosti, nezaposlenosti nakon prestanka osiguranja, privremenog ili sezonskog prekida obavljanja djelatnosti, zaposlenja u inozemstvu u međunarodnim i drugim organizacijama na osnovi međunarodnih ugovora o socijalnom osiguranju, odnosno kod stranog poslodavca, ako za to vrijeme osoba nije obvezno osigurana u Republici Hrvatskoj, odnosno ako uredbama Europske unije o koordinaciji sustava socijalne sigurnosti ili međunarodnim ugovorom o socijalnom osiguranju nije drukčije određeno, zatim za vrijeme boravka u inozemstvu kao bračni drug osiguranika na radu u inozemstvu te nezaposlenosti osiguranika - člana posade broda nakon prestanka ugovora o radu na određeno vrijeme.

Na produženo osiguranje može se osigurati i osoba koja ima prebivalište na području Republike Hrvatske za vrijeme nezaposlenosti, nakon prestanka obveznog mirovinskog osiguranja u državi članici Europske unije ili u državi s kojom je sklopljen međunarodni ugovor o socijalnom osiguranju, neovisno o tome je li prije obveznog osiguranja u inozemstvu bila osigurana u Republici Hrvatskoj.

Na produženo osiguranje osigurava se osoba nakon prestanka ugovora o radu na određeno vrijeme za stalne sezonske poslove, bračni drug, odnosno životni partner osiguranika - profesionalnog ugovornog diplomata za vrijeme boravka u inozemstvu. Pravo na produženo osiguranje prestaje i prije prestanka navedenih okolnosti ako dospjeli doprinosi nisu uplaćeni u roku od tri mjeseca od dana dospijeca.

Samostalne profesionalne djelatnosti - osobe koje u skladu s posebnim propisima obavljaju samostalnu profesionalnu djelatnost, kao što su odvjetnici, privatni zdravstveni radnici, umjetnici, novinari, odgajatelji, lektori i prevoditelji, primalje, predstavnici obiteljskog doma, fizička osoba koja samostalno kao profesionalnu djelatnost obavlja poslove savjetovaništva i usluga pomoći i njege u kući i drugi.

Nacionalna naknada za starije osobe

Zakonom o nacionalnoj naknadi za starije osobe osiguravaju se novčana primanja za hrvatske državljane starije od 65 godina života.

Pravo na nacionalnu naknadu za starije osobe može ostvariti hrvatski državljanin koji je navršio 65 godina života s prebivalištem na području Republike Hrvatske u neprekidnom trajanju od

20 godina neposredno prije podnošenja zahtjeva za ostvarivanje prava.

Uz navedeni uvjet, podnositelj zahtjeva mora ispuniti i sljedeće uvjete:

- da nije korisnik mirovine niti osiguranik u obveznom mirovinskom osiguranju
- da njegov prihod i/ili prihod članova njegovoga kućanstva ostvaren u prethodnoj kalendarskoj godini po članu kućanstva mjesečno ne prelazi utvrđeni iznos nacionalne naknade za starije osobe
- da nije korisnik prava na zajamčenu minimalnu naknadu prema propisima o socijalnoj skrbi
- da mu nije priznato pravo na uslugu smještaja prema propisima o socijalnoj skrbi
- da nije sklopio ugovor o dosmrtnom uzdržavanju ili ugovor o doživotnom uzdržavanju kao primatelj uzdržavanja.

Iznimno, korisnik prava na mirovinu i korisnik prava na zajamčenu minimalnu naknadu može ostvariti pravo na nacionalnu naknadu za starije osobe pod uvjetom da se na zahtjev korisnika obustavi isplata mirovine odnosno da se utvrdi prestanak prava na zajamčenu minimalnu naknadu.



HRVATSKI ZAVOD ZA MIROVINSKO OSIGURANJE

Središnja služba

A. Mihanovića 3

10000 Zagreb

Hrvatska

mirovinsko.hr