

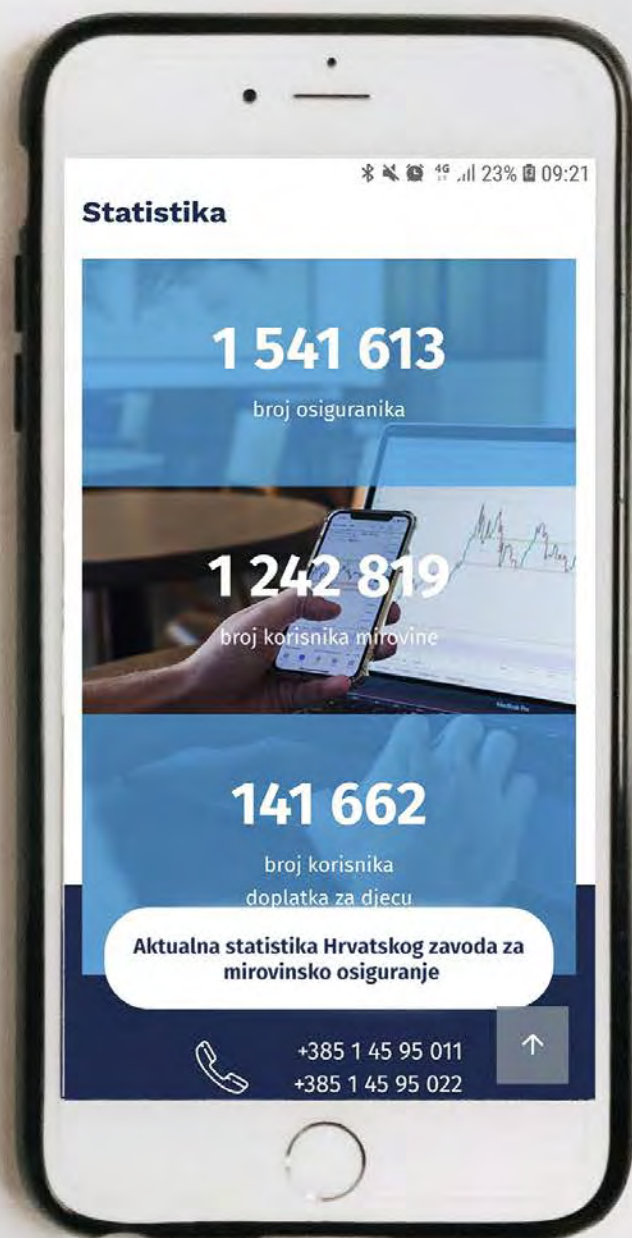
ISSN 1847-6910

BROJ 11/2022.
prosinac 2022.

Statističke informacije Hrvatskog zavoda za mirovinsko osiguranje

mirovinsko.hr

hzmo HRVATSKI ZAVOD ZA
MIROVINSKO OSIGURANJE



NAKLADNIK

HRVATSKI ZAVOD ZA MIROVINSKO OSIGURANJE

Središnja služba
A. Mihanovića 3, 10000 Zagreb

Za nakladnika

Ivan Serdar, ravnatelj Zavoda

Glavni urednik

Goran Krstičević

Redakcija

Gordana Živec Šašić, Alen Bučić, Josipa Perica, Snježana Ožegović, Maja Čakarun, Anđelka Zrinušić

Lektorica

Davorka Harasim

Adresa Uredništva

Redakcija Statističkih informacija Hrvatskog zavoda za mirovinsko osiguranje
A. Mihanovića 3, 10000 Zagreb
telefon: 01/4925-585, telefaks: 01/4595-168
elektronička pošta: urednistvo@mirovinsko.hr
www.mirovinsko.hr

Statističke informacije Hrvatskog zavoda za mirovinsko osiguranje objavljuju se mjesečno u digitalnom obliku [na internetskoj stranici Zavoda](#).

Molimo korisnike da pri korištenju podataka navedu izvor.

ISSN 1847-6910

Ključni naslov: Statističke informacije Hrvatskog zavoda za mirovinsko osiguranje (Online)

Zagreb, prosinac 2022.

PREDGOVOR	X.
I. OSIGURANICI U SUSTAVU GENERACIJSKE SOLIDARNOSTI	
<i>Tablica 1. Osiguranici prema godinama i kategorijama osiguranja</i>	1
<i>Tablica 2. Osiguranici prema kategorijama osiguranja i spolu</i>	2
<i>Tablica 2a. Osiguranici prema kategorijama osiguranja i usporednim mjesecima</i>	3
<i>Tablica 3. Osiguranici prema kategorijama osiguranja i godinama života</i>	4
<i>Tablica 4. Osiguranici prema djelatnostima i spolu</i>	5
<i>Tablica 4. - analitika Osiguranici prema djelatnostima i spolu prema Nacionalnoj klasifikaciji djelatnosti - NKD 2007.</i>	6
<i>Tablica 4a. Osiguranici prema djelatnostima i usporednim mjesecima</i>	8
<i>Tablica 4b. Osiguranici prema dobnim skupinama i djelatnostima</i>	9
<i>Tablica 5. Osiguranici prema područnim službama i područnim uredima te kategorijama osiguranja</i>	12
<i>Tablica 6. Osiguranici prema županijama i kategorijama osiguranja</i>	13
<i>Tablica 6a. Osiguranici prema županijama i spolu</i>	14
<i>Tablica 6b. Osiguranici prema županijama i djelatnostima</i>	15
<i>Tablica 7. Kretanje broja osiguranika prema godinama i mjesecima</i>	18
<i>Tablica 7a. Osiguranici prema dobnim skupinama i spolu</i>	20
<i>Tablica 7b. Korisnici starosnih, prijevremenih starosnih i obiteljskih mirovina ostvarenih prema ZOMO-u, DVO-u i ZOHBDR-u koji rade do polovice punog radnog vremena i primaju mirovinu prema djelatnostima i spolu</i>	21
<i>Tablica 7c. Korisnici starosnih, prijevremenih starosnih i obiteljskih mirovina ostvarenih prema ZOMO-u, DVO-u i ZOHBDR-u koji rade do polovice punog radnog vremena i primaju mirovinu prema županijama i spolu</i>	21
<i>Tablica 7.-NRV-zanimanja Korisnici starosnih, prijevremenih starosnih i obiteljskih mirovina ostvarenih prema ZOMO-u, DVO-u i ZOHBDR-u koji rade do polovice punog radnog vremena i primaju mirovinu prema zanimanjima i spolu</i>	23
<i>Tablica 7.-NRV Korisnici starosnih, prijevremenih starosnih i obiteljskih mirovina ostvarenih prema ZOMO-u, DVO-u i ZOHBDR-u koji rade do polovice punog radnog vremena i primaju mirovinu prema kategorijama osiguranja i spolu</i>	24
<i>Korisnici starosnih, prijevremenih starosnih i obiteljskih mirovina ostvarenih prema ZOMO-u, DVO-u i ZOHBDR-u koji rade do polovice punog radnog vremena i primaju mirovinu prema djelatnostima</i>	27
<i>Korisnici starosnih, prijevremenih starosnih i obiteljskih mirovina ostvarenih prema ZOMO-u, te prema DVO-u i ZOHBDR-u koji rade do polovice punog radnog vremena i primaju mirovinu</i>	28
<i>Tablica 7d. Osiguranici do dobi od 30 godina za koje je poslodavac oslobođen plaćanja doprinosa na plaću do pet godina prema djelatnostima i spolu</i>	29
<i>Tablica 7e. Osiguranici do dobi od 30 godina za koje je poslodavac oslobođen plaćanja doprinosa na plaću do pet godina prema županijama i spolu</i>	29

Tablica 7.- poticaj Osiguranici do dobi od 30 godina za koje je poslodavac oslobođen plaćanja doprinosa na plaću do pet godina	31
Tablica 7f. Osiguranici prema sklopljenim ugovorima o radu na određeno/neodređeno vrijeme	34
Tablica 7f.-županije Osiguranici prema sklopljenim ugovorima o radu na određeno/neodređeno vrijeme te županijama i spolu	38
Tablica 7g. Osiguranici prema prijavama/prvim prijavama/odjavama	40

II. KORISNICI MIROVINA

Tablica 8. Korisnici mirovina prema godinama i kategorijama osiguranja	44
Tablica 9. Korisnici mirovina koji su pravo na mirovinu ostvarili prema Zakonu o mirovinskom osiguranju	45
Tablica 9a. Korisnici mirovina prema bivšim fondovima osiguranja i vrstama mirovine	45
Tablica 9b. Korisnici kojima su mirovine priznate i/ili određene prema posebnim propisima	46
Tablica 9c. Korisnici mirovina koji su pravo na mirovinu ostvarili prema Zakonu o mirovinskom osiguranju – bez međunarodnih ugovora	47
Tablica 9d. Korisnici starosne i prijevremene starosne mirovine prema godinama koji su pravo na mirovinu ostvarili prema Zakonu o mirovinskom osiguranju	48
Tablica 10. Korisnici mirovina prema vrstama i svotama mirovina - ZOMO	50
Tablica 10.-BMU Korisnici mirovina prema vrstama i svotama mirovina – ZOMO bez međunarodnih ugovora	50
Tablica 10a. Korisnici mirovina prema vrstama i svotama mirovina koji su pravo na mirovinu ostvarili do 31. prosinca 1998.	51
Tablica 10a. -BMU Korisnici mirovina prema vrstama i svotama mirovina koji su pravo na mirovinu ostvarili do 31. prosinca 1998., bez međunarodnih ugovora	51
Tablica 10b. Korisnici mirovina prema vrstama i svotama mirovina koji su pravo na mirovinu ostvarili od 1. siječnja 1999.	52
Tablica 10b. -BMU Korisnici mirovina prema vrstama i svotama mirovina koji su pravo na mirovinu ostvarili od 1. siječnja 1999., bez međunarodnih ugovora	52
Tablica 10 - 1sm. Korisnici starosne mirovine koji su pravo na mirovinu ostvarili prema Zakonu o mirovinskom osiguranju- bez međunarodnih ugovora	54
Tablica 10 – 1. članak 35. Korisnici starosne mirovine za dugogodišnjeg osiguranika – članak 35. koji su pravo na mirovinu ostvarili prema Zakonu o mirovinskom osiguranju- bez međunarodnih ugovora	55
Tablica 10 – 1. članak 58. Korisnici starosne mirovine prevedene iz invalidske- članak 58. koji su pravo na mirovinu ostvarili prema Zakonu o mirovinskom osiguranju- bez međunarodnih ugovora	56
Tablica 10 – 1psm. Korisnici prijevremene starosne mirovine koji su pravo na mirovinu ostvarili prema Zakonu o mirovinskom osiguranju - bez međunarodnih ugovora	57

Tablica 10 – 1. članak 36. Korisnici prijevremene starosne mirovine zbog stečaja poslodavca – članak 36. koji su pravo na mirovinu ostvarili prema Zakonu o mirovinskom osiguranju- bez međunarodnih ugovora	58
Tablica 10 - 1s. Korisnici sveukupno starosne mirovine koji su pravo na mirovinu ostvarili prema Zakonu o mirovinskom osiguranju- bez međunarodnih ugovora	59
Tablica 10 – 1i. Korisnici invalidske mirovine koji su pravo na mirovinu ostvarili prema Zakonu o mirovinskom osiguranju- bez međunarodnih ugovora	60
Tablica 10 – 1o. Korisnici obiteljske mirovine koji su pravo na mirovinu ostvarili prema Zakonu o mirovinskom osiguranju- bez međunarodnih ugovora	61
Tablica 10 – 1u. Korisnici mirovina prema spolu koji su pravo na mirovinu ostvarili prema Zakonu o mirovinskom osiguranju- bez međunarodnih ugovora	62
Tablica 10. - MU. Korisnici koji su pravo na mirovinu ostvarili prema Zakonu o mirovinskom osiguranju i prema međunarodnim ugovorima	63
Tablica 10a. -MU Korisnici mirovina prema vrstama i svotama mirovina - ZOMO i prema međunarodnim ugovorima	63
Tablica 10. R. Korisnici mirovina prema vrstama i svotama mirovina - ZOMO-RADNICI	64
Tablica 10. R. –BMU Korisnici mirovina prema vrstama i svotama mirovina - ZOMO RADNICI, bez međunarodnih ugovora	64
Tablica 10. O. Korisnici mirovina prema vrstama i svotama mirovina - ZOMO-OBRTNICI	65
Tablica 10. O. –BMU Korisnici mirovina prema vrstama i svotama mirovina - ZOMO OBRTNICI, bez međunarodnih ugovora	65
Tablica 10. P. Korisnici mirovina prema vrstama i svotama mirovina - ZOMO POLJOPRIVREDNICI	66
Tablica 10. P. –BMU Korisnici mirovina prema vrstama i svotama mirovina - ZOMO POLJOPRIVREDNICI, bez međunarodnih ugovora	66
Tablica 10c. Korisnici mirovina prema vrstama i svotama mirovina koji su pravo na mirovinu ostvarili prema Zakonu o pravima DVO	68
Tablica 10d. Korisnici mirovina prema vrstama i svotama mirovina koji su pravo na mirovinu ostvarili prema ZOHBDR-u	69
Tablica 10e. Korisnici mirovina prema vrstama i svotama mirovina ostvarenih prema Ugovoru između Republike Hrvatske i Bosne i Hercegovine o suradnji na području prava stradalnika rata u Bosni i Hercegovini koji su bili pripadnici HVO-a i članova njihovih obitelji – HVO - glava IX. ZOHBDR iz 2017.	70
Tablica 10f. Korisnici mirovina – sudionici NOR-a - prema svotama mirovina	71
Tablica 10g. Korisnici mirovina – pripadnici Hrvatske domovinske vojske od 1941. do 1945. - prema svotama mirovina	71
Tablica 10h. Korisnici mirovina – bivši politički zatvorenici - prema svotama mirovina	72
Tablica 10i. Korisnici mirovina – pripadnici bivše JNA - prema svotama mirovina	72
Tablica 10j. Korisnici mirovina – pripadnici bivše JNA - članak 185. ZOMO - prema svotama mirovina	73
Tablica 10k. Korisnici mirovina – mirovine priznate prema općim propisima, a određene prema ZOHBDR-u iz 2017.- prema svotama mirovina	73

Tablica 10l. Korisnici mirovina – članovi Izvršnog vijeća Sabora, Saveznog izvršnog vijeća i administrativno umirovljeni javni službenici - prema svotama mirovina	74
Tablica 10m. Korisnici mirovina – bivši službenici u saveznim tijelima bivše SFRJ- članak 38. ZOMO - prema svotama mirovina	74
Tablica 10n. Korisnici mirovina – zastupnici u Hrvatskom saboru, članovi Vlade, suci Ustavnog suda i glavni državni revizor - prema svotama mirovina	75
Tablica 10o. Korisnici mirovina – osiguranici-članovi posade broda u međunarodnoj plovidbi i nacionalnoj plovidbi - prema svotama mirovina	75
Tablica 10p. Korisnici mirovina – radnici u Istarskim ugljenokopima „Tupljak“ d.d. Labin - prema svotama mirovina	76
Tablica 10r. Korisnici mirovina – radnici profesionalno izloženi azbestu - prema svotama mirovina	76
Tablica 10s. Korisnici mirovina – redoviti članovi Hrvatske akademije znanosti i umjetnosti- HAZU - prema svotama mirovina	77
Tablica 10v. Korisnici mirovina – prema Zakonu o vatrogastvu- vatrogasci - prema svotama mirovina	77
Tablica 10t. Korisnici mirovina – radnici na poslovima ovlaštenih službenih osoba u tijelima unutarnjih poslova i pravosuđa, kao i na poslovima razminiranja - prema svotama mirovina	78
Tablica 10t.1 Korisnici mirovina – radnici na poslovima ovlaštenih službenih osoba u tijelima unutarnjih poslova i pravosuđa, kojima je pravo na mirovinu priznato prema propisima koji su bili na snazi do stupanja na snagu Zakona o pravima DVO, PS i OSO	78
Tablica 10t.2 Korisnici mirovina – radnici na poslovima policijskih službenika, ovlaštenih službenih osoba pravosuđa i službene osobe s posebnim dužnostima i ovlastima u sigurnosno obavještajnom sustavu RH koji su pravo na mirovinu ostvarili prema Zakonu o pravima DVO, PS i OSO	78
Tablica 10t.3 Korisnici mirovina – radnici na poslovima razminiranja	78
Tablica 10.- svi SM Korisnici starosne mirovine koji su pravo na mirovinu ostvarili prema zakonima o mirovinskom osiguranju – bez međunarodnih ugovora	79
Tablica 10.- svi članak 35. Korisnici starosne mirovine za dugogodišnjeg osiguranika – članak 35. koji su pravo na mirovinu ostvarili prema zakonima o mirovinskom osiguranju – bez međunarodnih ugovora	80
Tablica 10.- svi članak 58. Korisnici starosne mirovine prevedene iz invalidske – članak 58. koji su pravo na mirovinu ostvarili prema zakonima o mirovinskom osiguranju – bez međunarodnih ugovora	81
Tablica 10.- svi PSM Korisnici prijevremene starosne mirovine koji su pravo na mirovinu ostvarili prema zakonima o mirovinskom osiguranju – bez međunarodnih ugovora	82
Tablica 10.- svi članak 36. Korisnici prijevremene starosne mirovine zbog stečaja poslodavca – članak 36. koji su pravo na mirovinu ostvarili prema zakonima o mirovinskom osiguranju – bez međunarodnih ugovora	83

Tablica 10.- svi sveukupno starosna mirovina Sveukupno korisnici starosne mirovine koji su pravo na mirovinu ostvarili prema zakonima o mirovinskom osiguranju – bez međunarodnih ugovora	84
Tablica 10.- svi INV Korisnici invalidske mirovine koji su pravo na mirovinu ostvarili prema zakonima o mirovinskom osiguranju – bez međunarodnih ugovora	85
Tablica 10.- svi OBT Korisnici obiteljske mirovine koji su pravo na mirovinu ostvarili prema zakonima o mirovinskom osiguranju – bez međunarodnih ugovora	86
Tablica 10.- sveukupno Sveukupno korisnici mirovine koji su pravo na mirovinu ostvarili prema zakonima o mirovinskom osiguranju – bez međunarodnih ugovora	87
Tablica 11. Korisnici mirovina prema Zakonu o mirovinskom osiguranju	88
Tablica 11a. Korisnici mirovina – kategorije korisnika kojima su mirovine priznate i/ili određene prema posebnim propisima	88
Tablica 11b. Prosječne netoplaće RH i prosječne svote netomirovina prema godinama korisnika koji su pravo na mirovinu ostvarili prema ZOMO (godišnji prosjeci) - bez međunarodnih ugovora	89
Tablica 11c. Mirovine i uz primjenu međunarodnih ugovora	89
Tablica 11d. Sveukupno korisnici mirovine koji su pravo na mirovinu ostvarili prema zakonima o mirovinskom osiguranju	90
Tablica 12. Korisnici mirovina koji su pravo na mirovinu ostvarili prema Zakonu o mirovinskom osiguranju	91
Tablica 12a. Korisnici koji su pravo na mirovinu prvi put ostvarili u razdoblju 2013.- 2021. prema Zakonu o mirovinskom osiguranju	91
Tablica 12b. Kategorije korisnika kojima su mirovine priznate i/ili određene prema posebnim propisima	92
Tablica 13. Kretanje sveukupnog broja korisnika mirovina prema godinama i mjesecima	94
Tablica 14. Korisnici mirovina prema dobnim skupinama i spolu - ZOMO	95
Tablica 14a. Korisnici mirovina prema godinama mirovinskog staža i spolu koji su pravo na mirovinu ostvarili prema Zakonu o mirovinskom osiguranju	95
Tablica 14-1. Korisnici mirovina prema dobnim skupinama i spolu koji su pravo na mirovinu ostvarili prema Zakonu o mirovinskom osiguranju	96
Tablica 14-2. Korisnici mirovina prema dobnim skupinama i spolu koji su pravo na mirovinu ostvarili prema Zakonu o mirovinskom osiguranju – bez međunarodnih ugovora	96
Tablica 14-3. Korisnici mirovina prema godinama mirovinskog staža i spolu koji su pravo na mirovinu ostvarili prema Zakonu o mirovinskom osiguranju – bez međunarodnih ugovora	97
Tablica 14b. Korisnici mirovina prema dobnim skupinama i spolu koji su pravo na mirovinu ostvarili prema Zakonu o pravima DVO	98
Tablica 14c. Korisnici mirovina prema godinama mirovinskog staža i spolu – DVO	98
Tablica 14d. Korisnici mirovina prema dobnim skupinama i spolu koji su pravo na mirovinu ostvarili prema ZOHBDR-u	99
Tablica 14e. Korisnici mirovina prema godinama mirovinskog staža i spolu koji su pravo na mirovinu ostvarili prema ZOHBDR-u	99

Tablica 15. Korisnici invalidskih mirovina prema mirovinskim faktorima – ZOMO za studeni 2022. (isplata u prosincu 2022.)	100
Tablica 15a. Korisnici invalidskih mirovina prema mirovinskim faktorima - DVO za studeni 2022. (isplata u prosincu 2022.)	101
Tablica 15b. Korisnici invalidskih mirovina prema mirovinskim faktorima - ZOHBDR, za studeni 2022. (isplata u prosincu 2022.)	101
Tablica 16. Korisnici najviše mirovine kojima je mirovina određena prema zakonu koji se primjenjivao do 31. prosinca 1998., za studeni 2022. (isplata u prosincu 2022.)	102
Tablica 16a. Korisnici minimalne mirovine kojima je mirovina određena prema zakonu koji se primjenjivao do 31. prosinca 1998., za studeni 2022. (isplata u prosincu 2022.)	102
Tablica 16b. Korisnici najviše mirovine kojima je mirovina određena prema Zakonu o najvišoj mirovini za studeni 2022. (isplata u prosincu 2022.)	102
Tablica 16c. Korisnici najniže mirovine kojima je mirovina određena prema ZOMO za studeni 2022. (isplata u prosincu 2022.)	102
Tablica 16d. Korisnici najniže mirovine kojima je mirovina određena prema ZOMO za studeni 2022. (isplata u prosincu 2022.) prema bivšim fondovima osiguranja i vrstama mirovine	103
Tablica 16e. Korisnici najniže mirovine kojima je mirovina određena prema ZOMO za studeni 2022. (isplata u prosincu 2022.) prema svoti mirovine u isplati	103
Tablica 16f. Korisnici najniže mirovine kojima je mirovina određena prema ZOMO, bez međunarodnih ugovora za studeni 2022. (isplata u prosincu 2022.)	104

**KORISNICI OSTALIH PRAVA IZ MIROVINSKOG OSIGURANJA
za studeni 2022. (isplata u prosincu 2022.)**

Tablica 18. Korisnici kojima se uz mirovinu isplaćuje zaštitni dodatak ostvaren prema zakonima koji su se primjenjivali do 31. prosinca 1998.	105
Tablica 18a. Naknada zbog tjelesnog oštećenja ostvarena prema ZOMIO-u koji se primjenjivao do 31. prosinca 1998.	105
Tablica 18b. Naknada zbog tjelesnog oštećenja ostvarena prema ZOMO-u	105
Tablica 18c. Naknada zbog tjelesnog oštećenja ostvarena prema ZOMIO-u i ZOMO-u	105
Tablica 18d. Doplatak za pomoć i njegu ostvaren prema ZOMIO-u koji se primjenjivao do 31. prosinca 1998.	105
Tablica 19. Prosječni mirovinski staž korisnika mirovina - ZOMO	106
Tablica 19a. Prosječna dob korisnika mirovina - ZOMO	106
Tablica 19b. Broj godina korištenja prava na mirovinu - ZOMO	106
Tablica 19c. Prosječni mirovinski staž korisnika mirovina koji su pravo na mirovinu prema ZOMO-u ostvarili u 2022. godini - novi korisnici	106
Tablica 19d. Prosječna dob korisnika mirovina koji su pravo na mirovinu prema ZOMO-u ostvarili u 2022. godini - novi korisnici	106

Tablica 19e. Korisnici koji su pravo na mirovinu prvi put ostvarili u 2022. godini prema Zakonu o mirovinskom osiguranju - novi korisnici	107
Tablica 19f. Korisnici koji su pravo na mirovinu prvi put ostvarili u 2022. godini prema Zakonu o mirovinskom osiguranju - novi korisnici, bez korisnika mirovina koji su mirovinu ostvarili prema međunarodnim ugovorima	107
Tablica 19g. Korisnici mirovina kojima je u 2022. godini prestalo pravo na mirovinu - uzrok smrt, koji su pravo na mirovinu ostvarili prema ZOMO	108
Tablica 19o. Korisnici osnovnih mirovina koji su pravo na mirovinu prvi put ostvarili u 2022. godini prema ZOMO - novi korisnici	112
Tablica 19p. Korisnici osnovnih mirovina koji su pravo na mirovinu prvi put ostvarili u 2022. godini prema ZOMO - novi korisnici, bez korisnika mirovina koji su mirovinu ostvarili prema međunarodnim ugovorima	112
Tablica 20. Korisnici mirovina prema vrstama mirovina, spolu, prosječnoj mirovini i prosječnom stažu – ZOMO	114
Tablica 20a. Korisnici mirovina prema vrstama mirovina, spolu, prosječnoj mirovini i prosječnom stažu koji su pravo na mirovinu ostvarili do 31. prosinca 1998.	114
Tablica 20b. Korisnici mirovina prema vrstama mirovina, spolu, prosječnoj mirovini i prosječnom stažu koji su pravo na mirovinu ostvarili od 1. siječnja 1999.	114
Tablica 20.- BMU Korisnici mirovina prema vrstama mirovina, spolu, prosječnoj mirovini i prosječnom stažu – ZOMO- bez međunarodnih ugovora	115
Tablica 20.- OM Korisnici osnovnih mirovina prema vrstama mirovina, spolu, prosječnoj mirovini i prosječnom stažu – ZOMO	116
Tablica 20.- OM- BMU Korisnici osnovnih mirovina prema vrstama mirovina, spolu, prosječnoj mirovini i prosječnom stažu – ZOMO - bez međunarodnih ugovora	116
Tablica 20.- OM-1 Korisnici osnovnih mirovina prema godinama mirovinskog staža, spolu, prosječnoj netomirovini i prosječnoj dobi – ZOMO	119
Tablica 20c. Korisnici mirovina prema vrstama mirovina, spolu, prosječnoj mirovini i prosječnom stažu koji su pravo na mirovinu ostvarili prema Zakonu o pravima iz mirovinskog osiguranja djelatnih vojnih osoba, policijskih službenika i ovlaštenih službenih osoba – DVO	120
Tablica 20d. Korisnici mirovina prema vrstama mirovina, spolu, prosječnoj mirovini i prosječnom stažu koji su pravo na mirovinu ostvarili prema Zakonu o hrvatskim braniteljima iz Domovinskog rata i članovima njihovih obitelji - ZOHBDR	120
Tablica 20e. Korisnici mirovina prema vrstama mirovina, spolu, prosječnoj mirovini i prosječnom stažu koji su pravo na mirovinu ostvarili prema Ugovoru između Republike Hrvatske i Bosne i Hercegovine o suradnji na području prava stradalnika rata u Bosni i Hercegovini koji su bili pripadnici Hrvatskog vijeća obrane i članova njihovih obitelji – HVO - glava IX. ZOHBDR iz 2017.	120
Tablica 20f. Korisnici mirovina –sudionici NOR-a - prema spolu	122
Tablica 20g. Korisnici mirovina – pripadnici Hrvatske domovinske vojske od 1941. do 1945. - prema spolu	122
Tablica 20h. Korisnici mirovina – bivši politički zatvorenici - prema spolu	122

Tablica 20i. Korisnici mirovina – pripadnici bivše JNA - prema spolu	122
Tablica 20j. Korisnici mirovina – pripadnici bivše JNA - članak 185. ZOMO - prema spolu	122
Tablica 20k. Korisnici mirovina – mirovine priznate prema općim propisima, a određene prema ZOHBDR-u iz 2017. - prema spolu	124
Tablica 20l. Korisnici mirovina – članovi Izvršnog vijeća Sabora, Saveznog izvršnog vijeća i administrativno umirovljeni javni službenici - prema spolu	124
Tablica 20m. Korisnici mirovina – bivši službenici u saveznim tijelima bivše SFRJ- članak 38. ZOMO - prema spolu	124
Tablica 20n. Korisnici mirovina – zastupnici u Hrvatskom saboru, članovi Vlade, suci Ustavnog suda i glavni državni revizor - prema spolu	124
Tablica 20s. Korisnici mirovina – redoviti članovi HAZU	124
Tablica 20o. Korisnici mirovina – radnici u Istarskim ugljenokopima „Tupljak“ d.d. Labin - prema spolu	126
Tablica 20p. Korisnici mirovina – radnici profesionalno izloženi azbestu - prema spolu	126
Tablica 20r. Korisnici mirovina – osiguranici-članovi posade broda u međunarodnoj plovidbi i nacionalnoj plovidbi - prema spolu	126
Tablica 20t. Korisnici mirovina – radnici na poslovima ovlaštenih službenih osoba u tijelima unutarnjih poslova i pravosuđa, kao i na poslovima razminiranja - prema spolu	126
Tablica 20v. Korisnici mirovina – korisnici koji pravo na mirovinu ostvaruju prema Zakonu o vatrogastvu – vatrogasci	126
Tablica 21. Korisnici mirovina prema vrstama mirovina, područnim službama i područnim uredima - ZOMO	128
Tablica 21a. Korisnici mirovina prema vrstama mirovina, područnim službama i područnim uredima koji su pravo na mirovinu ostvarili prema Zakonu o pravima iz mirovinskog osiguranja djelatnih vojnih osoba, policijskih službenika i ovlaštenih službenih osoba – DVO	129
Tablica 21b. Korisnici mirovina prema vrstama mirovina, područnim službama i područnim uredima koji su pravo na mirovinu ostvarili prema Zakonu o hrvatskim braniteljima iz Domovinskog rata i članovima njihovih obitelji - ZOHBDR	130
Tablica 21c. Korisnici mirovina prema vrstama mirovina, područnim službama i područnim uredima koji su pravo na mirovinu ostvarili prema Ugovoru između Republike Hrvatske i Bosne i Hercegovine o suradnji na području prava stradalnika rata u Bosni i Hercegovini koji su bili pripadnici Hrvatskog vijeća obrane i članova njihovih obitelji – HVO - glava IX. ZOHBDR-a iz 2017.	131
Tablica 22. Korisnici mirovina prema vrstama mirovina i županijama- ZOMO	132
Tablica 22a. Korisnici mirovina prema vrstama mirovina i županijama koji su pravo na mirovinu ostvarili prema Zakonu o pravima iz mirovinskog osiguranja djelatnih vojnih osoba, policijskih službenika i ovlaštenih službenih osoba – DVO	133

Tablica 22b. Korisnici mirovina prema vrstama mirovina i županijama koji su pravo na mirovinu ostvarili prema Zakonu o hrvatskim braniteljima iz Domovinskog rata i članovima njihovih obitelji - ZOHBDR 134

Tablica 22c. Korisnici mirovina prema vrstama mirovina i županijama koji su pravo na mirovinu ostvarili prema Ugovoru između Republike Hrvatske i Bosne i Hercegovine o suradnji na području prava stradalnika rata u Bosni i Hercegovini koji su bili pripadnici Hrvatskog vijeća obrane i članova njihovih obitelji – HVO – glava IX. ZOHBDR-a iz 2017. 135

Tablica 22. ukupno Broj osiguranika i broj korisnika mirovina te njihov odnos 137

III. AKTUALNA VRIJEDNOST MIROVINE, NAJNIŽA MIROVINA I POSTOTAK USKLAĐIVANJA

Tablica 23. Aktualna vrijednost mirovine, najniža mirovina i postotak usklađivanja 138

Tablica 24. Broj korisnika kojima se mirovina isplaćivala u inozemstvo u 2021. prema državama i vrstama mirovina 139

Broj osiguranika/broj korisnika mirovina/odnos od 1980. do 2021. 140

Broj osiguranika/broj korisnika mirovina- stanje na posljednji dan u mjesecu od prosinca 2019. do studenoga 2022. 140

Kretanje broja osiguranika prema mjesecima od siječnja 2002. do studenoga 2022. 141

Osiguranici prema područjima djelatnosti, stanje na dan 30. studenoga (2019., 2020., 2021. i 2022.) 142

Kretanje broja osiguranika prema područjima djelatnosti, stanje na dan 30. studenoga (od 2012. do 2022.) 143

Kretanje broja osiguranika prema županijama, stanje na dan 30. studenoga (od 2012. do 2022.) 144

Broj osiguranika prema županijama/gradovima 145

Godišnji prosjeci osiguranika prema gradovima 156

Prosječan broj osiguranika prema županijama za godine 2017.-2021. 167

Prosječan broj osiguranika prema dobnim skupinama za godine 2017.-2021. 169

IV. DOPLATAK ZA DJECU

Tablica 25. Korisnici doplatka za djecu i broj djece prema godinama (2003.-2021.)	170
Tablica 25a. Korisnici doplatka za djecu i broj djece prema godinama, siječanj-prosinac 2021. i siječanj-studeni 2022.	170
Tablica 25b. Broj korisnika i djece, te prosječne svote doplatka za djecu	170
Tablica 25c. Broj korisnika i djece, te ukupna svota doplatka za djecu	171
Tablica 26. Kretanje broja korisnika doplatka za djecu i broja djece prema godinama i mjesecima (od siječnja 2015. do prosinca 2022.)	172
Tablica 27. Korisnici doplatka za djecu, broj djece i prosječne mjesečne svote doplatka za djecu prema područnim službama i područnim uredima	173
Tablica 28. Korisnici doplatka za djecu, broj djece i prosječne mjesečne svote doplatka za djecu prema županijama	174
Tablica 29. Broj djece, broj korisnika doplatka za djecu i obračunate svote doplatka za djecu prema cenzusima	175

V. FINANCIJSKI PODACI

RASHODI HRVATSKOG ZAVODA ZA MIROVINSKO OSIGURANJE

Tablica 30. Rashodi za mirovine i mirovinska primanja (od siječnja 2018. do studenoga 2022.)	176
Tablica 30a. Rashodi za doplatka za djecu (od siječnja 2018. do studenoga 2022.)	176

VI. KORISNICI NACIONALNE NAKNADE ZA STARIJE OSOBE

Tablica 40. Korisnici nacionalne naknade za starije osobe prema spolu i dobi	177
Tablica 41. Korisnici nacionalne naknade za starije osobe prema spolu, prosječnoj dobi i županijama	178
Tablica 42. Korisnici nacionalne naknade za starije osobe prema spolu, prosječnoj dobi i područnim službama/područnim uredima	179
Tablica 43. Korisnici nacionalne naknade za starije osobe prema županijama i mjesecima za 2021. i 2022. godinu	180

Rječnik kratica koje se koriste u Statističkim informacijama Hrvatskog zavoda za mirovinsko osiguranje	181
---	-----

Osnovni pojmovi iz mirovinskog osiguranja prema abecedi	182
--	-----

PREDGOVOR

Radi što bolje informiranosti i dostupnosti statističkih podataka Hrvatskog zavoda za mirovinsko osiguranje svim zainteresiranim korisnicima u 2003. godini pokrenut je bilten sa statističkim podacima koji se vode i obrađuju u Zavodu. Prvi broj Statističkih informacija Hrvatskog zavoda za mirovinsko osiguranje tiskan je u svibnju 2003. i do broja 8 iz 2003. izlazio je kao mjesečnik, a nakon toga tromjesečno. Od broja 1/2010. Statističke informacije Hrvatskog zavoda za mirovinsko osiguranje [izlaze isključivo u digitalnom obliku](#) te su kao i do sada [javno dostupne na internetskim stranicama Zavoda](#), dok s brojem 4/2018., izlaze mjesečno.

U biltenu Statističke informacije Hrvatskog zavoda za mirovinsko osiguranje objavljuju se statistički podaci iz područja mirovinskog osiguranja, doplatka za djecu i nacionalne naknade za starije osobe u Republici Hrvatskoj. Radi cjelovitijeg pregleda kretanja na području mirovinskog osiguranja i doplatka za djecu, objavljuju se i višegodišnji podaci o korisnicima i osiguranicima.

U ovom broju Statističkih informacija Hrvatskog zavoda za mirovinsko osiguranje nalaze se podaci o osiguranicima u obveznom mirovinskom osiguranju na temelju generacijske solidarnosti prema godinama, osnovama osiguranja, spolu, djelatnostima, županijama i područnim službama/uredima Zavoda. Isto tako, dan je pregled korisnika prava iz mirovinskog osiguranja prema godinama i osnovama osiguranja, prosječnoj mirovini, prema vrstama mirovina, korisnicima najviše i najniže mirovine, korisnicima mirovina koji su pravo ostvarili prema povoljnijim uvjetima, prosječne mirovinskom stažu te prosječnoj dobi korisnika mirovina i broju korisnika mirovina prema područnim službama/uredima i županijama i ostalom.

U ovaj broj uključeni su, uz ostale, i podaci o: broju osiguranika prema godinama i kategorijama osiguranja (stanje na dan 31. prosinca, od 2002. do 2021. godine), broju osiguranika prema kategorijama osiguranja i spolu (stanje na dan 30. studenoga 2022.), kretanju broja osiguranika prema godinama i mjesecima (od siječnja 2013. do studenoga 2022.), korisnicima mirovina prema godinama i kategorijama osiguranja od 2001. do 2021. godine). U dijelu o doplatku za djecu nalaze se podaci o broju korisnika doplatka za djecu i broju djece prema godinama (stanje na dan 31. prosinca, od 2003. do 2021. godine), te o broju korisnika doplatka za djecu i broju djece prema mjesecima za 2021. i 2022., broju korisnika, djece i prosječnim svotama doplatka za djecu za razdoblje od 2017. do 2021. i usporednim prikazom I.-XI.2021./I.-XI.2022., i o kretanjima prema mjesecima (od siječnja 2015. do prosinca 2022.), broju korisnika doplatka za djecu, broju djece i prosječnim mjesečnim svotama doplatka za djecu prema područnim službama/uredima i županijama za studeni 2022. (isplata u prosincu 2022.), broju korisnika nacionalne naknade za starije osobe prema spolu i dobi, prosječnoj dobi županijama/područnim službama/područnim uredima (stanje na dan 30. studenoga 2022.).

Publikacija Statističke informacije HZMO-a izlazi u digitalnom obliku (PDF dokument), te ima izrađene knjižne oznake (bookmarks) pomoću kojih se možete brže i lakše kretati kroz publikaciju. Način otvaranja pregleda knjižnih oznaka ovisi o vašem internetskom pregledniku, odnosno dodatku za preglednik kojim pregledavate PDF dokumente, ili o programskom alatu s kojim samostalno možete pregledavati PDF dokumente, ali knjižne oznake najlakše možete naći kao ikonu zastavice neovisno o tipu internetskog preglednika ili samostalnog programskog alata. Radi lakšeg snalaženja pripremljen je i pregled osnovnih pojmova iz mirovinskog osiguranja abecednim redoslijedom.

[Statistike Zavoda](#), uključujući i [Statističke informacije Hrvatskog zavoda za mirovinsko osiguranje](#), dostupne su u digitalnom obliku, na internetskoj stranici www.mirovinsko.hr, u potkategoriji [Mediji/Statistika](#).

Zagreb, prosinac 2022.

urednik

Goran Krstičević

I. OSIGURANICI U SUSTAVU GENERACIJSKE SOLIDARNOSTI

OSIGURANICI PREMA GODINAMA I KATEGORIJAMA OSIGURANJA

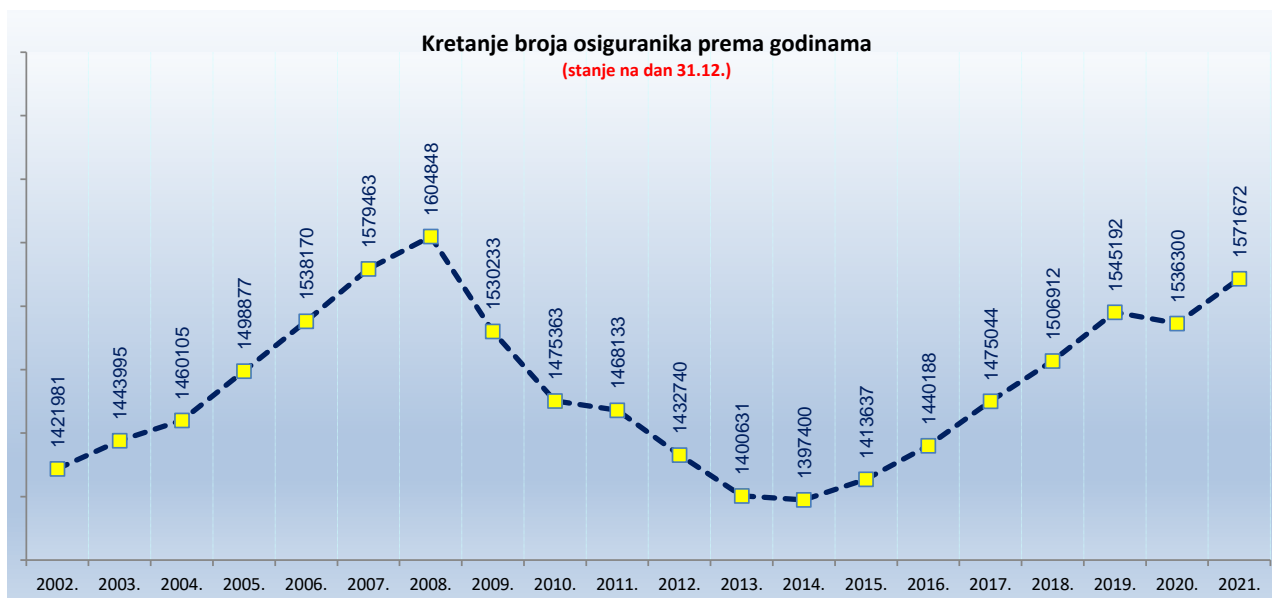
Tablica 1.

Stanje na dan: 31. prosinca

Godine	Radnici kod pravnih i fizičkih osoba (bivši Fond radnika)		Obrtnici (bivši Fond samostalnih privrednika)		Poljoprivrednici (bivši Fond individualnih poljoprivrednika)		Ukupno	
	Broj osiguranika	Lančani indeks	Broj osiguranika	Lančani indeks	Broj osiguranika	Lančani indeks	Broj osiguranika	Lančani indeks
0	1	2	3	4	5	6	7	8
2002.	1274293	102,0	80471	102,1	67217	91,3	1421981	101,4
2003.	1301994	102,2	82775	102,9	59226	88,1	1443995	101,5
2004.	1324474	101,7	83840	101,3	51791	87,4	1460105	101,1
2005.	1368402	103,3	83749	99,9	46726	90,2	1498877	102,7
2006.	1412215	103,2	82736	98,8	43219	92,5	1538170	102,6
2007.	1457676	103,2	81963	99,1	39824	92,1	1579463	102,7
2008.	1488922	102,1	79149	96,6	36777	92,3	1604848	101,6
2009.	1421376	95,5	75051	94,8	33806	91,9	1530233	95,4
2010.	1373044	96,6	70616	94,1	31703	93,8	1475363	96,4
2011.	1369757	99,8	67998	96,3	30378	95,8	1468133	99,5
2012.	1339933	97,8	65252	96,0	27555	90,7	1432740	97,6
2013.	1314437	98,1	62399	95,6	23795	86,4	1400631	97,8
2014.	1315535	100,1	59951	96,1	21914	92,1	1397400	99,8
2015.	1335123	101,5	57696	96,2	20818	95,0	1413637	101,2
2016.	1363997	102,2	56558	98,0	19633	94,3	1440188	101,9
2017.	1398144	102,5	57412	101,5	19488	99,3	1475044	102,4
2018.	1427622	102,1	59853	104,3	19437	99,7	1506912	102,2
2019.	1460981	102,3	64998	108,6	19213	98,8	1545192	102,5
2020.	1450123	99,3	66963	103,0	19214	100,0	1536300	99,4
2021.	1482564	102,2	70411	105,1	18697	97,3	1571672	102,3

Hrvatski zavod za mirovinsko osiguranje (u daljnjem tekstu: Zavod) vodi evidenciju **osiguranika** prema **općini rada**, a ne prebivališta. Zaposleni su definirani svojim brojem u službenim statistikama Državnog zavoda za statistiku, središnjeg tijela za statistiku RH.

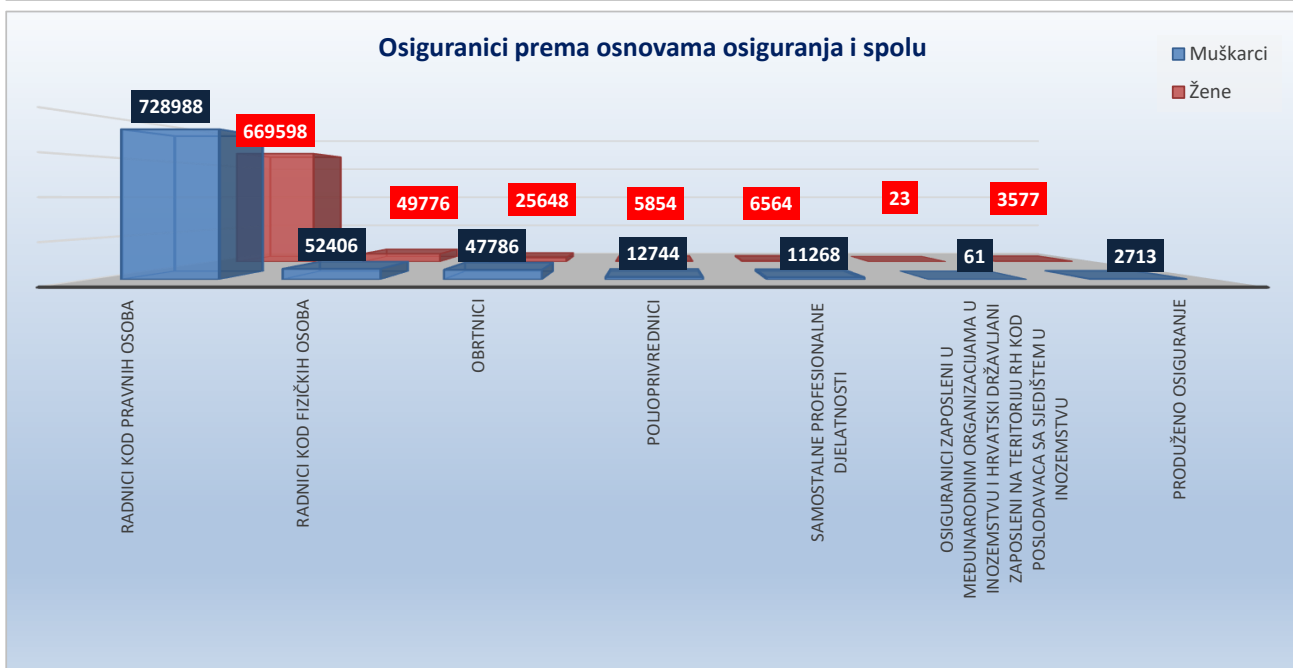
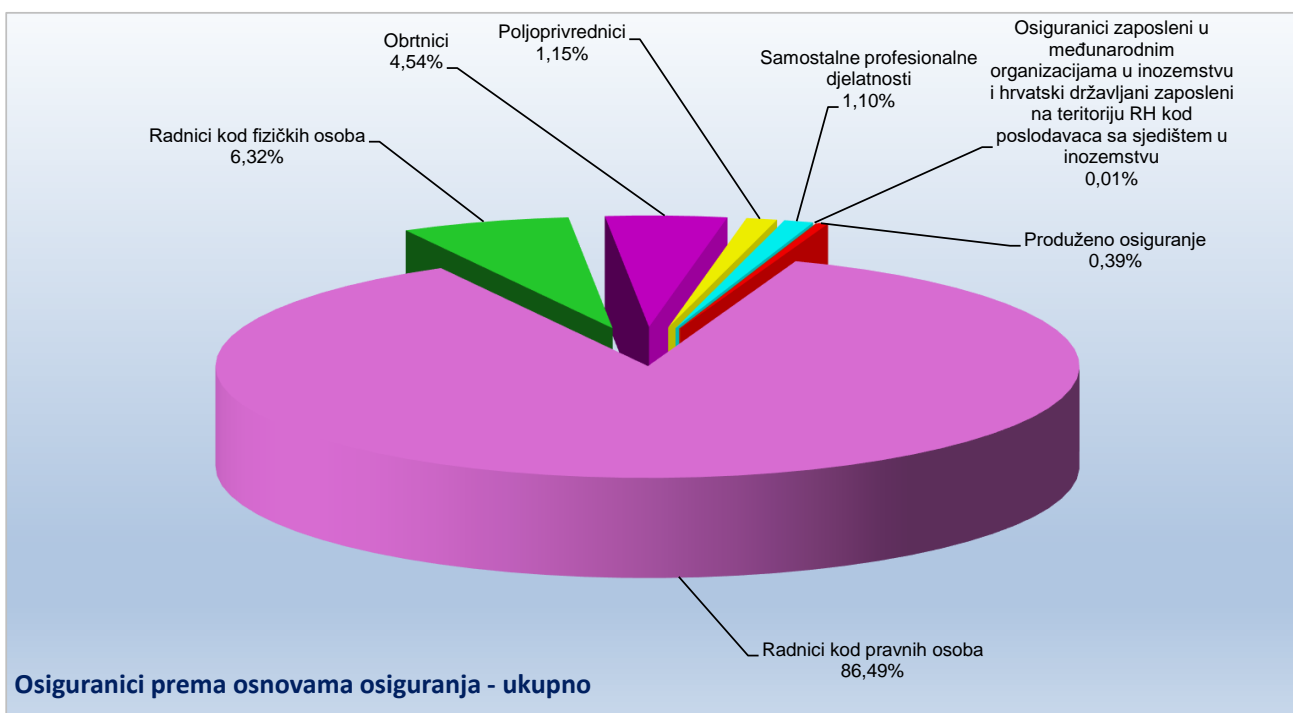
Zavod u svojim statističkim evidencijama, uz osiguranike kod pravnih i fizičkih osoba te osiguranike obrtnike, poljoprivrednike, osiguranike samostalnih profesionalnih djelatnosti vodi i osiguranike s otvorenom prijavom na osiguranje, poput osoba na stručnom osposobljavanju, osoba s produženim osiguranjem i drugo. Te se osobe ne mogu smatrati zaposlenima i Državni zavod za statistiku ne uključuje ih u svoja izvješća o broju zaposlenih. Jedina dva službena izvora na temelju kojih se može govoriti o padu ili rastu zaposlenosti podaci su Državnog zavoda za statistiku (DZS) o broju zaposlenih, koje DZS prikuplja iz poreznih obrazaca, JOPPD-a i Anketa o radnoj snazi.



OSIGURANICI PREMA KATEGORIJAMA OSIGURANJA I SPOLU

Tablica 2.

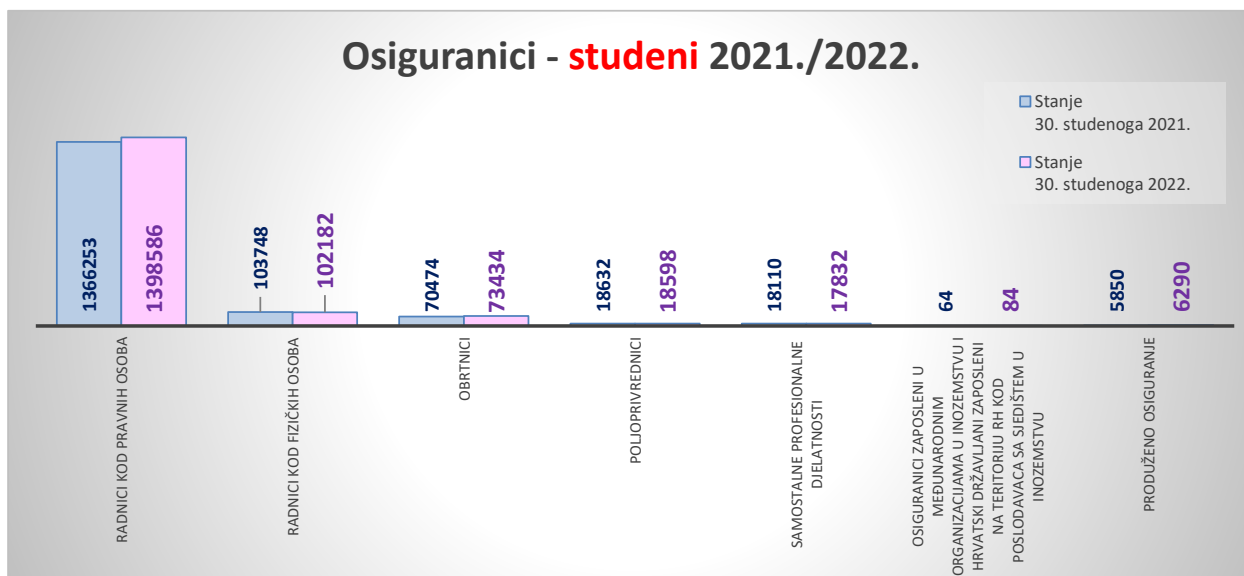
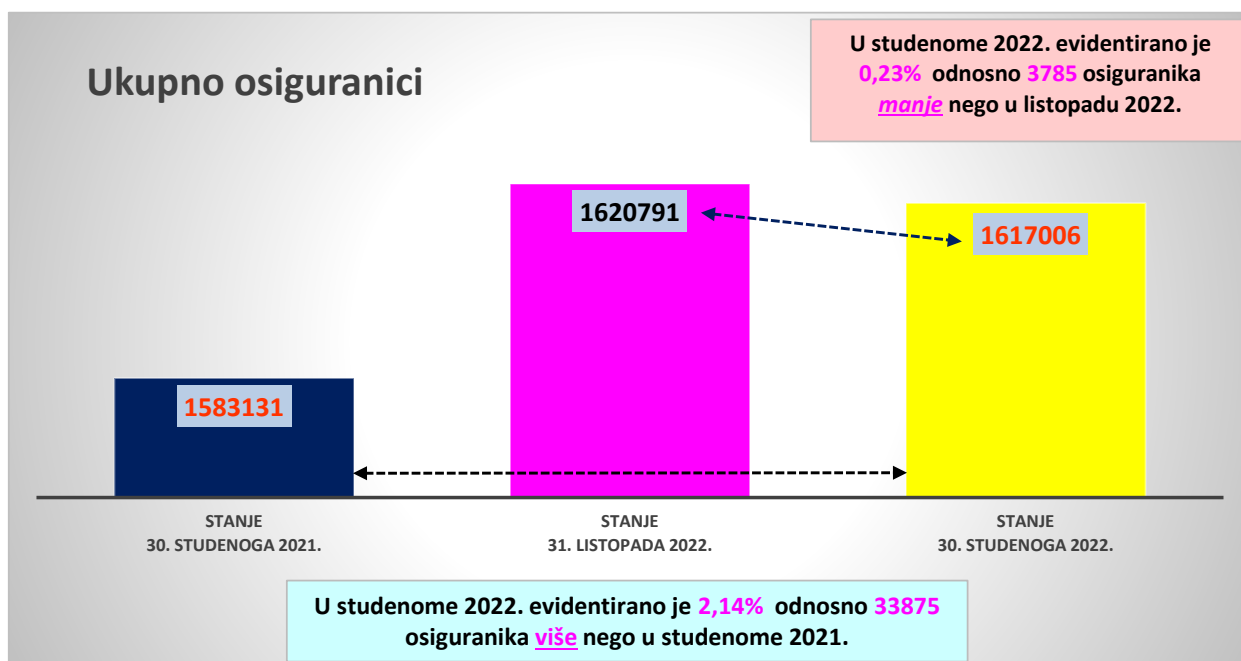
Red. br.	Kategorije osiguranja	Stanje 30. studenoga 2022.		
		Muškarci	Žene	Ukupno
0	1	2	3	4
1.	Radnici kod pravnih osoba	728988	669598	1398586
2.	Radnici kod fizičkih osoba	52406	49776	102182
3.	Obrtnici	47786	25648	73434
4.	Poljoprivrednici	12744	5854	18598
5.	Samostalne profesionalne djelatnosti	11268	6564	17832
6.	Osiguranci zaposleni u međunarodnim organizacijama u inozemstvu i hrvatski državljani zaposleni na teritoriju RH kod poslodavaca sa sjedištem u inozemstvu	61	23	84
7.	Produženo osiguranje	2713	3577	6290
UKUPNO		855966	761040	1617006



OSIGURANICI PREMA KATEGORIJAMA OSIGURANJA i usporednim mjesecima

Tablica 2 a.

Red. br.	Kategorije osiguranja	Stanje	Stanje	Stanje
		30. studenoga 2021.	31. listopada 2022.	30. studenoga 2022.
0	1	2	3	4
1.	Radnici kod pravnih osoba	1366253	1401550	1398586
2.	Radnici kod fizičkih osoba	103748	104445	102182
3.	Obrtnici	70474	73817	73434
4.	Poljoprivrednici	18632	18583	18598
5.	Samostalne profesionalne djelatnosti	18110	17880	17832
6.	Osiguranici zaposleni u međunarodnim organizacijama u inozemstvu i hrvatski državljani zaposleni na teritoriju RH kod poslodavaca sa sjedištem u inozemstvu	64	84	84
7.	Produženo osiguranje	5850	4432	6290
UKUPNO		1583131	1620791	1617006

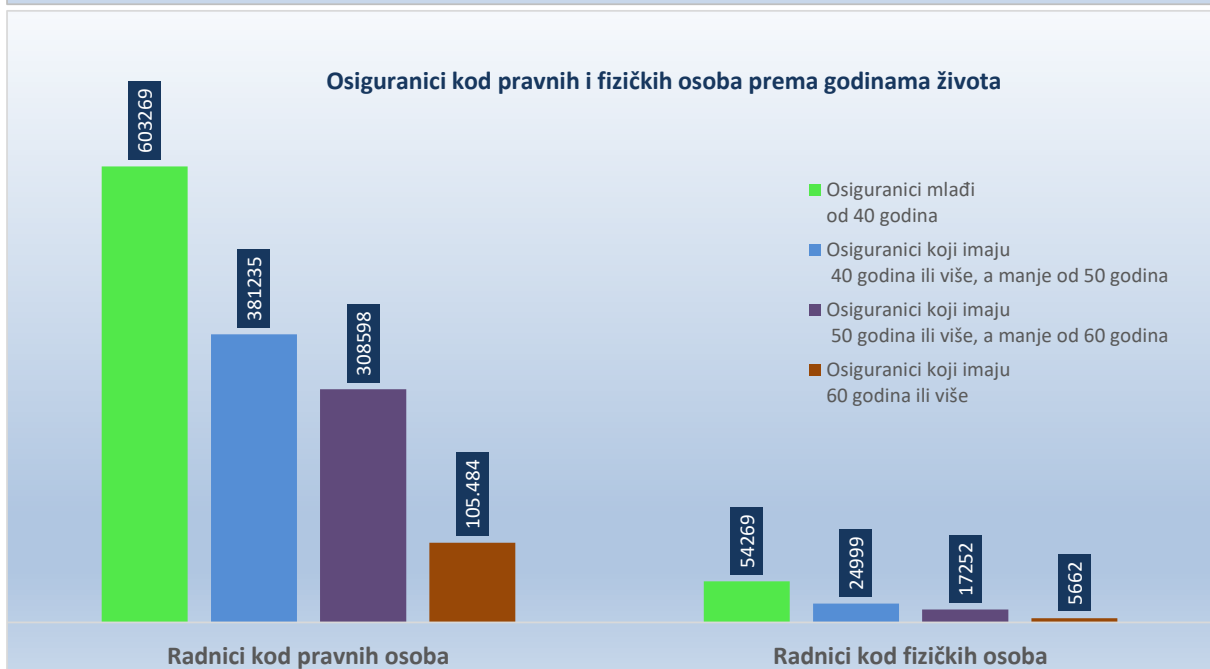
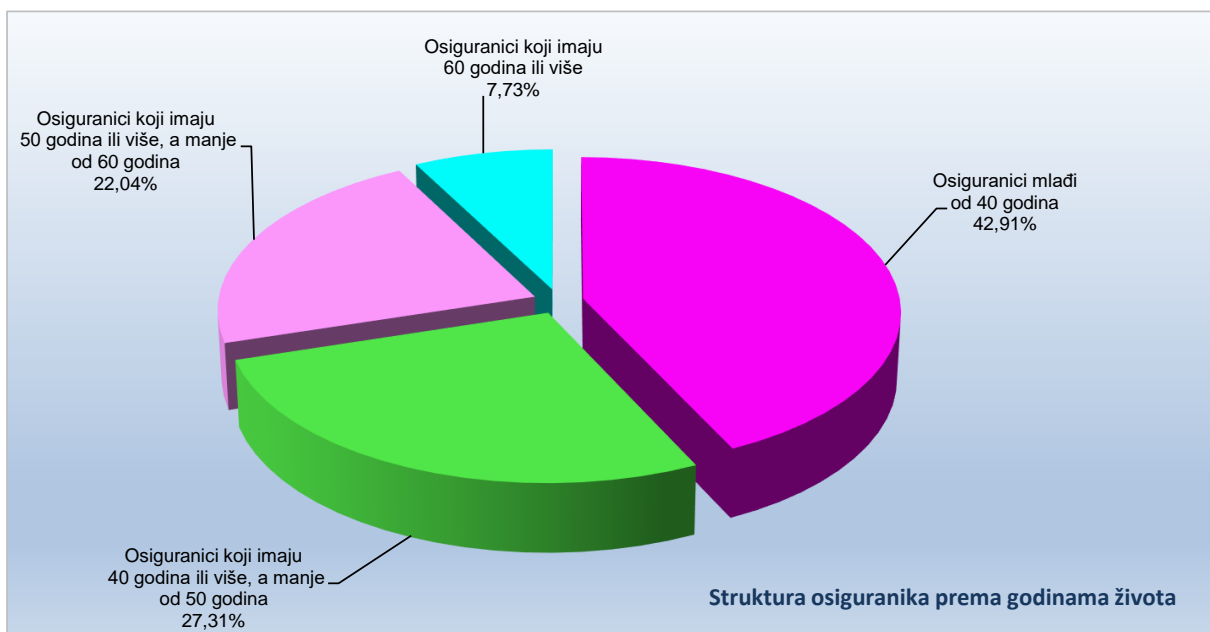


OSIGURANICI PREMA KATEGORIJAMA OSIGURANJA I GODINAMA ŽIVOTA

Tablica 3.

Stanje: 30. studenoga 2022.

Red. br.	Kategorije osiguranja	Osiguranci mlađi od 40 godina	Osiguranci koji imaju 40 godina ili više, a manje od 50 godina	Osiguranci koji imaju 50 godina ili više, a manje od 60 godina	Osiguranci koji imaju 60 godina ili više	Ukupno
0	1	2	3	4	5	6
1.	Radnici kod pravnih osoba	603269	381235	308598	105.484	1398586
2.	Radnici kod fizičkih osoba	54269	24999	17252	5662	102182
3.	Obrtnici	24396	23840	17929	7269	73434
4.	Poljoprivrednici	5339	4769	6030	2460	18598
5.	Samostalne profesionalne djelatnosti	5105	5174	4314	3239	17832
6.	Osiguranci zaposleni u međunarodnim organizacijama u inozemstvu i hrvatski državljani zaposleni na teritoriju RH kod poslodavaca sa sjedištem u inozemstvu	27	29	11	17	84
7.	Produženo osiguranje	1501	1569	2301	919	6290
UKUPNO		693906	441615	356435	125050	1617006

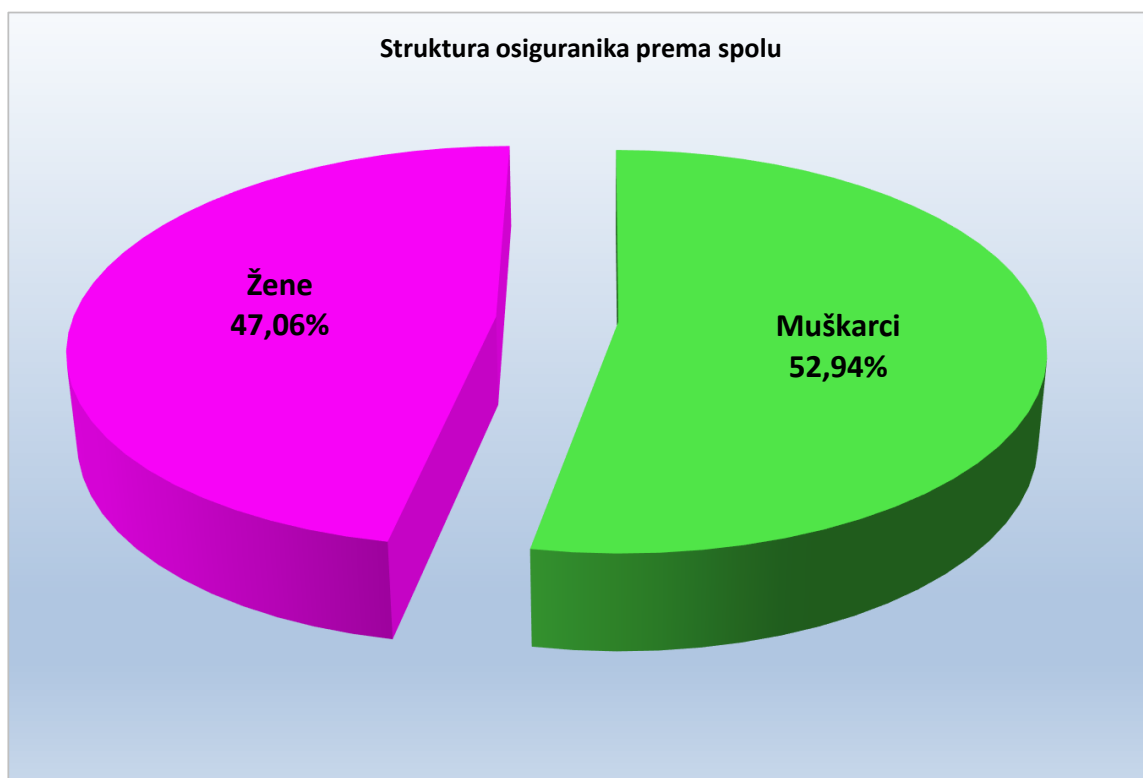


OSIGURANICI PREMA DJELATNOSTIMA I SPOLU

Tablica 4.

Stanje: 30. studenoga 2022.

Red. br.	Područja	Nacionalna klasifikacija djelatnosti - NKD 2007.	Muškarci	Žene	Ukupno
0	1	2	3	4	5
1.	A	Poljoprivreda, šumarstvo i ribarstvo	39.082	18.754	57836
2.	B	Rudarstvo i vađenje	3.511	482	3993
3.	C	Prerađivačka industrija	160.213	90.915	251128
4.	D	Opskrba el. energijom, plinom, parom i klimatizacija	11.574	3.492	15066
5.	E	Opskrba vodom; uklanjanje otpadnih voda, gospodarenje otpadom te djelatnosti sanacije okoliša	18.362	5.354	23716
6.	F	Građevinarstvo	117.403	14.957	132360
7.	G	Trgovina na veliko i na malo; popravak motornih vozila i motocikala	114.250	129.538	243788
8.	H	Prijevoz i skladištenje	66.181	18.329	84510
9.	I	Djelatnosti pružanja smještaja te pripreme i usluživanja hrane	45.725	51.479	97204
10.	J	Informacije i komunikacije	37.266	20.511	57777
11.	K	Financijske djelatnosti i djelatnosti osiguranja	13.676	28.362	42038
12.	L	Poslovanje nekretninama	8.749	5.716	14465
13.	M	Stručne, znanstvene i tehničke djelatnosti	51.749	51.906	103655
14.	N	Administrativne i pomoćne uslužne djelatnosti	29.765	24.921	54686
15.	O	Javna uprava i obrana; obvezno socijalno osiguranje	60.593	58.411	119004
16.	P	Obrazovanje	25.261	99.010	124271
17.	Q	Djelatnost zdravstvene zaštite i socijalne skrbi	24.083	90.751	114834
18.	R	Umjetnost, zabava i rekreacija	14.423	16.760	31183
19.	S	Ostale uslužne djelatnosti	12.761	29.184	41945
20.	T	Djelatnost kućanstva kao poslodavca; djelatnost kućanstva koja proizvode različitu robu i obavljaju različite usluge za vlastite potrebe	317	1.318	1635
21.	U	Djelatnost izvanteritorijalnih organizacija i tijela	156	218	374
22.		Nepoznate - neprevedene šifre djelatnosti	866	672	1538
UKUPNO			855966	761040	1617006



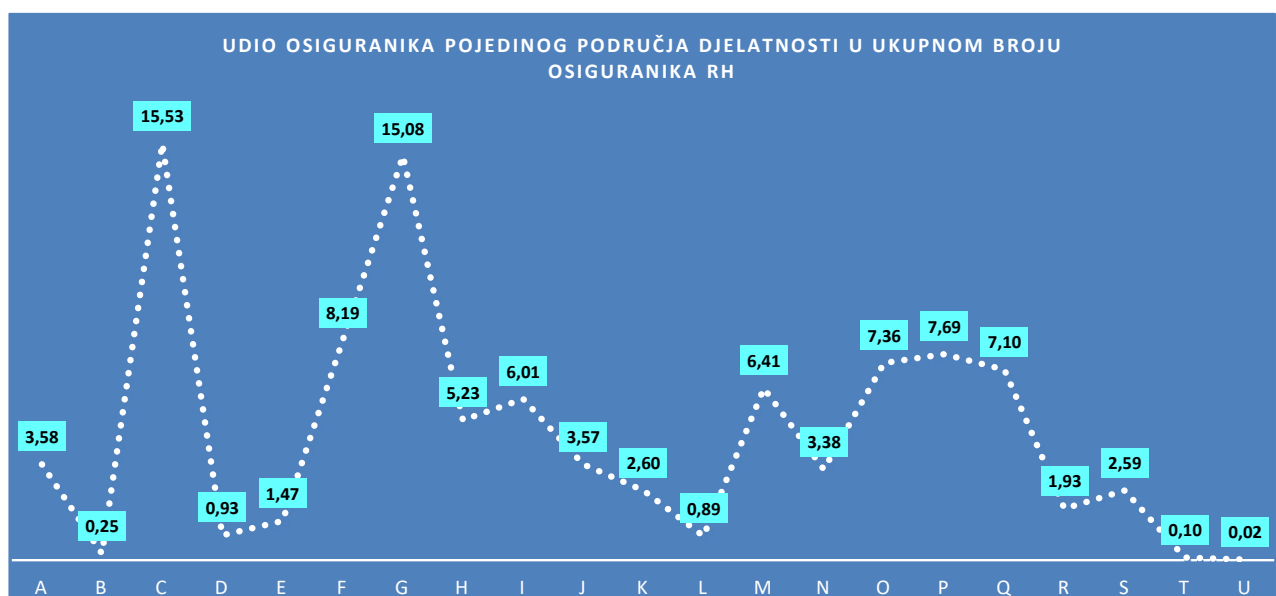
OSIGURANICI PREMA DJELATNOSTIMA I SPOLU

Tablica 4. - analitika

Stanje: 30. studenoga 2022.

Područja	Nacionalna klasifikacija djelatnosti - NKD 2007.	Muškarci	Žene	Ukupno
1	2	3	4	5
01	Biljna i stočarska proizvodnja, lovstvo i uslužne djelatnosti povezane s njima	26.848	15.190	42.038
02	Šumarstvo i sječa drva	8.516	2.158	10.674
03	Ribarstvo	3.718	1.406	5.124
A	POLJOPRIVREDA, ŠUMARSTVO I RIBARSTVO	39.082	18.754	57.836
05	Vađenje ugljena i lignita	0	0	0
06	Vađenje sirove nafte i prirodnog plina	143	57	200
07	Vađenje metalnih ruda	0	0	0
08	Ostalo rudarstvo i vađenje	1.905	318	2.223
09	Pomoćne uslužne djelatnosti u rudarstvu	1.463	107	1.570
B	RUDARSTVO I VAĐENJE	3.511	482	3.993
10	Proizvodnja prehrambenih proizvoda	22.181	25.365	47.546
11	Proizvodnja pića	3.485	1.529	5.014
12	Proizvodnja duhanskih proizvoda	625	391	1.016
13	Proizvodnja tekstila	1.410	2.337	3.747
14	Proizvodnja odjeće	1.431	9.770	11.201
15	Proizvodnja kože i srodnih proizvoda	1.639	6.256	7.895
16	Prerada drva i proizvoda od drva i pluta, osim namještaja; proiz. pr. od slame i plet. mat.	12.508	5.041	17.549
17	Proizvodnja papira i proizvoda od papira	2.671	1.390	4.061
18	Tiskanje i umnožavanje snimljenih zapisa	3.603	2.422	6.025
19	Proizvodnja koksia i rafiniranih naftnih proizvoda	2.276	867	3.143
20	Proizvodnja kemikalija i kemijskih proizvoda	3.449	2.160	5.609
21	Proizvodnja osnovnih farmaceutskih proizvoda i farmaceutskih pripravaka	2.281	3.540	5.821
22	Proizvodnja proizvoda od gume i plastike	6.712	2.819	9.531
23	Proizvodnja ostalih nemetalnih mineralnih proizvoda	9.993	2.665	12.658
24	Proizvodnja metala	4.212	1.311	5.523
25	Proizvodnja gotovih metalnih proizvoda, osim strojeva i opreme	33.879	5.048	38.927
26	Proizvodnja računala te elektroničkih i optičkih proizvoda	6.016	3.491	9.507
27	Proizvodnja električne opreme	5.873	2.941	8.814
28	Proizvodnja strojeva i uređaja, d. n.	10.250	1.711	11.961
29	Proizvodnja motornih vozila, prikolica i poluprikolica	3.762	1.922	5.684
30	Proizvodnja ostalih prijevoznih sredstava	4.302	748	5.050
31	Proizvodnja namještaja	6.747	3.170	9.917
32	Ostala prerađivačka industrija	2.051	2.700	4.751
33	Popravlak i instaliranje strojeva i opreme	8.857	1.321	10.178
C	PRERAĐIVAČKA INDUSTRIJA	160.213	90.915	251.128
35	Opskrba električnom energijom, plinom, parom i klimatizacija	11.574	3.492	15.066
D	OPSKRBA ELEKTRIČNOM ENERGIJOM, PLINOM, PAROM I KLIMATIZACIJA	11.574	3.492	15.066
36	Skupljanje, pročišćavanje i opskrba vodom	7.086	1.993	9.079
37	Uklanjanje otpadnih voda	292	76	368
38	Skupljanje otpada, djelatnosti obrade i zbrinjavanja otpada; uporaba materijala	10.253	3.090	13.343
39	Djelatnosti sanacije okoliša te ostale djelatnosti gospodarenja otpadom	731	195	926
E	OPSKRBA VODOM; UKLANJANJE OTPADNIH VODA, GOSPODARENJE OTPADOM	18.362	5.354	23.716
41	Gradnja zgrada	40.316	6.030	46.346
42	Gradnja građevina niskogradnje	20.065	2.863	22.928
43	Specijalizirane građevinske djelatnosti	57.022	6.064	63.086
F	GRAĐEVINARSTVO	117.403	14.957	132.360
45	Trgovina na veliko i na malo motornim vozilima i motociklima; popravak...	19.187	4.291	23.478
46	Trgovina na veliko, osim trgovine motornim vozilima i motociklima	58.667	45.468	104.135
47	Trgovina na malo, osim trgovine motornim vozilima i motociklima	36.396	79.779	116.175
G	TRGOVINA NA VELIKO I NA MALO; POPRAVAK MOTORNIH VOZILA I MOTOCIKALA	114.250	129.538	243.788
49	Kopneni prijevoz i cjevovodni transport	42.202	7.021	49.223
50	Vodeni prijevoz	3.064	964	4.028
51	Zračni prijevoz	735	628	1.363
52	Skladištenje i prateće djelatnosti u prijevozu	13.836	5.392	19.228
53	Poštanske i kurirske djelatnosti	6.344	4.324	10.668
H	PRIJEVOZ I SKLADIŠTENJE	66.181	18.329	84.510
55	Smještaj	15.525	19.496	35.021
56	Djelatnosti pripreme i usluživanja hrane i pića	30.200	31.983	62.183
I	DJELATNOSTI PRUŽANJA SMJEŠTAJA TE PRIPREME I USLUŽIVANJA HRANE	45.725	51.479	97.204
58	Izdavačke djelatnosti	4.022	3.640	7.662
59	Proizvodnja filmova, videofilmova i televizijskog programa, djelatnosti snimanja...	1.624	898	2.522
60	Emitiranje programa	2.519	2.197	4.716
61	Telekomunikacije	5.638	3.586	9.224
62	Računalno programiranje, savjetovanje i djelatnosti povezane s njima	21.478	8.926	30.404
63	Informacijske uslužne djelatnosti	1.985	1.264	3.249
J	INFORMACIJE I KOMUNIKACIJE	37.266	20.511	57.777

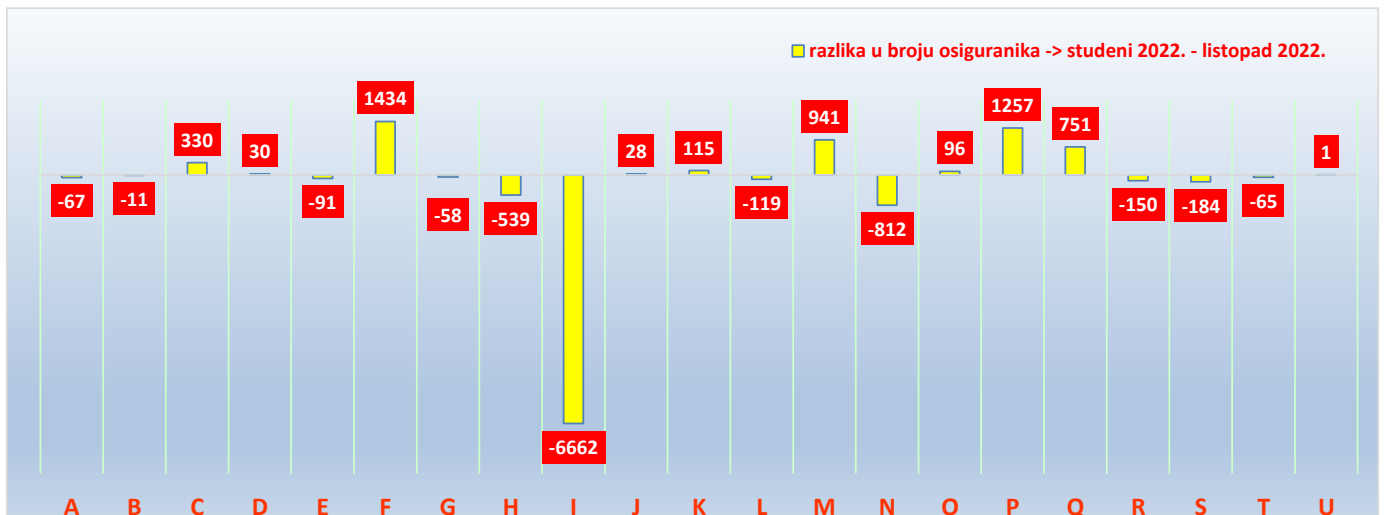
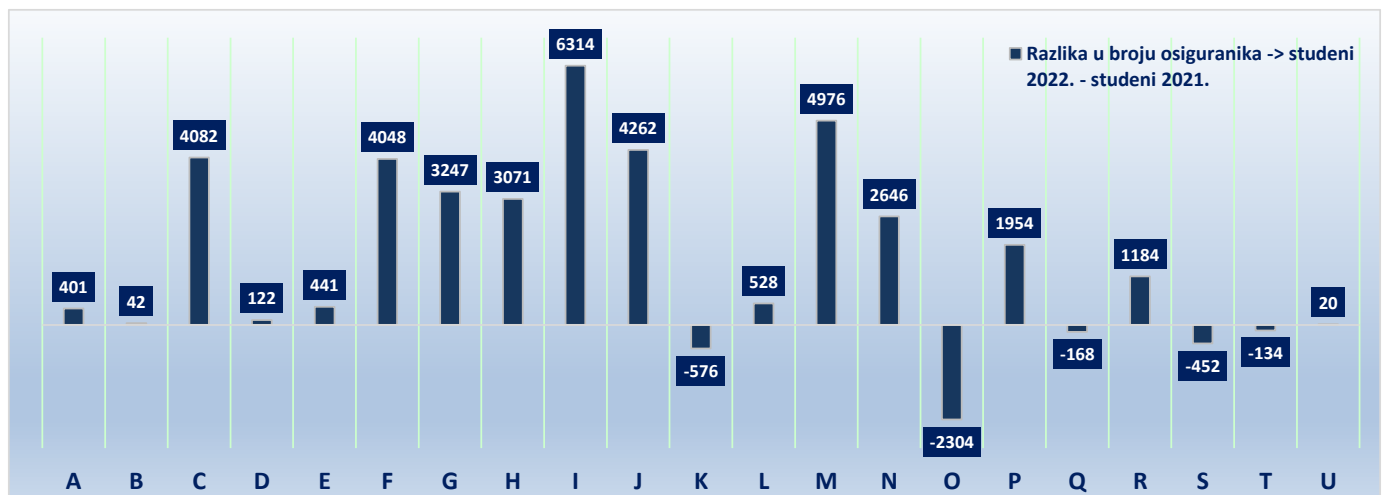
Područja	Nacionalna klasifikacija djelatnosti - NKD 2007.	Muškarci	Žene	Ukupno
1	2	3	4	5
64	Financijske uslužne djelatnosti, osim osiguranja i mirovinskih fondova	7.189	18.512	25.701
65	Osiguranje, reosiguranje i mirovinski fondovi, osim, obveznoga socijalnog osiguranja	5.194	7.916	13.110
66	Pomoćne djelatnosti kod financijskih usluga i djelatnosti osiguranja	1.293	1.934	3.227
K	FINANCIJSKE DJELATNOSTI I DJELATNOSTI OSIGURANJA	13.676	28.362	42.038
68	Poslovanje nekretninama	8.749	5.716	14.465
L	POSLOVANJE NEKRETNINAMA	8.749	5.716	14.465
69	Pravne i računovodstvene djelatnosti	8.042	16.656	24.698
70	Upravljačke djelatnosti; savjetovanje u vezi s upravljanjem	11.431	12.504	23.935
71	Arhitektonske djelatnosti i inženjerstvo; tehničko ispitivanje i analiza	19.742	9.442	29.184
72	Znanstveno istraživanje i razvoj	3.567	3.688	7.255
73	Promidžba (reklama i propaganda) i istraživanje tržišta	4.352	4.818	9.170
74	Ostale stručne, znanstvene i tehničke djelatnosti	3.499	3.714	7.213
75	Veterinarske djelatnosti	1.116	1.084	2.200
M	STRUČNE, ZNANSTVENE I TEHNIČKE DJELATNOSTI	51.749	51.906	103.655
77	Djelatnosti iznajmljivanja i davanja u zakup (leasing)	3.994	1.730	5.724
78	Djelatnosti zapošljavanja	5.894	5.413	11.307
79	Putničke agencije, organizatori putovanja (turoperatori) i ostale rezervacijske usluge...	3.093	3.737	6.830
80	Zaštitne i istražne djelatnosti	8.932	2.424	11.356
81	Usluge u vezi s upravljanjem i održavanjem zgrada te djelatnosti uređenja krajolika	5.900	8.467	14.367
82	Uredske administrativne i pomoćne djelatnosti te ostale poslovne pomoćne djelatnosti	1.952	3.150	5.102
N	ADMINISTRATIVNE I POMOĆNE USLUŽNE DJELATNOSTI	29.765	24.921	54.686
84	Javna uprava i obrana; obvezno socijalno osiguranje	60.593	58.411	119.004
O	JAVNA UPRAVA I OBRANA; OBVEZNO SOCIJALNO OSIGURANJE	60.593	58.411	119.004
85	Obrazovanje	25.261	99.010	124.271
P	OBRAZOVANJE	25.261	99.010	124.271
86	Djelatnosti zdravstvene zaštite	20.330	68.405	88.735
87	Djelatnosti socijalne skrbi sa smještajem	2.215	13.597	15.812
88	Djelatnosti socijalne skrbi bez smještaja	1.538	8.749	10.287
Q	DJELATNOSTI ZDRAVSTVENE ZAŠTITE I SOCIJALNE SKRBI	24.083	90.751	114.834
90	Kreativne, umjetničke i zabavne djelatnosti	3.017	2.653	5.670
91	Knjižnice, arhivi, muzeji i ostale kulturne djelatnosti	2.590	4.731	7.321
92	Djelatnosti kockanja i klađenja	1.945	5.030	6.975
93	Sportske djelatnosti te zabavne i rekreacijske djelatnosti	6.871	4.346	11.217
R	UMJETNOST, ZABAVA I REKREACIJA	14.423	16.760	31.183
94	Djelatnosti članskih organizacija	3.977	8.049	12.026
95	Popravlak računala i predmeta za osobnu uporabu i kućanstvo	4.347	1.409	5.756
96	Ostale osobne uslužne djelatnosti	4.437	19.726	24.163
S	OSTALE USLUŽNE DJELATNOSTI	12.761	29.184	41.945
97	Djelatnosti kućanstava koja zapošljavaju posluhu	316	1.318	1.634
98	Djelatnosti privatnih kućanstava koja proizvode različitu robu i usluge za vl. potrebe	1	0	1
T	DJELATNOSTI KUĆANSTAVA KAO POSLODAVACA...	317	1.318	1.635
99	Djelatnosti izvanteritorijalnih organizacija i tijela	156	218	374
U	DJELATNOSTI IZVANTERITORIJALNIH ORGANIZACIJA I TIJELA	156	218	374
	Nepoznato - neprevedene šifre djelatnosti	866	672	1.538
	NEPOZNATO - NEPREVEDENE ŠIFRE DJELATNOSTI	866	672	1.538
	U K U P N O	855.966	761.040	1.617.006



OSIGURANICI PREMA DJELATNOSTIMA i usporednim mjesecima

Tablica 4 a.

Red. br.	Područja	Nacionalna klasifikacija djelatnosti - NKD 2007.	Stanje 30. studenoga 2021.	Stanje 31. listopada 2022.	Stanje 30. studenoga 2022.
0	1	2	3	4	5
1.	A	Poljoprivreda, šumarstvo i ribarstvo	57435	57903	57836
2.	B	Rudarstvo i vađenje	3951	4004	3993
3.	C	Prerađivačka industrija	247046	250798	251128
4.	D	Opskrba el. energijom, plinom, parom i klimatizacija	14944	15036	15066
5.	E	Opskrba vodom; uklanjanje otpadnih voda, gospodarenje otpadom te djelatnosti sanacije okoliša	23275	23807	23716
6.	F	Građevinarstvo	128312	130926	132360
7.	G	Trgovina na veliko i na malo; popravak motornih vozila i motocikala	240541	243846	243788
8.	H	Prijevoz i skladištenje	81439	85049	84510
9.	I	Djelatnosti pružanja smještaja te pripreme i usluživanja hrane	90890	103866	97204
10.	J	Informacije i komunikacije	53515	57749	57777
11.	K	Financijske djelatnosti i djelatnosti osiguranja	42614	41923	42038
12.	L	Poslovanje nekretninama	13937	14584	14465
13.	M	Stručne, znanstvene i tehničke djelatnosti	98679	102714	103655
14.	N	Administrativne i pomoćne uslužne djelatnosti	52040	55498	54686
15.	O	Javna uprava i obrana; obvezno socijalno osiguranje	121308	118908	119004
16.	P	Obrazovanje	122317	123014	124271
17.	Q	Djelatnost zdravstvene zaštite i socijalne skrbi	115002	114083	114834
18.	R	Umjetnost, zabava i rekreacija	29999	31333	31183
19.	S	Ostale uslužne djelatnosti	42397	42129	41945
20.	T	Djelatnost kućanstva kao poslodavca; djelatnost kućanstva koja proizvode različitu robu i obavljaju različite usluge za vlastite potrebe	1769	1700	1635
21.	U	Djelatnost izvanteritorijalnih organizacija i tijela	354	373	374
22.		Nepoznate - neprevedene šifre djelatnosti	1367	1548	1538
UKUPNO			1583131	1620791	1617006



OSIGURANICI PREMA DOBNIM SKUPINAMA I DJELATNOSTIMA

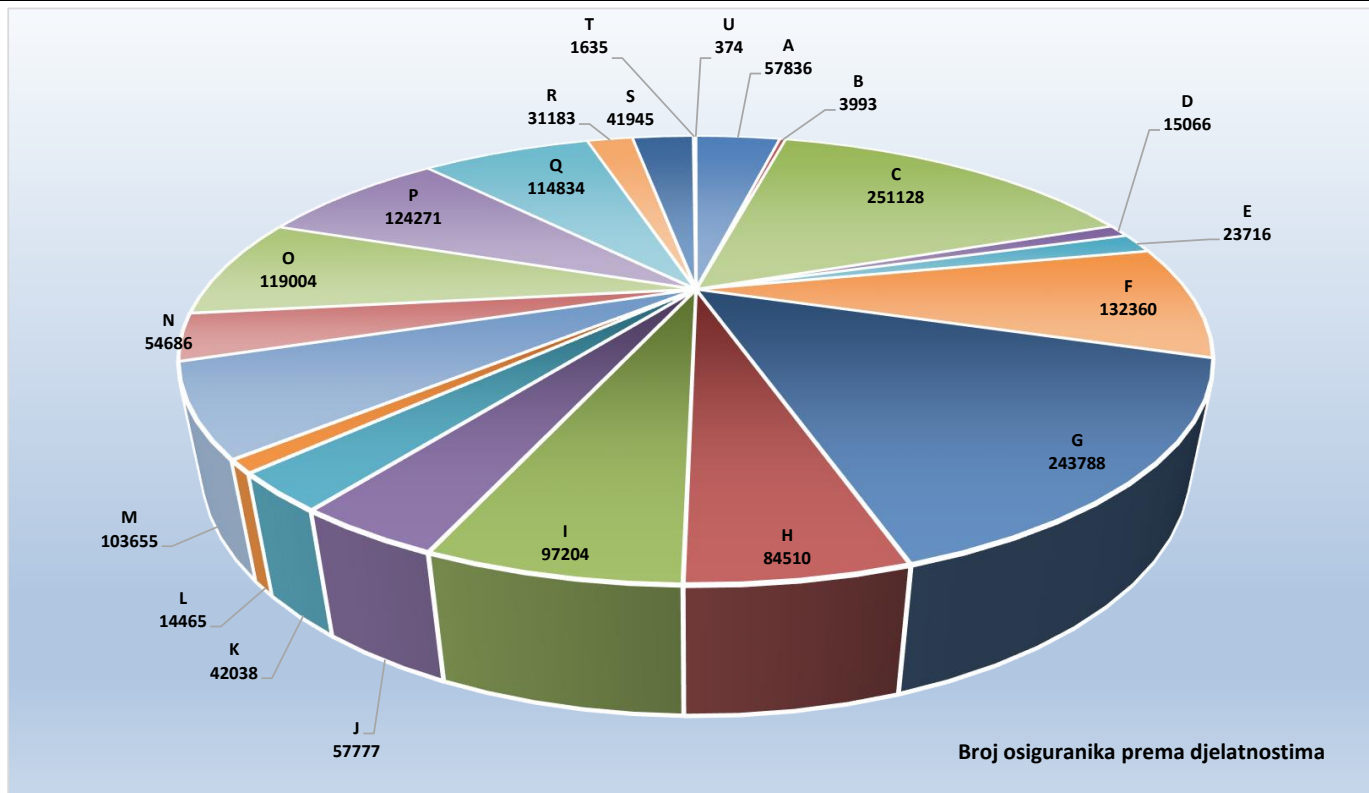
Tablica 4 b.

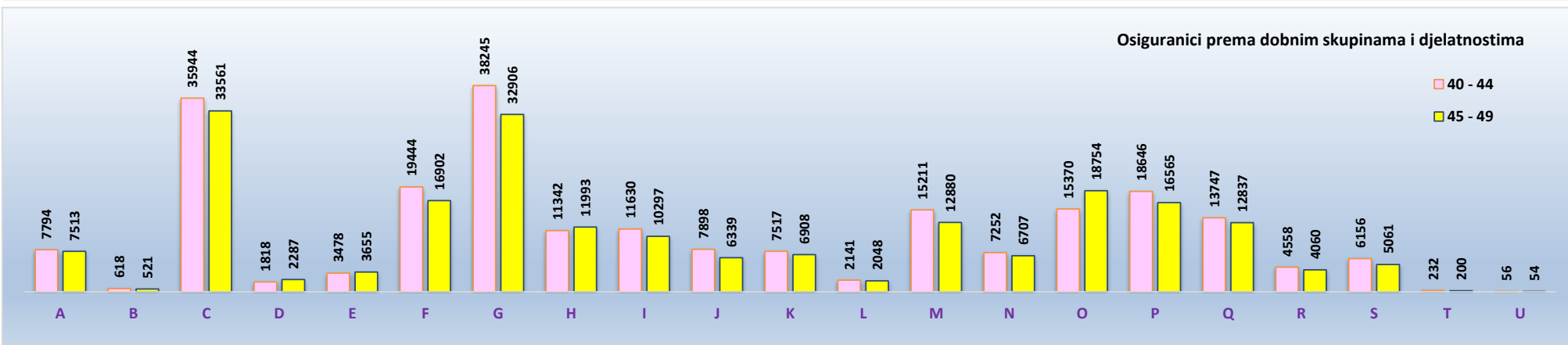
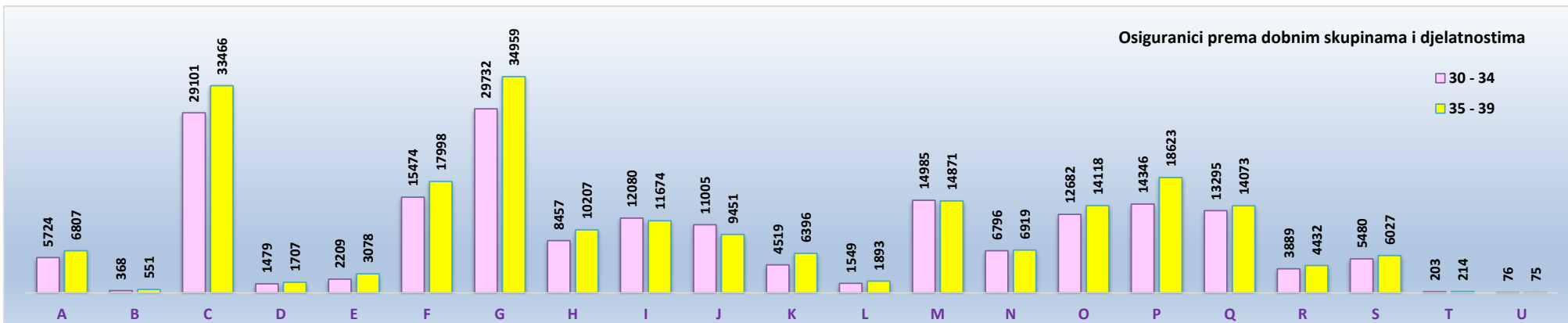
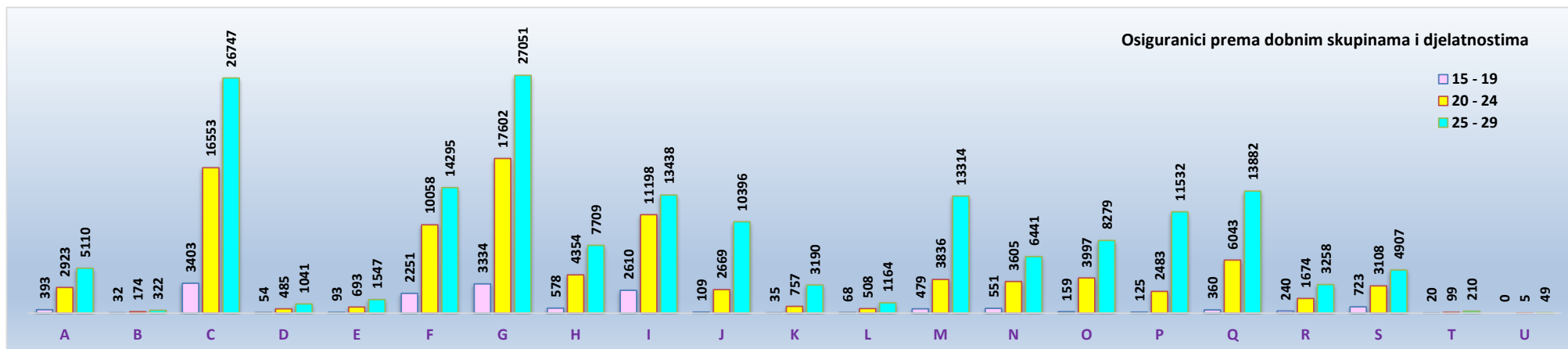
Stanje: 30. studenoga 2022.

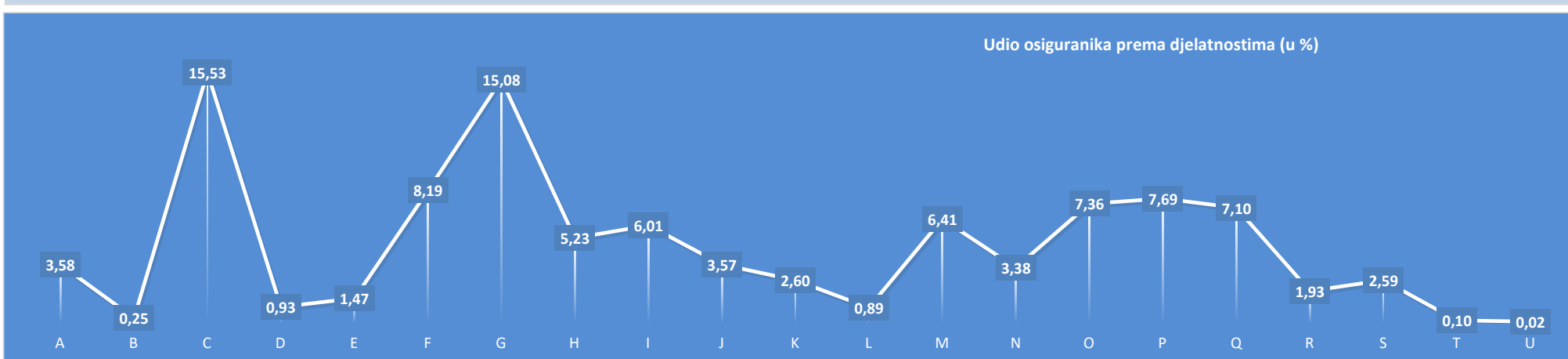
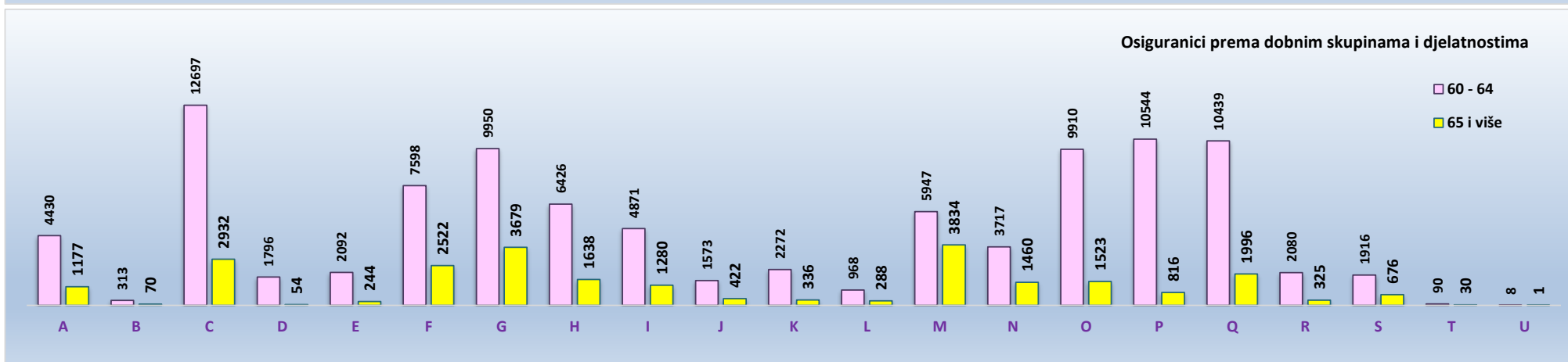
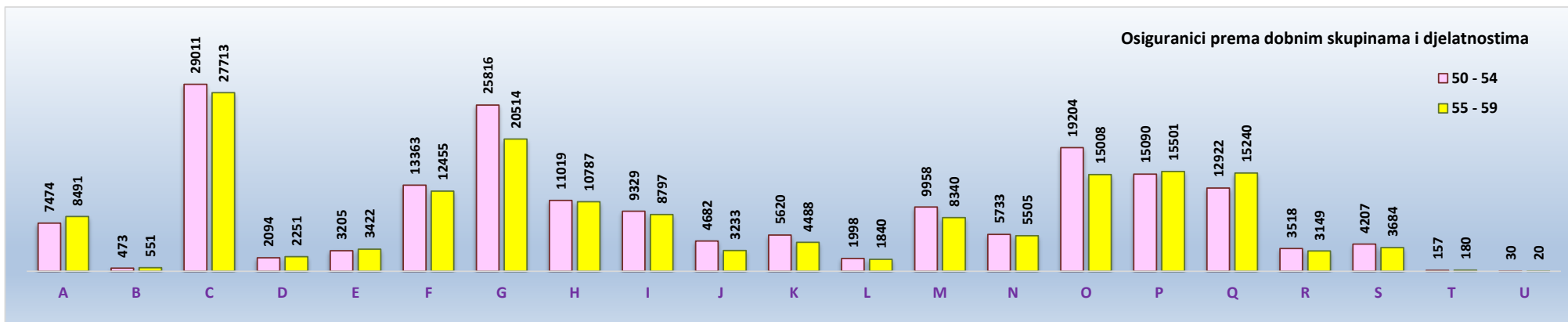
Dobne skupine	A	B	C	D	E	F	G	H	I	J	K	L	M	N	O	P	Q	R	S	T	U	Nepoznato	Broj osiguranika
15 - 19	393	32	3403	54	93	2251	3334	578	2610	109	35	68	479	551	159	125	360	240	723	20	0	3	15620
20 - 24	2923	174	16553	485	693	10058	17602	4354	11198	2669	757	508	3836	3605	3997	2483	6043	1674	3108	99	5	53	92877
25 - 29	5110	322	26747	1041	1547	14295	27051	7709	13438	10396	3190	1164	13314	6441	8279	11532	13882	3258	4907	210	49	141	174023
30 - 34	5724	368	29101	1479	2209	15474	29732	8457	12080	11005	4519	1549	14985	6796	12682	14346	13295	3889	5480	203	76	204	193653
35 - 39	6807	551	33466	1707	3078	17998	34959	10207	11674	9451	6396	1893	14871	6919	14118	18623	14073	4432	6027	214	75	194	217733
40 - 44	7794	618	35944	1818	3478	19444	38245	11342	11630	7898	7517	2141	15211	7252	15370	18646	13747	4558	6156	232	56	237	229334
45 - 49	7513	521	33561	2287	3655	16902	32906	11993	10297	6339	6908	2048	12880	6707	18754	16565	12837	4060	5061	200	54	233	212281
50 - 54	7474	473	29011	2094	3205	13363	25816	11019	9329	4682	5620	1998	9958	5733	19204	15090	12922	3518	4207	157	30	210	185113
55 - 59	8491	551	27713	2251	3422	12455	20514	10787	8797	3233	4488	1840	8340	5505	15008	15501	15240	3149	3684	180	20	153	171322
60 - 64	4430	313	12697	1796	2092	7598	9950	6426	4871	1573	2272	968	5947	3717	9910	10544	10439	2080	1916	90	8	78	99715
65 i više	1177	70	2932	54	244	2522	3679	1638	1280	422	336	288	3834	1460	1523	816	1996	325	676	30	1	32	25335
UKUPNO	57836	3993	251128	15066	23716	132360	243788	84510	97204	57777	42038	14465	103655	54686	119004	124271	114834	31183	41945	1635	374	1538	1617006
Udio (u%)	3,58	0,25	15,53	0,93	1,47	8,19	15,08	5,23	6,01	3,57	2,60	0,89	6,41	3,38	7,36	7,69	7,10	1,93	2,59	0,10	0,02	0,10	

Legenda:

- A Poljoprivreda, šumarstvo i ribarstvo
- B Rudarstvo i vađenje
- C Prerađivačka industrija
- D Opskrba el. energijom, plinom, parom i klimatizacija
- E Opskrba vodom; uklanjanje otpadnih voda, gospodarenje otpadom te djelatnosti sanacije okoliša
- F Građevinarstvo
- G Trgovina na veliko i na malo; popravak motornih vozila i motocikala
- H Prijevoz i skladištenje
- I Djelatnosti pružanja smještaja te pripreme i usluživanja hrane
- J Informacije i komunikacije
- K Financijske djelatnosti i djelatnosti osiguranja
- L Poslovanje nekretninama
- M Stručne, znanstvene i tehničke djelatnosti
- N Administrativne i pomoćne uslužne djelatnosti
- O Javna uprava i obrana; obvezno socijalno osiguranje
- P Obrazovanje
- Q Djelatnost zdravstvene zaštite i socijalne skrbi
- R Umjetnost, zabava i rekreacija
- S Ostale uslužne djelatnosti
- T Djelatnost kućanstva kao poslodavca; djelatnost kućanstva koja proizvode različitu robu i obavljaju različite usluge za vlastite potrebe
- U Djelatnost izvanteritorijalnih organizacija i tijela





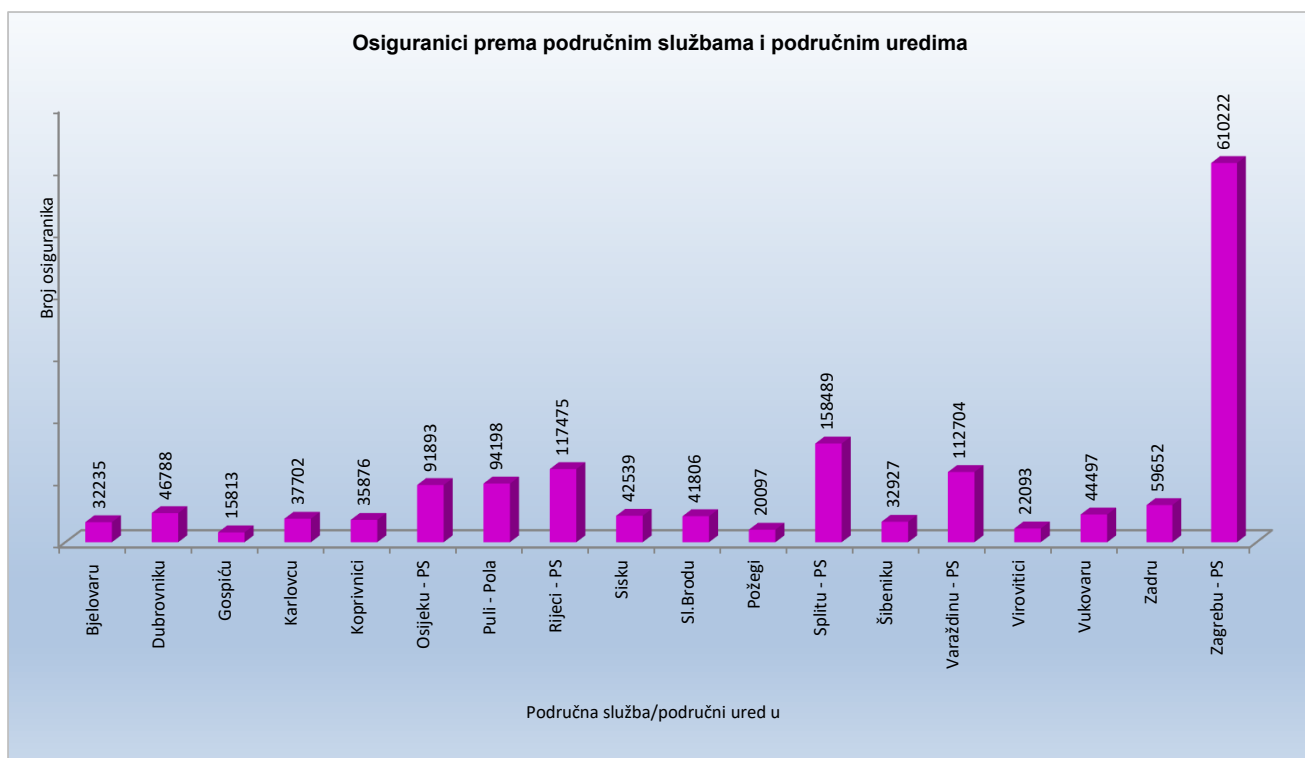


**OSIGURANICI PREMA PODRUČNIM SLUŽBAMA I PODRUČNIM UREDIMA TE
KATEGORIJAMA OSIGURANJA**

Tablica 5.

Stanje: 30. studenoga 2022.

Redni broj	Područna služba / područni ured u	Kategorije osiguranja								
		Radnici kod pravnih osoba	Radnici kod fizičkih osoba	Obrtnici	Pojloprivrednici	Samostalne profesionalne djelatnosti	Osiguranci zaposleni u međ. org. u inozemstvu i hrvatski državljeni zaposleni na teritoriju RH kod poslodavaca sa sjedištem u inozemstvu	Produženo osiguranje	Ukupno	
0	1	2	3	4	5	6	7	8	9	
1.	Bjelovaru	26414	2757	1058	1676	248		2	80	32235
2.	Dubrovniku	38601	3320	2899	482	1024		1	461	46788
3.	Gospiću	12941	1450	757	503	83		0	79	15813
4.	Karlovcu	31836	3414	1660	441	254		1	96	37702
5.	Koprivnici	29909	2278	1429	1947	239		2	72	35876
6.	Osijeku - PS	78826	6179	4160	1910	638		2	178	91893
7.	Puli - Pola	76282	8320	7062	766	891		4	873	94198
8.	Rijeci - PS	99842	7239	7114	290	2321		14	655	117475
9.	Sisku	35680	3600	2003	855	293		1	107	42539
10.	Sl.Brodu	34685	3946	2028	829	245		0	73	41806
11.	Požegi	16492	1849	967	564	176		1	48	20097
12.	Splitu - PS	132246	11934	8419	786	3839		14	1251	158489
13.	Šibeniku	26840	2889	2300	311	440		1	146	32927
14.	Varaždinu - PS	99279	7455	3754	1448	559		1	208	112704
15.	Virovitici	16908	2478	1023	1508	128		1	47	22093
16.	Vukovaru	36168	4144	2133	1719	255		2	76	44497
17.	Zadru	48324	5372	3474	701	1129		4	648	59652
18.	Zagrebu - PS	557313	23558	21194	1862	5070		33	1192	610222
UKUPNO		1398586	102182	73434	18598	17832		84	6290	1617006

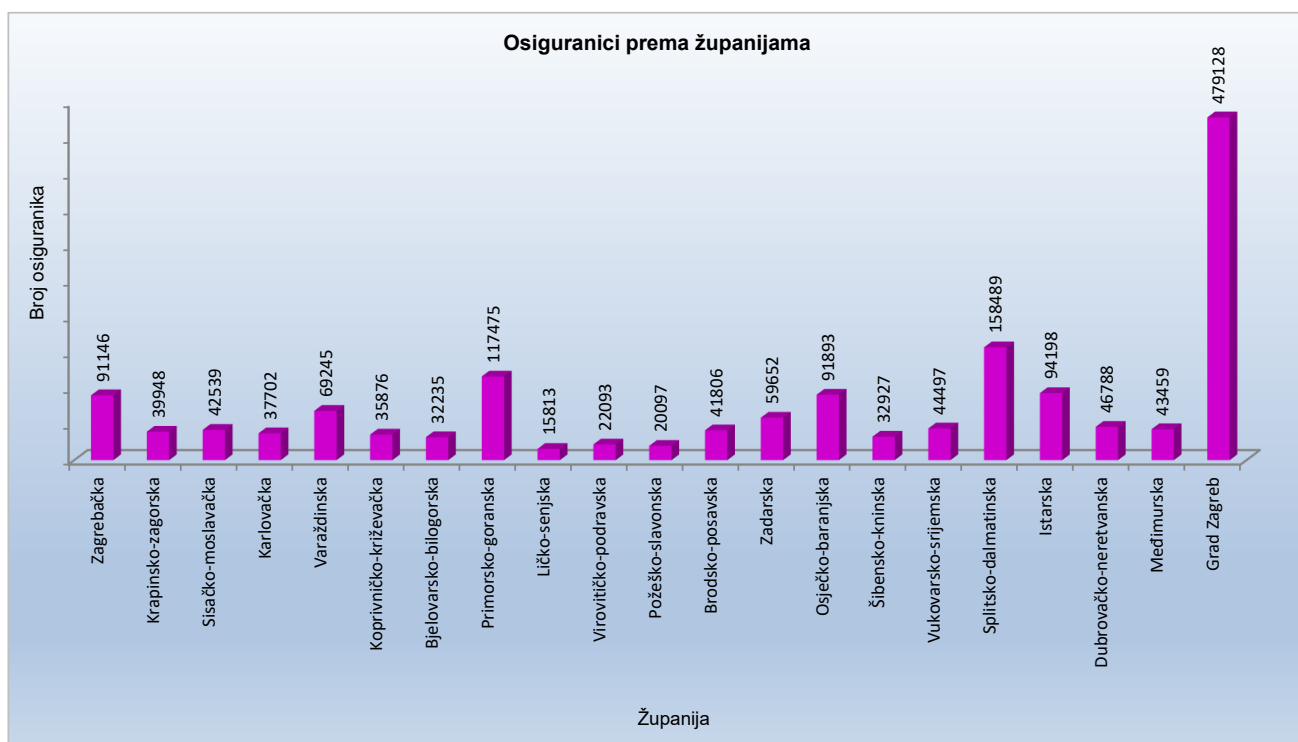


OSIGURANICI PREMA ŽUPANIJAMA I KATEGORIJAMA OSIGURANJA

Tablica 6.

Stanje: 30. studenoga 2022.

Redni broj	Županija	Kategorije osiguranja							Ukupno	
		Radnici kod pravnih osoba	Radnici kod fizičkih osoba	Obrtnici	Pojtoprivrednici	Samostalne profesionalne djelatnosti	Osiguranci zaposleni u međ. org. u inozemstvu i hrvatski državljani zaposleni na teritoriju RH kod poslodavaca sa sjedištem u inozemstvu	Produženo osiguranje		
0	1	2	3	4	5	6	7	8	9	
1.	Zagrebačka	77599	6836	4745	1114	592		6	254	91146
2.	Krapinsko-zagorska	32654	4382	2348	276	210		0	78	39948
3.	Sisačko-moslavačka	35680	3600	2003	855	293		1	107	42539
4.	Karlovačka	31836	3414	1660	441	254		1	96	37702
5.	Varaždinska	60205	5308	2555	679	367		1	130	69245
6.	Koprivničko-križevačka	29909	2278	1429	1947	239		2	72	35876
7.	Bjelovarsko-bilogorska	26414	2757	1058	1676	248		2	80	32235
8.	Primorsko-goranska	99842	7239	7114	290	2321		14	655	117475
9.	Ličko-senjska	12941	1450	757	503	83		0	79	15813
10.	Virovitičko-podravsk	16908	2478	1023	1508	128		1	47	22093
11.	Požeško-slavonska	16492	1849	967	564	176		1	48	20097
12.	Brodsko-posavska	34685	3946	2028	829	245		0	73	41806
13.	Zadarska	48324	5372	3474	701	1129		4	648	59652
14.	Osječko-baranjska	78826	6179	4160	1910	638		2	178	91893
15.	Šibensko-kninska	26840	2889	2300	311	440		1	146	32927
16.	Vukovarsko-srijemska	36168	4144	2133	1719	255		2	76	44497
17.	Splitsko-dalmatinska	132246	11934	8419	786	3839		14	1251	158489
18.	Istarska	76282	8320	7062	766	891		4	873	94198
19.	Dubrovačko-neretvanska	38601	3320	2899	482	1024		1	461	46788
20.	Međimurska	39074	2147	1199	769	192		0	78	43459
21.	Grad Zagreb	447060	12340	14101	472	4268		27	860	479128
UKUPNO		1398586	102182	73434	18598	17832		84	6290	1617006

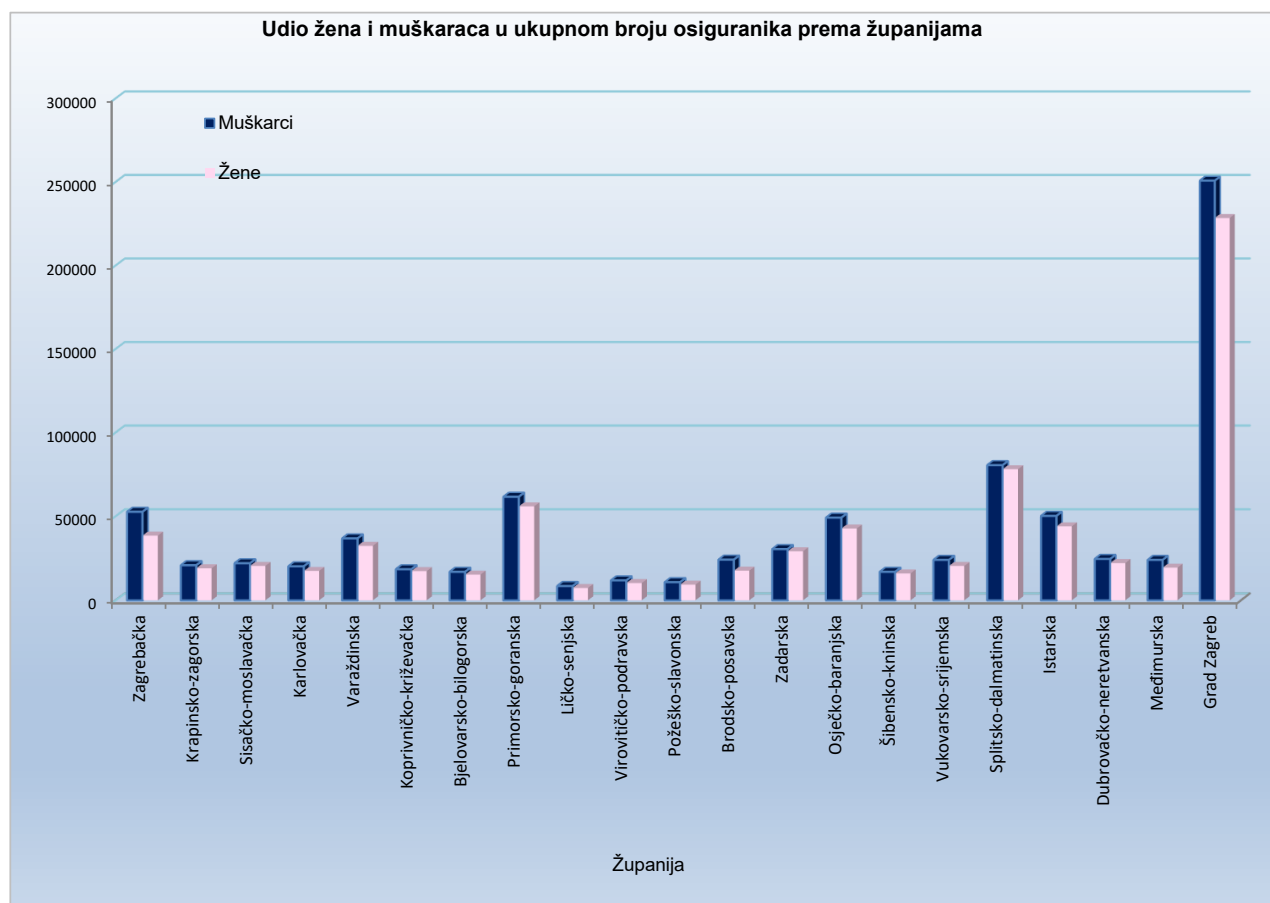


OSIGURANICI PREMA ŽUPANIJAMA I SPOLU

Tablica 6 a.

Stanje: 30. studenoga 2022.

Red. br.	Županija	Muškarci	Udio muškaraca u ukupnom broju (u %)	Žene	Udio žena u ukupnom broju (u %)	Ukupno
0	1	2	3	4	5	6
1.	Zagrebačka	52675	57,79	38471	42,21	91146
2.	Krapinsko-zagorska	20887	52,29	19061	47,71	39948
3.	Sisačko-moslavačka	22078	51,90	20461	48,10	42539
4.	Karlovačka	20241	53,69	17461	46,31	37702
5.	Varaždinska	36841	53,20	32404	46,80	69245
6.	Koprivničko-križevačka	18497	51,56	17379	48,44	35876
7.	Bjelovarsko-bilogorska	16973	52,65	15262	47,35	32235
8.	Primorsko-goranska	61604	52,44	55871	47,56	117475
9.	Ličko-senjska	8511	53,82	7302	46,18	15813
10.	Virovitičko-podravsk	11843	53,61	10250	46,39	22093
11.	Požeško-slavonska	10784	53,66	9313	46,34	20097
12.	Brodsko-posavska	24207	57,90	17599	42,10	41806
13.	Zadarska	30480	51,10	29172	48,90	59652
14.	Osječko-baranjska	49182	53,52	42711	46,48	91893
15.	Šibensko-kninska	16957	51,50	15970	48,50	32927
16.	Vukovarsko-srijemska	24067	54,09	20430	45,91	44497
17.	Splitsko-dalmatinska	80481	50,78	78008	49,22	158489
18.	Istarska	50222	53,32	43976	46,68	94198
19.	Dubrovačko-neretvanska	24635	52,65	22153	47,35	46788
20.	Međimurska	24043	55,32	19416	44,68	43459
21.	Grad Zagreb	250758	52,34	228370	47,66	479128
	UKUPNO	855966	52,94	761040	47,06	1617006



OSIGURANICI PREMA ŽUPANIJAMA I DJELATNOSTIMA

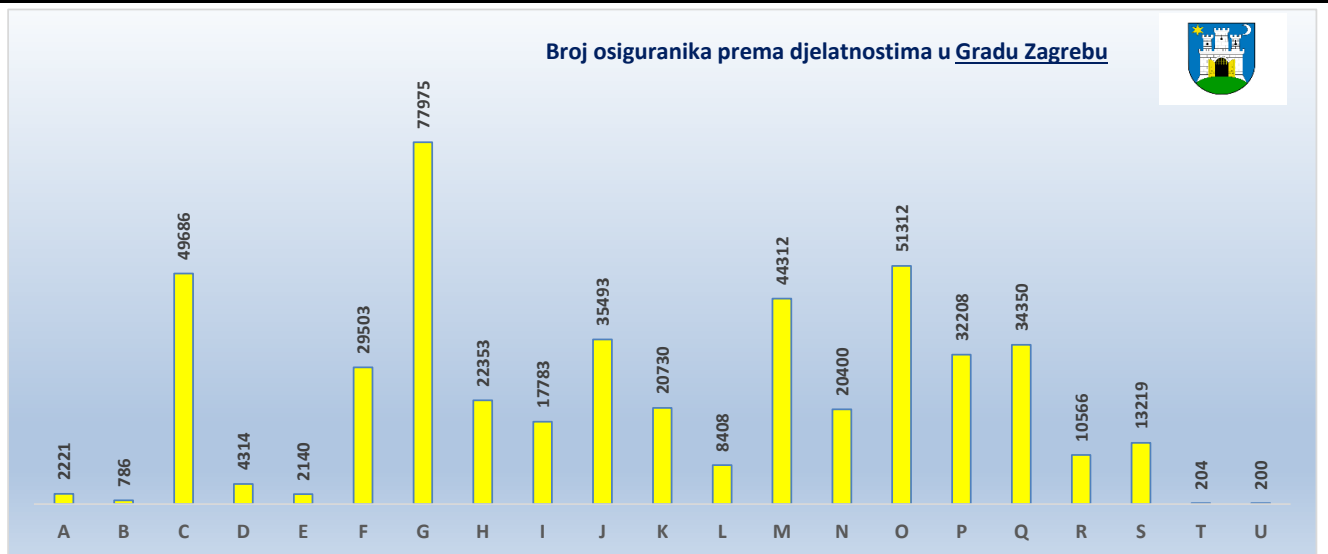
Tablica 6 b.

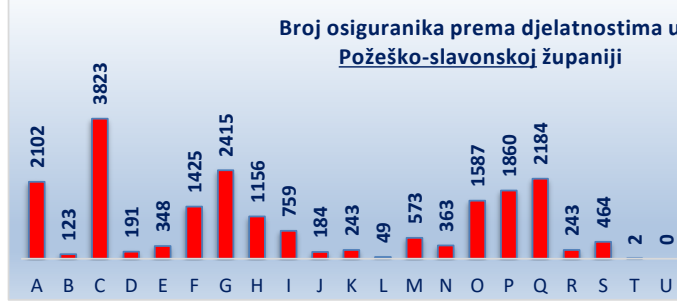
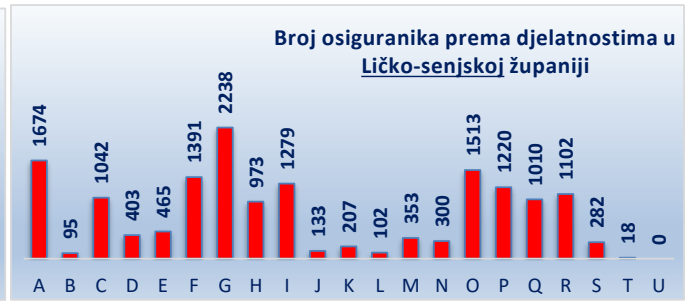
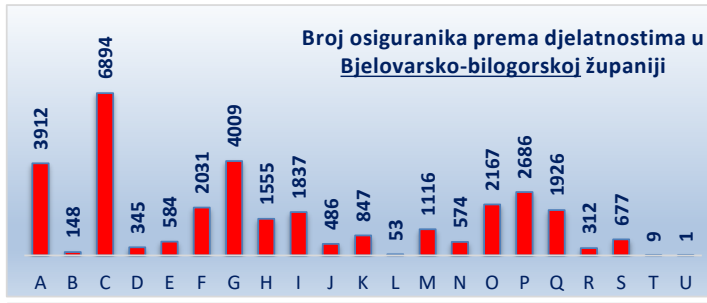
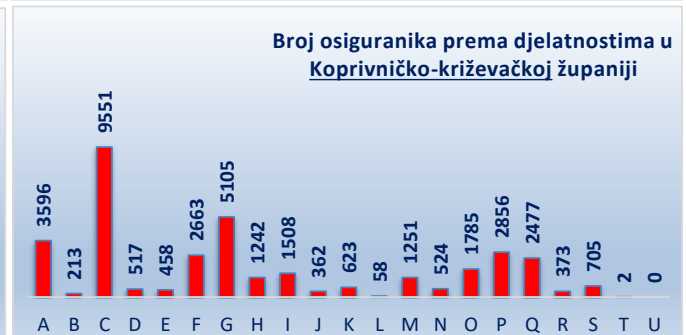
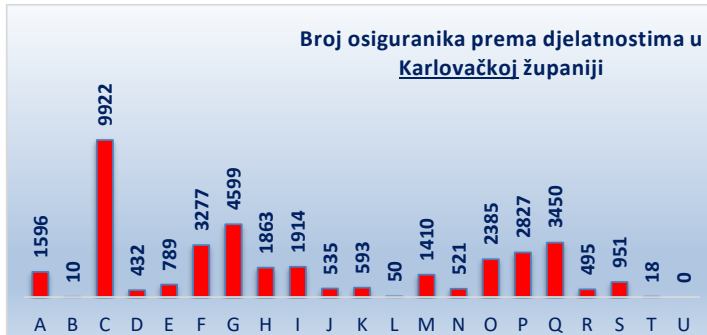
Stanje: 30. studenoga 2022.

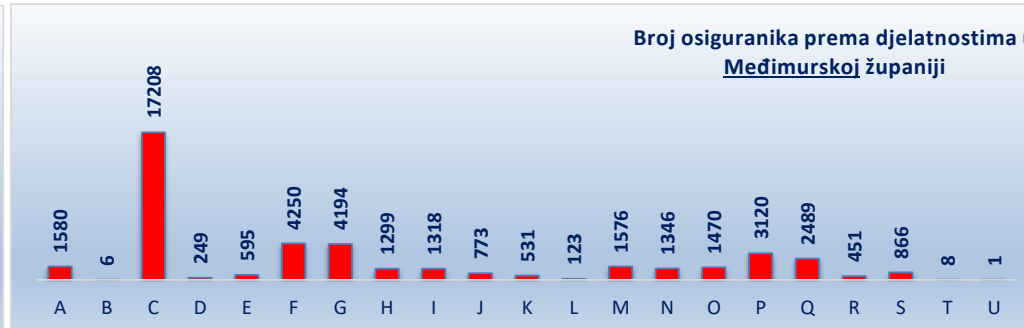
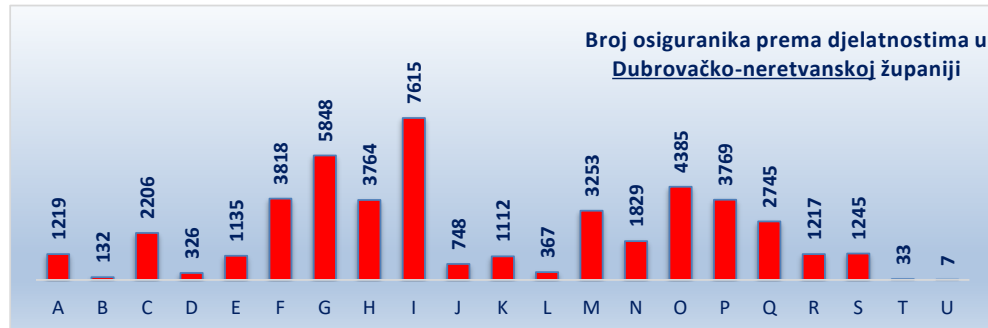
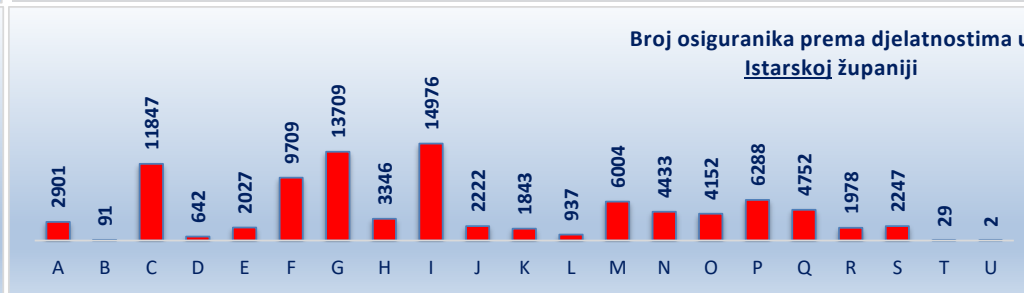
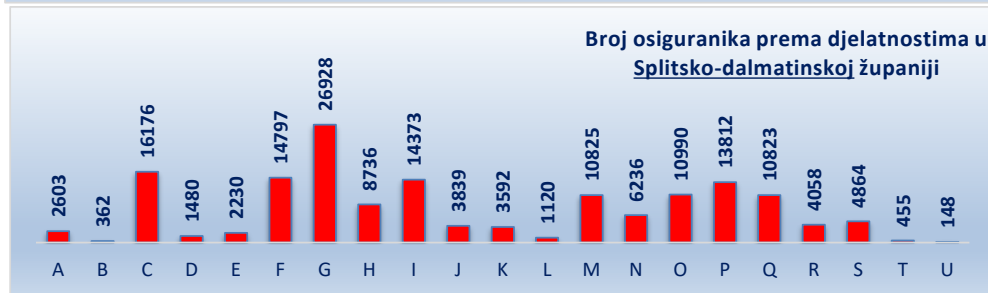
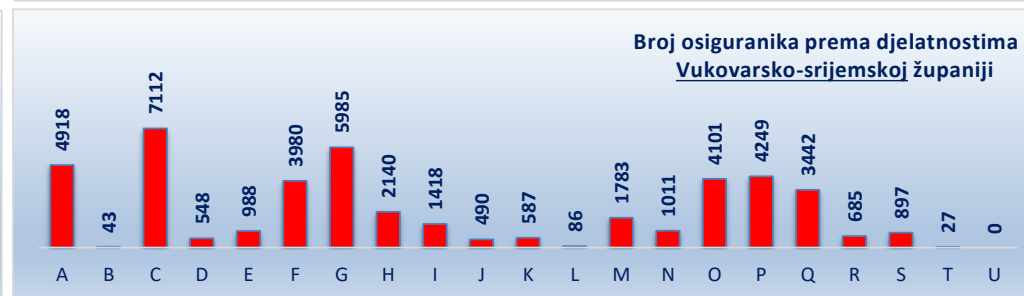
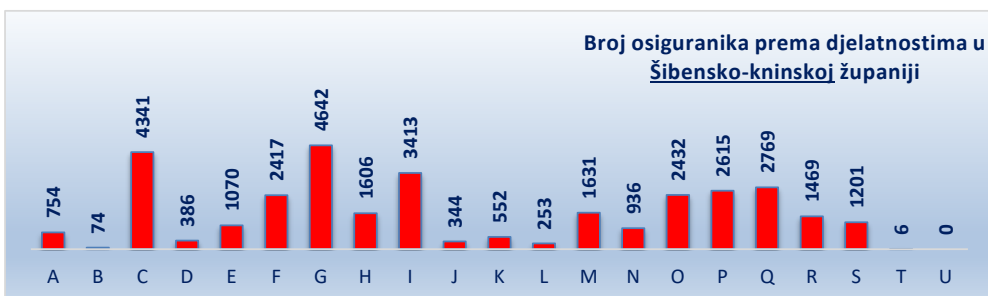
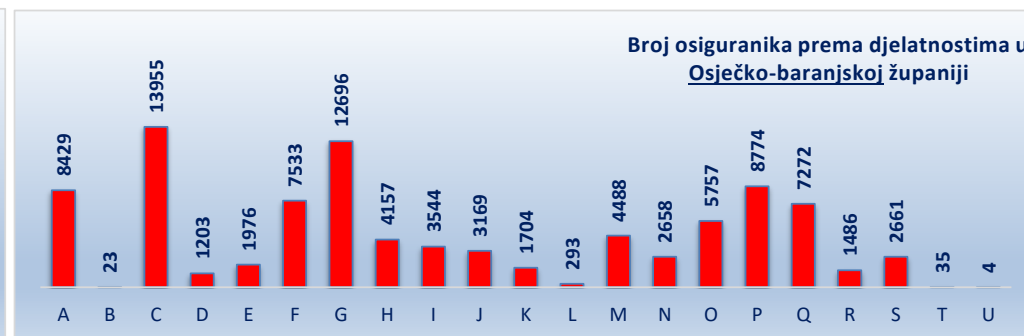
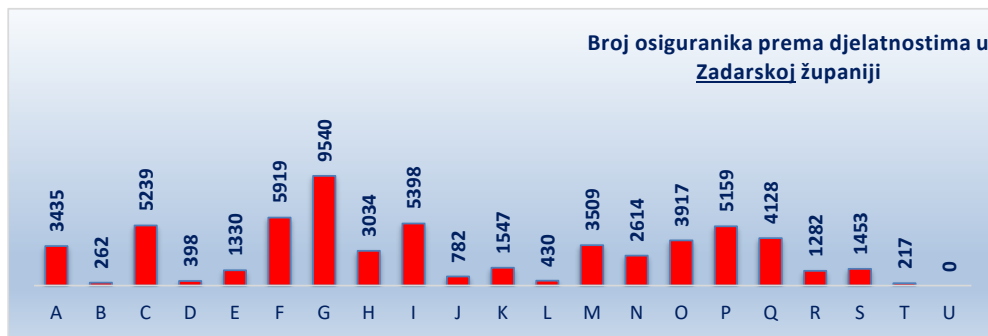
Županija	A	B	C	D	E	F	G	H	I	J	K	L	M	N	O	P	Q	R	S	T	U	Nepo- znato	Broj osiguranika
Zagrebačka	2335	675	20581	450	1390	9817	18911	6857	3015	1772	1175	394	4531	2220	1969	7260	4333	862	2460	97	8	34	91146
Krapinsko-zagorska	715	162	11655	417	571	4292	5723	2191	1650	400	479	152	1139	695	1678	3064	3806	288	848	16	0	7	39948
Sisačko-moslavačka	2321	196	10118	510	1191	3547	4732	1949	1512	540	617	167	1455	807	3663	3666	3834	542	1156	13	0	3	42539
Karlovačka	1596	10	9922	432	789	3277	4599	1863	1914	535	593	50	1410	521	2385	2827	3450	495	951	18	0	65	37702
Varaždinska	3026	238	21737	537	1034	6520	8410	4485	1961	1528	1218	176	2818	1465	2774	4808	4692	594	1192	20	0	12	69245
Koprivničko-križevačka	3596	213	9551	517	458	2663	5105	1242	1508	362	623	58	1251	524	1785	2856	2477	373	705	2	0	7	35876
Bjelovarsko-bilogorska	3912	148	6894	345	584	2031	4009	1555	1837	486	847	53	1116	574	2167	2686	1926	312	677	9	1	66	32235
Primorsko-goranska	2402	207	12716	1089	2429	10030	18293	8823	9883	3003	2906	1143	8912	4538	6810	8789	9285	2567	3169	410	2	69	117475
Ličko-senjska	1674	95	1042	403	465	1391	2238	973	1279	133	207	102	353	300	1513	1220	1010	1102	282	18	0	13	15813
Virovitičko-podravska	3620	87	4792	246	316	1578	2606	718	720	174	331	12	873	275	1457	1932	1760	203	386	4	0	3	22093
Požeško-slavonska	2102	123	3823	191	348	1425	2415	1156	759	184	243	49	573	363	1587	1860	2184	243	464	2	0	3	20097
Brodsko-posavska	2477	60	10527	383	650	3863	5230	2263	1328	800	601	92	1843	941	2700	3309	3307	410	1002	12	1	7	41806
Zadarska	3435	262	5239	398	1330	5919	9540	3034	5398	782	1547	430	3509	2614	3917	5159	4128	1282	1453	217	0	59	59652
Osječko-baranjska	8429	23	13955	1203	1976	7533	12696	4157	3544	3169	1704	293	4488	2658	5757	8774	7272	1486	2661	35	4	76	91893
Šibensko-kninska	754	74	4341	386	1070	2417	4642	1606	3413	344	552	253	1631	936	2432	2615	2769	1469	1201	6	0	16	32927
Vukovarsko-srijemska	4918	43	7112	548	988	3980	5985	2140	1418	490	587	86	1783	1011	4101	4249	3442	685	897	27	0	7	44497
Splitsko-dalmatinska	2603	362	16176	1480	2230	14797	26928	8736	14373	3839	3592	1120	10825	6236	10990	13812	10823	4058	4864	455	148	42	158489
Istarska	2901	91	11847	642	2027	9709	13709	3346	14976	2222	1843	937	6004	4433	4152	6288	4752	1978	2247	29	2	63	94198
Dubrovačko-neretvanska	1219	132	2206	326	1135	3818	5848	3764	7615	748	1112	367	3253	1829	4385	3769	2745	1217	1245	33	7	15	46788
Međimurska	1580	6	17208	249	595	4250	4194	1299	1318	773	531	123	1576	1346	1470	3120	2489	451	866	8	1	6	43459
Grad Zagreb	2221	786	49686	4314	2140	29503	77975	22353	17783	35493	20730	8408	44312	20400	51312	32208	34350	10566	13219	204	200	965	479128
UKUPNO	57836	3993	251128	15066	23716	132360	243788	84510	97204	57777	42038	14465	103655	54686	119004	124271	114834	31183	41945	1635	374	1538	1617006

Legenda:

A	Poljoprivreda, šumarstvo i ribarstvo
B	Rudarstvo i vadenje
C	Prerađivačka industrija
D	Opskrba el. energijom, plinom, parom i klimatizacija
E	Opskrba vodom; uklanjanje otpadnih voda, gospodarenje otpadom te djelatnosti sanacije okoliša
F	Građevinarstvo
G	Trgovina na veliko i na malo; popravak motornih vozila i motocikala
H	Prijevoz i skladištenje
I	Djelatnosti pružanja smještaja te pripreme i usluživanja hrane
J	Informacije i komunikacije
K	Financijske djelatnosti i djelatnosti osiguranja
L	Poslovanje nekretninama
M	Stručne, znanstvene i tehničke djelatnosti
N	Administrativne i pomoćne uslužne djelatnosti
O	Javna uprava i obrana; obvezno socijalno osiguranje
P	Obrazovanje
Q	Djelatnost zdravstvene zaštite i socijalne skrbi
R	Umjetnost, zabava i rekreacija
S	Ostale uslužne djelatnosti
T	Djelatnost kućanstva kao poslodavca; djelatnost kućanstva koja proizvode različitu robu i obavljaju različite usluge za vlastite potrebe
U	Djelatnost izvanteritorijalnih organizacija i tijela





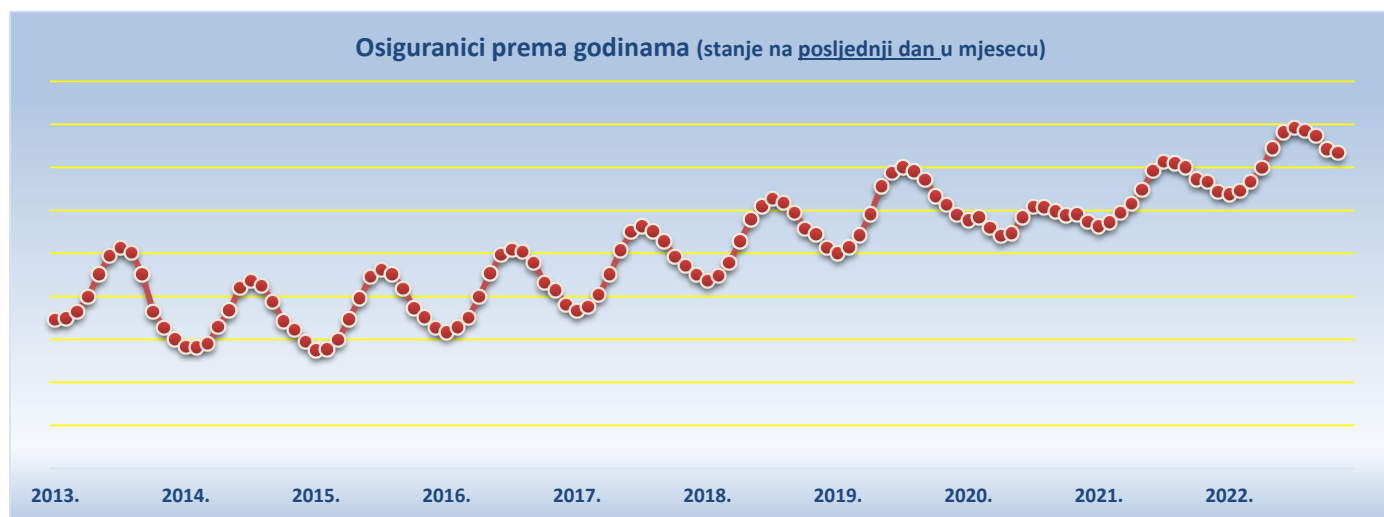
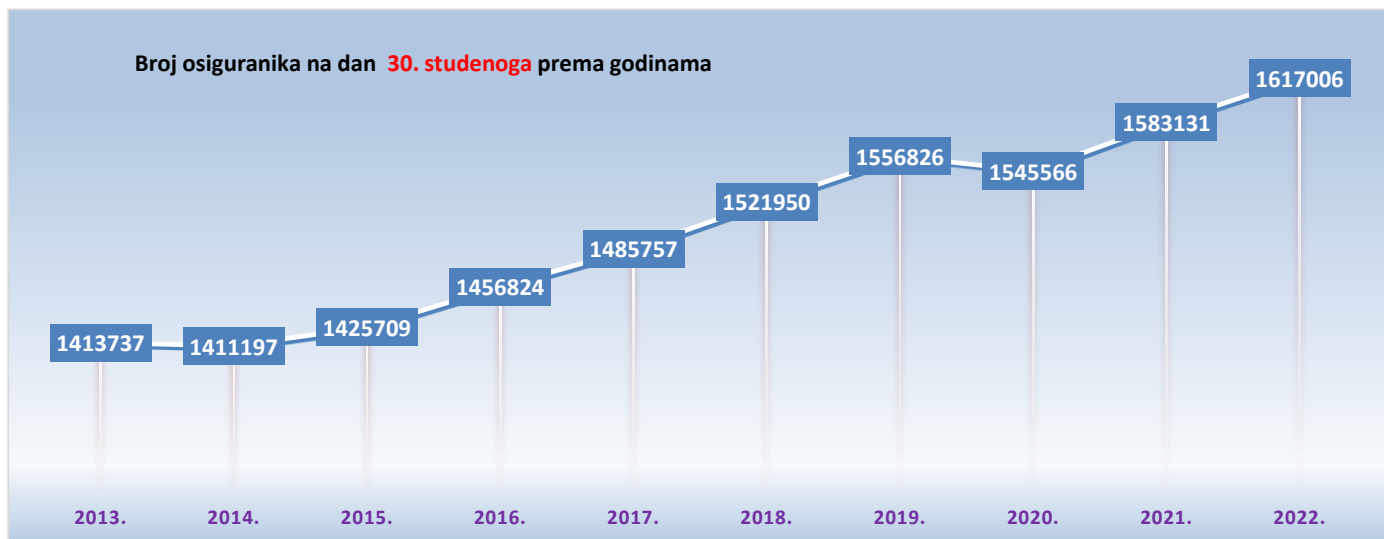


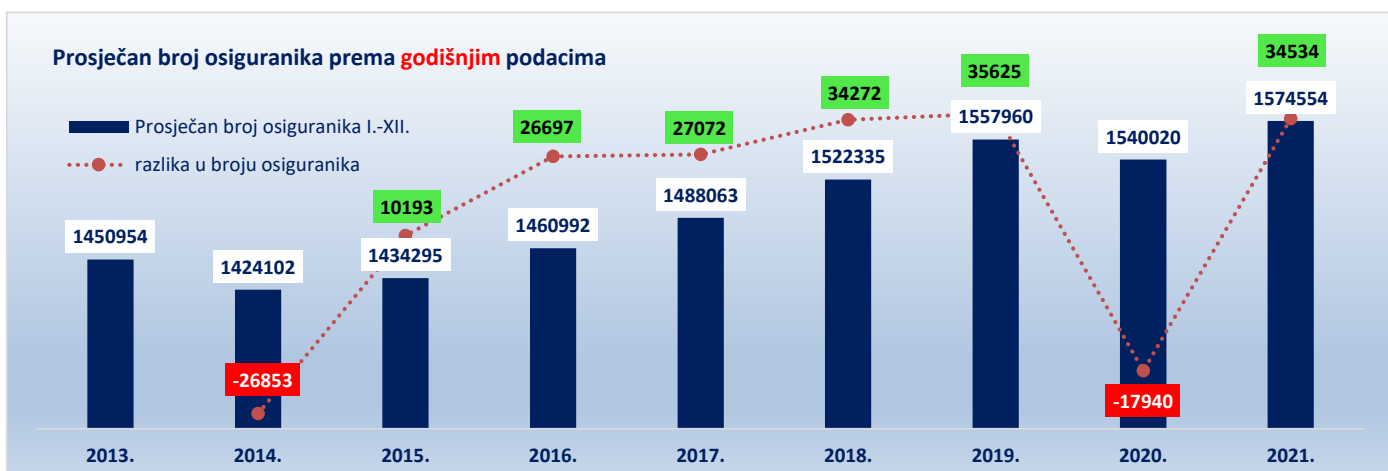
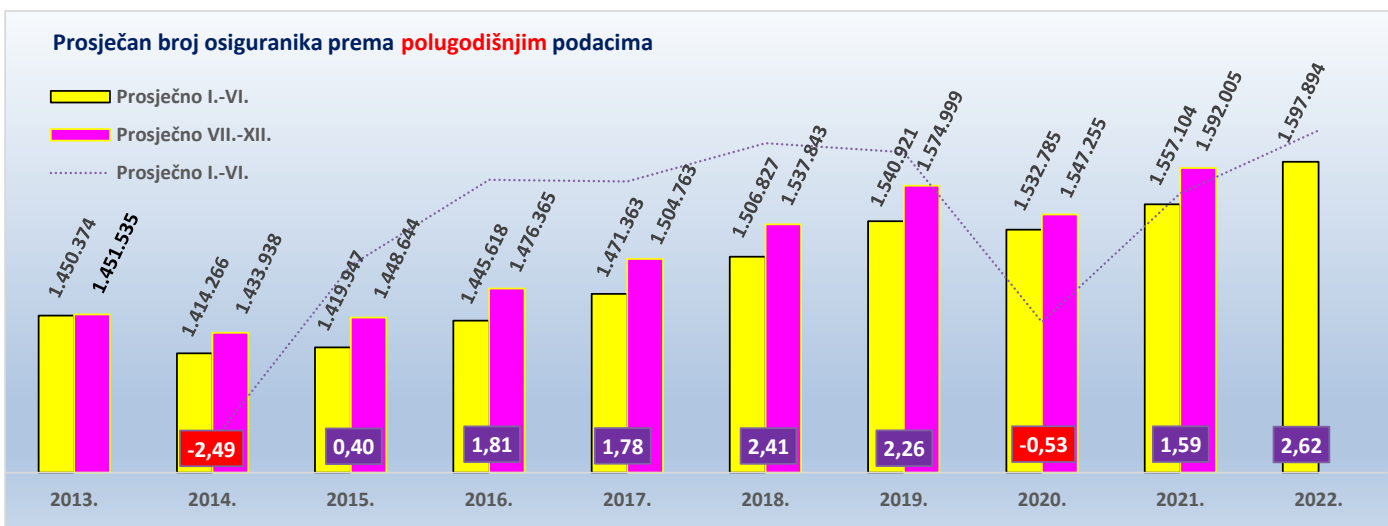
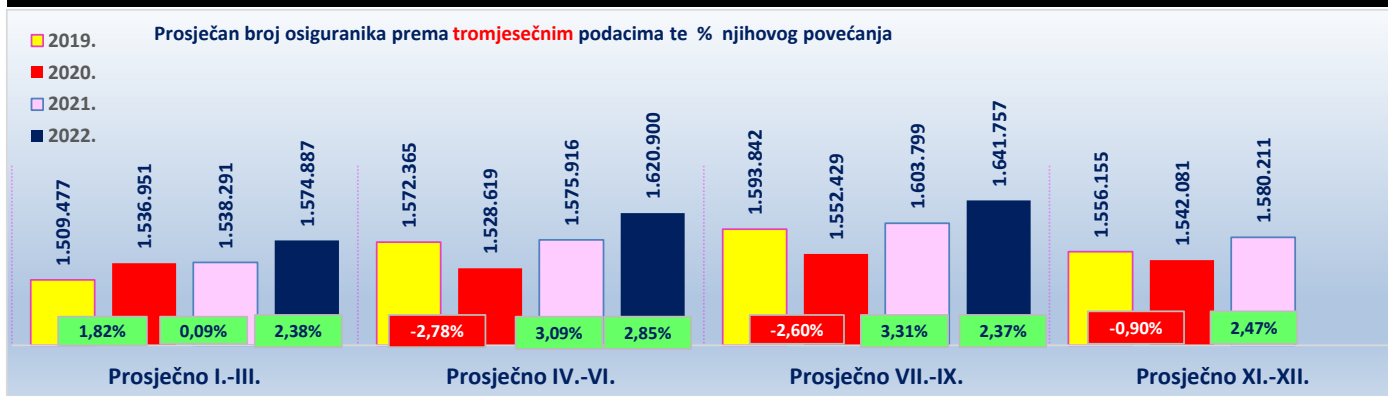
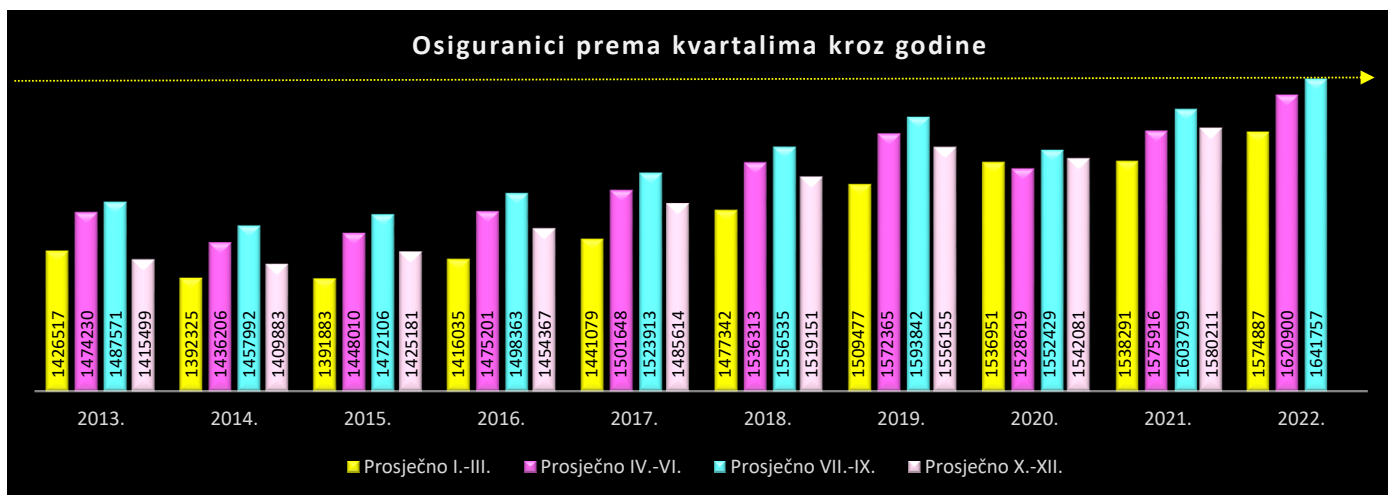
KRETANJE BROJA OSIGURANIKA PREMA GODINAMA I MJESECIMA

Tablica 7.

Stanje: posljednji dan u mjesecu

Red. br.	Za mjesec	G o d i n e										Indeks 2022. 2021.
		2013.	2014.	2015.	2016.	2017.	2018.	2019.	2020.	2021.	2022.	
0	1	2	3	4	5	6	7	8	9	10	11	12
1.	siječanj	1423210	1391288	1387337	1408790	1433402	1468631	1499928	1538621	1531689	1568927	102,4
2.	veljaču	1424402	1390898	1388803	1414115	1437782	1474303	1507243	1542328	1536247	1572876	102,4
3.	ožujak	1431939	1394788	1399509	1425201	1452052	1489091	1521259	1529905	1546937	1582858	102,3
4.	travanj	1449757	1414750	1423513	1449815	1475786	1514171	1545525	1520590	1557687	1599510	102,7
5.	svibanj	1475578	1433827	1448021	1476865	1503700	1539946	1577987	1523653	1573949	1622421	103,1
6.	lipanj	1497355	1460042	1472497	1498922	1525457	1554821	1593583	1541613	1596112	1640770	102,8
7.	srpanj	1506369	1467952	1481193	1504328	1532009	1563560	1600405	1554330	1606533	1645750	102,4
8.	kolovoz	1500744	1462281	1475914	1501955	1525489	1559197	1595446	1553879	1604453	1642551	102,4
9.	rujan	1455600	1443744	1459211	1488807	1514241	1546848	1585676	1549077	1600410	1636971	102,3
10.	listopad	1432129	1421053	1436197	1466090	1496040	1528590	1566446	1544378	1585829	1620791	102,2
11.	studen	1413737	1411197	1425709	1456824	1485757	1521950	1556826	1545566	1583131	1617006	102,1
12.	prosinac	1400631	1397400	1413637	1440188	1475044	1506912	1545192	1536300	1571672		
Prosječno I.-III.		1426517	1392325	1391883	1416035	1441079	1477342	1509477	1536951	1538291	1574887	102,4
Prosječno IV.-VI.		1474230	1436206	1448010	1475201	1501648	1536313	1572365	1528619	1575916	1620900	102,9
Prosječno VII.-IX.		1487571	1457992	1472106	1498363	1523913	1556535	1593842	1552429	1603799	1641757	102,4
Prosječno X.-XII.		1415499	1409883	1425181	1454367	1485614	1519151	1556155	1542081	1580211		
Prosječno I.-VI.		1450374	1414266	1419947	1445618	1471363	1506827	1540921	1532785	1557104	1597894	102,6
Prosječno VII.-XII.		1451535	1433938	1448644	1476365	1504763	1537843	1574999	1547255	1592005		
Prosječno I.-XII.		1450954	1424102	1434295	1460992	1488063	1522335	1557960	1540020	1574554		



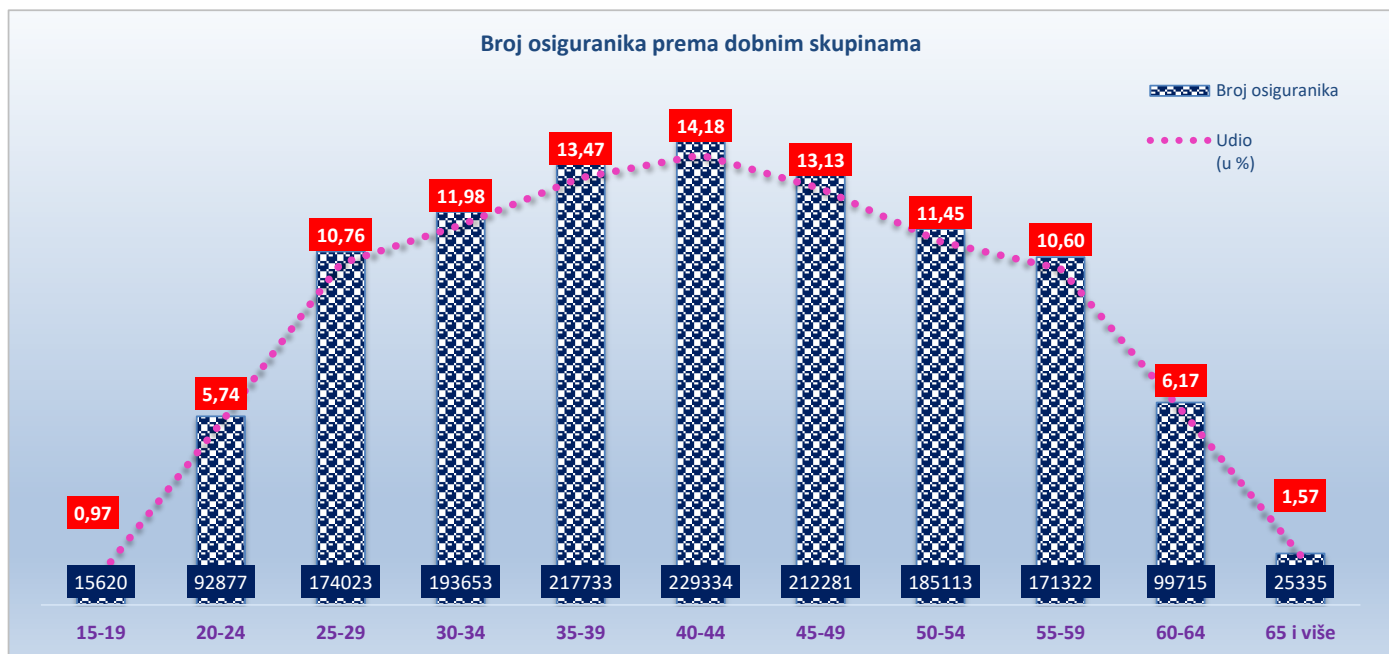
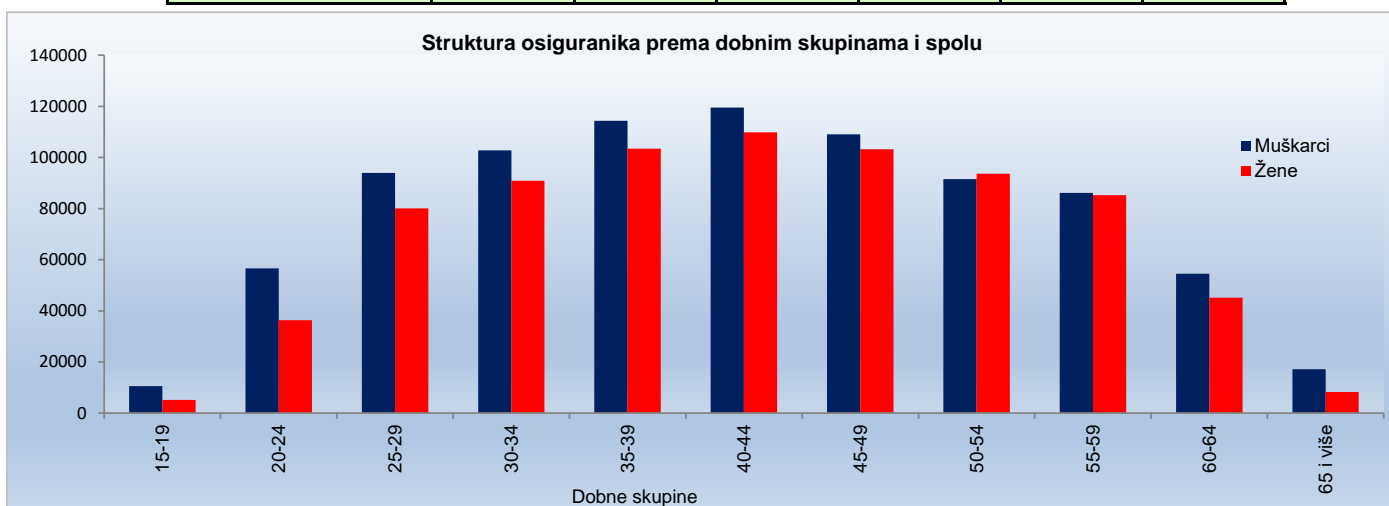


OSIGURANICI PREMA DOBNIM SKUPINAMA I SPOLU

Tablica 7 a.

Stanje: 30. studenoga 2022.

Red. br.	Dobne skupine	Muškarci		Žene		Ukupno	
		Broj osiguranika	Udio (u %)	Broj osiguranika	Udio (u %)	Broj osiguranika	Udio (u %)
0	1	2	3	4	5	6	7
1.	15-19	10512	1,23	5108	0,67	15620	0,97
2.	20-24	56551	6,61	36326	4,77	92877	5,74
3.	25-29	93937	10,97	80086	10,52	174023	10,76
4.	30-34	102770	12,01	90883	11,94	193653	11,98
5.	35-39	114331	13,36	103402	13,59	217733	13,47
6.	40-44	119505	13,96	109829	14,43	229334	14,18
7.	45-49	109046	12,74	103235	13,56	212281	13,13
8.	50-54	91523	10,69	93590	12,30	185113	11,45
9.	55-59	86094	10,06	85228	11,20	171322	10,60
10.	60-64	54554	6,37	45161	5,93	99715	6,17
11.	65 i više	17143	2,00	8192	1,08	25335	1,57
12.	Nepoznato	0	0,00	0	0,00	0	0,00
UKUPNO		855966	100,00	761040	100,00	1617006	100,00



**KORISNICI STAROSNIH, PRIJEVREMENIH STAROSNIH I OBITELJSKIH MIROVINA OSTVARENIH PREMA ZOMO-u,
DVO-u I ZOHBDR-u KOJI RADE DO POLOVICE PUNOG RADNOG VREMENA I PRIMAJU MIROVINU
PREMA DJELATNOSTIMA I SPOLU**

Tablica 7 b.

Stanje: 30. studenoga 2022.

Red. br.	Područja	Nacionalna klasifikacija djelatnosti - NKD 2007.	Muškarci	Žene	Ukupno
0	1	2	3	4	5
1.	A	Poljoprivreda, šumarstvo i ribarstvo	366	154	520
2.	B	Rudarstvo i vađenje	53	9	62
3.	C	Prerađivačka industrija	2376	813	3189
4.	D	Opskrba el. energijom, plinom, parom i klimatizacija	39	3	42
5.	E	Opskrba vodom; uklanjanje otpadnih voda, gospodarenje otpadom te djelatnosti sanacije okoliša	286	31	317
6.	F	Građevinarstvo	2296	318	2614
7.	G	Trgovina na veliko i na malo; popravak motornih vozila i motocikala	2447	1627	4074
8.	H	Prijevoz i skladištenje	1695	139	1834
9.	I	Djelatnosti pružanja smještaja te pripreme i usluživanja hrane	654	634	1288
10.	J	Informacije i komunikacije	275	147	422
11.	K	Financijske djelatnosti i djelatnosti osiguranja	123	131	254
12.	L	Poslovanje nekretninama	159	105	264
13.	M	Stručne, znanstvene i tehničke djelatnosti	1829	1392	3221
14.	N	Administrativne i pomoćne uslužne djelatnosti	1736	763	2499
15.	O	Javna uprava i obrana; obvezno socijalno osiguranje	33	35	68
16.	P	Obrazovanje	275	334	609
17.	Q	Djelatnost zdravstvene zaštite i socijalne skrbi	443	919	1362
18.	R	Umjetnost, zabava i rekreacija	180	68	248
19.	S	Ostale uslužne djelatnosti	272	348	620
20.	T	Djelatnost kućanstva kao poslodavca; djelatnost kućanstva koja proizvode različitu robu i obavljaju različite usluge za vlastite potrebe	9	16	25
21.	U	Djelatnost izvanteritorijalnih organizacija i tijela	0	0	0
22.		Nepoznate - neprevedene šifre djelatnosti	1	4	5
UKUPNO			15547	7990	23537

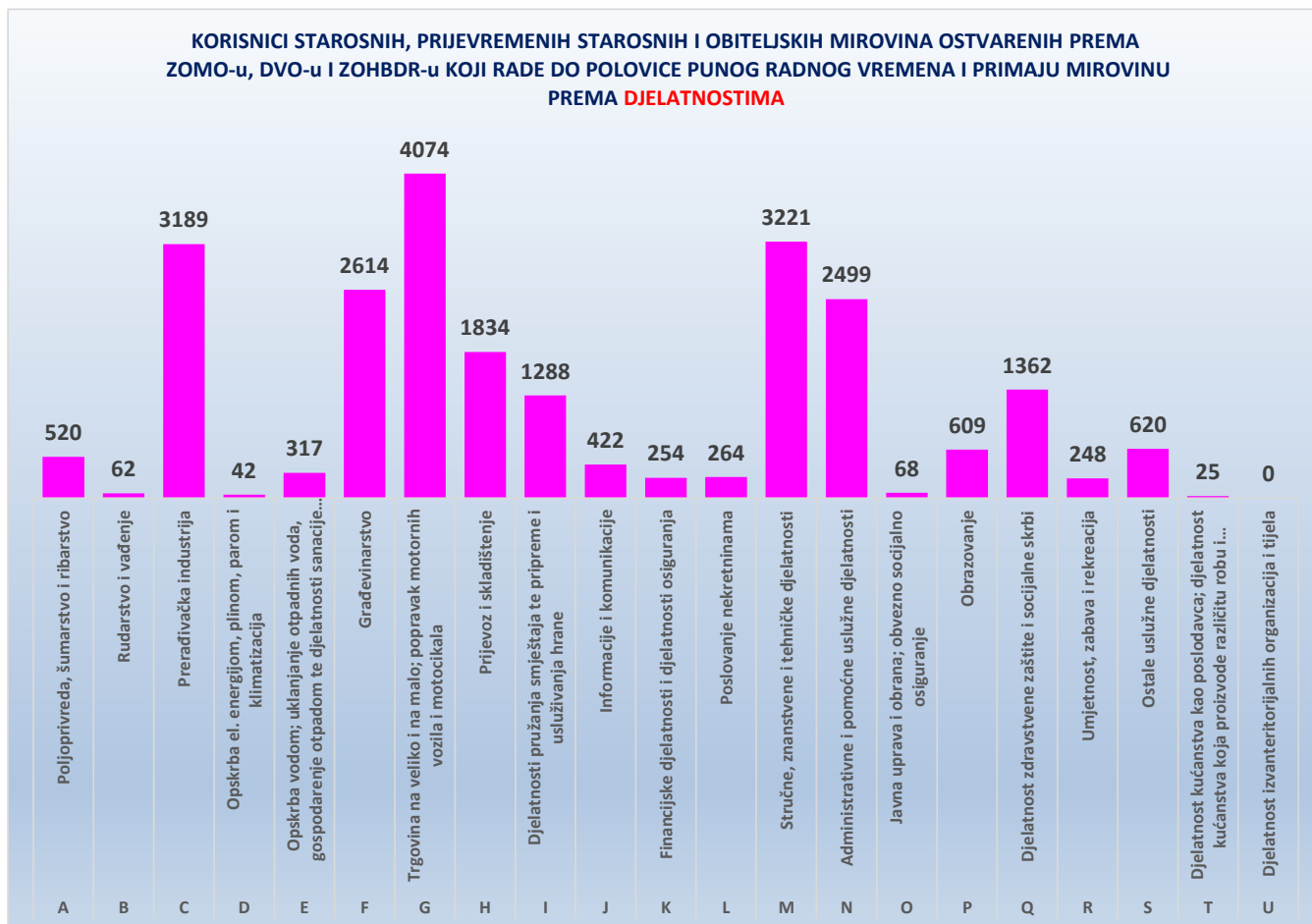
**KORISNICI STAROSNIH, PRIJEVREMENIH STAROSNIH I OBITELJSKIH MIROVINA OSTVARENIH PREMA ZOMO-u,
DVO-u I ZOHBDR-u KOJI RADE DO POLOVICE PUNOG RADNOG VREMENA I PRIMAJU MIROVINU
PREMA ŽUPANIJAMA I SPOLU**

Tablica 7 c.

Stanje: 30. studenoga 2022.

Red. br.	Županija	Muškarci	Žene	Ukupno
0	1	2	3	4
1.	Zagrebačka	920	470	1390
2.	Krapinsko-zagorska	336	145	481
3.	Sisačko-moslavačka	342	184	526
4.	Karlovačka	443	188	631
5.	Varaždinska	577	346	923
6.	Koprivničko-križevačka	206	108	314
7.	Bjelovarsko-bilogorska	254	127	381
8.	Primorsko-goranska	1517	816	2333
9.	Ličko-senjska	127	51	178
10.	Virovitičko-podravska	161	89	250
11.	Požeško-slavonska	152	59	211
12.	Brodsko-posavska	433	122	555
13.	Zadarska	564	227	791
14.	Osječko-baranjska	826	342	1168
15.	Šibensko-kninska	289	163	452
16.	Vukovarsko-srijemska	331	141	472
17.	Splitsko-dalmatinska	1656	751	2407
18.	Istarska	1059	691	1750
19.	Dubrovačko-neretvanska	430	220	650
20.	Međimurska	371	201	572
21.	Grad Zagreb	4553	2549	7102
UKUPNO		15547	7990	23537

Stanje: 30. studenoga 2022.



**KORISNICI STAROSNIH, PRIJEVREMENIH STAROSNIH I OBITELJSKIH MIROVINA OSTVARENIH PREMA ZOMO-u,
DVO-u I ZOHBDR-u KOJI RADE DO POLOVICE PUNOG RADNOG VREMENA I PRIMAJU MIROVINU
PREMA ZANIMANJIMA I SPOLU**

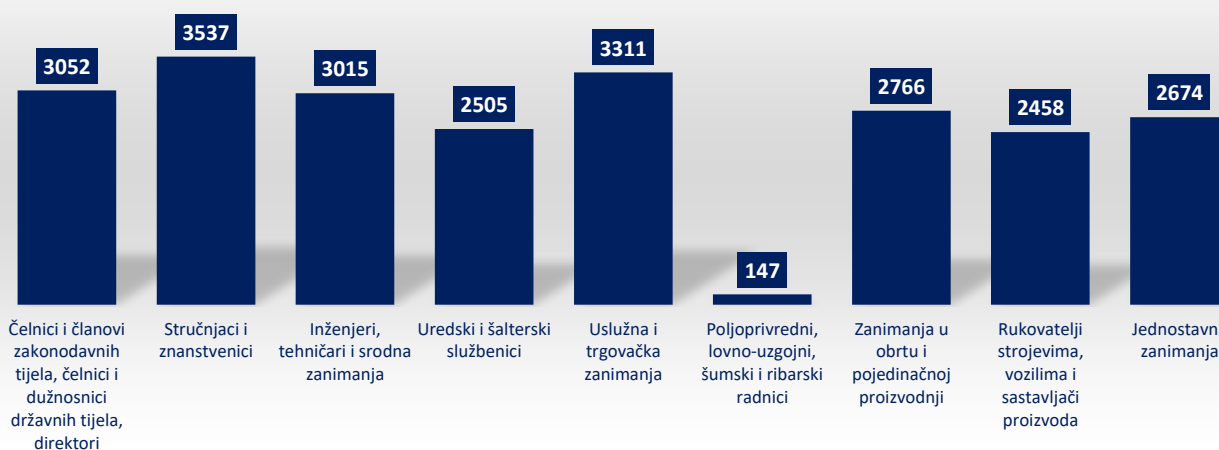
Tablica 7-NRV-zanimanja

Stanje: 30. studenoga 2022.

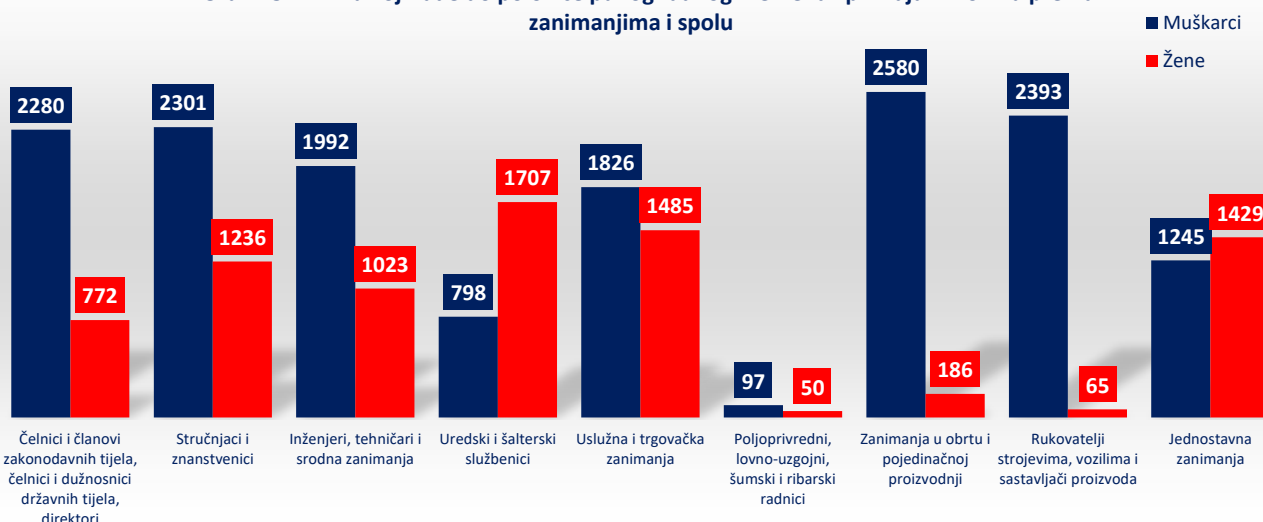
Rod / skupina zanimanja (Nacionalna klasifikacija zanimanja 1998.)		Muškarci	Žene	Ukupno
1	2	3	4	5
1.	Čelnici i članovi zakonodavnih tijela, čelnici i dužnosnici državnih tijela, direktori	2280	772	3052
2.	Stručnjaci i znanstvenici	2301	1236	3537
3.	Inženjeri, tehničari i srodna zanimanja	1992	1023	3015
4.	Uredski i šalterski službenici	798	1707	2505
5.	Uslužna i trgovačka zanimanja	1826	1485	3311
6.	Poljoprivredni, lovno-uzgojni, šumski i ribarski radnici	97	50	147
7.	Zanimanja u obrtu i pojedinačnoj proizvodnji	2580	186	2766
8.	Rukovatelji strojevima, vozilima i sastavljači proizvoda	2393	65	2458
9.	Jednostavna zanimanja	1245	1429	2674
0.	Vojna zanimanja	3	0	3
	Nepoznata - neprevedene šifra zanimanja	32	37	69
UKUPNO		15547	7990	23537

U tablici "7-NRV-zanimanja" osiguranici **NISU** evidentirani prema poslovnim subjektima, već isključivo prema rodu zanimanja.

**Korisnici starosnih, prijevremenih starosnih i obiteljskih mirovina ostvarenih prema ZOMO-u,
DVO-u i ZOHBDR-u koji rade do polovice punog radnog vremena i primaju mirovinu prema
zanimanjima**



**Korisnici starosnih, prijevremenih starosnih i obiteljskih mirovina ostvarenih prema ZOMO-u,
DVO-u i ZOHBDR-u koji rade do polovice punog radnog vremena i primaju mirovinu prema
zanimanjima i spolu**



KORISNICI STAROSNIH, PRIJEVREMENIH STAROSNIH I OBITELJSKIH MIROVINA OSTVARENIH PREMA ZOMO-u, DVO-u I ZOHBDR-u KOJI RADE DO POLOVICE PUNOG RADNOG VREMENA I PRIMAJU MIROVINU PREMA KATEGORIJAMA OSIGURANJA I SPOLU

Tablica 7-NRV

stanje podataka na dan	Radnici kod pravnih osoba			Radnici kod fizičkih osoba			SVEUKUPNO					
	Muškarci	Žene	Ukupno	Muškarci	Žene	Ukupno	Muškarci	Mjesečni porast - muškarci	Žene	Mjesečni porast - žene	Ukupno	Mjesečni porast muškarci i žene
30.04.2016.	1345	875	2220	91	123	214	1436		998		2434	
31.05.2016.	1386	926	2312	113	141	254	1499	63	1067	69	2566	132
30.06.2016.	1447	961	2408	124	175	299	1571	72	1136	69	2707	141
31.07.2016.	1500	997	2497	138	202	340	1638	67	1199	63	2837	130
31.08.2016.	1515	997	2512	136	196	332	1651	13	1193	-6	2844	7
30.09.2016.	1552	1025	2577	116	168	284	1668	17	1193	0	2861	17
31.10.2016.	1572	1028	2600	103	141	244	1675	7	1169	-24	2844	-17
30.11.2016.	1602	1045	2647	114	129	243	1716	41	1174	5	2890	46
31.12.2016.	1588	1059	2647	107	120	227	1695	-21	1179	5	2874	-16
31.01.2017.	1638	1081	2719	111	130	241	1749	54	1211	32	2960	86
28.02.2017.	1693	1119	2812	112	136	248	1805	56	1255	44	3060	100
31.03.2017.	1746	1149	2895	126	149	275	1872	67	1298	43	3170	110
30.04.2017.	1844	1183	3027	138	156	294	1982	110	1339	41	3321	151
31.05.2017.	1926	1228	3154	156	180	336	2082	100	1408	69	3490	169
30.06.2017.	1964	1262	3226	187	222	409	2151	69	1484	76	3635	145
31.07.2017.	1922	1242	3164	175	217	392	2097	-54	1459	-25	3556	-79
31.08.2017.	1893	1227	3120	175	210	385	2068	-29	1437	-22	3505	-51
30.09.2017.	2033	1280	3313	175	184	359	2208	140	1464	27	3672	167
31.10.2017.	2110	1301	3411	179	172	351	2289	81	1473	9	3762	90
30.11.2017.	2130	1315	3445	160	161	321	2290	1	1476	3	3766	4
31.12.2017.	2124	1334	3458	159	159	318	2283	-7	1493	17	3776	10
prosječno 2017.	1919	1227	3145	154	173	327	2073	49	1400	26	3473	75
31.01.2018.	2172	1373	3545	166	164	330	2338	55	1537	44	3875	99
28.02.2018.	2269	1409	3678	163	171	334	2432	94	1580	43	4012	137
31.03.2018.	2348	1450	3798	175	174	349	2523	91	1624	44	4147	135
30.04.2018.	2464	1534	3998	192	199	391	2656	133	1733	109	4389	242
31.05.2018.	2582	1591	4173	240	238	478	2822	166	1829	96	4651	262
30.06.2018.	2657	1647	4304	257	286	543	2914	92	1933	104	4847	196
31.07.2018.	2697	1676	4373	282	313	595	2979	65	1989	56	4968	121
31.08.2018.	2745	1677	4422	276	305	581	3021	42	1982	-7	5003	35
30.09.2018.	2836	1682	4518	252	265	517	3088	67	1947	-35	5035	32
31.10.2018.	2853	1686	4539	228	218	446	3081	-7	1904	-43	4985	-50
30.11.2018.	2908	1710	4618	234	211	445	3142	61	1921	17	5063	78
31.12.2018.	2951	1744	4695	238	205	443	3189	47	1949	28	5138	75
prosječno 2018.	2624	1598	4222	225	229	454	2849	76	1827	38	4676	114
31.01.2019.	3222	1836	5058	249	207	456	3471	282	2043	94	5514	376
28.02.2019.	3682	2018	5700	298	231	529	3980	509	2249	206	6229	715
31.03.2019.*	4677	2808	7485	439	345	784	5116	1136	3153	904	8269	2040
30.04.2019.	5196	3209	8405	579	441	1020	5775	659	3650	497	9425	1156
31.05.2019.	5645	3508	9153	691	540	1231	6336	561	4048	398	10384	959
30.06.2019.	5883	3698	9581	749	653	1402	6632	296	4351	303	10983	599
31.07.2019.	6111	3872	9983	820	755	1575	6931	299	4627	276	11558	575
31.08.2019.	6298	3954	10252	835	762	1597	7133	202	4716	89	11849	291
30.09.2019.	6413	3913	10326	743	621	1364	7156	23	4534	-182	11690	-159
31.10.2019.	6525	3954	10479	699	553	1252	7224	68	4507	-27	11731	41
30.11.2019.	6585	3972	10557	661	519	1180	7246	22	4491	-16	11737	6
31.12.2019.	6639	4022	10661	633	513	1146	7272	26	4535	44	11807	70
prosječno 2019.*	5573	3397	8970	616	512	1128	6189	340	3909	216	10098	556
31.01.2020.	6756	4138	10894	622	521	1143	7378	106	4659	124	12037	230
29.02.2020.	7034	4300	11334	657	533	1190	7691	313	4833	174	12524	487
31.03.2020.	6772	4103	10875	569	460	1029	7341	-350	4563	-270	11904	-620
30.04.2020.	6957	3937	10894	669	447	1116	7626	285	4384	-179	12010	106
31.05.2020.	7131	4047	11178	692	474	1166	7823	197	4521	137	12344	334
30.06.2020.	7361	4227	11588	732	575	1307	8093	270	4802	281	12895	551
31.07.2020.	7526	4406	11932	822	687	1509	8348	255	5093	291	13441	546
31.08.2020.	7581	4425	12006	822	688	1510	8403	55	5113	20	13516	75
30.09.2020.	7610	4287	11897	746	565	1311	8356	-47	4852	-261	13208	-308
31.10.2020.	7736	4343	12079	736	541	1277	8472	116	4884	32	13356	148
30.11.2020.	7812	4352	12164	720	523	1243	8532	60	4875	-9	13407	51
31.12.2020.	7713	4350	12063	668	495	1163	8381	-151	4845	-30	13226	-181
prosječno 2020.	7332	4243	11575	705	542	1247	8037	92	4785	26	12822	118
31.01.2021.	7709	4344	12053	663	482	1145	8372	-9	4826	-19	13198	-28
28.02.2021.	7949	4467	12416	702	500	1202	8651	279	4967	141	13618	420
31.03.2021.	8093	4477	12570	718	512	1230	8811	160	4989	22	13800	182
30.04.2021.	8296	4593	12889	749	516	1265	9045	234	5109	120	14154	354
31.05.2021.	8444	4708	13152	774	574	1348	9218	173	5282	173	14500	346
30.06.2021.	8733	4942	13675	854	672	1526	9587	369	5614	332	15201	701
31.07.2021.	8892	5065	13957	938	770	1708	9830	243	5835	221	15665	464
31.08.2021.	8995	5093	14088	952	784	1736	9947	117	5877	42	15824	159
30.09.2021.	9161	5083	14244	903	699	1602	10064	117	5782	-95	15846	22
31.10.2021.	8917	4437	13354	787	483	1270	9704	-360	4920	-862	14624	-1222
30.11.2021.	8973	4454	13427	788	454	1242	9761	57	4908	-12	14669	45
31.12.2021.**	9016	4778	13794	740	520	1260	9756	-5	5298	390	15054	385
prosječno 2021.**	8598	4703	13302	797	581	1378	9396	115	5284	38	14679	152

* Od ožujka 2019. u podatke su uključeni korisnici prijevremenih starosnih mirovina ostvarenih prema ZOMO-u koji su tijekom korištenja prava zaposleni do polovice punog radnog vremena i primaju mirovinu.

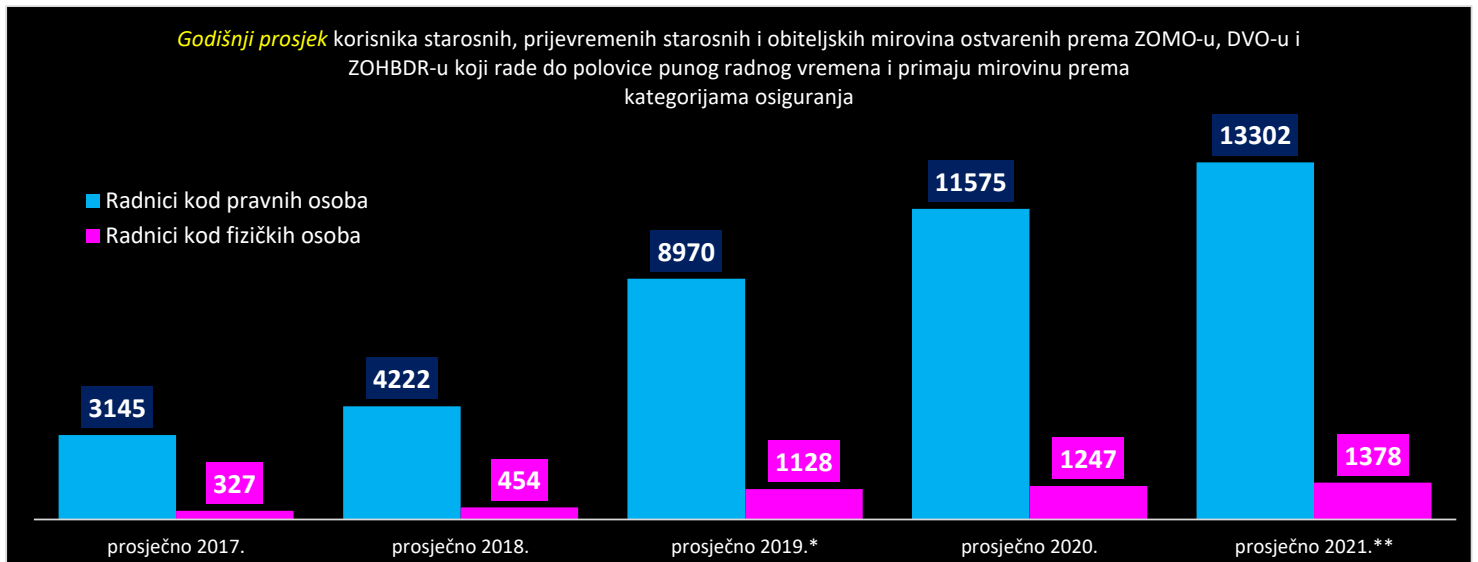
** Od prosinca 2021. u podatke su uključeni članovi obiteljskih mirovina ostvarenih prema ZOMO-u koji su tijekom korištenja prava zaposleni do polovice punog radnog vremena i primaju mirovinu.

KORISNICI STAROSNIH, PRIJEVREMENIH STAROSNIH I OBITELJSKIH MIROVINA OSTVARENIH PREMA ZOMO-u, DVO-u I ZOHBDR-u KOJI RADE DO POLOVICE PUNOG RADNOG VREMENA I PRIMAJU MIROVINU PREMA KATEGORIJAMA OSIGURANJA I SPOLU

Tablica 7-NRV

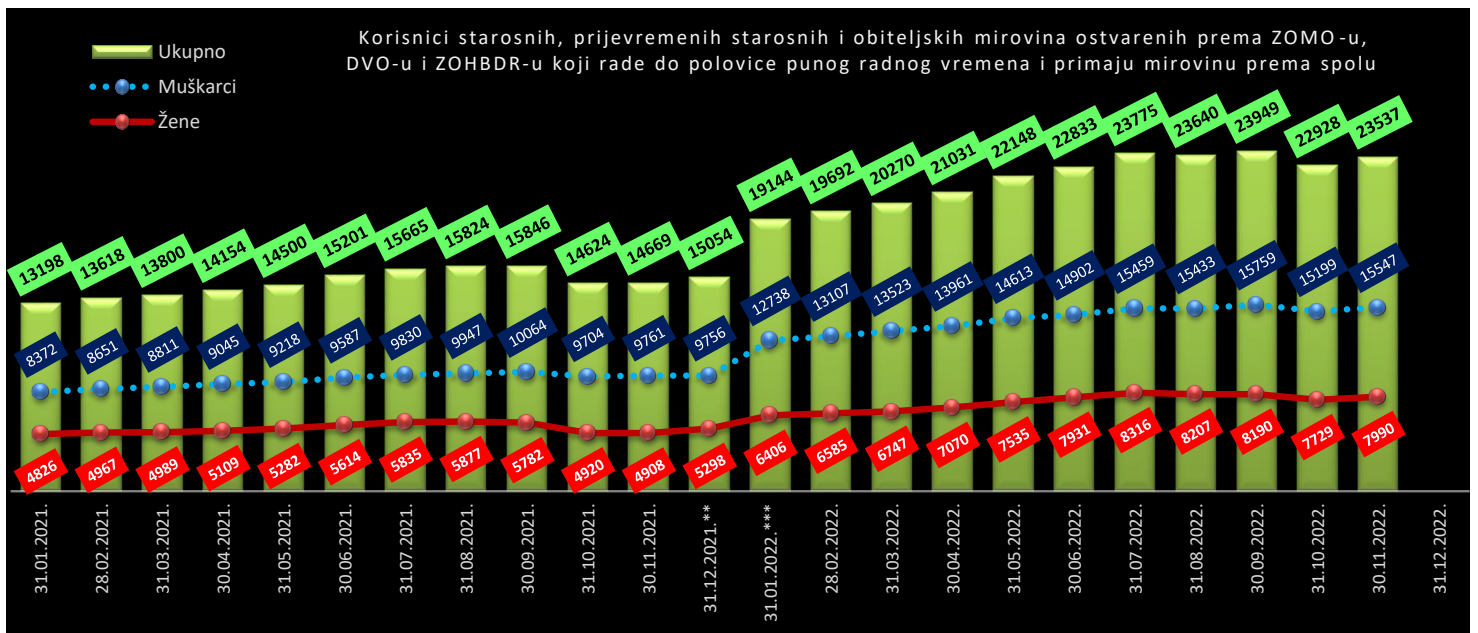
stanje podataka na dan	Radnici kod pravnih osoba			Radnici kod fizičkih osoba			SVEUKUPNO					
	Muškarci	Žene	Ukupno	Muškarci	Žene	Ukupno	Muškarci	Mjesečni porast - muškarci	Žene	Mjesečni porast - žene	Ukupno	Mjesečni porast muškarci i žene
31.01.2022.***	11653	5706	17359	1085	700	1785	12738	2982	6406	1108	19144	4090
28.02.2022.	11971	5864	17835	1136	721	1857	13107	369	6585	179	19692	548
31.03.2022.	12333	6015	18348	1190	732	1922	13523	416	6747	162	20270	578
30.04.2022.	12666	6252	18918	1295	818	2113	13961	438	7070	323	21031	761
31.05.2022.	13187	6601	19788	1426	934	2360	14613	652	7535	465	22148	1117
30.06.2022.	13354	6796	20150	1548	1135	2683	14902	289	7931	396	22833	685
31.07.2022.	13779	7081	20860	1680	1235	2915	15459	557	8316	385	23775	942
31.08.2022.	13790	6991	20781	1643	1216	2859	15433	-26	8207	-109	23640	-135
30.09.2022.	14163	7103	21266	1596	1087	2683	15759	326	8190	-17	23949	309
31.10.2022.	13829	6833	20662	1370	896	2266	15199	-560	7729	-461	22928	-1021
30.11.2022.	14160	7076	21236	1387	914	2301	15547	348	7990	261	23537	609
31.12.2022.												
prosječno 2022.***												

*** Od siječnja 2022. u podatke su uključeni korisnici mirovina ostvarenih prema DVO-u i ZOHBDR-u koji su tijekom korištenja prava zaposleni do polovice punog radnog vremena i primaju mirovinu.



* Od ožujka 2019. u podatke su uključeni korisnici prijevremenih starosnih mirovina ostvarenih prema ZOMO-u koji su tijekom korištenja prava zaposleni do polovice punog radnog vremena i primaju mirovinu.

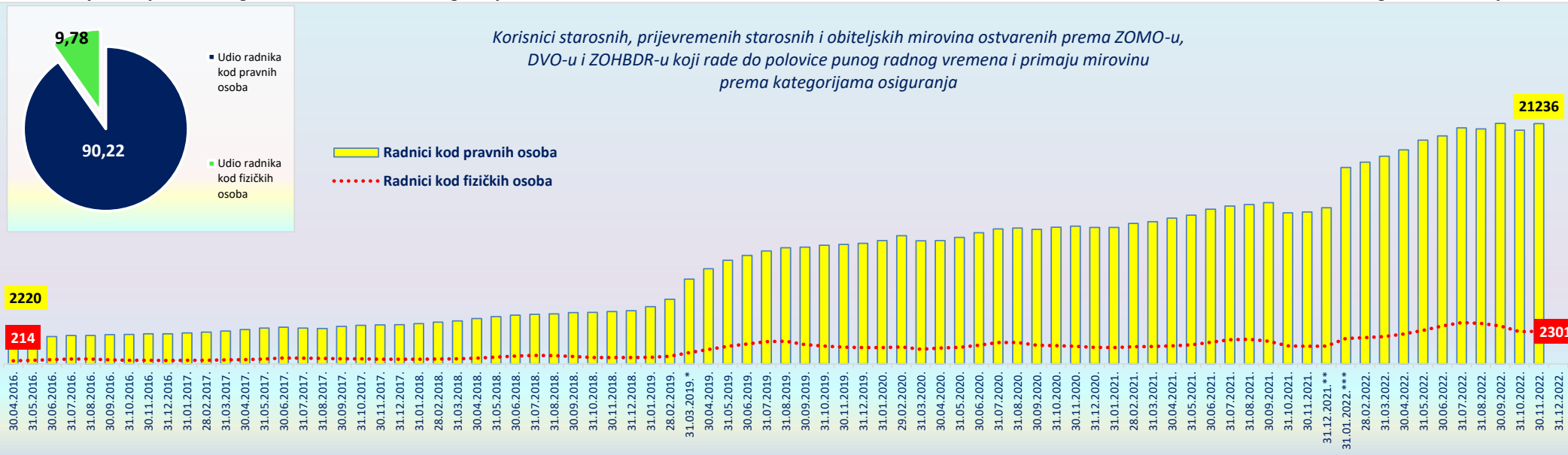
** Od prosinca 2021. u podatke su uključeni članovi obiteljskih mirovina ostvarenih prema ZOMO-u koji su tijekom korištenja prava zaposleni do polovice punog radnog vremena i primaju mirovinu.



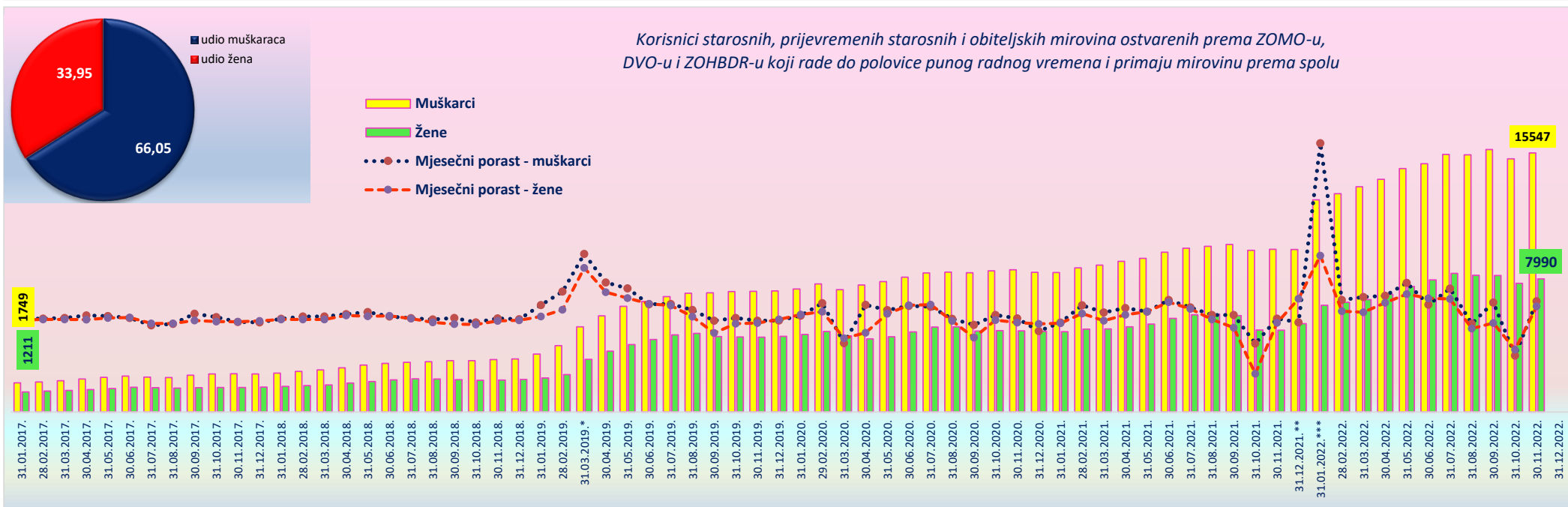
** Od prosinca 2021. u podatke su uključeni članovi obiteljskih mirovina ostvarenih prema ZOMO-u koji su tijekom korištenja prava zaposleni do polovice punog radnog vremena i primaju mirovinu.

*** Od siječnja 2022. u podatke su uključeni korisnici mirovina ostvarenih prema DVO-u i ZOHBDR-u koji su tijekom korištenja prava zaposleni do polovice punog radnog vremena i primaju mirovinu.

Korisnici starosnih, prijevremenih starosnih i obiteljskih mirovina ostvarenih prema ZOMO-u, DVO-u i ZOHBDR-u koji rade do polovice punog radnog vremena i primaju mirovinu prema kategorijama osiguranja



Korisnici starosnih, prijevremenih starosnih i obiteljskih mirovina ostvarenih prema ZOMO-u, DVO-u i ZOHBDR-u koji rade do polovice punog radnog vremena i primaju mirovinu prema spolu



* Od ožujka 2019. u podatke su uključeni korisnici prijevremenih starosnih mirovina ostvarenih prema ZOMO-u koji su tijekom korištenja prava zaposleni do polovice punog radnog vremena i primaju mirovinu.

** Od prosinca 2021. u podatke su uključeni članovi obiteljskih mirovina ostvarenih prema ZOMO-u koji su tijekom korištenja prava zaposleni do polovice punog radnog vremena i primaju mirovinu.

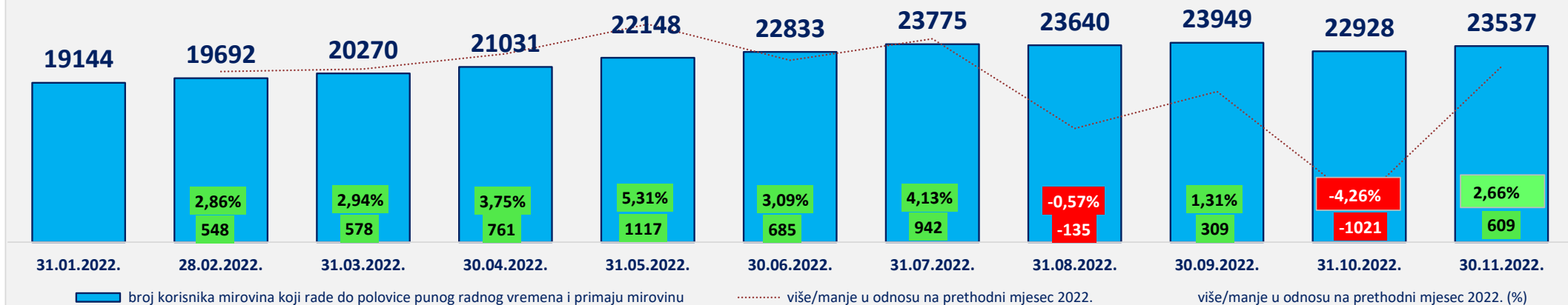
*** Od siječnja 2022. u podatke su uključeni korisnici mirovina ostvarenih prema DVO-u i ZOHBDR-u koji su tijekom korištenja prava zaposleni do polovice punog radnog vremena i primaju mirovinu.

KORISNICI STAROSNIH, PRIJEVREMENIH STAROSNIH I OBITELJSKIH MIROVINA OSTVARENIH PREMA ZOMO-u, DVO-u I ZOHBDR-u KOJI RADE DO POLOVICE PUNOG RADNOG VREMENA I PRIMAJU MIROVINU

PREMA DJELATNOSTIMA (stanje na dan)

Nacionalna klasifikacija djelatnosti - NKD 2007.	31.01.2022.	28.02.2022.	31.03.2022.	30.04.2022.	31.05.2022.	30.06.2022.	31.07.2022.	31.08.2022.	30.09.2022.	31.10.2022.	30.11.2022.	31.12.2022.
A POLJOPRIVREDA, ŠUMARSTVO I RIBARSTVO	377	387	415	439	472	499	523	524	524	498	520	
B RUDARSTVO I VAĐENJE	46	45	50	51	54	57	59	60	64	63	62	
C PRERAĐIVAČKA INDUSTRIJA	2618	2703	2755	2814	2903	2929	3007	2998	3092	3089	3189	
D OPSKRBA ELEKTRIČNOM ENERGIJOM, PLINOM, PAROM I KLIMATIZACIJA	36	37	36	39	37	36	37	36	36	39	42	
E OPSKRBA VODOM; UKLANJANJE OTPADNIH VODA, GOSPODARENJE OTPADOM	251	255	265	271	285	303	313	315	320	316	317	
F GRAĐEVINARSTVO	2210	2283	2363	2380	2440	2407	2471	2461	2525	2542	2614	
G TRGOVINA NA VELIKO I NA MALO; POPRAVAK MOTORNIH VOZILA I MOTOCIKALA	3378	3487	3575	3651	3791	3908	4065	4059	4101	3977	4074	
H PRIJEVOZ I SKLADIŠTENJE	1384	1399	1464	1543	1695	1680	1798	1777	1954	1786	1834	
I DJELATNOSTI PRUŽANJA SMJEŠTAJA TE PRIPREME I USLUŽIVANJA HRANE	800	840	907	1190	1512	1945	2147	2100	1843	1311	1288	
J INFORMACIJE I KOMUNIKACIJE	344	356	364	369	369	371	379	380	396	407	422	
K FINANCIJSKE DJELATNOSTI I DJELATNOSTI OSIGURANJA	176	183	190	196	203	204	210	219	218	235	254	
L POSLOVANJE NEKRETNINAMA	217	229	239	243	260	273	277	274	273	264	264	
M STRUČNE, ZNANSTVENE I TEHNIČKE DJELATNOSTI	2858	2914	2929	2966	3024	3051	3111	3116	3134	3146	3221	
N ADMINISTRATIVNE I POMOĆNE USLUŽNE DJELATNOSTI	1904	1949	2024	2160	2305	2414	2544	2532	2572	2417	2499	
O JAVNA UPRAVA I OBRANA; OBVEZNO SOCIJALNO OSIGURANJE	61	64	66	72	75	73	72	72	70	68	68	
P OBRAZOVANJE	547	568	584	585	595	519	513	480	562	584	609	
Q DJELATNOSTI ZDRAVSTVENE ZAŠTITE I SOCIJALNE SKRBI	1161	1180	1220	1200	1226	1230	1279	1278	1313	1312	1362	
R UMJETNOST, ZABAVA I REKREACIJA	213	215	228	243	258	273	284	278	263	234	248	
S OSTALE USLUŽNE DJELATNOSTI	537	568	567	589	616	622	646	643	653	610	620	
T DJELATNOSTI KUĆANSTAVA KAO POSLODAVACA; DJELATNOSTI KUĆANSTAVA...	23	27	27	27	25	33	34	33	31	25	25	
U DJELATNOST IZVANTERITRIJALNIH ORGANIZACIJA I TIJELA	0	0	0	0	0	0	0	0	0	0	0	
XY NEPOZNATO - NEPREVEDENE ŠIFRE DJELATNOSTI	3	3	2	3	3	6	6	5	5	5	5	
UKUPNO	19144	19692	20270	21031	22148	22833	23775	23640	23949	22928	23537	

Korisnici starosnih, prijevremenih starosnih i obiteljskih mirovina ostvarenih prema ZOMO-u, DVO-u i ZOHBDR-u koji rade do polovice punog radnog vremena i primaju mirovinu



Stanje: 30. studenoga 2022.

Nacionalna klasifikacija djelatnosti NKD07	korisnici ZOMO starosne mirove	korisnici ZOMO prijevremene starosne mirovine	korisnici ZOMO obiteljske mirovine	ukupno korisnika ZOMO mirovina	korisnici mirovina DVO	korisnici mirovina ZOHBDR	SVEUKUPNO	UDIO u ukupnom broju korisnika koji rade i primaju mirovinu
1	2	3	4	5 (kol.1+kol.2+kol.3)	6	7	8 (kol.5+kol.6+kol.7)	9
A POLJOPRIVREDA, ŠUMARSTVO I RIBARSTVO	281	122	25	428	51	41	520	2,21%
B RUDARSTVO I VAĐENJE	44	7	1	52	3	7	62	0,26%
C PRERAĐIVAČKA INDUSTRIJA	2044	691	93	2828	236	125	3189	13,55%
D OPSKRBA ELEKTRIČNOM ENERGIJOM, PLINOM, PAROM I KLIMATIZACIJA	28	10	0	38	2	2	42	0,18%
E OPSKRBA VODOM; UKLANJANJE OTPADNIH VODA, GOSPODARENJE OTPADOM	107	19	3	129	181	7	317	1,35%
F GRAĐEVINARSTVO	1559	534	31	2124	276	214	2614	11,11%
G TRGOVINA NA VELIKO I NA MALO; POPRAVAK MOTORNIH VOZILA I MOTOCIKALA	2430	1130	139	3699	232	143	4074	17,31%
H PRIJEVOZ I SKLADIŠTENJE	1145	239	21	1405	257	172	1834	7,79%
I DJELATNOSTI PRUŽANJA SMJEŠTAJA TE PRIPREME I USLUŽIVANJA HRANE	649	345	126	1120	85	83	1288	5,47%
J INFORMACIJE I KOMUNIKACIJE	274	117	5	396	12	14	422	1,79%
K FINANCIJSKE DJELATNOSTI I DJELATNOSTI OSIGURANJA	145	93	1	239	11	4	254	1,08%
L POSLOVANJE NEKRETNINAMA	139	72	10	221	30	13	264	1,12%
M STRUČNE, ZNANSTVENE I TEHNIČKE DJELATNOSTI	2267	774	58	3099	79	43	3221	13,68%
N ADMINISTRATIVNE I POMOĆNE USLUŽNE DJELATNOSTI	1116	657	128	1901	341	257	2499	10,62%
O JAVNA UPRAVA I OBRANA; OBVEZNO SOCIJALNO OSIGURANJE	43	3	0	46	22	0	68	0,29%
P OBRAZOVANJE	418	106	48	572	32	5	609	2,59%
Q DJELATNOSTI ZDRAVSTVENE ZAŠTITE I SOCIJALNE SKRBI	1014	240	71	1325	25	12	1362	5,79%
R UMJETNOST, ZABAVA I REKREACIJA	139	60	5	204	19	25	248	1,05%
S OSTALE USLUŽNE DJELATNOSTI	382	143	36	561	26	33	620	2,63%
T DJELATNOSTI KUĆANSTAVA KAO POSLODAVACA; DJELATNOSTI KUĆANSTAVA...	16	6	3	25	0	0	25	0,11%
U DJELATNOST IZVANTERITORIJALNIH ORGANIZACIJA I TIJELA	0	0	0	0	0	0	0	0,00%
XY NEPOZNATO - NEPREVEDENE ŠIFRE DJELATNOSTI	3	1	0	4	1	0	5	0,02%
Korisnici mirovina koji rade do polovice punog radnog vremena i primaju mirovinu, stanje na dan 30. studenoga 2022.	14243	5369	804	20416	1921	1200	23537	
udio pojedine kategorije korisnika mirovina u ukupnom broju korisnika koji rade do polovice punog radnog vremena i primaju mirovinu (u %); stanje na dan 30. studenoga 2022.	60,51	22,81	3,42	86,74	8,16	5,10		



**OSIGURANICI DO DOBI OD 30 GODINA ZA KOJE JE POSLODAVAC OSLOBOĐEN PLAĆANJA DOPRINOSA NA PLAĆU DO PET GODINA
PREMA DJELATNOSTIMA I SPOLU**

Stanje: 30. studenoga 2022.

Tablica 7 d.

Red. br.	Područja	Nacionalna klasifikacija djelatnosti - NKD 2007.	osiguranici u osiguranju			osiguranici u osiguranju - prve prijave		
			Muškarci	Žene	Ukupno	Muškarci	Žene	Ukupno
0	1	2	3	4	5	6	7	8
1.	A	Poljoprivreda, šumarstvo i ribarstvo	2254	1091	3345	295	137	432
2.	B	Rudarstvo i vađenje	294	31	325	23	3	26
3.	C	Prerađivačka industrija	19283	8509	27792	2104	730	2834
4.	D	Opskrba el. energijom, plinom, parom i klimatizacija	1111	333	1444	110	37	147
5.	E	Opskrba vodom; uklanjanje otpadnih voda, gospodarenje otpadom te djelatnosti sanacije okoliša	983	338	1321	44	24	68
6.	F	Građevinarstvo	11189	1733	12922	1859	255	2114
7.	G	Trgovina na veliko i na malo; popravak motornih vozila i motocikala	13845	14268	28113	1795	1234	3029
8.	H	Prijevoz i skladištenje	5854	1903	7757	614	182	796
9.	I	Djelatnosti pružanja smještaja te pripreme i usluživanja hrane	6143	6667	12810	754	735	1489
10.	J	Informacije i komunikacije	8716	4646	13362	2226	1078	3304
11.	K	Financijske djelatnosti i djelatnosti osiguranja	1183	2328	3511	139	165	304
12.	L	Poslovanje nekretninama	524	417	941	60	58	118
13.	M	Stručne, znanstvene i tehničke djelatnosti	6381	7177	13558	1273	1256	2529
14.	N	Administrativne i pomoćne uslužne djelatnosti	2480	2094	4574	332	286	618
15.	O	Javna uprava i obrana; obvezno socijalno osiguranje	3820	3065	6885	923	452	1375
16.	P	Obrazovanje	612	2832	3444	56	146	202
17.	Q	Djelatnost zdravstvene zaštite i socijalne skrbi	3851	11932	15783	320	894	1214
18.	R	Umjetnost, zabava i rekreacija	1052	1527	2579	136	147	283
19.	S	Ostale uslužne djelatnosti	1139	4171	5310	157	447	604
20.	T	Djelatnost kućanstva kao poslodavca; djelatnost kućanstva koja proizvode različitu robu i obavljaju različite usluge za vlastite potrebe	19	124	143	5	25	30
21.	U	Djelatnost izvanteritorijalnih organizacija i tijela	10	15	25	0	0	0
22.		Nepoznate - neprevedene šifre djelatnosti	89	63	152	11	10	21
UKUPNO			90832	75264	166096	13236	8301	21537

**OSIGURANICI DO DOBI OD 30 GODINA ZA KOJE JE POSLODAVAC OSLOBOĐEN PLAĆANJA DOPRINOSA NA PLAĆU DO PET GODINA
PREMA ŽUPANIJAMA I SPOLU**

Stanje: 30. studenoga 2022.

Tablica 7 e.

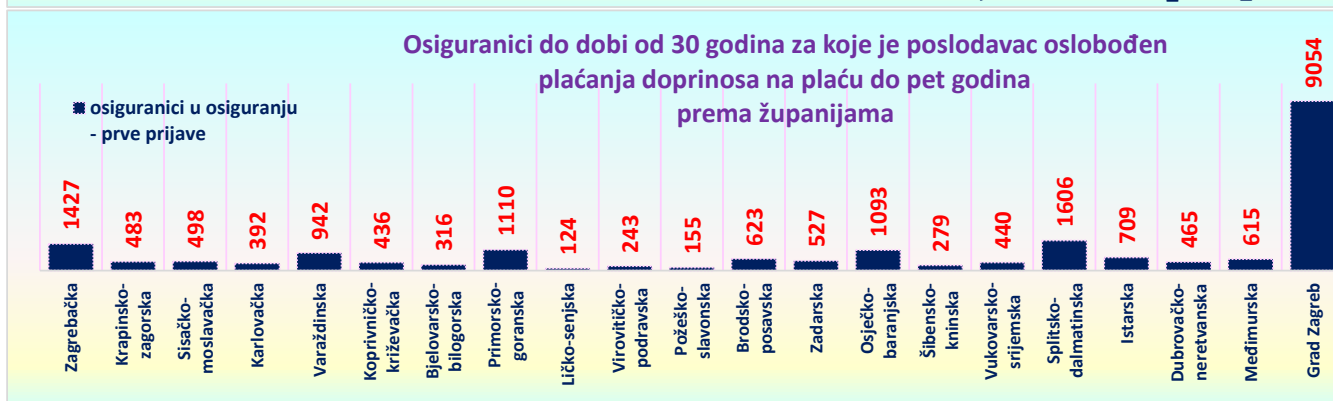
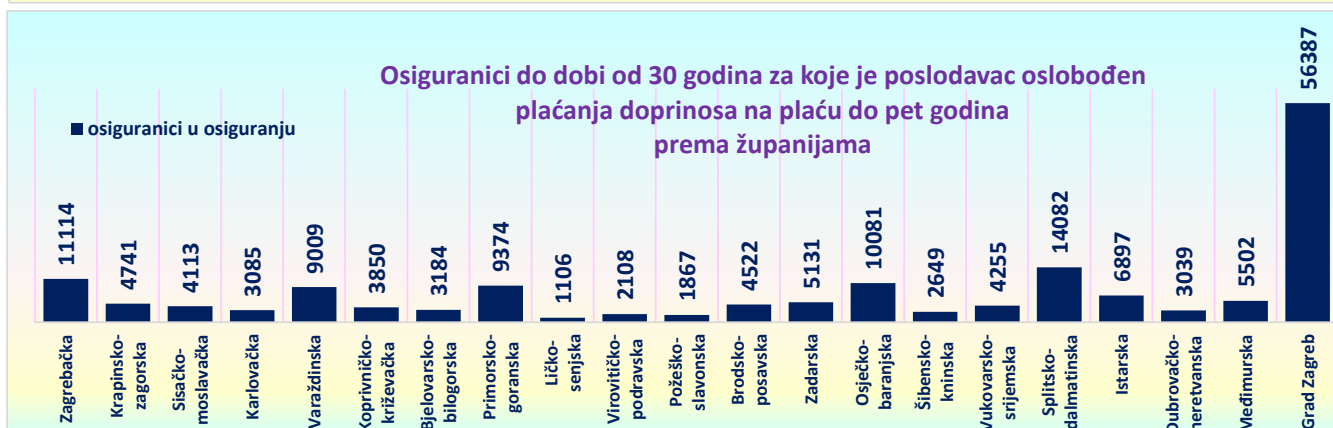
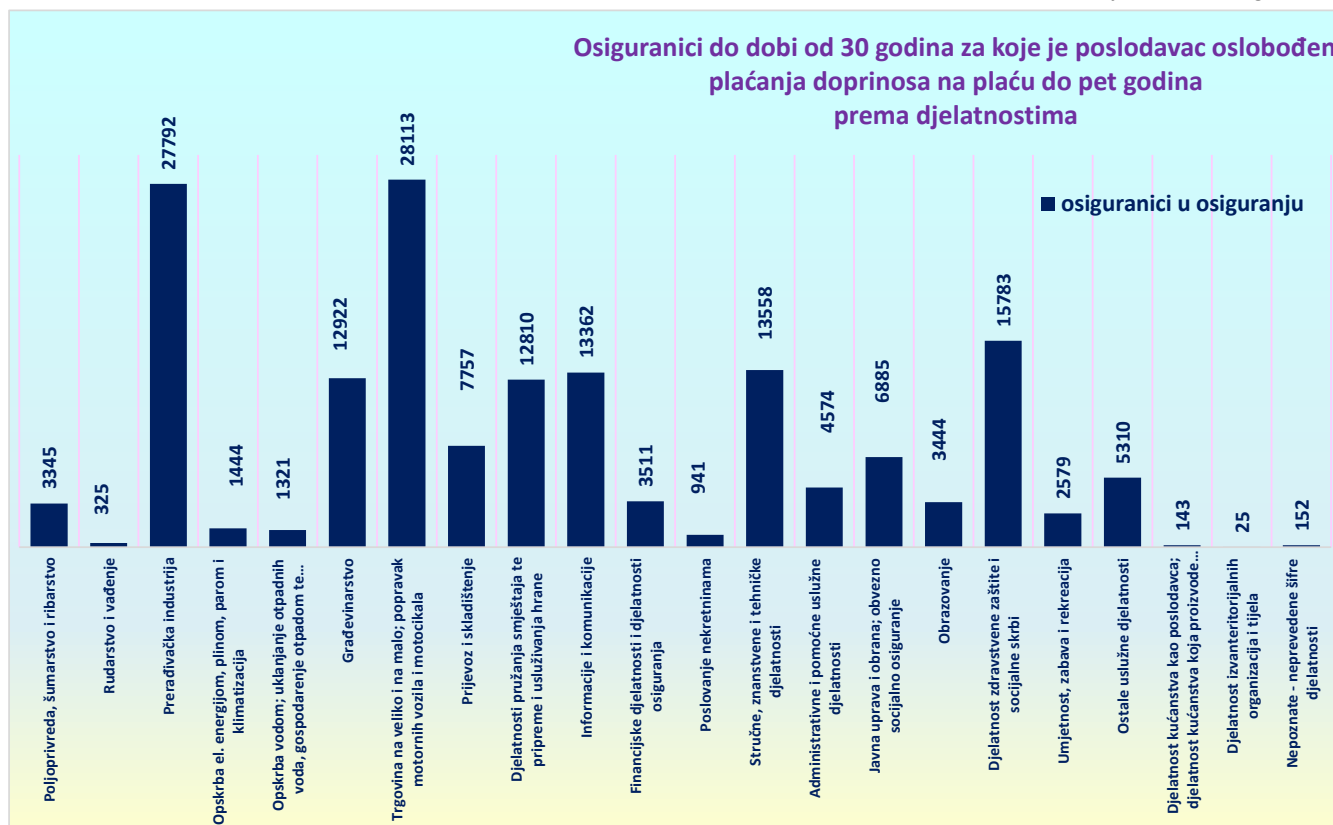
Red. br.	Županija	osiguranici u osiguranju			osiguranici u osiguranju - prve prijave		
		Muškarci	Žene	Ukupno	Muškarci	Žene	Ukupno
0	1	2	3	4	5	6	7
1.	Zagrebačka	7017	4097	11114	993	434	1427
2.	Krapinsko-zagorska	2720	2021	4741	331	152	483
3.	Sisačko-moslavačka	2205	1908	4113	314	184	498
4.	Karlovačka	1683	1402	3085	263	129	392
5.	Varaždinska	5189	3820	9009	594	348	942
6.	Koprivničko-križevačka	2171	1679	3850	266	170	436
7.	Bjelovarsko-bilogorska	1804	1380	3184	211	105	316
8.	Primorsko-goranska	4806	4568	9374	656	454	1110
9.	Ličko-senjska	603	503	1106	78	46	124
10.	Virovitičko-podravska	1176	932	2108	156	87	243
11.	Požeško-slavonska	1073	794	1867	97	58	155
12.	Brodsko-posavska	2812	1710	4522	439	184	623
13.	Zadarska	2654	2477	5131	318	209	527
14.	Osječko-baranjska	5796	4285	10081	709	384	1093
15.	Šibensko-kninska	1369	1280	2649	164	115	279
16.	Vukovarsko-srijemska	2381	1874	4255	291	149	440
17.	Splitsko-dalmatinska	7361	6721	14082	1013	593	1606
18.	Istarska	3732	3165	6897	464	245	709
19.	Dubrovačko-neretvanska	1704	1335	3039	308	157	465
20.	Međimurska	3217	2285	5502	410	205	615
21.	Grad Zagreb	29359	27028	56387	5161	3893	9054
UKUPNO		90832	75264	166096	13236	8301	21537

Poslodavac koji od 1. siječnja 2015. zaposli radnika mlađeg od 30 godina za tog je radnika oslobođen plaćanja doprinosa na plaću do pet godina.

Pretpostavka za korištenje olakšice ispunjenje je sljedećih kumulativnih uvjeta: da je na dan prijave na mirovinsko i zdravstveno osiguranje, tj. na dan početka radnog odnosa radnik mlađi od 30 godina (može imati najviše 29 godina, 11 mjeseci i 29 dana); da se radnika zapošljava na neodređeno vrijeme, na puno ili nepuno radno vrijeme, te da radnik nije bio ranije zaposlen kod istog poslodavca na neodređeno vrijeme, ali nije smetnja ako je bio zaposlen na određeno vrijeme ni ako je kod odnosa poslodavca bio na stručnom osposobljavanju bez zasnivanja radnog odnosa.

U slučaju zapošljavanja navedenih osoba ne postoji obveza obračunavanja i plaćanja doprinosa na osnovicu, i to doprinosa za zdravstveno osiguranje (16,5%) u trajanju do pet godina.

Stanje: 30. studenoga 2022.



Poslodavac koji od 1. siječnja 2015. zaposli **radnika mlađeg od 30 godina** za tog je radnika oslobođen plaćanja doprinosa na plaću do pet godina.

Pretpostavka za korištenje olakšice ispunjenje je sljedećih kumulativnih uvjeta: da je na dan prijave na mirovinsko i zdravstveno osiguranje, tj. na dan početka radnog odnosa **radnik mlađi od 30 godina** (može imati najviše 29 godina, 11 mjeseci i 29 dana); da se radnika zapošljava na neodređeno vrijeme, na puno ili nepuno radno vrijeme, te da radnik nije bio ranije zaposlen kod istog poslodavca na neodređeno vrijeme, ali nije smetnja ako je bio zaposlen na određeno vrijeme ni ako je kod odnosnog poslodavca bio na stručnom osposobljavanju bez zasnivanja radnog odnosa.

U slučaju zapošljavanja navedenih osoba ne postoji obveza obračunavanja i plaćanja doprinosa na osnovicu, i to doprinosa za zdravstveno osiguranje (16,5%) u trajanju **do pet godina**.

OSIGURANICI DO DOBI OD 30 GODINA ZA KOJE JE POSLODAVAC OSLOBOĐEN PLAĆANJA DOPRINOSA NA PLAĆU DO PET GODINA

Tablica 7-poticaj

stanje podataka na dan	osiguranici u osiguranju			osiguranici u osiguranju - prve prijave			osiguranici u osiguranju MJESEČNI ULAZAK			osiguranici u osiguranju - prve prijave MJESEČNI ULAZAK		
	Muškarci	Žene	Ukupno	Muškarci	Žene	Ukupno	Muškarci	Žene	Ukupno muškarci+žene	Muškarci	Žene	Ukupno muškarci+žene
31.03.2015.	6259	4414	10673	608	326	934						
30.04.2015.	8379	5963	14342	843	439	1282	2120	1549	3669	235	113	348
31.05.2015.	10398	7576	17974	1072	547	1619	2019	1613	3632	229	108	337
30.06.2015.	11848	8670	20518	1318	700	2018	1450	1094	2544	246	153	399
31.07.2015.	13117	9608	22725	1586	811	2397	1269	938	2207	268	111	379
31.08.2015.	13983	10216	24199	1761	891	2652	866	608	1474	175	80	255
30.09.2015.	15211	11146	26357	1966	1022	2988	1228	930	2158	205	131	336
31.10.2015.	16666	12267	28933	2273	1222	3495	1455	1121	2576	307	200	507
30.11.2015.	18141	13564	31705	2524	1360	3884	1475	1297	2772	251	138	389
31.12.2015.	19038	14470	33508	2628	1445	4073	897	906	1803	104	85	189
prosječno 2015.	13304	9789	23093	1658	876	2534	1420	1117	2537	224	124	348
31.01.2016.	20564	15836	36400	2752	1485	4237	1526	1366	2892	124	40	164
29.02.2016.	21767	16846	38613	2891	1589	4480	1203	1010	2213	139	104	243
31.03.2016.	22923	17736	40659	3066	1661	4727	1156	890	2046	175	72	247
30.04.2016.	24149	18641	42790	3182	1726	4908	1226	905	2131	116	65	181
31.05.2016.	25241	19550	44791	3313	1804	5117	1092	909	2001	131	78	209
30.06.2016.	26311	20414	46725	3475	1901	5376	1070	864	1934	162	97	259
31.07.2016.	27314	21112	48426	3652	1976	5628	1003	698	1701	177	75	252
31.08.2016.	27865	21585	49450	3724	2026	5750	551	473	1024	72	50	122
30.09.2016.	28846	22320	51166	3908	2097	6005	981	735	1716	184	71	255
31.10.2016.	30148	23437	53585	4221	2318	6539	1302	1117	2419	313	221	534
30.11.2016.	31508	24528	56036	4455	2466	6921	1360	1091	2451	234	148	382
31.12.2016.	32548	25440	57988	4567	2535	7102	1040	912	1952	112	69	181
prosječno 2016.	26599	20620	47219	3601	1965	5566	1126	914	2040	162	91	252
31.01.2017.	33853	26474	60327	4614	2579	7193	1305	1034	2339	47	44	91
28.02.2017.	35170	27337	62507	4734	2627	7361	1317	863	2180	120	48	168
31.03.2017.	36521	28389	64910	4892	2697	7589	1351	1052	2403	158	70	228
30.04.2017.	38109	29470	67579	4983	2742	7725	1588	1081	2669	91	45	136
31.05.2017.	39302	30398	69700	5084	2794	7878	1193	928	2121	101	52	153
30.06.2017.	40152	31223	71375	5181	2900	8081	850	825	1675	97	106	203
31.07.2017.	41444	32160	73604	5418	3011	8429	1292	937	2229	237	111	348
31.08.2017.	41885	32489	74374	5501	3015	8516	441	329	770	83	4	87
30.09.2017.	43166	33241	76407	5812	3121	8933	1281	752	2033	311	106	417
31.10.2017.	44877	34534	79411	6182	3304	9486	1711	1293	3004	370	183	553
30.11.2017.	46358	35617	81975	6397	3440	9837	1481	1083	2564	215	136	351
31.12.2017.	47270	36521	83791	6474	3464	9938	912	904	1816	77	24	101
prosječno 2017.	40676	31488	72163	5439	2975	8414	1227	923	2150	159	77	236
31.01.2018.	48755	37659	86414	6482	3464	9946	1485	1138	2623	8	0	8
28.02.2018.	50152	38695	88847	6552	3533	10085	1397	1036	2433	70	69	139
31.03.2018.	51463	39730	91193	6678	3633	10311	1311	1035	2346	126	100	226
30.04.2018.	52887	40815	93702	6746	3668	10414	1424	1085	2509	68	35	103
31.05.2018.	53789	41746	95535	6768	3713	10481	902	931	1833	22	45	67
30.06.2018.	54684	42552	97236	6849	3797	10646	895	806	1701	81	84	165
31.07.2018.	56069	43519	99588	7048	3871	10919	1385	967	2352	199	74	273
31.08.2018.	56659	43946	100605	7157	3911	11068	590	427	1017	109	40	149
30.09.2018.	57255	44614	101869	7357	4016	11373	596	668	1264	200	105	305
31.10.2018.	58619	45820	104439	7691	4261	11952	1364	1206	2570	334	245	579
30.11.2018.	59995	47148	107143	7840	4382	12222	1376	1328	2704	149	121	270
31.12.2018.	60657	47788	108445	7867	4438	12305	662	640	1302	27	56	83
prosječno 2018.	55082	42836	97918	7086	3891	10977	1116	939	2055	116	81	197
31.01.2019.	61801	48824	110625	7873	4406	12279	1144	1036	2180	6	-32	-26
28.02.2019.	62997	49788	112785	7944	4491	12435	1196	964	2160	71	85	156
31.03.2019.	63966	50805	114771	7982	4538	12520	969	1017	1986	38	47	85
30.04.2019.	65142	52078	117220	8001	4590	12591	1176	1273	2449	19	52	71
31.05.2019.	65862	52826	118688	7996	4624	12620	720	748	1468	-5	34	29
30.06.2019.	66570	53522	120092	8074	4666	12740	708	696	1404	78	42	120
31.07.2019.	67532	54278	121810	8286	4798	13084	962	756	1718	212	132	344
31.08.2019.	68359	54806	123165	8547	4885	13432	827	528	1355	261	87	348
30.09.2019.	69180	55338	124518	8746	5004	13750	821	532	1353	199	119	318
31.10.2019.	70539	56595	127134	9119	5292	14411	1359	1257	2616	373	288	661
30.11.2019.	71820	57697	129517	9314	5463	14777	1281	1102	2383	195	171	366
31.12.2019.	72573	58364	130937	9391	5532	14923	753	667	1420	77	69	146
prosječno 2019.	67195	53743	120939	8439	4857	13297	993	881	1874	127	91	218
31.01.2020.	73574	59332	132906	9336	5592	14928	1001	968	1969	-55	60	5
29.02.2020.	74518	60127	134645	9392	5625	15017	944	795	1739	56	33	89
31.03.2020.	73671	59516	133187	9262	5549	14811	-847	-611	-1458	-130	-76	-206
30.04.2020.	74054	59725	133779	9231	5512	14743	383	209	592	-31	-37	-68
31.05.2020.	74483	60263	134746	9208	5531	14739	429	538	967	-23	19	-4
30.06.2020.	74984	60716	135700	9252	5572	14824	501	453	954	44	41	85
31.07.2020.	75402	61138	136540	9377	5653	15030	418	422	840	125	81	206
31.08.2020.	75602	61254	136856	9473	5664	15137	200	116	316	96	11	107
30.09.2020.	75935	61537	137472	9587	5745	15332	333	283	616	114	81	195
31.10.2020.	77443	62642	140085	10036	6053	16089	1508	1105	2613	449	308	757
30.11.2020.	78075	63089	141164	10218	6195	16413	632	447	1079	182	142	324
31.12.2020.	78346	63420	141766	10272	6246	16518	271	331	602	54	51	105
prosječno 2020.	75507	61063	136571	9554	5745	15298	481	421	902	73	60	133

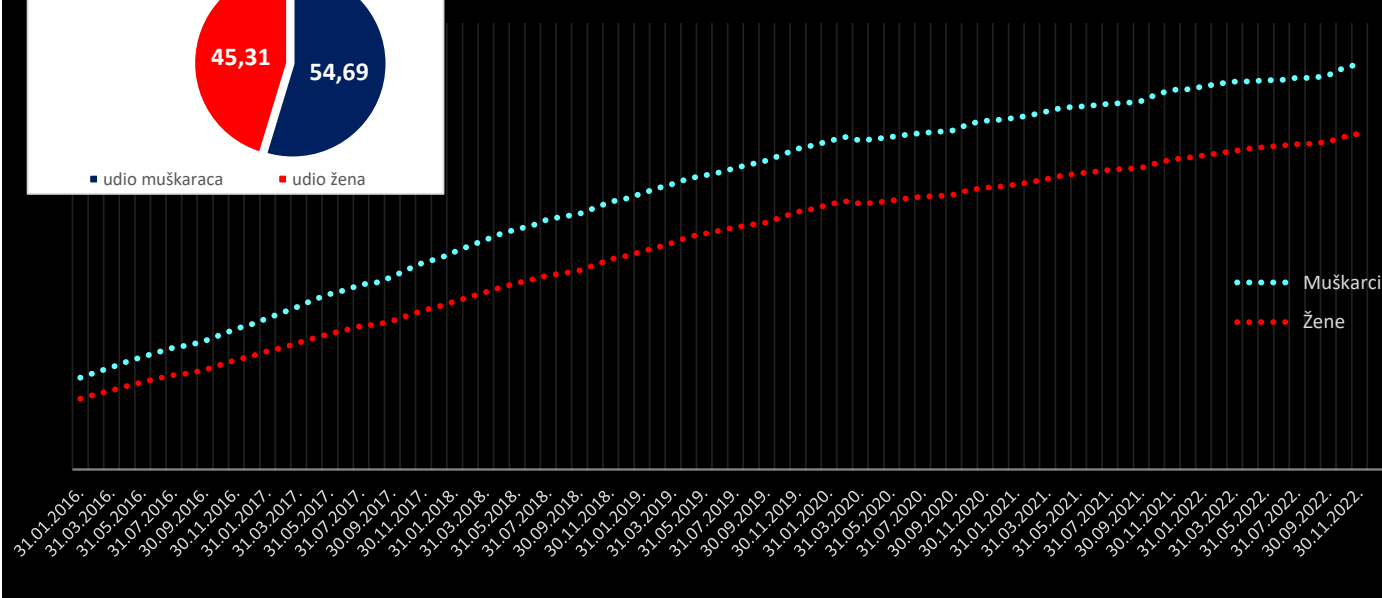
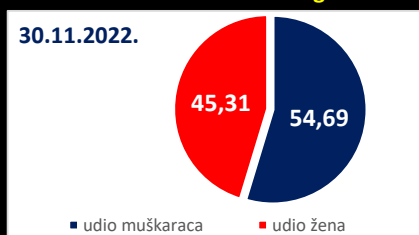
OSIGURANICI DO DOBI OD 30 GODINA ZA KOJE JE POSLODAVAC OSLOBOĐEN PLAĆANJA DOPRINOSA NA PLAĆU DO PET GODINA

Tablica 7-poticaž

stanje podataka na dan	osiguranici u osiguranju			osiguranici u osiguranju - <u>prve prijave</u>			osiguranici u osiguranju <u>MJESEČNI ULAZAK</u>			osiguranici u osiguranju - <u>prve prijave</u> <u>MJESEČNI ULAZAK</u>		
	Muškarci	Žene	Ukupno	Muškarci	Žene	Ukupno	Muškarci	Žene	Ukupno muškarci+žene	Muškarci	Žene	Ukupno muškarci+žene
31.01.2021.	78815	63843	142658	10270	6264	16534	469	423	892	-2	18	16
28.02.2021.	79401	64414	143815	10294	6330	16624	586	571	1157	24	66	90
31.03.2021.	80243	65107	145350	10415	6393	16808	842	693	1535	121	63	184
30.04.2021.	81073	65844	146917	10431	6448	16879	830	737	1567	16	55	71
31.05.2021.	81277	66312	147589	10456	6506	16962	204	468	672	25	58	83
30.06.2021.	81537	66698	148235	10521	6539	17060	260	386	646	65	33	98
31.07.2021.	81940	67101	149041	10733	6644	17377	403	403	806	212	105	317
31.08.2021.	82037	67277	149314	10821	6718	17539	97	176	273	88	74	162
30.09.2021.	82521	67578	150099	11059	6795	17854	484	301	785	238	77	315
31.10.2021.	84051	68653	152704	11544	7144	18688	1530	1075	2605	485	349	834
30.11.2021.	85009	69443	154452	11841	7321	19162	958	790	1748	297	177	474
31.12.2021.	85155	69823	154978	11856	7381	19237	146	380	526	15	60	75
prosječno 2021.	81922	66841	148763	10853	6707	17560	567	534	1101	132	95	227
31.01.2022.	85765	70330	156095	11748	7380	19128	610	507	1117	-108	-1	-109
28.02.2022.	86425	70820	157245	11771	7428	19199	660	490	1150	23	48	71
31.03.2022.	86888	71372	158260	11822	7499	19321	463	552	1015	51	71	122
30.04.2022.	86940	71883	158823	11784	7526	19310	52	511	563	-38	27	-11
31.05.2022.	87170	72225	159395	11748	7530	19278	230	342	572	-36	4	-32
30.06.2022.	87242	72569	159811	11821	7585	19406	72	344	416	73	55	128
31.07.2022.	87714	72855	160569	12040	7592	19632	472	286	758	219	7	226
31.08.2022.	87692	72958	160650	12146	7596	19742	-22	103	81	106	4	110
30.09.2022.	88316	73453	161769	12429	7744	20173	624	495	1119	283	148	431
31.10.2022.	89936	74523	164459	13050	8141	21191	1620	1070	2690	621	397	1018
30.11.2022.	90832	75264	166096	13236	8301	21537	896	741	1637	186	160	346
prosječno 2022.												

Osiguranici do dobi od 30 godina za koje je poslodavac oslobođen plaćanja doprinosa na plaću do pet godina prema spolu

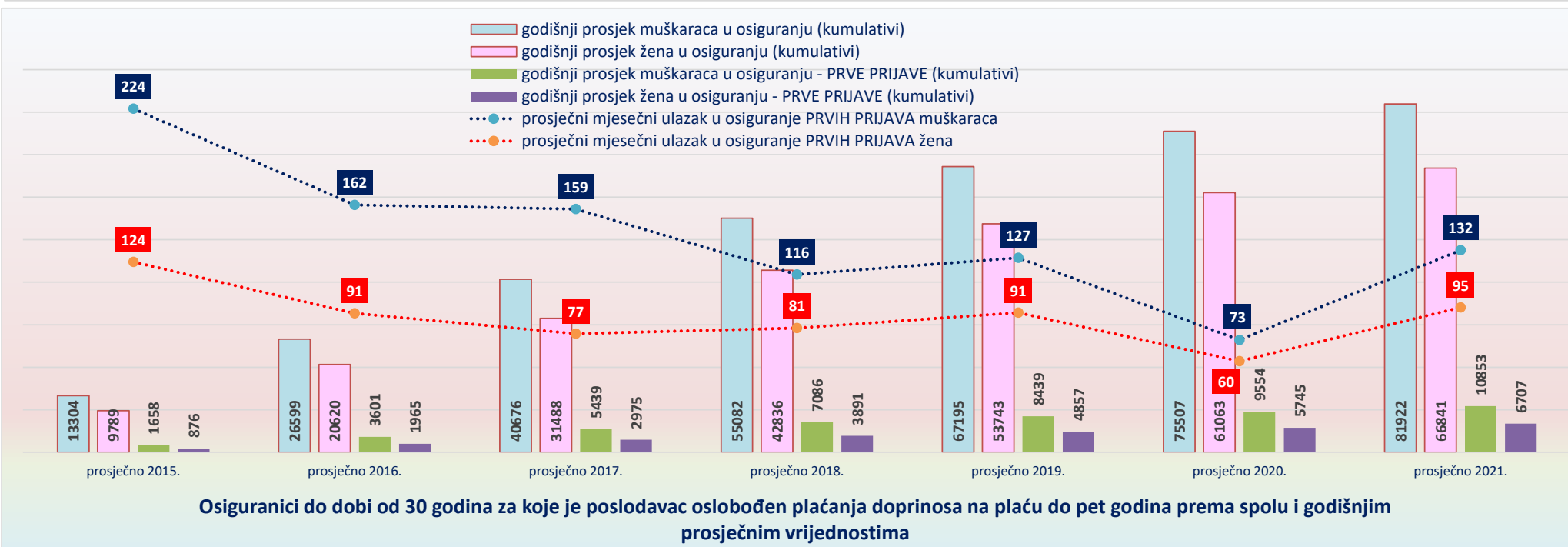
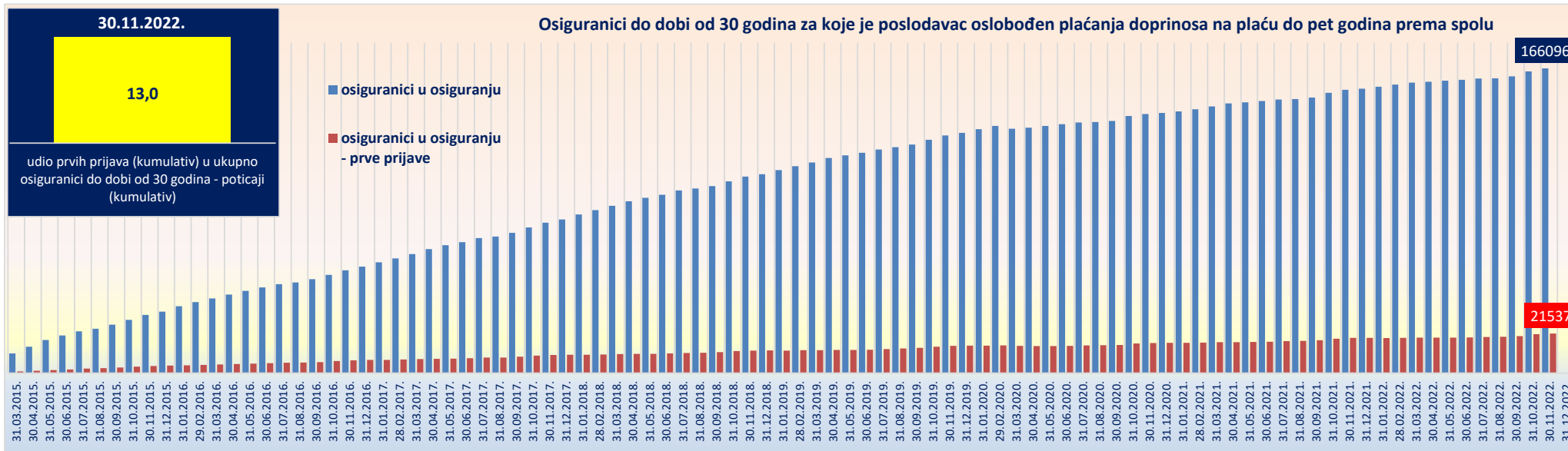
30.11.2022.



Poslodavac koji od 1. siječnja 2015. zaposli radnika mlađeg od 30 godina za tog je radnika oslobođen plaćanja doprinosa na plaću do pet godina.

Pretpostavka za korištenje olakšice ispunjenje je sljedećih kumulativnih uvjeta: da je na dan prijave na mirovinsko i zdravstveno osiguranje, tj. na dan početka radnog odnosa radnik mlađi od 30 godina (može imati najviše 29 godina, 11 mjeseci i 29 dana); da se radnika zapošljava na neodređeno vrijeme, na puno ili nepuno radno vrijeme, te da radnik nije bio ranije zaposlen kod istog poslodavca na neodređeno vrijeme, ali nije smetnja ako je bio zaposlen na određeno vrijeme ni ako je kod odnosnog poslodavca bio na stručnom osposobljavanju bez zasnivanja radnog odnosa.

U slučaju zapošljavanja navedenih osoba ne postoji obveza obračunavanja i plaćanja doprinosa na osnovicu, i to doprinosa za zdravstveno osiguranje (16,5%) u trajanju do pet godina.



OSIGURANICI prema sklopljenim ugovorima o radu na određeno/neodređeno vrijeme**(na razini jednog osiguranika i zadnje otvorene prijave u osiguranje)**

Tablica 7 f.

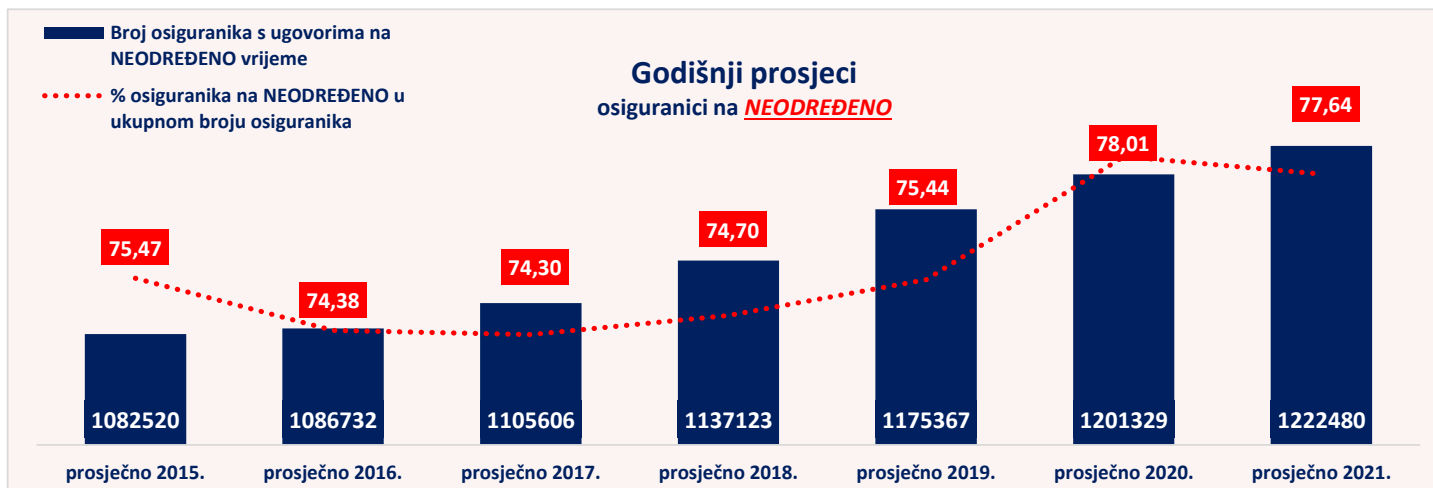
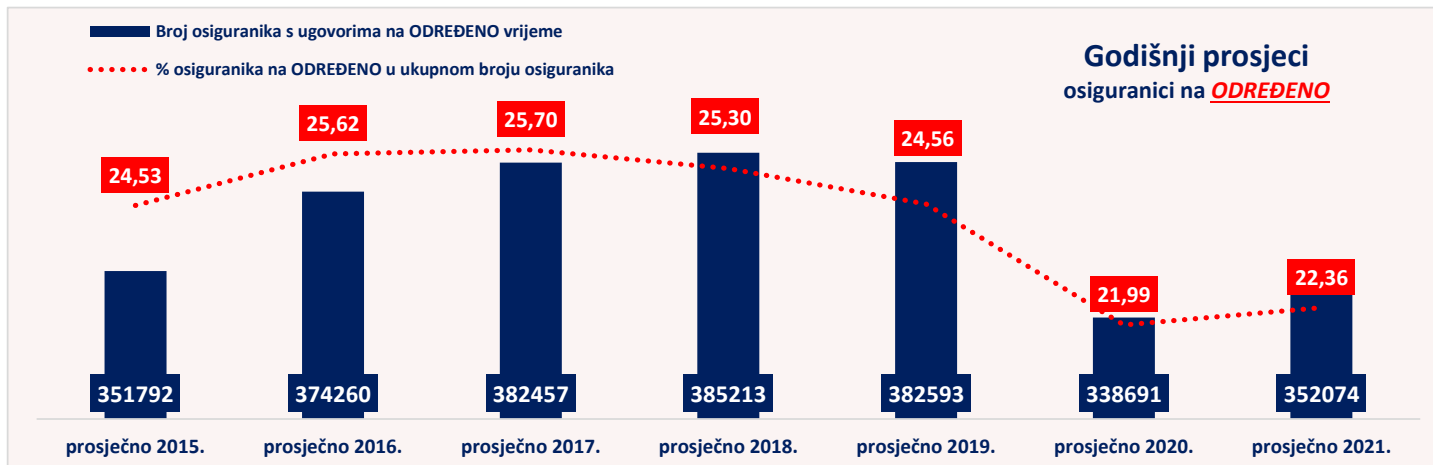
Stanje na posljednji dan u mjesecu	Broj osiguranika s ugovorima na ODREĐENO vrijeme			% osiguranika na ODREĐENO u ukupnom broju osiguranika	Broj osiguranika s ugovorima na NEODREĐENO vrijeme			% osiguranika na NEODREĐENO u ukupnom broju osiguranika	Ukupno			
	Muškarci	Žene	Ukupno		Muškarci	Žene	Ukupno		Muškarci	Žene	Ukupno	
2015.												
siječanj	162799	147018	309817	22,33	571298	506240	1077538	77,67	734097	653258	1387355	
veljača	162248	146890	309138	22,26	572412	507268	1079680	77,74	734660	654158	1388818	
ožujak	167618	151070	318688	22,77	573155	507685	1080840	77,23	740773	658755	1399528	
travanj	178292	161582	339874	23,88	574128	509527	1083655	76,12	752420	671109	1423529	
svibanj	189894	171508	361402	24,96	575199	511436	1086635	75,04	765093	682944	1448037	
lipanj	202596	182438	385034	26,15	575360	512117	1087477	73,85	777956	694555	1472511	
srpanj	207467	186790	394257	26,62	574793	512159	1086952	73,38	782260	698949	1481209	
kolovoz	206399	185426	391825	26,55	573291	510815	1084106	73,45	779690	696241	1475931	
rujan	198575	178291	376866	25,83	572059	510302	1082361	74,17	770634	688593	1459227	
listopad	188004	168393	356397	24,82	571185	508632	1079817	75,18	759189	677025	1436214	
studen	182242	162291	344533	24,17	572385	508810	1081195	75,83	754627	671101	1425728	
prosinac	175647	158022	333669	23,60	570743	509246	1079989	76,40	746390	667268	1413658	
prosječno 2015.	185148	166643	351792	24,53	573001	509520	1082520	75,47	758149	676163	1434312	
2016.												
siječanj	172936	155467	328403	23,31	570413	509974	1080387	76,69	743349	665441	1408790	
veljača	175340	157439	332779	23,53	570688	510648	1081336	76,47	746028	668087	1414115	
ožujak	180996	161837	342833	24,06	571447	510921	1082368	75,94	752443	672758	1425201	
travanj	191716	172983	364699	25,15	571693	513423	1085116	74,85	763409	686406	1449815	
svibanj	203941	184680	388621	26,31	572802	515442	1088244	73,69	776743	700122	1476865	
lipanj	215113	193437	408550	27,26	574095	516277	1090372	72,74	789208	709714	1498922	
srpanj	218149	195458	413607	27,49	574301	516420	1090721	72,51	792450	711878	1504328	
kolovoz	217695	195014	412709	27,48	573631	515615	1089246	72,52	791326	710629	1501955	
rujan	210675	189558	400233	26,88	572786	515788	1088574	73,12	783461	705346	1488807	
listopad	200240	178812	379052	25,85	572520	514518	1087038	74,15	772760	693330	1466090	
studen	194533	173342	367875	25,25	573927	515022	1088949	74,75	768460	688364	1456824	
prosinac	185982	165773	351755	24,42	574015	514418	1088433	75,58	759997	680191	1440188	
prosječno 2016.	197276	176983	374260	25,62	572693	514039	1086732	74,38	769970	691022	1460992	
2017.												
siječanj	181212	161210	342422	23,89	575612	515368	1090980	76,11	756824	676578	1433402	
veljača	182780	160975	343755	23,91	577816	516211	1094027	76,09	760596	677186	1437782	
ožujak	189736	165852	355588	24,49	579361	517103	1096464	75,51	769097	682955	1452052	
travanj	199387	175524	374911	25,40	580742	520133	1100875	74,60	780129	695657	1475786	
svibanj	211459	186835	398294	26,49	582470	522936	1105406	73,51	793929	709771	1503700	
lipanj	221861	195757	417618	27,38	583872	523967	1107839	72,62	805733	719724	1525457	
srpanj	224111	197683	421794	27,53	585178	525037	1110215	72,47	809289	722720	1532009	
kolovoz	221269	194847	416116	27,28	584749	524624	1109373	72,72	806018	719471	1525489	
rujan	214521	189830	404351	26,70	583940	525950	1109890	73,30	798461	715780	1514241	
listopad	204586	179773	384359	25,69	584980	526701	1111681	74,31	789566	706474	1496040	
studen	197789	173050	370839	24,96	587355	527563	1114918	75,04	785144	700613	1485757	
prosinac	191627	167812	359439	24,37	587740	527865	1115605	75,63	779367	695677	1475044	
prosječno 2017.	203362	179096	382457	25,70	582818	522788	1105606	74,30	786179	701884	1488063	
2018.												
siječanj	186449	165600	350009	23,83	589034	529588	1118622	76,17	775483	693148	1468631	
veljača	187727	163842	351569	23,85	590894	531840	1122734	76,15	778621	695682	1474303	
ožujak	194393	168749	363142	24,39	592126	533823	1125949	75,61	786519	702572	1489091	
travanj	204896	178405	383301	25,31	593887	536983	1130870	74,69	798783	715388	1514171	
svibanj	215608	188715	404323	26,26	595436	540187	1135623	73,74	811044	728902	1539946	
lipanj	221533	193133	415286	26,71	597836	541699	1139535	73,29	819989	734832	1554821	
srpanj	224555	195095	419650	26,84	600260	543650	1143910	73,16	824815	738745	1563560	
kolovoz	222255	192706	414961	26,61	600437	543799	1144236	73,39	822692	736505	1559197	
rujan	215755	188321	404076	26,12	598204	545568	1142772	73,88	813959	732889	1546848	
listopad	205933	178950	384883	25,18	598608	545099	1143707	74,82	804541	724049	1528590	
studen	200008	172750	372758	24,49	601737	547455	1149192	75,51	801745	720205	1521950	
prosinac	192484	166108	358592	23,80	601025	547295	1148320	76,20	793509	713403	1506912	
prosječno 2018.	206018	179195	385213	25,30	596624	540499	1137123	74,70	802642	719693	1522335	
2019.												
siječanj	185812	160148	345960	23,07	603519	550449	1153968	76,93	789331	710597	1499928	
veljača	187789	160494	348283	23,11	606434	552526	1158960	76,89	794223	713020	1502743	
ožujak	193813	164390	358203	23,55	608390	554666	1163056	76,45	802203	719056	1521259	
travanj	204480	174042	378522	24,49	609560	557443	1167003	75,51	814040	731485	1545525	
svibanj	217076	185274	402350	25,50	613487	562150	1175637	74,50	830563	747424	1577987	
lipanj	225564	191125	416689	26,15	614823	562071	1176894	73,85	840387	753196	1593583	
srpanj	227883	192355	420238	26,26	616697	563470	1180167	73,74	844580	755825	1600405	
kolovoz	224939	189411	414350	25,97	617261	563835	1181096	74,03	842200	753246	1595446	
rujan	218502	185128	403630	25,45	616499	565547	1182046	74,55	835001	750675	1585676	
listopad	207352	174646	381998	24,39	617874	566574	1184448	75,61	825226	741220	1566446	
studen	199822	166977	366799	23,56	621507	568520	1190027	76,44	821329	735497	1556826	
prosinac	193098	160996	354094	22,92	622084	569014	1191098	77,08	815182	730010	1545192	
prosječno 2019.	207178	175416	382593	24,56	614011	561355	1175367	75,44	821189	736771	1557960	
2020.												
siječanj	187091	155710	342801	22,28	624283	571537	1195820	77,72	811374	727247	1538621	
veljača	188175	155336	343511	22,27	626039	572778	1198817	77,73	814214	728114	1542328	
ožujak	184190	151221	335411	21,92	625239	569255	1194494	78,08	809429	720476	1529905	
travanj	177640	144479	322119	21,18	629730	568741	1198471	78,82	807370	713220	1520590	
svibanj	177445	144434	321879	21,13	631236	570538	1201774	78,87	808681	714972	1523653	
lipanj	186811	152043	338854	21,98	631822	570937	1202759	78,02	818633	722980	1541613	
srpanj	193654	158164	351818	22,63	631560	570952	1202512	77,37	825214	729116	1554330	
kolovoz	194256	158536	352792	22,70	630527	570560	1201087	77,30	824783	729096	1553879	
rujan	190871	157093	347964	22,46	628663	572450	1201113	77,54	819534	729543	1549077	
listopad	187198	152693	339891	22,01	630303	574184	1204487	77,99	817501	726877	1544378	
studen	186618	151737	338355	21,89	632413	574798	1207211	78,11	819031	726535	1545566	
prosinac	181439	147456	328895	21,41	632595	574810	1207405	78,59	814034	722266	1536300	
prosječno 2020.	186282	152409	338691	21,99	629534	571795	1201329	78,01	815817	724204	1540020	

OSIGURANICI prema sklopljenim ugovorima o radu na određeno/neodređeno vrijeme
(na razini jednog osiguranika i zadnje otvorene prijave u osiguranje)

Tablica 7 f.

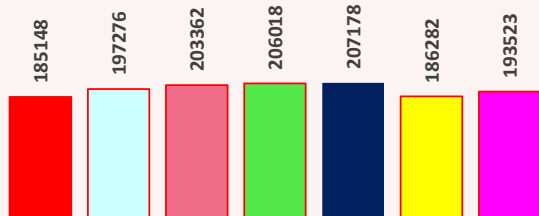
	Stanje na posljednji dan u mjesecu	Broj osiguranika s ugovorima na ODREĐENO vrijeme			% osiguranika na ODREĐENO u ukupnom broju osiguranika	Broj osiguranika s ugovorima na NEODREĐENO vrijeme			% osiguranika na NEODREĐENO u ukupnom broju osiguranika	Ukupno		
		Muškarci	Žene	Ukupno		Muškarci	Žene	Ukupno		Muškarci	Žene	Ukupno
2021.	siječanj	178140	144506	322646	21,06	633250	575793	1209043	78,94	811390	720299	1531689
	veljača	179448	145311	324759	21,14	634331	577157	1211488	78,86	813779	722468	1536247
	ožujak	183316	148806	332122	21,47	636059	578756	1214815	78,53	819375	727562	1546937
	travanj	187178	152398	339576	21,80	637375	580736	1218111	78,20	824553	733134	1557687
	svibanj	193404	159339	352743	22,41	638664	582542	1221206	77,59	832068	741881	1573949
	lipanj	204234	168551	372785	23,36	640365	582962	1223327	76,64	844599	751513	1596112
	srpanj	208912	172122	381034	23,72	641571	583928	1225499	76,28	850483	756050	1606533
	kolovoz	208191	171310	379501	23,65	641518	583434	1224952	76,35	849709	754744	1604453
	rujan	204822	169956	374778	23,42	639865	585767	1225632	76,58	844687	755723	1600410
	listopad	195953	161122	357075	22,52	641969	586785	1228754	77,48	837922	747907	1585829
	studen	192473	157455	349928	22,10	644624	588579	1233203	77,90	837097	746034	1583131
	prosinac	186205	151735	337940	21,50	644912	588820	1233732	78,50	831117	740555	1571672
	prosječno 2021.	193523	158551	352074	22,36	639542	582938	1222480	77,64	833065	741489	1574554
2022.	siječanj	182855	149079	331934	21,16	646314	590679	1236993	78,84	829169	739758	1568927
	veljača	184241	149203	333444	21,20	648246	591186	1239432	78,80	832487	740389	1572876
	ožujak	189019	152752	341771	21,59	648978	592109	1241087	78,41	837997	744861	1582858
	travanj	196271	159999	356270	22,27	649476	593764	1243240	77,73	845747	753763	1599510
	svibanj	206435	169477	375912	23,17	650927	595582	1246509	76,83	857362	765059	1622421
	lipanj	215097	176003	391100	23,84	653673	595997	1249670	76,16	868770	772000	1640770
	srpanj	216793	176791	393584	23,92	655778	596388	1252166	76,08	872571	773179	1645750
	kolovoz	215581	174967	390548	23,78	655930	596073	1252003	76,22	871511	771040	1642551
	rujan	211060	172327	383387	23,42	654157	599427	1253584	76,58	865217	771754	1636971
	listopad	200439	162020	362459	22,36	656855	601477	1258332	77,64	857294	763497	1620791
	studen	195942	157175	353117	21,84	660024	603865	1263889	78,16	855966	761040	1617006
	prosinac											
	prosječno 2022.											

* Prosječan broj osiguranika prema ugovorima o radu za pojedinu godinu izvodi se iz 12 mjesečnih obrada koje obuhvaćaju stanje na zadnji dan u mjesecu zadnje registrirane prijave o stjecanju svojstva osiguranika u bazi osiguranika.

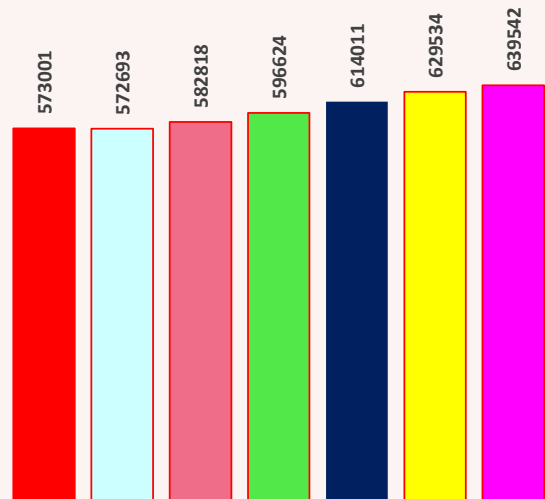


Prosječan broj osiguranika **muškaraca** prema ugovorima o radu

- prosječno 2015.
- prosječno 2016.
- prosječno 2017.
- prosječno 2018.
- prosječno 2019.
- prosječno 2020.
- prosječno 2021.



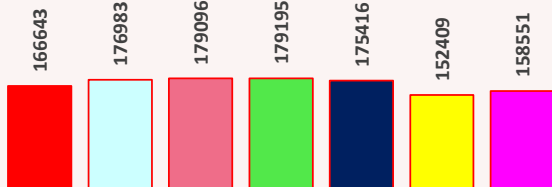
Broj osiguranika muškaraca s ugovorima na ODREĐENO vrijeme



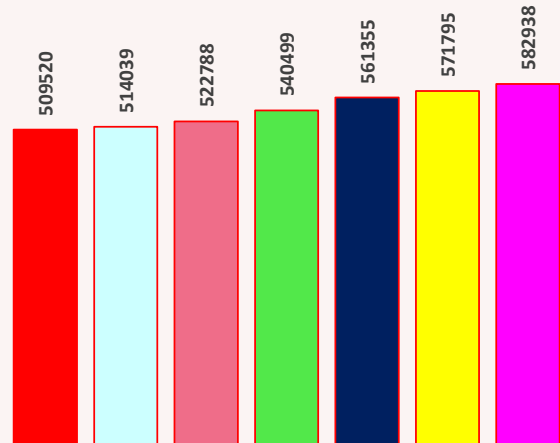
Broj osiguranika muškaraca s ugovorima na NEODREĐENO vrijeme

Prosječan broj osiguranika **žena** prema ugovorima o radu

- prosječno 2015.
- prosječno 2016.
- prosječno 2017.
- prosječno 2018.
- prosječno 2019.
- prosječno 2020.
- prosječno 2021.



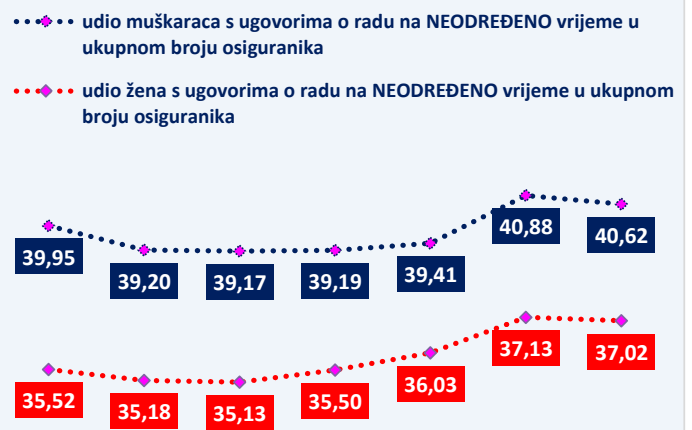
Broj osiguranika žena s ugovorima na ODREĐENO vrijeme



Broj osiguranika žena s ugovorima na NEODREĐENO vrijeme

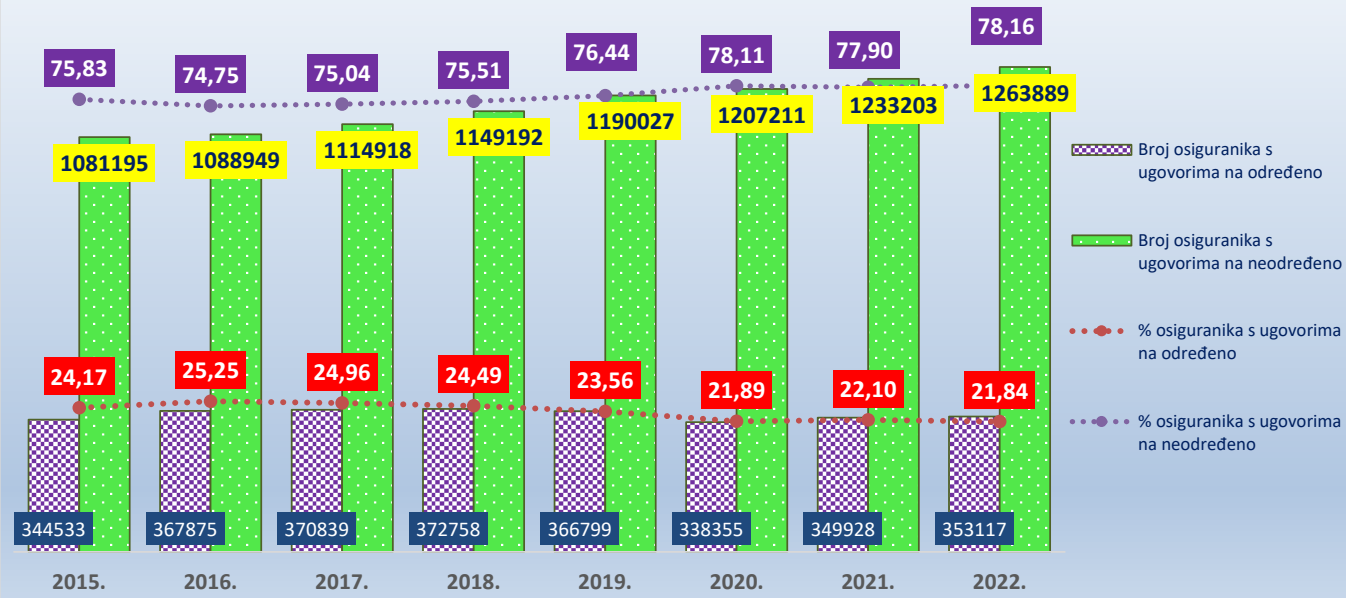


prosječno 2015. prosječno 2016. prosječno 2017. prosječno 2018. prosječno 2019. prosječno 2020. prosječno 2021.

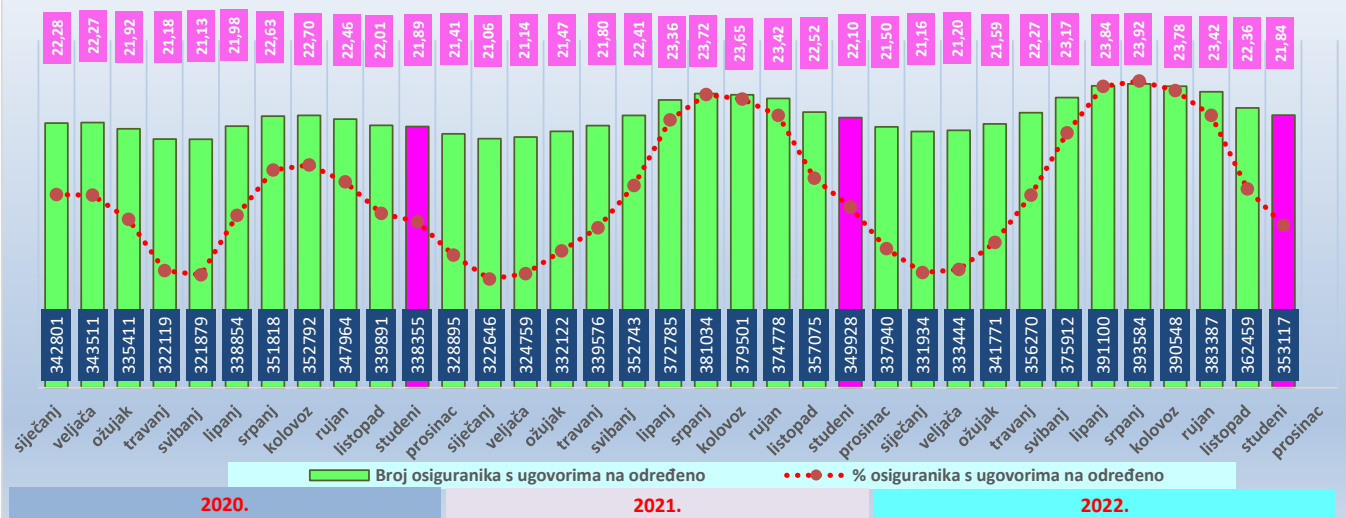


prosječno 2015. prosječno 2016. prosječno 2017. prosječno 2018. prosječno 2019. prosječno 2020. prosječno 2021.

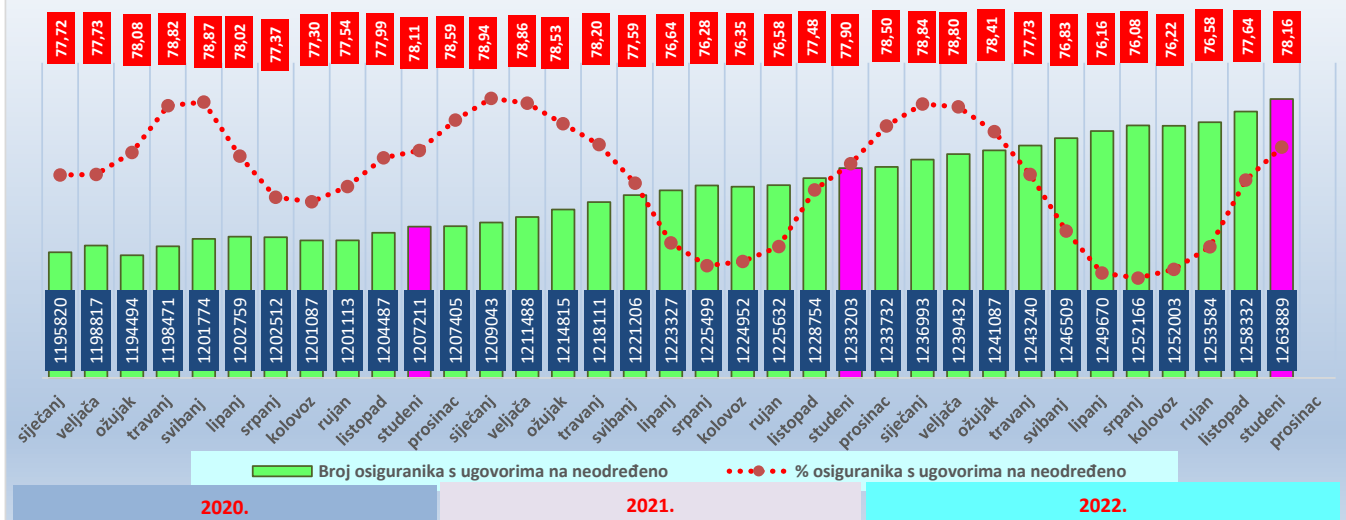
Osiguranci prema sklopljenim ugovorima o radu na određeno/ neodređeno vrijeme stanje na dan 30. studenoga i godine 2015.-2022.



Osiguranci prema sklopljenim ugovorima o radu na ODREĐENO vrijeme i prema mjesecima u 2020., 2021. i 2022. godini



Osiguranci prema sklopljenim ugovorima o radu na NEODREĐENO vrijeme i prema mjesecima u 2020., 2021. i 2022. godini



OSIGURANICI prema sklopljenim ugovorima o radu na određeno/neodređeno te županijama i spolu

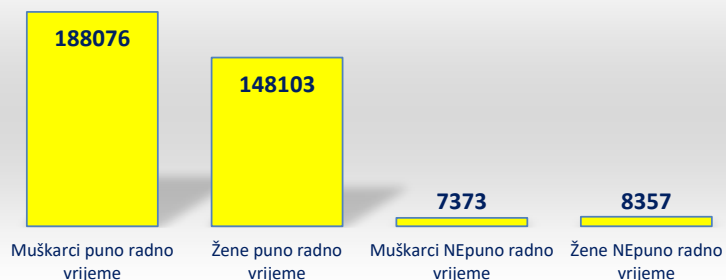
Tablica 7 f. - županije

Stanje: 30. studenoga 2022.


Županija	Broj osiguranika prema ugovoru o radu na ODREĐENO (jedan osiguranik i više prijava na osiguranje)									Broj osiguranika prema ugovoru o radu na NEODREĐENO (jedan osiguranik i više prijava na osiguranje)									Ukupan broj osiguranika prema ugovoru o radu i radnom vremenu (jedan osiguranik i više prijava na osiguranje)								
	Puno radno vrijeme			Nepuno radno vrijeme			Ukupno			Puno radno vrijeme			Nepuno radno vrijeme			Ukupno			Puno radno vrijeme			Nepuno radno vrijeme			Ukupno		
	M	Ž	Ukupno	M	Ž	Ukupno	M	Ž	Ukupno	M	Ž	Ukupno	M	Ž	Ukupno	M	Ž	Ukupno	M	Ž	Ukupno	M	Ž	Ukupno	M	Ž	Ukupno
Zagrebačka	10533	6780	17313	918	1205	2123	11451	7985	19436	40119	29306	69425	1620	1666	3286	41739	30972	72711	50652	36086	86738	2538	2871	5409	53190	38957	92147
Krapinsko-zagorska	4035	3468	7503	389	528	917	4424	3996	8420	16146	14678	30824	578	699	1277	16724	15377	32101	20181	18146	38327	967	1227	2194	21148	19373	40521
Sisačko-moslavačka	4729	3740	8469	400	814	1214	5129	4554	9683	16653	15499	32152	517	733	1250	17170	16232	33402	21382	19239	40621	917	1547	2464	22299	20786	43085
Karlovačka	4942	3588	8530	524	666	1190	5466	4254	9720	14412	12755	27167	585	779	1364	14997	13534	28531	19354	16343	35697	1109	1445	2554	20463	17788	38251
Varaždinska	7139	5191	12330	590	925	1515	7729	6116	13845	28568	25675	54243	1046	1161	2207	29614	26836	56450	35707	30866	66573	1636	2086	3722	37343	32952	70295
Koprivničko-križevačka	2932	2840	5772	247	544	791	3179	3384	6563	15032	13630	28662	503	663	1166	15535	14293	29828	17964	16470	34434	750	1207	1957	18714	17677	36391
Bjelovarsko-bilogorska	3386	2916	6302	328	589	917	3714	3505	7219	12979	11382	24361	517	728	1245	13496	12110	25606	16365	14298	30663	845	1317	2162	17210	15615	32825
Primorsko-goranska	13571	11080	24651	1660	2136	3796	15231	13216	28447	44617	40780	85397	2594	2797	5391	47211	43577	90788	58188	51860	110048	4254	4933	9187	62442	56793	119235
Ličko-senjska	1824	1537	3361	229	298	527	2053	1835	3888	6259	5210	11469	292	351	643	6551	5561	12112	8083	6747	14830	521	649	1170	8604	7396	16000
Virovitičko-podravska	2547	2364	4911	230	395	625	2777	2759	5536	8932	7208	16140	284	413	697	9216	7621	16837	11479	9572	21051	514	808	1322	11993	10380	22373
Požeško-slavonska	2317	1935	4252	215	415	630	2532	2350	4882	8124	6724	14848	253	362	615	8377	7086	15463	10441	8659	19100	468	777	1245	10909	9436	20345
Brodsko-posavska	5608	3464	9072	410	716	1126	6018	4180	10198	17766	12916	30682	678	717	1395	18444	13633	32077	23374	16380	39754	1088	1433	2521	24462	17813	42275
Zadarska	7751	7122	14873	807	1192	1999	8558	8314	16872	21097	19842	40939	1082	1178	2260	22179	21020	43199	28848	26964	55812	1889	2370	4259	30737	29334	60071
Osječko-baranjska	8221	7537	15758	991	1629	2620	9212	9166	18378	39040	32454	71494	1735	1830	3565	40775	34284	75059	47261	39991	87252	2726	3459	6185	49987	43450	93437
Šibensko-kninska	4315	3795	8110	507	688	1195	4822	4483	9305	11920	11156	23076	471	586	1057	12391	11742	24133	16235	14951	31186	978	1274	2252	17213	16225	33438
Vukovarsko-srijemska	4105	3819	7924	381	796	1177	4486	4615	9101	19206	15240	34446	714	976	1690	19920	16216	36136	23311	19059	42370	1095	1772	2867	24406	20831	45237
Splitsko-dalmatinska	19407	18534	37941	2655	3966	6621	22062	22500	44562	56487	53321	109808	2912	3207	6119	59399	56528	115927	75894	71855	147749	5567	7173	12740	81461	79028	160489
Istarska	13231	10820	24051	1534	1938	3472	14765	12758	27523	34058	29657	63715	1889	1931	3820	35947	31588	67535	47289	40477	87766	3423	3869	7292	50712	44346	95058
Dubrovačko-neretvanska	6725	5887	12612	532	906	1438	7257	6793	14050	16784	14749	31533	715	781	1496	17499	15530	33029	23509	20636	44145	1247	1687	2934	24756	22323	47079
Međimurska	5510	3480	8990	344	658	1002	5854	4138	9992	17844	14814	32658	658	801	1459	18502	15615	34117	23354	18294	41648	1002	1459	2461	24356	19753	44109
Grad Zagreb	41183	32837	74020	4724	4833	9557	45907	37670	83577	198369	185328	383697	9877	7628	17505	208246	192956	401202	239552	218165	457717	14601	12461	27062	254153	230626	484779
UKUPNO na razini jednog osiguranika i jedne prijave u osiguranje	188076	148103	336179	7373	8357	15730	195449	156460	351909	635241	574407	1209648	22563	26596	49159	657804	601003	1258807	823317	722510	1545827	29936	34953	64889	853253	757463	1610716

NAPOMENA: isključeni su podaci o osiguranicima s osnovom osiguranja **produženo osiguranje**.

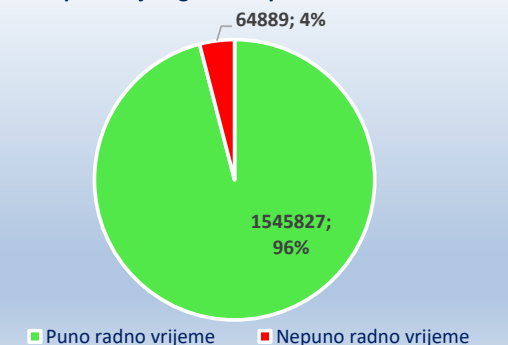
Broj osiguranika prema ugovoru o radu na **ODREĐENO**



Broj osiguranika prema ugovoru o radu na **neODREĐENO**

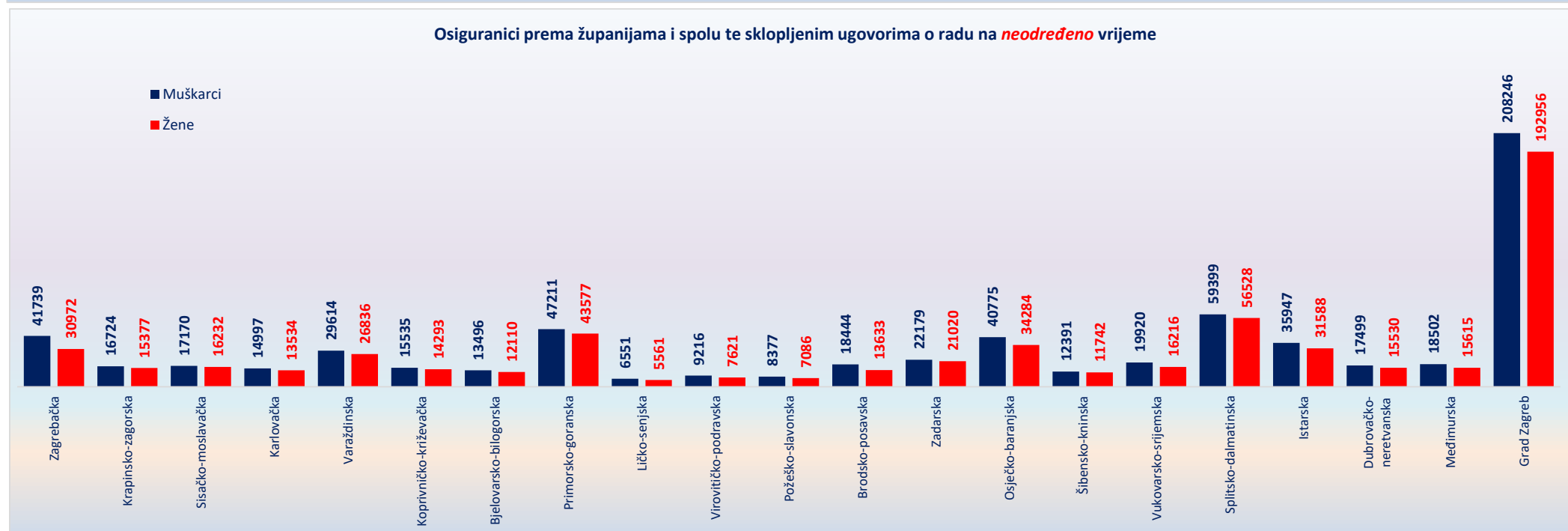
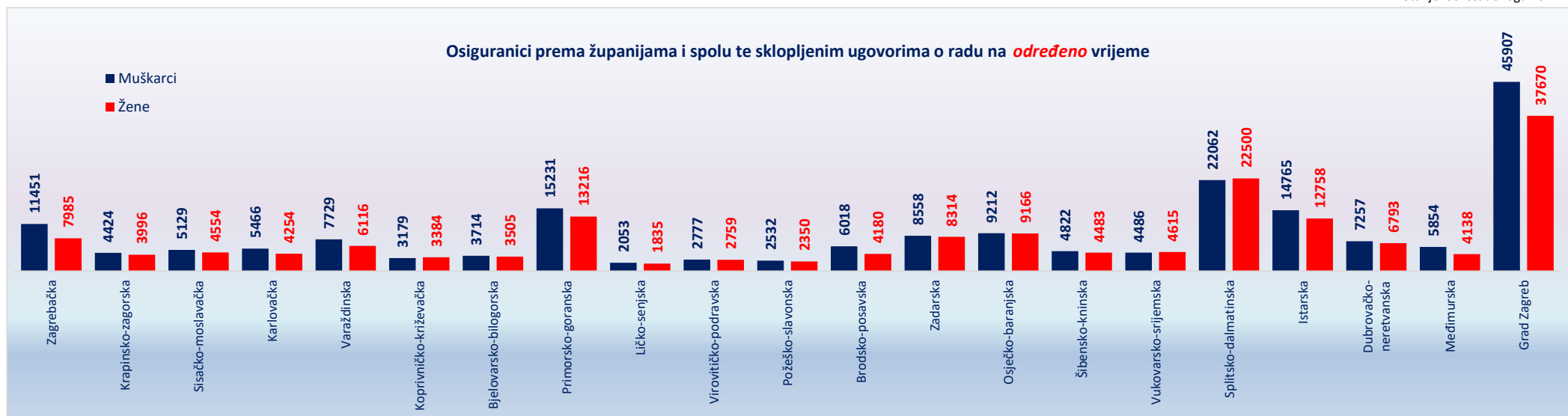


Ukupan broj osiguranika prema radnom vremenu



OSIGURANICI prema sklopljenim ugovorima o radu na određeno/neodređeno te županijama i spolu

Stanje: 30. studenoga 2022.



OSIGURANICI prema prijavama/prvim prijavama/odjavama

Tablica 7 g.

Podaci se vode za razdoblje od jednog mjeseca	Prijave (u njih su uključene prve prijave na osiguranje)	Prve prijave	Odjave
2014.			
siječanj	42372	1939	40625
veljača	36360	2393	32900
ožujak	44619	2638	37196
travanj	57616	3185	35136
svibanj	60969	4783	39009
lipanj	67758	6368	44812
srpanj	52375	6100	38194
kolovoz	34714	3491	50218
rujan	53485	4185	75807
listopad	47027	4371	57622
studenj	42321	4275	42926
prosinac	36078	3457	57365
prosječno 2014.	47975	3932	45984
2015.			
siječanj	47828	2358	40078
veljača	42284	3306	36025
ožujak	51556	3314	42640
travanj	69288	3958	37643
svibanj	69637	4873	42590
lipanj	70438	6735	46307
srpanj	59138	7368	41355
kolovoz	38873	3728	51496
rujan	55401	4938	74563
listopad	52672	4947	58563
studenj	47232	4208	52439
prosinac	43187	4497	51611
prosječno 2015.	53961	4519	47943
2016.			
siječanj	47533	2171	44341
veljača	49674	3470	39969
ožujak	54434	2876	41574
travanj	71865	4422	41716
svibanj	73160	5391	45067
lipanj	73653	7117	50260
srpanj	57573	6966	41982
kolovoz	41604	3818	51703
rujan	60286	4724	74407
listopad	54122	5166	61313
studenj	51746	5208	53458
prosinac	43504	4081	60240
prosječno 2016.	56596	4618	50503
2017.			
siječanj	53444	2645	44653
veljača	48749	3644	39791
ožujak	61222	3730	45313
travanj	75708	4640	43874
svibanj	78118	5743	50170
lipanj	77035	7329	49721
srpanj	61197	7320	44664
kolovoz	39358	3511	51013
rujan	64372	5496	75211
listopad	58171	6004	60287
studenj	53652	4477	53756
prosinac	49763	3501	58874
prosječno 2017.	60066	4837	51444
2018.			
siječanj	64891	3215	47883
veljača	51967	3809	41666
ožujak	65827	4957	44440
travanj	78361	5437	44982
svibanj	81367	7320	50443
lipanj	75100	8735	54035
srpanj	64376	9306	46134
kolovoz	42893	4899	53933
rujan	66968	6631	79214
listopad	62732	7207	62172
studenj	59244	6060	54260
prosinac	46198	3979	57775
prosječno 2018.	63327	5963	53078

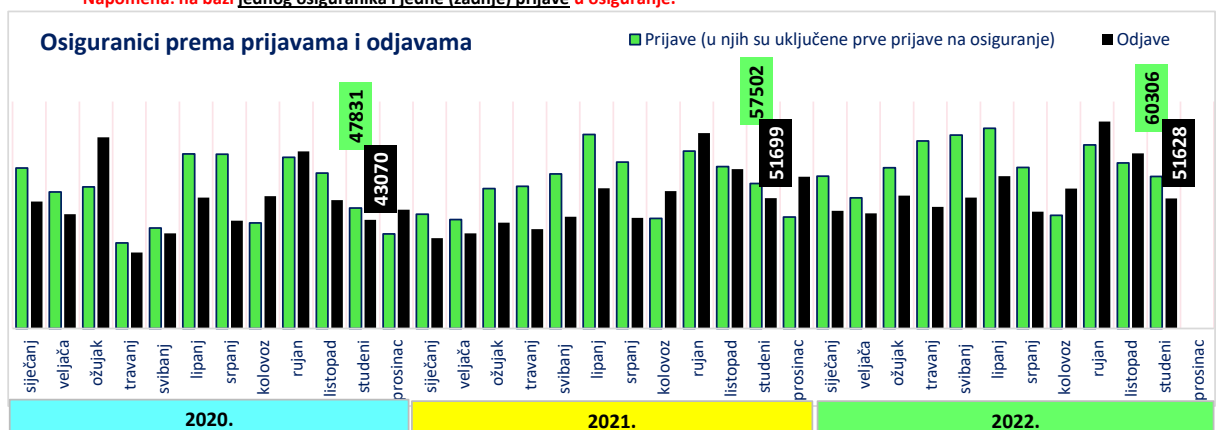
OSIGURANICI prema **prijavama/prvim prijavama/odjavama**

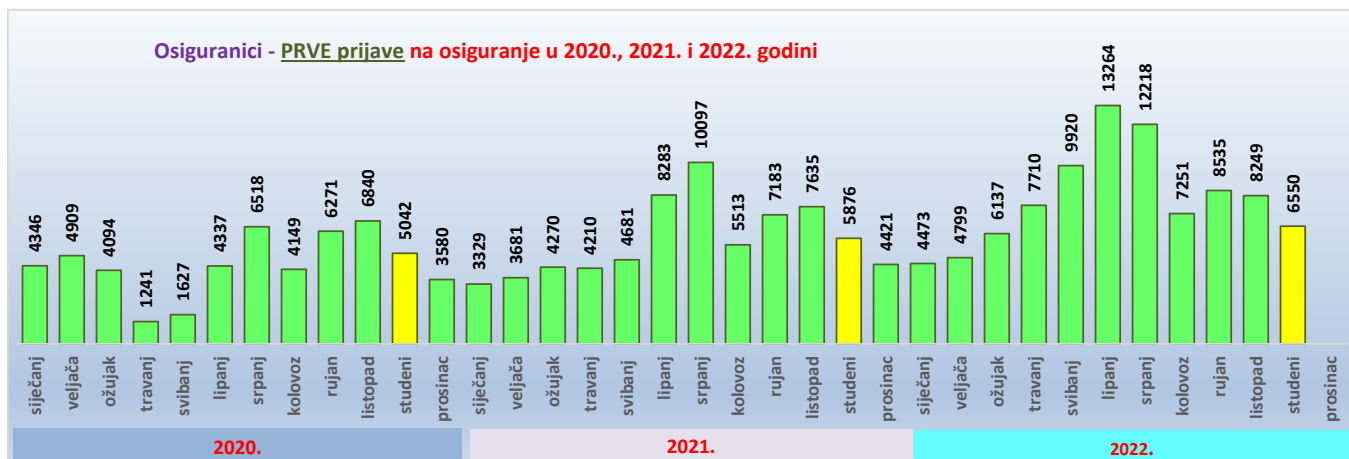
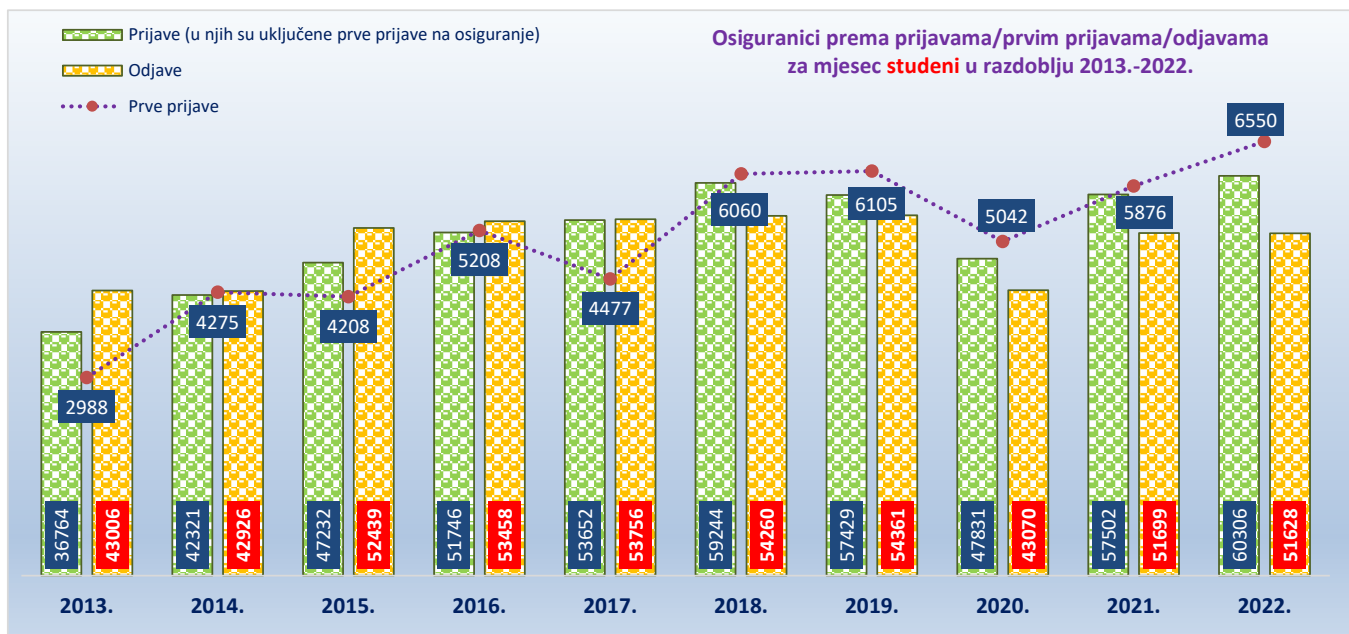
Tablica 7 g.

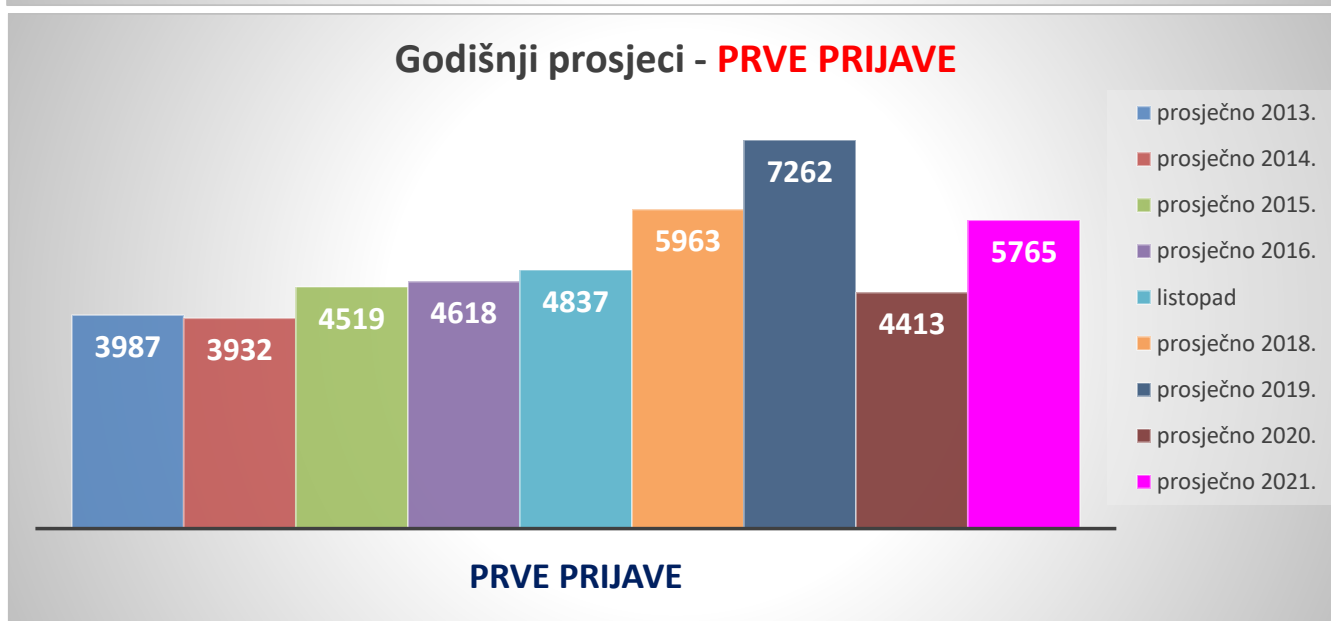
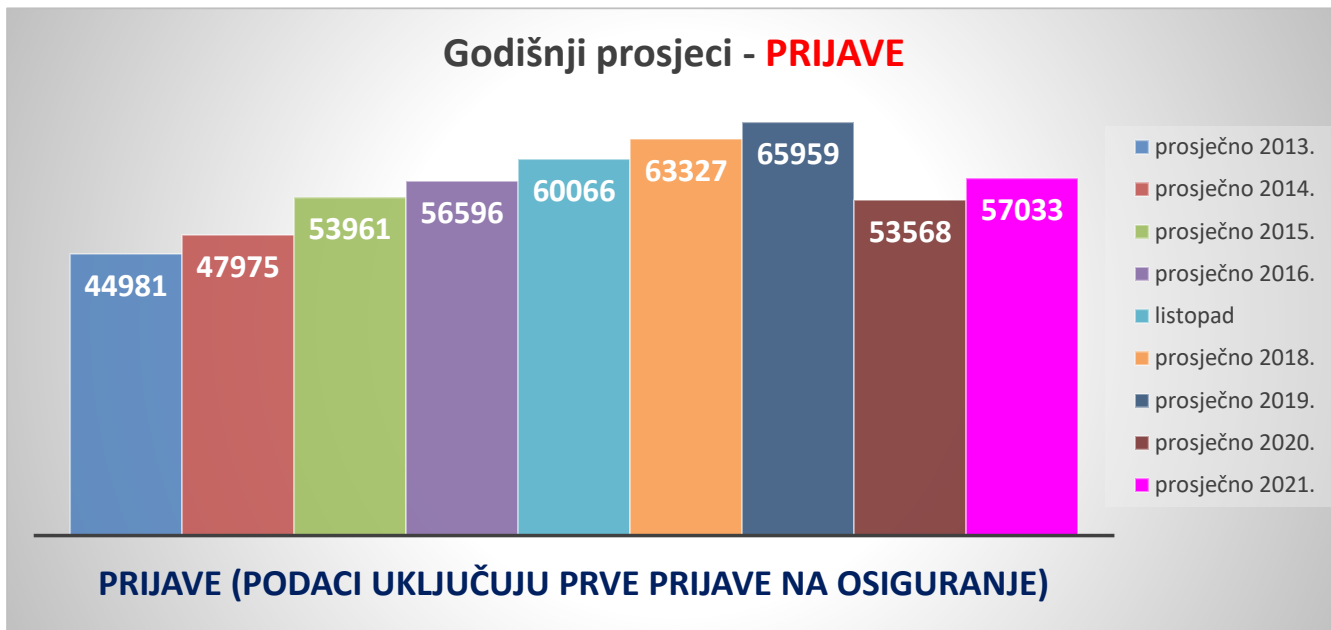
Podaci se vode za razdoblje od jednog mjeseca	Prijave (u njih su uključene prve prijave na osiguranje)	Prve prijave	Odjave
2019.			
siječanj	69128	4135	50171
veljača	55109	4983	42486
ožujak	65309	6057	72170
travanj	108191	8561	44450
svibanj	81149	10239	51565
lipanj	75982	11432	56743
srpanj	63103	10679	45535
kolovoz	42379	5451	53581
rujan	66820	7406	83541
listopad	63647	7765	63010
studen	57429	6105	54361
prosinac	43262	4325	54710
prosječno 2019.	65959	7262	56027
2020.			
siječanj	63673	4346	50388
veljača	54130	4909	45345
ožujak	56125	4094	75857
travanj	33973	1241	30162
svibanj	39817	1627	37712
lipanj	69267	4337	51916
srpanj	69154	6518	42723
kolovoz	41871	4149	52460
rujan	67835	6271	70277
listopad	61678	6840	50920
studen	47831	5042	43070
prosinac	37466	3580	47145
prosječno 2020.	53568	4413	49831
2021.			
siječanj	45345	3329	35845
veljača	43183	3681	37702
ožujak	55484	4270	41955
travanj	56349	4210	39446
svibanj	61260	4681	44289
lipanj	76909	8283	55610
srpanj	65944	10097	43846
kolovoz	43666	5513	54472
rujan	70368	7183	77467
listopad	64206	7635	63146
studen	57502	5876	51699
prosinac	44185	4421	60134
prosječno 2021.	57033	5765	50468
2022.			
siječanj	60451	4473	46638
veljača	51812	4799	45699
ožujak	63785	6137	52674
travanj	74331	7710	48235
svibanj	76657	9920	51929
lipanj	79441	13264	60370
srpanj	63812	12218	46305
kolovoz	44886	7251	55499
rujan	72850	8535	82027
listopad	65678	8249	69439
studen	60306	6550	51628
prosinac			
prosječno 2022.			

Podaci se vode za razdoblje od jednog mjeseca i nisu rezultat stanja na dan

Napomena: na bazi **jednog osiguranika i jedne (zadnje) prijave u osiguranje.**







* Prosječan broj osiguranika prema prijavno-odjavnim podacima za pojedinu godinu izvodi se iz 12 mjesečnih obrada koje obuhvaćaju stanje na zadnji dan u mjesecu zadnje registrirane prijave/odjave o stjecanju svojstva osiguranika u bazi osiguranika.

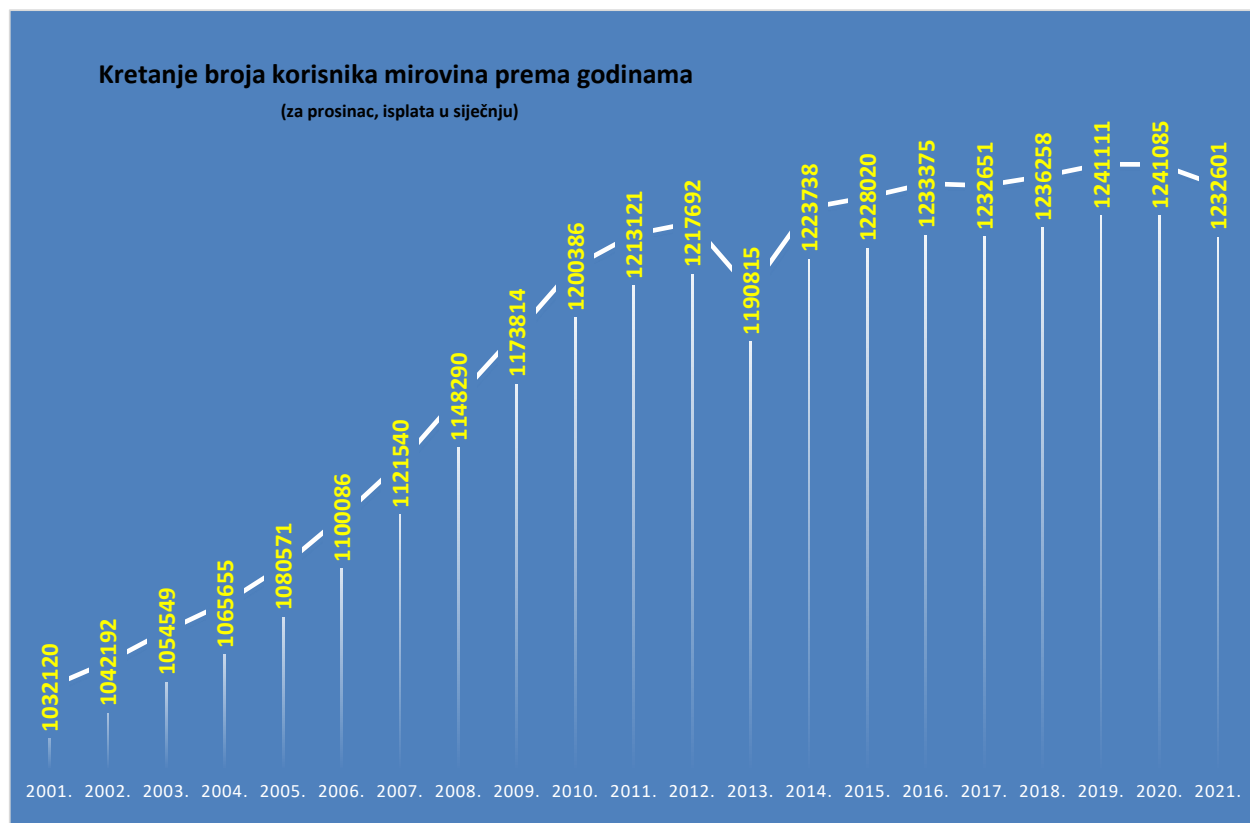
II. KORISNICI MIROVINA

KORISNICI MIROVINA PREMA GODINAMA I KATEGORIJAMA OSIGURANJA

Tablica 8.

Stanje: za prosinac (isplata u siječnju)

Godine	Radnici kod pravnih i fizičkih osoba (bivši Fond radnika)		Obrtnici (bivši Fond samostalnih privrednika)		Poljoprivrednici (bivši Fond individualnih poljoprivrednika)		Ukupno	
	Broj korisnika	Lančani indeks	Broj korisnika	Lančani indeks	Broj korisnika	Lančani indeks	Broj korisnika	Lančani indeks
0	1	2	3	4	5	6	7	8
2001.	929371	101,3	20355	100,4	82394	101,8	1032120	101,3
2002.	939214	101,1	20737	101,9	82241	99,8	1042192	101,0
2003.	948523	101,0	21355	103,0	84671	103,0	1054549	101,2
2004.	958810	101,1	21958	102,8	84887	100,3	1065655	101,1
2005.	973793	101,6	22528	102,6	84250	99,2	1080571	101,4
2006.	993460	102,0	23476	104,2	83150	98,7	1100086	101,8
2007.	1015766	102,2	24252	103,3	81522	98,0	1121540	102,0
2008.	1043262	102,7	25299	104,3	79729	97,8	1148290	102,4
2009.	1069059	102,5	26433	104,5	78322	98,2	1173814	102,2
2010.	1095354	102,5	27924	105,6	77108	98,4	1200386	102,3
2011.	1109336	101,3	29100	104,2	74685	96,9	1213121	101,1
2012.	1115867	100,6	29767	102,3	72058	96,5	1217692	100,4
2013.	1091008	97,8	30402	102,1	69405	96,3	1190815	97,8
2014.	1125773	103,2	31170	102,5	66795	96,2	1223738	102,8
2015.	1132614	100,6	31657	101,6	63749	95,4	1228020	100,3
2016.	1140004	100,7	32357	102,2	61014	95,7	1233375	100,4
2017.	1141667	100,1	32920	101,7	58064	95,2	1232651	99,9
2018.	1147442	100,5	33481	101,7	55335	95,3	1236258	100,3
2019.	1154346	100,6	34261	102,3	52504	94,9	1241111	100,4
2020.	1156885	100,2	34729	101,4	49471	94,2	1241085	100,0
2021.	1151883	99,6	34846	100,3	45872	92,7	1232601	99,3



KORISNICI MIROVINA I PROSJEČNE MIROVINE
za studeni 2022. (isplata u prosincu 2022.)

Korisnici mirovina koji su pravo na mirovinu ostvarili prema Zakonu o mirovinskom osiguranju

Tablica 9.

Vrste mirovina	Broj korisnika	Prosječna netomirovina u kunama (kn)	Bez međunarodnih ugovora	
			Broj korisnika	Prosječna netomirovina u kunama (kn)
0	1	2	3	4
Starosna	492707	3.079,33	399477	3.591,05
Starosna mirovina za dugogodišnjeg osiguranika - čl. 35.	47664	4.043,09	41994	4.248,33
Starosna mirovina prevedena iz invalidske	77539	2.722,63	67129	3.061,94
Ukupno starosna	617910	3.108,91	508600	3.575,48
Prijevremena starosna	207768	2.983,58	171715	3.312,66
Prijevremena starosna mirovina zbog stečaja poslodavca - čl. 36.	379	3.296,23	371	3.298,72
Sveukupno starosna	826057	3.077,48	680686	3.509,03
Invalidska	97212	2.326,43	91844	2.430,10
Obiteljska	211294	2.309,29	178367	2.608,31
UKUPNO korisnika koji su pravo na mirovinu ostvarili prema Zakonu o mirovinskom osiguranju	1134563	2.870,06	950897	3.235,87

(u broj korisnika mirovina nisu uključeni korisnici mirovina DVO, ZOHBDR i HVO)

Tablica 9 a.

Vrste mirovina	Broj korisnika	Prosječna netomirovina u kunama (kn)	Bez međunarodnih ugovora	
			Broj korisnika	Prosječna netomirovina u kunama (kn)
0	1	2	3	4
Radnici kod pravnih i fizičkih osoba (bivši Fond radnika)				
Starosna	763502	3.147,54	622910	3.622,81
Invalidska	91898	2.326,49	86646	2.434,46
Obiteljska	201063	2.340,26	168790	2.656,83
Ukupno	1056463	2.922,48	878346	3.319,96
Obrtnici (bivši Fond samostalnih privrednika)				
Starosna	25822	2.853,61	23265	2.977,68
Invalidska	3931	2.310,84	3846	2.342,04
Obiteljska	5380	2.057,69	5010	2.132,11
Ukupno	35133	2.671,00	32121	2.769,69
Poljoprivrednici (bivši Fond individualnih poljoprivrednika)				
Starosna	36733	1.778,63	34511	1.813,48
Invalidska	1383	2.366,36	1352	2.400,93
Obiteljska	4851	1.304,82	4567	1.337,47
Ukupno	42967	1.744,05	40430	1.779,35
UKUPNO korisnika koji su pravo na mirovinu ostvarili prema Zakonu o mirovinskom osiguranju	1134563	2.870,06	950897	3.235,87

(u broj korisnika mirovina nisu uključeni korisnici mirovina DVO, ZOHBDR i HVO)

Sveukupan broj korisnika mirovina (ZOMO+DVO+ZOHBDR+HVO)	1228771	3.115,37	1044934	3.491,34
za studeni 2022. (isplata u prosincu 2022.)				

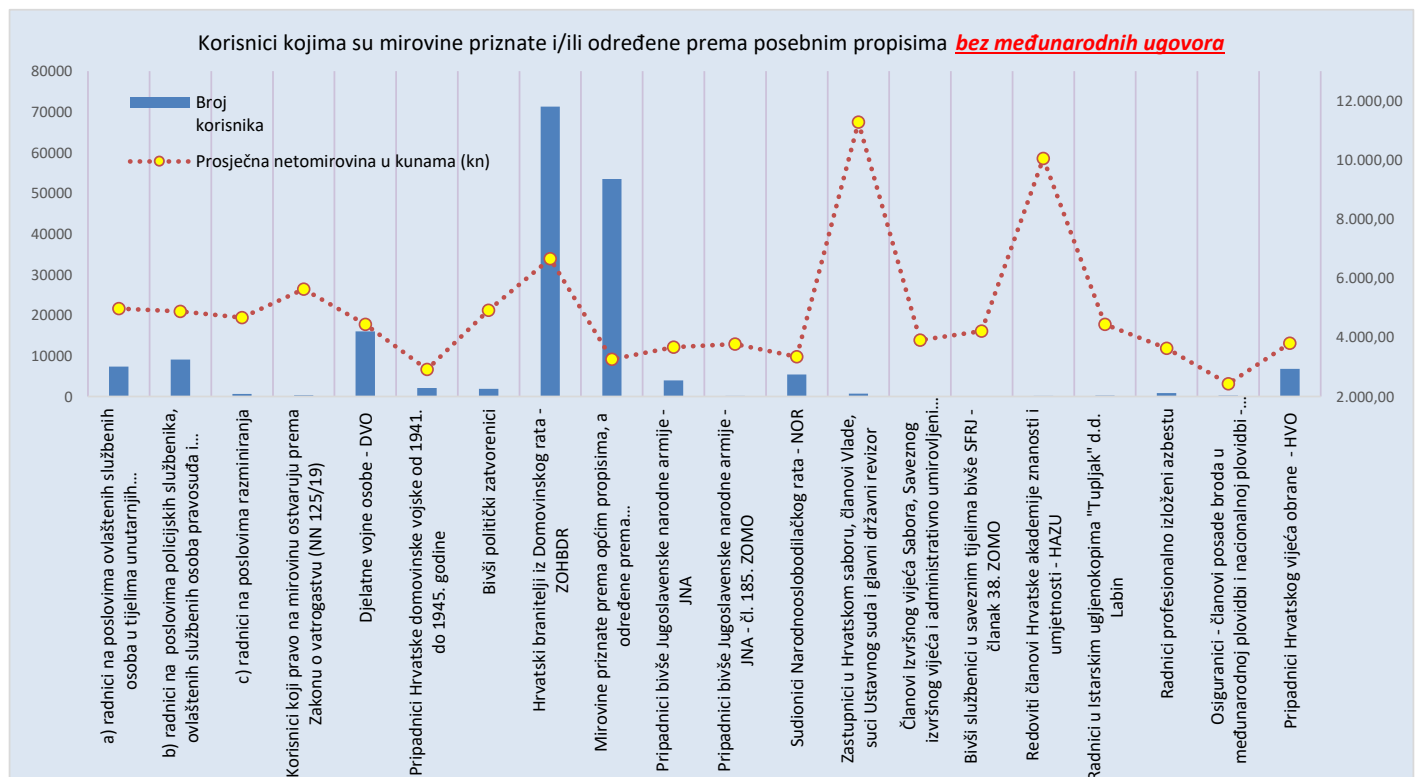
Broj osiguranika - 30. studenoga 2022.	1617006
Odnos broja korisnika mirovina i osiguranika	1 : 1,32
Prosječna mjesečna isplaćena netoplaća Republike Hrvatske za listopad 2022.	7.745
Aktualna vrijednost mirovine (AVM) 01.07.2022.	77,65

KORISNICI KOJIMA SU MIROVINE PRIZNATE I / ILI ODREĐENE PREMA POSEBNIM PROPISIMA

Tablica 9 b.

za studeni 2022. (isplata u prosincu 2022.)


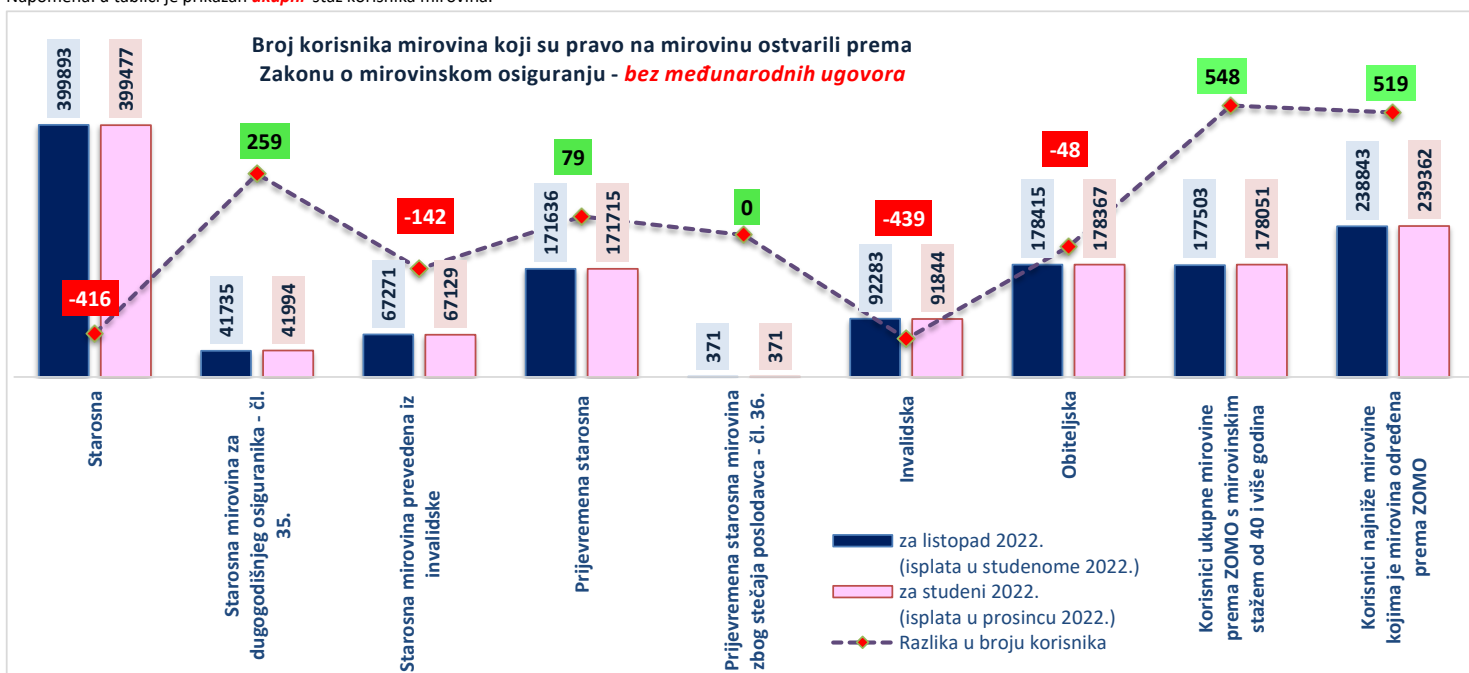
Red. br.	Kategorije korisnika kojima su mirovine priznate i/ili određene prema posebnim propisima	Broj korisnika	Prosječna netomirovina u kunama (kn)	Prosječan staž	Bez međunarodnih ugovora		
					Broj korisnika	Prosječna netomirovina u kunama (kn)	Prosječan staž
0	1	2	3	4	5	6	7
1.	Radnici na poslovima ovlaštenih službenih osoba u tijelima unutarnjih poslova i pravosuđa, kao i na poslovima razminiranja:						
	a) radnici na poslovima ovlaštenih službenih osoba u tijelima unutarnjih poslova i pravosuđa, kojima je pravo na mirovinu priznato prema propisima koji su bili na snazi do stupanja na snagu Zakona o pravima DVO, PS i OSO	7367	4.971,76	31 10 29	7346	4.976,84	31 11 01
	b) radnici na poslovima policijskih službenika, ovlaštenih službenih osoba pravosuđa i službene osobe s posebnim dužnostima i ovlastima u sigurnosno obavještajnom sustavu RH koji su pravo na mirovinu ostvarili prema Zakonu o pravima DVO, PS i OSO	9219	4.857,13	35 09 00	9097	4.872,89	35 09 17
	c) radnici na poslovima razminiranja	655	4.632,97	31 04 05	639	4.664,08	31 04 22
2.	Korisnici koji pravo na mirovinu ostvaruju prema Zakonu o vatrogastvu (NN 125/19)	319	5.620,22	-	317	5.624,97	-
3.	Djelatne vojne osobe - DVO	16106	4.432,15	31 01 14	16006	4.440,60	31 01 11
4.	Pripadnici Hrvatske domovinske vojske od 1941. do 1945. godine	2178	2.830,08	33 05 02	2070	2.920,07	33 09 01
5.	Bivši politički zatvorenici	2202	4.426,19	33 02 17	1876	4.916,60	33 04 06
6.	Hrvatski branitelji iz Domovinskog rata - ZOHBDR	71336	6.654,42	18 08 13	71265	6.657,39	18 08 15
7.	Mirovine priznate prema općim propisima, a određene prema ZOHBDR - u iz 2017. (čl. 27., 35., 36., 48. i 49. stavak 2.)	56404	3.248,90	29 11 22	53485	3.253,62	29 09 00
8.	Pripadnici bivše Jugoslavenske narodne armije - JNA	3957	3.667,30	-	3957	3.667,30	-
9.	Pripadnici bivše Jugoslavenske narodne armije - JNA - čl. 185. ZOMO	160	3.703,45	38 03 25	154	3.770,03	38 06 02
10.	Sudionici Narodnooslobodilačkog rata - NOR	5552	3.291,91	29 08 15	5403	3.342,32	29 08 24
11.	Zastupnici u Hrvatskom saboru, članovi Vlade, suci Ustavnog suda i glavni državni revizor	687	11.274,14	32 10 13	679	11.271,83	32 10 22
12.	Članovi Izvršnog vijeća Sabora, Saveznog izvršnog vijeća i administrativno umirovljeni javni službenici	69	3.904,40	28 11 28	69	3.904,40	28 11 28
13.	Bivši službenici u saveznom tijelima bivše SFRJ - članak 38. ZOMO	21	4.210,21	-	21	4.210,21	-
14.	Redoviti članovi Hrvatske akademije znanosti i umjetnosti - HAZU	128	10.033,08	42 00 06	125	10.046,19	41 10 15
15.	Radnici u Istarskim ugljenokopima "Tupljak" d.d. Labin	248	4.421,94	29 08 05	245	4.437,06	29 08 18
16.	Radnici profesionalno izloženi azbestu	832	3.620,34	27 09 21	826	3.628,52	27 09 20
17.	Osiguranci - članovi posade broda u međunarodnoj plovidbi i nacionalnoj plovidbi - članak 129.a stavak 2. Pomorskog zakonika	205	2.377,94	28 09 27	192	2.430,72	28 05 20
18.	Pripadnici Hrvatskog vijeća obrane - HVO	6766	3.802,93	06 07 00	6766	3.802,93	06 07 00
UKUPNO		184411	-	-	180538	-	-

Napomena: u tablici je prikazan **ukupni** staž korisnika mirovina.

Korisnici mirovina koji su pravo na mirovinu ostvarili prema Zakonu o mirovinskom osiguranju
bez međunarodnih ugovora

Tablica 9 c.

Vrste mirovina	Bez međunarodnih ugovora						Razlika u broju korisnika 7 (kol.4 - kol.1)
	za listopad 2022. (isplata u studenome 2022.)			za studeni 2022. (isplata u prosincu 2022.)			
	Broj korisnika	Prosječna netomirovina u kunama (kn)	Prosječan staž	Broj korisnika	Prosječna netomirovina u kunama (kn)	Prosječan staž	
0	1	2	3	4	5	6	7
Starosna	399893	3.589,56	31 09 06	399477	3.591,05	31 09 12	-416
Starosna mirovina za dugogodišnjeg osiguranika - čl. 35.	41735	4.250,71	42 05 21	41994	4.248,33	42 05 20	259
Starosna mirovina prevedena iz invalidske	67271	3.062,29	24 05 22	67129	3.061,94	24 05 23	-142
Ukupno starosna	508899	3.574,08	31 08 04	508600	3.575,48	31 08 12	-299
Prijevremena starosna	171636	3.313,26	35 10 18	171715	3.312,66	35 10 19	79
Prijevremena starosna mirovina zbog stečaja poslodavca - čl. 36.	371	3.298,09	35 08 20	371	3.298,72	35 08 19	0
Sveukupno starosna	680906	3.508,18	32 08 27	680686	3.509,03	32 09 03	-220
Invalidska	92283	2.429,99	21 11 11	91844	2.430,10	21 11 10	-439
Obiteljska	178415	2.608,55	28 06 01	178367	2.608,31	28 05 28	-48
UKUPNO korisnika koji su pravo na mirovinu ostvarili prema Zakonu o mirovinskom osiguranju (u broj korisnika mirovina nisu uključeni korisnici mirovina DVO, ZOHBDR i HVO)	951604	3.234,95	30 10 27	950897	3.235,87	30 11 02	-707
Korisnici starosne mirovine prema ZOMO s mirovinskim stažem od 40 i više godina	86887	5.279,19	42 11 03	87158	5.280,34	42 11 08	271
Korisnici ukupne mirovine prema ZOMO s mirovinskim stažem od 40 i više godina	177503	4.641,46	42 04 26	178051	4.641,43	42 04 29	548
Korisnici najniže mirovine kojima je mirovina određena prema ZOMO	238843	2.139,75	27 03 29	239362	2.140,98	27 04 04	519

Napomena: u tablici je prikazan **ukupni** staž korisnika mirovina.Napomena: u broj korisnika mirovina **nisu** uključeni korisnici mirovina DVO, ZOHBDR i HVO

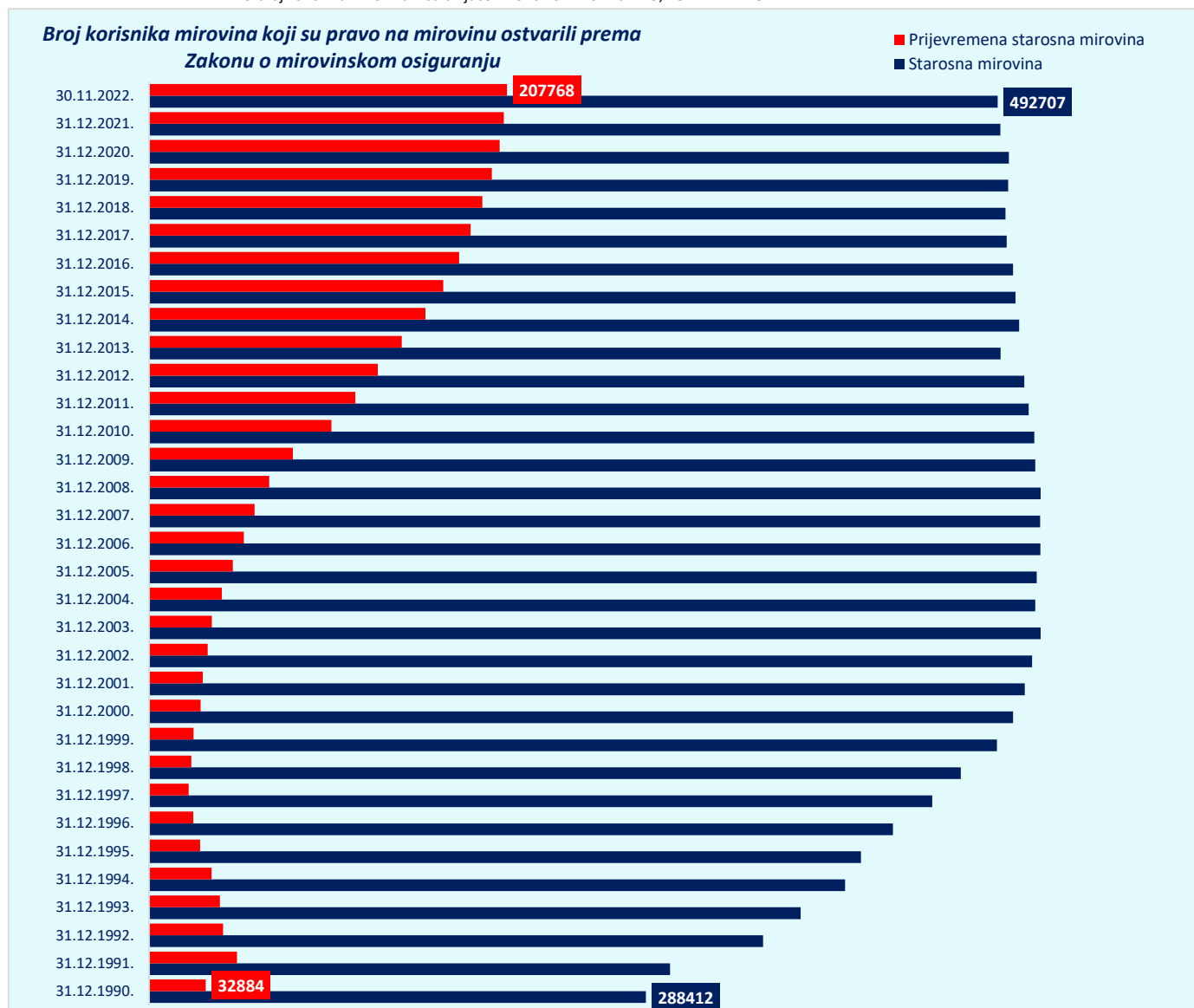
Korisnici starosne i prijevremene starosne mirovine prema godinama koji su pravo na mirovinu ostvarili prema Zakonu o mirovinskom osiguranju

Tablica 9 d.

Stanje na dan	Broj korisnika		% pada/rasta broja korisnika	
	Starosna mirovina	Prijevremena starosna mirovina	Starosna mirovina	Prijevremena starosna mirovina
0	1	2	3	4
31.12.1990.	288412	32884		
31.12.1991.	302405	51027	4,9	55,2
31.12.1992.	356508	42850	17,9	-16,0
31.12.1993.	378318	41027	6,1	-4,3
31.12.1994.	404052	36189	6,8	-11,8
31.12.1995.	413371	29614	2,3	-18,2
31.12.1996.	431930	25624	4,5	-13,5
31.12.1997.	454664	22880	5,3	-10,7
31.12.1998.	471257	24420	3,6	6,7
31.12.1999.	492258	25781	4,5	5,6
31.12.2000.	501591	29892	1,9	15,9
31.12.2001.	508465	31185	1,4	4,3
31.12.2002.	512663	33943	0,8	8,8
31.12.2003.	517569	36416	1,0	7,3
31.12.2004.	514515	42233	-0,6	16,0
31.12.2005.	515428	48542	0,2	14,9
31.12.2006.	517523	55013	0,4	13,3
31.12.2007.	517317	61169	0,0	11,2
31.12.2008.	517626	69743	0,1	14,0
31.12.2009.	514501	83397	-0,6	19,6
31.12.2010.	513895	105910	-0,1	27,0
31.12.2011.	510704	119741	-0,6	13,1
31.12.2012.	508132	132792	-0,5	10,9
31.12.2013.	494377	146706	-2,7	10,5
31.12.2014.	505203	160374	2,2	9,3
31.12.2015.	503084	170715	-0,4	6,4
31.12.2016.	501572	179931	-0,3	5,4
31.12.2017.	497984	186589	-0,7	3,7
31.12.2018.	497285	193492	-0,1	3,7
31.01.2019.	497357	195050	0,0	0,8
28.02.2019.	498272	196112	0,2	0,5
31.03.2019.	498825	196774	0,1	0,3
30.04.2019.	498485	196932	-0,1	0,1
31.05.2019.	498205	197096	-0,1	0,1
30.06.2019.	498050	197328	0,0	0,1
31.07.2019.	498039	197674	0,0	0,2
31.08.2019.	497959	197907	0,0	0,1
30.09.2019.	498703	198260	0,1	0,2
31.10.2019.	499188	198616	0,1	0,2
30.11.2019.	498603	198870	-0,1	0,1
31.12.2019.	498815	199032	0,0	0,1
31.01.2020.	498688	199232	0,0	0,1
29.02.2020.	500396	200136	0,3	0,5
31.03.2020.	500393	200537	0,0	0,2
30.04.2020.	500188	200940	0,0	0,2
31.05.2020.	499963	201323	0,0	0,2
30.06.2020.	499696	201449	-0,1	0,1
31.07.2020.	500121	202053	0,1	0,3
31.08.2020.	499982	202367	0,0	0,2
30.09.2020.	500625	202852	0,1	0,2
31.10.2020.	501430	203310	0,2	0,2
30.11.2020.	500200	203486	-0,2	0,1
31.12.2020.	499149	203545	-0,2	0,0
31.01.2021.	499021	204278	0,0	0,4
28.02.2021.	499279	204743	0,1	0,2

Stanje na dan	Broj korisnika		% pada/rasta broja korisnika	
	Starosna mirovina	Prijevremena starosna mirovina	Starosna mirovina	Prijevremena starosna mirovina
0	1	2	3	4
31.03.2021.	499143	204931	0,0	0,1
30.04.2021.	498409	204992	-0,1	0,0
31.05.2021.	497548	205010	-0,2	0,0
30.06.2021.	496482	205105	-0,2	0,0
31.07.2021.	496366	205277	0,0	0,1
31.08.2021.	496200	205523	0,0	0,1
30.09.2021.	496935	205898	0,1	0,2
31.10.2021.	497039	206083	0,0	0,1
30.11.2021.	495597	206047	-0,3	0,0
31.12.2021.	494300	205981	-0,3	0,0
31.01.2022.	494579	206479	0,1	0,2
28.02.2022.	494803	206809	0,0	0,2
31.03.2022.	494162	206883	-0,1	0,0
30.04.2022.	493482	206906	-0,1	0,0
31.05.2022.	492928	207009	-0,1	0,0
30.06.2022.	492367	207095	-0,1	0,0
31.07.2022.	492674	207277	0,1	0,1
31.08.2022.	492231	207364	-0,1	0,0
30.09.2022.	492759	207533	0,1	0,1
31.10.2022.	493445	207761	0,1	0,1
30.11.2022.	492707	207768	-0,1	0,0

U broj korisnika mirovina nisu uključeni korisnici mirovina DVO, ZOHBDR i HVO.



KORISNICI MIROVINA PREMA VRSTAMA I SVOTAMA MIROVINA KOJI SU PRAVO NA MIROVINU OSTVARILI PREMA ZAKONU O MIROVINSKOM OSIGURANJU (zbroj tablica 10 a. i 10 b.)

Tablica 10.

za studeni 2022. (isplata u prosincu 2022.)

Razredi svota netomirovina u kunama (kn)	Ukupno			Starosna mirovina			Invalidska mirovina			Obiteljska mirovina		
	Broj korisnika	Prosječna mirovina	Prosječan staž	Broj korisnika	Prosječna mirovina	Prosječan staž	Broj korisnika	Prosječna mirovina	Prosječan staž	Broj korisnika	Prosječna mirovina	Prosječan staž
0	1	2	3	4	5	6	7	8	9	10	11	12
do 500,00	86236	238,95	30 10 09	61841	240,06	32 06 04	4413	283,08	19 02 03	19982	225,76	28 03 16
500,01 – 1000,00	55134	750,39	26 01 14	37736	745,13	29 00 02	4245	767,55	15 04 21	13153	759,93	21 04 13
1000,01 – 1500,00	90071	1.265,41	19 08 23	53712	1.267,57	21 10 13	8795	1.296,20	13 11 05	27564	1.251,37	17 05 05
1500,01 – 2000,00	113024	1.774,90	23 06 00	67115	1.778,87	24 00 26	18671	1.792,77	18 02 22	27238	1.752,87	25 08 16
2000,01 – 2500,00	175242	2.282,83	27 09 15	109752	2.280,69	28 08 01	24384	2.254,70	23 00 18	41106	2.305,24	28 03 04
2500,01 – 3000,00	142016	2.742,04	32 02 08	97830	2.743,61	33 02 21	15014	2.722,47	24 11 13	29172	2.746,82	32 05 18
3000,01 – 3500,00	140541	3.260,83	34 02 02	108264	3.263,71	34 11 22	12081	3.269,19	25 04 18	20196	3.240,40	35 01 18
3500,01 – 4000,00	91736	3.740,36	35 10 24	75157	3.741,74	36 03 23	4700	3.726,31	27 07 00	11879	3.737,20	36 04 28
4000,01 – 4500,00	73568	4.236,10	37 01 17	63484	4.237,47	37 05 23	2327	4.214,38	28 11 28	7757	4.231,39	36 08 06
4500,01 – 5000,00	54129	4.732,18	38 02 05	47945	4.734,69	38 06 05	1171	4.704,20	29 05 02	5013	4.714,70	36 09 08
5000,01 – 6000,00	59607	5.428,48	38 11 21	54035	5.427,94	39 03 00	825	5.410,84	29 04 16	4747	5.437,75	37 03 22
6000,01 – 7000,00	28877	6.457,31	38 10 12	25996	6.456,89	39 00 24	366	6.447,20	28 10 15	2515	6.463,05	38 01 14
7000,01 – 8000,00	11015	7.458,58	38 09 06	10310	7.458,92	38 09 19	136	7.409,89	29 02 04	569	7.464,01	40 05 18
veće od 8000,00	13367	9.639,50	40 04 07	12880	9.657,47	40 04 17	84	9.126,48	29 06 07	403	9.171,87	41 08 22
UKUPNO	1134563	2.870,06	31 01 00	826057	3.077,48	32 09 20	97212	2.326,43	21 10 13	211294	2.309,29	28 07 08

KORISNICI MIROVINA PREMA VRSTAMA I SVOTAMA MIROVINA KOJI SU PRAVO NA MIROVINU OSTVARILI PREMA ZAKONU O MIROVINSKOM OSIGURANJU (zbroj tablica 10 a. - BMU i 10 b. - BMU)

BEZ MEĐUNARODNIH UGOVORA

Tablica 10. - BMU

za studeni 2022. (isplata u prosincu 2022.)

Razredi svota netomirovina u kunama (kn)	Ukupno			Starosna mirovina			Invalidska mirovina			Obiteljska mirovina		
	Broj korisnika	Prosječna mirovina	Prosječan staž	Broj korisnika	Prosječna mirovina	Prosječan staž	Broj korisnika	Prosječna mirovina	Prosječan staž	Broj korisnika	Prosječna mirovina	Prosječan staž
0	1	2	3	4	5	6	7	8	9	10	11	12
do 500,00	2618	337,80	14 11 06	883	319,64	16 02 14	1266	357,42	12 10 29	469	319,04	18 00 25
500,01 – 1000,00	14300	832,65	14 10 20	5493	846,43	16 01 26	2546	809,31	12 11 08	6261	830,05	14 07 04
1000,01 – 1500,00	69417	1.282,92	16 05 03	35489	1.299,18	17 00 10	8496	1.300,32	13 08 23	25432	1.254,40	16 05 24
1500,01 – 2000,00	101572	1.778,61	22 03 09	57146	1.785,23	22 02 28	18612	1.793,11	18 02 23	25814	1.753,48	25 03 03
2000,01 – 2500,00	166303	2.285,17	27 04 17	102147	2.284,06	28 01 20	24361	2.254,71	23 00 20	39795	2.306,67	28 01 01
2500,01 – 3000,00	136140	2.741,94	31 11 28	92758	2.743,47	33 00 03	14990	2.722,54	24 11 19	28392	2.747,17	32 04 09
3000,01 – 3500,00	135349	3.261,61	34 00 19	103538	3.264,76	34 10 11	12000	3.268,87	25 05 03	19811	3.240,69	35 00 27
3500,01 – 4000,00	88895	3.740,81	35 10 00	72581	3.742,27	36 02 29	4670	3.726,91	27 07 21	11644	3.737,23	36 04 13
4000,01 – 4500,00	71898	4.236,44	37 01 04	61938	4.237,87	37 05 12	2322	4.214,50	29 00 01	7638	4.231,46	36 07 26
4500,01 – 5000,00	53164	4.732,17	38 01 28	47031	4.734,72	38 06 00	1171	4.704,20	29 05 02	4962	4.714,60	36 09 02
5000,01 – 6000,00	58663	5.428,46	38 11 22	53143	5.427,90	39 03 03	824	5.410,74	29 04 20	4696	5.437,86	37 03 17
6000,01 – 7000,00	28480	6.457,33	38 10 12	25626	6.456,98	39 00 25	366	6.447,20	28 10 15	2488	6.462,38	38 01 16
7000,01 – 8000,00	10873	7.459,20	38 09 03	10173	7.459,49	38 09 16	136	7.409,89	29 02 04	564	7.465,73	40 05 18
veće od 8000,00	13225	9.642,87	40 04 10	12740	9.661,28	40 04 20	84	9.126,48	29 06 07	401	9.166,23	41 08 19
UKUPNO	950897	3.235,87	30 11 02	680686	3.509,03	32 09 03	91844	2.430,10	21 11 10	178367	2.608,31	28 05 28

Napomena:

U broj korisnika mirovina nisu uključeni korisnici mirovina DVO, ZOHBDR i HVO.

U tablicama je prikazan **ukupni** staž korisnika mirovina.

**KORISNICI MIROVINA PREMA VRSTAMA I SVOTAMA MIROVINA
KOJI SU PRAVO NA MIROVINU OSTVARILI do 31. prosinca 1998.**

Tablica 10 a.

za studeni 2022. (isplata u prosincu 2022.)

Razredi svota netomirovina u kunama (kn)	Ukupno			Starosna mirovina			Invalidska mirovina			Obiteljska mirovina		
	Broj korisnika	Prosječna mirovina	Prosječan staž	Broj korisnika	Prosječna mirovina	Prosječan staž	Broj korisnika	Prosječna mirovina	Prosječan staž	Broj korisnika	Prosječna mirovina	Prosječan staž
0	1	2	00 00 03	4	5	00 00 06	7	8	00 00 09	10	11	00 00 12
do 500,00	5965	234,71	30 00 00	4904	237,78	31 05 08	56	223,78	15 01 22	1005	220,30	23 09 08
500,01 – 1000,00	11093	786,16	20 11 21	8298	785,75	23 00 00	146	817,22	11 03 10	2649	785,73	15 01 06
1000,01 – 1500,00	7402	1.249,07	19 07 09	4148	1.235,96	22 11 02	179	1.287,37	10 07 28	3075	1.264,51	15 07 28
1500,01 – 2000,00	9316	1.766,79	20 11 29	5235	1.777,08	21 08 17	372	1.754,52	12 00 17	3709	1.753,50	20 10 15
2000,01 – 2500,00	39912	2.386,13	22 06 24	24548	2.385,49	23 01 08	2285	2.404,41	12 01 25	13079	2.384,15	23 04 09
2500,01 – 3000,00	26526	2.750,73	28 03 07	19049	2.747,92	28 05 21	910	2.754,10	19 06 14	6567	2.758,42	28 10 27
3000,01 – 3500,00	34214	3.269,72	31 09 20	28512	3.271,76	32 04 15	1689	3.285,38	20 07 26	4013	3.248,66	31 11 03
3500,01 – 4000,00	22734	3.747,64	32 07 01	19989	3.746,52	32 09 26	799	3.771,33	23 08 20	1946	3.749,39	33 00 23
4000,01 – 4500,00	19018	4.235,14	33 07 16	17181	4.235,51	33 10 09	495	4.216,09	24 06 27	1342	4.237,33	33 07 06
4500,01 – 5000,00	13707	4.723,34	34 03 05	12285	4.726,09	34 05 20	458	4.697,47	26 00 04	964	4.700,59	34 02 11
5000,01 – 6000,00	13291	5.422,96	34 06 20	12295	5.423,98	34 08 09	282	5.382,04	26 03 18	714	5.421,51	35 02 23
6000,01 – 7000,00	6451	6.458,92	34 06 00	5975	6.461,05	34 06 19	123	6.454,79	26 01 18	353	6.424,27	36 06 09
7000,01 – 8000,00	2570	7.487,33	34 08 21	2510	7.489,54	34 09 19	45	7.367,61	28 10 16	15	7.477,09	39 09 20
veće od 8000,00	1646	8.872,41	35 07 23	1598	8.871,56	35 09 29	41	8.945,22	28 04 18	7	8.639,11	36 11 07
UKUPNO	213845	3.245,21	28 09 26	166527	3.424,62	30 01 25	7880	3.150,50	18 00 05	39438	2.506,57	25 00 29

**KORISNICI MIROVINA PREMA VRSTAMA I SVOTAMA MIROVINA
KOJI SU PRAVO NA MIROVINU OSTVARILI do 31. prosinca 1998.**

BEZ MEĐUNARODNIH UGOVORA

Tablica 10 a. - BMU

za studeni 2022. (isplata u prosincu 2022.)

Razredi svota netomirovina u kunama (kn)	Ukupno			Starosna mirovina			Invalidska mirovina			Obiteljska mirovina		
	Broj korisnika	Prosječna mirovina	Prosječan staž	Broj korisnika	Prosječna mirovina	Prosječan staž	Broj korisnika	Prosječna mirovina	Prosječan staž	Broj korisnika	Prosječna mirovina	Prosječan staž
0	1	2	00 00 03	4	5	00 00 06	7	8	00 00 09	10	11	00 00 12
do 500,00	55	349,13	17 02 05	26	315,98	21 02 01	1	429,34	02 09 12	28	377,06	14 00 00
500,01 – 1000,00	6011	841,43	14 10 00	4224	848,36	16 02 10	109	851,85	10 05 05	1678	823,31	11 07 29
1000,01 – 1500,00	5257	1.264,93	16 00 05	2486	1.252,90	17 09 28	162	1.285,33	10 02 03	2609	1.275,13	14 07 28
1500,01 – 2000,00	8239	1.769,93	19 11 28	4374	1.783,46	20 01 16	362	1.753,30	11 11 24	3503	1.754,75	20 07 20
2000,01 – 2500,00	38729	2.389,59	22 04 01	23493	2.390,53	22 09 15	2283	2.404,64	12 01 26	12953	2.385,24	23 03 24
2500,01 – 3000,00	25695	2.751,15	28 01 00	18261	2.748,28	28 02 25	907	2.754,58	19 06 09	6527	2.758,71	28 10 14
3000,01 – 3500,00	33444	3.270,12	31 08 23	27761	3.272,25	32 03 19	1686	3.285,56	20 07 27	3997	3.248,79	31 10 26
3500,01 – 4000,00	22182	3.747,58	32 05 29	19454	3.746,46	32 08 24	798	3.771,11	23 08 13	1930	3.749,06	33 00 05
4000,01 – 4500,00	18633	4.235,35	33 06 25	16804	4.235,75	33 09 18	494	4.216,33	24 06 28	1335	4.237,27	33 06 29
4500,01 – 5000,00	13447	4.723,04	34 02 16	12025	4.725,81	34 05 01	458	4.697,47	26 00 04	964	4.700,59	34 02 11
5000,01 – 6000,00	13033	5.423,13	34 06 05	12042	5.424,18	34 07 24	281	5.381,65	26 03 25	710	5.421,71	35 02 22
6000,01 – 7000,00	6363	6.458,97	34 05 21	5888	6.461,10	34 06 09	123	6.454,79	26 01 18	352	6.424,75	36 06 14
7000,01 – 8000,00	2556	7.488,09	34 08 14	2496	7.490,33	34 09 12	45	7.367,61	28 10 16	15	7.477,09	39 09 20
veće od 8000,00	1621	8.874,08	35 07 15	1573	8.873,27	35 09 22	41	8.945,22	28 04 18	7	8.639,11	36 11 07
UKUPNO	195265	3.430,06	28 08 07	150907	3.635,34	30 00 00	7750	3.188,64	18 00 22	36608	2.634,96	25 02 26

Napomena:U broj korisnika mirovina nisu uključeni korisnici mirovina DVO, ZOHBDR i HVO.U tablicama je prikazan ukupni staž korisnika mirovina.

**KORISNICI MIROVINA PREMA VRSTAMA I SVOTAMA MIROVINA
KOJI SU PRAVO NA MIROVINU OSTVARILI od 1. siječnja 1999.**

Tablica 10 b.

za studeni 2022. (isplata u prosincu 2022.)

Razredi svota netomirovina u kunama (kn)	Ukupno			Starosna mirovina			Invalidska mirovina			Obiteljska mirovina		
	Broj korisnika	Prosječna mirovina	Prosječan staž	Broj korisnika	Prosječna mirovina	Prosječan staž	Broj korisnika	Prosječna mirovina	Prosječan staž	Broj korisnika	Prosječna mirovina	Prosječan staž
0	1	2	00 00 03	4	5	00 00 06	7	8	00 00 09	10	11	00 00 12
do 500,00	80271	239,26	30 11 02	56937	240,26	32 07 08	4357	283,84	19 02 22	18977	226,05	28 06 13
500,01 – 1000,00	44041	741,38	27 05 06	29438	733,68	30 08 14	4099	765,78	15 06 14	10504	753,42	22 11 17
1000,01 – 1500,00	82669	1.266,87	19 08 27	49564	1.270,22	21 09 11	8616	1.296,38	14 00 00	24489	1.249,72	17 07 27
1500,01 – 2000,00	103708	1.775,63	23 08 23	61880	1.779,02	24 03 09	18299	1.793,55	18 04 08	23529	1.752,78	26 05 20
2000,01 – 2500,00	135330	2.252,37	29 04 01	85204	2.250,49	30 03 10	22099	2.239,22	24 02 05	28027	2.268,42	30 06 21
2500,01 – 3000,00	115490	2.740,04	33 01 01	78781	2.742,57	34 04 18	14104	2.720,43	25 03 13	22605	2.743,45	33 05 23
3000,01 – 3500,00	106327	3.257,96	34 11 09	79752	3.260,83	35 10 26	10392	3.266,56	26 00 25	16183	3.238,35	35 11 02
3500,01 – 4000,00	69002	3.737,96	36 11 20	55168	3.740,00	37 06 26	3901	3.717,09	28 02 09	9933	3.734,81	37 00 15
4000,01 – 4500,00	54550	4.236,43	38 04 04	46303	4.238,19	38 09 26	1832	4.213,92	30 00 02	6415	4.230,14	37 03 21
4500,01 – 5000,00	40422	4.735,18	39 05 25	35660	4.737,66	39 10 22	713	4.708,52	30 10 12	4049	4.718,05	37 04 15
5000,01 – 6000,00	46316	5.430,07	40 02 20	41740	5.429,10	40 07 02	543	5.425,79	30 10 05	4033	5.440,62	37 08 09
6000,01 – 7000,00	22426	6.456,84	40 01 10	20021	6.455,65	40 05 01	243	6.443,36	30 02 29	2162	6.469,39	38 04 21
7000,01 – 8000,00	8445	7.449,83	40 00 02	7800	7.449,07	40 01 00	91	7.430,80	29 04 00	554	7.463,65	40 05 25
veće od 8000,00	11721	9.747,22	41 00 04	11282	9.768,79	41 00 08	43	9.299,31	30 07 06	396	9.181,29	41 09 23
UKUPNO	920718	2.782,93	31 07 12	659530	2.989,82	33 05 19	89332	2.253,73	22 02 02	171856	2.264,02	29 04 26

**KORISNICI MIROVINA PREMA VRSTAMA I SVOTAMA MIROVINA
KOJI SU PRAVO NA MIROVINU OSTVARILI od 1. siječnja 1999.**
BEZ MEĐUNARODNIH UGOVORA

Tablica 10 b. - BMU

za studeni 2022. (isplata u prosincu 2022.)

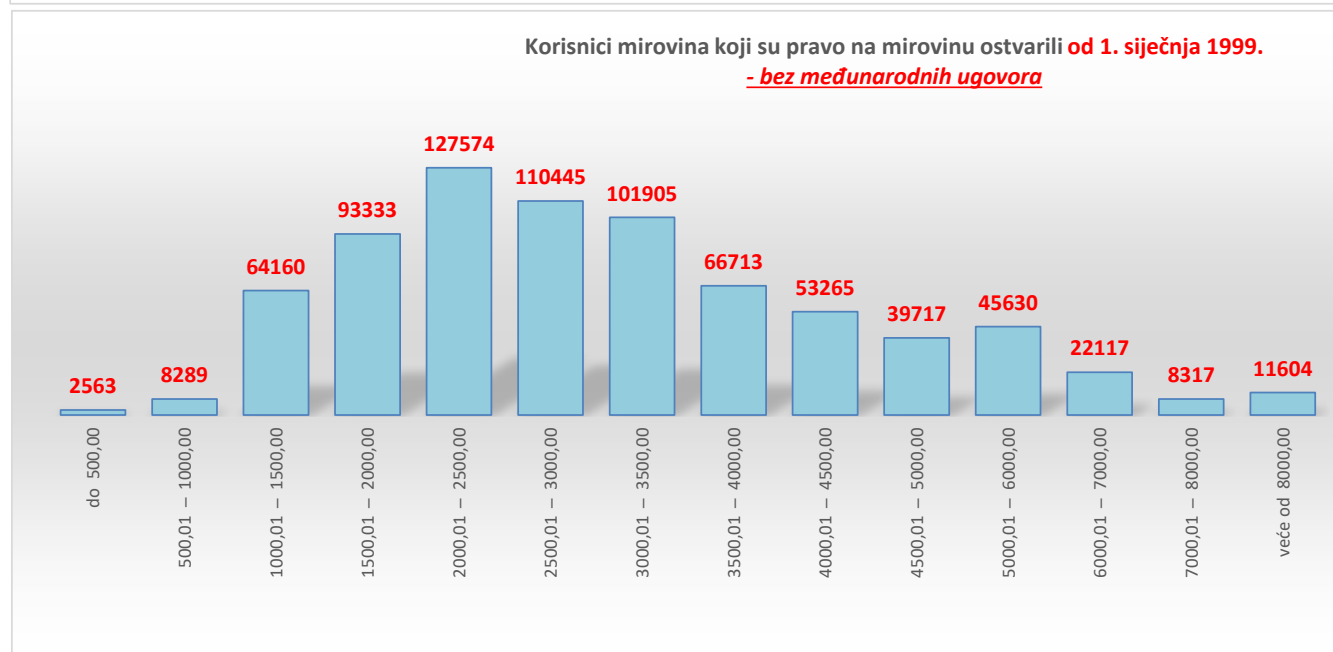
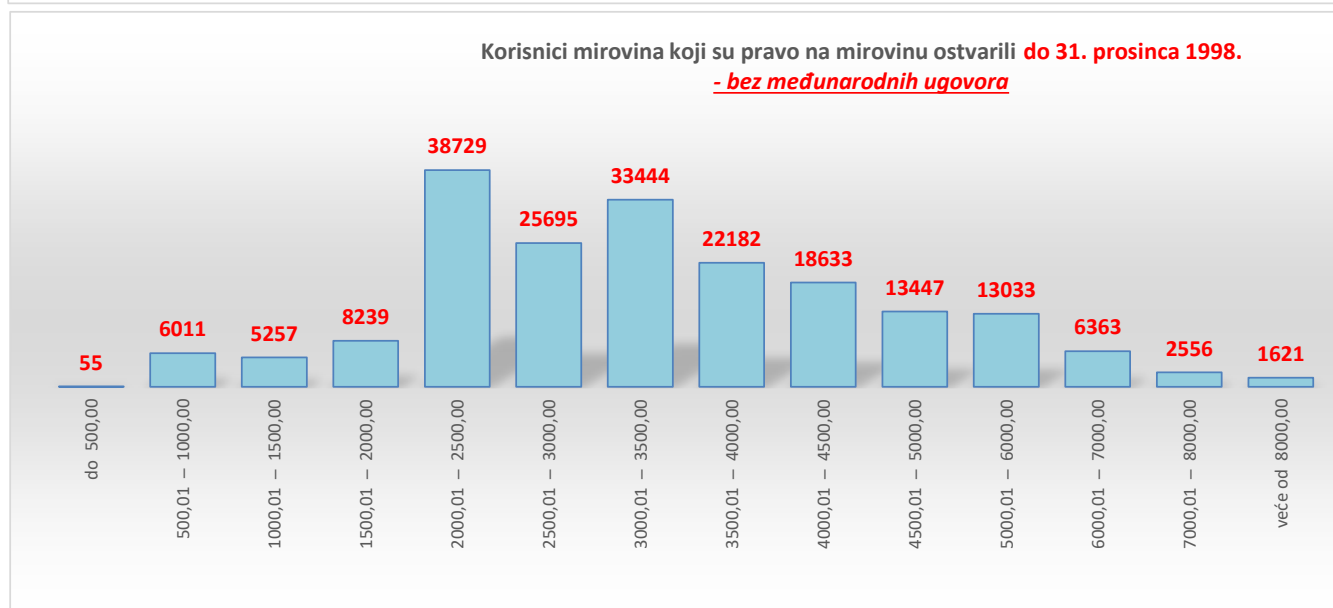
Razredi svota netomirovina u kunama (kn)	Ukupno			Starosna mirovina			Invalidska mirovina			Obiteljska mirovina		
	Broj korisnika	Prosječna mirovina	Prosječan staž	Broj korisnika	Prosječna mirovina	Prosječan staž	Broj korisnika	Prosječna mirovina	Prosječan staž	Broj korisnika	Prosječna mirovina	Prosječan staž
0	1	2	00 00 03	4	5	00 00 06	7	8	00 00 09	10	11	00 00 12
do 500,00	2563	337,56	14 10 18	857	319,75	16 00 17	1265	357,37	12 11 02	441	315,36	18 04 01
500,01 – 1000,00	8289	826,28	14 11 05	1269	839,99	16 00 01	2437	807,40	13 00 13	4583	832,52	15 08 04
1000,01 – 1500,00	64160	1.284,39	16 05 15	33003	1.302,67	16 11 23	8334	1.300,62	13 09 18	22823	1.252,03	16 08 11
1500,01 – 2000,00	93333	1.779,37	22 05 23	52772	1.785,38	22 05 03	18250	1.793,90	18 04 09	22311	1.753,28	25 11 29
2000,01 – 2500,00	127574	2.253,48	28 11 05	78654	2.252,27	29 09 05	22078	2.239,21	24 02 06	26842	2.268,76	30 04 24
2500,01 – 3000,00	110445	2.739,80	32 10 23	74497	2.742,30	34 02 08	14083	2.720,48	25 03 19	21865	2.743,72	33 04 18
3000,01 – 3500,00	101905	3.258,81	34 09 27	75777	3.262,02	35 09 18	10314	3.266,14	26 01 13	15814	3.238,65	35 10 12
3500,01 – 4000,00	66713	3.738,55	36 11 02	53127	3.740,74	37 06 10	3872	3.717,80	28 03 07	9714	3.734,88	37 00 03
4000,01 – 4500,00	53265	4.236,82	38 03 25	45134	4.238,66	38 09 19	1828	4.214,01	30 00 06	6303	4.230,23	37 03 14
4500,01 – 5000,00	39717	4.735,26	39 05 21	35006	4.737,78	39 10 19	713	4.708,52	30 10 12	3998	4.717,97	37 04 11
5000,01 – 6000,00	45630	5.429,98	40 02 23	41101	5.428,99	40 07 07	543	5.425,79	30 10 05	3986	5.440,74	37 08 03
6000,01 – 7000,00	22117	6.456,86	40 01 13	19738	6.455,76	40 05 05	243	6.443,36	30 02 29	2136	6.468,58	38 04 23
7000,01 – 8000,00	8317	7.450,32	40 00 04	7677	7.449,47	40 01 03	91	7.430,80	29 04 00	549	7.465,42	40 05 25
veće od 8000,00	11604	9.750,26	41 00 07	11167	9.772,28	41 00 12	43	9.299,31	30 07 06	394	9.175,60	41 09 20
UKUPNO	755632	3.185,68	31 05 27	529779	3.473,05	33 06 13	84094	2.360,19	22 03 05	141759	2.601,43	29 03 28

Napomena:

U broj korisnika mirovina nisu uključeni korisnici mirovina DVO, ZOHBDR i HVO.

U tablicama je prikazan **ukupni** staž korisnika mirovina.

za studeni 2022. (isplata u prosincu 2022.)



U prikazu grafova nisu uključeni korisnici mirovina DVO, ZOHBDR i HVO.

KORISNICI **STAROSNE MIROVINE** KOJI SU PRAVO NA MIROVINU OSTVARILI PREMA ZAKONU O MIROVINSKOM OSIGURANJU - **BEZ MEĐUNARODNIH UGOVORA**

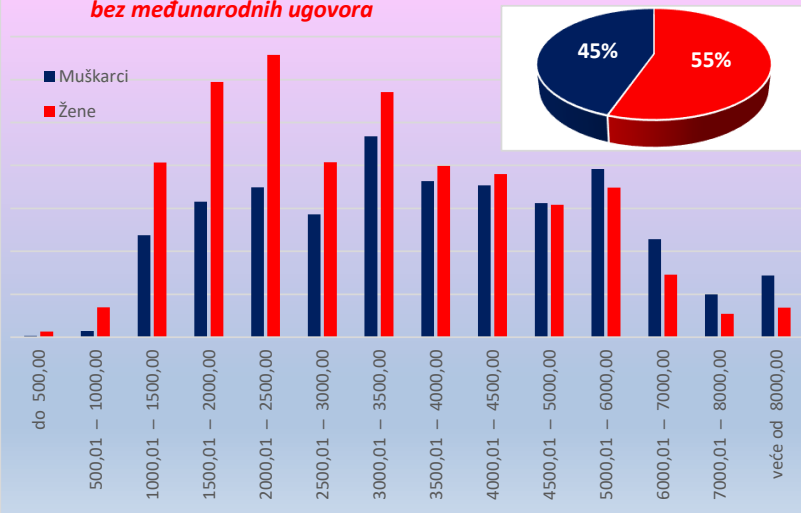
Tablica 10 - 1_sm

za studeni 2022. (isplata u prosincu 2022.)

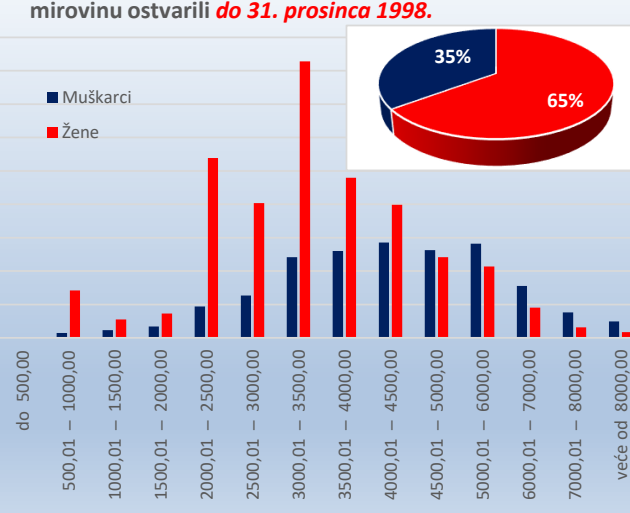
Razredi svota netomirovina u kunama (kn)	I. SVEUKUPNO korisnici STAROSNE MIROVINE (zbroj II.+III.)									II. Korisnici starosne mirovine koji su pravo na mirovinu ostvarili do 31. prosinca 1998.						III. Korisnici starosne mirovine koji su pravo na mirovinu ostvarili od 1. siječnja 1999.											
	Ukupno			Muškarci			Žene			Ukupno			Muškarci			Žene			Ukupno			Muškarci			Žene		
	Broj korisnika	Prosječna mirovina	Prosječan staž	Broj korisnika	Prosječna mirovina	Prosječan staž	Broj korisnika	Prosječna mirovina	Prosječan staž	Broj korisnika	Prosječna mirovina	Prosječan staž	Broj korisnika	Prosječna mirovina	Prosječan staž	Broj korisnika	Prosječna mirovina	Prosječan staž	Broj korisnika	Prosječna mirovina	Prosječan staž	Broj korisnika	Prosječna mirovina	Prosječan staž	Broj korisnika	Prosječna mirovina	Prosječan staž
0	1	2	3	4	5	6	7	8	9	10	11	12	13	14	15	16	17	18	19	20	21	22	23	24	25	26	27
do 500,00	834	320,83	16 00 16	161	350,62	16 09 05	673	313,70	15 10 24	11	287,74	22 10 08	4	243,63	28 10 15	7	312,95	19 04 27	823	321,27	15 11 17	157	353,34	16 05 01	666	313,71	15 10 10
500,01 – 1000,00	4190	848,34	17 02 03	718	850,41	17 11 22	3472	847,91	17 00 08	3136	850,91	17 02 14	288	878,52	19 00 27	2848	848,12	17 00 05	1054	840,68	17 00 22	430	831,59	17 00 20	624	846,94	17 00 24
1000,01 – 1500,00	32198	1.300,61	17 02 29	11869	1.313,76	17 06 07	20329	1.292,93	17 01 03	1572	1.229,86	19 06 15	464	1.260,70	20 09 09	1108	1.216,94	19 00 07	30626	1.304,24	17 01 16	11405	1.315,92	17 04 18	19221	1.297,31	16 11 27
1500,01 – 2000,00	45513	1.769,04	21 06 12	15791	1.749,19	21 04 22	29722	1.779,59	21 07 09	2136	1.782,56	23 10 28	684	1.779,64	25 03 18	1452	1.783,94	23 02 28	43377	1.768,38	21 05 00	15107	1.747,81	21 02 17	28270	1.779,37	21 06 08
2000,01 – 2500,00	50307	2.269,10	26 07 27	17446	2.264,33	26 10 15	32861	2.271,63	26 06 16	12644	2.397,84	26 01 20	1870	2.351,51	29 06 01	10774	2.405,88	25 06 22	37663	2.225,88	26 10 00	15576	2.253,86	26 06 19	22087	2.206,15	27 00 06
2500,01 – 3000,00	34673	2.748,91	31 05 28	14298	2.741,36	31 02 04	20375	2.754,21	31 08 18	10611	2.753,16	31 03 20	2541	2.766,06	33 11 26	8070	2.749,09	30 05 19	24062	2.747,03	31 06 29	11757	2.736,02	30 06 25	12305	2.757,56	32 06 13
3000,01 – 3500,00	51903	3.277,07	33 08 26	23378	3.291,43	32 08 17	28525	3.265,30	34 06 25	21407	3.281,99	34 02 22	4837	3.284,11	36 00 01	16570	3.281,37	33 08 22	30496	3.273,62	33 04 18	18541	3.293,34	31 10 10	11955	3.243,03	35 08 28
3500,01 – 4000,00	38129	3.748,28	35 09 14	18168	3.750,16	36 00 01	19961	3.746,57	35 07 00	14799	3.750,45	34 05 16	5209	3.760,10	36 08 09	9590	3.745,21	33 03 22	23330	3.746,90	36 07 11	12959	3.746,16	35 09 01	10371	3.747,82	37 08 09
4000,01 – 4500,00	36666	4.243,11	37 04 13	17683	4.246,63	37 11 18	18983	4.239,84	36 10 00	13684	4.236,81	35 01 28	5717	4.246,73	37 03 04	7967	4.229,70	33 08 18	22982	4.246,87	38 08 02	11966	4.246,58	38 03 11	11016	4.247,17	39 00 28
4500,01 – 5000,00	31013	4.736,37	38 08 10	15600	4.733,13	39 00 15	15413	4.739,65	38 04 00	10081	4.725,11	35 07 14	5256	4.728,52	37 02 12	4825	4.721,39	33 11 16	20932	4.741,79	40 01 22	10344	4.735,47	39 11 17	10588	4.747,96	40 04 00
5000,01 – 6000,00	37028	5.432,50	39 09 03	19596	5.447,00	40 02 14	17432	5.416,21	39 02 27	9920	5.425,74	35 11 07	5647	5.433,98	37 06 10	4273	5.414,85	33 10 14	27108	5.434,98	41 01 19	13949	5.452,27	41 03 09	13159	5.416,65	41 00 01
6000,01 – 7000,00	18705	6.461,78	39 07 12	11405	6.467,78	40 01 09	7300	6.452,40	38 10 02	4932	6.460,74	35 06 21	3114	6.467,28	36 04 27	1818	6.449,54	34 01 07	13773	6.462,15	41 00 21	8291	6.467,97	41 06 01	5482	6.453,34	40 04 26
7000,01 – 8000,00	7694	7.463,95	39 04 26	4978	7.471,48	39 09 08	2716	7.450,15	38 08 28	2166	7.499,49	35 07 09	1531	7.525,34	36 02 06	635	7.437,16	34 02 15	5528	7.450,03	40 10 26	3447	7.447,56	41 04 11	2081	7.454,12	40 01 14
veće od 8000,00	10624	9.783,31	40 11 20	7177	9.880,63	41 03 10	3447	9.580,67	40 03 21	1329	8.871,84	36 11 04	991	8.898,92	37 10 00	338	8.792,44	34 03 06	9295	9.913,63	41 06 17	6186	10.037,90	41 10 02	3109	9.666,36	40 11 22
UKUPNO	399477	3.591,05	31 09 12	178268	3.955,85	33 02 06	221209	3.297,06	30 07 26	108428	3.809,33	32 07 17	38153	4.436,09	35 09 11	70275	3.469,05	30 11 16	291049	3.509,73	31 05 16	140115	3.825,08	32 05 27	150934	3.216,98	30 06 04

Napomena: u broj korisnika mirovina nisu uključeni korisnici mirovina DVO, ZOHBDR i HVO. U tablici je prikazan **ukupni** staž korisnika mirovina.

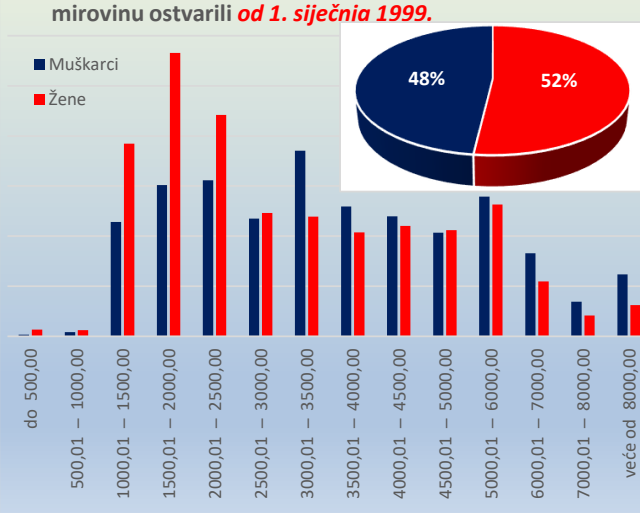
Sveukupno korisnici **STAROSNE MIROVINE** bez međunarodnih ugovora



Korisnici **starosne** mirovine koji su pravo na mirovinu ostvarili do 31. prosinca 1998.



Korisnici **starosne** mirovine koji su pravo na mirovinu ostvarili od 1. siječnja 1999.



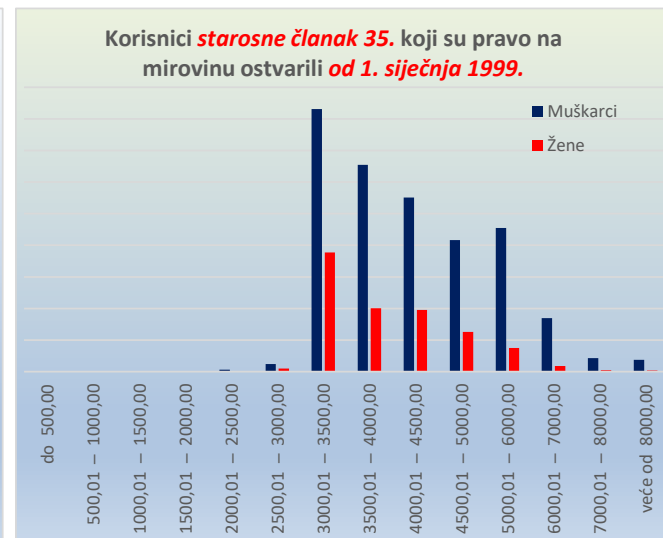
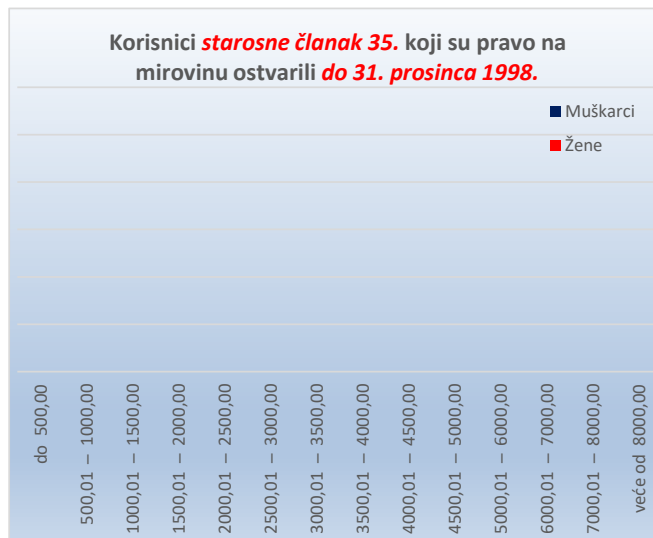
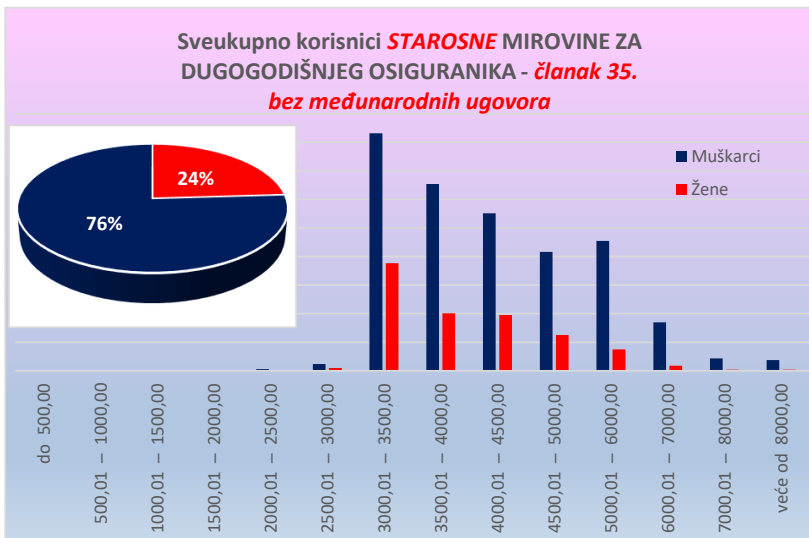
KORISNICI STAROSNE MIROVINE ZA DUGOGODIŠNJEG OSIGURANIKA - ČLANAK 35. KOJI SU PRAVO NA MIROVINU OSTVARILI PREMA ZAKONU O MIROVINSKOM OSIGURANJU - BEZ MEĐUNARODNIH UGOVORA

Tablica 10 - 1_ članak 35.

za studeni 2022. (isplata u prosincu 2022.)

Razredi svota netomirovina u kunama (kn)	I. SVEUKUPNO korisnici STAROSNE članak 35. (zbroj II.+III.)									II. Korisnici starosne članak 35. koji su pravo na mirovinu ostvarili do 31. prosinca 1998.									III. Korisnici starosne članak 35. koji su pravo na mirovinu ostvarili od 1. siječnja 1999.								
	Ukupno			Muškarci			Žene			Ukupno			Muškarci			Žene			Ukupno			Muškarci			Žene		
	Broj korisnika	Prosječna mirovina	Prosječan staž	Broj korisnika	Prosječna mirovina	Prosječan staž	Broj korisnika	Prosječna mirovina	Prosječan staž	Broj korisnika	Prosječna mirovina	Prosječan staž	Broj korisnika	Prosječna mirovina	Prosječan staž	Broj korisnika	Prosječna mirovina	Prosječan staž	Broj korisnika	Prosječna mirovina	Prosječan staž	Broj korisnika	Prosječna mirovina	Prosječan staž	Broj korisnika	Prosječna mirovina	Prosječan staž
0	1	2	3	4	5	6	7	8	9	10	11	12	13	14	15	16	17	18	19	20	21	22	23	24	25	26	27
do 500,00																											
500,01 – 1000,00	11	1.273,39	21 02 27	7	1.236,25	25 07 19	4	1.338,40	16 10 10										11	1.273,39	21 02 27	7	1.236,25	25 07 19	4	1.338,40	16 10 10
1000,01 – 1500,00	12	1.869,67	35 06 06	11	1.863,16	36 05 29	1	1.941,25	24 08 21										12	1.869,67	35 06 06	11	1.863,16	36 05 29	1	1.941,25	24 08 21
1500,01 – 2000,00	68	2.318,00	40 02 05	63	2.319,51	40 09 21	5	2.298,92	32 06 03										68	2.318,00	40 02 05	63	2.319,51	40 09 21	5	2.298,92	32 06 03
2000,01 – 2500,00	340	2.851,61	41 08 10	241	2.835,71	41 09 11	99	2.890,30	41 05 22										340	2.851,61	41 08 10	241	2.835,71	41 09 11	99	2.890,30	41 05 22
2500,01 – 3000,00	12080	3.301,70	41 10 14	8312	3.302,57	41 10 21	3768	3.299,79	41 10 00										12080	3.301,70	41 10 14	8312	3.302,57	41 10 21	3768	3.299,79	41 10 00
3000,01 – 3500,00	8551	3.743,41	42 06 12	6542	3.739,78	42 08 04	2009	3.755,22	42 00 24										8551	3.743,41	42 06 12	6542	3.739,78	42 08 04	2009	3.755,22	42 00 24
3500,01 – 4000,00	7465	4.236,32	42 07 21	5513	4.235,68	42 10 26	1952	4.238,12	41 11 00										7465	4.236,32	42 07 21	5513	4.235,68	42 10 26	1952	4.238,12	41 11 00
4000,01 – 4500,00	5416	4.737,70	42 08 17	4162	4.739,65	42 11 14	1254	4.731,22	41 11 02										5416	4.737,70	42 08 17	4162	4.739,65	42 11 14	1254	4.731,22	41 11 02
4500,01 – 5000,00	5301	5.407,37	42 11 29	4548	5.417,09	43 01 19	753	5.348,64	42 00 21										5301	5.407,37	42 11 29	4548	5.417,09	43 01 19	753	5.348,64	42 00 21
5000,01 – 6000,00	1866	6.424,50	43 02 28	1692	6.426,37	43 03 29	174	6.406,38	42 05 05										1866	6.424,50	43 02 28	1692	6.426,37	43 03 29	174	6.406,38	42 05 05
6000,01 – 7000,00	474	7.420,97	43 03 26	432	7.420,03	43 05 17	42	7.430,66	41 10 24										474	7.420,97	43 03 26	432	7.420,03	43 05 17	42	7.430,66	41 10 24
7000,01 – 8000,00	410	9.494,58	43 02 24	371	9.525,83	43 03 29	39	9.197,30	42 03 29										410	9.494,58	43 02 24	371	9.525,83	43 03 29	39	9.197,30	42 03 29
UKUPNO	41994	4.248,33	42 05 20	31894	4.330,06	42 07 25	10100	3.990,25	41 11 01										41994	4.248,33	42 05 20	31894	4.330,06	42 07 25	10100	3.990,25	41 11 01

Napomena: u broj korisnika mirovina nisu uključeni korisnici mirovina DVO, ZOHBDR i HVO. U tablici je prikazan **ukupni** staž korisnika mirovina.



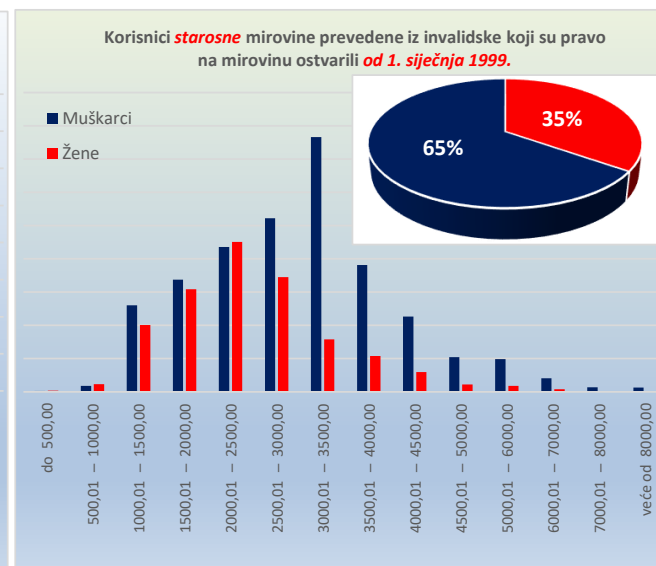
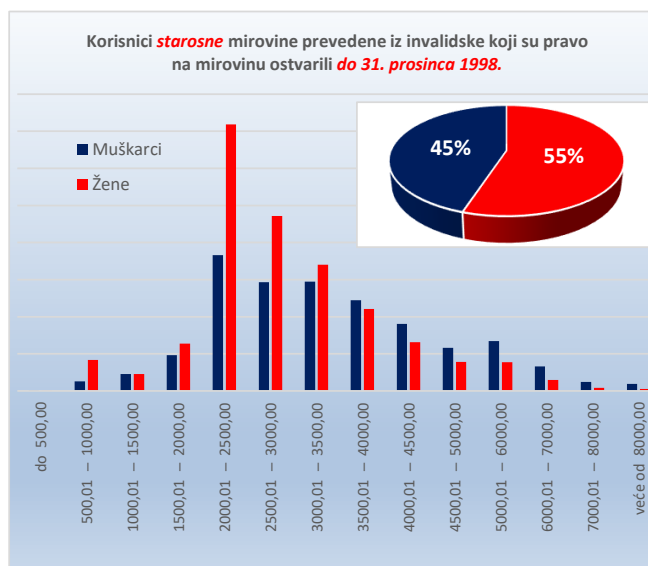
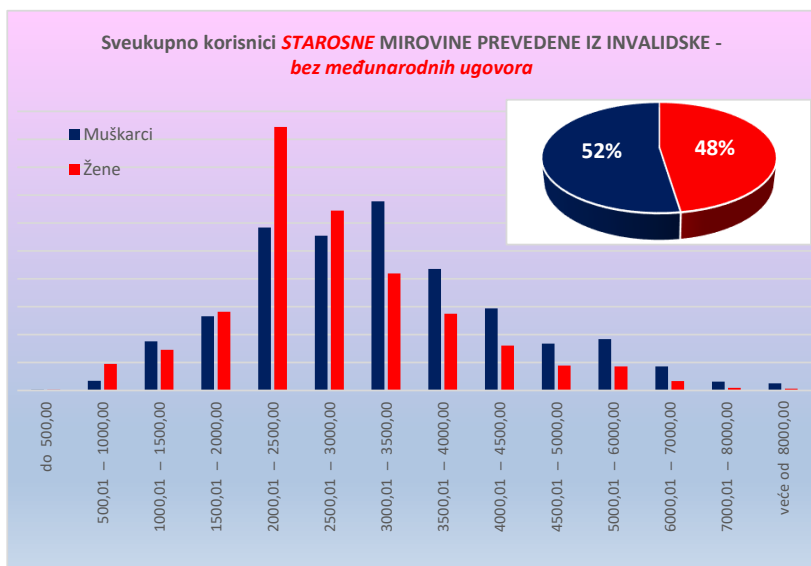
KORISNICI **STAROSNE MIROVINE PREVEDENE IZ INVALIDSKE** KOJI SU PRAVO NA MIROVINU OSTVARILI PREMA ZAKONU O MIROVINSKOM OSIGURANJU - **BEZ MEĐUNARODNIH UGOVORA**

Tablica 10 - 1 članak 58.-36.-202.

za studeni 2022. (isplata u prosincu 2022.)

Razredi svota netomirovina u kunama (kn)	I. SVEUKUPNO korisnici STAROSNE mirovine prevedene iz invalidske (zbroj II.+III.)									II. Korisnici starosne mirovine prevedene iz invalidske koji su pravo na mirovinu ostvarili do 31. prosinca 1998.									III. Korisnici starosne mirovine prevedene iz invalidske koji su pravo na mirovinu ostvarili od 1. siječnja 1999.								
	Ukupno			Muškarci			Žene			Ukupno			Muškarci			Žene			Ukupno			Muškarci			Žene		
	Broj korisnika	Prosječna mirovina	Prosječan staž	Broj korisnika	Prosječna mirovina	Prosječan staž	Broj korisnika	Prosječna mirovina	Prosječan staž	Broj korisnika	Prosječna mirovina	Prosječan staž	Broj korisnika	Prosječna mirovina	Prosječan staž	Broj korisnika	Prosječna mirovina	Prosječan staž	Broj korisnika	Prosječna mirovina	Prosječan staž	Broj korisnika	Prosječna mirovina	Prosječan staž	Broj korisnika	Prosječna mirovina	Prosječan staž
0	1	2	3	4	5	6	7	8	9	10	11	12	13	14	15	16	17	18	19	20	21	22	23	24	25	26	27
do 500,00	46	303,25	18 11 18	24	305,86	19 03 13	22	300,41	18 07 06	15	336,68	19 11 13	12	320,64	20 09 06	3	400,84	16 08 06	31	287,08	18 05 23	12	291,08	17 09 25	19	284,55	18 10 27
500,01 – 1000,00	1295	840,79	13 00 05	344	847,42	13 01 16	951	838,39	12 11 25	1088	841,02	13 03 11	254	845,71	13 01 21	834	839,60	13 03 26	207	839,57	11 07 14	90	852,25	13 01 00	117	829,83	10 05 24
1000,01 – 1500,00	3221	1.285,09	14 09 16	1759	1.282,25	14 11 19	1462	1.288,51	14 07 01	914	1.292,52	14 10 15	458	1.293,51	14 06 28	456	1.291,53	15 01 27	2307	1.282,15	14 09 05	1301	1.278,29	15 01 03	1006	1.287,14	14 03 25
1500,01 – 2000,00	5472	1.769,14	18 01 25	2655	1.765,66	18 06 21	2817	1.772,41	17 09 13	2238	1.784,32	16 06 11	966	1.777,82	16 08 23	1272	1.789,26	16 04 16	3234	1.758,63	19 03 12	1689	1.758,71	19 07 08	1545	1.758,54	18 11 09
2000,01 – 2500,00	15281	2.346,64	20 07 28	5839	2.332,69	21 04 13	9442	2.355,27	20 02 18	10849	2.382,00	18 10 17	3662	2.371,54	18 11 21	7187	2.387,33	18 09 29	4432	2.260,08	25 00 08	2177	2.267,34	25 04 28	2255	2.253,07	24 07 28
2500,01 – 3000,00	11983	2.736,63	25 10 28	5541	2.735,38	26 10 18	6442	2.737,70	25 00 23	7650	2.741,51	23 11 29	2932	2.748,45	24 07 17	4718	2.737,19	23 07 04	4333	2.728,01	29 03 13	2609	2.720,69	29 04 25	1724	2.739,09	29 01 08
3000,01 – 3500,00	10973	3.261,84	27 04 20	6778	3.281,86	28 02 19	4195	3.229,50	26 00 15	6354	3.239,45	25 10 02	2949	3.249,14	26 07 29	3405	3.231,06	25 01 09	4619	3.292,65	29 06 13	3829	3.307,06	29 05 03	790	3.222,80	30 00 22
3500,01 – 4000,00	7101	3.730,60	28 07 15	4951	3.732,54	29 07 22	2750	3.727,54	27 00 01	4655	3.733,78	27 03 24	2444	3.739,68	28 05 15	2211	3.727,26	26 00 19	2446	3.724,56	31 01 04	1907	3.723,39	31 01 24	539	3.728,69	30 10 28
4000,01 – 4500,00	4549	4.225,33	29 03 14	2940	4.225,43	30 05 07	1609	4.225,15	27 02 11	3120	4.231,11	27 10 18	1807	4.234,27	29 00 02	1313	4.226,75	26 03 29	1429	4.212,72	32 04 15	1133	4.211,33	32 08 22	296	4.218,02	31 00 14
4500,01 – 5000,00	2578	4.729,15	29 08 15	1683	4.734,06	31 01 27	895	4.719,92	26 11 21	1944	4.729,43	28 03 24	1162	4.734,54	29 08 19	782	4.721,84	26 02 27	634	4.728,29	33 11 18	521	4.733,00	34 04 19	113	4.706,60	31 11 26
5000,01 – 6000,00	2703	5.420,94	29 10 08	1837	5.423,12	31 01 28	866	5.416,32	27 00 19	2122	5.416,90	28 08 23	1346	5.415,94	29 11 22	776	5.418,57	26 06 25	581	5.435,69	33 11 15	491	5.442,79	34 05 07	90	5.397,00	31 03 18
6000,01 – 7000,00	1200	6.463,48	30 01 15	865	6.472,53	31 02 04	335	6.440,10	27 04 27	956	6.462,97	29 02 16	659	6.473,27	30 03 09	297	6.440,13	26 10 10	244	6.465,45	33 08 15	206	6.470,17	34 00 24	38	6.439,89	31 08 19
7000,01 – 8000,00	409	7.418,31	30 01 01	313	7.423,76	30 11 18	96	7.400,54	27 03 01	330	7.430,19	29 04 02	244	7.439,65	30 03 02	86	7.403,34	26 08 27	79	7.368,68	33 02 17	69	7.367,54	33 05 07	10	7.376,50	31 08 19
veće od 8000,00	318	8.902,05	30 05 28	257	8.910,29	31 02 22	61	8.867,32	27 04 19	244	8.881,09	29 08 27	192	8.882,18	30 05 22	52	8.877,06	27 00 04	74	8.971,16	32 11 29	65	8.993,34	33 05 15	9	8.811,01	29 07 08
UKUPNO	67129	3.061,94	24 05 23	35186	3.270,31	26 01 05	31943	2.832,41	22 08 11	42479	3.191,25	23 04 13	19087	3.469,49	24 11 24	23392	2.964,21	22 00 20	24650	2.839,09	26 04 20	16099	3.034,15	27 05 06	8551	2.471,86	24 05 04

Napomena: u broj korisnika mirovina nisu uključeni korisnici mirovina DVO, ZOHBDR i HVO. U tablici je prikazan **ukupni** staž korisnika mirovina.



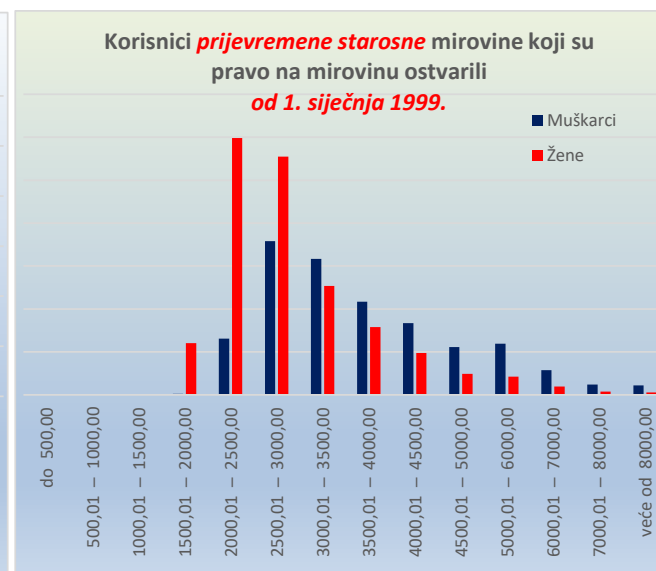
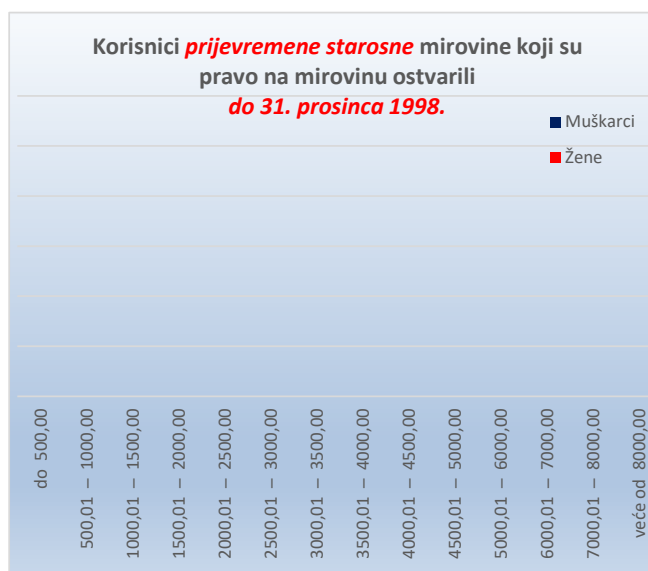
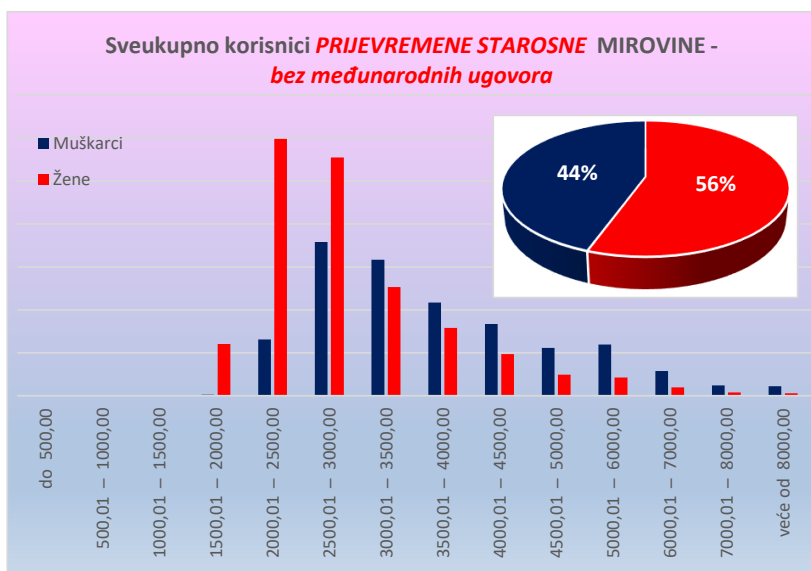
KORISNICI PRIJEVREMENE STAROSNE MIROVINE KOJI SU PRAVO NA MIROVINU OSTVARILI PREMA ZAKONU O MIROVINSKOM OSIGURANJU - BEZ MEĐUNARODNIH UGOVORA

Tablica 10 - 1_psm

za studeni 2022. (isplata u prosincu 2022.)

Razredi svota netomirovina u kunama (kn)	I. <u>SVEUKUPNO</u> korisnici <u>PRIJEVREMENE STAROSNE MIROVINE</u> (zbroj II.+III.)									II. Korisnici prijevremene starosne mirovine koji su pravo na mirovinu ostvarili do 31. prosinca 1998.									III. Korisnici prijevremene starosne mirovine koji su pravo na mirovinu ostvarili od 1. siječnja 1999.								
	Ukupno			Muškarci			Žene			Ukupno			Muškarci			Žene			Ukupno			Muškarci			Žene		
	Broj korisnika	Prosječna mirovina	Prosječan staž	Broj korisnika	Prosječna mirovina	Prosječan staž	Broj korisnika	Prosječna mirovina	Prosječan staž	Broj korisnika	Prosječna mirovina	Prosječan staž	Broj korisnika	Prosječna mirovina	Prosječan staž	Broj korisnika	Prosječna mirovina	Prosječan staž	Broj korisnika	Prosječna mirovina	Prosječan staž	Broj korisnika	Prosječna mirovina	Prosječan staž	Broj korisnika	Prosječna mirovina	Prosječan staž
0	1	2	3	4	5	6	7	8	9	10	11	12	13	14	15	16	17	18	19	20	21	22	23	24	25	26	27
do 500,00	3	239,84	00 00 00	3	239,84	00 00 00													3	239,84	00 00 00	3	239,84	00 00 00			
500,01 – 1000,00	8	760,02	00 00 00	5	814,47	00 00 00	3	669,27	00 00 00										8	760,02	00 00 00	5	814,47	00 00 00	3	669,27	00 00 00
1000,01 – 1500,00	59	1.296,47	33 07 11	17	1.240,47	36 07 17	42	1.319,14	31 04 05										59	1.296,47	33 07 11	17	1.240,47	36 07 17	42	1.319,14	31 04 05
1500,01 – 2000,00	6149	1.919,20	31 06 18	121	1.805,26	37 01 01	6028	1.921,48	31 05 24										6149	1.919,20	31 06 18	121	1.805,26	37 01 01	6028	1.921,48	31 05 24
2000,01 – 2500,00	36454	2.278,25	33 04 13	6552	2.317,75	35 11 21	29902	2.269,60	32 09 23										36454	2.278,25	33 04 13	6552	2.317,75	35 11 21	29902	2.269,60	32 09 23
2500,01 – 3000,00	45637	2.740,38	35 11 22	17889	2.765,67	37 03 28	27748	2.724,07	35 01 02										45637	2.740,38	35 11 22	17889	2.765,67	37 03 28	27748	2.724,07	35 01 02
3000,01 – 3500,00	28491	3.227,86	36 09 22	15822	3.228,52	38 02 07	12669	3.227,04	35 00 28										28491	3.227,86	36 09 22	15822	3.228,52	38 02 07	12669	3.227,04	35 00 28
3500,01 – 4000,00	18737	3.733,95	37 02 17	10853	3.737,40	38 06 05	7884	3.729,20	35 05 05										18737	3.733,95	37 02 17	10853	3.737,40	38 06 05	7884	3.729,20	35 05 05
4000,01 – 4500,00	13228	4.228,50	37 06 20	8368	4.233,71	38 07 15	4860	4.219,52	35 08 18										13228	4.228,50	37 06 20	8368	4.233,71	38 07 15	4860	4.219,52	35 08 18
4500,01 – 5000,00	8012	4.728,24	37 08 29	5574	4.729,46	38 08 28	2438	4.725,44	35 05 14										8012	4.728,24	37 08 29	5574	4.729,46	38 08 28	2438	4.725,44	35 05 14
5000,01 – 6000,00	8104	5.422,63	37 08 20	5971	5.425,90	38 08 14	2133	5.413,47	34 11 23										8104	5.422,63	37 08 20	5971	5.425,90	38 08 14	2133	5.413,47	34 11 23
6000,01 – 7000,00	3849	6.447,40	37 02 22	2864	6.447,74	38 01 10	985	6.446,43	34 07 22										3849	6.447,40	37 02 22	2864	6.447,74	38 01 10	985	6.446,43	34 07 22
7000,01 – 8000,00	1596	7.459,99	36 08 15	1213	7.466,00	37 05 16	383	7.440,95	34 03 23										1596	7.459,99	36 08 15	1213	7.466,00	37 05 16	383	7.440,95	34 03 23
veće od 8000,00	1388	8.950,41	37 05 08	1102	9.008,72	37 10 21	286	8.725,76	35 08 15										1388	8.950,41	37 05 08	1102	9.008,72	37 10 21	286	8.725,76	35 08 15
UKUPNO	171715	3.312,66	35 10 19	76354	3.774,35	37 11 16	95361	2.943,00	34 02 17										171715	3.312,66	35 10 19	76354	3.774,35	37 11 16	95361	2.943,00	34 02 17

Napomena: u broj korisnika mirovina nisu uključeni korisnici mirovina DVO, ZOHBDR i HVO. U tablici je prikazan **ukupni** staž korisnika mirovina.



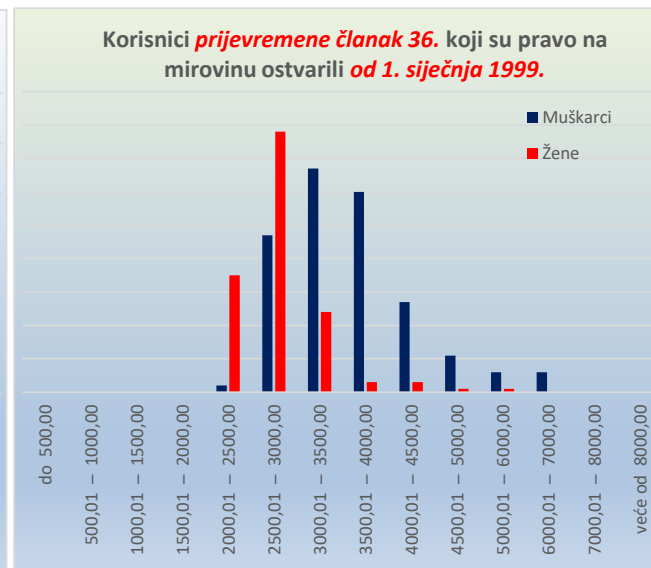
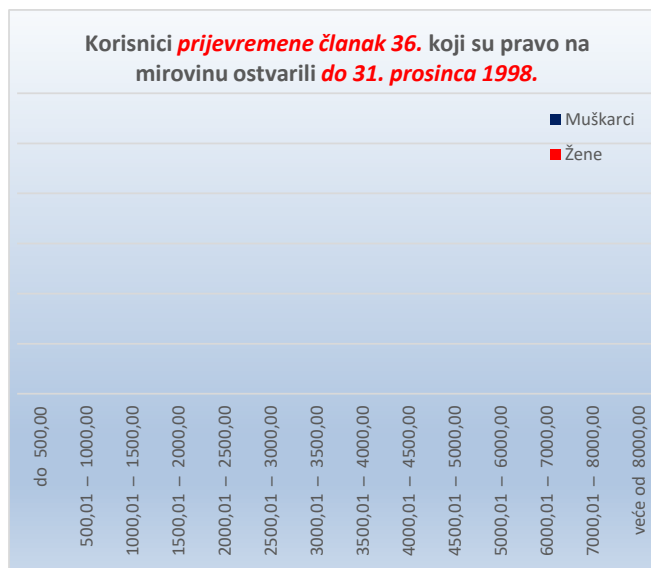
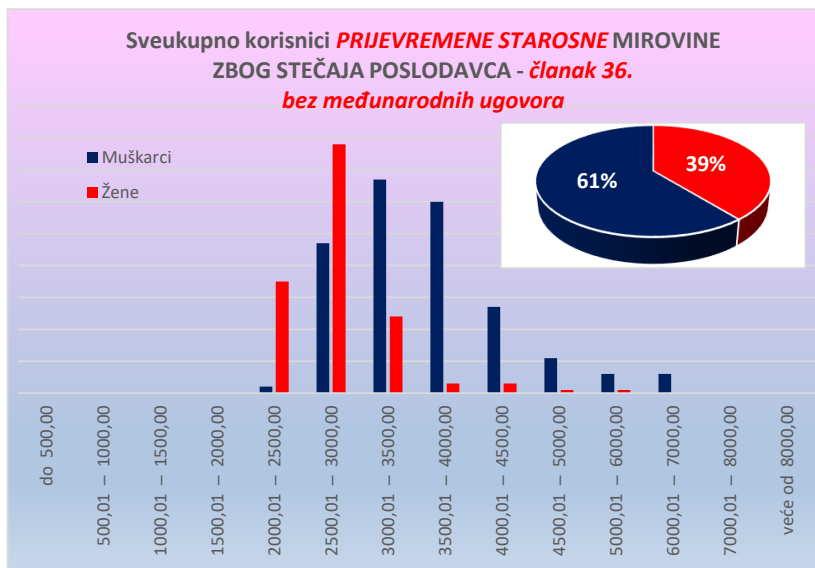
KORISNICI PRIJEVREMENE STAROSNE MIROVINE ZBOG STEČAJA POSLODAVCA - ČLANAK 36. KOJI SU PRAVO NA MIROVINU OSTVARILI PREMA ZAKONU O MIROVINSKOM OSIGURANJU - BEZ MEĐUNARODNIH UGOVORA

Tablica 10 - 1. članak 36.

za studeni 2022. (isplata u prosincu 2022.)

Razredi svota netomirovina u kunama (kn)	I. SVEUKUPNO korisnici PRIJEVREMENE članak 36. (zbroj II.+III.)									II. Korisnici prijevremene članak 36. koji su pravo na mirovinu ostvarili do 31. prosinca 1998.									III. Korisnici prijevremene članak 36. koji su pravo na mirovinu ostvarili od 1. siječnja 1999.											
	Ukupno			Muškarci			Žene			Ukupno			Muškarci			Žene			Ukupno			Muškarci			Žene					
	Broj korisnika	Prosječna mirovina	Prosječan staž	Broj korisnika	Prosječna mirovina	Prosječan staž	Broj korisnika	Prosječna mirovina	Prosječan staž	Broj korisnika	Prosječna mirovina	Prosječan staž	Broj korisnika	Prosječna mirovina	Prosječan staž	Broj korisnika	Prosječna mirovina	Prosječan staž	Broj korisnika	Prosječna mirovina	Prosječan staž	Broj korisnika	Prosječna mirovina	Prosječan staž	Broj korisnika	Prosječna mirovina	Prosječan staž			
0	1	2	3	4	5	6	7	8	9	10	11	12	13	14	15	16	17	18	19	20	21	22	23	24	25	26	27			
do 500,00																														
500,01 – 1000,00																														
1000,01 – 1500,00																														
1500,01 – 2000,00																														
2000,01 – 2500,00	37	2.450,20	32 05 12	2	2.260,81	35 10 02	35	2.461,02	32 03 01									37	2.450,20	32 05 12	2	2.260,81	35 10 02	35	2.461,02	32 03 01				
2500,01 – 3000,00	125	2.728,07	35 00 14	47	2.811,23	36 06 25	78	2.677,96	34 01 15									125	2.728,07	35 00 14	47	2.811,23	36 06 25	78	2.677,96	34 01 15				
3000,01 – 3500,00	91	3.249,50	35 09 00	67	3.273,44	36 04 04	24	3.182,68	34 00 25									91	3.249,50	35 09 00	67	3.273,44	36 04 04	24	3.182,68	34 00 25				
3500,01 – 4000,00	63	3.744,15	37 07 05	60	3.743,61	37 09 16	3	3.754,79	33 08 24									63	3.744,15	37 07 05	60	3.743,61	37 09 16	3	3.754,79	33 08 24				
4000,01 – 4500,00	30	4.258,69	37 03 07	27	4.241,50	37 08 19	3	4.413,39	33 03 16									30	4.258,69	37 03 07	27	4.241,50	37 08 19	3	4.413,39	33 03 16				
4500,01 – 5000,00	12	4.661,43	37 07 00	11	4.675,45	37 11 29	1	4.507,19	33 01 00									12	4.661,43	37 07 00	11	4.675,45	37 11 29	1	4.507,19	33 01 00				
5000,01 – 6000,00	7	5.441,13	37 03 07	6	5.393,58	38 00 11	1	5.726,47	32 08 08									7	5.441,13	37 03 07	6	5.393,58	38 00 11	1	5.726,47	32 08 08				
6000,01 – 7000,00	6	6.464,88	36 03 03	6	6.464,88	36 03 03												6	6.464,88	36 03 03	6	6.464,88	36 03 03							
7000,01 – 8000,00																														
veće od 8000,00																														
UKUPNO	371	3.298,72	35 08 19	226	3.618,09	37 00 18	145	2.800,96	33 07 16									371	3.298,72	35 08 19	226	3.618,09	37 00 18	145	2.800,96	33 07 16				

Napomena: u broj korisnika mirovina nisu uključeni korisnici mirovina DVO, ZOHBDR i HVO. U tablici je prikazan **ukupni** staž korisnika mirovina.



KORISNICI SVEUKUPNO STAROSNE MIROVINE KOJI SU PRAVO NA MIROVINU OSTVARILI PREMA ZAKONU O MIROVINSKOM OSIGURANJU - BEZ MEĐUNARODNIH UGOVORA

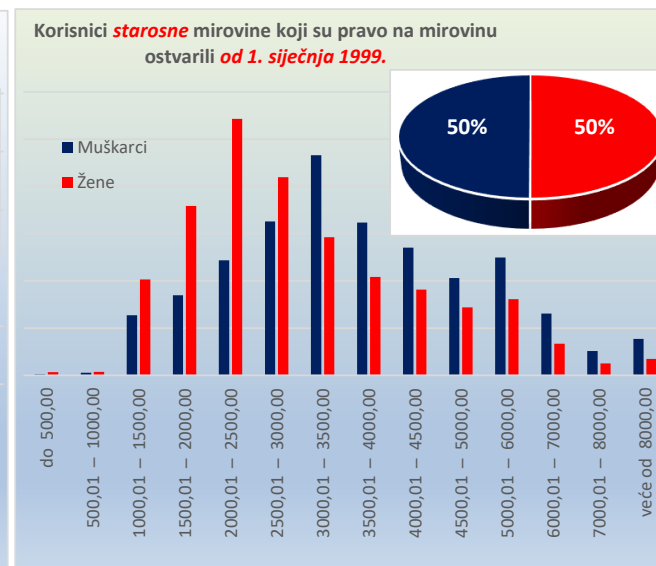
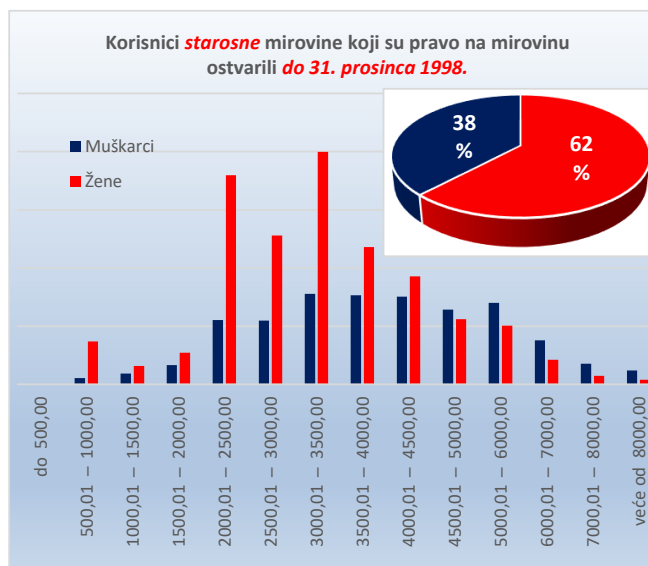
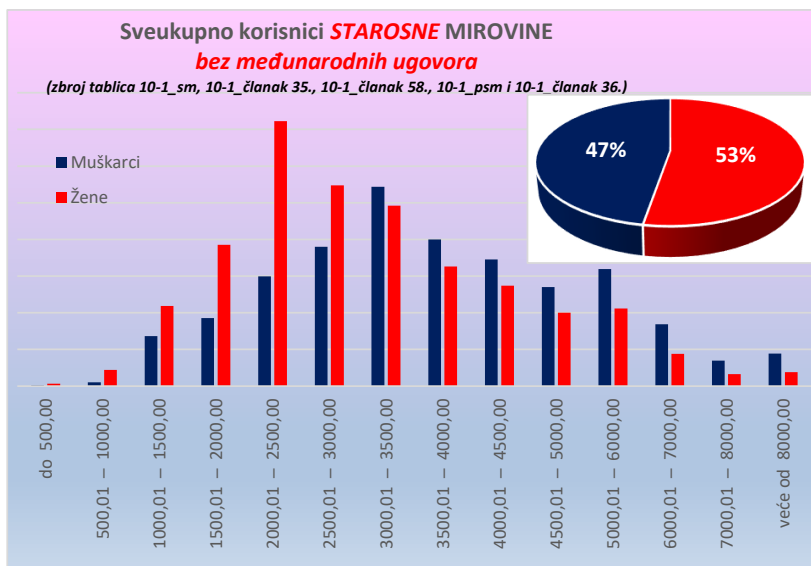
Tablica 10 - 1s.

(zbroj tablica 10-1_sm, 10-1_članak 35., 10-1_članak 58.-36.-202., 10-1_psm i 10-1_članak 36.)

za studeni 2022. (isplata u prosincu 2022.)

Razredi svota netomirovina u kunama (kn)	I. <u>SVEUKUPNO</u> korisnici <u>STAROSNE MIROVINE</u> (zbroj II.+III.)									II. Korisnici starosne mirovine koji su pravo na mirovinu ostvarili do 31. prosinca 1998.						III. Korisnici starosne mirovine koji su pravo na mirovinu ostvarili od 1. siječnja 1999.											
	Ukupno			Muškarci			Žene			Ukupno			Muškarci			Žene			Ukupno			Muškarci			Žene		
	Broj korisnika	Prosječna mirovina	Prosječan staž	Broj korisnika	Prosječna mirovina	Prosječan staž	Broj korisnika	Prosječna mirovina	Prosječan staž	Broj korisnika	Prosječna mirovina	Prosječan staž	Broj korisnika	Prosječna mirovina	Prosječan staž	Broj korisnika	Prosječna mirovina	Prosječan staž	Broj korisnika	Prosječna mirovina	Prosječan staž	Broj korisnika	Prosječna mirovina	Prosječan staž	Broj korisnika	Prosječna mirovina	Prosječan staž
0	1	2	3	4	5	6	7	8	9	10	11	12	13	14	15	16	17	18	19	20	21	22	23	24	25	26	27
do 500,00	883	319,64	16 02 14	188	343,14	17 01 10	695	313,28	15 11 26	26	315,98	21 02 01	16	301,39	22 09 16	10	339,32	18 07 04	857	319,75	16 00 17	172	347,02	16 06 11	685	312,90	15 11 11
500,01 – 1000,00	5493	846,43	16 01 26	1067	849,28	16 03 09	4426	845,74	16 01 16	4224	848,36	16 02 10	542	863,15	16 03 17	3682	846,19	16 02 04	1269	839,99	16 00 01	525	834,97	16 02 29	744	843,54	15 10 04
1000,01 – 1500,00	35489	1.299,18	17 00 10	13652	1.309,57	17 02 09	21837	1.292,69	16 11 08	2486	1.252,90	17 09 28	922	1.277,00	17 08 11	1564	1.238,69	17 10 26	33003	1.302,67	16 11 23	12730	1.311,93	17 01 26	20273	1.296,86	16 10 10
1500,01 – 2000,00	57146	1.785,23	22 02 28	18578	1.751,97	21 00 17	38568	1.801,25	22 09 28	4374	1.783,46	20 01 16	1650	1.778,57	20 03 11	2724	1.786,42	20 00 12	52772	1.785,38	22 05 03	16928	1.749,38	21 01 14	35844	1.802,38	23 00 11
2000,01 – 2500,00	102147	2.284,06	28 01 20	29902	2.289,50	27 09 11	72245	2.281,81	28 03 15	23493	2.390,53	22 09 15	5532	2.364,77	22 06 11	17961	2.398,46	22 10 14	78654	2.252,27	29 09 05	24370	2.272,41	28 11 27	54284	2.243,22	30 01 06
2500,01 – 3000,00	92758	2.743,47	33 00 03	38016	2.752,61	33 06 09	54742	2.737,13	32 08 00	18261	2.748,28	28 02 25	5473	2.756,63	28 11 19	12788	2.744,70	27 11 08	74497	2.742,30	34 02 08	32543	2.751,94	34 03 16	41954	2.734,82	34 01 08
3000,01 – 3500,00	103538	3.264,76	34 10 11	54357	3.273,61	35 01 25	49181	3.254,99	34 06 10	27761	3.272,25	32 03 19	7786	3.270,87	32 05 05	19975	3.272,79	32 03 01	75777	3.262,02	35 09 18	46571	3.274,07	35 07 11	29206	3.242,82	36 00 29
3500,01 – 4000,00	72581	3.742,27	36 02 29	39974	3.743,07	37 01 04	32607	3.741,30	35 02 18	19454	3.746,46	32 08 24	7653	3.753,58	33 11 21	11801	3.741,85	31 11 16	53127	3.740,74	37 06 10	32321	3.740,58	37 09 26	20806	3.740,99	37 00 26
4000,01 – 4500,00	61938	4.237,87	37 05 12	34531	4.239,94	38 03 06	27407	4.235,27	36 05 03	16804	4.235,75	33 09 18	7524	4.243,73	35 02 19	9280	4.229,28	32 08 02	45134	4.238,66	38 09 19	27007	4.238,88	39 01 04	18127	4.238,34	38 04 06
4500,01 – 5000,00	47031	4.734,72	38 06 00	27030	4.733,41	39 01 02	20001	4.736,49	37 08 13	12025	4.725,81	34 05 01	6418	4.729,61	35 09 22	5607	4.721,46	32 10 18	35006	4.737,78	39 10 19	20612	4.734,59	40 01 01	14394	4.742,35	39 07 00
5000,01 – 6000,00	53143	5.427,90	39 03 03	31958	5.437,42	39 09 28	21185	5.413,55	38 04 29	12042	5.424,18	34 07 24	6993	5.430,50	36 00 15	5049	5.415,42	32 08 29	41101	5.428,99	40 07 07	24965	5.439,35	40 10 14	16136	5.412,97	40 02 08
6000,01 – 7000,00	25626	6.456,98	39 00 25	16832	6.460,45	39 07 20	8794	6.450,35	38 00 03	5888	6.461,10	34 06 09	3773	6.468,33	35 03 29	2115	6.448,22	33 01 00	19738	6.455,76	40 05 05	13059	6.458,18	40 10 17	6679	6.451,02	39 06 23
7000,01 – 8000,00	10173	7.459,49	38 09 16	6936	7.465,17	39 02 10	3237	7.447,34	37 11 02	2496	7.490,33	34 09 12	1775	7.513,56	35 04 13	721	7.433,12	33 03 25	7677	7.449,47	40 01 03	5161	7.448,52	40 06 06	2516	7.451,41	39 02 25
veće od 8000,00	12740	9.661,28	40 04 20	8907	9.729,98	40 07 26	3833	9.501,62	39 09 13	1573	8.873,27	35 09 22	1183	8.896,20	36 07 19	390	8.803,73	33 03 17	11167	9.772,28	41 00 12	7724	9.857,68	41 03 06	3443	9.580,68	40 06 07
UKUPNO	680686	3.509,03	32 09 03	321928	3.874,71	34 05 25	358758	3.180,89	31 02 12	150907	3.635,34	30 00 00	57240	4.113,78	32 01 12	93667	3.342,97	28 08 25	529779	3.473,05	33 06 13	264688	3.823,01	35 00 01	265091	3.123,62	32 00 28

Napomena: u broj korisnika mirovina nisu uključeni korisnici mirovina DVO, ZOHBDR i HVO. U tablici je prikazan **ukupni** staž korisnika mirovina.



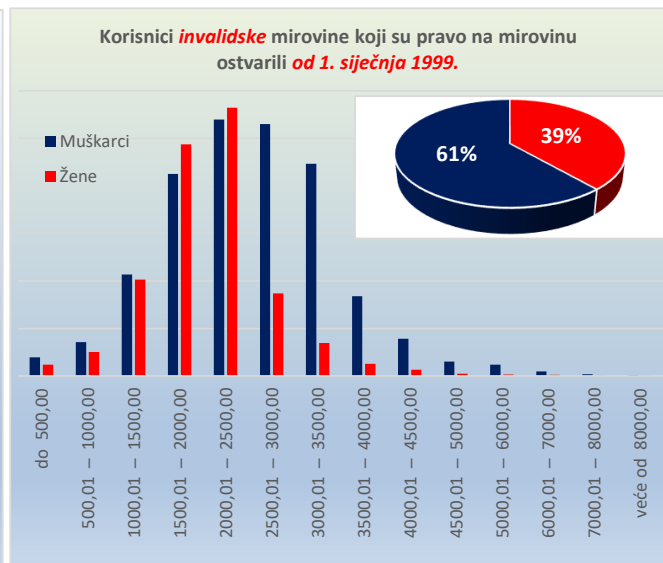
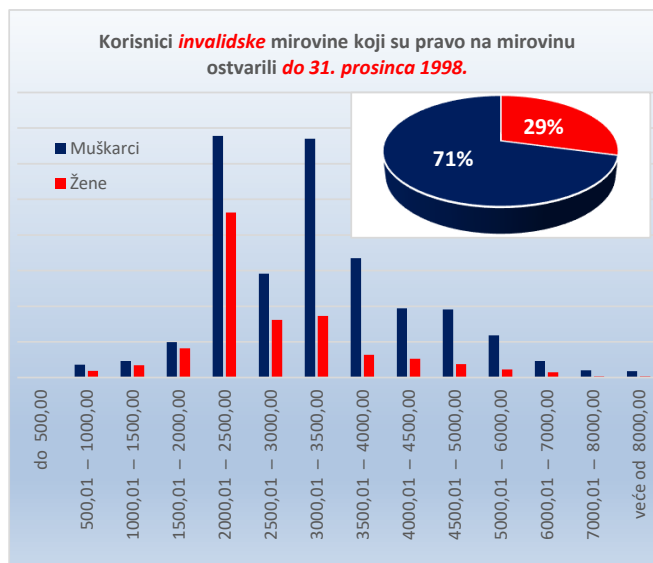
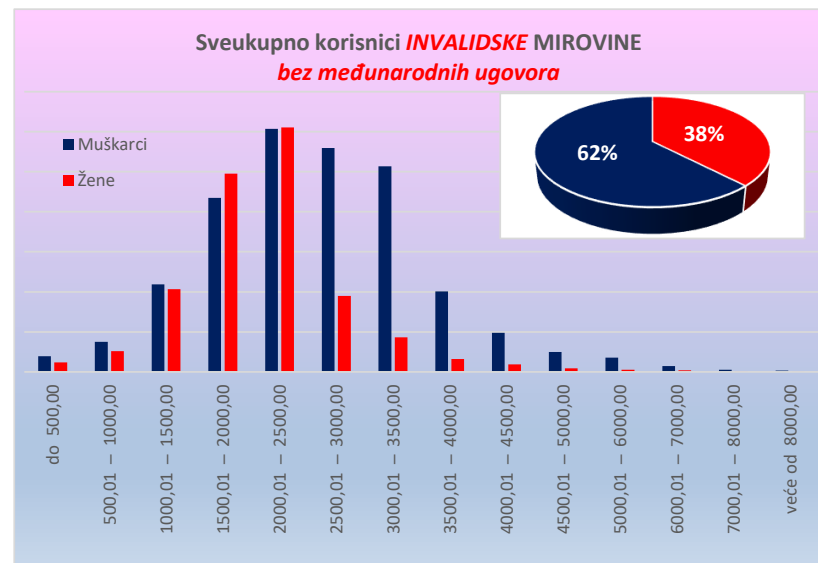
KORISNICI **INVALIDSKE MIROVINE** KOJI SU PRAVO NA MIROVINU OSTVARILI PREMA ZAKONU O MIROVINSKOM OSIGURANJU - **BEZ MEĐUNARODNIH UGOVORA**

Tablica 10 - 1i.

za studeni 2022. (isplata u prosincu 2022.)

Razredi svota netomirovina u kunama (kn)	I. SVEUKUPNO korisnici INVALIDSKE MIROVINE (zbroj II.+III.)									II. Korisnici invalidske mirovine koji su pravo na mirovinu ostvarili do 31. prosinca 1998.									III. Korisnici invalidske mirovine koji su pravo na mirovinu ostvarili od 1. siječnja 1999.								
	Ukupno			Muškarci			Žene			Ukupno			Muškarci			Žene			Ukupno			Muškarci			Žene		
	Broj korisnika	Prosječna mirovina	Prosječan staž	Broj korisnika	Prosječna mirovina	Prosječan staž	Broj korisnika	Prosječna mirovina	Prosječan staž	Broj korisnika	Prosječna mirovina	Prosječan staž	Broj korisnika	Prosječna mirovina	Prosječan staž	Broj korisnika	Prosječna mirovina	Prosječan staž	Broj korisnika	Prosječna mirovina	Prosječan staž	Broj korisnika	Prosječna mirovina	Prosječan staž	Broj korisnika	Prosječna mirovina	Prosječan staž
0	1	2	3	4	5	6	7	8	9	10	11	12	13	14	15	16	17	18	19	20	21	22	23	24	25	26	27
do 500,00	1266	357,42	12 10 29	786	358,30	12 07 06	480	356,00	13 05 00	1	429,34	02 09 12	1	429,34	02 09 12				1265	357,37	12 11 02	785	358,21	12 07 10	480	356,00	13 05 00
500,01 – 1000,00	2546	809,31	12 11 08	1502	798,04	13 03 00	1044	825,52	12 05 19	109	851,85	10 05 05	72	840,52	09 11 24	37	873,89	11 03 28	2437	807,40	13 00 13	1430	795,90	13 04 29	1007	823,74	12 06 04
1000,01 – 1500,00	8496	1.300,32	13 08 23	4367	1.293,44	13 11 17	4129	1.307,61	13 05 24	162	1.285,33	10 02 03	93	1.294,78	10 00 25	69	1.272,61	10 03 22	8334	1.300,62	13 09 18	4274	1.293,41	14 00 12	4060	1.308,20	13 06 14
1500,01 – 2000,00	18612	1.793,11	18 02 23	8699	1.787,91	17 09 02	9913	1.797,68	18 07 28	362	1.753,30	11 11 24	198	1.752,56	12 02 12	164	1.754,20	11 08 15	18250	1.793,90	18 04 09	8501	1.788,73	17 10 19	9749	1.798,41	18 09 11
2000,01 – 2500,00	24361	2.254,71	23 00 20	12146	2.273,00	22 06 08	12215	2.236,53	23 07 05	2283	2.404,64	12 01 26	1357	2.407,64	11 09 28	926	2.400,24	12 07 27	22078	2.239,21	24 02 06	10789	2.256,07	23 10 14	11289	2.223,10	24 05 28
2500,01 – 3000,00	14990	2.722,54	24 11 19	11189	2.723,42	24 07 11	3801	2.719,95	25 11 28	907	2.754,58	19 06 09	583	2.757,55	20 00 10	324	2.749,23	18 07 20	14083	2.720,48	25 03 19	10606	2.721,55	24 10 10	3477	2.717,22	26 08 03
3000,01 – 3500,00	12000	3.268,87	25 05 03	10269	3.277,84	25 03 22	1731	3.215,63	26 00 27	1686	3.285,56	20 07 27	1341	3.293,09	20 09 17	345	3.256,30	20 02 08	10314	3.266,14	26 01 13	8928	3.275,55	25 10 27	1386	3.205,51	27 06 18
3500,01 – 4000,00	4670	3.726,91	27 07 21	4026	3.726,22	27 10 20	644	3.731,21	26 02 04	798	3.771,11	23 08 13	670	3.773,89	24 00 14	128	3.756,54	22 03 28	3872	3.717,80	28 03 07	3356	3.716,70	28 05 12	516	3.724,93	27 01 10
4000,01 – 4500,00	2322	4.214,50	29 00 01	1950	4.213,98	29 05 05	372	4.217,27	26 09 05	494	4.216,33	24 06 28	388	4.213,83	25 06 00	106	4.225,48	21 08 01	1828	4.214,01	30 00 06	1562	4.214,01	30 02 26	266	4.214,00	28 08 21
4500,01 – 5000,00	1171	4.704,20	29 05 02	995	4.706,74	29 08 28	176	4.689,83	27 07 04	458	4.697,47	26 00 04	382	4.699,95	26 03 15	76	4.685,02	24 07 11	713	4.708,52	30 10 12	613	4.710,97	31 01 18	100	4.693,49	29 01 20
5000,01 – 6000,00	824	5.410,74	29 04 20	715	5.412,21	29 09 24	109	5.401,08	26 08 19	281	5.381,65	26 03 25	236	5.389,53	26 07 11	45	5.340,30	24 11 16	543	5.425,79	30 10 05	479	5.423,39	31 02 21	64	5.443,81	27 11 17
6000,01 – 7000,00	366	6.447,20	28 10 15	288	6.445,52	29 05 07	78	6.453,41	26 09 11	123	6.454,79	26 01 18	93	6.461,91	26 05 27	30	6.432,73	25 00 15	243	6.443,36	30 02 29	195	6.437,70	30 10 04	48	6.466,34	27 10 10
7000,01 – 8000,00	136	7.409,89	29 02 04	112	7.408,75	29 03 27	24	7.415,21	28 06 02	45	7.367,61	28 10 16	40	7.382,34	28 10 03	5	7.249,76	29 01 24	91	7.430,80	29 04 00	72	7.423,42	29 07 06	19	7.458,75	28 03 29
veće od 8000,00	84	9.126,48	29 06 07	71	9.215,24	30 03 11	13	8.641,73	25 04 00	41	8.945,22	28 04 18	36	9.032,57	28 09 22	5	8.316,33	25 03 29	43	9.299,31	30 07 06	35	9.403,12	31 09 20	8	8.845,11	25 04 01
UKUPNO	91844	2.430,10	21 11 10	57115	2.618,13	22 06 02	34729	2.120,87	21 00 04	7750	3.188,64	18 00 22	5490	3.328,13	18 10 27	2260	2.849,80	16 02 25	84094	2.360,19	22 03 05	51625	2.542,63	22 10 07	32469	2.070,13	21 04 04

Napomena: u broj korisnika mirovina nisu uključeni korisnici mirovina DVO, ZOHBDR i HVO. U tablici je prikazan **ukupni** staž korisnika mirovina.



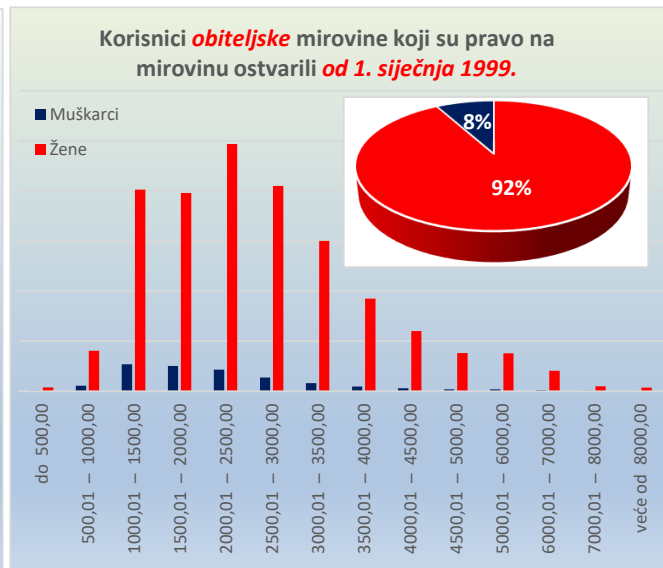
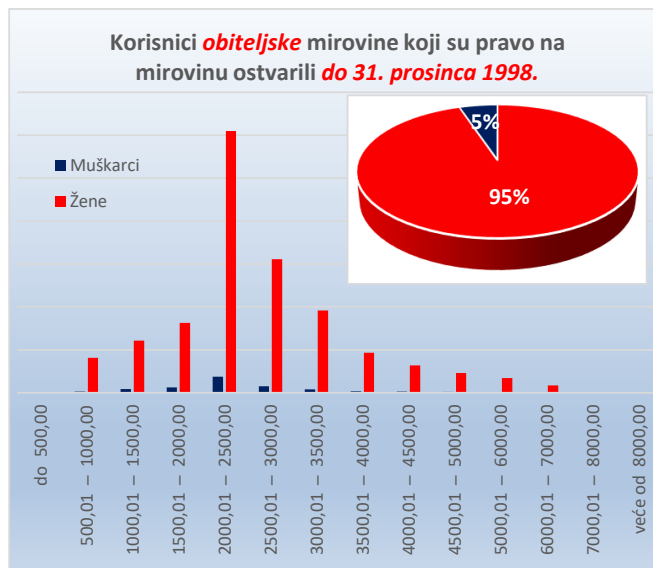
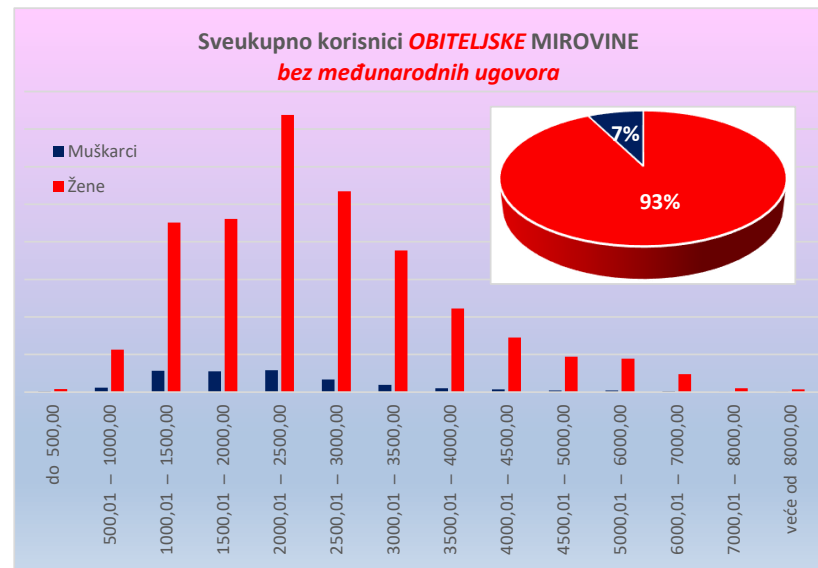
KORISNICI OBITELJSKE MIROVINE KOJI SU PRAVO NA MIROVINU OSTVARILI PREMA ZAKONU O MIROVINSKOM OSIGURANJU - BEZ MEĐUNARODNIH UGOVORA

Tablica 10 - 1o.

za studeni 2022. (isplata u prosincu 2022.)

Razredi svota netomirovina u kunama (kn)	I. <u>SVEUKUPNO</u> korisnici <u>OBITELJSKE MIROVINE</u> (zbroj II.+III.)									II. Korisnici obiteljske mirovine koji su pravo na mirovinu ostvarili do 31. prosinca 1998.						III. Korisnici obiteljske mirovine koji su pravo na mirovinu ostvarili od 1. siječnja 1999.											
	Ukupno			Muškarci			Žene			Ukupno			Muškarci			Žene			Ukupno			Muškarci			Žene		
	Broj korisnika	Prosječna mirovina	Prosječan staž	Broj korisnika	Prosječna mirovina	Prosječan staž	Broj korisnika	Prosječna mirovina	Prosječan staž	Broj korisnika	Prosječna mirovina	Prosječan staž	Broj korisnika	Prosječna mirovina	Prosječan staž	Broj korisnika	Prosječna mirovina	Prosječan staž	Broj korisnika	Prosječna mirovina	Prosječan staž	Broj korisnika	Prosječna mirovina	Prosječan staž	Broj korisnika	Prosječna mirovina	Prosječan staž
0	1	2	3	4	5	6	7	8	9	10	11	12	13	14	15	16	17	18	19	20	21	22	23	24	25	26	27
do 500,00	469	319,04	18 00 25	52	330,24	15 03 29	417	317,65	18 05 01	28	377,06	14 00 00				28	377,06	14 00 00	441	315,36	18 04 01	52	330,24	15 03 29	389	313,37	18 08 28
500,01 – 1000,00	6261	830,05	14 07 04	598	807,06	14 07 21	5663	832,48	14 07 02	1678	823,31	11 07 29	48	805,83	12 02 08	1630	823,82	11 07 23	4583	832,52	15 08 04	550	807,17	14 10 10	4033	835,97	15 09 13
1000,01 – 1500,00	25432	1.254,40	16 05 24	2860	1.268,44	14 05 03	22572	1.252,62	16 08 29	2609	1.275,13	14 07 28	175	1.282,30	14 00 22	2434	1.274,61	14 08 14	22823	1.252,03	16 08 11	2685	1.267,54	14 05 11	20138	1.249,96	16 11 29
1500,01 – 2000,00	25814	1.753,48	25 03 03	2764	1.740,39	22 06 23	23050	1.755,05	25 07 01	3503	1.754,75	20 07 20	245	1.757,91	18 10 27	3258	1.754,51	20 09 08	22311	1.753,28	25 11 29	2519	1.738,69	22 11 04	19792	1.755,14	26 04 16
2000,01 – 2500,00	39795	2.306,67	28 01 01	2907	2.281,46	25 10 06	36888	2.308,66	28 03 06	12953	2.385,24	23 03 24	751	2.346,52	21 08 02	12202	2.387,62	23 05 01	26842	2.268,76	30 04 24	2156	2.258,79	27 03 17	24686	2.269,63	30 08 03
2500,01 – 3000,00	28392	2.747,17	32 04 09	1664	2.742,93	28 10 19	26728	2.747,43	32 07 00	6527	2.758,71	28 10 14	300	2.761,63	26 03 11	6227	2.758,57	29 00 00	21865	2.743,72	33 04 18	1364	2.738,81	29 05 10	20501	2.744,05	33 07 25
3000,01 – 3500,00	19811	3.240,69	35 00 27	975	3.236,65	32 06 18	18836	3.240,90	35 02 15	3997	3.248,79	31 10 26	161	3.248,55	31 02 11	3836	3.248,80	31 11 07	15814	3.238,65	35 10 12	814	3.234,29	32 09 25	15000	3.238,88	36 00 08
3500,01 – 4000,00	11644	3.737,23	36 04 13	531	3.741,92	34 04 18	11113	3.737,00	36 05 18	1930	3.749,06	33 00 05	70	3.775,62	31 03 09	1860	3.748,06	33 00 28	9714	3.734,88	37 00 03	461	3.736,80	34 09 25	9253	3.734,78	37 01 14
4000,01 – 4500,00	7638	4.231,46	36 07 26	357	4.235,00	33 06 21	7281	4.231,28	36 09 21	1335	4.237,27	33 06 29	57	4.230,12	31 04 08	1278	4.237,59	33 08 05	6303	4.230,23	37 03 14	300	4.235,93	33 11 20	6003	4.229,94	37 05 14
4500,01 – 5000,00	4962	4.714,60	36 09 02	225	4.714,37	34 04 23	4737	4.714,61	36 10 12	964	4.700,59	34 02 11	41	4.717,83	34 04 17	923	4.699,83	34 02 08	3998	4.717,97	37 04 11	184	4.713,60	34 04 25	3814	4.718,18	37 06 00
5000,01 – 6000,00	4696	5.437,86	37 03 17	226	5.422,87	34 10 22	4470	5.438,62	37 04 29	710	5.421,71	35 02 22	32	5.419,25	34 10 26	678	5.421,82	35 02 27	3986	5.440,74	37 08 03	194	5.423,47	34 10 22	3792	5.441,62	37 09 22
6000,01 – 7000,00	2488	6.462,38	38 01 16	111	6.489,69	34 05 05	2377	6.461,11	38 03 17	352	6.424,75	36 06 14	8	6.539,21	34 00 03	344	6.422,09	36 07 06	2136	6.468,58	38 04 23	103	6.485,84	34 05 18	2033	6.467,71	38 07 03
7000,01 – 8000,00	564	7.465,73	40 05 18	38	7.387,42	37 10 28	526	7.471,39	40 07 25	15	7.477,09	39 09 20	1	7.047,48	31 00 17	14	7.507,78	40 05 03	549	7.465,42	40 05 25	37	7.396,60	38 01 03	512	7.470,40	40 07 27
veće od 8000,00	401	9.166,23	41 08 19	24	9.095,48	35 10 22	377	9.170,74	42 01 00	7	8.639,11	36 11 07				7	8.639,11	36 11 07	394	9.175,60	41 09 20	24	9.095,48	35 10 22	370	9.180,80	42 02 06
UKUPNO	178367	2.608,31	28 05 28	13332	2.272,33	23 11 16	165035	2.635,45	28 10 12	36608	2.634,96	25 02 26	1889	2.508,80	23 00 10	34719	2.641,82	25 04 10	141759	2.601,43	29 03 28	11443	2.233,29	24 01 06	130316	2.633,76	29 09 15

Napomena: u broj korisnika mirovina nisu uključeni korisnici mirovina DVO, ZOHBDR i HVO. U tablici je prikazan **ukupni** staž korisnika mirovina.



KORISNICI MIROVINA PREMA SPOLU KOJI SU PRAVO NA MIROVINU OSTVARILI PREMA ZAKONU O MIROVINSKOM OSIGURANJU - BEZ MEĐUNARODNIH UGOVORA

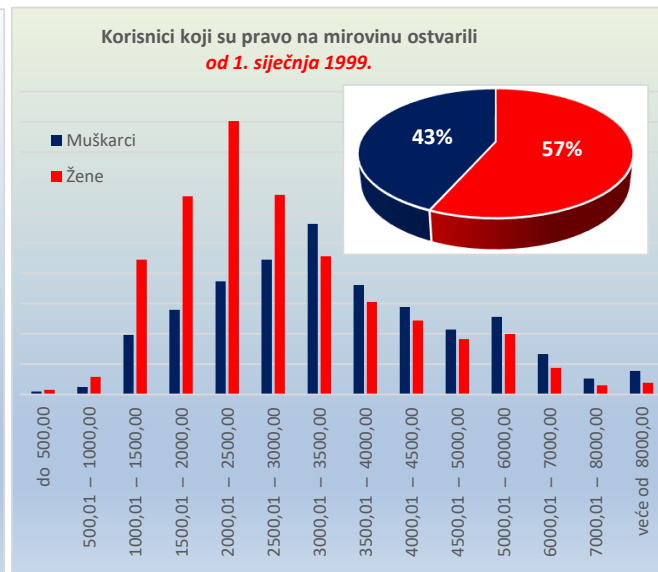
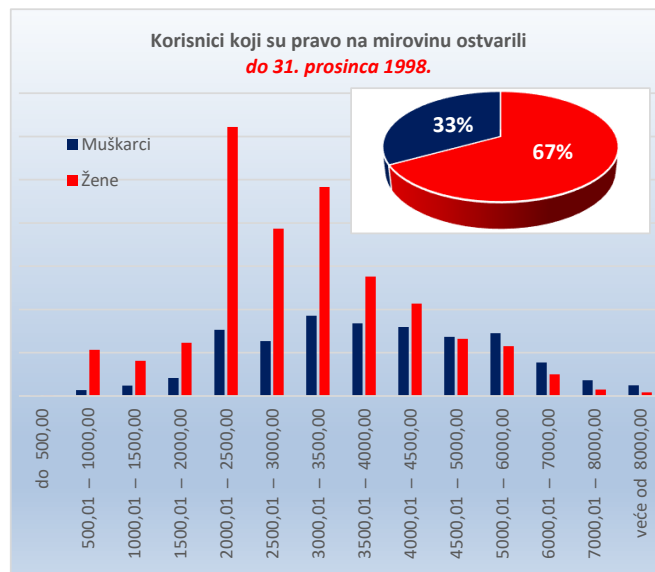
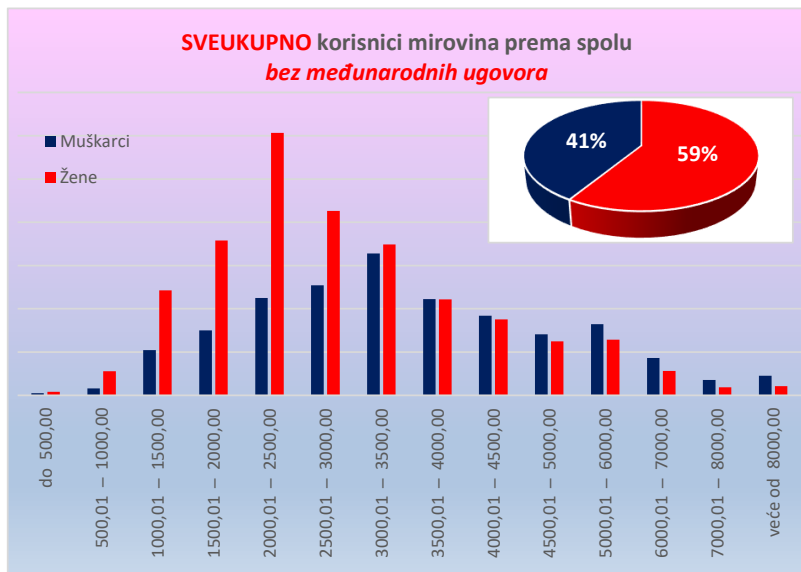
Tablica 10 - 1u.

(zbroj tablica 10-1s., 10-1i. i 10-1o.)

za studeni 2022. (isplata u prosincu 2022.)

Razredi svota netomirovina u kunama (kn)	I. SVEUKUPNO korisnici (zbroj II.+III.)									II. Korisnici koji su pravo na mirovinu ostvarili do 31. prosinca 1998.									III. Korisnici koji su pravo na mirovinu ostvarili od 1. siječnja 1999.								
	Ukupno			Muškarci			Žene			Ukupno			Muškarci			Žene			Ukupno			Muškarci			Žene		
	Broj korisnika	Prosječna mirovina	Prosječan staž	Broj korisnika	Prosječna mirovina	Prosječan staž	Broj korisnika	Prosječna mirovina	Prosječan staž	Broj korisnika	Prosječna mirovina	Prosječan staž	Broj korisnika	Prosječna mirovina	Prosječan staž	Broj korisnika	Prosječna mirovina	Prosječan staž	Broj korisnika	Prosječna mirovina	Prosječan staž	Broj korisnika	Prosječna mirovina	Prosječan staž	Broj korisnika	Prosječna mirovina	Prosječan staž
0	1	2	3	4	5	6	7	8	9	10	11	12	13	14	15	16	17	18	19	20	21	22	23	24	25	26	27
do 500,00	2618	337,80	14 11 06	1026	354,10	13 06 02	1592	327,30	15 10 04	55	349,13	17 02 05	17	308,92	21 07 11	38	367,12	15 02 12	2563	337,56	14 10 18	1009	354,86	13 04 11	1554	326,33	15 10 10
500,01 – 1000,00	14300	832,65	14 10 20	3167	817,01	14 05 26	11133	837,10	15 00 00	6011	841,43	14 10 00	662	856,53	15 03 25	5349	839,56	14 09 08	8289	826,28	14 11 05	2505	806,56	14 03 02	5784	834,82	15 02 14
1000,01 – 1500,00	69417	1.282,92	16 05 03	20879	1.300,56	16 01 16	48538	1.275,33	16 06 18	5257	1.264,93	16 00 05	1190	1.279,17	16 06 26	4067	1.260,76	15 10 11	64160	1.284,39	16 05 15	19689	1.301,85	16 01 07	44471	1.276,66	16 07 11
1500,01 – 2000,00	101572	1.778,61	22 03 09	30041	1.761,31	20 02 21	71531	1.785,87	23 01 17	8239	1.769,93	19 11 28	2093	1.773,69	19 04 08	6146	1.768,65	20 02 12	93333	1.779,37	22 05 23	27948	1.760,39	20 03 15	65385	1.787,49	23 04 29
2000,01 – 2500,00	166303	2.285,17	27 04 17	44955	2.284,52	26 02 19	121348	2.285,42	27 09 24	38729	2.389,59	22 04 01	7640	2.370,59	20 06 16	31089	2.394,26	22 09 12	127574	2.253,48	28 11 05	37315	2.266,90	27 04 22	90259	2.247,93	29 06 20
2500,01 – 3000,00	136140	2.741,94	31 11 28	50869	2.745,88	31 04 25	85271	2.739,59	32 04 01	25695	2.751,15	28 01 00	6356	2.756,95	28 00 13	19339	2.749,25	28 01 06	110445	2.739,80	32 10 23	44513	2.744,29	31 10 21	65932	2.736,76	33 06 27
3000,01 – 3500,00	135349	3.261,61	34 00 19	65601	3.273,72	33 07 06	69748	3.250,21	34 05 28	33444	3.270,12	31 08 23	9288	3.273,69	30 11 02	24156	3.268,75	32 00 10	101905	3.258,81	34 09 27	56313	3.273,73	34 00 09	45592	3.240,39	35 09 21
3500,01 – 4000,00	88895	3.740,81	35 10 00	44531	3.741,53	36 03 03	44364	3.740,08	35 04 21	22182	3.747,58	32 05 29	8393	3.755,39	33 03 29	13789	3.742,82	32 00 01	66713	3.738,55	36 11 02	36138	3.738,31	36 11 00	30575	3.738,84	36 11 04
4000,01 – 4500,00	71898	4.236,44	37 01 04	36838	4.238,52	37 09 08	35060	4.234,25	36 04 24	18633	4.235,35	33 06 25	7969	4.242,18	34 09 16	10664	4.230,24	32 08 06	53265	4.236,82	38 03 25	28869	4.237,51	38 06 24	24396	4.236,00	38 00 09
4500,01 – 5000,00	53164	4.732,17	38 01 28	28250	4.732,32	38 09 09	24914	4.732,00	37 05 24	13447	4.723,04	34 02 16	6841	4.727,88	35 05 08	6606	4.718,02	32 11 29	39717	4.735,26	39 05 21	21409	4.733,74	39 09 16	18308	4.737,05	39 01 06
5000,01 – 6000,00	58663	5.428,46	38 11 22	32899	5.436,77	39 06 29	25764	5.417,85	38 02 09	13033	5.423,13	34 06 05	7261	5.429,12	35 09 06	5772	5.415,59	32 11 23	45630	5.429,98	40 02 23	25638	5.438,94	40 07 23	19992	5.418,50	39 08 16
6000,01 – 7000,00	28480	6.457,33	38 10 12	17231	6.460,39	39 05 05	11249	6.452,64	37 11 28	6363	6.458,97	34 05 21	3874	6.468,32	35 01 10	2489	6.444,42	33 05 22	22117	6.456,86	40 01 13	13357	6.458,09	40 08 06	8760	6.454,98	39 03 08
7000,01 – 8000,00	10873	7.459,20	38 09 03	7086	7.463,86	39 00 10	3787	7.450,48	38 02 21	2556	7.488,09	34 08 14	1816	7.510,41	35 02 19	740	7.433,30	33 05 04	8317	7.450,32	40 00 04	5270	7.447,81	40 04 06	3047	7.454,65	39 04 25
veće od 8000,00	13225	9.642,87	40 04 10	9002	9.724,23	40 06 22	4223	9.469,44	39 11 12	1621	8.874,08	35 07 15	1219	8.900,23	36 04 24	402	8.794,80	33 03 04	11604	9.750,26	41 00 07	7783	9.853,29	41 02 15	3821	9.540,42	40 07 24
UKUPNO	950897	3.235,87	30 11 02	392375	3.637,35	32 04 21	558522	2.953,81	29 10 19	195265	3.430,06	28 08 07	64619	4.000,11	30 10 01	130646	3.148,11	27 07 21	755632	3.185,68	31 05 27	327756	3.565,84	32 08 12	427876	2.894,48	30 06 25

Napomena: u broj korisnika mirovina nisu uključeni korisnici mirovina DVO, ZOHBDR i HVO. U tablici je prikazan **ukupni** staž korisnika mirovina.



KORISNICI KOJI SU PRAVO NA MIROVINU OSTVARILI PREMA ZAKONU O MIROVINSKOM OSIGURANJU I PREMA **MEĐUNARODNIM UGOVORIMA**

Tablica 10. - MU za studeni 2022. (isplata u prosincu 2022.)

Vrste mirovina	Broj korisnika	Prosječna netomirovina u kunama (kn)
0	1	2
Starosna	93230	886,72
Starosna mirovina za dugogodišnjeg osiguranika - čl. 35.	5670	2.522,96
Starosna mirovina prevedena iz invalidske	10410	534,64
Ukupno starosna	109310	938,06
Prijevremena starosna	36053	1.416,21
Prijevremena starosna mirovina zbog stečaja poslodavca - čl. 36.	8	3.180,72
Sveukupno starosna	145371	1.056,77
Invalidska	5368	552,60
Obiteljska	32927	689,47
UKUPNO	183666	976,19


KORISNICI MIROVINA PREMA VRSTAMA I SVOTAMA MIROVINA KOJI SU PRAVO NA MIROVINU OSTVARILI PREMA ZAKONU O MIROVINSKOM OSIGURANJU I PREMA **MEĐUNARODNIM UGOVORIMA**

Tablica 10 a. - MU za studeni 2022. (isplata u prosincu 2022.)

Razredi svota netomirovina u kunama (kn)	Ukupno		Starosna mirovina		Invalidska mirovina		Obiteljska mirovina	
	Broj korisnika	Prosječna mirovina	Broj korisnika	Prosječna mirovina	Broj korisnika	Prosječna mirovina	Broj korisnika	Prosječna mirovina
0	1	2	3	4	5	6	7	8
do 500,00	83618	235,85	60958	238,91	3147	253,17	19513	223,52
500,01 – 1000,00	40834	721,58	32243	727,87	1699	704,97	6892	696,22
1000,01 – 1500,00	20654	1.206,57	18223	1.206,01	299	1.178,95	2132	1.215,18
1500,01 – 2000,00	11452	1.742,03	9969	1.742,38	59	1.686,22	1424	1.741,88
2000,01 – 2500,00	8939	2.239,24	7605	2.235,33	23	2.244,71	1311	2.261,79
2500,01 – 3000,00	5876	2.744,26	5072	2.746,14	24	2.680,44	780	2.733,98
3000,01 – 3500,00	5192	3.240,56	4726	3.240,50	81	3.316,66	385	3.225,28
3500,01 – 4000,00	2841	3.726,34	2576	3.726,57	30	3.633,89	235	3.735,66
4000,01 – 4500,00	1670	4.221,43	1546	4.221,23	5	4.155,83	119	4.226,85
4500,01 – 5000,00	965	4.732,79	914	4.733,26			51	4.724,37
5000,01 – 6000,00	944	5.429,96	892	5.430,04	1	5.492,65	51	5.427,28
6000,01 – 7000,00	397	6.455,58	370	6.450,52			27	6.524,96
7000,01 – 8000,00	142	7.411,51	137	7.416,70			5	7.269,25
veće od 8000,00	142	9.325,54	140	9.311,58			2	10.302,53
UKUPNO	183666	976,19	145371	1.056,77	5368	552,60	32927	689,47

Napomena:

U podatke u tablicama 10. - MU i 10 a. - MU nisu uključeni korisnici mirovina DVO, ZOHBDR i HVO.

Broj korisnika mirovina prema svotama mirovina koji su pravo na mirovinu ostvarili prema Zakonu o mirovinskom osiguranju i prema **međunarodnim ugovorima**

**KORISNICI MIROVINA PREMA VRSTAMA I SVOTAMA MIROVINA KOJI SU PRAVO NA MIROVINU OSTVARILI PREMA
ZAKONU O MIROVINSKOM OSIGURANJU - RADNICI**

Tablica 10 R.

za studeni 2022. (isplata u prosincu 2022.)

Razredi svota netomirovina u kunama (kn)	Ukupno			Starosna mirovina			Invalidska mirovina			Obiteljska mirovina		
	Broj korisnika	Prosječna mirovina	Prosječan staž	Broj korisnika	Prosječna mirovina	Prosječan staž	Broj korisnika	Prosječna mirovina	Prosječan staž	Broj korisnika	Prosječna mirovina	Prosječan staž
0	1	2	3	4	5	6	7	8	9	10	11	12
do 500,00	84934	237,95	31 00 00	61027	239,18	32 07 21	4348	283,15	19 02 19	19559	224,07	28 06 10
500,01 – 1000,00	47705	739,36	27 07 01	32339	732,28	30 10 17	3963	764,01	15 05 22	11403	750,85	22 05 26
1000,01 – 1500,00	76408	1.264,53	20 01 08	43613	1.262,69	22 09 10	8188	1.296,96	13 10 05	24607	1.256,98	17 06 03
1500,01 – 2000,00	96409	1.771,96	23 08 28	52751	1.773,78	24 08 00	17747	1.793,63	18 02 17	25911	1.753,42	25 07 28
2000,01 – 2500,00	159590	2.283,12	27 10 11	97837	2.281,73	28 09 05	23043	2.253,67	23 00 18	38710	2.304,17	28 05 15
2500,01 – 3000,00	133628	2.742,81	32 01 09	91059	2.744,39	33 01 09	14140	2.723,47	24 11 01	28429	2.747,35	32 06 04
3000,01 – 3500,00	132546	3.260,39	34 02 08	101464	3.263,55	34 11 18	11168	3.267,20	25 05 19	19914	3.240,48	35 01 19
3500,01 – 4000,00	88408	3.741,18	35 10 16	72203	3.742,63	36 03 11	4510	3.727,56	27 07 25	11695	3.737,45	36 04 28
4000,01 – 4500,00	71844	4.236,53	37 01 12	61935	4.237,95	37 05 16	2257	4.214,94	29 00 19	7652	4.231,40	36 08 00
4500,01 – 5000,00	53231	4.732,58	38 02 00	47102	4.735,12	38 06 01	1157	4.704,83	29 04 29	4972	4.714,89	36 08 20
5000,01 – 6000,00	58847	5.428,80	38 11 24	53310	5.428,28	39 03 03	806	5.411,77	29 04 22	4731	5.437,59	37 03 21
6000,01 – 7000,00	28654	6.457,63	38 10 08	25787	6.457,17	39 00 20	356	6.452,15	28 09 25	2511	6.463,11	38 01 10
7000,01 – 8000,00	10946	7.459,07	38 09 07	10244	7.459,40	38 09 20	134	7.410,03	29 01 12	568	7.464,61	40 05 21
veće od 8000,00	13313	9.639,77	40 04 08	12831	9.657,55	40 04 19	81	9.146,81	29 05 10	401	9.170,23	41 07 17
UKUPNO	1056463	2.922,48	31 05 29	763502	3.147,54	33 03 23	91898	2.326,49	21 10 18	201063	2.340,26	28 11 16

**KORISNICI MIROVINA PREMA VRSTAMA I SVOTAMA MIROVINA KOJI SU PRAVO NA MIROVINU OSTVARILI PREMA
ZAKONU O MIROVINSKOM OSIGURANJU - RADNICI**

- BEZ MEĐUNARODNIH UGOVORA

Tablica 10 R. - BMU

za studeni 2022. (isplata u prosincu 2022.)

Razredi svota netomirovina u kunama (kn)	Ukupno			Starosna mirovina			Invalidska mirovina			Obiteljska mirovina		
	Broj korisnika	Prosječna mirovina	Prosječan staž	Broj korisnika	Prosječna mirovina	Prosječan staž	Broj korisnika	Prosječna mirovina	Prosječan staž	Broj korisnika	Prosječna mirovina	Prosječan staž
0	1	2	3	4	5	6	7	8	9	10	11	12
do 500,00	2291	338,65	15 00 15	745	312,97	16 02 03	1254	357,47	12 11 11	292	323,34	21 04 26
500,01 – 1000,00	8297	826,36	14 07 17	1290	852,84	16 01 19	2301	806,79	12 10 08	4706	828,67	15 01 22
1000,01 – 1500,00	56671	1.284,60	16 03 21	26222	1.299,99	16 11 23	7898	1.301,31	13 07 16	22551	1.260,86	16 05 27
1500,01 – 2000,00	85708	1.775,99	22 04 25	43483	1.781,04	22 06 11	17689	1.793,98	18 02 18	24536	1.754,06	25 02 13
2000,01 – 2500,00	151306	2.285,54	27 05 12	90821	2.285,33	28 02 20	23022	2.253,68	23 00 19	37463	2.305,62	28 03 11
2500,01 – 3000,00	128085	2.742,73	31 10 28	86304	2.744,27	32 10 25	14118	2.723,54	24 11 07	27663	2.747,70	32 04 25
3000,01 – 3500,00	127686	3.261,12	34 00 25	97057	3.264,56	34 10 07	11095	3.266,82	25 06 03	19534	3.240,78	35 00 27
3500,01 – 4000,00	85666	3.741,64	35 09 21	69720	3.743,19	36 02 16	4484	3.728,12	27 08 15	11462	3.737,50	36 04 12
4000,01 – 4500,00	70212	4.236,88	37 00 28	60424	4.238,36	37 05 04	2252	4.215,07	29 00 22	7536	4.231,49	36 07 20
4500,01 – 5000,00	52278	4.732,56	38 01 23	46200	4.735,15	38 05 26	1157	4.704,83	29 04 29	4921	4.714,79	36 08 14
5000,01 – 6000,00	57910	5.428,77	38 11 25	52425	5.428,23	39 03 06	805	5.411,67	29 04 26	4680	5.437,71	37 03 15
6000,01 – 7000,00	28260	6.457,63	38 10 08	25420	6.457,24	39 00 21	356	6.452,15	28 09 25	2484	6.462,44	38 01 11
7000,01 – 8000,00	10805	7.459,71	38 09 04	10108	7.460,00	38 09 16	134	7.410,03	29 01 12	563	7.466,35	40 05 21
veće od 8000,00	13171	9.643,15	40 04 11	12691	9.661,37	40 04 22	81	9.146,81	29 05 10	399	9.164,55	41 07 14
UKUPNO	878346	3.319,96	31 04 16	622910	3.622,81	33 04 07	86646	2.434,46	21 11 15	168790	2.656,83	28 10 23

Napomena:

U podatke u tablicama 10 R. i 10 R. - BMU nisu uključeni korisnici mirovina DVO, ZOHBDR i HVO.

U tablicama je prikazan **ukupni** staž korisnika mirovina.

**KORISNICI MIROVINA PREMA VRSTAMA I SVOTAMA MIROVINA KOJI SU PRAVO NA MIROVINU OSTVARILI PREMA
ZAKONU O MIROVINSKOM OSIGURANJU - OBRTNICI**

Tablica 10 O.

za studeni 2022. (isplata u prosincu 2022.)

Razredi svota netomirovina u kunama (kn)	Ukupno			Starosna mirovina			Invalidska mirovina			Obiteljska mirovina		
	Broj korisnika	Prosječna mirovina	Prosječan staž	Broj korisnika	Prosječna mirovina	Prosječan staž	Broj korisnika	Prosječna mirovina	Prosječan staž	Broj korisnika	Prosječna mirovina	Prosječan staž
0	1	2	3	4	5	6	7	8	9	10	11	12
do 500,00	522	287,93	23 10 05	344	284,88	25 01 25	43	288,27	16 05 11	135	295,59	22 10 04
500,01 – 1000,00	1038	783,68	21 05 10	555	755,85	24 10 11	177	797,58	16 01 18	306	826,11	18 03 12
1000,01 – 1500,00	3314	1.281,45	18 03 23	1732	1.298,88	19 07 27	481	1.291,48	15 05 23	1101	1.249,65	17 05 11
1500,01 – 2000,00	4373	1.764,58	23 05 26	2631	1.765,73	23 08 02	757	1.782,81	19 03 16	985	1.747,52	26 02 19
2000,01 – 2500,00	7187	2.280,08	28 09 07	4558	2.277,55	29 08 09	969	2.247,95	25 07 16	1660	2.305,76	28 00 24
2500,01 – 3000,00	6090	2.738,30	33 04 29	4834	2.743,75	34 08 12	653	2.708,88	25 03 19	603	2.726,51	31 11 08
3000,01 – 3500,00	6314	3.266,81	35 01 00	5450	3.265,80	36 01 27	607	3.289,67	25 03 15	257	3.234,19	35 05 14
3500,01 – 4000,00	2920	3.718,42	37 04 13	2603	3.719,79	38 00 04	143	3.688,30	26 07 00	174	3.722,74	36 06 23
4000,01 – 4500,00	1531	4.223,01	38 07 01	1375	4.222,94	39 00 21	56	4.207,97	27 10 01	100	4.232,51	37 11 00
4500,01 – 5000,00	830	4.709,08	39 06 14	778	4.710,71	39 06 09	14	4.651,92	29 10 07	38	4.696,80	43 04 16
5000,01 – 6000,00	708	5.407,08	38 08 21	676	5.406,73	38 11 28	18	5.385,23	28 05 15	14	5.452,19	39 01 03
6000,01 – 7000,00	200	6.401,57	40 08 21	188	6.408,03	41 00 17	8	6.236,81	30 08 14	4	6.427,47	45 02 12
7000,01 – 8000,00	60	7.395,25	39 03 04	57	7.399,90	39 06 13	2	7.400,35	33 01 09	1	7.119,73	36 01 19
veće od 8000,00	46	9.550,16	40 07 16	41	9.623,67	40 03 26	3	8.577,58	31 05 22	2	9.502,04	60 06 07
UKUPNO	35133	2.671,00	30 05 22	25822	2.853,61	32 06 16	3931	2.310,84	22 07 25	5380	2.057,69	26 03 09

**KORISNICI MIROVINA PREMA VRSTAMA I SVOTAMA MIROVINA KOJI SU PRAVO NA MIROVINU OSTVARILI PREMA
ZAKONU O MIROVINSKOM OSIGURANJU - OBRTNICI**

- BEZ MEĐUNARODNIH UGOVORA

Tablica 10 O. - BMU

za studeni 2022. (isplata u prosincu 2022.)

Razredi svota netomirovina u kunama (kn)	Ukupno			Starosna mirovina			Invalidska mirovina			Obiteljska mirovina		
	Broj korisnika	Prosječna mirovina	Prosječan staž	Broj korisnika	Prosječna mirovina	Prosječan staž	Broj korisnika	Prosječna mirovina	Prosječan staž	Broj korisnika	Prosječna mirovina	Prosječan staž
0	1	2	3	4	5	6	7	8	9	10	11	12
do 500,00	13	366,36	16 02 14	2	381,20	19 04 02	6	386,13	08 00 13	5	336,71	24 09 04
500,01 – 1000,00	402	854,88	15 04 29	37	872,54	15 11 29	148	818,75	15 09 09	217	876,50	15 00 26
1000,01 – 1500,00	2912	1.291,41	16 09 10	1385	1.322,75	17 02 12	475	1.291,84	15 05 28	1052	1.249,95	16 09 13
1500,01 – 2000,00	4006	1.763,91	22 05 14	2304	1.764,07	22 01 10	756	1.783,05	19 03 19	946	1.748,25	25 09 22
2000,01 – 2500,00	6775	2.282,02	28 03 18	4190	2.280,43	29 00 08	967	2.247,89	25 07 17	1618	2.306,54	28 00 05
2500,01 – 3000,00	5815	2.738,17	33 02 08	4574	2.743,75	34 05 22	651	2.709,03	25 03 23	590	2.727,09	31 11 06
3000,01 – 3500,00	6042	3.268,32	35 00 03	5188	3.267,48	36 01 05	602	3.290,07	25 04 03	252	3.233,78	35 04 20
3500,01 – 4000,00	2832	3.718,67	37 04 16	2519	3.720,19	38 00 06	140	3.688,13	26 09 25	173	3.721,34	36 06 26
4000,01 – 4500,00	1502	4.223,18	38 06 25	1348	4.223,08	39 00 19	56	4.207,97	27 10 01	98	4.233,19	37 10 09
4500,01 – 5000,00	819	4.709,41	39 06 00	767	4.711,09	39 05 24	14	4.651,92	29 10 07	38	4.696,80	43 04 16
5000,01 – 6000,00	701	5.407,96	38 08 11	669	5.407,65	38 11 19	18	5.385,23	28 05 15	14	5.452,19	39 01 03
6000,01 – 7000,00	197	6.403,80	40 08 22	185	6.410,50	41 00 20	8	6.236,81	30 08 14	4	6.427,47	45 02 12
7000,01 – 8000,00	59	7.390,71	39 02 22	56	7.395,20	39 06 01	2	7.400,35	33 01 09	1	7.119,73	36 01 19
veće od 8000,00	46	9.550,16	40 07 16	41	9.623,67	40 03 26	3	8.577,58	31 05 22	2	9.502,04	60 06 07
UKUPNO	32121	2.769,69	30 04 29	23265	2.977,68	32 07 04	3846	2.342,04	22 09 04	5010	2.132,11	26 02 01

Napomena:

U podatke u tablicama 10 O. i 10 O. - BMU nisu uključeni korisnici mirovina DVO, ZOHBDR i HVO.

U tablicama je prikazan **ukupni** staž korisnika mirovina.

**KORISNICI MIROVINA PREMA VRSTAMA I SVOTAMA MIROVINA KOJI SU PRAVO NA MIROVINU OSTVARILI PREMA
ZAKONU O MIROVINSKOM OSIGURANJU - POLJOPRIVREDNICI**

Tablica 10 P.

za studeni 2022. (isplata u prosincu 2022.)

Razredi svota netomirovina u kunama (kn)	Ukupno			Starosna mirovina			Invalidska mirovina			Obiteljska mirovina		
	Broj korisnika	Prosječna mirovina	Prosječan staž	Broj korisnika	Prosječna mirovina	Prosječan staž	Broj korisnika	Prosječna mirovina	Prosječan staž	Broj korisnika	Prosječna mirovina	Prosječan staž
0	1	2	3	4	5	6	7	8	9	10	11	12
do 500,00	780	314,62	18 09 25	470	321,20	21 02 02	22	259,12	15 11 29	288	308,14	15 02 01
500,01 – 1000,00	6391	827,32	16 00 26	4842	829,73	17 00 12	105	850,46	11 00 03	1444	817,55	13 02 18
1000,01 – 1500,00	10349	1.266,80	17 04 11	8367	1.286,53	17 07 20	126	1.264,50	13 05 16	1856	1.178,04	16 04 29
1500,01 – 2000,00	12242	1.801,73	21 07 21	11733	1.804,70	21 06 20	167	1.747,04	14 10 19	342	1.726,73	27 10 18
2000,01 – 2500,00	8465	2.279,70	25 07 08	7357	2.268,73	26 09 15	372	2.336,25	16 05 23	736	2.360,73	18 04 15
2500,01 – 3000,00	2298	2.707,16	33 06 27	1937	2.706,75	35 00 00	221	2.698,61	26 00 02	140	2.726,20	25 10 22
3000,01 – 3500,00	1681	3.272,90	29 04 06	1350	3.267,06	30 10 13	306	3.301,11	22 06 18	25	3.243,29	30 11 17
3500,01 – 4000,00	408	3.719,12	29 11 08	351	3.719,38	30 06 28	47	3.722,29	24 01 21	10	3.694,93	34 06 19
4000,01 – 4500,00	193	4.180,24	31 05 22	174	4.182,52	32 01 05	14	4.149,85	22 05 03	5	4.186,20	35 01 08
4500,01 – 5000,00	68	4.704,57	33 10 20	65	4.708,50	34 00 06				3	4.619,48	30 10 24
5000,01 – 6000,00	52	5.359,18	34 00 02	49	5.350,00	34 00 14	1	5.119,19	33 09 08	2	5.704,13	33 03 10
6000,01 – 7000,00	23	6.542,50	34 08 24	21	6.555,40	35 00 27	2	6.407,05	31 00 19			
7000,01 – 8000,00	9	7.290,92	32 05 01	9	7.290,92	32 05 01						
veće od 8000,00	8	9.707,58	32 08 05	8	9.707,58	32 08 05						
UKUPNO	42967	1.744,05	21 07 14	36733	1.778,63	22 04 05	1383	2.366,36	18 09 22	4851	1.304,82	16 11 03

**KORISNICI MIROVINA PREMA VRSTAMA I SVOTAMA MIROVINA KOJI SU PRAVO NA MIROVINU OSTVARILI PREMA
ZAKONU O MIROVINSKOM OSIGURANJU - POLJOPRIVREDNICI**

- BEZ MEĐUNARODNIH UGOVORA

Tablica 10 P. - BMU

za studeni 2022. (isplata u prosincu 2022.)

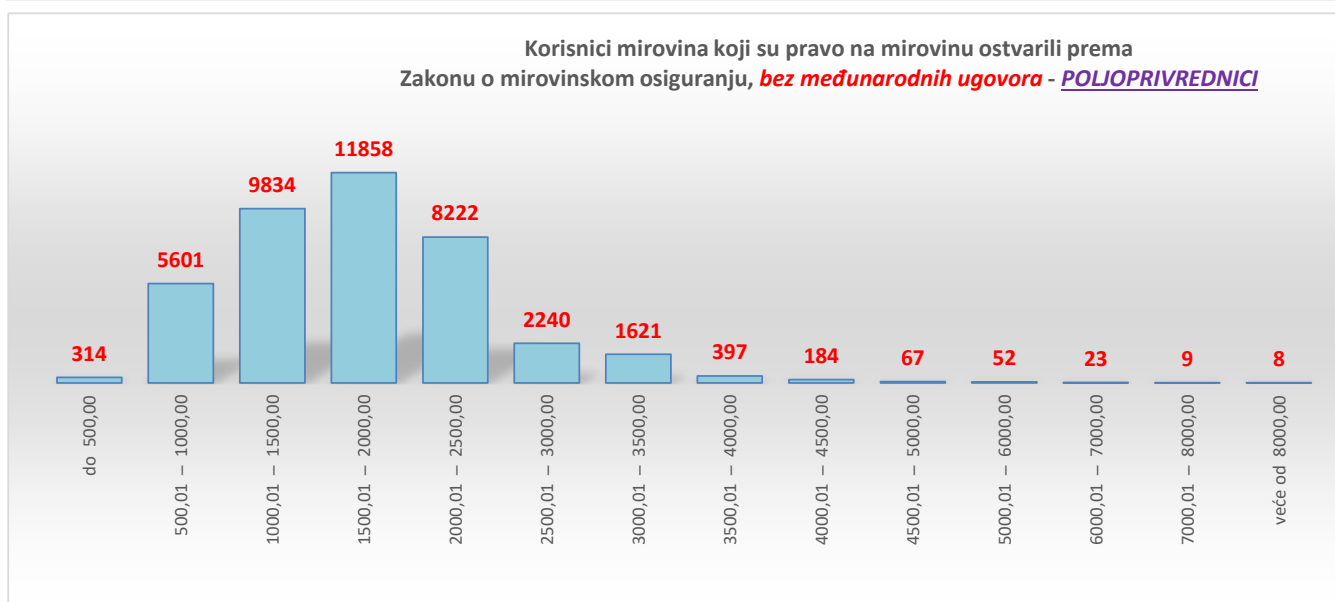
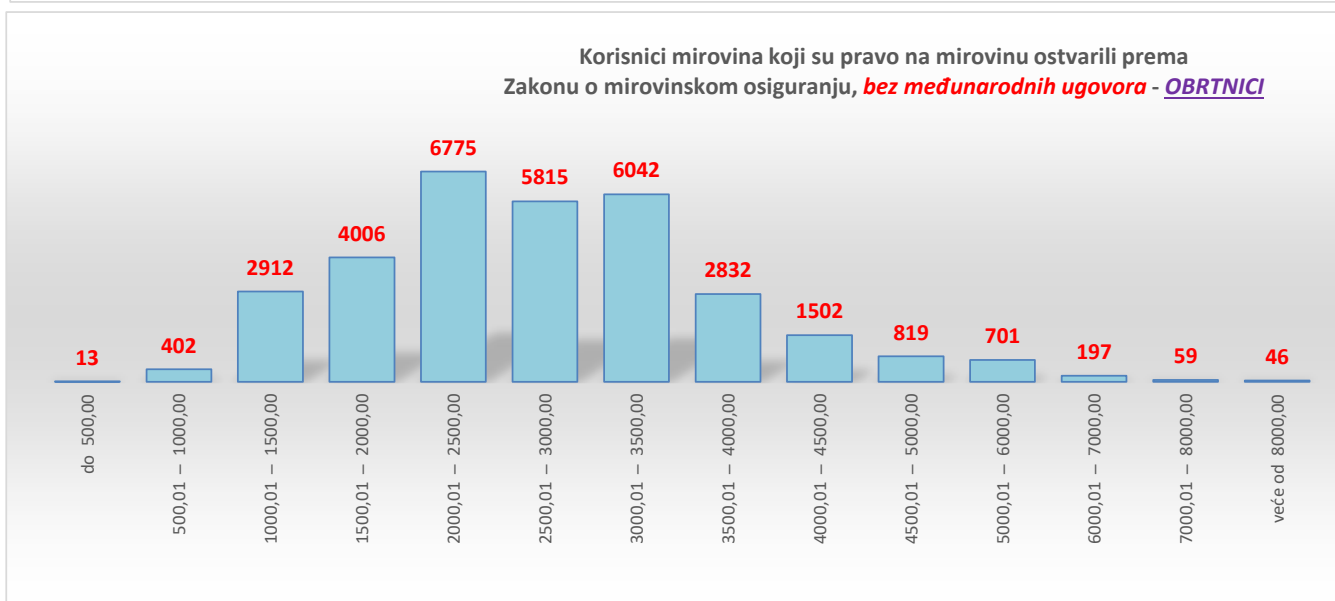
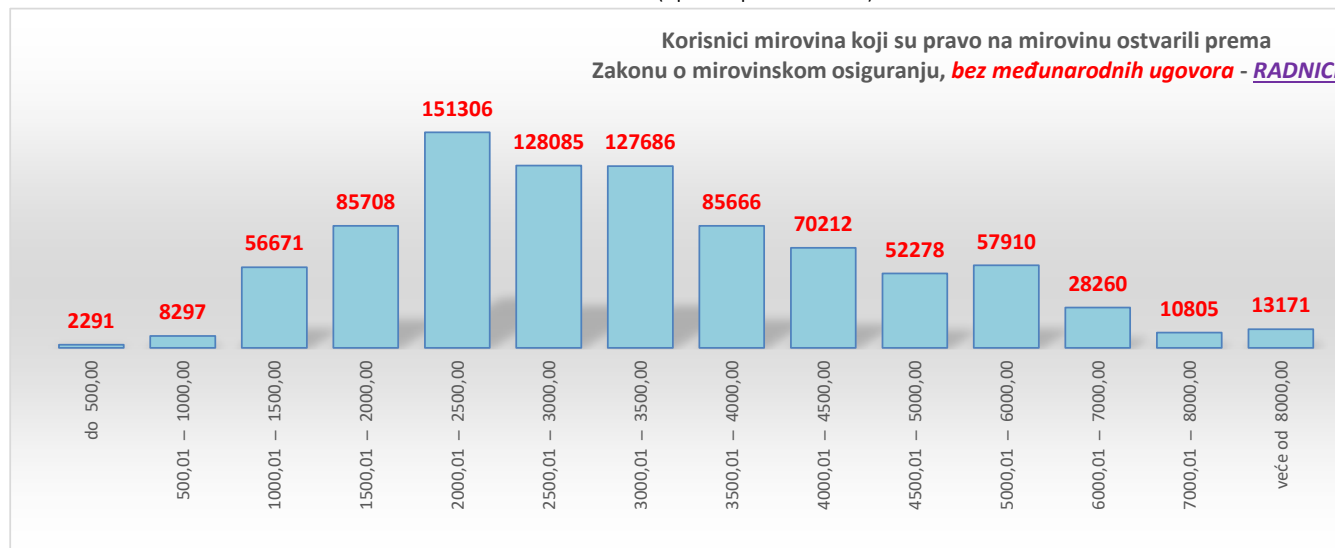
Razredi svota netomirovina u kunama (kn)	Ukupno			Starosna mirovina			Invalidska mirovina			Obiteljska mirovina		
	Broj korisnika	Prosječna mirovina	Prosječan staž	Broj korisnika	Prosječna mirovina	Prosječan staž	Broj korisnika	Prosječna mirovina	Prosječan staž	Broj korisnika	Prosječna mirovina	Prosječan staž
0	1	2	3	4	5	6	7	8	9	10	11	12
do 500,00	314	330,43	14 00 03	136	355,25	16 03 25	6	318,35	11 03 03	172	311,23	12 03 12
500,01 – 1000,00	5601	840,37	15 02 15	4166	844,21	16 01 28	97	854,58	10 06 19	1338	827,36	12 06 27
1000,01 – 1500,00	9834	1.270,69	16 11 20	7882	1.292,37	17 02 09	123	1.269,86	13 04 09	1829	1.177,34	16 02 16
1500,01 – 2000,00	11858	1.802,51	21 03 21	11359	1.805,57	21 02 16	167	1.747,04	14 10 19	332	1.725,39	27 10 00
2000,01 – 2500,00	8222	2.281,02	25 04 18	7136	2.270,04	26 06 25	372	2.336,25	16 05 23	714	2.362,01	18 02 07
2500,01 – 3000,00	2240	2.706,64	33 05 20	1880	2.706,17	34 11 02	221	2.698,61	26 00 02	139	2.725,77	25 09 27
3000,01 – 3500,00	1621	3.274,74	29 02 10	1293	3.269,06	30 08 15	303	3.301,54	22 07 16	25	3.243,29	30 11 17
3500,01 – 4000,00	397	3.719,25	29 09 10	342	3.718,76	30 05 12	46	3.726,58	23 11 10	9	3.700,52	33 10 14
4000,01 – 4500,00	184	4.176,51	31 01 28	166	4.179,90	31 09 20	14	4.149,85	22 05 03	4	4.128,98	35 04 12
4500,01 – 5000,00	67	4.706,73	33 08 24	64	4.710,82	33 10 12				3	4.619,48	30 10 24
5000,01 – 6000,00	52	5.359,18	34 00 02	49	5.350,00	34 00 14	1	5.119,19	33 09 08	2	5.704,13	33 03 10
6000,01 – 7000,00	23	6.542,50	34 08 24	21	6.555,40	35 00 27	2	6.407,05	31 00 19			
7000,01 – 8000,00	9	7.290,92	32 05 01	9	7.290,92	32 05 01						
veće od 8000,00	8	9.707,58	32 08 05	8	9.707,58	32 08 05						
UKUPNO	40430	1.779,35	21 04 05	34511	1.813,48	22 00 25	1352	2.400,93	18 10 02	4567	1.337,47	16 07 05

Napomena:

U podatke u tablicama 10 P. i 10 P. - BMU nisu uključeni korisnici mirovina DVO, ZOHBDR i HVO.

U tablicama je prikazan **ukupni** staž korisnika mirovina.

za studeni 2022. (isplata u prosincu 2022.)



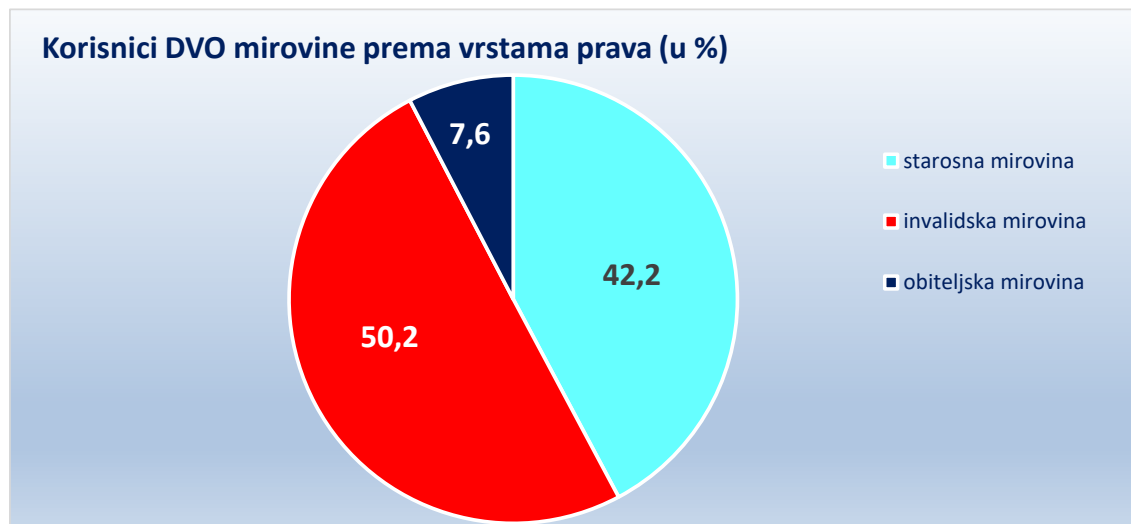
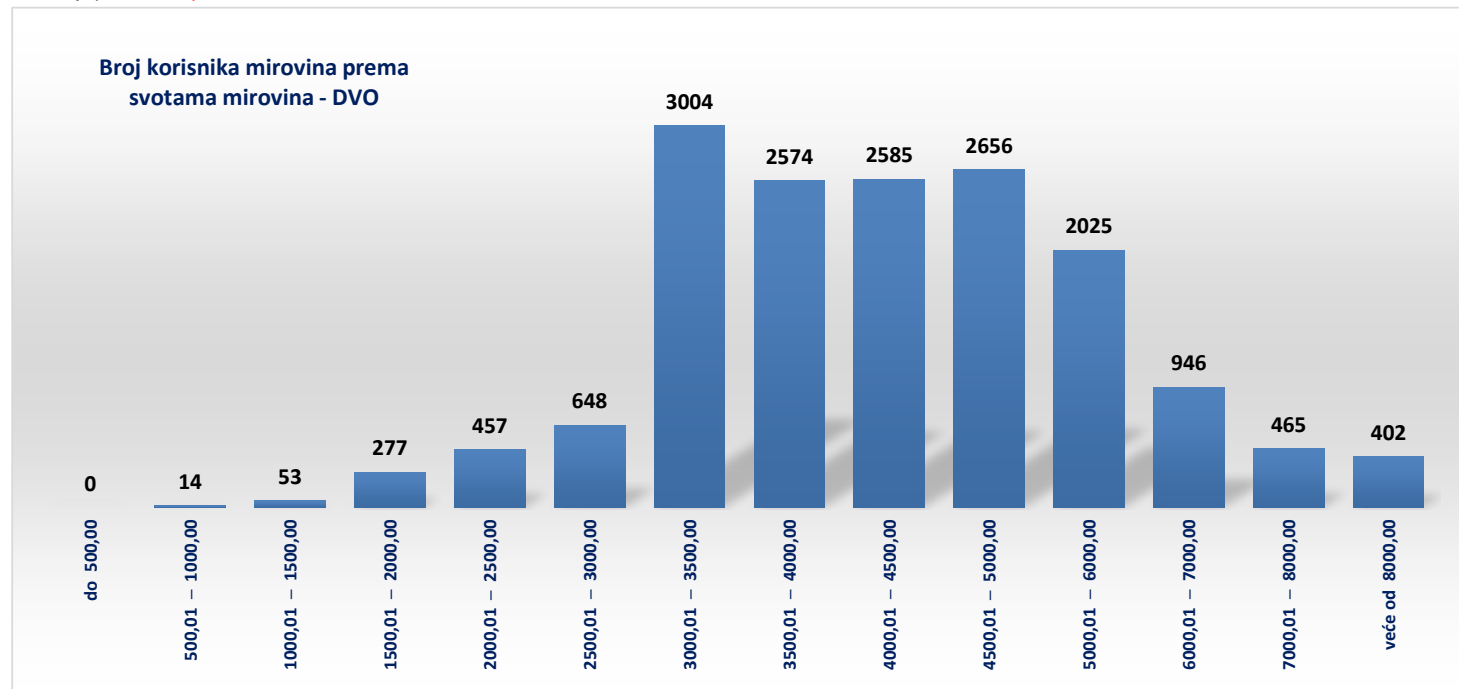
U prikazu grafova nisu uključeni korisnici mirovina DVO, ZOHBDR i HVO.

KORISNICI MIROVINA PREMA VRSTAMA I SVOTAMA MIROVINA KOJI SU PRAVO NA MIROVINU OSTVARILI PREMA ZAKONU O PRAVIMA IZ MIROVINSKOG OSIGURANJA DJELATNIH VOJNIH OSOBA, POLICIJSKIH SLUŽBENIKA I OVLAŠTENIH SLUŽBENIH OSOBA - DVO

Tablica 10 c. za studeni 2022. (isplata u prosincu 2022.)

Razredi svota netomirovina u kunama (kn)	Ukupno			Starosna mirovina			Invalidska mirovina			Obiteljska mirovina		
	Broj korisnika	Prosječna mirovina	Prosječan staž	Broj korisnika	Prosječna mirovina	Prosječan staž	Broj korisnika	Prosječna mirovina	Prosječan staž	Broj korisnika	Prosječna mirovina	Prosječan staž
0	1	2	3	4	5	6	7	8	9	10	11	12
do 500,00												
500,01 – 1000,00	14	825,23	13 04 20				9	901,20	09 06 28	5	688,50	20 03 01
1000,01 – 1500,00	53	1.292,99	14 09 08	7	1.418,38	30 10 06	42	1.274,55	12 02 26	4	1.267,12	13 01 24
1500,01 – 2000,00	277	1.795,22	23 11 03	130	1.806,10	32 00 13	127	1.788,41	16 03 04	20	1.767,72	19 08 19
2000,01 – 2500,00	457	2.252,19	24 07 25	120	2.210,07	33 06 27	296	2.265,88	21 03 04	41	2.276,56	22 11 25
2500,01 – 3000,00	648	2.769,12	24 09 22	50	2.772,14	35 00 05	509	2.769,63	23 06 06	89	2.764,44	26 05 12
3000,01 – 3500,00	3004	3.375,35	28 02 12	882	3.401,88	31 11 10	1861	3.373,38	26 02 15	261	3.299,75	29 09 17
3500,01 – 4000,00	2574	3.848,10	29 07 27	857	3.848,66	33 03 02	1569	3.853,43	27 06 01	148	3.788,29	31 07 17
4000,01 – 4500,00	2585	4.275,50	31 10 27	1286	4.301,29	34 07 08	1082	4.261,11	28 05 23	217	4.194,40	32 11 19
4500,01 – 5000,00	2656	4.687,05	31 09 02	916	4.709,85	36 11 15	1589	4.673,13	28 08 08	151	4.695,09	32 05 16
5000,01 – 6000,00	2025	5.442,48	35 01 04	1178	5.478,94	38 05 05	682	5.389,39	29 06 19	165	5.401,61	34 02 24
6000,01 – 7000,00	946	6.469,81	37 02 10	716	6.496,35	39 07 25	168	6.376,92	30 00 21	62	6.415,02	28 02 23
7000,01 – 8000,00	465	7.415,17	37 08 06	373	7.418,49	40 00 02	60	7.413,22	26 06 21	32	7.380,04	31 06 05
veće od 8000,00	402	9.572,53	36 08 29	284	9.638,99	40 02 18	85	9.534,53	28 11 06	33	9.098,49	26 11 22
UKUPNO	16106	4.432,15	31 01 14	6799	4.912,95	36 00 20	8079	4.051,41	27 00 15	1228	4.274,99	30 07 28

U tablici je prikazan **ukupni** staž korisnika mirovina.



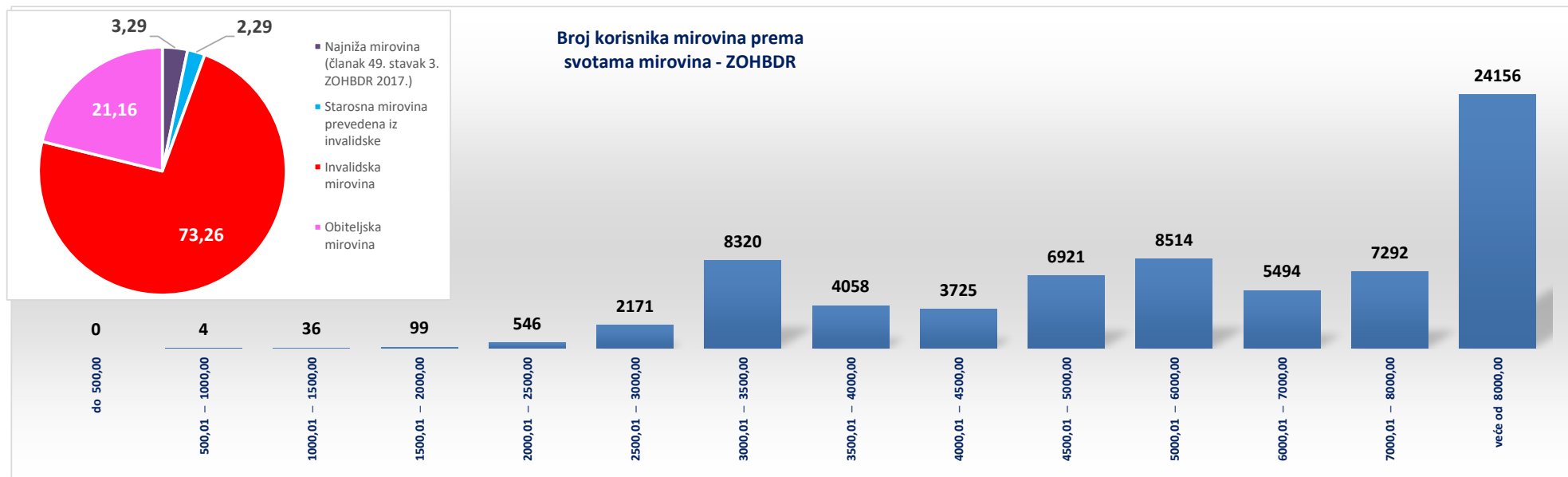
KORISNICI MIROVINA PREMA VRSTAMA I SVOTAMA MIROVINA KOJI SU PRAVO NA MIROVINU OSTVARILI PREMA ZAKONU O HRVATSKIM BRANITELJIMA I ČLANOVIMA NJIHOVIH OBITELJI - ZOHBDR

Tablica 10 d.

za studeni 2022. (isplata u prosincu 2022.)

Razredi svota netomirovina u kunama (kn)	Ukupno			Najniža mirovina (članak 49. stavak 3. ZOHBDR 2017.)			Starosna mirovina prevedena iz invalidske			Invalidska mirovina			Obiteljska mirovina		
	Broj korisnika	Prosječna mirovina	Prosječan staž	Broj korisnika	Prosječna mirovina	Prosječan staž	Broj korisnika	Prosječna mirovina	Prosječan staž	Broj korisnika	Prosječna mirovina	Prosječan staž	Broj korisnika	Prosječna mirovina	Prosječan staž
0	1	2	3	4	5	6	7	8	9	7	8	9	10	11	12
do 500,00															
500,01 – 1000,00	4	900,04	08 06 23							4	900,04	08 06 23			
1000,01 – 1500,00	36	1.256,95	08 11 22				3	1.172,45	08 02 25	28	1.254,07	09 03 08	5	1.323,82	07 09 10
1500,01 – 2000,00	99	1.794,06	15 02 12				1	1.785,67	00 01 20	79	1.794,67	13 03 07	19	1.792,00	24 00 08
2000,01 – 2500,00	546	2.319,25	20 01 07				2	2.458,33	32 06 25	181	2.301,36	17 08 06	363	2.327,41	21 02 26
2500,01 – 3000,00	2171	2.758,67	17 08 19	1	2.902,09	03 11 24	26	2.629,90	24 01 22	1559	2.763,56	15 04 05	585	2.751,11	23 08 27
3000,01 – 3500,00	8320	3.354,58	16 09 02	1966	3.370,22	06 11 19	497	3.427,53	25 02 23	5019	3.359,22	18 03 06	838	3.246,82	25 07 05
3500,01 – 4000,00	4058	3.840,25	21 05 22	333	3.823,20	09 06 13	390	3.860,39	26 11 04	2898	3.853,19	21 04 11	437	3.749,51	26 05 17
4000,01 – 4500,00	3725	4.245,27	23 08 06	46	4.123,86	10 10 13	249	4.182,72	29 05 16	2754	4.266,70	22 09 04	676	4.189,24	26 02 07
4500,01 – 5000,00	6921	4.703,76	22 07 16				183	4.669,84	29 09 08	5852	4.697,04	22 06 02	886	4.755,14	21 11 20
5000,01 – 6000,00	8514	5.563,15	21 11 11				123	5.525,39	31 00 21	7016	5.565,36	22 01 26	1375	5.555,28	20 00 03
6000,01 – 7000,00	5494	6.484,33	22 05 28				52	6.470,48	30 11 16	4315	6.489,30	23 01 23	1127	6.465,95	19 06 29
7000,01 – 8000,00	7292	7.356,87	18 10 04				56	7.298,87	29 01 21	6269	7.340,94	19 02 02	967	7.463,44	16 00 15
veće od 8000,00	24156	9.882,43	15 00 17				51	9.257,30	31 06 25	16285	9.928,76	18 06 23	7820	9.790,02	07 07 20
UKUPNO	71336	6.654,42	18 08 13	2346	3.449,10	07 04 25	1633	4.335,98	27 08 09	52259	6.638,62	20 02 02	15098	7.457,94	14 04 16

U tablici je prikazan **ukupni** staž korisnika mirovina.



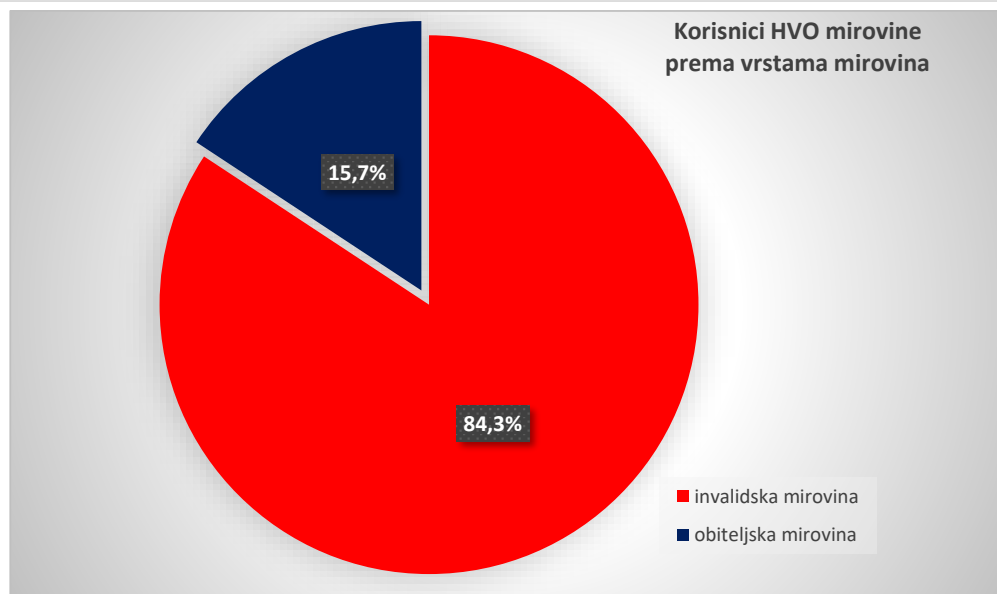
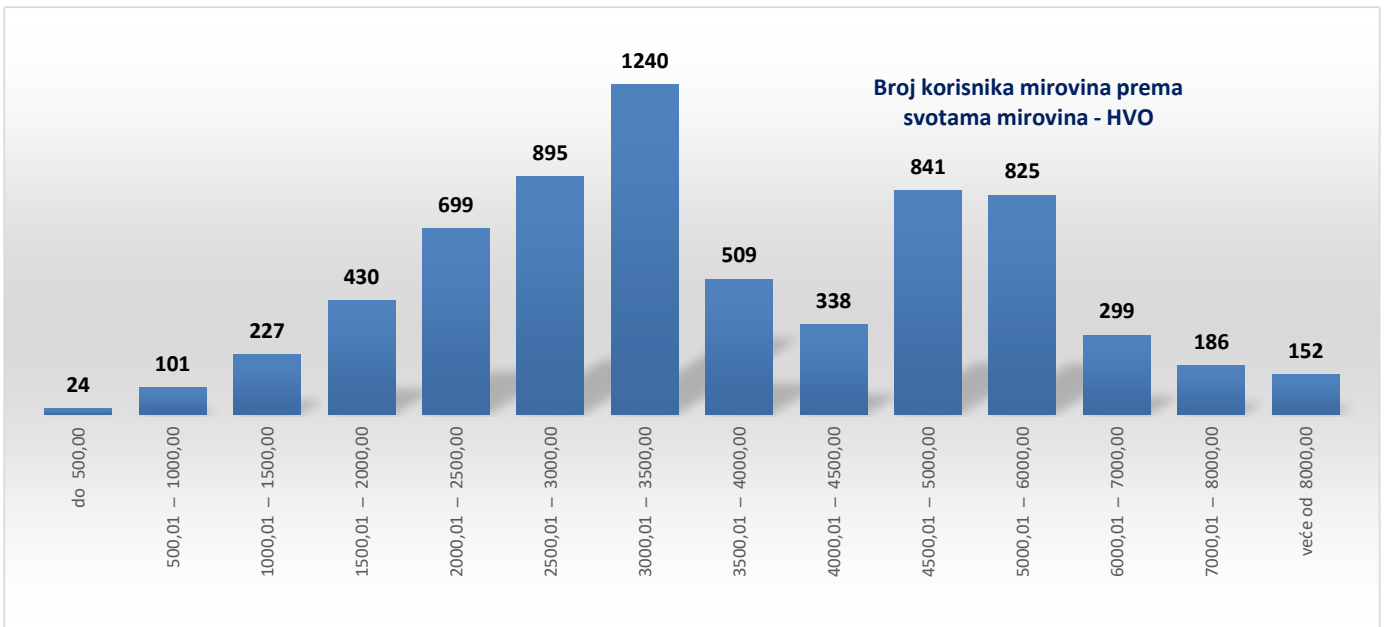
KORISNICI MIROVINA PREMA VRSTAMA I SVOTAMA MIROVINA KOJI SU PRAVO NA MIROVINU OSTVARILI PREMA UGOVORU IZMEĐU REPUBLIKE HRVATSKE I BOSNE I HERCEGOVINE O SURADNJI NA PODRUČJU PRAVA STRADALNIKA RATA U BOSNI I HERCEGOVINI KOJI SU BILI PRIPADNICI HRVATSKOG VIJEĆA OBRANE I ČLANOVA NJIHOVIH OBITELJI I GLAVI IX. ZOHBDR-a IZ 2017. - HVO

Tablica 10 e.

za studeni 2022. (isplata u prosincu 2022.)

Razredi svota netomirovina u kunama (kn)	Ukupno			Invalidska mirovina			Obiteljska mirovina		
	Broj korisnika	Prosječna mirovina	Prosječan staž	Broj korisnika	Prosječna mirovina	Prosječan staž	Broj korisnika	Prosječna mirovina	Prosječan staž
0	1	2	3	7	8	9	10	11	12
do 500,00	24	233,88	04 02 23	23	229,86	04 10 14	1	326,44	03 07 07
500,01 – 1000,00	101	785,05	08 05 19	87	787,82	07 08 00	14	767,82	08 10 17
1000,01 – 1500,00	227	1.259,47	04 11 08	182	1.265,13	07 07 26	45	1.236,58	03 09 13
1500,01 – 2000,00	430	1.813,57	04 10 23	303	1.801,34	06 06 05	127	1.842,76	04 05 29
2000,01 – 2500,00	699	2.262,25	06 06 02	584	2.274,76	06 11 12	115	2.198,76	06 03 13
2500,01 – 3000,00	895	2.764,32	07 00 15	830	2.767,80	07 10 29	65	2.719,83	05 07 16
3000,01 – 3500,00	1240	3.268,96	07 06 17	1078	3.263,49	08 01 05	162	3.305,34	06 04 05
3500,01 – 4000,00	509	3.818,48	07 04 21	368	3.830,16	09 05 25	141	3.788,01	05 09 24
4000,01 – 4500,00	338	4.237,74	06 09 28	250	4.247,88	09 08 25	88	4.208,93	04 07 22
4500,01 – 5000,00	841	4.655,68	07 03 13	701	4.654,66	09 04 26	140	4.660,75	04 01 07
5000,01 – 6000,00	825	5.444,14	05 10 14	726	5.450,92	06 09 04	99	5.394,37	03 07 00
6000,01 – 7000,00	299	6.460,67	06 04 14	258	6.479,70	07 03 12	41	6.340,96	04 09 04
7000,01 – 8000,00	186	7.445,87	06 02 26	168	7.441,82	07 06 01	18	7.483,70	01 10 00
veće od 8000,00	152	9.024,02	04 10 15	144	9.019,43	06 04 24	8	9.106,71	02 02 28
UKUPNO	6766	3.802,93	06 07 00	5702	3.841,85	07 11 21	1064	3.594,41	05 02 18

U tablici je prikazan **ukupni** staž korisnika mirovina.



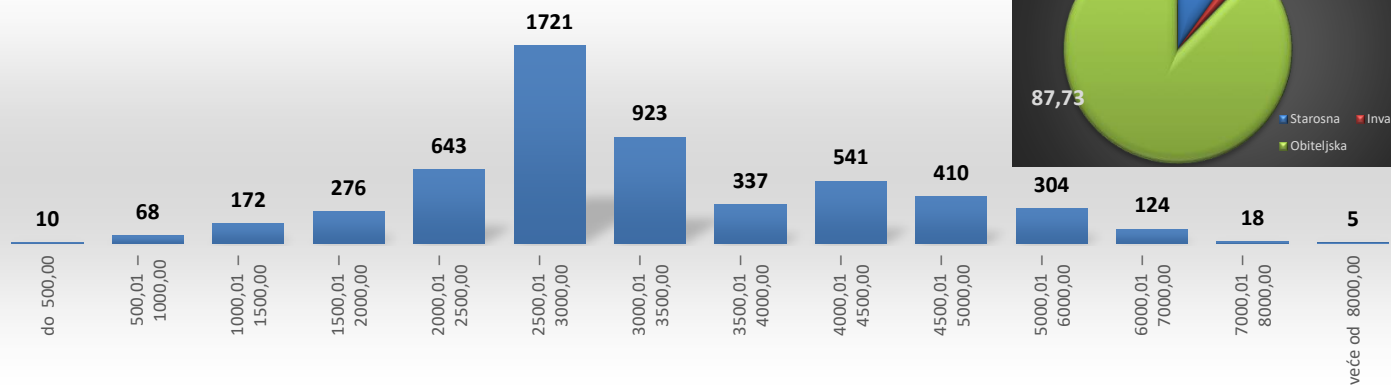
KORISNICI MIROVINA - SUDIONICI NARODNOOSLOBODILAČKOG RATA - NOR

Tablica 10 f. za studeni 2022. (isplata u prosincu 2022.)

Razredi svota netomirovina u kunama (kn)	Ukupno			Starosna mirovina			Invalidska mirovina			Obiteljska mirovina		
	Broj korisnika	Prosječna mirovina	Prosječan staž	Broj korisnika	Prosječna mirovina	Prosječan staž	Broj korisnika	Prosječna mirovina	Prosječan staž	Broj korisnika	Prosječna mirovina	Prosječan staž
0	1	2	3	4	5	6	7	8	9	10	11	12
do 500,00	10	367,04	25 02 29	2	440,11	35 11 22				8	348,78	22 06 26
500,01 – 1000,00	68	828,60	23 04 21	3	700,30	27 05 05				65	834,52	23 02 13
1000,01 – 1500,00	172	1.266,11	21 09 04	23	1.302,12	22 00 23				149	1.260,55	21 08 17
1500,01 – 2000,00	276	1.769,25	25 03 12	17	1.689,45	22 08 19	3	1.911,20	18 08 15	256	1.772,89	25 06 13
2000,01 – 2500,00	643	2.358,13	25 08 22	25	2.405,41	24 00 22	6	2.418,84	16 00 17	612	2.355,60	25 10 22
2500,01 – 3000,00	1721	2.842,75	26 06 13	16	2.755,50	31 05 19	7	2.759,17	20 11 09	1698	2.843,92	26 06 04
3000,01 – 3500,00	923	3.256,13	31 11 15	40	3.361,93	29 11 10	10	3.371,55	25 06 20	873	3.249,96	32 01 11
3500,01 – 4000,00	337	3.825,11	32 11 18	57	3.809,23	23 04 16	13	3.836,21	25 03 26	267	3.827,96	35 04 15
4000,01 – 4500,00	541	4.216,09	31 05 27	179	4.155,94	28 01 11	69	4.169,10	20 07 01	293	4.263,90	36 01 12
4500,01 – 5000,00	410	4.675,27	36 06 03	71	4.689,17	35 09 00	10	4.661,49	28 00 18	329	4.672,68	36 11 06
5000,01 – 6000,00	304	5.434,85	38 07 23	58	5.461,93	37 01 00	6	5.236,77	29 06 03	240	5.433,26	39 02 29
6000,01 – 7000,00	124	6.292,59	39 06 01	43	6.519,44	36 11 21	2	6.077,59	29 07 23	79	6.174,56	41 01 16
7000,01 – 8000,00	18	7.505,23	39 04 04	16	7.545,55	38 06 10				2	7.182,68	45 10 23
veće od 8000,00	5	8.422,00	39 05 21	5	8.422,00	39 05 21						
UKUPNO	5552	3.291,91	29 08 15	555	4.241,96	30 03 12	126	3.976,23	22 04 19	4871	3.165,96	29 10 00

U tablici je prikazan **ukupni** staž korisnika mirovina.

Broj korisnika mirovina prema svotama mirovina - NOR



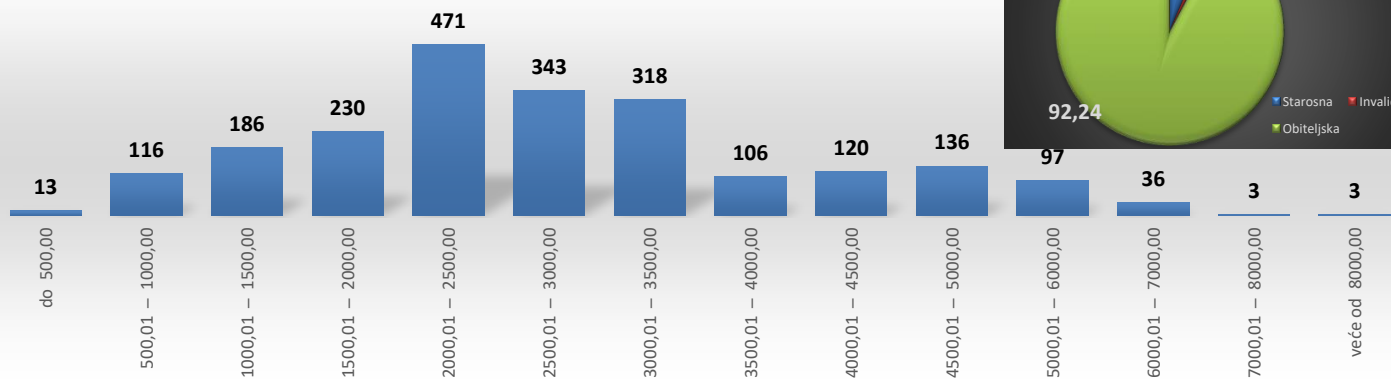
KORISNICI MIROVINA - PRIPADNICI HRVATSKE DOMOVINSKE VOJSKE OD 1941. DO 1945. GODINE

Tablica 10 g. za studeni 2022. (isplata u prosincu 2022.)

Razredi svota netomirovina u kunama (kn)	Ukupno			Starosna mirovina			Invalidska mirovina			Obiteljska mirovina		
	Broj korisnika	Prosječna mirovina	Prosječan staž	Broj korisnika	Prosječna mirovina	Prosječan staž	Broj korisnika	Prosječna mirovina	Prosječan staž	Broj korisnika	Prosječna mirovina	Prosječan staž
0	1	2	3	4	5	6	7	8	9	10	11	12
do 500,00	13	340,14	30 11 18							13	340,14	30 11 18
500,01 – 1000,00	116	874,95	20 02 14	4	741,14	25 09 14				112	879,72	20 00 01
1000,01 – 1500,00	186	1.205,14	20 08 25	25	1.319,32	21 03 11	1	1.115,81	21 07 01	160	1.187,86	20 07 22
1500,01 – 2000,00	230	1.775,27	25 00 02	3	1.745,70	20 01 27	1	1.648,68	13 10 24	226	1.776,22	25 01 08
2000,01 – 2500,00	471	2.293,30	33 03 07	8	2.232,05	21 11 15	4	2.240,57	20 06 13	459	2.294,83	33 07 00
2500,01 – 3000,00	343	2.743,70	36 02 14	11	2.705,61	31 00 19	3	2.802,60	23 06 23	329	2.744,43	36 05 29
3000,01 – 3500,00	318	3.291,87	38 01 23	31	3.329,22	37 11 22	10	3.315,85	30 04 26	277	3.286,83	38 05 12
3500,01 – 4000,00	106	3.855,03	39 11 15	6	3.899,60	38 01 06	5	3.856,82	34 00 03	95	3.852,12	40 04 16
4000,01 – 4500,00	120	4.231,52	40 07 05	8	4.272,61	42 01 10	1	4.142,92	34 11 20	111	4.229,36	40 06 13
4500,01 – 5000,00	136	4.665,13	39 07 23	18	4.652,71	40 05 10	5	4.656,07	33 09 20	113	4.667,51	39 09 11
5000,01 – 6000,00	97	5.504,19	40 10 20	11	5.513,74	40 09 24				86	5.502,97	40 10 23
6000,01 – 7000,00	36	6.275,31	41 08 23	9	6.448,59	41 08 20				27	6.217,55	41 08 24
7000,01 – 8000,00	3	7.103,26	39 03 13	3	7.103,26	39 03 13						
veće od 8000,00	3	8.495,19	44 09 03	2	8.430,49	40 11 26				1	8.624,58	52 03 19
UKUPNO	2178	2.830,08	33 05 02	139	3.526,58	33 10 15	30	3.333,35	28 10 18	2009	2.774,38	33 05 15

U tablici je prikazan **ukupni** staž korisnika mirovina.

Broj korisnika mirovina prema svotama mirovina - pripadnici Hrvatske domovinske vojske od 1941. do 1945. godine



KORISNICI MIROVINA - BIVŠI POLITIČKI ZATVORENICI

Tablica 10 h. za studeni 2022. (isplata u prosincu 2022.)

Razredi svota netomirovina u kunama (kn)	Ukupno			Starosna mirovina			Invalidska mirovina			Obiteljska mirovina		
	Broj korisnika	Prosječna mirovina	Prosječan staž	Broj korisnika	Prosječna mirovina	Prosječan staž	Broj korisnika	Prosječna mirovina	Prosječan staž	Broj korisnika	Prosječna mirovina	Prosječan staž
0	1	2	3	4	5	6	7	8	9	10	11	12
do 500,00	77	302,29	29 07 13	27	311,35	31 07 19	4	284,21	20 10 25	46	298,54	29 02 08
500,01 – 1000,00	67	779,52	30 02 21	22	801,01	34 03 22	5	790,23	25 09 20	40	766,36	28 06 14
1000,01 – 1500,00	62	1.243,44	33 08 19	29	1.228,55	36 10 29	8	1.286,92	20 07 18	25	1.246,81	34 02 10
1500,01 – 2000,00	51	1.740,74	26 05 14	20	1.720,05	29 09 06	3	1.738,88	24 05 14	28	1.755,71	24 03 19
2000,01 – 2500,00	97	2.253,71	21 08 17	25	2.245,22	25 05 10	7	2.241,26	16 11 07	65	2.258,32	20 09 16
2500,01 – 3000,00	121	2.765,64	21 00 14	27	2.761,47	23 02 10	8	2.754,75	17 00 24	86	2.767,96	20 08 27
3000,01 – 3500,00	237	3.310,59	26 01 22	35	3.331,68	23 02 10	30	3.304,87	20 10 28	172	3.307,30	27 08 01
3500,01 – 4000,00	192	3.832,15	31 09 06	40	3.885,57	29 09 21	25	3.889,23	25 04 26	127	3.804,09	33 07 18
4000,01 – 4500,00	239	4.279,89	33 09 11	63	4.290,99	33 02 15	19	4.316,63	26 07 24	157	4.270,99	34 10 14
4500,01 – 5000,00	350	4.689,47	36 00 04	107	4.699,24	35 11 18	32	4.662,21	28 10 16	211	4.688,66	37 01 15
5000,01 – 6000,00	295	5.463,12	39 03 09	110	5.436,31	39 01 09	18	5.428,34	26 08 16	167	5.484,53	40 08 28
6000,01 – 7000,00	203	6.398,17	38 02 19	74	6.521,72	37 03 20	18	6.506,14	26 02 01	111	6.298,31	40 09 15
7000,01 – 8000,00	75	7.447,62	40 01 03	35	7.414,07	40 10 25	10	7.250,62	29 10 16	30	7.552,42	42 06 26
veće od 8000,00	136	9.545,85	39 10 11	96	9.695,09	40 08 23	15	9.198,67	30 01 08	25	9.181,08	42 04 13
UKUPNO	2202	4.426,19	33 02 17	710	4.989,79	35 00 16	202	4.510,98	25 02 29	1290	4.102,72	33 05 15

U tablici je prikazan **ukupni** staž korisnika mirovina.

Broj korisnika mirovina prema svotama mirovina - bivši politički zatvorenici

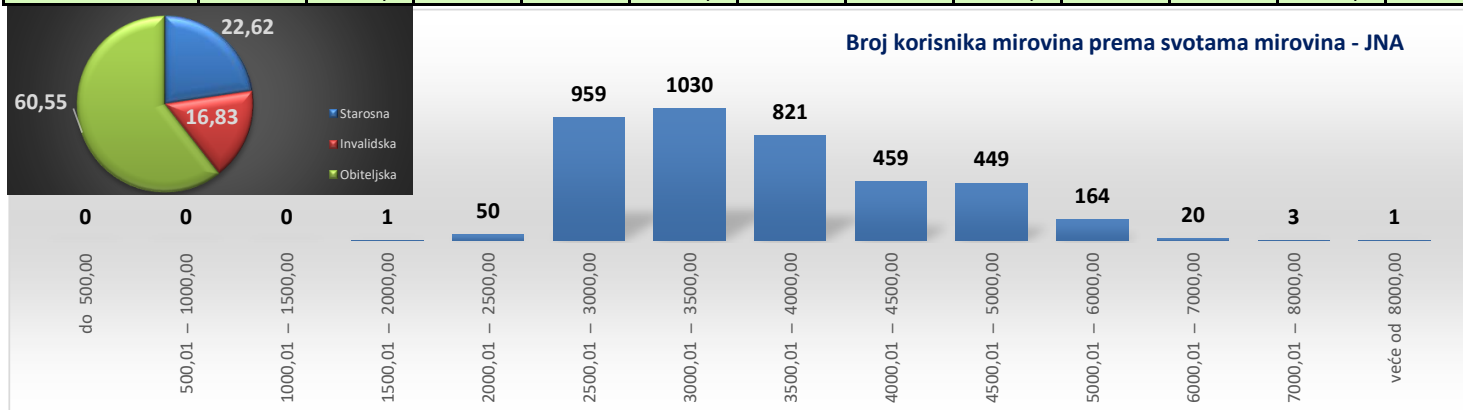


KORISNICI MIROVINA - PRIPADNICI BIVŠE JUGOSLAVENSKE NARODNE ARMIIJE - JNA

Tablica 10 i. za studeni 2022. (isplata u prosincu 2022.)

Razredi svota netomirovina u kunama (kn)	Ukupno			Starosna mirovina			Invalidska mirovina			Obiteljska mirovina		
	Broj korisnika	Prosječna mirovina	Prosječan staž	Broj korisnika	Prosječna mirovina	Prosječan staž	Broj korisnika	Prosječna mirovina	Prosječan staž	Broj korisnika	Prosječna mirovina	Prosječan staž
0	1	2	3	4	5	6	7	8	9	10	11	12
do 500,00												
500,01 – 1000,00												
1000,01 – 1500,00		1.736,01								1	1.736,01	
1500,01 – 2000,00	1	2.347,18								49	2.344,85	
2000,01 – 2500,00	50	2.835,16		8	2.911,29		24	2.922,91		927	2.832,23	
2500,01 – 3000,00	959	3.313,05		67	3.492,11		188	3.349,41		775	3.288,75	
3000,01 – 3500,00	1030	3.858,15		265	3.910,76		188	3.898,89		368	3.799,44	
3500,01 – 4000,00	821	4.239,00		213	4.232,05		73	4.227,64		173	4.252,34	
4000,01 – 4500,00	459	4.679,40		194	4.719,74		166	4.661,96		89	4.624,00	
4500,01 – 5000,00	449	5.410,58		124	5.408,94		26	5.425,73		14	5.396,95	
5000,01 – 6000,00	164	6.412,84		20	6.412,84							
6000,01 – 7000,00	20	7.534,43		3	7.534,43							
7000,01 – 8000,00	3	8.572,65		1	8.572,65							
veće od 8000,00	1											
UKUPNO	3957	3.667,30		895	4.403,14		666	3.992,29		2396	3.302,10	

Broj korisnika mirovina prema svotama mirovina - JNA



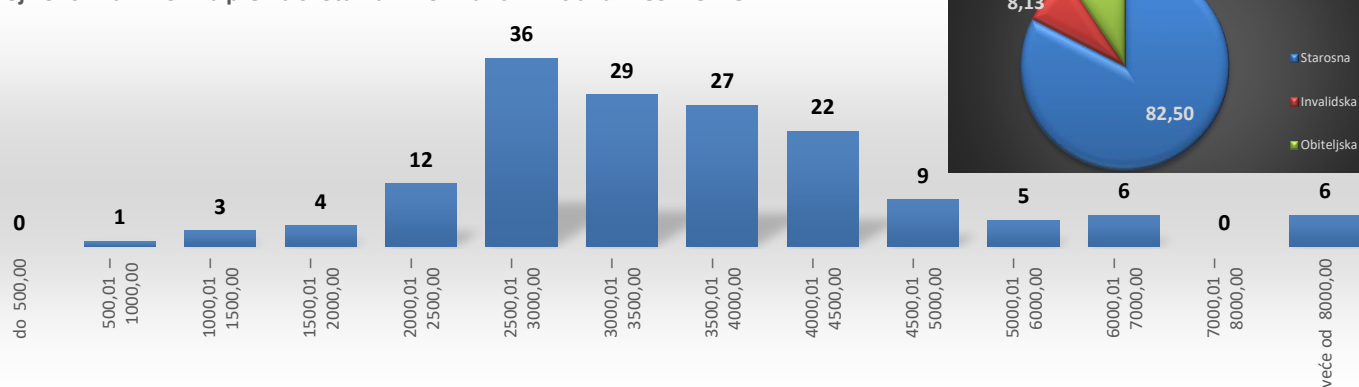
KORISNICI MIROVINA - PRIPADNICI BIVŠE JUGOSLAVENSKJE NARODNE ARMIIJE - JNA - ČLANAK 185. ZOMO

Tablica 10 j. za studeni 2022. (isplata u prosincu 2022.)

Razredi svota netomirovina u kunama (kn)	Ukupno			Starosna mirovina			Invalidska mirovina			Obiteljska mirovina		
	Broj korisnika	Prosječna mirovina	Prosječan staž	Broj korisnika	Prosječna mirovina	Prosječan staž	Broj korisnika	Prosječna mirovina	Prosječan staž	Broj korisnika	Prosječna mirovina	Prosječan staž
0	1	2	3	4	5	6	7	8	9	10	11	12
do 500,00												
500,01 – 1000,00	1	696,34	31 11 02	1	696,34	31 11 02						
1000,01 – 1500,00	3	1.339,47	20 07 22	1	1.087,07	18 11 18	1	1.445,66	16 02 27	1	1.485,70	26 08 22
1500,01 – 2000,00	4	1.832,93	24 09 14	3	1.809,83	19 08 05				1	1.902,23	40 01 06
2000,01 – 2500,00	12	2.280,38	31 07 00	6	2.281,71	28 05 14				4	2.202,61	36 00 01
2500,01 – 3000,00	36	2.749,94	33 10 12	26	2.762,54	33 10 00	4	2.740,74	23 11 00	6	2.701,43	40 07 21
3000,01 – 3500,00	29	3.239,15	39 10 09	25	3.244,99	40 08 11	3	3.227,16	33 07 09	1	3.129,16	37 07 19
3500,01 – 4000,00	27	3.680,96	40 02 04	25	3.686,74	41 00 24	2	3.608,72	29 00 22			
4000,01 – 4500,00	22	4.261,83	41 08 14	19	4.277,01	41 09 03	1	4.186,45	34 02 06	2	4.155,38	44 11 21
4500,01 – 5000,00	9	4.787,54	42 00 28	9	4.787,54	42 00 28						
5000,01 – 6000,00	5	5.331,98	44 11 29	5	5.331,98	44 11 29						
6000,01 – 7000,00	6	6.616,17	45 01 21	6	6.616,17	45 01 21						
7000,01 – 8000,00												
veće od 8000,00	6	9.602,76	51 03 18	6	9.602,76	51 03 18						
UKUPNO	160	3.703,45	38 03 25	132	3.896,57	39 02 26	13	2.950,60	28 04 25	15	2.656,46	38 09 26

U tablici je prikazan **ukupni** staž korisnika mirovina.

Broj korisnika mirovina prema svotama mirovina - JNA - članak 185. ZOMO



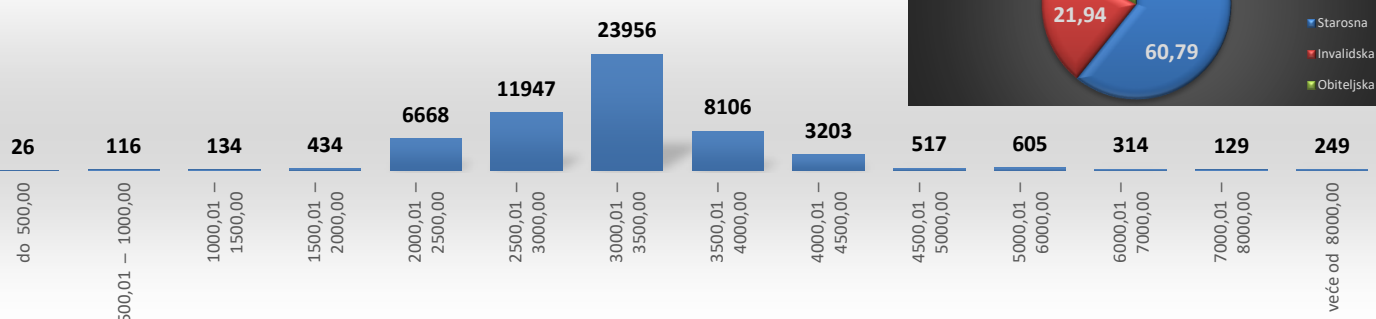
KORISNICI MIROVINA KOJIMA SU MIROVINE PRIZNATE PREMA OPĆIM PROPISIMA, A ODREĐENE PREMA ZOHBD-u IZ 2017.

Tablica 10 k. za studeni 2022. (isplata u prosincu 2022.)

Razredi svota netomirovina u kunama (kn)	Ukupno			Starosna mirovina			Invalidska mirovina			Obiteljska mirovina		
	Broj korisnika	Prosječna mirovina	Prosječan staž	Broj korisnika	Prosječna mirovina	Prosječan staž	Broj korisnika	Prosječna mirovina	Prosječan staž	Broj korisnika	Prosječna mirovina	Prosječan staž
0	1	2	3	4	5	6	7	8	9	10	11	12
do 500,00	26	319,57	16 00 03	3	140,18	30 06 09	23	342,97	14 01 13			
500,01 – 1000,00	116	765,38	18 06 22	7	793,95	22 10 23	103	764,00	17 11 18	6	755,79	23 09 13
1000,01 – 1500,00	134	1.267,54	22 09 04	41	1.311,22	26 04 05	64	1.230,31	22 01 04	29	1.287,96	19 01 15
1500,01 – 2000,00	434	1.843,11	29 10 01	120	1.768,39	34 02 10	21	1.697,61	22 06 21	293	1.884,14	28 06 24
2000,01 – 2500,00	6668	2.326,51	25 08 19	291	2.283,24	35 06 12	91	2.343,20	19 06 17	6286	2.328,28	25 04 05
2500,01 – 3000,00	11947	2.745,51	27 11 20	4968	2.799,31	35 07 03	4396	2.705,56	20 04 25	2583	2.710,01	26 01 27
3000,01 – 3500,00	23956	3.303,64	30 01 09	17949	3.302,04	32 02 24	5659	3.316,84	23 06 19	348	3.171,56	27 02 17
3500,01 – 4000,00	8106	3.706,64	31 09 05	6545	3.710,63	33 04 00	1475	3.688,66	24 10 10	86	3.711,32	30 03 08
4000,01 – 4500,00	3203	4.173,75	34 02 09	2712	4.173,33	35 02 10	448	4.172,58	28 00 18	43	4.212,96	34 09 21
4500,01 – 5000,00	517	4.728,65	41 00 14	456	4.732,35	42 09 14	42	4.712,27	26 04 18	19	4.676,15	31 08 15
5000,01 – 6000,00	605	5.431,27	42 04 02	535	5.441,92	43 11 22	38	5.365,37	28 05 14	32	5.331,61	31 07 07
6000,01 – 7000,00	314	6.475,58	44 09 26	298	6.478,64	45 07 17	10	6.371,38	31 06 03	6	6.497,48	26 08 11
7000,01 – 8000,00	129	7.426,87	45 10 29	125	7.422,51	46 04 22	1	7.521,88	35 05 04	3	7.576,82	29 00 04
veće od 8000,00	249	10.408,24	44 07 25	240	10.445,18	45 01 18	4	8.417,51	28 10 24	5	10.227,72	33 09 19
UKUPNO	56404	3.248,90	29 11 22	34290	3.503,95	33 09 10	12375	3.143,00	22 08 07	9739	2.485,45	25 10 02

U tablici je prikazan **ukupni** staž korisnika mirovina.

Broj korisnika mirovina prema svotama mirovina - mirovine priznate prema općim propisima, a određene prema ZOHBD-u iz 2017.



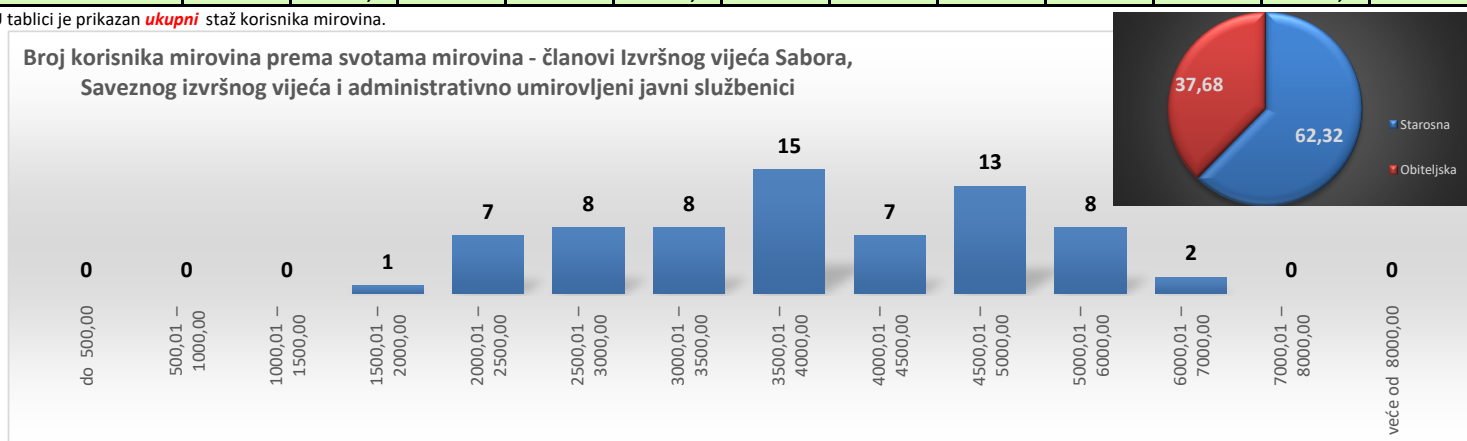
KORISNICI MIROVINA - ČLANOVI IZVRŠNOG VIJEĆA SABORA, SAVEZNOG IZVRŠNOG VIJEĆA I ADMINISTRATIVNO UMIROVLJENI JAVNI SLUŽBENICI

Tablica 10 l. za studeni 2022. (isplata u prosincu 2022.)

Razredi svota netomirovina u kunama (kn)	Ukupno			Starosna mirovina			Invalidska mirovina			Obiteljska mirovina		
	Broj korisnika	Prosječna mirovina	Prosječan staž	Broj korisnika	Prosječna mirovina	Prosječan staž	Broj korisnika	Prosječna mirovina	Prosječan staž	Broj korisnika	Prosječna mirovina	Prosječan staž
0	1	2	3	4	5	6	7	8	9	10	11	12
do 500,00												
500,01 – 1000,00												
1000,01 – 1500,00												
1500,01 – 2000,00	1	1.613,66	10 00 00							1	1.613,66	10 00 00
2000,01 – 2500,00	7	2.353,39	30 07 01	1	2.464,48	30 07 01				6	2.334,88	
2500,01 – 3000,00	8	2.694,29	19 08 07	1	2.734,62	32 02 22				7	2.688,53	16 06 17
3000,01 – 3500,00	8	3.356,14	28 05 29	6	3.410,96	27 11 05				2	3.191,67	30 02 17
3500,01 – 4000,00	15	3.823,87	29 07 27	8	3.836,45	30 07 19				7	3.809,48	28 08 05
4000,01 – 4500,00	7	4.254,69	30 11 03	7	4.254,69	30 11 03						
4500,01 – 5000,00	13	4.624,75	29 05 21	12	4.627,60	29 05 21						
5000,01 – 6000,00	8	5.422,12	31 02 06	8	5.422,12	31 02 06				1	4.590,46	
6000,01 – 7000,00	2	6.136,59	39 08 24							2	6.136,59	39 08 24
7000,01 – 8000,00												
veće od 8000,00												
UKUPNO	69	3.904,40	28 11 28	43	4.303,43	30 01 06				26	3.244,46	26 00 17

U tablici je prikazan **ukupni** staž korisnika mirovina.

Broj korisnika mirovina prema svotama mirovina - članovi Izvršnog vijeća Sabora, Saveznog izvršnog vijeća i administrativno umirovljeni javni službenici

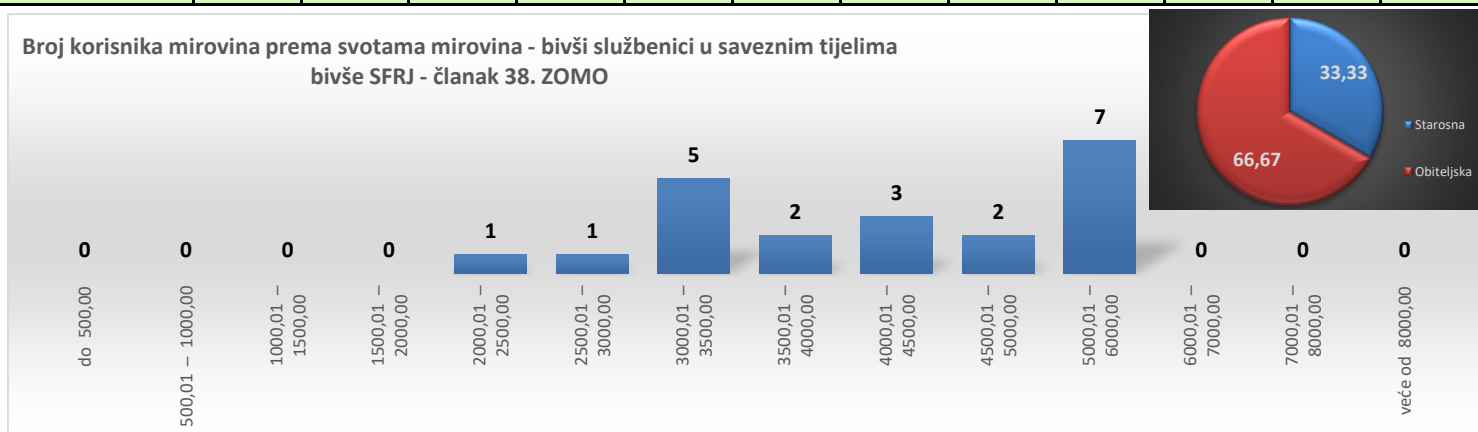


KORISNICI MIROVINA - BIVŠI SLUŽBENICI U SAVEZNIH TIJELIMA BIVŠE SFRJ - članak 38. ZOMO

Tablica 10 m. za studeni 2022. (isplata u prosincu 2022.)

Razredi svota netomirovina u kunama (kn)	Ukupno			Starosna mirovina			Invalidska mirovina			Obiteljska mirovina		
	Broj korisnika	Prosječna mirovina	Prosječan staž	Broj korisnika	Prosječna mirovina	Prosječan staž	Broj korisnika	Prosječna mirovina	Prosječan staž	Broj korisnika	Prosječna mirovina	Prosječan staž
0	1	2	3	4	5	6	7	8	9	10	11	12
do 500,00												
500,01 – 1000,00												
1000,01 – 1500,00												
1500,01 – 2000,00												
2000,01 – 2500,00	1	2.376,48								1	2.376,48	
2500,01 – 3000,00	1	2.900,03								1	2.900,03	
3000,01 – 3500,00	5	3.233,24		2	3.268,08					3	3.210,01	
3500,01 – 4000,00	2	3.843,37		1	3.970,42					1	3.716,32	
4000,01 – 4500,00	3	4.303,01								3	4.303,01	
4500,01 – 5000,00	2	4.579,63		1	4.578,65					1	4.580,62	
5000,01 – 6000,00	7	5.316,67		3	5.553,97					4	5.138,69	
6000,01 – 7000,00												
7000,01 – 8000,00												
veće od 8000,00												
UKUPNO	21	4.210,21		7	4.535,30					14	4.047,66	

Broj korisnika mirovina prema svotama mirovina - bivši službenici u savezima tijelima bivše SFRJ - članak 38. ZOMO



KORISNICI MIROVINA - ZASTUPNICI U HRVATSKOM SABORU, ČLANOVI VLADE, SUCI USTAVNOG SUDA I GLAVNI DRŽAVNI REVIZOR

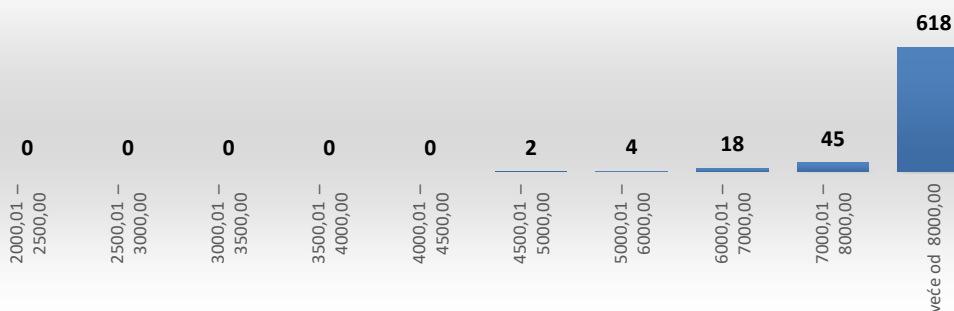
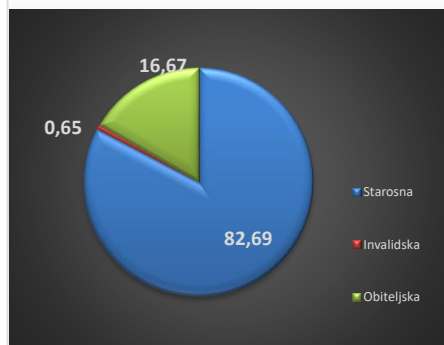
Tablica 10 n.

za studeni 2022. (isplata u prosincu 2022.)

Razredi svota netomirovina u kunama (kn)	Ukupno			Starosna mirovina			Invalidska mirovina			Obiteljska mirovina		
	Broj korisnika	Prosječna mirovina	Prosječan staž	Broj korisnika	Prosječna mirovina	Prosječan staž	Broj korisnika	Prosječna mirovina	Prosječan staž	Broj korisnika	Prosječna mirovina	Prosječan staž
0	1	2	3	4	5	6	7	8	9	10	11	12
do 500,00												
500,01 – 1000,00												
1000,01 – 1500,00												
1500,01 – 2000,00												
2000,01 – 2500,00												
2500,01 – 3000,00												
3000,01 – 3500,00												
3500,01 – 4000,00												
4000,01 – 4500,00												
4500,01 – 5000,00	2	4.696,25	26 02 11							2	4.696,25	26 02 11
5000,01 – 6000,00	4	5.799,11	30 10 03							4	5.799,11	30 10 03
6000,01 – 7000,00	18	6.702,99	33 04 09	1	6.674,53	20 03 05				17	6.704,66	34 01 16
7000,01 – 8000,00	45	7.585,28	30 05 00	12	7.633,88	22 06 20	1	7.847,46	17 08 10	32	7.558,87	33 09 07
veće od 8000,00	618	11.732,62	33 00 21	511	12.063,93	32 06 15	4	13.945,91	24 10 24	103	10.002,96	35 11 29
UKUPNO	687	11.274,14	32 10 13	524	11.952,19	32 03 12	5	12.726,22	23 05 13	158	8.979,47	35 00 27

U tablici je prikazan **ukupni** staž korisnika mirovina.

Broj korisnika mirovina prema svotama mirovina - zastupnici u Hrvatskom saboru, članovi Vlade, suci Ustavnog suda i glavni državni revizor



KORISNICI MIROVINA – OSIGURANICI - ČLANOVI POSADE BRODA U MEĐUNARODNOJ PLOVIDBI I NACIONALNOJ PLOVIDBI

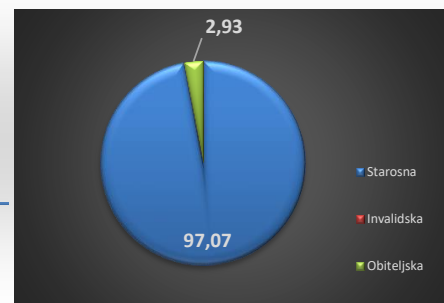
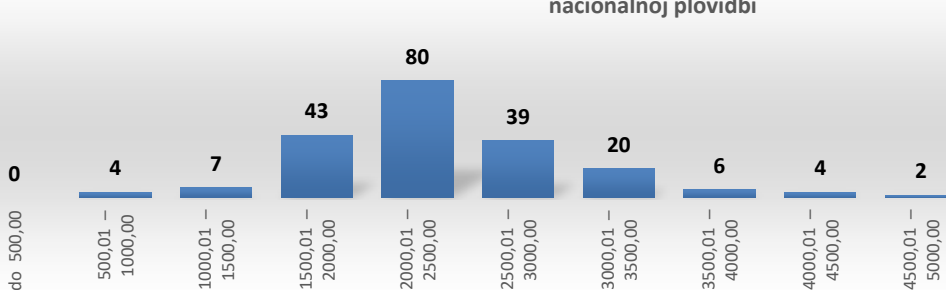
Tablica 10 o.

za studeni 2022. (isplata u prosincu 2022.)

Razredi svota netomirovina u kunama (kn)	Ukupno			Starosna mirovina			Invalidska mirovina			Obiteljska mirovina		
	Broj korisnika	Prosječna mirovina	Prosječan staž	Broj korisnika	Prosječna mirovina	Prosječan staž	Broj korisnika	Prosječna mirovina	Prosječan staž	Broj korisnika	Prosječna mirovina	Prosječan staž
0	1	2	3	4	5	6	7	8	9	10	11	12
do 500,00												
500,01 – 1000,00	4	891,02	29 09 22	4	891,02	29 09 22						
1000,01 – 1500,00	7	1.325,87	26 05 08	4	1.365,59	29 01 08				3	1.272,91	22 10 19
1500,01 – 2000,00	43	1.787,00	24 08 07	42	1.793,32	24 07 03				1	1.521,59	28 07 23
2000,01 – 2500,00	80	2.247,76	28 04 29	78	2.251,05	28 03 25				2	2.119,56	32 00 17
2500,01 – 3000,00	39	2.718,10	31 11 18	39	2.718,10	31 11 18						
3000,01 – 3500,00	20	3.166,87	32 11 17	20	3.166,87	32 11 17						
3500,01 – 4000,00	6	3.731,50	27 03 05	6	3.731,50	27 03 05						
4000,01 – 4500,00	4	4.200,23	31 03 11	4	4.200,23	31 03 11						
4500,01 – 5000,00	2	4.719,11	37 07 00	2	4.719,11	37 07 00						
5000,01 – 6000,00												
6000,01 – 7000,00												
7000,01 – 8000,00												
veće od 8000,00												
UKUPNO	205	2.377,94	28 09 27	199	2.401,50	28 10 18				6	1.596,57	26 10 26

U tablici je prikazan **ukupni** staž korisnika mirovina.

Broj korisnika mirovina prema svotama mirovina – osiguranici - članovi posade broda u međunarodnoj i nacionalnoj plovidbi

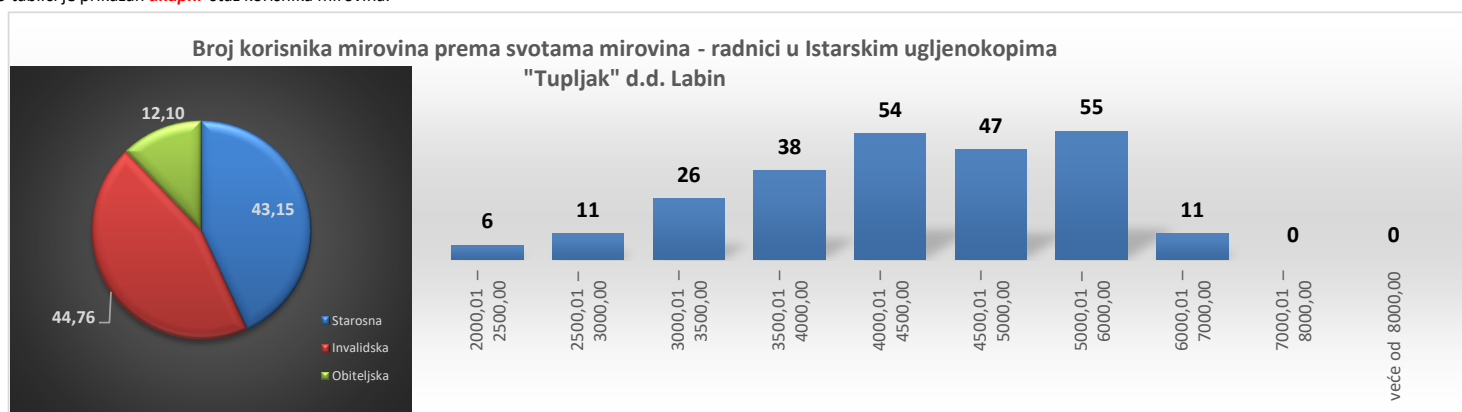


KORISNICI MIROVINA - RADNICI U ISTARSKIM UGLJENOKOPIMA "TUPLJAK" d.d. LABIN

Tablica 10 p. za studeni 2022. (isplata u prosincu 2022.)

Razredi svota netomirovina u kunama (kn)	Ukupno			Starosna mirovina			Invalidska mirovina			Obiteljska mirovina		
	Broj korisnika	Prosječna mirovina	Prosječan staž	Broj korisnika	Prosječna mirovina	Prosječan staž	Broj korisnika	Prosječna mirovina	Prosječan staž	Broj korisnika	Prosječna mirovina	Prosječan staž
0	1	2	3	4	5	6	7	8	9	10	11	12
do 500,00												
500,01 – 1000,00												
1000,01 – 1500,00												
1500,01 – 2000,00												
2000,01 – 2500,00	6	2.311,75	22 04 25				1	2.368,21	16 11 20	5	2.300,45	23 05 27
2500,01 – 3000,00	11	2.813,95	25 07 18	2	2.830,21	24 07 16	3	2.762,80	16 05 17	6	2.834,11	30 06 18
3000,01 – 3500,00	26	3.293,90	28 04 21	13	3.261,58	27 09 03	4	3.366,46	19 03 00	9	3.308,33	33 04 15
3500,01 – 4000,00	38	3.773,63	27 02 08	24	3.778,05	27 07 25	11	3.762,67	23 11 19	3	3.778,47	35 04 13
4000,01 – 4500,00	54	4.252,49	28 03 29	24	4.232,01	30 03 07	26	4.273,42	25 04 28	4	4.239,31	35 08 03
4500,01 – 5000,00	47	4.721,48	30 10 01	22	4.764,72	33 02 14	23	4.677,34	28 02 02	2	4.753,50	35 02 06
5000,01 – 6000,00	55	5.471,77	33 00 08	19	5.504,06	35 06 02	35	5.463,67	31 06 27	1	5.142,12	36 10 26
6000,01 – 7000,00	11	6.389,71	34 03 04	3	6.161,22	34 08 20	8	6.475,40	34 01 02			
7000,01 – 8000,00												
veće od 8000,00												
UKUPNO	248	4.421,94	29 08 05	107	4.375,58	30 11 07	111	4.749,83	27 10 15	30	3.374,12	31 10 28

U tablici je prikazan **ukupni** staž korisnika mirovina.

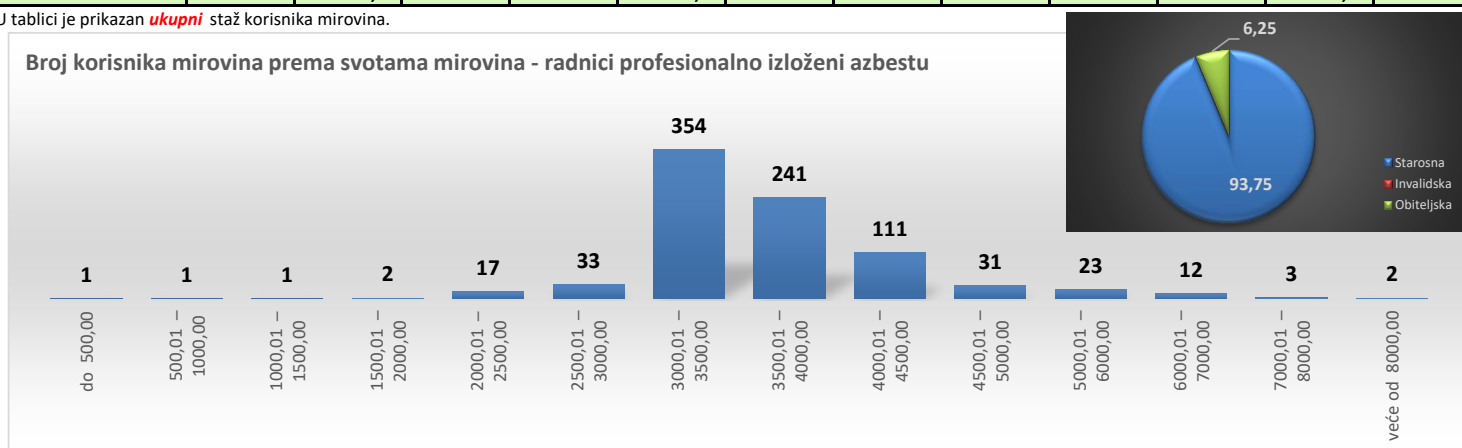


KORISNICI MIROVINA - RADNICI PROFESIONALNO IZLOŽENI AZBESTU

Tablica 10 r. za studeni 2022. (isplata u prosincu 2022.)

Razredi svota netomirovina u kunama (kn)	Ukupno			Starosna mirovina			Invalidska mirovina			Obiteljska mirovina		
	Broj korisnika	Prosječna mirovina	Prosječan staž	Broj korisnika	Prosječna mirovina	Prosječan staž	Broj korisnika	Prosječna mirovina	Prosječan staž	Broj korisnika	Prosječna mirovina	Prosječan staž
0	1	2	3	4	5	6	7	8	9	10	11	12
do 500,00	1	450,08	04 07 06	1	450,08	04 07 06						
500,01 – 1000,00	1	950,56	02 01 12	1	950,56	02 01 12						
1000,01 – 1500,00	1	1.089,66	01 03 25	1	1.089,66	01 03 25						
1500,01 – 2000,00	2	1.734,54	15 05 27	1	1.911,92	13 06 03				1	1.557,17	17 05 21
2000,01 – 2500,00	17	2.334,57	30 06 03	4	2.342,60	27 03 27				13	2.332,10	31 05 26
2500,01 – 3000,00	33	2.763,54	26 10 22	13	2.803,01	21 10 24				20	2.737,88	30 01 17
3000,01 – 3500,00	354	3.183,62	25 01 02	347	3.184,49	25 00 04				7	3.140,34	29 07 02
3500,01 – 4000,00	241	3.723,47	28 08 11	233	3.723,78	28 05 10				8	3.714,47	35 11 24
4000,01 – 4500,00	111	4.209,44	31 03 00	109	4.208,78	31 02 19				2	4.245,36	32 10 17
4500,01 – 5000,00	31	4.673,16	33 08 28	31	4.673,16	33 08 28						
5000,01 – 6000,00	23	5.393,03	33 09 24	22	5.405,68	33 04 23				1	5.114,67	42 11 11
6000,01 – 7000,00	12	6.388,92	35 08 25	12	6.388,92	35 08 25						
7000,01 – 8000,00	3	7.254,92	32 09 19	3	7.254,92	32 09 19						
veće od 8000,00	2	8.165,83	33 10 10	2	8.165,83	33 10 10						
UKUPNO	832	3.620,34	27 09 21	780	3.666,90	27 06 23				52	2.921,84	31 04 26

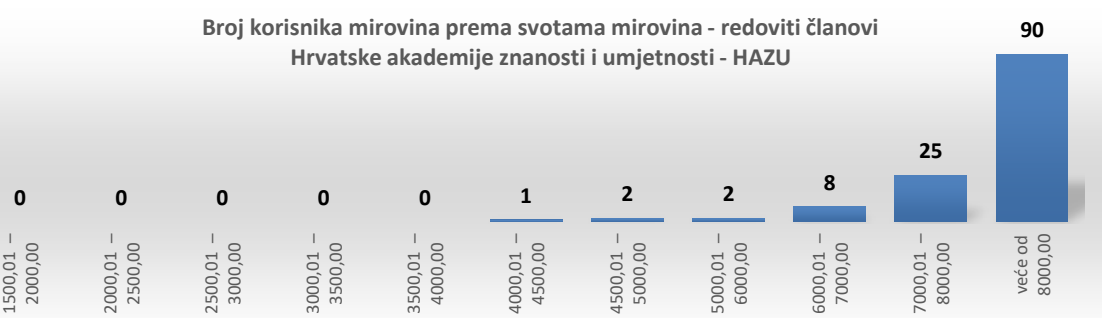
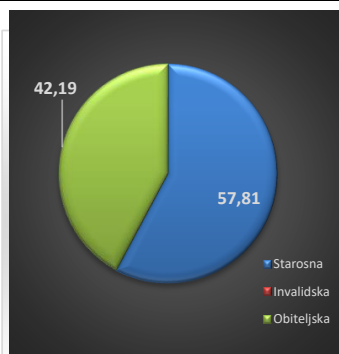
U tablici je prikazan **ukupni** staž korisnika mirovina.



KORISNICI MIROVINA - REDOVITI ČLANOVI HRVATSKE AKADEMIJE ZNANOSTI I UMJETNOSTI - HAZU

Tablica 10 s. za studeni 2022. (isplata u prosincu 2022.)

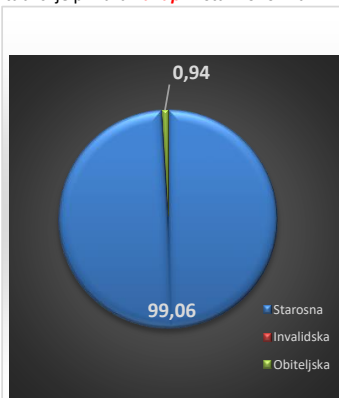
Razredi svota netomirovina u kunama (kn)	Ukupno			Starosna mirovina			Invalidska mirovina			Obiteljska mirovina		
	Broj korisnika	Prosječna mirovina	Prosječan staž	Broj korisnika	Prosječna mirovina	Prosječan staž	Broj korisnika	Prosječna mirovina	Prosječan staž	Broj korisnika	Prosječna mirovina	Prosječan staž
0	1	2	3	4	5	6	7	8	9	10	11	12
do 500,00												
500,01 – 1000,00												
1000,01 – 1500,00												
1500,01 – 2000,00												
2000,01 – 2500,00												
2500,01 – 3000,00												
3000,01 – 3500,00												
3500,01 – 4000,00												
4000,01 – 4500,00	1	4.043,50	40 02 27							1	4.043,50	40 02 27
4500,01 – 5000,00	2	4.887,65	38 00 03							2	4.887,65	38 00 03
5000,01 – 6000,00	2	5.570,61	36 02 29	1	5.805,21	36 01 02				1	5.336,02	36 04 27
6000,01 – 7000,00	8	6.540,80	38 06 26	2	6.585,00	35 11 05				6	6.526,07	39 05 14
7000,01 – 8000,00	25	7.742,03	40 01 02	1	7.940,43	37 02 16				24	7.733,77	40 02 16
veće od 8000,00	90	11.259,97	43 01 05	70	11.957,35	42 10 13				20	8.819,12	43 11 10
UKUPNO	128	10.033,08	42 00 06	74	11.674,73	42 06 03				54	7.783,41	41 04 08

U tablici je prikazan **ukupni** staž korisnika mirovina.

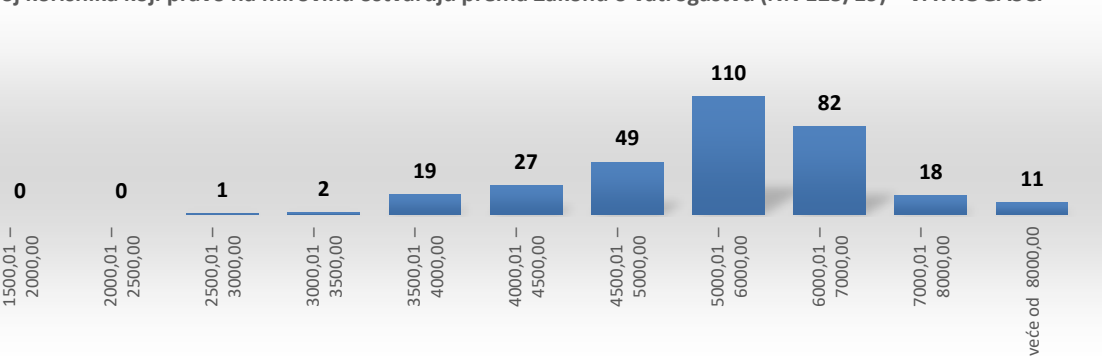
KORISNICI KOJI PRAVO NA MIROVINU OSTVARUJU PREMA ZAKONU O VATROGASTVU (NN 125/19) - VATROGASCI

Tablica 10 v. za studeni 2022. (isplata u prosincu 2022.)

Razredi svota netomirovina u kunama (kn)	Ukupno			Starosna mirovina			Invalidska mirovina			Obiteljska mirovina		
	Broj korisnika	Prosječna mirovina	Prosječan staž	Broj korisnika	Prosječna mirovina	Prosječan staž	Broj korisnika	Prosječna mirovina	Prosječan staž	Broj korisnika	Prosječna mirovina	Prosječan staž
0	1	2	3	4	5	6	7	8	9	10	11	12
do 500,00												
500,01 – 1000,00												
1000,01 – 1500,00												
1500,01 – 2000,00												
2000,01 – 2500,00												
2500,01 – 3000,00	1	2.897,53	38 03 18							1	2.897,53	38 03 18
3000,01 – 3500,00	2	3.357,02	36 07 18	2	3.357,02	36 07 18						
3500,01 – 4000,00	19	3.829,56	36 10 25	18	3.841,13	36 10 25				1	3.621,42	
4000,01 – 4500,00	27	4.234,16	40 01 01	27	4.234,16	40 01 01						
4500,01 – 5000,00	49	4.786,31	42 06 25	49	4.786,31	42 06 25						
5000,01 – 6000,00	110	5.460,13	45 02 13	109	5.455,95	45 02 19				1	5.915,99	43 03 01
6000,01 – 7000,00	82	6.401,75	46 07 19	82	6.401,75	46 07 19						
7000,01 – 8000,00	18	7.424,59	47 08 00	18	7.424,59	47 08 00						
veće od 8000,00	11	9.311,25	48 09 22	11	9.311,25	48 09 22						
UKUPNO	319	5.620,22	44 06 05	316	5.634,22	44 06 14				3	4.144,98	40 09 12

U tablici je prikazan **ukupni** staž korisnika mirovina.

Broj korisnika koji pravo na mirovinu ostvaruju prema Zakonu o vatrogastvu (NN 125/19) - VATROGASCI



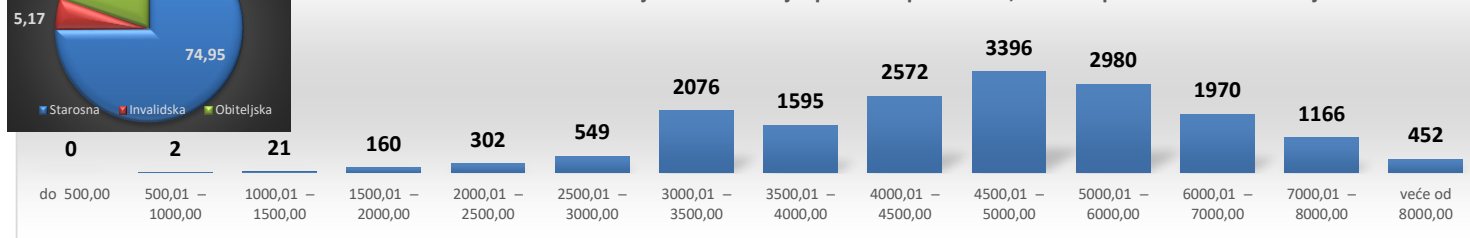
KORISNICI MIROVINA - RADNICI NA POSLOVIMA OVLAŠTENIH SLUŽBENIH OSOBA U TIJELIMA UNUTARNJIH POSLOVA I PRAVOSUĐA, KAO I NA POSLOVIMA RAZMIRANJA

Tablica 10 t. za studeni 2022. (isplata u prosincu 2022.)

Razredi svota netomirovina u kunama (kn)	Ukupno			Starosna mirovina			Invalidska mirovina			Obiteljska mirovina		
	Broj korisnika	Prosječna mirovina	Prosječan staž	Broj korisnika	Prosječna mirovina	Prosječan staž	Broj korisnika	Prosječna mirovina	Prosječan staž	Broj korisnika	Prosječna mirovina	Prosječan staž
do 500,00	2	936,26	08 05 19				2	936,26	08 05 19			
500,01 – 1000,00	21	1.349,01	21 11 13	7	1.420,58	29 03 13	10	1.329,91	12 00 02	4	1.271,52	33 11 18
1000,01 – 1500,00	160	1.804,40	26 00 26	117	1.798,73	28 05 19	12	1.789,40	16 04 27	31	1.831,59	20 09 16
1500,01 – 2000,00	302	2.278,09	26 04 17	140	2.243,11	32 04 29	43	2.297,32	15 10 03	119	2.312,30	23 01 02
2000,01 – 2500,00	549	2.779,14	27 03 10	150	2.775,06	30 01 09	59	2.804,00	17 07 26	340	2.776,62	27 08 14
2500,01 – 3000,00	2076	3.350,59	30 10 01	845	3.394,50	29 11 19	146	3.330,38	22 00 21	1085	3.319,11	32 08 07
3000,01 – 3500,00	1595	3.854,44	31 10 24	1014	3.871,19	31 04 15	117	3.864,11	26 04 28	464	3.815,37	34 04 26
3500,01 – 4000,00	2572	4.286,60	33 11 21	1945	4.297,26	34 00 06	125	4.275,79	28 03 16	502	4.248,03	35 01 29
4000,01 – 4500,00	3396	4.687,94	34 06 21	2806	4.690,25	34 08 19	141	4.672,14	27 01 25	449	4.678,51	35 10 21
4500,01 – 5000,00	2980	5.470,47	36 09 16	2521	5.466,54	37 03 28	103	5.501,94	27 05 23	356	5.489,18	35 08 03
5000,01 – 6000,00	1970	6.477,02	35 01 10	1826	6.484,88	35 04 22	87	6.450,48	28 07 10	57	6.265,80	36 01 21
6000,01 – 7000,00	1166	7.575,07	35 02 24	1121	7.579,20	35 04 11	34	7.497,14	30 03 25	11	7.395,40	37 02 18
7000,01 – 8000,00	452	8.768,83	39 10 26	430	8.779,29	40 00 27	12	8.348,75	29 05 02	10	8.823,21	44 07 25
UKUPNO	17241	4.897,60	33 11 09	12922	5.197,13	34 08 28	891	4.394,42	25 02 04	3428	3.899,27	33 02 05



Broj korisnika mirovina prema svotama mirovina - radnici na poslovima ovlaštenih službenih osoba u tijelima unutarnjih poslova i pravosuđa, kao i na poslovima razmiranja



RADNICI NA POSLOVIMA OVLAŠTENIH SLUŽBENIH OSOBA U TIJELIMA UNUTARNJIH POSLOVA I PRAVOSUĐA, KOJIMA JE PRAVO NA MIROVINU PRIZNATO PREMA PROPISIMA KOJI SU BILI NA SNAZI DO STUPANJA NA SNAГУ ZAKONA O PRAVIMA DVO, PS I OSO

Tablica 10 t.1 za studeni 2022. (isplata u prosincu 2022.)

Razredi svota netomirovina u kunama (kn)	Ukupno			Starosna mirovina			Invalidska mirovina			Obiteljska mirovina		
	Broj korisnika	Prosječna mirovina	Prosječan staž	Broj korisnika	Prosječna mirovina	Prosječan staž	Broj korisnika	Prosječna mirovina	Prosječan staž	Broj korisnika	Prosječna mirovina	Prosječan staž
do 500,00												
500,01 – 1000,00	3	1.236,89	30 03 01							3	1.236,89	30 03 01
1000,01 – 1500,00	25	1.855,28	20 07 11							24	1.853,86	20 03 18
1500,01 – 2000,00	108	2.320,18	22 04 19	10	2.336,89	11 09 16	10	2.336,89	11 09 16	92	2.315,11	23 05 02
2000,01 – 2500,00	336	2.782,92	27 00 17	9	2.796,50	13 02 06	9	2.796,50	13 02 06	274	2.776,08	28 00 28
2500,01 – 3000,00	1185	3.335,45	31 01 11	21	3.295,57	15 11 24	21	3.295,57	15 11 24	917	3.326,50	32 09 04
3000,01 – 3500,00	617	3.841,10	31 10 28	14	3.879,86	21 08 19	14	3.879,86	21 08 19	376	3.817,75	34 09 07
3500,01 – 4000,00	765	4.261,31	32 02 12	9	4.255,94	21 07 07	9	4.255,94	21 07 07	395	4.253,59	34 09 20
4000,01 – 4500,00	1344	4.673,61	32 08 15	39	4.693,75	21 00 20	39	4.693,75	21 00 20	376	4.669,80	35 08 20
4500,01 – 5000,00	1094	5.513,49	32 11 20	24	5.452,61	23 04 10	24	5.452,61	23 04 10	293	5.509,59	35 07 04
5000,01 – 6000,00	919	6.496,50	31 09 08	12	6.583,02	21 06 01	12	6.583,02	21 06 01	6	6.233,83	35 04 16
6000,01 – 7000,00	808	7.632,27	33 05 18	9	7.515,47	27 10 05	9	7.515,47	27 10 05	2	7.271,15	29 10 03
7000,01 – 8000,00	163	8.335,23	33 07 27	5	8.289,43	23 04 06	5	8.289,43	23 04 06	1	10.645,68	42 02 25
UKUPNO	7367	4.971,76	31 10 29	4426	4.686,63	31 06 03	152	4.686,63	20 02 29	2789	3.875,10	33 02 01

RADNICI NA POSLOVIMA POLICIJSKIH SLUŽBENIKA, OVLAŠTENIH SLUŽBENIH OSOBA PRAVOSUĐA I SLUŽBENE OSOBE S POSEBNIM DUŽNOSTIMA I OVLAŠTIMA U SIGURNOSNO OBAVJEŠTAJNOM SUSTAVU RH KOJI SU PRAVO NA MIROVINU OSTVARILI PREMA ZAKONU O PRAVIMA DVO, PS I OSO

Tablica 10 t.2 za studeni 2022. (isplata u prosincu 2022.)

Razredi svota netomirovina u kunama (kn)	Ukupno			Starosna mirovina			Invalidska mirovina			Obiteljska mirovina		
	Broj korisnika	Prosječna mirovina	Prosječan staž	Broj korisnika	Prosječna mirovina	Prosječan staž	Broj korisnika	Prosječna mirovina	Prosječan staž	Broj korisnika	Prosječna mirovina	Prosječan staž
do 500,00	2	936,26	08 05 19				2	936,26	08 05 19			
500,01 – 1000,00	13	1.353,90	17 11 13	2	1.463,09	34 01 14	10	1.329,91	12 00 02	1	1.375,41	45 00 24
1000,01 – 1500,00	50	1.804,13	27 00 28	31	1.820,87	32 03 02	12	1.789,40	16 04 27	7	1.755,25	22 05 14
1500,01 – 2000,00	114	2.260,12	26 04 22	54	2.223,41	34 03 21	33	2.285,34	17 00 20	27	2.302,73	21 11 20
2000,01 – 2500,00	177	2.786,16	26 03 05	61	2.778,34	32 09 25	50	2.805,35	18 05 14	66	2.778,85	26 01 15
2500,01 – 3000,00	861	3.372,87	30 04 06	571	3.408,01	31 04 04	125	3.336,23	23 01 00	165	3.279,00	32 04 27
3000,01 – 3500,00	937	3.864,81	32 00 06	750	3.872,18	32 06 15	101	3.862,79	27 02 07	86	3.802,94	33 02 13
3500,01 – 4000,00	1755	4.298,39	34 10 14	1535	4.304,83	35 02 02	114	4.277,70	28 11 21	106	4.227,51	36 08 13
4000,01 – 4500,00	2003	4.696,97	35 10 18	1834	4.697,82	36 02 04	99	4.661,48	29 06 26	70	4.725,08	36 10 13
4500,01 – 5000,00	1804	5.439,15	39 05 14	1674	5.437,31	39 11 27	73	5.529,99	29 05 00	57	5.377,09	36 10 13
5000,01 – 6000,00	944	6.455,93	38 08 29	861	6.462,29	39 04 10	70	6.410,11	30 02 26	13	6.281,47	43 07 00
6000,01 – 7000,00	315	7.452,06	39 11 28	284	7.448,81	40 07 19	23	7.506,94	31 05 15	8	7.409,59	41 09 06
7000,01 – 8000,00	244	8.960,09	44 02 19	232	8.990,11	44 02 02	5	8.278,64	37 06 16	7	8.451,95	50 06 02
UKUPNO	9219	4.857,13	35 09 00	7889	4.980,35	36 09 12	717	4.288,83	26 03 17	613	3.936,04	33 06 08

RADNICI NA POSLOVIMA RAZMIRANJA

Tablica 10 t.3 za studeni 2022. (isplata u prosincu 2022.)

Razredi svota netomirovina u kunama (kn)	Ukupno			Starosna mirovina			Invalidska mirovina			Obiteljska mirovina		
	Broj korisnika	Prosječna mirovina	Prosječan staž	Broj korisnika	Prosječna mirovina	Prosječan staž	Broj korisnika	Prosječna mirovina	Prosječan staž	Broj korisnika	Prosječna mirovina	Prosječan staž
do 500,00												
500,01 – 1000,00	5	1.403,57	27 04 07	5	1.403,57	27 04 07						
1000,01 – 1500,00	85	1.789,59	27 01 01	85	1.789,59	27 01 01						
1500,01 – 2000,00	80	2.246,90	31 09 03	80	2.246,90	31 09 03						
2000,01 – 2500,00	36	2.709,26	34 04 26	36	2.709,26	34 04 26						
2500,01 – 3000,00	30	3.309,07	33 01 24	27	3.314,01	34 00 08						
3000,01 – 3500,00	41	3.817,99	28 09 20	37	3.813,30	29 09 28	2	3.820,32	20 00 15	3	3.264,68	25 03 17
3500,01 – 4000,00	52	4.260,89	29 08 09	49	4.261,73	30 03 19	2	4.256,01	20 03 11	1	4.229,24	18 02 25
4000,01 – 4500,00	49	4.711,90	31 03 21	43	4.711,75	31 05 08	3	4.743,22	26 09 14	3	4.682,66	33 11 26
4500,01 – 5000,00	82	5.585,28	29 05 21	70	5.607,19	30 04 09	6	5.358,02	20 04 17	6	5.557,01	28 02 19
5000,01 – 6000,00	107	6.495,78	31 11 24	94	6.494,55	32 10 06	5	6.697,44	22 09 12	8	6.384,24	27 06 10
6000,01 – 7000,00	43	7.401,58	33 10 15	40	7.403,35	34 07 06	2	7.301,82	28 04 21	1	7.530,37	15 07 22
7000,01 – 8000,00	45	9.302,36	39 03 03	41	9.337,53	40 08 02	2	8.672,36	24 03 16	2	9.211,39	25 04 11
UKUPNO	655	4.632,97	31 04 05	607	4.547,58	31 10 13	22	5.816,63	22 10 06	26	5.624,82	26 06 04

U tablicama 10 t., 10 t.1, 10 t.2 i 10 t.3 prikazan je ukupni staž korisnika mirovina.

KORISNICI **STAROSNE MIROVINE** KOJI SU PRAVO NA MIROVINU OSTVARILI PREMA
ZAKONIMA O MIROVINSKOM OSIGURANJU - **BEZ MEĐUNARODNIH UGOVORA**

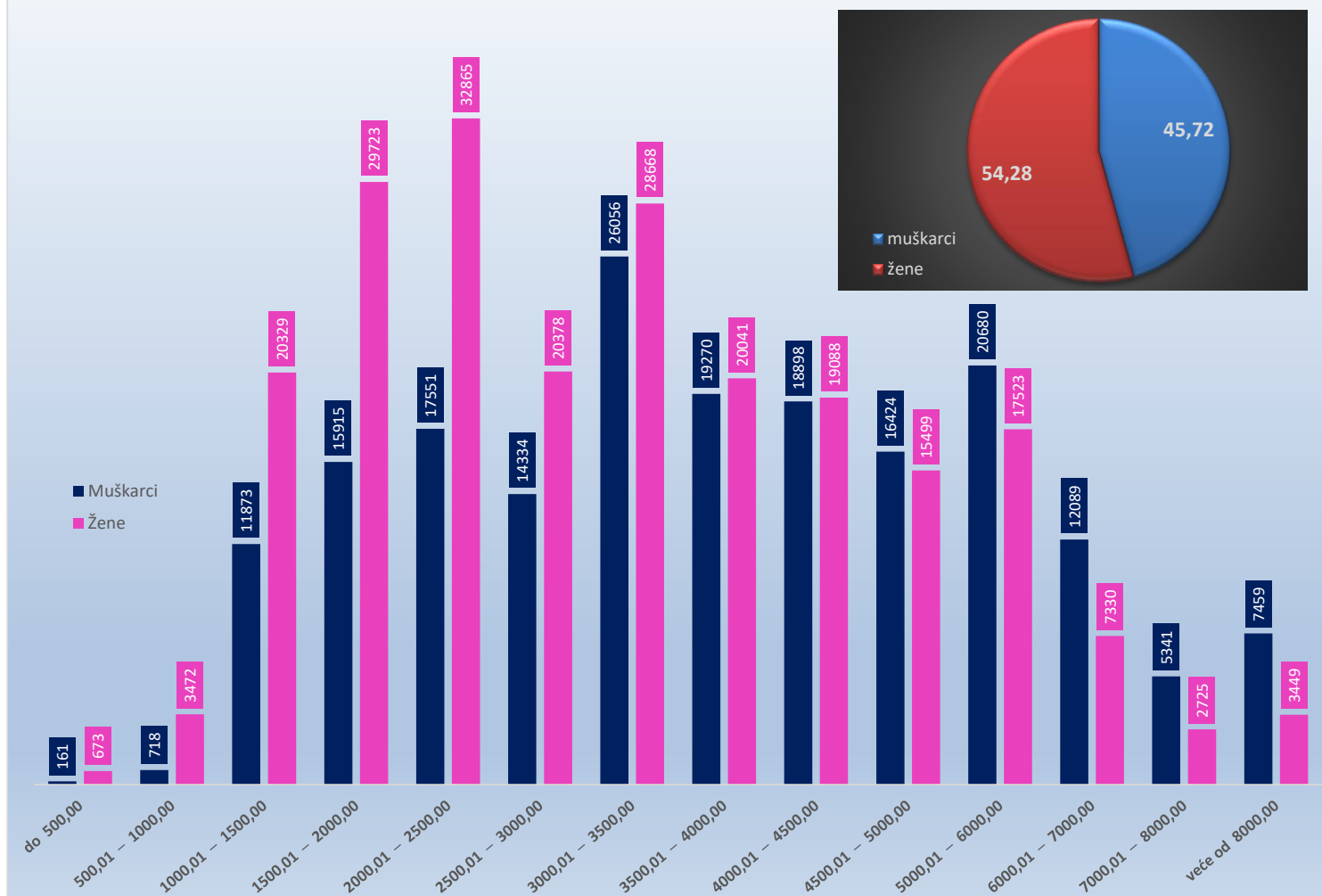
Tablica 10 - svi SM

za studeni 2022. (isplata u prosincu 2022.)

Razredi svota netomirovina u kunama (kn)	SVEUKUPNO korisnici STAROSNE MIROVINE bez međunarodnih ugovora								
	Ukupno			Muškarci			Žene		
	Broj korisnika	Prosječna mirovina	Prosječan staž	Broj korisnika	Prosječna mirovina	Prosječan staž	Broj korisnika	Prosječna mirovina	Prosječan staž
0	1	2	3	4	5	6	7	8	9
do 500,00	834	320,83	16 00 16	161	350,62	16 09 05	673	313,70	15 10 24
500,01 – 1000,00	4190	848,34	17 02 03	718	850,41	17 11 22	3472	847,91	17 00 08
1000,01 – 1500,00	32202	1.300,63	17 03 00	11873	1.313,81	17 06 09	20329	1.292,93	17 01 03
1500,01 – 2000,00	45638	1.769,15	21 06 23	15915	1.749,64	21 05 22	29723	1.779,60	21 07 09
2000,01 – 2500,00	50416	2.268,96	26 08 03	17551	2.263,98	26 11 00	32865	2.271,62	26 06 16
2500,01 – 3000,00	34712	2.748,91	31 06 00	14334	2.741,37	31 02 07	20378	2.754,21	31 08 18
3000,01 – 3500,00	54724	3.282,41	32 08 27	26056	3.300,57	30 10 02	28668	3.265,91	34 05 15
3500,01 – 4000,00	39311	3.751,09	35 06 01	19270	3.755,33	35 05 22	20041	3.747,01	35 06 10
4000,01 – 4500,00	37986	4.244,91	37 02 27	18898	4.249,81	37 08 08	19088	4.240,05	36 09 24
4500,01 – 5000,00	31923	4.735,62	38 07 22	16424	4.731,90	38 11 13	15499	4.739,57	38 03 26
5000,01 – 6000,00	38203	5.433,94	39 08 18	20680	5.448,91	40 01 12	17523	5.416,27	39 02 23
6000,01 – 7000,00	19419	6.463,04	39 07 12	12089	6.469,57	40 01 01	7330	6.452,28	38 10 01
7000,01 – 8000,00	8066	7.461,87	39 05 06	5341	7.468,23	39 09 15	2725	7.449,41	38 08 26
veće od 8000,00	10908	9.779,55	40 11 13	7459	9.871,73	41 02 25	3449	9.580,20	40 03 21
UKUPNO	408532	3.612,27	31 08 16	186769	3.983,27	32 11 26	221763	3.299,81	30 07 23

U broj korisnika mirovina **UKLJUČENI** su svi korisnici mirovina **ZOMO, DVO, ZOHBDR i HVO** (bez međunarodnih ugovora).U tablici je prikazan **ukupni** staž korisnika mirovina.

Korisnici **starosne** mirovine koji su pravo na mirovinu ostvarili prema **ZAKONIMA** o mirovinskom osiguranju
- **BEZ MEĐUNARODNIH UGOVORA**



**KORISNICI STAROSNE MIROVINE ZA DUGOGODIŠNJEG OSIGURANIK - ČLANAK 35. KOJI SU PRAVO NA MIROVINU OSTVARILI
PREMA ZAKONIMA O MIROVINSKOM OSIGURANJU - BEZ MEĐUNARODNIH UGOVORA**

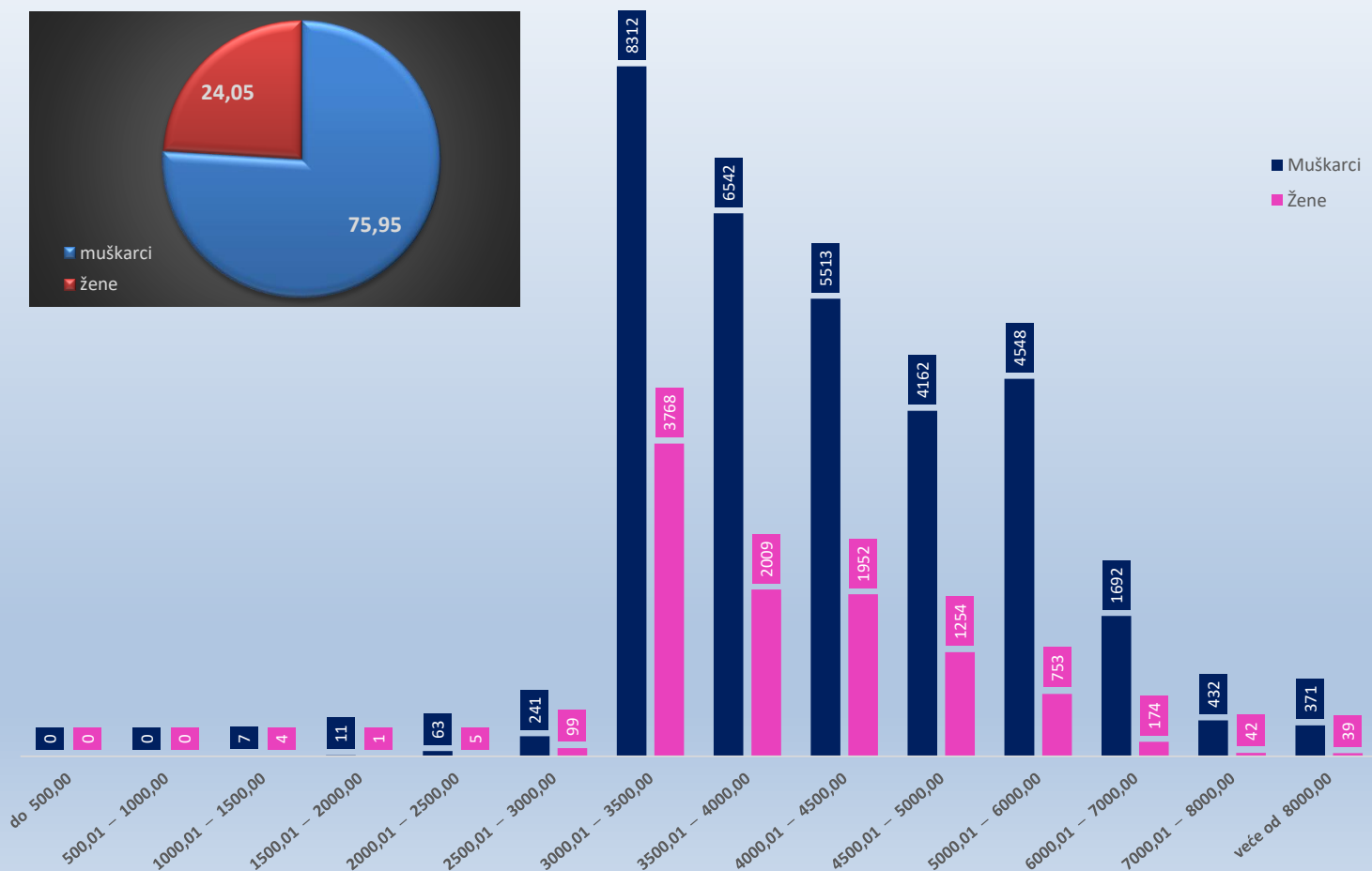
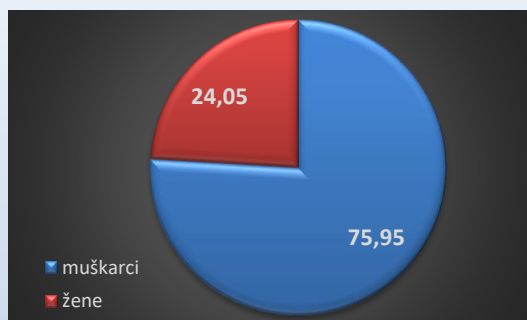
Tablica 10 - svi članak 35.

za studeni 2022. (isplata u prosincu 2022.)

Razredi svota netomirovina u kunama (kn)	SVEUKUPNO korisnici STAROSNE MIROVINE ZA DUGOGODIŠNJEG OSIGURANIK - ČLANAK 35. <i>bez međunarodnih ugovora</i>								
	Ukupno			Muškarci			Žene		
	Broj korisnika	Prosječna mirovina	Prosječan staž	Broj korisnika	Prosječna mirovina	Prosječan staž	Broj korisnika	Prosječna mirovina	Prosječan staž
0	1	2	3	4	5	6	7	8	9
do 500,00									
500,01 – 1000,00									
1000,01 – 1500,00	11	1.273,39	21 02 27	7	1.236,25	25 07 19	4	1.338,40	16 10 10
1500,01 – 2000,00	12	1.869,67	35 06 06	11	1.863,16	36 05 29	1	1.941,25	24 08 21
2000,01 – 2500,00	68	2.318,00	40 02 05	63	2.319,51	40 09 21	5	2.298,92	32 06 03
2500,01 – 3000,00	340	2.851,61	41 08 10	241	2.835,71	41 09 11	99	2.890,30	41 05 22
3000,01 – 3500,00	12080	3.301,70	41 10 14	8312	3.302,57	41 10 21	3768	3.299,79	41 10 00
3500,01 – 4000,00	8551	3.743,41	42 06 12	6542	3.739,78	42 08 04	2009	3.755,22	42 00 24
4000,01 – 4500,00	7465	4.236,32	42 07 21	5513	4.235,68	42 10 26	1952	4.238,12	41 11 00
4500,01 – 5000,00	5416	4.737,70	42 08 17	4162	4.739,65	42 11 14	1254	4.731,22	41 11 02
5000,01 – 6000,00	5301	5.407,37	42 11 29	4548	5.417,09	43 01 19	753	5.348,64	42 00 21
6000,01 – 7000,00	1866	6.424,50	43 02 28	1692	6.426,37	43 03 29	174	6.406,38	42 05 05
7000,01 – 8000,00	474	7.420,97	43 03 26	432	7.420,03	43 05 17	42	7.430,66	41 10 24
veće od 8000,00	410	9.494,58	43 02 24	371	9.525,83	43 03 29	39	9.197,30	42 03 29
UKUPNO	41994	4.248,33	42 05 20	31894	4.330,06	42 07 25	10100	3.990,25	41 11 01

U broj korisnika mirovina **UKLJUČENI** su svi korisnici mirovina **ZOMO, DVO, ZOHBDR i HVO** (bez međunarodnih ugovora).U tablici je prikazan **ukupni** staž korisnika mirovina.

Korisnici **starosne mirovine za dugogodišnjeg osiguranika - članak 35.** koji su pravo na mirovinu ostvarili prema **ZAKONIMA** o mirovinskom osiguranju - **BEZ MEĐUNARODNIH UGOVORA**



**KORISNICI STAROSNE MIROVINE PREVEDENE IZ INVALIDISKE KOJI SU PRAVO NA MIROVINU
OSTVARILI PREMA ZAKONIMA O MIROVINSKOM OSIGURANJU - BEZ MEĐUNARODNIH UGOVORA**

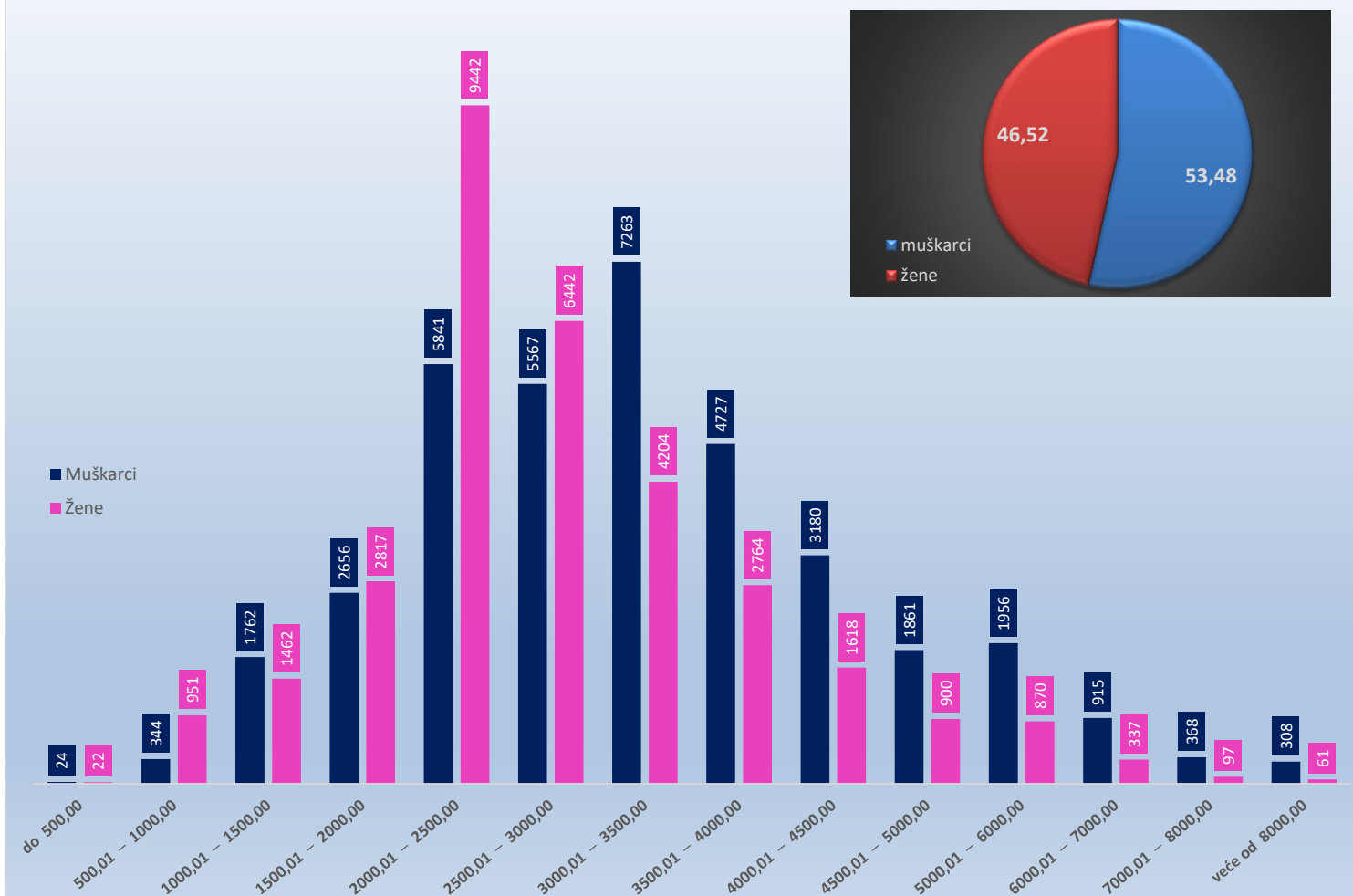
Tablica 10 - svi članak 58.-36.-202.

za studeni 2022. (isplata u prosincu 2022.)

Razredi svota netomirovina u kunama (kn)	SVEUKUPNO korisnici STAROSNE MIROVINE PREVEDENE IZ INVALIDISKE bez međunarodnih ugovora								
	Ukupno			Muškarci			Žene		
	Broj korisnika	Prosječna mirovina	Prosječan staž	Broj korisnika	Prosječna mirovina	Prosječan staž	Broj korisnika	Prosječna mirovina	Prosječan staž
0	1	2	3	4	5	6	7	8	9
do 500,00	46	303,25	18 11 18	24	305,86	19 03 13	22	300,41	18 07 06
500,01 – 1000,00	1295	840,79	13 00 05	344	847,42	13 01 16	951	838,39	12 11 25
1000,01 – 1500,00	3224	1.284,99	14 09 14	1762	1.282,07	14 11 15	1462	1.288,51	14 07 01
1500,01 – 2000,00	5473	1.769,14	18 01 24	2656	1.765,67	18 06 19	2817	1.772,41	17 09 13
2000,01 – 2500,00	15283	2.346,65	20 07 29	5841	2.332,73	21 04 14	9442	2.355,27	20 02 18
2500,01 – 3000,00	12009	2.736,40	25 10 27	5567	2.734,89	26 10 13	6442	2.737,70	25 00 23
3000,01 – 3500,00	11467	3.268,97	27 03 17	7263	3.291,54	28 00 08	4204	3.229,98	26 00 11
3500,01 – 4000,00	7491	3.737,36	28 06 12	4727	3.742,67	29 05 05	2764	3.728,28	27 00 02
4000,01 – 4500,00	4798	4.223,12	29 03 17	3180	4.222,29	30 04 14	1618	4.224,75	27 02 08
4500,01 – 5000,00	2761	4.725,22	29 08 17	1861	4.727,94	31 00 05	900	4.719,60	27 00 02
5000,01 – 6000,00	2826	5.425,49	29 10 27	1956	5.429,49	31 01 27	870	5.416,49	27 00 22
6000,01 – 7000,00	1252	6.463,77	30 01 27	915	6.472,23	31 02 01	337	6.440,80	27 05 00
7000,01 – 8000,00	465	7.403,92	29 11 24	368	7.405,74	30 08 22	97	7.397,04	27 01 17
veće od 8000,00	369	8.951,15	30 07 22	308	8.967,75	31 03 12	61	8.867,32	27 04 19
UKUPNO	68759	3.092,18	24 06 21	36772	3.316,42	26 02 01	31987	2.834,39	22 08 12

U broj korisnika mirovina **UKLJUČENI** su svi korisnici mirovina **ZOMO, DVO, ZOHBDR i HVO** (bez međunarodnih ugovora).U tablici je prikazan **ukupni** staž korisnika mirovina.

Korisnici starosne mirovine prevedene iz invalidiske koji su pravo na mirovinu ostvarili
prema ZAKONIMA o mirovinskom osiguranju - BEZ MEĐUNARODNIH UGOVORA



KORISNICI PRIJEVREMENE STAROSNE MIROVINE KOJI SU PRAVO NA MIROVINU OSTVARILI PREMA ZAKONIMA O MIROVINSKOM OSIGURANJU - BEZ MEĐUNARODNIH UGOVORA

Tablica 10 - svi PSM

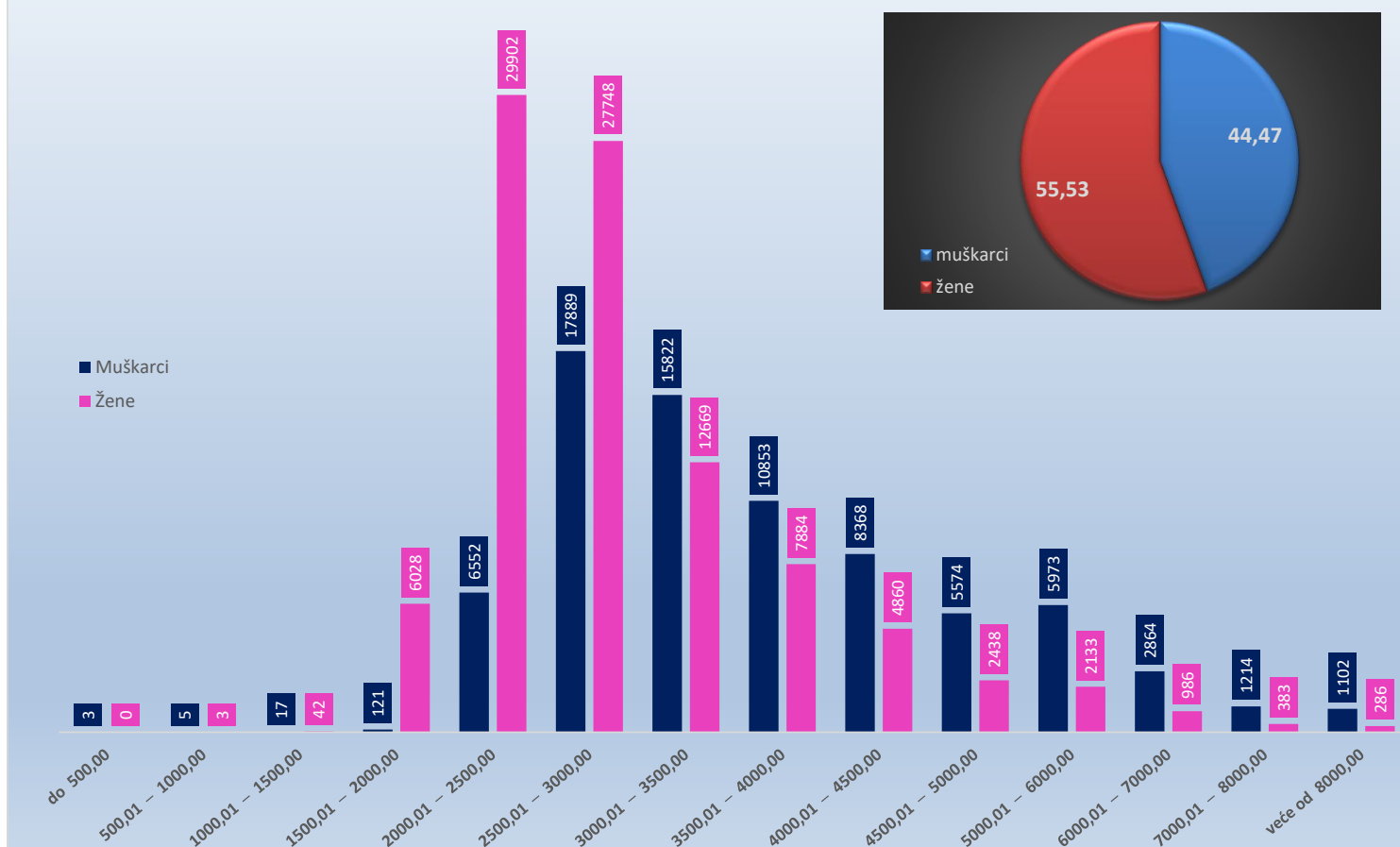
za studeni 2022. (isplata u prosincu 2022.)

Razredi svota netomirovina u kunama (kn)	SVEUKUPNO korisnici PRIJEVREMENE STAROSNE MIROVINE bez međunarodnih ugovora								
	Ukupno			Muškarci			Žene		
	Broj korisnika	Prosječna mirovina	Prosječan staž	Broj korisnika	Prosječna mirovina	Prosječan staž	Broj korisnika	Prosječna mirovina	Prosječan staž
0	1	2	3	4	5	6	7	8	9
do 500,00	3	239,84	00 00 00	3	239,84	00 00 00			
500,01 – 1000,00	8	760,02	00 00 00	5	814,47	00 00 00	3	669,27	00 00 00
1000,01 – 1500,00	59	1.296,47	33 07 11	17	1.240,47	36 07 17	42	1.319,14	31 04 05
1500,01 – 2000,00	6149	1.919,20	31 06 18	121	1.805,26	37 01 01	6028	1.921,48	31 05 24
2000,01 – 2500,00	36454	2.278,25	33 04 13	6552	2.317,75	35 11 21	29902	2.269,60	32 09 23
2500,01 – 3000,00	45637	2.740,38	35 11 22	17889	2.765,67	37 03 28	27748	2.724,07	35 01 02
3000,01 – 3500,00	28491	3.227,86	36 09 22	15822	3.228,52	38 02 07	12669	3.227,04	35 00 28
3500,01 – 4000,00	18737	3.733,95	37 02 17	10853	3.737,40	38 06 05	7884	3.729,20	35 05 05
4000,01 – 4500,00	13228	4.228,50	37 06 20	8368	4.233,71	38 07 15	4860	4.219,52	35 08 18
4500,01 – 5000,00	8012	4.728,24	37 08 29	5574	4.729,46	38 08 28	2438	4.725,44	35 05 14
5000,01 – 6000,00	8106	5.422,62	37 08 20	5973	5.425,88	38 08 14	2133	5.413,47	34 11 23
6000,01 – 7000,00	3850	6.447,47	37 02 22	2864	6.447,74	38 01 10	986	6.446,72	34 07 21
7000,01 – 8000,00	1597	7.459,88	36 08 16	1214	7.465,86	37 05 16	383	7.440,95	34 03 23
veće od 8000,00	1388	8.950,41	37 05 08	1102	9.008,72	37 10 21	286	8.725,76	35 08 15
UKUPNO	171719	3.312,73	35 10 19	76357	3.774,44	37 11 16	95362	2.943,04	34 02 17

U broj korisnika mirovina **UKLJUČENI** su svi korisnici mirovina **ZOMO, DVO, ZOHBDR i HVO** (bez međunarodnih ugovora).

U tablici je prikazan **ukupni** staž korisnika mirovina.

Korisnici prijevremene starosne mirovine koji su pravo na mirovinu ostvarili prema ZAKONIMA o mirovinskom osiguranju - BEZ MEĐUNARODNIH UGOVORA



KORISNICI PRIJEVREMENE STAROSNE MIROVINE ZBOG STEČAJA POSLODAVCA - ČLANAK 36. KOJI SU PRAVO NA MIROVINU OSTVARILI PREMA ZAKONIMA O MIROVINSKOM OSIGURANJU - BEZ MEĐUNARODNIH UGOVORA

Tablica 10 - svi članak 36.

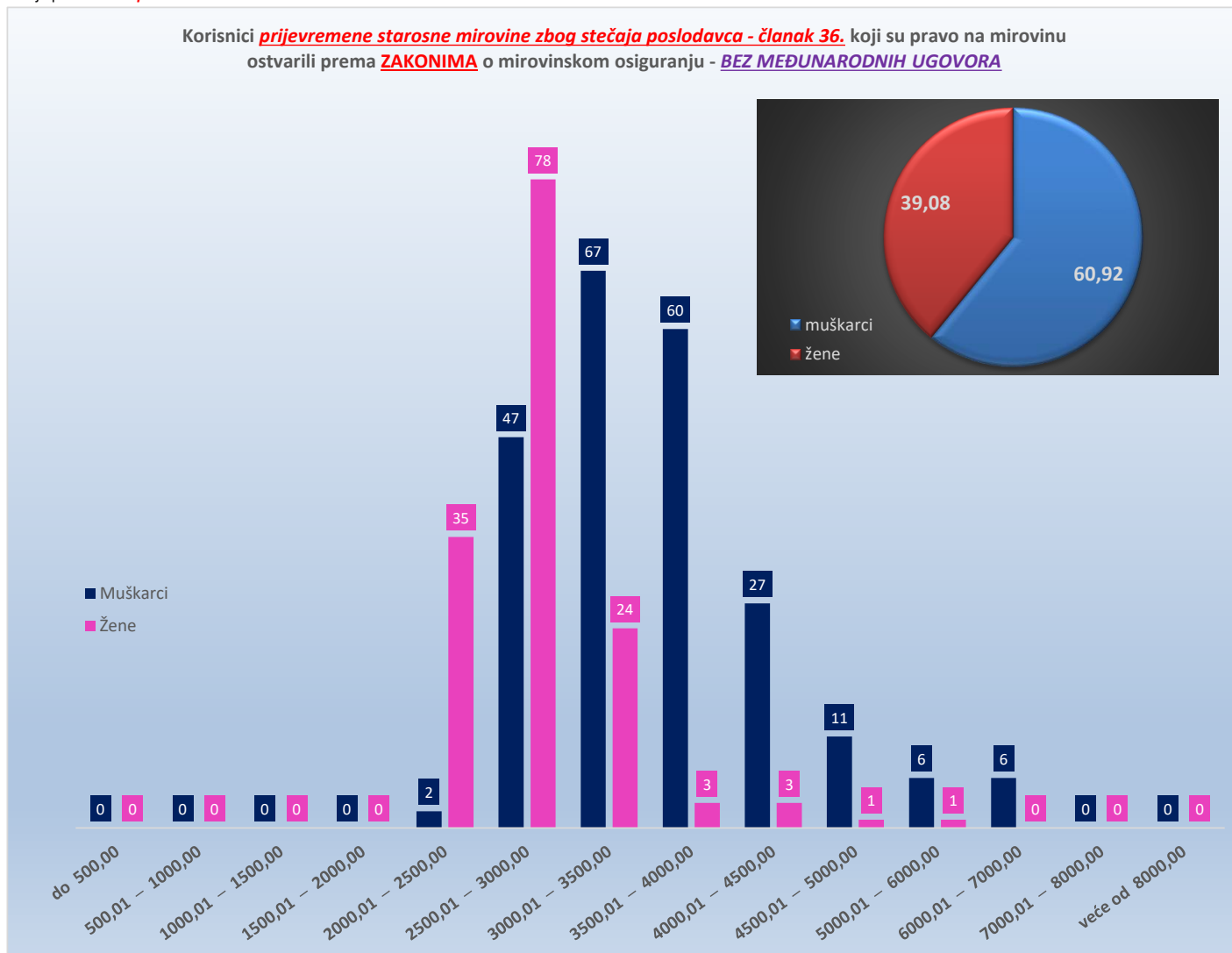
za studeni 2022. (isplata u prosincu 2022.)

Razredi svota netomirovina u kunama (kn)	SVEUKUPNO korisnici PRIJEVREMENE STAROSNE MIROVINE ZBOG STEČAJA POSLODAVCA - ČLANAK 36. bez međunarodnih ugovora								
	Ukupno			Muškarci			Žene		
	Broj korisnika	Prosječna mirovina	Prosječan staž	Broj korisnika	Prosječna mirovina	Prosječan staž	Broj korisnika	Prosječna mirovina	Prosječan staž
0	1	2	3	4	5	6	7	8	9
do 500,00									
500,01 – 1000,00									
1000,01 – 1500,00									
1500,01 – 2000,00									
2000,01 – 2500,00	37	2.450,20	32 05 12	2	2.260,81	35 10 02	35	2.461,02	32 03 01
2500,01 – 3000,00	125	2.728,07	35 00 14	47	2.811,23	36 06 25	78	2.677,96	34 01 15
3000,01 – 3500,00	91	3.249,50	35 09 00	67	3.273,44	36 04 04	24	3.182,68	34 00 25
3500,01 – 4000,00	63	3.744,15	37 07 05	60	3.743,61	37 09 16	3	3.754,79	33 08 24
4000,01 – 4500,00	30	4.258,69	37 03 07	27	4.241,50	37 08 19	3	4.413,39	33 03 16
4500,01 – 5000,00	12	4.661,43	37 07 00	11	4.675,45	37 11 29	1	4.507,19	33 01 00
5000,01 – 6000,00	7	5.441,13	37 03 07	6	5.393,58	38 00 11	1	5.726,47	32 08 08
6000,01 – 7000,00	6	6.464,88	36 03 03	6	6.464,88	36 03 03			
7000,01 – 8000,00									
veće od 8000,00									
UKUPNO	371	3.298,72	35 08 19	226	3.618,09	37 00 18	145	2.800,96	33 07 16

U broj korisnika mirovina **UKLJUČENI** su svi korisnici mirovina **ZOMO, DVO, ZOHBDR i HVO** (bez međunarodnih ugovora).

U tablici je prikazan **ukupni** staž korisnika mirovina.

Korisnici prijevremene starosne mirovine zbog stečaja poslodavca - članak 36. koji su pravo na mirovinu ostvarili prema ZAKONIMA o mirovinskom osiguranju - BEZ MEĐUNARODNIH UGOVORA



**SVEUKUPNO KORISNICI STAROSNE MIROVINE KOJI SU PRAVO NA MIROVINU OSTVARILI PREMA
ZAKONIMA O MIROVINSKOM OSIGURANJU
BEZ MEĐUNARODNIH UGOVORA**

(zbroy tablica 10 - svi SM, 10 - svi PSM, 10 - svi članak 35., 10 - svi članak 36. i 10 - svi članak 58.-36.-202.)

Tablica 10 - svi SVEUKUPNO starosna mirovina

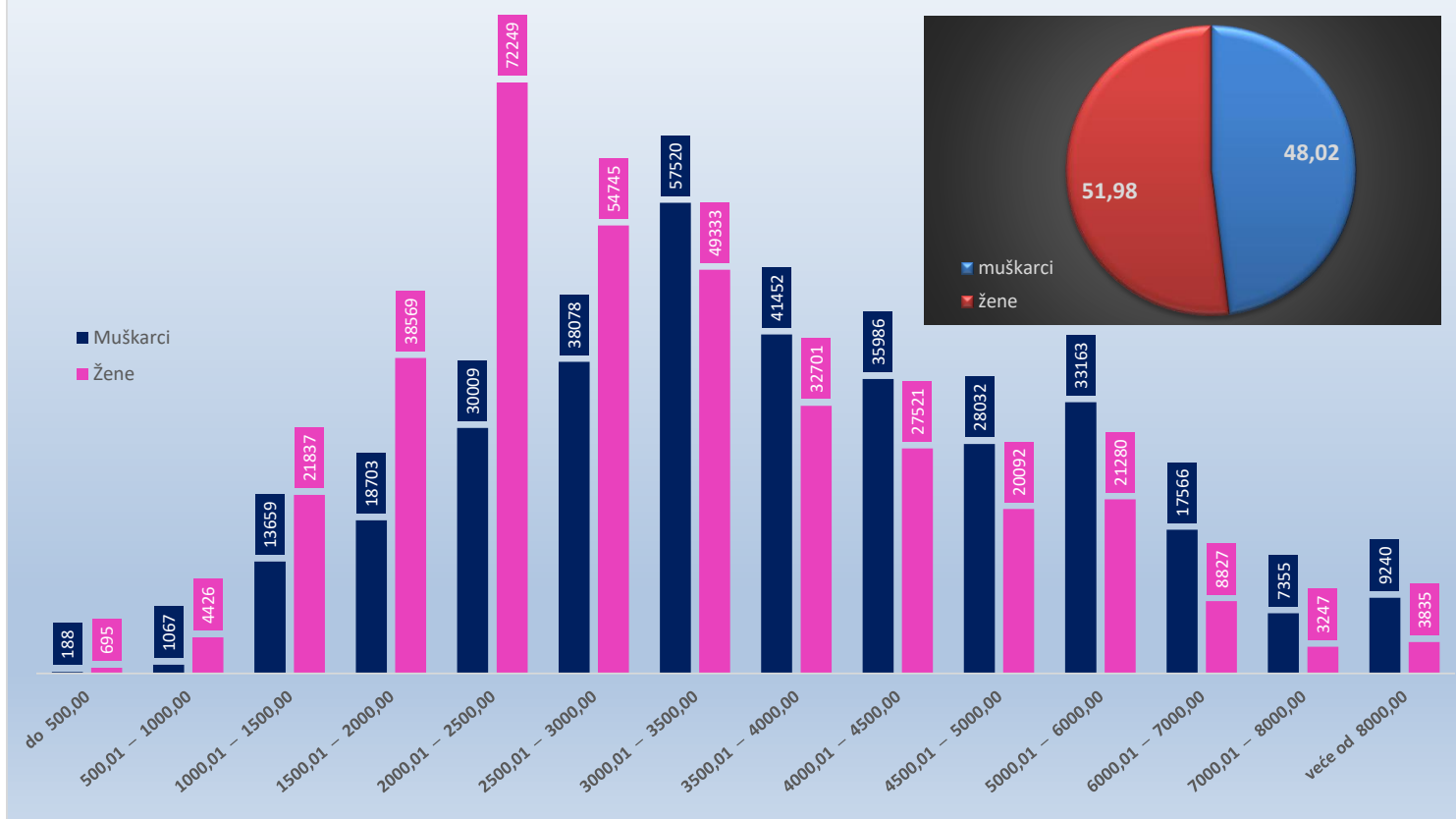
za studeni 2022. (isplata u prosincu 2022.)

Razredi svota netomirovina u kunama (kn)	SVEUKUPNO korisnici STAROSNE MIROVINE bez međunarodnih ugovora (zbroy tablica 10-svi SM, 10-svi PSM, 10-svi članak 35., 10-svi članak 36. i 10-svi članak 58.)								
	Ukupno			Muškarci			Žene		
	Broj korisnika	Prosječna mirovina	Prosječan staž	Broj korisnika	Prosječna mirovina	Prosječan staž	Broj korisnika	Prosječna mirovina	Prosječan staž
0	1	2	3	4	5	6	7	8	9
do 500,00	883	319,64	16 02 14	188	343,14	17 01 10	695	313,28	15 11 26
500,01 – 1000,00	5493	846,43	16 01 26	1067	849,28	16 03 09	4426	845,74	16 01 16
1000,01 – 1500,00	35496	1.299,19	17 00 10	13659	1.309,58	17 02 10	21837	1.292,69	16 11 08
1500,01 – 2000,00	57272	1.785,28	22 03 06	18703	1.752,34	21 01 13	38569	1.801,25	22 09 28
2000,01 – 2500,00	102258	2.283,98	28 01 22	30009	2.289,22	27 09 19	72249	2.281,81	28 03 15
2500,01 – 3000,00	92823	2.743,45	33 00 03	38078	2.752,52	33 06 07	54745	2.737,13	32 08 00
3000,01 – 3500,00	106853	3.268,58	34 03 08	57520	3.279,87	34 01 09	49333	3.255,41	34 05 17
3500,01 – 4000,00	74153	3.744,48	36 00 15	41452	3.746,72	36 08 25	32701	3.741,64	35 02 05
4000,01 – 4500,00	63507	4.238,84	37 04 02	35986	4.241,46	38 00 19	27521	4.235,41	36 04 28
4500,01 – 5000,00	48124	4.734,01	38 05 07	28032	4.732,28	38 11 23	20092	4.736,43	37 08 10
5000,01 – 6000,00	54443	5.429,23	39 02 19	33163	5.439,24	39 09 01	21280	5.413,62	38 04 27
6000,01 – 7000,00	26393	6.458,08	39 00 25	17566	6.461,99	39 07 12	8827	6.450,32	38 00 02
7000,01 – 8000,00	10602	7.457,20	38 09 13	7355	7.461,88	39 01 28	3247	7.446,60	37 10 29
veće od 8000,00	13075	9.659,22	40 04 06	9240	9.724,78	40 07 03	3835	9.501,25	39 09 13
UKUPNO	691375	3.524,61	32 08 09	332018	3.894,45	34 03 19	359357	3.182,91	31 02 10

U broj korisnika mirovina **UKLJUČENI** su svi korisnici mirovina **ZOMO, DVO, ZOHBDR i HVO** (bez međunarodnih ugovora).

U tablici je prikazan **ukupni** staž korisnika mirovina.

Korisnici **SVEUKUPNO starosne** mirovine koji su pravo na mirovinu ostvarili
prema **ZAKONIMA** o mirovinskom osiguranju - **BEZ MEĐUNARODNIH UGOVORA**
(zbroy tablica 10 - svi SM, 10 - svi PSM, 10 - svi članak 35., 10 - svi članak 36. i 10 - svi članak 58.)

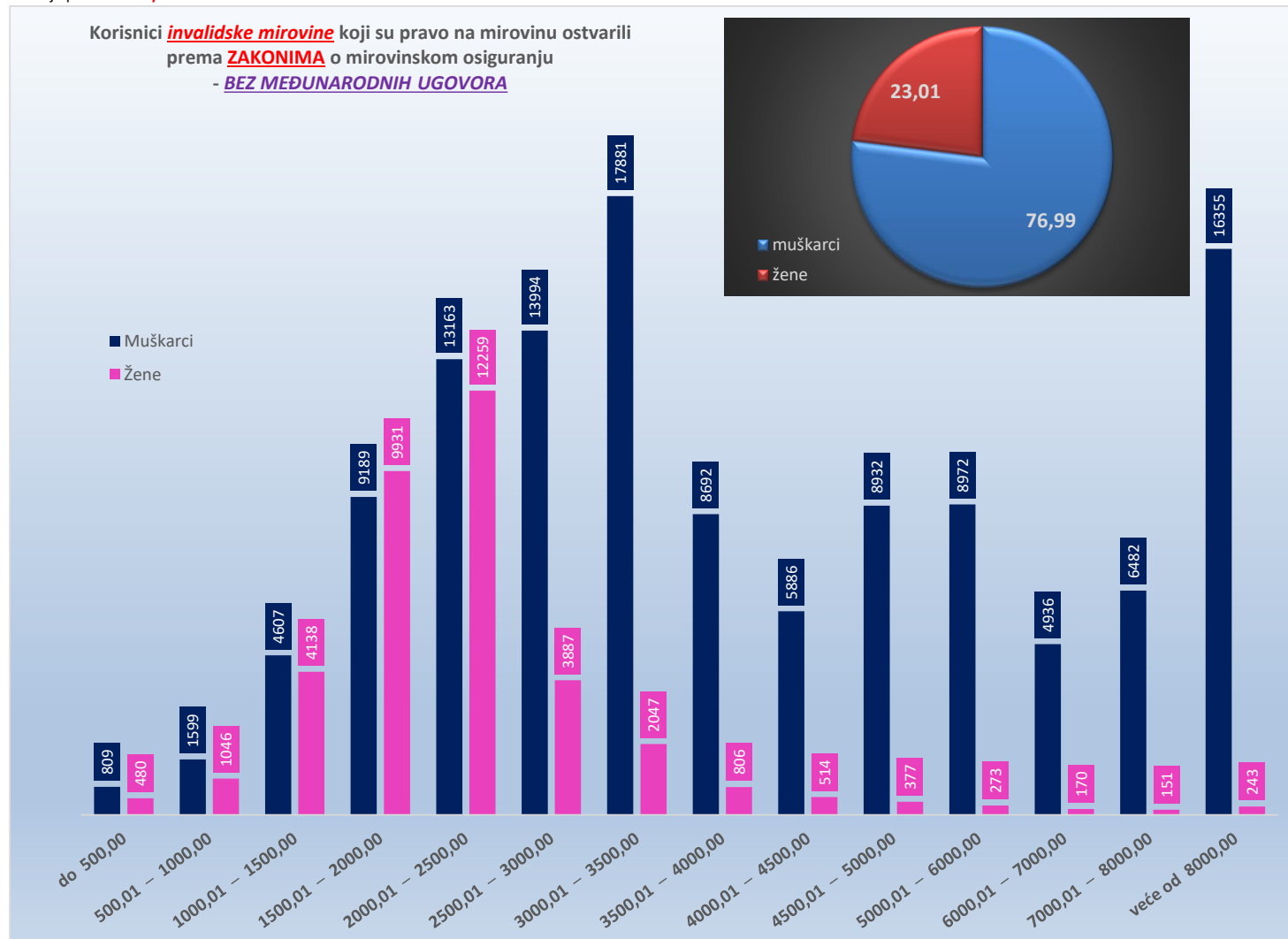


**KORISNICI INVALIDSKE MIROVINE KOJI SU PRAVO NA MIROVINU
OSTVARILI PREMA ZAKONIMA O MIROVINSKOM OSIGURANJU - **BEZ MEĐUNARODNIH UGOVORA****

Tablica 10 - svi INV

za studeni 2022. (isplata u prosincu 2022.)

Razredi svota netomirovina u kunama (kn)	SVEUKUPNO korisnici <u>INVALIDSKE MIROVINE</u> bez međunarodnih ugovora								
	Ukupno			Muškarci			Žene		
	Broj korisnika	Prosječna mirovina	Prosječan staž	Broj korisnika	Prosječna mirovina	Prosječan staž	Broj korisnika	Prosječna mirovina	Prosječan staž
0	1	2	3	4	5	6	7	8	9
do 500,00	1289	355,15	12 10 27	809	354,64	12 07 02	480	356,00	13 05 00
500,01 – 1000,00	2645	809,08	12 10 25	1599	798,42	13 02 07	1046	825,38	12 05 19
1000,01 – 1500,00	8745	1.299,37	13 08 09	4607	1.292,13	13 10 20	4138	1.307,43	13 05 24
1500,01 – 2000,00	19120	1.793,22	18 02 04	9189	1.788,48	17 07 25	9931	1.797,61	18 07 28
2000,01 – 2500,00	25422	2.255,63	22 11 19	13163	2.273,18	22 04 07	12259	2.236,80	23 07 04
2500,01 – 3000,00	17881	2.729,55	23 11 14	13994	2.732,09	23 04 17	3887	2.720,40	25 10 22
3000,01 – 3500,00	19928	3.300,97	23 05 22	17881	3.308,76	23 02 13	2047	3.232,92	25 08 19
3500,01 – 4000,00	9498	3.790,24	25 06 02	8692	3.793,58	25 05 18	806	3.754,23	25 10 23
4000,01 – 4500,00	6400	4.246,11	26 00 00	5886	4.247,83	26 00 01	514	4.226,45	26 01 13
4500,01 – 5000,00	9309	4.690,68	24 04 18	8932	4.690,74	24 03 28	377	4.689,15	25 08 17
5000,01 – 6000,00	9245	5.529,72	23 03 20	8972	5.531,54	23 03 03	273	5.470,01	24 10 06
6000,01 – 7000,00	5106	6.482,00	23 09 00	4936	6.481,84	23 08 21	170	6.486,54	24 05 15
7000,01 – 8000,00	6633	7.345,57	19 05 05	6482	7.344,86	19 04 04	151	7.375,91	22 11 13
veće od 8000,00	16598	9.914,79	18 08 00	16355	9.922,40	18 08 00	243	9.402,30	18 06 06
UKUPNO	157819	3.957,24	21 06 19	121497	4.466,42	21 08 12	36322	2.254,01	21 00 28

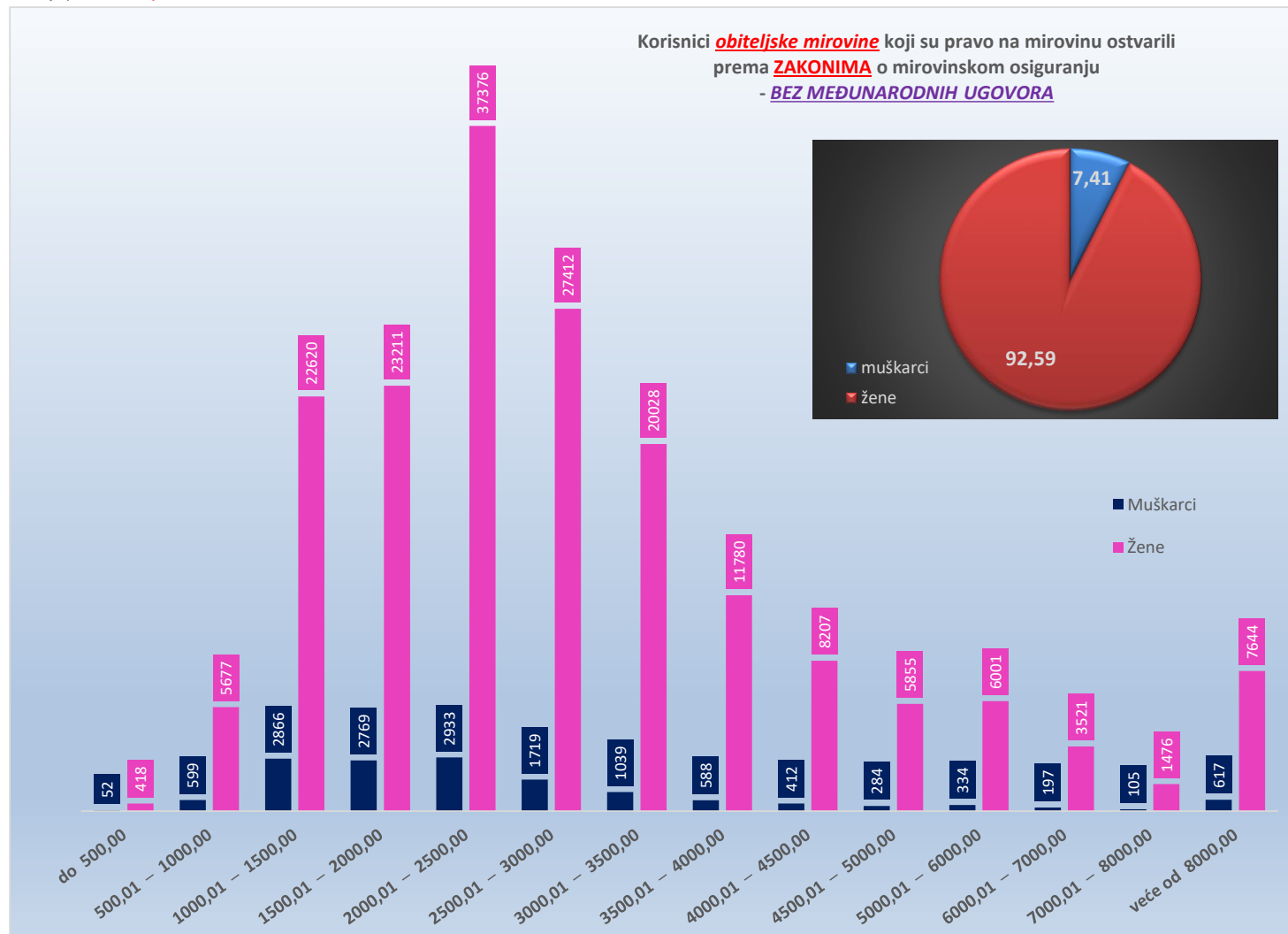
U broj korisnika mirovina **UKLJUČENI** su svi korisnici mirovina **ZOMO, DVO, ZOHBDR i HVO** (bez međunarodnih ugovora).U tablici je prikazan **ukupni** staž korisnika mirovina.

**KORISNICI OBITELJSKE MIROVINE KOJI SU PRAVO NA MIROVINU
OSTVARILI PREMA ZAKONIMA O MIROVINSKOM OSIGURANJU - **BEZ MEĐUNARODNIH UGOVORA****

Tablica 10 - svi OBT

za studeni 2022. (isplata u prosincu 2022.)

Razredi svota netomirovina u kunama (kn)	SVEUKUPNO korisnici <u>OBITELJSKE MIROVINE</u> bez međunarodnih ugovora								
	Ukupno			Muškarci			Žene		
	Broj korisnika	Prosječna mirovina	Prosječan staž	Broj korisnika	Prosječna mirovina	Prosječan staž	Broj korisnika	Prosječna mirovina	Prosječan staž
0	1	2	3	4	5	6	7	8	9
do 500,00	470	319,06	18 00 14	52	330,24	15 03 29	418	317,67	18 04 18
500,01 – 1000,00	6276	829,92	14 06 29	599	807,13	14 07 14	5677	832,33	14 06 28
1000,01 – 1500,00	25486	1.254,39	16 05 15	2866	1.268,57	14 04 27	22620	1.252,59	16 08 20
1500,01 – 2000,00	25980	1.753,96	25 01 24	2769	1.740,34	22 06 18	23211	1.755,58	25 05 17
2000,01 – 2500,00	40309	2.306,51	27 11 20	2933	2.281,30	25 09 03	37376	2.308,49	28 01 18
2500,01 – 3000,00	29131	2.747,24	32 01 06	1719	2.743,58	28 07 05	27412	2.747,47	32 03 28
3000,01 – 3500,00	21067	3.242,18	34 06 08	1039	3.237,92	31 10 03	20028	3.242,40	34 07 29
3500,01 – 4000,00	12368	3.738,86	35 09 13	588	3.745,81	33 05 05	11780	3.738,51	35 10 27
4000,01 – 4500,00	8619	4.226,98	35 06 15	412	4.234,59	32 02 08	8207	4.226,60	35 08 16
4500,01 – 5000,00	6139	4.718,74	34 02 02	284	4.717,77	31 07 00	5855	4.718,79	34 03 17
5000,01 – 6000,00	6335	5.461,72	33 02 20	334	5.442,91	29 04 10	6001	5.462,77	33 05 03
6000,01 – 7000,00	3718	6.461,34	32 01 17	197	6.476,77	26 01 01	3521	6.460,47	32 05 17
7000,01 – 8000,00	1581	7.462,80	24 11 25	105	7.402,15	21 04 06	1476	7.467,12	25 02 24
veće od 8000,00	8261	9.756,41	09 04 07	617	9.930,27	06 03 28	7644	9.742,38	09 07 06
UKUPNO	195740	2.998,18	27 03 26	14514	2.687,88	22 11 13	181226	3.023,03	27 08 04

U broj korisnika mirovina **UKLJUČENI** su svi korisnici mirovina **ZOMO, DVO, ZOHBDR I HVO** (bez međunarodnih ugovora).U tablici je prikazan **ukupni** staž korisnika mirovina.

**SVEUKUPNO KORISNICI MIROVINE KOJI SU PRAVO NA MIROVINU OSTVARILI PREMA
ZAKONIMA O MIROVINSKOM OSIGURANJU
BEZ MEĐUNARODNIH UGOVORA**

(zbroj tablica 10 - svi SVEUKUPNO starosna mirovina, 10 - svi INV i 10 - svi OBT)

Tablica 10 - SVEUKUPNO

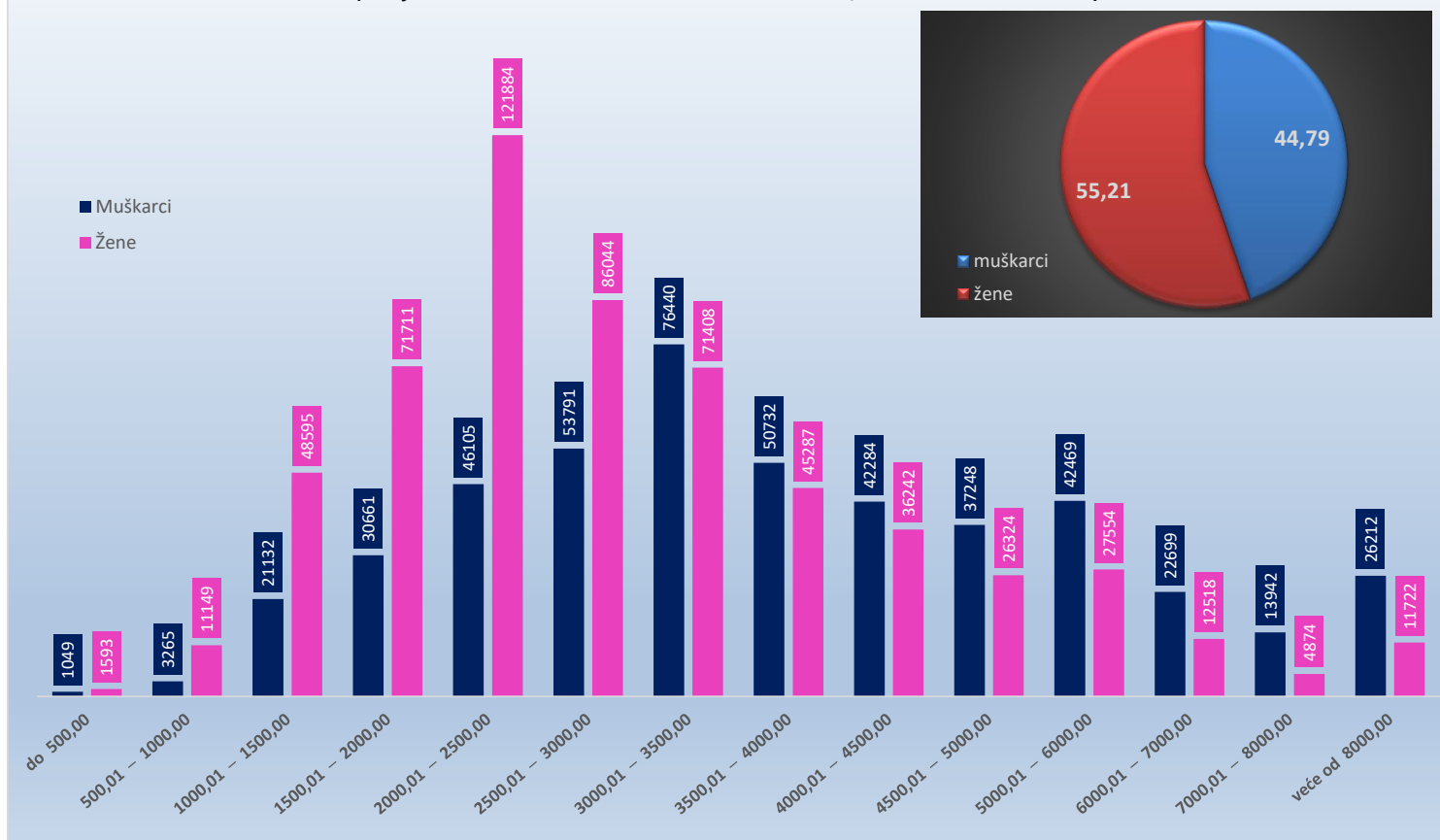
za studeni 2022. (isplata u prosincu 2022.)

Razredi svota netomirovina u kunama (kn)	SVEUKUPNO korisnici MIROVINE bez međunarodnih ugovora (zbroj tablica 10 - svi SVEUKUPNO starosna mirovina, 10 - svi INV i 10 - svi OBT)								
	Ukupno			Muškarci			Žene		
	Broj korisnika	Prosječna mirovina	Prosječan staž	Broj korisnika	Prosječna mirovina	Prosječan staž	Broj korisnika	Prosječna mirovina	Prosječan staž
0	1	2	3	4	5	6	7	8	9
do 500,00	2642	336,86	14 11 03	1049	351,37	13 05 29	1593	327,30	15 10 02
500,01 – 1000,00	14414	832,39	14 10 15	3265	816,64	14 05 11	11149	837,00	14 11 28
1000,01 – 1500,00	69727	1.282,84	16 04 27	21132	1.300,22	16 01 07	48595	1.275,28	16 06 14
1500,01 – 2000,00	102372	1.778,81	22 02 28	30661	1.762,09	20 02 21	71711	1.785,97	23 01 05
2000,01 – 2500,00	167989	2.285,10	27 03 28	46105	2.284,13	26 01 21	121884	2.285,46	27 09 09
2500,01 – 3000,00	139835	2.742,46	31 08 13	53791	2.746,92	30 09 25	86044	2.739,67	32 02 29
3000,01 – 3500,00	147848	3.269,18	32 11 01	76440	3.286,06	31 07 23	71408	3.251,12	34 03 04
3500,01 – 4000,00	96019	3.748,28	35 00 02	50732	3.754,74	34 10 05	45287	3.741,05	35 02 10
4000,01 – 4500,00	78526	4.238,13	36 03 01	42284	4.242,28	36 04 17	36242	4.233,29	36 01 08
4500,01 – 5000,00	63572	4.726,19	36 01 09	37248	4.722,21	35 07 14	26324	4.731,83	36 09 21
5000,01 – 6000,00	70023	5.445,44	36 08 17	42469	5.458,77	36 04 18	27554	5.424,89	37 02 14
6000,01 – 7000,00	35217	6.461,89	36 02 12	22699	6.466,43	36 01 28	12518	6.453,66	36 03 06
7000,01 – 8000,00	18816	7.418,32	30 10 21	13942	7.407,02	29 11 02	4874	7.450,63	33 07 24
veće od 8000,00	37934	9.792,21	24 01 10	26212	9.852,93	26 01 14	11722	9.656,44	19 07 20
UKUPNO	1044934	3.491,34	30 00 15	468029	4.005,51	30 09 11	576905	3.074,20	29 05 16

U broj korisnika mirovina **UKLJUČENI** su svi korisnici mirovina **ZOMO, DVO, ZOHBDR i HVO** (bez međunarodnih ugovora).

U tablici je prikazan **ukupni** staž korisnika mirovina.

Korisnici **SVEUKUPNO** mirovine koji su pravo na mirovinu ostvarili
prema **ZAKONIMA** o mirovinskom osiguranju - **BEZ MEĐUNARODNIH UGOVORA**
(zbroj tablica 10 - svi SVEUKUPNO starosna mirovina, 10 - svi INV i 10 - svi OBT)



PROSJEČAN BROJ KORISNIKA MIROVINA I PROSJEČNE NETOMIROVINE

za razdoblje I. - XII. 2021. i za I. - XI. 2022.

Korisnici mirovina koji su pravo na mirovinu ostvarili prema Zakonu o mirovinskom osiguranju

Tablica 11.

Prosječna netomirovina izražena je u kunama (kn).

Vrste mirovina	Prosječan broj korisnika za razdoblje <u>I.-XII.2021.</u>	Prosječna netomirovina za razdoblje <u>I.-XII.2021.</u>	Bez međunarodnih ugovora			
			Prosječan broj korisnika za razdoblje <u>I.-XII.2021.</u>	Prosječna netomirovina za razdoblje <u>I.-XII.2021.</u>	Prosječan broj korisnika za <u>I.-XI.2022.</u>	Prosječna netomirovina za <u>I.-XI.2022.</u>
0	1	2	3	4	5	6
Starosna	497193	2.809,28	406018	3.257,71	400665	3.446,39
Starosna mirovina za dugogodišnjeg osiguranika - čl. 35.	40505	3.726,74	35540	3.923,43	40078	4.095,99
Starosna mirovina prevedena iz invalidske	81280	2.476,27	70186	2.789,87	67878	2.942,17
Prosječno ukupna starosna	618978	2.825,59	511744	3.239,78	508621	3.430,28
Prijevremena starosna	205322	2.707,06	169015	3.012,88	171044	3.181,36
Prijevremena starosna mirovina zbog stečaja poslodavca - čl. 36.	348	2.952,52	340	2.963,69	364	3.165,72
Prosječno sveukupna starosna	824649	2.796,13	681099	3.183,34	680029	3.367,53
Invalidska	104594	2.112,17	98773	2.207,41	93852	2.331,97
Obiteljska	215240	2.114,26	183899	2.367,33	180130	2.503,05
UKUPNO	1144483	2.605,38	963770	2.927,62	954011	3.102,43

Napomena:

U broj korisnika mirovina nisu uključeni korisnici mirovina DVO, ZOHBDR i HVO.

Tablica 11 a.

Prosječna netomirovina izražena je u kunama (kn).

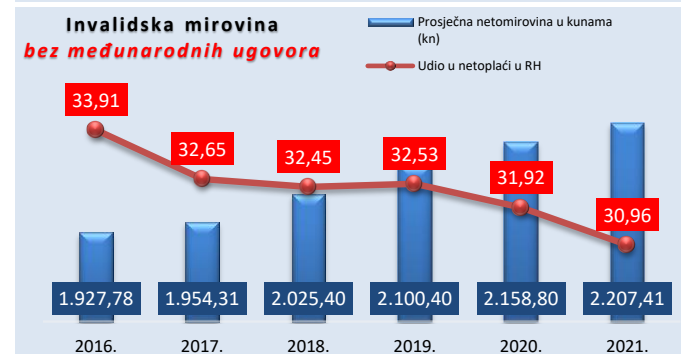
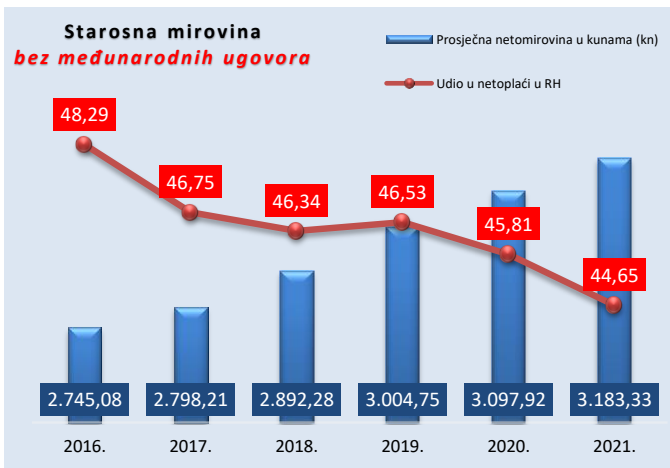
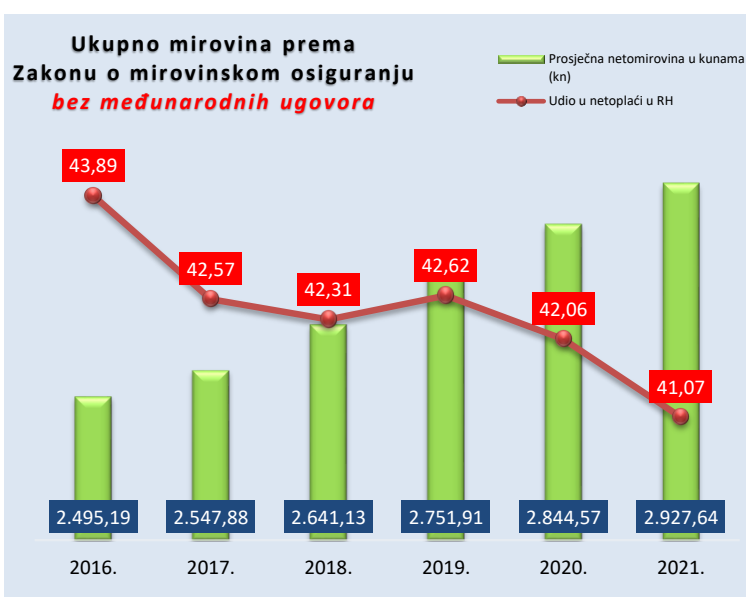
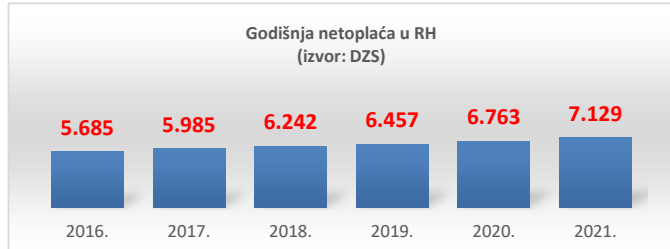
Kategorije korisnika kojima su mirovine priznate i/ili određene prema posebnim propisima	Prosječan broj korisnika za razdoblje <u>I.-XII.2021.</u>	Prosječna netomirovina za razdoblje <u>I.-XII.2021.</u>	Prosječan broj korisnika za <u>I.-XI.2022.</u>	Prosječna netomirovina za <u>I.-XI.2022.</u>
1	2	3	4	5
Radnici na poslovima ovlaštenih službenih osoba u tijelima unutarnjih poslova i pravosuđa, kao i na poslovima razminiranja:				
a) radnici na poslovima ovlaštenih službenih osoba u tijelima unutarnjih poslova i pravosuđa, kojima je pravo na mirovinu priznato prema propisima koji su bili na snazi do stupanja na snagu Zakona o pravima DVO, PS i OSO	7958	4.528,40	7527	4.776,70
b) radnici na poslovima policijskih službenika, ovlaštenih službenih osoba pravosuđa i službene osobe s posebnim dužnostima i ovlastima u sigurnosno obavještajnom sustavu RH koji su pravo na mirovinu ostvarili prema Zakonu o pravima DVO, PS i OSO	8898	4.430,02	9156	4.669,63
c) radnici na poslovima razminiranja	610	4.305,35	638	4.513,76
Korisnici koji pravo na mirovinu ostvaruju prema Zakonu o vatrogastvu (NN 125/19)	144	5.120,53	274	5.444,28
Djelatne vojne osobe - DVO	15867	4.025,95	15997	4.255,57
Pripadnici Hrvatske domovinske vojske od 1941. do 1945. godine	2962	2.590,11	2376	2.725,13
Bivši politički zatvorenici	2491	4.082,63	2284	4.276,88
Hrvatski branitelji iz Domovinskog rata - ZOHBDR	70848	6.089,42	71060	6.404,43
Mirovine priznate prema općim propisima, a određene prema ZOHBDR - u iz 2017. (čl. 27., 35., 48. i 49. stavak 2.)	49071	2.906,00	54131	3.102,62
Pripadnici bivše Jugoslavenske narodne armije - JNA	4619	3.377,84	4131	3.536,83
Pripadnici bivše Jugoslavenske narodne armije - JNA - čl. 185. ZOMO	159	3.373,30	158	3.565,85
Sudionici Narodnooslobodilačkog rata - NOR	7329	3.011,51	6026	3.165,51
Zastupnici u Hrvatskom saboru, članovi Vlade, suci Ustavnog suda i glavni državni revizor	684	10.393,80	686	10.880,30
Članovi Izvršnog vijeća Sabora, Saveznog izvršnog vijeća i administrativno umirovljeni javni službenici	79	3.535,91	71	3.727,31
Bivši službenici u savezima bivše SFRJ - članak 38. ZOMO	28	3.877,08	22	4.029,59
Redoviti članovi Hrvatske akademije znanosti i umjetnosti - HAZU	132	9.400,70	129	9.720,19
Radnici u Istarskim ugljenokopima "Tupljak" d.d. Labin	248	4.061,75	248	4.251,56
Radnici profesionalno izloženi azbestu	856	3.295,05	839	3.473,00
Osiguranici - članovi posade broda u međunarodnoj plovidbi i nacionalnoj plovidbi - članak 129.a stavak 2. Pomorskog zakonika	197	2.169,82	202	2.279,82
Pripadnici Hrvatskog vijeća obrane - HVO	6769	3.427,33	6763	3.641,42
UKUPNO	179948	-	182719	-

PROSJEČNE NETOPLAĆE RH I PROSJEČNE SVOTE NETOMIROVINA PREMA GODINAMA
korisnika koji su pravo na mirovinu ostvarili prema Zakonu o mirovinskom osiguranju (godišnji prosjeci)

Tablica 11 b.

BEZ međunarodnih ugovora

Godina	Godišnja netoplaća u RH (izvor: DZS)	Starosna mirovina (uključene prijevremene)		Invalidska mirovina		Obiteljska mirovina		Ukupno mirovine	
		Prosječna netomirovina u kunama (kn)	Udio u netoplaći u RH	Prosječna netomirovina u kunama (kn)	Udio u netoplaći u RH	Prosječna netomirovina u kunama (kn)	Udio u netoplaći u RH	Prosječna netomirovina u kunama (kn)	Udio u netoplaći u RH
2016.	5.685	2.745,08	48,29	1.927,78	33,91	2.048,05	36,03	2.495,19	43,89
2017.	5.985	2.798,21	46,75	1.954,31	32,65	2.085,78	34,85	2.547,88	42,57
2018.	6.242	2.892,28	46,34	2.025,40	32,45	2.157,76	34,57	2.641,13	42,31
2019.	6.457	3.004,75	46,53	2.100,40	32,53	2.240,69	34,70	2.751,91	42,62
2020.	6.763	3.097,92	45,81	2.158,80	31,92	2.307,33	34,12	2.844,57	42,06
2021.	7.129	3.183,33	44,65	2.207,41	30,96	2.367,33	33,21	2.927,64	41,07



Tablica 11 c.

Mirovine i uz primjenu međunarodnih ugovora

Godina	Godišnja netoplaća u RH (izvor: DZS)	Starosna mirovina (uključene prijevremene)		Invalidska mirovina		Obiteljska mirovina		Ukupno mirovine	
		Prosječna netomirovina u kunama (kn)	Udio u netoplaći u RH	Prosječna netomirovina u kunama (kn)	Udio u netoplaći u RH	Prosječna netomirovina u kunama (kn)	Udio u netoplaći u RH	Prosječna netomirovina u kunama (kn)	Udio u netoplaći u RH
2016.	5.685	2.422,06	42,60	1.843,30	32,42	1.879,74	33,06	2.245,69	39,50
2017.	5.985	2.464,62	41,18	1.870,49	31,25	1.902,45	31,79	2.286,66	38,21
2018.	6.242	2.544,84	40,77	1.940,11	31,08	1.957,56	31,36	2.365,09	37,89
2019.	6.457	2.643,22	40,94	2.010,56	31,14	2.022,08	31,32	2.459,48	38,09
2020.	6.763	2.723,88	40,28	2.065,62	30,54	2.071,84	30,63	2.537,16	37,52
2021.	7.129	2.796,14	39,22	2.112,17	29,63	2.114,26	29,66	2.605,41	36,55

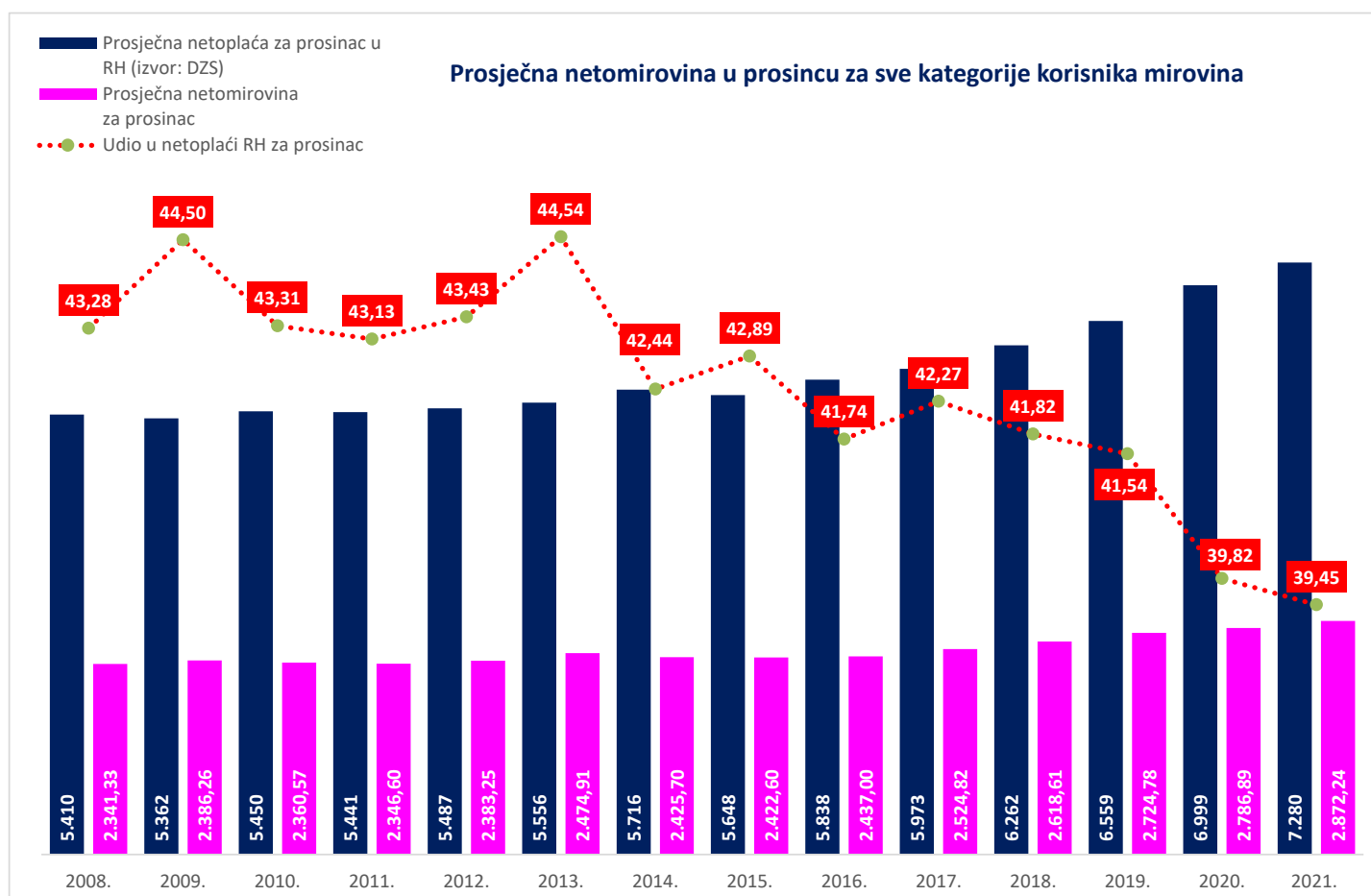
U podatke u tablicama 11 b. i 11 c. nisu uključeni korisnici mirovina DVO, ZOHBDR i HVO.

SVEUKUPNO KORISNICI MIROVINE KOJI SU PRAVO NA MIROVINU OSTVARILI PREMA ZAKONIMA O MIROVINSKOM OSIGURANJU

Tablica 11 d.

Prosječna netomirovina izražena je u kunama (kn).

Godine	Prosječna godišnja netoplaća u RH (izvor: DZS)	Prosječna netoplaća za prosinac u RH (izvor: DZS)	Postotak usklađivanja (%)		Ukupno mirovine		Ukupno korisnika mirovina u prosincu
					Prosječna netomirovina za prosinac	Udio u netoplaći RH za prosinac	
0	1	2	01.01.	01.07.	3	4 (kol.3/kol.2)	5
2008.	5.178	5.410	2,55	4,05	2.341,33	43,28	1.148.290
2009.	5.311	5.362	2,30	1,35	2.386,26	44,50	1.173.814
2010.	5.343	5.450	-	-	2.360,57	43,31	1.200.386
2011.	5.441	5.441	-	-	2.346,60	43,13	1.213.121
2012.	5.478	5.487	0,85	1,20	2.383,25	43,43	1.217.692
2013.	5.515	5.556	1,25	1,00	2.474,91	44,54	1.190.815
2014.	5.533	5.716	-	-	2.425,70	42,44	1.223.738
2015.	5.594	5.648	-	0,30	2.422,60	42,89	1.228.020
2016.	5.685	5.838	0,46	0,35	2.437,00	41,74	1.233.375
2017.	5.985	5.973	0,65	2,10	2.524,82	42,27	1.232.651
2018.	6.242	6.262	0,94	2,70	2.618,61	41,82	1.236.258
2019.	6.457	6.559	1,15	2,44	2.724,78	41,54	1.241.111
2020.	6.763	6.999	0,70	1,41	2.786,89	39,82	1.241.085
2021.	7.129	7.280	0,56	2,46	2.872,24	39,45	1.232.601



KORISNICI MIROVINA KOJI SU PRAVO NA MIROVINU OSTVARILI PREMA ZAKONU O MIROVINSKOM OSIGURANJU

Tablica 12.

Prosječna netomirovina izražena je u kunama (kn).

Stanje podataka za prosinac	Ukupno				Starosna mirovina				Invalidska mirovina				Obiteljska mirovina			
	S primjenom međunarodnih ugovora		Bez međunarodnih ugovora		S primjenom međunarodnih ugovora		Bez međunarodnih ugovora		S primjenom međunarodnih ugovora		Bez međunarodnih ugovora		S primjenom međunarodnih ugovora		Bez međunarodnih ugovora	
	Broj korisnika	Prosječna mirovina	Broj korisnika	Prosječna mirovina	Broj korisnika	Prosječna mirovina	Broj korisnika	Prosječna mirovina	Broj korisnika	Prosječna mirovina	Broj korisnika	Prosječna mirovina	Broj korisnika	Prosječna mirovina	Broj korisnika	Prosječna mirovina
0	1	2	3	4	5	6	7	8	9	10	11	12	13	14	15	16
2013.	1099355	2.266,29	968038	2.466,80	641083	2.486,32	547676	2.758,21	231498	1.989,71	213059	2.122,49	226774	1.926,61	207303	2.050,77
2014.	1131324	2.238,85	977732	2.474,16	670533	2.453,29	561294	2.768,04	229191	1.966,88	208608	2.117,64	231600	1.887,13	207830	2.038,32
2015.	1135166	2.237,89	975780	2.481,58	770901	2.413,91	644028	2.731,12	134665	1.841,92	127196	1.926,70	229600	1.879,13	204556	2.040,99
2016.	1140124	2.255,06	975266	2.508,35	782894	2.432,14	651630	2.757,57	129613	1.843,11	122472	1.926,76	227617	1.880,55	201164	2.055,11
2017.	1140414	2.317,90	971976	2.583,72	789799	2.497,14	655750	2.834,56	125510	1.896,28	118781	1.979,52	225105	1.924,12	197445	2.114,11
2018.	1143130	2.405,96	970484	2.688,12	800799	2.587,21	663332	2.939,88	120101	1.972,02	113635	2.058,30	222230	1.987,33	193517	2.194,97
2019.	1147439	2.507,03	971183	2.806,67	814573	2.693,35	674385	3.060,87	113127	2.045,97	106863	2.137,87	219739	2.053,70	189935	2.280,37
2020.	1147410	2.566,56	968583	2.878,72	823542	2.755,03	681262	3.132,70	107357	2.083,63	101411	2.177,17	216511	2.089,18	185910	2.330,71
2021.	1139096	2.647,34	958191	2.976,93	823298	2.840,51	679796	3.234,25	101888	2.146,18	96260	2.242,21	213910	2.142,57	182135	2.404,82

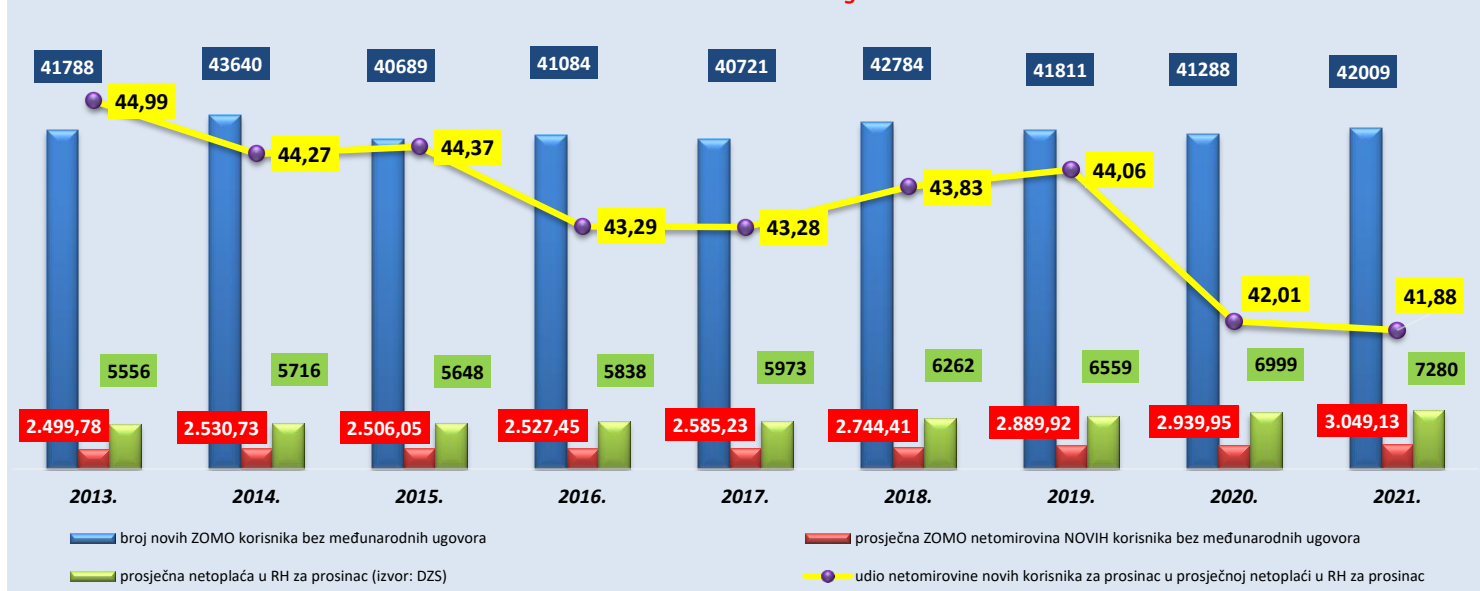
KORISNICI KOJI SU PRAVO NA MIROVINU **PRVI PUT** OSTVARILI U RAZDOBLJU 2013.-2021. PREMA ZAKONU O MIROVINSKOM OSIGURANJU

Tablica 12 a.

Prosječna netomirovina izražena je u kunama (kn).

Stanje podataka za prosinac	Ukupno				Starosna mirovina				Invalidska mirovina				Obiteljska mirovina			
	S primjenom međunarodnih ugovora		Bez međunarodnih ugovora		S primjenom međunarodnih ugovora		Bez međunarodnih ugovora		S primjenom međunarodnih ugovora		Bez međunarodnih ugovora		S primjenom međunarodnih ugovora		Bez međunarodnih ugovora	
	Broj korisnika	Prosječna mirovina	Broj korisnika	Prosječna mirovina	Broj korisnika	Prosječna mirovina	Broj korisnika	Prosječna mirovina	Broj korisnika	Prosječna mirovina	Broj korisnika	Prosječna mirovina	Broj korisnika	Prosječna mirovina	Broj korisnika	Prosječna mirovina
0	1	2	3	4	5	6	7	8	9	10	11	12	13	14	15	16
2013.	48761	2.232,50	41788	2.499,78	33644	2.427,35	28772	2.722,06	2706	1.615,91	2344	1.802,14	12411	1.838,76	10672	2.053,74
2014.	51526	2.255,00	43640	2.530,73	36258	2.459,95	30510	2.769,64	3475	1.598,71	2996	1.788,39	11793	1.818,26	10134	2.030,90
2015.	49256	2.201,34	40689	2.506,05	35631	2.351,73	29083	2.694,86	2102	1.616,54	1847	1.783,33	11523	1.842,98	9759	2.080,15
2016.	49995	2.218,70	41084	2.527,45	36732	2.361,23	29868	2.703,48	2802	1.704,03	2479	1.860,67	10461	1.856,03	8737	2.114,89
2017.	48634	2.298,47	40721	2.585,23	34527	2.458,20	28591	2.782,33	3005	1.845,24	2780	1.957,43	11102	1.924,39	9350	2.169,17
2018.	51075	2.438,52	42784	2.744,41	37668	2.602,89	31367	2.936,54	2911	1.783,36	2601	1.935,09	10496	2.030,35	8816	2.299,58
2019.	50220	2.549,72	41811	2.889,92	37102	2.719,01	30812	3.082,21	2454	1.830,80	2069	2.068,62	10664	2.126,16	8930	2.416,74
2020.	50008	2.577,47	41288	2.939,95	37385	2.726,03	30731	3.115,12	2133	1.936,73	1860	2.137,42	10490	2.178,30	8697	2.492,61
2021.	51583	2.643,14	42009	3.049,13	36797	2.816,04	29761	3.261,06	2319	2.079,34	2066	2.262,43	12467	2.237,70	10182	2.589,32

U podatke u tablicama 12. i 12 a. nisu uključeni korisnici mirovina DVO, ZOHBDR i HVO.

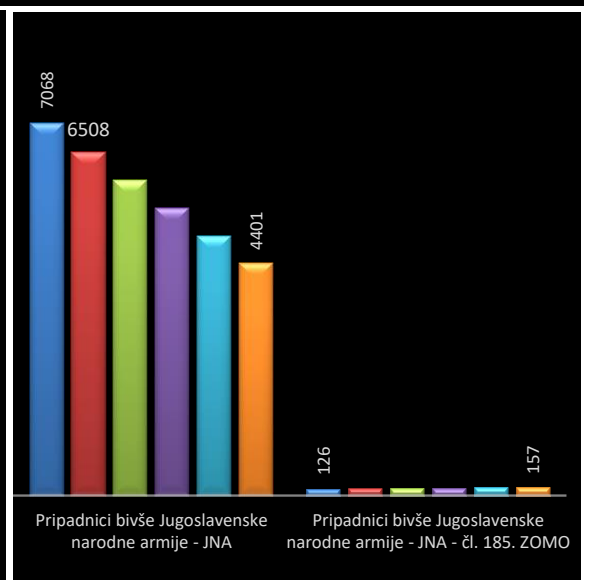
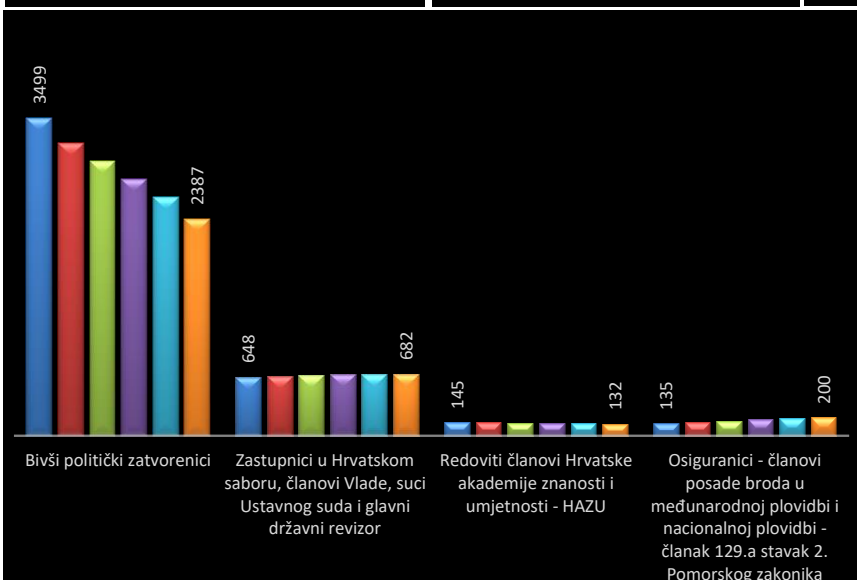
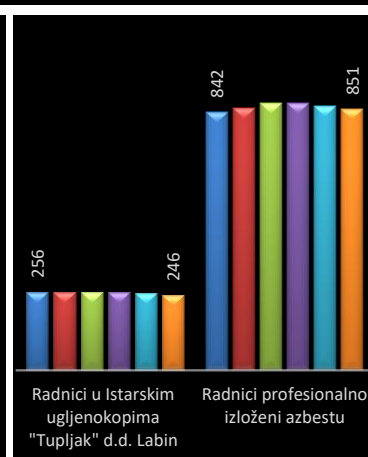
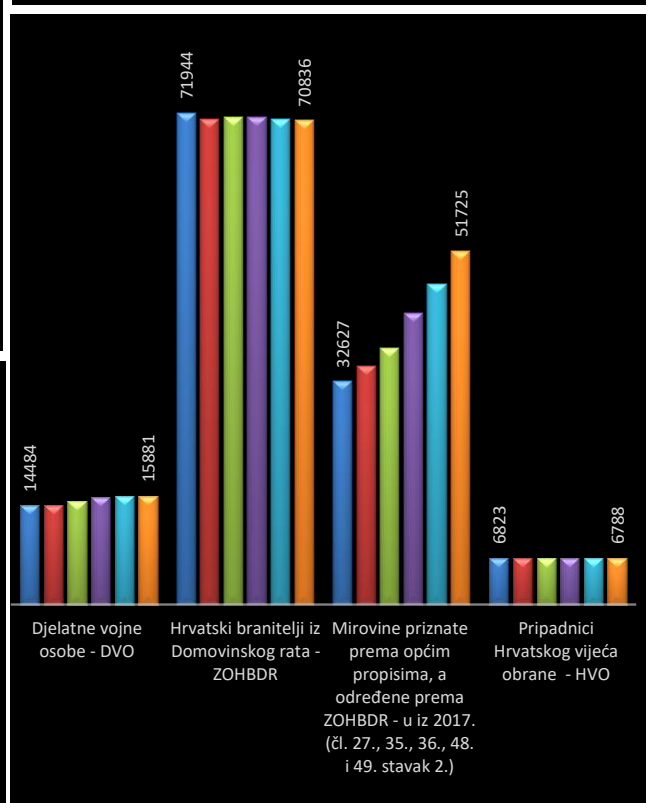
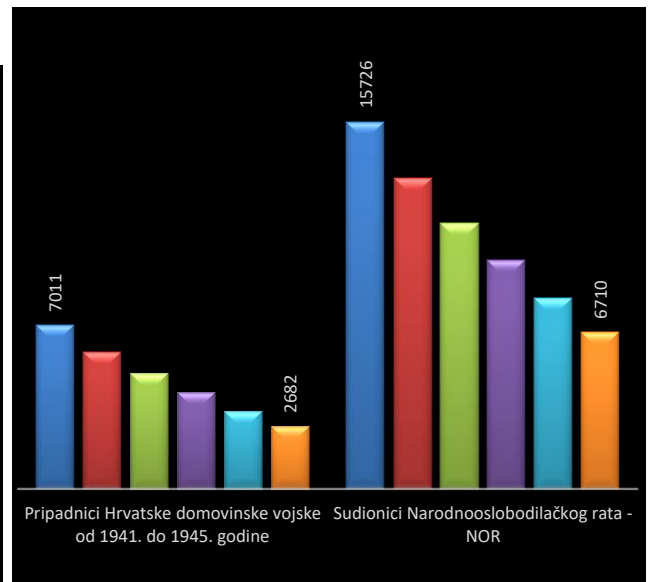
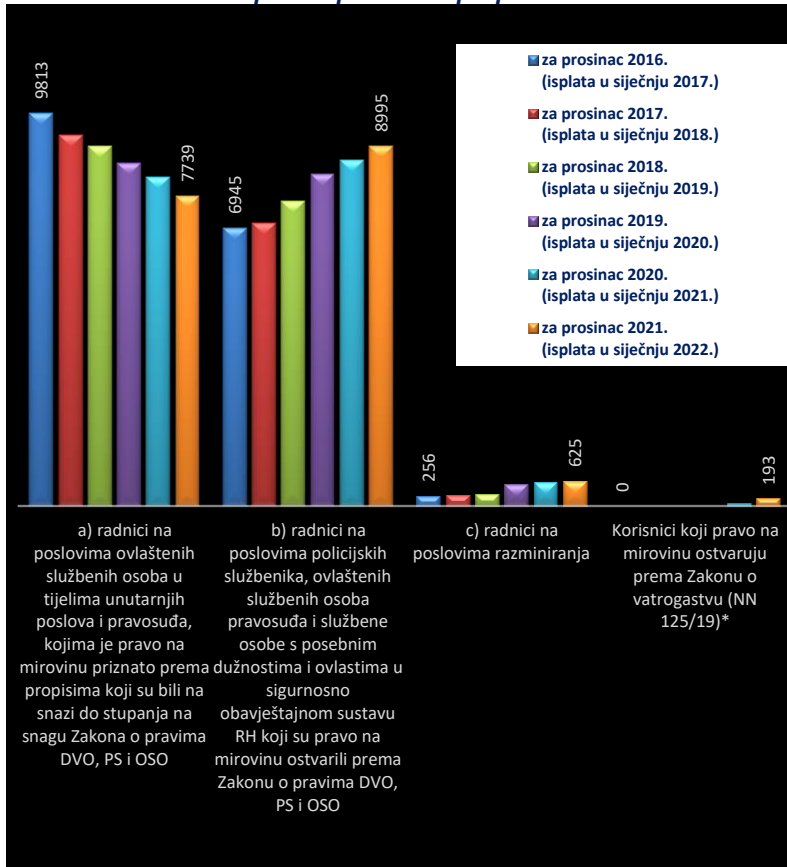
Korisnici koji su pravo na mirovinu **prvi put ostvarili** u razdoblju 2013.-2021. prema Zakonu o mirovinskom osiguranju - **NOVI KORISNICI bez međunarodnih ugovora**

Kategorije korisnika kojima su mirovine priznate i/ili određene prema posebnim propisima

Tablica 12 b.

Red. br.	Kategorije korisnika kojima su mirovine priznate i/ili određene prema posebnim propisima	za prosinac 2016. (isplata u siječnju 2017.)		za prosinac 2017. (isplata u siječnju 2018.)		za prosinac 2018. (isplata u siječnju 2019.)		za prosinac 2019. (isplata u siječnju 2020.)		za prosinac 2020. (isplata u siječnju 2021.)		za prosinac 2021. (isplata u siječnju 2022.)	
		Broj korisnika	Prosječna netomirovina u kunama (kn)	Broj korisnika	Prosječna netomirovina u kunama (kn)	Broj korisnika	Prosječna netomirovina u kunama (kn)	Broj korisnika	Prosječna netomirovina u kunama (kn)	Broj korisnika	Prosječna netomirovina u kunama (kn)	Broj korisnika	Prosječna netomirovina u kunama (kn)
0	1	2	3	4	5	6	7	8	9	10	11	12	13
1.	Radnici na poslovima ovlaštenih službenih osoba u tijelima unutarnjih poslova i pravosuđa, kao i na poslovima razminiranja:												
	a) radnici na poslovima ovlaštenih službenih osoba u tijelima unutarnjih poslova i pravosuđa, kojima je pravo na mirovinu priznato prema propisima koji su bili na snazi do stupanja na snagu Zakona o pravima DVO, PS i OSO	9813	3.845,58	9262	4.061,19	8991	4.189,88	8576	4.348,76	8221	4.458,03	7739	4.596,55
	b) radnici na poslovima policijskih službenika, ovlaštenih službenih osoba pravosuđa i službene osobe s posebnim dužnostima i ovlastima u sigurnosno obavještajnom sustavu RH koji su pravo na mirovinu ostvarili prema Zakonu o pravima DVO, PS i OSO	6945	3.758,02	7058	3.933,63	7607	4.088,04	8283	4.252,29	8646	4.359,32	8995	4.496,97
	c) radnici na poslovima razminiranja	256	4.813,14	284	5.168,77	305	5.339,76	540	4.191,26	595	4.261,02	625	4.338,83
2.	Korisnici koji pravo na mirovinu ostvaruju prema Zakonu o vatrogastvu (NN 125/19)*									68	4.976,45	193	5.310,00
3.	Djelatne vojne osobe - DVO	14484	3.490,61	14474	3.656,08	15104	3.781,03	15647	3.887,02	15866	3.973,67	15881	4.086,60
4.	Pripadnici Hrvatske domovinske vojske od 1941. do 1945. godine	7011	2.270,40	5862	2.340,51	4976	2.423,53	4133	2.489,23	3345	2.538,57	2682	2.628,56
5.	Bivši politički zatvorenici	3499	3.579,22	3218	3.767,02	3024	3.859,08	2827	3.975,37	2623	4.045,13	2387	4.128,05
6.	Hrvatski branitelji iz Domovinskog rata - ZOHBDR	71944	5.075,66	70963	5.580,05	71259	5.743,79	71293	5.925,92	71031	6.025,98	70836	6.157,60
7.	Mirovine priznate prema općim propisima, a određene prema ZOHBDR - u iz 2017. (čl. 27., 35., 36., 48. i 49. stavak 2.)	32627	2.195,27	34820	2.269,70	37452	2.586,85	42560	2.753,77	46832	2.846,72	51725	2.967,38
8.	Pripadnici bivše Jugoslavenske narodne armije - JNA	7068	3.008,47	6508	3.110,53	5988	3.203,25	5459	3.299,46	4924	3.348,70	4401	3.414,69
9.	Pripadnici bivše Jugoslavenske narodne armije - JNA - čl. 185. ZOMO	126	2.957,46	135	3.012,18	141	3.108,24	142	3.193,69	159	3.325,86	157	3.437,30
10.	Sudionici Narodnooslobodilačkog rata - NOR	15726	2.660,74	13310	2.731,40	11416	2.828,67	9798	2.928,00	8164	2.976,46	6710	3.050,39
11.	Zastupnici u Hrvatskom saboru, članovi Vlade, suci Ustavnog suda i glavni državni revizor	648	8.414,09	655	9.552,67	665	9.792,98	674	10.039,94	682	10.288,46	682	10.536,44
12.	Članovi Izvršnog vijeća Sabora, Saveznog izvršnog vijeća i administrativno umirovljeni javni službenici	128	2.989,79	109	3.094,60	101	3.222,16	95	3.346,61	87	3.434,26	77	3.582,03
13.	Bivši službenici u saveznom tijelima bivše SFRJ - članak 38. ZOMO	43	3.572,28	38	3.620,60	36	3.698,37	34	3.761,79	31	3.903,93	26	3.897,54
14.	Redoviti članovi Hrvatske akademije znanosti i umjetnosti - HAZU	145	8.433,29	147	8.516,27	138	8.848,83	140	9.124,58	137	9.356,96	132	9.483,59
15.	Radnici u Istarskim ugljenokopima "Tupljak" d.d. Labin	256	3.589,38	256	3.682,38	255	3.808,45	254	3.924,12	251	4.015,44	246	4.102,87
16.	Radnici profesionalno izloženi azbestu	842	2.902,66	854	2.977,36	869	3.074,51	869	3.191,68	861	3.250,06	851	3.339,93
17.	Osiguranci - članovi posade broda u međunarodnoj plovidbi i nacionalnoj plovidbi - članak 129.a stavak 2. Pomorskog zakonika	135	1.937,68	148	2.003,64	162	2.055,68	177	2.104,50	191	2.146,85	200	2.190,21
18.	Pripadnici Hrvatskog vijeća obrane - HVO	6823	2.792,78	6800	2.934,65	6765	3.037,15	6732	3.236,49	6778	3.361,63	6788	3.488,01
	UKUPNO	178519	-	174901	-	175254	-	178233	-	179492	-	181333	-

Kategorije korisnika kojima su mirovine priznate i/ili određene prema posebnim propisima

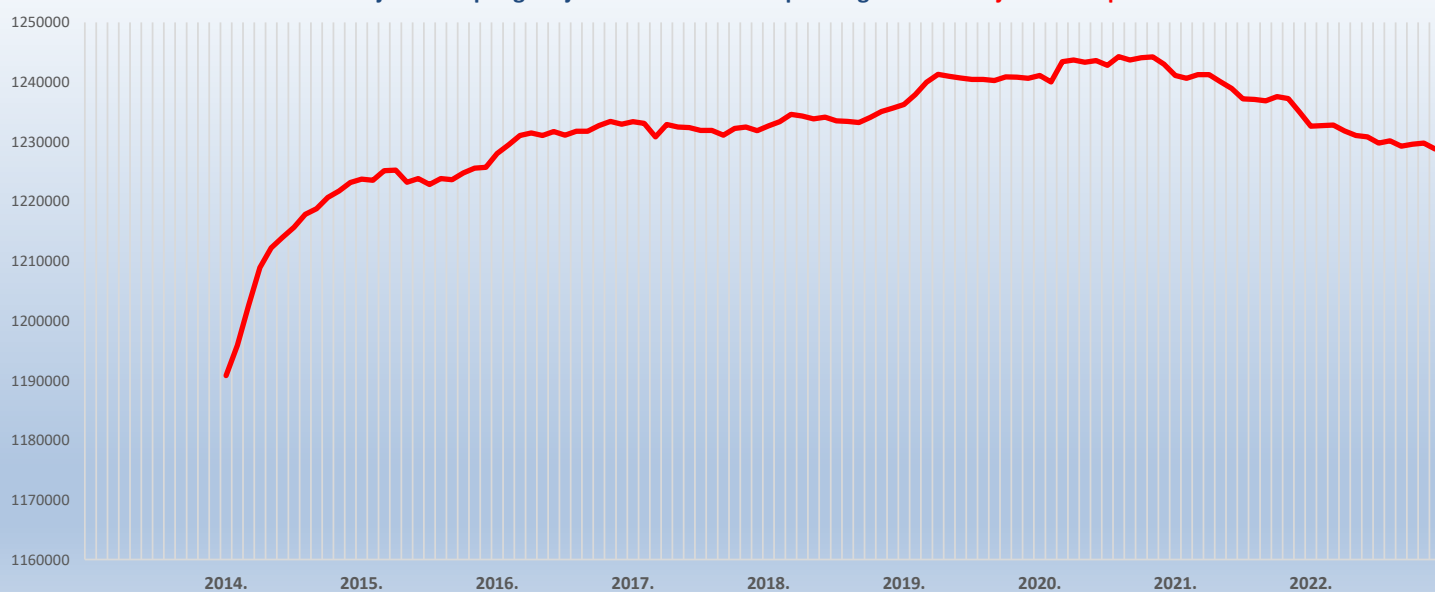


KRETANJE SVEUKUPNOG BROJA KORISNIKA MIROVINA PREMA GODINAMA I MJESECIMA

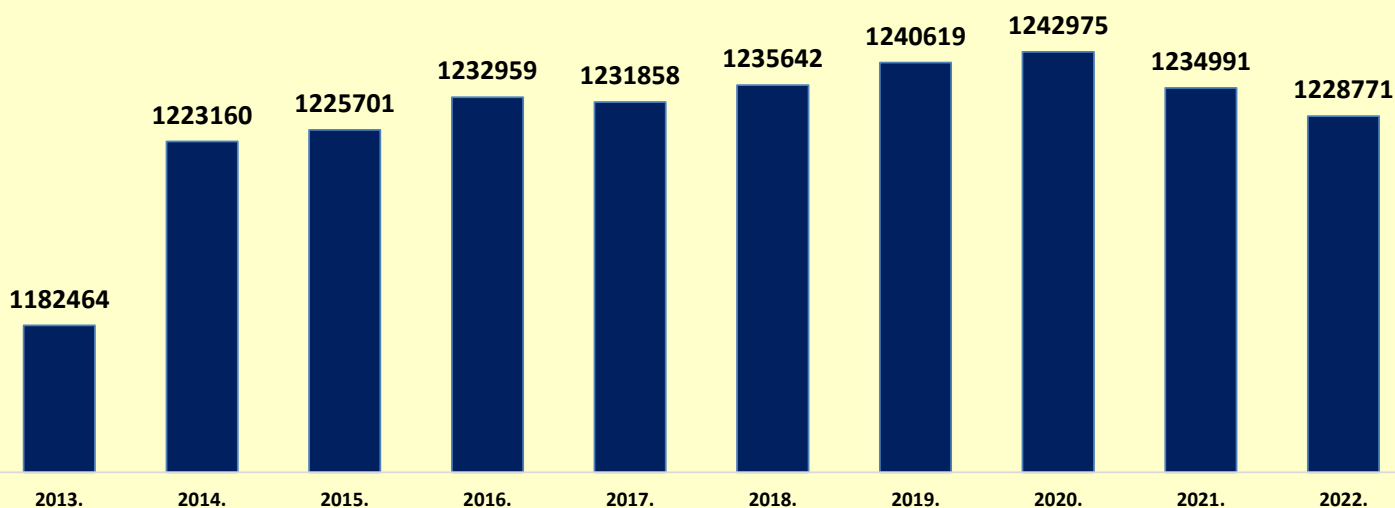
Tablica 13.

Red. br.	Isplata u mjesecu	Godine										Indeks 2022. / 2021.
		2013.	2014.	2015.	2016.	2017.	2018.	2019.	2020.	2021.	2022.	
0	1	2	3	4	5	6	7	8	9	10	11	12
1.	siječnju	1217692	1190815	1223738	1228020	1233375	1232651	1236258	1241111	1241085	1232601	99,3
2.	veljači	1219926	1195881	1223553	1229474	1233079	1233345	1237870	1240037	1240612	1232708	99,4
3.	ožujku	1211448	1202615	1225142	1231034	1230830	1234572	1239963	1243417	1241244	1232780	99,3
4.	travnju	1221510	1208936	1225255	1231472	1232897	1234291	1241280	1243681	1241254	1231795	99,2
5.	svibnju	1219608	1212241	1223204	1231031	1232466	1233822	1240948	1243309	1240063	1231064	99,3
6.	lipnju	1219964	1213962	1223833	1231726	1232352	1234121	1240673	1243621	1238940	1230795	99,3
7.	srpnju	1219321	1215683	1222829	1231107	1231877	1233508	1240428	1242819	1237169	1229760	99,4
8.	kolovožu	1219594	1217839	1223818	1231766	1231879	1233430	1240429	1244259	1237070	1230173	99,4
9.	rujnu	1219562	1218777	1223637	1231756	1231109	1233211	1240266	1243722	1236848	1229242	99,4
10.	listopadu	1219072	1220681	1224783	1232702	1232229	1234073	1240855	1244094	1237578	1229564	99,4
11.	studenome	1168979	1221767	1225562	1233394	1232448	1235084	1240827	1244239	1237237	1229791	99,4
12.	prosincu	1182464	1223160	1225701	1232959	1231858	1235642	1240619	1242975	1234991	1228771	99,5

Kretanje sveukupnog broja korisnika mirovina prema godinama i mjesecima isplate



Korisnici mirovina za mjesec studeni prema godinama



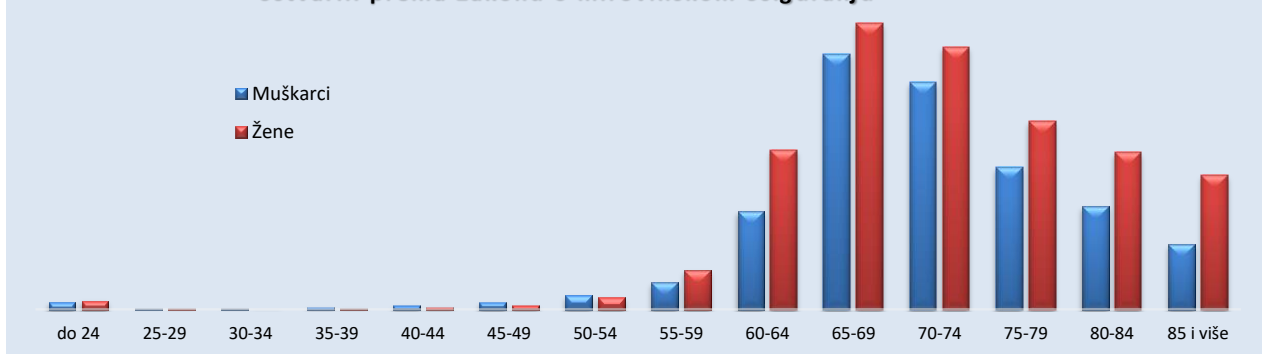
KORISNICI MIROVINA PREMA DOBNIM SKUPINAMA I SPOLU KOJI SU PRAVO NA MIROVINU OSTVARILI PREMA ZAKONU O MIROVINSKOM OSIGURANJU

Tablica 14.

za studeni 2022. (isplata u prosincu 2022.)

Red. br.	Dobne skupine	Ukupno		Muškarci		Žene	
		Broj korisnika	%	Broj korisnika	%	Broj korisnika	%
0	1	2	3	4	5	6	7
1.	do 24	8372	0,74	3889	0,79	4483	0,70
2.	25-29	682	0,06	328	0,07	354	0,05
3.	30-34	597	0,05	377	0,08	220	0,03
4.	35-39	1493	0,13	978	0,20	515	0,08
5.	40-44	3306	0,29	2081	0,42	1225	0,19
6.	45-49	5968	0,53	3724	0,76	2244	0,35
7.	50-54	13446	1,19	7285	1,49	6161	0,96
8.	55-59	34189	3,01	13906	2,84	20283	3,15
9.	60-64	132039	11,64	50436	10,29	81603	12,66
10.	65-69	278211	24,52	131209	26,76	147002	22,81
11.	70-74	250954	22,12	116606	23,79	134348	20,85
12.	75-79	169322	14,92	73018	14,89	96304	14,95
13.	80-84	133519	11,77	52824	10,78	80695	12,52
14.	85 i više	102465	9,03	33568	6,85	68897	10,69
15.	Nepoznato	0		0		0	
UKUPNO		1134563	100,00	490229	100,00	644334	100,00

Korisnici mirovina prema dobnim skupinama i spolu koji su pravo na mirovinu ostvarili prema Zakonu o mirovinskom osiguranju



KORISNICI MIROVINA PREMA GODINAMA MIROVINSKOG STAŽA I SPOLU KOJI SU PRAVO NA MIROVINU OSTVARILI PREMA ZAKONU O MIROVINSKOM OSIGURANJU

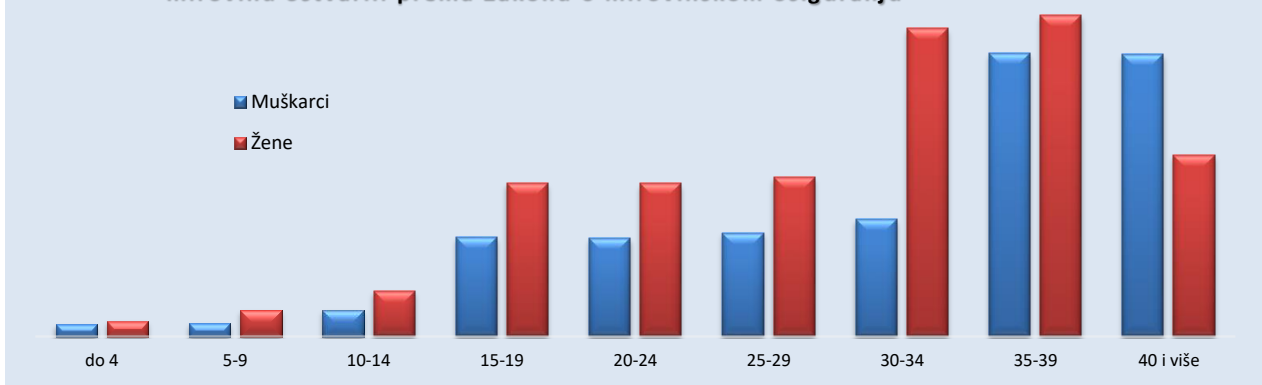
Tablica 14 a.

za studeni 2022. (isplata u prosincu 2022.)

Red. br.	Godine mirovinskog staža (ukupni mirovinski staž)	Ukupno		Muškarci		Žene	
		Broj korisnika	%	Broj korisnika	%	Broj korisnika	%
0	1	2	3	4	5	6	7
1.	do 4	13026	1,15	5978	1,22	7048	1,09
2.	5-9	18976	1,67	6374	1,30	12602	1,96
3.	10-14	34071	3,00	12644	2,58	21427	3,33
4.	15-19	119228	10,51	46763	9,54	72465	11,25
5.	20-24	118730	10,46	46461	9,48	72269	11,22
6.	25-29	124262	10,95	49020	10,00	75242	11,68
7.	30-34	200872	17,70	55355	11,29	145517	22,58
8.	35-39	285884	25,20	133966	27,33	151918	23,58
9.	40 i više	219514	19,35	133668	27,27	85846	13,32
UKUPNO		1134563	100,00	490229	100,00	644334	100,00

Napomena: u podatke u tablicama 14. i 14 a. nisu uključeni korisnici mirovina DVO, ZOHBR i HVO.

Korisnici mirovina prema godinama mirovinskog staža i spolu koji su pravo na mirovinu ostvarili prema Zakonu o mirovinskom osiguranju

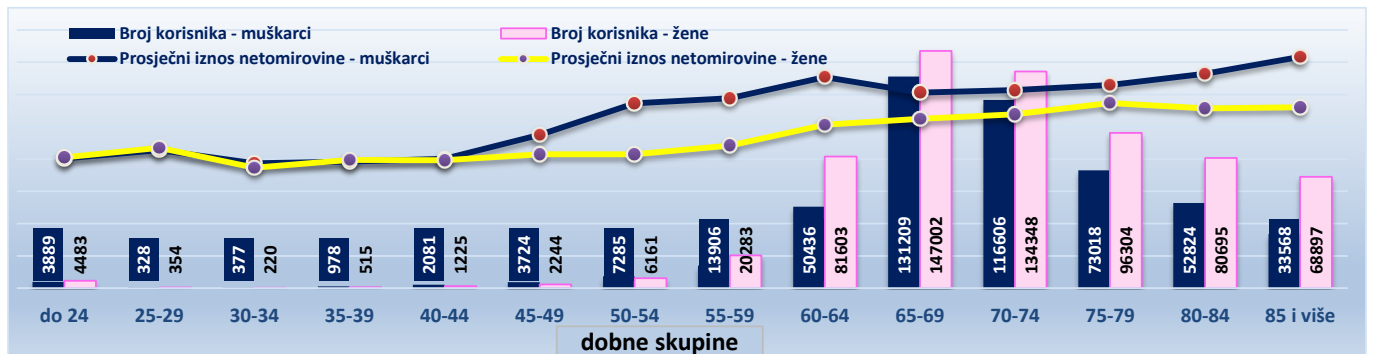


**KORISNICI MIROVINA PREMA DOBNIM SKUPINAMA I SPOLU KOJI SU PRAVO NA MIROVINU OSTVARILI PREMA
ZAKONU O MIROVINSKOM OSIGURANJU**

Tablica 14-1.

za studeni 2022. (isplata u prosincu 2022.)

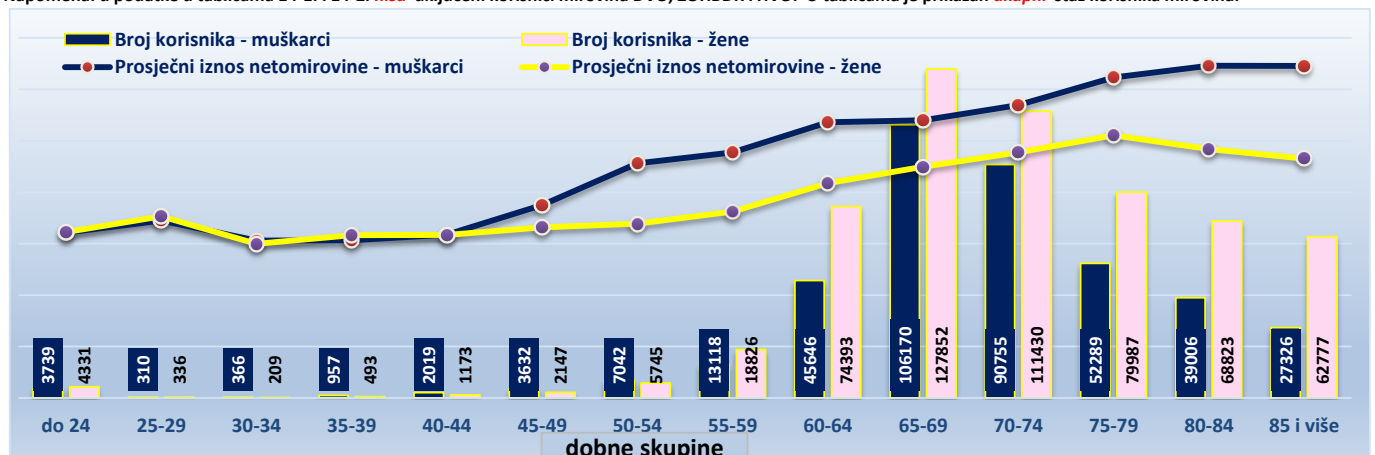
Red. br.	Dobne skupine	Ukupno			Muškarci			Žene		
		Broj korisnika	Prosječan staž	Prosječna netomirovina u kunama (kn)	Broj korisnika	Prosječan staž	Prosječna netomirovina u kunama (kn)	Broj korisnika	Prosječan staž	Prosječna netomirovina u kunama (kn)
1.	do 24	8372	17 11 23	2.016,78	3889	17 08 01	2.008,52	4483	18 02 25	2.023,95
2.	25-29	682	21 07 08	2.156,28	328	21 03 17	2.138,12	354	21 10 21	2.173,10
3.	30-34	597	15 10 13	1.909,24	377	15 07 24	1.934,57	220	16 02 23	1.865,84
4.	35-39	1493	15 07 19	1.969,37	978	14 11 05	1.960,39	515	16 11 24	1.986,42
5.	40-44	3306	15 11 02	1.995,28	2081	15 06 26	2.001,85	1225	16 06 01	1.984,13
6.	45-49	5968	17 08 00	2.261,02	3724	17 11 11	2.374,08	2244	17 02 12	2.073,39
7.	50-54	13446	21 01 00	2.501,73	7285	22 05 05	2.865,28	6161	19 05 29	2.071,86
8.	55-59	34189	24 11 23	2.507,83	13906	24 06 20	2.943,14	20283	25 03 04	2.209,38
9.	60-64	132039	31 07 09	2.812,72	50436	33 03 14	3.268,51	81603	30 06 25	2.531,02
10.	65-69	278211	31 07 12	2.815,29	131209	32 10 25	3.029,30	147002	30 05 22	2.624,32
11.	70-74	250954	31 08 25	2.868,13	116606	33 02 17	3.070,96	134348	30 05 10	2.692,09
12.	75-79	169322	32 01 01	2.988,74	73018	33 10 01	3.147,67	96304	30 09 10	2.868,24
13.	80-84	133519	31 08 02	2.998,81	52824	33 11 16	3.323,32	80695	30 02 01	2.786,39
14.	85 i više	102465	31 00 15	3.059,74	33568	33 10 16	3.583,43	68897	29 08 02	2.804,58
15.	Nepoznato	0			0			0		
UKUPNO		1134563	31 01 00	2.870,06	490229	32 06 28	3.125,15	644334	29 11 17	2.675,99


**KORISNICI MIROVINA PREMA DOBNIM SKUPINAMA I SPOLU KOJI SU PRAVO NA MIROVINU OSTVARILI PREMA
ZAKONU O MIROVINSKOM OSIGURANJU - bez međunarodnih ugovora**

Tablica 14-2.

za studeni 2022. (isplata u prosincu 2022.)

Red. br.	Dobne skupine	Ukupno			Muškarci			Žene		
		Broj korisnika	Prosječan staž	Prosječna netomirovina u kunama (kn)	Broj korisnika	Prosječan staž	Prosječna netomirovina u kunama (kn)	Broj korisnika	Prosječan staž	Prosječna netomirovina u kunama (kn)
1.	do 24	8070	17 11 29	2.069,03	3739	17 08 19	2.064,64	4331	18 02 21	2.072,82
2.	25-29	646	21 09 03	2.243,80	310	21 06 18	2.217,04	336	21 11 12	2.268,49
3.	30-34	575	15 07 05	1.951,78	366	15 03 23	1.966,62	209	16 01 00	1.925,80
4.	35-39	1450	15 03 08	1.992,35	957	14 07 10	1.971,70	493	16 06 22	2.032,45
5.	40-44	3192	15 07 03	2.038,87	2019	15 03 10	2.040,54	1173	16 01 13	2.036,01
6.	45-49	5779	17 06 25	2.305,85	3632	17 10 15	2.409,29	2147	17 00 18	2.130,85
7.	50-54	12787	21 02 26	2.593,55	7042	22 06 24	2.932,71	5745	19 07 10	2.177,81
8.	55-59	31944	25 03 29	2.633,28	13118	24 11 20	3.067,63	18826	25 07 03	2.330,63
9.	60-64	120039	31 08 22	2.973,87	45646	33 04 01	3.445,42	74393	30 08 27	2.684,53
10.	65-69	234022	31 09 09	3.152,20	106170	33 02 12	3.471,28	127852	30 07 02	2.887,30
11.	70-74	202185	31 07 16	3.333,71	90755	33 02 14	3.658,25	111430	30 04 00	3.069,39
12.	75-79	132276	31 08 03	3.566,78	52289	33 04 17	4.002,89	79987	30 06 21	3.281,68
13.	80-84	107829	31 03 00	3.488,00	39006	33 07 13	4.151,07	68823	29 11 02	3.112,20
14.	85 i više	90103	30 09 29	3.342,01	27326	33 07 12	4.150,48	62777	29 07 12	2.990,10
15.	Nepoznato	0			0			0		
UKUPNO		950897	30 11 02	3.235,87	392375	32 04 21	3.637,35	558522	29 10 19	2.953,81

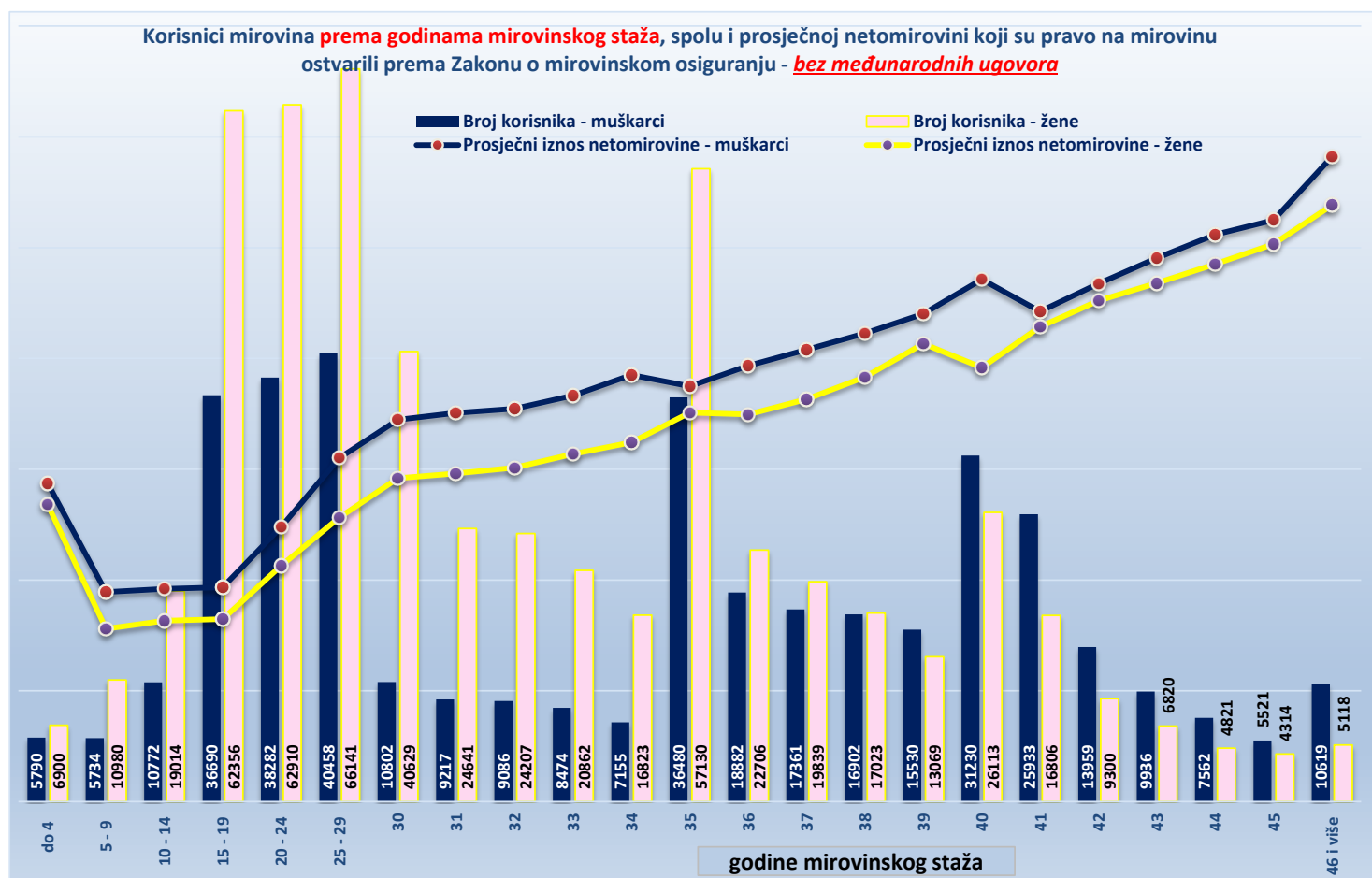
Napomena: u podatke u tablicama 14-1. i 14-2. nisu uključeni korisnici mirovina DVO, ZOHBDR i HVO. U tablicama je prikazan **ukupni** staž korisnika mirovina.

KORISNICI MIROVINA PREMA GODINAMA MIROVINSKOG STAŽA I SPOLU KOJI SU PRAVO NA MIROVINU OSTVARILI PREMA ZAKONU O MIROVINSKOM OSIGURANJU - bez međunarodnih ugovora

Tablica 14-3.

za studeni 2022. (isplata u prosincu 2022.)

Red. br.	Godine mirovinskog staža (ukupni mirovinski staž)	Ukupno				Muškarci				Žene			
		Broj korisnika	Prosječna dob	Prosječan staž	Prosječna netomirovina u kunama (kn)	Broj korisnika	Prosječna dob	Prosječan staž	Prosječna netomirovina u kunama (kn)	Broj korisnika	Prosječna dob	Prosječan staž	Prosječna netomirovina u kunama (kn)
0	1	2	3	4	5	6	7	8	9	10	11	12	13
1.	do 4	12690	65 01	03 01 05	2.770,85	5790	61 09	03 01 27	2.874,86	6900	67 10	03 00 15	2.683,58
2.	5 - 9	16714	59 04	07 07 29	1.673,98	5734	51 04	07 08 24	1.891,81	10980	63 06	07 07 17	1.560,22
3.	10 - 14	29786	64 01	12 08 01	1.737,31	10772	59 04	12 08 05	1.921,94	19014	66 09	12 07 28	1.632,71
4.	15 - 19	99046	70 10	17 05 06	1.754,09	36690	68 07	17 05 19	1.936,25	62356	72 02	17 04 28	1.646,91
5.	20 - 24	101192	71 07	22 04 15	2.263,08	38282	70 02	22 05 06	2.480,50	62910	72 06	22 04 03	2.130,77
6.	25 - 29	106599	71 10	27 04 24	2.768,71	40458	70 10	27 05 24	3.102,07	66141	72 06	27 04 06	2.564,79
7.	30	51431	73 10	30 04 08	3.029,46	10802	71 05	30 05 14	3.448,13	40629	74 06	30 03 28	2.918,15
8.	31	33858	72 07	31 05 18	3.110,18	9217	71 08	31 05 23	3.507,83	24641	72 11	31 05 16	2.961,44
9.	32	33293	72 01	32 05 18	3.159,59	9086	72 06	32 05 25	3.546,62	24207	71 11	32 05 15	3.014,32
10.	33	29336	72 02	33 05 16	3.290,54	8474	72 08	33 05 23	3.664,82	20862	71 11	33 05 13	3.138,51
11.	34	23978	71 07	34 05 14	3.423,76	7155	72 05	34 05 18	3.850,71	16823	71 03	34 05 12	3.242,18
12.	35	93610	75 09	35 03 09	3.602,77	36480	74 09	35 03 23	3.747,85	57130	76 05	35 03 01	3.510,14
13.	36	41588	72 08	36 05 16	3.694,86	18882	73 03	36 05 19	3.934,80	22706	72 01	36 05 14	3.495,33
14.	37	37200	71 11	37 05 17	3.840,80	17361	72 11	37 05 20	4.078,16	19839	71 01	37 05 14	3.633,09
15.	38	33925	71 05	38 05 16	4.029,00	16902	72 01	38 05 19	4.226,32	17023	70 09	38 05 12	3.833,07
16.	39	28599	71 02	39 05 10	4.279,18	15530	71 05	39 05 12	4.402,35	13069	70 11	39 05 08	4.132,81
17.	40	57343	76 08	40 03 12	4.351,69	31230	76 08	40 03 14	4.714,41	26113	76 07	40 03 10	3.917,90
18.	41	42739	69 00	41 04 22	4.369,62	25933	68 10	41 04 21	4.424,33	16806	69 01	41 04 24	4.285,18
19.	42	23259	70 01	42 05 12	4.613,61	13959	69 11	42 05 13	4.674,89	9300	70 04	42 05 10	4.521,64
20.	43	16756	70 07	43 05 16	4.814,73	9936	70 03	43 05 18	4.907,50	6820	71 01	43 05 13	4.679,57
21.	44	12383	70 11	44 05 13	5.013,39	7562	70 03	44 05 16	5.116,90	4821	71 10	44 05 08	4.851,04
22.	45	9835	70 09	45 05 10	5.154,40	5521	70 01	45 05 13	5.249,87	4314	71 08	45 05 06	5.032,20
23.	46 i više	15737	70 02	48 03 01	5.678,74	10619	69 01	48 05 22	5.820,98	5118	72 04	47 09 17	5.383,62
UKUPNO		950897	71 09	30 11 02	3.235,87	392375	70 10	32 04 21	3.637,35	558522	72 04	29 10 19	2.953,81
24.	0 - 34	537923	70 11	24 05 09	2.523,97	182460	69 00	23 08 25	2.740,93	355463	71 11	24 09 21	2.412,61
25.	35 - 39	234922	73 05	36 09 20	3.800,66	105155	73 03	37 00 01	4.009,52	129767	73 07	36 07 22	3.631,42
26.	40 i više	178052	72 01	42 04 29	4.641,43	104760	71 08	42 06 21	4.825,09	73292	72 08	42 02 14	4.378,91

Napomena: u podatke u tablici 14-3. nisu uključeni korisnici mirovina DVO, ZOHBDR i HVO. U tablici je prikazan **ukupni** staž korisnika mirovina.

KORISNICI MIROVINA PREMA DOBNIM SKUPINAMA I SPOLU KOJI SU PRAVO NA MIROVINU OSTVARILI PREMA ZAKONU O PRAVIMA IZ MIROVINSKOG OSIGURANJA DJELATNIH VOJNIH OSOBA, POLICIJSKIH SLUŽBENIKA I OVLAŠTENIH SLUŽBENIH OSOBA - DVO

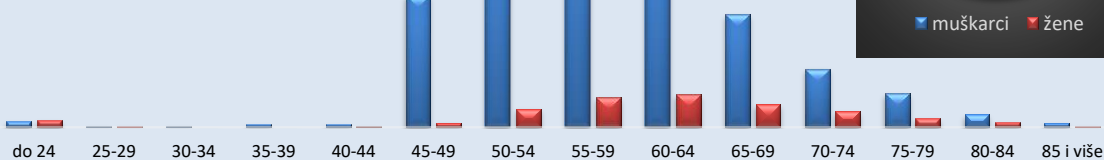
Tablica 14 b.

za studeni 2022. (isplata u prosincu 2022.)

Red. br.	Dobne skupine	Ukupno		Muškarci		Žene	
		Broj korisnika	%	Broj korisnika	%	Broj korisnika	%
0	1	2	3	4	5	6	7
1.	do 24	179	1,11	83	0,59	96	4,74
2.	25-29	31	0,19	17	0,12	14	0,69
3.	30-34	24	0,15	19	0,13	5	0,25
4.	35-39	43	0,27	39	0,28	4	0,20
5.	40-44	56	0,35	44	0,31	12	0,59
6.	45-49	1831	11,37	1770	12,57	61	3,01
7.	50-54	3180	19,74	2932	20,82	248	12,24
8.	55-59	3767	23,39	3359	23,86	408	20,14
9.	60-64	3272	20,32	2829	20,09	443	21,87
10.	65-69	1820	11,30	1514	10,75	306	15,10
11.	70-74	1006	6,25	786	5,58	220	10,86
12.	75-79	578	3,59	455	3,23	123	6,07
13.	80-84	245	1,52	175	1,24	70	3,46
14.	85 i više	74	0,46	58	0,41	16	0,79
15.	Nepoznato	0		0		0	
UKUPNO		16106	100,00	14080	100,00	2026	100,00

Korisnici mirovina prema dobnim skupinama i spolu - DVO

■ Muškarci
■ Žene



KORISNICI MIROVINA PREMA GODINAMA MIROVINSKOG STAŽA I SPOLU KOJI SU PRAVO NA MIROVINU OSTVARILI PREMA ZAKONU O PRAVIMA IZ MIROVINSKOG OSIGURANJA DJELATNIH VOJNIH OSOBA, POLICIJSKIH SLUŽBENIKA I OVLAŠTENIH SLUŽBENIH OSOBA - DVO

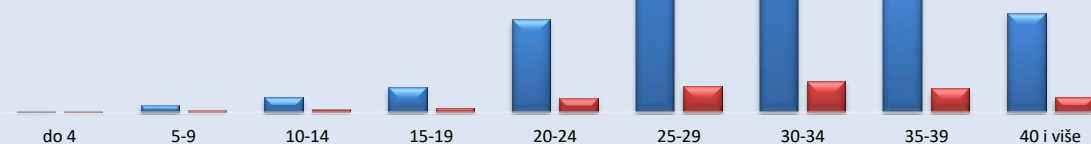
Tablica 14 c.

za studeni 2022. (isplata u prosincu 2022.)

Red. br.	Godine mirovinskog staža (ukupni mirovinski staž)	Ukupno		Muškarci		Žene	
		Broj korisnika	%	Broj korisnika	%	Broj korisnika	%
0	1	2	3	4	5	6	7
1.	do 4	37	0,23	23	0,16	14	0,69
2.	5-9	150	0,93	120	0,85	30	1,48
3.	10-14	309	1,92	261	1,85	48	2,37
4.	15-19	499	3,10	424	3,01	75	3,70
5.	20-24	1789	11,11	1556	11,05	233	11,50
6.	25-29	3810	23,66	3368	23,92	442	21,82
7.	30-34	4862	30,19	4342	30,84	520	25,67
8.	35-39	2735	16,98	2326	16,52	409	20,19
9.	40 i više	1915	11,89	1660	11,79	255	12,59
UKUPNO		16106	100,00	14080	100,00	2026	100,00

Korisnici mirovina prema godinama mirovinskog staža i spolu - DVO

■ Muškarci
■ Žene

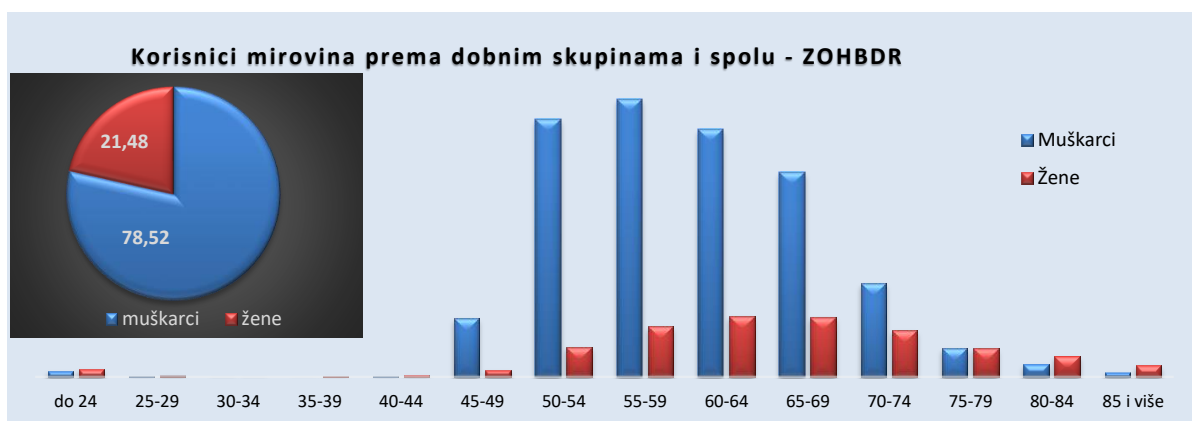


KORISNICI MIROVINA PREMA DOBNIM SKUPINAMA I SPOLU KOJI SU PRAVO NA MIROVINU OSTVARILI PREMA Zakonu o hrvatskim braniteljima iz Domovinskog rata i članovima njihovih obitelji - ZOHBDR

Tablica 14 d.

za studeni 2022. (isplata u prosincu 2022.)

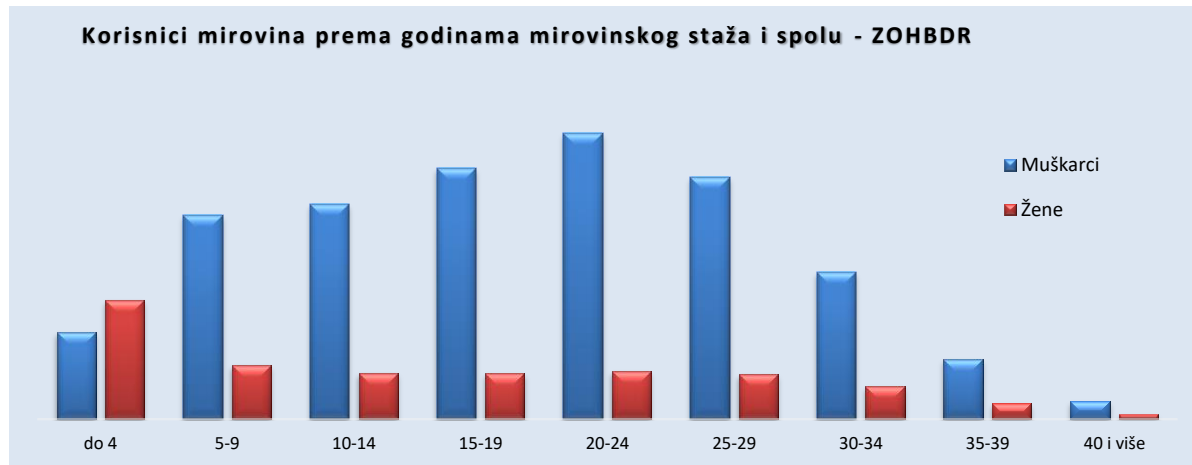
Red. br.	Dobne skupine	Ukupno		Muškarci		Žene	
		Broj korisnika	%	Broj korisnika	%	Broj korisnika	%
0	1	2	3	4	5	6	7
1.	do 24	622	0,87	265	0,47	357	2,33
2.	25-29	104	0,15	44	0,08	60	0,39
3.	30-34	36	0,05	17	0,03	19	0,12
4.	35-39	42	0,06	15	0,03	27	0,18
5.	40-44	111	0,16	41	0,07	70	0,46
6.	45-49	3058	4,29	2742	4,90	316	2,06
7.	50-54	13489	18,91	12081	21,57	1408	9,19
8.	55-59	15390	21,57	13026	23,26	2364	15,42
9.	60-64	14453	20,26	11621	20,75	2832	18,48
10.	65-69	12415	17,40	9597	17,13	2818	18,39
11.	70-74	6583	9,23	4405	7,86	2178	14,21
12.	75-79	2710	3,80	1361	2,43	1349	8,80
13.	80-84	1572	2,20	589	1,05	983	6,41
14.	85 i više	751	1,05	206	0,37	545	3,56
15.	Nepoznato	0		0		0	
UKUPNO		71336	100,00	56010	100,00	15326	100,00


KORISNICI MIROVINA PREMA GODINAMA MIROVINSKOG STAŽA I SPOLU KOJI SU PRAVO NA MIROVINU OSTVARILI PREMA Zakonu o hrvatskim braniteljima iz Domovinskog rata i članovima njihovih obitelji - ZOHBDR

Tablica 14 e.

za studeni 2022. (isplata u prosincu 2022.)

Red. br.	Godine mirovinskog staža (ukupni mirovinski staž)	Ukupno		Muškarci		Žene	
		Broj korisnika	%	Broj korisnika	%	Broj korisnika	%
0	1	2	3	4	5	6	7
1.	do 4	7640	10,71	3216	5,74	4424	28,87
2.	5-9	9574	13,42	7563	13,50	2011	13,12
3.	10-14	9696	13,59	7989	14,26	1707	11,14
4.	15-19	10991	15,41	9302	16,61	1689	11,02
5.	20-24	12398	17,38	10602	18,93	1796	11,72
6.	25-29	10651	14,93	8976	16,03	1675	10,93
7.	30-34	6684	9,37	5454	9,74	1230	8,03
8.	35-39	2829	3,97	2224	3,97	605	3,95
9.	40 i više	873	1,22	684	1,22	189	1,23
UKUPNO		71336	100,00	56010	100,00	15326	100,00



**KORISNICI INVALIDSKIH MIROVINA PREMA MIROVINSKIM FAKTORIMA KOJI SU PRAVO NA MIROVINU OSTVARILI PREMA
ZAKONU O MIROVINSKOM OSIGURANJU
za studeni 2022. (isplata u prosincu 2022.)**

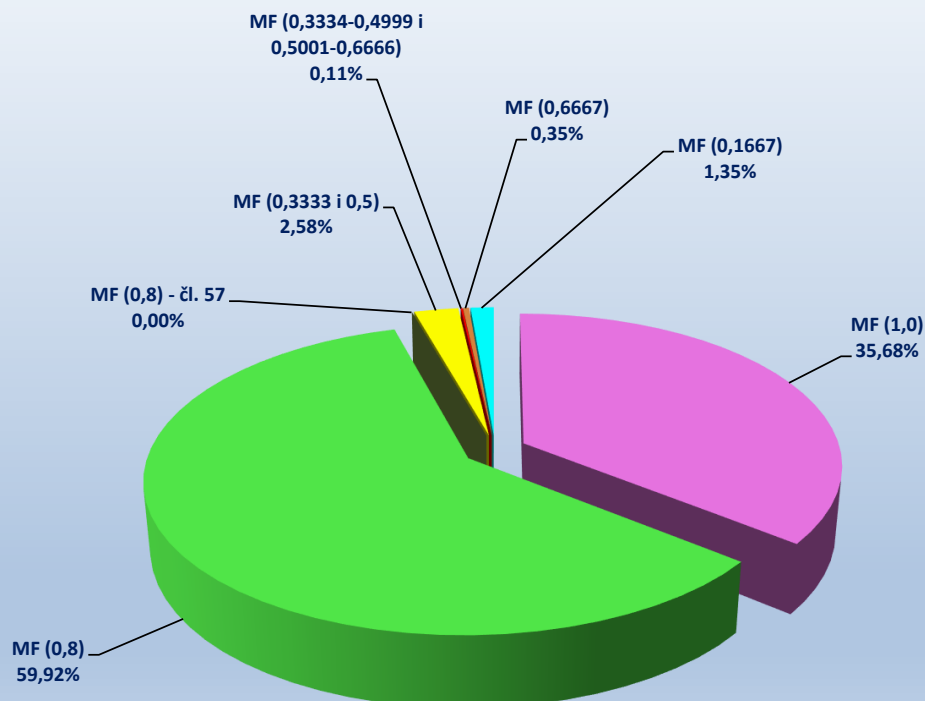
Tablica 15.

Red. br.	Vrste invalidskih mirovina	Broj korisnika	Prosječna netomirovina u kunama (kn)	Prosječan staž
0	1	2	3	4
1.	Invalidska mirovina zbog opće nesposobnosti za rad, odnosno zbog potpunog gubitka radne sposobnosti (mirovinski faktor 1,0)	34689	2.678,63	20 04 27
2.	Invalidska mirovina zbog profesionalne nesposobnosti za rad, odnosno zbog djelomičnog gubitka radne sposobnosti (mirovinski faktor 0,8)	58253	2.211,18	22 11 28
3.	Privremena invalidska mirovina, članak 57. ZOMO (mirovinski faktor 0,8)	1	2.892,80	–
4.	Invalidska mirovina zbog profesionalne nesposobnosti za rad, odnosno zbog djelomičnog gubitka radne sposobnosti nastala zbog bolesti ili ozljede izvan rada, koja se isplaćuje osiguraniku za vrijeme zaposlenja, odnosno obavljanja samostalne djelatnosti (mirovinski faktor 0,5)	2508	1.146,04	19 10 22
5.	Invalidska mirovina zbog profesionalne nesposobnosti za rad, odnosno zbog djelomičnog gubitka radne sposobnosti, koja se isplaćuje osiguraniku za vrijeme zaposlenja, odnosno obavljanja samostalne djelatnosti – kumulirani uzrok invalidnosti nastao poslije 18. prosinca 2002. (mirovinski faktor 0,3334-0,4999 i 0,5001-0,6666)	107	1.746,24	21 09 26
6.	Invalidska mirovina zbog profesionalne nesposobnosti za rad, odnosno zbog djelomičnog gubitka radne sposobnosti, uzrokovane ozljedom na radu ili profesionalnom bolešću, koja se isplaćuje osiguraniku za vrijeme zaposlenja ili obavljanja samostalne djelatnosti (mirovinski faktor 0,6667)	344	2.366,32	18 05 00
7.	Invalidska mirovina prijašnjem korisniku prava na raspoređivanje, odnosno zaposlenje na drugom poslu za vrijeme zaposlenja (mirovinski faktor 0,1667)	1310	421,01	14 03 27
UKUPNO		97212	2.326,43	21 10 13

Napomena:

U broj korisnika mirovina nisu uključeni korisnici mirovina DVO, ZOHBDR i HVO. U tablici je prikazan **ukupni** staž korisnika mirovina.

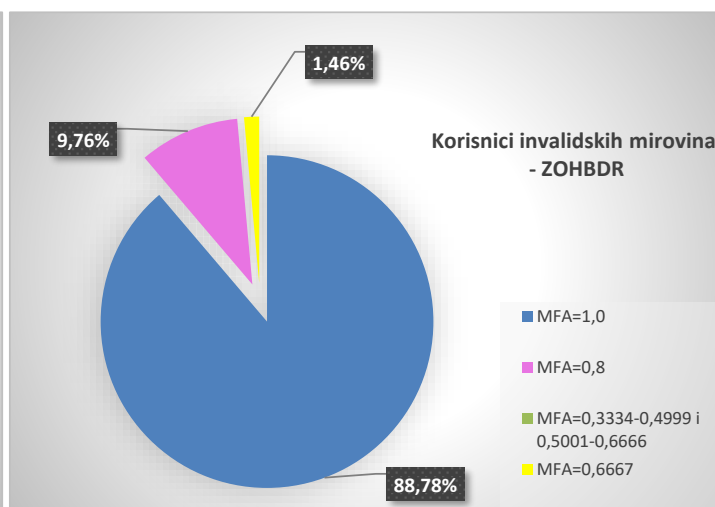
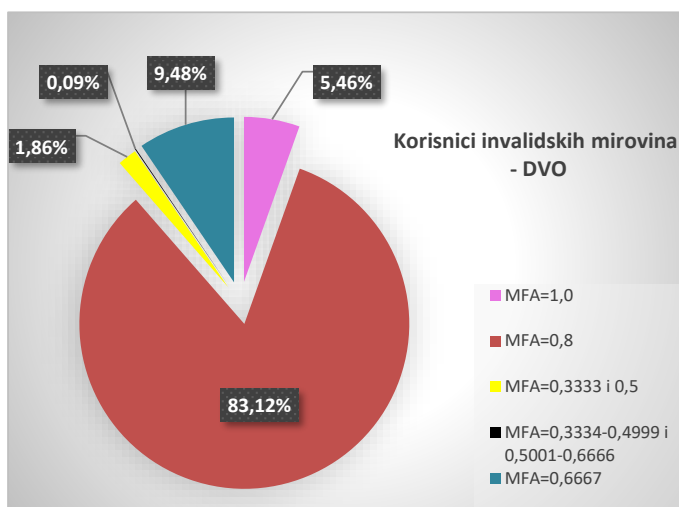
Struktura korisnika invalidskih mirovina prema mirovinskim faktorima koji su pravo na mirovinu ostvarili prema Zakonu o mirovinskom osiguranju



KORISNICI INVALIDSKIH MIROVINA PREMA MIROVINSKIM FAKTORIMA KOJI SU PRAVO NA MIROVINU OSTVARILI PREMA ZAKONU O PRAVIMA IZ MIROVINSKOG OSIGURANJA DJELATNIH VOJNIH OSOBA, POLICIJSKIH SLUŽBENIKA I OVLAŠTENIH SLUŽBENIH OSOBA - DVO
za studeni 2022. (isplata u prosincu 2022.)

Tablica 15 a.

Red. br.	Vrste invalidskih mirovina	Broj korisnika	Prosječna netomirovina u kunama (kn)	Prosječan staž
0	1	2	3	4
1.	Invalidska mirovina zbog opće nesposobnosti za rad (mirovinski faktor 1,0)	441	5.473,10	21 05 06
2.	Invalidska mirovina zbog profesionalne nesposobnosti za rad (mirovinski faktor 0,8)	6715	4.052,29	27 07 16
3.	Invalidska mirovina zbog profesionalne nesposobnosti za rad koja se isplaćuje osiguraniku za vrijeme zaposlenja, odnosno obavljanja samostalne djelatnosti (mirovinski faktor 0,3333 i 0,5)	150	1.959,84	17 07 28
4.	Invalidska mirovina zbog profesionalne nesposobnosti za rad koja se isplaćuje osiguraniku za vrijeme zaposlenja, odnosno obavljanja samostalne djelatnosti – kumulirani uzrok invalidnosti nastao nakon 18. prosinca 2002. (mirovinski faktor 0,3334-0,4999 i 0,5001-0,6666)	7	2.261,52	19 09 02
5.	Invalidska mirovina zbog profesionalne nesposobnosti za rad uzrokovane ozljedom na radu ili profesionalnom bolešću, koja se isplaćuje osiguraniku za vrijeme zaposlenja ili obavljanja samostalne djelatnosti (mirovinski faktor 0,6667)	766	3.651,12	27 01 08
UKUPNO		8079	4.051,41	27 00 15



KORISNICI INVALIDSKIH MIROVINA PREMA MIROVINSKIM FAKTORIMA KOJI SU PRAVO NA MIROVINU OSTVARILI PREMA Zakonu o hrvatskim braniteljima iz Domovinskog rata i članovima njihovih obitelji - ZOHBDR
za studeni 2022. (isplata u prosincu 2022.)

Tablica 15 b.

Red. br.	Vrste invalidskih mirovina	Broj korisnika	Prosječna netomirovina u kunama (kn)	Prosječan staž
0	1	2	3	4
1.	Invalidska mirovina zbog opće nesposobnosti za rad, odnosno zbog potpunog gubitka radne sposobnosti (mirovinski faktor 1,0)	46394	6.948,22	20 03 03
2.	Invalidska mirovina zbog profesionalne nesposobnosti za rad, odnosno zbog djelomičnog gubitka radne sposobnosti (mirovinski faktor 0,8)	5101	4.255,92	19 04 12
3.	Invalidska mirovina zbog profesionalne nesposobnosti za rad, odnosno zbog djelomičnog gubitka radne sposobnosti, koja se isplaćuje osiguraniku za vrijeme zaposlenja, odnosno obavljanja samostalne djelatnosti - kumulirani uzrok invalidnosti nastao dijelom kao posljedica sudjelovanja u Domovinskom ratu (mirovinski faktor 0,3334-0,4999 i 0,5001-0,6666)	1	983,49	11 08 16
4.	Invalidska mirovina zbog profesionalne nesposobnosti za rad, odnosno zbog djelomičnog gubitka radne sposobnosti, koja je u cijelosti ili dijelom nastala kao posljedica ranjavanja, ozljeda, zatočeništva u logoru, bolesti, odnosno pojave bolesti zadobivene u obrani suvereniteta Republike Hrvatske koja se isplaćuje hrvatskom branitelju za vrijeme zaposlenja ili obavljanja samostalne djelatnosti (mirovinski faktor 0,6667)	763	3.750,17	20 05 20
UKUPNO		52259	6.638,62	20 02 02

U tablicama 15 a. i 15 b. prikazan je **ukupni** staž korisnika mirovina.

**KORISNICI NAJVIŠE MIROVINE KOJIMA JE MIROVINA ODREĐENA
PREMA ZAKONU KOJI SE PRIMJENJIVAO do 31. prosinca 1998.
za studeni 2022. (isplata u prosincu 2022.)**

Tablica 16.

Red br.	Vrste mirovina	Broj korisnika	Prosječna netomirovina u kunama (kn)	Prosječan staž
0	1	2	3	4
1.	Starosna	1009	8.706,68	35 05 04
2.	Invalidska	27	8.527,08	27 11 13
3.	Obiteljska	240	6.400,99	37 04 09
UKUPNO		1276	8.269,21	35 07 18

**KORISNICI MINIMALNE MIROVINE KOJIMA JE MIROVINA ODREĐENA
PREMA ZAKONU KOJI SE PRIMJENJIVAO do 31. prosinca 1998.
za studeni 2022. (isplata u prosincu 2022.)**

Tablica 16 a.

Red br.	Vrste mirovina	Broj korisnika	Prosječna netomirovina u kunama (kn)	Prosječan staž
0	1	2	3	4
1.	Starosna	8409	3.275,16	35 08 06
2.	Invalidska	391	3.181,62	16 08 23
3.	Obiteljska	506	2.450,89	27 09 03
UKUPNO		9306	3.226,41	34 05 13

**KORISNICI NAJVIŠE MIROVINE KOJIMA JE MIROVINA ODREĐENA
PREMA ZAKONU O NAJVIŠOJ MIROVINI
za studeni 2022. (isplata u prosincu 2022.)**

Tablica 16 b.

Red br.	Vrste mirovina	Broj korisnika	Prosječna netomirovina u kunama (kn)	Prosječan staž
0	1	2	3	4
1.	Starosna	913	9.215,63	37 02 10
2.	Invalidska	29	6.424,40	24 09 02
3.	Obiteljska	793	6.813,72	38 02 21
UKUPNO		1735	8.071,16	37 05 16

**KORISNICI NAJNIŽE MIROVINE KOJIMA JE MIROVINA ODREĐENA PREMA
ZAKONU O MIROVINSKOM OSIGURANJU
za studeni 2022. (isplata u prosincu 2022.)**

Tablica 16 c.

Red br.	Vrste mirovina	Broj korisnika	Prosječna netomirovina u kunama (kn)	Prosječan staž
0	1	2	3	4
1.	Starosna	211762	2.046,32	29 09 25
2.	Invalidska	41079	1.867,64	20 00 01
3.	Obiteljska	26998	1.349,97	21 10 06
UKUPNO		279839	1.952,91	27 07 06

U podatke u tablicama 16., 16 a., 16 b. i 16 c. nisu uključeni korisnici mirovina DVO, ZOHBDR i HVO.

U spomenutim tablicama prikazan je **ukupni** staž korisnika mirovina.

**KORISNICI NAJNIŽE MIROVINE KOJIMA JE MIROVINA ODREĐENA PREMA
ZAKONU O MIROVINSKOM OSIGURANJU
za studeni 2022. (isplata u prosincu 2022.)**

Tablica 16 d.

Red br.	Vrste mirovina	Broj korisnika	Prosječna najniža mirovina	Prosječna mirovina određena na osnovi mirovinskog staža i ostvarenih plaća	Prosječan staž	Bez međunarodnih ugovora			
						Broj korisnika	Prosječna najniža mirovina	Prosječna mirovina određena na osnovi mirovinskog staža i ostvarenih plaća	Prosječan staž
0	1	2	3	4	5	6	7	8	9
1.	Radnici kod pravnih i fizičkih osoba (bivši Fond radnika)								
	Starosna	174887	2.064,23	1.386,73	30 07 15	144273	2.315,69	1.549,35	30 07 17
	Invalidska	38527	1.862,13	1.357,17	19 11 12	36494	1.938,07	1.414,29	20 00 08
	Obiteljska	23035	1.358,83	980,19	22 00 14	18494	1.582,89	1.136,22	21 07 14
	Ukupno	236449	1.962,58	1.342,31	28 00 13	199261	2.178,52	1.486,27	27 10 05
2.	Obrotnici (bivši Fond samostalnih privrednika)								
	Starosna	10965	2.357,87	1.743,11	32 07 04	9598	2.495,75	1.836,88	32 08 11
	Invalidska	1844	1.889,20	1.398,93	21 03 20	1797	1.922,95	1.423,91	21 04 20
	Obiteljska	1626	1.480,87	1.109,39	24 04 27	1459	1.566,24	1.170,07	23 11 11
	Ukupno	14435	2.199,21	1.627,76	30 02 22	12854	2.310,17	1.703,46	30 01 11
3.	Poljoprivrednici (bivši Fond individualnih poljoprivrednika)								
	Starosna	25910	1.793,57	701,99	23 02 09	24365	1.828,38	711,19	22 11 10
	Invalidska	708	2.111,08	940,14	19 05 18	692	2.147,49	955,67	19 05 25
	Obiteljska	2337	1.171,57	487,24	18 00 28	2190	1.207,78	500,43	17 08 12
	Ukupno	28955	1.751,13	690,48	22 08 10	27247	1.786,61	700,46	22 05 04
	UKUPNO (1+2+3)	279839	1.952,91	1.289,59	27 07 06	239362	2.140,98	1.408,48	27 04 04

Prosječna netomirovina izražena je u kunama (kn).

**KORISNICI NAJNIŽE MIROVINE KOJIMA JE MIROVINA ODREĐENA PREMA
ZAKONU O MIROVINSKOM OSIGURANJU
za studeni 2022. (isplata u prosincu 2022.)**

Tablica 16 e.

Red br.	Vrste mirovina	Broj korisnika	Prosječna najniža mirovina	Prosječna mirovina određena na osnovi mirovinskog staža i ostvarenih plaća	Prosječan staž	Bez međunarodnih ugovora			
						Broj korisnika	Prosječna najniža mirovina	Prosječna mirovina određena na osnovi mirovinskog staža i ostvarenih plaća	Prosječan staž
0	1	2	3	4	5	6	7	8	9
1.	Starosna	211762	2.046,32	1.321,40	29 09 25	178236	2.258,77	1.450,26	29 08 07
2.	Invalidska	41079	1.867,64	1.351,86	20 00 01	38983	1.941,09	1.406,59	20 00 27
3.	Obiteljska	26998	1.349,97	945,30	21 10 06	22143	1.544,70	1.075,57	21 04 18
	Ukupno	279839	1.952,91	1.289,59	27 07 06	239362	2.140,98	1.408,48	27 04 04

Napomena:

U podatke u tablicama 16 d. i 16 e. nisu uključeni korisnici mirovina DVO, ZOHBDR i HVO. U spomenutim tablicama prikazan je **ukupni** staž korisnika mirovina. Prosječna netomirovina izražena je u kunama (kn).

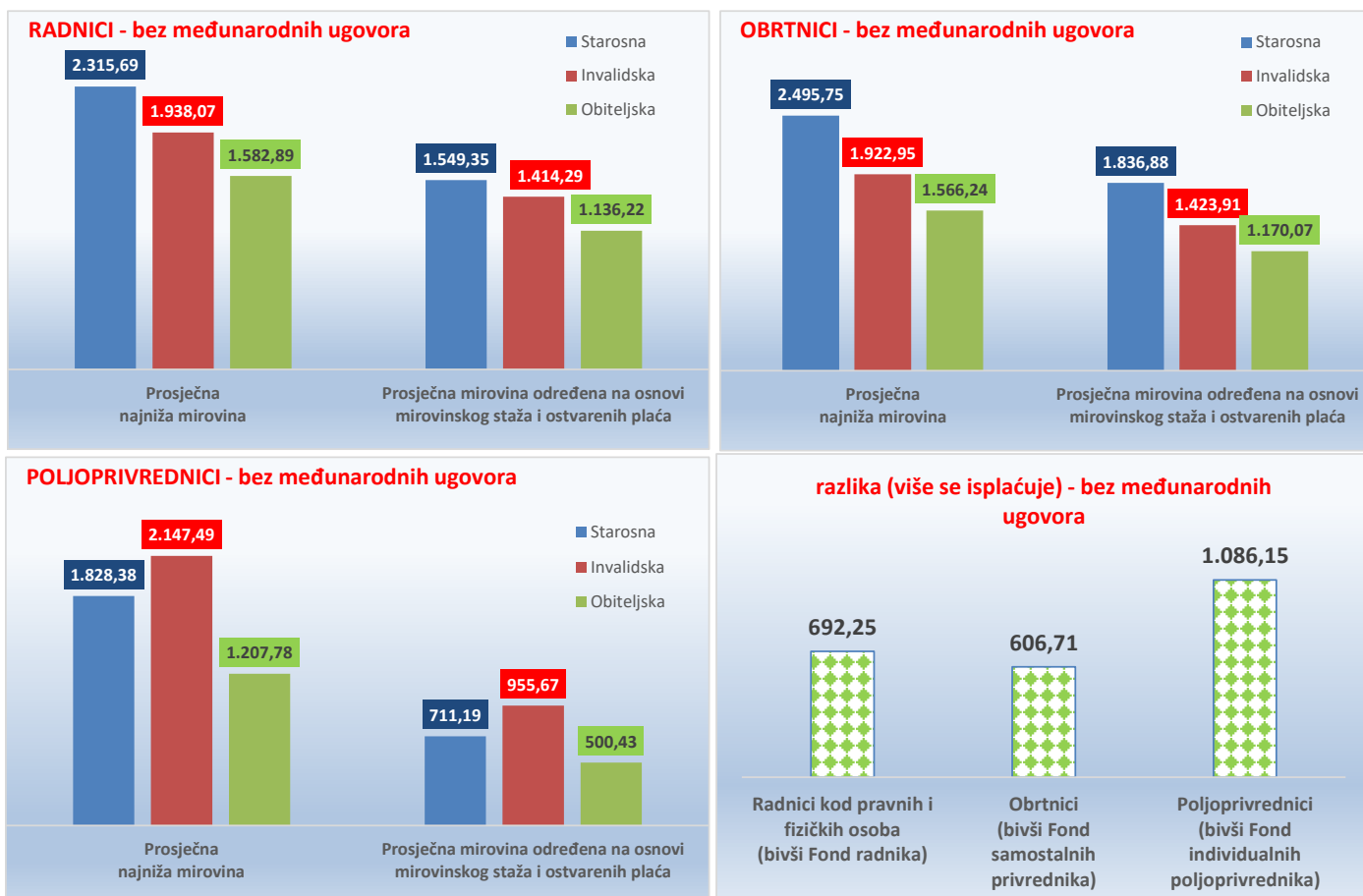
**KORISNICI NAJNIŽE MIROVINE KOJIMA JE MIROVINA ODREĐENA
PREMA ZAKONU O MIROVINSKOM OSIGURANJU *bez međunarodnih ugovora*
za studeni 2022. (isplata u prosincu 2022.)**

Tablica 16 f.

Vrste mirovina	Broj korisnika	Prosječna najniža mirovina	Prosječna mirovina određena na osnovi mirovinskog staža i ostvarenih plaća	Prosječan staž	Razlika	Broj korisnika	Prosječna najniža mirovina	Prosječna mirovina određena na osnovi mirovinskog staža i ostvarenih plaća	Prosječan staž	Razlika	Broj korisnika	Prosječna najniža mirovina	Prosječna mirovina određena na osnovi mirovinskog staža i ostvarenih plaća	Prosječan staž	Razlika
	UKUPNO					MUŠKARCI					ŽENE				
Radnici kod pravnih i fizičkih osoba (bivši Fond radnika)															
Starosna	144273	2.315,69	1.549,35	30 07 17	766,34	42881	2.382,89	1.562,14	31 05 04	820,75	101392	2.287,27	1.543,95	30 03 13	743,32
Invalidska	36494	1.938,07	1.414,29	20 00 08	523,78	15502	1.947,38	1.435,41	19 03 13	511,97	20992	1.931,19	1.398,64	20 06 27	532,55
Obiteljska	18494	1.582,89	1.136,22	21 07 14	446,67	2957	1.549,04	1.046,79	18 00 07	502,25	15537	1.589,34	1.153,93	22 03 18	435,41
Ukupno I.	199261	2.178,52	1.486,27	27 10 05	692,25	61340	2.232,63	1.505,27	27 08 17	727,36	137921	2.154,45	1.477,90	27 10 26	676,55
Obrtnici (bivši Fond samostalnih privrednika)															
Starosna	9598	2.495,75	1.836,88	32 08 11	658,87	5289	2.608,89	1.909,55	34 00 00	699,34	4309	2.356,87	1.747,75	31 01 03	609,12
Invalidska	1797	1.922,95	1.423,91	21 04 20	499,04	1053	1.918,07	1.450,27	21 07 21	467,80	744	1.929,86	1.386,42	21 00 10	543,44
Obiteljska	1459	1.566,24	1.170,07	23 11 11	396,17	185	1.534,45	1.070,03	18 02 15	464,42	1274	1.570,86	1.185,57	24 09 10	385,29
Ukupno II.	12854	2.310,17	1.703,46	30 01 11	606,71	6527	2.466,99	1.811,66	31 06 20	655,33	6327	2.148,39	1.592,06	28 07 22	556,33
Poljoprivrednici (bivši Fond individualnih poljoprivrednika)															
Starosna	24365	1.828,38	711,19	22 11 10	1.117,19	5907	1.905,38	964,68	25 03 10	940,70	18458	1.803,74	630,08	22 02 06	1.173,66
Invalidska	692	2.147,49	955,67	19 05 25	1.191,82	307	2.117,39	1.011,51	18 10 04	1.105,88	385	2.171,49	910,99	20 00 04	1.260,50
Obiteljska	2190	1.207,78	500,43	17 08 12	707,35	407	1.233,44	410,88	17 10 09	822,56	1783	1.201,93	520,85	17 07 29	681,08
Ukupno III.	27247	1.786,61	700,46	22 05 04	1.086,15	6621	1.873,90	932,81	24 06 09	941,09	20626	1.758,58	625,88	21 09 03	1.132,70
Sveukupno I.+II.+III.	239362	2.140,98	1.408,48	27 04 04	732,49	74488	2.221,28	1.481,23	27 09 07	740,05	164874	2.104,70	1.375,69	27 01 25	729,01

U broj korisnika mirovina nisu uključeni korisnici mirovina DVO, ZOHBDR i HVO. U tablici je prikazan **ukupni** staž korisnika mirovina.

Prosječna netomirovina izražena je u kunama (kn).



KORISNICI OSTALIH PRAVA IZ MIROVINSKOG OSIGURANJA
za studeni 2022. (isplata u prosincu 2022.)

Korisnici kojima se uz mirovinu isplaćuje **zaštitni dodatak** ostvaren prema zakonima koji su se primjenjivali do 31. prosinca 1998.

Tablica 18. u kunama (kn)

Red. br.	Vrsta prava	Broj korisnika	Prosječan zaštitni dodatak
0	1	2	3
1.	Uz starosnu mirovinu	15421	584,83
2.	Uz invalidsku mirovinu	1673	691,62
3.	Uz obiteljsku mirovinu	9233	590,28
UKUPNO		26327	593,52

Naknada zbog **tjelesnog oštećenja** ostvarena prema **ZOMIO - u** koji se primjenjivao do 31. prosinca 1998.

Tablica 18 a. u kunama (kn)

Red. br.	Vrsta prava	Broj korisnika	Prosječna naknada
0	1	2	3
1.	Pravo uz:	40348	164,61
	a) starosnu mirovinu	33350	152,60
	b) invalidsku mirovinu	6998	221,86
2.	Samostalno pravo	5813	149,34
UKUPNO		46161	162,69

Naknada zbog **tjelesnog oštećenja** ostvarena prema **ZOMO - u**

Tablica 18 b. u kunama (kn)

Red. br.	Vrsta prava	Broj korisnika	Prosječna naknada
0	1	2	3
1.	Pravo uz mirovinu	3761	326,14
2.	Samostalno pravo	1981	265,08
UKUPNO		5742	305,07

Naknada zbog **tjelesnog oštećenja** ostvarena prema **ZOMIO - u** i **ZOMO - u**

Tablica 18 c. u kunama (kn)

Red. br.	Vrsta prava	Broj korisnika	Prosječna naknada
0	1	2	3
1.	Naknada zbog tjelesnog oštećenja ostvarena prema ZOMIO-u i ZOMO-u	98	426,75
UKUPNO		98	426,75

Doplatak za pomoć i njegu ostvaren prema **ZOMIO - u** koji se je primjenjivao do 31. prosinca 1998.

Tablica 18 d. u kunama (kn)

Red. br.	Vrsta prava	Broj korisnika	Prosječan doplatak
0	1	2	3
1.	Pravo uz mirovinu	3674	1.017,91
2.	Samostalno pravo - slijepi	151	1.341,83
3.	Samostalno pravo - ostali	228	939,48
UKUPNO (2 + 3)		379	1.099,78
UKUPNO (1 + 2 + 3)		4053	1.025,56

U podatke u tablicama 18., 18 a., 18 b., 18 c. i 18 d. nisu uključeni korisnici mirovina DVO, ZOHBDR i HVO.

PROSJEČNI MIROVINSKI STAŽ KORISNIKA MIROVINA KOJI SU PRAVO NA MIROVINU OSTVARILI PREMA ZAKONU O MIROVINSKOM OSIGURANJU

Tablica 19. za studeni 2022. (isplata u prosincu 2022.)

Vrste mirovina	Ukupno	Muškarci	Žene
0	1	2	3
Starosna	32 09 20	34 04 15	31 02 19
Invalidska	21 10 13	22 04 19	20 11 25
Obiteljska	28 07 08	24 02 20	28 11 10
UKUPNO	31 01 00	32 06 28	29 11 17

PROSJEČNA DOB KORISNIKA MIROVINA KOJI SU PRAVO NA MIROVINU OSTVARILI PREMA ZAKONU O MIROVINSKOM OSIGURANJU

Tablica 19 a. za studeni 2022. (isplata u prosincu 2022.)

Vrste mirovina	Ukupno	Muškarci	Žene
0	1	2	3
Starosna	72 11	73 03	72 07
Invalidska	62 11	63 06	62 00
Obiteljska	72 10	54 01	74 03
UKUPNO	72 00	71 05	72 06

BRJ GODINA KORIŠTENJA PRAVA NA MIROVINU KORISNIKA MIROVINA KOJI SU PRAVO NA MIROVINU OSTVARILI PREMA ZAKONU O MIROVINSKOM OSIGURANJU

Tablica 19 b. za studeni 2022. (isplata u prosincu 2022.)

Vrste mirovina	Ukupno	Muškarci	Žene
0	1	2	3
Starosna	21 08	19 00	25 04
Invalidska	20 01	19 03	23 01
Obiteljska	18 07	-	-

**PROSJEČNI MIROVINSKI STAŽ KORISNIKA MIROVINA KOJI SU PRAVO NA MIROVINU OSTVARILI U 2022. GODINI PREMA ZAKONU O MIROVINSKOM OSIGURANJU
NOVI KORISNICI**

Tablica 19 c. za studeni 2022. (isplata u prosincu 2022.)

Vrste mirovina	Ukupno	Muškarci	Žene
0	1	2	3
Starosna	34 06 04	34 08 26	34 02 17
Invalidska	24 06 26	25 02 27	23 03 27
Obiteljska	30 03 02	25 11 23	30 09 02
UKUPNO	33 01 00	33 08 19	32 06 23

**PROSJEČNA DOB KORISNIKA MIROVINA KOJI SU PRAVO NA MIROVINU OSTVARILI U 2022. GODINI PREMA ZAKONU O MIROVINSKOM OSIGURANJU
NOVI KORISNICI**

Tablica 19 d. za studeni 2022. (isplata u prosincu 2022.)

Vrste mirovina	Ukupno	Muškarci	Žene
0	1	2	3
Starosna	63 02	63 08	62 06
Invalidska	54 09	55 06	53 04
Obiteljska	64 08	45 00	66 11
UKUPNO	63 02	62 03	64 00

Napomena:

U podatke u tablicama 19. - 19 d. nisu uključeni korisnici mirovina DVO, ZOHBDP i HVO.

Staż: ggmmdd = godine, mjeseci, dani **Dob:** ggmm = godine, mjeseci

Za obiteljske mirovine dob i spol odnose se na naslovnika, a staž na korisnika od kojeg je određeno pravo na mirovinu.

U tablicama je prikazan **ukupni** staž korisnika mirovina.

**KORISNICI KOJI SU PRAVO NA MIROVINU PRVI PUT OSTVARILI U 2022. GODINI
PREMA ZAKONU O MIROVINSKOM OSIGURANJU - **NOVI KORISNICI****

Tablica 19 e.

za studeni 2022. (isplata u prosincu 2022.)

Vrste mirovina	Broj korisnika			Prosječna netomirovina u kunama (kn)			Prosječan staž			Prosječna dob		
	Ukupno	Muškarci	Žene	Ukupno	Muškarci	Žene	Ukupno	Muškarci	Žene	Ukupno	Muškarci	Žene
0	1	2	3	4	5	6	7	8	9	10	11	12
Starosna	21264	12150	9114	2.902,92	2.843,70	2.981,86	31 08 25	31 09 12	31 08 02	64 06	64 09	64 01
Starosna mirovina za dugogodišnjeg osiguranika - čl. 35.	5455	3544	1911	3.790,53	3.783,72	3.803,15	42 02 01	42 03 18	41 11 08	61 09	62 01	61 02
Ukupno starosna	26719	15694	11025	3.084,13	3.055,97	3.124,22	33 10 04	34 01 14	33 05 05	63 11	64 02	63 07
Prijevremena starosna mirovina	6359	2916	3443	3.099,13	3.249,07	2.972,13	37 03 18	37 11 26	36 08 23	60 02	61 04	59 02
Prijevremena starosna mirovina zbog stečaja poslodavca - čl. 36.	20	15	5	3.445,37	3.643,90	2.849,76	38 02 16	38 11 04	36 01 00	59 06	60 00	58 00
Sveukupno starosna	33098	18625	14473	3.087,23	3.086,68	3.087,94	34 06 04	34 08 26	34 02 17	63 02	63 08	62 06
Invalidska	1844	1195	649	2.244,84	2.327,27	2.093,07	24 06 26	25 02 27	23 03 27	54 09	55 06	53 04
Obiteljska	11044	1139	9905	2.391,01	2.121,19	2.422,04	30 03 02	25 11 23	30 09 02	64 08	45 00	66 11
SVEUKUPNO	45986	20959	25027	2.886,25	2.990,91	2.798,60	33 01 00	33 08 19	32 06 23	63 02	62 03	64 00

**KORISNICI KOJI SU PRAVO NA MIROVINU PRVI PUT OSTVARILI U 2022. GODINI
PREMA ZAKONU O MIROVINSKOM OSIGURANJU - **NOVI KORISNICI****

bez korisnika mirovina koji su mirovine ostvarili prema međunarodnim ugovorima

Tablica 19 f.

za studeni 2022. (isplata u prosincu 2022.)

Vrste mirovina	Broj korisnika			Prosječna netomirovina u kunama (kn)			Prosječan staž			Prosječna dob		
	Ukupno	Muškarci	Žene	Ukupno	Muškarci	Žene	Ukupno	Muškarci	Žene	Ukupno	Muškarci	Žene
0	1	2	3	4	5	6	7	8	9	10	11	12
Starosna	16204	8684	7520	3.552,61	3.652,13	3.437,68	32 08 21	33 01 00	32 03 16	64 03	64 05	64 01
Starosna mirovina za dugogodišnjeg osiguranika - čl. 35.	4935	3110	1825	3.933,06	3.970,17	3.869,81	42 01 21	42 03 09	41 11 04	61 08	62 00	61 02
Ukupno starosna	21139	11794	9345	3.641,42	3.736,00	3.522,07	34 10 25	35 05 24	34 01 27	63 08	63 10	63 06
Prijevremena starosna mirovina	5623	2436	3187	3.323,39	3.614,95	3.100,53	37 02 18	37 10 26	36 08 13	60 00	61 03	59 02
Prijevremena starosna mirovina zbog stečaja poslodavca - čl. 36.	20	15	5	3.445,37	3.643,90	2.849,76	38 02 16	38 11 04	36 01 00	59 06	60 00	58 00
Sveukupno starosna	26782	14245	12537	3.574,50	3.715,20	3.414,64	35 04 20	35 10 27	34 09 23	62 11	63 04	62 05
Invalidska	1597	991	606	2.486,80	2.663,05	2.198,59	24 08 22	25 07 05	23 03 16	54 02	54 11	53 01
Obiteljska	9047	982	8065	2.757,94	2.345,81	2.808,12	30 06 00	25 10 23	31 00 19	63 10	42 03	66 05
SVEUKUPNO	37426	16218	21208	3.330,70	3.567,99	3.149,24	33 09 01	34 07 29	33 00 17	62 09	61 07	63 08

Napomena:

U tablicama 19 e. i 19 f. u broj korisnika mirovina **nisu** uključeni korisnici mirovina koji su prvi put ostvarili pravo na mirovinu, a određen im je **predujam** (akontacija), ni korisnici mirovina DVO, ZOHBDR i HVO. **"Prvi puta" definira pojam prvoq ulaska u sustav isplate redovne mirovine.**

Staż: ggmmdd = godine, mjeseci, dani

Dob: ggmm = godine, mjeseci

U tablicama je prikazan **ukupni** staž korisnika mirovina.

**KORISNICI MIROVINA KOJIMA JE U 2022. GODINI PRESTALO PRAVO NA MIROVINU - uzrok smrt
KOJI SU PRAVO NA MIROVINU OSTVARILI PREMA ZAKONU O MIROVINSKOM OSIGURANJU**

Tablica 19 g.

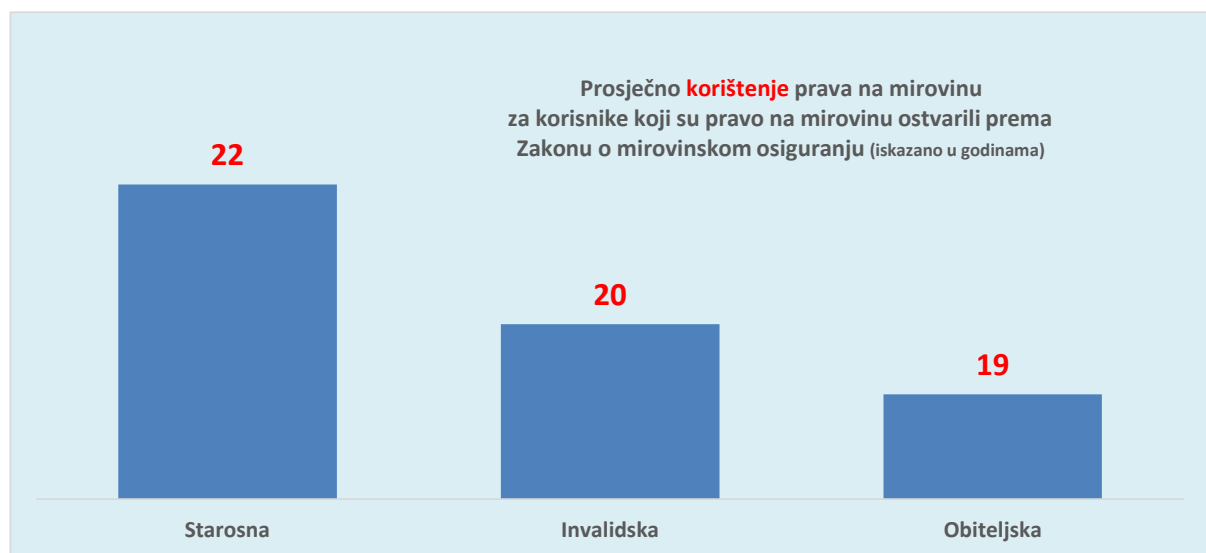
za studeni 2022. (isplata u prosincu 2022.)

Vrste mirovina	Broj korisnika			Prosječna netomirovina u kunama (kn)			Prosječno korištenje prava na mirovinu		
	Ukupno	Muškarci	Žene	Ukupno	Muškarci	Žene	Ukupno	Muškarci	Žene
0	1	2	3	4	5	6	7	8	9
Starosna	32096	18573	13523	2.822,77	2.933,25	2.671,02	21 08	19 00	25 04
Invalidska	4149	3248	901	2.495,44	2.627,60	2.019,01	20 01	19 03	23 01
Obiteljska	11888	-	-	2.448,73	-	-	18 07	-	-
UKUPNO	48133	-	-	2.702,17	-	-	-	-	-

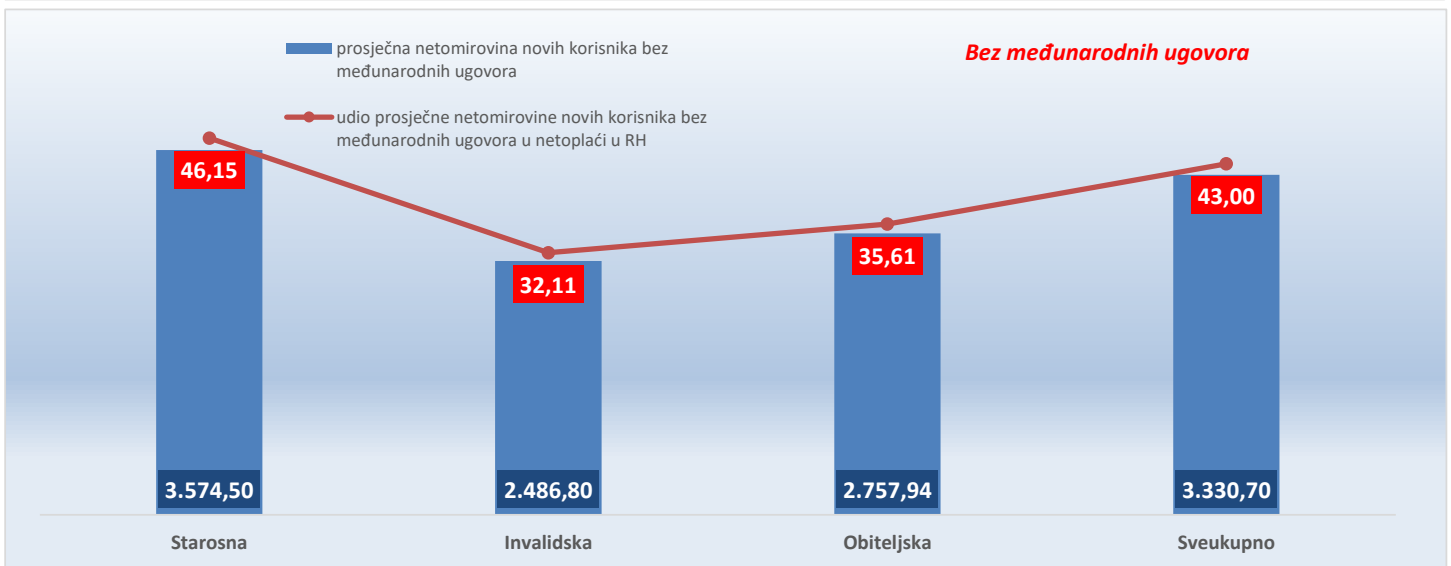
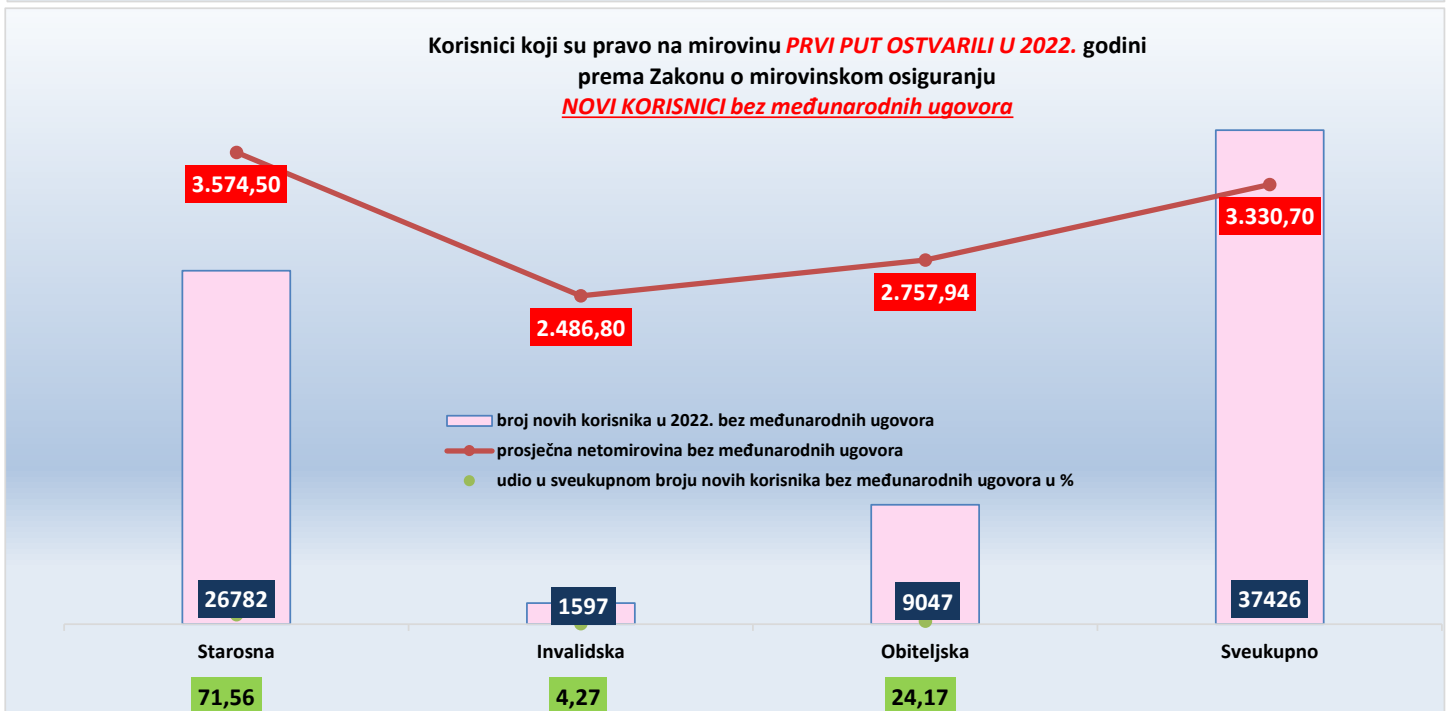
Napomena:

U broj korisnika mirovina nisu uključeni korisnici mirovina DVO, ZOHBDR i HVO.

Prosječno korištenje prava na mirovinu: **gg mm** (godine, mjeseci)



KORISNICI MIROVINA KOJI SU PRAVO NA MIROVINU OSTVARILI PREMA ZAKONU O MIROVINSKOM OSIGURANJU
za studeni 2022. (isplata u prosincu 2022.)

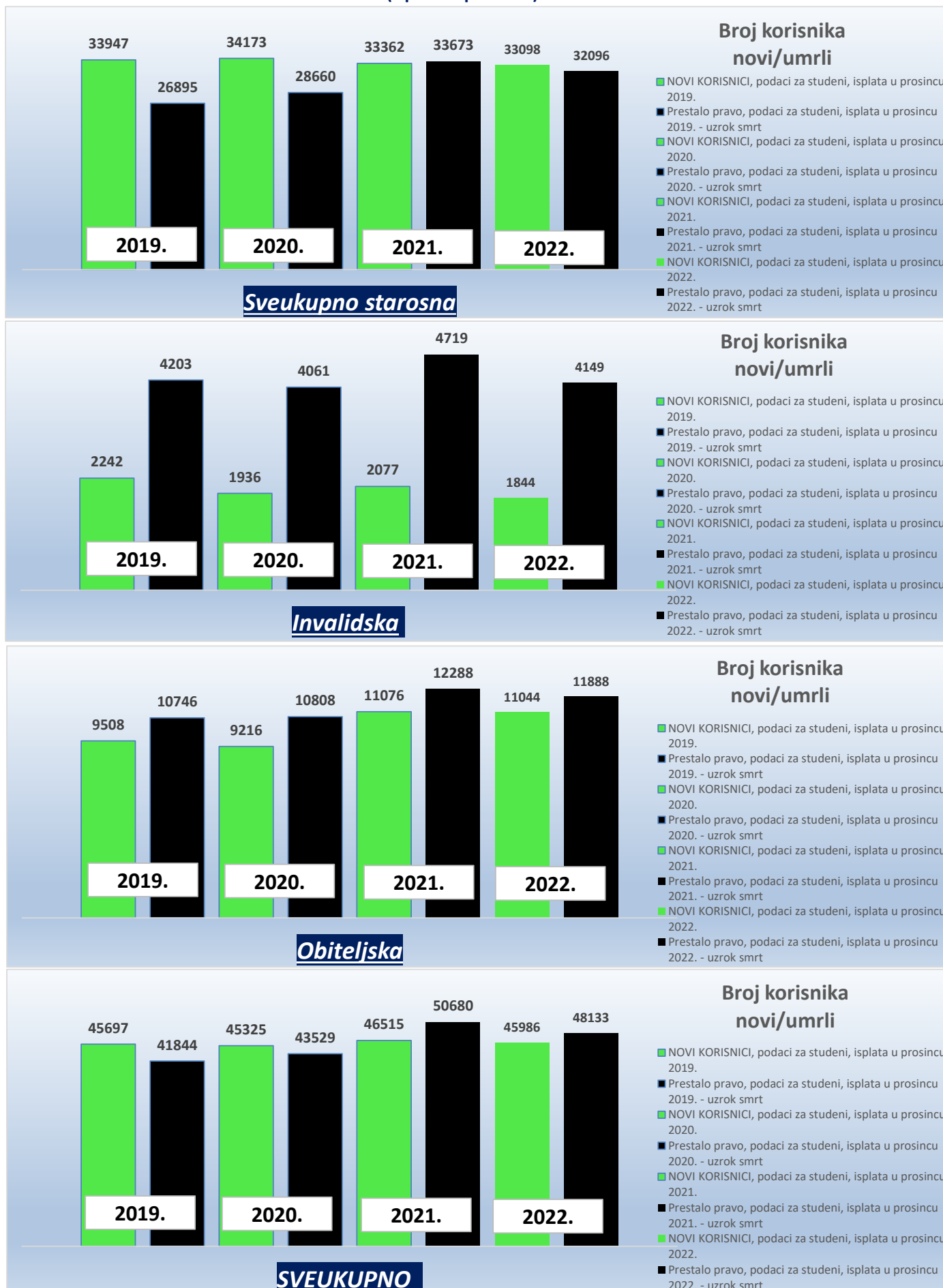


U prikazu grafova nisu uključeni korisnici mirovina DVO, ZOHBDR i HVO.

U broj **NOVIH** korisnika nisu uključeni korisnici mirovina koji su prvi puta ostvarili pravo na mirovinu, a određen im je **predujam** (akontacija).

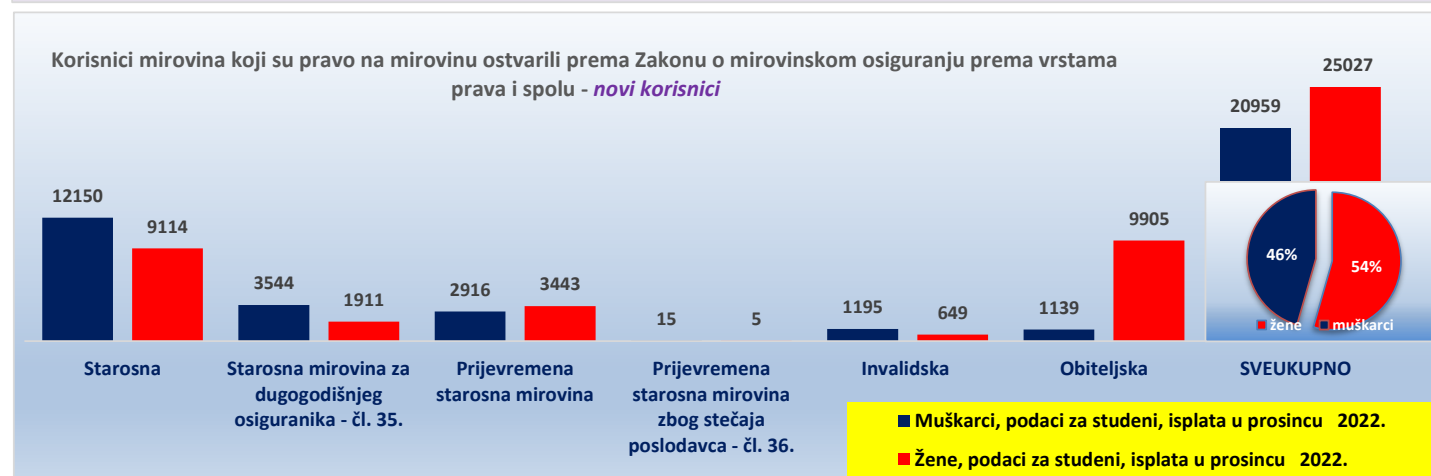
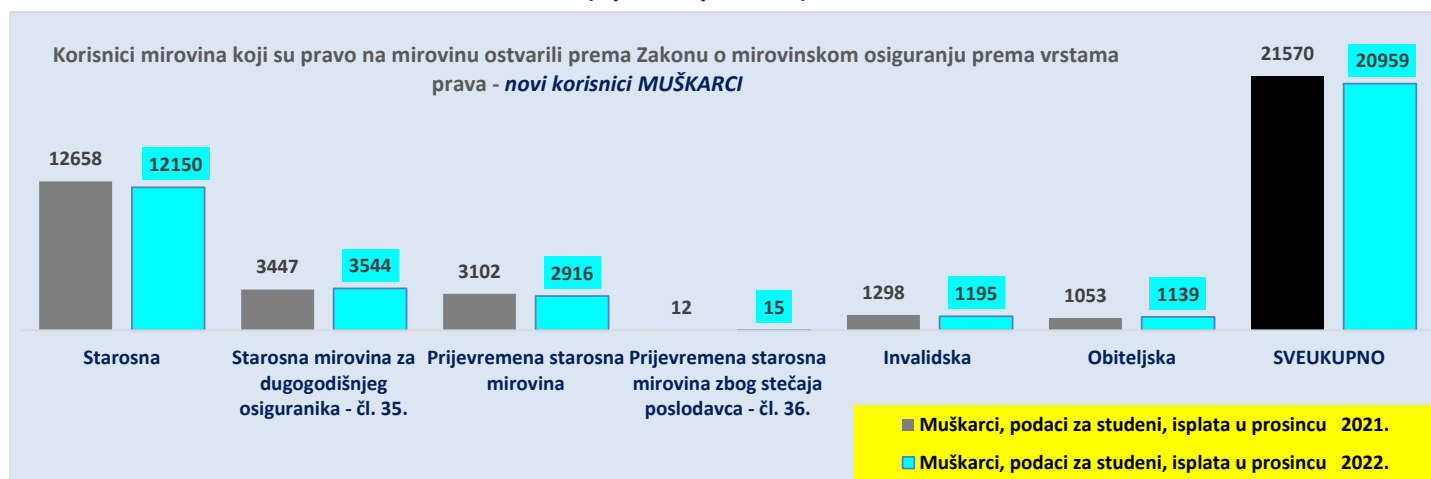
"Prvi puta" definira pojam prvog ulaska u sustav isplate redovne mirovine.

KORISNICI MIROVINA KOJI SU PRAVO NA MIROVINU OSTVARILI PREMA ZAKONU O MIROVINSKOM OSIGURANJU za studeni (isplata u prosincu) 2019.-2022.



U prikazu grafova nisu uključeni korisnici mirovina DVO, ZOHBDR i HVO te predujam (akontacija) kod novih korisnika.

**KORISNICI MIROVINA KOJI SU PRAVO NA MIROVINU OSTVARILI PREMA ZAKONU O MIROVINSKOM OSIGURANJU
prema vrstama prava i spolu - **NOVI KORISNICI**
za studeni (isplata u prosincu) 2021.-2022.**



U prikazu grafova u broj korisnika mirovina **nisu** uključeni korisnici mirovina koji su prvi put ostvarili pravo na mirovinu, a određen im je **predujam** (akontacija), ni korisnici mirovina DVO, ZOHBDR i HVO.

KORISNICI **OSNOVNIH MIROVINA** KOJI SU PRAVO NA MIROVINU **PRVI PUT** OSTVARILI U **2022.** GODINI
PREMA ZAKONU O MIROVINSKOM OSIGURANJU - **NOVI KORISNICI**

Tablica 19 o.

za studeni 2022. (isplata u prosincu 2022.)

Vrste mirovina	Broj korisnika			Prosječna netomirovina u kunama (kn)			Prosječan staž			Prosječna dob		
	Ukupno	Muškarci	Žene	Ukupno	Muškarci	Žene	Ukupno	Muškarci	Žene	Ukupno	Muškarci	Žene
0	1	2	3	4	5	6	7	8	9	10	11	12
Starosna	1368	717	651	5.454,90	5.471,08	5.437,08	39 11 20	40 00 01	39 11 08	64 07	64 06	64 07
Starosna mirovina za dugogodišnjeg osiguranika - čl. 35.	542	324	218	4.478,98	4.550,94	4.372,02	42 02 12	42 05 20	41 09 21	61 09	62 02	61 01
Ukupno starosna	1910	1041	869	5.177,97	5.184,70	5.169,90	40 07 07	40 09 07	40 04 24	63 09	63 10	63 09
Prijevremena starosna mirovina	909	479	430	4.186,65	4.450,57	3.892,65	37 03 25	37 10 11	36 08 21	60 04	61 03	59 05
Prijevremena starosna mirovina zbog stečaja poslodavca - čl. 36.	3	2	1	3.467,61	4.018,78	2.365,26	37 11 05	40 04 11	33 00 13	59 04	60 00	58 00
Sveukupno starosna	2822	1522	1300	4.856,83	4.952,12	4.745,27	39 06 15	39 10 08	39 02 03	62 08	63 00	62 04
Invalidska	12	10	2	3.803,12	4.141,05	2.113,44	30 04 02	31 08 02	23 08 16	60 09	60 08	61 00
Obiteljska	500	153	347	2.202,12	2.116,31	2.239,96	29 07 01	27 00 03	30 08 19	36 03	24 09	41 04
SVEUKUPNO	3334	1685	1649	4.454,91	4.689,81	4.214,89	38 00 03	38 07 20	37 04 16	58 08	59 06	57 11

KORISNICI **OSNOVNIH MIROVINA** KOJI SU PRAVO NA MIROVINU **PRVI PUT** OSTVARILI U **2022.** GODINI
PREMA ZAKONU O MIROVINSKOM OSIGURANJU - **NOVI KORISNICI**
[bez korisnika mirovina koji su mirovine ostvarili prema međunarodnim ugovorima](#)

Tablica 19 p.

za studeni 2022. (isplata u prosincu 2022.)

Vrste mirovina	Broj korisnika			Prosječna netomirovina u kunama (kn)			Prosječan staž			Prosječna dob		
	Ukupno	Muškarci	Žene	Ukupno	Muškarci	Žene	Ukupno	Muškarci	Žene	Ukupno	Muškarci	Žene
0	1	2	3	4	5	6	7	8	9	10	11	12
Starosna	1358	709	649	5.474,24	5.496,32	5.450,11	39 11 26	40 00 07	39 11 07	64 07	64 06	64 07
Starosna mirovina za dugogodišnjeg osiguranika - čl. 35.	517	303	214	4.495,87	4.568,75	4.392,69	42 02 04	42 05 14	41 09 18	61 09	62 03	61 01
Ukupno starosna	1875	1012	863	5.204,47	5.218,60	5.187,90	40 07 02	40 09 03	40 04 21	63 10	63 10	63 09
Prijevremena starosna mirovina	886	464	422	4.197,82	4.467,21	3.901,63	37 04 00	37 10 15	36 09 01	60 04	61 02	59 05
Prijevremena starosna mirovina zbog stečaja poslodavca - čl. 36.	3	2	1	3.467,61	4.018,78	2.365,26	37 11 05	40 04 11	33 00 13	59 04	60 00	58 00
Sveukupno starosna	2764	1478	1286	4.879,91	4.981,09	4.763,62	39 06 16	39 10 07	39 02 07	62 08	63 00	62 04
Invalidska	12	10	2	3.803,12	4.141,05	2.113,44	30 04 02	31 08 02	23 08 16	60 09	60 08	61 00
Obiteljska	498	153	345	2.206,60	2.116,31	2.246,65	29 07 25	27 00 03	30 09 27	36 03	24 09	41 05
SVEUKUPNO	3274	1641	1633	4.469,33	4.708,87	4.228,62	38 00 04	38 07 07	37 04 25	58 08	59 05	57 11

Napomena:

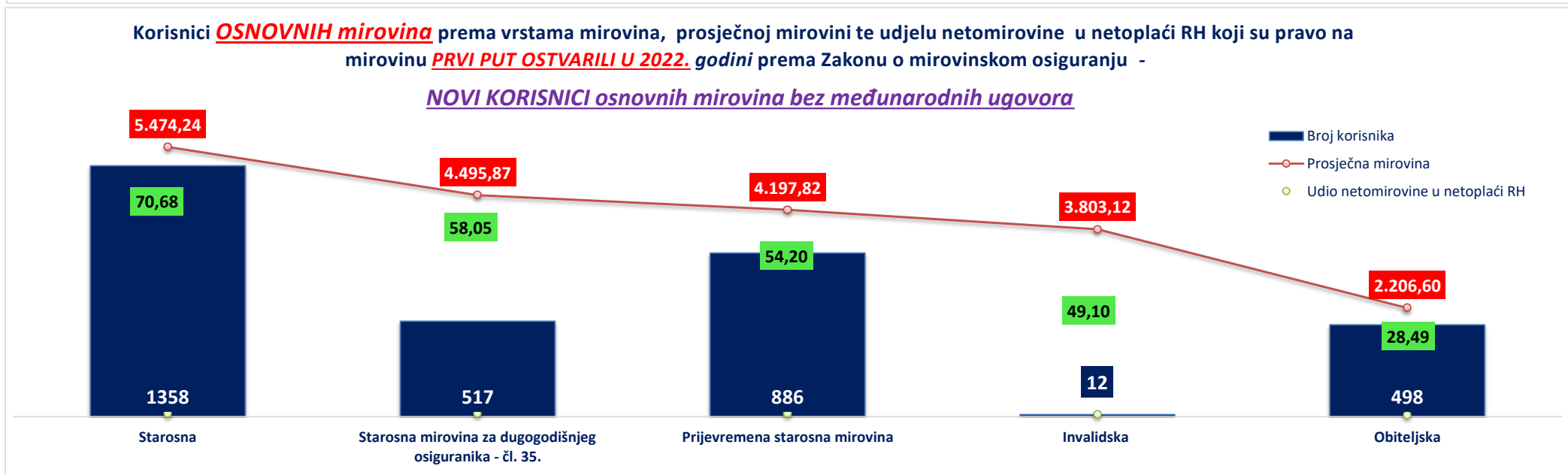
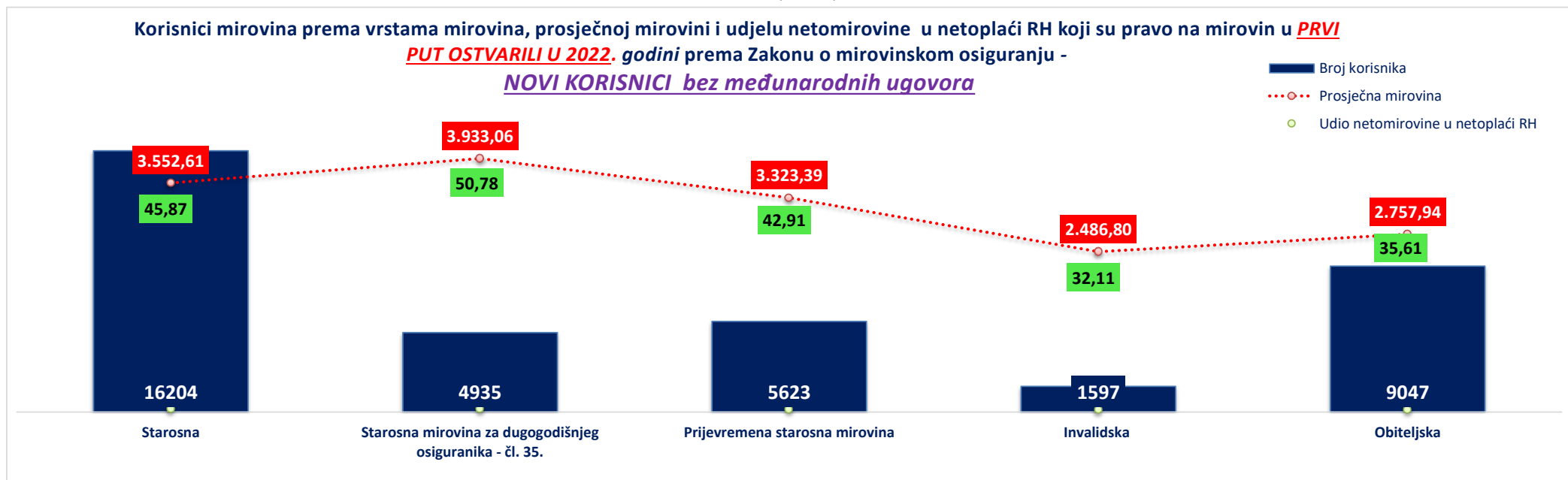
U tablicama 19 o. i 19 p. u broj korisnika mirovina **nisu** uključeni korisnici osnovnih mirovina koji su prvi put ostvarili pravo na mirovinu, a određen im je **predujam** (akontacija).
"Prvi puta" definira pojam prvog ulaska u sustav isplate redovne mirovine.

Staż: ggmmdd = godine, mjeseci, dani

Dob: ggmm = godine, mjeseci

U tablicama je prikazan **ukupni** staž korisnika mirovina.

za studeni 2022. (isplata u prosincu 2022.)



KORISNICI MIROVINA PREMA VRSTAMA MIROVINA, SPOLU, PROSJEČNOJ MIROVINI I PROSJEČNOM STAŽU KOJI SU PRAVO NA MIROVINU OSTVARILI PREMA ZAKONU O MIROVINSKOM OSIGURANJU (zbroj tablica 20 a. i 20 b.)

Tablica 20.

za studeni 2022. (isplata u prosincu 2022.)

Vrste mirovina	Broj korisnika			Prosječna netomirovina u kunama (kn)			Prosječan staž			Prosječna dob		
	Ukupno	Muškarci	Žene	Ukupno	Muškarci	Žene	Ukupno	Muškarci	Žene	Ukupno	Muškarci	Žene
0	1	2	3	4	5	6	7	8	9	10	11	12
Starosna	492707	233668	259039	3.079,33	3.232,38	2.941,28	31 09 04	32 11 19	30 08 05	75 00	74 11	75 01
Starosna mirovina za dugogodišnjeg osiguranika - čl. 35.	47664	37045	10619	4.043,09	4.078,92	3.918,08	42 05 24	42 07 23	41 11 04	66 02	66 09	64 03
Starosna mirovina prevedena iz invalidske	77539	42499	35040	2.722,63	2.798,68	2.630,40	24 08 27	26 02 11	22 11 20	74 05	74 09	74 00
Ukupno starosna	617910	313212	304698	3.108,91	3.273,66	2.939,57	31 08 14	33 02 07	30 02 03	74 03	73 11	74 07
Prijevremena starosna mirovina - ZOMO	207768	100531	107237	2.983,58	3.208,29	2.772,92	36 00 21	38 00 18	34 02 08	69 00	71 01	67 00
Prijevremena starosna mirovina zbog stečaja poslodavca - čl. 36.	379	232	147	3.296,23	3.616,04	2.791,51	35 08 15	37 00 12	33 07 06	64 00	65 02	62 01
Sveukupno starosna	826057	413975	412082	3.077,48	3.257,98	2.896,15	32 09 20	34 04 15	31 02 19	72 11	73 03	72 07
Invalidska	97212	61358	35854	2.326,43	2.476,57	2.069,47	21 10 13	22 04 19	20 11 25	62 11	63 06	62 00
Obiteljska	211294	14896	196398	2.309,29	2.105,17	2.324,77	28 07 08	24 02 20	28 11 10	72 10	54 01	74 03
SVEUKUPNO	1134563	490229	644334	2.870,06	3.125,15	2.675,99	31 01 00	32 06 28	29 11 17	72 00	71 05	72 06
Prosječna starosna mirovina prema ZOMO-u s mirovinskim stažem od 40 i više godina	109525	70593	38932	4.421,73	4.420,92	4.423,22	42 10 19	42 09 04	43 01 04	74 06	75 08	72 03
Prosječna ukupna mirovina prema ZOMO-u s mirovinskim stažem od 40 i više godina	219513	133668	85845	4.005,67	4.085,24	3.881,77	42 04 14	42 05 16	42 02 25	72 06	72 02	72 11
Korisnici najniže mirovine kojima je mirovina određena prema ZOMO-u	279839	95186	184653	1.952,91	1.923,27	1.968,18	27 07 06	28 03 18	27 02 24	-	-	-
Korisnici najviše mirovine kojima je mirovina određena prema Zakonu o najvišoj mirovini	1735	772	963	8.071,16	9.183,86	7.179,15	37 05 16	37 03 25	37 06 27	-	-	-

KORISNICI MIROVINA PREMA VRSTAMA MIROVINA, SPOLU, PROSJEČNOJ MIROVINI I PROSJEČNOM STAŽU KOJI SU PRAVO NA MIROVINU OSTVARILI do 31. prosinca 1998.

Tablica 20 a.

za studeni 2022. (isplata u prosincu 2022.)

Vrste mirovina	Broj korisnika			Prosječna netomirovina u kunama (kn)			Prosječan staž			Prosječna dob		
	Ukupno	Muškarci	Žene	Ukupno	Muškarci	Žene	Ukupno	Muškarci	Žene	Ukupno	Muškarci	Žene
0	1	2	3	4	5	6	7	8	9	10	11	12
Starosna	120018	44132	75886	3.598,47	4.078,35	3.319,40	32 08 18	35 09 26	30 11 11	83 05	84 08	82 08
Starosna mirovina prevedena iz invalidske	46509	21687	24822	2.976,00	3.137,23	2.835,13	23 07 13	25 02 18	22 02 17	77 02	78 05	76 02
Ukupno starosna	166527	65819	100708	3.424,62	3.768,26	3.200,04	30 01 25	32 03 09	28 09 16	81 08	82 07	81 01
Invalidska	7880	5597	2283	3.150,50	3.280,25	2.832,41	18 00 05	18 10 00	16 02 19	70 03	71 01	68 03
Obiteljska	39438	2130	37308	2.506,57	2.328,97	2.516,71	25 00 29	23 01 08	25 02 11	80 04	69 07	80 11
UKUPNO	213845	73546	140299	3.245,21	3.689,44	3.012,35	28 09 26	31 00 27	27 07 24	81 00	81 04	80 10

KORISNICI MIROVINA PREMA VRSTAMA MIROVINA, SPOLU, PROSJEČNOJ MIROVINI I PROSJEČNOM STAŽU KOJI SU PRAVO NA MIROVINU OSTVARILI od 1. siječnja 1999.

Tablica 20 b.

za studeni 2022. (isplata u prosincu 2022.)

Vrste mirovina	Broj korisnika			Prosječna netomirovina u kunama (kn)			Prosječan staž			Prosječna dob		
	Ukupno	Muškarci	Žene	Ukupno	Muškarci	Žene	Ukupno	Muškarci	Žene	Ukupno	Muškarci	Žene
0	1	2	3	4	5	6	7	8	9	10	11	12
Starosna	372689	189536	183153	2.912,15	3.035,40	2.784,61	31 05 12	32 03 20	30 06 25	72 04	72 08	71 11
Starosna mirovina za dugogodišnjeg osiguranika - čl. 35.	47664	37045	10619	4.043,09	4.078,92	3.918,08	42 05 24	42 07 23	41 11 04	66 02	66 09	64 03
Starosna mirovina prevedena iz invalidske	31030	20812	10218	2.342,88	2.445,89	2.133,07	26 05 01	27 02 19	24 09 12	70 02	71 00	68 07
Ukupno starosna	451383	247393	203990	2.992,44	3.142,07	2.810,98	32 03 07	33 05 05	30 10 15	71 06	71 07	71 04
Prijevremena starosna mirovina - ZOMO	207768	100531	107237	2.983,58	3.208,29	2.772,92	36 00 21	38 00 18	34 02 08	69 00	71 01	67 00
Prijevremena starosna mirovina zbog stečaja poslodavca - čl. 36.	379	232	147	3.296,23	3.616,04	2.791,51	35 08 15	37 00 12	33 07 06	64 00	65 02	62 01
Sveukupno starosna	659530	348156	311374	2.989,82	3.161,51	2.797,86	33 05 19	34 09 09	32 00 02	70 08	71 06	69 10
Invalidska	89332	55761	33571	2.253,73	2.395,91	2.017,59	22 02 02	22 08 16	21 03 16	62 03	62 08	61 07
Obiteljska	171856	12766	159090	2.264,02	2.067,83	2.279,76	29 04 26	24 04 28	29 09 22	71 02	51 07	72 08
SVEUKUPNO	920718	416683	504035	2.782,93	3.025,55	2.582,36	31 07 12	32 10 03	30 07 08	70 00	69 08	70 02

U podatke u tablicama 20., 20 a. i 20 b. nisu uključeni korisnici mirovina DVO, ZOHBDR i HVO. U spomenutim tablicama prikazan je **ukupni** staž korisnika mirovina. Za obiteljske mirovine dob se odnosi na naslovnik.

KORISNICI MIROVINA PREMA VRSTAMA MIROVINA, SPOLU, PROSJEČNOJ MIROVINI I PROSJEČNOM STAŽU KOJI SU PRAVO NA MIROVINU OSTVARILI PREMA ZAKONU O MIROVINSKOM OSIGURANJU *BEZ MEĐUNARODNIH UGOVORA*

Tablica 20.-BMU

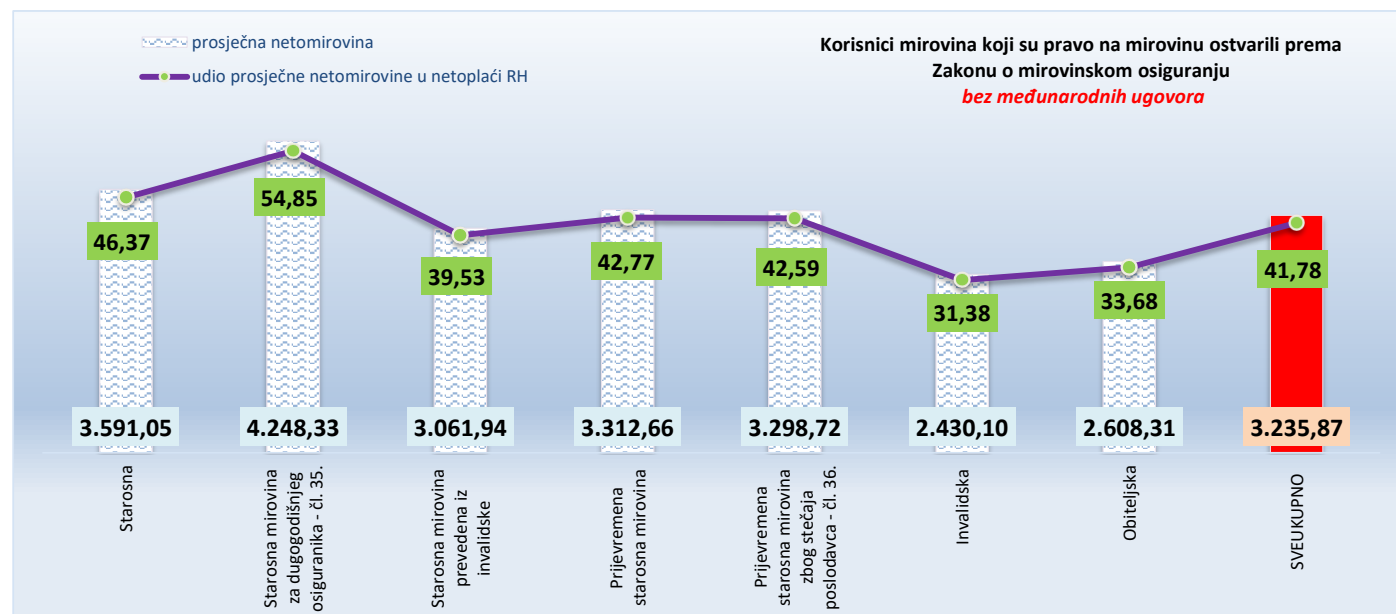
za studeni 2022. (isplata u prosincu 2022.)

Vrste mirovina	Broj korisnika			Prosječna netomirovina u kunama (kn)			Prosječan staž			Prosječna dob			
	Ukupno	Muškarci	Žene	Ukupno	Udio netomirovine u netoplaći RH	Muškarci	Žene	Ukupno	Muškarci	Žene	Ukupno	Muškarci	Žene
0	1	2	3	4	4a	5	6	7	8	9	10	11	12
Starosna	399477	178268	221209	3.591,05	46,37	3.955,85	3.297,06	31 09 12	33 02 06	30 07 26	75 00	74 09	75 02
Starosna mirovina za dugogodišnjeg osiguranika - čl. 35.	41994	31894	10100	4.248,33	54,85	4.330,06	3.990,25	42 05 20	42 07 25	41 11 01	66 01	66 08	64 03
Starosna mirovina prevedena iz invalidske	67129	35186	31943	3.061,94	39,53	3.270,31	2.832,41	24 05 23	26 01 05	22 08 11	74 02	74 07	73 10
Ukupno starosna	508600	245348	263252	3.575,48	46,17	3.906,18	3.267,27	31 08 12	33 04 24	30 01 10	74 02	73 08	74 07
Prijevremena starosna mirovina	171715	76354	95361	3.312,66	42,77	3.774,35	2.943,00	35 10 19	37 11 16	34 02 17	68 06	70 07	66 10
Prijevremena starosna mirovina zbog stečaja poslodavca - čl. 36.	371	226	145	3.298,72	42,59	3.618,09	2.800,96	35 08 19	37 00 18	33 07 16	64 00	65 02	62 01
Sveukupno starosna	680686	321928	358758	3.509,03	45,31	3.874,71	3.180,89	32 09 03	34 05 25	31 02 12	72 09	72 11	72 06
Invalidska	91844	57115	34729	2.430,10	31,38	2.618,13	2.120,87	21 11 10	22 06 02	21 00 04	62 10	63 04	61 11
Obiteljska	178367	13332	165035	2.608,31	33,68	2.272,33	2.635,45	28 05 28	23 11 16	28 10 12	72 08	52 08	74 03
SVEUKUPNO	950897	392375	558522	3.235,87	41,78	3.637,35	2.953,81	30 11 02	32 04 21	29 10 19	71 09	70 10	72 04
Prosječna starosna mirovina prema ZOMO-u s mirovinskim stažem od 40 i više godina	87158	54797	32361	5.280,34	68,18	5.345,28	5.170,37	42 11 08	42 10 09	43 00 22	73 10	75 01	71 08
Prosječna starosna mirovina prema ZOMO-u s mirovinskim stažem od 40 i više godina i navršenih 65 godina života	80646	49822	30824	5.288,11	68,28	5.337,71	5.207,94	42 08 24	42 06 08	43 00 23	74 11	76 08	72 01
Prosječna ukupna mirovina prema ZOMO-u s mirovinskim stažem od 40 i više godina	178051	104760	73291	4.641,43	59,93	4.825,09	4.378,91	42 04 29	42 06 21	42 02 14	72 01	71 08	72 08
Korisnici najniže mirovine kojima je mirovina određena prema ZOMO-u	239362	74488	164874	2.140,98	27,64	2.221,28	2.104,70	27 04 04	27 09 07	27 01 25	-	-	-
Korisnici najviše mirovine kojima je mirovina određena prema Zakonu o najvišoj mirovini	1592	675	917	8.451,50	109,12	9.908,31	7.379,15	37 07 04	37 04 25	37 08 23	-	-	-

Napomena:

U broj korisnika mirovina nisu uključeni korisnici mirovina DVO, ZOHBDR i HVO. U tablici je prikazan ukupni staž korisnika mirovina.

Za obiteljske mirovine dob se odnosi na naslovnik.



KORISNICI OSNOVNIH MIROVINA PREMA VRSTAMA MIROVINA, SPOLU, PROSJEČNOJ MIROVINI I PROSJEČNOM STAŽU KOJI SU PRAVO NA MIROVINU OSTVARILI PREMA ZAKONU O MIROVINSKOM OSIGURANJU

Tablica 20.-OM

za studeni 2022. (isplata u prosincu 2022.)

Vrste mirovina	Broj korisnika			Prosječna netomirovina u kunama (kn)			Prosječan staž			Prosječna dob			
	Ukupno	Muškarci	Žene	Ukupno	Udio netomirovine u netoplaći RH	Muškarci	Žene	Ukupno	Muškarci	Žene	Ukupno	Muškarci	Žene
0	1	2	3	4	4a	5	6	7	8	9	10	11	12
Starosna	5261	2826	2435	5.464,30	70,55	5.533,45	5.384,04	39 07 27	40 01 13	39 01 09	66 03	66 04	66 03
Starosna mirovina za dugogodišnjeg osiguranika - članak 35.	1915	1209	706	4.676,44	60,38	4.775,98	4.505,98	42 02 04	42 05 00	41 09 11	63 08	64 03	62 09
Starosna mirovina prevedena iz invalidske	20	12	8	3.118,31	40,26	3.547,40	2.474,67	33 05 03	33 02 14	33 09 01	65 07	66 01	64 11
Ukupno starosna	7196	4047	3149	5.248,11	67,76	5.301,28	5.179,79	40 03 21	40 09 16	39 08 12	65 07	65 08	65 05
Prijevremena starosna mirovina	4243	2046	2197	4.180,51	53,98	4.658,21	3.735,65	36 10 06	37 07 15	36 01 10	62 04	63 06	61 03
Prijevremena starosna mirovina zbog stečaja poslodavca - čl. 36.	9	5	4	4.001,44	51,66	4.825,07	2.971,92	36 01 07	38 09 05	32 09 16	60 05	60 11	59 10
Sveukupno starosna	11448	6098	5350	4.851,45	62,64	5.085,12	4.585,10	39 00 08	39 08 24	38 02 22	64 05	65 00	63 09
Invalidska	69	58	11	3.419,65	44,15	3.508,53	2.951,03	32 06 00	33 00 01	29 10 24	62 00	62 02	61 02
Obiteljska	2195	663	1532	2.183,95	28,20	2.017,35	2.256,05	27 03 23	24 03 11	28 07 16	37 05	28 07	41 03
SVEUKUPNO	13712	6819	6893	4.417,23	57,03	4.773,44	4.064,85	37 01 10	38 01 29	36 00 26	60 01	61 05	58 09

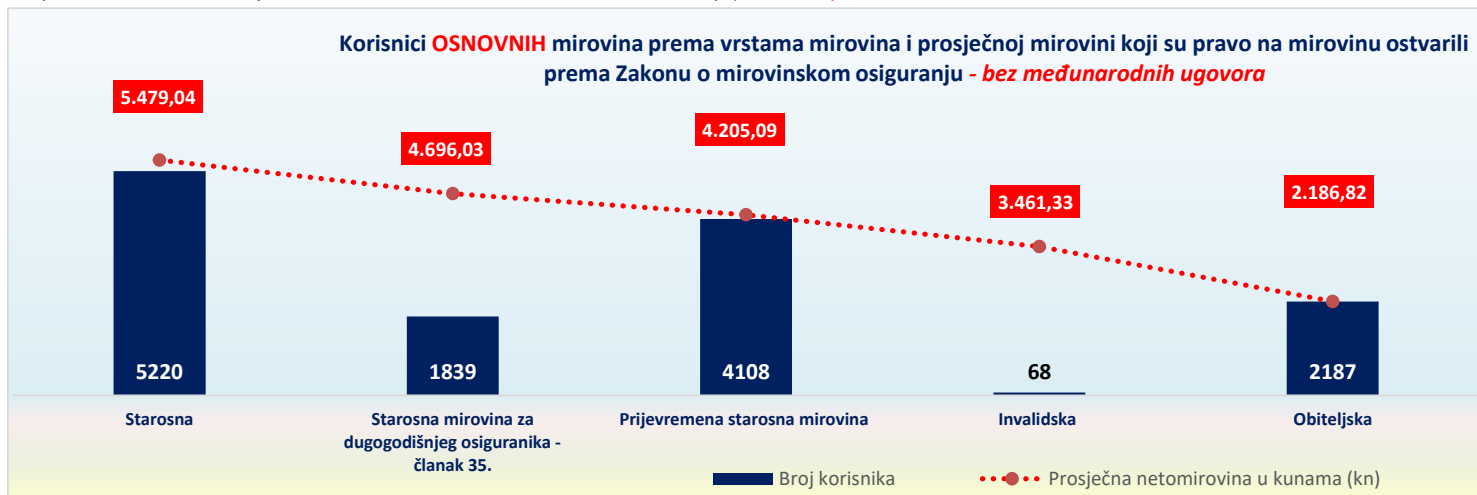
KORISNICI OSNOVNIH MIROVINA PREMA VRSTAMA MIROVINA, SPOLU, PROSJEČNOJ MIROVINI I PROSJEČNOM STAŽU KOJI SU PRAVO NA MIROVINU OSTVARILI PREMA ZAKONU O MIROVINSKOM OSIGURANJU BEZ MEĐUNARODNIH UGOVORA

Tablica 20.-OM-BMU

za studeni 2022. (isplata u prosincu 2022.)

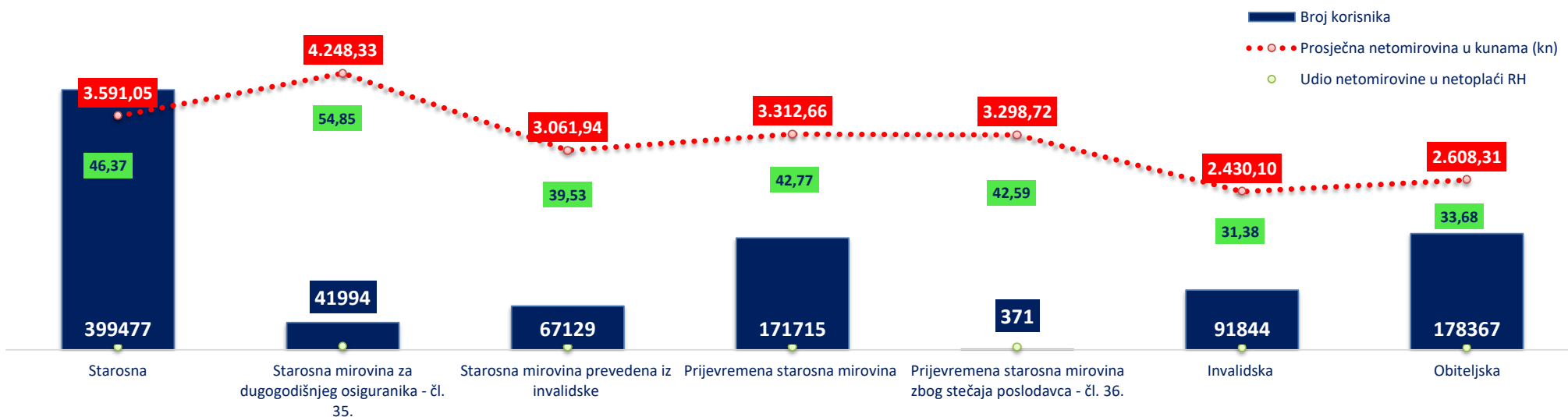
Vrste mirovina	Broj korisnika			Prosječna netomirovina u kunama (kn)			Prosječan staž			Prosječna dob			
	Ukupno	Muškarci	Žene	Ukupno	Udio netomirovine u netoplaći RH	Muškarci	Žene	Ukupno	Muškarci	Žene	Ukupno	Muškarci	Žene
0	1	2	3	4	4a	5	6	7	8	9	10	11	12
Starosna	5220	2796	2424	5.479,04	70,74	5.555,49	5.390,85	39 08 02	40 01 19	39 01 13	66 03	66 04	66 03
Starosna mirovina za dugogodišnjeg osiguranika - članak 35.	1839	1144	695	4.696,03	60,63	4.803,39	4.519,32	42 02 00	42 04 29	41 09 08	63 08	64 03	62 09
Starosna mirovina prevedena iz invalidske	19	12	7	3.250,30	41,97	3.547,40	2.741,00	34 03 03	33 02 14	36 00 21	65 07	66 01	64 09
Ukupno starosna	7078	3952	3126	5.269,61	68,04	5.331,68	5.191,15	40 03 19	40 09 13	39 08 15	65 07	65 09	65 05
Prijevremena starosna mirovina	4108	1967	2141	4.205,09	54,29	4.690,23	3.759,37	36 10 15	37 07 20	36 01 27	62 04	63 06	61 03
Prijevremena starosna mirovina zbog stečaja poslodavca - čl. 36.	9	5	4	4.001,44	51,66	4.825,07	2.971,92	36 01 07	38 09 05	32 09 16	60 05	60 11	59 10
Sveukupno starosna	11195	5924	5271	4.877,97	62,98	5.118,27	4.607,90	39 00 15	39 08 27	38 03 07	64 05	65 00	63 09
Invalidska	68	57	11	3.461,33	44,69	3.559,81	2.951,03	32 08 21	33 03 05	29 10 24	62 00	62 02	61 02
Obiteljska	2187	661	1526	2.186,82	28,24	2.022,35	2.258,06	27 04 03	24 03 26	28 07 24	37 05	28 07	41 03
SVEUKUPNO	13450	6642	6808	4.433,22	57,24	4.796,79	4.078,51	37 01 07	38 01 21	36 01 02	60 00	61 04	58 08

Napomena:

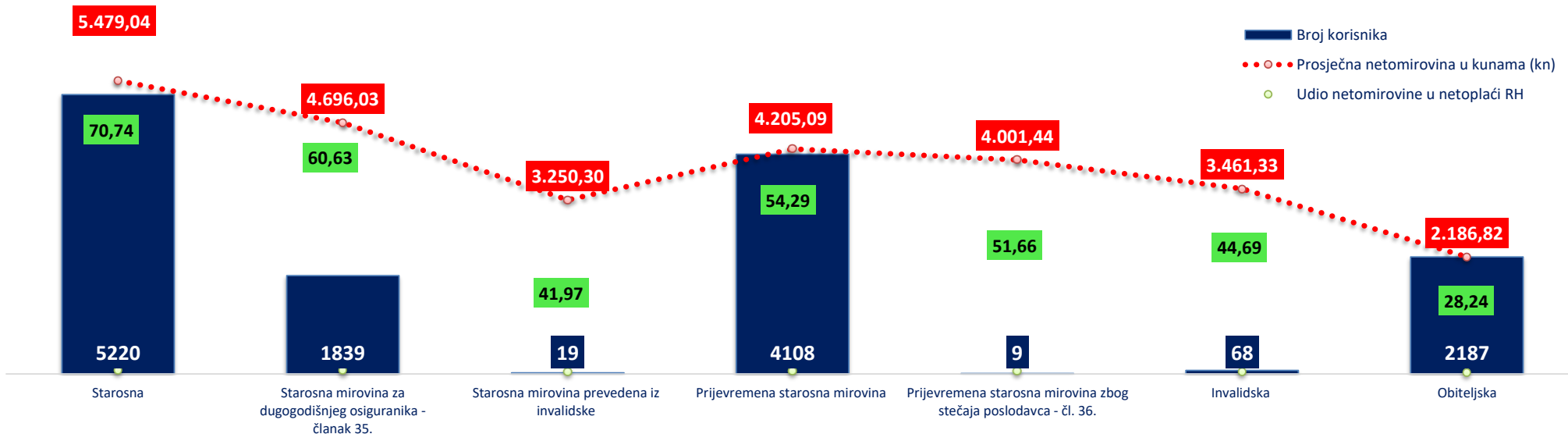
U broj korisnika mirovina nisu uključeni korisnici mirovina DVO, ZOHBDR i HVO. U tablicama je prikazan **ukupni** staž korisnika mirovina.
Korisnici OSNOVNIH mirovina prema vrstama mirovina i prosječnoj mirovini koji su pravo na mirovinu ostvarili prema Zakonu o mirovinskom osiguranju - bez međunarodnih ugovora


za studeni 2022. (isplata u prosincu 2022.)

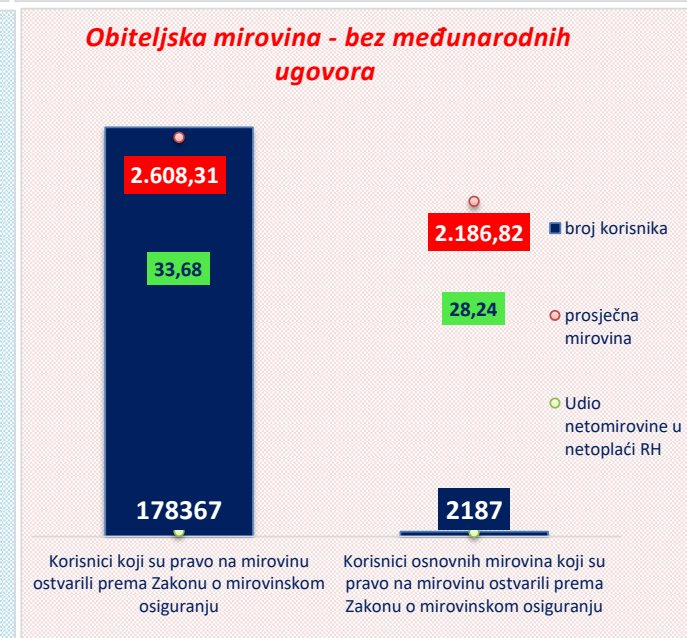
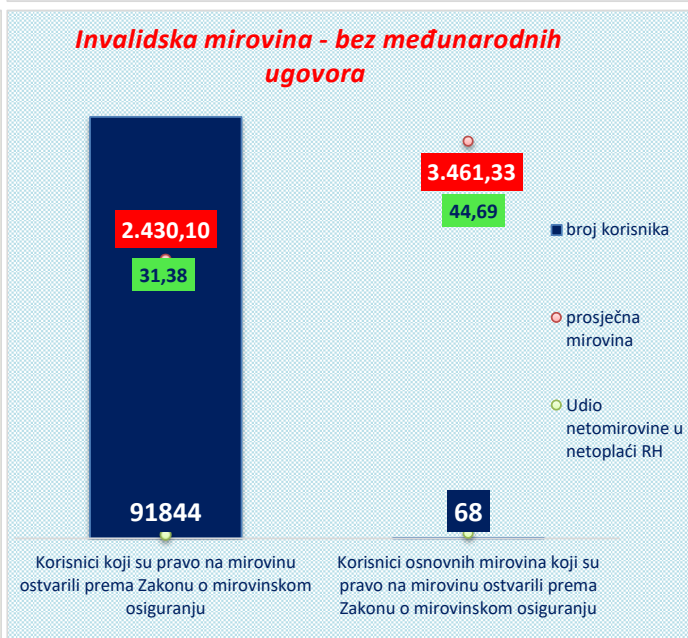
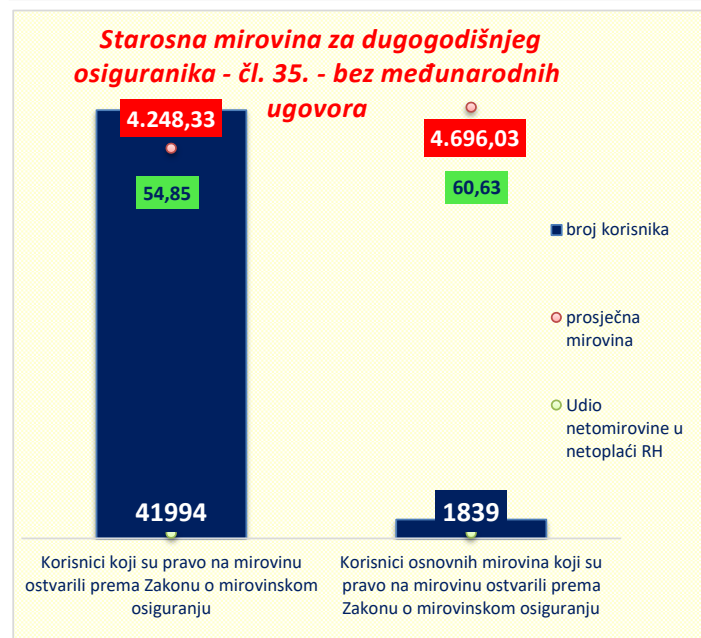
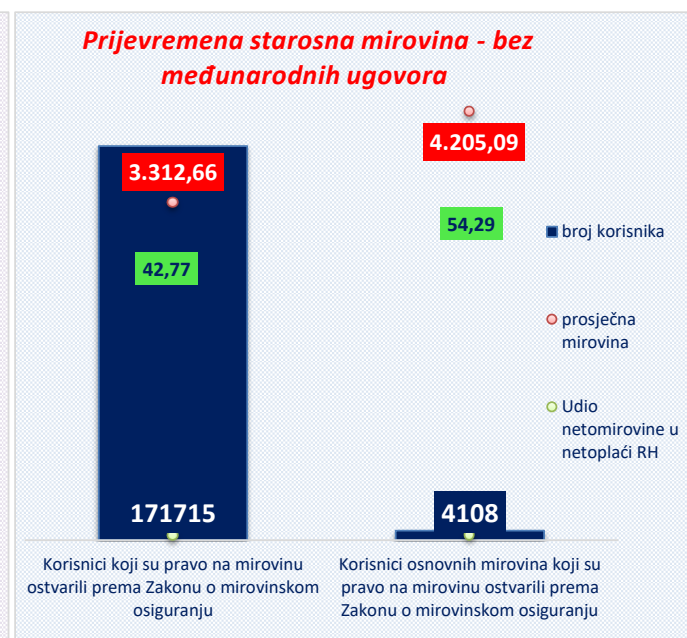
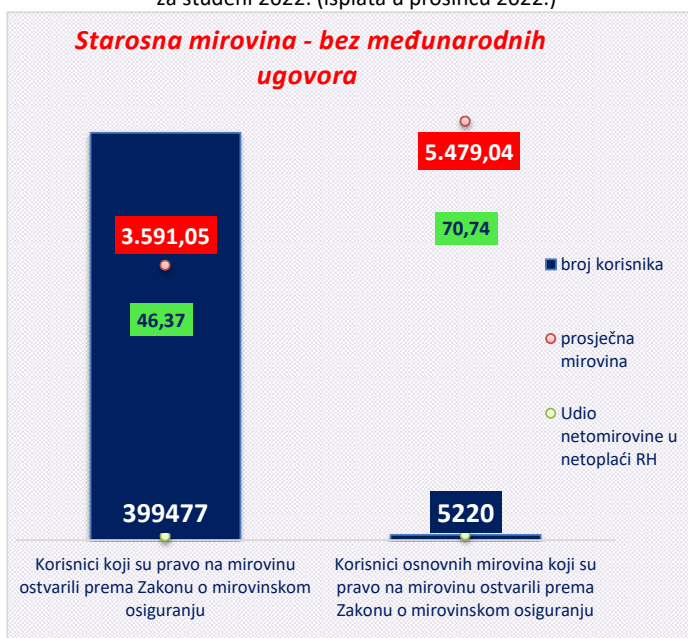
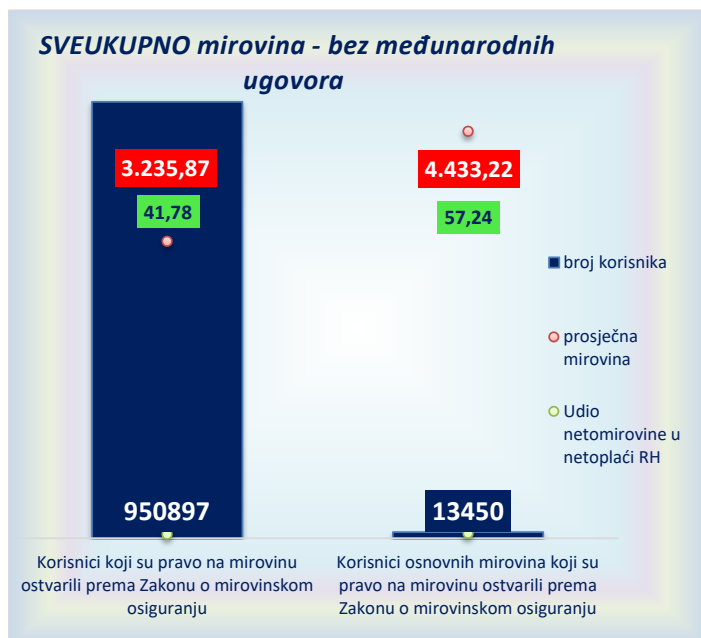
Korisnici mirovina prema vrstama mirovina, prosječnoj mirovini i udjelu netomirovine u netoplaći RH koji su pravo na mirovinu u ostvarili prema Zakonu o mirovinskom osiguranju - bez međunarodnih ugovora



Korisnici osnovnih mirovina prema vrstama mirovina, prosječnoj mirovini i udjelu netomirovine u netoplaći RH koji su pravo na mirovinu ostvarili prema Zakonu o mirovinskom osiguranju - bez međunarodnih ugovora



za studeni 2022. (isplata u prosincu 2022.)

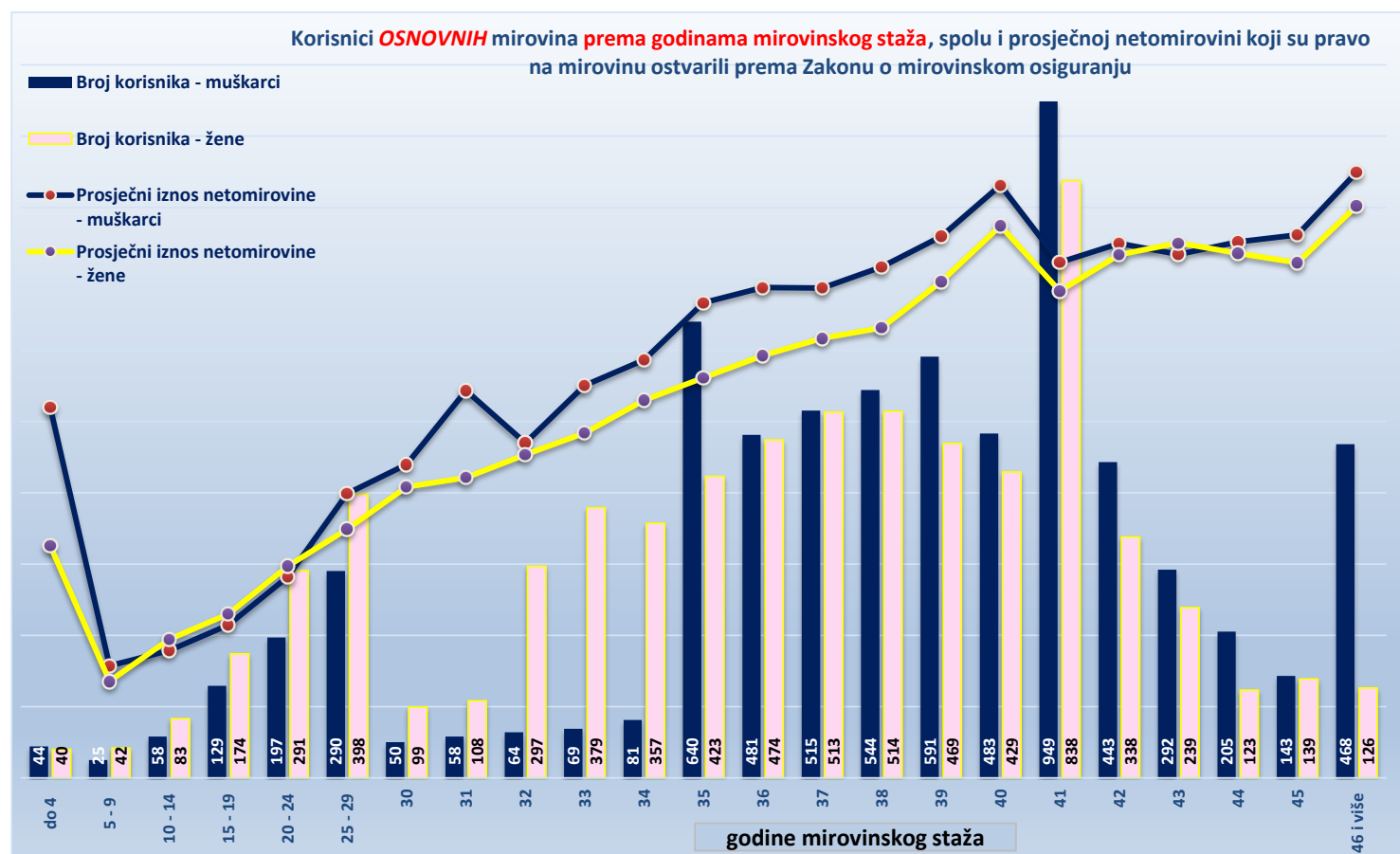


KORISNICI OSNOVNIH MIROVINA PREMA GODINAMA MIROVINSKOG STAŽA, SPOLU I PROSJEČNOJ NETOMIROVINI KOJI SU PRAVO NA MIROVINU OSTVARILI PREMA ZAKONU O MIROVINSKOM OSIGURANJU

Tablica 20.-OM-1

za studeni 2022. (isplata u prosincu 2022.)

Red. br.	Godine mirovinskog staža	Ukupno				Muškarci				Žene			
		Broj korisnika	Prosječna dob	Prosječan staž	Prosječna netomirovina u kunama (kn)	Broj korisnika	Prosječna dob	Prosječan staž	Prosječna netomirovina u kunama (kn)	Broj korisnika	Prosječna dob	Prosječan staž	Prosječna netomirovina u kunama (kn)
0	1	2	3	4	5	6	7	8	9	10	11	12	13
1.	do 4	84	49 03	03 01 21	2.992,29	44	47 03	02 07 17	3.639,20	40	51 05	03 09 08	2.280,70
2.	5 - 9	67	25 05	07 08 23	1.005,41	25	17 02	07 05 29	1.100,12	42	30 03	07 10 14	949,03
3.	10 - 14	141	24 08	12 09 14	1.315,07	58	21 07	12 11 14	1.250,68	83	26 11	12 08 03	1.360,06
4.	15 - 19	303	29 09	17 06 22	1.563,60	129	26 10	17 04 06	1.500,88	174	32 00	17 08 19	1.610,09
5.	20 - 24	488	38 02	22 08 19	2.036,23	197	36 04	22 09 05	1.973,47	291	39 05	22 08 09	2.078,71
6.	25 - 29	688	47 00	27 06 28	2.589,31	290	46 11	27 06 00	2.791,28	398	47 00	27 07 19	2.442,15
7.	30	149	51 10	30 05 16	2.929,88	50	42 10	30 05 28	3.075,84	99	56 04	30 05 10	2.856,17
8.	31	166	54 01	31 06 04	3.247,25	58	54 10	31 05 27	3.802,43	108	53 08	31 06 09	2.949,10
9.	32	361	57 10	32 07 02	3.193,73	64	58 07	32 06 17	3.290,44	297	57 08	32 07 06	3.172,90
10.	33	448	58 06	33 05 17	3.459,08	69	53 08	33 05 15	3.853,87	379	59 04	33 05 18	3.387,20
11.	34	438	60 00	34 05 27	3.780,87	81	62 04	34 06 01	4.103,82	357	59 06	34 05 26	3.707,60
12.	35	1063	62 02	35 05 05	4.372,79	640	63 01	35 04 18	4.665,92	423	60 09	35 06 00	3.929,29
13.	36	955	62 04	36 05 24	4.483,11	481	63 06	36 05 23	4.815,91	474	61 01	36 05 24	4.145,40
14.	37	1028	62 11	37 05 23	4.563,45	515	64 06	37 05 24	4.809,10	513	61 05	37 05 22	4.316,85
15.	38	1058	63 06	38 05 20	4.725,92	544	64 08	38 05 17	5.016,25	514	62 04	38 05 23	4.418,64
16.	39	1060	66 02	39 05 22	5.119,55	591	68 06	39 05 27	5.315,11	469	63 03	39 05 15	4.873,11
17.	40	912	65 03	40 05 12	5.632,03	483	66 00	40 05 16	5.819,05	429	64 05	40 05 08	5.421,46
18.	41	1787	64 01	41 04 20	4.930,61	949	64 08	41 04 20	5.061,95	838	63 05	41 04 19	4.781,87
19.	42	781	64 10	42 05 12	5.200,30	443	65 00	42 05 17	5.248,41	338	64 07	42 05 05	5.137,24
20.	43	531	64 10	43 05 18	5.190,85	292	65 02	43 05 06	5.140,57	239	64 05	43 06 03	5.252,28
21.	44	328	65 09	44 05 07	5.220,24	205	65 09	44 05 13	5.263,01	123	65 09	44 04 28	5.148,96
22.	45	282	65 04	45 05 13	5.196,42	143	65 00	45 05 01	5.331,05	139	65 08	45 05 26	5.057,91
23.	46 i više	594	62 11	49 01 06	5.877,74	468	62 04	49 05 19	5.947,99	126	64 11	47 09 02	5.616,81
UKUPNO		13712	60 01	37 01 10	4.417,23	6819	61 05	38 01 29	4.773,44	6893	58 09	36 00 26	4.064,85
24.	0 - 34	3333	47 10	27 03 29	2.726,45	1065	43 00	25 04 12	2.662,23	2268	50 01	28 02 25	2.756,61
25.	35 - 39	5164	63 05	37 05 25	4.656,78	2771	64 11	37 05 10	4.925,80	2393	61 09	37 06 13	4.345,27
26.	40 i više	5215	64 06	42 10 21	5.260,63	2983	64 09	43 03 06	5.385,65	2232	64 03	42 04 14	5.093,54

Napomena: u podatke u tablici 20.-OM-1 nisu uključeni korisnici mirovina DVO, ZOHBDR i HVO. U tablici je prikazan **ukupni** staž korisnika mirovina.

KORISNICI MIROVINA PREMA VRSTAMA MIROVINA, SPOLU, PROSJEČNOJ MIROVINI I PROSJEČNOM STAŽU KOJI SU PRAVO NA MIROVINU OSTVARILI PREMA ZAKONU O PRAVIMA IZ MIROVINSKOG OSIGURANJA DJELATNIH VOJNIH OSOBA, POLICIJSKIH SLUŽBENIKA I OVLAŠTENIH SLUŽBENIH OSOBA - DVO

Tablica 20 c.

za studeni 2022. (isplata u prosincu 2022.)

Vrste mirovina	Ukupno			Muškarci			Žene		
	Broj korisnika	Prosječna netomirovina u kunama (kn)	Prosječan staž	Broj korisnika	Prosječna netomirovina u kunama (kn)	Prosječan staž	Broj korisnika	Prosječna netomirovina u kunama (kn)	Prosječan staž
0	1	2	3	4	5	6	7	8	9
Starosna	6799	4.912,95	36 00 20	6381	4.926,94	36 01 04	418	4.699,31	35 05 16
Invalidska	8079	4.051,41	27 00 15	7572	4.077,21	27 00 17	507	3.666,07	26 11 25
Obiteljska	1228	4.274,99	30 07 28	127	4.184,46	26 07 15	1101	4.285,44	31 01 13
UKUPNO	16106	4.432,15	31 01 14	14080	4.463,27	31 01 22	2026	4.215,83	30 11 26

U tablici je prikazan **ukupni** staž korisnika mirovina.

KORISNICI MIROVINA PREMA VRSTAMA MIROVINA, SPOLU, PROSJEČNOJ MIROVINI I PROSJEČNOM STAŽU KOJI SU PRAVO NA MIROVINU OSTVARILI PREMA ZAKONU O HRVATSKIM BRANITELJIMA IZ DOMOVINSKOG RATA I ČLANOVIMA NJIHOVIH OBITELJI - ZOHBDR

Tablica 20 d.

za studeni 2022. (isplata u prosincu 2022.)

Vrste mirovina	Ukupno			Muškarci			Žene		
	Broj korisnika	Prosječna netomirovina u kunama (kn)	Prosječan staž	Broj korisnika	Prosječna netomirovina u kunama (kn)	Prosječan staž	Broj korisnika	Prosječna netomirovina u kunama (kn)	Prosječan staž
0	1	2	3	4	5	6	7	8	9
Najniža mirovina (čl.49. st.3. ZOHBDR 2017.)	2346	3.449,10	07 04 25	2202	3.444,79	07 05 15	144	3.514,97	06 06 16
Starosna mirovina prevedena iz invalidske	1633	4.335,98	27 08 09	1589	4.337,74	27 09 01	44	4.272,48	25 06 01
Invalidska	52259	6.638,62	20 02 02	51239	6.650,83	20 02 00	1020	6.025,32	20 05 08
Obiteljska	15098	7.457,94	14 04 16	980	8.018,83	09 06 25	14118	7.419,01	14 08 18
UKUPNO	71336	6.654,42	18 08 13	56010	6.483,10	19 08 13	15326	7.280,54	15 00 15

U tablici je prikazan **ukupni** staž korisnika mirovina.

KORISNICI MIROVINA PREMA VRSTAMA MIROVINA, SPOLU, PROSJEČNOJ MIROVINI I PROSJEČNOM STAŽU KOJI SU PRAVO NA MIROVINU OSTVARILI PREMA UGOVORU IZMEĐU REPUBLIKE HRVATSKE I BOSNE I HERCEGOVINE O SURADNJI NA PODRUČJU PRAVA STRADALNIKA RATA U BOSNI I HERCEGOVINI KOJI SU BILI PRIPADNICI HRVATSKOG VIJEĆA OBRANE I ČLANOVA NJIHOVIH OBITELJI I GLAVI IX. ZOHBDR-a IZ 2017. - HVO

Tablica 20 e.

za studeni 2022. (isplata u prosincu 2022.)

Vrste mirovina	Ukupno			Muškarci			Žene		
	Broj korisnika	Prosječna netomirovina u kunama (kn)	Prosječan staž	Broj korisnika	Prosječna netomirovina u kunama (kn)	Prosječan staž	Broj korisnika	Prosječna netomirovina u kunama (kn)	Prosječan staž
0	1	2	3	4	5	6	7	8	9
Invalidska	5702	3.841,85	07 11 21	5635	3.849,66	07 11 22	67	3.184,49	07 04 20
Obiteljska	1064	3.594,41	05 02 18	76	4.356,32	04 03 18	988	3.535,80	05 03 07
UKUPNO	6766	3.802,93	06 07 00	5711	3.856,40	07 09 13	1055	3.513,49	05 03 10

U tablici je prikazan **ukupni** staž korisnika mirovina.

Korisnici mirovina koji su pravo na mirovinu ostvarili prema Zakonu o pravima iz mirovinskog osiguranja djelatnih vojnih osoba, policijskih službenika i ovlaštenih službenih osoba - DVO



Korisnici mirovina koji su pravo na mirovinu ostvarili prema Zakonu o hrvatskim braniteljima iz Domovinskog rata i članovima njihovih obitelji - ZOHBDR



Korisnici mirovina koji su pravo na mirovinu ostvarili prema Ugovoru između RH i BiH o suradnji na području prava stradalnika rata u Bosni i Hercegovini koji su bili pripadnici HVO-a i članova njihovih obitelji i glavi IX. ZOHBDR-a iz 2017. - HVO



KORISNICI MIROVINA - SUDIONICI NARODNOOSLOBODILAČKOG RATA - NOR

Tablica 20 f. za studeni 2022. (isplata u prosincu 2022.)

Vrste mirovina	Ukupno			Muškarci			Žene		
	Broj korisnika	Prosječna netomirovina u kunama (kn)	Prosječan staž	Broj korisnika	Prosječna netomirovina u kunama (kn)	Prosječan staž	Broj korisnika	Prosječna netomirovina u kunama (kn)	Prosječan staž
0	1	2	3	4	5	6	7	8	9
Starosna	555	4.241,96	30 03 12	318	4.432,26	32 11 19	237	3.986,62	26 08 11
Invalidska	126	3.976,23	22 04 19	68	3.953,99	25 05 12	58	4.002,32	18 09 18
Obiteljska	4871	3.165,96	29 10 00	400	2.900,79	26 08 07	4471	3.189,68	30 01 08
UKUPNO	5552	3.291,91	29 08 15	786	3.611,51	29 01 11	4766	3.239,20	29 09 21

U tablici je prikazan **ukupni** staž korisnika mirovina.**KORISNICI MIROVINA - PRIPADNICI HRVATSKE DOMOVINSKE VOJSKE OD 1941. DO 1945. GODINE**

Tablica 20 g. za studeni 2022. (isplata u prosincu 2022.)

Vrste mirovina	Ukupno			Muškarci			Žene		
	Broj korisnika	Prosječna netomirovina u kunama (kn)	Prosječan staž	Broj korisnika	Prosječna netomirovina u kunama (kn)	Prosječan staž	Broj korisnika	Prosječna netomirovina u kunama (kn)	Prosječan staž
0	1	2	3	4	5	6	7	8	9
Starosna	139	3.526,58	33 10 15	139	3.526,58	33 10 15			
Invalidska	30	3.333,35	28 10 18	29	3.349,12	29 01 13	1	2.875,88	21 08 17
Obiteljska	2009	2.774,38	33 05 15	84	2.712,62	33 09 03	1925	2.777,07	33 05 10
UKUPNO	2178	2.830,08	33 05 02	252	3.234,84	33 03 12	1926	2.777,12	33 05 08

U tablici je prikazan **ukupni** staž korisnika mirovina.**KORISNICI MIROVINA - BIVŠI POLITIČKI ZATVORENICI**

Tablica 20 h. za studeni 2022. (isplata u prosincu 2022.)

Vrste mirovina	Ukupno			Muškarci			Žene		
	Broj korisnika	Prosječna netomirovina u kunama (kn)	Prosječan staž	Broj korisnika	Prosječna netomirovina u kunama (kn)	Prosječan staž	Broj korisnika	Prosječna netomirovina u kunama (kn)	Prosječan staž
0	1	2	3	4	5	6	7	8	9
Starosna	710	4.989,79	35 00 16	651	4.975,91	35 04 09	59	5.142,99	31 07 23
Invalidska	202	4.510,98	25 02 29	193	4.452,45	25 03 03	9	5.766,07	25 00 08
Obiteljska	1290	4.102,72	33 05 15	51	4.002,00	32 09 09	1239	4.106,87	33 05 25
UKUPNO	2202	4.426,19	33 02 17	895	4.807,53	33 00 10	1307	4.165,06	33 04 03

U tablici je prikazan **ukupni** staž korisnika mirovina.**KORISNICI MIROVINA - PRIPADNICI BIVŠE JUGOSLAVENSKE NARODNE ARMije - JNA**

Tablica 20 i. za studeni 2022. (isplata u prosincu 2022.)

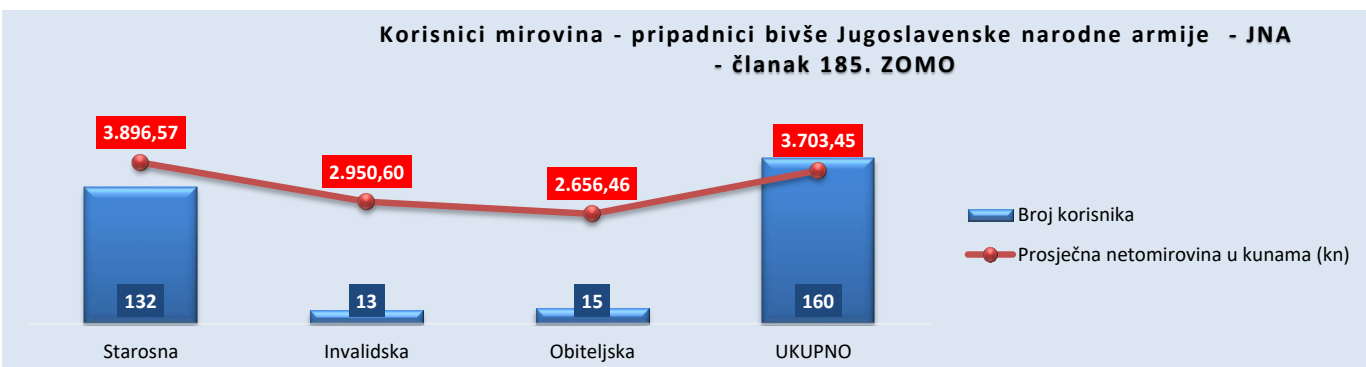
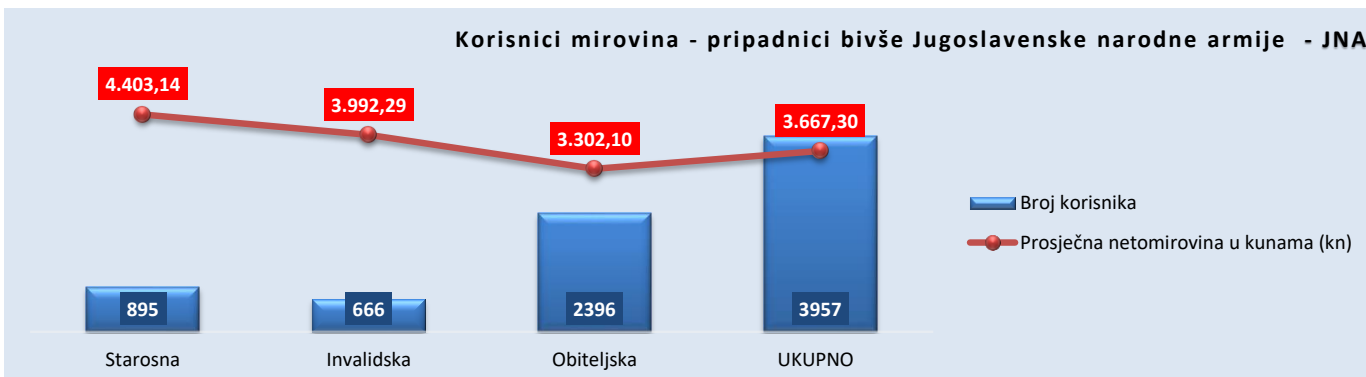
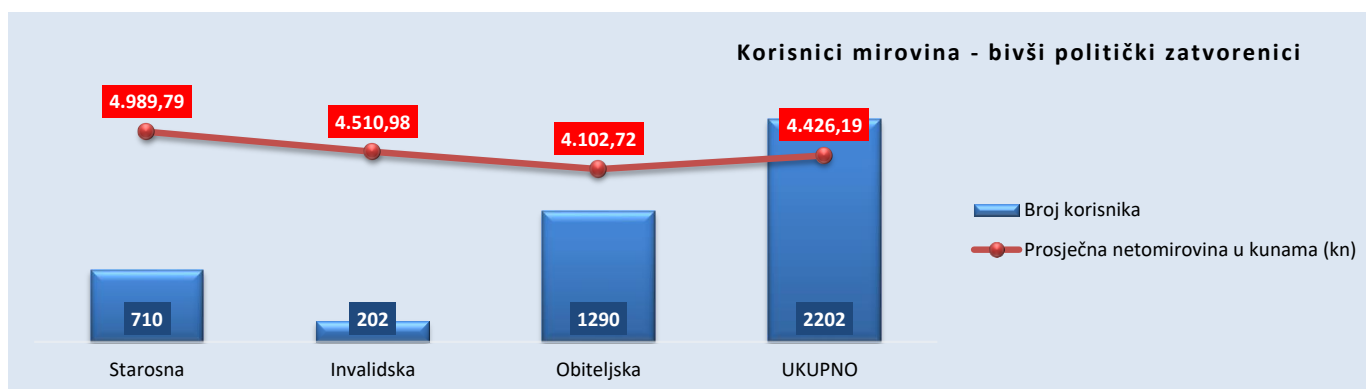
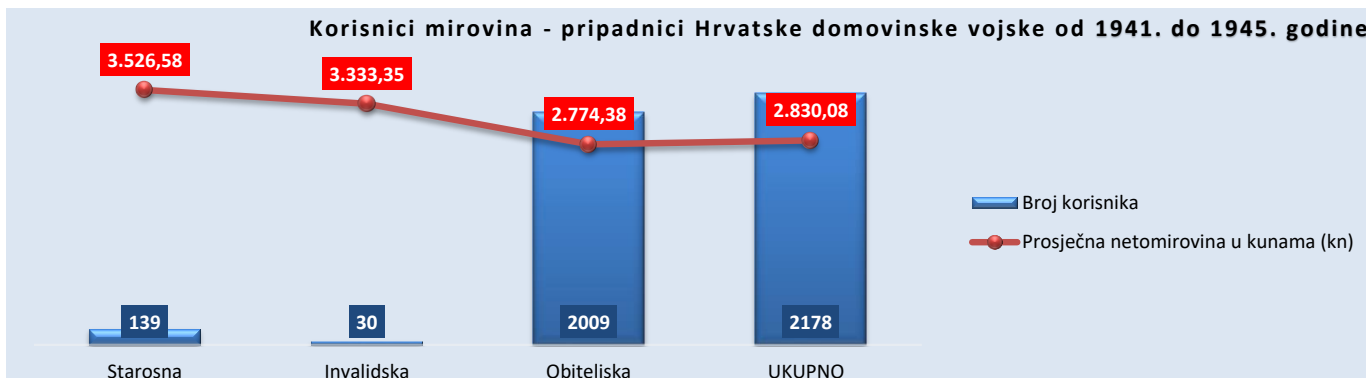

Vrste mirovina	Ukupno			Muškarci			Žene		
	Broj korisnika	Prosječna netomirovina u kunama (kn)	Prosječan staž	Broj korisnika	Prosječna netomirovina u kunama (kn)	Prosječan staž	Broj korisnika	Prosječna netomirovina u kunama (kn)	Prosječan staž
0	1	2	3	4	5	6	7	8	9
Starosna	895	4.403,14		878	4.403,49		17	4.385,16	
Invalidska	666	3.992,29		633	3.967,14		33	4.474,67	
Obiteljska	2396	3.302,10		70	3.346,56		2326	3.300,76	
UKUPNO	3957	3.667,30		1581	4.181,99		2376	3.324,83	

KORISNICI MIROVINA - PRIPADNICI BIVŠE JUGOSLAVENSKE NARODNE ARMije - JNA - ČLANAK 185. ZOMO

Tablica 20 j. za studeni 2022. (isplata u prosincu 2022.)

Vrste mirovina	Ukupno			Muškarci			Žene		
	Broj korisnika	Prosječna netomirovina u kunama (kn)	Prosječan staž	Broj korisnika	Prosječna netomirovina u kunama (kn)	Prosječan staž	Broj korisnika	Prosječna netomirovina u kunama (kn)	Prosječan staž
0	1	2	3	4	5	6	7	8	9
Starosna	132	3.896,57	39 02 26	131	3.891,99	39 03 08	1	4.496,41	35 00 06
Invalidska	13	2.950,60	28 04 25	13	2.950,60	28 04 25			
Obiteljska	15	2.656,46	38 09 26				15	2.656,46	38 09 26
UKUPNO	160	3.703,45	38 03 25	144	3.807,00	38 03 15	16	2.771,45	38 06 29

U tablici je prikazan **ukupni** staž korisnika mirovina.



KORISNICI MIROVINA KOJIMA SU MIROVINE PRIZNATE PREMA OPĆIM PROPISIMA, A ODREĐENE PREMA ZOHBDR-u IZ 2017.

Tablica 20 k.

za studeni 2022. (isplata u prosincu 2022.)

Vrste mirovina	Ukupno			Muškarci			Žene		
	Broj korisnika	Prosječna netomirovina u kunama (kn)	Prosječan staž	Broj korisnika	Prosječna netomirovina u kunama (kn)	Prosječan staž	Broj korisnika	Prosječna netomirovina u kunama (kn)	Prosječan staž
0	1	2	3	4	5	6	7	8	9
Starosna	34290	3.503,95	33 09 10	32487	3.505,41	33 11 06	1803	3.477,70	31 00 08
Invalidska	12375	3.143,00	22 08 07	11973	3.140,82	22 08 25	402	3.207,93	21 02 15
Obiteljska	9739	2.485,45	25 10 02	766	2.539,34	21 10 27	8973	2.480,85	26 01 29
UKUPNO	56404	3.248,90	29 11 22	45226	3.392,53	30 09 05	11178	2.667,79	26 09 11

U tablici je prikazan **ukupni** staž korisnika mirovina.**KORISNICI MIROVINA - ČLANOVI IZVRŠNOG VIJEĆA SABORA, SAVEZNOG IZVRŠNOG VIJEĆA I ADMINISTRATIVNO UMIROVLJENI JAVNI SLUŽBENICI**

Tablica 20 l.

za studeni 2022. (isplata u prosincu 2022.)

Vrste mirovina	Ukupno			Muškarci			Žene		
	Broj korisnika	Prosječna netomirovina u kunama (kn)	Prosječan staž	Broj korisnika	Prosječna netomirovina u kunama (kn)	Prosječan staž	Broj korisnika	Prosječna netomirovina u kunama (kn)	Prosječan staž
0	1	2	3	4	5	6	7	8	9
Starosna	43	4.303,43	30 01 06	24	4.613,18	30 05 28	19	3.912,16	29 07 02
Invalidska									
Obiteljska	26	3.244,46	26 00 17	4	2.360,87	11 00 18	22	3.405,11	27 00 17
UKUPNO	69	3.904,40	28 11 28	28	4.291,42	29 08 19	41	3.640,09	28 05 06

U tablici je prikazan **ukupni** staž korisnika mirovina.**KORISNICI MIROVINA - BIVŠI SLUŽBENICI U SAVEZNIM TIJELIMA BIVŠE SFRJ - članak 38. ZOMO**

Tablica 20 m.

za studeni 2022. (isplata u prosincu 2022.)

Vrste mirovina	Ukupno			Muškarci			Žene		
	Broj korisnika	Prosječna netomirovina u kunama (kn)	Prosječan staž	Broj korisnika	Prosječna netomirovina u kunama (kn)	Prosječan staž	Broj korisnika	Prosječna netomirovina u kunama (kn)	Prosječan staž
0	1	2	3	4	5	6	7	8	9
Starosna	7	4.535,30		4	4.765,67		3	4.228,14	
Invalidska									
Obiteljska	14	4.047,66					14	4.047,66	
UKUPNO	21	4.210,21		4	4.765,67		17	4.079,51	

KORISNICI MIROVINA - ZASTUPNICI U HRVATSKOM SABORU, ČLANOVI VLADE, SUCI USTAVNOG SUDA I GLAVNI DRŽAVNI REVIZOR

Tablica 20 n.

za studeni 2022. (isplata u prosincu 2022.)

Vrste mirovina	Ukupno			Muškarci			Žene		
	Broj korisnika	Prosječna netomirovina u kunama (kn)	Prosječan staž	Broj korisnika	Prosječna netomirovina u kunama (kn)	Prosječan staž	Broj korisnika	Prosječna netomirovina u kunama (kn)	Prosječan staž
0	1	2	3	4	5	6	7	8	9
Starosna	524	11.952,19	32 03 12	458	11.989,52	32 07 09	66	11.693,19	30 00 27
Invalidska	5	12.726,22	23 05 13	5	12.726,22	23 05 13			
Obiteljska	158	8.979,47	35 00 27	7	8.580,28	33 02 01	151	8.997,98	35 01 29
UKUPNO	687	11.274,14	32 10 13	470	11.946,58	32 06 07	217	9.817,72	33 07 12

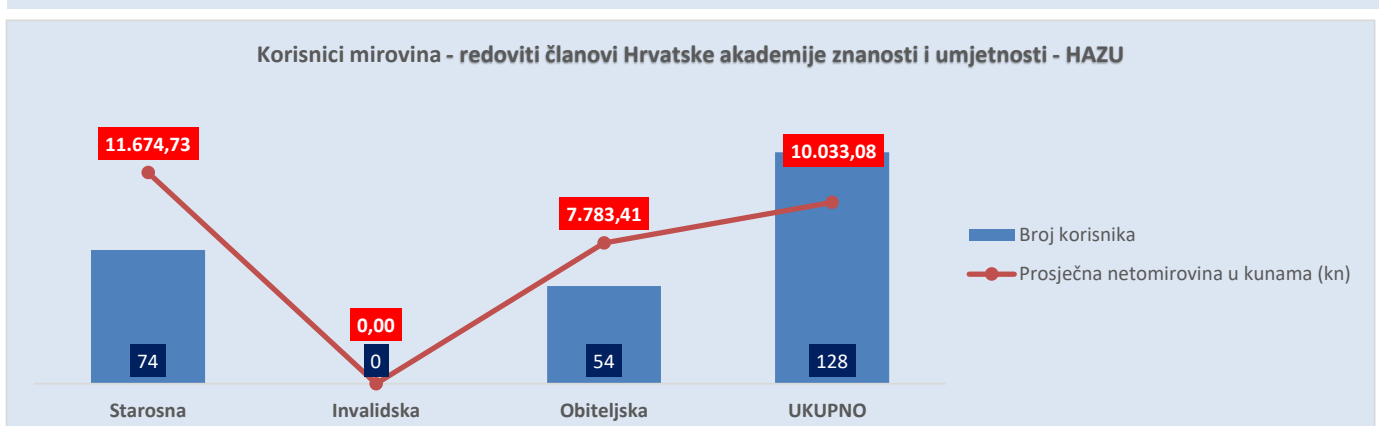
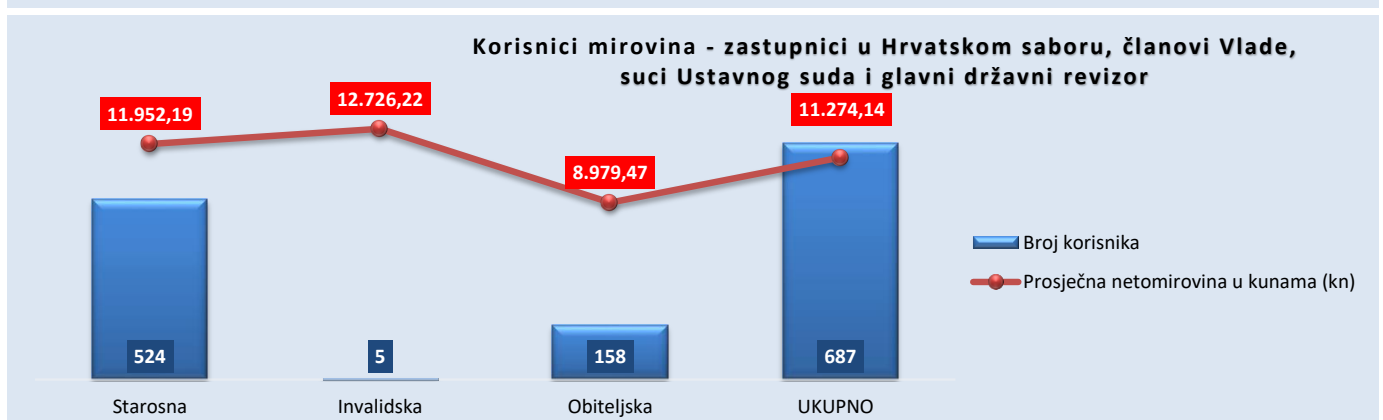
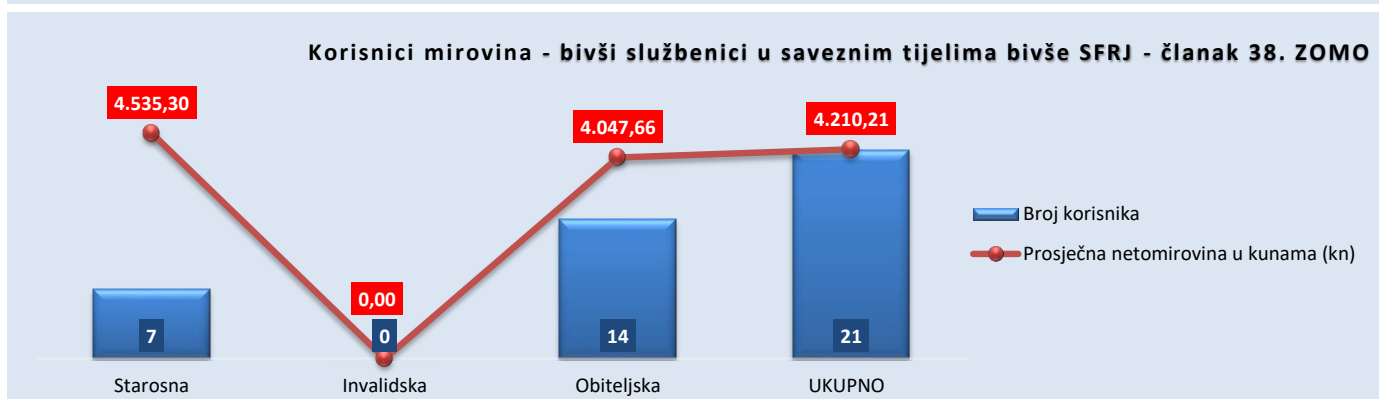
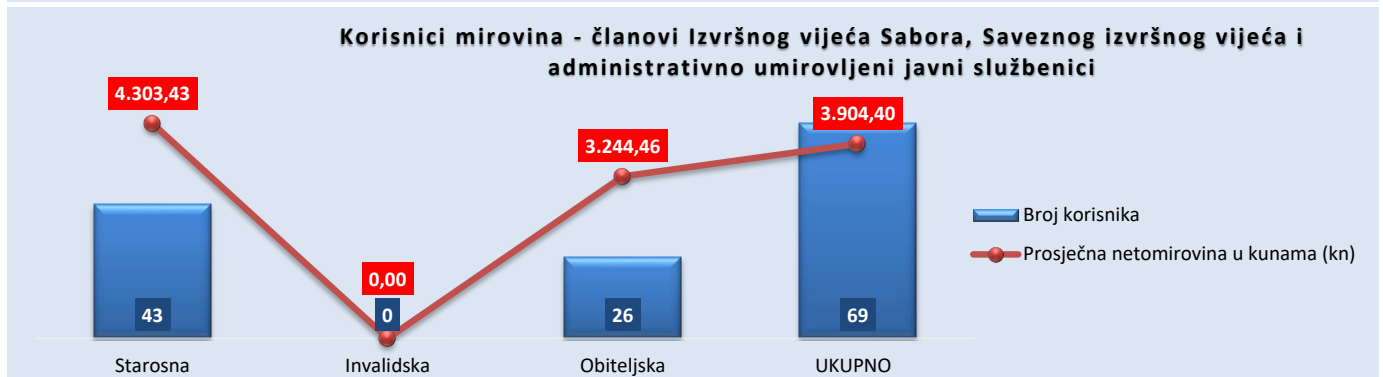
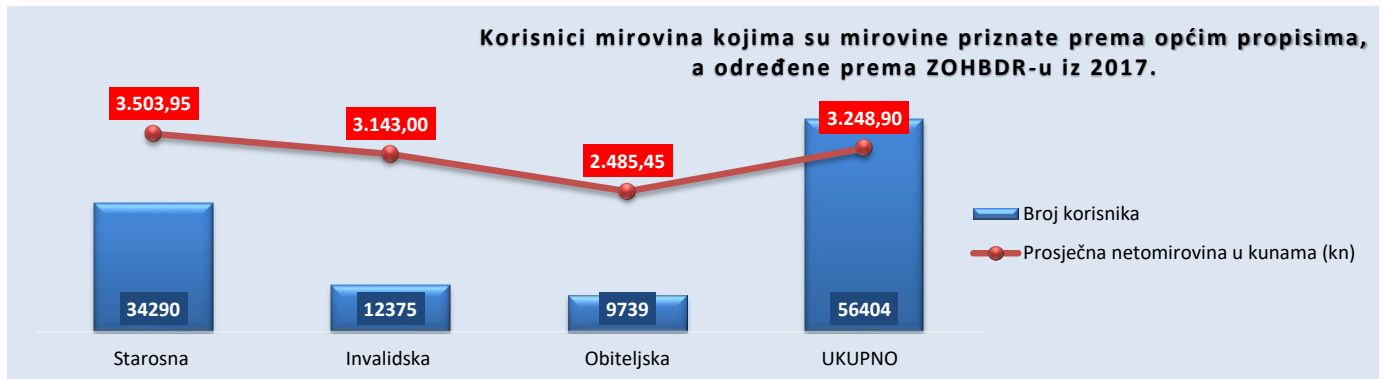
U tablici je prikazan **ukupni** staž korisnika mirovina.**KORISNICI MIROVINA - REDOVITI ČLANOVI HRVATSKE AKADEMIJE ZNANOSTI I UMJETNOSTI - HAZU**

Tablica 20 s.

za studeni 2022. (isplata u prosincu 2022.)

Vrste mirovina	Ukupno			Muškarci			Žene		
	Broj korisnika	Prosječna netomirovina u kunama (kn)	Prosječan staž	Broj korisnika	Prosječna netomirovina u kunama (kn)	Prosječan staž	Broj korisnika	Prosječna netomirovina u kunama (kn)	Prosječan staž
0	1	2	3	4	5	6	7	8	9
Starosna	74	11.674,73	42 06 03	64	11.582,29	42 06 00	10	12.266,35	42 06 25
Invalidska									
Obiteljska	54	7.783,41	41 04 08	1	8.052,16	41 11 25	53	7.778,34	41 04 04
UKUPNO	128	10.033,08	42 00 06	65	11.527,98	42 05 27	63	8.490,72	41 06 15

U tablici je prikazan **ukupni** staž korisnika mirovina.



KORISNICI MIROVINA - RADNICI U ISTARSKIM UGLJENOKOPIMA "TUPLJAK" d.d. LABIN

Tablica 20 o.

za studeni 2022. (isplata u prosincu 2022.)

Vrste mirovina	Ukupno			Muškarci			Žene		
	Broj korisnika	Prosječna netomirovina u kunama (kn)	Prosječan staž	Broj korisnika	Prosječna netomirovina u kunama (kn)	Prosječan staž	Broj korisnika	Prosječna netomirovina u kunama (kn)	Prosječan staž
0	1	2	3	4	5	6	7	8	9
Starosna	107	4.375,58	30 11 07	107	4.375,58	30 11 07			
Invalidska	111	4.749,83	27 10 15	111	4.749,83	27 10 15			
Obiteljska	30	3.374,12	31 10 28				30	3.374,12	31 10 28
UKUPNO	248	4.421,94	29 08 05	218	4.566,14	29 04 13	30	3.374,12	31 10 28

U tablici je prikazan **ukupni** staž korisnika mirovina.**KORISNICI MIROVINA - RADNICI PROFESIONALNO IZLOŽENI AZBESTU**

Tablica 20 p.

za studeni 2022. (isplata u prosincu 2022.)

Vrste mirovina	Ukupno			Muškarci			Žene		
	Broj korisnika	Prosječna netomirovina u kunama (kn)	Prosječan staž	Broj korisnika	Prosječna netomirovina u kunama (kn)	Prosječan staž	Broj korisnika	Prosječna netomirovina u kunama (kn)	Prosječan staž
0	1	2	3	4	5	6	7	8	9
Starosna	780	3.666,90	27 06 23	475	3.784,03	29 00 25	305	3.484,49	25 02 13
Invalidska									
Obiteljska	52	2.921,84	31 04 26	1	2.743,87	34 03 20	51	2.925,33	31 04 05
UKUPNO	832	3.620,34	27 09 21	476	3.781,85	29 00 29	356	3.404,38	26 00 29

U tablici je prikazan **ukupni** staž korisnika mirovina.**KORISNICI MIROVINA – OSIGURANICI - ČLANOVI POSADE BRODA U MEĐUNARODNOJ PLOVIDBI I NACIONALNOJ PLOVIDBI**

Tablica 20 r.

za studeni 2022. (isplata u prosincu 2022.)

Vrste mirovina	Ukupno			Muškarci			Žene		
	Broj korisnika	Prosječna netomirovina u kunama (kn)	Prosječan staž	Broj korisnika	Prosječna netomirovina u kunama (kn)	Prosječan staž	Broj korisnika	Prosječna netomirovina u kunama (kn)	Prosječan staž
0	1	2	3	4	5	6	7	8	9
Starosna	199	2.401,50	28 10 18	199	2.401,50	28 10 18			
Invalidska									
Obiteljska	6	1.596,57	26 10 26				6	1.596,57	26 10 26
UKUPNO	205	2.377,94	28 09 27	199	2.401,50	28 10 18	6	1.596,57	26 10 26

U tablici je prikazan **ukupni** staž korisnika mirovina.**KORISNICI MIROVINA - RADNICI NA POSLOVIMA OVLAŠTENIH SLUŽBENIH OSOBA U TIJELIMA UNUTARNJIH POSLOVA I PRAVOSUĐA, KAO I NA POSLOVIMA RAZMINIRANJA**

Tablica 20 t.

za studeni 2022. (isplata u prosincu 2022.)

Vrste mirovina	Ukupno			Muškarci			Žene		
	Broj korisnika	Prosječna netomirovina u kunama (kn)	Prosječan staž	Broj korisnika	Prosječna netomirovina u kunama (kn)	Prosječan staž	Broj korisnika	Prosječna netomirovina u kunama (kn)	Prosječan staž
0	1	2	3	4	5	6	7	8	9
Starosna	12922	5.197,13	34 08 28	11774	5.196,26	34 08 21	1148	5.206,09	34 11 07
Invalidska	891	4.394,42	25 02 04	759	4.358,76	24 11 22	132	4.599,45	26 04 24
Obiteljska	3428	3.899,27	33 02 05	162	3.727,55	30 06 24	3266	3.907,78	33 03 23
UKUPNO	17241	4.897,60	33 11 09	12695	5.127,44	34 00 28	4546	4.255,73	33 06 07

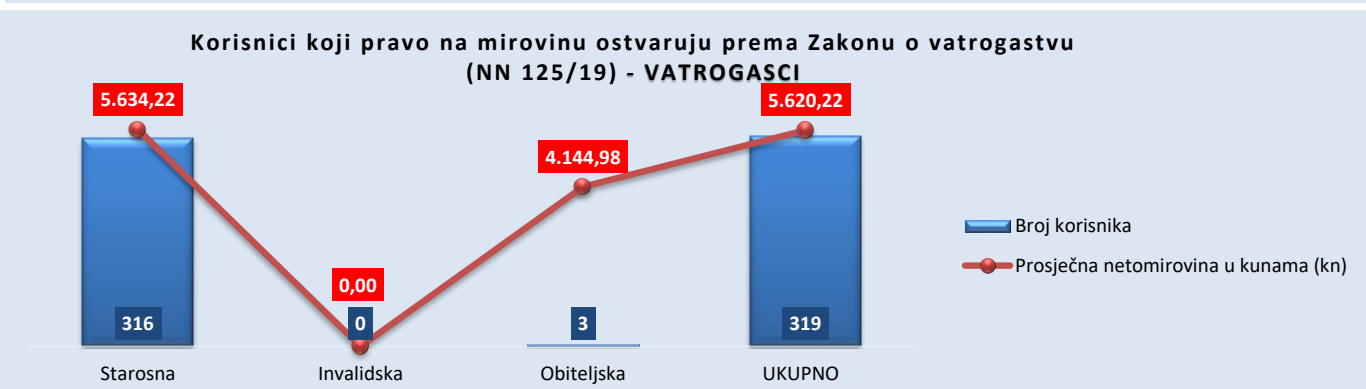
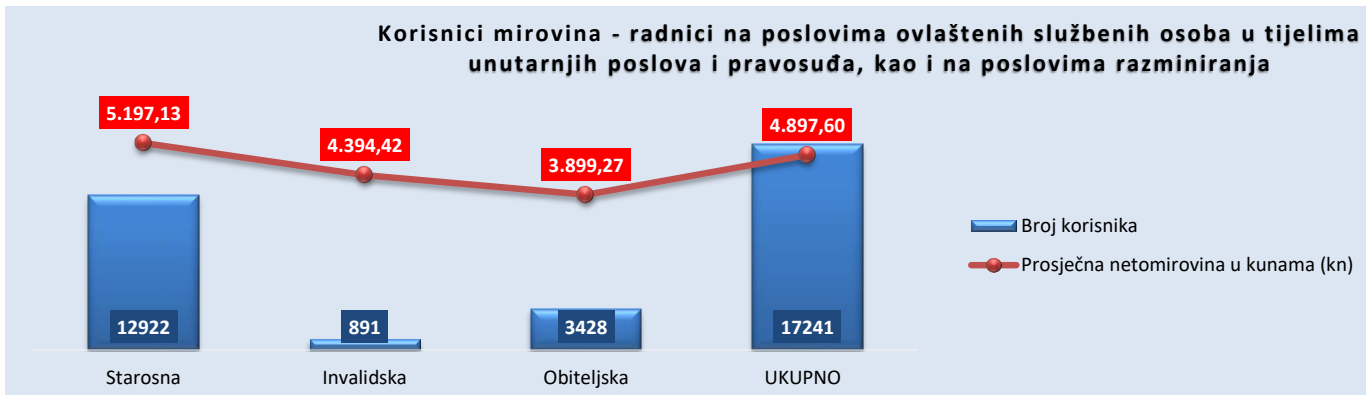
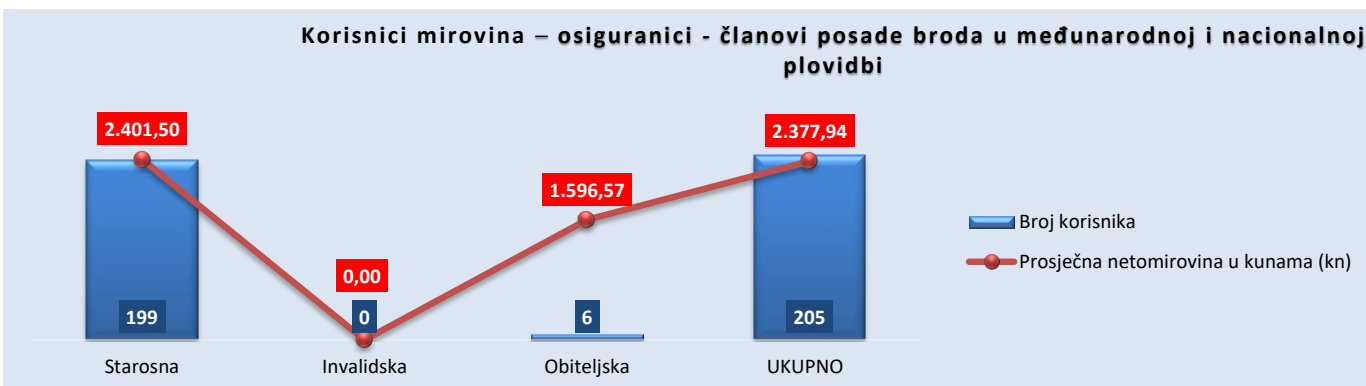
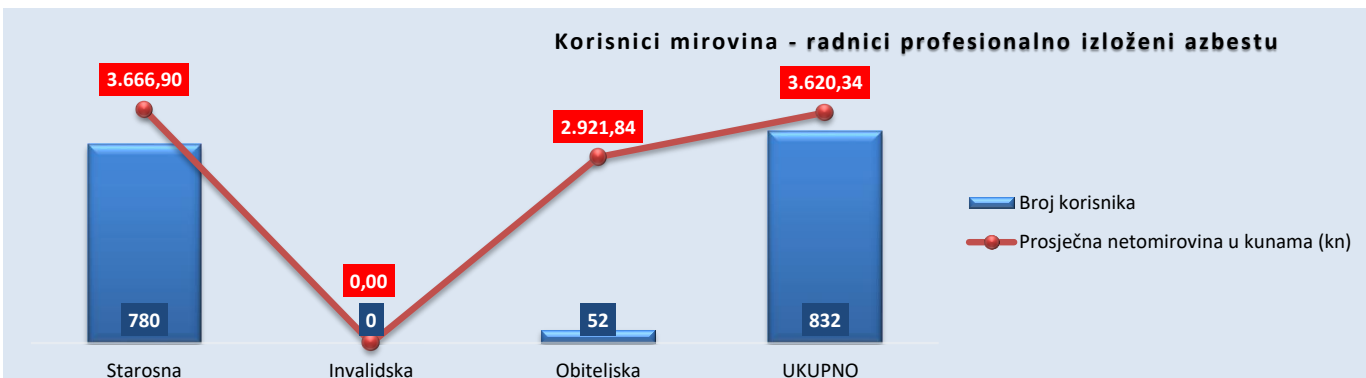
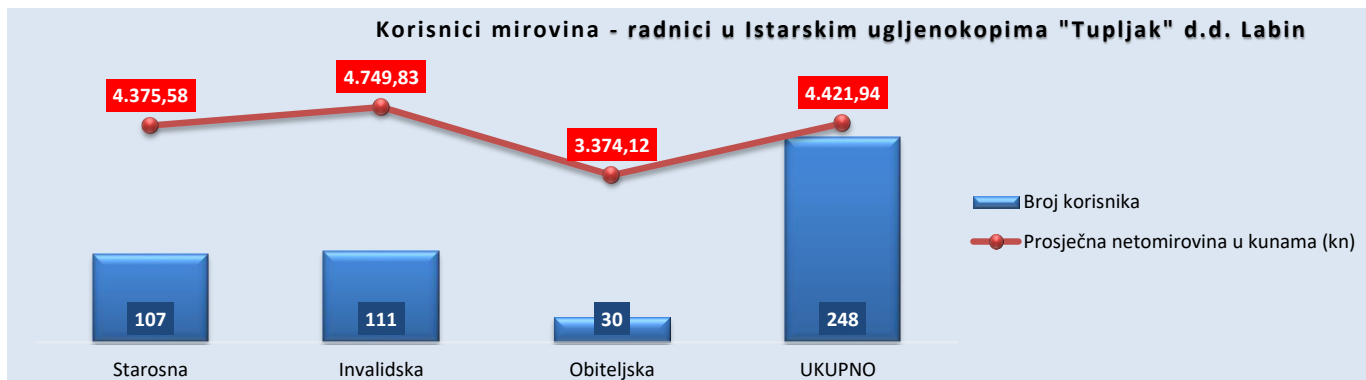
U tablici je prikazan **ukupni** staž korisnika mirovina.**KORISNICI KOJI PRAVO NA MIROVINU OSTVARUJU PREMA ZAKONU O VATROGASTVU (NN 125/19) - VATROGASCI**

Tablica 20 v.

za studeni 2022. (isplata u prosincu 2022.)

Vrste mirovina	Ukupno			Muškarci			Žene		
	Broj korisnika	Prosječna netomirovina u kunama (kn)	Prosječan staž	Broj korisnika	Prosječna netomirovina u kunama (kn)	Prosječan staž	Broj korisnika	Prosječna netomirovina u kunama (kn)	Prosječan staž
0	1	2	3	4	5	6	7	8	9
Starosna	316	5.634,22	44 06 14	313	5.639,66	44 06 26	3	5.067,11	41 02 21
Invalidska									
Obiteljska	3	4.144,98	40 09 12	1	3.621,42		2	4.406,76	40 09 12
UKUPNO	319	5.620,22	44 06 05	314	5.633,23	44 06 26	5	4.802,97	41 00 15

U tablici je prikazan **ukupni** staž korisnika mirovina.



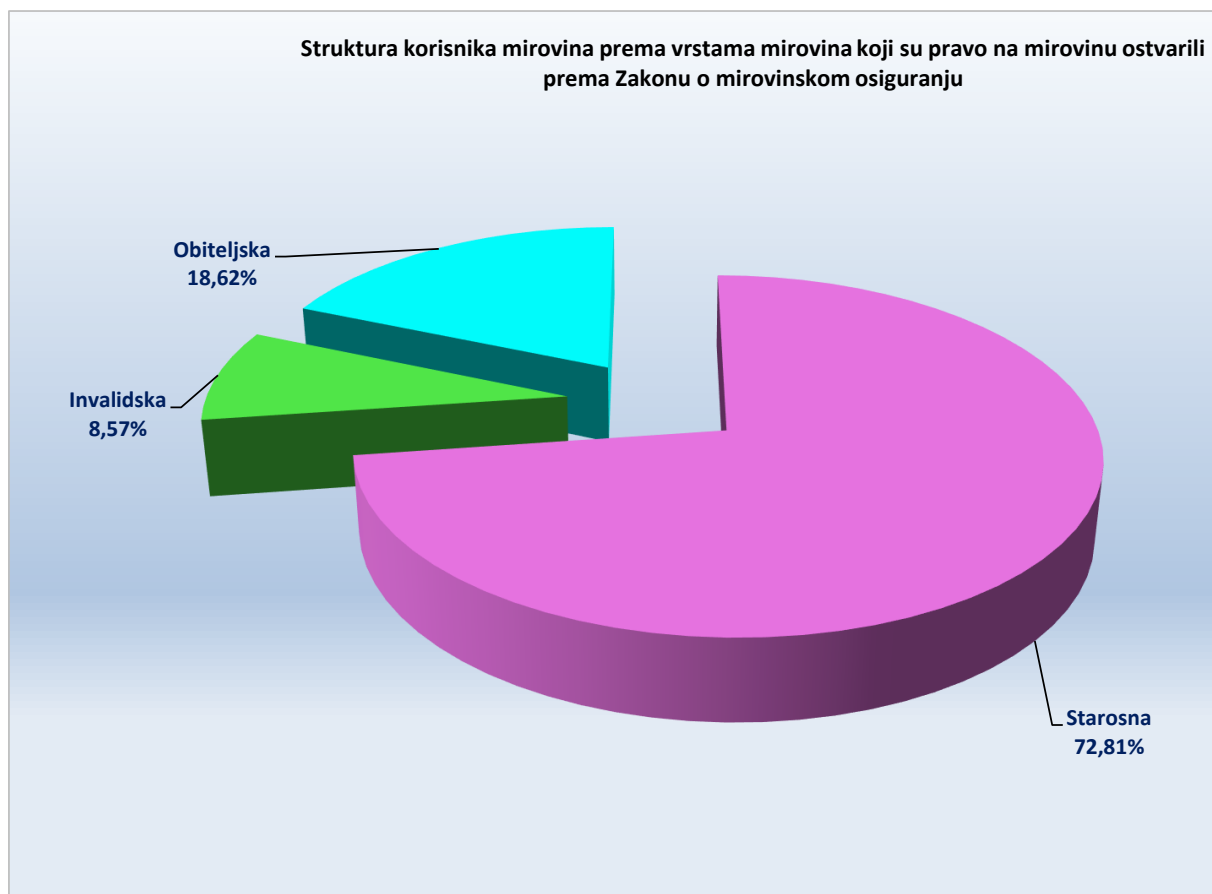
KORISNICI MIROVINA PREMA VRSTAMA MIROVINA, PODRUČNIM SLUŽBAMA I PODRUČNIM UREDIMA KOJI SU PRAVO NA MIROVINU OSTVARILI PREMA ZAKONU O MIROVINSKOM OSIGURANJU

Tablica 21.

za studeni 2022. (isplata u prosincu 2022.)

Red. broj	Područna služba / područni ured u	Vrste mirovina							
		UKUPNO		Starosna mirovina		Invalidska mirovina		Obiteljska mirovina	
		Broj korisnika	Prosječna netomirovina u kunama (kn)	Broj korisnika	Prosječna netomirovina u kunama (kn)	Broj korisnika	Prosječna netomirovina u kunama (kn)	Broj korisnika	Prosječna netomirovina u kunama (kn)
0	1	2	3	4	5	6	7	8	9
1.	Bjelovaru	31126	2.525,75	22076	2.690,38	2803	2.310,39	6247	2.040,59
2.	Dubrovniku	31893	2.872,47	24163	3.053,12	1808	2.247,88	5922	2.326,06
3.	Gospiću	14429	2.410,15	10015	2.528,60	1028	2.468,06	3386	2.042,22
4.	Karlovcu	35923	2.686,54	27001	2.838,90	2213	2.390,47	6709	2.171,04
5.	Koprivnici	27141	2.620,13	19126	2.791,19	3071	2.350,80	4944	2.125,68
6.	Osijeku - PS	77466	2.598,98	53766	2.788,13	6968	2.261,92	16732	2.131,57
7.	Požegi	18588	2.469,92	12628	2.655,71	2098	2.268,05	3862	1.972,08
8.	Puli - Pola	57989	3.190,83	44631	3.373,74	3866	2.439,04	9492	2.637,00
9.	Rijeci - PS	91529	3.180,92	69870	3.358,47	5524	2.387,74	16135	2.683,66
10.	Sisku	48878	2.582,02	33680	2.757,63	3789	2.330,81	11409	2.147,06
11.	Slavonskom Brodu	33963	2.528,00	22918	2.729,90	2913	2.206,07	8132	2.074,30
12.	Splitu - PS	110666	2.938,17	77020	3.195,95	12391	2.294,98	21255	2.379,04
13.	Šibeniku	30811	2.693,38	21727	2.858,14	2273	2.338,14	6811	2.286,37
14.	Varaždinu - PS	66429	2.696,64	47487	2.900,38	8518	2.220,70	10424	2.157,41
15.	Virovitici	16200	2.659,36	10932	2.848,88	1545	2.434,84	3723	2.196,01
16.	Vukovaru	35702	2.610,71	25087	2.757,27	3209	2.298,19	7406	2.249,70
17.	Zadru	42265	2.855,32	31674	2.985,91	2860	2.482,72	7731	2.458,16
18.	Zagrebu - PS	363565	3.036,35	272256	3.264,06	30335	2.349,38	60974	2.361,35
UKUPNO		1134563	2.870,06	826057	3.077,48	97212	2.326,43	211294	2.309,29

U broj korisnika mirovina nisu uključeni korisnici mirovina DVO, ZOHBDR i HVO.

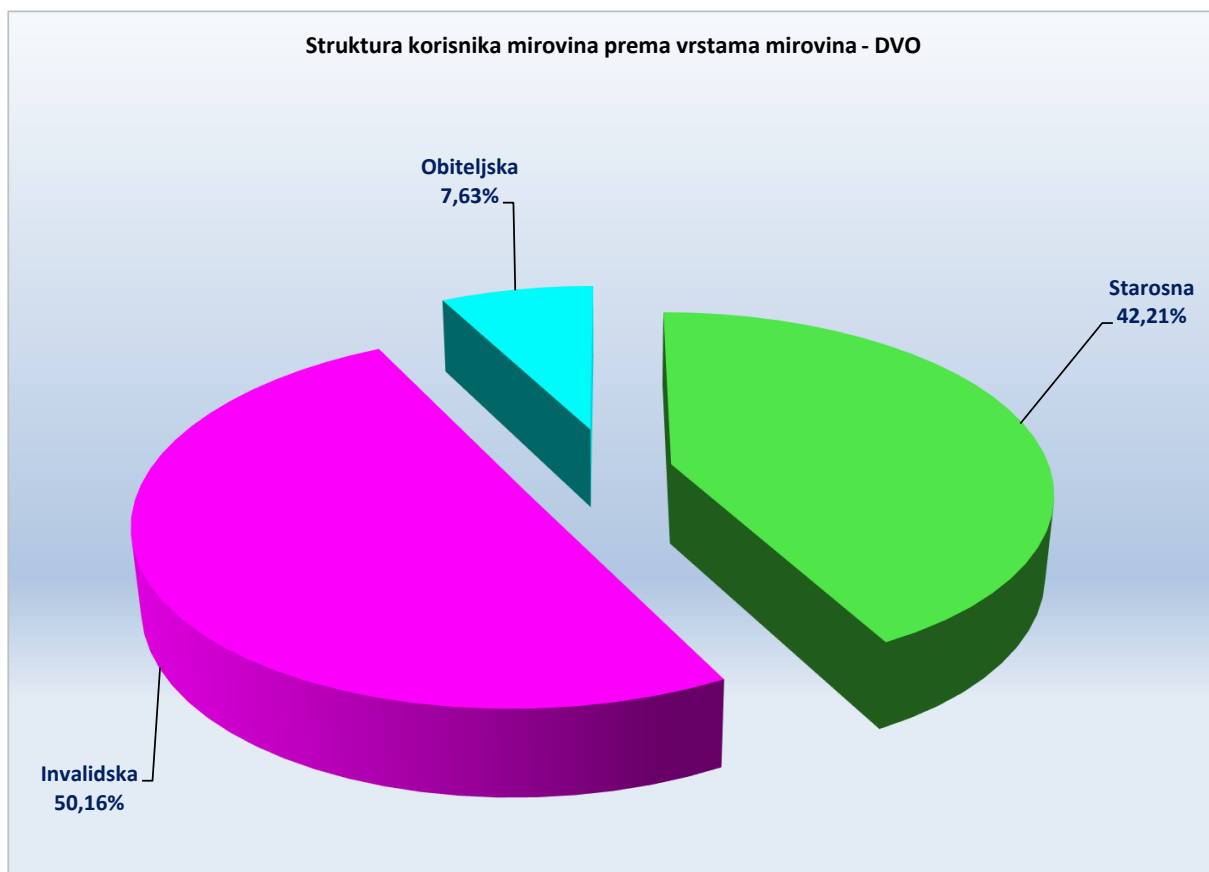


KORISNICI MIROVINA PREMA VRSTAMA MIROVINA, PODRUČNIM SLUŽBAMA I PODRUČNIM UREDIMA KOJI SU PRAVO NA MIROVINU OSTVARILI PREMA ZAKONU O PRAVIMA IZ MIROVINSKOG OSIGURANJA DJELATNIH VOJNIH OSOBA, POLICIJSKIH SLUŽBENIKA I OVLAŠTENIH SLUŽBENIH OSOBA - DVO

Tablica 21 a.

za studeni 2022. (isplata u prosincu 2022.)

Red. broj	Područna služba / područni ured u	Vrste mirovina							
		UKUPNO		Starosna mirovina		Invalidska mirovina		Obiteljska mirovina	
		Broj korisnika	Prosječna netomirovina u kunama (kn)	Broj korisnika	Prosječna netomirovina u kunama (kn)	Broj korisnika	Prosječna netomirovina u kunama (kn)	Broj korisnika	Prosječna netomirovina u kunama (kn)
0	1	2	3	4	5	6	7	8	9
1.	Bjelovaru	434	4.111,33	167	4.533,74	238	3.854,00	29	3.790,78
2.	Dubrovniku	257	4.276,61	119	4.801,40	126	3.829,33	12	3.768,89
3.	Gospiću	453	4.462,85	137	4.817,45	287	4.293,78	29	4.460,92
4.	Karlovcu	666	4.479,70	306	4.992,55	310	4.059,70	50	3.945,00
5.	Koprivnici	360	4.230,59	140	4.694,36	191	3.925,66	29	4.000,01
6.	Osijeku - PS	2167	4.168,33	912	4.399,42	1106	3.993,30	149	4.053,14
7.	Požegi	459	4.102,20	151	4.551,90	266	3.866,46	42	3.978,46
8.	Puli - Pola	420	4.817,42	213	5.496,51	175	4.023,90	32	4.636,80
9.	Rijeci - PS	548	4.455,61	201	5.140,27	309	4.018,94	38	4.384,94
10.	Sisku	668	3.932,37	259	4.261,15	372	3.741,91	37	3.545,87
11.	Slavonskom Brodu	905	3.913,73	374	3.971,54	465	3.850,40	66	4.032,35
12.	Splitu - PS	1473	4.699,48	753	5.188,54	560	4.114,40	160	4.445,63
13.	Šibeniku	313	4.611,31	158	5.082,82	133	4.163,72	22	3.930,89
14.	Varaždinu - PS	798	4.163,79	292	4.355,84	453	4.049,05	53	4.086,45
15.	Virovitici	458	3.926,74	143	4.088,45	278	3.848,15	37	3.892,19
16.	Vukovaru	898	4.026,52	400	4.055,15	436	4.016,47	62	3.912,42
17.	Zadru	704	4.592,61	344	5.060,37	303	4.152,75	57	4.107,83
18.	Zagrebu - PS	4125	4.869,66	1730	5.669,20	2071	4.223,15	324	4.732,96
UKUPNO		16106	4.432,15	6799	4.912,95	8079	4.051,41	1228	4.274,99



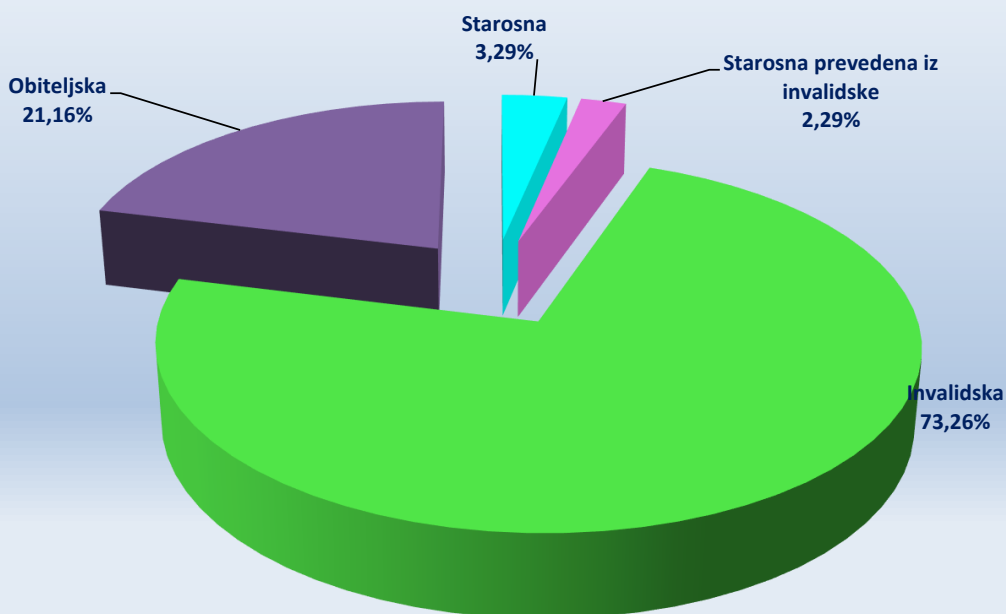
**KORISNICI MIROVINA PREMA VRSTAMA MIROVINA, PODRUČNIM SLUŽBAMA I PODRUČNIM UREDIMA KOJI SU PRAVO NA MIROVINU OSTVARILI
PREMA Zakonu o hrvatskim braniteljima iz Domovinskog rata i članovima njihovih obitelji - ZOHBDR**

Tablica 21 b.

za studeni 2022. (isplata u prosincu 2022.)

Red. broj	Područna služba / područni ured u	Vrste mirovina									
		UKUPNO		Najniža mirovina (čl. 49. st.3. ZOHBDR 2017.)		Starosna mirovina prevedena iz invalidske		Invalidska mirovina		Obiteljska mirovina	
		Broj korisnika	Prosječna netomirovina u kunama (kn)	Broj korisnika	Prosječna netomirovina u kunama (kn)	Broj korisnika	Prosječna netomirovina u kunama (kn)	Broj korisnika	Prosječna netomirovina u kunama (kn)	Broj korisnika	Prosječna netomirovina u kunama (kn)
0	1	2	3	4	5	6	7	8	9	10	11
1.	Bjelovaru	1777	6.389,83	97	3.384,73	43	4.450,24	1249	6.395,83	388	7.336,74
2.	Dubrovniku	2316	6.263,63	86	3.444,47	75	4.418,69	1739	6.219,52	416	7.363,46
3.	Gospiću	1280	6.530,18	67	3.489,36	23	4.367,68	938	6.551,76	252	7.455,68
4.	Karlovcu	2832	6.456,18	159	3.487,79	92	4.492,76	1938	6.522,17	643	7.272,27
5.	Koprivnici	1147	6.350,94	37	3.385,97	4	3.576,26	908	6.459,58	198	6.462,82
6.	Osijeku - PS	7700	6.307,96	212	3.456,36	153	4.075,80	5768	6.288,52	1567	6.983,28
7.	Požegi	1801	6.442,86	83	3.395,86	28	4.061,78	1339	6.409,45	351	7.480,79
8.	Puli - Pola	794	7.233,39	16	3.332,65	25	4.831,92	572	7.248,78	181	7.861,26
9.	Rijeci - PS	1678	6.572,38	109	3.356,49	43	4.198,11	1161	6.563,46	365	7.840,84
10.	Sisku	4345	6.273,16	164	3.580,09	157	4.159,28	3133	6.388,61	891	6.735,38
11.	Slavonskom Brodu	4436	6.596,53	183	3.421,26	74	4.468,59	3242	6.589,42	937	7.409,29
12.	Splitu - PS	10177	6.245,82	165	3.432,97	307	4.073,62	8228	6.279,23	1477	6.825,41
13.	Šibeniku	3302	6.144,56	68	3.428,02	13	4.720,54	2778	6.191,03	443	6.311,89
14.	Varaždinu - PS	1793	7.140,57	24	3.397,82	27	4.284,60	1400	7.173,22	342	7.494,99
15.	Virovitici	1959	5.889,70	135	3.355,30	57	4.172,53	1435	5.972,10	332	6.858,93
16.	Vukovaru	5751	6.967,92	246	3.583,03	102	4.310,93	4038	7.124,05	1365	7.314,61
17.	Zadru	3681	6.261,10	135	3.497,54	138	4.286,20	2800	6.334,34	608	6.985,68
18.	Zagrebu - PS	14567	7.560,30	360	3.385,41	272	4.819,02	9593	7.452,68	4342	8.316,11
UKUPNO		71336	6.654,42	2346	3.449,10	1633	4.335,98	52259	6.638,62	15098	7.457,94

Struktura korisnika mirovina prema vrstama mirovina - ZOHBDR

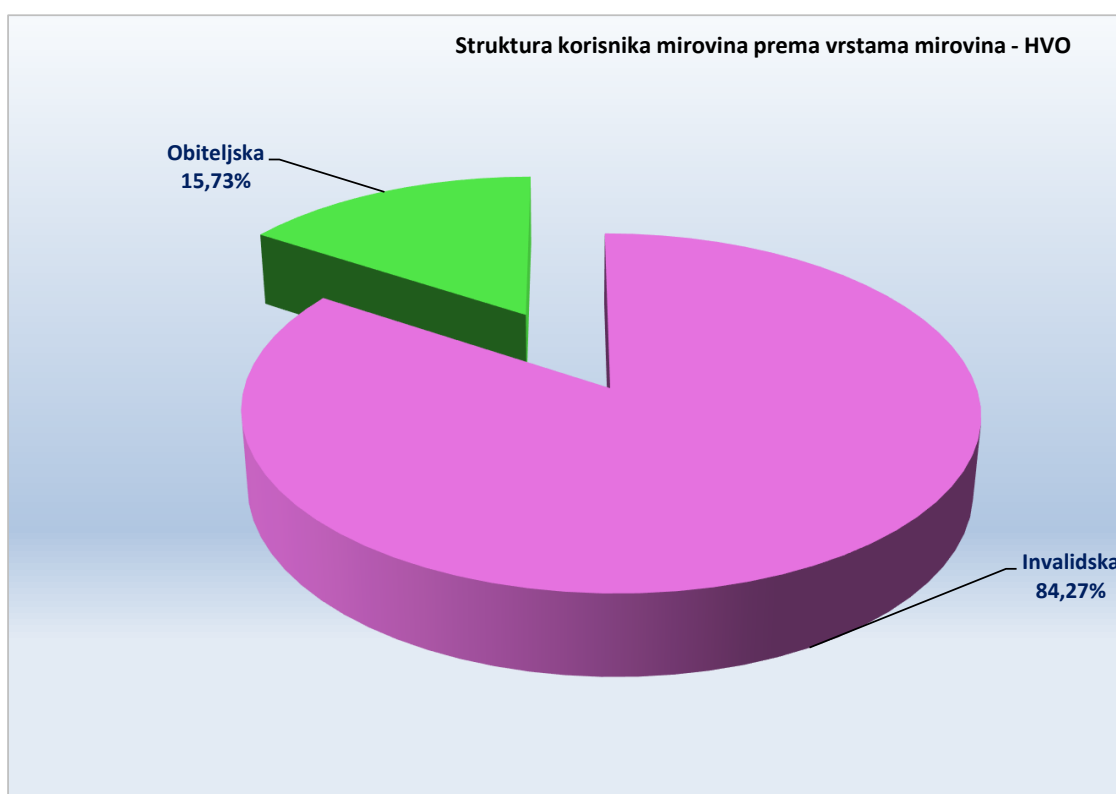


KORISNICI MIROVINA PREMA VRSTAMA MIROVINA, PODRUČNIM SLUŽBAMA I PODRUČNIM UREDIMA KOJI SU PRAVO NA MIROVINU OSTVARILI PREMA UGOVORU IZMEĐU REPUBLIKE HRVATSKE I BOSNE I HERCEGOVINE O SURADNJI NA PODRUČJU PRAVA STRADALNIKA RATA U BOSNI I HERCEGOVINI KOJI SU BILI PRIPADNICI HRVATSKOG VIJEĆA OBRANE I ČLANOVA NJIHOVIH OBITELJI I GLAVI IX. ZOHBDR-a IZ 2017. - HVO

Tablica 21 c.

za studeni 2022. (isplata u prosincu 2022.)

Red. broj	Područna služba / područni ured u	Vrste mirovina					
		UKUPNO		Invalidska mirovina		Obiteljska mirovina	
		Broj korisnika	Prosječna netomirovina u kunama (kn)	Broj korisnika	Prosječna netomirovina u kunama (kn)	Broj korisnika	Prosječna netomirovina u kunama (kn)
0	1	2	3	4	5	6	7
1.	Bjelovaru	70	3.976,92	61	4.092,31	9	3.194,81
2.	Dubrovniku	163	3.653,54	135	3.770,86	28	3.087,87
3.	Gospiću	18	3.605,60	15	3.512,80	3	4.069,60
4.	Karlovcu	46	3.623,58	37	3.510,67	9	4.087,75
5.	Koprivnici	105	3.660,13	95	3.696,48	10	3.314,73
6.	Osijeku - PS	482	3.420,51	423	3.491,62	59	2.910,71
7.	Požegi	105	3.658,69	86	3.712,40	19	3.415,59
8.	Puli - Pola	225	3.336,27	207	3.343,85	18	3.249,06
9.	Rijeci - PS	378	3.316,95	333	3.381,58	45	2.838,69
10.	Sisku	216	3.944,80	188	4.024,28	28	3.411,15
11.	Slavonskom Brodu	464	4.000,54	348	3.985,58	116	4.045,43
12.	Splitu - PS	774	3.651,94	657	3.642,31	117	3.706,01
13.	Šibeniku	380	3.752,39	338	3.829,84	42	3.129,11
14.	Varaždinu - PS	191	3.674,41	174	3.704,18	17	3.369,74
15.	Virovitici	14	3.285,92	11	3.396,61	3	2.880,09
16.	Vukovaru	188	3.809,85	147	3.893,73	41	3.509,12
17.	Zadru	190	3.948,49	170	4.053,55	20	3.055,41
18.	Zagrebu - PS	2757	4.000,15	2277	4.051,33	480	3.757,33
UKUPNO		6766	3.802,93	5702	3.841,85	1064	3.594,41



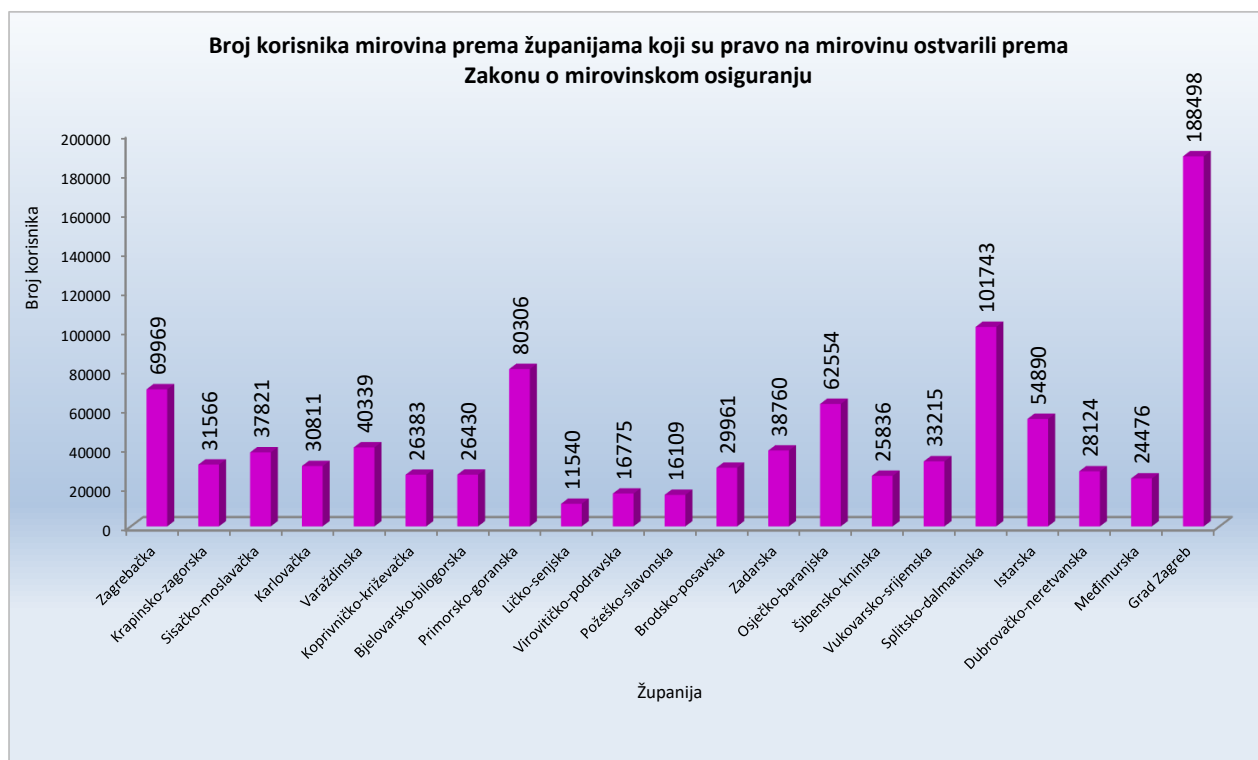
**KORISNICI MIROVINA PREMA VRSTAMA MIROVINA I ŽUPANIJAMA KOJI SU PRAVO NA MIROVINU OSTVARILI PREMA
ZAKONU O MIROVINSKOM OSIGURANJU**

Tablica 22.

za studeni 2022. (isplata u prosincu 2022.)

Red. broj	Županija	Vrste mirovina							
		UKUPNO		Starosna mirovina		Invalidska mirovina		Obiteljska mirovina	
		Broj korisnika	Prosječna netomirovina u kunama (kn)	Broj korisnika	Prosječna netomirovina u kunama (kn)	Broj korisnika	Prosječna netomirovina u kunama (kn)	Broj korisnika	Prosječna netomirovina u kunama (kn)
0	1	2	3	4	5	6	7	8	9
1.	Zagrebačka	69969	3.086,70	51305	3.314,33	7019	2.445,91	11645	2.470,04
2.	Krapinsko-zagorska	31566	2.766,53	19659	3.067,36	5543	2.300,81	6364	2.242,88
3.	Sisačko-moslavačka	37821	2.952,27	26046	3.186,13	3441	2.451,74	8334	2.428,06
4.	Karlovačka	30811	2.959,39	23270	3.129,02	2065	2.510,13	5476	2.407,98
5.	Varaždinska	40339	2.857,43	28401	3.093,71	5542	2.278,46	6396	2.309,90
6.	Koprivničko-križevačka	26383	2.687,94	18598	2.866,79	3053	2.375,21	4732	2.186,82
7.	Bjelovarsko-bilogorska	26430	2.742,20	18784	2.927,26	2599	2.390,70	5047	2.234,44
8.	Primorsko-goranska	80306	3.493,44	62513	3.649,31	4950	2.555,88	12843	3.096,09
9.	Ličko-senjska	11540	2.639,28	8053	2.787,02	938	2.550,87	2549	2.205,05
10.	Virovitičko-podravsk	16775	2.667,11	11242	2.878,11	1654	2.413,25	3879	2.163,83
11.	Požeško-slavonska	16109	2.669,67	10840	2.904,73	2056	2.301,89	3213	2.111,98
12.	Brodsko-posavska	29961	2.721,36	20222	2.959,29	2813	2.251,70	6926	2.217,42
13.	Zadarska	38760	2.998,02	29051	3.144,68	2772	2.524,55	6937	2.573,02
14.	Osječko-baranjska	62554	2.914,45	43348	3.150,86	6420	2.342,37	12786	2.400,20
15.	Šibensko-kninska	25836	2.925,75	18070	3.133,63	2141	2.421,66	5625	2.449,80
16.	Vukovarsko-srijemska	33215	2.718,78	22770	2.920,35	3202	2.321,28	7243	2.260,81
17.	Splitsko-dalmatinska	101743	3.103,31	71302	3.366,90	11991	2.337,01	18450	2.582,67
18.	Istarska	54890	3.364,50	42965	3.524,89	3642	2.543,34	8283	2.893,61
19.	Dubrovačko-neretvanska	28124	3.245,53	21797	3.417,31	1632	2.429,85	4695	2.731,54
20.	Međimurska	24476	2.596,14	17880	2.782,57	2997	2.141,80	3599	2.048,32
21.	Grad Zagreb	188498	3.806,69	149336	4.017,93	14858	2.544,68	24304	3.280,25
UKUPNO		976106	3.157,73	715452	3.387,23	91328	2.407,46	169326	2.592,69
Isplata u republike bivše SFRJ		127585	1.152,12	85700	1.133,67	4833	1.109,54	37052	1.200,37
Isplata u inozemstvo (bez republika bivše SFRJ)		30872	874,30	24905	867,82	1051	880,51	4916	905,81
SVEUKUPNO		1134563	2.870,06	826057	3.077,48	97212	2.326,43	211294	2.309,29

U broj korisnika mirovina nisu uključeni korisnici mirovina DVO, ZOHBDR i HVO.

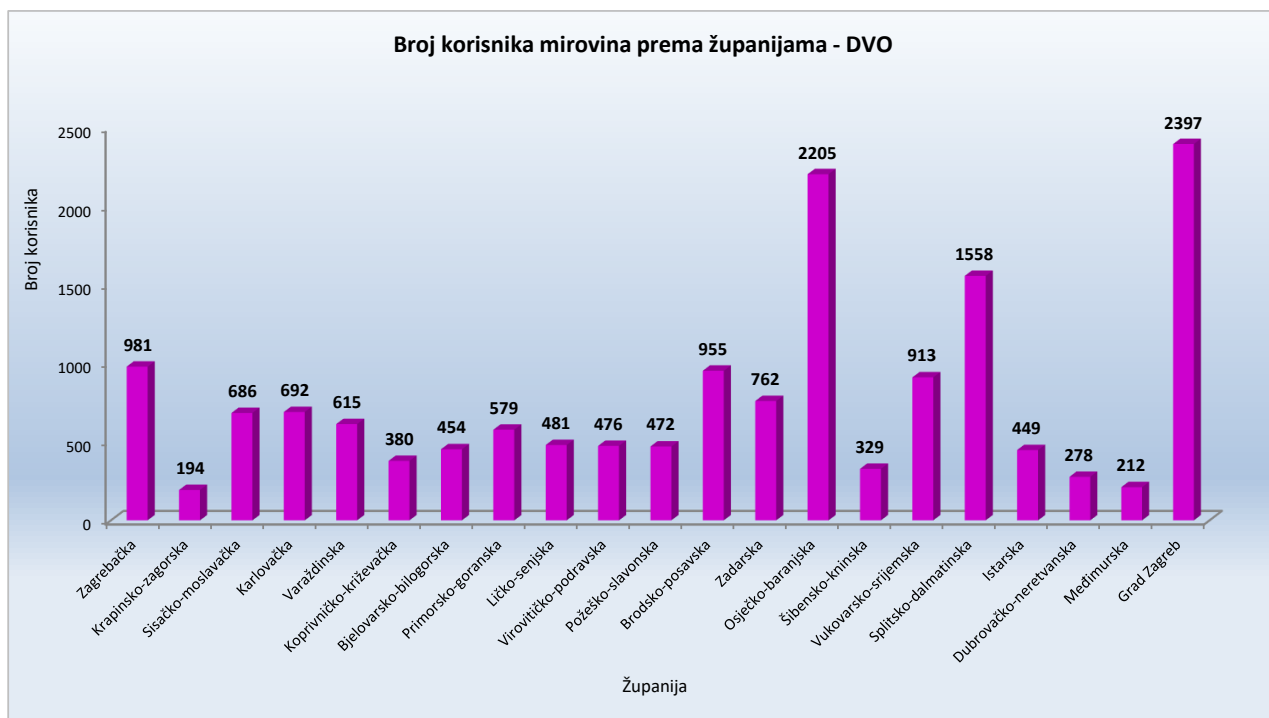


KORISNICI MIROVINA PREMA VRSTAMA MIROVINA I ŽUPANIJAMA KOJI SU PRAVO NA MIROVINU OSTVARILI PREMA ZAKONU O PRAVIMA IZ MIROVINSKOG OSIGURANJA DJELATNIH VOJNIH OSOBA, POLICIJSKIH SLUŽBENIKA I OVLAŠTENIH SLUŽBENIH OSOBA - DVO

Tablica 22 a.

za studeni 2022. (isplata u prosincu 2022.)

Red. broj	Županija	Vrste mirovina							
		UKUPNO		Starosna mirovina		Invalidska mirovina		Obiteljska mirovina	
		Broj korisnika	Prosječna netomirovina u kunama (kn)	Broj korisnika	Prosječna netomirovina u kunama (kn)	Broj korisnika	Prosječna netomirovina u kunama (kn)	Broj korisnika	Prosječna netomirovina u kunama (kn)
0	1	2	3	4	5	6	7	8	9
1.	Zagrebačka	981	4.592,73	402	5.262,22	516	4.112,01	63	4.258,14
2.	Krapinsko-zagorska	194	4.396,82	53	5.169,92	125	3.964,74	16	5.211,55
3.	Sisačko-moslavačka	686	3.925,91	260	4.255,62	387	3.749,25	39	3.480,80
4.	Karlovačka	692	4.511,74	318	5.035,70	322	4.088,07	52	3.930,99
5.	Varaždinska	615	4.200,81	219	4.340,09	355	4.124,67	41	4.116,16
6.	Koprivničko-križevačka	380	4.237,35	144	4.798,96	206	3.888,35	30	3.938,10
7.	Bjelovarsko-bilogorska	454	4.132,48	163	4.578,99	262	3.889,24	29	3.820,32
8.	Primorsko-goranska	579	4.511,66	209	5.195,42	331	4.062,66	39	4.658,19
9.	Ličko-senjska	481	4.463,17	140	4.801,62	312	4.319,49	29	4.375,07
10.	Virovitičko-podravska	476	3.958,77	152	4.179,69	286	3.851,05	38	3.885,78
11.	Požeško-slavonska	472	4.112,91	153	4.573,69	277	3.878,78	42	3.978,46
12.	Brodsko-posavska	955	3.923,91	382	3.996,45	507	3.852,13	66	4.055,42
13.	Zadarska	762	4.694,03	376	5.188,02	328	4.191,90	58	4.331,31
14.	Osječko-baranjska	2205	4.173,45	919	4.392,64	1141	4.010,12	145	4.069,45
15.	Šibensko-kninska	329	4.619,88	163	5.091,56	144	4.191,23	22	3.930,89
16.	Vukovarsko-srijemska	913	4.049,36	404	4.080,55	446	4.038,70	63	3.924,84
17.	Splitsko-dalmatinska	1558	4.764,95	807	5.272,72	591	4.159,54	160	4.440,09
18.	Istarska	449	4.863,24	230	5.531,11	188	4.080,41	31	4.655,68
19.	Dubrovačko-neretvanska	278	4.295,65	124	4.845,19	141	3.857,17	13	3.809,66
20.	Međimurska	212	4.134,32	82	4.520,80	118	3.881,67	12	3.977,87
21.	Grad Zagreb	2397	4.993,38	1095	5.769,11	1083	4.256,60	219	4.758,28
UKUPNO		16068	4.432,36	6795	4.913,45	8066	4.051,91	1207	4.266,41
	Isplata u republike bivše SFRJ	29	4.564,70	1	5.264,00	12	3.792,90	16	5.099,85
	Isplata u inozemstvo (bez republika bivše SFRJ)	9	3.629,33	3	3.666,30	1	3.127,19	5	3.707,59
SVEUKUPNO		16106	4.432,15	6799	4.912,95	8079	4.051,41	1228	4.274,99

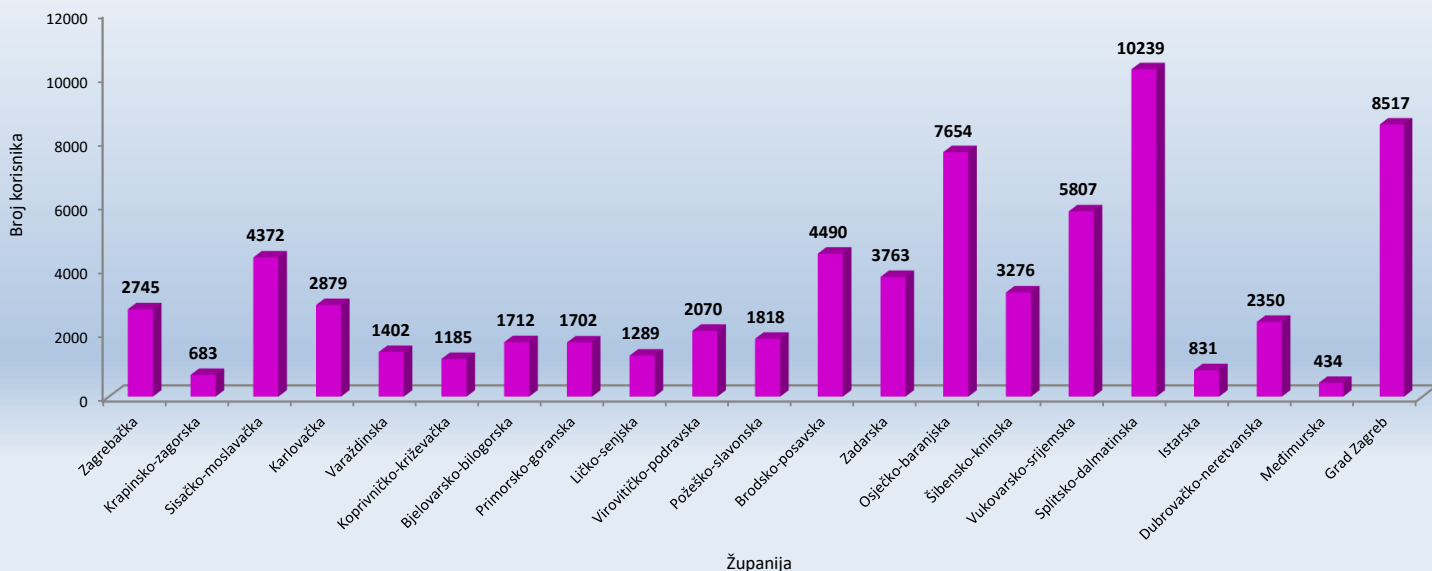


KORISNICI MIROVINA PREMA VRSTAMA MIROVINA I ŽUPANIJAMA KOJI SU PRAVO NA MIROVINU OSTVARILI PREMA ZAKONU O HRVATSKIM BRANITELJIMA IZ DOMOVINSKOG RATA I ČLANOVIMA NJIHOVIH OBITELJI - ZOHBDR

Tablica 22 b. za studeni 2022. (isplata u prosincu 2022.)

Red. broj	Županija	Vrste mirovina									
		UKUPNO		Najniža mirovina (čl.49. st.3. ZOHBDR 2017.)		Starosna mirovina prevedena iz invalidske		Invalidska mirovina		Obiteljska mirovina	
		Broj korisnika	Prosječna netomirovina u kunama (kn)	Broj korisnika	Prosječna netomirovina u kunama (kn)	Broj korisnika	Prosječna netomirovina u kunama (kn)	Broj korisnika	Prosječna netomirovina u kunama (kn)	Broj korisnika	Prosječna netomirovina u kunama (kn)
0	1	2	3	4	5	6	7	8	9	10	11
1.	Zagrebačka	2745	7.125,22	86	3.412,91	67	4.591,93	1959	7.141,03	633	7.848,77
2.	Krapinsko-zagorska	683	6.653,72	12	3.426,19	15	4.411,16	555	6.750,57	101	6.838,04
3.	Sisačko-moslavačka	4372	6.274,26	165	3.579,44	158	4.155,11	3162	6.395,39	887	6.721,22
4.	Karlovačka	2879	6.483,32	163	3.485,24	91	4.493,64	1978	6.560,31	647	7.283,11
5.	Varaždinska	1402	7.263,35	16	3.425,75	20	4.308,00	1110	7.287,21	256	7.630,63
6.	Koprivničko-križevačka	1185	6.364,14	43	3.402,78	4	3.576,26	937	6.477,04	201	6.526,84
7.	Bjelovarsko-bilogorska	1712	6.450,87	99	3.389,94	39	4.542,43	1193	6.482,59	381	7.342,25
8.	Primorsko-goranska	1702	6.616,32	108	3.357,73	42	4.209,58	1184	6.615,11	368	7.851,22
9.	Ličko-senjska	1289	6.539,23	68	3.489,85	22	4.397,29	948	6.580,89	251	7.395,79
10.	Virovitičko-podravska	2070	5.924,95	136	3.354,58	63	4.112,92	1522	5.997,90	349	6.935,53
11.	Požeško-slavonska	1818	6.464,82	84	3.396,15	29	4.117,95	1345	6.433,88	360	7.485,48
12.	Brodsko-posavska	4490	6.631,64	185	3.416,63	74	4.468,59	3281	6.626,62	950	7.443,55
13.	Zadarska	3763	6.283,58	142	3.490,58	141	4.279,49	2875	6.366,48	605	7.012,24
14.	Osječko-baranjska	7654	6.321,20	202	3.457,34	152	4.080,56	5767	6.297,18	1533	7.011,09
15.	Šibensko-kninska	3276	6.167,79	65	3.422,80	12	4.829,54	2755	6.209,19	444	6.348,94
16.	Vukovarsko-srijemska	5807	6.985,63	251	3.579,19	104	4.302,69	4107	7.165,92	1345	7.278,27
17.	Splitsko-dalmatinska	10239	6.312,35	143	3.434,40	305	4.088,96	8332	6.348,06	1459	6.855,28
18.	Istarska	831	7.216,96	20	3.328,02	26	4.789,01	601	7.242,38	184	7.899,74
19.	Dubrovačko-neretvanska	2350	6.239,94	91	3.465,01	77	4.386,05	1773	6.211,05	409	7.331,59
20.	Međimurska	434	6.984,59	8	3.354,02	8	4.177,31	327	7.065,27	91	7.260,63
21.	Grad Zagreb	8517	7.434,05	211	3.386,09	183	4.942,59	6032	7.383,78	2091	8.205,57
UKUPNO		69218	6.600,76	2298	3.452,04	1632	4.335,78	51743	6.622,80	13545	7.323,66
Isplata u republike bivše SFRJ		2062	8.437,02	46	3.294,68	1	4.656,08	494	8.269,24	1521	8.649,52
Isplata u inozemstvo (bez republika bivše SFRJ)		56	7.344,25	2	3.621,98			22	7.222,40	32	7.660,66
SVEUKUPNO		71336	6.654,42	2346	3.449,10	1633	4.335,98	52259	6.638,62	15098	7.457,94

Broj korisnika mirovina prema županijama - ZOHBDR



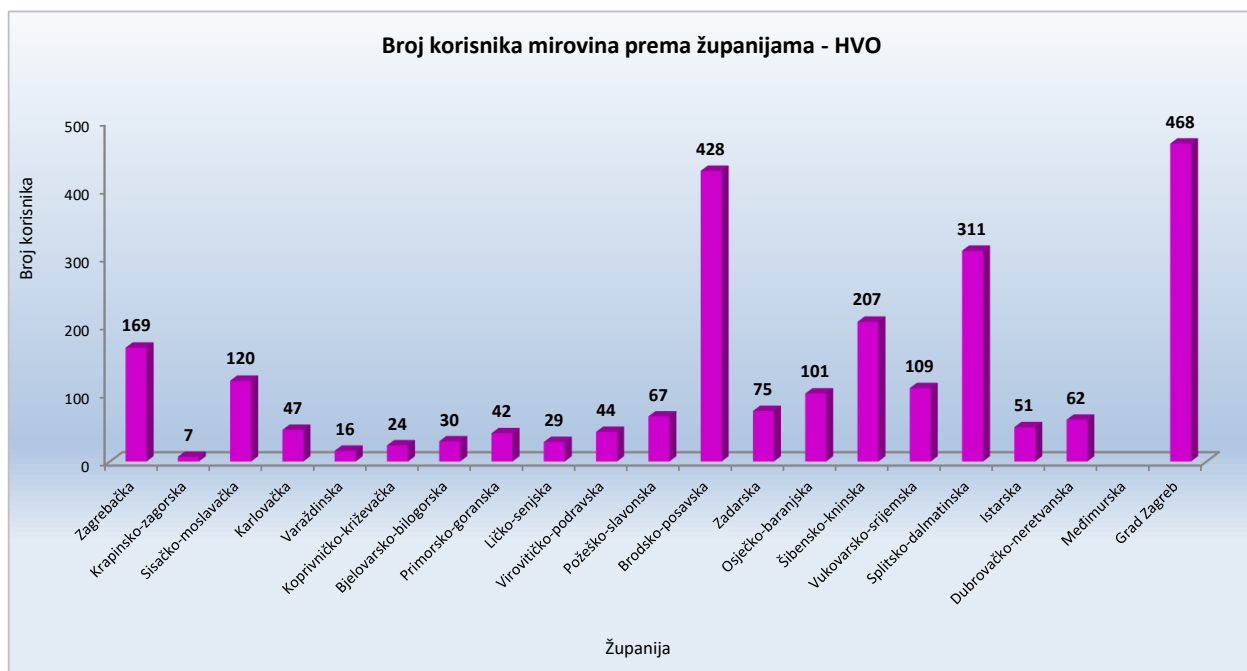
**KORISNICI MIROVINA PREMA VRSTAMA MIROVINA I ŽUPANIJAMA KOJI SU PRAVO NA MIROVINU OSTVARILI PREMA UGOVORU
IZMEĐU REPUBLIKE HRVATSKE I BOSNE I HERCEGOVINE O SURADNJI NA PODRUČJU PRAVA STRADALNIKA RATA U BOSNI I
HERCEGOVINI KOJI SU BILI PRIPADNICI HRVATSKOG VIJEĆA OBRANE I ČLANOVA NJIHOVIH OBITELJI I GLAVI IX. ZOHBDR-a IZ 2017. -**

HVO

Tablica 22 c.

za studeni 2022. (isplata u prosincu 2022.)

Red. broj	Županija	Vrste mirovina					
		UKUPNO		Invalidska mirovina		Obiteljska mirovina	
		Broj korisnika	Prosječna netomirovina u kunama (kn)	Broj korisnika	Prosječna netomirovina u kunama (kn)	Broj korisnika	Prosječna netomirovina u kunama (kn)
0	1	2	3	6	7	8	9
1.	Zagrebačka	169	3.759,91	150	3.802,07	19	3.427,11
2.	Krapinsko-zagorska	7	3.798,81	7	3.798,81		
3.	Sisačko-moslavačka	120	4.299,89	101	4.448,22	19	3.511,42
4.	Karlovačka	47	3.793,99	38	3.751,55	9	3.973,16
5.	Varaždinska	16	4.032,57	13	4.251,71	3	3.082,93
6.	Koprivničko-križevačka	24	3.957,09	18	4.086,73	6	3.568,17
7.	Bjelovarsko-bilogorska	30	3.890,18	29	3.901,20	1	3.570,39
8.	Primorsko-goranska	42	4.078,93	36	4.051,76	6	4.241,92
9.	Ličko-senjska	29	3.450,06	26	3.416,14	3	3.744,03
10.	Virovitičko-podravska	44	3.849,29	38	3.917,11	6	3.419,77
11.	Požeško-slavonska	67	4.055,41	56	4.094,45	11	3.856,63
12.	Brodsko-posavska	428	4.066,99	326	4.052,41	102	4.113,56
13.	Zadarska	75	4.246,88	68	4.220,15	7	4.506,53
14.	Osječko-baranjska	101	3.958,99	87	3.927,63	14	4.153,87
15.	Šibensko-kninska	207	4.232,22	186	4.285,87	21	3.757,02
16.	Vukovarsko-srijemska	109	3.854,36	96	3.819,04	13	4.115,12
17.	Splitsko-dalmatinska	311	4.273,77	288	4.288,29	23	4.092,00
18.	Istarska	51	3.682,98	44	3.734,12	7	3.361,55
19.	Dubrovačko-neretvanska	62	3.903,25	55	4.068,26	7	2.606,73
20.	Međimurska						
21.	Grad Zagreb	468	4.220,78	412	4.295,57	56	3.670,55
UKUPNO		2407	4.085,79	2074	4.122,44	333	3.857,55
Isplata u republike bivše SFRJ		4342	3.648,93	3616	3.684,45	726	3.472,03
Isplata u inozemstvo (bez republike bivše SFRJ)		17	3.086,70	12	2.773,94	5	3.837,34
SVEUKUPNO		6766	3.802,93	5702	3.841,85	1064	3.594,41



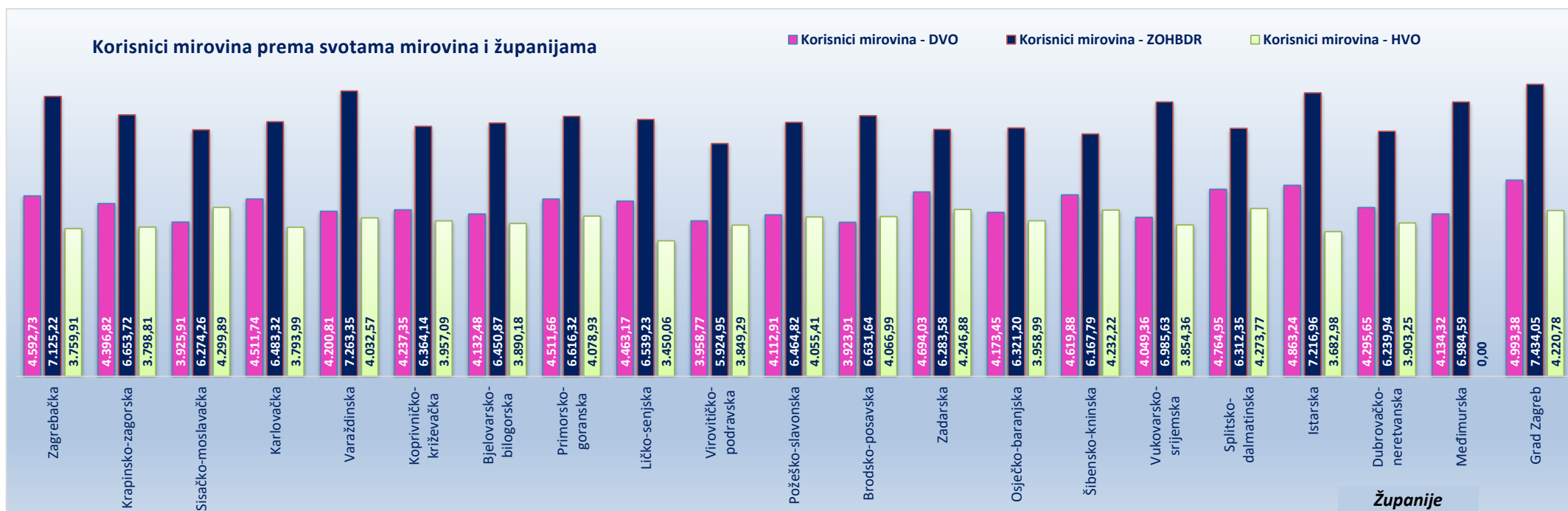
za studeni 2022. (isplata u prosincu 2022.)

Korisnici mirovina prema svotama mirovina i županijama koji su pravo na mirovinu ostvarili prema Zakonu o mirovinskom osiguranju
(u broj korisnika mirovina nisu uključeni korisnici mirovina DVO, ZOHBDR i HVO)



Korisnici mirovina prema svotama mirovina i županijama

■ Korisnici mirovina - DVO ■ Korisnici mirovina - ZOHBDR ■ Korisnici mirovina - HVO

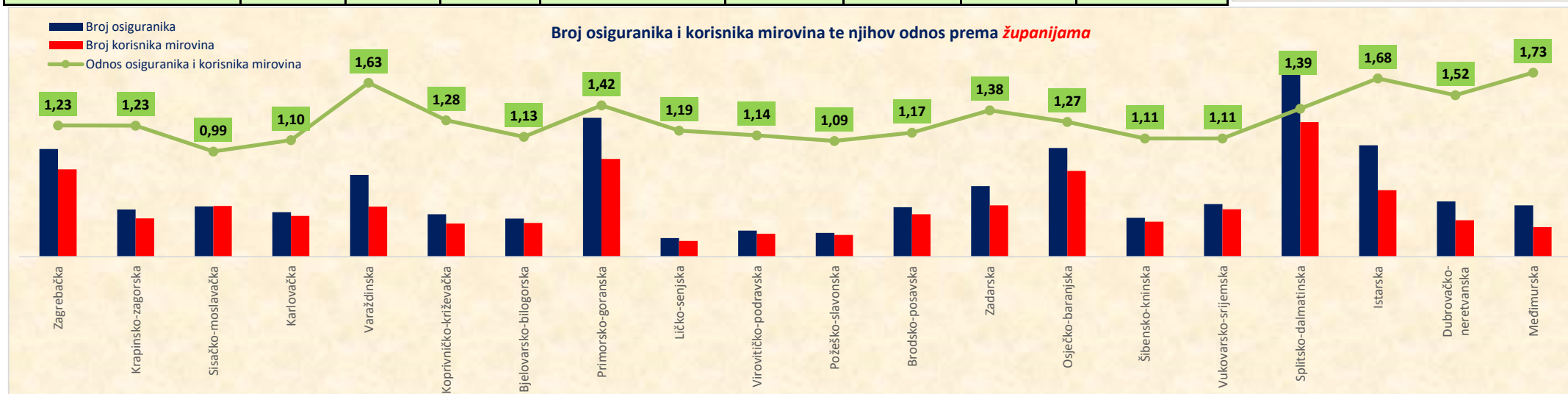
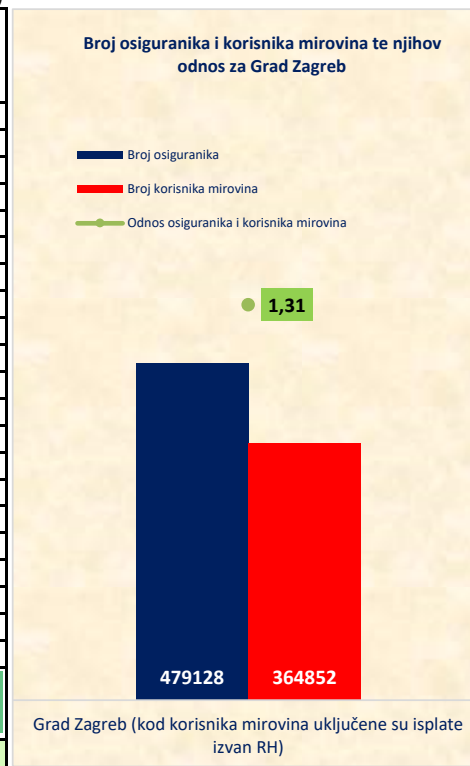


za studeni 2022. (isplata u prosincu 2022.)

u kunama (kn)

Tablica 22 ukupno **BROJ OSIGURANIKA I BROJ KORISNIKA MIROVINA TE NJIHOV ODNOS**

Red. broj	Županija	Broj osiguranika	Broj korisnika mirovina	Odnos osiguranika i korisnika mirovina	Gradovi	Broj osiguranika	Broj korisnika mirovina	Odnos osiguranika i korisnika mirovina	Prosječna ZOMO netomirovina (uključeni korisnici prema međunarodnim ugovorima)
1.	Zagrebačka	91146	73864	1,23	Velika Gorica	17277	15056	1,15	3.377,36
2.	Krapinsko-zagorska	39948	32450	1,23	Krapina	5974	3594	1,66	2.948,50
3.	Sisačko-moslavačka	42539	42999	0,99	Sisak	17275	13873	1,25	3.315,37
4.	Karlovačka	37702	34429	1,10	Karlovac	22255	15684	1,42	3.210,55
5.	Varaždinska	69245	42372	1,63	Varaždin	34969	12648	2,76	3.484,13
6.	Koprivničko-križevačka	35876	27972	1,28	Koprivnica	16371	8362	1,96	3.220,62
7.	Bjelovarsko-bilogorska	32235	28626	1,13	Bjelovar	16056	10141	1,58	3.084,74
8.	Primorsko-goranska	117475	82629	1,42	Rijeka	63421	36800	1,72	3.674,80
9.	Ličko-senjska	15813	13339	1,19	Gospić	5249	3185	1,65	2.917,95
10.	Virovitičko-podravska	22093	19365	1,14	Virovitica	9249	5651	1,64	3.016,79
11.	Požeško-slavonska	20097	18466	1,09	Požega	11286	6688	1,69	2.963,41
12.	Brodsko-posavska	41806	35834	1,17	Slavonski Brod	26708	14263	1,87	3.001,31
13.	Zadarska	59652	43360	1,38	Zadar	37188	20280	1,83	3.319,10
14.	Osječko-baranjska	91893	72514	1,27	Osijek	51400	28633	1,80	3.271,27
15.	Šibensko-kninska	32927	29648	1,11	Šibenik	19236	14288	1,35	3.292,56
16.	Vukovarsko-srijemska	44497	40044	1,11	Vinkovci	16386	8252	1,99	3.123,33
					Vukovar	10769	8083	1,33	2.786,36
17.	Splitsko-dalmatinska	158489	113851	1,39	Split	83995	48515	1,73	3.476,48
18.	Istarska	94198	56221	1,68	Pula	30619	16795	1,82	3.533,15
19.	Dubrovačko-neretvanska	46788	30814	1,52	Dubrovnik	24435	11708	2,09	3.600,51
20.	Međimurska	43459	25122	1,73	Čakovec	20436	8232	2,48	3.116,58
21.	Grad Zagreb (kod korisnika mirovina uključene su isplate izvan RH)	479128	364852	1,31	Grad Zagreb (kod korisnika mirovina nisu uključene isplate izvan RH)	479128	199880	2,40	3.806,69
	UKUPNO	1617006	1228771	1,32					



**III. AKTUALNA VRIJEDNOST MIROVINE, NAJNIŽA MIROVINA I
POSTOTAK USKLAĐIVANJA**

Tablica 23.

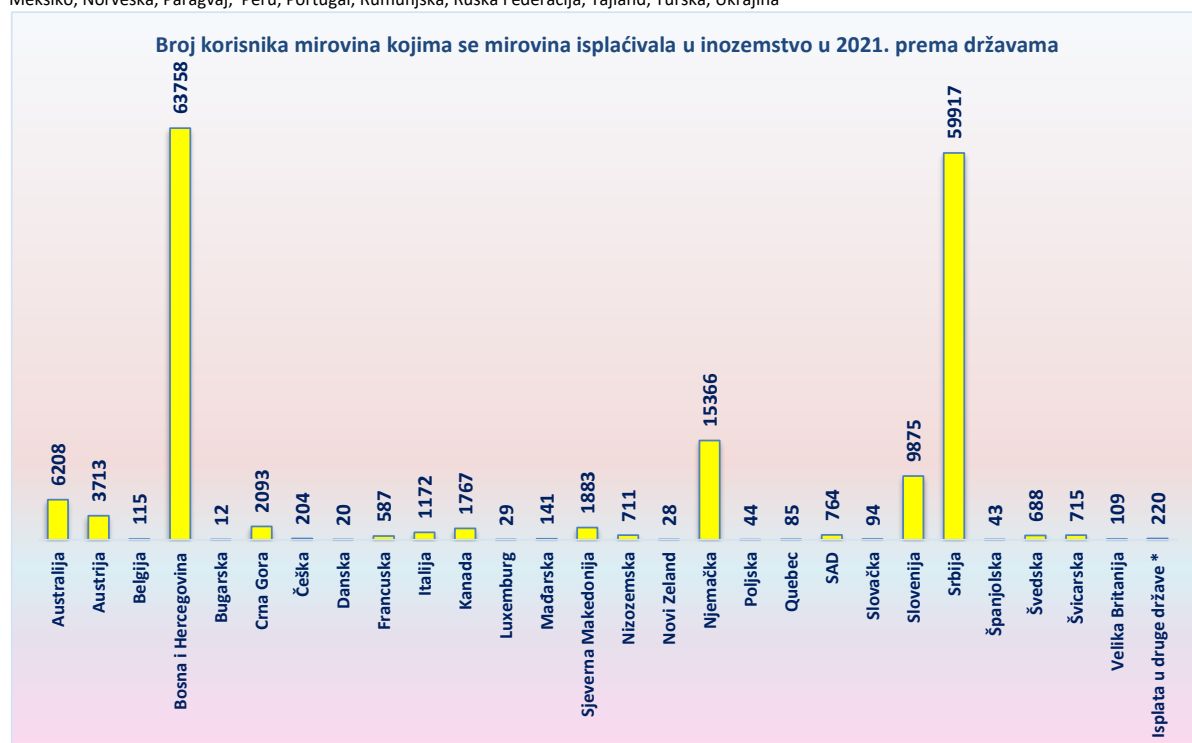
Datum usklađivanja	Aktualna vrijednost mirovine (AVM)	Vrijednost najniže mirovine za 1 godinu mir. staža (VNM)	Postotak usklađivanja (%)	Postotak promjene (%)	
				Mjesečne bruto plaće	Troškova života / Indeksa potrošačkih cijena
0	1	2	3	4	5
1.1.1999.	35,16	34,08	-	-	-
1.7.1999.	36,51	35,39	3,85	4,50	3,20
1.1.2000.	37,44	36,29	2,55	4,40	0,70
1.7.2000.	38,75	37,56	3,50	3,50	3,50
1.1.2001.	39,76	38,54	2,60	2,90	2,30
1.7.2001.	40,79	39,54	2,60	2,10	3,10
1.1.2002.	41,12	39,86	0,80	1,30	0,30
1.7.2002.	42,27	40,98	2,80	3,60	2,00
1.1.2003.	42,97	41,66	1,65	3,50	-0,20
1.7.2003.	43,79	42,45	1,90	1,70	2,10
1.1.2004.	44,51	43,15	1,65	2,50	0,80
1.7.2004.	46,29	44,88	4,00	4,00	-
1.1.2005.	47,35	45,91	2,30	2,30	-
1.7.2005.	48,39	46,92	2,20	2,20	-
1.1.2006.	49,16	47,67	1,60	2,30	0,90
1.7.2006.	50,76	49,22	3,25	3,70	2,80
1.1.2007.	51,42	49,86	1,30	2,60	0,00
1.7.2007.	52,76	51,16	2,60	3,30	1,90
1.1.2008.	54,11	52,46	2,55	3,10	2,00
1.7.2008.	56,30	54,58	4,05	3,90	4,20
1.1.2009.	57,59	55,84	2,30	2,90	1,70
1.7.2009.	58,37	56,59	1,35	1,00	1,70
1.1.2010.	58,37	56,59	-	-0,50	-0,20
1.7.2010.	58,37	56,59	-	-0,40	1,00
1.1.2011.	58,37	56,59	-	0,60	0,30
1.7.2011.	58,37	56,59	-	0,50	2,00
1.1.2012.	58,87	57,07	0,85	1,40	0,30
1.7.2012.	59,58	57,75	1,20	0,20	2,20
1.1.2013.	60,32	58,47	1,25	0,40	2,10
1.7.2013.	60,92	59,05	1,00	0,70	1,30
1.1.2014.	60,92	59,05	-	-0,20	-0,20
1.7.2014.	60,92	59,05	-	0,10	-0,10
1.1.2015.	60,92	59,05	-	0,20	-0,20
1.7.2015.	61,10	59,23	0,30	0,80	-0,20
1.1.2016.	61,38	59,50	0,46	1,30	-0,50
1.7.2016.	61,59	59,71	0,35	1,70	-1,00
1.1.2017.	61,99	60,10	0,65	1,90	-1,10
1.7.2017.	63,29	61,36	2,10	3,40	0,80
1.1.2018.	63,88	61,94	0,94	3,90	1,10
1.7.2018.	65,60	63,61	2,70	4,30	1,10
1.1.2019.	66,35	64,34	1,15	4,90	1,50
1.7.2019.	67,97	67,97	2,44	3,40	0,20
1.1.2020.	68,45	68,45	0,70	0,70	0,70
1.7.2020.	69,42	69,42	1,41	2,10	-0,20
1.1.2021.	69,81	69,81	0,56	0,80	0,00
1.7.2021.	71,53	71,53	2,46	3,00	1,20
1.1.2022.	73,13	73,13	2,24	1,40	2,60
1.7.2022.	77,65	77,65	6,18	6,30	5,90

**BROJ KORISNIKA KOJIMA SE MIROVINA ISPLAĆIVALA U INOZEMSTVO
U 2021. PREMA DRŽAVAMA I VRSTAMA MIROVINA**

Tablica 24.

Redni broj	Države	Vrste mirovina			
		Starosna mirovina	Invalidska mirovina	Obiteljska mirovina	UKUPNO
		Broj korisnika	Broj korisnika	Broj korisnika	Broj korisnika
0	1	2	3	4	5
1.	Australija	5307	142	759	6208
2.	Austrija	2709	413	591	3713
3.	Belgija	96	2	17	115
4.	Bosna i Hercegovina	32317	7745	23696	63758
5.	Bugarska	6	1	5	12
6.	Crna Gora	1585	59	449	2093
7.	Češka	141	8	55	204
8.	Danska	16	2	2	20
9.	Francuska	484	2	101	587
10.	Italija	969	21	182	1172
11.	Kanada	1585	14	168	1767
12.	Luxemburg	20	4	5	29
13.	Mađarska	96	5	40	141
14.	Sjeverna Makedonija	1231	36	616	1883
15.	Nizozemska	618	4	89	711
16.	Novi Zeland	25	0	3	28
17.	Njemačka	11902	523	2941	15366
18.	Poljska	28	2	14	44
19.	Quebec	74	3	8	85
20.	SAD	618	11	135	764
21.	Slovačka	64	4	26	94
22.	Slovenija	8204	306	1365	9875
23.	Srbija	44580	2092	13245	59917
24.	Španjolska	37	1	5	43
25.	Švedska	613	21	54	688
26.	Švicarska	635	41	39	715
27.	Velika Britanija	98	4	7	109
28.	Isplata u druge države *	162	13	45	220
UKUPNO		114220	11479	44662	170361

* **Uključeni podaci iz država:** Argentina, Armenija, Brazil, Cipar, Čile, Filipini, Finska, Grčka, Irska, Izrael, Južnoafrička Republika, Litva, Malta, Meksiko, Norveška, Paragvaj, Peru, Portugal, Rumunjska, Ruska Federacija, Tajland, Turska, Ukrajina

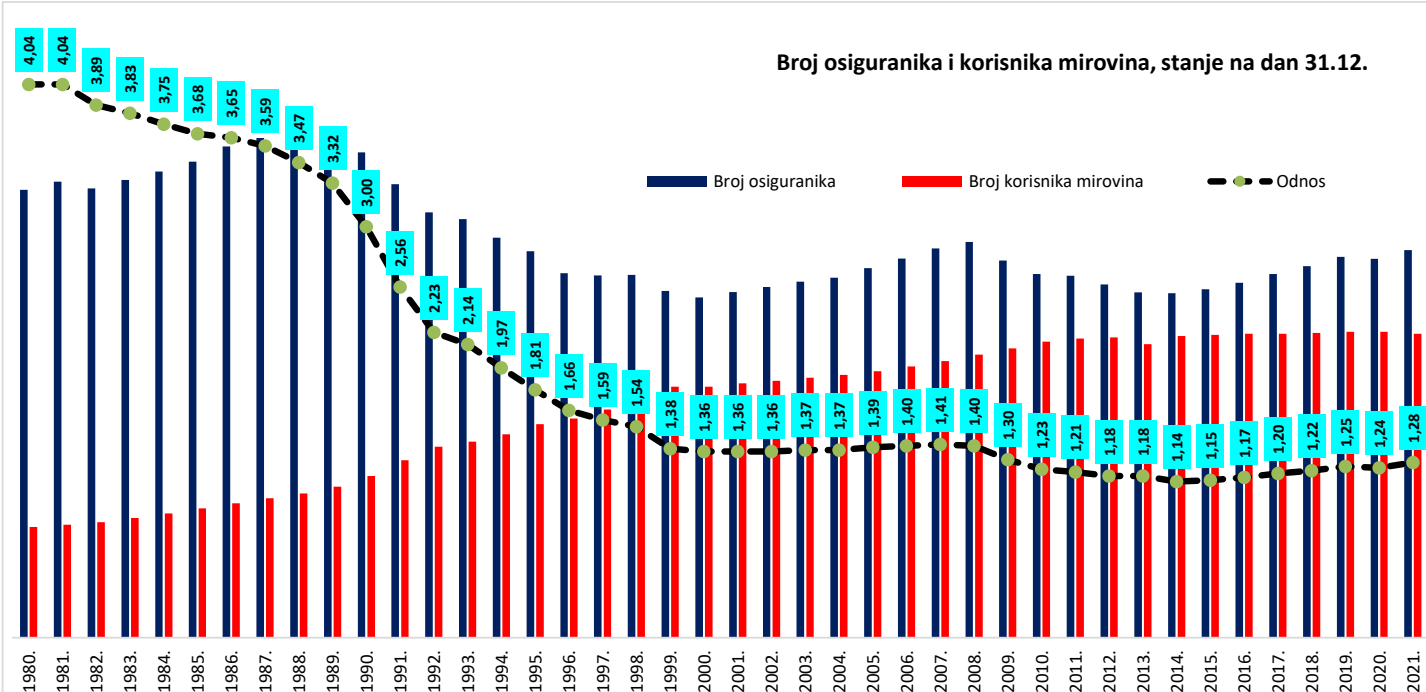
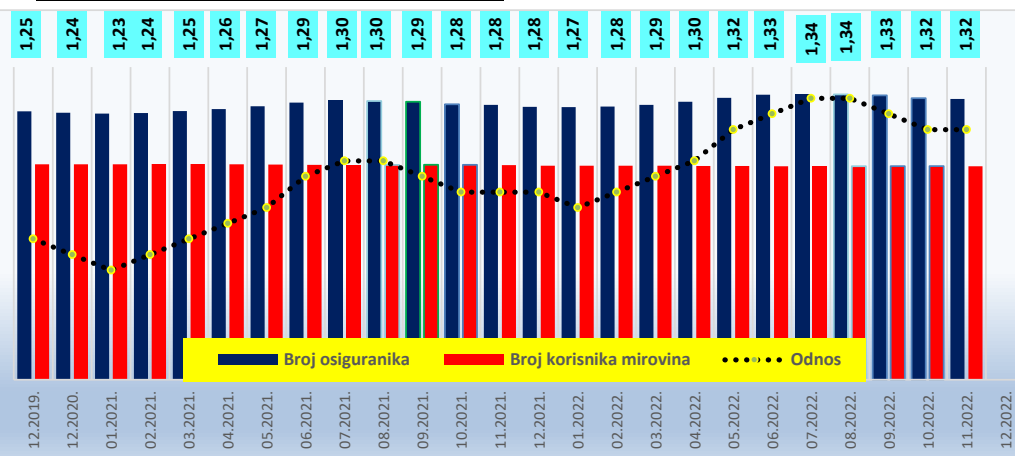


Stanje na dan 31.12.	Broj osiguranika	Broj korisnika mirovina	Odnos
1980.	1816191	449080	4,04
1981.	1849489	458134	4,04
1982.	1822573	468966	3,89
1983.	1857033	485044	3,83
1984.	1891226	504084	3,75
1985.	1931254	524154	3,68
1986.	1992768	545241	3,65
1987.	2027180	565123	3,59
1988.	2032016	585170	3,47
1989.	2031512	612572	3,32
1990.	1968737	655788	3,00
1991.	1839265	719868	2,56
1992.	1724792	774945	2,23
1993.	1698138	794811	2,14
1994.	1621901	825121	1,97
1995.	1567981	865769	1,81
1996.	1478975	888738	1,66
1997.	1468938	925520	1,59
1998.	1471509	955352	1,54
1999.	1406091	1017801	1,38
2000.	1380510	1018504	1,36
2001.	1402102	1032120	1,36
2002.	1421981	1042192	1,36
2003.	1443995	1054549	1,37
2004.	1460105	1065655	1,37
2005.	1498877	1080571	1,39
2006.	1538170	1100086	1,40
2007.	1579463	1121540	1,41
2008.	1604848	1148290	1,40
2009.	1530233	1173814	1,30
2010.	1475363	1200386	1,23
2011.	1468133	1213121	1,21
2012.	1432740	1217692	1,18
2013.	1400631	1190815	1,18
2014.	1397400	1223738	1,14
2015.	1413637	1228020	1,15
2016.	1440188	1233375	1,17
2017.	1475044	1232651	1,20
2018.	1506912	1236258	1,22
2019.	1545192	1241111	1,25
2020.	1536300	1241085	1,24
2021.	1571672	1232601	1,28

Stanje na posljednji dan u mjesecu	Broj osiguranika	Broj korisnika mirovina	Odnos
12.2019.	1545192	1241111	1,25
12.2020.	1536300	1241085	1,24
01.2021.	1531689	1240612	1,23
02.2021.	1536247	1241244	1,24
03.2021.	1546937	1241254	1,25
04.2021.	1557687	1240063	1,26
05.2021.	1573949	1238940	1,27
06.2021.	1596112	1237169	1,29
07.2021.	1606533	1237070	1,30
08.2021.	1604453	1236848	1,30
09.2021.	1600410	1237578	1,29
10.2021.	1585829	1237237	1,28
11.2021.	1583131	1234991	1,28
12.2021.	1571672	1232601	1,28
01.2022.	1568927	1232708	1,27
02.2022.	1572876	1232780	1,28
03.2022.	1582858	1231795	1,29
04.2022.	1599510	1231064	1,30
05.2022.	1622421	1230795	1,32
06.2022.	1640770	1229760	1,33
07.2022.	1645750	1230173	1,34
08.2022.	1642551	1229242	1,34
09.2022.	1636971	1229564	1,33
10.2022.	1620791	1229791	1,32
11.2022.	1617006	1228771	1,32
12.2022.			

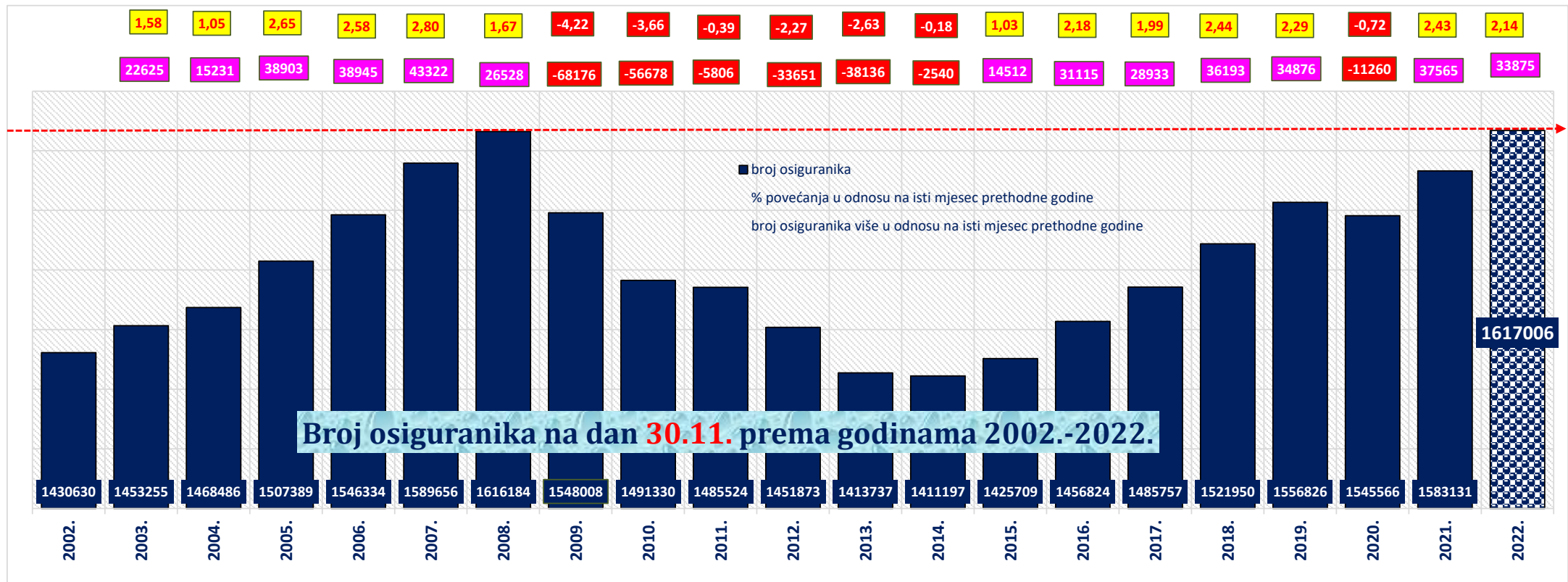
Hrvatski zavod za mirovinsko osiguranje (u daljnjem tekstu Zavod) vodi **evidenciju osiguranika**, a ne zaposlenih koji su definirani svojim brojem u službenim statistikama Državnog zavoda za statistiku, središnjeg tijela za statistiku RH. Zavod nije zadužen pratiti broj zaposlenih niti je to njegova svrha. Zavod u svojim statističkim evidencijama, uz osiguranike kod pravnih i fizičkih osoba te osiguranike obrtnike, poljoprivrednike, osiguranike samostalnih profesionalnih djelatnosti vodi i osiguranike s otvorenom prijavom na osiguranje, poput osoba na stručnom osposobljavanju, osoba s produženim osiguranjem i drugo. Te se osobe ne mogu smatrati zaposlenima i Državni zavod za statistiku ne uključuje ih u svoja izvješća o broju zaposlenih. Jedina dva službena izvora na temelju kojih se može govoriti o padu ili rastu zaposlenosti su podaci Državnog zavoda za statistiku (DZS) o broju zaposlenih, koje DZS prikuplja iz poreznih obrazaca JOPPD-a i Anketa o radnoj snazi, koja je prihvaćena i koristi se u cijelom svijetu.

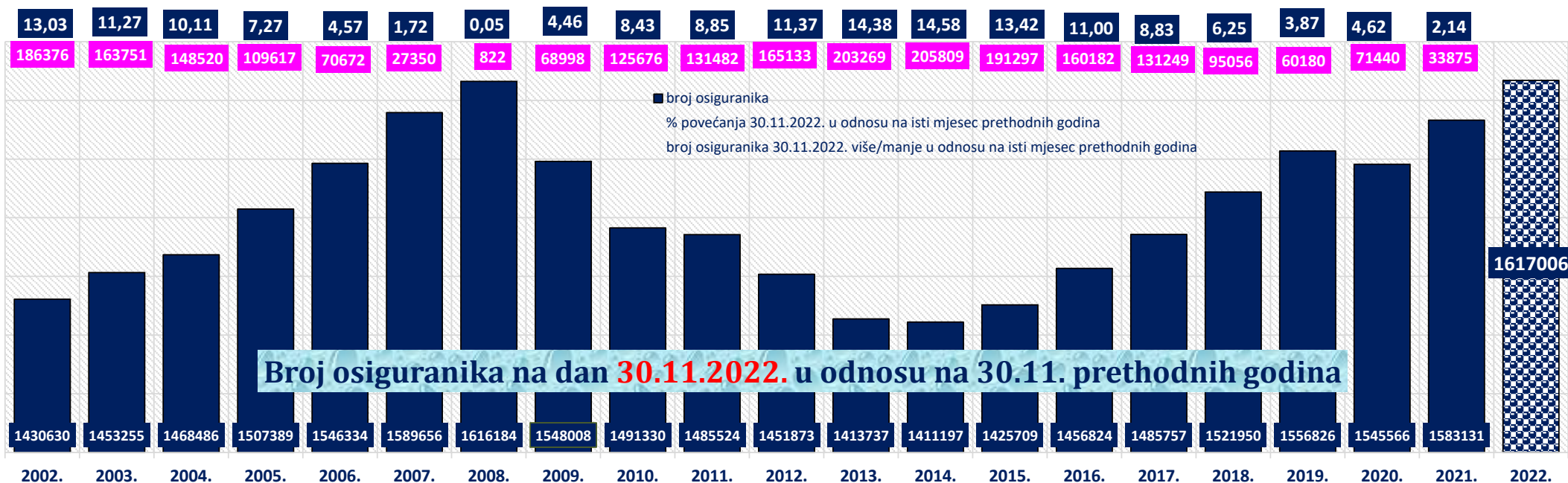
U evidencijama Hrvatskog zavoda za mirovinsko osiguranje **osiguranici** se vode prema **općini mjesta rada zadnje registrirane prijave o stjecanju svojstva osiguranika u bazi osiguranika**.



Broj osiguranika i korisnika mirovina, stanje na dan 31.12.

stanje na zadnji dan u mjesecu	Ukupan broj osiguranika																				
	Godine																				
	2002.	2003.	2004.	2005.	2006.	2007.	2008.	2009.	2010.	2011.	2012.	2013.	2014.	2015.	2016.	2017.	2018.	2019.	2020.	2021.	2022.
1	2	3	4	5	6	7	8	9	10	11	12	13	14	15	16	17	18	19	20	21	22
siječnju	1393359	1413511	1435666	1450059	1490860	1530528	1571522	1587365	1507067	1463418	1454695	1423210	1391288	1387337	1408790	1433402	1468631	1499928	1538621	1531689	1568927
veljači	1394645	1413706	1438413	1453101	1495150	1535842	1577682	1581882	1499465	1463133	1450081	1424402	1390898	1388803	1414115	1437782	1474303	1507243	1542328	1536247	1572876
ožujku	1398614	1420495	1444576	1456494	1504013	1545187	1587050	1578709	1498222	1469809	1455433	1431939	1394788	1399509	1425201	1452052	1489091	1521259	1529905	1546937	1582858
travnju	1406831	1434700	1454003	1468155	1515550	1558168	1599437	1579484	1506467	1484949	1474249	1449757	1414750	1423513	1449815	1475786	1514171	1545525	1520590	1557687	1599510
svibnju	1420123	1446112	1465791	1482175	1531247	1574550	1612892	1587006	1519529	1502167	1493079	1475578	1433827	1448021	1476865	1503700	1539946	1577987	1523653	1573949	1622421
lipnju	1432021	1460618	1477476	1507441	1547516	1589509	1630463	1596346	1532633	1521090	1511737	1497355	1460042	1472497	1498922	1525457	1554821	1593583	1541613	1596112	1640770
srpnju	1441908	1470028	1489763	1519385	1560636	1602188	1639795	1598093	1542110	1528371	1516253	1506369	1467952	1481193	1504328	1532009	1563560	1600405	1554330	1606533	1645750
kolovožu	1442982	1470941	1489290	1520847	1560470	1602407	1636312	1592045	1536944	1524738	1508144	1500744	1462281	1475914	1501955	1525489	1559197	1595446	1553879	1604453	1642551
rujnu	1441024	1465472	1481243	1514878	1553890	1596073	1629857	1575219	1517737	1512337	1486424	1455600	1443744	1459211	1488807	1514241	1546848	1585676	1549077	1600410	1636971
listopadu	1432816	1457335	1472914	1507623	1547298	1590412	1620729	1556919	1499265	1494822	1464082	1432129	1421053	1436197	1466090	1496040	1528590	1566446	1544378	1585829	1620791
studenome	1430630	1453255	1468486	1507389	1546334	1589656	1616184	1548008	1491330	1485524	1451873	1413737	1411197	1425709	1456824	1485757	1521950	1556826	1545566	1583131	1617006
prosincu	1421981	1443995	1460105	1498877	1538170	1579463	1604848	1530233	1475363	1468133	1432740	1400631	1397400	1413637	1440188	1475044	1506912	1545192	1536300	1571672	
GODIŠNJI prosječan broj osiguranika	1421411	1445847	1464811	1490535	1532595	1574499	1610564	1575942	1510511	1493208	1474899	1450954	1424102	1434295	1460992	1488063	1522335	1557960	1540020	1574554	
prosječan broj osiguranika za razdoblje I.-XI.	1421359	1446016	1465238	1489777	1532088	1574047	1611084	1580098	1513706	1495487	1478732	1455529	1426529	1436173	1462883	1489247	1523737	1559120	1540358	1574816	1613676



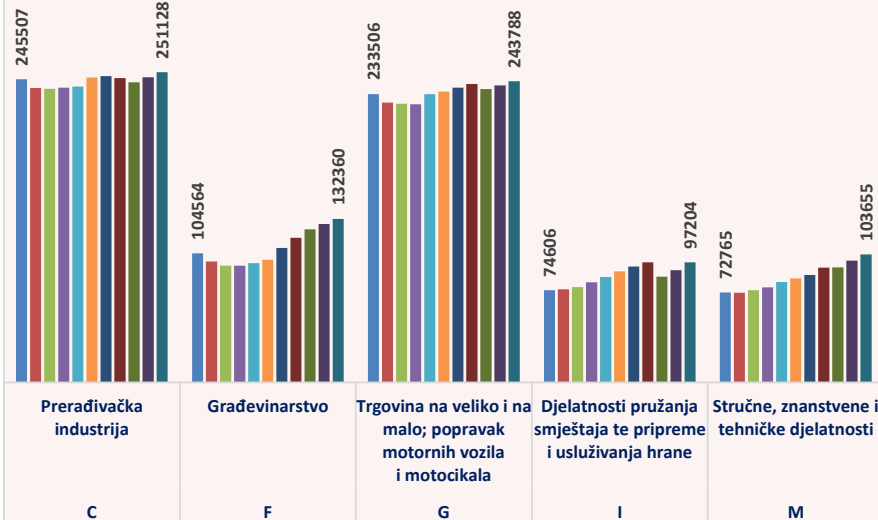


Područja djelatnosti prema NKD07	Osiguranici, stanje na dan				razlika 30.11.2022. i 30.11.2021.		razlika 30.11.2022. i 30.11.2020.		razlika 30.11.2022. i 30.11.2019.	
	na dan 30.11.2019.	na dan 30.11.2020.	na dan 30.11.2021.	na dan 30.11.2022.	u %	u %	u %	u %		
A POLJOPRIVREDA, ŠUMARSTVO I RIBARSTVO	56443	57119	57435	57836	401	0,70	717	1,26	1393	2,47
B RUDARSTVO I VAĐENJE	4134	3998	3951	3993	42	1,06	-5	-0,13	-141	-3,41
C PRERAĐIVAČKA INDUSTRIJA	246487	242863	247046	251128	4082	1,65	8265	3,40	4641	1,88
D OPSKRBA ELEKTRIČNOM ENERGIJOM, PLINOM, PAROM I KLIMATIZACIJA	14613	14853	14944	15066	122	0,82	213	1,43	453	3,10
E OPSKRBA VODOM; UKLANJANJE OTPADNIH VODA, GOSPODARENJE OTPADOM	23309	22911	23275	23716	441	1,89	805	3,51	407	1,75
F GRAĐEVINARSTVO	117160	124023	128312	132360	4048	3,15	8337	6,72	15200	12,97
G TRGOVINA NA VELIKO I NA MALO; POPRAVAK MOTORNIH VOZILA I MOTOCIKALA	241516	237601	240541	243788	3247	1,35	6187	2,60	2272	0,94
H PRIJEVOZI I SKLADIŠTENJE	81784	79456	81439	84510	3071	3,77	5054	6,36	2726	3,33
I DJELATNOSTI PRUŽANJA SMJEŠTAJA TE PRIPREME I USLUŽIVANJA HRANE	97207	85605	90890	97204	6314	6,95	11599	13,55	-3	0,00
J INFORMACIJE I KOMUNIKACIJE	47235	49376	53515	57777	4262	7,96	8401	17,01	10542	22,32
K FINANCIJSKE DJELATNOSTI I DJELATNOSTI OSIGURANJA	43955	43412	42614	42038	-576	-1,35	-1374	-3,17	-1917	-4,36
L POSLOVANJE NEKRETNIMA	13702	13533	13937	14465	528	3,79	932	6,89	763	5,57
M STRUČNE, ZNANSTVENE I TEHNIČKE DJELATNOSTI	92958	93106	98679	103655	4976	5,04	10549	11,33	10697	11,51
N ADMINISTRATIVNE I POMOĆNE USLUŽNE DJELATNOSTI	50694	49475	52040	54686	2646	5,08	5211	10,53	3992	7,87
O JAVNA UPRAVA I OBRANA; OBVEZNO SOCIJALNO OSIGURANJE	124410	122663	121308	119004	-2304	-1,90	-3659	-2,98	-5406	-4,35
P OBRAZOVANJE	116251	119649	122317	124271	1954	1,60	4622	3,86	8020	6,90
Q DJELATNOSTI ZDRAVSTVENE ZAŠTITE I SOCIJALNE SKRBI	110063	111649	115002	114834	-168	-0,15	3185	2,85	4771	4,33
R UMIJETNOST, ZABAVA I REKREACIJA	30357	29643	29999	31183	1184	3,95	1540	5,20	826	2,72
S OSTALE USLUŽNE DJELATNOSTI	40870	41176	42397	41945	-452	-1,07	769	1,87	1075	2,63
T DJELATNOSTI KUĆANSTAVA KAO POSLODAVACA; DJELATNOSTI KUĆANSTAVA...	2041	1831	1769	1635	-134	-7,57	-196	-10,70	-406	-19,89
U Djelatnosti izvan teritorijalnih organizacija i tijela	348	347	354	374	20	5,65	27	7,78	26	7,47
XX NEPOZNATO - NEPREVEĐENE ŠIFRE DJELATNOSTI	1289	1277	1367	1538	171	12,51	261	20,44	249	19,32
Ukupni zbroj	1556826	1545566	1583131	1617006	33875	2,14	71440	4,62	60180	3,87

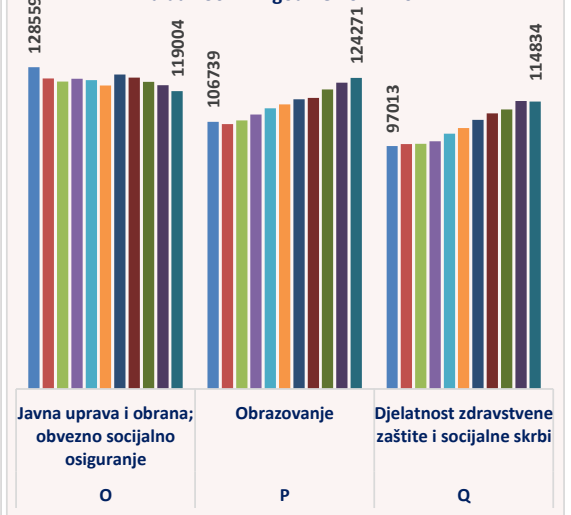
KRETANJE BROJA OSIGURANIKA PREMA PODRUČJIMA DJELATNOSTI, stanje na dan 30.11.

Područja NKD07	Broj osiguranika										
	Godine										
	2012.	2013.	2014.	2015.	2016.	2017.	2018.	2019.	2020.	2021.	2022.
A Poljoprivreda, šumarstvo i ribarstvo	66119	60943	57599	55948	54736	55302	56232	56443	57119	57435	57836
B Rudarstvo i vađenje	5242	5145	4680	4249	4116	4013	4029	4134	3998	3951	3993
C Prerađivačka industrija	245507	238394	237646	238713	239591	246944	248022	246487	242863	247046	251128
D Opskrba el. energijom, plinom, parom i klimatizacija	16198	14675	14821	14744	14774	14739	13946	14613	14853	14944	15066
E Opskrba vodom; uklanjanje otpadnih voda, gospodarenje otpadom te djelatnosti sanacije okoliša	19189	20156	20541	21140	21780	22347	22805	23309	22911	23275	23716
F Građevinarstvo	104564	97981	94397	94503	96656	99321	108910	117160	124023	128312	132360
G Trgovina na veliko i na malo; popravak motornih vozila i motocikala	233506	226558	225565	225286	233507	235442	238666	241516	237601	240541	243788
H Prijevoz i skladištenje	72906	70814	70406	70490	72567	74348	77895	81784	79456	81439	84510
I Djelatnosti pružanja smještaja te pripreme i usluživanja hrane	74606	75255	77226	81127	85320	90052	93869	97207	85605	90890	97204
J Informacije i komunikacije	34379	35204	35022	36416	38490	40744	43685	47235	49376	53515	57777
K Financijske djelatnosti i djelatnosti osiguranja	50228	46301	48585	47409	46471	45310	44061	43955	43412	42614	42038
L Poslovanje nekretninama	16447	16085	14849	14579	15018	16012	12817	13702	13533	13937	14465
M Stručne, znanstvene i tehničke djelatnosti	72765	72708	74716	76987	81269	84139	86935	92958	93106	98679	103655
N Administrativne i pomoćne uslužne djelatnosti	39670	39805	42089	44712	47797	49036	49527	50694	49475	52040	54686
O Javna uprava i obrana; obvezno socijalno osiguranje	128559	124007	122792	123920	123374	121279	125592	124410	122663	121308	119004
P Obrazovanje	106739	105870	107270	109598	112075	113693	115751	116251	119649	122317	124271
Q Djelatnost zdravstvene zaštite i socijalne skrbi	97013	97825	97892	99006	101951	104243	107561	110063	111649	115002	114834
R Umjetnost, zabava i rekreacija	24761	24835	25385	26079	27021	27961	28798	30357	29643	29999	31183
S Ostale uslužne djelatnosti	31591	32337	32779	34506	36059	36870	38980	40870	41176	42397	41945
T Djelatnost kućanstva kao poslodavca; djelatnost kućanstva koja proizvode različitu robu i obavljaju različite usluge za vlastite potrebe	4237	3687	3250	2843	2572	2348	2217	2041	1831	1769	1635
U Djelatnost izvanteritorijalnih organizacija i tijela	340	283	315	320	303	295	337	348	347	354	374
Nepoznate - neprevedene šifre djelatnosti	7307	4869	3372	3134	1377	1319	1315	1289	1277	1367	1538
ukupan broj osiguranika prema područjima djelatnosti NKD07	1451873	1413737	1411197	1425709	1456824	1485757	1521950	1556826	1545566	1583131	1617006

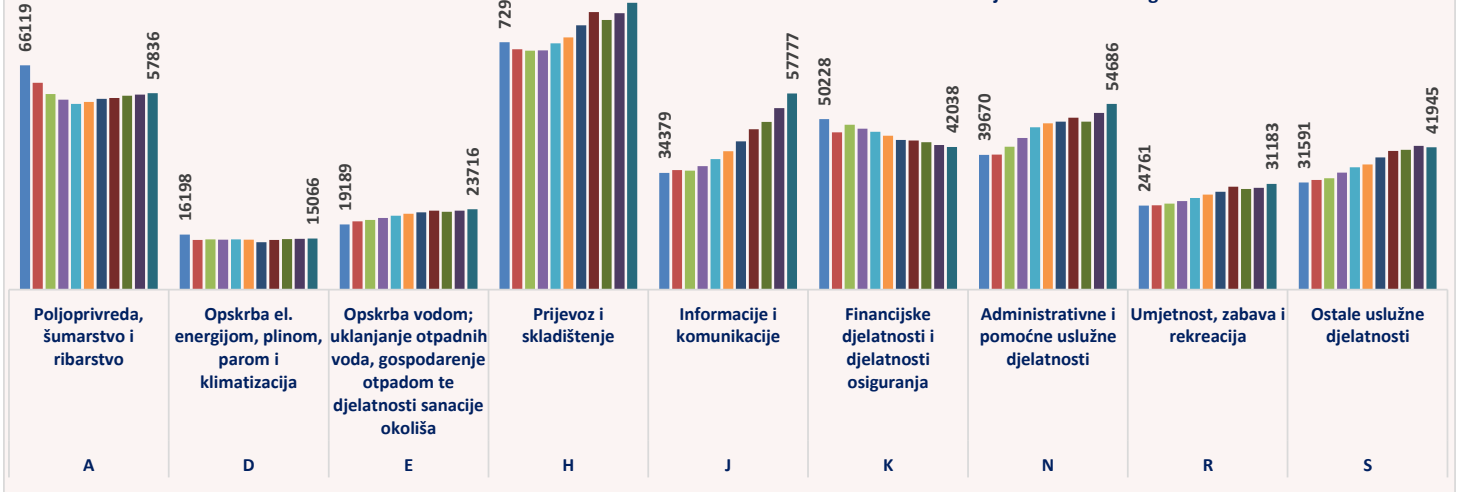
Osiguranici prema područjima djelatnosti, stanje na dan 30.11. i godine 2012.-2022.



Osiguranici prema područjima djelatnosti, stanje na dan 30.11. i godine 2012.-2022.

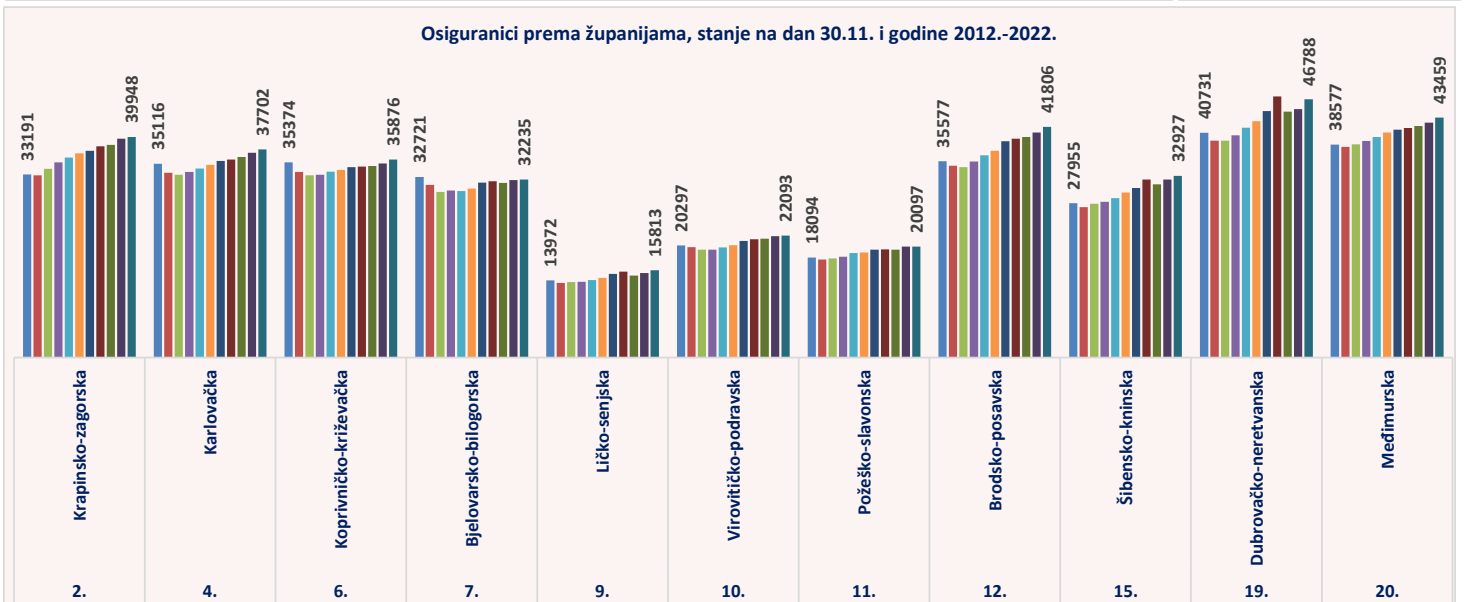
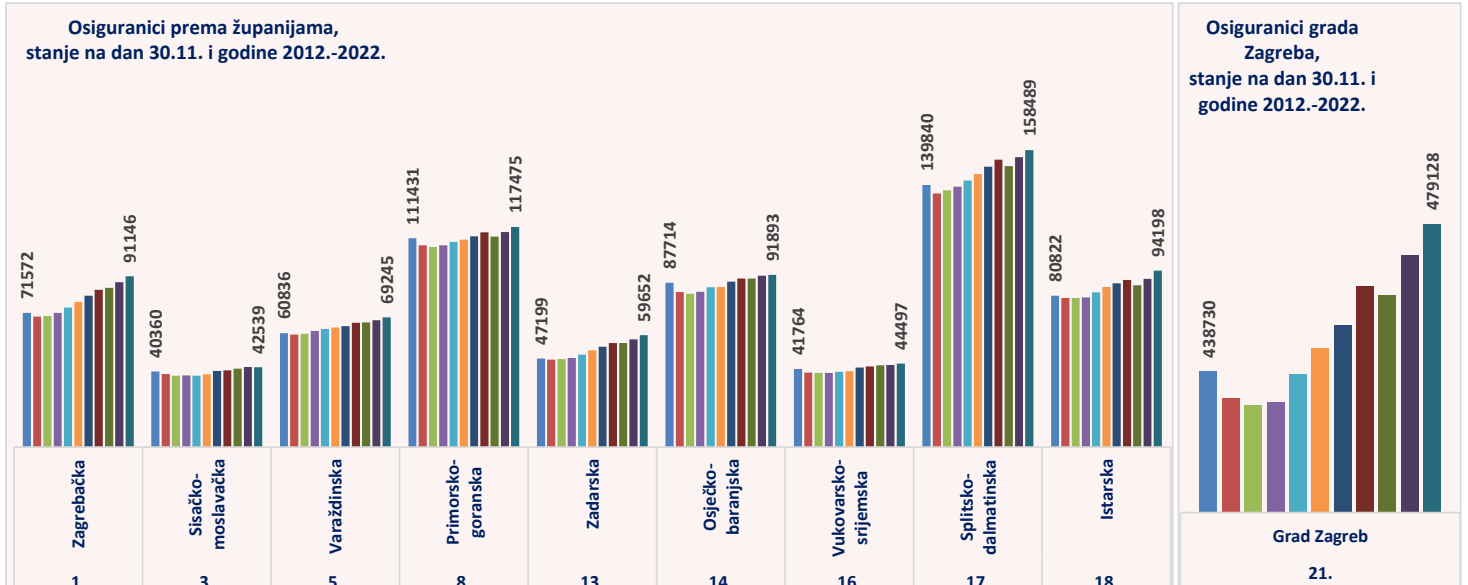


Osiguranici prema područjima djelatnosti, stanje na dan 30.11. i godine 2012.-2022.



KRETANJE BROJA OSIGURANIKA PREMA ŽUPANIJAMA, stanje na dan 30.11.

Županije	Broj osiguranika										
	Godine										
	2012.	2013.	2014.	2015.	2016.	2017.	2018.	2019.	2020.	2021.	2022.
1. Zagrebačka	71572	69636	69964	71536	74482	77450	80733	83935	85025	87969	91146
2. Krapinsko-zagorska	33191	33034	34190	35367	36217	37001	37461	38267	38528	39678	39948
3. Sisačko-moslavačka	40360	38969	38059	38162	38129	38899	40603	40920	41778	42767	42539
4. Karlovačka	35116	33476	33128	33609	34271	34913	35605	35870	36327	37079	37702
5. Varaždinska	60836	60033	60446	62014	62972	63784	64547	66368	66473	67752	69245
6. Koprivničko-križevačka	35374	33612	33044	33127	33689	34010	34508	34609	34729	35175	35876
7. Bjelovarsko-bilogorska	32721	31301	30020	30278	30158	30623	31674	31934	31641	32129	32235
8. Primorsko-goranska	111431	107627	106782	107704	109483	110624	112522	114601	112253	114702	117475
9. Ličko-senjska	13972	13512	13670	13730	14021	14422	15146	15570	14874	15310	15813
10. Virovitičko-podravka	20297	20024	19560	19548	19967	20383	21140	21452	21544	22016	22093
11. Požeško-slavonska	18094	17756	17968	18296	18930	19034	19547	19593	19558	20106	20097
12. Brodsko-posavska	35577	34750	34499	35528	36630	37461	39176	39634	39956	40775	41806
13. Zadarska	47199	46645	46916	47524	49292	51625	53542	55506	55464	57465	59652
14. Osječko-baranjska	87714	82759	81739	82824	85260	85399	88313	89852	89992	91455	91893
15. Šibensko-kninska	27955	27245	27865	28247	28866	29905	30730	32266	31410	32239	32927
16. Vukovarsko-srijemska	41764	39703	39564	39577	40158	40496	42463	43100	43661	43833	44497
17. Splitsko-dalmatinska	139840	135302	137030	138927	142219	145601	149504	153289	149919	154669	158489
18. Istarska	80822	79503	79487	79784	82571	85392	87383	89204	86293	89768	94198
19. Dubrovačko-neretvanska	40731	39322	39277	40274	41668	42831	44680	47322	44538	45000	46788
20. Međimurska	38577	38150	38652	39271	39952	40770	41268	41569	41956	42573	43459
21. Grad Zagreb	438730	431378	429337	430382	437889	445134	451405	461965	459647	470671	479128
ukupan broj osiguranika prema županijama (općina rada)	1451873	1413737	1411197	1425709	1456824	1485757	1521950	1556826	1545566	1583131	1617006



BROJ OSIGURANIKA

Županije/gradovi (općina rada)	Broj osiguranika na dan 30.11.2021.	Broj osiguranika na dan 31.10.2022.	Broj osiguranika na dan 30.11.2022.	30.11.2022. u odnosu na 31.10.2022.	30.11.2022. u odnosu na 30.11.2021.
Bjelovarsko-bilogorska županija	32129	32105	32235	130	106
Berek	162	153	148	-5	-14
Bjelovar	16035	16002	16056	54	21
Čazma	2322	2277	2296	19	-26
Daruvar	3728	3794	3801	7	73
Dežanovac	373	372	374	2	1
Đulovac	565	530	535	5	-30
Garešnica	2673	2666	2685	19	12
Grubišno Polje	1493	1514	1515	1	22
Hercegovac	446	464	470	6	24
Ivanska	420	403	415	12	-5
Kapela	289	292	286	-6	-3
Končanica	280	309	309	0	29
Nova Rača	392	369	364	-5	-28
Rovišće	607	612	640	28	33
Severin	163	172	165	-7	2
Sirač	485	526	525	-1	40
Šandrovac	119	121	119	-2	0
Štefanje	233	234	233	-1	0
Velika Pisanica	232	226	215	-11	-17
Velika Trnovitica	219	221	217	-4	-2
Veliki Grđevac	517	490	498	8	-19
Veliko Trojstvo	283	274	282	8	-1
Zrinski Topolovac	93	84	87	3	-6
Brodsko-posavska županija	40775	41414	41806	392	1031
Bebrina	148	175	178	3	30
Brodski Stupnik	285	299	297	-2	12
Bukovlje	220	226	231	5	11
Cernik	517	489	492	3	-25
Davor	296	283	286	3	-10
Donji Andrijevci	382	363	371	8	-11
Dragalić	123	103	82	-21	-41
Garčin	456	449	439	-10	-17
Gornja Vrba	536	558	620	62	84
Gornji Bogičevci	152	158	164	6	12
Gundinci	258	235	247	12	-11
Klakar	224	215	219	4	-5
Nova Gradiška	5141	5295	5333	38	192
Nova Kapela	534	528	529	1	-5
Okučani	502	509	504	-5	2
Oprisavci	534	551	555	4	21
Oriovac	784	795	825	30	41
Podcrkavlje	125	122	116	-6	-9
Rešetari	659	621	631	10	-28
Sibinj	554	577	586	9	32
Sikirevci	184	192	195	3	11
Slavonski Brod	26145	26513	26708	195	563
Slavonski Šamac	165	196	203	7	38
Stara Gradiška	285	309	318	9	33
Staro Petrovo Selo	567	612	619	7	52
Velika Kopanica	436	451	452	1	16
Vrbje	149	136	138	2	-11
Vrpolje	414	454	468	14	54
Dubrovačko-neretvanska županija	45000	49451	46788	-2663	1788
Blato	1328	1294	1300	6	-28
Dubrovačko Primorje	369	408	379	-29	10

Županije/gradovi (općina rada)	Broj osiguranika na dan 30.11.2021.	Broj osiguranika na dan 31.10.2022.	Broj osiguranika na dan 30.11.2022.	30.11.2022. u odnosu na 31.10.2022.	30.11.2022. u odnosu na 30.11.2021.
Dubrovačko-neretvanska županija nastavak....					
Dubrovnik	23217	26106	24435	-1671	1218
Janjina	213	167	169	2	-44
Konavle	2601	3329	2996	-333	395
Korčula	2049	2232	2096	-136	47
Kula Norinska	124	107	106	-1	-18
Lastovo	213	231	223	-8	10
Lumbarda	211	246	237	-9	26
Metković	4777	5026	4989	-37	212
Mljet	331	346	330	-16	-1
Opuzen	1123	1319	1193	-126	70
Orebić	1141	1223	1160	-63	19
Ploče	2665	2691	2683	-8	18
Pojezerje	81	70	73	3	-8
Slivno	428	181	173	-8	-255
Smokvica	177	217	210	-7	33
Ston	926	920	890	-30	-36
Trpanj	158	183	172	-11	14
Vela Luka	1070	1083	1049	-34	-21
Zažablje	51	44	44	0	-7
Župa Dubrovačka	1747	2028	1881	-147	134
Grad Zagreb	470671	476317	479128	2811	8457
Zagreb	470671	476317	479128	2811	8457
Istarska županija	89768	96142	94198	-1944	4430
Bale	325	414	382	-32	57
Barban	463	478	483	5	20
Brtonigla	406	461	442	-19	36
Buje	1866	1923	1924	1	58
Buzet	3086	3192	3227	35	141
Cerovlje	244	261	270	9	26
Fažana	632	694	670	-24	38
Funtana	293	432	381	-51	88
Gračišće	161	175	170	-5	9
Grožnjan	108	110	105	-5	-3
Kanfancar	798	863	873	10	75
Karolja	276	338	320	-18	44
Kaštelir - Labinci	381	350	357	7	-24
Kršan	857	865	872	7	15
Labin	6072	6516	6279	-237	207
Lanišće	47	52	52	0	5
Ližnjan	345	395	387	-8	42
Lupoglav	328	363	363	0	35
Marčana	491	483	484	1	-7
Medulin	1501	1814	1703	-111	202
Motovun	365	403	385	-18	20
Novigrad	2254	2495	2423	-72	169
Oprtalj	211	211	209	-2	-2
Pazin	5023	4997	5021	24	-2
Piće	637	641	614	-27	-23
Poreč	11341	12872	12183	-689	842
Pula	30056	30611	30619	8	563
Raša	536	536	549	13	13
Rovinj	7669	8696	8298	-398	629
Sveta Nedelja	406	447	445	-2	39
Sveti Lovreč	198	201	204	3	6
Sveti Petar U Šumi	319	358	377	19	58
Svetvinčenat	307	313	322	9	15
Tar-Vabriga	497	599	567	-32	70

Županije/gradovi (općina rada)	Broj osiguranika na dan 30.11.2021.	Broj osiguranika na dan 31.10.2022.	Broj osiguranika na dan 30.11.2022.	30.11.2022. u odnosu na 31.10.2022.	30.11.2022. u odnosu na 30.11.2021.
Istarska županija nastavak....					
Tinjan	434	436	438	2	4
Umag	6117	6948	6709	-239	592
Višnjan	713	785	790	5	77
Vižinada	230	252	256	4	26
Vodnjan	1595	1721	1725	4	130
Vrsar	962	1174	1055	-119	93
Žminj	1218	1267	1265	-2	47
Karlovačka županija	37079	37625	37702	77	623
Barilovići	610	647	646	-1	36
Bosiljevo	265	241	236	-5	-29
Cetingrad	150	153	152	-1	2
Draganić	351	434	448	14	97
Duga Resa	2928	2992	2958	-34	30
Generalski Stol	181	165	168	3	-13
Josipdol	517	507	505	-2	-12
Kamanje	279	278	277	-1	-2
Karlovac	21958	22141	22255	114	297
Krnjak	260	265	260	-5	0
Lasinja	133	111	109	-2	-24
Netretić	272	298	302	4	30
Ogulin	4254	4356	4383	27	129
Ozalj	1798	1809	1806	-3	8
Plaški	243	263	276	13	33
Rakovica	450	538	492	-46	42
Ribnik	48	45	45	0	-3
Saborsko	49	37	38	1	-11
Slunj	1091	1129	1116	-13	25
Tounj	116	101	102	1	-14
Vojnić	784	752	754	2	-30
Žakanje	342	363	374	11	32
Koprivničko-križevačka županija	35175	35775	35876	101	701
Drnje	299	280	285	5	-14
Đelekovec	184	197	197	0	13
Đurđevac	2994	3154	3160	6	166
Ferdinandovac	236	242	239	-3	3
Gola	514	531	535	4	21
Gornja Reka	198	217	217	0	19
Hlebine	67	74	74	0	7
Kalinovac	536	571	574	3	38
Kalnik	155	150	149	-1	-6
Kloštar Podravski	550	512	505	-7	-45
Koprivnica	16312	16340	16371	31	59
Koprivnički Bregi	234	245	244	-1	10
Koprivnički Ivanec	217	208	207	-1	-10
Križevci	8154	8578	8627	49	473
Legrad	233	231	229	-2	-4
Molve	499	486	487	1	-12
Novigrad Podravski	325	334	329	-5	4
Novo Virje	176	170	170	0	-6
Peteranec	207	213	229	16	22
Podravske Sesvete	288	279	280	1	-8
Rasinja	273	274	266	-8	-7
Sokolovac	442	414	406	-8	-36
Sveti Ivan Žabno	790	787	796	9	6
Sveti Petar Orehovec	614	615	619	4	5
Virje	678	673	681	8	3

Županije/gradovi (općina rada)	Broj osiguranika na dan 30.11.2021.	Broj osiguranika na dan 31.10.2022.	Broj osiguranika na dan 30.11.2022.	30.11.2022. u odnosu na 31.10.2022.	30.11.2022. u odnosu na 30.11.2021.
Krapinsko-zagorska županija	39678	39758	39948	190	270
Bedekovčina	1719	1646	1659	13	-60
Budinščina	423	437	443	6	20
Desinić	555	541	538	-3	-17
Donja Stubica	2064	1818	1811	-7	-253
Đurmanec	546	563	572	9	26
Gornja Stubica	705	725	732	7	27
Hrašćina	126	125	128	3	2
Hum Na Sutli	2662	2647	2647	0	-15
Jesenje	187	206	211	5	24
Klanjec	817	777	782	5	-35
Konjščina	982	975	967	-8	-15
Kraljevec Na Sutli	156	170	177	7	21
Krapina	5866	5923	5974	51	108
Krapinske Toplice	2100	2118	2128	10	28
Kumrovec	239	228	231	3	-8
Lobor	493	474	473	-1	-20
Mače	312	316	318	2	6
Marija Bistrica	981	993	985	-8	4
Mihovljan	348	343	343	0	-5
Novi Golubovec	202	209	205	-4	3
Oroslavje	2015	2105	2104	-1	89
Petrovsko	232	237	243	6	11
Pregrada	2182	2164	2168	4	-14
Radoboj	353	363	364	1	11
Stubičke Toplice	816	838	847	9	31
Sveti Križ Začretje	1828	1898	1891	-7	63
Tuhelj	443	494	499	5	56
Veliko Trgovišće	1133	1208	1227	19	94
Zabok	6424	6473	6502	29	78
Zagorska Sela	104	102	103	1	-1
Zlatar	1602	1614	1640	26	38
Zlatar Bistrica	1063	1028	1036	8	-27
Ličko-senjska županija	15310	15884	15813	-71	503
Brinje	681	707	709	2	28
Donji Lapac	238	254	257	3	19
Gospić	5171	5198	5249	51	78
Karlobag	211	236	217	-19	6
Lovinac	279	299	295	-4	16
Novalja	1655	1829	1783	-46	128
Otočac	2191	2208	2220	12	29
Perušić	716	728	723	-5	7
Plitvička Jezera	1917	2167	2122	-45	205
Senj	1752	1776	1753	-23	1
Udbina	334	321	321	0	-13
Vrhovine	165	161	164	3	-1
Međimurska županija	42573	43358	43459	101	886
Belica	632	632	638	6	6
Čakovec	19970	20387	20436	49	466
Dekanovec	201	192	193	1	-8
Domašinec	449	448	444	-4	-5
Donja Dubrava	459	488	491	3	32
Donji Kraljevec	2351	2449	2459	10	108
Donji Vidovec	160	162	161	-1	1
Goričan	523	525	521	-4	-2
Gornji Mihaljevec	276	283	275	-8	-1

Županije/gradovi (općina rada)	Broj osiguranika na dan 30.11.2021.	Broj osiguranika na dan 31.10.2022.	Broj osiguranika na dan 30.11.2022.	30.11.2022. u odnosu na 31.10.2022.	30.11.2022. u odnosu na 30.11.2021.
Međimurska županija nastavak....					
Kotoriba	819	842	842	0	23
Mala Subotica	1682	1790	1804	14	122
Mursko Središće	1760	1772	1786	14	26
Nedelišće	2639	2713	2730	17	91
Orehovica	360	478	486	8	126
Podturen	459	502	494	-8	35
Prelog	4411	4423	4436	13	25
Pribislavec	685	653	645	-8	-40
Selnica	366	361	369	8	3
Strahoninec	505	499	489	-10	-16
Sveta Marija	219	192	194	2	-25
Sveti Juraj Na Bregu	630	629	630	1	0
Sveti Martin Na Muri	1028	1056	1060	4	32
Šenkovec	913	867	863	-4	-50
Štrigova	775	745	741	-4	-34
Vratišinec	301	270	272	2	-29
Osječko-baranjska županija	91455	91620	91893	273	438
Antunovac	413	491	506	15	93
Beli Manastir	2691	2765	2766	1	75
Belišće	2653	2650	2668	18	15
Bilje	833	810	806	-4	-27
Bizovac	631	600	593	-7	-38
Čeminac	207	199	190	-9	-17
Čepin	1616	1690	1738	48	122
Darda	2988	2838	2822	-16	-166
Donja Motičina	122	78	77	-1	-45
Donji Miholjac	2804	2847	2849	2	45
Draž	263	235	232	-3	-31
Drenje	379	311	310	-1	-69
Đakovo	8107	8056	8058	2	-49
Đurđenovac	1322	1275	1262	-13	-60
Erdut	777	775	773	-2	-4
Ernestinovo	328	340	357	17	29
Feričanci	340	328	328	0	-12
Gorjani	340	330	326	-4	-14
Jagodnjak	265	243	230	-13	-35
Kneževi Vinogradi	734	724	715	-9	-19
Koška	484	472	467	-5	-17
Levanjska Varoš	124	91	93	2	-31
Magadenovac	311	278	279	1	-32
Marijanci	236	246	243	-3	7
Moslavina Podravska	122	90	90	0	-32
Našice	4899	4973	4988	15	89
Osijek	50530	51142	51400	258	870
Petlovac	154	140	141	1	-13
Petrijevci	575	543	545	2	-30
Podgorač	354	321	312	-9	-42
Popovac	141	135	131	-4	-10
Punitovci	197	201	197	-4	0
Satnica Đakovačka	323	331	332	1	9
Semeljci	717	698	691	-7	-26
Strizivojna	702	715	714	-1	12
Šodolovci	71	45	44	-1	-27
Trnava	156	157	163	6	7
Valpovo	2391	2387	2379	-8	-12
Viljevo	181	175	177	2	-4

Županije/gradovi (općina rada)	Broj osiguranika na dan 30.11.2021.	Broj osiguranika na dan 31.10.2022.	Broj osiguranika na dan 30.11.2022.	30.11.2022. u odnosu na 31.10.2022.	30.11.2022. u odnosu na 30.11.2021.
Osječko-baranjska županija nastavak....					
Viškovci	521	491	493	2	-28
Vladislavci	283	233	234	1	-49
Vuka	170	171	174	3	4
Požeško-slavonska županija	20106	20066	20097	31	-9
Brestovac	323	308	303	-5	-20
Čaglin	329	327	324	-3	-5
Jakšić	411	395	407	12	-4
Kaptol	290	286	281	-5	-9
Kutjevo	1303	1274	1275	1	-28
Lipik	1631	1618	1617	-1	-14
Pakrac	2227	2238	2261	23	34
Pleternica	1536	1542	1522	-20	-14
Požega	11280	11282	11286	4	6
Velika	776	796	821	25	45
Primorsko-goranska županija	114702	118210	117475	-735	2773
Bakar	3347	3514	3548	34	201
Baška	519	637	565	-72	46
Brod Moravice	119	95	103	8	-16
Cres	1188	1277	1213	-64	25
Crikvenica	3570	3877	3755	-122	185
Čabar	912	892	890	-2	-22
Čavle	1568	1619	1620	1	52
Delnice	2242	2203	2219	16	-23
Dobrinj	410	467	453	-14	43
Fužine	523	542	543	1	20
Jelenje	841	852	864	12	23
Kastav	2427	2499	2485	-14	58
Klana	679	661	670	9	-9
Kostrena	950	1030	1047	17	97
Kraljevica	788	828	802	-26	14
Krk	3893	4238	4102	-136	209
Lokve	246	255	253	-2	7
Lopar	166	168	164	-4	-2
Lovran	1255	1330	1326	-4	71
Mali Lošinj	3484	3814	3550	-264	66
Malinska-Dubašnica	1848	1939	1891	-48	43
Matulji	3345	3427	3431	4	86
Mošćenička Draga	313	350	315	-35	2
Mrkopalj	156	151	153	2	-3
Novi Vinodolski	1283	1363	1314	-49	31
Omišalj	1246	1320	1261	-59	15
Opatija	5685	5904	5821	-83	136
Punat	640	724	674	-50	34
Rab	2820	3003	2872	-131	52
Ravna Gora	692	695	699	4	7
Rijeka	62243	63097	63421	324	1178
Skrad	114	110	104	-6	-10
Vinodolska Općina	494	496	501	5	7
Viškovo	3526	3579	3627	48	101
Vrbnik	330	403	366	-37	36
Vrbovsko	840	851	853	2	13
Sisačko-moslavačka županija	42767	42527	42539	12	-228
Donji Kukuruzari	151	112	107	-5	-44
Dvor	581	562	564	2	-17
Glina	2162	2160	2162	2	0
Gvozd	288	270	273	3	-15

Županije/gradovi (općina rada)	Broj osiguranika na dan 30.11.2021.	Broj osiguranika na dan 31.10.2022.	Broj osiguranika na dan 30.11.2022.	30.11.2022. u odnosu na 31.10.2022.	30.11.2022. u odnosu na 30.11.2021.
Sisačko-moslavačka županija nastavak....					
Hrvatska Dubica	175	187	178	-9	3
Hrvatska Kostajnica	713	670	652	-18	-61
Jasenovac	362	329	324	-5	-38
Kutina	7606	7373	7345	-28	-261
Lekenik	736	817	849	32	113
Lipovljani	668	655	656	1	-12
Majur	189	203	199	-4	10
Martinska Ves	311	300	309	9	-2
Novska	3260	3217	3214	-3	-46
Petrinja	4453	4536	4543	7	90
Popovača	2381	2357	2359	2	-22
Sisak	17220	17244	17275	31	55
Sunja	524	535	553	18	29
Topusko	652	643	619	-24	-33
Velika Ludina	335	357	358	1	23
Splitsko-dalmatinska županija	154669	160839	158489	-2350	3820
Baška Voda	656	744	670	-74	14
Bol	831	1015	908	-107	77
Brela	558	692	607	-85	49
Cista Provo	340	325	324	-1	-16
Dicmo	746	764	782	18	36
Dugi Rat	1508	1777	1693	-84	185
Dugopolje	2423	2684	2667	-17	244
Gradac	434	550	463	-87	29
Hrvace	668	693	645	-48	-23
Hvar	1670	2094	1812	-282	142
Imotski	3387	3438	3450	12	63
Jelsa	954	1089	1024	-65	70
Kaštela	9222	9667	9513	-154	291
Klis	596	575	593	18	-3
Komiža	405	461	426	-35	21
Lečevica	61	45	48	3	-13
Lokvičići	68	59	57	-2	-11
Lovreć	300	312	313	1	13
Makarska	6038	6592	6363	-229	325
Marina	658	704	662	-42	4
Milna	235	285	257	-28	22
Muč	447	421	441	20	-6
Nerežišća	279	276	282	6	3
Okrug	545	623	602	-21	57
Omiš	4149	4256	4196	-60	47
Otok	648	618	629	11	-19
Podbablje	557	572	593	21	36
Podgora	556	687	592	-95	36
Podstrana	1814	1988	1937	-51	123
Postira	578	623	602	-21	24
Prgomet	85	68	69	1	-16
Primorski Dolac	88	69	57	-12	-31
Proložac	490	459	447	-12	-43
Pučišća	486	488	496	8	10
Runovići	216	230	256	26	40
Seget	1127	1337	1222	-115	95
Selca	442	430	420	-10	-22
Sinj	5286	5394	5392	-2	106
Solin	7967	7966	7997	31	30
Split	82807	84256	83995	-261	1188

Županije/gradovi (općina rada)	Broj osiguranika na dan 30.11.2021.	Broj osiguranika na dan 31.10.2022.	Broj osiguranika na dan 30.11.2022.	30.11.2022. u odnosu na 31.10.2022.	30.11.2022. u odnosu na 30.11.2021.
Splitsko-dalmatinska županija nastavak....					
Stari Grad	871	1027	924	-103	53
Sučuraj	92	101	92	-9	0
Supetar	1857	1981	1890	-91	33
Sutivan	225	270	242	-28	17
Šestanovac	372	392	389	-3	17
Šolta	372	414	384	-30	12
Trilj	1530	1540	1548	8	18
Trogir	4886	5426	5226	-200	340
Tučepi	583	703	663	-40	80
Vis	657	731	664	-67	7
Vrgorac	1910	1931	1960	29	50
Vrlika	381	369	371	2	-10
Zadvarje	75	92	93	1	18
Zagvozd	263	260	258	-2	-5
Zmijavci	270	276	283	7	13
Šibensko-kninska županija	32239	33520	32927	-593	688
Bilice	184	207	205	-2	21
Biskupija	138	137	139	2	1
Civljane	68	69	70	1	2
Dрниš	1924	1976	1997	21	73
Ervenik	97	122	123	1	26
Kijevo	67	61	60	-1	-7
Kistanje	186	185	181	-4	-5
Knin	3588	3419	3425	6	-163
Murter	746	848	790	-58	44
Pirovac	431	468	466	-2	35
Primošten	775	868	795	-73	20
Promina	206	208	207	-1	1
Rogoznica	626	701	673	-28	47
Ružić	100	82	79	-3	-21
Skradin	428	483	435	-48	7
Šibenik	18732	19548	19236	-312	504
Tisno	819	912	844	-68	25
Tribunj	294	306	303	-3	9
Unešić	150	147	154	7	4
Vodice	2680	2773	2745	-28	65
Varaždinska županija	67752	68911	69245	334	1493
Bednja	452	475	485	10	33
Beretinec	178	191	191	0	13
Breznica	310	301	297	-4	-13
Breznički Hum	410	429	428	-1	18
Cestica	1072	1098	1090	-8	18
Donja Voća	228	205	209	4	-19
Donji Martijanec	683	652	646	-6	-37
Gornji Kneginec	1772	1857	1861	4	89
Ivanec	4797	4931	4943	12	146
Jalžabet	1968	1906	1927	21	-41
Klenovnik	239	283	283	0	44
Lepoglava	2178	2265	2258	-7	80
Ludbreg	4061	4193	4217	24	156
Ljubešćica	654	667	669	2	15
Mali Bukovec	320	317	317	0	-3
Maruševac	942	951	951	0	9
Novi Marof	3239	3210	3233	23	-6
Petrijanec	1366	1437	1459	22	93
Sračinec	733	781	784	3	51

Županije/gradovi (općina rada)	Broj osiguranika na dan 30.11.2021.	Broj osiguranika na dan 31.10.2022.	Broj osiguranika na dan 30.11.2022.	30.11.2022. u odnosu na 31.10.2022.	30.11.2022. u odnosu na 30.11.2021.
Varaždinska županija nastavak....					
Sveti Đurđ	322	312	311	-1	-11
Sveti Ilija	471	508	506	-2	35
Trnovec Bartolovečki	3231	3135	3170	35	-61
Varaždin	34304	34799	34969	170	665
Varaždinske Toplice	1413	1470	1478	8	65
Veliki Bukovec	746	731	744	13	-2
Vidovec	847	898	910	12	63
Vinica	593	668	668	0	75
Visoko	223	241	241	0	18
Virovitičko-podravska županija	22016	22013	22093	80	77
Crnac	134	128	122	-6	-12
Čačinci	385	385	378	-7	-7
Čađavica	402	382	383	1	-19
Gradina	441	455	466	11	25
Lukač	510	493	498	5	-12
Mikleuš	186	174	174	0	-12
Nova Bukovica	184	189	182	-7	-2
Orahovica	1998	1939	1928	-11	-70
Pitomača	2154	2191	2179	-12	25
Slatina	3873	3904	4006	102	133
Sopje	349	357	356	-1	7
Suhopolje	856	846	836	-10	-20
Špišić Bukovica	654	640	639	-1	-15
Virovitica	9277	9238	9249	11	-28
Voćin	337	357	348	-9	11
Zdenci	276	335	349	14	73
Vukovarsko-srijemska županija	43833	44445	44497	52	664
Andrijaševci	328	319	314	-5	-14
Babina Greda	489	608	611	3	122
Bogdanovci	85	86	96	10	11
Borovo	410	409	405	-4	-5
Bošnjaci	390	370	365	-5	-25
Cerna	903	961	990	29	87
Drenovci	551	562	554	-8	3
Gradište	281	278	277	-1	-4
Gunja	458	500	490	-10	32
Ilok	1341	1420	1398	-22	57
Ivankovo	1103	1133	1118	-15	15
Jarmina	206	224	239	15	33
Lovas	150	148	144	-4	-6
Markušica	199	198	194	-4	-5
Negoslavci	89	88	87	-1	-2
Nijemci	625	630	638	8	13
Nuštar	714	706	707	1	-7
Otok (Vinkovci)	952	967	964	-3	12
Privlaka	285	270	301	31	16
Stari Jankovci	375	410	413	3	38
Stari Mikanovci	355	387	388	1	33
Štitar	196	193	197	4	1
Tompojevci	158	156	154	-2	-4
Tordinci	231	225	229	4	-2
Tovarnik	410	408	409	1	-1
Trpinja	481	495	485	-10	4
Vinkovci	16389	16433	16386	-47	-3
Vođinci	259	267	270	3	11
Vrbanja	591	642	644	2	53

Županije/gradovi (općina rada)	Broj osiguranika na dan 30.11.2021.	Broj osiguranika na dan 31.10.2022.	Broj osiguranika na dan 30.11.2022.	30.11.2022. u odnosu na 31.10.2022.	30.11.2022. u odnosu na 30.11.2021.
Vukovarsko-srijemska županija nastavak....					
Vukovar	10531	10677	10769	92	238
Županja	4298	4275	4261	-14	-37
Zadarska županija	57465	60235	59652	-583	2187
Benkovac	2816	2919	2936	17	120
Bibinje	641	658	640	-18	-1
Biograd Na Moru	3089	3374	3237	-137	148
Galovac	131	143	150	7	19
Gračac	719	756	798	42	79
Jasenice	272	287	295	8	23
Kali	573	539	544	5	-29
Kolan	270	330	321	-9	51
Kukljica	144	151	139	-12	-5
Lišane Ostrovičke	75	82	83	1	8
Nin	1110	1177	1138	-39	28
Novigrad	245	258	252	-6	7
Obrovac	689	765	792	27	103
Pag	1158	1239	1210	-29	52
Pakoštane	944	1029	1005	-24	61
Pašman	342	366	359	-7	17
Polača	232	243	250	7	18
Poličnik	901	1038	1048	10	147
Posedarje	462	479	492	13	30
Povljana	117	131	128	-3	11
Preko	881	908	891	-17	10
Privlaka	316	347	341	-6	25
Ražanac	287	291	286	-5	-1
Sali	415	455	448	-7	33
Stankovci	487	480	483	3	-4
Starigrad	455	579	461	-118	6
Sukošan	860	990	965	-25	105
Sveti Filip I Jakov	720	776	757	-19	37
Škabrnje	201	215	215	0	14
Tkon	251	297	268	-29	17
Vir	687	731	724	-7	37
Vrsi	249	274	286	12	37
Zadar	36323	37397	37188	-209	865
Zemunik Donji	403	531	522	-9	119
Zagrebačka županija	87969	90576	91146	570	3177
Bedenica	430	428	429	1	-1
Bistra	1099	1059	1065	6	-34
Brckovljani	714	770	784	14	70
Brdovec	1921	1951	1964	13	43
Dubrava	965	970	984	14	19
Dubravica	183	173	173	0	-10
Dugo Selo	5939	6104	6035	-69	96
Farkaševac	504	478	477	-1	-27
Gradec	377	365	381	16	4
Ivanić-Grad	5290	5470	5507	37	217
Jakovlje	631	790	806	16	175
Jastrebarsko	4821	4998	5044	46	223
Klinča Selo	571	566	570	4	-1
Kloštar Ivanić	839	880	886	6	47
Krašić	565	551	554	3	-11
Krvarsko	352	359	365	6	13
Križ	1192	1272	1287	15	95
Luka	395	453	451	-2	56

Županije/gradovi (općina rada)	Broj osiguranika na dan 30.11.2021.	Broj osiguranika na dan 31.10.2022.	Broj osiguranika na dan 30.11.2022.	30.11.2022. u odnosu na 31.10.2022.	30.11.2022. u odnosu na 30.11.2021.
Zagrebačka županija nastavak....					
Marija Gorica	235	234	235	1	0
Orle	116	118	119	1	3
Pisarovina	820	837	844	7	24
Pokupsko	168	148	162	14	-6
Preseka	83	81	80	-1	-3
Pušča	481	470	463	-7	-18
Rakovec	105	114	114	0	9
Rugvica	1780	1955	1988	33	208
Samobor	11382	11488	11585	97	203
Stupnik	2012	2138	2149	11	137
Sveta Nedjelja	9976	10341	10364	23	388
Sveti Ivan Zelina	5171	5311	5312	1	141
Velika Gorica	16449	17105	17277	172	828
Vrbovec	5056	5087	5117	30	61
Zaprešić	7290	7444	7509	65	219
Žumberak	57	68	66	-2	9
Ukupni zbroj	1583131	1620791	1617006	-3785	33875

Hrvatski zavod za mirovinsko osiguranje (u daljnjem tekstu Zavod) vodi **evidenciju osiguranika**, a ne zaposlenih koji su definirani svojim brojem u službenim statistikama Državnog zavoda za statistiku, središnjeg tijela za statistiku RH. Zavod nije zadužen pratiti broj zaposlenih niti je to njegova svrha. Zavod u svojim statističkim evidencijama, uz osiguranike kod pravnih i fizičkih osoba te osiguranike obrtnike, poljoprivrednike, osiguranike samostalnih profesionalnih djelatnosti vodi i osiguranike s otvorenom prijavom na osiguranje, poput osoba na stručnom osposobljavanju, osoba s produženim osiguranjem i drugo. Te se osobe ne mogu smatrati zaposlenima i Državni zavod za statistiku ne uključuje ih u svoja izvješća o broju zaposlenih. Jedina dva službena izvora na temelju kojih se može govoriti o padu ili rastu zaposlenosti su podaci Državnog zavoda za statistiku (DZS) o broju zaposlenih, koje DZS prikuplja iz poreznih obrazaca JOPPD-a i Anketa o radnoj snazi, koja je prihvaćena i koristi se u cijelom svijetu.

U evidencijama Hrvatskog zavoda za mirovinsko osiguranje **osiguranici** se vode prema **općini mjesta rada zadnje registrirane prijave o stjecanju svojstva osiguranika u bazi osiguranika**.

Godišnji prosjeci* osiguranika prema gradovima

Županije/gradovi (općina rada)	Godišnji prosjek osiguranika za 2017.	Godišnji prosjek osiguranika za 2018.	Godišnji prosjek osiguranika za 2019.	Godišnji prosjek osiguranika za 2020.	Godišnji prosjek osiguranika za 2021.
Bjelovarsko-bilogorska županija	30241	31077	31542	31243	31982
Berek	192	200	193	181	171
Bjelovar	15356	15749	15901	15617	15886
Čazma	2331	2409	2416	2380	2350
Daruvar	3488	3517	3601	3587	3739
Dežanovac	348	362	371	362	379
Đulovac	400	436	490	488	558
Garešnica	2336	2373	2481	2542	2629
Grubišno Polje	1327	1400	1424	1419	1476
Hercegovac	462	470	463	462	452
Ivanska	363	380	405	389	412
Kapela	271	259	270	288	287
Končanica	289	305	292	284	303
Nova Rača	395	391	391	391	394
Rovišće	507	514	518	573	601
Severin	195	295	261	210	166
Sirač	472	488	463	468	485
Šandrovac	98	103	116	120	121
Štefanje	178	195	207	214	222
Velika Pisanica	224	224	228	214	231
Velika Trnovitica	204	211	218	218	219
Veliki Grđevac	472	470	490	487	509
Veliko Trojstvo	233	230	235	250	291
Zrinski Topolovac	101	97	109	102	100
Brodsko-posavska županija	36988	38245	39203	39021	40335
Bebrina	113	134	131	129	149
Brodski Stupnik	194	253	310	293	297
Bukovlje	121	148	159	176	229
Cernik	441	446	470	479	508
Davor	234	252	259	247	278
Donji Andrijevići	351	344	326	330	354
Dragalić	95	115	120	108	117
Garčin	317	316	331	379	438
Gornja Vrba	667	771	651	718	787
Gornji Bogićevci	112	118	134	134	146
Gundinci	158	185	201	214	244
Klakar	167	183	204	201	211
Nova Gradiška	4101	4538	4784	4831	5055
Nova Kapela	491	498	496	502	535
Okučani	447	486	447	453	482
Oprisavci	323	389	439	421	490
Oriovac	684	702	712	753	779
Podcrkavlje	81	101	120	128	143
Rešetari	601	607	631	612	627
Sibinj	349	379	411	424	512
Sikirevci	136	168	179	180	192
Slavonski Brod	25261	25406	25779	25377	25743
Slavonski Šamac	143	161	167	157	166
Stara Gradiška	225	242	246	251	267
Staro Petrovo Selo	478	529	548	543	583
Velika Kopanica	268	321	443	453	433
Vrbje	117	122	135	135	150
Vrpolje	315	333	372	397	419
Dubrovačko-neretvanska županija	44548	46353	48516	45075	46173
Blato	1234	1257	1325	1333	1338
Dubrovačko Primorje	353	371	398	370	382

Županije/gradovi (općina rada)	Godišnji prosjek osiguranika za 2017.	Godišnji prosjek osiguranika za 2018.	Godišnji prosjek osiguranika za 2019.	Godišnji prosjek osiguranika za 2020.	Godišnji prosjek osiguranika za 2021.
Dubrovačko-neretvanska županija nastavak...					
Dubrovnik	24698	25520	26498	23620	23868
Janjina	121	147	210	428	303
Konavle	2563	2769	2981	2574	2633
Korčula	2199	2243	2295	2056	2189
Kula Norinska	94	133	127	127	133
Lastovo	231	234	240	227	236
Lumbarda	203	217	257	230	237
Metković	4092	4300	4436	4514	4704
Mljet	348	365	393	345	356
Opuzen	783	835	895	958	1012
Orebić	1139	1231	1269	1153	1225
Ploče	2567	2619	2697	2654	2687
Pojezerje	76	84	70	69	85
Slivno	119	146	350	498	555
Smokvica	173	186	194	182	189
Ston	579	606	623	802	956
Trpanj	163	162	177	150	170
Vela Luka	1065	1104	1142	1088	1113
Zažablje	40	55	42	40	57
Župa Dubrovačka	1708	1772	1899	1658	1747
Grad Zagreb	440658	446567	456752	457329	463904
Zagreb	440658	446567	456752	457329	463904
Istarska županija	88232	90953	93097	88281	91316
Bale	255	288	314	316	349
Barban	342	380	407	435	459
Brtonigla	327	412	455	428	433
Buje	1648	1701	1770	1786	1843
Buzet	3066	3058	3024	3048	3112
Cerovlje	241	228	221	238	238
Fažana	571	601	690	631	685
Funtana	296	421	446	335	405
Gračišće	141	149	156	169	163
Grožnjan	110	109	109	107	109
Kanfanar	436	605	707	701	759
Karojba	283	307	319	281	286
Kaštelir - Labinci	307	310	328	336	368
Kršan	735	719	746	797	866
Labin	5575	5876	6082	5845	6025
Lanišće	34	36	47	45	44
Ližnjan	262	327	370	346	357
Lupoglav	338	353	353	330	330
Marčana	329	363	393	418	464
Medulin	1413	1628	1751	1570	1717
Motovun	266	287	322	320	363
Novigrad	2204	2319	2406	2166	2310
Oprtalj	202	212	220	205	199
Pazin	4552	4693	5050	4993	4975
Pićan	680	688	677	651	632
Poreč	11428	12026	12701	11419	11992
Pula	31803	31705	30693	29680	29944
Raša	540	514	513	520	539
Rovinj	7867	8211	8673	7600	8002
Sveta Nedelja	346	359	382	384	387
Sveti Lovreč	166	168	169	183	192
Sveti Petar U Šumi	294	292	349	348	310
Svetvinčenat	208	248	271	293	298
Tar-Vabriga	404	460	540	504	561

Županije/gradovi (općina rada)	Godišnji prosjek osiguranika za 2017.	Godišnji prosjek osiguranika za 2018.	Godišnji prosjek osiguranika za 2019.	Godišnji prosjek osiguranika za 2020.	Godišnji prosjek osiguranika za 2021.
Istarska županija nastavak....					
Tinjan	346	386	417	436	442
Umag	6304	6277	6492	5964	6375
Višnjan	583	636	656	672	690
Vižinada	160	168	182	197	216
Vodnjan	1147	1332	1430	1495	1560
Vrsar	1089	1090	1141	902	1116
Žminj	937	1014	1128	1189	1209
Karlovačka županija	34622	35156	35640	35662	36656
Barilovići	433	514	587	607	608
Bosiljevo	188	252	264	253	267
Cetingrad	134	136	136	142	153
Draganić	242	278	299	305	333
Duga Resa	2548	2596	2629	2681	2851
Generalski Stol	123	140	158	162	171
Josipdol	534	553	566	551	520
Kamanje	271	282	280	279	284
Karlovac	21419	21354	21389	21299	21747
Krnjak	120	135	135	169	235
Lasinja	80	76	86	108	144
Netretić	223	239	245	251	269
Ogulin	3866	3997	4096	4080	4165
Ozalj	1734	1794	1804	1778	1792
Plaški	203	210	239	251	246
Rakovica	359	396	411	382	437
Ribnik	61	54	50	44	47
Saborsko	40	43	43	38	47
Slunj	966	1012	1085	1080	1096
Tounj	121	112	120	125	111
Vojnić	632	658	692	745	794
Žakanje	324	325	328	334	340
Koprivničko-križevačka županija	33663	34021	34244	34328	34747
Drnje	248	252	265	271	286
Đelekovec	181	179	175	176	180
Đurđevac	2868	2945	2982	2873	2889
Ferdinandovac	257	247	235	235	233
Gola	418	437	457	480	503
Gornja Reka	172	175	187	187	197
Hlebine	55	57	58	65	63
Kalinovac	415	465	509	530	530
Kalnik	155	147	151	155	156
Kloštar Podravski	503	522	535	520	519
Koprivnica	16061	16126	16159	16108	16229
Koprivnički Bregi	208	193	201	220	226
Koprivnički Ivanec	249	241	200	204	210
Križevci	7510	7685	7823	7915	8059
Legrad	224	222	225	217	222
Molve	567	554	547	539	508
Novigrad Podravski	247	242	263	284	306
Novo Virje	143	151	159	173	172
Peteranec	178	178	198	203	208
Podravske Sesvete	252	250	240	252	276
Rasinja	305	312	280	283	281
Sokolovac	329	347	344	388	421
Sveti Ivan Žabno	793	784	759	768	792
Sveti Petar Orehovec	665	648	623	613	609
Virje	661	662	667	669	676

Županije/gradovi (općina rada)	Godišnji prosjek osiguranika za 2017.	Godišnji prosjek osiguranika za 2018.	Godišnji prosjek osiguranika za 2019.	Godišnji prosjek osiguranika za 2020.	Godišnji prosjek osiguranika za 2021.
Krapinsko-zagorska županija	36602	37194	37769	38188	39033
Bedekovčina	1585	1587	1610	1653	1688
Budinščina	357	364	378	395	414
Desinić	578	565	541	523	547
Donja Stubica	1765	1770	1800	1830	1959
Đurmanec	481	480	487	503	531
Gornja Stubica	654	668	671	656	680
Hrašćina	116	121	121	112	121
Hum Na Sutli	2403	2446	2480	2508	2612
Jesenje	155	157	163	177	182
Klanjec	772	777	781	781	793
Konjščina	794	803	831	855	935
Kraljevec Na Sutli	172	169	167	163	159
Krapina	5893	5845	5953	6067	5918
Krapinske Toplice	1886	1990	2042	2039	2059
Kumrovec	253	261	261	253	241
Lobor	464	496	508	481	472
Mače	267	282	284	288	298
Marija Bistrica	848	879	902	939	955
Mihovljan	290	294	311	319	342
Novi Golubovec	176	180	202	205	202
Oroslavje	2010	2026	2008	1969	2004
Petrovsko	192	196	200	210	215
Pregrada	1960	2043	2081	2111	2160
Radoboj	298	318	337	327	345
Stubičke Toplice	763	771	756	767	802
Sveti Križ Začretje	1526	1635	1701	1672	1788
Tuhelj	434	438	435	442	435
Veliko Trgovišće	887	956	969	1014	1103
Zabok	5685	5825	6029	6197	6327
Zagorska Sela	112	116	112	105	103
Zlatar	1392	1408	1475	1506	1570
Zlatar Bistrica	1438	1330	1174	1126	1073
Ličko-senjska županija	14819	15475	16036	15163	15564
Brinje	475	572	607	600	654
Donji Lapac	190	228	250	240	236
Gospić	4952	5014	5125	5076	5122
Karlobag	209	216	219	196	218
Lovinac	129	248	248	247	265
Novalja	1764	1831	2037	1777	1965
Otočac	2205	2231	2218	2172	2194
Perušić	687	761	768	734	713
Plitvička Jezera	1997	2143	2260	1876	1890
Senj	1747	1770	1815	1764	1800
Udbina	309	310	335	323	351
Vrhovine	154	152	154	159	156
Međimurska županija	40185	40893	41065	41309	42159
Belica	590	563	567	583	604
Čakovec	20382	20660	20291	20217	20347
Dekanovec	163	152	166	175	192
Domašinec	519	526	509	516	469
Donja Dubrava	450	462	449	457	450
Donji Kraljevec	1962	2039	2143	2207	2285
Donji Vidovec	177	178	171	157	149
Goričan	989	944	822	515	510
Gornji Mihaljevec	186	205	247	257	259
Kotoriba	706	723	745	756	798

Županije/gradovi (općina rada)	Godišnji prosjek osiguranika za 2017.	Godišnji prosjek osiguranika za 2018.	Godišnji prosjek osiguranika za 2019.	Godišnji prosjek osiguranika za 2020.	Godišnji prosjek osiguranika za 2021.
Međimurska županija nastavak....					
Mala Subotica	1262	1285	1393	1621	1641
Mursko Središće	1512	1551	1692	1722	1722
Nedelišće	2274	2278	2362	2475	2530
Orehovica	328	339	331	329	342
Podturen	387	379	399	418	445
Prelog	3774	4029	4151	4175	4325
Pribislavec	377	343	319	392	618
Selnica	314	327	321	315	340
Strahoninec	409	412	422	434	457
Sveta Marija	188	181	185	203	208
Sveti Juraj Na Bregu	519	542	569	576	603
Sveti Martin Na Muri	1069	1070	1016	983	980
Šenkovec	757	802	860	863	874
Štrigova	611	635	674	686	722
Vratišinec	280	266	264	278	287
Osječko-baranjska županija	84821	86534	88655	88622	90387
Antunovac	299	336	408	442	447
Beli Manastir	2656	2750	2639	2563	2656
Belišće	2722	2809	2785	2484	2595
Bilje	687	731	786	791	809
Bizovac	573	590	649	662	612
Čeminac	212	257	254	234	240
Čepin	1209	1314	1403	1436	1590
Darda	2539	2521	2805	2855	2975
Donja Motičina	64	79	97	96	120
Donji Miholjac	2831	2814	2895	2792	2782
Draž	264	272	282	269	262
Drenje	306	309	348	352	379
Đakovo	7360	7606	7843	7896	7998
Đurđenovac	1125	1174	1241	1248	1281
Erdut	625	657	702	720	763
Ernestinovo	316	329	336	323	316
Feričanci	376	346	351	346	348
Gorjani	341	364	382	348	359
Jagodnjak	203	222	259	265	270
Kneževi Vinogradi	631	677	686	683	708
Koška	388	428	455	467	483
Levanjska Varoš	86	106	112	98	121
Magadenovac	281	297	300	308	305
Marijanci	202	211	211	216	233
Moslavina Podravska	103	109	108	104	110
Našice	4579	4638	4762	4846	4900
Osijek	47769	48209	48974	49083	49736
Petlovac	154	162	147	140	146
Petrijevci	447	483	551	567	596
Podgorač	291	306	314	320	348
Popovac	140	154	157	140	143
Punitovci	171	182	179	181	201
Satnica Đakovačka	304	331	332	329	329
Semeljci	704	750	726	704	737
Strizivojna	609	614	634	664	687
Šodolovci	31	42	37	55	72
Trnava	139	142	156	174	182
Valpovo	2309	2370	2397	2350	2410
Viljevo	153	172	172	172	181
Viškovci	262	290	378	471	502

Županije/gradovi (općina rada)	Godišnji prosjek osiguranika za 2017.	Godišnji prosjek osiguranika za 2018.	Godišnji prosjek osiguranika za 2019.	Godišnji prosjek osiguranika za 2020.	Godišnji prosjek osiguranika za 2021.
Osječko-baranjska županija nastavak....					
Vladislavci	230	237	250	261	276
Vuka	130	146	156	168	180
Požeško-slavonska županija	18843	19164	19441	19243	19795
Brestovac	324	301	292	308	312
Čaglin	270	272	278	277	315
Jakšić	285	339	361	362	397
Kaptol	219	220	235	252	284
Kutjevo	1288	1299	1336	1315	1315
Lipik	1503	1529	1567	1520	1570
Pakrac	1853	2118	2143	2107	2193
Pleternica	1216	1281	1349	1418	1490
Požega	11282	11143	11168	10999	11182
Velika	604	661	712	683	739
Primorsko-goranska županija	113174	114851	116406	113334	115291
Bakar	2559	2727	2985	3139	3230
Baška	749	791	797	626	703
Brod Moravice	117	122	124	123	122
Cres	1219	1266	1319	1232	1280
Crikvenica	3632	3722	3893	3656	3812
Čabar	931	924	958	939	914
Čavle	1292	1412	1487	1501	1541
Delnice	2106	2160	2189	2215	2223
Dobrinj	342	376	424	415	439
Fužine	477	493	507	521	524
Jelenje	775	808	808	822	825
Kastav	1981	2052	2239	2322	2374
Klana	673	653	660	674	682
Kostrena	761	822	835	836	889
Kraljevica	774	805	819	798	807
Krk	3773	3855	3934	3855	4086
Lokve	294	258	263	251	245
Lopar	255	275	272	221	242
Lovran	1254	1286	1303	1257	1286
Mali Lošinj	3892	3993	4049	3605	3751
Malinska-Dubašnica	1652	1790	1889	1825	1922
Matulji	2954	3074	3170	3195	3299
Mošćenička Draga	307	303	318	303	332
Mrkopalj	154	117	133	141	154
Novi Vinodolski	1270	1333	1425	1302	1363
Omišalj	1321	1399	1446	1283	1316
Opatija	5867	5930	5979	5432	5592
Punat	780	791	813	711	709
Rab	3073	3173	3239	2955	3061
Ravna Gora	699	686	682	669	691
Rijeka	62307	62301	62129	61272	61596
Skrad	150	115	110	108	113
Vinodolska Općina	409	446	482	480	489
Viškovo	2897	3088	3269	3356	3474
Vrbnik	291	316	342	327	354
Vrbovsko	1192	1191	1118	969	850
Sisačko-moslavačka županija	38243	39646	40482	40838	42225
Donji Kukuruzari	81	108	184	132	131
Dvor	434	492	504	517	568
Glina	1876	1995	2057	2076	2179
Gvozd	223	227	248	261	291
Hrvatska Dubica	136	146	168	186	185

Županije/gradovi (općina rada)	Godišnji prosjek osiguranika za 2017.	Godišnji prosjek osiguranika za 2018.	Godišnji prosjek osiguranika za 2019.	Godišnji prosjek osiguranika za 2020.	Godišnji prosjek osiguranika za 2021.
Sisačko-moslavačka županija nastavak....					
Hrvatska Kostajnica	504	581	624	646	689
Jasenovac	280	316	319	293	347
Kutina	7083	7285	7238	7135	7490
Lekenik	524	592	635	653	693
Lipovljani	734	731	726	701	667
Majur	141	154	163	173	210
Martinska Ves	266	276	281	317	315
Novska	2827	2913	3046	3051	3222
Petrinja	3502	3697	3866	4023	4322
Popovača	2117	2221	2313	2317	2296
Sisak	16247	16540	16660	16892	17113
Sunja	445	496	500	479	511
Topusko	559	574	627	665	654
Velika Ludina	265	302	322	323	345
Splitsko-dalmatinska županija	149773	153843	157576	151511	155844
Baška Voda	880	942	968	771	847
Bol	1029	1073	1096	857	956
Brela	667	742	745	533	623
Cista Provo	269	286	289	307	324
Dicmo	645	653	734	724	752
Dugi Rat	1401	1591	1770	1581	1727
Dugopolje	1810	2007	2167	2222	2319
Gradac	623	720	762	589	613
Hrvace	477	509	564	589	601
Hvar	2268	2357	2483	1883	2079
Imotski	2764	2809	2961	3102	3294
Jelsa	1012	1046	1108	967	1061
Kaštela	8124	8546	8923	8794	9071
Klis	461	500	534	529	575
Komiža	481	504	511	455	464
Lećevica	30	34	40	44	54
Lokvičići	59	66	66	67	67
Lovreć	253	253	268	274	294
Makarska	5969	6149	6435	6009	6327
Marina	550	577	624	604	666
Milna	266	267	322	277	275
Muč	295	327	389	397	430
Nerežišća	252	246	259	266	281
Okrug	454	494	514	523	588
Omiš	4439	4521	4198	4131	4229
Otok	462	531	685	633	615
Podbablje	386	446	534	547	551
Podgora	737	846	900	637	728
Podstrana	1400	1555	1756	1665	1784
Postira	577	584	633	595	602
Prgomet	45	76	76	77	83
Primorski Dolac	59	65	76	72	72
Proložac	393	429	448	441	459
Pučišća	471	488	497	486	491
Runovići	187	222	222	229	219
Seget	1103	1205	1309	1150	1218
Selca	417	438	449	424	430
Sinj	4715	4812	4999	5018	5173
Solin	6864	7271	7627	7642	7828
Split	82078	82669	83252	81059	82115
Stari Grad	791	841	886	825	922

Županije/gradovi (općina rada)	Godišnji prosjek osiguranika za 2017.	Godišnji prosjek osiguranika za 2018.	Godišnji prosjek osiguranika za 2019.	Godišnji prosjek osiguranika za 2020.	Godišnji prosjek osiguranika za 2021.
Splitsko-dalmatinska županija nastavak....					
Sučuraj	112	111	115	101	103
Supetar	1783	1861	1969	1811	1948
Sutivan	216	246	263	249	258
Šestanovac	278	295	325	359	380
Šolta	336	378	415	385	419
Trilj	1145	1210	1328	1359	1446
Trogir	5618	5643	5655	5179	5186
Tučepi	776	835	829	612	700
Vis	680	710	740	670	728
Vrgorac	1810	1866	1850	1829	1902
Vrlika	367	377	406	395	378
Zadvarje	73	79	78	80	82
Zagvozd	193	274	269	250	256
Zmijavci	222	266	259	243	254
Šibensko-kninska županija	30974	32093	33126	31894	32914
Bilice	102	135	164	172	189
Biskupija	100	126	121	117	137
Civljane	53	65	68	61	65
Drniš	1684	1729	1797	1818	1898
Ervenik	154	146	121	117	110
Kijevo	103	92	83	78	75
Kistanje	180	203	211	192	204
Knin	2923	3089	3334	3468	3563
Murter	749	794	837	760	844
Pirovac	300	342	388	396	443
Primošten	878	910	911	792	886
Promina	169	172	182	189	197
Rogoznica	613	639	670	625	675
Ružić	86	100	114	107	108
Skradin	420	461	473	436	462
Šibenik	18716	19079	19475	18654	18884
Tisno	888	886	894	829	910
Tribunj	253	280	288	287	323
Unešić	110	130	140	127	134
Vodice	2494	2716	2857	2669	2810
Varaždinska županija	63133	63943	65342	65720	66807
Bednja	370	427	465	431	455
Beretinec	153	160	171	171	168
Breznica	265	255	284	279	295
Breznički Hum	416	448	445	424	404
Cestica	980	1000	1012	1038	1054
Donja Voća	244	272	273	227	218
Donji Martijanec	671	667	671	671	677
Gornji Knežinec	1767	1893	2000	1993	1866
Ivanec	4187	4349	4458	4465	4647
Jalžabet	1465	1595	1697	1761	1929
Klenovnik	181	198	201	212	221
Lepoglava	1970	2002	2037	2033	2093
Ludbreg	3728	3836	3921	3929	3976
Ljubešćica	493	545	581	623	640
Mali Bukovec	325	330	329	329	320
Maruševec	982	821	876	900	934
Novi Marof	3269	3277	3398	3181	3183
Petrijanec	1204	1230	1252	1249	1314
Sračinec	560	633	669	672	705
Sveti Đurđ	313	321	315	313	310

Županije/gradovi (općina rada)	Godišnji prosjek osiguranika za 2017.	Godišnji prosjek osiguranika za 2018.	Godišnji prosjek osiguranika za 2019.	Godišnji prosjek osiguranika za 2020.	Godišnji prosjek osiguranika za 2021.
Varaždinska županija nastavak....					
Sveti Ilija	350	361	386	398	436
Trnovec Bartolovečki	3707	3516	3343	3269	3268
Varaždin	32220	32302	32851	33380	33895
Varaždinske Toplice	1249	1320	1408	1385	1380
Veliki Bukovec	730	745	767	802	778
Vidovec	672	713	765	812	837
Vinica	491	531	545	562	590
Visoko	175	196	222	214	214
Virovitičko-podravska županija	19952	20584	21096	20999	21487
Crnac	117	120	133	132	136
Čačinci	340	376	395	377	373
Čađavica	285	297	324	347	387
Gradina	409	413	408	416	430
Lukač	423	450	485	466	487
Mikleuš	169	175	176	170	177
Nova Bukovica	159	165	173	173	183
Orahovica	1962	1982	2020	1985	1982
Pitomača	1766	1849	1902	1964	2065
Slatina	3378	3561	3699	3716	3742
Sopje	315	337	341	333	350
Suhopolje	761	752	796	750	806
Špišić Bukovica	619	621	600	607	632
Virovitica	8717	8934	9074	8993	9129
Voćin	337	338	339	315	338
Zdenci	195	217	232	257	272
Vukovarsko-srijemska županija	39930	41296	42481	42404	43715
Andrijaševci	347	342	329	307	320
Babina Greda	392	447	472	459	492
Bogdanovci	83	111	113	96	103
Borovo	370	390	407	398	423
Bošnjaci	313	351	365	346	391
Cerna	633	748	780	827	890
Drenovci	434	493	536	531	566
Gradište	244	256	277	282	293
Gunja	391	462	492	468	482
Ilok	1267	1349	1373	1348	1378
Ivankovo	811	872	979	1055	1125
Jarmina	189	208	208	195	207
Lovas	155	181	189	167	171
Markušica	164	187	196	194	201
Negoslavci	70	82	85	79	101
Nijemci	522	563	564	565	625
Nuštar	669	721	714	686	712
Otok (Vinkovci)	778	834	919	913	951
Privlaka	253	252	272	279	313
Stari Jankovci	372	416	413	399	410
Stari Mikanovci	312	333	339	340	358
Štitar	121	150	177	191	200
Tompojevci	140	151	162	154	171
Tordinci	212	221	218	213	225
Tovarnik	310	354	392	399	423
Trpinja	422	455	481	480	506
Vinkovci	15519	15638	15941	15938	16158
Vođinci	237	253	253	244	262
Vrbanja	432	481	513	529	586
Vukovar	9291	9574	9935	10078	10437

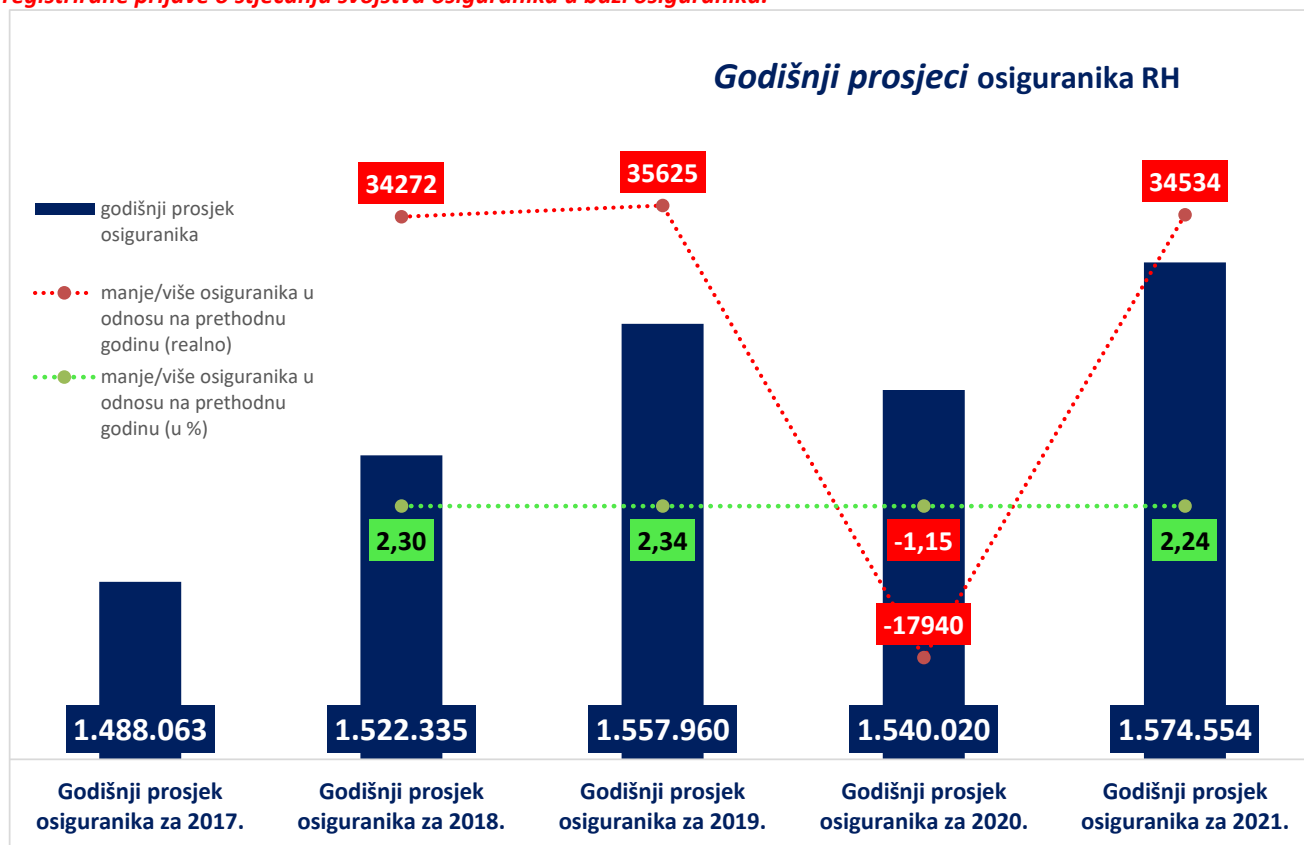
Županije/gradovi (općina rada)	Godišnji prosjek osiguranika za 2017.	Godišnji prosjek osiguranika za 2018.	Godišnji prosjek osiguranika za 2019.	Godišnji prosjek osiguranika za 2020.	Godišnji prosjek osiguranika za 2021.
Vukovarsko-srijemska županija nastavak....					
Županja	4478	4420	4388	4246	4238
Zadarska županija	52863	55135	57134	55989	57911
Benkovac	2210	2370	2515	2611	2787
Bibinje	448	480	535	559	628
Biograd Na Moru	3024	3195	3285	3083	3222
Galovac	137	148	147	138	136
Gračac	631	637	697	716	701
Jasenice	123	221	239	235	264
Kali	521	503	527	549	575
Kolan	293	315	357	287	327
Kukljica	164	167	177	162	160
Lišane Ostrovičke	63	73	80	79	80
Nin	859	949	997	968	1128
Novigrad	206	216	228	221	258
Obrovac	576	597	631	660	699
Pag	1203	1235	1312	1181	1280
Pakoštane	799	847	905	891	1018
Pašman	305	316	334	333	371
Polača	166	194	208	204	220
Poličnik	625	699	733	786	858
Posedarje	394	431	453	417	464
Povljana	126	130	134	132	131
Preko	803	797	832	824	885
Privlaka	262	259	289	303	334
Ražanac	225	240	261	266	298
Sali	426	462	487	443	483
Stankovci	490	440	436	458	482
Starigrad	486	513	546	444	495
Sukošan	676	702	766	792	858
Sveti Filip I Jakov	660	691	744	723	739
Škabrnje	149	156	170	180	193
Tkon	242	252	267	258	271
Vir	583	632	708	732	761
Vrsi	170	202	214	232	255
Zadar	34587	35827	36644	35829	36182
Zemunik Donji	232	240	273	295	369
Zagrebačka županija	75800	79314	82359	83867	86309
Bedenica	369	384	386	401	416
Bistra	1115	1084	1081	1070	1090
Brckovljani	418	492	568	623	703
Brdovec	1565	1595	1656	1793	1873
Dubrava	887	922	910	940	959
Dubravica	177	183	178	177	178
Dugo Selo	6043	5955	5951	5765	5855
Farkaševac	650	609	574	533	507
Gradec	337	341	365	373	379
Ivanić-Grad	4934	5166	5431	5316	5268
Jakovlje	457	498	525	544	608
Jastrebarsko	4553	4641	4681	4686	4769
Klinča Selo	434	461	494	516	549
Kloštar Ivanić	757	821	850	840	853
Krašić	615	601	587	568	566
Krvarsko	248	267	305	337	345
Križ	964	980	1077	1137	1174
Luka	279	297	341	397	393
Marija Gorica	219	237	234	239	235
Orle	87	92	95	112	123

Županije/gradovi (općina rada)	Godišnji prosjek osiguranika za 2017.	Godišnji prosjek osiguranika za 2018.	Godišnji prosjek osiguranika za 2019.	Godišnji prosjek osiguranika za 2020.	Godišnji prosjek osiguranika za 2021.
Zagrebačka županija nastavak....					
Pisarovina	733	781	807	802	834
Pokupsko	132	149	155	156	169
Preseka	103	99	98	91	85
Pušča	519	476	502	502	487
Rakovec	110	115	110	108	106
Rugvica	774	1112	1289	1471	1678
Samobor	10093	10398	10629	10793	11161
Stupnik	1413	1574	1741	1790	1927
Sveta Nedjelja	7244	7994	8598	8970	9580
Sveti Ivan Zelina	4244	4451	4678	4851	5001
Velika Gorica	14094	14792	15407	15839	16170
Vrbovec	4534	4790	4929	4937	4968
Zaprešić	6619	6880	7053	7119	7237
Žumberak	80	74	71	74	63
Ukupni zbroj	1488063	1522335	1557960	1540020	1574554

* Prosječan broj osiguranika za pojedinu godinu izvodi se iz 12 mjesečnih obrada koje obuhvaćaju stanje na zadnji dan u mjesecu zadnje registrirane prijave o stjecanju svojstva osiguranika u bazi osiguranika.

Hrvatski zavod za mirovinsko osiguranje (u daljnjem tekstu Zavod) vodi **evidenciju osiguranika**, a ne zaposlenih koji su definirani svojim brojem u službenim statistikama Državnog zavoda za statistiku, središnjeg tijela za statistiku RH. Zavod nije zadužen pratiti broj zaposlenih niti je to njegova svrha. Osiguranici koje Zavod vodi u svojim statističkim evidencijama, uz osiguranike kod pravnih osoba i Hrvatske vojske, uključuje i osiguranike s otvorenom prijavom na osiguranje poput volontera, osobe na stručnom osposobljavanju, osobe s produženim osiguranjem i drugo. Te se osobe ne mogu smatrati zaposlenima i Državni zavod za statistiku ne uključuje ih u svoja izvješća o zaposlenosti. Jedina dva službena izvora na temelju kojih se može govoriti o padu ili rastu zaposlenosti su podaci Državnog zavoda za statistiku (DZS) o broju zaposlenih, koje DZS prikuplja iz poreznih obrazaca JOPPD-a i Anketa o radnoj snazi, koja je prihvaćena i koristi se u cijelom svijetu.

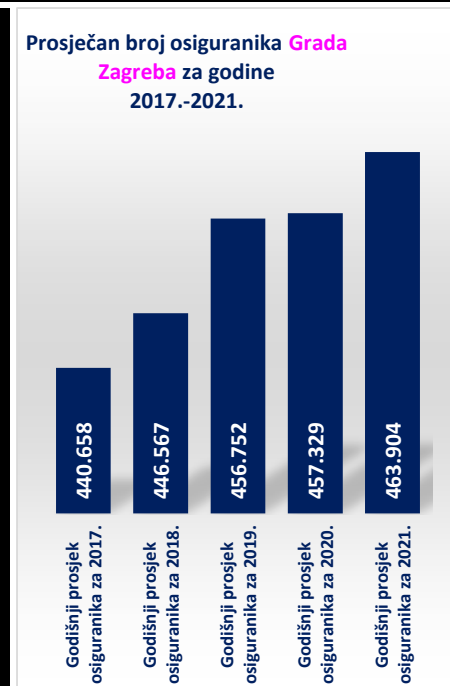
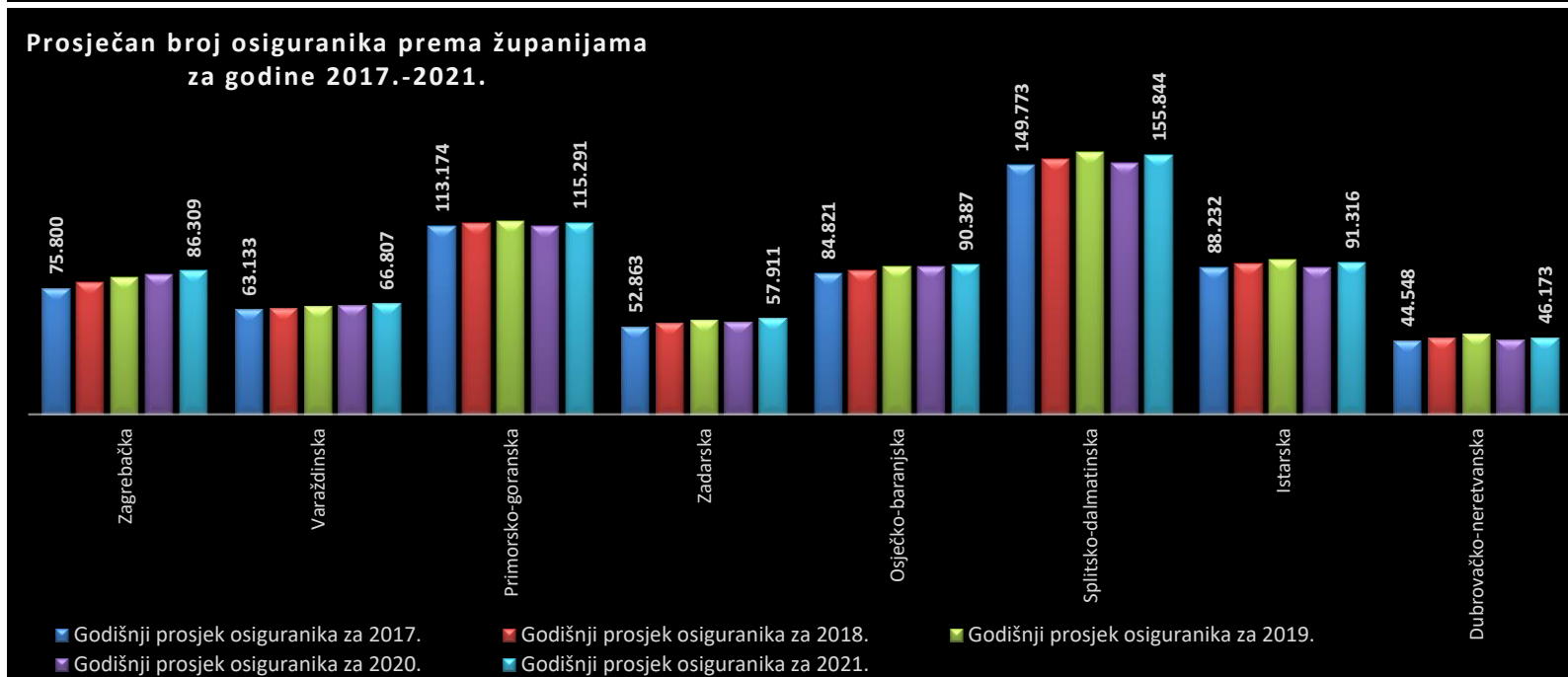
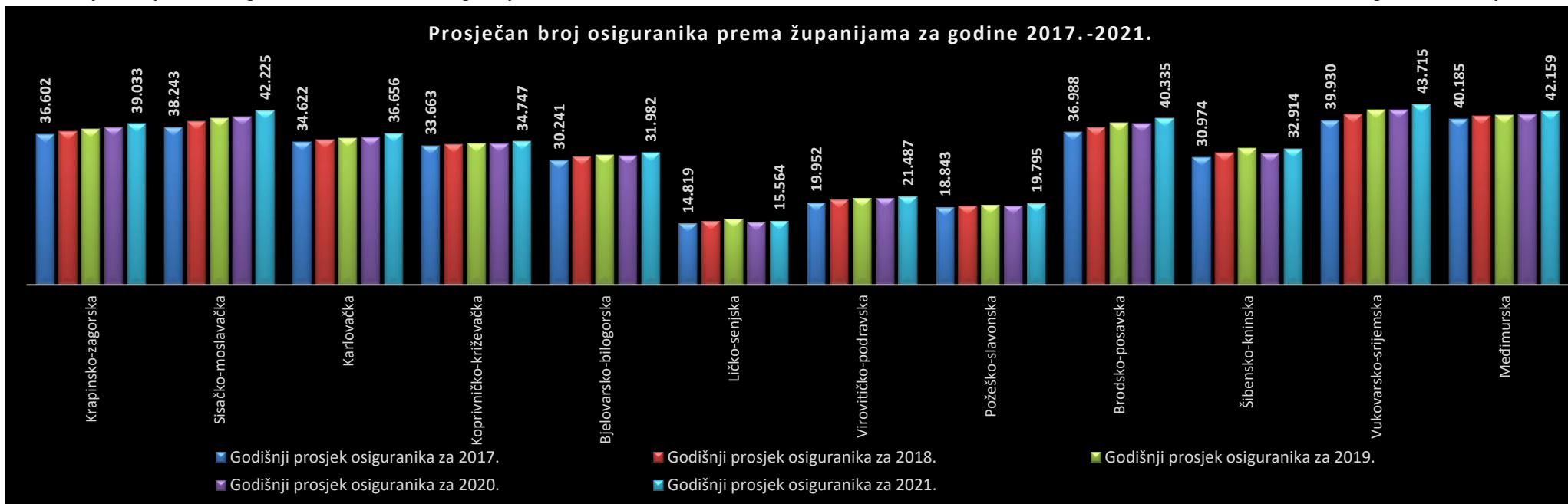
U evidencijama Hrvatskog zavoda za mirovinsko osiguranje **osiguranici** se vode prema **općini mjesta rada zadnje registrirane prijave o stjecanju svojstva osiguranika u bazi osiguranika**.



Prosječan* broj osiguranika prema županijama za godine 2017.-2021.

Redni broj	Županija	Godišnji prosjek osiguranika za 2017.	Godišnji prosjek osiguranika za 2018.	Prosječno više/manje osiguranika u 2018. nego li u 2017. (u %)	Prosječno više/manje osiguranika u 2018. nego li u 2017. (realno)	Godišnji prosjek osiguranika za 2019.	Prosječno više/manje osiguranika u 2019. nego li u 2018. (u %)	Prosječno više/manje osiguranika u 2019. nego li u 2018. (realno)	Godišnji prosjek osiguranika za 2020.	Prosječno više/manje osiguranika u 2020. nego li u 2019. (u %)	Prosječno više/manje osiguranika u 2020. nego li u 2019. (realno)	Godišnji prosjek osiguranika za 2021.	Prosječno više/manje osiguranika u 2021. nego li u 2020. (u %)	Prosječno više/manje osiguranika u 2021. nego li u 2020. (realno)
1.	Zagrebačka	75.800	79.314	★ 4,64	3.513	82.359	★ 3,84	3.045	83.867	★ 1,83	1.508	86.309	● 2,91	2.442
2.	Krapinsko-zagorska	36.602	37.194	☆ 1,62	592	37.769	☆ 1,55	575	38.188	★ 1,11	419	39.033	● 2,21	845
3.	Sisačko-moslavačka	38.243	39.646	★ 3,67	1.403	40.482	★ 2,11	837	40.838	★ 0,88	356	42.225	● 3,40	1.387
4.	Karlovačka	34.622	35.156	☆ 1,54	534	35.640	☆ 1,38	484	35.662	★ 0,06	22	36.656	● 2,79	994
5.	Varaždinska	63.133	63.943	☆ 1,28	810	65.342	★ 2,19	1.399	65.720	★ 0,58	378	66.807	● 1,65	1.087
6.	Koprivničko-križevačka	33.663	34.021	☆ 1,06	358	34.244	☆ 0,65	223	34.328	★ 0,25	85	34.747	● 1,22	419
7.	Bjelovarsko-bilogorska	30.241	31.077	★ 2,77	836	31.542	☆ 1,50	466	31.243	★ -0,95	-299	31.982	● 2,37	739
8.	Primorsko-goranska	113.174	114.851	☆ 1,48	1.677	116.406	☆ 1,35	1.554	113.334	★ -2,64	-3.072	115.291	● 1,73	1.957
9.	Ličko-senjska	14.819	15.475	★ 4,43	656	16.036	★ 3,63	562	15.163	☆ -5,45	-873	15.564	● 2,65	401
10.	Virovitičko-podravska	19.952	20.584	★ 3,17	632	21.096	★ 2,49	512	20.999	★ -0,46	-97	21.487	● 2,32	488
11.	Požeško-slavonska	18.843	19.164	☆ 1,70	320	19.441	☆ 1,45	277	19.243	★ -1,02	-198	19.795	● 2,87	552
12.	Brodsko-posavska	36.988	38.245	★ 3,40	1.257	39.203	★ 2,51	958	39.021	★ -0,46	-182	40.335	● 3,37	1.314
13.	Zadarska	52.863	55.135	★ 4,30	2.272	57.134	★ 3,62	1.999	55.989	★ -2,00	-1.145	57.911	● 3,43	1.922
14.	Osječko-baranjska	84.821	86.534	☆ 2,02	1.712	88.655	★ 2,45	2.121	88.622	★ -0,04	-33	90.387	● 1,99	1.765
15.	Šibensko-kninska	30.974	32.093	★ 3,61	1.119	33.126	★ 3,22	1.033	31.894	★ -3,72	-1.232	32.914	● 3,20	1.020
16.	Vukovarsko-srijemska	39.930	41.296	★ 3,42	1.366	42.481	★ 2,87	1.185	42.404	★ -0,18	-77	43.715	● 3,09	1.311
17.	Splitsko-dalmatinska	149.773	153.843	★ 2,72	4.070	157.576	★ 2,43	3.733	151.511	★ -3,85	-6.065	155.844	● 2,86	4.333
18.	Istarska	88.232	90.953	★ 3,08	2.721	93.097	★ 2,36	2.144	88.281	☆ -5,17	-4.816	91.316	● 3,44	3.035
19.	Dubrovačko-neretvanska	44.548	46.353	★ 4,05	1.806	48.516	★ 4,66	2.162	45.075	☆ -7,09	-3.441	46.173	● 2,44	1.098
20.	Međimurska	40.185	40.893	☆ 1,76	709	41.065	☆ 0,42	172	41.309	★ 0,59	244	42.159	● 2,06	850
21.	Grad Zagreb	440.658	446.567	☆ 1,34	5.910	456.752	★ 2,28	10.184	457.329	★ 0,13	577	463.904	● 1,44	6.575
UKUPNO		1.488.063	1.522.335	2,30	34.272	1.557.960	2,34	35.625	1.540.020	-1,15	-17.940	1.574.554	2,24	34.534

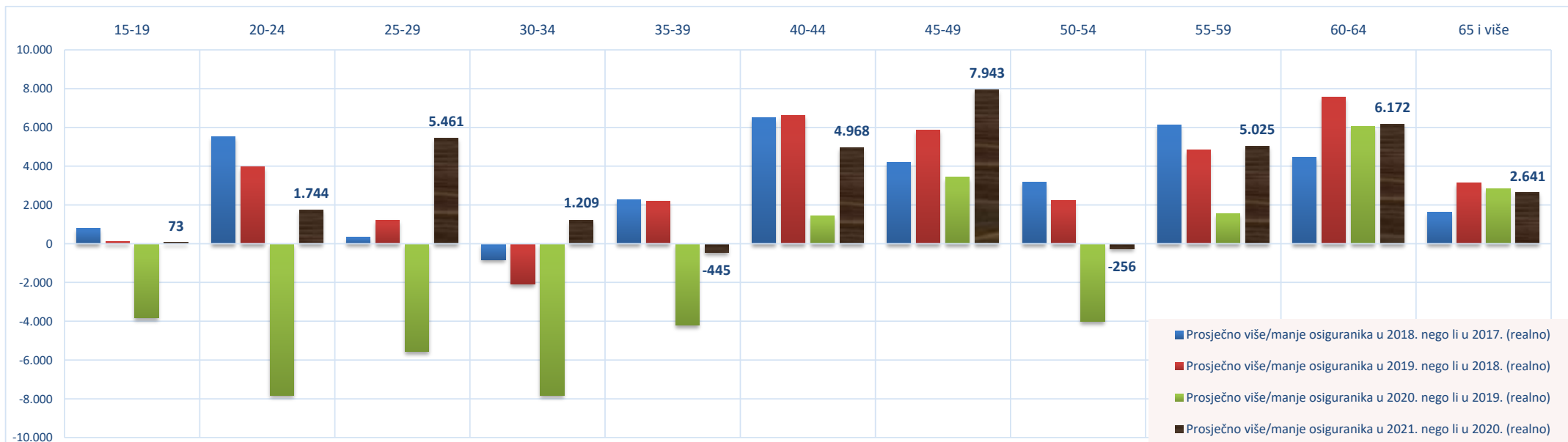
* Prosječan broj osiguranika za pojedinu godinu izvodi se iz 12 mjesečnih obrada koje obuhvaćaju stanje na zadnji dan u mjesecu zadnje registrirane prijave o stjecanju svojstva osiguranika u bazi osiguranika.



Prosječan* broj osiguranika prema dobnim skupinama za godine 2017.-2021.

Redni broj	Dobne skupine	Godišnji prosjek osiguranika za 2017.	Godišnji prosjek osiguranika za 2018.	Prosječno više/manje osiguranika u 2018. nego li u 2017. (u %)	Prosječno više/manje osiguranika u 2018. nego li u 2017. (realno)	Godišnji prosjek osiguranika za 2019.	Prosječno više/manje osiguranika u 2019. nego li u 2018. (u %)	Prosječno više/manje osiguranika u 2019. nego li u 2018. (realno)	Godišnji prosjek osiguranika za 2020.	Prosječno više/manje osiguranika u 2020. nego li u 2019. (u %)	Prosječno više/manje osiguranika u 2020. nego li u 2019. (realno)	Godišnji prosjek osiguranika za 2021.	Prosječno više/manje osiguranika u 2021. nego li u 2020. (u %)	Prosječno više/manje osiguranika u 2021. nego li u 2020. (realno)
1.	15-19	16.050	16.862	5,06	813	16.969	0,64	107	13.151	-22,50	-3.818	13.224	0,56	73
2.	20-24	91.574	97.105	6,04	5.531	101.075	4,09	3.970	93.260	-7,73	-7.815	95.005	1,87	1.744
3.	25-29	162.516	162.848	0,20		164.075	0,75	1.227	158.498	-3,40	-5.577	163.958	3,45	5.461
4.	30-34	202.969	202.146	-0,41	-823	200.056	-1,03	-2.090	192.246	-3,90	-7.810	193.455	0,63	1.209
5.	35-39	218.489	220.773	1,05	2.285	222.978	1,00	2.205	218.781	-1,88	-4.197	218.336	-0,20	-445
6.	40-44	204.888	211.380	3,17	6.492	217.996	3,13	6.617	219.440	0,66	1.443	224.407	2,26	4.968
7.	45-49	183.638	187.838	2,29	4.200	193.700	3,12	5.863	197.129	1,77	3.429	205.072	4,03	7.943
8.	50-54	181.966	185.158	1,75	3.191	187.374	1,20	2.216	183.357	-2,14	-4.017	183.101	-0,14	-256
9.	55-59	150.254	156.383	4,08	6.129	161.206	3,08	4.823	162.743	0,95	1.537	167.768	3,09	5.025
10.	60-64	66.124	70.604	6,77	4.480	78.157	10,70	7.553	84.204	7,74	6.048	90.376	7,33	6.172
11.	65 i više	9.595	11.238	17,13	1.643	14.371	27,88	3.133	17.211	19,76	2.840	19.852	15,34	2.641
UKUPNO		1.488.063	1.522.335	2,30	34.272	1.557.960	2,34	35.625	1.540.020	-1,15	-17.940	1.574.554	2,24	34.534

* Prosječan broj osiguranika za pojedinu godinu izvodi se iz 12 mjesečnih obrada koje obuhvaćaju stanje na zadnji dan u mjesecu zadnje registrirane prijave o stjecanju svojstva osiguranika u bazi osiguranika.



IV. DOPLATAK ZA DJECU

KORISNICI DOPLATKA ZA DJECU I BROJ DJECE PREMA GODINAMA

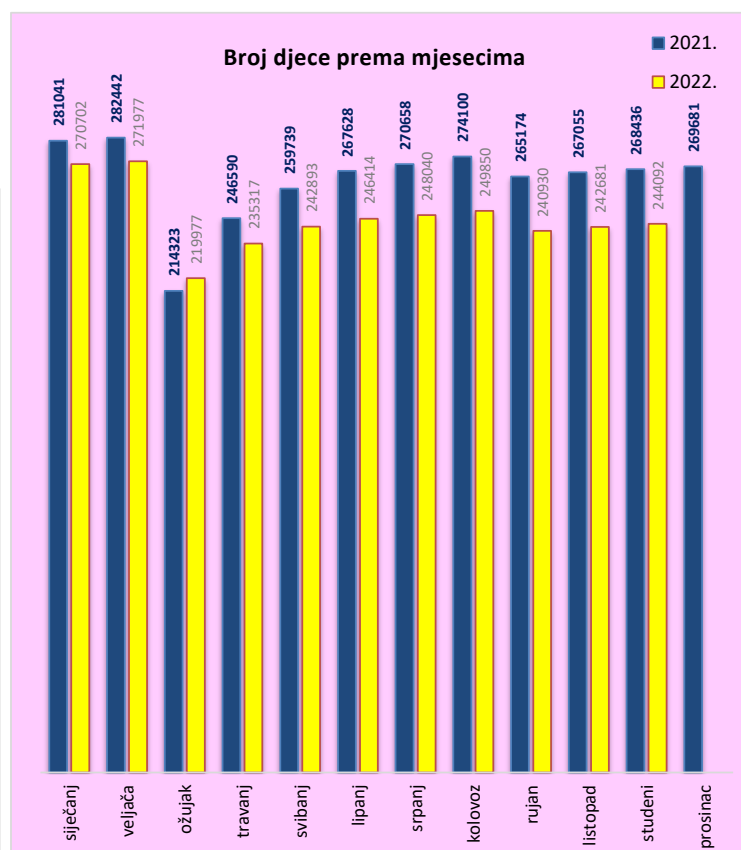
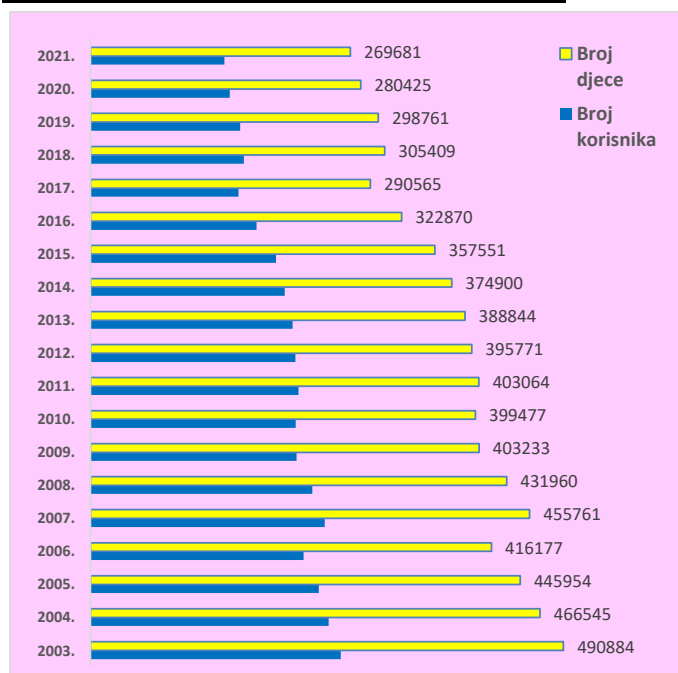
Tablica 25.

Stanje: 31. prosinac

Godina	Broj korisnika	Lančani indeks	Broj djece	Lančani indeks
0	1	2	3	4
2003.	259911	95,6	490884	95,6
2004.	247219	95,1	466545	95,0
2005.	236986	95,9	445954	95,6
2006.	221288	93,4	416177	93,3
2007.	242980	109,8	455761	109,5
2008.	230188	94,7	431960	94,8
2009.	213994	93,0	403233	93,3
2010.	213136	99,6	399477	99,1
2011.	216013	101,3	403064	100,9
2012.	212796	98,5	395771	98,2
2013.	209862	98,6	388844	98,2
2014.	201655	96,1	374900	96,4
2015.	192671	95,5	357551	95,4
2016.	172238	89,4	322870	90,3
2017.	153522	89,1	290565	90,0
2018.	159297	103,8	305409	105,1
2019.	155330	97,5	298761	97,8
2020.	144653	93,1	280425	93,9
2021.	138981	96,1	269681	96,2

Tablica 25 a.

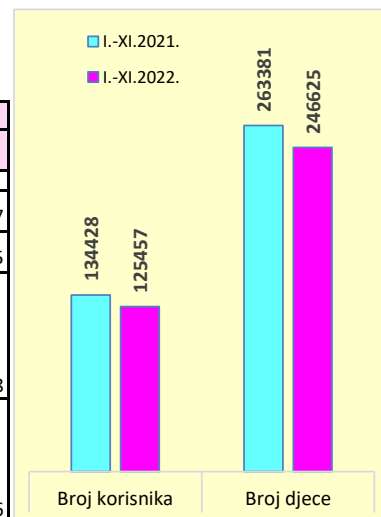
2021.	Broj korisnika	Broj djece	2022.	Broj korisnika	Broj djece
0	1	2	0	1	2
siječanj	144918	281041	siječanj	139445	270702
veljača	145584	282442	veljača	140005	271977
ožujak	108053	214323	ožujak	110558	219977
travanj	124532	246590	travanj	118326	235317
svibanj	131344	259739	svibanj	122259	242893
lipanj	135396	267628	lipanj	124084	246414
srpanj	136936	270658	srpanj	124875	248040
kolovoz	138647	274100	kolovoz	125798	249850
rujan	137019	265174	rujan	124107	240930
listopad	137840	267055	listopad	124957	242681
studeni	138436	268436	studeni	125613	244092
prosinac	138981	269681	prosinac		



BROJ KORISNIKA I DJECE TE PROSJEČNE SVOTE DOPLATKA ZA DJECU

Tablica 25 b.

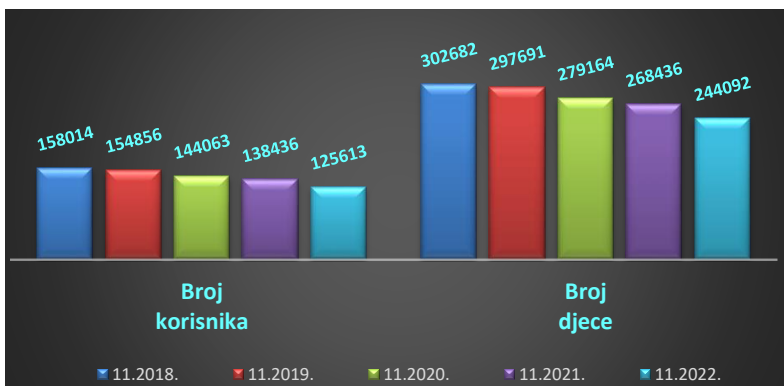
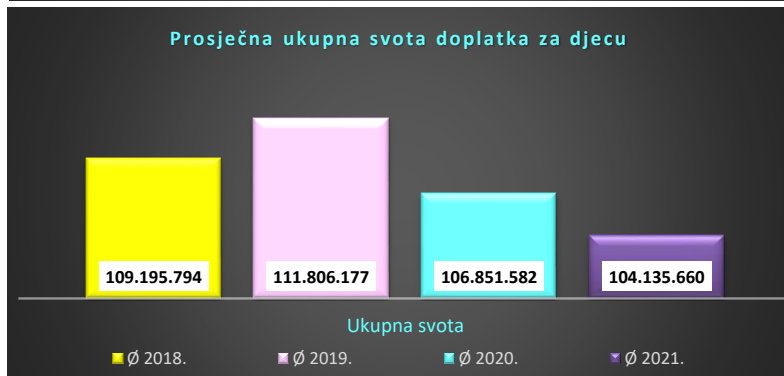
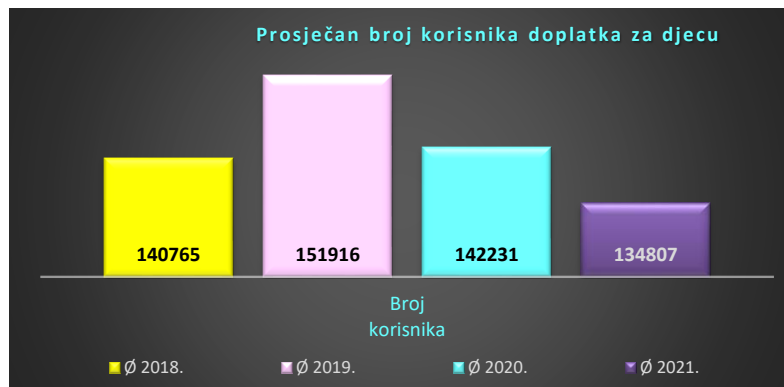
	Prosjeak						
	2017.	2018.	2019.	2020.	2021.	I.-XI.2021.	I.-XI.2022.
0	1	2	3	4	5	6	7
Broj korisnika	153258	140765	151916	142231,333	134807	134428	125457
Broj djece	291906	270463	294703	277794,083	263906	263381	246625
Prosječna svota doplatka za djecu (nisu uključena sredstva za isplatu za prethodne mjesece) - u kn	372,54	375,17	365,44	371,64	377,30	377,20	386,08
Prosječna svota doplatka za djecu (uključena su sredstva za isplatu za prethodne mjesece) - u kn	386,14	403,74	379,39	384,92	394,89	395,79	397,46



BRJ KORISNIKA I DJECE TE UKUPNA SVOTA DOPLATKA ZA DJECU

Tablica 25 c.

za mjesec	Broj korisnika	Broj djece	Ukupna svota
01.2018.	154456	292331	111.643.720,19
02.2018.	155240	294002	111.435.536,57
03.2018.	94521	183206	72.821.165,41
04.2018.	117741	227379	104.231.263,39
05.2018.	125020	241225	102.643.862,50
06.2018.	132531	256715	114.754.383,05
07.2018.	138751	269689	107.598.085,61
08.2018.	147393	287004	117.289.524,87
09.2018.	151035	288834	117.940.848,60
10.2018.	155183	297081	117.046.622,80
11.2018.	158014	302682	117.481.456,91
12.2018.	159297	305409	115.463.061,16
Ø 2018.	140765	270463	109.195.794,26
01.2019.	161157	309026	117.095.577,27
02.2019.	162968	312653	116.470.053,18
03.2019.	130279	256318	96.472.213,30
04.2019.	142074	279221	110.493.717,84
05.2019.	148821	291723	113.905.042,47
06.2019.	151802	297261	113.981.736,67
07.2019.	153937	301415	114.940.976,90
08.2019.	155294	303973	114.475.537,71
09.2019.	152562	292774	109.548.417,90
10.2019.	153906	295624	111.507.760,06
11.2019.	154856	297691	111.654.791,08
12.2019.	155330	298761	111.128.296,81
Ø 2019.	151916	294703	111.806.176,77
01.2020.	156379	300924	111.798.942,69
02.2020.	157522	303284	112.808.868,59
03.2020.	119804	237081	90.276.625,23
04.2020.	131253	259721	105.092.824,63
05.2020.	138304	273181	110.397.877,45
06.2020.	141662	279515	109.889.676,68
07.2020.	143246	282664	109.510.992,03
08.2020.	144317	284941	109.285.077,69
09.2020.	142297	275264	105.374.137,29
10.2020.	143276	277365	105.664.688,07
11.2020.	144063	279164	105.902.356,91
12.2020.	144653	280425	106.216.912,50
Ø 2020.	142231	277794	106.851.581,65
01.2021.	144918	281041	105.460.535,14
02.2021.	145584	282442	106.580.514,12
03.2021.	108053	214323	82.560.059,25
04.2021.	124532	246590	106.201.573,07
05.2021.	131344	259739	108.600.938,86
06.2021.	135396	267628	109.268.448,10
07.2021.	136936	270658	107.147.761,61
08.2021.	138647	274100	108.866.483,17
09.2021.	137019	265174	104.477.932,73
10.2021.	137840	267055	103.526.686,53
11.2021.	138436	268436	103.103.065,65
12.2021.	138981	269681	103.833.917,60
Ø 2021.	134807	263906	104.135.659,65
01.2022.	139445	270702	103.505.058,68
02.2022.	140005	271977	104.085.726,70
03.2022.	110558	219977	87.103.862,17
04.2022.	118326	235317	97.027.386,40
05.2022.	122259	242893	99.327.211,02
06.2022.	124084	246414	99.111.878,70
07.2022.	124875	248040	98.824.748,39
08.2022.	125798	249850	99.300.694,52
09.2022.	124107	240930	96.268.553,77
10.2022.	124957	242681	96.099.682,83
11.2022.	125613	244092	96.704.402,80
Ø 2022.	125457	246625	97.941.746,00

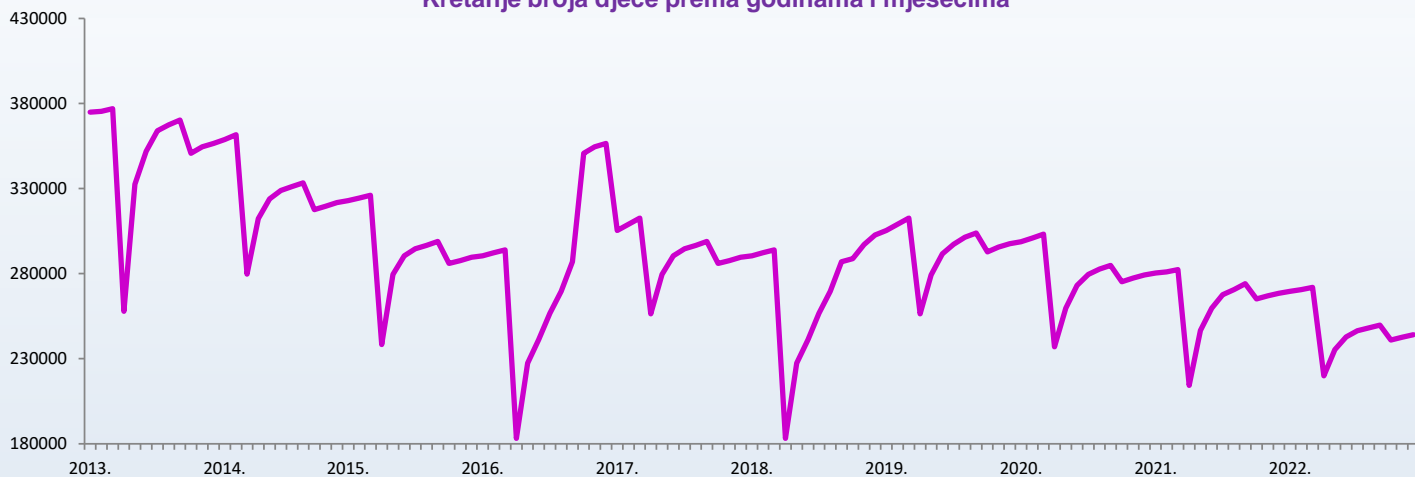


**KRETANJE BROJA KORISNIKA DOPLATKA ZA DJECU
I BROJA DJECE PREMA GODINAMA I MJESECIMA**

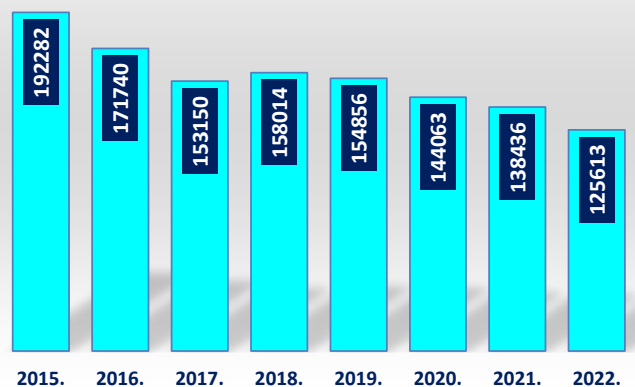
Tablica 26.

Red. broj	Isplata u mjesecu	2015.		2016.		2017.		2018.		2019.		2020.		2021.		2022.		Indeks broja djece <u>2022.</u> / <u>2021.</u>
		Broj korisnika	Broj djece	Broj korisnika	Broj djece	Broj korisnika	Broj djece	Broj korisnika	Broj djece	Broj korisnika	Broj djece	Broj korisnika	Broj djece	Broj korisnika	Broj djece	Broj korisnika	Broj djece	
0	1	2	3	4	5	6	7	8	9	10	11	12	13	14	15	16	17	18
1.	siječnju	201655	374900	192671	357551	172238	322870	153522	290565	159297	305409	155330	298761	144653	280425	138981	269681	96,17
2.	veljači	201829	375459	193268	358804	173046	324387	154456	292331	161157	309026	156379	300924	144918	281041	139445	270702	96,32
3.	ožujku	202451	376964	194691	361742	173818	326005	155240	294002	162968	312653	157522	303284	145584	282442	140005	271977	96,29
4.	travnju	136114	257957	146296	279808	122912	238305	94521	183206	130279	256318	119804	237081	108053	214323	110558	219977	102,64
5.	svibnju	174775	332538	163743	312397	144872	279609	117741	227379	142074	279221	131253	259721	124532	246590	118326	235317	95,43
6.	lipnju	185667	351969	170133	323879	151028	290477	125020	241225	148821	291723	138304	273181	131344	259739	122259	242893	93,51
7.	srpnju	192547	364027	172814	328887	153324	294630	132531	256715	151802	297261	141662	279515	135396	267628	124084	246414	92,07
8.	kolovožu	194385	367429	173946	331146	154364	296687	138751	269689	153937	301415	143246	282664	136936	270658	124875	248040	91,64
9.	rujnu	195947	370306	175043	333451	155455	298871	147393	287004	155294	303973	144317	284941	138647	274100	125798	249850	91,15
10.	listopadu	189845	350753	169847	317631	151416	285987	151035	288834	152562	292774	142297	275264	137019	265174	124107	240930	90,86
11.	studenom	191329	354534	170714	319675	152189	287683	155183	297081	153906	295624	143276	277365	137840	267055	124957	242681	90,87
12.	prosincu	192282	356587	171740	321785	153150	289671	158014	302682	154856	297691	144063	279164	138436	268436	125613	244092	90,93

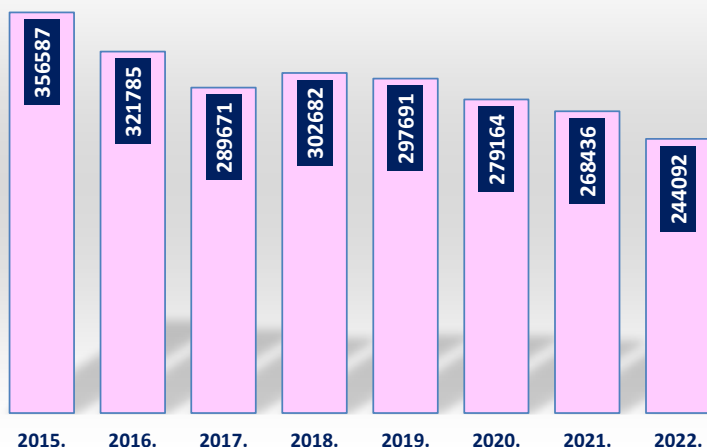
Kretanje broja djece prema godinama i mjesecima



**Broj korisnika doplatka za djecu
za studeni 2022. (isplata u prosincu 2022.)**



**Broj djece
za studeni 2022. (isplata u prosincu 2022.)**



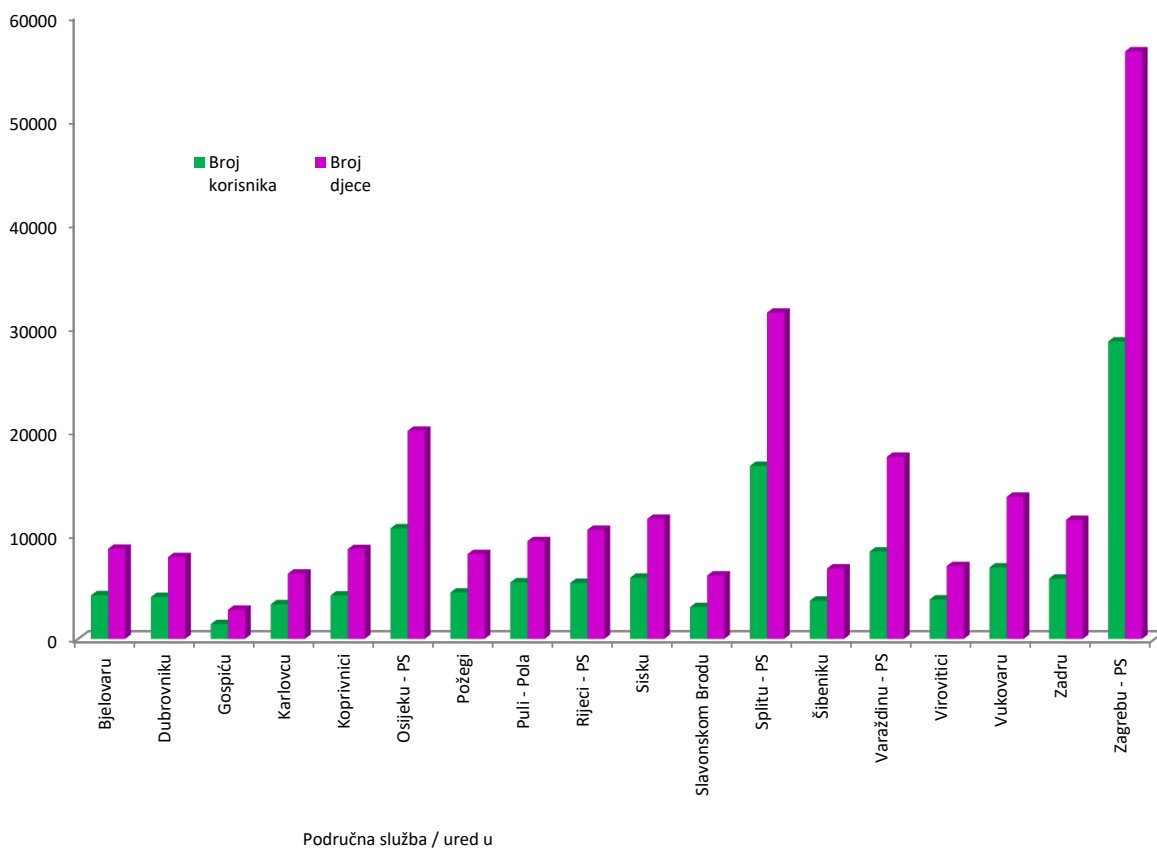
**KORISNICI DOPLATKA ZA DJECU, BROJ DJECE I PROSJEČNE MJESEČNE SVOTE DOPLATKA ZA DJECU PREMA
PODRUČNIM SLUŽBAMA I PODRUČNIM UREDIMA**

Tablica 27.

za studeni 2022. (isplata u prosincu 2022.)

Red. broj	Područna služba / područni ured u	Broj korisnika	Broj djece	Prosječna mjesečna svota doplatka
0	1	2	3	4
1.	Bjelovaru	4187	8652	375,51
2.	Dubrovniku	4028	7850	391,13
3.	Gospiću	1419	2800	371,05
4.	Karlovcu	3321	6265	399,65
5.	Koprivnici	4169	8618	386,28
6.	Osijeku - PS	10608	20001	368,17
7.	Požegi	4450	8144	380,20
8.	Puli - Pola	5421	9386	390,05
9.	Rijeci - PS	5374	10468	422,18
10.	Sisku	5873	11522	372,49
11.	Slavonskom Brodu	3050	6089	369,56
12.	Splitu - PS	16610	31399	381,39
13.	Šibeniku	3667	6760	390,51
14.	Varaždinu - PS	8392	17487	411,19
15.	Virovitici	3782	6989	364,40
16.	Vukovaru	6857	13643	370,98
17.	Zadru	5785	11417	369,27
18.	Zagrebu - PS	28620	56602	402,75
UKUPNO		125613	244092	387,97

Broj korisnika i broj djece prema područnim službama/područnim uredima



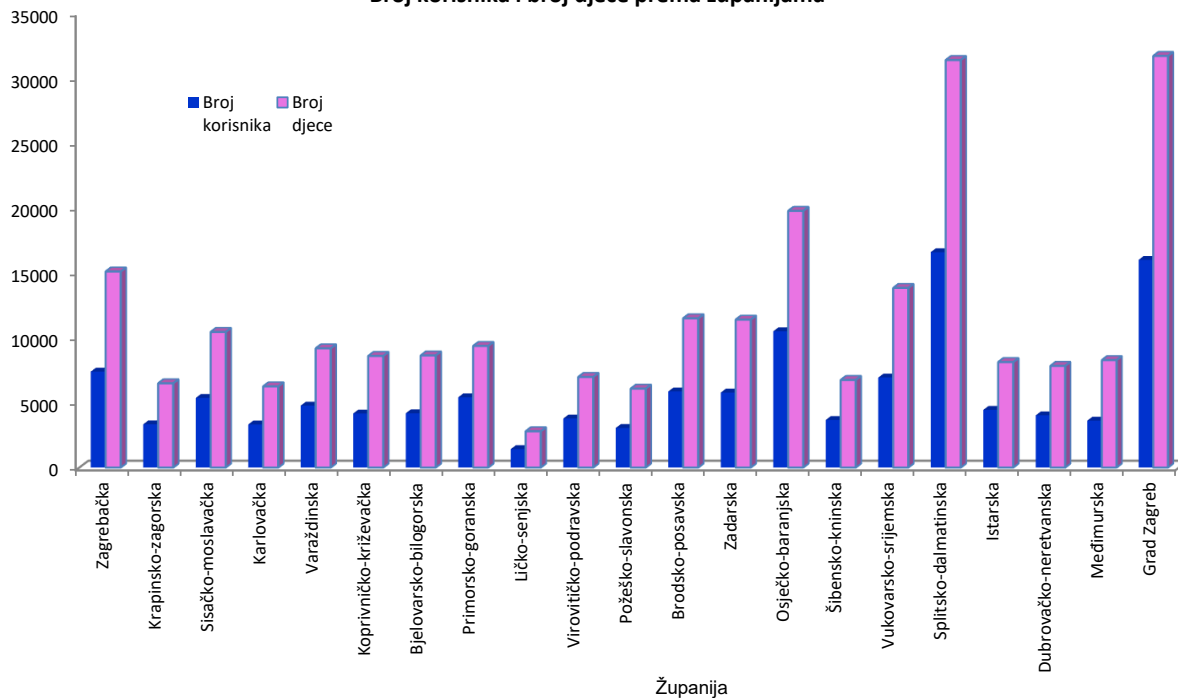
**KORISNICI DOPLATKA ZA DJECU, BROJ DJECE I PROSJEČNE MJESEČNE SVOTE
DOPLATKA ZA DJECU PREMA ŽUPANIJAMA**

Tablica 28.

za studeni 2022. (isplata u prosincu 2022.)

Red. broj	Županija	Broj korisnika	Broj djece	Prosječna mjesečna svota doplatka
0	1	2	3	4
1.	Zagrebačka	7404	15125	390,88
2.	Krapinsko-zagorska	3333	6502	378,23
3.	Sisačko-moslavačka	5374	10468	422,18
4.	Karlovačka	3321	6265	399,65
5.	Varaždinska	4778	9200	399,19
6.	Koprivničko-križevačka	4167	8613	386,19
7.	Bjelovarsko-bilogorska	4187	8652	375,51
8.	Primorsko-goranska	5421	9386	390,05
9.	Ličko-senjska	1418	2797	371,05
10.	Virovitičko-podravsk	3783	6990	364,46
11.	Požeško-slavonska	3050	6089	369,56
12.	Brodsko-posavska	5873	11522	372,49
13.	Zadarska	5785	11419	369,23
14.	Osječko-baranjska	10520	19789	368,12
15.	Šibensko-kninska	3667	6760	390,51
16.	Vukovarsko-srijemska	6948	13859	371,06
17.	Splitsko-dalmatinska	16610	31399	381,39
18.	Istarska	4449	8142	380,22
19.	Dubrovačko-neretvanska	4027	7849	391,08
20.	Međimurska	3616	8292	424,58
21.	Grad Zagreb	16019	31713	410,31
UKUPNO		123750	240831	387,36
22.	Doplatka za djecu primjenom uredbi EU	1863	3261	433,01
SVEUKUPNO		125613	244092	387,97

Broj korisnika i broj djece prema županijama



BROJ DJECE, BROJ KORISNIKA DOPLATKA ZA DJECU I OBRAČUNATE SVOTE DOPLATKA ZA DJECU PREMA CENZUSIMA

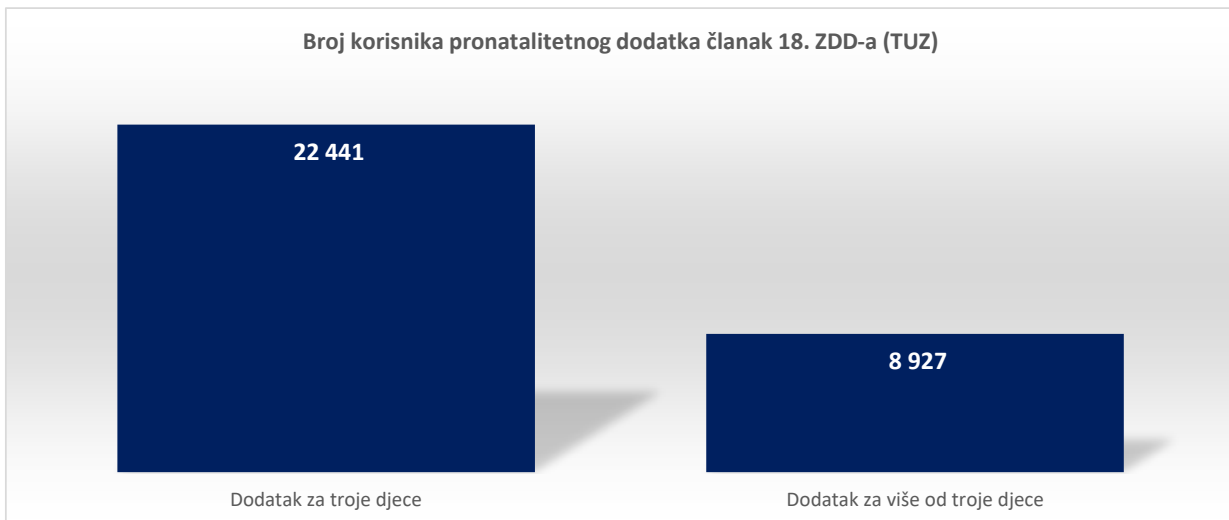
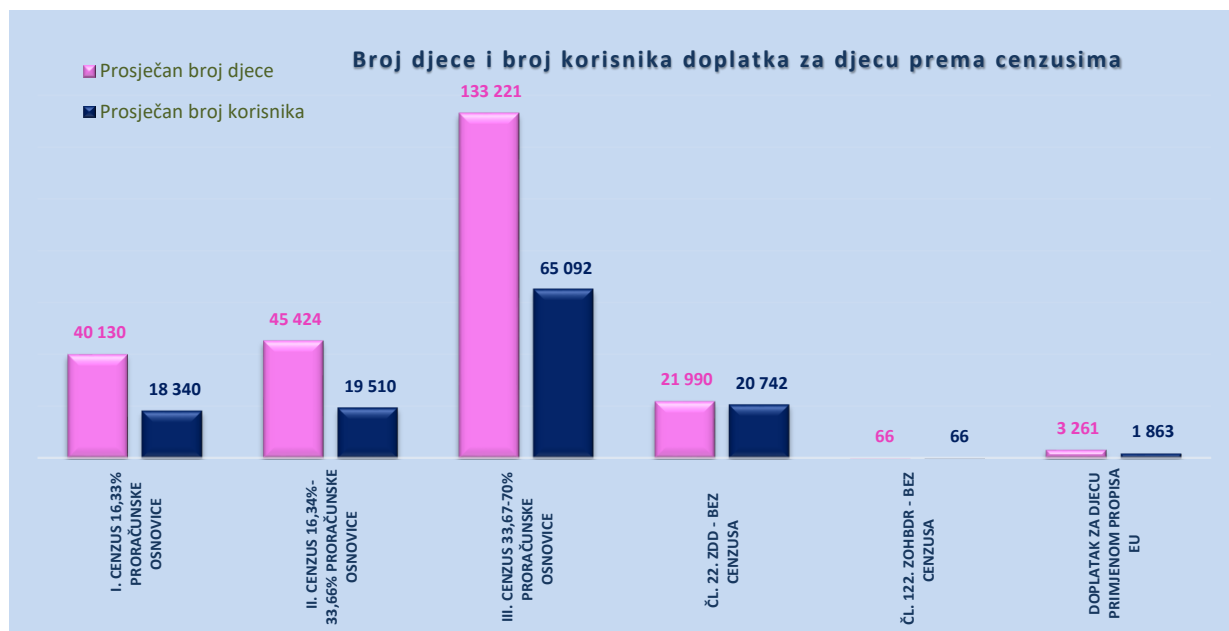
Tablica 29.

za studeni 2022. (isplata u prosincu 2022.)

Red. br.	KORISNICI DOPLATKA ZA DJECU KOJIMA JE OBRAČUNAT DOPLATAK ZA DJECU	Prosječan broj djece	Prosječan broj korisnika	Prosječna obračunata svota (SVEUKUPNO)
0	1	2	3	4
1.	I. CENZUS 16,33% PRORAČUNSKE OSNOVICE	40 130	18 340	17.235.440,61
2.	II. CENZUS 16,34%-33,66% PRORAČUNSKE OSNOVICE	45 424	19 510	17.566.164,94
3.	III. CENZUS 33,67-70% PRORAČUNSKE OSNOVICE	133 221	65 092	41.149.189,00
4.	ČL. 22. ZDD - BEZ CENZUSA	21 990	20 742	19.010.080,59
5.	ČL. 122. ZOHBDR - BEZ CENZUSA	66	66	37.668,38
UKUPNO (1.-5.)		240 831	123 750	94.998.543,52
6.	DOPLATAK ZA DJECU PRIMJENOM PROPISA EU	3 261	1 863	1.705.859,28
SVEUKUPNO (1.-6.)		244 092	125 613	96.704.402,80

PRONATALITETNI DODATAK čl. 18. ZDD-a TUZ (već je obuhvaćen u gornjoj tablici 1.-5.)

Red. br.	KORISNICI DOPLATKA ZA DJECU KOJIMA PRIPADA DODATAK	Prosječan broj djece	Prosječan broj korisnika	Prosječna obračunata svota (sveukupno)
1.	Dodatak za troje djece	-	22 441	11.445.500,00
2.	Dodatak za više od troje djece	-	8 927	8.963.000,00
UKUPNO		-	31 368	20.408.500,00



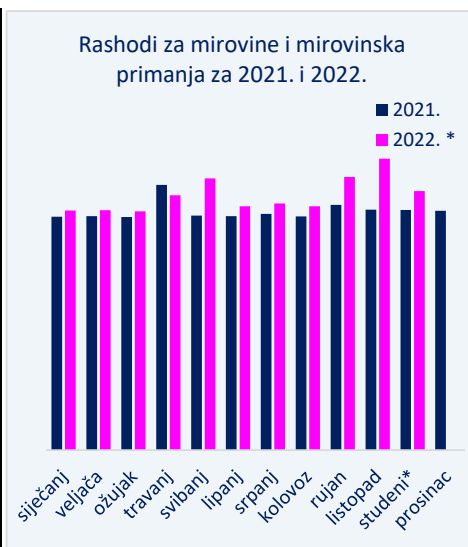
V. FINANCIJSKI PODACI
RASHODI HRVATSKOG ZAVODA ZA MIROVINSKO OSIGURANJE

RASHODI ZA MIROVINE I MIROVINSKA PRIMANJA

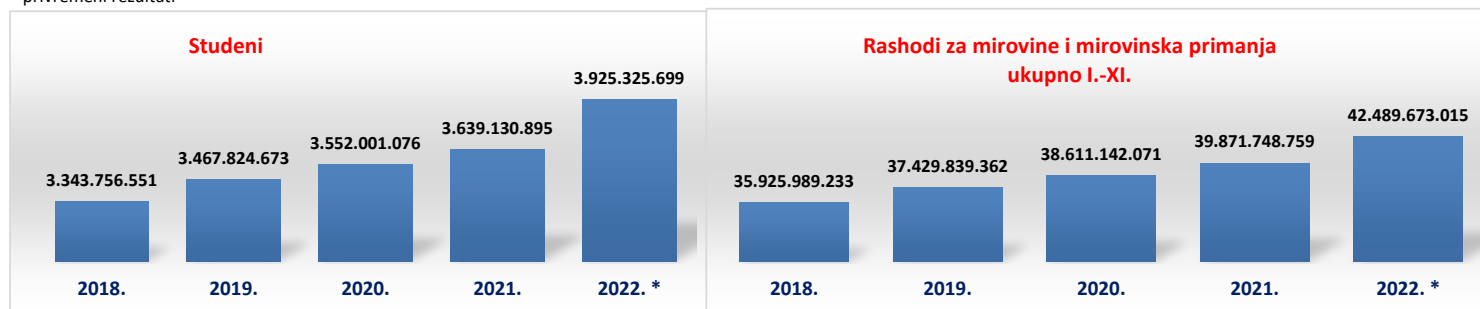
Tablica 30.

u kn

Mjeseci	2018.	2019.	2020.	2021.	2022.*	Indeks
0	1	2	3	4	5	6 (5/4)
siječanj	3.213.896.594	3.327.088.838	3.471.284.648	3.539.487.796	3.632.952.728	102,6
veljača	3.212.010.376	3.337.791.936	3.475.064.414	3.548.314.529	3.637.741.837	102,5
ožujak	3.194.135.783	3.336.895.412	3.471.713.028	3.535.764.865	3.619.648.583	102,4
travanj	3.297.725.631	3.456.792.856	3.536.198.391	4.021.746.787	3.862.570.234	96,0
svibanj	3.231.861.396	3.373.427.024	3.489.372.451	3.553.916.480	4.121.038.859	116,0
lipanj	3.229.939.633	3.365.523.152	3.493.380.760	3.548.001.563	3.696.792.087	104,2
srpanj	3.232.775.549	3.377.420.072	3.490.478.666	3.582.913.318	3.738.702.441	104,3
kolovoz	3.222.329.107	3.371.325.490	3.494.170.026	3.541.675.249	3.695.784.795	104,4
rujan	3.396.690.682	3.542.008.121	3.582.289.160	3.716.740.656	4.142.061.768	111,4
listopad	3.350.867.932	3.473.741.788	3.555.189.451	3.644.056.621	4.417.053.984	121,2
studen*	3.343.756.551	3.467.824.673	3.552.001.076	3.639.130.895	3.925.325.699	107,9
prosinac	3.320.627.145	3.468.333.179	3.539.180.957	3.628.222.300		
Ukupno I.-XI.	35.925.989.233	37.429.839.362	38.611.142.071	39.871.748.759	42.489.673.015	106,6
ukupno za I.-XII.	39.246.616.378	40.898.172.541	42.150.323.028	43.499.971.059		



* privremeni rezultati

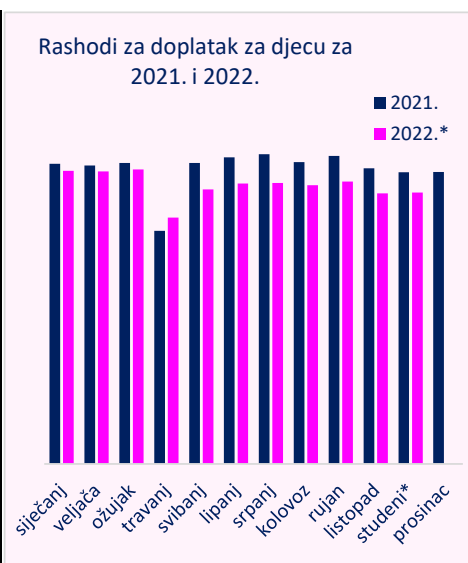


RASHODI ZA DOPLATAK ZA DJECU

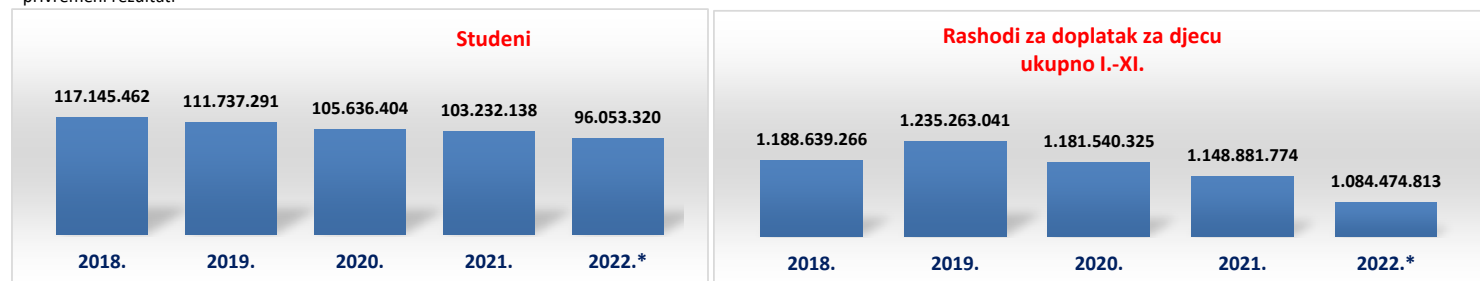
Tablica 30 a.

u kn

Mjeseci	2018.	2019.	2020.	2021.	2022.*	Indeks
0	1	2	3	4	5	6 (5/4)
siječanj	110.323.144	115.745.043	110.894.732	106.145.212	103.720.184	97,7
veljača	111.614.515	116.938.986	112.249.148	105.560.200	103.481.201	98,0
ožujak	111.566.347	116.545.069	112.448.934	106.506.922	104.205.068	97,8
travanj	72.786.520	96.224.567	90.094.383	82.489.311	87.163.324	105,7
svibanj	104.468.809	110.883.599	105.489.313	106.494.984	97.121.563	91,2
lipanj	102.792.914	113.879.663	110.457.944	108.454.836	99.184.560	91,5
srpanj	114.873.797	114.223.689	110.054.972	109.564.735	99.409.432	90,7
kolovoz	107.746.295	114.746.714	109.261.087	106.813.766	98.559.841	92,3
rujan	117.360.319	114.576.115	109.583.600	108.989.094	99.868.398	91,6
listopad	117.961.144	109.762.305	105.369.808	104.630.576	95.707.922	91,5
studen*	117.145.462	111.737.291	105.636.404	103.232.138	96.053.320	93,0
prosinac	117.717.143	111.617.254	105.821.823	103.292.061		
Ukupno I.-XI.	1.188.639.266	1.235.263.041	1.181.540.325	1.148.881.774	1.084.474.813	94,4
ukupno za I.-XII.	1.306.356.409	1.346.880.295	1.287.362.148	1.252.173.835		



* privremeni rezultati



VI. KORISNICI NACIONALNE NAKNADE ZA STARIJE OSOBE

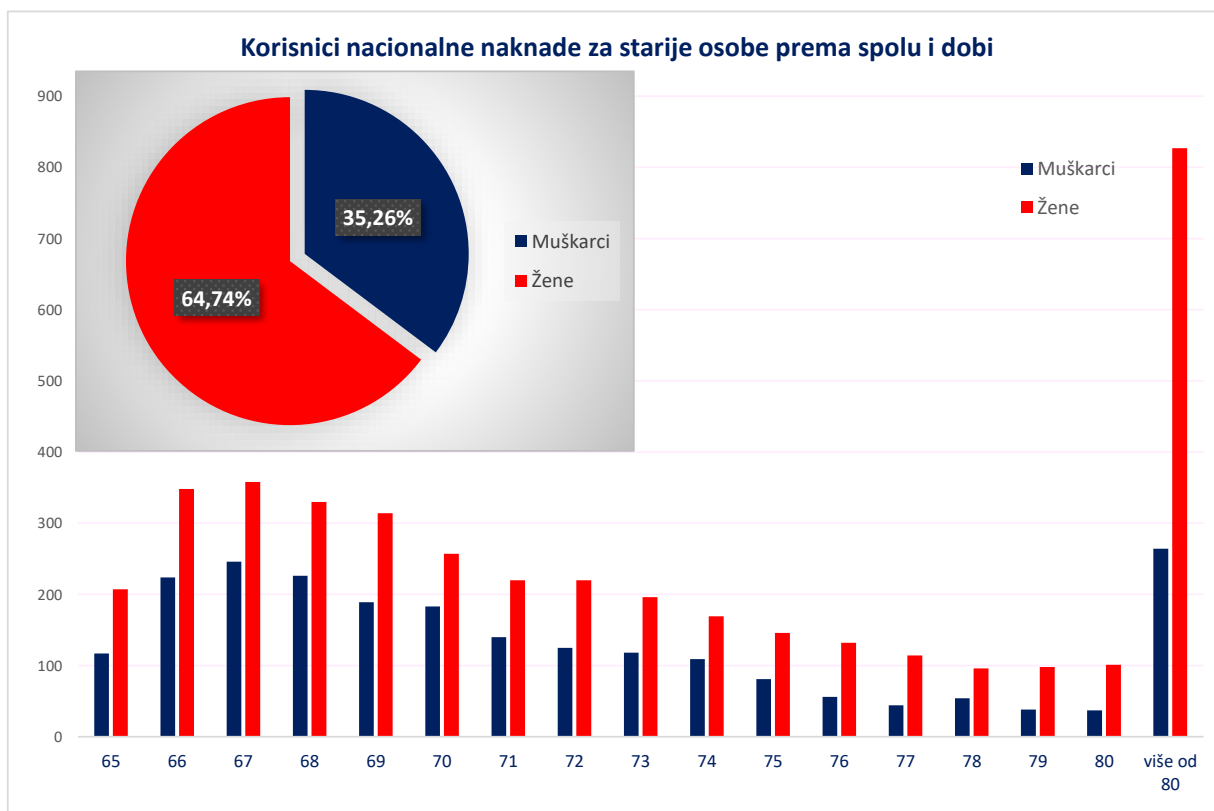
KORISNICI NACIONALNE NAKNADE ZA STARIJE OSOBE PREMA SPOLU I DOBI

Tablica 40.

Stanje: 30. studenoga 2022.

Red. br.	Dobne skupine	Muškarci		Žene		Ukupno
		Broj korisnika	Udio muškaraca u ukupnom broju korisnika nacionalne naknade (u %)	Broj korisnika	Udio žena u ukupnom broju korisnika nacionalne naknade (u %)	Broj korisnika
		0	1	2	3	4
1.	65	117	1,83	207	3,24	324
2.	66	224	3,51	348	5,45	572
3.	67	246	3,85	358	5,61	604
4.	68	226	3,54	330	5,17	556
5.	69	189	2,96	314	4,92	503
6.	70	183	2,87	257	4,03	440
7.	71	140	2,19	220	3,45	360
8.	72	125	1,96	220	3,45	345
9.	73	118	1,85	196	3,07	314
10.	74	109	1,71	169	2,65	278
11.	75	81	1,27	146	2,29	227
12.	76	56	0,88	132	2,07	188
13.	77	44	0,69	114	1,79	158
14.	78	54	0,85	96	1,50	150
15.	79	38	0,60	98	1,54	136
16.	80	37	0,58	101	1,58	138
17.	više od 80	264	4,14	827	12,95	1091
UKUPNO		2251	35,26	4133	64,74	6384

Primjena Zakona o nacionalnoj naknadi za starije osobe od 1. siječnja 2021. (NN 62/20)



KORISNICI NACIONALNE NAKNADE ZA STARIJE OSOBE PREMA SPOLU, PROSJEČNOJ DOBI I ŽUPANIJAMA

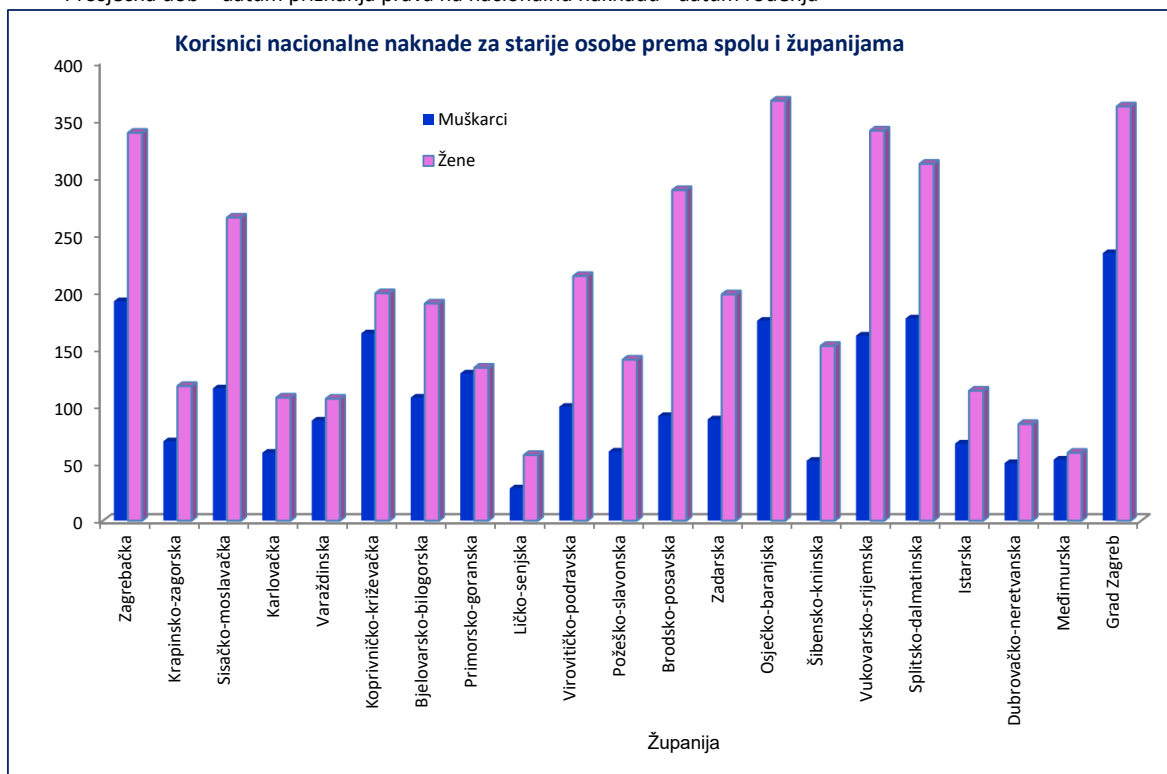
Tablica 41.

Stanje: 30. studenoga 2022.

Red. broj	Županija	Muškarci	Žene	Ukupno	Prosječna dob*
0	1	2	3	4	5
1.	Zagrebačka	191	338	529	75
2.	Krapinsko-zagorska	69	117	186	73
3.	Sisačko-moslavačka	115	264	379	73
4.	Karlovačka	59	107	166	74
5.	Varaždinska	87	106	193	74
6.	Koprivničko-križevačka	163	198	361	73
7.	Bjelovarsko-bilogorska	107	189	296	72
8.	Primorsko-goranska	128	133	261	72
9.	Ličko-senjska	28	57	85	75
10.	Virovitičko-podravsk	99	213	312	73
11.	Požeško-slavonska	60	140	200	74
12.	Brodsko-posavska	91	288	379	74
13.	Zadarska	88	197	285	73
14.	Osječko-baranjska	174	366	540	73
15.	Šibensko-kninska	52	152	204	72
16.	Vukovarsko-srijemska	161	340	501	74
17.	Splitsko-dalmatinska	176	311	487	73
18.	Istarska	67	113	180	73
19.	Dubrovačko-neretvanska	50	84	134	77
20.	Međimurska	53	59	112	72
21.	Grad Zagreb	233	361	594	72
UKUPNO		2251	4133	6384	73

Primjena Zakona o nacionalnoj naknadi za starije osobe od 1. siječnja 2021. (NN 62/20)

* Prosječna dob = datum priznanja prava na nacionalnu naknadu - datum rođenja



KORISNICI NACIONALNE NAKNADE ZA STARIJE OSOBE PREMA SPOLU, PROSJEČNOJ DOBI I PODRUČNIM SLUŽBAMA/PODRUČNIM UREDIMA

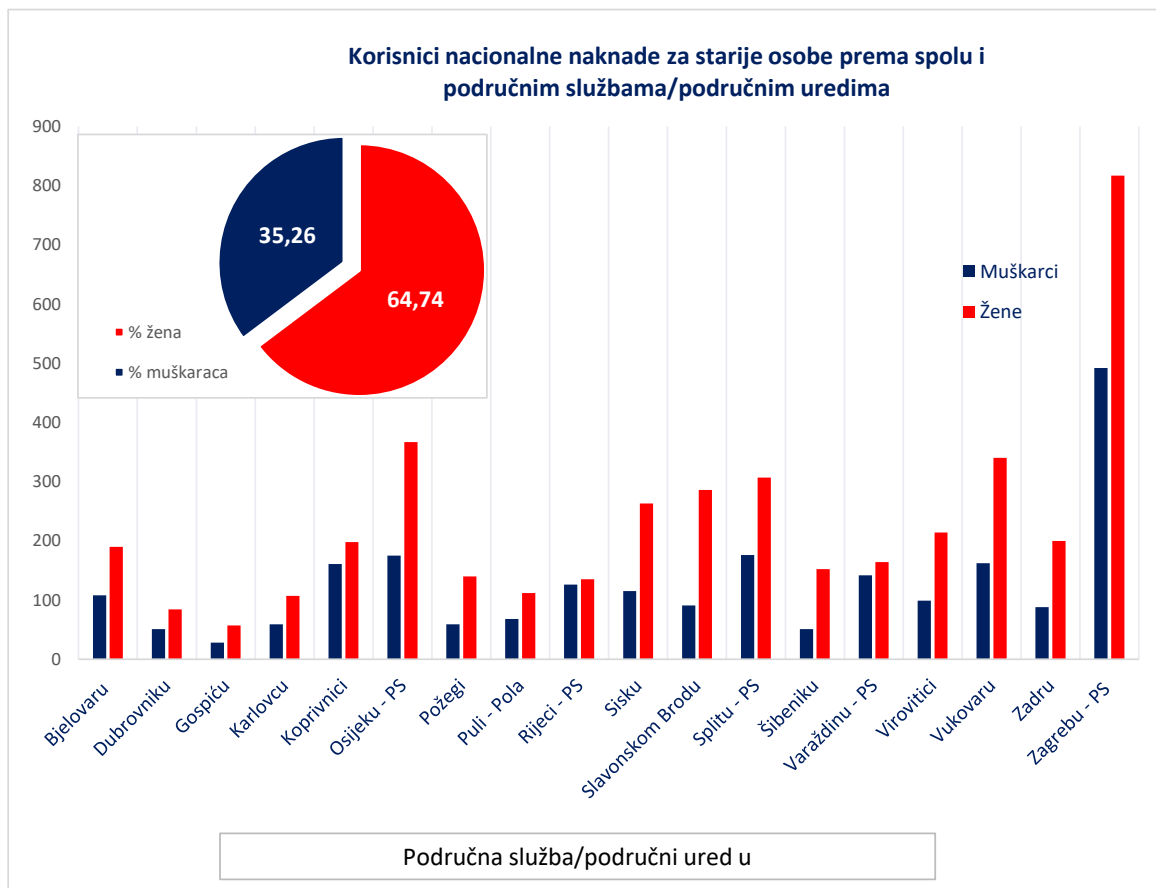
Tablica 42.

Stanje: 30. studenoga 2022.

Red. broj	Područna služba / područni ured u	Muškarci	Žene	Ukupno	Prosječna dob*
0	1	2	3	4	5
1.	Bjelovaru	108	190	298	72
2.	Dubrovniku	51	84	135	77
3.	Gospiću	28	57	85	75
4.	Karlovcu	59	107	166	74
5.	Koprivnici	161	198	359	73
6.	Osijeku - PS	175	367	542	73
7.	Požegi	59	140	199	74
8.	Puli - Pola	68	112	180	73
9.	Rijeci - PS	126	135	261	71
10.	Sisku	115	263	378	73
11.	Slavonskom Brodu	91	286	377	74
12.	Splitu - PS	176	307	483	73
13.	Šibeniku	51	152	203	72
14.	Varaždinu - PS	142	164	306	73
15.	Virovitici	99	214	313	73
16.	Vukovaru	162	340	502	73
17.	Zadru	88	200	288	73
18.	Zagrebu - PS	492	817	1.309	73
UKUPNO		2251	4133	6384	73

Primjena Zakona o nacionalnoj naknadi za starije osobe od 1. siječnja 2021. (NN 62/20)

* Prosječna dob = datum priznanja prava na nacionalnu naknadu - datum rođenja

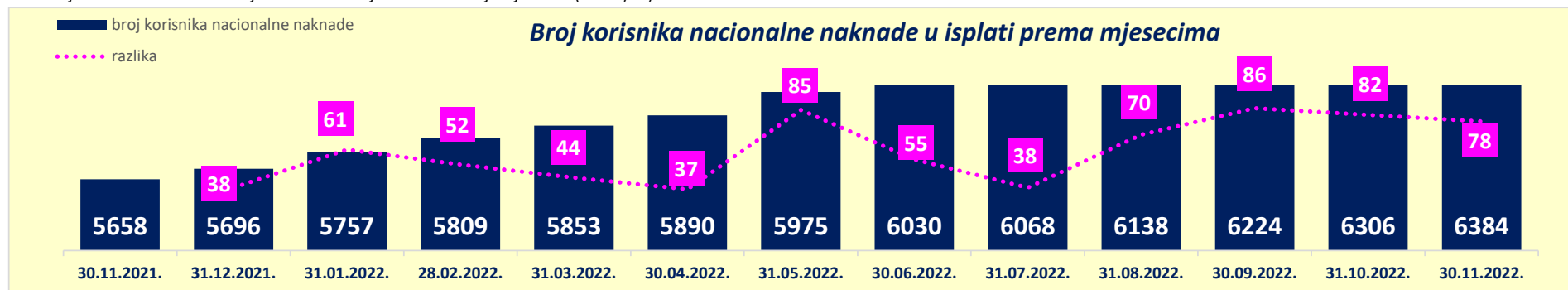


KORISNICI NACIONALNE NAKNADE ZA STARIJE OSOBE PREMA ŽUPANIJAMA I MJESECIMA

Tablica 43.

Red. broj	Županija	30.11.2021.	31.12.2021.	31.01.2022.	28.02.2022.	31.03.2022.	30.04.2022.	31.05.2022.	30.06.2022.	31.07.2022.	31.08.2022.	30.09.2022.	31.10.2022.	30.11.2022.
0	1	2	3	4	5	6	7	8	9	10	11	12	13	14
1.	Zagrebačka	491	493	498	504	506	508	515	517	517	524	525	525	529
2.	Krapinsko-zagorska	163	167	171	172	176	180	183	183	182	179	180	184	186
3.	Sisačko-moslavačka	318	324	331	343	347	355	357	356	360	364	369	370	379
4.	Karlovačka	135	133	134	133	134	133	136	139	142	146	157	165	166
5.	Varaždinska	190	189	192	192	193	193	192	192	193	195	195	195	193
6.	Koprivničko-križevačka	345	342	344	348	352	354	357	357	357	358	364	364	361
7.	Bjelovarsko-bilogorska	259	263	263	264	264	265	272	276	281	288	290	291	296
8.	Primorsko-goranska	222	226	229	231	237	242	247	253	250	248	254	254	261
9.	Ličko-senjska	75	77	79	79	81	81	81	84	83	81	82	84	85
10.	Virovitičko-podravska	293	296	298	300	298	294	290	289	287	291	293	309	312
11.	Požeško-slavonska	177	177	181	180	182	179	185	189	187	186	192	195	200
12.	Brodsko-posavska	341	340	338	341	344	348	359	363	362	369	371	372	379
13.	Zadarska	247	249	256	254	257	258	264	271	272	273	277	282	285
14.	Osječko-baranjska	487	490	493	495	495	497	501	509	509	515	525	537	540
15.	Šibensko-kninska	158	160	161	162	164	165	167	169	178	185	196	198	204
16.	Vukovarsko-srijemska	469	469	470	469	462	467	477	482	494	496	496	501	501
17.	Splitsko-dalmatinska	413	417	420	424	430	442	448	451	459	471	478	482	487
18.	Istarska	165	169	170	172	172	173	176	175	174	176	176	179	180
19.	Dubrovačko-neretvanska	121	123	129	132	134	134	135	135	134	134	135	134	134
20.	Međimurska	97	99	102	104	107	106	109	109	108	109	108	111	112
21.	Grad Zagreb	492	493	498	510	518	516	524	531	539	550	561	574	594
UKUPNO		5658	5696	5757	5809	5853	5890	5975	6030	6068	6138	6224	6306	6384

Primjena Zakona o nacionalnoj naknadi za starije osobe od 1. siječnja 2021. (NN 62/20)



Rječnik kratica koje se koriste u Statističkim informacijama Hrvatskog zavoda za mirovinsko osiguranje

- ZOMO** – Zakon o mirovinskom osiguranju (Narodne novine, broj 157/13, 151/14 i 33/15, 93/15, 120/16, 18/18, 62/18, 115/18, 102/19, 84/21 i 119/2022)
- ZOMIO** – Zakon o mirovinskom i invalidskom osiguranju, primjenjivao se do 31. prosinca 1998., (Narodne novine, broj 26/83, 5/86, 42/87, 34/89, 57/89, 40/91, 26/93, 96/1993 i 44/94)
- ZOMIOVO** – Zakon o mirovinskom i invalidskom osiguranju vojnih osiguranika, primjenjivao se do 1. siječnja 1999., (Narodne novine, broj 53/91, 73/91, 18/92, 71/92, 26/93 i 96/93)
- ZAKON O PRAVIMA DVO, PS i OSO** – Zakon o pravima iz mirovinskog osiguranja djelatnih vojnih osoba, policijskih službenika i ovlaštenih službenih osoba (Narodne novine, broj 128/99, 129/00, 16/01, 22/02, 41/08 i 118/12)
- ZOHBDR** – Zakon o hrvatskim braniteljima iz Domovinskog rata i članovima njihovih obitelji (Narodne novine, broj 121/17 98/19 i 84/21)
- ZOPHBDR** – Zakon o pravima hrvatskih branitelja iz Domovinskog rata i članova njihovih obitelji (Narodne novine, broj 174/04, 92/05, 02/07, 107/07, 65/09, 137/09, 146/10, 55/11, 140/12, 19/13, 33/13, 148/13 i 92/14)
- ZODM** – Zakon o dodatku na mirovine ostvarene prema Zakonu o mirovinskom osiguranju (Narodne novine, broj 79/07, 114/11 i 115/18)
- HVO** – Zakon o potvrđivanju Ugovora između Republike Hrvatske i Bosne i Hercegovine o suradnji na području prava stradalnika rata u Bosni i Hercegovini koji su bili pripadnici Hrvatskog vijeća obrane i članova njihovih obitelji (Narodne novine-Međunarodni ugovori, broj 2/06)
- ZOVR** - Zakon o vatrogastvu (Narodne novine, broj 125/19)
- AVM** – Aktualna vrijednost mirovine - utvrđena vrijednost mirovine za jedan osobni bod, radi određivanja mirovine i usklađivanja mirovine i ostalih prava iz mirovinskog osiguranja (od 1. srpnja 2022., iznosi 77,65 kn/10,31 EUR - Narodne novine, broj 99/2022).
- NM** – Od 1. srpnja 2022. najniža mirovina iznosi 77,65 kn/10,31 EUR za jednu godinu mirovinskog staža, uz primjenu polaznog i mirovinskog faktora. (Narodne novine, broj 99/2022).
- NKD 2007.** – Odluka o Nacionalnoj klasifikaciji djelatnosti 2007. – NKD 2007. (Narodne novine, broj 58/07 i 72/07)
- ZDD** – Zakon o doplatku za djecu (Narodne novine, broj 94/01, 138/06, 107/07, 37/08, 61/11, 112/12, 82/15 i 58/18)
- ZONN** – Zakon o nacionalnoj naknadi za starije osobe (Narodne novine, broj 62/20)

Osnovni pojmovi iz mirovinskog osiguranja prema abecedi

Aktualna vrijednost mirovine

Aktualna vrijednost mirovine je utvrđena svota mirovine za jedan osobni bod.

Mirovine se usklađuju od 1. siječnja i od 1. srpnja svake kalendarske godine prema novoj aktualnoj vrijednosti mirovine, utvrđene prema članku 88. Zakona.

Stopa usklađivanja koja se primjenjuje 1. srpnja svake kalendarske godine određuje se tako da se AVM uskladi po stopi koja se dobije zbrajanjem stopa promjene prosječnog indeksa potrošačkih cijena u prethodnom polugodištu u odnosu na polugodište koje mu prethodi i stopa promjene prosječne bruto plaće svih zaposlenih u Republici Hrvatskoj u prethodnom polugodištu u odnosu na polugodište koje mu prethodi, i to:

-ako je udio stope promjene prosječnog indeksa potrošačkih cijena u zbroju stopa manji ili jednak 50%, stopa usklađivanja mirovina određuje se tako da se zbroji 30% stope promjene prosječnog indeksa potrošačkih cijena i 70% stope promjene prosječne bruto plaće.

-ako je udio stope promjene prosječnog indeksa potrošačkih cijena u zbroju stopa veći od 50%, stopa usklađivanja mirovina određuje se tako da se zbroji 70% stope promjene prosječnog indeksa potrošačkih cijena i 30% stope promjene prosječne bruto plaće.

Aktualnu vrijednost mirovine utvrđuje upravno vijeće Zavoda na temelju podataka Državnog zavoda za statistiku najkasnije dva mjeseca nakon isteka svakog polugodišta.

U slučaju kada je stopa usklađivanja jednaka ili manja od nule, mirovine se neće usklađivati. To znači da se u uvjetima kada padaju potrošačke cijene i/ili plaće u promatranom polugodištu mirovine neće usklađivati.

Hrvatska vojska - DVO

Pripadnici Hrvatske vojske su - djelatne vojne osobe koje pravo na mirovinu ostvaruju prema Zakonu o pravima iz mirovinskog osiguranja djelatnih vojnih osoba, policijskih službenika i ovlaštenih službenih osoba (Narodne novine, br. 128/99, 129/00, 16/01, 22/02, 41/08 i 118/12), pod povoljnijim uvjetima. Prema tom Zakonu, pravo na mirovinu ostvaruju i policijski službenici, službene osobe s posebnim dužnostima i ovlastima u sigurnosno – obavještajnom sustavu i ovlaštene službene osobe pravosuđa.

Specifičnost toga Zakona je da starosnu i prijevremenu starosnu mirovinu muškarci i žene ostvaruju prema istim uvjetima.

Hrvatski branitelji

Donesen je novi zakon kojim su uređena prava hrvatskih branitelja iz Domovinskog rata, Zakon o hrvatskim braniteljima iz Domovinskog rata i članovima njihovih obitelji (Narodne novine, broj

121/17- u nastavku teksta: ZOHBDR), koji je stupio je na snagu 14. prosinca 2017.

Odredbe ZOHBDR-a koje uređuju prava iz mirovinskog osiguranja hrvatskih branitelja i članova njihovih obitelji i prava iz mirovinskog osiguranja pripadnika Hrvatskog vijeća obrane i članova njihovih obitelji stupile su na snagu 1. siječnja 2019., a odredbe kojima je uređeno pravo na najnižu mirovinu stupile su na snagu 1. ožujka 2018.

Hrvatski branitelj iz Domovinskog rata je pripadnik Oružanih snaga R Hrvatske (Zbora narodne garde, Hrvatske vojske, ministarstva nadležnog za obranu, Policije, ministarstva nadležnog za unutarnje poslove i Hrvatskih obrambenih snaga), pripadnik naoružanih odredba Narodne zaštite koji je bio izravno angažiran kao pripadnik borbenog sektora u razdoblju do 31. prosinca 1991. koji je bio izravno angažiran kao pripadnik borbenog sektora najmanje 100 dana u razdoblju od 30. srpnja 1991. do 31. prosinca 1991., a koji nije imao obvezu sudjelovanja u pričuvnom sastavu ili nije regulirao obvezu služenja vojnog roka, ako je bio izravno angažiran kao pripadnik borbenog sektora najmanje 30 dana u razdoblju od 30. srpnja 1991. do 31. prosinca 1991.

Status hrvatskog branitelja stječe i pripadnik naoružanih odreda Narodne zaštite koji je bio izravno angažiran kao pripadnik borbenog sektora, a koji je pritom u razdoblju od 30. srpnja 1991. do 31. prosinca 1991. umro, koji je pritom zatočen u neprijateljskom logoru, zatvoru ili drugom neprijateljskom objektu u razdoblju od 30. srpnja 1991. do 31. prosinca 1991. i koji je nestao u tom razdoblju bez obzira na broj dana sudjelovanja u obrani suvereniteta Republike Hrvatske.

Hrvatski branitelji iz Domovinskog rata i članovi njihovih obitelji pod uvjetima određenim ovim Zakonom mogu ostvariti pravo na starosnu i prijevremenu starosnu mirovinu, pravo na invalidsku mirovinu, prava na temelju preostale radne sposobnosti, pravo na obiteljsku mirovinu, pravo na najnižu mirovinu i pravo na staž osiguranja ili poseban staž.

Hrvatski branitelj iz Domovinskog rata je i osoba kojoj je priznat status hrvatskoga ratnoga vojnog invalida (HRVI) iz Domovinskog rata i koji je u trenutku stupanja na snagu ZOHBDR-a na redovitoj isplati osobne invalidnine s priznatim statusom HRVI iz Domovinskog rata i ostvaruje ista prava.

Hrvatski branitelj iz Domovinskog rata je i svaka osoba koja je bila pripadnik borbenih postrojbi, čiji su članovi obitelji, temeljem njegova smrtnog stradavanja u trenutku stupanja na snagu novoga ZOHBDR-a na redovitoj isplati obiteljske invalidnine.

Profesionalni vatrogasci

Zakonom o vatrogastvu propisana su prava iz mirovinskog osiguranja profesionalnih vatrogasaca.

Profesionalni vatrogasac je prema navedenom Zakonu fizička osoba zaposlena, odnosno raspoređena na radno mjesto na temelju ustroja u javnoj vatrogasnoj postrojbi, profesionalnoj vatrogasnoj postrojbi u gospodarstvu, dobrovoljnom vatrogasnom društvu, vatrogasnoj zajednici općine, grada, područja, županije, Grada Zagreba, Hrvatskoj vatrogasnoj zajednici ili drugoj pravnoj osobi, a udovoljava uvjetima ovog Zakona i propisa donesenih na temelju Zakona za obavljanje poslova profesionalnog vatrogasca.

Pravo na starosnu mirovinu profesionalni vatrogasac stječe prema članku 33., odnosno 180. ZOMO-a uz sniženje starosne granice prema članku 181. ZOMO-a i članku 27. Zakona o stažu osiguranja s povećanim trajanjem.

Osiguranik – profesionalni vatrogasac pravo na starosnu mirovinu može ostvariti na temelju rješenja glavnog vatrogasnog zapovjednika o prestanku službe zbog potrebe službe, bez obzira na godine života ako je navršio mirovinski staž od najmanje 30 godina, od toga 20 godina mirovinskog staža na dužnostima odnosno na poslovima profesionalnog vatrogasca na kojima se staž osiguranja računa s povećanim trajanjem prema odredbama Zakona o vatrogastvu.

Pravo na prijevremenu starosnu mirovinu profesionalni vatrogasac stječe prema članku 34., odnosno 182. ZOMO-a.

Ovim Zakonom propisano je određivanje starosne i prijevremene starosne mirovine za:

a) osiguranika - profesionalnog vatrogasca koji je proveo najmanje 20 godina staža osiguranja u efektivnom trajanju u svojstvu profesionalnog vatrogasca kojemu se staž osiguranja računa s povećanim trajanjem, a u mirovinu ide s radnog mjesta profesionalnog vatrogasca

b) osobe koje u trenutku ostvarivanja prava na mirovinu nisu profesionalni vatrogasci, već u mirovinu odlaze s nekog drugog radnog mjesta, ako su u svojstvu profesionalnog vatrogasca kojemu se staž osiguranja računa s povećanim trajanjem ostvarili najmanje 30 godina staža osiguranja u efektivnom trajanju.

Hrvatsko vijeće obrane

Državljeni Republike Hrvatske koji su kao pripadnici Hrvatskog vijeća obrane stradali na teritoriju Bosne i Hercegovine te stekli status ratnoga vojnog invalida, po osnovi ranjavanja ili zatočeništva u razdoblju od 18. rujna 1991. do 23. prosinca 1996., ili članovi njihove uže obitelji, ostvarili su pravo na invalidsku ili obiteljsku mirovinu prema posebnom Ugovoru između Republike Hrvatske i Bosne i Hercegovine (Zakon o potvrđivanju Ugovora između

Republike Hrvatske i Bosne i Hercegovine o suradnji na području prava stradalnika rata u Bosni i Hercegovini koji su bili pripadnici Hrvatskog vijeća obrane i članova njihovih obitelji -Narodne novine, Međunarodni ugovori, broj 2/06).

Ugovor je stupio na snagu 1. srpnja 2006. od kada se i primjenjuje, a pripadnici Hrvatskog vijeća obrane mogli su podnijeti zahtjev radi ostvarivanja prava na invalidsku mirovinu u roku od 30 dana od dana stupanja na snagu Ugovora, a rok za podnošenje zahtjeva za obiteljsku mirovinu nije određen te se zahtjevi mogu i dalje podnositi.

Novim Zakonom o hrvatskim braniteljima iz Domovinskog rata i članovima njihovih obitelji (Narodne novine, broj: 121/17, u daljnjem tekstu: ZOHBDR) koji je stupio na snagu 14. prosinca 2017. uređena su i prava iz mirovinskog osiguranja pripadnika Hrvatskog vijeća obrane (u daljnjem tekstu: HVO) i članova njihovih obitelji - Glava IX. ZOHBDR-a.

Odredbe Glave IX., odnosno članak 141. i 142. te članak 145. do 147. ZOHBDR-a stupile su na snagu 1. siječnja 2019. i na temelju njih pripadnici HVO-a ostvaruju pravo na obnovu postupka i ponovno određivanje svote invalidske mirovine te pravo na invalidsku mirovinu, a članovi njihovih obitelji ostvaruju pravo na obiteljsku mirovinu.

Invalidska mirovina

Za ostvarivanje prava na invalidsku mirovinu moraju biti ispunjeni sljedeći uvjeti:

- utvrđen djelomični ili potpuni gubitak radne sposobnosti
- uvjet staža.

Djelomični ili potpuni gubitak radne sposobnosti može nastati zbog bolesti, ozljede izvan rada, ozljede na radu ili profesionalne bolesti. Djelomični gubitak radne sposobnosti postoji kada kod osiguranika postoji smanjenje radne sposobnosti, tj. kada se kod osiguranika zbog trajnih promjena u zdravstvenom stanju koje se ne mogu otkloniti liječenjem radna sposobnost smanji za više od polovice u odnosu na zdravog osiguranika iste ili slične razine obrazovanja, a taj se osiguranik ne može profesionalnom rehabilitacijom osposobiti za rad s punim radnim vremenom na drugim poslovima, ali može raditi 70% radnog vremena na prilagođenim poslovima iste ili slične razine obrazovanja koji odgovaraju njegovim dosadašnjim poslovima. Potpuni gubitak radne sposobnosti definiran je kao trajni gubitak sposobnosti za svaki rad, bez preostale radne sposobnosti.

Uvjet staža -ako je djelomični ili potpuni gubitak radne sposobnosti nastao zbog ozljede na radu ili profesionalne bolesti, pravo na invalidsku mirovinu osiguranik stječe bez obzira na dužinu mirovinskog staža. Ako je djelomični ili potpuni gubitak radne sposobnosti nastao zbog bolesti ili

ozljede izvan rada prije navršenih 65 godina života, pravo na invalidsku mirovinu osiguranik stječe ako mu navršeni mirovinski staž pokriva najmanje jednu trećinu radnog vijeka. Iznimno, za osiguranike kod kojih potpuni ili djelomični gubitak radne sposobnosti nastane prije navršene 30 odnosno 35 godine života blaži je uvjet mirovinskog staža (jedna odnosno dvije godine staža osiguranja).

Privremena invalidska mirovina - Privremenu invalidsku mirovinu stječe invalid rada koji se profesionalnom rehabilitacijom osposobio za rad, ali je nakon završene rehabilitacije dugotrajno nezaposlen ili mu nije osiguran odgovarajući posao za koji se rehabilitacijom osposobio, pod uvjetima da je u neprekidnom trajanju od najmanje pet godina nakon završetka rehabilitacije bio nezaposlen i da je nezaposlenost trajala do navršene 58. godine života. Razdoblje povremenog rada u ukupnom trajanju od šest mjeseci ne smatra se prekidom nezaposlenosti u vezi s ostvarivanjem prava na privremenu invalidsku mirovinu.

Osiguranik i korisnik invalidske mirovine podliježe kontrolnom pregledu u roku od tri godine od dana utvrđene smanjene radne sposobnosti, djelomičnog ili potpunog gubitka radne sposobnosti. U slučaju da se korisnik ne odazove na kontrolni pregled, a za to nema opravdan razlog, obustavlja se isplata primanja, s tim da se ponovno uspostavlja prvog dana idućeg mjeseca nakon mjeseca u kojem je obavljen kontrolni pregled a najviše za dvanaest mjeseci unatrag.

Korisnici doplatka za djecu

Pravo na doplatku za djecu može ostvariti roditelj, posvojitelj, skrbnik, očuh, maćeha, baka, djed i osoba kojoj je, na temelju odluke nadležnog tijela, dijete povjereno na čuvanje i odgoj za svu djecu koju uzdržava, pod uvjetima utvrđenim Zakonom o doplatku za djecu. Korisnik doplatka za djecu može biti i punoljetno dijete bez oba roditelja koje je na redovitom školovanju.

Doplatku za djecu pripada za djecu rođenu u braku, izvan braka, za posvojenu djecu ili pastorčad, za uzdržavanu unučad i drugu djecu bez roditelja. Doplatku za djecu pripada do navršene 15. godine života djeteta, odnosno do kraja školske godine u kojoj dijete navršava 15 godina života, a nakon toga ako je razlog pohađanja osnovne škole nakon 15. godine života kasniji upis u prvi razred osnovne škole ili gubitak razreda zbog zdravstvenih razloga, odnosno duže bolesti.

Doplatku za djecu pripada za dijete na školovanju u srednjoj školi do završetka tog školovanja, ali najduže do kraja školske godine u kojoj dijete navršava 19 godina života.

Iznimka je određena za dijete koje pohađa srednju školu u kojoj srednjoškolsko obrazovanje

traje pet godina, te mu doplatku za djecu pripada do završetka redovitog školovanja u srednjoj školi, a najduže do kraja školske godine u kojoj dijete navršava 20 godina života te za djecu s oštećenjem zdravlja, utvrđenim prema posebnim propisima, kojoj doplatku za djecu pripada najduže do 21. godine života.

Pravo na doplatku za djecu koja nisu završila školu u predviđenom roku zbog bolesti produžuje se i nakon navršenih godina života do kojih im pripada doplatku za djecu, a najduže do 21. godine života.

Doplatku za djecu pripada i za vrijeme dok je dijete zbog bolesti spriječeno redovito pohađati školu.

Prema novoj odredbi, pravo na doplatku za dijete s težim ili teškim invaliditetom, utvrđenim prema posebnim propisima, pripada od dana podnošenja zahtjeva za ostvarivanje prava na doplatku i traje sve dok taj invaliditet postoji.

Prema članku 12. Zakona o doplatku za djecu, pravo na doplatku za dijete s težim ili teškim invaliditetom pripada korisniku pod uvjetom da je invaliditet nastao prije 18. godine života ili za vrijeme redovitog školovanja djeteta. Odredba se primjenjuje od 1. rujna 2015., kada je Zakon stupio na snagu.

Teži ili teški invaliditet, na osnovi kojeg se ostvaruje doplatku prema povoljnijim uvjetima, dokazuje se nalazom i mišljenjem nadležnog tijela vještačenja Zavoda za vještačenje, profesionalnu rehabilitaciju i zapošljavanje osoba s invaliditetom, a prema odredbama Uredbe o metodologijama vještačenja (Narodne novine, broj 67/17 i 56/18 - Uredba).

Prema navedenoj Uredbi, u postupku ostvarivanja prava na doplatku za djecu donosi se Nalaz i mišljenje o težini i vrsti invaliditeta oštećenja funkcionalnih sposobnosti. Postupak za vještačenje djeteta pokreće područna služba/ured Hrvatskog zavoda za mirovinsko osiguranje službenim putem, kada je u zahtjevu za ostvarivanje prava navedeno da dijete za koje se traži doplatku ima oštećenje zdravlja.

Korisnicima kojima je pravo na doplatku za djecu s težim oštećenjem zdravlja, utvrđenim prema posebnim propisima, prestalo do dana stupanja na snagu izmjena zakona zbog navršenih 27 godina života pripada pravo na doplatku za djecu od dana podnošenja zahtjeva na temelju ovoga Zakona (ne prije 1. rujna 2015.) pa sve dok postoji teže oštećenje zdravlja.

U Zakonu o doplatku za djecu određeni su sljedeći uvjeti za stjecanje prava na doplatku za djecu:

a) da podnositelj zahtjeva ima hrvatsko državljanstvo ili status stranca s odobrenim stalnim boravkom te da ima prebivalište, odnosno utvrđeni stalni boravak u Republici Hrvatskoj najmanje tri (3) godine prije podnošenja zahtjeva

- b) da ima status azilanta, stranca pod supsidijarnom zaštitom ili status člana njihove obitelji prema propisima o azilu, bez uvjeta državljanstva i duljine prebivališta, odnosno stalnog boravka na području Republike Hrvatske
- c) da ukupni dohodak ostvaren u prethodnoj kalendarskoj godini, po članu kućanstva mjesečno ne prelazi 70% proračunske osnovice
- d) da podnositelj zahtjeva živi u kućanstvu s djetetom
- e) da podnositelj zahtjeva uzdržava dijete

Korisnici mirovina

Korisnici mirovine su osiguranici kojima je priznato pravo na mirovinu.

Korisnici kojima su mirovine priznate i/ili određene prema posebnim propisima

Korisnici koji su pravo na mirovinu ostvarili pod povoljnijim uvjetima su sljedeće osobe:

- sudionici NOR-a; osobe kojima je, prema propisima koji su vrijedili do 31. prosinca 1998., određeno razdoblje mirovinskog staža između 6. travnja 1941. i 15. svibnja 1945. uračunato u poseban staž u dvostrukom trajanju i kojima je mirovina određena na poseban način (s povećanjem od 10 do 60% i/ili uz zajamčenu osnovicu) u odnosu na ostale osiguranike;
- radnici na određenim poslovima u unutarnjim poslovima i pravosuđu;
- osobe koje pravo na mirovinu i određivanje mirovine ostvaruju prema Zakonu o pravima iz mirovinskog osiguranja djelatnih vojnih osoba i ovlaštenih službenih osoba;
- pripadnici Hrvatske domovinske vojske osobe kojima je prema propisima o mirovinskom i invalidskom osiguranju koji su vrijedili do 31. prosinca 1998. razdoblje između 17. travnja 1941. do 15. svibnja 1945., a nakon toga i u zarobljeništvu, pripadništvo u tadašnjoj vojsci u Hrvatskoj (domobrani) priznato u mirovinski staž u dvostrukom trajanju i mirovina određena na povoljniji način u odnosu na ostale osiguranike;
- bivši politički zatvorenici - osobe kojima je vrijeme provedeno u zatvoru između 1. prosinca 1918. i 8. listopada 1991. priznato u staž osiguranja u dvostrukom trajanju i mirovina priznata prema Zakonu o pravima bivših političkih zatvorenika (Narodne novine, br. 34/95, 164/98 i 109/01);
- pripadnici bivše JNA – osobe i članovi njihovih obitelji koje su ostvarile pravo na mirovinu u Zajednici vojnih osiguranika u Beogradu koja je obustavila isplatu mirovine, a R Hrvatska je prema Zakonu o ostvarivanju prava iz mirovinskog i invalidskog osiguranja pripadnika bivše JNA (Narodne novine, br. 96/93) preuzela isplatu tih mirovina;
- redoviti članovi HAZU - osobe koje su redoviti članovi Hrvatske akademije znanosti i umjetnosti, kojima se mirovina određivala, odnosno određuje uz dodatak, prema članku 20.

Zakona o Hrvatskoj akademiji znanosti i umjetnosti (Narodne novine, broj 34/91, 43/96, 150/02 i 65/09);

- korisnici mirovina bivši članovi Izvršnog vijeća Sabora, Saveznoga izvršnog vijeća i administrativno umirovljeni javni službenici - osobe koje su prema propisima o mirovinskom i invalidskom osiguranju, važećima do 31. prosinca 1998. i na temelju odluke tadašnjeg SIVa ili RIV-a ostvarile pravo na mirovinu pod povoljnijim uvjetima i/ili im je mirovina određena na povoljniji način od ostalih osiguranika.
- članovi posade broda u međunarodnoj i nacionalnoj plovidbi i članovi njihove obitelji, koji pravo ostvaruju prema Pomorskom zakoniku (Narodne novine, broj 181/04, 76/07, 146/08, 61/11, 56/13, 26/15 i 17/19).
- profesionalni vatrogasci-osobe koje pravo na mirovinu ostvaruju prema Zakonu o vatrogastvu koji je na snazi od 1. siječnja 2020.

Hrvatska vojska, v. pod Hrvatska vojska
Hrvatski branitelji, v. pod Hrvatski branitelji
Hrvatsko vijeće obrane, v. pod Hrvatsko vijeće obrane

Minimalna mirovina

Minimalna mirovina je mirovina ostvarena prema propisima koji su važili do 31. prosinca 1998. Minimalna mirovina određivala se kada je mirovina određena prema općim propisima o mirovinskom i invalidskom osiguranju iznosila manje od svote određene za minimalnu mirovinu.

Najniža mirovina

Korisnicima najniže mirovine koji su tu mirovinu ostvarili do 30. lipnja 2019. određena je od 1. srpnja 2019. nova svota najniže mirovine prema Zakonu o izmjenama i dopunama Zakona o mirovinskom osiguranju NN 115/18, bez donošenja rješenja. Najniža mirovina određuje se za svaku godinu mirovinskog staža u visini 100% aktualne vrijednosti mirovine na dan određivanja mirovine.

Pravo na najnižu mirovinu ima osiguranik koji ostvaruje mirovinu prema Zakonu o mirovinskom osiguranju, a kojem je mirovina određena prema njegovom navršenom mirovinskom stažu i ostvarenim plaćama manja od najniže mirovine. Najniža mirovina korisnika invalidske mirovine, čiji je djelomični ili potpuni gubitak radne sposobnosti posljedica ozljede na radu ili profesionalne bolesti, određuje se za najmanje 40 godina mirovinskog staža.

Najniža mirovina korisnika obiteljske mirovine nakon smrti osiguranika, čija je smrt posljedica ozljede na radu ili profesionalne bolesti, određuje se za najmanje 40 godina mirovinskog staža.

Korisniku starosne mirovine, prije vremene starosne, starosne mirovine za dugogodišnjeg osiguranika zaposlenom do polovice punog radnog vremena, korisniku invalidske mirovine

zbog djelomičnog gubitka radne sposobnosti i korisniku invalidske mirovine zbog profesionalne nesposobnosti za rad najniža mirovina ne pripada za vrijeme zaposlenja ili obavljanja samostalne djelatnosti.

Najviša mirovina

Iznos mirovine ograničen je, odnosno limitiran Zakonom o najvišoj mirovini (Narodne novine, br. 162/98 i 82/01). Najviša mirovina ograničena je na 3,8 vrijednosnih bodova po godini mirovinskog staža (3,8 prosječne plaće u Hrvatskoj) za korisnike mirovina ostvarenih prema ZOMO-u (općem propisu).

Za hrvatske branitelje i korisnike mirovine određene prema Zakonu o pravima i dužnostima zastupnika u Hrvatskom saboru, najviša mirovina ograničena je na 7,6 vrijednosnih bodova za 40 godina mirovinskog staža.

Osiguranici

Radnici kod pravnih osoba - osobe koje u radnom odnosu obavljaju određene poslove za poslodavca-pravnu osobu i s njima, prema posebnim propisima, izjednačene osobe (radnici na bolovanju, zaposleni u Hrvatskoj vojsci, detaširani radnici, osobe na profesionalnoj rehabilitaciji, nezaposleni s pravom na mirovinsko osiguranje i dr.), osobe izabrane ili imenovane na određene dužnosti u tijelima vlasti, volonteri i dr.

Radnici kod fizičkih osoba - osobe koje u radnom odnosu obavljaju određene poslove za poslodavca-fizičku osobu.

Obrtnici - osobe koje obavljaju jednu ili više dopuštenih gospodarskih djelatnosti u svoje ime i za svoj račun i pri tome se mogu koristiti radom drugih osoba, a koje su upisane u obrtni registar (obrnici i trgovci pojedinci), članovi uprave i izvršni direktori trgovačkih društava te upravitelji zadruge.

Poljoprivrednici - osobe koje obavljaju poljoprivrednu i šumarsku djelatnost kao jedino ili glavno zanimanje, a upisane su u upisnik obiteljskih poljoprivrednih gospodarstava, odnosno u upisnik šumoposjednika u svojstvu nositelja ili člana obiteljskog poljoprivrednog gospodarstva.

Osiguranici zaposleni u međunarodnim organizacijama u inozemstvu i hrvatski državljani zaposleni na teritoriju RH kod poslodavaca sa sjedištem u inozemstvu - osobe zaposlene u inozemstvu, u međunarodnim organizacijama i kod stranih poslodavaca ako nisu obvezno osigurane prema inozemnim propisima na koje se odnosi međunarodni ugovor o socijalnom osiguranju ili ako nisu obvezno osigurane prema uredbama

Europske unije o koordinaciji sustava socijalne sigurnosti. Na osobni zahtjev obvezno se osiguravaju osobe zaposlene u institucijama Europske unije ako nisu obvezno osigurane prema propisima Europske unije. Obvezno se osiguravaju i osobe zaposlene na području Republike Hrvatske kod poslodavaca sa sjedištem u inozemstvu, koji nemaju registriranu podružnicu u Republici Hrvatskoj.

Osnovna mirovina

Osiguraniku obvezno osiguranom u obveznom mirovinskom osiguranju na temelju individualne kapitalizirane štednje, koji se svojom izjavom Središnjem registru osiguranika u postupku ostvarivanja prava na starosnu ili prijevremenu starosnu mirovinu opredijelio za ostvarivanje prava na mirovinu i iz obveznog mirovinskog osiguranja individualne kapitalizirane štednje, a koji je ostvario staž osiguranja u razdoblju do početka primjene obveznog mirovinskog osiguranja na temelju individualne kapitalizirane štednje, starosna mirovina i prijevremena starosna mirovina iz obveznog mirovinskog osiguranja generacijske solidarnosti određuje se na način da se dio mirovine koji mu pripada za mirovinski staž navršen do toga dana određuje kao da je osiguranik bio osiguran samo u obveznom mirovinskom osiguranju na temelju generacijske solidarnosti, a dio mirovine koji mu pripada za mirovinski staž od toga dana određuje se kao osnovna mirovina.

Osiguraniku osiguranom u obveznom mirovinskom osiguranju na temelju individualne kapitalizirane štednje koji nije ostvario staž osiguranja u razdoblju do početka primjene obveznog mirovinskog osiguranja na temelju individualne kapitalizirane štednje, a koji se svojom izjavom Središnjem registru osiguranika u postupku ostvarivanja prava na starosnu ili prijevremenu starosnu mirovinu opredijelio za ostvarivanje prava na mirovinu i iz obveznog mirovinskog osiguranja individualne kapitalizirane štednje, starosna i prijevremena starosna mirovina iz obveznog mirovinskog osiguranja generacijske solidarnosti određuje se kao osnovna mirovina.

Članu obitelji osiguranika osiguranog u obveznom mirovinskom osiguranju na temelju individualne kapitalizirane štednje, čija su sredstva s osobnog računa naslijeđena, obiteljska mirovina na koju ima pravo iz obveznog mirovinskog osiguranja na temelju generacijske solidarnosti određuje se tako da se dio mirovine koji mu pripada za mirovinski staž ostvaren od početka primjene obveznog mirovinskog osiguranja na temelju individualne kapitalizirane štednje određuje kao osnovna mirovina.

Osiguraniku mlađem od 55 godina života ili osiguranom kraće od 10 godina u obveznom

mirovinskom osiguranju na temelju individualne kapitalizirane štednje, kod kojeg je nastao potpuni gubitak radne sposobnosti, određuje se invalidska mirovina kao da je osiguranik bio osiguran samo u obveznom mirovinskom osiguranju na temelju generacijske solidarnosti. Osiguraniku osiguranom u obveznom mirovinskom osiguranju na temelju individualne kapitalizirane štednje starosna mirovina i prijevremena starosna mirovina, invalidska mirovina zbog opće nesposobnosti za rad, invalidska mirovina zbog potpunog gubitka radne sposobnosti odnosno obiteljska mirovina nakon smrti osiguranika ostvarena pod povoljnijim uvjetima od uvjeta utvrđenih ZOMO-om određuje se kao da je osiguranik bio osiguran samo u obveznom mirovinskom osiguranju na temelju generacijske solidarnosti.

Članovima obitelji umrlog osiguranika mlađeg od 55 godina života ili osiguranog kraće od 10 godina u obveznom mirovinskom osiguranju na temelju individualne kapitalizirane štednje određuje se obiteljska mirovina za ukupni mirovinski staž umrlog osiguranika kao da je osiguranik bio osiguran samo u obveznom mirovinskom osiguranju na temelju generacijske solidarnosti.

Osobni bodovi za osnovnu mirovinu određuju se tako da se osobni bodovi određeni na temelju mirovinskog staža navršenog od početka osiguranja u obveznom mirovinskom osiguranju na temelju individualne kapitalizirane štednje pomnože s faktorom osnovne mirovine (utvrđuje ga Upravno vijeće HZMO-a; faktor osnovne mirovine od 1. siječnja 2022. iznosi 0,75) određenim za kalendarsku godinu u kojoj osiguranik stječe pravo na mirovinu.

Faktor osnovne mirovine određuje se 1. siječnja svake godine u visini prosjeka udjela stope doprinosa za obvezno mirovinsko osiguranje na temelju generacijske solidarnosti, propisane za osiguranike osigurane u oba obvezna mirovinska osiguranja, u ukupnoj stopi doprinosa za mirovinsko osiguranje u razdoblju od 1. siječnja 2002. do godine u kojoj osiguranik stječe pravo na mirovinu.

Faktor osnovne mirovine primjenjuje se i na najnižu i najvišu mirovinu određenu na temelju mirovinskog staža navršenog od početka osiguranja u obveznom mirovinskom osiguranju na temelju individualne kapitalizirane štednje, a na temelju mirovinskog staža ostvarenog do toga dana najniža i najviša mirovina prema Zakonu o najvišoj mirovini (Narodne novine, br. 162/98 i 82/01) određuju se kao da je osiguranik bio osiguran samo u obveznom mirovinskom osiguranju na temelju generacijske solidarnosti.

Produženo osiguranje

Produženo osiguranje je dobrovoljno osiguranje, a pravo na to osiguranje imaju osobe kojima je prestalo obvezno mirovinsko osiguranje i koje su

podnijele prijavu na produženo osiguranje najkasnije u roku od dvanaest mjeseci od prestanka obveznog osiguranja. Na produženo osiguranje može se osigurati za vrijeme: neplaćenog dopusta, mirovanja radnog odnosa dok dijete ne navrši tri godine života, stručnog usavršavanja ili specijalizacije nakon prestanka ugovora o radu, odnosno obavljanja djelatnosti, nezaposlenosti nakon prestanka osiguranja, privremenog ili sezonskog prekida obavljanja djelatnosti, zaposlenja u inozemstvu u međunarodnim i drugim organizacijama na osnovi međunarodnih ugovora o socijalnom osiguranju, odnosno kod stranog poslodavca, ako za to vrijeme osoba nije obvezno osigurana u Republici Hrvatskoj, odnosno ako uredbama Europske unije o koordinaciji sustava socijalne sigurnosti ili međunarodnim ugovorom o socijalnom osiguranju nije drukčije određeno, zatim za vrijeme boravka u inozemstvu kao bračni drug osiguranika na radu u inozemstvu te nezaposlenosti osiguranika - člana posade broda nakon prestanka ugovora o radu na određeno vrijeme.

Na produženo osiguranje može se osigurati i osoba koja ima prebivalište na području Republike Hrvatske za vrijeme nezaposlenosti, nakon prestanka obveznog mirovinskog osiguranja u državi članici Europske unije ili u državi s kojom je sklopljen međunarodni ugovor o socijalnom osiguranju, neovisno o tome je li prije obveznog osiguranja u inozemstvu bila osigurana u Republici Hrvatskoj.

Na produženo osiguranje osigurava se osoba nakon prestanka ugovora o radu na određeno vrijeme za stalne sezonske poslove, bračni drug, odnosno životni partner osiguranika - profesionalnog ugovornog diplomata za vrijeme boravka u inozemstvu. Pravo na produženo osiguranje prestaje i prije prestanka navedenih okolnosti ako dospjeli doprinosi nisu uplaćeni u roku od tri mjeseca od dana dospijea.

Samostalne profesionalne djelatnosti - osobe koje u skladu s posebnim propisima obavljaju samostalnu profesionalnu djelatnost, kao što su odvjetnici, privatni zdravstveni radnici, umjetnici, novinari, odgajatelji, lektori i prevoditelji, primalje, predstavnici obiteljskog doma, fizička osoba koja samostalno kao profesionalnu djelatnost obavlja poslove savjetovaništva i usluga pomoći i njege u kući i drugi.

Nacionalna naknada za starije osobe

Zakonom o nacionalnoj naknadi za starije osobe osiguravaju se novčana primanja za hrvatske državljane starije od 65 godina života.

Pravo na nacionalnu naknadu za starije osobe može ostvariti hrvatski državljanin koji je navršio 65 godina života s prebivalištem na području Republike Hrvatske u neprekidnom trajanju od

20 godina neposredno prije podnošenja zahtjeva za ostvarivanje prava.

Uz navedeni uvjet, podnositelj zahtjeva mora ispuniti i sljedeće uvjete:

- da nije korisnik mirovine niti osiguranik u obveznom mirovinskom osiguranju
- da njegov prihod i/ili prihod članova njegovoga kućanstva ostvaren u prethodnoj kalendarskoj godini po članu kućanstva mjesečno ne prelazi utvrđeni iznos nacionalne naknade za starije osobe
- da nije korisnik prava na zajamčenu minimalnu naknadu prema propisima o socijalnoj skrbi
- da mu nije priznato pravo na uslugu smještaja prema propisima o socijalnoj skrbi
- da nije sklopio ugovor o dosmrtnom uzdržavanju ili ugovor o doživotnom uzdržavanju kao primatelj uzdržavanja.

Iznimno, korisnik prava na mirovinu i korisnik prava na zajamčenu minimalnu naknadu može ostvariti pravo na nacionalnu naknadu za starije osobe pod uvjetom da se na zahtjev korisnika obustavi isplata mirovine odnosno da se utvrdi prestanak prava na zajamčenu minimalnu naknadu.



HRVATSKI ZAVOD ZA MIROVINSKO OSIGURANJE

Središnja služba

A. Mihanovića 3

10000 Zagreb

Hrvatska

mirovinsko.hr