

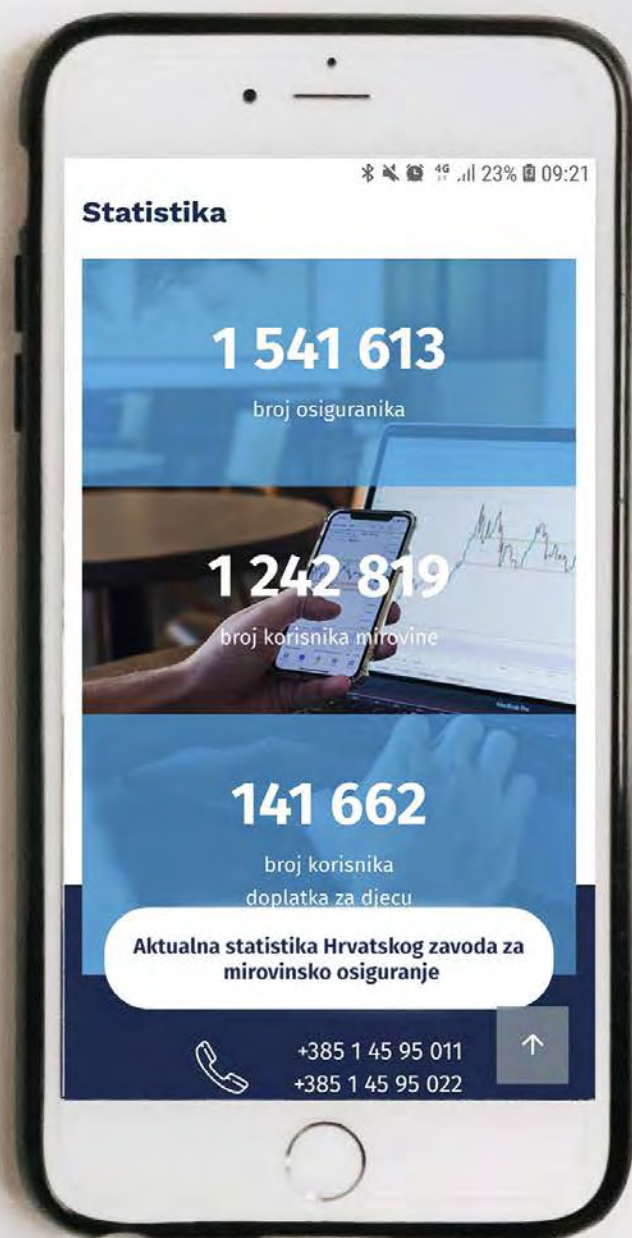
ISSN 1847-6910

BROJ 12/2022.
siječanj 2023.

Statističke informacije Hrvatskog zavoda za mirovinsko osiguranje

mirovinsko.hr

hzmno HRVATSKI ZAVOD ZA
MIROVINSKO OSIGURANJE



NAKLADNIK

HRVATSKI ZAVOD ZA MIROVINSKO OSIGURANJE

Središnja služba
A. Mihanovića 3, 10000 Zagreb

Za nakladnika

Ivan Serdar, ravnatelj Zavoda

Glavni urednik

Goran Krstičević

Redakcija

Gordana Živec Šašić, Alen Bučić, Josipa Perica, Snježana Ožegović, Maja Čakarun, Anđelka Zrinušić

Lektorica

Davorka Harasim

Adresa Uredništva

Redakcija Statističkih informacija Hrvatskog zavoda za mirovinsko osiguranje
A. Mihanovića 3, 10000 Zagreb
telefon: 01/4925-585, telefaks: 01/4595-168
elektronička pošta: urednistvo@mirovinsko.hr
www.mirovinsko.hr

Statističke informacije Hrvatskog zavoda za mirovinsko osiguranje objavljuju se mjesečno u digitalnom obliku [na internetskoj stranici Zavoda](#).

Molimo korisnike da pri korištenju podataka navedu izvor.

ISSN 1847-6910

Ključni naslov: Statističke informacije Hrvatskog zavoda za mirovinsko osiguranje (Online)

Zagreb, siječanj 2023.

PREDGOVOR	X.
I. OSIGURANICI U SUSTAVU GENERACIJSKE SOLIDARNOSTI	
<i>Tablica 1. Osiguranici prema godinama i kategorijama osiguranja</i>	1
<i>Tablica 2. Osiguranici prema kategorijama osiguranja i spolu</i>	2
<i>Tablica 2a. Osiguranici prema kategorijama osiguranja i usporednim mjesecima</i>	3
<i>Tablica 3. Osiguranici prema kategorijama osiguranja i godinama života</i>	4
<i>Tablica 4. Osiguranici prema djelatnostima i spolu</i>	5
<i>Tablica 4. - analitika Osiguranici prema djelatnostima i spolu prema Nacionalnoj klasifikaciji djelatnosti - NKD 2007.</i>	6
<i>Tablica 4a. Osiguranici prema djelatnostima i usporednim mjesecima</i>	8
<i>Tablica 4b. Osiguranici prema dobnim skupinama i djelatnostima</i>	9
<i>Tablica 5. Osiguranici prema područnim službama i područnim uredima te kategorijama osiguranja</i>	12
<i>Tablica 6. Osiguranici prema županijama i kategorijama osiguranja</i>	13
<i>Tablica 6a. Osiguranici prema županijama i spolu</i>	14
<i>Tablica 6b. Osiguranici prema županijama i djelatnostima</i>	15
<i>Tablica 7. Kretanje broja osiguranika prema godinama i mjesecima</i>	18
<i>Tablica 7a. Osiguranici prema dobnim skupinama i spolu</i>	20
<i>Tablica 7b. Korisnici starosnih, prijevremenih starosnih i obiteljskih mirovina ostvarenih prema ZOMO-u, DVO-u i ZOHBDR-u koji rade do polovice punog radnog vremena i primaju mirovinu prema djelatnostima i spolu</i>	21
<i>Tablica 7c. Korisnici starosnih, prijevremenih starosnih i obiteljskih mirovina ostvarenih prema ZOMO-u, DVO-u i ZOHBDR-u koji rade do polovice punog radnog vremena i primaju mirovinu prema županijama i spolu</i>	21
<i>Tablica 7.-NRV-zanimanja Korisnici starosnih, prijevremenih starosnih i obiteljskih mirovina ostvarenih prema ZOMO-u, DVO-u i ZOHBDR-u koji rade do polovice punog radnog vremena i primaju mirovinu prema zanimanjima i spolu</i>	23
<i>Tablica 7.-NRV Korisnici starosnih, prijevremenih starosnih i obiteljskih mirovina ostvarenih prema ZOMO-u, DVO-u i ZOHBDR-u koji rade do polovice punog radnog vremena i primaju mirovinu prema kategorijama osiguranja i spolu</i>	24
<i>Korisnici starosnih, prijevremenih starosnih i obiteljskih mirovina ostvarenih prema ZOMO-u, DVO-u i ZOHBDR-u koji rade do polovice punog radnog vremena i primaju mirovinu prema djelatnostima</i>	27
<i>Korisnici starosnih, prijevremenih starosnih i obiteljskih mirovina ostvarenih prema ZOMO-u, te prema DVO-u i ZOHBDR-u koji rade do polovice punog radnog vremena i primaju mirovinu</i>	28
<i>Tablica 7d. Osiguranici do dobi od 30 godina za koje je poslodavac oslobođen plaćanja doprinosa na plaću do pet godina prema djelatnostima i spolu</i>	29
<i>Tablica 7e. Osiguranici do dobi od 30 godina za koje je poslodavac oslobođen plaćanja doprinosa na plaću do pet godina prema županijama i spolu</i>	29

Tablica 7.- poticaj Osiguranici do dobi od 30 godina za koje je poslodavac oslobođen plaćanja doprinosa na plaću do pet godina	31
Tablica 7f. Osiguranici prema sklopljenim ugovorima o radu na određeno/neodređeno vrijeme	34
Tablica 7f.-županije Osiguranici prema sklopljenim ugovorima o radu na određeno/neodređeno vrijeme te županijama i spolu	38
Tablica 7g. Osiguranici prema prijavama/prvim prijavama/odjavama	40

II. KORISNICI MIROVINA

Tablica 8. Korisnici mirovina prema godinama i kategorijama osiguranja	44
Tablica 9. Korisnici mirovina koji su pravo na mirovinu ostvarili prema Zakonu o mirovinskom osiguranju	45
Tablica 9a. Korisnici mirovina prema bivšim fondovima osiguranja i vrstama mirovine	45
Tablica 9b. Korisnici kojima su mirovine priznate i/ili određene prema posebnim propisima	46
Tablica 9c. Korisnici mirovina koji su pravo na mirovinu ostvarili prema Zakonu o mirovinskom osiguranju – bez međunarodnih ugovora	47
Tablica 9d. Korisnici starosne i prijevremene starosne mirovine prema godinama koji su pravo na mirovinu ostvarili prema Zakonu o mirovinskom osiguranju	48
Tablica 10. Korisnici mirovina prema vrstama i svotama mirovina - ZOMO	50
Tablica 10.-BMU Korisnici mirovina prema vrstama i svotama mirovina – ZOMO bez međunarodnih ugovora	50
Tablica 10a. Korisnici mirovina prema vrstama i svotama mirovina koji su pravo na mirovinu ostvarili do 31. prosinca 1998.	51
Tablica 10a. -BMU Korisnici mirovina prema vrstama i svotama mirovina koji su pravo na mirovinu ostvarili do 31. prosinca 1998., bez međunarodnih ugovora	51
Tablica 10b. Korisnici mirovina prema vrstama i svotama mirovina koji su pravo na mirovinu ostvarili od 1. siječnja 1999.	52
Tablica 10b. -BMU Korisnici mirovina prema vrstama i svotama mirovina koji su pravo na mirovinu ostvarili od 1. siječnja 1999., bez međunarodnih ugovora	52
Tablica 10 - 1sm. Korisnici starosne mirovine koji su pravo na mirovinu ostvarili prema Zakonu o mirovinskom osiguranju- bez međunarodnih ugovora	54
Tablica 10 – 1. članak 35. Korisnici starosne mirovine za dugogodišnjeg osiguranika – članak 35. koji su pravo na mirovinu ostvarili prema Zakonu o mirovinskom osiguranju- bez međunarodnih ugovora	55
Tablica 10 – 1. članak 58. Korisnici starosne mirovine prevedene iz invalidske- članak 58. koji su pravo na mirovinu ostvarili prema Zakonu o mirovinskom osiguranju- bez međunarodnih ugovora	56
Tablica 10 – 1psm. Korisnici prijevremene starosne mirovine koji su pravo na mirovinu ostvarili prema Zakonu o mirovinskom osiguranju - bez međunarodnih ugovora	57

Tablica 10 – 1. članak 36. Korisnici prijevremene starosne mirovine zbog stečaja poslodavca – članak 36. koji su pravo na mirovinu ostvarili prema Zakonu o mirovinskom osiguranju- bez međunarodnih ugovora	58
Tablica 10 - 1s. Korisnici sveukupno starosne mirovine koji su pravo na mirovinu ostvarili prema Zakonu o mirovinskom osiguranju- bez međunarodnih ugovora	59
Tablica 10 – 1i. Korisnici invalidske mirovine koji su pravo na mirovinu ostvarili prema Zakonu o mirovinskom osiguranju- bez međunarodnih ugovora	60
Tablica 10 – 1o. Korisnici obiteljske mirovine koji su pravo na mirovinu ostvarili prema Zakonu o mirovinskom osiguranju- bez međunarodnih ugovora	61
Tablica 10 – 1u. Korisnici mirovina prema spolu koji su pravo na mirovinu ostvarili prema Zakonu o mirovinskom osiguranju- bez međunarodnih ugovora	62
Tablica 10. - MU. Korisnici koji su pravo na mirovinu ostvarili prema Zakonu o mirovinskom osiguranju i prema međunarodnim ugovorima	63
Tablica 10a. -MU Korisnici mirovina prema vrstama i svotama mirovina - ZOMO i prema međunarodnim ugovorima	63
Tablica 10. R. Korisnici mirovina prema vrstama i svotama mirovina - ZOMO-RADNICI	64
Tablica 10. R. –BMU Korisnici mirovina prema vrstama i svotama mirovina - ZOMO RADNICI, bez međunarodnih ugovora	64
Tablica 10. O. Korisnici mirovina prema vrstama i svotama mirovina - ZOMO-OBRTNICI	65
Tablica 10. O. –BMU Korisnici mirovina prema vrstama i svotama mirovina - ZOMO OBRTNICI, bez međunarodnih ugovora	65
Tablica 10. P. Korisnici mirovina prema vrstama i svotama mirovina - ZOMO POLJOPRIVREDNICI	66
Tablica 10. P. –BMU Korisnici mirovina prema vrstama i svotama mirovina - ZOMO POLJOPRIVREDNICI, bez međunarodnih ugovora	66
Tablica 10c. Korisnici mirovina prema vrstama i svotama mirovina koji su pravo na mirovinu ostvarili prema Zakonu o pravima DVO	68
Tablica 10d. Korisnici mirovina prema vrstama i svotama mirovina koji su pravo na mirovinu ostvarili prema ZOHBDR-u	69
Tablica 10e. Korisnici mirovina prema vrstama i svotama mirovina ostvarenih prema Ugovoru između Republike Hrvatske i Bosne i Hercegovine o suradnji na području prava stradalnika rata u Bosni i Hercegovini koji su bili pripadnici HVO-a i članova njihovih obitelji – HVO - glava IX. ZOHBDR iz 2017.	70
Tablica 10f. Korisnici mirovina – sudionici NOR-a - prema svotama mirovina	71
Tablica 10g. Korisnici mirovina – pripadnici Hrvatske domovinske vojske od 1941. do 1945. - prema svotama mirovina	71
Tablica 10h. Korisnici mirovina – bivši politički zatvorenici - prema svotama mirovina	72
Tablica 10i. Korisnici mirovina – pripadnici bivše JNA - prema svotama mirovina	72
Tablica 10j. Korisnici mirovina – pripadnici bivše JNA - članak 185. ZOMO - prema svotama mirovina	73
Tablica 10k. Korisnici mirovina – mirovine priznate prema općim propisima, a određene prema ZOHBDR-u iz 2017.- prema svotama mirovina	73

Tablica 10l. Korisnici mirovina – članovi Izvršnog vijeća Sabora, Saveznog izvršnog vijeća i administrativno umirovljeni javni službenici - prema svotama mirovina	74
Tablica 10m. Korisnici mirovina – bivši službenici u saveznim tijelima bivše SFRJ- članak 38. ZOMO - prema svotama mirovina	74
Tablica 10n. Korisnici mirovina – zastupnici u Hrvatskom saboru, članovi Vlade, suci Ustavnog suda i glavni državni revizor - prema svotama mirovina	75
Tablica 10o. Korisnici mirovina – osiguranici-članovi posade broda u međunarodnoj plovidbi i nacionalnoj plovidbi - prema svotama mirovina	75
Tablica 10p. Korisnici mirovina – radnici u Istarskim ugljenokopima „Tupljak“ d.d. Labin - prema svotama mirovina	76
Tablica 10r. Korisnici mirovina – radnici profesionalno izloženi azbestu - prema svotama mirovina	76
Tablica 10s. Korisnici mirovina – redoviti članovi Hrvatske akademije znanosti i umjetnosti- HAZU - prema svotama mirovina	77
Tablica 10v. Korisnici mirovina – prema Zakonu o vatrogastvu- vatrogasci - prema svotama mirovina	77
Tablica 10t. Korisnici mirovina – radnici na poslovima ovlaštenih službenih osoba u tijelima unutarnjih poslova i pravosuđa, kao i na poslovima razminiranja - prema svotama mirovina	78
Tablica 10t.1 Korisnici mirovina – radnici na poslovima ovlaštenih službenih osoba u tijelima unutarnjih poslova i pravosuđa, kojima je pravo na mirovinu priznato prema propisima koji su bili na snazi do stupanja na snagu Zakona o pravima DVO, PS i OSO	78
Tablica 10t.2 Korisnici mirovina – radnici na poslovima policijskih službenika, ovlaštenih službenih osoba pravosuđa i službene osobe s posebnim dužnostima i ovlastima u sigurnosno obavještajnom sustavu RH koji su pravo na mirovinu ostvarili prema Zakonu o pravima DVO, PS i OSO	78
Tablica 10t.3 Korisnici mirovina – radnici na poslovima razminiranja	78
Tablica 10.- svi SM Korisnici starosne mirovine koji su pravo na mirovinu ostvarili prema zakonima o mirovinskom osiguranju – bez međunarodnih ugovora	79
Tablica 10.- svi članak 35. Korisnici starosne mirovine za dugogodišnjeg osiguranika – članak 35. koji su pravo na mirovinu ostvarili prema zakonima o mirovinskom osiguranju – bez međunarodnih ugovora	80
Tablica 10.- svi članak 58. Korisnici starosne mirovine prevedene iz invalidske – članak 58. koji su pravo na mirovinu ostvarili prema zakonima o mirovinskom osiguranju – bez međunarodnih ugovora	81
Tablica 10.- svi PSM Korisnici prijevremene starosne mirovine koji su pravo na mirovinu ostvarili prema zakonima o mirovinskom osiguranju – bez međunarodnih ugovora	82
Tablica 10.- svi članak 36. Korisnici prijevremene starosne mirovine zbog stečaja poslodavca – članak 36. koji su pravo na mirovinu ostvarili prema zakonima o mirovinskom osiguranju – bez međunarodnih ugovora	83

Tablica 10.- svi sveukupno starosna mirovina Sveukupno korisnici starosne mirovine koji su pravo na mirovinu ostvarili prema zakonima o mirovinskom osiguranju – bez međunarodnih ugovora	84
Tablica 10.- svi INV Korisnici invalidske mirovine koji su pravo na mirovinu ostvarili prema zakonima o mirovinskom osiguranju – bez međunarodnih ugovora	85
Tablica 10.- svi OBT Korisnici obiteljske mirovine koji su pravo na mirovinu ostvarili prema zakonima o mirovinskom osiguranju – bez međunarodnih ugovora	86
Tablica 10.- sveukupno Sveukupno korisnici mirovine koji su pravo na mirovinu ostvarili prema zakonima o mirovinskom osiguranju – bez međunarodnih ugovora	87
Tablica 11. Korisnici mirovina prema Zakonu o mirovinskom osiguranju	88
Tablica 11a. Korisnici mirovina – kategorije korisnika kojima su mirovine priznate i/ili određene prema posebnim propisima	88
Tablica 11b. Prosječne netoplaće RH i prosječne svote netomirovina prema godinama korisnika koji su pravo na mirovinu ostvarili prema ZOMO (godišnji prosjeci) - bez međunarodnih ugovora	89
Tablica 11c. Mirovine i uz primjenu međunarodnih ugovora	89
Tablica 11d. Sveukupno korisnici mirovine koji su pravo na mirovinu ostvarili prema zakonima o mirovinskom osiguranju	90
Tablica 12. Korisnici mirovina koji su pravo na mirovinu ostvarili prema Zakonu o mirovinskom osiguranju	91
Tablica 12a. Korisnici koji su pravo na mirovinu prvi put ostvarili u razdoblju 2014.- 2022. prema Zakonu o mirovinskom osiguranju	91
Tablica 12b. Kategorije korisnika kojima su mirovine priznate i/ili određene prema posebnim propisima	92
Tablica 13. Kretanje sveukupnog broja korisnika mirovina prema godinama i mjesecima	94
Tablica 14. Korisnici mirovina prema dobnim skupinama i spolu - ZOMO	95
Tablica 14a. Korisnici mirovina prema godinama mirovinskog staža i spolu koji su pravo na mirovinu ostvarili prema Zakonu o mirovinskom osiguranju	95
Tablica 14-1. Korisnici mirovina prema dobnim skupinama i spolu koji su pravo na mirovinu ostvarili prema Zakonu o mirovinskom osiguranju	96
Tablica 14-2. Korisnici mirovina prema dobnim skupinama i spolu koji su pravo na mirovinu ostvarili prema Zakonu o mirovinskom osiguranju – bez međunarodnih ugovora	96
Tablica 14-3. Korisnici mirovina prema godinama mirovinskog staža i spolu koji su pravo na mirovinu ostvarili prema Zakonu o mirovinskom osiguranju – bez međunarodnih ugovora	97
Tablica 14b. Korisnici mirovina prema dobnim skupinama i spolu koji su pravo na mirovinu ostvarili prema Zakonu o pravima DVO	98
Tablica 14c. Korisnici mirovina prema godinama mirovinskog staža i spolu – DVO	98
Tablica 14d. Korisnici mirovina prema dobnim skupinama i spolu koji su pravo na mirovinu ostvarili prema ZOHBDR-u	99
Tablica 14e. Korisnici mirovina prema godinama mirovinskog staža i spolu koji su pravo na mirovinu ostvarili prema ZOHBDR-u	99

Tablica 15. Korisnici invalidskih mirovina prema mirovinskim faktorima – ZOMO za prosinac 2022. (isplata u siječnju 2023.)	100
Tablica 15a. Korisnici invalidskih mirovina prema mirovinskim faktorima - DVO za prosinac 2022. (isplata u siječnju 2023.)	101
Tablica 15b. Korisnici invalidskih mirovina prema mirovinskim faktorima - ZOHBDR, za prosinac 2022. (isplata u siječnju 2023.)	101
Tablica 16. Korisnici najviše mirovine kojima je mirovina određena prema zakonu koji se primjenjivao do 31. prosinca 1998., za prosinac 2022. (isplata u siječnju 2023.)	102
Tablica 16a. Korisnici minimalne mirovine kojima je mirovina određena prema zakonu koji se primjenjivao do 31. prosinca 1998., za prosinac 2022. (isplata u siječnju 2023.)	102
Tablica 16b. Korisnici najviše mirovine kojima je mirovina određena prema Zakonu o najvišoj mirovini za prosinac 2022. (isplata u siječnju 2023.)	102
Tablica 16c. Korisnici najniže mirovine kojima je mirovina određena prema ZOMO za prosinac 2022. (isplata u siječnju 2023.)	102
Tablica 16d. Korisnici najniže mirovine kojima je mirovina određena prema ZOMO za prosinac 2022. (isplata u siječnju 2023.) prema bivšim fondovima osiguranja i vrstama mirovine	103
Tablica 16e. Korisnici najniže mirovine kojima je mirovina određena prema ZOMO za prosinac 2022. (isplata u siječnju 2023.) prema svoti mirovine u isplati	103
Tablica 16f. Korisnici najniže mirovine kojima je mirovina određena prema ZOMO, bez međunarodnih ugovora za prosinac 2022. (isplata u siječnju 2023.)	104

**KORISNICI OSTALIH PRAVA IZ MIROVINSKOG OSIGURANJA
za prosinac 2022. (isplata u siječnju 2023.)**

Tablica 18. Korisnici kojima se uz mirovinu isplaćuje zaštitni dodatak ostvaren prema zakonima koji su se primjenjivali do 31. prosinca 1998.	105
Tablica 18a. Naknada zbog tjelesnog oštećenja ostvarena prema ZOMIO-u koji se primjenjivao do 31. prosinca 1998.	105
Tablica 18b. Naknada zbog tjelesnog oštećenja ostvarena prema ZOMO-u	105
Tablica 18c. Naknada zbog tjelesnog oštećenja ostvarena prema ZOMIO-u i ZOMO-u	105
Tablica 18d. Doplatak za pomoć i njegu ostvaren prema ZOMIO-u koji se primjenjivao do 31. prosinca 1998.	105
Tablica 19. Prosječni mirovinski staž korisnika mirovina - ZOMO	106
Tablica 19a. Prosječna dob korisnika mirovina - ZOMO	106
Tablica 19b. Broj godina korištenja prava na mirovinu - ZOMO	106
Tablica 19c. Prosječni mirovinski staž korisnika mirovina koji su pravo na mirovinu prema ZOMO-u ostvarili u 2022. godini - novi korisnici	106
Tablica 19d. Prosječna dob korisnika mirovina koji su pravo na mirovinu prema ZOMO-u ostvarili u 2022. godini - novi korisnici	106

Tablica 19e. Korisnici koji su pravo na mirovinu prvi put ostvarili u 2022. godini prema Zakonu o mirovinskom osiguranju - novi korisnici	107
Tablica 19f. Korisnici koji su pravo na mirovinu prvi put ostvarili u 2022. godini prema Zakonu o mirovinskom osiguranju - novi korisnici, bez korisnika mirovina koji su mirovinu ostvarili prema međunarodnim ugovorima	107
Tablica 19g. Korisnici mirovina kojima je u 2022. godini prestalo pravo na mirovinu - uzrok smrt, koji su pravo na mirovinu ostvarili prema ZOMO	108
Tablica 19o. Korisnici osnovnih mirovina koji su pravo na mirovinu prvi put ostvarili u 2022. godini prema ZOMO - novi korisnici	112
Tablica 19p. Korisnici osnovnih mirovina koji su pravo na mirovinu prvi put ostvarili u 2022. godini prema ZOMO - novi korisnici, bez korisnika mirovina koji su mirovinu ostvarili prema međunarodnim ugovorima	112
Tablica 20. Korisnici mirovina prema vrstama mirovina, spolu, prosječnoj mirovini i prosječnom stažu – ZOMO	114
Tablica 20a. Korisnici mirovina prema vrstama mirovina, spolu, prosječnoj mirovini i prosječnom stažu koji su pravo na mirovinu ostvarili do 31. prosinca 1998.	114
Tablica 20b. Korisnici mirovina prema vrstama mirovina, spolu, prosječnoj mirovini i prosječnom stažu koji su pravo na mirovinu ostvarili od 1. siječnja 1999.	114
Tablica 20.- BMU Korisnici mirovina prema vrstama mirovina, spolu, prosječnoj mirovini i prosječnom stažu – ZOMO- bez međunarodnih ugovora	115
Tablica 20.- OM Korisnici osnovnih mirovina prema vrstama mirovina, spolu, prosječnoj mirovini i prosječnom stažu – ZOMO	116
Tablica 20.- OM- BMU Korisnici osnovnih mirovina prema vrstama mirovina, spolu, prosječnoj mirovini i prosječnom stažu – ZOMO - bez međunarodnih ugovora	116
Tablica 20.- OM-1 Korisnici osnovnih mirovina prema godinama mirovinskog staža, spolu, prosječnoj netomirovini i prosječnoj dobi – ZOMO	119
Tablica 20c. Korisnici mirovina prema vrstama mirovina, spolu, prosječnoj mirovini i prosječnom stažu koji su pravo na mirovinu ostvarili prema Zakonu o pravima iz mirovinskog osiguranja djelatnih vojnih osoba, policijskih službenika i ovlaštenih službenih osoba – DVO	120
Tablica 20d. Korisnici mirovina prema vrstama mirovina, spolu, prosječnoj mirovini i prosječnom stažu koji su pravo na mirovinu ostvarili prema Zakonu o hrvatskim braniteljima iz Domovinskog rata i članovima njihovih obitelji - ZOHBDR	120
Tablica 20e. Korisnici mirovina prema vrstama mirovina, spolu, prosječnoj mirovini i prosječnom stažu koji su pravo na mirovinu ostvarili prema Ugovoru između Republike Hrvatske i Bosne i Hercegovine o suradnji na području prava stradalnika rata u Bosni i Hercegovini koji su bili pripadnici Hrvatskog vijeća obrane i članova njihovih obitelji – HVO - glava IX. ZOHBDR iz 2017.	120
Tablica 20f. Korisnici mirovina –sudionici NOR-a - prema spolu	122
Tablica 20g. Korisnici mirovina – pripadnici Hrvatske domovinske vojske od 1941. do 1945. - prema spolu	122
Tablica 20h. Korisnici mirovina – bivši politički zatvorenici - prema spolu	122

Tablica 20i. Korisnici mirovina – pripadnici bivše JNA - prema spolu	122
Tablica 20j. Korisnici mirovina – pripadnici bivše JNA - članak 185. ZOMO - prema spolu	122
Tablica 20k. Korisnici mirovina – mirovine priznate prema općim propisima, a određene prema ZOHBDR-u iz 2017. - prema spolu	124
Tablica 20l. Korisnici mirovina – članovi Izvršnog vijeća Sabora, Saveznog izvršnog vijeća i administrativno umirovljeni javni službenici - prema spolu	124
Tablica 20m. Korisnici mirovina – bivši službenici u saveznim tijelima bivše SFRJ- članak 38. ZOMO - prema spolu	124
Tablica 20n. Korisnici mirovina – zastupnici u Hrvatskom saboru, članovi Vlade, suci Ustavnog suda i glavni državni revizor - prema spolu	124
Tablica 20s. Korisnici mirovina – redoviti članovi HAZU	124
Tablica 20o. Korisnici mirovina – radnici u Istarskim ugljenokopima „Tupljak“ d.d. Labin - prema spolu	126
Tablica 20p. Korisnici mirovina – radnici profesionalno izloženi azbestu - prema spolu	126
Tablica 20r. Korisnici mirovina – osiguranici-članovi posade broda u međunarodnoj plovidbi i nacionalnoj plovidbi - prema spolu	126
Tablica 20t. Korisnici mirovina – radnici na poslovima ovlaštenih službenih osoba u tijelima unutarnjih poslova i pravosuđa, kao i na poslovima razminiranja - prema spolu	126
Tablica 20v. Korisnici mirovina – korisnici koji pravo na mirovinu ostvaruju prema Zakonu o vatrogastvu – vatrogasci	126
Tablica 21. Korisnici mirovina prema vrstama mirovina, područnim službama i područnim uredima - ZOMO	128
Tablica 21a. Korisnici mirovina prema vrstama mirovina, područnim službama i područnim uredima koji su pravo na mirovinu ostvarili prema Zakonu o pravima iz mirovinskog osiguranja djelatnih vojnih osoba, policijskih službenika i ovlaštenih službenih osoba – DVO	129
Tablica 21b. Korisnici mirovina prema vrstama mirovina, područnim službama i područnim uredima koji su pravo na mirovinu ostvarili prema Zakonu o hrvatskim braniteljima iz Domovinskog rata i članovima njihovih obitelji - ZOHBDR	130
Tablica 21c. Korisnici mirovina prema vrstama mirovina, područnim službama i područnim uredima koji su pravo na mirovinu ostvarili prema Ugovoru između Republike Hrvatske i Bosne i Hercegovine o suradnji na području prava stradalnika rata u Bosni i Hercegovini koji su bili pripadnici Hrvatskog vijeća obrane i članova njihovih obitelji – HVO - glava IX. ZOHBDR-a iz 2017.	131
Tablica 22. Korisnici mirovina prema vrstama mirovina i županijama- ZOMO	132
Tablica 22a. Korisnici mirovina prema vrstama mirovina i županijama koji su pravo na mirovinu ostvarili prema Zakonu o pravima iz mirovinskog osiguranja djelatnih vojnih osoba, policijskih službenika i ovlaštenih službenih osoba – DVO	133

Tablica 22b. Korisnici mirovina prema vrstama mirovina i županijama koji su pravo na mirovinu ostvarili prema Zakonu o hrvatskim braniteljima iz Domovinskog rata i članovima njihovih obitelji - ZOHBDR 134

Tablica 22c. Korisnici mirovina prema vrstama mirovina i županijama koji su pravo na mirovinu ostvarili prema Ugovoru između Republike Hrvatske i Bosne i Hercegovine o suradnji na području prava stradalnika rata u Bosni i Hercegovini koji su bili pripadnici Hrvatskog vijeća obrane i članova njihovih obitelji – HVO – glava IX. ZOHBDR-a iz 2017. 135

Tablica 22. ukupno Broj osiguranika i broj korisnika mirovina te njihov odnos 137

III. AKTUALNA VRIJEDNOST MIROVINE, NAJNIŽA MIROVINA I POSTOTAK USKLAĐIVANJA

Tablica 23. Aktualna vrijednost mirovine, najniža mirovina i postotak usklađivanja 138

Tablica 24. Broj korisnika kojima se mirovina isplaćivala u inozemstvo u 2021. prema državama i vrstama mirovina 139

Broj osiguranika/broj korisnika mirovina/odnos od 1980. do 2022. 140

Broj osiguranika/broj korisnika mirovina- stanje na posljednji dan u mjesecu od prosinca 2019. do prosinca 2022. 140

Kretanje broja osiguranika prema mjesecima od siječnja 2002. do prosinca 2022. 141

Osiguranici prema područjima djelatnosti, stanje na dan 31. prosinca (2019., 2020., 2021. i 2022.) 142

Kretanje broja osiguranika prema područjima djelatnosti, stanje na dan 31. prosinca (od 2012. do 2022.) 143

Kretanje broja osiguranika prema županijama, stanje na dan 31. prosinca (od 2012. do 2022.) 144

Broj osiguranika prema županijama/gradovima 145

Godišnji prosjeci osiguranika prema gradovima 156

Prosječan broj osiguranika prema županijama za godine 2018.-2022. 167

Prosječan broj osiguranika prema dobnim skupinama za godine 2018.-2022. 169

IV. DOPLATAK ZA DJECU

Tablica 25. Korisnici doplatka za djecu i broj djece prema godinama (2003.-2022.)	170
Tablica 25a. Korisnici doplatka za djecu i broj djece prema godinama, siječanj-prosinac 2021. i siječanj-prosinac 2022.	170
Tablica 25b. Broj korisnika i djece, te prosječne svote doplatka za djecu	170
Tablica 25c. Broj korisnika i djece, te ukupna svota doplatka za djecu	171
Tablica 26. Kretanje broja korisnika doplatka za djecu i broja djece prema godinama i mjesecima (od siječnja 2016. do siječnja 2023.)	172
Tablica 27. Korisnici doplatka za djecu, broj djece i prosječne mjesečne svote doplatka za djecu prema područnim službama i područnim uredima	173
Tablica 28. Korisnici doplatka za djecu, broj djece i prosječne mjesečne svote doplatka za djecu prema županijama	174
Tablica 29. Broj djece, broj korisnika doplatka za djecu i obračunate svote doplatka za djecu prema cenzusima	175

V. FINANCIJSKI PODACI

RASHODI HRVATSKOG ZAVODA ZA MIROVINSKO OSIGURANJE

Tablica 30. Rashodi za mirovine i mirovinska primanja (od siječnja 2018. do studenoga 2022.)	176
Tablica 30a. Rashodi za doplatak za djecu (od siječnja 2018. do studenoga 2022.)	176

VI. KORISNICI NACIONALNE NAKNADE ZA STARIJE OSOBE

Tablica 40. Korisnici nacionalne naknade za starije osobe prema spolu i dobi	177
Tablica 41. Korisnici nacionalne naknade za starije osobe prema spolu, prosječnoj dobi i županijama	178
Tablica 42. Korisnici nacionalne naknade za starije osobe prema spolu, prosječnoj dobi i područnim službama/područnim uredima	179
Tablica 43. Korisnici nacionalne naknade za starije osobe prema županijama i mjesecima za 2021. i 2022. godinu	180

Rječnik kratica koje se koriste u Statističkim informacijama Hrvatskog zavoda za mirovinsko osiguranje	181
---	-----

Osnovni pojmovi iz mirovinskog osiguranja prema abecedi	182
--	-----

PREDGOVOR

Radi što bolje informiranosti i dostupnosti statističkih podataka Hrvatskog zavoda za mirovinsko osiguranje svim zainteresiranim korisnicima u 2003. godini pokrenut je bilten sa statističkim podacima koji se vode i obrađuju u Zavodu. Prvi broj Statističkih informacija Hrvatskog zavoda za mirovinsko osiguranje tiskan je u svibnju 2003. i do broja 8 iz 2003. izlazio je kao mjesečnik, a nakon toga tromjesečno. Od broja 1/2010. Statističke informacije Hrvatskog zavoda za mirovinsko osiguranje [izlaze isključivo u digitalnom obliku](#) te su kao i do sada [javno dostupne na internetskim stranicama Zavoda](#), dok s brojem 4/2018., izlaze mjesečno.

U biltenu Statističke informacije Hrvatskog zavoda za mirovinsko osiguranje objavljuju se statistički podaci iz područja mirovinskog osiguranja, doplatka za djecu i nacionalne naknade za starije osobe u Republici Hrvatskoj. Radi cjelovitijeg pregleda kretanja na području mirovinskog osiguranja i doplatka za djecu, objavljuju se i višegodišnji podaci o korisnicima i osiguranicima.

U ovom broju Statističkih informacija Hrvatskog zavoda za mirovinsko osiguranje nalaze se podaci o osiguranicima u obveznom mirovinskom osiguranju na temelju generacijske solidarnosti prema godinama, osnovama osiguranja, spolu, djelatnostima, županijama i područnim službama/uredima Zavoda. Isto tako, dan je pregled korisnika prava iz mirovinskog osiguranja prema godinama i osnovama osiguranja, prosječnoj mirovini, prema vrstama mirovina, korisnicima najviše i najniže mirovine, korisnicima mirovina koji su pravo ostvarili prema povoljnijim uvjetima, prosječne mirovinskom stažu te prosječnoj dobi korisnika mirovina i broju korisnika mirovina prema područnim službama/uredima i županijama i ostalom.

U ovaj broj uključeni su, uz ostale, i podaci o: broju osiguranika prema godinama i kategorijama osiguranja (stanje na dan 31. prosinca, od 2002. do 2022. godine), broju osiguranika prema kategorijama osiguranja i spolu (stanje na dan 31. prosinca 2022.), kretanju broja osiguranika prema godinama i mjesecima (od siječnja 2013. do prosinca 2022.), korisnicima mirovina prema godinama i kategorijama osiguranja od 2001. do 2022. godine). U dijelu o doplatku za djecu nalaze se podaci o broju korisnika doplatka za djecu i broju djece prema godinama (stanje na dan 31. prosinca, od 2003. do 2022. godine), te o broju korisnika doplatka za djecu i broju djece prema mjesecima za 2021. i 2022., broju korisnika, djece i prosječnim svotama doplatka za djecu za razdoblje od 2016. do 2022. i o kretanjima prema mjesecima (od siječnja 2016. do siječnja 2023.), broju korisnika doplatka za djecu, broju djece i prosječnim mjesečnim svotama doplatka za djecu prema područnim službama/uredima i županijama za prosinac 2022. (isplata u siječnju 2023.), broju korisnika nacionalne naknade za starije osobe prema spolu i dobi, prosječnoj dobi županijama/područnim službama/područnim uredima (stanje na dan 31. prosinca 2022.).

Publikacija Statističke informacije HZMO-a izlazi u digitalnom obliku (PDF dokument), te ima izrađene knjižne oznake (bookmarks) pomoću kojih se možete brže i lakše kretati kroz publikaciju. Način otvaranja pregleda knjižnih oznaka ovisi o vašem internetskom pregledniku, odnosno dodatku za preglednik kojim pregledavate PDF dokumente, ili o programskom alatu s kojim samostalno možete pregledavati PDF dokumente, ali knjižne oznake najlakše možete naći kao ikonu zastavice neovisno o tipu internetskog preglednika ili samostalnog programskog alata. Radi lakšeg snalaženja pripremljen je i pregled osnovnih pojmova iz mirovinskog osiguranja abecednim redoslijedom.

[Statistike Zavoda](#), uključujući i [Statističke informacije Hrvatskog zavoda za mirovinsko osiguranje](#), dostupne su u digitalnom obliku, na internetskoj stranici www.mirovinsko.hr, u potkategoriji [Mediji/Statistika](#).

Zagreb, siječanj 2023.

urednik

Goran Krstičević

I. OSIGURANICI U SUSTAVU GENERACIJSKE SOLIDARNOSTI

OSIGURANICI PREMA GODINAMA I KATEGORIJAMA OSIGURANJA

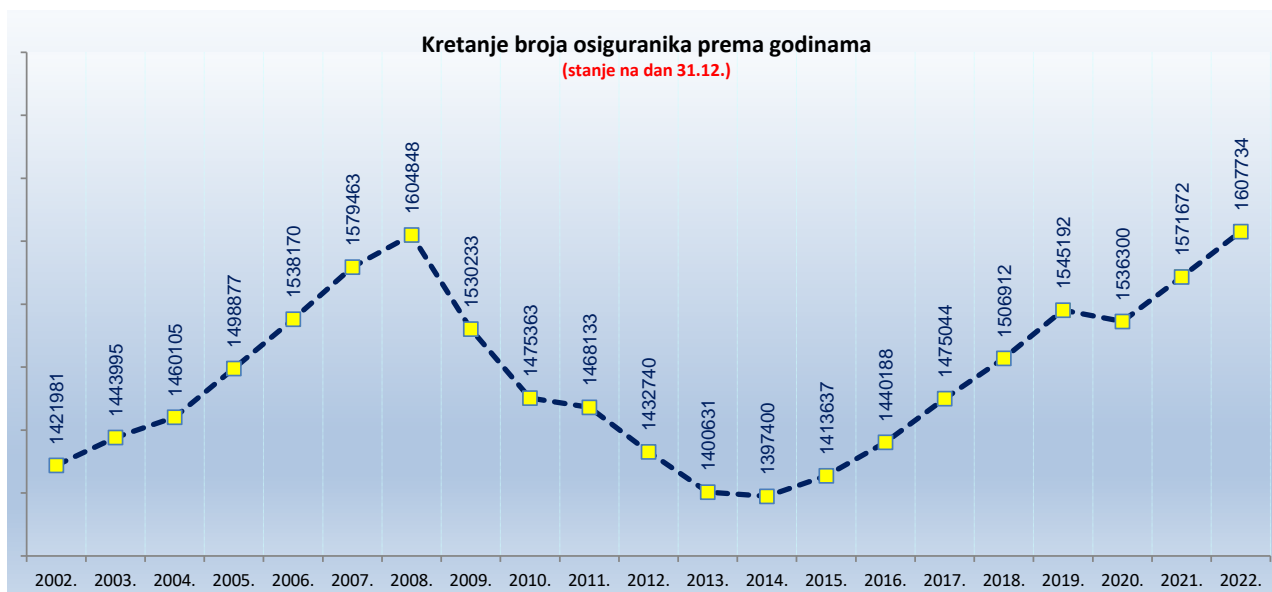
Tablica 1.

Stanje na dan: 31. prosinca

Godine	Radnici kod pravnih i fizičkih osoba (bivši Fond radnika)		Obrtnici (bivši Fond samostalnih privrednika)		Poljoprivrednici (bivši Fond individualnih poljoprivrednika)		Ukupno	
	Broj osiguranika	Lančani indeks	Broj osiguranika	Lančani indeks	Broj osiguranika	Lančani indeks	Broj osiguranika	Lančani indeks
0	1	2	3	4	5	6	7	8
2002.	1274293	102,0	80471	102,1	67217	91,3	1421981	101,4
2003.	1301994	102,2	82775	102,9	59226	88,1	1443995	101,5
2004.	1324474	101,7	83840	101,3	51791	87,4	1460105	101,1
2005.	1368402	103,3	83749	99,9	46726	90,2	1498877	102,7
2006.	1412215	103,2	82736	98,8	43219	92,5	1538170	102,6
2007.	1457676	103,2	81963	99,1	39824	92,1	1579463	102,7
2008.	1488922	102,1	79149	96,6	36777	92,3	1604848	101,6
2009.	1421376	95,5	75051	94,8	33806	91,9	1530233	95,4
2010.	1373044	96,6	70616	94,1	31703	93,8	1475363	96,4
2011.	1369757	99,8	67998	96,3	30378	95,8	1468133	99,5
2012.	1339933	97,8	65252	96,0	27555	90,7	1432740	97,6
2013.	1314437	98,1	62399	95,6	23795	86,4	1400631	97,8
2014.	1315535	100,1	59951	96,1	21914	92,1	1397400	99,8
2015.	1335123	101,5	57696	96,2	20818	95,0	1413637	101,2
2016.	1363997	102,2	56558	98,0	19633	94,3	1440188	101,9
2017.	1398144	102,5	57412	101,5	19488	99,3	1475044	102,4
2018.	1427622	102,1	59853	104,3	19437	99,7	1506912	102,2
2019.	1460981	102,3	64998	108,6	19213	98,8	1545192	102,5
2020.	1450123	99,3	66963	103,0	19214	100,0	1536300	99,4
2021.	1482564	102,2	70411	105,1	18697	97,3	1571672	102,3
2022.	1515415	102,2	73742	104,7	18577	99,4	1607734	102,3

Hrvatski zavod za mirovinsko osiguranje (u daljnjem tekstu: Zavod) vodi evidenciju **osiguranika** prema **općini rada**, a ne prebivališta. Zaposleni su definirani svojim brojem u službenim statistikama Državnog zavoda za statistiku, središnjeg tijela za statistiku RH.

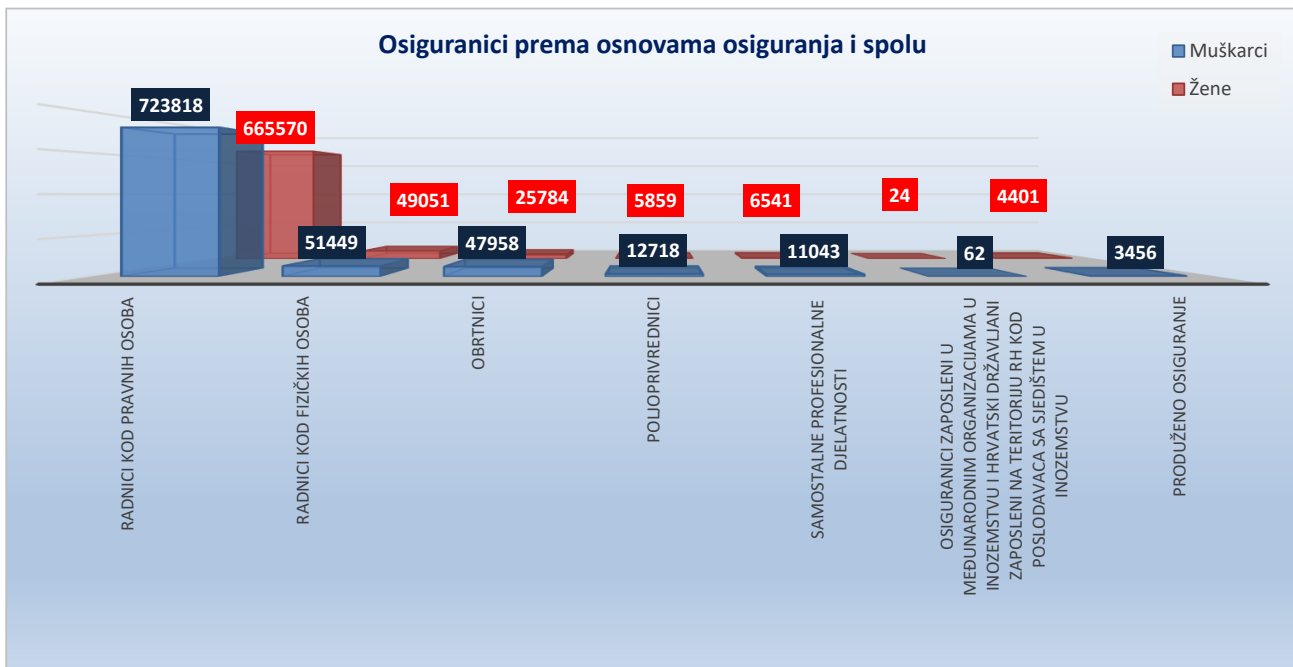
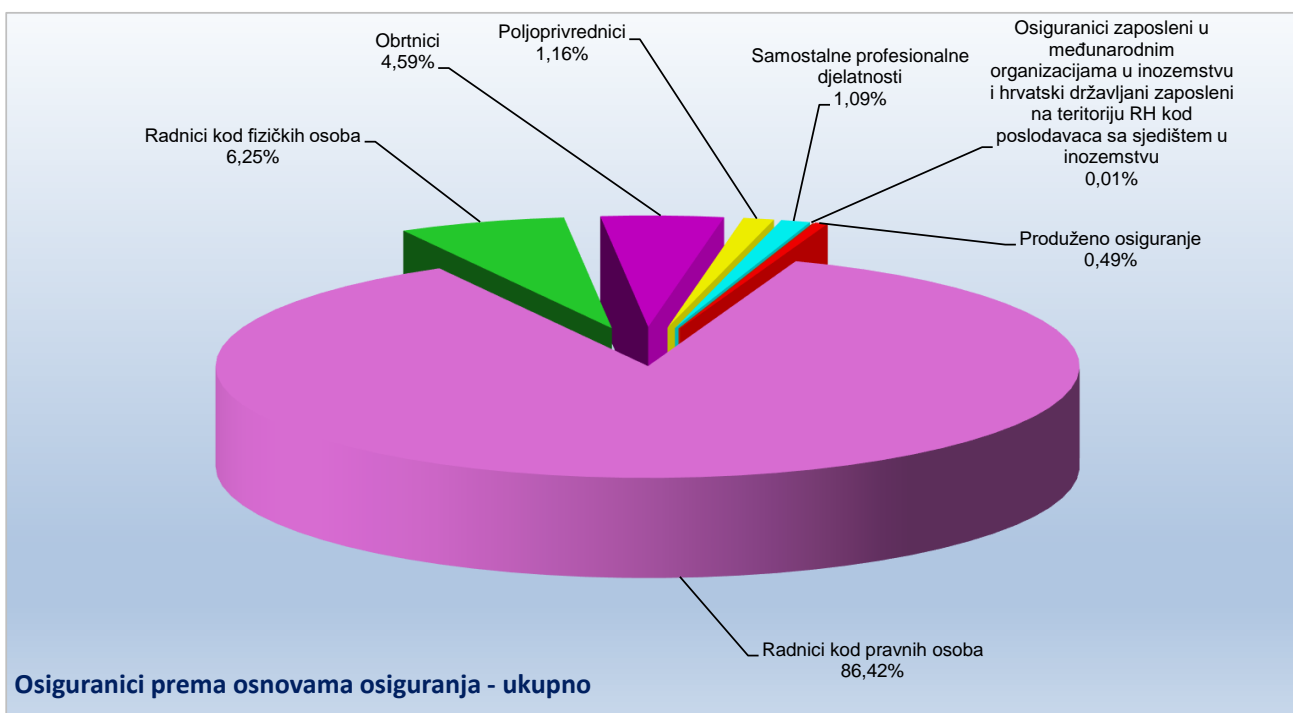
Zavod u svojim statističkim evidencijama, uz osiguranike kod pravnih i fizičkih osoba te osiguranike obrtnike, poljoprivrednike, osiguranike samostalnih profesionalnih djelatnosti vodi i osiguranike s otvorenom prijavom na osiguranje, poput osoba na stručnom osposobljavanju, osoba s produženim osiguranjem i drugo. Te se osobe ne mogu smatrati zaposlenima i Državni zavod za statistiku ne uključuje ih u svoja izvješća o broju zaposlenih. Jedina dva službena izvora na temelju kojih se može govoriti o padu ili rastu zaposlenosti podaci su Državnog zavoda za statistiku (DZS) o broju zaposlenih, koje DZS prikuplja iz poreznih obrazaca, JOPPD-a i Anketa o radnoj snazi.



OSIGURANICI PREMA KATEGORIJAMA OSIGURANJA I SPOLU

Tablica 2.

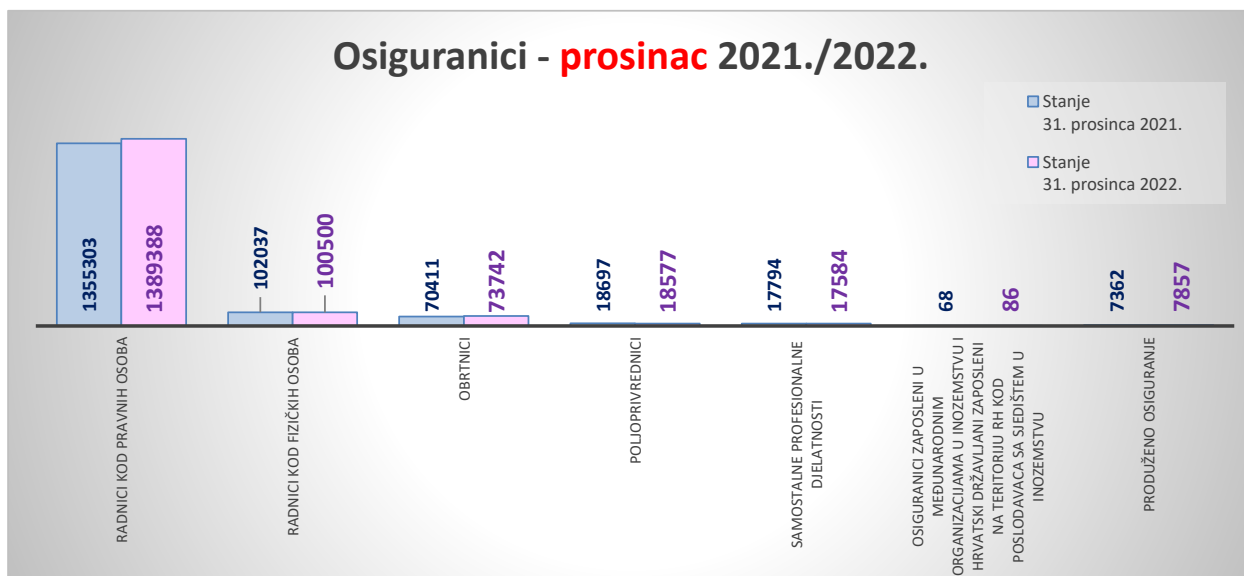
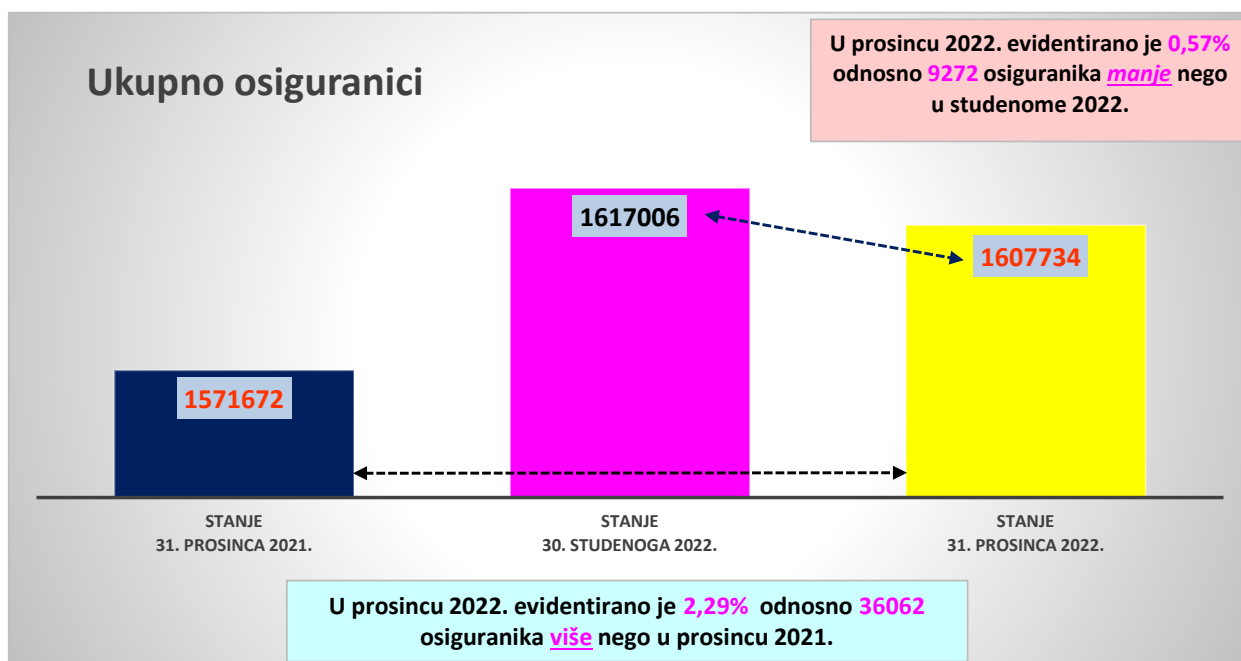
Red. br.	Kategorije osiguranja	Stanje 31. prosinca 2022.		
		Muškarci	Žene	Ukupno
0	1	2	3	4
1.	Radnici kod pravnih osoba	723818	665570	1389388
2.	Radnici kod fizičkih osoba	51449	49051	100500
3.	Obrtnici	47958	25784	73742
4.	Poljoprivrednici	12718	5859	18577
5.	Samostalne profesionalne djelatnosti	11043	6541	17584
6.	Osiguranici zaposleni u međunarodnim organizacijama u inozemstvu i hrvatski državljani zaposleni na teritoriju RH kod poslodavaca sa sjedištem u inozemstvu	62	24	86
7.	Produženo osiguranje	3456	4401	7857
UKUPNO		850504	757230	1607734



OSIGURANICI PREMA KATEGORIJAMA OSIGURANJA i usporednim mjesecima

Tablica 2 a.

Red. br.	Kategorije osiguranja	Stanje	Stanje	Stanje
		31. prosinca 2021.	30. studenoga 2022.	31. prosinca 2022.
0	1	2	3	4
1.	Radnici kod pravnih osoba	1355303	1398586	1389388
2.	Radnici kod fizičkih osoba	102037	102182	100500
3.	Obrtnici	70411	73434	73742
4.	Poljoprivrednici	18697	18598	18577
5.	Samostalne profesionalne djelatnosti	17794	17832	17584
6.	Osiguranci zaposleni u međunarodnim organizacijama u inozemstvu i hrvatski državljani zaposleni na teritoriju RH kod poslodavaca sa sjedištem u inozemstvu	68	84	86
7.	Produženo osiguranje	7362	6290	7857
UKUPNO		1571672	1617006	1607734

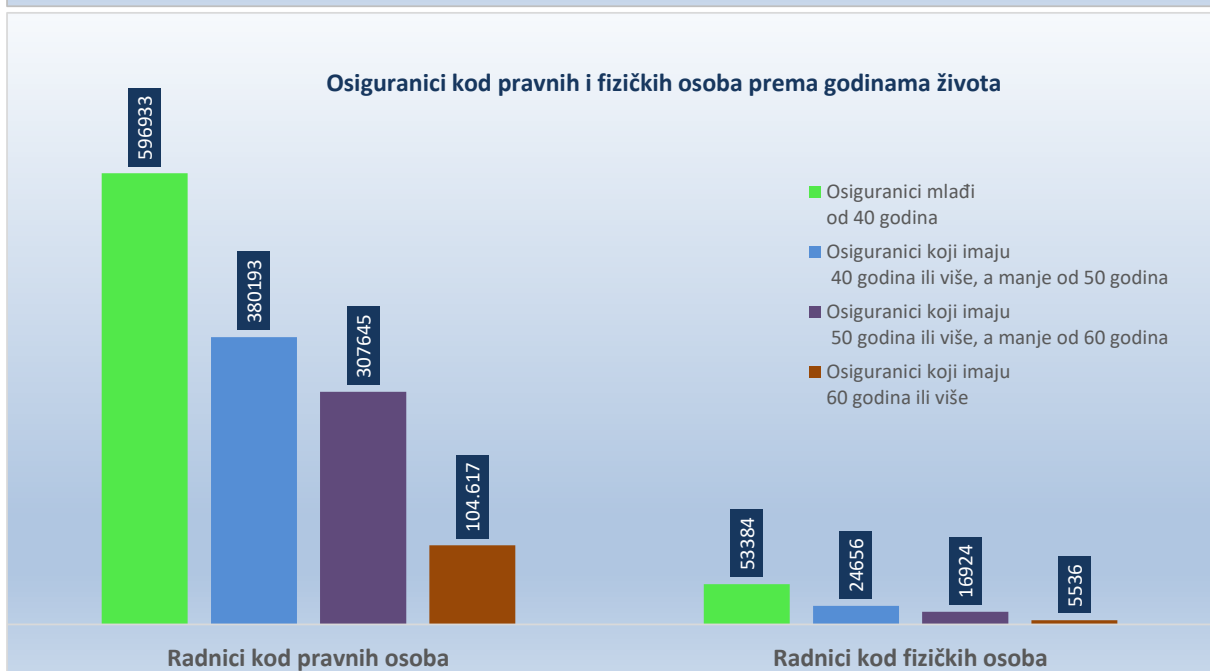
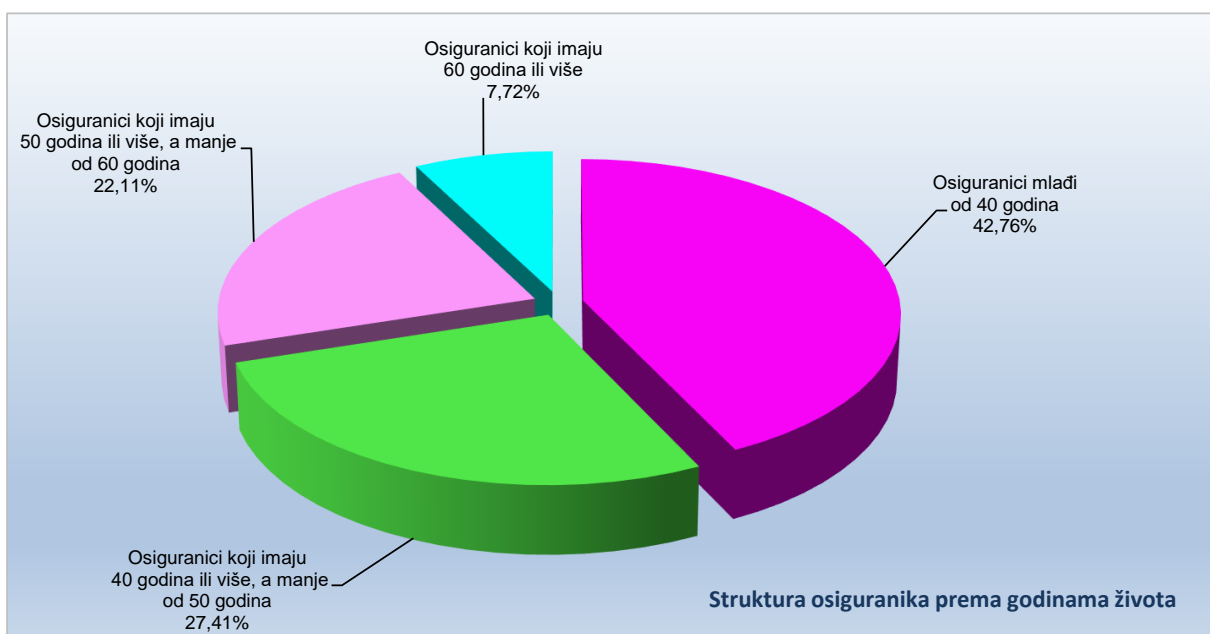


OSIGURANICI PREMA KATEGORIJAMA OSIGURANJA I GODINAMA ŽIVOTA

Tablica 3.

Stanje: 31. prosinca 2022.

Red. br.	Kategorije osiguranja	Osiguranci mlađi od 40 godina	Osiguranci koji imaju 40 godina ili više, a manje od 50 godina	Osiguranci koji imaju 50 godina ili više, a manje od 60 godina	Osiguranci koji imaju 60 godina ili više	Ukupno
0	1	2	3	4	5	6
1.	Radnici kod pravnih osoba	596933	380193	307645	104.617	1389388
2.	Radnici kod fizičkih osoba	53384	24656	16924	5536	100500
3.	Obrtnici	24526	23954	18008	7254	73742
4.	Poljoprivrednici	5345	4785	5998	2449	18577
5.	Samostalne profesionalne djelatnosti	5005	5134	4253	3192	17584
6.	Osiguranci zaposleni u međunarodnim organizacijama u inozemstvu i hrvatski državljani zaposleni na teritoriju RH kod poslodavaca sa sjedištem u inozemstvu	27	31	11	17	86
7.	Produženo osiguranje	2285	1858	2682	1032	7857
	UKUPNO	687505	440611	355521	124097	1607734

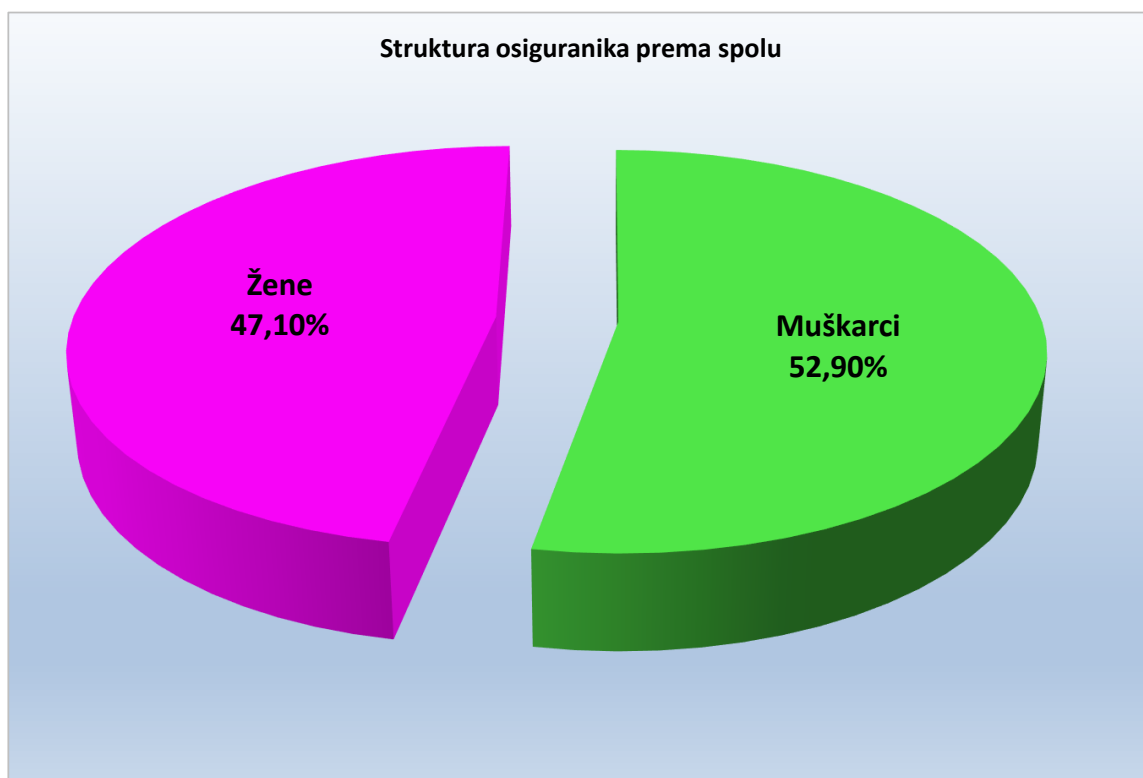


OSIGURANICI PREMA DJELATNOSTIMA I SPOLU

Tablica 4.

Stanje: 31. prosinca 2022.

Red. br.	Područja	Nacionalna klasifikacija djelatnosti - NKD 2007.	Muškarci	Žene	Ukupno
0	1	2	3	4	5
1.	A	Poljoprivreda, šumarstvo i ribarstvo	38.731	18.487	57218
2.	B	Rudarstvo i vađenje	3.522	460	3982
3.	C	Prerađivačka industrija	159.323	90.278	249601
4.	D	Opskrba el. energijom, plinom, parom i klimatizacija	11.552	3.494	15046
5.	E	Opskrba vodom; uklanjanje otpadnih voda, gospodarenje otpadom te djelatnosti sanacije okoliša	18.296	5.342	23638
6.	F	Građevinarstvo	116.582	14.872	131454
7.	G	Trgovina na veliko i na malo; popravak motornih vozila i motocikala	113.754	129.104	242858
8.	H	Prijevoz i skladištenje	65.800	18.202	84002
9.	I	Djelatnosti pružanja smještaja te pripreme i usluživanja hrane	44.233	49.524	93757
10.	J	Informacije i komunikacije	37.362	20.556	57918
11.	K	Financijske djelatnosti i djelatnosti osiguranja	13.690	28.260	41950
12.	L	Poslovanje nekretninama	8.691	5.708	14399
13.	M	Stručne, znanstvene i tehničke djelatnosti	51.955	52.054	104009
14.	N	Administrativne i pomoćne uslužne djelatnosti	29.654	24.692	54346
15.	O	Javna uprava i obrana; obvezno socijalno osiguranje	59.914	59.013	118927
16.	P	Obrazovanje	25.081	97.699	122780
17.	Q	Djelatnost zdravstvene zaštite i socijalne skrbi	24.037	91.019	115056
18.	R	Umjetnost, zabava i rekreacija	14.286	16.766	31052
19.	S	Ostale uslužne djelatnosti	12.711	29.486	42197
20.	T	Djelatnost kućanstva kao poslodavca; djelatnost kućanstva koja proizvode različitu robu i obavljaju različite usluge za vlastite potrebe	302	1.308	1610
21.	U	Djelatnost izvanteritorijalnih organizacija i tijela	156	217	373
22.		Nepoznate - neprevedene šifre djelatnosti	872	689	1561
UKUPNO			850504	757230	1607734



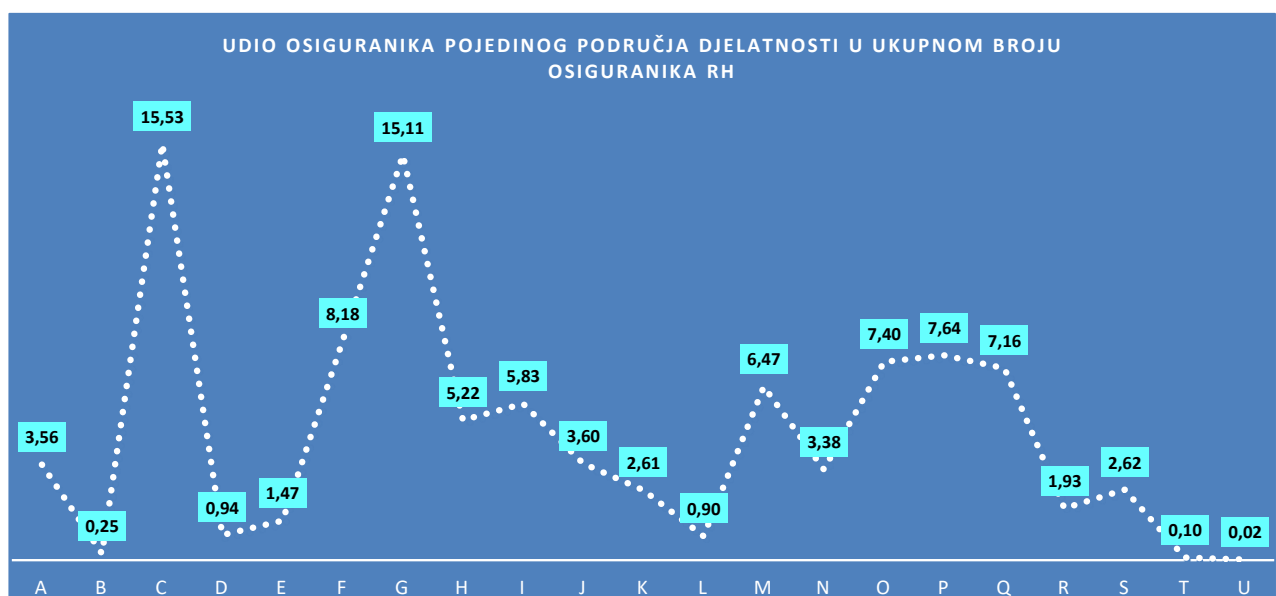
OSIGURANICI PREMA DJELATNOSTIMA I SPOLU

Tablica 4. - analitika

Stanje: 31. prosinca 2022.

Područja	Nacionalna klasifikacija djelatnosti - NKD 2007.	Muškarci	Žene	Ukupno
1	2	3	4	5
01	Biljna i stočarska proizvodnja, lovstvo i uslužne djelatnosti povezane s njima	26.719	15.088	41.807
02	Šumarstvo i sječa drva	8.305	2.029	10.334
03	Ribarstvo	3.707	1.370	5.077
A	POLJOPRIVREDA, ŠUMARSTVO I RIBARSTVO	38.731	18.487	57.218
05	Vađenje ugljena i lignita	0	0	0
06	Vađenje sirove nafte i prirodnog plina	141	59	200
07	Vađenje metalnih ruda	0	0	0
08	Ostalo rudarstvo i vađenje	1.924	320	2.244
09	Pomoćne uslužne djelatnosti u rudarstvu	1.457	81	1.538
B	RUDARSTVO I VAĐENJE	3.522	460	3.982
10	Proizvodnja prehrambenih proizvoda	22.115	25.191	47.306
11	Proizvodnja pića	3.456	1.527	4.983
12	Proizvodnja duhanskih proizvoda	630	398	1.028
13	Proizvodnja tekstila	1.391	2.331	3.722
14	Proizvodnja odjeće	1.428	9.689	11.117
15	Proizvodnja kože i srodnih proizvoda	1.627	6.213	7.840
16	Prerada drva i proizvoda od drva i pluta, osim namještaja; proiz. pr. od slame i plet. mat.	12.425	4.987	17.412
17	Proizvodnja papira i proizvoda od papira	2.647	1.360	4.007
18	Tiskanje i umnožavanje snimljenih zapisa	3.539	2.379	5.918
19	Proizvodnja koksia i rafiniranih naftnih proizvoda	2.266	859	3.125
20	Proizvodnja kemikalija i kemijskih proizvoda	3.425	2.093	5.518
21	Proizvodnja osnovnih farmaceutskih proizvoda i farmaceutskih pripravaka	2.283	3.554	5.837
22	Proizvodnja proizvoda od gume i plastike	6.661	2.761	9.422
23	Proizvodnja ostalih nemetalnih mineralnih proizvoda	9.741	2.590	12.331
24	Proizvodnja metala	4.252	1.312	5.564
25	Proizvodnja gotovih metalnih proizvoda, osim strojeva i opreme	33.706	4.997	38.703
26	Proizvodnja računala te elektroničkih i optičkih proizvoda	6.008	3.503	9.511
27	Proizvodnja električne opreme	5.923	2.935	8.858
28	Proizvodnja strojeva i uređaja, d. n.	10.171	1.721	11.892
29	Proizvodnja motornih vozila, prikolica i poluprikolica	3.818	1.922	5.740
30	Proizvodnja ostalih prijevoznih sredstava	4.295	743	5.038
31	Proizvodnja namještaja	6.708	3.157	9.865
32	Ostala prerađivačka industrija	2.040	2.730	4.770
33	Popravlak i instaliranje strojeva i opreme	8.768	1.326	10.094
C	PRERAĐIVAČKA INDUSTRIJA	159.323	90.278	249.601
35	Opskrba električnom energijom, plinom, parom i klimatizacija	11.552	3.494	15.046
D	OPSKRBA ELEKTRIČNOM ENERGIJOM, PLINOM, PAROM I KLIMATIZACIJA	11.552	3.494	15.046
36	Skupljanje, pročišćavanje i opskrba vodom	7.070	1.987	9.057
37	Uklanjanje otpadnih voda	295	75	370
38	Skupljanje otpada, djelatnosti obrade i zbrinjavanja otpada; uporaba materijala	10.194	3.082	13.276
39	Djelatnosti sanacije okoliša te ostale djelatnosti gospodarenja otpadom	737	198	935
E	OPSKRBA VODOM; UKLANJANJE OTPADNIH VODA, GOSPODARENJE OTPADOM	18.296	5.342	23.638
41	Gradnja zgrada	39.935	6.039	45.974
42	Gradnja građevina niskogradnje	19.934	2.840	22.774
43	Specijalizirane građevinske djelatnosti	56.713	5.993	62.706
F	GRAĐEVINARSTVO	116.582	14.872	131.454
45	Trgovina na veliko i na malo motornim vozilima i motociklima; popravak...	19.104	4.258	23.362
46	Trgovina na veliko, osim trgovine motornim vozilima i motociklima	58.357	45.278	103.635
47	Trgovina na malo, osim trgovine motornim vozilima i motociklima	36.293	79.568	115.861
G	TRGOVINA NA VELIKO I NA MALO; POPRAVAK MOTORNIH VOZILA I MOTOČIKALA	113.754	129.104	242.858
49	Kopneni prijevoz i cjevovodni transport	42.047	7.013	49.060
50	Vodeni prijevoz	3.042	953	3.995
51	Zračni prijevoz	733	622	1.355
52	Skladištenje i prateće djelatnosti u prijevozu	13.756	5.349	19.105
53	Poštanske i kurirske djelatnosti	6.222	4.265	10.487
H	PRIJEVOZ I SKLADIŠTENJE	65.800	18.202	84.002
55	Smještaj	14.412	18.054	32.466
56	Djelatnosti pripreme i usluživanja hrane i pića	29.821	31.470	61.291
I	DJELATNOSTI PRUŽANJA SMJEŠTAJA TE PRIPREME I USLUŽIVANJA HRANE	44.233	49.524	93.757
58	Izdavačke djelatnosti	3.979	3.626	7.605
59	Proizvodnja filmova, videofilmova i televizijskog programa, djelatnosti snimanja...	1.625	905	2.530
60	Emitiranje programa	2.526	2.200	4.726
61	Telekomunikacije	5.640	3.565	9.205
62	Računalno programiranje, savjetovanje i djelatnosti povezane s njima	21.610	8.990	30.600
63	Informacijske uslužne djelatnosti	1.982	1.270	3.252
J	INFORMACIJE I KOMUNIKACIJE	37.362	20.556	57.918

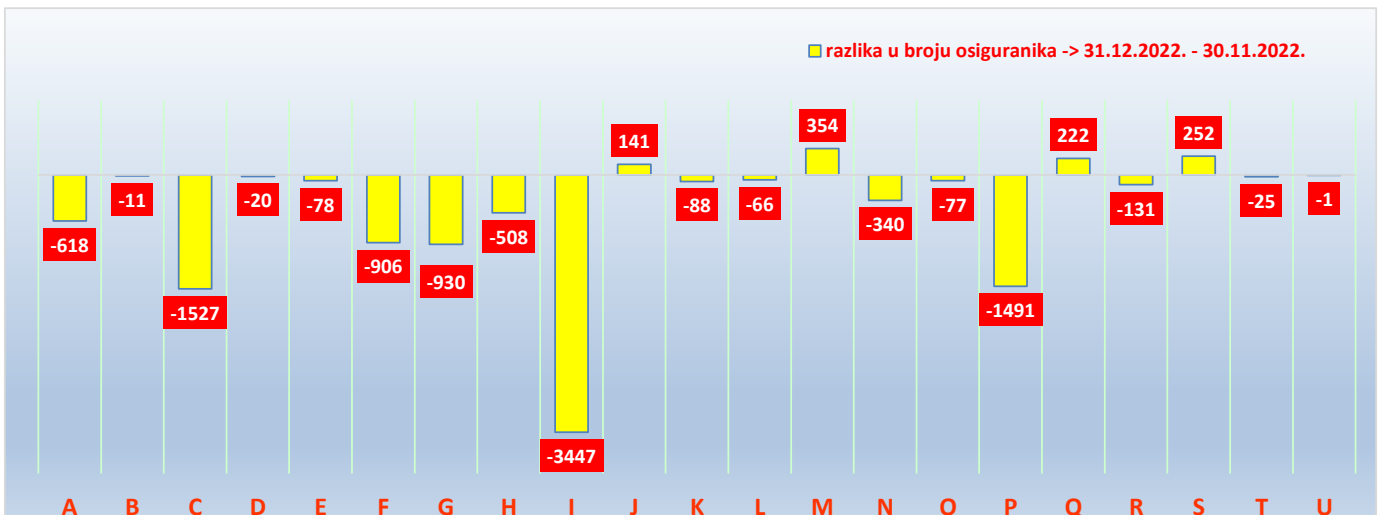
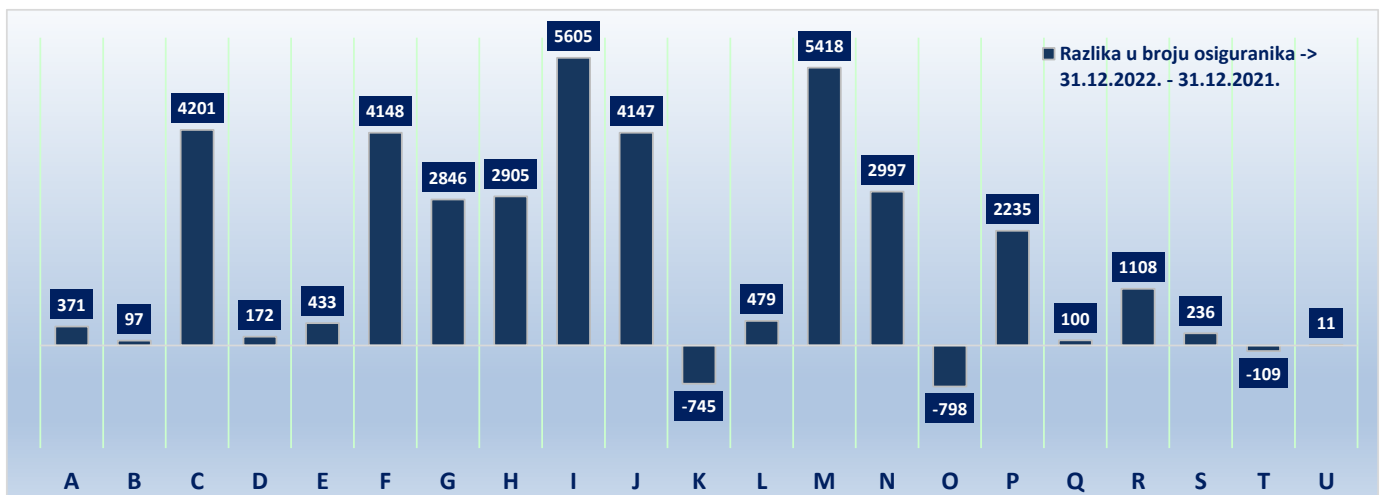
Područja	Nacionalna klasifikacija djelatnosti - NKD 2007.	Muškarci	Žene	Ukupno
1	2	3	4	5
64	Financijske uslužne djelatnosti, osim osiguranja i mirovinskih fondova	7.171	18.425	25.596
65	Osiguranje, reosiguranje i mirovinski fondovi, osim, obveznoga socijalnog osiguranja	5.227	7.928	13.155
66	Pomoćne djelatnosti kod financijskih usluga i djelatnosti osiguranja	1.292	1.907	3.199
K	FINANCIJSKE DJELATNOSTI I DJELATNOSTI OSIGURANJA	13.690	28.260	41.950
68	Poslovanje nekretninama	8.691	5.708	14.399
L	POSLOVANJE NEKRETNINAMA	8.691	5.708	14.399
69	Pravne i računovodstvene djelatnosti	8.048	16.656	24.704
70	Upravljačke djelatnosti; savjetovanje u vezi s upravljanjem	11.590	12.613	24.203
71	Arhitektonske djelatnosti i inženjerstvo; tehničko ispitivanje i analiza	19.721	9.441	29.162
72	Znanstveno istraživanje i razvoj	3.568	3.668	7.236
73	Promidžba (reklama i propaganda) i istraživanje tržišta	4.394	4.841	9.235
74	Ostale stručne, znanstvene i tehničke djelatnosti	3.520	3.750	7.270
75	Veterinarske djelatnosti	1.114	1.085	2.199
M	STRUČNE, ZNANSTVENE I TEHNIČKE DJELATNOSTI	51.955	52.054	104.009
77	Djelatnosti iznajmljivanja i davanja u zakup (leasing)	3.990	1.695	5.685
78	Djelatnosti zapošljavanja	5.881	5.417	11.298
79	Putničke agencije, organizatori putovanja (turoperatori) i ostale rezervacijske usluge...	3.048	3.633	6.681
80	Zaštitne i istražne djelatnosti	8.975	2.394	11.369
81	Usluge u vezi s upravljanjem i održavanjem zgrada te djelatnosti uređenja krajolika	5.838	8.439	14.277
82	Uredske administrativne i pomoćne djelatnosti te ostale poslovne pomoćne djelatnosti	1.922	3.114	5.036
N	ADMINISTRATIVNE I POMOĆNE USLUŽNE DJELATNOSTI	29.654	24.692	54.346
84	Javna uprava i obrana; obvezno socijalno osiguranje	59.914	59.013	118.927
O	JAVNA UPRAVA I OBRANA; OBVEZNO SOCIJALNO OSIGURANJE	59.914	59.013	118.927
85	Obrazovanje	25.081	97.699	122.780
P	OBRAZOVANJE	25.081	97.699	122.780
86	Djelatnosti zdravstvene zaštite	20.316	68.365	88.681
87	Djelatnosti socijalne skrbi sa smještajem	2.206	13.622	15.828
88	Djelatnosti socijalne skrbi bez smještaja	1.515	9.032	10.547
Q	DJELATNOSTI ZDRAVSTVENE ZAŠTITE I SOCIJALNE SKRBI	24.037	91.019	115.056
90	Kreativne, umjetničke i zabavne djelatnosti	3.025	2.661	5.686
91	Knjižnice, arhivi, muzeji i ostale kulturne djelatnosti	2.529	4.668	7.197
92	Djelatnosti kockanja i klađenja	1.934	5.016	6.950
93	Sportske djelatnosti te zabavne i rekreacijske djelatnosti	6.798	4.421	11.219
R	UMJETNOST, ZABAVA I REKREACIJA	14.286	16.766	31.052
94	Djelatnosti članskih organizacija	3.943	8.350	12.293
95	Popravlak računala i predmeta za osobnu uporabu i kućanstvo	4.345	1.406	5.751
96	Ostale osobne uslužne djelatnosti	4.423	19.730	24.153
S	OSTALE USLUŽNE DJELATNOSTI	12.711	29.486	42.197
97	Djelatnosti kućanstava koja zapošljavaju posluhu	302	1.308	1.610
98	Djelatnosti privatnih kućanstava koja proizvode različitu robu i usluge za vl. potrebe	0	0	0
T	DJELATNOSTI KUĆANSTAVA KAO POSLODAVACA...	302	1.308	1.610
99	Djelatnosti izvanteritorijalnih organizacija i tijela	156	217	373
U	DJELATNOSTI IZVANTERITORIJALNIH ORGANIZACIJA I TIJELA	156	217	373
	Nepoznato - neprevedene šifre djelatnosti	872	689	1.561
	NEPOZNATO - NEPREVEDENE ŠIFRE DJELATNOSTI	872	689	1.561
	U K U P N O	850.504	757.230	1.607.734



OSIGURANICI PREMA DJELATNOSTIMA i usporednim mjesecima

Tablica 4 a.

Red. br.	Područja	Nacionalna klasifikacija djelatnosti - NKD 2007.	Stanje 31. prosinca 2021.	Stanje 30. studenoga 2022.	Stanje 31. prosinca 2022.
0	1	2	3	4	5
1.	A	Poljoprivreda, šumarstvo i ribarstvo	56847	57836	57218
2.	B	Rudarstvo i vađenje	3885	3993	3982
3.	C	Prerađivačka industrija	245400	251128	249601
4.	D	Opskrba el. energijom, plinom, parom i klimatizacija	14874	15066	15046
5.	E	Opskrba vodom; uklanjanje otpadnih voda, gospodarenje otpadom te djelatnosti sanacije okoliša	23205	23716	23638
6.	F	Građevinarstvo	127306	132360	131454
7.	G	Trgovina na veliko i na malo; popravak motornih vozila i motocikala	240012	243788	242858
8.	H	Prijevoz i skladištenje	81097	84510	84002
9.	I	Djelatnosti pružanja smještaja te pripreme i usluživanja hrane	88152	97204	93757
10.	J	Informacije i komunikacije	53771	57777	57918
11.	K	Financijske djelatnosti i djelatnosti osiguranja	42695	42038	41950
12.	L	Poslovanje nekretninama	13920	14465	14399
13.	M	Stručne, znanstvene i tehničke djelatnosti	98591	103655	104009
14.	N	Administrativne i pomoćne uslužne djelatnosti	51349	54686	54346
15.	O	Javna uprava i obrana; obvezno socijalno osiguranje	119725	119004	118927
16.	P	Obrazovanje	120545	124271	122780
17.	Q	Djelatnost zdravstvene zaštite i socijalne skrbi	114956	114834	115056
18.	R	Umjetnost, zabava i rekreacija	29944	31183	31052
19.	S	Ostale uslužne djelatnosti	41961	41945	42197
20.	T	Djelatnost kućanstva kao poslodavca; djelatnost kućanstva koja proizvode različitu robu i obavljaju različite usluge za vlastite potrebe	1719	1635	1610
21.	U	Djelatnost izvanteritorijalnih organizacija i tijela	362	374	373
22.		Nepoznate - neprevedene šifre djelatnosti	1356	1538	1561
UKUPNO			1571672	1617006	1607734



OSIGURANICI PREMA DOBNIM SKUPINAMA I DJELATNOSTIMA

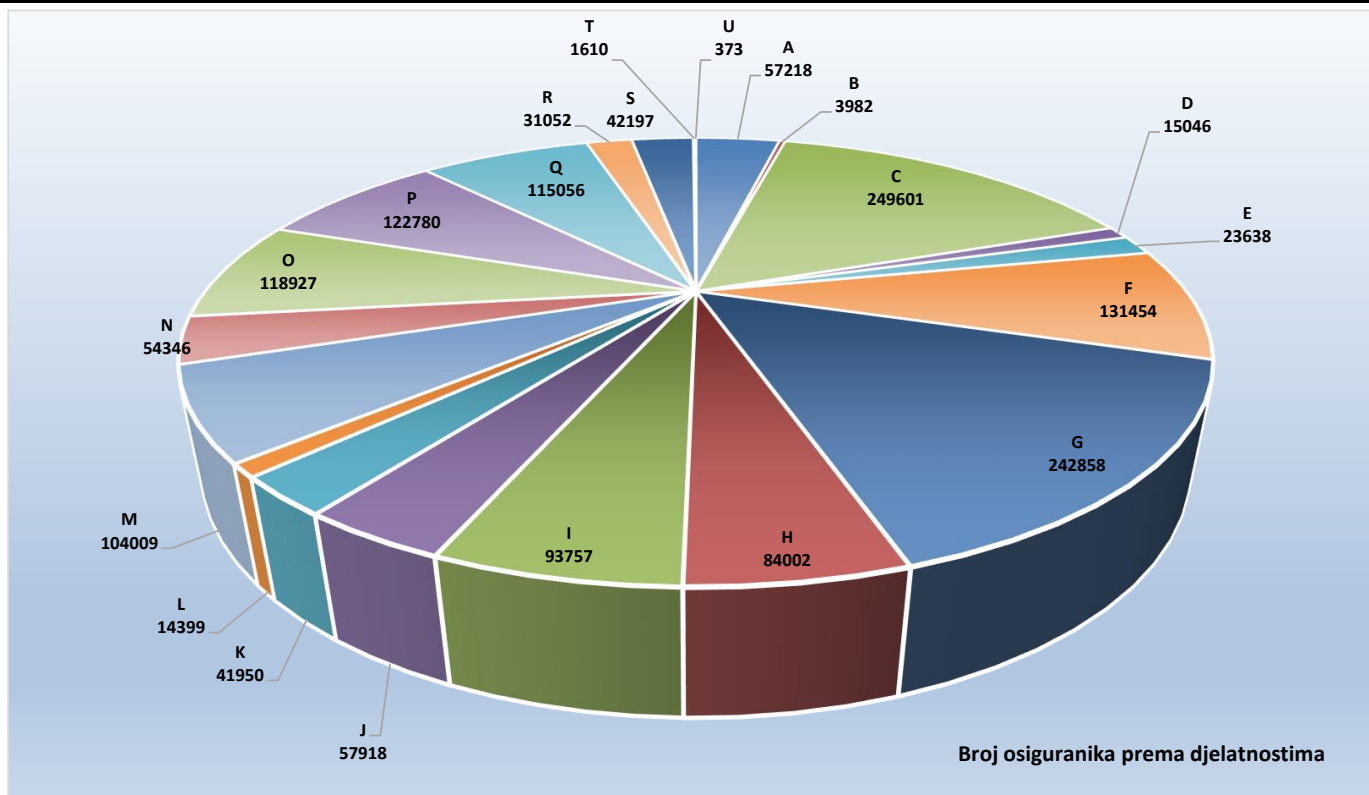
Tablica 4 b.

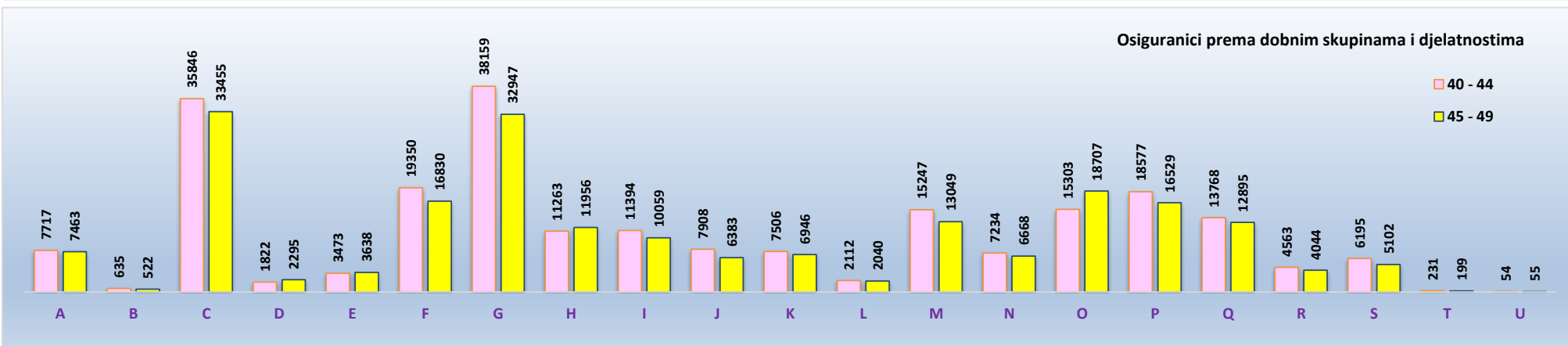
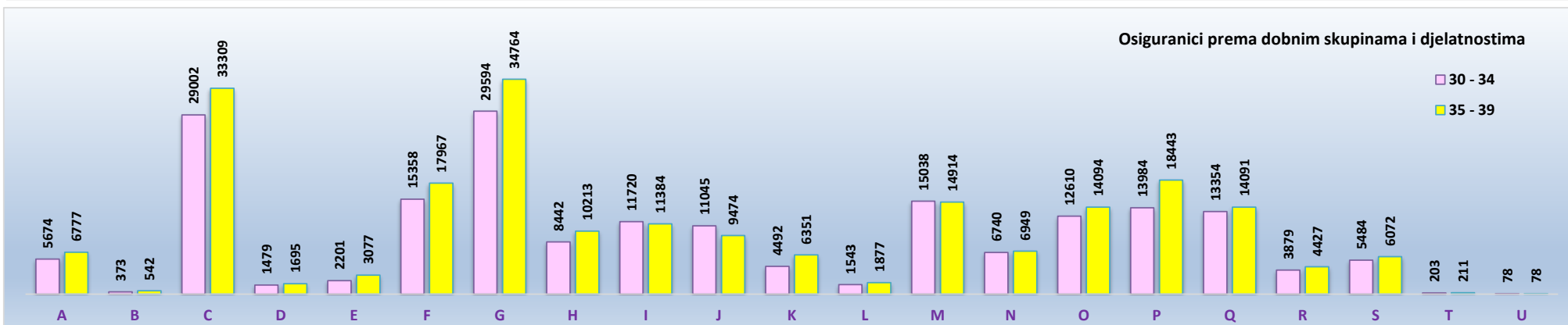
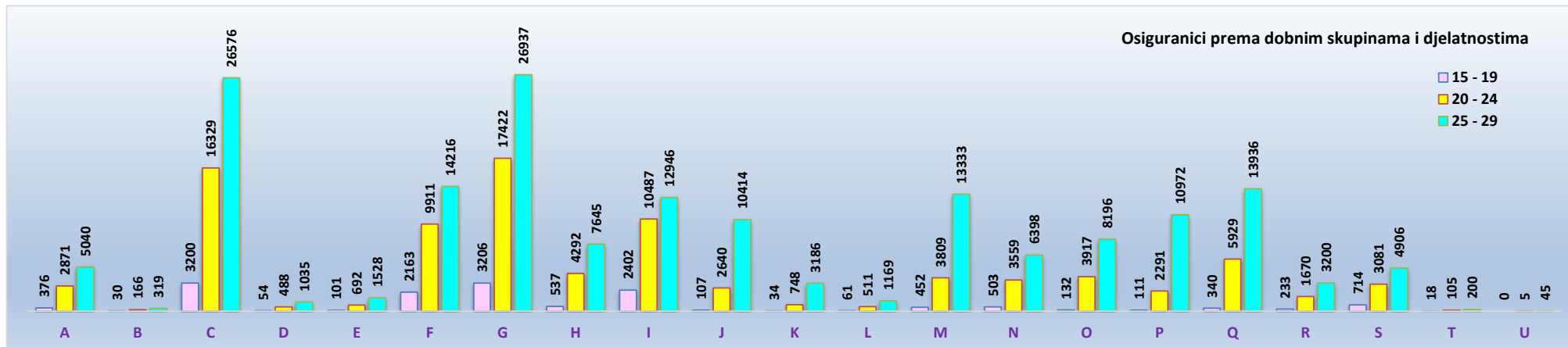
Stanje: 31. prosinca 2022.

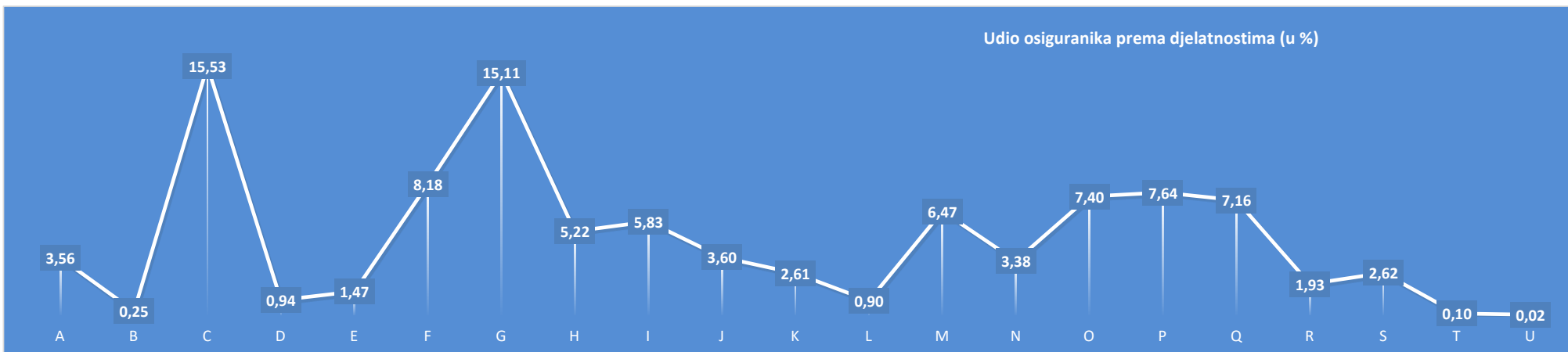
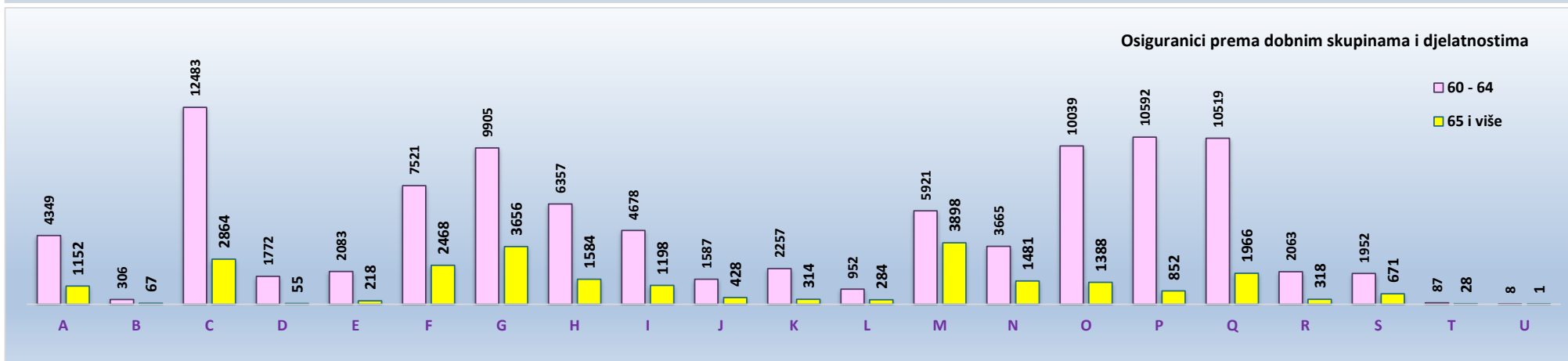
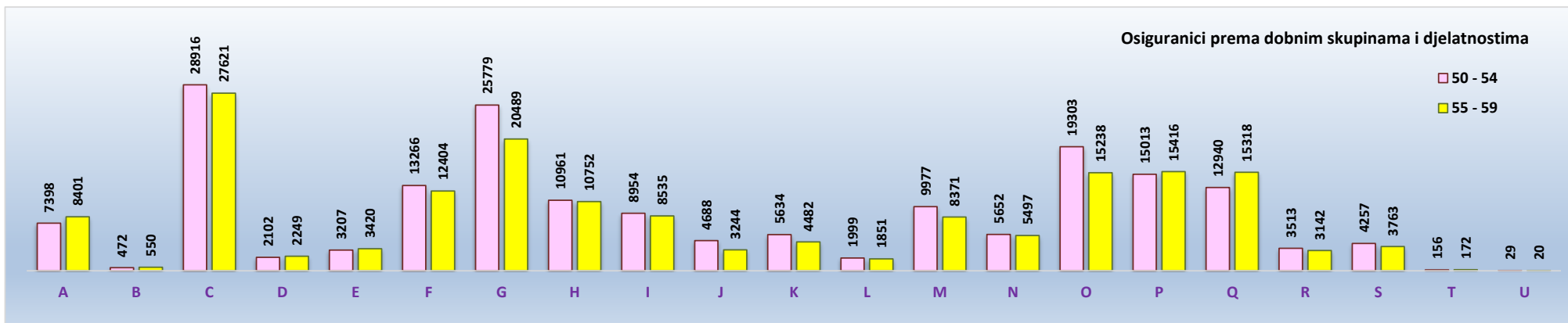
Dobne skupine	A	B	C	D	E	F	G	H	I	J	K	L	M	N	O	P	Q	R	S	T	U	Nepoznato	Broj osiguranika
15 - 19	376	30	3200	54	101	2163	3206	537	2402	107	34	61	452	503	132	111	340	233	714	18	0	6	14780
20 - 24	2871	166	16329	488	692	9911	17422	4292	10487	2640	748	511	3809	3559	3917	2291	5929	1670	3081	105	5	54	90977
25 - 29	5040	319	26576	1035	1528	14216	26937	7645	12946	10414	3186	1169	13333	6398	8196	10972	13936	3200	4906	200	45	148	172345
30 - 34	5674	373	29002	1479	2201	15358	29594	8442	11720	11045	4492	1543	15038	6740	12610	13984	13354	3879	5484	203	78	206	192499
35 - 39	6777	542	33309	1695	3077	17967	34764	10213	11384	9474	6351	1877	14914	6949	14094	18443	14091	4427	6072	211	78	195	216904
40 - 44	7717	635	35846	1822	3473	19350	38159	11263	11394	7908	7506	2112	15247	7234	15303	18577	13768	4563	6195	231	54	242	228599
45 - 49	7463	522	33455	2295	3638	16830	32947	11956	10059	6383	6946	2040	13049	6668	18707	16529	12895	4044	5102	199	55	230	212012
50 - 54	7398	472	28916	2102	3207	13266	25779	10961	8954	4688	5634	1999	9977	5652	19303	15013	12940	3513	4257	156	29	217	184433
55 - 59	8401	550	27621	2249	3420	12404	20489	10752	8535	3244	4482	1851	8371	5497	15238	15416	15318	3142	3763	172	20	153	171088
60 - 64	4349	306	12483	1772	2083	7521	9905	6357	4678	1587	2257	952	5921	3665	10039	10592	10519	2063	1952	87	8	79	99175
65 i više	1152	67	2864	55	218	2468	3656	1584	1198	428	314	284	3898	1481	1388	852	1966	318	671	28	1	31	24922
UKUPNO	57218	3982	249601	15046	23638	131454	242858	84002	93757	57918	41950	14399	104009	54346	118927	122780	115056	31052	42197	1610	373	1561	1607734
Udio (u%)	3,56	0,25	15,53	0,94	1,47	8,18	15,11	5,22	5,83	3,60	2,61	0,90	6,47	3,38	7,40	7,64	7,16	1,93	2,62	0,10	0,02	0,10	

Legenda:

- A Poljoprivreda, šumarstvo i ribarstvo
- B Rudarstvo i vađenje
- C Prerađivačka industrija
- D Opskrba el. energijom, plinom, parom i klimatizacija
- E Opskrba vodom; uklanjanje otpadnih voda, gospodarenje otpadom te djelatnosti sanacije okoliša
- F Građevinarstvo
- G Trgovina na veliko i na malo; popravak motornih vozila i motocikala
- H Prijevoz i skladištenje
- I Djelatnosti pružanja smještaja te pripreme i usluživanja hrane
- J Informacije i komunikacije
- K Financijske djelatnosti i djelatnosti osiguranja
- L Poslovanje nekretninama
- M Stručne, znanstvene i tehničke djelatnosti
- N Administrativne i pomoćne uslužne djelatnosti
- O Javna uprava i obrana; obvezno socijalno osiguranje
- P Obrazovanje
- Q Djelatnost zdravstvene zaštite i socijalne skrbi
- R Umjetnost, zabava i rekreacija
- S Ostale uslužne djelatnosti
- T Djelatnost kućanstva kao poslodavca; djelatnost kućanstva koja proizvode različitu robu i obavljaju različite usluge za vlastite potrebe
- U Djelatnost izvanteritorijalnih organizacija i tijela





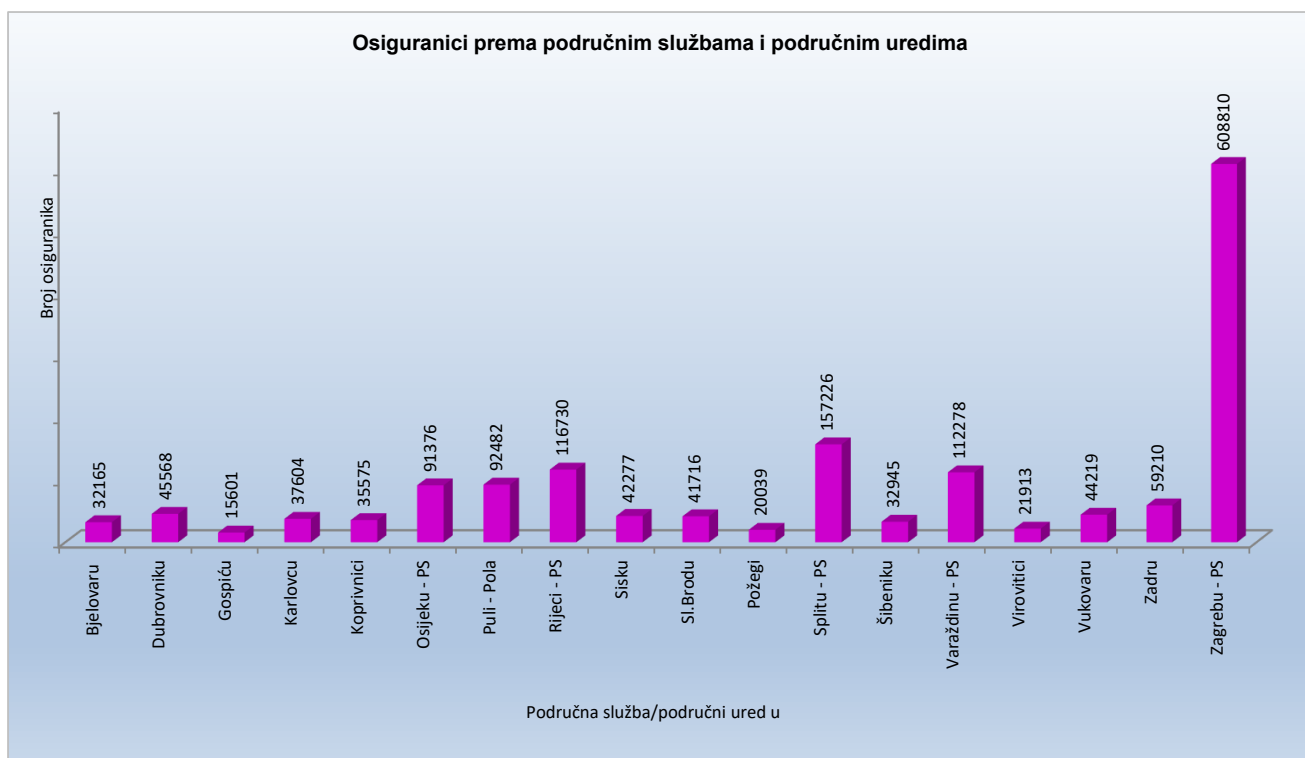


OSIGURANICI PREMA PODRUČNIM SLUŽBAMA I PODRUČNIM UREDIMA TE
KATEGORIJAMA OSIGURANJA

Tablica 5.

Stanje: 31. prosinca 2022.

Redni broj	Područna služba / područni ured u	Kategorije osiguranja								
		Radnici kod pravnih osoba	Radnici kod fizičkih osoba	Obrtnici	Pojloprivrednici	Samostalne profesionalne djelatnosti	Osiguranci zaposleni u međ. org. u inozemstvu i hrvatski državljeni zaposleni na teritoriju RH kod poslodavaca sa sjedištem u inozemstvu	Produženo osiguranje	Ukupno	
0	1	2	3	4	5	6	7	8	9	
1.	Bjelovaru	26407	2696	1064	1667	247		2	82	32165
2.	Dubrovniku	37271	3147	2877	486	1007		1	779	45568
3.	Gospiću	12672	1416	753	517	81		0	162	15601
4.	Karlovcu	31753	3373	1666	441	256		1	114	37604
5.	Koprivnici	29674	2227	1427	1932	236		2	77	35575
6.	Osijeku - PS	78303	6147	4176	1909	635		2	204	91376
7.	Puli - Pola	74326	8151	7075	776	884		4	1266	92482
8.	Rijeci - PS	99106	7079	7169	289	2268		14	805	116730
9.	Sisku	35440	3566	2010	857	291		1	112	42277
10.	Sl.Brodu	34598	3933	2051	832	238		0	64	41716
11.	Požegi	16432	1832	980	563	174		1	57	20039
12.	Splitu - PS	130892	11722	8479	791	3730		15	1597	157226
13.	Šibeniku	26837	2826	2317	312	436		1	216	32945
14.	Varaždinu - PS	98892	7404	3770	1429	561		1	221	112278
15.	Virovitici	16761	2392	1036	1507	124		1	92	21913
16.	Vukovaru	35960	4083	2131	1715	253		2	75	44219
17.	Zadru	47934	5211	3496	699	1127		4	739	59210
18.	Zagrebu - PS	556130	23295	21265	1855	5036		34	1195	608810
UKUPNO		1389388	100500	73742	18577	17584		86	7857	1607734

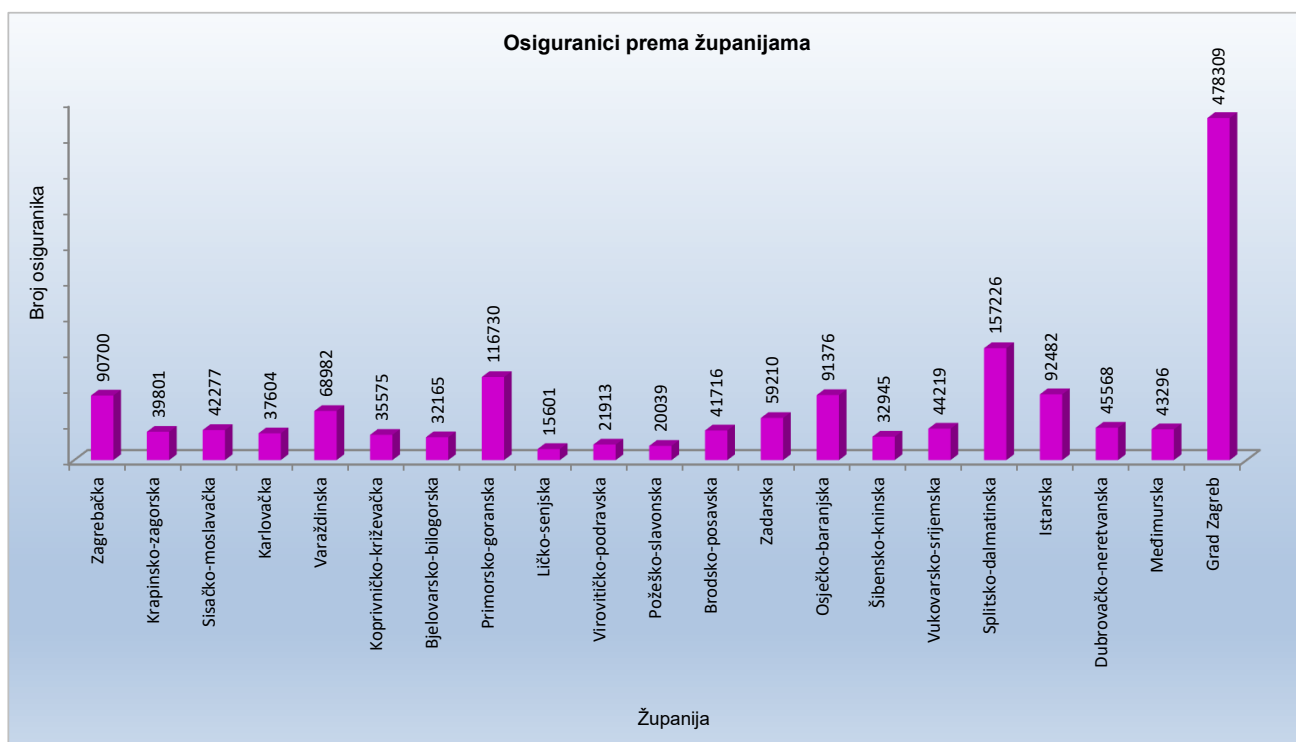


OSIGURANICI PREMA ŽUPANIJAMA I KATEGORIJAMA OSIGURANJA

Tablica 6.

Stanje: 31. prosinca 2022.

Redni broj	Županija	Kategorije osiguranja							Ukupno	
		Radnici kod pravnih osoba	Radnici kod fizičkih osoba	Obrtnici	Pojtoprivrednici	Samostalne profesionalne djelatnosti	Osiguranici zaposleni u međ. org. u inozemstvu i hrvatski državljani zaposleni na teritoriju RH kod poslodavaca sa sjedištem u inozemstvu	Produženo osiguranje		
0	1	2	3	4	5	6	7	8	9	
1.	Zagrebačka	77236	6767	4746	1108	584		6	253	90700
2.	Krapinsko-zagorska	32627	4260	2346	278	210		0	80	39801
3.	Sisačko-moslavačka	35440	3566	2010	857	291		1	112	42277
4.	Karlovačka	31753	3373	1666	441	256		1	114	37604
5.	Varaždinska	59965	5280	2560	672	368		1	136	68982
6.	Koprivničko-križevačka	29674	2227	1427	1932	236		2	77	35575
7.	Bjelovarsko-bilogorska	26407	2696	1064	1667	247		2	82	32165
8.	Primorsko-goranska	99106	7079	7169	289	2268		14	805	116730
9.	Ličko-senjska	12672	1416	753	517	81		0	162	15601
10.	Virovitičko-podravsk	16761	2392	1036	1507	124		1	92	21913
11.	Požeško-slavonska	16432	1832	980	563	174		1	57	20039
12.	Brodsko-posavska	34598	3933	2051	832	238		0	64	41716
13.	Zadarska	47934	5211	3496	699	1127		4	739	59210
14.	Osječko-baranjska	78303	6147	4176	1909	635		2	204	91376
15.	Šibensko-kninska	26837	2826	2317	312	436		1	216	32945
16.	Vukovarsko-srijemska	35960	4083	2131	1715	253		2	75	44219
17.	Splitsko-dalmatinska	130892	11722	8479	791	3730		15	1597	157226
18.	Istarska	74326	8151	7075	776	884		4	1266	92482
19.	Dubrovačko-neretvanska	37271	3147	2877	486	1007		1	779	45568
20.	Međimurska	38927	2124	1210	757	193		0	85	43296
21.	Grad Zagreb	446267	12268	14173	469	4242		28	862	478309
UKUPNO		1389388	100500	73742	18577	17584		86	7857	1607734

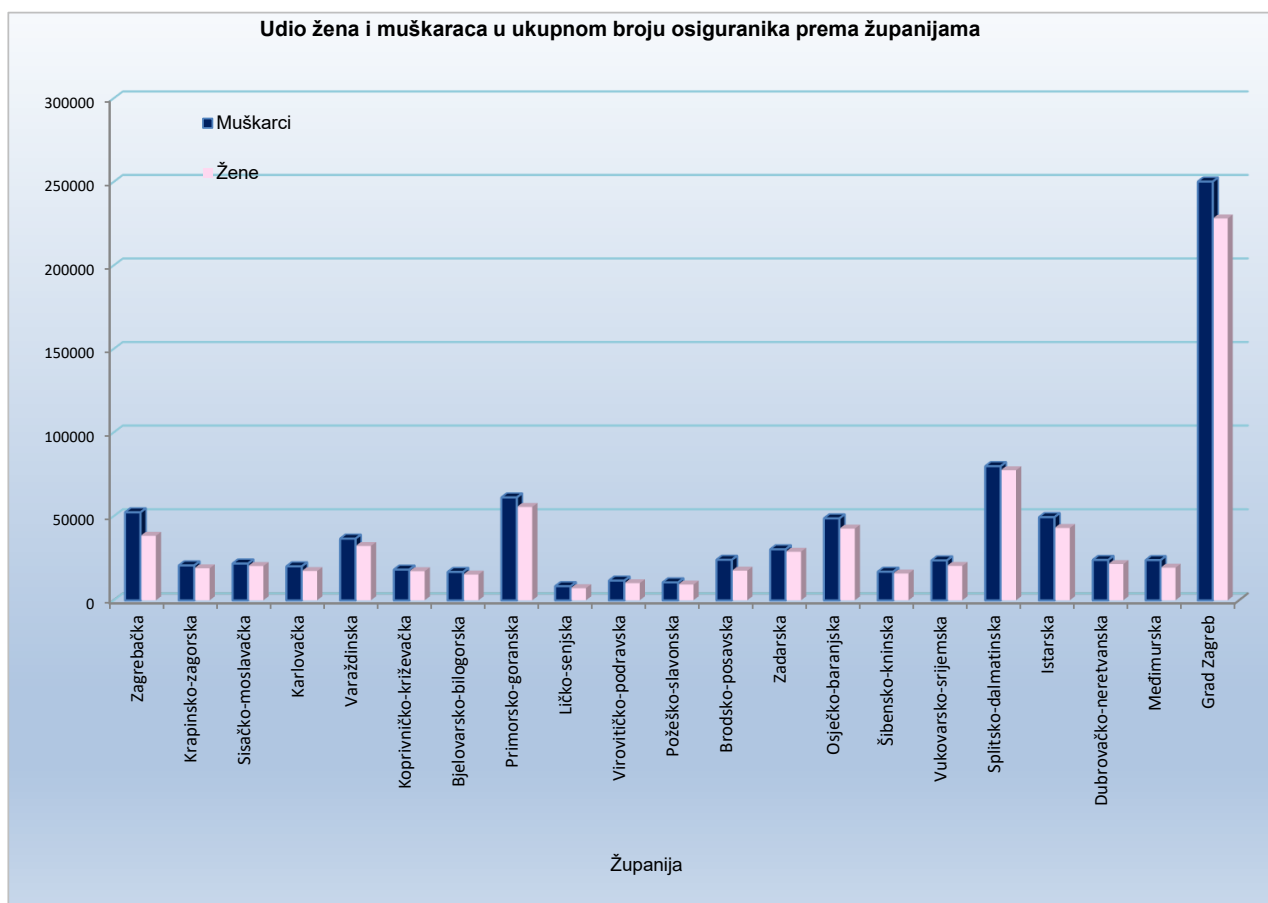


OSIGURANICI PREMA ŽUPANIJAMA I SPOLU

Tablica 6 a.

Stanje: 31. prosinca 2022.

Red. br.	Županija	Muškarci	Udio muškaraca u ukupnom broju (u %)	Žene	Udio žena u ukupnom broju (u %)	Ukupno
0	1	2	3	4	5	6
1.	Zagrebačka	52352	57,72	38348	42,28	90700
2.	Krapinsko-zagorska	20763	52,17	19038	47,83	39801
3.	Sisačko-moslavačka	21895	51,79	20382	48,21	42277
4.	Karlovačka	20207	53,74	17397	46,26	37604
5.	Varaždinska	36693	53,19	32289	46,81	68982
6.	Koprivničko-križevačka	18291	51,42	17284	48,58	35575
7.	Bjelovarsko-bilogorska	16871	52,45	15294	47,55	32165
8.	Primorsko-goranska	61220	52,45	55510	47,55	116730
9.	Ličko-senjska	8391	53,79	7210	46,21	15601
10.	Virovitičko-podravaska	11745	53,60	10168	46,40	21913
11.	Požeško-slavonska	10671	53,25	9368	46,75	20039
12.	Brodsko-posavska	24106	57,79	17610	42,21	41716
13.	Zadarska	30338	51,24	28872	48,76	59210
14.	Osječko-baranjska	48737	53,34	42639	46,66	91376
15.	Šibensko-kninska	17002	51,61	15943	48,39	32945
16.	Vukovarsko-srijemska	23752	53,71	20467	46,29	44219
17.	Splitsko-dalmatinska	79849	50,79	77377	49,21	157226
18.	Istarska	49480	53,50	43002	46,50	92482
19.	Dubrovačko-neretvanska	24023	52,72	21545	47,28	45568
20.	Međimurska	23913	55,23	19383	44,77	43296
21.	Grad Zagreb	250205	52,31	228104	47,69	478309
	UKUPNO	850504	52,90	757230	47,10	1607734



OSIGURANICI PREMA ŽUPANIJAMA I DJELATNOSTIMA

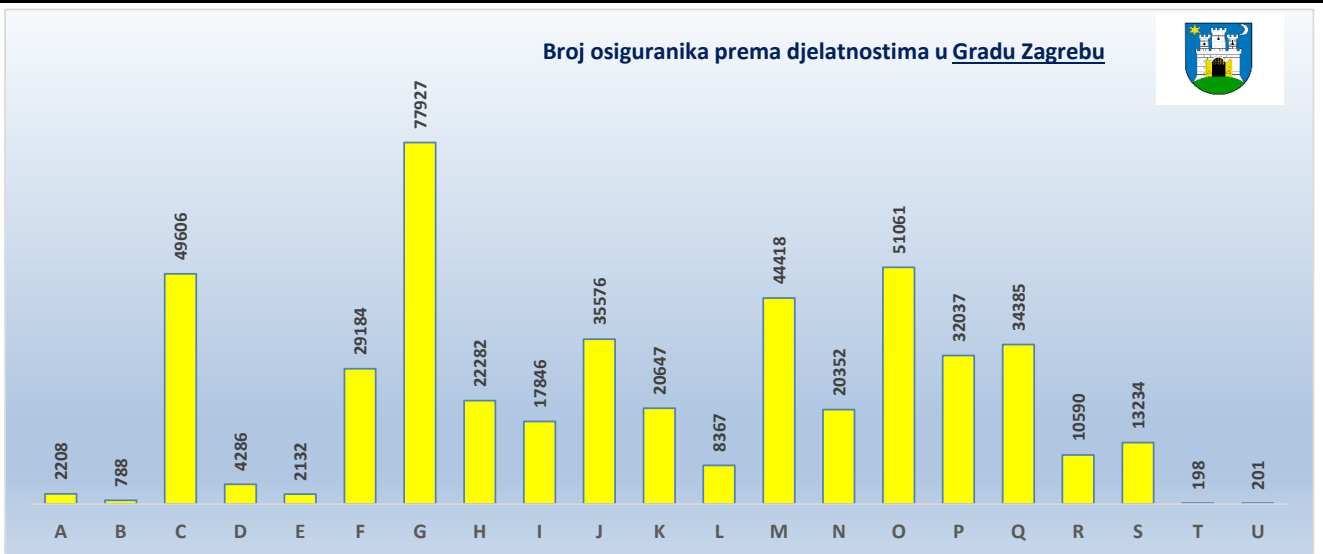
Tablica 6 b.

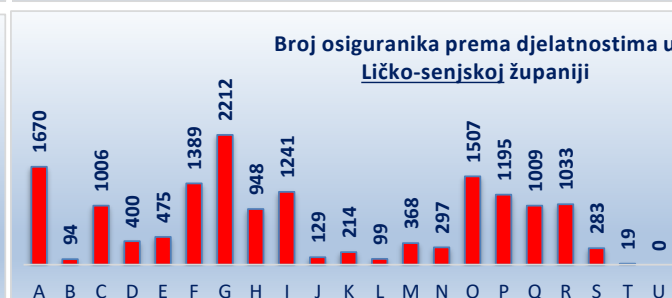
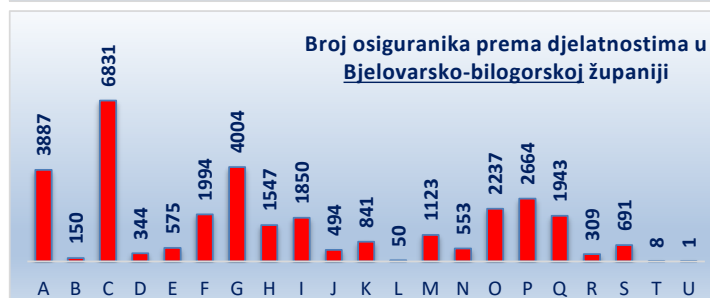
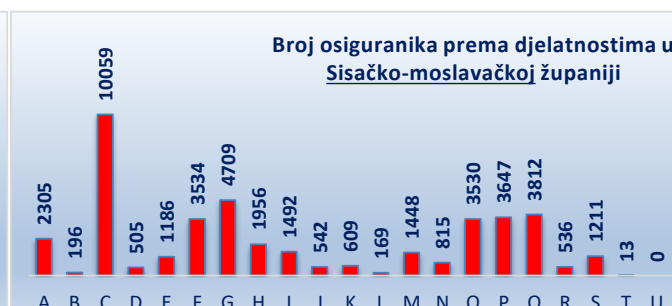
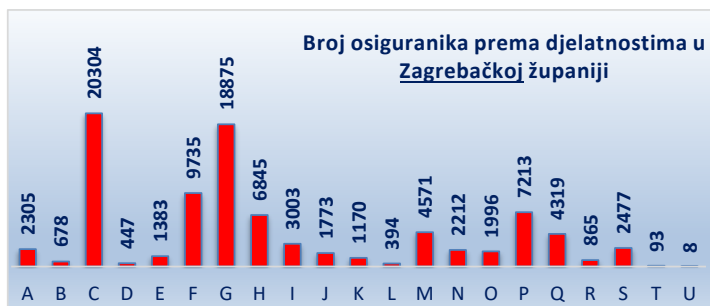
Stanje: 31. prosinca 2022.

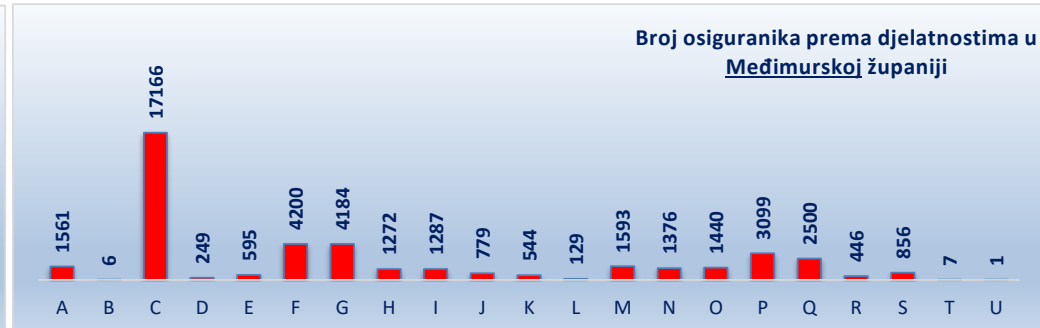
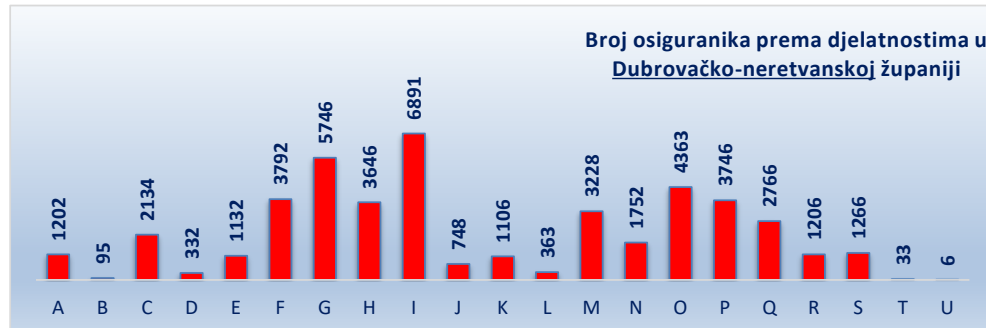
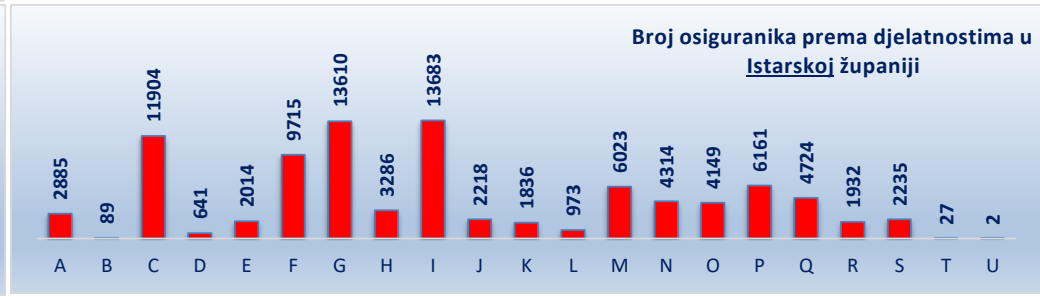
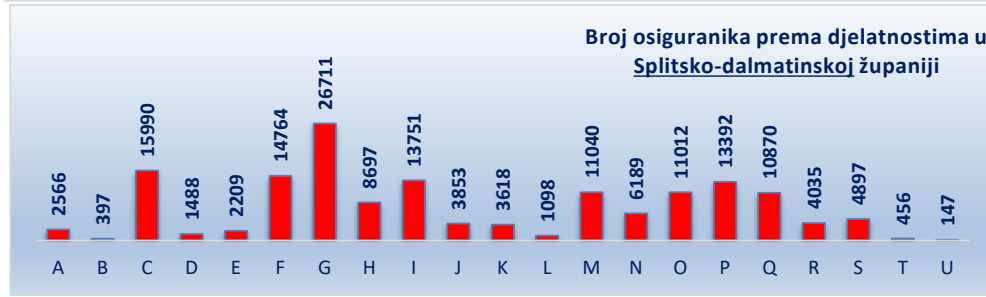
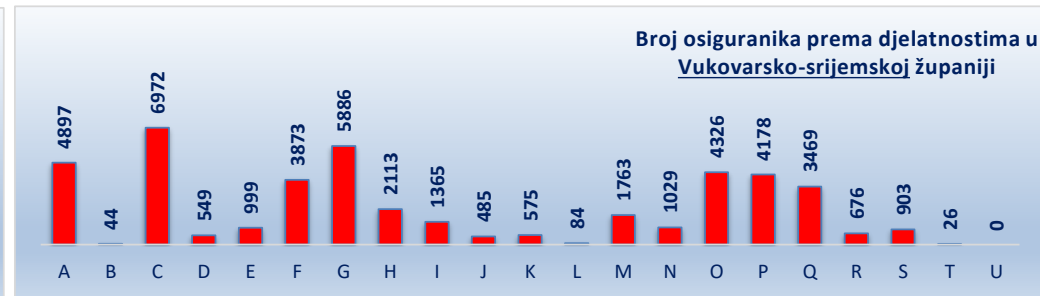
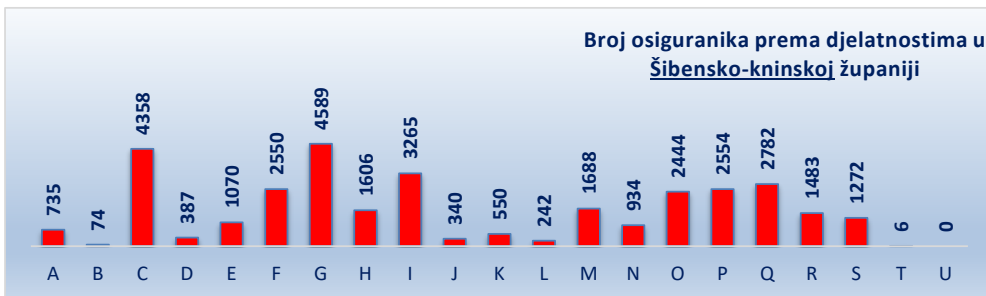
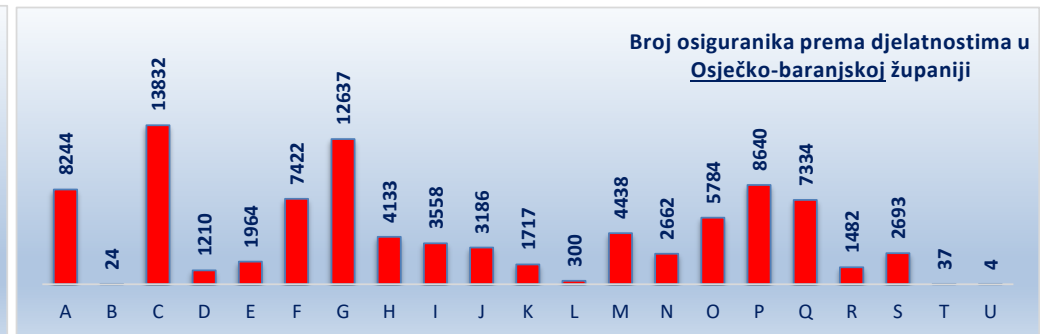
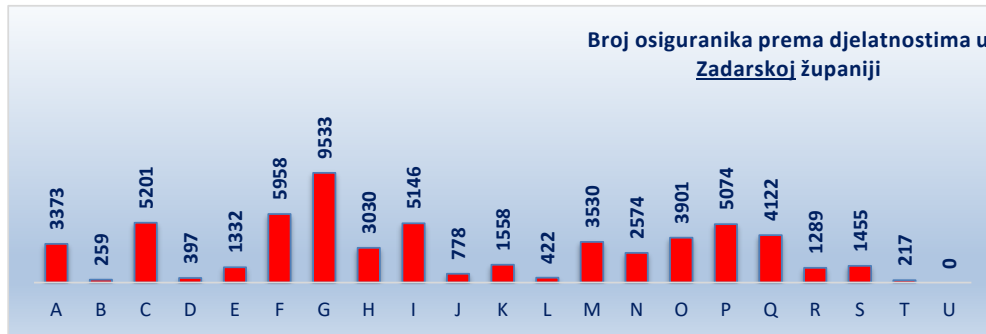
Županija	A	B	C	D	E	F	G	H	I	J	K	L	M	N	O	P	Q	R	S	T	U	Nepo- znato	Broj osiguranika
Zagrebačka	2305	678	20304	447	1383	9735	18875	6845	3003	1773	1170	394	4571	2212	1996	7213	4319	865	2477	93	8	34	90700
Krapinsko-zagorska	763	162	11549	415	567	4260	5687	2192	1621	402	477	150	1141	687	1682	3051	3837	288	847	16	0	7	39801
Sisačko-moslavačka	2305	196	10059	505	1186	3534	4709	1956	1492	542	609	169	1448	815	3530	3647	3812	536	1211	13	0	3	42277
Karlovačka	1595	10	9846	429	792	3312	4574	1861	1900	533	583	50	1420	531	2384	2804	3459	496	944	15	0	66	37604
Varaždinska	3006	237	21753	540	1030	6431	8395	4470	1948	1537	1220	171	2750	1465	2776	4751	4669	601	1199	21	0	12	68982
Koprivničko-križevačka	3489	211	9457	511	450	2636	5122	1235	1496	368	619	50	1247	521	1755	2847	2479	374	699	2	0	7	35575
Bjelovarsko-bilogorska	3887	150	6831	344	575	1994	4004	1547	1850	494	841	50	1123	553	2237	2664	1943	309	691	8	1	69	32165
Primorsko-goranska	2351	205	12695	1092	2427	9951	18222	8770	9606	3006	2902	1135	8934	4512	6747	8704	9285	2548	3168	400	2	68	116730
Ličko-senjska	1670	94	1006	400	475	1389	2212	948	1241	129	214	99	368	297	1507	1195	1009	1033	283	19	0	13	15601
Virovitičko-podravska	3592	86	4676	247	310	1548	2623	704	720	184	331	13	866	279	1438	1924	1765	206	395	4	0	2	21913
Požeško-slavonska	2092	121	3785	188	342	1405	2395	1143	760	187	251	50	575	339	1664	1837	2184	244	472	2	0	3	20039
Brodsko-posavska	2492	56	10477	389	654	3801	5217	2266	1328	800	582	90	1845	953	2731	3262	3343	413	1000	10	1	6	41716
Zadarska	3373	259	5201	397	1332	5958	9533	3030	5146	778	1558	422	3530	2574	3901	5074	4122	1289	1455	217	0	61	59210
Osječko-baranjska	8244	24	13832	1210	1964	7422	12637	4133	3558	3186	1717	300	4438	2662	5784	8640	7334	1482	2693	37	4	75	91376
Šibensko-kninska	735	74	4358	387	1070	2550	4589	1606	3265	340	550	242	1688	934	2444	2554	2782	1483	1272	6	0	16	32945
Vukovarsko-srijemska	4897	44	6972	549	999	3873	5886	2113	1365	485	575	84	1763	1029	4326	4178	3469	676	903	26	0	7	44219
Splitsko-dalmatinska	2566	397	15990	1488	2209	14764	26711	8697	13751	3853	3618	1098	11040	6189	11012	13392	10870	4035	4897	456	147	46	157226
Istarska	2885	89	11904	641	2014	9715	13610	3286	13683	2218	1836	973	6023	4314	4149	6161	4724	1932	2235	27	2	61	92482
Dubrovačko-neretvanska	1202	95	2134	332	1132	3792	5746	3646	6891	748	1106	363	3228	1752	4363	3746	2766	1206	1266	33	6	15	45568
Međimurska	1561	6	17166	249	595	4200	4184	1272	1287	779	544	129	1593	1376	1440	3099	2500	446	856	7	1	6	43296
Grad Zagreb	2208	788	49606	4286	2132	29184	77927	22282	17846	35576	20647	8367	44418	20352	51061	32037	34385	10590	13234	198	201	984	478309
UKUPNO	57218	3982	249601	15046	23638	131454	242858	84002	93757	57918	41950	14399	104009	54346	118927	122780	115056	31052	42197	1610	373	1561	1607734

Legenda:

A	Poljoprivreda, šumarstvo i ribarstvo
B	Rudarstvo i vadenje
C	Prerađivačka industrija
D	Opskrba el. energijom, plinom, parom i klimatizacija
E	Opskrba vodom; uklanjanje otpadnih voda, gospodarenje otpadom te djelatnosti sanacije okoliša
F	Građevinarstvo
G	Trgovina na veliko i na malo; popravak motornih vozila i motocikala
H	Prijevoz i skladištenje
I	Djelatnosti pružanja smještaja te pripreme i usluživanja hrane
J	Informacije i komunikacije
K	Financijske djelatnosti i djelatnosti osiguranja
L	Poslovanje nekretninama
M	Stručne, znanstvene i tehničke djelatnosti
N	Administrativne i pomoćne uslužne djelatnosti
O	Javna uprava i obrana; obvezno socijalno osiguranje
P	Obrazovanje
Q	Djelatnost zdravstvene zaštite i socijalne skrbi
R	Umjetnost, zabava i rekreacija
S	Ostale uslužne djelatnosti
T	Djelatnost kućanstva kao poslodavca; djelatnost kućanstva koja proizvode različitu robu i obavljaju različite usluge za vlastite potrebe
U	Djelatnost izvanteritorijalnih organizacija i tijela







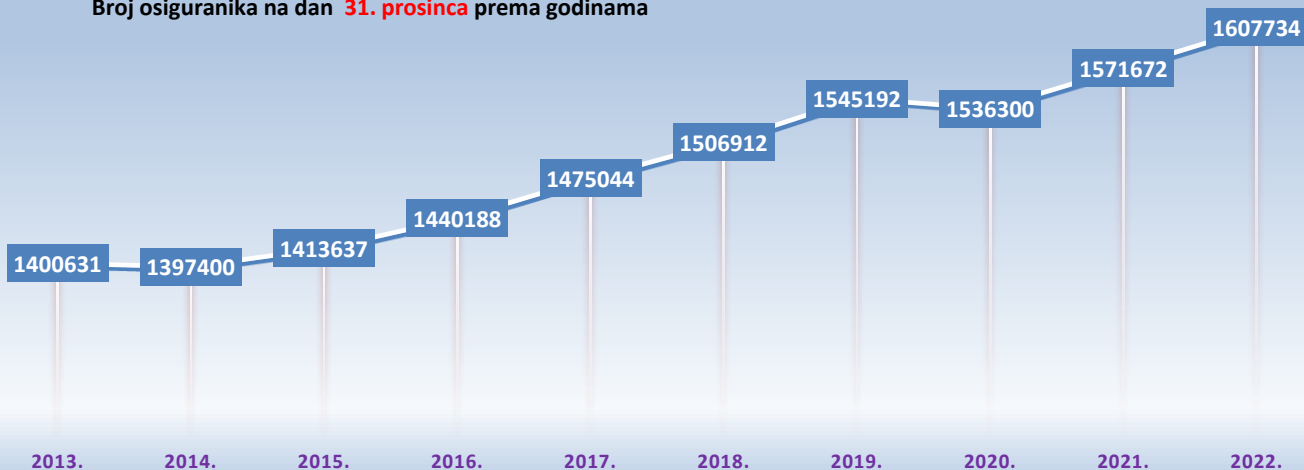
KRETANJE BROJA OSIGURANIKA PREMA GODINAMA I MJESECIMA

Tablica 7.

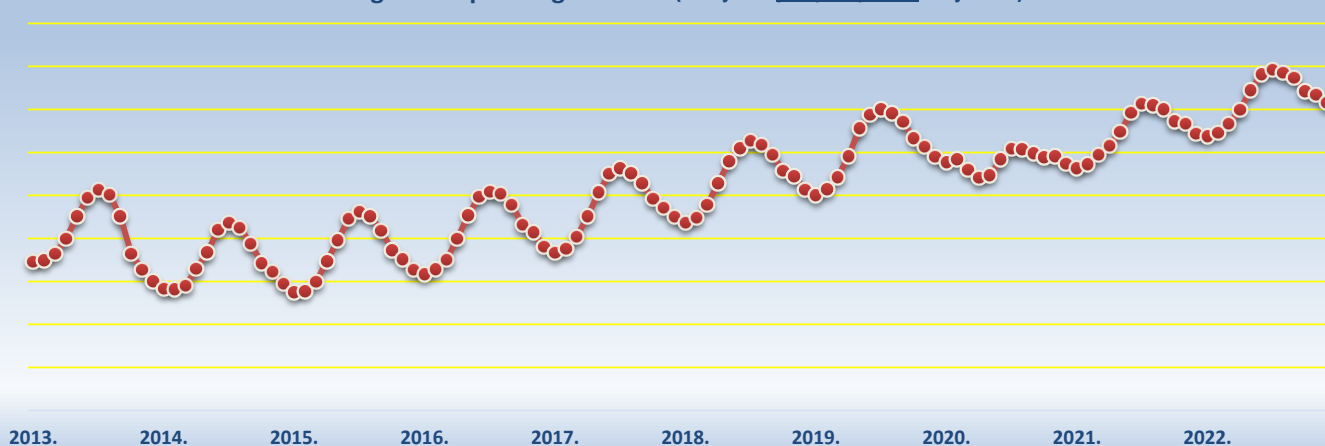
Stanje: posljednji dan u mjesecu

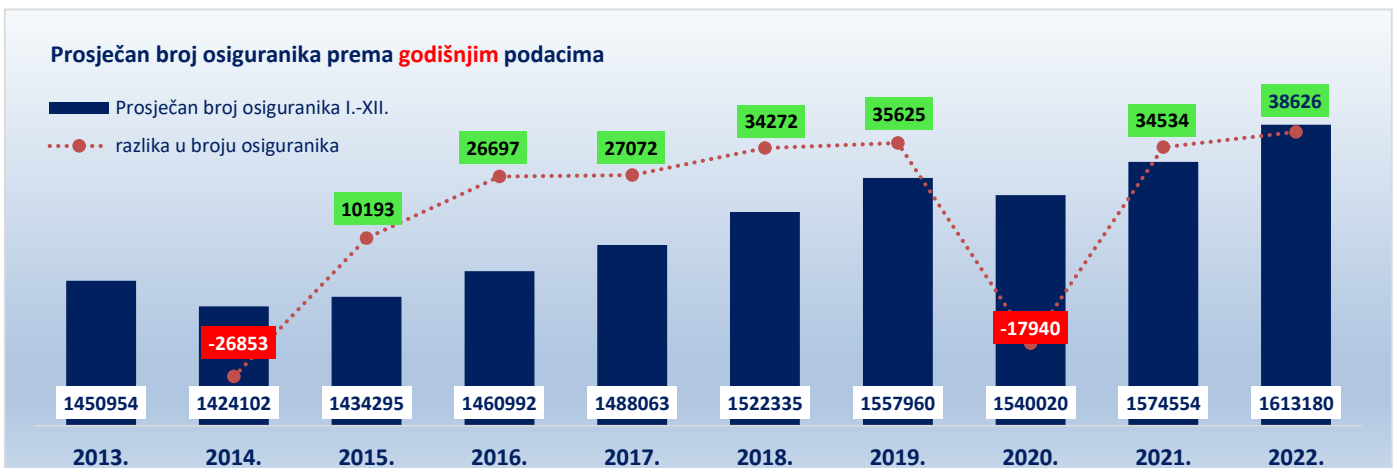
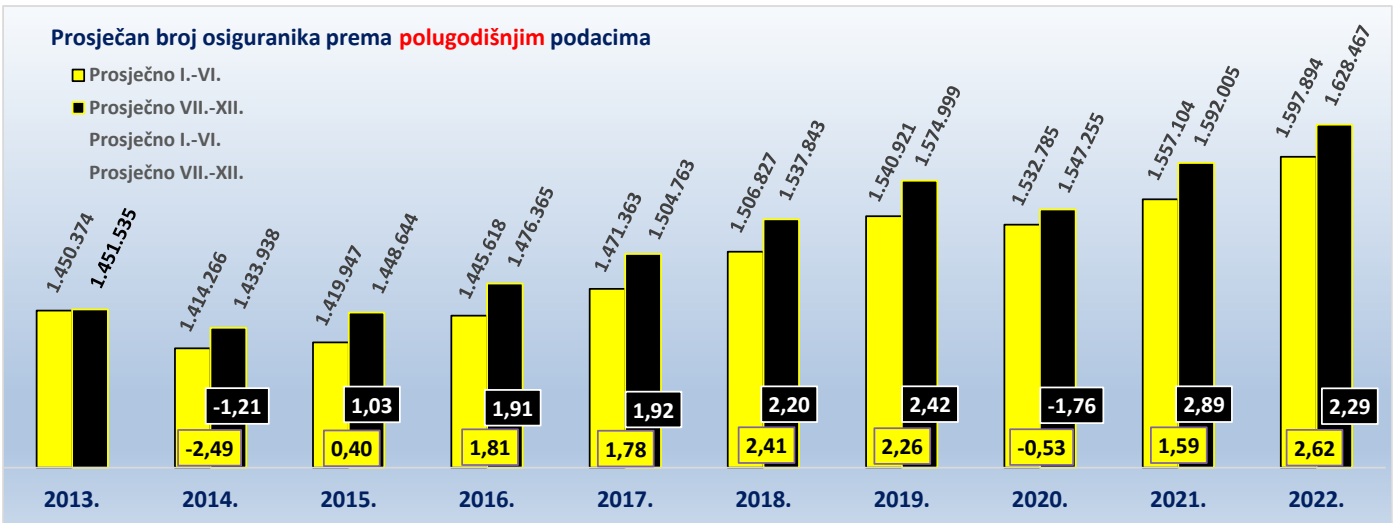
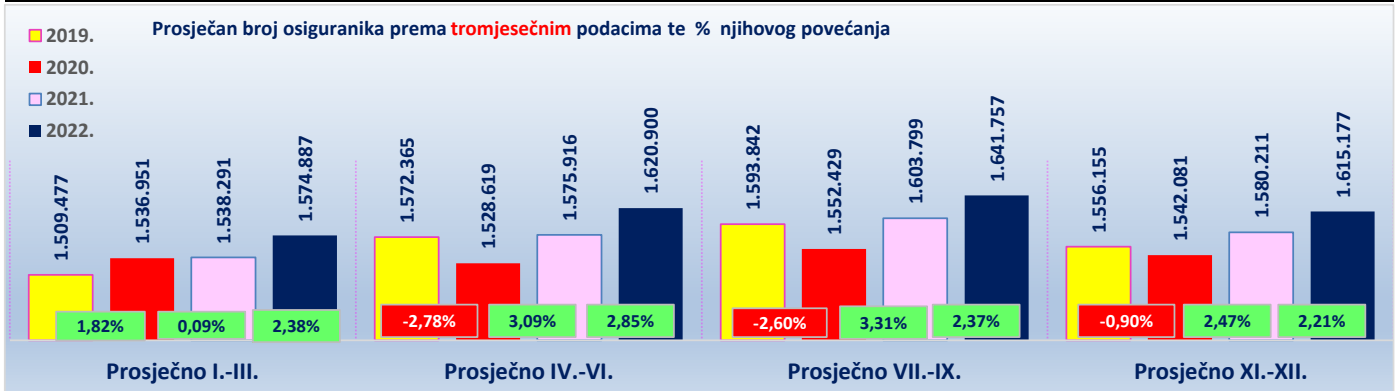
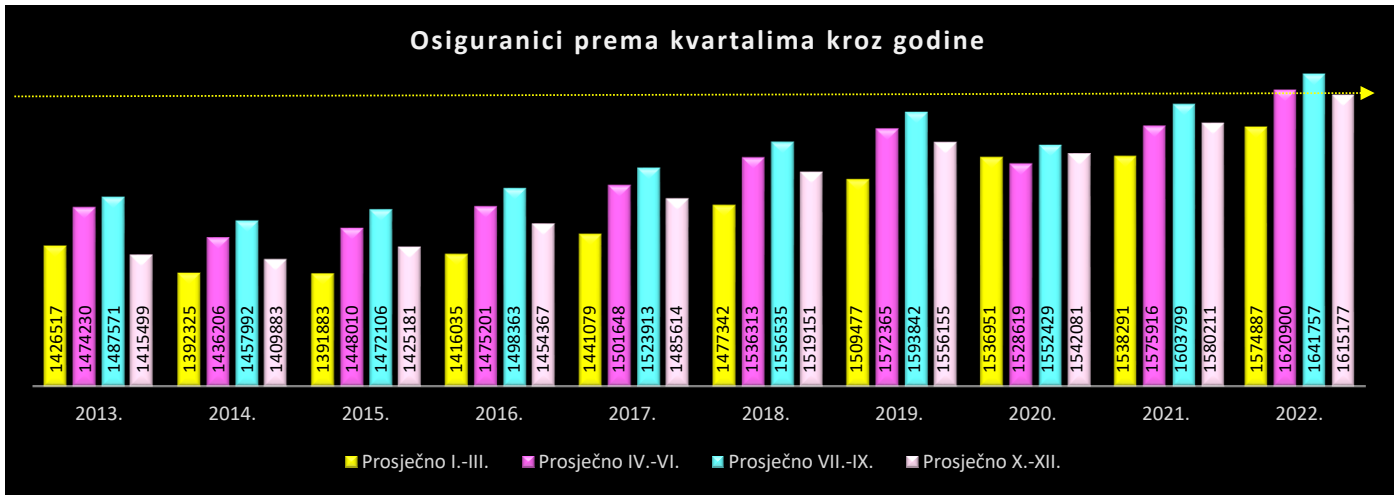
Red. br.	Za mjesec	G o d i n e										Indeks 2022. 2021.
		2013.	2014.	2015.	2016.	2017.	2018.	2019.	2020.	2021.	2022.	
0	1	2	3	4	5	6	7	8	9	10	11	12
1.	siječanj	1423210	1391288	1387337	1408790	1433402	1468631	1499928	1538621	1531689	1568927	102,4
2.	veljaču	1424402	1390898	1388803	1414115	1437782	1474303	1507243	1542328	1536247	1572876	102,4
3.	ožujak	1431939	1394788	1399509	1425201	1452052	1489091	1521259	1529905	1546937	1582858	102,3
4.	travanj	1449757	1414750	1423513	1449815	1475786	1514171	1545525	1520590	1557687	1599510	102,7
5.	svibanj	1475578	1433827	1448021	1476865	1503700	1539946	1577987	1523653	1573949	1622421	103,1
6.	lipanj	1497355	1460042	1472497	1498922	1525457	1554821	1593583	1541613	1596112	1640770	102,8
7.	srpanj	1506369	1467952	1481193	1504328	1532009	1563560	1600405	1554330	1606533	1645750	102,4
8.	kolovoz	1500744	1462281	1475914	1501955	1525489	1559197	1595446	1553879	1604453	1642551	102,4
9.	rujan	1455600	1443744	1459211	1488807	1514241	1546848	1585676	1549077	1600410	1636971	102,3
10.	listopad	1432129	1421053	1436197	1466090	1496040	1528590	1566446	1544378	1585829	1620791	102,2
11.	studen	1413737	1411197	1425709	1456824	1485757	1521950	1556826	1545566	1583131	1617006	102,1
12.	prosina	1400631	1397400	1413637	1440188	1475044	1506912	1545192	1536300	1571672	1607734	102,3
Prosječno I.-III.		1426517	1392325	1391883	1416035	1441079	1477342	1509477	1536951	1538291	1574887	102,4
Prosječno IV.-VI.		1474230	1436206	1448010	1475201	1501648	1536313	1572365	1528619	1575916	1620900	102,9
Prosječno VII.-IX.		1487571	1457992	1472106	1498363	1523913	1556535	1593842	1552429	1603799	1641757	102,4
Prosječno X.-XII.		1415499	1409883	1425181	1454367	1485614	1519151	1556155	1542081	1580211	1615177	102,2
Prosječno I.-VI.		1450374	1414266	1419947	1445618	1471363	1506827	1540921	1532785	1557104	1597894	102,6
Prosječno VII.-XII.		1451535	1433938	1448644	1476365	1504763	1537843	1574999	1547255	1592005	1628467	102,3
Prosječno I.-XII.		1450954	1424102	1434295	1460992	1488063	1522335	1557960	1540020	1574554	1613180	102,5

Broj osiguranika na dan 31. prosinca prema godinama



Osiguranici prema godinama (stanje na posljednji dan u mjesecu)



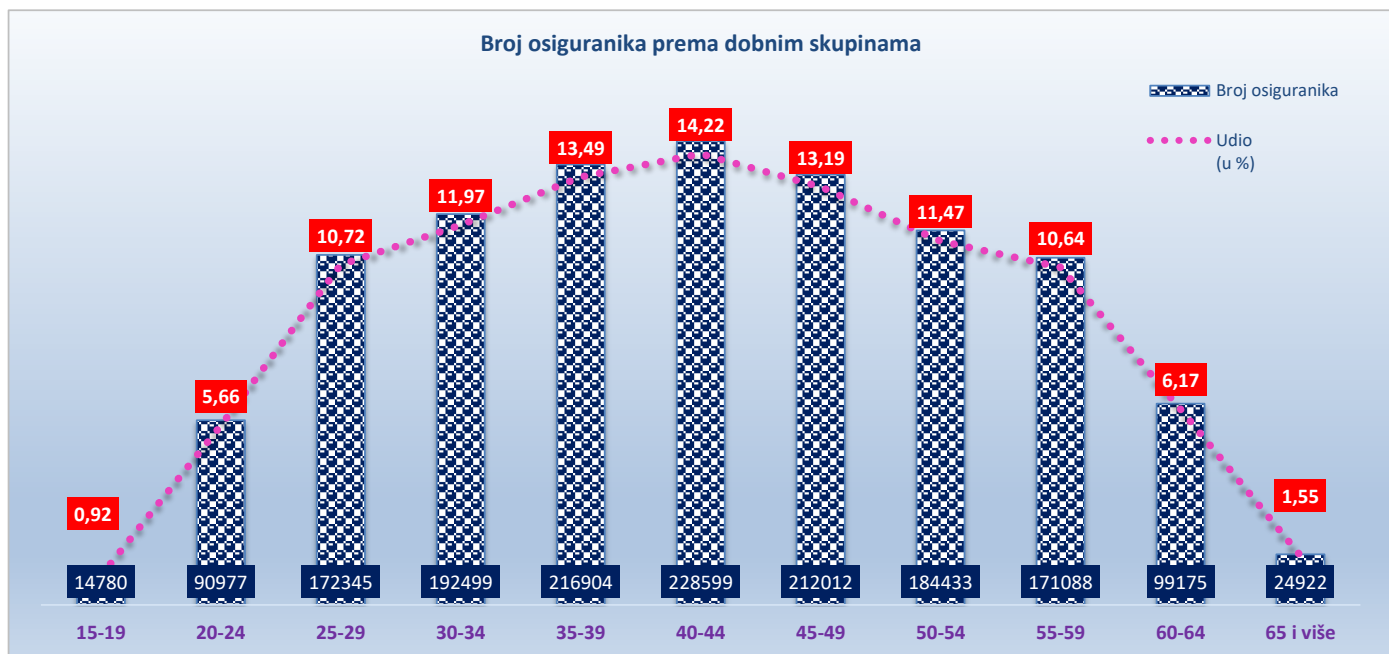
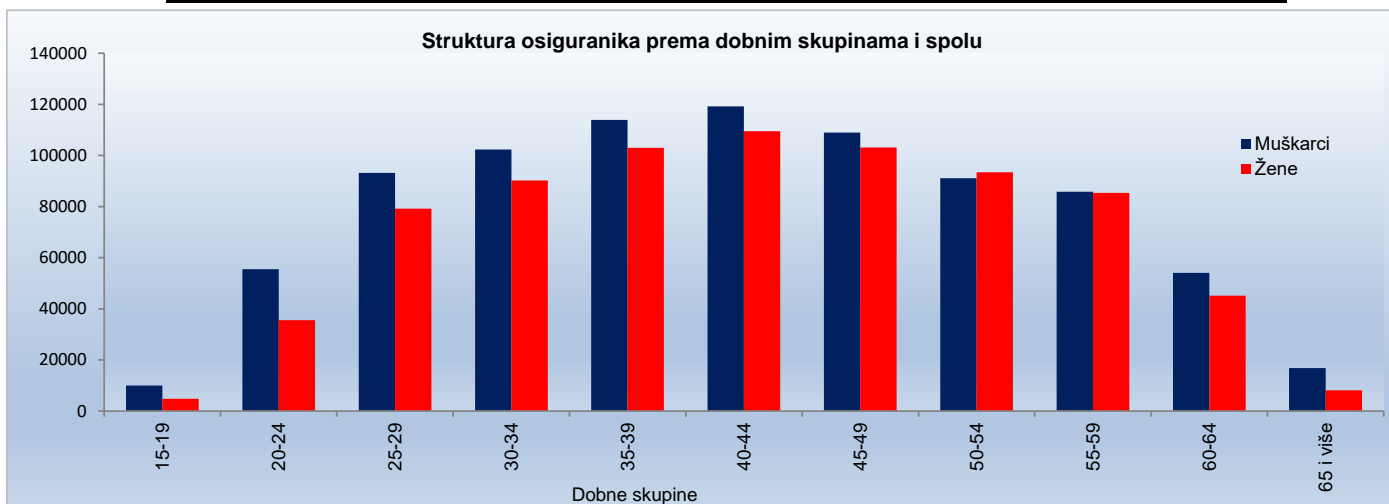


OSIGURANICI PREMA DOBNIM SKUPINAMA I SPOLU

Tablica 7 a.

Stanje: 31. prosinca 2022.

Red. br.	Dobne skupine	Muškarci		Žene		Ukupno	
		Broj osiguranika	Udio (u %)	Broj osiguranika	Udio (u %)	Broj osiguranika	Udio (u %)
0	1	2	3	4	5	6	7
1.	15-19	9967	1,17	4813	0,64	14780	0,92
2.	20-24	55461	6,52	35516	4,69	90977	5,66
3.	25-29	93152	10,95	79193	10,46	172345	10,72
4.	30-34	102288	12,03	90211	11,91	192499	11,97
5.	35-39	113891	13,39	103013	13,60	216904	13,49
6.	40-44	119161	14,01	109438	14,45	228599	14,22
7.	45-49	108903	12,80	103109	13,62	212012	13,19
8.	50-54	91063	10,71	93370	12,33	184433	11,47
9.	55-59	85753	10,08	85335	11,27	171088	10,64
10.	60-64	54013	6,35	45162	5,96	99175	6,17
11.	65 i više	16852	1,98	8070	1,07	24922	1,55
12.	Nepoznato	0	0,00	0	0,00	0	0,00
UKUPNO		850504	100,00	757230	100,00	1607734	100,00



**KORISNICI STAROSNIH, PRIJEVREMENIH STAROSNIH I OBITELJSKIH MIROVINA OSTVARENIH PREMA ZOMO-u,
DVO-u I ZOHBDR-u KOJI RADE DO POLOVICE PUNOG RADNOG VREMENA I PRIMAJU MIROVINU
PREMA DJELATNOSTIMA I SPOLU**

Tablica 7 b.

Stanje: 31. prosinca 2022.

Red. br.	Područja	Nacionalna klasifikacija djelatnosti - NKD 2007.	Muškarci	Žene	Ukupno
0	1	2	3	4	5
1.	A	Poljoprivreda, šumarstvo i ribarstvo	351	155	506
2.	B	Rudarstvo i vađenje	52	9	61
3.	C	Prerađivačka industrija	2329	809	3138
4.	D	Opskrba el. energijom, plinom, parom i klimatizacija	41	3	44
5.	E	Opskrba vodom; uklanjanje otpadnih voda, gospodarenje otpadom te djelatnosti sanacije okoliša	279	32	311
6.	F	Građevinarstvo	2266	312	2578
7.	G	Trgovina na veliko i na malo; popravak motornih vozila i motocikala	2434	1662	4096
8.	H	Prijevoz i skladištenje	1654	137	1791
9.	I	Djelatnosti pružanja smještaja te pripreme i usluživanja hrane	639	602	1241
10.	J	Informacije i komunikacije	277	150	427
11.	K	Financijske djelatnosti i djelatnosti osiguranja	116	98	214
12.	L	Poslovanje nekretninama	158	106	264
13.	M	Stručne, znanstvene i tehničke djelatnosti	1840	1401	3241
14.	N	Administrativne i pomoćne uslužne djelatnosti	1762	776	2538
15.	O	Javna uprava i obrana; obvezno socijalno osiguranje	32	34	66
16.	P	Obrazovanje	280	327	607
17.	Q	Djelatnost zdravstvene zaštite i socijalne skrbi	453	919	1372
18.	R	Umjetnost, zabava i rekreacija	178	75	253
19.	S	Ostale uslužne djelatnosti	269	353	622
20.	T	Djelatnost kućanstva kao poslodavca; djelatnost kućanstva koja proizvode različitu robu i obavljaju različite usluge za vlastite potrebe	9	15	24
21.	U	Djelatnost izvanteritorijalnih organizacija i tijela	0	0	0
22.		Nepoznate - neprevedene šifre djelatnosti	1	4	5
UKUPNO			15420	7979	23399

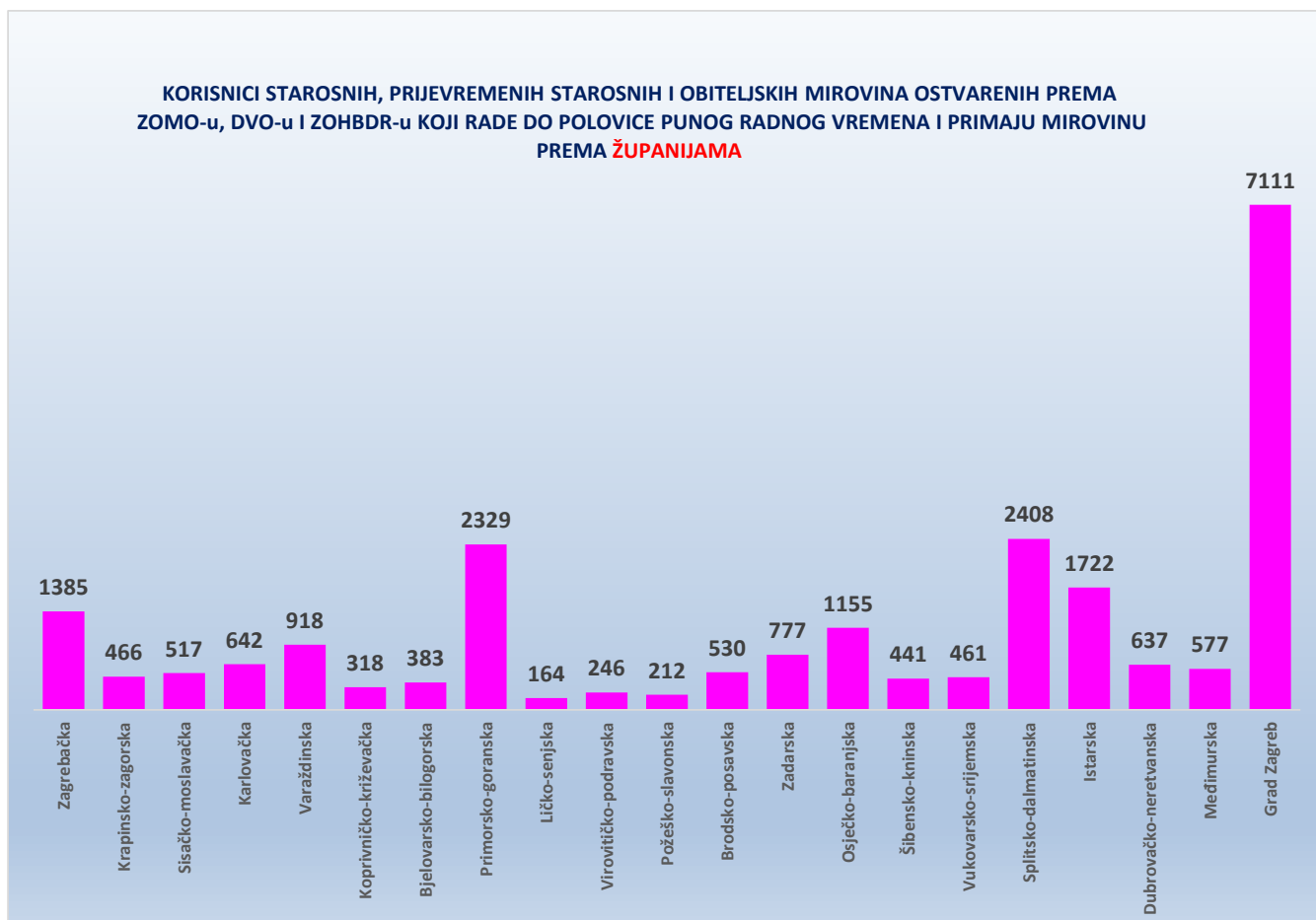
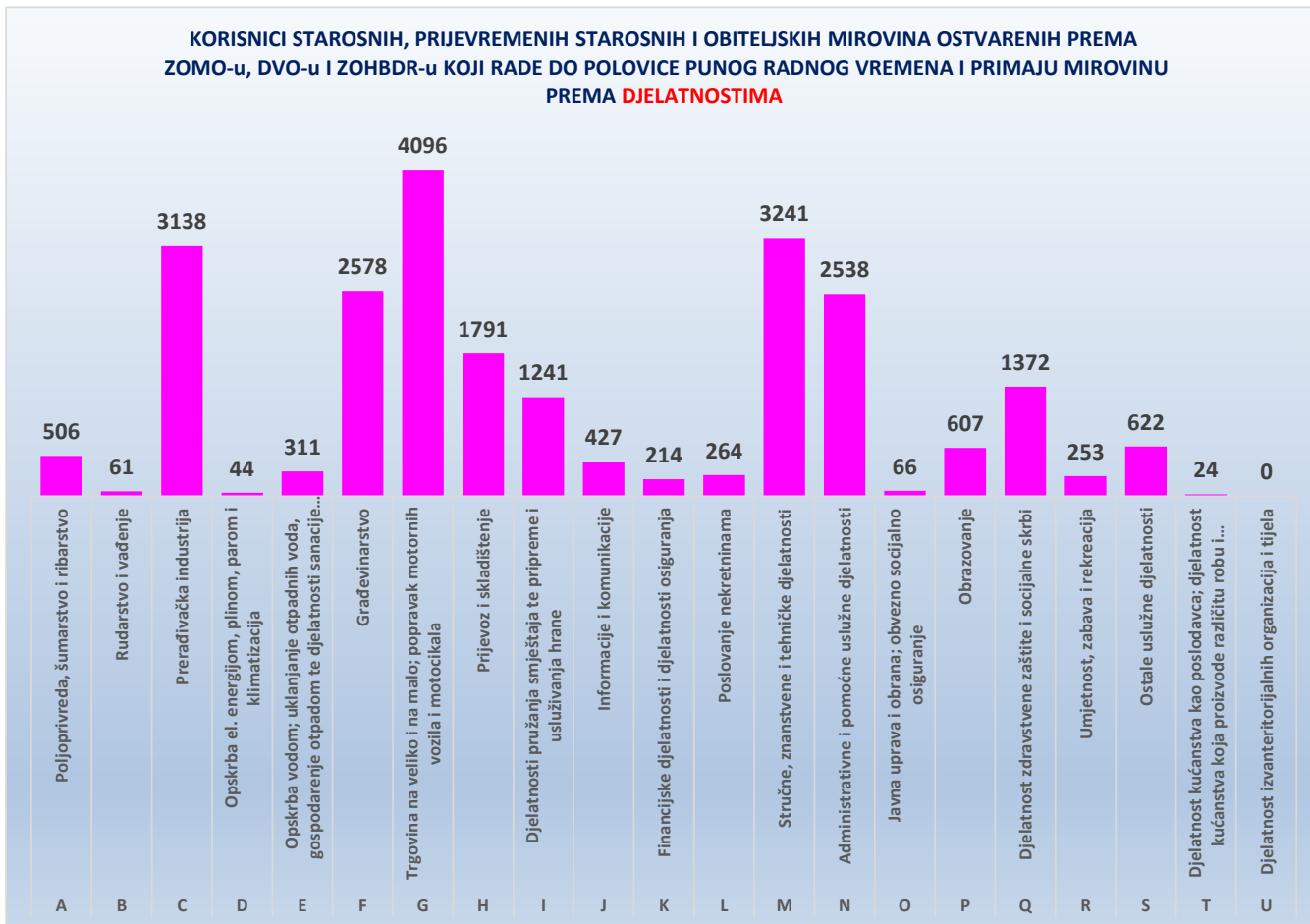
**KORISNICI STAROSNIH, PRIJEVREMENIH STAROSNIH I OBITELJSKIH MIROVINA OSTVARENIH PREMA ZOMO-u,
DVO-u I ZOHBDR-u KOJI RADE DO POLOVICE PUNOG RADNOG VREMENA I PRIMAJU MIROVINU
PREMA ŽUPANIJAMA I SPOLU**

Tablica 7 c.

Stanje: 31. prosinca 2022.

Red. br.	Županija	Muškarci	Žene	Ukupno
0	1	2	3	4
1.	Zagrebačka	905	480	1385
2.	Krapinsko-zagorska	323	143	466
3.	Sisačko-moslavačka	338	179	517
4.	Karlovačka	451	191	642
5.	Varaždinska	575	343	918
6.	Koprivničko-križevačka	206	112	318
7.	Bjelovarsko-bilogorska	257	126	383
8.	Primorsko-goranska	1497	832	2329
9.	Ličko-senjska	113	51	164
10.	Virovitičko-podravska	159	87	246
11.	Požeško-slavonska	150	62	212
12.	Brodsko-posavska	411	119	530
13.	Zadarska	565	212	777
14.	Osječko-baranjska	816	339	1155
15.	Šibensko-kninska	289	152	441
16.	Vukovarsko-srijemska	321	140	461
17.	Splitsko-dalmatinska	1652	756	2408
18.	Istarska	1044	678	1722
19.	Dubrovačko-neretvanska	421	216	637
20.	Međimurska	369	208	577
21.	Grad Zagreb	4558	2553	7111
UKUPNO		15420	7979	23399

Stanje: 31. prosinca 2022.



**KORISNICI STAROSNIH, PRIJEVREMENIH STAROSNIH I OBITELJSKIH MIROVINA OSTVARENIH PREMA ZOMO-u,
DVO-u I ZOHBDR-u KOJI RADE DO POLOVICE PUNOG RADNOG VREMENA I PRIMAJU MIROVINU
PREMA ZANIMANJIMA I SPOLU**

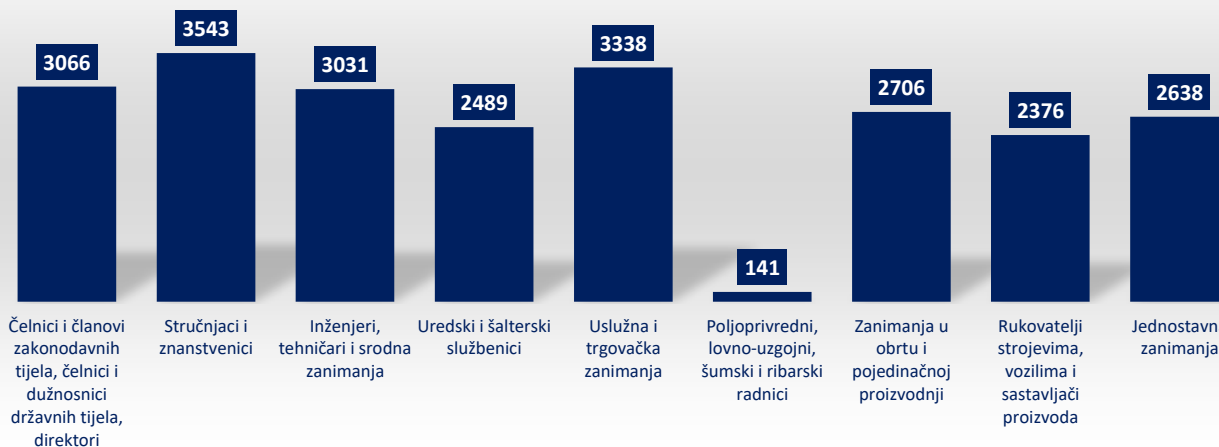
Tablica 7-NRV-zanimanja

Stanje: 31. prosinca 2022.

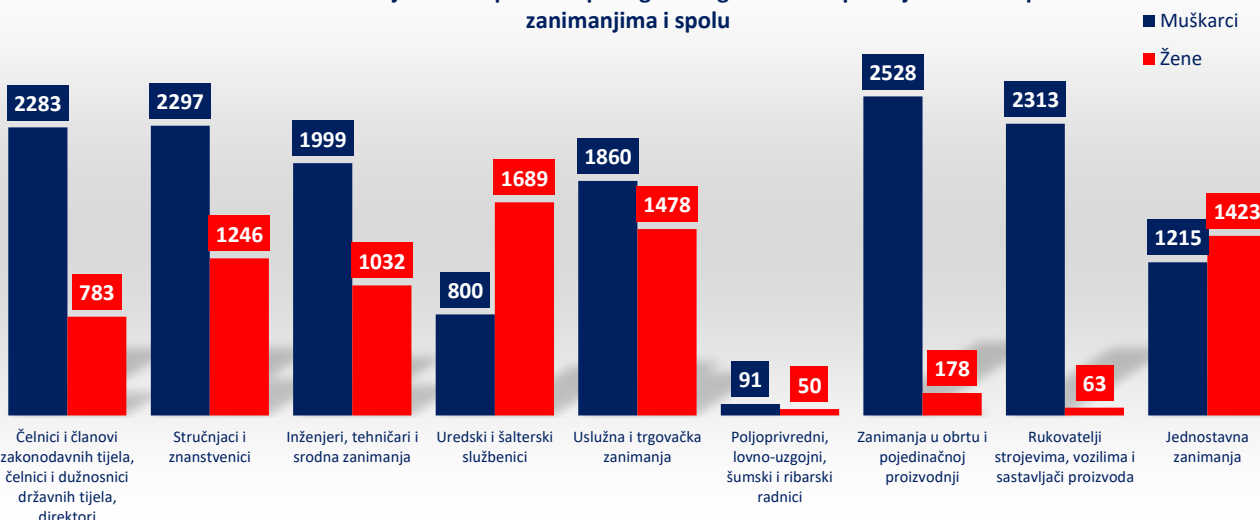
Rod / skupina zanimanja (Nacionalna klasifikacija zanimanja 1998.)		Muškarci	Žene	Ukupno
1	2	3	4	5
1.	Čelnici i članovi zakonodavnih tijela, čelnici i dužnosnici državnih tijela, direktori	2283	783	3066
2.	Stručnjaci i znanstvenici	2297	1246	3543
3.	Inženjeri, tehničari i srodna zanimanja	1999	1032	3031
4.	Uredski i šalterski službenici	800	1689	2489
5.	Uslužna i trgovačka zanimanja	1860	1478	3338
6.	Poljoprivredni, lovno-uzgojni, šumski i ribarski radnici	91	50	141
7.	Zanimanja u obrtu i pojedinačnoj proizvodnji	2528	178	2706
8.	Rukovatelji strojevima, vozilima i sastavljači proizvoda	2313	63	2376
9.	Jednostavna zanimanja	1215	1423	2638
0.	Vojna zanimanja	3	0	3
	Nepoznata - neprevedene šifra zanimanja	31	37	68
UKUPNO		15420	7979	23399

U tablici "7-NRV-zanimanja" osiguranici **NISU** evidentirani prema poslovnim subjektima, već isključivo prema rodu zanimanja.

**Korisnici starosnih, prijevremenih starosnih i obiteljskih mirovina ostvarenih prema ZOMO-u,
DVO-u i ZOHBDR-u koji rade do polovice punog radnog vremena i primaju mirovinu prema
zanimanjima**



**Korisnici starosnih, prijevremenih starosnih i obiteljskih mirovina ostvarenih prema ZOMO-u,
DVO-u i ZOHBDR-u koji rade do polovice punog radnog vremena i primaju mirovinu prema
zanimanjima i spolu**



KORISNICI STAROSNIH, PRIJEVREMENIH STAROSNIH I OBITELJSKIH MIROVINA OSTVARENIH PREMA ZOMO-u, DVO-u I ZOHBDP-u KOJI RADE DO POLOVICE PUNOG RADNOG VREMENA I PRIMAJU MIROVINU PREMA KATEGORIJAMA OSIGURANJA I SPOLU

Tablica 7-NRV

stanje podataka na dan	Radnici kod pravnih osoba			Radnici kod fizičkih osoba			SVEUKUPNO					
	Muškarci	Žene	Ukupno	Muškarci	Žene	Ukupno	Muškarci	Mjesečni porast - muškarci	Žene	Mjesečni porast - žene	Ukupno	Mjesečni porast muškarci i žene
30.04.2016.	1345	875	2220	91	123	214	1436		998		2434	
31.05.2016.	1386	926	2312	113	141	254	1499	63	1067	69	2566	132
30.06.2016.	1447	961	2408	124	175	299	1571	72	1136	69	2707	141
31.07.2016.	1500	997	2497	138	202	340	1638	67	1199	63	2837	130
31.08.2016.	1515	997	2512	136	196	332	1651	13	1193	-6	2844	7
30.09.2016.	1552	1025	2577	116	168	284	1668	17	1193	0	2861	17
31.10.2016.	1572	1028	2600	103	141	244	1675	7	1169	-24	2844	-17
30.11.2016.	1602	1045	2647	114	129	243	1716	41	1174	5	2890	46
31.12.2016.	1588	1059	2647	107	120	227	1695	-21	1179	5	2874	-16
31.01.2017.	1638	1081	2719	111	130	241	1749	54	1211	32	2960	86
28.02.2017.	1693	1119	2812	112	136	248	1805	56	1255	44	3060	100
31.03.2017.	1746	1149	2895	126	149	275	1872	67	1298	43	3170	110
30.04.2017.	1844	1183	3027	138	156	294	1982	110	1339	41	3321	151
31.05.2017.	1926	1228	3154	156	180	336	2082	100	1408	69	3490	169
30.06.2017.	1964	1262	3226	187	222	409	2151	69	1484	76	3635	145
31.07.2017.	1922	1242	3164	175	217	392	2097	-54	1459	-25	3556	-79
31.08.2017.	1893	1227	3120	175	210	385	2068	-29	1437	-22	3505	-51
30.09.2017.	2033	1280	3313	175	184	359	2208	140	1464	27	3672	167
31.10.2017.	2110	1301	3411	179	172	351	2289	81	1473	9	3762	90
30.11.2017.	2130	1315	3445	160	161	321	2290	1	1476	3	3766	4
31.12.2017.	2124	1334	3458	159	159	318	2283	-7	1493	17	3776	10
prosječno 2017.	1919	1227	3145	154	173	327	2073	49	1400	26	3473	75
31.01.2018.	2172	1373	3545	166	164	330	2338	55	1537	44	3875	99
28.02.2018.	2269	1409	3678	163	171	334	2432	94	1580	43	4012	137
31.03.2018.	2348	1450	3798	175	174	349	2523	91	1624	44	4147	135
30.04.2018.	2464	1534	3998	192	199	391	2656	133	1733	109	4389	242
31.05.2018.	2582	1591	4173	240	238	478	2822	166	1829	96	4651	262
30.06.2018.	2657	1647	4304	257	286	543	2914	92	1933	104	4847	196
31.07.2018.	2697	1676	4373	282	313	595	2979	65	1989	56	4968	121
31.08.2018.	2745	1677	4422	276	305	581	3021	42	1982	-7	5003	35
30.09.2018.	2836	1682	4518	252	265	517	3088	67	1947	-35	5035	32
31.10.2018.	2853	1686	4539	228	218	446	3081	-7	1904	-43	4985	-50
30.11.2018.	2908	1710	4618	234	211	445	3142	61	1921	17	5063	78
31.12.2018.	2951	1744	4695	238	205	443	3189	47	1949	28	5138	75
prosječno 2018.	2624	1598	4222	225	229	454	2849	76	1827	38	4676	114
31.01.2019.	3222	1836	5058	249	207	456	3471	282	2043	94	5514	376
28.02.2019.	3682	2018	5700	298	231	529	3980	509	2249	206	6229	715
31.03.2019.*	4677	2808	7485	439	345	784	5116	1136	3153	904	8269	2040
30.04.2019.	5196	3209	8405	579	441	1020	5775	659	3650	497	9425	1156
31.05.2019.	5645	3508	9153	691	540	1231	6336	561	4048	398	10384	959
30.06.2019.	5883	3698	9581	749	653	1402	6632	296	4351	303	10983	599
31.07.2019.	6111	3872	9983	820	755	1575	6931	299	4627	276	11558	575
31.08.2019.	6298	3954	10252	835	762	1597	7133	202	4716	89	11849	291
30.09.2019.	6413	3913	10326	743	621	1364	7156	23	4534	-182	11690	-159
31.10.2019.	6525	3954	10479	699	553	1252	7224	68	4507	-27	11731	41
30.11.2019.	6585	3972	10557	661	519	1180	7246	22	4491	-16	11737	6
31.12.2019.	6639	4022	10661	633	513	1146	7272	26	4535	44	11807	70
prosječno 2019.*	5573	3397	8970	616	512	1128	6189	340	3909	216	10098	556
31.01.2020.	6756	4138	10894	622	521	1143	7378	106	4659	124	12037	230
29.02.2020.	7034	4300	11334	657	533	1190	7691	313	4833	174	12524	487
31.03.2020.	6772	4103	10875	569	460	1029	7341	-350	4563	-270	11904	-620
30.04.2020.	6957	3937	10894	669	447	1116	7626	285	4384	-179	12010	106
31.05.2020.	7131	4047	11178	692	474	1166	7823	197	4521	137	12344	334
30.06.2020.	7361	4227	11588	732	575	1307	8093	270	4802	281	12895	551
31.07.2020.	7526	4406	11932	822	687	1509	8348	255	5093	291	13441	546
31.08.2020.	7581	4425	12006	822	688	1510	8403	55	5113	20	13516	75
30.09.2020.	7610	4287	11897	746	565	1311	8356	-47	4852	-261	13208	-308
31.10.2020.	7736	4343	12079	736	541	1277	8472	116	4884	32	13356	148
30.11.2020.	7812	4352	12164	720	523	1243	8532	60	4875	-9	13407	51
31.12.2020.	7713	4350	12063	668	495	1163	8381	-151	4845	-30	13226	-181
prosječno 2020.	7332	4243	11575	705	542	1247	8037	92	4785	26	12822	118
31.01.2021.	7709	4344	12053	663	482	1145	8372	-9	4826	-19	13198	-28
28.02.2021.	7949	4467	12416	702	500	1202	8651	279	4967	141	13618	420
31.03.2021.	8093	4477	12570	718	512	1230	8811	160	4989	22	13800	182
30.04.2021.	8296	4593	12889	749	516	1265	9045	234	5109	120	14154	354
31.05.2021.	8444	4708	13152	774	574	1348	9218	173	5282	173	14500	346
30.06.2021.	8733	4942	13675	854	672	1526	9587	369	5614	332	15201	701
31.07.2021.	8892	5065	13957	938	770	1708	9830	243	5835	221	15665	464
31.08.2021.	8995	5093	14088	952	784	1736	9947	117	5877	42	15824	159
30.09.2021.	9161	5083	14244	903	699	1602	10064	117	5782	-95	15846	22
31.10.2021.	8917	4437	13354	787	483	1270	9704	-360	4920	-862	14624	-1222
30.11.2021.	8973	4454	13427	788	454	1242	9761	57	4908	-12	14669	45
31.12.2021.**	9016	4778	13794	740	520	1260	9756	-5	5298	390	15054	385
prosječno 2021.**	8598	4703	13302	797	581	1378	9396	115	5284	38	14679	152

* Od ožujka 2019. u podatke su uključeni korisnici prijevremenih starosnih mirovina ostvarenih prema ZOMO-u koji su tijekom korištenja prava zaposleni do polovice punog radnog vremena i primaju mirovinu.

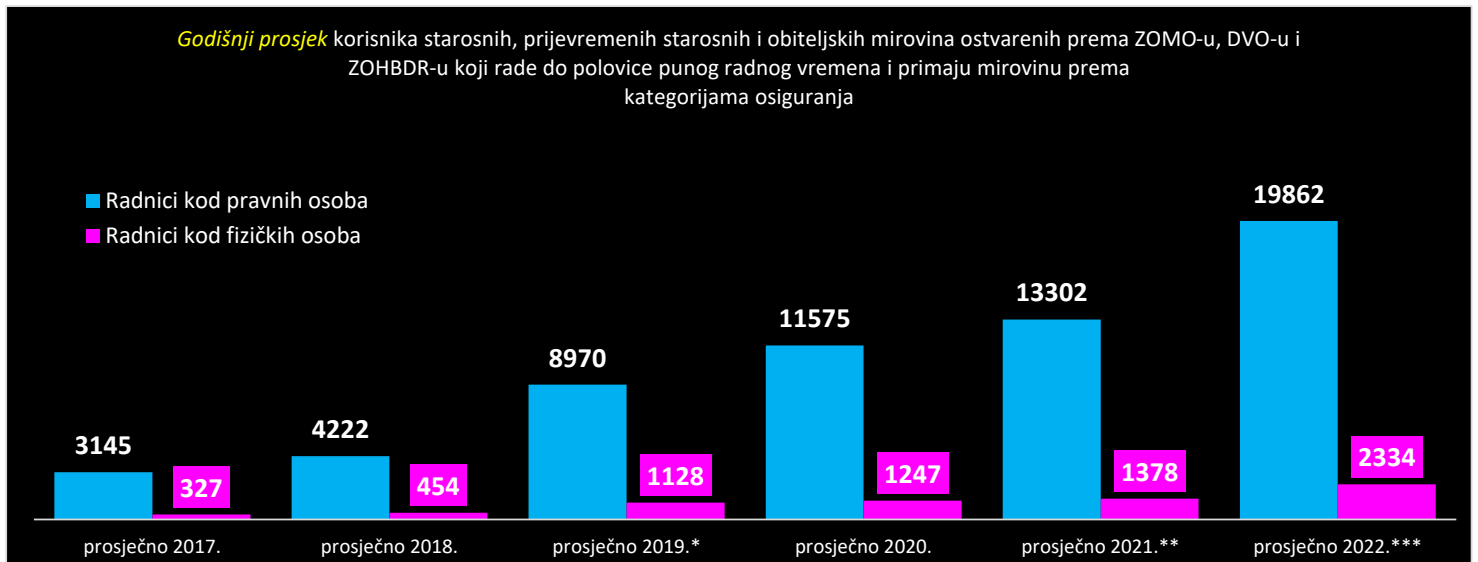
** Od prosinca 2021. u podatke su uključeni članovi obiteljskih mirovina ostvarenih prema ZOMO-u koji su tijekom korištenja prava zaposleni do polovice punog radnog vremena i primaju mirovinu.

KORISNICI STAROSNIH, PRIJEVREMENIH STAROSNIH I OBITELJSKIH MIROVINA OSTVARENIH PREMA ZOMO-u, DVO-u I ZOHBDR-u KOJI RADE DO POLOVICE PUNOG RADNOG VREMENA I PRIMAJU MIROVINU PREMA KATEGORIJAMA OSIGURANJA I SPOLU

Tablica 7-NRV

stanje podataka na dan	Radnici kod pravnih osoba			Radnici kod fizičkih osoba			SVEUKUPNO					
	Muškarci	Žene	Ukupno	Muškarci	Žene	Ukupno	Muškarci	Mjesečni porast - muškarci	Žene	Mjesečni porast - žene	Ukupno	Mjesečni porast muškarci i žene
31.01.2022.***	11653	5706	17359	1085	700	1785	12738	2982	6406	1108	19144	4090
28.02.2022.	11971	5864	17835	1136	721	1857	13107	369	6585	179	19692	548
31.03.2022.	12333	6015	18348	1190	732	1922	13523	416	6747	162	20270	578
30.04.2022.	12666	6252	18918	1295	818	2113	13961	438	7070	323	21031	761
31.05.2022.	13187	6601	19788	1426	934	2360	14613	652	7535	465	22148	1117
30.06.2022.	13354	6796	20150	1548	1135	2683	14902	289	7931	396	22833	685
31.07.2022.	13779	7081	20860	1680	1235	2915	15459	557	8316	385	23775	942
31.08.2022.	13790	6991	20781	1643	1216	2859	15433	-26	8207	-109	23640	-135
30.09.2022.	14163	7103	21266	1596	1087	2683	15759	326	8190	-17	23949	309
31.10.2022.	13829	6833	20662	1370	896	2266	15199	-560	7729	-461	22928	-1021
30.11.2022.	14160	7076	21236	1387	914	2301	15547	348	7990	261	23537	609
31.12.2022.	14066	7070	21136	1354	909	2263	15420	-127	7979	-11	23399	-138
prosječno 2022.***	13246	6616	19862	1393	941	2334	14638	472	7557	223	22196	695

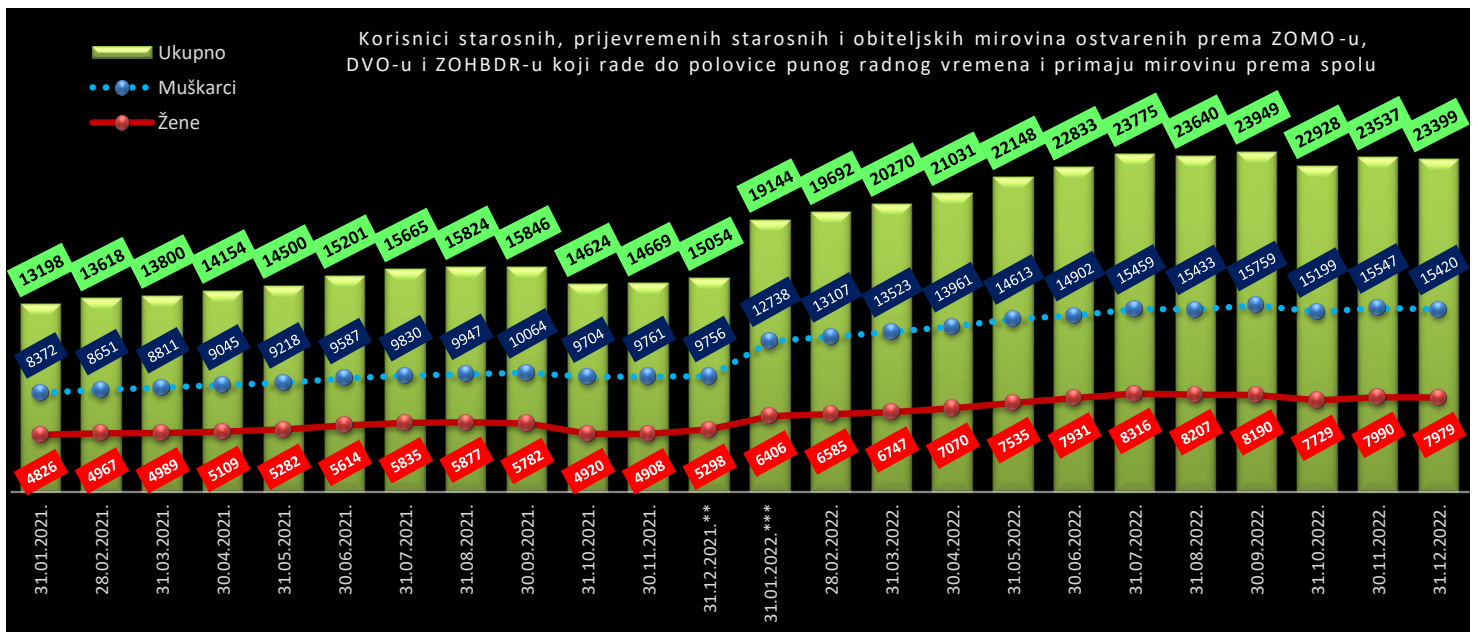
*** Od siječnja 2022. u podatke su uključeni korisnici mirovina ostvarenih prema DVO-u i ZOHBDR-u koji su tijekom korištenja prava zaposleni do polovice punog radnog vremena i primaju mirovinu.



* Od ožujka 2019. u podatke su uključeni korisnici prijevremenih starosnih mirovina ostvarenih prema ZOMO-u koji su tijekom korištenja prava zaposleni do polovice punog radnog vremena i primaju mirovinu.

** Od prosinca 2021. u podatke su uključeni članovi obiteljskih mirovina ostvarenih prema ZOMO-u koji su tijekom korištenja prava zaposleni do polovice punog radnog vremena i primaju mirovinu.

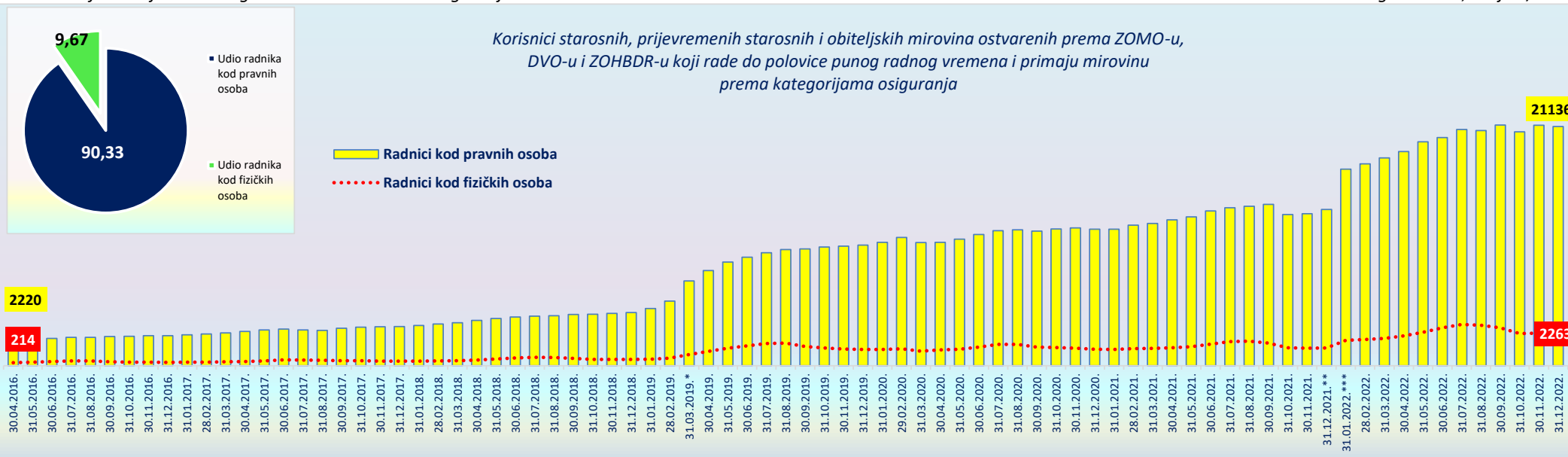
*** Od siječnja 2022. u podatke su uključeni korisnici mirovina ostvarenih prema DVO-u i ZOHBDR-u koji su tijekom korištenja prava zaposleni do polovice punog radnog vremena i primaju mirovinu.



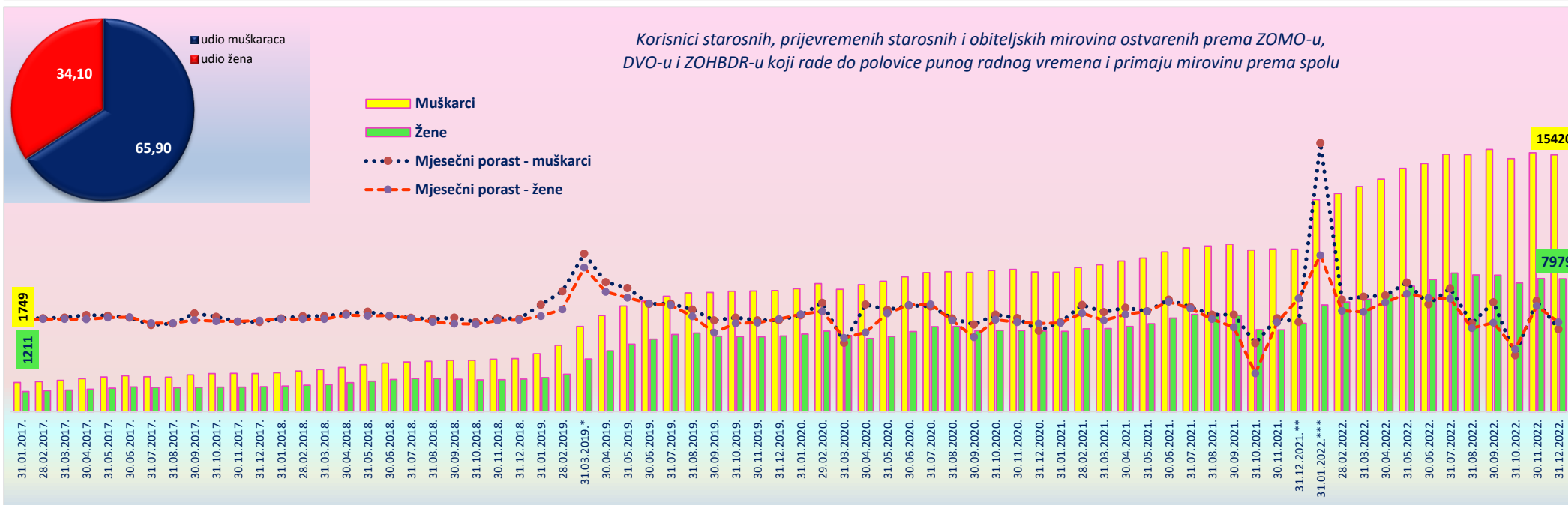
** Od prosinca 2021. u podatke su uključeni članovi obiteljskih mirovina ostvarenih prema ZOMO-u koji su tijekom korištenja prava zaposleni do polovice punog radnog vremena i primaju mirovinu.

*** Od siječnja 2022. u podatke su uključeni korisnici mirovina ostvarenih prema DVO-u i ZOHBDR-u koji su tijekom korištenja prava zaposleni do polovice punog radnog vremena i primaju mirovinu.

Korisnici starosnih, prijevremenih starosnih i obiteljskih mirovina ostvarenih prema ZOMO-u, DVO-u i ZOHBDR-u koji rade do polovice punog radnog vremena i primaju mirovinu prema kategorijama osiguranja



Korisnici starosnih, prijevremenih starosnih i obiteljskih mirovina ostvarenih prema ZOMO-u, DVO-u i ZOHBDR-u koji rade do polovice punog radnog vremena i primaju mirovinu prema spolu



* Od ožujka 2019. u podatke su uključeni korisnici prijevremenih starosnih mirovina ostvarenih prema ZOMO-u koji su tijekom korištenja prava zaposleni do polovice punog radnog vremena i primaju mirovinu.

** Od prosinca 2021. u podatke su uključeni članovi obiteljskih mirovina ostvarenih prema ZOMO-u koji su tijekom korištenja prava zaposleni do polovice punog radnog vremena i primaju mirovinu.

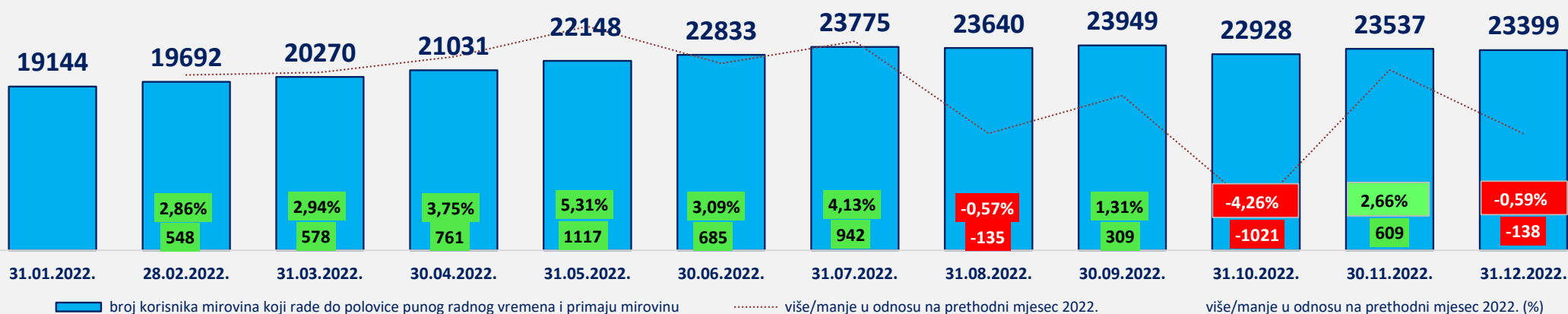
*** Od siječnja 2022. u podatke su uključeni korisnici mirovina ostvarenih prema DVO-u i ZOHBDR-u koji su tijekom korištenja prava zaposleni do polovice punog radnog vremena i primaju mirovinu.

KORISNICI STAROSNIH, PRIJEVREMENIH STAROSNIH I OBITELJSKIH MIROVINA OSTVARENIH PREMA ZOMO-u, DVO-u I ZOHBDR-u KOJI RADE DO POLOVICE PUNOG RADNOG VREMENA I PRIMAJU MIROVINU

PREMA DJELATNOSTIMA (stanje na dan)

Nacionalna klasifikacija djelatnosti - NKD 2007.	31.01.2022.	28.02.2022.	31.03.2022.	30.04.2022.	31.05.2022.	30.06.2022.	31.07.2022.	31.08.2022.	30.09.2022.	31.10.2022.	30.11.2022.	31.12.2022.
A POLJOPRIVREDA, ŠUMARSTVO I RIBARSTVO	377	387	415	439	472	499	523	524	524	498	520	506
B RUDARSTVO I VAĐENJE	46	45	50	51	54	57	59	60	64	63	62	61
C PRERAĐIVAČKA INDUSTRIJA	2618	2703	2755	2814	2903	2929	3007	2998	3092	3089	3189	3138
D OPSKRBA ELEKTRIČNOM ENERGIJOM, PLINOM, PAROM I KLIMATIZACIJA	36	37	36	39	37	36	37	36	36	39	42	44
E OPSKRBA VODOM; UKLANJANJE OTPADNIH VODA, GOSPODARENJE OTPADOM	251	255	265	271	285	303	313	315	320	316	317	311
F GRAĐEVINARSTVO	2210	2283	2363	2380	2440	2407	2471	2461	2525	2542	2614	2578
G TRGOVINA NA VELIKO I NA MALO; POPRAVAK MOTORNIH VOZILA I MOTOCIKALA	3378	3487	3575	3651	3791	3908	4065	4059	4101	3977	4074	4096
H PRIJEVOZ I SKLADIŠTENJE	1384	1399	1464	1543	1695	1680	1798	1777	1954	1786	1834	1791
I DJELATNOSTI PRUŽANJA SMJEŠTAJA TE PRIPREME I USLUŽIVANJA HRANE	800	840	907	1190	1512	1945	2147	2100	1843	1311	1288	1241
J INFORMACIJE I KOMUNIKACIJE	344	356	364	369	369	371	379	380	396	407	422	427
K FINANCIJSKE DJELATNOSTI I DJELATNOSTI OSIGURANJA	176	183	190	196	203	204	210	219	218	235	254	214
L POSLOVANJE NEKRETNINAMA	217	229	239	243	260	273	277	274	273	264	264	264
M STRUČNE, ZNANSTVENE I TEHNIČKE DJELATNOSTI	2858	2914	2929	2966	3024	3051	3111	3116	3134	3146	3221	3241
N ADMINISTRATIVNE I POMOĆNE USLUŽNE DJELATNOSTI	1904	1949	2024	2160	2305	2414	2544	2532	2572	2417	2499	2538
O JAVNA UPRAVA I OBRANA; OBVEZNO SOCIJALNO OSIGURANJE	61	64	66	72	75	73	72	72	70	68	68	66
P OBRAZOVANJE	547	568	584	585	595	519	513	480	562	584	609	607
Q DJELATNOSTI ZDRAVSTVENE ZAŠTITE I SOCIJALNE SKRBI	1161	1180	1220	1200	1226	1230	1279	1278	1313	1312	1362	1372
R UMJETNOST, ZABAVA I REKREACIJA	213	215	228	243	258	273	284	278	263	234	248	253
S OSTALE USLUŽNE DJELATNOSTI	537	568	567	589	616	622	646	643	653	610	620	622
T DJELATNOSTI KUĆANSTAVA KAO POSLODAVACA; DJELATNOSTI KUĆANSTAVA...	23	27	27	27	25	33	34	33	31	25	25	24
U DJELATNOST IZVANTERITORIJALNIH ORGANIZACIJA I TIJELA	0	0	0	0	0	0	0	0	0	0	0	0
XY NEPOZNATO - NEPREVEDENE ŠIFRE DJELATNOSTI	3	3	2	3	3	6	6	5	5	5	5	5
UKUPNO	19144	19692	20270	21031	22148	22833	23775	23640	23949	22928	23537	23399

Korisnici starosnih, prijevremenih starosnih i obiteljskih mirovina ostvarenih prema ZOMO-u, DVO-u i ZOHBDR-u koji rade do polovice punog radnog vremena i primaju mirovinu



Stanje: 31. prosinca 2022.

Nacionalna klasifikacija djelatnosti NKD07	korisnici ZOMO starosne mirove	korisnici ZOMO prijevremene starosne mirovine	korisnici ZOMO obiteljske mirovine	ukupno korisnika ZOMO mirovina	korisnici mirovina DVO	korisnici mirovina ZOHBDR	SVEUKUPNO	UDIO u ukupnom broju korisnika koji rade i primaju mirovinu
1	2	3	4	5 (kol.1+kol.2+kol.3)	6	7	8 (kol.5+kol.6+kol.7)	9
A POLJOPRIVREDA, ŠUMARSTVO I RIBARSTVO	273	121	22	416	48	42	506	2,16%
B RUDARSTVO I VAĐENJE	44	6	1	51	3	7	61	0,26%
C PRERAĐIVAČKA INDUSTRIJA	2014	664	103	2781	235	122	3138	13,41%
D OPSKRBA ELEKTRIČNOM ENERGIJOM, PLINOM, PAROM I KLIMATIZACIJA	28	10	0	38	4	2	44	0,19%
E OPSKRBA VODOM; UKLANJANJE OTPADNIH VODA, GOSPODARENJE OTPADOM	103	19	3	125	179	7	311	1,33%
F GRAĐEVINARSTVO	1547	514	32	2093	269	216	2578	11,02%
G TRGOVINA NA VELIKO I NA MALO; POPRAVAK MOTORNIH VOZILA I MOTOCIKALA	2446	1138	141	3725	231	140	4096	17,51%
H PRIJEVOZ I SKLADIŠTENJE	1113	235	21	1369	249	173	1791	7,65%
I DJELATNOSTI PRUŽANJA SMJEŠTAJA TE PRIPREME I USLUŽIVANJA HRANE	622	333	121	1076	83	82	1241	5,30%
J INFORMACIJE I KOMUNIKACIJE	277	119	5	401	12	14	427	1,82%
K FINANCIJSKE DJELATNOSTI I DJELATNOSTI OSIGURANJA	135	62	2	199	11	4	214	0,91%
L POSLOVANJE NEKRETNINAMA	140	71	11	222	29	13	264	1,13%
M STRUČNE, ZNANSTVENE I TEHNIČKE DJELATNOSTI	2269	791	58	3118	79	44	3241	13,85%
N ADMINISTRATIVNE I POMOĆNE USLUŽNE DJELATNOSTI	1140	664	127	1931	342	265	2538	10,85%
O JAVNA UPRAVA I OBRANA; OBVEZNO SOCIJALNO OSIGURANJE	42	3	0	45	21	0	66	0,28%
P OBRAZOVANJE	418	105	45	568	33	6	607	2,59%
Q DJELATNOSTI ZDRAVSTVENE ZAŠTITE I SOCIJALNE SKRBI	1027	233	71	1331	28	13	1372	5,86%
R UMJETNOST, ZABAVA I REKREACIJA	141	63	5	209	19	25	253	1,08%
S OSTALE USLUŽNE DJELATNOSTI	390	139	37	566	26	30	622	2,66%
T DJELATNOSTI KUĆANSTAVA KAO POSLODAVACA; DJELATNOSTI KUĆANSTAVA...	15	6	3	24	0	0	24	0,10%
U DJELATNOST IZVANTERITORIJALNIH ORGANIZACIJA I TIJELA	0	0	0	0	0	0	0	0,00%
XY NEPOZNATO - NEPREVEDENE ŠIFRE DJELATNOSTI	3	1	0	4	1	0	5	0,02%
Korisnici mirovina koji rade do polovice punog radnog vremena i primaju mirovinu, stanje na dan 31. prosinca 2022.	14187	5297	808	20292	1902	1205	23399	
udio pojedine kategorije korisnika mirovina u ukupnom broju korisnika koji rade do polovice punog radnog vremena i primaju mirovinu (u %); stanje na dan 31. prosinca 2022.	60,63	22,64	3,45	86,72	8,13	5,15		



**OSIGURANICI DO DOBI OD 30 GODINA ZA KOJE JE POSLODAVAC OSLOBOĐEN PLAĆANJA DOPRINOSA NA PLAĆU DO PET GODINA
PREMA DJELATNOSTIMA I SPOLU**

Stanje: 31. prosinca 2022.

Tablica 7 d.

Red. br.	Područja	Nacionalna klasifikacija djelatnosti - NKD 2007.	osiguranici u osiguranju			osiguranici u osiguranju - prve prijave		
			Muškarci	Žene	Ukupno	Muškarci	Žene	Ukupno
0	1	2	3	4	5	6	7	8
1.	A	Poljoprivreda, šumarstvo i ribarstvo	2270	1111	3381	294	137	431
2.	B	Rudarstvo i vađenje	296	31	327	23	3	26
3.	C	Prerađivačka industrija	19302	8581	27883	2099	748	2847
4.	D	Opskrba el. energijom, plinom, parom i klimatizacija	1122	330	1452	111	36	147
5.	E	Opskrba vodom; uklanjanje otpadnih voda, gospodarenje otpadom te djelatnosti sanacije okoliša	995	343	1338	46	25	71
6.	F	Građevinarstvo	11188	1734	12922	1841	254	2095
7.	G	Trgovina na veliko i na malo; popravak motornih vozila i motocikala	13849	14339	28188	1807	1231	3038
8.	H	Prijevoz i skladištenje	5857	1919	7776	605	189	794
9.	I	Djelatnosti pružanja smještaja te pripreme i usluživanja hrane	6135	6611	12746	756	720	1476
10.	J	Informacije i komunikacije	8797	4663	13460	2238	1078	3316
11.	K	Financijske djelatnosti i djelatnosti osiguranja	1192	2336	3528	139	166	305
12.	L	Poslovanje nekretninama	518	420	938	56	57	113
13.	M	Stručne, znanstvene i tehničke djelatnosti	6404	7188	13592	1293	1258	2551
14.	N	Administrativne i pomoćne uslužne djelatnosti	2495	2109	4604	332	286	618
15.	O	Javna uprava i obrana; obvezno socijalno osiguranje	3835	3065	6900	928	450	1378
16.	P	Obrazovanje	618	2869	3487	56	146	202
17.	Q	Djelatnost zdravstvene zaštite i socijalne skrbi	3883	12028	15911	320	906	1226
18.	R	Umjetnost, zabava i rekreacija	1065	1544	2609	138	153	291
19.	S	Ostale uslužne djelatnosti	1130	4184	5314	159	461	620
20.	T	Djelatnost kućanstva kao poslodavca; djelatnost kućanstva koja proizvode različitu robu i obavljaju različite usluge za vlastite potrebe	20	125	145	6	25	31
21.	U	Djelatnost izvanteritorijalnih organizacija i tijela	10	15	25	0	0	0
22.		Nepoznate - neprevedene šifre djelatnosti	91	64	155	13	13	26
UKUPNO			91072	75609	166681	13260	8342	21602

**OSIGURANICI DO DOBI OD 30 GODINA ZA KOJE JE POSLODAVAC OSLOBOĐEN PLAĆANJA DOPRINOSA NA PLAĆU DO PET GODINA
PREMA ŽUPANIJAMA I SPOLU**

Stanje: 31. prosinca 2022.

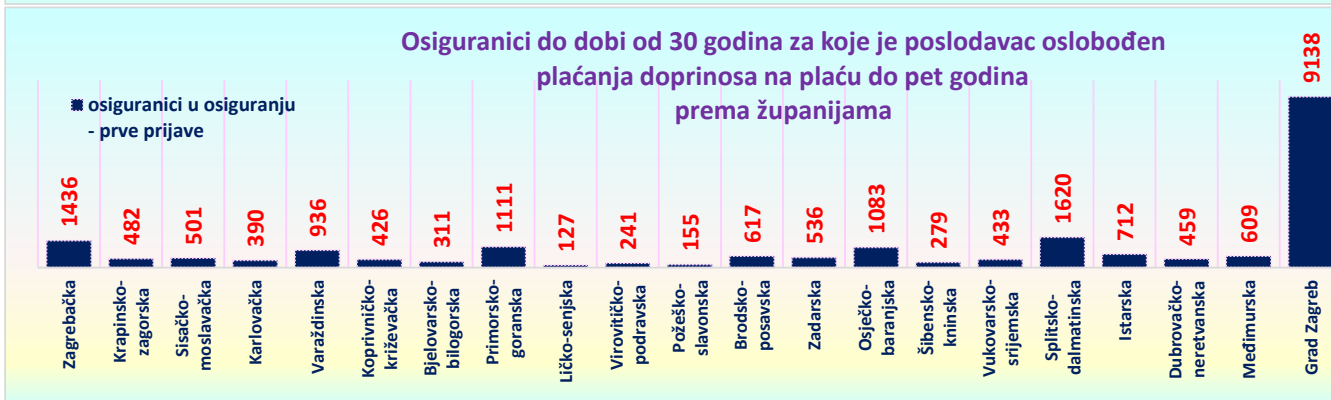
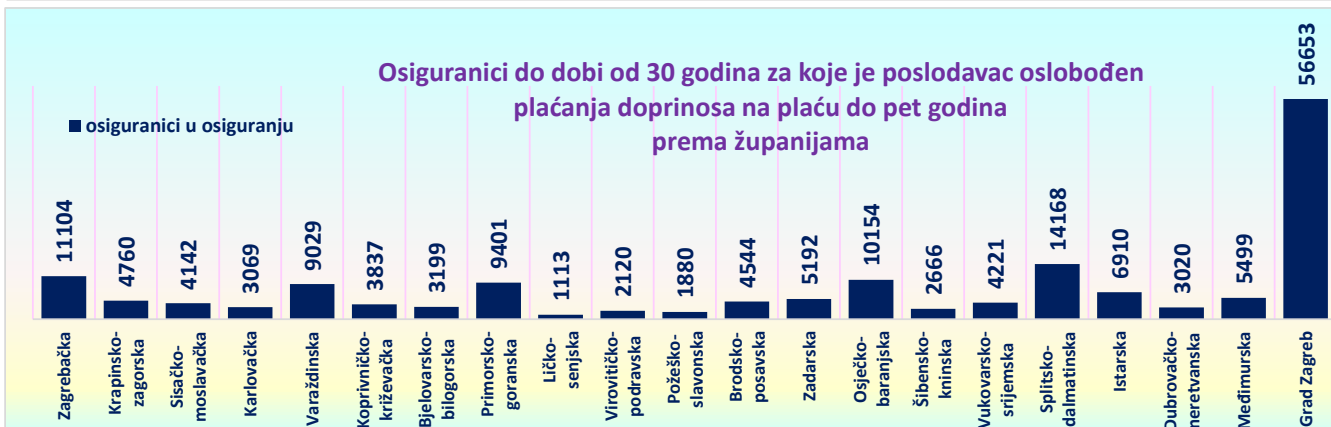
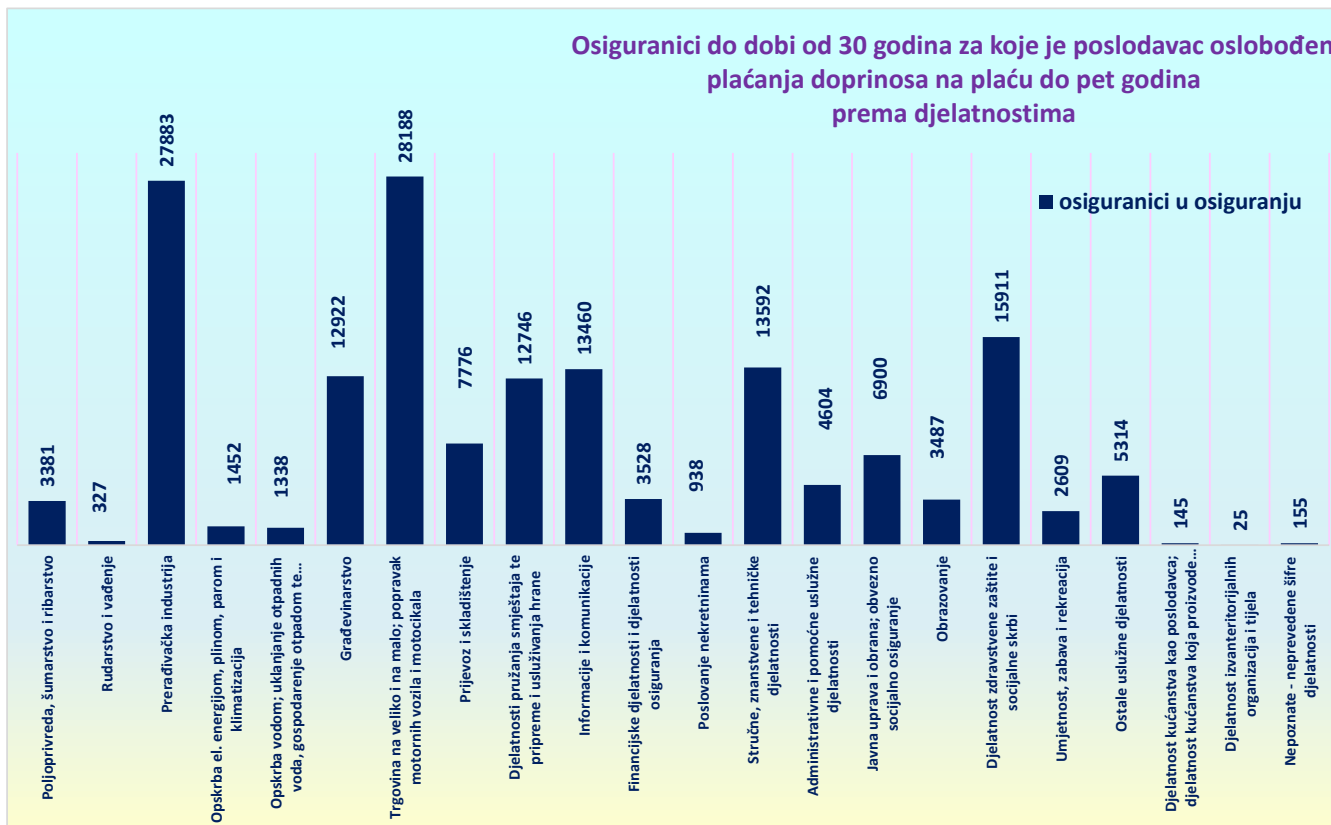
Tablica 7 e.

Red. br.	Županija	osiguranici u osiguranju			osiguranici u osiguranju - prve prijave		
		Muškarci	Žene	Ukupno	Muškarci	Žene	Ukupno
0	1	2	3	4	5	6	7
1.	Zagrebačka	7007	4097	11104	1000	436	1436
2.	Krapinsko-zagorska	2725	2035	4760	333	149	482
3.	Sisačko-moslavačka	2222	1920	4142	312	189	501
4.	Karlovačka	1672	1397	3069	265	125	390
5.	Varaždinska	5198	3831	9029	590	346	936
6.	Koprivničko-križevačka	2157	1680	3837	261	165	426
7.	Bjelovarsko-bilogorska	1810	1389	3199	208	103	311
8.	Primorsko-goranska	4814	4587	9401	653	458	1111
9.	Ličko-senjska	607	506	1113	81	46	127
10.	Virovitičko-podravska	1184	936	2120	156	85	241
11.	Požeško-slavonska	1079	801	1880	98	57	155
12.	Brodsko-posavska	2825	1719	4544	434	183	617
13.	Zadarska	2695	2497	5192	332	204	536
14.	Osječko-baranjska	5827	4327	10154	700	383	1083
15.	Šibensko-kninska	1386	1280	2666	165	114	279
16.	Vukovarsko-srijemska	2359	1862	4221	287	146	433
17.	Splitsko-dalmatinska	7406	6762	14168	1023	597	1620
18.	Istarska	3725	3185	6910	461	251	712
19.	Dubrovačko-neretvanska	1692	1328	3020	303	156	459
20.	Međimurska	3206	2293	5499	402	207	609
21.	Grad Zagreb	29476	27177	56653	5196	3942	9138
UKUPNO		91072	75609	166681	13260	8342	21602

Poslodavac koji od 1. siječnja 2015. zaposli radnika mlađeg od 30 godina za tog je radnika oslobođen plaćanja doprinosa na plaću do pet godina.

Pretpostavka za korištenje olakšice ispunjenje je sljedećih kumulativnih uvjeta: da je na dan prijave na mirovinsko i zdravstveno osiguranje, tj. na dan početka radnog odnosa radnik mlađi od 30 godina (može imati najviše 29 godina, 11 mjeseci i 29 dana); da se radnika zapošljava na neodređeno vrijeme, na puno ili nepuno radno vrijeme, te da radnik nije bio ranije zaposlen kod istog poslodavca na neodređeno vrijeme, ali nije smetnja ako je bio zaposlen na određeno vrijeme ni ako je kod odnosnog poslodavca bio na stručnom osposobljavanju bez zasnivanja radnog odnosa.

U slučaju zapošljavanja navedenih osoba ne postoji obveza obračunavanja i plaćanja doprinosa na osnovicu, i to doprinosa za zdravstveno osiguranje (16,5%) u trajanju do pet godina.



Poslodavac koji od 1. siječnja 2015. zaposli radnika mlađeg od 30 godina za tog je radnika oslobođen plaćanja doprinosa na plaću do pet godina.

Pretpostavka za korištenje olakšice ispunjenje je sljedećih kumulativnih uvjeta: da je na dan prijave na mirovinsko i zdravstveno osiguranje, tj. na dan početka radnog odnosa radnik mlađi od 30 godina (može imati najviše 29 godina, 11 mjeseci i 29 dana); da se radnika zapošljava na neodređeno vrijeme, na puno ili nepuno radno vrijeme, te da radnik nije bio ranije zaposlen kod istog poslodavca na neodređeno vrijeme, ali nije smetnja ako je bio zaposlen na određeno vrijeme ni ako je kod odnosnog poslodavca bio na stručnom osposobljavanju bez zasnivanja radnog odnosa.

U slučaju zapošljavanja navedenih osoba ne postoji obveza obračunavanja i plaćanja doprinosa na osnovicu, i to doprinosa za zdravstveno osiguranje (16,5%) u trajanju do pet godina.

OSIGURANICI DO DOBI OD 30 GODINA ZA KOJE JE POSLODAVAC OSLOBOĐEN PLAĆANJA DOPRINOSA NA PLAĆU DO PET GODINA

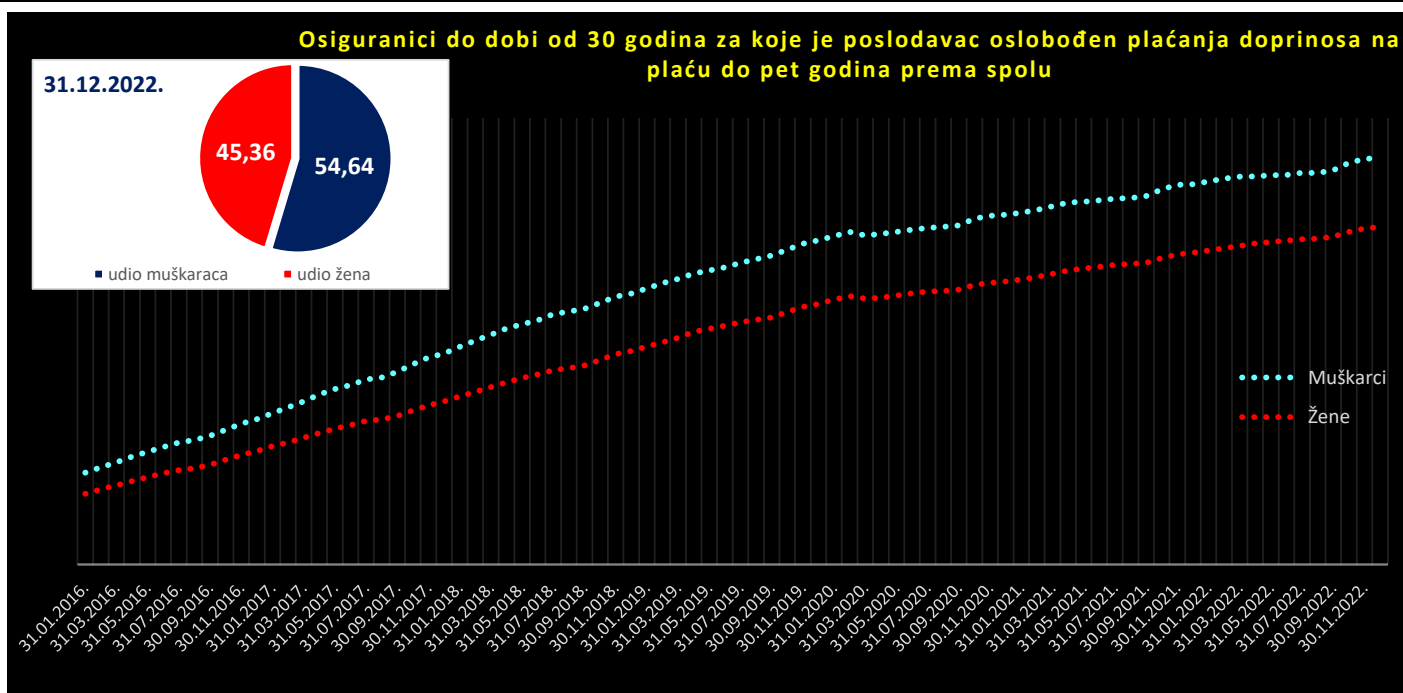
Tablica 7-poticaj

stanje podataka na dan	osiguranici u osiguranju			osiguranici u osiguranju - prve prijave			osiguranici u osiguranju MJESEČNI ULAZAK			osiguranici u osiguranju - prve prijave MJESEČNI ULAZAK		
	Muškarci	Žene	Ukupno	Muškarci	Žene	Ukupno	Muškarci	Žene	Ukupno muškarci+žene	Muškarci	Žene	Ukupno muškarci+žene
31.03.2015.	6259	4414	10673	608	326	934						
30.04.2015.	8379	5963	14342	843	439	1282	2120	1549	3669	235	113	348
31.05.2015.	10398	7576	17974	1072	547	1619	2019	1613	3632	229	108	337
30.06.2015.	11848	8670	20518	1318	700	2018	1450	1094	2544	246	153	399
31.07.2015.	13117	9608	22725	1586	811	2397	1269	938	2207	268	111	379
31.08.2015.	13983	10216	24199	1761	891	2652	866	608	1474	175	80	255
30.09.2015.	15211	11146	26357	1966	1022	2988	1228	930	2158	205	131	336
31.10.2015.	16666	12267	28933	2273	1222	3495	1455	1121	2576	307	200	507
30.11.2015.	18141	13564	31705	2524	1360	3884	1475	1297	2772	251	138	389
31.12.2015.	19038	14470	33508	2628	1445	4073	897	906	1803	104	85	189
prosječno 2015.	13304	9789	23093	1658	876	2534	1420	1117	2537	224	124	348
31.01.2016.	20564	15836	36400	2752	1485	4237	1526	1366	2892	124	40	164
29.02.2016.	21767	16846	38613	2891	1589	4480	1203	1010	2213	139	104	243
31.03.2016.	22923	17736	40659	3066	1661	4727	1156	890	2046	175	72	247
30.04.2016.	24149	18641	42790	3182	1726	4908	1226	905	2131	116	65	181
31.05.2016.	25241	19550	44791	3313	1804	5117	1092	909	2001	131	78	209
30.06.2016.	26311	20414	46725	3475	1901	5376	1070	864	1934	162	97	259
31.07.2016.	27314	21112	48426	3652	1976	5628	1003	698	1701	177	75	252
31.08.2016.	27865	21585	49450	3724	2026	5750	551	473	1024	72	50	122
30.09.2016.	28846	22320	51166	3908	2097	6005	981	735	1716	184	71	255
31.10.2016.	30148	23437	53585	4221	2318	6539	1302	1117	2419	313	221	534
30.11.2016.	31508	24528	56036	4455	2466	6921	1360	1091	2451	234	148	382
31.12.2016.	32548	25440	57988	4567	2535	7102	1040	912	1952	112	69	181
prosječno 2016.	26599	20620	47219	3601	1965	5566	1126	914	2040	162	91	252
31.01.2017.	33853	26474	60327	4614	2579	7193	1305	1034	2339	47	44	91
28.02.2017.	35170	27337	62507	4734	2627	7361	1317	863	2180	120	48	168
31.03.2017.	36521	28389	64910	4892	2697	7589	1351	1052	2403	158	70	228
30.04.2017.	38109	29470	67579	4983	2742	7725	1588	1081	2669	91	45	136
31.05.2017.	39302	30398	69700	5084	2794	7878	1193	928	2121	101	52	153
30.06.2017.	40152	31223	71375	5181	2900	8081	850	825	1675	97	106	203
31.07.2017.	41444	32160	73604	5418	3011	8429	1292	937	2229	237	111	348
31.08.2017.	41885	32489	74374	5501	3015	8516	441	329	770	83	4	87
30.09.2017.	43166	33241	76407	5812	3121	8933	1281	752	2033	311	106	417
31.10.2017.	44877	34534	79411	6182	3304	9486	1711	1293	3004	370	183	553
30.11.2017.	46358	35617	81975	6397	3440	9837	1481	1083	2564	215	136	351
31.12.2017.	47270	36521	83791	6474	3464	9938	912	904	1816	77	24	101
prosječno 2017.	40676	31488	72163	5439	2975	8414	1227	923	2150	159	77	236
31.01.2018.	48755	37659	86414	6482	3464	9946	1485	1138	2623	8	0	8
28.02.2018.	50152	38695	88847	6552	3533	10085	1397	1036	2433	70	69	139
31.03.2018.	51463	39730	91193	6678	3633	10311	1311	1035	2346	126	100	226
30.04.2018.	52887	40815	93702	6746	3668	10414	1424	1085	2509	68	35	103
31.05.2018.	53789	41746	95535	6768	3713	10481	902	931	1833	22	45	67
30.06.2018.	54684	42552	97236	6849	3797	10646	895	806	1701	81	84	165
31.07.2018.	56069	43519	99588	7048	3871	10919	1385	967	2352	199	74	273
31.08.2018.	56659	43946	100605	7157	3911	11068	590	427	1017	109	40	149
30.09.2018.	57255	44614	101869	7357	4016	11373	596	668	1264	200	105	305
31.10.2018.	58619	45820	104439	7691	4261	11952	1364	1206	2570	334	245	579
30.11.2018.	59995	47148	107143	7840	4382	12222	1376	1328	2704	149	121	270
31.12.2018.	60657	47788	108445	7867	4438	12305	662	640	1302	27	56	83
prosječno 2018.	55082	42836	97918	7086	3891	10977	1116	939	2055	116	81	197
31.01.2019.	61801	48824	110625	7873	4406	12279	1144	1036	2180	6	-32	-26
28.02.2019.	62997	49788	112785	7944	4491	12435	1196	964	2160	71	85	156
31.03.2019.	63966	50805	114771	7982	4538	12520	969	1017	1986	38	47	85
30.04.2019.	65142	52078	117220	8001	4590	12591	1176	1273	2449	19	52	71
31.05.2019.	65862	52826	118688	7996	4624	12620	720	748	1468	-5	34	29
30.06.2019.	66570	53522	120092	8074	4666	12740	708	696	1404	78	42	120
31.07.2019.	67532	54278	121810	8286	4798	13084	962	756	1718	212	132	344
31.08.2019.	68359	54806	123165	8547	4885	13432	827	528	1355	261	87	348
30.09.2019.	69180	55338	124518	8746	5004	13750	821	532	1353	199	119	318
31.10.2019.	70539	56595	127134	9119	5292	14411	1359	1257	2616	373	288	661
30.11.2019.	71820	57697	129517	9314	5463	14777	1281	1102	2383	195	171	366
31.12.2019.	72573	58364	130937	9391	5532	14923	753	667	1420	77	69	146
prosječno 2019.	67195	53743	120939	8439	4857	13297	993	881	1874	127	91	218
31.01.2020.	73574	59332	132906	9336	5592	14928	1001	968	1969	-55	60	5
29.02.2020.	74518	60127	134645	9392	5625	15017	944	795	1739	56	33	89
31.03.2020.	73671	59516	133187	9262	5549	14811	-847	-611	-1458	-130	-76	-206
30.04.2020.	74054	59725	133779	9231	5512	14743	383	209	592	-31	-37	-68
31.05.2020.	74483	60263	134746	9208	5531	14739	429	538	967	-23	19	-4
30.06.2020.	74984	60716	135700	9252	5572	14824	501	453	954	44	41	85
31.07.2020.	75402	61138	136540	9377	5653	15030	418	422	840	125	81	206
31.08.2020.	75602	61254	136856	9473	5664	15137	200	116	316	96	11	107
30.09.2020.	75935	61537	137472	9587	5745	15332	333	283	616	114	81	195
31.10.2020.	77443	62642	140085	10036	6053	16089	1508	1105	2613	449	308	757
30.11.2020.	78075	63089	141164	10218	6195	16413	632	447	1079	182	142	324
31.12.2020.	78346	63420	141766	10272	6246	16518	271	331	602	54	51	105
prosječno 2020.	75507	61063	136571	9554	5745	15298	481	421	902	73	60	133

OSIGURANICI DO DOBI OD 30 GODINA ZA KOJE JE POSLODAVAC OSLOBOĐEN PLAĆANJA DOPRINOSA NA PLAĆU DO PET GODINA

Tablica 7-poticaž

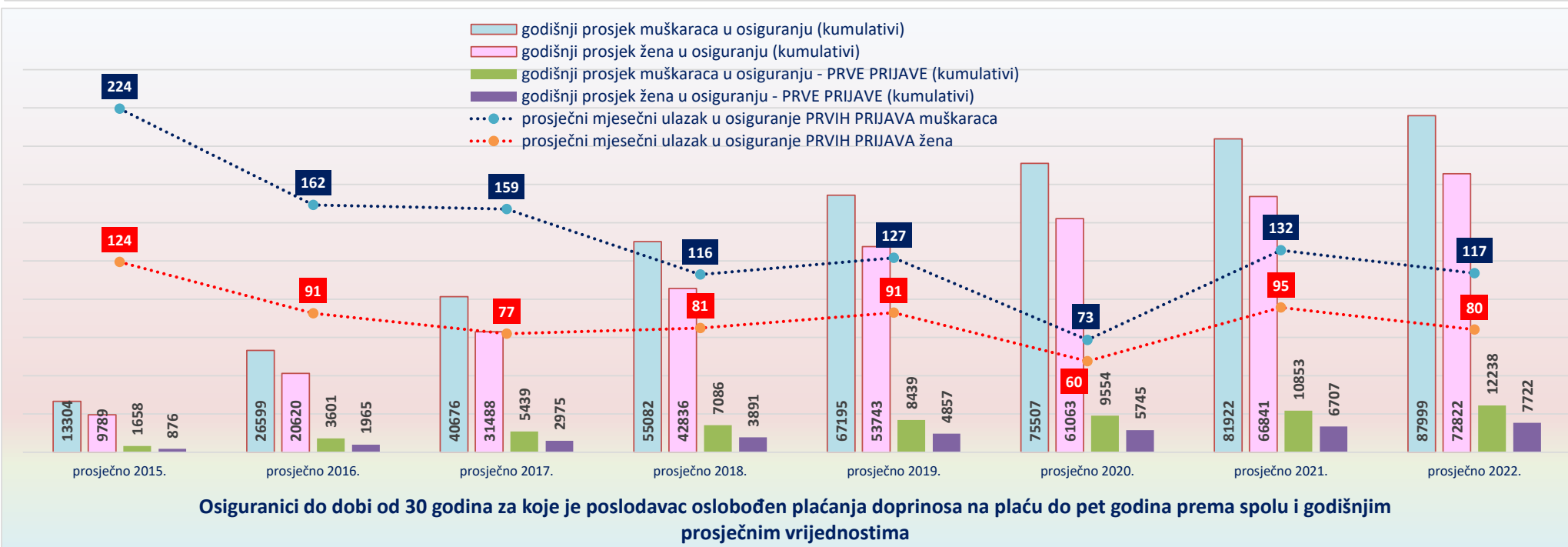
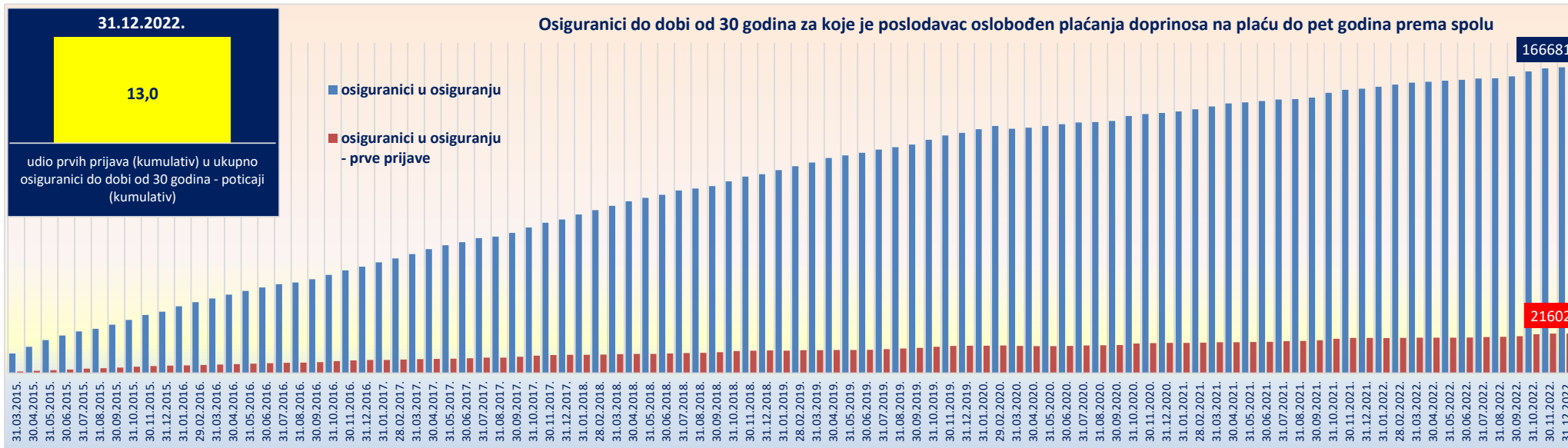
stanje podataka na dan	osiguranici u osiguranju			osiguranici u osiguranju - <u>prve prijave</u>			osiguranici u osiguranju <u>MJESEČNI ULAZAK</u>			osiguranici u osiguranju - <u>prve prijave</u> <u>MJESEČNI ULAZAK</u>		
	Muškarci	Žene	Ukupno	Muškarci	Žene	Ukupno	Muškarci	Žene	Ukupno muškarci+žene	Muškarci	Žene	Ukupno muškarci+žene
31.01.2021.	78815	63843	142658	10270	6264	16534	469	423	892	-2	18	16
28.02.2021.	79401	64414	143815	10294	6330	16624	586	571	1157	24	66	90
31.03.2021.	80243	65107	145350	10415	6393	16808	842	693	1535	121	63	184
30.04.2021.	81073	65844	146917	10431	6448	16879	830	737	1567	16	55	71
31.05.2021.	81277	66312	147589	10456	6506	16962	204	468	672	25	58	83
30.06.2021.	81537	66698	148235	10521	6539	17060	260	386	646	65	33	98
31.07.2021.	81940	67101	149041	10733	6644	17377	403	403	806	212	105	317
31.08.2021.	82037	67277	149314	10821	6718	17539	97	176	273	88	74	162
30.09.2021.	82521	67578	150099	11059	6795	17854	484	301	785	238	77	315
31.10.2021.	84051	68653	152704	11544	7144	18688	1530	1075	2605	485	349	834
30.11.2021.	85009	69443	154452	11841	7321	19162	958	790	1748	297	177	474
31.12.2021.	85155	69823	154978	11856	7381	19237	146	380	526	15	60	75
prosječno 2021.	81922	66841	148763	10853	6707	17560	567	534	1101	132	95	227
31.01.2022.	85765	70330	156095	11748	7380	19128	610	507	1117	-108	-1	-109
28.02.2022.	86425	70820	157245	11771	7428	19199	660	490	1150	23	48	71
31.03.2022.	86888	71372	158260	11822	7499	19321	463	552	1015	51	71	122
30.04.2022.	86940	71883	158823	11784	7526	19310	52	511	563	-38	27	-11
31.05.2022.	87170	72225	159395	11748	7530	19278	230	342	572	-36	4	-32
30.06.2022.	87242	72569	159811	11821	7585	19406	72	344	416	73	55	128
31.07.2022.	87714	72855	160569	12040	7592	19632	472	286	758	219	7	226
31.08.2022.	87692	72958	160650	12146	7596	19742	-22	103	81	106	4	110
30.09.2022.	88316	73453	161769	12429	7744	20173	624	495	1119	283	148	431
31.10.2022.	89936	74523	164459	13050	8141	21191	1620	1070	2690	621	397	1018
30.11.2022.	90832	75264	166096	13236	8301	21537	896	741	1637	186	160	346
31.12.2022.	91072	75609	166681	13260	8342	21602	240	345	585	24	41	65
prosječno 2022.	87999	72822	160821	12238	7722	19960	493	482	975	117	80	197



Poslodavac koji od 1. siječnja 2015. zaposli radnika mlađeg od 30 godina za tog je radnika oslobođen plaćanja doprinosa na plaću do pet godina.

Pretpostavka za korištenje olakšice ispunjenje je sljedećih kumulativnih uvjeta: da je na dan prijave na mirovinsko i zdravstveno osiguranje, tj. na dan početka radnog odnosa radnik mlađi od 30 godina (može imati najviše 29 godina, 11 mjeseci i 29 dana); da se radnika zapošljava na neodređeno vrijeme, na puno ili nepuno radno vrijeme, te da radnik nije bio ranije zaposlen kod istog poslodavca na neodređeno vrijeme, ali nije smetnja ako je bio zaposlen na određeno vrijeme ni ako je kod odnosnog poslodavca bio na stručnom osposobljavanju bez zasnivanja radnog odnosa.

U slučaju zapošljavanja navedenih osoba ne postoji obveza obračunavanja i plaćanja doprinosa na osnovicu, i to doprinosa za zdravstveno osiguranje (16,5%) u trajanju do pet godina.



OSIGURANICI prema sklopljenim ugovorima o radu na određeno/neodređeno vrijeme**(na razini jednog osiguranika i zadnje otvorene prijave u osiguranje)**

Tablica 7 f.

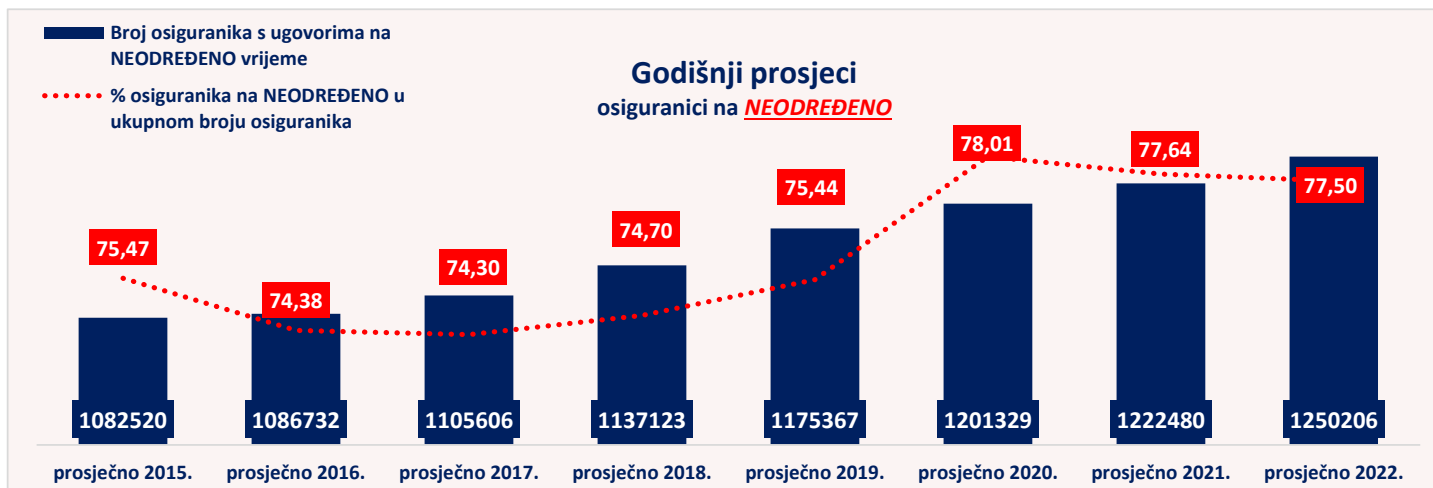
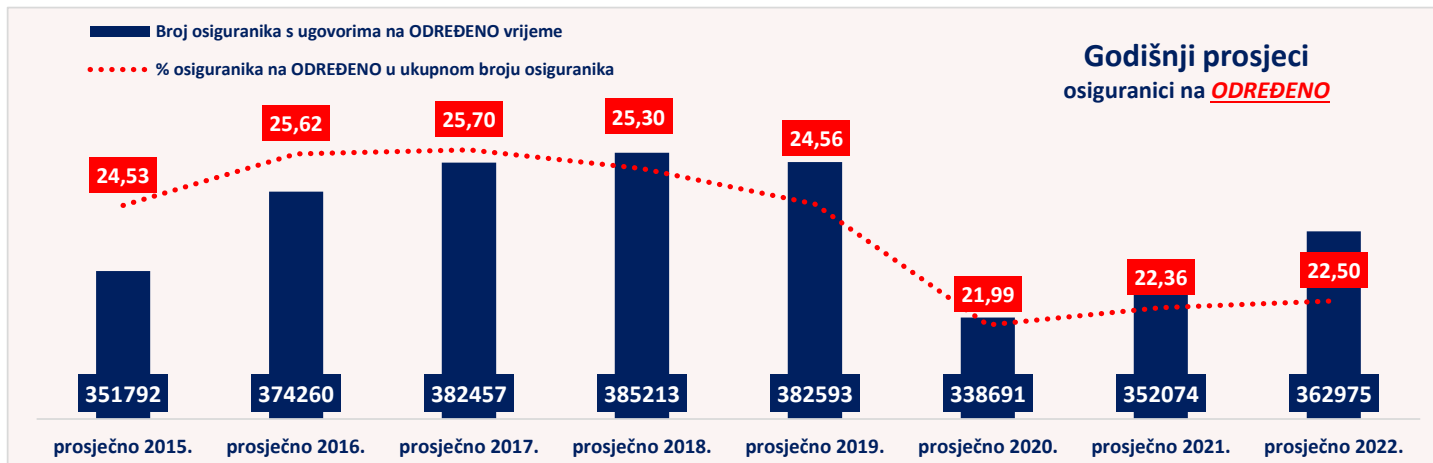
Stanje na posljednji dan u mjesecu	Broj osiguranika s ugovorima na ODREĐENO vrijeme			% osiguranika na ODREĐENO u ukupnom broju osiguranika	Broj osiguranika s ugovorima na NEODREĐENO vrijeme			% osiguranika na NEODREĐENO u ukupnom broju osiguranika	Ukupno		
	Muškarci	Žene	Ukupno		Muškarci	Žene	Ukupno		Muškarci	Žene	Ukupno
2015.											
siječanj	162799	147018	309817	22,33	571298	506240	1077538	77,67	734097	653258	1387355
veljača	162248	146890	309138	22,26	572412	507268	1079680	77,74	734660	654158	1388818
ožujak	167618	151070	318688	22,77	573155	507685	1080840	77,23	740773	658755	1399528
travanj	178292	161582	339874	23,88	574128	509527	1083655	76,12	752420	671109	1423529
svibanj	189894	171508	361402	24,96	575199	511436	1086635	75,04	765093	682944	1448037
lipanj	202596	182438	385034	26,15	575360	512117	1087477	73,85	777956	694555	1472511
srpanj	207467	186790	394257	26,62	574793	512159	1086952	73,38	782260	698949	1481209
kolovoz	206399	185426	391825	26,55	573291	510815	1084106	73,45	779690	696241	1475931
rujan	198575	178291	376866	25,83	572059	510302	1082361	74,17	770634	688593	1459227
listopad	188004	168393	356397	24,82	571185	508632	1079817	75,18	759189	677025	1436214
studeni	182242	162291	344533	24,17	572385	508810	1081195	75,83	754627	671101	1425728
prosinac	175647	158022	333669	23,60	570743	509246	1079989	76,40	746390	667268	1413658
prosječno 2015.	185148	166643	351792	24,53	573001	509520	1082520	75,47	758149	676163	1434312
2016.											
siječanj	172936	155467	328403	23,31	570413	509974	1080387	76,69	743349	665441	1408790
veljača	175340	157439	332779	23,53	570688	510648	1081336	76,47	746028	668087	1414115
ožujak	180996	161837	342833	24,06	571447	510921	1082368	75,94	752443	672758	1425201
travanj	191716	172983	364699	25,15	571693	513423	1085116	74,85	763409	686406	1449815
svibanj	203941	184680	388621	26,31	572802	515442	1088244	73,69	776743	700122	1476865
lipanj	215113	193437	408550	27,26	574095	516277	1090372	72,74	789208	709714	1498922
srpanj	218149	195458	413607	27,49	574301	516420	1090721	72,51	792450	711878	1504328
kolovoz	217695	195014	412709	27,48	573631	515615	1089246	72,52	791326	710629	1501955
rujan	210675	189558	400233	26,88	572786	515788	1088574	73,12	783461	705346	1488807
listopad	200240	178812	379052	25,85	572520	514518	1087038	74,15	772760	693330	1466090
studeni	194533	173342	367875	25,25	573927	515022	1088949	74,75	768460	688364	1456824
prosinac	185982	165773	351755	24,42	574015	514418	1088433	75,58	759997	680191	1440188
prosječno 2016.	197276	176983	374260	25,62	572693	514039	1086732	74,38	769970	691022	1460992
2017.											
siječanj	181212	161210	342422	23,89	575612	515368	1090980	76,11	756824	676578	1433402
veljača	182780	160975	343755	23,91	577816	516211	1094027	76,09	760596	677186	1437782
ožujak	189736	165852	355588	24,49	579361	517103	1096464	75,51	769097	682955	1452052
travanj	199387	175524	374911	25,40	580742	520133	1100875	74,60	780129	695657	1475786
svibanj	211459	186835	398294	26,49	582470	522936	1105406	73,51	793929	709771	1503700
lipanj	221861	195757	417618	27,38	583872	523967	1107839	72,62	805733	719724	1525457
srpanj	224111	197683	421794	27,53	585178	525037	1110215	72,47	809289	722720	1532009
kolovoz	221269	194847	416116	27,28	584749	524624	1109373	72,72	806018	719471	1525489
rujan	214521	189830	404351	26,70	583940	525950	1109890	73,30	798461	715780	1514241
listopad	204586	179773	384359	25,69	584980	526701	1111681	74,31	789566	706474	1496040
studeni	197789	173050	370839	24,96	587355	527563	1114918	75,04	785144	700613	1485757
prosinac	191627	167812	359439	24,37	587740	527865	1115605	75,63	779367	695677	1475044
prosječno 2017.	203362	179096	382457	25,70	582818	522788	1105606	74,30	786179	701884	1488063
2018.											
siječanj	186449	165560	350009	23,83	589034	529588	1118622	76,17	775483	693148	1468631
veljača	187727	163842	351569	23,85	590894	531840	1122734	76,15	778621	695682	1474303
ožujak	194393	168749	363142	24,39	592126	533823	1125949	75,61	786519	702572	1489091
travanj	204896	178405	383301	25,31	593887	536983	1130870	74,69	798783	715388	1514171
svibanj	215608	188715	404323	26,26	595436	540187	1135623	73,74	811044	728902	1539946
lipanj	221533	193133	415286	26,71	597836	541699	1139535	73,29	819989	734832	1554821
srpanj	224555	195095	419650	26,84	600260	543650	1143910	73,16	824815	738745	1563560
kolovoz	222255	192706	414961	26,61	600437	543799	1144236	73,39	822692	736505	1559197
rujan	215755	188321	404076	26,12	598204	545688	1142772	73,88	813959	732889	1546848
listopad	205933	178950	384883	25,18	598608	545099	1143707	74,82	804541	724049	1528590
studeni	200008	172750	372758	24,49	601737	547455	1149192	75,51	801745	720205	1521950
prosinac	192484	166108	358592	23,80	601025	547295	1148320	76,20	793509	713403	1506912
prosječno 2018.	206018	179195	385213	25,30	596624	540499	1137123	74,70	802642	719693	1522335
2019.											
siječanj	185812	160148	345960	23,07	603519	550449	1153968	76,93	789331	710597	1499928
veljača	187789	160494	348283	23,11	606434	552526	1158960	76,89	794223	713020	1507243
ožujak	193813	164390	358203	23,55	608390	554666	1163056	76,45	802203	719056	1521259
travanj	204480	174042	378522	24,49	609560	557443	1167003	75,51	814040	731485	1545525
svibanj	217076	185274	402350	25,50	613487	562150	1175637	74,50	830563	747424	1577987
lipanj	225564	191125	416689	26,15	614823	562071	1176894	73,85	840387	753196	1593583
srpanj	227883	192355	420238	26,26	616697	563470	1180167	73,74	844580	755825	1600405
kolovoz	224939	189411	414350	25,97	617261	563835	1181096	74,03	842200	753246	1595446
rujan	218502	185128	403630	25,45	616499	565547	1182046	74,55	835001	750675	1585676
listopad	207352	174646	381998	24,39	617874	566574	1184448	75,61	825226	741220	1566446
studeni	199822	166977	366799	23,56	621507	568520	1190027	76,44	821329	735497	1556826
prosinac	193098	160996	354094	22,92	622084	569014	1191098	77,08	815182	730010	1545192
prosječno 2019.	207178	175416	382593	24,56	614011	561355	1175367	75,44	821189	736771	1557960
2020.											
siječanj	187091	155710	342801	22,28	624283	571537	1195820	77,72	811374	727247	1538621
veljača	188175	155336	343511	22,27	626039	572778	1198817	77,73	814214	728114	1542328
ožujak	184190	151221	335411	21,92	625239	569255	1194494	78,08	809429	720476	1529905
travanj	177640	144479	322119	21,18	629730	568741	1198471	78,82	807370	713220	1520590
svibanj	177445	144434	321879	21,13	631236	570538	1201774	78,87	808681	714972	1523653

OSIGURANICI prema sklopljenim ugovorima o radu na određeno/neodređeno vrijeme
(na razini jednog osiguranika i zadnje otvorene prijave u osiguranje)

Tablica 7 f.

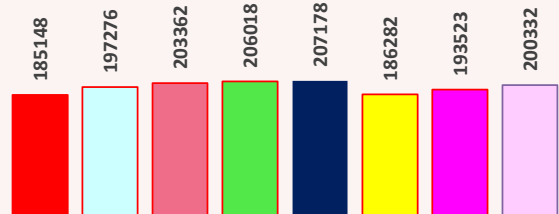
	Stanje na posljednji dan u mjesecu	Broj osiguranika s ugovorima na ODREĐENO vrijeme			% osiguranika na ODREĐENO u ukupnom broju osiguranika	Broj osiguranika s ugovorima na NEODREĐENO vrijeme			% osiguranika na NEODREĐENO u ukupnom broju osiguranika	Ukupno		
		Muškarci	Žene	Ukupno		Muškarci	Žene	Ukupno		Muškarci	Žene	Ukupno
2021.	siječanj	178140	144506	322646	21,06	633250	575793	1209043	78,94	811390	720299	1531689
	veljača	179448	145311	324759	21,14	634331	577157	1211488	78,86	813779	722468	1536247
	ožujak	183316	148806	332122	21,47	636059	578756	1214815	78,53	819375	727562	1546937
	travanj	187178	152398	339576	21,80	637375	580736	1218111	78,20	824553	733134	1557687
	svibanj	193404	159339	352743	22,41	638664	582542	1221206	77,59	832068	741881	1573949
	lipanj	204234	168551	372785	23,36	640365	582962	1223327	76,64	844599	751513	1596112
	srpanj	208912	172122	381034	23,72	641571	583928	1225499	76,28	850483	756050	1606533
	kolovoz	208191	171310	379501	23,65	641518	583434	1224952	76,35	849709	754744	1604453
	rujan	204822	169956	374778	23,42	639865	585767	1225632	76,58	844687	755723	1600410
	listopad	195953	161122	357075	22,52	641969	586785	1228754	77,48	837922	747907	1585829
	studen	192473	157455	349928	22,10	644624	588579	1233203	77,90	837097	746034	1583131
	prosina	186205	151735	337940	21,50	644912	588820	1233732	78,50	831117	740555	1571672
	prosječno 2021.	193523	158551	352074	22,36	639542	582938	1222480	77,64	833065	741489	1574554
2022.	siječanj	182855	149079	331934	21,16	646314	590679	1236993	78,84	829169	739758	1568927
	veljača	184241	149203	333444	21,20	648246	591186	1239432	78,80	832487	740389	1572876
	ožujak	189019	152752	341771	21,59	648978	592109	1241087	78,41	837997	744861	1582858
	travanj	196271	159999	356270	22,27	649476	593764	1243240	77,73	845747	753763	1599510
	svibanj	206435	169477	375912	23,17	650927	595582	1246509	76,83	857362	765059	1622421
	lipanj	215097	176003	391100	23,84	653673	595997	1249670	76,16	868770	772000	1640770
	srpanj	216793	176791	393584	23,92	655778	596388	1252166	76,08	872571	773179	1645750
	kolovoz	215581	174967	390548	23,78	655930	596073	1252003	76,22	871511	771040	1642551
	rujan	211060	172327	383387	23,42	654157	599427	1253584	76,58	865217	771754	1636971
	listopad	200439	162020	362459	22,36	656855	601477	1258332	77,64	857294	763497	1620791
	studen	195942	157175	353117	21,84	660024	603865	1263889	78,16	855966	761040	1617006
	prosina	190254	151915	342169	21,28	660250	605315	1265565	78,72	850504	757230	1607734
	prosječno 2022.	200332	162642	362975	22,50	653384	596822	1250206	77,50	853716	759464	1613180

* Prosječan broj osiguranika prema ugovorima o radu za pojedinu godinu izvodi se iz 12 mjesečnih obrada koje obuhvaćaju stanje na zadnji dan u mjesecu zadnje registrirane prijave o stjecanju svojstva osiguranika u bazi osiguranika.

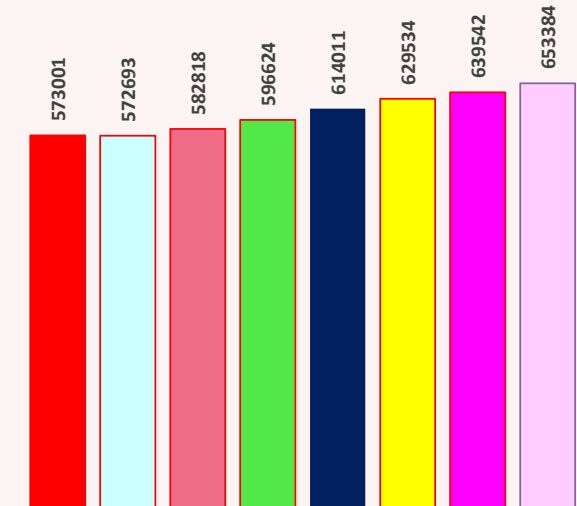


Prosječan broj osiguranika **muškaraca** prema ugovorima o radu

- prosječno 2015.
- prosječno 2016.
- prosječno 2017.
- prosječno 2018.
- prosječno 2019.
- prosječno 2020.
- prosječno 2021.
- prosječno 2022.



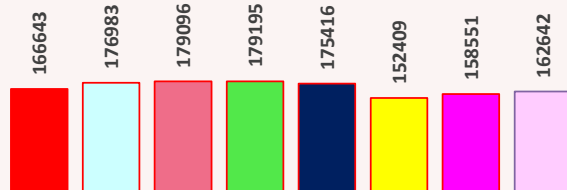
Broj osiguranika muškaraca s ugovorima na ODREĐENO vrijeme



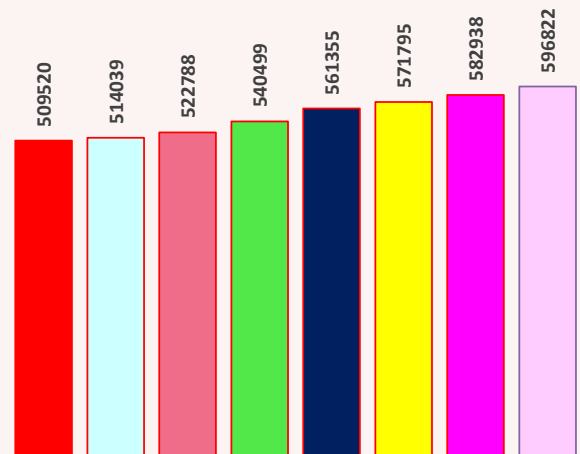
Broj osiguranika muškaraca s ugovorima na NEODREĐENO vrijeme

Prosječan broj osiguranika **žena** prema ugovorima o radu

- prosječno 2015.
- prosječno 2016.
- prosječno 2017.
- prosječno 2018.
- prosječno 2019.
- prosječno 2020.
- prosječno 2021.
- prosječno 2022.



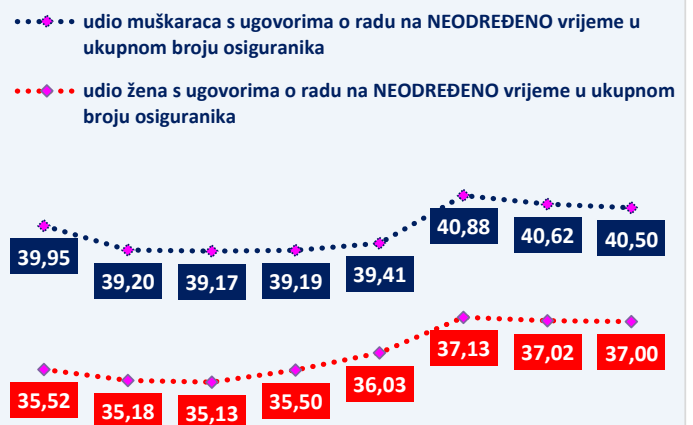
Broj osiguranika žena s ugovorima na ODREĐENO vrijeme



Broj osiguranika žena s ugovorima na NEODREĐENO vrijeme

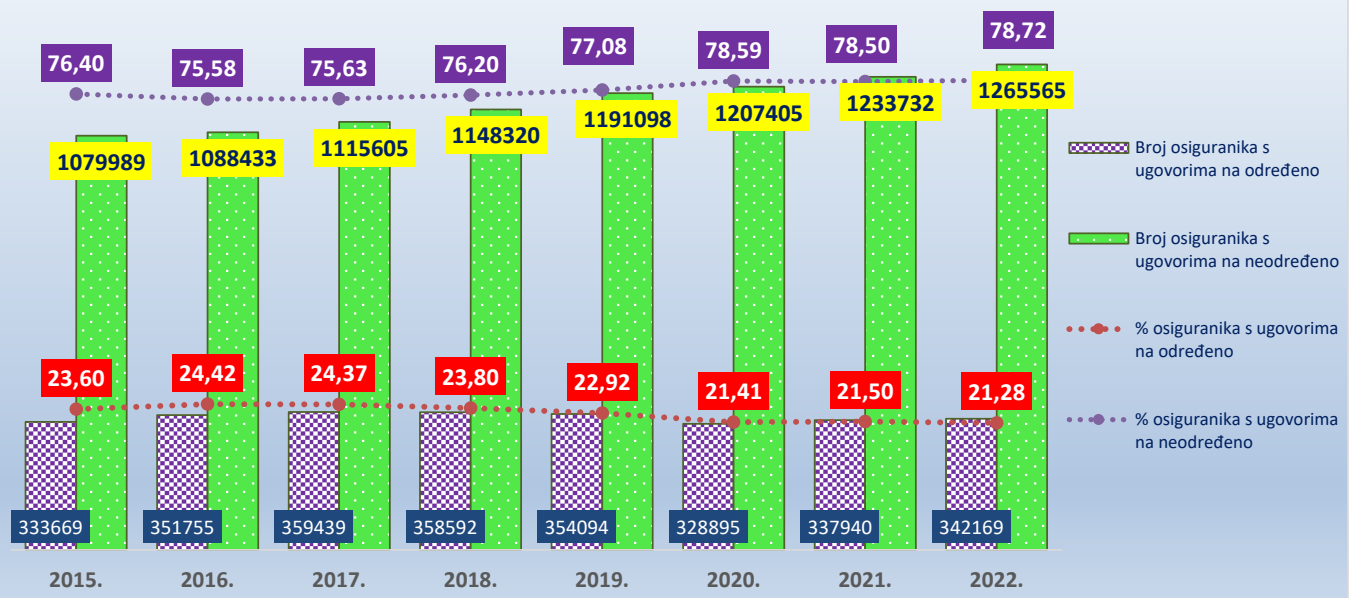


prosječno 2015. prosječno 2016. prosječno 2017. prosječno 2018. prosječno 2019. prosječno 2020. prosječno 2021. prosječno 2022.

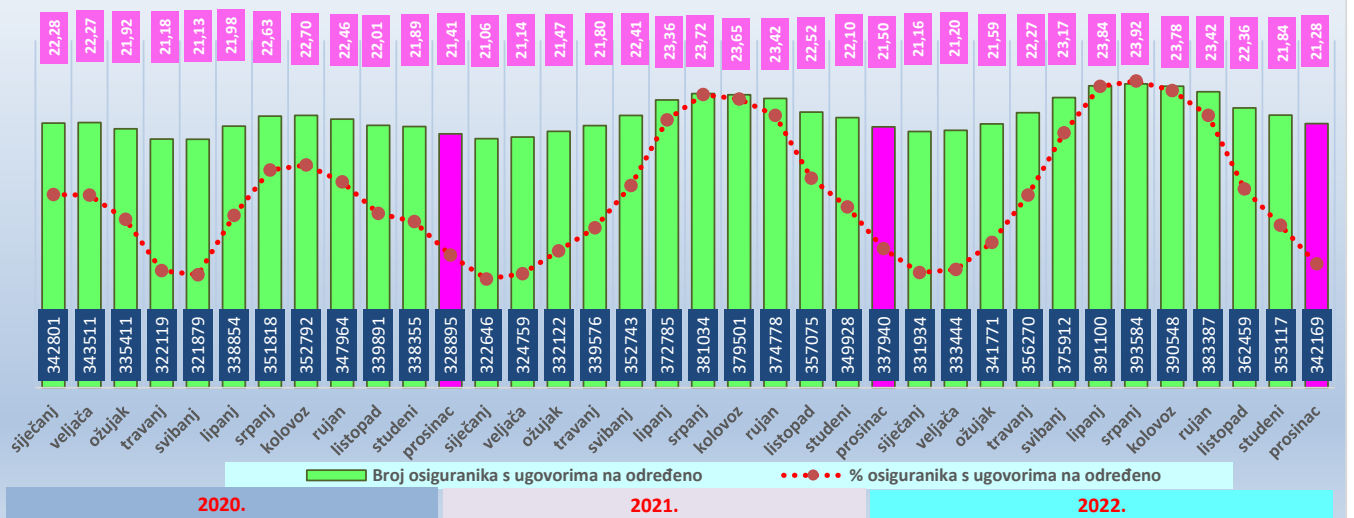


prosječno 2015. prosječno 2016. prosječno 2017. prosječno 2018. prosječno 2019. prosječno 2020. prosječno 2021. prosječno 2022.

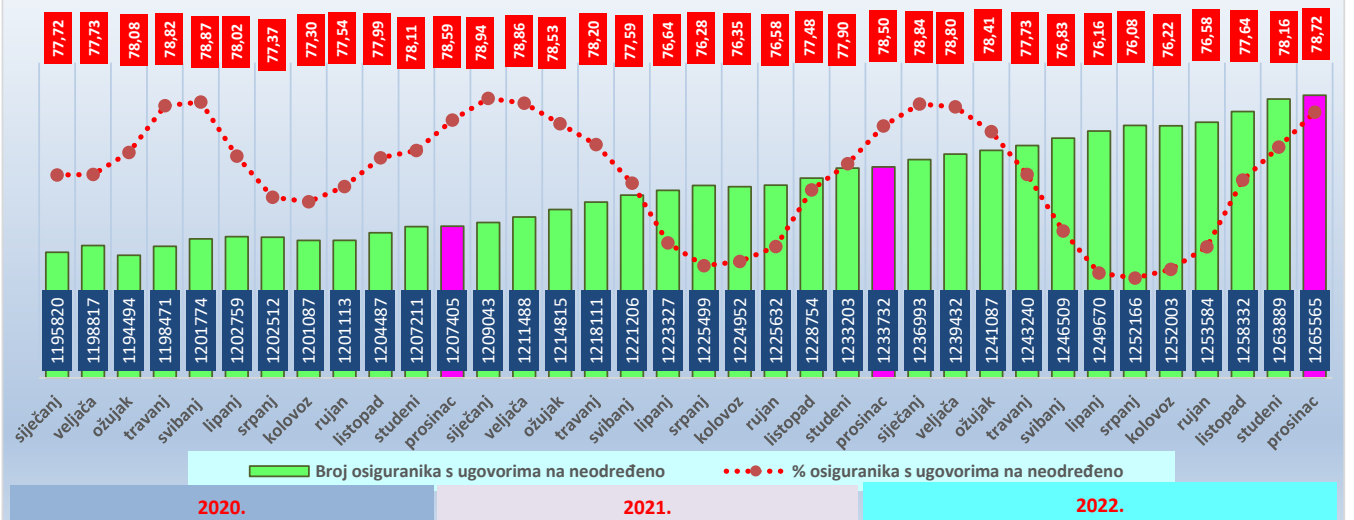
Osiguranici prema sklopljenim ugovorima o radu na određeno/ neodređeno vrijeme stanje na dan 31. prosinca i godine 2015.-2022.



Osiguranici prema sklopljenim ugovorima o radu na ODREĐENO vrijeme i prema mjesecima u 2020., 2021. i 2022. godini



Osiguranici prema sklopljenim ugovorima o radu na NEODREĐENO vrijeme i prema mjesecima u 2020., 2021. i 2022. godini



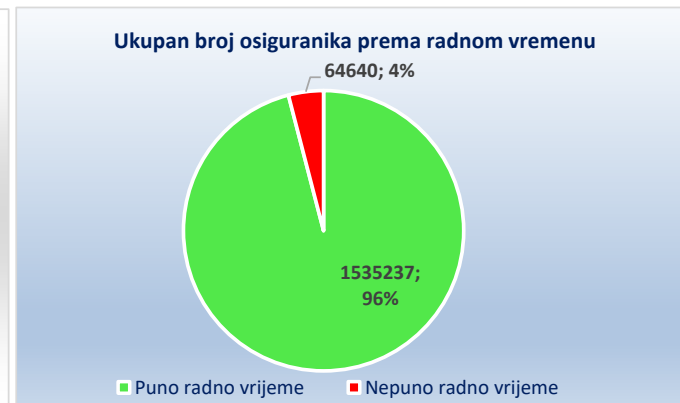
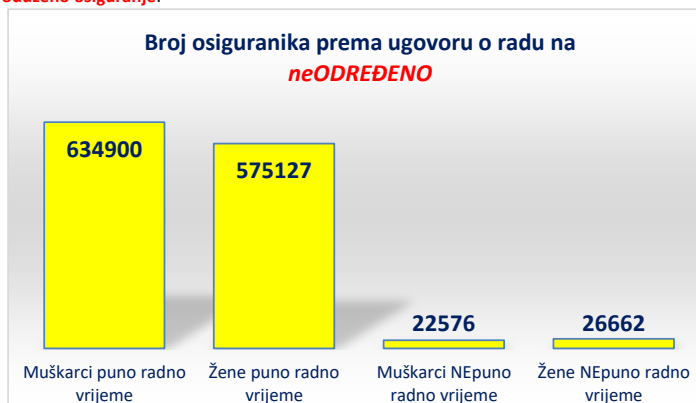
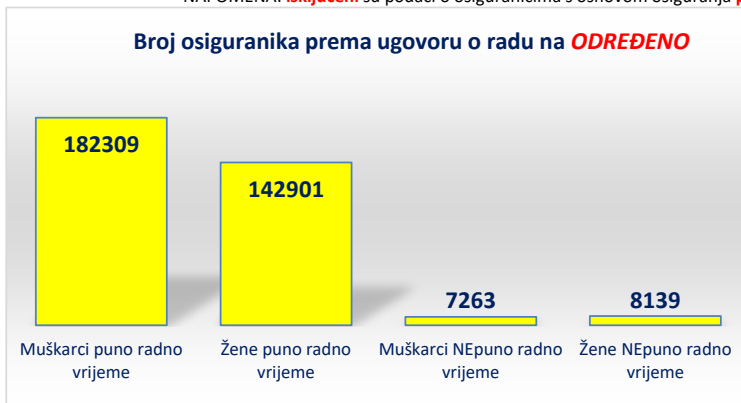
OSIGURANICI prema sklopljenim ugovorima o radu na određeno/neodređeno te županijama i spolu

Tablica 7 f. - županije

Stanje: 31. prosinca 2022.

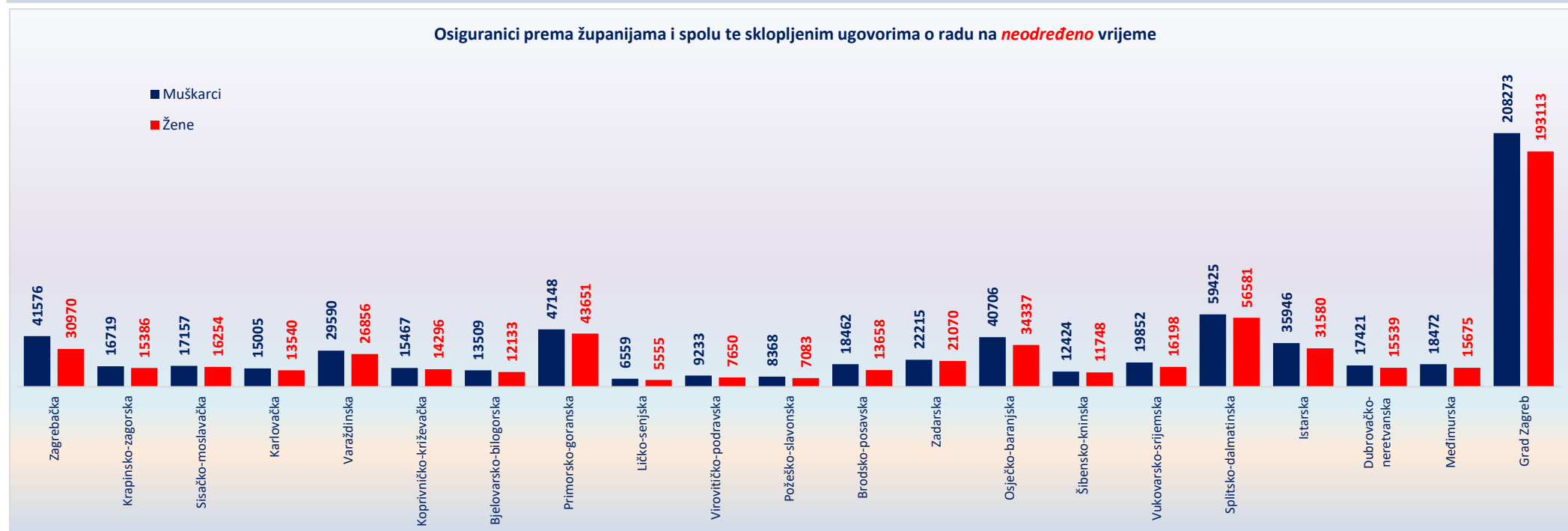
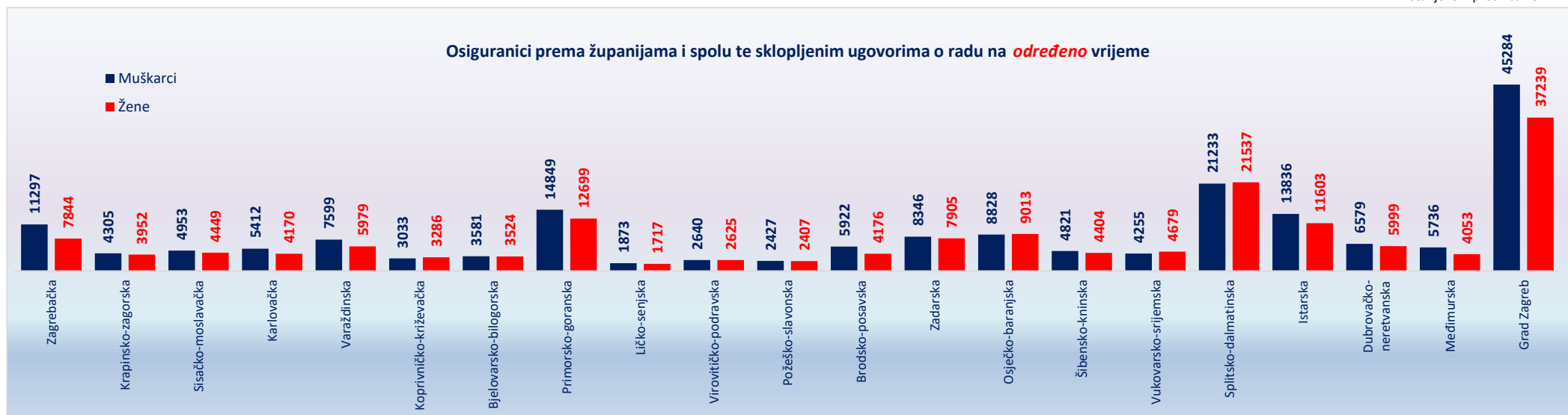
Županija	Broj osiguranika prema ugovoru o radu na ODREĐENO (jedan osiguranik i više prijava na osiguranje)									Broj osiguranika prema ugovoru o radu na NEODREĐENO (jedan osiguranik i više prijava na osiguranje)									Ukupan broj osiguranika prema ugovoru o radu i radnom vremenu (jedan osiguranik i više prijava na osiguranje)								
	Puno radno vrijeme			Nepuno radno vrijeme			Ukupno			Puno radno vrijeme			Nepuno radno vrijeme			Ukupno			Puno radno vrijeme			Nepuno radno vrijeme			Ukupno		
	M	Ž	Ukupno	M	Ž	Ukupno	M	Ž	Ukupno	M	Ž	Ukupno	M	Ž	Ukupno	M	Ž	Ukupno	M	Ž	Ukupno	M	Ž	Ukupno	M	Ž	Ukupno
Zagrebačka	10406	6629	17035	891	1215	2106	11297	7844	19141	39966	29306	69272	1610	1664	3274	41576	30970	72546	50372	35935	86307	2501	2879	5380	52873	38814	91687
Krapinsko-zagorska	3929	3440	7369	376	512	888	4305	3952	8257	16156	14690	30846	563	696	1259	16719	15386	32105	20085	18130	38215	939	1208	2147	21024	19338	40362
Sisačko-moslavačka	4569	3650	8219	384	799	1183	4953	4449	9402	16634	15516	32150	523	738	1261	17157	16254	33411	21203	19166	40369	907	1537	2444	22110	20703	42813
Karlovačka	4867	3528	8395	545	642	1187	5412	4170	9582	14416	12754	27170	589	786	1375	15005	13540	28545	19283	16282	35565	1134	1428	2562	20417	17710	38127
Varaždinska	6957	5077	12034	642	902	1544	7599	5979	13578	28524	25682	54206	1066	1174	2240	29590	26856	56446	35481	30759	66240	1708	2076	3784	37189	32835	70024
Koprivničko-križevačka	2802	2746	5548	231	540	771	3033	3286	6319	14967	13616	28583	500	680	1180	15467	14296	29763	17769	16362	34131	731	1220	1951	18500	17582	36082
Bjelovarsko-bilogorska	3265	2933	6198	316	591	907	3581	3524	7105	13001	11409	24410	508	724	1232	13509	12133	25642	16266	14342	30608	824	1315	2139	17090	15657	32747
Primorsko-goranska	13237	10584	23821	1612	2115	3727	14849	12699	27548	44539	40838	85377	2609	2813	5422	47148	43651	90799	57776	51422	109198	4221	4928	9149	61997	56350	118347
Ličko-senjska	1661	1421	3082	212	296	508	1873	1717	3590	6268	5206	11474	291	349	640	6559	5555	12114	7929	6627	14556	503	645	1148	8432	7272	15704
Virovitičko-podravska	2410	2232	4642	230	393	623	2640	2625	5265	8945	7248	16193	288	402	690	9233	7650	16883	11355	9480	20835	518	795	1313	11873	10275	22148
Požeško-slavonska	2218	1977	4195	209	430	639	2427	2407	4834	8113	6721	14834	255	362	617	8368	7083	15451	10331	8698	19029	464	792	1256	10795	9490	20285
Brodsko-posavska	5537	3480	9017	385	696	1081	5922	4176	10098	17790	12943	30733	672	715	1387	18462	13658	32120	23327	16423	39750	1057	1411	2468	24384	17834	42218
Zadarska	7566	6768	14334	780	1137	1917	8346	7905	16251	21134	19914	41048	1081	1156	2237	22215	21070	43285	28700	26682	55382	1861	2293	4154	30561	28975	59536
Osječko-baranjska	7835	7411	15246	993	1602	2595	8828	9013	17841	38977	32515	71492	1729	1822	3551	40706	34337	75043	46812	39926	86738	2722	3424	6146	49534	43350	92884
Šibensko-kninska	4312	3714	8026	509	690	1199	4821	4404	9225	11947	11159	23106	477	589	1066	12424	11748	24172	16259	14873	31132	986	1279	2265	17245	16152	33397
Vukovarsko-srijemska	3880	3906	7786	375	773	1148	4255	4679	8934	19130	15232	34362	722	966	1688	19852	16198	36050	23010	19138	42148	1097	1739	2836	24107	20877	44984
Splitsko-dalmatinska	18605	17736	36341	2628	3801	6429	21233	21537	42770	56489	53337	109826	2936	3244	6180	59425	56581	116006	75094	71073	146167	5564	7045	12609	80658	78118	158776
Istarska	12336	9695	22031	1500	1908	3408	13836	11603	25439	34054	29639	63693	1892	1941	3833	35946	31580	67526	46390	39334	85724	3392	3849	7241	49782	43183	92965
Dubrovačko-neretvanska	6072	5124	11196	507	875	1382	6579	5999	12578	16712	14749	31461	709	790	1499	17421	15539	32960	22784	19873	42657	1216	1665	2881	24000	21538	45538
Međimurska	5398	3391	8789	338	662	1000	5736	4053	9789	17818	18472	32690	654	803	1457	18472	15675	34147	23216	18263	41479	992	1465	2457	24208	19728	43936
Grad Zagreb	40571	32439	73010	4713	4800	9513	45284	37239	82523	198332	185463	383795	9941	7650	17591	208273	193113	401386	238903	217902	456805	14654	12450	27104	253557	230352	483909
UKUPNO na razini jednog osiguranika i jedne prijave u osiguranje	182309	142901	325210	7263	8139	15402	189572	151040	340612	634900	575127	1210027	22576	26662	49238	657476	601789	1259265	817209	718028	1535237	29839	34801	64640	847048	752829	1599877

NAPOMENA: isključeni su podaci o osiguranicima s osnovom osiguranja **produženo osiguranje**.



OSIGURANICI prema sklopljenim ugovorima o radu na određeno/neodređeno te županijama i spolu

Stanje: 31. prosinca 2022.



OSIGURANICI prema prijavama/prvim prijavama/odjavama

Tablica 7 g.

Podaci se vode za razdoblje od jednog mjeseca	Prijave (u njih su uključene prve prijave na osiguranje)	Prve prijave	Odjave
2014.			
siječanj	42372	1939	40625
veljača	36360	2393	32900
ožujak	44619	2638	37196
travanj	57616	3185	35136
svibanj	60969	4783	39009
lipanj	67758	6368	44812
srpanj	52375	6100	38194
kolovoz	34714	3491	50218
rujan	53485	4185	75807
listopad	47027	4371	57622
studenj	42321	4275	42926
prosinac	36078	3457	57365
prosječno 2014.	47975	3932	45984
2015.			
siječanj	47828	2358	40078
veljača	42284	3306	36025
ožujak	51556	3314	42640
travanj	69288	3958	37643
svibanj	69637	4873	42590
lipanj	70438	6735	46307
srpanj	59138	7368	41355
kolovoz	38873	3728	51496
rujan	55401	4938	74563
listopad	52672	4947	58563
studenj	47232	4208	52439
prosinac	43187	4497	51611
prosječno 2015.	53961	4519	47943
2016.			
siječanj	47533	2171	44341
veljača	49674	3470	39969
ožujak	54434	2876	41574
travanj	71865	4422	41716
svibanj	73160	5391	45067
lipanj	73653	7117	50260
srpanj	57573	6966	41982
kolovoz	41604	3818	51703
rujan	60286	4724	74407
listopad	54122	5166	61313
studenj	51746	5208	53458
prosinac	43504	4081	60240
prosječno 2016.	56596	4618	50503
2017.			
siječanj	53444	2645	44653
veljača	48749	3644	39791
ožujak	61222	3730	45313
travanj	75708	4640	43874
svibanj	78118	5743	50170
lipanj	77035	7329	49721
srpanj	61197	7320	44664
kolovoz	39358	3511	51013
rujan	64372	5496	75211
listopad	58171	6004	60287
studenj	53652	4477	53756
prosinac	49763	3501	58874
prosječno 2017.	60066	4837	51444
2018.			
siječanj	64891	3215	47883
veljača	51967	3809	41666
ožujak	65827	4957	44440
travanj	78361	5437	44982
svibanj	81367	7320	50443
lipanj	75100	8735	54035
srpanj	64376	9306	46134
kolovoz	42893	4899	53933
rujan	66968	6631	79214
listopad	62732	7207	62172
studenj	59244	6060	54260
prosinac	46198	3979	57775
prosječno 2018.	63327	5963	53078

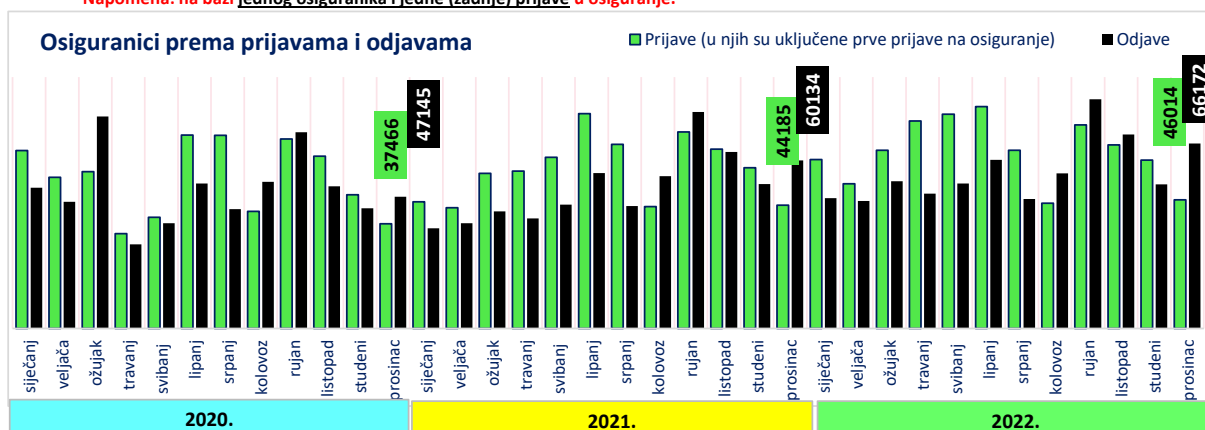
OSIGURANICI prema **prijavama/prvim prijavama/odjavama**

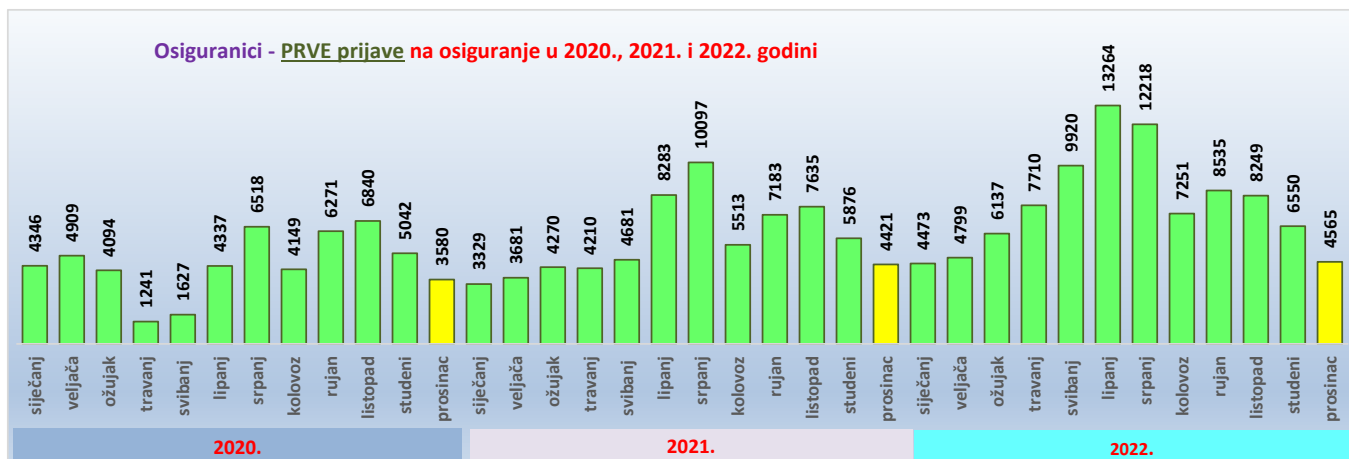
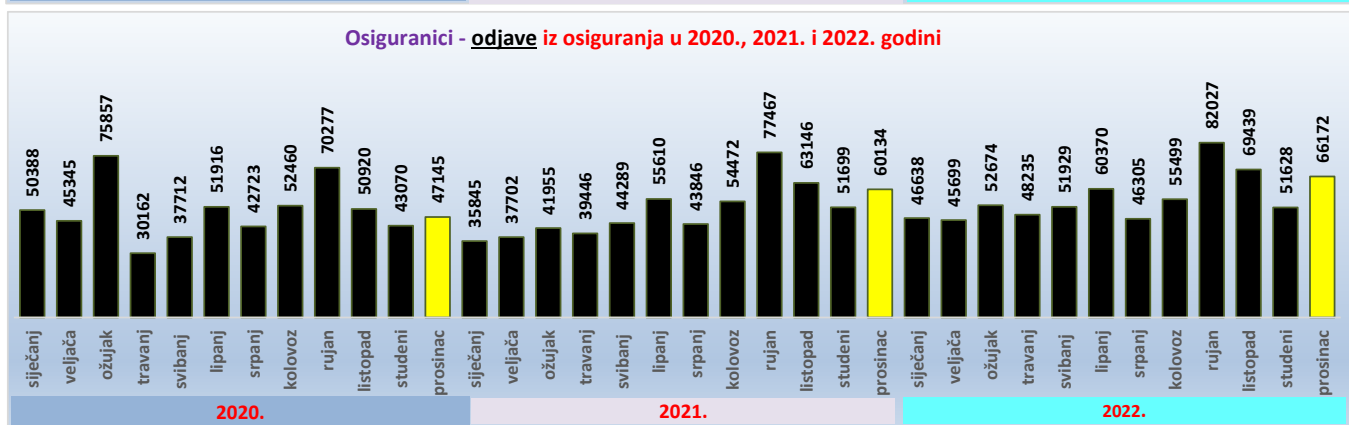
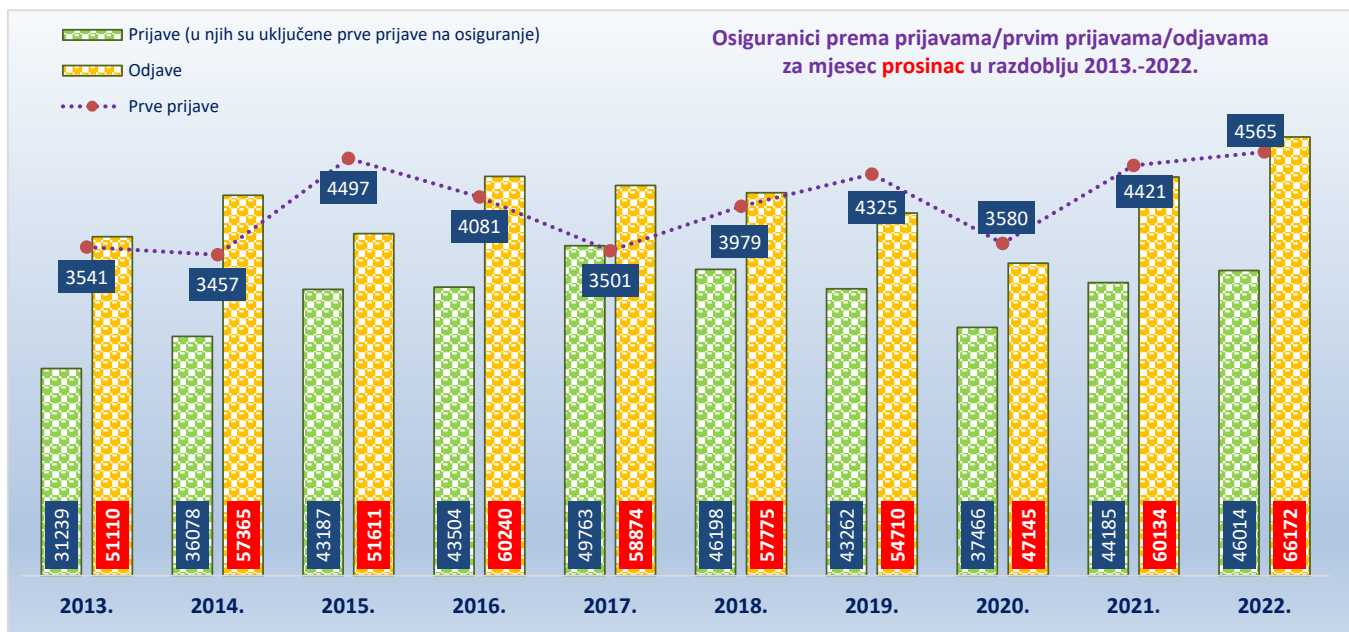
Tablica 7 g.

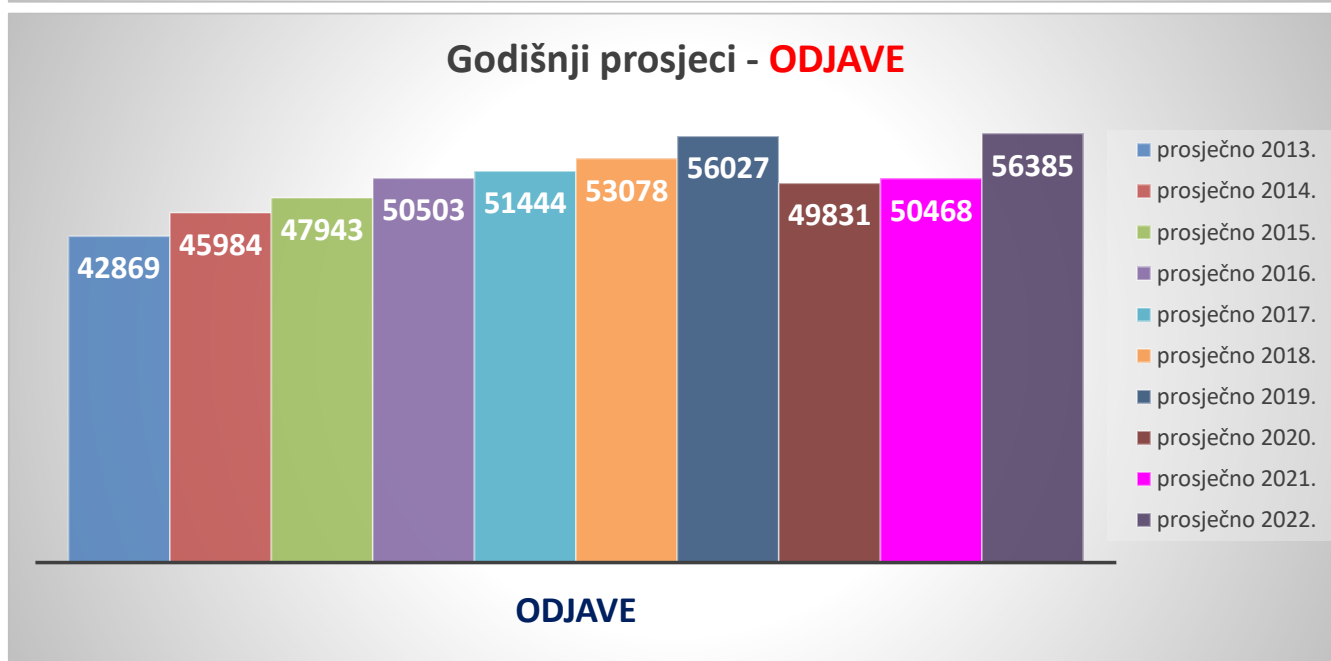
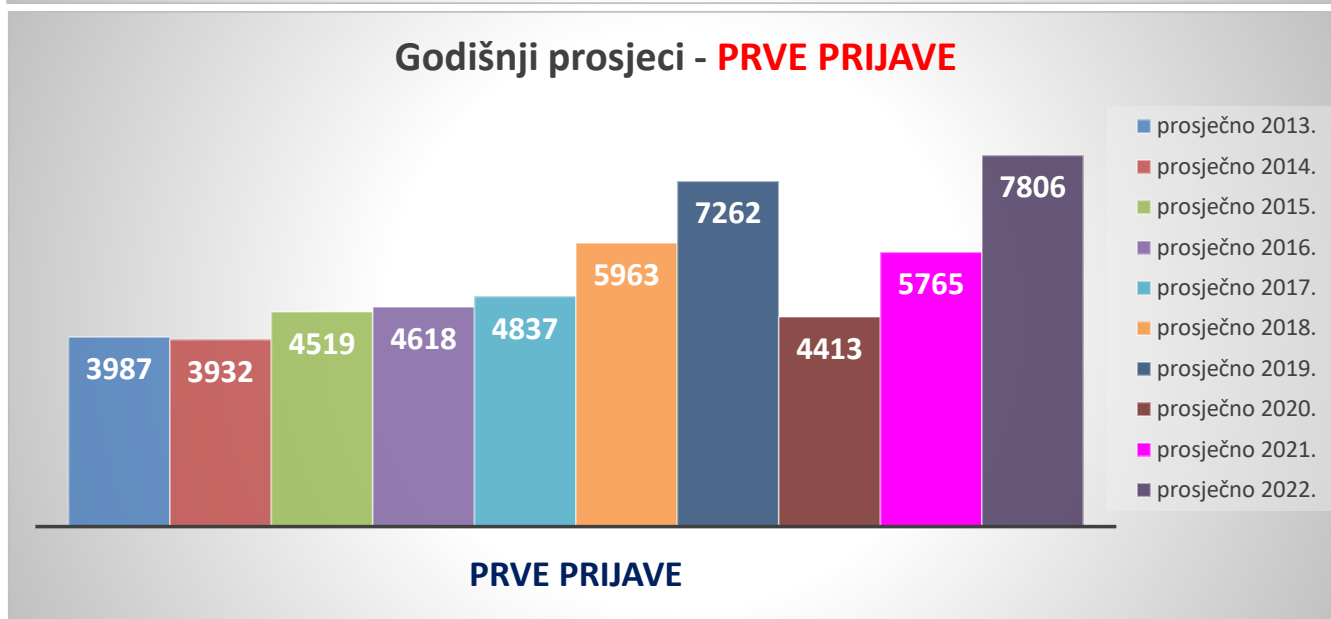
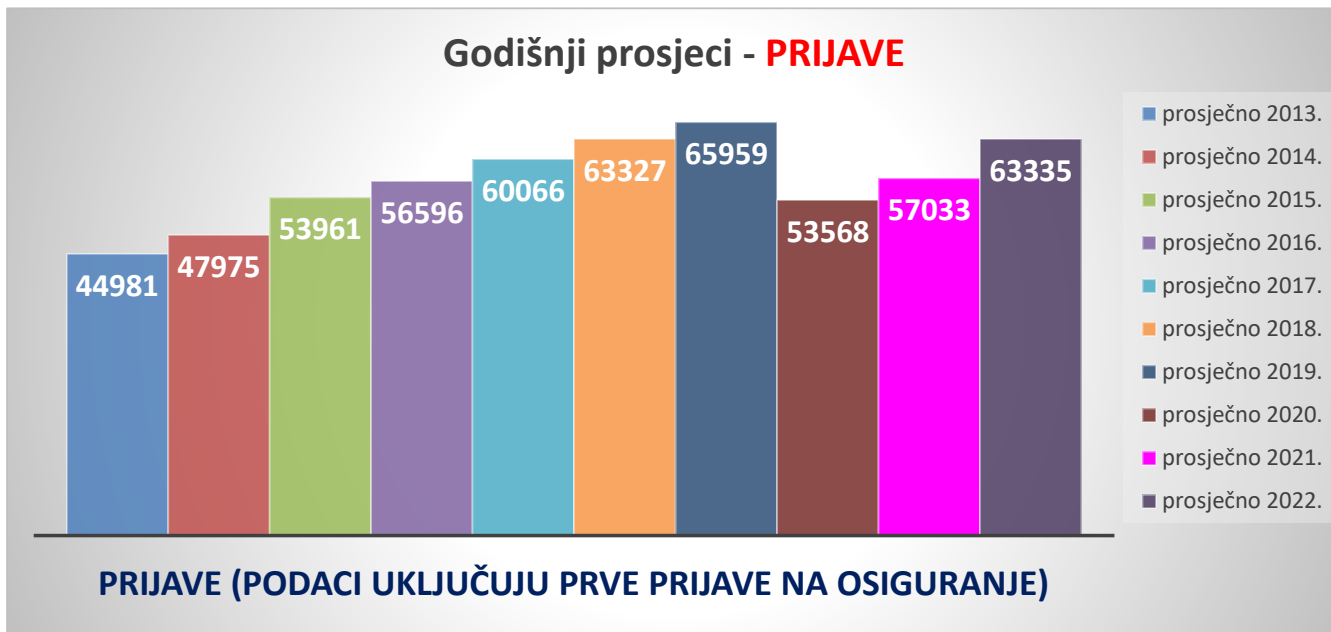
Podaci se vode za razdoblje od jednog mjeseca	Prijave (u njih su uključene prve prijave na osiguranje)	Prve prijave	Odjave
2019.			
siječanj	69128	4135	50171
veljača	55109	4983	42486
ožujak	65309	6057	72170
travanj	108191	8561	44450
svibanj	81149	10239	51565
lipanj	75982	11432	56743
srpanj	63103	10679	45535
kolovoz	42379	5451	53581
rujan	66820	7406	83541
listopad	63647	7765	63010
studen	57429	6105	54361
prosinac	43262	4325	54710
prosječno 2019.	65959	7262	56027
2020.			
siječanj	63673	4346	50388
veljača	54130	4909	45345
ožujak	56125	4094	75857
travanj	33973	1241	30162
svibanj	39817	1627	37712
lipanj	69267	4337	51916
srpanj	69154	6518	42723
kolovoz	41871	4149	52460
rujan	67835	6271	70277
listopad	61678	6840	50920
studen	47831	5042	43070
prosinac	37466	3580	47145
prosječno 2020.	53568	4413	49831
2021.			
siječanj	45345	3329	35845
veljača	43183	3681	37702
ožujak	55484	4270	41955
travanj	56349	4210	39446
svibanj	61260	4681	44289
lipanj	76909	8283	55610
srpanj	65944	10097	43846
kolovoz	43666	5513	54472
rujan	70368	7183	77467
listopad	64206	7635	63146
studen	57502	5876	51699
prosinac	44185	4421	60134
prosječno 2021.	57033	5765	50468
2022.			
siječanj	60451	4473	46638
veljača	51812	4799	45699
ožujak	63785	6137	52674
travanj	74331	7710	48235
svibanj	76657	9920	51929
lipanj	79441	13264	60370
srpanj	63812	12218	46305
kolovoz	44886	7251	55499
rujan	72850	8535	82027
listopad	65678	8249	69439
studen	60306	6550	51628
prosinac	46014	4565	66172
prosječno 2022.	63335	7806	56385

Podaci se vode za razdoblje od jednog mjeseca i nisu rezultat stanja na dan

Napomena: na bazi **jednog osiguranika i jedne (zadnje) prijave u osiguranje.**







* Prosječan broj osiguranika prema prijavno-odjavnim podacima za pojedinu godinu izvodi se iz 12 mjesečnih obrada koje obuhvaćaju stanje na zadnji dan u mjesecu zadnje registrirane prijave/odjave o stjecanju svojstva osiguranika u bazi osiguranika.

II. KORISNICI MIROVINA

KORISNICI MIROVINA PREMA GODINAMA I KATEGORIJAMA OSIGURANJA

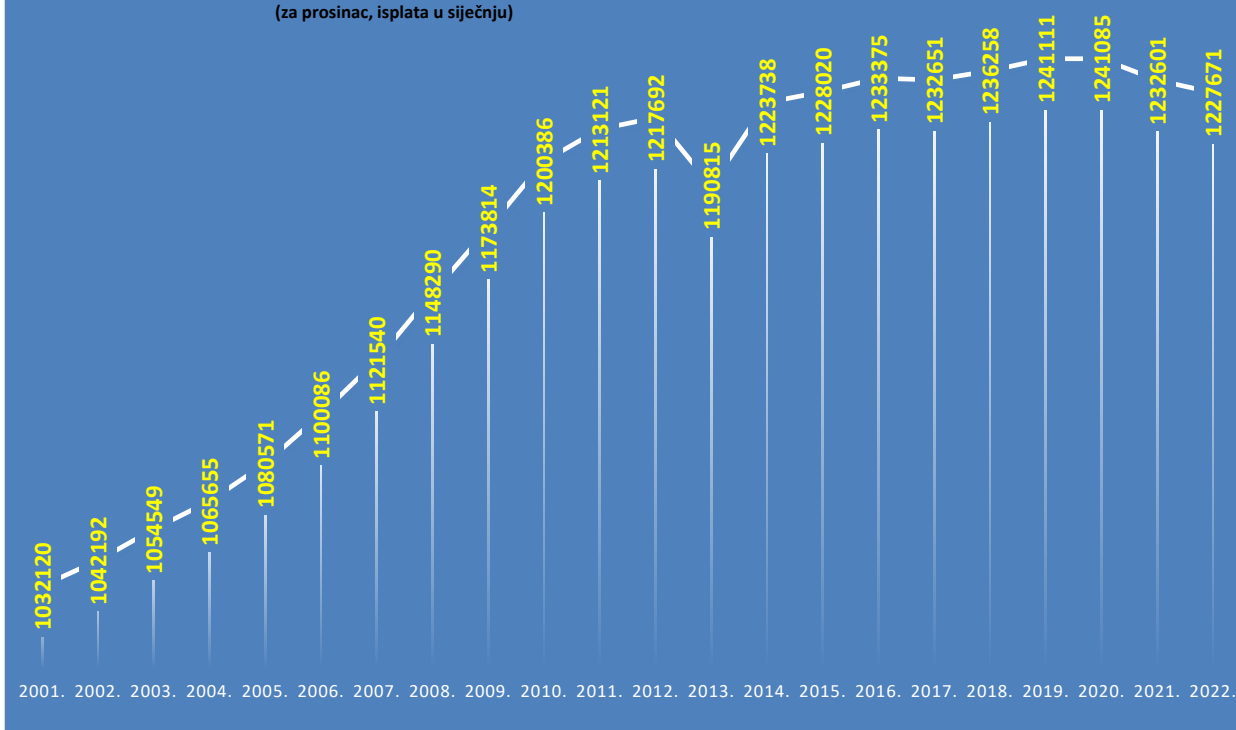
Tablica 8.

Stanje: za prosinac (isplata u siječnju)

Godine	Radnici kod pravnih i fizičkih osoba (bivši Fond radnika)		Obrtnici (bivši Fond samostalnih privrednika)		Poljoprivrednici (bivši Fond individualnih poljoprivrednika)		Ukupno	
	Broj korisnika	Lančani indeks	Broj korisnika	Lančani indeks	Broj korisnika	Lančani indeks	Broj korisnika	Lančani indeks
0	1	2	3	4	5	6	7	8
2001.	929371	101,3	20355	100,4	82394	101,8	1032120	101,3
2002.	939214	101,1	20737	101,9	82241	99,8	1042192	101,0
2003.	948523	101,0	21355	103,0	84671	103,0	1054549	101,2
2004.	958810	101,1	21958	102,8	84887	100,3	1065655	101,1
2005.	973793	101,6	22528	102,6	84250	99,2	1080571	101,4
2006.	993460	102,0	23476	104,2	83150	98,7	1100086	101,8
2007.	1015766	102,2	24252	103,3	81522	98,0	1121540	102,0
2008.	1043262	102,7	25299	104,3	79729	97,8	1148290	102,4
2009.	1069059	102,5	26433	104,5	78322	98,2	1173814	102,2
2010.	1095354	102,5	27924	105,6	77108	98,4	1200386	102,3
2011.	1109336	101,3	29100	104,2	74685	96,9	1213121	101,1
2012.	1115867	100,6	29767	102,3	72058	96,5	1217692	100,4
2013.	1091008	97,8	30402	102,1	69405	96,3	1190815	97,8
2014.	1125773	103,2	31170	102,5	66795	96,2	1223738	102,8
2015.	1132614	100,6	31657	101,6	63749	95,4	1228020	100,3
2016.	1140004	100,7	32357	102,2	61014	95,7	1233375	100,4
2017.	1141667	100,1	32920	101,7	58064	95,2	1232651	99,9
2018.	1147442	100,5	33481	101,7	55335	95,3	1236258	100,3
2019.	1154346	100,6	34261	102,3	52504	94,9	1241111	100,4
2020.	1156885	100,2	34729	101,4	49471	94,2	1241085	100,0
2021.	1151883	99,6	34846	100,3	45872	92,7	1232601	99,3
2022.	1149790	99,8	35138	100,8	42743	93,2	1227671	99,6

Kretanje broja korisnika mirovina prema godinama

(za prosinac, isplata u siječnju)



KORISNICI MIROVINA I PROSJEČNE MIROVINE
za prosinac 2022. (isplata u siječnju 2023.)

Korisnici mirovina koji su pravo na mirovinu ostvarili prema Zakonu o mirovinskom osiguranju

Tablica 9.

Vrste mirovina	Broj korisnika	Prosječna netomirovina u eurima (EUR)	Bez međunarodnih ugovora	
			Broj korisnika	Prosječna netomirovina u eurima (EUR)
0	1	2	3	4
Starosna	492166	408,58	398945	476,52
Starosna mirovina za dugogodišnjeg osiguranika - čl. 35.	47912	536,35	42211	563,51
Starosna mirovina prevedena iz invalidske	77273	361,54	66961	406,29
Ukupno starosna	617351	412,61	508117	474,49
Prijevremena starosna	207718	396,09	171757	439,61
Prijevremena starosna mirovina zbog stečaja poslodavca - čl. 36.	379	437,68	371	438,02
Sveukupno starosna	825448	408,46	680245	465,66
Invalidska	96878	308,73	91532	322,46
Obiteljska	211079	306,58	178188	346,27
UKUPNO korisnika koji su pravo na mirovinu ostvarili prema Zakonu o mirovinskom osiguranju	1133405	380,97	949965	429,47

(u broj korisnika mirovina nisu uključeni korisnici mirovina DVO, ZOHBDR i HVO)

Tablica 9 a.

Vrste mirovina	Broj korisnika	Prosječna netomirovina u eurima (EUR)	Bez međunarodnih ugovora	
			Broj korisnika	Prosječna netomirovina u eurima (EUR)
0	1	2	3	4
Radnici kod pravnih i fizičkih osoba (bivši Fond radnika)				
Starosna	763053	417,72	622624	480,70
Invalidska	91600	308,72	86371	323,01
Obiteljska	200871	310,67	168637	352,68
Ukupno	1055524	387,89	877632	440,58
Obrtnici (bivši Fond samostalnih privrednika)				
Starosna	25837	378,55	23280	394,93
Invalidska	3911	306,89	3825	311,11
Obiteljska	5390	272,82	5017	282,72
Ukupno	35138	354,36	32122	367,42
Poljoprivrednici (bivši Fond individualnih poljoprivrednika)				
Starosna	36558	236,38	34341	241,01
Invalidska	1367	315,01	1336	319,67
Obiteljska	4818	173,63	4534	177,99
Ukupno	42743	231,82	40211	236,52
UKUPNO korisnika koji su pravo na mirovinu ostvarili prema Zakonu o mirovinskom osiguranju	1133405	380,97	949965	429,47

(u broj korisnika mirovina nisu uključeni korisnici mirovina DVO, ZOHBDR i HVO)

Sveukupan broj korisnika mirovina (ZOMO+DVO+ZOHBDR+HVO)	1227671	413,53	1044059	463,39
za prosinac 2022. (isplata u siječnju 2023.)				

Od prosinca 2022. u primjeni je Zakon o uvođenju eura kao službene valute u Republici Hrvatskoj (NN 57/22 i 88/22).

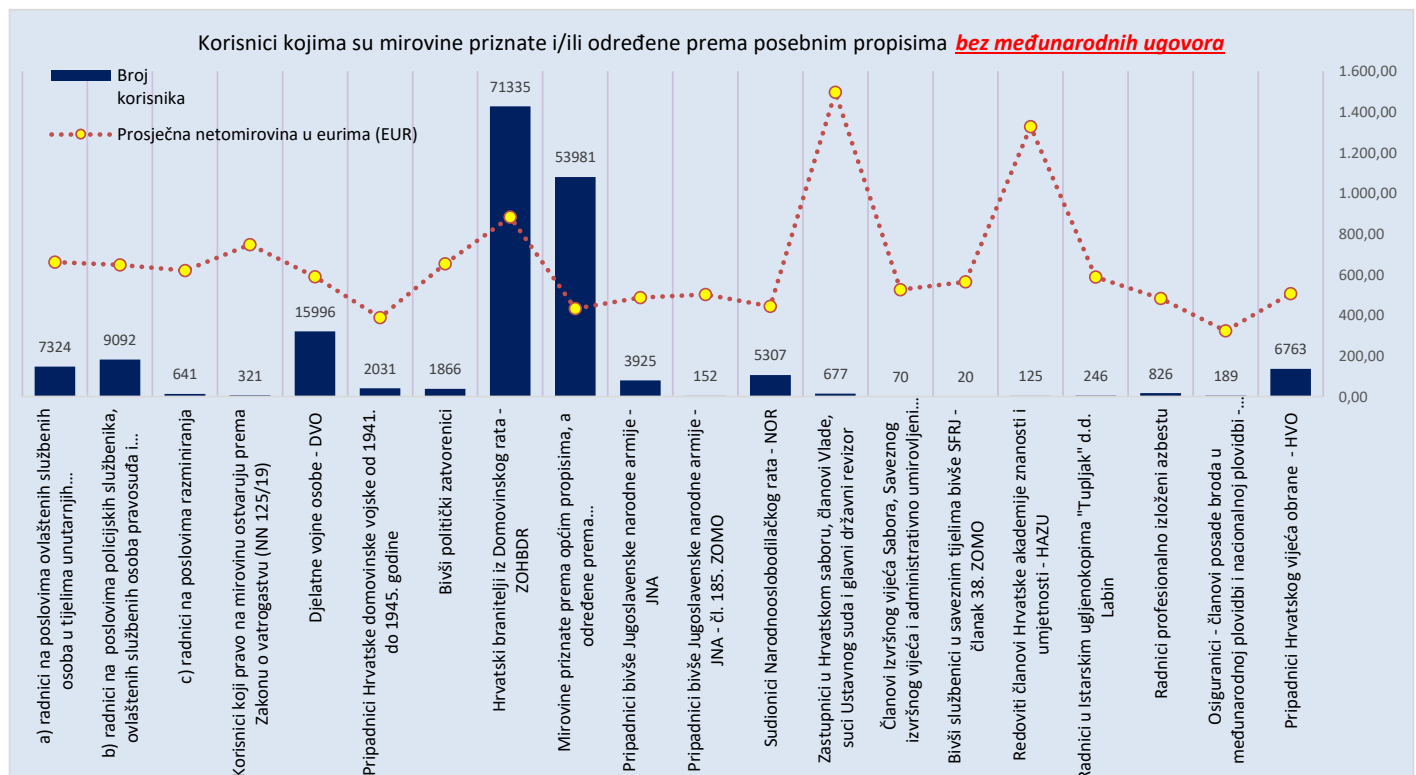
Broj osiguranika - 31. prosinca 2022.	1607734
Odnos broja korisnika mirovina i osiguranika	1 : 1,31
Privremeni podatak za prosječnu mjesečnu isplaćenu netoplaću Republike Hrvatske za prosinac 2022. (7878 kn) u eurima (EUR)	1.046
Aktualna vrijednost mirovine (AVM) 01.07.2022.	10,31 euro (77,65 kuna)

KORISNICI KOJIMA SU MIROVINE PRIZNATE I / ILI ODREĐENE PREMA POSEBNIM PROPISIMA

Tablica 9 b.

za prosinac 2022. (isplata u siječnju 2023.)

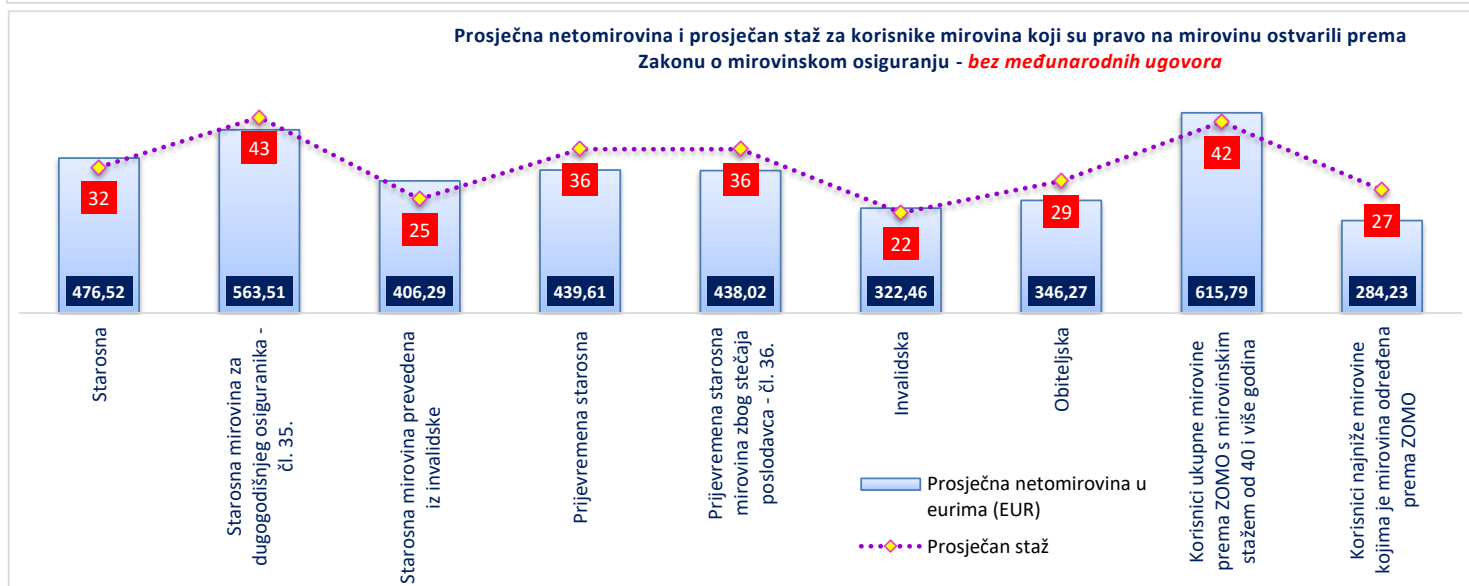
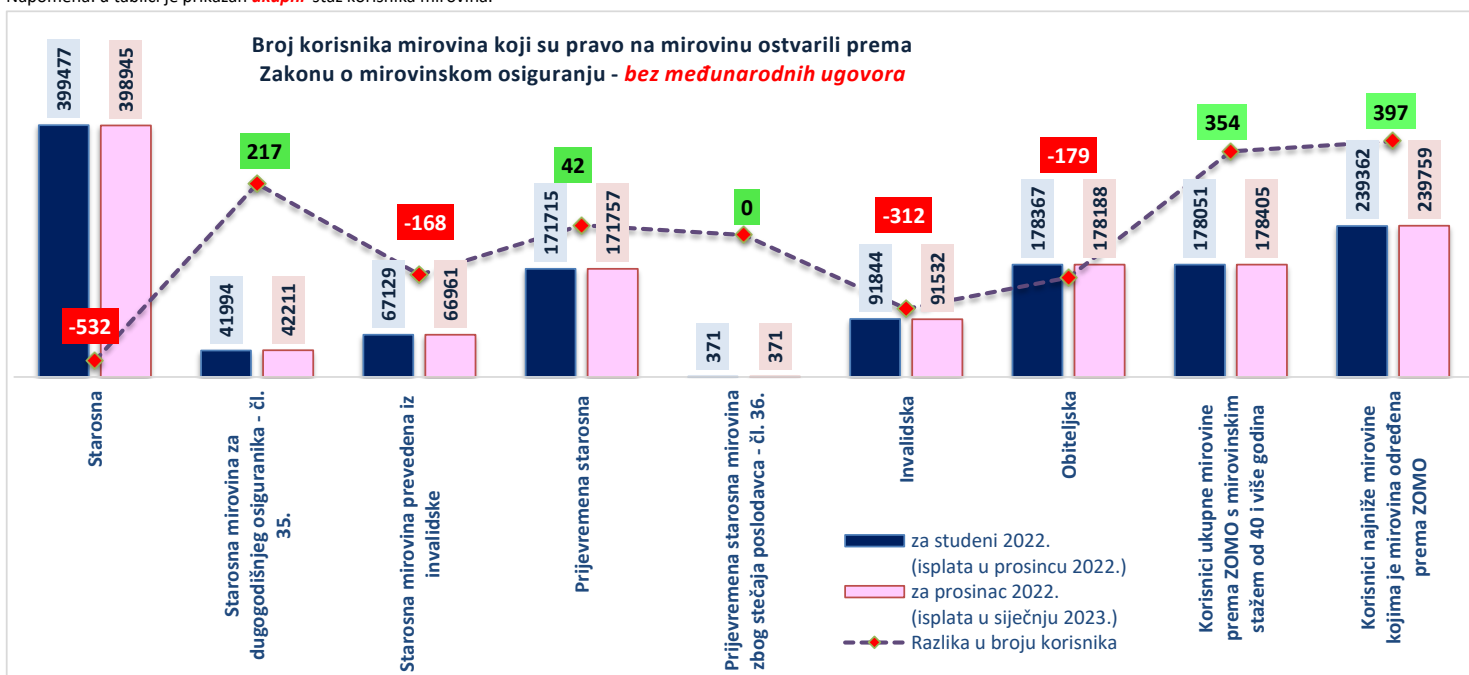
Red. br.	Kategorije korisnika kojima su mirovine priznate i/ili određene prema posebnim propisima	Broj korisnika	Prosječna netomirovina u eurima (EUR)	Prosječan staž	Bez međunarodnih ugovora		
					Broj korisnika	Prosječna netomirovina u eurima (EUR)	Prosječan staž
0	1	2	3	4	5	6	7
1.	Radnici na poslovima ovlaštenih službenih osoba u tijelima unutarnjih poslova i pravosuđa, kao i na poslovima razminiranja: a) radnici na poslovima ovlaštenih službenih osoba u tijelima unutarnjih poslova i pravosuđa, kojima je pravo na mirovinu priznato prema propisima koji su bili na snazi do stupanja na snagu Zakona o pravima DVO, PS i OSO	7345	659,61	31 10 22	7324	660,28	31 10 25
	b) radnici na poslovima policijskih službenika, ovlaštenih službenih osoba pravosuđa i službene osobe s posebnim dužnostima i ovlastima u sigurnosno obavještajnom sustavu RH koji su pravo na mirovinu ostvarili prema Zakonu o pravima DVO, PS i OSO	9213	644,41	35 09 00	9092	646,48	35 09 18
	c) radnici na poslovima razminiranja	657	614,63	31 04 21	641	618,74	31 05 09
2.	Korisnici koji pravo na mirovinu ostvaruju prema Zakonu o vatrogastvu (NN 125/19)	323	746,32	-	321	746,95	-
3.	Djelatne vojne osobe - DVO	16096	588,28	31 01 17	15996	589,41	31 01 13
4.	Pripadnici Hrvatske domovinske vojske od 1941. do 1945. godine	2137	375,98	33 05 14	2031	387,87	33 09 12
5.	Bivši politički zatvorenici	2193	587,06	33 02 27	1866	652,86	33 04 17
6.	Hrvatski branitelji iz Domovinskog rata - ZOHBDR	71407	882,40	18 08 15	71335	882,80	18 08 17
7.	Mirovine priznate prema općim propisima, a određene prema ZOHBDR - u iz 2017. (čl. 27., 35., 36., 48. i 49. stavak 2.)	56920	431,48	30 00 01	53981	432,12	29 09 11
8.	Pripadnici bivše Jugoslavenske narodne armije - JNA	3925	486,48	-	3925	486,48	-
9.	Pripadnici bivše Jugoslavenske narodne armije - JNA - čl. 185. ZOMO	158	492,73	38 06 08	152	501,73	38 08 19
10.	Sudionici Narodnooslobodilačkog rata - NOR	5453	436,80	29 08 16	5307	443,45	29 08 27
11.	Zastupnici u Hrvatskom saboru, članovi Vlade, suci Ustavnog suda i glavni državni revizor	684	1.495,32	32 10 09	677	1.496,10	32 10 17
12.	Članovi Izvršnog vijeća Sabora, Saveznog izvršnog vijeća i administrativno umirovljeni javni službenici	70	525,68	29 02 17	70	525,68	29 02 17
13.	Bivši službenici u saveznom tijelima bivše SFRJ - članak 38. ZOMO	20	563,97	-	20	563,97	-
14.	Redoviti članovi Hrvatske akademije znanosti i umjetnosti - HAZU	128	1.326,04	42 00 05	125	1.327,64	41 10 14
15.	Radnici u Istarskim ugljenokopima "Tupljak" d.d. Labin	249	585,23	29 08 00	246	587,20	29 08 12
16.	Radnici profesionalno izloženi azbestu	832	480,51	27 09 18	826	481,60	27 09 17
17.	Osiguranci - članovi posade broda u međunarodnoj plovidbi i nacionalnoj plovidbi - članak 129.a stavak 2. Pomorskog zakonika	202	315,65	28 10 27	189	322,77	28 06 20
18.	Pripadnici Hrvatskog vijeća obrane - HVO	6763	505,22	06 06 25	6763	505,22	06 06 25
UKUPNO		184775	-	-	180887	-	-

Napomena: u tablici je prikazan **ukupni** staž korisnika mirovina.

Korisnici mirovina koji su pravo na mirovinu ostvarili prema Zakonu o mirovinskom osiguranju
bez međunarodnih ugovora

Tablica 9 c.

Vrste mirovina	Bez međunarodnih ugovora						Razlika u broju korisnika 7 (kol.4 - kol.1)
	za studeni 2022. (isplata u prosincu 2022.)			za prosinac 2022. (isplata u siječnju 2023.)			
	Broj korisnika	Prosječna netomirovina u eurima (EUR)	Prosječan staž	Broj korisnika	Prosječna netomirovina u eurima (EUR)	Prosječan staž	
0	1	2	3	4	5	6	7 (kol.4 - kol.1)
Starosna	399477	476,61	31 09 12	398945	476,52	31 09 12	-532
Starosna mirovina za dugogodišnjeg osiguranika - čl. 35.	41994	563,85	42 05 20	42211	563,51	42 05 19	217
Starosna mirovina prevedena iz invalidske	67129	406,39	24 05 23	66961	406,29	24 05 22	-168
Ukupno starosna	508600	474,55	31 08 12	508117	474,49	31 08 14	-483
Prijevremena starosna	171715	439,67	35 10 19	171757	439,61	35 10 21	42
Prijevremena starosna mirovina zbog stečaja poslodavca - čl. 36.	371	437,82	35 08 19	371	438,02	35 08 19	0
Sveukupno starosna	680686	465,73	32 09 03	680245	465,66	32 09 05	-441
Invalidska	91844	322,53	21 11 10	91532	322,46	21 11 09	-312
Obiteljska	178367	346,18	28 05 28	178188	346,27	28 05 28	-179
UKUPNO korisnika koji su pravo na mirovinu ostvarili prema Zakonu o mirovinskom osiguranju (u broj korisnika mirovina nisu uključeni korisnici mirovina DVO, ZOHBDR i HVO)	950897	429,47	30 11 02	949965	429,47	30 11 05	-932
Korisnici starije mirovine prema ZOMO s mirovinskim stažem od 40 i više godina	87158	700,82	42 11 08	87199	700,76	42 11 12	41
Korisnici ukupne mirovine prema ZOMO s mirovinskim stažem od 40 i više godina	178051	616,02	42 04 29	178405	615,79	42 05 00	354
Korisnici najniže mirovine kojima je mirovina određena prema ZOMO	239362	284,16	27 04 04	239759	284,23	27 04 07	397

Napomena: u tablici je prikazan **ukupni** staž korisnika mirovina.Napomena: u broj korisnika mirovina nisu uključeni korisnici mirovina DVO, ZOHBDR i HVO

Korisnici starosne i prijevremene starosne mirovine prema godinama koji su pravo na mirovinu ostvarili prema Zakonu o mirovinskom osiguranju

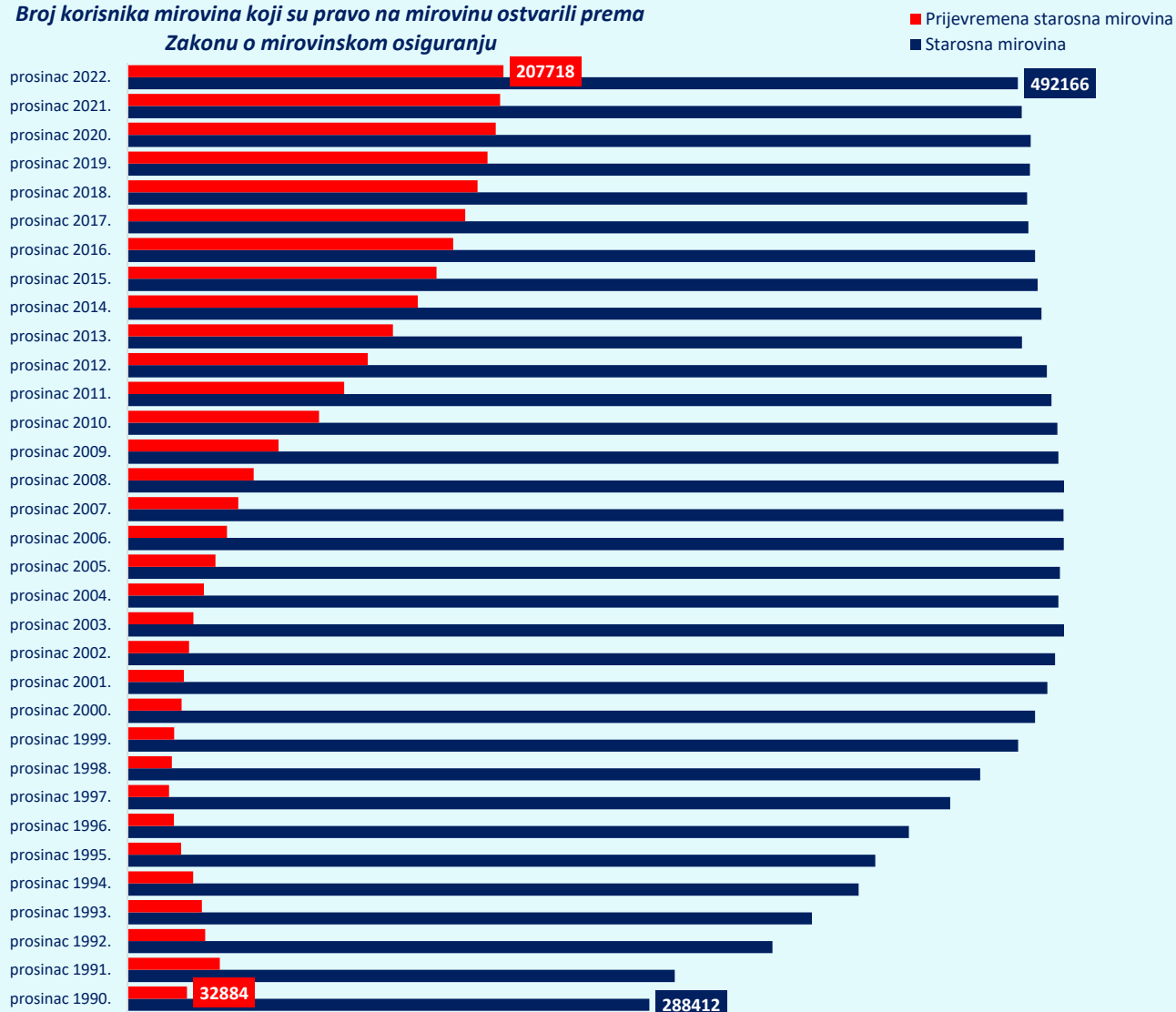
Tablica 9 d.

stanje za mjesec	Broj korisnika		% pada/rasta broja korisnika	
	Starosna mirovina	Prijevremena starosna mirovina	Starosna mirovina	Prijevremena starosna mirovina
0	1	2	3	4
prosinac 1990.	288412	32884		
prosinac 1991.	302405	51027	4,9	55,2
prosinac 1992.	356508	42850	17,9	-16,0
prosinac 1993.	378318	41027	6,1	-4,3
prosinac 1994.	404052	36189	6,8	-11,8
prosinac 1995.	413371	29614	2,3	-18,2
prosinac 1996.	431930	25624	4,5	-13,5
prosinac 1997.	454664	22880	5,3	-10,7
prosinac 1998.	471257	24420	3,6	6,7
prosinac 1999.	492258	25781	4,5	5,6
prosinac 2000.	501591	29892	1,9	15,9
prosinac 2001.	508465	31185	1,4	4,3
prosinac 2002.	512663	33943	0,8	8,8
prosinac 2003.	517569	36416	1,0	7,3
prosinac 2004.	514515	42233	-0,6	16,0
prosinac 2005.	515428	48542	0,2	14,9
prosinac 2006.	517523	55013	0,4	13,3
prosinac 2007.	517317	61169	0,0	11,2
prosinac 2008.	517626	69743	0,1	14,0
prosinac 2009.	514501	83397	-0,6	19,6
prosinac 2010.	513895	105910	-0,1	27,0
prosinac 2011.	510704	119741	-0,6	13,1
prosinac 2012.	508132	132792	-0,5	10,9
prosinac 2013.	494377	146706	-2,7	10,5
prosinac 2014.	505203	160374	2,2	9,3
prosinac 2015.	503084	170715	-0,4	6,4
prosinac 2016.	501572	179931	-0,3	5,4
prosinac 2017.	497984	186589	-0,7	3,7
prosinac 2018.	497285	193492	-0,1	3,7
siječanj 2019.	497357	195050	0,0	0,8
veljaču 2019.	498272	196112	0,2	0,5
ožujak 2019.	498825	196774	0,1	0,3
travanj 2019.	498485	196932	-0,1	0,1
svibanj 2019.	498205	197096	-0,1	0,1
lipanj 2019.	498050	197328	0,0	0,1
srpanj 2019.	498039	197674	0,0	0,2
kolovoz 2019.	497959	197907	0,0	0,1
rujan 2019.	498703	198260	0,1	0,2
listopad 2019.	499188	198616	0,1	0,2
studeni 2019.	498603	198870	-0,1	0,1
prosinac 2019.	498815	199032	0,0	0,1
siječanj 2020.	498688	199232	0,0	0,1
veljaču 2020.	500396	200136	0,3	0,5
ožujak 2020.	500393	200537	0,0	0,2
travanj 2020.	500188	200940	0,0	0,2
svibanj 2020.	499963	201323	0,0	0,2
lipanj 2020.	499696	201449	-0,1	0,1
srpanj 2020.	500121	202053	0,1	0,3
kolovoz 2020.	499982	202367	0,0	0,2
rujan 2020.	500625	202852	0,1	0,2
listopad 2020.	501430	203310	0,2	0,2
studeni 2020.	500200	203486	-0,2	0,1
prosinac 2020.	499149	203545	-0,2	0,0
siječanj 2021.	499021	204278	0,0	0,4
veljaču 2021.	499279	204743	0,1	0,2

stanje za mjesec	Broj korisnika		% pada/rasta broja korisnika	
	Starosna mirovina	Prijevremena starosna mirovina	Starosna mirovina	Prijevremena starosna mirovina
0	1	2	3	4
ožujak 2021.	499143	204931	0,0	0,1
travanj 2021.	498409	204992	-0,1	0,0
svibanj 2021.	497548	205010	-0,2	0,0
lipanj 2021.	496482	205105	-0,2	0,0
srpanj 2021.	496366	205277	0,0	0,1
kolovoz 2021.	496200	205523	0,0	0,1
rujan 2021.	496935	205898	0,1	0,2
listopad 2021.	497039	206083	0,0	0,1
studenj 2021.	495597	206047	-0,3	0,0
prosinac 2021.	494300	205981	-0,3	0,0
siječanj 2022.	494579	206479	0,1	0,2
veljaču 2022.	494803	206809	0,0	0,2
ožujak 2022.	494162	206883	-0,1	0,0
travanj 2022.	493482	206906	-0,1	0,0
svibanj 2022.	492928	207009	-0,1	0,0
lipanj 2022.	492367	207095	-0,1	0,0
srpanj 2022.	492674	207277	0,1	0,1
kolovoz 2022.	492231	207364	-0,1	0,0
rujan 2022.	492759	207533	0,1	0,1
listopad 2022.	493445	207761	0,1	0,1
studenj 2022.	492707	207768	-0,1	0,0
prosinac 2022.	492166	207718	-0,1	0,0

U broj korisnika mirovina nisu uključeni korisnici mirovina DVO, ZOHBDR i HVO.

Broj korisnika mirovina koji su pravo na mirovinu ostvarili prema Zakonu o mirovinskom osiguranju



KORISNICI MIROVINA PREMA VRSTAMA I SVOTAMA MIROVINA KOJI SU PRAVO NA MIROVINU OSTVARILI PREMA ZAKONU O MIROVINSKOM OSIGURANJU (zbroj tablica 10 a. i 10 b.)

Tablica 10.

za prosinac 2022. (isplata u siječnju 2023.)

Razredi svota netomirovina u eurima (EUR)	Ukupno			Starosna mirovina			Invalidska mirovina			Obiteljska mirovina		
	Broj korisnika	Prosječna mirovina	Prosječan staž	Broj korisnika	Prosječna mirovina	Prosječan staž	Broj korisnika	Prosječna mirovina	Prosječan staž	Broj korisnika	Prosječna mirovina	Prosječan staž
0	1	2	3	4	5	6	7	8	9	10	11	12
do 70,00	88509	32,79	30 10 02	63455	32,95	32 06 03	4534	38,58	19 01 08	20520	31,01	28 02 28
70,01 – 140,00	58342	104,68	25 07 29	39654	103,93	28 06 22	4434	105,69	15 04 13	14254	106,44	20 10 00
140,01 – 200,00	84978	170,44	19 05 13	50396	170,96	21 05 27	8478	173,70	13 10 16	26104	168,37	17 04 06
200,01 – 270,00	122520	238,46	23 08 18	74067	239,41	24 03 16	19615	239,56	18 02 12	28838	235,25	25 11 24
270,01 – 340,00	181495	308,03	28 02 23	113957	308,38	29 02 00	24597	302,55	23 04 21	42941	310,25	28 06 14
340,01 – 400,00	128362	368,47	32 04 01	88392	368,73	33 05 03	13797	364,35	24 11 15	26173	369,77	32 06 26
400,01 – 470,00	145901	435,62	34 03 03	112986	435,97	35 00 08	12395	436,02	25 05 13	20520	433,43	35 03 28
470,01 – 540,00	94237	503,72	36 00 26	77776	504,01	36 05 28	4523	501,29	27 08 19	11938	502,77	36 05 06
540,01 – 600,00	64939	568,31	37 02 21	56115	568,50	37 07 00	2053	566,00	29 00 09	6771	567,44	36 07 26
600,01 – 670,00	55542	632,38	38 03 03	49334	632,73	38 07 03	1117	629,43	29 07 00	5091	629,56	36 09 05
670,01 – 800,00	56353	725,76	38 11 28	51076	725,71	39 03 06	766	723,66	29 02 19	4511	726,66	37 04 12
800,01 – 930,00	27989	859,36	38 10 17	25191	859,35	39 00 28	353	857,77	28 10 22	2445	859,68	38 01 24
930,01 – 1070,00	11335	993,59	38 09 09	10602	993,58	38 09 25	139	988,19	29 02 03	594	994,98	40 02 28
veće od 1070,00	12903	1.287,11	40 04 28	12447	1.289,32	40 05 07	77	1.224,58	29 04 23	379	1.227,47	41 09 27
UKUPNO	1133405	380,97	31 01 01	825448	408,46	32 09 20	96878	308,73	21 10 12	211079	306,58	28 07 07

KORISNICI MIROVINA PREMA VRSTAMA I SVOTAMA MIROVINA KOJI SU PRAVO NA MIROVINU OSTVARILI PREMA ZAKONU O MIROVINSKOM OSIGURANJU (zbroj tablica 10 a. - BMU i 10 b. - BMU)

BEZ MEĐUNARODNIH UGOVORA

Tablica 10. - BMU

za prosinac 2022. (isplata u siječnju 2023.)

Razredi svota netomirovina u eurima (EUR)	Ukupno			Starosna mirovina			Invalidska mirovina			Obiteljska mirovina		
	Broj korisnika	Prosječna mirovina	Prosječan staž	Broj korisnika	Prosječna mirovina	Prosječan staž	Broj korisnika	Prosječna mirovina	Prosječan staž	Broj korisnika	Prosječna mirovina	Prosječan staž
0	1	2	3	4	5	6	7	8	9	10	11	12
do 70,00	2756	46,11	14 11 08	909	43,19	16 03 14	1341	48,57	13 00 03	506	44,84	17 08 06
70,01 – 140,00	16440	114,64	15 01 02	6132	115,33	16 01 19	2739	111,55	13 00 16	7569	115,21	15 00 04
140,01 – 200,00	67610	171,72	16 05 07	35078	173,38	17 00 17	8242	174,03	13 08 18	24290	168,53	16 05 23
200,01 – 270,00	110477	238,96	22 06 17	63558	240,32	22 07 03	19558	239,60	18 02 13	27361	235,35	25 06 17
270,01 – 340,00	172536	308,30	27 10 13	106382	308,80	28 08 14	24574	302,55	23 04 22	41580	310,42	28 04 13
340,01 – 400,00	123120	368,44	32 01 17	83859	368,69	33 02 16	13773	364,36	24 11 21	25488	369,81	32 05 19
400,01 – 470,00	140516	435,71	34 01 22	108085	436,10	34 11 03	12304	435,97	25 05 29	20127	433,45	35 03 07
470,01 – 540,00	91425	503,78	36 00 04	75216	504,08	36 05 07	4501	501,34	27 09 04	11708	502,76	36 04 22
540,01 – 600,00	63512	568,34	37 02 09	54793	568,54	37 06 19	2049	566,02	29 00 14	6670	567,42	36 07 16
600,01 – 670,00	54554	632,38	38 02 27	48396	632,74	38 06 28	1117	629,43	29 07 00	5041	629,53	36 09 00
670,01 – 800,00	55467	725,76	38 11 29	50238	725,71	39 03 09	765	723,65	29 02 23	4464	726,68	37 04 07
800,01 – 930,00	27596	859,37	38 10 18	24825	859,37	39 01 00	353	857,77	28 10 22	2418	859,62	38 01 26
930,01 – 1070,00	11191	993,67	38 09 05	10463	993,66	38 09 21	139	988,19	29 02 03	589	995,24	40 02 27
veće od 1070,00	12765	1.287,66	40 05 01	12311	1.289,92	40 05 11	77	1.224,58	29 04 23	377	1.226,73	41 09 24
UKUPNO	949965	429,47	30 11 05	680245	465,66	32 09 05	91532	322,46	21 11 09	178188	346,27	28 05 28

Napomena:

U broj korisnika mirovina nisu uključeni korisnici mirovina DVO, ZOHBDR i HVO.

U tablicama je prikazan **ukupni** staž korisnika mirovina.

**KORISNICI MIROVINA PREMA VRSTAMA I SVOTAMA MIROVINA
KOJI SU PRAVO NA MIROVINU OSTVARILI do 31. prosinca 1998.**

Tablica 10 a.

za prosinac 2022. (isplata u siječnju 2023.)

Razredi svota netomirovina u eurima (EUR)	Ukupno			Starosna mirovina			Invalidska mirovina			Obiteljska mirovina		
	Broj korisnika	Prosječna mirovina	Prosječan staž	Broj korisnika	Prosječna mirovina	Prosječan staž	Broj korisnika	Prosječna mirovina	Prosječan staž	Broj korisnika	Prosječna mirovina	Prosječan staž
0	1	2	00 00 03	4	5	00 00 06	7	8	00 00 09	10	11	00 00 12
do 70,00	6250	33,19	29 10 09	5109	33,45	31 04 13	60	31,95	15 05 04	1081	32,08	23 05 23
70,01 – 140,00	11305	107,50	20 08 29	8381	107,21	22 10 03	147	110,86	10 11 10	2777	108,20	14 11 08
140,01 – 200,00	6683	169,54	19 04 19	3669	168,16	22 07 18	171	173,56	10 07 04	2843	171,08	15 08 23
200,01 – 270,00	9944	237,55	21 01 23	5633	239,00	21 09 19	391	235,62	12 02 25	3920	235,66	21 01 09
270,01 – 340,00	42086	319,16	22 11 02	26194	319,28	23 05 21	2357	320,74	12 04 15	13535	318,65	23 08 03
340,01 – 400,00	23652	370,20	28 05 09	17058	369,77	28 07 27	795	371,23	19 11 11	5799	371,32	28 11 23
400,01 – 470,00	35161	436,43	31 10 07	29463	436,74	32 05 00	1713	437,72	20 08 03	3985	433,61	31 11 15
470,01 – 540,00	23436	504,38	32 08 22	20684	504,41	32 11 15	798	505,81	24 01 11	1954	503,39	33 01 06
540,01 – 600,00	16773	568,07	33 08 02	15094	568,13	33 10 25	492	567,91	24 06 18	1187	567,33	33 08 07
600,01 – 670,00	13856	631,15	34 03 13	12484	631,52	34 05 27	409	629,75	26 02 16	963	626,96	34 02 11
670,01 – 800,00	12447	725,43	34 06 16	11505	725,61	34 08 05	268	720,34	26 03 07	674	724,36	35 03 11
800,01 – 930,00	6188	859,80	34 05 23	5737	860,09	34 06 11	114	861,32	25 10 27	337	854,39	36 06 18
930,01 – 1070,00	2617	996,57	34 08 04	2552	996,71	34 09 10	46	983,91	28 08 02	19	1.007,54	35 08 04
veće od 1070,00	1547	1.183,90	35 08 11	1504	1.183,59	35 10 18	38	1.196,86	28 04 24	5	1.180,14	35 09 16
UKUPNO	211945	430,94	28 09 23	165067	454,78	30 01 23	7799	418,46	18 00 06	39079	332,70	25 00 25

**KORISNICI MIROVINA PREMA VRSTAMA I SVOTAMA MIROVINA
KOJI SU PRAVO NA MIROVINU OSTVARILI do 31. prosinca 1998.**
BEZ MEĐUNARODNIH UGOVORA

Tablica 10 a. - BMU

za prosinac 2022. (isplata u siječnju 2023.)

Razredi svota netomirovina u eurima (EUR)	Ukupno			Starosna mirovina			Invalidska mirovina			Obiteljska mirovina		
	Broj korisnika	Prosječna mirovina	Prosječan staž	Broj korisnika	Prosječna mirovina	Prosječan staž	Broj korisnika	Prosječna mirovina	Prosječan staž	Broj korisnika	Prosječna mirovina	Prosječan staž
0	1	2	00 00 03	4	5	00 00 06	7	8	00 00 09	10	11	00 00 12
do 70,00	70	51,05	15 07 24	27	42,87	20 09 05	1	56,98	02 09 12	42	56,16	12 08 02
70,01 – 140,00	6298	113,33	14 10 06	4370	113,75	16 02 19	113	114,96	10 04 01	1815	112,22	11 09 20
140,01 – 200,00	4893	170,96	16 01 01	2288	169,55	17 10 19	154	173,58	10 00 27	2451	172,11	14 09 18
200,01 – 270,00	8817	237,99	20 02 03	4724	239,85	20 03 01	381	235,54	12 02 00	3712	235,88	20 10 27
270,01 – 340,00	40878	319,52	22 08 14	25116	319,80	23 02 00	2354	320,76	12 04 14	13408	318,78	23 07 19
340,01 – 400,00	22934	370,25	28 03 04	16374	369,81	28 05 05	793	371,28	19 11 10	5767	371,35	28 11 12
400,01 – 470,00	34360	436,47	31 09 10	28680	436,79	32 04 05	1710	437,75	20 08 03	3970	433,64	31 11 08
470,01 – 540,00	22888	504,38	32 07 22	20154	504,42	32 10 15	797	505,78	24 01 03	1937	503,38	33 00 19
540,01 – 600,00	16437	568,12	33 07 11	14765	568,19	33 10 04	491	567,96	24 06 19	1181	567,32	33 08 00
600,01 – 670,00	13574	631,11	34 02 24	12202	631,48	34 05 07	409	629,75	26 02 16	963	626,96	34 02 11
670,01 – 800,00	12214	725,44	34 06 02	11277	725,62	34 07 20	267	720,30	26 03 14	670	724,41	35 03 09
800,01 – 930,00	6094	859,81	34 05 13	5644	860,10	34 06 01	114	861,32	25 10 27	336	854,46	36 06 24
930,01 – 1070,00	2604	996,65	34 07 28	2539	996,80	34 09 05	46	983,91	28 08 02	19	1.007,54	35 08 04
veće od 1070,00	1521	1.184,07	35 08 01	1478	1.183,76	35 10 09	38	1.196,86	28 04 24	5	1.180,14	35 09 16
UKUPNO	193582	455,35	28 08 04	149638	482,58	30 00 02	7668	423,63	18 00 24	36276	349,74	25 02 22

Napomena:
U broj korisnika mirovina nisu uključeni korisnici mirovina DVO, ZOHBDR i HVO.U tablicama je prikazan ukupni staž korisnika mirovina.

**KORISNICI MIROVINA PREMA VRSTAMA I SVOTAMA MIROVINA
KOJI SU PRAVO NA MIROVINU OSTVARILI od 1. siječnja 1999.**

Tablica 10 b.

za prosinac 2022. (isplata u siječnju 2023.)

Razredi svota netomirovina u eurima (EUR)	Ukupno			Starosna mirovina			Invalidska mirovina			Obiteljska mirovina		
	Broj korisnika	Prosječna mirovina	Prosječan staž	Broj korisnika	Prosječna mirovina	Prosječan staž	Broj korisnika	Prosječna mirovina	Prosječan staž	Broj korisnika	Prosječna mirovina	Prosječan staž
0	1	2	00 00 03	4	5	00 00 06	7	8	00 00 09	10	11	00 00 12
do 70,00	82259	32,75	30 10 29	58346	32,90	32 07 09	4474	38,67	19 01 26	19439	30,95	28 06 05
70,01 – 140,00	47037	104,00	26 10 09	31273	103,05	30 01 07	4287	105,51	15 06 08	11477	106,01	22 03 02
140,01 – 200,00	78295	170,52	19 05 15	46727	171,18	21 04 24	8307	173,71	13 11 10	23261	168,04	17 06 18
200,01 – 270,00	112576	238,54	23 11 11	68434	239,45	24 06 02	19224	239,64	18 03 26	24918	235,18	26 08 28
270,01 – 340,00	139409	304,67	29 10 08	87763	305,13	30 10 21	22240	300,62	24 06 22	29406	306,39	30 09 13
340,01 – 400,00	104710	368,08	33 02 15	71334	368,48	34 06 26	13002	363,93	25 02 29	20374	369,33	33 06 25
400,01 – 470,00	110740	435,36	35 00 06	83523	435,70	35 11 15	10682	435,74	26 01 19	16535	433,38	36 01 13
470,01 – 540,00	70801	503,51	37 02 00	57092	503,86	37 09 07	3725	500,32	28 03 23	9984	502,65	37 00 21
540,01 – 600,00	48166	568,39	38 05 11	41021	568,63	38 11 04	1561	565,40	30 01 07	5584	567,46	37 03 07
600,01 – 670,00	41686	632,78	39 06 21	36850	633,15	39 11 17	708	629,25	31 00 03	4128	630,17	37 04 07
670,01 – 800,00	43906	725,85	40 02 24	39571	725,74	40 07 05	498	725,45	30 08 04	3837	727,07	37 08 28
800,01 – 930,00	21801	859,23	40 01 12	19454	859,13	40 05 03	239	856,07	30 03 21	2108	860,52	38 04 29
930,01 – 1070,00	8718	992,69	40 00 04	8050	992,59	40 01 04	93	990,31	29 05 05	575	994,57	40 04 25
veće od 1070,00	11356	1.301,17	41 00 18	10943	1.303,85	41 00 22	39	1.251,60	30 04 12	374	1.228,11	41 10 26
UKUPNO	921460	369,47	31 07 12	660381	396,89	33 05 17	89079	299,13	22 02 00	172000	300,65	29 04 23

**KORISNICI MIROVINA PREMA VRSTAMA I SVOTAMA MIROVINA
KOJI SU PRAVO NA MIROVINU OSTVARILI od 1. siječnja 1999.**
BEZ MEĐUNARODNIH UGOVORA

Tablica 10 b. - BMU

za prosinac 2022. (isplata u siječnju 2023.)

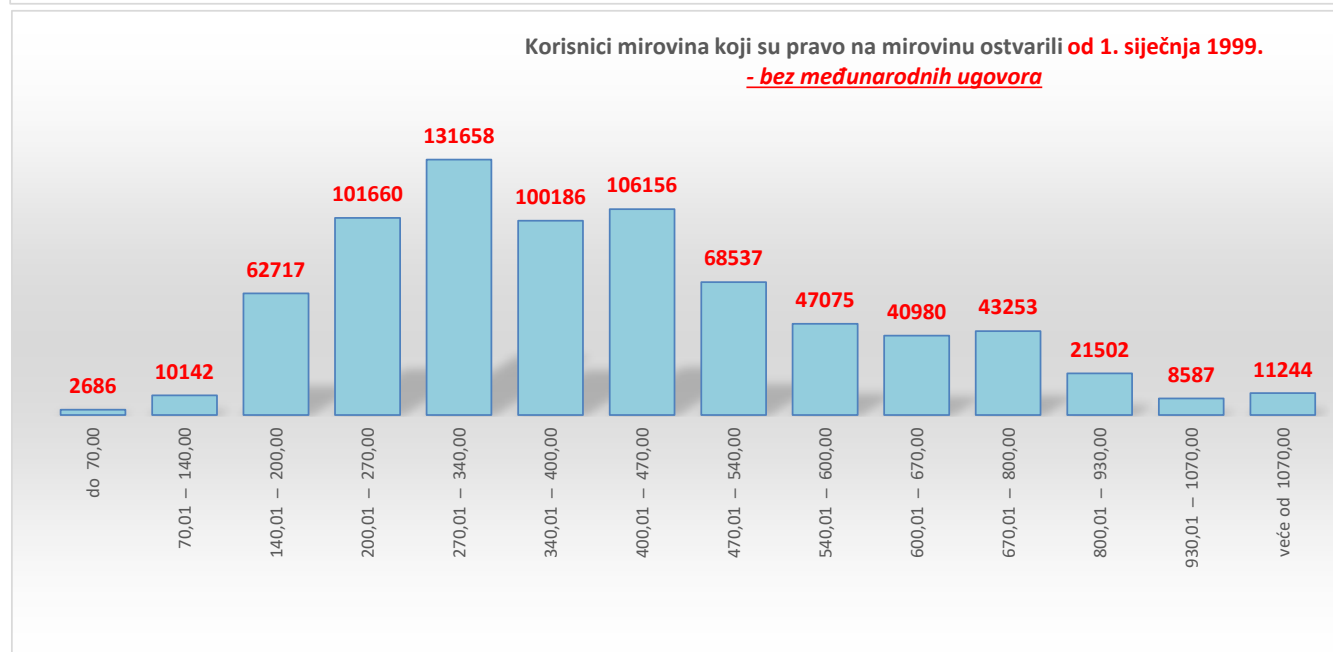
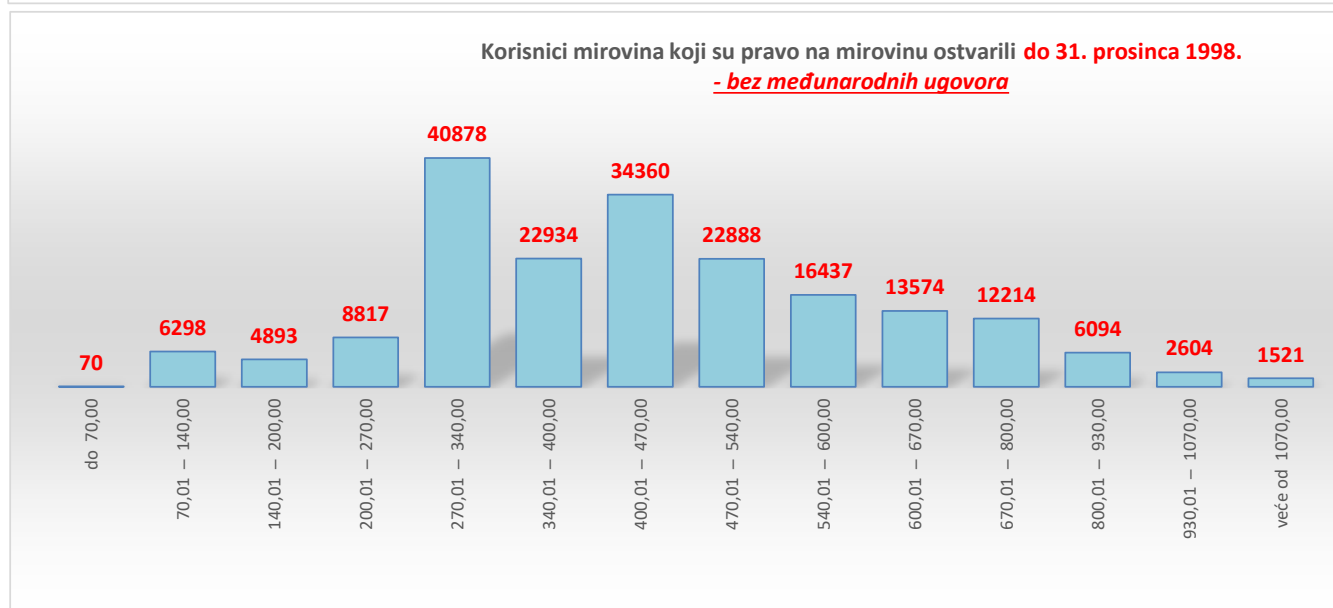
Razredi svota netomirovina u eurima (EUR)	Ukupno			Starosna mirovina			Invalidska mirovina			Obiteljska mirovina		
	Broj korisnika	Prosječna mirovina	Prosječan staž	Broj korisnika	Prosječna mirovina	Prosječan staž	Broj korisnika	Prosječna mirovina	Prosječan staž	Broj korisnika	Prosječna mirovina	Prosječan staž
0	1	2	00 00 03	4	5	00 00 06	7	8	00 00 09	10	11	00 00 12
do 70,00	2686	45,98	14 11 01	882	43,20	16 01 22	1340	48,56	13 00 06	464	43,81	18 01 17
70,01 – 140,00	10142	115,46	15 03 01	1762	119,24	15 10 27	2626	111,40	13 01 28	5754	116,15	16 00 11
140,01 – 200,00	62717	171,78	16 05 17	32790	173,65	17 00 01	8088	174,03	13 09 14	21839	168,13	16 08 02
200,01 – 270,00	101660	239,04	22 09 02	58834	240,36	22 09 12	19177	239,68	18 03 27	23649	235,26	26 03 09
270,01 – 340,00	131658	304,82	29 05 21	81266	305,40	30 05 03	22220	300,62	24 06 23	28172	306,45	30 07 18
340,01 – 400,00	100186	368,02	33 00 04	67485	368,42	34 04 17	12980	363,94	25 03 05	19721	369,35	33 05 21
400,01 – 470,00	106156	435,47	34 11 01	79405	435,86	35 10 08	10594	435,68	26 02 10	16157	433,40	36 00 24
470,01 – 540,00	68537	503,58	37 01 14	55062	503,96	37 08 24	3704	500,39	28 04 13	9771	502,64	37 00 11
540,01 – 600,00	47075	568,42	38 05 02	40028	568,68	38 10 28	1558	565,41	30 01 13	5489	567,44	37 02 29
600,01 – 670,00	40980	632,80	39 06 17	36194	633,17	39 11 15	708	629,25	31 00 03	4078	630,14	37 04 04
670,01 – 800,00	43253	725,85	40 02 28	38961	725,74	40 07 10	498	725,45	30 08 04	3794	727,09	37 08 23
800,01 – 930,00	21502	859,24	40 01 16	19181	859,15	40 05 07	239	856,07	30 03 21	2082	860,46	38 05 01
930,01 – 1070,00	8587	992,77	40 00 00	7924	992,65	40 01 06	93	990,31	29 05 05	570	994,83	40 04 24
veće od 1070,00	11244	1.301,67	41 00 21	10833	1.304,40	41 00 25	39	1.251,60	30 04 12	372	1.227,36	41 10 23
UKUPNO	756383	422,85	31 05 29	530607	460,89	33 06 14	83864	313,22	22 03 02	141912	345,38	29 03 25

Napomena:

U broj korisnika mirovina nisu uključeni korisnici mirovina DVO, ZOHBDR i HVO.

U tablicama je prikazan **ukupni** staž korisnika mirovina.

za prosinac 2022. (isplata u siječnju 2023.)



U prikazu grafova nisu uključeni korisnici mirovina DVO, ZOHBDR i HVO.

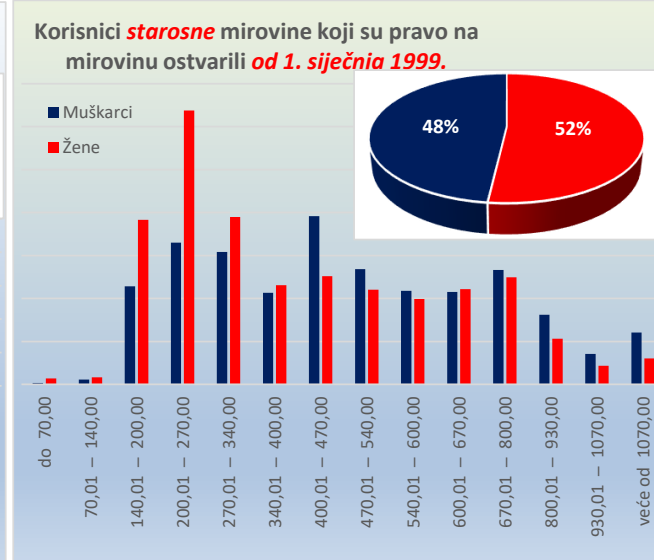
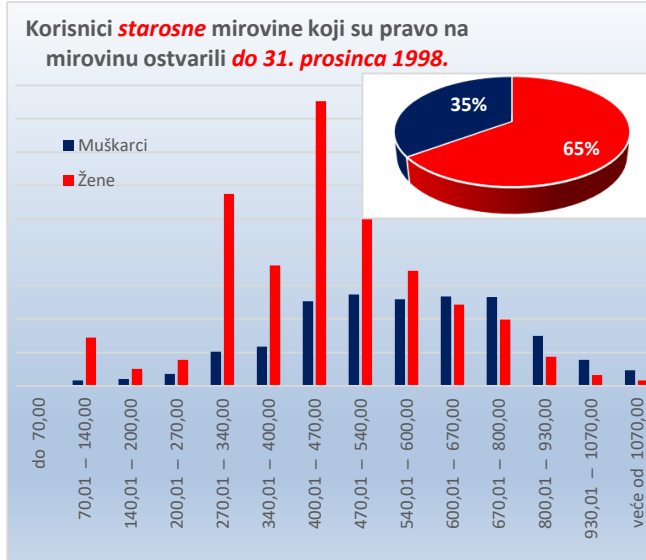
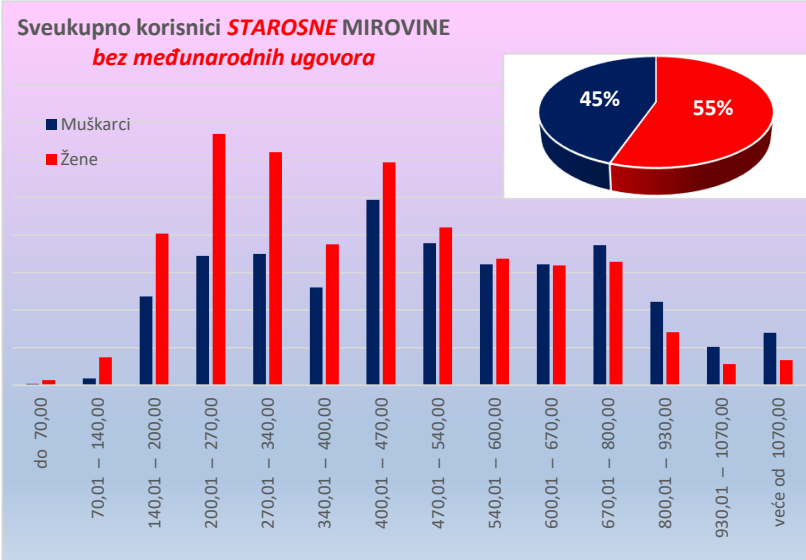
KORISNICI **STAROSNE MIROVINE** KOJI SU PRAVO NA MIROVINU OSTVARILI PREMA ZAKONU O MIROVINSKOM OSIGURANJU - **BEZ MEĐUNARODNIH UGOVORA**

Tablica 10 - 1_sm

za prosinac 2022. (isplata u siječnju 2023.)

Razredi svota netomirovina u eurima (EUR)	I. SVEUKUPNO korisnici STAROSNE MIROVINE (zbroj II.+III.)									II. Korisnici starosne mirovine koji su pravo na mirovinu ostvarili do 31. prosinca 1998.						III. Korisnici starosne mirovine koji su pravo na mirovinu ostvarili od 1. siječnja 1999.											
	Ukupno			Muškarci			Žene			Ukupno			Muškarci			Žene			Ukupno			Muškarci			Žene		
	Broj korisnika	Prosječna mirovina	Prosječan staž	Broj korisnika	Prosječna mirovina	Prosječan staž	Broj korisnika	Prosječna mirovina	Prosječan staž	Broj korisnika	Prosječna mirovina	Prosječan staž	Broj korisnika	Prosječna mirovina	Prosječan staž	Broj korisnika	Prosječna mirovina	Prosječan staž	Broj korisnika	Prosječna mirovina	Prosječan staž	Broj korisnika	Prosječna mirovina	Prosječan staž	Broj korisnika	Prosječna mirovina	Prosječan staž
0	1	2	3	4	5	6	7	8	9	10	11	12	13	14	15	16	17	18	19	20	21	22	23	24	25	26	27
do 70,00	861	43,32	16 01 21	172	47,49	16 11 17	689	42,28	15 11 16	11	38,19	22 10 08	4	32,33	28 10 15	7	41,53	19 04 27	850	43,39	16 00 18	168	47,85	16 07 24	682	42,29	15 11 03
70,01 – 140,00	4610	115,39	17 02 10	900	118,51	17 09 23	3710	114,64	17 00 19	3217	113,96	17 03 03	333	119,89	19 00 16	2884	113,28	17 00 18	1393	118,70	17 00 04	567	117,71	16 11 15	826	119,39	17 00 22
140,01 – 200,00	31988	173,37	17 03 00	11812	175,23	17 06 09	20176	172,29	17 01 02	1429	166,26	19 07 25	407	171,91	21 00 07	1022	164,01	19 01 04	30559	173,71	17 01 19	11405	175,35	17 04 23	19154	172,73	16 11 28
200,01 – 270,00	50674	238,43	21 11 12	17220	235,56	21 08 18	33454	239,91	22 00 21	2275	239,51	24 00 25	712	238,77	25 05 11	1563	239,85	23 05 11	48399	238,38	21 10 06	16508	235,42	21 06 19	31891	239,91	22 00 01
270,01 – 340,00	48479	307,43	26 11 28	17475	306,63	27 02 25	31004	307,87	26 10 07	13556	320,60	26 06 15	2050	316,24	29 11 29	11506	321,38	25 11 05	34923	302,31	27 01 27	15425	305,35	26 10 15	19498	299,90	27 04 21
340,01 – 400,00	31763	368,94	31 09 17	13005	368,04	31 05 21	18758	369,56	32 00 01	9558	370,29	31 05 12	2342	371,80	34 01 09	7216	369,80	30 07 02	22205	368,36	31 11 11	10663	367,21	30 10 23	11542	369,41	32 10 27
400,01 – 470,00	54310	437,43	33 09 25	24661	439,35	32 09 21	29649	435,85	34 07 25	22121	437,75	34 03 03	5070	438,87	36 00 24	17051	437,42	33 08 24	32189	437,22	33 06 03	19591	439,47	31 11 19	12598	433,71	35 10 26
470,01 – 540,00	39900	504,82	36 00 06	18890	504,84	36 03 29	21010	504,80	35 09 01	15475	504,98	34 06 23	5474	506,00	36 09 18	10001	504,42	33 04 22	24425	504,72	36 11 10	13416	504,37	36 01 22	11009	505,15	37 10 24
540,01 – 600,00	32912	568,99	37 05 24	16085	569,19	38 00 19	16827	568,81	36 11 12	12078	568,29	35 01 29	5185	569,09	37 02 11	6893	567,69	33 08 13	20834	569,40	38 09 23	10900	569,23	38 05 13	9934	569,59	39 02 10
600,01 – 670,00	32036	632,98	38 09 17	16100	632,58	39 01 21	15936	633,38	38 05 08	10215	631,39	35 07 25	5353	631,72	37 03 00	4862	631,03	33 11 13	21821	633,72	40 02 24	10747	633,01	40 00 19	11074	634,41	40 04 28
670,01 – 800,00	35058	726,29	39 09 11	18624	728,22	40 02 25	16434	724,10	39 03 00	9286	725,90	35 11 03	5314	726,91	37 05 25	3972	724,56	33 10 13	25772	726,43	41 01 24	13310	728,75	41 03 25	12462	723,96	40 11 23
800,01 – 930,00	18139	859,98	39 07 18	11097	860,71	40 01 13	7042	858,83	38 10 09	4724	860,08	35 06 12	2987	861,02	36 04 10	1737	858,47	34 01 09	13415	859,94	41 00 24	8110	860,59	41 06 03	5305	858,94	40 04 27
930,01 – 1070,00	7920	994,28	39 05 01	5102	995,22	39 09 10	2818	992,57	38 09 13	2201	998,00	35 07 01	1555	1.001,56	36 01 25	646	989,43	34 02 16	5719	992,85	40 10 26	3547	992,44	41 04 10	2172	993,51	40 01 20
veće od 1070,00	10295	1.306,07	41 00 05	6970	1.318,75	41 03 29	3325	1.279,48	40 04 11	1248	1.183,74	37 00 00	930	1.187,57	37 11 12	318	1.172,55	34 03 05	9047	1.322,94	41 06 28	6040	1.338,95	41 10 10	3007	1.290,79	41 00 01
UKUPNO	398945	476,52	31 09 12	178113	524,83	33 02 03	220832	437,56	30 07 27	107394	505,84	32 07 18	37716	589,22	35 09 12	69678	460,71	30 11 20	291551	465,72	31 05 17	140397	507,54	32 05 27	151154	426,88	30 06 05

Napomena: u broj korisnika mirovina nisu uključeni korisnici mirovina DVO, ZOHBDR i HVO. U tablici je prikazan **ukupni** staž korisnika mirovina.



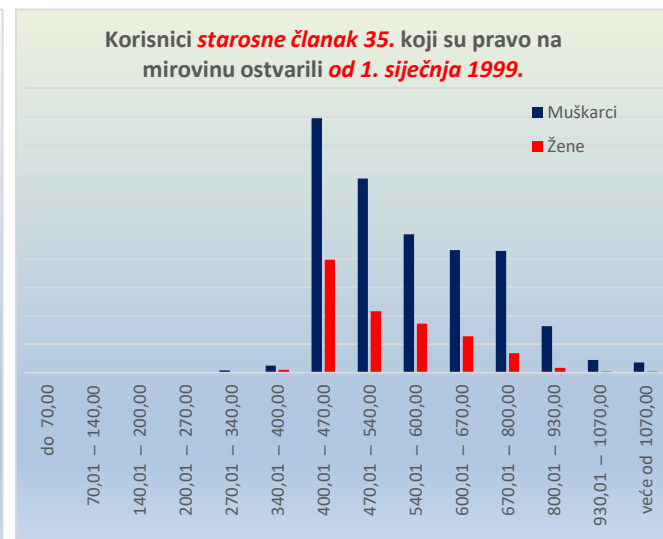
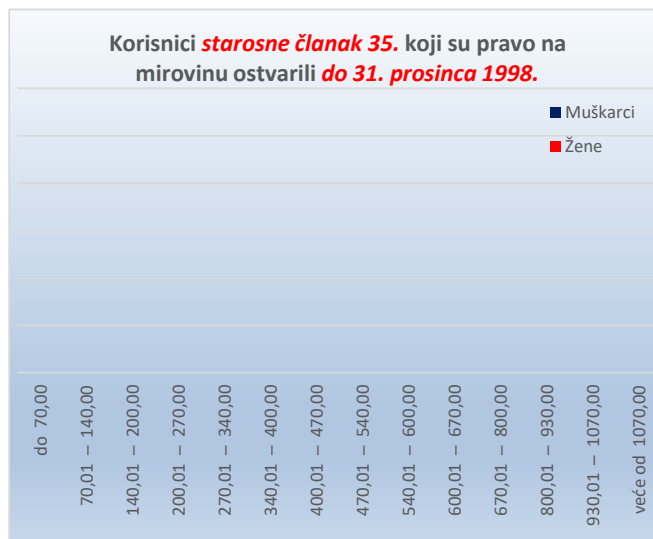
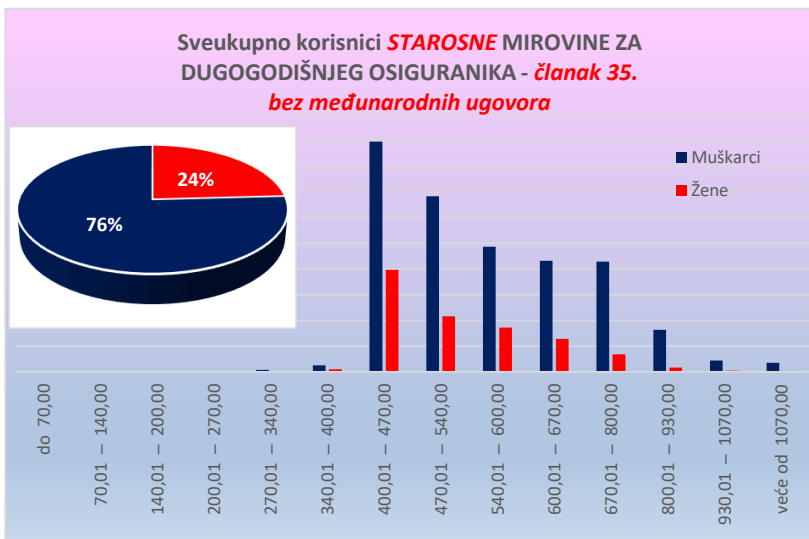
KORISNICI STAROSNE MIROVINE ZA DUGOGODIŠNJEG OSIGURANIK A - ČLANAK 35. KOJI SU PRAVO NA MIROVINU OSTVARILI PREMA ZAKONU O MIROVINSKOM OSIGURANJU - BEZ MEĐUNARODNIH UGOVORA

Tablica 10 - 1_ članak 35.

za prosinac 2022. (isplata u siječnju 2023.)

Razredi svota netomirovina u eurima (EUR)	I. SVEUKUPNO korisnici STAROSNE članak 35. (zbroj II.+III.)									II. Korisnici starosne članak 35. koji su pravo na mirovinu ostvarili do 31. prosinca 1998.									III. Korisnici starosne članak 35. koji su pravo na mirovinu ostvarili od 1. siječnja 1999.								
	Ukupno			Muškarci			Žene			Ukupno			Muškarci			Žene			Ukupno			Muškarci			Žene		
	Broj korisnika	Prosječna mirovina	Prosječan staž	Broj korisnika	Prosječna mirovina	Prosječan staž	Broj korisnika	Prosječna mirovina	Prosječan staž	Broj korisnika	Prosječna mirovina	Prosječan staž	Broj korisnika	Prosječna mirovina	Prosječan staž	Broj korisnika	Prosječna mirovina	Prosječan staž	Broj korisnika	Prosječna mirovina	Prosječan staž	Broj korisnika	Prosječna mirovina	Prosječan staž	Broj korisnika	Prosječna mirovina	Prosječan staž
0	1	2	3	4	5	6	7	8	9	10	11	12	13	14	15	16	17	18	19	20	21	22	23	24	25	26	27
do 70,00																											
70,01 – 140,00																											
140,01 – 200,00	11	173,73	20 07 23	6	171,34	23 08 05	5	176,61	16 10 10										11	173,73	20 07 23	6	171,34	23 08 05	5	176,61	16 10 10
200,01 – 270,00	16	249,71	36 08 29	14	250,05	37 07 07	2	247,34	24 08 21										16	249,71	36 08 29	14	250,05	37 07 07	2	247,34	24 08 21
270,01 – 340,00	83	314,67	40 06 03	77	314,68	41 00 13	6	314,63	33 10 00										83	314,67	40 06 03	77	314,68	41 00 13	6	314,63	33 10 00
340,01 – 400,00	353	381,69	41 08 05	252	380,54	41 09 01	101	384,57	41 05 28										353	381,69	41 08 05	252	380,54	41 09 01	101	384,57	41 05 28
400,01 – 470,00	12921	440,00	41 10 23	8950	440,35	41 11 01	3971	439,22	41 10 02										12921	440,00	41 10 23	8950	440,35	41 11 01	3971	439,22	41 10 02
470,01 – 540,00	8988	504,26	42 06 23	6828	503,77	42 08 19	2160	505,81	42 00 26										8988	504,26	42 06 23	6828	503,77	42 08 19	2160	505,81	42 00 26
540,01 – 600,00	6593	568,34	42 07 26	4869	568,29	42 11 06	1724	568,47	41 10 18										6593	568,34	42 07 26	4869	568,29	42 11 06	1724	568,47	41 10 18
600,01 – 670,00	5596	633,07	42 08 20	4314	633,45	42 11 16	1282	631,78	41 11 04										5596	633,07	42 08 20	4314	633,45	42 11 16	1282	631,78	41 11 04
670,01 – 800,00	4970	723,13	43 00 03	4285	724,29	43 01 22	685	715,90	42 00 27										4970	723,13	43 00 03	4285	724,29	43 01 22	685	715,90	42 00 27
800,01 – 930,00	1803	854,98	43 02 26	1633	855,21	43 03 28	170	852,77	42 05 01										1803	854,98	43 02 26	1633	855,21	43 03 28	170	852,77	42 05 01
930,01 – 1070,00	485	988,10	43 04 03	442	988,09	43 05 25	43	988,17	41 10 19										485	988,10	43 04 03	442	988,09	43 05 25	43	988,17	41 10 19
veće od 1070,00	392	1.269,27	43 02 11	354	1.274,06	43 03 14	38	1.224,67	42 04 09										392	1.269,27	43 02 11	354	1.274,06	43 03 14	38	1.224,67	42 04 09
UKUPNO	42211	563,51	42 05 19	32024	574,36	42 07 24	10187	529,41	41 11 01										42211	563,51	42 05 19	32024	574,36	42 07 24	10187	529,41	41 11 01

Napomena: u broj korisnika mirovina nisu uključeni korisnici mirovina DVO, ZOHBDR i HVO. U tablici je prikazan ukupni staž korisnika mirovina.



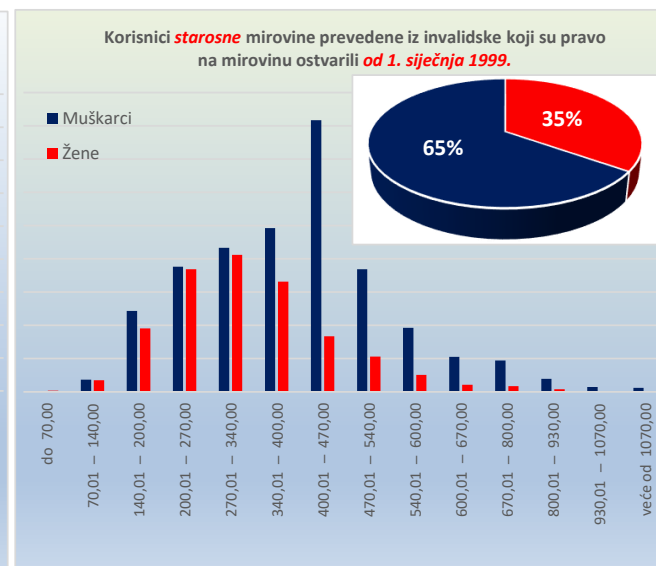
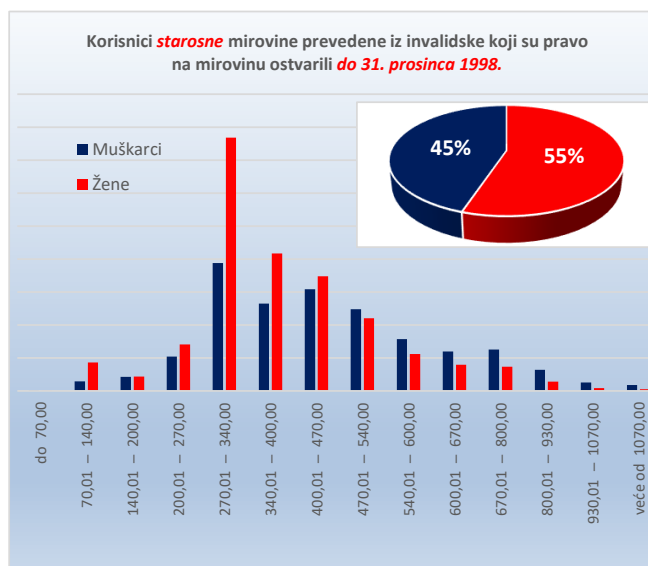
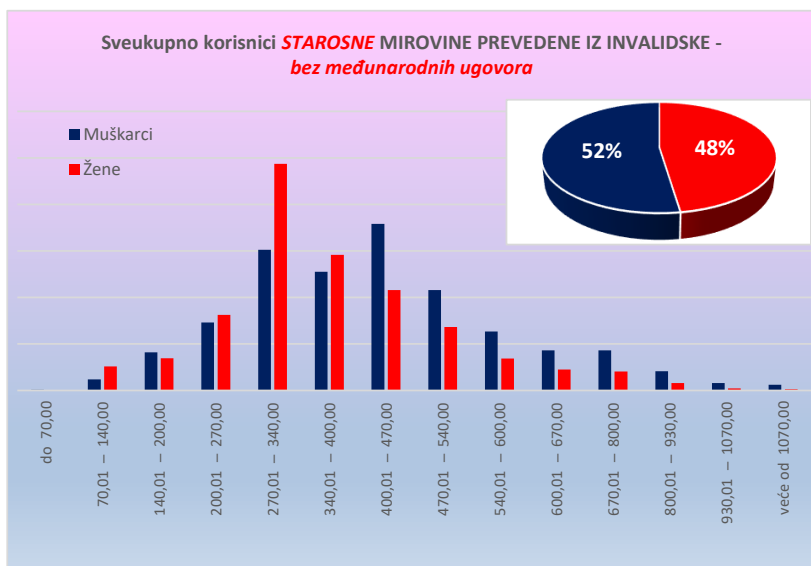
KORISNICI STAROSNE MIROVINE PREVEDENE IZ INVALIDSKE KOJI SU PRAVO NA MIROVINU OSTVARILI PREMA ZAKONU O MIROVINSKOM OSIGURANJU - BEZ MEĐUNARODNIH UGOVORA

Tablica 10 - 1 članak 58.-36.-202.

za prosinac 2022. (isplata u siječnju 2023.)

Razredi svota netomirovina u eurima (EUR)	I. SVEUKUPNO korisnici STAROSNE mirovine prevedene iz invalidske (zbroj II.+III.)									II. Korisnici starosne mirovine prevedene iz invalidske koji su pravo na mirovinu ostvarili do 31. prosinca 1998.									III. Korisnici starosne mirovine prevedene iz invalidske koji su pravo na mirovinu ostvarili od 1. siječnja 1999.								
	Ukupno			Muškarci			Žene			Ukupno			Muškarci			Žene			Ukupno			Muškarci			Žene		
	Broj korisnika	Prosječna mirovina	Prosječan staž	Broj korisnika	Prosječna mirovina	Prosječan staž	Broj korisnika	Prosječna mirovina	Prosječan staž	Broj korisnika	Prosječna mirovina	Prosječan staž	Broj korisnika	Prosječna mirovina	Prosječan staž	Broj korisnika	Prosječna mirovina	Prosječan staž	Broj korisnika	Prosječna mirovina	Prosječan staž	Broj korisnika	Prosječna mirovina	Prosječan staž	Broj korisnika	Prosječna mirovina	Prosječan staž
0	1	2	3	4	5	6	7	8	9	10	11	12	13	14	15	16	17	18	19	20	21	22	23	24	25	26	27
do 70,00	46	41,77	18 11 04	24	43,51	19 02 17	22	39,87	18 07 06	16	46,08	19 03 25	13	44,44	19 11 08	3	53,19	16 08 06	30	39,46	18 08 16	11	42,40	18 04 13	19	37,76	18 10 27
70,01 – 140,00	1511	115,10	13 00 17	475	119,04	13 01 15	1036	113,30	13 00 04	1153	113,16	13 03 27	293	115,84	13 02 26	860	112,25	13 04 08	358	121,37	12 02 00	182	124,18	12 11 16	176	118,45	11 04 08
140,01 – 200,00	3028	173,43	14 10 26	1639	173,35	15 01 05	1389	173,52	14 07 28	859	175,01	14 11 09	423	175,95	14 08 05	436	174,11	15 02 05	2169	172,81	14 10 20	1216	172,45	15 02 29	953	173,26	14 05 00
200,01 – 270,00	6174	238,94	18 06 11	2922	237,87	18 10 11	3252	239,89	18 02 22	2449	240,17	16 08 17	1042	239,18	16 11 03	1407	240,90	16 06 20	3725	238,13	19 08 22	1880	237,15	19 11 08	1845	239,13	19 06 03
270,01 – 340,00	15783	315,52	20 10 20	6045	313,96	21 07 23	9738	316,48	20 04 28	11560	318,87	19 02 18	3881	317,74	19 03 28	7679	319,44	19 01 28	4223	306,34	25 05 06	2164	307,17	25 09 18	2059	305,47	25 00 18
340,01 – 400,00	10935	367,34	26 02 04	5106	366,66	27 01 16	5829	367,95	25 04 06	6816	369,13	24 02 11	2645	369,56	24 10 03	4171	368,86	23 09 18	4119	364,39	29 05 17	2461	363,53	29 07 07	1658	365,65	29 03 03
400,01 – 470,00	11482	436,10	27 05 18	7166	438,35	28 03 06	4316	432,36	26 01 16	6559	433,55	25 11 02	3080	434,72	26 09 01	3479	432,51	25 02 02	4923	439,50	29 06 13	4086	441,10	29 04 29	837	431,72	30 01 09
470,01 – 540,00	7055	502,51	28 08 09	4322	502,90	29 08 29	2733	501,90	27 00 05	4679	502,57	27 04 12	2477	503,36	28 06 05	2202	501,69	26 00 28	2376	502,38	31 03 12	1845	502,27	31 04 22	531	502,74	30 11 00
540,01 – 600,00	3905	566,93	29 04 23	2533	566,66	30 06 17	1372	567,43	27 03 10	2687	567,71	27 11 22	1569	567,89	29 01 07	1118	567,47	26 04 16	1218	565,21	32 06 18	964	564,67	32 10 22	254	567,24	31 03 00
600,01 – 670,00	2619	631,84	29 08 12	1721	632,46	31 01 17	898	630,66	26 11 11	1987	631,94	28 03 26	1196	632,78	29 08 04	791	630,67	26 03 10	632	631,54	34 00 03	525	631,74	34 05 16	107	630,58	31 09 25
670,01 – 800,00	2547	724,71	29 10 12	1729	725,01	31 02 04	818	724,06	27 00 21	1991	724,31	28 08 21	1257	724,21	29 11 25	734	724,49	26 06 26	556	726,11	33 11 09	472	727,14	34 04 19	84	720,34	31 04 20
800,01 – 930,00	1155	860,22	30 01 15	834	861,25	31 01 28	321	857,57	27 05 07	920	860,20	29 02 22	638	861,16	30 03 11	282	858,02	26 10 08	235	860,33	33 07 25	196	861,53	34 00 13	39	854,30	31 08 07
930,01 – 1070,00	420	987,43	30 01 06	324	988,56	30 11 17	96	983,65	27 02 21	338	988,97	29 04 18	252	990,60	30 03 17	86	984,18	26 08 16	82	981,12	33 00 22	72	981,41	33 03 01	10	979,03	31 08 19
veće od 1070,00	301	1.186,73	30 05 09	242	1.188,94	31 02 10	59	1.177,69	27 03 29	230	1.183,85	29 07 08	180	1.185,15	30 04 05	50	1.179,16	26 11 04	71	1.196,07	33 01 24	62	1.199,93	33 08 02	9	1.169,51	29 07 08
UKUPNO	66961	406,29	24 05 22	35082	433,99	26 01 03	31879	375,80	22 08 12	42244	423,45	23 04 09	18946	460,52	24 11 20	23298	393,30	22 00 19	24717	376,96	26 04 18	16136	402,83	27 05 03	8581	328,29	24 05 04

Napomena: u broj korisnika mirovina nisu uključeni korisnici mirovina DVO, ZOHBDR i HVO. U tablici je prikazan **ukupni** staž korisnika mirovina.



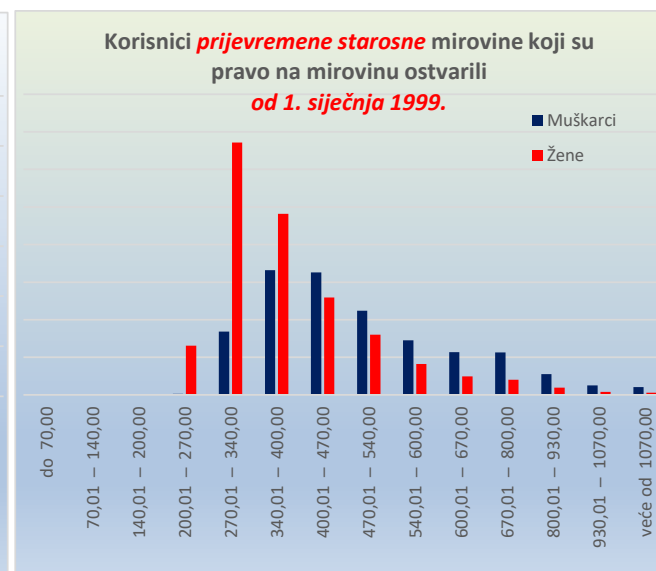
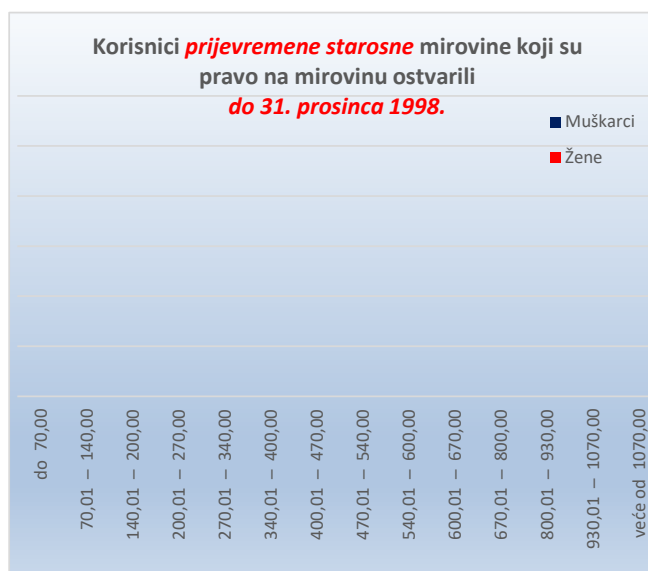
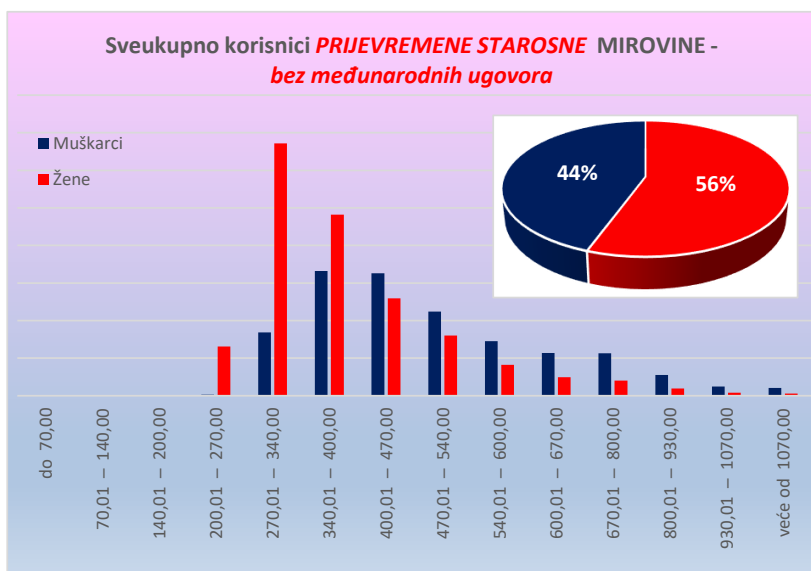
KORISNICI PRIJEVREMENE STAROSNE MIROVINE KOJI SU PRAVO NA MIROVINU OSTVARILI PREMA ZAKONU O MIROVINSKOM OSIGURANJU - BEZ MEĐUNARODNIH UGOVORA

Tablica 10 - 1_psm

za prosinac 2022. (isplata u siječnju 2023.)

Razredi svota netomirovina u eurima (EUR)	I. <u>SVEUKUPNO</u> korisnici <u>PRIJEVREMENE STAROSNE MIROVINE</u> (zbroj II.+III.)									II. Korisnici prijevremene starosne mirovine koji su pravo na mirovinu ostvarili do 31. prosinca 1998.									III. Korisnici prijevremene starosne mirovine koji su pravo na mirovinu ostvarili od 1. siječnja 1999.								
	Ukupno			Muškarci			Žene			Ukupno			Muškarci			Žene			Ukupno			Muškarci			Žene		
	Broj korisnika	Prosječna mirovina	Prosječan staž	Broj korisnika	Prosječna mirovina	Prosječan staž	Broj korisnika	Prosječna mirovina	Prosječan staž	Broj korisnika	Prosječna mirovina	Prosječan staž	Broj korisnika	Prosječna mirovina	Prosječan staž	Broj korisnika	Prosječna mirovina	Prosječan staž	Broj korisnika	Prosječna mirovina	Prosječan staž	Broj korisnika	Prosječna mirovina	Prosječan staž	Broj korisnika	Prosječna mirovina	Prosječan staž
0	1	2	3	4	5	6	7	8	9	10	11	12	13	14	15	16	17	18	19	20	21	22	23	24	25	26	27
do 70,00	2	19,05	00 00 00	2	19,05	00 00 00													2	19,05	00 00 00	2	19,05	00 00 00			
70,01 – 140,00	11	118,11	38 08 12	7	129,35	38 08 12	4	98,43	00 00 00										11	118,11	38 08 12	7	129,35	38 08 12	4	98,43	00 00 00
140,01 – 200,00	51	174,92	32 02 19	9	170,35	35 08 21	42	175,90	31 04 05										51	174,92	32 02 19	9	170,35	35 08 21	42	175,90	31 04 05
200,01 – 270,00	6694	255,85	31 06 29	137	244,01	37 00 22	6557	256,10	31 06 04										6694	255,85	31 06 29	137	244,01	37 00 22	6557	256,10	31 06 04
270,01 – 340,00	41991	307,83	33 07 22	8411	314,12	36 02 02	33580	306,25	33 00 02										41991	307,83	33 07 22	8411	314,12	36 02 02	33580	306,25	33 00 02
340,01 – 400,00	40692	368,76	36 01 20	16596	371,85	37 04 28	24096	366,63	35 03 06										40692	368,76	36 01 20	16596	371,85	37 04 28	24096	366,63	35 03 06
400,01 – 470,00	29272	431,92	36 09 24	16304	432,00	38 02 12	12968	431,82	35 00 20										29272	431,92	36 09 24	16304	432,00	38 02 12	12968	431,82	35 00 20
470,01 – 540,00	19215	503,05	37 03 06	11214	503,63	38 06 16	8001	502,24	35 05 24										19215	503,05	37 03 06	11214	503,63	38 06 16	8001	502,24	35 05 24
540,01 – 600,00	11354	567,90	37 07 03	7256	568,54	38 07 20	4098	566,78	35 08 27										11354	567,90	37 07 03	7256	568,54	38 07 20	4098	566,78	35 08 27
600,01 – 670,00	8135	631,88	37 09 00	5678	632,04	38 09 03	2457	631,52	35 04 26										8135	631,88	37 09 00	5678	632,04	38 09 03	2457	631,52	35 04 26
670,01 – 800,00	7657	725,05	37 08 18	5651	725,34	38 08 06	2006	724,24	34 11 29										7657	725,05	37 08 18	5651	725,34	38 08 06	2006	724,24	34 11 29
800,01 – 930,00	3722	858,24	37 02 21	2770	858,19	38 01 06	952	858,41	34 08 01										3722	858,24	37 02 21	2770	858,19	38 01 06	952	858,41	34 08 01
930,01 – 1070,00	1638	993,89	36 08 20	1245	994,75	37 05 21	393	991,20	34 03 28										1638	993,89	36 08 20	1245	994,75	37 05 21	393	991,20	34 03 28
veće od 1070,00	1323	1.193,85	37 05 15	1049	1.202,03	37 10 24	274	1.162,53	35 09 13										1323	1.193,85	37 05 15	1049	1.202,03	37 10 24	274	1.162,53	35 09 13
UKUPNO	171757	439,61	35 10 21	76329	500,85	37 11 17	95428	390,62	34 02 20										171757	439,61	35 10 21	76329	500,85	37 11 17	95428	390,62	34 02 20

Napomena: u broj korisnika mirovina nisu uključeni korisnici mirovina DVO, ZOHBDR i HVO. U tablici je prikazan **ukupni** staž korisnika mirovina.



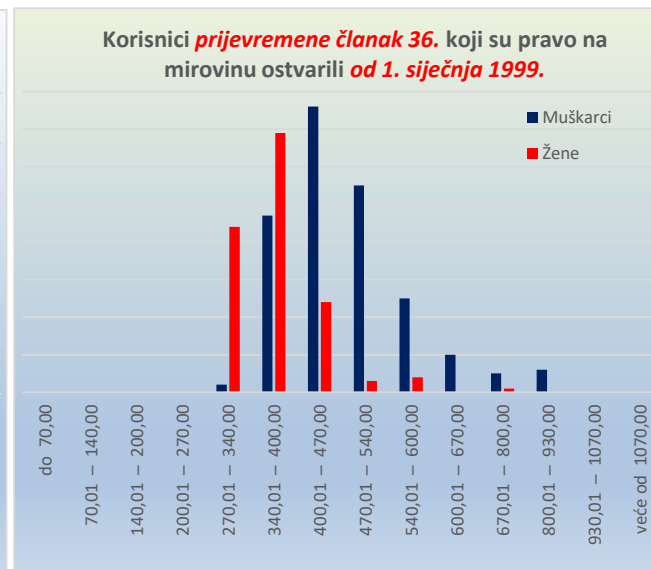
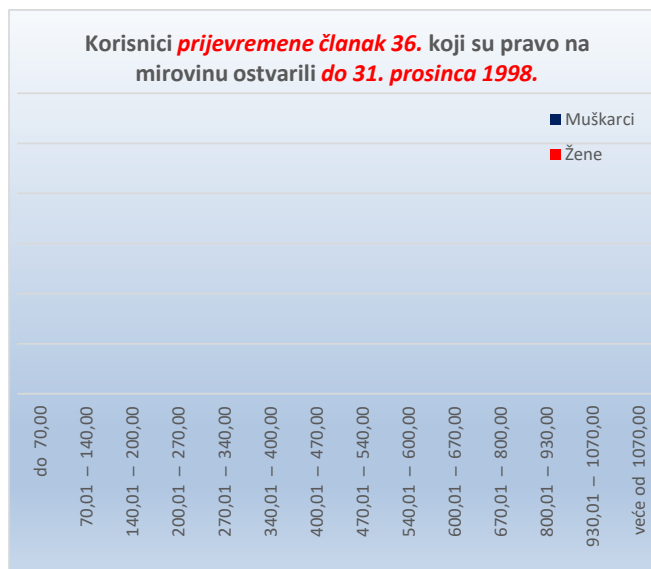
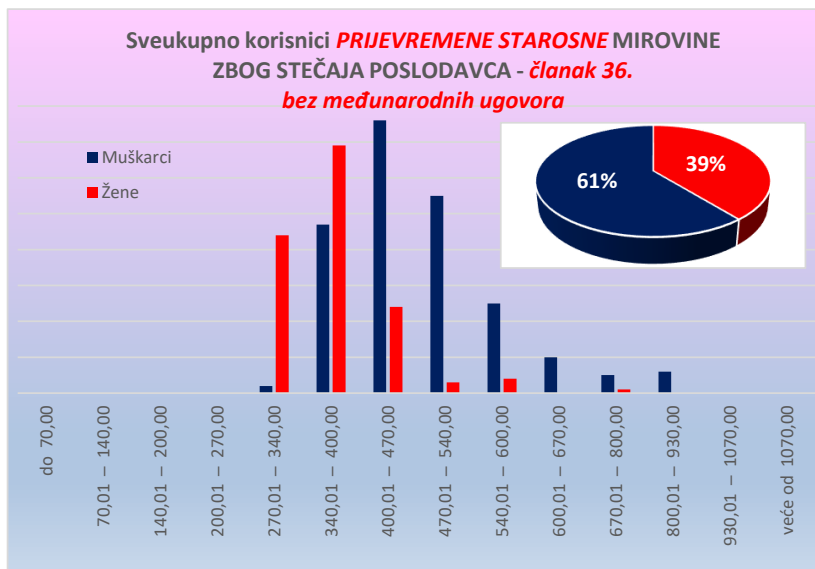
KORISNICI **PRIJEVREMENE STAROSNE MIROVINE ZBOG STEČAJA POSLODAVCA - ČLANAK 36.** KOJI SU PRAVO NA MIROVINU OSTVARILI PREMA ZAKONU O MIROVINSKOM OSIGURANJU - **BEZ MEĐUNARODNIH UGOVORA**

Tablica 10 - 1. članak 36.

za prosinac 2022. (isplata u siječnju 2023.)

Razredi svota netomirovina u eurima (EUR)	I. SVEUKUPNO korisnici PRIJEVREMENE članak 36. (zbroy II.+III.)									II. Korisnici prijevremene članak 36. koji su pravo na mirovinu ostvarili do 31. prosinca 1998.									III. Korisnici prijevremene članak 36. koji su pravo na mirovinu ostvarili od 1. siječnja 1999.								
	Ukupno			Muškarci			Žene			Ukupno			Muškarci			Žene			Ukupno			Muškarci			Žene		
	Broj korisnika	Prosječna mirovina	Prosječan staž	Broj korisnika	Prosječna mirovina	Prosječan staž	Broj korisnika	Prosječna mirovina	Prosječan staž	Broj korisnika	Prosječna mirovina	Prosječan staž	Broj korisnika	Prosječna mirovina	Prosječan staž	Broj korisnika	Prosječna mirovina	Prosječan staž	Broj korisnika	Prosječna mirovina	Prosječan staž	Broj korisnika	Prosječna mirovina	Prosječan staž	Broj korisnika	Prosječna mirovina	Prosječan staž
0	1	2	3	4	5	6	7	8	9	10	11	12	13	14	15	16	17	18	19	20	21	22	23	24	25	26	27
do 70,00																											
70,01 – 140,00																											
140,01 – 200,00																											
200,01 – 270,00																											
270,01 – 340,00	46	327,35	32 06 15	2	300,06	35 10 02	44	328,59	32 04 21										46	327,35	32 06 15	2	300,06	35 10 02	44	328,59	32 04 21
340,01 – 400,00	116	364,21	35 02 06	47	373,44	36 06 04	69	357,92	34 03 12										116	364,21	35 02 06	47	373,44	36 06 04	69	357,92	34 03 12
400,01 – 470,00	100	435,09	36 00 01	76	439,10	36 07 07	24	422,41	34 00 25										100	435,09	36 00 01	76	439,10	36 07 07	24	422,41	34 00 25
470,01 – 540,00	58	504,20	37 05 04	55	504,52	37 07 18	3	498,34	33 08 24										58	504,20	37 05 04	55	504,52	37 07 18	3	498,34	33 08 24
540,01 – 600,00	29	572,81	37 04 13	25	570,24	38 00 09	4	588,89	33 02 27										29	572,81	37 04 13	25	570,24	38 00 09	4	588,89	33 02 27
600,01 – 670,00	10	629,64	37 06 11	10	629,64	37 06 11													10	629,64	37 06 11	10	629,64	37 06 11			
670,01 – 800,00	6	731,47	37 05 09	5	725,76	38 04 21	1	760,03	32 08 08										6	731,47	37 05 09	5	725,76	38 04 21	1	760,03	32 08 08
800,01 – 930,00	6	858,04	36 03 03	6	858,04	36 03 03													6	858,04	36 03 03	6	858,04	36 03 03			
930,01 – 1070,00																											
veće od 1070,00																											
UKUPNO	371	438,02	35 08 19	226	480,54	37 00 18	145	371,75	33 07 16										371	438,02	35 08 19	226	480,54	37 00 18	145	371,75	33 07 16

Napomena: u broj korisnika mirovina nisu uključeni korisnici mirovina DVO, ZOHBDR i HVO. U tablici je prikazan **ukupni** staž korisnika mirovina.



KORISNICI SVEUKUPNO STAROSNE MIROVINE KOJI SU PRAVO NA MIROVINU OSTVARILI PREMA ZAKONU O MIROVINSKOM OSIGURANJU - BEZ MEĐUNARODNIH UGOVORA

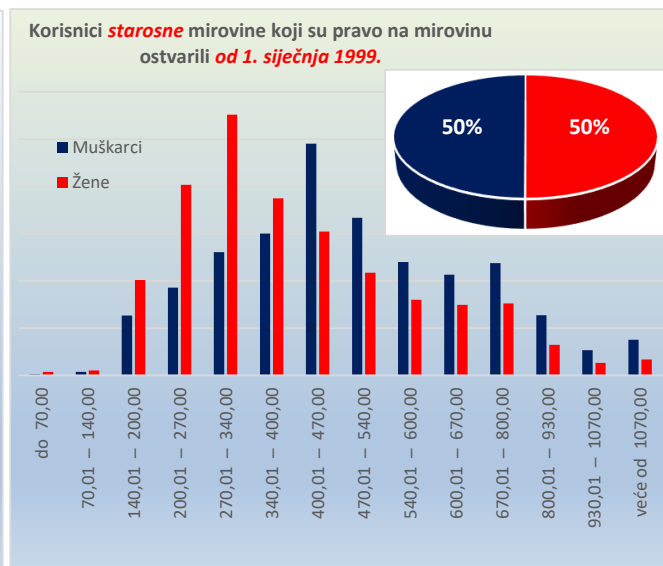
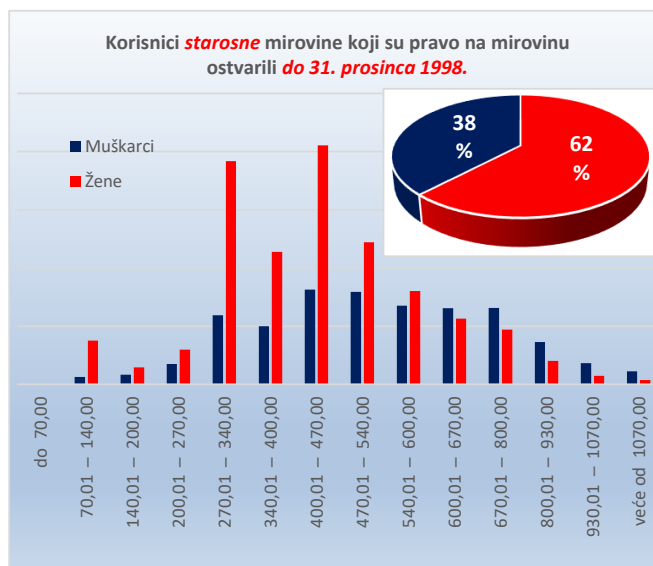
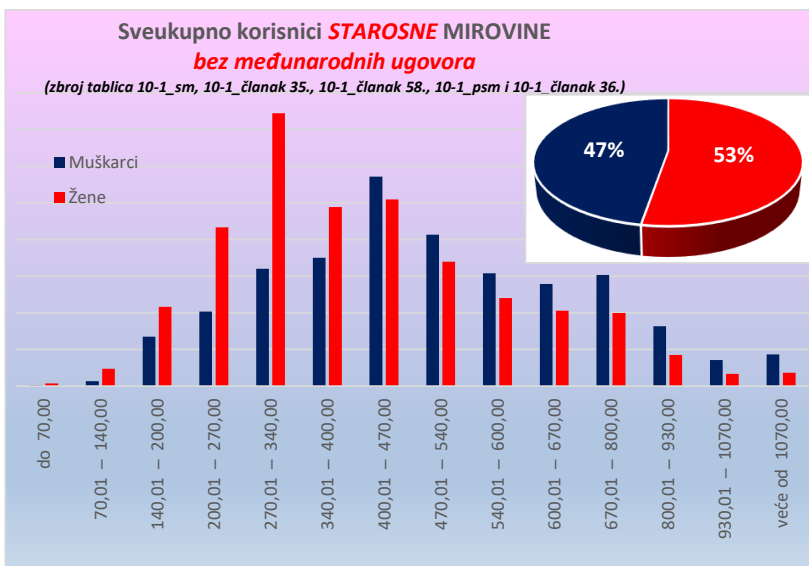
Tablica 10 - 1s.

(zbroj tablica 10-1_sm, 10-1_članak 35., 10-1_članak 58.-36.-202., 10-1_psm i 10-1_članak 36.)

za prosinac 2022. (isplata u siječnju 2023.)

Razredi svota netomirovina u eurima (EUR)	I. <u>SVEUKUPNO</u> korisnici <u>STAROSNE MIROVINE</u> (zbroj II.+III.)									II. Korisnici starosne mirovine koji su pravo na mirovinu ostvarili do 31. prosinca 1998.						III. Korisnici starosne mirovine koji su pravo na mirovinu ostvarili od 1. siječnja 1999.											
	Ukupno			Muškarci			Žene			Ukupno			Muškarci			Žene			Ukupno			Muškarci			Žene		
	Broj korisnika	Prosječna mirovina	Prosječan staž	Broj korisnika	Prosječna mirovina	Prosječan staž	Broj korisnika	Prosječna mirovina	Prosječan staž	Broj korisnika	Prosječna mirovina	Prosječan staž	Broj korisnika	Prosječna mirovina	Prosječan staž	Broj korisnika	Prosječna mirovina	Prosječan staž	Broj korisnika	Prosječna mirovina	Prosječan staž	Broj korisnika	Prosječna mirovina	Prosječan staž	Broj korisnika	Prosječna mirovina	Prosječan staž
0	1	2	3	4	5	6	7	8	9	10	11	12	13	14	15	16	17	18	19	20	21	22	23	24	25	26	27
do 70,00	909	43,19	16 03 14	198	46,72	17 03 01	711	42,21	16 00 12	27	42,87	20 09 05	17	41,59	22 00 10	10	45,03	18 07 04	882	43,20	16 01 22	181	47,20	16 09 06	701	42,16	16 00 03
70,01 – 140,00	6132	115,33	16 01 19	1382	118,75	16 01 12	4750	114,33	16 01 21	4370	113,75	16 02 19	626	117,99	16 03 29	3744	113,04	16 02 13	1762	119,24	15 10 27	756	119,37	15 11 05	1006	119,14	15 10 21
140,01 – 200,00	35078	173,38	17 00 17	13466	174,99	17 02 22	21612	172,38	16 11 11	2288	169,55	17 10 19	830	173,97	17 09 16	1458	167,03	17 11 07	32790	173,65	17 00 01	12636	175,06	17 02 09	20154	172,76	16 10 15
200,01 – 270,00	63558	240,32	22 07 03	20293	235,96	21 04 13	43265	242,36	23 01 27	4724	239,85	20 03 01	1754	239,02	20 04 17	2970	240,35	20 02 04	58834	240,36	22 09 12	18539	235,67	21 05 17	40295	242,51	23 04 18
270,01 – 340,00	106382	308,80	28 08 14	32010	310,00	28 06 12	74372	308,28	28 09 11	25116	319,80	23 02 00	5931	317,23	23 00 03	19185	320,60	23 02 18	81266	305,40	30 05 03	26079	308,36	29 09 20	55187	304,00	30 08 21
340,01 – 400,00	83859	368,69	33 02 16	35006	369,74	33 08 27	48853	367,94	32 10 06	16374	369,81	28 05 05	4987	370,61	29 02 05	11387	369,46	28 01 04	67485	368,42	34 04 17	30019	369,60	34 06 00	37466	367,47	34 03 13
400,01 – 470,00	108085	436,10	34 11 03	57157	437,28	35 02 15	50928	434,78	34 07 04	28680	436,79	32 04 05	8150	437,30	32 06 08	20530	436,59	32 03 10	79405	435,86	35 10 08	49007	437,28	35 07 28	30398	433,56	36 01 25
470,01 – 540,00	75216	504,08	36 05 07	41309	504,13	37 03 20	33907	504,03	35 04 18	20154	504,42	32 10 15	7951	505,18	34 01 15	12203	503,93	32 00 25	55062	503,96	37 08 24	33358	503,88	38 00 13	21704	504,08	37 02 29
540,01 – 600,00	54793	568,54	37 06 19	30768	568,68	38 04 05	24025	568,36	36 06 14	14765	568,19	33 10 04	6754	568,81	35 03 03	8011	567,66	32 08 05	40028	568,68	38 10 28	24014	568,65	39 02 08	16014	568,72	38 05 20
600,01 – 670,00	48396	632,74	38 06 28	27823	632,60	39 01 26	20573	632,94	37 09 16	12202	631,48	34 05 07	6549	631,91	35 10 00	5653	630,98	32 10 16	36194	633,17	39 11 15	21274	632,81	40 01 26	14920	633,68	39 07 27
670,01 – 800,00	50238	725,71	39 03 09	30294	726,94	39 10 05	19944	723,84	38 05 02	11277	725,62	34 07 20	6571	726,39	36 00 08	4706	724,55	32 08 23	38961	725,74	40 07 10	23723	727,10	40 10 21	15238	723,62	40 02 05
800,01 – 930,00	24825	859,37	39 01 00	16340	859,76	39 07 22	8485	858,61	38 00 06	5644	860,10	34 06 01	3625	861,05	35 03 12	2019	858,41	33 01 04	19181	859,15	40 05 07	12715	859,39	40 10 20	6466	858,67	39 06 24
930,01 – 1070,00	10463	993,66	38 09 21	7113	994,39	39 02 11	3350	992,10	37 11 21	2539	996,80	34 09 05	1807	1.000,03	35 04 01	732	988,81	33 03 29	7924	992,65	40 01 06	5306	992,47	40 06 07	2618	993,02	39 03 05
veće od 1070,00	12311	1.289,92	40 05 11	8615	1.299,05	40 08 16	3696	1.268,62	39 10 03	1478	1.183,76	35 10 09	1110	1.187,18	36 08 17	368	1.173,44	33 03 06	10833	1.304,40	41 00 25	7505	1.315,60	41 03 18	3328	1.279,14	40 06 24
UKUPNO	680245	465,66	32 09 05	321774	514,14	34 05 26	358471	422,15	31 02 16	149638	482,58	30 00 02	56662	546,19	32 01 07	92976	443,82	28 08 25	530607	460,89	33 06 14	265112	507,29	35 00 00	265495	414,56	32 01 00

Napomena: u broj korisnika mirovina nisu uključeni korisnici mirovina DVO, ZOHBDR i HVO. U tablici je prikazan ukupni staž korisnika mirovina.



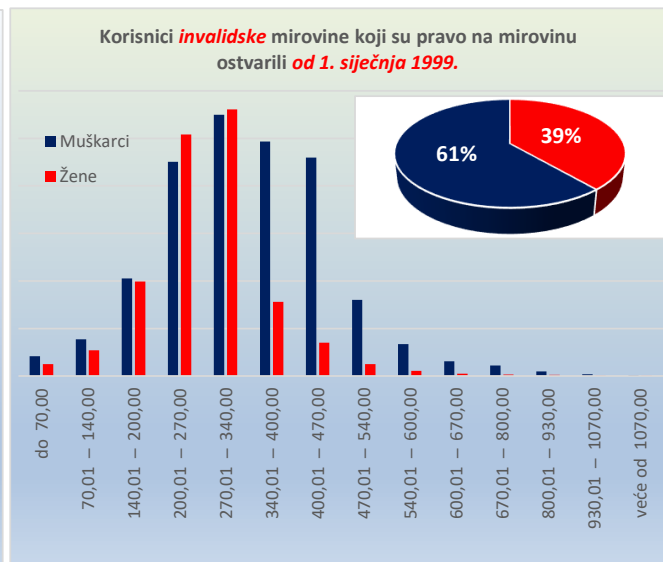
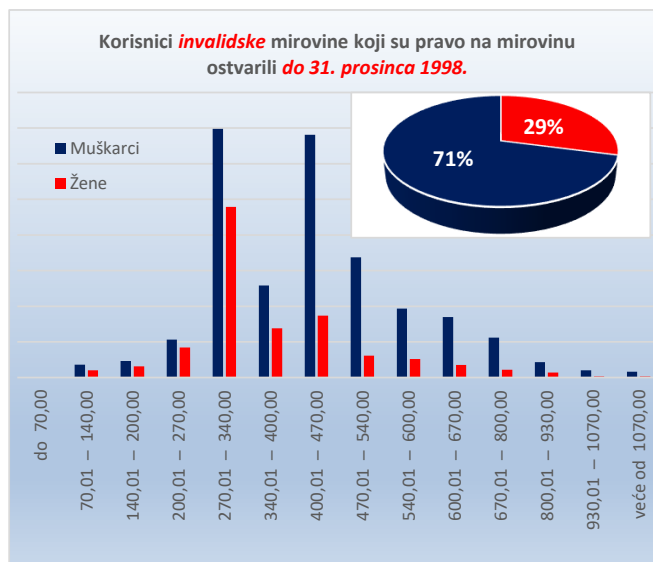
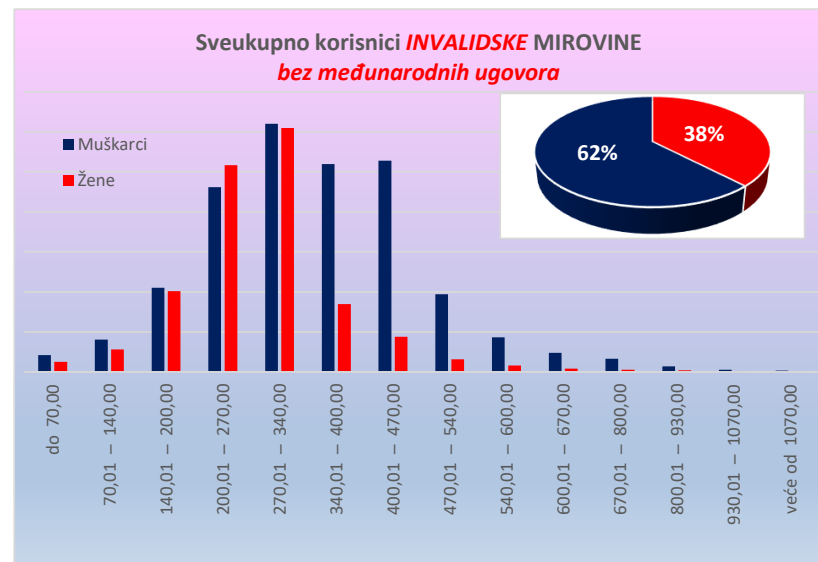
KORISNICI **INVALIDSKE MIROVINE** KOJI SU PRAVO NA MIROVINU OSTVARILI PREMA ZAKONU O MIROVINSKOM OSIGURANJU - **BEZ MEĐUNARODNIH UGOVORA**

Tablica 10 - 1i.

za prosinac 2022. (isplata u siječnju 2023.)

Razredi svota netomirovina u eurima (EUR)	I. SVEUKUPNO korisnici INVALIDSKE MIROVINE (zbroj II.+III.)									II. Korisnici invalidske mirovine koji su pravo na mirovinu ostvarili do 31. prosinca 1998.									III. Korisnici invalidske mirovine koji su pravo na mirovinu ostvarili od 1. siječnja 1999.								
	Ukupno			Muškarci			Žene			Ukupno			Muškarci			Žene			Ukupno			Muškarci			Žene		
	Broj korisnika	Prosječna mirovina	Prosječan staž	Broj korisnika	Prosječna mirovina	Prosječan staž	Broj korisnika	Prosječna mirovina	Prosječan staž	Broj korisnika	Prosječna mirovina	Prosječan staž	Broj korisnika	Prosječna mirovina	Prosječan staž	Broj korisnika	Prosječna mirovina	Prosječan staž	Broj korisnika	Prosječna mirovina	Prosječan staž	Broj korisnika	Prosječna mirovina	Prosječan staž	Broj korisnika	Prosječna mirovina	Prosječan staž
0	1	2	3	4	5	6	7	8	9	10	11	12	13	14	15	16	17	18	19	20	21	22	23	24	25	26	27
do 70,00	1341	48,57	13 00 03	837	48,79	12 08 14	504	48,21	13 06 12	1	56,98	02 09 12	1	56,98	02 09 12				1340	48,56	13 00 06	836	48,78	12 08 19	504	48,21	13 06 12
70,01 – 140,00	2739	111,55	13 00 16	1611	110,64	13 04 18	1128	112,86	12 06 26	113	114,96	10 04 01	72	112,61	10 00 20	41	119,09	10 10 00	2626	111,40	13 01 28	1539	110,54	13 06 14	1087	112,62	12 07 20
140,01 – 200,00	8242	174,03	13 08 18	4200	173,35	13 11 04	4042	174,73	13 06 00	154	173,58	10 00 27	92	173,55	09 10 24	62	173,62	10 04 07	8088	174,03	13 09 14	4108	173,35	14 00 02	3980	174,74	13 06 17
200,01 – 270,00	19558	239,60	18 02 13	9227	239,25	17 08 18	10331	239,92	18 07 24	381	235,54	12 02 00	213	235,85	12 05 01	168	235,14	11 10 10	19177	239,68	18 03 27	9014	239,33	17 10 03	10163	240,00	18 09 05
270,01 – 340,00	24574	302,55	23 04 22	12393	305,73	22 11 06	12181	299,31	23 10 16	2354	320,76	12 04 14	1396	321,26	12 00 25	958	320,03	12 09 23	22220	300,62	24 06 23	10997	303,76	24 03 19	11223	297,54	24 09 25
340,01 – 400,00	13773	364,36	24 11 21	10381	364,25	24 07 09	3392	364,71	26 00 26	793	371,28	19 11 10	517	371,69	20 05 09	276	370,49	19 00 09	12980	363,94	25 03 05	9864	363,86	24 09 25	3116	364,19	26 08 13
400,01 – 470,00	12304	435,97	25 05 29	10549	437,09	25 04 21	1755	429,21	26 01 09	1710	437,75	20 08 03	1362	438,77	20 09 16	348	433,76	20 03 08	10594	435,68	26 02 10	9187	436,84	25 11 28	1407	428,09	27 06 21
470,01 – 540,00	4501	501,34	27 09 04	3875	501,21	28 00 04	626	502,13	26 02 21	797	505,78	24 01 03	674	506,26	24 05 28	123	503,18	22 05 15	3704	500,39	28 04 13	3201	500,15	28 06 25	503	501,87	27 01 15
540,01 – 600,00	2049	566,02	29 00 14	1724	566,02	29 06 04	325	566,05	26 08 15	491	567,96	24 06 19	387	568,76	25 07 05	104	565,00	21 07 13	1558	565,41	30 01 13	1337	565,22	30 03 23	221	566,54	28 11 19
600,01 – 670,00	1117	629,43	29 07 00	954	629,94	29 10 23	163	626,46	27 07 29	409	629,75	26 02 16	339	630,49	26 06 05	70	626,18	24 07 25	708	629,25	31 00 03	615	629,64	31 03 10	93	626,67	29 02 28
670,01 – 800,00	765	723,65	29 02 23	661	723,95	29 08 08	104	721,75	26 05 23	267	720,30	26 03 14	224	721,42	26 06 16	43	714,52	25 01 08	498	725,45	30 08 04	437	725,25	31 01 15	61	726,85	27 05 11
800,01 – 930,00	353	857,77	28 10 22	279	857,40	29 05 22	74	859,14	26 07 29	114	861,32	25 10 27	86	862,46	26 03 12	28	857,82	24 08 20	239	856,07	30 03 21	193	855,15	30 10 26	46	859,94	27 10 06
930,01 – 1070,00	139	988,19	29 02 03	115	989,03	29 03 24	24	984,18	28 06 02	46	983,91	28 08 02	41	986,56	28 07 11	5	962,21	29 01 24	93	990,31	29 05 05	74	990,40	29 08 18	19	989,97	28 03 29
veće od 1070,00	77	1.224,58	29 04 23	64	1.240,35	30 02 19	13	1.146,99	25 04 00	38	1.196,86	28 04 24	33	1.210,95	28 10 14	5	1.103,87	25 03 29	39	1.251,60	30 04 12	31	1.271,64	31 08 01	8	1.173,94	25 04 01
UKUPNO	91532	322,46	21 11 09	56870	347,56	22 06 00	34662	281,30	21 00 05	7668	423,63	18 00 24	5437	442,13	18 11 01	2231	378,53	16 02 21	83864	313,22	22 03 02	51433	337,56	22 10 03	32431	274,61	21 04 04

Napomena: u broj korisnika mirovina nisu uključeni korisnici mirovina DVO, ZOHBDR i HVO. U tablici je prikazan **ukupni** staž korisnika mirovina.



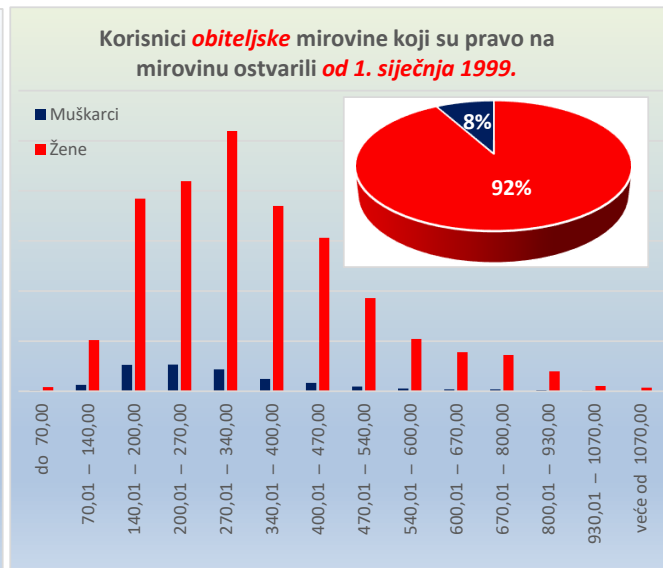
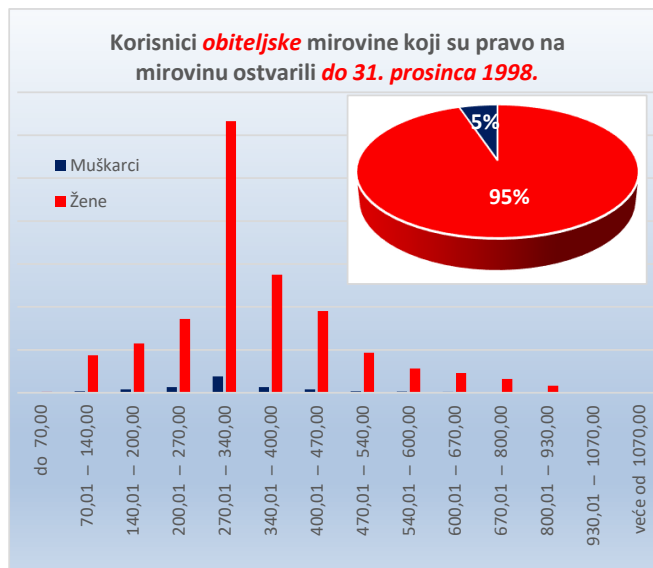
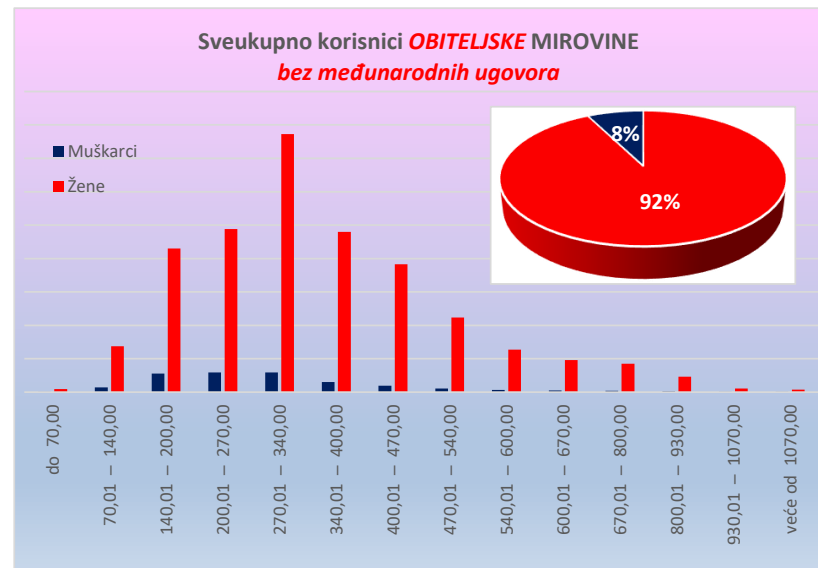
KORISNICI OBITELJSKE MIROVINE KOJI SU PRAVO NA MIROVINU OSTVARILI PREMA ZAKONU O MIROVINSKOM OSIGURANJU - BEZ MEĐUNARODNIH UGOVORA

Tablica 10 - 1o.

za prosinac 2022. (isplata u siječnju 2023.)

Razredi svota netomirovina u eurima (EUR)	I. <u>SVEUKUPNO</u> korisnici <u>OBITELJSKE MIROVINE</u> (zbroj II.+III.)									II. Korisnici obiteljske mirovine koji su pravo na mirovinu ostvarili do 31. prosinca 1998.						III. Korisnici obiteljske mirovine koji su pravo na mirovinu ostvarili od 1. siječnja 1999.											
	Ukupno			Muškarci			Žene			Ukupno			Muškarci			Žene			Ukupno			Muškarci			Žene		
	Broj korisnika	Prosječna mirovina	Prosječan staž	Broj korisnika	Prosječna mirovina	Prosječan staž	Broj korisnika	Prosječna mirovina	Prosječan staž	Broj korisnika	Prosječna mirovina	Prosječan staž	Broj korisnika	Prosječna mirovina	Prosječan staž	Broj korisnika	Prosječna mirovina	Prosječan staž	Broj korisnika	Prosječna mirovina	Prosječan staž	Broj korisnika	Prosječna mirovina	Prosječan staž	Broj korisnika	Prosječna mirovina	Prosječan staž
0	1	2	3	4	5	6	7	8	9	10	11	12	13	14	15	16	17	18	19	20	21	22	23	24	25	26	27
do 70,00	506	44,84	17 08 06	56	46,11	14 07 11	450	44,68	18 00 21	42	56,16	12 08 02	1	69,59	12 08 16	41	55,84	12 08 01	464	43,81	18 01 17	55	45,68	14 07 23	409	43,56	18 07 10
70,01 – 140,00	7569	115,21	15 00 04	710	112,28	14 09 07	6859	115,51	15 00 13	1815	112,22	11 09 20	63	115,49	11 08 15	1752	112,10	11 09 21	5754	116,15	16 00 11	647	111,97	15 00 24	5107	116,68	16 01 25
140,01 – 200,00	24290	168,53	16 05 23	2781	170,09	14 05 15	21509	168,33	16 08 28	2451	172,11	14 09 18	159	174,42	14 06 04	2292	171,95	14 09 25	21839	168,13	16 08 02	2622	169,83	14 05 13	19217	167,90	16 11 22
200,01 – 270,00	27361	235,35	25 06 17	2936	233,33	22 08 27	24425	235,59	25 10 20	3712	235,88	20 10 27	268	237,01	19 03 29	3444	235,79	21 00 06	23649	235,26	26 03 09	2668	232,96	23 00 27	20981	235,56	26 08 06
270,01 – 340,00	41580	310,42	28 04 13	2953	307,15	26 00 00	38627	310,67	28 06 19	13408	318,78	23 07 19	758	314,32	21 11 11	12650	319,04	23 08 26	28172	306,45	30 07 18	2195	304,67	27 04 28	25977	306,60	30 10 27
340,01 – 400,00	25488	369,81	32 05 19	1507	368,86	29 01 02	23981	369,86	32 08 08	5767	371,35	28 11 12	269	372,04	26 01 17	5498	371,32	29 00 28	19721	369,35	33 05 21	1238	368,17	29 08 23	18483	369,43	33 08 24
400,01 – 470,00	20127	433,45	35 03 07	984	432,55	32 09 15	19143	433,49	35 04 24	3970	433,64	31 11 08	156	434,27	31 02 25	3814	433,61	31 11 19	16157	433,40	36 00 24	828	432,23	33 00 25	15329	433,47	36 02 23
470,01 – 540,00	11708	502,76	36 04 22	538	502,44	34 06 12	11170	502,78	36 05 25	1937	503,38	33 00 19	70	506,78	31 04 27	1867	503,25	33 01 11	9771	502,64	37 00 11	468	501,79	34 11 18	9303	502,68	37 01 19
540,01 – 600,00	6670	567,42	36 07 16	324	567,64	33 00 04	6346	567,41	36 09 23	1181	567,32	33 08 00	52	564,31	31 04 11	1129	567,46	33 09 09	5489	567,44	37 02 29	272	568,27	33 03 27	5217	567,40	37 05 13
600,01 – 670,00	5041	629,53	36 09 00	228	630,61	34 03 11	4813	629,48	36 10 11	963	626,96	34 02 11	43	629,61	34 01 09	920	626,84	34 02 12	4078	630,14	37 04 04	185	630,85	34 03 27	3893	630,11	37 05 23
670,01 – 800,00	4464	726,68	37 04 07	215	725,82	35 00 20	4249	726,73	37 05 18	670	724,41	35 03 09	27	723,97	35 10 03	643	724,43	35 03 01	3794	727,09	37 08 23	188	726,08	34 11 12	3606	727,14	37 10 13
800,01 – 930,00	2418	859,62	38 01 26	104	864,58	34 06 21	2314	859,40	38 03 24	336	854,46	36 06 24	8	867,90	34 00 03	328	854,13	36 07 17	2082	860,46	38 05 01	96	864,31	34 07 09	1986	860,27	38 07 07
930,01 – 1070,00	589	995,24	40 02 27	40	988,21	38 01 06	549	995,75	40 04 24	19	1.007,54	35 08 04	1	935,36	31 00 17	18	1.011,55	35 11 08	570	994,83	40 04 24	39	989,56	38 03 14	531	995,22	40 06 21
veće od 1070,00	377	1.226,73	41 09 24	24	1.245,08	35 04 23	353	1.225,48	42 02 29	5	1.180,14	35 09 16				5	1.180,14	35 09 16	372	1.227,36	41 10 23	24	1.245,08	35 04 23	348	1.226,14	42 04 03
UKUPNO	178188	346,27	28 05 28	13400	301,66	23 11 17	164788	349,89	28 10 13	36276	349,74	25 02 22	1875	332,79	23 00 10	34401	350,66	25 04 06	141912	345,38	29 03 25	11525	296,60	24 01 07	130387	349,69	29 09 14

Napomena: u broj korisnika mirovina nisu uključeni korisnici mirovina DVO, ZOHBDR i HVO. U tablici je prikazan **ukupni** staž korisnika mirovina.



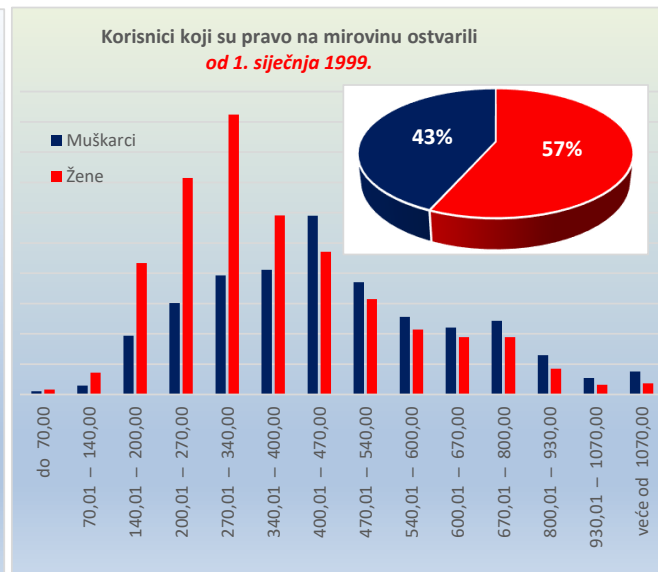
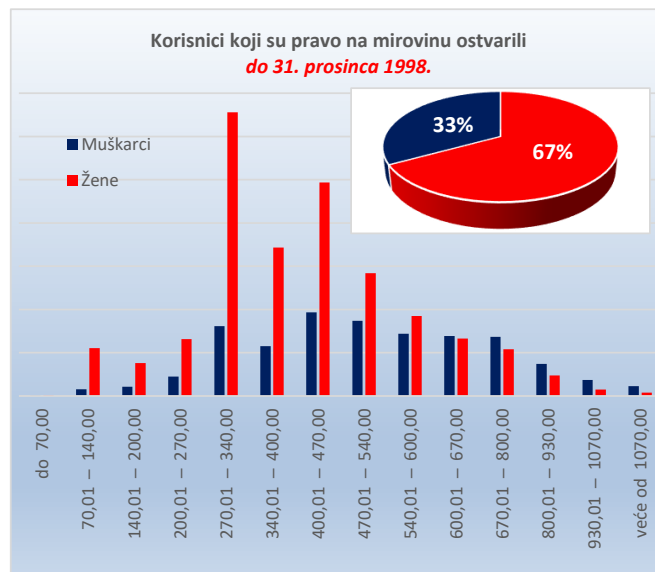
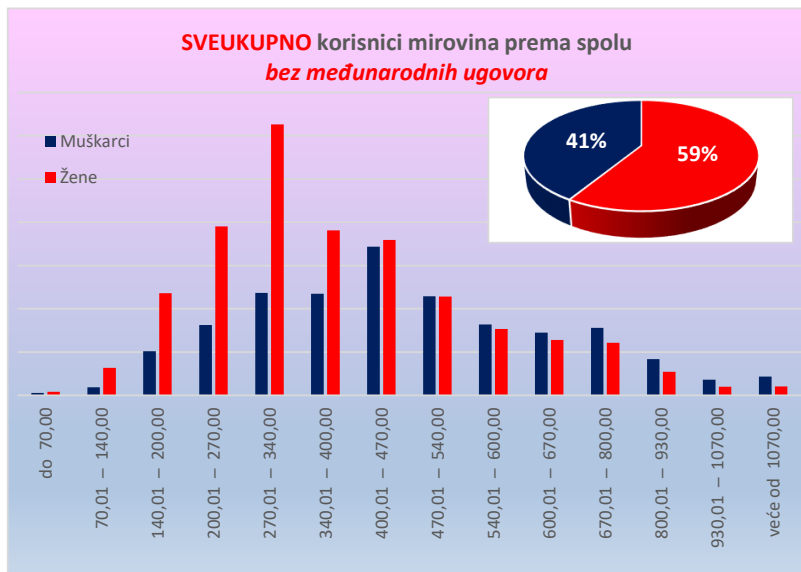
KORISNICI MIROVINA PREMA SPOLU KOJI SU PRAVO NA MIROVINU OSTVARILI PREMA ZAKONU O MIROVINSKOM OSIGURANJU - BEZ MEĐUNARODNIH UGOVORA
(zbroj tablica 10-1s., 10-1i. i 10-1o.)

za prosinac 2022. (isplata u siječnju 2023.)

Tablica 10 - 1u.

Razredi svota netomirovina u eurima (EUR)	I. SVEUKUPNO korisnici (zbroj II.+III.)									II. Korisnici koji su pravo na mirovinu ostvarili do 31. prosinca 1998.									III. Korisnici koji su pravo na mirovinu ostvarili od 1. siječnja 1999.								
	Ukupno			Muškarci			Žene			Ukupno			Muškarci			Žene			Ukupno			Muškarci			Žene		
	Broj korisnika	Prosječna mirovina	Prosječan staž	Broj korisnika	Prosječna mirovina	Prosječan staž	Broj korisnika	Prosječna mirovina	Prosječan staž	Broj korisnika	Prosječna mirovina	Prosječan staž	Broj korisnika	Prosječna mirovina	Prosječan staž	Broj korisnika	Prosječna mirovina	Prosječan staž	Broj korisnika	Prosječna mirovina	Prosječan staž	Broj korisnika	Prosječna mirovina	Prosječan staž	Broj korisnika	Prosječna mirovina	Prosječan staž
0	1	2	3	4	5	6	7	8	9	10	11	12	13	14	15	16	17	18	19	20	21	22	23	24	25	26	27
do 70,00	2756	46,11	14 11 08	1091	48,28	13 06 27	1665	44,69	15 09 27	70	51,05	15 07 24	19	43,88	20 06 11	51	53,72	13 10 00	2686	45,98	14 11 01	1072	48,35	13 05 11	1614	44,40	15 10 21
70,01 – 140,00	16440	114,64	15 01 02	3703	113,98	14 07 20	12737	114,84	15 02 20	6298	113,33	14 10 06	761	117,28	15 04 10	5537	112,79	14 09 10	10142	115,46	15 03 01	2942	113,13	14 05 09	7200	116,41	15 07 00
140,01 – 200,00	67610	171,72	16 05 07	20447	173,99	16 02 00	47163	170,73	16 06 20	4893	170,96	16 01 01	1081	174,00	16 07 22	3812	170,10	15 11 09	62717	171,78	16 05 17	19366	173,99	16 01 20	43351	170,79	16 07 10
200,01 – 270,00	110477	238,96	22 06 17	32456	236,66	20 05 11	78021	239,92	23 05 00	8817	237,99	20 02 03	2235	238,48	19 05 29	6582	237,83	20 04 27	101660	239,04	22 09 02	30221	236,53	20 06 07	71439	240,11	23 08 11
270,01 – 340,00	172536	308,30	27 10 13	47356	308,71	26 10 26	125180	308,15	28 02 21	40878	319,52	22 08 14	8085	317,65	21 00 07	32793	319,98	23 01 09	131658	304,82	29 05 21	39271	306,87	28 01 11	92387	303,94	30 00 16
340,01 – 400,00	123120	368,44	32 01 17	46894	368,50	31 06 23	76226	368,40	32 05 27	22934	370,25	28 03 04	5773	370,78	28 03 14	17161	370,07	28 03 01	100186	368,02	33 00 04	41121	368,18	32 00 06	59065	367,91	33 08 18
400,01 – 470,00	140516	435,71	34 01 22	68690	437,19	33 08 09	71826	434,30	34 07 04	34360	436,47	31 09 10	9668	437,46	31 00 07	24692	436,09	32 00 21	106156	435,47	34 11 01	59022	437,14	34 01 10	47134	433,37	35 11 04
470,01 – 540,00	91425	503,78	36 00 04	45722	503,86	36 06 06	45703	503,70	35 06 08	22888	504,38	32 07 22	8695	505,27	33 06 10	14193	503,83	32 01 13	68537	503,58	37 01 14	37027	503,53	37 02 05	31510	503,63	37 00 18
540,01 – 600,00	63512	568,34	37 02 09	32816	568,53	37 10 11	30696	568,14	36 05 27	16437	568,12	33 07 11	7193	568,78	34 10 07	9244	567,60	32 08 08	47075	568,42	38 05 02	25623	568,47	38 08 02	21452	568,37	38 01 16
600,01 – 670,00	54554	632,38	38 02 27	29005	632,49	38 10 07	25549	632,24	37 06 24	13574	631,11	34 02 24	6931	631,83	35 05 18	6643	630,35	32 11 29	40980	632,80	39 06 17	22074	632,70	39 10 15	18906	632,91	39 01 29
670,01 – 800,00	55467	725,76	38 11 29	31170	726,87	39 07 08	24297	724,33	38 02 13	12214	725,44	34 06 02	6822	726,22	35 08 29	5392	724,45	32 11 20	43253	725,85	40 02 28	24348	727,06	40 08 01	18905	724,30	39 08 15
800,01 – 930,00	27596	859,37	38 10 18	16723	859,75	39 05 09	10873	858,78	38 00 01	6094	859,81	34 05 13	3719	861,09	35 00 25	2375	857,81	33 05 25	21502	859,24	40 01 16	13004	859,37	40 08 09	8498	859,05	39 03 09
930,01 – 1070,00	11191	993,67	38 09 05	7268	994,27	39 00 11	3923	992,56	38 02 26	2604	996,65	34 07 28	1849	999,70	35 02 06	755	989,18	33 04 11	8587	992,77	40 00 00	5419	992,42	40 04 07	3168	993,37	39 04 28
veće od 1070,00	12765	1.287,66	40 05 01	8703	1.298,47	40 07 13	4062	1.264,48	40 00 02	1521	1.184,07	35 08 01	1143	1.187,86	36 05 24	378	1.172,61	33 02 10	11244	1.301,67	41 00 21	7560	1.315,20	41 02 26	3684	1.273,91	40 08 13
UKUPNO	949965	429,47	30 11 05	392044	482,71	32 04 23	557921	392,06	29 10 22	193582	455,35	28 08 04	63974	531,09	30 09 26	129608	417,97	27 07 20	756383	422,85	31 05 29	328070	473,28	32 08 14	428313	384,22	30 06 27

Napomena: u broj korisnika mirovina nisu uključeni korisnici mirovina DVO, ZOHBDR i HVO. U tablici je prikazan **ukupni** staž korisnika mirovina.



KORISNICI KOJI SU PRAVO NA MIROVINU OSTVARILI PREMA ZAKONU O MIROVINSKOM OSIGURANJU I PREMA **MEĐUNARODNIM UGOVORIMA**

Tablica 10. - MU za prosinac 2022. (isplata u siječnju 2023.)

Vrste mirovina	Broj korisnika	Prosječna netomirovina u eurima (EUR)
0	1	2
Starosna	93221	117,84
Starosna mirovina za dugogodišnjeg osiguranika - čl. 35.	5701	335,27
Starosna mirovina prevedena iz invalidske	10312	70,96
Ukupno starosna	109234	124,76
Prijevremena starosna	35961	188,23
Prijevremena starosna mirovina zbog stečaja poslodavca - čl. 36.	8	422,15
Sveukupno starosna	145203	140,50
Invalidska	5346	73,64
Obiteljska	32891	91,58
UKUPNO	183440	129,78

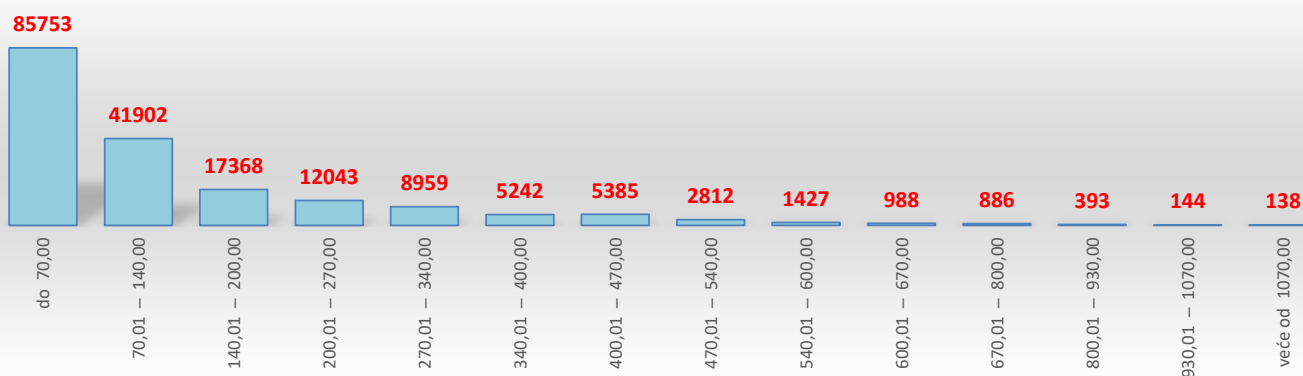
KORISNICI MIROVINA PREMA VRSTAMA I SVOTAMA MIROVINA KOJI SU PRAVO NA MIROVINU OSTVARILI PREMA ZAKONU O MIROVINSKOM OSIGURANJU I PREMA **MEĐUNARODNIM UGOVORIMA**

Tablica 10 a. - MU za prosinac 2022. (isplata u siječnju 2023.)

Razredi svota netomirovina u eurima (EUR)	Ukupno		Starosna mirovina		Invalidska mirovina		Obiteljska mirovina	
	Broj korisnika	Prosječna mirovina	Broj korisnika	Prosječna mirovina	Broj korisnika	Prosječna mirovina	Broj korisnika	Prosječna mirovina
0	1	2	3	4	5	6	7	8
do 70,00	85753	32,36	62546	32,80	3193	34,39	20014	30,66
70,01 – 140,00	41902	100,77	33522	101,85	1695	96,22	6685	96,50
140,01 – 200,00	17368	165,46	15318	165,42	236	162,38	1814	166,18
200,01 – 270,00	12043	233,84	10509	233,94	57	225,76	1477	233,38
270,01 – 340,00	8959	302,91	7575	302,53	23	300,80	1361	305,06
340,01 – 400,00	5242	369,23	4533	369,41	24	358,41	685	368,44
400,01 – 470,00	5385	433,09	4901	432,97	91	442,85	393	432,33
470,01 – 540,00	2812	501,86	2560	501,82	22	490,96	230	503,37
540,01 – 600,00	1427	566,75	1322	566,65	4	555,40	101	568,52
600,01 – 670,00	988	632,32	938	632,34			50	632,04
670,01 – 800,00	886	725,76	838	725,81	1	729,01	47	724,80
800,01 – 930,00	393	858,72	366	858,30			27	864,41
930,01 – 1070,00	144	986,82	139	987,61			5	964,79
veće od 1070,00	138	1.236,81	136	1.234,89			2	1.367,38
UKUPNO	183440	129,78	145203	140,50	5346	73,64	32891	91,58

Napomena:

U podatke u tablicama 10. - MU i 10 a. - MU nisu uključeni korisnici mirovina DVO, ZOHBDR i HVO.

Broj korisnika mirovina prema svotama mirovina koji su pravo na mirovinu ostvarili prema Zakonu o mirovinskom osiguranju i prema **međunarodnim ugovorima**

**KORISNICI MIROVINA PREMA VRSTAMA I SVOTAMA MIROVINA KOJI SU PRAVO NA MIROVINU OSTVARILI PREMA
ZAKONU O MIROVINSKOM OSIGURANJU - RADNICI**

Tablica 10 R.

za prosinac 2022. (isplata u siječnju 2023.)

Razredi svota netomirovina u eurima (EUR)	Ukupno			Starosna mirovina			Invalidska mirovina			Obiteljska mirovina		
	Broj korisnika	Prosječna mirovina	Prosječan staž	Broj korisnika	Prosječna mirovina	Prosječan staž	Broj korisnika	Prosječna mirovina	Prosječan staž	Broj korisnika	Prosječna mirovina	Prosječan staž
0	1	2	3	4	5	6	7	8	9	10	11	12
do 70,00	87146	32,65	30 11 29	62597	32,82	32 07 22	4467	38,59	19 01 25	20082	30,78	28 05 22
70,01 – 140,00	50415	103,60	27 00 09	34011	102,74	30 04 00	4131	105,28	15 05 03	12273	105,42	21 09 28
140,01 – 200,00	71980	170,45	19 09 21	40654	170,61	22 04 08	7905	173,80	13 09 18	23421	169,06	17 05 05
200,01 – 270,00	104837	238,21	23 11 10	58767	239,09	24 10 04	18635	239,65	18 02 08	27435	235,34	25 11 07
270,01 – 340,00	166007	308,09	28 03 17	102233	308,54	29 02 29	23278	302,42	23 04 20	40496	310,22	28 08 27
340,01 – 400,00	120845	368,59	32 03 02	82335	368,83	33 03 21	12974	364,57	24 11 02	25536	369,83	32 07 13
400,01 – 470,00	137642	435,59	34 03 11	105958	435,98	35 00 06	11453	435,81	25 06 12	20231	433,44	35 03 29
470,01 – 540,00	90999	503,83	36 00 19	74885	504,13	36 05 17	4354	501,36	27 09 20	11760	502,81	36 05 06
540,01 – 600,00	63463	568,35	37 02 13	54786	568,54	37 06 20	1998	566,07	29 01 02	6679	567,46	36 07 19
600,01 – 670,00	54649	632,42	38 02 29	48496	632,78	38 07 00	1102	629,49	29 07 05	5051	629,61	36 08 18
670,01 – 800,00	55651	725,81	39 00 00	50407	725,76	39 03 09	748	723,68	29 02 21	4496	726,66	37 04 10
800,01 – 930,00	27772	859,40	38 10 13	24987	859,39	39 00 24	344	858,33	28 09 24	2441	859,69	38 01 20
930,01 – 1070,00	11267	993,66	38 09 10	10538	993,66	38 09 25	136	987,73	29 01 21	593	995,07	40 03 01
veće od 1070,00	12851	1.287,17	40 04 29	12399	1.289,36	40 05 09	75	1.225,87	29 03 05	377	1.227,29	41 08 20
UKUPNO	1055524	387,89	31 05 29	763053	417,72	33 03 22	91600	308,72	21 10 17	200871	310,67	28 11 14

**KORISNICI MIROVINA PREMA VRSTAMA I SVOTAMA MIROVINA KOJI SU PRAVO NA MIROVINU OSTVARILI PREMA
ZAKONU O MIROVINSKOM OSIGURANJU - RADNICI**

- BEZ MEĐUNARODNIH UGOVORA

Tablica 10 R. - BMU

za prosinac 2022. (isplata u siječnju 2023.)

Razredi svota netomirovina u eurima (EUR)	Ukupno			Starosna mirovina			Invalidska mirovina			Obiteljska mirovina		
	Broj korisnika	Prosječna mirovina	Prosječan staž	Broj korisnika	Prosječna mirovina	Prosječan staž	Broj korisnika	Prosječna mirovina	Prosječan staž	Broj korisnika	Prosječna mirovina	Prosječan staž
0	1	2	3	4	5	6	7	8	9	10	11	12
do 70,00	2401	46,14	15 00 06	751	41,82	16 02 17	1328	48,57	13 00 16	322	46,20	20 06 23
70,01 – 140,00	10066	115,23	14 10 21	1808	120,04	16 00 02	2475	111,38	12 11 07	5783	115,38	15 04 29
140,01 – 200,00	55366	171,95	16 04 01	26014	173,51	17 00 03	7676	174,15	13 07 16	21676	169,30	16 06 04
200,01 – 270,00	93594	238,77	22 08 02	49006	240,19	22 10 15	18579	239,69	18 02 09	26009	235,45	25 05 27
270,01 – 340,00	157694	308,36	27 11 05	95235	308,98	28 09 10	23257	302,43	23 04 21	39202	310,39	28 06 25
340,01 – 400,00	115904	368,56	32 00 18	78090	368,80	33 01 03	12952	364,58	24 11 09	24862	369,87	32 06 05
400,01 – 470,00	132593	435,68	34 02 00	101379	436,11	34 11 01	11371	435,75	25 06 28	19843	433,46	35 03 07
470,01 – 540,00	88284	503,89	36 00 01	72417	504,21	36 04 25	4335	501,40	27 10 03	11532	502,80	36 04 22
540,01 – 600,00	62067	568,39	37 02 01	53492	568,59	37 06 09	1994	566,09	29 01 07	6581	567,44	36 07 08
600,01 – 670,00	53674	632,42	38 02 23	47571	632,79	38 06 25	1102	629,49	29 07 05	5001	629,59	36 08 13
670,01 – 800,00	54770	725,81	39 00 02	49574	725,76	39 03 12	747	723,68	29 02 25	4449	726,68	37 04 04
800,01 – 930,00	27382	859,41	38 10 14	24624	859,40	39 00 26	344	858,33	28 09 24	2414	859,63	38 01 22
930,01 – 1070,00	11124	993,75	38 09 06	10400	993,74	38 09 22	136	987,73	29 01 21	588	995,33	40 03 00
veće od 1070,00	12713	1.287,72	40 05 02	12263	1.289,97	40 05 13	75	1.225,87	29 03 05	375	1.226,55	41 08 17
UKUPNO	877632	440,58	31 04 18	622624	480,70	33 04 08	86371	323,01	21 11 13	168637	352,68	28 10 22

Napomena:

U podatke u tablicama 10 R. i 10 R. - BMU nisu uključeni korisnici mirovina DVO, ZOHBDR i HVO.

U tablicama je prikazan **ukupni** staž korisnika mirovina.

**KORISNICI MIROVINA PREMA VRSTAMA I SVOTAMA MIROVINA KOJI SU PRAVO NA MIROVINU OSTVARILI PREMA
ZAKONU O MIROVINSKOM OSIGURANJU - OBRTNICI**

Tablica 10 O.

za prosinac 2022. (isplata u siječnju 2023.)

Razredi svota netomirovina u eurima (EUR)	Ukupno			Starosna mirovina			Invalidska mirovina			Obiteljska mirovina		
	Broj korisnika	Prosječna mirovina	Prosječan staž	Broj korisnika	Prosječna mirovina	Prosječan staž	Broj korisnika	Prosječna mirovina	Prosječan staž	Broj korisnika	Prosječna mirovina	Prosječan staž
0	1	2	3	4	5	6	7	8	9	10	11	12
do 70,00	535	39,07	23 08 22	351	38,74	24 11 16	45	39,63	16 01 08	139	39,71	23 00 26
70,01 – 140,00	1191	108,87	21 03 21	635	105,69	24 07 22	194	109,29	16 06 10	362	114,24	18 00 03
140,01 – 200,00	3175	172,17	18 02 19	1668	174,84	19 05 09	459	172,73	15 04 00	1048	167,66	17 06 17
200,01 – 270,00	4751	237,21	23 09 01	2910	238,00	23 11 19	788	238,18	19 02 26	1053	234,30	26 06 15
270,01 – 340,00	7483	307,58	29 03 06	4826	308,27	30 03 23	963	301,15	25 11 10	1694	309,28	28 02 06
340,01 – 400,00	5522	367,62	33 07 01	4390	368,56	34 11 18	618	361,41	25 02 22	514	367,06	31 10 23
400,01 – 470,00	6539	436,01	35 01 11	5645	435,92	36 01 29	627	438,35	25 05 17	267	432,37	35 07 01
470,01 – 540,00	2839	500,45	37 06 22	2544	500,61	38 02 04	127	497,91	26 04 18	168	499,91	36 07 03
540,01 – 600,00	1326	567,05	38 10 13	1192	567,23	39 04 06	46	564,32	27 05 25	88	565,95	38 02 13
600,01 – 670,00	826	629,65	39 05 04	774	630,01	39 05 10	15	625,29	28 07 20	37	624,03	43 05 14
670,01 – 800,00	653	722,59	38 09 14	624	722,59	39 00 00	16	720,74	29 02 16	13	724,82	40 06 20
800,01 – 930,00	195	851,63	40 09 19	183	852,64	41 01 20	8	827,76	30 08 14	4	853,07	45 02 12
930,01 – 1070,00	59	982,69	39 02 10	55	981,94	39 08 20	3	1.009,10	30 08 06	1	944,95	36 01 19
veće od 1070,00	44	1.269,97	41 00 10	40	1.275,08	40 04 22	2	1.176,19	34 03 22	2	1.261,57	60 06 07
UKUPNO	35138	354,36	30 05 23	25837	378,55	32 06 15	3911	306,89	22 07 27	5390	272,82	26 03 12

**KORISNICI MIROVINA PREMA VRSTAMA I SVOTAMA MIROVINA KOJI SU PRAVO NA MIROVINU OSTVARILI PREMA
ZAKONU O MIROVINSKOM OSIGURANJU - OBRTNICI**

- BEZ MEĐUNARODNIH UGOVORA

Tablica 10 O. - BMU

za prosinac 2022. (isplata u siječnju 2023.)

Razredi svota netomirovina u eurima (EUR)	Ukupno			Starosna mirovina			Invalidska mirovina			Obiteljska mirovina		
	Broj korisnika	Prosječna mirovina	Prosječan staž	Broj korisnika	Prosječna mirovina	Prosječan staž	Broj korisnika	Prosječna mirovina	Prosječan staž	Broj korisnika	Prosječna mirovina	Prosječan staž
0	1	2	3	4	5	6	7	8	9	10	11	12
do 70,00	14	50,06	15 06 18	2	50,59	19 04 02	7	53,76	07 10 22	5	44,68	24 09 04
70,01 – 140,00	497	117,97	15 08 08	60	123,45	15 05 00	165	112,02	16 02 22	272	120,37	15 05 00
140,01 – 200,00	2841	172,84	16 09 18	1385	176,59	17 02 20	453	172,80	15 04 05	1003	167,67	16 10 09
200,01 – 270,00	4360	237,14	22 09 01	2561	237,90	22 05 23	787	238,21	19 02 29	1012	234,42	26 01 24
270,01 – 340,00	7063	307,85	28 10 03	4453	308,72	29 08 23	961	301,15	25 11 11	1649	309,39	28 01 11
340,01 – 400,00	5272	367,60	33 04 13	4152	368,57	34 09 03	616	361,43	25 02 26	504	367,11	31 10 26
400,01 – 470,00	6265	436,22	35 00 10	5381	436,15	36 01 08	622	438,42	25 06 05	262	432,37	35 06 09
470,01 – 540,00	2752	500,51	37 06 27	2461	500,68	38 02 07	124	498,08	26 07 23	167	499,76	36 07 06
540,01 – 600,00	1302	567,04	38 10 11	1170	567,21	39 04 08	46	564,32	27 05 25	86	566,15	38 01 22
600,01 – 670,00	814	629,63	39 04 20	762	629,99	39 04 25	15	625,29	28 07 20	37	624,03	43 05 14
670,01 – 800,00	648	722,60	38 09 06	619	722,60	38 11 22	16	720,74	29 02 16	13	724,82	40 06 20
800,01 – 930,00	192	851,96	40 09 21	180	853,01	41 01 24	8	827,76	30 08 14	4	853,07	45 02 12
930,01 – 1070,00	58	982,10	39 01 27	54	981,29	39 08 09	3	1.009,10	30 08 06	1	944,95	36 01 19
veće od 1070,00	44	1.269,97	41 00 10	40	1.275,08	40 04 22	2	1.176,19	34 03 22	2	1.261,57	60 06 07
UKUPNO	32122	367,42	30 05 01	23280	394,93	32 07 04	3825	311,11	22 09 07	5017	282,72	26 02 00

Napomena:

U podatke u tablicama 10 O. i 10 O. - BMU nisu uključeni korisnici mirovina DVO, ZOHBDR i HVO.

U tablicama je prikazan **ukupni** staž korisnika mirovina.

**KORISNICI MIROVINA PREMA VRSTAMA I SVOTAMA MIROVINA KOJI SU PRAVO NA MIROVINU OSTVARILI PREMA
ZAKONU O MIROVINSKOM OSIGURANJU - POLJOPRIVREDNICI**

Tablica 10 P.

za prosinac 2022. (isplata u siječnju 2023.)

Razredi svota netomirovina u eurima (EUR)	Ukupno			Starosna mirovina			Invalidska mirovina			Obiteljska mirovina		
	Broj korisnika	Prosječna mirovina	Prosječan staž	Broj korisnika	Prosječna mirovina	Prosječan staž	Broj korisnika	Prosječna mirovina	Prosječan staž	Broj korisnika	Prosječna mirovina	Prosječan staž
0	1	2	3	4	5	6	7	8	9	10	11	12
do 70,00	828	43,37	18 11 03	507	44,53	21 03 00	22	34,39	15 11 29	299	42,05	15 02 01
70,01 – 140,00	6736	111,99	16 03 02	5008	111,79	17 01 08	109	114,75	11 03 18	1619	112,42	13 11 15
140,01 – 200,00	9823	169,77	17 03 16	8074	171,95	17 07 06	114	170,65	13 03 07	1635	158,89	16 01 03
200,01 – 270,00	12932	240,90	21 10 21	12390	241,26	21 09 28	192	236,72	15 00 01	350	230,33	27 11 03
270,01 – 340,00	8005	307,30	25 11 15	6898	306,17	27 02 24	356	314,31	16 08 00	751	314,31	18 06 21
340,01 – 400,00	1995	363,60	33 07 22	1667	363,82	35 01 02	205	359,37	26 04 08	123	367,70	26 01 03
400,01 – 470,00	1720	436,05	29 02 29	1383	435,34	30 08 24	315	439,01	22 07 04	22	438,12	31 06 25
470,01 – 540,00	399	502,61	30 01 12	347	502,36	30 10 24	42	504,47	23 03 09	10	503,48	32 01 01
540,01 – 600,00	150	562,66	31 10 18	137	562,98	32 03 16	9	558,74	23 10 24	4	560,37	35 05 02
600,01 – 670,00	67	628,90	33 11 09	64	629,64	34 00 26				3	613,11	30 10 24
670,01 – 800,00	49	716,61	34 00 09	45	713,86	34 04 03	2	738,06	27 09 25	2	757,07	33 03 10
800,01 – 930,00	22	871,59	35 03 23	21	870,05	35 00 27	1	904,03	40 03 01			
930,01 – 1070,00	9	967,67	32 05 01	9	967,67	32 05 01						
veće od 1070,00	8	1.288,51	32 08 05	8	1.288,51	32 08 05						
UKUPNO	42743	231,82	21 07 25	36558	236,38	22 04 14	1367	315,01	18 09 24	4818	173,63	16 11 15

**KORISNICI MIROVINA PREMA VRSTAMA I SVOTAMA MIROVINA KOJI SU PRAVO NA MIROVINU OSTVARILI PREMA
ZAKONU O MIROVINSKOM OSIGURANJU - POLJOPRIVREDNICI**

- BEZ MEĐUNARODNIH UGOVORA

Tablica 10 P. - BMU

za prosinac 2022. (isplata u siječnju 2023.)

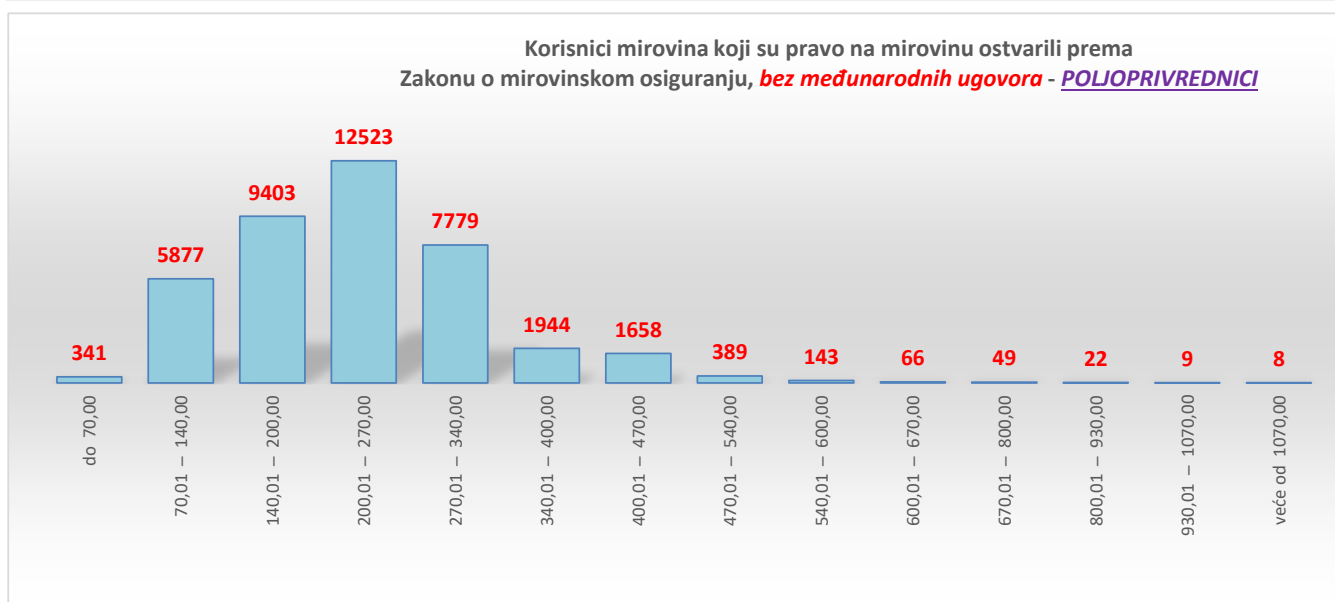
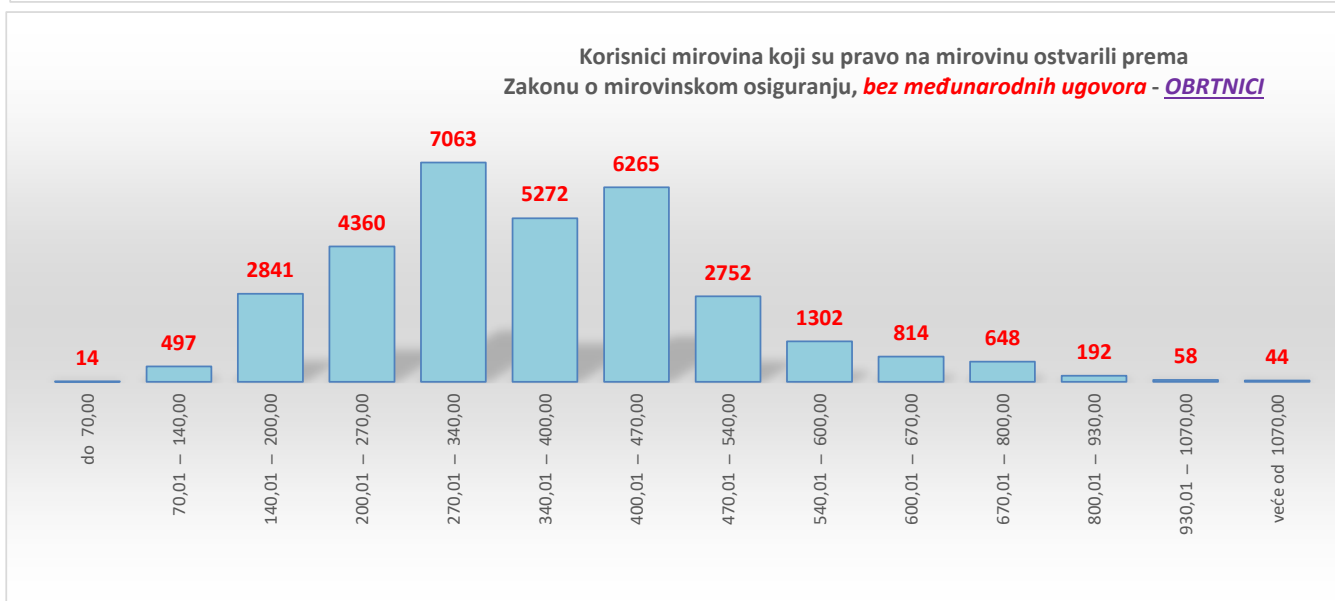
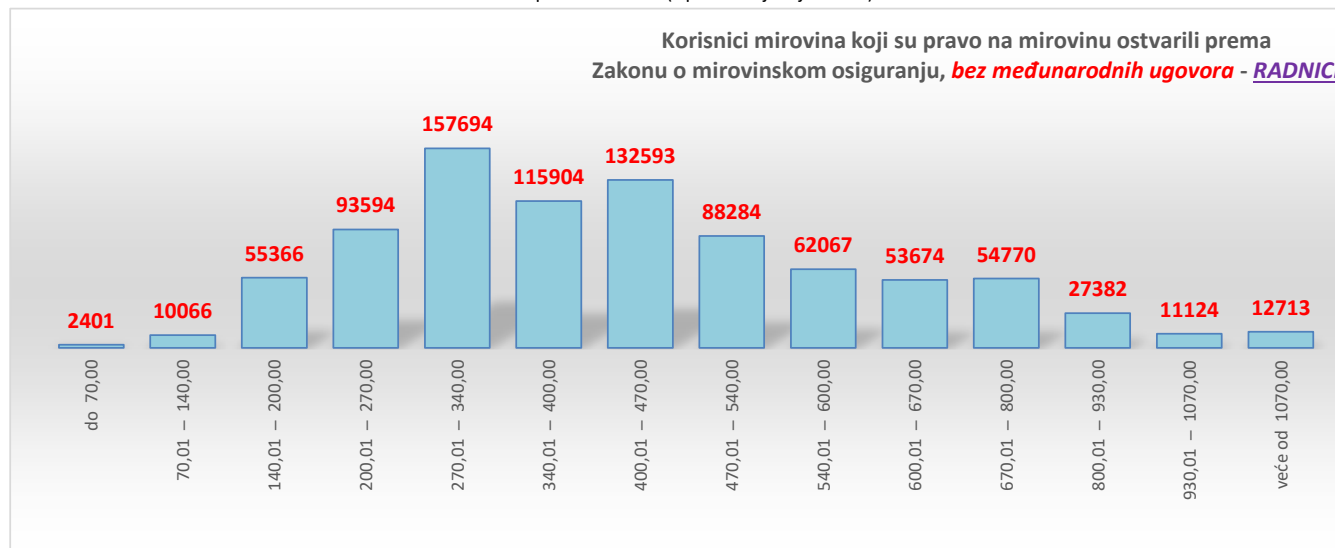
Razredi svota netomirovina u eurima (EUR)	Ukupno			Starosna mirovina			Invalidska mirovina			Obiteljska mirovina		
	Broj korisnika	Prosječna mirovina	Prosječan staž	Broj korisnika	Prosječna mirovina	Prosječan staž	Broj korisnika	Prosječna mirovina	Prosječan staž	Broj korisnika	Prosječna mirovina	Prosječan staž
0	1	2	3	4	5	6	7	8	9	10	11	12
do 70,00	341	45,72	14 03 07	156	49,67	16 07 07	6	42,25	11 03 03	179	42,39	12 04 03
70,01 – 140,00	5877	113,35	15 04 22	4264	113,21	16 02 10	99	115,05	10 09 14	1514	113,63	13 05 06
140,01 – 200,00	9403	170,02	16 11 02	7679	172,37	17 02 08	113	170,85	13 02 11	1611	158,76	15 10 09
200,01 – 270,00	12523	240,99	21 06 22	11991	241,36	21 05 25	192	236,72	15 00 01	340	230,19	27 10 17
270,01 – 340,00	7779	307,46	25 09 01	6694	306,32	27 00 10	356	314,31	16 08 00	729	314,51	18 04 17
340,01 – 400,00	1944	363,50	33 06 12	1617	363,70	35 00 01	205	359,37	26 04 08	122	367,69	26 00 06
400,01 – 470,00	1658	436,25	29 01 05	1325	435,57	30 07 00	311	438,98	22 07 18	22	438,12	31 06 25
470,01 – 540,00	389	502,45	29 11 13	338	502,12	30 08 29	42	504,47	23 03 09	9	505,68	31 01 16
540,01 – 600,00	143	562,12	31 07 13	131	562,59	32 00 16	9	558,74	23 10 24	3	551,84	35 10 15
600,01 – 670,00	66	629,26	33 09 12	63	630,03	33 11 02				3	613,11	30 10 24
670,01 – 800,00	49	716,61	34 00 09	45	713,86	34 04 03	2	738,06	27 09 25	2	757,07	33 03 10
800,01 – 930,00	22	871,59	35 03 23	21	870,05	35 00 27	1	904,03	40 03 01			
930,01 – 1070,00	9	967,67	32 05 01	9	967,67	32 05 01						
veće od 1070,00	8	1.288,51	32 08 05	8	1.288,51	32 08 05						
UKUPNO	40211	236,52	21 04 15	34341	241,01	22 01 04	1336	319,67	18 10 04	4534	177,99	16 07 16

Napomena:

U podatke u tablicama 10 P. i 10 P. - BMU nisu uključeni korisnici mirovina DVO, ZOHBDR i HVO.

U tablicama je prikazan **ukupni** staž korisnika mirovina.

za prosinac 2022. (isplata u siječnju 2023.)



U prikazu grafova nisu uključeni korisnici mirovina DVO, ZOHBDR i HVO.

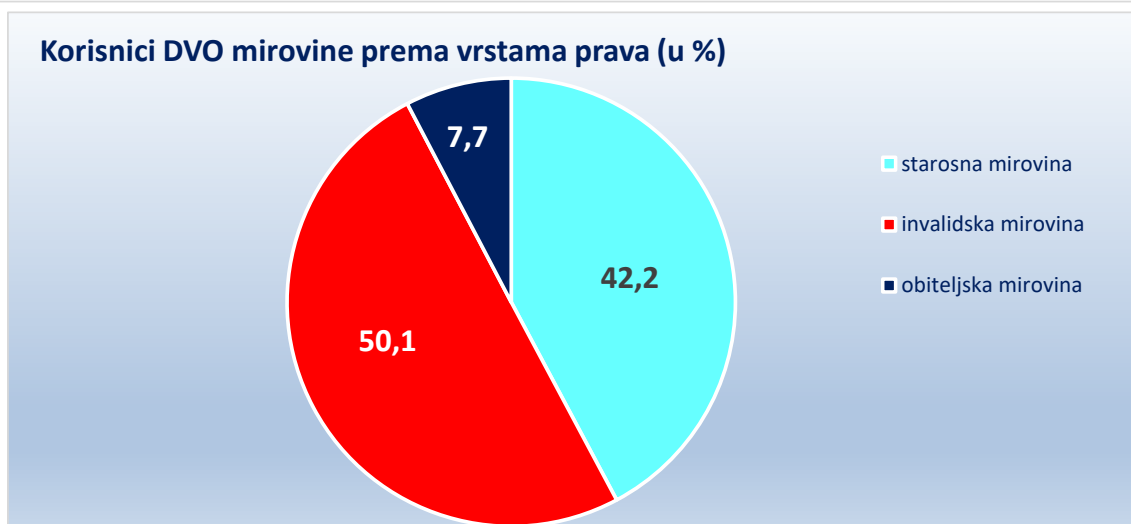
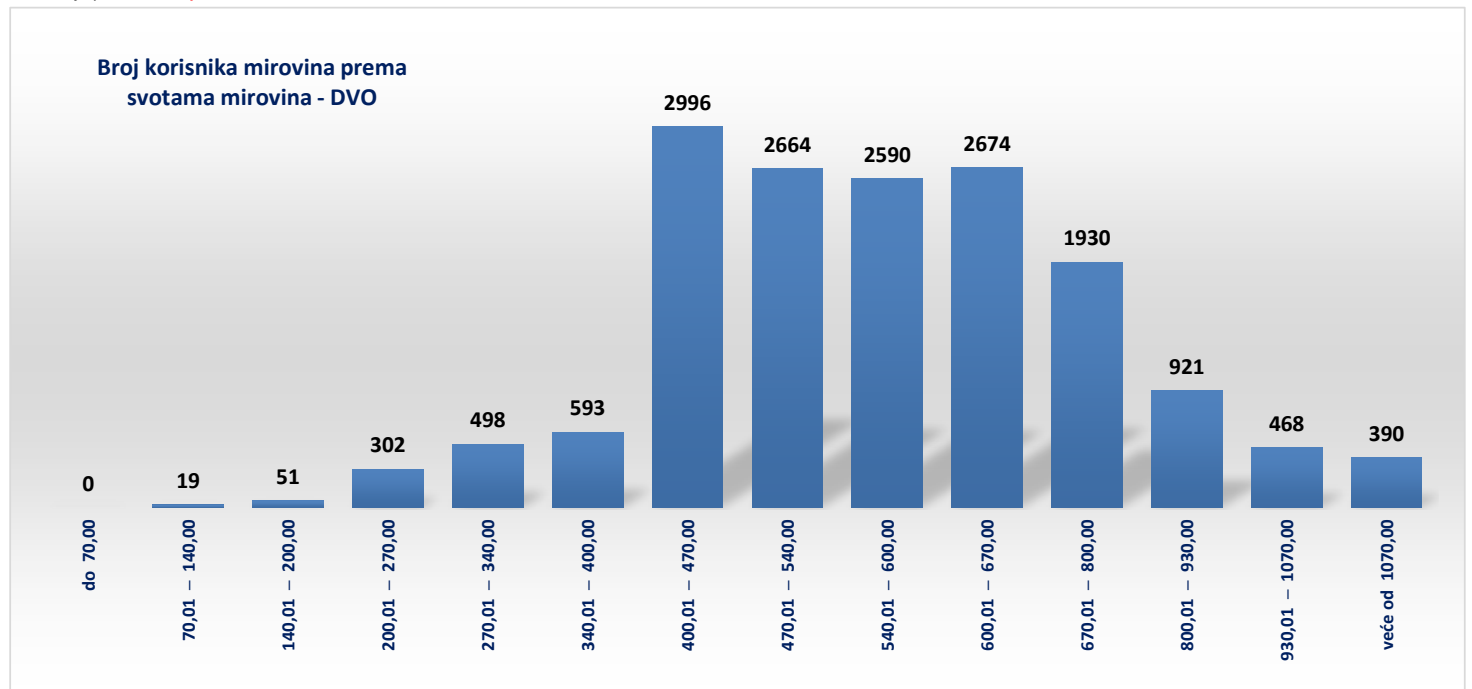
KORISNICI MIROVINA PREMA VRSTAMA I SVOTAMA MIROVINA KOJI SU PRAVO NA MIROVINU OSTVARILI PREMA ZAKONU O PRAVIMA IZ MIROVINSKOG OSIGURANJA DJELATNIH VOJNIH OSOBA, POLICIJSKIH SLUŽBENIKA I OVLAŠTENIH SLUŽBENIH OSOBA - DVO

Tablica 10 c.

za prosinac 2022. (isplata u siječnju 2023.)

Razredi svota netomirovina u eurima (EUR)	Ukupno			Starosna mirovina			Invalidska mirovina			Obiteljska mirovina		
	Broj korisnika	Prosječna mirovina	Prosječan staž	Broj korisnika	Prosječna mirovina	Prosječan staž	Broj korisnika	Prosječna mirovina	Prosječan staž	Broj korisnika	Prosječna mirovina	Prosječan staž
0	1	2	3	4	5	6	7	8	9	10	11	12
do 70,00												
70,01 – 140,00	19	114,18	12 11 13				14	122,32	10 04 00	5	91,38	20 03 01
140,01 – 200,00	51	175,58	14 06 29	7	188,25	30 10 06	40	174,11	11 10 17	4	168,17	13 01 24
200,01 – 270,00	302	241,47	23 09 28	138	241,35	32 00 16	141	242,01	16 03 13	23	238,84	20 07 17
270,01 – 340,00	498	306,30	24 06 23	117	297,11	33 10 01	336	309,07	21 06 27	45	309,51	22 09 10
340,01 – 400,00	593	372,65	25 00 28	47	374,04	34 07 10	458	372,77	23 08 29	88	371,27	26 11 23
400,01 – 470,00	2996	448,39	28 03 00	884	451,76	31 11 11	1851	448,09	26 03 03	261	439,15	29 10 15
470,01 – 540,00	2664	511,92	29 09 01	879	511,81	33 03 18	1576	511,68	27 05 23	209	514,25	31 10 28
540,01 – 600,00	2590	569,96	31 10 11	1291	572,43	34 08 02	1137	567,73	28 06 00	162	565,99	33 00 04
600,01 – 670,00	2674	625,17	31 10 19	942	628,78	37 00 10	1578	622,78	28 09 02	154	627,51	32 05 05
670,01 – 800,00	1930	727,32	35 02 20	1140	731,74	38 05 28	635	720,93	29 06 04	155	721,00	34 07 03
800,01 – 930,00	921	861,22	37 02 11	700	864,53	39 07 25	158	849,29	30 00 15	63	854,34	27 11 12
930,01 – 1070,00	468	986,38	37 09 12	376	987,08	40 00 29	59	983,98	26 05 02	33	982,75	31 09 24
veće od 1070,00	390	1.276,54	36 07 07	273	1.287,66	40 01 08	85	1.265,14	28 11 06	32	1.212,03	27 00 09
UKUPNO	16096	588,28	31 01 17	6794	651,98	36 00 22	8068	537,81	27 00 16	1234	567,62	30 08 08

U tablici je prikazan **ukupni** staž korisnika mirovina.



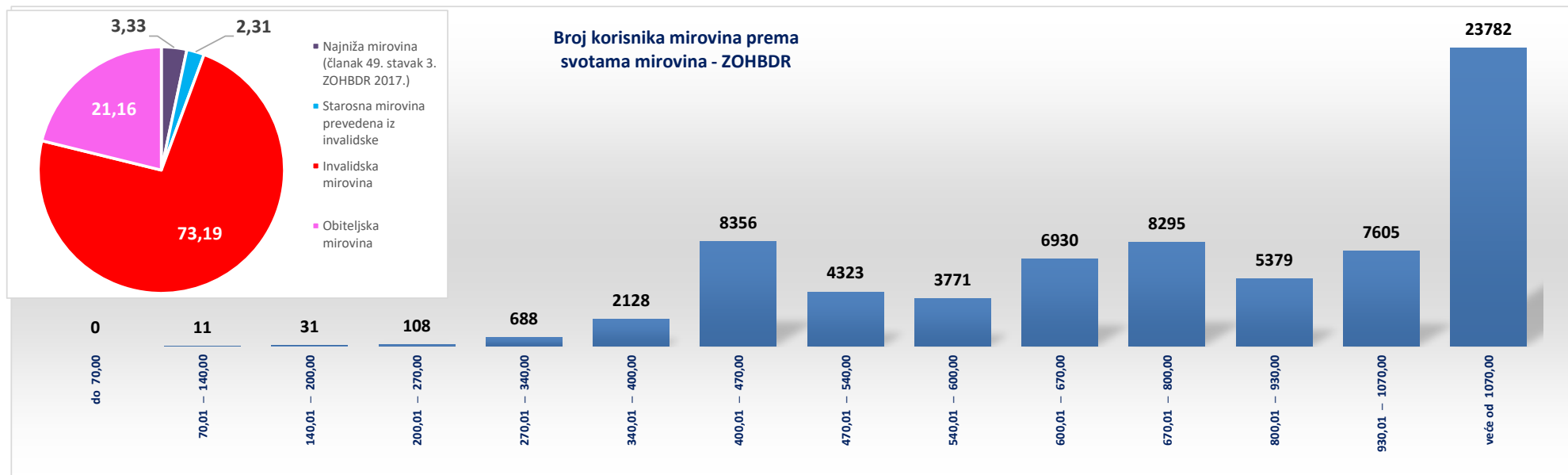
KORISNICI MIROVINA PREMA VRSTAMA I SVOTAMA MIROVINA KOJI SU PRAVO NA MIROVINU OSTVARILI PREMA ZAKONU O HRVATSKIM BRANITELJIMA I ČLANOVIMA NJIHOVIH OBITELJI - ZOHBDR

Tablica 10 d.

za prosinac 2022. (isplata u siječnju 2023.)

Razredi svota netomirovina u eurima (EUR)	Ukupno			Najniža mirovina (članak 49. stavak 3. ZOHBDR 2017.)			Starosna mirovina prevedena iz invalidske			Invalidska mirovina			Obiteljska mirovina		
	Broj korisnika	Prosječna mirovina	Prosječan staž	Broj korisnika	Prosječna mirovina	Prosječan staž	Broj korisnika	Prosječna mirovina	Prosječan staž	Broj korisnika	Prosječna mirovina	Prosječan staž	Broj korisnika	Prosječna mirovina	Prosječan staž
0	1	2	3	4	5	6	7	8	9	7	8	9	10	11	12
do 70,00															
70,01 – 140,00	11	130,02	06 01 11				2	136,34	06 03 24	9	128,61	06 00 24			
140,01 – 200,00	31	175,56	10 03 13				1	194,14	12 00 27	25	174,79	10 08 27	5	175,70	07 09 10
200,01 – 270,00	108	241,18	15 09 12				1	237,00	00 01 20	86	241,92	14 01 18	21	238,35	23 02 28
270,01 – 340,00	688	314,47	19 09 20				7	331,93	29 07 04	260	316,88	16 06 08	421	312,70	21 07 27
340,01 – 400,00	2128	370,04	17 08 11	1	385,17	03 11 24	23	356,62	24 01 21	1543	370,11	15 04 23	561	370,37	23 09 01
400,01 – 470,00	8356	446,05	16 09 09	2002	447,29	06 11 27	506	455,32	25 01 13	4993	446,66	18 03 23	855	434,11	25 08 20
470,01 – 540,00	4323	512,06	21 08 23	334	507,50	09 06 26	394	513,18	27 00 09	2939	511,83	21 05 18	656	514,78	25 10 24
540,01 – 600,00	3771	568,89	23 05 03	44	547,91	10 10 02	256	557,54	29 05 07	3034	570,06	22 07 11	437	569,57	26 09 27
600,01 – 670,00	6930	627,83	22 07 23				179	622,74	29 10 17	5779	626,76	22 07 06	972	635,09	21 06 28
670,01 – 800,00	8295	742,56	21 11 13				121	735,68	30 09 23	6882	742,62	22 01 11	1292	742,88	20 02 09
800,01 – 930,00	5379	862,70	22 05 29				52	861,27	31 03 09	4206	863,71	23 02 06	1121	858,94	19 05 27
930,01 – 1070,00	7605	980,73	18 06 01				59	973,98	29 01 22	6382	976,60	19 02 23	1164	1.003,68	13 11 14
veće od 1070,00	23782	1.315,18	15 01 06				49	1.236,92	31 01 16	16125	1.320,09	18 06 10	7608	1.305,30	07 09 00
UKUPNO	71407	882,40	18 08 15	2381	457,57	07 05 00	1650	575,69	27 07 27	52263	880,71	20 02 03	15113	988,69	14 04 26

U tablici je prikazan **ukupni** staž korisnika mirovina.



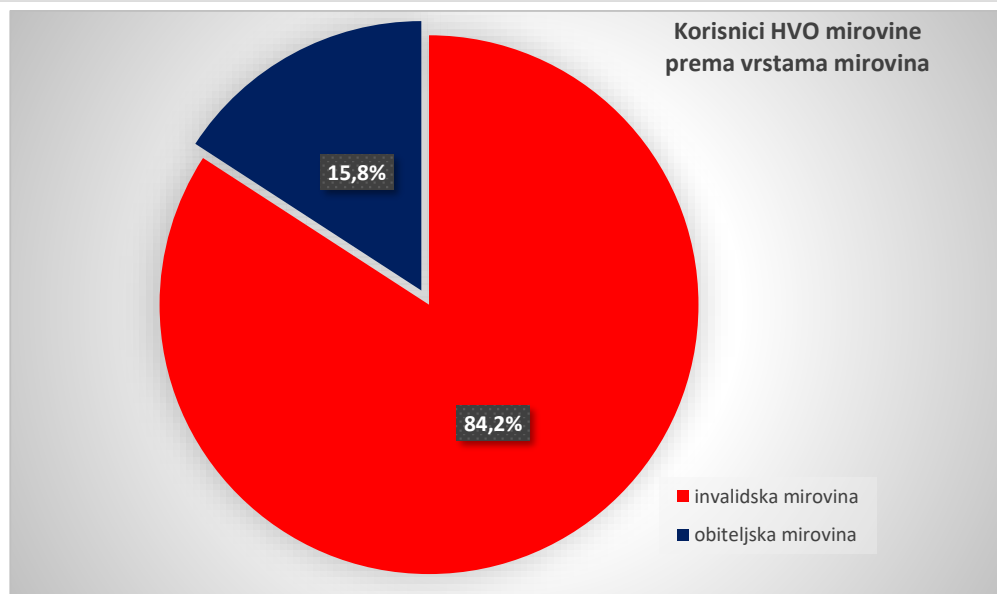
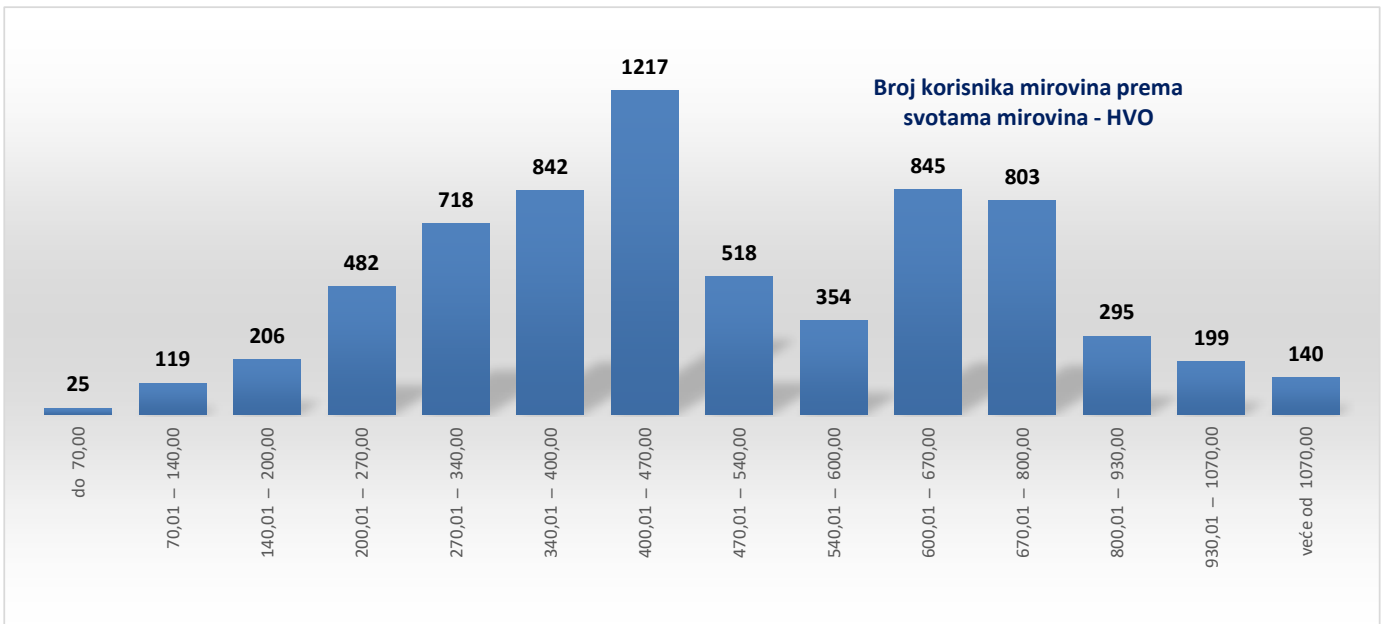
KORISNICI MIROVINA PREMA VRSTAMA I SVOTAMA MIROVINA KOJI SU PRAVO NA MIROVINU OSTVARILI PREMA UGOVORU IZMEĐU REPUBLIKE HRVATSKE I BOSNE I HERCEGOVINE O SURADNJI NA PODRUČJU PRAVA STRADALNIKA RATA U BOSNI I HERCEGOVINI KOJI SU BILI PRIPADNICI HRVATSKOG VIJEĆA OBRANE I ČLANOVA NJIHOVIH OBITELJI I GLAVI IX. ZOHBDR-a IZ 2017. - HVO

Tablica 10 e.

za prosinac 2022. (isplata u siječnju 2023.)

Razredi svota netomirovina u eurima (EUR)	Ukupno			Invalidska mirovina			Obiteljska mirovina		
	Broj korisnika	Prosječna mirovina	Prosječan staž	Broj korisnika	Prosječna mirovina	Prosječan staž	Broj korisnika	Prosječna mirovina	Prosječan staž
0	1	2	3	7	8	9	10	11	12
do 70,00	25	32,54	04 02 23	24	32,09	04 10 14	1	43,33	03 07 07
70,01 – 140,00	119	109,69	07 10 13	100	109,49	07 08 00	19	110,76	07 11 10
140,01 – 200,00	206	169,97	05 00 06	165	170,73	07 07 26	41	166,91	03 09 21
200,01 – 270,00	482	243,83	04 10 23	343	242,68	06 04 16	139	246,65	04 06 03
270,01 – 340,00	718	306,50	06 09 08	609	308,13	06 08 25	109	297,35	06 09 15
340,01 – 400,00	842	370,90	07 00 05	781	371,42	08 02 01	61	364,27	04 11 15
400,01 – 470,00	1217	434,63	07 05 23	1051	433,88	08 00 00	166	439,40	06 05 09
470,01 – 540,00	518	507,50	07 02 04	376	508,56	09 03 27	142	504,68	05 07 19
540,01 – 600,00	354	565,25	06 10 14	260	565,76	09 10 22	94	563,84	04 06 05
600,01 – 670,00	845	619,96	07 05 06	707	619,52	09 05 13	138	622,19	04 02 16
670,01 – 800,00	803	724,76	05 08 25	709	725,50	06 09 00	94	719,19	03 02 19
800,01 – 930,00	295	859,69	06 05 28	255	862,49	07 03 12	40	841,83	04 11 25
930,01 – 1070,00	199	992,96	06 00 01	179	992,50	07 02 17	20	997,04	02 04 17
veće od 1070,00	140	1.207,59	04 11 27	133	1.208,05	06 08 10	7	1.198,93	01 10 10
UKUPNO	6763	505,22	06 06 25	5692	510,51	07 11 15	1071	477,11	05 02 18

U tablici je prikazan **ukupni** staž korisnika mirovina.

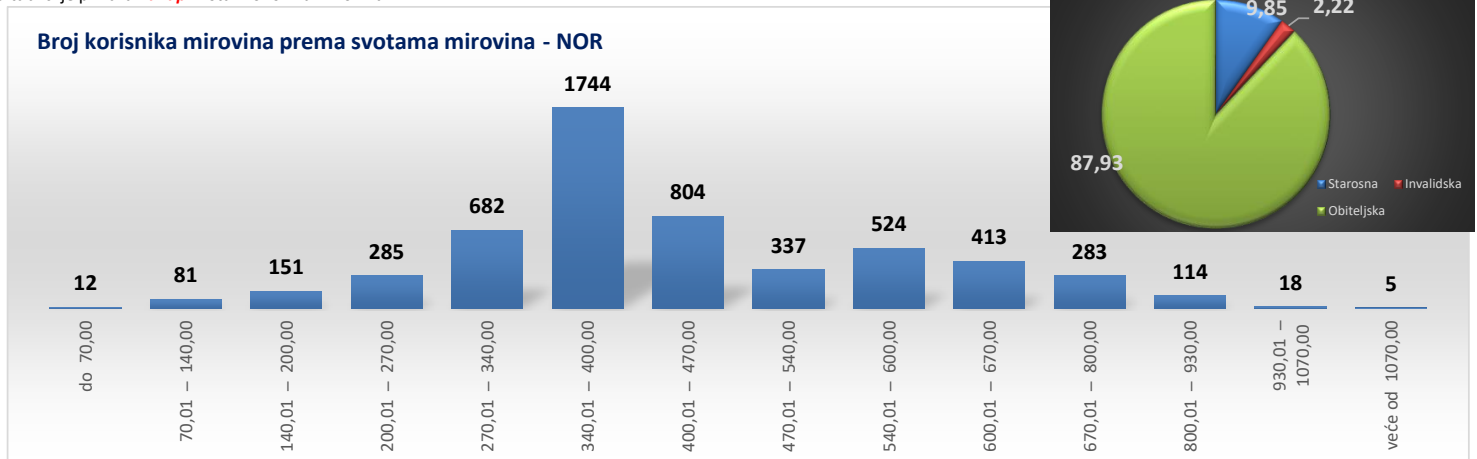


KORISNICI MIROVINA - SUDIONICI NARODNOOSLOBODILAČKOG RATA - NOR

Tablica 10 f. za prosinac 2022. (isplata u siječnju 2023.)

Razredi svota netomirovina u eurima (EUR)	Ukupno			Starosna mirovina			Invalidska mirovina			Obiteljska mirovina		
	Broj korisnika	Prosječna mirovina	Prosječan staž	Broj korisnika	Prosječna mirovina	Prosječan staž	Broj korisnika	Prosječna mirovina	Prosječan staž	Broj korisnika	Prosječna mirovina	Prosječan staž
0	1	2	3	4	5	6	7	8	9	10	11	12
do 70,00	12	52,04	24 11 18	3	61,50	31 02 11				9	48,89	22 10 19
70,01 – 140,00	81	116,56	22 10 03	4	120,51	30 00 06				77	116,36	22 05 17
140,01 – 200,00	151	171,41	21 08 09	19	175,11	20 02 29				132	170,88	21 10 25
200,01 – 270,00	285	236,31	25 05 20	18	226,64	22 06 12	3	253,66	18 08 15	264	236,77	25 09 01
270,01 – 340,00	682	316,29	25 10 09	23	321,49	24 07 06	7	322,92	17 08 26	652	316,04	25 11 27
340,01 – 400,00	1744	380,32	26 05 18	15	367,76	31 02 23	6	371,52	19 09 14	1723	380,46	26 05 12
400,01 – 470,00	804	437,39	32 09 27	39	446,47	29 09 21	10	447,48	25 06 20	755	436,79	33 00 24
470,01 – 540,00	337	510,11	33 01 15	56	505,32	23 06 00	13	509,15	25 03 26	268	511,16	35 06 07
540,01 – 600,00	524	561,24	31 06 19	176	552,25	28 03 02	67	553,96	20 09 11	281	568,60	36 02 05
600,01 – 670,00	413	623,42	36 04 24	72	626,43	35 08 10	8	621,36	27 06 11	333	622,82	36 09 08
670,01 – 800,00	283	726,56	38 10 04	52	731,69	37 03 20	6	695,03	29 06 03	225	726,21	39 05 09
800,01 – 930,00	114	836,23	39 06 08	39	866,32	36 08 01	1	815,16	26 07 06	74	820,65	41 02 11
930,01 – 1070,00	18	996,14	39 04 04	16	1.001,49	38 06 10				2	953,31	45 10 23
veće od 1070,00	5	1.117,79	39 05 21	5	1.117,79	39 05 21						
UKUPNO	5453	436,80	29 08 16	537	563,20	30 02 29	121	524,10	22 03 21	4795	420,45	29 10 02

U tablici je prikazan **ukupni** staž korisnika mirovina.

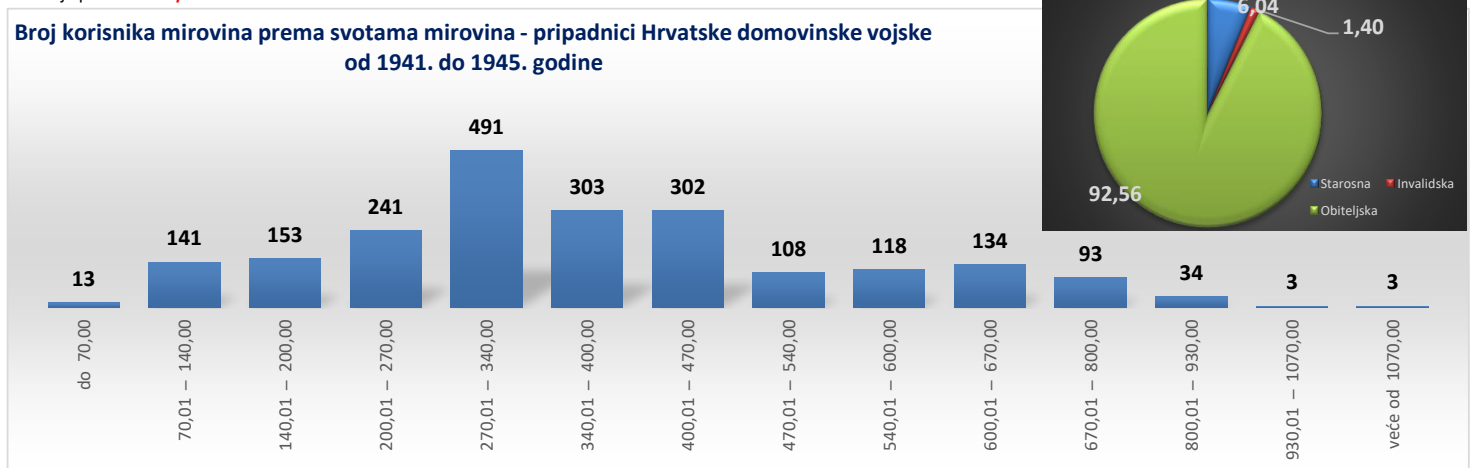


KORISNICI MIROVINA - PRIPADNICI HRVATSKE DOMOVINSKE VOJSKE OD 1941. DO 1945. GODINE

Tablica 10 g. za prosinac 2022. (isplata u siječnju 2023.)

Razredi svota netomirovina u eurima (EUR)	Ukupno			Starosna mirovina			Invalidska mirovina			Obiteljska mirovina		
	Broj korisnika	Prosječna mirovina	Prosječan staž	Broj korisnika	Prosječna mirovina	Prosječan staž	Broj korisnika	Prosječna mirovina	Prosječan staž	Broj korisnika	Prosječna mirovina	Prosječan staž
0	1	2	3	4	5	6	7	8	9	10	11	12
do 70,00	13	48,24	31 03 06							13	48,24	31 03 06
70,01 – 140,00	141	120,70	20 04 26	4	98,36	25 09 14				137	121,35	20 02 29
140,01 – 200,00	153	165,13	20 08 03	23	176,17	21 08 18	1	148,09	21 07 01	129	163,30	20 05 22
200,01 – 270,00	241	237,90	25 00 06	4	240,25	20 05 27	2	242,32	17 03 21	235	237,83	25 01 28
270,01 – 340,00	491	308,31	33 09 25	10	317,21	24 06 07	3	307,89	20 05 20	478	308,12	34 01 01
340,01 – 400,00	303	368,91	36 02 24	6	370,29	32 07 23	3	371,97	23 06 23	294	368,86	36 05 08
400,01 – 470,00	302	437,70	38 02 24	27	441,38	37 09 12	10	440,08	30 04 26	265	437,24	38 06 29
470,01 – 540,00	108	512,91	40 00 10	5	515,68	37 09 16	5	511,89	34 00 03	98	512,82	40 05 14
540,01 – 600,00	118	564,31	40 05 00	11	575,42	40 08 10	1	549,86	34 11 20	106	563,29	40 05 09
600,01 – 670,00	134	621,05	39 07 15	15	621,49	41 01 25	5	617,97	33 09 20	114	621,13	39 08 05
670,01 – 800,00	93	732,38	41 00 00	10	727,22	41 04 17				83	733,01	40 11 19
800,01 – 930,00	34	834,19	41 09 29	9	855,87	41 08 20				25	826,39	41 10 13
930,01 – 1070,00	3	942,76	39 03 13	3	942,76	39 03 13				1	1.144,68	52 03 19
veće od 1070,00	3	1.127,50	44 09 03	2	1.118,92	40 11 26						
UKUPNO	2137	375,98	33 05 14	129	472,78	34 00 05	30	442,41	28 10 18	1978	368,66	33 05 26

U tablici je prikazan **ukupni** staž korisnika mirovina.

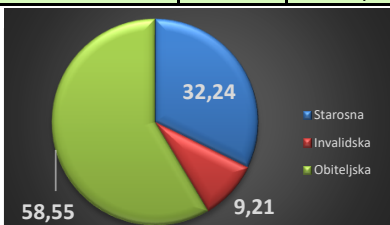


KORISNICI MIROVINA - BIVŠI POLITIČKI ZATVORENICI

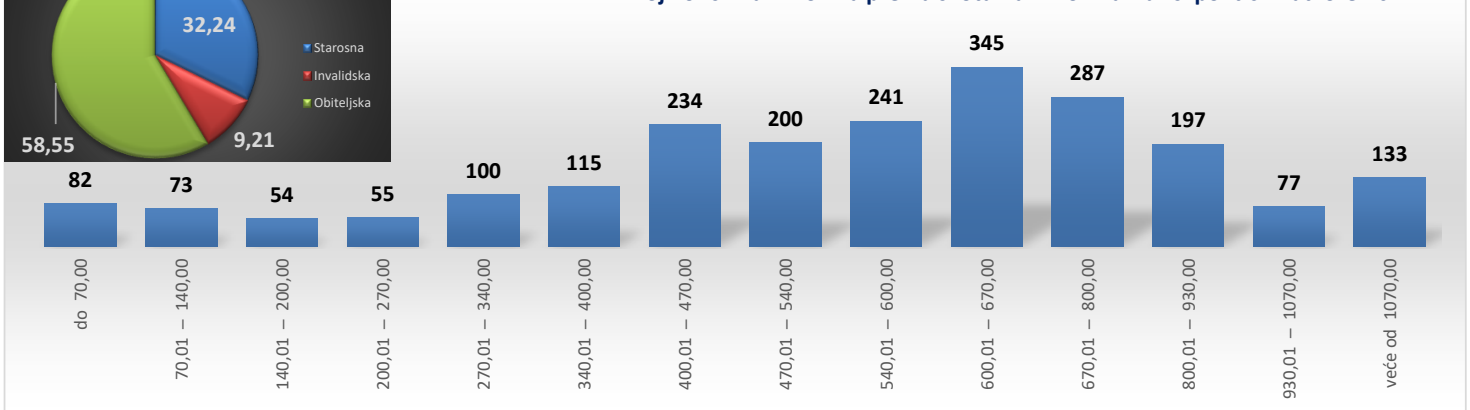
Tablica 10 h. za prosinac 2022. (isplata u siječnju 2023.)

Razredi svota netomirovina u eurima (EUR)	Ukupno			Starosna mirovina			Invalidska mirovina			Obiteljska mirovina		
	Broj korisnika	Prosječna mirovina	Prosječan staž	Broj korisnika	Prosječna mirovina	Prosječan staž	Broj korisnika	Prosječna mirovina	Prosječan staž	Broj korisnika	Prosječna mirovina	Prosječan staž
0	1	2	3	4	5	6	7	8	9	10	11	12
do 70,00	82	41,34	29 06 10	29	42,27	31 11 23	4	37,72	20 10 25	49	41,08	28 09 14
70,01 – 140,00	73	109,12	31 01 25	24	111,77	34 04 19	6	109,99	25 01 26	43	107,52	30 02 08
140,01 – 200,00	54	170,67	33 07 01	27	167,32	37 02 03	7	175,84	20 05 08	20	173,39	33 03 29
200,01 – 270,00	55	234,88	26 05 08	20	231,60	29 10 20	3	230,78	24 05 14	32	237,31	24 05 21
270,01 – 340,00	100	303,77	21 02 00	27	303,28	23 11 25	9	306,00	16 07 04	64	303,66	20 07 17
340,01 – 400,00	115	370,97	21 02 13	24	372,61	23 03 12	7	378,94	18 09 07	84	369,83	20 09 25
400,01 – 470,00	234	440,58	26 06 22	34	443,44	23 02 21	30	440,80	20 11 00	170	439,98	28 02 19
470,01 – 540,00	200	511,00	31 09 19	40	515,70	29 09 21	25	516,18	25 04 26	135	508,64	33 06 27
540,01 – 600,00	241	570,91	33 08 18	72	572,19	33 02 29	21	575,30	26 02 28	148	569,67	35 00 01
600,01 – 670,00	345	625,05	36 02 02	105	628,76	36 05 17	31	621,65	28 11 18	209	623,70	37 01 04
670,01 – 800,00	287	729,13	39 02 19	105	728,19	39 00 14	18	727,71	26 10 19	164	729,89	40 08 10
800,01 – 930,00	197	851,00	38 04 10	69	869,09	37 03 26	17	867,44	26 05 03	111	837,23	40 10 03
930,01 – 1070,00	77	991,43	40 02 20	37	988,55	41 00 28	10	969,28	30 00 01	30	1.002,37	42 06 26
veće od 1070,00	133	1.271,50	39 10 03	94	1.291,46	40 07 24	14	1.231,81	29 10 12	25	1.218,69	42 04 13
UKUPNO	2193	587,06	33 02 27	707	661,26	35 00 16	202	596,06	25 02 18	1284	544,78	33 06 06

U tablici je prikazan **ukupni** staž korisnika mirovina.



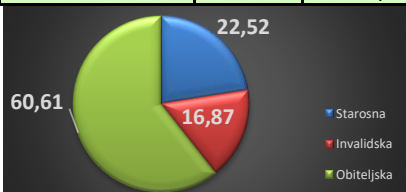
Broj korisnika mirovina prema svotama mirovina - bivši politički zatvorenici



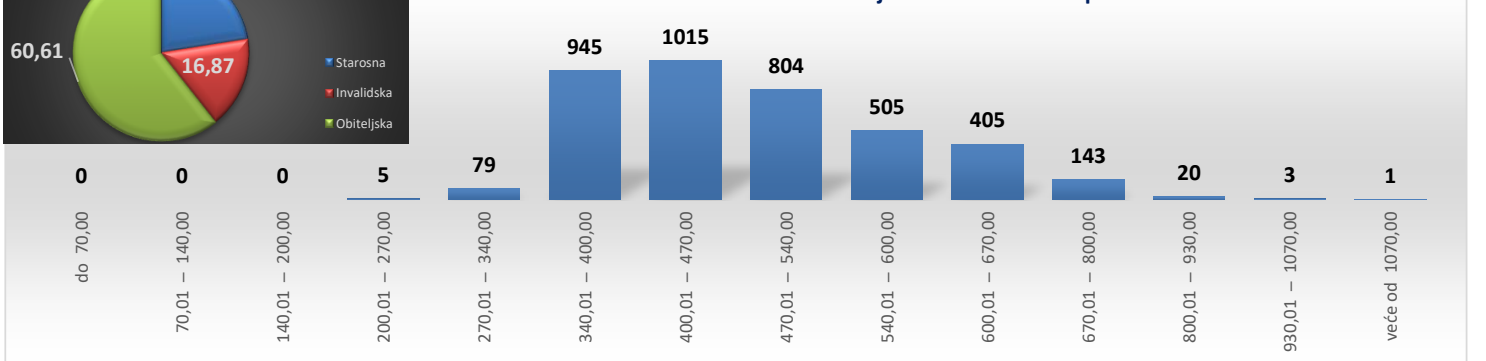
KORISNICI MIROVINA - PRIPADNICI BIVŠE JUGOSLAVENSKJE NARODNE ARMIIJE - JNA

Tablica 10 i. za prosinac 2022. (isplata u siječnju 2023.)

Razredi svota netomirovina u eurima (EUR)	Ukupno			Starosna mirovina			Invalidska mirovina			Obiteljska mirovina		
	Broj korisnika	Prosječna mirovina	Prosječan staž	Broj korisnika	Prosječna mirovina	Prosječan staž	Broj korisnika	Prosječna mirovina	Prosječan staž	Broj korisnika	Prosječna mirovina	Prosječan staž
0	1	2	3	4	5	6	7	8	9	10	11	12
do 70,00												
70,01 – 140,00												
140,01 – 200,00												
200,01 – 270,00	5	261,83								5	261,83	
270,01 – 340,00	79	323,75								78	323,72	
340,01 – 400,00	945	378,34		8	386,39		27	389,11		910	377,95	
400,01 – 470,00	1015	441,17		66	463,46		185	445,29		764	438,24	
470,01 – 540,00	804	513,13		263	519,06		187	517,34		354	506,50	
540,01 – 600,00	505	566,81		216	562,76		121	575,73		168	565,60	
600,01 – 670,00	405	626,54		201	630,75		116	627,71		88	615,37	
670,01 – 800,00	143	724,10		106	724,53		25	722,18		12	724,37	
800,01 – 930,00	20	851,12		20	851,12							
930,01 – 1070,00	3	999,99		3	999,99							
veće od 1070,00	1	1.137,78		1	1.137,78							
UKUPNO	3925	486,48		884	584,26		662	529,43		2379	438,20	



Broj korisnika mirovina prema svotama mirovina - JNA

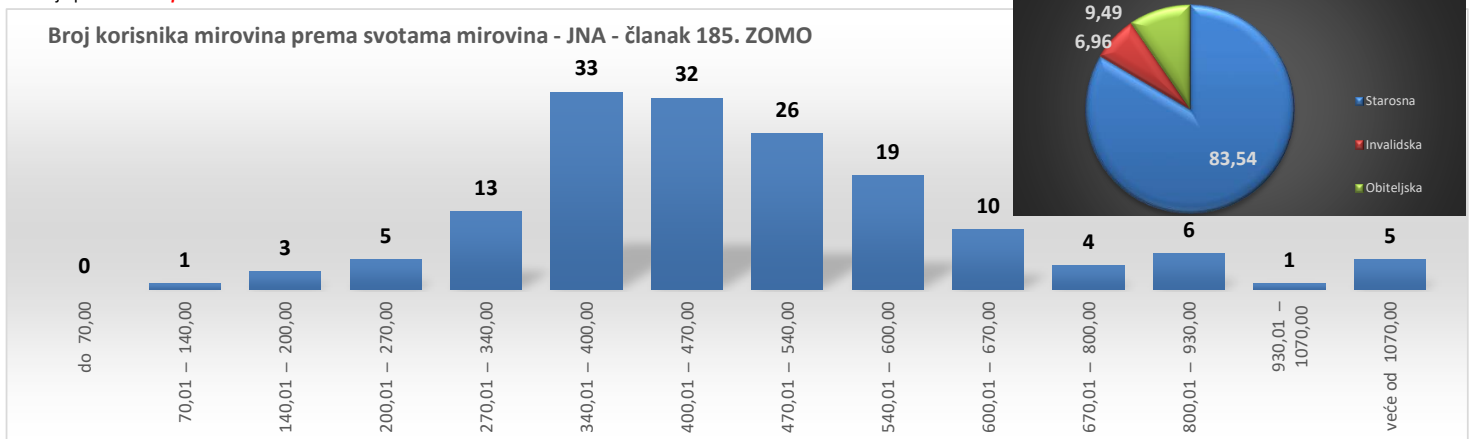


KORISNICI MIROVINA - PRIPADNICI BIVŠE JUGOSLAVENSKE NARODNE ARMIIJE - JNA - ČLANAK 185. ZOMO

Tablica 10 j. za prosinac 2022. (isplata u siječnju 2023.)

Razredi svota netomirovina u eurima (EUR)	Ukupno			Starosna mirovina			Invalidska mirovina			Obiteljska mirovina		
	Broj korisnika	Prosječna mirovina	Prosječan staž	Broj korisnika	Prosječna mirovina	Prosječan staž	Broj korisnika	Prosječna mirovina	Prosječan staž	Broj korisnika	Prosječna mirovina	Prosječan staž
0	1	2	3	4	5	6	7	8	9	10	11	12
do 70,00												
70,01 – 140,00	1	92,42	31 11 02	1	92,42	31 11 02						
140,01 – 200,00	3	177,78	20 07 22	1	144,28	18 11 18	1	191,87	16 02 27	1	197,19	26 08 22
200,01 – 270,00	5	247,99	26 06 11	3	240,20	19 08 05				2	259,67	36 09 21
270,01 – 340,00	13	310,37	31 00 00	8	310,86	28 06 07	2	322,77	32 01 09	3	300,82	36 10 06
340,01 – 400,00	33	367,08	34 07 12	24	369,29	34 03 01	3	366,50	25 05 10	6	358,54	40 07 21
400,01 – 470,00	32	434,42	40 00 13	28	434,78	40 07 06	3	437,37	35 08 02	1	415,31	37 07 19
470,01 – 540,00	26	497,26	40 09 00	25	497,45	41 03 27	1	492,64	26 02 25			
540,01 – 600,00	19	570,20	41 08 01	16	573,45	41 08 21	1	555,64	34 02 06	2	551,51	44 11 21
600,01 – 670,00	10	638,67	41 10 26	10	638,67	41 10 26						
670,01 – 800,00	4	717,62	46 02 03	4	717,62	46 02 03						
800,01 – 930,00	6	878,11	45 01 21	6	878,11	45 01 21						
930,01 – 1070,00	1	1.064,61	48 05 03	1	1.064,61	48 05 03						
veće od 1070,00	5	1.316,49	51 10 18	5	1.316,49	51 10 18						
UKUPNO	158	492,73	38 06 08	132	517,16	39 02 26	11	390,66	29 05 21	15	352,57	38 09 26

U tablici je prikazan **ukupni** staž korisnika mirovina.

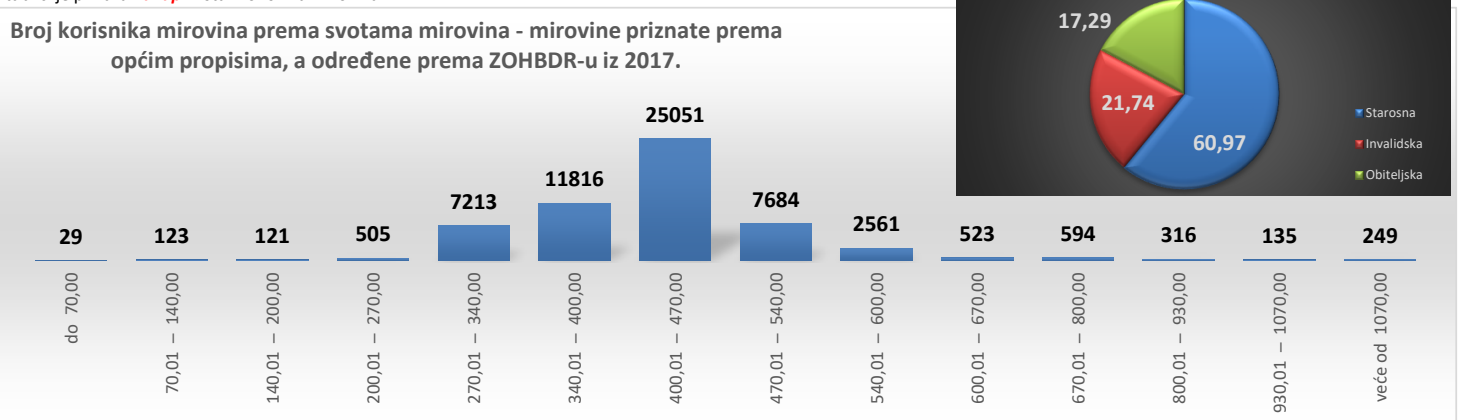


KORISNICI MIROVINA KOJIMA SU MIROVINE PRIZNATE PREMA OPĆIM PROPISIMA, A ODREĐENE PREMA ZOHBDR-u IZ 2017.

Tablica 10 k. za prosinac 2022. (isplata u siječnju 2023.)

Razredi svota netomirovina u eurima (EUR)	Ukupno			Starosna mirovina			Invalidska mirovina			Obiteljska mirovina		
	Broj korisnika	Prosječna mirovina	Prosječan staž	Broj korisnika	Prosječna mirovina	Prosječan staž	Broj korisnika	Prosječna mirovina	Prosječan staž	Broj korisnika	Prosječna mirovina	Prosječan staž
0	1	2	3	4	5	6	7	8	9	10	11	12
do 70,00	29	45,14	16 11 25	3	18,60	30 06 09	25	47,35	14 11 25	1	69,46	26 03 14
70,01 – 140,00	123	105,75	18 09 09	9	114,55	26 04 25	106	104,62	18 02 20	8	110,88	17 05 01
140,01 – 200,00	121	170,22	22 06 11	38	173,83	24 09 03	55	166,71	22 05 23	28	172,19	19 07 10
200,01 – 270,00	505	247,49	30 01 08	133	236,57	34 04 14	28	235,46	21 02 05	344	252,69	29 02 06
270,01 – 340,00	7213	311,18	25 08 22	330	309,63	35 04 23	151	323,28	19 05 14	6732	310,99	25 04 20
340,01 – 400,00	11816	366,86	28 03 23	5268	373,57	35 08 24	4332	359,68	20 04 26	2216	364,93	26 01 22
400,01 – 470,00	25051	440,48	30 00 28	18840	440,40	32 01 17	5889	441,58	23 08 04	322	425,34	27 04 02
470,01 – 540,00	7684	499,91	32 00 12	6262	500,53	33 06 28	1332	496,87	24 11 05	90	501,70	30 03 26
540,01 – 600,00	2561	559,80	34 06 13	2166	559,85	35 06 18	361	558,79	28 04 10	34	567,59	35 06 21
600,01 – 670,00	523	632,16	41 02 13	460	632,60	42 11 18	42	629,42	26 06 08	21	628,20	32 02 11
670,01 – 800,00	594	723,76	42 05 12	525	725,33	44 00 21	38	713,27	28 11 10	31	710,10	31 08 01
800,01 – 930,00	316	860,32	44 10 07	300	860,77	45 07 27	10	845,62	31 06 03	6	862,36	26 08 11
930,01 – 1070,00	135	990,35	46 00 00	130	989,34	46 06 28	1	998,32	35 05 04	4	1.021,17	29 07 20
veće od 1070,00	249	1.385,16	44 07 15	240	1.389,48	45 01 27	4	1.117,19	28 10 24	5	1.392,23	31 03 05
UKUPNO	56920	431,48	30 00 01	34704	465,23	33 09 08	12374	417,53	22 08 17	9842	329,99	25 10 10

U tablici je prikazan **ukupni** staž korisnika mirovina.



KORISNICI MIROVINA - ČLANOVI IZVRŠNOG VIJEĆA SABORA, SAVEZNOG IZVRŠNOG VIJEĆA I ADMINISTRATIVNO UMIROVLJENI JAVNI SLUŽBENICI

Tablica 10 l. za prosinac 2022. (isplata u siječnju 2023.)

Razredi svota netomirovina u eurima (EUR)	Ukupno			Starosna mirovina			Invalidska mirovina			Obiteljska mirovina		
	Broj korisnika	Prosječna mirovina	Prosječan staž	Broj korisnika	Prosječna mirovina	Prosječan staž	Broj korisnika	Prosječna mirovina	Prosječan staž	Broj korisnika	Prosječna mirovina	Prosječan staž
0	1	2	3	4	5	6	7	8	9	10	11	12
do 70,00												
70,01 – 140,00												
140,01 – 200,00												
200,01 – 270,00	1	214,17	10 00 00							1	214,17	10 00 00
270,01 – 340,00	8	315,00	30 07 01	1	327,09	30 07 01				7	313,28	
340,01 – 400,00	7	361,02	19 08 07	1	362,95	32 02 22				6	360,70	16 06 17
400,01 – 470,00	8	445,43	28 05 29	6	452,71	27 11 05				2	423,60	30 02 17
470,01 – 540,00	15	507,51	29 07 27	8	509,18	30 07 19				7	505,60	28 08 05
540,01 – 600,00	7	564,69	30 11 03	7	564,69	30 11 03						
600,01 – 670,00	12	614,27	29 05 04	11	614,72	29 05 04				1	609,26	
670,01 – 800,00	8	719,74	31 02 06	8	719,74	31 02 06						
800,01 – 930,00	4	819,55	37 11 28	2	824,64	36 02 28				2	814,46	39 08 24
930,01 – 1070,00												
veće od 1070,00												
UKUPNO	70	525,68	29 02 17	44	581,86	30 04 21				26	430,61	26 00 17

U tablici je prikazan **ukupni** staž korisnika mirovina.

Broj korisnika mirovina prema svotama mirovina - članovi Izvršnog vijeća Sabora, Saveznog izvršnog vijeća i administrativno umirovljeni javni službenici

**KORISNICI MIROVINA - BIVŠI SLUŽBENICI U SAVEZNIM TIJELIMA BIVŠE SFRJ - članak 38. ZOMO**

Tablica 10 m. za prosinac 2022. (isplata u siječnju 2023.)

Razredi svota netomirovina u eurima (EUR)	Ukupno			Starosna mirovina			Invalidska mirovina			Obiteljska mirovina		
	Broj korisnika	Prosječna mirovina	Prosječan staž	Broj korisnika	Prosječna mirovina	Prosječan staž	Broj korisnika	Prosječna mirovina	Prosječan staž	Broj korisnika	Prosječna mirovina	Prosječan staž
0	1	2	3	4	5	6	7	8	9	10	11	12
do 70,00												
70,01 – 140,00												
140,01 – 200,00												
200,01 – 270,00												
270,01 – 340,00	1	315,41								1	315,41	
340,01 – 400,00	1	384,90								1	384,90	
400,01 – 470,00	4	422,62		2	433,75					2	411,50	
470,01 – 540,00	2	510,10		1	526,97					1	493,24	
540,01 – 600,00	3	571,10								3	571,10	
600,01 – 670,00	3	628,17		1	607,69					2	638,41	
670,01 – 800,00	6	711,77		3	737,13					3	686,40	
800,01 – 930,00												
930,01 – 1070,00												
veće od 1070,00												
UKUPNO	20	563,97		7	601,93					13	543,53	

Broj korisnika mirovina prema svotama mirovina - bivši službenici u saveznim tijelima bivše SFRJ - članak 38. ZOMO



KORISNICI MIROVINA - ZASTUPNICI U HRVATSKOM SABORU, ČLANOVI VLADE, SUCI USTAVNOG SUDA I GLAVNI DRŽAVNI REVIZOR

Tablica 10 n.

za prosinac 2022. (isplata u siječnju 2023.)

Razredi svota netomirovina u eurima (EUR)	Ukupno			Starosna mirovina			Invalidska mirovina			Obiteljska mirovina			
	Broj korisnika	Prosječna mirovina	Prosječan staž	Broj korisnika	Prosječna mirovina	Prosječan staž	Broj korisnika	Prosječna mirovina	Prosječan staž	Broj korisnika	Prosječna mirovina	Prosječan staž	
0	1	2	3	4	5	6	7	8	9	10	11	12	
do 70,00													
70,01 – 140,00													
140,01 – 200,00													
200,01 – 270,00													
270,01 – 340,00													
340,01 – 400,00													
400,01 – 470,00													
470,01 – 540,00													
540,01 – 600,00													
600,01 – 670,00	2	623,30	26 02 11							2	623,30	26 02 11	
670,01 – 800,00	4	769,67	30 10 03							4	769,67	30 10 03	
800,01 – 930,00	18	889,64	33 04 09	1	885,85	20 03 05				17	889,86	34 01 16	
930,01 – 1070,00	50	1.012,62	30 01 08	14	1.020,72	22 06 22		1	1.041,54	17 08 10	35	1.008,55	33 05 25
veće od 1070,00	610	1.560,38	33 01 04	507	1.602,49	32 06 27		4	1.850,94	24 10 24	99	1.333,00	36 01 15
UKUPNO	684	1.495,32	32 10 09	522	1.585,51	32 03 10		5	1.689,06	23 05 13	157	1.189,30	35 00 18

U tablici je prikazan **ukupni** staž korisnika mirovina.

Broj korisnika mirovina prema svotama mirovina - zastupnici u Hrvatskom saboru, članovi Vlade, suci Ustavnog suda i glavni državni revizor



KORISNICI MIROVINA – OSIGURANICI - ČLANOVI POSADE BRODA U MEĐUNARODNOJ PLOVIDBI I NACIONALNOJ PLOVIDBI

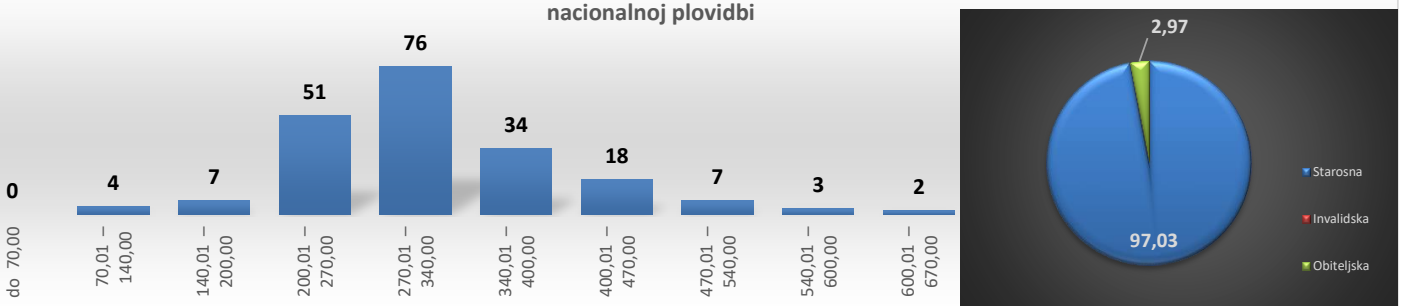
Tablica 10 o.

za prosinac 2022. (isplata u siječnju 2023.)

Razredi svota netomirovina u eurima (EUR)	Ukupno			Starosna mirovina			Invalidska mirovina			Obiteljska mirovina		
	Broj korisnika	Prosječna mirovina	Prosječan staž	Broj korisnika	Prosječna mirovina	Prosječan staž	Broj korisnika	Prosječna mirovina	Prosječan staž	Broj korisnika	Prosječna mirovina	Prosječan staž
0	1	2	3	4	5	6	7	8	9	10	11	12
do 70,00												
70,01 – 140,00	4	118,25	29 09 22	4	118,25	29 09 22						
140,01 – 200,00	7	175,97	26 05 08	4	181,24	29 01 08				3	168,94	22 10 19
200,01 – 270,00	51	242,33	25 03 08	49	242,66	25 00 09				2	234,15	31 03 19
270,01 – 340,00	76	304,88	28 09 07	75	305,00	28 09 01				1	296,28	30 01 19
340,01 – 400,00	34	366,65	32 06 14	34	366,65	32 06 14						
400,01 – 470,00	18	422,63	32 08 07	18	422,63	32 08 07						
470,01 – 540,00	7	500,82	28 00 00	7	500,82	28 00 00						
540,01 – 600,00	3	565,23	30 10 24	3	565,23	30 10 24						
600,01 – 670,00	2	626,33	37 07 00	2	626,33	37 07 00						
670,01 – 800,00												
800,01 – 930,00												
930,01 – 1070,00												
veće od 1070,00												
UKUPNO	202	315,65	28 10 27	196	318,83	28 11 19				6	211,90	26 10 26

U tablici je prikazan **ukupni** staž korisnika mirovina.

Broj korisnika mirovina prema svotama mirovina – osiguranici - članovi posade broda u međunarodnoj i nacionalnoj plovidbi

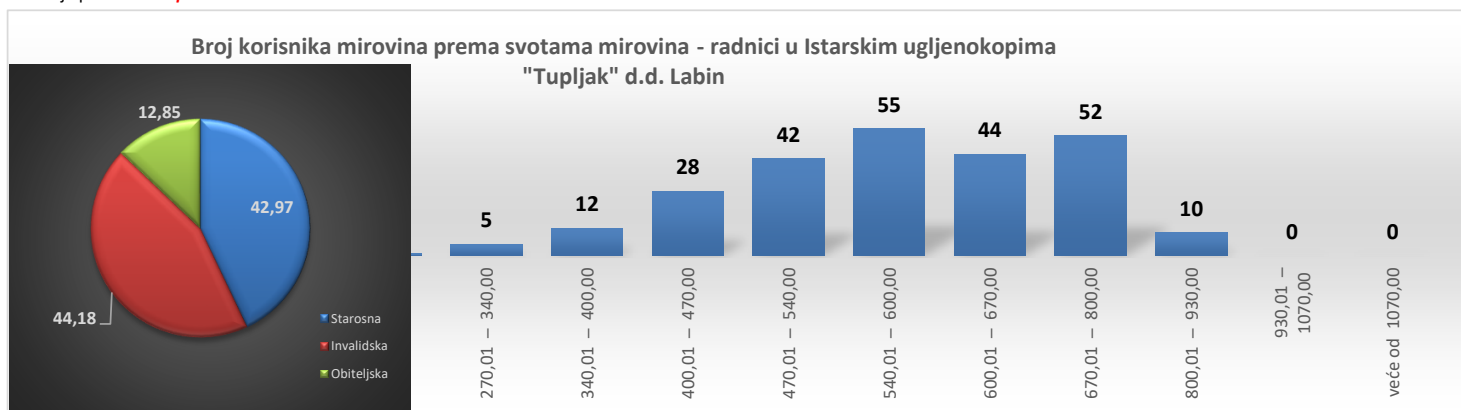


KORISNICI MIROVINA - RADNICI U ISTARSKIM UGLJENOKOPIMA "TUPLJAK" d.d. LABIN

Tablica 10 p. za prosinac 2022. (isplata u siječnju 2023.)

Razredi svota netomirovina u eurima (EUR)	Ukupno			Starosna mirovina			Invalidska mirovina			Obiteljska mirovina		
	Broj korisnika	Prosječna mirovina	Prosječan staž	Broj korisnika	Prosječna mirovina	Prosječan staž	Broj korisnika	Prosječna mirovina	Prosječan staž	Broj korisnika	Prosječna mirovina	Prosječan staž
0	1	2	3	4	5	6	7	8	9	10	11	12
do 70,00												
70,01 – 140,00												
140,01 – 200,00												
200,01 – 270,00	1	265,87	25 03 12							1	265,87	25 03 12
270,01 – 340,00	5	315,01	21 09 29				1	314,32	16 11 20	4	315,18	23 00 13
340,01 – 400,00	12	373,09	25 07 22	2	375,63	24 07 16	3	366,68	16 05 17	7	375,11	29 10 14
400,01 – 470,00	28	439,01	28 05 22	14	435,51	27 08 28	4	446,80	19 03 00	10	440,79	33 02 11
470,01 – 540,00	42	505,73	27 07 00	26	506,79	28 00 27	13	504,58	24 09 15	3	501,49	35 04 13
540,01 – 600,00	55	570,74	27 10 24	22	566,63	30 01 16	29	574,98	25 01 12	4	562,65	35 08 03
600,01 – 670,00	44	633,56	31 02 26	22	635,58	33 04 26	20	631,60	28 05 17	2	630,90	35 02 06
670,01 – 800,00	52	732,21	33 05 02	19	737,46	35 06 17	32	730,65	32 00 18	1	682,48	36 10 26
800,01 – 930,00	10	852,87	34 01 14	2	826,64	34 03 03	8	859,43	34 01 02			
930,01 – 1070,00												
veće od 1070,00												
UKUPNO	249	585,23	29 08 00	107	580,73	30 11 07	110	630,21	27 10 03	32	445,61	31 08 15

U tablici je prikazan **ukupni** staž korisnika mirovina.

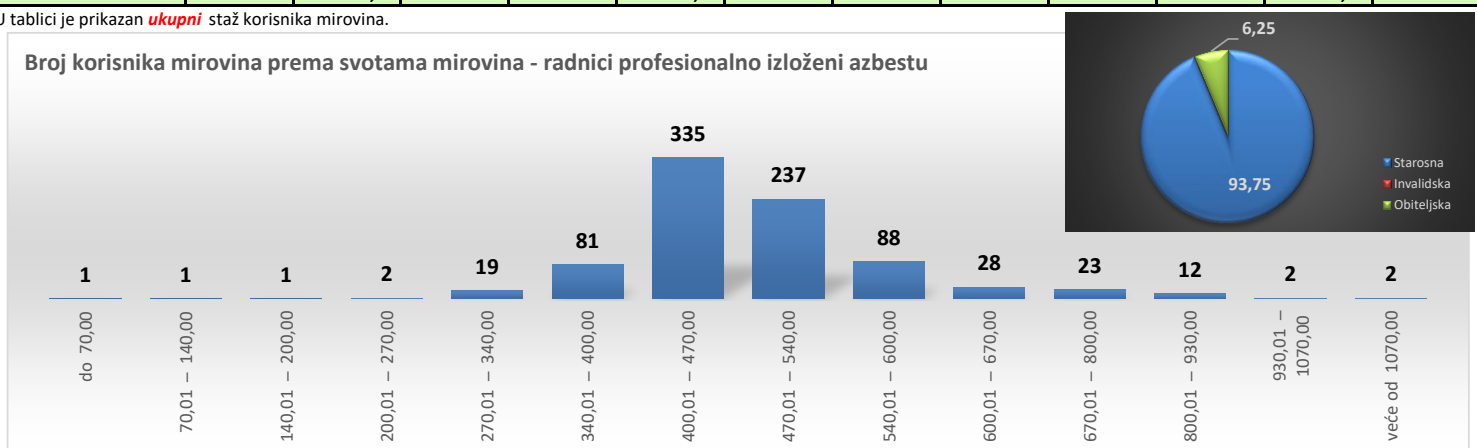


KORISNICI MIROVINA - RADNICI PROFESIONALNO IZLOŽENI AZBESTU

Tablica 10 r. za prosinac 2022. (isplata u siječnju 2023.)

Razredi svota netomirovina u eurima (EUR)	Ukupno			Starosna mirovina			Invalidska mirovina			Obiteljska mirovina		
	Broj korisnika	Prosječna mirovina	Prosječan staž	Broj korisnika	Prosječna mirovina	Prosječan staž	Broj korisnika	Prosječna mirovina	Prosječan staž	Broj korisnika	Prosječna mirovina	Prosječan staž
0	1	2	3	4	5	6	7	8	9	10	11	12
do 70,00	1	59,74	04 07 06	1	59,74	04 07 06						
70,01 – 140,00	1	126,16	02 01 12	1	126,16	02 01 12						
140,01 – 200,00	1	144,62	01 03 25	1	144,62	01 03 25						
200,01 – 270,00	2	230,21	15 05 27	1	253,76	13 06 03				1	206,67	17 05 21
270,01 – 340,00	19	312,83	30 08 23	5	316,07	26 10 13				14	311,67	32 01 07
340,01 – 400,00	81	387,76	22 08 19	62	394,85	20 07 08				19	364,62	29 07 10
400,01 – 470,00	335	430,13	26 05 10	327	430,29	26 04 01				8	423,24	30 09 03
470,01 – 540,00	237	502,38	28 05 07	230	502,56	28 02 18				7	496,50	35 06 20
540,01 – 600,00	88	567,68	31 08 09	86	567,78	31 07 29				2	563,46	32 10 17
600,01 – 670,00	28	625,11	33 10 20	28	625,11	33 10 20						
670,01 – 800,00	23	721,39	33 03 29	22	723,32	32 10 25				1	678,84	42 11 11
800,01 – 930,00	12	858,92	35 10 25	12	858,92	35 10 25						
930,01 – 1070,00	2	979,73	31 00 06	2	979,73	31 00 06						
veće od 1070,00	2	1.083,79	33 10 10	2	1.083,79	33 10 10						
UKUPNO	832	480,51	27 09 18	780	486,69	27 06 20				52	387,79	31 04 26

U tablici je prikazan **ukupni** staž korisnika mirovina.




KORISNICI MIROVINA - REDOVITI ČLANOVI HRVATSKE AKADEMIJE ZNANOSTI I UMJETNOSTI - HAZU

Tablica 10 s. za prosinac 2022. (isplata u siječnju 2023.)

Razredi svota netomirovina u eurima (EUR)	Ukupno			Starosna mirovina			Invalidska mirovina			Obiteljska mirovina		
	Broj korisnika	Prosječna mirovina	Prosječan staž	Broj korisnika	Prosječna mirovina	Prosječan staž	Broj korisnika	Prosječna mirovina	Prosječan staž	Broj korisnika	Prosječna mirovina	Prosječan staž
0	1	2	3	4	5	6	7	8	9	10	11	12
do 70,00												
70,01 – 140,00												
140,01 – 200,00												
200,01 – 270,00												
270,01 – 340,00												
340,01 – 400,00	1	368,88	39 08 02							1	368,88	39 08 02
400,01 – 470,00	1	536,66	40 02 27							1	536,66	40 02 27
470,01 – 540,00												
540,01 – 600,00												
600,01 – 670,00	2	648,70	38 00 03							2	648,70	38 00 03
670,01 – 800,00	2	739,34	36 02 29	1	770,48	36 01 02				1	708,21	36 04 27
800,01 – 930,00	8	868,15	38 06 26	2	873,97	35 11 05				6	866,22	39 05 14
930,01 – 1070,00	27	1.030,60	40 01 21	1	1.053,88	37 02 16				26	1.029,70	40 03 02
veće od 1070,00	87	1.508,96	43 02 08	70	1.586,62	42 10 13				17	1.189,21	44 06 16
UKUPNO	128	1.326,04	42 00 05	74	1.549,13	42 06 03				54	1.020,32	41 04 06

U tablici je prikazan **ukupni** staž korisnika mirovina.



KORISNICI KOJI PRAVO NA MIROVINU OSTVARUJU PREMA ZAKONU O VATROGASTVU (NN 125/19) - VATROGASCI

Tablica 10 v. za prosinac 2022. (isplata u siječnju 2023.)

Razredi svota netomirovina u eurima (EUR)	Ukupno			Starosna mirovina			Invalidska mirovina			Obiteljska mirovina		
	Broj korisnika	Prosječna mirovina	Prosječan staž	Broj korisnika	Prosječna mirovina	Prosječan staž	Broj korisnika	Prosječna mirovina	Prosječan staž	Broj korisnika	Prosječna mirovina	Prosječan staž
0	1	2	3	4	5	6	7	8	9	10	11	12
do 70,00												
70,01 – 140,00												
140,01 – 200,00												
200,01 – 270,00												
270,01 – 340,00												
340,01 – 400,00	1	384,57	38 03 18							1	384,57	38 03 18
400,01 – 470,00	2	445,55	36 07 18	2	445,55	36 07 18						
470,01 – 540,00	21	510,55	36 07 11	20	512,04	36 07 11				1	480,65	
540,01 – 600,00	26	565,67	40 09 03	26	565,67	40 09 03						
600,01 – 670,00	55	639,88	42 07 18	55	639,88	42 07 18						
670,01 – 800,00	110	731,44	45 04 26	109	730,95	45 05 03				1	785,19	43 03 01
800,01 – 930,00	79	853,16	46 06 22	79	853,16	46 06 22						
930,01 – 1070,00	19	988,49	47 10 29	19	988,49	47 10 29						
veće od 1070,00	10	1.252,56	48 05 14	10	1.252,56	48 05 14						
UKUPNO	323	746,32	44 06 05	320	748,16	44 06 13				3	550,13	40 09 12

U tablici je prikazan **ukupni** staž korisnika mirovina.



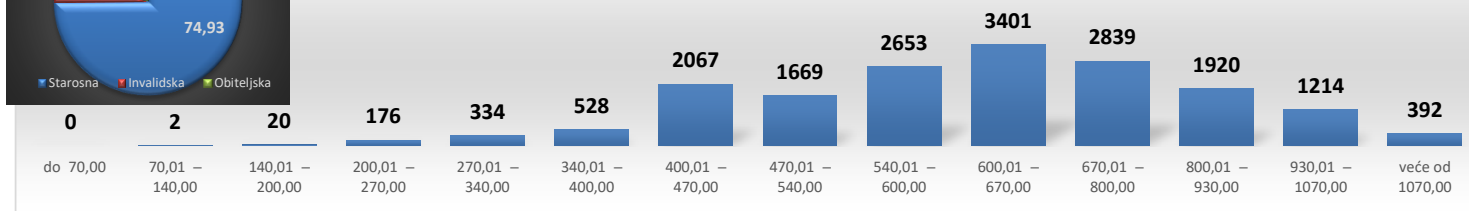
KORISNICI MIROVINA - RADNICI NA POSLOVIMA OVLAŠTENIH SLUŽBENIH OSOBA U TIJELIMA UNUTARNJIH POSLOVA I PRAVOSUĐA, KAO I NA POSLOVIMA RAZMIRANJA

Tablica 10 t. za prosinac 2022. (isplata u siječnju 2023.)

Razredi svota netomirovina u eurima (EUR)	Ukupno			Starosna mirovina			Invalidska mirovina			Obiteljska mirovina		
	Broj korisnika	Prosječna mirovina	Prosječan staž	Broj korisnika	Prosječna mirovina	Prosječan staž	Broj korisnika	Prosječna mirovina	Prosječan staž	Broj korisnika	Prosječna mirovina	Prosječan staž
do 70,00	2	124,26	08 05 19				2	124,26	08 05 19			
70,01 – 140,00	20	181,37	23 02 20	7	188,54	29 03 13	8	179,19	13 08 03	5	174,83	30 00 05
140,01 – 200,00	176	242,04	25 09 27	126	240,53	28 07 20	15	240,91	15 06 21	35	247,97	20 00 24
200,01 – 270,00	334	308,66	26 08 21	151	304,45	32 03 14	42	308,12	15 10 12	141	313,33	24 00 01
270,01 – 340,00	528	373,42	27 03 06	134	373,89	30 02 07	58	374,95	17 04 19	336	372,97	27 09 23
340,01 – 400,00	2067	445,48	30 11 02	845	450,83	29 11 24	145	442,76	22 03 22	1077	441,65	32 09 24
400,01 – 470,00	1669	513,02	32 00 14	1033	514,37	31 05 22	117	513,32	26 04 03	519	510,26	34 05 14
470,01 – 540,00	2653	571,72	33 11 12	2059	572,53	34 00 13	136	569,96	28 00 23	458	568,62	35 03 00
540,01 – 600,00	3401	625,90	34 08 13	2824	626,31	34 10 14	136	623,92	27 05 03	441	623,91	35 10 21
600,01 – 670,00	2839	731,20	36 09 10	2403	730,92	37 03 25	98	735,46	27 02 08	338	731,96	35 08 01
670,01 – 800,00	1920	861,59	35 00 16	1779	862,72	35 03 24	85	857,49	28 07 25	56	832,20	36 02 03
800,01 – 930,00	1214	1.008,59	35 04 08	1165	1.009,05	35 05 28	37	1.000,70	30 01 16	12	988,31	38 00 18
930,01 – 1070,00	392	1.178,01	40 02 14	374	1.179,23	40 04 09	9	1.122,48	29 10 25	9	1.183,05	44 04 10
UKUPNO	17215	649,76	33 11 08	12900	689,56	34 08 26	888	584,12	25 02 13	3427	516,96	33 02 03



Broj korisnika mirovina prema svotama mirovina - radnici na poslovima ovlaštenih službenih osoba u tijelima unutarnjih poslova i pravosuđa, kao i na poslovima razmiranja



RADNICI NA POSLOVIMA OVLAŠTENIH SLUŽBENIH OSOBA U TIJELIMA UNUTARNJIH POSLOVA I PRAVOSUĐA, KOJIMA JE PRAVO NA MIROVINU PRIZNATO PREMA PROPISIMA KOJI SU BILI NA SNAZI DO STUPANJA NA SNAGU ZAKONA O PRAVIMA DVO, PS I OSO

Tablica 10 t.1 za prosinac 2022. (isplata u siječnju 2023.)

Razredi svota netomirovina u eurima (EUR)	Ukupno			Starosna mirovina			Invalidska mirovina			Obiteljska mirovina		
	Broj korisnika	Prosječna mirovina	Prosječan staž	Broj korisnika	Prosječna mirovina	Prosječan staž	Broj korisnika	Prosječna mirovina	Prosječan staž	Broj korisnika	Prosječna mirovina	Prosječan staž
do 70,00												
70,01 – 140,00	4	172,90	26 03 01							4	172,90	26 03 01
140,01 – 200,00	30	252,21	19 06 07	1	267,40	12 02 17	1	267,40	12 02 17	28	251,72	19 05 21
200,01 – 270,00	131	315,46	23 04 05	9	314,91	11 08 29	9	314,91	11 08 29	110	314,38	24 03 04
270,01 – 340,00	327	373,85	27 02 08	9	371,15	13 02 06	9	371,15	13 02 06	270	372,96	28 02 09
340,01 – 400,00	1170	443,50	31 02 11	21	437,39	15 11 24	21	437,39	15 11 24	904	442,44	32 10 20
400,01 – 470,00	653	511,68	32 00 04	14	514,94	21 08 19	14	514,94	21 08 19	413	509,95	34 08 05
470,01 – 540,00	767	568,96	32 00 01	12	573,14	20 04 13	12	573,14	20 04 13	366	568,98	34 10 21
540,01 – 600,00	1341	622,96	32 09 18	37	626,21	21 09 14	37	626,21	21 09 14	367	622,58	35 09 12
600,01 – 670,00	1064	736,42	32 11 00	24	729,06	23 00 25	24	729,06	23 00 25	281	734,47	35 06 24
670,01 – 800,00	896	864,42	31 08 22	11	880,70	20 11 07	11	880,70	20 11 07	35	828,18	35 04 26
800,01 – 930,00	836	1.015,82	33 05 28	11	1.009,57	27 04 23	11	1.009,57	27 04 23	2	965,04	29 10 03
930,01 – 1070,00	126	1.118,17	33 05 10	3	1.124,33	21 11 26	3	1.124,33	21 11 26	1	1.412,93	42 02 25
UKUPNO	7345	659,61	31 10 22	4412	622,02	31 05 27	152	622,02	20 02 29	2781	513,86	33 01 26

RADNICI NA POSLOVIMA POLICIJSKIH SLUŽBENIKA, OVLAŠTENIH SLUŽBENIH OSOBA PRAVOSUĐA I SLUŽBENE OSOBE S POSEBNIM DUŽNOSTIMA I OVLAŠTIMA U SIGURNOSNO OBAVJEŠTAJNOM SUSTAVU RH KOJI SU PRAVO NA MIROVINU OSTVARILI PREMA ZAKONU O PRAVIMA DVO, PS I OSO

Tablica 10 t.2 za prosinac 2022. (isplata u siječnju 2023.)

Razredi svota netomirovina u eurima (EUR)	Ukupno			Starosna mirovina			Invalidska mirovina			Obiteljska mirovina		
	Broj korisnika	Prosječna mirovina	Prosječan staž	Broj korisnika	Prosječna mirovina	Prosječan staž	Broj korisnika	Prosječna mirovina	Prosječan staž	Broj korisnika	Prosječna mirovina	Prosječan staž
do 70,00												
70,01 – 140,00	2	124,26	08 05 19				2	124,26	08 05 19			
140,01 – 200,00	11	182,22	20 02 28	2	194,18	34 01 14	8	179,19	13 08 03	1	182,55	45 00 24
200,01 – 270,00	53	239,14	26 07 19	32	240,54	32 03 13	14	239,02	15 09 18	7	232,96	22 05 14
270,01 – 340,00	124	304,25	26 10 14	60	300,38	34 03 09	33	306,26	16 11 27	31	309,59	23 00 11
340,01 – 400,00	172	373,92	26 00 19	57	373,49	32 07 23	49	375,65	18 01 26	66	373,01	26 02 23
400,01 – 470,00	863	448,41	30 05 10	569	452,68	31 04 07	124	443,67	23 04 18	170	437,55	32 06 21
470,01 – 540,00	975	513,96	32 02 18	770	514,41	32 08 02	101	513,22	27 01 07	104	511,36	33 10 18
540,01 – 600,00	1833	572,93	34 10 19	1620	573,50	35 02 15	122	569,73	28 11 24	91	567,22	36 11 04
600,01 – 670,00	2014	627,78	36 00 20	1849	627,96	36 04 10	95	622,41	29 08 28	70	630,41	36 08 05
670,01 – 800,00	1692	727,37	39 06 19	1571	727,23	40 01 06	69	738,80	29 00 28	52	716,50	36 10 11
800,01 – 930,00	918	858,74	38 07 25	836	859,72	39 03 04	69	851,52	30 03 19	13	833,69	43 07 00
930,01 – 1070,00	331	993,03	40 02 18	299	992,80	40 10 03	23	996,34	31 05 15	9	992,25	42 04 13
veće od 1070,00	225	1.198,28	44 02 28	214	1.202,48	44 02 15	5	1.098,76	37 06 16	6	1.131,57	51 00 15
UKUPNO	9213	644,41	35 09 00	7879	660,82	36 09 11	714	570,27	26 04 00	620	521,22	33 06 20

RADNICI NA POSLOVIMA RAZMIRANJA

Tablica 10 t.3 za prosinac 2022. (isplata u siječnju 2023.)

Razredi svota netomirovina u eurima (EUR)	Ukupno			Starosna mirovina			Invalidska mirovina			Obiteljska mirovina		
	Broj korisnika	Prosječna mirovina	Prosječan staž	Broj korisnika	Prosječna mirovina	Prosječan staž	Broj korisnika	Prosječna mirovina	Prosječan staž	Broj korisnika	Prosječna mirovina	Prosječan staž
do 70,00												
70,01 – 140,00	5	186,28	27 04 07	5	186,28	27 04 07						
140,01 – 200,00	93	240,41	27 04 19	93	240,41	27 04 19						
200,01 – 270,00	79	304,31	32 01 01	79	304,31	32 01 01						
270,01 – 340,00	29	365,56	35 03 20	29	365,56	35 03 20						
340,01 – 400,00	34	439,20	33 01 14	31	439,77	33 10 20						
400,01 – 470,00	41	511,79	28 06 13	37	511,71	29 06 11	2	507,04	20 00 15	3	433,30	25 03 17
470,01 – 540,00	53	569,69	29 06 26	50	570,05	30 01 29	2	564,87	20 03 11	1	561,32	18 02 25
540,01 – 600,00	46	629,13	30 08 29	38	627,75	31 03 14	4	638,61	24 07 00	4	632,85	31 08 14
600,01 – 670,00	83	742,38	29 11 12	73	743,27	30 07 20	5	720,18	20 10 13	5	751,66	28 10 25
670,01 – 800,00	106	862,50	32 00 11	93	862,39	32 11 05	5	888,90	22 09 12	8	847,33	27 06 10
800,01 – 930,00	47	989,56	34 06 07	43	988,49	35 03 07	3	1.001,59	29 11 29	1	999,45	15 07 22
930,01 – 1070,00	41	1.250,71	39 00 13	38	1.252,60	40 04 18	1	1.235,48	15 04 28	2	1.222,56	25 04 11
UKUPNO	657	614,63	31 04 21	609	603,31	31 11 00	22	772,00	22 10 06	26	746,54	26 06 04

U tablicama 10 t., 10 t.1, 10 t.2 i 10 t.3 prikazan je ukupni staž korisnika mirovina.

KORISNICI **STAROSNE MIROVINE** KOJI SU PRAVO NA MIROVINU OSTVARILI PREMA
ZAKONIMA O MIROVINSKOM OSIGURANJU - **BEZ MEĐUNARODNIH UGOVORA**

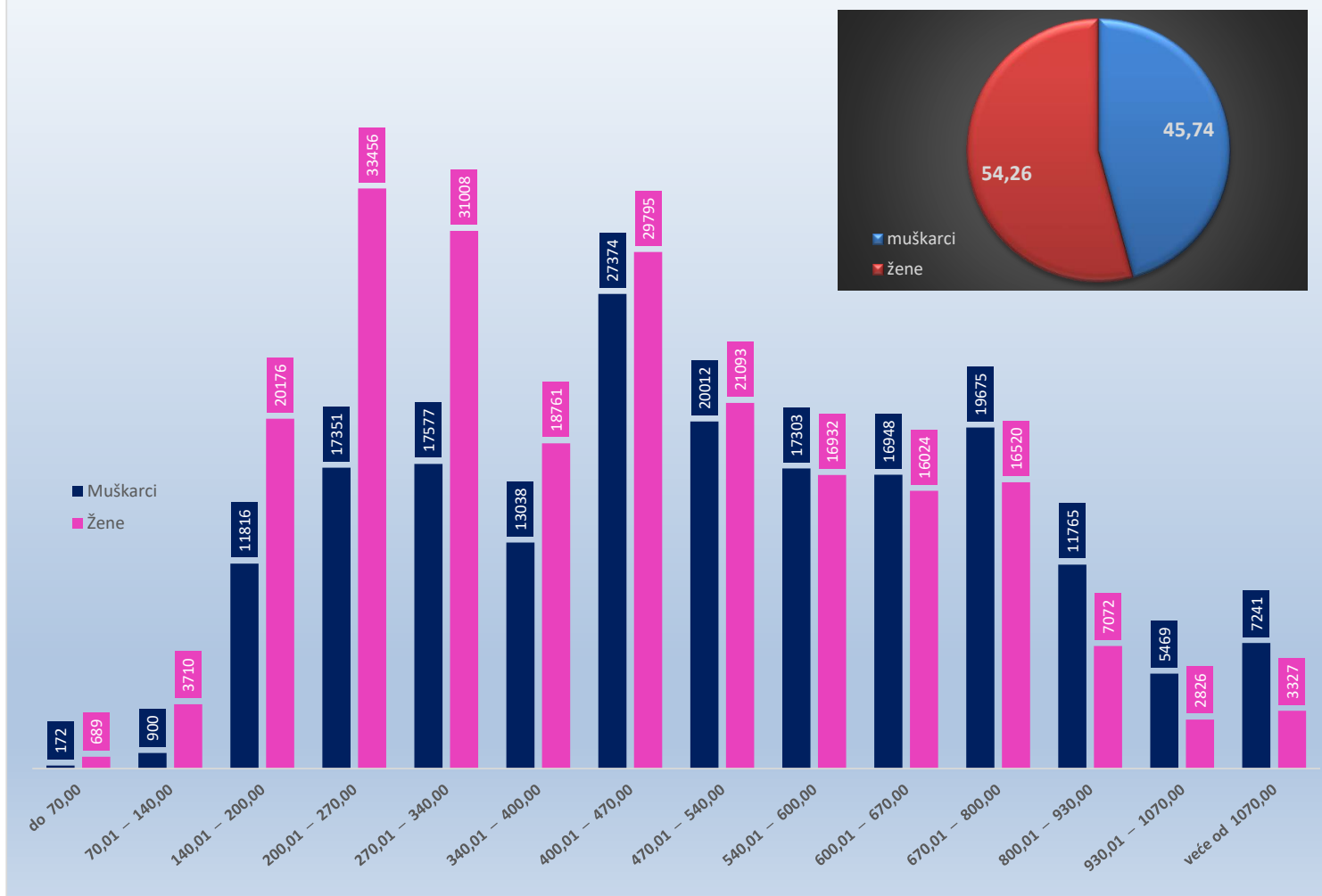
Tablica 10 - svi SM

za prosinac 2022. (isplata u siječnju 2023.)

Razredi svota netomirovina u eurima (EUR)	SVEUKUPNO korisnici STAROSNE MIROVINE bez međunarodnih ugovora								
	Ukupno			Muškarci			Žene		
	Broj korisnika	Prosječna mirovina	Prosječan staž	Broj korisnika	Prosječna mirovina	Prosječan staž	Broj korisnika	Prosječna mirovina	Prosječan staž
0	1	2	3	4	5	6	7	8	9
do 70,00	861	43,32	16 01 21	172	47,49	16 11 17	689	42,28	15 11 16
70,01 – 140,00	4610	115,39	17 02 10	900	118,51	17 09 23	3710	114,64	17 00 19
140,01 – 200,00	31992	173,38	17 03 01	11816	175,23	17 06 11	20176	172,29	17 01 02
200,01 – 270,00	50807	238,44	21 11 22	17351	235,61	21 09 17	33456	239,91	22 00 21
270,01 – 340,00	48585	307,40	27 00 04	17577	306,57	27 03 09	31008	307,87	26 10 07
340,01 – 400,00	31799	368,94	31 09 18	13038	368,05	31 05 24	18761	369,56	32 00 01
400,01 – 470,00	57169	438,00	32 10 05	27374	440,27	30 11 26	29795	435,91	34 06 16
470,01 – 540,00	41105	504,99	35 09 00	20012	505,16	35 09 19	21093	504,84	35 08 13
540,01 – 600,00	34235	569,09	37 04 03	17303	569,37	37 09 04	16932	568,82	36 11 06
600,01 – 670,00	32972	632,86	38 08 28	16948	632,38	39 00 14	16024	633,37	38 05 03
670,01 – 800,00	36195	726,46	39 08 26	19675	728,44	40 01 24	16520	724,11	39 02 26
800,01 – 930,00	18837	860,15	39 07 18	11765	860,95	40 01 05	7072	858,82	38 10 08
930,01 – 1070,00	8295	993,96	39 05 12	5469	994,71	39 09 19	2826	992,49	38 09 11
veće od 1070,00	10568	1.305,59	41 00 01	7241	1.317,62	41 03 12	3327	1.279,41	40 04 11
UKUPNO	408030	479,34	31 08 15	186641	528,47	32 11 22	221389	437,92	30 07 25

U broj korisnika mirovina **UKLJUČENI** su svi korisnici mirovina **ZOMO, DVO, ZOHBDR i HVO** (bez međunarodnih ugovora).U tablici je prikazan **ukupni** staž korisnika mirovina.

Korisnici **starosne** mirovine koji su pravo na mirovinu ostvarili prema **ZAKONIMA** o mirovinskom osiguranju
- **BEZ MEĐUNARODNIH UGOVORA**



KORISNICI STAROSNE MIROVINE ZA DUGOGODIŠNJEG OSIGURANIKA - ČLANAK 35. KOJI SU PRAVO NA MIROVINU OSTVARILI PREMA ZAKONIMA O MIROVINSKOM OSIGURANJU - BEZ MEĐUNARODNIH UGOVORA

Tablica 10 - svi članak 35.

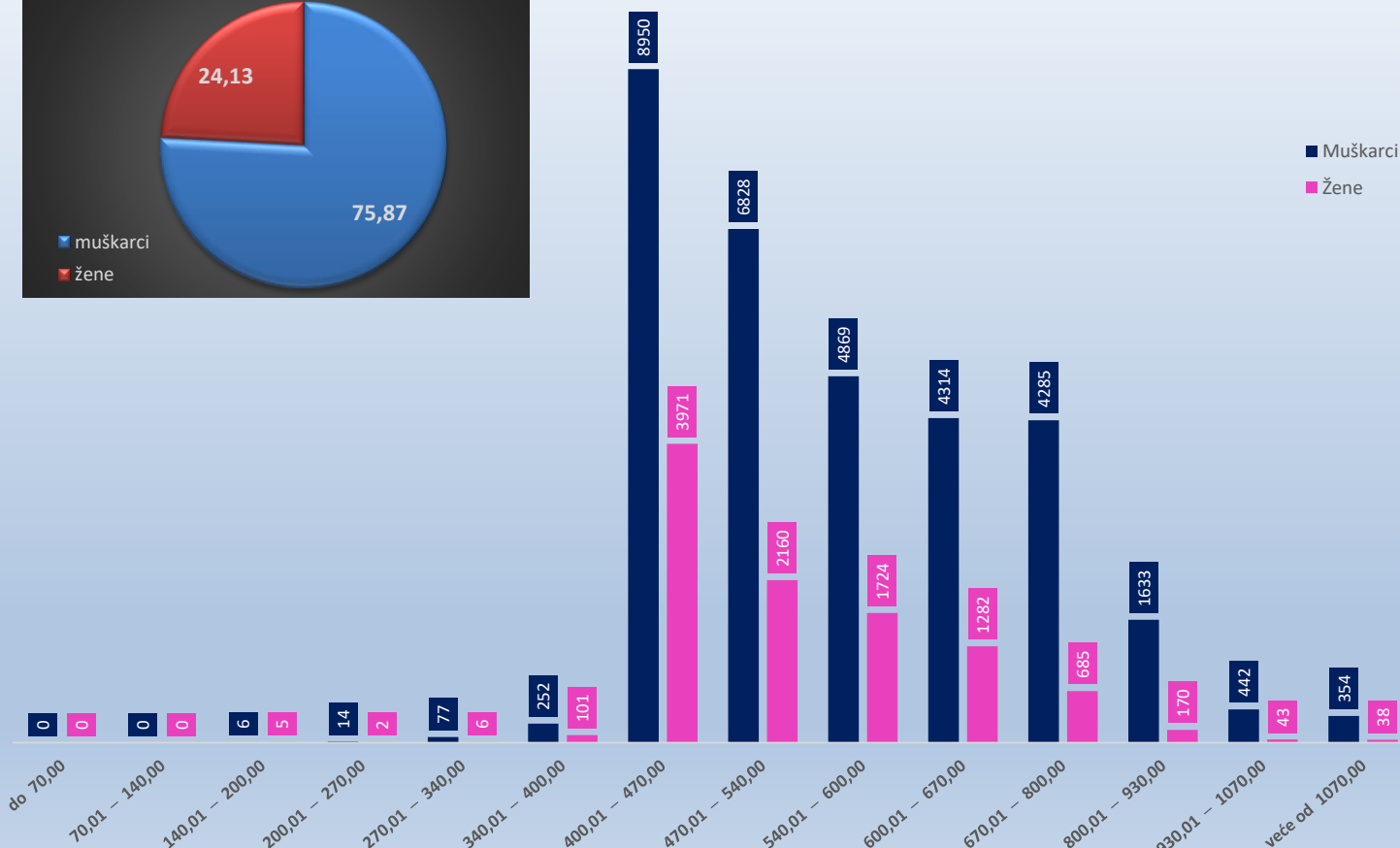
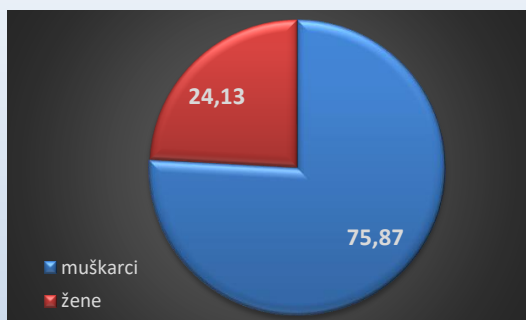
za prosinac 2022. (isplata u siječnju 2023.)

Razredi svota netomirovina u eurima (EUR)	SVEUKUPNO korisnici STAROSNE MIROVINE ZA DUGOGODIŠNJEG OSIGURANIKA - ČLANAK 35. bez međunarodnih ugovora								
	Ukupno			Muškarci			Žene		
	Broj korisnika	Prosječna mirovina	Prosječan staž	Broj korisnika	Prosječna mirovina	Prosječan staž	Broj korisnika	Prosječna mirovina	Prosječan staž
0	1	2	3	4	5	6	7	8	9
do 70,00									
70,01 – 140,00									
140,01 – 200,00	11	173,73	20 07 23	6	171,34	23 08 05	5	176,61	16 10 10
200,01 – 270,00	16	249,71	36 08 29	14	250,05	37 07 07	2	247,34	24 08 21
270,01 – 340,00	83	314,67	40 06 03	77	314,68	41 00 13	6	314,63	33 10 00
340,01 – 400,00	353	381,69	41 08 05	252	380,54	41 09 01	101	384,57	41 05 28
400,01 – 470,00	12921	440,00	41 10 23	8950	440,35	41 11 01	3971	439,22	41 10 02
470,01 – 540,00	8988	504,26	42 06 23	6828	503,77	42 08 19	2160	505,81	42 00 26
540,01 – 600,00	6593	568,34	42 07 26	4869	568,29	42 11 06	1724	568,47	41 10 18
600,01 – 670,00	5596	633,07	42 08 20	4314	633,45	42 11 16	1282	631,78	41 11 04
670,01 – 800,00	4970	723,13	43 00 03	4285	724,29	43 01 22	685	715,90	42 00 27
800,01 – 930,00	1803	854,98	43 02 26	1633	855,21	43 03 28	170	852,77	42 05 01
930,01 – 1070,00	485	988,10	43 04 03	442	988,09	43 05 25	43	988,17	41 10 19
veće od 1070,00	392	1.269,27	43 02 11	354	1.274,06	43 03 14	38	1.224,67	42 04 09
UKUPNO	42211	563,51	42 05 19	32024	574,36	42 07 24	10187	529,41	41 11 01

U broj korisnika mirovina UKLJUČENI su svi korisnici mirovina ZOMO, DVO, ZOHBDR I HVO (bez međunarodnih ugovora).

U tablici je prikazan ukupni staž korisnika mirovina.

Korisnici starosne mirovine za dugogodišnjeg osiguranika - članak 35. koji su pravo na mirovinu ostvarili prema ZAKONIMA o mirovinskom osiguranju - BEZ MEĐUNARODNIH UGOVORA



KORISNICI STAROSNE MIROVINE PREVEDENE IZ INVALIDSKE KOJI SU PRAVO NA MIROVINU OSTVARILI PREMA ZAKONIMA O MIROVINSKOM OSIGURANJU - BEZ MEĐUNARODNIH UGOVORA

Tablica 10 - svi članak 58.-36.-202.

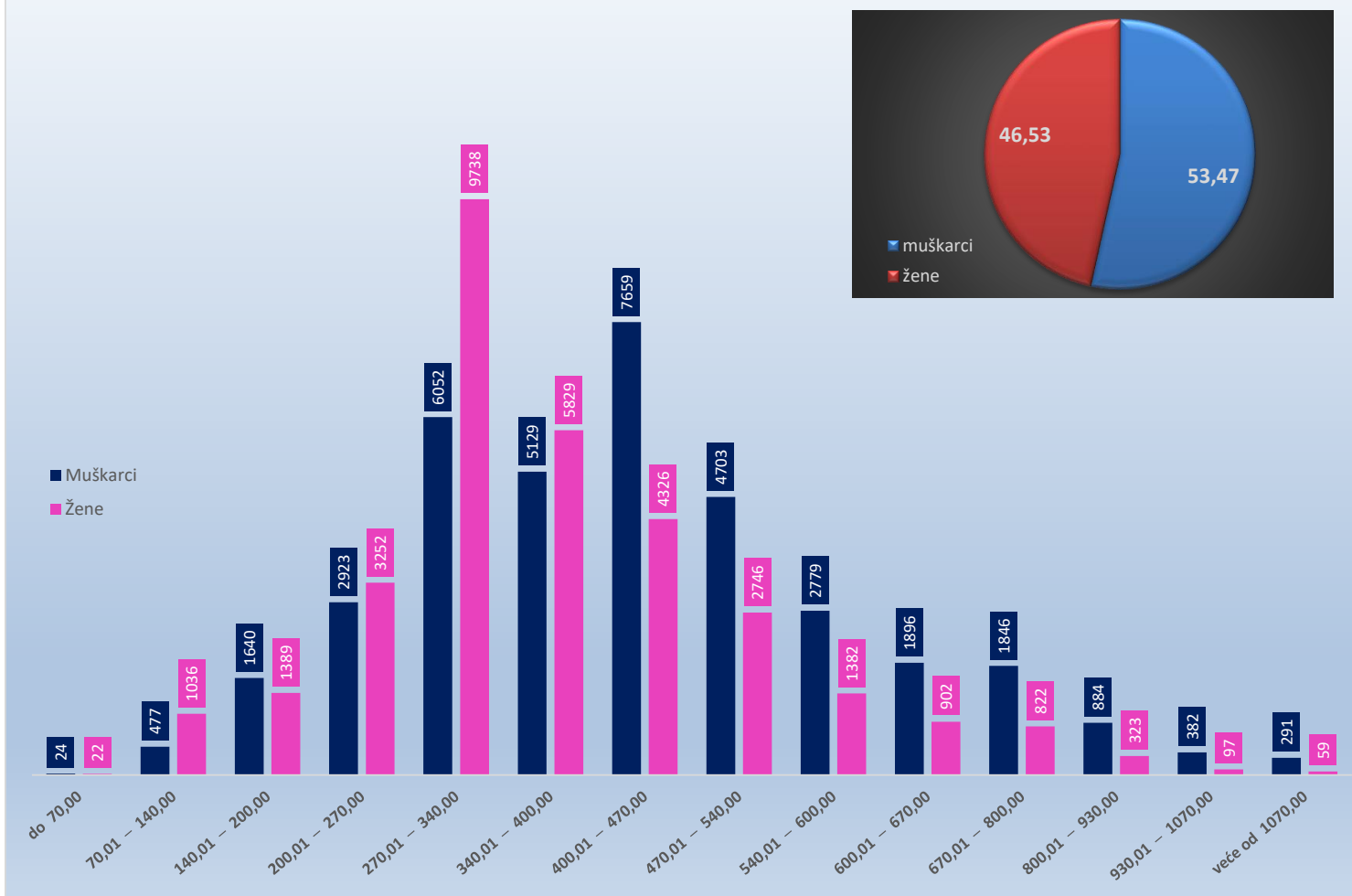
za prosinac 2022. (isplata u siječnju 2023.)

Razredi svota netomirovina u eurima (EUR)	SVEUKUPNO korisnici STAROSNE MIROVINE PREVEDENE IZ INVALIDSKE bez međunarodnih ugovora								
	Ukupno			Muškarci			Žene		
	Broj korisnika	Prosječna mirovina	Prosječan staž	Broj korisnika	Prosječna mirovina	Prosječan staž	Broj korisnika	Prosječna mirovina	Prosječan staž
0	1	2	3	4	5	6	7	8	9
do 70,00	46	41,77	18 11 04	24	43,51	19 02 17	22	39,87	18 07 06
70,01 – 140,00	1513	115,13	13 00 14	477	119,11	13 01 05	1036	113,30	13 00 04
140,01 – 200,00	3029	173,44	14 10 25	1640	173,37	15 01 04	1389	173,52	14 07 28
200,01 – 270,00	6175	238,94	18 06 09	2923	237,87	18 10 09	3252	239,89	18 02 22
270,01 – 340,00	15790	315,52	20 10 22	6052	313,98	21 07 26	9738	316,48	20 04 28
340,01 – 400,00	10958	367,32	26 02 03	5129	366,61	27 01 11	5829	367,95	25 04 06
400,01 – 470,00	11985	436,90	27 04 13	7659	439,44	28 00 25	4326	432,42	26 01 12
470,01 – 540,00	7449	503,07	28 07 07	4703	503,72	29 06 11	2746	501,97	27 00 02
540,01 – 600,00	4161	566,35	29 04 24	2779	565,86	30 05 15	1382	567,35	27 03 08
600,01 – 670,00	2798	631,26	29 08 16	1896	631,56	31 00 02	902	630,63	26 11 20
670,01 – 800,00	2668	725,20	29 10 27	1846	725,71	31 01 28	822	724,06	27 00 24
800,01 – 930,00	1207	860,27	30 02 03	884	861,23	31 02 03	323	857,65	27 05 10
930,01 – 1070,00	479	985,78	29 11 28	382	986,44	30 08 19	97	983,17	27 01 07
veće od 1070,00	350	1.193,76	30 06 14	291	1.197,02	31 02 06	59	1.177,69	27 03 29
UKUPNO	68608	410,36	24 06 20	36685	440,20	26 01 29	31923	376,06	22 08 13

U broj korisnika mirovina **UKLJUČENI** su svi korisnici mirovina **ZOMO, DVO, ZOHBDR i HVO** (bez međunarodnih ugovora).

U tablici je prikazan **ukupni** staž korisnika mirovina.

Korisnici starosne mirovine prevedene iz invalidske koji su pravo na mirovinu ostvarili prema ZAKONIMA o mirovinskom osiguranju - BEZ MEĐUNARODNIH UGOVORA



**KORISNICI PRIJEVREMENE STAROSNE MIROVINE KOJI SU PRAVO NA MIROVINU OSTVARILI PREMA
ZAKONIMA O MIROVINSKOM OSIGURANJU - BEZ MEĐUNARODNIH UGOVORA**

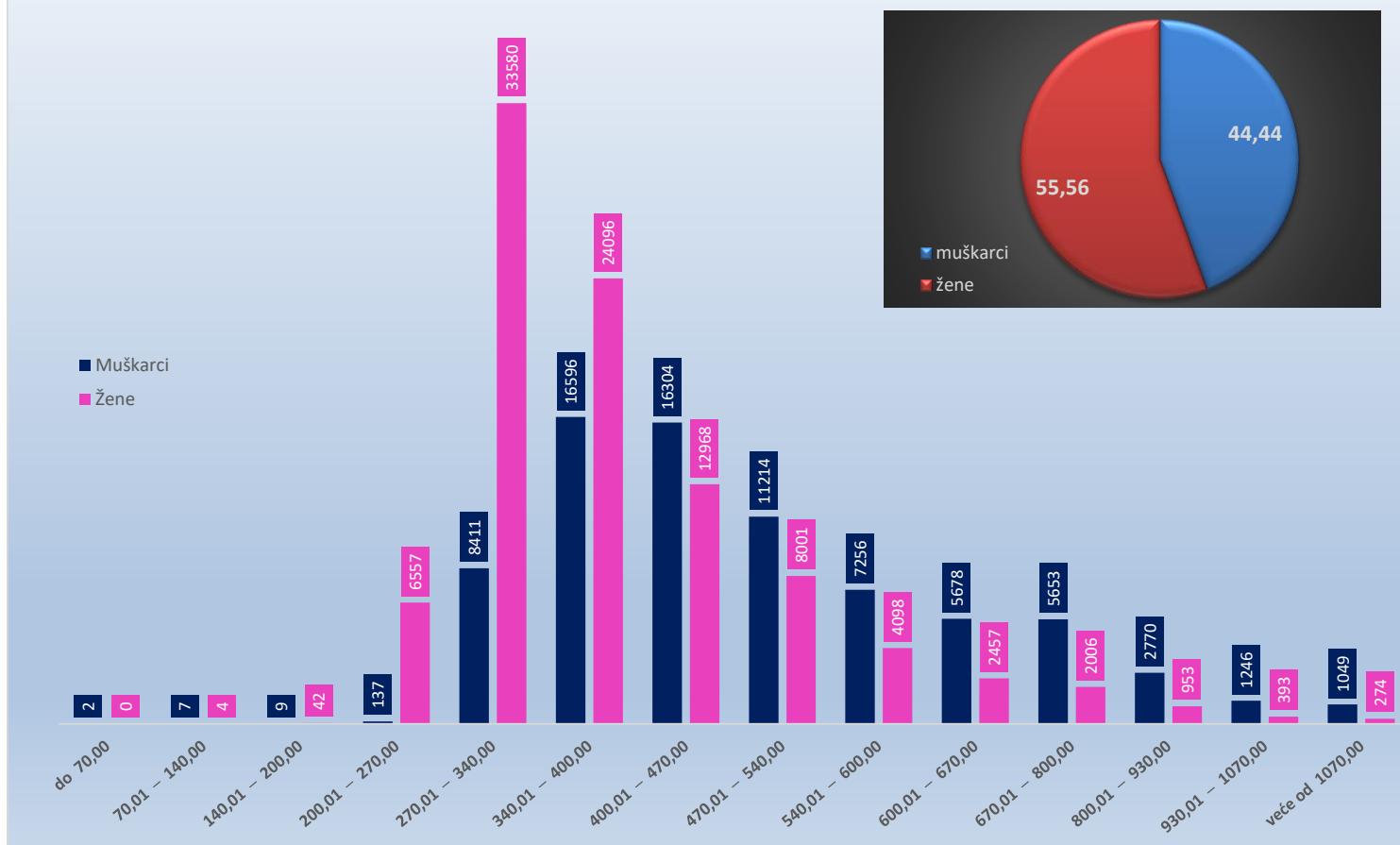
Tablica 10 - svi PSM

za prosinac 2022. (isplata u siječnju 2023.)

Razredi svota netomirovina u eurima (EUR)	SVEUKUPNO korisnici <u>PRIJEVREMENE STAROSNE MIROVINE bez međunarodnih ugovora</u>								
	Ukupno			Muškarci			Žene		
	Broj korisnika	Prosječna mirovina	Prosječan staž	Broj korisnika	Prosječna mirovina	Prosječan staž	Broj korisnika	Prosječna mirovina	Prosječan staž
0	1	2	3	4	5	6	7	8	9
do 70,00	2	19,05	00 00 00	2	19,05	00 00 00			
70,01 – 140,00	11	118,11	38 08 12	7	129,35	38 08 12	4	98,43	00 00 00
140,01 – 200,00	51	174,92	32 02 19	9	170,35	35 08 21	42	175,90	31 04 05
200,01 – 270,00	6694	255,85	31 06 29	137	244,01	37 00 22	6557	256,10	31 06 04
270,01 – 340,00	41991	307,83	33 07 22	8411	314,12	36 02 02	33580	306,25	33 00 02
340,01 – 400,00	40692	368,76	36 01 20	16596	371,85	37 04 28	24096	366,63	35 03 06
400,01 – 470,00	29272	431,92	36 09 24	16304	432,00	38 02 12	12968	431,82	35 00 20
470,01 – 540,00	19215	503,05	37 03 06	11214	503,63	38 06 16	8001	502,24	35 05 24
540,01 – 600,00	11354	567,90	37 07 03	7256	568,54	38 07 20	4098	566,78	35 08 27
600,01 – 670,00	8135	631,88	37 09 00	5678	632,04	38 09 03	2457	631,52	35 04 26
670,01 – 800,00	7659	725,05	37 08 18	5653	725,33	38 08 06	2006	724,24	34 11 29
800,01 – 930,00	3723	858,25	37 02 20	2770	858,19	38 01 06	953	858,44	34 08 00
930,01 – 1070,00	1639	993,88	36 08 21	1246	994,72	37 05 22	393	991,20	34 03 28
veće od 1070,00	1323	1.193,85	37 05 15	1049	1.202,03	37 10 24	274	1.162,53	35 09 13
UKUPNO	171761	439,61	35 10 21	76332	500,87	37 11 17	95429	390,62	34 02 20

U broj korisnika mirovina **UKLJUČENI** su svi korisnici mirovina **ZOMO, DVO, ZOHBDR i HVO** (bez međunarodnih ugovora).U tablici je prikazan **ukupni** staž korisnika mirovina.

Korisnici prijevremene starosne mirovine koji su pravo na mirovinu ostvarili
prema ZAKONIMA o mirovinskom osiguranju
- BEZ MEĐUNARODNIH UGOVORA



KORISNICI PRIJEVREMENE STAROSNE MIROVINE ZBOG STEČAJA POSLODAVCA - ČLANAK 36. KOJI SU PRAVO NA MIROVINU OSTVARILI PREMA ZAKONIMA O MIROVINSKOM OSIGURANJU - BEZ MEĐUNARODNIH UGOVORA

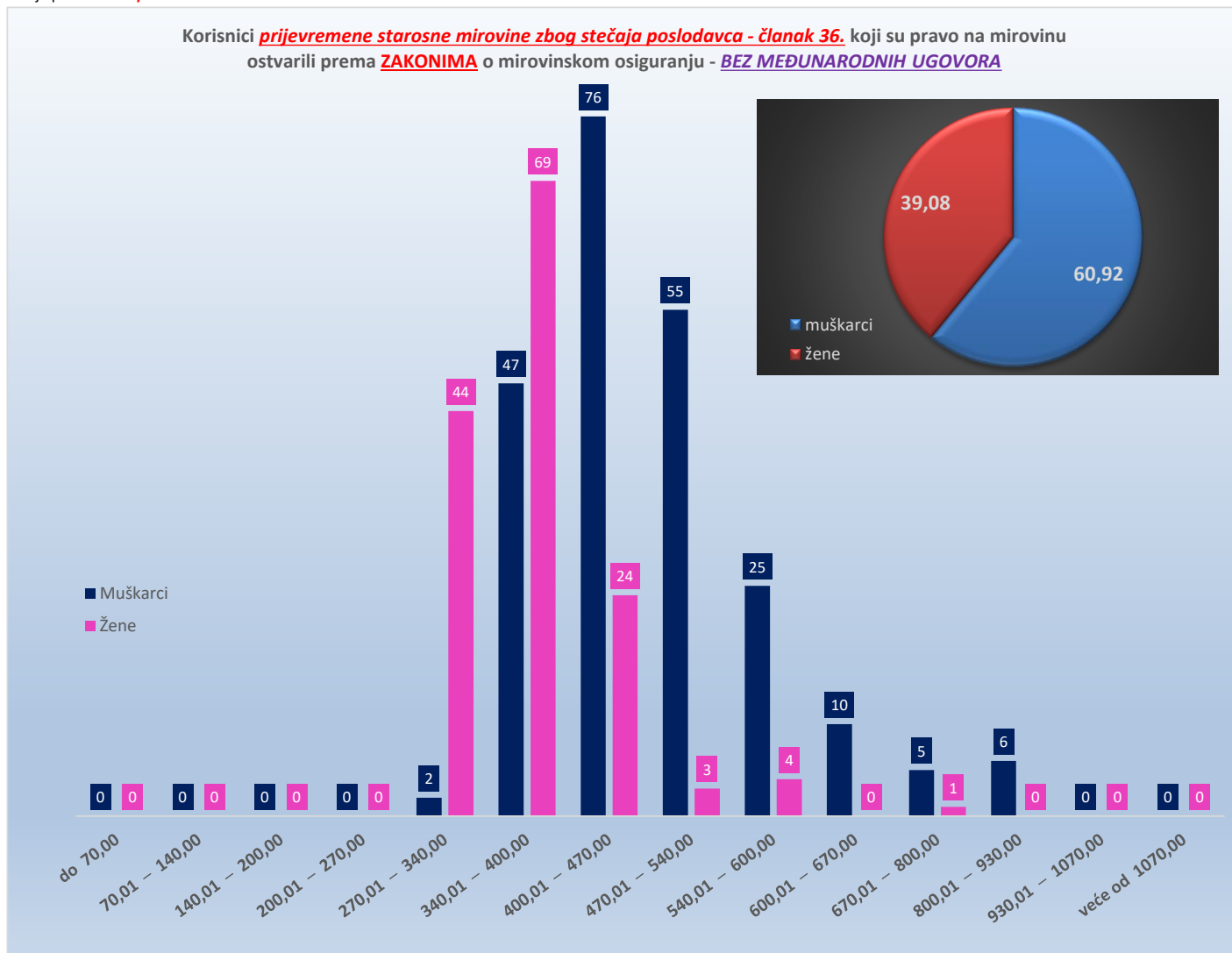
Tablica 10 - svi članak 36.

za prosinac 2022. (isplata u siječnju 2023.)

Razredi svota netomirovina u eurima (EUR)	SVEUKUPNO korisnici PRIJEVREMENE STAROSNE MIROVINE ZBOG STEČAJA POSLODAVCA - ČLANAK 36. bez međunarodnih ugovora								
	Ukupno			Muškarci			Žene		
	Broj korisnika	Prosječna mirovina	Prosječan staž	Broj korisnika	Prosječna mirovina	Prosječan staž	Broj korisnika	Prosječna mirovina	Prosječan staž
0	1	2	3	4	5	6	7	8	9
do 70,00									
70,01 – 140,00									
140,01 – 200,00									
200,01 – 270,00									
270,01 – 340,00	46	327,35	32 06 15	2	300,06	35 10 02	44	328,59	32 04 21
340,01 – 400,00	116	364,21	35 02 06	47	373,44	36 06 04	69	357,92	34 03 12
400,01 – 470,00	100	435,09	36 00 01	76	439,10	36 07 07	24	422,41	34 00 25
470,01 – 540,00	58	504,20	37 05 04	55	504,52	37 07 18	3	498,34	33 08 24
540,01 – 600,00	29	572,81	37 04 13	25	570,24	38 00 09	4	588,89	33 02 27
600,01 – 670,00	10	629,64	37 06 11	10	629,64	37 06 11			
670,01 – 800,00	6	731,47	37 05 09	5	725,76	38 04 21	1	760,03	32 08 08
800,01 – 930,00	6	858,04	36 03 03	6	858,04	36 03 03			
930,01 – 1070,00									
veće od 1070,00									
UKUPNO	371	438,02	35 08 19	226	480,54	37 00 18	145	371,75	33 07 16

U broj korisnika mirovina **UKLJUČENI** su svi korisnici mirovina **ZOMO, DVO, ZOHBDR i HVO** (bez međunarodnih ugovora).

U tablici je prikazan **ukupni** staž korisnika mirovina.



**SVEUKUPNO KORISNICI STAROSNE MIROVINE KOJI SU PRAVO NA MIROVINU OSTVARILI PREMA
ZAKONIMA O MIROVINSKOM OSIGURANJU
BEZ MEĐUNARODNIH UGOVORA**

(zbroj tablica 10 - svi SM, 10 - svi PSM, 10 - svi članak 35., 10 - svi članak 36. i 10 - svi članak 58.-36.-202.)

Tablica 10 - svi SVEUKUPNO starosna mirovina

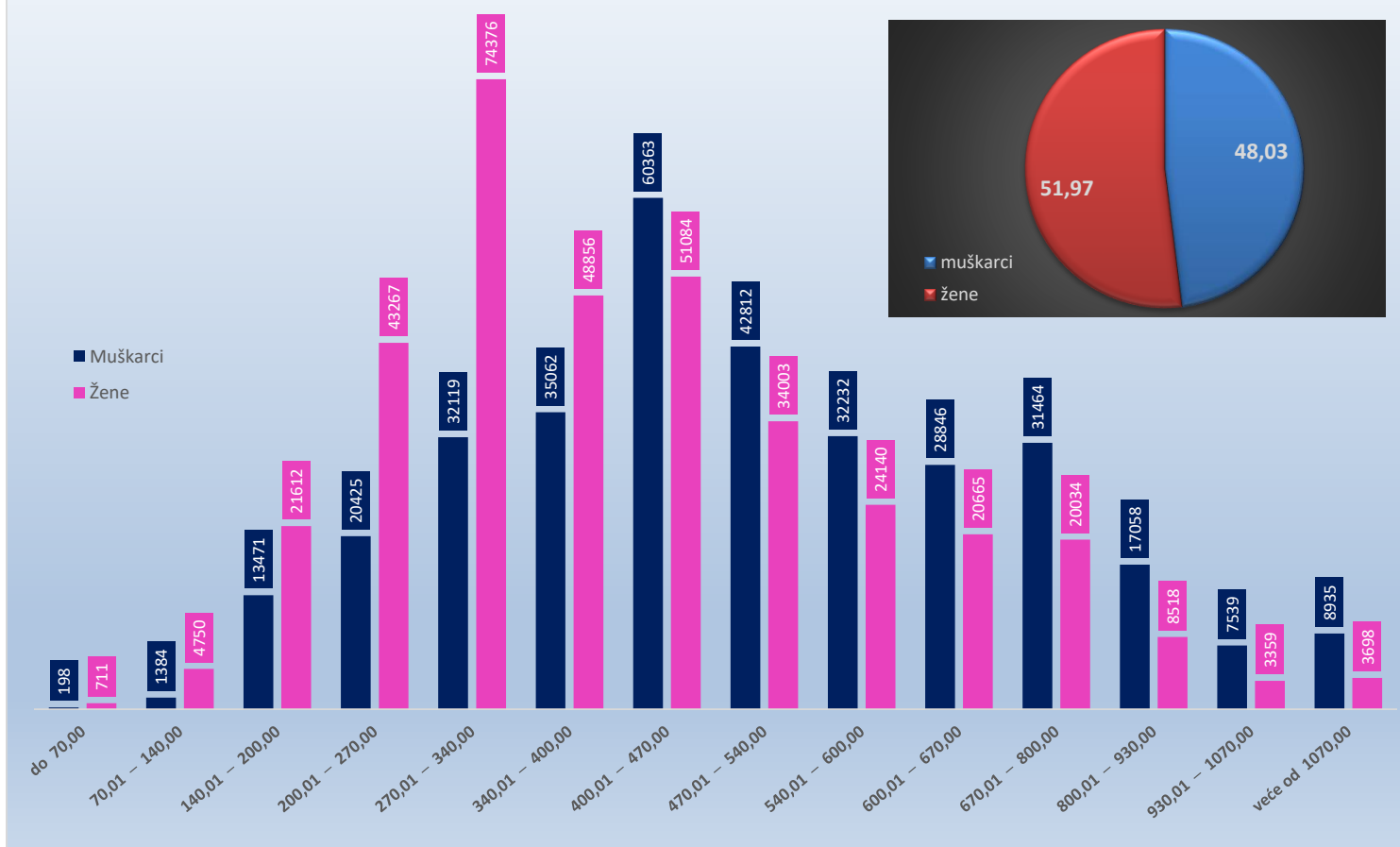
za prosinac 2022. (isplata u siječnju 2023.)

Razredi svota netomirovina u eurima (EUR)	SVEUKUPNO korisnici STAROSNE MIROVINE bez međunarodnih ugovora (zbroj tablica 10-svi SM, 10-svi PSM, 10-svi članak 35., 10-svi članak 36. i 10-svi članak 58.)								
	Ukupno			Muškarci			Žene		
	Broj korisnika	Prosječna mirovina	Prosječan staž	Broj korisnika	Prosječna mirovina	Prosječan staž	Broj korisnika	Prosječna mirovina	Prosječan staž
0	1	2	3	4	5	6	7	8	9
do 70,00	909	43,19	16 03 14	198	46,72	17 03 01	711	42,21	16 00 12
70,01 – 140,00	6134	115,33	16 01 18	1384	118,77	16 01 06	4750	114,33	16 01 21
140,01 – 200,00	35083	173,38	17 00 17	13471	175,00	17 02 23	21612	172,38	16 11 11
200,01 – 270,00	63692	240,32	22 07 10	20425	236,00	21 05 08	43267	242,36	23 01 27
270,01 – 340,00	106495	308,79	28 08 16	32119	309,97	28 06 18	74376	308,28	28 09 11
340,01 – 400,00	83918	368,69	33 02 16	35062	369,74	33 08 25	48856	367,94	32 10 05
400,01 – 470,00	111447	436,52	34 04 05	60363	437,94	34 02 09	51084	434,83	34 06 10
470,01 – 540,00	76815	504,23	36 02 23	42812	504,38	36 11 12	34003	504,05	35 04 06
540,01 – 600,00	56372	568,56	37 05 04	32232	568,71	38 01 07	24140	568,37	36 06 09
600,01 – 670,00	49511	632,63	38 06 06	28846	632,42	39 00 14	20665	632,93	37 09 13
670,01 – 800,00	51498	725,87	39 02 25	31464	727,16	39 09 08	20034	723,84	38 04 29
800,01 – 930,00	25576	859,51	39 01 00	17058	859,96	39 07 15	8518	858,61	38 00 06
930,01 – 1070,00	10898	993,32	38 09 18	7539	993,91	39 02 00	3359	992,01	37 11 17
veće od 1070,00	12633	1.289,66	40 04 25	8935	1.298,39	40 07 20	3698	1.268,56	39 10 03
UKUPNO	690981	467,73	32 08 10	331908	516,76	34 03 19	359073	422,42	31 02 14

U broj korisnika mirovina **UKLJUČENI** su svi korisnici mirovina **ZOMO, DVO, ZOHBDR i HVO** (bez međunarodnih ugovora).

U tablici je prikazan **ukupni** staž korisnika mirovina.

Korisnici **SVEUKUPNO starosne** mirovine koji su pravo na mirovinu ostvarili prema **ZAKONIMA** o mirovinskom osiguranju - **BEZ MEĐUNARODNIH UGOVORA**
(zbroj tablica 10 - svi SM, 10 - svi PSM, 10 - svi članak 35., 10 - svi članak 36. i 10 - svi članak 58.)



KORISNICI INVALIDSKE MIROVINE KOJI SU PRAVO NA MIROVINU OSTVARILI PREMA ZAKONIMA O MIROVINSKOM OSIGURANJU - BEZ MEĐUNARODNIH UGOVORA

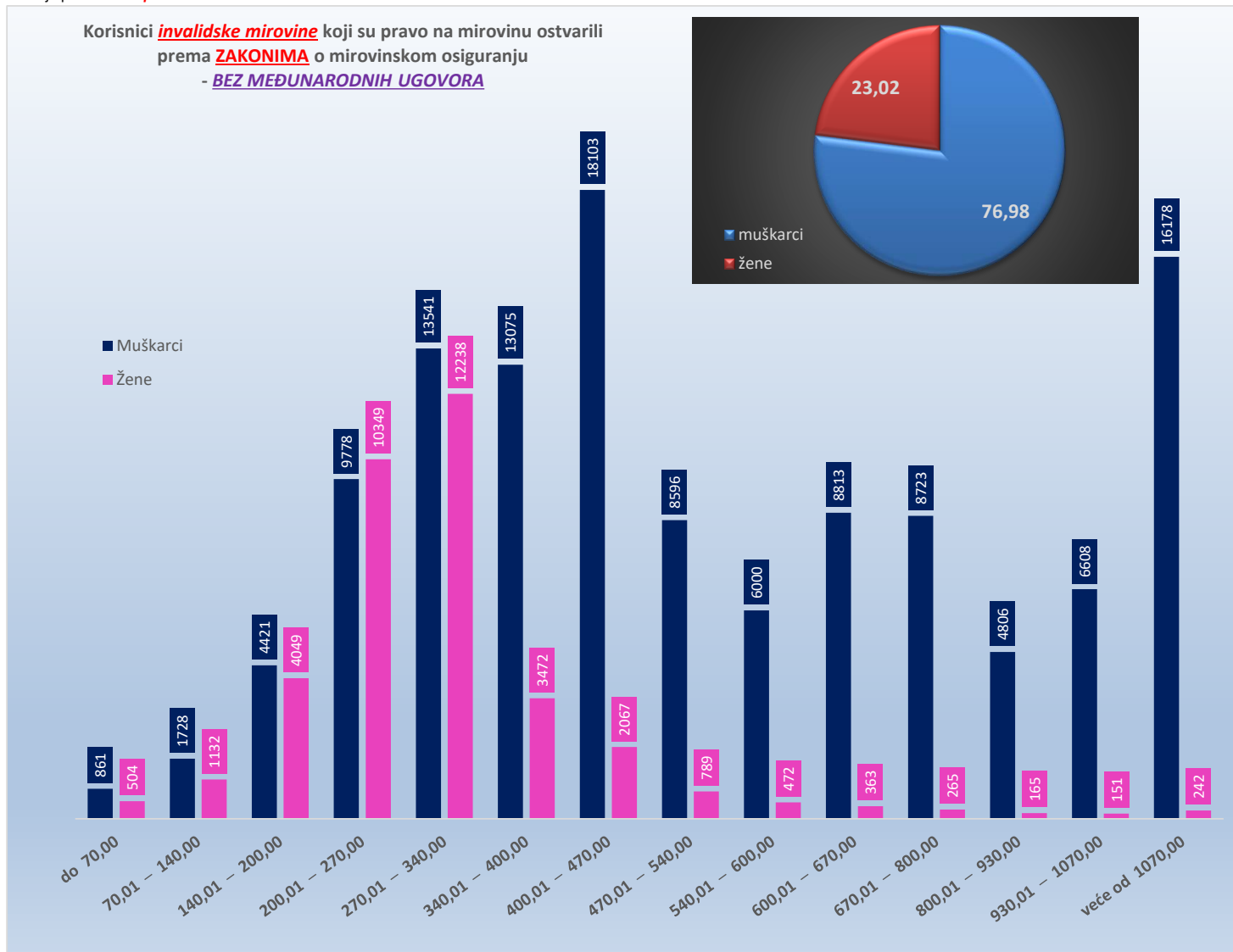
Tablica 10 - svi INV

za prosinac 2022. (isplata u siječnju 2023.)

Razredi svota netomirovina u eurima (EUR)	SVEUKUPNO korisnici INVALIDSKE MIROVINE bez međunarodnih ugovora								
	Ukupno			Muškarci			Žene		
	Broj korisnika	Prosječna mirovina	Prosječan staž	Broj korisnika	Prosječna mirovina	Prosječan staž	Broj korisnika	Prosječna mirovina	Prosječan staž
0	1	2	3	4	5	6	7	8	9
do 70,00	1365	48,28	13 00 01	861	48,32	12 08 11	504	48,21	13 06 12
70,01 – 140,00	2860	111,58	13 00 00	1728	110,73	13 03 12	1132	112,88	12 06 24
140,01 – 200,00	8470	173,97	13 08 07	4421	173,28	13 10 10	4049	174,72	13 06 00
200,01 – 270,00	20127	239,68	18 01 24	9778	239,44	17 07 13	10349	239,91	18 07 23
270,01 – 340,00	25779	302,91	23 03 03	13541	306,10	22 08 10	12238	299,38	23 10 14
340,01 – 400,00	16547	365,46	23 10 27	13075	365,62	23 03 26	3472	364,87	25 11 17
400,01 – 470,00	20170	439,60	23 07 00	18103	440,55	23 03 25	2067	431,29	25 09 05
470,01 – 540,00	9385	506,64	25 06 12	8596	506,88	25 05 29	789	504,05	25 10 29
540,01 – 600,00	6472	568,21	25 08 02	6000	568,37	25 07 20	472	566,08	26 00 18
600,01 – 670,00	9176	625,85	24 05 28	8813	625,87	24 05 10	363	625,29	25 08 09
670,01 – 800,00	8988	738,14	23 02 11	8723	738,39	23 01 25	265	729,77	24 07 17
800,01 – 930,00	4971	862,76	23 09 07	4806	862,75	23 08 28	165	863,04	24 05 25
930,01 – 1070,00	6759	977,32	19 05 23	6608	977,29	19 04 24	151	978,95	22 11 13
veće od 1070,00	16420	1.318,45	18 07 16	16178	1.319,53	18 07 17	242	1.246,23	18 05 25
UKUPNO	157489	525,49	21 06 18	121231	593,22	21 08 11	36258	299,01	21 00 29

U broj korisnika mirovina **UKLJUČENI** su svi korisnici mirovina **ZOMO, DVO, ZOHBDR I HVO** (bez međunarodnih ugovora).

U tablici je prikazan **ukupni** staž korisnika mirovina.



**KORISNICI OBITELJSKE MIROVINE KOJI SU PRAVO NA MIROVINU
OSTVARILI PREMA ZAKONIMA O MIROVINSKOM OSIGURANJU - **BEZ MEĐUNARODNIH UGOVORA****

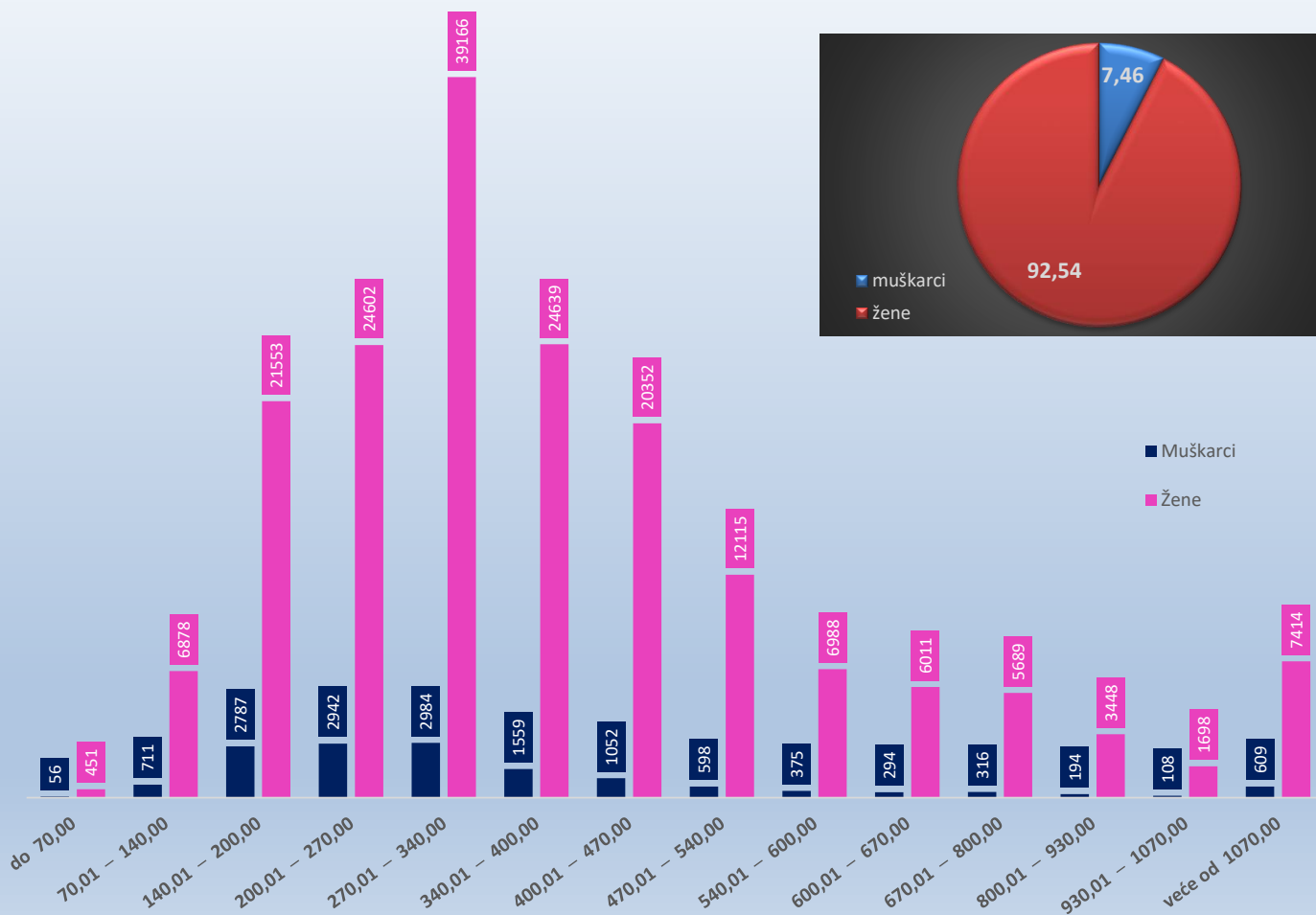
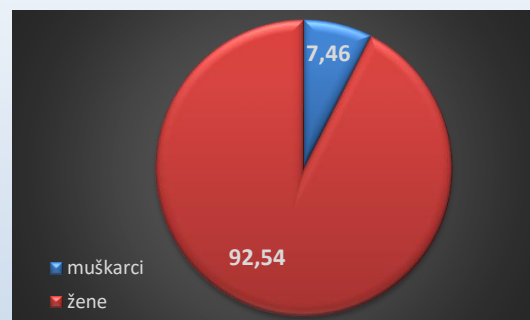
Tablica 10 - svi OBT

za prosinac 2022. (isplata u siječnju 2023.)

Razredi svota netomirovina u eurima (EUR)	SVEUKUPNO korisnici OBITELJSKE MIROVINE bez međunarodnih ugovora								
	Ukupno			Muškarci			Žene		
	Broj korisnika	Prosječna mirovina	Prosječan staž	Broj korisnika	Prosječna mirovina	Prosječan staž	Broj korisnika	Prosječna mirovina	Prosječan staž
0	1	2	3	4	5	6	7	8	9
do 70,00	507	44,83	17 07 25	56	46,11	14 07 11	451	44,67	18 00 09
70,01 – 140,00	7589	115,20	15 00 02	711	112,28	14 09 02	6878	115,50	15 00 06
140,01 – 200,00	24340	168,53	16 05 14	2787	170,11	14 05 09	21553	168,33	16 08 19
200,01 – 270,00	27544	235,41	25 05 06	2942	233,33	22 08 20	24602	235,66	25 09 04
270,01 – 340,00	42150	310,41	28 02 27	2984	307,16	25 10 27	39166	310,66	28 05 02
340,01 – 400,00	26198	369,81	32 02 08	1559	368,98	28 09 12	24639	369,86	32 04 28
400,01 – 470,00	21404	433,59	34 08 17	1052	432,71	32 00 21	20352	433,64	34 10 07
470,01 – 540,00	12713	503,59	35 07 02	598	502,95	33 05 20	12115	503,62	35 08 10
540,01 – 600,00	7363	567,47	35 08 26	375	567,49	31 08 11	6988	567,47	35 11 14
600,01 – 670,00	6305	630,18	33 11 27	294	631,43	31 03 17	6011	630,12	34 01 07
670,01 – 800,00	6005	729,91	33 04 04	316	728,04	29 07 08	5689	730,01	33 06 16
800,01 – 930,00	3642	859,13	32 00 09	194	861,68	26 00 14	3448	858,98	32 04 08
930,01 – 1070,00	1806	1.000,47	22 09 01	108	987,08	21 11 16	1698	1.001,33	22 09 19
veće od 1070,00	8023	1.301,15	09 04 27	609	1.319,07	06 03 10	7414	1.299,68	09 08 00
UKUPNO	195589	398,02	27 03 26	14585	356,28	22 11 20	181004	401,38	27 08 04

U broj korisnika mirovina **UKLJUČENI** su svi korisnici mirovina **ZOMO, DVO, ZOHBDR i HVO** (bez međunarodnih ugovora).U tablici je prikazan **ukupni** staž korisnika mirovina.

Korisnici **obiteljske mirovine** koji su pravo na mirovinu ostvarili
prema **ZAKONIMA** o mirovinskom osiguranju
- **BEZ MEĐUNARODNIH UGOVORA**



SVEUKUPNO KORISNICI MIROVINE KOJI SU PRAVO NA MIROVINU OSTVARILI PREMA ZAKONIMA O MIROVINSKOM OSIGURANJU BEZ MEĐUNARODNIH UGOVORA

(zbroj tablica 10 - svi SVEUKUPNO starosna mirovina, 10 - svi INV i 10 - svi OBT)

Tablica 10 - SVEUKUPNO

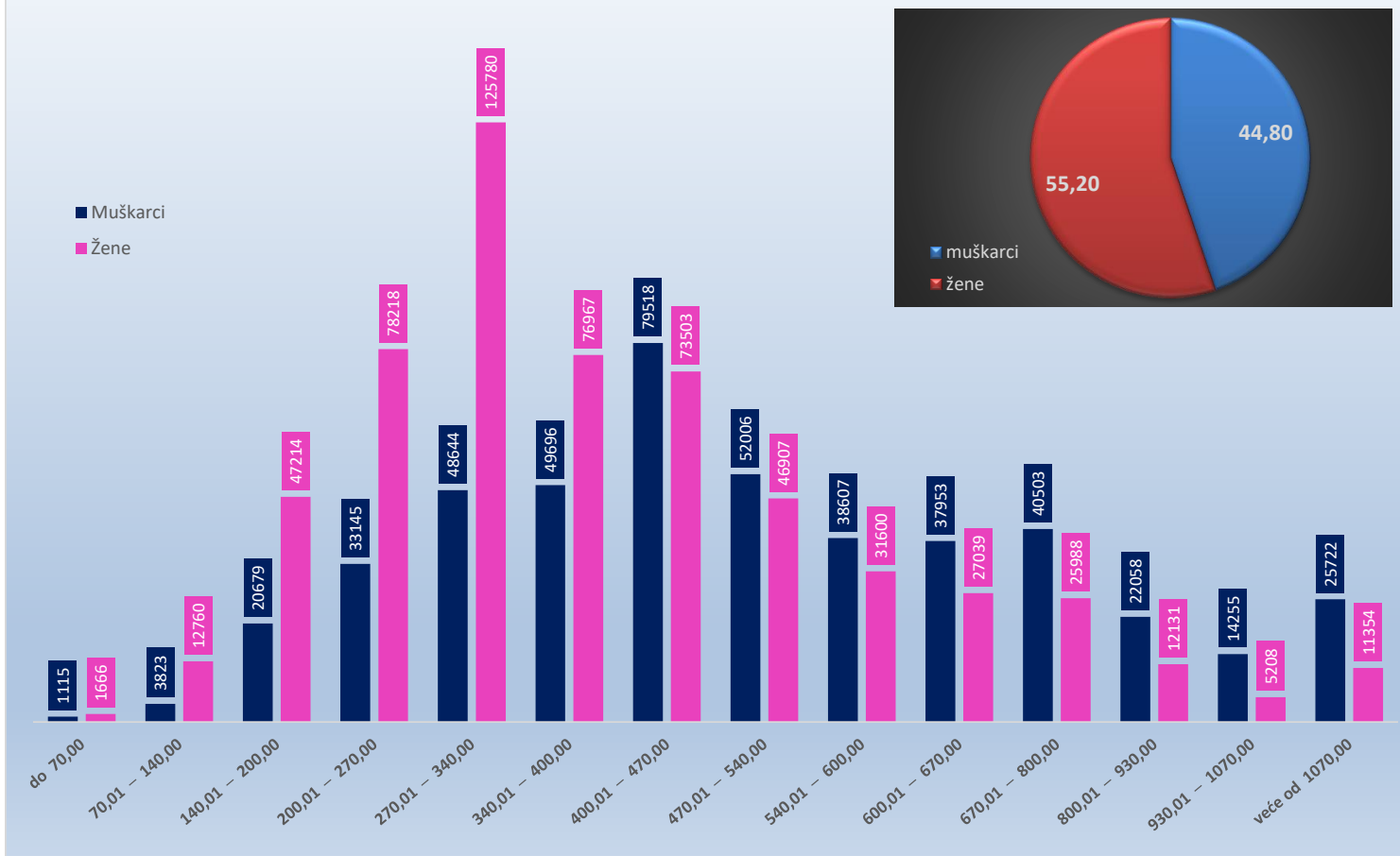
za prosinac 2022. (isplata u siječnju 2023.)

Razredi svota netomirovina u eurima (EUR)	SVEUKUPNO korisnici MIROVINE bez međunarodnih ugovora (zbroj tablica 10 - svi SVEUKUPNO starosna mirovina, 10 - svi INV i 10 - svi OBT)								
	Ukupno			Muškarci			Žene		
	Broj korisnika	Prosječna mirovina	Prosječan staž	Broj korisnika	Prosječna mirovina	Prosječan staž	Broj korisnika	Prosječna mirovina	Prosječan staž
0	1	2	3	4	5	6	7	8	9
do 70,00	2781	45,99	14 11 05	1115	47,93	13 06 24	1666	44,69	15 09 25
70,01 – 140,00	16583	114,63	15 00 24	3823	113,93	14 06 28	12760	114,83	15 02 16
140,01 – 200,00	67893	171,72	16 05 02	20679	173,97	16 01 21	47214	170,73	16 06 16
200,01 – 270,00	111363	238,99	22 06 05	33145	236,78	20 05 10	78218	239,93	23 04 17
270,01 – 340,00	174424	308,31	27 09 20	48644	308,72	26 09 17	125780	308,15	28 02 06
340,01 – 400,00	126663	368,50	31 09 29	49696	368,63	30 11 09	76967	368,41	32 04 22
400,01 – 470,00	153021	436,51	33 00 11	79518	438,47	31 09 21	73503	434,40	34 04 11
470,01 – 540,00	98913	504,38	35 02 03	52006	504,77	35 01 01	46907	503,94	35 03 09
540,01 – 600,00	70207	568,42	36 02 16	38607	568,65	36 02 06	31600	568,13	36 02 27
600,01 – 670,00	64992	631,44	36 02 23	37953	630,89	35 09 18	27039	632,20	36 10 05
670,01 – 800,00	66491	727,89	36 08 04	40503	729,58	36 03 23	25988	725,25	37 02 21
800,01 – 930,00	34189	859,94	36 02 08	22058	860,58	36 01 29	12131	858,78	36 02 26
930,01 – 1070,00	19463	988,43	30 08 11	14255	986,15	29 11 26	5208	994,67	32 07 17
veće od 1070,00	37076	1.304,90	24 00 18	25722	1.312,18	26 00 03	11354	1.288,41	19 08 01
UKUPNO	1044059	463,39	30 00 17	467724	531,57	30 09 12	576335	408,05	29 05 19

U broj korisnika mirovina **UKLJUČENI** su svi korisnici mirovina **ZOMO, DVO, ZOHBDR i HVO** (bez međunarodnih ugovora).

U tablici je prikazan **ukupni** staž korisnika mirovina.

Korisnici SVEUKUPNO mirovine koji su pravo na mirovinu ostvarili prema ZAKONIMA o mirovinskom osiguranju - BEZ MEĐUNARODNIH UGOVORA (zbroj tablica 10 - svi SVEUKUPNO starosna mirovina, 10 - svi INV i 10 - svi OBT)



PROSJEČAN BROJ KORISNIKA MIROVINA I PROSJEČNE NETOMIROVINE

za razdoblje I. - XII. 2021. i za I. - XII. 2022.

Korisnici mirovina koji su pravo na mirovinu ostvarili prema Zakonu o mirovinskom osiguranju

Tablica 11.

Prosječna netomirovina izražena je u eurima (EUR).

Vrste mirovina	Prosječan broj korisnika za razdoblje <u>I.-XII.2021.</u>	Prosječna netomirovina za razdoblje <u>I.-XII.2021.</u>	Bez međunarodnih ugovora			
			Prosječan broj korisnika za razdoblje <u>I.-XII.2021.</u>	Prosječna netomirovina za razdoblje <u>I.-XII.2021.</u>	Prosječan broj korisnika za <u>I.-XII.2022.</u>	Prosječna netomirovina za <u>I.-XII.2022.</u>
0	1	2	3	4	5	6
Starosna	497193	372,85	406018	432,37	400521	459,01
Starosna mirovina za dugogodišnjeg osiguranika - čl. 35.	40505	494,62	35540	520,73	40256	545,29
Starosna mirovina prevedena iz invalidske	81280	328,66	70186	370,28	67802	391,81
Prosječno ukupna starosna	618978	375,02	511744	429,99	508579	456,88
Prijevremena starosna	205322	359,29	169015	399,88	171104	423,69
Prijevremena starosna mirovina zbog stečaja poslodavca - čl. 36.	348	391,87	340	393,35	365	421,65
Prosječno sveukupna starosna	824649	371,11	681099	422,50	680047	448,51
Invalidska	104594	280,33	98773	292,97	93659	310,58
Obiteljska	215240	280,61	183899	314,20	179968	333,38
UKUPNO	1144483	345,79	963770	388,56	953674	413,24

Napomena:

U broj korisnika mirovina nisu uključeni korisnici mirovina DVO, ZOHBDR i HVO.

Tablica 11 a.

Prosječna netomirovina izražena je u eurima (EUR).

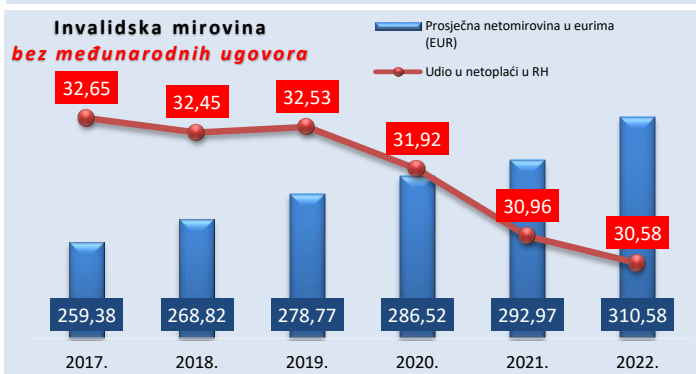
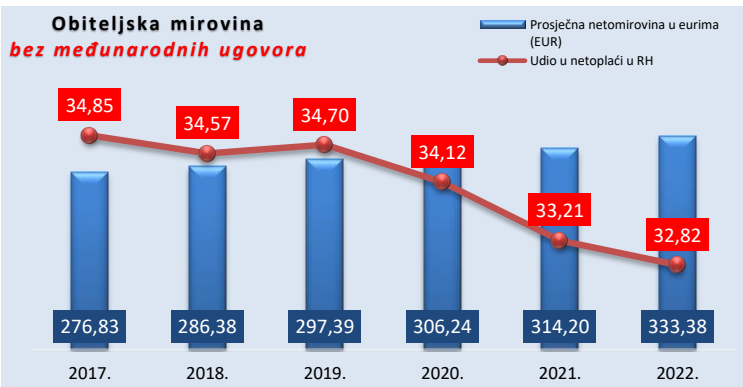
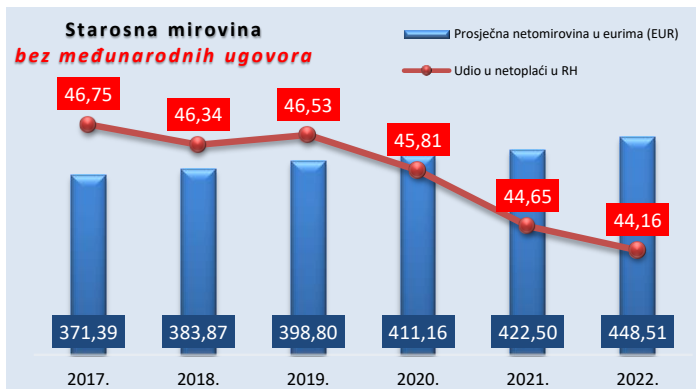
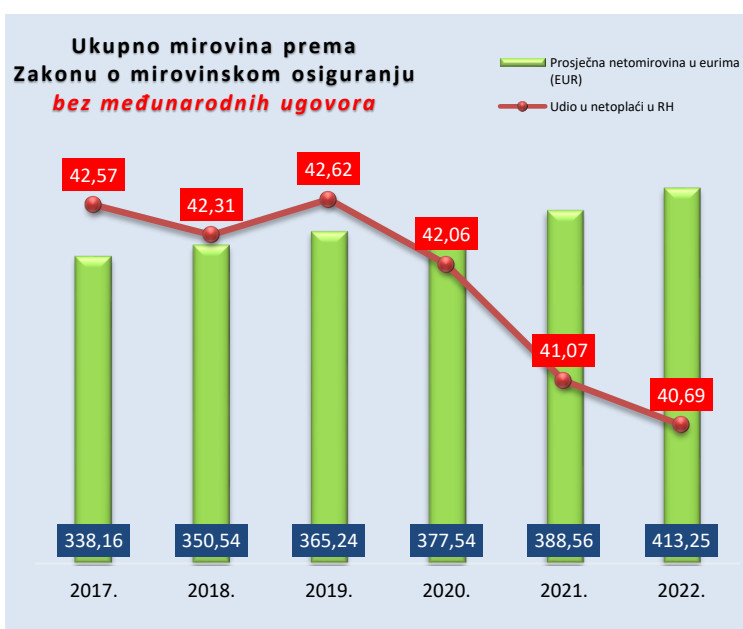
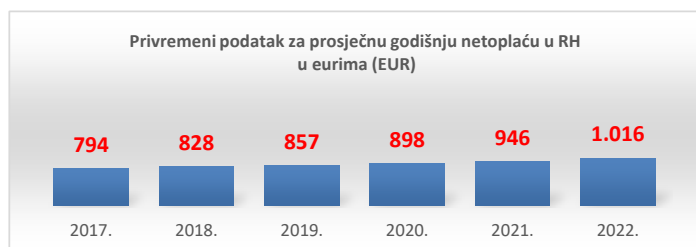
Kategorije korisnika kojima su mirovine priznate i/ili određene prema posebnim propisima	Prosječan broj korisnika za razdoblje <u>I.-XII.2021.</u>	Prosječna netomirovina za razdoblje <u>I.-XII.2021.</u>	Prosječan broj korisnika za <u>I.-XII.2022.</u>	Prosječna netomirovina za <u>I.-XII.2022.</u>
1	2	3	4	5
Radnici na poslovima ovlaštenih službenih osoba u tijelima unutarnjih poslova i pravosuđa, kao i na poslovima razminiranja:				
a) radnici na poslovima ovlaštenih službenih osoba u tijelima unutarnjih poslova i pravosuđa, kojima je pravo na mirovinu priznato prema propisima koji su bili na snazi do stupanja na snagu Zakona o pravima DVO, PS i OSO	7958	601,02	7512	636,11
b) radnici na poslovima policijskih službenika, ovlaštenih službenih osoba pravosuđa i službene osobe s posebnim dužnostima i ovlastima u sigurnosno obavještajnom sustavu RH koji su pravo na mirovinu ostvarili prema Zakonu o pravima DVO, PS i OSO	8898	587,96	9161	621,82
c) radnici na poslovima razminiranja	610	571,42	639	600,38
Korisnici koji pravo na mirovinu ostvaruju prema Zakonu o vatrogastvu (NN 125/19)	144	679,61	278	724,56
Djelatne vojne osobe - DVO	15867	534,34	16005	566,77
Pripadnici Hrvatske domovinske vojske od 1941. do 1945. godine	2962	343,77	2356	362,88
Bivši politički zatvorenici	2491	541,86	2277	569,26
Hrvatski branitelji iz Domovinskog rata - ZOHBDR	70848	808,20	71089	852,71
Mirovine priznate prema općim propisima, a određene prema ZOHBDR - u iz 2017. (čl. 27., 35., 48. i 49. stavak 2.)	49071	385,69	54363	413,43
Pripadnici bivše Jugoslavenske narodne armije - JNA	4619	448,32	4114	470,84
Pripadnici bivše Jugoslavenske narodne armije - JNA - čl. 185. ZOMO	159	447,71	158	474,89
Sudionici Narodnooslobodilačkog rata - NOR	7329	399,70	5978	421,52
Zastupnici u Hrvatskom saboru, članovi Vlade, suci Ustavnog suda i glavni državni revizor	684	1.379,49	685	1.448,34
Članovi Izvršnog vijeća Sabora, Saveznog izvršnog vijeća i administrativno umirovljeni javni službenici	79	469,30	71	497,28
Bivši službenici u savezima bivše SFRJ - članak 38. ZOMO	28	514,58	22	537,25
Redoviti članovi Hrvatske akademije znanosti i umjetnosti - HAZU	132	1.247,69	129	1.293,09
Radnici u Istarskim ugljenokopima "Tupljak" d.d. Labin	248	539,09	248	566,03
Radnici profesionalno izloženi azbestu	856	437,33	839	462,58
Osiguranci - članovi posade broda u međunarodnoj plovidbi i nacionalnoj plovidbi - članak 129.a stavak 2. Pomorskog zakonika	197	287,98	202	303,67
Pripadnici Hrvatskog vijeća obrane - HVO	6769	454,89	6763	485,13
UKUPNO	179948	-	182890	-

PROSJEČNE NETOPLAĆE RH I PROSJEČNE SVOTE NETOMIROVINA PREMA GODINAMA
korisnika koji su pravo na mirovinu ostvarili prema Zakonu o mirovinskom osiguranju (*godišnji prosjeci*)

Tablica 11 b.

BEZ međunarodnih ugovora

Godina	Privremeni podatak za prosječnu godišnju netoplaću u RH u eurima (EUR)	Starosna mirovina (uključene prijevremene)		Invalidska mirovina		Obiteljska mirovina		Ukupno mirovine	
		Prosječna netomirovina u eurima (EUR)	Udio u netoplaći u RH	Prosječna netomirovina u eurima (EUR)	Udio u netoplaći u RH	Prosječna netomirovina u eurima (EUR)	Udio u netoplaći u RH	Prosječna netomirovina u eurima (EUR)	Udio u netoplaći u RH
2017.	794	371,39	46,75	259,38	32,65	276,83	34,85	338,16	42,57
2018.	828	383,87	46,34	268,82	32,45	286,38	34,57	350,54	42,31
2019.	857	398,80	46,53	278,77	32,53	297,39	34,70	365,24	42,62
2020.	898	411,16	45,81	286,52	31,92	306,24	34,12	377,54	42,06
2021.	946	422,50	44,65	292,97	30,96	314,20	33,21	388,56	41,07
2022.	1.016	448,51	44,16	310,58	30,58	333,38	32,82	413,25	40,69



Tablica 11 c.

Mirovine i uz primjenu međunarodnih ugovora

Godina	Privremeni podatak za prosječnu godišnju netoplaću u RH u eurima (EUR)	Starosna mirovina (uključene prijevremene)		Invalidska mirovina		Obiteljska mirovina		Ukupno mirovine	
		Prosječna netomirovina u eurima (EUR)	Udio u netoplaći u RH	Prosječna netomirovina u eurima (EUR)	Udio u netoplaći u RH	Prosječna netomirovina u eurima (EUR)	Udio u netoplaći u RH	Prosječna netomirovina u eurima (EUR)	Udio u netoplaći u RH
2017.	794	327,11	41,18	248,26	31,25	252,50	31,79	303,49	38,21
2018.	828	337,76	40,77	257,50	31,08	259,81	31,36	313,90	37,89
2019.	857	350,82	40,94	266,85	31,14	268,38	31,32	326,43	38,09
2020.	898	361,52	40,28	274,15	30,54	274,98	30,63	336,74	37,52
2021.	946	371,11	39,22	280,33	29,63	280,61	29,66	345,80	36,55
2022.	1.016	393,47	38,74	297,29	29,27	295,86	29,13	366,84	36,12

U podatke u tablicama 11 b. i 11 c. nisu uključeni korisnici mirovina DVO, ZOHBDR i HVO.

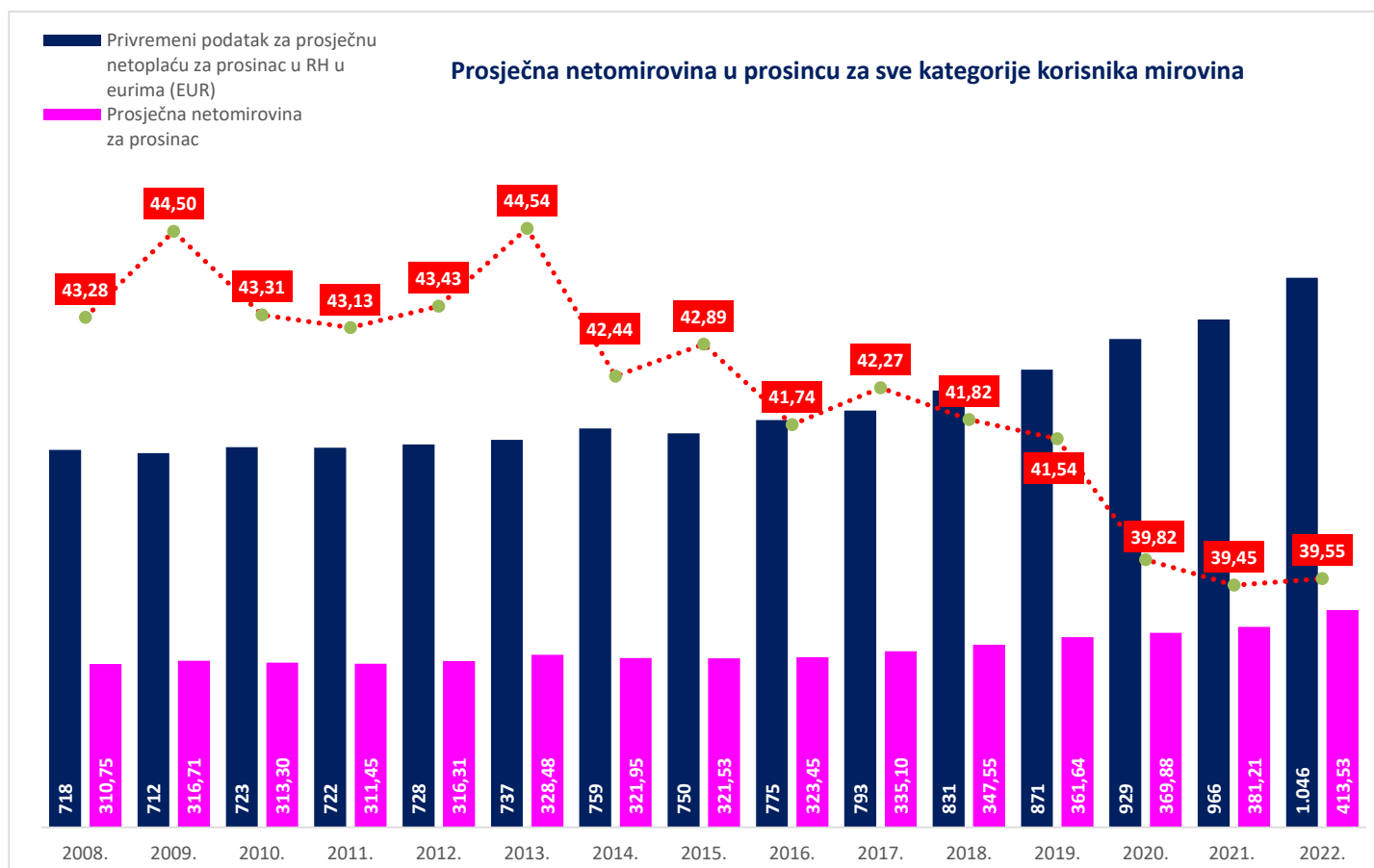
Preračunavanje novčanih iznosa iz kuna u iznos u euru provedeno je sukladno članku 14. Zakona o uvođenju eura kao službene valute u Republici Hrvatskoj („Narodne novine“, br. 57/22 i 88/22) primjenom punog brojčanog iznosa fiksnog tečaja konverzije 1 euro = 7,53450 kuna.

SVEUKUPNO KORISNICI MIROVINE KOJI SU PRAVO NA MIROVINU OSTVARILI PREMA ZAKONIMA O MIROVINSKOM OSIGURANJU

Tablica 11 d.

Prosječna netomirovina izražena je u eurima (EUR).

Godine	Privremeni podatak za prosječnu godišnju netoplaću u RH u eurima (EUR)	Privremeni podatak za prosječnu netoplaću za prosinac u RH u eurima (EUR)	Postotak usklađivanja (%)		Ukupno mirovine		Ukupno korisnika mirovina u prosincu
					Prosječna netomirovina za prosinac	Udio u netoplaći RH	
0	1	2	01.01.	01.07.	3	4 (kol.3/kol.2)	5
2008.	687	718	2,55	4,05	310,75	43,28	1.148.290
2009.	705	712	2,30	1,35	316,71	44,50	1.173.814
2010.	709	723	-	-	313,30	43,31	1.200.386
2011.	722	722	-	-	311,45	43,13	1.213.121
2012.	727	728	0,85	1,20	316,31	43,43	1.217.692
2013.	732	737	1,25	1,00	328,48	44,54	1.190.815
2014.	734	759	-	-	321,95	42,44	1.223.738
2015.	742	750	-	0,30	321,53	42,89	1.228.020
2016.	755	775	0,46	0,35	323,45	41,74	1.233.375
2017.	794	793	0,65	2,10	335,10	42,27	1.232.651
2018.	828	831	0,94	2,70	347,55	41,82	1.236.258
2019.	857	871	1,15	2,44	361,64	41,54	1.241.111
2020.	898	929	0,70	1,41	369,88	39,82	1.241.085
2021.	946	966	0,56	2,46	381,21	39,45	1.232.601
2022.	1.016	1.046	2,24	6,18	413,53	39,55	1.227.671



KORISNICI MIROVINA KOJI SU PRAVO NA MIROVINU OSTVARILI PREMA ZAKONU O MIROVINSKOM OSIGURANJU

Tablica 12.

Prosječna netomirovina izražena je u eurima (EUR).

Stanje podataka za prosinac	Ukupno				Starosna mirovina				Invalidska mirovina				Obiteljska mirovina			
	S primjenom međunarodnih ugovora		Bez međunarodnih ugovora		S primjenom međunarodnih ugovora		Bez međunarodnih ugovora		S primjenom međunarodnih ugovora		Bez međunarodnih ugovora		S primjenom međunarodnih ugovora		Bez međunarodnih ugovora	
	Broj korisnika	Prosječna mirovina	Broj korisnika	Prosječna mirovina	Broj korisnika	Prosječna mirovina	Broj korisnika	Prosječna mirovina	Broj korisnika	Prosječna mirovina	Broj korisnika	Prosječna mirovina	Broj korisnika	Prosječna mirovina	Broj korisnika	Prosječna mirovina
0	1	2	3	4	5	6	7	8	9	10	11	12	13	14	15	16
2014.	1131324	297,15	977732	328,38	670533	325,61	561294	367,38	229191	261,05	208608	281,06	231600	250,47	207830	270,53
2015.	1135166	297,02	975780	329,36	770901	320,38	644028	362,48	134665	244,46	127196	255,72	229600	249,40	204556	270,89
2016.	1140124	299,30	975266	332,91	782894	322,80	651630	365,99	129613	244,62	122472	255,72	227617	249,59	201164	272,76
2017.	1140414	307,64	971976	342,92	789799	331,43	655750	376,21	125510	251,68	118781	262,73	225105	255,37	197445	280,59
2018.	1143130	319,33	970484	356,77	800799	343,38	663332	390,19	120101	261,73	113635	273,18	222230	263,76	193517	291,32
2019.	1147439	332,74	971183	372,51	814573	357,47	674385	406,25	113127	271,55	106863	283,74	219739	272,57	189935	302,66
2020.	1147410	340,64	968583	382,07	823542	365,66	681262	415,78	107357	276,55	101411	288,96	216511	277,28	185910	309,34
2021.	1139096	351,36	958191	395,11	823298	377,00	679796	429,26	101888	284,85	96260	297,59	213910	284,37	182135	319,17
2022.	1133405	380,97	949965	429,47	825448	408,46	680245	465,66	96878	308,73	91532	322,46	211079	306,58	178188	346,27


KORISNICI KOJI SU PRAVO NA MIROVINU **PRVI PUT** OSTVARILI U RAZDOBLJU 2014.-2022. PREMA ZAKONU O MIROVINSKOM OSIGURANJU

Tablica 12 a.

Prosječna netomirovina izražena je u eurima (EUR).

Stanje podataka za prosinac	Ukupno				Starosna mirovina				Invalidska mirovina				Obiteljska mirovina			
	S primjenom međunarodnih ugovora		Bez međunarodnih ugovora		S primjenom međunarodnih ugovora		Bez međunarodnih ugovora		S primjenom međunarodnih ugovora		Bez međunarodnih ugovora		S primjenom međunarodnih ugovora		Bez međunarodnih ugovora	
	Broj korisnika	Prosječna mirovina	Broj korisnika	Prosječna mirovina	Broj korisnika	Prosječna mirovina	Broj korisnika	Prosječna mirovina	Broj korisnika	Prosječna mirovina	Broj korisnika	Prosječna mirovina	Broj korisnika	Prosječna mirovina	Broj korisnika	Prosječna mirovina
0	1	2	3	4	5	6	7	8	9	10	11	12	13	14	15	16
2014.	51526	299,29	43640	335,89	36258	326,49	30510	367,59	3475	212,19	2996	237,36	11793	241,32	10134	269,55
2015.	49256	292,17	40689	332,61	35631	312,13	29083	357,67	2102	214,55	1847	236,69	11523	244,61	9759	276,08
2016.	49995	294,47	41084	335,45	36732	313,39	29868	358,81	2802	226,16	2479	246,95	10461	246,34	8737	280,69
2017.	48634	305,06	40721	343,12	34527	326,26	28591	369,28	3005	244,91	2780	259,80	11102	255,41	9350	287,90
2018.	51075	323,65	42784	364,25	37668	345,46	31367	389,75	2911	236,69	2601	256,83	10496	269,47	8816	305,21
2019.	50220	338,41	41811	383,56	37102	360,87	30812	409,08	2454	242,99	2069	274,55	10664	282,19	8930	320,76
2020.	50008	342,09	41288	390,20	37385	361,81	30731	413,45	2133	257,05	1860	283,68	10490	289,11	8697	330,83
2021.	51583	350,80	42009	404,69	36797	373,75	29761	432,82	2319	275,98	2066	300,28	12467	296,99	10182	343,66
2022.	50604	388,47	41105	448,59	35758	407,84	28723	474,30	2043	300,66	1767	333,89	12803	348,38	10615	398,10

U podatke u tablicama 12. i 12 a. nisu uključeni korisnici mirovina DVO, ZOHBDR i HVO.

Korisnici koji su pravo na mirovinu **prvi put ostvarili** u razdoblju 2014.-2022. prema Zakonu o mirovinskom osiguranju - **NOVI KORISNICI bez međunarodnih ugovora**

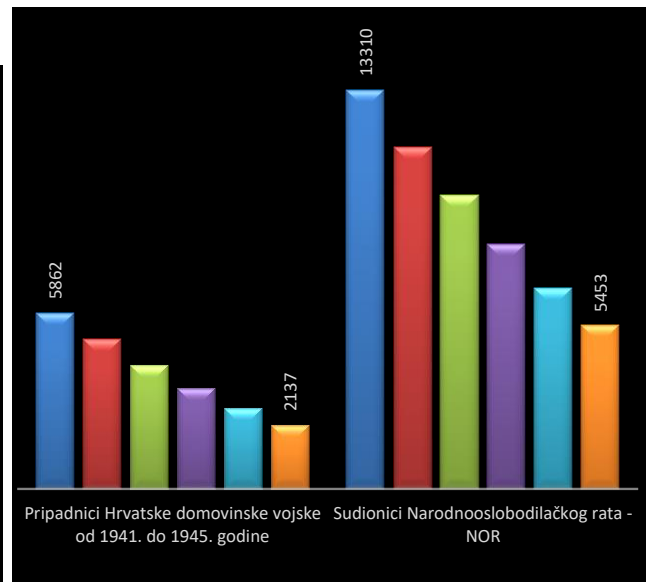
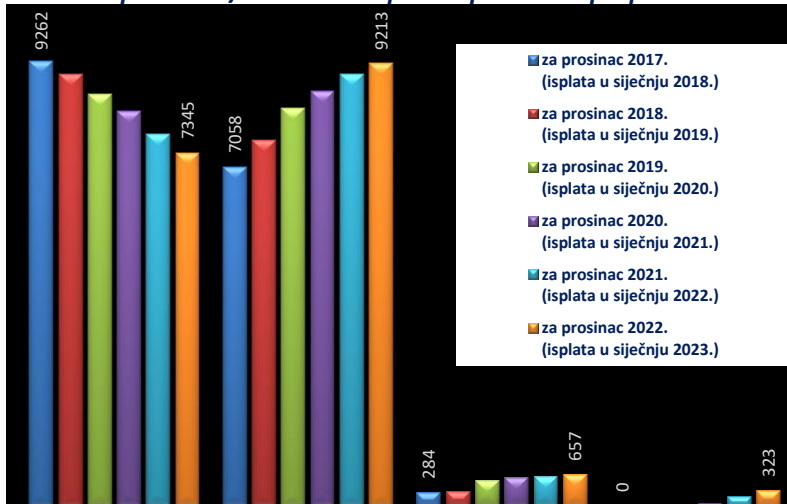
- broj novih ZOMO korisnika bez međunarodnih ugovora
- prosječna ZOMO netomirovina NOVIH korisnika bez međunarodnih ugovora u eurima (EUR)
- Privremeni podatak za prosječnu netoplaću u RH za prosinac u eurima (EUR)
- udio netomirovine novih korisnika za prosinac u prosječnoj netoplaći u RH za prosinac

Kategorije korisnika kojima su mirovine priznate i/ili određene prema posebnim propisima

Tablica 12 b.

Red. br.	Kategorije korisnika kojima su mirovine priznate i/ili određene prema posebnim propisima	za prosinac 2017. (isplata u siječnju 2018.)		za prosinac 2018. (isplata u siječnju 2019.)		za prosinac 2019. (isplata u siječnju 2020.)		za prosinac 2020. (isplata u siječnju 2021.)		za prosinac 2021. (isplata u siječnju 2022.)		za prosinac 2022. (isplata u siječnju 2023.)	
		Broj korisnika	Prosječna netomirovina u eurima (EUR)	Broj korisnika	Prosječna netomirovina u eurima (EUR)	Broj korisnika	Prosječna netomirovina u eurima (EUR)	Broj korisnika	Prosječna netomirovina u eurima (EUR)	Broj korisnika	Prosječna netomirovina u eurima (EUR)	Broj korisnika	Prosječna netomirovina u eurima (EUR)
0	1	2	3	4	5	6	7	8	9	10	11	12	13
1.	Radnici na poslovima ovlaštenih službenih osoba u tijelima unutarnjih poslova i pravosuđa, kao i na poslovima razminiranja:												
	a) radnici na poslovima ovlaštenih službenih osoba u tijelima unutarnjih poslova i pravosuđa, kojima je pravo na mirovinu priznato prema propisima koji su bili na snazi do stupanja na snagu Zakona o pravima DVO, PS i OSO	9262	539,01	8991	556,09	8576	577,18	8221	591,68	7739	610,07	7345	659,61
	b) radnici na poslovima policijskih službenika, ovlaštenih službenih osoba pravosuđa i službene osobe s posebnim dužnostima i ovlastima u sigurnosno obavještajnom sustavu RH koji su pravo na mirovinu ostvarili prema Zakonu o pravima DVO, PS i OSO	7058	522,08	7607	542,58	8283	564,38	8646	578,58	8995	596,85	9213	644,41
	c) radnici na poslovima razminiranja	284	686,01	305	708,71	540	556,28	595	565,53	625	575,86	657	614,63
2.	Korisnici koji pravo na mirovinu ostvaruju prema Zakonu o vatrogastvu (NN 125/19)*							68,00	660,49	193	704,76	323	746,32
3.	Djelatne vojne osobe - DVO	14474	485,25	15104	501,83	15647	515,90	15866	527,40	15881	542,39	16096	588,28
4.	Pripadnici Hrvatske domovinske vojske od 1941. do 1945. godine	5862	310,64	4976	321,66	4133	330,38	3345	336,93	2682	348,87	2137	375,98
5.	Bivši politički zatvorenici	3218	499,97	3024	512,19	2827	527,62	2623	536,88	2387	547,89	2193	587,06
6.	Hrvatski branitelji iz Domovinskog rata - ZOHBDR	70963	740,60	71259	762,33	71293	786,50	71031	799,78	70836	817,25	71407	882,40
7.	Mirovine priznate prema općim propisima, a određene prema ZOHBDR - u iz 2017. (čl. 27., 35., 36., 48. i 49. stavak 2.)	34820	301,24	37452	343,33	42560	365,49	46832	377,82	51725	393,84	56920	431,48
8.	Pripadnici bivše Jugoslavenske narodne armije - JNA	6508	412,84	5988	425,14	5459	437,91	4924	444,45	4401	453,21	3925	486,48
9.	Pripadnici bivše Jugoslavenske narodne armije - JNA - čl. 185. ZOMO	135	399,78	141	412,53	142	423,88	159	441,42	157	456,21	158	492,73
10.	Sudionici Narodnooslobodilačkog rata - NOR	13310	362,52	11416	375,43	9798	388,61	8164	395,04	6710	404,86	5453	436,80
11.	Zastupnici u Hrvatskom saboru, članovi Vlade, suci Ustavnog suda i glavni državni revizor	655	1.267,86	665	1.299,75	674	1.332,53	682	1.365,51	682	1.398,43	684	1.495,32
12.	Članovi Izvršnog vijeća Sabora, Saveznog izvršnog vijeća i administrativno umirovljeni javni službenici	109	410,72	101	427,65	95	444,17	87	455,80	77	475,42	70	525,68
13.	Bivši službenici u saveznom tijelima bivše SFRJ - članak 38. ZOMO	38	480,54	36	490,86	34	499,28	31	518,14	26	517,29	20	563,97
14.	Redoviti članovi Hrvatske akademije znanosti i umjetnosti - HAZU	147	1.130,30	138	1.174,44	140	1.211,04	137	1.241,88	132	1.258,69	128	1.326,04
15.	Radnici u Istarskim ugljenokopima "Tupljak" d.d. Labin	256	488,74	255	505,47	254	520,82	251	532,94	246	544,54	249	585,23
16.	Radnici profesionalno izloženi azbestu	854	395,16	869	408,06	869	423,61	861	431,36	851	443,28	832	480,51
17.	Osiguranci - članovi posade broda u međunarodnoj plovidbi i nacionalnoj plovidbi - članak 129.a stavak 2. Pomorskog zakonika	148	265,93	162	272,84	177	279,32	191	284,94	200	290,69	202	315,65
18.	Pripadnici Hrvatskog vijeća obrane - HVO	6800	389,49	6765	403,10	6732	429,56	6778	446,16	6788	462,94	6763	505,22
	UKUPNO	174901	-	175254	-	178233	-	179492	-	181333	-	184775	-

Broj korisnika iz kategorija korisnika kojima su mirovine priznate i/ili određene prema posebnim propisima

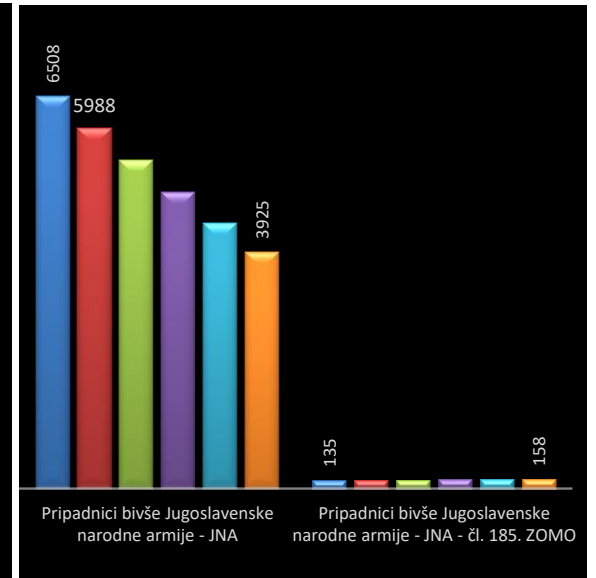
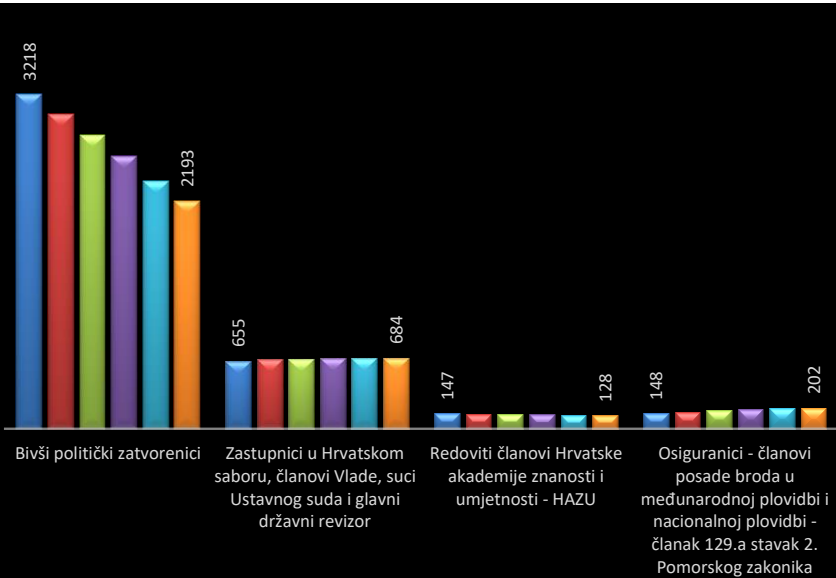
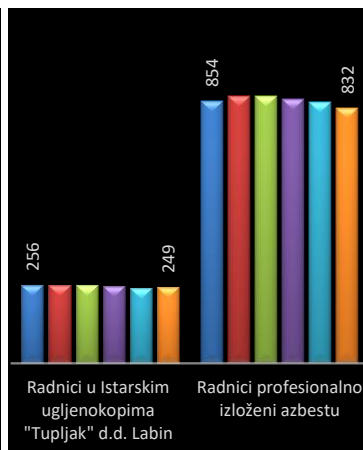
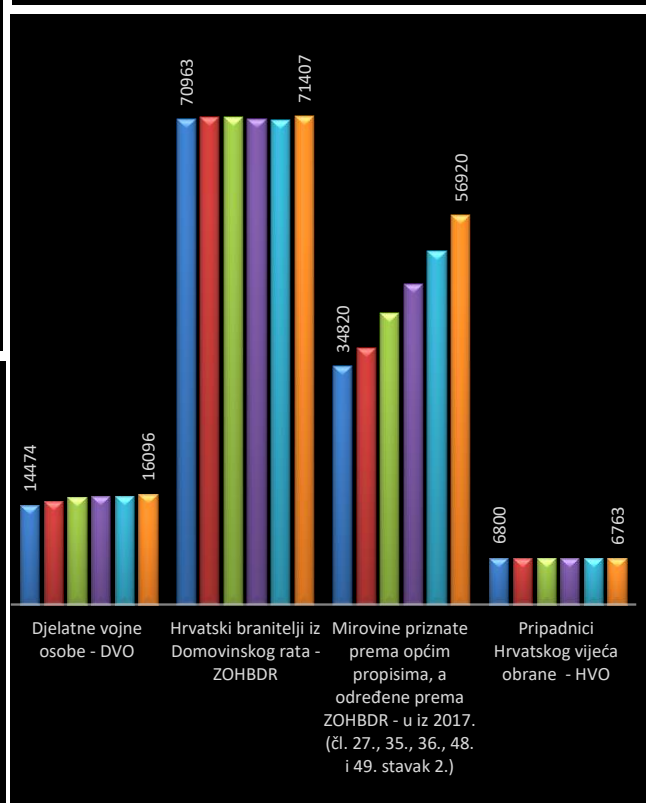


a) radnici na poslovnima ovlaštenih službenih osoba u tijelima unutarnjih poslova i pravosuđa, kojima je pravo na mirovinu priznato prema propisima koji su bili na snazi do stupanja na snagu Zakona o pravima DVO, PS i OSO

b) radnici na poslovnima policijskih službenika, ovlaštenih službenih osoba pravosuđa i službene osobe s posebnim dužnostima i ovlastima u sigurnosno obavještajnom sustavu RH koji su pravo na mirovinu ostvarili prema Zakonu o pravima DVO, PS i OSO

c) radnici na poslovnima razminiranja

Korisnici koji pravo na mirovinu ostvaruju prema Zakonu o vatrogastvu (NN 125/19)*



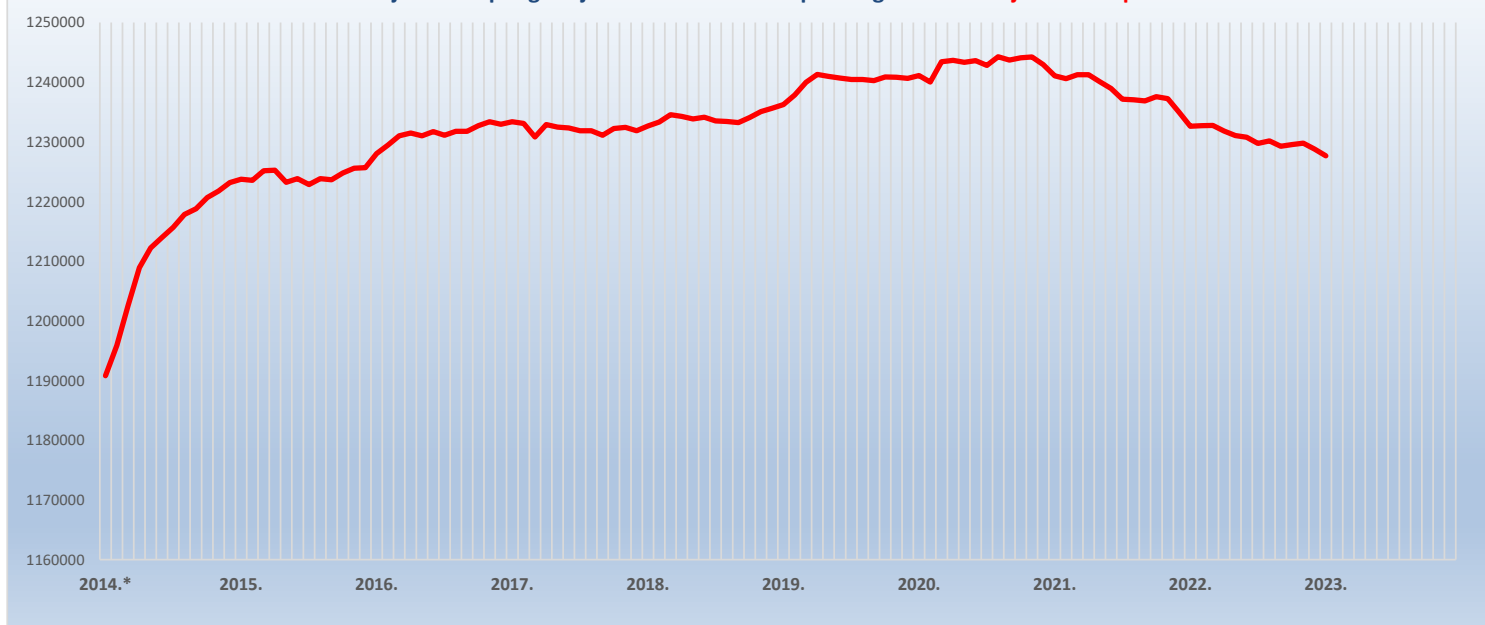
KRETANJE SVEUKUPNOG BROJA KORISNIKA MIROVINA PREMA GODINAMA I MJESECIMA

Tablica 13.

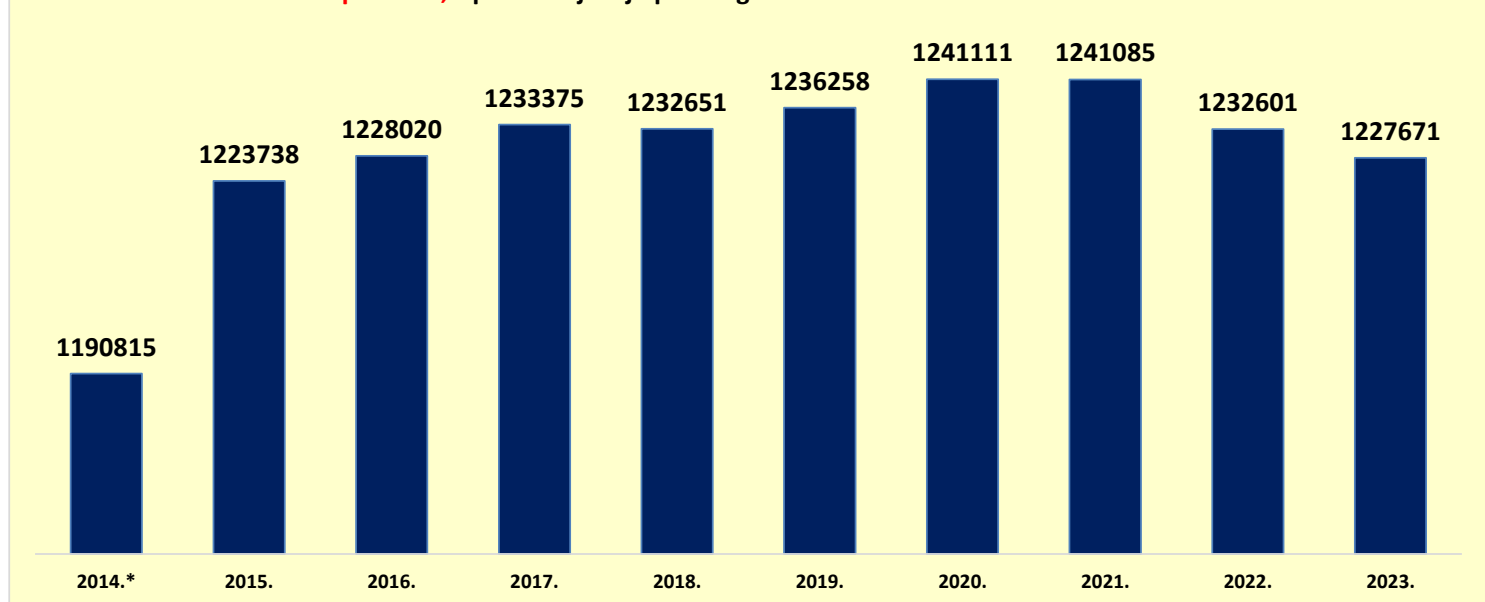
Red. br.	Isplata u mjesecu	Godine										Indeks 2023. / 2022.
		2014.*	2015.	2016.	2017.	2018.	2019.	2020.	2021.	2022.	2023.	
0	1	2	3	4	5	6	7	8	9	10	11	12
1.	siječnju	1190815	1223738	1228020	1233375	1232651	1236258	1241111	1241085	1232601	1227671	99,6
2.	veljači	1195881	1223553	1229474	1233079	1233345	1237870	1240037	1240612	1232708		0,0
3.	ožujku	1202615	1225142	1231034	1230830	1234572	1239963	1243417	1241244	1232780		0,0
4.	travnju	1208936	1225255	1231472	1232897	1234291	1241280	1243681	1241254	1231795		0,0
5.	svibnju	1212241	1223204	1231031	1232466	1233822	1240948	1243309	1240063	1231064		0,0
6.	lipnju	1213962	1223833	1231726	1232352	1234121	1240673	1243621	1238940	1230795		0,0
7.	srpnju	1215683	1222829	1231107	1231877	1233508	1240428	1242819	1237169	1229760		0,0
8.	kolovožu	1217839	1223818	1231766	1231879	1233430	1240429	1244259	1237070	1230173		0,0
9.	rujnu	1218777	1223637	1231756	1231109	1233211	1240266	1243722	1236848	1229242		0,0
10.	listopadu	1220681	1224783	1232702	1232229	1234073	1240855	1244094	1237578	1229564		0,0
11.	studenome	1221767	1225562	1233394	1232448	1235084	1240827	1244239	1237237	1229791		0,0
12.	prosincu	1223160	1225701	1232959	1231858	1235642	1240619	1242975	1234991	1228771		0,0

* Provedba Zakona o mirovinskom osiguranju - članak 95. (NN 157/13, 151/14, 33/15, 93/15, 120/16, 18/18, 62/18 i 115/18).

Kretanje sveukupnog broja korisnika mirovina prema godinama i mjesecima isplate



Korisnici mirovina za prosinac, isplata u siječnju prema godinama

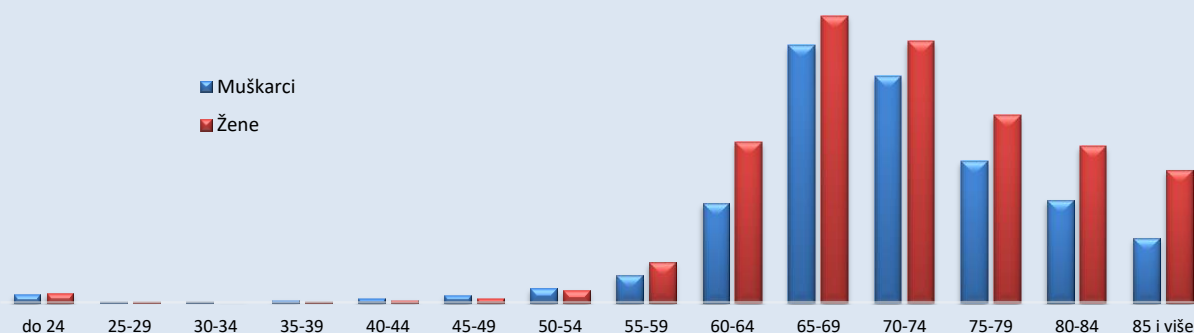


KORISNICI MIROVINA PREMA DOBNIM SKUPINAMA I SPOLU KOJI SU PRAVO NA MIROVINU OSTVARILI PREMA ZAKONU O MIROVINSKOM OSIGURANJU

Tablica 14.

za prosinac 2022. (isplata u siječnju 2023.)

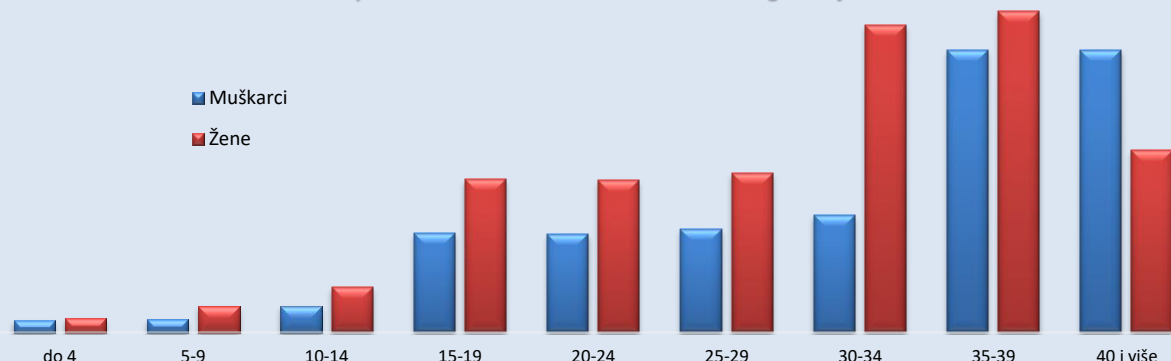
Red. br.	Dobne skupine	Ukupno		Muškarci		Žene	
		Broj korisnika	%	Broj korisnika	%	Broj korisnika	%
0	1	2	3	4	5	6	7
1.	do 24	8546	0,75	3957	0,81	4589	0,71
2.	25-29	663	0,06	323	0,07	340	0,05
3.	30-34	600	0,05	380	0,08	220	0,03
4.	35-39	1505	0,13	988	0,20	517	0,08
5.	40-44	3327	0,29	2090	0,43	1237	0,19
6.	45-49	5997	0,53	3736	0,76	2261	0,35
7.	50-54	13520	1,19	7299	1,49	6221	0,97
8.	55-59	34495	3,04	13957	2,85	20538	3,19
9.	60-64	133286	11,76	50956	10,40	82330	12,79
10.	65-69	278945	24,61	131830	26,92	147115	22,86
11.	70-74	250324	22,09	116196	23,73	134128	20,84
12.	75-79	168648	14,88	72618	14,83	96030	14,92
13.	80-84	132644	11,70	52394	10,70	80250	12,47
14.	85 i više	100905	8,90	33019	6,74	67886	10,55
15.	Nepoznato	0		0		0	
UKUPNO		1133405	100,00	489743	100,00	643662	100,00

Korisnici mirovina prema dobnim skupinama i spolu koji su pravo na mirovinu ostvarili prema Zakonu o mirovinskom osiguranju

KORISNICI MIROVINA PREMA GODINAMA MIROVINSKOG STAŽA I SPOLU KOJI SU PRAVO NA MIROVINU OSTVARILI PREMA ZAKONU O MIROVINSKOM OSIGURANJU

Tablica 14 a.

za prosinac 2022. (isplata u siječnju 2023.)

Red. br.	Godine mirovinskog staža (ukupni mirovinski staž)	Ukupno		Muškarci		Žene	
		Broj korisnika	%	Broj korisnika	%	Broj korisnika	%
0	1	2	3	4	5	6	7
1.	do 4	12626	1,11	5726	1,17	6900	1,07
2.	5-9	18989	1,68	6374	1,30	12615	1,96
3.	10-14	34010	3,00	12627	2,58	21383	3,32
4.	15-19	119334	10,53	46885	9,57	72449	11,26
5.	20-24	118575	10,46	46436	9,48	72139	11,21
6.	25-29	124118	10,95	48972	10,00	75146	11,67
7.	30-34	200526	17,69	55279	11,29	145247	22,57
8.	35-39	285507	25,19	133730	27,31	151777	23,58
9.	40 i više	219720	19,39	133714	27,30	86006	13,36
UKUPNO		1133405	100,00	489743	100,00	643662	100,00

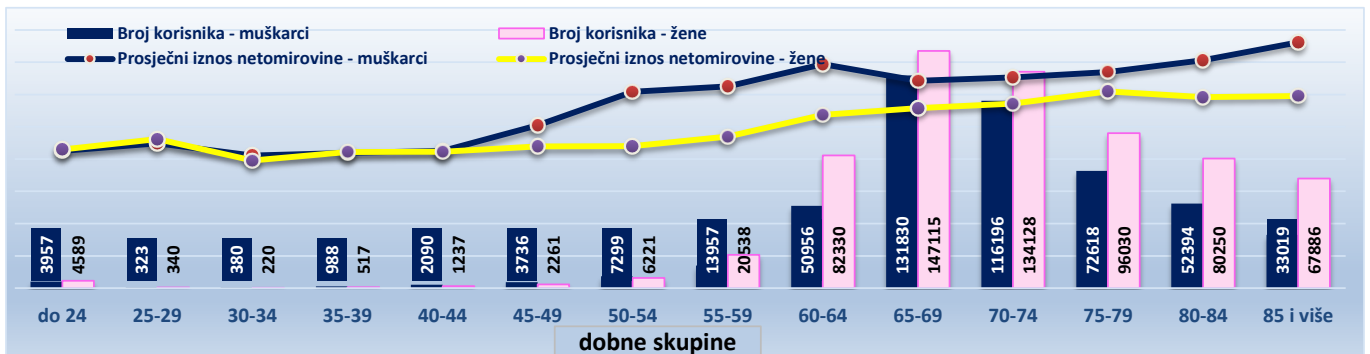
Napomena: u podatke u tablicama 14. i 14 a. nisu uključeni korisnici mirovina DVO, ZOHBR i HVO.
Korisnici mirovina prema godinama mirovinskog staža i spolu koji su pravo na mirovinu ostvarili prema Zakonu o mirovinskom osiguranju


KORISNICI MIROVINA PREMA DOBNIM SKUPINAMA I SPOLU KOJI SU PRAVO NA MIROVINU OSTVARILI PREMA ZAKONU O MIROVINSKOM OSIGURANJU

Tablica 14-1.

za prosinac 2022. (isplata u siječnju 2023.)

Red. br.	Dobne skupine	Ukupno			Muškarci			Žene		
		Broj korisnika	Prosječan staž	Prosječna netomirovina u eurima (EUR)	Broj korisnika	Prosječan staž	Prosječna netomirovina u eurima (EUR)	Broj korisnika	Prosječan staž	Prosječna netomirovina u eurima (EUR)
1.	do 24	8546	18 00 02	267,16	3957	17 08 11	265,90	4589	18 03 03	268,25
2.	25-29	663	21 06 00	284,74	323	21 00 29	280,57	340	21 10 25	288,70
3.	30-34	600	15 11 16	253,31	380	15 08 19	256,81	220	16 04 11	247,26
4.	35-39	1505	15 09 04	262,45	988	15 00 23	261,76	517	17 00 21	263,78
5.	40-44	3327	15 11 17	265,05	2090	15 07 13	265,76	1237	16 06 13	263,86
6.	45-49	5997	17 08 14	299,91	3736	18 00 03	315,20	2261	17 02 15	274,64
7.	50-54	13520	21 01 12	331,92	7299	22 05 15	380,20	6221	19 06 17	275,28
8.	55-59	34495	25 00 23	333,04	13957	24 07 13	390,90	20538	25 04 16	293,72
9.	60-64	133286	31 07 17	373,18	50956	33 04 09	434,05	82330	30 06 22	335,50
10.	65-69	278945	31 07 11	373,51	131830	32 10 18	401,49	147115	30 05 24	348,44
11.	70-74	250324	31 08 26	380,97	116196	33 02 17	407,99	134128	30 05 12	357,56
12.	75-79	168648	32 01 02	397,12	72618	33 10 01	418,46	96030	30 09 13	380,99
13.	80-84	132644	31 08 03	398,42	52394	33 11 16	441,71	80250	30 02 04	370,16
14.	85 i više	100905	31 00 17	406,31	33019	33 10 19	476,10	67886	29 08 05	372,36
15.	Nepoznato	0			0			0		
UKUPNO		1133405	31 01 01	380,97	489743	32 06 27	414,84	643662	29 11 19	355,19



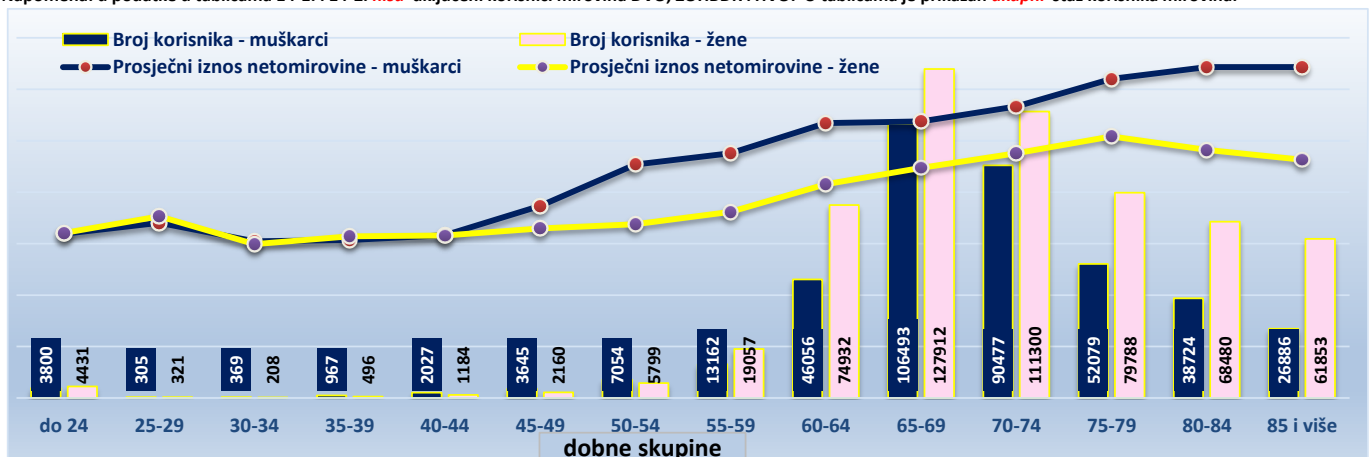
KORISNICI MIROVINA PREMA DOBNIM SKUPINAMA I SPOLU KOJI SU PRAVO NA MIROVINU OSTVARILI PREMA ZAKONU O MIROVINSKOM OSIGURANJU - bez međunarodnih ugovora

Tablica 14-2.

za prosinac 2022. (isplata u siječnju 2023.)

Red. br.	Dobne skupine	Ukupno			Muškarci			Žene		
		Broj korisnika	Prosječan staž	Prosječna netomirovina u eurima (EUR)	Broj korisnika	Prosječan staž	Prosječna netomirovina u eurima (EUR)	Broj korisnika	Prosječan staž	Prosječna netomirovina u eurima (EUR)
1.	do 24	8231	18 00 01	274,37	3800	17 08 25	273,73	4431	18 02 29	274,92
2.	25-29	626	21 07 10	297,45	305	21 04 04	291,86	321	21 10 13	302,77
3.	30-34	577	15 08 12	259,31	369	15 04 19	261,03	208	16 02 28	256,24
4.	35-39	1463	15 04 24	265,38	967	14 09 06	263,28	496	16 07 20	269,48
5.	40-44	3211	15 07 21	270,90	2027	15 03 29	270,95	1184	16 01 26	270,81
6.	45-49	5805	17 07 11	305,91	3645	17 11 06	319,74	2160	17 00 27	282,57
7.	50-54	12853	21 03 09	344,07	7054	22 07 05	389,09	5799	19 08 01	289,31
8.	55-59	32219	25 05 02	349,78	13162	25 00 07	407,52	19057	25 08 14	309,89
9.	60-64	120988	31 09 00	394,93	46056	33 04 24	457,86	74932	30 08 24	356,24
10.	65-69	234405	31 09 10	418,52	106493	33 02 08	460,68	127912	30 07 06	383,44
11.	70-74	201777	31 07 19	442,61	90477	33 02 17	485,77	111300	30 04 04	407,52
12.	75-79	131867	31 08 06	473,54	52079	33 04 20	531,47	79788	30 06 25	435,73
13.	80-84	107204	31 03 02	463,10	38724	33 07 13	551,26	68480	29 11 06	413,25
14.	85 i više	88739	30 10 02	443,76	26886	33 07 15	551,24	61853	29 07 15	397,04
15.	Nepoznato	0			0			0		
UKUPNO		949965	30 11 05	429,47	392044	32 04 23	482,71	557921	29 10 22	392,06

Napomena: u podatke u tablicama 14-1. i 14-2. nisu uključeni korisnici mirovina DVO, ZOHBDR i HVO. U tablicama je prikazan **ukupni** staž korisnika mirovina.

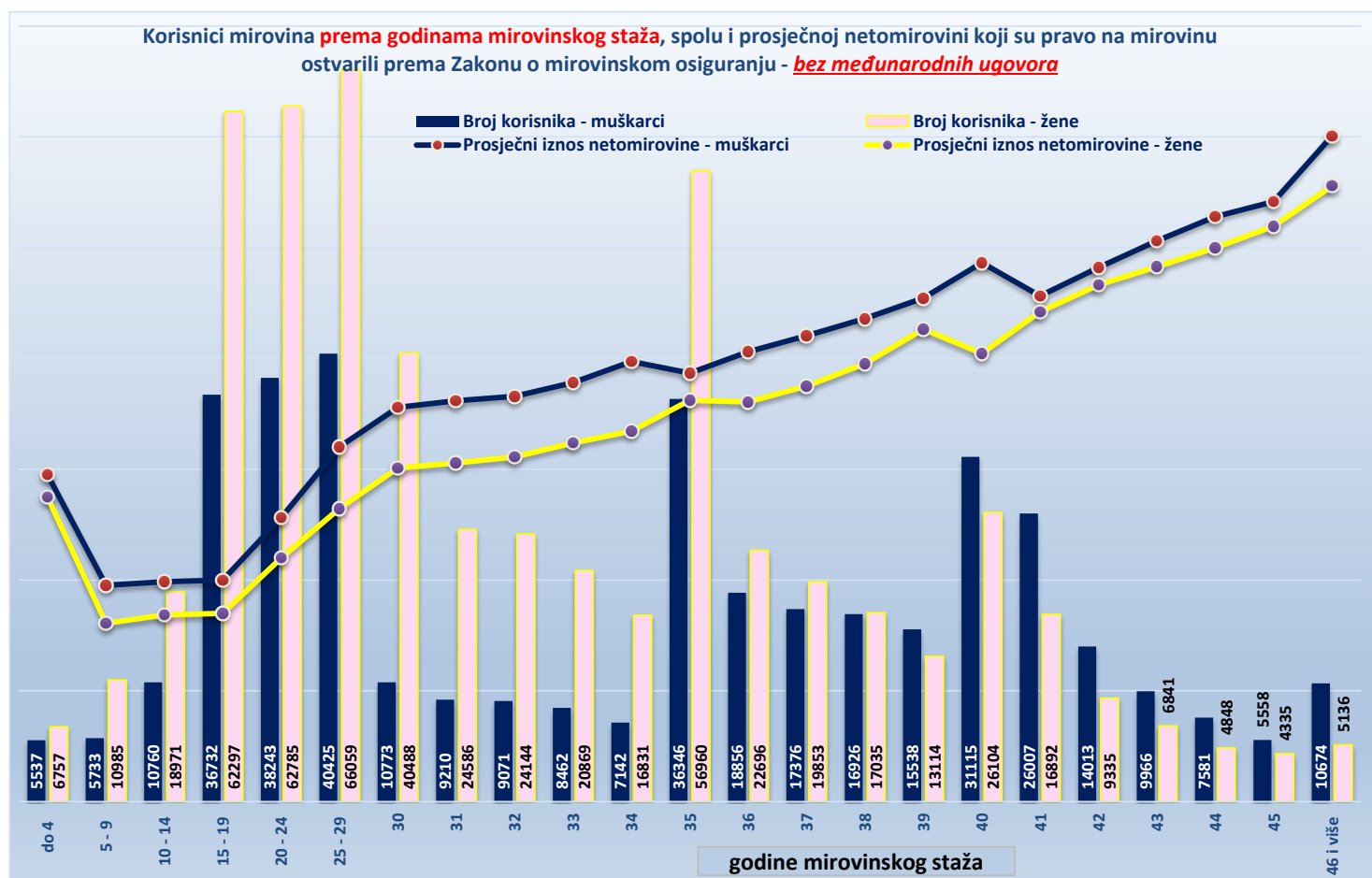


KORISNICI MIROVINA PREMA GODINAMA MIROVINSKOG STAŽA I SPOLU KOJI SU PRAVO NA MIROVINU OSTVARILI PREMA ZAKONU O MIROVINSKOM OSIGURANJU - bez međunarodnih ugovora

Tablica 14-3.

za prosinac 2022. (isplata u siječnju 2023.)

Red. br.	Godine mirovinskog staža (ukupni mirovinski staž)	Ukupno				Muškarci				Žene			
		Broj korisnika	Prosječna dob	Prosječan staž	Prosječna netomirovina u eurima (EUR)	Broj korisnika	Prosječna dob	Prosječan staž	Prosječna netomirovina u eurima (EUR)	Broj korisnika	Prosječna dob	Prosječan staž	Prosječna netomirovina u eurima (EUR)
0	1	2	3	4	5	6	7	8	9	10	11	12	13
1.	do 4	12294	65 01	03 01 05	365,02	5537	61 09	03 01 26	379,27	6757	67 11	03 00 14	353,35
2.	5 - 9	16718	59 03	07 07 29	222,11	5733	51 03	07 08 23	251,01	10985	63 05	07 07 16	207,03
3.	10 - 14	29731	64 02	12 08 01	230,62	10760	59 08	12 08 06	255,15	18971	66 09	12 07 29	216,71
4.	15 - 19	99029	70 10	17 05 05	232,79	36732	68 08	17 05 18	257,00	62297	72 02	17 04 28	218,51
5.	20 - 24	101028	71 08	22 04 16	300,44	38243	70 02	22 05 07	329,44	62785	72 06	22 04 03	282,78
6.	25 - 29	106484	71 11	27 04 24	367,42	40425	70 11	27 05 24	411,80	66059	72 06	27 04 06	340,27
7.	30	51261	73 11	30 04 08	402,02	10773	71 06	30 05 14	457,51	40488	74 07	30 03 28	387,25
8.	31	33796	72 08	31 05 18	412,65	9210	71 09	31 05 23	465,25	24586	73 00	31 05 16	392,94
9.	32	33215	72 02	32 05 18	419,26	9071	72 09	32 05 25	470,49	24144	72 00	32 05 15	400,02
10.	33	29331	72 02	33 05 16	436,50	8462	72 08	33 05 23	486,29	20869	71 11	33 05 13	416,31
11.	34	23973	71 08	34 05 14	454,09	7142	72 05	34 05 18	510,72	16831	71 03	34 05 12	430,05
12.	35	93306	75 10	35 03 10	478,04	36346	74 10	35 03 23	497,24	56960	76 06	35 03 01	465,79
13.	36	41552	72 09	36 05 16	490,22	18856	73 05	36 05 19	521,91	22696	72 01	36 05 14	463,89
14.	37	37229	71 11	37 05 17	509,53	17376	72 09	37 05 20	540,78	19853	71 01	37 05 14	482,17
15.	38	33961	71 06	38 05 16	534,44	16926	72 03	38 05 19	560,63	17035	70 09	38 05 12	508,41
16.	39	28652	71 02	39 05 10	567,89	15538	71 04	39 05 12	584,43	13114	70 11	39 05 08	548,30
17.	40	57219	76 08	40 03 13	577,43	31115	76 08	40 03 14	625,33	26104	76 07	40 03 10	520,33
18.	41	42899	69 00	41 04 22	579,53	26007	69 00	41 04 21	586,71	16892	69 02	41 04 24	568,47
19.	42	23348	70 01	42 05 12	611,86	14013	69 11	42 05 13	619,98	9335	70 04	42 05 10	599,68
20.	43	16807	70 08	43 05 16	638,59	9966	70 04	43 05 18	650,81	6841	71 01	43 05 13	620,79
21.	44	12429	70 11	44 05 13	664,77	7581	70 04	44 05 17	678,80	4848	71 10	44 05 08	642,84
22.	45	9893	70 10	45 05 10	683,83	5558	70 01	45 05 14	696,23	4335	71 08	45 05 06	667,93
23.	46 i više	15810	70 02	48 03 01	753,55	10674	69 01	48 05 23	772,37	5136	72 04	47 09 16	714,44
UKUPNO		949965	71 09	30 11 05	429,47	392044	70 11	32 04 23	482,71	557921	72 05	29 10 22	392,06
24.	0 - 34	536860	70 11	24 05 08	334,83	182088	69 01	23 08 23	363,64	354772	71 11	24 09 21	320,04
25.	35 - 39	234700	73 05	36 09 21	504,32	105042	73 04	37 00 02	531,98	129658	73 07	36 07 23	481,91
26.	40 i više	178405	72 01	42 05 00	615,79	104914	71 08	42 06 23	640,04	73491	72 08	42 02 15	581,18

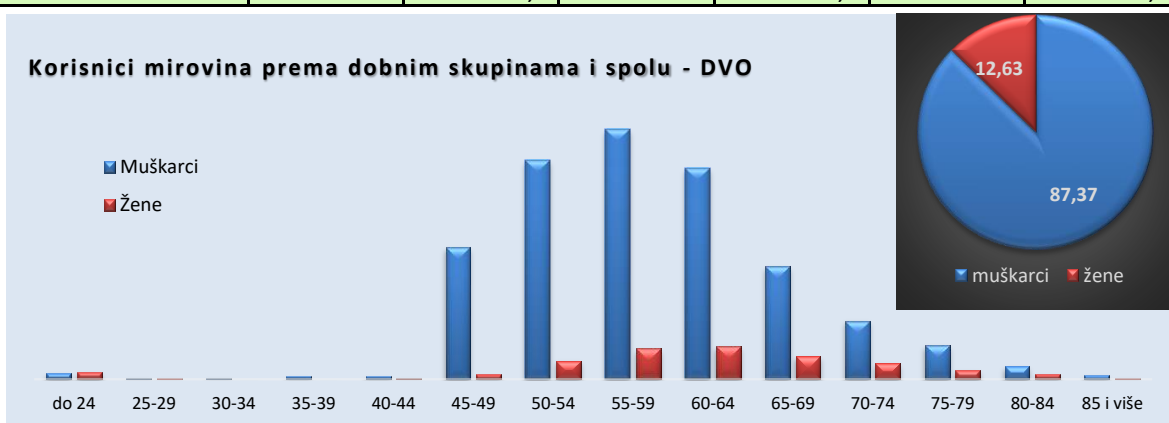
Napomena: u podatke u tablici 14-3. nisu uključeni korisnici mirovina DVO, ZOHBDR i HVO. U tablici je prikazan **ukupni** staž korisnika mirovina.

KORISNICI MIROVINA PREMA DOBNIM SKUPINAMA I SPOLU KOJI SU PRAVO NA MIROVINU OSTVARILI PREMA ZAKONU O PRAVIMA IZ MIROVINSKOG OSIGURANJA DJELATNIH VOJNIH OSOBA, POLICIJSKIH SLUŽBENIKA I OVLAŠTENIH SLUŽBENIH OSOBA - DVO

Tablica 14 b.

za prosinac 2022. (isplata u siječnju 2023.)

Red. br.	Dobne skupine	Ukupno		Muškarci		Žene	
		Broj korisnika	%	Broj korisnika	%	Broj korisnika	%
0	1	2	3	4	5	6	7
1.	do 24	182	1,13	83	0,59	99	4,87
2.	25-29	31	0,19	18	0,13	13	0,64
3.	30-34	24	0,15	19	0,14	5	0,25
4.	35-39	42	0,26	38	0,27	4	0,20
5.	40-44	56	0,35	44	0,31	12	0,59
6.	45-49	1833	11,39	1771	12,59	62	3,05
7.	50-54	3182	19,77	2933	20,86	249	12,25
8.	55-59	3759	23,35	3349	23,81	410	20,17
9.	60-64	3276	20,35	2830	20,12	446	21,94
10.	65-69	1815	11,28	1509	10,73	306	15,05
11.	70-74	1005	6,24	786	5,59	219	10,77
12.	75-79	574	3,57	452	3,21	122	6,00
13.	80-84	244	1,52	174	1,24	70	3,44
14.	85 i više	73	0,45	57	0,41	16	0,79
15.	Nepoznato	0		0		0	
UKUPNO		16096	100,00	14063	100,00	2033	100,00



KORISNICI MIROVINA PREMA GODINAMA MIROVINSKOG STAŽA I SPOLU KOJI SU PRAVO NA MIROVINU OSTVARILI PREMA ZAKONU O PRAVIMA IZ MIROVINSKOG OSIGURANJA DJELATNIH VOJNIH OSOBA, POLICIJSKIH SLUŽBENIKA I OVLAŠTENIH SLUŽBENIH OSOBA - DVO

Tablica 14 c.

za prosinac 2022. (isplata u siječnju 2023.)

Red. br.	Godine mirovinskog staža (ukupni mirovinski staž)	Ukupno		Muškarci		Žene	
		Broj korisnika	%	Broj korisnika	%	Broj korisnika	%
0	1	2	3	4	5	6	7
1.	do 4	38	0,24	24	0,17	14	0,69
2.	5-9	149	0,93	119	0,85	30	1,48
3.	10-14	307	1,91	259	1,84	48	2,36
4.	15-19	502	3,12	425	3,02	77	3,79
5.	20-24	1785	11,09	1551	11,03	234	11,51
6.	25-29	3811	23,68	3367	23,94	444	21,84
7.	30-34	4851	30,14	4332	30,80	519	25,53
8.	35-39	2736	17,00	2326	16,54	410	20,17
9.	40 i više	1917	11,91	1660	11,80	257	12,64
UKUPNO		16096	100,00	14063	100,00	2033	100,00

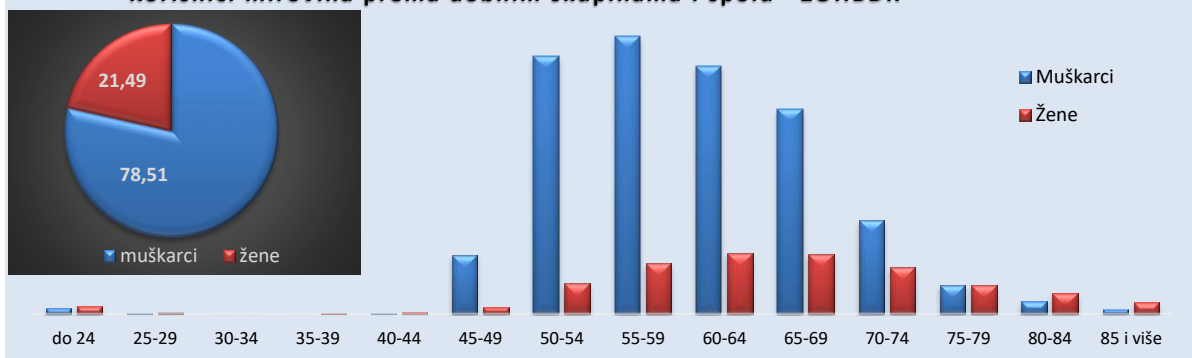


KORISNICI MIROVINA PREMA DOBNIM SKUPINAMA I SPOLU KOJI SU PRAVO NA MIROVINU OSTVARILI PREMA Zakonu o hrvatskim braniteljima iz Domovinskog rata i članovima njihovih obitelji - ZOHBDR

Tablica 14 d.

za prosinac 2022. (isplata u siječnju 2023.)

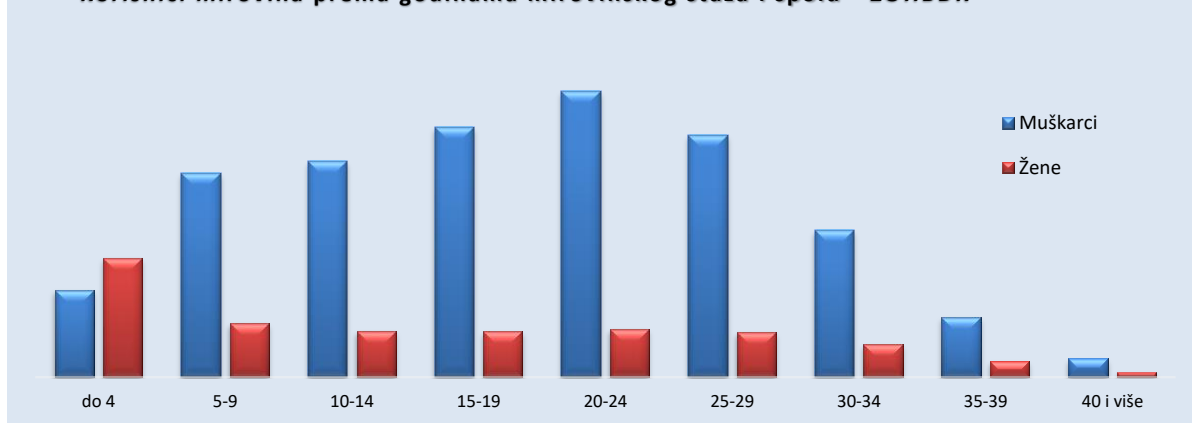
Red. br.	Dobne skupine	Ukupno		Muškarci		Žene	
		Broj korisnika	%	Broj korisnika	%	Broj korisnika	%
0	1	2	3	4	5	6	7
1.	do 24	628	0,88	271	0,48	357	2,33
2.	25-29	101	0,14	42	0,07	59	0,38
3.	30-34	38	0,05	17	0,03	21	0,14
4.	35-39	42	0,06	15	0,03	27	0,18
5.	40-44	112	0,16	43	0,08	69	0,45
6.	45-49	3066	4,29	2750	4,91	316	2,06
7.	50-54	13511	18,92	12090	21,57	1421	9,26
8.	55-59	15413	21,58	13039	23,26	2374	15,47
9.	60-64	14488	20,29	11646	20,77	2842	18,52
10.	65-69	12419	17,39	9601	17,13	2818	18,36
11.	70-74	6583	9,22	4403	7,85	2180	14,21
12.	75-79	2700	3,78	1356	2,42	1344	8,76
13.	80-84	1566	2,19	584	1,04	982	6,40
14.	85 i više	740	1,04	204	0,36	536	3,49
15.	Nepoznato	0		0		0	
UKUPNO		71407	100,00	56061	100,00	15346	100,00

Korisnici mirovina prema dobnim skupinama i spolu - ZOHBDR

KORISNICI MIROVINA PREMA GODINAMA MIROVINSKOG STAŽA I SPOLU KOJI SU PRAVO NA MIROVINU OSTVARILI PREMA Zakonu o hrvatskim braniteljima iz Domovinskog rata i članovima njihovih obitelji - ZOHBDR

Tablica 14 e.

za prosinac 2022. (isplata u siječnju 2023.)

Red. br.	Godine mirovinskog staža (ukupni mirovinski staž)	Ukupno		Muškarci		Žene	
		Broj korisnika	%	Broj korisnika	%	Broj korisnika	%
0	1	2	3	4	5	6	7
1.	do 4	7639	10,70	3217	5,74	4422	28,82
2.	5-9	9588	13,43	7577	13,52	2011	13,10
3.	10-14	9715	13,61	8007	14,28	1708	11,13
4.	15-19	10986	15,39	9293	16,58	1693	11,03
5.	20-24	12412	17,38	10610	18,93	1802	11,74
6.	25-29	10658	14,93	8978	16,01	1680	10,95
7.	30-34	6697	9,38	5467	9,75	1230	8,02
8.	35-39	2838	3,97	2227	3,97	611	3,98
9.	40 i više	874	1,22	685	1,22	189	1,23
UKUPNO		71407	100,00	56061	100,00	15346	100,00

Korisnici mirovina prema godinama mirovinskog staža i spolu - ZOHBDR


**KORISNICI INVALIDSKIH MIROVINA PREMA MIROVINSKIM FAKTORIMA KOJI SU PRAVO NA MIROVINU OSTVARILI PREMA
ZAKONU O MIROVINSKOM OSIGURANJU
za prosinac 2022. (isplata u siječnju 2023.)**

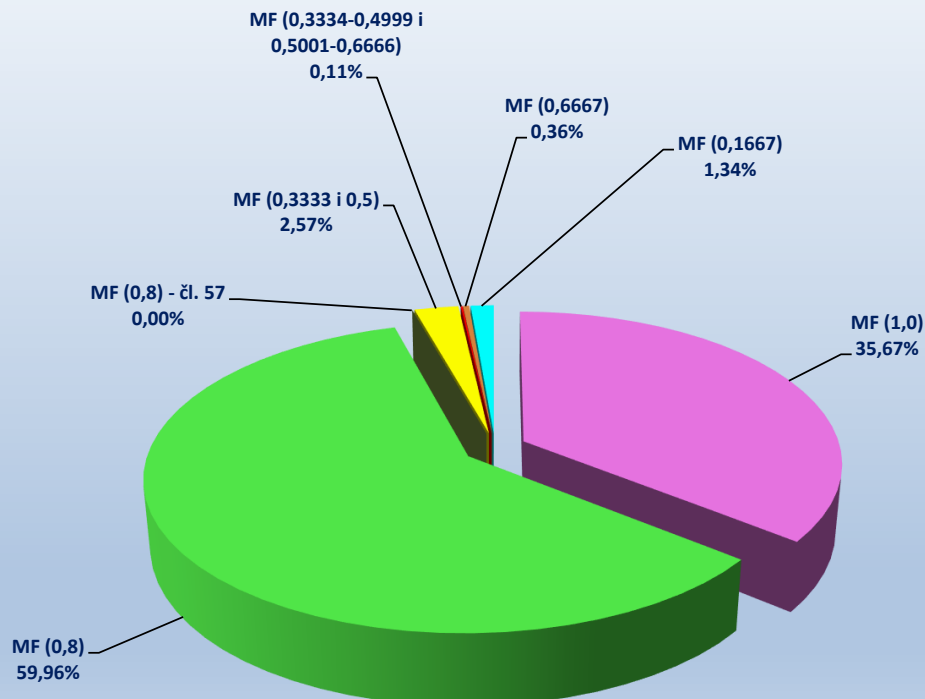
Tablica 15.

Red. br.	Vrste invalidskih mirovina	Broj korisnika	Prosječna netomirovina u eurima (EUR)	Prosječan staž
0	1	2	3	4
1.	Invalidska mirovina zbog opće nesposobnosti za rad, odnosno zbog potpunog gubitka radne sposobnosti (mirovinski faktor 1,0)	34554	355,48	20 04 28
2.	Invalidska mirovina zbog profesionalne nesposobnosti za rad, odnosno zbog djelomičnog gubitka radne sposobnosti (mirovinski faktor 0,8)	58084	293,41	22 11 24
3.	Privremena invalidska mirovina, članak 57. ZOMO (mirovinski faktor 0,8)	2	285,21	–
4.	Invalidska mirovina zbog profesionalne nesposobnosti za rad, odnosno zbog djelomičnog gubitka radne sposobnosti nastala zbog bolesti ili ozljede izvan rada, koja se isplaćuje osiguraniku za vrijeme zaposlenja, odnosno obavljanja samostalne djelatnosti (mirovinski faktor 0,5)	2486	152,06	19 11 18
5.	Invalidska mirovina zbog profesionalne nesposobnosti za rad, odnosno zbog djelomičnog gubitka radne sposobnosti, koja se isplaćuje osiguraniku za vrijeme zaposlenja, odnosno obavljanja samostalne djelatnosti – kumulirani uzrok invalidnosti nastao poslije 18. prosinca 2002. (mirovinski faktor 0,3334-0,4999 i 0,5001-0,6666)	105	233,67	22 00 14
6.	Invalidska mirovina zbog profesionalne nesposobnosti za rad, odnosno zbog djelomičnog gubitka radne sposobnosti, uzrokovane ozljedom na radu ili profesionalnom bolešću, koja se isplaćuje osiguraniku za vrijeme zaposlenja ili obavljanja samostalne djelatnosti (mirovinski faktor 0,6667)	346	312,79	18 05 14
7.	Invalidska mirovina prijašnjem korisniku prava na raspoređivanje, odnosno zaposlenje na drugom poslu za vrijeme zaposlenja (mirovinski faktor 0,1667)	1301	55,82	14 03 20
UKUPNO		96878	308,73	21 10 12

Napomena:

U broj korisnika mirovina nisu uključeni korisnici mirovina DVO, ZOHBDR i HVO. U tablici je prikazan **ukupni** staž korisnika mirovina.

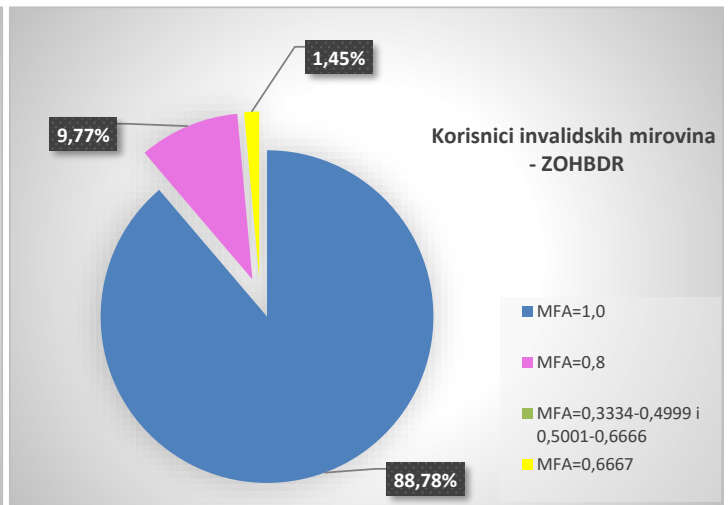
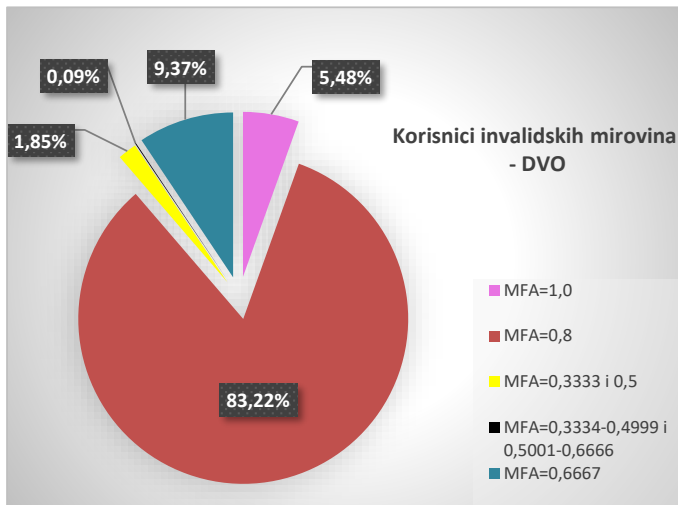
Struktura korisnika invalidskih mirovina prema mirovinskim faktorima koji su pravo na mirovinu ostvarili prema Zakonu o mirovinskom osiguranju



KORISNICI INVALIDSKIH MIROVINA PREMA MIROVINSKIM FAKTORIMA KOJI SU PRAVO NA MIROVINU OSTVARILI PREMA ZAKONU O PRAVIMA IZ MIROVINSKOG OSIGURANJA DJELATNIH VOJNIH OSOBA, POLICIJSKIH SLUŽBENIKA I OVLAŠTENIH SLUŽBENIH OSOBA - DVO
za prosinac 2022. (isplata u siječnju 2023.)

Tablica 15 a.

Red. br.	Vrste invalidskih mirovina	Broj korisnika	Prosječna netomirovina u eurima (EUR)	Prosječan staž
0	1	2	3	4
1.	Invalidska mirovina zbog opće nesposobnosti za rad (mirovinski faktor 1,0)	442	726,19	21 05 11
2.	Invalidska mirovina zbog profesionalne nesposobnosti za rad (mirovinski faktor 0,8)	6714	537,82	27 07 18
3.	Invalidska mirovina zbog profesionalne nesposobnosti za rad koja se isplaćuje osiguraniku za vrijeme zaposlenja, odnosno obavljanja samostalne djelatnosti (mirovinski faktor 0,3333 i 0,5)	149	258,90	17 05 02
4.	Invalidska mirovina zbog profesionalne nesposobnosti za rad koja se isplaćuje osiguraniku za vrijeme zaposlenja, odnosno obavljanja samostalne djelatnosti – kumulirani uzrok invalidnosti nastao nakon 18. prosinca 2002. (mirovinski faktor 0,3334-0,4999 i 0,5001-0,6666)	7	300,15	19 09 02
5.	Invalidska mirovina zbog profesionalne nesposobnosti za rad uzrokovane ozljedom na radu ili profesionalnom bolešću, koja se isplaćuje osiguraniku za vrijeme zaposlenja ili obavljanja samostalne djelatnosti (mirovinski faktor 0,6667)	756	484,67	27 01 14
UKUPNO		8068	537,81	27 00 16



KORISNICI INVALIDSKIH MIROVINA PREMA MIROVINSKIM FAKTORIMA KOJI SU PRAVO NA MIROVINU OSTVARILI PREMA Zakonu o hrvatskim braniteljima iz Domovinskog rata i članovima njihovih obitelji - ZOHBDR
za prosinac 2022. (isplata u siječnju 2023.)

Tablica 15 b.

Red. br.	Vrste invalidskih mirovina	Broj korisnika	Prosječna netomirovina u eurima (EUR)	Prosječan staž
0	1	2	3	4
1.	Invalidska mirovina zbog opće nesposobnosti za rad, odnosno zbog potpunog gubitka radne sposobnosti (mirovinski faktor 1,0)	46397	921,77	20 03 04
2.	Invalidska mirovina zbog profesionalne nesposobnosti za rad, odnosno zbog djelomičnog gubitka radne sposobnosti (mirovinski faktor 0,8)	5106	564,55	19 04 16
3.	Invalidska mirovina zbog profesionalne nesposobnosti za rad, odnosno zbog djelomičnog gubitka radne sposobnosti, koja se isplaćuje osiguraniku za vrijeme zaposlenja, odnosno obavljanja samostalne djelatnosti - kumulirani uzrok invalidnosti nastao dijelom kao posljedica sudjelovanja u Domovinskom ratu (mirovinski faktor 0,3334-0,4999 i 0,5001-0,6666)	1	130,53	11 08 16
4.	Invalidska mirovina zbog profesionalne nesposobnosti za rad, odnosno zbog djelomičnog gubitka radne sposobnosti, koja je u cijelosti ili dijelom nastala kao posljedica ranjavanja, ozljeda, zatočeništva u logoru, bolesti, odnosno pojave bolesti zadobivene u obrani suvereniteta Republike Hrvatske koja se isplaćuje hrvatskom branitelju za vrijeme zaposlenja ili obavljanja samostalne djelatnosti (mirovinski faktor 0,6667)	759	498,20	20 05 27
UKUPNO		52263	880,71	20 02 03

U tablicama 15 a. i 15 b. prikazan je **ukupni** staž korisnika mirovina.

**KORISNICI NAJVIŠE MIROVINE KOJIMA JE MIROVINA ODREĐENA
PREMA ZAKONU KOJI SE PRIMJENJIVAO do 31. prosinca 1998.
za prosinac 2022. (isplata u siječnju 2023.)**

Tablica 16.

Red br.	Vrste mirovina	Broj korisnika	Prosječna netomirovina u eurima (EUR)	Prosječan staž
0	1	2	3	4
1.	Starosna	1001	1.154,45	35 05 03
2.	Invalidska	27	1.131,75	27 11 13
3.	Obiteljska	238	849,53	37 04 05
UKUPNO		1266	1.096,65	35 07 16

**KORISNICI MINIMALNE MIROVINE KOJIMA JE MIROVINA ODREĐENA
PREMA ZAKONU KOJI SE PRIMJENJIVAO do 31. prosinca 1998.
za prosinac 2022. (isplata u siječnju 2023.)**

Tablica 16 a.

Red br.	Vrste mirovina	Broj korisnika	Prosječna netomirovina u eurima (EUR)	Prosječan staž
0	1	2	3	4
1.	Starosna	8345	434,69	35 08 04
2.	Invalidska	388	422,16	16 09 00
3.	Obiteljska	499	325,25	27 07 09
UKUPNO		9232	428,24	34 05 10

**KORISNICI NAJVIŠE MIROVINE KOJIMA JE MIROVINA ODREĐENA
PREMA ZAKONU O NAJVIŠOJ MIROVINI
za prosinac 2022. (isplata u siječnju 2023.)**

Tablica 16 b.

Red br.	Vrste mirovina	Broj korisnika	Prosječna netomirovina u eurima (EUR)	Prosječan staž
0	1	2	3	4
1.	Starosna	910	1.219,55	37 02 07
2.	Invalidska	29	852,66	24 09 02
3.	Obiteljska	790	902,58	38 02 06
UKUPNO		1729	1.068,57	37 05 07

**KORISNICI NAJNIŽE MIROVINE KOJIMA JE MIROVINA ODREĐENA PREMA
ZAKONU O MIROVINSKOM OSIGURANJU
za prosinac 2022. (isplata u siječnju 2023.)**

Tablica 16 c.

Red br.	Vrste mirovina	Broj korisnika	Prosječna netomirovina u eurima (EUR)	Prosječan staž
0	1	2	3	4
1.	Starosna	212255	271,68	29 09 27
2.	Invalidska	41002	247,79	19 11 27
3.	Obiteljska	27068	179,14	21 10 01
UKUPNO		280325	259,25	27 07 08

U podatke u tablicama 16., 16 a., 16 b. i 16 c. nisu uključeni korisnici mirovina DVO, ZOHBDR i HVO.

U spomenutim tablicama prikazan je **ukupni** staž korisnika mirovina.

**KORISNICI NAJNIŽE MIROVINE KOJIMA JE MIROVINA ODREĐENA PREMA
ZAKONU O MIROVINSKOM OSIGURANJU
za prosinac 2022. (isplata u siječnju 2023.)**

Tablica 16 d.

Red br.	Vrste mirovina	Broj korisnika	Prosječna najniža mirovina	Prosječna mirovina određena na osnovi mirovinskog staža i ostvarenih plaća	Prosječan staž	Bez međunarodnih ugovora			
						Broj korisnika	Prosječna najniža mirovina	Prosječna mirovina određena na osnovi mirovinskog staža i ostvarenih plaća	Prosječan staž
0	1	2	3	4	5	6	7	8	9
1.	Radnici kod pravnih i fizičkih osoba (bivši Fond radnika)								
	Starosna	175435	274,02	184,29	30 07 14	144753	307,37	205,90	30 07 17
	Invalidska	38468	247,06	180,03	19 11 08	36438	257,14	187,59	20 00 03
	Obiteljska	23116	180,24	142,98	22 00 04	18549	210,07	165,81	21 07 02
	Ukupno	237019	260,50	179,57	28 00 12	199740	289,17	198,84	27 10 06
2.	Obrtnici (bivši Fond samostalnih privrednika)								
	Starosna	11000	312,96	231,41	32 07 01	9631	331,18	243,81	32 08 06
	Invalidska	1833	250,68	185,69	21 03 21	1785	255,25	189,08	21 04 22
	Obiteljska	1635	196,85	162,25	24 05 17	1467	208,13	171,04	23 11 24
	Ukupno	14468	291,94	217,80	30 02 25	12883	306,65	227,94	30 01 13
3.	Poljoprivrednici (bivši Fond individualnih poljoprivrednika)								
	Starosna	25820	238,16	93,35	23 02 16	24281	242,78	94,58	22 11 16
	Invalidska	701	280,03	125,28	19 05 06	685	284,91	127,38	19 05 13
	Obiteljska	2317	155,63	71,29	18 01 06	2170	160,42	73,18	17 08 16
	Ukupno	28838	232,55	92,35	22 08 17	27136	237,26	93,70	22 05 11
	UKUPNO (1+2+3)	280325	259,25	172,57	27 07 08	239759	284,23	188,50	27 04 07

Prosječna netomirovina izražena je u eurima (EUR).

**KORISNICI NAJNIŽE MIROVINE KOJIMA JE MIROVINA ODREĐENA PREMA
ZAKONU O MIROVINSKOM OSIGURANJU
za prosinac 2022. (isplata u siječnju 2023.)**

Tablica 16 e.

Red br.	Vrste mirovina	Broj korisnika	Prosječna najniža mirovina	Prosječna mirovina određena na osnovi mirovinskog staža i ostvarenih plaća	Prosječan staž	Bez međunarodnih ugovora			
						Broj korisnika	Prosječna najniža mirovina	Prosječna mirovina određena na osnovi mirovinskog staža i ostvarenih plaća	Prosječan staž
0	1	2	3	4	5	6	7	8	9
1.	Starosna	212255	271,68	175,67	29 09 27	178665	299,88	192,81	29 08 11
2.	Invalidska	41002	247,79	179,35	19 11 27	38908	257,54	186,60	20 00 22
3.	Obiteljska	27068	179,14	138,01	21 10 01	22186	205,08	157,10	21 04 11
	Ukupno	280325	259,25	172,57	27 07 08	239759	284,23	188,50	27 04 07

Napomena:

U podatke u tablicama 16 d. i 16 e. nisu uključeni korisnici mirovina DVO, ZOHBDR i HVO. U spomenutim tablicama prikazan je **ukupni** staž korisnika mirovina. Prosječna netomirovina izražena je u eurima (EUR).

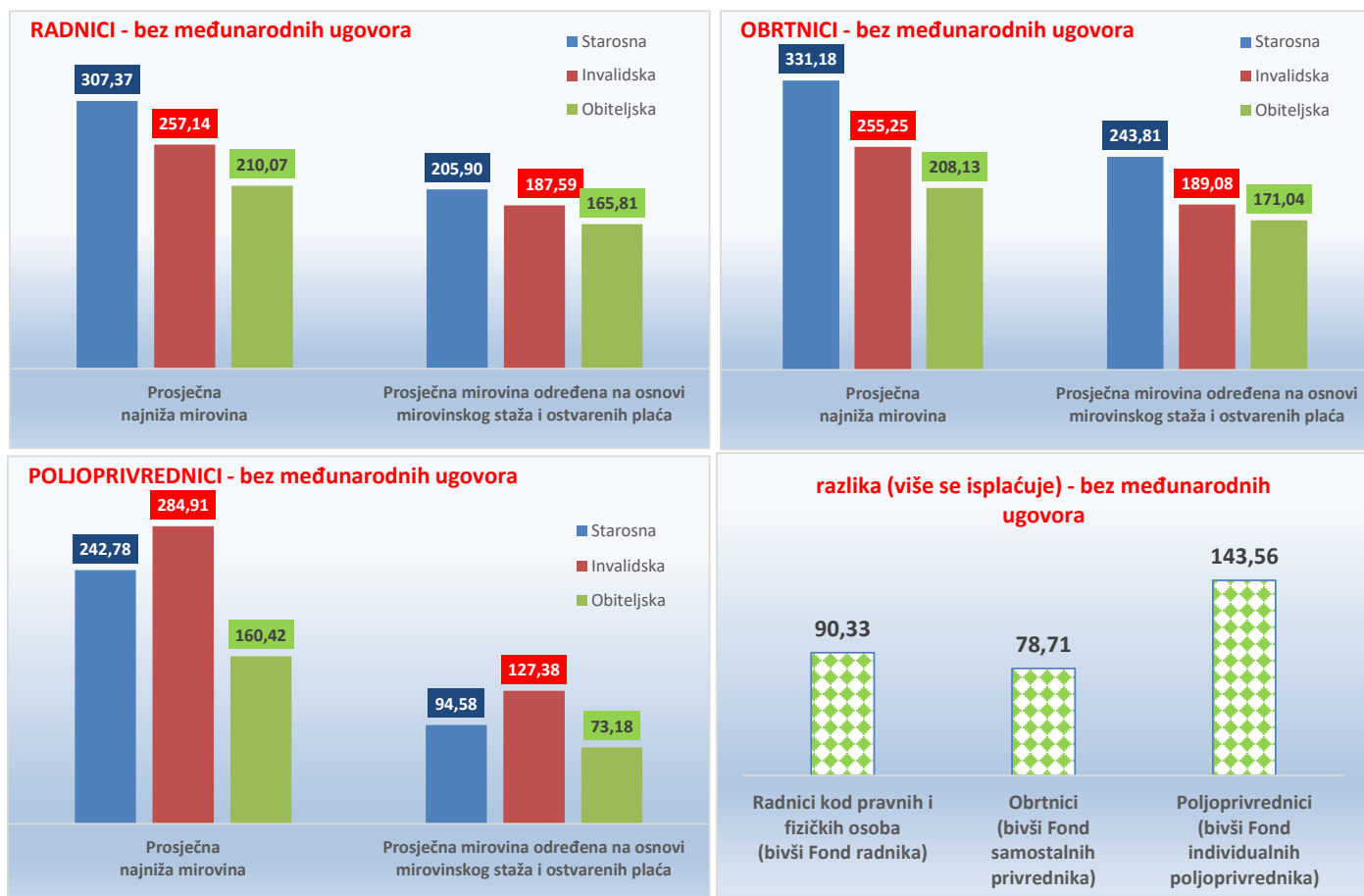
**KORISNICI NAJNIŽE MIROVINE KOJIMA JE MIROVINA ODREĐENA
PREMA ZAKONU O MIROVINSKOM OSIGURANJU *bez međunarodnih ugovora*
za prosinac 2022. (isplata u siječnju 2023.)**

Tablica 16 f.

Vrste mirovina	Broj korisnika	Prosječna najniža mirovina	Prosječna mirovina određena na osnovi mirovinskog staža i ostvarenih plaća	Prosječan staž	Razlika	Broj korisnika	Prosječna najniža mirovina	Prosječna mirovina određena na osnovi mirovinskog staža i ostvarenih plaća	Prosječan staž	Razlika	Broj korisnika	Prosječna najniža mirovina	Prosječna mirovina određena na osnovi mirovinskog staža i ostvarenih plaća	Prosječan staž	Razlika
	UKUPNO					MUŠKARCI					ŽENE				
Radnici kod pravnih i fizičkih osoba (bivši Fond radnika)															
Starosna	144753	307,37	205,90	30 07 17	101,47	43009	316,27	207,76	31 05 05	108,51	101744	303,61	205,11	30 03 13	98,50
Invalidska	36438	257,14	187,59	20 00 03	69,55	15461	258,31	190,39	19 03 00	67,92	20977	256,28	185,52	20 06 28	70,76
Obiteljska	18549	210,07	165,81	21 07 02	44,26	2991	206,07	153,24	18 00 15	52,83	15558	210,83	168,32	22 03 05	42,51
Ukupno I.	199740	289,17	198,84	27 10 06	90,33	61461	296,33	200,74	27 08 18	95,59	138279	285,99	198,00	27 10 27	87,99
Obrtnici (bivši Fond samostalnih privrednika)															
Starosna	9631	331,18	243,81	32 08 06	87,37	5310	346,02	253,34	33 11 20	92,68	4321	312,95	232,13	31 01 04	80,82
Invalidska	1785	255,25	189,08	21 04 22	66,17	1044	254,78	192,69	21 08 00	62,09	741	255,92	183,97	21 00 03	71,95
Obiteljska	1467	208,13	171,04	23 11 24	37,09	189	203,51	156,25	18 02 12	47,26	1278	208,81	173,39	24 10 01	35,42
Ukupno II.	12883	306,65	227,94	30 01 13	78,71	6543	327,35	240,86	31 06 17	86,49	6340	285,29	214,66	28 07 28	70,63
Poljoprivrednici (bivši Fond individualnih poljoprivrednika)															
Starosna	24281	242,78	94,58	22 11 16	148,20	5882	253,18	128,39	25 03 25	124,79	18399	239,45	83,78	22 02 10	155,67
Invalidska	685	284,91	127,38	19 05 13	157,53	303	281,23	134,52	18 09 10	146,71	382	287,83	121,71	19 11 29	166,12
Obiteljska	2170	160,42	73,18	17 08 16	87,24	399	164,00	60,71	17 11 01	103,29	1771	159,61	76,00	17 07 29	83,61
Ukupno III.	27136	237,26	93,70	22 05 11	143,56	6584	249,07	124,57	24 06 26	124,50	20552	233,47	83,81	21 09 08	149,66
Sveukupno I.+II.+III.	239759	284,23	188,50	27 04 07	95,73	74588	294,88	197,53	27 09 10	97,35	165171	279,43	184,43	27 01 28	95,00

U broj korisnika mirovina nisu uključeni korisnici mirovina DVO, ZOHBDR i HVO. U tablici je prikazan **ukupni** staž korisnika mirovina.

Prosječna netomirovina izražena je u eurima (EUR).



KORISNICI OSTALIH PRAVA IZ MIROVINSKOG OSIGURANJA
za prosinac 2022. (isplata u siječnju 2023.)

Korisnici kojima se uz mirovinu isplaćuje **zaštitni dodatak** ostvaren prema zakonima koji su se primjenjivali do 31. prosinca 1998.

Tablica 18.

u eurima (EUR)

Red. br.	Vrsta prava	Broj korisnika	Prosječan zaštitni dodatak
0	1	2	3
1.	Uz starosnu mirovinu	15271	77,60
2.	Uz invalidsku mirovinu	1661	91,97
3.	Uz obiteljsku mirovinu	9152	78,26
UKUPNO		26084	78,74

Naknada zbog **tjelesnog oštećenja** ostvarena prema **ZOMIO - u** koji se primjenjivao do 31. prosinca 1998.

Tablica 18 a.

u eurima (EUR)

Red. br.	Vrsta prava	Broj korisnika	Prosječna naknada
0	1	2	3
1.	Pravo uz:	40118	21,85
	a) starosnu mirovinu	33149	20,25
	b) invalidsku mirovinu	6969	29,44
2.	Samostalno pravo	5801	19,83
UKUPNO		45919	21,59

Naknada zbog **tjelesnog oštećenja** ostvarena prema **ZOMO - u**

Tablica 18 b.

u eurima (EUR)

Red. br.	Vrsta prava	Broj korisnika	Prosječna naknada
0	1	2	3
1.	Pravo uz mirovinu	3772	43,24
2.	Samostalno pravo	1980	35,15
UKUPNO		5752	40,46

Naknada zbog **tjelesnog oštećenja** ostvarena prema **ZOMIO - u** i **ZOMO - u**

Tablica 18 c.

u eurima (EUR)

Red. br.	Vrsta prava	Broj korisnika	Prosječna naknada
0	1	2	3
1.	Naknada zbog tjelesnog oštećenja ostvarena prema ZOMIO-u i ZOMO-u	98	56,63
UKUPNO		98	56,63

Doplatak za pomoć i njegu ostvaren prema **ZOMIO - u** koji se je primjenjivao do 31. prosinca 1998.

Tablica 18 d.

u eurima (EUR)

Red. br.	Vrsta prava	Broj korisnika	Prosječan doplatak
0	1	2	3
1.	Pravo uz mirovinu	3634	135,20
2.	Samostalno pravo - slijepi	149	178,06
3.	Samostalno pravo - ostali	228	124,84
UKUPNO (2 + 3)		377	145,88
UKUPNO (1 + 2 + 3)		4011	136,20

U podatke u tablicama 18., 18 a., 18 b., 18 c. i 18 d. nisu uključeni korisnici mirovina DVO, ZOHBDR i HVO.

PROSJEČNI MIROVINSKI STAŽ KORISNIKA MIROVINA KOJI SU PRAVO NA MIROVINU OSTVARILI PREMA ZAKONU O MIROVINSKOM OSIGURANJU

Tablica 19. za prosinac 2022. (isplata u siječnju 2023.)

Vrste mirovina	Ukupno	Muškarci	Žene
0	1	2	3
Starosna	32 09 20	34 04 13	31 02 21
Invalidska	21 10 12	22 04 17	20 11 26
Obiteljska	28 07 07	24 02 20	28 11 09
UKUPNO	31 01 01	32 06 27	29 11 19

PROSJEČNA DOB KORISNIKA MIROVINA KOJI SU PRAVO NA MIROVINU OSTVARILI PREMA ZAKONU O MIROVINSKOM OSIGURANJU

Tablica 19 a. za prosinac 2022. (isplata u siječnju 2023.)

Vrste mirovina	Ukupno	Muškarci	Žene
0	1	2	3
Starosna	72 11	73 03	72 08
Invalidska	63 00	63 06	62 00
Obiteljska	72 11	55 00	74 03
UKUPNO	72 01	71 06	72 06

BRJ GODINA KORIŠTENJA PRAVA NA MIROVINU KORISNIKA MIROVINA KOJI SU PRAVO NA MIROVINU OSTVARILI PREMA ZAKONU O MIROVINSKOM OSIGURANJU

Tablica 19 b. za prosinac 2022. (isplata u siječnju 2023.)

Vrste mirovina	Ukupno	Muškarci	Žene
0	1	2	3
Starosna	21 08	19 00	25 04
Invalidska	20 01	19 03	23 02
Obiteljska	18 06	-	-

**PROSJEČNI MIROVINSKI STAŽ KORISNIKA MIROVINA KOJI SU PRAVO NA MIROVINU OSTVARILI U 2022. GODINI PREMA ZAKONU O MIROVINSKOM OSIGURANJU
NOVI KORISNICI**

Tablica 19 c. za prosinac 2022. (isplata u siječnju 2023.)

Vrste mirovina	Ukupno	Muškarci	Žene
0	1	2	3
Starosna	34 04 06	34 07 12	34 00 02
Invalidska	24 05 25	25 01 27	23 02 28
Obiteljska	30 05 03	26 08 10	30 11 02
UKUPNO	32 11 17	33 06 19	32 05 18

**PROSJEČNA DOB KORISNIKA MIROVINA KOJI SU PRAVO NA MIROVINU OSTVARILI U 2022. GODINI PREMA ZAKONU O MIROVINSKOM OSIGURANJU
NOVI KORISNICI**

Tablica 19 d. za prosinac 2022. (isplata u siječnju 2023.)

Vrste mirovina	Ukupno	Muškarci	Žene
0	1	2	3
Starosna	63 02	63 09	62 07
Invalidska	54 09	55 05	53 06
Obiteljska	65 01	49 04	67 01
UKUPNO	63 04	62 04	64 02

Napomena:

U podatke u tablicama 19. - 19 d. nisu uključeni korisnici mirovina DVO, ZOHBDP i HVO.

Staż: ggmmdd = godine, mjeseci, dani **Dob:** ggmm = godine, mjeseci

Za obiteljske mirovine dob i spol odnose se na naslovnika, a staž na korisnika od kojeg je određeno pravo na mirovinu.

U tablicama je prikazan **ukupni** staž korisnika mirovina.

**KORISNICI KOJI SU PRAVO NA MIROVINU PRVI PUT OSTVARILI U 2022. GODINI
PREMA ZAKONU O MIROVINSKOM OSIGURANJU - **NOVI KORISNICI****

Tablica 19 e.

za prosinac 2022. (isplata u siječnju 2023.)

Vrste mirovina	Broj korisnika			Prosječna netomirovina u eurima (EUR)			Prosječan staž			Prosječna dob		
	Ukupno	Muškarci	Žene	Ukupno	Muškarci	Žene	Ukupno	Muškarci	Žene	Ukupno	Muškarci	Žene
0	1	2	3	4	5	6	7	8	9	10	11	12
Starosna	23148	13193	9955	382,34	375,83	390,96	31 06 20	31 07 29	31 04 29	64 06	64 09	64 01
Starosna mirovina za dugogodišnjeg osiguranika - čl. 35.	5726	3727	1999	504,86	503,00	508,33	42 01 29	42 03 16	41 11 06	61 09	62 00	61 01
Ukupno starosna	28874	16920	11954	406,64	403,85	410,59	33 07 23	33 11 27	33 01 27	63 11	64 02	63 07
Prijevremena starosna mirovina	6864	3144	3720	412,74	431,41	396,96	37 03 19	37 11 28	36 08 24	60 02	61 03	59 02
Prijevremena starosna mirovina zbog stečaja poslodavca - čl. 36.	20	15	5	459,62	484,41	385,27	38 02 16	38 11 04	36 01 00	59 06	60 00	58 00
Sveukupno starosna	35758	20079	15679	407,84	408,22	407,35	34 04 06	34 07 12	34 00 02	63 02	63 09	62 07
Invalidska	2043	1323	720	300,66	311,13	281,40	24 05 25	25 01 27	23 02 28	54 09	55 05	53 06
Obiteljska	12803	1489	11314	348,38	308,68	353,61	30 05 03	26 08 10	30 11 02	65 01	49 04	67 01
SVEUKUPNO	50604	22891	27713	388,47	396,13	382,14	32 11 17	33 06 19	32 05 18	63 04	62 04	64 02

**KORISNICI KOJI SU PRAVO NA MIROVINU PRVI PUT OSTVARILI U 2022. GODINI
PREMA ZAKONU O MIROVINSKOM OSIGURANJU - **NOVI KORISNICI****

bez korisnika mirovina koji su mirovine ostvarili prema međunarodnim ugovorima

Tablica 19 f.

za prosinac 2022. (isplata u siječnju 2023.)

Vrste mirovina	Broj korisnika			Prosječna netomirovina u eurima (EUR)			Prosječan staž			Prosječna dob		
	Ukupno	Muškarci	Žene	Ukupno	Muškarci	Žene	Ukupno	Muškarci	Žene	Ukupno	Muškarci	Žene
0	1	2	3	4	5	6	7	8	9	10	11	12
Starosna	17497	9370	8127	470,08	484,08	453,93	32 06 06	32 11 09	32 00 09	64 03	64 06	64 01
Starosna mirovina za dugogodišnjeg osiguranika - čl. 35.	5157	3250	1907	524,81	529,01	517,66	42 01 18	42 03 06	41 11 03	61 08	62 00	61 01
Ukupno starosna	22654	12620	10034	482,54	495,65	466,05	34 08 10	35 03 25	33 10 27	63 08	63 10	63 06
Prijevremena starosna mirovina	6049	2620	3429	443,50	480,39	415,31	37 02 16	37 10 29	36 08 08	60 00	61 03	59 01
Prijevremena starosna mirovina zbog stečaja poslodavca - čl. 36.	20	15	5	459,62	484,41	385,27	38 02 16	38 11 04	36 01 00	59 06	60 00	58 00
Sveukupno starosna	28723	15255	13468	474,30	493,02	453,10	35 02 20	35 09 09	34 07 11	62 11	63 05	62 05
Invalidska	1767	1098	669	333,89	356,39	296,98	24 07 27	25 05 26	23 03 13	54 03	54 10	53 03
Obiteljska	10615	1313	9302	398,10	335,98	406,87	30 08 03	26 08 21	31 02 21	64 05	47 08	66 09
SVEUKUPNO	41105	17666	23439	448,59	472,86	430,30	33 07 05	34 05 14	32 11 13	62 11	61 08	63 10

Napomena:

U tablicama 19 e. i 19 f. u broj korisnika mirovina **nisu** uključeni korisnici mirovina koji su prvi put ostvarili pravo na mirovinu, a određen im je **predujam** (akontacija), ni korisnici mirovina DVO, ZOHBDR i HVO. **"Prvi puta" definira pojam prvoq ulaska u sustav isplate redovne mirovine.**

Staż: ggmmdd = godine, mjeseci, dani

Dob: ggmm = godine, mjeseci

U tablicama je prikazan **ukupni** staž korisnika mirovina.

**KORISNICI MIROVINA KOJIMA JE U 2022. GODINI PRESTALO PRAVO NA MIROVINU - uzrok smrt
KOJI SU PRAVO NA MIROVINU OSTVARILI PREMA ZAKONU O MIROVINSKOM OSIGURANJU**

Tablica 19 g.

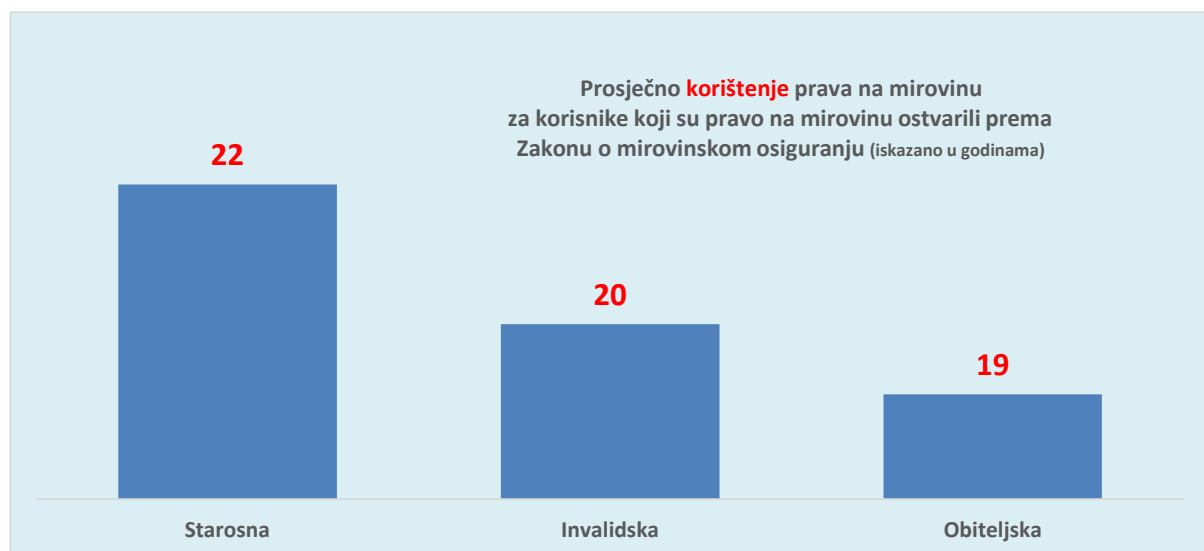
za prosinac 2022. (isplata u siječnju 2023.)

Vrste mirovina	Broj korisnika			Prosječna netomirovina u eurima (EUR)			Prosječno korištenje prava na mirovinu		
	Ukupno	Muškarci	Žene	Ukupno	Muškarci	Žene	Ukupno	Muškarci	Žene
0	1	2	3	4	5	6	7	8	9
Starosna	36590	21134	15456	382,55	396,73	363,17	21 08	19 00	25 04
Invalidska	4719	3688	1031	354,98	368,00	308,43	20 01	19 03	23 02
Obiteljska	13750	-	-	356,84	-	-	18 06	-	-
UKUPNO	55059	-	-	373,77	-	-	-	-	-

Napomena:

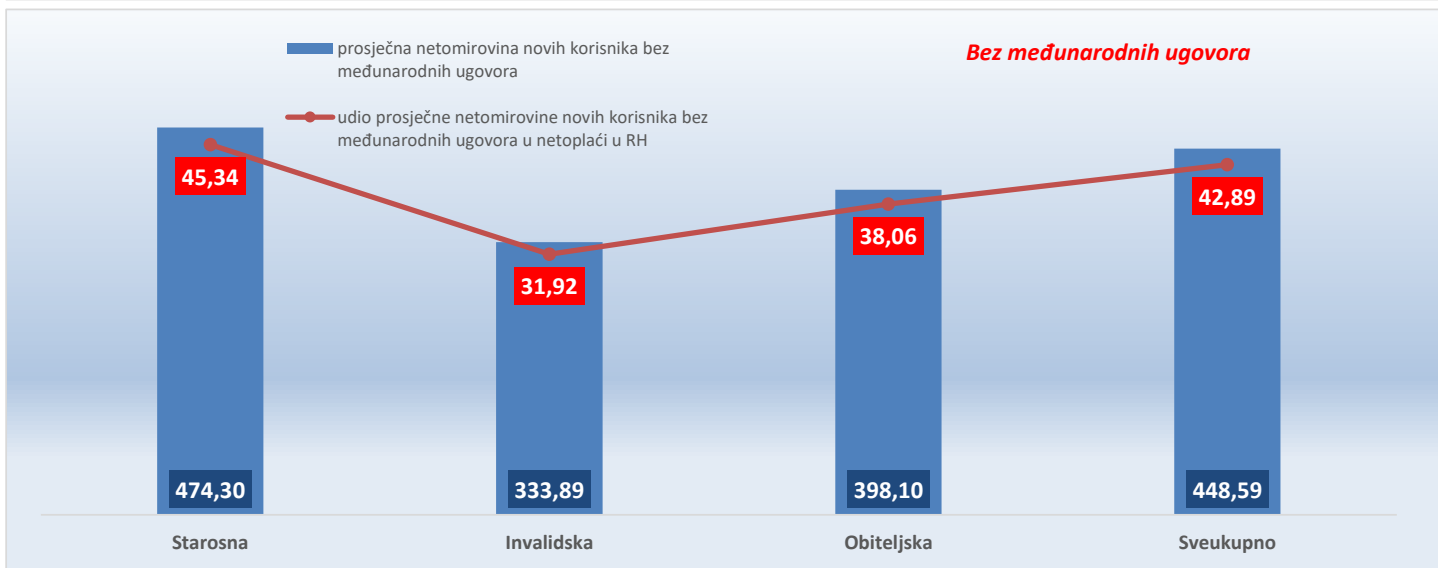
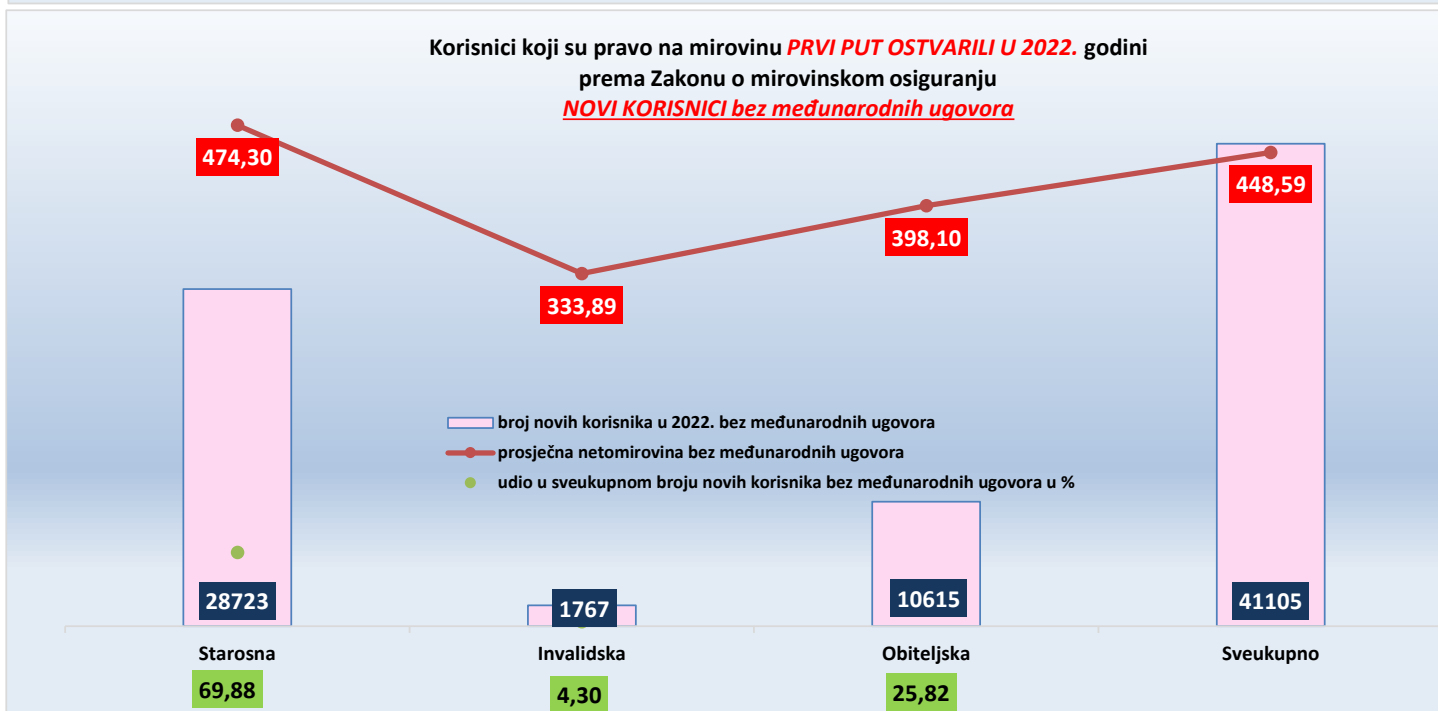
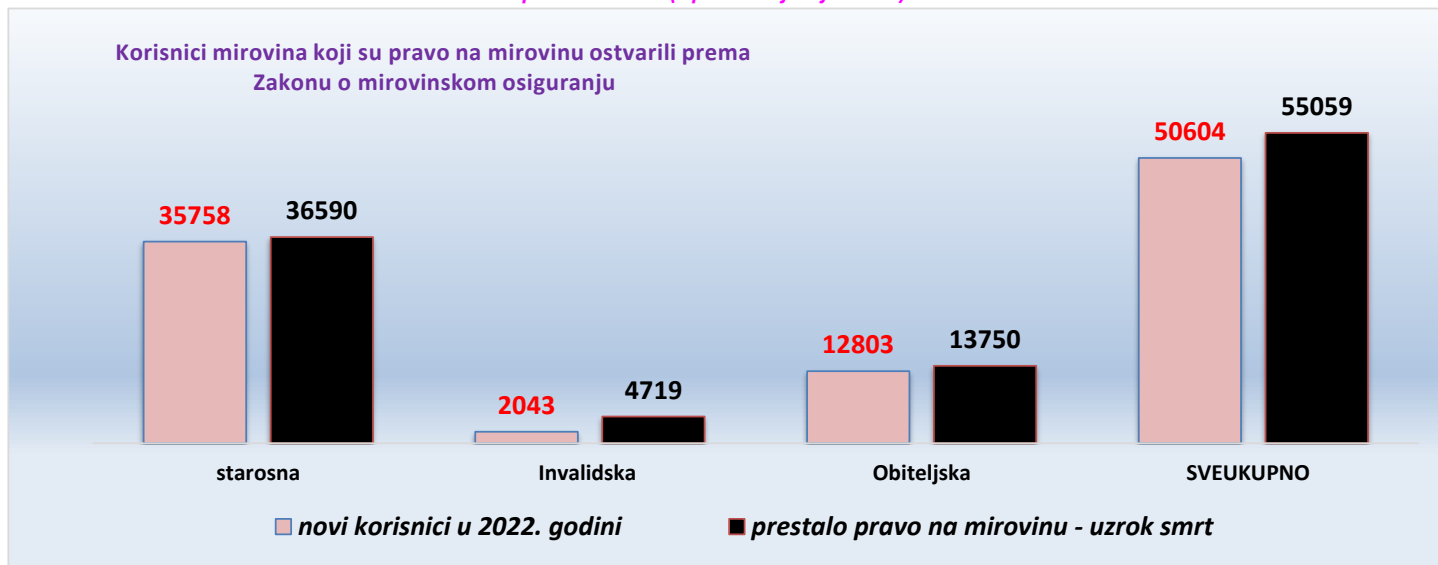
U broj korisnika mirovina nisu uključeni korisnici mirovina DVO, ZOHBDR i HVO.

Prosječno korištenje prava na mirovinu: **gg mm** (godine, mjeseci)



KORISNICI MIROVINA KOJI SU PRAVO NA MIROVINU OSTVARILI PREMA ZAKONU O MIROVINSKOM OSIGURANJU

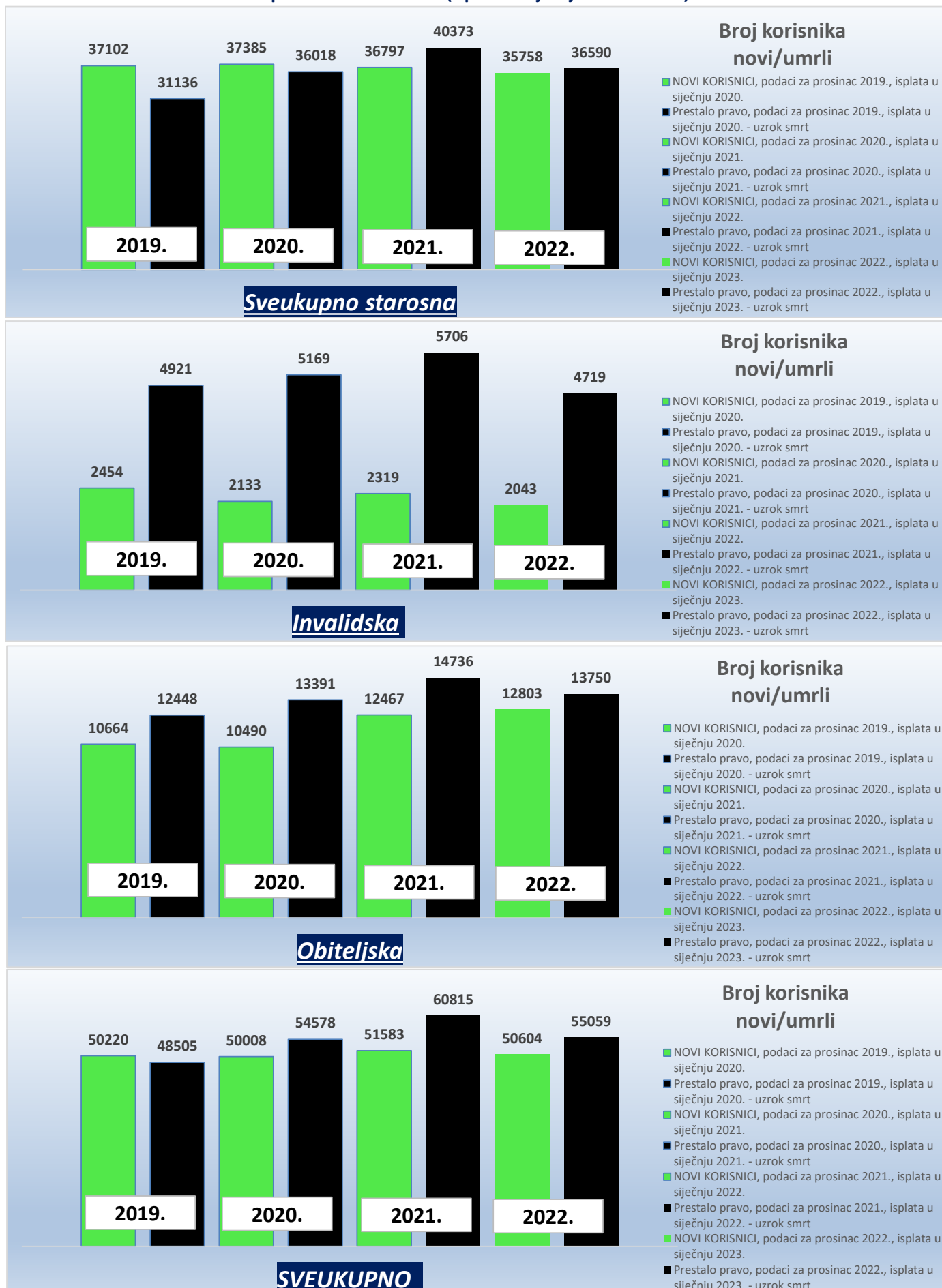
za prosinac 2022. (isplata u siječnju 2023.)



U prikazu grafova nisu uključeni korisnici mirovina DVO, ZOHBDR i HVO.

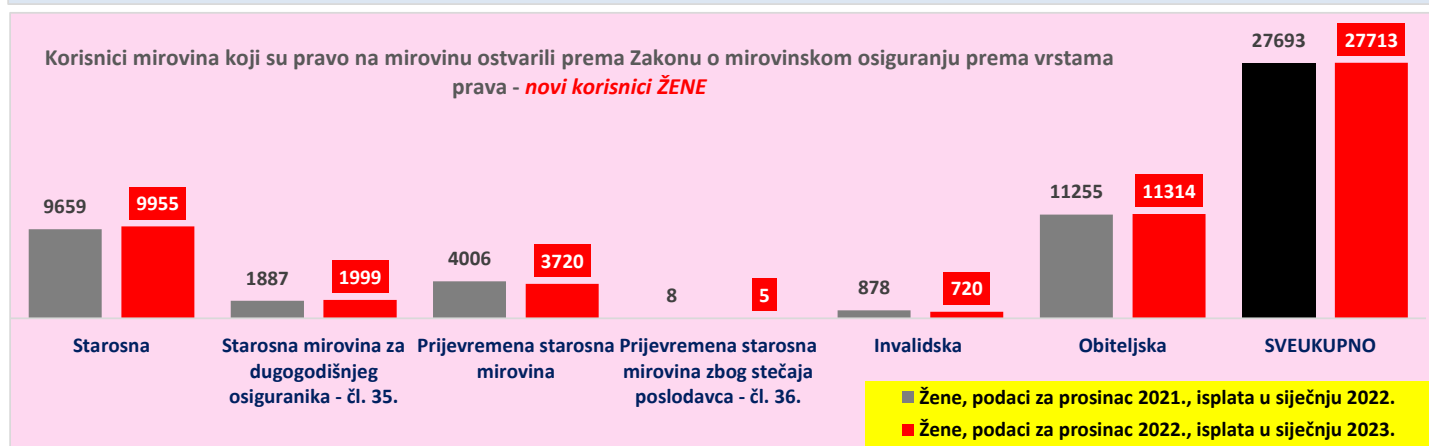
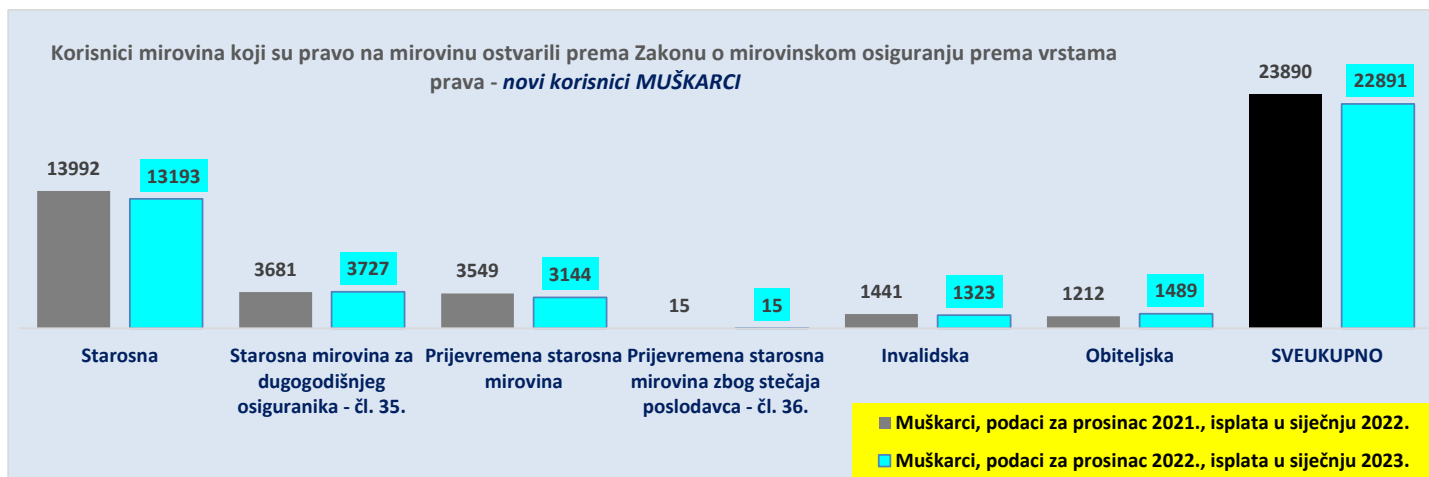
U broj **NOVIH** korisnika nisu uključeni korisnici mirovina koji su prvi puta ostvarili pravo na mirovinu, a određen im je **predujam** (akontacija).

"Prvi puta" definira pojam prvog ulaska u sustav isplate redovne mirovine.

**KORISNICI MIROVINA KOJI SU PRAVO NA MIROVINU OSTVARILI PREMA ZAKONU O MIROVINSKOM OSIGURANJU
za prosinac 2019.-2022. (isplata u siječnju 2020.-2023.)**


U prikazu grafova **nisu** uključeni korisnici mirovina DVO, ZOHBDR i HVO te **predujam** (akontacija) kod **novih** korisnika.

KORISNICI MIROVINA KOJI SU PRAVO NA MIROVINU OSTVARILI PREMA ZAKONU O MIROVINSKOM OSIGURANJU prema vrstama prava i spolu - NOVI KORISNICI za prosinac 2021.-2022. (isplata u siječnju 2022.-2023.)



U prikazu grafova u broj korisnika mirovina nisu uključeni korisnici mirovina koji su prvi put ostvarili pravo na mirovinu, a određen im je predujam (akontacija), ni korisnici mirovina DVO, ZOHBDR i HVO.

KORISNICI **OSNOVNIH MIROVINA** KOJI SU PRAVO NA MIROVINU **PRVI PUT** OSTVARILI U **2022.** GODINI
PREMA ZAKONU O MIROVINSKOM OSIGURANJU - **NOVI KORISNICI**

Tablica 19 o.

za prosinac 2022. (isplata u siječnju 2023.)

Vrste mirovina	Broj korisnika			Prosječna netomirovina u eurima (EUR)			Prosječan staž			Prosječna dob		
	Ukupno	Muškarci	Žene	Ukupno	Muškarci	Žene	Ukupno	Muškarci	Žene	Ukupno	Muškarci	Žene
0	1	2	3	4	5	6	7	8	9	10	11	12
Starosna	1443	762	681	726,82	729,38	723,95	40 00 04	40 01 11	39 10 17	64 07	64 06	64 07
Starosna mirovina za dugogodišnjeg osiguranika - čl. 35.	572	345	227	594,62	604,22	580,03	42 02 24	42 06 00	41 10 04	61 09	62 02	61 01
Ukupno starosna	2015	1107	908	689,29	690,38	687,97	40 07 21	40 10 12	40 04 11	63 09	63 09	63 09
Prijevremena starosna mirovina	955	503	452	554,81	590,06	515,58	37 03 28	37 10 07	36 09 03	60 04	61 02	59 05
Prijevremena starosna mirovina zbog stečaja poslodavca - čl. 36.	3	2	1	460,23	533,38	313,92	37 11 05	40 04 11	33 00 13	59 04	60 00	58 00
Sveukupno starosna	2973	1612	1361	645,86	658,88	630,44	39 06 27	39 11 04	39 01 26	62 08	63 00	62 04
Invalidska	14	12	2	482,19	515,36	283,22	30 01 28	31 02 26	23 08 16	60 10	60 10	61 00
Obiteljska	561	171	390	321,58	309,52	326,87	29 06 00	27 02 00	30 06 08	36 05	25 11	41 00
SVEUKUPNO	3548	1795	1753	593,94	624,64	562,52	37 11 12	38 07 24	37 02 19	58 06	59 05	57 07

KORISNICI **OSNOVNIH MIROVINA** KOJI SU PRAVO NA MIROVINU **PRVI PUT** OSTVARILI U **2022.** GODINI

PREMA ZAKONU O MIROVINSKOM OSIGURANJU - **NOVI KORISNICI**
[bez korisnika mirovina koji su mirovine ostvarili prema međunarodnim ugovorima](#)

Tablica 19 p.

za prosinac 2022. (isplata u siječnju 2023.)

Vrste mirovina	Broj korisnika			Prosječna netomirovina u eurima (EUR)			Prosječan staž			Prosječna dob		
	Ukupno	Muškarci	Žene	Ukupno	Muškarci	Žene	Ukupno	Muškarci	Žene	Ukupno	Muškarci	Žene
0	1	2	3	4	5	6	7	8	9	10	11	12
Starosna	1433	754	679	728,95	731,98	725,60	40 00 04	40 01 11	39 10 17	64 07	64 06	64 07
Starosna mirovina za dugogodišnjeg osiguranika - čl. 35.	544	321	223	597,41	607,66	582,66	42 02 12	42 05 17	41 10 01	61 09	62 02	61 01
Ukupno starosna	1977	1075	902	692,76	694,86	690,26	40 07 10	40 09 26	40 04 08	63 09	63 10	63 09
Prijevremena starosna mirovina	932	489	443	556,01	591,66	516,65	37 04 03	37 10 09	36 09 13	60 04	61 02	59 05
Prijevremena starosna mirovina zbog stečaja poslodavca - čl. 36.	3	2	1	460,23	533,38	313,92	37 11 05	40 04 11	33 00 13	59 04	60 00	58 00
Sveukupno starosna	2912	1566	1346	648,75	662,42	632,84	39 06 22	39 10 23	39 02 02	62 08	63 00	62 04
Invalidska	14	12	2	482,19	515,36	283,22	30 01 28	31 02 26	23 08 16	60 10	60 10	61 00
Obiteljska	559	171	388	322,16	309,52	327,73	29 06 22	27 02 00	30 07 12	36 05	25 11	41 01
SVEUKUPNO	3485	1749	1736	595,70	626,91	564,24	37 11 03	38 07 03	37 02 27	58 06	59 04	57 07

Napomena:

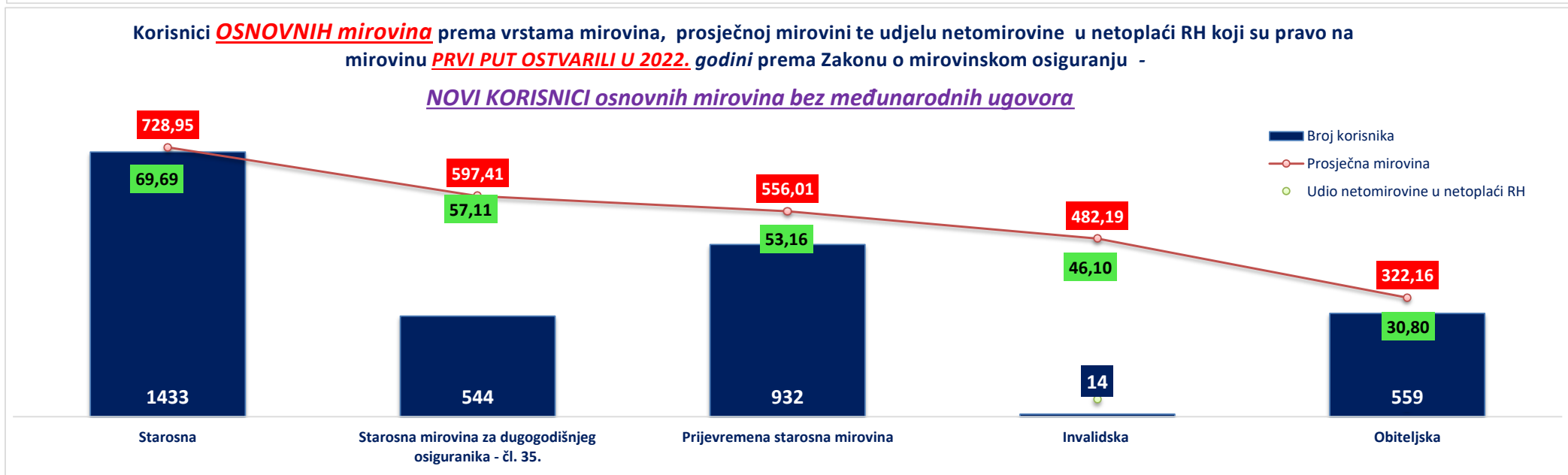
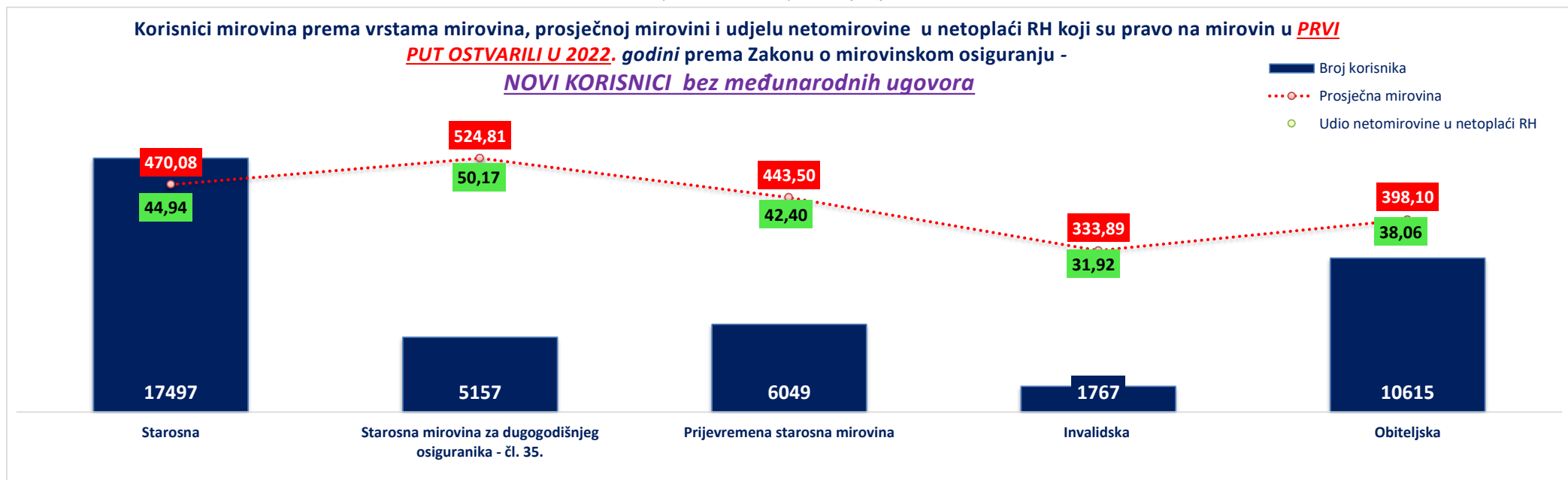
U tablicama 19 o. i 19 p. u broj korisnika mirovina **nisu** uključeni korisnici osnovnih mirovina koji su prvi put ostvarili pravo na mirovinu, a određen im je **predujam** (akontacija). "Prvi puta" definira pojam prvog ulaska u sustav isplate redovne mirovine.

Staż: ggmmdd = godine, mjeseci, dani

Dob: ggmm = godine, mjeseci

U tablicama je prikazan **ukupni** staž korisnika mirovina.

za prosinac 2022. (isplata u siječnju 2023.)



KORISNICI MIROVINA PREMA VRSTAMA MIROVINA, SPOLU, PROSJEČNOJ MIROVINI I PROSJEČNOM STAŽU KOJI SU PRAVO NA MIROVINU OSTVARILI PREMA ZAKONU O MIROVINSKOM OSIGURANJU (zbroj tablica 20 a. i 20 b.)

Tablica 20.

za prosinac 2022. (isplata u siječnju 2023.)

Vrste mirovina	Broj korisnika			Prosječna netomirovina u eurima (EUR)			Prosječan staž			Prosječna dob		
	Ukupno	Muškarci	Žene	Ukupno	Muškarci	Žene	Ukupno	Muškarci	Žene	Ukupno	Muškarci	Žene
0	1	2	3	4	5	6	7	8	9	10	11	12
Starosna	492166	233518	258648	408,58	428,83	390,31	31 09 01	32 11 13	30 08 04	75 00	74 11	75 01
Starosna mirovina za dugogodišnjeg osiguranika - čl. 35.	47912	37200	10712	536,35	541,12	519,81	42 05 23	42 07 22	41 11 03	66 03	66 09	64 04
Starosna mirovina prevedena iz invalidske	77273	42329	34944	361,54	371,72	349,20	24 08 23	26 02 06	22 11 18	74 05	74 09	74 00
Ukupno starosna	617351	313047	304304	412,61	434,45	390,14	31 08 14	33 02 05	30 02 05	74 03	73 11	74 07
Prijevremena starosna mirovina - ZOMO	207718	100405	107313	396,09	426,08	368,02	36 00 22	38 00 18	34 02 11	69 00	71 02	67 00
Prijevremena starosna mirovina zbog stečaja poslodavca - čl. 36.	379	232	147	437,68	480,26	370,49	35 08 15	37 00 12	33 07 06	64 01	65 03	62 02
Sveukupno starosna	825448	413684	411764	408,46	432,45	384,37	32 09 20	34 04 13	31 02 21	72 11	73 03	72 08
Invalidska	96878	61102	35776	308,73	328,75	274,54	21 10 12	22 04 17	20 11 26	63 00	63 06	62 00
Obiteljska	211079	14957	196122	306,58	279,62	308,64	28 07 07	24 02 20	28 11 09	72 11	55 00	74 03
SVEUKUPNO	1133405	489743	643662	380,97	414,84	355,19	31 01 01	32 06 27	29 11 19	72 01	71 06	72 06
Prosječna starosna mirovina prema ZOMO-u s mirovinskim stažem od 40 i više godina	109422	70472	38950	587,53	587,28	587,97	42 10 22	42 09 09	43 01 04	74 06	75 08	72 03
Prosječna ukupna mirovina prema ZOMO-u s mirovinskim stažem od 40 i više godina	219720	133714	86006	531,94	542,47	515,58	42 04 16	42 05 18	42 02 26	72 06	72 03	73 00
Korisnici najniže mirovine kojima je mirovina određena prema ZOMO-u	280325	95323	185002	259,25	255,29	261,29	27 07 08	28 03 19	27 02 26	-	-	-
Korisnici najviše mirovine kojima je mirovina određena prema Zakonu o najvišoj mirovini	1729	769	960	1.068,57	1.214,97	951,29	37 05 07	37 03 26	37 06 10	-	-	-

KORISNICI MIROVINA PREMA VRSTAMA MIROVINA, SPOLU, PROSJEČNOJ MIROVINI I PROSJEČNOM STAŽU KOJI SU PRAVO NA MIROVINU OSTVARILI do 31. prosinca 1998.

Tablica 20 a.

za prosinac 2022. (isplata u siječnju 2023.)

Vrste mirovina	Broj korisnika			Prosječna netomirovina u eurima (EUR)			Prosječan staž			Prosječna dob		
	Ukupno	Muškarci	Žene	Ukupno	Muškarci	Žene	Ukupno	Muškarci	Žene	Ukupno	Muškarci	Žene
0	1	2	3	4	5	6	7	8	9	10	11	12
Starosna	118852	43611	75241	477,98	542,00	440,87	32 08 19	35 09 26	30 11 15	83 06	84 09	82 09
Starosna mirovina prevedena iz invalidske	46215	21505	24710	395,14	416,77	376,31	23 07 08	25 02 11	22 02 15	77 03	78 05	76 02
Ukupno starosna	165067	65116	99951	454,78	500,64	424,91	30 01 23	32 03 04	28 09 16	81 09	82 08	81 01
Invalidska	7799	5544	2255	418,46	435,71	376,04	18 00 06	18 10 03	16 02 13	70 04	71 02	68 03
Obiteljska	39079	2112	36967	332,70	309,28	334,04	25 00 25	23 01 04	25 02 06	80 04	69 07	81 00
UKUPNO	211945	72772	139173	430,94	490,14	399,98	28 09 23	31 00 22	27 07 24	81 01	81 05	80 11

KORISNICI MIROVINA PREMA VRSTAMA MIROVINA, SPOLU, PROSJEČNOJ MIROVINI I PROSJEČNOM STAŽU KOJI SU PRAVO NA MIROVINU OSTVARILI od 1. siječnja 1999.

Tablica 20 b.

za prosinac 2022. (isplata u siječnju 2023.)

Vrste mirovina	Broj korisnika			Prosječna netomirovina u eurima (EUR)			Prosječan staž			Prosječna dob		
	Ukupno	Muškarci	Žene	Ukupno	Muškarci	Žene	Ukupno	Muškarci	Žene	Ukupno	Muškarci	Žene
0	1	2	3	4	5	6	7	8	9	10	11	12
Starosna	373314	189907	183407	386,49	402,84	369,56	31 05 09	32 03 15	30 06 23	72 04	72 08	72 00
Starosna mirovina za dugogodišnjeg osiguranika - čl. 35.	47912	37200	10712	536,35	541,12	519,81	42 05 23	42 07 22	41 11 03	66 03	66 09	64 04
Starosna mirovina prevedena iz invalidske	31058	20824	10234	311,54	325,20	283,75	26 04 25	27 02 13	24 09 08	70 03	71 00	68 08
Ukupno starosna	452284	247931	204353	397,22	417,07	373,14	32 03 05	33 05 02	30 10 14	71 07	71 08	71 05
Prijevremena starosna mirovina - ZOMO	207718	100405	107313	396,09	426,08	368,02	36 00 22	38 00 18	34 02 11	69 00	71 02	67 00
Prijevremena starosna mirovina zbog stečaja poslodavca - čl. 36.	379	232	147	437,68	480,26	370,49	35 08 15	37 00 12	33 07 06	64 01	65 03	62 02
Sveukupno starosna	660381	348568	311813	396,89	419,71	371,38	33 05 17	34 09 06	32 00 02	70 09	71 06	69 11
Invalidska	89079	55558	33521	299,13	318,08	267,72	22 02 00	22 08 13	21 03 16	62 04	62 09	61 08
Obiteljska	172000	12845	159155	300,65	274,74	302,74	29 04 23	24 04 27	29 09 20	71 02	52 07	72 08
SVEUKUPNO	921460	416971	504489	369,47	401,70	342,83	31 07 12	32 10 02	30 07 08	70 00	69 09	70 03

U podatke u tablicama 20., 20 a. i 20 b. nisu uključeni korisnici mirovina DVO, ZOHBDR i HVO. U spomenutim tablicama prikazan je ukupni staž korisnika mirovina. Za obiteljske mirovine dob se odnosi na naslovnik.

KORISNICI MIROVINA PREMA VRSTAMA MIROVINA, SPOLU, PROSJEČNOJ MIROVINI I PROSJEČNOM STAŽU KOJI SU PRAVO NA MIROVINU OSTVARILI PREMA ZAKONU O MIROVINSKOM OSIGURANJU *BEZ MEĐUNARODNIH UGOVORA*

Tablica 20.-BMU

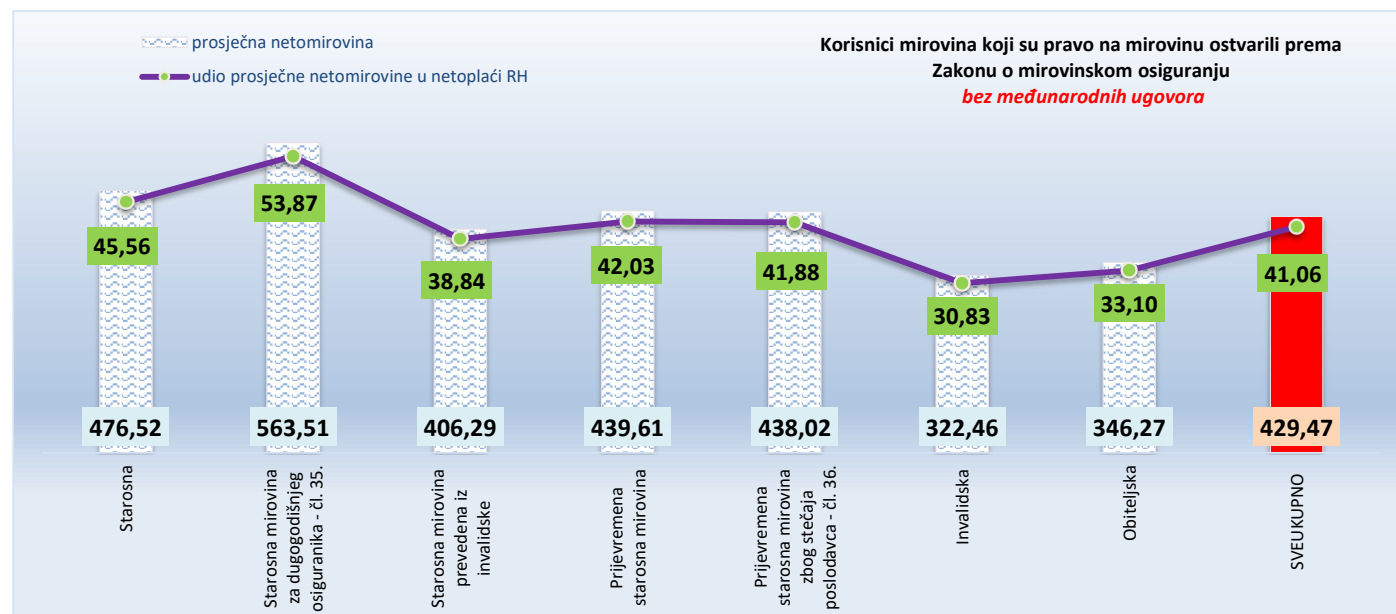
za prosinac 2022. (isplata u siječnju 2023.)

Vrste mirovina	Broj korisnika			Prosječna netomirovina u eurima (EUR)				Prosječan staž			Prosječna dob		
	Ukupno	Muškarci	Žene	Ukupno	Udio netomirovine u netoplaći RH	Muškarci	Žene	Ukupno	Muškarci	Žene	Ukupno	Muškarci	Žene
0	1	2	3	4	4a	5	6	7	8	9	10	11	12
Starosna	398945	178113	220832	476,52	45,56	524,83	437,56	31 09 12	33 02 03	30 07 27	75 00	74 09	75 02
Starosna mirovina za dugogodišnjeg osiguranika - čl. 35.	42211	32024	10187	563,51	53,87	574,36	529,41	42 05 19	42 07 24	41 11 01	66 01	66 08	64 03
Starosna mirovina prevedena iz invalidske	66961	35082	31879	406,29	38,84	433,99	375,80	24 05 22	26 01 03	22 08 12	74 03	74 07	73 10
Ukupno starosna	508117	245219	262898	474,49	45,36	518,30	433,63	31 08 14	33 04 25	30 01 13	74 02	73 08	74 07
Prijevremena starosna mirovina	171757	76329	95428	439,61	42,03	500,85	390,62	35 10 21	37 11 17	34 02 20	68 07	70 08	66 10
Prijevremena starosna mirovina zbog stečaja poslodavca - čl. 36.	371	226	145	438,02	41,88	480,54	371,75	35 08 19	37 00 18	33 07 16	64 00	65 03	62 02
Sveukupno starosna	680245	321774	358471	465,66	44,52	514,14	422,15	32 09 05	34 05 26	31 02 16	72 09	73 00	72 07
Invalidska	91532	56870	34662	322,46	30,83	347,56	281,30	21 11 09	22 06 00	21 00 05	62 10	63 04	62 00
Obiteljska	178188	13400	164788	346,27	33,10	301,66	349,89	28 05 28	23 11 17	28 10 13	72 08	53 05	74 03
SVEUKUPNO	949965	392044	557921	429,47	41,06	482,71	392,06	30 11 05	32 04 23	29 10 22	71 09	70 11	72 05
Prosječna starosna mirovina prema ZOMO-u s mirovinskim stažem od 40 i više godina	87199	54771	32428	700,76	66,99	709,30	686,34	42 11 12	42 10 14	43 00 23	73 10	75 01	71 08
Prosječna starosna mirovina prema ZOMO-u s mirovinskim stažem od 40 i više godina i navršenih 65 godina života	80727	49777	30950	701,75	67,09	708,38	691,10	42 08 28	42 06 13	43 00 24	74 11	76 08	72 01
Prosječna ukupna mirovina prema ZOMO-u s mirovinskim stažem od 40 i više godina	178405	104914	73491	615,79	58,87	640,04	581,18	42 05 00	42 06 23	42 02 15	72 01	71 08	72 08
Korisnici najniže mirovine kojima je mirovina određena prema ZOMO-u	239759	74588	165171	284,23	27,17	294,88	279,43	27 04 07	27 09 10	27 01 28	-	-	-
Korisnici najviše mirovine kojima je mirovina određena prema Zakonu o najvišoj mirovini	1584	671	913	1.121,60	107,23	1.316,23	978,56	37 06 27	37 04 24	37 08 13	-	-	-

Napomena:

U broj korisnika mirovina nisu uključeni korisnici mirovina DVO, ZOHBDR i HVO. U tablici je prikazan ukupni staž korisnika mirovina.

Za obiteljske mirovine dob se odnosi na naslovnik.



KORISNICI OSNOVNIH MIROVINA PREMA VRSTAMA MIROVINA, SPOLU, PROSJEČNOJ MIROVINI I PROSJEČNOM STAŽU KOJI SU PRAVO NA MIROVINU OSTVARILI PREMA ZAKONU O MIROVINSKOM OSIGURANJU

Tablica 20.-OM

za prosinac 2022. (isplata u siječnju 2023.)

Vrste mirovina	Broj korisnika			Prosječna netomirovina u eurima (EUR)				Prosječan staž			Prosječna dob		
	Ukupno	Muškarci	Žene	Ukupno	Udio netomirovine u netoplaći RH	Muškarci	Žene	Ukupno	Muškarci	Žene	Ukupno	Muškarci	Žene
0	1	2	3	4	4a	5	6	7	8	9	10	11	12
Starosna	5337	2877	2460	725,38	69,35	733,86	715,46	39 08 02	40 01 23	39 01 07	66 04	66 05	66 04
Starosna mirovina za dugogodišnjeg osiguranika - članak 35.	1940	1228	712	619,80	59,25	632,70	597,55	42 02 07	42 05 03	41 09 15	63 09	64 03	62 09
Starosna mirovina prevedena iz invalidske	21	13	8	411,11	39,30	461,98	328,44	33 06 28	33 05 19	33 09 01	65 08	66 01	65 00
Ukupno starosna	7298	4118	3180	696,41	66,58	702,84	688,08	40 03 26	40 09 24	39 08 11	65 08	65 09	65 06
Prijevremena starosna mirovina	4293	2073	2220	554,18	52,98	616,80	495,70	36 10 08	37 07 15	36 01 14	62 05	63 06	61 04
Prijevremena starosna mirovina zbog stečaja poslodavca - čl. 36.	9	5	4	531,08	50,77	640,39	394,44	36 01 07	38 09 05	32 09 16	60 06	61 00	59 11
Sveukupno starosna	11600	6196	5404	643,64	61,53	674,00	608,83	39 00 13	39 09 00	38 02 23	64 05	65 00	63 10
Invalidska	70	59	11	451,73	43,19	462,93	391,66	32 04 03	32 09 20	29 10 24	62 01	62 02	61 03
Obiteljska	2241	672	1569	289,75	27,70	267,21	299,41	27 03 15	24 03 28	28 06 22	36 05	25 08	41 00
SVEUKUPNO	13911	6927	6984	585,67	55,99	632,74	538,97	37 01 08	38 02 06	36 00 13	59 11	61 02	58 08

KORISNICI OSNOVNIH MIROVINA PREMA VRSTAMA MIROVINA, SPOLU, PROSJEČNOJ MIROVINI I PROSJEČNOM STAŽU KOJI SU PRAVO NA MIROVINU OSTVARILI PREMA ZAKONU O MIROVINSKOM OSIGURANJU BEZ MEĐUNARODNIH UGOVORA

Tablica 20.-OM-BMU

za prosinac 2022. (isplata u siječnju 2023.)

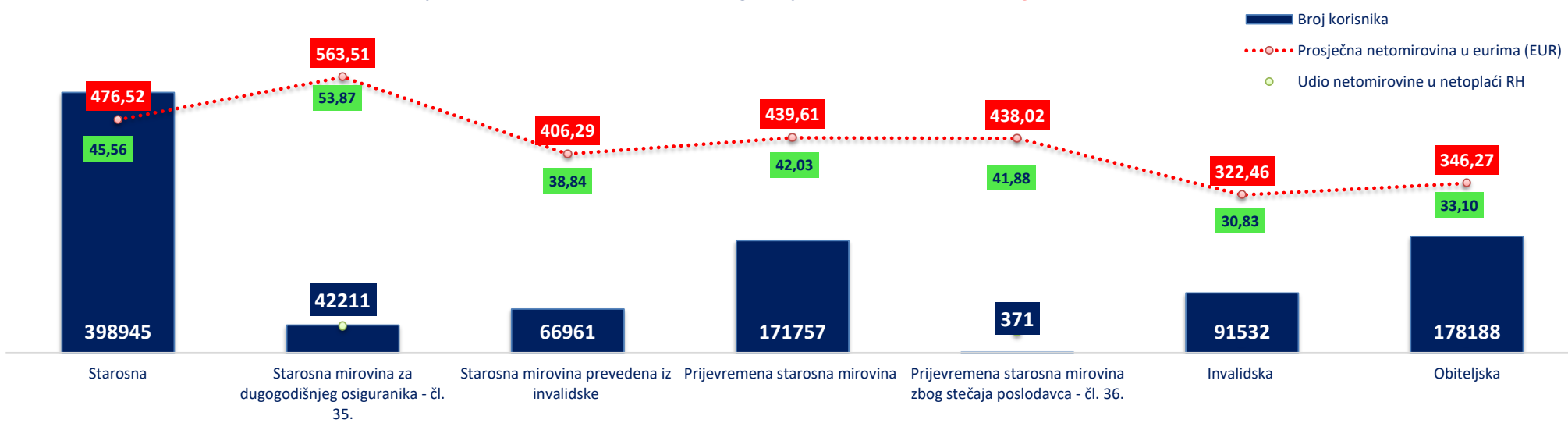
Vrste mirovina	Broj korisnika			Prosječna netomirovina u eurima (EUR)				Prosječan staž			Prosječna dob		
	Ukupno	Muškarci	Žene	Ukupno	Udio netomirovine u netoplaći RH	Muškarci	Žene	Ukupno	Muškarci	Žene	Ukupno	Muškarci	Žene
0	1	2	3	4	4a	5	6	7	8	9	10	11	12
Starosna	5294	2845	2449	727,42	69,54	736,95	716,35	39 08 07	40 01 29	39 01 12	66 04	66 05	66 04
Starosna mirovina za dugogodišnjeg osiguranika - članak 35.	1861	1160	701	622,62	59,52	636,71	599,30	42 02 02	42 05 00	41 09 12	63 09	64 04	62 09
Starosna mirovina prevedena iz invalidske	20	13	7	427,61	40,88	461,98	363,79	34 04 16	33 05 19	36 00 21	65 08	66 01	64 10
Ukupno starosna	7175	4018	3157	699,40	66,86	707,12	689,58	40 03 23	40 09 19	39 08 15	65 08	65 10	65 06
Prijevremena starosna mirovina	4157	1994	2163	557,38	53,29	620,92	498,80	36 10 18	37 07 20	36 02 01	62 04	63 06	61 04
Prijevremena starosna mirovina zbog stečaja poslodavca - čl. 36.	9	5	4	531,08	50,77	640,39	394,44	36 01 07	38 09 05	32 09 16	60 06	61 00	59 11
Sveukupno starosna	11341	6017	5324	647,21	61,87	678,50	611,85	39 00 19	39 09 02	38 03 08	64 05	65 00	63 10
Invalidska	69	58	11	457,15	43,70	469,57	391,66	32 06 22	33 00 22	29 10 24	62 01	62 03	61 03
Obiteljska	2233	670	1563	290,12	27,74	267,86	299,67	27 03 24	24 04 14	28 06 29	36 05	25 08	41 00
SVEUKUPNO	13643	6745	6898	587,80	56,20	635,91	540,76	37 01 04	38 01 28	36 00 19	59 10	61 01	58 08

Napomena:

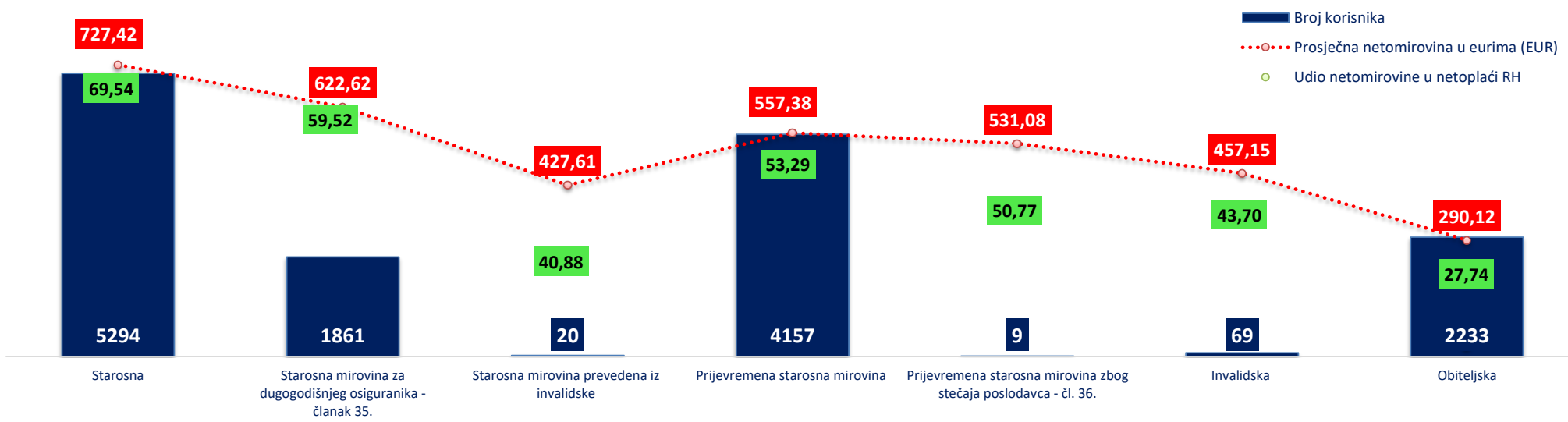
U broj korisnika mirovina nisu uključeni korisnici mirovina DVO, ZOHBDR i HVO. U tablicama je prikazan **ukupni** staž korisnika mirovina.
Korisnici OSNOVNIH mirovina prema vrstama mirovina i prosječnoj mirovini u eurima (EUR) koji su pravo na mirovinu ostvarili prema Zakonu o mirovinskom osiguranju - bez međunarodnih ugovora


za prosinac 2022. (isplata u siječnju 2023.)

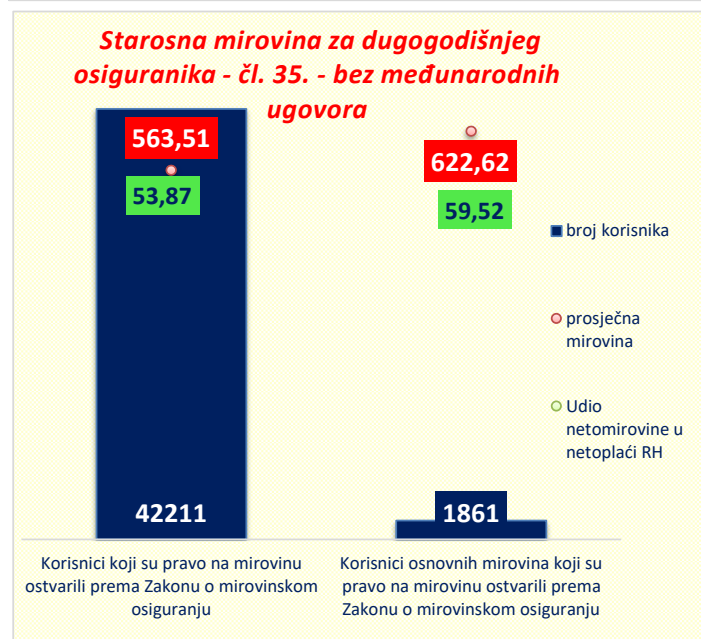
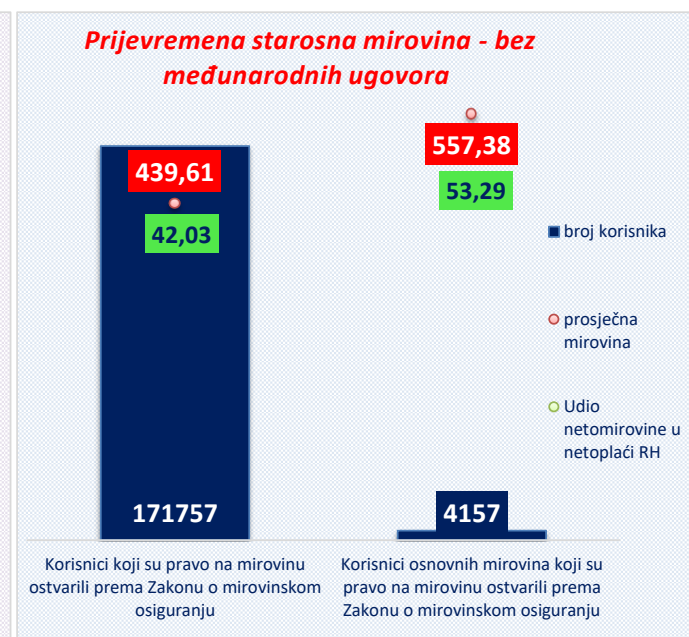
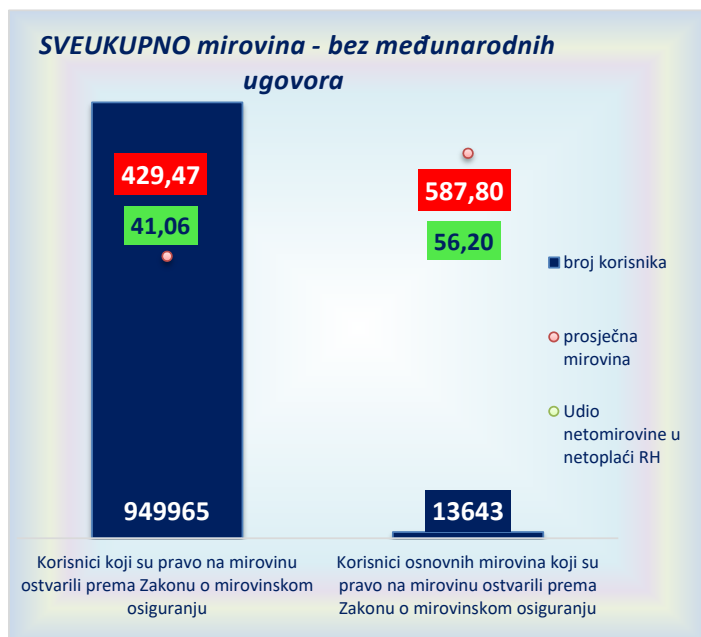
Korisnici mirovina prema vrstama mirovina, prosječnoj mirovini i udjelu netomirovine u netoplaći RH koji su pravo na mirovinu u ostvarili prema Zakonu o mirovinskom osiguranju - bez međunarodnih ugovora



Korisnici osnovnih mirovina prema vrstama mirovina, prosječnoj mirovini i udjelu netomirovine u netoplaći RH koji su pravo na mirovinu ostvarili prema Zakonu o mirovinskom osiguranju - bez međunarodnih ugovora



za prosinac 2022. (isplata u siječnju 2023.)

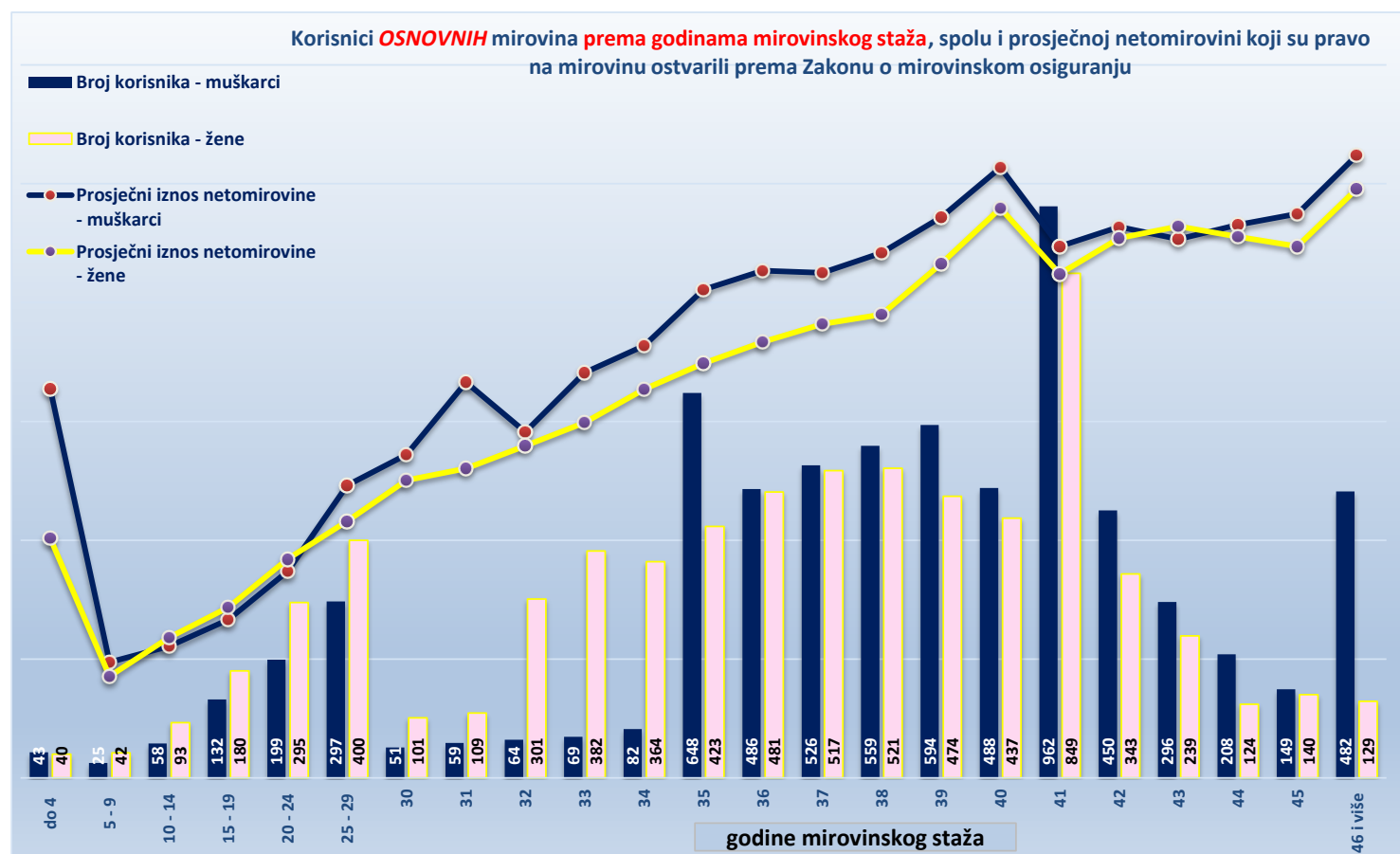


KORISNICI OSNOVNIH MIROVINA PREMA GODINAMA MIROVINSKOG STAŽA, SPOLU I PROSJEČNOJ NETOMIROVINI KOJI SU PRAVO NA MIROVINU OSTVARILI PREMA ZAKONU O MIROVINSKOM OSIGURANJU

Tablica 20.-OM-1

za prosinac 2022. (isplata u siječnju 2023.)

Red. br.	Godine mirovinskog staža	Ukupno				Muškarci				Žene			
		Broj korisnika	Prosječna dob	Prosječan staž	Prosječna netomirovina u eurima (EUR)	Broj korisnika	Prosječna dob	Prosječan staž	Prosječna netomirovina u eurima (EUR)	Broj korisnika	Prosječna dob	Prosječan staž	Prosječna netomirovina u eurima (EUR)
0	1	2	3	4	5	6	7	8	9	10	11	12	13
1.	do 4	83	49 09	03 02 23	400,36	43	48 01	02 09 01	491,22	40	51 06	03 09 08	302,70
2.	5 - 9	67	25 06	07 08 23	134,85	25	17 03	07 05 29	146,01	42	30 04	07 10 14	128,20
3.	10 - 14	151	24 06	12 09 13	172,94	58	21 08	12 11 14	165,99	93	26 02	12 08 05	177,28
4.	15 - 19	312	29 08	17 06 25	208,74	132	27 00	17 04 14	199,69	180	31 07	17 08 18	215,38
5.	20 - 24	494	38 01	22 08 20	269,96	199	36 05	22 09 07	260,69	295	39 03	22 08 09	276,20
6.	25 - 29	697	46 09	27 06 25	343,33	297	46 07	27 05 23	369,23	400	46 10	27 07 19	324,10
7.	30	152	51 10	30 05 15	386,51	51	43 03	30 06 00	407,94	101	56 02	30 05 07	375,69
8.	31	168	54 03	31 06 04	428,79	59	55 02	31 05 25	499,50	109	53 10	31 06 09	390,51
9.	32	365	57 07	32 07 02	422,32	64	58 08	32 06 17	436,71	301	57 04	32 07 06	419,26
10.	33	451	58 07	33 05 17	458,09	69	53 09	33 05 15	511,49	382	59 05	33 05 18	448,44
11.	34	446	60 00	34 05 25	500,74	82	62 06	34 05 29	545,54	364	59 05	34 05 25	490,65
12.	35	1071	62 03	35 05 05	579,65	648	63 02	35 04 19	616,36	423	60 10	35 05 29	523,40
13.	36	967	62 05	36 05 23	595,45	486	63 07	36 05 23	640,23	481	61 02	36 05 23	550,19
14.	37	1043	63 00	37 05 23	605,51	526	64 06	37 05 24	637,50	517	61 06	37 05 22	572,96
15.	38	1080	63 06	38 05 19	625,39	559	64 07	38 05 16	662,94	521	62 04	38 05 22	585,11
16.	39	1068	64 04	39 05 22	681,71	594	65 03	39 05 27	707,69	474	63 03	39 05 16	649,16
17.	40	925	65 04	40 05 13	746,12	488	66 01	40 05 17	770,35	437	64 06	40 05 08	719,06
18.	41	1811	64 02	41 04 20	654,59	962	64 09	41 04 20	670,87	849	63 06	41 04 19	636,15
19.	42	793	64 11	42 05 13	689,28	450	65 01	42 05 19	695,42	343	64 08	42 05 05	681,22
20.	43	535	64 11	43 05 18	687,24	296	65 03	43 05 06	679,98	239	64 06	43 06 03	696,22
21.	44	332	65 09	44 05 08	692,59	208	65 09	44 05 12	698,33	124	65 09	44 05 00	682,96
22.	45	289	65 05	45 05 14	692,09	149	65 00	45 05 01	711,91	140	65 09	45 05 27	671,00
23.	46 i više	611	62 11	49 01 04	776,89	482	62 05	49 05 18	785,81	129	64 11	47 08 24	743,57
UKUPNO		13911	59 11	37 01 08	585,67	6927	61 02	38 02 06	632,74	6984	58 08	36 00 13	538,97
24.	0 - 34	3386	47 08	27 03 15	360,61	1079	43 01	25 04 21	352,69	2307	49 10	28 01 29	364,31
25.	35 - 39	5229	63 01	37 05 26	618,02	2813	64 03	37 05 10	652,98	2416	61 10	37 06 14	577,32
26.	40 i više	5296	64 07	42 10 25	697,61	3035	64 09	43 03 14	713,54	2261	64 04	42 04 12	676,21

Napomena: u podatke u tablici 20.-OM-1 nisu uključeni korisnici mirovina DVO, ZOHBDR i HVO. U tablici je prikazan **ukupni** staž korisnika mirovina.

KORISNICI MIROVINA PREMA VRSTAMA MIROVINA, SPOLU, PROSJEČNOJ MIROVINI I PROSJEČNOM STAŽU KOJI SU PRAVO NA MIROVINU OSTVARILI PREMA ZAKONU O PRAVIMA IZ MIROVINSKOG OSIGURANJA DJELATNIH VOJNIH OSOBA, POLICIJSKIH SLUŽBENIKA I OVLAŠTENIH SLUŽBENIH OSOBA - DVO

Tablica 20 c.

za prosinac 2022. (isplata u siječnju 2023.)

Vrste mirovina	Ukupno			Muškarci			Žene		
	Broj korisnika	Prosječna netomirovina u eurima (EUR)	Prosječan staž	Broj korisnika	Prosječna netomirovina u eurima (EUR)	Prosječan staž	Broj korisnika	Prosječna netomirovina u eurima (EUR)	Prosječan staž
0	1	2	3	4	5	6	7	8	9
Starosna	6794	651,98	36 00 22	6376	653,87	36 01 06	418	623,12	35 05 21
Invalidska	8068	537,81	27 00 16	7560	541,22	27 00 17	508	487,04	26 11 26
Obiteljska	1234	567,62	30 08 08	127	559,20	26 11 18	1107	568,58	31 01 09
UKUPNO	16096	588,28	31 01 17	14063	592,46	31 01 25	2033	559,42	30 11 25

U tablici je prikazan **ukupni** staž korisnika mirovina.

KORISNICI MIROVINA PREMA VRSTAMA MIROVINA, SPOLU, PROSJEČNOJ MIROVINI I PROSJEČNOM STAŽU KOJI SU PRAVO NA MIROVINU OSTVARILI PREMA ZAKONU O HRVATSKIM BRANITELJIMA IZ DOMOVINSKOG RATA I ČLANOVIMA NJIHOVIH OBITELJI - ZOHBDR

Tablica 20 d.

za prosinac 2022. (isplata u siječnju 2023.)

Vrste mirovina	Ukupno			Muškarci			Žene		
	Broj korisnika	Prosječna netomirovina u eurima (EUR)	Prosječan staž	Broj korisnika	Prosječna netomirovina u eurima (EUR)	Prosječan staž	Broj korisnika	Prosječna netomirovina u eurima (EUR)	Prosječan staž
0	1	2	3	4	5	6	7	8	9
Najniža mirovina (čl.49. st.3. ZOHBDR 2017.)	2381	457,57	07 05 00	2234	457,02	07 05 20	147	465,99	06 06 27
Starosna mirovina prevedena iz invalidske	1650	575,69	27 07 27	1606	575,93	27 08 19	44	567,05	25 06 01
Invalidska	52263	880,71	20 02 03	51241	882,35	20 02 01	1022	798,38	20 05 11
Obiteljska	15113	988,69	14 04 26	980	1.059,22	09 08 21	14133	983,80	14 08 25
UKUPNO	71407	882,40	18 08 15	56061	859,71	19 08 14	15346	965,29	15 00 21

U tablici je prikazan **ukupni** staž korisnika mirovina.

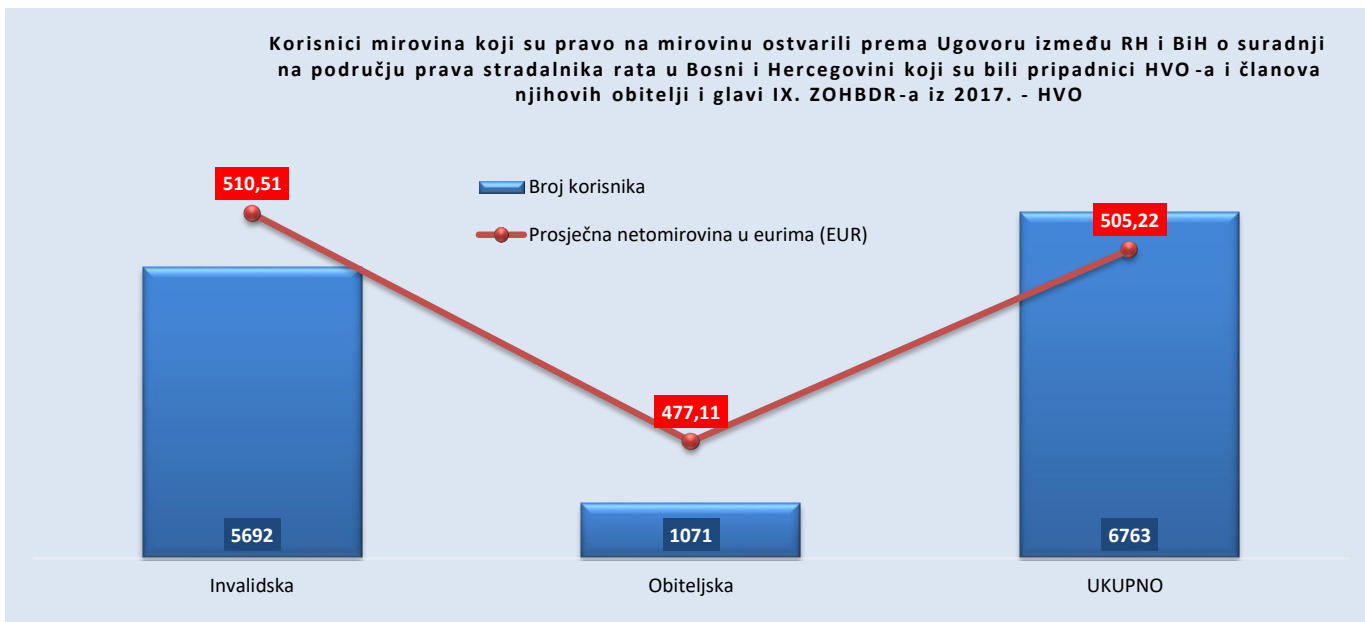
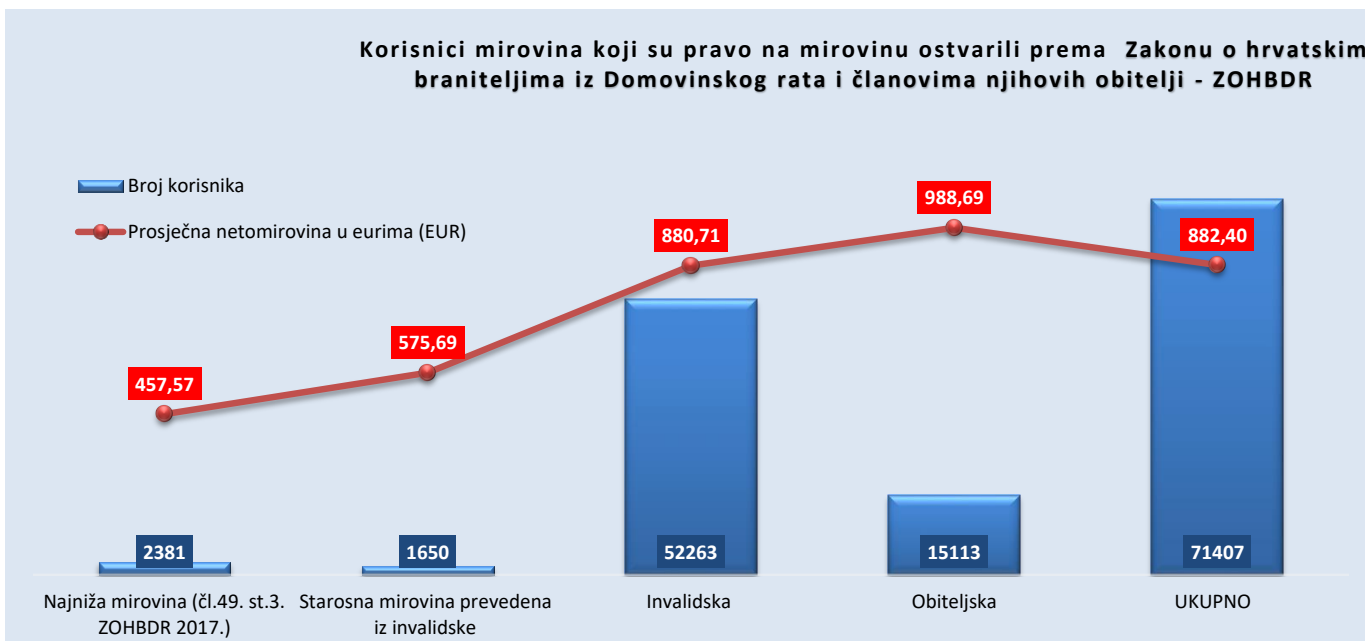
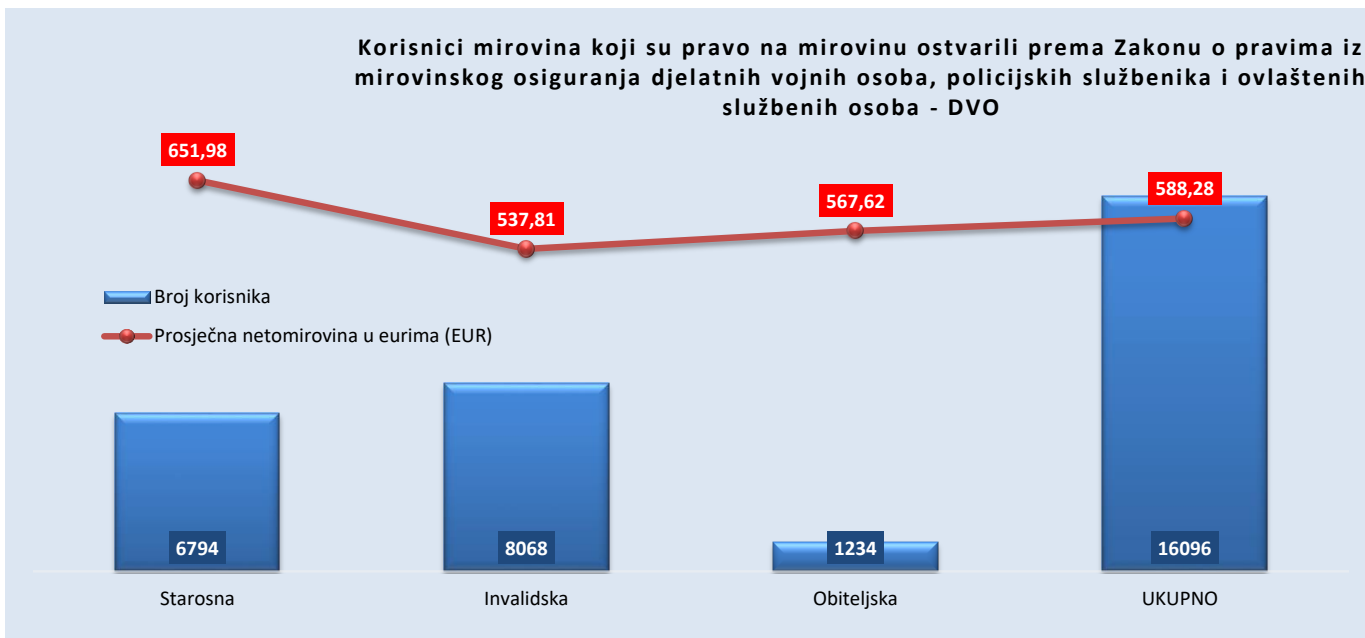
KORISNICI MIROVINA PREMA VRSTAMA MIROVINA, SPOLU, PROSJEČNOJ MIROVINI I PROSJEČNOM STAŽU KOJI SU PRAVO NA MIROVINU OSTVARILI PREMA UGOVORU IZMEĐU REPUBLIKE HRVATSKE I BOSNE I HERCEGOVINE O SURADNJI NA PODRUČJU PRAVA STRADALNIKA RATA U BOSNI I HERCEGOVINI KOJI SU BILI PRIPADNICI HRVATSKOG VIJEĆA OBRANE I ČLANOVA NJIHOVIH OBITELJI I GLAVI IX. ZOHBDR-a IZ 2017. - HVO

Tablica 20 e.

za prosinac 2022. (isplata u siječnju 2023.)

Vrste mirovina	Ukupno			Muškarci			Žene		
	Broj korisnika	Prosječna netomirovina u eurima (EUR)	Prosječan staž	Broj korisnika	Prosječna netomirovina u eurima (EUR)	Prosječan staž	Broj korisnika	Prosječna netomirovina u eurima (EUR)	Prosječan staž
0	1	2	3	4	5	6	7	8	9
Invalidska	5692	510,51	07 11 15	5625	511,55	07 11 16	67	423,28	07 04 20
Obiteljska	1071	477,11	05 02 18	79	575,87	04 03 18	992	469,25	05 03 07
UKUPNO	6763	505,22	06 06 25	5704	512,44	07 09 06	1059	466,34	05 03 10

U tablici je prikazan **ukupni** staž korisnika mirovina.



KORISNICI MIROVINA - SUDIONICI NARODNOOSLOBODILAČKOG RATA - NOR

Tablica 20 f.

za prosinac 2022. (isplata u siječnju 2023.)

Vrste mirovina	Ukupno			Muškarci			Žene		
	Broj korisnika	Prosječna netomirovina u eurima (EUR)	Prosječan staž	Broj korisnika	Prosječna netomirovina u eurima (EUR)	Prosječan staž	Broj korisnika	Prosječna netomirovina u eurima (EUR)	Prosječan staž
0	1	2	3	4	5	6	7	8	9
Starosna	537	563,20	30 02 29	308	590,61	32 10 29	229	526,35	26 08 04
Invalidska	121	524,10	22 03 21	67	520,70	25 04 03	54	528,31	18 06 17
Obiteljska	4795	420,45	29 10 02	397	383,81	26 08 01	4398	423,75	30 01 11
UKUPNO	5453	436,80	29 08 16	772	478,20	29 00 13	4681	429,98	29 09 26

U tablici je prikazan **ukupni** staž korisnika mirovina.**KORISNICI MIROVINA - PRIPADNICI HRVATSKE DOMOVINSKE VOJSKE OD 1941. DO 1945. GODINE**

Tablica 20 g.

za prosinac 2022. (isplata u siječnju 2023.)

Vrste mirovina	Ukupno			Muškarci			Žene		
	Broj korisnika	Prosječna netomirovina u eurima (EUR)	Prosječan staž	Broj korisnika	Prosječna netomirovina u eurima (EUR)	Prosječan staž	Broj korisnika	Prosječna netomirovina u eurima (EUR)	Prosječan staž
0	1	2	3	4	5	6	7	8	9
Starosna	129	472,78	34 00 05	129	472,78	34 00 05			
Invalidska	30	442,41	28 10 18	29	444,50	29 01 13	1	381,69	21 08 17
Obiteljska	1978	368,66	33 05 26	85	359,63	33 10 08	1893	369,07	33 05 20
UKUPNO	2137	375,98	33 05 14	243	429,83	33 04 15	1894	369,08	33 05 18

U tablici je prikazan **ukupni** staž korisnika mirovina.**KORISNICI MIROVINA - BIVŠI POLITIČKI ZATVORENICI**

Tablica 20 h.

za prosinac 2022. (isplata u siječnju 2023.)

Vrste mirovina	Ukupno			Muškarci			Žene		
	Broj korisnika	Prosječna netomirovina u eurima (EUR)	Prosječan staž	Broj korisnika	Prosječna netomirovina u eurima (EUR)	Prosječan staž	Broj korisnika	Prosječna netomirovina u eurima (EUR)	Prosječan staž
0	1	2	3	4	5	6	7	8	9
Starosna	707	661,26	35 00 16	648	659,32	35 04 09	59	682,60	31 07 23
Invalidska	202	596,06	25 02 18	193	588,17	25 02 21	9	765,34	25 00 08
Obiteljska	1284	544,78	33 06 06	51	530,01	32 09 09	1233	545,39	33 06 17
UKUPNO	2193	587,06	33 02 27	892	636,53	33 00 05	1301	553,13	33 04 24

U tablici je prikazan **ukupni** staž korisnika mirovina.**KORISNICI MIROVINA - PRIPADNICI BIVŠE JUGOSLAVENSKE NARODNE ARMije - JNA**

Tablica 20 i.

za prosinac 2022. (isplata u siječnju 2023.)

Vrste mirovina	Ukupno			Muškarci			Žene		
	Broj korisnika	Prosječna netomirovina u eurima (EUR)	Prosječan staž	Broj korisnika	Prosječna netomirovina u eurima (EUR)	Prosječan staž	Broj korisnika	Prosječna netomirovina u eurima (EUR)	Prosječan staž
0	1	2	3	4	5	6	7	8	9
Starosna	884	584,26		868	584,23		16	586,10	
Invalidska	662	529,43		630	526,20		32	593,14	
Obiteljska	2379	438,20		69	444,06		2310	438,02	
UKUPNO	3925	486,48		1567	554,73		2358	441,13	

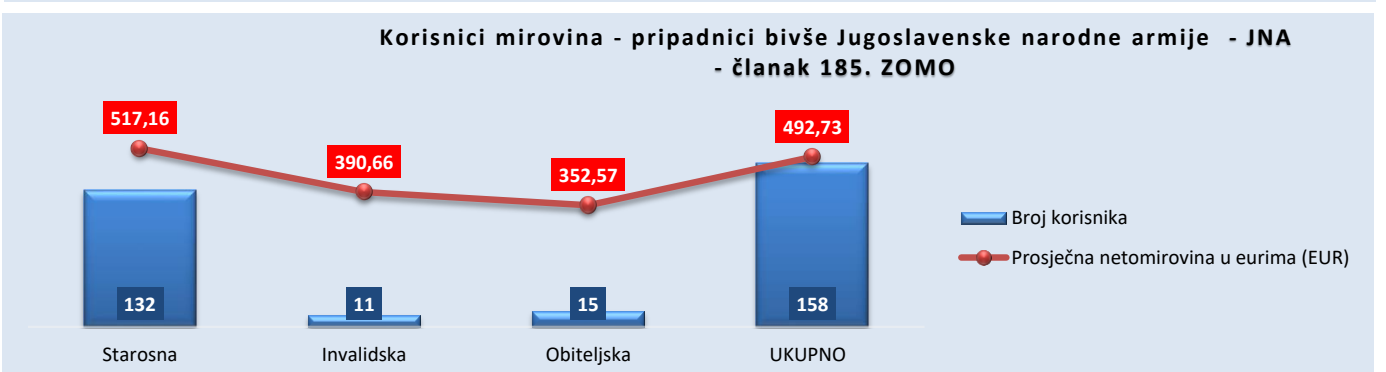
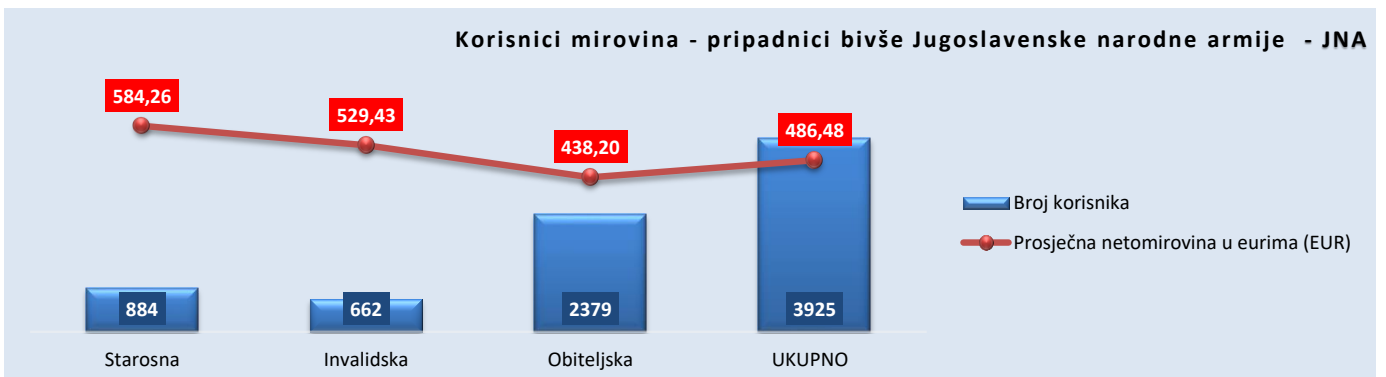
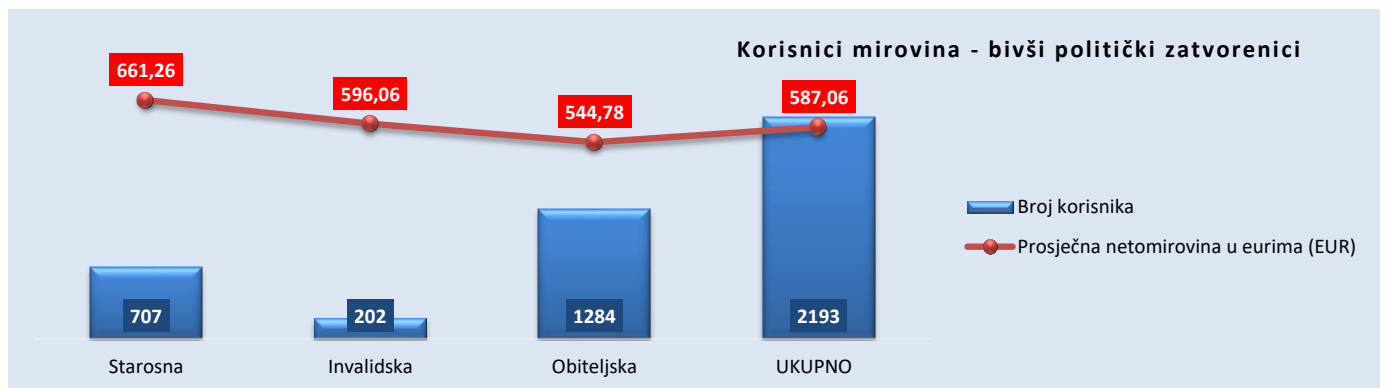
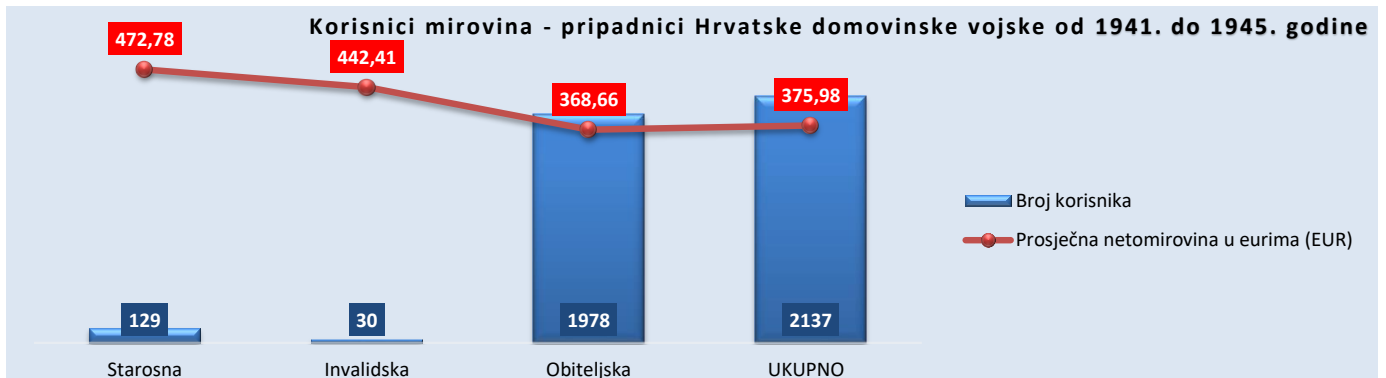
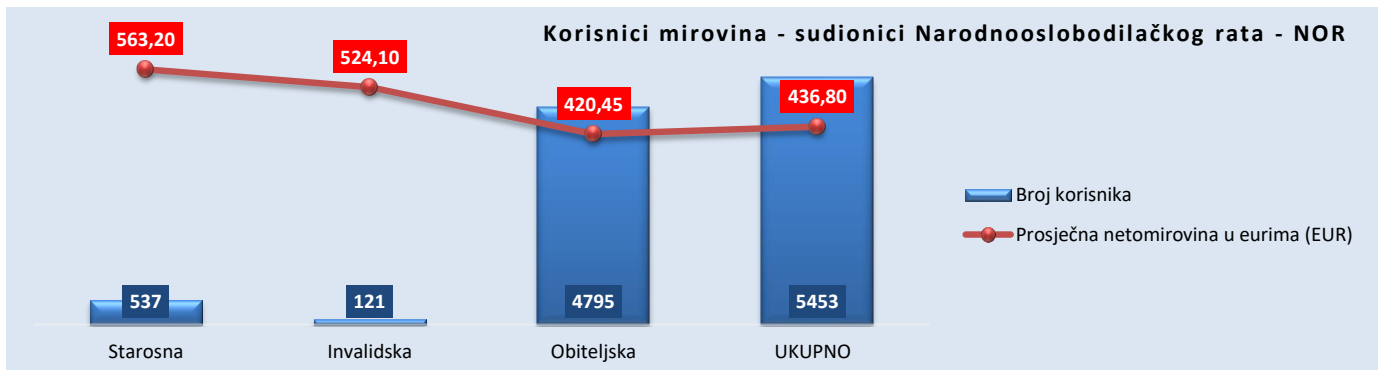
KORISNICI MIROVINA - PRIPADNICI BIVŠE JUGOSLAVENSKE NARODNE ARMije - JNA - ČLANAK 185. ZOMO

Tablica 20 j.

za prosinac 2022. (isplata u siječnju 2023.)

Vrste mirovina	Ukupno			Muškarci			Žene		
	Broj korisnika	Prosječna netomirovina u eurima (EUR)	Prosječan staž	Broj korisnika	Prosječna netomirovina u eurima (EUR)	Prosječan staž	Broj korisnika	Prosječna netomirovina u eurima (EUR)	Prosječan staž
0	1	2	3	4	5	6	7	8	9
Starosna	132	517,16	39 02 26	131	516,55	39 03 08	1	596,78	35 00 06
Invalidska	11	390,66	29 05 21	11	390,66	29 05 21			
Obiteljska	15	352,57	38 09 26				15	352,57	38 09 26
UKUPNO	158	492,73	38 06 08	142	506,80	38 06 06	16	367,83	38 06 29

U tablici je prikazan **ukupni** staž korisnika mirovina.



KORISNICI MIROVINA KOJIMA SU MIROVINE PRIZNATE PREMA OPĆIM PROPISIMA, A ODREĐENE PREMA ZOHBDR-u IZ 2017.

Tablica 20 k. za prosinac 2022. (isplata u siječnju 2023.)

Vrste mirovina	Ukupno			Muškarci			Žene		
	Broj korisnika	Prosječna netomirovina u eurima (EUR)	Prosječan staž	Broj korisnika	Prosječna netomirovina u eurima (EUR)	Prosječan staž	Broj korisnika	Prosječna netomirovina u eurima (EUR)	Prosječan staž
0	1	2	3	4	5	6	7	8	9
Starosna	34704	465,23	33 09 08	32891	465,39	33 11 03	1813	462,33	31 00 13
Invalidska	12374	417,53	22 08 17	11972	417,21	22 09 05	402	426,85	21 02 24
Obiteljska	9842	329,99	25 10 10	768	337,14	21 10 22	9074	329,39	26 02 07
UKUPNO	56920	431,48	30 00 01	45631	450,59	30 09 15	11289	354,21	26 09 17

U tablici je prikazan **ukupni** staž korisnika mirovina.**KORISNICI MIROVINA - ČLANOVI IZVRŠNOG VIJEĆA SABORA, SAVEZNOG IZVRŠNOG VIJEĆA I ADMINISTRATIVNO UMIROVLJENI JAVNI SLUŽBENICI**

Tablica 20 l. za prosinac 2022. (isplata u siječnju 2023.)

Vrste mirovina	Ukupno			Muškarci			Žene		
	Broj korisnika	Prosječna netomirovina u eurima (EUR)	Prosječan staž	Broj korisnika	Prosječna netomirovina u eurima (EUR)	Prosječan staž	Broj korisnika	Prosječna netomirovina u eurima (EUR)	Prosječan staž
0	1	2	3	4	5	6	7	8	9
Starosna	44	581,86	30 04 21	24	620,84	30 10 02	20	535,07	29 10 03
Invalidska									
Obiteljska	26	430,61	26 00 17	4	313,34	11 00 18	22	451,93	27 00 17
UKUPNO	70	525,68	29 02 17	28	576,91	30 00 13	42	491,52	28 07 10

U tablici je prikazan **ukupni** staž korisnika mirovina.**KORISNICI MIROVINA - BIVŠI SLUŽBENICI U SAVEZNIM TIJELIMA BIVŠE SFRJ - članak 38. ZOMO**

Tablica 20 m. za prosinac 2022. (isplata u siječnju 2023.)

Vrste mirovina	Ukupno			Muškarci			Žene		
	Broj korisnika	Prosječna netomirovina u eurima (EUR)	Prosječan staž	Broj korisnika	Prosječna netomirovina u eurima (EUR)	Prosječan staž	Broj korisnika	Prosječna netomirovina u eurima (EUR)	Prosječan staž
0	1	2	3	4	5	6	7	8	9
Starosna	7	601,93		4	632,51		3	561,17	
Invalidska									
Obiteljska	13	543,53					13	543,53	
UKUPNO	20	563,97		4	632,51		16	546,83	

KORISNICI MIROVINA - ZASTUPNICI U HRVATSKOM SABORU, ČLANOVI VLADE, SUCI USTAVNOG SUDA I GLAVNI DRŽAVNI REVIZOR

Tablica 20 n. za prosinac 2022. (isplata u siječnju 2023.)

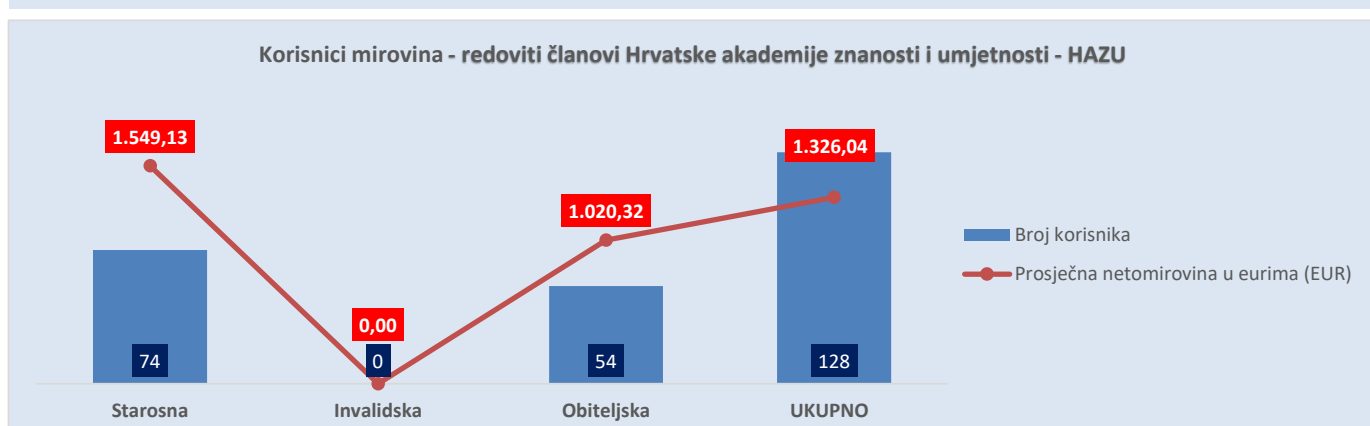
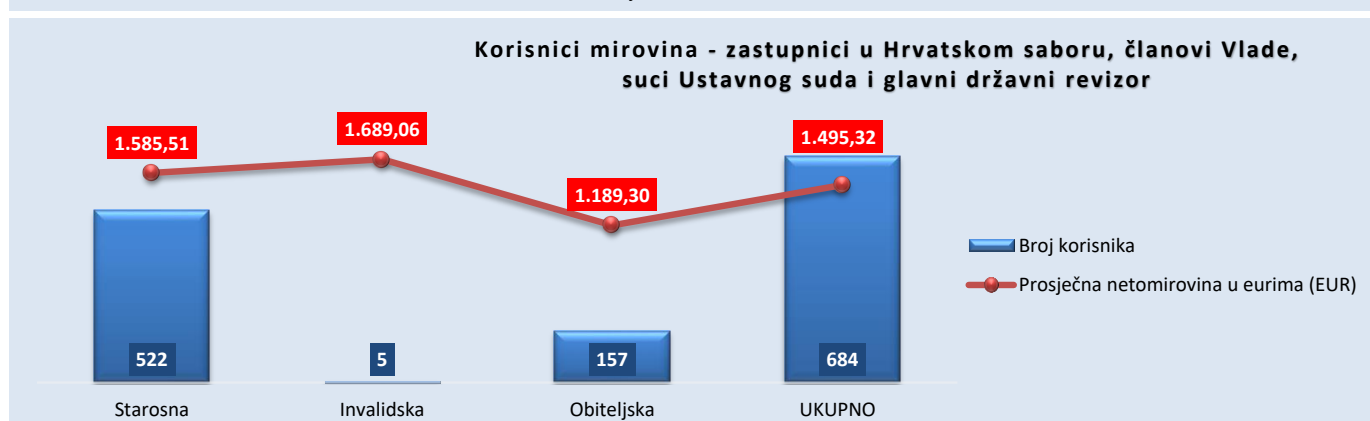
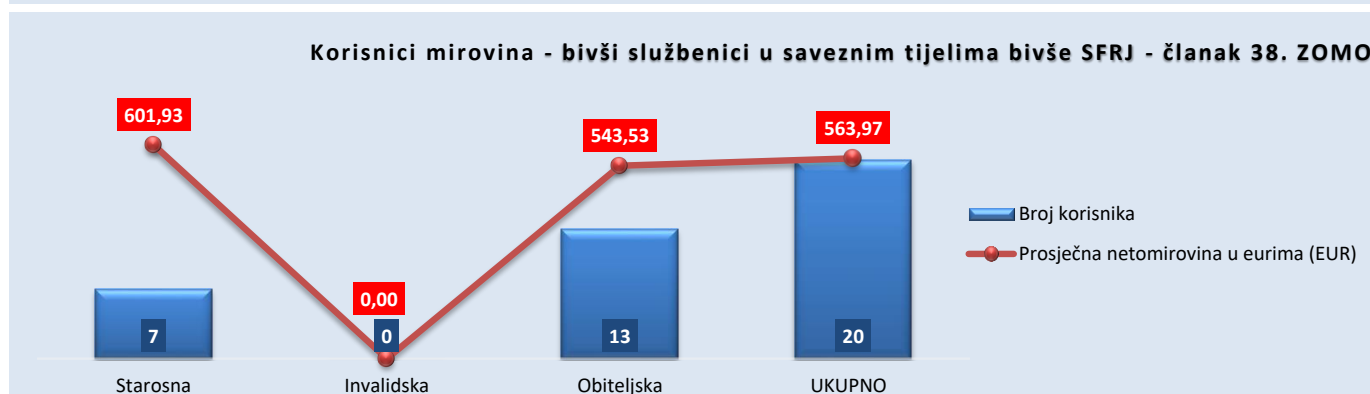
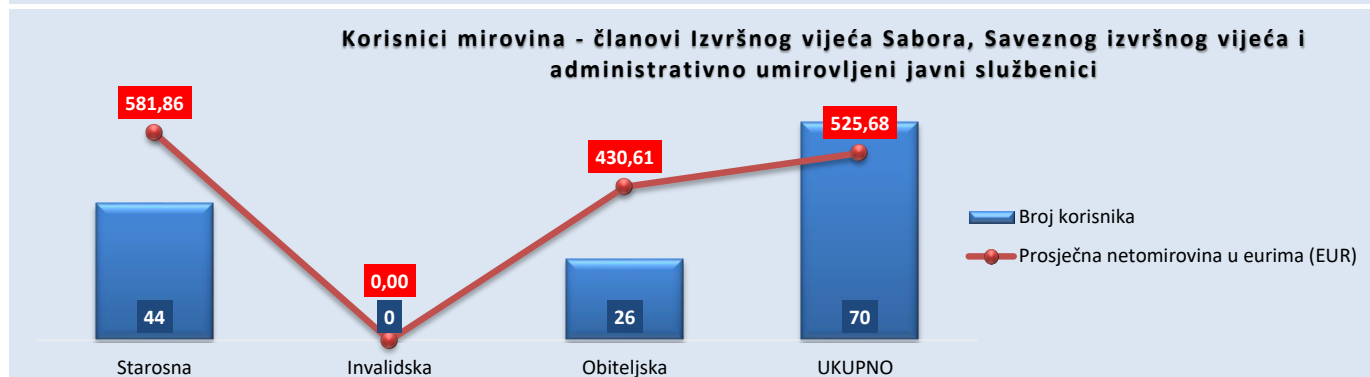
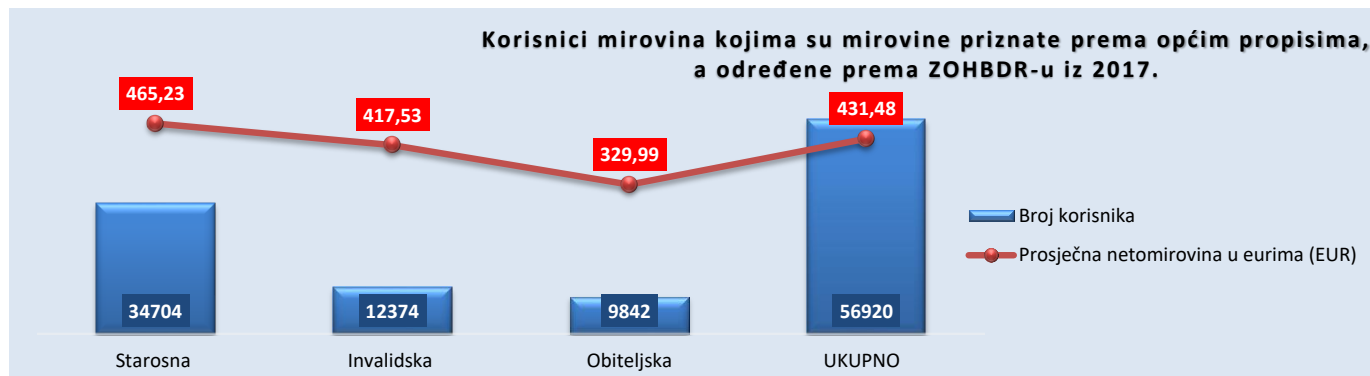
Vrste mirovina	Ukupno			Muškarci			Žene		
	Broj korisnika	Prosječna netomirovina u eurima (EUR)	Prosječan staž	Broj korisnika	Prosječna netomirovina u eurima (EUR)	Prosječan staž	Broj korisnika	Prosječna netomirovina u eurima (EUR)	Prosječan staž
0	1	2	3	4	5	6	7	8	9
Starosna	522	1.585,51	32 03 10	456	1.590,32	32 07 07	66	1.552,26	30 00 27
Invalidska	5	1.689,06	23 05 13	5	1.689,06	23 05 13			
Obiteljska	157	1.189,30	35 00 18	7	1.138,79	33 02 01	150	1.191,65	35 01 21
UKUPNO	684	1.495,32	32 10 09	468	1.584,63	32 06 04	216	1.301,84	33 07 03

U tablici je prikazan **ukupni** staž korisnika mirovina.**KORISNICI MIROVINA - REDOVITI ČLANOVI HRVATSKE AKADEMIJE ZNANOSTI I UMJETNOSTI - HAZU**

Tablica 20 s. za prosinac 2022. (isplata u siječnju 2023.)

Vrste mirovina	Ukupno			Muškarci			Žene		
	Broj korisnika	Prosječna netomirovina u eurima (EUR)	Prosječan staž	Broj korisnika	Prosječna netomirovina u eurima (EUR)	Prosječan staž	Broj korisnika	Prosječna netomirovina u eurima (EUR)	Prosječan staž
0	1	2	3	4	5	6	7	8	9
Starosna	74	1.549,13	42 06 03	64	1.536,80	42 06 00	10	1.628,02	42 06 25
Invalidska									
Obiteljska	54	1.020,32	41 04 06	1	1.068,71	41 11 25	53	1.019,41	41 04 02
UKUPNO	128	1.326,04	42 00 05	65	1.529,60	42 05 27	63	1.116,01	41 06 13

U tablici je prikazan **ukupni** staž korisnika mirovina.



KORISNICI MIROVINA - RADNICI U ISTARSKIM UGLJENOKOPIMA "TUPLJAK" d.d. LABIN

Tablica 20 o.

za prosinac 2022. (isplata u siječnju 2023.)

Vrste mirovina	Ukupno			Muškarci			Žene		
	Broj korisnika	Prosječna netomirovina u eurima (EUR)	Prosječan staž	Broj korisnika	Prosječna netomirovina u eurima (EUR)	Prosječan staž	Broj korisnika	Prosječna netomirovina u eurima (EUR)	Prosječan staž
0	1	2	3	4	5	6	7	8	9
Starosna	107	580,73	30 11 07	107	580,73	30 11 07			
Invalidska	110	630,21	27 10 03	110	630,21	27 10 03			
Obiteljska	32	445,61	31 08 15				32	445,61	31 08 15
UKUPNO	249	585,23	29 08 00	217	605,82	29 04 10	32	445,61	31 08 15

U tablici je prikazan **ukupni** staž korisnika mirovina.

KORISNICI MIROVINA - RADNICI PROFESIONALNO IZLOŽENI AZBESTU

Tablica 20 p.

za prosinac 2022. (isplata u siječnju 2023.)

Vrste mirovina	Ukupno			Muškarci			Žene		
	Broj korisnika	Prosječna netomirovina u eurima (EUR)	Prosječan staž	Broj korisnika	Prosječna netomirovina u eurima (EUR)	Prosječan staž	Broj korisnika	Prosječna netomirovina u eurima (EUR)	Prosječan staž
0	1	2	3	4	5	6	7	8	9
Starosna	780	486,69	27 06 20	476	502,03	29 00 12	304	462,66	25 02 20
Invalidska									
Obiteljska	52	387,79	31 04 26	1	364,17	34 03 20	51	388,25	31 04 05
UKUPNO	832	480,51	27 09 18	477	501,75	29 00 16	355	451,97	26 01 07

U tablici je prikazan **ukupni** staž korisnika mirovina.

KORISNICI MIROVINA – OSIGURANICI - ČLANOVI POSADE BRODA U MEĐUNARODNOJ PLOVIDBI I NACIONALNOJ PLOVIDBI

Tablica 20 r.

za prosinac 2022. (isplata u siječnju 2023.)

Vrste mirovina	Ukupno			Muškarci			Žene		
	Broj korisnika	Prosječna netomirovina u eurima (EUR)	Prosječan staž	Broj korisnika	Prosječna netomirovina u eurima (EUR)	Prosječan staž	Broj korisnika	Prosječna netomirovina u eurima (EUR)	Prosječan staž
0	1	2	3	4	5	6	7	8	9
Starosna	196	318,83	28 11 19	196	318,83	28 11 19			
Invalidska									
Obiteljska	6	211,90	26 10 26				6	211,90	26 10 26
UKUPNO	202	315,65	28 10 27	196	318,83	28 11 19	6	211,90	26 10 26

U tablici je prikazan **ukupni** staž korisnika mirovina.

KORISNICI MIROVINA - RADNICI NA POSLOVIMA OVLAŠTENIH SLUŽBENIH OSOBA U TIJELIMA UNUTARNJIH POSLOVA I PRAVOSUĐA, KAO I NA POSLOVIMA RAZMINIRANJA

Tablica 20 t.

za prosinac 2022. (isplata u siječnju 2023.)

Vrste mirovina	Ukupno			Muškarci			Žene		
	Broj korisnika	Prosječna netomirovina u eurima (EUR)	Prosječan staž	Broj korisnika	Prosječna netomirovina u eurima (EUR)	Prosječan staž	Broj korisnika	Prosječna netomirovina u eurima (EUR)	Prosječan staž
0	1	2	3	4	5	6	7	8	9
Starosna	12900	689,56	34 08 26	11753	689,44	34 08 19	1147	690,72	34 11 09
Invalidska	888	584,12	25 02 13	756	579,55	25 00 02	132	610,33	26 04 24
Obiteljska	3427	516,96	33 02 03	161	493,47	30 07 19	3266	518,11	33 03 19
UKUPNO	17215	649,76	33 11 08	12670	680,39	34 00 28	4545	564,35	33 06 05

U tablici je prikazan **ukupni** staž korisnika mirovina.

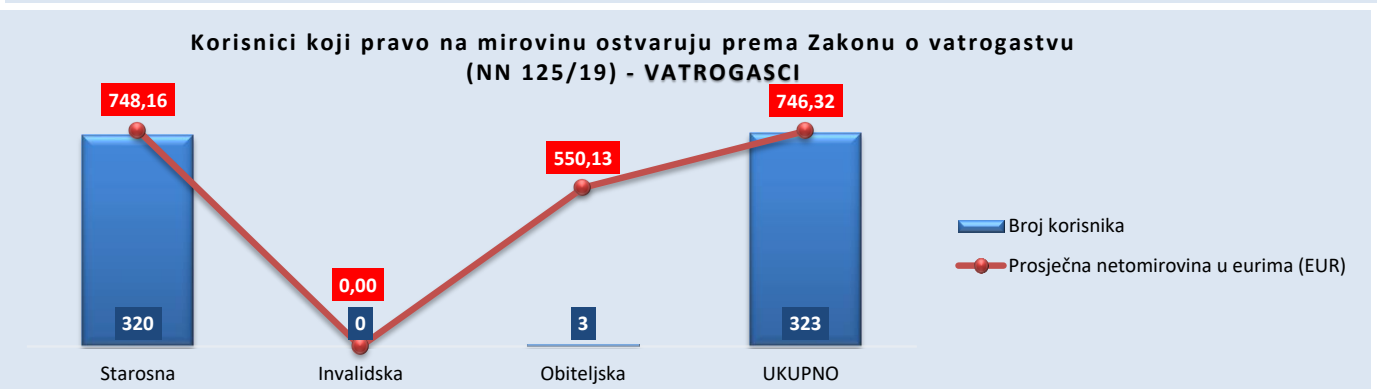
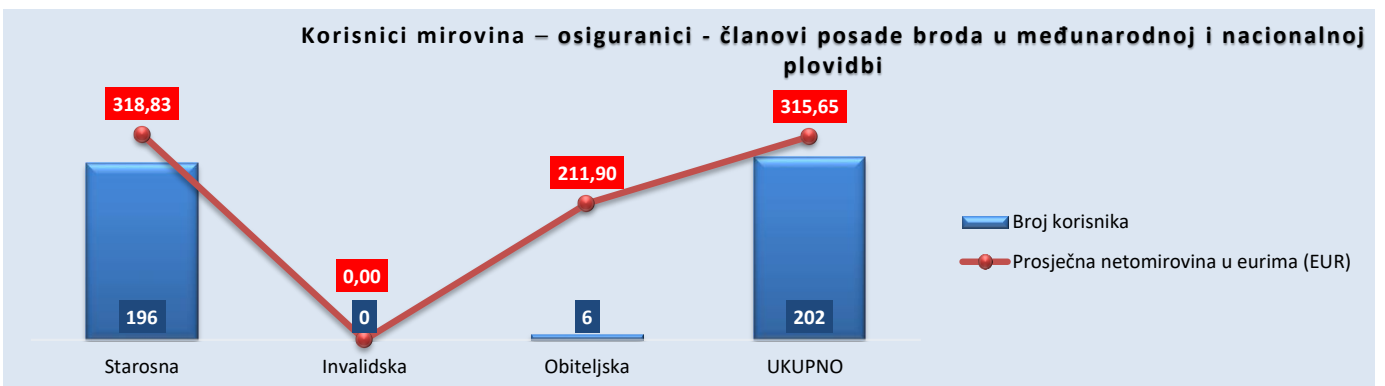
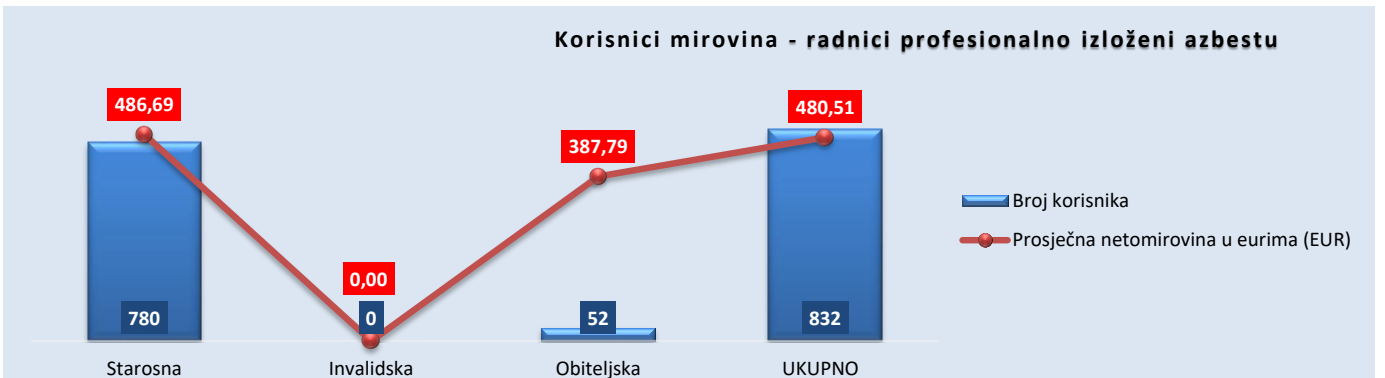
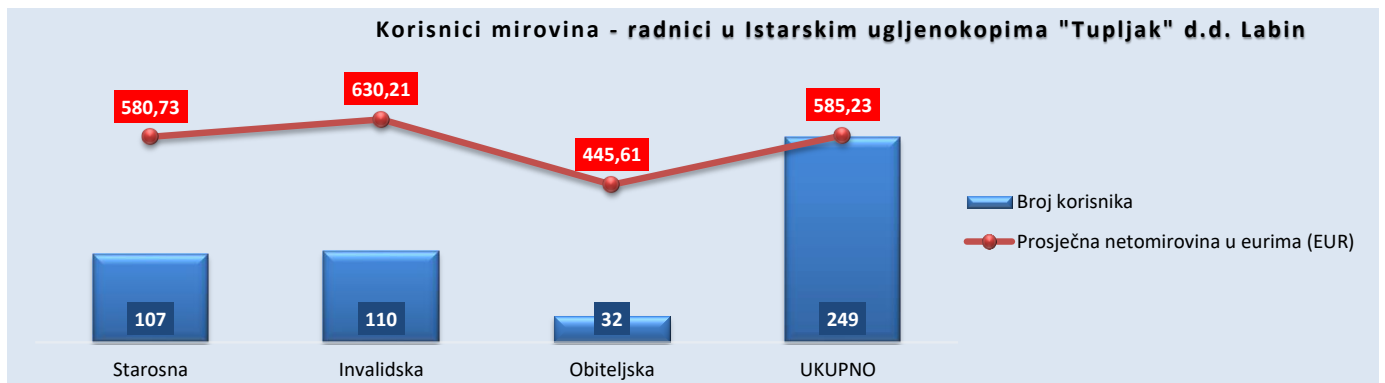
KORISNICI KOJI PRAVO NA MIROVINU OSTVARUJU PREMA ZAKONU O VATROGASTVU (NN 125/19) - VATROGASCI

Tablica 20 v.

za prosinac 2022. (isplata u siječnju 2023.)

Vrste mirovina	Ukupno			Muškarci			Žene		
	Broj korisnika	Prosječna netomirovina u eurima (EUR)	Prosječan staž	Broj korisnika	Prosječna netomirovina u eurima (EUR)	Prosječan staž	Broj korisnika	Prosječna netomirovina u eurima (EUR)	Prosječan staž
0	1	2	3	4	5	6	7	8	9
Starosna	320	748,16	44 06 13	317	748,88	44 06 25	3	672,52	41 02 21
Invalidska									
Obiteljska	3	550,13	40 09 12	1	480,65		2	584,88	40 09 12
UKUPNO	323	746,32	44 06 05	318	748,04	44 06 25	5	637,46	41 00 15

U tablici je prikazan **ukupni** staž korisnika mirovina.



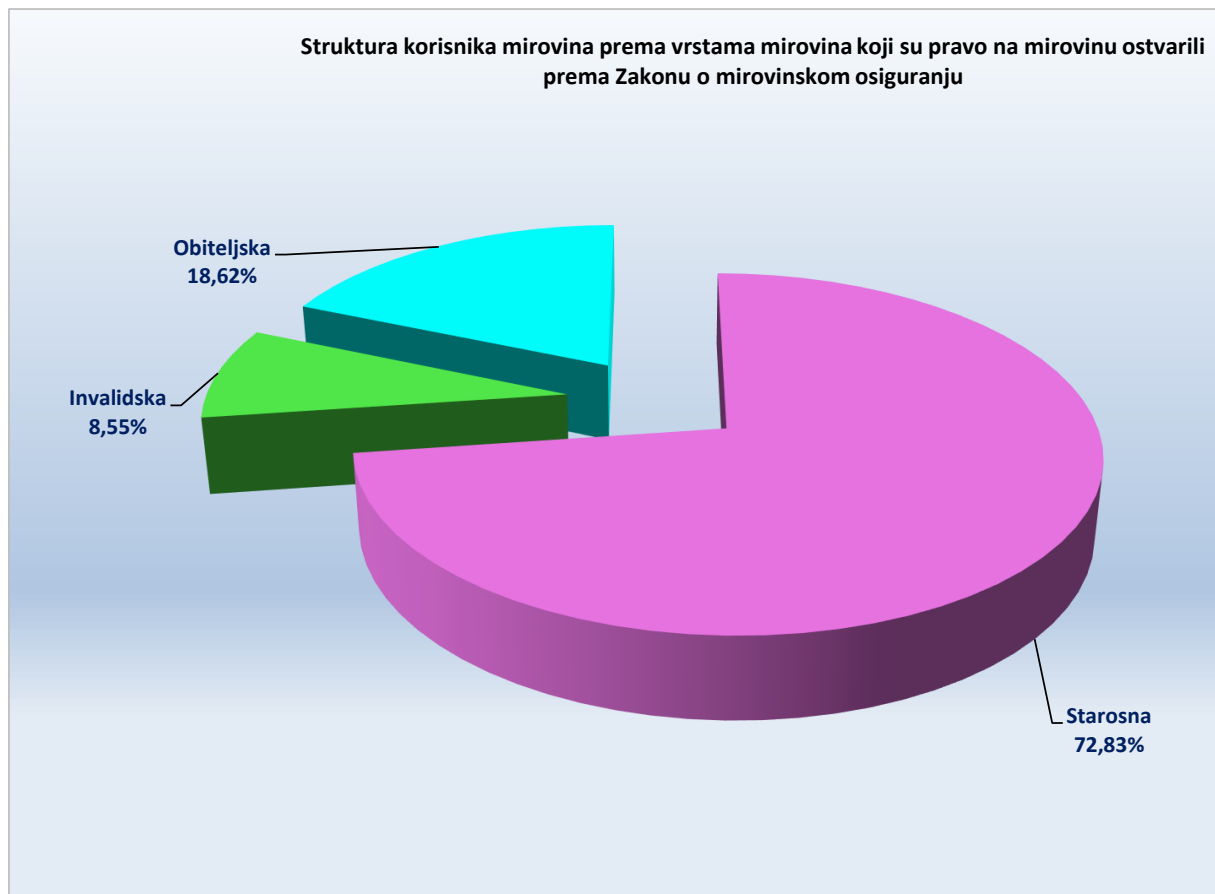
KORISNICI MIROVINA PREMA VRSTAMA MIROVINA, PODRUČNIM SLUŽBAMA I PODRUČNIM UREDIMA KOJI SU PRAVO NA MIROVINU OSTVARILI PREMA ZAKONU O MIROVINSKOM OSIGURANJU

Tablica 21.

za prosinac 2022. (isplata u siječnju 2023.)

Red. broj	Područna služba / područni ured u	Vrste mirovina							
		UKUPNO		Starosna mirovina		Invalidska mirovina		Obiteljska mirovina	
		Broj korisnika	Prosječna netomirovina u eurima (EUR)	Broj korisnika	Prosječna netomirovina u eurima (EUR)	Broj korisnika	Prosječna netomirovina u eurima (EUR)	Broj korisnika	Prosječna netomirovina u eurima (EUR)
0	1	2	3	4	5	6	7	8	9
1.	Bjelovaru	31049	335,51	22027	357,38	2788	306,53	6234	271,19
2.	Dubrovniku	31823	381,05	24111	404,97	1799	298,49	5913	308,64
3.	Gospiću	14405	319,87	9998	335,71	1023	327,06	3384	270,91
4.	Karlovcu	35793	357,41	26921	377,61	2198	316,91	6674	289,31
5.	Koprivnici	27074	348,02	19091	370,73	3055	312,16	4928	282,26
6.	Osijeku - PS	77203	345,53	53592	370,68	6937	300,46	16674	283,45
7.	Požegi	18583	328,13	12618	352,69	2102	302,07	3863	262,12
8.	Puli - Pola	57957	423,30	44614	447,55	3851	323,57	9492	349,80
9.	Rijeci - PS	91506	421,82	69848	445,36	5505	316,67	16153	355,87
10.	Sisku	48864	342,48	33690	365,73	3790	308,95	11384	284,84
11.	Slavonskom Brodu	33933	335,81	22915	362,59	2907	292,78	8111	275,56
12.	Splitu - PS	110724	389,95	77130	424,12	12352	304,49	21242	315,56
13.	Šibeniku	30784	357,53	21702	379,44	2263	310,58	6819	303,39
14.	Varaždinu - PS	66372	357,88	47504	384,81	8472	294,48	10396	286,48
15.	Virovitici	16219	353,02	10943	378,06	1550	323,44	3726	291,78
16.	Vukovaru	35704	346,46	25088	365,84	3205	305,22	7411	298,68
17.	Zadru	42267	378,88	31710	396,12	2840	329,79	7717	326,11
18.	Zagrebu - PS	363145	402,98	271946	433,20	30241	311,75	60958	313,42
	UKUPNO	1133405	380,97	825448	408,46	96878	308,73	211079	306,58

U broj korisnika mirovina nisu uključeni korisnici mirovina DVO, ZOHBDR i HVO.



KORISNICI MIROVINA PREMA VRSTAMA MIROVINA, PODRUČNIM SLUŽBAMA I PODRUČNIM UREDIMA KOJI SU PRAVO NA MIROVINU OSTVARILI PREMA ZAKONU O PRAVIMA IZ MIROVINSKOG OSIGURANJA DJELATNIH VOJNIH OSOBA, POLICIJSKIH SLUŽBENIKA I OVLAŠTENIH SLUŽBENIH OSOBA - DVO

Tablica 21 a.

za prosinac 2022. (isplata u siječnju 2023.)

Red. broj	Područna služba / područni ured u	Vrste mirovina							
		UKUPNO		Starosna mirovina		Invalidska mirovina		Obiteljska mirovina	
		Broj korisnika	Prosječna netomirovina u eurima (EUR)	Broj korisnika	Prosječna netomirovina u eurima (EUR)	Broj korisnika	Prosječna netomirovina u eurima (EUR)	Broj korisnika	Prosječna netomirovina u eurima (EUR)
0	1	2	3	4	5	6	7	8	9
1.	Bjelovaru	434	546,15	166	604,09	238	510,86	30	505,47
2.	Dubrovniku	257	567,98	119	637,25	126	509,00	12	500,21
3.	Gospiću	454	592,39	137	639,38	287	570,17	30	590,32
4.	Karlovcu	661	595,30	306	662,61	306	539,07	49	526,13
5.	Koprivnici	359	562,44	139	625,94	191	521,02	29	530,89
6.	Osijeku - PS	2165	553,27	912	583,92	1105	530,24	148	536,31
7.	Požegi	458	544,48	151	604,14	265	513,10	42	528,03
8.	Puli - Pola	423	639,41	215	729,90	176	533,22	32	615,40
9.	Rijeci - PS	549	592,01	201	682,62	309	533,43	39	589,13
10.	Sisku	666	521,15	257	563,11	372	497,18	37	470,61
11.	Slavonskom Brodu	903	519,76	373	528,27	463	510,79	67	534,41
12.	Splitu - PS	1472	624,15	753	689,15	559	546,45	160	589,67
13.	Šibeniku	313	612,02	158	674,61	133	552,62	22	521,72
14.	Varaždinu - PS	802	551,11	294	576,85	455	535,50	53	542,36
15.	Virovitici	458	521,98	143	542,52	277	512,68	38	512,48
16.	Vukovaru	902	533,83	400	537,56	439	532,67	63	518,20
17.	Zadru	699	610,26	342	672,52	300	551,65	57	545,20
18.	Zagrebu - PS	4121	646,23	1728	751,57	2067	560,82	326	629,39
UKUPNO		16096	588,28	6794	651,98	8068	537,81	1234	567,62



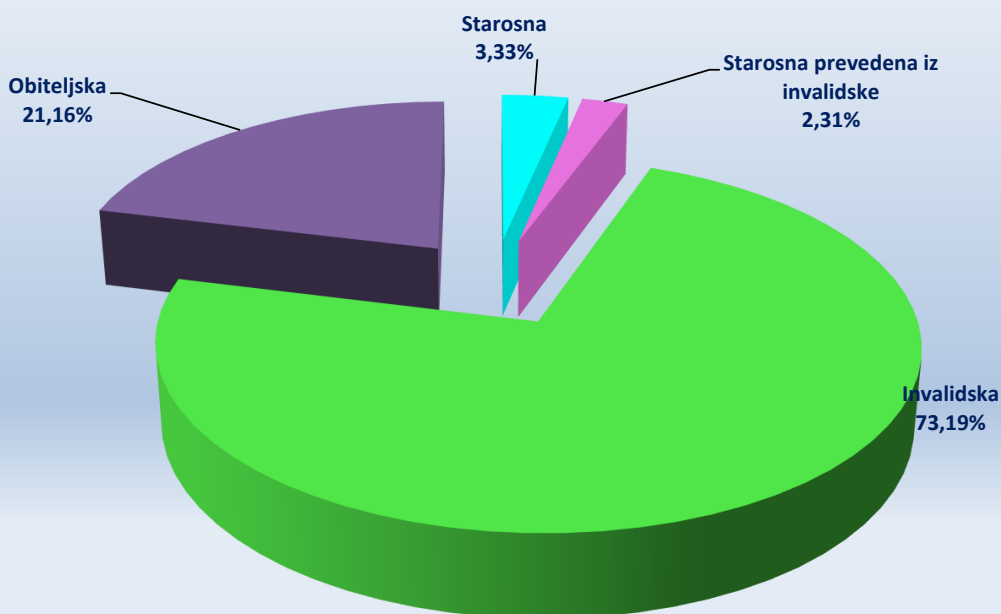
**KORISNICI MIROVINA PREMA VRSTAMA MIROVINA, PODRUČNIM SLUŽBAMA I PODRUČNIM UREDIMA KOJI SU PRAVO NA MIROVINU OSTVARILI
PREMA Zakonu o hrvatskim braniteljima iz Domovinskog rata i članovima njihovih obitelji - ZOHBDP**

Tablica 21 b.

za prosinac 2022. (isplata u siječnju 2023.)

Red. broj	Područna služba / područni ured u	Vrste mirovina									
		UKUPNO		Najniža mirovina (čl. 49. st.3. ZOHBDP 2017.)		Starosna mirovina prevedena iz invalidske		Invalidska mirovina		Obiteljska mirovina	
		Broj korisnika	Prosječna netomirovina u eurima (EUR)	Broj korisnika	Prosječna netomirovina u eurima (EUR)	Broj korisnika	Prosječna netomirovina u eurima (EUR)	Broj korisnika	Prosječna netomirovina u eurima (EUR)	Broj korisnika	Prosječna netomirovina u eurima (EUR)
0	1	2	3	4	5	6	7	8	9	10	11
1.	Bjelovaru	1774	848,94	98	449,36	43	590,64	1246	849,96	387	975,53
2.	Dubrovniku	2318	831,34	87	457,91	74	588,10	1739	825,27	418	977,36
3.	Gospiću	1286	865,59	67	463,11	23	582,01	942	868,12	254	988,04
4.	Karlovcu	2829	855,99	160	462,79	94	595,56	1935	865,60	640	964,23
5.	Koprivnici	1148	842,69	38	449,10	6	474,93	906	858,20	198	858,38
6.	Osijeku - PS	7698	836,87	213	458,65	157	539,44	5756	834,57	1572	926,29
7.	Požegi	1805	855,20	84	450,78	28	539,09	1341	851,25	352	991,92
8.	Puli - Pola	799	958,12	17	442,34	25	641,30	576	960,60	181	1.042,43
9.	Rijeci - PS	1680	871,08	110	445,72	43	557,18	1163	869,90	364	1.040,45
10.	Sisku	4346	831,86	164	475,16	159	551,50	3131	847,37	892	892,98
11.	Slavonskom Brodu	4444	874,39	184	454,00	74	593,08	3249	873,72	937	981,49
12.	Splitu - PS	10210	827,61	175	455,50	310	542,60	8244	832,44	1481	904,39
13.	Šibeniku	3306	815,44	69	454,73	14	613,50	2779	821,91	444	837,35
14.	Varaždinu - PS	1790	947,39	23	448,70	27	568,66	1398	951,33	342	994,75
15.	Virovitici	1964	780,20	140	445,26	57	553,79	1433	792,51	334	906,45
16.	Vukovaru	5758	924,20	249	474,92	103	572,77	4040	945,52	1366	969,57
17.	Zadru	3690	830,33	136	463,99	139	568,64	2808	840,06	607	927,30
18.	Zagrebu - PS	14562	1.002,48	367	449,08	274	641,06	9577	988,91	4344	1.102,11
UKUPNO		71407	882,40	2381	457,57	1650	575,69	52263	880,71	15113	988,69

Struktura korisnika mirovina prema vrstama mirovina - ZOHBDP

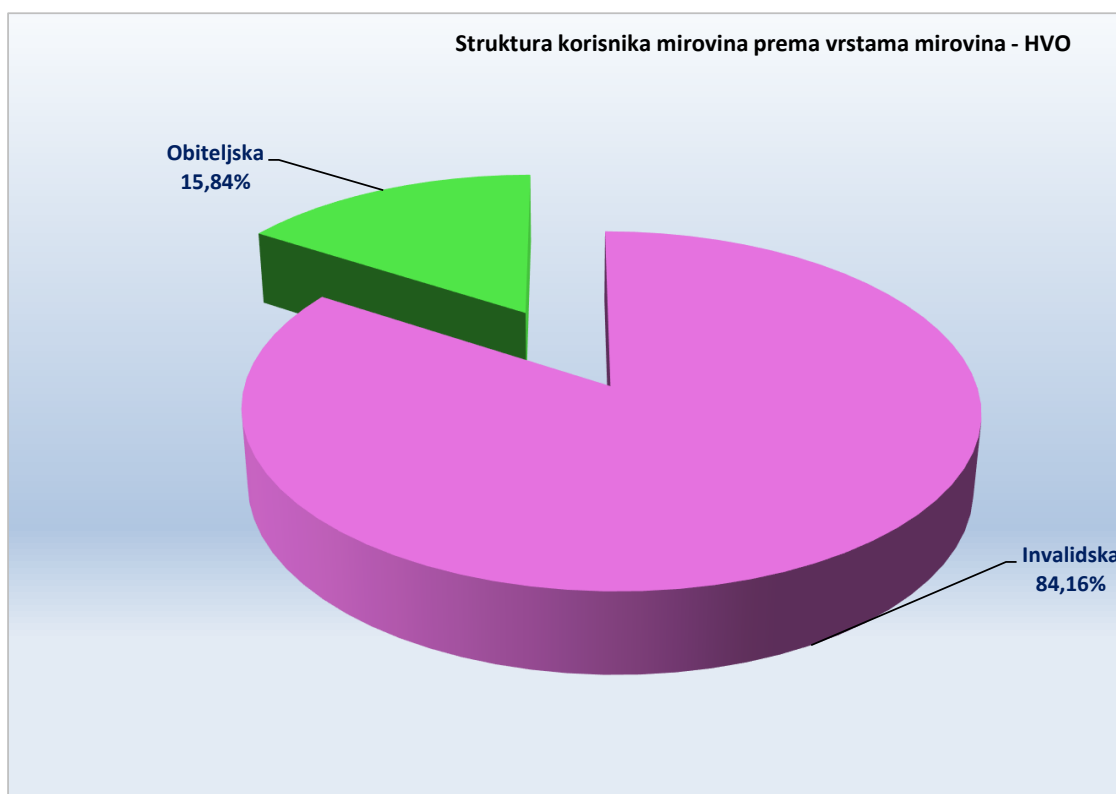


KORISNICI MIROVINA PREMA VRSTAMA MIROVINA, PODRUČNIM SLUŽBAMA I PODRUČNIM UREDIMA KOJI SU PRAVO NA MIROVINU OSTVARILI PREMA UGOVORU IZMEĐU REPUBLIKE HRVATSKE I BOSNE I HERCEGOVINE O SURADNJI NA PODRUČJU PRAVA STRADALNIKA RATA U BOSNI I HERCEGOVINI KOJI SU BILI PRIPADNICI HRVATSKOG VIJEĆA OBRANE I ČLANOVA NJIHOVIH OBITELJI I GLAVI IX. ZOHBDR-a IZ 2017. - HVO

Tablica 21 c.

za prosinac 2022. (isplata u siječnju 2023.)

Red. broj	Područna služba / područni ured u	Vrste mirovina					
		UKUPNO		Invalidska mirovina		Obiteljska mirovina	
		Broj korisnika	Prosječna netomirovina u eurima (EUR)	Broj korisnika	Prosječna netomirovina u eurima (EUR)	Broj korisnika	Prosječna netomirovina u eurima (EUR)
0	1	2	3	4	5	6	7
1.	Bjelovaru	70	527,82	61	543,14	9	424,02
2.	Dubrovniku	163	485,81	135	501,57	28	409,83
3.	Gospiću	18	478,54	15	466,22	3	540,13
4.	Karlovcu	46	480,93	37	465,94	9	542,54
5.	Koprivnici	105	485,78	95	490,60	10	439,94
6.	Osijeku - PS	479	454,69	420	464,30	59	386,31
7.	Požegi	105	485,59	86	492,72	19	453,32
8.	Puli - Pola	224	444,47	206	445,63	18	431,22
9.	Rijeci - PS	378	442,20	334	450,49	44	379,30
10.	Sisku	215	522,82	187	533,31	28	452,73
11.	Slavonskom Brodu	460	531,30	346	528,85	114	538,76
12.	Splitu - PS	777	486,57	656	485,02	121	494,95
13.	Šibeniku	380	498,02	338	508,30	42	415,30
14.	Varaždinu - PS	191	487,67	174	491,62	17	447,24
15.	Virovitici	14	436,11	11	450,80	3	382,25
16.	Vukovaru	187	506,75	146	518,27	41	465,74
17.	Zadru	190	524,73	170	538,76	20	405,52
18.	Zagrebu - PS	2761	530,82	2275	538,04	486	497,03
UKUPNO		6763	505,22	5692	510,51	1071	477,11



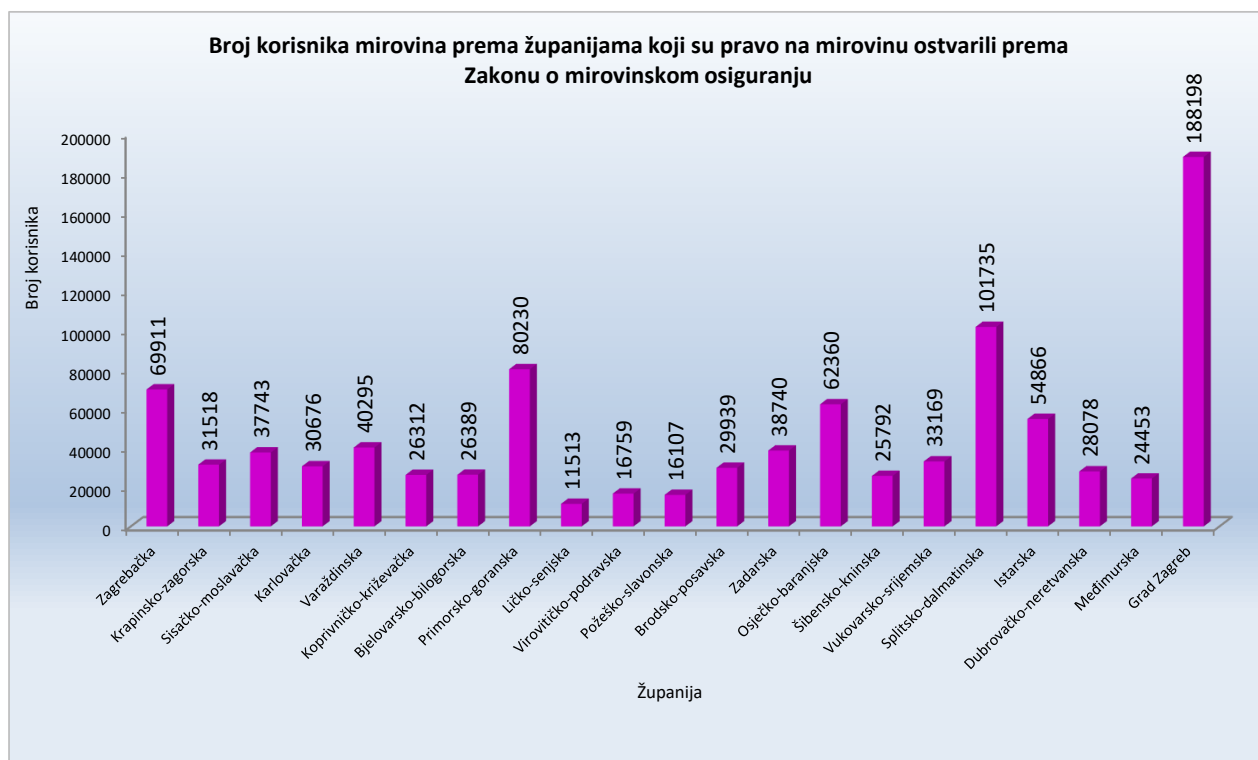
**KORISNICI MIROVINA PREMA VRSTAMA MIROVINA I ŽUPANIJAMA KOJI SU PRAVO NA MIROVINU OSTVARILI PREMA
ZAKONU O MIROVINSKOM OSIGURANJU**

Tablica 22.

za prosinac 2022. (isplata u siječnju 2023.)

Red. broj	Županija	Vrste mirovina							
		UKUPNO		Starosna mirovina		Invalidska mirovina		Obiteljska mirovina	
		Broj korisnika	Prosječna netomirovina u eurima (EUR)	Broj korisnika	Prosječna netomirovina u eurima (EUR)	Broj korisnika	Prosječna netomirovina u eurima (EUR)	Broj korisnika	Prosječna netomirovina u eurima (EUR)
0	1	2	3	4	5	6	7	8	9
1.	Zagrebačka	69911	409,76	51275	439,93	7001	324,52	11635	328,06
2.	Krapinsko-zagorska	31518	367,46	19657	407,35	5526	305,42	6335	297,81
3.	Sisačko-moslavačka	37743	392,02	26011	423,02	3439	325,23	8293	322,51
4.	Karlovačka	30676	393,85	23185	416,30	2048	333,08	5443	321,08
5.	Varaždinska	40295	379,23	28400	410,50	5511	302,08	6384	306,72
6.	Koprivničko-križevačka	26312	357,11	18560	380,88	3038	315,34	4714	290,45
7.	Bjelovarsko-bilogorska	26389	364,06	18752	388,70	2593	316,92	5044	296,72
8.	Primorsko-goranska	80230	463,49	62444	484,19	4936	338,85	12850	410,74
9.	Ličko-senjska	11513	350,77	8034	370,55	932	338,41	2547	292,91
10.	Virovitičko-podravska	16759	354,45	11230	382,36	1655	320,78	3874	287,91
11.	Požeško-slavonska	16107	354,74	10829	385,93	2059	306,57	3219	280,65
12.	Brodsko-posavska	29939	361,45	20218	393,01	2807	298,82	6914	294,60
13.	Zadarska	38740	397,92	29067	417,26	2754	335,25	6919	341,63
14.	Osječko-baranjska	62360	387,43	43213	418,87	6394	311,08	12753	319,19
15.	Šibensko-kninska	25792	388,55	18038	416,15	2133	321,48	5621	325,42
16.	Vukovarsko-srijemska	33169	361,08	22744	387,82	3199	308,18	7226	300,36
17.	Splitsko-dalmatinska	101735	411,92	71363	446,89	11952	310,07	18420	342,52
18.	Istarska	54866	446,35	42955	467,57	3630	337,34	8281	384,09
19.	Dubrovačko-neretvanska	28078	430,77	21765	453,50	1622	322,72	4691	362,66
20.	Međimurska	24453	344,58	17888	369,20	2979	284,22	3586	271,90
21.	Grad Zagreb	188198	505,25	149069	533,32	14817	337,56	24312	435,36
UKUPNO		974783	419,24	714697	449,67	91025	319,47	169061	344,34
Isplata u republike bivše SFRJ		127938	152,73	85960	150,29	4820	146,99	37158	159,13
Isplata u inozemstvo (bez republika bivše SFRJ)		30684	116,66	24791	115,89	1033	117,19	4860	120,46
SVEUKUPNO		1133405	380,97	825448	408,46	96878	308,73	211079	306,58

U broj korisnika mirovina nisu uključeni korisnici mirovina DVO, ZOHBDR i HVO.

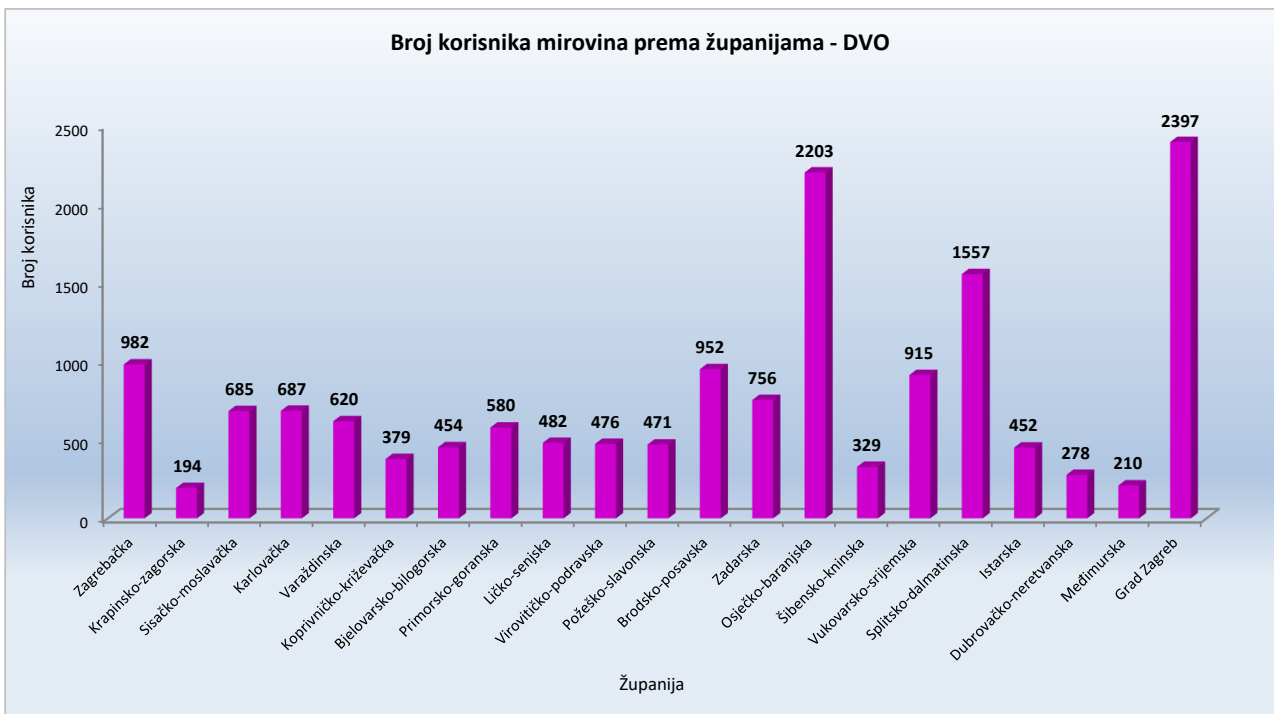


KORISNICI MIROVINA PREMA VRSTAMA MIROVINA I ŽUPANIJAMA KOJI SU PRAVO NA MIROVINU OSTVARILI PREMA ZAKONU O PRAVIMA IZ MIROVINSKOG OSIGURANJA DJELATNIH VOJNIH OSOBA, POLICIJSKIH SLUŽBENIKA I OVLAŠTENIH SLUŽBENIH OSOBA - DVO

Tablica 22 a.

za prosinac 2022. (isplata u siječnju 2023.)

Red. broj	Županija	Vrste mirovina							
		UKUPNO		Starosna mirovina		Invalidska mirovina		Obiteljska mirovina	
		Broj korisnika	Prosječna netomirovina u eurima (EUR)	Broj korisnika	Prosječna netomirovina u eurima (EUR)	Broj korisnika	Prosječna netomirovina u eurima (EUR)	Broj korisnika	Prosječna netomirovina u eurima (EUR)
0	1	2	3	4	5	6	7	8	9
1.	Zagrebačka	982	609,53	403	697,86	517	546,16	62	563,87
2.	Krapinsko-zagorska	194	584,40	53	687,16	125	527,10	16	691,69
3.	Sisačko-moslavačka	685	521,07	259	564,24	387	498,13	39	461,98
4.	Karlovačka	687	599,56	318	668,33	318	542,88	51	524,14
5.	Varaždinska	620	556,58	221	574,36	358	546,79	41	546,31
6.	Koprivničko-križevačka	379	563,29	143	639,84	206	516,07	30	522,67
7.	Bjelovarsko-bilogorska	454	548,93	162	610,19	262	515,60	30	509,26
8.	Primorsko-goranska	580	599,41	209	689,93	331	539,23	40	624,35
9.	Ličko-senjska	482	592,43	140	637,28	312	573,56	30	579,30
10.	Virovitičko-podravska	476	526,20	152	554,63	285	513,01	39	511,75
11.	Požeško-slavonska	471	545,90	153	607,03	276	514,74	42	528,03
12.	Brodsko-posavska	952	520,83	381	531,56	505	511,04	66	533,77
13.	Zadarska	756	623,60	373	689,34	325	556,86	58	574,86
14.	Osječko-baranjska	2203	554,03	919	583,02	1139	532,42	145	540,11
15.	Šibensko-kninska	329	613,16	163	675,77	144	556,27	22	521,72
16.	Vukovarsko-srijemska	915	537,03	404	540,94	447	535,97	64	519,84
17.	Splitsko-dalmatinska	1557	632,82	807	700,28	590	552,43	160	588,94
18.	Istarska	452	645,45	232	734,43	189	540,74	31	617,91
19.	Dubrovačko-neretvanska	278	570,47	124	643,06	141	512,62	13	505,63
20.	Međimurska	210	546,63	82	600,01	116	510,82	12	527,95
21.	Grad Zagreb	2397	662,01	1092	764,29	1083	564,75	222	633,34
UKUPNO		16059	588,30	6790	652,05	8056	537,86	1213	566,49
	Isplata u republike bivše SFRJ	29	605,84	1	698,65	12	503,40	16	676,86
	Isplata u inozemstvo (bez republika bivše SFRJ)	8	490,02	3	486,60			5	492,08
SVEUKUPNO		16096	588,28	6794	651,98	8068	537,81	1234	567,62

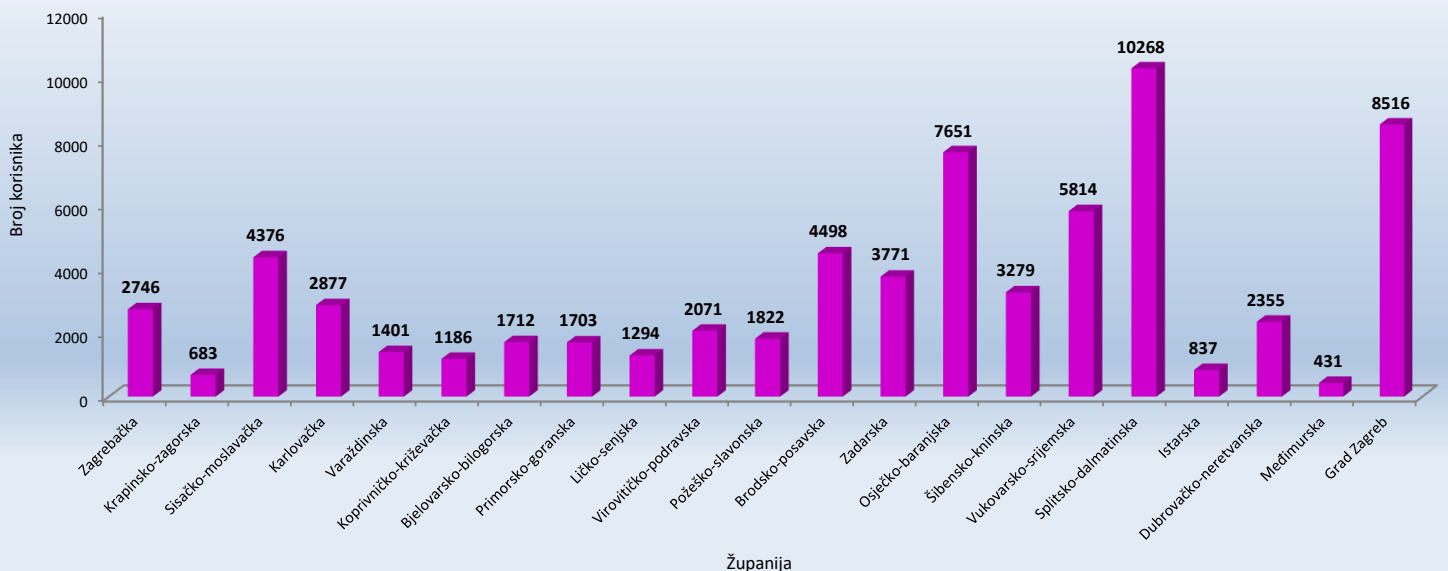


KORISNICI MIROVINA PREMA VRSTAMA MIROVINA I ŽUPANIJAMA KOJI SU PRAVO NA MIROVINU OSTVARILI PREMA ZAKONU O HRVATSKIM BRANITELJIMA IZ DOMOVINSKOG RATA I ČLANOVIMA NJIHOVIH OBITELJI - ZOHBDR

Tablica 22 b. za prosinac 2022. (isplata u siječnju 2023.)

Red. broj	Županija	Vrste mirovina									
		UKUPNO		Najniža mirovina (čl.49. st.3. ZOHBDR 2017.)		Starosna mirovina prevedena iz invalidske		Invalidska mirovina		Obiteljska mirovina	
		Broj korisnika	Prosječna netomirovina u eurima (EUR)	Broj korisnika	Prosječna netomirovina u eurima (EUR)	Broj korisnika	Prosječna netomirovina u eurima (EUR)	Broj korisnika	Prosječna netomirovina u eurima (EUR)	Broj korisnika	Prosječna netomirovina u eurima (EUR)
0	1	2	3	4	5	6	7	8	9	10	11
1.	Zagrebačka	2746	943,55	90	452,29	68	607,02	1953	946,87	635	1.038,98
2.	Krapinsko-zagorska	683	883,99	12	454,73	15	585,46	555	897,05	101	907,56
3.	Sisačko-moslavačka	4376	832,20	165	475,07	160	550,96	3162	848,42	889	891,42
4.	Karlovačka	2877	859,53	164	462,46	93	595,67	1976	870,55	644	965,68
5.	Varaždinska	1401	963,42	15	451,45	20	571,77	1111	966,56	255	1.010,57
6.	Koprivničko-križevačka	1186	844,21	44	451,32	6	474,93	935	860,50	201	865,47
7.	Bjelovarsko-bilogorska	1712	856,62	100	450,04	39	602,88	1193	860,88	380	976,30
8.	Primorsko-goranska	1703	877,13	109	445,88	42	558,70	1185	877,08	367	1.041,83
9.	Ličko-senjska	1294	867,27	68	463,18	22	586,05	952	872,79	252	980,02
10.	Virovitičko-podravska	2071	785,42	141	445,17	63	545,87	1516	796,61	351	916,75
11.	Požeško-slavonska	1822	858,11	85	450,81	29	546,54	1347	854,48	361	992,57
12.	Brodsko-posavska	4498	879,06	186	453,39	74	593,08	3288	878,65	950	986,06
13.	Zadarska	3771	833,23	143	463,09	142	567,76	2882	844,23	604	930,83
14.	Osječko-baranjska	7651	838,53	203	458,77	156	540,05	5755	835,64	1537	929,80
15.	Šibensko-kninska	3279	818,60	66	454,04	14	629,63	2754	824,47	445	842,25
16.	Vukovarsko-srijemska	5814	926,44	254	474,43	105	571,67	4107	950,80	1348	965,00
17.	Splitsko-dalmatinska	10268	836,59	152	455,66	308	544,62	8345	841,62	1463	908,92
18.	Istarska	837	955,93	21	441,75	26	635,61	606	959,68	184	1.047,55
19.	Dubrovačko-neretvanska	2355	827,40	93	460,50	76	583,67	1776	823,51	410	972,68
20.	Međimurska	431	926,05	8	445,15	8	554,42	324	936,54	91	963,65
21.	Grad Zagreb	8516	985,93	213	449,29	183	659,05	6027	979,84	2093	1.086,91
UKUPNO		69291	875,28	2332	457,97	1649	575,67	51749	878,61	13561	970,83
Isplata u republike bivše SFRJ		2061	1.118,46	47	437,20	1	617,97	495	1.096,36	1518	1.147,09
Isplata u inozemstvo (bez republika bivše SFRJ)		55	992,72	2	480,72			19	965,28	34	1.038,17
SVEUKUPNO		71407	882,40	2381	457,57	1650	575,69	52263	880,71	15113	988,69

Broj korisnika mirovina prema županijama - ZOHBDR



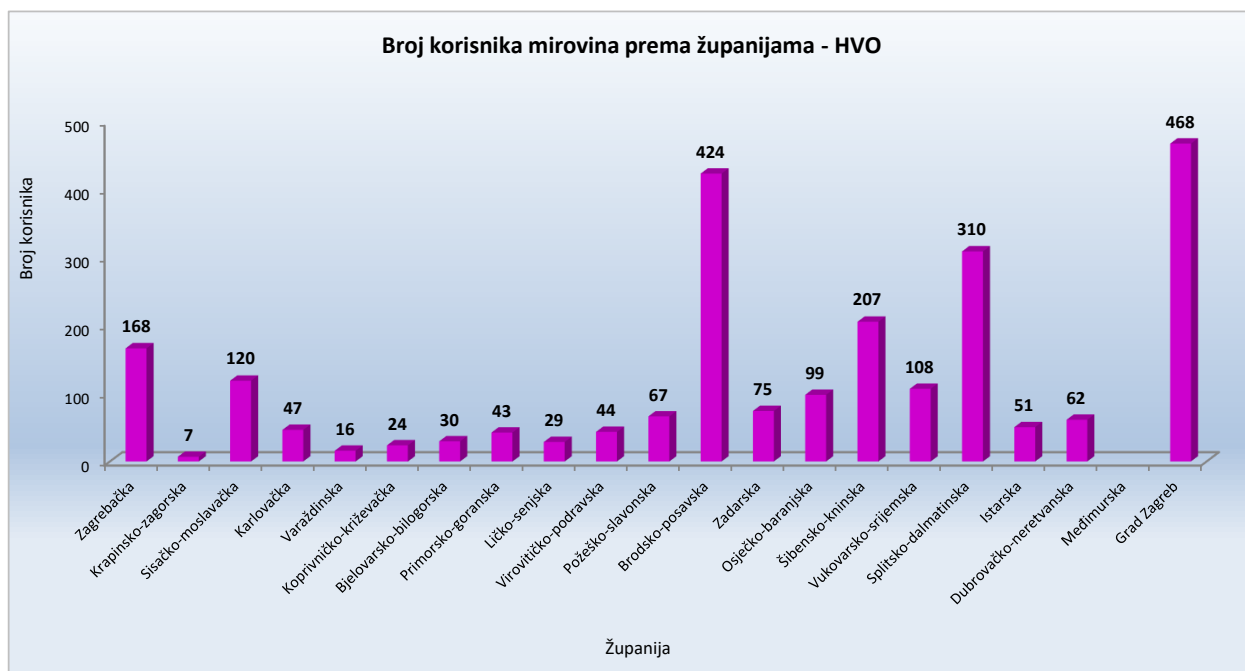
**KORISNICI MIROVINA PREMA VRSTAMA MIROVINA I ŽUPANIJAMA KOJI SU PRAVO NA MIROVINU OSTVARILI PREMA UGOVORU
IZMEĐU REPUBLIKE HRVATSKE I BOSNE I HERCEGOVINE O SURADNJI NA PODRUČJU PRAVA STRADALNIKA RATA U BOSNI I
HERCEGOVINI KOJI SU BILI PRIPADNICI HRVATSKOG VIJEĆA OBRANE I ČLANOVA NJIHOVIH OBITELJI I GLAVI IX. ZOHBDR-a IZ 2017. -**

HVO

Tablica 22 c.

za prosinac 2022. (isplata u siječnju 2023.)

Red. broj	Županija	Vrste mirovina					
		UKUPNO		Invalidska mirovina		Obiteljska mirovina	
		Broj korisnika	Prosječna netomirovina u eurima (EUR)	Broj korisnika	Prosječna netomirovina u eurima (EUR)	Broj korisnika	Prosječna netomirovina u eurima (EUR)
0	1	2	3	6	7	8	9
1.	Zagrebačka	168	498,60	149	504,18	19	454,85
2.	Krapinsko-zagorska	7	504,19	7	504,19		
3.	Sisačko-moslavačka	120	571,12	101	590,89	19	466,04
4.	Karlovačka	47	503,54	38	497,91	9	527,33
5.	Varaždinska	16	535,21	13	564,29	3	409,17
6.	Koprivničko-križevačka	24	525,19	18	542,40	6	473,57
7.	Bjelovarsko-bilogorska	30	516,31	29	517,78	1	473,87
8.	Primorsko-goranska	43	544,71	37	541,74	6	563,00
9.	Ličko-senjska	29	457,90	26	453,40	3	496,92
10.	Virovitičko-podravska	44	510,88	38	519,89	6	453,88
11.	Požeško-slavonska	67	538,24	56	543,42	11	511,86
12.	Brodsko-posavska	424	540,23	324	537,77	100	548,24
13.	Zadarska	75	563,65	68	560,11	7	598,12
14.	Osječko-baranjska	99	530,46	85	527,02	14	551,31
15.	Šibensko-kninska	207	561,71	186	568,83	21	498,64
16.	Vukovarsko-srijemska	108	513,52	95	509,06	13	546,16
17.	Splitsko-dalmatinska	310	570,74	287	573,07	23	541,64
18.	Istarska	51	488,81	44	495,60	7	446,15
19.	Dubrovačko-neretvanska	62	518,05	55	539,95	7	345,97
20.	Međimurska						
21.	Grad Zagreb	468	560,12	412	570,04	56	487,16
UKUPNO		2399	543,18	2068	548,11	331	512,36
Isplata u republike bivše SFRJ		4347	484,57	3611	489,42	736	460,77
Isplata u inozemstvo (bez republike bivše SFRJ)		17	429,70	13	387,38	4	567,24
SVEUKUPNO		6763	505,22	5692	510,51	1071	477,11

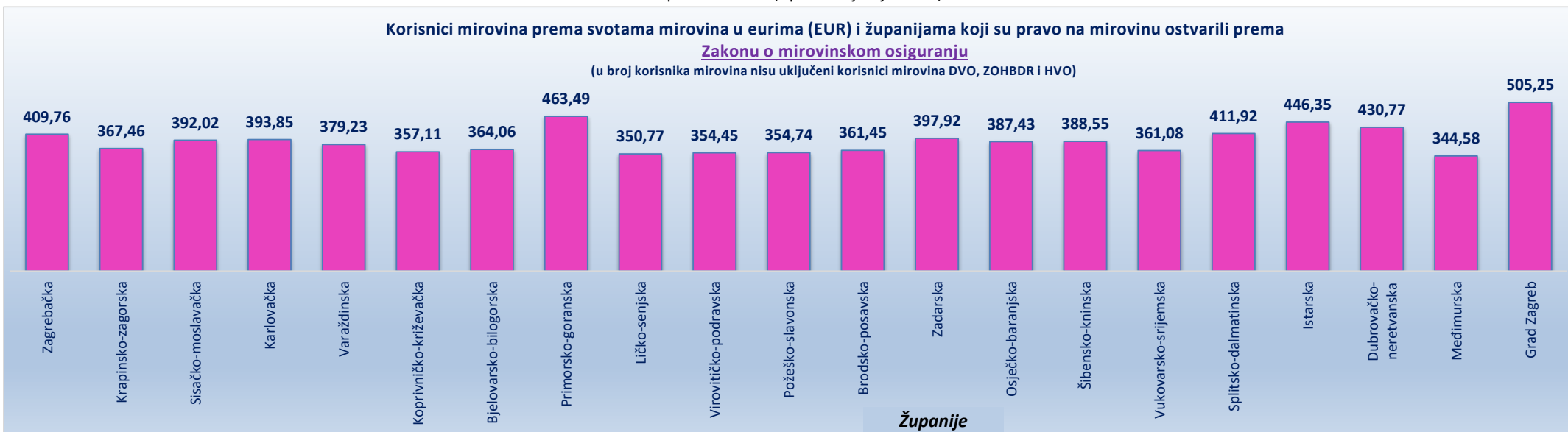


za prosinac 2022. (isplata u siječnju 2023.)

Korisnici mirovina prema svotama mirovina u eurima (EUR) i županijama koji su pravo na mirovinu ostvarili prema

Zakonu o mirovinskom osiguranju

(u broj korisnika mirovina nisu uključeni korisnici mirovina DVO, ZOHBDR i HVO)

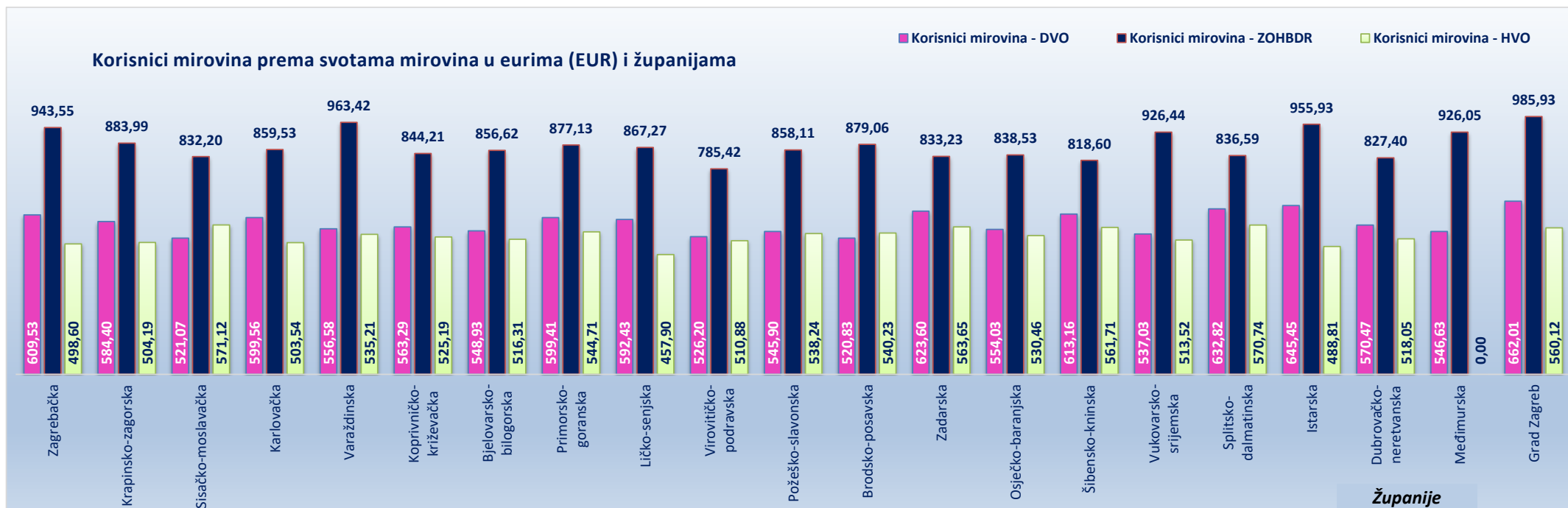


Korisnici mirovina prema svotama mirovina u eurima (EUR) i županijama

■ Korisnici mirovina - DVO

■ Korisnici mirovina - ZOHBDR

■ Korisnici mirovina - HVO

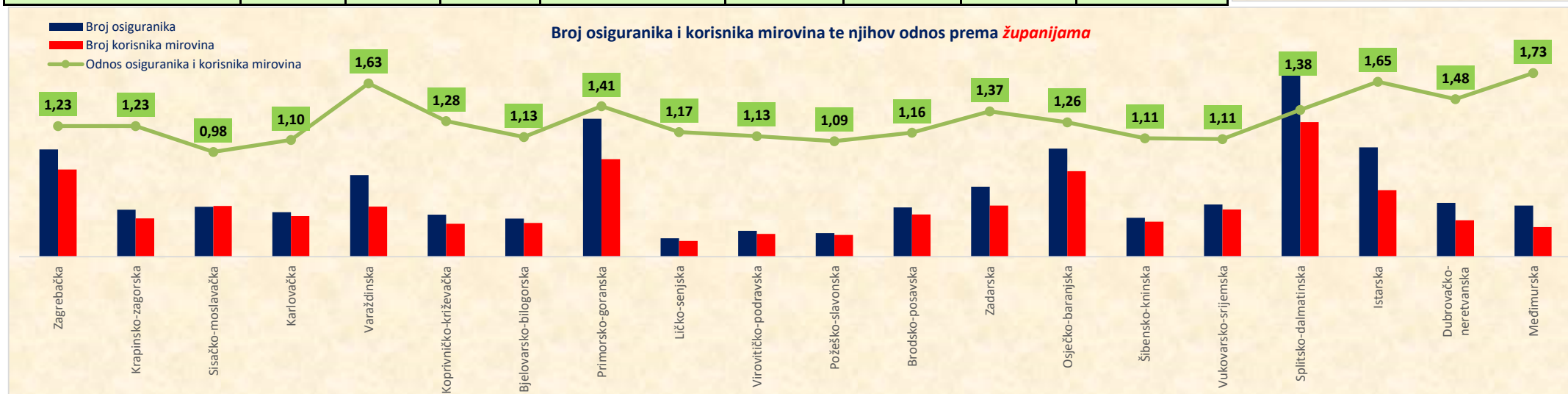
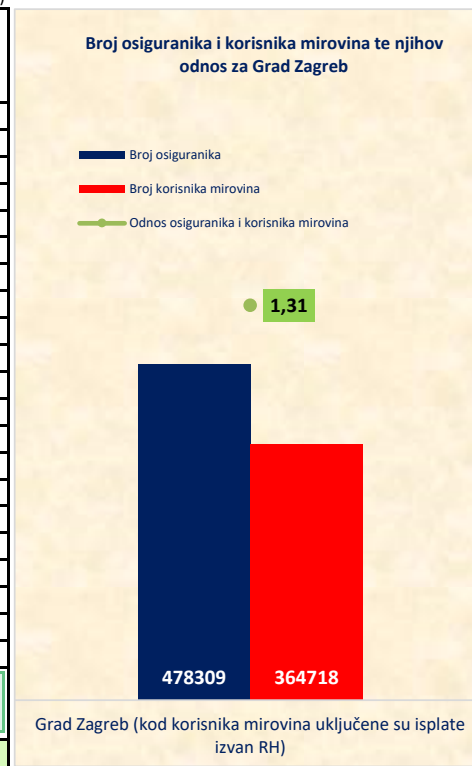


za prosinac 2022. (isplata u siječnju 2023.)

u eurima (EUR)

Tablica 22 ukupno **BROJ OSIGURANIKA I BROJ KORISNIKA MIROVINA TE NJIHOV ODNOS**

Red. broj	Županija	Broj osiguranika	Broj korisnika mirovina	Odnos osiguranika i korisnika mirovina	Gradovi	Broj osiguranika	Broj korisnika mirovina	Odnos osiguranika i korisnika mirovina	Prosječna ZOMO netomirovina (uključeni korisnici prema međunarodnim ugovorima)
1.	Zagrebačka	90700	73807	1,23	Velika Gorica	17260	15052	1,15	448,18
2.	Krapinsko-zagorska	39801	32402	1,23	Krapina	5941	3589	1,66	390,97
3.	Sisačko-moslavačka	42277	42924	0,98	Sisak	17227	13839	1,24	440,29
4.	Karlovačka	37604	34287	1,10	Karlovac	22204	15607	1,42	427,35
5.	Varaždinska	68982	42332	1,63	Varaždin	34888	12634	2,76	462,09
6.	Koprivničko-križevačka	35575	27901	1,28	Voprivnica	16251	8341	1,95	427,92
7.	Bjelovarsko-bilogorska	32165	28585	1,13	Bjelovar	15959	10122	1,58	409,64
8.	Primorsko-goranska	116730	82556	1,41	Rijeka	63223	36714	1,72	487,46
9.	Ličko-senjska	15601	13318	1,17	Gospić	5240	3178	1,65	387,63
10.	Virovitičko-podravska	21913	19350	1,13	Virovitica	9216	5649	1,63	400,76
11.	Požeško-slavonska	20039	18467	1,09	Požega	11214	6684	1,68	393,43
12.	Brodsko-posavska	41716	35813	1,16	Slavonski Brod	26608	14251	1,87	398,47
13.	Zadarska	59210	43342	1,37	Zadar	36979	20279	1,82	440,32
14.	Osječko-baranjska	91376	72313	1,26	Osijek	51038	28542	1,79	434,79
15.	Šibensko-kninska	32945	29607	1,11	Šibenik	19182	14270	1,34	436,96
16.	Vukovarsko-srijemska	44219	40006	1,11	Vinkovci	16240	8238	1,97	415,06
					Vukovar	10579	8065	1,31	369,68
17.	Splitsko-dalmatinska	157226	113870	1,38	Split	83528	48493	1,72	461,33
18.	Istarska	92482	56206	1,65	Pula	30378	16772	1,81	468,66
19.	Dubrovačko-neretvanska	45568	30773	1,48	Dubrovnik	23698	11696	2,03	477,56
20.	Međimurska	43296	25094	1,73	Čakovec	20452	8219	2,49	413,66
21.	Grad Zagreb (kod korisnika mirovina uključene su isplate izvan RH)	478309	364718	1,31	Grad Zagreb (kod korisnika mirovina nisu uključene isplate izvan RH)	478309	199580	2,40	505,25
	UKUPNO	1607734	1227671	1,31					



**III. AKTUALNA VRIJEDNOST MIROVINE, NAJNIŽA MIROVINA I
POSTOTAK USKLAĐIVANJA**

Tablica 23.

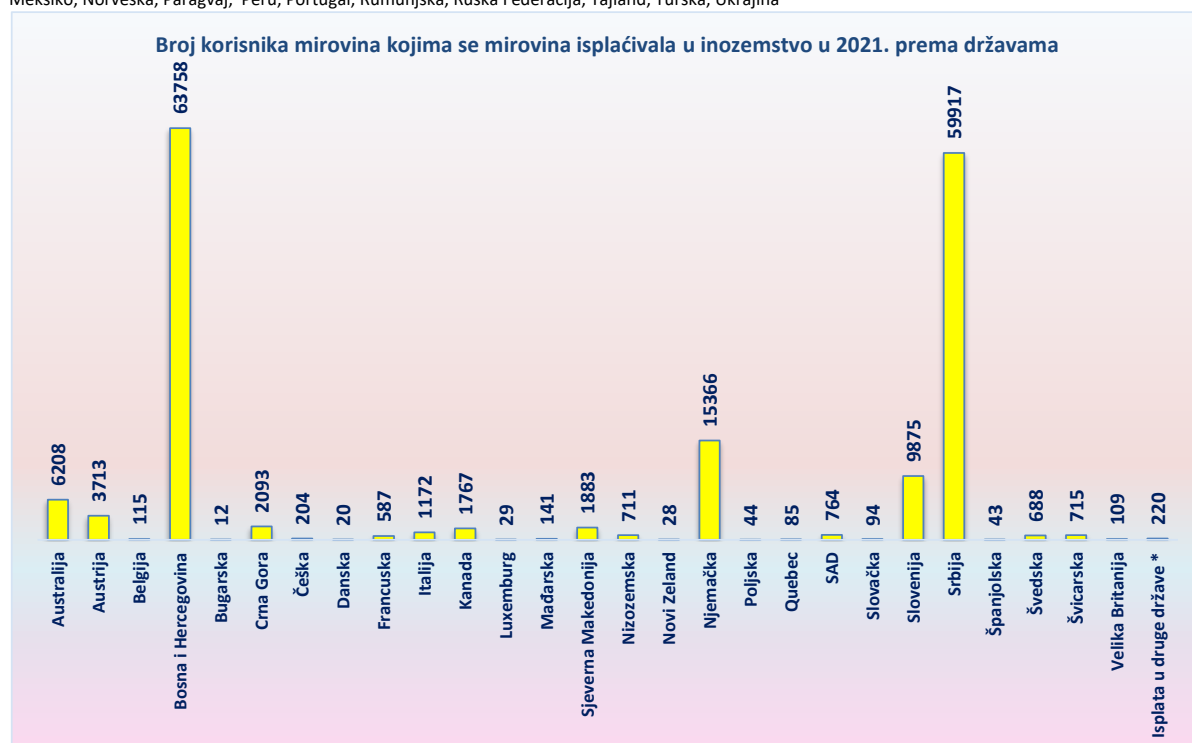
Datum usklađivanja	Aktualna vrijednost mirovine (AVM u eurima)	Aktualna vrijednost mirovine (AVM u kunama)	Vrijednost najniže mirovine za 1 godinu mir. staža (VNM u eurima)	Vrijednost najniže mirovine za 1 godinu mir. staža (VNM u kunama)	Postotak usklađivanja (%)	Postotak promjene (%)	
						Mjesečne bruto plaće	Troškova života / Indeksa potrošačkih cijena
0	1E	1K	2E	2K	3	4	5
1.1.1999.	4,67	35,16	4,52	34,08	-	-	-
1.7.1999.	4,85	36,51	4,70	35,39	3,85	4,50	3,20
1.1.2000.	4,97	37,44	4,82	36,29	2,55	4,40	0,70
1.7.2000.	5,14	38,75	4,99	37,56	3,50	3,50	3,50
1.1.2001.	5,28	39,76	5,12	38,54	2,60	2,90	2,30
1.7.2001.	5,41	40,79	5,25	39,54	2,60	2,10	3,10
1.1.2002.	5,46	41,12	5,29	39,86	0,80	1,30	0,30
1.7.2002.	5,61	42,27	5,44	40,98	2,80	3,60	2,00
1.1.2003.	5,70	42,97	5,53	41,66	1,65	3,50	-0,20
1.7.2003.	5,81	43,79	5,63	42,45	1,90	1,70	2,10
1.1.2004.	5,91	44,51	5,73	43,15	1,65	2,50	0,80
1.7.2004.	6,14	46,29	5,96	44,88	4,00	4,00	-
1.1.2005.	6,28	47,35	6,09	45,91	2,30	2,30	-
1.7.2005.	6,42	48,39	6,23	46,92	2,20	2,20	-
1.1.2006.	6,52	49,16	6,33	47,67	1,60	2,30	0,90
1.7.2006.	6,74	50,76	6,53	49,22	3,25	3,70	2,80
1.1.2007.	6,82	51,42	6,62	49,86	1,30	2,60	0,00
1.7.2007.	7,00	52,76	6,79	51,16	2,60	3,30	1,90
1.1.2008.	7,18	54,11	6,96	52,46	2,55	3,10	2,00
1.7.2008.	7,47	56,30	7,24	54,58	4,05	3,90	4,20
1.1.2009.	7,64	57,59	7,41	55,84	2,30	2,90	1,70
1.7.2009.	7,75	58,37	7,51	56,59	1,35	1,00	1,70
1.1.2010.	7,75	58,37	7,51	56,59	-	-0,50	-0,20
1.7.2010.	7,75	58,37	7,51	56,59	-	-0,40	1,00
1.1.2011.	7,75	58,37	7,51	56,59	-	0,60	0,30
1.7.2011.	7,75	58,37	7,51	56,59	-	0,50	2,00
1.1.2012.	7,81	58,87	7,57	57,07	0,85	1,40	0,30
1.7.2012.	7,91	59,58	7,66	57,75	1,20	0,20	2,20
1.1.2013.	8,01	60,32	7,76	58,47	1,25	0,40	2,10
1.7.2013.	8,09	60,92	7,84	59,05	1,00	0,70	1,30
1.1.2014.	8,09	60,92	7,84	59,05	-	-0,20	-0,20
1.7.2014.	8,09	60,92	7,84	59,05	-	0,10	-0,10
1.1.2015.	8,09	60,92	7,84	59,05	-	0,20	-0,20
1.7.2015.	8,11	61,10	7,86	59,23	0,30	0,80	-0,20
1.1.2016.	8,15	61,38	7,90	59,50	0,46	1,30	-0,50
1.7.2016.	8,17	61,59	7,92	59,71	0,35	1,70	-1,00
1.1.2017.	8,23	61,99	7,98	60,10	0,65	1,90	-1,10
1.7.2017.	8,40	63,29	8,14	61,36	2,10	3,40	0,80
1.1.2018.	8,48	63,88	8,22	61,94	0,94	3,90	1,10
1.7.2018.	8,71	65,60	8,44	63,61	2,70	4,30	1,10
1.1.2019.	8,81	66,35	8,54	64,34	1,15	4,90	1,50
1.7.2019.	9,02	67,97	9,02	67,97	2,44	3,40	0,20
1.1.2020.	9,08	68,45	9,08	68,45	0,70	0,70	0,70
1.7.2020.	9,21	69,42	9,21	69,42	1,41	2,10	-0,20
1.1.2021.	9,27	69,81	9,27	69,81	0,56	0,80	0,00
1.7.2021.	9,49	71,53	9,49	71,53	2,46	3,00	1,20
1.1.2022.	9,71	73,13	9,71	73,13	2,24	1,40	2,60
1.7.2022.	10,31	77,65	10,31	77,65	6,18	6,30	5,90

**BROJ KORISNIKA KOJIMA SE MIROVINA ISPLAĆIVALA U INOZEMSTVO
U 2021. PREMA DRŽAVAMA I VRSTAMA MIROVINA**

Tablica 24.

Redni broj	Države	Vrste mirovina			
		Starosna mirovina	Invalidska mirovina	Obiteljska mirovina	UKUPNO
		Broj korisnika	Broj korisnika	Broj korisnika	Broj korisnika
0	1	2	3	4	5
1.	Australija	5307	142	759	6208
2.	Austrija	2709	413	591	3713
3.	Belgija	96	2	17	115
4.	Bosna i Hercegovina	32317	7745	23696	63758
5.	Bugarska	6	1	5	12
6.	Crna Gora	1585	59	449	2093
7.	Češka	141	8	55	204
8.	Danska	16	2	2	20
9.	Francuska	484	2	101	587
10.	Italija	969	21	182	1172
11.	Kanada	1585	14	168	1767
12.	Luxemburg	20	4	5	29
13.	Mađarska	96	5	40	141
14.	Sjeverna Makedonija	1231	36	616	1883
15.	Nizozemska	618	4	89	711
16.	Novi Zeland	25	0	3	28
17.	Njemačka	11902	523	2941	15366
18.	Poljska	28	2	14	44
19.	Quebec	74	3	8	85
20.	SAD	618	11	135	764
21.	Slovačka	64	4	26	94
22.	Slovenija	8204	306	1365	9875
23.	Srbija	44580	2092	13245	59917
24.	Španjolska	37	1	5	43
25.	Švedska	613	21	54	688
26.	Švicarska	635	41	39	715
27.	Velika Britanija	98	4	7	109
28.	Isplata u druge države *	162	13	45	220
UKUPNO		114220	11479	44662	170361

* **Uključeni podaci iz država:** Argentina, Armenija, Brazil, Cipar, Čile, Filipini, Finska, Grčka, Irska, Izrael, Južnoafrička Republika, Litva, Malta, Meksiko, Norveška, Paragvaj, Peru, Portugal, Rumunjska, Ruska Federacija, Tajland, Turska, Ukrajina

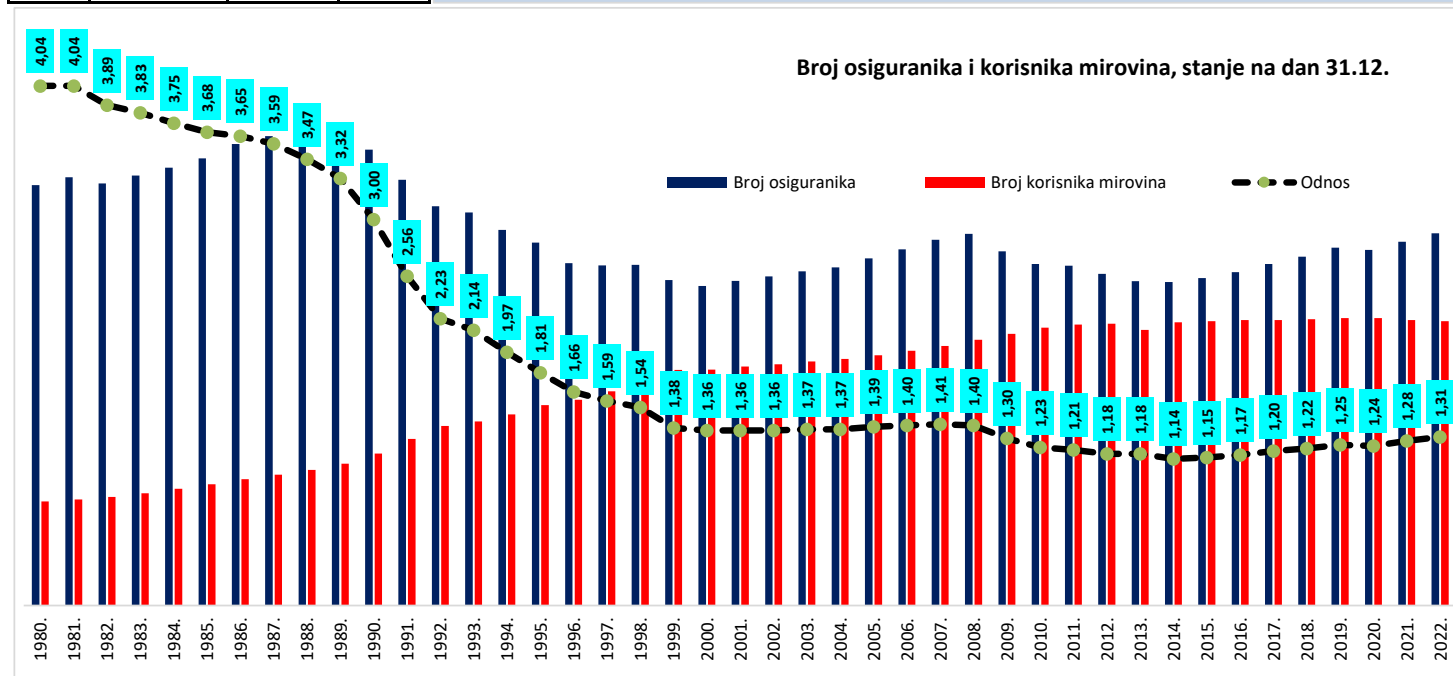
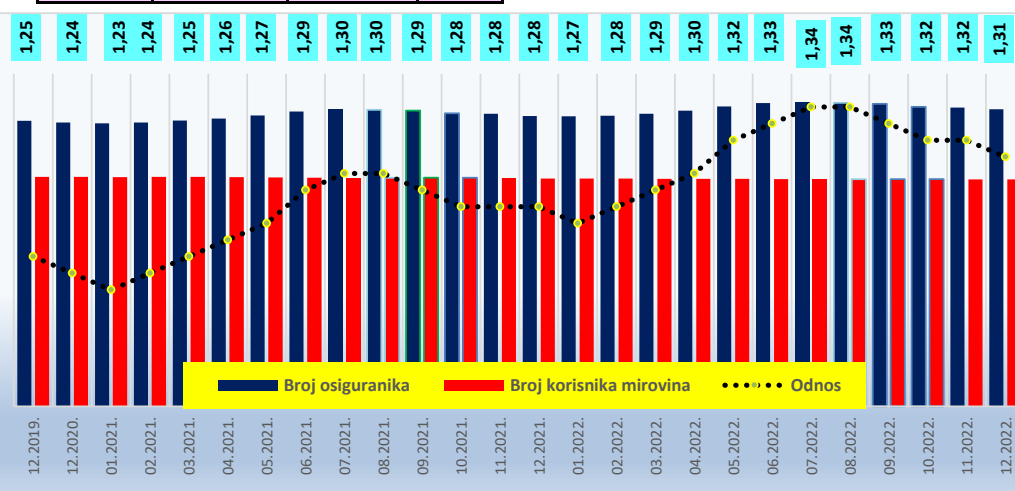


Stanje na dan 31.12.	Broj osiguranika	Broj korisnika mirovina	Odnos
1980.	1816191	449080	4,04
1981.	1849489	458134	4,04
1982.	1822573	468966	3,89
1983.	1857033	485044	3,83
1984.	1891226	504084	3,75
1985.	1931254	524154	3,68
1986.	1992768	545241	3,65
1987.	2027180	565123	3,59
1988.	2032016	585170	3,47
1989.	2031512	612572	3,32
1990.	1968737	655788	3,00
1991.	1839265	719868	2,56
1992.	1724792	774945	2,23
1993.	1698138	794811	2,14
1994.	1621901	825121	1,97
1995.	1567981	865769	1,81
1996.	1478975	888738	1,66
1997.	1468938	925520	1,59
1998.	1471509	955352	1,54
1999.	1406091	1017801	1,38
2000.	1380510	1018504	1,36
2001.	1402102	1032120	1,36
2002.	1421981	1042192	1,36
2003.	1443995	1054549	1,37
2004.	1460105	1065655	1,37
2005.	1498877	1080571	1,39
2006.	1538170	1100086	1,40
2007.	1579463	1121540	1,41
2008.	1604848	1148290	1,40
2009.	1530233	1173814	1,30
2010.	1475363	1200386	1,23
2011.	1468133	1213121	1,21
2012.	1432740	1217692	1,18
2013.	1400631	1190815	1,18
2014.	1397400	1223738	1,14
2015.	1413637	1228020	1,15
2016.	1440188	1233375	1,17
2017.	1475044	1232651	1,20
2018.	1506912	1236258	1,22
2019.	1545192	1241111	1,25
2020.	1536300	1241085	1,24
2021.	1571672	1232601	1,28
2022.	1607734	1227671	1,31

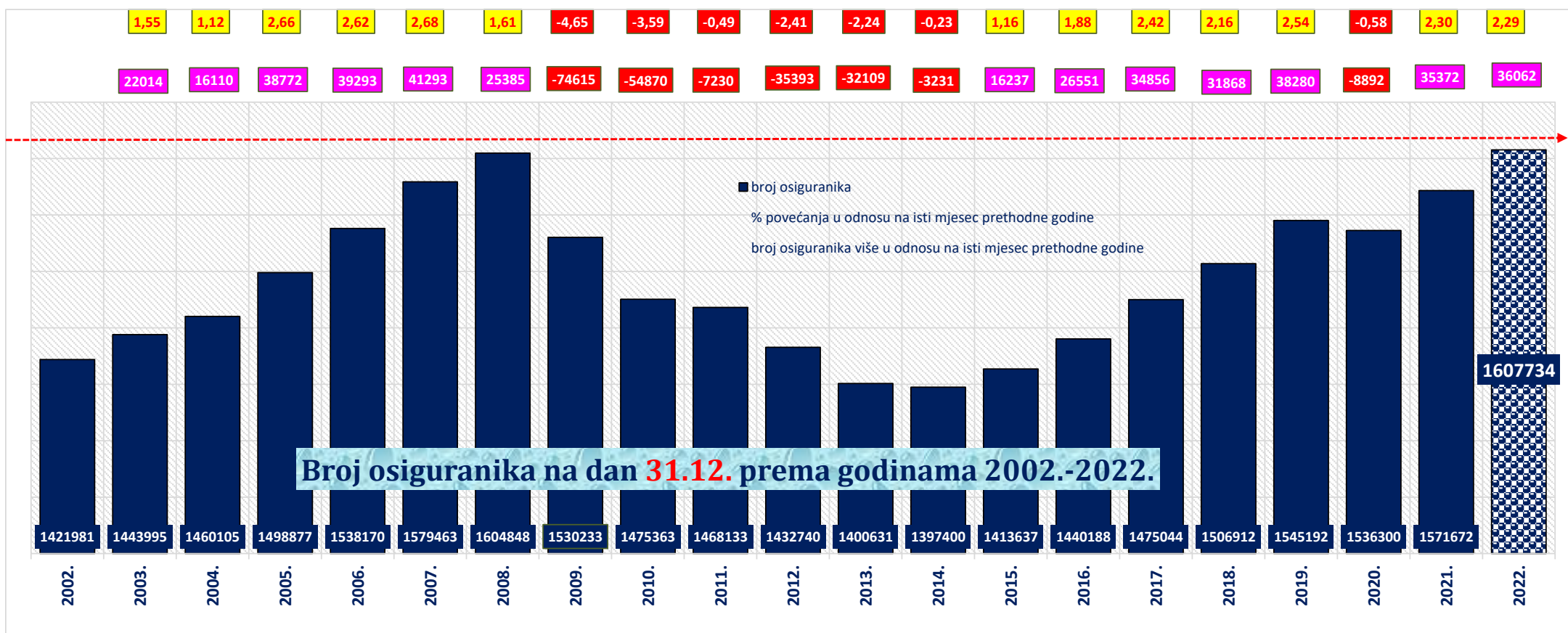
Stanje na posljednji dan u mjesecu	Broj osiguranika	Broj korisnika mirovina	Odnos
12.2019.	1545192	1241111	1,25
12.2020.	1536300	1241085	1,24
01.2021.	1531689	1240612	1,23
02.2021.	1536247	1241244	1,24
03.2021.	1546937	1241254	1,25
04.2021.	1557687	1240063	1,26
05.2021.	1573949	1238940	1,27
06.2021.	1596112	1237169	1,29
07.2021.	1606533	1237070	1,30
08.2021.	1604453	1236848	1,30
09.2021.	1600410	1237578	1,29
10.2021.	1585829	1237237	1,28
11.2021.	1583131	1234991	1,28
12.2021.	1571672	1232601	1,28
01.2022.	1568927	1232708	1,27
02.2022.	1572876	1232780	1,28
03.2022.	1582858	1231795	1,29
04.2022.	1599510	1231064	1,30
05.2022.	1622421	1230795	1,32
06.2022.	1640770	1229760	1,33
07.2022.	1645750	1230173	1,34
08.2022.	1642551	1229242	1,34
09.2022.	1636971	1229564	1,33
10.2022.	1620791	1229791	1,32
11.2022.	1617006	1228771	1,32
12.2022.	1607734	1227671	1,31

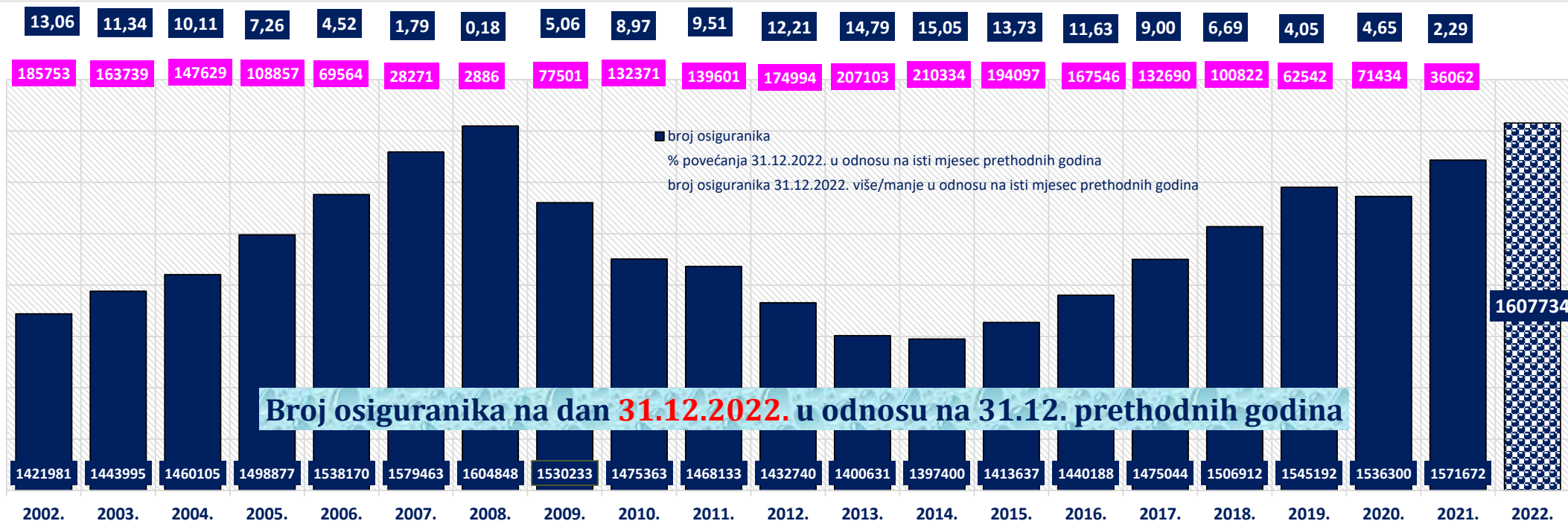
Hrvatski zavod za mirovinsko osiguranje (u daljnjem tekstu Zavod) vodi **evidenciju osiguranika**, a ne zaposlenih koji su definirani svojim brojem u službenim statistikama Državnog zavoda za statistiku, središnjeg tijela za statistiku RH. Zavod nije zadužen pratiti broj zaposlenih niti je to njegova svrha. Zavod u svojim statističkim evidencijama, uz osiguranike kod pravnih i fizičkih osoba te osiguranike obrtnike, poljoprivrednike, osiguranike samostalnih profesionalnih djelatnosti vodi i osiguranike s otvorenom prijavom na osiguranje, poput osoba na stručnom osposobljavanju, osoba s produženim osiguranjem i drugo. Te se osobe ne mogu smatrati zaposlenima i Državni zavod za statistiku ne uključuje ih u svoja izvješća o broju zaposlenih. Jedina dva službena izvora na temelju kojih se može govoriti o padu ili rastu zaposlenosti su podaci Državnog zavoda za statistiku (DZS) o broju zaposlenih, koje DZS prikuplja iz poreznih obrazaca JOPPD-a i Anketa o radnoj snazi, koja je prihvaćena i koristi se u cijelom svijetu.

U evidencijama Hrvatskog zavoda za mirovinsko osiguranje **osiguranici** se vode prema **općini mjesta rada zadnje registrirane prijave o stjecanju svojstva osiguranika u bazi osiguranika**.



stanje na zadnji dan u mjesecu	Ukupan broj osiguranika																				
	Godine																				
	2002.	2003.	2004.	2005.	2006.	2007.	2008.	2009.	2010.	2011.	2012.	2013.	2014.	2015.	2016.	2017.	2018.	2019.	2020.	2021.	2022.
1	2	3	4	5	6	7	8	9	10	11	12	13	14	15	16	17	18	19	20	21	22
siječnju	1393359	1413511	1435666	1450059	1490860	1530528	1571522	1587365	1507067	1463418	1454695	1423210	1391288	1387337	1408790	1433402	1468631	1499928	1538621	1531689	1568927
veljači	1394645	1413706	1438413	1453101	1495150	1535842	1577682	1581882	1499465	1463133	1450081	1424402	1390898	1388803	1414115	1437782	1474303	1507243	1542328	1536247	1572876
ožujku	1398614	1420495	1444576	1456494	1504013	1545187	1587050	1578709	1498222	1469809	1455433	1431939	1394788	1399509	1425201	1452052	1489091	1521259	1529905	1546937	1582858
travnju	1406831	1434700	1454003	1468155	1515550	1558168	1599437	1579484	1506467	1484949	1474249	1449757	1414750	1423513	1449815	1475786	1514171	1545525	1520590	1557687	1599510
svibnju	1420123	1446112	1465791	1482175	1531247	1574550	1612892	1587006	1519529	1502167	1493079	1475578	1433827	1448021	1476865	1503700	1539946	1577987	1523653	1573949	1622421
lipnju	1432021	1460618	1477476	1507441	1547516	1589509	1630463	1596346	1532633	1521090	1511737	1497355	1460042	1472497	1498922	1525457	1554821	1593583	1541613	1596112	1640770
srpnju	1441908	1470028	1489763	1519385	1560636	1602188	1639795	1598093	1542110	1528371	1516253	1506369	1467952	1481193	1504328	1532009	1563560	1600405	1554330	1606533	1645750
kolovožu	1442982	1470941	1489290	1520847	1560470	1602407	1636312	1592045	1536944	1524738	1508144	1500744	1462281	1475914	1501955	1525489	1559197	1595446	1553879	1604453	1642551
rujnu	1441024	1465472	1481243	1514878	1553890	1596073	1629857	1575219	1517737	1512337	1486424	1455600	1443744	1459211	1488807	1514241	1546848	1585676	1549077	1600410	1636971
listopadu	1432816	1457335	1472914	1507623	1547298	1590412	1620729	1556919	1499265	1494822	1464082	1432129	1421053	1436197	1466090	1496040	1528590	1566446	1544378	1585829	1620791
studenome	1430630	1453255	1468486	1507389	1546334	1589656	1616184	1548008	1491330	1485524	1451873	1413737	1411197	1425709	1456824	1485757	1521950	1556826	1545566	1583131	1617006
prosincu	1421981	1443995	1460105	1498877	1538170	1579463	1604848	1530233	1475363	1468133	1432740	1400631	1397400	1413637	1440188	1475044	1506912	1545192	1536300	1571672	1607734
GODIŠNJI prosječan broj osiguranika	1421411	1445847	1464811	1490535	1532595	1574499	1610564	1575942	1510511	1493208	1474899	1450954	1424102	1434295	1460992	1488063	1522335	1557960	1540020	1574554	1613180



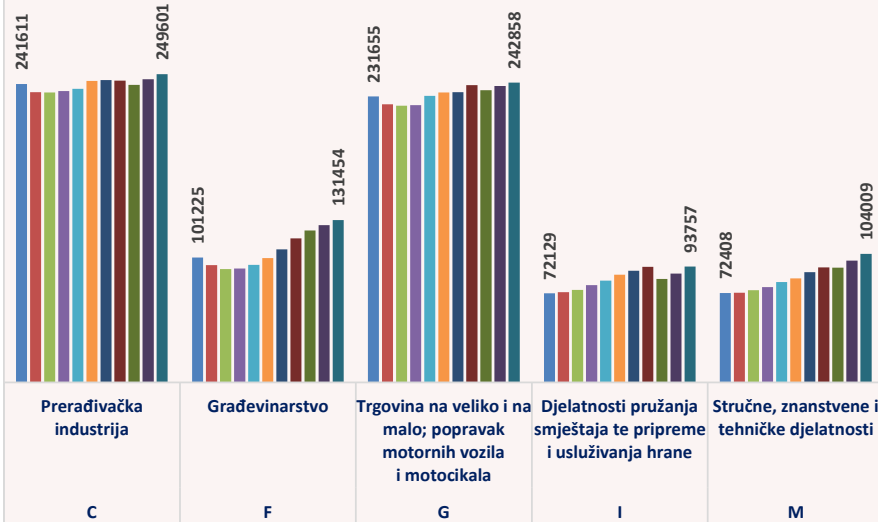


Područja djelatnosti prema NKD07	Osiguranci, stanje na dan		Osiguranci, stanje na dan		razlika		razlika		razlika		razlika	
	31.12.2019.	31.12.2020.	31.12.2021.	31.12.2022.	31.12.2022. i 31.12.2021. u %	31.12.2022. i 31.12.2021. u %	31.12.2022. i 31.12.2020. u %	31.12.2022. i 31.12.2020. u %	31.12.2022. i 31.12.2019. u %	31.12.2022. i 31.12.2019. u %		
A POLJOPRIVREDA, ŠUMARSTVO I RIBARSTVO	55807	56511	56847	57218	371	0,65	707	1,25	1411	2,53		
B RUDARSTVO I VAĐENJE	4116	3902	3885	3982	97	2,50	80	2,05	-134	-3,26		
C PRERADIVAČKA INDUSTRIJA	244388	241026	245400	249601	4201	1,71	8575	3,56	5213	2,13		
D OPSKRBA ELEKTRIČNOM ENERGIJOM, PLINOM, PAROM I KLIMATIZACIJA	14573	14893	14874	15046	172	1,16	153	1,03	473	3,25		
E OPSKRBA VODOM; UKLANJANJE OTPADNIH VODA, GOSPODARENJE OTPADOM	23124	22796	23205	23638	433	1,87	842	3,69	514	2,22		
F GRAĐEVINARSTVO	116554	123074	127306	131454	4148	3,26	8380	6,81	14900	12,78		
G TRGOVINA NA VELIKO I NA MALO; POPRAVAK MOTORNIH VOZILA I MOTOCIKALA	240696	236505	240012	242858	2846	1,19	6353	2,69	2162	0,90		
H PRIJEVOZ I SKLADIŠTENJE	81359	79327	81097	84002	2905	3,58	4675	5,89	2643	3,25		
I DJELATNOSTI PRUŽANJA SMIJEŠTAJA TE PRIPREME I USLUŽIVANJA HRANE	93627	83831	88152	93757	5605	6,36	9926	11,84	130	0,14		
J INFORMACIJE I KOMUNIKACIJE	47611	49498	53771	57918	4147	7,71	8420	17,01	10307	21,65		
K FINANIJSKE DJELATNOSTI I DJELATNOSTI OSIGURANJA	43820	43352	42695	41950	-745	-1,74	-1402	-3,23	-1870	-4,27		
L POSLOVANJE NEKRETNIMA	13720	13498	13920	14399	479	3,44	901	6,68	679	4,95		
M STRUČNE, ZNANSTVENE I TEHNIČKE DJELATNOSTI	93139	92996	98591	104009	5418	5,50	11013	11,84	10870	11,67		
N ADMINISTRATIVNE I POMOĆNE USLUŽNE DJELATNOSTI	49318	49064	51349	54346	2997	5,84	5282	10,77	5028	10,20		
O JAVNA UPRAVA I OBRANA; OBVEZNO SOCIJALNO OSIGURANJE	122902	122121	119725	118927	-798	-0,67	-3194	-2,62	-3975	-3,23		
P OBRAZOVANJE	115483	117935	120545	122780	2235	1,85	4845	4,11	7297	6,32		
Q DJELATNOSTI ZDRAVSTVENE ZAŠTITE I SOCIJALNE SKRBI	110342	111805	114956	115056	100	0,09	3251	2,91	4714	4,27		
R UMIJETNOST, ZABAVA I REKREACIJA	30132	29331	29944	31052	1108	3,70	1721	5,87	920	3,05		
S OSTALE USLUŽNE DJELATNOSTI	40845	41390	41961	42197	236	0,56	807	1,95	1352	3,31		
T DJELATNOSTI KUĆANSTAVA KAO POSLODAVACA; DJELATNOSTI KUĆANSTAVA...	2006	1811	1719	1610	-109	-6,34	-201	-11,10	-396	-19,74		
U Djelavnosti izvan teritorijalnih organizacija i tijela	346	350	362	373	11	3,04	23	6,57	27	7,80		
XX NEPOZNATO - NEPREVEĐENE ŠIFRE DJELATNOSTI	1284	1284	1356	1561	205	15,12	277	21,57	277	21,57		
Ukupni zbroj	1545192	1536300	1571672	1607734	36062		71434		62542			
					2,29		4,65		4,05			

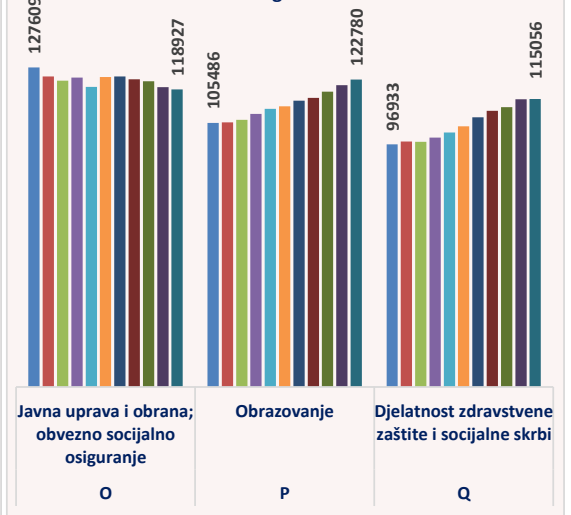
KRETANJE BROJA OSIGURANIKA PREMA PODRUČJIMA DJELATNOSTI, stanje na dan 31.12.

Područja NKD07	Broj osiguranika										
	Godine										
	2012.	2013.	2014.	2015.	2016.	2017.	2018.	2019.	2020.	2021.	2022.
A Poljoprivreda, šumarstvo i ribarstvo	64762	59137	55980	54652	53749	54605	55742	55807	56511	56847	57218
B Rudarstvo i vađenje	5213	5107	4547	4286	4049	4002	4009	4116	3902	3885	3982
C Prerađivačka industrija	241611	235037	234864	235934	237786	244210	244788	244388	241026	245400	249601
D Opskrba el. energijom, plinom, parom i klimatizacija	16186	14616	14810	14668	14797	14476	14026	14573	14893	14874	15046
E Opskrba vodom; uklanjanje otpadnih voda, gospodarenje otpadom te djelatnosti sanacije okoliša	18885	20077	20413	21217	21639	22217	22676	23124	22796	23205	23638
F Građevinarstvo	101225	94960	91748	92262	95178	100623	107623	116554	123074	127306	131454
G Trgovina na veliko i na malo; popravak motornih vozila i motocikala	231655	225180	224132	224614	232143	234856	234955	240696	236505	240012	242858
H Prijevoz i skladištenje	72391	70371	69845	70158	72069	70987	77283	81359	79327	81097	84002
I Djelatnosti pružanja smještaja te pripreme i usluživanja hrane	72129	73170	74862	78697	82385	87268	90373	93627	83831	88152	93757
J Informacije i komunikacije	34266	35274	35235	36765	38585	40759	43862	47611	49498	53771	57918
K Financijske djelatnosti i djelatnosti osiguranja	50140	46880	48830	47328	46311	45138	43817	43820	43352	42695	41950
L Poslovanje nekretninama	16309	15541	14775	14684	14944	15981	12777	13720	13498	13920	14399
M Stručne, znanstvene i tehničke djelatnosti	72408	72564	74637	77098	81337	84199	89241	93139	92996	98591	104009
N Administrativne i pomoćne uslužne djelatnosti	38103	38893	40629	42361	45832	47109	48304	49318	49064	51349	54346
O Javna uprava i obrana; obvezno socijalno osiguranje	127609	124025	122408	123555	119881	123812	124030	122902	122121	119725	118927
P Obrazovanje	105486	105657	106720	109040	111069	112107	114422	115483	117935	120545	122780
Q Djelatnost zdravstvene zaštite i socijalne skrbi	96933	98104	97958	99646	101669	104151	107728	110342	111805	114956	115056
R Umjetnost, zabava i rekreacija	24436	25001	25261	25851	26776	27685	28717	30132	29331	29944	31052
S Ostale uslužne djelatnosti	31281	32305	32944	34596	35723	36939	38740	40845	41390	41961	42197
T Djelatnost kućanstva kao poslodavca; djelatnost kućanstva koja proizvode različitu robu i obavljaju različite usluge za vlastite potrebe	4138	3636	3189	2798	2606	2323	2168	2006	1811	1719	1610
U Djelatnost izvanteritorijalnih organizacija i tijela	339	284	319	319	306	296	337	346	350	362	373
Nepoznate - neprevedene šifre djelatnosti	7235	4812	3294	3108	1354	1301	1294	1284	1284	1356	1561
ukupan broj osiguranika prema područjima djelatnosti NKD07	1432740	1400631	1397400	1413637	1440188	1475044	1506912	1545192	1536300	1571672	1607734

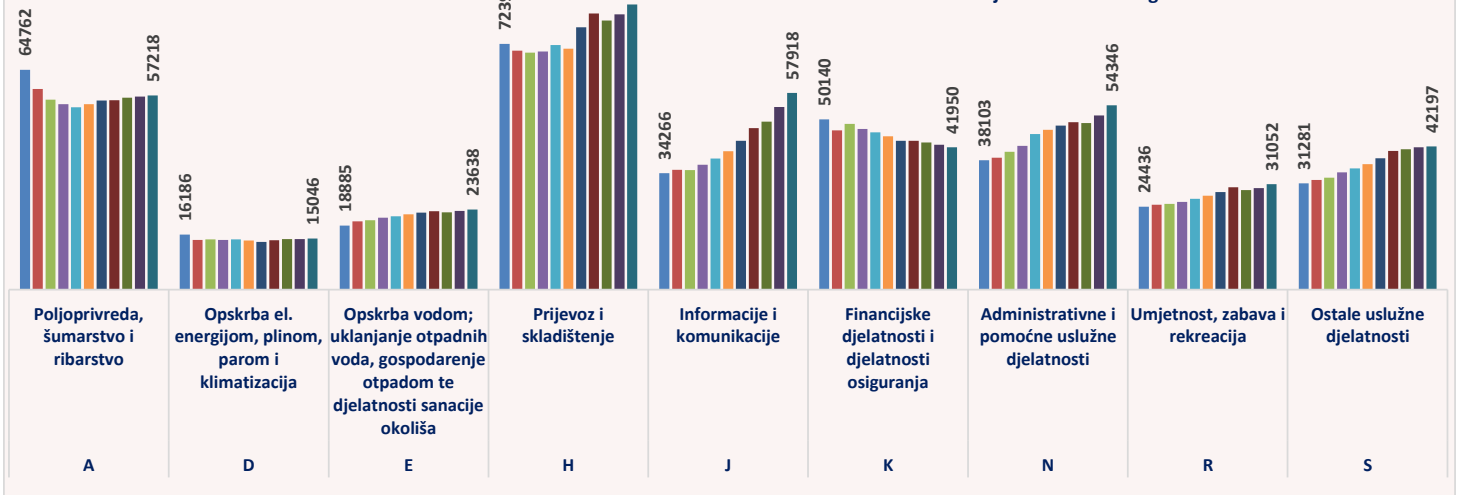
Osiguranici prema područjima djelatnosti, stanje na dan 31.12. i godine 2012.-2022.



Osiguranici prema područjima djelatnosti, stanje na dan 31.12. i godine 2012.-2022.

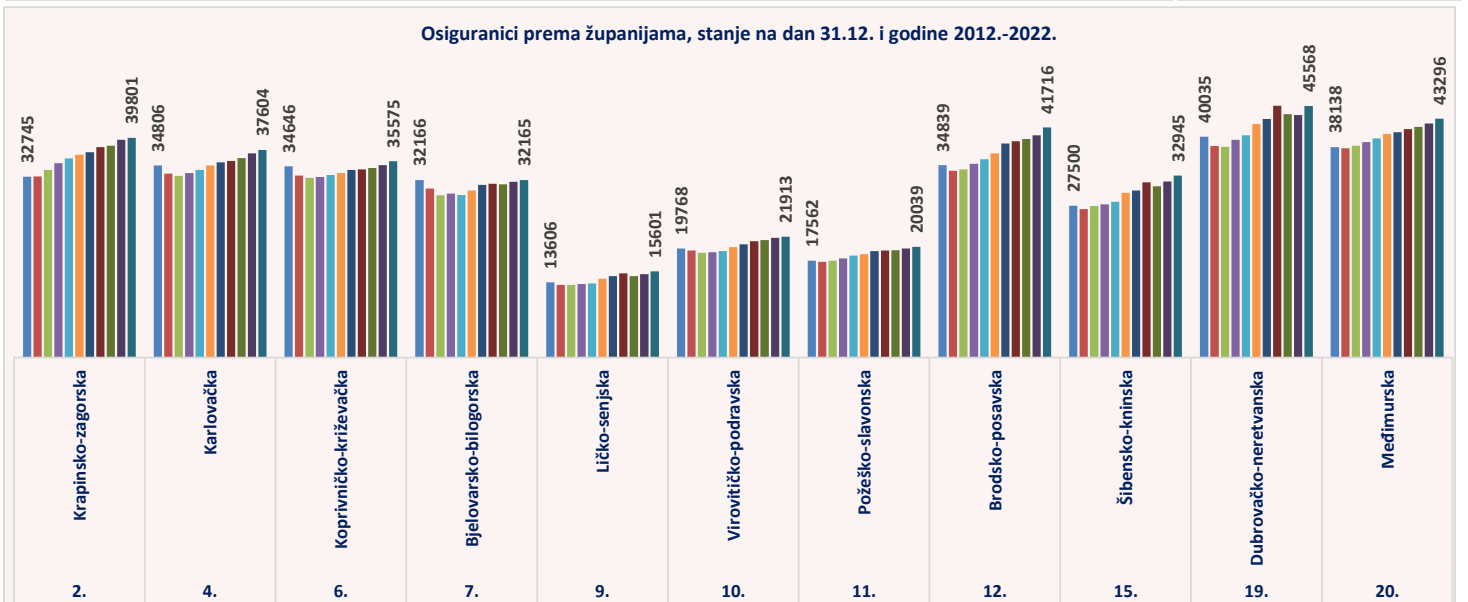
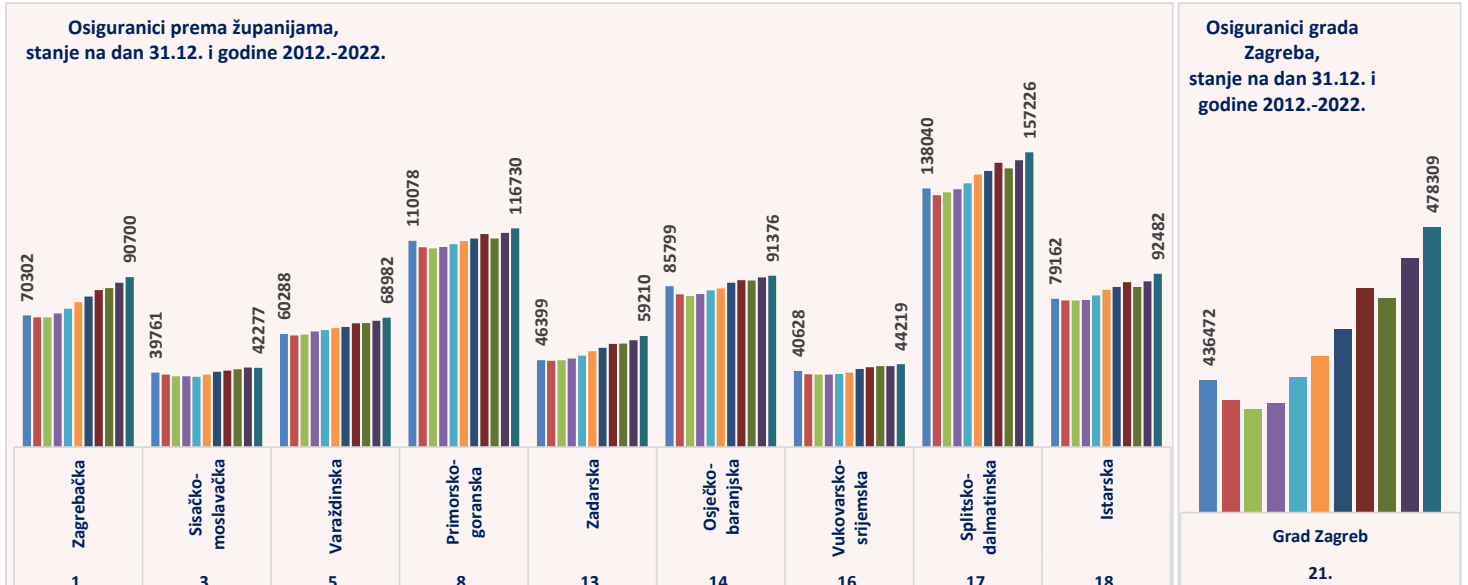


Osiguranici prema područjima djelatnosti, stanje na dan 31.12. i godine 2012.-2022.



KRETANJE BROJA OSIGURANIKA PREMA ŽUPANIJAMA, stanje na dan 31.12.

Županije	Broj osiguranika										
	Godine										
	2012.	2013.	2014.	2015.	2016.	2017.	2018.	2019.	2020.	2021.	2022.
1. Zagrebačka	70302	69202	69247	71239	73895	77265	80362	83743	84746	87738	90700
2. Krapinsko-zagorska	32745	32839	33992	35217	36078	36744	37222	38133	38368	39445	39801
3. Sisačko-moslavačka	39761	38645	37727	37742	37517	38729	40256	40729	41577	42417	42277
4. Karlovačka	34806	33303	32914	33428	33995	34832	35363	35635	36111	37014	37604
5. Varaždinska	60288	59627	60017	61623	62472	63463	64049	66046	66142	67427	68982
6. Koprivničko-križevačka	34646	32956	32540	32726	33066	33443	34002	34113	34330	34854	35575
7. Bjelovarsko-bilogorska	32166	30623	29409	29702	29469	30285	31278	31504	31402	31831	32165
8. Primorsko-goranska	110078	106616	105958	106827	108272	109955	111234	113630	111333	114217	116730
9. Ličko-senjska	13606	13167	13186	13297	13432	14278	14742	15283	14774	15109	15601
10. Virovitičko-podravska	19768	19393	19010	19096	19305	19988	20508	21095	21292	21717	21913
11. Požeško-slavonska	17562	17355	17542	17942	18502	18714	19305	19405	19441	19776	20039
12. Brodsko-posavska	34839	33824	34080	35088	35930	37019	38779	39200	39620	40268	41716
13. Zadarska	46399	46119	46364	47190	48764	51196	53014	55123	55205	56960	59210
14. Osječko-baranjska	85799	81520	80570	81709	83624	84680	87656	89014	88870	90495	91376
15. Šibensko-kninska	27500	26912	27456	27780	28242	29866	30253	31720	31045	31884	32945
16. Vukovarsko-srijemska	40628	38850	38642	38634	39037	39663	41708	42589	43250	43185	44219
17. Splitsko-dalmatinska	138040	134467	135832	137518	140704	145302	147395	151743	148738	152961	157226
18. Istarska	79162	78139	78131	78431	80853	83843	85443	87911	85458	88409	92482
19. Dubrovačko-neretvanska	40035	38344	38178	39432	40287	42333	43217	45638	44115	43940	45568
20. Međimurska	38138	37932	38361	39028	39684	40520	40839	41380	41787	42387	43296
21. Grad Zagreb	436472	430798	428244	429988	437060	442926	450287	461558	458696	469638	478309
ukupan broj osiguranika prema županijama (općina rada)	1432740	1400631	1397400	1413637	1440188	1475044	1506912	1545192	1536300	1571672	1607734



BROJ OSIGURANIKA

Županije/gradovi (općina rada)	Broj osiguranika na dan 31.12.2021.	Broj osiguranika na dan 30.11.2022.	Broj osiguranika na dan 31.12.2022.	31.12.2022. u odnosu na 30.11.2022.	31.12.2022. u odnosu na 31.12.2021.
Bjelovarsko-bilogorska županija	31831	32235	32165	-70	334
Berek	161	148	150	2	-11
Bjelovar	15931	16056	15959	-97	28
Čazma	2285	2296	2285	-11	0
Daruvar	3693	3801	3808	7	115
Dežanovac	375	374	383	9	8
Đulovac	551	535	533	-2	-18
Garešnica	2655	2685	2686	1	31
Grubišno Polje	1478	1515	1500	-15	22
Hercegovac	447	470	463	-7	16
Ivanska	414	415	422	7	8
Kapela	287	286	290	4	3
Končanica	274	309	305	-4	31
Nova Rača	378	364	359	-5	-19
Rovišće	601	640	631	-9	30
Severin	166	165	157	-8	-9
Sirač	486	525	557	32	71
Šandrovac	116	119	116	-3	0
Štefanje	225	233	237	4	12
Velika Pisanica	225	215	227	12	2
Velika Trnovitica	216	217	222	5	6
Veliki Grđevac	491	498	501	3	10
Veliko Trojstvo	282	282	287	5	5
Zrinski Topolovac	94	87	87	0	-7
Brodsko-posavska županija	40268	41806	41716	-90	1448
Bebrina	144	178	187	9	43
Brodski Stupnik	278	297	294	-3	16
Bukovlje	188	231	226	-5	38
Cernik	479	492	476	-16	-3
Davor	256	286	295	9	39
Donji Andrijevci	373	371	371	0	-2
Dragalić	100	82	88	6	-12
Garčin	443	439	434	-5	-9
Gornja Vrba	527	620	601	-19	74
Gornji Bogičevci	151	164	166	2	15
Gundinci	259	247	249	2	-10
Klakar	223	219	221	2	-2
Nova Gradiška	5087	5333	5350	17	263
Nova Kapela	522	529	550	21	28
Okučani	487	504	498	-6	11
Oprisavci	522	555	556	1	34
Oriovac	779	825	818	-7	39
Podcrkavlje	128	116	122	6	-6
Rešetari	647	631	623	-8	-24
Sibinj	545	586	576	-10	31
Sikirevci	186	195	192	-3	6
Slavonski Brod	25952	26708	26608	-100	656
Slavonski Šamac	160	203	204	1	44
Stara Gradiška	288	318	316	-2	28
Staro Petrovo Selo	561	619	618	-1	57
Velika Kopanica	424	452	456	4	32
Vrbje	133	138	154	16	21
Vrpolje	426	468	467	-1	41
Dubrovačko-neretvanska županija	43940	46788	45568	-1220	1628
Blato	1326	1300	1325	25	-1
Dubrovačko Primorje	363	379	366	-13	3

Županije/gradovi (općina rada)	Broj osiguranika na dan 31.12.2021.	Broj osiguranika na dan 30.11.2022.	Broj osiguranika na dan 31.12.2022.	31.12.2022. u odnosu na 30.11.2022.	31.12.2022. u odnosu na 31.12.2021.
Dubrovačko-neretvanska županija nastavak....					
Dubrovnik	22771	24435	23698	-737	927
Janjina	191	169	170	1	-21
Konavle	2548	2996	2836	-160	288
Korčula	2014	2096	2079	-17	65
Kula Norinska	106	106	107	1	1
Lastovo	206	223	221	-2	15
Lumbarda	208	237	223	-14	15
Metković	4705	4989	4969	-20	264
Mljet	321	330	316	-14	-5
Opuzen	982	1193	1080	-113	98
Orebić	1100	1160	1132	-28	32
Ploče	2649	2683	2703	20	54
Pojezerje	80	73	72	-1	-8
Slivno	350	173	163	-10	-187
Smokvica	180	210	207	-3	27
Ston	908	890	870	-20	-38
Trpanj	145	172	156	-16	11
Vela Luka	1048	1049	1032	-17	-16
Zažablje	41	44	46	2	5
Župa Dubrovačka	1698	1881	1797	-84	99
Grad Zagreb	469638	479128	478309	-819	8671
Zagreb	469638	479128	478309	-819	8671
Istarska županija	88409	94198	92482	-1716	4073
Bale	312	382	366	-16	54
Barban	462	483	477	-6	15
Brtonigla	396	442	418	-24	22
Buje	1853	1924	1902	-22	49
Buzet	3064	3227	3250	23	186
Cerovlje	244	270	268	-2	24
Fažana	603	670	652	-18	49
Funtana	279	381	332	-49	53
Gračišće	157	170	172	2	15
Grožnjan	103	105	104	-1	1
Kanfancar	801	873	874	1	73
Karolja	275	320	317	-3	42
Kaštelir - Labinci	363	357	360	3	-3
Kršan	837	872	879	7	42
Labin	5955	6279	6216	-63	261
Lanišće	47	52	51	-1	4
Ližnjan	342	387	380	-7	38
Lupoglav	331	363	373	10	42
Marčana	486	484	479	-5	-7
Medulin	1430	1703	1627	-76	197
Motovun	360	385	368	-17	8
Novigrad	2171	2423	2391	-32	220
Oprtalj	201	209	207	-2	6
Pazin	5006	5021	5021	0	15
Piće	635	614	611	-3	-24
Poreč	11051	12183	11695	-488	644
Pula	29882	30619	30378	-241	496
Raša	530	549	547	-2	17
Rovinj	7460	8298	8127	-171	667
Sveta Nedelja	404	445	447	2	43
Sveti Lovreč	197	204	203	-1	6
Sveti Petar U Šumi	318	377	371	-6	53
Svetvinčenat	302	322	322	0	20
Tar-Vabriga	478	567	549	-18	71

Županije/gradovi (općina rada)	Broj osiguranika na dan 31.12.2021.	Broj osiguranika na dan 30.11.2022.	Broj osiguranika na dan 31.12.2022.	31.12.2022. u odnosu na 30.11.2022.	31.12.2022. u odnosu na 31.12.2021.
Istarska županija nastavak....					
Tinjan	431	438	439	1	8
Umag	5976	6709	6330	-379	354
Višnjan	710	790	768	-22	58
Vižinada	235	256	244	-12	9
Vodnjan	1596	1725	1711	-14	115
Vrsar	897	1055	977	-78	80
Žminj	1229	1265	1279	14	50
Karlovačka županija	37014	37702	37604	-98	590
Barilovići	614	646	644	-2	30
Bosiljevo	266	236	248	12	-18
Cetingrad	152	152	154	2	2
Draganić	359	448	455	7	96
Duga Resa	2916	2958	2958	0	42
Generalski Stol	175	168	168	0	-7
Josipdol	514	505	498	-7	-16
Kamanje	284	277	276	-1	-8
Karlovac	21938	22255	22204	-51	266
Krnjak	257	260	263	3	6
Lasinja	129	109	105	-4	-24
Netretić	271	302	311	9	40
Ogulin	4248	4383	4374	-9	126
Ozalj	1804	1806	1801	-5	-3
Plaški	247	276	262	-14	15
Rakovica	442	492	472	-20	30
Ribnik	47	45	43	-2	-4
Saborsko	45	38	36	-2	-9
Slunj	1081	1116	1107	-9	26
Tounj	117	102	110	8	-7
Vojnić	765	754	743	-11	-22
Žakanje	343	374	372	-2	29
Koprivničko-križevačka županija	34854	35876	35575	-301	721
Drnje	285	285	287	2	2
Đelekovec	183	197	188	-9	5
Đurđevac	2915	3160	3094	-66	179
Ferdinandovac	225	239	230	-9	5
Gola	504	535	531	-4	27
Gornja Reka	192	217	216	-1	24
Hlebine	65	74	77	3	12
Kalinovac	541	574	579	5	38
Kalnik	155	149	145	-4	-10
Kloštar Podravski	537	505	488	-17	-49
Koprivnica	16259	16371	16251	-120	-8
Koprivnički Bregi	223	244	240	-4	17
Koprivnički Ivanec	217	207	203	-4	-14
Križevci	8122	8627	8583	-44	461
Legrad	220	229	223	-6	3
Molve	493	487	489	2	-4
Novigrad Podravski	320	329	323	-6	3
Novo Virje	172	170	165	-5	-7
Peteranec	207	229	215	-14	8
Podravske Sesvete	275	280	283	3	8
Rasinja	265	266	263	-3	-2
Sokolovac	415	406	411	5	-4
Sveti Ivan Žabno	788	796	799	3	11
Sveti Petar Orehovec	603	619	616	-3	13
Virje	673	681	676	-5	3

Županije/gradovi (općina rada)	Broj osiguranika na dan 31.12.2021.	Broj osiguranika na dan 30.11.2022.	Broj osiguranika na dan 31.12.2022.	31.12.2022. u odnosu na 30.11.2022.	31.12.2022. u odnosu na 31.12.2021.
Krapinsko-zagorska županija	39445	39948	39801	-147	356
Bedekovčina	1711	1659	1652	-7	-59
Budinščina	419	443	441	-2	22
Desinić	553	538	534	-4	-19
Donja Stubica	2075	1811	1796	-15	-279
Đurmanec	543	572	560	-12	17
Gornja Stubica	711	732	736	4	25
Hrašćina	118	128	126	-2	8
Hum Na Sutli	2628	2647	2659	12	31
Jesenje	187	211	209	-2	22
Klanjec	813	782	796	14	-17
Konjščina	968	967	958	-9	-10
Kraljevec Na Sutli	158	177	174	-3	16
Krapina	5799	5974	5941	-33	142
Krapinske Toplice	2101	2128	2133	5	32
Kumrovec	234	231	234	3	0
Lobor	490	473	490	17	0
Mače	308	318	320	2	12
Marija Bistrica	971	985	976	-9	5
Mihovljan	348	343	343	0	-5
Novi Golubovec	200	205	204	-1	4
Oroslavje	1998	2104	2099	-5	101
Petrovsko	228	243	235	-8	7
Pregrada	2161	2168	2171	3	10
Radoboj	348	364	367	3	19
Stubičke Toplice	803	847	834	-13	31
Sveti Križ Začretje	1826	1891	1867	-24	41
Tuhelj	444	499	494	-5	50
Veliko Trgovišće	1133	1227	1217	-10	84
Zabok	6390	6502	6474	-28	84
Zagorska Sela	103	103	101	-2	-2
Zlatar	1619	1640	1646	6	27
Zlatar Bistrica	1057	1036	1014	-22	-43
Ličko-senjska županija	15109	15813	15601	-212	492
Brinje	645	709	700	-9	55
Donji Lapac	231	257	249	-8	18
Gospić	5144	5249	5240	-9	96
Karlobag	207	217	206	-11	-1
Lovinac	280	295	288	-7	8
Novalja	1649	1783	1782	-1	133
Otočac	2168	2220	2198	-22	30
Perušić	703	723	720	-3	17
Plitvička Jezera	1868	2122	2029	-93	161
Senj	1731	1753	1698	-55	-33
Udbina	320	321	327	6	7
Vrhovine	163	164	164	0	1
Međimurska županija	42387	43459	43296	-163	909
Belica	619	638	637	-1	18
Čakovec	19922	20436	20452	16	530
Dekanovec	194	193	194	1	0
Domašinec	442	444	447	3	5
Donja Dubrava	458	491	503	12	45
Donji Kraljevec	2340	2459	2463	4	123
Donji Vidovec	155	161	159	-2	4
Goričan	513	521	521	0	8
Gornji Mihaljevec	272	275	261	-14	-11

Županije/gradovi (općina rada)	Broj osiguranika na dan 31.12.2021.	Broj osiguranika na dan 30.11.2022.	Broj osiguranika na dan 31.12.2022.	31.12.2022. u odnosu na 30.11.2022.	31.12.2022. u odnosu na 31.12.2021.
Međimurska županija nastavak....					
Kotoriba	810	842	833	-9	23
Mala Subotica	1679	1804	1807	3	128
Mursko Središće	1743	1786	1768	-18	25
Nedelišće	2630	2730	2682	-48	52
Orehovica	357	486	486	0	129
Podturen	451	494	491	-3	40
Prelog	4404	4436	4393	-43	-11
Pribislavec	730	645	624	-21	-106
Selnica	359	369	373	4	14
Strahoninec	483	489	480	-9	-3
Sveta Marija	214	194	198	4	-16
Sveti Juraj Na Bregu	625	630	635	5	10
Sveti Martin Na Muri	1019	1060	1043	-17	24
Šenkovec	903	863	852	-11	-51
Štrigova	770	741	728	-13	-42
Vratišinec	295	272	266	-6	-29
Osječko-baranjska županija	90495	91893	91376	-517	881
Antunovac	396	506	475	-31	79
Beli Manastir	2652	2766	2791	25	139
Belišće	2612	2668	2664	-4	52
Bilje	822	806	800	-6	-22
Bizovac	626	593	597	4	-29
Čeminac	202	190	188	-2	-14
Čepin	1592	1738	1715	-23	123
Darda	2919	2822	2785	-37	-134
Donja Motičina	117	77	79	2	-38
Donji Miholjac	2780	2849	2851	2	71
Draž	265	232	225	-7	-40
Drenje	370	310	338	28	-32
Đakovo	8046	8058	8038	-20	-8
Đurđenovac	1313	1262	1249	-13	-64
Erdut	728	773	825	52	97
Ernestinovo	315	357	343	-14	28
Feričanci	338	328	323	-5	-15
Gorjani	332	326	327	1	-5
Jagodnjak	263	230	224	-6	-39
Kneževi Vinogradi	718	715	709	-6	-9
Koška	490	467	453	-14	-37
Levanjska Varoš	121	93	94	1	-27
Magadenovac	299	279	270	-9	-29
Marijanci	237	243	233	-10	-4
Moslavina Podravska	118	90	93	3	-25
Našice	4854	4988	4959	-29	105
Osijek	50174	51400	51038	-362	864
Petlovac	132	141	136	-5	4
Petrijevci	567	545	537	-8	-30
Podgorač	336	312	304	-8	-32
Popovac	138	131	125	-6	-13
Punitovci	190	197	200	3	10
Satnica Đakovačka	314	332	331	-1	17
Semeljci	712	691	690	-1	-22
Strizivojna	690	714	714	0	24
Šodolovci	70	44	43	-1	-27
Trnava	155	163	158	-5	3
Valpovo	2355	2379	2358	-21	3
Viljevo	181	177	173	-4	-8

Županije/gradovi (općina rada)	Broj osiguranika na dan 31.12.2021.	Broj osiguranika na dan 30.11.2022.	Broj osiguranika na dan 31.12.2022.	31.12.2022. u odnosu na 30.11.2022.	31.12.2022. u odnosu na 31.12.2021.
Osječko-baranjska županija nastavak....					
Viškovci	503	493	482	-11	-21
Vladislavci	287	234	265	31	-22
Vuka	166	174	174	0	8
Požeško-slavonska županija	19776	20097	20039	-58	263
Brestovac	287	303	296	-7	9
Čaglin	311	324	322	-2	11
Jakšić	393	407	393	-14	0
Kaptol	268	281	281	0	13
Kutjevo	1284	1275	1276	1	-8
Lipik	1591	1617	1616	-1	25
Pakrac	2220	2261	2278	17	58
Pleternica	1512	1522	1537	15	25
Požega	11147	11286	11214	-72	67
Velika	763	821	826	5	63
Primorsko-goranska županija	114217	117475	116730	-745	2513
Bakar	3357	3548	3530	-18	173
Baška	493	565	538	-27	45
Brod Moravice	104	103	103	0	-1
Cres	1151	1213	1188	-25	37
Crikvenica	3560	3755	3680	-75	120
Čabar	897	890	902	12	5
Čavle	1570	1620	1616	-4	46
Delnice	2244	2219	2189	-30	-55
Dobrinj	409	453	452	-1	43
Fužine	515	543	539	-4	24
Jelenje	820	864	849	-15	29
Kastav	2441	2485	2487	2	46
Klana	674	670	676	6	2
Kostrena	948	1047	1037	-10	89
Kraljevica	782	802	810	8	28
Krk	3873	4102	4035	-67	162
Lokve	242	253	245	-8	3
Lopar	157	164	161	-3	4
Lovran	1254	1326	1326	0	72
Mali Lošinj	3423	3550	3477	-73	54
Malinska-Dubašnica	1809	1891	1829	-62	20
Matulji	3331	3431	3418	-13	87
Mošćenička Draga	309	315	315	0	6
Mrkopalj	149	153	150	-3	1
Novi Vinodolski	1255	1314	1296	-18	41
Omišalj	1217	1261	1225	-36	8
Opatija	5656	5821	5816	-5	160
Punat	605	674	649	-25	44
Rab	2766	2872	2841	-31	75
Ravna Gora	695	699	698	-1	3
Rijeka	62218	63421	63223	-198	1005
Skrad	110	104	106	2	-4
Vinodolska Općina	496	501	499	-2	3
Viškovo	3519	3627	3616	-11	97
Vrbnik	331	366	359	-7	28
Vrbovsko	837	853	850	-3	13
Sisačko-moslavačka županija	42417	42539	42277	-262	-140
Donji Kukuruzari	148	107	94	-13	-54
Dvor	575	564	550	-14	-25
Glina	2140	2162	2138	-24	-2
Gvozd	289	273	258	-15	-31

Županije/gradovi (općina rada)	Broj osiguranika na dan 31.12.2021.	Broj osiguranika na dan 30.11.2022.	Broj osiguranika na dan 31.12.2022.	31.12.2022. u odnosu na 30.11.2022.	31.12.2022. u odnosu na 31.12.2021.
Sisačko-moslavačka županija nastavak....					
Hrvatska Dubica	176	178	182	4	6
Hrvatska Kostajnica	736	652	640	-12	-96
Jasenovac	358	324	321	-3	-37
Kutina	7500	7345	7285	-60	-215
Lekenik	731	849	844	-5	113
Lipovljani	655	656	649	-7	-6
Majur	171	199	188	-11	17
Martinska Ves	312	309	306	-3	-6
Novska	3208	3214	3180	-34	-28
Petrinja	4395	4543	4522	-21	127
Popovača	2359	2359	2357	-2	-2
Sisak	17185	17275	17227	-48	42
Sunja	513	553	552	-1	39
Topusko	642	619	628	9	-14
Velika Ludina	324	358	356	-2	32
Splitsko-dalmatinska županija	152961	158489	157226	-1263	4265
Baška Voda	641	670	652	-18	11
Bol	755	908	821	-87	66
Brela	493	607	515	-92	22
Cista Provo	341	324	325	1	-16
Dicmo	681	782	766	-16	85
Dugi Rat	1510	1693	1664	-29	154
Dugopolje	2419	2667	2670	3	251
Gradac	416	463	439	-24	23
Hrvace	662	645	671	26	9
Hvar	1624	1812	1757	-55	133
Imotski	3370	3450	3417	-33	47
Jelsa	925	1024	968	-56	43
Kaštela	9156	9513	9518	5	362
Klis	564	593	612	19	48
Komiža	401	426	413	-13	12
Lećevica	60	48	65	17	5
Lokvičići	65	57	57	0	-8
Lovreć	297	313	315	2	18
Makarska	5966	6363	6295	-68	329
Marina	624	662	633	-29	9
Milna	234	257	248	-9	14
Muč	438	441	430	-11	-8
Nerežišća	278	282	276	-6	-2
Okrug	536	602	600	-2	64
Omiš	4061	4196	4163	-33	102
Otok	611	629	624	-5	13
Podbablje	557	593	590	-3	33
Podgora	530	592	562	-30	32
Podstrana	1808	1937	1902	-35	94
Postira	571	602	593	-9	22
Prgomet	81	69	69	0	-12
Primorski Dolac	87	57	87	30	0
Proložac	482	447	446	-1	-36
Pučišća	482	496	494	-2	12
Runovići	216	256	259	3	43
Seget	1108	1222	1197	-25	89
Selca	438	420	432	12	-6
Sinj	5202	5392	5391	-1	189
Solin	7918	7997	7953	-44	35
Split	82255	83995	83528	-467	1273

Županije/gradovi (općina rada)	Broj osiguranika na dan 31.12.2021.	Broj osiguranika na dan 30.11.2022.	Broj osiguranika na dan 31.12.2022.	31.12.2022. u odnosu na 30.11.2022.	31.12.2022. u odnosu na 31.12.2021.
Splitsko-dalmatinska županija nastavak....					
Stari Grad	857	924	903	-21	46
Sučuraj	94	92	93	1	-1
Supetar	1788	1890	1860	-30	72
Sutivan	211	242	234	-8	23
Šestanovac	373	389	409	20	36
Šolta	371	384	383	-1	12
Trilj	1498	1548	1531	-17	33
Trogir	4831	5226	5143	-83	312
Tučepi	525	663	586	-77	61
Vis	649	664	661	-3	12
Vrgorac	1915	1960	1986	26	71
Vrlika	381	371	398	27	17
Zadvarje	79	93	94	1	15
Zagvozd	255	258	258	0	3
Zmijavci	271	283	270	-13	-1
Šibensko-kninska županija	31884	32927	32945	18	1061
Bilice	186	205	209	4	23
Biskupija	135	139	142	3	7
Civljane	67	70	69	-1	2
Drniš	1916	1997	2025	28	109
Ervenik	99	123	120	-3	21
Kijevo	67	60	60	0	-7
Kistanje	181	181	180	-1	-1
Knin	3567	3425	3428	3	-139
Murter	711	790	761	-29	50
Pirovac	426	466	468	2	42
Primošten	750	795	771	-24	21
Promina	205	207	212	5	7
Rogoznica	607	673	658	-15	51
Ružić	95	79	90	11	-5
Skradin	402	435	422	-13	20
Šibenik	18634	19236	19182	-54	548
Tisno	803	844	829	-15	26
Tribunj	282	303	302	-1	20
Unešić	147	154	157	3	10
Vodice	2604	2745	2860	115	256
Varaždinska županija	67427	69245	68982	-263	1555
Bednja	445	485	481	-4	36
Beretinec	180	191	188	-3	8
Breznica	302	297	299	2	-3
Breznički Hum	415	428	416	-12	1
Cestica	1052	1090	1083	-7	31
Donja Voća	230	209	203	-6	-27
Donji Martijanec	672	646	649	3	-23
Gornji Knežinec	1755	1861	1865	4	110
Ivanec	4759	4943	4915	-28	156
Jalžabet	1981	1927	1913	-14	-68
Klenovnik	234	283	292	9	58
Lepoglava	2172	2258	2237	-21	65
Ludbreg	4035	4217	4209	-8	174
Ljubešćica	653	669	665	-4	12
Mali Bukovec	320	317	317	0	-3
Maruševac	919	951	936	-15	17
Novi Marof	3208	3233	3227	-6	19
Petrijanec	1372	1459	1458	-1	86
Sračinec	725	784	759	-25	34

Županije/gradovi (općina rada)	Broj osiguranika na dan 31.12.2021.	Broj osiguranika na dan 30.11.2022.	Broj osiguranika na dan 31.12.2022.	31.12.2022. u odnosu na 30.11.2022.	31.12.2022. u odnosu na 31.12.2021.
Varaždinska županija nastavak....					
Sveti Đurđ	319	311	306	-5	-13
Sveti Ilija	476	506	501	-5	25
Trnovec Bartolovečki	3192	3170	3151	-19	-41
Varaždin	34173	34969	34888	-81	715
Varaždinske Toplice	1414	1478	1469	-9	55
Veliki Bukovec	750	744	741	-3	-9
Vidovec	846	910	902	-8	56
Vinica	599	668	669	1	70
Visoko	229	241	243	2	14
Virovitičko-podravska županija	21717	22093	21913	-180	196
Crnac	131	122	122	0	-9
Čačinci	388	378	372	-6	-16
Čađavica	390	383	377	-6	-13
Gradina	445	466	460	-6	15
Lukač	496	498	489	-9	-7
Mikleuš	183	174	174	0	-9
Nova Bukovica	187	182	181	-1	-6
Orahovica	1981	1928	1909	-19	-72
Pitomača	2105	2179	2126	-53	21
Slatina	3739	4006	3972	-34	233
Sopje	343	356	350	-6	7
Suhopolje	841	836	826	-10	-15
Špišić Bukovica	635	639	636	-3	1
Virovitica	9237	9249	9216	-33	-21
Voćin	336	348	349	1	13
Zdenci	280	349	354	5	74
Vukovarsko-srijemska županija	43185	44497	44219	-278	1034
Andrijaševci	325	314	326	12	1
Babina Greda	487	611	603	-8	116
Bogdanovci	80	96	92	-4	12
Borovo	411	405	400	-5	-11
Bošnjaci	368	365	390	25	22
Cerna	889	990	975	-15	86
Drenovci	535	554	565	11	30
Gradište	275	277	275	-2	0
Gunja	466	490	493	3	27
Ilok	1344	1398	1390	-8	46
Ivankovo	1090	1118	1168	50	78
Jarmina	203	239	230	-9	27
Lovas	153	144	169	25	16
Markušica	197	194	216	22	19
Negoslavci	91	87	111	24	20
Nijemci	590	638	659	21	69
Nuštar	686	707	703	-4	17
Otok (Vinkovci)	929	964	954	-10	25
Privlaka	265	301	292	-9	27
Stari Jankovci	372	413	432	19	60
Stari Mikanovci	348	388	380	-8	32
Štitar	182	197	198	1	16
Tompojevci	153	154	149	-5	-4
Tordinci	224	229	225	-4	1
Tovarnik	402	409	433	24	31
Trpinja	476	485	492	7	16
Vinkovci	16203	16386	16240	-146	37
Vođinci	252	270	260	-10	8
Vrbanja	581	644	633	-11	52

Županije/gradovi (općina rada)	Broj osiguranika na dan 31.12.2021.	Broj osiguranika na dan 30.11.2022.	Broj osiguranika na dan 31.12.2022.	31.12.2022. u odnosu na 30.11.2022.	31.12.2022. u odnosu na 31.12.2021.
Vukovarsko-srijemska županija nastavak....					
Vukovar	10327	10769	10579	-190	252
Županja	4281	4261	4187	-74	-94
Zadarska županija	56960	59652	59210	-442	2250
Benkovac	2806	2936	2940	4	134
Bibinje	615	640	640	0	25
Biograd Na Moru	3064	3237	3181	-56	117
Galovac	126	150	155	5	29
Gračac	718	798	784	-14	66
Jasenice	278	295	300	5	22
Kali	560	544	534	-10	-26
Kolan	254	321	311	-10	57
Kukljica	141	139	139	0	-2
Lišane Ostrovičke	83	83	89	6	6
Nin	1098	1138	1076	-62	-22
Novigrad	234	252	250	-2	16
Obrovac	676	792	765	-27	89
Pag	1143	1210	1194	-16	51
Pakoštane	938	1005	996	-9	58
Pašman	345	359	364	5	19
Polača	228	250	249	-1	21
Poličnik	897	1048	1060	12	163
Posedarje	467	492	493	1	26
Povljana	119	128	131	3	12
Preko	878	891	891	0	13
Privlaka	318	341	339	-2	21
Ražanac	278	286	283	-3	5
Sali	401	448	443	-5	42
Stankovci	484	483	478	-5	-6
Starigrad	417	461	435	-26	18
Sukošan	850	965	957	-8	107
Sveti Filip I Jakov	715	757	756	-1	41
Škabrnje	200	215	218	3	18
Tkon	251	268	262	-6	11
Vir	677	724	712	-12	35
Vrsi	254	286	282	-4	28
Zadar	36035	37188	36979	-209	944
Zemunik Donji	412	522	524	2	112
Zagrebačka županija	87738	91146	90700	-446	2962
Bedenica	427	429	430	1	3
Bistra	1082	1065	1053	-12	-29
Brckovljani	708	784	782	-2	74
Brdovec	1912	1964	1966	2	54
Dubrava	958	984	979	-5	21
Dubravica	182	173	169	-4	-13
Dugo Selo	5888	6035	6014	-21	126
Farkaševac	497	477	475	-2	-22
Gradec	371	381	379	-2	8
Ivanić-Grad	5267	5507	5462	-45	195
Jakovlje	663	806	815	9	152
Jastrebarsko	4822	5044	5065	21	243
Klinča Selo	568	570	565	-5	-3
Kloštar Ivanić	838	886	880	-6	42
Krašić	565	554	555	1	-10
Krvarsko	349	365	359	-6	10
Križ	1191	1287	1289	2	98
Luka	396	451	460	9	64

Županije/gradovi (općina rada)	Broj osiguranika na dan 31.12.2021.	Broj osiguranika na dan 30.11.2022.	Broj osiguranika na dan 31.12.2022.	31.12.2022. u odnosu na 30.11.2022.	31.12.2022. u odnosu na 31.12.2021.
Zagrebačka županija nastavak....					
Marija Gorica	238	235	240	5	2
Orle	113	119	118	-1	5
Pisarovina	814	844	832	-12	18
Pokupsko	152	162	155	-7	3
Preseka	81	80	79	-1	-2
Pušća	483	463	467	4	-16
Rakovec	105	114	113	-1	8
Rugvica	1788	1988	1983	-5	195
Samobor	11315	11585	11563	-22	248
Stupnik	2010	2149	2148	-1	138
Sveta Nedjelja	9932	10364	10272	-92	340
Sveti Ivan Zelina	5236	5312	5339	27	103
Velika Gorica	16457	17277	17260	-17	803
Vrbovec	5029	5117	5098	-19	69
Zaprešić	7245	7509	7272	-237	27
Žumberak	56	66	64	-2	8
Ukupni zbroj	1571672	1617006	1607734	-9272	36062

Hrvatski zavod za mirovinsko osiguranje (u daljnjem tekstu Zavod) vodi **evidenciju osiguranika**, a ne zaposlenih koji su definirani svojim brojem u službenim statistikama Državnog zavoda za statistiku, središnjeg tijela za statistiku RH. Zavod nije zadužen pratiti broj zaposlenih niti je to njegova svrha. Zavod u svojim statističkim evidencijama, uz osiguranike kod pravnih i fizičkih osoba te osiguranike obrtnike, poljoprivrednike, osiguranike samostalnih profesionalnih djelatnosti vodi i osiguranike s otvorenom prijavom na osiguranje, poput osoba na stručnom osposobljavanju, osoba s produženim osiguranjem i drugo. Te se osobe ne mogu smatrati zaposlenima i Državni zavod za statistiku ne uključuje ih u svoja izvješća o broju zaposlenih. Jedina dva službena izvora na temelju kojih se može govoriti o padu ili rastu zaposlenosti su podaci Državnog zavoda za statistiku (DZS) o broju zaposlenih, koje DZS prikuplja iz poreznih obrazaca JOPPD-a i Anketa o radnoj snazi, koja je prihvaćena i koristi se u cijelom svijetu.

U evidencijama Hrvatskog zavoda za mirovinsko osiguranje **osiguranici** se vode prema **općini mjesta rada zadnje registrirane prijave o stjecanju svojstva osiguranika u bazi osiguranika**.

Godišnji prosjeci* osiguranika prema gradovima

Županije/gradovi (općina rada)	Godišnji prosjek osiguranika za 2017.	Godišnji prosjek osiguranika za 2018.	Godišnji prosjek osiguranika za 2019.	Godišnji prosjek osiguranika za 2020.	Godišnji prosjek osiguranika za 2021.	Godišnji prosjek osiguranika za 2022.
Bjelovarsko-bilogorska županija	30241	31077	31542	31243	31982	31869
Berek	192	200	193	181	171	150
Bjelovar	15356	15749	15901	15617	15886	15905
Čazma	2331	2409	2416	2380	2350	2282
Daruvar	3488	3517	3601	3587	3739	3712
Dežanovac	348	362	371	362	379	374
Đulovac	400	436	490	488	558	547
Garešnica	2336	2373	2481	2542	2629	2643
Grubišno Polje	1327	1400	1424	1419	1476	1489
Hercegovac	462	470	463	462	452	464
Ivanska	363	380	405	389	412	410
Kapela	271	259	270	288	287	290
Končanica	289	305	292	284	303	290
Nova Rača	395	391	391	391	394	371
Rovišće	507	514	518	573	601	611
Severin	195	295	261	210	166	164
Sirač	472	488	463	468	485	511
Šandrovac	98	103	116	120	121	120
Štefanje	178	195	207	214	222	226
Velika Pisanica	224	224	228	214	231	223
Velika Trnovitica	204	211	218	218	219	219
Veliki Grđevac	472	470	490	487	509	503
Veliko Trojstvo	233	230	235	250	291	278
Zrinski Topolovac	101	97	109	102	100	86
Brodsko-posavska županija	36988	38245	39203	39021	40335	40902
Bebrina	113	134	131	129	149	160
Brodski Stupnik	194	253	310	293	297	283
Bukovlje	121	148	159	176	229	211
Cernik	441	446	470	479	508	479
Davor	234	252	259	247	278	273
Donji Andrijevc	351	344	326	330	354	386
Dragalić	95	115	120	108	117	99
Garčin	317	316	331	379	438	449
Gornja Vrba	667	771	651	718	787	552
Gornji Bogičevci	112	118	134	134	146	158
Gundinci	158	185	201	214	244	246
Klakar	167	183	204	201	211	213
Nova Gradiška	4101	4538	4784	4831	5055	5226
Nova Kapela	491	498	496	502	535	531
Okučani	447	486	447	453	482	493
Oprisavci	323	389	439	421	490	549
Oriovac	684	702	712	753	779	804
Podcrkavlje	81	101	120	128	143	124
Rešetari	601	607	631	612	627	637
Sibinj	349	379	411	424	512	566
Sikirevci	136	168	179	180	192	186
Slavonski Brod	25261	25406	25779	25377	25743	26205
Slavonski Šamac	143	161	167	157	166	178
Stara Gradiška	225	242	246	251	267	294
Staro Petrovo Selo	478	529	548	543	583	579
Velika Kopanica	268	321	443	453	433	436
Vrbje	117	122	135	135	150	138
Vrpolje	315	333	372	397	419	448
Dubrovačko-neretvanska županija	44548	46353	48516	45075	46173	48206
Blato	1234	1257	1325	1333	1338	1327
Dubrovačko Primorje	353	371	398	370	382	410

Županije/gradovi (općina rada)	Godišnji prosjek osiguranika za 2017.	Godišnji prosjek osiguranika za 2018.	Godišnji prosjek osiguranika za 2019.	Godišnji prosjek osiguranika za 2020.	Godišnji prosjek osiguranika za 2021.	Godišnji prosjek osiguranika za 2022.
Dubrovačko-neretvanska županija nastavak....						
Dubrovnik	24698	25520	26498	23620	23868	25266
Janjina	121	147	210	428	303	180
Konavle	2563	2769	2981	2574	2633	3103
Korčula	2199	2243	2295	2056	2189	2286
Kula Norinska	94	133	127	127	133	104
Lastovo	231	234	240	227	236	247
Lumbarda	203	217	257	230	237	261
Metković	4092	4300	4436	4514	4704	4883
Mljet	348	365	393	345	356	367
Opuzen	783	835	895	958	1012	1066
Orebić	1139	1231	1269	1153	1225	1284
Ploče	2567	2619	2697	2654	2687	2686
Pojezerje	76	84	70	69	85	77
Slivno	119	146	350	498	555	262
Smokvica	173	186	194	182	189	210
Ston	579	606	623	802	956	922
Trpanj	163	162	177	150	170	182
Vela Luka	1065	1104	1142	1088	1113	1118
Zažablje	40	55	42	40	57	44
Župa Dubrovačka	1708	1772	1899	1658	1747	1921
Grad Zagreb	440658	446567	456752	457329	463904	473345
Zagreb	440658	446567	456752	457329	463904	96563
Istarska županija	88232	90953	93097	88281	91316	96563
Bale	255	288	314	316	349	410
Barban	342	380	407	435	459	481
Brtonigla	327	412	455	428	433	464
Buje	1648	1701	1770	1786	1843	1910
Buzet	3066	3058	3024	3048	3112	3155
Cerovlje	241	228	221	238	238	261
Fažana	571	601	690	631	685	755
Funtana	296	421	446	335	405	500
Gračišće	141	149	156	169	163	166
Grožnjan	110	109	109	107	109	112
Kanfanar	436	605	707	701	759	850
Karjba	283	307	319	281	286	346
Kaštelir - Labinci	307	310	328	336	368	369
Kršan	735	719	746	797	866	860
Labin	5575	5876	6082	5845	6025	6435
Lanišće	34	36	47	45	44	48
Ližnjan	262	327	370	346	357	391
Lupoglav	338	353	353	330	330	355
Marčana	329	363	393	418	464	486
Međulin	1413	1628	1751	1570	1717	1981
Motovun	266	287	322	320	363	386
Novigrad	2204	2319	2406	2166	2310	2508
Oprtalj	202	212	220	205	199	206
Pazin	4552	4693	5050	4993	4975	5017
Piće	680	688	677	651	632	630
Poreč	11428	12026	12701	11419	11992	13037
Pula	31803	31705	30693	29680	29944	30591
Raša	540	514	513	520	539	545
Rovinj	7867	8211	8673	7600	8002	8728
Sveta Nedelja	346	359	382	384	387	431
Sveti Lovreč	166	168	169	183	192	199
Sveti Petar U Šumi	294	292	349	348	310	341
Svetvinčenat	208	248	271	293	298	318
Tar-Vabriga	404	460	540	504	561	652

Županije/gradovi (općina rada)	Godišnji prosjek osiguranika za 2017.	Godišnji prosjek osiguranika za 2018.	Godišnji prosjek osiguranika za 2019.	Godišnji prosjek osiguranika za 2020.	Godišnji prosjek osiguranika za 2021.	Godišnji prosjek osiguranika za 2022.
Istarska županija nastavak....						
Tinjan	346	386	417	436	442	442
Umag	6304	6277	6492	5964	6375	6953
Višnjan	583	636	656	672	690	769
Vižinada	160	168	182	197	216	250
Vodnjan	1147	1332	1430	1495	1560	1703
Vrsar	1089	1090	1141	902	1116	1264
Žminj	937	1014	1128	1189	1209	1259
Karlovačka županija	34622	35156	35640	35662	36656	37215
Barilovići	433	514	587	607	608	620
Bosiljevo	188	252	264	253	267	245
Cetingrad	134	136	136	142	153	150
Draganić	242	278	299	305	333	396
Duga Resa	2548	2596	2629	2681	2851	2984
Generalski Stol	123	140	158	162	171	167
Josipdol	534	553	566	551	520	508
Kamanje	271	282	280	279	284	280
Karlovac	21419	21354	21389	21299	21747	21955
Krnjak	120	135	135	169	235	256
Lasinja	80	76	86	108	144	122
Netretić	223	239	245	251	269	291
Ogulin	3866	3997	4096	4080	4165	4272
Ozalj	1734	1794	1804	1778	1792	1797
Plaški	203	210	239	251	246	246
Rakovica	359	396	411	382	437	515
Ribnik	61	54	50	44	47	44
Saborsko	40	43	43	38	47	36
Slunj	966	1012	1085	1080	1096	1113
Tounj	121	112	120	125	111	106
Vojnić	632	658	692	745	794	753
Žakanje	324	325	328	334	340	358
Koprivničko-križevačka županija	33663	34021	34244	34328	34747	35402
Drnje	248	252	265	271	286	283
Đelekovec	181	179	175	176	180	188
Đurđevac	2868	2945	2982	2873	2889	3051
Ferdinandovac	257	247	235	235	233	241
Gola	418	437	457	480	503	529
Gornja Reka	172	175	187	187	197	211
Hlebine	55	57	58	65	63	69
Kalinovac	415	465	509	530	530	558
Kalnik	155	147	151	155	156	151
Kloštar Podravski	503	522	535	520	519	532
Koprivnica	16061	16126	16159	16108	16229	16280
Koprivnički Bregi	208	193	201	220	226	231
Koprivnički Ivanec	249	241	200	204	210	213
Križevci	7510	7685	7823	7915	8059	8389
Legrad	224	222	225	217	222	236
Molve	567	554	547	539	508	490
Novigrad Podravski	247	242	263	284	306	326
Novo Virje	143	151	159	173	172	169
Peteranec	178	178	198	203	208	211
Podravske Sesvete	252	250	240	252	276	278
Rasinja	305	312	280	283	281	266
Sokolovac	329	347	344	388	421	425
Sveti Ivan Žabno	793	784	759	768	792	793
Sveti Petar Orehovec	665	648	623	613	609	611
Virje	661	662	667	669	676	672

Županije/gradovi (općina rada)	Godišnji prosjek osiguranika za 2017.	Godišnji prosjek osiguranika za 2018.	Godišnji prosjek osiguranika za 2019.	Godišnji prosjek osiguranika za 2020.	Godišnji prosjek osiguranika za 2021.	Godišnji prosjek osiguranika za 2022.
Krapinsko-zagorska županija	36602	37194	37769	38188	39033	39594
Bedekovčina	1585	1587	1610	1653	1688	1664
Budinščina	357	364	378	395	414	428
Desinić	578	565	541	523	547	546
Donja Stubica	1765	1770	1800	1830	1959	1971
Đurmanec	481	480	487	503	531	555
Gornja Stubica	654	668	671	656	680	711
Hrašćina	116	121	121	112	121	123
Hum Na Sutli	2403	2446	2480	2508	2612	2626
Jesenje	155	157	163	177	182	200
Klanjec	772	777	781	781	793	790
Konjščina	794	803	831	855	935	973
Kraljevec Na Sutli	172	169	167	163	159	164
Krapina	5893	5845	5953	6067	5918	5866
Krapinske Toplice	1886	1990	2042	2039	2059	2077
Kumrovec	253	261	261	253	241	234
Lobor	464	496	508	481	472	484
Mače	267	282	284	288	298	312
Marija Bistrica	848	879	902	939	955	975
Mihovljan	290	294	311	319	342	342
Novi Golubovec	176	180	202	205	202	205
Oroslavje	2010	2026	2008	1969	2004	2030
Petrovsko	192	196	200	210	215	232
Pregrada	1960	2043	2081	2111	2160	2144
Radoboj	298	318	337	327	345	357
Stubičke Toplice	763	771	756	767	802	832
Sveti Križ Začretje	1526	1635	1701	1672	1788	1880
Tuhelj	434	438	435	442	435	475
Veliko Trgovišće	887	956	969	1014	1103	1197
Zabok	5685	5825	6029	6197	6327	6445
Zagorska Sela	112	116	112	105	103	101
Zlatar	1392	1408	1475	1506	1570	1619
Zlatar Bistrica	1438	1330	1174	1126	1073	1039
Ličko-senjska županija	14819	15475	16036	15163	15564	16243
Brinje	475	572	607	600	654	674
Donji Lapac	190	228	250	240	236	245
Gospić	4952	5014	5125	5076	5122	5197
Karlobag	209	216	219	196	218	242
Lovinac	129	248	248	247	265	300
Novalja	1764	1831	2037	1777	1965	2263
Otočac	2205	2231	2218	2172	2194	2193
Perušić	687	761	768	734	713	726
Plitvička Jezera	1997	2143	2260	1876	1890	2088
Senj	1747	1770	1815	1764	1800	1827
Udbina	309	310	335	323	351	322
Vrhovine	154	152	154	159	156	167
Međimurska županija	40185	40893	41065	41309	42159	42930
Belica	590	563	567	583	604	629
Čakovec	20382	20660	20291	20217	20347	20197
Dekanovec	163	152	166	175	192	197
Domašinec	519	526	509	516	469	446
Donja Dubrava	450	462	449	457	450	477
Donji Kraljevec	1962	2039	2143	2207	2285	2379
Donji Vidovec	177	178	171	157	149	158
Goričan	989	944	822	515	510	528
Gornji Mihaljevec	186	205	247	257	259	279
Kotoriba	706	723	745	756	798	829

Županije/gradovi (općina rada)	Godišnji prosjek osiguranika za 2017.	Godišnji prosjek osiguranika za 2018.	Godišnji prosjek osiguranika za 2019.	Godišnji prosjek osiguranika za 2020.	Godišnji prosjek osiguranika za 2021.	Godišnji prosjek osiguranika za 2022.
Međimurska županija nastavak....						
Mala Subotica	1262	1285	1393	1621	1641	1739
Mursko Središće	1512	1551	1692	1722	1722	1751
Nedelišće	2274	2278	2362	2475	2530	2655
Orehovica	328	339	331	329	342	430
Podturen	387	379	399	418	445	480
Prelog	3774	4029	4151	4175	4325	4419
Pribislavec	377	343	319	392	618	695
Selnica	314	327	321	315	340	364
Strahoninec	409	412	422	434	457	492
Sveta Marija	188	181	185	203	208	203
Sveti Juraj Na Bregu	519	542	569	576	603	617
Sveti Martin Na Muri	1069	1070	1016	983	980	1047
Šenkovec	757	802	860	863	874	885
Štrigova	611	635	674	686	722	756
Vratišinec	280	266	264	278	287	279
Osječko-baranjska županija	84821	86534	88655	88622	90387	90902
Antunovac	299	336	408	442	447	449
Beli Manastir	2656	2750	2639	2563	2656	2722
Belišće	2722	2809	2785	2484	2595	2647
Bilje	687	731	786	791	809	784
Bizovac	573	590	649	662	612	622
Čeminac	212	257	254	234	240	194
Čepin	1209	1314	1403	1436	1590	1651
Darda	2539	2521	2805	2855	2975	2839
Donja Motičina	64	79	97	96	120	82
Donji Miholjac	2831	2814	2895	2792	2782	2816
Draž	264	272	282	269	262	250
Drenje	306	309	348	352	379	326
Đakovo	7360	7606	7843	7896	7998	8009
Đurđenovac	1125	1174	1241	1248	1281	1289
Erdut	625	657	702	720	763	764
Ernestinovo	316	329	336	323	316	337
Feričanci	376	346	351	346	348	327
Gorjani	341	364	382	348	359	339
Jagodnjak	203	222	259	265	270	241
Kneževi Vinogradi	631	677	686	683	708	719
Koška	388	428	455	467	483	468
Levanjska Varoš	86	106	112	98	121	104
Magadenovac	281	297	300	308	305	284
Marijanci	202	211	211	216	233	245
Moslavina Podravska	103	109	108	104	110	101
Našice	4579	4638	4762	4846	4900	4906
Osijek	47769	48209	48974	49083	49736	50656
Petlovac	154	162	147	140	146	129
Petrijevci	447	483	551	567	596	539
Podgorač	291	306	314	320	348	319
Popovac	140	154	157	140	143	134
Punitovci	171	182	179	181	201	197
Satnica Đakovačka	304	331	332	329	329	325
Semeljci	704	750	726	704	737	694
Strizivojna	609	614	634	664	687	708
Šodolovci	31	42	37	55	72	56
Trnava	139	142	156	174	182	154
Valpovo	2309	2370	2397	2350	2410	2376
Viljevo	153	172	172	172	181	175
Viškovci	262	290	378	471	502	504

Županije/gradovi (općina rada)	Godišnji prosjek osiguranika za 2017.	Godišnji prosjek osiguranika za 2018.	Godišnji prosjek osiguranika za 2019.	Godišnji prosjek osiguranika za 2020.	Godišnji prosjek osiguranika za 2021.	Godišnji prosjek osiguranika za 2022.
Osječko-baranjska županija nastavak....						
Vladislavci	230	237	250	261	276	266
Vuka	130	146	156	168	180	159
Požeško-slavonska županija	18843	19164	19441	19243	19795	19923
Brestovac	324	301	292	308	312	293
Čaglin	270	272	278	277	315	322
Jakšić	285	339	361	362	397	385
Kaptol	219	220	235	252	284	276
Kutjevo	1288	1299	1336	1315	1315	1282
Lipik	1503	1529	1567	1520	1570	1600
Pakrac	1853	2118	2143	2107	2193	2246
Pleternica	1216	1281	1349	1418	1490	1531
Požega	11282	11143	11168	10999	11182	11201
Velika	604	661	712	683	739	788
Primorsko-goranska županija	113174	114851	116406	113334	115291	118658
Bakar	2559	2727	2985	3139	3230	3454
Baška	749	791	797	626	703	795
Brod Moravice	117	122	124	123	122	102
Cres	1219	1266	1319	1232	1280	1341
Crikvenica	3632	3722	3893	3656	3812	4065
Čabar	931	924	958	939	914	890
Čavle	1292	1412	1487	1501	1541	1606
Delnice	2106	2160	2189	2215	2223	2225
Dobrinj	342	376	424	415	439	496
Fužine	477	493	507	521	524	532
Jelenje	775	808	808	822	825	844
Kastav	1981	2052	2239	2322	2374	2475
Klana	673	653	660	674	682	659
Kostrena	761	822	835	836	889	1004
Kraljevica	774	805	819	798	807	824
Krk	3773	3855	3934	3855	4086	4329
Lokve	294	258	263	251	245	245
Lopar	255	275	272	221	242	256
Lovran	1254	1286	1303	1257	1286	1324
Mali Lošinj	3892	3993	4049	3605	3751	3944
Malinska-Dubašnica	1652	1790	1889	1825	1922	2035
Matulji	2954	3074	3170	3195	3299	3398
Mošćenička Draga	307	303	318	303	332	363
Mrkopalj	154	117	133	141	154	147
Novi Vinodolski	1270	1333	1425	1302	1363	1440
Omišalj	1321	1399	1446	1283	1316	1370
Opatija	5867	5930	5979	5432	5592	5892
Punat	780	791	813	711	709	759
Rab	3073	3173	3239	2955	3061	3204
Ravna Gora	699	686	682	669	691	689
Rijeka	62307	62301	62129	61272	61596	62558
Skrad	150	115	110	108	113	107
Vinodolska Općina	409	446	482	480	489	494
Viškovo	2897	3088	3269	3356	3474	3558
Vrbnik	291	316	342	327	354	390
Vrbovsko	1192	1191	1118	969	850	845
Sisačko-moslavačka županija	38243	39646	40482	40838	42225	42334
Donji Kukuruzari	81	108	184	132	131	117
Dvor	434	492	504	517	568	554
Glina	1876	1995	2057	2076	2179	2125
Gvozd	223	227	248	261	291	269
Hrvatska Dubica	136	146	168	186	185	177

Županije/gradovi (općina rada)	Godišnji prosjek osiguranika za 2017.	Godišnji prosjek osiguranika za 2018.	Godišnji prosjek osiguranika za 2019.	Godišnji prosjek osiguranika za 2020.	Godišnji prosjek osiguranika za 2021.	Godišnji prosjek osiguranika za 2022.
Sisačko-moslavačka županija nastavak....						
Hrvatska Kostajnica	504	581	624	646	689	717
Jasenovac	280	316	319	293	347	322
Kutina	7083	7285	7238	7135	7490	7388
Lekenik	524	592	635	653	693	793
Lipovljani	734	731	726	701	667	658
Majur	141	154	163	173	210	197
Martinska Ves	266	276	281	317	315	304
Novska	2827	2913	3046	3051	3222	3203
Petrinja	3502	3697	3866	4023	4322	4450
Popovača	2117	2221	2313	2317	2296	2350
Sisak	16247	16540	16660	16892	17113	17195
Sunja	445	496	500	479	511	531
Topusko	559	574	627	665	654	636
Velika Ludina	265	302	322	323	345	350
Splitsko-dalmatinska županija	149773	153843	157576	151511	155844	161691
Baška Voda	880	942	968	771	847	902
Bol	1029	1073	1096	857	956	1079
Brela	667	742	745	533	623	691
Cista Provo	269	286	289	307	324	335
Dicmo	645	653	734	724	752	754
Dugi Rat	1401	1591	1770	1581	1727	1903
Dugopolje	1810	2007	2167	2222	2319	2601
Gradac	623	720	762	589	613	644
Hrvace	477	509	564	589	601	676
Hvar	2268	2357	2483	1883	2079	2417
Imotski	2764	2809	2961	3102	3294	3384
Jelsa	1012	1046	1108	967	1061	1144
Kaštela	8124	8546	8923	8794	9071	9591
Klis	461	500	534	529	575	582
Komiža	481	504	511	455	464	486
Lećevica	30	34	40	44	54	56
Lokvičići	59	66	66	67	67	66
Lovreć	253	253	268	274	294	307
Makarska	5969	6149	6435	6009	6327	6793
Marina	550	577	624	604	666	701
Milna	266	267	322	277	275	303
Muč	295	327	389	397	430	442
Nerežišća	252	246	259	266	281	284
Okrug	454	494	514	523	588	673
Omiš	4439	4521	4198	4131	4229	4336
Otok	462	531	685	633	615	620
Podbablje	386	446	534	547	551	563
Podgora	737	846	900	637	728	800
Podstrana	1400	1555	1756	1665	1784	1953
Postira	577	584	633	595	602	638
Prgomet	45	76	76	77	83	81
Primorski Dolac	59	65	76	72	72	78
Proložac	393	429	448	441	459	463
Pučišća	471	488	497	486	491	505
Runovići	187	222	222	229	219	222
Seget	1103	1205	1309	1150	1218	1324
Selca	417	438	449	424	430	440
Sinj	4715	4812	4999	5018	5173	5301
Solin	6864	7271	7627	7642	7828	7882
Split	82078	82669	83252	81059	82115	83910
Stari Grad	791	841	886	825	922	1050

Županije/gradovi (općina rada)	Godišnji prosjek osiguranika za 2017.	Godišnji prosjek osiguranika za 2018.	Godišnji prosjek osiguranika za 2019.	Godišnji prosjek osiguranika za 2020.	Godišnji prosjek osiguranika za 2021.	Godišnji prosjek osiguranika za 2022.
Splitsko-dalmatinska županija nastavak....						
Sučuraj	112	111	115	101	103	106
Supetar	1783	1861	1969	1811	1948	2035
Sutivan	216	246	263	249	258	275
Šestanovac	278	295	325	359	380	391
Šolta	336	378	415	385	419	442
Trilj	1145	1210	1328	1359	1446	1541
Trogir	5618	5643	5655	5179	5186	5419
Tučepi	776	835	829	612	700	788
Vis	680	710	740	670	728	778
Vrgorac	1810	1866	1850	1829	1902	1942
Vrlika	367	377	406	395	378	380
Zadvarje	73	79	78	80	82	92
Zagvozd	193	274	269	250	256	256
Zmijavci	222	266	259	243	254	271
Šibensko-kninska županija	30974	32093	33126	31894	32914	33932
Bilice	102	135	164	172	189	202
Biskupija	100	126	121	117	137	128
Civljane	53	65	68	61	65	69
Drniš	1684	1729	1797	1818	1898	1950
Ervenik	154	146	121	117	110	109
Kijevo	103	92	83	78	75	64
Kistanje	180	203	211	192	204	197
Knin	2923	3089	3334	3468	3563	3455
Murter	749	794	837	760	844	944
Pirovac	300	342	388	396	443	494
Primošten	878	910	911	792	886	938
Promina	169	172	182	189	197	211
Rogoznica	613	639	670	625	675	731
Ružić	86	100	114	107	108	86
Skradin	420	461	473	436	462	473
Šibenik	18716	19079	19475	18654	18884	19461
Tisno	888	886	894	829	910	977
Tribunj	253	280	288	287	323	330
Unešić	110	130	140	127	134	145
Vodice	2494	2716	2857	2669	2810	2971
Varaždinska županija	63133	63943	65342	65720	66807	68311
Bednja	370	427	465	431	455	464
Beretinec	153	160	171	171	168	186
Breznica	265	255	284	279	295	299
Breznički Hum	416	448	445	424	404	421
Cestica	980	1000	1012	1038	1054	1088
Donja Voća	244	272	273	227	218	218
Donji Martijanec	671	667	671	671	677	657
Gornji Kneginec	1767	1893	2000	1993	1866	1833
Ivanec	4187	4349	4458	4465	4647	4850
Jalžabet	1465	1595	1697	1761	1929	1935
Klenovnik	181	198	201	212	221	267
Lepoglava	1970	2002	2037	2033	2093	2232
Ludbreg	3728	3836	3921	3929	3976	4119
Ljubešćica	493	545	581	623	640	665
Mali Bukovec	325	330	329	329	320	318
Maruševac	982	821	876	900	934	950
Novi Marof	3269	3277	3398	3181	3183	3198
Petrijanec	1204	1230	1252	1249	1314	1420
Sračinec	560	633	669	672	705	752
Sveti Đurđ	313	321	315	313	310	315

Županije/gradovi (općina rada)	Godišnji prosjek osiguranika za 2017.	Godišnji prosjek osiguranika za 2018.	Godišnji prosjek osiguranika za 2019.	Godišnji prosjek osiguranika za 2020.	Godišnji prosjek osiguranika za 2021.	Godišnji prosjek osiguranika za 2022.
Varaždinska županija nastavak...						
Sveti Ilija	350	361	386	398	436	494
Trnovec Bartolovečki	3707	3516	3343	3269	3268	3163
Varaždin	32220	32302	32851	33380	33895	34519
Varaždinske Toplice	1249	1320	1408	1385	1380	1448
Veliki Bukovec	730	745	767	802	778	743
Vidovec	672	713	765	812	837	883
Vinica	491	531	545	562	590	640
Visoko	175	196	222	214	214	235
Virovitičko-podravska županija	19952	20584	21096	20999	21487	21776
Crnac	117	120	133	132	136	126
Čačinci	340	376	395	377	373	386
Čađavica	285	297	324	347	387	392
Gradina	409	413	408	416	430	448
Lukač	423	450	485	466	487	494
Mikleuš	169	175	176	170	177	176
Nova Bukovica	159	165	173	173	183	185
Orahovica	1962	1982	2020	1985	1982	1954
Pitomača	1766	1849	1902	1964	2065	2166
Slatina	3378	3561	3699	3716	3742	3829
Sopje	315	337	341	333	350	351
Suhopolje	761	752	796	750	806	833
Špišić Bukovica	619	621	600	607	632	649
Virovitica	8717	8934	9074	8993	9129	9142
Voćin	337	338	339	315	338	342
Zdenci	195	217	232	257	272	302
Vukovarsko-srijemska županija	39930	41296	42481	42404	43715	43791
Andrijaševci	347	342	329	307	320	318
Babina Greda	392	447	472	459	492	566
Bogdanovci	83	111	113	96	103	87
Borovo	370	390	407	398	423	404
Bošnjaci	313	351	365	346	391	373
Cerna	633	748	780	827	890	928
Drenovci	434	493	536	531	566	553
Gradište	244	256	277	282	293	275
Gunja	391	462	492	468	482	468
Ilok	1267	1349	1373	1348	1378	1380
Ivankovo	811	872	979	1055	1125	1128
Jarmina	189	208	208	195	207	215
Lovas	155	181	189	167	171	148
Markušica	164	187	196	194	201	200
Negoslavci	70	82	85	79	101	93
Nijemci	522	563	564	565	625	618
Nuštar	669	721	714	686	712	699
Otok (Vinkovci)	778	834	919	913	951	952
Privlaka	253	252	272	279	313	269
Stari Jankovci	372	416	413	399	410	395
Stari Mikanovci	312	333	339	340	358	367
Štitar	121	150	177	191	200	183
Tompojevci	140	151	162	154	171	153
Tordinci	212	221	218	213	225	226
Tovarnik	310	354	392	399	423	404
Trpinja	422	455	481	480	506	490
Vinkovci	15519	15638	15941	15938	16158	16267
Vođinci	237	253	253	244	262	260
Vrbanja	432	481	513	529	586	609
Vukovar	9291	9574	9935	10078	10437	10513

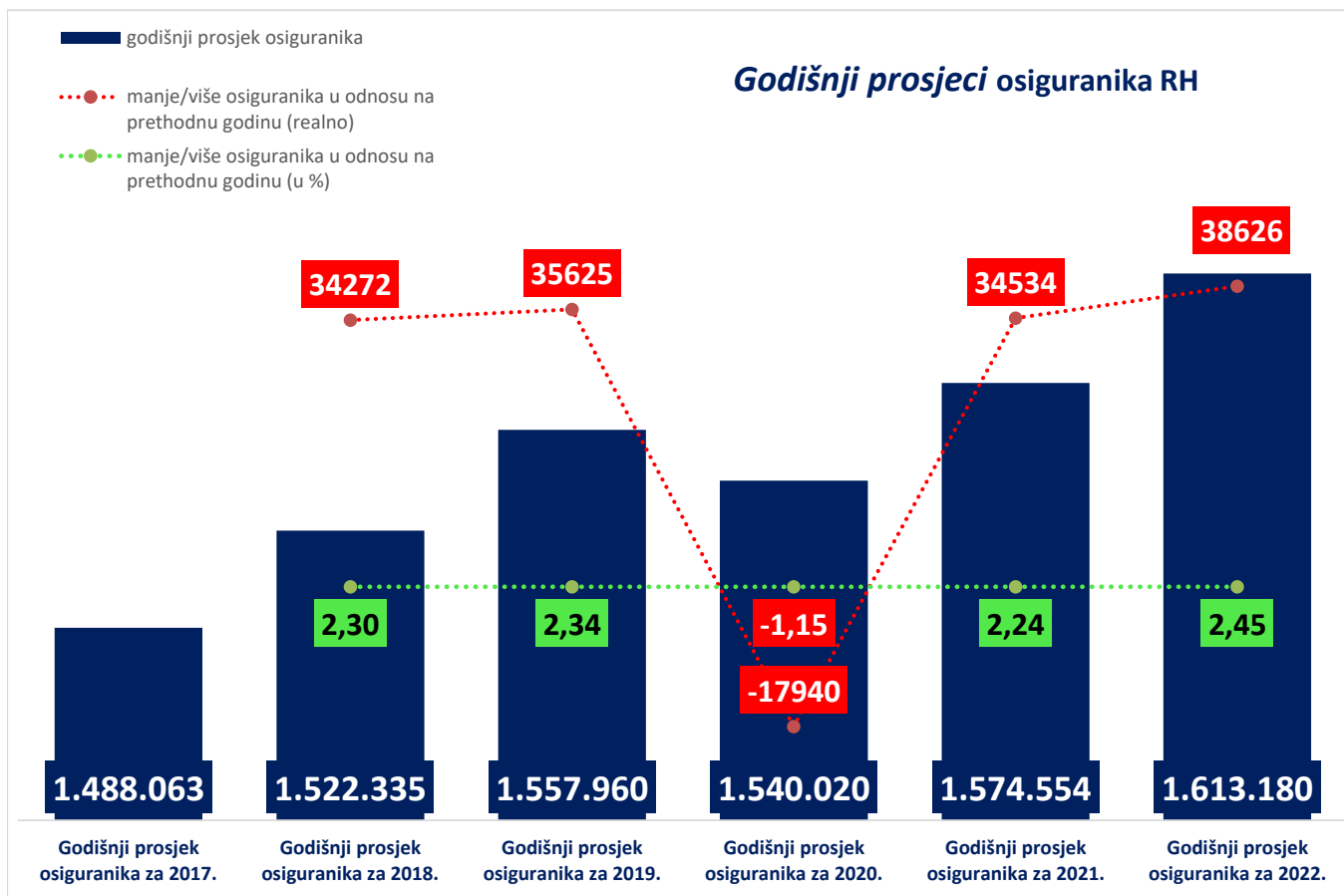
Županije/gradovi (općina rada)	Godišnji prosjek osiguranika za 2017.	Godišnji prosjek osiguranika za 2018.	Godišnji prosjek osiguranika za 2019.	Godišnji prosjek osiguranika za 2020.	Godišnji prosjek osiguranika za 2021.	Godišnji prosjek osiguranika za 2022.
Vukovarsko-srijemska županija nastavak....						
Županja	4478	4420	4388	4246	4238	4250
Zadarska županija	52863	55135	57134	55989	57911	60513
Benkovac	2210	2370	2515	2611	2787	2887
Bibinje	448	480	535	559	628	660
Biograd Na Moru	3024	3195	3285	3083	3222	3395
Galovac	137	148	147	138	136	139
Gračac	631	637	697	716	701	771
Jasenice	123	221	239	235	264	300
Kali	521	503	527	549	575	548
Kolan	293	315	357	287	327	404
Kukljica	164	167	177	162	160	173
Lišane Ostrovičke	63	73	80	79	80	84
Nin	859	949	997	968	1128	1281
Novigrad	206	216	228	221	258	256
Obrovac	576	597	631	660	699	764
Pag	1203	1235	1312	1181	1280	1373
Pakoštane	799	847	905	891	1018	1098
Pašman	305	316	334	333	371	386
Polača	166	194	208	204	220	236
Poličnik	625	699	733	786	858	992
Posedarje	394	431	453	417	464	490
Povljana	126	130	134	132	131	145
Preko	803	797	832	824	885	930
Privlaka	262	259	289	303	334	362
Ražanac	225	240	261	266	298	301
Sali	426	462	487	443	483	506
Stankovci	490	440	436	458	482	468
Starigrad	486	513	546	444	495	547
Sukošan	676	702	766	792	858	972
Sveti Filip I Jakov	660	691	744	723	739	782
Škabrnje	149	156	170	180	193	207
Tkon	242	252	267	258	271	290
Vir	583	632	708	732	761	802
Vrsi	170	202	214	232	255	286
Zadar	34587	35827	36644	35829	36182	37179
Zemunik Donji	232	240	273	295	369	499
Zagrebačka županija	75800	79314	82359	83867	86309	89082
Bedenica	369	384	386	401	416	421
Bistra	1115	1084	1081	1070	1090	1057
Brckovljani	418	492	568	623	703	736
Brdovec	1565	1595	1656	1793	1873	1927
Dubrava	887	922	910	940	959	968
Dubravica	177	183	178	177	178	174
Dugo Selo	6043	5955	5951	5765	5855	5989
Farkaševac	650	609	574	533	507	482
Gradec	337	341	365	373	379	372
Ivanić-Grad	4934	5166	5431	5316	5268	5365
Jakovlje	457	498	525	544	608	746
Jastrebarsko	4553	4641	4681	4686	4769	4959
Klinča Selo	434	461	494	516	549	563
Kloštar Ivanić	757	821	850	840	853	858
Krašić	615	601	587	568	566	562
Kravorsko	248	267	305	337	345	357
Križ	964	980	1077	1137	1174	1232
Luka	279	297	341	397	393	423
Marija Gorica	219	237	234	239	235	234
Orle	87	92	95	112	123	114

Županije/gradovi (općina rada)	Godišnji prosjek osiguranika za 2017.	Godišnji prosjek osiguranika za 2018.	Godišnji prosjek osiguranika za 2019.	Godišnji prosjek osiguranika za 2020.	Godišnji prosjek osiguranika za 2021.	Godišnji prosjek osiguranika za 2022.
Zagrebačka županija nastavak....						
Pisarovina	733	781	807	802	834	845
Pokupsko	132	149	155	156	169	150
Preseka	103	99	98	91	85	79
Pušća	519	476	502	502	487	476
Rakovec	110	115	110	108	106	110
Rugvica	774	1112	1289	1471	1678	1888
Samobor	10093	10398	10629	10793	11161	11386
Stupnik	1413	1574	1741	1790	1927	2102
Sveta Nedjelja	7244	7994	8598	8970	9580	10014
Sveti Ivan Zelina	4244	4451	4678	4851	5001	5283
Velika Gorica	14094	14792	15407	15839	16170	16773
Vrbovec	4534	4790	4929	4937	4968	5040
Zaprešić	6619	6880	7053	7119	7237	7334
Žumberak	80	74	71	74	63	64
Ukupni zbroj	1488063	1522335	1557960	1540020	1574554	1613180

* Prosječan broj osiguranika za pojedinu godinu izvodi se iz 12 mjesečnih obrada koje obuhvaćaju stanje na zadnji dan u mjesecu zadnje registrirane prijave o stjecanju svojstva osiguranika u bazi osiguranika.

Hrvatski zavod za mirovinsko osiguranje (u daljnjem tekstu Zavod) vodi **evidenciju osiguranika**, a ne zaposlenih koji su definirani svojim brojem u službenim statistikama Državnog zavoda za statistiku, središnjeg tijela za statistiku RH. Zavod nije zadužen pratiti broj zaposlenih niti je to njegova svrha. Osiguranici koje Zavod vodi u svojim statističkim evidencijama, uz osiguranike kod pravnih osoba i Hrvatske vojske, uključuje i osiguranike s otvorenom prijavom na osiguranje poput volontera, osobe na stručnom osposobljavanju, osobe s produženim osiguranjem i drugo. Te se osobe ne mogu smatrati zaposlenima i Državni zavod za statistiku ne uključuje ih u svoja izvješća o zaposlenosti. Jedina dva službena izvora na temelju kojih se može govoriti o padu ili rastu zaposlenosti su podaci Državnog zavoda za statistiku (DZS) o broju zaposlenih, koje DZS prikuplja iz poreznih obrazaca JOPPD-a i Anketa o radnoj snazi, koja je prihvaćena i koristi se u cijelom svijetu.

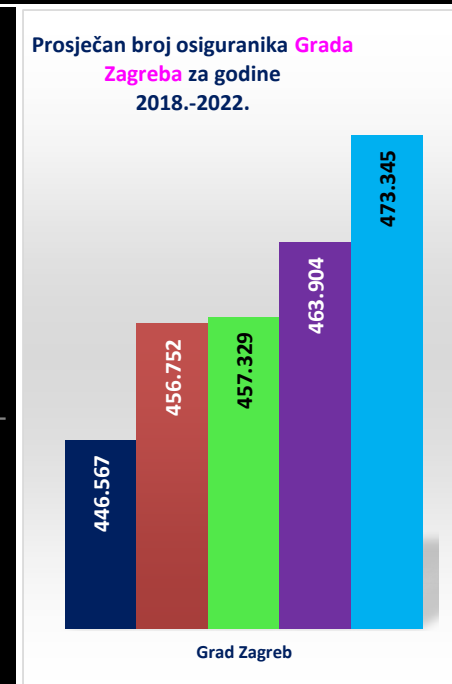
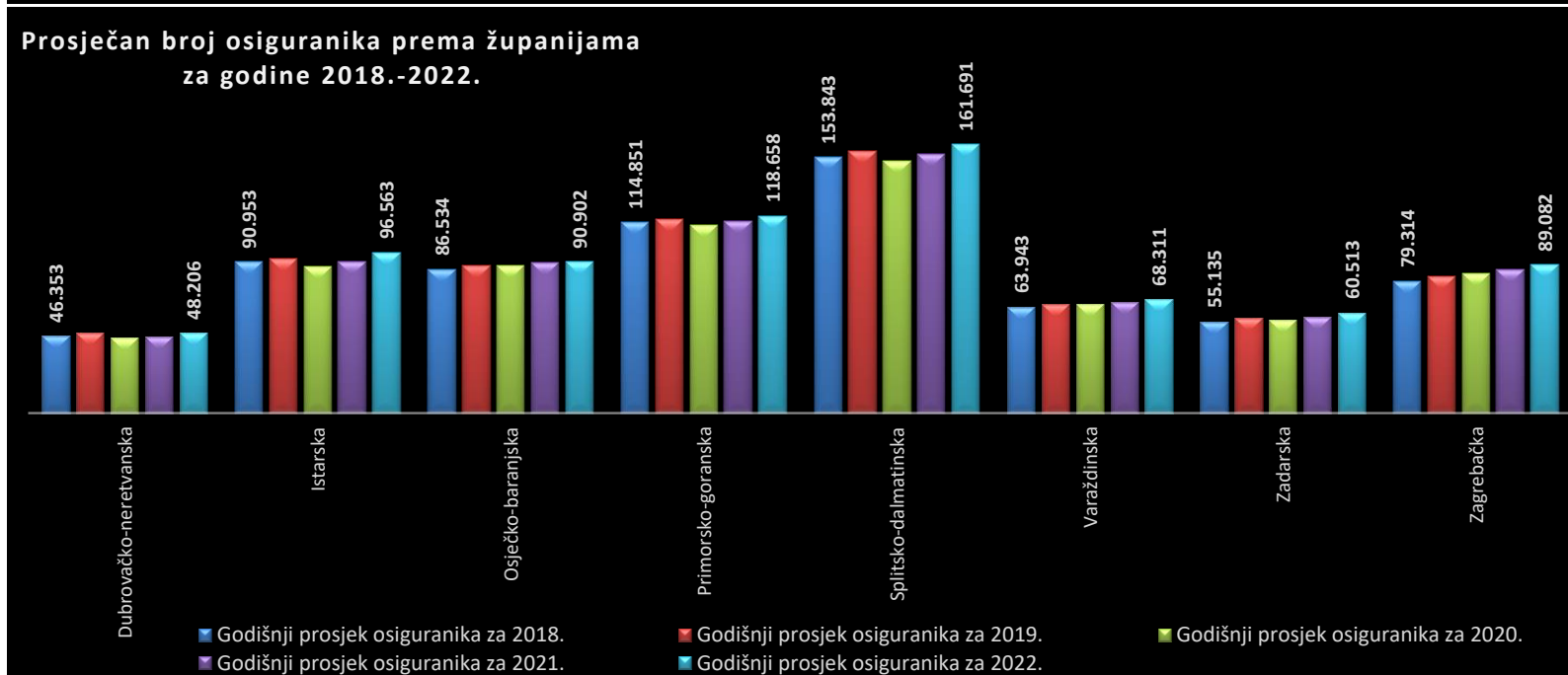
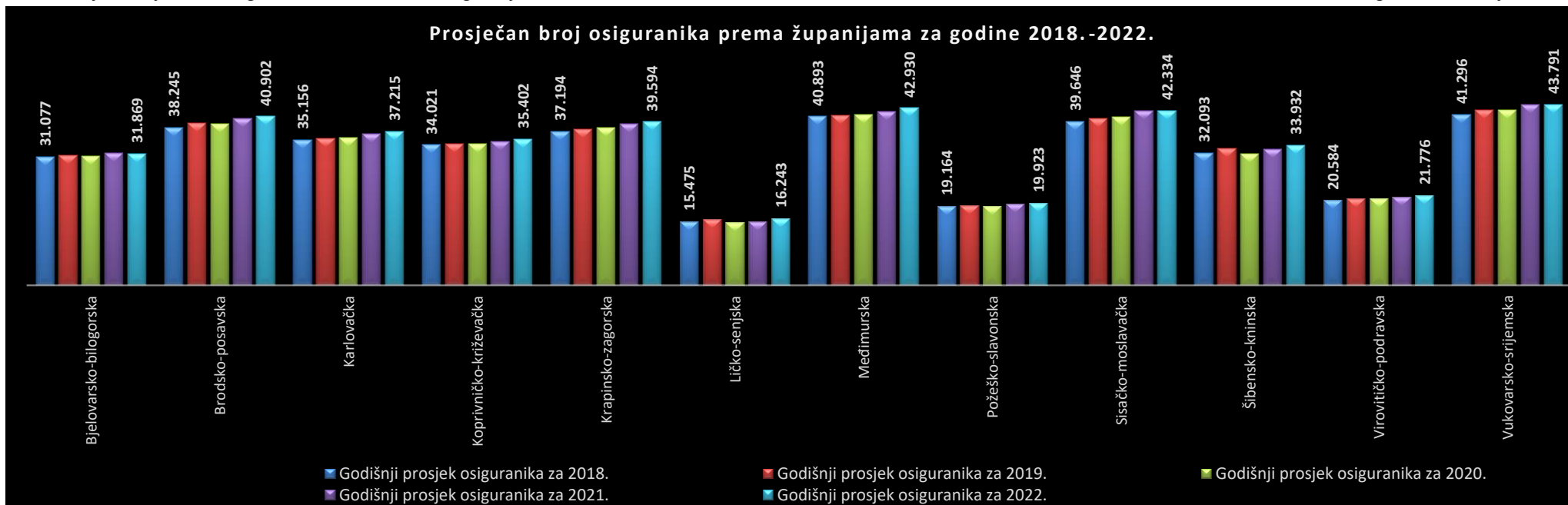
U evidencijama Hrvatskog zavoda za mirovinsko osiguranje **osiguranici** se vode prema **općini mjesta rada zadnje registrirane prijave o stjecanju svojstva osiguranika u bazi osiguranika**.



Prosječan* broj osiguranika prema županijama za godine 2018.-2022.

Redni broj	Županija	Godišnji prosjek osiguranika za 2018.	Godišnji prosjek osiguranika za 2019.	Prosječno više/manje osiguranika u 2019. nego li u 2018. (u %)	Prosječno više/manje osiguranika u 2019. nego li u 2018. (realno)	Godišnji prosjek osiguranika za 2020.	Prosječno više/manje osiguranika u 2020. nego li u 2019. (u %)	Prosječno više/manje osiguranika u 2020. nego li u 2019. (realno)	Godišnji prosjek osiguranika za 2021.	Prosječno više/manje osiguranika u 2021. nego li u 2020. (u %)	Prosječno više/manje osiguranika u 2021. nego li u 2020. (realno)	Godišnji prosjek osiguranika za 2022.	Prosječno više/manje osiguranika u 2022. nego li u 2021. (u %)	Prosječno više/manje osiguranika u 2022. nego li u 2021. (realno)
1.	Bjelovarsko-bilogorska	31.077	31.542	1,50	466	31.243	-0,95	-299	31.982	2,37	739	31.869	-0,36	-114
2.	Brodsko-posavska	38.245	39.203	2,51	958	39.021	-0,46	-182	40.335	3,37	1.314	40.902	1,41	567
3.	Dubrovačko-neretvanska	46.353	48.516	4,66	2.162	45.075	-7,09	-3.440	46.173	2,44	1.098	48.206	4,40	2.032
4.	Grad Zagreb	446.567	456.752	2,28	10.184	457.329	0,13	577	463.904	1,44	6.575	473.345	2,04	9.441
5.	Istarska	90.953	93.097	2,36	2.144	88.281	-5,17	-4.816	91.316	3,44	3.036	96.563	5,75	5.247
6.	Karlovačka	35.156	35.640	1,38	484	35.662	0,06	23	36.656	2,79	993	37.215	1,53	559
7.	Koprivničko-križevačka	34.021	34.244	0,65	223	34.328	0,25	84	34.747	1,22	419	35.402	1,89	656
8.	Krapinsko-zagorska	37.194	37.769	1,55	575	38.188	1,11	420	39.033	2,21	845	39.594	1,44	561
9.	Ličko-senjska	15.475	16.036	3,63	562	15.163	-5,44	-873	15.564	2,64	401	16.243	4,36	679
10.	Međimurska	40.893	41.065	0,42	172	41.309	0,59	243	42.159	2,06	850	42.930	1,83	771
11.	Osječko-baranjska	86.534	88.655	2,45	2.121	88.622	-0,04	-33	90.387	1,99	1.765	90.902	0,57	516
12.	Požeško-slavonska	19.164	19.441	1,45	277	19.243	-1,02	-198	19.795	2,87	552	19.923	0,65	128
13.	Primorsko-goranska	114.851	116.406	1,35	1.554	113.334	-2,64	-3.072	115.291	1,73	1.958	118.658	2,92	3.366
14.	Sisačko-moslavačka	39.646	40.482	2,11	837	40.838	0,88	356	42.225	3,40	1.387	42.334	0,26	109
15.	Splitsko-dalmatinska	153.843	157.576	2,43	3.733	151.511	-3,85	-6.065	155.844	2,86	4.333	161.691	3,75	5.847
16.	Šibensko-kninska	32.093	33.126	3,22	1.033	31.894	-3,72	-1.232	32.914	3,20	1.020	33.932	3,09	1.018
17.	Varaždinska	63.943	65.342	2,19	1.399	65.720	0,58	378	66.807	1,65	1.087	68.311	2,25	1.503
18.	Virovitičko-podravska	20.584	21.096	2,49	512	20.999	-0,46	-96	21.487	2,32	488	21.776	1,34	289
19.	Vukovarsko-srijemska	41.296	42.481	2,87	1.185	42.404	-0,18	-77	43.715	3,09	1.311	43.791	0,17	77
20.	Zadarska	55.135	57.134	3,62	1.999	55.989	-2,00	-1.145	57.911	3,43	1.922	60.513	4,49	2.602
21.	Zagrebačka	79.314	82.359	3,84	3.045	83.867	1,83	1.509	86.309	2,91	2.442	89.082	3,21	2.773
UKUPNO		1.522.335	1.557.960	2,34	35.625	1.540.020	-1,15	-17.940	1.574.554	2,24	34.534	1.613.180	2,45	38.626

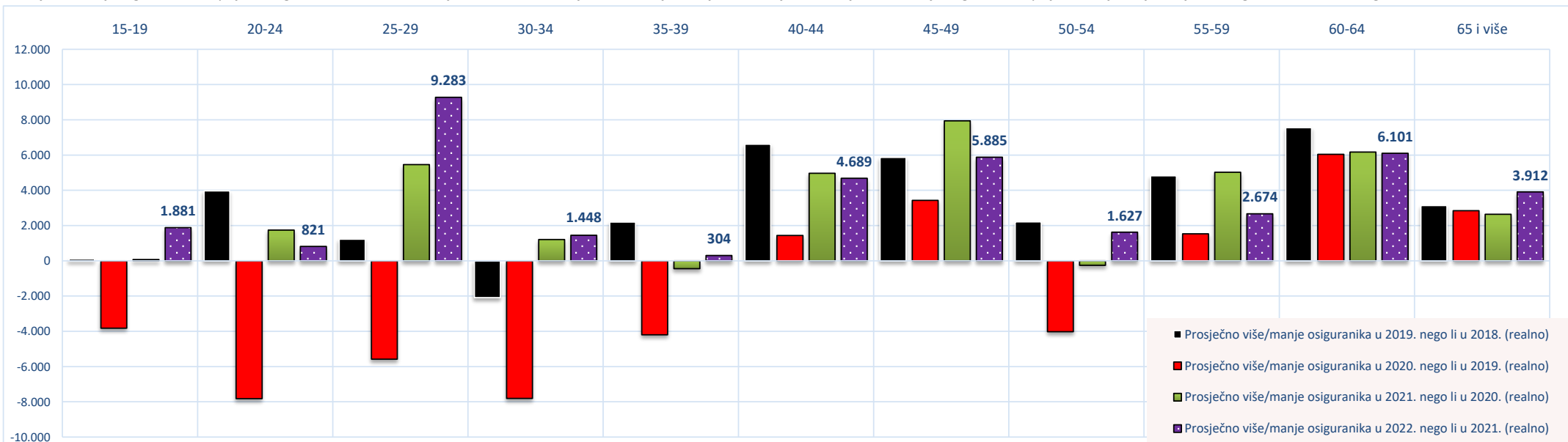
* Prosječan broj osiguranika za pojedinu godinu izvodi se iz 12 mjesečnih obrada koje obuhvaćaju stanje na zadnji dan u mjesecu zadnje registrirane prijave o stjecanju svojstva osiguranika u bazi osiguranika.



Prosječan* broj osiguranika prema dobnim skupinama za godine 2018.-2022.

Redni broj	Dobne skupine	Godišnji prosjek osiguranika za 2018.	Godišnji prosjek osiguranika za 2019.	Prosječno više/manje osiguranika u 2019. nego li u 2018. (u %)	Prosječno više/manje osiguranika u 2019. nego li u 2018. (realno)	Godišnji prosjek osiguranika za 2020.	Prosječno više/manje osiguranika u 2020. nego li u 2019. (u %)	Prosječno više/manje osiguranika u 2020. nego li u 2019. (realno)	Godišnji prosjek osiguranika za 2021.	Prosječno više/manje osiguranika u 2021. nego li u 2020. (u %)	Prosječno više/manje osiguranika u 2021. nego li u 2020. (realno)	Godišnji prosjek osiguranika za 2022.	Prosječno više/manje osiguranika u 2022. nego li u 2021. (u %)	Prosječno više/manje osiguranika u 2022. nego li u 2021. (realno)
1.	15-19	16.862	16.969	0,64	107	13.151	-22,50	-3.818	13.224	0,56	73	15.105	14,22	1.881
2.	20-24	97.105	101.075	4,09	3.970	93.260	-7,73	-7.815	95.005	1,87	1.744	95.825	0,86	821
3.	25-29	162.848	164.075	0,75		158.498	-3,40	-5.577	163.958	3,45	5.461	173.241	5,66	9.283
4.	30-34	202.146	200.056	-1,03	-2.090	192.246	-3,90	-7.810	193.455	0,63	1.209	194.903	0,75	1.448
5.	35-39	220.773	222.978	1,00	2.205	218.781	-1,88	-4.197	218.336	-0,20	-445	218.640	0,14	304
6.	40-44	211.380	217.996	3,13	6.617	219.440	0,66	1.443	224.407	2,26	4.968	229.096	2,09	4.689
7.	45-49	187.838	193.700	3,12	5.863	197.129	1,77	3.429	205.072	4,03	7.943	210.957	2,87	5.885
8.	50-54	185.158	187.374	1,20	2.216	183.357	-2,14	-4.017	183.101	-0,14	-256	184.728	0,89	1.627
9.	55-59	156.383	161.206	3,08	4.823	162.743	0,95	1.537	167.768	3,09	5.025	170.442	1,59	2.674
10.	60-64	70.604	78.157	10,70	7.553	84.204	7,74	6.048	90.376	7,33	6.172	96.477	6,75	6.101
11.	65 i više	11.238	14.371	27,88	3.133	17.211	19,76	2.840	19.852	15,34	2.641	23.764	19,70	3.912
UKUPNO		1.522.335	1.557.960	2,34	35.625	1.540.020	-1,15	-17.940	1.574.554	2,24	34.534	1.613.180	2,45	38.626

* Prosječan broj osiguranika za pojedinu godinu izvodi se iz 12 mjesečnih obrada koje obuhvaćaju stanje na zadnji dan u mjesecu zadnje registrirane prijave o stjecanju svojstva osiguranika u bazi osiguranika.



IV. DOPLATAK ZA DJECU

KORISNICI DOPLATKA ZA DJECU I BROJ DJECE PREMA GODINAMA

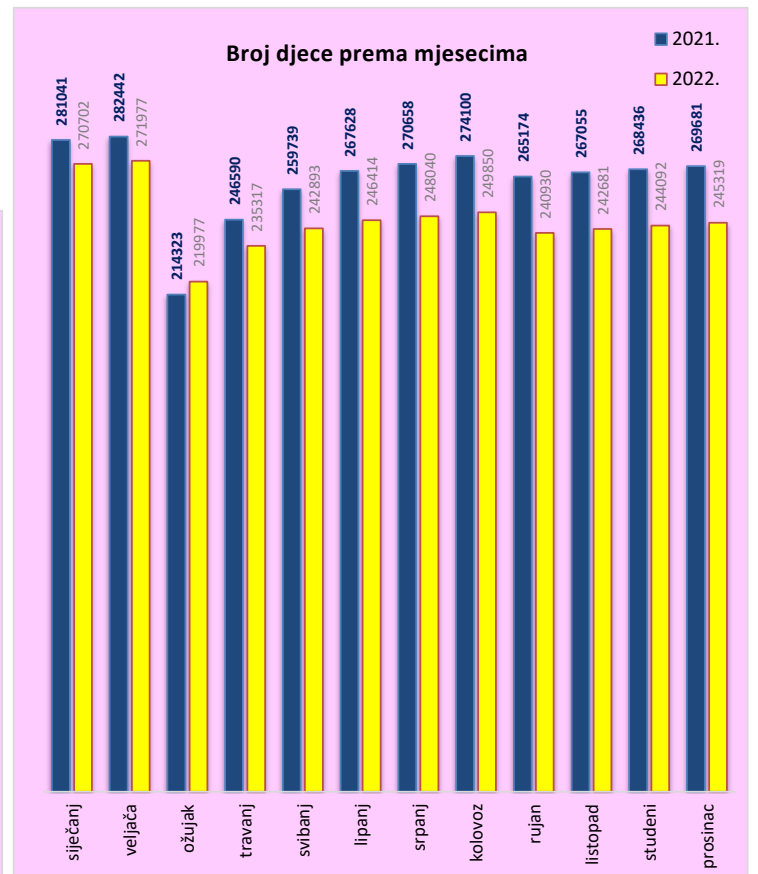
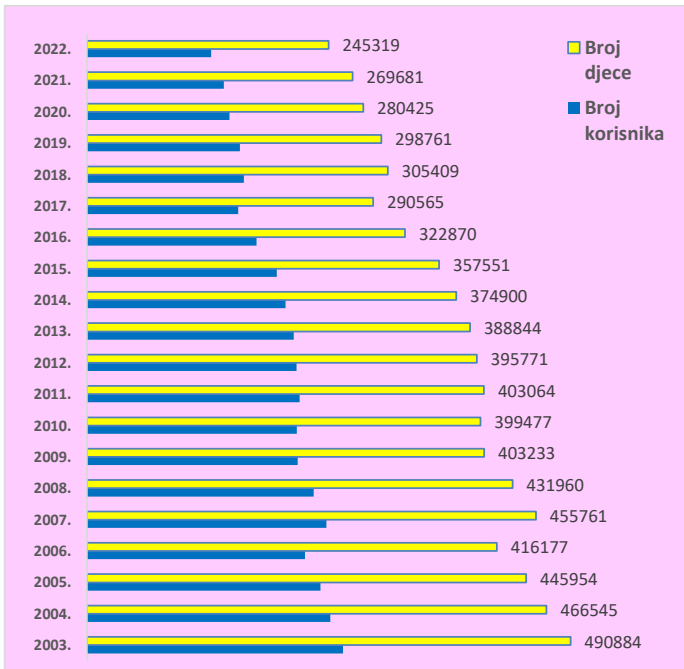
Tablica 25.

Stanje: 31. prosinca

Godina	Broj korisnika	Lančani indeks	Broj djece	Lančani indeks
0	1	2	3	4
2003.	259911	95,6	490884	95,6
2004.	247219	95,1	466545	95,0
2005.	236986	95,9	445954	95,6
2006.	221288	93,4	416177	93,3
2007.	242980	109,8	455761	109,5
2008.	230188	94,7	431960	94,8
2009.	213994	93,0	403233	93,3
2010.	213136	99,6	399477	99,1
2011.	216013	101,3	403064	100,9
2012.	212796	98,5	395771	98,2
2013.	209862	98,6	388844	98,2
2014.	201655	96,1	374900	96,4
2015.	192671	95,5	357551	95,4
2016.	172238	89,4	322870	90,3
2017.	153522	89,1	290565	90,0
2018.	159297	103,8	305409	105,1
2019.	155330	97,5	298761	97,8
2020.	144653	93,1	280425	93,9
2021.	138981	96,1	269681	96,2
2022.	126186	90,8	245319	91,0

Tablica 25 a.

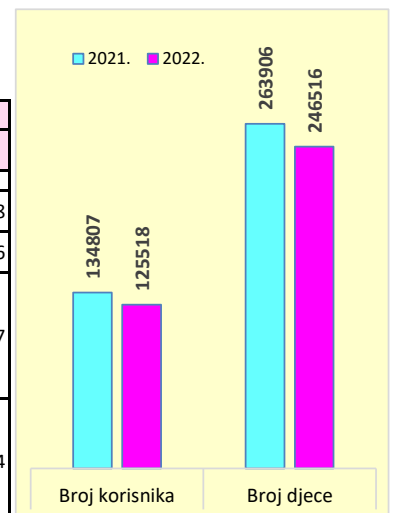
2021.	Broj korisnika	Broj djece	2022.	Broj korisnika	Broj djece
0	1	2	0	1	2
siječanj	144918	281041	siječanj	139445	270702
veljača	145584	282442	veljača	140005	271977
ožujak	108053	214323	ožujak	110558	219977
travanj	124532	246590	travanj	118326	235317
svibanj	131344	259739	svibanj	122259	242893
lipanj	135396	267628	lipanj	124084	246414
srpanj	136936	270658	srpanj	124875	248040
kolovoz	138647	274100	kolovoz	125798	249850
rujan	137019	265174	rujan	124107	240930
listopad	137840	267055	listopad	124957	242681
studeni	138436	268436	studeni	125613	244092
prosinac	138981	269681	prosinac	126186	245319



BROJ KORISNIKA I DJECE TE PROSJEČNE SVOTE DOPLATKA ZA DJECU

Tablica 25 b.

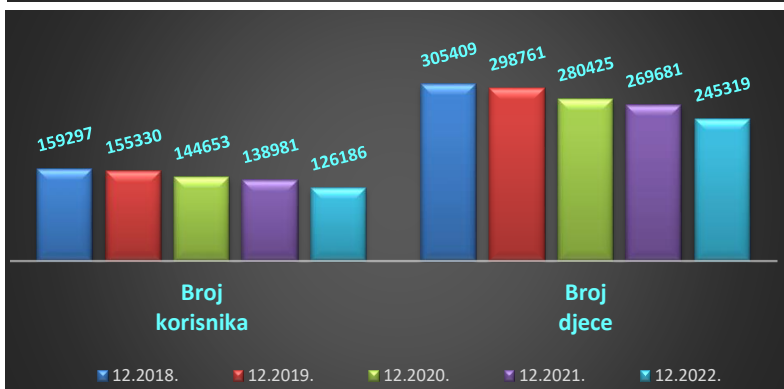
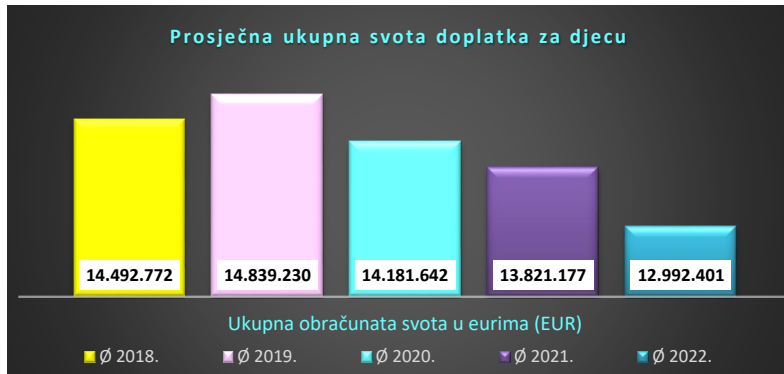
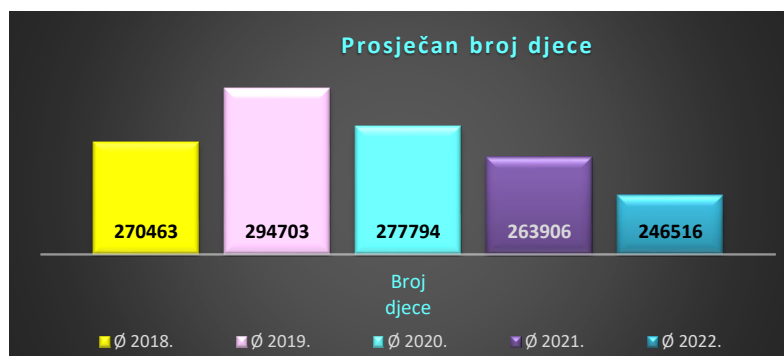
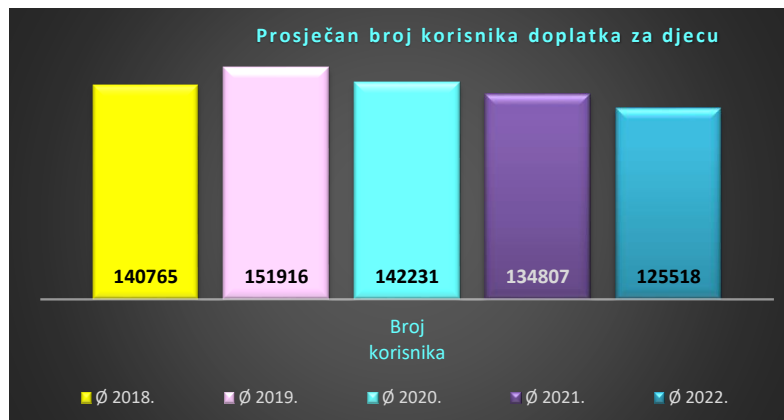
	Prosjeak						
	2016.	2017.	2018.	2019.	2020.	2021.	2022.
0	1	2	3	4	5	6	7
Broj korisnika	174576	153258	140765	151916	142231	134807	125518
Broj djece	328896	291906	270463	294703	277794	263906	246516
Prosječna obračunata svota doplatka za djecu (nisu uključena sredstva za isplatu za prethodne mjesece) - u eurima (EUR)	48,26	49,44	49,79	48,50	49,33	50,08	51,27
Prosječna obračunata svota doplatka za djecu (uključena su sredstva za isplatu za prethodne mjesece) - u eurima (EUR)	49,73	51,25	53,59	50,35	51,09	52,41	52,74



BROJ KORISNIKA I DJECE TE UKUPNA OBRAČUNATA SVOTA DOPLATKA ZA DJECU

Tablica 25 c.

za mjesec	Broj korisnika	Broj djece	Ukupna obračunata svota u eurima (EUR)
01.2018.	154456	292331	14.817.668,09
02.2018.	155240	294002	14.790.037,37
03.2018.	94521	183206	9.665.029,59
04.2018.	117741	227379	13.833.866,00
05.2018.	125020	241225	13.623.181,70
06.2018.	132531	256715	15.230.524,00
07.2018.	138751	269689	14.280.720,10
08.2018.	147393	287004	15.566.995,14
09.2018.	151035	288834	15.653.440,65
10.2018.	155183	297081	15.534.756,49
11.2018.	158014	302682	15.592.468,90
12.2018.	159297	305409	15.324.581,75
Ø 2018.	140765	270463	14.492.772,48
01.2019.	161157	309026	15.541.253,87
02.2019.	162968	312653	15.458.232,55
03.2019.	130279	256318	12.804.063,08
04.2019.	142074	279221	14.665.036,54
05.2019.	148821	291723	15.117.797,13
06.2019.	151802	297261	15.127.976,20
07.2019.	153937	301415	15.255.289,26
08.2019.	155294	303973	15.193.514,86
09.2019.	152562	292774	14.539.573,68
10.2019.	153906	295624	14.799.623,08
11.2019.	154856	297691	14.819.137,45
12.2019.	155330	298761	14.749.259,65
Ø 2019.	151916	294703	14.839.229,78
01.2020.	156379	300924	14.838.269,65
02.2020.	157522	303284	14.972.309,85
03.2020.	119804	237081	11.981.767,23
04.2020.	131253	259721	13.948.214,83
05.2020.	138304	273181	14.652.316,34
06.2020.	141662	279515	14.584.866,50
07.2020.	143246	282664	14.534.606,41
08.2020.	144317	284941	14.504.622,43
09.2020.	142297	275264	13.985.551,44
10.2020.	143276	277365	14.024.114,15
11.2020.	144063	279164	14.055.658,23
12.2020.	144653	280425	14.097.406,93
Ø 2020.	142231	277794	14.181.642,00
01.2021.	144918	281041	13.997.018,40
02.2021.	145584	282442	14.145.665,16
03.2021.	108053	214323	10.957.602,93
04.2021.	124532	246590	14.095.371,04
05.2021.	131344	259739	14.413.821,60
06.2021.	135396	267628	14.502.415,30
07.2021.	136936	270658	14.220.951,84
08.2021.	138647	274100	14.449.065,39
09.2021.	137019	265174	13.866.604,65
10.2021.	137840	267055	13.740.352,58
11.2021.	138436	268436	13.684.128,43
12.2021.	138981	269681	13.781.129,15
Ø 2021.	134807	263906	13.821.177,21
01.2022.	139445	270702	13.737.482,07
02.2022.	140005	271977	13.814.549,96
03.2022.	110558	219977	11.560.669,21
04.2022.	118326	235317	12.877.747,22
05.2022.	122259	242893	13.182.986,40
06.2022.	124084	246414	13.154.406,89
07.2022.	124875	248040	13.116.298,15
08.2022.	125798	249850	13.179.467,05
09.2022.	124107	240930	12.777.032,82
10.2022.	124957	242681	12.754.619,79
11.2022.	125613	244092	12.834.879,93
12.2022.	126186	245319	12.918.673,86
Ø 2022.	125518	246516	12.992.401,11

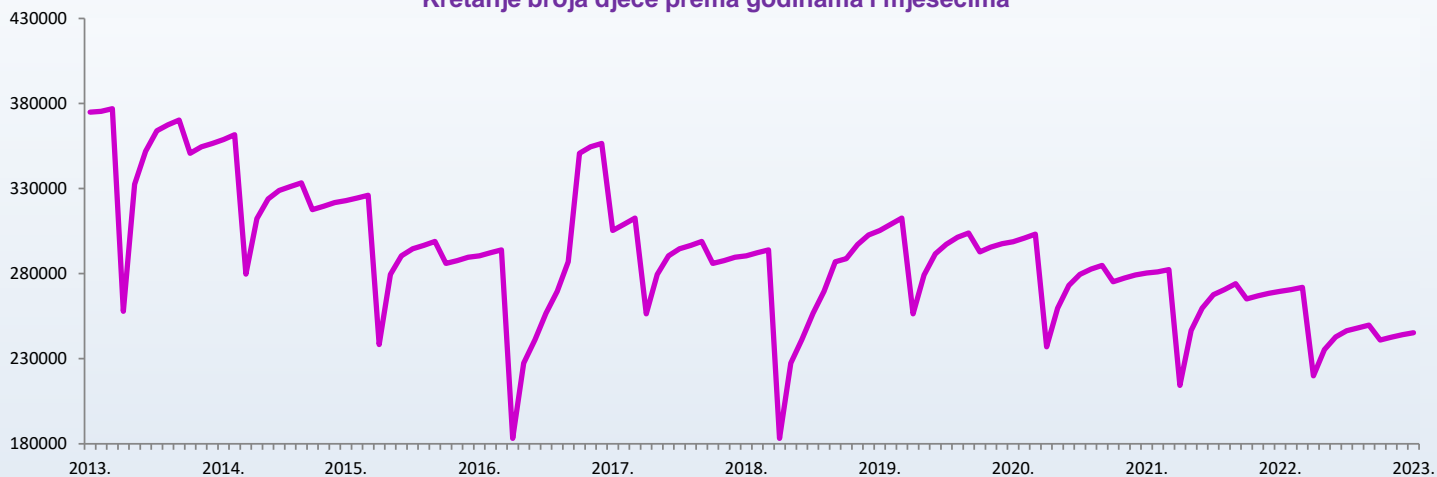


**KRETANJE BROJA KORISNIKA DOPLATKA ZA DJECU
I BROJA DJECE PREMA GODINAMA I MJESECIMA**

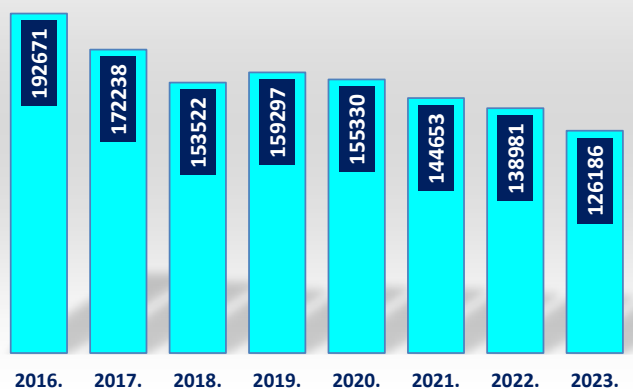
Tablica 26.

Red. broj	Isplata u mjesecu	2016.		2017.		2018.		2019.		2020.		2021.		2022.		2023.		Indeks broja djece <u>2023.</u> / <u>2022.</u>
		Broj korisnika	Broj djece	Broj korisnika	Broj djece	Broj korisnika	Broj djece	Broj korisnika	Broj djece	Broj korisnika	Broj djece	Broj korisnika	Broj djece	Broj korisnika	Broj djece	Broj korisnika	Broj djece	
0	1	2	3	4	5	6	7	8	9	10	11	12	13	14	15	16	17	18
1.	siječnju	192671	357551	172238	322870	153522	290565	159297	305409	155330	298761	144653	280425	138981	269681	126186	245319	90,97
2.	veljači	193268	358804	173046	324387	154456	292331	161157	309026	156379	300924	144918	281041	139445	270702			0,00
3.	ožujku	194691	361742	173818	326005	155240	294002	162968	312653	157522	303284	145584	282442	140005	271977			0,00
4.	travnju	146296	279808	122912	238305	94521	183206	130279	256318	119804	237081	108053	214323	110558	219977			0,00
5.	svibnju	163743	312397	144872	279609	117741	227379	142074	279221	131253	259721	124532	246590	118326	235317			0,00
6.	lipnju	170133	323879	151028	290477	125020	241225	148821	291723	138304	273181	131344	259739	122259	242893			0,00
7.	srpnju	172814	328887	153324	294630	132531	256715	151802	297261	141662	279515	135396	267628	124084	246414			0,00
8.	kolovožu	173946	331146	154364	296687	138751	269689	153937	301415	143246	282664	136936	270658	124875	248040			0,00
9.	rujnu	175043	333451	155455	298871	147393	287004	155294	303973	144317	284941	138647	274100	125798	249850			0,00
10.	listopadu	169847	317631	151416	285987	151035	288834	152562	292774	142297	275264	137019	265174	124107	240930			0,00
11.	studenom	170714	319675	152189	287683	155183	297081	153906	295624	143276	277365	137840	267055	124957	242681			0,00
12.	prosincu	171740	321785	153150	289671	158014	302682	154856	297691	144063	279164	138436	268436	125613	244092			0,00

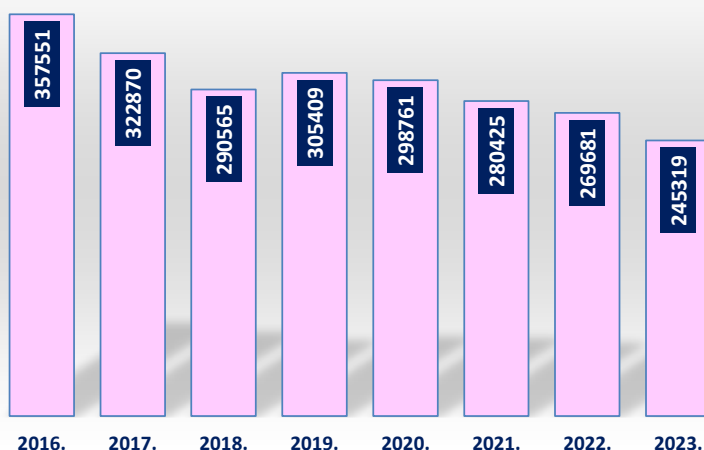
Kretanje broja djece prema godinama i mjesecima



**Broj korisnika doplatka za djecu
za prosinac 2022. (isplata u siječnju 2023.)**



**Broj djece
za prosinac 2022. (isplata u siječnju 2023.)**



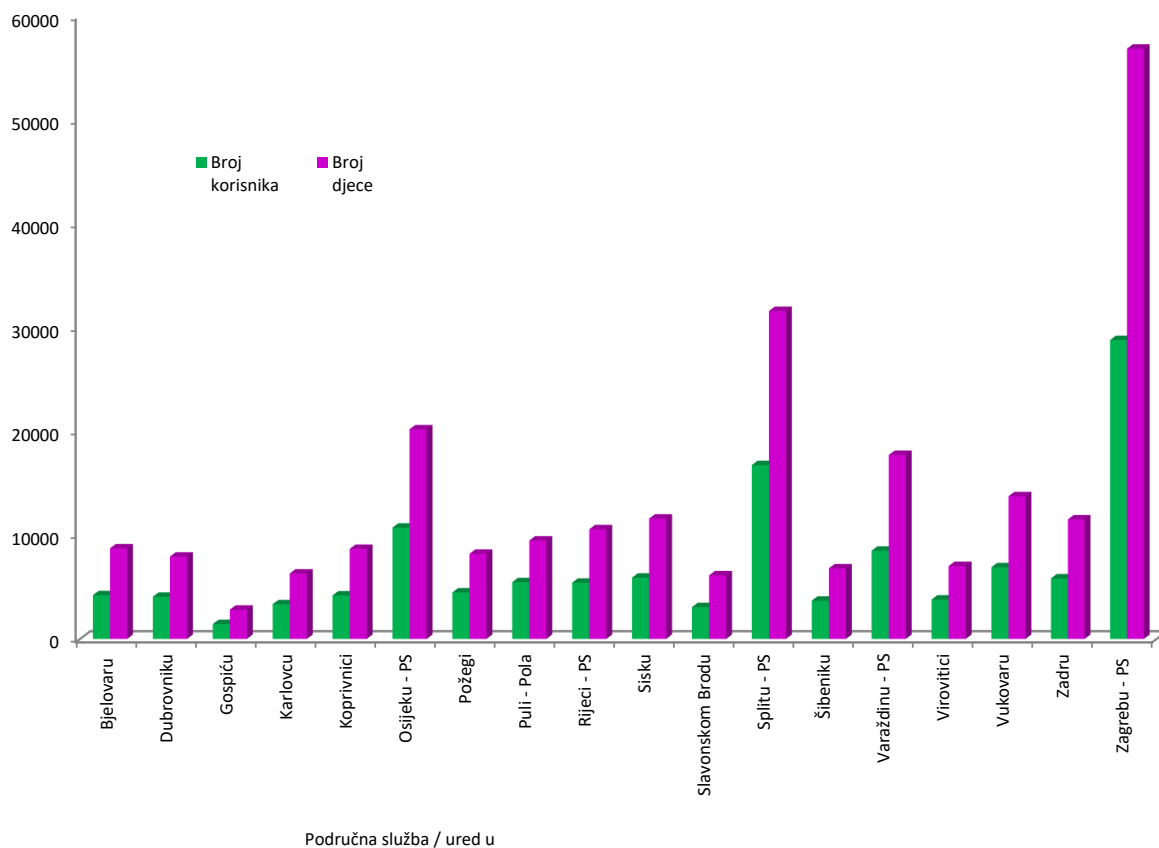
**KORISNICI DOPLATKA ZA DJECU, BROJ DJECE I PROSJEČNE MJESEČNE OBRAČUNATE SVOTE DOPLATKA ZA DJECU
PREMA PODRUČNIM SLUŽBAMA I PODRUČNIM UREDIMA**

Tablica 27.

za prosinac 2022. (isplata u siječnju 2023.)

Red. broj	Područna služba / područni ured u	Broj korisnika	Broj djece	Prosječna mjesečna obračunata svota doplatka u eurima (EUR)
0	1	2	3	4
1.	Bjelovaru	4202	8695	49,85
2.	Dubrovniku	4049	7905	51,86
3.	Gospiću	1424	2811	49,20
4.	Karlovcu	3330	6281	52,94
5.	Koprivnici	4182	8640	51,39
6.	Osijeku - PS	10680	20148	48,92
7.	Požegi	4464	8171	50,52
8.	Puli - Pola	5450	9447	51,85
9.	Rijeci - PS	5398	10524	56,10
10.	Sisku	5882	11551	49,47
11.	Slavonskom Brodu	3055	6100	49,06
12.	Splitu - PS	16695	31563	50,70
13.	Šibeniku	3674	6778	51,98
14.	Varaždinu - PS	8471	17675	54,72
15.	Virovitici	3783	7000	48,40
16.	Vukovaru	6879	13696	49,27
17.	Zadru	5813	11468	49,06
18.	Zagrebu - PS	28755	56866	53,46
UKUPNO		126186	245319	51,54

Broj korisnika i broj djece prema područnim službama/područnim uredima



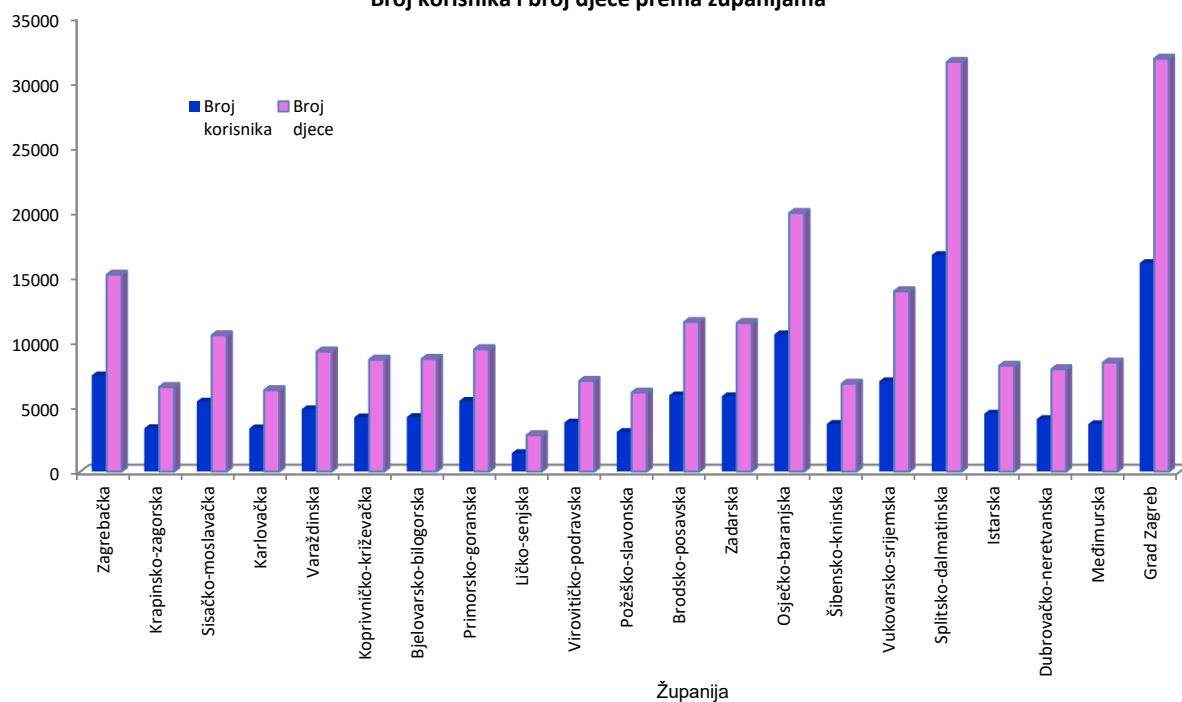
**KORISNICI DOPLATKA ZA DJECU, BROJ DJECE I PROSJEČNE MJESEČNE OBRAČUNATE SVOTE
DOPLATKA ZA DJECU PREMA ŽUPANIJAMA**

Tablica 28.

za prosinac 2022. (isplata u siječnju 2023.)

Red. broj	Županija	Broj korisnika	Broj djece	Prosječna mjesečna obračunata svota doplatka u eurima (EUR)
0	1	2	3	4
1.	Zagrebačka	7420	15189	51,91
2.	Krapinsko-zagorska	3344	6526	50,27
3.	Sisačko-moslavačka	5398	10524	56,10
4.	Karlovačka	3330	6281	52,94
5.	Varaždinska	4812	9266	53,15
6.	Koprivničko-križevačka	4182	8640	51,39
7.	Bjelovarsko-bilogorska	4203	8698	49,86
8.	Primorsko-goranska	5450	9447	51,85
9.	Ličko-senjska	1423	2808	49,20
10.	Virovitičko-podravsk	3784	7001	48,41
11.	Požeško-slavonska	3054	6097	49,06
12.	Brodsko-posavska	5881	11549	49,47
13.	Zadarska	5813	11470	49,05
14.	Osječko-baranjska	10592	19935	48,92
15.	Šibensko-kninska	3675	6780	51,97
16.	Vukovarsko-srijemska	6971	13914	49,28
17.	Splitsko-dalmatinska	16695	31563	50,70
18.	Istarska	4463	8169	50,53
19.	Dubrovačko-neretvanska	4048	7904	51,85
20.	Međimurska	3659	8409	56,46
21.	Grad Zagreb	16081	31812	54,46
	UKUPNO	124278	241982	51,46
22.	Doplatka za djecu primjenom uredbi EU	1908	3337	57,23
	SVEUKUPNO	126186	245319	51,54

Broj korisnika i broj djece prema županijama



BROJ DJECE, BROJ KORISNIKA DOPLATKA ZA DJECU I OBRAČUNATE SVOTE DOPLATKA ZA DJECU PREMA CENZUSIMA

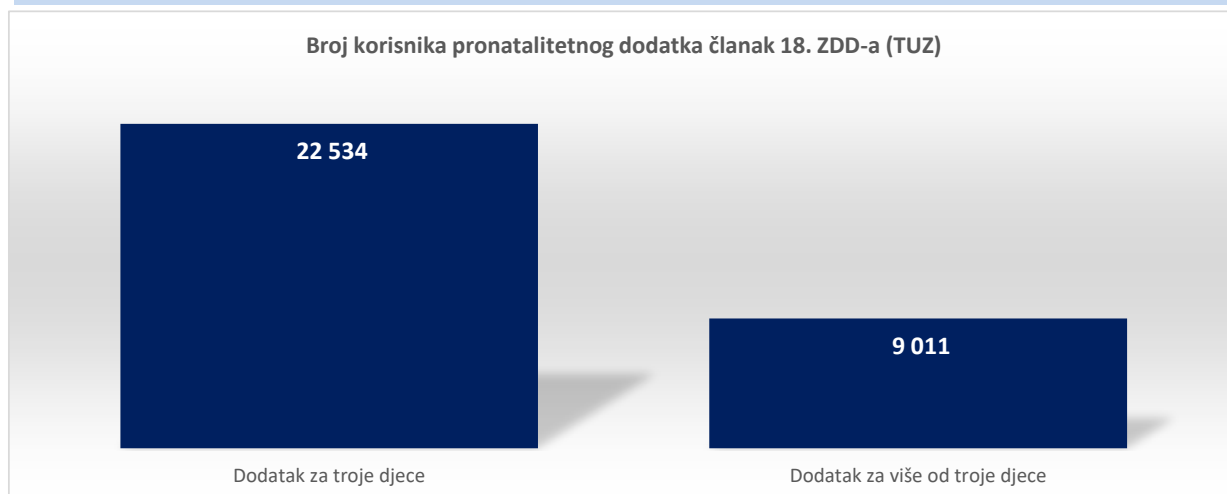
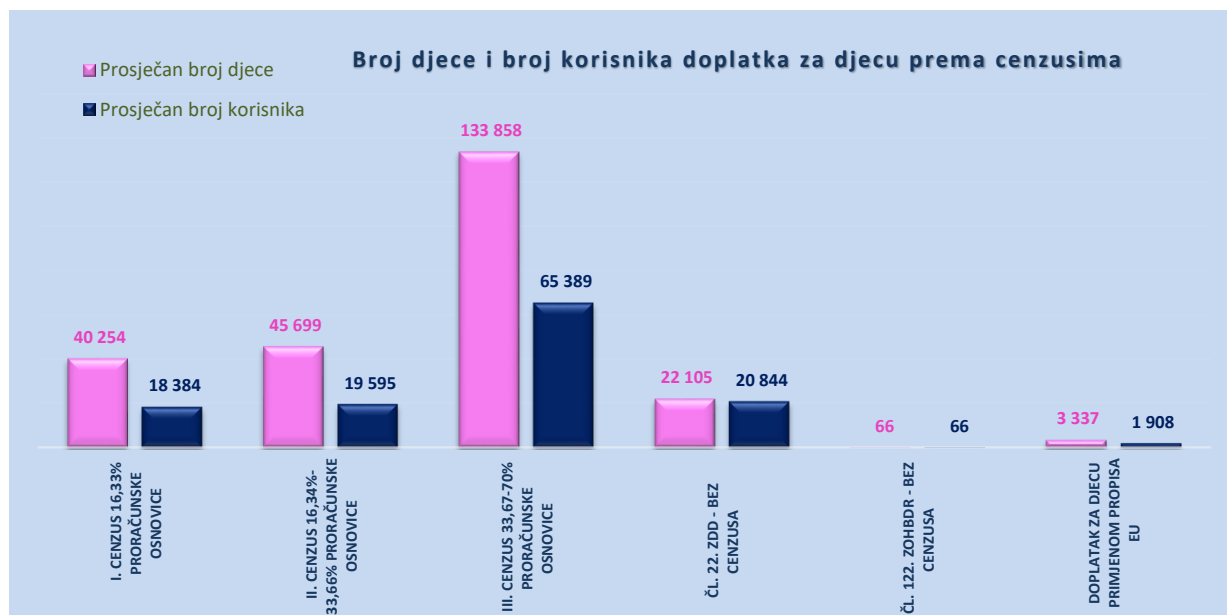
Tablica 29.

za prosinac 2022. (isplata u siječnju 2023.)

Red. br.	KORISNICI DOPLATKA ZA DJECU KOJIMA JE OBRAČUNAT DOPLATAK ZA DJECU	Prosječan broj djece	Prosječan broj korisnika	Prosječna obračunata svota (sveukupno) u eurima (EUR)
0	1	2	3	4
1.	I. CENZUS 16,33% PRORAČUNSKE OSNOVICE	40 254	18 384	2.305.787,01
2.	II. CENZUS 16,34%-33,66% PRORAČUNSKE OSNOVICE	45 699	19 595	2.356.084,17
3.	III. CENZUS 33,67-70% PRORAČUNSKE OSNOVICE	133 858	65 389	5.473.547,28
4.	ČL. 22. ZDD - BEZ CENZUSA	22 105	20 844	2.538.025,28
5.	ČL. 122. ZOHBDR - BEZ CENZUSA	66	66	4.999,32
UKUPNO (1.-5.)		241 982	124 278	12.678.443,06
6.	DOPLATAK ZA DJECU PRIMJENOM PROPISA EU	3 337	1 908	240.230,80
SVEUKUPNO (1.-6.)		245 319	126 186	12.918.673,86

PRONATALITETNI DODATAK čl. 18. ZDD-a **TUZ** (već je obuhvaćen u gornjoj tablici 1.-5.)

Red. br.	KORISNICI DOPLATKA ZA DJECU KOJIMA PRIPADA DODATAK	Prosječan broj djece	Prosječan broj korisnika	Prosječna obračunata svota (sveukupno) u eurima (EUR)
1.	Dodatak za troje djece	-	22 534	1.510.287,24
2.	Dodatak za više od troje djece	-	9 011	1.206.159,36
UKUPNO		-	31 545	2.716.446,60

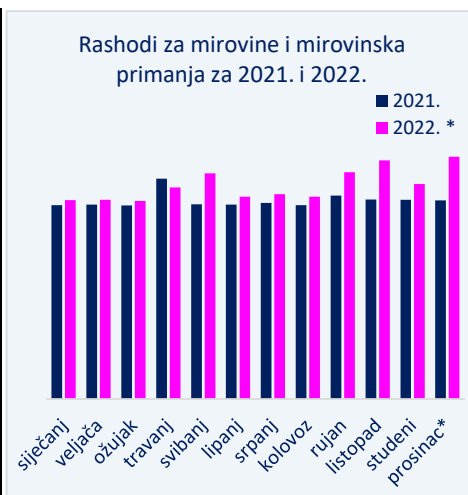


V. FINANCIJSKI PODACI
RASHODI HRVATSKOG ZAVODA ZA MIROVINSKO OSIGURANJE

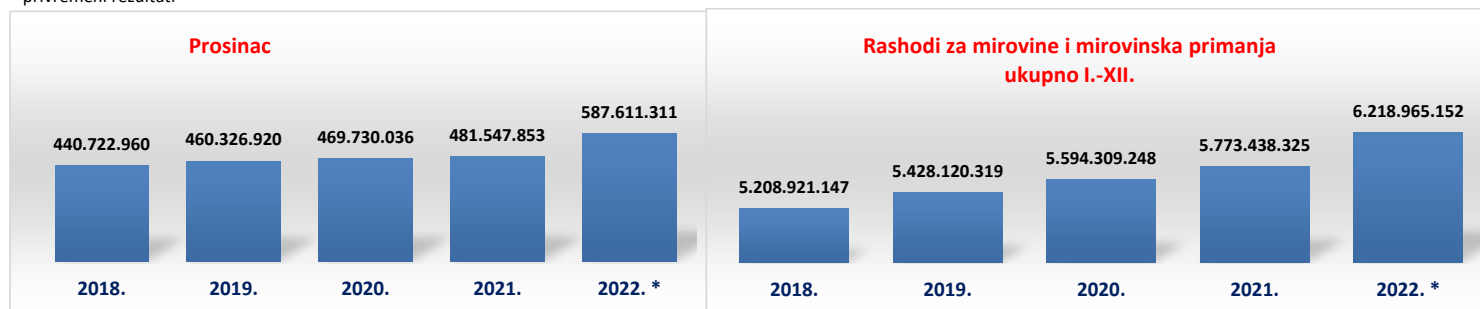
RASHODI ZA MIROVINE I MIROVINSKA PRIMANJA

Tablica 30. u eurima (EUR)

Mjeseci	2018.	2019.	2020.	2021.	2022. *	Indeks
0	1	2	3	4	5	6 (5/4)
siječanj	426.557.382	441.580.574	460.718.647	469.770.761	482.175.689	102,6
veljača	426.307.038	443.001.120	461.220.308	470.942.269	482.811.313	102,5
ožujak	423.934.672	442.882.130	460.775.503	469.276.643	480.409.925	102,4
travanj	437.683.407	458.795.256	469.334.182	533.777.528	512.651.169	96,0
svibanj	428.941.721	447.730.709	463.119.311	471.685.776	546.955.851	116,0
lipanj	428.686.659	446.681.685	463.651.305	470.900.732	490.648.628	104,2
srpanj	429.063.050	448.260.677	463.266.131	475.534.318	496.211.007	104,3
kolovoz	427.676.569	447.451.787	463.756.059	470.061.086	490.514.937	104,4
rujan	450.818.327	470.105.265	475.451.478	493.296.258	549.746.070	111,4
listopad	444.736.603	461.044.766	471.854.728	483.649.429	578.249.000	119,6
studeni	443.792.760	460.259.430	471.431.558	482.995.673	520.980.251	107,9
prosinač*	440.722.960	460.326.920	469.730.036	481.547.853	587.611.311	122,0
Ukupno I.-XII.	5.208.921.147	5.428.120.319	5.594.309.248	5.773.438.325	6.218.965.152	107,7



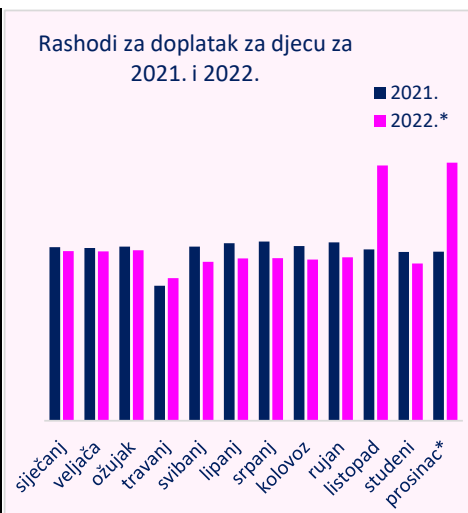
* privremeni rezultati



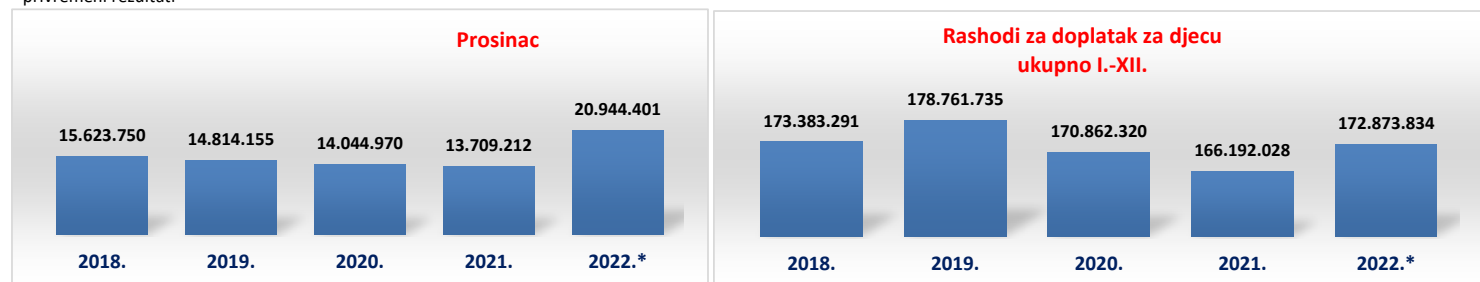
RASHODI ZA DOPLATAK ZA DJECU
u eurima (EUR)

Tablica 30 a.

Mjeseci	2018.	2019.	2020.	2021.	2022.*	Indeks
0	1	2	3	4	5	6 (5/4)
siječanj	14.642.398	15.362.007	14.718.260	14.087.891	13.766.034	97,7
veljača	14.813.792	15.520.471	14.898.022	14.010.246	13.734.316	98,0
ožujak	14.807.399	15.468.189	14.924.538	14.135.898	13.830.389	97,8
travanj	9.660.431	12.771.195	11.957.580	10.948.213	11.568.561	105,7
svibanj	13.865.394	14.716.783	14.000.838	14.134.313	12.890.247	91,2
lipanj	13.642.964	15.114.429	14.660.289	14.394.430	13.164.053	91,5
srpanj	15.246.373	15.160.089	14.606.805	14.541.739	13.193.899	90,7
kolovoz	14.300.391	15.229.506	14.501.438	14.176.623	13.081.139	92,3
rujan	15.576.391	15.206.864	14.544.243	14.465.339	13.254.814	91,6
listopad	15.656.134	14.567.961	13.984.977	13.886.864	20.698.351	149,0
studeni	15.547.875	14.830.087	14.020.360	13.701.259	12.747.630	93,0
prosinač*	15.623.750	14.814.155	14.044.970	13.709.212	20.944.401	152,8
Ukupno I.-XII.	173.383.291	178.761.735	170.862.320	166.192.028	172.873.834	104,0



* privremeni rezultati



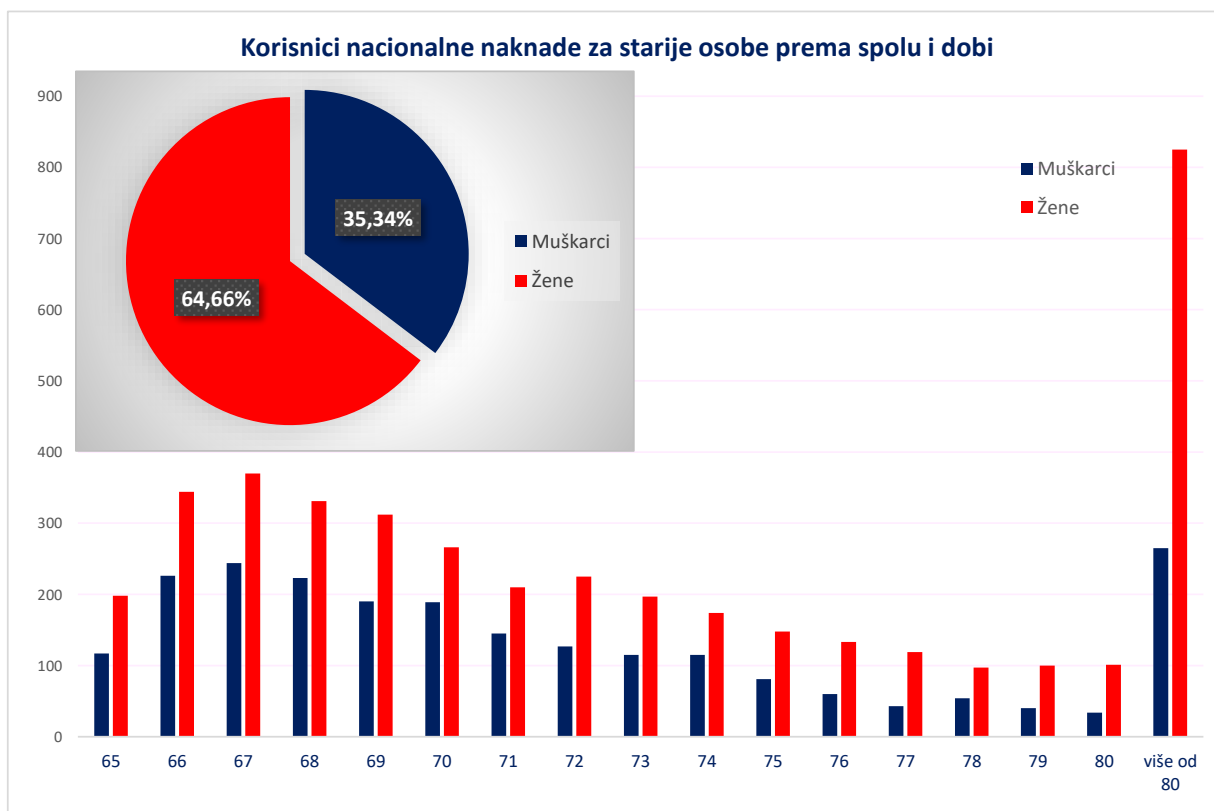
VI. KORISNICI NACIONALNE NAKNADE ZA STARIJE OSOBE
KORISNICI NACIONALNE NAKNADE ZA STARIJE OSOBE U ISPLATI PREMA SPOLU I DOBI

Tablica 40.

Stanje: 31. prosinca 2022.

Red. br.	Dobne skupine	Muškarci		Žene		Ukupno
		Broj korisnika	Udio muškaraca u ukupnom broju korisnika nacionalne naknade (u %)	Broj korisnika	Udio žena u ukupnom broju korisnika nacionalne naknade (u %)	Broj korisnika
		0	1	2	3	4
1.	65	117	1,82	198	3,09	315
2.	66	226	3,52	344	5,36	570
3.	67	244	3,80	370	5,77	614
4.	68	223	3,47	331	5,16	554
5.	69	190	2,96	312	4,86	502
6.	70	189	2,94	266	4,14	455
7.	71	145	2,26	210	3,27	355
8.	72	127	1,98	225	3,51	352
9.	73	115	1,79	197	3,07	312
10.	74	115	1,79	174	2,71	289
11.	75	81	1,26	148	2,31	229
12.	76	60	0,93	133	2,07	193
13.	77	43	0,67	119	1,85	162
14.	78	54	0,84	97	1,51	151
15.	79	40	0,62	100	1,56	140
16.	80	34	0,53	101	1,57	135
17.	više od 80	265	4,13	825	12,85	1090
UKUPNO		2268	35,34	4150	64,66	6418

Primjena Zakona o nacionalnoj naknadi za starije osobe od 1. siječnja 2021. (NN 62/20)



KORISNICI NACIONALNE NAKNADE ZA STARIJE OSOBE U ISPLATI PREMA SPOLU, PROSJEČNOJ DOBI I ŽUPANIJAMA

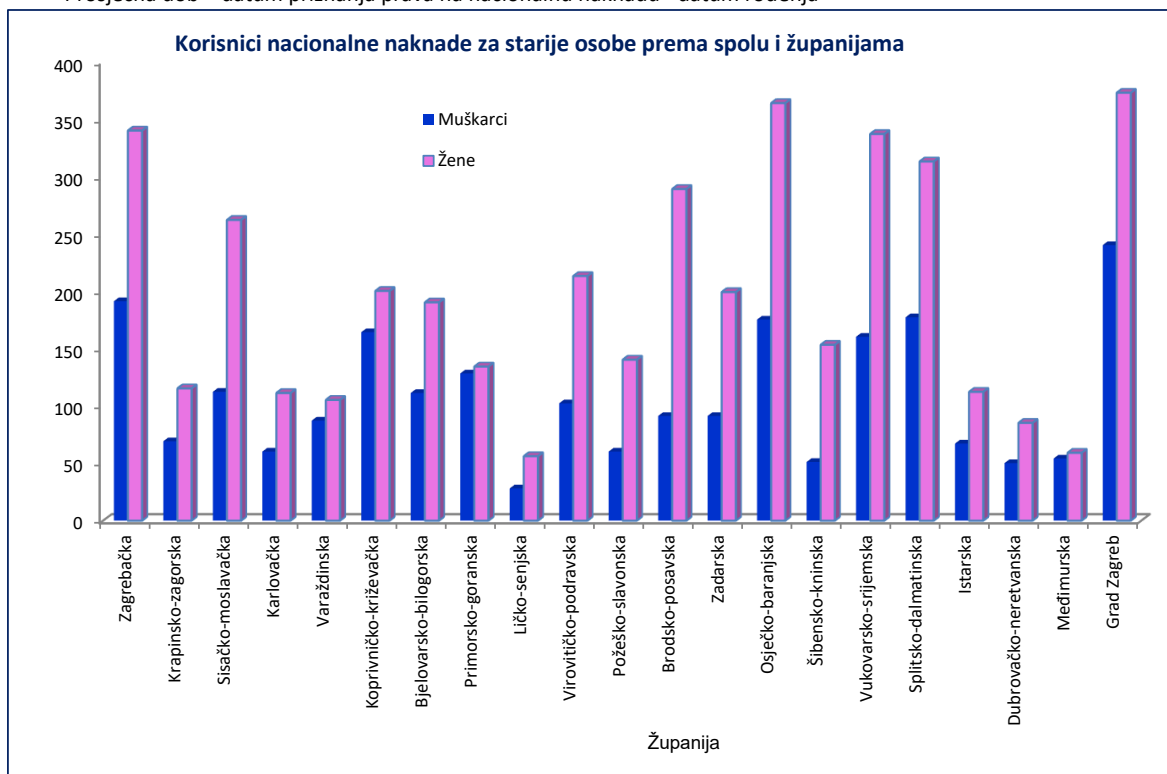
Tablica 41.

Stanje: 31. prosinca 2022.

Red. broj	Županija	Muškarci	Žene	Ukupno	Prosječna dob*
0	1	2	3	4	5
1.	Zagrebačka	191	340	531	75
2.	Krapinsko-zagorska	69	115	184	73
3.	Sisačko-moslavačka	112	262	374	73
4.	Karlovačka	60	111	171	75
5.	Varaždinska	87	105	192	74
6.	Koprivničko-križevačka	164	200	364	72
7.	Bjelovarsko-bilogorska	111	190	301	72
8.	Primorsko-goranska	128	134	262	72
9.	Ličko-senjska	28	56	84	75
10.	Virovitičko-podravska	102	213	315	73
11.	Požeško-slavonska	60	140	200	74
12.	Brodsko-posavska	91	289	380	74
13.	Zadarska	91	199	290	73
14.	Osječko-baranjska	175	364	539	73
15.	Šibensko-kninska	51	153	204	72
16.	Vukovarsko-srijemska	160	337	497	73
17.	Splitsko-dalmatinska	177	313	490	73
18.	Istarska	67	112	179	73
19.	Dubrovačko-neretvanska	50	85	135	77
20.	Međimurska	54	59	113	72
21.	Grad Zagreb	240	373	613	72
UKUPNO		2268	4150	6418	73

Primjena Zakona o nacionalnoj naknadi za starije osobe od 1. siječnja 2021. (NN 62/20)

* Prosječna dob = datum priznanja prava na nacionalnu naknadu - datum rođenja



**KORISNICI NACIONALNE NAKNADE ZA STARIJE OSOBE U ISPLATI PREMA SPOLU, PROSJEČNOJ DOBI I
PODRUČNIM SLUŽBAMA/PODRUČNIM UREDIMA**

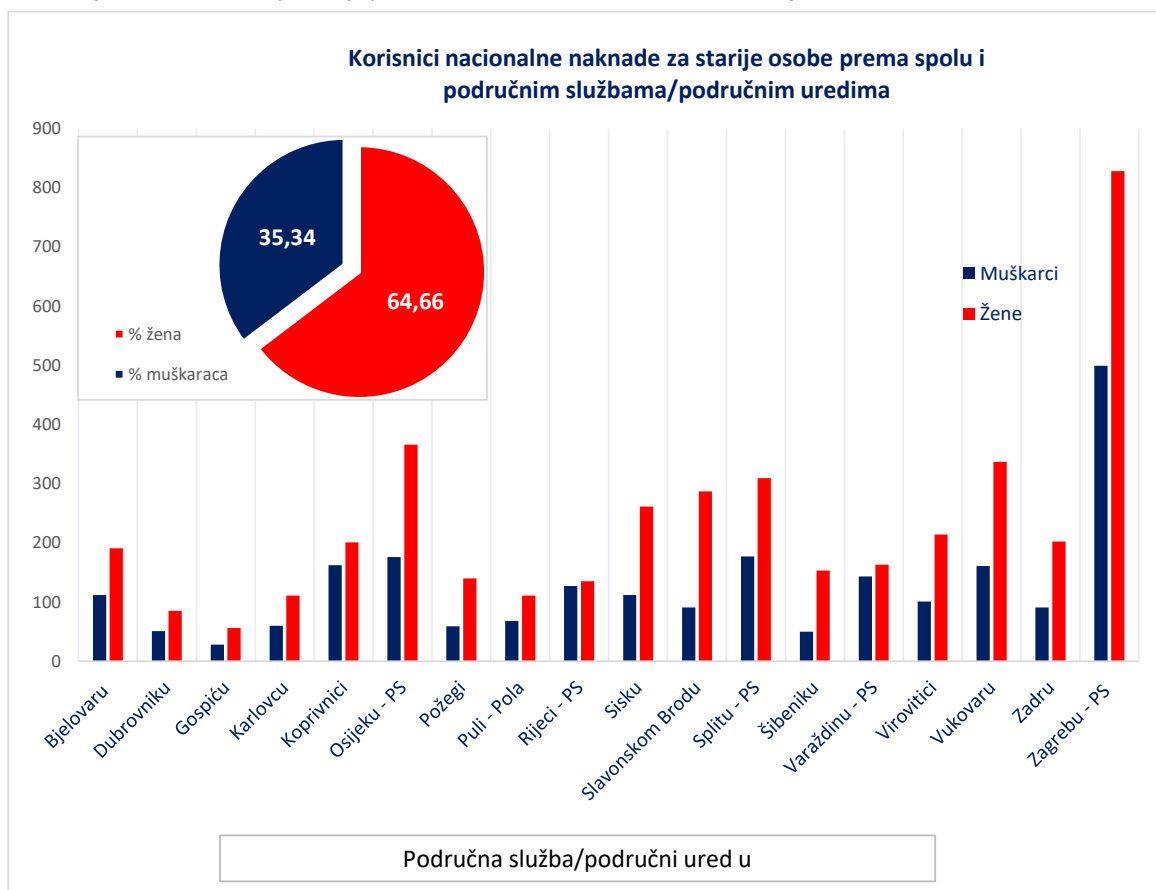
Tablica 42.

Stanje: 31. prosinca 2022.

Red. broj	Područna služba / područni ured u	Muškarci	Žene	Ukupno	Prosječna dob*
0	1	2	3	4	5
1.	Bjelovaru	112	191	303	72
2.	Dubrovniku	51	85	136	77
3.	Gospiću	28	56	84	75
4.	Karlovcu	60	111	171	75
5.	Koprivnici	162	201	363	72
6.	Osijeku - PS	176	366	542	73
7.	Požegi	59	140	199	74
8.	Puli - Pola	68	111	179	73
9.	Rijeci - PS	127	135	262	72
10.	Sisku	112	261	373	73
11.	Slavonskom Brodu	91	287	378	74
12.	Splitu - PS	177	309	486	73
13.	Šibeniku	50	153	203	72
14.	Varaždinu - PS	143	163	306	73
15.	Virovitici	101	214	315	73
16.	Vukovaru	161	337	498	73
17.	Zadru	91	202	293	73
18.	Zagrebu - PS	499	828	1.327	73
UKUPNO		2268	4150	6418	73

Primjena Zakona o nacionalnoj naknadi za starije osobe od 1. siječnja 2021. (NN 62/20)

* Prosječna dob = datum priznanja prava na nacionalnu naknadu - datum rođenja

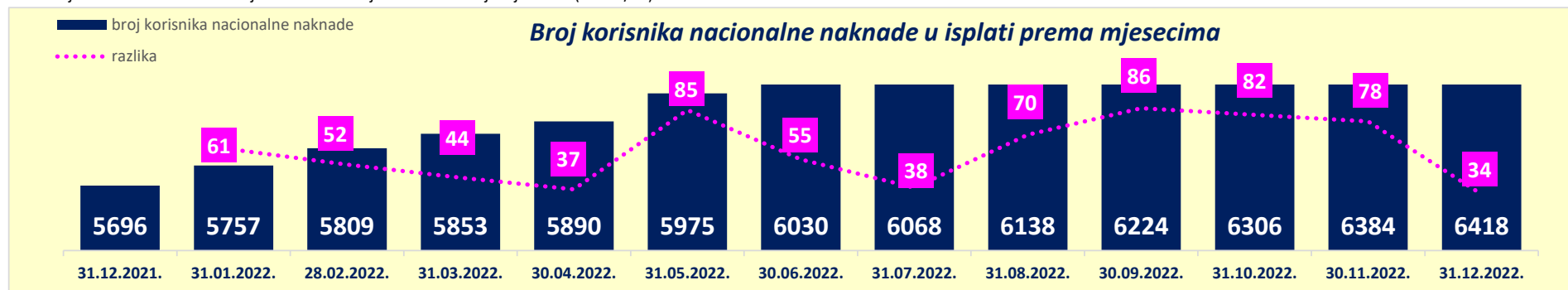


KORISNICI NACIONALNE NAKNADE ZA STARIJE OSOBE U ISPLATI PREMA ŽUPANIJAMA I MJESECIMA

Tablica 43.

Red. broj	Županija	31.12.2021.	31.01.2022.	28.02.2022.	31.03.2022.	30.04.2022.	31.05.2022.	30.06.2022.	31.07.2022.	31.08.2022.	30.09.2022.	31.10.2022.	30.11.2022.	31.12.2022.
0	1	2	3	4	5	6	7	8	9	10	11	12	13	14
1.	Zagrebačka	493	498	504	506	508	515	517	517	524	525	525	529	531
2.	Krapinsko-zagorska	167	171	172	176	180	183	183	182	179	180	184	186	184
3.	Sisačko-moslavačka	324	331	343	347	355	357	356	360	364	369	370	379	374
4.	Karlovačka	133	134	133	134	133	136	139	142	146	157	165	166	171
5.	Varaždinska	189	192	192	193	193	192	192	193	195	195	195	193	192
6.	Koprivničko-križevačka	342	344	348	352	354	357	357	357	358	364	364	361	364
7.	Bjelovarsko-bilogorska	263	263	264	264	265	272	276	281	288	290	291	296	301
8.	Primorsko-goranska	226	229	231	237	242	247	253	250	248	254	254	261	262
9.	Ličko-senjska	77	79	79	81	81	81	84	83	81	82	84	85	84
10.	Virovitičko-podravska	296	298	300	298	294	290	289	287	291	293	309	312	315
11.	Požeško-slavonska	177	181	180	182	179	185	189	187	186	192	195	200	200
12.	Brodsko-posavska	340	338	341	344	348	359	363	362	369	371	372	379	380
13.	Zadarska	249	256	254	257	258	264	271	272	273	277	282	285	290
14.	Osječko-baranjska	490	493	495	495	497	501	509	509	515	525	537	540	539
15.	Šibensko-kninska	160	161	162	164	165	167	169	178	185	196	198	204	204
16.	Vukovarsko-srijemska	469	470	469	462	467	477	482	494	496	496	501	501	497
17.	Splitsko-dalmatinska	417	420	424	430	442	448	451	459	471	478	482	487	490
18.	Istarska	169	170	172	172	173	176	175	174	176	176	179	180	179
19.	Dubrovačko-neretvanska	123	129	132	134	134	135	135	134	134	135	134	134	135
20.	Međimurska	99	102	104	107	106	109	109	108	109	108	111	112	113
21.	Grad Zagreb	493	498	510	518	516	524	531	539	550	561	574	594	613
UKUPNO		5696	5757	5809	5853	5890	5975	6030	6068	6138	6224	6306	6384	6418

Primjena Zakona o nacionalnoj naknadi za starije osobe od 1. siječnja 2021. (NN 62/20)



Rječnik kratica koje se koriste u Statističkim informacijama Hrvatskog zavoda za mirovinsko osiguranje

- ZOMO** – Zakon o mirovinskom osiguranju (Narodne novine, broj 157/13, 151/14 i 33/15, 93/15, 120/16, 18/18, 62/18, 115/18, 102/19, 84/21 i 119/2022)
- ZOMIO** – Zakon o mirovinskom i invalidskom osiguranju, primjenjivao se do 31. prosinca 1998., (Narodne novine, broj 26/83, 5/86, 42/87, 34/89, 57/89, 40/91, 26/93, 96/1993 i 44/94)
- ZOMIOVO** – Zakon o mirovinskom i invalidskom osiguranju vojnih osiguranika, primjenjivao se do 1. siječnja 1999., (Narodne novine, broj 53/91, 73/91, 18/92, 71/92, 26/93 i 96/93)
- ZAKON O PRAVIMA DVO, PS i OSO** – Zakon o pravima iz mirovinskog osiguranja djelatnih vojnih osoba, policijskih službenika i ovlaštenih službenih osoba (Narodne novine, broj 128/99, 129/00, 16/01, 22/02, 41/08 i 118/12)
- ZOHBDR** – Zakon o hrvatskim braniteljima iz Domovinskog rata i članovima njihovih obitelji (Narodne novine, broj 121/17 98/19 i 84/21)
- ZOPHBDR** – Zakon o pravima hrvatskih branitelja iz Domovinskog rata i članova njihovih obitelji (Narodne novine, broj 174/04, 92/05, 02/07, 107/07, 65/09, 137/09, 146/10, 55/11, 140/12, 19/13, 33/13, 148/13 i 92/14)
- ZODM** – Zakon o dodatku na mirovine ostvarene prema Zakonu o mirovinskom osiguranju (Narodne novine, broj 79/07, 114/11 i 115/18)
- HVO** – Zakon o potvrđivanju Ugovora između Republike Hrvatske i Bosne i Hercegovine o suradnji na području prava stradalnika rata u Bosni i Hercegovini koji su bili pripadnici Hrvatskog vijeća obrane i članova njihovih obitelji (Narodne novine-Međunarodni ugovori, broj 2/06)
- ZOVR** - Zakon o vatrogastvu (Narodne novine, broj 125/19)
- AVM** – Aktualna vrijednost mirovine - utvrđena vrijednost mirovine za jedan osobni bod, radi određivanja mirovine i usklađivanja mirovine i ostalih prava iz mirovinskog osiguranja (od 1. srpnja 2022., iznosi 77,65 kn/10,31 EUR - Narodne novine, broj 99/2022).
- NM** – Od 1. srpnja 2022. najniža mirovina iznosi 77,65 kn/10,31 EUR za jednu godinu mirovinskog staža, uz primjenu polaznog i mirovinskog faktora. (Narodne novine, broj 99/2022).
- NKD 2007.** – Odluka o Nacionalnoj klasifikaciji djelatnosti 2007. – NKD 2007. (Narodne novine, broj 58/07 i 72/07)
- ZDD** – Zakon o doplatku za djecu (Narodne novine, broj 94/01, 138/06, 107/07, 37/08, 61/11, 112/12, 82/15 i 58/18)
- ZONN** – Zakon o nacionalnoj naknadi za starije osobe (Narodne novine, broj 62/20)

Osnovni pojmovi iz mirovinskog osiguranja prema abecedi

Aktualna vrijednost mirovine

Aktualna vrijednost mirovine je utvrđena svota mirovine za jedan osobni bod.

Mirovine se usklađuju od 1. siječnja i od 1. srpnja svake kalendarske godine prema novoj aktualnoj vrijednosti mirovine, utvrđene prema članku 88. Zakona.

Stopa usklađivanja koja se primjenjuje 1. srpnja svake kalendarske godine određuje se tako da se AVM uskladi po stopi koja se dobije zbrajanjem stopa promjene prosječnog indeksa potrošačkih cijena u prethodnom polugodištu u odnosu na polugodište koje mu prethodi i stopa promjene prosječne bruto plaće svih zaposlenih u Republici Hrvatskoj u prethodnom polugodištu u odnosu na polugodište koje mu prethodi, i to:

-ako je udio stope promjene prosječnog indeksa potrošačkih cijena u zbroju stopa manji ili jednak 50%, stopa usklađivanja mirovina određuje se tako da se zbroji 30% stope promjene prosječnog indeksa potrošačkih cijena i 70% stope promjene prosječne bruto plaće.

-ako je udio stope promjene prosječnog indeksa potrošačkih cijena u zbroju stopa veći od 50%, stopa usklađivanja mirovina određuje se tako da se zbroji 70% stope promjene prosječnog indeksa potrošačkih cijena i 30% stope promjene prosječne bruto plaće.

Aktualnu vrijednost mirovine utvrđuje upravno vijeće Zavoda na temelju podataka Državnog zavoda za statistiku najkasnije dva mjeseca nakon isteka svakog polugodišta.

U slučaju kada je stopa usklađivanja jednaka ili manja od nule, mirovine se neće usklađivati. To znači da se u uvjetima kada padaju potrošačke cijene i/ili plaće u promatranom polugodištu mirovine neće usklađivati.

Hrvatska vojska - DVO

Pripadnici Hrvatske vojske su - djelatne vojne osobe koje pravo na mirovinu ostvaruju prema Zakonu o pravima iz mirovinskog osiguranja djelatnih vojnih osoba, policijskih službenika i ovlaštenih službenih osoba (Narodne novine, br. 128/99, 129/00, 16/01, 22/02, 41/08 i 118/12), pod povoljnijim uvjetima. Prema tom Zakonu, pravo na mirovinu ostvaruju i policijski službenici, službene osobe s posebnim dužnostima i ovlastima u sigurnosno – obavještajnom sustavu i ovlaštene službene osobe pravosuđa.

Specifičnost toga Zakona je da starosnu i prijevremenu starosnu mirovinu muškarci i žene ostvaruju prema istim uvjetima.

Hrvatski branitelji

Donesen je novi zakon kojim su uređena prava hrvatskih branitelja iz Domovinskog rata, Zakon o hrvatskim braniteljima iz Domovinskog rata i članovima njihovih obitelji (Narodne novine, broj

121/17- u nastavku teksta: ZOHBDR), koji je stupio je na snagu 14. prosinca 2017.

Odredbe ZOHBDR-a koje uređuju prava iz mirovinskog osiguranja hrvatskih branitelja i članova njihovih obitelji i prava iz mirovinskog osiguranja pripadnika Hrvatskog vijeća obrane i članova njihovih obitelji stupile su na snagu 1. siječnja 2019., a odredbe kojima je uređeno pravo na najnižu mirovinu stupile su na snagu 1. ožujka 2018.

Hrvatski branitelj iz Domovinskog rata je pripadnik Oružanih snaga R Hrvatske (Zbora narodne garde, Hrvatske vojske, ministarstva nadležnog za obranu, Policije, ministarstva nadležnog za unutarnje poslove i Hrvatskih obrambenih snaga), pripadnik naoružanih odredba Narodne zaštite koji je bio izravno angažiran kao pripadnik borbenog sektora u razdoblju do 31. prosinca 1991. koji je bio izravno angažiran kao pripadnik borbenog sektora najmanje 100 dana u razdoblju od 30. srpnja 1991. do 31. prosinca 1991., a koji nije imao obvezu sudjelovanja u pričuvnom sastavu ili nije regulirao obvezu služenja vojnog roka, ako je bio izravno angažiran kao pripadnik borbenog sektora najmanje 30 dana u razdoblju od 30. srpnja 1991. do 31. prosinca 1991.

Status hrvatskog branitelja stječe i pripadnik naoružanih odreda Narodne zaštite koji je bio izravno angažiran kao pripadnik borbenog sektora, a koji je pritom u razdoblju od 30. srpnja 1991. do 31. prosinca 1991. umro, koji je pritom zatočen u neprijateljskom logoru, zatvoru ili drugom neprijateljskom objektu u razdoblju od 30. srpnja 1991. do 31. prosinca 1991. i koji je nestao u tom razdoblju bez obzira na broj dana sudjelovanja u obrani suvereniteta Republike Hrvatske.

Hrvatski branitelji iz Domovinskog rata i članovi njihovih obitelji pod uvjetima određenim ovim Zakonom mogu ostvariti pravo na starosnu i prijevremenu starosnu mirovinu, pravo na invalidsku mirovinu, prava na temelju preostale radne sposobnosti, pravo na obiteljsku mirovinu, pravo na najnižu mirovinu i pravo na staž osiguranja ili poseban staž.

Hrvatski branitelj iz Domovinskog rata je i osoba kojoj je priznat status hrvatskoga ratnoga vojnog invalida (HRVI) iz Domovinskog rata i koji je u trenutku stupanja na snagu ZOHBDR-a na redovitoj isplati osobne invalidnine s priznatim statusom HRVI iz Domovinskog rata i ostvaruje ista prava.

Hrvatski branitelj iz Domovinskog rata je i svaka osoba koja je bila pripadnik borbenih postrojbi, čiji su članovi obitelji, temeljem njegova smrtnog stradavanja u trenutku stupanja na snagu novoga ZOHBDR-a na redovitoj isplati obiteljske invalidnine.

Profesionalni vatrogasci

Zakonom o vatrogastvu propisana su prava iz mirovinskog osiguranja profesionalnih vatrogasaca.

Profesionalni vatrogasac je prema navedenom Zakonu fizička osoba zaposlena, odnosno raspoređena na radno mjesto na temelju ustroja u javnoj vatrogasnoj postrojbi, profesionalnoj vatrogasnoj postrojbi u gospodarstvu, dobrovoljnom vatrogasnom društvu, vatrogasnoj zajednici općine, grada, područja, županije, Grada Zagreba, Hrvatskoj vatrogasnoj zajednici ili drugoj pravnoj osobi, a udovoljava uvjetima ovog Zakona i propisa donesenih na temelju Zakona za obavljanje poslova profesionalnog vatrogasca.

Pravo na starosnu mirovinu profesionalni vatrogasac stječe prema članku 33., odnosno 180. ZOMO-a uz sniženje starosne granice prema članku 181. ZOMO-a i članku 27. Zakona o stažu osiguranja s povećanim trajanjem.

Osiguranik – profesionalni vatrogasac pravo na starosnu mirovinu može ostvariti na temelju rješenja glavnog vatrogasnog zapovjednika o prestanku službe zbog potrebe službe, bez obzira na godine života ako je navršio mirovinski staž od najmanje 30 godina, od toga 20 godina mirovinskog staža na dužnostima odnosno na poslovima profesionalnog vatrogasca na kojima se staž osiguranja računa s povećanim trajanjem prema odredbama Zakona o vatrogastvu.

Pravo na prijevremenu starosnu mirovinu profesionalni vatrogasac stječe prema članku 34., odnosno 182. ZOMO-a.

Ovim Zakonom propisano je određivanje starosne i prijevremene starosne mirovine za:

a) osiguranika - profesionalnog vatrogasca koji je proveo najmanje 20 godina staža osiguranja u efektivnom trajanju u svojstvu profesionalnog vatrogasca kojemu se staž osiguranja računa s povećanim trajanjem, a u mirovinu ide s radnog mjesta profesionalnog vatrogasca

b) osobe koje u trenutku ostvarivanja prava na mirovinu nisu profesionalni vatrogasci, već u mirovinu odlaze s nekog drugog radnog mjesta, ako su u svojstvu profesionalnog vatrogasca kojemu se staž osiguranja računa s povećanim trajanjem ostvarili najmanje 30 godina staža osiguranja u efektivnom trajanju.

Hrvatsko vijeće obrane

Državljeni Republike Hrvatske koji su kao pripadnici Hrvatskog vijeća obrane stradali na teritoriju Bosne i Hercegovine te stekli status ratnoga vojnog invalida, po osnovi ranjavanja ili zatočeništva u razdoblju od 18. rujna 1991. do 23. prosinca 1996., ili članovi njihove uže obitelji, ostvarili su pravo na invalidsku ili obiteljsku mirovinu prema posebnom Ugovoru između Republike Hrvatske i Bosne i Hercegovine (Zakon o potvrđivanju Ugovora između

Republike Hrvatske i Bosne i Hercegovine o suradnji na području prava stradalnika rata u Bosni i Hercegovini koji su bili pripadnici Hrvatskog vijeća obrane i članova njihovih obitelji -Narodne novine, Međunarodni ugovori, broj 2/06).

Ugovor je stupio na snagu 1. srpnja 2006. od kada se i primjenjuje, a pripadnici Hrvatskog vijeća obrane mogli su podnijeti zahtjev radi ostvarivanja prava na invalidsku mirovinu u roku od 30 dana od dana stupanja na snagu Ugovora, a rok za podnošenje zahtjeva za obiteljsku mirovinu nije određen te se zahtjevi mogu i dalje podnositi.

Novim Zakonom o hrvatskim braniteljima iz Domovinskog rata i članovima njihovih obitelji (Narodne novine, broj: 121/17, u daljnjem tekstu: ZOHBDR) koji je stupio na snagu 14. prosinca 2017. uređena su i prava iz mirovinskog osiguranja pripadnika Hrvatskog vijeća obrane (u daljnjem tekstu: HVO) i članova njihovih obitelji - Glava IX. ZOHBDR-a.

Odredbe Glave IX., odnosno članak 141. i 142. te članak 145. do 147. ZOHBDR-a stupile su na snagu 1. siječnja 2019. i na temelju njih pripadnici HVO-a ostvaruju pravo na obnovu postupka i ponovno određivanje svote invalidske mirovine te pravo na invalidsku mirovinu, a članovi njihovih obitelji ostvaruju pravo na obiteljsku mirovinu.

Invalidska mirovina

Za ostvarivanje prava na invalidsku mirovinu moraju biti ispunjeni sljedeći uvjeti:

- utvrđen djelomični ili potpuni gubitak radne sposobnosti
- uvjet staža.

Djelomični ili potpuni gubitak radne sposobnosti može nastati zbog bolesti, ozljede izvan rada, ozljede na radu ili profesionalne bolesti. Djelomični gubitak radne sposobnosti postoji kada kod osiguranika postoji smanjenje radne sposobnosti, tj. kada se kod osiguranika zbog trajnih promjena u zdravstvenom stanju koje se ne mogu otkloniti liječenjem radna sposobnost smanji za više od polovice u odnosu na zdravog osiguranika iste ili slične razine obrazovanja, a taj se osiguranik ne može profesionalnom rehabilitacijom osposobiti za rad s punim radnim vremenom na drugim poslovima, ali može raditi 70% radnog vremena na prilagođenim poslovima iste ili slične razine obrazovanja koji odgovaraju njegovim dosadašnjim poslovima. Potpuni gubitak radne sposobnosti definiran je kao trajni gubitak sposobnosti za svaki rad, bez preostale radne sposobnosti.

Uvjet staža -ako je djelomični ili potpuni gubitak radne sposobnosti nastao zbog ozljede na radu ili profesionalne bolesti, pravo na invalidsku mirovinu osiguranik stječe bez obzira na dužinu mirovinskog staža. Ako je djelomični ili potpuni gubitak radne sposobnosti nastao zbog bolesti ili

ozljede izvan rada prije navršenih 65 godina života, pravo na invalidsku mirovinu osiguranik stječe ako mu navršeni mirovinski staž pokriva najmanje jednu trećinu radnog vijeka. Iznimno, za osiguranike kod kojih potpuni ili djelomični gubitak radne sposobnosti nastane prije navršene 30 odnosno 35 godine života blaži je uvjet mirovinskog staža (jedna odnosno dvije godine staža osiguranja).

Privremena invalidska mirovina - Privremenu invalidsku mirovinu stječe invalid rada koji se profesionalnom rehabilitacijom osposobio za rad, ali je nakon završene rehabilitacije dugotrajno nezaposlen ili mu nije osiguran odgovarajući posao za koji se rehabilitacijom osposobio, pod uvjetima da je u neprekidnom trajanju od najmanje pet godina nakon završetka rehabilitacije bio nezaposlen i da je nezaposlenost trajala do navršene 58. godine života. Razdoblje povremenog rada u ukupnom trajanju od šest mjeseci ne smatra se prekidom nezaposlenosti u vezi s ostvarivanjem prava na privremenu invalidsku mirovinu.

Osiguranik i korisnik invalidske mirovine podliježe kontrolnom pregledu u roku od tri godine od dana utvrđene smanjene radne sposobnosti, djelomičnog ili potpunog gubitka radne sposobnosti. U slučaju da se korisnik ne odazove na kontrolni pregled, a za to nema opravdan razlog, obustavlja se isplata primanja, s tim da se ponovno uspostavlja prvog dana idućeg mjeseca nakon mjeseca u kojem je obavljen kontrolni pregled a najviše za dvanaest mjeseci unatrag.

Korisnici doplatka za djecu

Pravo na doplatku za djecu može ostvariti roditelj, posvojitelj, skrbnik, očuh, maćeha, baka, djed i osoba kojoj je, na temelju odluke nadležnog tijela, dijete povjereno na čuvanje i odgoj za svu djecu koju uzdržava, pod uvjetima utvrđenim Zakonom o doplatku za djecu. Korisnik doplatka za djecu može biti i punoljetno dijete bez oba roditelja koje je na redovitom školovanju.

Doplatku za djecu pripada za djecu rođenu u braku, izvan braka, za posvojenu djecu ili pastorčad, za uzdržavanu unučad i drugu djecu bez roditelja. Doplatku za djecu pripada do navršene 15. godine života djeteta, odnosno do kraja školske godine u kojoj dijete navršava 15 godina života, a nakon toga ako je razlog pohađanja osnovne škole nakon 15. godine života kasniji upis u prvi razred osnovne škole ili gubitak razreda zbog zdravstvenih razloga, odnosno duže bolesti.

Doplatku za djecu pripada za dijete na školovanju u srednjoj školi do završetka tog školovanja, ali najduže do kraja školske godine u kojoj dijete navršava 19 godina života.

Iznimka je određena za dijete koje pohađa srednju školu u kojoj srednjoškolsko obrazovanje

traje pet godina, te mu doplatku za djecu pripada do završetka redovitog školovanja u srednjoj školi, a najduže do kraja školske godine u kojoj dijete navršava 20 godina života te za djecu s oštećenjem zdravlja, utvrđenim prema posebnim propisima, kojoj doplatku za djecu pripada najduže do 21. godine života.

Pravo na doplatku za djecu koja nisu završila školu u predviđenom roku zbog bolesti produžuje se i nakon navršenih godina života do kojih im pripada doplatku za djecu, a najduže do 21. godine života.

Doplatku za djecu pripada i za vrijeme dok je dijete zbog bolesti spriječeno redovito pohađati školu.

Prema novoj odredbi, pravo na doplatku za dijete s težim ili teškim invaliditetom, utvrđenim prema posebnim propisima, pripada od dana podnošenja zahtjeva za ostvarivanje prava na doplatku i traje sve dok taj invaliditet postoji.

Prema članku 12. Zakona o doplatku za djecu, pravo na doplatku za dijete s težim ili teškim invaliditetom pripada korisniku pod uvjetom da je invaliditet nastao prije 18. godine života ili za vrijeme redovitog školovanja djeteta. Odredba se primjenjuje od 1. rujna 2015., kada je Zakon stupio na snagu.

Teži ili teški invaliditet, na osnovi kojeg se ostvaruje doplatku prema povoljnijim uvjetima, dokazuje se nalazom i mišljenjem nadležnog tijela vještačenja Zavoda za vještačenje, profesionalnu rehabilitaciju i zapošljavanje osoba s invaliditetom, a prema odredbama Uredbe o metodologijama vještačenja (Narodne novine, broj 67/17 i 56/18 - Uredba).

Prema navedenoj Uredbi, u postupku ostvarivanja prava na doplatku za djecu donosi se Nalaz i mišljenje o težini i vrsti invaliditeta oštećenja funkcionalnih sposobnosti. Postupak za vještačenje djeteta pokreće područna služba/ured Hrvatskog zavoda za mirovinsko osiguranje službenim putem, kada je u zahtjevu za ostvarivanje prava navedeno da dijete za koje se traži doplatku ima oštećenje zdravlja.

Korisnicima kojima je pravo na doplatku za djecu s težim oštećenjem zdravlja, utvrđenim prema posebnim propisima, prestalo do dana stupanja na snagu izmjena zakona zbog navršenih 27 godina života pripada pravo na doplatku za djecu od dana podnošenja zahtjeva na temelju ovoga Zakona (ne prije 1. rujna 2015.) pa sve dok postoji teže oštećenje zdravlja.

U Zakonu o doplatku za djecu određeni su sljedeći uvjeti za stjecanje prava na doplatku za djecu:

a) da podnositelj zahtjeva ima hrvatsko državljanstvo ili status stranca s odobrenim stalnim boravkom te da ima prebivalište, odnosno utvrđeni stalni boravak u Republici Hrvatskoj najmanje tri (3) godine prije podnošenja zahtjeva

- b) da ima status azilanta, stranca pod supsidijarnom zaštitom ili status člana njihove obitelji prema propisima o azilu, bez uvjeta državljanstva i duljine prebivališta, odnosno stalnog boravka na području Republike Hrvatske
- c) da ukupni dohodak ostvaren u prethodnoj kalendarskoj godini, po članu kućanstva mjesečno ne prelazi 70% proračunske osnovice
- d) da podnositelj zahtjeva živi u kućanstvu s djetetom
- e) da podnositelj zahtjeva uzdržava dijete

Korisnici mirovina

Korisnici mirovine su osiguranici kojima je priznato pravo na mirovinu.

Korisnici kojima su mirovine priznate i/ili određene prema posebnim propisima

Korisnici koji su pravo na mirovinu ostvarili pod povoljnijim uvjetima su sljedeće osobe:

- sudionici NOR-a; osobe kojima je, prema propisima koji su vrijedili do 31. prosinca 1998., određeno razdoblje mirovinskog staža između 6. travnja 1941. i 15. svibnja 1945. uračunato u poseban staž u dvostrukom trajanju i kojima je mirovina određena na poseban način (s povećanjem od 10 do 60% i/ili uz zajamčenu osnovicu) u odnosu na ostale osiguranike;
- radnici na određenim poslovima u unutarnjim poslovima i pravosuđu;
- osobe koje pravo na mirovinu i određivanje mirovine ostvaruju prema Zakonu o pravima iz mirovinskog osiguranja djelatnih vojnih osoba i ovlaštenih službenih osoba;
- pripadnici Hrvatske domovinske vojske osobe kojima je prema propisima o mirovinskom i invalidskom osiguranju koji su vrijedili do 31. prosinca 1998. razdoblje između 17. travnja 1941. do 15. svibnja 1945., a nakon toga i u zarobljeništvu, pripadništvo u tadašnjoj vojsci u Hrvatskoj (domobrani) priznato u mirovinski staž u dvostrukom trajanju i mirovina određena na povoljniji način u odnosu na ostale osiguranike;
- bivši politički zatvorenici - osobe kojima je vrijeme provedeno u zatvoru između 1. prosinca 1918. i 8. listopada 1991. priznato u staž osiguranja u dvostrukom trajanju i mirovina priznata prema Zakonu o pravima bivših političkih zatvorenika (Narodne novine, br. 34/95, 164/98 i 109/01);
- pripadnici bivše JNA – osobe i članovi njihovih obitelji koje su ostvarile pravo na mirovinu u Zajednici vojnih osiguranika u Beogradu koja je obustavila isplatu mirovine, a R Hrvatska je prema Zakonu o ostvarivanju prava iz mirovinskog i invalidskog osiguranja pripadnika bivše JNA (Narodne novine, br. 96/93) preuzela isplatu tih mirovina;
- redoviti članovi HAZU - osobe koje su redoviti članovi Hrvatske akademije znanosti i umjetnosti, kojima se mirovina određivala, odnosno određuje uz dodatak, prema članku 20.

Zakona o Hrvatskoj akademiji znanosti i umjetnosti (Narodne novine, broj 34/91, 43/96, 150/02 i 65/09);

- korisnici mirovina bivši članovi Izvršnog vijeća Sabora, Saveznoga izvršnog vijeća i administrativno umirovljeni javni službenici - osobe koje su prema propisima o mirovinskom i invalidskom osiguranju, važećima do 31. prosinca 1998. i na temelju odluke tadašnjeg SIVa ili RIV-a ostvarile pravo na mirovinu pod povoljnijim uvjetima i/ili im je mirovina određena na povoljniji način od ostalih osiguranika.
- članovi posade broda u međunarodnoj i nacionalnoj plovidbi i članovi njihove obitelji, koji pravo ostvaruju prema Pomorskom zakoniku (Narodne novine, broj 181/04, 76/07, 146/08, 61/11, 56/13, 26/15 i 17/19).
- profesionalni vatrogasci-osobe koje pravo na mirovinu ostvaruju prema Zakonu o vatrogastvu koji je na snazi od 1. siječnja 2020.

Hrvatska vojska, v. pod Hrvatska vojska
Hrvatski branitelji, v. pod Hrvatski branitelji
Hrvatsko vijeće obrane, v. pod Hrvatsko vijeće obrane

Minimalna mirovina

Minimalna mirovina je mirovina ostvarena prema propisima koji su važili do 31. prosinca 1998. Minimalna mirovina određivala se kada je mirovina određena prema općim propisima o mirovinskom i invalidskom osiguranju iznosila manje od svote određene za minimalnu mirovinu.

Najniža mirovina

Korisnicima najniže mirovine koji su tu mirovinu ostvarili do 30. lipnja 2019. određena je od 1. srpnja 2019. nova svota najniže mirovine prema Zakonu o izmjenama i dopunama Zakona o mirovinskom osiguranju NN 115/18, bez donošenja rješenja. Najniža mirovina određuje se za svaku godinu mirovinskog staža u visini 100% aktualne vrijednosti mirovine na dan određivanja mirovine.

Pravo na najnižu mirovinu ima osiguranik koji ostvaruje mirovinu prema Zakonu o mirovinskom osiguranju, a kojem je mirovina određena prema njegovom navršenom mirovinskom stažu i ostvarenim plaćama manja od najniže mirovine. Najniža mirovina korisnika invalidske mirovine, čiji je djelomični ili potpuni gubitak radne sposobnosti posljedica ozljede na radu ili profesionalne bolesti, određuje se za najmanje 40 godina mirovinskog staža.

Najniža mirovina korisnika obiteljske mirovine nakon smrti osiguranika, čija je smrt posljedica ozljede na radu ili profesionalne bolesti, određuje se za najmanje 40 godina mirovinskog staža.

Korisniku starosne mirovine, prije vremene starosne, starosne mirovine za dugogodišnjeg osiguranika zaposlenom do polovice punog radnog vremena, korisniku invalidske mirovine

zbog djelomičnog gubitka radne sposobnosti i korisniku invalidske mirovine zbog profesionalne nesposobnosti za rad najniža mirovina ne pripada za vrijeme zaposlenja ili obavljanja samostalne djelatnosti.

Najviša mirovina

Iznos mirovine ograničen je, odnosno limitiran Zakonom o najvišoj mirovini (Narodne novine, br. 162/98 i 82/01). Najviša mirovina ograničena je na 3,8 vrijednosnih bodova po godini mirovinskog staža (3,8 prosječne plaće u Hrvatskoj) za korisnike mirovina ostvarenih prema ZOMO-u (općem propisu).

Za hrvatske branitelje i korisnike mirovine određene prema Zakonu o pravima i dužnostima zastupnika u Hrvatskom saboru, najviša mirovina ograničena je na 7,6 vrijednosnih bodova za 40 godina mirovinskog staža.

Osiguranici

Radnici kod pravnih osoba - osobe koje u radnom odnosu obavljaju određene poslove za poslodavca-pravnu osobu i s njima, prema posebnim propisima, izjednačene osobe (radnici na bolovanju, zaposleni u Hrvatskoj vojsci, detaširani radnici, osobe na profesionalnoj rehabilitaciji, nezaposleni s pravom na mirovinsko osiguranje i dr.), osobe izabrane ili imenovane na određene dužnosti u tijelima vlasti, volonteri i dr.

Radnici kod fizičkih osoba - osobe koje u radnom odnosu obavljaju određene poslove za poslodavca-fizičku osobu.

Obrtnici - osobe koje obavljaju jednu ili više dopuštenih gospodarskih djelatnosti u svoje ime i za svoj račun i pri tome se mogu koristiti radom drugih osoba, a koje su upisane u obrtni registar (obrnici i trgovci pojedinci), članovi uprave i izvršni direktori trgovačkih društava te upravitelji zadruge.

Poljoprivrednici - osobe koje obavljaju poljoprivrednu i šumarsku djelatnost kao jedino ili glavno zanimanje, a upisane su u upisnik obiteljskih poljoprivrednih gospodarstava, odnosno u upisnik šumoposjednika u svojstvu nositelja ili člana obiteljskog poljoprivrednog gospodarstva.

Osiguranici zaposleni u međunarodnim organizacijama u inozemstvu i hrvatski državljani zaposleni na teritoriju RH kod poslodavaca sa sjedištem u inozemstvu - osobe zaposlene u inozemstvu, u međunarodnim organizacijama i kod stranih poslodavaca ako nisu obvezno osigurane prema inozemnim propisima na koje se odnosi međunarodni ugovor o socijalnom osiguranju ili ako nisu obvezno osigurane prema uredbama

Europske unije o koordinaciji sustava socijalne sigurnosti. Na osobni zahtjev obvezno se osiguravaju osobe zaposlene u institucijama Europske unije ako nisu obvezno osigurane prema propisima Europske unije. Obvezno se osiguravaju i osobe zaposlene na području Republike Hrvatske kod poslodavaca sa sjedištem u inozemstvu, koji nemaju registriranu podružnicu u Republici Hrvatskoj.

Osnovna mirovina

Osiguraniku obvezno osiguranom u obveznom mirovinskom osiguranju na temelju individualne kapitalizirane štednje, koji se svojom izjavom Središnjem registru osiguranika u postupku ostvarivanja prava na starosnu ili prijevremenu starosnu mirovinu opredijelio za ostvarivanje prava na mirovinu i iz obveznog mirovinskog osiguranja individualne kapitalizirane štednje, a koji je ostvario staž osiguranja u razdoblju do početka primjene obveznog mirovinskog osiguranja na temelju individualne kapitalizirane štednje, starosna mirovina i prijevremena starosna mirovina iz obveznog mirovinskog osiguranja generacijske solidarnosti određuje se na način da se dio mirovine koji mu pripada za mirovinski staž navršen do toga dana određuje kao da je osiguranik bio osiguran samo u obveznom mirovinskom osiguranju na temelju generacijske solidarnosti, a dio mirovine koji mu pripada za mirovinski staž od toga dana određuje se kao osnovna mirovina.

Osiguraniku osiguranom u obveznom mirovinskom osiguranju na temelju individualne kapitalizirane štednje koji nije ostvario staž osiguranja u razdoblju do početka primjene obveznog mirovinskog osiguranja na temelju individualne kapitalizirane štednje, a koji se svojom izjavom Središnjem registru osiguranika u postupku ostvarivanja prava na starosnu ili prijevremenu starosnu mirovinu opredijelio za ostvarivanje prava na mirovinu i iz obveznog mirovinskog osiguranja individualne kapitalizirane štednje, starosna i prijevremena starosna mirovina iz obveznog mirovinskog osiguranja generacijske solidarnosti određuje se kao osnovna mirovina.

Članu obitelji osiguranika osiguranog u obveznom mirovinskom osiguranju na temelju individualne kapitalizirane štednje, čija su sredstva s osobnog računa naslijeđena, obiteljska mirovina na koju ima pravo iz obveznog mirovinskog osiguranja na temelju generacijske solidarnosti određuje se tako da se dio mirovine koji mu pripada za mirovinski staž ostvaren od početka primjene obveznog mirovinskog osiguranja na temelju individualne kapitalizirane štednje određuje kao osnovna mirovina.

Osiguraniku mlađem od 55 godina života ili osiguranom kraće od 10 godina u obveznom

mirovinskom osiguranju na temelju individualne kapitalizirane štednje, kod kojeg je nastao potpuni gubitak radne sposobnosti, određuje se invalidska mirovina kao da je osiguranik bio osiguran samo u obveznom mirovinskom osiguranju na temelju generacijske solidarnosti. Osiguraniku osiguranom u obveznom mirovinskom osiguranju na temelju individualne kapitalizirane štednje starosna mirovina i prijevremena starosna mirovina, invalidska mirovina zbog opće nesposobnosti za rad, invalidska mirovina zbog potpunog gubitka radne sposobnosti odnosno obiteljska mirovina nakon smrti osiguranika ostvarena pod povoljnijim uvjetima od uvjeta utvrđenih ZOMO-om određuje se kao da je osiguranik bio osiguran samo u obveznom mirovinskom osiguranju na temelju generacijske solidarnosti.

Članovima obitelji umrlog osiguranika mlađeg od 55 godina života ili osiguranog kraće od 10 godina u obveznom mirovinskom osiguranju na temelju individualne kapitalizirane štednje određuje se obiteljska mirovina za ukupni mirovinski staž umrlog osiguranika kao da je osiguranik bio osiguran samo u obveznom mirovinskom osiguranju na temelju generacijske solidarnosti.

Osobni bodovi za osnovnu mirovinu određuju se tako da se osobni bodovi određeni na temelju mirovinskog staža navršenog od početka osiguranja u obveznom mirovinskom osiguranju na temelju individualne kapitalizirane štednje pomnože s faktorom osnovne mirovine (utvrđuje ga Upravno vijeće HZMO-a; faktor osnovne mirovine od 1. siječnja 2022. iznosi 0,75) određenim za kalendarsku godinu u kojoj osiguranik stječe pravo na mirovinu.

Faktor osnovne mirovine određuje se 1. siječnja svake godine u visini prosjeka udjela stope doprinosa za obvezno mirovinsko osiguranje na temelju generacijske solidarnosti, propisane za osiguranike osigurane u oba obvezna mirovinska osiguranja, u ukupnoj stopi doprinosa za mirovinsko osiguranje u razdoblju od 1. siječnja 2002. do godine u kojoj osiguranik stječe pravo na mirovinu.

Faktor osnovne mirovine primjenjuje se i na najnižu i najvišu mirovinu određenu na temelju mirovinskog staža navršenog od početka osiguranja u obveznom mirovinskom osiguranju na temelju individualne kapitalizirane štednje, a na temelju mirovinskog staža ostvarenog do toga dana najniža i najviša mirovina prema Zakonu o najvišoj mirovini (Narodne novine, br. 162/98 i 82/01) određuju se kao da je osiguranik bio osiguran samo u obveznom mirovinskom osiguranju na temelju generacijske solidarnosti.

Produženo osiguranje

Produženo osiguranje je dobrovoljno osiguranje, a pravo na to osiguranje imaju osobe kojima je prestalo obvezno mirovinsko osiguranje i koje su

podnijele prijavu na produženo osiguranje najkasnije u roku od dvanaest mjeseci od prestanka obveznog osiguranja. Na produženo osiguranje može se osigurati za vrijeme: neplaćenog dopusta, mirovanja radnog odnosa dok dijete ne navrši tri godine života, stručnog usavršavanja ili specijalizacije nakon prestanka ugovora o radu, odnosno obavljanja djelatnosti, nezaposlenosti nakon prestanka osiguranja, privremenog ili sezonskog prekida obavljanja djelatnosti, zaposlenja u inozemstvu u međunarodnim i drugim organizacijama na osnovi međunarodnih ugovora o socijalnom osiguranju, odnosno kod stranog poslodavca, ako za to vrijeme osoba nije obvezno osigurana u Republici Hrvatskoj, odnosno ako uredbama Europske unije o koordinaciji sustava socijalne sigurnosti ili međunarodnim ugovorom o socijalnom osiguranju nije drukčije određeno, zatim za vrijeme boravka u inozemstvu kao bračni drug osiguranika na radu u inozemstvu te nezaposlenosti osiguranika - člana posade broda nakon prestanka ugovora o radu na određeno vrijeme.

Na produženo osiguranje može se osigurati i osoba koja ima prebivalište na području Republike Hrvatske za vrijeme nezaposlenosti, nakon prestanka obveznog mirovinskog osiguranja u državi članici Europske unije ili u državi s kojom je sklopljen međunarodni ugovor o socijalnom osiguranju, neovisno o tome je li prije obveznog osiguranja u inozemstvu bila osigurana u Republici Hrvatskoj.

Na produženo osiguranje osigurava se osoba nakon prestanka ugovora o radu na određeno vrijeme za stalne sezonske poslove, bračni drug, odnosno životni partner osiguranika - profesionalnog ugovornog diplomata za vrijeme boravka u inozemstvu. Pravo na produženo osiguranje prestaje i prije prestanka navedenih okolnosti ako dospjeli doprinosi nisu uplaćeni u roku od tri mjeseca od dana dospijea.

Samostalne profesionalne djelatnosti - osobe koje u skladu s posebnim propisima obavljaju samostalnu profesionalnu djelatnost, kao što su odvjetnici, privatni zdravstveni radnici, umjetnici, novinari, odgajatelji, lektori i prevoditelji, primalje, predstavnici obiteljskog doma, fizička osoba koja samostalno kao profesionalnu djelatnost obavlja poslove savjetovaništva i usluga pomoći i njege u kući i drugi.

Nacionalna naknada za starije osobe

Zakonom o nacionalnoj naknadi za starije osobe osiguravaju se novčana primanja za hrvatske državljane starije od 65 godina života.

Pravo na nacionalnu naknadu za starije osobe može ostvariti hrvatski državljanin koji je navršio 65 godina života s prebivalištem na području Republike Hrvatske u neprekidnom trajanju od

20 godina neposredno prije podnošenja zahtjeva za ostvarivanje prava.

Uz navedeni uvjet, podnositelj zahtjeva mora ispuniti i sljedeće uvjete:

- da nije korisnik mirovine niti osiguranik u obveznom mirovinskom osiguranju
- da njegov prihod i/ili prihod članova njegovoga kućanstva ostvaren u prethodnoj kalendarskoj godini po članu kućanstva mjesečno ne prelazi utvrđeni iznos nacionalne naknade za starije osobe
- da nije korisnik prava na zajamčenu minimalnu naknadu prema propisima o socijalnoj skrbi
- da mu nije priznato pravo na uslugu smještaja prema propisima o socijalnoj skrbi
- da nije sklopio ugovor o dosmrtnom uzdržavanju ili ugovor o doživotnom uzdržavanju kao primatelj uzdržavanja.

Iznimno, korisnik prava na mirovinu i korisnik prava na zajamčenu minimalnu naknadu može ostvariti pravo na nacionalnu naknadu za starije osobe pod uvjetom da se na zahtjev korisnika obustavi isplata mirovine odnosno da se utvrdi prestanak prava na zajamčenu minimalnu naknadu.



HRVATSKI ZAVOD ZA MIROVINSKO OSIGURANJE

Središnja služba

A. Mihanovića 3

10000 Zagreb

Hrvatska

mirovinsko.hr