

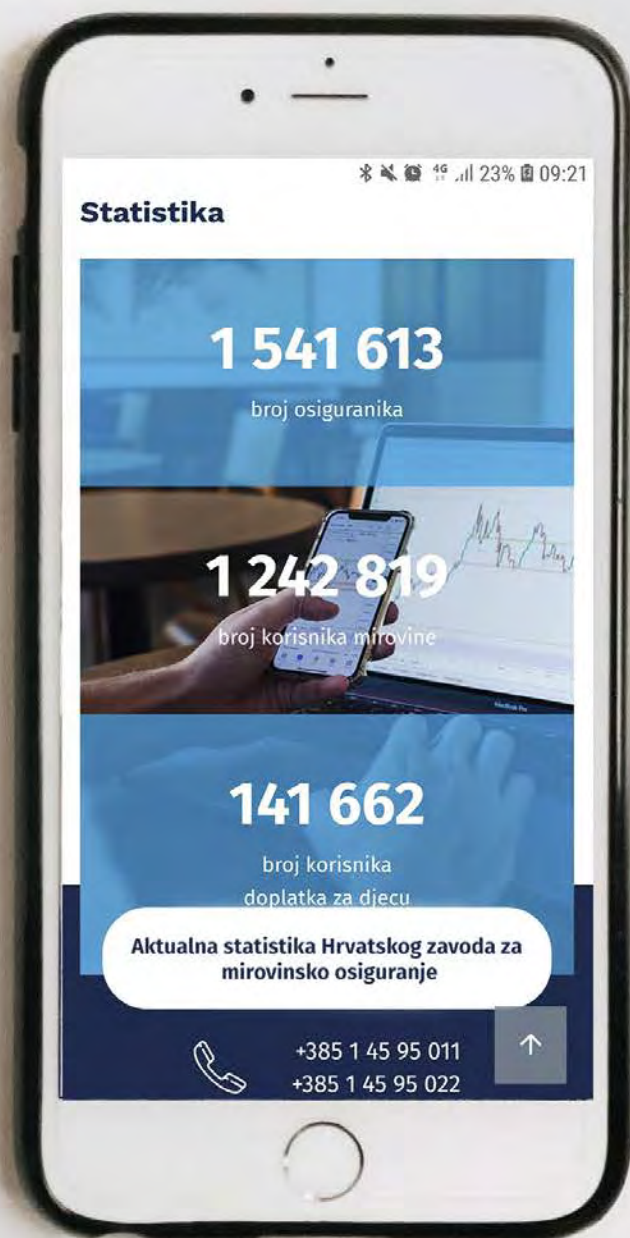
ISSN 1847-6910

BROJ 03/2022.
travanj 2022.

Statističke informacije Hrvatskog zavoda za mirovinsko osiguranje

mirovinsko.hr

hzmo HRVATSKI ZAVOD ZA
MIROVINSKO OSIGURANJE



NAKLADNIK

HRVATSKI ZAVOD ZA MIROVINSKO OSIGURANJE

Središnja služba
A. Mihanovića 3, 10000 Zagreb

Za nakladnika

Ivan Serdar, ravnatelj Zavoda

Glavni urednik

Goran Krstičević

Redakcija

Gordana Živec Šašić, Alen Bučić, Josipa Perica, Snježana Ožegović, Maja Čakarun, Anđelka Zrinušić

Lektorice

Vlasta Antolić
Davorka Harasim

Adresa Uredništva

Redakcija Statističkih informacija Hrvatskog zavoda za mirovinsko osiguranje
A. Mihanovića 3, 10000 Zagreb
telefon: 01/4925-585, telefaks: 01/4595-168
elektronička pošta: urednistvo@mirovinsko.hr
www.mirovinsko.hr

Statističke informacije Hrvatskog zavoda za mirovinsko osiguranje objavljuju se mjesečno u digitalnom obliku [na internetskoj stranici Zavoda](#).

Molimo korisnike da pri korištenju podataka navedu izvor.

ISSN 1847-6910

Ključni naslov: Statističke informacije Hrvatskog zavoda za mirovinsko osiguranje (Online)

Zagreb, travanj 2022.

SADRŽAJ

	stranica
PREDGOVOR	X.
I. OSIGURANICI U SUSTAVU GENERACIJSKE SOLIDARNOSTI	
<i>Tablica 1. Osiguranici prema godinama i kategorijama osiguranja</i>	1
<i>Tablica 2. Osiguranici prema kategorijama osiguranja i spolu</i>	2
<i>Tablica 2a. Osiguranici prema kategorijama osiguranja i usporednim mjesecima</i>	3
<i>Tablica 3. Osiguranici prema kategorijama osiguranja i godinama života</i>	4
<i>Tablica 4. Osiguranici prema djelatnostima i spolu</i>	5
<i>Tablica 4. - analitika Osiguranici prema djelatnostima i spolu prema Nacionalnoj klasifikaciji djelatnosti - NKD 2007.</i>	6
<i>Tablica 4a. Osiguranici prema djelatnostima i usporednim mjesecima</i>	8
<i>Tablica 4b. Osiguranici prema dobnim skupinama i djelatnostima</i>	9
<i>Tablica 5. Osiguranici prema područnim službama i područnim uredima te kategorijama osiguranja</i>	12
<i>Tablica 6. Osiguranici prema županijama i kategorijama osiguranja</i>	13
<i>Tablica 6a. Osiguranici prema županijama i spolu</i>	14
<i>Tablica 6b. Osiguranici prema županijama i djelatnostima</i>	15
<i>Tablica 7. Kretanje broja osiguranika prema godinama i mjesecima</i>	18
<i>Tablica 7a. Osiguranici prema dobnim skupinama i spolu</i>	20
<i>Tablica 7b. Osiguranici/ ZOMO korisnici starosne, prijevremene starosne mirovine te članovi obiteljske mirovine koji rade do polovice punog radnog vremena prema djelatnostima i spolu</i>	21
<i>Tablica 7c. Osiguranici/ZOMO korisnici starosne, prijevremene starosne mirovine te članovi obiteljske mirovine koji rade do polovice punog radnog vremena prema županijama i spolu</i>	21
<i>Tablica 7.-NRV-zanimanja Osiguranici/ ZOMO korisnici starosne, prijevremene starosne mirovine te članovi obiteljske mirovine koji rade do polovice punog radnog vremena prema zanimanjima i spolu</i>	23
<i>Tablica 7.-NRV Osiguranici/ZOMO korisnici starosne, prijevremene starosne mirovine te članovi obiteljske mirovine koji rade do polovice punog radnog vremena prema kategorijama osiguranja i spolu</i>	24
<i>Tablica 7d. Osiguranici do dobi od 30 godina za koje je poslodavac oslobođen plaćanja doprinosa na plaću do pet godina prema djelatnostima i spolu</i>	27
<i>Tablica 7e. Osiguranici do dobi od 30 godina za koje je poslodavac oslobođen plaćanja doprinosa na plaću do pet godina prema županijama i spolu</i>	27
<i>Tablica 7.- poticaj Osiguranici do dobi od 30 godina za koje je poslodavac oslobođen plaćanja doprinosa na plaću do pet godina</i>	29
<i>Tablica 7f. Osiguranici prema sklopljenim ugovorima o radu na određeno/neodređeno vrijeme</i>	32
<i>Tablica 7f.-županije Osiguranici prema sklopljenim ugovorima o radu na određeno/neodređeno vrijeme te županijama i spolu</i>	36
<i>Tablica 7g. Osiguranici prema prijavama/ prvim prijavama/odjavama</i>	38

II. KORISNICI MIROVINA

Tablica 8. Korisnici mirovina prema godinama i kategorijama osiguranja	42
---	----

KORISNICI MIROVINA I PROSJEČNE MIROVINE za ožujak 2022. (isplata u travnju 2022.)

Tablica 9. Korisnici mirovina koji su pravo na mirovinu ostvarili prema Zakonu o mirovinskom osiguranju	43
Tablica 9a. Korisnici mirovina prema bivšim fondovima osiguranja i vrstama mirovine	43
Tablica 9b. Korisnici kojima su mirovine priznate i/ili određene prema posebnim propisima	44
Tablica 9c. Korisnici mirovina koji su pravo na mirovinu ostvarili prema Zakonu o mirovinskom osiguranju – bez međunarodnih ugovora	45
Tablica 9d. Korisnici starosne i prijevremene starosne mirovine prema godinama koji su pravo na mirovinu ostvarili prema Zakonu o mirovinskom osiguranju	46
Tablica 10. Korisnici mirovina prema vrstama i svotama mirovina - ZOMO	48
Tablica 10.-BMU Korisnici mirovina prema vrstama i svotama mirovina – ZOMO bez međunarodnih ugovora	48
Tablica 10a. Korisnici mirovina prema vrstama i svotama mirovina koji su pravo na mirovinu ostvarili do 31. prosinca 1998.	49
Tablica 10a. -BMU Korisnici mirovina prema vrstama i svotama mirovina koji su pravo na mirovinu ostvarili do 31. prosinca 1998., bez međunarodnih ugovora	49
Tablica 10b. Korisnici mirovina prema vrstama i svotama mirovina koji su pravo na mirovinu ostvarili od 1. siječnja 1999.	50
Tablica 10b. -BMU Korisnici mirovina prema vrstama i svotama mirovina koji su pravo na mirovinu ostvarili od 1. siječnja 1999., bez međunarodnih ugovora	50
Tablica 10 - 1sm. Korisnici starosne mirovine koji su pravo na mirovinu ostvarili prema Zakonu o mirovinskom osiguranju- bez međunarodnih ugovora	52
Tablica 10 – 1. članak 35. Korisnici starosne mirovine za dugogodišnjeg osiguranika – članak 35. koji su pravo na mirovinu ostvarili prema Zakonu o mirovinskom osiguranju- bez međunarodnih ugovora	53
Tablica 10 – 1. članak 58. Korisnici starosne mirovine prevedene iz invalidske- članak 58. koji su pravo na mirovinu ostvarili prema Zakonu o mirovinskom osiguranju- bez međunarodnih ugovora	54
Tablica 10 – 1psm. Korisnici prijevremene starosne mirovine koji su pravo na mirovinu ostvarili prema Zakonu o mirovinskom osiguranju - bez međunarodnih ugovora	55
Tablica 10 – 1. članak 36. Korisnici prijevremene starosne mirovine zbog stečaja poslodavca – članak 36. koji su pravo na mirovinu ostvarili prema Zakonu o mirovinskom osiguranju- bez međunarodnih ugovora	56
Tablica 10 - 1s. Korisnici sveukupno starosne mirovine koji su pravo na mirovinu ostvarili prema Zakonu o mirovinskom osiguranju- bez međunarodnih ugovora	57
Tablica 10 – 1i. Korisnici invalidske mirovine koji su pravo na mirovinu ostvarili prema Zakonu o mirovinskom osiguranju- bez međunarodnih ugovora	58

Tablica 10 – 1o. Korisnici obiteljske mirovine koji su pravo na mirovinu ostvarili prema Zakonu o mirovinskom osiguranju- bez međunarodnih ugovora	59
Tablica 10 – 1u. Korisnici mirovina prema spolu koji su pravo na mirovinu ostvarili prema Zakonu o mirovinskom osiguranju- bez međunarodnih ugovora	60
Tablica 10. - MU. Korisnici koji su pravo na mirovinu ostvarili prema Zakonu o mirovinskom osiguranju i prema međunarodnim ugovorima	61
Tablica 10a. -MU Korisnici mirovina prema vrstama i svotama mirovina - ZOMO i prema međunarodnim ugovorima	61
Tablica 10. R. Korisnici mirovina prema vrstama i svotama mirovina - ZOMO-RADNICI	62
Tablica 10. R. –BMU Korisnici mirovina prema vrstama i svotama mirovina - ZOMO RADNICI, bez međunarodnih ugovora	62
Tablica 10. O. Korisnici mirovina prema vrstama i svotama mirovina - ZOMO-OBRTNICI	63
Tablica 10. O. –BMU Korisnici mirovina prema vrstama i svotama mirovina - ZOMO OBRTNICI, bez međunarodnih ugovora	63
Tablica 10. P. Korisnici mirovina prema vrstama i svotama mirovina - ZOMO POLJOPRIVREDNICI	64
Tablica 10. P. –BMU Korisnici mirovina prema vrstama i svotama mirovina - ZOMO POLJOPRIVREDNICI, bez međunarodnih ugovora	64
Tablica 10c. Korisnici mirovina prema vrstama i svotama mirovina koji su pravo na mirovinu ostvarili prema Zakonu o pravima DVO	66
Tablica 10d. Korisnici mirovina prema vrstama i svotama mirovina koji su pravo na mirovinu ostvarili prema ZOHBDR-u	67
Tablica 10e. Korisnici mirovina prema vrstama i svotama mirovina ostvarenih prema Ugovoru između Republike Hrvatske i Bosne i Hercegovine o suradnji na području prava stradalnika rata u Bosni i Hercegovini koji su bili pripadnici HVO-a i članova njihovih obitelji – HVO - glava IX. ZOHBDR iz 2017.	68
Tablica 10f. Korisnici mirovina – sudionici NOR-a - prema svotama mirovina	69
Tablica 10g. Korisnici mirovina – pripadnici Hrvatske domovinske vojske od 1941. do 1945. - prema svotama mirovina	69
Tablica 10h. Korisnici mirovina – bivši politički zatvorenici - prema svotama mirovina	70
Tablica 10i. Korisnici mirovina – pripadnici bivše JNA - prema svotama mirovina	70
Tablica 10j. Korisnici mirovina – pripadnici bivše JNA - članak 185. ZOMO - prema svotama mirovina	71
Tablica 10k. Korisnici mirovina – mirovine priznate prema općim propisima, a određene prema ZOHBDR-u iz 2017.- prema svotama mirovina	71
Tablica 10l. Korisnici mirovina – članovi Izvršnog vijeća Sabora, Saveznog izvršnog vijeća i administrativno umirovljeni javni službenici - prema svotama mirovina	72
Tablica 10m. Korisnici mirovina – bivši službenici u saveznim tijelima bivše SFRJ- članak 38. ZOMO - prema svotama mirovina	72
Tablica 10n. Korisnici mirovina – zastupnici u Hrvatskom saboru, članovi Vlade, suci Ustavnog suda i glavni državni revizor - prema svotama mirovina	73
Tablica 10o. Korisnici mirovina – osiguranici-članovi posade broda u međunarodnoj plovidbi i nacionalnoj plovidbi - prema svotama mirovina	73

Tablica 10p. Korisnici mirovina – radnici u Istarskim ugljenokopima „Tupljak“ d.d. Labin - prema svotama mirovina	74
Tablica 10r. Korisnici mirovina – radnici profesionalno izloženi azbestu - prema svotama mirovina	74
Tablica 10s. Korisnici mirovina – redoviti članovi Hrvatske akademije znanosti i umjetnosti- HAZU - prema svotama mirovina	75
Tablica 10v. Korisnici mirovina – prema Zakonu o vatrogastvu- vatrogasci - prema svotama mirovina	75
Tablica 10t. Korisnici mirovina – radnici na poslovima ovlaštenih službenih osoba u tijelima unutarnjih poslova i pravosuđa, kao i na poslovima razminiranja - prema svotama mirovina	76
Tablica 10t.1 Korisnici mirovina – radnici na poslovima ovlaštenih službenih osoba u tijelima unutarnjih poslova i pravosuđa, kojima je pravo na mirovinu priznato prema propisima koji su bili na snazi do stupanja na snagu Zakona o pravima DVO, PS i OSO	76
Tablica 10t.2 Korisnici mirovina – radnici na poslovima policijskih službenika, ovlaštenih službenih osoba pravosuđa i službene osobe s posebnim dužnostima i ovlastima u sigurnosno obavještajnom sustavu RH koji su pravo na mirovinu ostvarili prema Zakonu o pravima DVO, PS i OSO	76
Tablica 10t.3 Korisnici mirovina – radnici na poslovima razminiranja	76
Tablica 10.- svi SM Korisnici starosne mirovine koji su pravo na mirovinu ostvarili prema zakonima o mirovinskom osiguranju – bez međunarodnih ugovora	77
Tablica 10.- svi članak 35. Korisnici starosne mirovine za dugogodišnjeg osiguranika – članak 35. koji su pravo na mirovinu ostvarili prema zakonima o mirovinskom osiguranju – bez međunarodnih ugovora	78
Tablica 10.- svi članak 58. Korisnici starosne mirovine prevedene iz invalidske – članak 58. koji su pravo na mirovinu ostvarili prema zakonima o mirovinskom osiguranju – bez međunarodnih ugovora	79
Tablica 10.- svi PSM Korisnici prijevremene starosne mirovine koji su pravo na mirovinu ostvarili prema zakonima o mirovinskom osiguranju – bez međunarodnih ugovora	80
Tablica 10.- svi članak 36. Korisnici prijevremene starosne mirovine zbog stečaja poslodavca – članak 36. koji su pravo na mirovinu ostvarili prema zakonima o mirovinskom osiguranju – bez međunarodnih ugovora	81
Tablica 10.- svi sveukupno starosna mirovina Sveukupno korisnici starosne mirovine koji su pravo na mirovinu ostvarili prema zakonima o mirovinskom osiguranju – bez međunarodnih ugovora	82
Tablica 10.- svi INV Korisnici invalidske mirovine koji su pravo na mirovinu ostvarili prema zakonima o mirovinskom osiguranju – bez međunarodnih ugovora	83
Tablica 10.- svi OBT Korisnici obiteljske mirovine koji su pravo na mirovinu ostvarili prema zakonima o mirovinskom osiguranju – bez međunarodnih ugovora	84
Tablica 10.- sveukupno Sveukupno korisnici mirovine koji su pravo na mirovinu ostvarili prema zakonima o mirovinskom osiguranju – bez međunarodnih ugovora	85

**PROSJEČAN BROJ KORISNIKA MIROVINA I PROSJEČNE NETOMIROVINE
za razdoblje I.-XII. 2021. i za I.-III. 2022.**

Tablica 11. Korisnici mirovina prema Zakonu o mirovinskom osiguranju	86
Tablica 11a. Korisnici mirovina – kategorije korisnika kojima su mirovine priznate i/ili određene prema posebnim propisima	86
Tablica 11b. Prosječne netoplaće RH i prosječne svote netomirovina prema godinama korisnika koji su pravo na mirovinu ostvarili prema ZOMO (godišnji prosjeci) - bez međunarodnih ugovora	87
Tablica 11c. Mirovine i uz primjenu međunarodnih ugovora	87
Tablica 11d. Sveukupno korisnici mirovine koji su pravo na mirovinu ostvarili prema zakonima o mirovinskom osiguranju	88
Tablica 12. Korisnici mirovina koji su pravo na mirovinu ostvarili prema Zakonu o mirovinskom osiguranju	89
Tablica 12a. Korisnici koji su pravo na mirovinu prvi put ostvarili u razdoblju 2013.- 2021. prema Zakonu o mirovinskom osiguranju	89
Tablica 12b. Kategorije korisnika kojima su mirovine priznate i/ili određene prema posebnim propisima	90
Tablica 13. Kretanje sveukupnog broja korisnika mirovina prema godinama i mjesecima	92
Tablica 14. Korisnici mirovina prema dobnim skupinama i spolu - ZOMO	93
Tablica 14a. Korisnici mirovina prema godinama mirovinskog staža i spolu koji su pravo na mirovinu ostvarili prema Zakonu o mirovinskom osiguranju	93
Tablica 14-1. Korisnici mirovina prema dobnim skupinama i spolu koji su pravo na mirovinu ostvarili prema Zakonu o mirovinskom osiguranju	94
Tablica 14-2. Korisnici mirovina prema dobnim skupinama i spolu koji su pravo na mirovinu ostvarili prema Zakonu o mirovinskom osiguranju – bez međunarodnih ugovora	94
Tablica 14-3. Korisnici mirovina prema godinama mirovinskog staža i spolu koji su pravo na mirovinu ostvarili prema Zakonu o mirovinskom osiguranju – bez međunarodnih ugovora	95
Tablica 14b. Korisnici mirovina prema dobnim skupinama i spolu koji su pravo na mirovinu ostvarili prema Zakonu o pravima DVO	96
Tablica 14c. Korisnici mirovina prema godinama mirovinskog staža i spolu – DVO	96
Tablica 14d. Korisnici mirovina prema dobnim skupinama i spolu koji su pravo na mirovinu ostvarili prema ZOHBDR-u	97
Tablica 14e. Korisnici mirovina prema godinama mirovinskog staža i spolu koji su pravo na mirovinu ostvarili prema ZOHBDR-u	97
Tablica 15. Korisnici invalidskih mirovina prema mirovinskim faktorima – ZOMO za ožujak 2022. (isplata u travnju 2022.)	98
Tablica 15a. Korisnici invalidskih mirovina prema mirovinskim faktorima - DVO za ožujak 2022. (isplata u travnju 2022.)	99
Tablica 15b. Korisnici invalidskih mirovina prema mirovinskim faktorima - ZOHBDR, za ožujak 2022. (isplata u travnju 2022.)	99

Tablica 16. Korisnici najviše mirovine kojima je mirovina određena prema zakonu koji se primjenjivao do 31. prosinca 1998., za ožujak 2022. (isplata u travnju 2022.)	100
Tablica 16a. Korisnici minimalne mirovine kojima je mirovina određena prema zakonu koji se primjenjivao do 31. prosinca 1998., za ožujak 2022. (isplata u travnju 2022.)	100
Tablica 16b. Korisnici najviše mirovine kojima je mirovina određena prema Zakonu o najvišoj mirovini za ožujak 2022. (isplata u travnju 2022.)	100
Tablica 16c. Korisnici najniže mirovine kojima je mirovina određena prema ZOMO za ožujak 2022. (isplata u travnju 2022.)	100
Tablica 16d. Korisnici najniže mirovine kojima je mirovina određena prema ZOMO za ožujak 2022. (isplata u travnju 2022.) prema bivšim fondovima osiguranja i vrstama mirovine	101
Tablica 16e. Korisnici najniže mirovine kojima je mirovina određena prema ZOMO za veljaču 2022. za ožujak 2022. (isplata u travnju 2022.) prema svoti mirovine u isplati	101
Tablica 16f. Korisnici najniže mirovine kojima je mirovina određena prema ZOMO, bez međunarodnih ugovora za ožujak 2022. (isplata u travnju 2022.)	102
KORISNICI OSTALIH PRAVA IZ MIROVINSKOG OSIGURANJA za ožujak 2022. (isplata u travnju 2022.)	
Tablica 18. Korisnici kojima se uz mirovinu isplaćuje zaštitni dodatak ostvaren prema zakonima koji su se primjenjivali do 31. prosinca 1998.	103
Tablica 18a. Naknada zbog tjelesnog oštećenja ostvarena prema ZOMIO-u koji se primjenjivao do 31. prosinca 1998.	103
Tablica 18b. Naknada zbog tjelesnog oštećenja ostvarena prema ZOMO-u	103
Tablica 18c. Naknada zbog tjelesnog oštećenja ostvarena prema ZOMIO-u i ZOMO-u	103
Tablica 18d. Doplatak za pomoć i njegu ostvaren prema ZOMIO-u koji se primjenjivao do 31. prosinca 1998.	103
Tablica 19. Prosječni mirovinski staž korisnika mirovina - ZOMO	104
Tablica 19a. Prosječna dob korisnika mirovina - ZOMO	104
Tablica 19b. Broj godina korištenja prava na mirovinu - ZOMO	104
Tablica 19c. Prosječni mirovinski staž korisnika mirovina koji su pravo na mirovinu prema ZOMO-u ostvarili u 2022. godini - novi korisnici	104
Tablica 19d. Prosječna dob korisnika mirovina koji su pravo na mirovinu prema ZOMO-u ostvarili u 2022. godini - novi korisnici	104
Tablica 19e. Korisnici koji su pravo na mirovinu prvi put ostvarili u 2022. godini prema Zakonu o mirovinskom osiguranju - novi korisnici	105
Tablica 19f. Korisnici koji su pravo na mirovinu prvi put ostvarili u 2022. godini prema Zakonu o mirovinskom osiguranju - novi korisnici, bez korisnika mirovina koji su mirovinu ostvarili prema međunarodnim ugovorima	105
Tablica 19g. Korisnici mirovina kojima je u 2022. godini prestalo pravo na mirovinu - uzrok smrt, koji su pravo na mirovinu ostvarili prema ZOMO	106

Tablica 19o. Korisnici osnovnih mirovina koji su pravo na mirovinu prvi put ostvarili u 2022. godini prema ZOMO - novi korisnici	110
Tablica 19p. Korisnici osnovnih mirovina koji su pravo na mirovinu prvi put ostvarili u 2022. godini prema ZOMO - novi korisnici, bez korisnika mirovina koji su mirovinu ostvarili prema međunarodnim ugovorima	110
Tablica 20. Korisnici mirovina prema vrstama mirovina, spolu, prosječnoj mirovini i prosječnom stažu – ZOMO	112
Tablica 20a. Korisnici mirovina prema vrstama mirovina, spolu, prosječnoj mirovini i prosječnom stažu koji su pravo na mirovinu ostvarili do 31. prosinca 1998.	112
Tablica 20b. Korisnici mirovina prema vrstama mirovina, spolu, prosječnoj mirovini i prosječnom stažu koji su pravo na mirovinu ostvarili od 1. siječnja 1999.	112
Tablica 20.- BMU Korisnici mirovina prema vrstama mirovina, spolu, prosječnoj mirovini i prosječnom stažu – ZOMO- bez međunarodnih ugovora	113
Tablica 20.- OM Korisnici osnovnih mirovina prema vrstama mirovina, spolu, prosječnoj mirovini i prosječnom stažu – ZOMO	114
Tablica 20.- OM- BMU Korisnici osnovnih mirovina prema vrstama mirovina, spolu, prosječnoj mirovini i prosječnom stažu – ZOMO - bez međunarodnih ugovora	114
Tablica 20.- OM-1 Korisnici osnovnih mirovina prema godinama mirovinskog staža, spolu, prosječnoj netomirovini i prosječnoj dobi – ZOMO	117
Tablica 20c. Korisnici mirovina prema vrstama mirovina, spolu, prosječnoj mirovini i prosječnom stažu koji su pravo na mirovinu ostvarili prema Zakonu o pravima iz mirovinskog osiguranja djelatnih vojnih osoba, policijskih službenika i ovlaštenih službenih osoba – DVO	118
Tablica 20d. Korisnici mirovina prema vrstama mirovina, spolu, prosječnoj mirovini i prosječnom stažu koji su pravo na mirovinu ostvarili prema Zakonu o hrvatskim braniteljima iz Domovinskog rata i članovima njihovih obitelji - ZOHBDR	118
Tablica 20e. Korisnici mirovina prema vrstama mirovina, spolu, prosječnoj mirovini i prosječnom stažu koji su pravo na mirovinu ostvarili prema Ugovoru između Republike Hrvatske i Bosne i Hercegovine o suradnji na području prava stradalnika rata u Bosni i Hercegovini koji su bili pripadnici Hrvatskog vijeća obrane i članova njihovih obitelji – HVO - glava IX. ZOHBDR iz 2017.	118
Tablica 20f. Korisnici mirovina – sudionici NOR-a - prema spolu	120
Tablica 20g. Korisnici mirovina – pripadnici Hrvatske domovinske vojske od 1941. do 1945. - prema spolu	120
Tablica 20h. Korisnici mirovina – bivši politički zatvorenici - prema spolu	120
Tablica 20i. Korisnici mirovina – pripadnici bivše JNA - prema spolu	120
Tablica 20j. Korisnici mirovina – pripadnici bivše JNA - članak 185. ZOMO - prema spolu	120
Tablica 20k. Korisnici mirovina – mirovine priznate prema općim propisima, a određene prema ZOHBDR-u iz 2017. - prema spolu	122
Tablica 20l. Korisnici mirovina – članovi Izvršnog vijeća Sabora, Saveznog izvršnog vijeća i administrativno umirovljeni javni službenici - prema spolu	122

Tablica 20m. Korisnici mirovina – bivši službenici u saveznim tijelima bivše SFRJ- članak 38. ZOMO - prema spolu	122
Tablica 20n. Korisnici mirovina – zastupnici u Hrvatskom saboru, članovi Vlade, suci Ustavnog suda i glavni državni revizor - prema spolu	122
Tablica 20s. Korisnici mirovina – redoviti članovi HAZU	122
Tablica 20o. Korisnici mirovina – radnici u Istarskim ugljenokopima „Tupljak“ d.d. Labin - prema spolu	124
Tablica 20p. Korisnici mirovina – radnici profesionalno izloženi azbestu - prema spolu	124
Tablica 20r. Korisnici mirovina – osiguranici-članovi posade broda u međunarodnoj plovidbi i nacionalnoj plovidbi - prema spolu	124
Tablica 20t. Korisnici mirovina – radnici na poslovima ovlaštenih službenih osoba u tijelima unutarnjih poslova i pravosuđa, kao i na poslovima razminiranja - prema spolu	124
Tablica 20v. Korisnici mirovina – korisnici koji pravo na mirovinu ostvaruju prema Zakonu o vatrogastvu – vatrogasci	124
Tablica 21. Korisnici mirovina prema vrstama mirovina, područnim službama i područnim uredima - ZOMO	126
Tablica 21a. Korisnici mirovina prema vrstama mirovina, područnim službama i područnim uredima koji su pravo na mirovinu ostvarili prema Zakonu o pravima iz mirovinskog osiguranja djelatnih vojnih osoba, policijskih službenika i ovlaštenih službenih osoba – DVO	127
Tablica 21b. Korisnici mirovina prema vrstama mirovina, područnim službama i područnim uredima koji su pravo na mirovinu ostvarili prema Zakonu o hrvatskim braniteljima iz Domovinskog rata i članovima njihovih obitelji - ZOHBDR	128
Tablica 21c. Korisnici mirovina prema vrstama mirovina, područnim službama i područnim uredima koji su pravo na mirovinu ostvarili prema Ugovoru između Republike Hrvatske i Bosne i Hercegovine o suradnji na području prava stradalnika rata u Bosni i Hercegovini koji su bili pripadnici Hrvatskog vijeća obrane i članova njihovih obitelji – HVO - glava IX. ZOHBDR-a iz 2017.	129
Tablica 22. Korisnici mirovina prema vrstama mirovina i županijama- ZOMO	130
Tablica 22a. Korisnici mirovina prema vrstama mirovina i županijama koji su pravo na mirovinu ostvarili prema Zakonu o pravima iz mirovinskog osiguranja djelatnih vojnih osoba, policijskih službenika i ovlaštenih službenih osoba – DVO	131
Tablica 22b. Korisnici mirovina prema vrstama mirovina i županijama koji su pravo na mirovinu ostvarili prema Zakonu o hrvatskim braniteljima iz Domovinskog rata i članovima njihovih obitelji - ZOHBDR	132
Tablica 22c. Korisnici mirovina prema vrstama mirovina i županijama koji su pravo na mirovinu ostvarili prema Ugovoru između Republike Hrvatske i Bosne i Hercegovine o suradnji na području prava stradalnika rata u Bosni i Hercegovini koji su bili pripadnici Hrvatskog vijeća obrane i članova njihovih obitelji – HVO – glava IX. ZOHBDR-a iz 2017.	133

Tablica 22. ukupno Broj osiguranika i broj korisnika mirovine te njihov odnos 135

III. AKTUALNA VRIJEDNOST MIROVINE, NAJNIŽA MIROVINA I POSTOTAK USKLAĐIVANJA

Tablica 23. Aktualna vrijednost mirovine, najniža mirovina i postotak usklađivanja	136
Tablica 24. Broj korisnika kojima se mirovina isplaćivala u inozemstvo u 2021. prema državama i vrstama mirovina	137
Broj osiguranika/broj korisnika mirovina/odnos od 1980. do 2021.	138
Broj osiguranika/broj korisnika mirovina- stanje na posljednji dan u mjesecu od prosinca 2019. do ožujka 2022.	138
Kretanje broja osiguranika prema mjesecima od siječnja 2002. do ožujka 2022.	139
Kretanje broja osiguranika prema područjima djelatnosti za mjesec ožujak (od 2012. do 2022.)	140
Kretanje broja osiguranika prema županijama za mjesec ožujak (od 2012. do 2022.)	141
Broj osiguranika prema županijama/gradovima	142
Godišnji prosjeci osiguranika prema gradovima	153
Prosječan broj osiguranika prema županijama za godine 2017.-2021.	164
Prosječan broj osiguranika prema dobnim skupinama za godine 2017.-2021.	166

IV. DOPLATAK ZA DJECU

Tablica 25. Korisnici doplatka za djecu i broj djece prema godinama (2003.-2021.)	167
Tablica 25a. Korisnici doplatka za djecu i broj djece prema godinama, siječanj-prosinac 2021. i siječanj-ožujak 2022.	167
Tablica 25b. Broj korisnika i djece, te prosječne svote doplatka za djecu	167
Tablica 25c. Broj korisnika i djece, te ukupna svota doplatka za djecu	168
Tablica 26. Kretanje broja korisnika doplatka za djecu i broja djece prema godinama i mjesecima (od siječnja 2015. do travnja 2022.)	169
Tablica 27. Korisnici doplatka za djecu, broj djece i prosječne mjesečne svote doplatka za djecu prema područnim službama i područnim uredima	170

Tablica 28. Korisnici doplatka za djecu, broj djece i prosječne mjesečne svote doplatka za djecu prema županijama	171
Tablica 29. Broj djece, broj korisnika doplatka za djecu i obračunate svote doplatka za djecu prema cenzusima	172

V. FINANCIJSKI PODACI RASHODI HRVATSKOG ZAVODA ZA MIROVINSKO OSIGURANJE

Tablica 30. Rashodi za mirovine i mirovinska primanja (od siječnja 2018. do ožujka 2022.)	173
Tablica 30a. Rashodi za doplatka za djecu (od siječnja 2018. do ožujka 2022.)	173

VI. KORISNICI NACIONALNE NAKNADE ZA STARIJE OSOBE

Tablica 40. Korisnici nacionalne naknade za starije osobe prema spolu i dobi	174
Tablica 41. Korisnici nacionalne naknade za starije osobe prema spolu, prosječnoj dobi i županijama	175
Tablica 42. Korisnici nacionalne naknade za starije osobe prema spolu, prosječnoj dobi i područnim službama/područnim uredima	176
Tablica 43. Korisnici nacionalne naknade za starije osobe prema županijama i mjesecima za 2021. i 2022. godinu	177

Rječnik kratica koje se koriste u Statističkim informacijama Hrvatskog zavoda za mirovinsko osiguranje	178
---	-----

Osnovni pojmovi iz mirovinskog osiguranja prema abecedi	179
--	-----

PREDGOVOR

Radi što bolje informiranosti i dostupnosti statističkih podataka Hrvatskog zavoda za mirovinsko osiguranje svim zainteresiranim korisnicima, u 2003. godini pokrenut je projekt izdavanja biltena sa statističkim podacima koji se vode i obrađuju u Zavodu. Prvi broj Statističkih informacija Hrvatskog zavoda za mirovinsko osiguranje tiskan je u svibnju 2003. i do broja 8 iz 2003. izlazio je kao mjesečnik, a nakon toga tromjesečno. Od broja 1/2010.- travanj 2010., Statističke informacije Hrvatskog zavoda za mirovinsko osiguranje [izlaze isključivo u digitalnom obliku](#) te su kao i do sada [javno dostupne na internetskim stranicama Zavoda](#), dok s brojem 4/2018., Statističke informacije Hrvatskog zavoda za mirovinsko osiguranje izlaze mjesečno.

U biltenu Statističke informacije Hrvatskog zavoda za mirovinsko osiguranje objavljuju se statistički podaci iz područja mirovinskog osiguranja i doplatka za djecu u Republici Hrvatskoj. Radi cjelovitijeg pregleda kretanja na području mirovinskog osiguranja i doplatka za djecu, objavljuju se i višegodišnji podaci o korisnicima i osiguranicima.

U ovom broju Statističkih informacija Hrvatskog zavoda za mirovinsko osiguranje nalaze se podaci o osiguranicima u obveznom mirovinskom osiguranju na temelju generacijske solidarnosti prema godinama, osnovama osiguranja, spolu, djelatnostima, županijama i područnim službama/uredima Zavoda. Isto tako, dan je pregled korisnika prava iz mirovinskog osiguranja prema godinama i osnovama osiguranja, prosječnoj mirovini, prema vrstama mirovina, korisnicima najviše i najniže mirovine, korisnicima mirovina koji su pravo ostvarili prema povoljnijim uvjetima, prosječne mirovinske staže te prosječnoj dobi korisnika mirovina i broju korisnika mirovina prema područnim službama/uredima i županijama te ostalom.

U ovaj su broj uključeni, uz ostale, i podaci o: broju osiguranika prema godinama i kategorijama osiguranja (stanje na dan 31. prosinca, od 2002. do 2021. godine), broju osiguranika prema kategorijama osiguranja i spolu (stanje na dan 31. ožujka 2022.), kretanju broja osiguranika prema godinama i mjesecima (od siječnja 2013. do ožujka 2022.), korisnicima mirovina prema godinama i kategorijama osiguranja od 2001. do 2021. godine). U dijelu o doplatku za djecu nalaze se podaci o broju korisnika doplatka za djecu i broju djece prema godinama (stanje na dan 31. prosinca, od 2003. do 2021. godine), te o broju korisnika doplatka za djecu i broju djece prema mjesecima za 2021. i 2022., broju korisnika, djece i prosječnim svotama doplatka za djecu za razdoblje od 2017. do 2021. i usporednim prikazom I.-III.2021./I.-III.2022., te o kretanjima prema mjesecima (od siječnja 2015. do travnja 2022.), broju korisnika doplatka za djecu, broju djece i prosječnim mjesečnim svotama doplatka za djecu prema područnim službama/uredima i županijama za ožujak 2022. (isplata u travnju 2022.), broju korisnika nacionalne naknade za starije osobe prema spolu i dobi, prosječnoj dobi županijama/područnim službama/područnim uredima (stanje na dan 31. ožujka 2022.).

Publikacija Statističke informacije HZMO-a izlazi u digitalnom obliku (pdf dokument), te ima izrađene knjižne oznake (Bookmarks) pomoću kojih se možete brže i lakše kretati kroz publikaciju (digitalni sadržaj). Način otvaranja pregleda knjižnih oznaka ovisi o vašem internetskom pregledniku, odnosno dodatku za preglednik kojim pregledavate pdf dokumente, ili o programskom alatu s kojim samostalno možete pregledavati pdf dokumente, ali knjižne oznake najlakše možete naći kao ikonu zastavice neovisno o tipu internetskog preglednika ili samostalnog programskog alata. Radi lakšeg snalaženja pripremljen je i pregled osnovnih pojmova i z mirovinskog osiguranja prema abecedi. [Statistike Zavoda](#), uključujući i [Statističke informacije Hrvatskog zavoda za mirovinsko osiguranje](#), dostupne su u digitalnom obliku, na internetskoj stranici www.mirovinsko.hr, u potkategoriji [Mediji/Statistika](#).

Zagreb, travanj 2022.

urednik

Goran Krstičević

I. OSIGURANICI U SUSTAVU GENERACIJSKE SOLIDARNOSTI

OSIGURANICI PREMA GODINAMA I KATEGORIJAMA OSIGURANJA

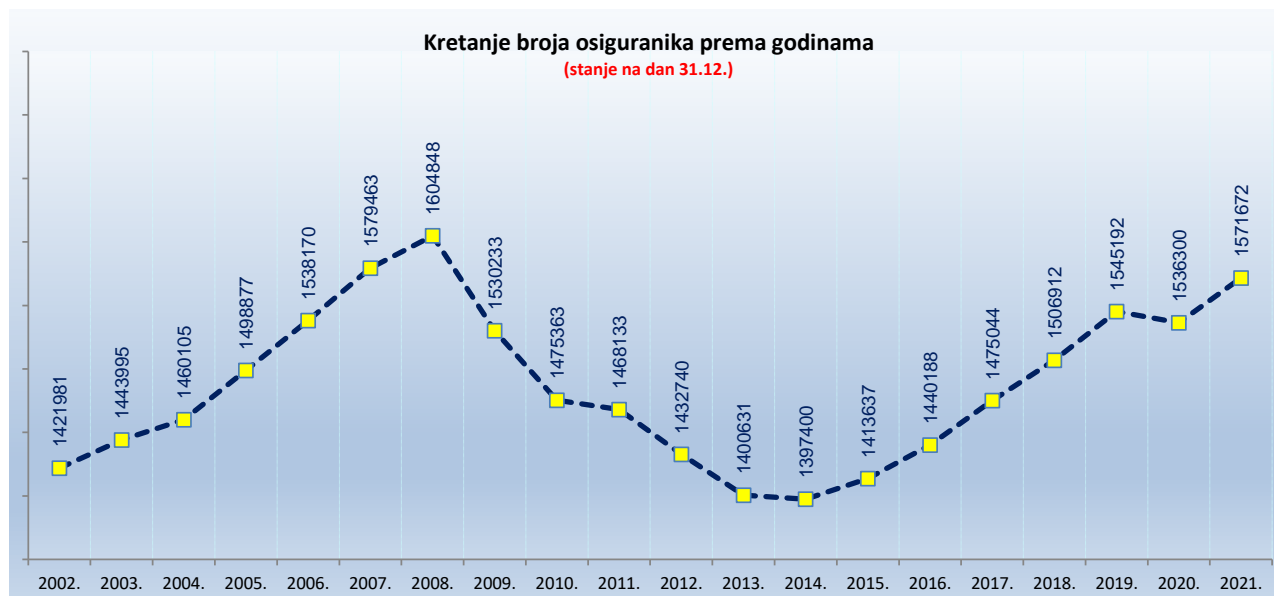
Tablica 1.

Stanje na dan: 31. prosinca

Godine	Radnici kod pravnih i fizičkih osoba (bivši Fond radnika)		Obrtnici (bivši Fond samostalnih privrednika)		Poljoprivrednici (bivši Fond individualnih poljoprivrednika)		Ukupno	
	Broj osiguranika	Lančani indeks	Broj osiguranika	Lančani indeks	Broj osiguranika	Lančani indeks	Broj osiguranika	Lančani indeks
0	1	2	3	4	5	6	7	8
2002.	1274293	102,0	80471	102,1	67217	91,3	1421981	101,4
2003.	1301994	102,2	82775	102,9	59226	88,1	1443995	101,5
2004.	1324474	101,7	83840	101,3	51791	87,4	1460105	101,1
2005.	1368402	103,3	83749	99,9	46726	90,2	1498877	102,7
2006.	1412215	103,2	82736	98,8	43219	92,5	1538170	102,6
2007.	1457676	103,2	81963	99,1	39824	92,1	1579463	102,7
2008.	1488922	102,1	79149	96,6	36777	92,3	1604848	101,6
2009.	1421376	95,5	75051	94,8	33806	91,9	1530233	95,4
2010.	1373044	96,6	70616	94,1	31703	93,8	1475363	96,4
2011.	1369757	99,8	67998	96,3	30378	95,8	1468133	99,5
2012.	1339933	97,8	65252	96,0	27555	90,7	1432740	97,6
2013.	1314437	98,1	62399	95,6	23795	86,4	1400631	97,8
2014.	1315535	100,1	59951	96,1	21914	92,1	1397400	99,8
2015.	1335123	101,5	57696	96,2	20818	95,0	1413637	101,2
2016.	1363997	102,2	56558	98,0	19633	94,3	1440188	101,9
2017.	1398144	102,5	57412	101,5	19488	99,3	1475044	102,4
2018.	1427622	102,1	59853	104,3	19437	99,7	1506912	102,2
2019.	1460981	102,3	64998	108,6	19213	98,8	1545192	102,5
2020.	1450123	99,3	66963	103,0	19214	100,0	1536300	99,4
2021.	1482564	102,2	70411	105,1	18697	97,3	1571672	102,3

Hrvatski zavod za mirovinsko osiguranje (u daljnjem tekstu: Zavod) vodi evidenciju **osiguranika** prema **općini rada**, a ne prebivališta. Zaposleni su definirani svojim brojem u službenim statistikama Državnog zavoda za statistiku, središnjeg tijela za statistiku RH.

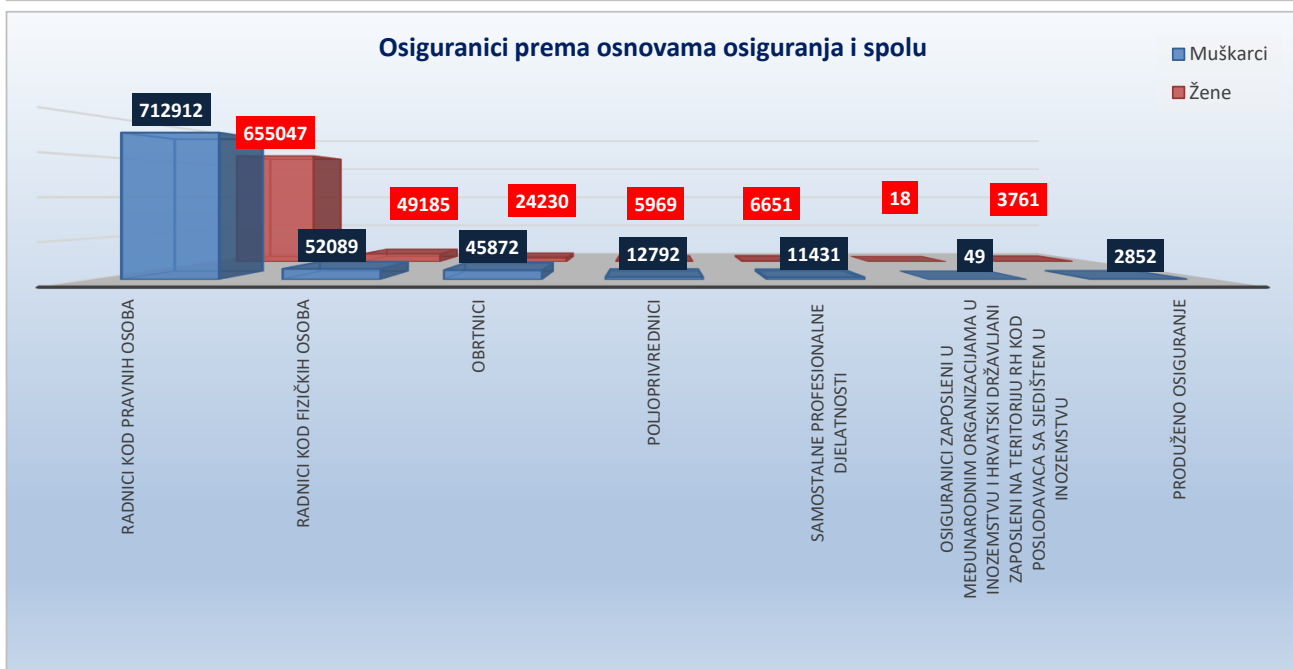
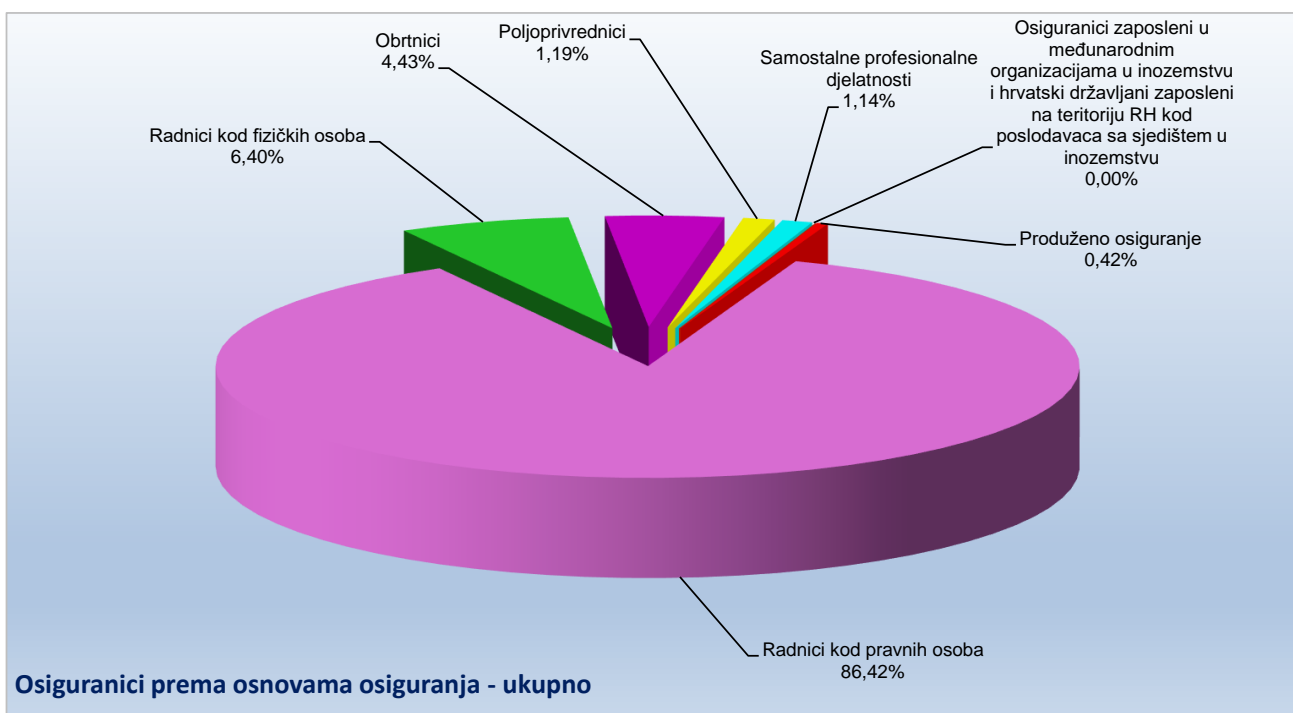
Zavod u svojim statističkim evidencijama, uz osiguranike kod pravnih i fizičkih osoba te osiguranike obrtnike, poljoprivrednike, osiguranike samostalnih profesionalnih djelatnosti vodi i osiguranike s otvorenom prijavom na osiguranje, poput osoba na stručnom osposobljavanju, osoba s produženim osiguranjem i drugo. Te se osobe ne mogu smatrati zaposlenima i Državni zavod za statistiku ne uključuje ih u svoja izvješća o broju zaposlenih. Jedina dva službena izvora na temelju kojih se može govoriti o padu ili rastu zaposlenosti podaci su Državnog zavoda za statistiku (DZS) o broju zaposlenih, koje DZS prikuplja iz poreznih obrazaca, JOPPD-a i Anketa o radnoj snazi.



OSIGURANICI PREMA KATEGORIJAMA OSIGURANJA I SPOLU

Tablica 2.

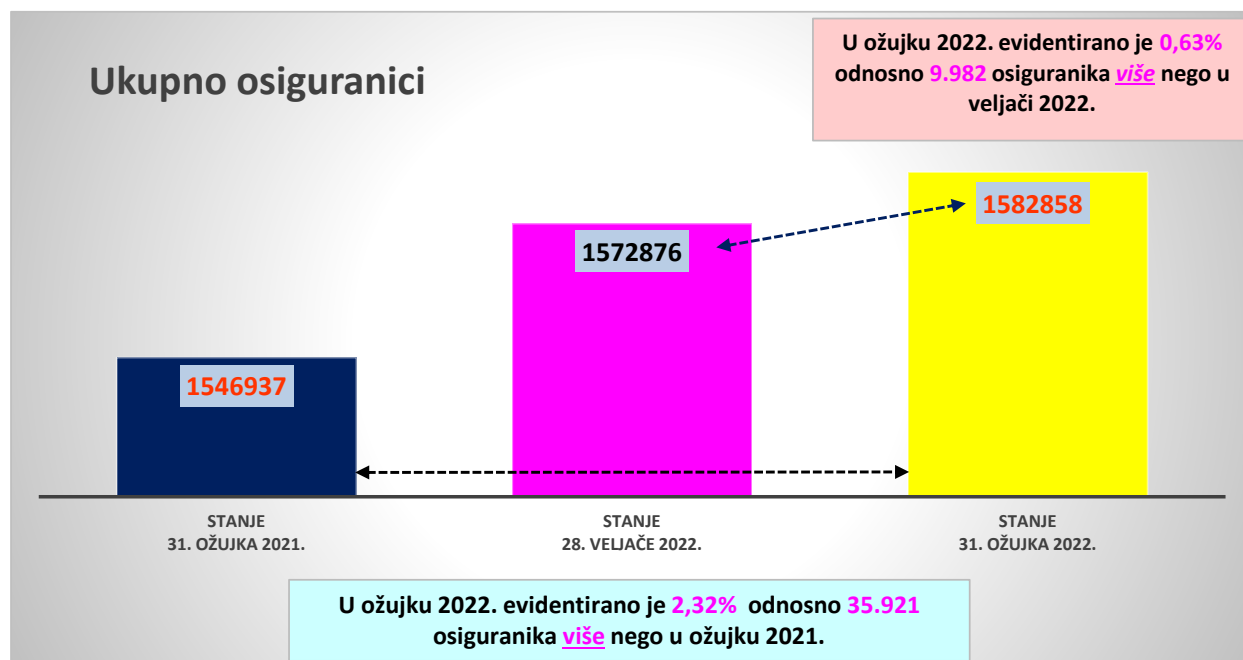
Red. br.	Kategorije osiguranja	Stanje 31. ožujka 2022.		
		Muškarci	Žene	Ukupno
0	1	2	3	4
1.	Radnici kod pravnih osoba	712912	655047	1367959
2.	Radnici kod fizičkih osoba	52089	49185	101274
3.	Obrtnici	45872	24230	70102
4.	Poljoprivrednici	12792	5969	18761
5.	Samostalne profesionalne djelatnosti	11431	6651	18082
6.	Osiguranici zaposleni u međunarodnim organizacijama u inozemstvu i hrvatski državljani zaposleni na teritoriju RH kod poslodavaca sa sjedištem u inozemstvu	49	18	67
7.	Produženo osiguranje	2852	3761	6613
UKUPNO		837997	744861	1582858



OSIGURANICI PREMA KATEGORIJAMA OSIGURANJA i usporednim mjesecima

Tablica 2 a.

Red. br.	Kategorije osiguranja	Stanje 31. ožujka 2021.	Stanje 28. veljače 2022.	Stanje 31. ožujka 2022.
		Ukupno	Ukupno	Ukupno
0	1	2	3	4
1.	Radnici kod pravnih osoba	1338464	1358445	1367959
2.	Radnici kod fizičkih osoba	99468	100045	101274
3.	Obrtnici	67072	69717	70102
4.	Poljoprivrednici	19101	18730	18761
5.	Samostalne profesionalne djelatnosti	18070	18003	18082
6.	Osiguranci zaposleni u međunarodnim organizacijama u inozemstvu i hrvatski državljani zaposleni na teritoriju RH kod poslodavaca sa sjedištem u inozemstvu	75	66	67
7.	Produženo osiguranje	4687	7870	6613
UKUPNO		1546937	1572876	1582858

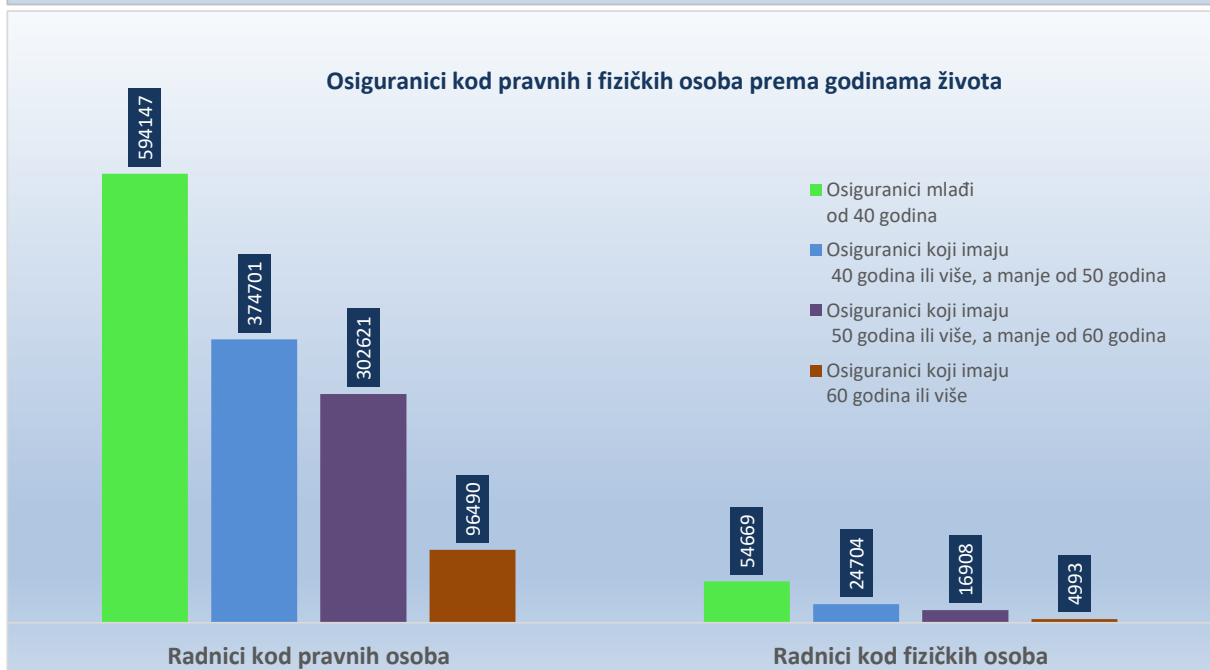
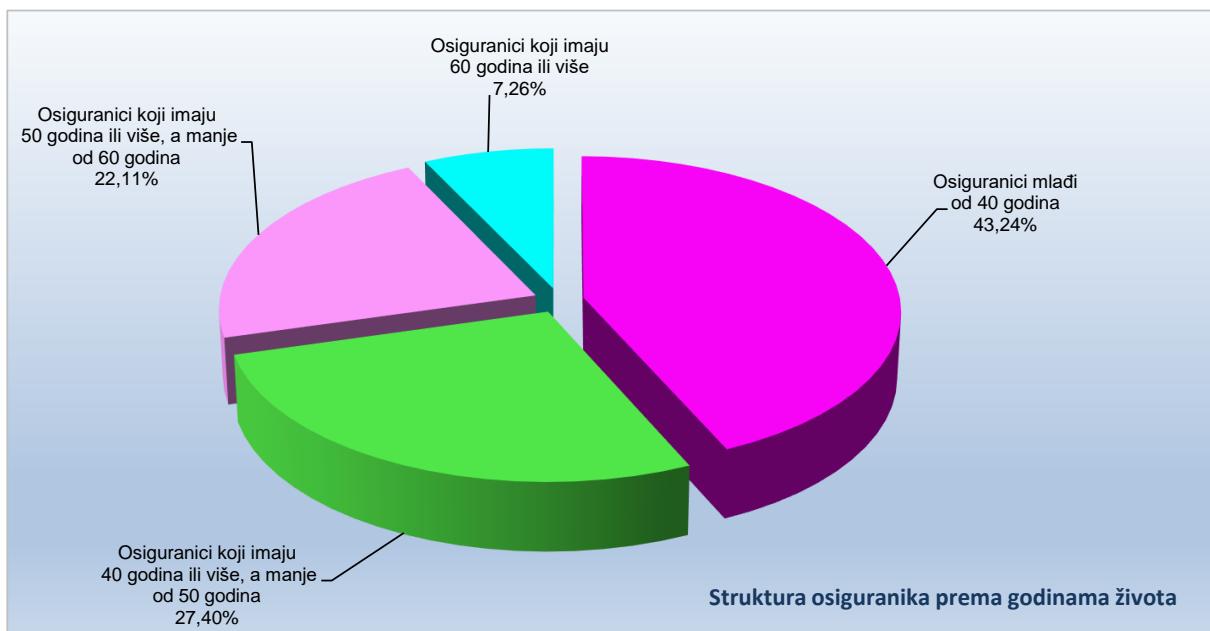


OSIGURANICI PREMA KATEGORIJAMA OSIGURANJA I GODINAMA ŽIVOTA

Tablica 3.

Stanje: 31. ožujka 2022.

Red. br.	Kategorije osiguranja	Osiguranci mlađi od 40 godina	Osiguranci koji imaju 40 godina ili više, a manje od 50 godina	Osiguranci koji imaju 50 godina ili više, a manje od 60 godina	Osiguranci koji imaju 60 godina ili više	Ukupno
0	1	2	3	4	5	6
1.	Radnici kod pravnih osoba	594147	374701	302621	96490	1367959
2.	Radnici kod fizičkih osoba	54669	24704	16908	4993	101274
3.	Obrtnici	23353	22832	17216	6701	70102
4.	Poljoprivrednici	5357	4777	6108	2519	18761
5.	Samostalne profesionalne djelatnosti	5320	5112	4439	3211	18082
6.	Osiguranci zaposleni u međunarodnim organizacijama u inozemstvu i hrvatski državljani zaposleni na teritoriju RH kod poslodavaca sa sjedištem u inozemstvu	20	21	9	17	67
7.	Produženo osiguranje	1494	1607	2598	914	6613
UKUPNO		684360	433754	349899	114845	1582858

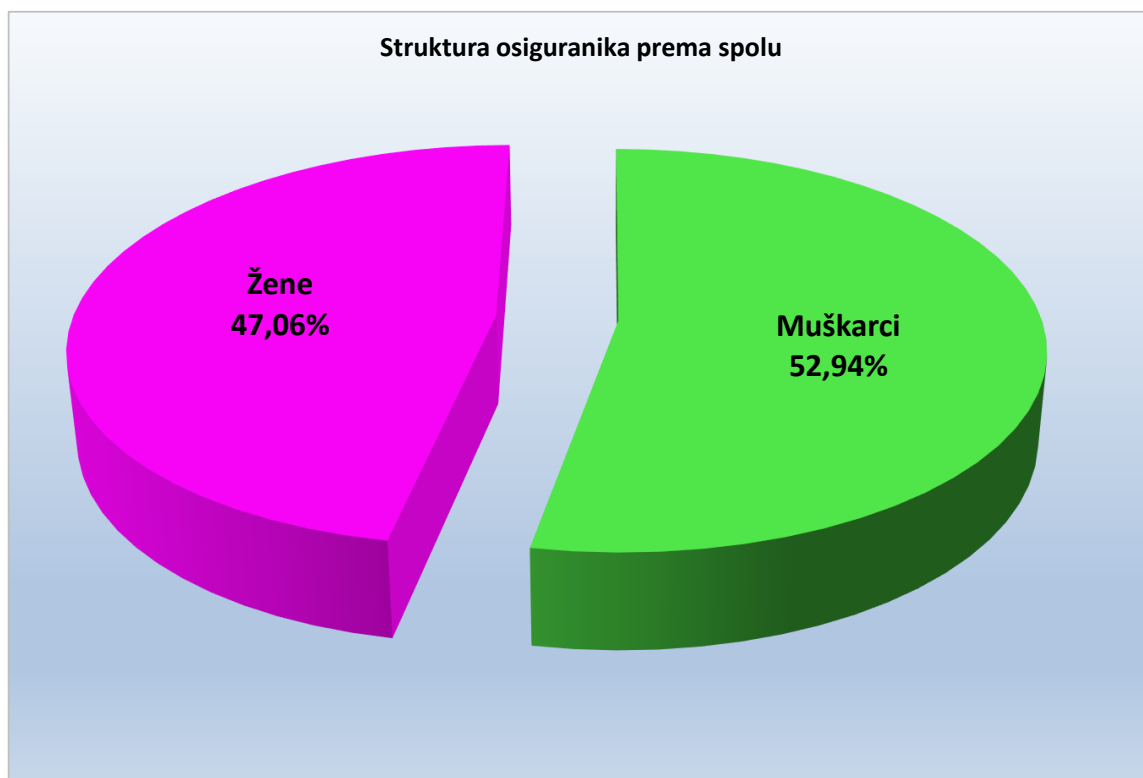


OSIGURANICI PREMA DJELATNOSTIMA I SPOLU

Tablica 4.

Stanje: 31. ožujka 2022.

Red. br.	Područja	Nacionalna klasifikacija djelatnosti - NKD 2007.	Muškarci	Žene	Ukupno
0	1	2	3	4	5
1.	A	Poljoprivreda, šumarstvo i ribarstvo	38893	18375	57268
2.	B	Rudarstvo i vađenje	3438	453	3891
3.	C	Prerađivačka industrija	158269	89664	247933
4.	D	Opskrba el. energijom, plinom, parom i klimatizacija	11412	3444	14856
5.	E	Opskrba vodom; uklanjanje otpadnih voda, gospodarenje otpadom te djelatnosti sanacije okoliša	18093	5264	23357
6.	F	Građevinarstvo	115463	14490	129953
7.	G	Trgovina na veliko i na malo; popravak motornih vozila i motocikala	113132	126986	240118
8.	H	Prijevoz i skladištenje	63849	17688	81537
9.	I	Djelatnosti pružanja smještaja te pripreme i usluživanja hrane	42331	47876	90207
10.	J	Informacije i komunikacije	35243	19597	54840
11.	K	Financijske djelatnosti i djelatnosti osiguranja	13861	28543	42404
12.	L	Poslovanje nekretninama	8638	5535	14173
13.	M	Stručne, znanstvene i tehničke djelatnosti	49238	50165	99403
14.	N	Administrativne i pomoćne uslužne djelatnosti	28404	23935	52339
15.	O	Javna uprava i obrana; obvezno socijalno osiguranje	60461	57877	118338
16.	P	Obrazovanje	25550	97574	123124
17.	Q	Djelatnost zdravstvene zaštite i socijalne skrbi	24004	90497	114501
18.	R	Umjetnost, zabava i rekreacija	13898	16165	30063
19.	S	Ostale uslužne djelatnosti	12617	28527	41144
20.	T	Djelatnost kućanstva kao poslodavca; djelatnost kućanstva koja proizvode različitu robu i obavljaju različite usluge za vlastite potrebe	306	1361	1667
21.	U	Djelatnost izvanteritorijalnih organizacija i tijela	150	215	365
22.		Nepoznate - neprevedene šifre djelatnosti	747	630	1377
UKUPNO			837997	744861	1582858



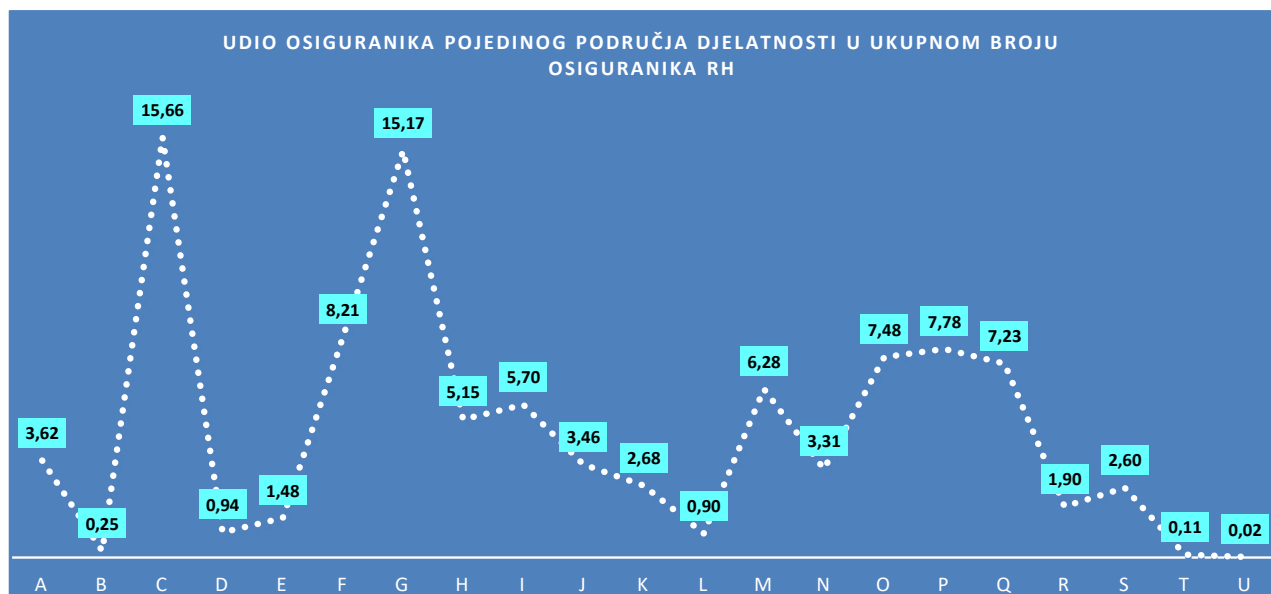
OSIGURANICI PREMA DJELATNOSTIMA I SPOLU

Tablica 4. - analitika

Stanje: 31. ožujka 2022.

Područja	Nacionalna klasifikacija djelatnosti - NKD 2007.	Muškarci	Žene	Ukupno
1	2	3	4	5
01	Biljna i stočarska proizvodnja, lovstvo i uslužne djelatnosti povezane s njima	26.724	14.997	41.721
02	Šumarstvo i sječa drva	8.413	2.037	10.450
03	Ribarstvo	3.756	1.341	5.097
A	POLJOPRIVREDA, ŠUMARSTVO I RIBARSTVO	38.893	18.375	57.268
05	Vađenje ugljena i lignita	0	0	0
06	Vađenje sirove nafte i prirodnog plina	130	54	184
07	Vađenje metalnih ruda	0	0	0
08	Ostalo rudarstvo i vađenje	1.914	322	2.236
09	Pomoćne uslužne djelatnosti u rudarstvu	1.394	77	1.471
B	RUDARSTVO I VAĐENJE	3.438	453	3.891
10	Proizvodnja prehrambenih proizvoda	22.036	25.361	47.397
11	Proizvodnja pića	3.495	1.531	5.026
12	Proizvodnja duhanskih proizvoda	605	359	964
13	Proizvodnja tekstila	1.428	2.453	3.881
14	Proizvodnja odjeće	1.533	9.917	11.450
15	Proizvodnja kože i srodnih proizvoda	1.596	6.300	7.896
16	Prerada drva i proizvoda od drva i pluta, osim namještaja; proiz. pr. od slame i plet. mat.	12.417	4.992	17.409
17	Proizvodnja papira i proizvoda od papira	2.731	1.352	4.083
18	Tiskanje i umnožavanje snimljenih zapisa	3.493	2.319	5.812
19	Proizvodnja koksa i rafiniranih naftnih proizvoda	2.405	909	3.314
20	Proizvodnja kemikalija i kemijskih proizvoda	3.495	2.019	5.514
21	Proizvodnja osnovnih farmaceutskih proizvoda i farmaceutskih pripravaka	2.208	3.426	5.634
22	Proizvodnja proizvoda od gume i plastike	6.840	2.795	9.635
23	Proizvodnja ostalih nemetalnih mineralnih proizvoda	9.658	2.539	12.197
24	Proizvodnja metala	4.385	1.237	5.622
25	Proizvodnja gotovih metalnih proizvoda, osim strojeva i opreme	33.373	4.813	38.186
26	Proizvodnja računala te elektroničkih i optičkih proizvoda	5.938	3.417	9.355
27	Proizvodnja električne opreme	5.832	2.974	8.806
28	Proizvodnja strojeva i uređaja, d. n.	10.119	1.598	11.717
29	Proizvodnja motornih vozila, prikolica i poluprikolica	3.382	1.835	5.217
30	Proizvodnja ostalih prijevoznih sredstava	4.213	668	4.881
31	Proizvodnja namještaja	6.609	3.126	9.735
32	Ostala prerađivačka industrija	1.978	2.504	4.482
33	Popravak i instaliranje strojeva i opreme	8.500	1.220	9.720
C	PRERAĐIVAČKA INDUSTRIJA	158.269	89.664	247.933
35	Opskrba električnom energijom, plinom, parom i klimatizacija	11.412	3.444	14.856
D	OPSKRBA ELEKTRIČNOM ENERGIJOM, PLINOM, PAROM I KLIMATIZACIJA	11.412	3.444	14.856
36	Skupljanje, pročišćavanje i opskrba vodom	7.092	1.998	9.090
37	Uklanjanje otpadnih voda	281	74	355
38	Skupljanje otpada, djelatnosti obrade i zbrinjavanja otpada; uporaba materijala	9.956	3.013	12.969
39	Djelatnosti sanacije okoliša te ostale djelatnosti gospodarenja otpadom	764	179	943
E	OPSKRBA VODOM; UKLANJANJE OTPADNIH VODA, GOSPODARENJE OTPADOM	18.093	5.264	23.357
41	Gradnja zgrada	40.103	5.743	45.846
42	Gradnja građevina niskogradnje	20.730	2.889	23.619
43	Specijalizirane građevinske djelatnosti	54.630	5.858	60.488
F	GRAĐEVINARSTVO	115.463	14.490	129.953
45	Trgovina na veliko i na malo motornim vozilima i motociklima; popravak...	18.953	4.253	23.206
46	Trgovina na veliko, osim trgovine motornim vozilima i motociklima	57.699	43.801	101.500
47	Trgovina na malo, osim trgovine motornim vozilima i motociklima	36.480	78.932	115.412
G	TRGOVINA NA VELIKO I NA MALO; POPRAVAK MOTORNIM VOZILA I MOTOCIKALA	113.132	126.986	240.118
49	Kopneni prijevoz i cjevovodni transport	40.988	6.836	47.824
50	Vodeni prijevoz	2.893	890	3.783
51	Zračni prijevoz	668	602	1.270
52	Skladištenje i prateće djelatnosti u prijevozu	13.029	5.003	18.032
53	Poštanske i kurirske djelatnosti	6.271	4.357	10.628
H	PRIJEVOZ I SKLADIŠTENJE	63.849	17.688	81.537
55	Smještaj	13.542	17.165	30.707
56	Djelatnosti pripreme i usluživanja hrane i pića	28.789	30.711	59.500
I	DJELATNOSTI PRUŽANJA SMJEŠTAJA TE PRIPREME I USLUŽIVANJA HRANE	42.331	47.876	90.207
58	Izdavačke djelatnosti	3.978	3.574	7.552
59	Proizvodnja filmova, videofilmova i televizijskog programa, djelatnosti snimanja...	1.531	882	2.413
60	Emitiranje programa	2.585	2.207	4.792
61	Telekomunikacije	5.571	3.560	9.131
62	Računalno programiranje, savjetovanje i djelatnosti povezane s njima	19.585	8.152	27.737
63	Informacijske uslužne djelatnosti	1.993	1.222	3.215
J	INFORMACIJE I KOMUNIKACIJE	35.243	19.597	54.840

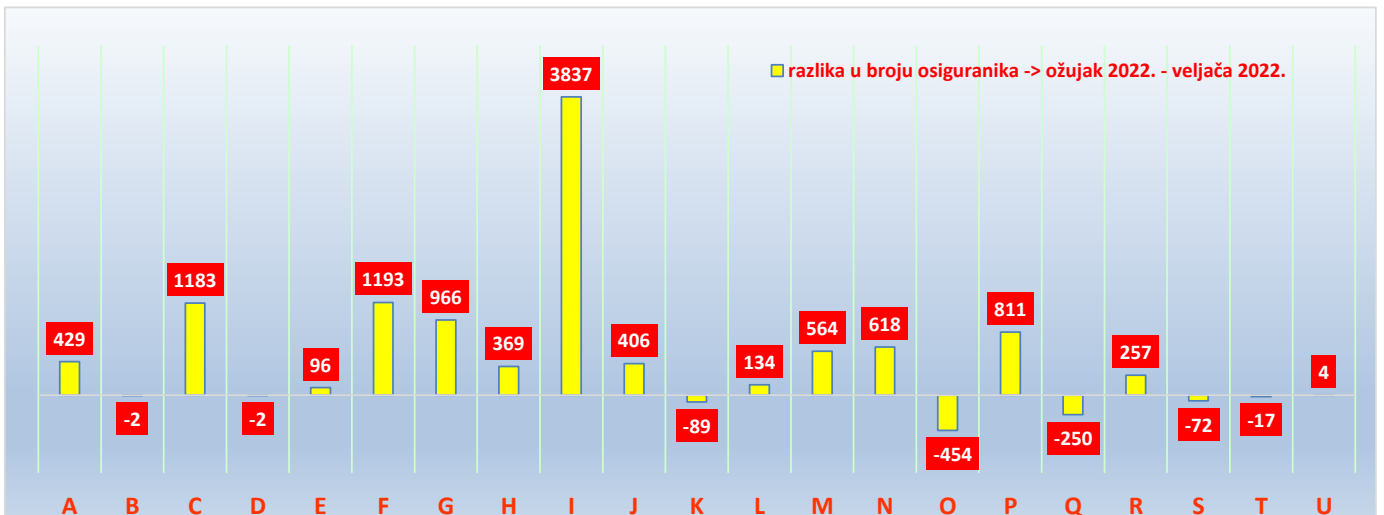
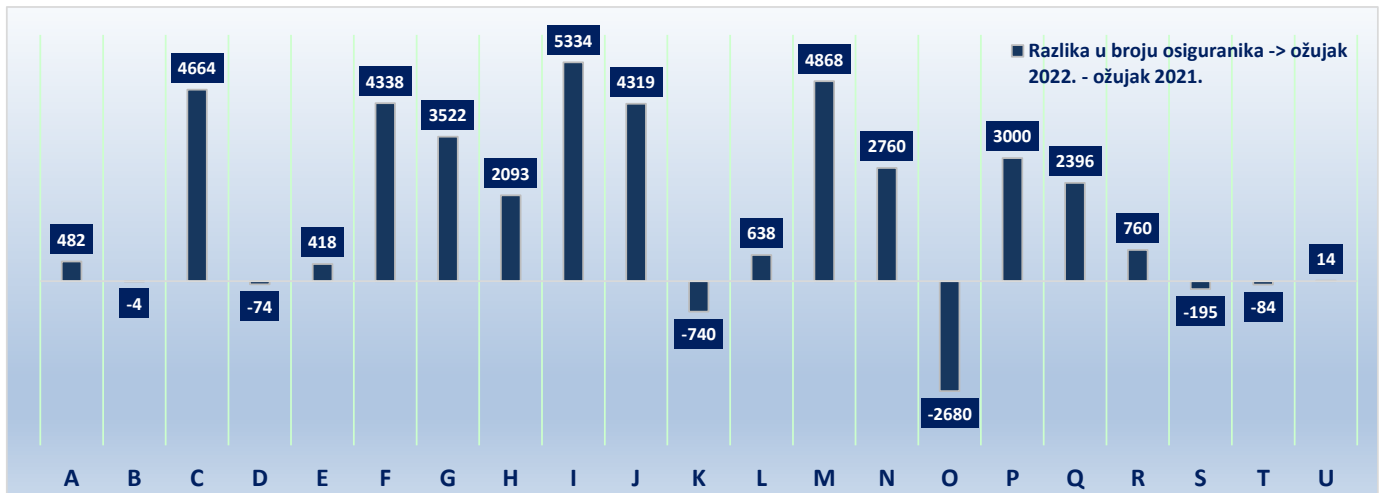
Područja	Nacionalna klasifikacija djelatnosti - NKD 2007.	Muškarci	Žene	Ukupno
1	2	3	4	5
64	Financijske uslužne djelatnosti, osim osiguranja i mirovinskih fondova	7.142	18.493	25.635
65	Osiguranje, reosiguranje i mirovinski fondovi, osim, obveznoga socijalnog osiguranja	5.331	8.012	13.343
66	Pomoćne djelatnosti kod financijskih usluga i djelatnosti osiguranja	1.388	2.038	3.426
K	FINANCIJSKE DJELATNOSTI I DJELATNOSTI OSIGURANJA	13.861	28.543	42.404
68	Poslovanje nekretninama	8.638	5.535	14.173
L	POSLOVANJE NEKRETNINAMA	8.638	5.535	14.173
69	Pravne i računovodstvene djelatnosti	7.794	16.400	24.194
70	Upravljačke djelatnosti; savjetovanje u vezi s upravljanjem	9.796	11.621	21.417
71	Arhitektonske djelatnosti i inženjerstvo; tehničko ispitivanje i analiza	19.417	9.132	28.549
72	Znanstveno istraživanje i razvoj	3.535	3.645	7.180
73	Promidžba (reklama i propaganda) i istraživanje tržišta	4.186	4.701	8.887
74	Ostale stručne, znanstvene i tehničke djelatnosti	3.358	3.587	6.945
75	Veterinarske djelatnosti	1.152	1.079	2.231
M	STRUČNE, ZNANSTVENE I TEHNIČKE DJELATNOSTI	49.238	50.165	99.403
77	Djelatnosti iznajmljivanja i davanja u zakup (leasing)	3.956	1.670	5.626
78	Djelatnosti zapošljavanja	5.047	5.217	10.264
79	Putničke agencije, organizatori putovanja (turoperatori) i ostale rezervacijske usluge...	2.929	3.556	6.485
80	Zaštitne i istražne djelatnosti	9.011	2.367	11.378
81	Usluge u vezi s upravljanjem i održavanjem zgrada te djelatnosti uređenja krajolika	5.690	8.344	14.034
82	Uredske administrativne i pomoćne djelatnosti te ostale poslovne pomoćne djelatnosti	1.771	2.781	4.552
N	ADMINISTRATIVNE I POMOĆNE USLUŽNE DJELATNOSTI	28.404	23.935	52.339
84	Javna uprava i obrana; obvezno socijalno osiguranje	60.461	57.877	118.338
O	JAVNA UPRAVA I OBRANA; OBVEZNO SOCIJALNO OSIGURANJE	60.461	57.877	118.338
85	Obrazovanje	25.550	97.574	123.124
P	OBRAZOVANJE	25.550	97.574	123.124
86	Djelatnosti zdravstvene zaštite	20.240	68.214	88.454
87	Djelatnosti socijalne skrbi sa smještajem	2.218	13.571	15.789
88	Djelatnosti socijalne skrbi bez smještaja	1.546	8.712	10.258
Q	DJELATNOSTI ZDRAVSTVENE ZAŠTITE I SOCIJALNE SKRBI	24.004	90.497	114.501
90	Kreativne, umjetničke i zabavne djelatnosti	2.966	2.633	5.599
91	Knjižnice, arhivi, muzeji i ostale kulturne djelatnosti	2.421	4.535	6.956
92	Djelatnosti kockanja i klađenja	1.842	4.855	6.697
93	Sportske djelatnosti te zabavne i rekreacijske djelatnosti	6.669	4.142	10.811
R	UMJETNOST, ZABAVA I REKREACIJA	13.898	16.165	30.063
94	Djelatnosti članskih organizacija	3.968	8.175	12.143
95	Popravlak računala i predmeta za osobnu uporabu i kućanstvo	4.369	1.424	5.793
96	Ostale osobne uslužne djelatnosti	4.280	18.928	23.208
S	OSTALE USLUŽNE DJELATNOSTI	12.617	28.527	41.144
97	Djelatnosti kućanstava koja zapošljavaju posluhu	305	1.359	1.664
98	Djelatnosti privatnih kućanstava koja proizvode različitu robu i usluge za vl. potrebe	1	2	3
T	DJELATNOSTI KUĆANSTAVA KAO POSLODAVACA...	306	1.361	1.667
99	Djelatnosti izvanteritorijalnih organizacija i tijela	150	215	365
U	DJELATNOSTI IZVANTERITORIJALNIH ORGANIZACIJA I TIJELA	150	215	365
	Nepoznato - neprevedene šifre djelatnosti	747	630	1.377
	NEPOZNATO - NEPREVEDENE ŠIFRE DJELATNOSTI	747	630	1.377
	U K U P N O	837.997	744.861	1.582.858



OSIGURANICI PREMA DJELATNOSTIMA i usporednim mjesecima

Tablica 4 a.

Red. br.	Područja	Nacionalna klasifikacija djelatnosti - NKD 2007.	Stanje 31. ožujka 2021.	Stanje 28. veljače 2022.	Stanje 31. ožujka 2022.
0	1	2	3	4	5
1.	A	Poljoprivreda, šumarstvo i ribarstvo	56786	56839	57268
2.	B	Rudarstvo i vađenje	3895	3893	3891
3.	C	Prerađivačka industrija	243269	246750	247933
4.	D	Opskrba el. energijom, plinom, parom i klimatizacija	14930	14858	14856
5.	E	Opskrba vodom; uklanjanje otpadnih voda, gospodarenje otpadom te djelatnosti sanacije okoliša	22939	23261	23357
6.	F	Građevinarstvo	125615	128760	129953
7.	G	Trgovina na veliko i na malo; popravak motornih vozila i motocikala	236596	239152	240118
8.	H	Prijevoz i skladištenje	79444	81168	81537
9.	I	Djelatnosti pružanja smještaja te pripreme i usluživanja hrane	84873	86370	90207
10.	J	Informacije i komunikacije	50521	54434	54840
11.	K	Financijske djelatnosti i djelatnosti osiguranja	43144	42493	42404
12.	L	Poslovanje nekretninama	13535	14039	14173
13.	M	Stručne, znanstvene i tehničke djelatnosti	94535	98839	99403
14.	N	Administrativne i pomoćne uslužne djelatnosti	49579	51721	52339
15.	O	Javna uprava i obrana; obvezno socijalno osiguranje	121018	118792	118338
16.	P	Obrazovanje	120124	122313	123124
17.	Q	Djelatnost zdravstvene zaštite i socijalne skrbi	112105	114751	114501
18.	R	Umjetnost, zabava i rekreacija	29303	29806	30063
19.	S	Ostale uslužne djelatnosti	41339	41216	41144
20.	T	Djelatnost kućanstva kao poslodavca; djelatnost kućanstva koja proizvode različitu robu i obavljaju različite usluge za vlastite potrebe	1751	1684	1667
21.	U	Djelatnost izvanteritorijalnih organizacija i tijela	351	361	365
22.		Nepoznate - neprevedene šifre djelatnosti	1285	1376	1377
UKUPNO			1546937	1572876	1582858



OSIGURANICI PREMA DOBNIM SKUPINAMA I DJELATNOSTIMA

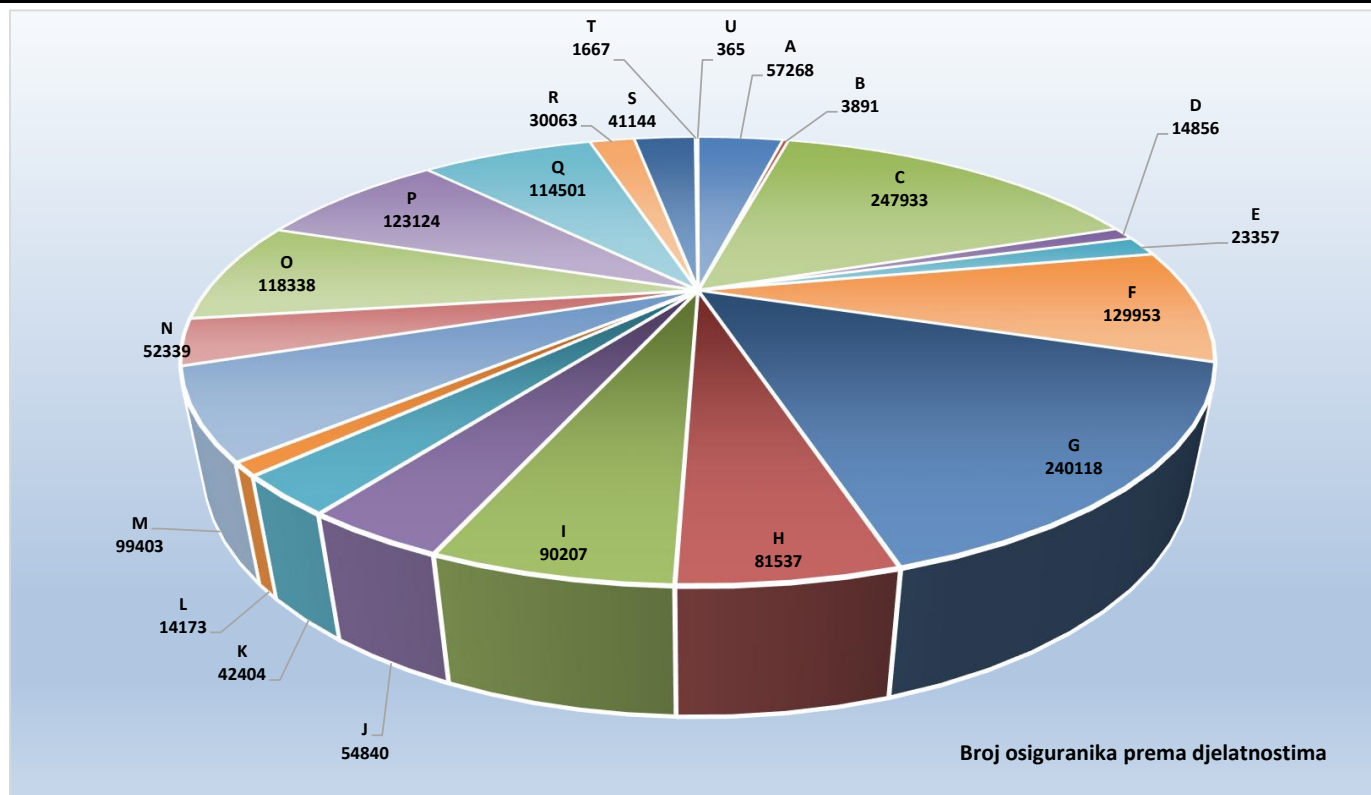
Tablica 4 b.

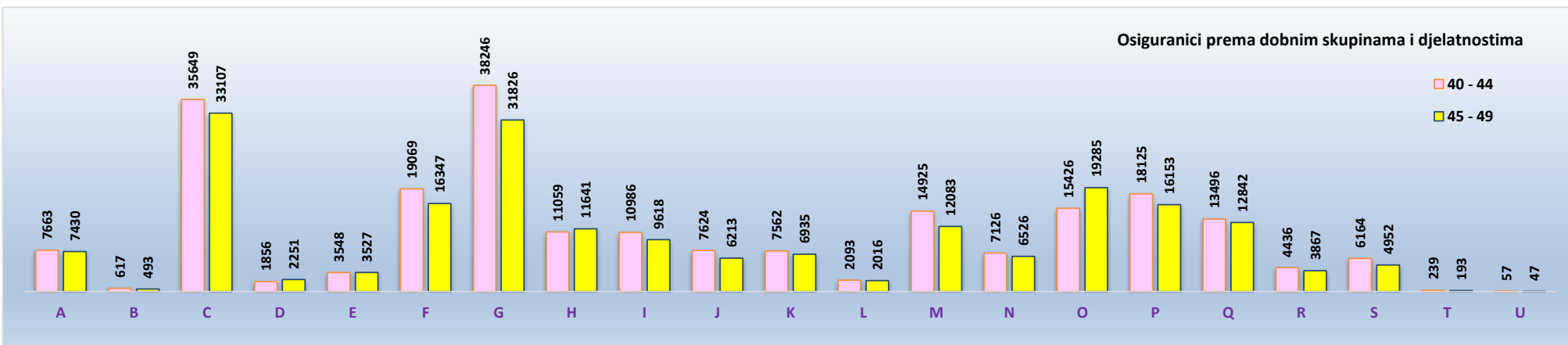
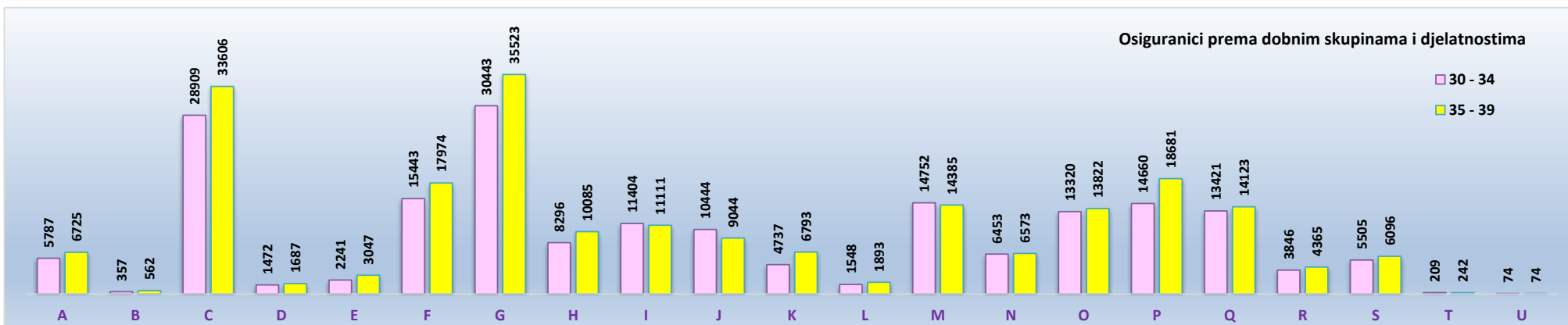
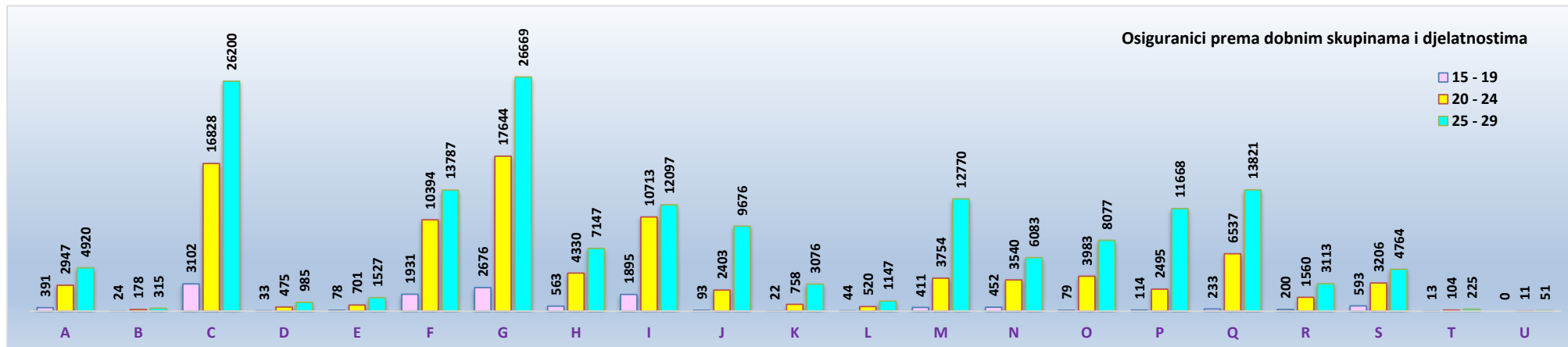
Stanje: 31. ožujka 2022.

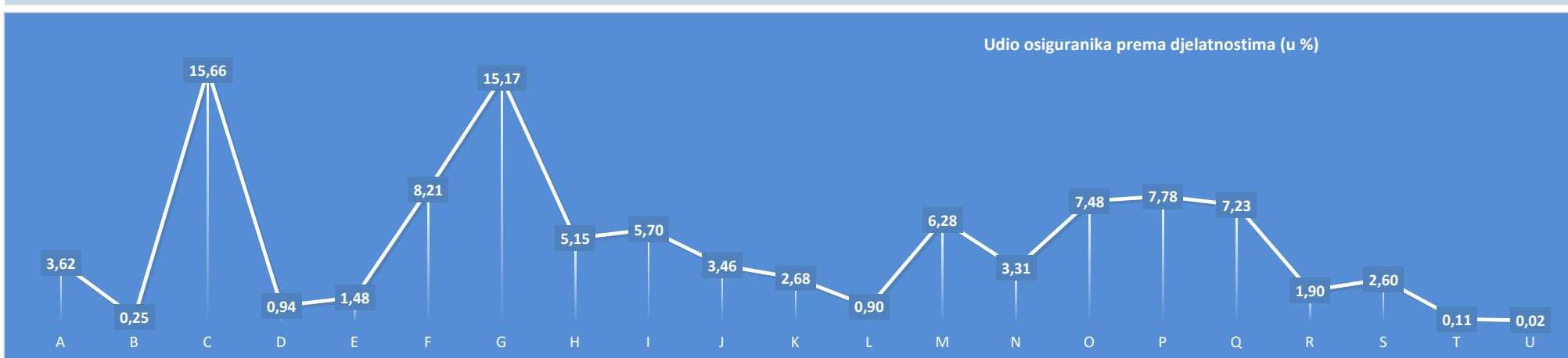
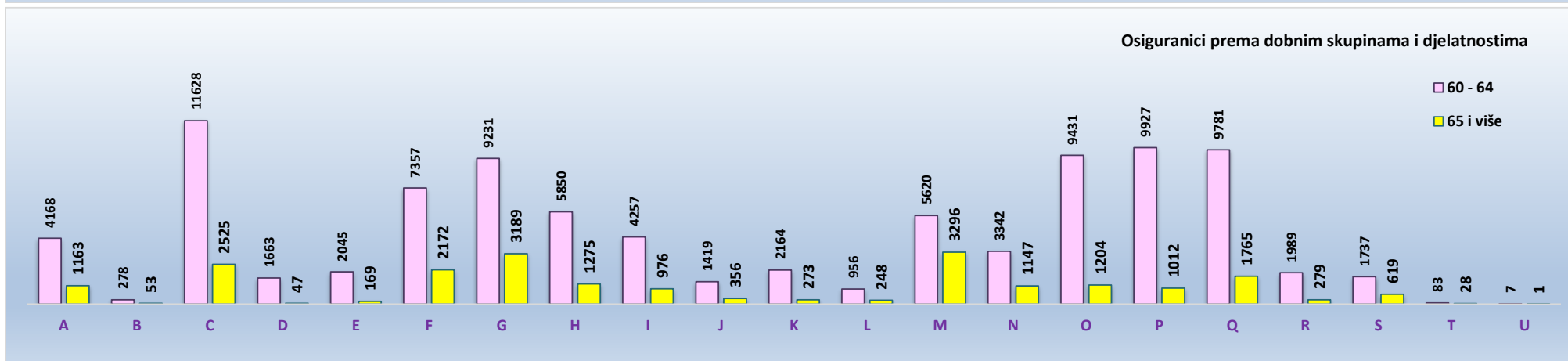
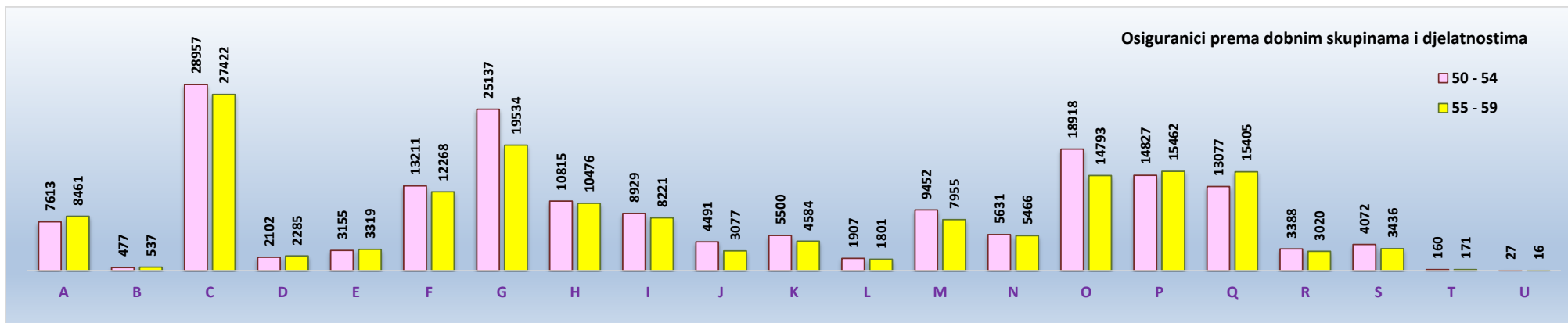
Dobne skupine	A	B	C	D	E	F	G	H	I	J	K	L	M	N	O	P	Q	R	S	T	U	Nepoznato	Broj osiguranika
15 - 19	391	24	3102	33	78	1931	2676	563	1895	93	22	44	411	452	79	114	233	200	593	13	0	0	12947
20 - 24	2947	178	16828	475	701	10394	17644	4330	10713	2403	758	520	3754	3540	3983	2495	6537	1560	3206	104	11	21	93102
25 - 29	4920	315	26200	985	1527	13787	26669	7147	12097	9676	3076	1147	12770	6083	8077	11668	13821	3113	4764	225	51	98	168216
30 - 34	5787	357	28909	1472	2241	15443	30443	8296	11404	10444	4737	1548	14752	6453	13320	14660	13421	3846	5505	209	74	184	193505
35 - 39	6725	562	33606	1687	3047	17974	35523	10085	11111	9044	6793	1893	14385	6573	13822	18681	14123	4365	6096	242	74	179	216590
40 - 44	7663	617	35649	1856	3548	19069	38246	11059	10986	7624	7562	2093	14925	7126	15426	18125	13496	4436	6164	239	57	219	226185
45 - 49	7430	493	33107	2251	3527	16347	31826	11641	9618	6213	6935	2016	12083	6526	19285	16153	12842	3867	4952	193	47	217	207569
50 - 54	7613	477	28957	2102	3155	13211	25137	10815	8929	4491	5500	1907	9452	5631	18918	14827	13077	3388	4072	160	27	206	182052
55 - 59	8461	537	27422	2285	3319	12268	19534	10476	8221	3077	4584	1801	7955	5466	14793	15462	15405	3020	3436	171	16	138	167847
60 - 64	4168	278	11628	1663	2045	7357	9231	5850	4257	1419	2164	956	5620	3342	9431	9927	9781	1989	1737	83	7	81	93014
65 i više	1163	53	2525	47	169	2172	3189	1275	976	356	273	248	3296	1147	1204	1012	1765	279	619	28	1	34	21831
UKUPNO	57268	3891	247933	14856	23357	129953	240118	81537	90207	54840	42404	14173	99403	52339	118338	123124	114501	30063	41144	1667	365	1377	1582858
Udio (u%)	3,62	0,25	15,66	0,94	1,48	8,21	15,17	5,15	5,70	3,46	2,68	0,90	6,28	3,31	7,48	7,78	7,23	1,90	2,60	0,11	0,02	0,09	

Legenda:

- A Poljoprivreda, šumarstvo i ribarstvo
- B Rudarstvo i vađenje
- C Prerađivačka industrija
- D Opskrba el. energijom, plinom, parom i klimatizacija
Opskrba vodom; uklanjanje otpadnih voda, gospodarenje otpadom te djelatnosti sanacije okoliša
- E Građevinarstvo
- F Trgovina na veliko i na malo; popravak motornih vozila i motocikala
- G Prijevoz i skladištenje
- I Djelatnosti pružanja smještaja te pripreme i usluživanja hrane
- J Informacije i komunikacije
- K Financijske djelatnosti i djelatnosti osiguranja
- L Poslovanje nekretninama
- M Stručne, znanstvene i tehničke djelatnosti
- N Administrativne i pomoćne uslužne djelatnosti
- O Javna uprava i obrana; obvezno socijalno osiguranje
- P Obrazovanje
- Q Djelatnost zdravstvene zaštite i socijalne skrbi
- R Umjetnost, zabava i rekreacija
- S Ostale uslužne djelatnosti
- T Djelatnost kućanstva kao poslodavca; djelatnost kućanstva koja proizvode različitu robu i obavljaju različite usluge za vlastite potrebe
- U Djelatnost izvanteritorijalnih organizacija i tijela





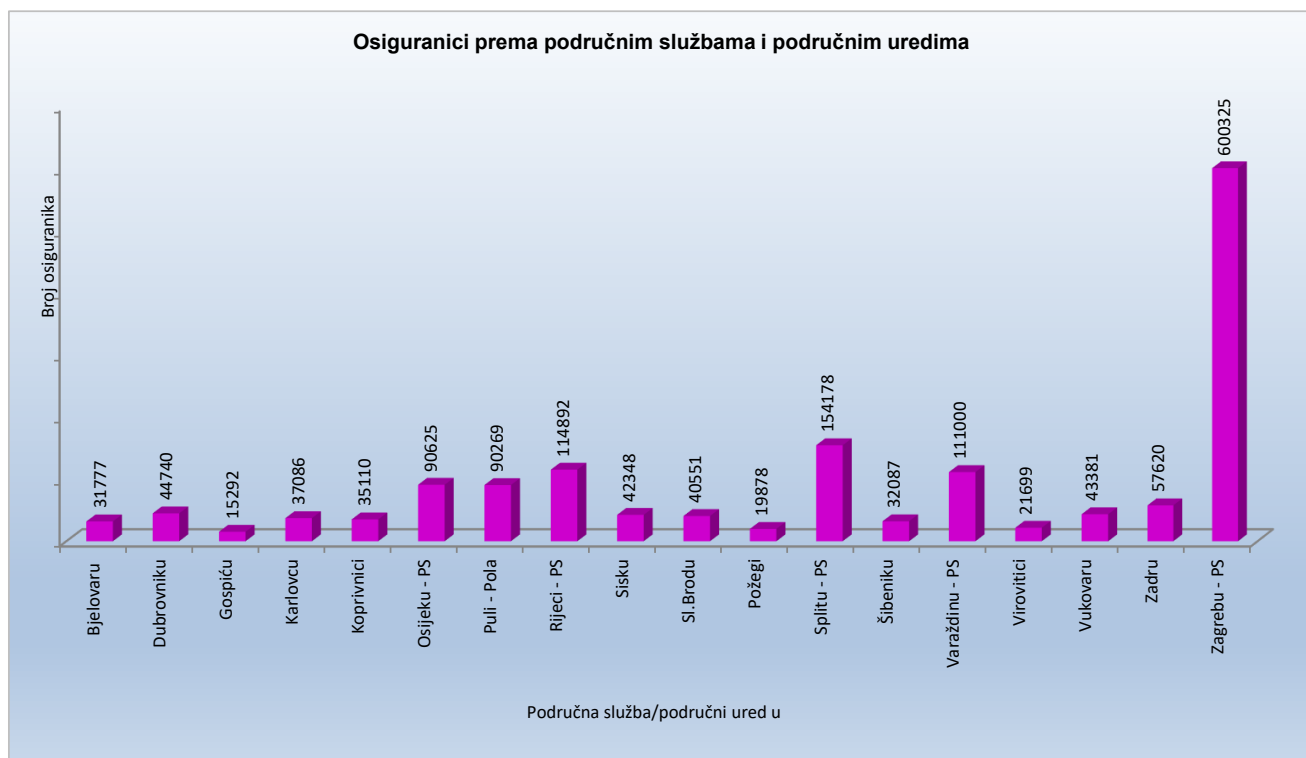


OSIGURANICI PREMA PODRUČNIM SLUŽBAMA I PODRUČNIM UREDIMA TE KATEGORIJAMA OSIGURANJA

Tablica 5.

Stanje: 31. ožujka 2022.

Redni broj	Područna služba / područni ured u	Kategorije osiguranja								
		Radnici kod pravnih osoba	Radnici kod fizičkih osoba	Obrtnici	Poljoprivrednici	Samostalne profesionalne djelatnosti	Osiguranci zaposleni u međ. org. u inozemstvu i hrvatski državljani zaposleni na teritoriju RH kod poslodavaca sa sjedištem u inozemstvu	Produženo osiguranje	Ukupno	
0	1	2	3	4	5	6	7	8	9	
1.	Bjelovaru	25932	2748	1023	1733	251		1	89	31777
2.	Dubrovniku	36868	3136	2675	467	1074		2	518	44740
3.	Gospiću	12480	1423	737	485	80		0	87	15292
4.	Karlovcu	31257	3375	1635	440	268		0	111	37086
5.	Koprivnici	29157	2276	1355	2000	241		2	79	35110
6.	Osiijeku - PS	77698	6235	3988	1873	634		3	194	90625
7.	Puli - Pola	72854	8116	6676	777	923		3	920	90269
8.	Rijeci - PS	97485	7150	6781	311	2367		13	785	114892
9.	Sisku	35609	3560	1932	858	290		1	98	42348
10.	Sl.Brodu	33588	3895	1903	841	250		1	73	40551
11.	Požegi	16210	1910	929	572	195		1	61	19878
12.	Splitu - PS	128529	11675	7997	786	3831		10	1350	154178
13.	Šibeniku	26159	2822	2190	310	419		1	186	32087
14.	Varaždinu - PS	97462	7637	3669	1476	548		0	208	111000
15.	Virovitici	16506	2465	989	1554	132		1	52	21699
16.	Vukovaru	35207	4076	2030	1711	269		2	86	43381
17.	Zadru	46908	5140	3223	691	1172		2	484	57620
18.	Zagrebu - PS	548050	23635	20370	1876	5138		24	1232	600325
UKUPNO		1367959	101274	70102	18761	18082		67	6613	1582858

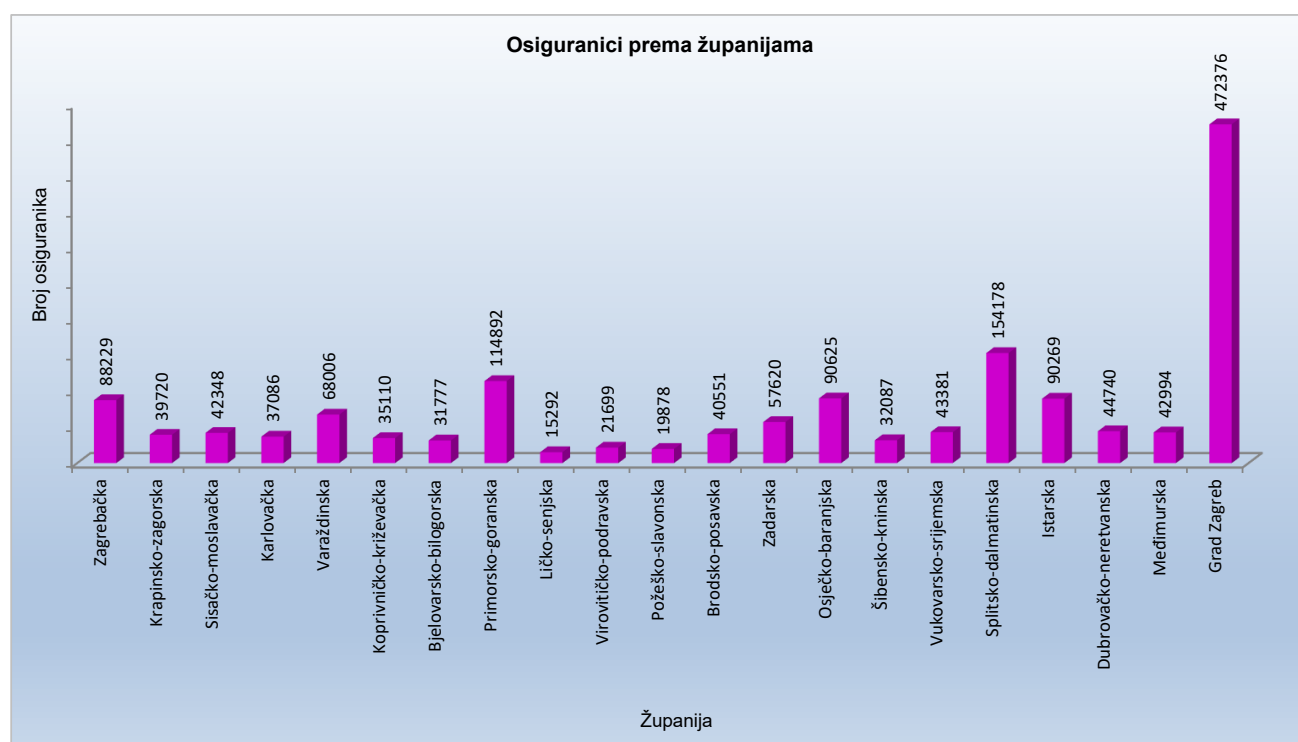


OSIGURANICI PREMA ŽUPANIJAMA I KATEGORIJAMA OSIGURANJA

Tablica 6.

Stanje: 31. ožujka 2022.

Redni broj	Županija	Kategorije osiguranja							Ukupno	
		Radnici kod pravnih osoba	Radnici kod fizičkih osoba	Obrtnici	Poljoprivrednici	Samostalne profesionalne djelatnosti	Osiguranci zaposleni u međ. org. u inozemstvu i hrvatski državljani zaposleni na teritoriju RH kod poslodavaca sa sjedištem u inozemstvu	Produženo osiguranje		
0	1	2	3	4	5	6	7	8	9	
1.	Zagrebačka	74741	6901	4601	1112	607		3	264	88229
2.	Krapinsko-zagorska	32486	4373	2294	269	208		0	90	39720
3.	Sisačko-moslavačka	35609	3560	1932	858	290		1	98	42348
4.	Karlovačka	31257	3375	1635	440	268		0	111	37086
5.	Varaždinska	58941	5403	2479	696	354		0	133	68006
6.	Koprivničko-križevačka	29157	2276	1355	2000	241		2	79	35110
7.	Bjelovarsko-bilogorska	25932	2748	1023	1733	251		1	89	31777
8.	Primorsko-goranska	97485	7150	6781	311	2367		13	785	114892
9.	Ličko-senjska	12480	1423	737	485	80		0	87	15292
10.	Virovitičko-podravsk	16506	2465	989	1554	132		1	52	21699
11.	Požeško-slavonska	16210	1910	929	572	195		1	61	19878
12.	Brodsko-posavska	33588	3895	1903	841	250		1	73	40551
13.	Zadarska	46908	5140	3223	691	1172		2	484	57620
14.	Osječko-baranjska	77698	6235	3988	1873	634		3	194	90625
15.	Šibensko-kninska	26159	2822	2190	310	419		1	186	32087
16.	Vukovarsko-srijemska	35207	4076	2030	1711	269		2	86	43381
17.	Splitsko-dalmatinska	128529	11675	7997	786	3831		10	1350	154178
18.	Istarska	72854	8116	6676	777	923		3	920	90269
19.	Dubrovačko-neretvanska	36868	3136	2675	467	1074		2	518	44740
20.	Međimurska	38521	2234	1190	780	194		0	75	42994
21.	Grad Zagreb	440823	12361	13475	495	4323		21	878	472376
UKUPNO		1367959	101274	70102	18761	18082		67	6613	1582858

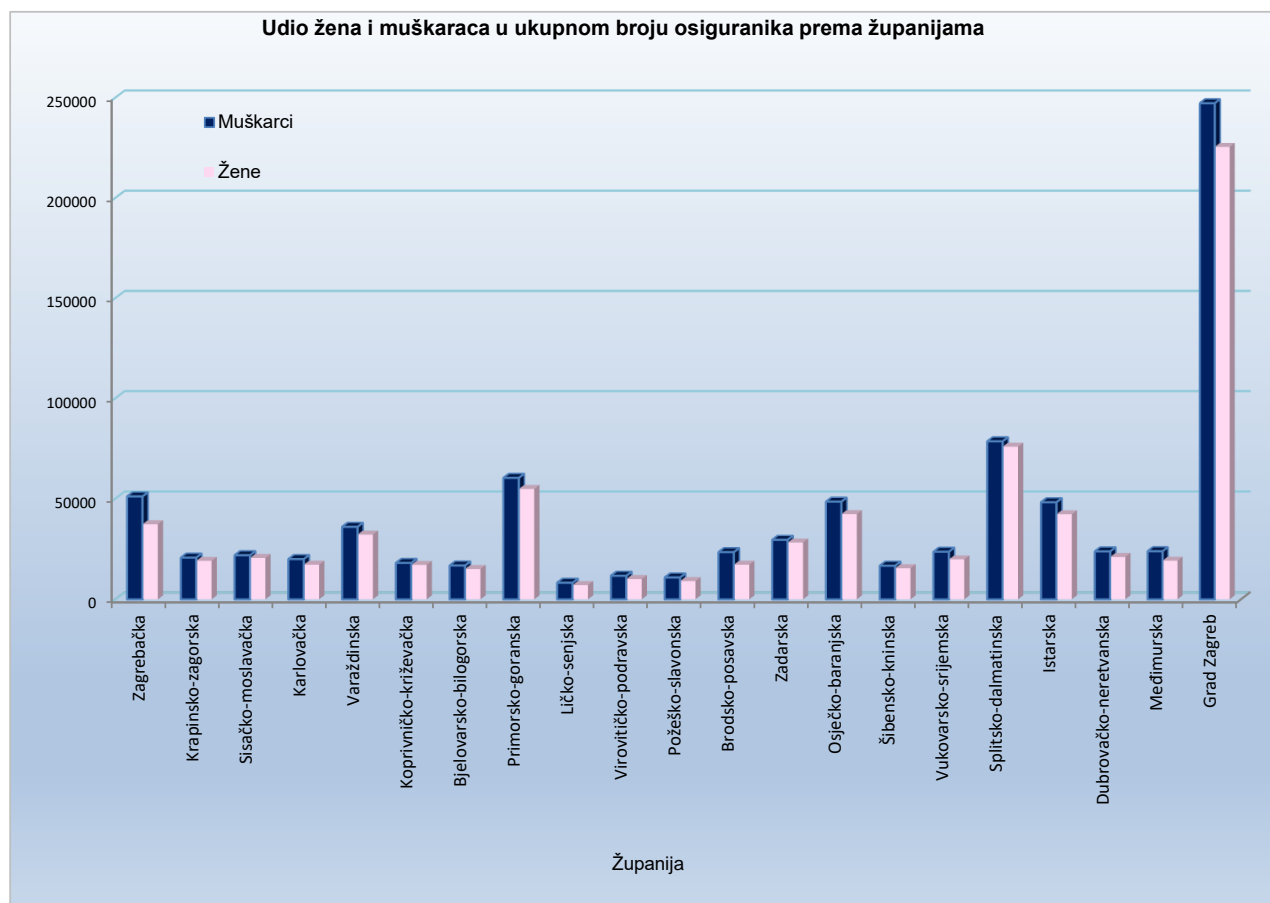


OSIGURANICI PREMA ŽUPANIJAMA I SPOLU

Tablica 6 a.

Stanje: 31. ožujka 2022.

Red. br.	Županija	Muškarci	Udio muškaraca u ukupnom broju (u %)	Žene	Udio žena u ukupnom broju (u %)	Ukupno
0	1	2	3	4	5	6
1.	Zagrebačka	51016	57,82	37213	42,18	88229
2.	Krapinsko-zagorska	20661	52,02	19059	47,98	39720
3.	Sisačko-moslavačka	21859	51,62	20489	48,38	42348
4.	Karlovačka	19943	53,78	17143	46,22	37086
5.	Varaždinska	35931	52,84	32075	47,16	68006
6.	Koprivničko-križevačka	18051	51,41	17059	48,59	35110
7.	Bjelovarsko-bilogorska	16772	52,78	15005	47,22	31777
8.	Primorsko-goranska	60213	52,41	54679	47,59	114892
9.	Ličko-senjska	8234	53,85	7058	46,15	15292
10.	Virovitičko-podravaska	11671	53,79	10028	46,21	21699
11.	Požeško-slavonska	10846	54,56	9032	45,44	19878
12.	Brodsko-posavska	23389	57,68	17162	42,32	40551
13.	Zadarska	29493	51,19	28127	48,81	57620
14.	Osječko-baranjska	48409	53,42	42216	46,58	90625
15.	Šibensko-kninska	16658	51,92	15429	48,08	32087
16.	Vukovarsko-srijemska	23592	54,38	19789	45,62	43381
17.	Splitsko-dalmatinska	78439	50,88	75739	49,12	154178
18.	Istarska	48117	53,30	42152	46,70	90269
19.	Dubrovačko-neretvanska	23758	53,10	20982	46,90	44740
20.	Međimurska	23849	55,47	19145	44,53	42994
21.	Grad Zagreb	247096	52,31	225280	47,69	472376
	UKUPNO	837997	52,94	744861	47,06	1582858



OSIGURANICI PREMA ŽUPANIJAMA I DJELATNOSTIMA

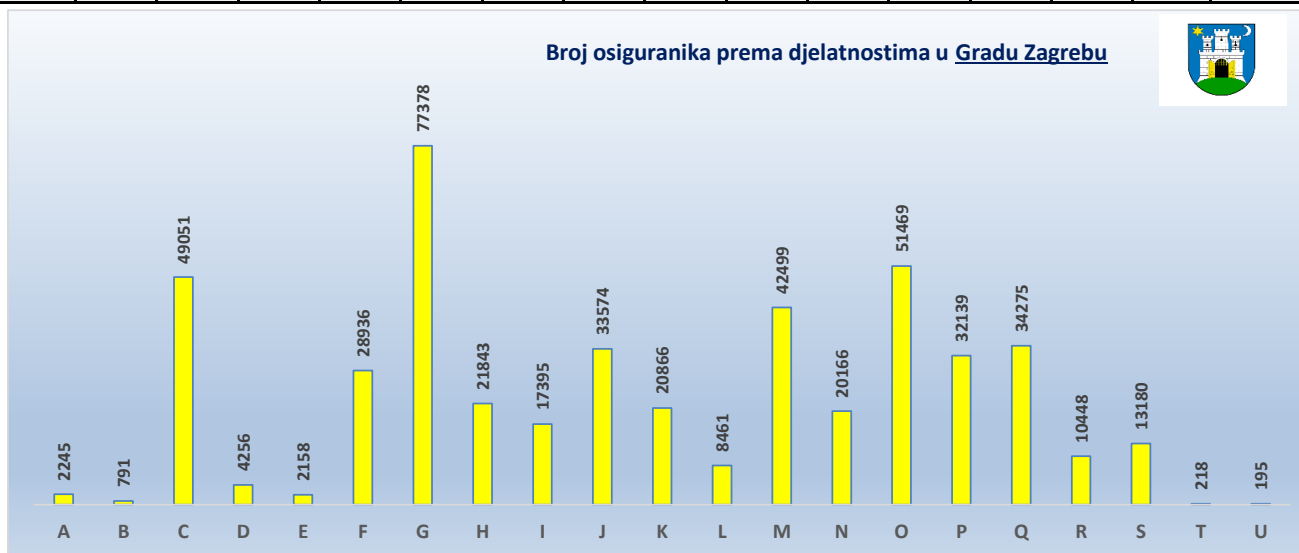
Tablica 6 b.

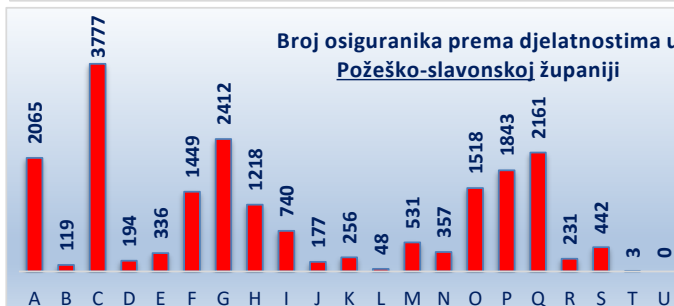
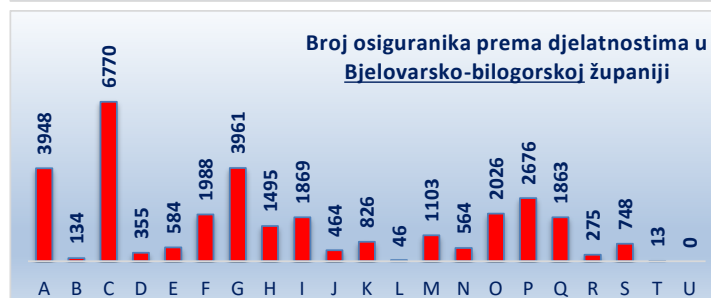
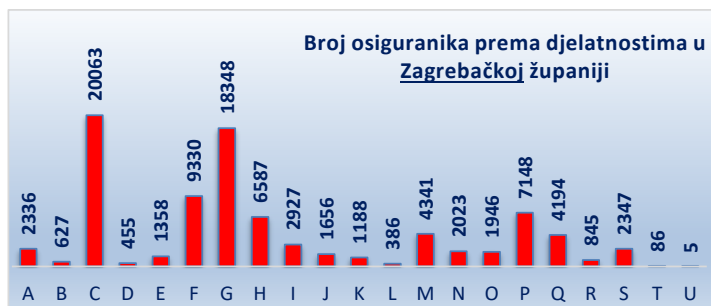
Stanje: 31. ožujka 2022.

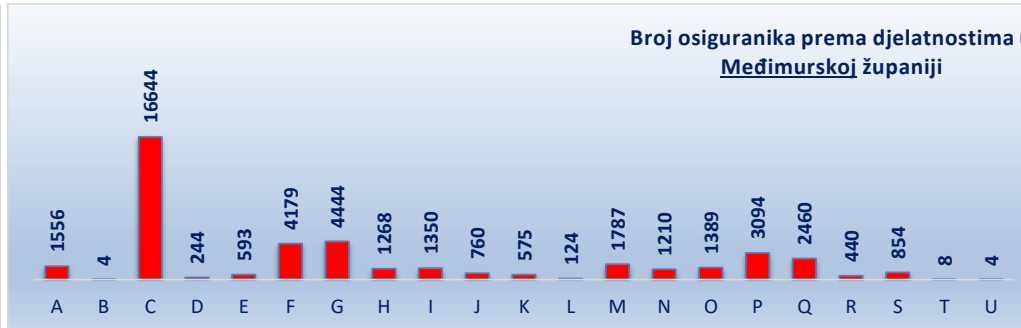
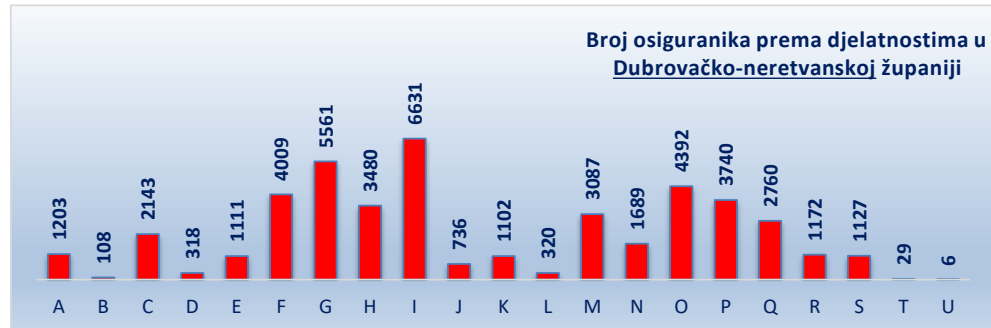
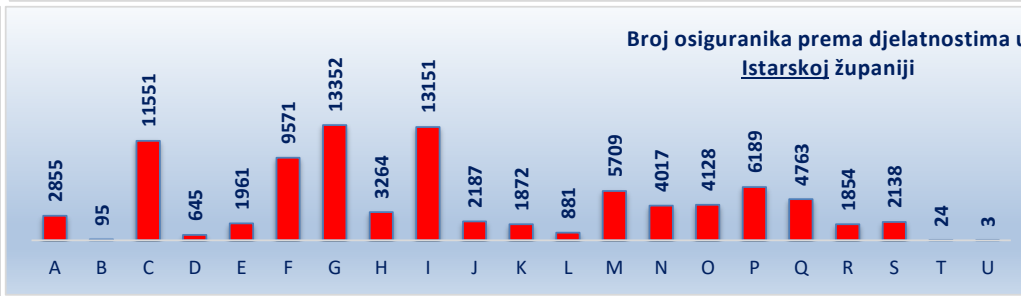
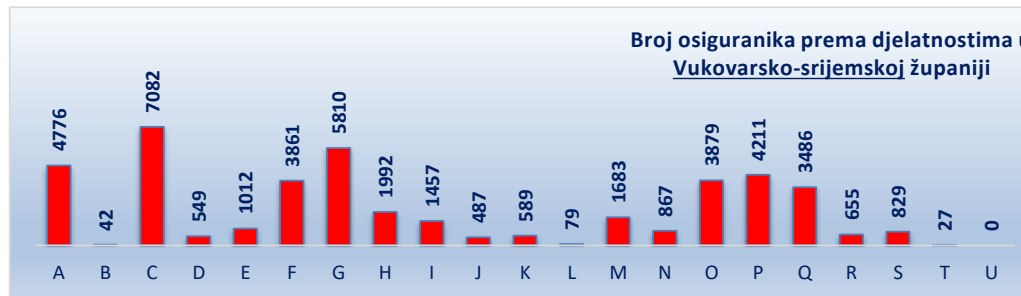
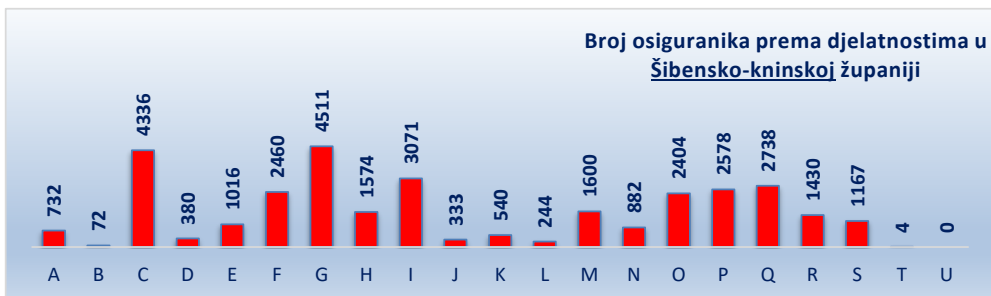
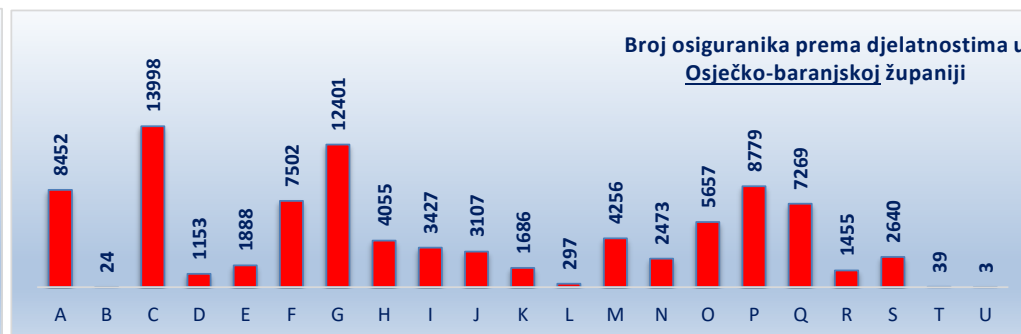
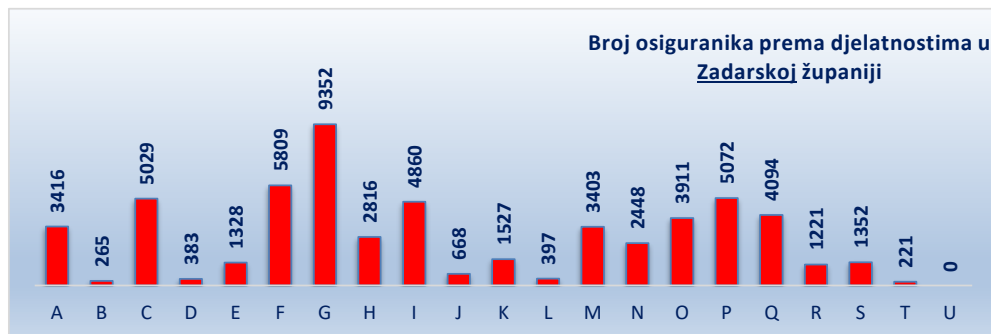
Županija	A	B	C	D	E	F	G	H	I	J	K	L	M	N	O	P	Q	R	S	T	U	Nepo- znato	Broj osiguranika
Zagrebačka	2336	627	20063	455	1358	9330	18348	6587	2927	1656	1188	386	4341	2023	1946	7148	4194	845	2347	86	5	33	88229
Krapinsko-zagorska	712	168	11446	420	572	4329	5695	2198	1630	381	499	150	1142	655	1648	3023	3930	277	822	16	0	7	39720
Sisačko-moslavačka	2305	181	10291	491	1151	3451	4699	1936	1443	503	622	145	1434	825	3636	3647	3905	511	1155	15	0	2	42348
Karlovačka	1605	10	9723	431	774	3335	4499	1745	1790	554	622	35	1320	503	2370	2793	3437	490	963	16	0	71	37086
Varaždinska	2958	234	21655	527	1024	6204	8367	4407	1887	1377	1231	151	2671	1417	2722	4735	4653	594	1163	18	0	11	68006
Koprivničko-križevačka	3529	205	9598	506	447	2475	4976	1206	1328	346	631	41	1252	494	1722	2811	2447	355	731	4	0	6	35110
Bjelovarsko-bilogorska	3948	134	6770	355	584	1988	3961	1495	1869	464	826	46	1103	564	2026	2676	1863	275	748	13	0	69	31777
Primorsko-goranska	2450	182	12602	1070	2406	9909	18084	8524	9459	2910	2951	1079	8365	4250	6777	8663	9217	2395	3139	403	2	55	114892
Ličko-senjska	1624	103	986	389	464	1429	2098	943	1208	135	222	100	324	277	1530	1196	1023	926	283	18	0	14	15292
Virovitičko-podravska	3470	84	4654	248	341	1470	2622	703	738	161	329	9	829	294	1433	1926	1722	195	460	5	0	6	21699
Požeško-slavonska	2065	119	3777	194	336	1449	2412	1218	740	177	256	48	531	357	1518	1843	2161	231	442	3	0	1	19878
Brodsko-posavska	2424	64	10065	381	632	3761	5150	2121	1309	773	602	86	1738	894	2645	3302	3312	390	879	17	1	5	40551
Zadarska	3416	265	5029	383	1328	5809	9352	2816	4860	668	1527	397	3403	2448	3911	5072	4094	1221	1352	221	0	48	57620
Osječko-baranjska	8452	24	13998	1153	1888	7502	12401	4055	3427	3107	1686	297	4256	2473	5657	8779	7269	1455	2640	39	3	64	90625
Šibensko-kninska	732	72	4336	380	1016	2460	4511	1574	3071	333	540	244	1600	882	2404	2578	2738	1430	1167	4	0	15	32087
Vukovarsko-srijemska	4776	42	7082	549	1012	3861	5810	1992	1457	487	589	79	1683	867	3879	4211	3486	655	829	27	0	8	43381
Splitsko-dalmatinska	2607	379	16469	1461	2201	14496	26398	8162	12537	3551	3668	1094	10329	6034	11136	13559	10792	3904	4725	483	146	47	154178
Istarska	2855	95	11551	645	1961	9571	13352	3264	13151	2187	1872	881	5709	4017	4128	6189	4763	1854	2138	24	3	59	90269
Dubrovačko-neretvanska	1203	108	2143	318	1111	4009	5561	3480	6631	736	1102	320	3087	1689	4392	3740	2760	1172	1127	29	6	16	44740
Međimurska	1556	4	16644	244	593	4179	4444	1268	1350	760	575	124	1787	1210	1389	3094	2460	440	854	8	4	7	42994
Grad Zagreb	2245	791	49051	4256	2158	28936	77378	21843	17395	33574	20866	8461	42499	20166	51469	32139	34275	10448	13180	218	195	833	472376
UKUPNO	57268	3891	247933	14856	23357	129953	240118	81537	90207	54840	42404	14173	99403	52339	118338	123124	114501	30063	41144	1667	365	1377	1582858

Legenda:

A	Poljoprivreda, šumarstvo i ribarstvo
B	Rudarstvo i vađenje
C	Prerađivačka industrija
D	Opskrba el. energijom, plinom, parom i klimatizacija
E	Opskrba vodom; uklanjanje otpadnih voda, gospodarenje otpadom te djelatnosti sanacije okoliša
F	Građevinarstvo
G	Trgovina na veliko i na malo; popravak motornih vozila i motocikala
H	Prijevoz i skladištenje
I	Djelatnosti pružanja smještaja te pripreme i usluživanja hrane
J	Informacije i komunikacije
K	Financijske djelatnosti i djelatnosti osiguranja
L	Poslovanje nekretninama
M	Stručne, znanstvene i tehničke djelatnosti
N	Administrativne i pomoćne uslužne djelatnosti
O	Javna uprava i obrana; obvezno socijalno osiguranje
P	Obrazovanje
Q	Djelatnost zdravstvene zaštite i socijalne skrbi
R	Umjetnost, zabava i rekreacija
S	Ostale uslužne djelatnosti
T	Djelatnost kućanstva kao poslodavca; djelatnost kućanstva koja proizvode različitu robu i obavljaju različite usluge za vlastite potrebe
U	Djelatnost izvanteritorijalnih organizacija i tijela





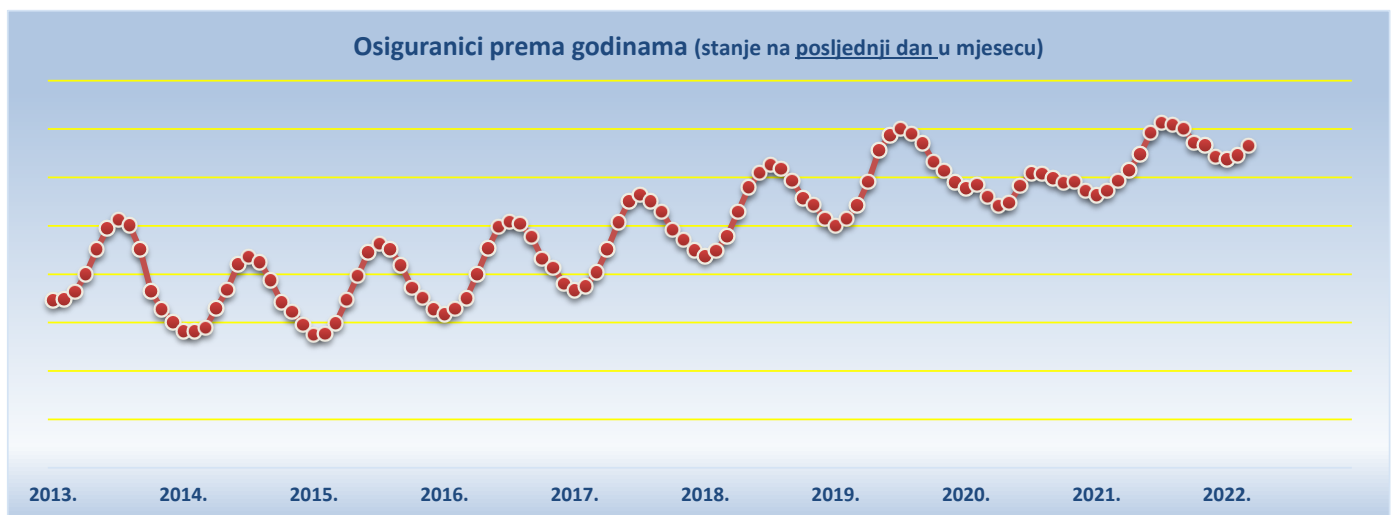
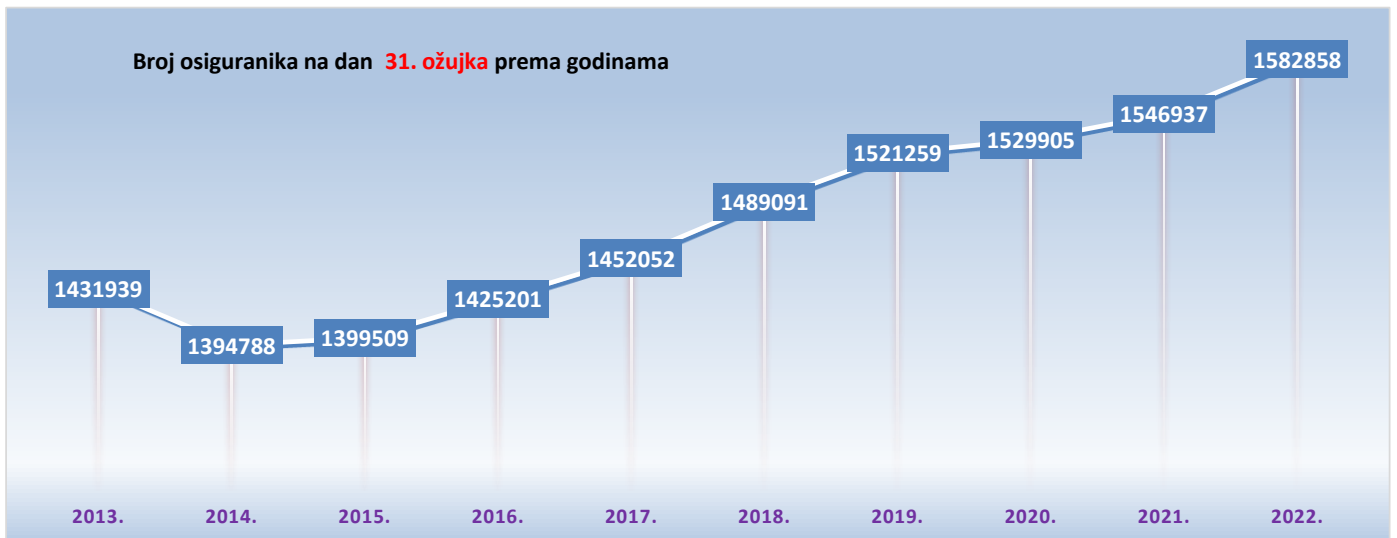


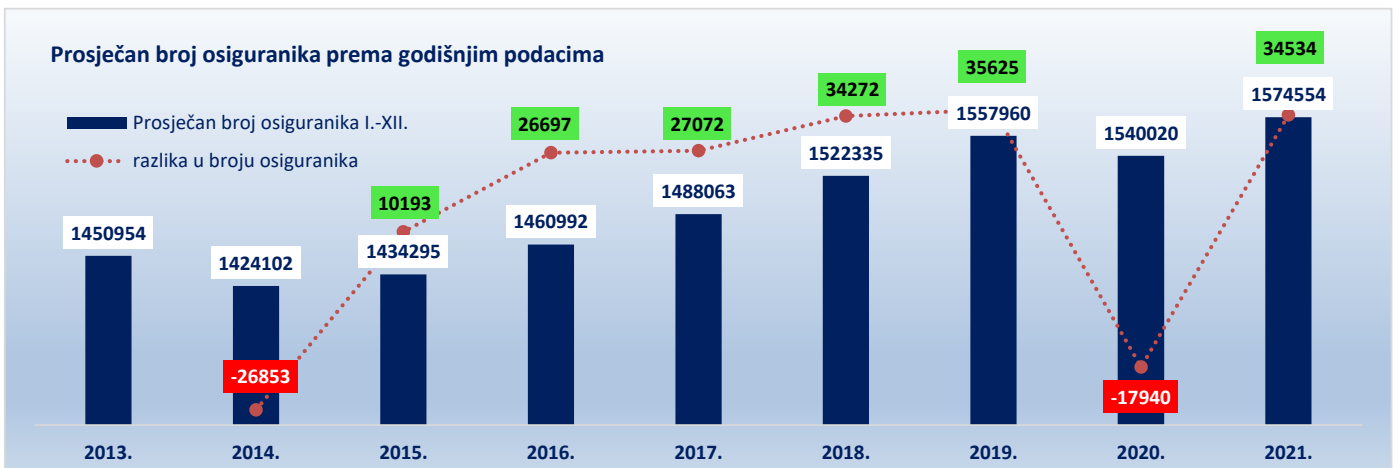
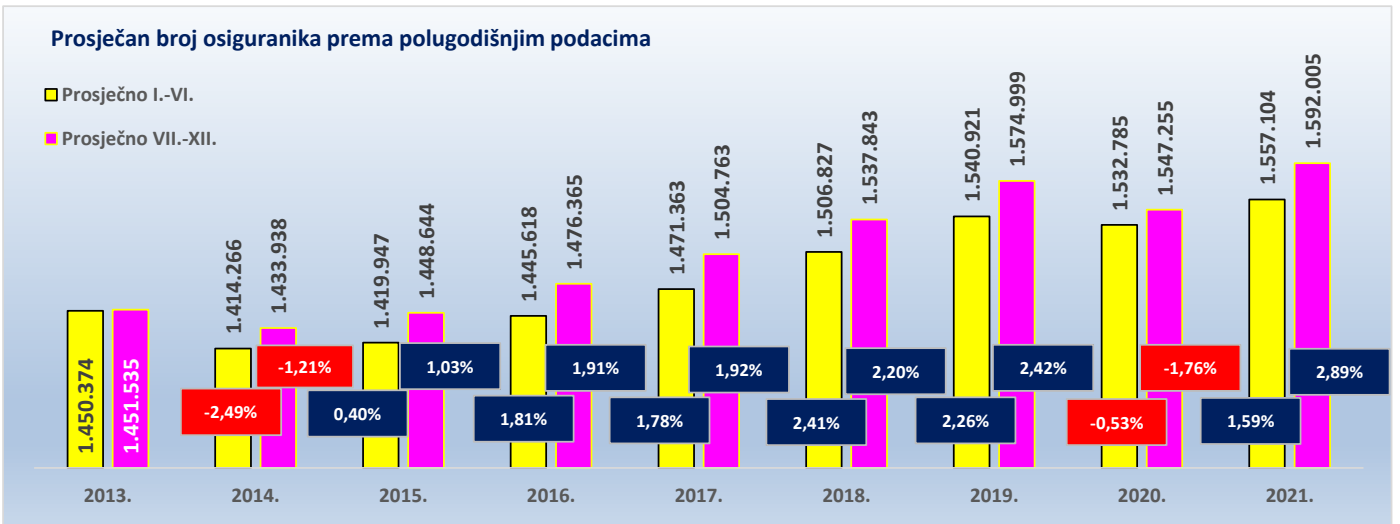
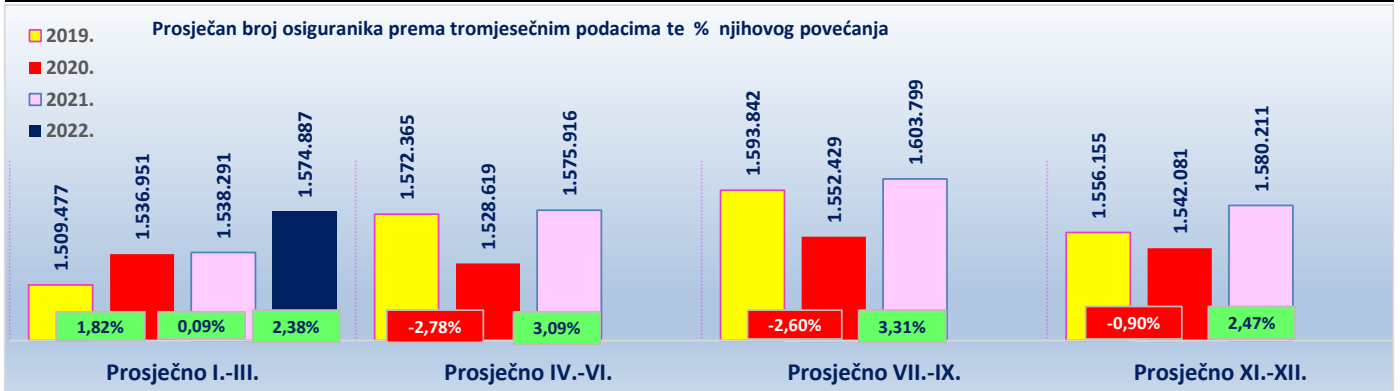
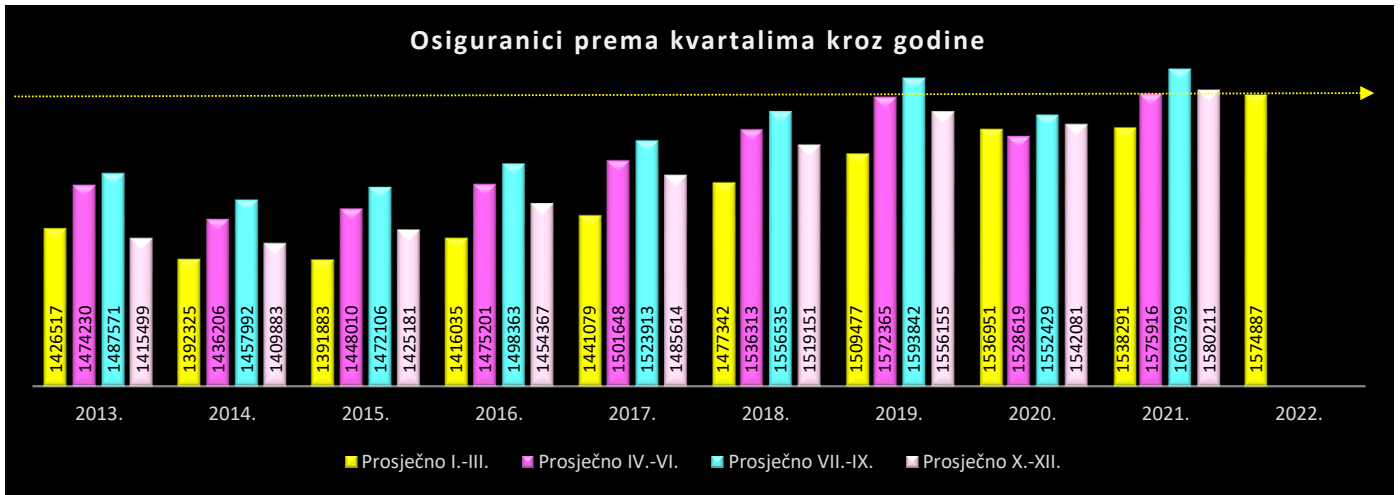
KRETANJE BROJA OSIGURANIKA PREMA GODINAMA I MJESECIMA

Tablica 7.

Stanje: posljednji dan u mjesecu

Red. br.	Za mjesec	G o d i n e										Indeks 2022. 2021.
		2013.	2014.	2015.	2016.	2017.	2018.	2019.	2020.	2021.	2022.	
0	1	2	3	4	5	6	7	8	9	10	11	12
1.	siječanj	1423210	1391288	1387337	1408790	1433402	1468631	1499928	1538621	1531689	1568927	102,4
2.	veljaču	1424402	1390898	1388803	1414115	1437782	1474303	1507243	1542328	1536247	1572876	102,4
3.	ožujak	1431939	1394788	1399509	1425201	1452052	1489091	1521259	1529905	1546937	1582858	102,3
4.	travanj	1449757	1414750	1423513	1449815	1475786	1514171	1545525	1520590	1557687		
5.	svibanj	1475578	1433827	1448021	1476865	1503700	1539946	1577987	1523653	1573949		
6.	lipanj	1497355	1460042	1472497	1498922	1525457	1554821	1593583	1541613	1596112		
7.	srpanj	1506369	1467952	1481193	1504328	1532009	1563560	1600405	1554330	1606533		
8.	kolovoz	1500744	1462281	1475914	1501955	1525489	1559197	1595446	1553879	1604453		
9.	rujan	1455600	1443744	1459211	1488807	1514241	1546848	1585676	1549077	1600410		
10.	listopad	1432129	1421053	1436197	1466090	1496040	1528590	1566446	1544378	1585829		
11.	studen	1413737	1411197	1425709	1456824	1485757	1521950	1556826	1545566	1583131		
12.	prosinac	1400631	1397400	1413637	1440188	1475044	1506912	1545192	1536300	1571672		
Prosječno I.-III.		1426517	1392325	1391883	1416035	1441079	1477342	1509477	1536951	1538291	1574887	
Prosječno IV.-VI.		1474230	1436206	1448010	1475201	1501648	1536313	1572365	1528619	1575916		
Prosječno VII.-IX.		1487571	1457992	1472106	1498363	1523913	1556535	1593842	1552429	1603799		
Prosječno X.-XII.		1415499	1409883	1425181	1454367	1485614	1519151	1556155	1542081	1580211		
Prosječno I.-VI.		1450374	1414266	1419947	1445618	1471363	1506827	1540921	1532785	1557104		
Prosječno VII.-XII.		1451535	1433938	1448644	1476365	1504763	1537843	1574999	1547255	1592005		
Prosječno I.-XII.		1450954	1424102	1434295	1460992	1488063	1522335	1557960	1540020	1574554		



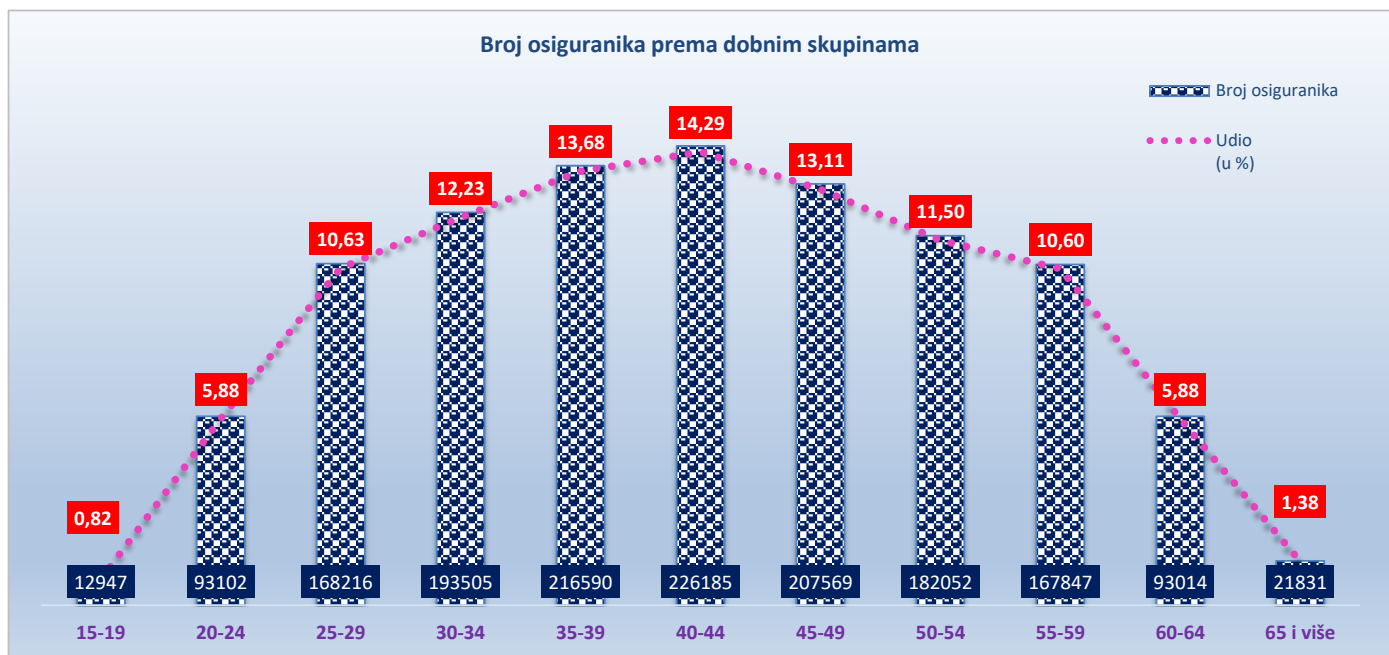
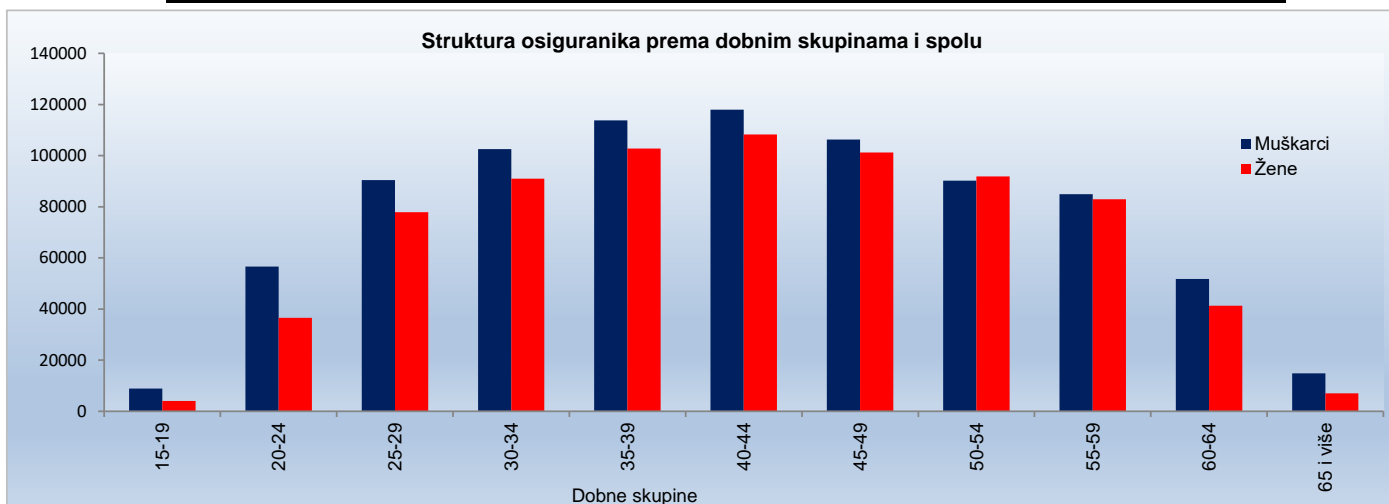


OSIGURANICI PREMA DOBNIM SKUPINAMA I SPOLU

Tablica 7 a.

Stanje: 31. ožujka 2022.

Red. br.	Dobne skupine	Muškarci		Žene		Ukupno	
		Broj osiguranika	Udio (u %)	Broj osiguranika	Udio (u %)	Broj osiguranika	Udio (u %)
0	1	2	3	4	5	6	7
1.	15-19	8888	1,06	4059	0,54	12947	0,82
2.	20-24	56572	6,75	36530	4,90	93102	5,88
3.	25-29	90369	10,78	77847	10,45	168216	10,63
4.	30-34	102496	12,23	91009	12,22	193505	12,23
5.	35-39	113831	13,58	102759	13,80	216590	13,68
6.	40-44	117940	14,07	108245	14,53	226185	14,29
7.	45-49	106327	12,69	101242	13,59	207569	13,11
8.	50-54	90178	10,76	91874	12,33	182052	11,50
9.	55-59	84864	10,13	82983	11,14	167847	10,60
10.	60-64	51741	6,17	41273	5,54	93014	5,88
11.	65 i više	14791	1,77	7040	0,95	21831	1,38
12.	Nepoznato	0	0,00	0	0,00	0	0,00
UKUPNO		837997	100,00	744861	100,00	1582858	100,00



OSIGURANICI/ZOMO KORISNICI STAROSNE, PRIJEVREMENE STAROSNE MIROVINE TE ČLANOVI OBITELJSKE MIROVINE KOJI RADE DO POLOVICE PUNOG RADNOG VREMENA PREMA DJELATNOSTIMA I SPOLU

Tablica 7 b.

Stanje: 31. ožujka 2022.

Red. br.	Područja	Nacionalna klasifikacija djelatnosti - NKD 2007.	Muškarci	Žene	Ukupno
0	1	2	3	4	5
1.	A	Poljoprivreda, šumarstvo i ribarstvo	233	110	343
2.	B	Rudarstvo i vađenje	36	7	43
3.	C	Prerađivačka industrija	1742	694	2436
4.	D	Opskrba el. energijom, plinom, parom i klimatizacija	31	3	34
5.	E	Opskrba vodom; uklanjanje otpadnih voda, gospodarenje otpadom te djelatnosti sanacije okoliša	77	20	97
6.	F	Građevinarstvo	1653	266	1919
7.	G	Trgovina na veliko i na malo; popravak motornih vozila i motocikala	1867	1386	3253
8.	H	Prijevoz i skladištenje	990	125	1115
9.	I	Djelatnosti pružanja smještaja te pripreme i usluživanja hrane	359	412	771
10.	J	Informacije i komunikacije	209	132	341
11.	K	Financijske djelatnosti i djelatnosti osiguranja	84	90	174
12.	L	Poslovanje nekretninama	113	90	203
13.	M	Stručne, znanstvene i tehničke djelatnosti	1588	1223	2811
14.	N	Administrativne i pomoćne uslužne djelatnosti	923	580	1503
15.	O	Javna uprava i obrana; obvezno socijalno osiguranje	10	35	45
16.	P	Obrazovanje	238	320	558
17.	Q	Djelatnost zdravstvene zaštite i socijalne skrbi	376	808	1184
18.	R	Umjetnost, zabava i rekreacija	129	60	189
19.	S	Ostale uslužne djelatnosti	204	311	515
20.	T	Djelatnost kućanstva kao poslodavca; djelatnost kućanstva koja proizvode različitu robu i obavljaju različite usluge za vlastite potrebe	7	20	27
21.	U	Djelatnost izvanteritorijalnih organizacija i tijela	0	0	0
22.		Nepoznate - neprevedene šifre djelatnosti	1	1	2
UKUPNO			10870	6693	17563

OSIGURANICI/ZOMO KORISNICI STAROSNE, PRIJEVREMENE STAROSNE MIROVINE TE ČLANOVI OBITELJSKE MIROVINE KOJI RADE DO POLOVICE PUNOG RADNOG VREMENA PREMA ŽUPANIJAMA I SPOLU

Tablica 7 c.

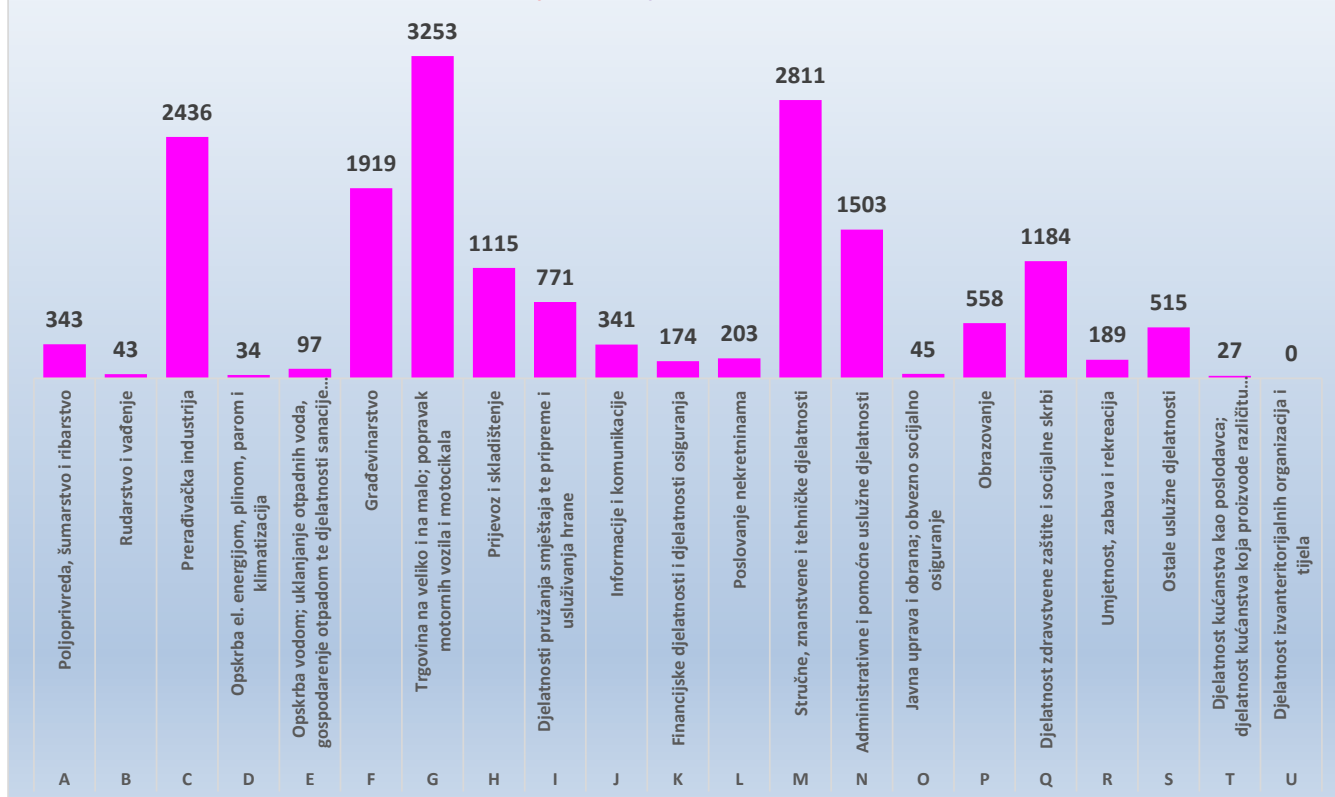
Stanje: 31. ožujka 2022.

Red. br.	Županija	Muškarci	Žene	Ukupno
0	1	2	3	4
1.	Zagrebačka	672	410	1082
2.	Krapinsko-zagorska	248	121	369
3.	Sisačko-moslavačka	229	146	375
4.	Karlovačka	274	153	427
5.	Varaždinska	405	288	693
6.	Koprivničko-križevačka	157	92	249
7.	Bjelovarsko-bilogorska	166	109	275
8.	Primorsko-goranska	1169	714	1883
9.	Ličko-senjska	74	41	115
10.	Virovitičko-podravska	98	62	160
11.	Požeško-slavonska	94	59	153
12.	Brodsko-posavska	211	93	304
13.	Zadarska	353	170	523
14.	Osječko-baranjska	477	296	773
15.	Šibensko-kninska	179	123	302
16.	Vukovarsko-srijemska	182	118	300
17.	Splitsko-dalmatinska	1169	596	1765
18.	Istarska	829	554	1383
19.	Dubrovačko-neretvanska	273	170	443
20.	Međimurska	278	177	455
21.	Grad Zagreb	3333	2201	5534
UKUPNO		10870	6693	17563

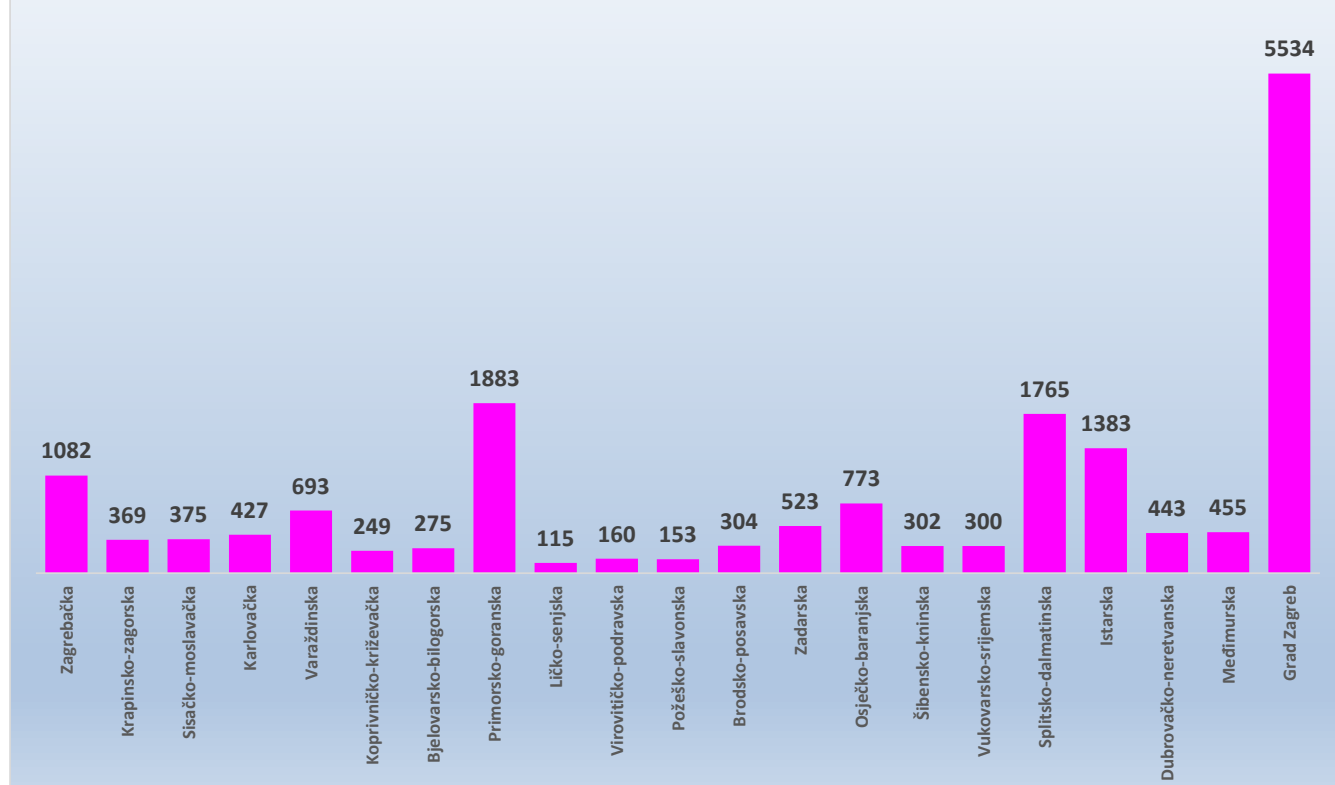
U tablicama 7 b. i 7 c. u broj osiguranika nisu uključeni korisnici mirovina DVO i ZOHBDR koji rade i primaju mirovinu.

Stanje: 31. ožujka 2022.

Osiguranici/ZOMO korisnici starosne, prijevremene starosne mirovine te članovi obiteljske mirovine koji rade do polovice punog radnog vremena prema djelatnostima



Osiguranici/ZOMO korisnici starosne, prijevremene starosne mirovine te članovi obiteljske mirovine koji rade do polovice punog radnog vremena prema županijama



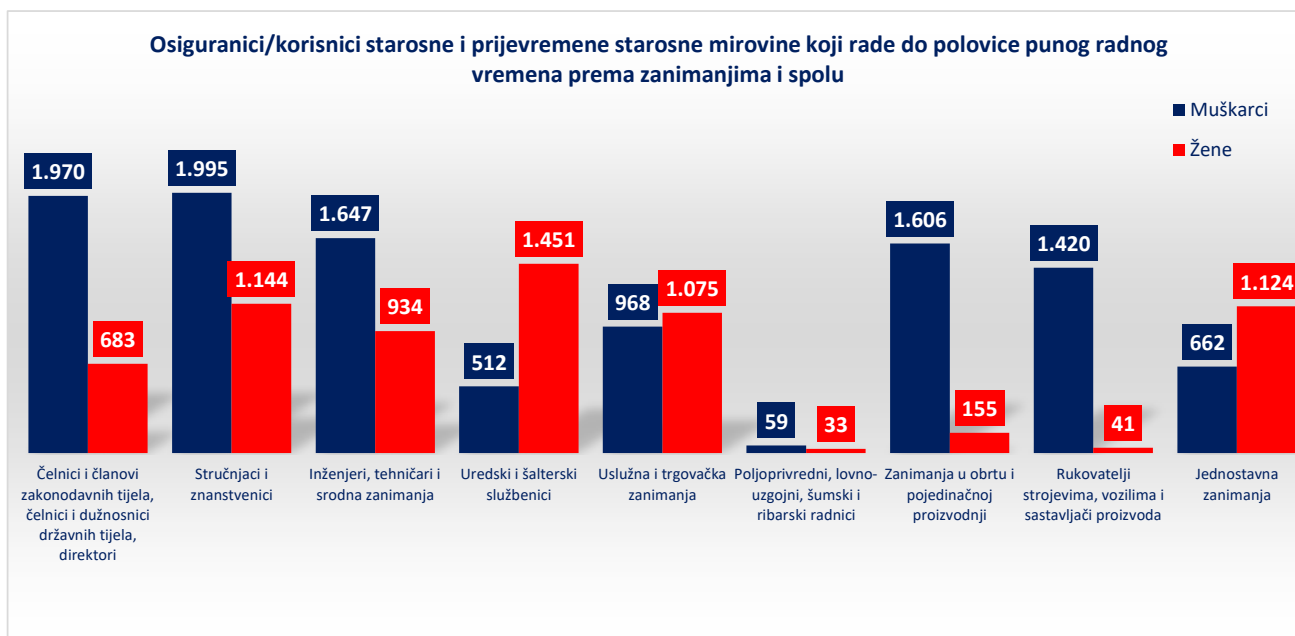
OSIGURANICI/ZOMO KORISNICI **STAROSNE, PRIJEVREMENE STAROSNE MIROVINE TE ČLANOVI OBITELJSKE MIROVINE** KOJI RADE DO POLOVICE PUNOG RADNOG VREMENA PREMA ZANIMANJIMA I SPOLU

Tablica 7-NRV-zanimanja

Stanje: 31. ožujka 2022.

Rod / skupina zanimanja (Nacionalna klasifikacija zanimanja 1998.)		Muškarci	Žene	Ukupno
1	2	3	4	5
1.	Čelnici i članovi zakonodavnih tijela, čelnici i dužnosnici državnih tijela, direktori	1.970	683	2.653
2.	Stručnjaci i znanstvenici	1.995	1.144	3.139
3.	Inženjeri, tehničari i srodna zanimanja	1.647	934	2.581
4.	Uredski i šalterski službenici	512	1.451	1.963
5.	Uslužna i trgovačka zanimanja	968	1.075	2.043
6.	Poljoprivredni, lovno-uzgojni, šumski i ribarski radnici	59	33	92
7.	Zanimanja u obrtu i pojedinačnoj proizvodnji	1.606	155	1.761
8.	Rukovatelji strojevima, vozilima i sastavljači proizvoda	1.420	41	1.461
9.	Jednostavna zanimanja	662	1.124	1.786
0.	Vojna zanimanja	1	0	1
	Nepoznata - neprevedene šifra zanimanja	30	53	83
UKUPNO		10.870	6.693	17.563

U broj osiguranika nisu uključeni korisnici mirovina DVO i ZOHBDR koji rade i primaju mirovinu.

U tablici "7-NRV-zanimanja" osiguranici **NISU** evidentirani prema poslovnim subjektima, već isključivo prema rodu zanimanja.

OSIGURANICI/ZOMO KORISNICI STAROSNE, PRIJEVREMENE STAROSNE MIROVINE TE ČLANOVI OBITELJSKE MIROVINE KOJI RADE DO POLOVICE PUNOG
RADNOG VREMENA PREMA KATEGORIJAMA OSIGURANJA I SPOLU

Tablica 7-NRV

stanje podataka na dan	Radnici kod pravnih osoba			Radnici kod fizičkih osoba			SVEUKUPNO					
	Muškarci	Žene	Ukupno	Muškarci	Žene	Ukupno	Muškarci	Mjesečni porast - muškarci	Žene	Mjesečni porast - žene	Ukupno	Mjesečni porast muškarci i žene
30.04.2016.	1345	875	2220	91	123	214	1436		998		2434	
31.05.2016.	1386	926	2312	113	141	254	1499	63	1067	69	2566	132
30.06.2016.	1447	961	2408	124	175	299	1571	72	1136	69	2707	141
31.07.2016.	1500	997	2497	138	202	340	1638	67	1199	63	2837	130
31.08.2016.	1515	997	2512	136	196	332	1651	13	1193	-6	2844	7
30.09.2016.	1552	1025	2577	116	168	284	1668	17	1193	0	2861	17
31.10.2016.	1572	1028	2600	103	141	244	1675	7	1169	-24	2844	-17
30.11.2016.	1602	1045	2647	114	129	243	1716	41	1174	5	2890	46
31.12.2016.	1588	1059	2647	107	120	227	1695	-21	1179	5	2874	-16
31.01.2017.	1638	1081	2719	111	130	241	1749	54	1211	32	2960	86
28.02.2017.	1693	1119	2812	112	136	248	1805	56	1255	44	3060	100
31.03.2017.	1746	1149	2895	126	149	275	1872	67	1298	43	3170	110
30.04.2017.	1844	1183	3027	138	156	294	1982	110	1339	41	3321	151
31.05.2017.	1926	1228	3154	156	180	336	2082	100	1408	69	3490	169
30.06.2017.	1964	1262	3226	187	222	409	2151	69	1484	76	3635	145
31.07.2017.	1922	1242	3164	175	217	392	2097	-54	1459	-25	3556	-79
31.08.2017.	1893	1227	3120	175	210	385	2068	-29	1437	-22	3505	-51
30.09.2017.	2033	1280	3313	175	184	359	2208	140	1464	27	3672	167
31.10.2017.	2110	1301	3411	179	172	351	2289	81	1473	9	3762	90
30.11.2017.	2130	1315	3445	160	161	321	2290	1	1476	3	3766	4
31.12.2017.	2124	1334	3458	159	159	318	2283	-7	1493	17	3776	10
prosječno 2017.	1919	1227	3145	154	173	327	2073	49	1400	26	3473	75
31.01.2018.	2172	1373	3545	166	164	330	2338	55	1537	44	3875	99
28.02.2018.	2269	1409	3678	163	171	334	2432	94	1580	43	4012	137
31.03.2018.	2348	1450	3798	175	174	349	2523	91	1624	44	4147	135
30.04.2018.	2464	1534	3998	192	199	391	2656	133	1733	109	4389	242
31.05.2018.	2582	1591	4173	240	238	478	2822	166	1829	96	4651	262
30.06.2018.	2657	1647	4304	257	286	543	2914	92	1933	104	4847	196
31.07.2018.	2697	1676	4373	282	313	595	2979	65	1989	56	4968	121
31.08.2018.	2745	1677	4422	276	305	581	3021	42	1982	-7	5003	35
30.09.2018.	2836	1682	4518	252	265	517	3088	67	1947	-35	5035	32
31.10.2018.	2853	1686	4539	228	218	446	3081	-7	1904	-43	4985	-50
30.11.2018.	2908	1710	4618	234	211	445	3142	61	1921	17	5063	78
31.12.2018.	2951	1744	4695	238	205	443	3189	47	1949	28	5138	75
prosječno 2018.	2624	1598	4222	225	229	454	2849	76	1827	38	4676	114
31.01.2019.	3222	1836	5058	249	207	456	3471	282	2043	94	5514	376
28.02.2019.	3682	2018	5700	298	231	529	3980	509	2249	206	6229	715
31.03.2019.	4677	2808	7485	439	345	784	5116	1136	3153	904	8269	2040
30.04.2019.	5196	3209	8405	579	441	1020	5775	659	3650	497	9425	1156
31.05.2019.	5645	3508	9153	691	540	1231	6336	561	4048	398	10384	959
30.06.2019.	5883	3698	9581	749	653	1402	6632	296	4351	303	10983	599
31.07.2019.	6111	3872	9983	820	755	1575	6931	299	4627	276	11558	575
31.08.2019.	6298	3954	10252	835	762	1597	7133	202	4716	89	11849	291
30.09.2019.	6413	3913	10326	743	621	1364	7156	23	4534	-182	11690	-159
31.10.2019.	6525	3954	10479	699	553	1252	7224	68	4507	-27	11731	41
30.11.2019.	6585	3972	10557	661	519	1180	7246	22	4491	-16	11737	6
31.12.2019.	6639	4022	10661	633	513	1146	7272	26	4535	44	11807	70
prosječno 2019.	5573	3397	8970	616	512	1128	6189	340	3909	216	10098	556
31.01.2020.	6756	4138	10894	622	521	1143	7378	106	4659	124	12037	230
29.02.2020.	7034	4300	11334	657	533	1190	7691	313	4833	174	12524	487
31.03.2020.	6772	4103	10875	569	460	1029	7341	-350	4563	-270	11904	-620
30.04.2020.	6957	3937	10894	669	447	1116	7626	285	4384	-179	12010	106
31.05.2020.	7131	4047	11178	692	474	1166	7823	197	4521	137	12344	334
30.06.2020.	7361	4227	11588	732	575	1307	8093	270	4802	281	12895	551
31.07.2020.	7526	4406	11932	822	687	1509	8348	255	5093	291	13441	546
31.08.2020.	7581	4425	12006	822	688	1510	8403	55	5113	20	13516	75
30.09.2020.	7610	4287	11897	746	565	1311	8356	-47	4852	-261	13208	-308
31.10.2020.	7736	4343	12079	736	541	1277	8472	116	4884	32	13356	148
30.11.2020.	7812	4352	12164	720	523	1243	8532	60	4875	-9	13407	51
31.12.2020.	7713	4350	12063	668	495	1163	8381	-151	4845	-30	13226	-181
prosječno 2020.	7332	4243	11575	705	542	1247	8037	92	4785	26	12822	118
31.01.2021.	7709	4344	12053	663	482	1145	8372	-9	4826	-19	13198	-28
28.02.2021.	7949	4467	12416	702	500	1202	8651	279	4967	141	13618	420
31.03.2021.	8093	4477	12570	718	512	1230	8811	160	4989	22	13800	182
30.04.2021.	8296	4593	12889	749	516	1265	9045	234	5109	120	14154	354
31.05.2021.	8444	4708	13152	774	574	1348	9218	173	5282	173	14500	346
30.06.2021.	8733	4942	13675	854	672	1526	9587	369	5614	332	15201	701
31.07.2021.	8892	5065	13957	938	770	1708	9830	243	5835	221	15665	464
31.08.2021.	8995	5093	14088	952	784	1736	9947	117	5877	42	15824	159
30.09.2021.	9161	5083	14244	903	699	1602	10064	117	5782	-95	15846	22
31.10.2021.	8917	4437	13354	787	483	1270	9704	-360	4920	-862	14624	-1222
30.11.2021.	8973	4454	13427	788	454	1242	9761	57	4908	-12	14669	45
31.12.2021.	9016	4778	13794	740	520	1260	9756	-5	5298	390	15054	385
prosječno 2021.	8598	4703	13302	797	581	1378	9396	115	5284	38	14679	152

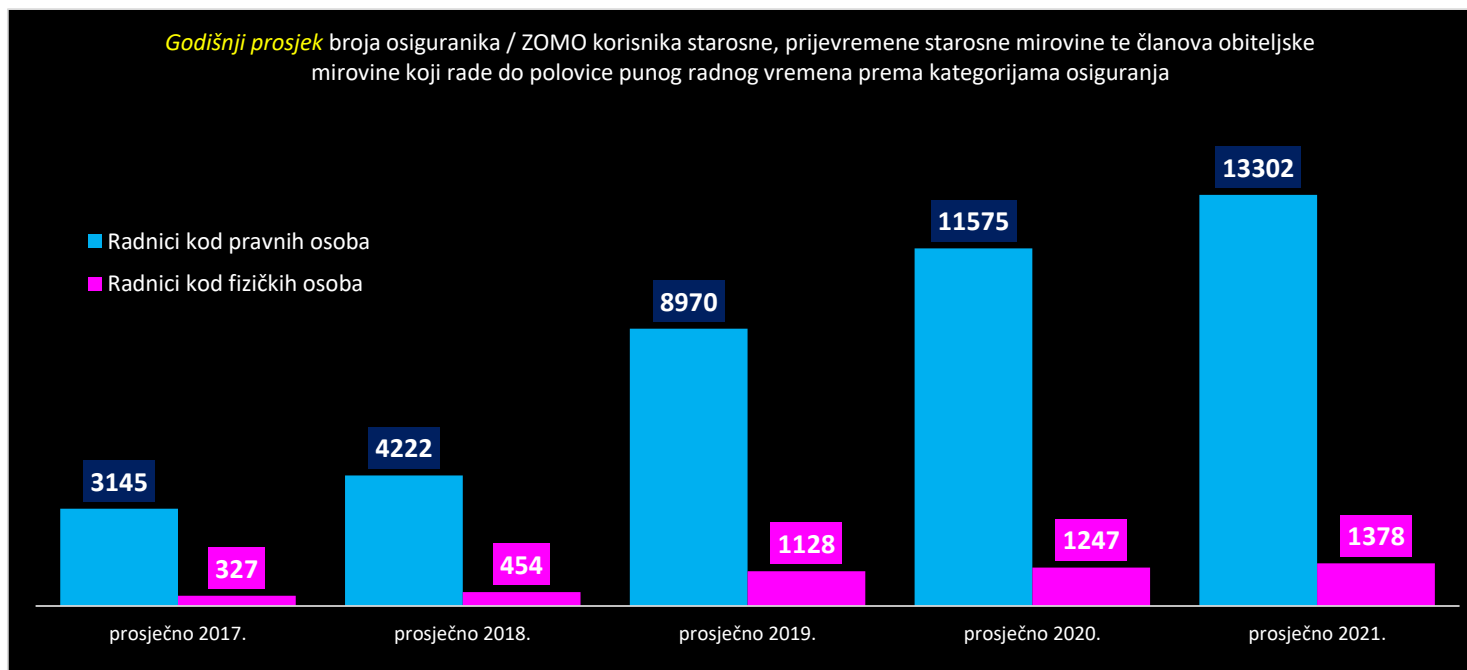
OSIGURANICI/ZOMO KORISNICI STAROSNE, PRIJEVREMENE STAROSNE MIROVINE TE ČLANOVI OBITELJSKE MIROVINE KOJI RADE DO POLOVICE PUNOG RADNOG VREMENA PREMA KATEGORIJAMA OSIGURANJA I SPOLU

Tablica 7-NRV

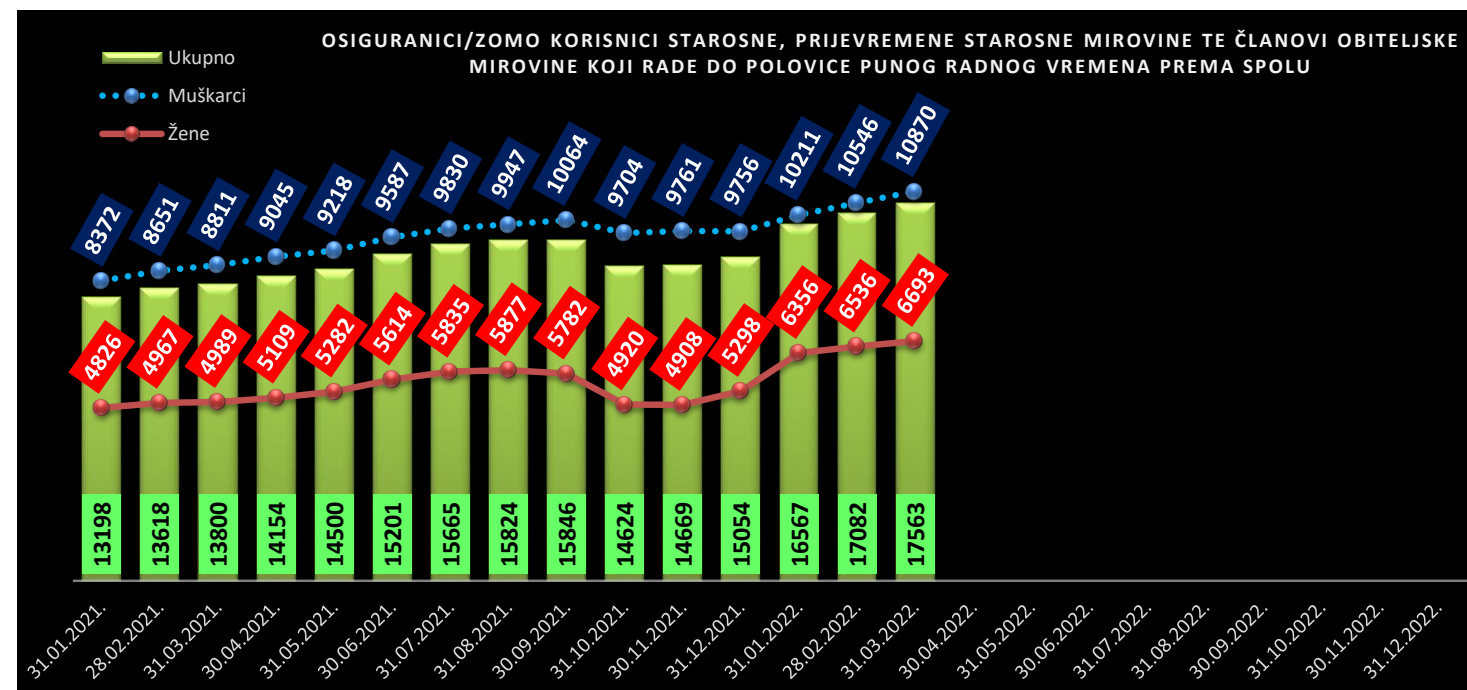
stanje podataka na dan	Radnici kod pravnih osoba			Radnici kod fizičkih osoba			SVEUKUPNO					
	Muškarci	Žene	Ukupno	Muškarci	Žene	Ukupno	Muškarci	Mjesečni porast - muškarci	Žene	Mjesečni porast - žene	Ukupno	Mjesečni porast muškarci i žene
31.01.2022.	9425	5659	15084	786	697	1483	10211	455	6356	1058	16567	1513
28.02.2022.	9713	5818	15531	833	718	1551	10546	335	6536	180	17082	515
31.03.2022.	10004	5964	15968	866	729	1595	10870	324	6693	157	17563	481
30.04.2022.												
31.05.2022.												
30.06.2022.												
31.07.2022.												
31.08.2022.												
30.09.2022.												
31.10.2022.												
30.11.2022.												
31.12.2022.												
prosječno 2022.												

U broj osiguranika nisu uključeni korisnici mirovina DVO i ZOHBDR koji rade i primaju mirovinu.

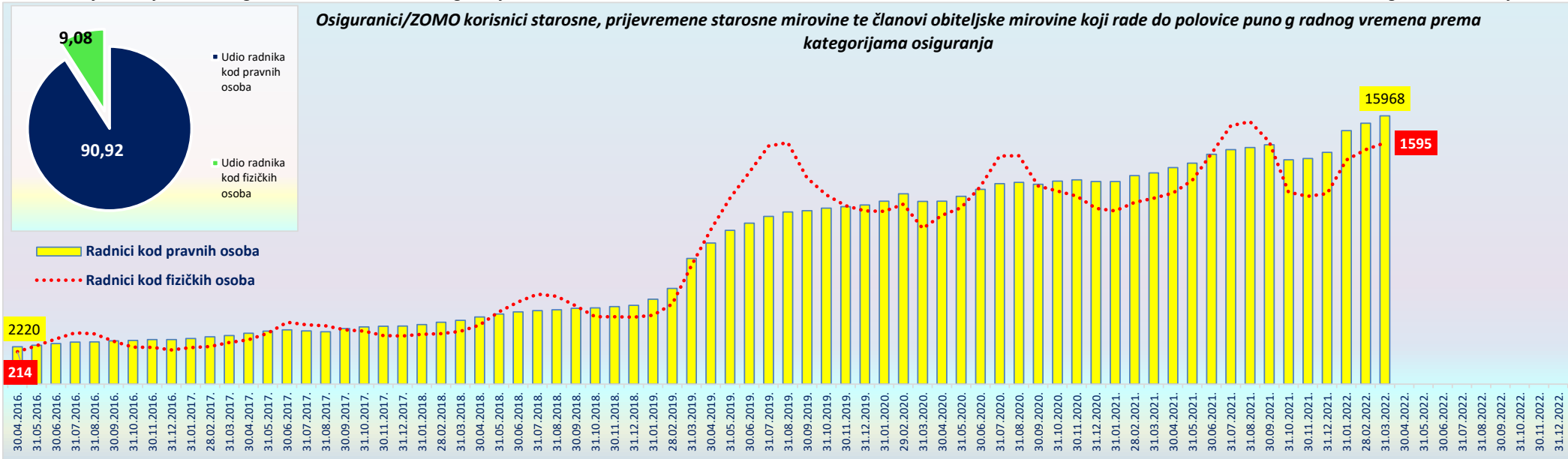
Godišnji prosjek broja osiguranika / ZOMO korisnika starosne, prijevremene starosne mirovine te članova obiteljske mirovine koji rade do polovice punog radnog vremena prema kategorijama osiguranja



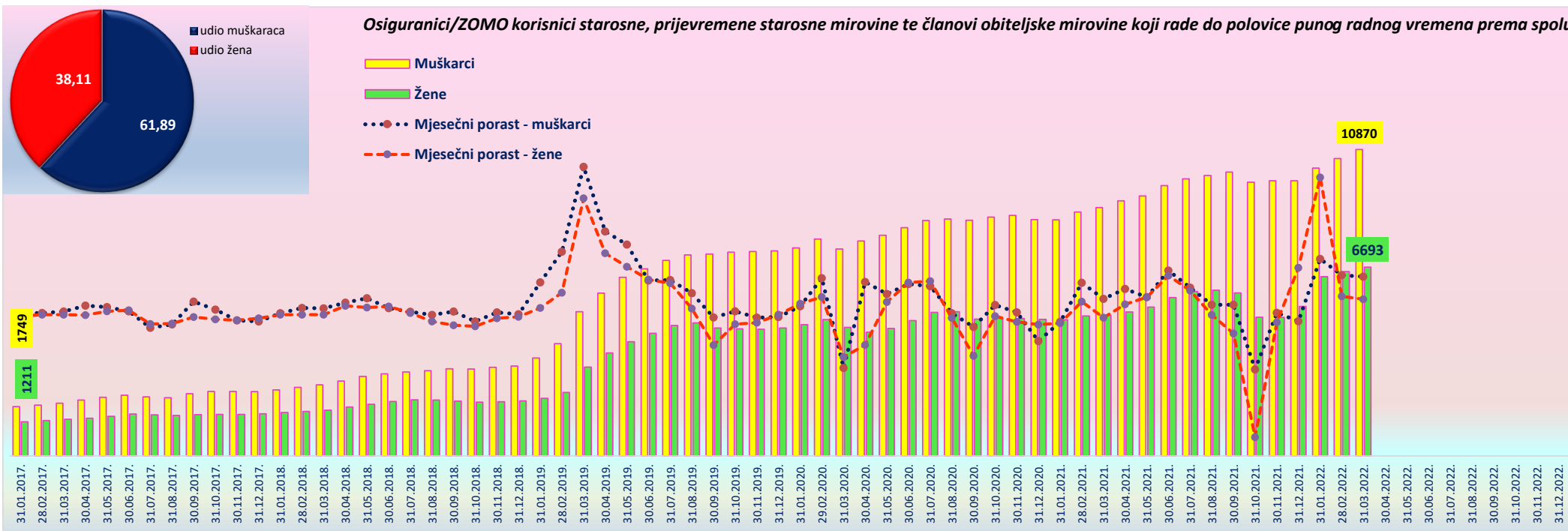
OSIGURANICI/ZOMO KORISNICI STAROSNE, PRIJEVREMENE STAROSNE MIROVINE TE ČLANOVI OBITELJSKE MIROVINE KOJI RADE DO POLOVICE PUNOG RADNOG VREMENA PREMA SPOLU



Osiguranci/ZOMO korisnici starosne, prijevremene starosne mirovine te članovi obiteljske mirovine koji rade do polovice puno g radnog vremena prema kategorijama osiguranja



Osiguranci/ZOMO korisnici starosne, prijevremene starosne mirovine te članovi obiteljske mirovine koji rade do polovice punog radnog vremena prema spolu



**OSIGURANICI DO DOBI OD 30 GODINA ZA KOJE JE POSLODAVAC OSLOBOĐEN PLAĆANJA DOPRINOSA NA PLAĆU DO PET GODINA
PREMA DJELATNOSTIMA I SPOLU**

Stanje: 31. ožujka 2022.

Tablica 7 d.

Red. br.	Područja	Nacionalna klasifikacija djelatnosti - NKD 2007.	osiguranici u osiguranju			osiguranici u osiguranju - prve prijave		
			Muškarci	Žene	Ukupno	Muškarci	Žene	Ukupno
0	1	2	3	4	5	6	7	8
1.	A	Poljoprivreda, šumarstvo i ribarstvo	2170	1046	3216	275	135	410
2.	B	Rudarstvo i vađenje	235	29	264	19	3	22
3.	C	Prerađivačka industrija	18488	8132	26620	1812	643	2455
4.	D	Opskrba el. energijom, plinom, parom i klimatizacija	1036	315	1351	95	32	127
5.	E	Opskrba vodom; uklanjanje otpadnih voda, gospodarenje otpadom te djelatnosti sanacije okoliša	976	327	1303	42	21	63
6.	F	Građevinarstvo	10635	1645	12280	1665	248	1913
7.	G	Trgovina na veliko i na malo; popravak motornih vozila i motocikala	13727	13628	27355	1722	1148	2870
8.	H	Prijevoz i skladištenje	5750	1818	7568	586	172	758
9.	I	Djelatnosti pružanja smještaja te pripreme i usluživanja hrane	5990	6627	12617	657	693	1350
10.	J	Informacije i komunikacije	7834	4202	12036	1877	920	2797
11.	K	Financijske djelatnosti i djelatnosti osiguranja	1168	2250	3418	121	161	282
12.	L	Poslovanje nekretninama	629	439	1068	52	44	96
13.	M	Stručne, znanstvene i tehničke djelatnosti	5962	6679	12641	1160	1142	2302
14.	N	Administrativne i pomoćne uslužne djelatnosti	2353	1876	4229	297	239	536
15.	O	Javna uprava i obrana; obvezno socijalno osiguranje	3492	2796	6288	794	386	1180
16.	P	Obrazovanje	606	2635	3241	51	126	177
17.	Q	Djelatnost zdravstvene zaštite i socijalne skrbi	3645	11216	14861	299	835	1134
18.	R	Umjetnost, zabava i rekreacija	988	1481	2469	130	123	253
19.	S	Ostale uslužne djelatnosti	1131	4060	5191	158	403	561
20.	T	Djelatnost kućanstva kao poslodavca; djelatnost kućanstva koja proizvode različitu robu i obavljaju različite usluge za vlastite potrebe	26	128	154	7	18	25
21.	U	Djelatnost izvanteritorijalnih organizacija i tijela	11	13	24	0	0	0
22.		Nepoznate - neprevedene šifre djelatnosti	36	30	66	3	7	10
UKUPNO			86888	71372	158260	11822	7499	19321

**OSIGURANICI DO DOBI OD 30 GODINA ZA KOJE JE POSLODAVAC OSLOBOĐEN PLAĆANJA DOPRINOSA NA PLAĆU DO PET GODINA
PREMA ŽUPANIJAMA I SPOLU**

Stanje: 31. ožujka 2022.

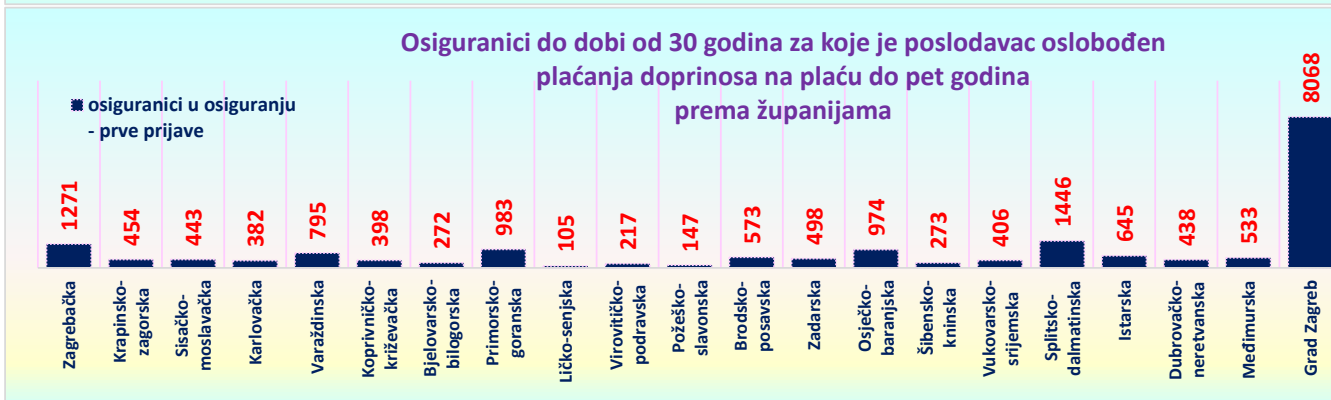
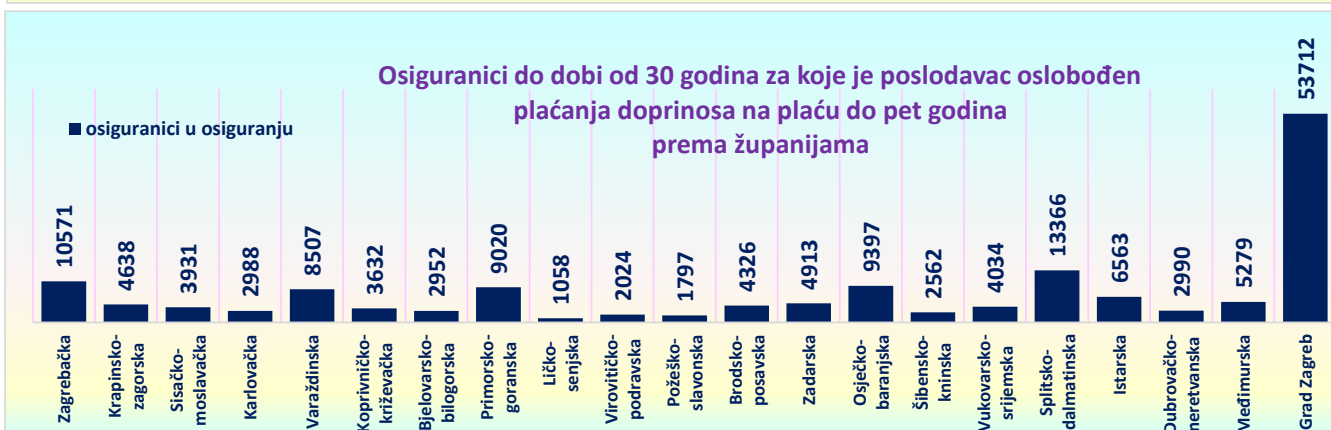
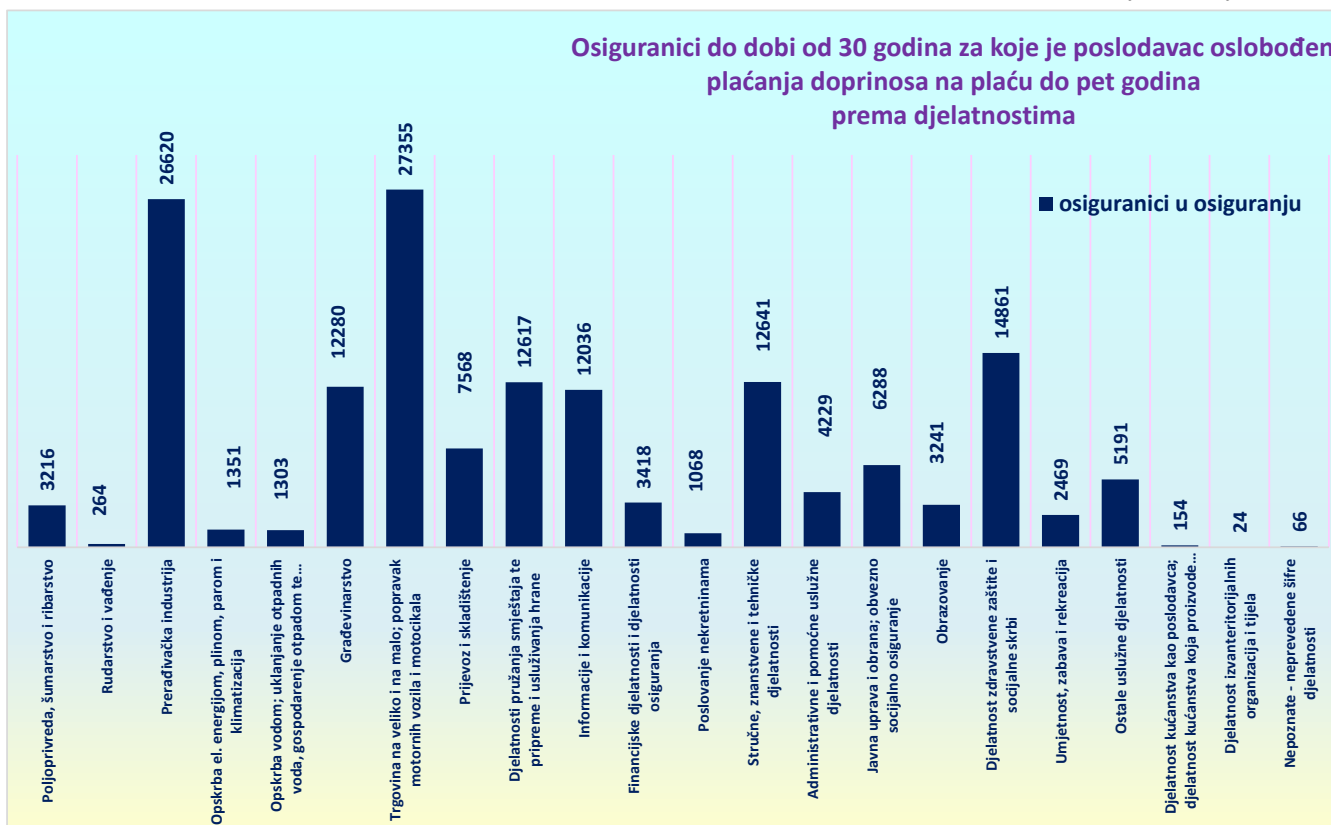
Tablica 7 e.

Red. br.	Županija	osiguranici u osiguranju			osiguranici u osiguranju - prve prijave		
		Muškarci	Žene	Ukupno	Muškarci	Žene	Ukupno
0	1	2	3	4	5	6	7
1.	Zagrebačka	6716	3855	10571	904	367	1271
2.	Krapinsko-zagorska	2697	1941	4638	313	141	454
3.	Sisačko-moslavačka	2050	1881	3931	268	175	443
4.	Karlovačka	1626	1362	2988	249	133	382
5.	Varaždinska	4890	3617	8507	504	291	795
6.	Koprivničko-križevačka	2062	1570	3632	240	158	398
7.	Bjelovarsko-bilogorska	1684	1268	2952	176	96	272
8.	Primorsko-goranska	4651	4369	9020	596	387	983
9.	Ličko-senjska	584	474	1058	63	42	105
10.	Virovitičko-podravska	1140	884	2024	137	80	217
11.	Požeško-slavonska	1063	734	1797	91	56	147
12.	Brodsko-posavska	2677	1649	4326	388	185	573
13.	Zadarska	2563	2350	4913	294	204	498
14.	Osječko-baranjska	5442	3955	9397	631	343	974
15.	Šibensko-kninska	1369	1193	2562	157	116	273
16.	Vukovarsko-srijemska	2247	1787	4034	268	138	406
17.	Splitsko-dalmatinska	6978	6388	13366	919	527	1446
18.	Istarska	3578	2985	6563	424	221	645
19.	Dubrovačko-neretvanska	1673	1317	2990	288	150	438
20.	Međimurska	3127	2152	5279	354	179	533
21.	Grad Zagreb	28071	25641	53712	4558	3510	8068
UKUPNO		86888	71372	158260	11822	7499	19321

Poslodavac koji od 1. siječnja 2015. zaposli radnika mlađeg od 30 godina za tog je radnika oslobođen plaćanja doprinosa na plaću do pet godina.

Pretpostavka za korištenje olakšice ispunjenje je sljedećih kumulativnih uvjeta: da je na dan prijave na mirovinsko i zdravstveno osiguranje, tj. na dan početka radnog odnosa radnik mlađi od 30 godina (može imati najviše 29 godina, 11 mjeseci i 29 dana); da se radnika zapošljava na neodređeno vrijeme, na puno ili nepuno radno vrijeme, te da radnik nije bio ranije zaposlen kod istog poslodavca na neodređeno vrijeme, ali nije smetnja ako je bio zaposlen na određeno vrijeme ni ako je kod odnosnog poslodavca bio na stručnom osposobljavanju bez zasnivanja radnog odnosa.

U slučaju zapošljavanja navedenih osoba ne postoji obveza obračunavanja i plaćanja doprinosa na osnovicu, i to doprinosa za zdravstveno osiguranje (16,5%) u trajanju do pet godina.



Poslodavac koji od 1. siječnja 2015. zaposli radnika mlađeg od 30 godina za tog je radnika oslobođen plaćanja doprinosa na plaću do pet godina.

Pretpostavka za korištenje olakšice ispunjenje je sljedećih kumulativnih uvjeta: da je na dan prijave na mirovinsko i zdravstveno osiguranje, tj. na dan početka radnog odnosa radnik mlađi od 30 godina (može imati najviše 29 godina, 11 mjeseci i 29 dana); da se radnika zapošljava na neodređeno vrijeme, na puno ili nepuno radno vrijeme, te da radnik nije bio ranije zaposlen kod istog poslodavca na neodređeno vrijeme, ali nije smetnja ako je bio zaposlen na određeno vrijeme ni ako je kod odnosnog poslodavca bio na stručnom osposobljavanju bez zasnivanja radnog odnosa.

U slučaju zapošljavanja navedenih osoba ne postoji obveza obračunavanja i plaćanja doprinosa na osnovicu, i to doprinosa za zdravstveno osiguranje (16,5%) u trajanju do pet godina.

OSIGURANICI DO DOBI OD 30 GODINA ZA KOJE JE POSLODAVAC OSLOBOĐEN PLAĆANJA DOPRINOSA NA PLAĆU DO PET GODINA

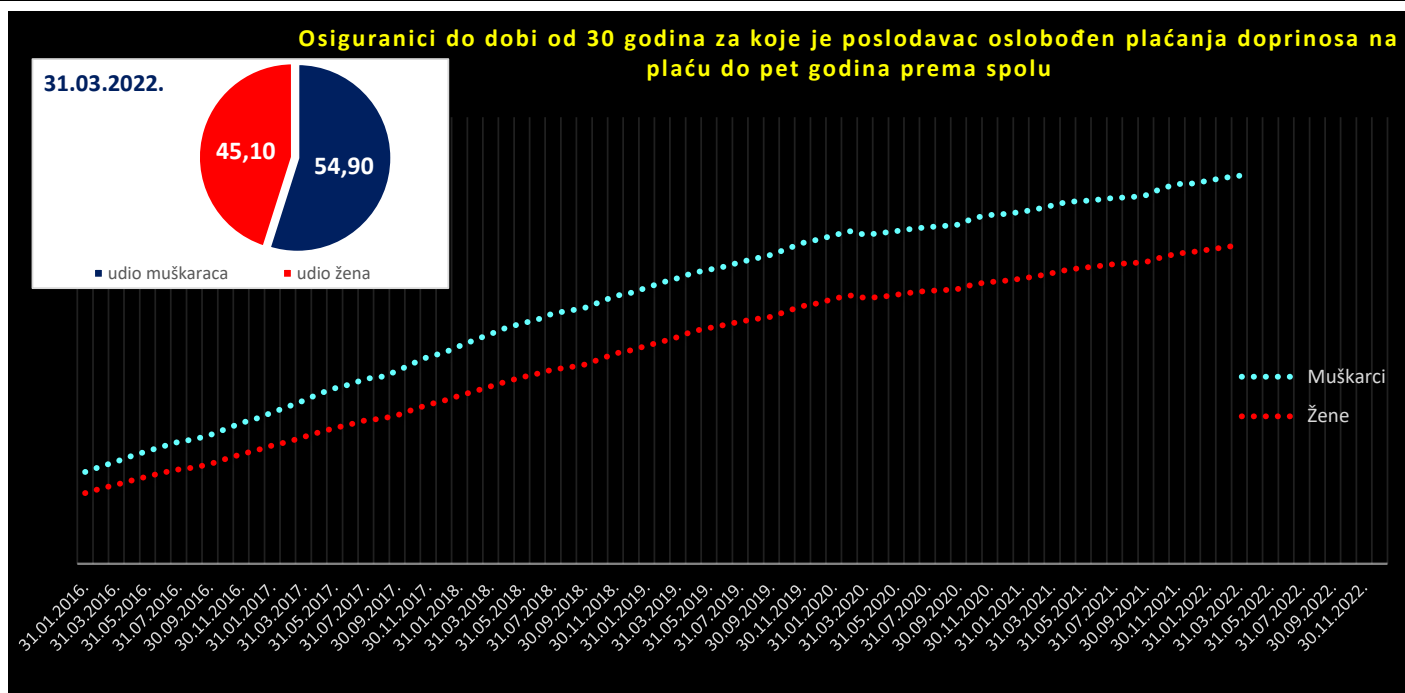
Tablica 7-poticaj

stanje podataka na dan	osiguranici u osiguranju			osiguranici u osiguranju - prve prijave			osiguranici u osiguranju MJESEČNI ULAZAK			osiguranici u osiguranju - prve prijave MJESEČNI ULAZAK		
	Muškarci	Žene	Ukupno	Muškarci	Žene	Ukupno	Muškarci	Žene	Ukupno muškarci+žene	Muškarci	Žene	Ukupno muškarci+žene
31.03.2015.	6259	4414	10673	608	326	934						
30.04.2015.	8379	5963	14342	843	439	1282	2120	1549	3669	235	113	348
31.05.2015.	10398	7576	17974	1072	547	1619	2019	1613	3632	229	108	337
30.06.2015.	11848	8670	20518	1318	700	2018	1450	1094	2544	246	153	399
31.07.2015.	13117	9608	22725	1586	811	2397	1269	938	2207	268	111	379
31.08.2015.	13983	10216	24199	1761	891	2652	866	608	1474	175	80	255
30.09.2015.	15211	11146	26357	1966	1022	2988	1228	930	2158	205	131	336
31.10.2015.	16666	12267	28933	2273	1222	3495	1455	1121	2576	307	200	507
30.11.2015.	18141	13564	31705	2524	1360	3884	1475	1297	2772	251	138	389
31.12.2015.	19038	14470	33508	2628	1445	4073	897	906	1803	104	85	189
prosječno 2015.	13304	9789	23093	1658	876	2534	1420	1117	2537	224	124	348
31.01.2016.	20564	15836	36400	2752	1485	4237	1526	1366	2892	124	40	164
29.02.2016.	21767	16846	38613	2891	1589	4480	1203	1010	2213	139	104	243
31.03.2016.	22923	17736	40659	3066	1661	4727	1156	890	2046	175	72	247
30.04.2016.	24149	18641	42790	3182	1726	4908	1226	905	2131	116	65	181
31.05.2016.	25241	19550	44791	3313	1804	5117	1092	909	2001	131	78	209
30.06.2016.	26311	20414	46725	3475	1901	5376	1070	864	1934	162	97	259
31.07.2016.	27314	21112	48426	3652	1976	5628	1003	698	1701	177	75	252
31.08.2016.	27865	21585	49450	3724	2026	5750	551	473	1024	72	50	122
30.09.2016.	28846	22320	51166	3908	2097	6005	981	735	1716	184	71	255
31.10.2016.	30148	23437	53585	4221	2318	6539	1302	1117	2419	313	221	534
30.11.2016.	31508	24528	56036	4455	2466	6921	1360	1091	2451	234	148	382
31.12.2016.	32548	25440	57988	4567	2535	7102	1040	912	1952	112	69	181
prosječno 2016.	26599	20620	47219	3601	1965	5566	1126	914	2040	162	91	252
31.01.2017.	33853	26474	60327	4614	2579	7193	1305	1034	2339	47	44	91
28.02.2017.	35170	27337	62507	4734	2627	7361	1317	863	2180	120	48	168
31.03.2017.	36521	28389	64910	4892	2697	7589	1351	1052	2403	158	70	226
30.04.2017.	38109	29470	67579	4983	2742	7725	1588	1081	2669	91	45	136
31.05.2017.	39302	30398	69700	5084	2794	7878	1193	928	2121	101	52	153
30.06.2017.	40152	31223	71375	5181	2900	8081	850	825	1675	97	106	203
31.07.2017.	41444	32160	73604	5418	3011	8429	1292	937	2229	237	111	348
31.08.2017.	41885	32489	74374	5501	3015	8516	441	329	770	83	4	87
30.09.2017.	43166	33241	76407	5812	3121	8933	1281	752	2033	311	106	417
31.10.2017.	44877	34534	79411	6182	3304	9486	1711	1293	3004	370	183	553
30.11.2017.	46358	35617	81975	6397	3440	9837	1481	1083	2564	215	136	351
31.12.2017.	47270	36521	83791	6474	3464	9938	912	904	1816	77	24	101
prosječno 2017.	40676	31488	72163	5439	2975	8414	1227	923	2150	159	77	236
31.01.2018.	48755	37659	86414	6482	3464	9946	1485	1138	2623	8	0	8
28.02.2018.	50152	38695	88847	6552	3533	10085	1397	1036	2433	70	69	139
31.03.2018.	51463	39730	91193	6678	3633	10311	1311	1035	2346	126	100	226
30.04.2018.	52887	40815	93702	6746	3668	10414	1424	1085	2509	68	35	103
31.05.2018.	53789	41746	95535	6768	3713	10481	902	931	1833	22	45	67
30.06.2018.	54684	42552	97236	6849	3797	10646	895	806	1701	81	84	165
31.07.2018.	56069	43519	99588	7048	3871	10919	1385	967	2352	199	74	273
31.08.2018.	56659	43946	100605	7157	3911	11068	590	427	1017	109	40	149
30.09.2018.	57255	44614	101869	7357	4016	11373	596	668	1264	200	105	305
31.10.2018.	58619	45820	104439	7691	4261	11952	1364	1206	2570	334	245	579
30.11.2018.	59995	47148	107143	7840	4382	12222	1376	1328	2704	149	121	270
31.12.2018.	60657	47788	108445	7867	4438	12305	662	640	1302	27	56	83
prosječno 2018.	55082	42836	97918	7086	3891	10977	1116	939	2055	116	81	197
31.01.2019.	61801	48824	110625	7873	4406	12279	1144	1036	2180	6	-32	-26
28.02.2019.	62997	49788	112785	7944	4491	12435	1196	964	2160	71	85	156
31.03.2019.	63966	50805	114771	7982	4538	12520	969	1017	1986	38	47	85
30.04.2019.	65142	52078	117220	8001	4590	12591	1176	1273	2449	19	52	71
31.05.2019.	65862	52826	118688	7996	4624	12620	720	748	1468	-5	34	29
30.06.2019.	66570	53522	120092	8074	4666	12740	708	696	1404	78	42	120
31.07.2019.	67532	54278	121810	8286	4798	13084	962	756	1718	212	132	344
31.08.2019.	68359	54806	123165	8547	4885	13432	827	528	1355	261	87	348
30.09.2019.	69180	55338	124518	8746	5004	13750	821	532	1353	199	119	318
31.10.2019.	70539	56595	127134	9119	5292	14411	1359	1257	2616	373	288	661
30.11.2019.	71820	57697	129517	9314	5463	14777	1281	1102	2383	195	171	366
31.12.2019.	72573	58364	130937	9391	5532	14923	753	667	1420	77	69	146
prosječno 2019.	67195	53743	120939	8439	4857	13297	993	881	1874	127	91	218
31.01.2020.	73574	59332	132906	9336	5592	14928	1001	968	1969	-55	60	5
29.02.2020.	74518	60127	134645	9392	5625	15017	944	795	1739	56	33	89
31.03.2020.	73671	59516	133187	9262	5549	14811	-847	-611	-1458	-130	-76	-206
30.04.2020.	74054	59725	133779	9231	5512	14743	383	209	592	-31	-37	-68
31.05.2020.	74483	60263	134746	9208	5531	14739	429	538	967	-23	19	-4
30.06.2020.	74984	60716	135700	9252	5572	14824	501	453	954	44	41	85
31.07.2020.	75402	61138	136540	9377	5653	15030	418	422	840	125	81	206
31.08.2020.	75602	61254	136856	9473	5664	15137	200	116	316	96	11	107
30.09.2020.	75935	61537	137472	9587	5745	15332	333	283	616	114	81	195
31.10.2020.	77443	62642	140085	10036	6053	16089	1508	1105	2613	449	308	757
30.11.2020.	78075	63089	141164	10218	6195	16413	632	447	1079	182	142	324
31.12.2020.	78346	63420	141766	10272	6246	16518	271	331	602	54	51	105
prosječno 2020.	75507	61063	136571	9554	5745	15298	481	421	902	73	60	133

OSIGURANICI DO DOBI OD 30 GODINA ZA KOJE JE POSLODAVAC OSLOBOĐEN PLAĆANJA DOPRINOSA NA PLAĆU DO PET GODINA

Tablica 7-poticaj

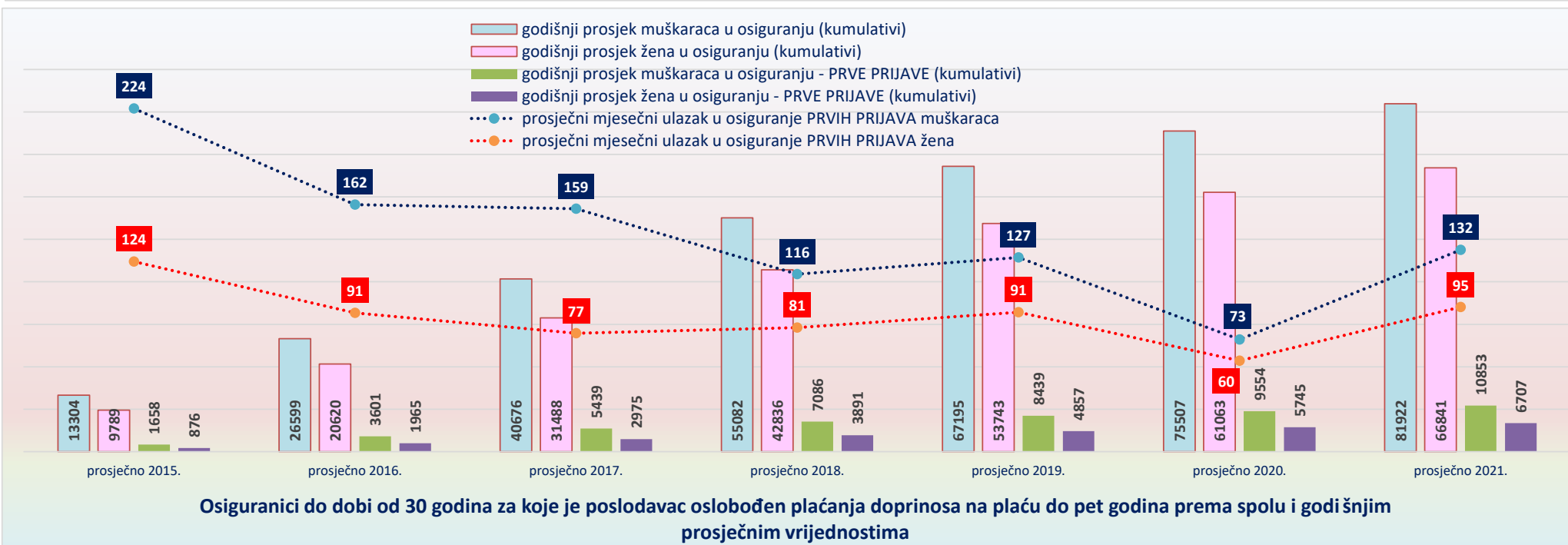
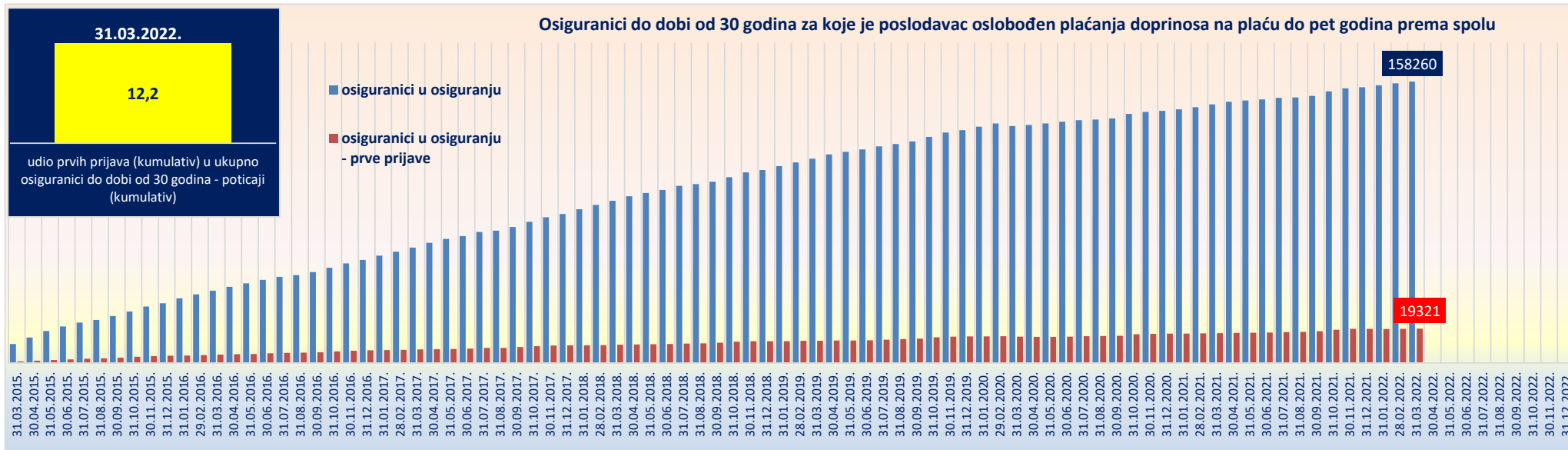
stanje podataka na dan	osiguranici u osiguranju			osiguranici u osiguranju - <u>prve prijave</u>			osiguranici u osiguranju <u>MJESEČNI ULAZAK</u>			osiguranici u osiguranju - <u>prve prijave</u> <u>MJESEČNI ULAZAK</u>		
	Muškarci	Žene	Ukupno	Muškarci	Žene	Ukupno	Muškarci	Žene	Ukupno muškarci+žene	Muškarci	Žene	Ukupno muškarci+žene
31.01.2021.	78815	63843	142658	10270	6264	16534	469	423	892	-2	18	16
28.02.2021.	79401	64414	143815	10294	6330	16624	586	571	1157	24	66	90
31.03.2021.	80243	65107	145350	10415	6393	16808	842	693	1535	121	63	184
30.04.2021.	81073	65844	146917	10431	6448	16879	830	737	1567	16	55	71
31.05.2021.	81277	66312	147589	10456	6506	16962	204	468	672	25	58	83
30.06.2021.	81537	66698	148235	10521	6539	17060	260	386	646	65	33	98
31.07.2021.	81940	67101	149041	10733	6644	17377	403	403	806	212	105	317
31.08.2021.	82037	67277	149314	10821	6718	17539	97	176	273	88	74	162
30.09.2021.	82521	67578	150099	11059	6795	17854	484	301	785	238	77	315
31.10.2021.	84051	68653	152704	11544	7144	18688	1530	1075	2605	485	349	834
30.11.2021.	85009	69443	154452	11841	7321	19162	958	790	1748	297	177	474
31.12.2021.	85155	69823	154978	11856	7381	19237	146	380	526	15	60	75
prosječno 2021.	81922	66841	148763	10853	6707	17560	567	534	1101	132	95	227
31.01.2022.	85765	70330	156095	11748	7380	19128	610	507	1117	-108	-1	-109
28.02.2022.	86425	70820	157245	11771	7428	19199	660	490	1150	23	48	71
31.03.2022.	86888	71372	158260	11822	7499	19321	463	552	1015	51	71	122
30.04.2022.												
31.05.2022.												
30.06.2022.												
31.07.2022.												
31.08.2022.												
30.09.2022.												
31.10.2022.												
30.11.2022.												
31.12.2022.												
prosječno 2022.												



Poslodavac koji od 1. siječnja 2015. zaposli radnika mlađeg od 30 godina za tog je radnika oslobođen plaćanja doprinosa na plaću do pet godina.

Pretpostavka za korištenje olakšice ispunjenje je sljedećih kumulativnih uvjeta: da je na dan prijave na mirovinsko i zdravstveno osiguranje, tj. na dan početka radnog odnosa radnik mlađi od 30 godina (može imati najviše 29 godina, 11 mjeseci i 29 dana); da se radnika zapošljava na neodređeno vrijeme, na puno ili nepuno radno vrijeme, te da radnik nije bio ranije zaposlen kod istog poslodavca na neodređeno vrijeme, ali nije smetnja ako je bio zaposlen na određeno vrijeme ni ako je kod odnosnog poslodavca bio na stručnom osposobljavanju bez zasnivanja radnog odnosa.

U slučaju zapošljavanja navedenih osoba ne postoji obveza obračunavanja i plaćanja doprinosa na osnovicu, i to doprinosa za zdravstveno osiguranje (16,5%) u trajanju do pet godina.

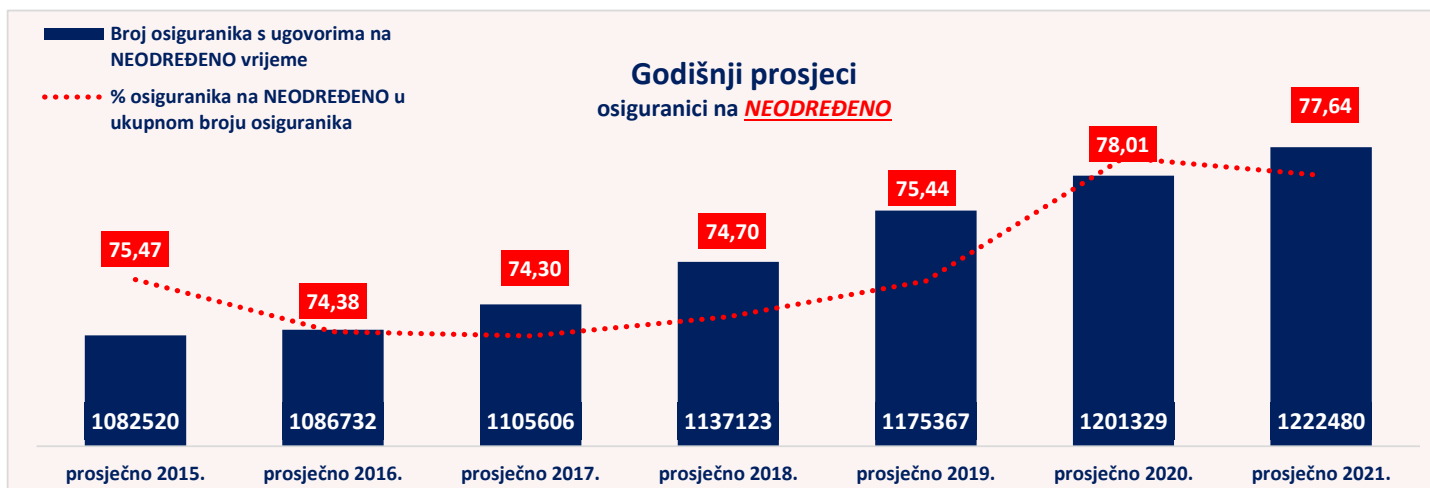
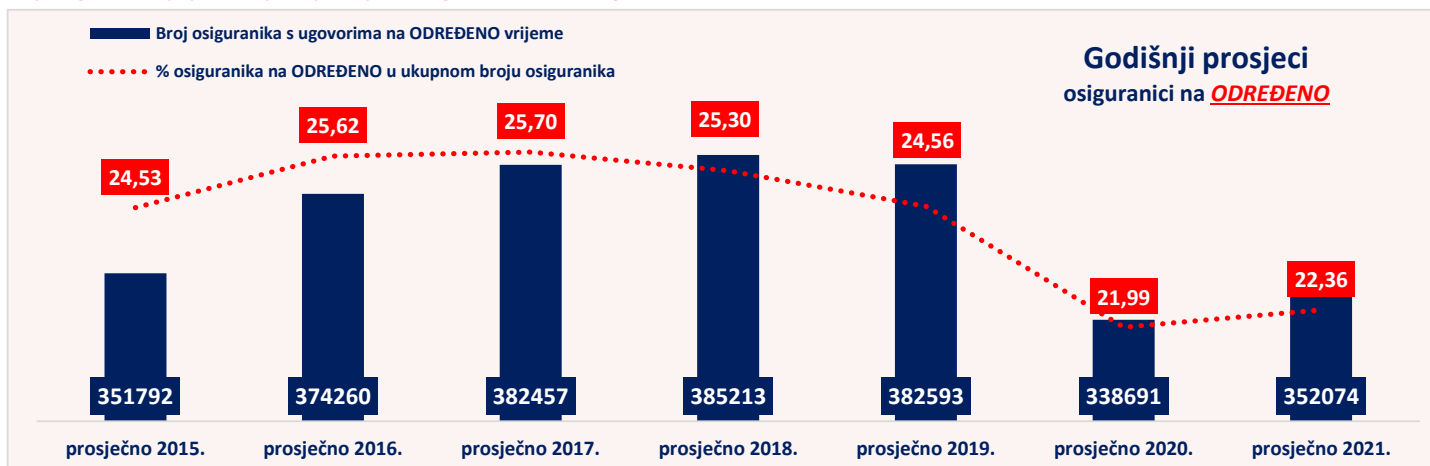


OSIGURANICI prema sklopljenim ugovorima o radu na određeno/neodređeno vrijeme
(na razini jednog osiguranika i zadnje otvorene prijave u osiguranje)

Tablica 7 f.

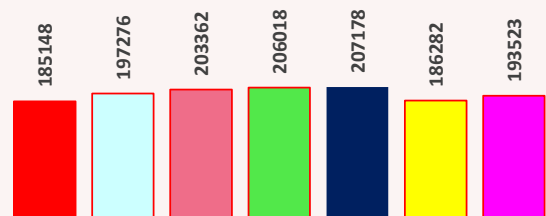
Stanje na posljednji dan u mjesecu	Broj osiguranika s ugovorima na ODREĐENO vrijeme			% osiguranika na ODREĐENO u ukupnom broju osiguranika	Broj osiguranika s ugovorima na NEODREĐENO vrijeme			% osiguranika na NEODREĐENO u ukupnom broju osiguranika	Ukupno			
	Muškarci	Žene	Ukupno		Muškarci	Žene	Ukupno		Muškarci	Žene	Ukupno	
2021.												
siječanj	178140	144506	322646	21,06	633250	575793	1209043	78,94	811390	720299	1531689	
veljača	179448	145311	324759	21,14	634331	577157	1211488	78,86	813779	722468	1536247	
ožujak	183316	148806	332122	21,47	636059	578756	1214815	78,53	819375	727562	1546937	
travanj	187178	152398	339576	21,80	637375	580736	1218111	78,20	824553	733134	1557687	
svibanj	193404	159339	352743	22,41	638664	582542	1221206	77,59	832068	741881	1573949	
lipanj	204234	168551	372785	23,36	640365	582962	1223327	76,64	844599	751513	1596112	
srpanj	208912	172122	381034	23,72	641571	583928	1225499	76,28	850483	756050	1606533	
kolovoz	208191	171310	379501	23,65	641518	583434	1224952	76,35	849709	754744	1604453	
rujan	204822	169956	374778	23,42	639865	585767	1225632	76,58	844687	755723	1600410	
listopad	195953	161122	357075	22,52	641969	586785	1228754	77,48	837922	747907	1585829	
studen	192473	157455	349928	22,10	644624	588579	1233203	77,90	837097	746034	1583131	
prosinac	186205	151735	337940	21,50	644912	588820	1233732	78,50	831117	740555	1571672	
prosječno 2021.	193523	158551	352074	22,36	639542	582938	1222480	77,64	833065	741489	1574554	
2022.												
siječanj	182855	149079	331934	21,16	646314	590679	1236993	78,84	829169	739758	1568927	
veljača	184241	149203	333444	21,20	648246	591186	1239432	78,80	832487	740389	1572876	
ožujak	189019	152752	341771	21,59	648978	592109	1241087	78,41	837997	744861	1582858	
travanj												
svibanj												
lipanj												
srpanj												
kolovoz												
rujan												
listopad												
studen												
prosinac												
prosječno 2022.												

* Prosječan broj osiguranika prema ugovorima o radu za pojedinu godinu izvodi se iz 12 mjesečnih obrada koje obuhvaćaju stanje na zadnji dan u mjesecu zadnje registrirane prijave o stjecanju svojstva osiguranika u bazi osiguranika.

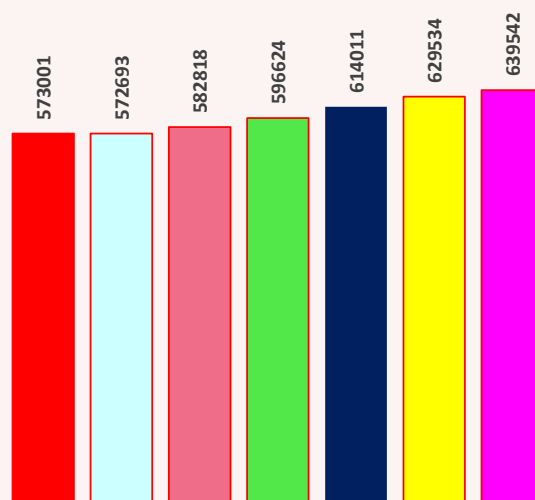


Prosječan broj osiguranika **muškaraca** prema ugovorima o radu

- prosječno 2015.
- prosječno 2016.
- prosječno 2017.
- prosječno 2018.
- prosječno 2019.
- prosječno 2020.
- prosječno 2021.



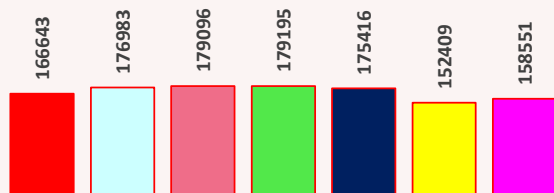
Broj osiguranika muškaraca s ugovorima na ODREĐENO vrijeme



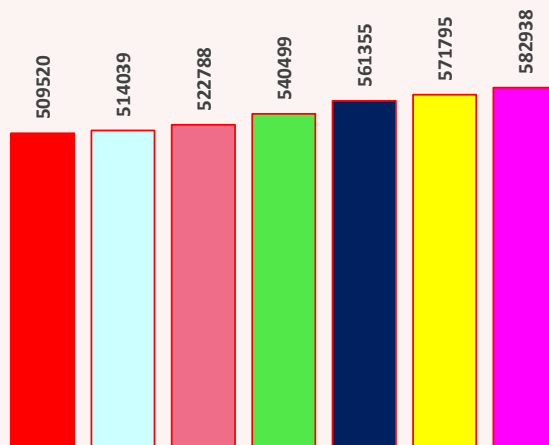
Broj osiguranika muškaraca s ugovorima na NEODREĐENO vrijeme

Prosječan broj osiguranika **žena** prema ugovorima o radu


- prosječno 2015.
- prosječno 2016.
- prosječno 2017.
- prosječno 2018.
- prosječno 2019.
- prosječno 2020.
- prosječno 2021.



Broj osiguranika žena s ugovorima na ODREĐENO vrijeme



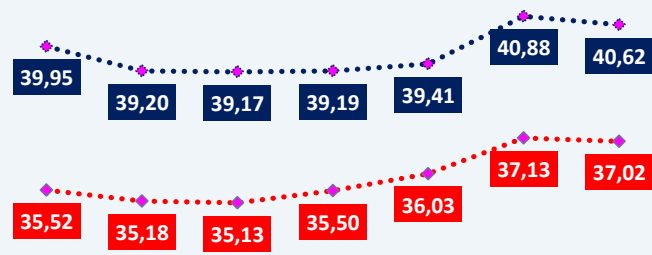
Broj osiguranika žena s ugovorima na NEODREĐENO vrijeme



- ◆◆◆ udio muškaraca s ugovorima o radu na ODREĐENO vrijeme u ukupnom broju osiguranika
- ◆◆◆ udio žena s ugovorima o radu na ODREĐENO vrijeme u ukupnom broju osiguranika

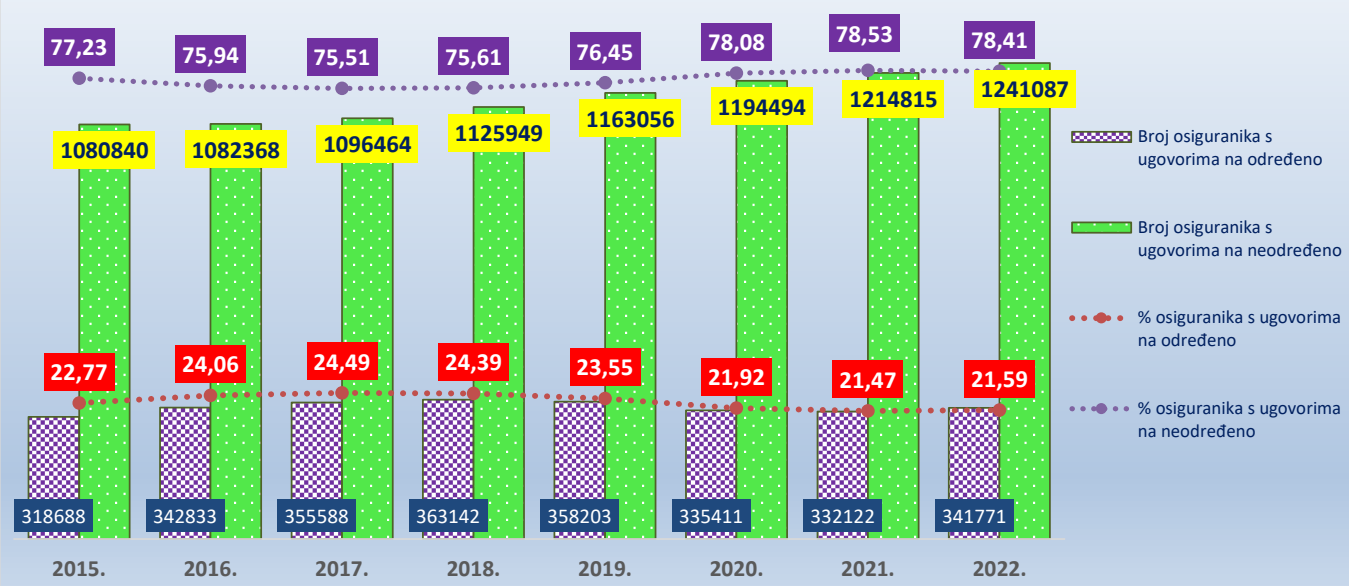
prosječno 2015. prosječno 2016. prosječno 2017. prosječno 2018. prosječno 2019. prosječno 2020. prosječno 2021.

- ◆◆◆ udio muškaraca s ugovorima o radu na NEODREĐENO vrijeme u ukupnom broju osiguranika
- ◆◆◆ udio žena s ugovorima o radu na NEODREĐENO vrijeme u ukupnom broju osiguranika

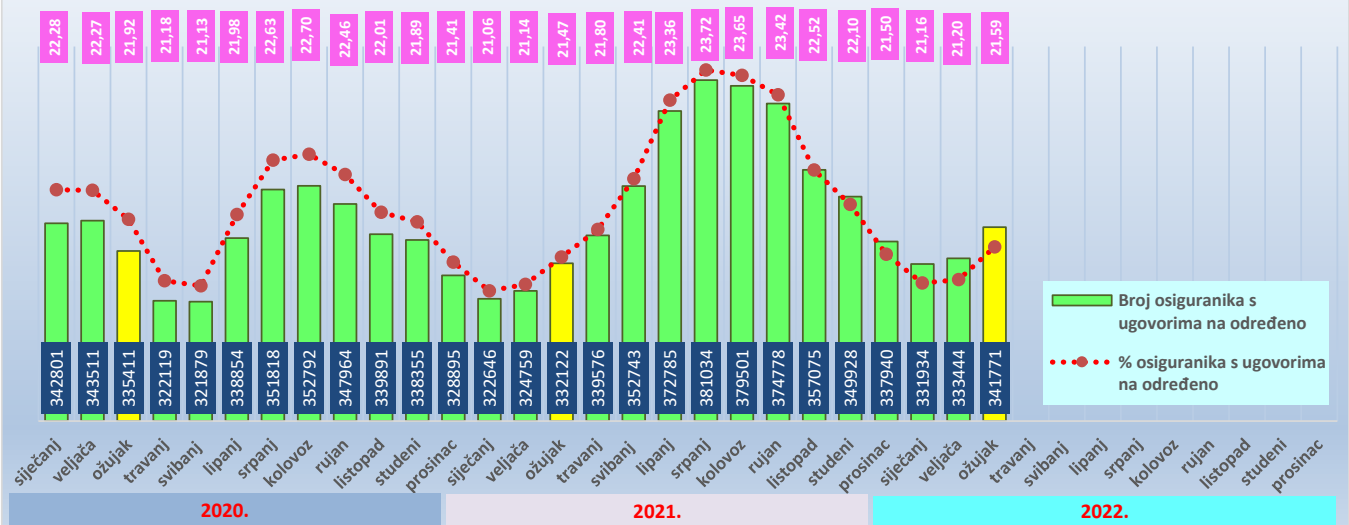


prosječno 2015. prosječno 2016. prosječno 2017. prosječno 2018. prosječno 2019. prosječno 2020. prosječno 2021.

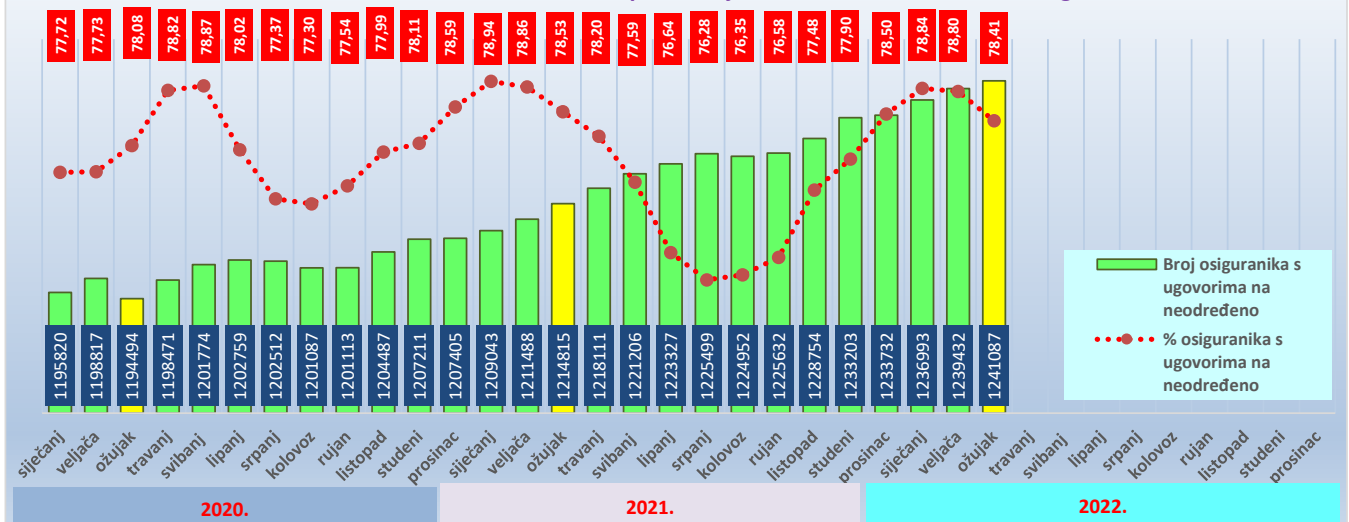
Osiguranci prema sklopljenim ugovorima o radu na određeno/ neodređeno vrijeme stanje na dan 31. ožujka i godine 2015.-2022.



Osiguranci prema sklopljenim ugovorima o radu na ODREĐENO vrijeme i prema mjesecima u 2020., 2021. i 2022. godini



Osiguranci prema sklopljenim ugovorima o radu na NEODREĐENO vrijeme i prema mjesecima u 2020., 2021. i 2022. godini



OSIGURANICI prema sklopljenim ugovorima o radu na određeno/neodređeno te županijama i spolu

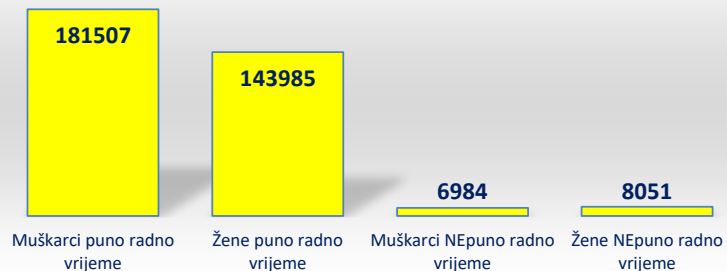
Tablica 7 f. - županije

Stanje: 31. ožujka 2022.


Županija	Broj osiguranika prema ugovoru o radu na ODREĐENO (jedan osiguranik i više prijava na osiguranje)									Broj osiguranika prema ugovoru o radu na NEODREĐENO (jedan osiguranik i više prijava na osiguranje)									Ukupan broj osiguranika prema ugovoru o radu i radnom vremenu (jedan osiguranik i više prijava na osiguranje)								
	Puno radno vrijeme			Nepuno radno vrijeme			Ukupno			Puno radno vrijeme			Nepuno radno vrijeme			Ukupno			Puno radno vrijeme			Nepuno radno vrijeme			Ukupno		
	M	Ž	Ukupno	M	Ž	Ukupno	M	Ž	Ukupno	M	Ž	Ukupno	M	Ž	Ukupno	M	Ž	Ukupno	M	Ž	Ukupno	M	Ž	Ukupno	M	Ž	Ukupno
Zagrebačka	9994	6502	16496	809	1152	1961	10803	7654	18457	39127	28346	67473	1548	1627	3175	40675	29973	70648	49121	34848	83969	2357	2779	5136	51478	37627	89105
Krapinsko-zagorska	4068	3718	7786	381	520	901	4449	4238	8687	15901	14440	30341	537	688	1225	16438	15128	31566	19969	18158	38127	918	1208	2126	20887	19366	40253
Sisačko-moslavačka	4815	3968	8783	387	781	1168	5202	4749	9951	16363	15338	31701	504	716	1220	16867	16054	32921	21178	19306	40484	891	1497	2388	22069	20803	42872
Karlovačka	4813	3587	8400	482	634	1116	5295	4221	9516	14307	12448	26755	528	756	1284	14835	13204	28039	19120	16035	35155	1010	1390	2400	20130	17425	37555
Varaždinska	7004	5311	12315	592	842	1434	7596	6153	13749	27820	25272	53092	987	1161	2148	28807	26433	55240	34824	30583	65407	1579	2003	3582	36403	32586	68989
Koprivničko-križevačka	2686	2793	5479	261	508	769	2947	3301	6248	14829	13387	28216	485	659	1144	15314	14046	29360	17515	16180	33695	746	1167	1913	18261	17347	35608
Bjelovarsko-bilogorska	3390	2915	6305	334	635	969	3724	3550	7274	12766	11128	23894	512	680	1192	13278	11808	25086	16156	14043	30199	846	1315	2161	17002	15358	32360
Primorsko-goranska	12832	10657	23489	1468	2071	3539	14300	12728	27028	44157	39989	84146	2431	2736	5167	46588	42725	89313	56989	50646	107635	3899	4807	8706	60888	55453	116341
Ličko-senjska	1601	1388	2989	209	264	473	1810	1652	3462	6241	5129	11370	275	360	635	6516	5489	12005	7842	6517	14359	484	624	1108	8326	7141	15467
Virovitičko-podravska	2559	2185	4744	210	385	595	2769	2570	5339	8780	7191	15971	275	391	666	9055	7582	16637	11339	9376	20715	485	776	1261	11824	10152	21976
Požeško-slavonska	2406	1846	4252	201	388	589	2607	2234	4841	8114	6585	14699	243	315	558	8357	6900	15257	10520	8431	18951	444	703	1147	10964	9134	20098
Brodsko-posavska	5291	3355	8646	335	659	994	5626	4014	9640	17364	12670	30034	642	688	1330	18006	13358	31364	22655	16025	38680	977	1347	2324	23632	17372	41004
Zadarska	7380	6796	14176	708	1123	1831	8088	7919	16007	20688	19268	39956	976	1149	2125	21664	20417	42081	28068	26064	54132	1684	2272	3956	29752	28336	58088
Osječko-baranjska	8249	7772	16021	904	1588	2492	9153	9360	18513	38340	31748	70088	1650	1799	3449	39990	33547	73537	46589	39520	86109	2554	3387	5941	49143	42907	92050
Šibensko-kninska	4186	3581	7767	457	655	1112	4643	4236	8879	11763	10807	22570	461	585	1046	12224	11392	23616	15949	14388	30337	918	1240	2158	16867	15628	32495
Vukovarsko-srijemska	3869	3405	7274	413	780	1193	4282	4185	8467	18975	15043	34018	673	939	1612	19648	15982	35630	22844	18448	41292	1086	1719	2805	23930	20167	44097
Splitsko-dalmatinska	18263	17567	35830	2386	3629	6015	20649	21196	41845	55677	52036	107713	2915	3328	6243	58592	55364	113956	73940	69603	143543	5301	6957	12258	79241	76560	155801
Istarska	12259	10008	22267	1375	1836	3211	13634	11844	25478	33105	28725	61830	1761	1881	3642	34866	30606	65472	45364	38733	84097	3136	3717	6853	48500	42450	90950
Dubrovačko-neretvanska	6169	4975	11144	443	847	1290	6612	5822	12434	16501	14498	30999	700	774	1474	17201	15272	32473	22670	19473	42143	1143	1621	2764	23813	21094	44907
Međimurska	5502	3546	9048	329	633	962	5831	4179	10010	17664	14495	32159	659	799	1458	18323	15294	33617	23166	18041	41207	988	1432	2420	24154	19473	43627
Grad Zagreb	40617	33391	74008	4682	4595	9277	45299	37986	83285	195380	181821	377201	9532	7577	17109	204912	189398	394310	235997	215212	451209	14214	12172	26386	250211	227384	477595
UKUPNO na razini jednog osiguranika i jedne prijave u osiguranje	181507	143985	325492	6984	8051	15035	188491	152036	340527	625119	562951	1188070	21535	26113	47648	646654	589064	1235718	806626	706936	1513562	28519	34164	62683	835145	741100	1576245

NAPOMENA: isključeni su podaci o osiguranicima s osnovom osiguranja **produženo osiguranje**.

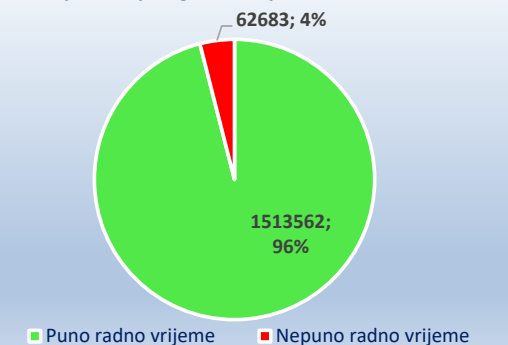
Broj osiguranika prema ugovoru o radu na **ODREĐENO**



Broj osiguranika prema ugovoru o radu na **neODREĐENO**

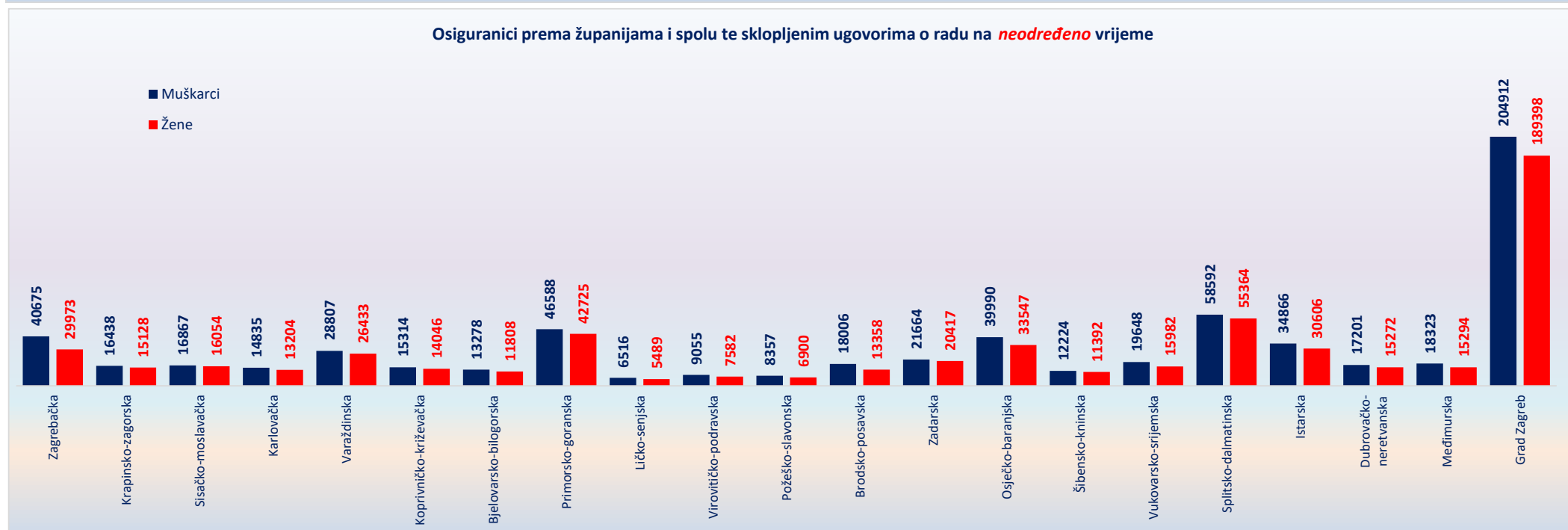
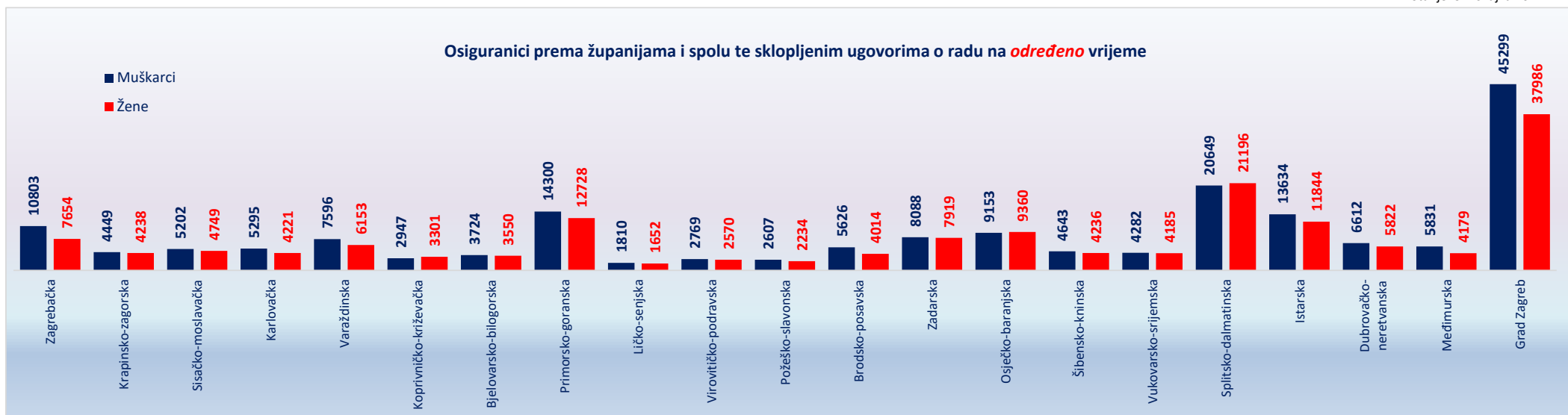


Ukupan broj osiguranika prema radnom vremenu



OSIGURANICI prema sklopljenim ugovorima o radu na određeno/neodređeno te županijama i spolu

Stanje: 31. ožujka 2022.



OSIGURANICI prema prijavama/prvim prijavama/odjavama

Tablica 7 g.

Podaci se vode za razdoblje od jednog mjeseca	Prijave (u njih su uključene prve prijave na osiguranje)	Prve prijave	Odjave
2014.			
siječanj	42372	1939	40625
veljača	36360	2393	32900
ožujak	44619	2638	37196
travanj	57616	3185	35136
svibanj	60969	4783	39009
lipanj	67758	6368	44812
srpanj	52375	6100	38194
kolovoz	34714	3491	50218
rujan	53485	4185	75807
listopad	47027	4371	57622
studenj	42321	4275	42926
prosinac	36078	3457	57365
prosječno 2014.	47975	3932	45984
2015.			
siječanj	47828	2358	40078
veljača	42284	3306	36025
ožujak	51556	3314	42640
travanj	69288	3958	37643
svibanj	69637	4873	42590
lipanj	70438	6735	46307
srpanj	59138	7368	41355
kolovoz	38873	3728	51496
rujan	55401	4938	74563
listopad	52672	4947	58563
studenj	47232	4208	52439
prosinac	43187	4497	51611
prosječno 2015.	53961	4519	47943
2016.			
siječanj	47533	2171	44341
veljača	49674	3470	39969
ožujak	54434	2876	41574
travanj	71865	4422	41716
svibanj	73160	5391	45067
lipanj	73653	7117	50260
srpanj	57573	6966	41982
kolovoz	41604	3818	51703
rujan	60286	4724	74407
listopad	54122	5166	61313
studenj	51746	5208	53458
prosinac	43504	4081	60240
prosječno 2016.	56596	4618	50503
2017.			
siječanj	53444	2645	44653
veljača	48749	3644	39791
ožujak	61222	3730	45313
travanj	75708	4640	43874
svibanj	78118	5743	50170
lipanj	77035	7329	49721
srpanj	61197	7320	44664
kolovoz	39358	3511	51013
rujan	64372	5496	75211
listopad	58171	6004	60287
studenj	53652	4477	53756
prosinac	49763	3501	58874
prosječno 2017.	60066	4837	51444
2018.			
siječanj	64891	3215	47883
veljača	51967	3809	41666
ožujak	65827	4957	44440
travanj	78361	5437	44982
svibanj	81367	7320	50443
lipanj	75100	8735	54035
srpanj	64376	9306	46134
kolovoz	42893	4899	53933
rujan	66968	6631	79214
listopad	62732	7207	62172
studenj	59244	6060	54260
prosinac	46198	3979	57775
prosječno 2018.	63327	5963	53078

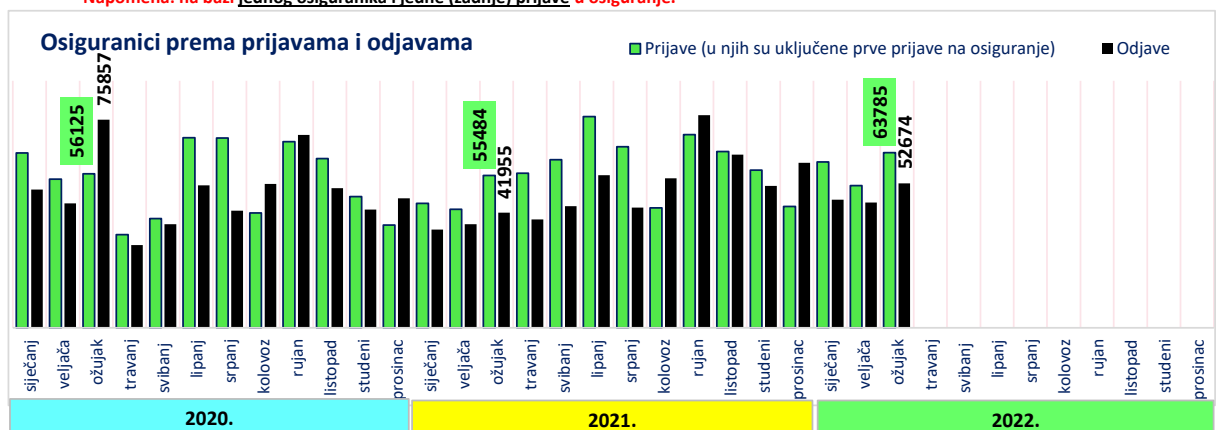
OSIGURANICI prema **prijavama/prvim prijavama/odjavama**

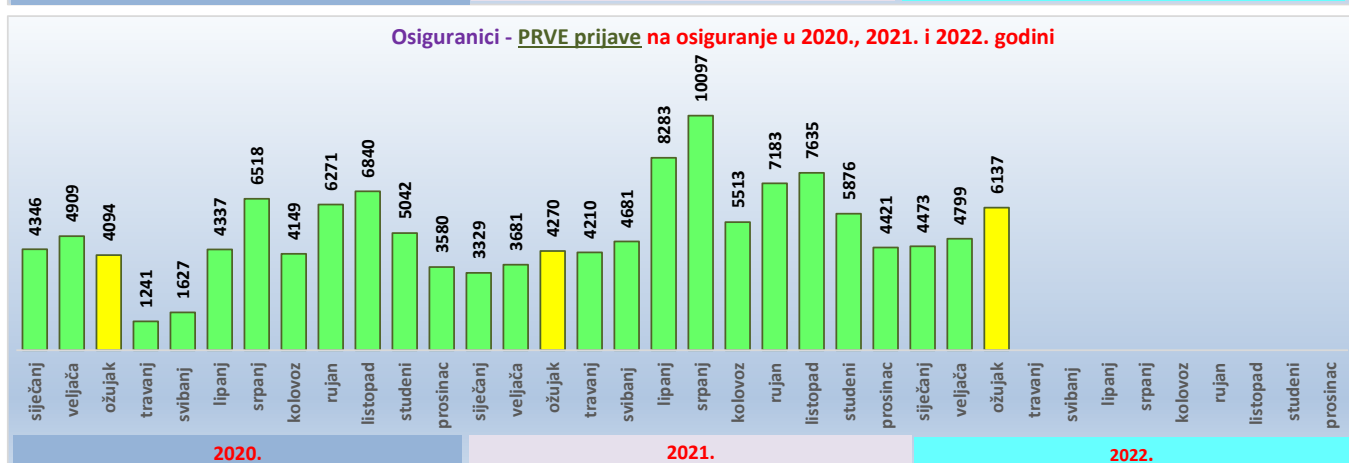
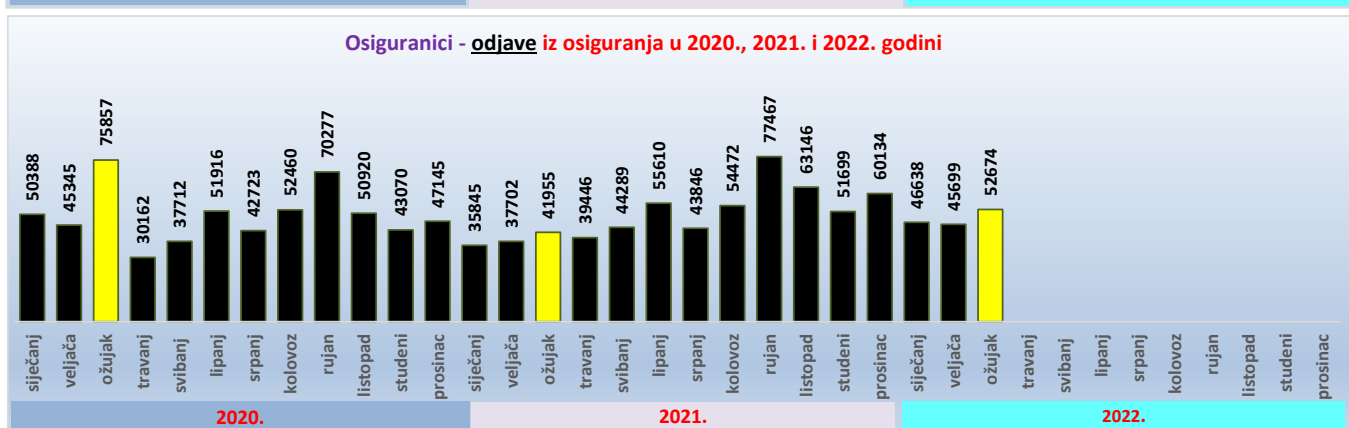
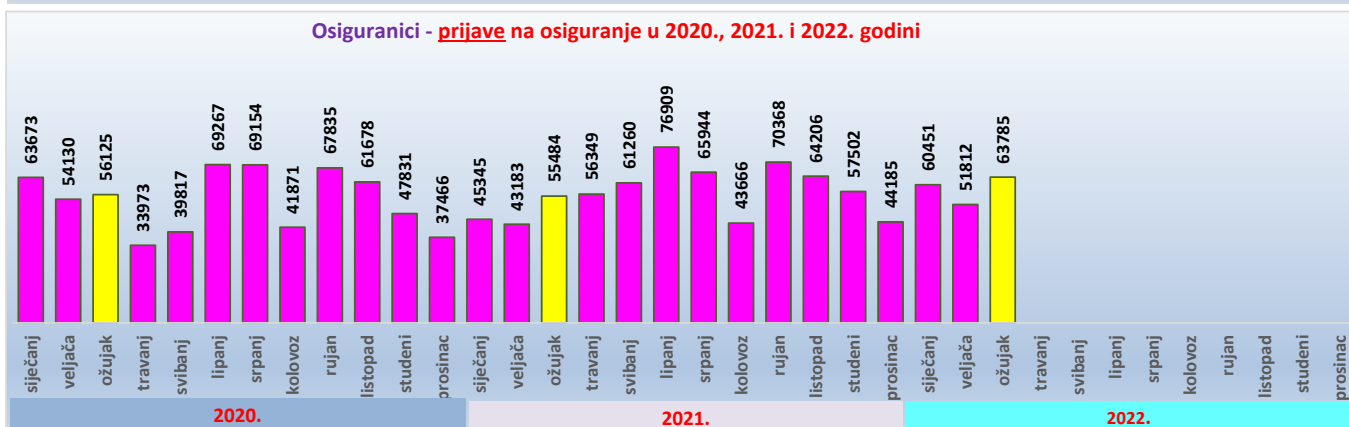
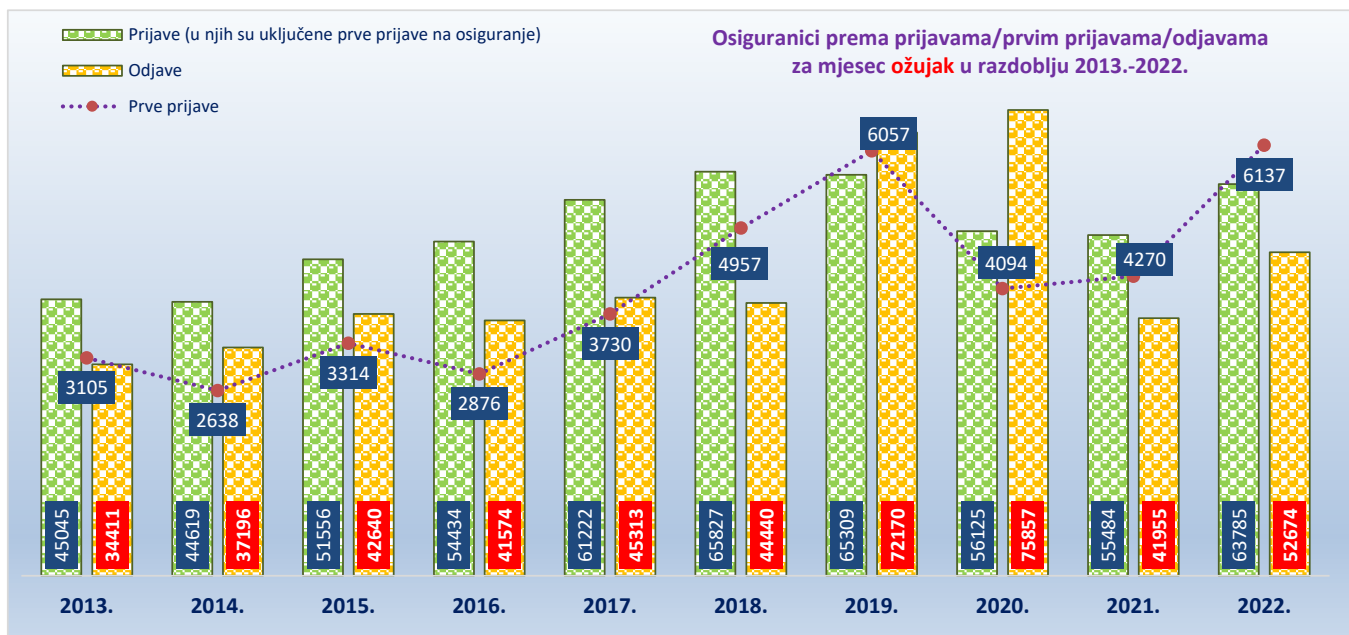
Tablica 7 g.

Podaci se vode za razdoblje od jednog mjeseca	Prijave (u njih su uključene prve prijave na osiguranje)	Prve prijave	Odjave
2019.			
siječanj	69128	4135	50171
veljača	55109	4983	42486
ožujak	65309	6057	72170
travanj	108191	8561	44450
svibanj	81149	10239	51565
lipanj	75982	11432	56743
srpanj	63103	10679	45535
kolovoz	42379	5451	53581
rujan	66820	7406	83541
listopad	63647	7765	63010
studen	57429	6105	54361
prosinac	43262	4325	54710
prosječno 2019.	65959	7262	56027
2020.			
siječanj	63673	4346	50388
veljača	54130	4909	45345
ožujak	56125	4094	75857
travanj	33973	1241	30162
svibanj	39817	1627	37712
lipanj	69267	4337	51916
srpanj	69154	6518	42723
kolovoz	41871	4149	52460
rujan	67835	6271	70277
listopad	61678	6840	50920
studen	47831	5042	43070
prosinac	37466	3580	47145
prosječno 2020.	53568	4413	49831
2021.			
siječanj	45345	3329	35845
veljača	43183	3681	37702
ožujak	55484	4270	41955
travanj	56349	4210	39446
svibanj	61260	4681	44289
lipanj	76909	8283	55610
srpanj	65944	10097	43846
kolovoz	43666	5513	54472
rujan	70368	7183	77467
listopad	64206	7635	63146
studen	57502	5876	51699
prosinac	44185	4421	60134
prosječno 2021.	57033	5765	50468
2022.			
siječanj	60451	4473	46638
veljača	51812	4799	45699
ožujak	63785	6137	52674
travanj			
svibanj			
lipanj			
srpanj			
kolovoz			
rujan			
listopad			
studen			
prosinac			
prosječno 2022.			

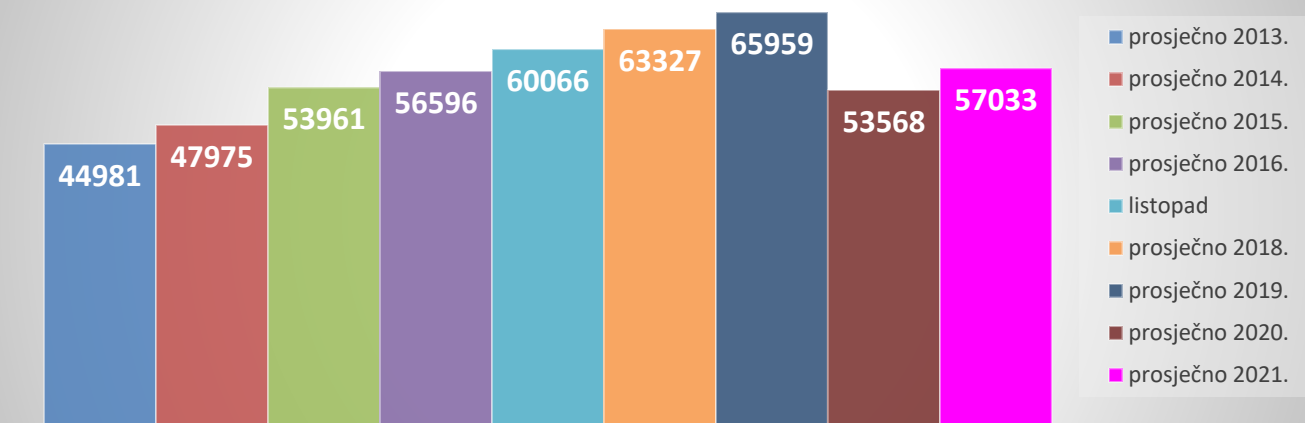
Podaci se vode za razdoblje od jednog mjeseca i nisu rezultat stanja na dan

Napomena: na bazi **jednog osiguranika i jedne (zadnje) prijave u osiguranje.**



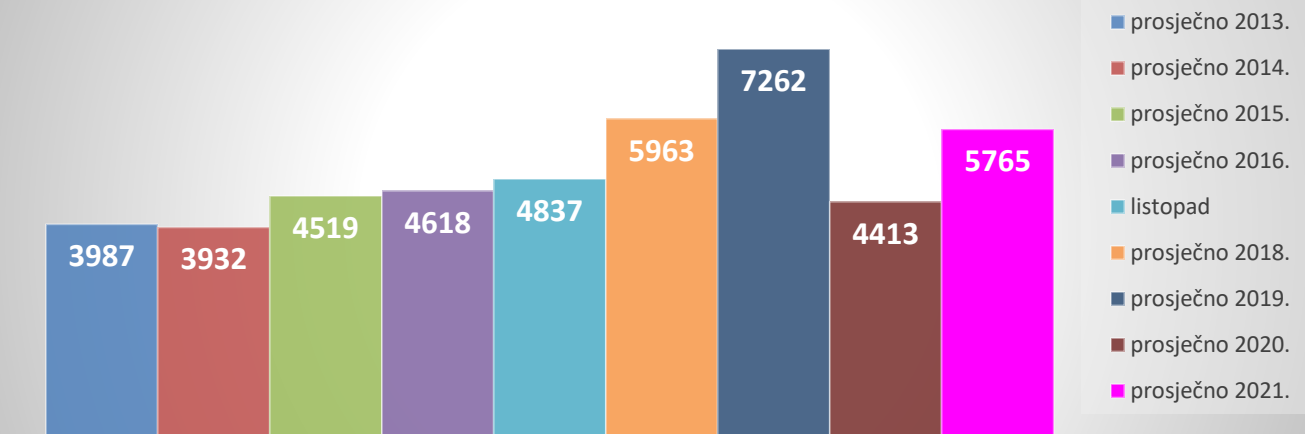


Godišnji prosjeci - **PRIJAVE**



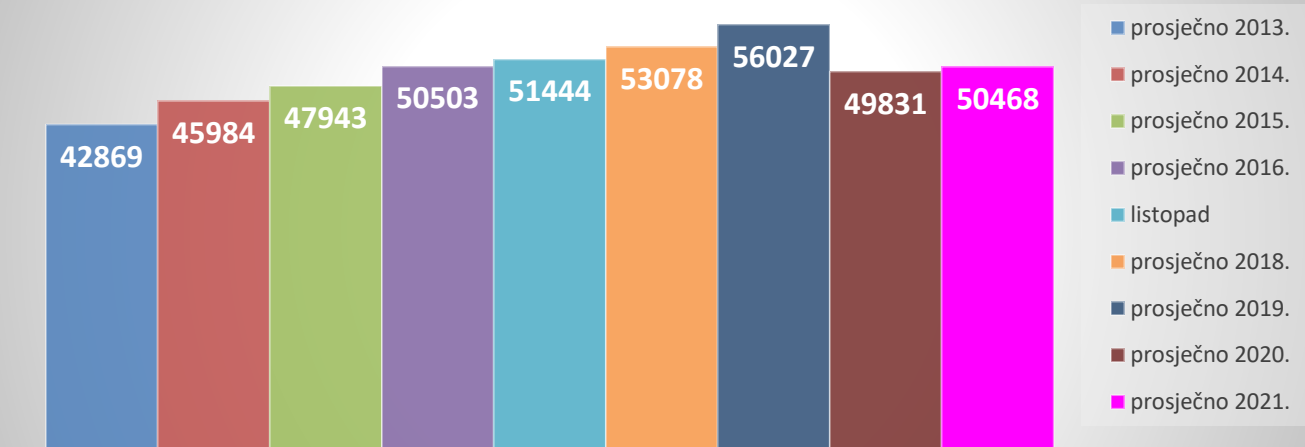
PRIJAVE (PODACI UKLJUČUJU PRVE PRIJAVE NA OSIGURANJE)

Godišnji prosjeci - **PRVE PRIJAVE**



PRVE PRIJAVE

Godišnji prosjeci - **ODJAVE**



ODJAVE

* Prosječan broj osiguranika prema prijavno-odjavnim podacima za pojedinu godinu izvodi se iz 12 mjesečnih obrada koje obuhvaćaju stanje na zadnji dan u mjesecu zadnje registrirane prijave/odjave o stjecanju svojstva osiguranika u bazi osiguranika.

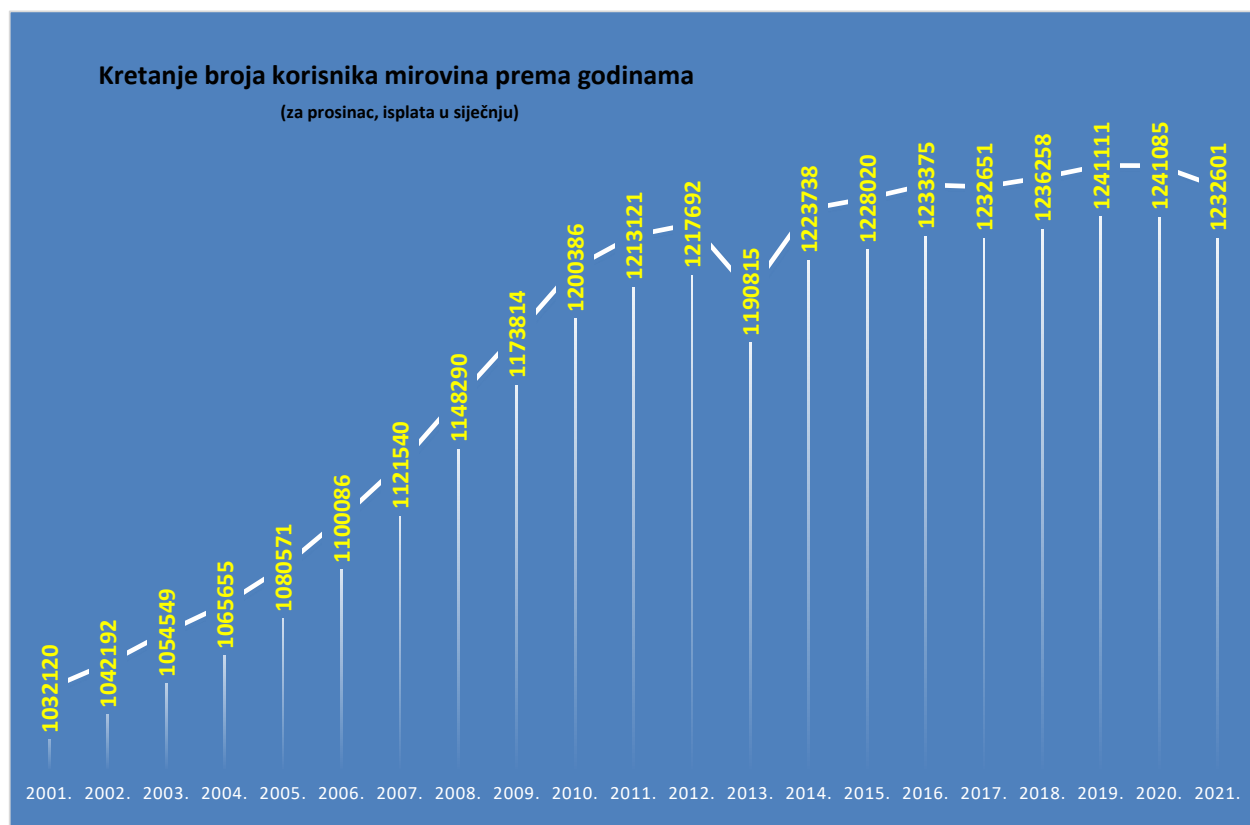
II. KORISNICI MIROVINA

KORISNICI MIROVINA PREMA GODINAMA I KATEGORIJAMA OSIGURANJA

Tablica 8.

Stanje: za prosinac (isplata u siječnju)

Godine	Radnici kod pravnih i fizičkih osoba (bivši Fond radnika)		Obrtnici (bivši Fond samostalnih privrednika)		Poljoprivrednici (bivši Fond individualnih poljoprivrednika)		Ukupno	
	Broj korisnika	Lančani indeks	Broj korisnika	Lančani indeks	Broj korisnika	Lančani indeks	Broj korisnika	Lančani indeks
0	1	2	3	4	5	6	7	8
2001.	929371	101,3	20355	100,4	82394	101,8	1032120	101,3
2002.	939214	101,1	20737	101,9	82241	99,8	1042192	101,0
2003.	948523	101,0	21355	103,0	84671	103,0	1054549	101,2
2004.	958810	101,1	21958	102,8	84887	100,3	1065655	101,1
2005.	973793	101,6	22528	102,6	84250	99,2	1080571	101,4
2006.	993460	102,0	23476	104,2	83150	98,7	1100086	101,8
2007.	1015766	102,2	24252	103,3	81522	98,0	1121540	102,0
2008.	1043262	102,7	25299	104,3	79729	97,8	1148290	102,4
2009.	1069059	102,5	26433	104,5	78322	98,2	1173814	102,2
2010.	1095354	102,5	27924	105,6	77108	98,4	1200386	102,3
2011.	1109336	101,3	29100	104,2	74685	96,9	1213121	101,1
2012.	1115867	100,6	29767	102,3	72058	96,5	1217692	100,4
2013.	1091008	97,8	30402	102,1	69405	96,3	1190815	97,8
2014.	1125773	103,2	31170	102,5	66795	96,2	1223738	102,8
2015.	1132614	100,6	31657	101,6	63749	95,4	1228020	100,3
2016.	1140004	100,7	32357	102,2	61014	95,7	1233375	100,4
2017.	1141667	100,1	32920	101,7	58064	95,2	1232651	99,9
2018.	1147442	100,5	33481	101,7	55335	95,3	1236258	100,3
2019.	1154346	100,6	34261	102,3	52504	94,9	1241111	100,4
2020.	1156885	100,2	34729	101,4	49471	94,2	1241085	100,0
2021.	1151883	99,6	34846	100,3	45872	92,7	1232601	99,3



KORISNICI MIROVINA I PROSJEČNE MIROVINE
za ožujak 2022. (isplata u travnju 2022.)

Korisnici mirovina koji su pravo na mirovinu ostvarili prema Zakonu o mirovinskom osiguranju

Tablica 9.

Vrste mirovina	Broj korisnika	Prosječna netomirovina u kunama (kn)	Bez međunarodnih ugovora	
			Broj korisnika	Prosječna netomirovina u kunama (kn)
0	1	2	3	4
Starosna	494162	2.905,10	402080	3.378,35
Starosna mirovina za dugogodišnjeg osiguranika - čl. 35.	43967	3.828,21	38676	4.025,87
Starosna mirovina prevedena iz invalidske	78901	2.568,83	68261	2.890,26
Ukupno starosna	617030	2.927,88	509017	3.362,09
Prijevremena starosna	206883	2.808,58	170776	3.120,85
Prijevremena starosna mirovina zbog stečaja poslodavca - čl. 36.	366	3.097,02	358	3.108,75
Sveukupno starosna	824279	2.898,01	680151	3.301,39
Invalidska	100576	2.192,15	95016	2.290,27
Obiteljska	213459	2.184,34	181268	2.456,43
UKUPNO korisnika koji su pravo na mirovinu ostvarili prema Zakonu o mirovinskom osiguranju	1138314	2.701,82	956435	3.040,80

(u broj korisnika mirovina nisu uključeni korisnici mirovina DVO, ZOHBDR i HVO)

Tablica 9 a.

Vrste mirovina	Broj korisnika	Prosječna netomirovina u kunama (kn)	Bez međunarodnih ugovora	
			Broj korisnika	Prosječna netomirovina u kunama (kn)
0	1	2	3	4
Radnici kod pravnih i fizičkih osoba (bivši Fond radnika)				
Starosna	760604	2.967,84	621352	3.413,25
Invalidska	95041	2.193,14	89607	2.295,30
Obiteljska	203151	2.214,44	171593	2.502,56
Ukupno	1058796	2.753,74	882552	3.122,68
Obrtnici (bivši Fond samostalnih privrednika)				
Starosna	25375	2.680,03	22788	2.801,18
Invalidska	4075	2.169,16	3981	2.201,18
Obiteljska	5330	1.939,83	4978	2.008,05
Ukupno	34780	2.506,74	31747	2.601,58
Poljoprivrednici (bivši Fond individualnih poljoprivrednika)				
Starosna	38300	1.655,77	36011	1.687,69
Invalidska	1460	2.191,71	1428	2.222,65
Obiteljska	4978	1.217,80	4697	1.246,46
Ukupno	44738	1.624,53	42136	1.656,63
UKUPNO korisnika koji su pravo na mirovinu ostvarili prema Zakonu o mirovinskom osiguranju	1138314	2.701,82	956435	3.040,80

(u broj korisnika mirovina nisu uključeni korisnici mirovina DVO, ZOHBDR i HVO)

Sveukupan broj korisnika mirovina (ZOMO+DVO+ZOHBDR+HVO) za ožujak 2022. (isplata u travnju 2022.)	1231795	2.930,34	1049745	3.278,75
--	----------------	-----------------	----------------	-----------------

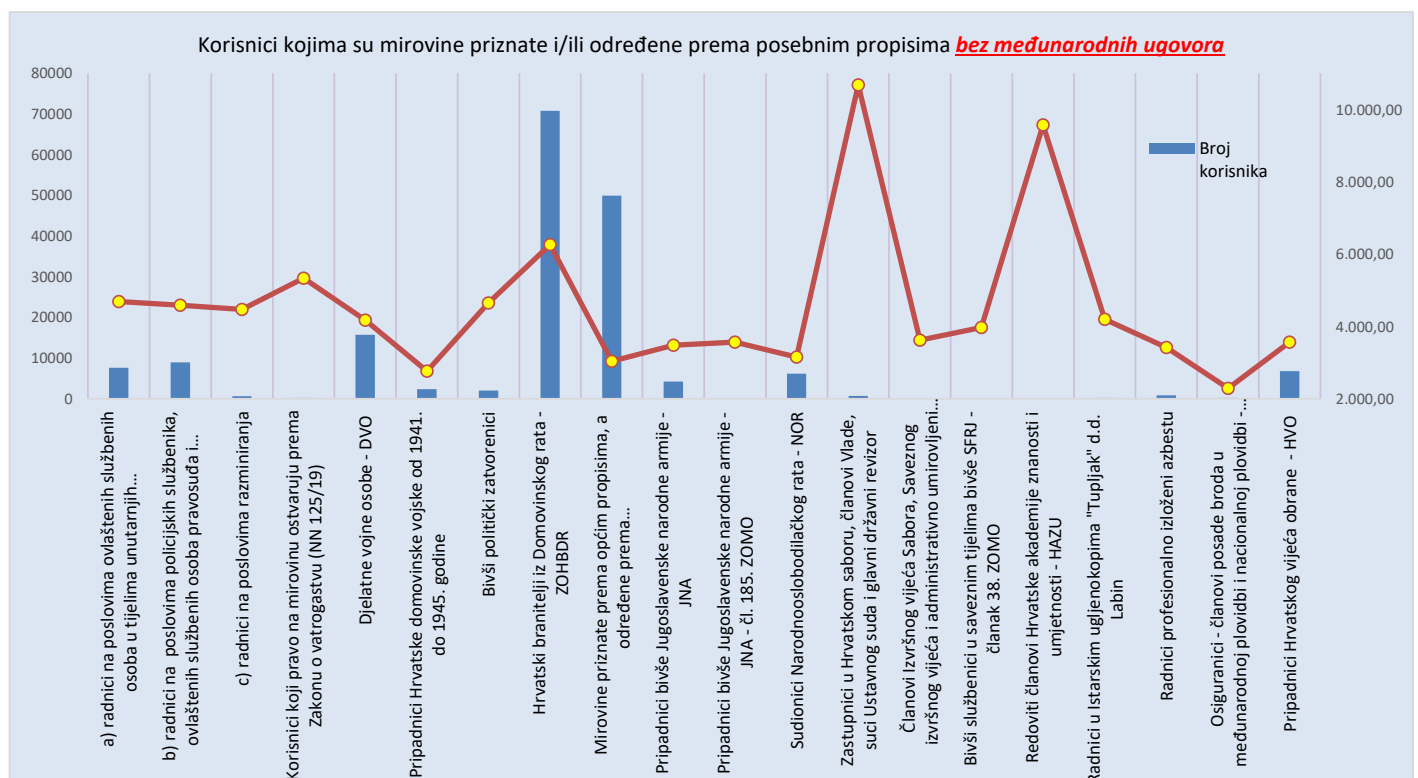
Broj osiguranika - 31. ožujka 2022.	1582858
Odnos broja korisnika mirovina i osiguranika	1 : 1,29
Prosječna mjesečna isplaćena netoplaća Republike Hrvatske za veljaču 2022.	7.452
Aktualna vrijednost mirovine (AVM) 01.01.2022.	73,13

KORISNICI KOJIMA SU MIROVINE PRIZNATE I / ILI ODREĐENE PREMA POSEBNIM PROPISIMA

Tablica 9 b.

za ožujak 2022. (isplata u travnju 2022.)

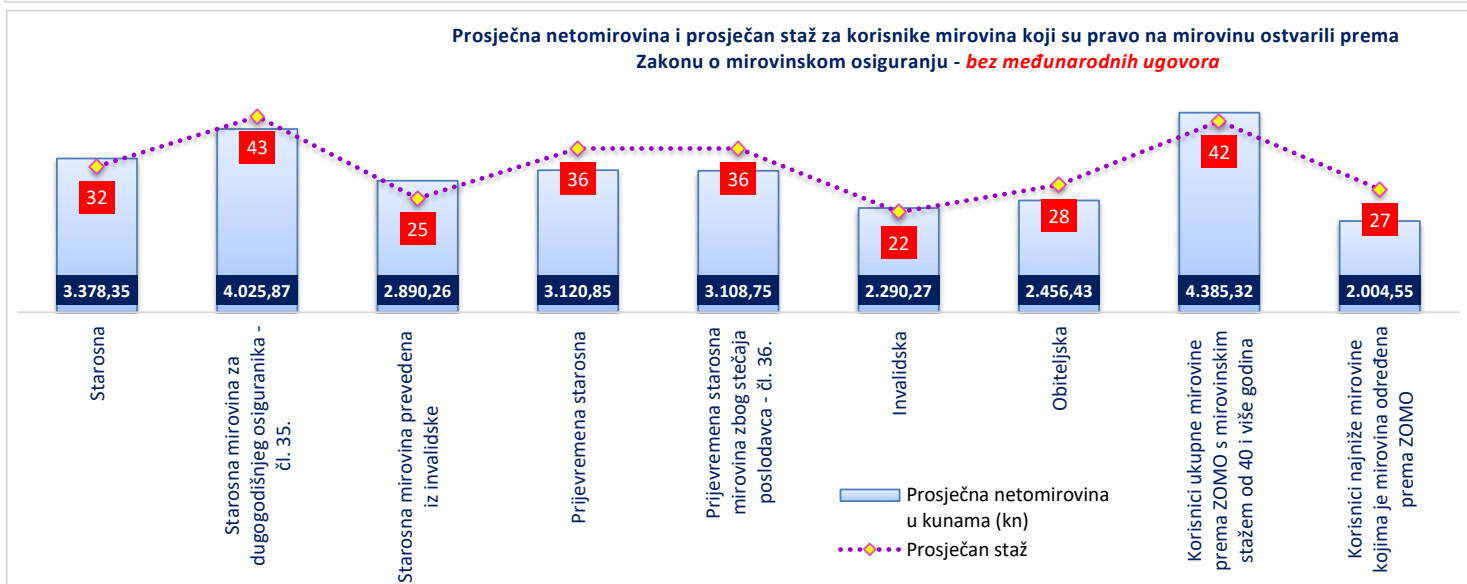
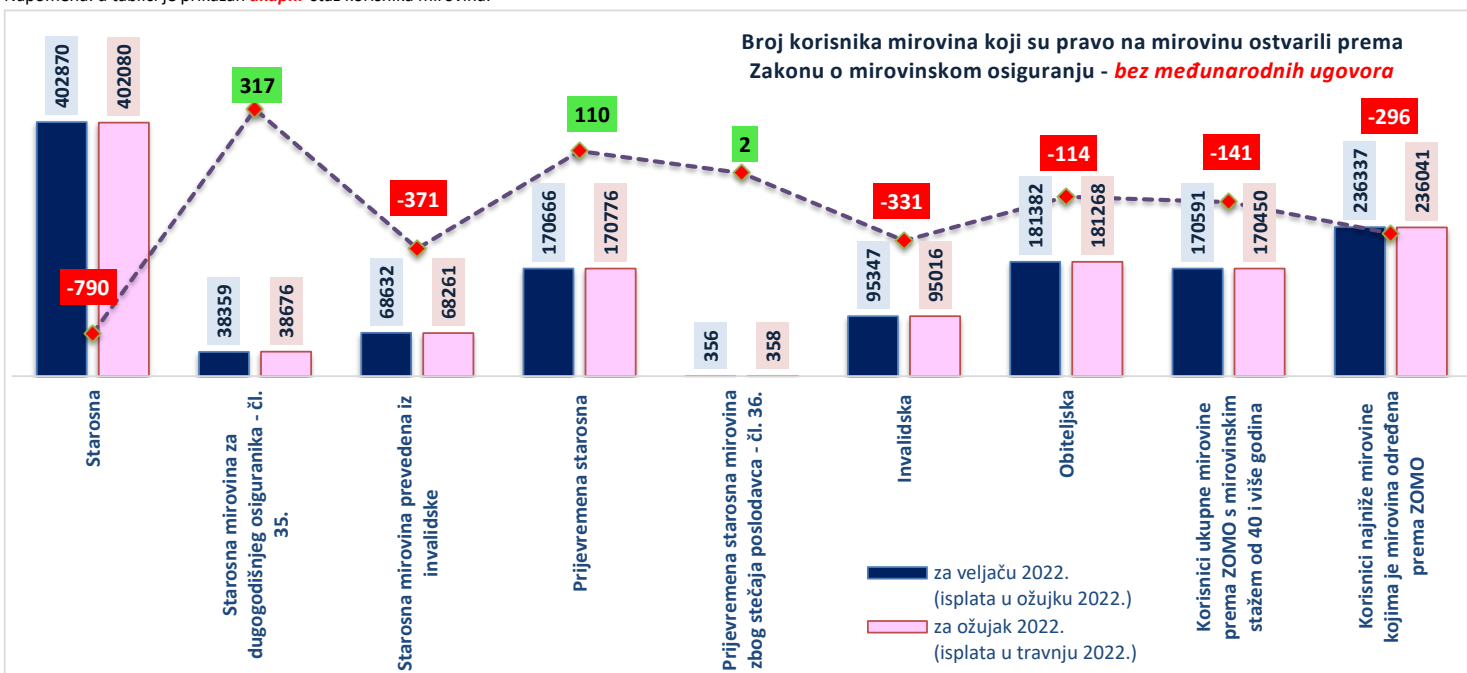
Red. br.	Kategorije korisnika kojima su mirovine priznate i/ili određene prema posebnim propisima	Broj korisnika	Prosječna netomirovina u kunama (kn)	Prosječan staž	Bez međunarodnih ugovora		
					Broj korisnika	Prosječna netomirovina u kunama (kn)	Prosječan staž
0	1	2	3	4	5	6	7
1.	Radnici na poslovima ovlaštenih službenih osoba u tijelima unutarnjih poslova i pravosuđa, kao i na poslovima razminiranja: a) radnici na poslovima ovlaštenih službenih osoba u tijelima unutarnjih poslova i pravosuđa, kojima je pravo na mirovinu priznato prema propisima koji su bili na snazi do stupanja na snagu Zakona o pravima DVO, PS i OSO b) radnici na poslovima policijskih službenika, ovlaštenih službenih osoba pravosuđa i službene osobe s posebnim dužnostima i ovlastima u sigurnosno obavještajnom sustavu RH koji su pravo na mirovinu ostvarili prema Zakonu o pravima DVO, PS i OSO c) radnici na poslovima razminiranja	7625	4.680,67	31 11 15	7604	4.685,24	31 11 17
		9090	4.575,92	35 05 10	8967	4.590,75	35 05 27
		627	4.436,93	31 01 26	611	4.469,52	31 02 13
2.	Korisnici koji pravo na mirovinu ostvaruju prema Zakonu o vatrogastvu (NN 125/19)	244	5.328,29	-	243	5.334,25	-
3.	Djelatne vojne osobe - DVO	15840	4.166,18	30 11 06	15739	4.174,27	30 11 02
4.	Pripadnici Hrvatske domovinske vojske od 1941. do 1945. godine	2494	2.681,44	33 04 10	2376	2.762,59	33 08 08
5.	Bivši politički zatvorenici	2334	4.205,99	33 02 10	2002	4.653,27	33 03 24
6.	Hrvatski branitelji iz Domovinskog rata - ZOHBDR	70876	6.263,46	18 07 29	70806	6.266,21	18 08 01
7.	Mirovine priznate prema općim propisima, a određene prema ZOHBDR - u iz 2017. (čl. 27., 35., 36., 48. i 49. stavak 2.)	52647	3.034,40	29 06 29	49925	3.037,38	29 04 00
8.	Pripadnici bivše Jugoslavenske narodne armije - JNA	4240	3.482,84	-	4240	3.482,84	-
9.	Pripadnici bivše Jugoslavenske narodne armije - JNA - čl. 185. ZOMO	156	3.500,64	38 04 29	150	3.565,54	38 07 09
10.	Sudionici Narodnooslobodilačkog rata - NOR	6319	3.109,92	29 06 28	6151	3.157,58	29 07 08
11.	Zastupnici u Hrvatskom saboru, članovi Vlade, suci Ustavnog suda i glavni državni revizor	686	10.675,09	32 10 24	677	10.682,18	32 11 00
12.	Članovi Izvršnog vijeća Sabora, Saveznog izvršnog vijeća i administrativno umirovljeni javni službenici	74	3.625,27	28 11 09	74	3.625,27	28 11 09
13.	Bivši službenici u saveznim tijelima bivše SFRJ - članak 38. ZOMO	23	3.970,66	-	23	3.970,66	-
14.	Redoviti članovi Hrvatske akademije znanosti i umjetnosti - HAZU	131	9.589,31	42 00 05	128	9.575,14	41 10 16
15.	Radnici u Istarskim ugljenokopima "Tupljak" d.d. Labin	248	4.182,72	29 08 24	245	4.197,17	29 09 07
16.	Radnici profesionalno izloženi azbestu	844	3.408,51	27 09 18	838	3.416,12	27 09 18
17.	Osiguranci - članovi posade broda u međunarodnoj plovidbi i nacionalnoj plovidbi - članak 129.a stavak 2. Pomorskog zakonika	201	2.235,18	28 10 04	187	2.289,26	28 05 02
18.	Pripadnici Hrvatskog vijeća obrane - HVO	6765	3.569,08	06 09 04	6765	3.569,08	06 09 04
UKUPNO		181464	-	-	177751	-	-

Napomena: u tablici je prikazan **ukupni** staž korisnika mirovina.

Korisnici mirovina koji su pravo na mirovinu ostvarili prema Zakonu o mirovinskom osiguranju
bez međunarodnih ugovora

Tablica 9 c.

Vrste mirovina	Bez međunarodnih ugovora						Razlika u broju korisnika 7 (kol.4 - kol.1)
	za veljaču 2022. (isplata u ožujku 2022.)			za ožujak 2022. (isplata u travnju 2022.)			
	Broj korisnika	Prosječna netomirovina u kunama (kn)	Prosječan staž	Broj korisnika	Prosječna netomirovina u kunama (kn)	Prosječan staž	
0	1	2	3	4	5	6	7 (kol.4 - kol.1)
Starosna	402870	3.314,59	31 07 29	402080	3.378,35	31 07 29	-790
Starosna mirovina za dugogodišnjeg osiguranika - čl. 35.	38359	3.955,44	42 06 04	38676	4.025,87	42 06 03	317
Starosna mirovina prevedena iz invalidske	68632	2.829,28	24 06 03	68261	2.890,26	24 06 04	-371
Ukupno starosna	509861	3.297,48	31 05 29	509017	3.362,09	31 06 02	-844
Prijevremena starosna	170666	3.059,05	35 10 04	170776	3.120,85	35 10 05	110
Prijevremena starosna mirovina zbog stečaja poslodavca - čl. 36.	356	3.039,68	35 07 10	358	3.108,75	35 07 20	2
Sveukupno starosna	680883	3.237,58	32 07 03	680151	3.301,39	32 07 06	-732
Invalidska	95347	2.241,11	21 11 15	95016	2.290,27	21 11 15	-331
Obiteljska	181382	2.404,74	28 05 02	181268	2.456,43	28 05 05	-114
UKUPNO korisnika koji su pravo na mirovinu ostvarili prema Zakonu o mirovinskom osiguranju (u broj korisnika mirovina nisu uključeni korisnici mirovina DVO, ZOHBDR i HVO)	957612	2.980,62	30 08 28	956435	3.040,80	30 09 00	-1177
Korisnici starosne mirovine prema ZOMO s mirovinskim stažem od 40 i više godina	84271	4.896,45	42 09 20	84022	4.980,37	42 09 23	-249
Korisnici ukupne mirovine prema ZOMO s mirovinskim stažem od 40 i više godina	170591	4.308,18	42 04 02	170450	4.385,32	42 04 04	-141
Korisnici najniže mirovine kojima je mirovina određena prema ZOMO	236337	1.960,23	27 01 15	236041	2.004,55	27 01 18	-296

Napomena: u tablici je prikazan **ukupni** staž korisnika mirovina.Napomena: u broj korisnika mirovina nisu uključeni korisnici mirovina DVO, ZOHBDR i HVO

Korisnici starosne i prijevremene starosne mirovine prema godinama koji su pravo na mirovinu ostvarili prema Zakonu o mirovinskom osiguranju

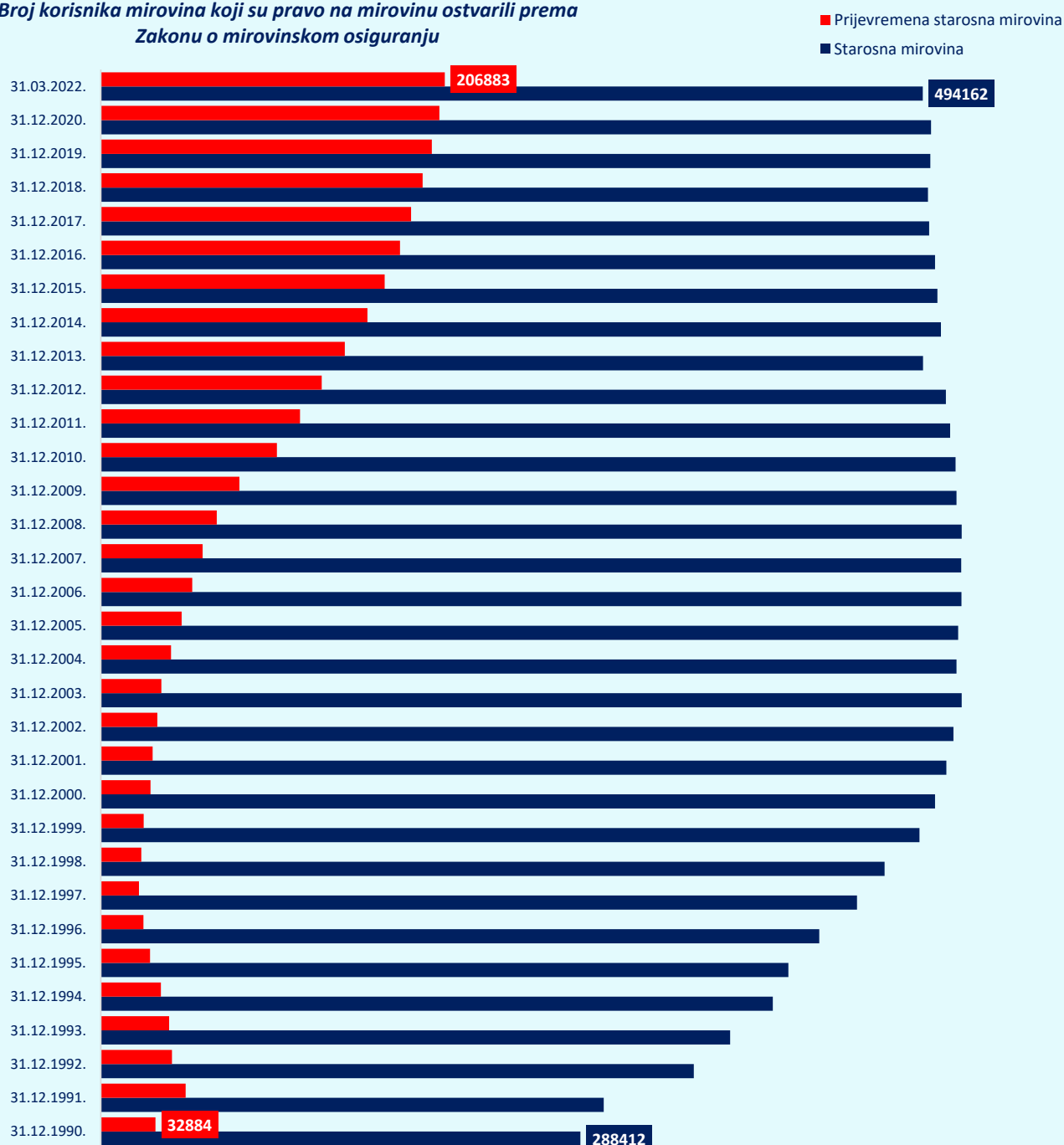
Tablica 9 d.

Stanje na dan	Broj korisnika		% pada/rasta broja korisnika	
	Starosna mirovina	Prijevremena starosna mirovina	Starosna mirovina	Prijevremena starosna mirovina
0	1	2	3	4
31.12.1990.	288412	32884		
31.12.1991.	302405	51027	4,9	55,2
31.12.1992.	356508	42850	17,9	-16,0
31.12.1993.	378318	41027	6,1	-4,3
31.12.1994.	404052	36189	6,8	-11,8
31.12.1995.	413371	29614	2,3	-18,2
31.12.1996.	431930	25624	4,5	-13,5
31.12.1997.	454664	22880	5,3	-10,7
31.12.1998.	471257	24420	3,6	6,7
31.12.1999.	492258	25781	4,5	5,6
31.12.2000.	501591	29892	1,9	15,9
31.12.2001.	508465	31185	1,4	4,3
31.12.2002.	512663	33943	0,8	8,8
31.12.2003.	517569	36416	1,0	7,3
31.12.2004.	514515	42233	-0,6	16,0
31.12.2005.	515428	48542	0,2	14,9
31.12.2006.	517523	55013	0,4	13,3
31.12.2007.	517317	61169	0,0	11,2
31.12.2008.	517626	69743	0,1	14,0
31.12.2009.	514501	83397	-0,6	19,6
31.12.2010.	513895	105910	-0,1	27,0
31.12.2011.	510704	119741	-0,6	13,1
31.12.2012.	508132	132792	-0,5	10,9
31.12.2013.	494377	146706	-2,7	10,5
31.12.2014.	505203	160374	2,2	9,3
31.12.2015.	503084	170715	-0,4	6,4
31.12.2016.	501572	179931	-0,3	5,4
31.12.2017.	497984	186589	-0,7	3,7
31.12.2018.	497285	193492	-0,1	3,7
31.01.2019.	497357	195050	0,0	0,8
28.02.2019.	498272	196112	0,2	0,5
31.03.2019.	498825	196774	0,1	0,3
30.04.2019.	498485	196932	-0,1	0,1
31.05.2019.	498205	197096	-0,1	0,1
30.06.2019.	498050	197328	0,0	0,1
31.07.2019.	498039	197674	0,0	0,2
31.08.2019.	497959	197907	0,0	0,1
30.09.2019.	498703	198260	0,1	0,2
31.10.2019.	499188	198616	0,1	0,2
30.11.2019.	498603	198870	-0,1	0,1
31.12.2019.	498815	199032	0,0	0,1
31.01.2020.	498688	199232	0,0	0,1
29.02.2020.	500396	200136	0,3	0,5
31.03.2020.	500393	200537	0,0	0,2
30.04.2020.	500188	200940	0,0	0,2
31.05.2020.	499963	201323	0,0	0,2
30.06.2020.	499696	201449	-0,1	0,1
31.07.2020.	500121	202053	0,1	0,3
31.08.2020.	499982	202367	0,0	0,2
30.09.2020.	500625	202852	0,1	0,2
31.10.2020.	501430	203310	0,2	0,2
30.11.2020.	500200	203486	-0,2	0,1
31.12.2020.	499149	203545	-0,2	0,0
31.01.2021.	499021	204278	0,0	0,4
28.02.2021.	499279	204743	0,1	0,2

Stanje na dan	Broj korisnika		% pada/rasta broja korisnika	
	Starosna mirovina	Prijevremena starosna mirovina	Starosna mirovina	Prijevremena starosna mirovina
0	1	2	3	4
31.03.2021.	499143	204931	0,0	0,1
30.04.2021.	498409	204992	-0,1	0,0
31.05.2021.	497548	205010	-0,2	0,0
30.06.2021.	496482	205105	-0,2	0,0
31.07.2021.	496366	205277	0,0	0,1
31.08.2021.	496200	205523	0,0	0,1
30.09.2021.	496935	205898	0,1	0,2
31.10.2021.	497039	206083	0,0	0,1
30.11.2021.	495597	206047	-0,3	0,0
31.12.2021.	494300	205981	-0,3	0,0
31.01.2022.	494579	206479	0,1	0,2
28.02.2022.	494803	206809	0,0	0,2
31.03.2022.	494162	206883	-0,1	0,0

U broj korisnika mirovina nisu uključeni korisnici mirovina DVO, ZOHBDR i HVO.

Broj korisnika mirovina koji su pravo na mirovinu ostvarili prema Zakonu o mirovinskom osiguranju



KORISNICI MIROVINA PREMA VRSTAMA I SVOTAMA MIROVINA KOJI SU PRAVO NA MIROVINU OSTVARILI PREMA ZAKONU O MIROVINSKOM OSIGURANJU (zbroj tablica 10 a. i 10 b.)

Tablica 10.

za ožujak 2022. (isplata u travnju 2022.)

Razredi svota netomirovina u kunama (kn)	Ukupno			Starosna mirovina			Invalidska mirovina			Obiteljska mirovina		
	Broj korisnika	Prosječna mirovina	Prosječan staž	Broj korisnika	Prosječna mirovina	Prosječan staž	Broj korisnika	Prosječna mirovina	Prosječan staž	Broj korisnika	Prosječna mirovina	Prosječan staž
0	1	2	3	4	5	6	7	8	9	10	11	12
do 500,00	88714	234,07	30 10 26	63836	234,72	32 07 27	4787	275,04	19 00 25	20091	222,25	28 01 20
500,01 – 1000,00	59160	748,42	25 05 12	39826	741,26	28 05 18	4941	769,15	15 01 05	14393	761,13	20 08 09
1000,01 – 1500,00	99768	1.251,17	19 08 13	58406	1.252,98	21 06 07	10284	1.284,13	14 02 16	31078	1.236,86	18 01 09
1500,01 – 2000,00	134221	1.773,42	24 08 02	80673	1.778,43	25 03 12	24283	1.783,84	19 09 09	29265	1.750,98	27 00 16
2000,01 – 2500,00	187671	2.261,24	28 07 29	119115	2.262,61	29 08 07	24123	2.254,87	23 05 10	44433	2.261,01	28 09 13
2500,01 – 3000,00	141144	2.736,71	33 00 24	99125	2.741,81	34 00 11	13310	2.708,82	25 08 11	28709	2.732,04	33 02 13
3000,01 – 3500,00	138087	3.221,53	34 04 28	108685	3.222,46	35 01 23	11376	3.197,18	25 04 28	18026	3.231,28	35 07 22
3500,01 – 4000,00	85366	3.738,51	36 02 28	71450	3.741,03	36 07 20	3790	3.725,21	28 02 00	10126	3.725,77	36 04 23
4000,01 – 4500,00	70034	4.230,04	37 06 16	60855	4.231,22	37 10 16	1830	4.218,23	29 03 17	7349	4.223,15	36 08 04
4500,01 – 5000,00	45545	4.732,74	38 08 01	41185	4.733,33	38 11 17	743	4.718,07	29 09 17	3617	4.729,09	37 01 00
5000,01 – 6000,00	47602	5.424,08	38 09 27	43023	5.423,85	39 00 26	685	5.417,78	29 03 01	3894	5.427,65	37 07 17
6000,01 – 7000,00	22428	6.448,49	38 07 23	20352	6.451,91	38 09 26	281	6.454,82	28 11 09	1795	6.408,72	38 02 29
7000,01 – 8000,00	8686	7.441,88	38 10 04	8159	7.443,17	38 09 27	90	7.424,88	29 01 19	437	7.421,30	41 02 12
veće od 8000,00	9888	9.478,43	40 06 18	9589	9.487,02	40 07 00	53	9.081,53	29 01 17	246	9.229,39	41 09 20
UKUPNO	1138314	2.701,82	30 11 14	824279	2.898,01	32 08 07	100576	2.192,15	21 10 16	213459	2.184,34	28 06 13

KORISNICI MIROVINA PREMA VRSTAMA I SVOTAMA MIROVINA KOJI SU PRAVO NA MIROVINU OSTVARILI PREMA ZAKONU O MIROVINSKOM OSIGURANJU (zbroj tablica 10 a. - BMU i 10 b. - BMU)
BEZ MEĐUNARODNIH UGOVORA

Tablica 10. - BMU

za ožujak 2022. (isplata u travnju 2022.)

Razredi svota netomirovina u kunama (kn)	Ukupno			Starosna mirovina			Invalidska mirovina			Obiteljska mirovina		
	Broj korisnika	Prosječna mirovina	Prosječan staž	Broj korisnika	Prosječna mirovina	Prosječan staž	Broj korisnika	Prosječna mirovina	Prosječan staž	Broj korisnika	Prosječna mirovina	Prosječan staž
0	1	2	3	4	5	6	7	8	9	10	11	12
do 500,00	2830	330,91	14 11 20	848	305,88	16 03 14	1436	346,20	13 02 17	546	329,57	17 07 10
500,01 – 1000,00	17787	819,21	15 00 27	6777	818,78	16 02 07	3198	815,83	12 11 09	7812	820,96	15 00 08
1000,01 – 1500,00	81193	1.260,64	17 00 03	42137	1.269,74	17 05 20	10019	1.287,01	14 00 28	29037	1.238,33	17 03 27
1500,01 – 2000,00	122632	1.776,39	23 08 21	70528	1.783,52	23 10 29	24234	1.784,06	19 09 12	27870	1.751,67	26 08 09
2000,01 – 2500,00	179262	2.262,46	28 04 03	112022	2.264,31	29 03 14	24094	2.254,78	23 05 13	43146	2.261,93	28 07 21
2500,01 – 3000,00	135281	2.736,31	32 10 20	93935	2.741,36	33 10 04	13294	2.708,86	25 08 15	28052	2.732,39	33 01 11
3000,01 – 3500,00	133556	3.221,56	34 03 26	104563	3.222,51	35 00 22	11283	3.197,24	25 05 18	17710	3.231,44	35 07 04
3500,01 – 4000,00	83071	3.738,74	36 02 07	69351	3.741,33	36 07 01	3779	3.725,17	28 02 05	9941	3.725,83	36 04 09
4000,01 – 4500,00	68684	4.230,25	37 06 06	59590	4.231,46	37 10 07	1828	4.218,26	29 03 22	7266	4.223,31	36 07 28
4500,01 – 5000,00	44773	4.732,83	38 07 28	40453	4.733,44	38 11 15	743	4.718,07	29 09 17	3577	4.729,05	37 00 20
5000,01 – 6000,00	46877	5.424,22	38 09 27	42336	5.423,98	39 00 28	684	5.418,13	29 03 05	3857	5.427,88	37 07 14
6000,01 – 7000,00	22110	6.448,43	38 07 23	20056	6.451,95	38 09 26	281	6.454,82	28 11 09	1773	6.407,53	38 02 28
7000,01 – 8000,00	8591	7.441,50	38 10 02	8065	7.442,76	38 09 25	90	7.424,88	29 01 19	436	7.421,74	41 02 15
veće od 8000,00	9788	9.481,94	40 06 21	9490	9.490,89	40 07 03	53	9.081,53	29 01 17	245	9.221,78	41 10 04
UKUPNO	956435	3.040,80	30 09 00	680151	3.301,39	32 07 06	95016	2.290,27	21 11 15	181268	2.456,43	28 05 05

Napomena:

U broj korisnika mirovina nisu uključeni korisnici mirovina DVO, ZOHBDR i HVO.

U tablicama je prikazan **ukupni** staž korisnika mirovina.

**KORISNICI MIROVINA PREMA VRSTAMA I SVOTAMA MIROVINA
KOJI SU PRAVO NA MIROVINU OSTVARILI do 31. prosinca 1998.**

Tablica 10 a.

za ožujak 2022. (isplata u travnju 2022.)

Razredi svota netomirovina u kunama (kn)	Ukupno			Starosna mirovina			Invalidska mirovina			Obiteljska mirovina		
	Broj korisnika	Prosječna mirovina	Prosječan staž	Broj korisnika	Prosječna mirovina	Prosječan staž	Broj korisnika	Prosječna mirovina	Prosječan staž	Broj korisnika	Prosječna mirovina	Prosječan staž
0	1	2	00 00 03	4	5	00 00 06	7	8	00 00 09	10	11	00 00 12
do 500,00	6751	239,05	29 10 09	5537	239,76	31 04 20	64	232,22	15 07 15	1150	236,05	23 02 24
500,01 – 1000,00	12615	766,74	20 08 22	9417	764,20	22 09 02	175	793,58	10 10 05	3023	773,09	14 11 21
1000,01 – 1500,00	8669	1.248,84	19 05 16	4725	1.237,93	22 05 10	259	1.292,73	10 10 29	3685	1.259,75	16 02 23
1500,01 – 2000,00	11575	1.768,82	21 10 03	6720	1.776,21	22 04 07	496	1.763,94	13 05 18	4359	1.757,97	22 00 00
2000,01 – 2500,00	48272	2.300,40	23 05 26	30517	2.303,28	24 00 28	2702	2.299,87	12 10 14	15053	2.294,65	24 02 08
2500,01 – 3000,00	28349	2.740,46	29 00 17	20710	2.741,72	29 02 21	1026	2.752,58	21 02 27	6613	2.734,65	29 08 06
3000,01 – 3500,00	38334	3.210,42	32 06 01	32973	3.208,69	33 00 27	1786	3.194,68	20 07 14	3575	3.234,28	32 06 12
3500,01 – 4000,00	23493	3.742,78	33 00 07	20863	3.743,78	33 03 11	828	3.749,16	24 01 06	1802	3.728,34	33 02 02
4000,01 – 4500,00	19239	4.231,63	34 01 27	17175	4.231,07	34 04 12	560	4.261,91	25 06 06	1504	4.226,81	34 00 20
4500,01 – 5000,00	11210	4.728,43	34 08 21	10301	4.728,57	34 10 26	272	4.732,22	26 09 28	637	4.724,50	34 08 06
5000,01 – 6000,00	11291	5.422,85	34 07 12	10449	5.423,60	34 08 19	223	5.401,16	25 09 29	619	5.418,12	35 10 06
6000,01 – 7000,00	5296	6.450,06	34 07 10	4973	6.453,76	34 08 08	101	6.473,70	27 04 24	222	6.356,60	36 02 02
7000,01 – 8000,00	2079	7.427,76	35 00 18	2030	7.426,27	35 01 20	35	7.514,33	28 06 02	14	7.426,84	38 09 21
veće od 8000,00	1112	8.682,96	35 11 07	1086	8.677,63	36 00 15	23	8.896,06	28 09 04	3	8.978,24	49 00 26
UKUPNO	228285	3.054,18	28 10 11	177476	3.222,57	30 02 15	8550	2.948,73	17 11 27	42259	2.368,32	25 01 24

**KORISNICI MIROVINA PREMA VRSTAMA I SVOTAMA MIROVINA
KOJI SU PRAVO NA MIROVINU OSTVARILI do 31. prosinca 1998.**
BEZ MEĐUNARODNIH UGOVORA

Tablica 10 a. - BMU

za ožujak 2022. (isplata u travnju 2022.)

Razredi svota netomirovina u kunama (kn)	Ukupno			Starosna mirovina			Invalidska mirovina			Obiteljska mirovina		
	Broj korisnika	Prosječna mirovina	Prosječan staž	Broj korisnika	Prosječna mirovina	Prosječan staž	Broj korisnika	Prosječna mirovina	Prosječan staž	Broj korisnika	Prosječna mirovina	Prosječan staž
0	1	2	00 00 03	4	5	00 00 06	7	8	00 00 09	10	11	00 00 12
do 500,00	91	389,78	13 11 08	27	304,22	20 07 03	1	404,35	02 09 12	63	426,21	11 03 01
500,01 – 1000,00	7129	806,08	14 11 09	5011	807,78	16 03 00	136	822,28	10 02 07	1982	800,67	11 11 04
1000,01 – 1500,00	6519	1.262,03	16 05 27	3048	1.253,04	18 00 24	240	1.297,62	10 06 18	3231	1.267,85	15 05 08
1500,01 – 2000,00	10403	1.771,96	21 00 01	5760	1.781,20	21 00 21	485	1.764,91	13 05 09	4158	1.760,00	21 09 27
2000,01 – 2500,00	46963	2.301,97	23 03 14	29339	2.305,56	23 09 23	2699	2.299,88	12 10 14	14925	2.295,30	24 01 25
2500,01 – 3000,00	27463	2.740,40	28 10 17	19861	2.741,64	29 00 04	1023	2.752,42	21 02 26	6579	2.734,77	29 07 24
3000,01 – 3500,00	37571	3.209,96	32 05 09	32224	3.208,13	33 00 07	1785	3.194,74	20 07 13	3562	3.234,19	32 06 06
3500,01 – 4000,00	22963	3.742,90	32 11 14	20349	3.743,90	33 02 13	826	3.749,06	24 00 29	1788	3.728,74	33 01 16
4000,01 – 4500,00	18886	4.231,68	34 01 11	16827	4.231,08	34 03 26	559	4.261,79	25 06 14	1500	4.227,12	34 00 17
4500,01 – 5000,00	10983	4.728,47	34 08 04	10076	4.728,65	34 10 08	272	4.732,22	26 09 28	635	4.724,12	34 08 03
5000,01 – 6000,00	11099	5.422,98	34 06 29	10261	5.423,75	34 08 05	222	5.402,16	25 10 07	616	5.417,73	35 10 11
6000,01 – 7000,00	5234	6.450,65	34 07 02	4911	6.454,43	34 08 00	101	6.473,70	27 04 24	222	6.356,60	36 02 02
7000,01 – 8000,00	2064	7.426,47	35 00 13	2015	7.424,94	35 01 15	35	7.514,33	28 06 02	14	7.426,84	38 09 21
veće od 8000,00	1096	8.684,77	35 11 03	1070	8.679,41	36 00 11	23	8.896,06	28 09 04	3	8.978,24	49 00 26
UKUPNO	208464	3.228,43	28 08 23	160779	3.422,30	30 00 20	8407	2.984,69	18 00 10	39278	2.487,01	25 03 22

Napomena:U broj korisnika mirovina **nisu** uključeni korisnici mirovina DVO, ZOHBDR i HVO.U tablicama je prikazan **ukupni** staž korisnika mirovina.

**KORISNICI MIROVINA PREMA VRSTAMA I SVOTAMA MIROVINA
KOJI SU PRAVO NA MIROVINU OSTVARILI od 1. siječnja 1999.**

Tablica 10 b.

za ožujak 2022. (isplata u travnju 2022.)

Razredi svota netomirovina u kunama (kn)	Ukupno			Starosna mirovina			Invalidska mirovina			Obiteljska mirovina		
	Broj korisnika	Prosječna mirovina	Prosječan staž	Broj korisnika	Prosječna mirovina	Prosječan staž	Broj korisnika	Prosječna mirovina	Prosječan staž	Broj korisnika	Prosječna mirovina	Prosječan staž
0	1	2	00 00 03	4	5	00 00 06	7	8	00 00 09	10	11	00 00 12
do 500,00	81963	233,66	30 11 28	58299	234,24	32 09 11	4723	275,62	19 01 12	18941	221,41	28 05 09
500,01 – 1000,00	46545	743,46	26 08 28	30409	734,15	30 03 02	4766	768,26	15 03 02	11370	757,95	22 02 16
1000,01 – 1500,00	91099	1.251,39	19 08 21	53681	1.254,30	21 05 07	10025	1.283,90	14 03 17	27393	1.233,78	18 04 12
1500,01 – 2000,00	122646	1.773,86	24 11 10	73953	1.778,63	25 06 20	23787	1.784,25	19 10 28	24906	1.749,75	27 11 10
2000,01 – 2500,00	139399	2.247,67	30 05 20	88598	2.248,60	31 07 22	21421	2.249,19	24 09 12	29380	2.243,77	31 01 20
2500,01 – 3000,00	112795	2.735,76	34 00 29	78415	2.741,83	35 03 28	12284	2.705,16	26 00 14	22096	2.731,25	34 02 22
3000,01 – 3500,00	99753	3.225,79	35 01 22	75712	3.228,45	36 00 23	9590	3.197,64	26 02 17	14451	3.230,54	36 04 19
3500,01 – 4000,00	61873	3.736,89	37 05 14	50587	3.739,89	38 00 03	2962	3.718,51	29 00 05	8324	3.725,21	37 00 26
4000,01 – 4500,00	50795	4.229,43	38 09 24	43680	4.231,28	39 02 29	1270	4.198,97	30 05 16	5845	4.222,20	37 04 00
4500,01 – 5000,00	34335	4.734,15	39 11 16	30884	4.734,91	40 03 22	471	4.709,90	31 02 18	2980	4.730,07	37 07 09
5000,01 – 6000,00	36311	5.424,46	40 01 17	32574	5.423,93	40 05 25	462	5.425,80	30 09 17	3275	5.429,46	37 11 22
6000,01 – 7000,00	17132	6.448,00	39 11 01	15379	6.451,31	40 02 01	180	6.444,22	29 09 20	1573	6.416,08	38 06 16
7000,01 – 8000,00	6607	7.446,32	40 00 15	6129	7.448,77	40 00 19	55	7.367,96	29 06 16	423	7.421,11	41 03 12
veće od 8000,00	8776	9.579,23	41 01 19	8503	9.590,39	41 01 28	30	9.223,73	29 05 03	243	9.232,49	41 08 17
UKUPNO	910029	2.613,43	31 05 21	646803	2.808,96	33 04 12	92026	2.121,86	22 02 13	171200	2.138,92	29 04 10

**KORISNICI MIROVINA PREMA VRSTAMA I SVOTAMA MIROVINA
KOJI SU PRAVO NA MIROVINU OSTVARILI od 1. siječnja 1999.**

BEZ MEĐUNARODNIH UGOVORA

Tablica 10 b. - BMU

za ožujak 2022. (isplata u travnju 2022.)

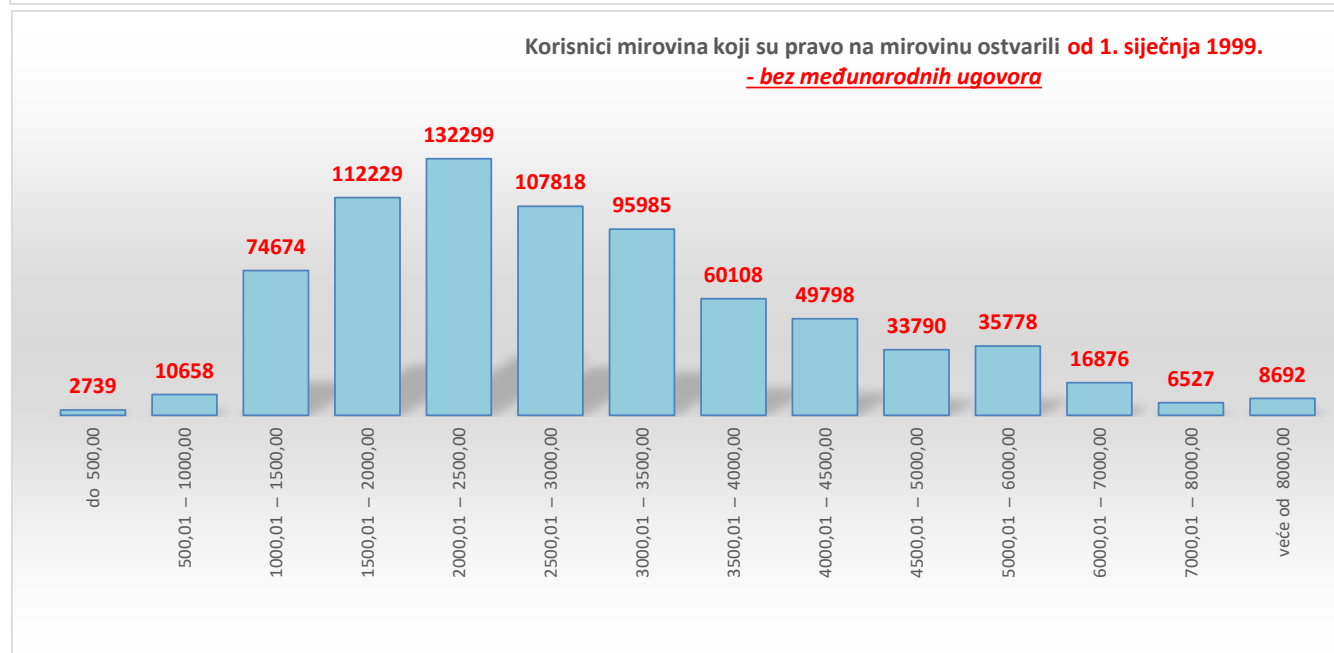
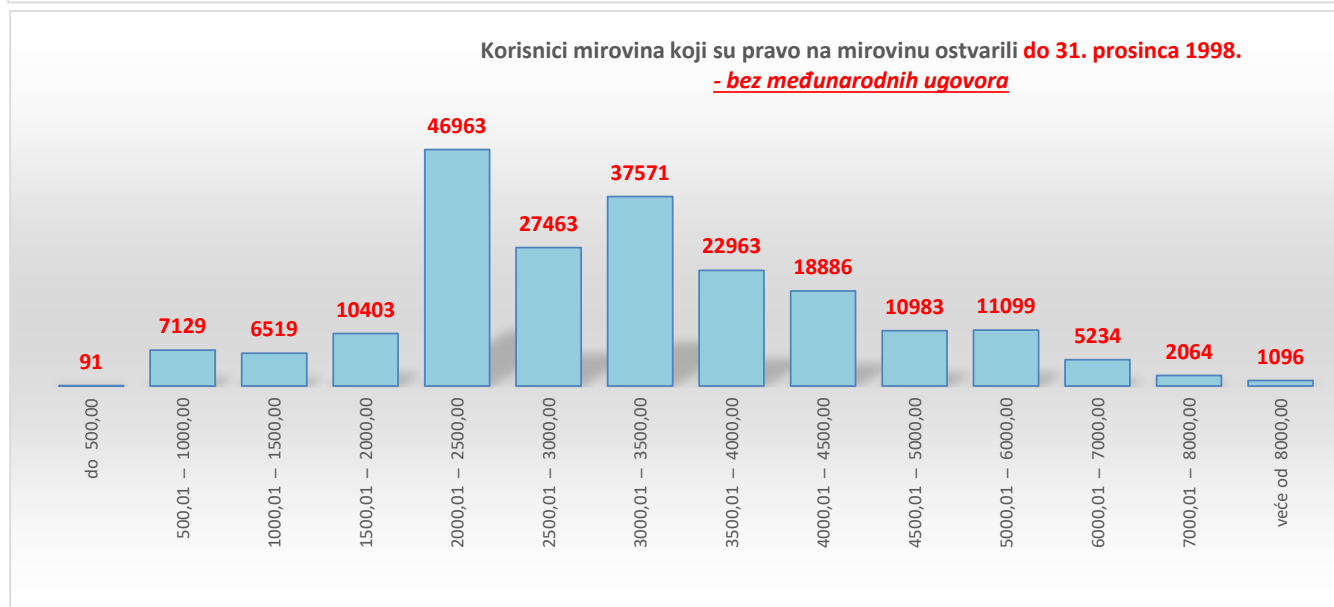
Razredi svota netomirovina u kunama (kn)	Ukupno			Starosna mirovina			Invalidska mirovina			Obiteljska mirovina		
	Broj korisnika	Prosječna mirovina	Prosječan staž	Broj korisnika	Prosječna mirovina	Prosječan staž	Broj korisnika	Prosječna mirovina	Prosječan staž	Broj korisnika	Prosječna mirovina	Prosječan staž
0	1	2	00 00 03	4	5	00 00 06	7	8	00 00 09	10	11	00 00 12
do 500,00	2739	328,95	15 00 03	821	305,94	16 01 20	1435	346,16	13 02 20	483	316,97	18 05 10
500,01 – 1000,00	10658	827,99	15 02 04	1766	849,99	15 11 27	3062	815,55	13 00 18	5830	827,86	16 01 00
1000,01 – 1500,00	74674	1.260,51	17 00 14	39089	1.271,04	17 05 03	9779	1.286,75	14 01 29	25806	1.234,63	17 06 24
1500,01 – 2000,00	112229	1.776,80	23 11 23	64768	1.783,73	24 01 27	23749	1.784,45	19 10 29	23712	1.750,21	27 06 16
2000,01 – 2500,00	132299	2.248,43	30 01 25	82683	2.249,67	31 03 05	21395	2.249,10	24 09 16	28221	2.244,29	31 00 05
2500,01 – 3000,00	107818	2.735,26	33 10 28	74074	2.741,28	35 01 26	12271	2.705,23	26 00 18	21473	2.731,66	34 01 23
3000,01 – 3500,00	95985	3.226,10	35 00 21	72339	3.228,92	36 00 00	9498	3.197,72	26 03 14	14148	3.230,74	36 04 04
3500,01 – 4000,00	60108	3.737,15	37 04 29	49002	3.740,27	37 11 28	2953	3.718,49	29 00 14	8153	3.725,19	37 00 15
4000,01 – 4500,00	49798	4.229,70	38 09 17	42763	4.231,61	39 02 24	1269	4.199,08	30 05 20	5766	4.222,32	37 03 26
4500,01 – 5000,00	33790	4.734,25	39 11 15	30377	4.735,03	40 03 23	471	4.709,90	31 02 18	2942	4.730,12	37 06 29
5000,01 – 6000,00	35778	5.424,60	40 01 20	32075	5.424,06	40 06 00	462	5.425,80	30 09 17	3241	5.429,81	37 11 18
6000,01 – 7000,00	16876	6.447,74	39 11 04	15145	6.451,15	40 02 05	180	6.444,22	29 09 20	1551	6.414,82	38 06 17
7000,01 – 8000,00	6527	7.446,26	40 00 16	6050	7.448,69	40 00 21	55	7.367,96	29 06 16	422	7.421,57	41 03 14
veće od 8000,00	8692	9.582,46	41 01 22	8420	9.594,01	41 02 01	30	9.223,73	29 05 03	242	9.224,80	41 09 00
UKUPNO	747971	2.988,50	31 03 21	519372	3.263,96	33 04 20	86609	2.222,86	22 03 17	141990	2.447,98	29 03 13

Napomena:

U broj korisnika mirovina nisu uključeni korisnici mirovina DVO, ZOHBDR i HVO.

U tablicama je prikazan **ukupni** staž korisnika mirovina.

za ožujak 2022. (isplata u travnju 2022.)



U prikazu grafova nisu uključeni korisnici mirovina DVO, ZOHBDR i HVO.

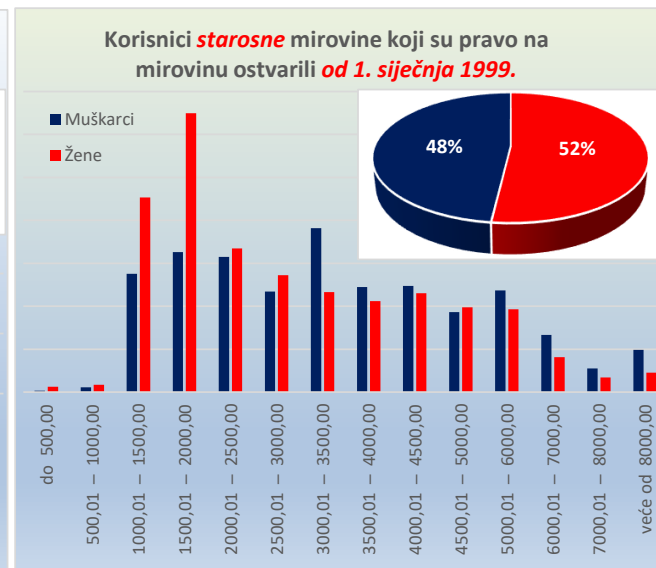
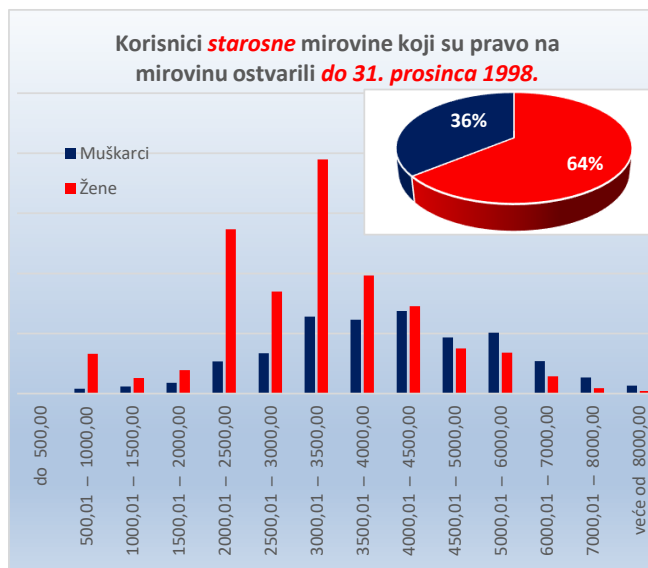
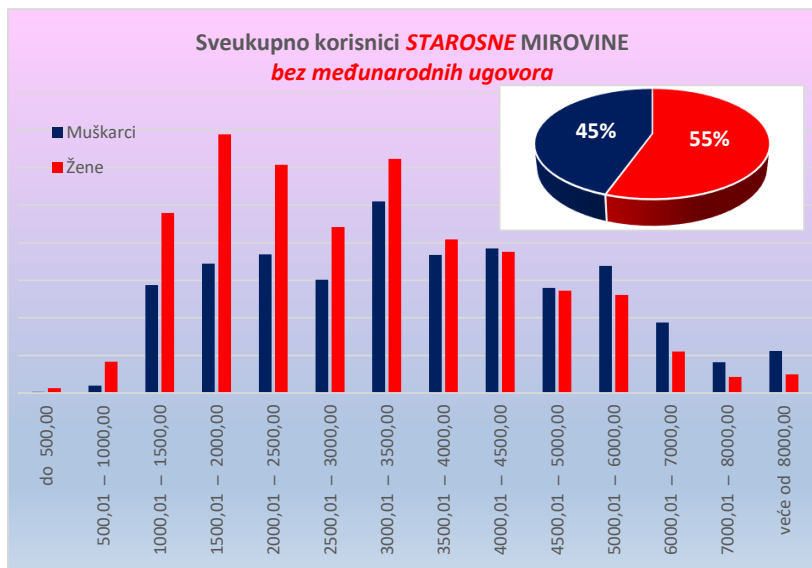
KORISNICI STAROSNE MIROVINE KOJI SU PRAVO NA MIROVINU OSTVARILI PREMA ZAKONU O MIROVINSKOM OSIGURANJU - BEZ MEĐUNARODNIH UGOVORA

Tablica 10 - 1_sm

za ožujak 2022. (ispлата u travnju 2022.)

Razredi svota netomirovina u kunama (kn)	I. SVEUKUPNO korisnici STAROSNE MIROVINE (zbroj II.+III.)									II. Korisnici starosne mirovine koji su pravo na mirovinu ostvarili do 31. prosinca 1998.						III. Korisnici starosne mirovine koji su pravo na mirovinu ostvarili od 1. siječnja 1999.																																							
	Ukupno			Muškarci			Žene			Ukupno			Muškarci			Žene			Ukupno			Muškarci			Žene																														
	Broj korisnika	Prosječna mirovina	Prosječan staž	Broj korisnika	Prosječna mirovina	Prosječan staž	Broj korisnika	Prosječna mirovina	Prosječan staž	Broj korisnika	Prosječna mirovina	Prosječan staž	Broj korisnika	Prosječna mirovina	Prosječan staž	Broj korisnika	Prosječna mirovina	Prosječan staž	Broj korisnika	Prosječna mirovina	Prosječan staž	Broj korisnika	Prosječna mirovina	Prosječan staž	Broj korisnika	Prosječna mirovina	Prosječan staž	Broj korisnika	Prosječna mirovina	Prosječan staž																									
0	1	2	3	4	5	6	7	8	9	10	11	12	13	14	15	16	17	18	19	20	21	22	23	24	25	26	27	28	29	30	31	32	33	34	35	36	37	38	39	40	41	42	43	44	45	46	47	48	49	50					
do 500,00	796	306,47	16 01 12	165	338,36	17 00 20	631	298,13	15 10 24	10	272,81	22 04 16	4	229,45	28 10 15	6	301,71	18 00 17	786	306,90	16 00 12	161	341,06	16 08 26	625	298,10	15 10 16	500,01 – 1000,00	5138	819,13	17 02 13	971	845,76	17 11 15	4167	812,92	17 00 13	3733	808,76	17 02 24	411	851,78	19 00 01	3322	803,44	17 00 05	1405	846,66	17 01 06	560	841,33	17 00 12	845	850,19	17 01 22
1000,01 – 1500,00	38303	1.268,72	17 08 06	14350	1.283,90	17 11 20	23953	1.259,63	17 06 04	1894	1.224,73	19 11 04	590	1.264,91	21 02 27	1304	1.206,56	19 03 25	36409	1.271,01	17 06 23	13760	1.284,71	17 09 28	22649	1.262,69	17 04 25	1500,01 – 2000,00	51627	1.761,07	22 09 02	17192	1.749,61	22 06 10	34435	1.766,80	22 10 12	2850	1.777,74	24 09 27	889	1.768,35	26 03 06	1961	1.782,00	24 01 27	48777	1.760,10	22 07 17	16303	1.748,58	22 03 25	32474	1.765,88	22 09 13
2000,01 – 2500,00	48818	2.258,22	27 08 03	18431	2.260,38	28 03 03	30387	2.256,91	27 03 25	16350	2.309,54	27 00 03	2682	2.299,44	30 06 14	13668	2.311,52	26 03 20	32468	2.232,37	28 00 03	15749	2.253,73	27 10 13	16719	2.212,26	28 01 25	2500,01 – 3000,00	37170	2.746,41	32 07 24	15083	2.755,83	32 06 08	22087	2.739,99	32 08 24	11848	2.743,62	31 09 29	3360	2.763,94	34 05 11	8488	2.735,57	30 09 16	25322	2.747,72	33 00 14	11723	2.753,50	31 11 13	13599	2.742,74	33 11 21
3000,01 – 3500,00	56637	3.218,78	34 02 08	25490	3.232,79	33 04 02	31147	3.207,32	34 10 18	25904	3.201,75	34 07 14	6413	3.246,69	36 07 00	19491	3.186,96	33 11 28	30733	3.233,14	33 09 28	19077	3.228,11	32 02 24	11656	3.241,37	36 04 29	3500,01 – 4000,00	38807	3.746,88	36 03 16	18390	3.747,25	36 09 11	20417	3.746,56	35 10 18	15991	3.746,76	34 08 22	6159	3.752,21	36 10 17	9832	3.743,34	33 05 15	22816	3.746,97	37 04 25	12231	3.744,75	36 08 24	10585	3.749,54	38 02 03
4000,01 – 4500,00	38026	4.235,86	37 10 16	19233	4.237,81	38 04 06	18793	4.233,85	37 04 19	14154	4.231,16	35 05 27	6871	4.239,80	37 02 06	7283	4.223,01	33 11 12	23872	4.238,64	39 03 13	12362	4.236,71	39 00 01	11510	4.240,71	39 07 07	4500,01 – 5000,00	27623	4.735,43	39 04 03	13994	4.737,58	39 09 07	13629	4.733,22	38 11 04	8422	4.728,83	36 00 26	4671	4.732,07	37 10 01	3751	4.724,79	33 11 17	19201	4.738,32	40 09 14	9323	4.740,34	40 08 25	9878	4.736,42	40 10 02
5000,01 – 6000,00	29976	5.428,52	39 07 05	16926	5.444,45	40 01 04	13050	5.407,86	38 11 13	8483	5.428,19	35 11 02	5072	5.436,06	37 03 04	3411	5.416,49	33 11 14	21493	5.428,65	41 00 19	11854	5.448,04	41 03 23	9639	5.404,81	40 08 28	6000,01 – 7000,00	14867	6.453,54	39 04 13	9362	6.456,55	39 10 05	5505	6.448,40	38 06 27	4141	6.454,64	35 08 02	2708	6.457,81	36 05 21	1433	6.448,66	34 01 25	10726	6.453,11	40 10 00	6654	6.456,04	41 02 23	4072	6.448,31	40 01 27
7000,01 – 8000,00	6220	7.446,58	39 04 27	4080	7.447,89	39 07 23	2140	7.444,10	38 11 17	1778	7.427,41	35 09 29	1333	7.438,98	36 03 28	445	7.392,76	34 03 22	4442	7.454,26	40 10 16	2747	7.452,21	41 03 11	1695	7.457,58	40 02 12	veće od 8000,00	8072	9.600,85	41 01 12	5584	9.692,18	41 04 25	2488	9.395,86	40 05 25	884	8.699,06	37 04 22	658	8.746,00	38 05 00	226	8.562,36	34 05 02	7188	9.711,75	41 07 01	4926	9.818,57	41 09 23	2262	9.479,13	41 01 04
UKUPNO	402080	3.378,35	31 07 29	179251	3.731,27	33 01 15	222829	3.094,44	30 06 00	116442	3.580,44	32 07 08	41821	4.161,06	35 09 06	74621	3.255,03	30 10 17	285638	3.295,96	31 03 08	137430	3.600,48	32 03 27	148208	3.013,59	30 03 20																												

Napomena: u broj korisnika mirovina nisu uključeni korisnici mirovina DVO, ZOHBDR i HVO. U tablici je prikazan ukupni staž korisnika mirovina.



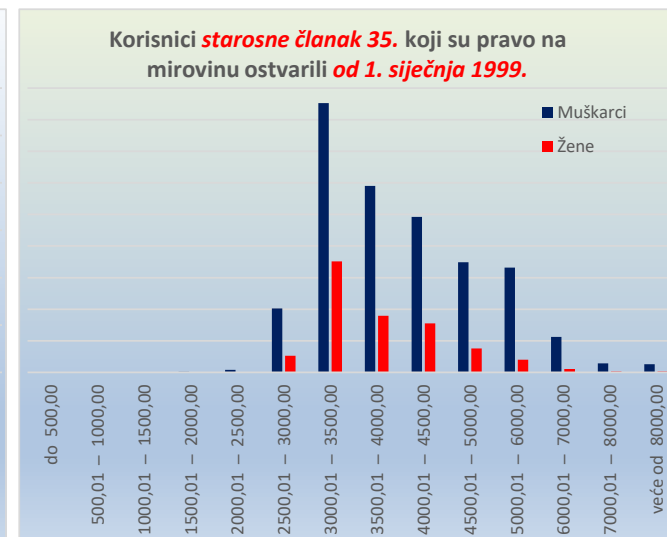
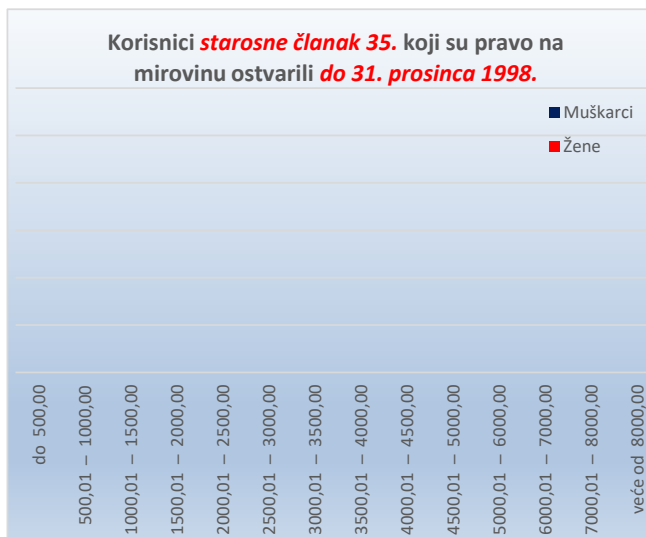
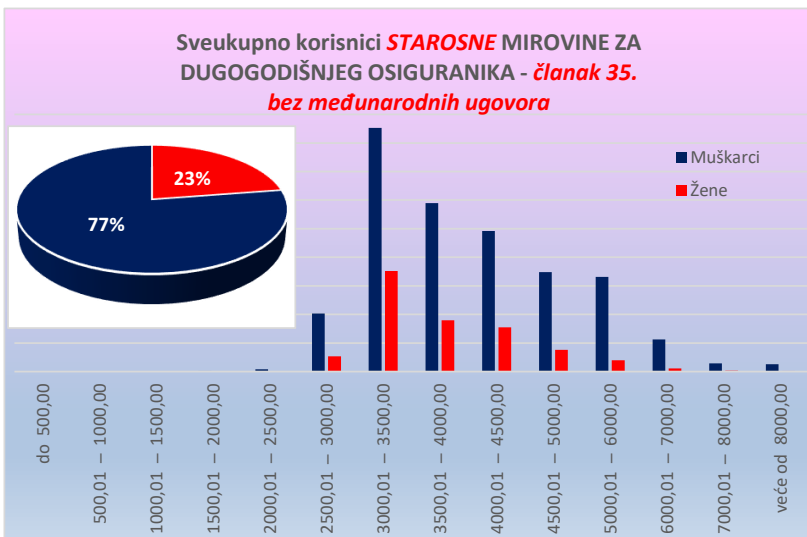
KORISNICI STAROSNE MIROVINE ZA DUGOGODIŠNJEG OSIGURANIKA - ČLANAK 35. KOJI SU PRAVO NA MIROVINU OSTVARILI PREMA ZAKONU O MIROVINSKOM OSIGURANJU
- BEZ MEĐUNARODNIH UGOVORA

Tablica 10 - 1. članak 35.

za ožujak 2022. (isplata u travnju 2022.)

Razredi svota netomirovina u kunama (kn)	I. SVEUKUPNO korisnici STAROSNE članak 35. (zbroj II.+III.)									II. Korisnici starosne članak 35. koji su pravo na mirovinu ostvarili do 31. prosinca 1998.									III. Korisnici starosne članak 35. koji su pravo na mirovinu ostvarili od 1. siječnja 1999.								
	Ukupno			Muškarci			Žene			Ukupno			Muškarci			Žene			Ukupno			Muškarci			Žene		
	Broj korisnika	Prosječna mirovina	Prosječan staž	Broj korisnika	Prosječna mirovina	Prosječan staž	Broj korisnika	Prosječna mirovina	Prosječan staž	Broj korisnika	Prosječna mirovina	Prosječan staž	Broj korisnika	Prosječna mirovina	Prosječan staž	Broj korisnika	Prosječna mirovina	Prosječan staž	Broj korisnika	Prosječna mirovina	Prosječan staž	Broj korisnika	Prosječna mirovina	Prosječan staž	Broj korisnika	Prosječna mirovina	Prosječan staž
0	1	2	3	4	5	6	7	8	9	10	11	12	13	14	15	16	17	18	19	20	21	22	23	24	25	26	27
do 500,00																											
500,01 – 1000,00	15	1.194,73	18 03 23	11	1.181,09	20 03 05	4	1.232,24	16 10 10										15	1.194,73	18 03 23	11	1.181,09	20 03 05	4	1.232,24	16 10 10
1000,01 – 1500,00	26	1.803,29	38 08 27	21	1.800,98	39 10 28	5	1.812,98	24 08 21										26	1.803,29	38 08 27	21	1.800,98	39 10 28	5	1.812,98	24 08 21
1500,01 – 2000,00	90	2.268,85	40 05 04	79	2.271,28	40 08 22	11	2.251,37	36 09 16										90	2.268,85	40 05 04	79	2.271,28	40 08 22	11	2.251,37	36 09 16
2000,01 – 2500,00	2557	2.949,58	41 04 23	2027	2.952,93	41 04 22	530	2.936,79	41 04 27										2557	2.949,58	41 04 23	2027	2.952,93	41 04 22	530	2.936,79	41 04 27
2500,01 – 3000,00	12040	3.215,27	42 01 17	8524	3.229,96	42 02 15	3516	3.179,65	41 11 13										12040	3.215,27	42 01 17	8524	3.229,96	42 02 15	3516	3.179,65	41 11 13
3000,01 – 3500,00	7691	3.741,85	42 07 13	5900	3.739,69	42 09 27	1791	3.748,96	41 11 14										7691	3.741,85	42 07 13	5900	3.739,69	42 09 27	1791	3.748,96	41 11 14
3500,01 – 4000,00	6469	4.230,05	42 08 17	4920	4.231,74	42 11 23	1549	4.224,67	41 10 17										6469	4.230,05	42 08 17	4920	4.231,74	42 11 23	1549	4.224,67	41 10 17
4000,01 – 4500,00	4246	4.727,60	42 09 19	3486	4.731,68	42 11 25	760	4.708,86	41 11 24										4246	4.727,60	42 09 19	3486	4.731,68	42 11 25	760	4.708,86	41 11 24
4500,01 – 5000,00	3712	5.401,67	43 01 27	3313	5.407,67	43 03 12	399	5.351,87	42 01 17										3712	5.401,67	43 01 27	3313	5.407,67	43 03 12	399	5.351,87	42 01 17
5000,01 – 6000,00	1233	6.423,99	43 03 13	1122	6.428,04	43 04 15	111	6.383,08	42 04 13										1233	6.423,99	43 03 13	1122	6.428,04	43 04 15	111	6.383,08	42 04 13
6000,01 – 7000,00	316	7.436,34	43 05 01	289	7.433,88	43 06 06	27	7.462,72	42 04 12										316	7.436,34	43 05 01	289	7.433,88	43 06 06	27	7.462,72	42 04 12
7000,01 – 8000,00	281	9.408,92	43 01 15	258	9.446,81	43 02 10	23	8.983,92	42 04 09										281	9.408,92	43 01 15	258	9.446,81	43 02 10	23	8.983,92	42 04 09
UKUPNO	38676	4.025,87	42 06 03	29950	4.101,52	42 08 06	8726	3.766,23	41 10 29										38676	4.025,87	42 06 03	29950	4.101,52	42 08 06	8726	3.766,23	41 10 29

Napomena: u broj korisnika mirovina nisu uključeni korisnici mirovina DVO, ZOHBDR i HVO. U tablici je prikazan **ukupni** staž korisnika mirovina.



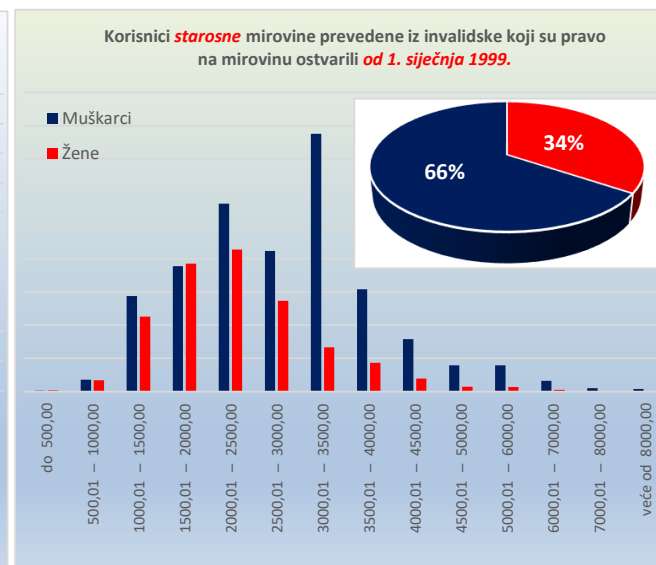
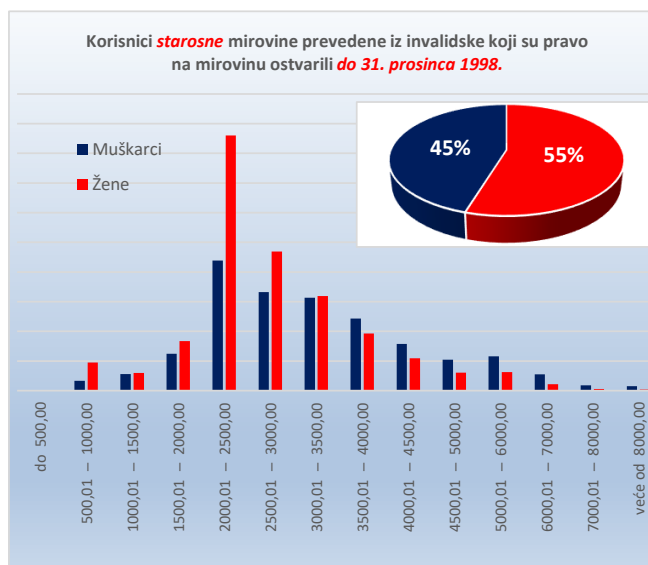
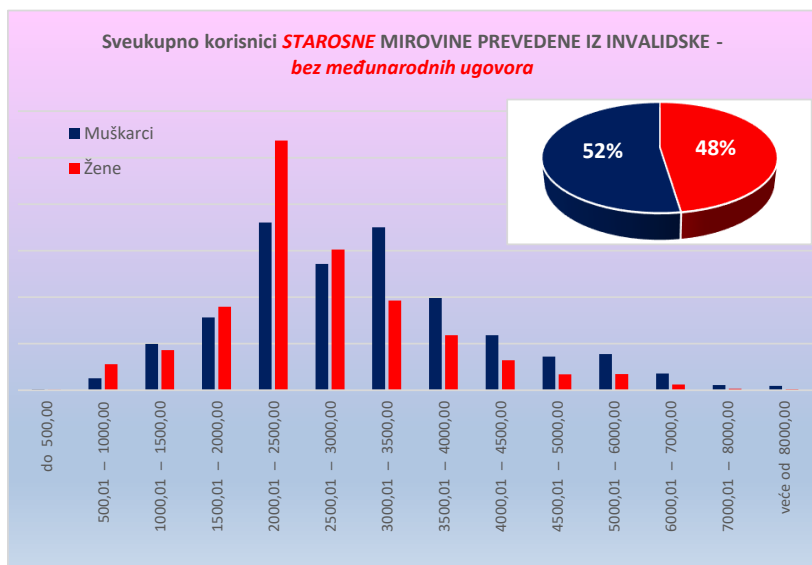
KORISNICI **STAROSNE MIROVINE PREVEDENE IZ INVALIDSKE** KOJI SU PRAVO NA MIROVINU OSTVARILI PREMA ZAKONU O MIROVINSKOM OSIGURANJU - **BEZ MEĐUNARODNIH UGOVORA**

Tablica 10 - 1. članak 58.-36.-202.

za ožujak 2022. (ispлата u travnju 2022.)

Razredi svota netomirovina u kunama (kn)	I. SVEUKUPNO korisnici STAROSNE mirovine prevedene iz invalidske (zbroj II.+III.)									II. Korisnici starosne mirovine prevedene iz invalidske koji su pravo na mirovinu ostvarili do 31. prosinca 1998.									III. Korisnici starosne mirovine prevedene iz invalidske koji su pravo na mirovinu ostvarili od 1. siječnja 1999.								
	Ukupno			Muškarci			Žene			Ukupno			Muškarci			Žene			Ukupno			Muškarci			Žene		
	Broj korisnika	Prosječna mirovina	Prosječan staž	Broj korisnika	Prosječna mirovina	Prosječan staž	Broj korisnika	Prosječna mirovina	Prosječan staž	Broj korisnika	Prosječna mirovina	Prosječan staž	Broj korisnika	Prosječna mirovina	Prosječan staž	Broj korisnika	Prosječna mirovina	Prosječan staž	Broj korisnika	Prosječna mirovina	Prosječan staž	Broj korisnika	Prosječna mirovina	Prosječan staž	Broj korisnika	Prosječna mirovina	Prosječan staž
0	1	2	3	4	5	6	7	8	9	10	11	12	13	14	15	16	17	18	19	20	21	22	23	24	25	26	27
do 500,00	48	295,99	18 11 19	27	309,22	18 07 17	21	278,99	19 04 20	17	322,70	19 06 14	14	310,96	20 01 23	3	377,51	16 08 06	31	281,34	18 07 23	13	307,34	16 11 29	18	262,57	19 10 05
500,01 – 1000,00	1627	817,73	13 01 18	510	849,65	13 03 02	1117	803,16	13 00 28	1278	804,90	13 04 14	331	828,52	13 04 13	947	796,64	13 04 15	349	864,75	12 03 05	179	888,73	13 00 16	170	839,49	11 05 07
1000,01 – 1500,00	3716	1.279,39	15 03 02	1992	1.278,24	15 05 22	1724	1.280,72	15 00 01	1154	1.299,51	15 00 10	556	1.304,84	14 09 16	598	1.294,55	15 03 03	2562	1.270,33	15 04 10	1436	1.267,94	15 08 29	1126	1.273,37	14 10 17
1500,01 – 2000,00	6720	1.772,51	19 03 08	3126	1.765,62	19 07 11	3594	1.778,50	18 11 26	2910	1.784,58	17 04 18	1240	1.778,55	17 07 24	1670	1.789,06	17 02 07	3810	1.763,29	20 08 20	1886	1.757,12	20 10 28	1924	1.769,34	20 06 14
2000,01 – 2500,00	17950	2.293,48	21 08 01	7211	2.293,85	22 09 10	10739	2.293,24	20 11 04	12989	2.300,56	19 09 16	4386	2.298,06	20 00 28	8603	2.301,84	19 07 21	4961	2.274,95	26 06 29	2825	2.287,32	26 11 15	2136	2.258,60	26 01 00
2500,01 – 3000,00	11491	2.736,30	26 07 18	5436	2.742,95	27 08 16	6055	2.730,33	25 08 01	8013	2.738,73	24 10 04	3322	2.744,97	25 06 22	4691	2.734,31	24 03 27	3478	2.730,69	30 09 07	2114	2.739,77	31 00 27	1364	2.716,62	30 03 09
3000,01 – 3500,00	10864	3.226,18	27 09 16	7007	3.224,85	28 07 23	3857	3.228,60	26 02 25	6320	3.234,29	26 06 06	3131	3.240,73	27 06 21	3189	3.227,97	25 05 28	4544	3.214,90	29 06 23	3876	3.212,02	29 06 08	668	3.231,60	29 09 18
3500,01 – 4000,00	6330	3.732,64	29 00 09	3966	3.736,73	30 01 16	2364	3.725,77	27 02 04	4358	3.733,40	27 09 07	2427	3.738,30	28 11 08	1931	3.727,24	26 03 17	1972	3.730,96	31 09 29	1539	3.734,25	32 00 07	433	3.719,25	31 01 11
4000,01 – 4500,00	3659	4.222,13	29 07 07	2366	4.219,37	30 10 22	1293	4.227,19	27 02 28	2673	4.230,66	28 02 23	1578	4.229,29	29 05 06	1095	4.232,63	26 06 02	986	4.199,00	33 03 21	788	4.199,49	33 09 21	198	4.197,07	31 04 08
4500,01 – 5000,00	2125	4.724,22	29 11 04	1442	4.723,26	31 03 11	683	4.726,25	27 00 14	1654	4.727,73	28 08 17	1045	4.728,90	30 00 05	609	4.725,71	26 05 18	471	4.711,91	34 01 29	397	4.708,40	34 07 09	74	4.730,70	31 09 22
5000,01 – 6000,00	2244	5.400,54	29 10 22	1550	5.400,64	31 01 29	694	5.400,31	27 00 10	1778	5.402,56	28 10 04	1153	5.403,90	30 00 13	625	5.400,09	26 07 12	466	5.392,85	33 10 26	397	5.391,20	34 05 07	69	5.402,34	30 09 23
6000,01 – 7000,00	960	6.453,73	30 02 01	717	6.463,66	31 01 07	243	6.424,45	27 05 01	770	6.453,28	29 03 06	553	6.466,00	30 02 16	217	6.420,85	26 10 10	190	6.455,58	33 10 05	164	6.455,76	34 01 09	26	6.454,46	32 01 15
7000,01 – 8000,00	294	7.416,79	30 04 26	229	7.425,23	31 03 22	65	7.387,05	27 02 14	237	7.406,42	29 11 01	179	7.414,15	30 11 10	58	7.382,56	26 08 29	57	7.459,91	32 05 14	50	7.464,89	32 07 25	7	7.424,33	31 00 24
veće od 8000,00	233	8.633,89	30 05 14	188	8.654,77	31 02 21	45	8.546,67	27 02 22	186	8.586,02	29 07 00	147	8.597,20	30 03 26	39	8.543,86	26 09 12	47	8.823,36	33 11 02	41	8.861,18	34 05 16	6	8.564,93	30 02 02
UKUPNO	68261	2.890,26	24 06 04	35767	3.089,50	26 02 03	32494	2.670,96	22 08 04	44337	3.006,98	23 05 09	20062	3.271,85	25 01 03	24275	2.788,08	22 00 26	23924	2.673,95	26 05 26	15705	2.856,55	27 06 22	8219	2.325,04	24 05 09

Napomena: u broj korisnika mirovina nisu uključeni korisnici mirovina DVO, ZOHBDR i HVO. U tablici je prikazan **ukupni** staž korisnika mirovina.



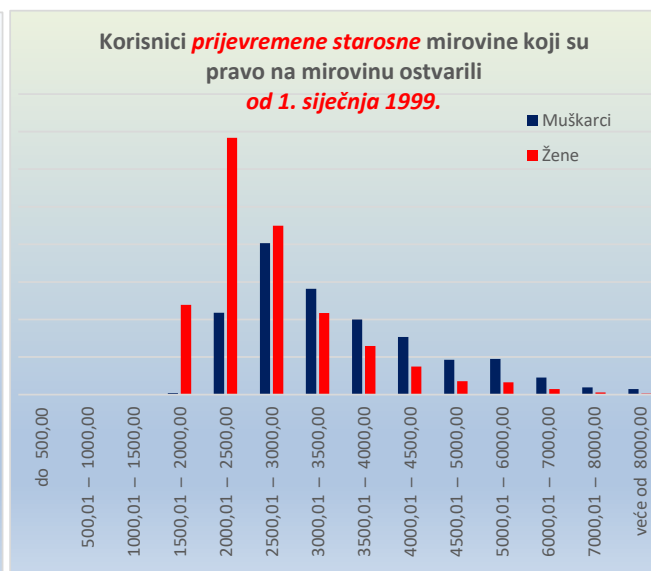
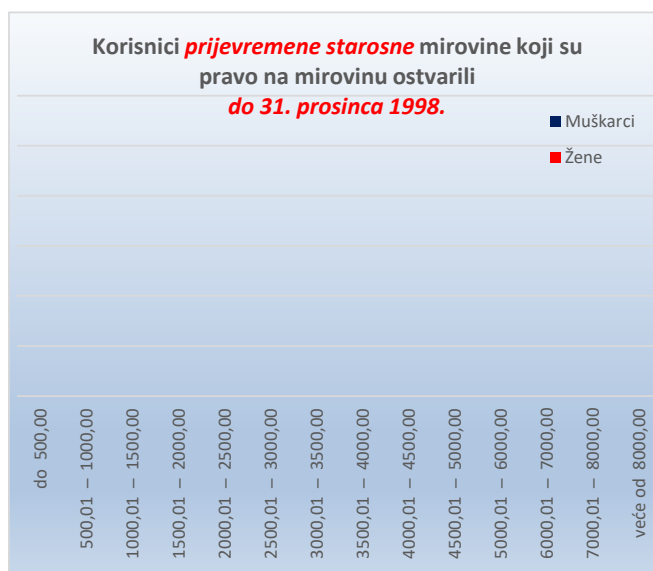
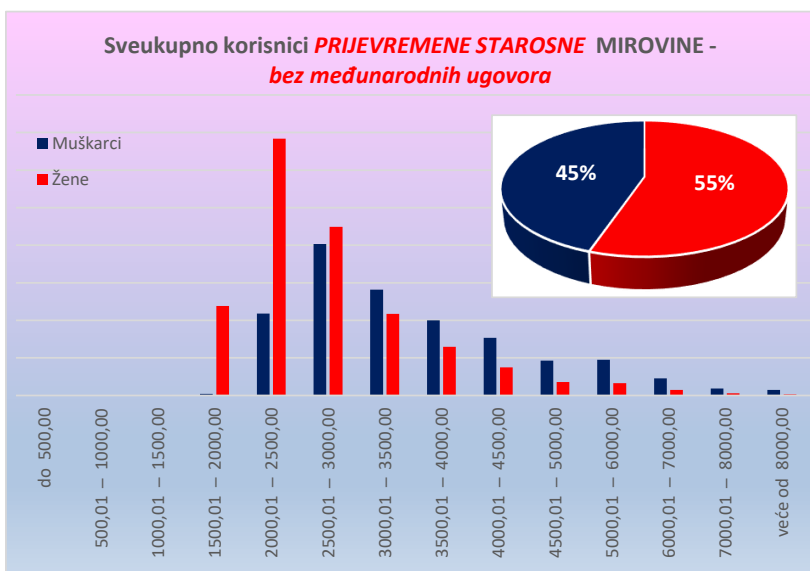
KORISNICI PRIJEVREMENE STAROSNE MIROVINE KOJI SU PRAVO NA MIROVINU OSTVARILI PREMA ZAKONU O MIROVINSKOM OSIGURANJU - BEZ MEĐUNARODNIH UGOVORA

Tablica 10 - 1_psm

za ožujak 2022. (isplata u travnju 2022.)

Razredi svota netomirovina u kunama (kn)	I. <u>SVEUKUPNO</u> korisnici <u>PRIJEVREMENE STAROSNE MIROVINE</u> (zbroj II.+III.)									II. Korisnici prijevremene starosne mirovine koji su pravo na mirovinu ostvarili do 31. prosinca 1998.									III. Korisnici prijevremene starosne mirovine koji su pravo na mirovinu ostvarili od 1. siječnja 1999.								
	Ukupno			Muškarci			Žene			Ukupno			Muškarci			Žene			Ukupno			Muškarci			Žene		
	Broj korisnika	Prosječna mirovina	Prosječan staž	Broj korisnika	Prosječna mirovina	Prosječan staž	Broj korisnika	Prosječna mirovina	Prosječan staž	Broj korisnika	Prosječna mirovina	Prosječan staž	Broj korisnika	Prosječna mirovina	Prosječan staž	Broj korisnika	Prosječna mirovina	Prosječan staž	Broj korisnika	Prosječna mirovina	Prosječan staž	Broj korisnika	Prosječna mirovina	Prosječan staž	Broj korisnika	Prosječna mirovina	Prosječan staž
0	1	2	3	4	5	6	7	8	9	10	11	12	13	14	15	16	17	18	19	20	21	22	23	24	25	26	27
do 500,00	4	307,44	00 00 00	3	252,60	00 00 00	1	471,97	00 00 00										4	307,44	00 00 00	3	252,60	00 00 00	1	471,97	00 00 00
500,01 – 1000,00	12	810,02	00 00 00	10	806,23	00 00 00	2	828,98	00 00 00										12	810,02	00 00 00	10	806,23	00 00 00	2	828,98	00 00 00
1000,01 – 1500,00	103	1.308,85	33 06 03	32	1.323,09	36 00 29	71	1.302,43	31 03 26										103	1.308,85	33 06 03	32	1.323,09	36 00 29	71	1.302,43	31 03 26
1500,01 – 2000,00	12155	1.884,92	31 07 06	225	1.848,85	36 05 06	11930	1.885,60	31 06 14										12155	1.884,92	31 07 06	225	1.848,85	36 05 06	11930	1.885,60	31 06 14
2000,01 – 2500,00	45084	2.259,08	34 01 14	10903	2.280,88	36 03 06	34181	2.252,13	33 05 14										45084	2.259,08	34 01 14	10903	2.280,88	36 03 06	34181	2.252,13	33 05 14
2500,01 – 3000,00	42606	2.725,86	36 04 28	20143	2.744,77	37 08 04	22463	2.708,91	35 03 11										42606	2.725,86	36 04 28	20143	2.744,77	37 08 04	22463	2.708,91	35 03 11
3000,01 – 3500,00	24943	3.232,90	36 10 21	14088	3.234,31	38 04 07	10855	3.231,05	34 11 26										24943	3.232,90	36 10 21	14088	3.234,31	38 04 07	10855	3.231,05	34 11 26
3500,01 – 4000,00	16481	3.731,52	37 04 17	9999	3.735,20	38 06 24	6482	3.725,85	35 06 22										16481	3.731,52	37 04 17	9999	3.735,20	38 06 24	6482	3.725,85	35 06 22
4000,01 – 4500,00	11407	4.220,81	37 08 10	7675	4.225,73	38 08 17	3732	4.210,69	35 07 04										11407	4.220,81	37 08 10	7675	4.225,73	38 08 17	3732	4.210,69	35 07 04
4500,01 – 5000,00	6453	4.731,89	37 09 09	4650	4.735,82	38 09 04	1803	4.721,77	35 02 16										6453	4.731,89	37 09 09	4650	4.735,82	38 09 04	1803	4.721,77	35 02 16
5000,01 – 6000,00	6396	5.423,80	37 06 28	4750	5.424,27	38 06 15	1646	5.422,46	34 09 08										6396	5.423,80	37 06 28	4750	5.424,27	38 06 15	1646	5.422,46	34 09 08
6000,01 – 7000,00	2993	6.455,05	37 00 12	2260	6.453,94	37 10 28	733	6.458,44	34 04 10										2993	6.455,05	37 00 12	2260	6.453,94	37 10 28	733	6.458,44	34 04 10
7000,01 – 8000,00	1235	7.431,32	36 08 02	944	7.428,06	37 04 18	291	7.441,87	34 04 08										1235	7.431,32	36 08 02	944	7.428,06	37 04 18	291	7.441,87	34 04 08
veće od 8000,00	904	8.755,45	37 08 18	750	8.796,29	38 00 14	154	8.556,55	36 00 25										904	8.755,45	37 08 18	750	8.796,29	38 00 14	154	8.556,55	36 00 25
UKUPNO	170776	3.120,85	35 10 05	76432	3.558,08	37 11 15	94344	2.766,62	34 01 16										170776	3.120,85	35 10 05	76432	3.558,08	37 11 15	94344	2.766,62	34 01 16

Napomena: u broj korisnika mirovina nisu uključeni korisnici mirovina DVO, ZOHBDR i HVO. U tablici je prikazan **ukupni** staž korisnika mirovina.



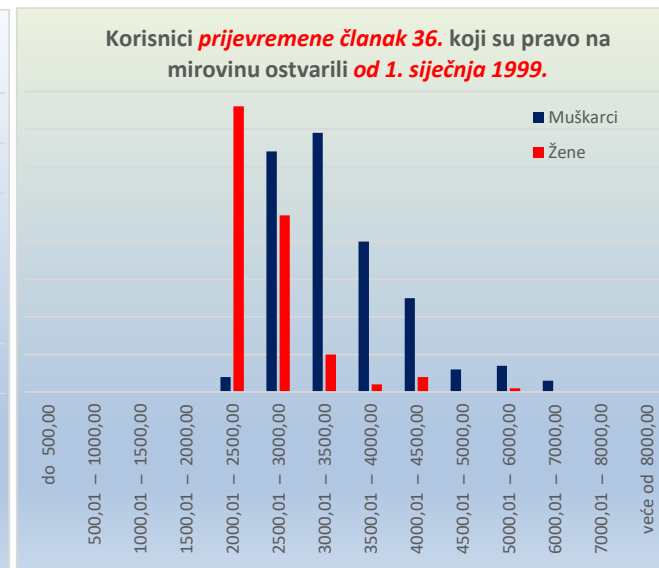
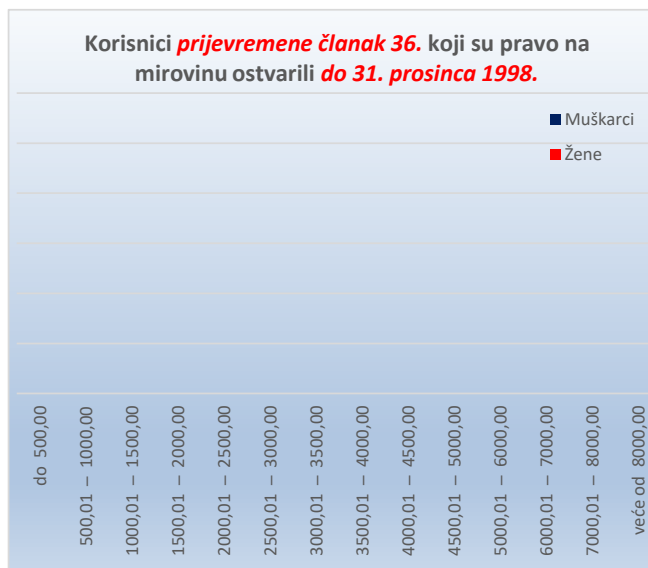
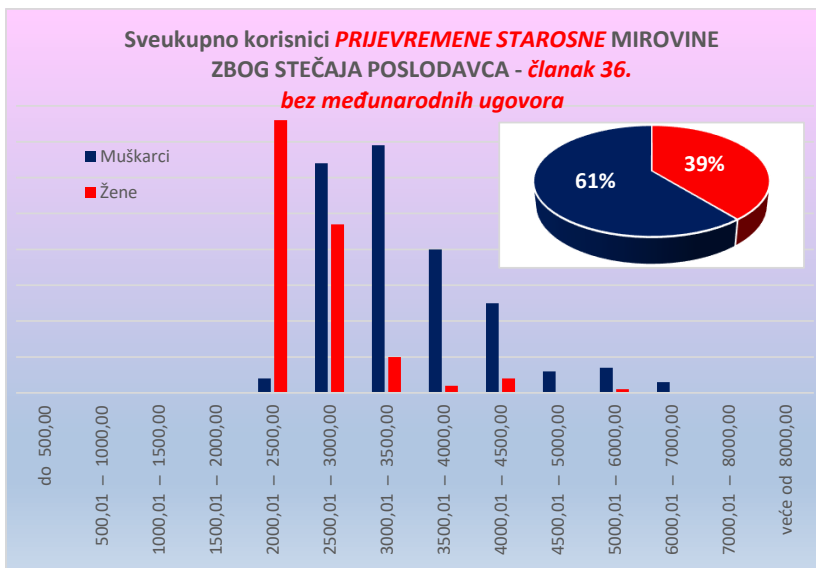
KORISNICI PRIJEVREMENE STAROSNE MIROVINE ZBOG STEČAJA POSLODAVCA - ČLANAK 36. KOJI SU PRAVO NA MIROVINU OSTVARILI PREMA ZAKONU O MIROVINSKOM OSIGURANJU - BEZ MEĐUNARODNIH UGOVORA

Tablica 10 - 1. članak 36.

za ožujak 2022. (ispata u travnju 2022.)

Razredi svota netomirovina u kunama (kn)	I. SVEUKUPNO korisnici PRIJEVREMENE članak 36. (zbroj II.+III.)									II. Korisnici prijevremene članak 36. koji su pravo na mirovinu ostvarili do 31. prosinca 1998.									III. Korisnici prijevremene članak 36. koji su pravo na mirovinu ostvarili od 1. siječnja 1999.								
	Ukupno			Muškarci			Žene			Ukupno			Muškarci			Žene			Ukupno			Muškarci			Žene		
	Broj korisnika	Prosječna mirovina	Prosječan staž	Broj korisnika	Prosječna mirovina	Prosječan staž	Broj korisnika	Prosječna mirovina	Prosječan staž	Broj korisnika	Prosječna mirovina	Prosječan staž	Broj korisnika	Prosječna mirovina	Prosječan staž	Broj korisnika	Prosječna mirovina	Prosječan staž	Broj korisnika	Prosječna mirovina	Prosječan staž	Broj korisnika	Prosječna mirovina	Prosječan staž	Broj korisnika	Prosječna mirovina	Prosječan staž
0	1	2	3	4	5	6	7	8	9	10	11	12	13	14	15	16	17	18	19	20	21	22	23	24	25	26	27
do 500,00																											
500,01 – 1000,00																											
1000,01 – 1500,00																											
1500,01 – 2000,00																											
2000,01 – 2500,00	80	2.376,22	33 00 22	4	2.305,11	35 07 06	76	2.379,97	32 11 09										80	2.376,22	33 00 22	4	2.305,11	35 07 06	76	2.379,97	32 11 09
2500,01 – 3000,00	111	2.724,82	35 08 22	64	2.731,37	36 07 18	47	2.715,89	34 05 27										111	2.724,82	35 08 22	64	2.731,37	36 07 18	47	2.715,89	34 05 27
3000,01 – 3500,00	79	3.221,40	36 03 22	69	3.235,96	36 08 13	10	3.120,92	33 07 24										79	3.221,40	36 03 22	69	3.235,96	36 08 13	10	3.120,92	33 07 24
3500,01 – 4000,00	42	3.676,00	37 05 08	40	3.678,63	37 07 02	2	3.623,23	34 05 25										42	3.676,00	37 05 08	40	3.678,63	37 07 02	2	3.623,23	34 05 25
4000,01 – 4500,00	29	4.152,38	37 01 17	25	4.147,39	37 09 04	4	4.183,55	33 02 27										29	4.152,38	37 01 17	25	4.147,39	37 09 04	4	4.183,55	33 02 27
4500,01 – 5000,00	6	4.634,95	37 00 19	6	4.634,95	37 00 19													6	4.634,95	37 00 19	6	4.634,95	37 00 19			
5000,01 – 6000,00	8	5.492,43	37 03 22	7	5.506,78	37 11 24	1	5.392,01	32 08 08										8	5.492,43	37 03 22	7	5.506,78	37 11 24	1	5.392,01	32 08 08
6000,01 – 7000,00	3	6.443,38	36 02 02	3	6.443,38	36 02 02													3	6.443,38	36 02 02	3	6.443,38	36 02 02			
7000,01 – 8000,00																											
veće od 8000,00																											
UKUPNO	358	3.108,75	35 07 20	218	3.412,05	36 11 28	140	2.636,47	33 06 14										358	3.108,75	35 07 20	218	3.412,05	36 11 28	140	2.636,47	33 06 14

Napomena: u broj korisnika mirovina nisu uključeni korisnici mirovina DVO, ZOHBDR i HVO. U tablici je prikazan ukupni staž korisnika mirovina.



KORISNICI SVEUKUPNO STAROSNE MIROVINE KOJI SU PRAVO NA MIROVINU OSTVARILI PREMA ZAKONU O MIROVINSKOM OSIGURANJU - BEZ MEĐUNARODNIH UGOVORA

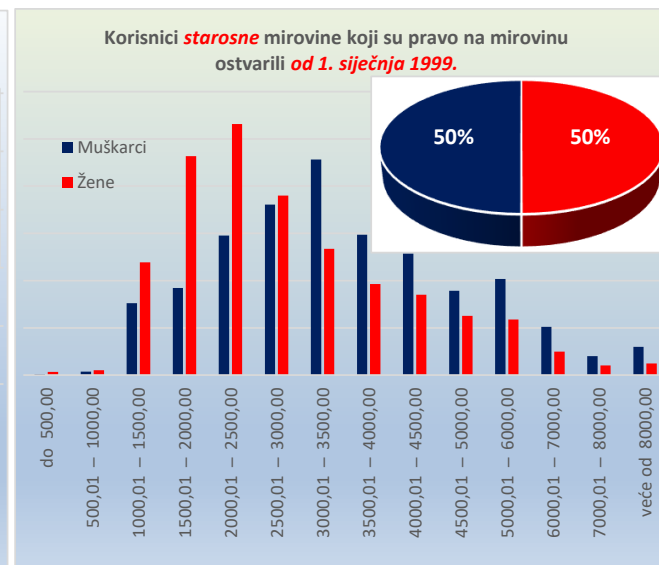
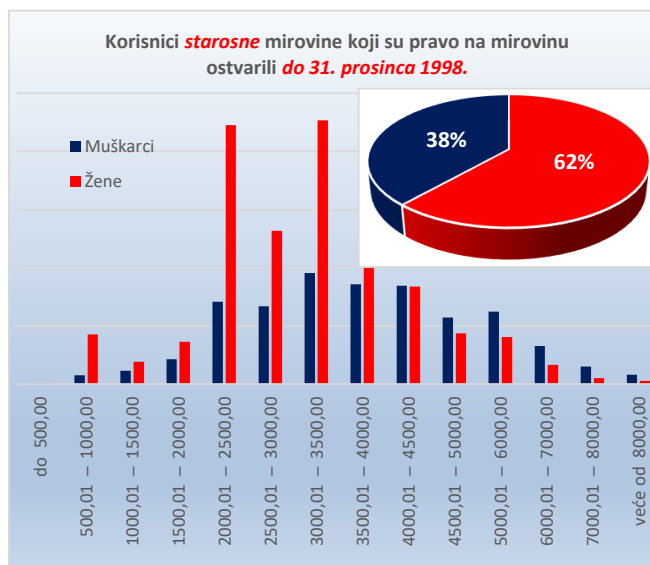
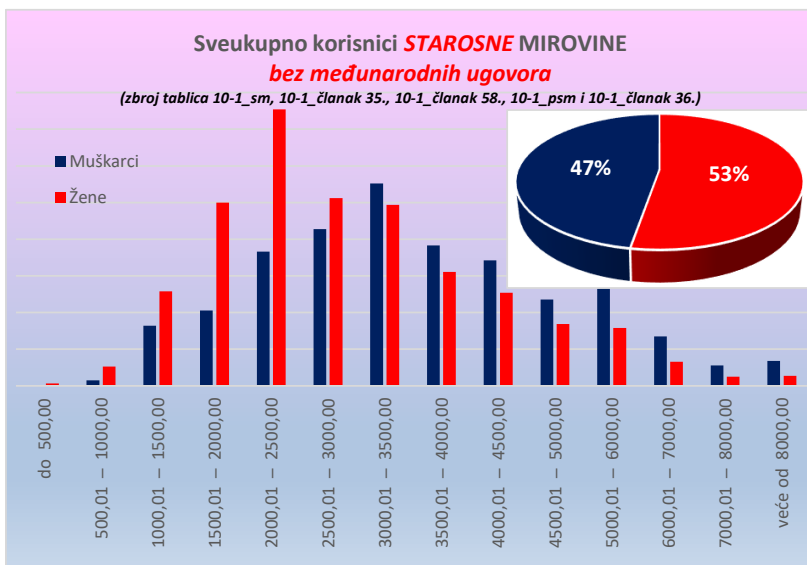
Tablica 10 - 1s.

(zbroj tablica 10-1_sm, 10-1_članak 35., 10-1_članak 58.-36.-202., 10-1_psm i 10-1_članak 36.)

za ožujak 2022. (ispлата u travnju 2022.)

Razredi svota netomirovina u kunama (kn)	I. <u>SVEUKUPNO</u> korisnici <u>STAROSNE MIROVINE</u> (zbroj II.+III.)									II. Korisnici starosne mirovine koji su pravo na mirovinu ostvarili do 31. prosinca 1998.						III. Korisnici starosne mirovine koji su pravo na mirovinu ostvarili od 1. siječnja 1999.																																																																																																																																																																																																																																																																																																																																																																																																																			
	Ukupno			Muškarci			Žene			Ukupno			Muškarci			Žene			Ukupno			Muškarci			Žene																																																																																																																																																																																																																																																																																																																																																																																																										
	Broj korisnika	Prosječna mirovina	Prosječan staž	Broj korisnika	Prosječna mirovina	Prosječan staž	Broj korisnika	Prosječna mirovina	Prosječan staž	Broj korisnika	Prosječna mirovina	Prosječan staž	Broj korisnika	Prosječna mirovina	Prosječan staž	Broj korisnika	Prosječna mirovina	Prosječan staž	Broj korisnika	Prosječna mirovina	Prosječan staž	Broj korisnika	Prosječna mirovina	Prosječan staž	Broj korisnika	Prosječna mirovina	Prosječan staž	Broj korisnika	Prosječna mirovina	Prosječan staž																																																																																																																																																																																																																																																																																																																																																																																																					
0	1	2	3	4	5	6	7	8	9	10	11	12	13	14	15	16	17	18	19	20	21	22	23	24	25	26	27	28	29	30	31	32	33	34	35	36	37	38	39	40	41	42	43	44	45	46	47	48	49	50																																																																																																																																																																																																																																																																																																																																																																																	
do 500,00	848	305,88	16 03 14	195	333,00	17 03 18	653	297,78	16 00 01	27	304,22	20 07 03	18	292,85	22 01 00	9	326,98	17 07 05	821	305,94	16 01 20	177	337,09	16 09 04	644	297,37	15 11 28	500,01 – 1000,00	6777	818,78	16 02 07	1491	846,82	16 02 22	5286	810,86	16 02 03	5011	807,78	16 03 00	742	841,40	16 05 25	4269	801,93	16 02 15	1766	849,99	15 11 27	749	852,19	15 11 10	1017	848,36	16 00 05	1000,01 – 1500,00	42137	1.269,74	17 05 20	16385	1.283,22	17 08 03	25752	1.261,16	17 04 05	3048	1.253,04	18 00 24	1146	1.284,28	18 01 09	1902	1.234,22	18 00 14	39089	1.271,04	17 05 03	15239	1.283,14	17 07 21	23850	1.263,31	17 03 14	1500,01 – 2000,00	70528	1.783,52	23 10 29	20564	1.753,18	22 02 06	49964	1.796,01	24 07 11	5760	1.781,20	21 00 21	2129	1.774,29	21 02 28	3631	1.785,24	20 11 16	64768	1.783,73	24 01 27	18435	1.750,74	22 03 17	46333	1.796,85	24 10 26	2000,01 – 2500,00	112022	2.264,31	29 03 14	36528	2.273,10	29 06 11	75394	2.260,04	29 02 02	29339	2.305,56	23 09 23	7068	2.298,58	24 00 16	22271	2.307,78	23 08 25	82683	2.249,67	31 03 05	29560	2.267,00	30 10 15	53123	2.240,02	31 05 25	2500,01 – 3000,00	93935	2.741,36	33 10 04	42753	2.758,29	34 09 00	51182	2.727,22	33 01 00	19861	2.741,64	29 00 04	6682	2.754,51	30 00 06	13179	2.735,12	28 05 26	74074	2.741,28	35 01 26	36071	2.758,99	35 07 22	38003	2.724,48	34 08 16	3000,01 – 3500,00	104563	3.222,51	35 00 22	55178	3.231,74	35 04 20	49885	3.212,21	34 08 17	32224	3.208,13	33 00 07	9544	3.244,74	33 07 03	22680	3.192,72	32 09 17	72339	3.228,92	36 00 00	45634	3.229,02	35 09 09	26705	3.228,76	36 04 13	3500,01 – 4000,00	69351	3.741,33	36 07 01	38295	3.741,78	37 05 25	31056	3.740,78	35 05 26	20349	3.743,90	33 02 13	8586	3.748,28	34 06 11	11763	3.740,70	32 03 11	49002	3.740,27	37 11 28	29709	3.739,90	38 03 24	19293	3.740,83	37 05 21	4000,01 – 4500,00	59590	4.231,46	37 10 07	34219	4.232,89	38 06 28	25371	4.229,54	36 10 16	16827	4.231,08	34 03 26	8449	4.237,84	35 08 13	8378	4.224,27	32 11 22	42763	4.231,61	39 02 24	25770	4.231,26	39 06 04	16993	4.232,13	38 09 28	4500,01 – 5000,00	40453	4.733,44	38 11 15	23578	4.735,46	39 06 05	16875	4.730,62	38 02 02	10076	4.728,65	34 10 08	5716	4.731,49	36 04 12	4360	4.724,92	32 11 00	30377	4.735,03	40 03 23	17862	4.736,73	40 06 05	12515	4.732,60	40 00 11	5000,01 – 6000,00	42336	5.423,98	39 00 28	26546	5.433,71	39 08 09	15790	5.407,64	38 00 21	10261	5.423,75	34 08 05	6225	5.430,10	35 10 29	4036	5.413,95	32 09 25	32075	5.424,06	40 06 00	20321	5.434,81	40 10 07	11754	5.405,47	39 10 24	6000,01 – 7000,00	20056	6.451,95	38 09 26	13464	6.454,11	39 04 01	6592	6.447,54	37 09 01	4911	6.454,43	34 08 00	3261	6.459,20	35 04 27	1650	6.445,00	33 02 10	15145	6.451,15	40 02 05	10203	6.452,49	40 07 11	4942	6.448,38	39 03 18	7000,01 – 8000,00	8065	7.442,76	38 09 25	5542	7.442,84	39 01 10	2523	7.442,57	38 01 23	2015	7.424,94	35 01 15	1512	7.436,04	35 08 10	503	7.391,59	33 05 09	6050	7.448,69	40 00 21	4030	7.445,40	40 05 01	2020	7.455,27	39 04 05	veće od 8000,00	9490	9.490,89	40 07 03	6780	9.554,98	40 09 24	2710	9.330,57	40 00 09	1070	8.679,41	36 00 11	805	8.718,83	36 11 10	265	8.559,64	33 03 16	8420	9.594,01	41 02 01	5975	9.667,63	41 04 02	2445	9.414,12	40 09 08	UKUPNO	680151	3.301,39	32 07 06	321618	3.653,00	34 04 17	358533	2.985,97	31 00 01	160779	3.422,30	30 00 20	61883	3.872,79	32 02 29	98896	3.140,41	28 08 18	519372	3.263,96	33 04 20	259735	3.600,64	34 10 23	259637	2.927,14	31 10 24

Napomena: u broj korisnika mirovina nisu uključeni korisnici mirovina DVO, ZOHBDR i HVO. U tablici je prikazan ukupni staž korisnika mirovina.



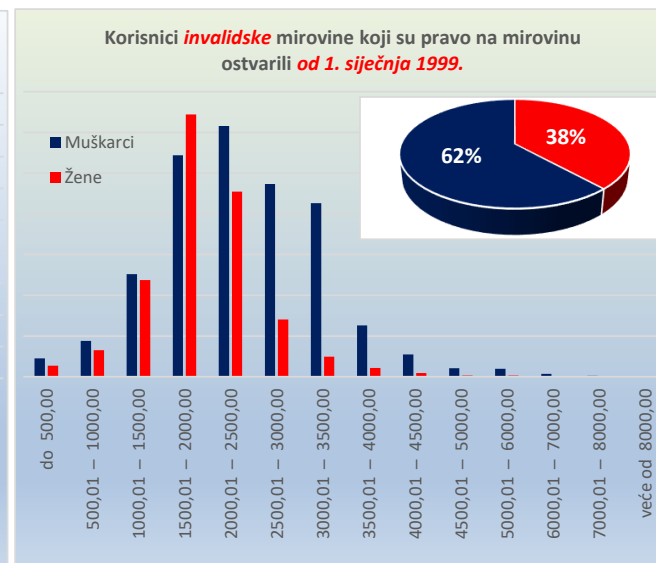
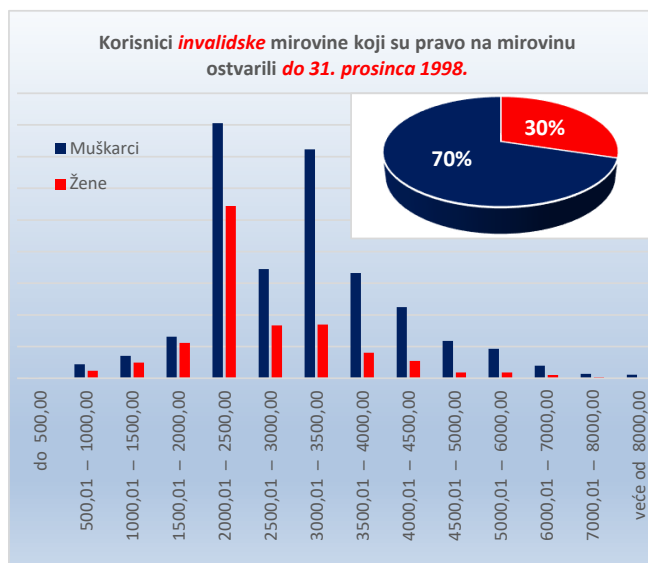
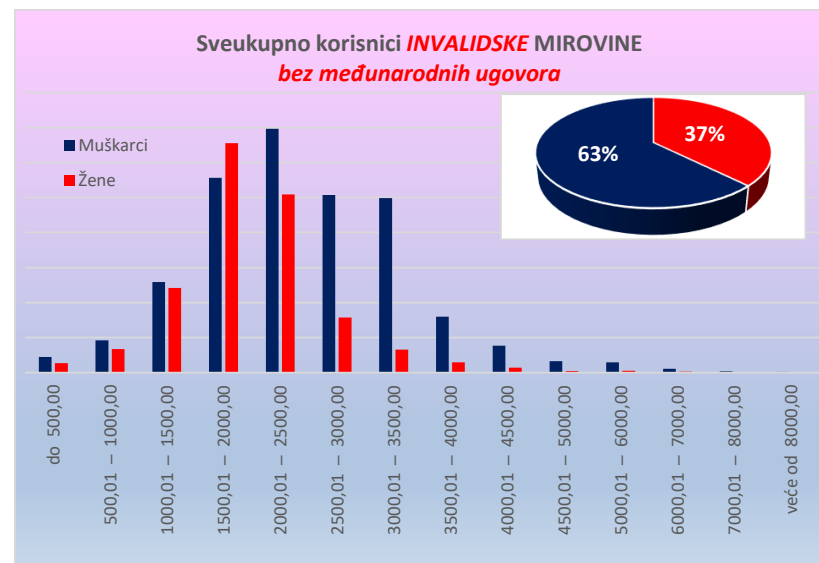
KORISNICI **INVALIDSKE MIROVINE** KOJI SU PRAVO NA MIROVINU OSTVARILI PREMA ZAKONU O MIROVINSKOM OSIGURANJU - **BEZ MEĐUNARODNIH UGOVORA**

Tablica 10 - i.

za ožujak 2022. (ispлата u travnju 2022.)

Razredi svota netomirovina u kunama (kn)	I. SVEUKUPNO korisnici INVALIDSKE MIROVINE (zbroj II.+III.)									II. Korisnici invalidske mirovine koji su pravo na mirovinu ostvarili do 31. prosinca 1998.									III. Korisnici invalidske mirovine koji su pravo na mirovinu ostvarili od 1. siječnja 1999.								
	Ukupno			Muškarci			Žene			Ukupno			Muškarci			Žene			Ukupno			Muškarci			Žene		
	Broj korisnika	Prosječna mirovina	Prosječan staž	Broj korisnika	Prosječna mirovina	Prosječan staž	Broj korisnika	Prosječna mirovina	Prosječan staž	Broj korisnika	Prosječna mirovina	Prosječan staž	Broj korisnika	Prosječna mirovina	Prosječan staž	Broj korisnika	Prosječna mirovina	Prosječan staž	Broj korisnika	Prosječna mirovina	Prosječan staž	Broj korisnika	Prosječna mirovina	Prosječan staž	Broj korisnika	Prosječna mirovina	Prosječan staž
0	1	2	3	4	5	6	7	8	9	10	11	12	13	14	15	16	17	18	19	20	21	22	23	24	25	26	27
do 500,00	1436	346,20	13 02 17	897	347,88	12 10 28	539	343,39	13 08 29	1	404,35	02 09 12	1	404,35	02 09 12	1435	346,16	13 02 20	896	347,82	12 11 02	539	343,39	13 08 29			
500,01 – 1000,00	3198	815,83	12 11 09	1852	804,15	13 03 17	1346	831,91	12 05 06	136	822,28	10 02 07	89	807,30	09 10 29	47	850,63	10 08 25	3062	815,55	13 00 18	1763	803,99	13 05 20	1299	831,24	12 05 28
1000,01 – 1500,00	10019	1.287,01	14 00 28	5174	1.282,19	14 02 14	4845	1.292,16	13 11 13	240	1.297,62	10 06 18	141	1.293,07	10 04 11	99	1.304,10	10 09 22	9779	1.286,75	14 01 29	5033	1.281,88	14 03 23	4746	1.291,91	14 00 02
1500,01 – 2000,00	24234	1.784,06	19 09 12	11131	1.779,24	19 04 12	13103	1.788,16	20 01 13	485	1.764,91	13 05 09	262	1.759,15	13 05 23	223	1.771,68	13 04 23	23749	1.784,45	19 10 29	10869	1.779,72	19 06 04	12880	1.788,44	20 02 26
2000,01 – 2500,00	24094	2.254,78	23 05 13	13922	2.280,62	23 00 05	10172	2.219,43	24 00 13	2699	2.299,88	12 10 14	1611	2.302,27	12 08 27	1088	2.296,34	13 00 18	21395	2.249,10	24 09 16	12311	2.277,79	24 04 12	9084	2.210,21	25 04 09
2500,01 – 3000,00	13294	2.708,86	25 08 15	10153	2.707,11	25 04 14	3141	2.714,52	26 09 07	1023	2.752,42	21 02 26	689	2.766,97	21 09 18	334	2.722,39	20 02 07	12271	2.705,23	26 00 18	9464	2.702,76	25 07 11	2807	2.713,58	27 06 18
3000,01 – 3500,00	11283	3.197,24	25 05 18	9964	3.197,95	25 06 10	1319	3.191,89	25 00 02	1785	3.194,74	20 07 13	1446	3.201,95	20 10 24	339	3.163,97	19 06 28	9498	3.197,72	26 03 14	8518	3.197,27	26 02 18	980	3.201,55	26 10 23
3500,01 – 4000,00	3779	3.725,17	28 02 05	3190	3.723,27	28 07 04	589	3.735,47	26 01 09	826	3.749,06	24 00 29	665	3.743,61	25 00 09	161	3.771,59	21 03 17	2953	3.718,49	29 00 14	2525	3.717,91	29 02 27	428	3.721,88	27 10 14
4000,01 – 4500,00	1828	4.218,26	29 03 22	1539	4.216,88	29 08 14	289	4.225,61	27 02 28	559	4.261,79	25 06 14	449	4.262,04	26 00 17	110	4.260,74	23 07 14	1269	4.199,08	30 05 20	1090	4.198,27	30 08 24	179	4.204,01	28 11 00
4500,01 – 5000,00	743	4.718,07	29 09 17	648	4.716,96	30 02 01	95	4.725,61	27 04 16	272	4.732,22	26 09 28	235	4.727,88	27 02 27	37	4.759,78	24 08 10	471	4.709,90	31 02 18	413	4.710,75	31 06 05	58	4.703,82	29 01 13
5000,01 – 6000,00	684	5.418,13	29 03 05	583	5.411,87	29 09 06	101	5.454,23	26 05 22	222	5.402,16	25 10 07	186	5.396,34	26 01 18	36	5.432,25	24 05 21	462	5.425,80	30 09 17	397	5.419,15	31 03 25	65	5.466,40	27 07 02
6000,01 – 7000,00	281	6.454,82	28 11 09	223	6.463,65	29 04 18	58	6.420,87	27 02 17	101	6.473,70	27 04 24	80	6.499,06	27 07 10	21	6.377,10	26 07 10	180	6.444,22	29 09 20	143	6.443,83	30 04 18	37	6.445,71	27 06 23
7000,01 – 8000,00	90	7.424,88	29 01 19	73	7.405,63	29 04 24	17	7.507,55	28 00 04	35	7.514,33	28 06 02	28	7.471,20	29 03 25	7	7.686,84	25 02 25	55	7.367,96	29 06 16	45	7.364,83	29 05 12	10	7.382,04	29 11 19
veće od 8000,00	53	9.081,53	29 01 17	47	9.157,31	29 08 24	6	8.487,95	24 05 21	23	8.896,06	28 09 04	23	8.896,06	28 09 04				30	9.223,73	29 05 03	24	9.407,67	30 08 00	6	8.487,95	24 05 21
UKUPNO	95016	2.290,27	21 11 15	59396	2.463,66	22 06 12	35620	2.001,13	20 11 29	8407	2.984,69	18 00 10	5905	3.118,13	18 10 28	2502	2.669,77	16 02 02	86609	2.222,86	22 03 17	53491	2.391,41	22 10 22	33118	1.950,61	21 04 05

Napomena: u broj korisnika mirovina nisu uključeni korisnici mirovina DVO, ZOHBDR i HVO. U tablici je prikazan **ukupni** staž korisnika mirovina.



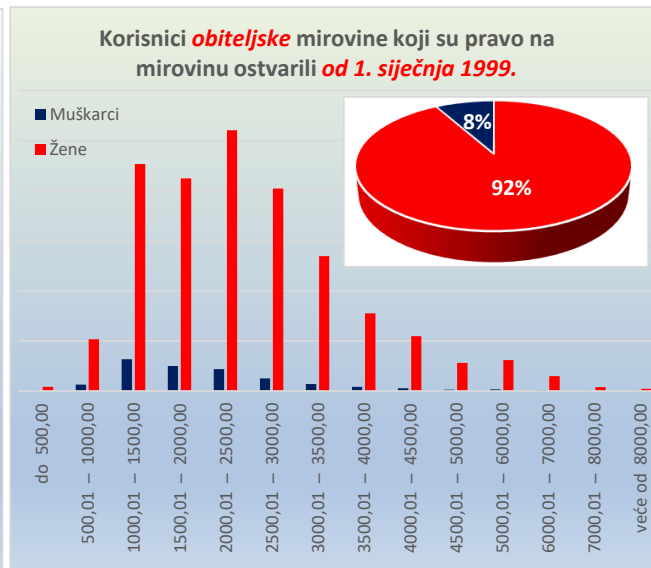
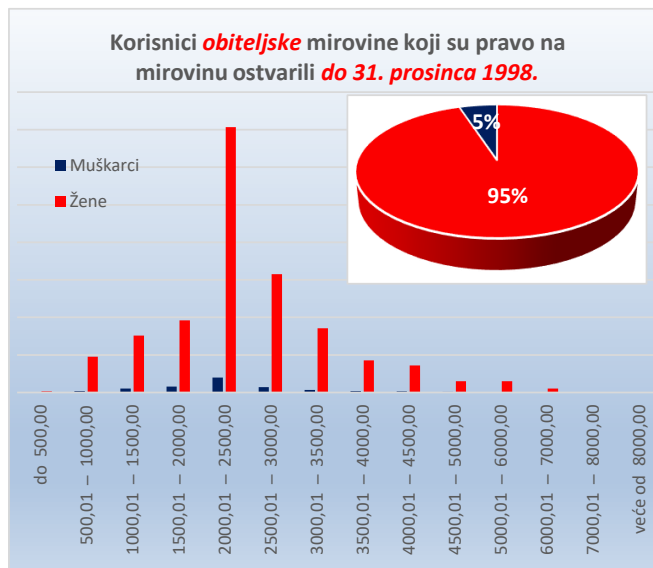
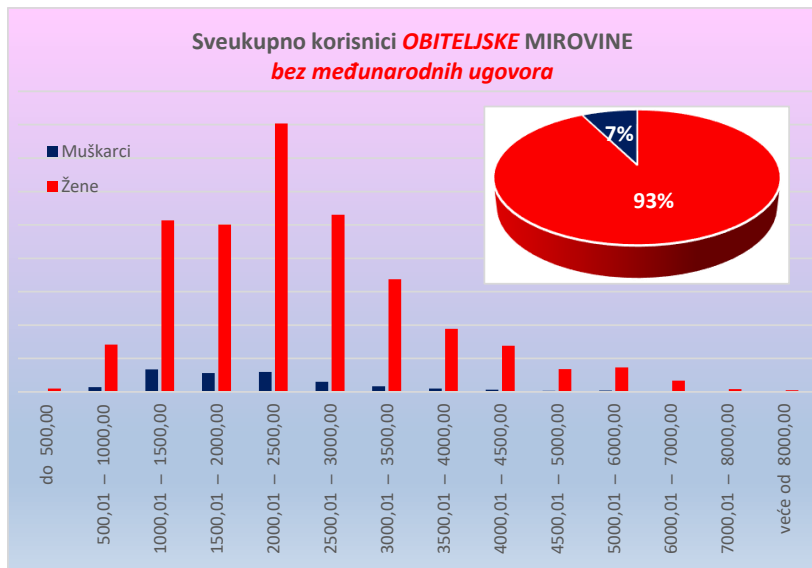
KORISNICI OBITELJSKE MIROVINE KOJI SU PRAVO NA MIROVINU OSTVARILI PREMA ZAKONU O MIROVINSKOM OSIGURANJU - BEZ MEĐUNARODNIH UGOVORA

Tablica 10 - 1o.

za ožujak 2022. (isplata u travnju 2022.)

Razredi svota netomirovina u kunama (kn)	I. <u>SVEUKUPNO</u> korisnici <u>OBITELJSKE MIROVINE</u> (zbroj II.+III.)									II. Korisnici obiteljske mirovine koji su pravo na mirovinu ostvarili do 31. prosinca 1998.									III. Korisnici obiteljske mirovine koji su pravo na mirovinu ostvarili od 1. siječnja 1999.								
	Ukupno			Muškarci			Žene			Ukupno			Muškarci			Žene			Ukupno			Muškarci			Žene		
	Broj korisnika	Prosječna mirovina	Prosječan staž	Broj korisnika	Prosječna mirovina	Prosječan staž	Broj korisnika	Prosječna mirovina	Prosječan staž	Broj korisnika	Prosječna mirovina	Prosječan staž	Broj korisnika	Prosječna mirovina	Prosječan staž	Broj korisnika	Prosječna mirovina	Prosječan staž	Broj korisnika	Prosječna mirovina	Prosječan staž	Broj korisnika	Prosječna mirovina	Prosječan staž	Broj korisnika	Prosječna mirovina	Prosječan staž
0	1	2	3	4	5	6	7	8	9	10	11	12	13	14	15	16	17	18	19	20	21	22	23	24	25	26	27
do 500,00	546	329,57	17 07 10	60	322,73	15 07 24	486	330,42	17 10 09	63	426,21	11 03 01	1	493,80	12 08 16	62	425,12	11 02 23	483	316,97	18 05 10	59	319,83	15 08 12	424	316,57	18 10 01
500,01 – 1000,00	7812	820,96	15 00 08	722	802,73	14 05 19	7090	822,82	15 00 29	1982	800,67	11 11 04	69	817,63	11 06 01	1913	800,06	11 11 09	5830	827,86	16 01 00	653	801,16	14 09 15	5177	831,23	16 03 00
1000,01 – 1500,00	29037	1.238,33	17 03 27	3366	1.246,24	15 01 14	25671	1.237,29	17 07 12	3231	1.267,85	15 05 08	204	1.268,42	14 06 20	3027	1.267,82	15 06 00	25806	1.234,63	17 06 24	3162	1.244,81	15 01 27	22644	1.233,21	17 10 26
1500,01 – 2000,00	27870	1.751,67	26 08 09	2822	1.734,16	23 08 13	25048	1.753,65	27 00 07	4158	1.760,00	21 09 27	318	1.761,92	19 11 07	3840	1.759,84	21 11 24	23712	1.750,21	27 06 16	2504	1.730,63	24 02 04	21208	1.752,53	27 11 11
2000,01 – 2500,00	43146	2.261,93	28 07 21	2974	2.239,85	25 10 15	40172	2.263,57	28 10 06	14925	2.295,30	24 01 25	795	2.264,20	22 03 09	14130	2.297,04	24 03 03	28221	2.244,29	31 00 05	2179	2.230,96	27 02 04	26042	2.245,40	31 04 02
2500,01 – 3000,00	28052	2.732,39	33 01 11	1533	2.717,78	29 11 19	26519	2.733,23	33 03 20	6579	2.734,77	29 07 24	280	2.727,06	26 10 05	6299	2.735,12	29 09 11	21473	2.731,66	34 01 23	1253	2.715,71	30 07 26	20220	2.732,64	34 04 14
3000,01 – 3500,00	17710	3.231,44	35 07 04	830	3.217,47	33 00 13	16880	3.232,12	35 08 21	3562	3.234,19	32 06 06	134	3.210,52	31 03 25	3428	3.235,12	32 06 23	14148	3.230,74	36 04 04	696	3.218,81	33 04 10	13452	3.231,36	36 06 01
3500,01 – 4000,00	9941	3.725,83	36 04 09	480	3.722,63	33 10 17	9461	3.725,99	36 05 25	1788	3.728,74	33 01 16	76	3.742,53	30 10 10	1712	3.728,13	33 02 21	8153	3.725,19	37 00 15	404	3.718,88	34 04 22	7749	3.725,52	37 02 06
4000,01 – 4500,00	7266	4.223,31	36 07 28	341	4.224,88	33 03 19	6925	4.223,23	36 09 27	1500	4.227,12	34 00 17	56	4.232,17	32 09 29	1444	4.226,92	34 01 05	5766	4.222,32	37 03 26	285	4.223,44	33 04 25	5481	4.222,26	37 06 09
4500,01 – 5000,00	3577	4.729,05	37 00 20	159	4.733,88	35 04 27	3418	4.728,83	37 01 17	635	4.724,12	34 08 03	29	4.715,51	35 00 23	606	4.724,53	34 07 26	2942	4.730,12	37 06 29	130	4.737,98	35 05 26	2812	4.729,76	37 08 03
5000,01 – 6000,00	3857	5.427,88	37 07 14	186	5.413,19	34 04 03	3671	5.428,63	37 09 11	616	5.417,73	35 10 11	22	5.365,03	33 07 27	594	5.419,68	35 11 11	3241	5.429,81	37 11 18	164	5.419,65	34 05 10	3077	5.430,35	38 01 17
6000,01 – 7000,00	1773	6.407,53	38 02 28	81	6.494,19	34 08 17	1692	6.403,38	38 05 00	222	6.356,60	36 02 02	8	6.355,84	34 05 24	214	6.356,63	36 02 25	1551	6.414,82	38 06 17	73	6.509,35	34 08 27	1478	6.410,15	38 08 25
7000,01 – 8000,00	436	7.421,74	41 02 15	28	7.395,18	37 06 27	408	7.423,56	41 05 15	14	7.426,84	38 09 21				14	7.426,84	38 09 21	422	7.421,57	41 03 14	28	7.395,18	37 06 27	394	7.423,45	41 06 20
veće od 8000,00	245	9.221,78	41 10 04	11	9.338,37	34 09 07	234	9.216,30	42 02 02	3	8.978,24	49 00 26				3	8.978,24	49 00 26	242	9.224,80	41 09 00	11	9.338,37	34 09 07	231	9.219,39	42 00 29
UKUPNO	181268	2.456,43	28 05 05	13593	2.134,09	23 08 26	167675	2.482,57	28 09 24	39278	2.487,01	25 03 22	1992	2.357,85	22 10 22	37286	2.493,91	25 05 09	141990	2.447,98	29 03 13	11601	2.095,66	23 10 19	130389	2.479,32	29 09 09

Napomena: u broj korisnika mirovina nisu uključeni korisnici mirovina DVO, ZOHBDR i HVO. U tablici je prikazan **ukupni** staž korisnika mirovina.



KORISNICI KOJI SU PRAVO NA MIROVINU OSTVARILI PREMA ZAKONU O MIROVINSKOM OSIGURANJU I PREMA MEĐUNARODNIM UGOVORIMA

Tablica 10. - MU za ožujak 2022. (isplata u travnju 2022.)

Vrste mirovina	Broj korisnika	Prosječna netomirovina u kunama (kn)
0	1	2
Starosna	92082	838,67
Starosna mirovina za dugogodišnjeg osiguranika - čl. 35.	5291	2.383,32
Starosna mirovina prevedena iz invalidske	10640	506,72
Ukupno starosna	108013	881,63
Prijevremena starosna	36107	1.331,66
Prijevremena starosna mirovina zbog stečaja poslodavca - čl. 36.	8	2.572,15
Sveukupno starosna	144128	994,47
Invalidska	5560	515,40
Obiteljska	32191	652,15
UKUPNO	181879	919,24




KORISNICI MIROVINA PREMA VRSTAMA I SVOTAMA MIROVINA KOJI SU PRAVO NA MIROVINU OSTVARILI PREMA ZAKONU O MIROVINSKOM OSIGURANJU I PREMA MEĐUNARODNIM UGOVORIMA

Tablica 10 a. - MU za ožujak 2022. (isplata u travnju 2022.)

Razredi svota netomirovina u kunama (kn)	Ukupno		Starosna mirovina		Invalidska mirovina		Obiteljska mirovina	
	Broj korisnika	Prosječna mirovina	Broj korisnika	Prosječna mirovina	Broj korisnika	Prosječna mirovina	Broj korisnika	Prosječna mirovina
0	1	2	3	4	5	6	7	8
do 500,00	85884	230,88	62988	233,76	3351	244,55	19545	219,25
500,01 – 1000,00	41373	717,99	33049	725,36	1743	683,51	6581	690,11
1000,01 – 1500,00	18575	1.209,78	16269	1.209,58	265	1.175,07	2041	1.215,87
1500,01 – 2000,00	11589	1.742,03	10145	1.743,05	49	1.674,02	1395	1.737,06
2000,01 – 2500,00	8409	2.235,21	7093	2.235,81	29	2.322,48	1287	2.229,95
2500,01 – 3000,00	5863	2.745,98	5190	2.749,88	16	2.672,17	657	2.716,99
3000,01 – 3500,00	4531	3.220,50	4122	3.221,06	93	3.189,31	316	3.222,40
3500,01 – 4000,00	2295	3.730,33	2099	3.731,00	11	3.737,16	185	3.722,34
4000,01 – 4500,00	1350	4.219,25	1265	4.219,98	2	4.191,83	83	4.208,86
4500,01 – 5000,00	772	4.727,36	732	4.727,09			40	4.732,26
5000,01 – 6000,00	725	5.414,82	687	5.415,76	1	5.179,90	37	5.403,61
6000,01 – 7000,00	318	6.452,82	296	6.448,96			22	6.504,75
7000,01 – 8000,00	95	7.475,68	94	7.478,32			1	7.227,88
veće od 8000,00	100	9.135,17	99	9.115,39			1	11.094,01
UKUPNO	181879	919,24	144128	994,47	5560	515,40	32191	652,15

Napomena:

U podatke u tablicama 10. - MU i 10 a. - MU nisu uključeni korisnici mirovina DVO, ZOHBDR i HVO.



**KORISNICI MIROVINA PREMA VRSTAMA I SVOTAMA MIROVINA KOJI SU PRAVO NA MIROVINU OSTVARILI PREMA
ZAKONU O MIROVINSKOM OSIGURANJU - RADNICI**

Tablica 10 R.

za ožujak 2022. (isplata u travnju 2022.)

Razredi svota netomirovina u kunama (kn)	Ukupno			Starosna mirovina			Invalidska mirovina			Obiteljska mirovina		
	Broj korisnika	Prosječna mirovina	Prosječan staž	Broj korisnika	Prosječna mirovina	Prosječan staž	Broj korisnika	Prosječna mirovina	Prosječan staž	Broj korisnika	Prosječna mirovina	Prosječan staž
0	1	2	3	4	5	6	7	8	9	10	11	12
do 500,00	87367	233,12	31 00 17	62982	233,87	32 09 15	4716	275,09	19 01 14	19669	220,65	28 04 12
500,01 – 1000,00	50383	740,56	26 11 15	33509	731,92	30 05 26	4575	766,44	15 01 27	12299	754,47	21 09 03
1000,01 – 1500,00	84309	1.252,95	20 00 11	46685	1.252,24	22 04 06	9579	1.284,61	14 01 18	28045	1.243,31	18 02 21
1500,01 – 2000,00	115695	1.775,73	24 10 27	64678	1.783,24	25 10 09	23088	1.784,14	19 09 02	27929	1.751,40	26 11 26
2000,01 – 2500,00	172177	2.262,35	28 08 29	107406	2.264,45	29 09 07	22662	2.253,68	23 05 10	42109	2.261,65	29 00 04
2500,01 – 3000,00	133550	2.737,19	32 11 25	92763	2.742,29	33 10 29	12658	2.710,25	25 08 02	28129	2.732,52	33 02 28
3000,01 – 3500,00	131017	3.222,67	34 05 16	102751	3.223,48	35 02 01	10495	3.200,30	25 05 29	17771	3.231,17	35 07 23
3500,01 – 4000,00	82874	3.739,07	36 02 21	69229	3.741,70	36 07 11	3662	3.725,27	28 02 27	9983	3.725,86	36 04 17
4000,01 – 4500,00	68695	4.230,31	37 06 09	59639	4.231,47	37 10 09	1793	4.218,98	29 03 27	7263	4.223,58	36 07 24
4500,01 – 5000,00	44911	4.732,88	38 08 02	40581	4.733,45	38 11 18	730	4.718,08	29 09 23	3600	4.729,36	37 00 19
5000,01 – 6000,00	47040	5.424,59	38 09 29	42492	5.424,40	39 00 28	667	5.417,16	29 02 29	3881	5.427,90	37 07 15
6000,01 – 7000,00	22279	6.448,33	38 07 21	20211	6.451,80	38 09 24	276	6.453,63	28 10 08	1792	6.408,44	38 02 26
7000,01 – 8000,00	8650	7.441,97	38 10 06	8124	7.443,28	38 09 29	89	7.423,73	29 02 02	437	7.421,30	41 02 12
veće od 8000,00	9849	9.478,83	40 06 18	9554	9.487,10	40 07 01	51	9.111,13	28 11 08	244	9.231,85	41 07 24
UKUPNO	1058796	2.753,74	31 04 16	760604	2.967,84	33 02 22	95041	2.193,14	21 10 22	203151	2.214,44	28 10 25

**KORISNICI MIROVINA PREMA VRSTAMA I SVOTAMA MIROVINA KOJI SU PRAVO NA MIROVINU OSTVARILI PREMA
ZAKONU O MIROVINSKOM OSIGURANJU - RADNICI**

- BEZ MEĐUNARODNIH UGOVORA

Tablica 10 R. - BMU

za ožujak 2022. (isplata u travnju 2022.)

Razredi svota netomirovina u kunama (kn)	Ukupno			Starosna mirovina			Invalidska mirovina			Obiteljska mirovina		
	Broj korisnika	Prosječna mirovina	Prosječan staž	Broj korisnika	Prosječna mirovina	Prosječan staž	Broj korisnika	Prosječna mirovina	Prosječan staž	Broj korisnika	Prosječna mirovina	Prosječan staž
0	1	2	3	4	5	6	7	8	9	10	11	12
do 500,00	2510	331,80	15 00 25	717	297,54	16 03 01	1420	346,34	13 03 02	373	342,34	19 10 26
500,01 – 1000,00	10627	826,89	14 10 09	1841	854,69	16 01 21	2879	815,42	12 10 01	5907	823,82	15 05 26
1000,01 – 1500,00	66589	1.264,39	16 11 11	31187	1.273,31	17 05 09	9321	1.287,64	14 00 01	26081	1.245,41	17 04 25
1500,01 – 2000,00	104961	1.779,30	23 10 23	55340	1.790,26	24 03 22	23041	1.784,37	19 09 04	26580	1.752,09	26 07 11
2000,01 – 2500,00	164360	2.263,63	28 05 03	100848	2.266,30	29 04 13	22636	2.253,61	23 05 13	40876	2.262,60	28 10 16
2500,01 – 3000,00	128020	2.736,83	32 09 14	87893	2.741,88	33 08 15	12645	2.710,32	25 08 06	27482	2.732,87	33 01 26
3000,01 – 3500,00	126742	3.222,67	34 04 14	98872	3.223,49	35 01 00	10411	3.200,39	25 06 19	17459	3.231,34	35 07 06
3500,01 – 4000,00	80640	3.739,30	36 02 01	67189	3.742,01	36 06 22	3651	3.725,23	28 03 03	9800	3.725,95	36 04 03
4000,01 – 4500,00	67371	4.230,50	37 05 29	58398	4.231,69	37 10 00	1791	4.219,01	29 04 02	7182	4.223,72	36 07 18
4500,01 – 5000,00	44145	4.732,96	38 07 28	39855	4.733,56	38 11 17	730	4.718,08	29 09 23	3560	4.729,32	37 00 09
5000,01 – 6000,00	46320	5.424,74	38 09 29	41810	5.424,54	39 00 29	666	5.417,52	29 03 03	3844	5.428,14	37 07 12
6000,01 – 7000,00	21962	6.448,26	38 07 21	19916	6.451,83	38 09 24	276	6.453,63	28 10 08	1770	6.407,24	38 02 26
7000,01 – 8000,00	8556	7.441,57	38 10 04	8031	7.442,84	38 09 27	89	7.423,73	29 02 02	436	7.421,74	41 02 15
veće od 8000,00	9749	9.482,35	40 06 21	9455	9.490,99	40 07 04	51	9.111,13	28 11 08	243	9.224,19	41 08 07
UKUPNO	882552	3.122,68	31 02 22	621352	3.413,25	33 02 23	89607	2.295,30	21 11 20	171593	2.502,56	28 10 04

Napomena:

U podatke u tablicama 10 R. i 10 R. - BMU nisu uključeni korisnici mirovina DVO, ZOHBDR i HVO.

U tablicama je prikazan **ukupni** staž korisnika mirovina.

**KORISNICI MIROVINA PREMA VRSTAMA I SVOTAMA MIROVINA KOJI SU PRAVO NA MIROVINU OSTVARILI PREMA
ZAKONU O MIROVINSKOM OSIGURANJU - OBRTNICI**

Tablica 10 O.

za ožujak 2022. (isplata u travnju 2022.)

Razredi svota netomirovina u kunama (kn)	Ukupno			Starosna mirovina			Invalidska mirovina			Obiteljska mirovina		
	Broj korisnika	Prosječna mirovina	Prosječan staž	Broj korisnika	Prosječna mirovina	Prosječan staž	Broj korisnika	Prosječna mirovina	Prosječan staž	Broj korisnika	Prosječna mirovina	Prosječan staž
0	1	2	3	4	5	6	7	8	9	10	11	12
do 500,00	548	278,95	23 09 25	363	274,90	25 01 19	48	288,72	15 11 17	137	286,27	23 00 17
500,01 – 1000,00	1234	779,96	21 00 29	649	755,98	24 09 23	236	795,28	16 00 27	349	814,19	17 06 06
1000,01 – 1500,00	3826	1.265,74	18 08 09	2032	1.282,65	19 09 18	553	1.281,65	15 09 27	1241	1.230,97	18 01 25
1500,01 – 2000,00	5170	1.772,16	25 01 07	3158	1.775,46	25 03 04	971	1.781,77	21 01 01	1041	1.753,19	28 04 14
2000,01 – 2500,00	7711	2.263,55	29 08 04	5101	2.269,44	31 01 29	1008	2.262,35	25 07 20	1602	2.245,55	27 05 17
2500,01 – 3000,00	5905	2.737,43	34 09 20	4926	2.745,05	35 11 07	501	2.683,83	25 11 07	478	2.715,12	32 05 19
3000,01 – 3500,00	5688	3.208,03	34 10 17	4858	3.211,45	36 00 06	595	3.169,29	25 02 08	235	3.235,37	35 07 07
3500,01 – 4000,00	2161	3.718,33	37 11 04	1934	3.718,11	38 05 09	92	3.723,57	27 05 09	135	3.718,02	37 06 12
4000,01 – 4500,00	1231	4.215,91	38 11 00	1117	4.219,72	39 02 20	35	4.184,52	27 11 13	79	4.175,94	39 04 04
4500,01 – 5000,00	587	4.724,96	38 11 19	558	4.726,94	39 00 15	12	4.707,61	28 06 21	17	4.672,45	43 05 18
5000,01 – 6000,00	526	5.381,96	38 09 26	498	5.381,10	39 01 01	17	5.427,97	29 10 11	11	5.349,65	40 03 19
6000,01 – 7000,00	130	6.457,59	40 00 28	123	6.451,81	40 03 12	4	6.546,60	32 00 08	3	6.576,13	42 05 27
7000,01 – 8000,00	30	7.414,78	39 03 09	29	7.410,91	39 08 29	1	7.527,16	25 09 24			
veće od 8000,00	33	9.293,61	41 01 22	29	9.385,40	40 03 11	2	8.326,93	34 03 22	2	8.929,35	60 06 07
UKUPNO	34780	2.506,74	30 03 19	25375	2.680,03	32 05 05	4075	2.169,16	22 07 17	5330	1.939,83	26 00 15

**KORISNICI MIROVINA PREMA VRSTAMA I SVOTAMA MIROVINA KOJI SU PRAVO NA MIROVINU OSTVARILI PREMA
ZAKONU O MIROVINSKOM OSIGURANJU - OBRTNICI**
- BEZ MEĐUNARODNIH UGOVORA

Tablica 10 O. - BMU

za ožujak 2022. (isplata u travnju 2022.)

Razredi svota netomirovina u kunama (kn)	Ukupno			Starosna mirovina			Invalidska mirovina			Obiteljska mirovina		
	Broj korisnika	Prosječna mirovina	Prosječan staž	Broj korisnika	Prosječna mirovina	Prosječan staž	Broj korisnika	Prosječna mirovina	Prosječan staž	Broj korisnika	Prosječna mirovina	Prosječan staž
0	1	2	3	4	5	6	7	8	9	10	11	12
do 500,00	15	372,76	14 06 12	2	359,01	19 04 02	8	385,93	08 00 24	5	357,21	22 11 13
500,01 – 1000,00	531	843,82	15 04 06	63	882,73	15 05 13	201	817,90	15 08 02	267	854,16	15 01 01
1000,01 – 1500,00	3440	1.270,57	17 04 02	1705	1.294,73	17 08 21	547	1.282,67	15 10 04	1188	1.230,34	17 05 25
1500,01 – 2000,00	4730	1.772,58	24 01 28	2754	1.775,91	23 09 18	969	1.781,84	21 01 00	1007	1.754,53	28 01 18
2000,01 – 2500,00	7324	2.264,52	29 03 19	4753	2.271,13	30 08 09	1005	2.261,94	25 08 04	1566	2.246,10	27 05 06
2500,01 – 3000,00	5623	2.736,91	34 07 14	4656	2.744,81	35 09 09	498	2.683,12	25 11 15	469	2.715,62	32 04 19
3000,01 – 3500,00	5471	3.208,66	34 09 24	4649	3.212,35	35 11 28	590	3.168,79	25 02 29	232	3.235,95	35 07 00
3500,01 – 4000,00	2110	3.718,83	37 11 04	1885	3.718,78	38 05 14	92	3.723,57	27 05 09	133	3.716,21	37 06 11
4000,01 – 4500,00	1210	4.217,09	38 10 26	1097	4.220,90	39 02 17	35	4.184,52	27 11 13	78	4.178,12	39 03 26
4500,01 – 5000,00	581	4.725,62	38 11 13	552	4.727,65	39 00 10	12	4.707,61	28 06 21	17	4.672,45	43 05 18
5000,01 – 6000,00	521	5.381,70	38 09 15	493	5.380,82	39 00 20	17	5.427,97	29 10 11	11	5.349,65	40 03 19
6000,01 – 7000,00	129	6.459,64	40 00 17	122	6.453,92	40 03 01	4	6.546,60	32 00 08	3	6.576,13	42 05 27
7000,01 – 8000,00	29	7.422,01	39 02 14	28	7.418,26	39 08 08	1	7.527,16	25 09 24			
veće od 8000,00	33	9.293,61	41 01 22	29	9.385,40	40 03 11	2	8.326,93	34 03 22	2	8.929,35	60 06 07
UKUPNO	31747	2.601,58	30 02 21	22788	2.801,18	32 05 20	3981	2.201,18	22 08 28	4978	2.008,05	25 11 12

Napomena:

U podatke u tablicama 10 O. i 10 O. - BMU nisu uključeni korisnici mirovina DVO, ZOHBDR i HVO.

U tablicama je prikazan **ukupni** staž korisnika mirovina.

**KORISNICI MIROVINA PREMA VRSTAMA I SVOTAMA MIROVINA KOJI SU PRAVO NA MIROVINU OSTVARILI PREMA
ZAKONU O MIROVINSKOM OSIGURANJU - POLJOPRIVREDNICI**

Tablica 10 P.

za ožujak 2022. (isplata u travnju 2022.)

Razredi svota netomirovina u kunama (kn)	Ukupno			Starosna mirovina			Invalidska mirovina			Obiteljska mirovina		
	Broj korisnika	Prosječna mirovina	Prosječan staž	Broj korisnika	Prosječna mirovina	Prosječan staž	Broj korisnika	Prosječna mirovina	Prosječan staž	Broj korisnika	Prosječna mirovina	Prosječan staž
0	1	2	3	4	5	6	7	8	9	10	11	12
do 500,00	799	307,48	18 11 10	491	314,19	21 04 19	23	237,09	15 03 10	285	301,58	15 00 02
500,01 – 1000,00	7543	795,77	16 02 13	5668	794,75	17 00 16	130	817,16	11 03 00	1745	797,49	13 10 03
1000,01 – 1500,00	11633	1.233,45	17 07 10	9689	1.250,30	17 11 03	152	1.262,55	13 02 15	1792	1.139,85	16 03 23
1500,01 – 2000,00	13356	1.753,92	22 05 29	12837	1.754,94	22 05 17	224	1.762,03	16 00 28	295	1.703,34	28 10 10
2000,01 – 2500,00	7783	2.234,32	25 10 15	6608	2.227,45	27 02 21	453	2.297,57	18 05 24	722	2.257,58	18 01 01
2500,01 – 3000,00	1689	2.695,88	34 04 06	1436	2.699,68	35 08 23	151	2.671,45	26 11 05	102	2.678,57	25 11 27
3000,01 – 3500,00	1382	3.169,13	27 10 27	1076	3.174,71	29 02 05	286	3.140,64	22 09 14	20	3.276,30	32 02 02
3500,01 – 4000,00	331	3.731,45	29 06 11	287	3.732,21	30 02 19	36	3.722,70	22 09 02	8	3.743,67	35 01 24
4000,01 – 4500,00	108	4.215,55	33 09 13	99	4.211,16	33 10 20	2	4.138,53	29 10 08	7	4.299,66	33 05 21
4500,01 – 5000,00	47	4.700,61	34 00 19	46	4.697,70	34 00 22	1	4.834,72	33 09 08			
5000,01 – 6000,00	36	5.369,30	32 07 23	33	5.360,41	32 11 08	1	5.657,13	21 10 12	2	5.372,04	33 03 10
6000,01 – 7000,00	19	6.569,24	35 02 07	18	6.577,81	34 11 00	1	6.415,02	40 03 01			
7000,01 – 8000,00	6	7.442,55	29 02 03	6	7.442,55	29 02 03						
veće od 8000,00	6	9.847,63	36 09 12	6	9.847,63	36 09 12						
UKUPNO	44738	1.624,53	21 04 28	38300	1.655,77	22 01 14	1460	2.191,71	18 08 26	4978	1.217,80	16 08 12

**KORISNICI MIROVINA PREMA VRSTAMA I SVOTAMA MIROVINA KOJI SU PRAVO NA MIROVINU OSTVARILI PREMA
ZAKONU O MIROVINSKOM OSIGURANJU - POLJOPRIVREDNICI**

- BEZ MEĐUNARODNIH UGOVORA

Tablica 10 P. - BMU

za ožujak 2022. (isplata u travnju 2022.)

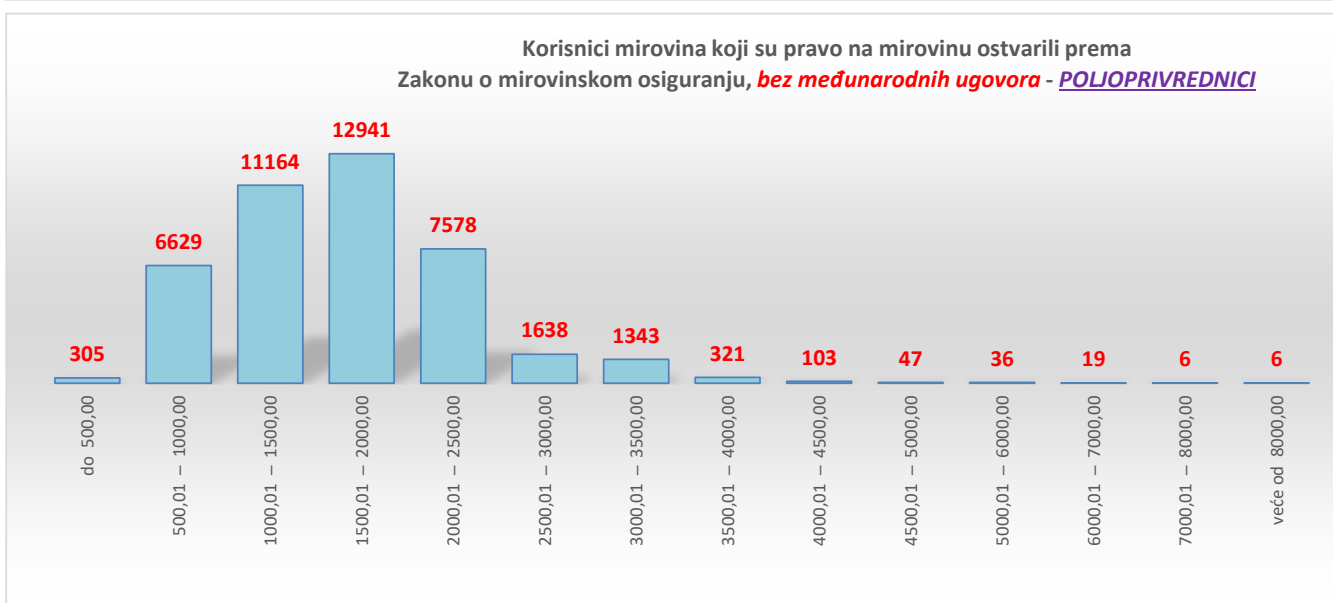
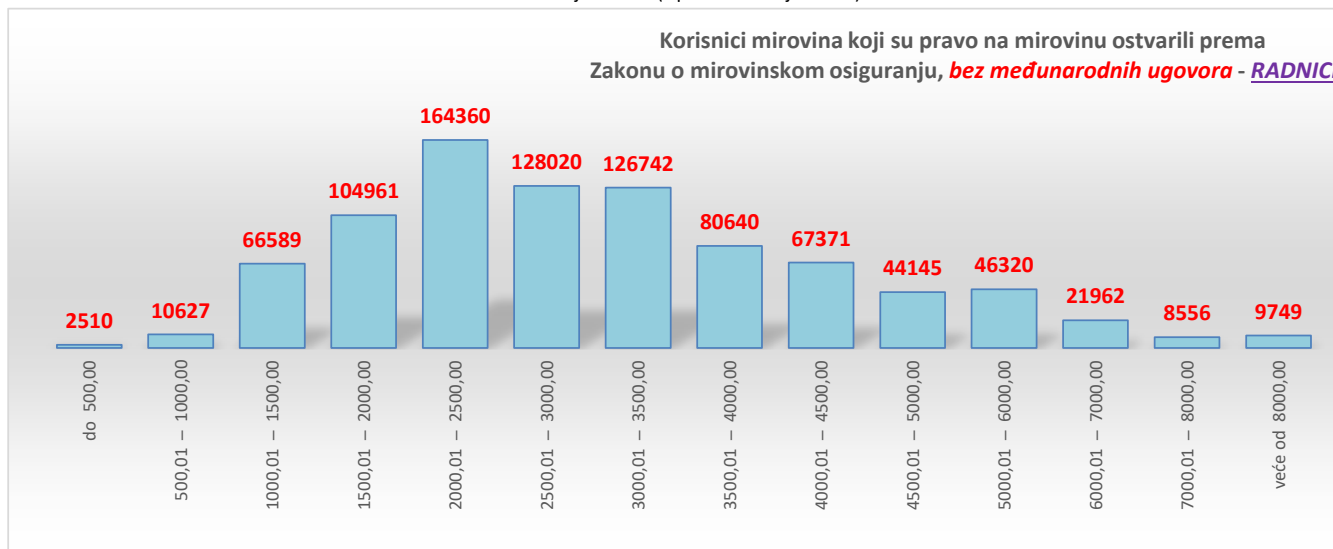
Razredi svota netomirovina u kunama (kn)	Ukupno			Starosna mirovina			Invalidska mirovina			Obiteljska mirovina		
	Broj korisnika	Prosječna mirovina	Prosječan staž	Broj korisnika	Prosječna mirovina	Prosječan staž	Broj korisnika	Prosječna mirovina	Prosječan staž	Broj korisnika	Prosječna mirovina	Prosječan staž
0	1	2	3	4	5	6	7	8	9	10	11	12
do 500,00	305	321,48	14 00 29	129	351,44	16 05 04	8	281,11	11 04 19	168	300,40	12 05 00
500,01 – 1000,00	6629	804,92	15 04 29	4873	804,38	16 02 16	118	822,51	10 10 00	1638	805,25	13 04 11
1000,01 – 1500,00	11164	1.235,20	17 02 28	9245	1.253,08	17 06 12	151	1.263,95	13 01 25	1768	1.139,23	16 01 09
1500,01 – 2000,00	12941	1.754,16	22 02 08	12434	1.755,20	22 01 23	224	1.762,03	16 00 28	283	1.701,87	28 09 14
2000,01 – 2500,00	7578	2.234,97	25 07 28	6421	2.227,96	27 00 03	453	2.297,57	18 05 24	704	2.258,60	17 10 23
2500,01 – 3000,00	1638	2.693,58	34 03 07	1386	2.697,04	35 08 07	151	2.671,45	26 11 05	101	2.679,11	25 10 23
3000,01 – 3500,00	1343	3.169,54	27 09 18	1042	3.175,52	29 00 23	282	3.140,79	22 10 00	19	3.268,08	31 08 24
3500,01 – 4000,00	321	3.730,13	29 03 18	277	3.730,70	29 11 27	36	3.722,70	22 09 02	8	3.743,67	35 01 24
4000,01 – 4500,00	103	4.216,34	33 06 28	95	4.211,28	33 08 01	2	4.138,53	29 10 08	6	4.322,44	33 04 15
4500,01 – 5000,00	47	4.700,61	34 00 19	46	4.697,70	34 00 22	1	4.834,72	33 09 08			
5000,01 – 6000,00	36	5.369,30	32 07 23	33	5.360,41	32 11 08	1	5.657,13	21 10 12	2	5.372,04	33 03 10
6000,01 – 7000,00	19	6.569,24	35 02 07	18	6.577,81	34 11 00	1	6.415,02	40 03 01			
7000,01 – 8000,00	6	7.442,55	29 02 03	6	7.442,55	29 02 03						
veće od 8000,00	6	9.847,63	36 09 12	6	9.847,63	36 09 12						
UKUPNO	42136	1.656,63	21 01 20	36011	1.687,69	21 10 10	1428	2.222,65	18 09 10	4697	1.246,46	16 04 19

Napomena:

U podatke u tablicama 10 P. i 10 P. - BMU nisu uključeni korisnici mirovina DVO, ZOHBDR i HVO.

U tablicama je prikazan **ukupni** staž korisnika mirovina.

za ožujak 2022. (isplata u travnju 2022.)



U prikazu grafova nisu uključeni korisnici mirovina DVO, ZOHBDR i HVO.

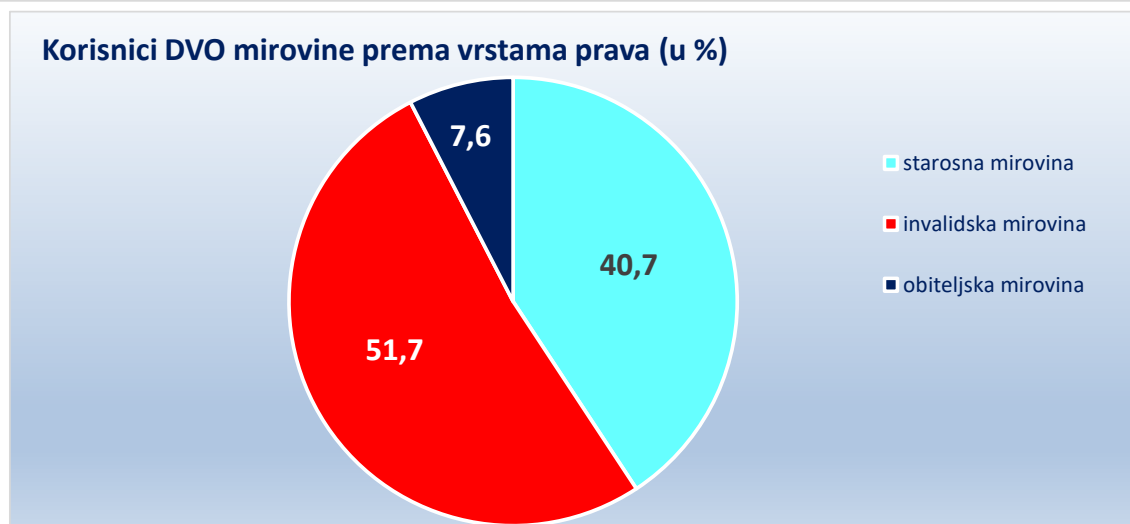
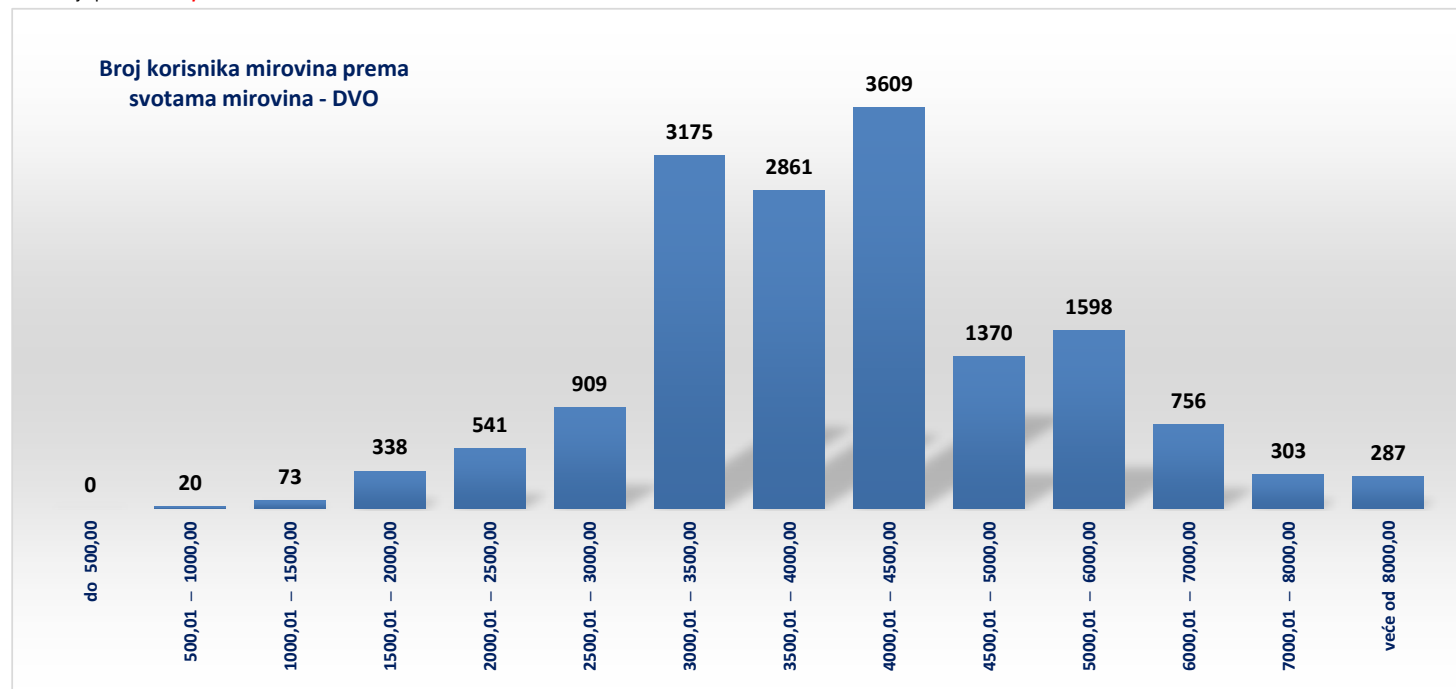
KORISNICI MIROVINA PREMA VRSTAMA I SVOTAMA MIROVINA KOJI SU PRAVO NA MIROVINU OSTVARILI PREMA ZAKONU O PRAVIMA IZ MIROVINSKOG OSIGURANJA DJELATNIH VOJNIH OSOBA, POLICIJSKIH SLUŽBENIKA I OVLAŠTENIH SLUŽBENIH OSOBA - DVO

Tablica 10 c.

za ožujak 2022. (isplata u travnju 2022.)

Razredi svota netomirovina u kunama (kn)	Ukupno			Starosna mirovina			Invalidska mirovina			Obiteljska mirovina		
	Broj korisnika	Prosječna mirovina	Prosječan staž	Broj korisnika	Prosječna mirovina	Prosječan staž	Broj korisnika	Prosječna mirovina	Prosječan staž	Broj korisnika	Prosječna mirovina	Prosječan staž
0	1	2	3	4	5	6	7	8	9	10	11	12
do 500,00												
500,01 – 1000,00	20	817,84	13 04 06				14	893,02	10 07 23	6	642,44	19 08 02
1000,01 – 1500,00	73	1.330,62	16 08 06	16	1.387,41	30 10 23	51	1.308,83	12 04 11	6	1.364,43	15 05 21
1500,01 – 2000,00	338	1.784,29	23 09 03	136	1.768,16	32 02 23	180	1.798,66	17 10 25	22	1.766,37	19 03 00
2000,01 – 2500,00	541	2.258,29	24 03 10	98	2.177,82	33 08 21	386	2.273,03	21 11 16	57	2.296,80	23 09 23
2500,01 – 3000,00	909	2.795,24	26 03 29	121	2.852,63	32 06 25	653	2.785,85	24 10 01	135	2.789,20	27 11 29
3000,01 – 3500,00	3175	3.313,66	28 05 17	979	3.327,04	32 00 29	1950	3.313,75	26 05 07	246	3.259,72	30 01 09
3500,01 – 4000,00	2861	3.738,05	30 00 20	967	3.749,69	33 05 19	1683	3.726,50	27 10 23	211	3.776,87	31 09 05
4000,01 – 4500,00	3609	4.247,09	31 08 14	1484	4.219,20	35 06 27	1930	4.269,42	28 07 14	195	4.238,36	32 09 05
4500,01 – 5000,00	1370	4.727,79	33 03 17	611	4.737,98	37 03 17	650	4.714,34	29 03 26	109	4.750,93	34 06 22
5000,01 – 6000,00	1598	5.408,82	35 06 29	999	5.423,35	38 09 14	477	5.381,98	29 06 12	122	5.394,73	32 11 07
6000,01 – 7000,00	756	6.488,89	37 04 21	605	6.488,67	39 05 23	107	6.485,31	28 10 21	44	6.500,67	29 04 26
7000,01 – 8000,00	303	7.392,59	37 06 23	233	7.367,36	39 07 14	45	7.482,53	28 09 26	25	7.465,77	34 01 11
veće od 8000,00	287	9.421,44	36 01 18	203	9.499,27	40 01 05	64	9.258,19	27 08 05	20	9.153,86	22 11 26
UKUPNO	15840	4.166,18	30 11 06	6452	4.626,33	35 10 18	8190	3.825,12	27 00 24	1198	4.019,54	30 07 06

U tablici je prikazan **ukupni** staž korisnika mirovina.



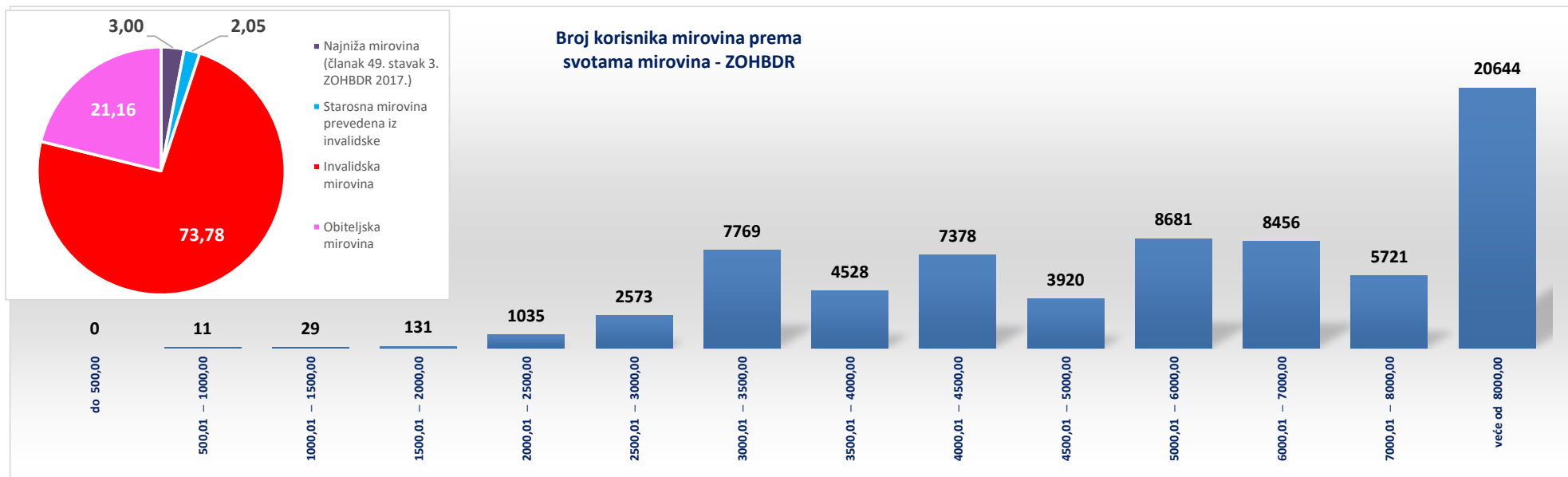
KORISNICI MIROVINA PREMA VRSTAMA I SVOTAMA MIROVINA KOJI SU PRAVO NA MIROVINU OSTVARILI PREMA ZAKONU O HRVATSKIM BRANITELJIMA I ČLANOVIMA NJIHOVIH OBITELJI - ZOHBDR

Tablica 10 d.

za ožujak 2022. (isplata u travnju 2022.)

Razredi svota netomirovina u kunama (kn)	Ukupno			Najniža mirovina (članak 49. stavak 3. ZOHBDR 2017.)			Starosna mirovina prevedena iz invalidske			Invalidska mirovina			Obiteljska mirovina		
	Broj korisnika	Prosječna mirovina	Prosječan staž	Broj korisnika	Prosječna mirovina	Prosječan staž	Broj korisnika	Prosječna mirovina	Prosječan staž	Broj korisnika	Prosječna mirovina	Prosječan staž	Broj korisnika	Prosječna mirovina	Prosječan staž
0	1	2	3	4	5	6	7	8	9	7	8	9	10	11	12
do 500,00															
500,01 – 1000,00	11	926,54	05 02 00				2	967,51	06 03 24	9	917,44	04 11 02			
1000,01 – 1500,00	29	1.277,35	09 08 00				2	1.402,97	15 00 27	21	1.264,05	09 00 17	6	1.282,03	10 00 02
1500,01 – 2000,00	131	1.791,55	17 04 03				1	1.681,73	00 01 20	97	1.780,82	15 09 25	33	1.826,42	22 04 09
2000,01 – 2500,00	1035	2.332,26	18 06 25				19	2.411,70	22 05 15	527	2.379,88	15 00 27	489	2.277,84	22 02 02
2500,01 – 3000,00	2573	2.761,19	18 01 21	7	2.926,99	04 01 13	11	2.747,24	30 03 22	1917	2.761,49	16 02 03	638	2.758,74	24 00 00
3000,01 – 3500,00	7769	3.251,37	17 01 04	1850	3.203,36	07 00 01	491	3.291,79	25 06 02	4691	3.274,34	18 09 16	737	3.198,74	26 01 08
3500,01 – 4000,00	4528	3.745,26	22 02 13	267	3.684,90	09 09 18	448	3.746,71	28 02 04	3204	3.745,54	21 08 18	609	3.769,19	25 10 06
4000,01 – 4500,00	7378	4.283,30	22 08 14	5	4.034,24	10 11 21	210	4.258,45	29 10 04	6456	4.284,93	22 05 01	707	4.277,50	23 02 23
4500,01 – 5000,00	3920	4.744,38	23 00 29				55	4.750,87	32 10 11	3056	4.746,53	23 05 11	809	4.735,80	21 00 20
5000,01 – 6000,00	8681	5.460,68	22 00 16				105	5.405,38	30 07 15	7223	5.447,89	22 03 13	1353	5.533,26	20 01 14
6000,01 – 7000,00	8456	6.528,90	19 09 18				61	6.431,15	30 06 29	7160	6.529,64	20 01 05	1235	6.529,39	17 05 20
7000,01 – 8000,00	5721	7.522,25	17 08 20				31	7.533,96	31 09 11	4356	7.477,96	20 02 17	1334	7.666,58	09 02 21
veće od 8000,00	20644	9.497,34	14 07 27				20	9.161,53	32 07 13	13574	9.542,17	18 02 01	7050	9.411,97	07 10 02
UKUPNO	70876	6.263,46	18 07 29	2129	3.264,79	07 04 04	1456	4.058,71	27 11 26	52291	6.205,41	20 01 28	15000	7.105,48	14 01 10

U tablici je prikazan **ukupni** staž korisnika mirovina.



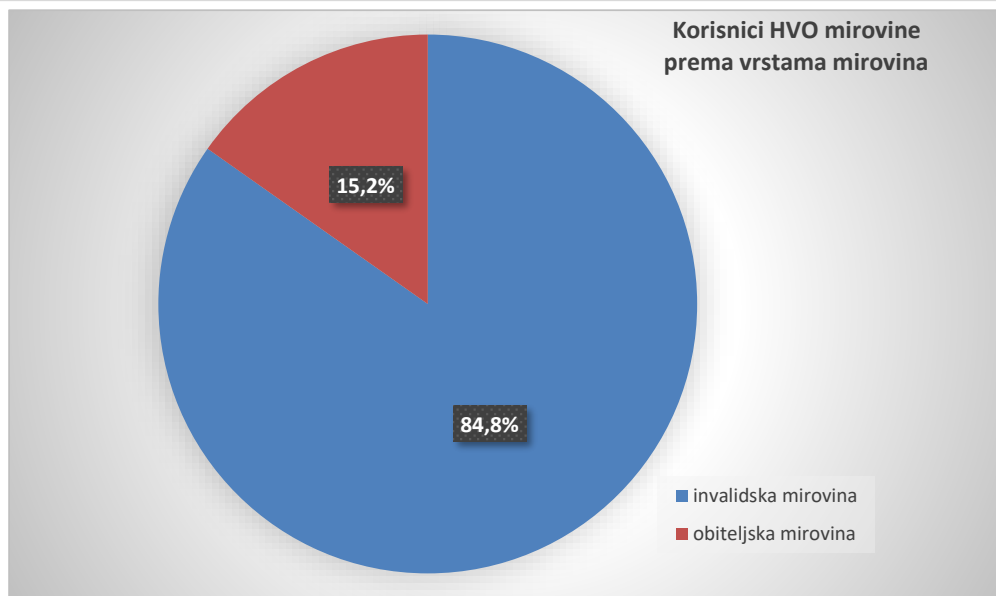
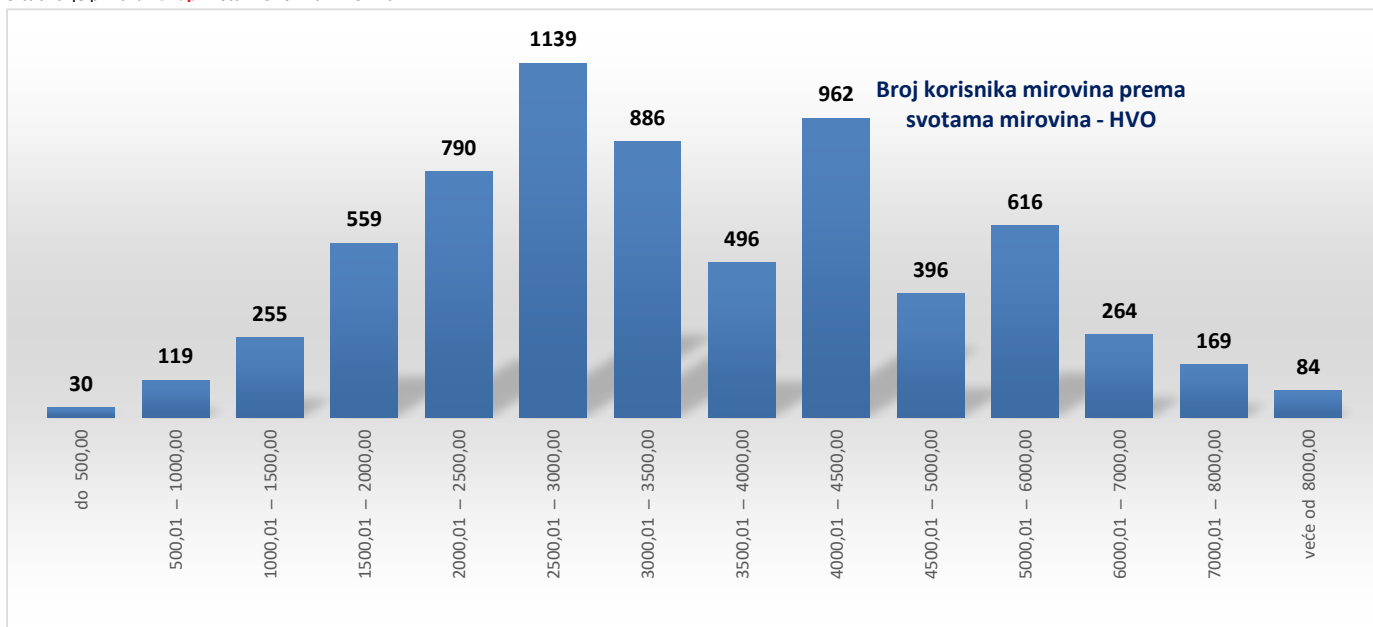
KORISNICI MIROVINA PREMA VRSTAMA I SVOTAMA MIROVINA KOJI SU PRAVO NA MIROVINU OSTVARILI PREMA UGOVORU IZMEĐU REPUBLIKE HRVATSKE I BOSNE I HERCEGOVINE O SURADNJI NA PODRUČJU PRAVA STRADALNIKA RATA U BOSNI I HERCEGOVINI KOJI SU BILI PRIPADNICI HRVATSKOG VIJEĆA OBRANE I ČLANOVA NJIHOVIH OBITELJI I GLAVI IX. ZOHBDR-a IZ 2017. - HVO

Tablica 10 e.

za ožujak 2022. (isplata u travnju 2022.)

Razredi svota netomirovina u kunama (kn)	Ukupno			Invalidska mirovina			Obiteljska mirovina		
	Broj korisnika	Prosječna mirovina	Prosječan staž	Broj korisnika	Prosječna mirovina	Prosječan staž	Broj korisnika	Prosječna mirovina	Prosječan staž
0	1	2	3	7	8	9	10	11	12
do 500,00	30	247,48	04 02 23	29	245,42	04 10 14	1	307,44	03 07 07
500,01 – 1000,00	119	788,99	07 05 02	100	789,87	07 08 00	19	784,34	07 04 00
1000,01 – 1500,00	255	1.246,14	05 01 21	204	1.244,03	07 04 12	51	1.254,58	04 01 20
1500,01 – 2000,00	559	1.779,95	05 00 08	400	1.767,79	06 04 05	159	1.810,56	04 08 08
2000,01 – 2500,00	790	2.251,55	07 06 18	706	2.253,77	07 10 02	84	2.232,87	07 03 08
2500,01 – 3000,00	1139	2.763,28	07 02 19	1083	2.765,89	08 00 02	56	2.712,81	05 03 14
3000,01 – 3500,00	886	3.259,93	07 05 07	710	3.273,65	08 06 12	176	3.204,56	05 11 00
3500,01 – 4000,00	496	3.716,42	08 01 03	347	3.723,67	10 03 11	149	3.699,55	06 04 14
4000,01 – 4500,00	962	4.306,85	07 02 03	815	4.312,59	09 00 25	147	4.275,08	03 10 17
4500,01 – 5000,00	396	4.815,10	06 06 24	333	4.834,16	07 04 13	63	4.714,37	05 06 14
5000,01 – 6000,00	616	5.384,90	06 09 00	529	5.386,55	07 02 04	87	5.374,88	05 08 01
6000,01 – 7000,00	264	6.401,44	06 00 15	247	6.400,59	07 02 24	17	6.413,86	02 05 23
7000,01 – 8000,00	169	7.417,81	05 04 07	155	7.432,88	06 04 10	14	7.250,96	01 07 28
veće od 8000,00	84	9.075,57	05 00 02	77	9.108,93	07 06 10	7	8.708,57	01 11 18
UKUPNO	6765	3.569,08	06 09 04	5735	3.602,18	08 00 26	1030	3.384,81	05 04 20

U tablici je prikazan **ukupni** staž korisnika mirovina.



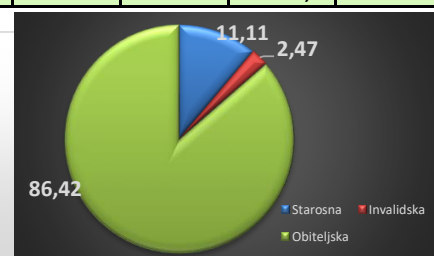
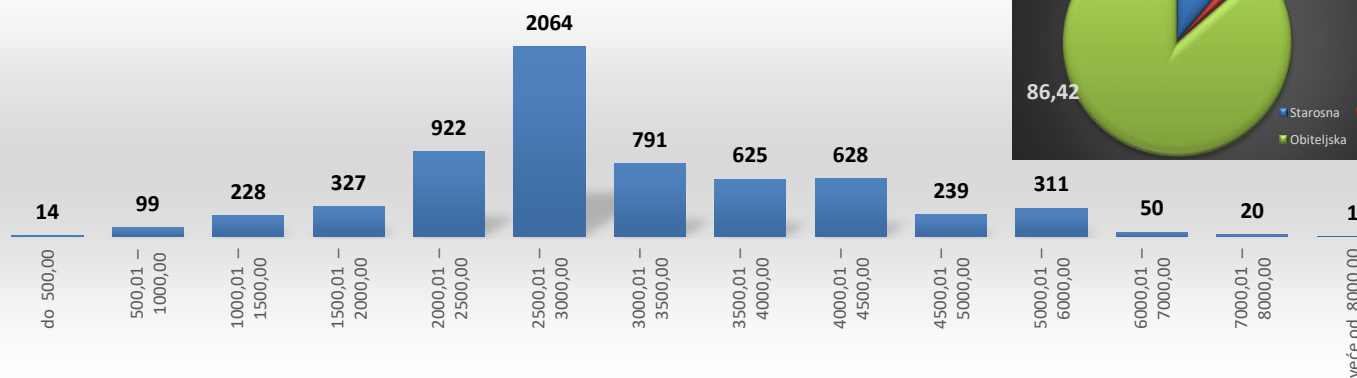
KORISNICI MIROVINA - SUDIONICI NARODNOOSLOBODILAČKOG RATA - NOR

Tablica 10 f. za ožujak 2022. (isplata u travnju 2022.)

Razredi svota netomirovina u kunama (kn)	Ukupno			Starosna mirovina			Invalidska mirovina			Obiteljska mirovina		
	Broj korisnika	Prosječna mirovina	Prosječan staž	Broj korisnika	Prosječna mirovina	Prosječan staž	Broj korisnika	Prosječna mirovina	Prosječan staž	Broj korisnika	Prosječna mirovina	Prosječan staž
0	1	2	3	4	5	6	7	8	9	10	11	12
do 500,00	14	380,21	26 01 16	3	436,42	31 02 11				11	364,88	24 09 01
500,01 – 1000,00	99	844,72	22 04 15	6	851,85	31 09 20				93	844,26	21 09 08
1000,01 – 1500,00	228	1.278,29	21 07 28	30	1.303,33	20 00 25				198	1.274,50	21 10 26
1500,01 – 2000,00	327	1.759,67	26 01 09	17	1.665,70	23 02 26	3	1.799,95	18 08 15	307	1.764,48	26 04 04
2000,01 – 2500,00	922	2.301,02	25 00 16	35	2.304,56	25 02 18	10	2.285,95	20 01 24	877	2.301,05	25 01 04
2500,01 – 3000,00	2064	2.747,91	27 05 16	22	2.770,81	32 10 14	6	2.707,48	18 10 18	2036	2.747,78	27 05 04
3000,01 – 3500,00	791	3.237,05	32 07 13	78	3.328,13	25 03 06	16	3.344,60	22 05 19	697	3.224,39	33 08 03
3500,01 – 4000,00	625	3.799,48	30 00 21	221	3.853,77	26 04 18	88	3.873,05	20 03 10	316	3.741,03	35 04 09
4000,01 – 4500,00	628	4.241,83	35 11 19	113	4.237,25	35 06 03	21	4.241,71	27 00 26	494	4.242,88	36 05 10
4500,01 – 5000,00	239	4.731,95	37 06 23	55	4.730,54	36 06 02	6	4.846,93	25 06 17	178	4.728,52	38 03 14
5000,01 – 6000,00	311	5.451,91	39 01 24	59	5.457,97	37 04 02	6	5.447,62	31 11 05	246	5.450,57	39 09 08
6000,01 – 7000,00	50	6.399,86	38 06 10	43	6.417,98	37 08 03				7	6.288,58	43 09 09
7000,01 – 8000,00	20	7.449,54	37 10 20	19	7.439,09	37 07 05				1	7.647,95	43 04 17
veće od 8000,00	1	8.009,65	38 11 15	1	8.009,65	38 11 15						
UKUPNO	6319	3.109,92	29 06 28	702	4.007,22	30 03 25	156	3.780,06	21 11 25	5461	2.975,43	29 08 12

U tablici je prikazan **ukupni** staž korisnika mirovina.

Broj korisnika mirovina prema svotama mirovina - NOR



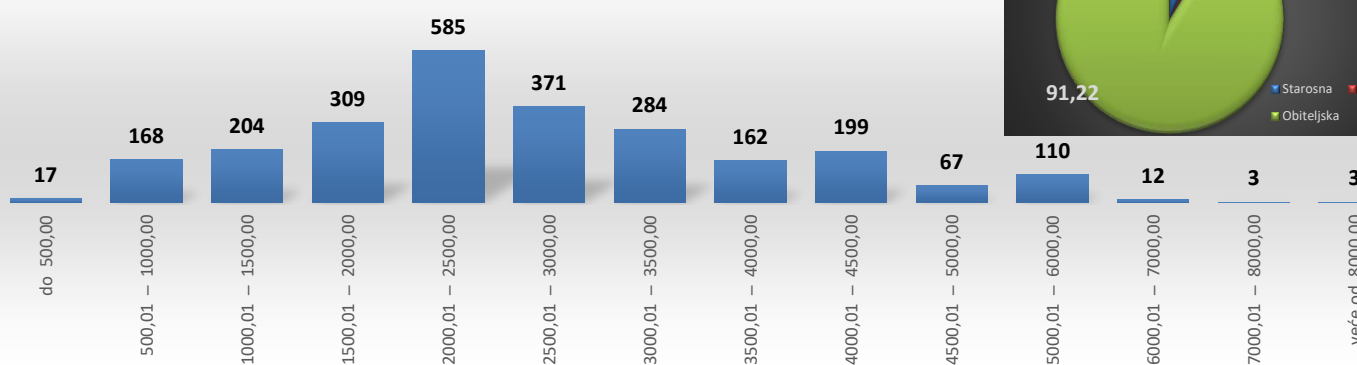
KORISNICI MIROVINA - PRIPADNICI HRVATSKE DOMOVINSKE VOJSKE OD 1941. DO 1945. GODINE

Tablica 10 g. za ožujak 2022. (isplata u travnju 2022.)

Razredi svota netomirovina u kunama (kn)	Ukupno			Starosna mirovina			Invalidska mirovina			Obiteljska mirovina		
	Broj korisnika	Prosječna mirovina	Prosječan staž	Broj korisnika	Prosječna mirovina	Prosječan staž	Broj korisnika	Prosječna mirovina	Prosječan staž	Broj korisnika	Prosječna mirovina	Prosječan staž
0	1	2	3	4	5	6	7	8	9	10	11	12
do 500,00	17	346,54	29 04 29							17	346,54	29 04 29
500,01 – 1000,00	168	869,10	20 00 19	4	698,00	25 09 14				164	873,28	19 11 03
1000,01 – 1500,00	204	1.236,30	20 06 11	30	1.258,18	21 08 26	1	1.050,87	21 07 01	173	1.233,58	20 03 22
1500,01 – 2000,00	309	1.766,73	26 04 11	9	1.788,25	21 05 16	2	1.719,52	17 03 21	298	1.766,40	26 06 28
2000,01 – 2500,00	585	2.239,27	34 03 16	9	2.299,85	25 06 28	5	2.277,09	21 01 01	571	2.237,99	34 06 18
2500,01 – 3000,00	371	2.726,95	36 07 10	18	2.770,11	34 07 11	6	2.846,15	26 02 09	347	2.722,65	36 10 23
3000,01 – 3500,00	284	3.217,41	38 04 07	31	3.202,54	37 11 04	11	3.216,35	32 02 27	242	3.219,36	38 08 09
3500,01 – 4000,00	162	3.755,60	40 04 01	13	3.760,64	40 05 08	7	3.716,58	34 01 07	142	3.757,07	40 07 19
4000,01 – 4500,00	199	4.259,67	39 08 11	27	4.287,02	40 11 16	7	4.369,47	33 04 08	165	4.250,53	39 09 03
4500,01 – 5000,00	67	4.750,16	40 06 09	9	4.805,34	39 02 16	1	4.898,03	37 00 02	57	4.738,85	40 09 17
5000,01 – 6000,00	110	5.493,04	41 04 14	14	5.521,00	42 00 29				96	5.488,96	41 03 06
6000,01 – 7000,00	12	6.418,91	41 09 08	10	6.426,57	41 08 03				2	6.380,58	42 03 00
7000,01 – 8000,00	3	7.433,99	43 02 17	3	7.433,99	43 02 17						
veće od 8000,00	3	8.052,94	43 09 18	2	8.025,92	39 06 16				1	8.107,00	52 03 19
UKUPNO	2494	2.681,44	33 04 10	179	3.431,68	34 06 02	40	3.245,81	29 06 26	2275	2.612,49	33 04 01

U tablici je prikazan **ukupni** staž korisnika mirovina.

Broj korisnika mirovina prema svotama mirovina - pripadnici Hrvatske domovinske vojske od 1941. do 1945. godine



KORISNICI MIROVINA - BIVŠI POLITIČKI ZATVORENICI

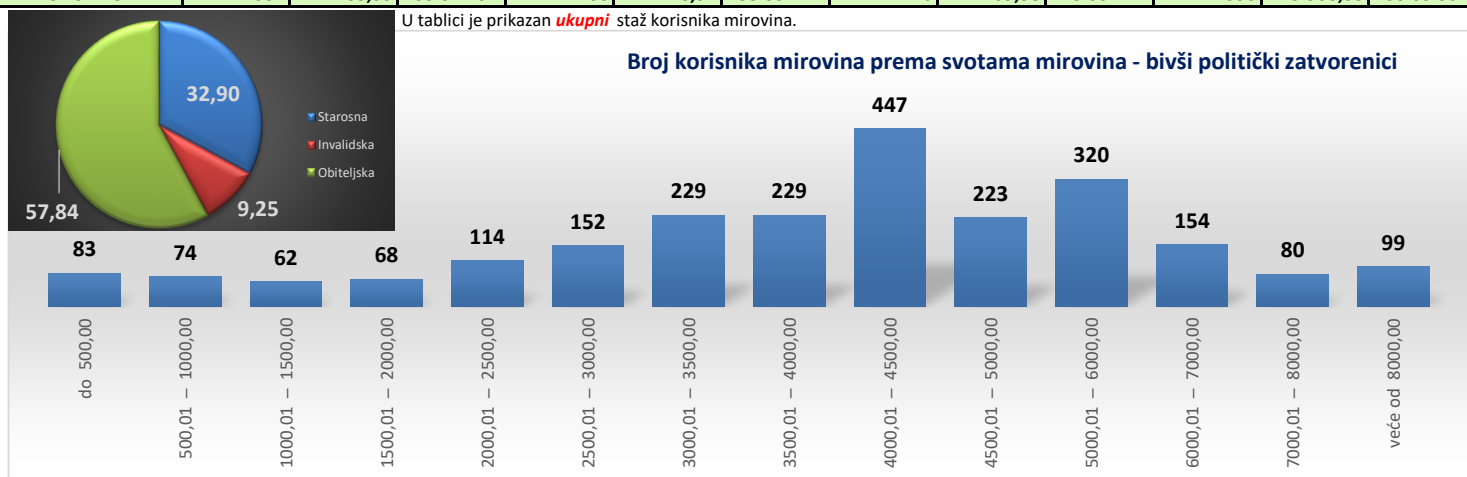
Tablica 10 h.

za ožujak 2022. (isplata u travnju 2022.)

Razredi svota netomirovina u kunama (kn)	Ukupno			Starosna mirovina			Invalidska mirovina			Obiteljska mirovina		
	Broj korisnika	Prosječna mirovina	Prosječan staž	Broj korisnika	Prosječna mirovina	Prosječan staž	Broj korisnika	Prosječna mirovina	Prosječan staž	Broj korisnika	Prosječna mirovina	Prosječan staž
0	1	2	3	4	5	6	7	8	9	10	11	12
do 500,00	83	299,69	29 07 03	30	305,03	31 04 16	4	267,67	20 10 25	49	299,04	29 02 11
500,01 – 1000,00	74	772,82	30 07 29	25	788,64	34 05 18	6	780,49	25 01 26	43	762,56	29 02 16
1000,01 – 1500,00	62	1.235,55	32 02 24	33	1.218,88	35 05 27	7	1.247,76	20 05 08	22	1.256,65	31 01 07
1500,01 – 2000,00	68	1.781,99	24 04 29	25	1.772,56	27 11 04	3	1.637,66	24 05 14	40	1.798,72	22 02 18
2000,01 – 2500,00	114	2.274,80	20 02 13	28	2.259,84	26 06 13	9	2.171,41	16 07 04	77	2.292,33	18 03 28
2500,01 – 3000,00	152	2.764,17	22 06 24	30	2.729,39	21 10 24	19	2.828,51	19 06 08	103	2.762,43	23 03 26
3000,01 – 3500,00	229	3.269,33	28 00 21	35	3.306,48	25 06 10	25	3.343,92	21 02 25	169	3.250,61	29 07 06
3500,01 – 4000,00	229	3.742,16	32 00 03	51	3.762,49	30 06 24	26	3.716,30	24 07 25	152	3.739,77	33 08 28
4000,01 – 4500,00	447	4.254,96	34 05 23	127	4.250,37	33 11 10	44	4.255,95	28 01 06	276	4.256,91	35 09 00
4500,01 – 5000,00	223	4.740,68	38 02 17	86	4.735,18	38 06 11	14	4.736,04	27 04 00	123	4.745,06	39 02 25
5000,01 – 6000,00	320	5.473,34	39 07 24	96	5.410,73	38 09 15	21	5.472,57	25 10 25	203	5.503,03	41 05 21
6000,01 – 7000,00	154	6.492,75	37 03 21	84	6.458,83	38 07 29	22	6.576,90	28 04 29	48	6.513,54	39 00 06
7000,01 – 8000,00	80	7.535,27	39 09 01	44	7.578,67	40 03 26	9	7.683,15	28 08 16	27	7.415,26	42 05 29
veće od 8000,00	99	9.479,83	41 00 06	74	9.586,14	41 00 08	7	9.570,18	32 02 18	18	9.007,65	44 05 04
UKUPNO	2334	4.205,99	33 02 10	768	4.710,94	35 00 21	216	4.269,58	25 00 24	1350	3.908,55	33 05 06

U tablici je prikazan **ukupni** staž korisnika mirovina.

Broj korisnika mirovina prema svotama mirovina - bivši politički zatvorenici



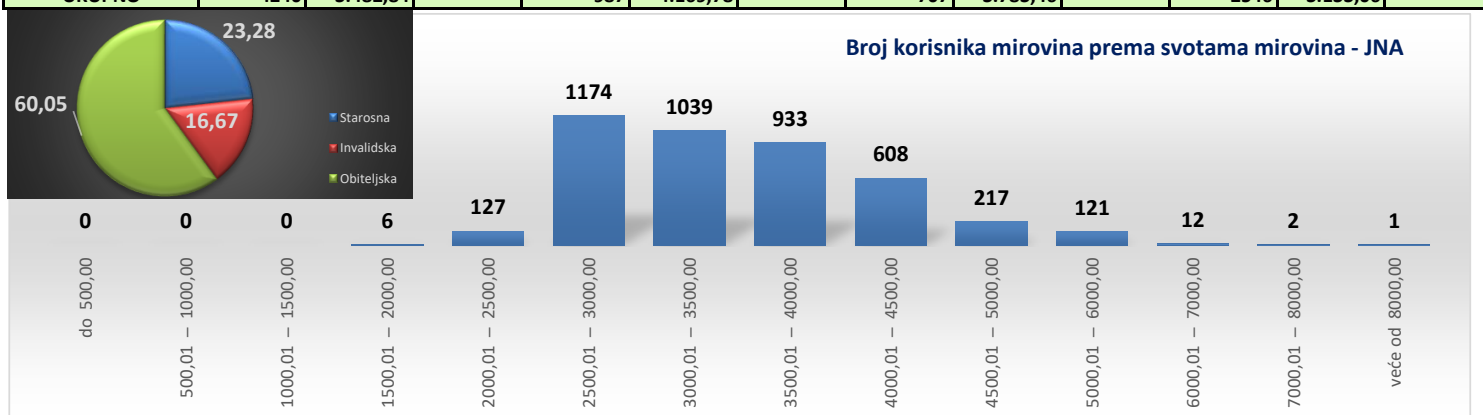
KORISNICI MIROVINA - PRIPADNICI BIVŠE JUGOSLAVENSKE NARODNE ARMIIJE - JNA

Tablica 10 i.

za ožujak 2022. (isplata u travnju 2022.)

Razredi svota netomirovina u kunama (kn)	Ukupno			Starosna mirovina			Invalidska mirovina			Obiteljska mirovina		
	Broj korisnika	Prosječna mirovina	Prosječan staž	Broj korisnika	Prosječna mirovina	Prosječan staž	Broj korisnika	Prosječna mirovina	Prosječan staž	Broj korisnika	Prosječna mirovina	Prosječan staž
0	1	2	3	4	5	6	7	8	9	10	11	12
do 500,00												
500,01 – 1000,00												
1000,01 – 1500,00		1.837,32								6	1.837,32	
1500,01 – 2000,00	6	1.837,32										
2000,01 – 2500,00	127	2.362,02								126	2.362,37	
2500,01 – 3000,00	1174	2.739,64		10	2.763,64		63	2.849,44		1101	2.733,14	
3000,01 – 3500,00	1039	3.272,04		105	3.418,33		181	3.297,75		753	3.245,46	
3500,01 – 4000,00	933	3.739,94		378	3.766,92		219	3.733,38		336	3.713,85	
4000,01 – 4500,00	608	4.248,94		240	4.244,90		176	4.284,95		192	4.220,98	
4500,01 – 5000,00	217	4.700,34		144	4.705,77		50	4.680,35		23	4.709,75	
5000,01 – 6000,00	121	5.361,38		95	5.367,07		17	5.317,58		9	5.384,14	
6000,01 – 7000,00	12	6.343,14		12	6.343,14							
7000,01 – 8000,00	2	7.323,56		2	7.323,56							
veće od 8000,00	1	8.068,27		1	8.068,27							
UKUPNO	4240	3.482,84		987	4.169,78		707	3.783,46		2546	3.133,06	

Broj korisnika mirovina prema svotama mirovina - JNA

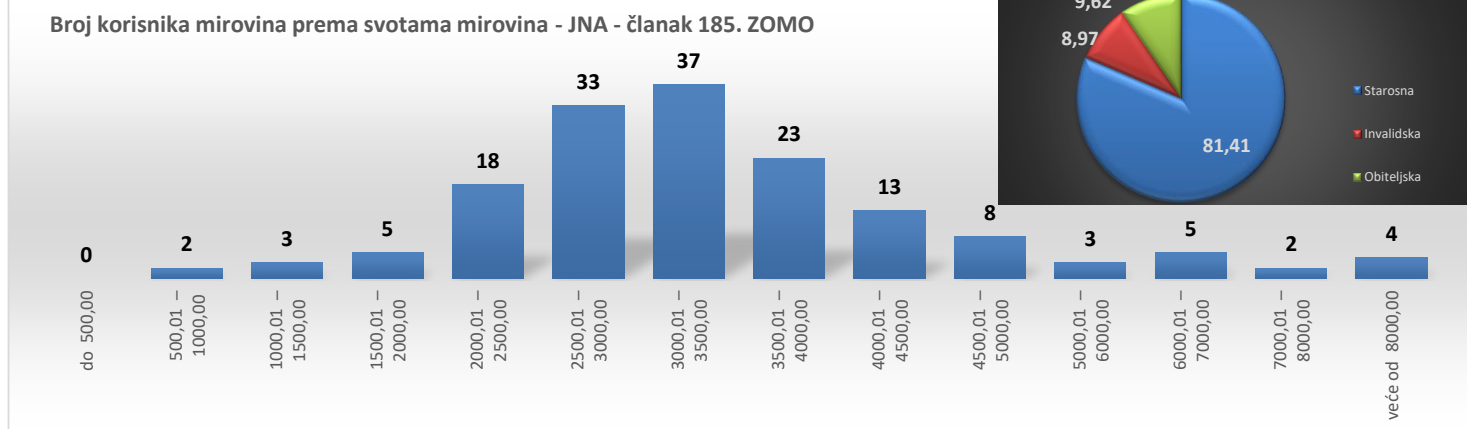


KORISNICI MIROVINA - PRIPADNICI BIVŠE JUGOSLAVENSKE NARODNE ARMIIJE - JNA - ČLANAK 185. ZOMO

Tablica 10 j. za ožujak 2022. (isplata u travnju 2022.)

Razredi svota netomirovina u kunama (kn)	Ukupno			Starosna mirovina			Invalidska mirovina			Obiteljska mirovina		
	Broj korisnika	Prosječna mirovina	Prosječan staž	Broj korisnika	Prosječna mirovina	Prosječan staž	Broj korisnika	Prosječna mirovina	Prosječan staž	Broj korisnika	Prosječna mirovina	Prosječan staž
0	1	2	3	4	5	6	7	8	9	10	11	12
do 500,00												
500,01 – 1000,00	2	645,83	24 00 27	1	655,80	31 11 02	1	635,87	16 02 27			
1000,01 – 1500,00	3	1.179,99	23 11 13	1	1.023,80	18 11 18	1	1.116,97	26 01 25	1	1.399,21	26 08 22
1500,01 – 2000,00	5	1.806,47	27 09 00	3	1.782,36	21 08 17				2	1.842,64	36 09 21
2000,01 – 2500,00	18	2.307,57	33 02 04	8	2.299,17	27 03 16	2	2.290,38	32 01 09	8	2.320,27	39 03 29
2500,01 – 3000,00	33	2.720,51	35 05 22	26	2.732,12	36 07 16	5	2.654,44	26 10 26	2	2.734,75	42 00 00
3000,01 – 3500,00	37	3.234,62	39 07 00	33	3.233,73	40 08 28	4	3.241,96	30 00 07			
3500,01 – 4000,00	23	3.773,72	40 08 26	20	3.750,79	40 07 21	1	3.942,75	34 02 06	2	3.918,56	44 11 21
4000,01 – 4500,00	13	4.198,99	43 02 12	13	4.198,99	43 02 12						
4500,01 – 5000,00	8	4.703,23	41 11 13	8	4.703,23	41 11 13						
5000,01 – 6000,00	3	5.397,46	47 00 11	3	5.397,46	47 00 11						
6000,01 – 7000,00	5	6.381,42	43 08 05	5	6.381,42	43 08 05						
7000,01 – 8000,00	2	7.737,52	49 11 02	2	7.737,52	49 11 02						
veće od 8000,00	4	9.664,79	52 00 01	4	9.664,79	52 00 01						
UKUPNO	156	3.500,64	38 04 29	127	3.721,50	39 05 07	14	2.608,31	28 02 27	15	2.463,55	39 03 04

U tablici je prikazan **ukupni** staž korisnika mirovina.

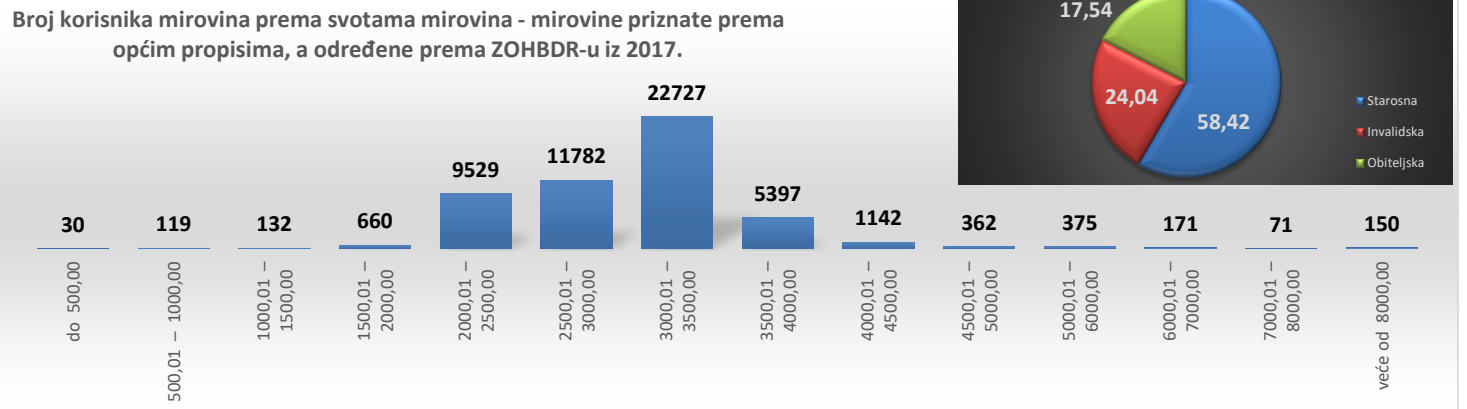


KORISNICI MIROVINA KOJIMA SU MIROVINE PRIZNATE PREMA OPĆIM PROPISIMA, A ODREĐENE PREMA ZOHBDP-u IZ 2017.

Tablica 10 k. za ožujak 2022. (isplata u travnju 2022.)

Razredi svota netomirovina u kunama (kn)	Ukupno			Starosna mirovina			Invalidska mirovina			Obiteljska mirovina		
	Broj korisnika	Prosječna mirovina	Prosječan staž	Broj korisnika	Prosječna mirovina	Prosječan staž	Broj korisnika	Prosječna mirovina	Prosječan staž	Broj korisnika	Prosječna mirovina	Prosječan staž
0	1	2	3	4	5	6	7	8	9	10	11	12
do 500,00	30	347,06	15 06 27	2	381,58	28 07 11	27	339,10	14 02 14	1	492,85	26 03 14
500,01 – 1000,00	119	749,81	18 06 00	6	820,86	27 04 28	107	743,57	17 10 25	6	790,14	20 04 06
1000,01 – 1500,00	132	1.274,51	23 09 26	45	1.324,26	28 07 02	50	1.233,81	22 02 18	37	1.268,99	20 02 00
1500,01 – 2000,00	660	1.848,01	30 02 27	117	1.779,63	34 08 29	31	1.790,08	18 11 29	512	1.867,14	29 10 25
2000,01 – 2500,00	9529	2.298,97	25 00 00	1088	2.407,43	31 08 18	1858	2.449,86	20 04 00	6583	2.238,46	25 02 10
2500,01 – 3000,00	11782	2.721,31	30 08 29	6585	2.776,42	37 01 16	3458	2.645,49	20 11 19	1739	2.663,38	26 00 02
3000,01 – 3500,00	22727	3.191,77	29 03 24	16502	3.196,98	31 04 16	6029	3.177,71	23 09 06	196	3.186,09	26 08 23
3500,01 – 4000,00	5397	3.723,36	32 03 19	4435	3.724,93	33 07 12	890	3.716,82	25 10 17	72	3.707,59	31 00 02
4000,01 – 4500,00	1142	4.143,10	37 01 00	964	4.143,18	38 05 18	146	4.121,69	28 08 07	32	4.238,32	33 11 01
4500,01 – 5000,00	362	4.736,74	41 01 07	311	4.732,65	43 00 24	30	4.760,94	28 00 02	21	4.762,67	30 08 29
5000,01 – 6000,00	375	5.413,24	42 03 14	332	5.418,38	43 10 29	23	5.413,26	29 01 11	20	5.327,79	30 07 10
6000,01 – 7000,00	171	6.482,63	45 01 05	162	6.488,78	46 00 16	4	6.277,52	31 09 19	5	6.447,58	25 00 03
7000,01 – 8000,00	71	7.443,69	41 09 05	64	7.428,18	43 02 15	3	7.820,53	23 07 21	4	7.409,16	32 01 11
veće od 8000,00	150	10.317,26	43 10 07	144	10.341,29	44 04 08	2	8.247,39	33 07 29	4	10.487,10	30 07 11
UKUPNO	52647	3.034,40	29 06 29	30757	3.275,11	33 07 04	12658	2.947,26	22 07 20	9232	2.351,93	25 08 22

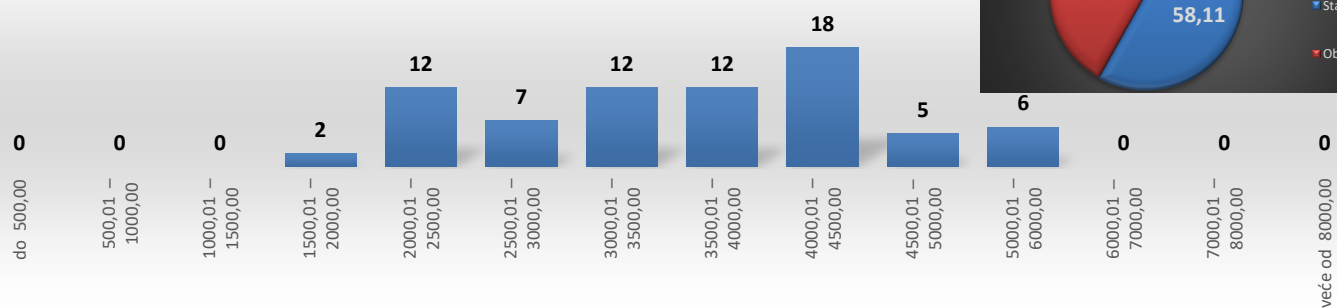
U tablici je prikazan **ukupni** staž korisnika mirovina.



KORISNICI MIROVINA - ČLANOVI IZVRŠNOG VIJEĆA SABORA, SAVEZNOG IZVRŠNOG VIJEĆA I ADMINISTRATIVNO UMIROVLJENI JAVNI SLUŽBENICI

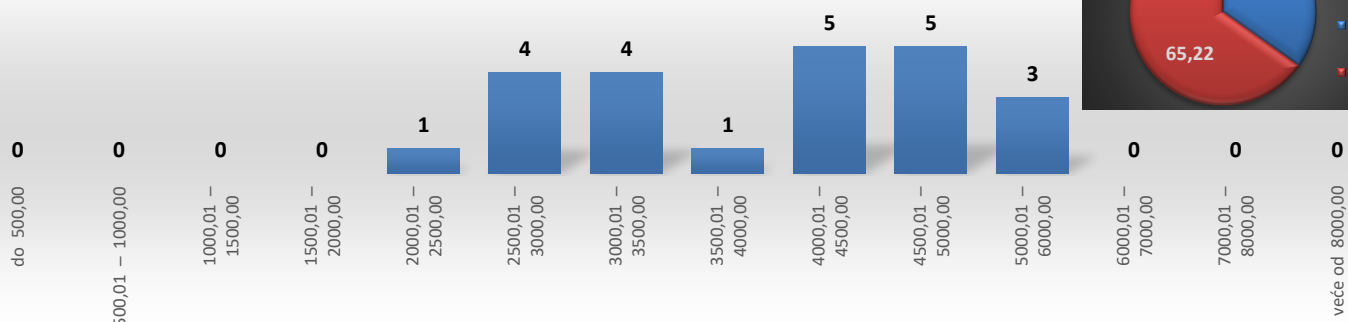
Tablica 10 l. za ožujak 2022. (isplata u travnju 2022.)

Razredi svota netomirovina u kunama (kn)	Ukupno			Starosna mirovina			Invalidska mirovina			Obiteljska mirovina		
	Broj korisnika	Prosječna mirovina	Prosječan staž	Broj korisnika	Prosječna mirovina	Prosječan staž	Broj korisnika	Prosječna mirovina	Prosječan staž	Broj korisnika	Prosječna mirovina	Prosječan staž
0	1	2	3	4	5	6	7	8	9	10	11	12
do 500,00												
500,01 – 1000,00												
1000,01 – 1500,00												
1500,01 – 2000,00	2	1.756,21	10 00 00							2	1.756,21	10 00 00
2000,01 – 2500,00	12	2.278,99	24 09 17	1	2.321,02	30 07 01				11	2.275,16	21 10 25
2500,01 – 3000,00	7	2.698,80	21 01 21	2	2.723,85	28 11 07				5	2.688,79	17 03 01
3000,01 – 3500,00	12	3.374,65	29 07 21	8	3.393,61	29 04 18				4	3.336,72	30 00 29
3500,01 – 4000,00	12	3.704,29	29 08 00	7	3.744,08	30 01 27				5	3.648,59	28 11 19
4000,01 – 4500,00	18	4.252,08	30 03 03	16	4.256,59	30 00 25				2	4.216,01	33 03 11
4500,01 – 5000,00	5	4.859,61	29 08 09	5	4.859,61	29 08 09						
5000,01 – 6000,00	6	5.455,94	34 10 00	4	5.295,06	32 04 16				2	5.777,71	39 08 24
6000,01 – 7000,00												
7000,01 – 8000,00												
veće od 8000,00												
UKUPNO	74	3.625,27	28 11 09	43	4.063,02	30 01 06				31	3.018,08	26 04 07

U tablici je prikazan **ukupni** staž korisnika mirovina.**Broj korisnika mirovina prema svotama mirovina - članovi Izvršnog vijeća Sabora, Saveznog izvršnog vijeća i administrativno umirovljeni javni službenici****KORISNICI MIROVINA - BIVŠI SLUŽBENICI U SAVEZNIM TIJELIMA BIVŠE SFRJ - članak 38. ZOMO**

Tablica 10 m. za ožujak 2022. (isplata u travnju 2022.)

Razredi svota netomirovina u kunama (kn)	Ukupno			Starosna mirovina			Invalidska mirovina			Obiteljska mirovina		
	Broj korisnika	Prosječna mirovina	Prosječan staž	Broj korisnika	Prosječna mirovina	Prosječan staž	Broj korisnika	Prosječna mirovina	Prosječan staž	Broj korisnika	Prosječna mirovina	Prosječan staž
0	1	2	3	4	5	6	7	8	9	10	11	12
do 500,00												
500,01 – 1000,00												
1000,01 – 1500,00												
1500,01 – 2000,00												
2000,01 – 2500,00	1	2.238,14								1	2.238,14	
2500,01 – 3000,00	4	2.875,83		1	2.932,10					3	2.857,07	
3000,01 – 3500,00	4	3.276,02		2	3.187,31					2	3.364,73	
3500,01 – 4000,00	1	3.739,30		1	3.739,30							
4000,01 – 4500,00	5	4.162,40		1	4.316,97					4	4.123,76	
4500,01 – 5000,00	5	4.847,57								5	4.847,57	
5000,01 – 6000,00	3	5.230,20		3	5.230,20							
6000,01 – 7000,00												
7000,01 – 8000,00												
veće od 8000,00												
UKUPNO	23	3.970,66		8	4.131,70					15	3.884,78	

Broj korisnika mirovina prema svotama mirovina - bivši službenici u saveznim tijelima bivše SFRJ - članak 38. ZOMO

KORISNICI MIROVINA - ZASTUPNICI U HRVATSKOM SABORU, ČLANOVI VLADE, SUCI USTAVNOG SUDA I GLAVNI DRŽAVNI REVIZOR

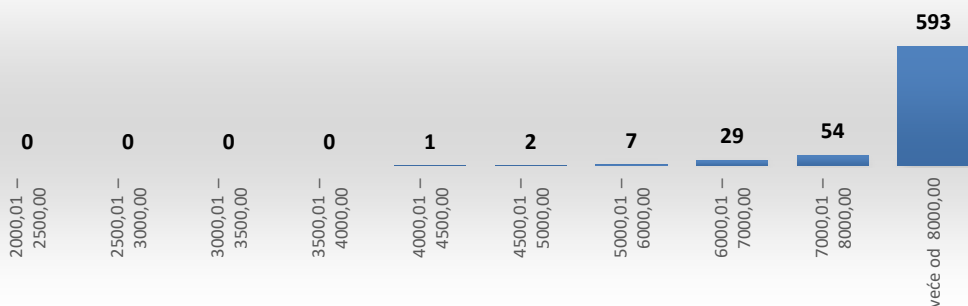
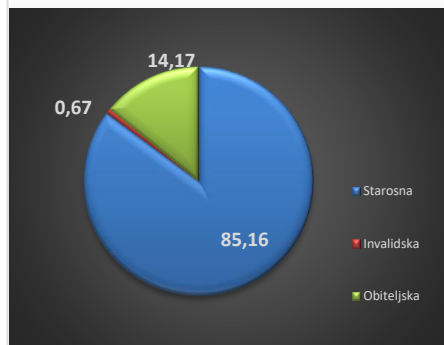
Tablica 10 n.

za ožujak 2022. (isplata u travnju 2022.)

Razredi svota netomirovina u kunama (kn)	Ukupno			Starosna mirovina			Invalidska mirovina			Obiteljska mirovina		
	Broj korisnika	Prosječna mirovina	Prosječan staž	Broj korisnika	Prosječna mirovina	Prosječan staž	Broj korisnika	Prosječna mirovina	Prosječan staž	Broj korisnika	Prosječna mirovina	Prosječan staž
0	1	2	3	4	5	6	7	8	9	10	11	12
do 500,00												
500,01 – 1000,00												
1000,01 – 1500,00												
1500,01 – 2000,00												
2000,01 – 2500,00												
2500,01 – 3000,00												
3000,01 – 3500,00												
3500,01 – 4000,00												
4000,01 – 4500,00	1	4.281,12	32 03 19							1	4.281,12	32 03 19
4500,01 – 5000,00	2	4.742,62	29 01 06	1	4.913,27	38 01 09				1	4.571,98	20 01 03
5000,01 – 6000,00	7	5.532,64	32 05 22							7	5.532,64	32 05 22
6000,01 – 7000,00	29	6.653,86	31 11 02	3	6.745,85	21 09 08				26	6.643,25	33 01 00
7000,01 – 8000,00	54	7.510,79	30 03 27	20	7.531,53	25 02 16	1	7.385,10	17 08 10	33	7.502,02	33 09 23
veće od 8000,00	593	11.251,39	33 02 10	505	11.455,79	32 08 21	4	13.021,82	24 10 24	84	9.938,25	36 06 02
UKUPNO	686	10.675,09	32 10 24	529	11.268,34	32 04 18	5	11.894,47	23 05 13	152	8.570,30	35 00 01

U tablici je prikazan **ukupni** staž korisnika mirovina.

Broj korisnika mirovina prema svotama mirovina - zastupnici u Hrvatskom saboru, članovi Vlade, suci Ustavnog suda i glavni državni revizor



KORISNICI MIROVINA – OSIGURANICI - ČLANOVI POSADE BRODA U MEĐUNARODNOJ PLOVIDBI I NACIONALNOJ PLOVIDBI

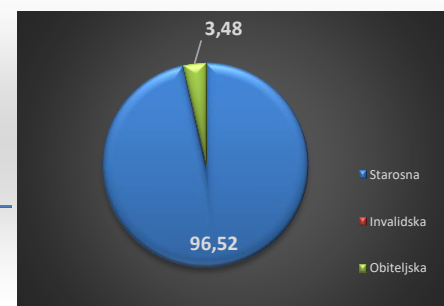
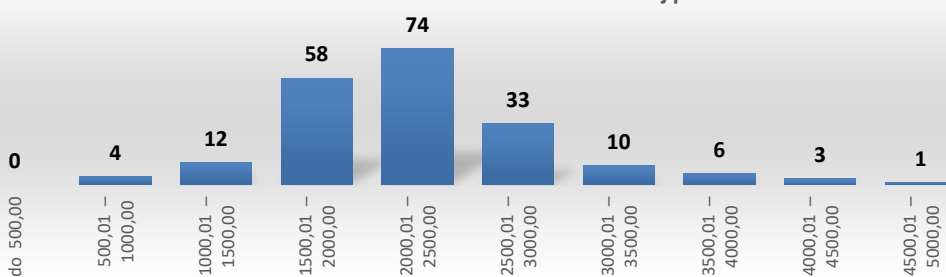
Tablica 10 o.

za ožujak 2022. (isplata u travnju 2022.)

Razredi svota netomirovina u kunama (kn)	Ukupno			Starosna mirovina			Invalidska mirovina			Obiteljska mirovina		
	Broj korisnika	Prosječna mirovina	Prosječan staž	Broj korisnika	Prosječna mirovina	Prosječan staž	Broj korisnika	Prosječna mirovina	Prosječan staž	Broj korisnika	Prosječna mirovina	Prosječan staž
0	1	2	3	4	5	6	7	8	9	10	11	12
do 500,00												
500,01 – 1000,00	4	839,15	29 09 22	4	839,15	29 09 22						
1000,01 – 1500,00	12	1.337,55	26 01 23	8	1.377,64	27 00 22				4	1.257,37	24 03 25
1500,01 – 2000,00	58	1.783,39	25 11 19	56	1.782,68	25 09 23				2	1.803,39	30 03 09
2000,01 – 2500,00	74	2.230,06	29 03 06	73	2.231,81	29 03 02				1	2.102,35	30 01 19
2500,01 – 3000,00	33	2.744,90	33 02 22	33	2.744,90	33 02 22						
3000,01 – 3500,00	10	3.177,39	28 02 10	10	3.177,39	28 02 10						
3500,01 – 4000,00	6	3.657,23	28 07 13	6	3.657,23	28 07 13						
4000,01 – 4500,00	3	4.168,60	33 07 07	3	4.168,60	33 07 07						
4500,01 – 5000,00	1	4.596,95	41 00 12	1	4.596,95	41 00 12						
5000,01 – 6000,00												
6000,01 – 7000,00												
7000,01 – 8000,00												
veće od 8000,00												
UKUPNO	201	2.235,18	28 10 04	194	2.260,47	28 11 01				7	1.534,08	26 10 09

U tablici je prikazan **ukupni** staž korisnika mirovina.

Broj korisnika mirovina prema svotama mirovina – osiguranici - članovi posade broda u međunarodnoj i nacionalnoj plovidbi



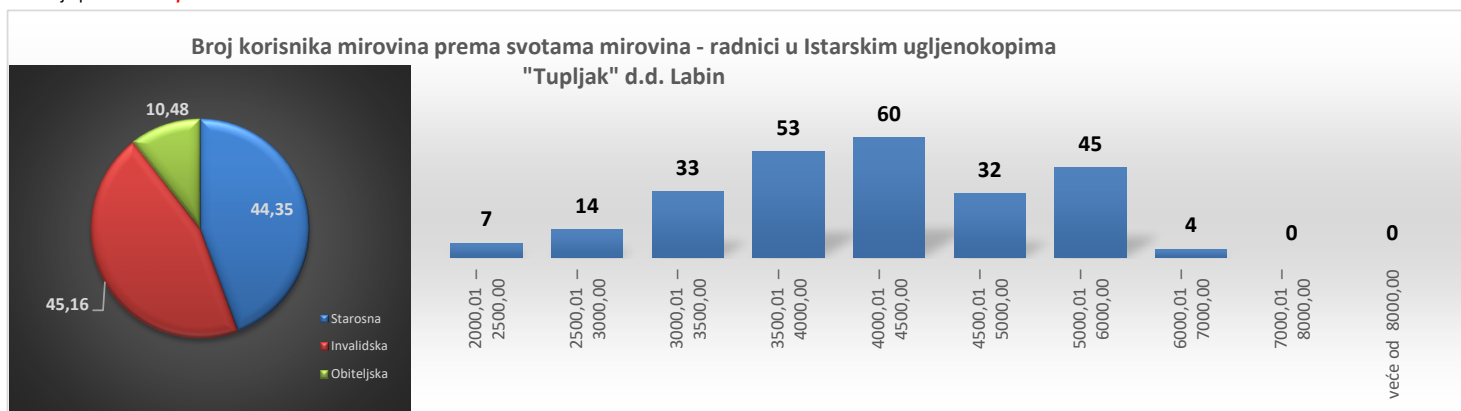
KORISNICI MIROVINA - RADNICI U ISTARSKIM UGLJENOKOPIMA "TUPLJAK" d.d. LABIN

Tablica 10 p.

za ožujak 2022. (isplata u travnju 2022.)

Razredi svota netomirovina u kunama (kn)	Ukupno			Starosna mirovina			Invalidska mirovina			Obiteljska mirovina		
	Broj korisnika	Prosječna mirovina	Prosječan staž	Broj korisnika	Prosječna mirovina	Prosječan staž	Broj korisnika	Prosječna mirovina	Prosječan staž	Broj korisnika	Prosječna mirovina	Prosječan staž
0	1	2	3	4	5	6	7	8	9	10	11	12
do 500,00												
500,01 – 1000,00												
1000,01 – 1500,00												
1500,01 – 2000,00												
2000,01 – 2500,00	7	2.298,81	21 07 11				2	2.355,59	13 10 02	5	2.276,09	24 08 21
2500,01 – 3000,00	14	2.791,65	26 00 16	7	2.837,97	25 11 04	2	2.662,56	19 04 03	5	2.778,43	28 11 00
3000,01 – 3500,00	33	3.270,14	28 06 00	17	3.304,99	27 11 10	8	3.287,81	23 04 17	8	3.178,41	34 09 25
3500,01 – 4000,00	53	3.778,68	27 11 21	28	3.753,69	28 11 15	21	3.788,46	25 00 03	4	3.902,20	36 07 08
4000,01 – 4500,00	60	4.247,06	29 05 23	27	4.260,92	31 10 27	30	4.246,65	26 08 08	3	4.126,37	35 07 11
4500,01 – 5000,00	32	4.725,29	31 03 02	14	4.708,20	33 10 08	17	4.741,80	28 10 27	1	4.683,95	35 00 03
5000,01 – 6000,00	45	5.385,50	33 09 16	17	5.396,34	35 07 27	28	5.378,92	32 07 27			
6000,01 – 7000,00	4	6.393,75	36 01 18				4	6.393,75	36 01 18			
7000,01 – 8000,00												
veće od 8000,00												
UKUPNO	248	4.182,72	29 08 24	110	4.125,92	30 11 28	112	4.465,10	27 11 12	26	3.206,60	32 01 09

U tablici je prikazan **ukupni** staž korisnika mirovina.



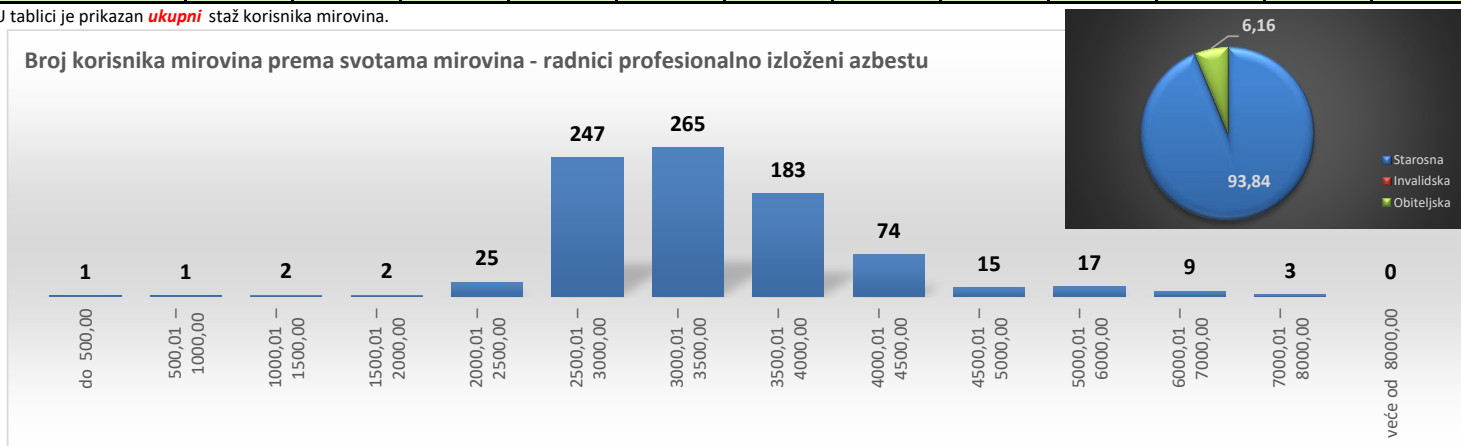
KORISNICI MIROVINA - RADNICI PROFESIONALNO IZLOŽENI AZBESTU

Tablica 10 r.

za ožujak 2022. (isplata u travnju 2022.)

Razredi svota netomirovina u kunama (kn)	Ukupno			Starosna mirovina			Invalidska mirovina			Obiteljska mirovina		
	Broj korisnika	Prosječna mirovina	Prosječan staž	Broj korisnika	Prosječna mirovina	Prosječan staž	Broj korisnika	Prosječna mirovina	Prosječan staž	Broj korisnika	Prosječna mirovina	Prosječan staž
0	1	2	3	4	5	6	7	8	9	10	11	12
do 500,00	1	423,88	04 07 06	1	423,88	04 07 06						
500,01 – 1000,00	1	895,23	02 01 12	1	895,23	02 01 12						
1000,01 – 1500,00	2	1.246,38	09 04 23	1	1.026,23	01 03 25				1	1.466,53	17 05 21
1500,01 – 2000,00	2	1.893,12	15 09 28	1	1.800,64	13 06 03				1	1.985,61	18 01 18
2000,01 – 2500,00	25	2.283,65	29 02 18	7	2.310,14	23 07 21				18	2.273,34	31 04 20
2500,01 – 3000,00	247	2.881,81	24 00 00	228	2.894,91	23 06 25				19	2.724,56	29 00 27
3000,01 – 3500,00	265	3.267,38	28 04 22	258	3.265,18	28 01 22				7	3.348,28	37 05 25
3500,01 – 4000,00	183	3.717,36	28 10 23	179	3.717,12	28 09 27				4	3.728,13	32 00 09
4000,01 – 4500,00	74	4.198,74	32 08 08	73	4.200,46	32 08 28				1	4.073,45	28 07 22
4500,01 – 5000,00	15	4.772,70	33 10 04	14	4.768,58	33 02 07				1	4.830,29	42 11 11
5000,01 – 6000,00	17	5.427,82	34 07 04	17	5.427,82	34 07 04						
6000,01 – 7000,00	9	6.348,55	35 10 16	9	6.348,55	35 10 16						
7000,01 – 8000,00	3	7.483,58	32 01 00	3	7.483,58	32 01 00						
veće od 8000,00												
UKUPNO	844	3.408,51	27 09 18	792	3.451,25	27 07 00				52	2.757,56	31 00 20

U tablici je prikazan **ukupni** staž korisnika mirovina.



KORISNICI MIROVINA - REDOVITI ČLANOVI HRVATSKE AKADEMIJE ZNANOSTI I UMJETNOSTI - HAZU

Tablica 10 s. za ožujak 2022. (isplata u travnju 2022.)

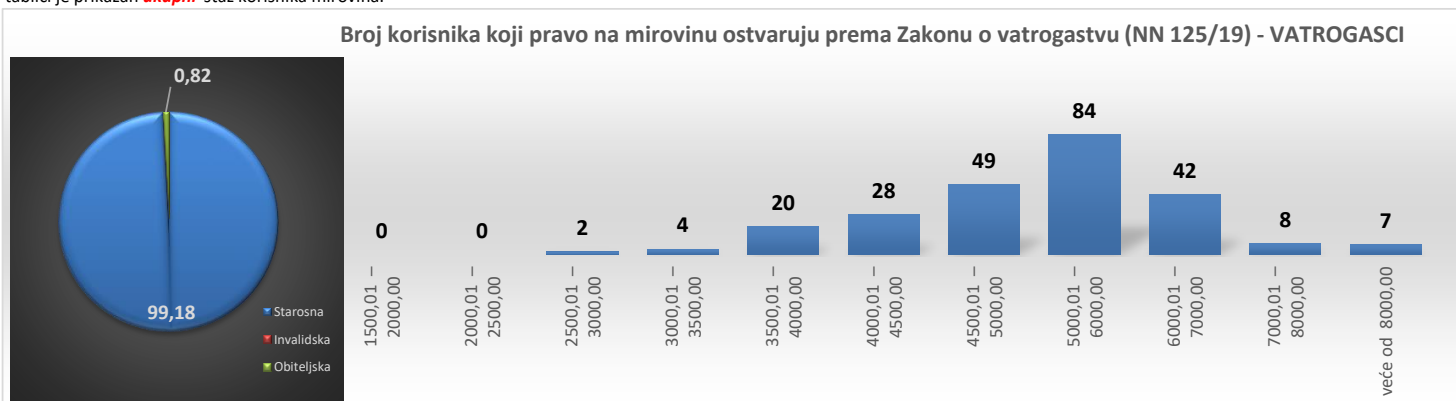
Razredi svota netomirovina u kunama (kn)	Ukupno			Starosna mirovina			Invalidska mirovina			Obiteljska mirovina		
	Broj korisnika	Prosječna mirovina	Prosječan staž	Broj korisnika	Prosječna mirovina	Prosječan staž	Broj korisnika	Prosječna mirovina	Prosječan staž	Broj korisnika	Prosječna mirovina	Prosječan staž
0	1	2	3	4	5	6	7	8	9	10	11	12
do 500,00												
500,01 – 1000,00												
1000,01 – 1500,00												
1500,01 – 2000,00	1	1.566,06	18 02 16	1	1.566,06	18 02 16						
2000,01 – 2500,00												
2500,01 – 3000,00												
3000,01 – 3500,00												
3500,01 – 4000,00	1	3.813,30	40 02 27							1	3.813,30	40 02 27
4000,01 – 4500,00												
4500,01 – 5000,00	2	4.666,17	38 00 03							2	4.666,17	38 00 03
5000,01 – 6000,00	3	5.539,92	36 00 24	1	5.635,71	36 01 02				2	5.492,03	36 00 20
6000,01 – 7000,00	10	6.502,87	38 10 20	2	6.445,89	35 11 05				8	6.517,12	39 07 15
7000,01 – 8000,00	31	7.563,54	41 06 20	3	7.841,03	40 06 10				28	7.533,81	41 08 00
veće od 8000,00	83	11.149,04	43 02 08	74	11.388,13	43 00 09				9	9.183,20	44 06 05
UKUPNO	131	9.589,31	42 00 05	81	10.942,45	42 04 13				50	7.397,24	41 05 13

U tablici je prikazan **ukupni** staž korisnika mirovina.

KORISNICI KOJI PRAVO NA MIROVINU OSTVARUJU PREMA ZAKONU O VATROGASTVU (NN 125/19) - VATROGASCI*

Tablica 10 v. za ožujak 2022. (isplata u travnju 2022.)

Razredi svota netomirovina u kunama (kn)	Ukupno			Starosna mirovina			Invalidska mirovina			Obiteljska mirovina		
	Broj korisnika	Prosječna mirovina	Prosječan staž	Broj korisnika	Prosječna mirovina	Prosječan staž	Broj korisnika	Prosječna mirovina	Prosječan staž	Broj korisnika	Prosječna mirovina	Prosječan staž
0	1	2	3	4	5	6	7	8	9	10	11	12
do 500,00												
500,01 – 1000,00												
1000,01 – 1500,00												
1500,01 – 2000,00												
2000,01 – 2500,00												
2500,01 – 3000,00	2	2.744,62	38 03 18	1	2.760,39					1	2.728,86	38 03 18
3000,01 – 3500,00	4	3.260,36	38 03 17	4	3.260,36	38 03 17						
3500,01 – 4000,00	20	3.745,44	37 01 06	20	3.745,44	37 01 06						
4000,01 – 4500,00	28	4.288,93	41 00 05	28	4.288,93	41 00 05						
4500,01 – 5000,00	49	4.763,62	44 10 12	49	4.763,62	44 10 12						
5000,01 – 6000,00	84	5.476,59	46 07 10	83	5.475,44	46 07 27				1	5.571,62	43 03 01
6000,01 – 7000,00	42	6.407,13	47 03 15	42	6.407,13	47 03 15						
7000,01 – 8000,00	8	7.471,67	49 08 22	8	7.471,67	49 08 22						
veće od 8000,00	7	9.178,50	47 07 02	7	9.178,50	47 07 02						
UKUPNO	244	5.328,29	45 00 17	242	5.338,02	45 01 03				2	4.150,24	40 09 12

U tablici je prikazan **ukupni** staž korisnika mirovina.

KORISNICI **STAROSNE MIROVINE** KOJI SU PRAVO NA MIROVINU OSTVARILI PREMA
ZAKONIMA O MIROVINSKOM OSIGURANJU - **BEZ MEĐUNARODNIH UGOVORA**

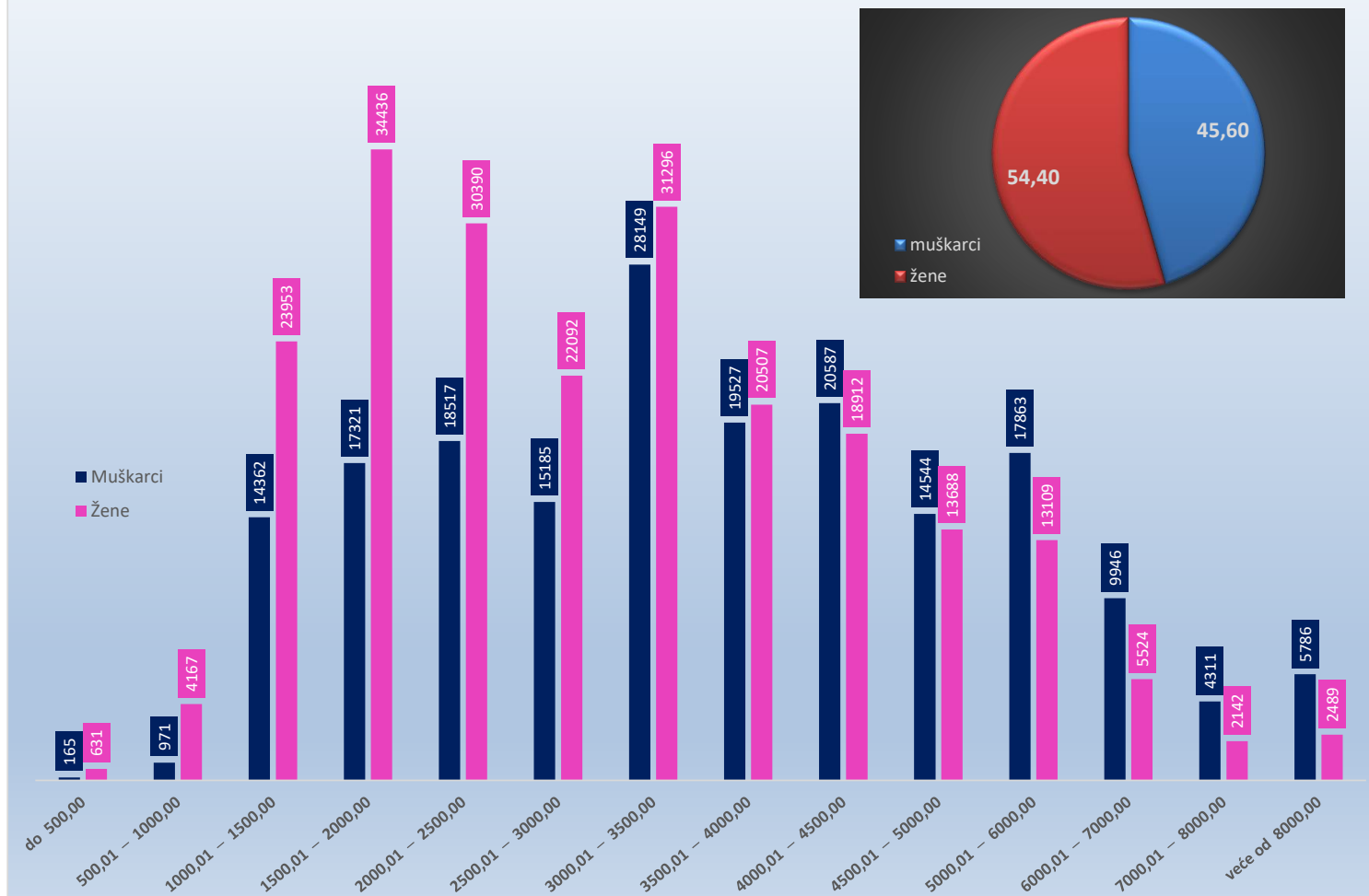
Tablica 10 - svi SM

za ožujak 2022. (isplata u travnju 2022.)

Razredi svota netomirovina u kunama (kn)	SVEUKUPNO korisnici STAROSNE MIROVINE bez međunarodnih ugovora								
	Ukupno			Muškarci			Žene		
	Broj korisnika	Prosječna mirovina	Prosječan staž	Broj korisnika	Prosječna mirovina	Prosječan staž	Broj korisnika	Prosječna mirovina	Prosječan staž
0	1	2	3	4	5	6	7	8	9
do 500,00	796	306,47	16 01 12	165	338,36	17 00 20	631	298,13	15 10 24
500,01 – 1000,00	5138	819,13	17 02 13	971	845,76	17 11 15	4167	812,92	17 00 13
1000,01 – 1500,00	38315	1.268,77	17 08 07	14362	1.284,01	17 11 24	23953	1.259,63	17 06 04
1500,01 – 2000,00	51757	1.761,08	22 09 10	17321	1.749,71	22 07 07	34436	1.766,80	22 10 12
2000,01 – 2500,00	48907	2.258,07	27 08 07	18517	2.259,98	28 03 13	30390	2.256,90	27 03 25
2500,01 – 3000,00	37277	2.746,76	32 07 22	15185	2.756,58	32 06 03	22092	2.740,01	32 08 24
3000,01 – 3500,00	59445	3.220,07	33 03 16	28149	3.233,96	31 07 17	31296	3.207,58	34 09 11
3500,01 – 4000,00	40034	3.746,55	36 00 15	19527	3.746,55	36 03 11	20507	3.746,55	35 10 00
4000,01 – 4500,00	39499	4.235,23	37 09 13	20587	4.236,56	38 01 27	18912	4.233,78	37 04 14
4500,01 – 5000,00	28232	4.735,49	39 03 17	14544	4.737,67	39 08 03	13688	4.733,17	38 11 01
5000,01 – 6000,00	30972	5.428,35	39 06 25	17863	5.443,45	40 00 11	13109	5.407,78	38 11 09
6000,01 – 7000,00	15470	6.454,89	39 04 15	9946	6.458,38	39 09 28	5524	6.448,61	38 06 26
7000,01 – 8000,00	6453	7.443,72	39 05 00	4311	7.443,53	39 07 23	2142	7.444,12	38 11 17
veće od 8000,00	8275	9.598,36	41 01 03	5786	9.685,57	41 04 08	2489	9.395,61	40 05 25
UKUPNO	410570	3.397,40	31 07 07	187234	3.755,98	32 11 11	223336	3.096,79	30 05 27

U broj korisnika mirovina **UKLJUČENI** su svi korisnici mirovina **ZOMO, DVO, ZOHBDR i HVO** (bez međunarodnih ugovora).U tablici je prikazan **ukupni** staž korisnika mirovina.

Korisnici **starosne** mirovine koji su pravo na mirovinu ostvarili prema **ZAKONIMA** o mirovinskom osiguranju
- **BEZ MEĐUNARODNIH UGOVORA**



**KORISNICI STAROSNE MIROVINE ZA DUGOGODIŠNJEG OSIGURANIK A - ČLANAK 35. KOJI SU PRAVO NA MIROVINU OSTVARILI
PREMA ZAKONIMA O MIROVINSKOM OSIGURANJU - BEZ MEĐUNARODNIH UGOVORA**

Tablica 10 - svi članak 35.

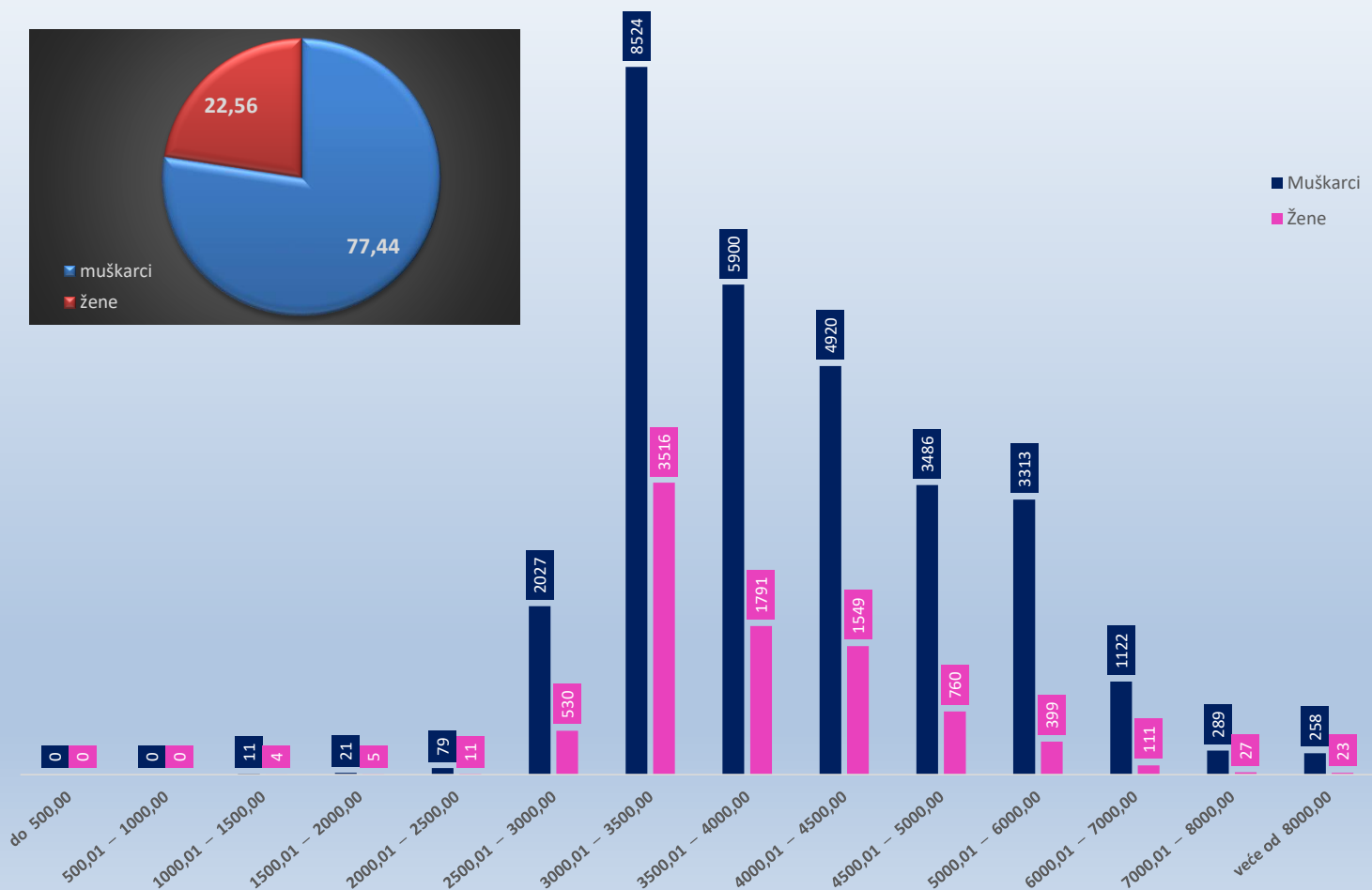
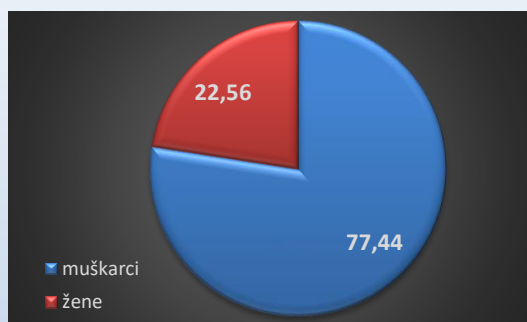
za ožujak 2022. (isplata u travnju 2022.)

Razredi svota netomirovina u kunama (kn)	SVEUKUPNO korisnici STAROSNE MIROVINE ZA DUGOGODIŠNJEG OSIGURANIK A - ČLANAK 35. bez međunarodnih ugovora								
	Ukupno			Muškarci			Žene		
	Broj korisnika	Prosječna mirovina	Prosječan staž	Broj korisnika	Prosječna mirovina	Prosječan staž	Broj korisnika	Prosječna mirovina	Prosječan staž
0	1	2	3	4	5	6	7	8	9
do 500,00									
500,01 – 1000,00									
1000,01 – 1500,00	15	1.194,73	18 03 23	11	1.181,09	20 03 05	4	1.232,24	16 10 10
1500,01 – 2000,00	26	1.803,29	38 08 27	21	1.800,98	39 10 28	5	1.812,98	24 08 21
2000,01 – 2500,00	90	2.268,85	40 05 04	79	2.271,28	40 08 22	11	2.251,37	36 09 16
2500,01 – 3000,00	2557	2.949,58	41 04 23	2027	2.952,93	41 04 22	530	2.936,79	41 04 27
3000,01 – 3500,00	12040	3.215,27	42 01 17	8524	3.229,96	42 02 15	3516	3.179,65	41 11 13
3500,01 – 4000,00	7691	3.741,85	42 07 13	5900	3.739,69	42 09 27	1791	3.748,96	41 11 14
4000,01 – 4500,00	6469	4.230,05	42 08 17	4920	4.231,74	42 11 23	1549	4.224,67	41 10 17
4500,01 – 5000,00	4246	4.727,60	42 09 19	3486	4.731,68	42 11 25	760	4.708,86	41 11 24
5000,01 – 6000,00	3712	5.401,67	43 01 27	3313	5.407,67	43 03 12	399	5.351,87	42 01 17
6000,01 – 7000,00	1233	6.423,99	43 03 13	1122	6.428,04	43 04 15	111	6.383,08	42 04 13
7000,01 – 8000,00	316	7.436,34	43 05 01	289	7.433,88	43 06 06	27	7.462,72	42 04 12
veće od 8000,00	281	9.408,92	43 01 15	258	9.446,81	43 02 10	23	8.983,92	42 04 09
UKUPNO	38676	4.025,87	42 06 03	29950	4.101,52	42 08 06	8726	3.766,23	41 10 29

U broj korisnika mirovina UKLJUČENI su svi korisnici mirovina ZOMO, DVO, ZOHBDR I HVO (bez međunarodnih ugovora).

U tablici je prikazan ukupni staž korisnika mirovina.

Korisnici starosne mirovine za dugogodišnjeg osiguranika - članak 35. koji su pravo na mirovinu ostvarili prema ZAKONIMA o mirovinskom osiguranju - BEZ MEĐUNARODNIH UGOVORA



**KORISNICI STAROSNE MIROVINE PREVEDENE IZ INVALIDSKE KOJI SU PRAVO NA MIROVINU
OSTVARILI PREMA ZAKONIMA O MIROVINSKOM OSIGURANJU - BEZ MEĐUNARODNIH UGOVORA**

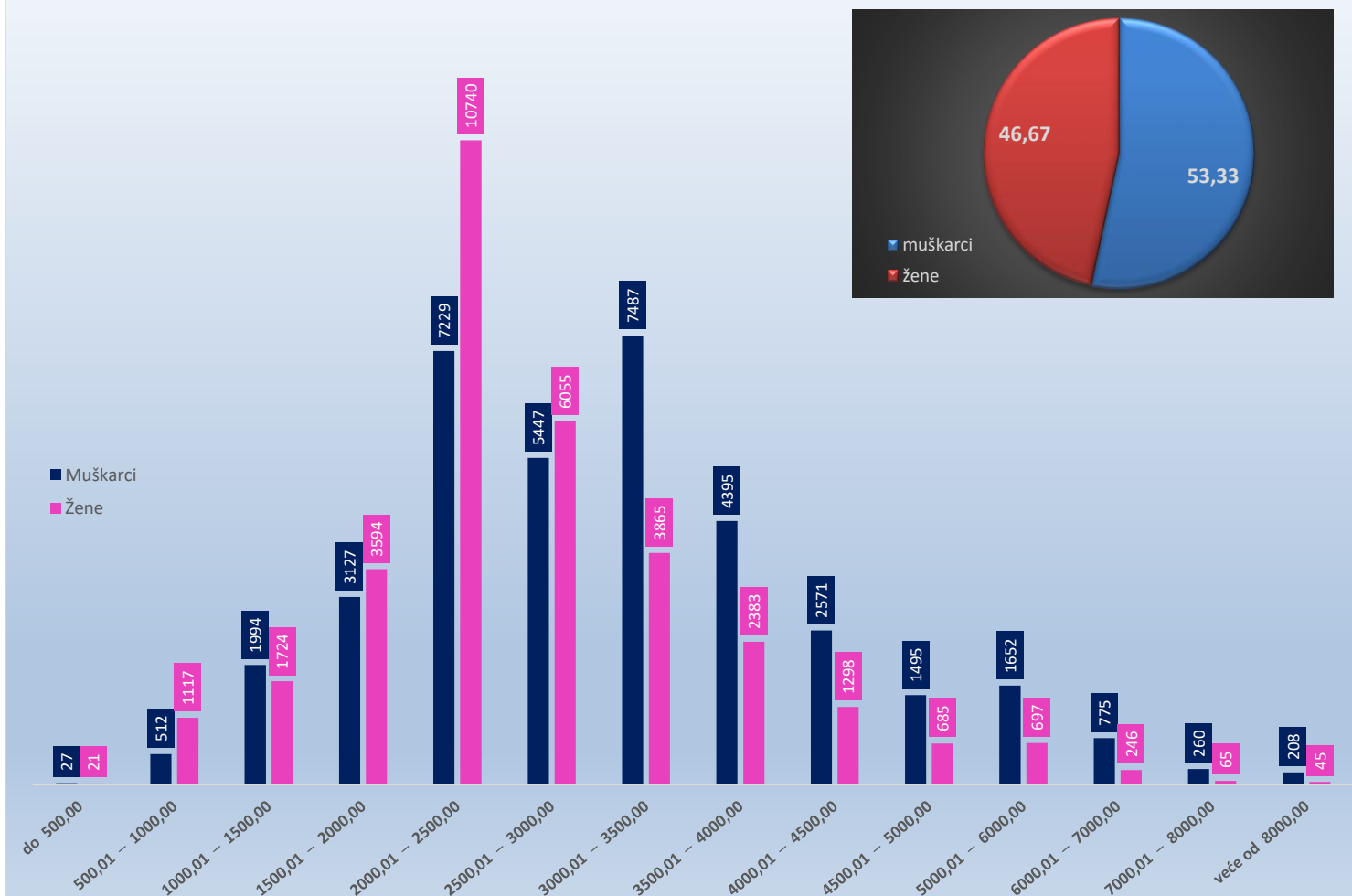
Tablica 10 - svi članak 58.-36.-202.

za ožujak 2022. (isplata u travnju 2022.)

Razredi svota netomirovina u kunama (kn)	SVEUKUPNO korisnici STAROSNE MIROVINE PREVEDENE IZ INVALIDSKE bez međunarodnih ugovora								
	Ukupno			Muškarci			Žene		
	Broj korisnika	Prosječna mirovina	Prosječan staž	Broj korisnika	Prosječna mirovina	Prosječan staž	Broj korisnika	Prosječna mirovina	Prosječan staž
0	1	2	3	4	5	6	7	8	9
do 500,00	48	295,99	18 11 19	27	309,22	18 07 17	21	278,99	19 04 20
500,01 – 1000,00	1629	817,92	13 01 15	512	850,11	13 02 22	1117	803,16	13 00 28
1000,01 – 1500,00	3718	1.279,46	15 03 02	1994	1.278,36	15 05 22	1724	1.280,72	15 00 01
1500,01 – 2000,00	6721	1.772,49	19 03 07	3127	1.765,59	19 07 09	3594	1.778,50	18 11 26
2000,01 – 2500,00	17969	2.293,61	21 08 01	7229	2.294,14	22 09 10	10740	2.293,25	20 11 05
2500,01 – 3000,00	11502	2.736,31	26 07 20	5447	2.742,96	27 08 18	6055	2.730,33	25 08 01
3000,01 – 3500,00	11352	3.228,98	27 08 11	7487	3.229,07	28 05 11	3865	3.228,82	26 02 23
3500,01 – 4000,00	6778	3.733,57	28 11 23	4395	3.737,69	29 11 17	2383	3.725,97	27 01 28
4000,01 – 4500,00	3869	4.224,10	29 07 12	2571	4.222,46	30 09 20	1298	4.227,36	27 03 04
4500,01 – 5000,00	2180	4.724,89	30 00 01	1495	4.724,33	31 04 02	685	4.726,12	27 00 19
5000,01 – 6000,00	2349	5.400,76	29 11 04	1652	5.401,28	31 01 18	697	5.399,52	27 00 12
6000,01 – 7000,00	1021	6.452,38	30 02 10	775	6.462,18	31 01 01	246	6.421,51	27 04 18
7000,01 – 8000,00	325	7.427,96	30 06 13	260	7.438,19	31 04 12	65	7.387,05	27 02 14
veće od 8000,00	253	8.675,60	30 07 16	208	8.703,50	31 04 10	45	8.546,67	27 02 22
UKUPNO	69714	2.914,64	24 07 01	37179	3.126,39	26 02 28	32535	2.672,67	22 08 06

U broj korisnika mirovina **UKLJUČENI** su svi korisnici mirovina **ZOMO, DVO, ZOHBDR i HVO** (bez međunarodnih ugovora).U tablici je prikazan **ukupni** staž korisnika mirovina.

**Korisnici starosne mirovine prevedene iz invalidske koji su pravo na mirovinu ostvarili
prema ZAKONIMA o mirovinskom osiguranju - BEZ MEĐUNARODNIH UGOVORA**



KORISNICI PRIJEVREMENE STAROSNE MIROVINE KOJI SU PRAVO NA MIROVINU OSTVARILI PREMA ZAKONIMA O MIROVINSKOM OSIGURANJU - BEZ MEĐUNARODNIH UGOVORA

Tablica 10 - svi PSM

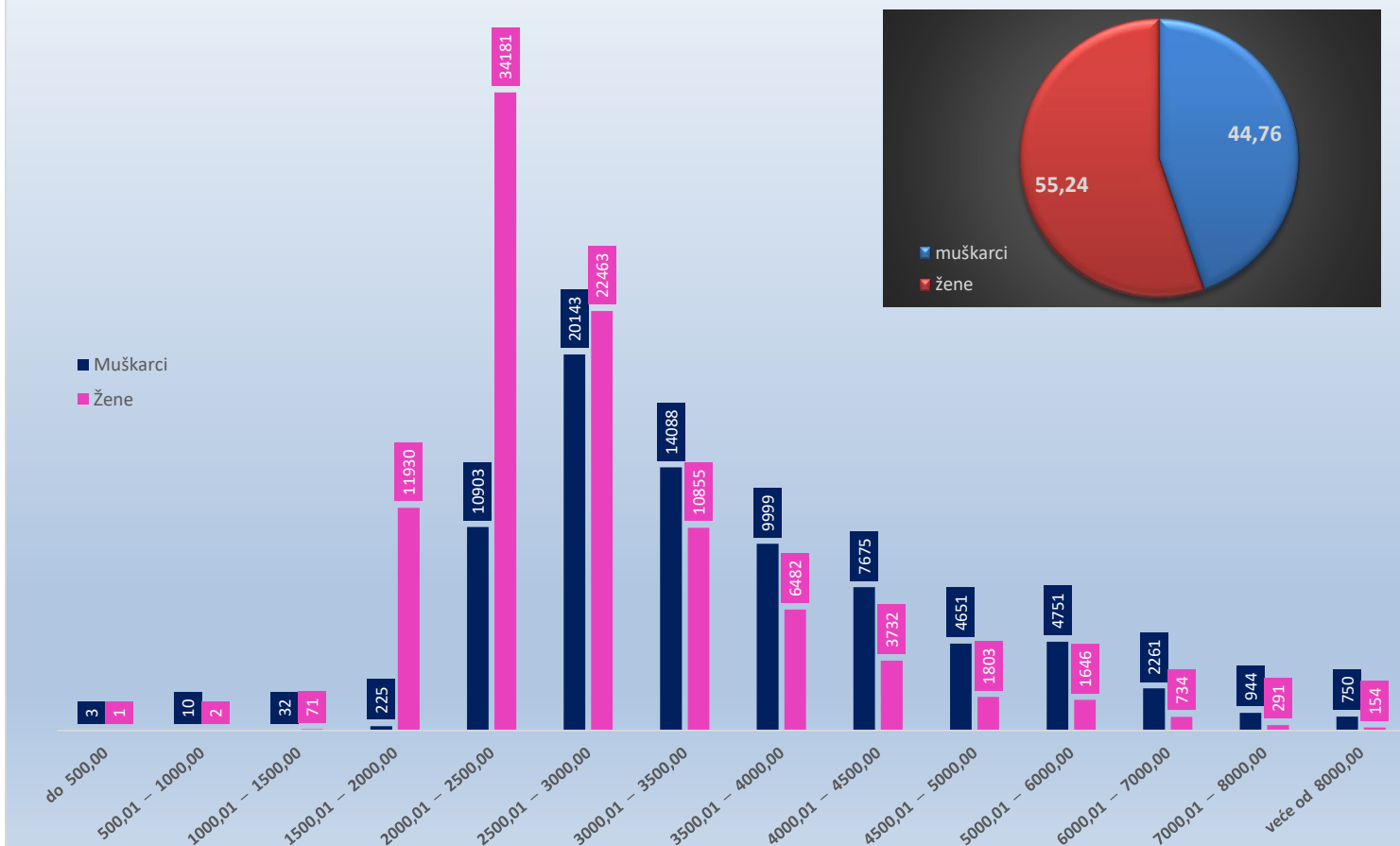
za ožujak 2022. (isplata u travnju 2022.)

Razredi svota netomirovina u kunama (kn)	SVEUKUPNO korisnici PRIJEVREMENE STAROSNE MIROVINE bez međunarodnih ugovora								
	Ukupno			Muškarci			Žene		
	Broj korisnika	Prosječna mirovina	Prosječan staž	Broj korisnika	Prosječna mirovina	Prosječan staž	Broj korisnika	Prosječna mirovina	Prosječan staž
0	1	2	3	4	5	6	7	8	9
do 500,00	4	307,44	00 00 00	3	252,60	00 00 00	1	471,97	00 00 00
500,01 – 1000,00	12	810,02	00 00 00	10	806,23	00 00 00	2	828,98	00 00 00
1000,01 – 1500,00	103	1.308,85	33 06 03	32	1.323,09	36 00 29	71	1.302,43	31 03 26
1500,01 – 2000,00	12155	1.884,92	31 07 06	225	1.848,85	36 05 06	11930	1.885,60	31 06 14
2000,01 – 2500,00	45084	2.259,08	34 01 14	10903	2.280,88	36 03 06	34181	2.252,13	33 05 14
2500,01 – 3000,00	42606	2.725,86	36 04 28	20143	2.744,77	37 08 04	22463	2.708,91	35 03 11
3000,01 – 3500,00	24943	3.232,90	36 10 21	14088	3.234,31	38 04 07	10855	3.231,05	34 11 26
3500,01 – 4000,00	16481	3.731,52	37 04 17	9999	3.735,20	38 06 24	6482	3.725,85	35 06 22
4000,01 – 4500,00	11407	4.220,81	37 08 10	7675	4.225,73	38 08 17	3732	4.210,69	35 07 04
4500,01 – 5000,00	6454	4.731,90	37 09 09	4651	4.735,83	38 09 04	1803	4.721,77	35 02 16
5000,01 – 6000,00	6397	5.423,78	37 06 28	4751	5.424,24	38 06 15	1646	5.422,46	34 09 08
6000,01 – 7000,00	2995	6.455,14	37 00 12	2261	6.454,13	37 10 28	734	6.458,27	34 04 10
7000,01 – 8000,00	1235	7.431,32	36 08 02	944	7.428,06	37 04 18	291	7.441,87	34 04 08
veće od 8000,00	904	8.755,45	37 08 18	750	8.796,29	38 00 14	154	8.556,55	36 00 25
UKUPNO	170780	3.120,91	35 10 05	76435	3.558,16	37 11 15	94345	2.766,66	34 01 16

U broj korisnika mirovina **UKLJUČENI** su svi korisnici mirovina **ZOMO, DVO, ZOHBDR i HVO** (bez međunarodnih ugovora).

U tablici je prikazan **ukupni** staž korisnika mirovina.

Korisnici prijevremene starosne mirovine koji su pravo na mirovinu ostvarili prema ZAKONIMA o mirovinskom osiguranju - BEZ MEĐUNARODNIH UGOVORA



KORISNICI PRIJEVREMENE STAROSNE MIROVINE ZBOG STEČAJA POSLODAVCA - ČLANAK 36. KOJI SU PRAVO NA MIROVINU OSTVARILI PREMA ZAKONIMA O MIROVINSKOM OSIGURANJU - BEZ MEĐUNARODNIH UGOVORA

Tablica 10 - svi članak 36.

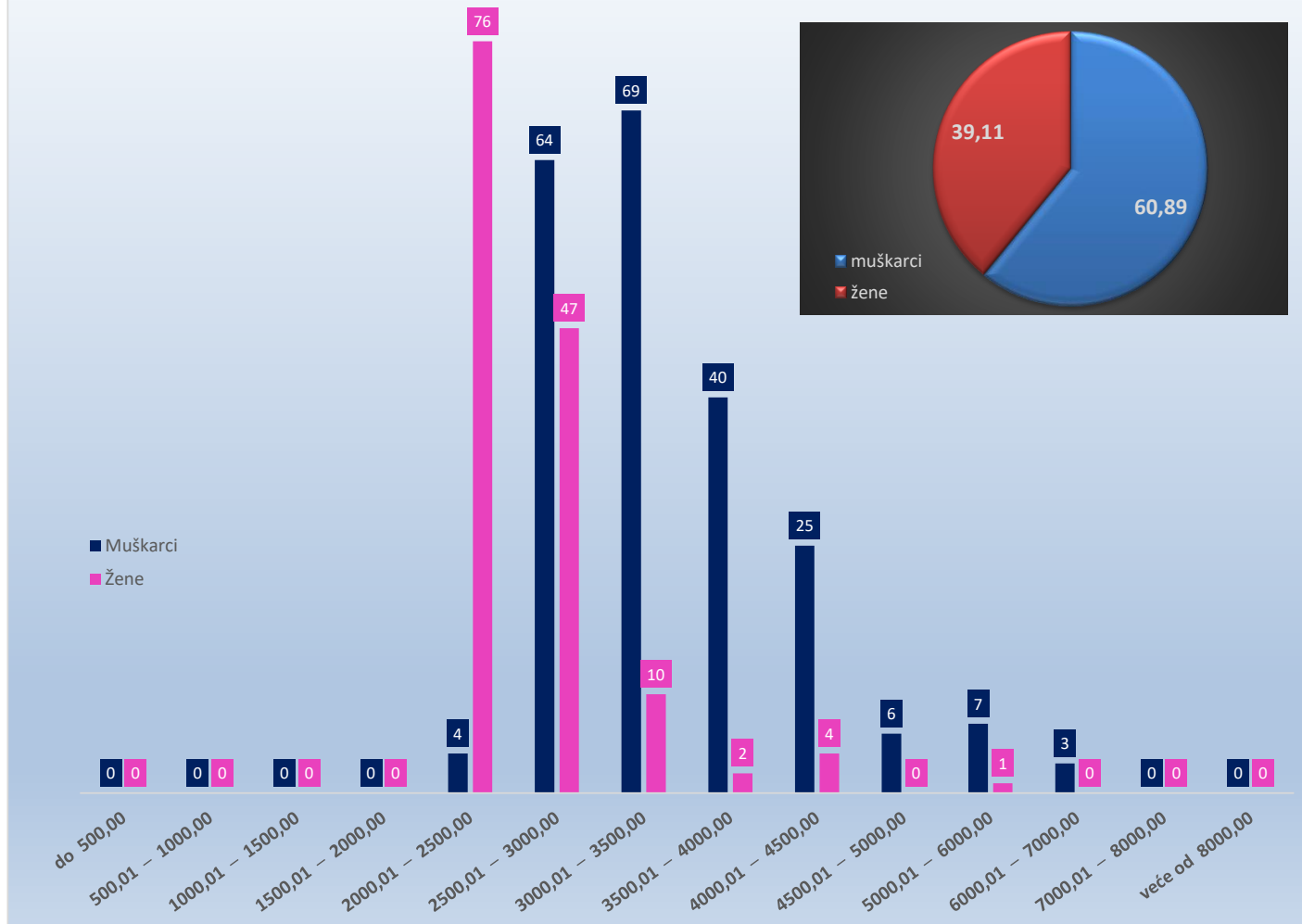
za ožujak 2022. (isplata u travnju 2022.)

Razredi svota netomirovina u kunama (kn)	SVEUKUPNO korisnici PRIJEVREMENE STAROSNE MIROVINE ZBOG STEČAJA POSLODAVCA - ČLANAK 36. bez međunarodnih ugovora								
	Ukupno			Muškarci			Žene		
	Broj korisnika	Prosječna mirovina	Prosječan staž	Broj korisnika	Prosječna mirovina	Prosječan staž	Broj korisnika	Prosječna mirovina	Prosječan staž
0	1	2	3	4	5	6	7	8	9
do 500,00									
500,01 – 1000,00									
1000,01 – 1500,00									
1500,01 – 2000,00									
2000,01 – 2500,00	80	2.376,22	33 00 22	4	2.305,11	35 07 06	76	2.379,97	32 11 09
2500,01 – 3000,00	111	2.724,82	35 08 22	64	2.731,37	36 07 18	47	2.715,89	34 05 27
3000,01 – 3500,00	79	3.221,40	36 03 22	69	3.235,96	36 08 13	10	3.120,92	33 07 24
3500,01 – 4000,00	42	3.676,00	37 05 08	40	3.678,63	37 07 02	2	3.623,23	34 05 25
4000,01 – 4500,00	29	4.152,38	37 01 17	25	4.147,39	37 09 04	4	4.183,55	33 02 27
4500,01 – 5000,00	6	4.634,95	37 00 19	6	4.634,95	37 00 19			
5000,01 – 6000,00	8	5.492,43	37 03 22	7	5.506,78	37 11 24	1	5.392,01	32 08 08
6000,01 – 7000,00	3	6.443,38	36 02 02	3	6.443,38	36 02 02			
7000,01 – 8000,00									
veće od 8000,00									
UKUPNO	358	3.108,75	35 07 20	218	3.412,05	36 11 28	140	2.636,47	33 06 14

U broj korisnika mirovina **UKLJUČENI** su svi korisnici mirovina **ZOMO, DVO, ZOHBDR i HVO** (bez međunarodnih ugovora).

U tablici je prikazan **ukupni** staž korisnika mirovina.

Korisnici prijevremene starosne mirovine zbog stečaja poslodavca - članak 36. koji su pravo na mirovinu ostvarili prema ZAKONIMA o mirovinskom osiguranju - BEZ MEĐUNARODNIH UGOVORA



**SVEUKUPNO KORISNICI STAROSNE MIROVINE KOJI SU PRAVO NA MIROVINU OSTVARILI PREMA
ZAKONIMA O MIROVINSKOM OSIGURANJU
BEZ MEĐUNARODNIH UGOVORA**

(zbroj tablica 10 - svi SM, 10 - svi PSM, 10 - svi članak 35., 10 - svi članak 36. i 10 - svi članak 58.-36.-202.)

Tablica 10 - svi SVEUKUPNO starosna mirovina

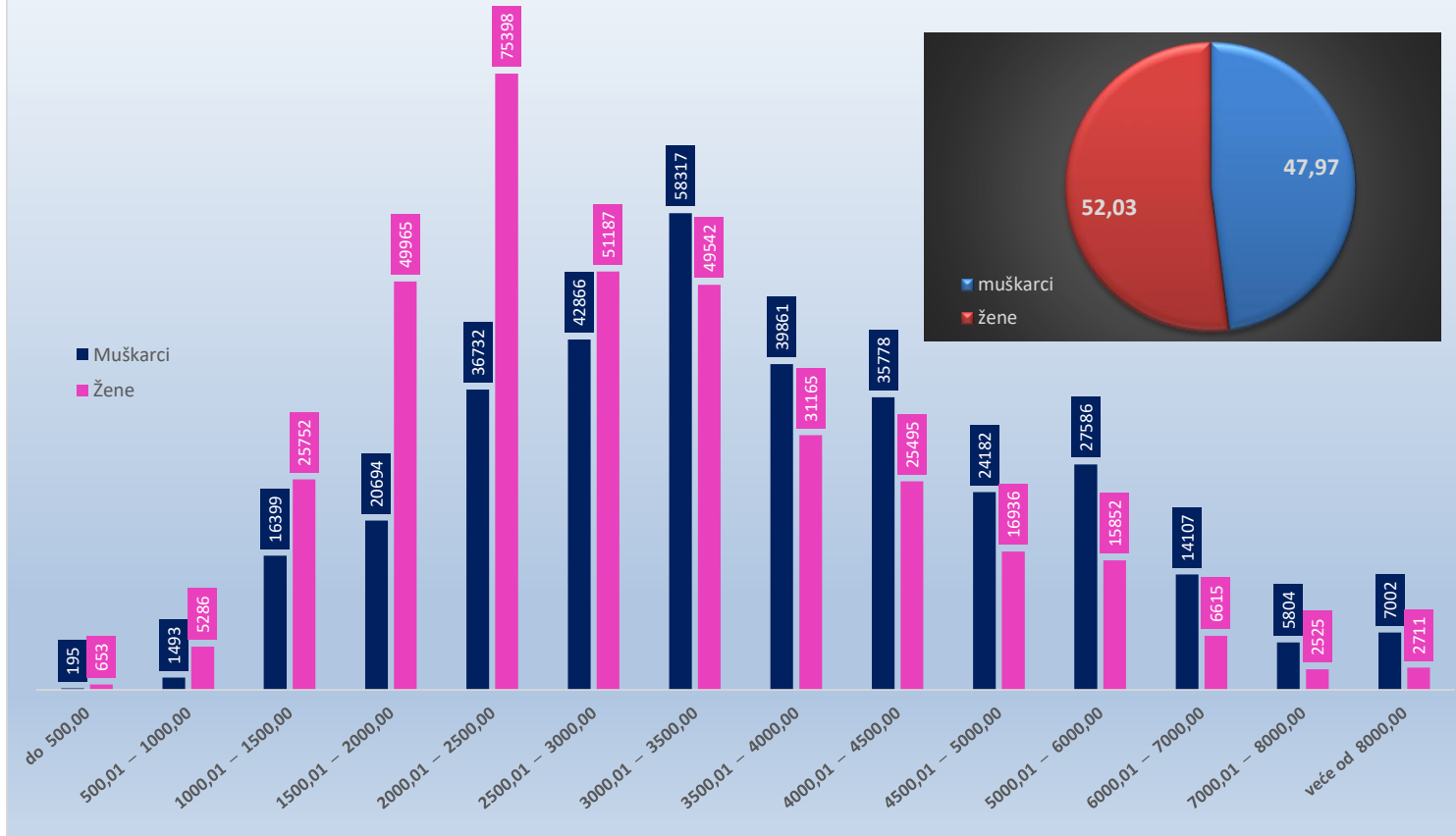
za ožujak 2022. (isplata u travnju 2022.)

Razredi svota netomirovina u kunama (kn)	SVEUKUPNO korisnici STAROSNE MIROVINE bez međunarodnih ugovora (zbroj tablica 10-svi SM, 10-svi PSM, 10-svi članak 35., 10-svi članak 36. i 10-svi članak 58.)								
	Ukupno			Muškarci			Žene		
	Broj korisnika	Prosječna mirovina	Prosječan staž	Broj korisnika	Prosječna mirovina	Prosječan staž	Broj korisnika	Prosječna mirovina	Prosječan staž
0	1	2	3	4	5	6	7	8	9
do 500,00	848	305,88	16 03 14	195	333,00	17 03 18	653	297,78	16 00 01
500,01 – 1000,00	6779	818,82	16 02 06	1493	846,98	16 02 17	5286	810,86	16 02 03
1000,01 – 1500,00	42151	1.269,78	17 05 22	16399	1.283,33	17 08 06	25752	1.261,16	17 04 05
1500,01 – 2000,00	70659	1.783,49	23 11 04	20694	1.753,24	22 02 29	49965	1.796,01	24 07 11
2000,01 – 2500,00	112130	2.264,26	29 03 15	36732	2.272,93	29 06 13	75398	2.260,04	29 02 02
2500,01 – 3000,00	94053	2.741,50	33 10 02	42866	2.758,55	34 08 26	51187	2.727,23	33 01 00
3000,01 – 3500,00	107859	3.223,44	34 06 03	58317	3.232,83	34 04 21	49542	3.212,38	34 07 23
3500,01 – 4000,00	71026	3.741,27	36 04 19	39861	3.741,64	37 01 13	31165	3.740,80	35 05 13
4000,01 – 4500,00	61273	4.231,25	37 09 06	35778	4.232,50	38 04 27	25495	4.229,51	36 10 13
4500,01 – 5000,00	41118	4.733,53	38 11 03	24182	4.735,60	39 05 12	16936	4.730,58	38 02 00
5000,01 – 6000,00	43438	5.423,92	39 00 17	27586	5.433,34	39 07 17	15852	5.407,53	38 00 18
6000,01 – 7000,00	20722	6.452,96	38 09 24	14107	6.455,49	39 03 22	6615	6.447,57	37 08 29
7000,01 – 8000,00	8329	7.440,99	38 09 24	5804	7.440,29	39 01 03	2525	7.442,59	38 01 23
veće od 8000,00	9713	9.490,39	40 06 23	7002	9.552,35	40 09 08	2711	9.330,36	40 00 09
UKUPNO	690098	3.315,28	32 06 14	331016	3.670,63	34 02 17	359082	2.987,71	31 00 04

U broj korisnika mirovina **UKLJUČENI** su svi korisnici mirovina **ZOMO, DVO, ZOHBDR i HVO** (bez međunarodnih ugovora).

U tablici je prikazan **ukupni** staž korisnika mirovina.

Korisnici **SVEUKUPNO starosne** mirovine koji su pravo na mirovinu ostvarili
prema **ZAKONIMA** o mirovinskom osiguranju - **BEZ MEĐUNARODNIH UGOVORA**
(zbroj tablica 10 - svi SM, 10 - svi PSM, 10 - svi članak 35., 10 - svi članak 36. i 10 - svi članak 58.)



KORISNICI INVALIDSKE MIROVINE KOJI SU PRAVO NA MIROVINU OSTVARILI PREMA ZAKONIMA O MIROVINSKOM OSIGURANJU - BEZ MEĐUNARODNIH UGOVORA

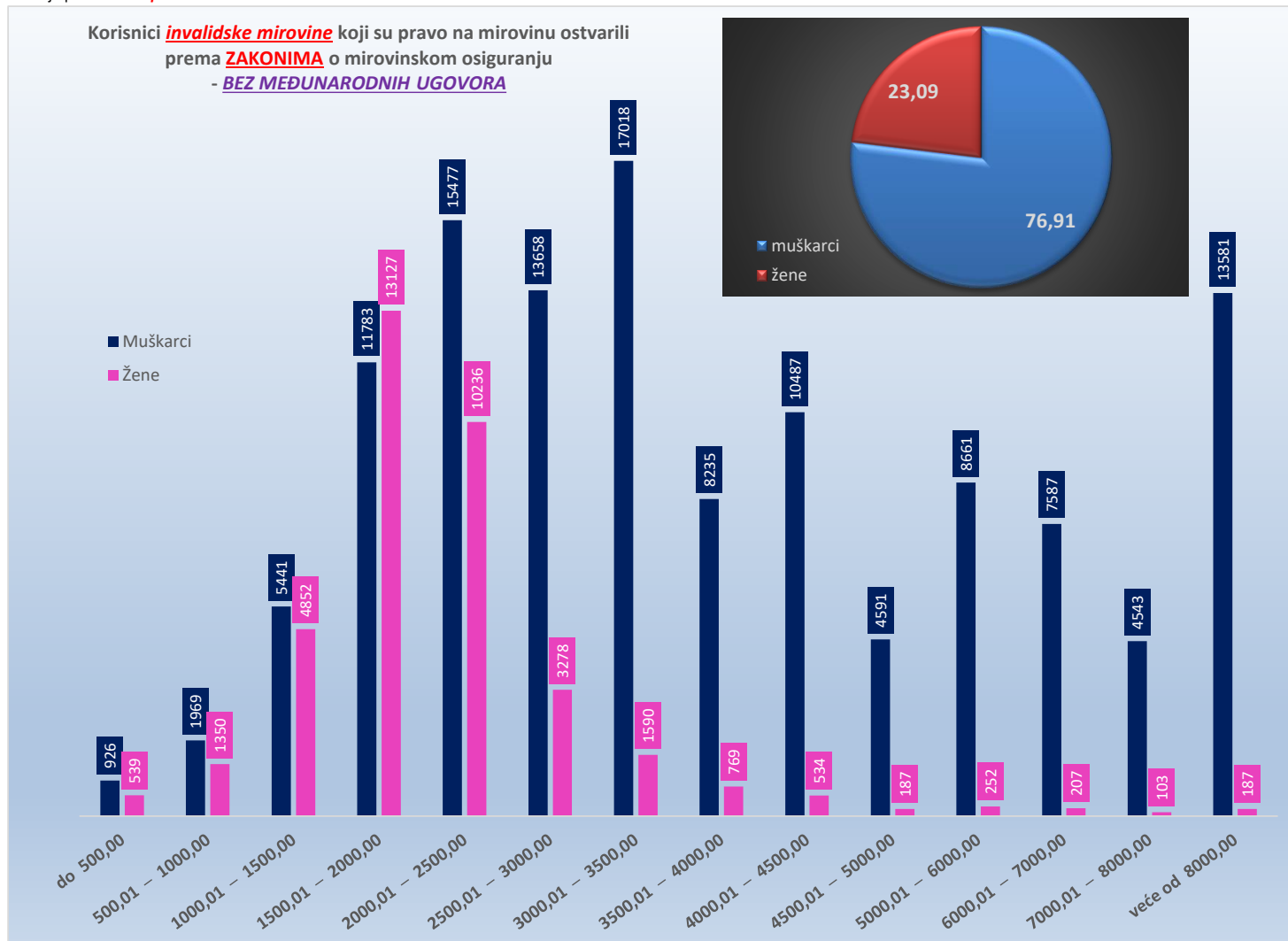
Tablica 10 - svi INV

za ožujak 2022. (isplata u travnju 2022.)

Razredi svota netomirovina u kunama (kn)	SVEUKUPNO korisnici INVALIDSKE MIROVINE bez međunarodnih ugovora								
	Ukupno			Muškarci			Žene		
	Broj korisnika	Prosječna mirovina	Prosječan staž	Broj korisnika	Prosječna mirovina	Prosječan staž	Broj korisnika	Prosječna mirovina	Prosječan staž
0	1	2	3	4	5	6	7	8	9
do 500,00	1465	344,20	13 02 15	926	344,67	12 10 24	539	343,39	13 08 29
500,01 – 1000,00	3319	815,65	12 10 21	1969	804,48	13 02 16	1350	831,94	12 05 04
1000,01 – 1500,00	10293	1.286,25	14 00 15	5441	1.280,97	14 01 19	4852	1.292,17	13 11 13
1500,01 – 2000,00	24910	1.783,90	19 08 23	11783	1.779,22	19 03 06	13127	1.788,10	20 01 13
2000,01 – 2500,00	25713	2.257,59	23 02 12	15477	2.282,51	22 07 19	10236	2.219,92	24 00 10
2500,01 – 3000,00	16936	2.721,44	24 04 22	13658	2.722,24	23 09 28	3278	2.718,11	26 07 09
3000,01 – 3500,00	18608	3.231,75	23 08 24	17018	3.234,00	23 07 21	1590	3.207,67	24 08 02
3500,01 – 4000,00	9004	3.732,57	25 07 07	8235	3.732,23	25 06 21	769	3.736,20	26 00 09
4000,01 – 4500,00	11021	4.273,27	24 07 19	10487	4.274,59	24 06 29	534	4.247,22	25 08 14
4500,01 – 5000,00	4778	4.743,80	25 02 21	4591	4.744,02	25 02 07	187	4.738,21	26 01 04
5000,01 – 6000,00	8913	5.438,44	23 01 25	8661	5.438,56	23 01 15	252	5.434,07	24 00 24
6000,01 – 7000,00	7794	6.522,28	20 06 05	7587	6.522,95	20 05 07	207	6.498,03	23 03 08
7000,01 – 8000,00	4646	7.475,48	20 05 11	4543	7.475,67	20 04 28	103	7.466,70	22 00 05
veće od 8000,00	13768	9.536,65	18 03 01	13581	9.543,46	18 03 01	187	9.042,48	18 04 03
UKUPNO	161168	3.684,80	21 06 25	123957	4.153,76	21 08 24	37211	2.122,63	21 00 18

U broj korisnika mirovina **UKLJUČENI** su svi korisnici mirovina **ZOMO, DVO, ZOHBDR i HVO** (bez međunarodnih ugovora).

U tablici je prikazan **ukupni** staž korisnika mirovina.



KORISNICI OBITELJSKE MIROVINE KOJI SU PRAVO NA MIROVINU OSTVARILI PREMA ZAKONIMA O MIROVINSKOM OSIGURANJU - **BEZ MEĐUNARODNIH UGOVORA**

Tablica 10 - svi OBT

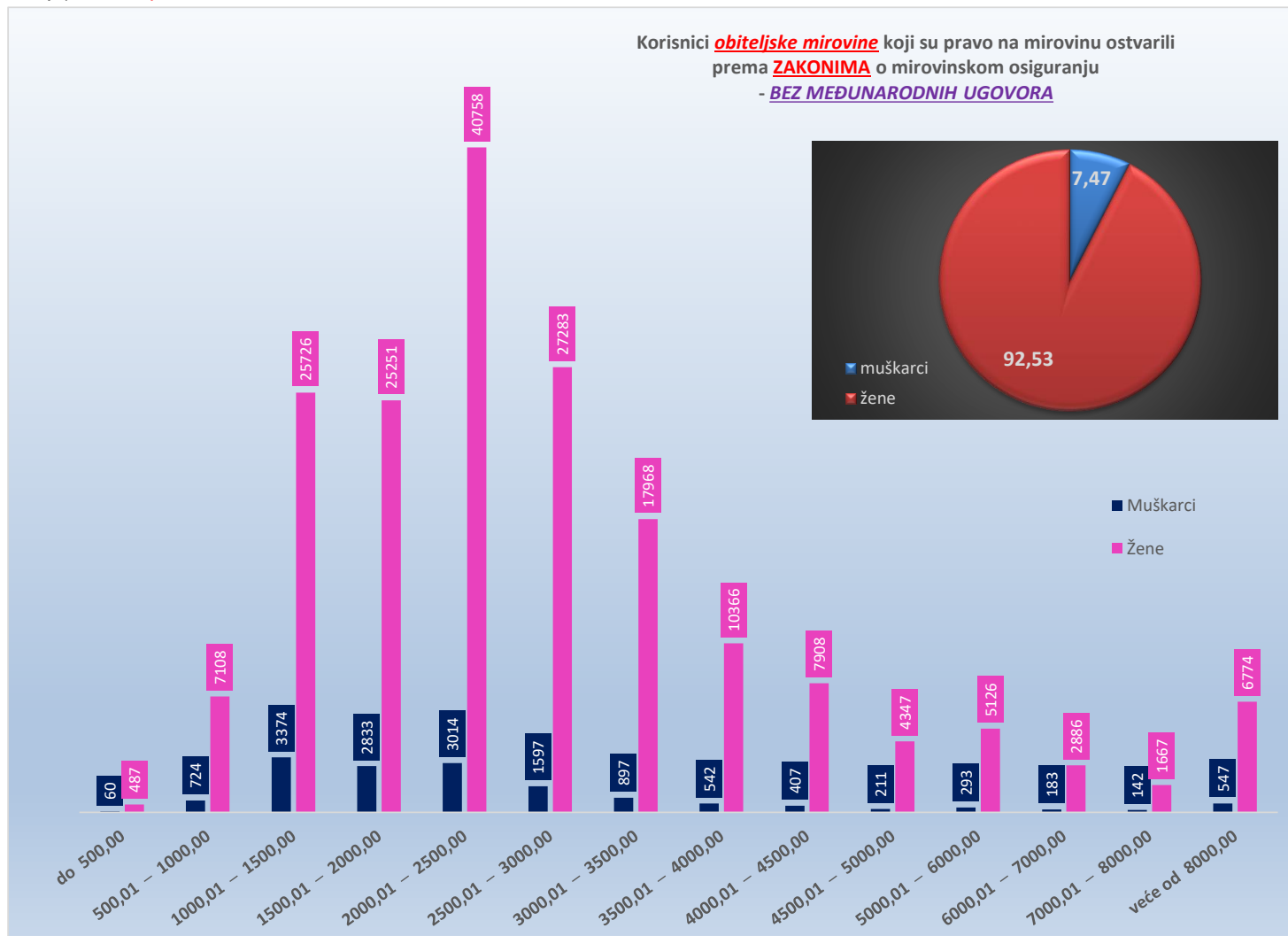
za ožujak 2022. (isplata u travnju 2022.)

Razredi svota netomirovina u kunama (kn)	SVEUKUPNO korisnici <u>OBITELJSKE MIROVINE</u> bez međunarodnih ugovora								
	Ukupno			Muškarci			Žene		
	Broj korisnika	Prosječna mirovina	Prosječan staž	Broj korisnika	Prosječna mirovina	Prosječan staž	Broj korisnika	Prosječna mirovina	Prosječan staž
0	1	2	3	4	5	6	7	8	9
do 500,00	547	329,53	17 07 01	60	322,73	15 07 24	487	330,37	17 09 29
500,01 – 1000,00	7832	820,88	15 00 01	724	802,91	14 05 06	7108	822,71	15 00 22
1000,01 – 1500,00	29100	1.238,39	17 03 18	3374	1.246,36	15 01 06	25726	1.237,35	17 07 03
1500,01 – 2000,00	28084	1.752,11	26 06 20	2833	1.734,56	23 07 27	25251	1.754,07	26 10 18
2000,01 – 2500,00	43772	2.262,10	28 06 08	3014	2.240,36	25 09 08	40758	2.263,71	28 08 22
2500,01 – 3000,00	28880	2.733,19	32 10 03	1597	2.718,79	29 06 09	27283	2.734,04	33 00 10
3000,01 – 3500,00	18865	3.230,30	35 00 00	897	3.217,82	32 02 27	17968	3.230,92	35 01 21
3500,01 – 4000,00	10908	3.728,89	35 05 22	542	3.724,95	32 08 22	10366	3.729,10	35 07 15
4000,01 – 4500,00	8315	4.229,18	35 02 04	407	4.230,54	31 05 29	7908	4.229,11	35 04 12
4500,01 – 5000,00	4558	4.730,57	33 11 17	211	4.734,35	31 06 03	4347	4.730,39	34 00 23
5000,01 – 6000,00	5419	5.452,60	32 10 26	293	5.428,22	28 06 11	5126	5.453,99	33 01 16
6000,01 – 7000,00	3069	6.457,94	29 07 12	183	6.491,37	22 10 24	2886	6.455,82	30 00 12
7000,01 – 8000,00	1809	7.601,58	17 02 00	142	7.661,09	12 11 24	1667	7.596,51	17 06 10
veće od 8000,00	7321	9.404,35	08 11 28	547	9.635,59	05 08 14	6774	9.385,67	09 03 00
UKUPNO	198479	2.822,03	27 03 07	14824	2.534,89	22 08 21	183655	2.845,21	27 07 21

U broj korisnika mirovina **UKLJUČENI** su svi korisnici mirovina **ZOMO, DVO, ZOHBDR i HVO** (bez međunarodnih ugovora).

U tablici je prikazan **ukupni** staž korisnika mirovina.

Korisnici obiteljske mirovine koji su pravo na mirovinu ostvarili prema ZAKONIMA o mirovinskom osiguranju - **BEZ MEĐUNARODNIH UGOVORA**



**SVEUKUPNO KORISNICI MIROVINE KOJI SU PRAVO NA MIROVINU OSTVARILI PREMA
ZAKONIMA O MIROVINSKOM OSIGURANJU
BEZ MEĐUNARODNIH UGOVORA**

(zbroj tablica 10 - svi SVEUKUPNO starosna mirovina, 10 - svi INV i 10 - svi OBT)

Tablica 10 - SVEUKUPNO

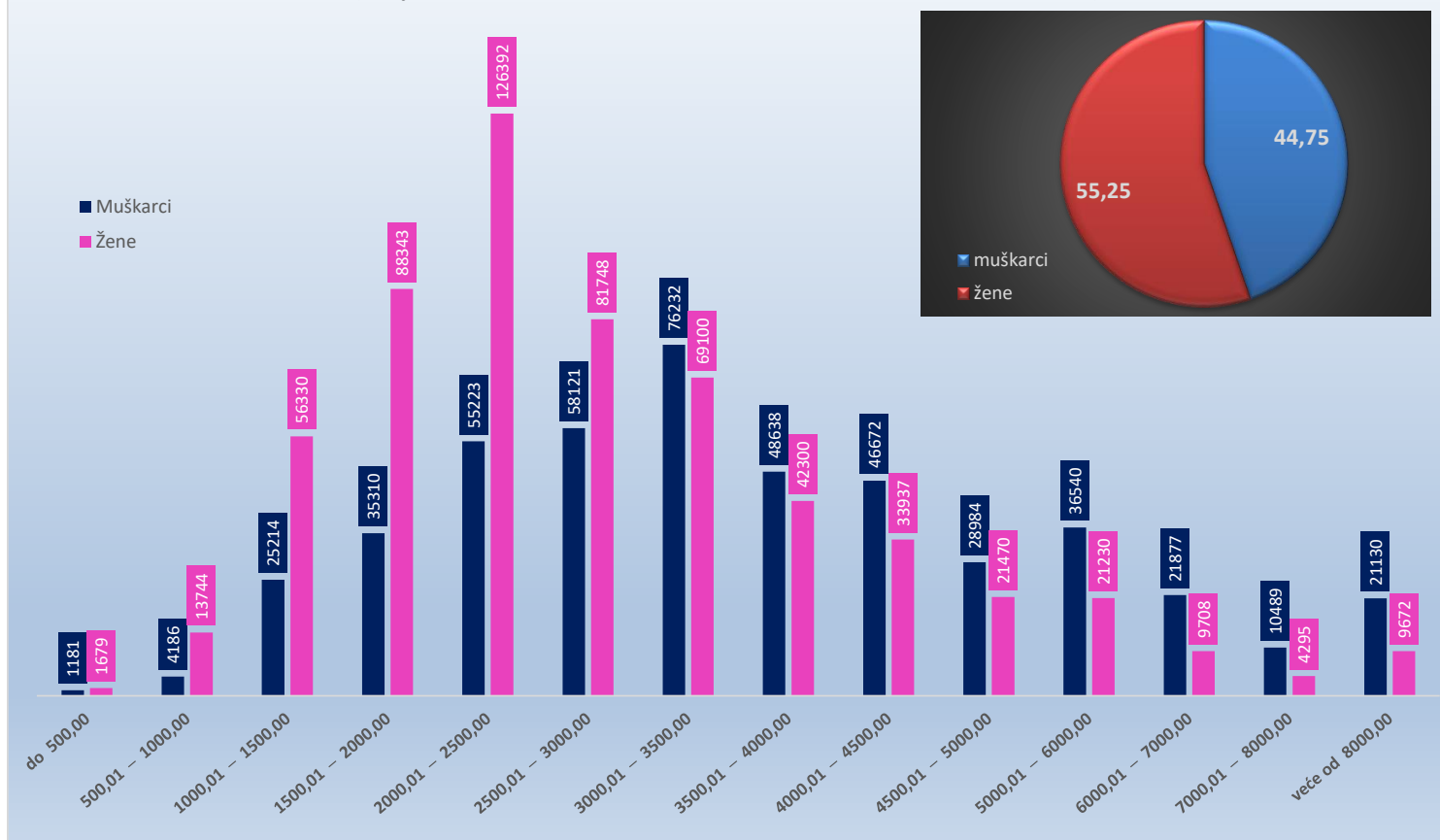
za ožujak 2022. (isplata u travnju 2022.)

Razredi svota netomirovina u kunama (kn)	SVEUKUPNO korisnici MIROVINE bez međunarodnih ugovora (zbroj tablica 10 - svi SVEUKUPNO starosna mirovina, 10 - svi INV i 10 - svi OBT)								
	Ukupno			Muškarci			Žene		
	Broj korisnika	Prosječna mirovina	Prosječan staž	Broj korisnika	Prosječna mirovina	Prosječan staž	Broj korisnika	Prosječna mirovina	Prosječan staž
0	1	2	3	4	5	6	7	8	9
do 500,00	2860	330,03	14 11 17	1181	341,63	13 08 22	1679	321,88	15 09 20
500,01 – 1000,00	17930	819,13	15 00 19	4186	819,37	14 05 25	13744	819,06	15 02 21
1000,01 – 1500,00	81544	1.260,66	16 11 28	25214	1.277,87	16 07 00	56330	1.252,96	17 01 28
1500,01 – 2000,00	123653	1.776,44	23 08 07	35310	1.760,41	21 04 17	88343	1.782,85	24 07 04
2000,01 – 2500,00	181615	2.262,80	28 03 01	55223	2.273,84	27 05 03	126392	2.257,97	28 07 11
2500,01 – 3000,00	139869	2.737,36	32 06 11	58121	2.748,92	32 01 16	81748	2.729,14	32 09 22
3000,01 – 3500,00	145332	3.225,39	33 02 18	76232	3.232,92	32 00 07	69100	3.217,09	34 06 14
3500,01 – 4000,00	90938	3.738,93	35 02 28	48638	3.739,86	35 02 06	42300	3.737,85	35 03 24
4000,01 – 4500,00	80609	4.236,78	35 09 24	46672	4.241,94	35 04 26	33937	4.229,70	36 04 08
4500,01 – 5000,00	50454	4.734,24	37 02 28	28984	4.736,93	37 02 29	21470	4.730,61	37 02 27
5000,01 – 6000,00	57770	5.428,85	36 01 10	36540	5.434,54	35 09 06	21230	5.419,06	36 08 17
6000,01 – 7000,00	31585	6.470,55	33 05 11	21877	6.479,18	32 08 13	9708	6.451,10	35 01 13
7000,01 – 8000,00	14784	7.471,48	30 05 12	10489	7.458,61	30 08 29	4295	7.502,91	29 08 27
veće od 8000,00	30802	9.490,62	23 00 13	21130	9.548,79	25 04 08	9672	9.363,54	18 00 04
UKUPNO	1049745	3.278,75	29 10 23	469797	3.762,26	30 07 17	579948	2.887,08	29 03 18

U broj korisnika mirovina **UKLJUČENI** su svi korisnici mirovina **ZOMO, DVO, ZOHBDR i HVO** (bez međunarodnih ugovora).

U tablici je prikazan **ukupni** staž korisnika mirovina.

Korisnici **SVEUKUPNO** mirovine koji su pravo na mirovinu ostvarili
prema **ZAKONIMA** o mirovinskom osiguranju - **BEZ MEĐUNARODNIH UGOVORA**
(zbroj tablica 10 - svi SVEUKUPNO starosna mirovina, 10 - svi INV i 10 - svi OBT)



PROSJEČAN BROJ KORISNIKA MIROVINA I PROSJEČNE NETOMIROVINE

za razdoblje I. - XII. 2021. i za I. - III. 2022.

Korisnici mirovina koji su pravo na mirovinu ostvarili prema Zakonu o mirovinskom osiguranju

Tablica 11.

Prosječna netomirovina izražena je u kunama (kn).

Vrste mirovina	Prosječan broj korisnika za razdoblje <u>I.-XII.2021.</u>	Prosječna netomirovina za razdoblje <u>I.-XII.2021.</u>	Bez međunarodnih ugovora			
			Prosječan broj korisnika za razdoblje <u>I.-XII.2021.</u>	Prosječna netomirovina za razdoblje <u>I.-XII.2021.</u>	Prosječan broj korisnika za <u>I.-III.2022.</u>	Prosječna netomirovina za <u>I.-III.2022.</u>
0	1	2	3	4	5	6
Starosna	497193	2.809,28	406018	3.257,71	402628	3.335,29
Starosna mirovina za dugogodišnjeg osiguranika - čl. 35.	40505	3.726,74	35540	3.923,43	38327	3.981,29
Starosna mirovina prevedena iz invalidske	81280	2.476,27	70186	2.789,87	68611	2.849,59
Prosječno ukupna starosna	618978	2.825,59	511744	3.239,78	509565	3.318,48
Prijevremena starosna	205322	2.707,06	169015	3.012,88	170588	3.079,94
Prijevremena starosna mirovina zbog stečaja poslodavca - čl. 36.	348	2.952,52	340	2.963,69	357	3.063,25
Prosječno sveukupna starosna	824649	2.796,13	681099	3.183,34	680510	3.258,55
Invalidska	104594	2.112,17	98773	2.207,41	95380	2.257,75
Obiteljska	215240	2.114,26	183899	2.367,33	181448	2.422,03
UKUPNO	1144483	2.605,38	963770	2.927,62	957337	3.000,29

Napomena:

U broj korisnika mirovina nisu uključeni korisnici mirovina DVO, ZOHBDR i HVO.

Tablica 11 a.

Prosječna netomirovina izražena je u kunama (kn).

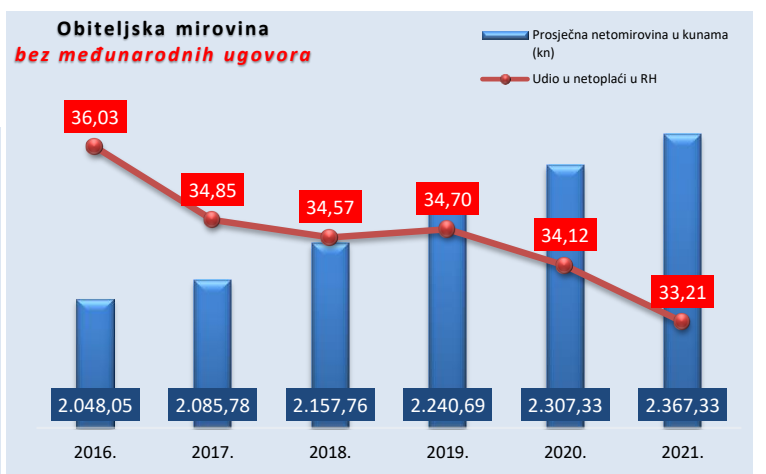
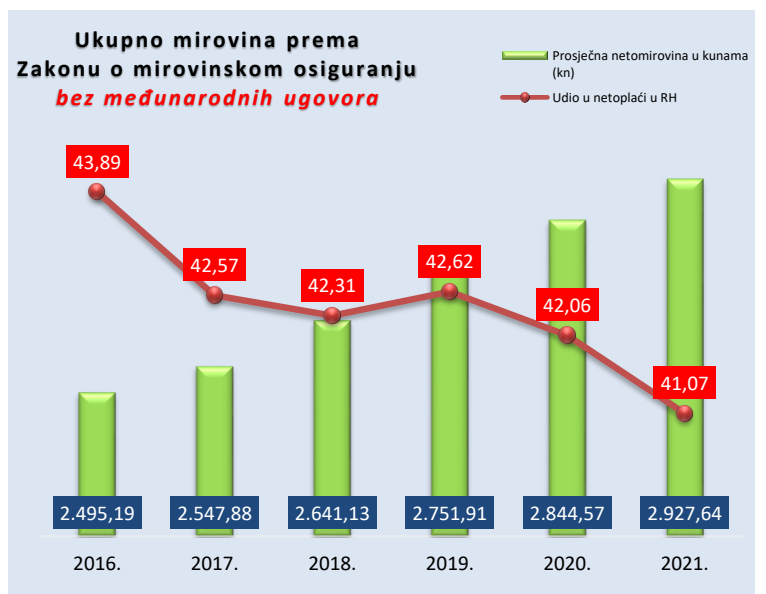
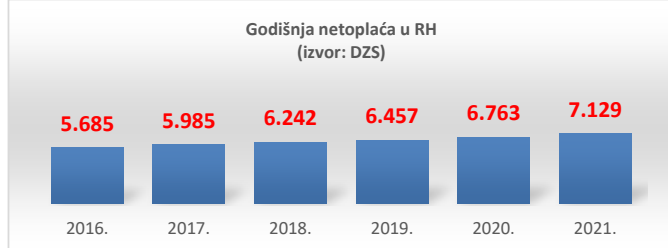
Kategorije korisnika kojima su mirovine priznate i/ili određene prema posebnim propisima	Prosječan broj korisnika za razdoblje <u>I.-XII.2021.</u>	Prosječna netomirovina za razdoblje <u>I.-XII.2021.</u>	Prosječan broj korisnika za <u>I.-III.2022.</u>	Prosječna netomirovina za <u>I.-III.2022.</u>
1	2	3	4	5
Radnici na poslovima ovlaštenih službenih osoba u tijelima unutarnjih poslova i pravosuđa, kao i na poslovima razminiranja:				
a) radnici na poslovima ovlaštenih službenih osoba u tijelima unutarnjih poslova i pravosuđa, kojima je pravo na mirovinu priznato prema propisima koji su bili na snazi do stupanja na snagu Zakona o pravima DVO, PS i OSO	7958	4.528,40	7661	4.628,46
b) radnici na poslovima policijskih službenika, ovlaštenih službenih osoba pravosuđa i službene osobe s posebnim dužnostima i ovlastima u sigurnosno obavještajnom sustavu RH koji su pravo na mirovinu ostvarili prema Zakonu o pravima DVO, PS i OSO	8898	4.430,02	9072	4.525,07
c) radnici na poslovima razminiranja	610	4.305,35	627	4.386,21
Korisnici koji pravo na mirovinu ostvaruju prema Zakonu o vatrogastvu (NN 125/19)	144	5.120,53	230	5.262,94
Djelatne vojne osobe - DVO	15867	4.025,95	15859	4.115,53
Pripadnici Hrvatske domovinske vojske od 1941. do 1945. godine	2962	2.590,11	2553	2.648,42
Bivši politički zatvorenici	2491	4.082,63	2352	4.152,91
Hrvatski branitelji iz Domovinskog rata - ZOHBDR	70848	6.089,42	70848	6.188,61
Mirovine priznate prema općim propisima, a određene prema ZOHBDR - u iz 2017. (čl. 27., 35., 48. i 49. stavak 2.)	49071	2.906,00	52327	2.990,52
Pripadnici bivše Jugoslavenske narodne armije - JNA	4619	3.377,84	4288	3.437,13
Pripadnici bivše Jugoslavenske narodne armije - JNA - čl. 185. ZOMO	159	3.373,30	157	3.459,21
Sudionici Narodnooslobodilačkog rata - NOR	7329	3.011,51	6448	3.071,40
Zastupnici u Hrvatskom saboru, članovi Vlade, suci Ustavnog suda i glavni državni revizor	684	10.393,80	685	10.576,21
Članovi Izvršnog vijeća Sabora, Saveznog izvršnog vijeća i administrativno umirovljeni javni službenici	79	3.535,91	75	3.592,52
Bivši službenici u saveznim tijelima bivše SFRJ - članak 38. ZOMO	28	3.877,08	24	3.911,00
Redoviti članovi Hrvatske akademije znanosti i umjetnosti - HAZU	132	9.400,70	131	9.506,81
Radnici u Istarskim ugljenokopima "Tupljak" d.d. Labin	248	4.061,75	248	4.126,33
Radnici profesionalno izloženi azbestu	856	3.295,05	848	3.362,12
Osiguranci - članovi posade broda u međunarodnoj plovidbi i nacionalnoj plovidbi - članak 129.a stavak 2. Pomorskog zakonika	197	2.169,82	201	2.204,55
Pripadnici Hrvatskog vijeća obrane - HVO	6769	3.427,33	6779	3.516,23
UKUPNO	179948	-	181410	-

PROSJEČNE NETOPLAĆE RH I PROSJEČNE SVOTE NETOMIROVINA PREMA GODINAMA
korisnika koji su pravo na mirovinu ostvarili prema Zakonu o mirovinskom osiguranju (godišnji prosjeci)

Tablica 11 b.

BEZ međunarodnih ugovora

Godina	Godišnja netoplaća u RH (izvor: DZS)	Starosna mirovina (uključene prijevremene)		Invalidska mirovina		Obiteljska mirovina		Ukupno mirovine	
		Prosječna netomirovina u kunama (kn)	Udio u netoplaći u RH	Prosječna netomirovina u kunama (kn)	Udio u netoplaći u RH	Prosječna netomirovina u kunama (kn)	Udio u netoplaći u RH	Prosječna netomirovina u kunama (kn)	Udio u netoplaći u RH
2016.	5.685	2.745,08	48,29	1.927,78	33,91	2.048,05	36,03	2.495,19	43,89
2017.	5.985	2.798,21	46,75	1.954,31	32,65	2.085,78	34,85	2.547,88	42,57
2018.	6.242	2.892,28	46,34	2.025,40	32,45	2.157,76	34,57	2.641,13	42,31
2019.	6.457	3.004,75	46,53	2.100,40	32,53	2.240,69	34,70	2.751,91	42,62
2020.	6.763	3.097,92	45,81	2.158,80	31,92	2.307,33	34,12	2.844,57	42,06
2021.	7.129	3.183,33	44,65	2.207,41	30,96	2.367,33	33,21	2.927,64	41,07



Tablica 11 c.

Mirovine i uz primjenu međunarodnih ugovora

Godina	Godišnja netoplaća u RH (izvor: DZS)	Starosna mirovina (uključene prijevremene)		Invalidska mirovina		Obiteljska mirovina		Ukupno mirovine	
		Prosječna netomirovina u kunama (kn)	Udio u netoplaći u RH	Prosječna netomirovina u kunama (kn)	Udio u netoplaći u RH	Prosječna netomirovina u kunama (kn)	Udio u netoplaći u RH	Prosječna netomirovina u kunama (kn)	Udio u netoplaći u RH
2016.	5.685	2.422,06	42,60	1.843,30	32,42	1.879,74	33,06	2.245,69	39,50
2017.	5.985	2.464,62	41,18	1.870,49	31,25	1.902,45	31,79	2.286,66	38,21
2018.	6.242	2.544,84	40,77	1.940,11	31,08	1.957,56	31,36	2.365,09	37,89
2019.	6.457	2.643,22	40,94	2.010,56	31,14	2.022,08	31,32	2.459,48	38,09
2020.	6.763	2.723,88	40,28	2.065,62	30,54	2.071,84	30,63	2.537,16	37,52
2021.	7.129	2.796,14	39,22	2.112,17	29,63	2.114,26	29,66	2.605,41	36,55

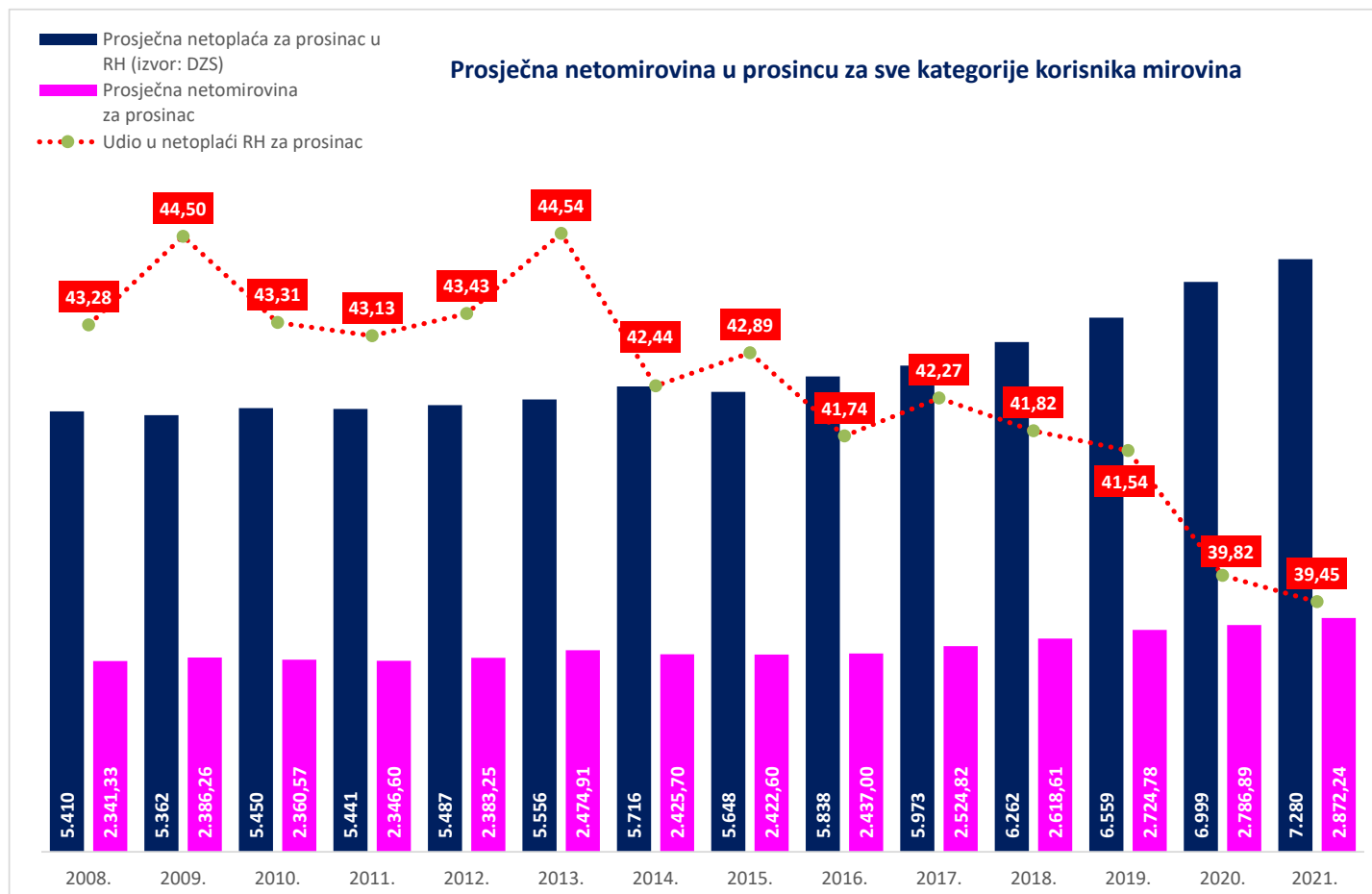
U podatke u tablicama 11 b. i 11 c. nisu uključeni korisnici mirovina DVO, ZOHBR i HVO.

SVEUKUPNO KORISNICI MIROVINE KOJI SU PRAVO NA MIROVINU OSTVARILI PREMA ZAKONIMA O MIROVINSKOM OSIGURANJU

Tablica 11 d.

Prosječna netomirovina izražena je u kunama (kn).

Godine	Prosječna <i>godišnja</i> netoplaća u RH (izvor: DZS)	Prosječna netoplaća za <i>prosinac</i> u RH (izvor: DZS)	Postotak usklađivanja (%)		Ukupno mirovine		Ukupno korisnika mirovina u prosincu
			01.01.	01.07.	Prosječna netomirovina za <i>prosinac</i>	Udio u netoplaći RH za <i>prosinac</i>	
0	1	2	01.01.	01.07.	3	4 (kol.3/kol.2)	5
2008.	5.178	5.410	2,55	4,05	2.341,33	43,28	1.148.290
2009.	5.311	5.362	2,30	1,35	2.386,26	44,50	1.173.814
2010.	5.343	5.450	-	-	2.360,57	43,31	1.200.386
2011.	5.441	5.441	-	-	2.346,60	43,13	1.213.121
2012.	5.478	5.487	0,85	1,20	2.383,25	43,43	1.217.692
2013.	5.515	5.556	1,25	1,00	2.474,91	44,54	1.190.815
2014.	5.533	5.716	-	-	2.425,70	42,44	1.223.738
2015.	5.594	5.648	-	0,30	2.422,60	42,89	1.228.020
2016.	5.685	5.838	0,46	0,35	2.437,00	41,74	1.233.375
2017.	5.985	5.973	0,65	2,10	2.524,82	42,27	1.232.651
2018.	6.242	6.262	0,94	2,70	2.618,61	41,82	1.236.258
2019.	6.457	6.559	1,15	2,44	2.724,78	41,54	1.241.111
2020.	6.763	6.999	0,70	1,41	2.786,89	39,82	1.241.085
2021.	7.129	7.280	0,56	2,46	2.872,24	39,45	1.232.601



KORISNICI MIROVINA KOJI SU PRAVO NA MIROVINU OSTVARILI PREMA ZAKONU O MIROVINSKOM OSIGURANJU

Tablica 12.

Prosječna netomirovina izražena je u kunama (kn).

Stanje podataka za prosinac	Ukupno				Starosna mirovina				Invalidska mirovina				Obiteljska mirovina			
	S primjenom međunarodnih ugovora		Bez međunarodnih ugovora		S primjenom međunarodnih ugovora		Bez međunarodnih ugovora		S primjenom međunarodnih ugovora		Bez međunarodnih ugovora		S primjenom međunarodnih ugovora		Bez međunarodnih ugovora	
	Broj korisnika	Prosječna mirovina	Broj korisnika	Prosječna mirovina	Broj korisnika	Prosječna mirovina	Broj korisnika	Prosječna mirovina	Broj korisnika	Prosječna mirovina	Broj korisnika	Prosječna mirovina	Broj korisnika	Prosječna mirovina	Broj korisnika	Prosječna mirovina
0	1	2	3	4	5	6	7	8	9	10	11	12	13	14	15	16
2013.	1099355	2.266,29	968038	2.466,80	641083	2.486,32	547676	2.758,21	231498	1.989,71	213059	2.122,49	226774	1.926,61	207303	2.050,77
2014.	1131324	2.238,85	977732	2.474,16	670533	2.453,29	561294	2.768,04	229191	1.966,88	208608	2.117,64	231600	1.887,13	207830	2.038,32
2015.	1135166	2.237,89	975780	2.481,58	770901	2.413,91	644028	2.731,12	134665	1.841,92	127196	1.926,70	229600	1.879,13	204556	2.040,99
2016.	1140124	2.255,06	975266	2.508,35	782894	2.432,14	651630	2.757,57	129613	1.843,11	122472	1.926,76	227617	1.880,55	201164	2.055,11
2017.	1140414	2.317,90	971976	2.583,72	789799	2.497,14	655750	2.834,56	125510	1.896,28	118781	1.979,52	225105	1.924,12	197445	2.114,11
2018.	1143130	2.405,96	970484	2.688,12	800799	2.587,21	663332	2.939,88	120101	1.972,02	113635	2.058,30	222230	1.987,33	193517	2.194,97
2019.	1147439	2.507,03	971183	2.806,67	814573	2.693,35	674385	3.060,87	113127	2.045,97	106863	2.137,87	219739	2.053,70	189935	2.280,37
2020.	1147410	2.566,56	968583	2.878,72	823542	2.755,03	681262	3.132,70	107357	2.083,63	101411	2.177,17	216511	2.089,18	185910	2.330,71
2021.	1139096	2.647,34	958191	2.976,93	823298	2.840,51	679796	3.234,25	101888	2.146,18	96260	2.242,21	213910	2.142,57	182135	2.404,82

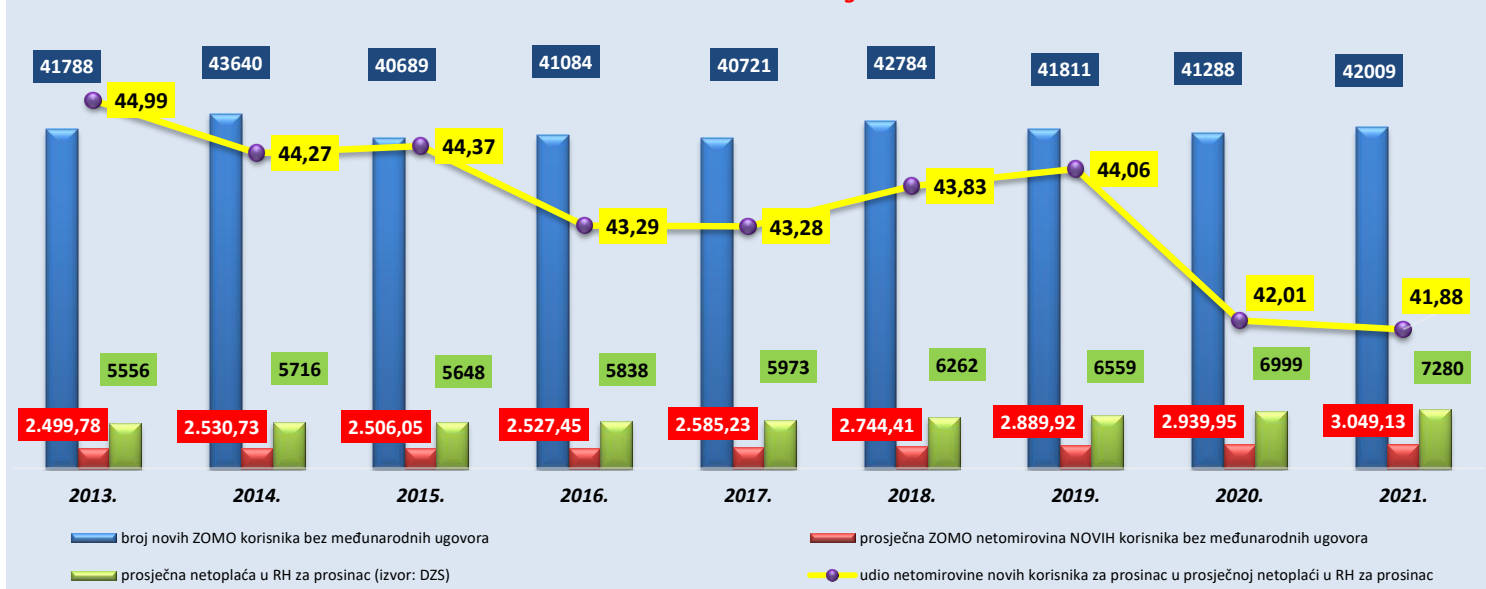
KORISNICI KOJI SU PRAVO NA MIROVINU **PRVI PUT** OSTVARILI U RAZDOBLJU 2013.-2021. PREMA ZAKONU O MIROVINSKOM OSIGURANJU

Tablica 12 a.

Prosječna netomirovina izražena je u kunama (kn).

Stanje podataka za prosinac	Ukupno				Starosna mirovina				Invalidska mirovina				Obiteljska mirovina			
	S primjenom međunarodnih ugovora		Bez međunarodnih ugovora		S primjenom međunarodnih ugovora		Bez međunarodnih ugovora		S primjenom međunarodnih ugovora		Bez međunarodnih ugovora		S primjenom međunarodnih ugovora		Bez međunarodnih ugovora	
	Broj korisnika	Prosječna mirovina	Broj korisnika	Prosječna mirovina	Broj korisnika	Prosječna mirovina	Broj korisnika	Prosječna mirovina	Broj korisnika	Prosječna mirovina	Broj korisnika	Prosječna mirovina	Broj korisnika	Prosječna mirovina	Broj korisnika	Prosječna mirovina
0	1	2	3	4	5	6	7	8	9	10	11	12	13	14	15	16
2013.	48761	2.232,50	41788	2.499,78	33644	2.427,35	28772	2.722,06	2706	1.615,91	2344	1.802,14	12411	1.838,76	10672	2.053,74
2014.	51526	2.255,00	43640	2.530,73	36258	2.459,95	30510	2.769,64	3475	1.598,71	2996	1.788,39	11793	1.818,26	10134	2.030,90
2015.	49256	2.201,34	40689	2.506,05	35631	2.351,73	29083	2.694,86	2102	1.616,54	1847	1.783,33	11523	1.842,98	9759	2.080,15
2016.	49995	2.218,70	41084	2.527,45	36732	2.361,23	29868	2.703,48	2802	1.704,03	2479	1.860,67	10461	1.856,03	8737	2.114,89
2017.	48634	2.298,47	40721	2.585,23	34527	2.458,20	28591	2.782,33	3005	1.845,24	2780	1.957,43	11102	1.924,39	9350	2.169,17
2018.	51075	2.438,52	42784	2.744,41	37668	2.602,89	31367	2.936,54	2911	1.783,36	2601	1.935,09	10496	2.030,35	8816	2.299,58
2019.	50220	2.549,72	41811	2.889,92	37102	2.719,01	30812	3.082,21	2454	1.830,80	2069	2.068,62	10664	2.126,16	8930	2.416,74
2020.	50008	2.577,47	41288	2.939,95	37385	2.726,03	30731	3.115,12	2133	1.936,73	1860	2.137,42	10490	2.178,30	8697	2.492,61
2021.	51583	2.643,14	42009	3.049,13	36797	2.816,04	29761	3.261,06	2319	2.079,34	2066	2.262,43	12467	2.237,70	10182	2.589,32

U podatke u tablicama 12. i 12 a. nisu uključeni korisnici mirovina DVO, ZOHBDR i HVO.

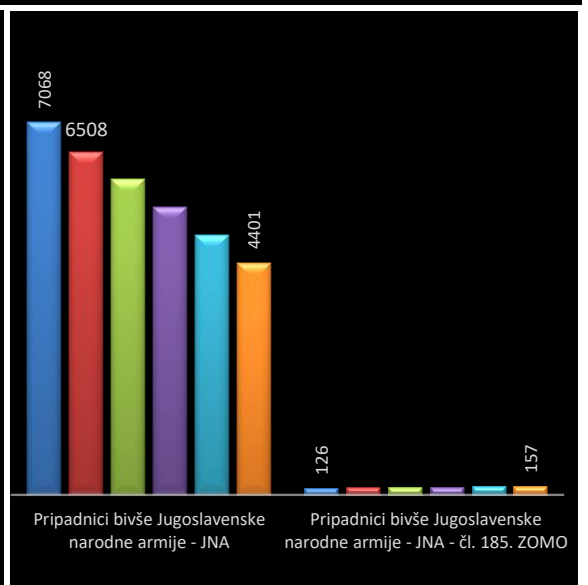
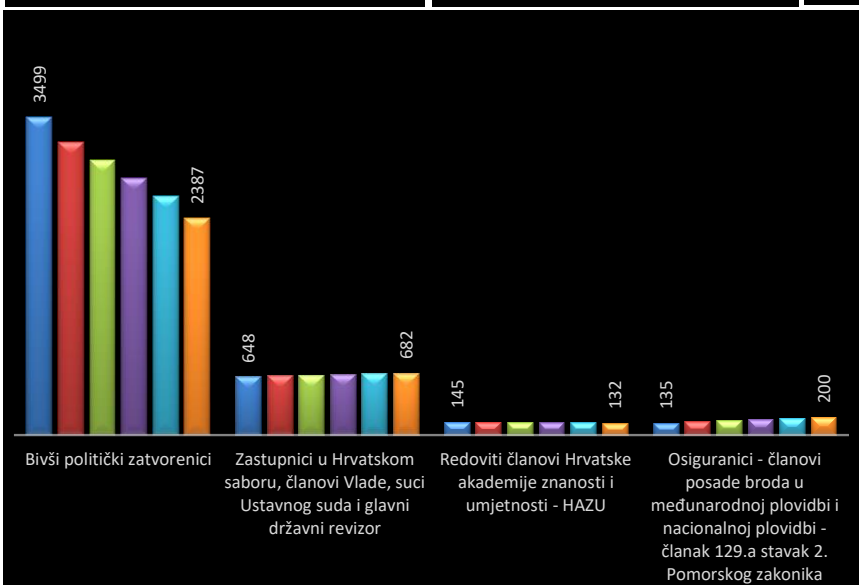
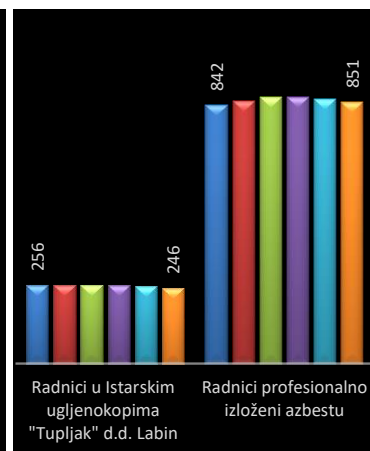
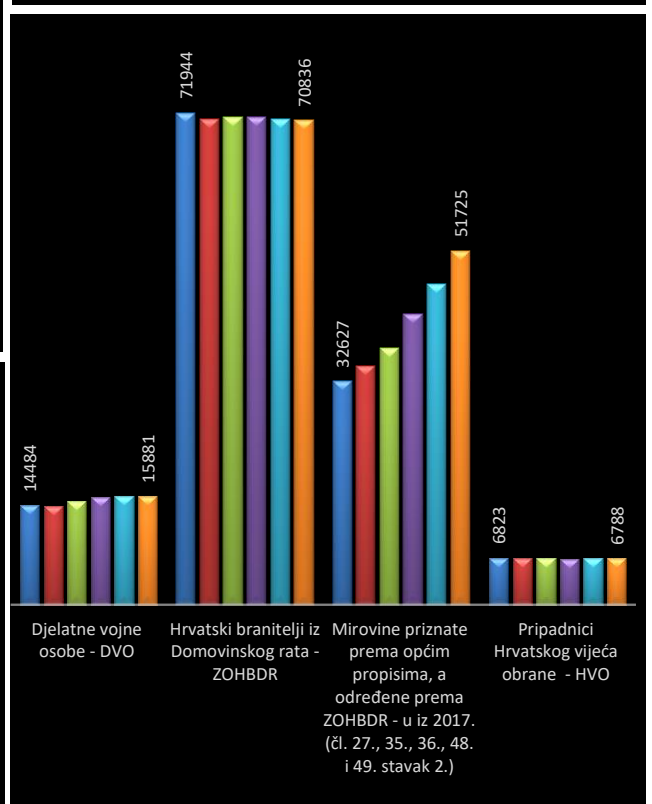
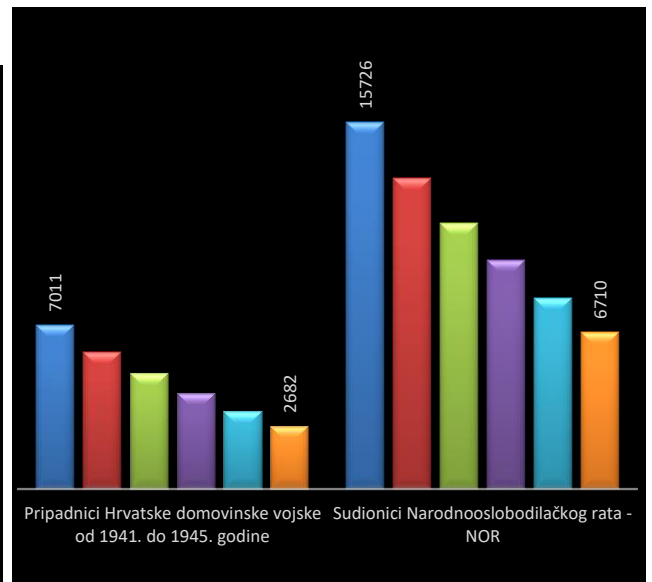
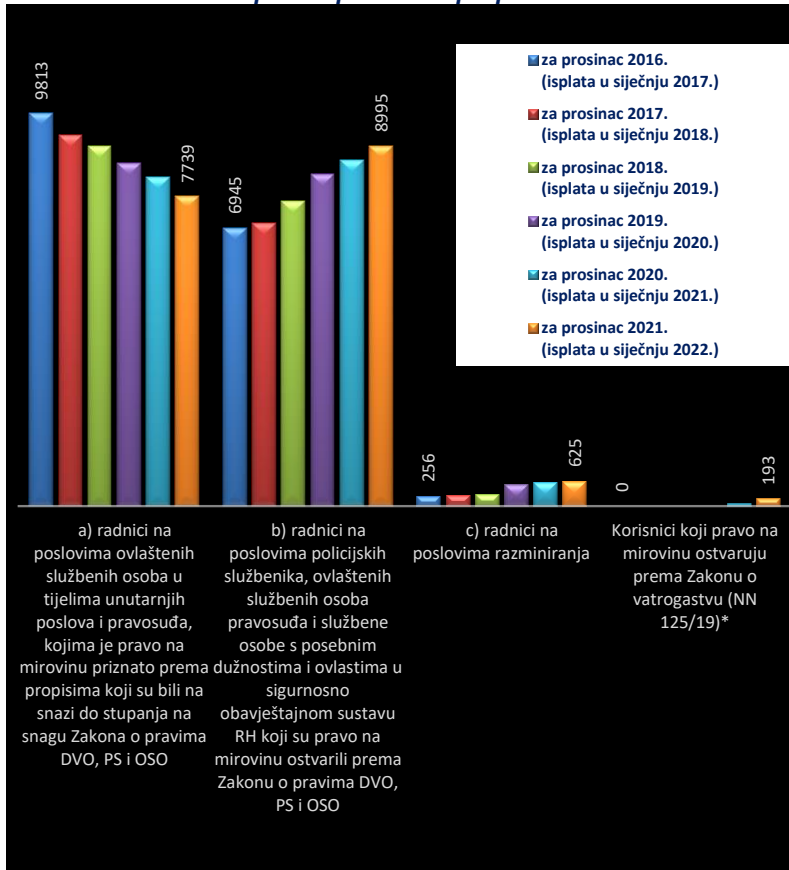
Korisnici koji su pravo na mirovinu **prvi put ostvarili** u razdoblju 2013.-2021. prema Zakonu o mirovinskom osiguranju - **NOVI KORISNICI bez međunarodnih ugovora**

Kategorije korisnika kojima su mirovine priznate i/ili određene prema posebnim propisima

Tablica 12 b.

Red. br.	Kategorije korisnika kojima su mirovine priznate i/ili određene prema posebnim propisima	za prosinac 2016. (isplata u siječnju 2017.)		za prosinac 2017. (isplata u siječnju 2018.)		za prosinac 2018. (isplata u siječnju 2019.)		za prosinac 2019. (isplata u siječnju 2020.)		za prosinac 2020. (isplata u siječnju 2021.)		za prosinac 2021. (isplata u siječnju 2022.)	
		Broj korisnika	Prosječna netomirovina u kunama (kn)	Broj korisnika	Prosječna netomirovina u kunama (kn)	Broj korisnika	Prosječna netomirovina u kunama (kn)	Broj korisnika	Prosječna netomirovina u kunama (kn)	Broj korisnika	Prosječna netomirovina u kunama (kn)	Broj korisnika	Prosječna netomirovina u kunama (kn)
0	1	2	3	4	5	6	7	8	9	10	11	12	13
1.	Radnici na poslovima ovlaštenih službenih osoba u tijelima unutarnjih poslova i pravosuđa, kao i na poslovima razminiranja:												
	a) radnici na poslovima ovlaštenih službenih osoba u tijelima unutarnjih poslova i pravosuđa, kojima je pravo na mirovinu priznato prema propisima koji su bili na snazi do stupanja na snagu Zakona o pravima DVO, PS i OSO	9813	3.845,58	9262	4.061,19	8991	4.189,88	8576	4.348,76	8221	4.458,03	7739	4.596,55
	b) radnici na poslovima policijskih službenika, ovlaštenih službenih osoba pravosuđa i službene osobe s posebnim dužnostima i ovlastima u sigurnosno obavještajnom sustavu RH koji su pravo na mirovinu ostvarili prema Zakonu o pravima DVO, PS i OSO	6945	3.758,02	7058	3.933,63	7607	4.088,04	8283	4.252,29	8646	4.359,32	8995	4.496,97
	c) radnici na poslovima razminiranja	256	4.813,14	284	5.168,77	305	5.339,76	540	4.191,26	595	4.261,02	625	4.338,83
2.	Korisnici koji pravo na mirovinu ostvaruju prema Zakonu o vatrogastvu (NN 125/19)*									68	4.976,45	193	5.310,00
3.	Djelatne vojne osobe - DVO	14484	3.490,61	14474	3.656,08	15104	3.781,03	15647	3.887,02	15866	3.973,67	15881	4.086,60
4.	Pripadnici Hrvatske domovinske vojske od 1941. do 1945. godine	7011	2.270,40	5862	2.340,51	4976	2.423,53	4133	2.489,23	3345	2.538,57	2682	2.628,56
5.	Bivši politički zatvorenici	3499	3.579,22	3218	3.767,02	3024	3.859,08	2827	3.975,37	2623	4.045,13	2387	4.128,05
6.	Hrvatski branitelji iz Domovinskog rata - ZOHBDR	71944	5.075,66	70963	5.580,05	71259	5.743,79	71293	5.925,92	71031	6.025,98	70836	6.157,60
7.	Mirovine priznate prema općim propisima, a određene prema ZOHBDR - u iz 2017. (čl. 27., 35., 36., 48. i 49. stavak 2.)	32627	2.195,27	34820	2.269,70	37452	2.586,85	42560	2.753,77	46832	2.846,72	51725	2.967,38
8.	Pripadnici bivše Jugoslavenske narodne armije - JNA	7068	3.008,47	6508	3.110,53	5988	3.203,25	5459	3.299,46	4924	3.348,70	4401	3.414,69
9.	Pripadnici bivše Jugoslavenske narodne armije - JNA - čl. 185. ZOMO	126	2.957,46	135	3.012,18	141	3.108,24	142	3.193,69	159	3.325,86	157	3.437,30
10.	Sudionici Narodnooslobodilačkog rata - NOR	15726	2.660,74	13310	2.731,40	11416	2.828,67	9798	2.928,00	8164	2.976,46	6710	3.050,39
11.	Zastupnici u Hrvatskom saboru, članovi Vlade, suci Ustavnog suda i glavni državni revizor	648	8.414,09	655	9.552,67	665	9.792,98	674	10.039,94	682	10.288,46	682	10.536,44
12.	Članovi Izvršnog vijeća Sabora, Saveznog izvršnog vijeća i administrativno umirovljeni javni službenici	128	2.989,79	109	3.094,60	101	3.222,16	95	3.346,61	87	3.434,26	77	3.582,03
13.	Bivši službenici u saveznom tijelima bivše SFRJ - članak 38. ZOMO	43	3.572,28	38	3.620,60	36	3.698,37	34	3.761,79	31	3.903,93	26	3.897,54
14.	Redoviti članovi Hrvatske akademije znanosti i umjetnosti - HAZU	145	8.433,29	147	8.516,27	138	8.848,83	140	9.124,58	137	9.356,96	132	9.483,59
15.	Radnici u Istarskim ugljenokopima "Tupljak" d.d. Labin	256	3.589,38	256	3.682,38	255	3.808,45	254	3.924,12	251	4.015,44	246	4.102,87
16.	Radnici profesionalno izloženi azbestu	842	2.902,66	854	2.977,36	869	3.074,51	869	3.191,68	861	3.250,06	851	3.339,93
17.	Osiguranci - članovi posade broda u međunarodnoj plovidbi i nacionalnoj plovidbi - članak 129.a stavak 2. Pomorskog zakonika	135	1.937,68	148	2.003,64	162	2.055,68	177	2.104,50	191	2.146,85	200	2.190,21
18.	Pripadnici Hrvatskog vijeća obrane - HVO	6823	2.792,78	6800	2.934,65	6765	3.037,15	6732	3.236,49	6778	3.361,63	6788	3.488,01
	UKUPNO	178519	-	174901	-	175254	-	178233	-	179492	-	181333	-

Kategorije korisnika kojima su mirovine priznate i/ili određene prema posebnim propisima

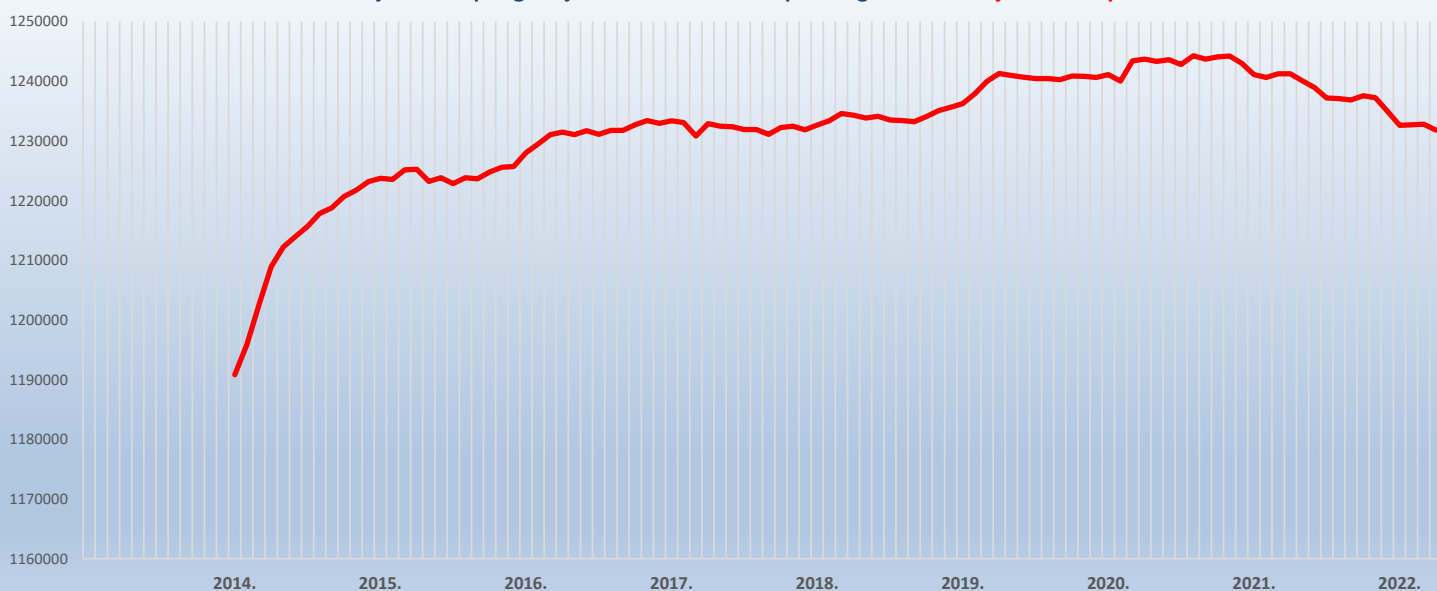


KRETANJE SVEUKUPNOG BROJA KORISNIKA MIROVINA PREMA GODINAMA I MJESECIMA

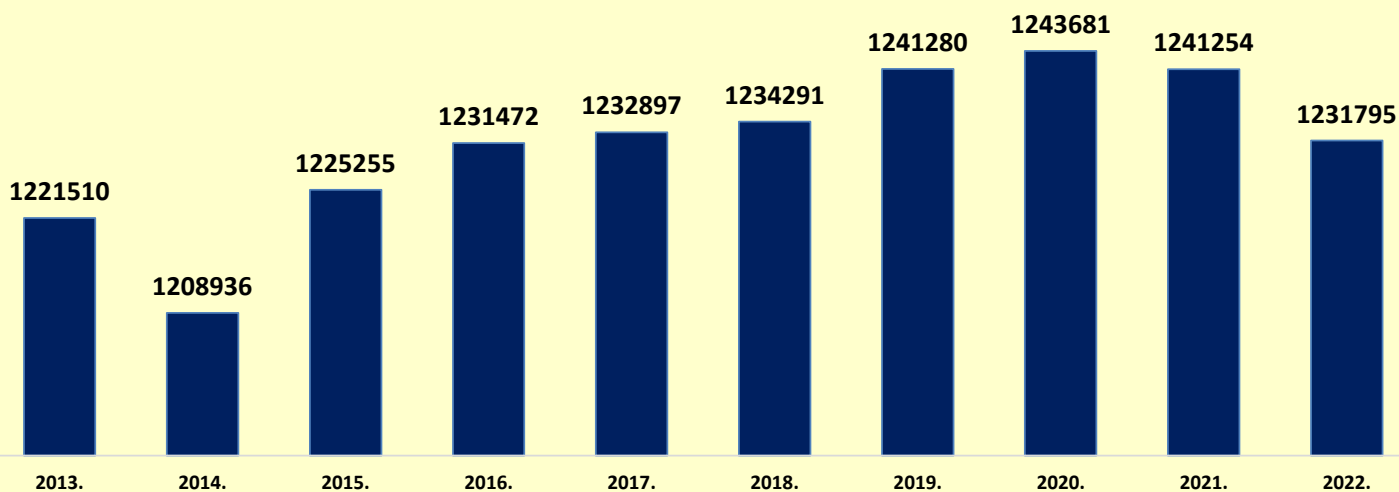
Tablica 13.

Red. br.	Isplata u mjesecu	Godine										Indeks 2022. 2021.
		2013.	2014.	2015.	2016.	2017.	2018.	2019.	2020.	2021.	2022.	
0	1	2	3	4	5	6	7	8	9	10	11	12
1.	siječnju	1217692	1190815	1223738	1228020	1233375	1232651	1236258	1241111	1241085	1232601	99,3
2.	veljači	1219926	1195881	1223553	1229474	1233079	1233345	1237870	1240037	1240612	1232708	99,4
3.	ožujku	1211448	1202615	1225142	1231034	1230830	1234572	1239963	1243417	1241244	1232780	99,3
4.	travnju	1221510	1208936	1225255	1231472	1232897	1234291	1241280	1243681	1241254	1231795	99,2
5.	svibnju	1219608	1212241	1223204	1231031	1232466	1233822	1240948	1243309	1240063		
6.	lipnju	1219964	1213962	1223833	1231726	1232352	1234121	1240673	1243621	1238940		
7.	srpnju	1219321	1215683	1222829	1231107	1231877	1233508	1240428	1242819	1237169		
8.	kolovožu	1219594	1217839	1223818	1231766	1231879	1233430	1240429	1244259	1237070		
9.	rujnu	1219562	1218777	1223637	1231756	1231109	1233211	1240266	1243722	1236848		
10.	listopadu	1219072	1220681	1224783	1232702	1232229	1234073	1240855	1244094	1237578		
11.	studenome	1168979	1221767	1225562	1233394	1232448	1235084	1240827	1244239	1237237		
12.	prosincu	1182464	1223160	1225701	1232959	1231858	1235642	1240619	1242975	1234991		

Kretanje sveukupnog broja korisnika mirovina prema godinama i mjesecima isplate



Korisnici mirovina za mjesec ožujak prema godinama

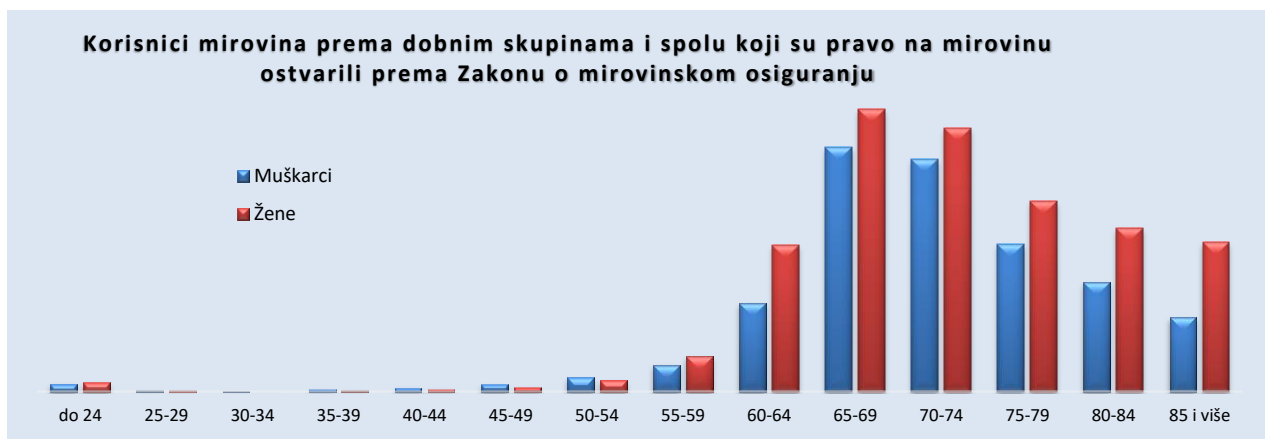


KORISNICI MIROVINA PREMA DOBNIM SKUPINAMA I SPOLU KOJI SU PRAVO NA MIROVINU OSTVARILI PREMA ZAKONU O MIROVINSKOM OSIGURANJU

Tablica 14.

za ožujak 2022. (isplata u travnju 2022.)

Red. br.	Dobne skupine	Ukupno		Muškarci		Žene	
		Broj korisnika	%	Broj korisnika	%	Broj korisnika	%
0	1	2	3	4	5	6	7
1.	do 24	8503	0,75	3972	0,81	4531	0,70
2.	25-29	1119	0,10	500	0,10	619	0,10
3.	30-34	568	0,05	355	0,07	213	0,03
4.	35-39	1438	0,13	947	0,19	491	0,08
5.	40-44	3170	0,28	1997	0,41	1173	0,18
6.	45-49	5851	0,51	3690	0,75	2161	0,33
7.	50-54	12946	1,14	7209	1,47	5737	0,89
8.	55-59	31925	2,80	13688	2,78	18237	2,82
9.	60-64	120571	10,59	45498	9,25	75073	11,61
10.	65-69	270178	23,73	125407	25,49	144771	22,40
11.	70-74	254267	22,34	119114	24,21	135153	20,91
12.	75-79	173401	15,23	75564	15,36	97837	15,14
13.	80-84	139812	12,28	56069	11,40	83743	12,96
14.	85 i više	114565	10,06	37912	7,71	76653	11,86
15.	Nepoznato	0		0		0	
UKUPNO		1138314	100,00	491922	100,00	646392	100,00



KORISNICI MIROVINA PREMA GODINAMA MIROVINSKOG STAŽA I SPOLU KOJI SU PRAVO NA MIROVINU OSTVARILI PREMA ZAKONU O MIROVINSKOM OSIGURANJU

Tablica 14 a.

za ožujak 2022. (isplata u travnju 2022.)

Red. br.	Godine mirovinskog staža (ukupni mirovinski staž)	Ukupno		Muškarci		Žene	
		Broj korisnika	%	Broj korisnika	%	Broj korisnika	%
0	1	2	3	4	5	6	7
1.	do 4	18801	1,65	9421	1,92	9380	1,45
2.	5-9	19276	1,69	6535	1,33	12741	1,97
3.	10-14	34852	3,06	12982	2,64	21870	3,38
4.	15-19	119723	10,52	46356	9,42	73367	11,35
5.	20-24	120161	10,56	46943	9,54	73218	11,33
6.	25-29	125098	10,99	49310	10,02	75788	11,72
7.	30-34	203051	17,84	55921	11,37	147130	22,76
8.	35-39	285957	25,12	134625	27,37	151332	23,41
9.	40 i više	211395	18,57	129829	26,39	81566	12,62
UKUPNO		1138314	100,00	491922	100,00	646392	100,00

Napomena: u podatke u tablicama 14. i 14 a. nisu uključeni korisnici mirovina DVO, ZOHBDR i HVO.

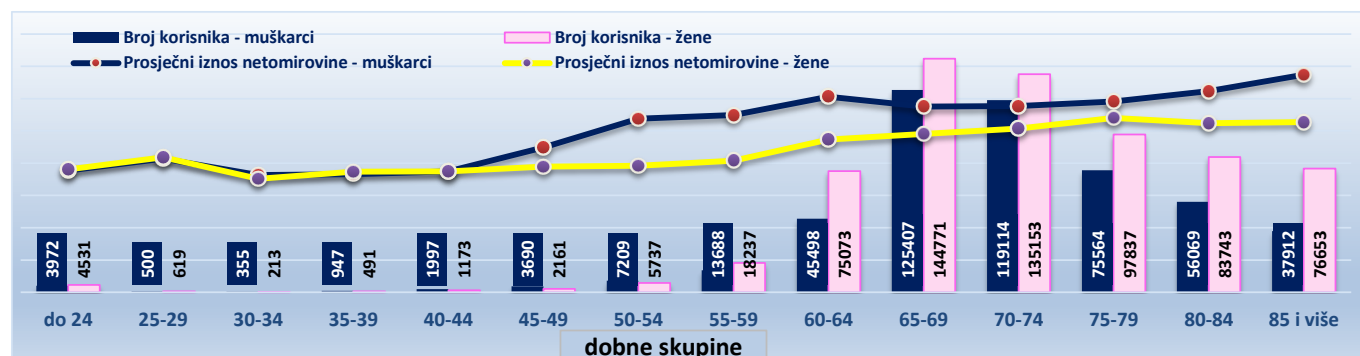


KORISNICI MIROVINA PREMA DOBNIM SKUPINAMA I SPOLU KOJI SU PRAVO NA MIROVINU OSTVARILI PREMA ZAKONU O MIROVINSKOM OSIGURANJU

Tablica 14-1.

za ožujak 2022. (isplata u travnju 2022.)

Red. br.	Dobne skupine	Ukupno			Muškarci			Žene		
		Broj korisnika	Prosječan staž	Prosječna netomirovina u kunama (kn)	Broj korisnika	Prosječan staž	Prosječna netomirovina u kunama (kn)	Broj korisnika	Prosječan staž	Prosječna netomirovina u kunama (kn)
1.	do 24	8503	17 09 18	1.896,22	3972	17 06 00	1.886,08	4531	18 00 19	1.905,11
2.	25-29	1119	22 04 01	2.081,05	500	22 05 02	2.069,62	619	22 03 05	2.090,28
3.	30-34	568	15 07 26	1.794,53	355	15 03 26	1.816,42	213	16 02 11	1.758,03
4.	35-39	1438	15 04 05	1.844,21	947	14 07 08	1.830,61	491	16 09 16	1.870,44
5.	40-44	3170	15 06 17	1.873,63	1997	15 02 10	1.873,49	1173	16 01 18	1.873,87
6.	45-49	5851	17 04 08	2.134,74	3690	17 07 24	2.244,68	2161	16 10 16	1.947,03
7.	50-54	12946	20 07 00	2.367,30	7209	21 09 20	2.690,53	5737	19 00 21	1.961,13
8.	55-59	31925	23 11 29	2.341,23	13688	23 09 23	2.744,35	18237	24 01 14	2.038,66
9.	60-64	120571	31 00 08	2.617,11	45498	32 02 27	3.028,25	75073	30 03 21	2.367,93
10.	65-69	270178	31 06 03	2.650,04	125407	32 11 12	2.878,09	144771	30 03 08	2.452,53
11.	70-74	254267	31 08 06	2.698,56	119114	33 01 28	2.884,22	135153	30 04 14	2.534,93
12.	75-79	173401	32 00 15	2.812,69	75564	33 09 12	2.956,67	97837	30 08 16	2.701,48
13.	80-84	139812	31 07 09	2.820,48	56069	33 10 24	3.118,45	83743	30 00 26	2.620,97
14.	85 i više	114565	30 11 20	2.879,08	37912	33 09 20	3.370,73	76653	29 06 24	2.635,91
15.	Nepoznato	0			0			0		
UKUPNO		1138314	30 11 14	2.701,82	491922	32 05 14	2.943,94	646392	29 09 23	2.517,55



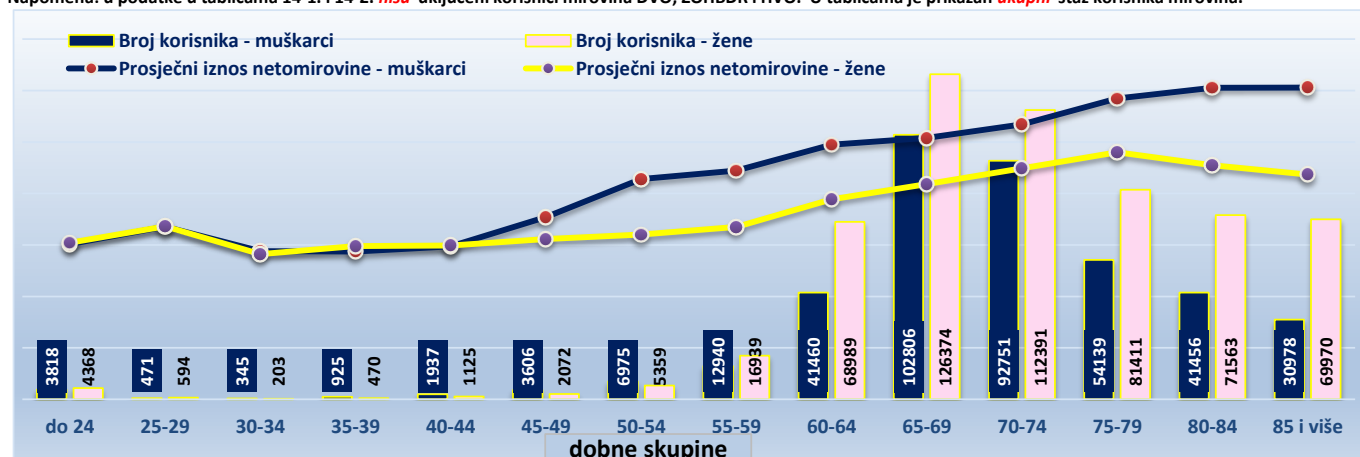
KORISNICI MIROVINA PREMA DOBNIM SKUPINAMA I SPOLU KOJI SU PRAVO NA MIROVINU OSTVARILI PREMA ZAKONU O MIROVINSKOM OSIGURANJU - bez međunarodnih ugovora

Tablica 14-2.

za ožujak 2022. (isplata u travnju 2022.)

Red. br.	Dobne skupine	Ukupno			Muškarci			Žene		
		Broj korisnika	Prosječan staž	Prosječna netomirovina u kunama (kn)	Broj korisnika	Prosječan staž	Prosječna netomirovina u kunama (kn)	Broj korisnika	Prosječan staž	Prosječna netomirovina u kunama (kn)
1.	do 24	8186	17 09 16	1.946,72	3818	17 06 07	1.937,65	4368	18 00 09	1.954,66
2.	25-29	1065	22 05 29	2.157,97	471	22 08 15	2.155,91	594	22 03 29	2.159,59
3.	30-34	548	15 04 04	1.837,34	345	15 00 03	1.851,42	203	15 11 08	1.813,43
4.	35-39	1395	14 11 18	1.868,60	925	14 03 02	1.845,88	470	16 04 04	1.913,32
5.	40-44	3062	15 02 10	1.913,90	1937	14 10 18	1.909,36	1125	15 09 02	1.921,72
6.	45-49	5678	17 03 07	2.175,42	3606	17 07 03	2.275,77	2072	16 08 24	2.000,77
7.	50-54	12334	20 08 24	2.451,19	6975	21 11 10	2.752,82	5359	19 01 28	2.058,61
8.	55-59	29879	24 03 26	2.456,72	12940	24 02 07	2.855,59	16939	24 05 04	2.152,01
9.	60-64	110449	31 01 19	2.755,25	41460	32 03 18	3.182,59	68989	30 05 16	2.498,43
10.	65-69	229180	31 07 12	2.947,15	102806	33 02 00	3.263,68	126374	30 04 11	2.689,72
11.	70-74	205142	31 06 25	3.132,65	92751	33 01 23	3.433,86	112391	30 03 03	2.884,08
12.	75-79	135550	31 07 16	3.354,81	54139	33 03 28	3.758,71	81411	30 05 28	3.086,20
13.	80-84	113019	31 02 06	3.278,17	41456	33 06 21	3.891,62	71563	29 09 26	2.922,80
14.	85 i više	100948	30 09 02	3.140,51	30978	33 06 22	3.894,03	69970	29 06 04	2.806,90
15.	Nepoznato	0			0			0		
UKUPNO		956435	30 09 00	3.040,80	394607	32 02 19	3.421,66	561828	29 08 19	2.773,29

Napomena: u podatke u tablicama 14-1. i 14-2. nisu uključeni korisnici mirovina DVO, ZOHBDR i HVO. U tablicama je prikazan ukupni staž korisnika mirovina.



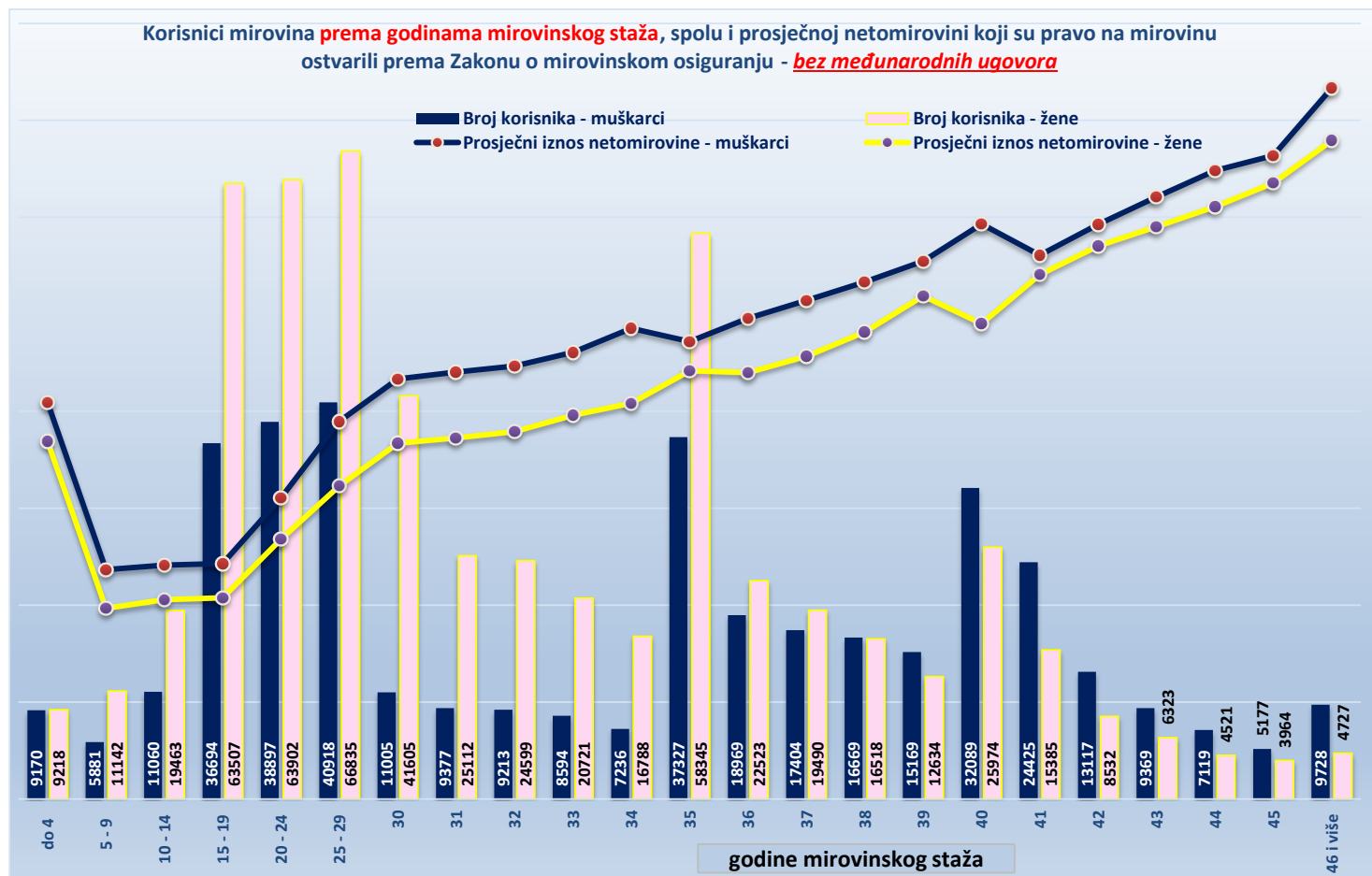
KORISNICI MIROVINA PREMA GODINAMA MIROVINSKOG STAŽA I SPOLU KOJI SU PRAVO NA MIROVINU OSTVARILI PREMA ZAKONU O MIROVINSKOM OSIGURANJU - bez međunarodnih ugovora

Tablica 14-3.

za ožujak 2022. (isplata u travnju 2022.)

Red. br.	Godine mirovinskog staža (ukupni mirovinski staž)	Ukupno				Muškarci				Žene			
		Broj korisnika	Prosječna dob	Prosječan staž	Prosječna netomirovina u kunama (kn)	Broj korisnika	Prosječna dob	Prosječan staž	Prosječna netomirovina u kunama (kn)	Broj korisnika	Prosječna dob	Prosječan staž	Prosječna netomirovina u kunama (kn)
0	1	2	3	4	5	6	7	8	9	10	11	12	13
1.	do 4	18388	64 05	03 00 29	2.918,05	9170	62 04	03 01 22	3.069,59	9218	66 06	03 00 07	2.767,30
2.	5 - 9	17023	58 11	07 07 29	1.578,65	5881	50 10	07 08 21	1.774,53	11142	63 03	07 07 18	1.475,26
3.	10 - 14	30523	63 10	12 08 00	1.639,56	11060	59 00	12 08 06	1.809,74	19463	66 07	12 07 27	1.542,86
4.	15 - 19	100201	70 08	17 05 08	1.653,50	36694	68 03	17 05 24	1.821,69	63507	72 01	17 04 28	1.556,31
5.	20 - 24	102799	71 04	22 04 12	2.131,81	38897	69 11	22 05 04	2.330,15	63902	72 03	22 03 29	2.011,08
6.	25 - 29	107753	71 07	27 04 25	2.611,49	40918	70 07	27 05 25	2.921,33	66835	72 02	27 04 07	2.421,80
7.	30	52610	73 05	30 04 08	2.857,29	11005	71 01	30 05 15	3.249,98	41605	74 01	30 03 28	2.753,41
8.	31	34489	72 03	31 05 17	2.931,85	9377	71 05	31 05 22	3.302,74	25112	72 07	31 05 15	2.793,36
9.	32	33812	71 09	32 05 17	2.981,11	9213	72 02	32 05 24	3.350,28	24599	71 07	32 05 15	2.842,85
10.	33	29315	72 01	33 05 17	3.111,86	8594	72 06	33 05 23	3.455,39	20721	71 11	33 05 14	2.969,38
11.	34	24024	71 05	34 05 13	3.236,38	7236	72 04	34 05 18	3.641,15	16788	71 01	34 05 11	3.061,91
12.	35	95672	75 07	35 03 08	3.402,09	37327	74 07	35 03 22	3.539,61	58345	76 02	35 03 00	3.314,11
13.	36	41492	72 06	36 05 16	3.490,86	18969	73 01	36 05 18	3.718,00	22523	72 00	36 05 14	3.299,56
14.	37	36894	71 09	37 05 17	3.628,64	17404	72 08	37 05 20	3.857,16	19490	71 00	37 05 14	3.424,58
15.	38	33187	71 04	38 05 16	3.806,99	16669	72 00	38 05 19	4.000,41	16518	70 09	38 05 12	3.611,80
16.	39	27803	71 02	39 05 09	4.038,82	15169	71 04	39 05 11	4.161,14	12634	71 00	39 05 07	3.891,96
17.	40	58063	76 06	40 03 10	4.103,67	32089	76 07	40 03 12	4.448,78	25974	76 06	40 03 09	3.677,31
18.	41	39810	69 00	41 04 23	4.148,84	24425	68 10	41 04 22	4.207,27	15385	69 03	41 04 26	4.056,08
19.	42	21649	70 02	42 05 12	4.380,35	13117	69 11	42 05 13	4.446,58	8532	70 07	42 05 11	4.278,52
20.	43	15692	70 08	43 05 16	4.565,69	9369	70 03	43 05 18	4.658,75	6323	71 02	43 05 13	4.427,81
21.	44	11640	70 11	44 05 13	4.753,07	7119	70 03	44 05 15	4.861,20	4521	71 11	44 05 08	4.582,82
22.	45	9141	70 09	45 05 09	4.885,85	5177	70 01	45 05 13	4.977,11	3964	71 08	45 05 04	4.766,67
23.	46 i više	14455	70 05	48 02 22	5.366,96	9728	69 04	48 05 09	5.499,82	4727	72 06	47 09 17	5.093,55
UKUPNO		956435	71 06	30 09 00	3.040,80	394607	70 07	32 02 19	3.421,66	561828	72 02	29 08 19	2.773,29
24.	0 - 34	550937	70 07	24 05 04	2.392,31	188045	68 07	23 08 27	2.601,83	362892	71 07	24 09 13	2.283,74
25.	35 - 39	235048	73 04	36 09 09	3.585,80	105538	73 01	36 11 21	3.786,15	129510	73 05	36 07 10	3.422,54
26.	40 i više	170450	72 02	42 04 04	4.385,32	101024	71 09	42 05 21	4.566,92	69426	72 10	42 01 26	4.121,08

Napomena: u podatke u tablici 14-3. nisu uključeni korisnici mirovina DVO, ZOHBDR i HVO. U tablici je prikazan ukupni staž korisnika mirovina.

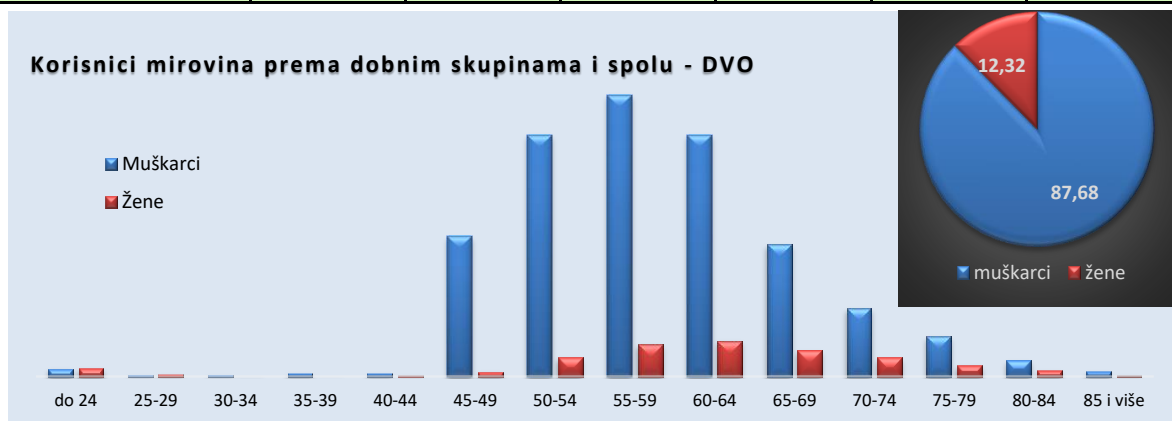


KORISNICI MIROVINA PREMA DOBNIM SKUPINAMA I SPOLU KOJI SU PRAVO NA MIROVINU OSTVARILI PREMA ZAKONU O PRAVIMA IZ MIROVINSKOG OSIGURANJA DJELATNIH VOJNIH OSOBA, POLICIJSKIH SLUŽBENIKA I OVLAŠTENIH SLUŽBENIH OSOBA - DVO

Tablica 14 b.

za ožujak 2022. (isplata u travnju 2022.)

Red. br.	Dobne skupine	Ukupno		Muškarci		Žene	
		Broj korisnika	%	Broj korisnika	%	Broj korisnika	%
0	1	2	3	4	5	6	7
1.	do 24	182	1,15	90	0,65	92	4,71
2.	25-29	42	0,27	20	0,14	22	1,13
3.	30-34	25	0,16	19	0,14	6	0,31
4.	35-39	41	0,26	37	0,27	4	0,20
5.	40-44	49	0,31	35	0,25	14	0,72
6.	45-49	1701	10,74	1645	11,84	56	2,87
7.	50-54	3056	19,29	2835	20,41	221	11,32
8.	55-59	3682	23,24	3305	23,80	377	19,31
9.	60-64	3256	20,56	2836	20,42	420	21,52
10.	65-69	1855	11,71	1548	11,15	307	15,73
11.	70-74	1023	6,46	803	5,78	220	11,27
12.	75-79	595	3,76	468	3,37	127	6,51
13.	80-84	257	1,62	187	1,35	70	3,59
14.	85 i više	76	0,48	60	0,43	16	0,82
15.	Nepoznato	0		0		0	
UKUPNO		15840	100,00	13888	100,00	1952	100,00



KORISNICI MIROVINA PREMA GODINAMA MIROVINSKOG STAŽA I SPOLU KOJI SU PRAVO NA MIROVINU OSTVARILI PREMA ZAKONU O PRAVIMA IZ MIROVINSKOG OSIGURANJA DJELATNIH VOJNIH OSOBA, POLICIJSKIH SLUŽBENIKA I OVLAŠTENIH SLUŽBENIH OSOBA - DVO

Tablica 14 c.

za ožujak 2022. (isplata u travnju 2022.)

Red. br.	Godine mirovinskog staža (ukupni mirovinski staž)	Ukupno		Muškarci		Žene	
		Broj korisnika	%	Broj korisnika	%	Broj korisnika	%
0	1	2	3	4	5	6	7
1.	do 4	40	0,25	26	0,19	14	0,72
2.	5-9	150	0,95	121	0,87	29	1,49
3.	10-14	307	1,94	263	1,89	44	2,25
4.	15-19	503	3,18	426	3,07	77	3,94
5.	20-24	1800	11,36	1568	11,29	232	11,89
6.	25-29	3858	24,36	3423	24,65	435	22,28
7.	30-34	4822	30,44	4317	31,08	505	25,87
8.	35-39	2616	16,52	2235	16,09	381	19,52
9.	40 i više	1744	11,01	1509	10,87	235	12,04
UKUPNO		15840	100,00	13888	100,00	1952	100,00

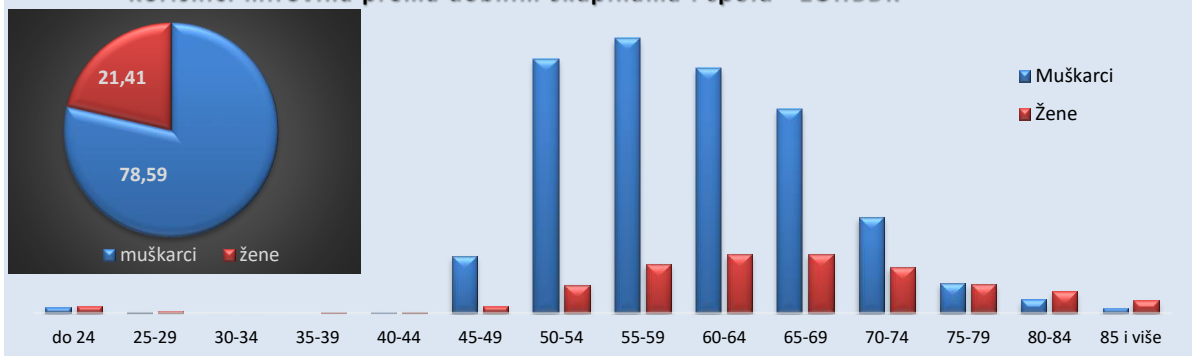


KORISNICI MIROVINA PREMA DOBNIM SKUPINAMA I SPOLU KOJI SU PRAVO NA MIROVINU OSTVARILI PREMA Zakonu o hrvatskim braniteljima iz Domovinskog rata i članovima njihovih obitelji - ZOHBDR

Tablica 14 d.

za ožujak 2022. (isplata u travnju 2022.)

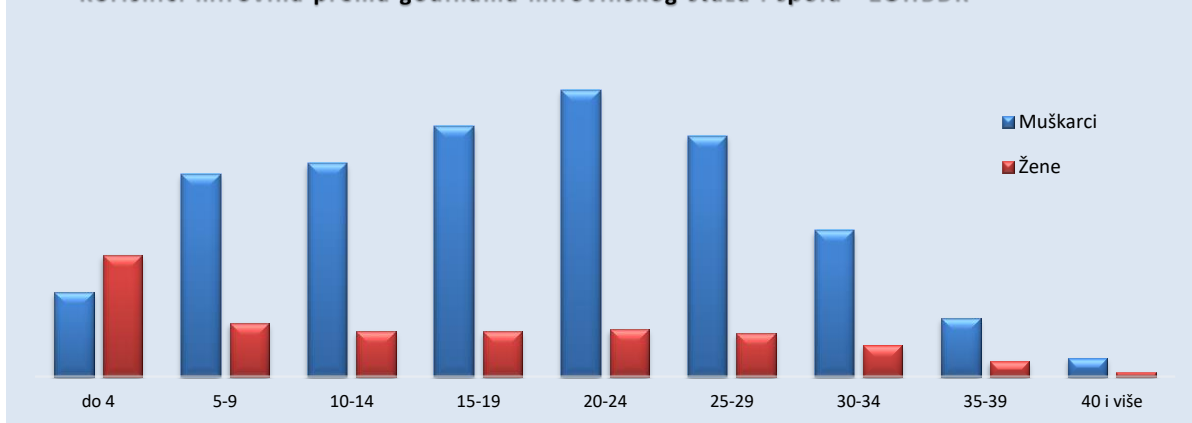
Red. br.	Dobne skupine	Ukupno		Muškarci		Žene	
		Broj korisnika	%	Broj korisnika	%	Broj korisnika	%
0	1	2	3	4	5	6	7
1.	do 24	600	0,85	259	0,46	341	2,25
2.	25-29	149	0,21	63	0,11	86	0,57
3.	30-34	37	0,05	16	0,03	21	0,14
4.	35-39	42	0,06	15	0,03	27	0,18
5.	40-44	103	0,15	40	0,07	63	0,42
6.	45-49	2993	4,22	2682	4,81	311	2,05
7.	50-54	13248	18,69	11915	21,39	1333	8,78
8.	55-59	15212	21,46	12902	23,16	2310	15,22
9.	60-64	14271	20,14	11499	20,64	2772	18,27
10.	65-69	12324	17,39	9556	17,16	2768	18,24
11.	70-74	6658	9,39	4495	8,07	2163	14,25
12.	75-79	2763	3,90	1401	2,52	1362	8,98
13.	80-84	1645	2,32	629	1,13	1016	6,70
14.	85 i više	831	1,17	230	0,41	601	3,96
15.	Nepoznato	0		0		0	
UKUPNO		70876	100,00	55702	100,00	15174	100,00

Korisnici mirovina prema dobnim skupinama i spolu - ZOHBDR

KORISNICI MIROVINA PREMA GODINAMA MIROVINSKOG STAŽA I SPOLU KOJI SU PRAVO NA MIROVINU OSTVARILI PREMA Zakonu o hrvatskim braniteljima iz Domovinskog rata i članovima njihovih obitelji - ZOHBDR

Tablica 14 e.

za ožujak 2022. (isplata u travnju 2022.)

Red. br.	Godine mirovinskog staža (ukupni mirovinski staž)	Ukupno		Muškarci		Žene	
		Broj korisnika	%	Broj korisnika	%	Broj korisnika	%
0	1	2	3	4	5	6	7
1.	do 4	7643	10,78	3136	5,63	4507	29,70
2.	5-9	9521	13,43	7527	13,51	1994	13,14
3.	10-14	9596	13,54	7912	14,20	1684	11,10
4.	15-19	10961	15,47	9292	16,68	1669	11,00
5.	20-24	12392	17,48	10630	19,08	1762	11,61
6.	25-29	10553	14,89	8939	16,05	1614	10,64
7.	30-34	6597	9,31	5416	9,72	1181	7,78
8.	35-39	2767	3,90	2179	3,91	588	3,88
9.	40 i više	846	1,19	671	1,20	175	1,15
UKUPNO		70876	100,00	55702	100,00	15174	100,00

Korisnici mirovina prema godinama mirovinskog staža i spolu - ZOHBDR


**KORISNICI INVALIDSKIH MIROVINA PREMA MIROVINSKIM FAKTORIMA KOJI SU PRAVO NA MIROVINU OSTVARILI PREMA
ZAKONU O MIROVINSKOM OSIGURANJU
za ožujak 2022. (isplata u travnju 2022.)**

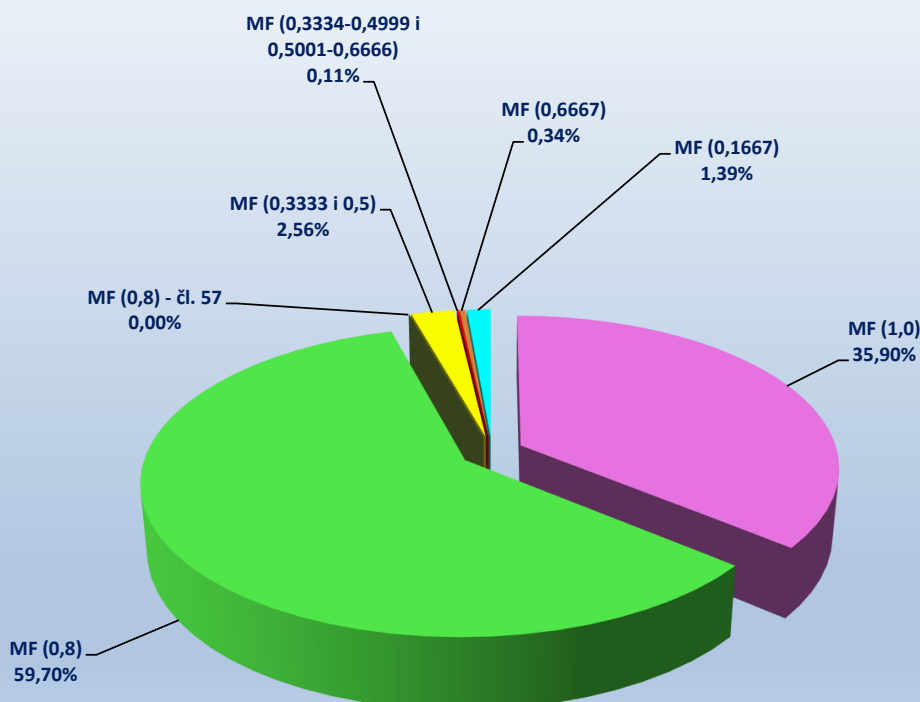
Tablica 15.

Red. br.	Vrste invalidskih mirovina	Broj korisnika	Prosječna netomirovina u kunama (kn)	Prosječan staž
0	1	2	3	4
1.	Invalidska mirovina zbog opće nesposobnosti za rad, odnosno zbog potpunog gubitka radne sposobnosti (mirovinski faktor 1,0)	36109	2.515,80	20 04 09
2.	Invalidska mirovina zbog profesionalne nesposobnosti za rad, odnosno zbog djelomičnog gubitka radne sposobnosti (mirovinski faktor 0,8)	60040	2.087,73	23 00 07
3.	Privremena invalidska mirovina, članak 57. ZOMO (mirovinski faktor 0,8)	2	2.640,16	–
4.	Invalidska mirovina zbog profesionalne nesposobnosti za rad, odnosno zbog djelomičnog gubitka radne sposobnosti nastala zbog bolesti ili ozljede izvan rada, koja se isplaćuje osiguraniku za vrijeme zaposlenja, odnosno obavljanja samostalne djelatnosti (mirovinski faktor 0,5)	2572	1.079,94	20 00 18
5.	Invalidska mirovina zbog profesionalne nesposobnosti za rad, odnosno zbog djelomičnog gubitka radne sposobnosti, koja se isplaćuje osiguraniku za vrijeme zaposlenja, odnosno obavljanja samostalne djelatnosti – kumulirani uzrok invalidnosti nastao poslije 18. prosinca 2002. (mirovinski faktor 0,3334-0,4999 i 0,5001-0,6666)	113	1.658,37	22 03 10
6.	Invalidska mirovina zbog profesionalne nesposobnosti za rad, odnosno zbog djelomičnog gubitka radne sposobnosti, uzrokovane ozljedom na radu ili profesionalnom bolešću, koja se isplaćuje osiguraniku za vrijeme zaposlenja ili obavljanja samostalne djelatnosti (mirovinski faktor 0,6667)	344	2.213,24	18 08 13
7.	Invalidska mirovina prijašnjem korisniku prava na raspoređivanje, odnosno zaposlenje na drugom poslu za vrijeme zaposlenja (mirovinski faktor 0,1667)	1396	398,17	14 06 27
UKUPNO		100576	2.192,15	21 10 16

Napomena:

U broj korisnika mirovina nisu uključeni korisnici mirovina DVO, ZOHBDR i HVO. U tablici je prikazan **ukupni** staž korisnika mirovina.

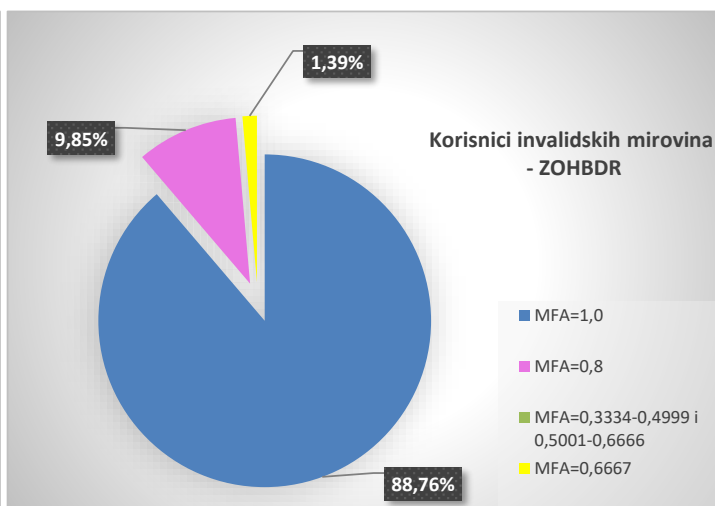
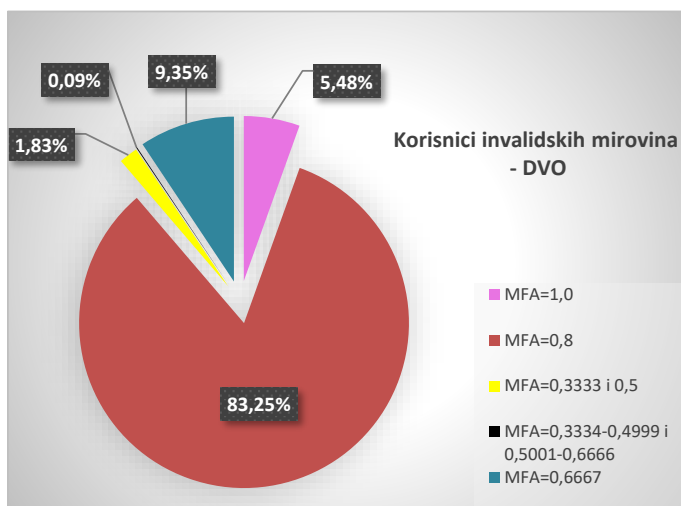
Struktura korisnika invalidskih mirovina prema mirovinskim faktorima koji su pravo na mirovinu ostvarili prema Zakonu o mirovinskom osiguranju



KORISNICI INVALIDSKIH MIROVINA PREMA MIROVINSKIM FAKTORIMA KOJI SU PRAVO NA MIROVINU OSTVARILI PREMA ZAKONU O PRAVIMA IZ MIROVINSKOG OSIGURANJA DJELATNIH VOJNIH OSOBA, POLICIJSKIH SLUŽBENIKA I OVLAŠTENIH SLUŽBENIH OSOBA - DVO za ožujak 2022. (isplata u travnju 2022.)

Tablica 15 a.

Red. br.	Vrste invalidskih mirovina	Broj korisnika	Prosječna netomirovina u kunama (kn)	Prosječan staž
0	1	2	3	4
1.	Invalidska mirovina zbog opće nesposobnosti za rad (mirovinski faktor 1,0)	449	5.150,34	21 05 08
2.	Invalidska mirovina zbog profesionalne nesposobnosti za rad (mirovinski faktor 0,8)	6818	3.825,78	27 07 23
3.	Invalidska mirovina zbog profesionalne nesposobnosti za rad koja se isplaćuje osiguraniku za vrijeme zaposlenja, odnosno obavljanja samostalne djelatnosti (mirovinski faktor 0,3333 i 0,5)	150	1.860,45	17 09 02
4.	Invalidska mirovina zbog profesionalne nesposobnosti za rad koja se isplaćuje osiguraniku za vrijeme zaposlenja, odnosno obavljanja samostalne djelatnosti – kumulirani uzrok invalidnosti nastao nakon 18. prosinca 2002. (mirovinski faktor 0,3334-0,4999 i 0,5001-0,6666)	7	2.158,15	19 09 02
5.	Invalidska mirovina zbog profesionalne nesposobnosti za rad uzrokovane ozljedom na radu ili profesionalnom bolešću, koja se isplaćuje osiguraniku za vrijeme zaposlenja ili obavljanja samostalne djelatnosti (mirovinski faktor 0,6667)	766	3.442,39	27 01 29
UKUPNO		8190	3.825,12	27 00 24



KORISNICI INVALIDSKIH MIROVINA PREMA MIROVINSKIM FAKTORIMA KOJI SU PRAVO NA MIROVINU OSTVARILI PREMA Zakonu o hrvatskim braniteljima iz Domovinskog rata i članovima njihovih obitelji - ZOHBDR za ožujak 2022. (isplata u travnju 2022.)

Tablica 15 b.

Red. br.	Vrste invalidskih mirovina	Broj korisnika	Prosječna netomirovina u kunama (kn)	Prosječan staž
0	1	2	3	4
1.	Invalidska mirovina zbog opće nesposobnosti za rad, odnosno zbog potpunog gubitka radne sposobnosti (mirovinski faktor 1,0)	46413	6.489,61	20 02 24
2.	Invalidska mirovina zbog profesionalne nesposobnosti za rad, odnosno zbog djelomičnog gubitka radne sposobnosti (mirovinski faktor 0,8)	5149	4.019,65	19 05 23
3.	Invalidska mirovina zbog profesionalne nesposobnosti za rad, odnosno zbog djelomičnog gubitka radne sposobnosti, koja se isplaćuje osiguraniku za vrijeme zaposlenja, odnosno obavljanja samostalne djelatnosti - kumulirani uzrok invalidnosti nastao dijelom kao posljedica sudjelovanja u Domovinskom ratu (mirovinski faktor 0,3334-0,4999 i 0,5001-0,6666)	0	0,00	0,00
4.	Invalidska mirovina zbog profesionalne nesposobnosti za rad, odnosno zbog djelomičnog gubitka radne sposobnosti, koja je u cijelosti ili dijelom nastala kao posljedica ranjavanja, ozljeda, zatočeništva u logoru, bolesti, odnosno pojave bolesti zadobivene u obrani suvereniteta Republike Hrvatske koja se isplaćuje hrvatskom branitelju za vrijeme zaposlenja ili obavljanja samostalne djelatnosti (mirovinski faktor 0,6667)	729	3.549,49	20 06 12
UKUPNO		52291	6.205,41	20 01 28

U tablicama 15 a. i 15 b. prikazan je **ukupni** staž korisnika mirovina.

KORISNICI **NAJVIŠE MIROVINE KOJIMA JE MIROVINA ODREĐENA
PREMA ZAKONU KOJI SE PRIMJENJIVAO do 31. prosinca 1998.
za ožujak 2022. (isplata u travnju 2022.)**

Tablica 16.

Red br.	Vrste mirovina	Broj korisnika	Prosječna netomirovina u kunama (kn)	Prosječan staž
0	1	2	3	4
1.	Starosna	1065	8.195,13	35 06 20
2.	Invalidska	27	8.011,42	27 11 13
3.	Obiteljska	262	6.137,80	37 06 25
UKUPNO		1354	7.793,37	35 09 16

KORISNICI **MINIMALNE MIROVINE KOJIMA JE MIROVINA ODREĐENA
PREMA ZAKONU KOJI SE PRIMJENJIVAO do 31. prosinca 1998.
za ožujak 2022. (isplata u travnju 2022.)**

Tablica 16 a.

Red br.	Vrste mirovina	Broj korisnika	Prosječna netomirovina u kunama (kn)	Prosječan staž
0	1	2	3	4
1.	Starosna	8899	3.085,22	35 08 20
2.	Invalidska	406	2.997,50	16 08 25
3.	Obiteljska	551	2.309,38	28 01 10
UKUPNO		9856	3.038,23	34 06 05

KORISNICI **NAJVIŠE MIROVINE KOJIMA JE MIROVINA ODREĐENA
PREMA ZAKONU O NAJVIŠOJ MIROVINI
za ožujak 2022. (isplata u travnju 2022.)**

Tablica 16 b.

Red br.	Vrste mirovina	Broj korisnika	Prosječna netomirovina u kunama (kn)	Prosječan staž
0	1	2	3	4
1.	Starosna	929	8.608,75	37 02 14
2.	Invalidska	30	5.985,02	24 08 24
3.	Obiteljska	786	6.460,91	38 03 08
UKUPNO		1745	7.596,20	37 05 21

KORISNICI **NAJNIŽE MIROVINE KOJIMA JE MIROVINA ODREĐENA PREMA
ZAKONU O MIROVINSKOM OSIGURANJU
za ožujak 2022. (isplata u travnju 2022.)**

Tablica 16 c.

Red br.	Vrste mirovina	Broj korisnika	Prosječna netomirovina u kunama (kn)	Prosječan staž
0	1	2	3	4
1.	Starosna	206818	1.916,42	29 07 26
2.	Invalidska	41951	1.759,62	20 00 08
3.	Obiteljska	26780	1.280,04	21 08 21
UKUPNO		275549	1.830,70	27 04 28

U podatke u tablicama 16., 16 a., 16 b. i 16 c. nisu uključeni korisnici mirovina DVO, ZOHBDR i HVO.

U spomenutim tablicama prikazan je **ukupni** staž korisnika mirovina.

**KORISNICI NAJNIŽE MIROVINE KOJIMA JE MIROVINA ODREĐENA PREMA
ZAKONU O MIROVINSKOM OSIGURANJU
za ožujak 2022. (isplata u travnju 2022.)**

Tablica 16 d.

Red br.	Vrste mirovina	Broj korisnika	Prosječna najniža mirovina	Prosječna mirovina određena na osnovi mirovinskog staža i ostvarenih plaća	Prosječan staž	Bez međunarodnih ugovora			
						Broj korisnika	Prosječna najniža mirovina	Prosječna mirovina određena na osnovi mirovinskog staža i ostvarenih plaća	Prosječan staž
0	1	2	3	4	5	6	7	8	9
1.	Radnici kod pravnih i fizičkih osoba (bivši Fond radnika)								
	Starosna	169450	1.935,42	1.285,42	30 06 07	139708	2.171,41	1.435,75	30 06 01
	Invalidska	39289	1.754,31	1.280,01	19 11 24	37188	1.826,99	1.334,72	20 00 21
	Obiteljska	22787	1.290,56	927,41	21 11 18	18446	1.494,95	1.069,71	21 06 19
	Ukupno	231526	1.841,22	1.249,27	27 10 19	195342	2.041,96	1.381,95	27 07 29
2.	Obrotnici (bivši Fond samostalnih privrednika)								
	Starosna	10622	2.203,11	1.615,14	32 05 24	9248	2.336,68	1.704,56	32 06 23
	Invalidska	1891	1.777,99	1.321,18	21 03 12	1837	1.813,22	1.347,70	21 04 19
	Obiteljska	1598	1.392,05	1.043,79	24 00 20	1442	1.468,59	1.098,06	23 07 06
	Ukupno	14111	2.054,29	1.511,04	30 00 08	12527	2.159,99	1.582,41	29 10 23
3.	Poljoprivrednici (bivši Fond individualnih poljoprivrednika)								
	Starosna	26746	1.682,14	653,73	23 00 19	25167	1.714,06	661,90	22 09 18
	Invalidska	771	1.985,27	879,94	19 07 05	754	2.018,14	893,24	19 07 23
	Obiteljska	2395	1.105,30	455,90	17 10 25	2251	1.136,23	466,56	17 06 18
	Ukupno	29912	1.643,77	643,72	22 06 20	28172	1.676,03	652,48	22 03 15
	UKUPNO (1+2+3)	275549	1.830,70	1.196,94	27 04 28	236041	2.004,55	1.305,53	27 01 18

Prosječna netomirovina izražena je u kunama (kn).

**KORISNICI NAJNIŽE MIROVINE KOJIMA JE MIROVINA ODREĐENA PREMA
ZAKONU O MIROVINSKOM OSIGURANJU
za ožujak 2022. (isplata u travnju 2022.)**

Tablica 16 e.

Red br.	Vrste mirovina	Broj korisnika	Prosječna najniža mirovina	Prosječna mirovina određena na osnovi mirovinskog staža i ostvarenih plaća	Prosječan staž	Bez međunarodnih ugovora			
						Broj korisnika	Prosječna najniža mirovina	Prosječna mirovina određena na osnovi mirovinskog staža i ostvarenih plaća	Prosječan staž
0	1	2	3	4	5	6	7	8	9
1.	Starosna	206818	1.916,42	1.220,66	29 07 26	174123	2.114,08	1.338,18	29 05 28
2.	Invalidska	41951	1.759,62	1.274,51	20 00 08	39779	1.829,98	1.326,95	20 01 10
3.	Obiteljska	26780	1.280,04	892,19	21 08 21	22139	1.456,76	1.010,23	21 03 09
	Ukupno	275549	1.830,70	1.196,94	27 04 28	236041	2.004,55	1.305,53	27 01 18

Napomena:

U podatke u tablicama 16 d. i 16 e. nisu uključeni korisnici mirovina DVO, ZOHBDR i HVO. U spomenutim tablicama prikazan je **ukupni** staž korisnika mirovina.

Prosječna netomirovina izražena je u kunama (kn).

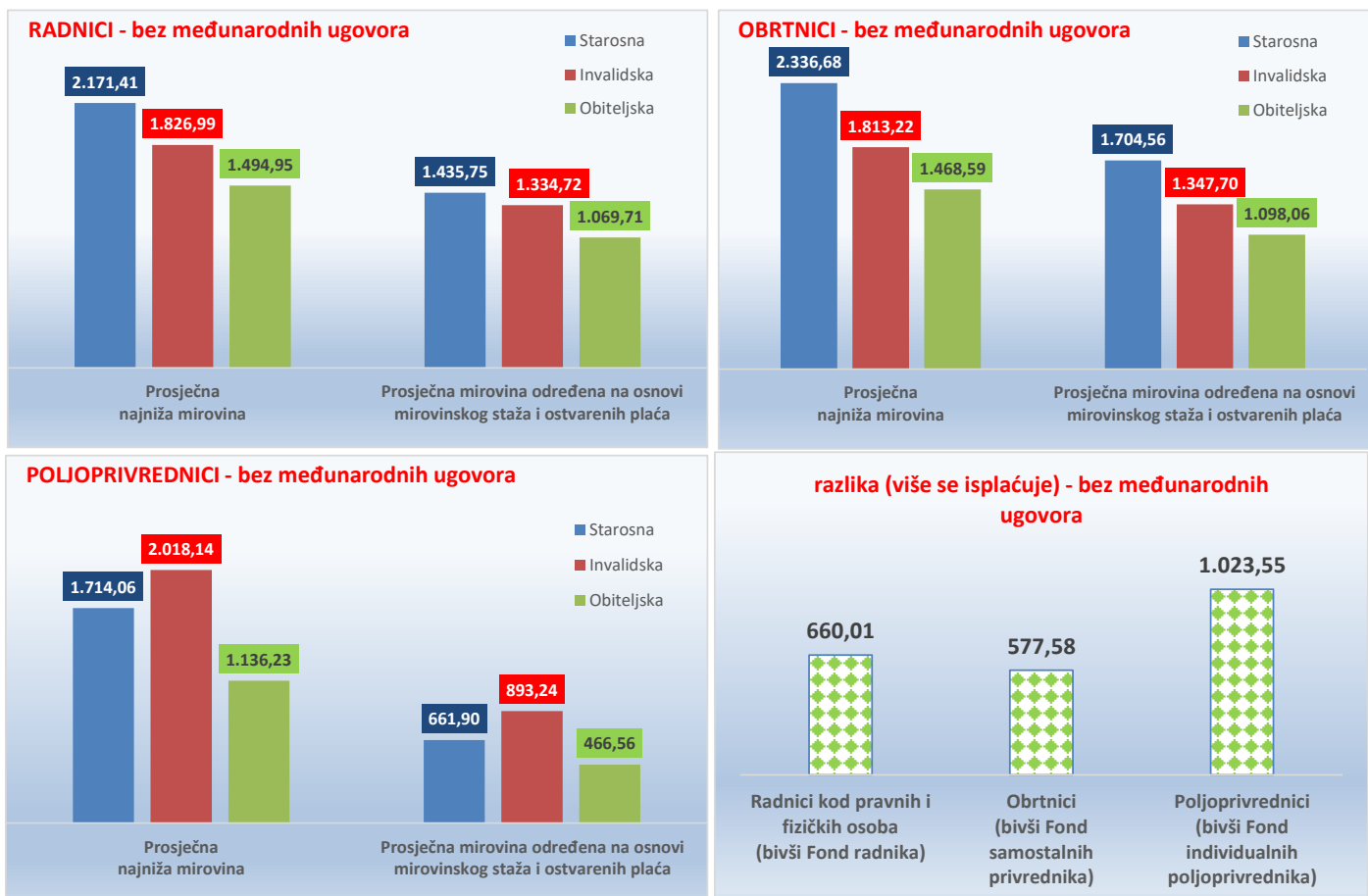
**KORISNICI NAJNIŽE MIROVINE KOJIMA JE MIROVINA ODREĐENA
PREMA ZAKONU O MIROVINSKOM OSIGURANJU bez međunarodnih ugovora
za ožujak 2022. (isplata u travnju 2022.)**

Tablica 16 f.

Vrste mirovina	Broj korisnika	Prosječna najniža mirovina	Prosječna mirovina određena na osnovi mirovinskog staža i ostvarenih plaća	Prosječan staž	Razlika	Broj korisnika	Prosječna najniža mirovina	Prosječna mirovina određena na osnovi mirovinskog staža i ostvarenih plaća	Prosječan staž	Razlika	Broj korisnika	Prosječna najniža mirovina	Prosječna mirovina određena na osnovi mirovinskog staža i ostvarenih plaća	Prosječan staž	Razlika
	UKUPNO					MUŠKARCI					ŽENE				
Radnici kod pravnih i fizičkih osoba (bivši Fond radnika)															
Starosna	139708	2.171,41	1.435,75	30 06 01	735,66	41567	2.237,78	1.438,98	31 03 13	798,80	98141	2.143,30	1.434,39	30 01 29	708,91
Invalidska	37188	1.826,99	1.334,72	20 00 21	492,27	15929	1.837,86	1.354,62	19 04 23	483,24	21259	1.818,85	1.319,75	20 06 23	499,10
Obiteljska	18446	1.494,95	1.069,71	21 06 19	425,24	2989	1.457,75	982,44	17 09 23	475,31	15457	1.502,14	1.087,22	22 03 08	414,92
Ukupno I.	195342	2.041,96	1.381,95	27 07 29	660,01	60485	2.093,91	1.394,20	27 05 26	699,71	134857	2.018,67	1.376,53	27 08 28	642,14
Obrtnici (bivši Fond samostalnih privrednika)															
Starosna	9248	2.336,68	1.704,56	32 06 23	632,12	5091	2.443,99	1.767,64	33 10 04	676,35	4157	2.205,26	1.627,42	31 00 02	577,84
Invalidska	1837	1.813,22	1.347,70	21 04 19	465,52	1084	1.810,63	1.373,14	21 07 21	437,49	753	1.816,95	1.310,95	21 00 05	506,00
Obiteljska	1442	1.468,59	1.098,06	23 07 06	370,53	193	1.434,70	1.008,60	17 08 10	426,10	1249	1.473,83	1.112,76	24 06 04	361,07
Ukupno II.	12527	2.159,99	1.582,41	29 10 23	577,58	6368	2.305,59	1.677,48	31 03 07	628,11	6159	2.009,45	1.484,36	28 05 17	525,09
Poljoprivrednici (bivši Fond individualnih poljoprivrednika)															
Starosna	25167	1.714,06	661,90	22 09 18	1.052,16	6170	1.778,13	892,49	25 00 03	885,64	18997	1.693,25	587,05	22 00 26	1.106,20
Invalidska	754	2.018,14	893,24	19 07 23	1.124,90	330	1.998,55	959,64	19 02 04	1.038,91	424	2.033,39	841,40	20 00 00	1.191,99
Obiteljska	2251	1.136,23	466,56	17 06 18	669,67	426	1.163,23	387,14	17 09 20	776,09	1825	1.129,93	485,15	17 05 27	644,78
Ukupno III.	28172	1.676,03	652,48	22 03 15	1.023,55	6926	1.750,81	864,61	24 03 15	886,20	21246	1.651,65	583,37	21 07 22	1.068,28
Sveukupno I.+II.+III.	236041	2.004,55	1.305,53	27 01 18	699,02	73779	2.079,97	1.368,94	27 06 06	711,03	162262	1.970,26	1.276,77	26 11 20	693,49

U broj korisnika mirovina nisu uključeni korisnici mirovina DVO, ZOHBDR i HVO. U tablici je prikazan **ukupni** staž korisnika mirovina.

Prosječna netomirovina izražena je u kunama (kn).



KORISNICI OSTALIH PRAVA IZ MIROVINSKOG OSIGURANJA
za ožujak 2022. (isplata u travnju 2022.)

Korisnici kojima se uz mirovinu isplaćuje **zaštitni dodatak** ostvaren prema zakonima koji su se primjenjivali do 31. prosinca 1998.

Tablica 18.

u kunama (kn)

Red. br.	Vrsta prava	Broj korisnika	Prosječan zaštitni dodatak
0	1	2	3
1.	Uz starosnu mirovinu	16547	554,55
2.	Uz invalidsku mirovinu	1834	644,83
3.	Uz obiteljsku mirovinu	9917	555,14
UKUPNO		28298	560,61

Naknada zbog **tjelesnog oštećenja** ostvarena prema **ZOMIO - u** koji se primjenjivao do 31. prosinca 1998.

Tablica 18 a.

u kunama (kn)

Red. br.	Vrsta prava	Broj korisnika	Prosječna naknada
0	1	2	3
1.	Pravo uz:	41906	155,04
	a) starosnu mirovinu	34580	143,65
	b) invalidsku mirovinu	7326	208,80
2.	Samostalno pravo	6014	140,87
UKUPNO		47920	153,26

Naknada zbog **tjelesnog oštećenja** ostvarena prema **ZOMO - u**

Tablica 18 b.

u kunama (kn)

Red. br.	Vrsta prava	Broj korisnika	Prosječna naknada
0	1	2	3
1.	Pravo uz mirovinu	3712	308,13
2.	Samostalno pravo	1967	250,20
UKUPNO		5679	288,06

Naknada zbog **tjelesnog oštećenja** ostvarena prema **ZOMIO - u** i **ZOMO - u**

Tablica 18 c.

u kunama (kn)

Red. br.	Vrsta prava	Broj korisnika	Prosječna naknada
0	1	2	3
1.	Naknada zbog tjelesnog oštećenja ostvarena prema ZOMIO-u i ZOMO-u	97	388,91
UKUPNO		97	388,91

Doplatak za pomoć i njegu ostvaren prema **ZOMIO - u** koji se je primjenjivao do 31. prosinca 1998.

Tablica 18 d.

u kunama (kn)

Red. br.	Vrsta prava	Broj korisnika	Prosječan doplatk
0	1	2	3
1.	Pravo uz mirovinu	3935	956,53
2.	Samostalno pravo - slijepi	153	1.263,85
3.	Samostalno pravo - ostali	243	884,77
UKUPNO (2 + 3)		396	1.031,23
UKUPNO (1 + 2 + 3)		4331	963,36

U podatke u tablicama 18., 18 a., 18 b., 18 c. i 18 d. nisu uključeni korisnici mirovina DVO, ZOHBDR i HVO.

PROSJEČNI MIROVINSKI STAŽ KORISNIKA MIROVINA KOJI SU PRAVO NA MIROVINU OSTVARILI PREMA ZAKONU O MIROVINSKOM OSIGURANJU

Tablica 19. za ožujak 2022. (isplata u travnju 2022.)

Vrste mirovina	Ukupno	Muškarci	Žene
0	1	2	3
Starosna	32 08 07	34 03 25	31 00 16
Invalidska	21 10 16	22 04 28	20 11 13
Obiteljska	28 06 13	24 00 00	28 10 20
UKUPNO	30 11 14	32 05 14	29 09 23

PROSJEČNA DOB KORISNIKA MIROVINA KOJI SU PRAVO NA MIROVINU OSTVARILI PREMA ZAKONU O MIROVINSKOM OSIGURANJU

Tablica 19 a. za ožujak 2022. (isplata u travnju 2022.)

Vrste mirovina	Ukupno	Muškarci	Žene
0	1	2	3
Starosna	72 09	73 01	72 05
Invalidska	62 06	63 00	61 06
Obiteljska	72 08	53 09	74 01
UKUPNO	71 10	71 02	72 04

BROJ GODINA KORIŠTENJA PRAVA NA MIROVINU KORISNIKA MIROVINA KOJI SU PRAVO NA MIROVINU OSTVARILI PREMA ZAKONU O MIROVINSKOM OSIGURANJU

Tablica 19 b. za ožujak 2022. (isplata u travnju 2022.)

Vrste mirovina	Ukupno	Muškarci	Žene
0	1	2	3
Starosna	22 00	19 07	25 06
Invalidska	19 11	19 01	22 09
Obiteljska	18 10	-	-

**PROSJEČNI MIROVINSKI STAŽ KORISNIKA MIROVINA KOJI SU PRAVO NA MIROVINU OSTVARILI U 2022. GODINI PREMA ZAKONU O MIROVINSKOM OSIGURANJU
NOVI KORISNICI**

Tablica 19 c. za ožujak 2022. (isplata u travnju 2022.)

Vrste mirovina	Ukupno	Muškarci	Žene
0	1	2	3
Starosna	32 00 19	31 06 07	32 10 03
Invalidska	24 05 08	24 08 08	23 10 19
Obiteljska	30 06 23	25 02 02	31 00 29
UKUPNO	31 00 25	30 04 10	31 06 26

**PROSJEČNA DOB KORISNIKA MIROVINA KOJI SU PRAVO NA MIROVINU OSTVARILI U 2022. GODINI PREMA ZAKONU O MIROVINSKOM OSIGURANJU
NOVI KORISNICI**

Tablica 19 d. za ožujak 2022. (isplata u travnju 2022.)

Vrste mirovina	Ukupno	Muškarci	Žene
0	1	2	3
Starosna	63 01	63 09	62 00
Invalidska	54 11	55 06	53 07
Obiteljska	64 10	41 10	67 01
UKUPNO	63 03	61 08	64 06

Napomena:

U podatke u tablicama 19. - 19 d. nisu uključeni korisnici mirovina DVO, ZOHBDR i HVO.

Staż: ggmmdd = godine, mjeseci, dani **Dob:** ggmm = godine, mjeseci

Za obiteljske mirovine dob i spol odnose se na naslovnika, a staž na korisnika od kojeg je određeno pravo na mirovinu.

U tablicama je prikazan **ukupni** staž korisnika mirovina.

**KORISNICI KOJI SU PRAVO NA MIROVINU PRVI PUT OSTVARILI U 2022. GODINI
PREMA ZAKONU O MIROVINSKOM OSIGURANJU - **NOVI KORISNICI****

Tablica 19 e.

za ožujak 2022. (isplata u travnju 2022.)

Vrste mirovina	Broj korisnika			Prosječna netomirovina u kunama (kn)			Prosječan staž			Prosječna dob		
	Ukupno	Muškarci	Žene	Ukupno	Muškarci	Žene	Ukupno	Muškarci	Žene	Ukupno	Muškarci	Žene
0	1	2	3	4	5	6	7	8	9	10	11	12
Starosna	3468	2227	1241	2.090,63	2.004,96	2.244,36	29 01 12	28 09 06	29 09 07	64 08	65 01	63 11
Starosna mirovina za dugogodišnjeg osiguranika - čl. 35.	1464	1013	451	3.361,06	3.366,26	3.349,39	41 09 23	41 10 08	41 08 22	61 11	62 02	61 03
Ukupno starosna	4932	3240	1692	2.467,74	2.430,57	2.538,90	30 06 26	30 03 25	31 00 07	63 10	64 02	63 03
Prijevremena starosna mirovina	1130	455	675	2.716,68	2.737,86	2.702,41	37 02 07	38 01 12	36 06 23	59 11	61 03	59 00
Prijevremena starosna mirovina zbog stečaja poslodavca - čl. 36.	3	3		3.664,33	3.664,33		39 11 21	39 11 21		60 00	60 00	
Sveukupno starosna	6065	3698	2367	2.514,71	2.469,38	2.585,53	32 00 19	31 06 07	32 10 03	63 01	63 09	62 00
Invalidska	494	343	151	2.056,37	2.081,26	1.999,84	24 05 08	24 08 08	23 10 19	54 11	55 06	53 07
Obiteljska	3277	290	2987	2.317,73	2.047,67	2.343,95	30 06 23	25 02 02	31 00 29	64 10	41 10	67 01
SVEUKUPNO	9836	4331	5505	2.426,06	2.410,40	2.438,38	31 00 25	30 04 10	31 06 26	63 03	61 08	64 06

**KORISNICI KOJI SU PRAVO NA MIROVINU PRVI PUT OSTVARILI U 2022. GODINI
PREMA ZAKONU O MIROVINSKOM OSIGURANJU - **NOVI KORISNICI****

bez korisnika mirovina koji su mirovine ostvarili prema međunarodnim ugovorima

Tablica 19 f.

za ožujak 2022. (isplata u travnju 2022.)

Vrste mirovina	Broj korisnika			Prosječna netomirovina u kunama (kn)			Prosječan staž			Prosječna dob		
	Ukupno	Muškarci	Žene	Ukupno	Muškarci	Žene	Ukupno	Muškarci	Žene	Ukupno	Muškarci	Žene
0	1	2	3	4	5	6	7	8	9	10	11	12
Starosna	2154	1296	858	2.910,52	2.920,67	2.895,19	29 08 15	29 01 00	30 07 19	64 05	64 09	63 11
Starosna mirovina za dugogodišnjeg osiguranika - čl. 35.	1362	925	437	3.453,18	3.486,33	3.383,00	41 08 07	41 08 00	41 08 18	61 10	62 02	61 03
Ukupno starosna	3516	2221	1295	3.120,73	3.156,26	3.059,80	31 05 14	31 00 02	32 01 26	63 05	63 08	63 00
Prijevremena starosna mirovina	959	339	620	2.998,20	3.286,80	2.840,40	37 00 04	37 11 10	36 05 28	59 08	61 01	58 11
Prijevremena starosna mirovina zbog stečaja poslodavca - čl. 36.	3	3		3.664,33	3.664,33		39 11 21	39 11 21		60 00	60 00	
Sveukupno starosna	4478	2563	1915	3.094,85	3.174,12	2.988,77	32 11 29	32 03 07	33 09 28	62 07	63 04	61 08
Invalidska	421	282	139	2.309,10	2.407,88	2.108,68	24 06 20	25 00 26	23 05 27	54 04	54 11	53 03
Obiteljska	2698	252	2446	2.671,68	2.254,42	2.714,67	30 09 13	24 10 01	31 04 22	64 00	38 03	66 08
SVEUKUPNO	7597	3097	4500	2.901,02	3.029,51	2.812,60	31 06 18	30 07 24	32 00 22	62 08	60 06	64 01

Napomena:

U tablicama 19 e. i 19 f. u broj korisnika mirovina **nisu** uključeni korisnici mirovina koji su prvi put ostvarili pravo na mirovinu, a određen im je **predujam** (akontacija), ni korisnici mirovina DVO, ZOHBDR i HVO. "**Prvi puta**" definira pojam **prvog ulaska u sustav isplate redovne mirovine**.

Staż: ggmmdd = godine, mjeseci, dani

Dob: ggmm = godine, mjeseci

U tablicama je prikazan **ukupni** staž korisnika mirovina.

**KORISNICI MIROVINA KOJIMA JE U 2022. GODINI PRESTALO PRAVO NA MIROVINU - uzrok smrt
KOJI SU PRAVO NA MIROVINU OSTVARILI PREMA ZAKONU O MIROVINSKOM OSIGURANJU**

Tablica 19 g.

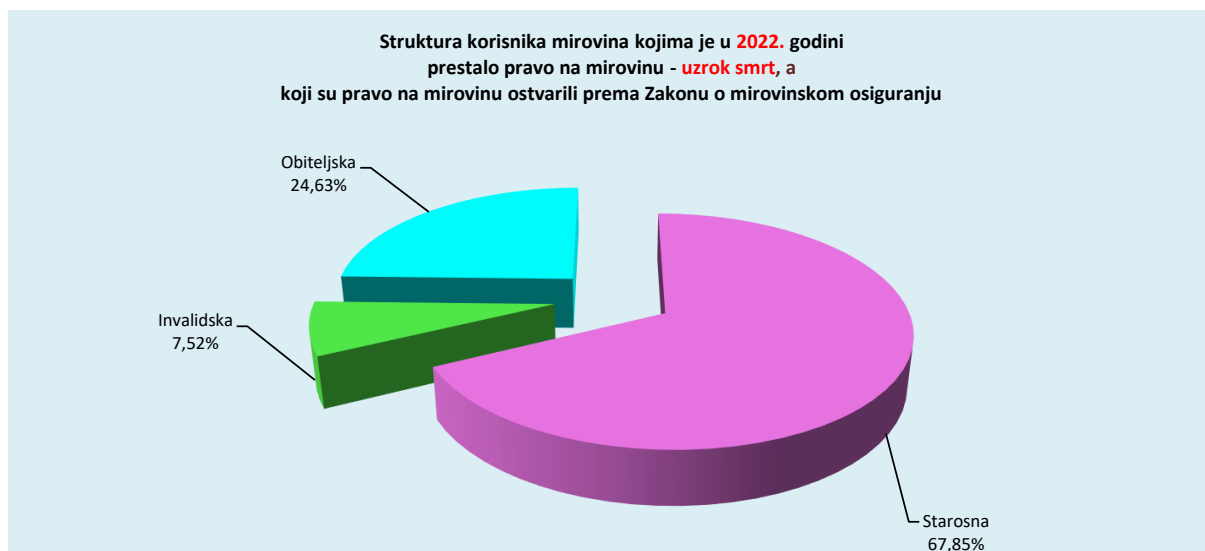
za ožujak 2022. (isplata u travnju 2022.)

Vrste mirovina	Broj korisnika			Prosječna netomirovina u kunama (kn)			Prosječno korištenje prava na mirovinu		
	Ukupno	Muškarci	Žene	Ukupno	Muškarci	Žene	Ukupno	Muškarci	Žene
0	1	2	3	4	5	6	7	8	9
Starosna	9560	5609	3951	2.715,92	2.867,93	2.500,11	22 00	19 07	25 06
Invalidska	1060	812	248	2.387,75	2.520,81	1.952,06	19 11	19 01	22 09
Obiteljska	3470	-	-	2.311,93	-	-	18 10	-	-
UKUPNO	14090	-	-	2.591,74	-	-	-	-	-

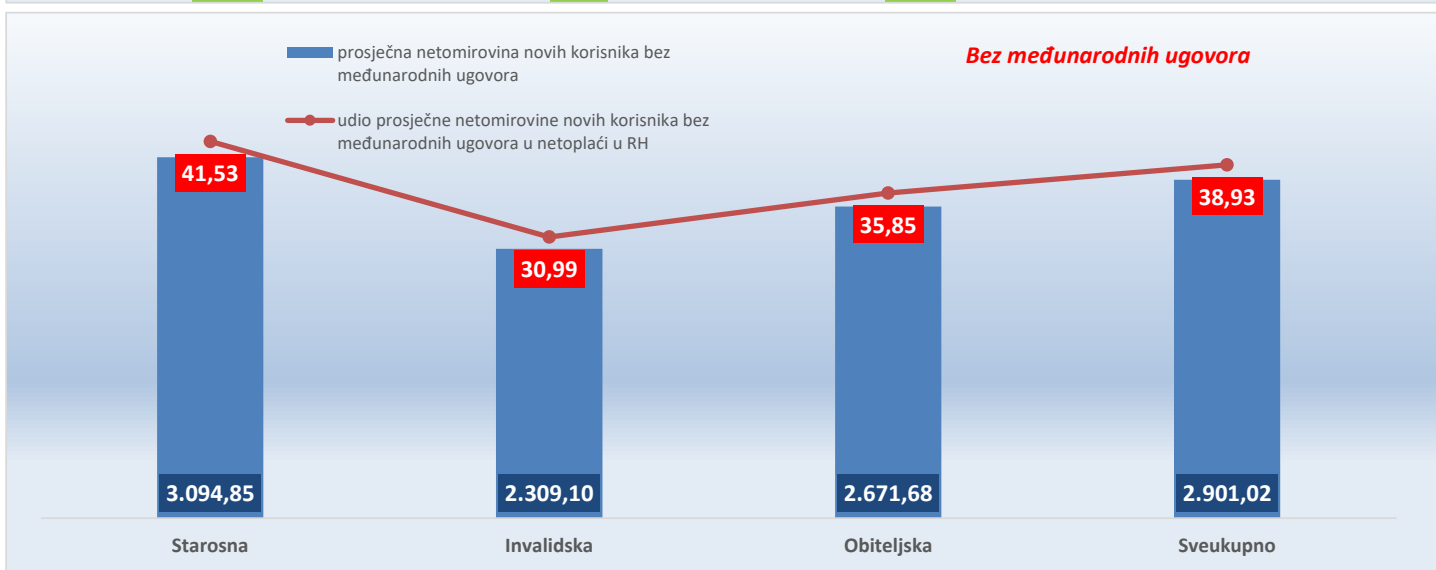
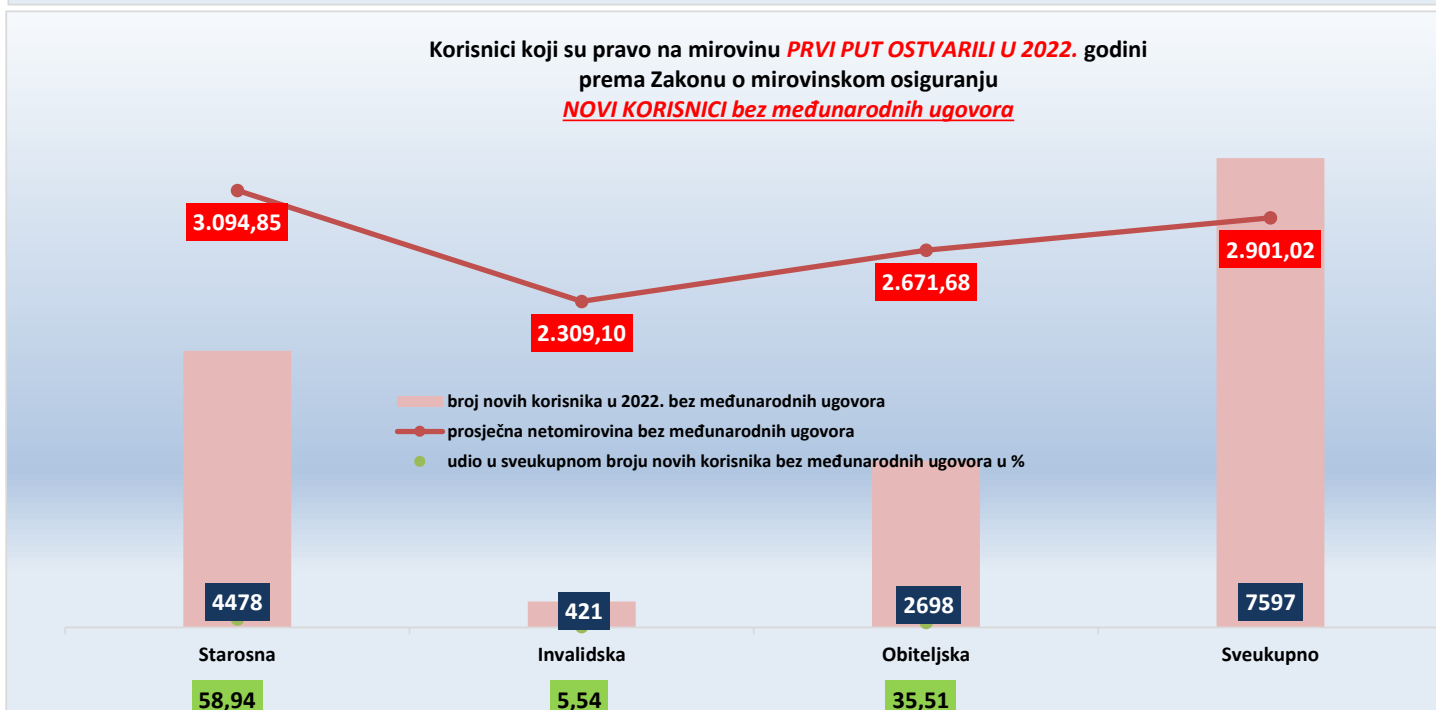
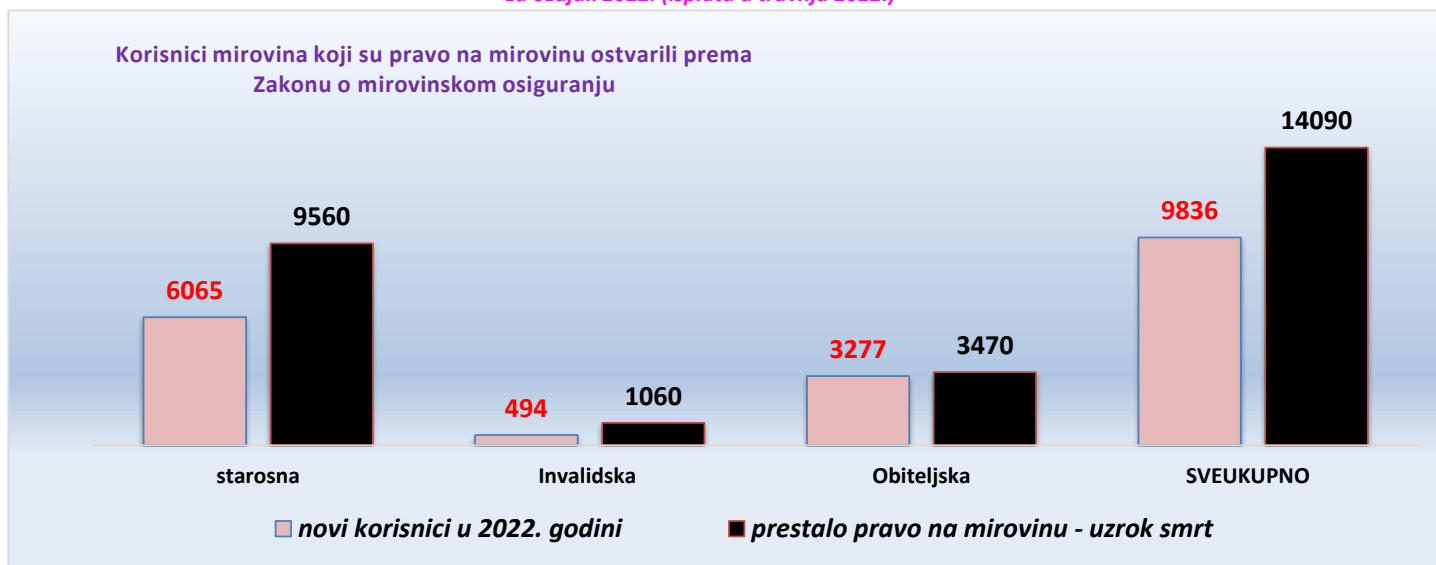
Napomena:

U broj korisnika mirovina nisu uključeni korisnici mirovina DVO, ZOHBDR i HVO.

Prosječno korištenje prava na mirovinu: **gg mm** (godine, mjeseci)



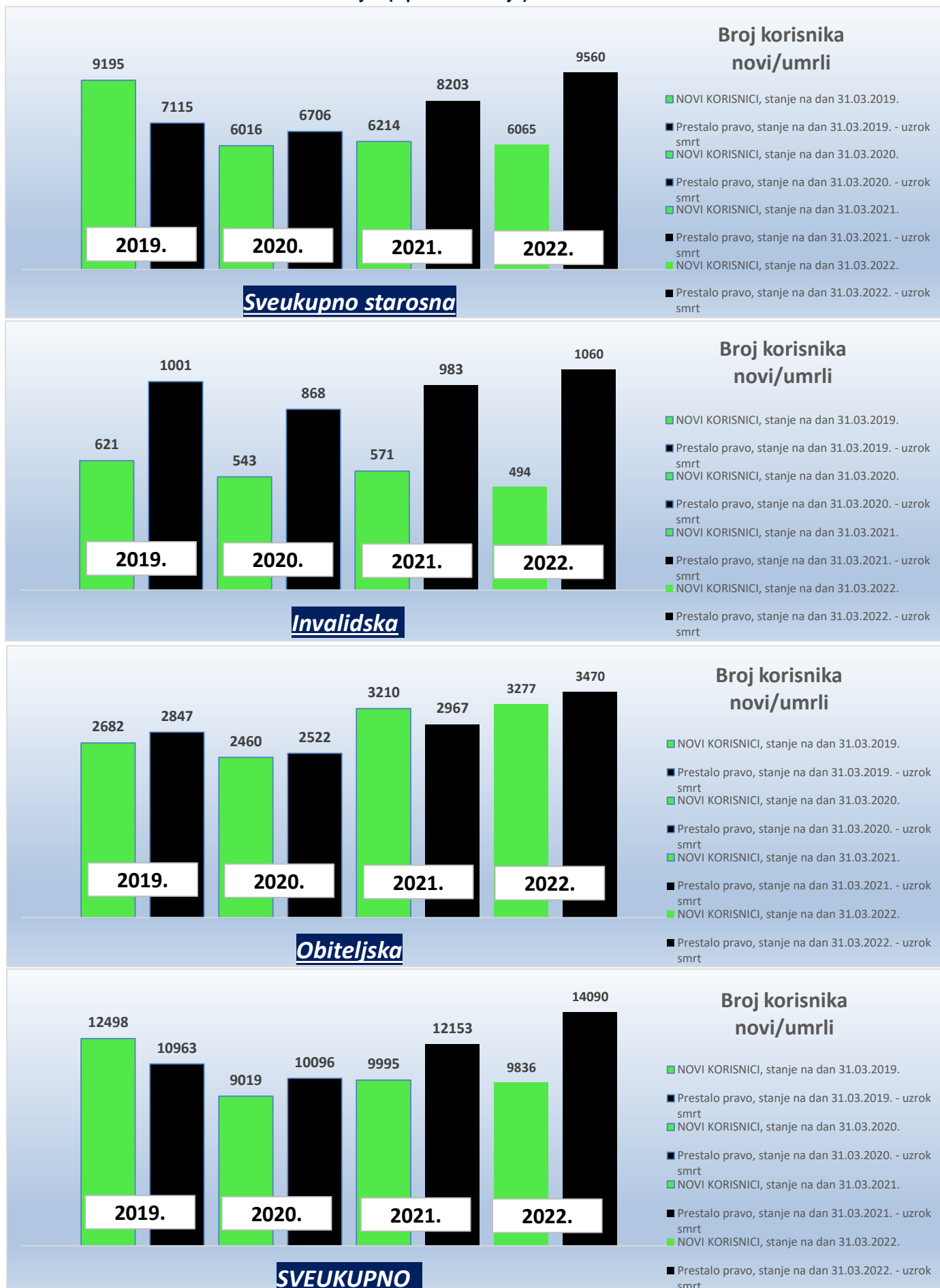
KORISNICI MIROVINA KOJI SU PRAVO NA MIROVINU OSTVARILI PREMA ZAKONU O MIROVINSKOM OSIGURANJU
za ožujak 2022. (isplata u travnju 2022.)



U prikazu grafova nisu uključeni korisnici mirovina DVO, ZOHBDR i HVO.

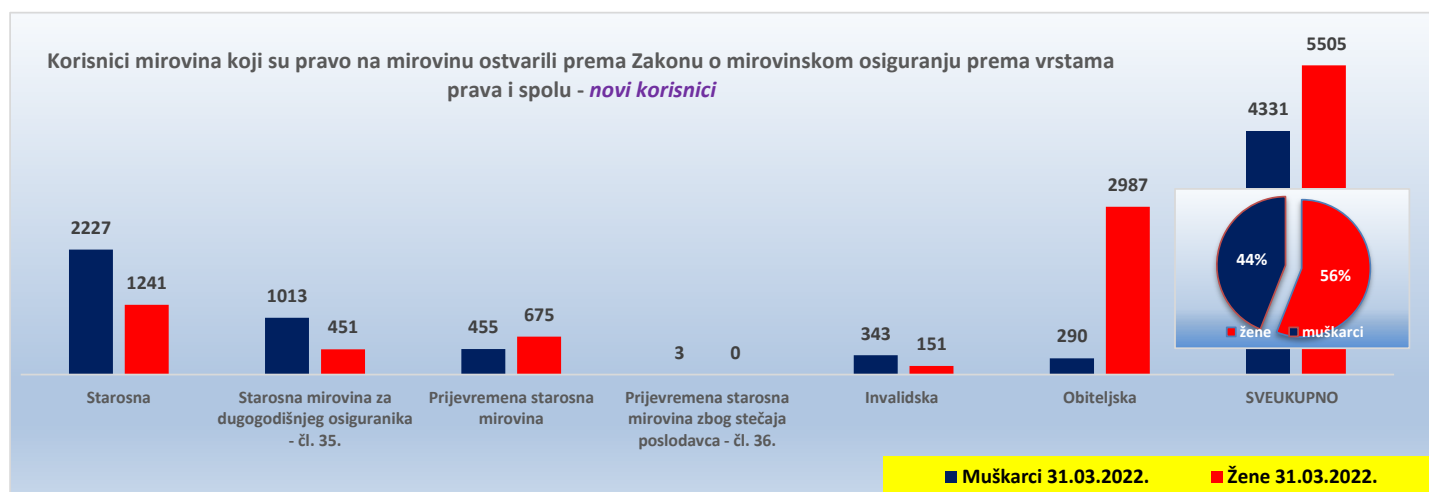
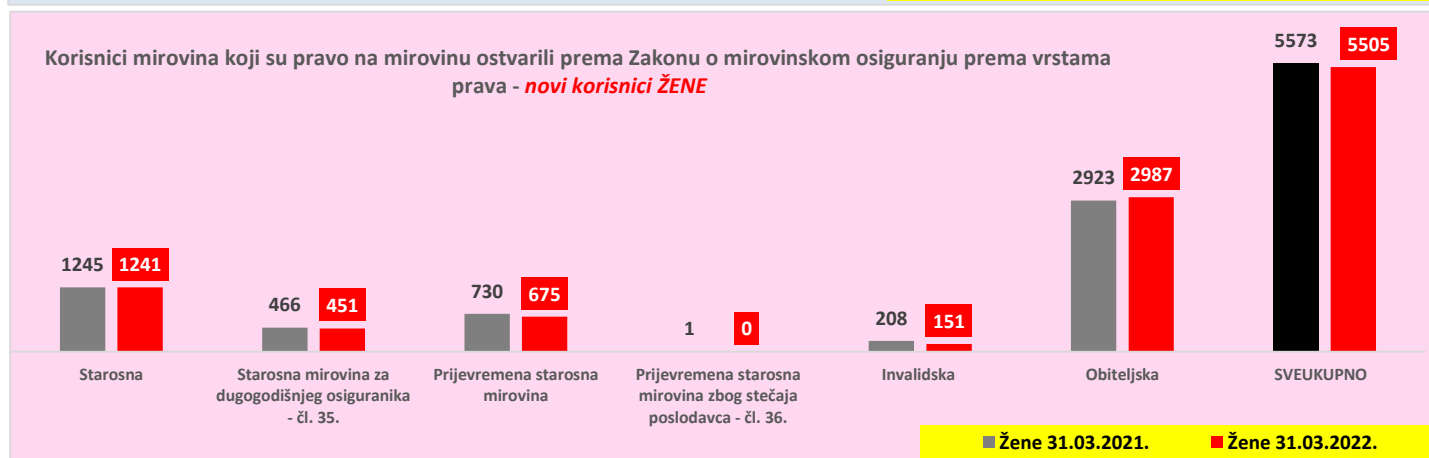
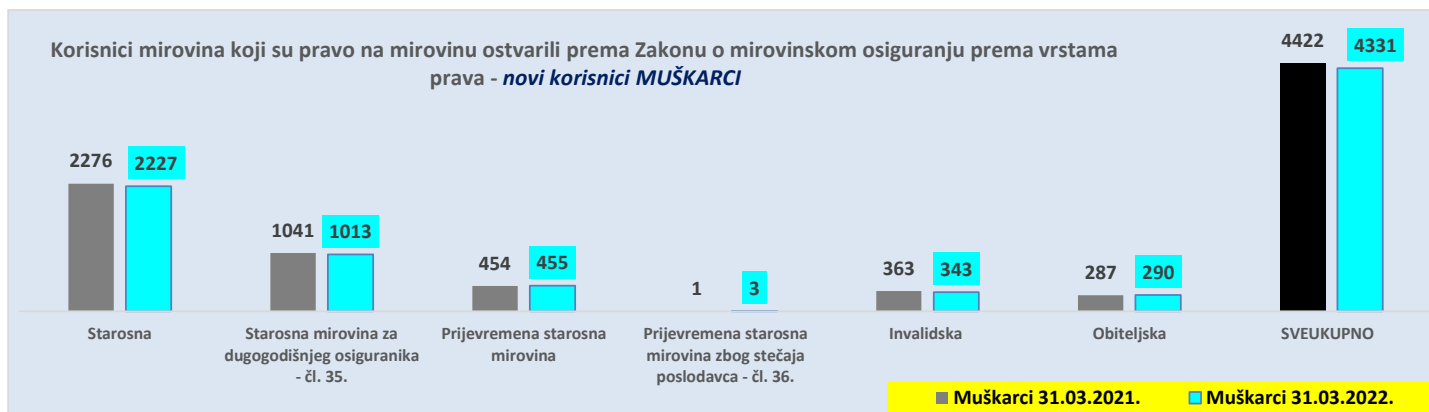
U broj **NOVIH** korisnika nisu uključeni korisnici mirovina koji su prvi puta ostvarili pravo na mirovinu, a određen im je predujam (akontacija).

"Prvi puta" definira pojam prvoga ulaska u sustav isplate redovne mirovine.

**KORISNICI MIROVINA KOJI SU PRAVO NA MIROVINU OSTVARILI PREMA ZAKONU O MIROVINSKOM OSIGURANJU
za ožujak (isplata u travnju) 2019.-2022.**


U prikazu grafova nisu uključeni korisnici mirovina DVO, ZOHBDR i HVO te predujam (akontacija) kod novih korisnika.

**KORISNICI MIROVINA KOJI SU PRAVO NA MIROVINU OSTVARILI PREMA ZAKONU O MIROVINSKOM OSIGURANJU
prema vrstama prava i spolu - **NOVI KORISNICI**
za ožujak (isplata u travnju) 2021.-2022.**



U prikazu grafova u broj korisnika mirovina **nisu** uključeni korisnici mirovina koji su prvi put ostvarili pravo na mirovinu, a određen im je **predujam** (akontacija), ni korisnici mirovina DVO, ZOHBDR i HVO.

**KORISNICI OSNOVNIH MIROVINA KOJI SU PRAVO NA MIROVINU PRVI PUT OSTVARILI U 2022. GODINI
PREMA ZAKONU O MIROVINSKOM OSIGURANJU - **NOVI KORISNICI****

Tablica 19 o.

za ožujak 2022. (isplata u travnju 2022.)

Vrste mirovina	Broj korisnika			Prosječna netomirovina u kunama (kn)			Prosječan staž			Prosječna dob		
	Ukupno	Muškarci	Žene	Ukupno	Muškarci	Žene	Ukupno	Muškarci	Žene	Ukupno	Muškarci	Žene
0	1	2	3	4	5	6	7	8	9	10	11	12
Starosna	142	91	51	4.832,68	4.800,37	4.890,34	39 11 04	40 01 23	39 06 05	64 02	64 00	64 04
Starosna mirovina za dugogodišnjeg osiguranika - čl. 35.	39	30	9	4.145,65	4.278,74	3.702,02	41 09 07	41 09 19	41 07 29	61 08	61 11	60 09
Ukupno starosna	181	121	60	4.684,65	4.671,04	4.712,09	40 03 24	40 06 22	39 10 02	63 07	63 06	63 10
Prijevremena starosna mirovina	155	73	82	3.637,07	3.862,54	3.436,35	36 11 29	37 08 09	36 04 12	60 00	61 00	59 01
Prijevremena starosna mirovina zbog stečaja poslodavca - čl. 36.	0											
Sveukupno starosna	336	194	142	4.201,39	4.366,81	3.975,40	38 09 13	39 05 22	37 10 02	61 11	62 07	61 01
Invalidska	7	5	2	2.625,89	2.880,08	1.990,42	25 08 22	26 06 12	23 08 16	61 00	61 00	61 00
Obiteljska	95	21	74	2.040,25	1.891,07	2.082,59	29 05 07	27 05 22	30 00 00	34 03	19 07	38 05
SVEUKUPNO	438	220	218	3.707,47	4.096,70	3.314,69	36 06 17	38 00 12	35 00 13	55 11	58 05	53 05

KORISNICI OSNOVNIH MIROVINA KOJI SU PRAVO NA MIROVINU PRVI PUT OSTVARILI U 2022. GODINI

PREMA ZAKONU O MIROVINSKOM OSIGURANJU - **NOVI KORISNICI**

bez korisnika mirovina koji su mirovine ostvarili prema međunarodnim ugovorima

Tablica 19 p.

za ožujak 2022. (isplata u travnju 2022.)

Vrste mirovina	Broj korisnika			Prosječna netomirovina u kunama (kn)			Prosječan staž			Prosječna dob		
	Ukupno	Muškarci	Žene	Ukupno	Muškarci	Žene	Ukupno	Muškarci	Žene	Ukupno	Muškarci	Žene
0	1	2	3	4	5	6	7	8	9	10	11	12
Starosna	139	88	51	4.872,73	4.862,52	4.890,34	39 10 28	40 01 16	39 06 05	64 02	64 00	64 04
Starosna mirovina za dugogodišnjeg osiguranika - čl. 35.	36	28	8	4.145,85	4.252,13	3.773,84	41 09 15	41 09 21	41 08 22	61 08	61 11	60 10
Ukupno starosna	175	116	59	4.723,20	4.715,19	4.738,95	40 03 14	40 06 13	39 09 24	63 08	63 06	63 11
Prijevremena starosna mirovina	154	72	82	3.632,67	3.856,26	3.436,35	37 00 01	37 08 17	36 04 12	60 00	61 00	59 01
Prijevremena starosna mirovina zbog stečaja poslodavca - čl. 36.	0											
Sveukupno starosna	329	188	141	4.212,74	4.386,24	3.981,41	38 09 01	39 05 13	37 09 23	61 11	62 07	61 01
Invalidska	7	5	2	2.625,89	2.880,08	1.990,42	25 08 22	26 06 12	23 08 16	61 00	61 00	61 00
Obiteljska	95	21	74	2.040,25	1.891,07	2.082,59	29 05 07	27 05 22	30 00 00	34 03	19 07	38 05
SVEUKUPNO	431	214	217	3.708,11	4.106,20	3.315,54	36 05 25	37 11 24	35 00 02	55 10	58 04	53 04

Napomena:

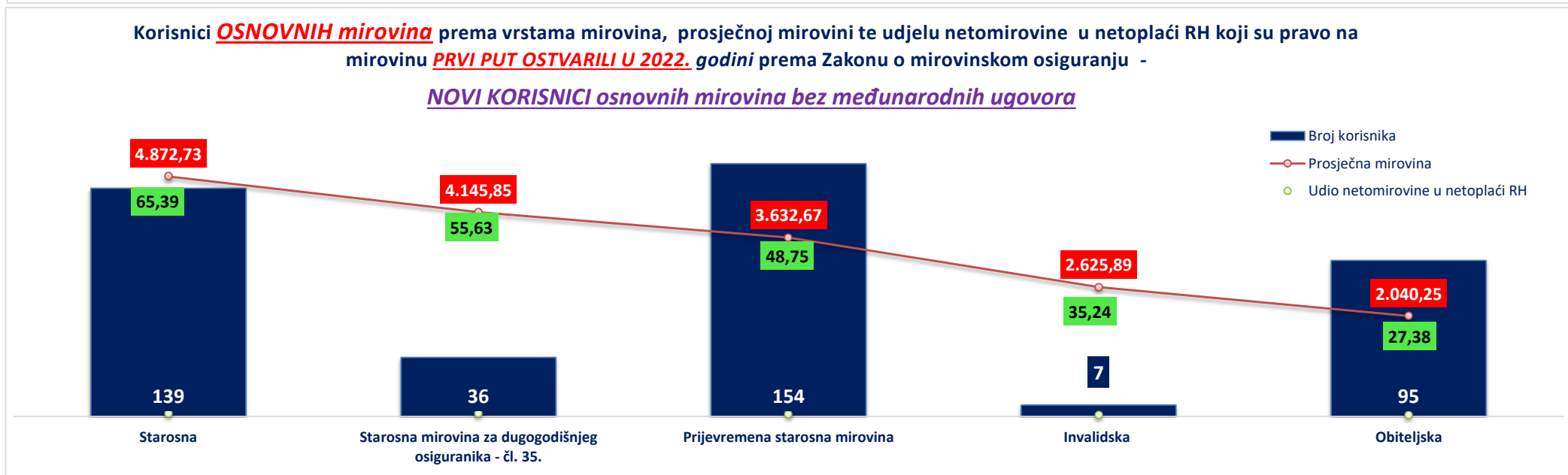
U tablicama 19 o. i 19 p. u broj korisnika mirovina nisu uključeni korisnici osnovnih mirovina koji su prvi put ostvarili pravo na mirovinu, a određen im je predujam (akontacija). "Prvi puta" definira pojam prvog ulaska u sustav isplate redovne mirovine.

Stož: ggmmdd = godine, mjeseci, dani

Dob: ggmm = godine, mjeseci

U tablicama je prikazan ukupni staž korisnika mirovina.

za ožujak 2022. (isplata u travnju 2022.)



KORISNICI MIROVINA PREMA VRSTAMA MIROVINA, SPOLU, PROSJEČNOJ MIROVINI I PROSJEČNOM STAŽU KOJI SU PRAVO NA MIROVINU OSTVARILI PREMA ZAKONU O MIROVINSKOM OSIGURANJU (zbroj tablica 20 a. i 20 b.)

Tablica 20.

za ožujak 2022. (isplata u travnju 2022.)

Vrste mirovina	Broj korisnika			Prosječna netomirovina u kunama (kn)			Prosječan staž			Prosječna dob		
	Ukupno	Muškarci	Žene	Ukupno	Muškarci	Žene	Ukupno	Muškarci	Žene	Ukupno	Muškarci	Žene
0	1	2	3	4	5	6	7	8	9	10	11	12
Starosna	494162	233907	260255	2.905,10	3.059,54	2.766,30	31 08 09	32 11 22	30 06 19	74 11	74 11	74 11
Starosna mirovina za dugogodišnjeg osiguranika - čl. 35.	43967	34800	9167	3.828,21	3.861,95	3.700,12	42 06 06	42 08 03	41 11 02	65 11	66 05	64 00
Starosna mirovina prevedena iz invalidske	78901	43271	35630	2.568,83	2.640,66	2.481,60	24 09 13	26 03 12	22 11 15	74 02	74 07	73 09
Ukupno starosna	617030	311978	305052	2.927,88	3.090,95	2.761,11	31 06 21	33 01 06	29 11 28	74 02	73 11	74 05
Prijevremena starosna mirovina - ZOMO	206883	100757	106126	2.808,58	3.021,35	2.606,58	36 00 09	38 00 16	34 01 08	68 06	70 08	66 06
Prijevremena starosna mirovina zbog stečaja poslodavca - čl. 36.	366	224	142	3.097,02	3.394,80	2.627,28	35 07 19	36 11 26	33 06 04	63 06	64 09	61 07
Sveukupno starosna	824279	412959	411320	2.898,01	3.074,13	2.721,19	32 08 07	34 03 25	31 00 16	72 09	73 01	72 05
Invalidska	100576	63796	36780	2.192,15	2.330,46	1.952,25	21 10 16	22 04 28	20 11 13	62 06	63 00	61 06
Obiteljska	213459	15167	198292	2.184,34	1.979,75	2.199,99	28 06 13	24 00 00	28 10 20	72 08	53 09	74 01
SVEUKUPNO	1138314	491922	646392	2.701,82	2.943,94	2.517,55	30 11 14	32 05 14	29 09 23	71 10	71 02	72 04
Prosječna starosna mirovina prema ZOMO-u s mirovinskim stažem od 40 i više godina	106492	69699	36793	4.143,23	4.144,68	4.140,50	42 09 11	42 07 16	43 00 19	74 07	75 10	72 01
Prosječna ukupna mirovina prema ZOMO-u s mirovinskim stažem od 40 i više godina	211395	129829	81566	3.766,63	3.844,14	3.643,26	42 03 23	42 04 20	42 02 10	72 07	72 03	73 01
Korisnici najniže mirovine kojima je mirovina određena prema ZOMO-u	275549	94032	181517	1.830,70	1.804,30	1.844,37	27 04 28	28 01 03	27 00 19	-	-	-
Korisnici najviše mirovine kojima je mirovina određena prema Zakonu o najvišoj mirovini	1745	791	954	7.596,20	8.579,34	6.781,03	37 05 21	37 03 18	37 07 13	-	-	-

KORISNICI MIROVINA PREMA VRSTAMA MIROVINA, SPOLU, PROSJEČNOJ MIROVINI I PROSJEČNOM STAŽU KOJI SU PRAVO NA MIROVINU OSTVARILI do 31. prosinca 1998.

Tablica 20 a.

za ožujak 2022. (isplata u travnju 2022.)

Vrste mirovina	Broj korisnika			Prosječna netomirovina u kunama (kn)			Prosječan staž			Prosječna dob		
	Ukupno	Muškarci	Žene	Ukupno	Muškarci	Žene	Ukupno	Muškarci	Žene	Ukupno	Muškarci	Žene
0	1	2	3	4	5	6	7	8	9	10	11	12
Starosna	128858	48311	80547	3.381,59	3.826,28	3.114,87	32 08 09	35 09 19	30 10 12	83 00	84 03	82 02
Starosna mirovina prevedena iz invalidske	48618	22845	25773	2.801,11	2.953,89	2.665,67	23 08 09	25 04 00	22 02 22	76 10	78 01	75 10
Ukupno starosna	177476	71156	106320	3.222,57	3.546,20	3.005,98	30 02 15	32 04 21	28 09 09	81 04	82 03	80 08
Invalidska	8550	6023	2527	2.948,73	3.072,50	2.653,71	17 11 27	18 10 01	16 01 27	69 09	70 07	67 08
Obiteljska	42259	2257	40002	2.368,32	2.184,39	2.378,70	25 01 24	22 11 22	25 03 09	80 02	70 00	80 09
UKUPNO	228285	79436	148849	3.054,18	3.471,59	2.831,42	28 10 11	31 02 06	27 07 19	80 08	81 00	80 05

KORISNICI MIROVINA PREMA VRSTAMA MIROVINA, SPOLU, PROSJEČNOJ MIROVINI I PROSJEČNOM STAŽU KOJI SU PRAVO NA MIROVINU OSTVARILI od 1. siječnja 1999.

Tablica 20 b.

za ožujak 2022. (isplata u travnju 2022.)

Vrste mirovina	Broj korisnika			Prosječna netomirovina u kunama (kn)			Prosječan staž			Prosječna dob		
	Ukupno	Muškarci	Žene	Ukupno	Muškarci	Žene	Ukupno	Muškarci	Žene	Ukupno	Muškarci	Žene
0	1	2	3	4	5	6	7	8	9	10	11	12
Starosna	365304	185596	179708	2.737,03	2.859,95	2.610,07	31 04 00	32 02 23	30 04 27	72 00	72 05	71 08
Starosna mirovina za dugogodišnjeg osiguranika - čl. 35.	43967	34800	9167	3.828,21	3.861,95	3.700,12	42 06 06	42 08 03	41 11 02	65 11	66 05	64 00
Starosna mirovina prevedena iz invalidske	30283	20426	9857	2.195,93	2.290,33	2.000,32	26 06 12	27 04 06	24 10 03	69 11	70 09	68 03
Ukupno starosna	439554	240822	198732	2.808,90	2.956,43	2.630,11	32 01 07	33 03 23	30 07 24	71 03	71 05	71 01
Prijevremena starosna mirovina - ZOMO	206883	100757	106126	2.808,58	3.021,35	2.606,58	36 00 09	38 00 16	34 01 08	68 06	70 08	66 06
Prijevremena starosna mirovina zbog stečaja poslodavca - čl. 36.	366	224	142	3.097,02	3.394,80	2.627,28	35 07 19	36 11 26	33 06 04	63 06	64 09	61 07
Sveukupno starosna	646803	341803	305000	2.808,96	2.975,86	2.621,92	33 04 12	34 08 21	31 10 10	70 05	71 02	69 06
Invalidska	92026	57773	34253	2.121,86	2.253,10	1.900,50	22 02 13	22 09 00	21 03 15	61 10	62 03	61 01
Obiteljska	171200	12910	158290	2.138,92	1.943,97	2.154,82	29 04 10	24 02 06	29 09 15	70 10	50 11	72 05
SVEUKUPNO	910029	412486	497543	2.613,42	2.842,33	2.423,65	31 05 21	32 08 12	30 05 17	69 07	69 04	69 10

U podatke u tablicama 20., 20 a. i 20 b. nisu uključeni korisnici mirovina DVO, ZOHBDR i HVO. U spomenutim tablicama prikazan je ukupni staž korisnika mirovina.

Za obiteljske mirovine dob se odnosi na naslovnik.

KORISNICI MIROVINA PREMA VRSTAMA MIROVINA, SPOLU, PROSJEČNOJ MIROVINI I PROSJEČNOM STAŽU KOJI SU PRAVO NA MIROVINU OSTVARILI PREMA ZAKONU O MIROVINSKOM OSIGURANJU BEZ MEĐUNARODNIH UGOVORA

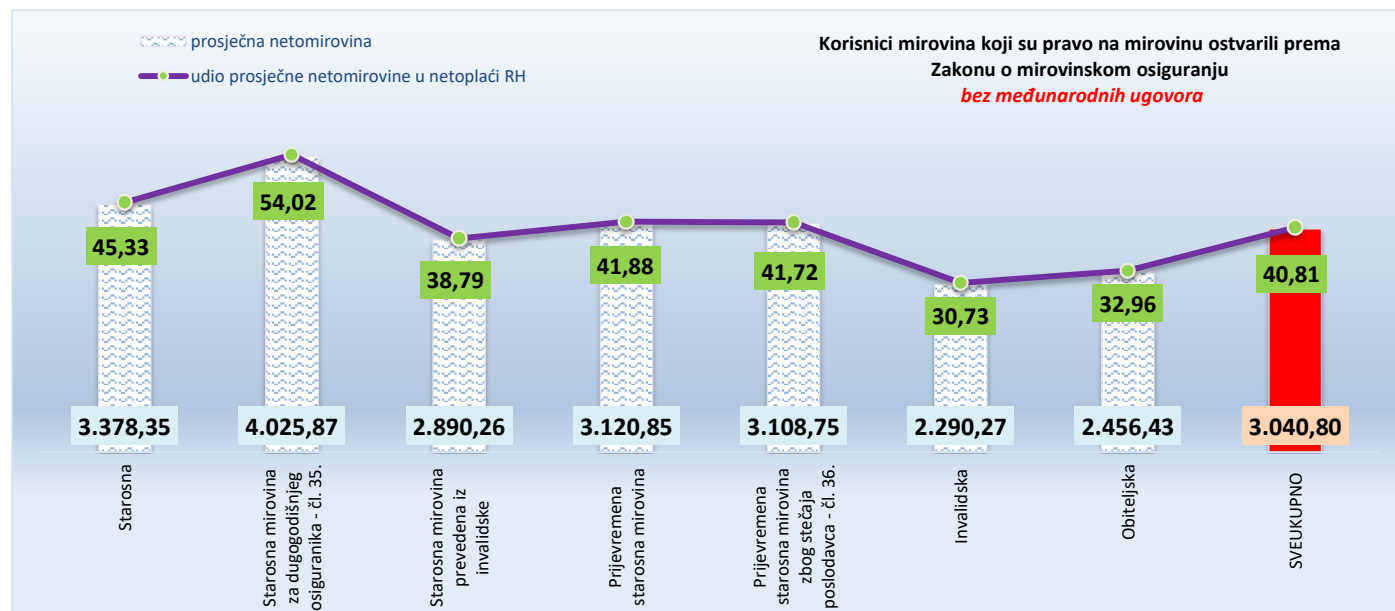
Tablica 20.-BMU

za ožujak 2022. (ispлата u travnju 2022.)

Vrste mirovina	Broj korisnika			Prosječna netomirovina u kunama (kn)			Prosječan staž			Prosječna dob			
	Ukupno	Muškarci	Žene	Ukupno	Udio netomirovine u netoplaći RH	Muškarci	Žene	Ukupno	Muškarci	Žene	Ukupno	Muškarci	Žene
0	1	2	3	4	4a	5	6	7	8	9	10	11	12
Starosna	402080	179251	222829	3.378,35	45,33	3.731,27	3.094,44	31 07 29	33 01 15	30 06 00	74 11	74 09	75 00
Starosna mirovina za dugogodišnjeg osiguranika - čl. 35.	38676	29950	8726	4.025,87	54,02	4.101,52	3.766,23	42 06 03	42 08 06	41 10 29	65 10	66 04	64 00
Starosna mirovina prevedena iz invalidske	68261	35767	32494	2.890,26	38,79	3.089,50	2.670,96	24 06 04	26 02 03	22 08 04	74 00	74 05	73 07
Ukupno starosna	509017	244968	264049	3.362,09	45,12	3.682,83	3.064,53	31 06 02	33 03 02	29 10 24	74 01	73 08	74 06
Prijevremena starosna mirovina	170776	76432	94344	3.120,85	41,88	3.558,08	2.766,62	35 10 05	37 11 15	34 01 16	68 01	70 02	66 04
Prijevremena starosna mirovina zbog stečaja poslodavca - čl. 36.	358	218	140	3.108,75	41,72	3.412,05	2.636,47	35 07 20	36 11 28	33 06 14	63 06	64 09	61 06
Sveukupno starosna	680151	321618	358533	3.301,39	44,30	3.653,00	2.985,97	32 07 06	34 04 17	31 00 01	72 07	72 10	72 04
Invalidska	95016	59396	35620	2.290,27	30,73	2.463,66	2.001,13	21 11 15	22 06 12	20 11 29	62 04	62 11	61 06
Obiteljska	181268	13593	167675	2.456,43	32,96	2.134,09	2.482,57	28 05 05	23 08 26	28 09 24	72 06	52 03	74 01
SVEUKUPNO	956435	394607	561828	3.040,80	40,81	3.421,66	2.773,29	30 09 00	32 02 19	29 08 19	71 06	70 07	72 02
Prosječna starosna mirovina prema ZOMO-u s mirovinskim stažem od 40 i više godina	84022	53693	30329	4.980,37	66,83	5.039,43	4.875,81	42 09 23	42 08 10	43 00 06	74 00	75 05	71 06
Prosječna starosna mirovina prema ZOMO-u s mirovinskim stažem od 40 i više godina i navršenih 65 godina života	78148	49324	28824	4.988,65	66,94	5.031,71	4.914,95	42 07 14	42 04 17	43 00 08	75 00	76 10	72 00
Prosječna ukupna mirovina prema ZOMO-u s mirovinskim stažem od 40 i više godina	170450	101024	69426	4.385,32	58,85	4.566,92	4.121,08	42 04 04	42 05 21	42 01 26	72 02	71 09	72 10
Korisnici najniže mirovine kojima je mirovina određena prema ZOMO-u	236041	73779	162262	2.004,55	26,90	2.079,97	1.970,26	27 01 18	27 06 06	26 11 20	-	-	-
Korisnici najviše mirovine kojima je mirovina određena prema Zakonu o najvišoj mirovini	1598	689	909	7.971,03	106,96	9.300,78	6.963,12	37 07 12	37 05 03	37 09 04	-	-	-

Napomena:U broj korisnika mirovina nisu uključeni korisnici mirovina DVO, ZOHBDR i HVO. U tablici je prikazan **ukupni** staž korisnika mirovina.

Za obiteljske mirovine dob se odnosi na naslovnika.



KORISNICI OSNOVNIH MIROVINA PREMA VRSTAMA MIROVINA, SPOLU, PROSJEČNOJ MIROVINI I PROSJEČNOM STAŽU KOJI SU PRAVO NA MIROVINU OSTVARILI PREMA ZAKONU O MIROVINSKOM OSIGURANJU

Tablica 20.-OM

za ožujak 2022. (isplata u travnju 2022.)

Vrste mirovina	Broj korisnika			Prosječna netomirovina u kunama (kn)			Prosječan staž			Prosječna dob			
	Ukupno	Muškarci	Žene	Ukupno	Udio netomirovine u netoplaći RH	Muškarci	Žene	Ukupno	Muškarci	Žene	Ukupno	Muškarci	Žene
0	1	2	3	4	4a	5	6	7	8	9	10	11	12
Starosna	4034	2194	1840	5.131,73	68,86	5.202,53	5.047,31	39 06 05	40 01 07	38 09 22	66 00	66 00	65 11
Starosna mirovina za dugogodišnjeg osiguranika - članak 35.	1420	923	497	4.477,22	60,08	4.579,36	4.287,53	42 01 25	42 04 12	41 09 05	63 06	64 00	62 06
Starosna mirovina prevedena iz invalidske	15	8	7	2.304,27	30,92	2.531,35	2.044,74	30 05 04	30 02 14	30 08 06	65 05	66 00	64 09
Ukupno starosna	5469	3125	2344	4.954,04	66,48	5.011,63	4.877,25	40 02 02	40 09 02	39 04 27	65 04	65 05	65 02
Prijevremena starosna mirovina	3494	1646	1848	3.925,13	52,67	4.420,47	3.483,94	36 08 19	37 06 20	35 11 21	62 00	63 03	60 10
Prijevremena starosna mirovina zbog stečaja poslodavca - čl. 36.	6	3	3	4.023,93	54,00	5.055,40	2.992,47	35 02 10	37 08 10	32 08 16	60 01	60 05	59 09
Sveukupno starosna	8969	4774	4195	4.552,59	61,09	4.807,84	4.262,11	38 10 01	39 07 26	37 10 26	64 00	64 08	63 03
Invalidska	72	58	14	3.144,63	42,20	3.224,20	2.814,96	32 06 15	32 09 06	31 07 14	61 08	61 10	60 11
Obiteljska	1984	607	1377	2.053,56	27,56	1.879,47	2.130,31	27 00 03	23 11 24	28 04 08	36 05	28 07	39 11
SVEUKUPNO	11025	5439	5586	4.093,68	54,93	4.464,14	3.732,98	36 07 28	37 09 28	35 06 09	59 00	60 07	57 06

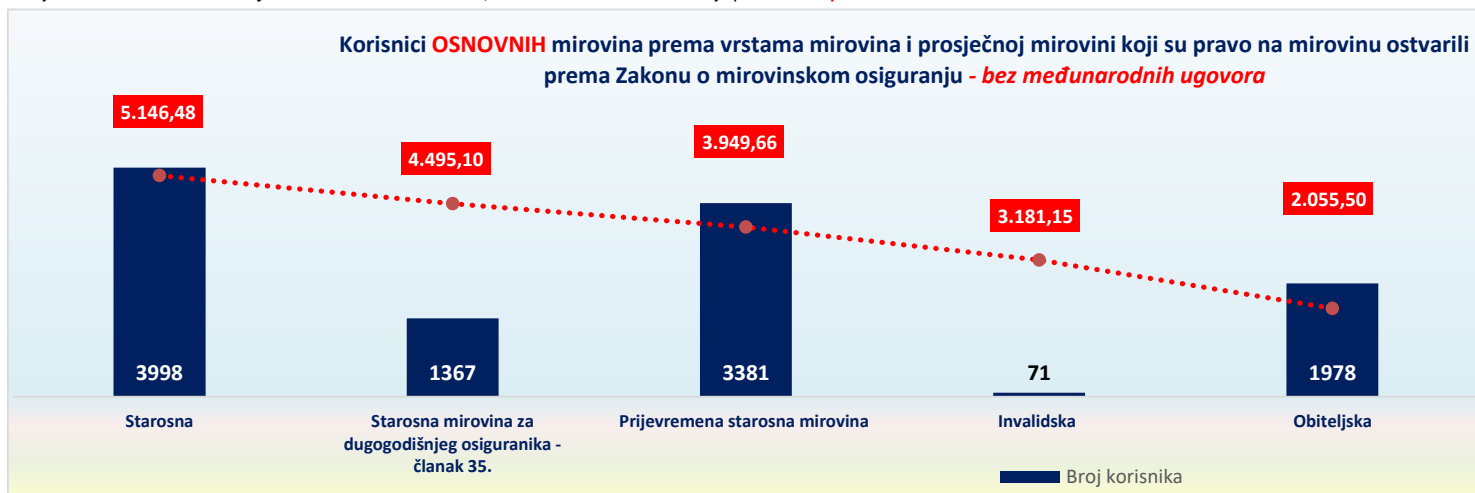
KORISNICI OSNOVNIH MIROVINA PREMA VRSTAMA MIROVINA, SPOLU, PROSJEČNOJ MIROVINI I PROSJEČNOM STAŽU KOJI SU PRAVO NA MIROVINU OSTVARILI PREMA ZAKONU O MIROVINSKOM OSIGURANJU BEZ MEĐUNARODNIH UGOVORA

Tablica 20.-OM-BMU

za ožujak 2022. (isplata u travnju 2022.)

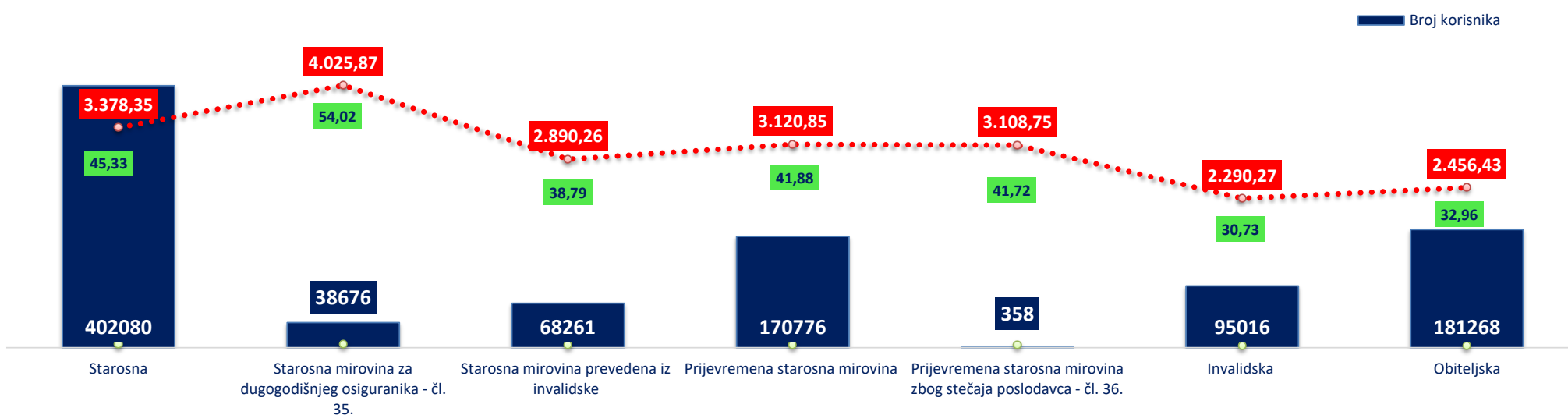
Vrste mirovina	Broj korisnika			Prosječna netomirovina u kunama (kn)			Prosječan staž			Prosječna dob			
	Ukupno	Muškarci	Žene	Ukupno	Udio netomirovine u netoplaći RH	Muškarci	Žene	Ukupno	Muškarci	Žene	Ukupno	Muškarci	Žene
0	1	2	3	4	4a	5	6	7	8	9	10	11	12
Starosna	3998	2167	1831	5.146,48	69,06	5.226,90	5.051,30	39 06 10	40 01 13	38 09 28	66 00	66 00	65 11
Starosna mirovina za dugogodišnjeg osiguranika - članak 35.	1367	877	490	4.495,10	60,32	4.606,38	4.295,94	42 01 23	42 04 13	41 09 04	63 06	64 00	62 06
Starosna mirovina prevedena iz invalidske	14	8	6	2.427,80	32,58	2.531,35	2.289,72	31 04 05	30 02 14	32 10 16	65 05	66 00	64 08
Ukupno starosna	5379	3052	2327	4.973,86	66,75	5.041,53	4.885,12	40 02 01	40 09 00	39 05 03	65 04	65 06	65 02
Prijevremena starosna mirovina	3381	1581	1800	3.949,66	53,00	4.452,25	3.508,22	36 08 29	37 06 25	36 00 04	61 11	63 03	60 10
Prijevremena starosna mirovina zbog stečaja poslodavca - čl. 36.	6	3	3	4.023,93	54,00	5.055,40	2.992,47	35 02 10	37 08 10	32 08 16	60 01	60 05	59 09
Sveukupno starosna	8766	4636	4130	4.578,18	61,44	4.840,58	4.283,64	38 10 10	39 08 00	37 11 13	64 00	64 08	63 03
Invalidska	71	57	14	3.181,15	42,69	3.271,10	2.814,96	32 09 02	33 00 09	31 07 14	61 08	61 11	60 11
Obiteljska	1978	605	1373	2.055,50	27,58	1.884,55	2.130,83	27 00 08	24 00 05	28 04 07	36 05	28 07	39 11
SVEUKUPNO	10815	5298	5517	4.107,63	55,12	4.486,13	3.744,15	36 07 23	37 09 20	35 06 14	59 00	60 06	57 05

Napomena:

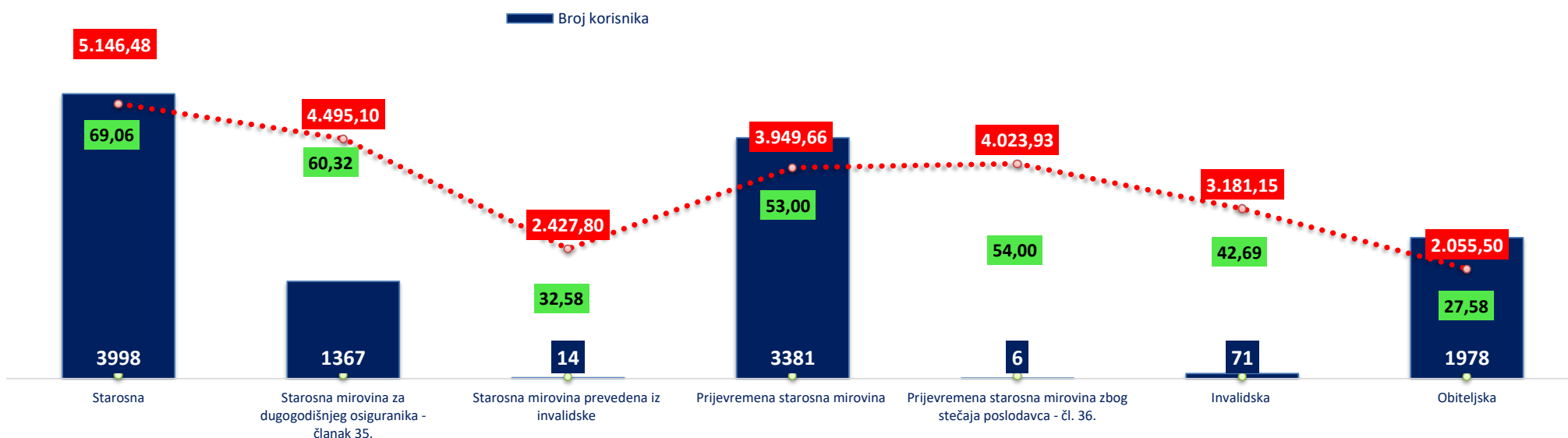
U broj korisnika mirovina nisu uključeni korisnici mirovina DVO, ZOHBDR i HVO. U tablicama je prikazan **ukupni** staž korisnika mirovina.
Korisnici OSNOVNIH mirovina prema vrstama mirovina i prosječnoj mirovini koji su pravo na mirovinu ostvarili prema Zakonu o mirovinskom osiguranju - bez međunarodnih ugovora


za ožujak 2022. (isplata u travnju 2022.)

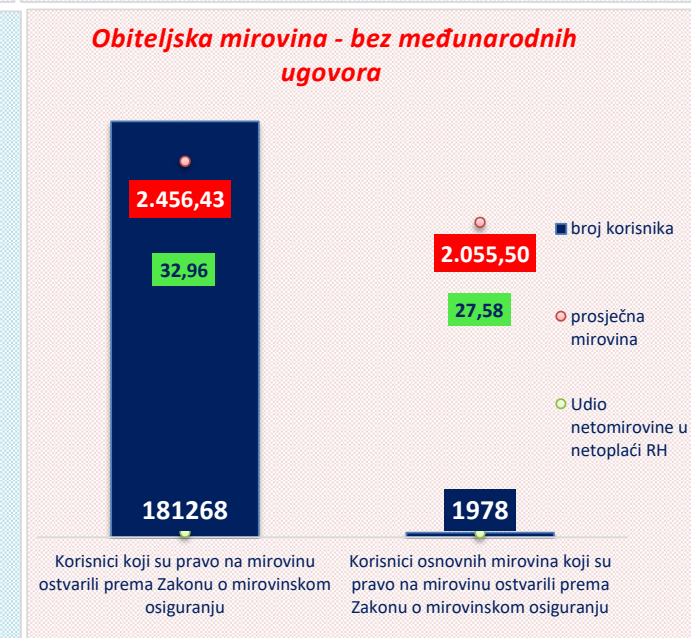
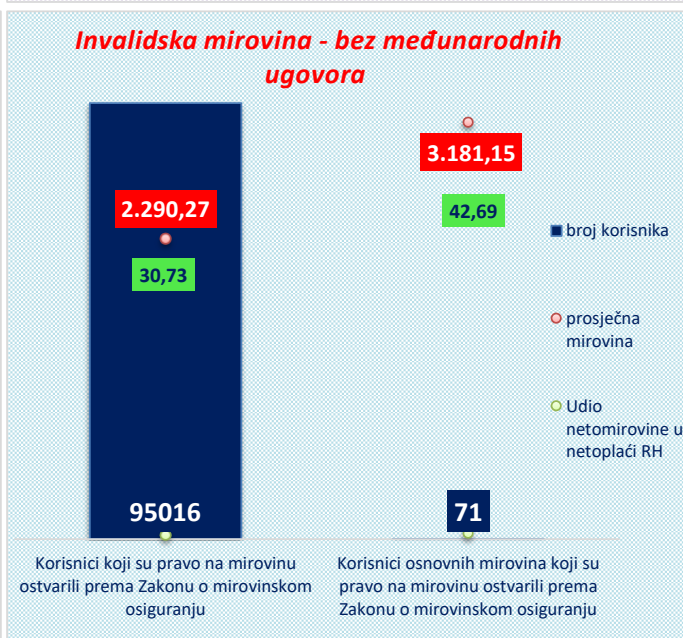
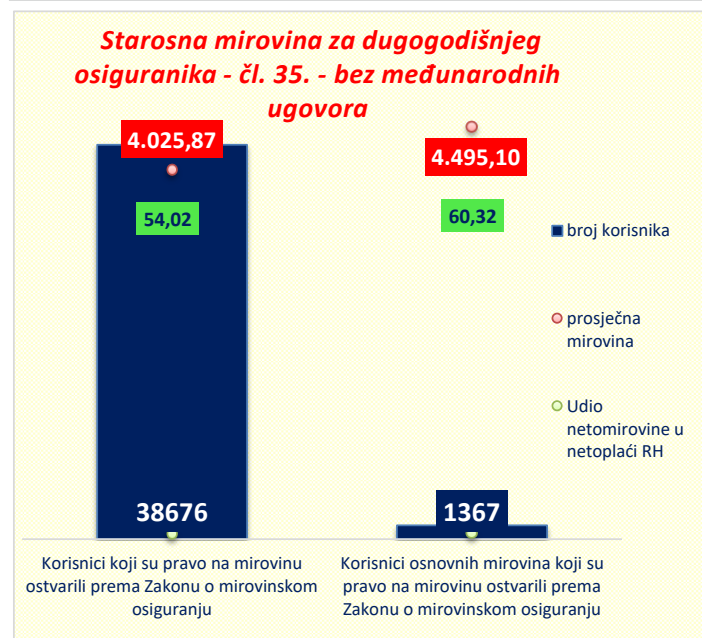
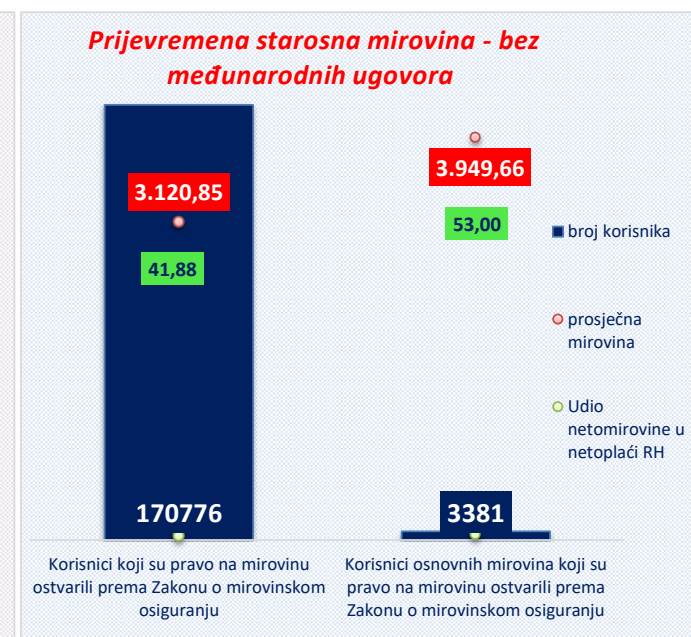
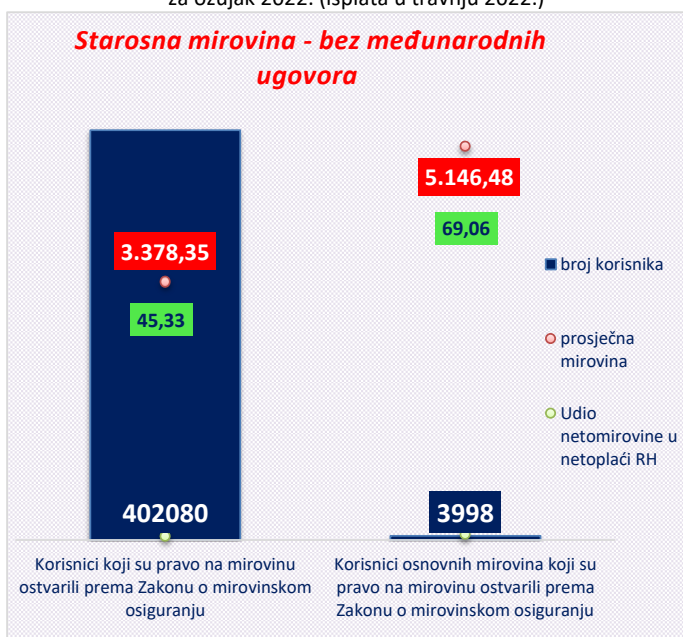
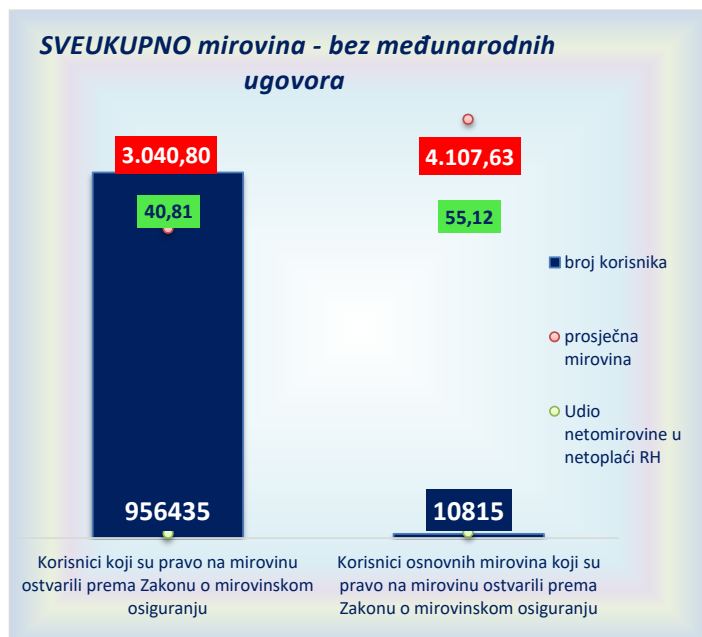
Korisnici mirovina prema vrstama mirovina, prosječnoj mirovini i udjelu netomirovine u netoplaći RH koji su pravo na mirovinu ostvarili prema Zakonu o mirovinskom osiguranju - bez međunarodnih ugovora



Korisnici osnovnih mirovina prema vrstama mirovina, prosječnoj mirovini i udjelu netomirovine u netoplaći RH koji su pravo na mirovinu ostvarili prema Zakonu o mirovinskom osiguranju - bez međunarodnih ugovora



za ožujak 2022. (isplata u travnju 2022.)



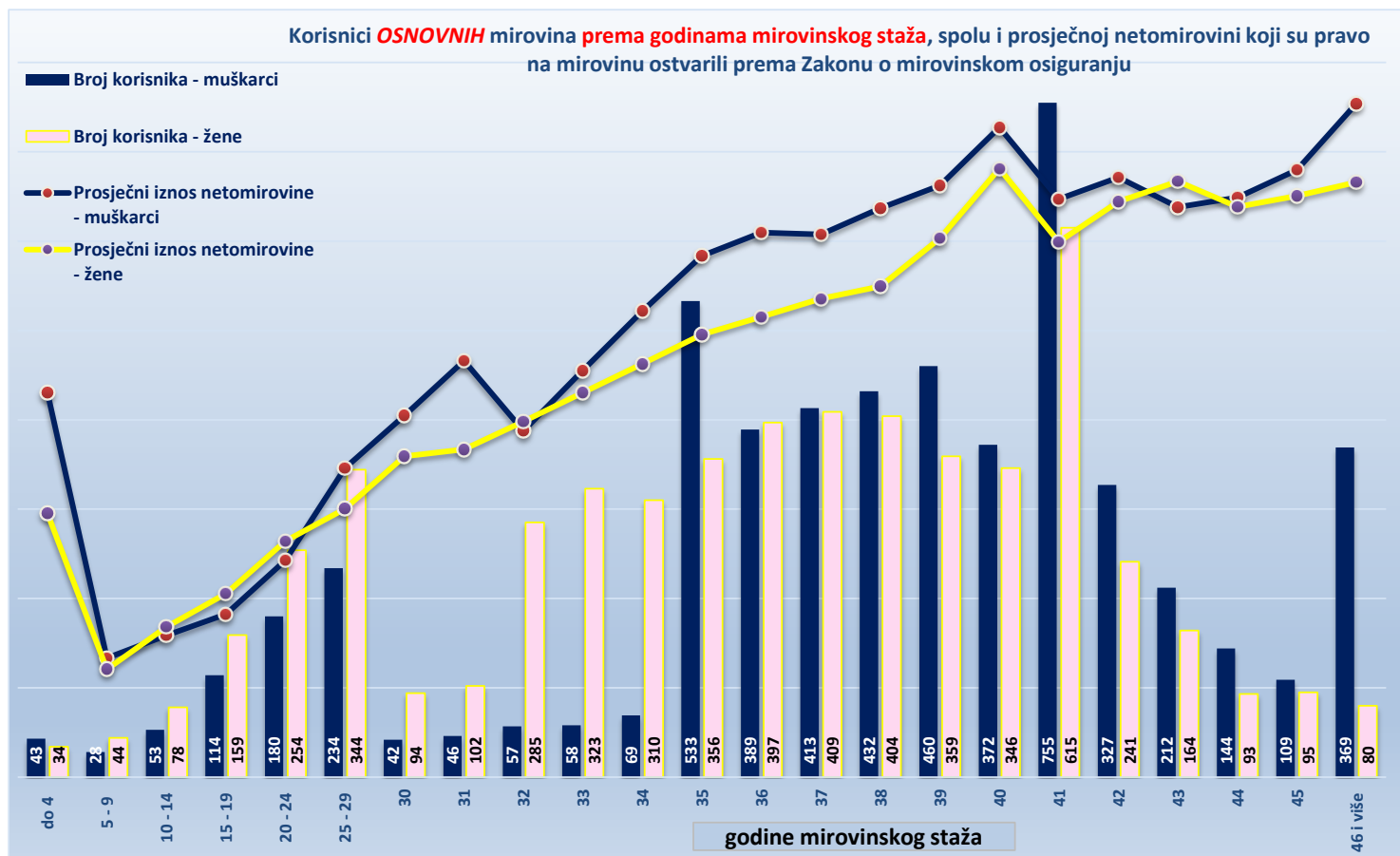
KORISNICI OSNOVNIH MIROVINA PREMA GODINAMA MIROVINSKOG STAŽA, SPOLU I PROSJEČNOJ NETOMIROVINI KOJI SU PRAVO NA MIROVINU OSTVARILI PREMA ZAKONU O MIROVINSKOM OSIGURANJU

Tablica 20.-OM-1

za ožujak 2022. (isplata u travnju 2022.)

Red. br.	Godine mirovinskog staža	Ukupno				Muškarci				Žene			
		Broj korisnika	Prosječna dob	Prosječan staž	Prosječna netomirovina u kunama (kn)	Broj korisnika	Prosječna dob	Prosječan staž	Prosječna netomirovina u kunama (kn)	Broj korisnika	Prosječna dob	Prosječan staž	Prosječna netomirovina u kunama (kn)
0	1	2	3	4	5	6	7	8	9	10	11	12	13
1.	do 4	77	46 07	03 02 11	2.779,94	43	45 08	02 10 01	3.227,10	34	47 09	03 09 26	2.214,42
2.	5 - 9	72	25 00	07 07 25	941,94	28	17 02	07 04 11	999,89	44	29 11	07 10 02	905,06
3.	10 - 14	131	23 07	12 09 09	1.233,09	53	21 02	12 11 02	1.189,51	78	25 03	12 08 03	1.262,70
4.	15 - 19	273	29 03	17 06 29	1.468,73	114	26 07	17 04 29	1.367,05	159	31 02	17 08 11	1.541,62
5.	20 - 24	434	37 07	22 08 14	1.914,57	180	35 09	22 08 10	1.820,18	254	38 11	22 08 17	1.981,46
6.	25 - 29	578	45 05	27 06 27	2.391,41	234	45 09	27 05 20	2.595,01	344	45 03	27 07 21	2.252,92
7.	30	136	50 07	30 05 12	2.799,72	42	40 11	30 05 29	3.035,49	94	54 11	30 05 05	2.694,37
8.	31	148	52 10	31 05 29	2.983,18	46	53 04	31 05 17	3.494,45	102	52 08	31 06 04	2.752,61
9.	32	342	56 07	32 07 02	2.973,20	57	55 09	32 06 15	2.906,16	285	56 09	32 07 06	2.986,61
10.	33	381	57 11	33 05 19	3.256,50	58	53 07	33 05 19	3.414,68	323	58 09	33 05 18	3.228,10
11.	34	379	59 03	34 05 23	3.550,73	69	61 01	34 05 24	3.912,75	310	58 10	34 05 22	3.470,16
12.	35	889	61 07	35 04 29	4.112,17	533	62 07	35 04 12	4.376,36	356	60 02	35 05 24	3.716,62
13.	36	786	61 08	36 05 25	4.214,33	389	63 00	36 05 26	4.571,54	397	60 04	36 05 24	3.864,32
14.	37	822	62 04	37 05 23	4.288,42	413	63 10	37 05 23	4.556,63	409	60 10	37 05 23	4.017,59
15.	38	836	63 01	38 05 16	4.458,69	432	64 04	38 05 12	4.776,30	404	61 09	38 05 20	4.119,06
16.	39	819	66 03	39 05 26	4.773,22	460	69 02	39 05 29	4.968,04	359	62 07	39 05 21	4.523,60
17.	40	718	65 00	40 05 15	5.288,64	372	65 11	40 05 18	5.455,76	346	64 01	40 05 12	5.108,97
18.	41	1370	63 09	41 04 18	4.690,70	755	64 04	41 04 16	4.852,49	615	63 00	41 04 20	4.492,07
19.	42	568	64 06	42 05 07	4.948,19	327	64 10	42 05 09	5.033,59	241	64 01	42 05 03	4.832,31
20.	43	376	64 08	43 05 19	4.878,71	212	64 10	43 05 09	4.784,70	164	64 06	43 06 02	5.000,24
21.	44	237	65 05	44 05 00	4.835,49	144	65 07	44 05 01	4.867,03	93	65 01	44 05 00	4.786,65
22.	45	204	64 09	45 05 11	4.995,84	109	64 01	45 04 27	5.096,64	95	65 06	45 05 28	4.880,18
23.	46 i više	449	62 05	49 02 17	5.537,08	369	62 01	49 06 24	5.654,87	80	63 08	47 07 09	4.993,78
UKUPNO		11025	59 00	36 07 28	4.093,68	5439	60 07	37 09 28	4.464,14	5586	57 06	35 06 09	3.732,98
24.	0 - 34	2951	46 08	27 01 19	2.535,78	924	41 07	24 11 06	2.426,87	2027	48 11	28 01 16	2.585,43
25.	35 - 39	4152	63 00	37 05 09	4.366,57	2227	64 07	37 04 26	4.643,68	1925	61 01	37 05 25	4.045,99
26.	40 i više	3922	64 02	42 10 11	4.977,00	2288	64 05	43 03 09	5.112,13	1634	63 10	42 03 07	4.787,78

Napomena: u podatke u tablici 20.-OM-1 nisu uključeni korisnici mirovina DVO, ZOHBDR i HVO. U tablici je prikazan ukupni staž korisnika mirovina.



KORISNICI MIROVINA PREMA VRSTAMA MIROVINA, SPOLU, PROSJEČNOJ MIROVINI I PROSJEČNOM STAŽU KOJI SU PRAVO NA MIROVINU OSTVARILI PREMA ZAKONU O PRAVIMA IZ MIROVINSKOG OSIGURANJA DJELATNIH VOJNIH OSOBA, POLICIJSKIH SLUŽBENIKA I OVLAŠTENIH SLUŽBENIH OSOBA - DVO

Tablica 20 c. za ožujak 2022. (isplata u travnju 2022.)

Vrste mirovina	Ukupno			Muškarci			Žene		
	Broj korisnika	Prosječna netomirovina u kunama (kn)	Prosječan staž	Broj korisnika	Prosječna netomirovina u kunama (kn)	Prosječan staž	Broj korisnika	Prosječna netomirovina u kunama (kn)	Prosječan staž
0	1	2	3	4	5	6	7	8	9
Starosna	6452	4.626,33	35 10 18	6073	4.639,98	35 11 05	379	4.407,69	35 01 11
Invalidska	8190	3.825,12	27 00 24	7678	3.848,26	27 00 26	512	3.478,05	27 00 00
Obiteljska	1198	4.019,54	30 07 06	137	3.867,57	26 07 01	1061	4.039,16	31 01 10
UKUPNO	15840	4.166,18	30 11 06	13888	4.194,66	30 11 12	1952	3.963,54	30 09 25

U tablici je prikazan **ukupni** staž korisnika mirovina.

KORISNICI MIROVINA PREMA VRSTAMA MIROVINA, SPOLU, PROSJEČNOJ MIROVINI I PROSJEČNOM STAŽU KOJI SU PRAVO NA MIROVINU OSTVARILI PREMA ZAKONU O HRVATSKIM BRANITELJIMA IZ DOMOVINSKOG RATA I ČLANOVIMA NJIHOVIH OBITELJI - ZOHBDR

Tablica 20 d. za ožujak 2022. (isplata u travnju 2022.)

Vrste mirovina	Ukupno			Muškarci			Žene		
	Broj korisnika	Prosječna netomirovina u kunama (kn)	Prosječan staž	Broj korisnika	Prosječna netomirovina u kunama (kn)	Prosječan staž	Broj korisnika	Prosječna netomirovina u kunama (kn)	Prosječan staž
0	1	2	3	4	5	6	7	8	9
Najniža mirovina (čl.49. st.3. ZOHBDR 2017.)	2129	3.264,79	07 04 04	1993	3.260,39	07 04 28	136	3.329,35	06 04 13
Starosna mirovina prevedena iz invalidske	1456	4.058,71	27 11 26	1415	4.059,49	28 00 10	41	4.031,70	26 02 27
Invalidska	52291	6.205,41	20 01 28	51279	6.216,25	20 01 27	1012	5.655,77	20 03 29
Obiteljska	15000	7.105,48	14 01 10	1015	7.611,61	09 04 20	13985	7.068,74	14 05 15
UKUPNO	70876	6.263,46	18 07 29	55702	6.081,13	19 08 17	15174	6.932,79	14 09 23

U tablici je prikazan **ukupni** staž korisnika mirovina.

KORISNICI MIROVINA PREMA VRSTAMA MIROVINA, SPOLU, PROSJEČNOJ MIROVINI I PROSJEČNOM STAŽU KOJI SU PRAVO NA MIROVINU OSTVARILI PREMA UGOVORU IZMEĐU REPUBLIKE HRVATSKE I BOSNE I HERCEGOVINE O SURADNJI NA PODRUČJU PRAVA STRADALNIKA RATA U BOSNI I HERCEGOVINI KOJI SU BILI PRIPADNICI HRVATSKOG VIJEĆA OBRANE I ČLANOVA NJIHOVIH OBITELJI I GLAVI IX. ZOHBDR-a IZ 2017. - HVO

Tablica 20 e. za ožujak 2022. (isplata u travnju 2022.)

Vrste mirovina	Ukupno			Muškarci			Žene		
	Broj korisnika	Prosječna netomirovina u kunama (kn)	Prosječan staž	Broj korisnika	Prosječna netomirovina u kunama (kn)	Prosječan staž	Broj korisnika	Prosječna netomirovina u kunama (kn)	Prosječan staž
0	1	2	3	4	5	6	7	8	9
Invalidska	5735	3.602,18	08 00 26	5667	3.609,41	08 00 27	68	2.999,34	07 04 20
Obiteljska	1030	3.384,81	05 04 20	79	3.961,66	04 04 22	951	3.336,89	05 05 11
UKUPNO	6765	3.569,08	06 09 04	5746	3.614,25	07 10 23	1019	3.314,36	05 05 14

U tablici je prikazan **ukupni** staž korisnika mirovina.

Korisnici mirovina koji su pravo na mirovinu ostvarili prema Zakonu o pravima iz mirovinskog osiguranja djelatnih vojnih osoba, policijskih službenika i ovlaštenih službenih osoba - DVO



Korisnici mirovina koji su pravo na mirovinu ostvarili prema Zakonu o hrvatskim braniteljima iz Domovinskog rata i članovima njihovih obitelji - ZOHBDR



Korisnici mirovina koji su pravo na mirovinu ostvarili prema Ugovoru između RH i BiH o suradnji na području prava stradalnika rata u Bosni i Hercegovini koji su bili pripadnici HVO-a i članova njihovih obitelji i glavi IX. ZOHBDR-a iz 2017. - HVO



KORISNICI MIROVINA - SUDIONICI NARODNOOSLOBODILAČKOG RATA - NOR

Tablica 20 f.

za ožujak 2022. (isplata u travnju 2022.)

Vrste mirovina	Ukupno			Muškarci			Žene		
	Broj korisnika	Prosječna netomirovina u kunama (kn)	Prosječan staž	Broj korisnika	Prosječna netomirovina u kunama (kn)	Prosječan staž	Broj korisnika	Prosječna netomirovina u kunama (kn)	Prosječan staž
0	1	2	3	4	5	6	7	8	9
Starosna	702	4.007,22	30 03 25	404	4.167,40	32 11 10	298	3.790,05	26 09 11
Invalidska	156	3.780,06	21 11 25	78	3.788,39	25 10 18	78	3.771,74	18 00 26
Obiteljska	5461	2.975,43	29 08 12	420	2.731,81	26 06 17	5041	2.995,72	29 11 18
UKUPNO	6319	3.109,92	29 06 28	902	3.466,17	29 04 05	5417	3.050,60	29 07 12

U tablici je prikazan **ukupni** staž korisnika mirovina.**KORISNICI MIROVINA - PRIPADNICI HRVATSKE DOMOVINSKE VOJSKE OD 1941. DO 1945. GODINE**

Tablica 20 g.

za ožujak 2022. (isplata u travnju 2022.)

Vrste mirovina	Ukupno			Muškarci			Žene		
	Broj korisnika	Prosječna netomirovina u kunama (kn)	Prosječan staž	Broj korisnika	Prosječna netomirovina u kunama (kn)	Prosječan staž	Broj korisnika	Prosječna netomirovina u kunama (kn)	Prosječan staž
0	1	2	3	4	5	6	7	8	9
Starosna	179	3.431,68	34 06 02	179	3.431,68	34 06 02			
Invalidska	40	3.245,81	29 06 26	39	3.259,59	29 09 09	1	2.708,48	21 08 17
Obiteljska	2275	2.612,49	33 04 01	88	2.582,17	33 09 19	2187	2.613,71	33 03 25
UKUPNO	2494	2.681,44	33 04 10	306	3.165,44	33 08 12	2188	2.613,75	33 03 23

U tablici je prikazan **ukupni** staž korisnika mirovina.**KORISNICI MIROVINA - BIVŠI POLITIČKI ZATVORENICI**

Tablica 20 h.

za ožujak 2022. (isplata u travnju 2022.)

Vrste mirovina	Ukupno			Muškarci			Žene		
	Broj korisnika	Prosječna netomirovina u kunama (kn)	Prosječan staž	Broj korisnika	Prosječna netomirovina u kunama (kn)	Prosječan staž	Broj korisnika	Prosječna netomirovina u kunama (kn)	Prosječan staž
0	1	2	3	4	5	6	7	8	9
Starosna	768	4.710,94	35 00 21	700	4.691,76	35 04 04	68	4.908,40	32 01 27
Invalidska	216	4.269,58	25 00 24	206	4.222,31	25 01 05	10	5.243,22	24 04 27
Obiteljska	1350	3.908,55	33 05 06	55	3.824,55	32 00 26	1295	3.912,11	33 05 27
UKUPNO	2334	4.205,99	33 02 10	961	4.541,50	32 11 19	1373	3.971,15	33 04 09

U tablici je prikazan **ukupni** staž korisnika mirovina.**KORISNICI MIROVINA - PRIPADNICI BIVŠE JUGOSLAVENSKE NARODNE ARMIIJE - JNA**

Tablica 20 i.

za ožujak 2022. (isplata u travnju 2022.)

Vrste mirovina	Ukupno			Muškarci			Žene		
	Broj korisnika	Prosječna netomirovina u kunama (kn)	Prosječan staž	Broj korisnika	Prosječna netomirovina u kunama (kn)	Prosječan staž	Broj korisnika	Prosječna netomirovina u kunama (kn)	Prosječan staž
0	1	2	3	4	5	6	7	8	9
Starosna	987	4.169,78		970	4.170,39		17	4.134,60	
Invalidska	707	3.783,46		673	3.762,15		34	4.205,15	
Obiteljska	2546	3.133,06		64	3.187,18		2482	3.131,66	
UKUPNO	4240	3.482,84		1707	3.972,58		2533	3.152,80	

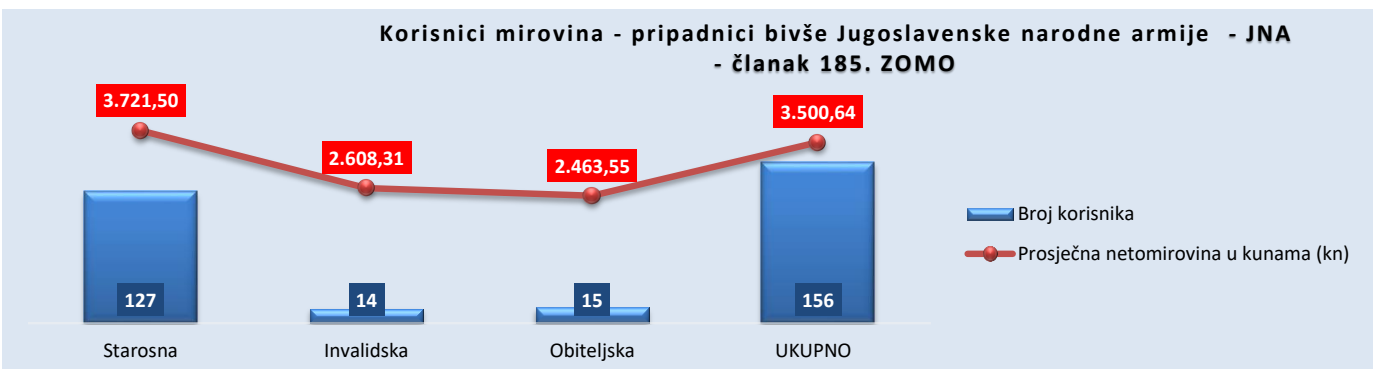
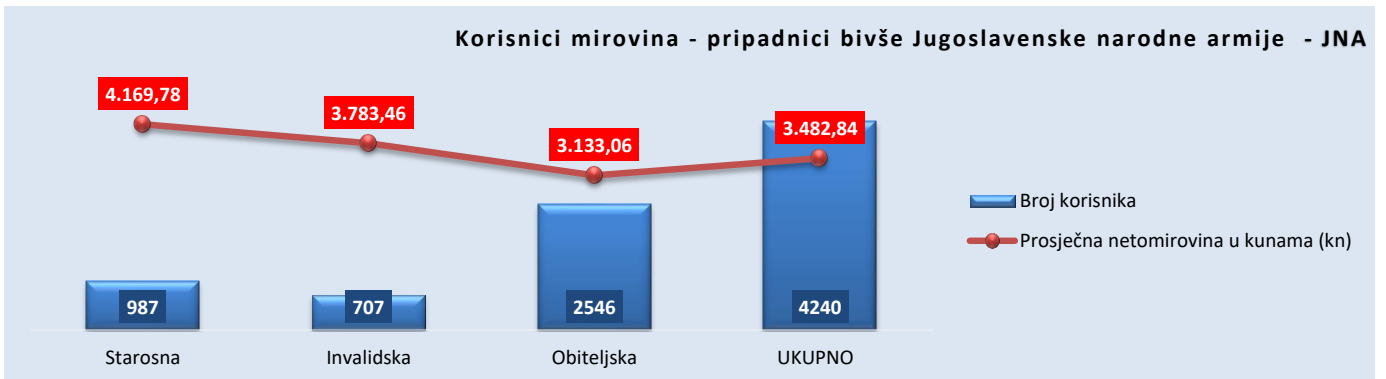
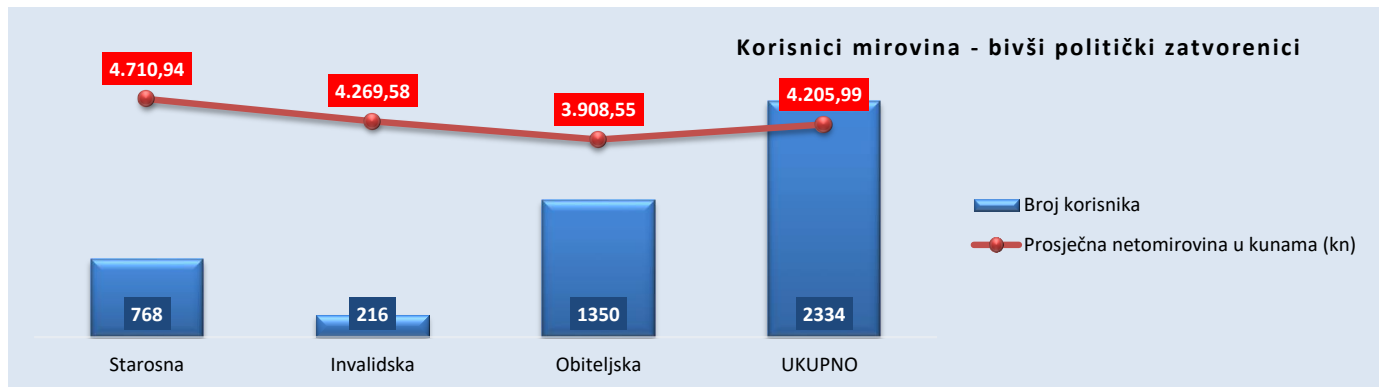
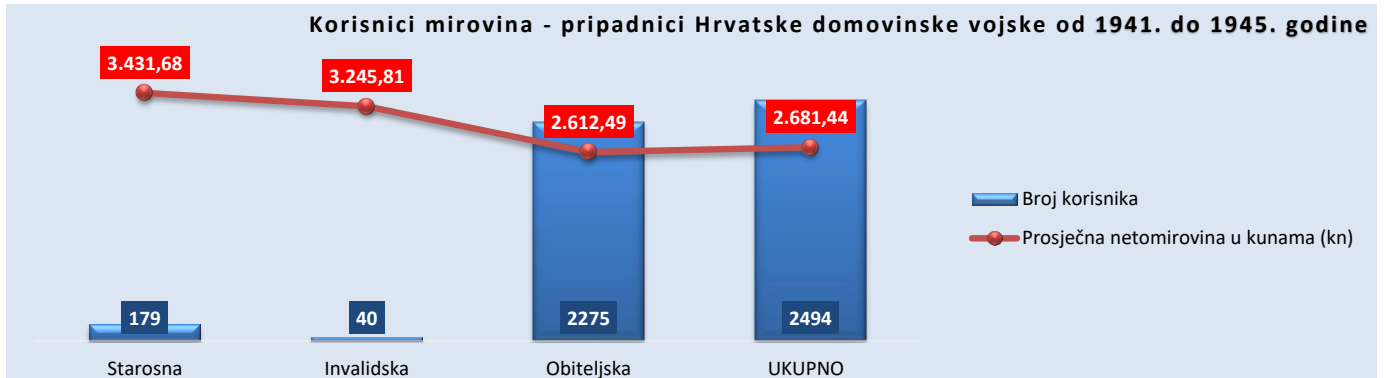

KORISNICI MIROVINA - PRIPADNICI BIVŠE JUGOSLAVENSKE NARODNE ARMIIJE - JNA - ČLANAK 185. ZOMO

Tablica 20 j.

za ožujak 2022. (isplata u travnju 2022.)

Vrste mirovina	Ukupno			Muškarci			Žene		
	Broj korisnika	Prosječna netomirovina u kunama (kn)	Prosječan staž	Broj korisnika	Prosječna netomirovina u kunama (kn)	Prosječan staž	Broj korisnika	Prosječna netomirovina u kunama (kn)	Prosječan staž
0	1	2	3	4	5	6	7	8	9
Starosna	127	3.721,50	39 05 07	126	3.717,39	39 05 20	1	4.239,72	35 00 06
Invalidska	14	2.608,31	28 02 27	14	2.608,31	28 02 27			
Obiteljska	15	2.463,55	39 03 04				15	2.463,55	39 03 04
UKUPNO	156	3.500,64	38 04 29	140	3.606,48	38 04 05	16	2.574,56	39 00 02

U tablici je prikazan **ukupni** staž korisnika mirovina.



KORISNICI MIROVINA KOJIMA SU MIROVINE PRIZNATE PREMA OPĆIM PROPISIMA, A ODREĐENE PREMA ZOHBDR-u IZ 2017.

Tablica 20 k.

za ožujak 2022. (isplata u travnju 2022.)

Vrste mirovina	Ukupno			Muškarci			Žene		
	Broj korisnika	Prosječna netomirovina u kunama (kn)	Prosječan staž	Broj korisnika	Prosječna netomirovina u kunama (kn)	Prosječan staž	Broj korisnika	Prosječna netomirovina u kunama (kn)	Prosječan staž
0	1	2	3	4	5	6	7	8	9
Starosna	30757	3.275,11	33 07 04	29029	3.275,87	33 09 02	1728	3.262,33	30 11 04
Invalidska	12658	2.947,26	22 07 20	12250	2.945,00	22 08 04	408	3.015,11	21 05 13
Obiteljska	9232	2.351,93	25 08 22	796	2.388,14	21 08 07	8436	2.348,52	26 01 06
UKUPNO	52647	3.034,40	29 06 29	42075	3.162,75	30 03 16	10572	2.523,60	26 08 18

U tablici je prikazan **ukupni** staž korisnika mirovina.**KORISNICI MIROVINA - ČLANOVI IZVRŠNOG VIJEĆA SABORA, SAVEZNOG IZVRŠNOG VIJEĆA I ADMINISTRATIVNO UMIROVLJENI JAVNI SLUŽBENICI**

Tablica 20 l.

za ožujak 2022. (isplata u travnju 2022.)

Vrste mirovina	Ukupno			Muškarci			Žene		
	Broj korisnika	Prosječna netomirovina u kunama (kn)	Prosječan staž	Broj korisnika	Prosječna netomirovina u kunama (kn)	Prosječan staž	Broj korisnika	Prosječna netomirovina u kunama (kn)	Prosječan staž
0	1	2	3	4	5	6	7	8	9
Starosna	43	4.063,02	30 01 06	24	4.354,36	30 05 28	19	3.695,01	29 07 02
Invalidska									
Obiteljska	31	3.018,08	26 04 07	5	2.195,58	11 00 18	26	3.176,25	27 02 12
UKUPNO	74	3.625,27	28 11 09	29	3.982,16	29 08 19	45	3.395,28	28 04 22

U tablici je prikazan **ukupni** staž korisnika mirovina.**KORISNICI MIROVINA - BIVŠI SLUŽBENICI U SAVEZNIH TIJELIMA BIVŠE SFRJ - članak 38. ZOMO**

Tablica 20 m.

za ožujak 2022. (isplata u travnju 2022.)

Vrste mirovina	Ukupno			Muškarci			Žene		
	Broj korisnika	Prosječna netomirovina u kunama (kn)	Prosječan staž	Broj korisnika	Prosječna netomirovina u kunama (kn)	Prosječan staž	Broj korisnika	Prosječna netomirovina u kunama (kn)	Prosječan staž
0	1	2	3	4	5	6	7	8	9
Starosna	8	4.131,70		5	4.221,62		3	3.981,82	
Invalidska									
Obiteljska	15	3.884,78					15	3.884,78	
UKUPNO	23	3.970,66		5	4.221,62		18	3.900,95	

KORISNICI MIROVINA - ZASTUPNICI U HRVATSKOM SABORU, ČLANOVI VLADE, SUCI USTAVNOG SUDA I GLAVNI DRŽAVNI REVIZOR

Tablica 20 n.

za ožujak 2022. (isplata u travnju 2022.)

Vrste mirovina	Ukupno			Muškarci			Žene		
	Broj korisnika	Prosječna netomirovina u kunama (kn)	Prosječan staž	Broj korisnika	Prosječna netomirovina u kunama (kn)	Prosječan staž	Broj korisnika	Prosječna netomirovina u kunama (kn)	Prosječan staž
0	1	2	3	4	5	6	7	8	9
Starosna	529	11.268,34	32 04 18	461	11.313,13	32 08 12	68	10.964,69	30 03 07
Invalidska	5	11.894,47	23 05 13	5	11.894,47	23 05 13			
Obiteljska	152	8.570,30	35 00 01	8	7.951,06	32 04 11	144	8.604,70	35 01 20
UKUPNO	686	10.675,09	32 10 24	474	11.262,52	32 07 05	212	9.361,68	33 06 24

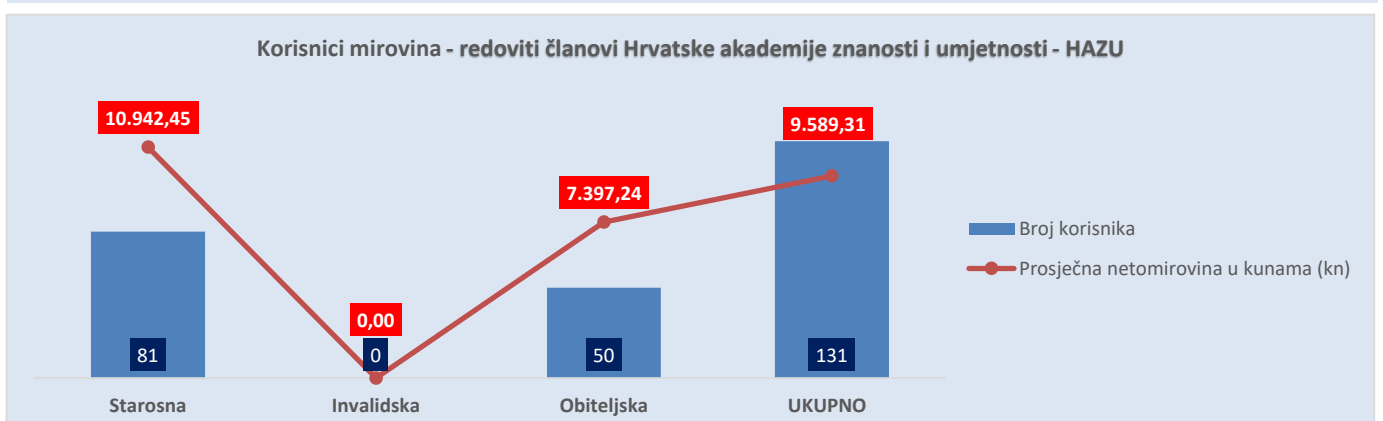

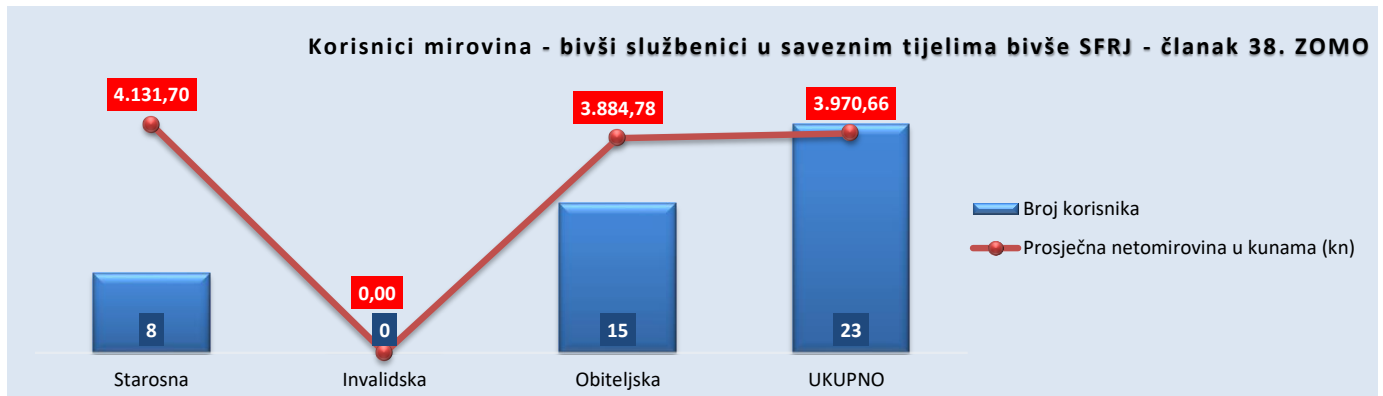
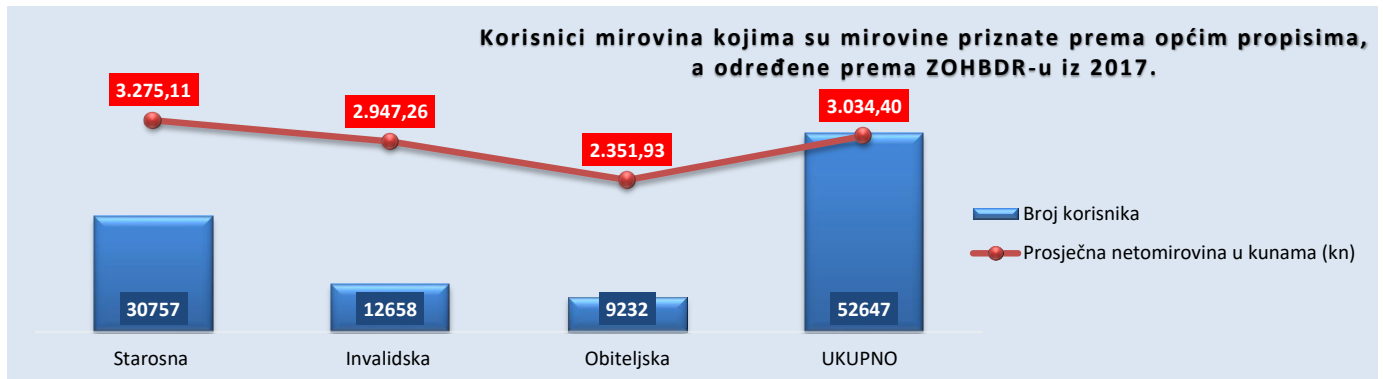
U tablici je prikazan **ukupni** staž korisnika mirovina.**KORISNICI MIROVINA - REDOVITI ČLANOVI HRVATSKE AKADEMIJE ZNANOSTI I UMJETNOSTI - HAZU**

Tablica 20 s.

za ožujak 2022. (isplata u travnju 2022.)

Vrste mirovina	Ukupno			Muškarci			Žene		
	Broj korisnika	Prosječna netomirovina u kunama (kn)	Prosječan staž	Broj korisnika	Prosječna netomirovina u kunama (kn)	Prosječan staž	Broj korisnika	Prosječna netomirovina u kunama (kn)	Prosječan staž
0	1	2	3	4	5	6	7	8	9
Starosna	81	10.942,45	42 04 13	70	10.811,70	42 03 05	11	11.774,46	43 00 11
Invalidska									
Obiteljska	50	7.397,24	41 05 13	1	7.666,20	41 11 25	49	7.391,75	41 05 09
UKUPNO	131	9.589,31	42 00 05	71	10.767,40	42 03 04	60	8.195,25	41 08 25

U tablici je prikazan **ukupni** staž korisnika mirovina.



KORISNICI MIROVINA - RADNICI U ISTARSKIM UGLJENOKOPIMA "TUPLJAK" d.d. LABIN

Tablica 20 o.

za ožujak 2022. (isplata u travnju 2022.)

Vrste mirovina	Ukupno			Muškarci			Žene		
	Broj korisnika	Prosječna netomirovina u kunama (kn)	Prosječan staž	Broj korisnika	Prosječna netomirovina u kunama (kn)	Prosječan staž	Broj korisnika	Prosječna netomirovina u kunama (kn)	Prosječan staž
0	1	2	3	4	5	6	7	8	9
Starosna	110	4.125,92	30 11 28	110	4.125,92	30 11 28			
Invalidska	112	4.465,10	27 11 12	112	4.465,10	27 11 12			
Obiteljska	26	3.206,60	32 01 09				26	3.206,60	32 01 09
UKUPNO	248	4.182,72	29 08 24	222	4.297,04	29 05 12	26	3.206,60	32 01 09

U tablici je prikazan **ukupni** staž korisnika mirovina.

KORISNICI MIROVINA - RADNICI PROFESIONALNO IZLOŽENI AZBESTU

Tablica 20 p.

za ožujak 2022. (isplata u travnju 2022.)

Vrste mirovina	Ukupno			Muškarci			Žene		
	Broj korisnika	Prosječna netomirovina u kunama (kn)	Prosječan staž	Broj korisnika	Prosječna netomirovina u kunama (kn)	Prosječan staž	Broj korisnika	Prosječna netomirovina u kunama (kn)	Prosječan staž
0	1	2	3	4	5	6	7	8	9
Starosna	792	3.451,25	27 07 00	484	3.557,07	29 00 23	308	3.284,98	25 02 26
Invalidska									
Obiteljska	52	2.757,56	31 00 20	2	2.284,88	26 02 19	50	2.776,47	31 03 01
UKUPNO	844	3.408,51	27 09 18	486	3.551,83	29 00 19	358	3.213,96	26 00 28

U tablici je prikazan **ukupni** staž korisnika mirovina.

KORISNICI MIROVINA – OSIGURANICI - ČLANOVI POSADE BRODA U MEĐUNARODNOJ PLOVIDBI I NACIONALNOJ PLOVIDBI

Tablica 20 r.

za ožujak 2022. (isplata u travnju 2022.)

Vrste mirovina	Ukupno			Muškarci			Žene		
	Broj korisnika	Prosječna netomirovina u kunama (kn)	Prosječan staž	Broj korisnika	Prosječna netomirovina u kunama (kn)	Prosječan staž	Broj korisnika	Prosječna netomirovina u kunama (kn)	Prosječan staž
0	1	2	3	4	5	6	7	8	9
Starosna	194	2.260,47	28 11 01	194	2.260,47	28 11 01			
Invalidska									
Obiteljska	7	1.534,08	26 10 09				7	1.534,08	26 10 09
UKUPNO	201	2.235,18	28 10 04	194	2.260,47	28 11 01	7	1.534,08	26 10 09

U tablici je prikazan **ukupni** staž korisnika mirovina.

KORISNICI MIROVINA - RADNICI NA POSLOVIMA OVLAŠTENIH SLUŽBENIH OSOBA U TIJELIMA UNUTARNJIH POSLOVA I PRAVOSUĐA, KAO I NA POSLOVIMA RAZMINIRANJA

Tablica 20 t.

za ožujak 2022. (isplata u travnju 2022.)

Vrste mirovina	Ukupno			Muškarci			Žene		
	Broj korisnika	Prosječna netomirovina u kunama (kn)	Prosječan staž	Broj korisnika	Prosječna netomirovina u kunama (kn)	Prosječan staž	Broj korisnika	Prosječna netomirovina u kunama (kn)	Prosječan staž
0	1	2	3	4	5	6	7	8	9
Starosna	12951	4.905,52	34 06 07	11805	4.905,89	34 06 00	1146	4.901,78	34 08 11
Invalidska	909	4.121,25	25 01 19	776	4.085,97	24 11 02	133	4.327,09	26 05 16
Obiteljska	3482	3.673,06	33 01 13	161	3.551,71	30 00 19	3321	3.678,94	33 03 07
UKUPNO	17342	4.616,96	33 08 28	12742	4.838,84	33 10 09	4600	4.002,33	33 05 03

U tablici je prikazan **ukupni** staž korisnika mirovina.

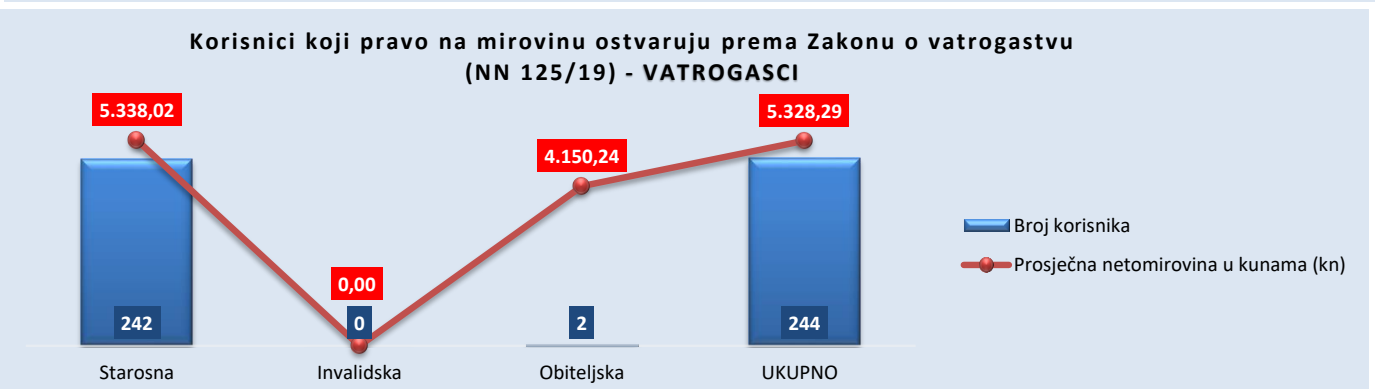
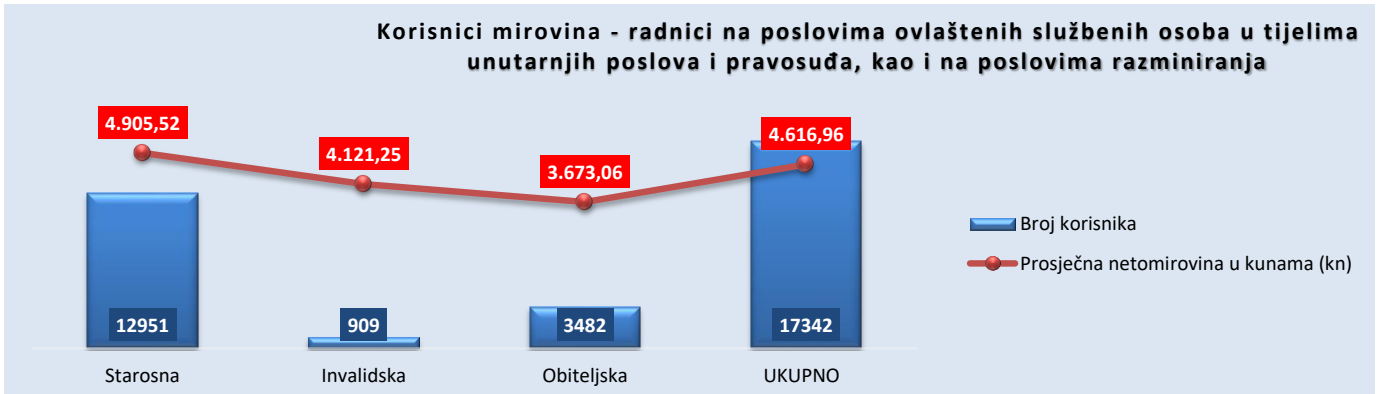
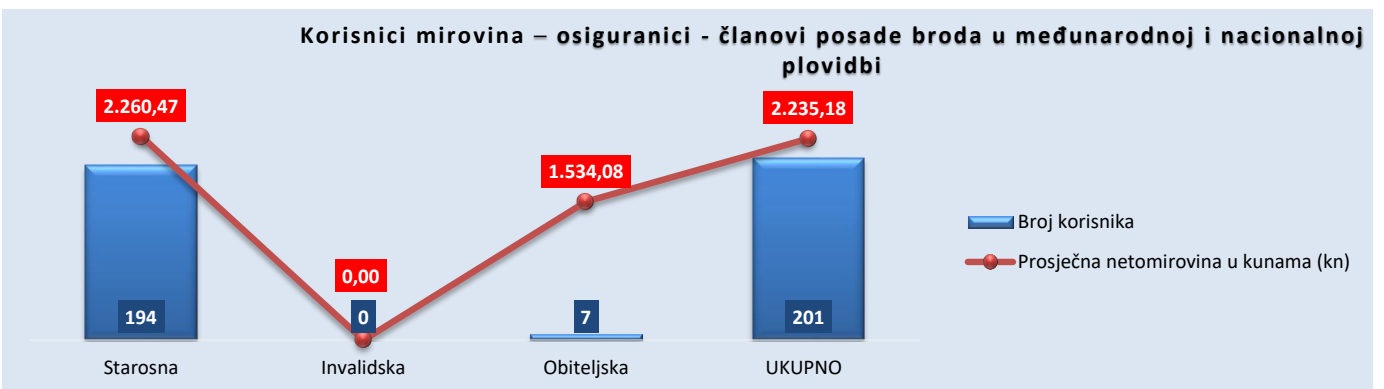
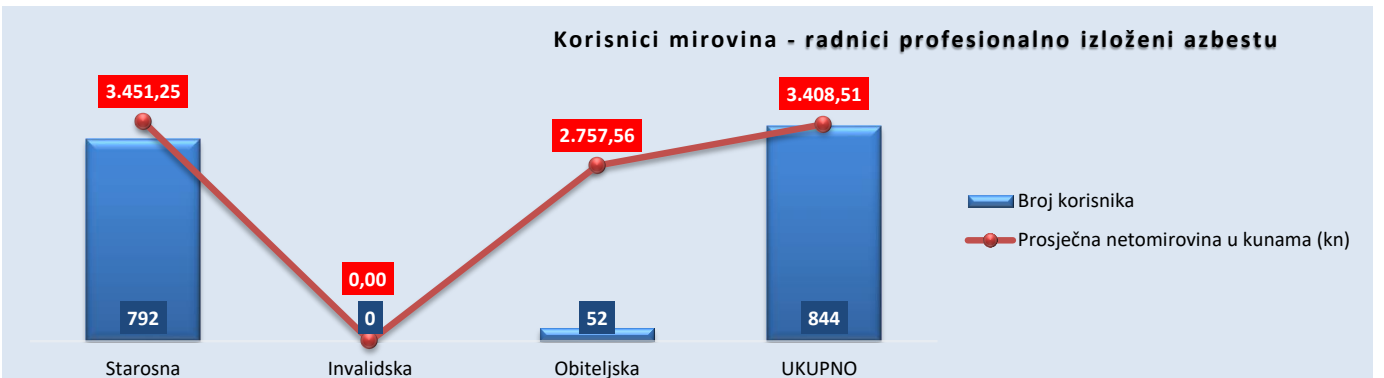
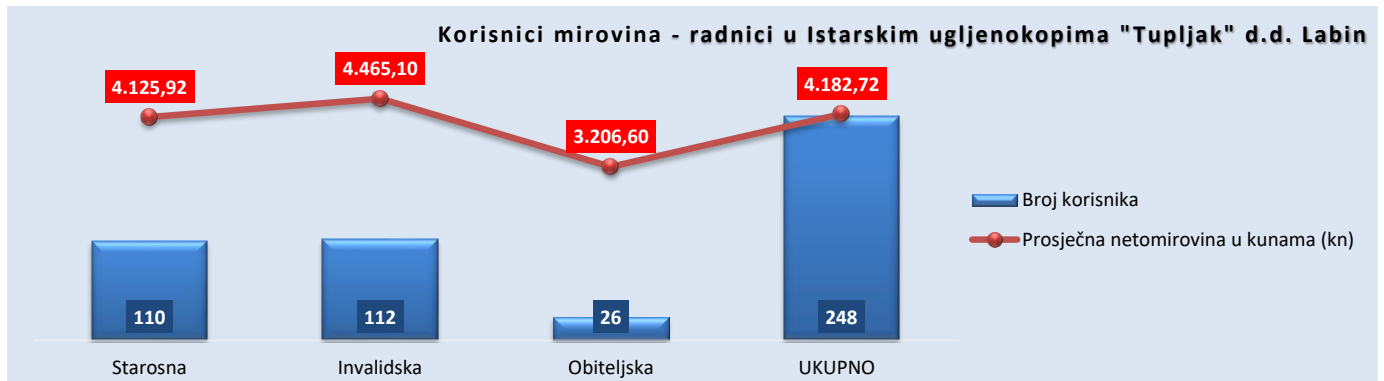
KORISNICI KOJI PRAVO NA MIROVINU OSTVARUJU PREMA ZAKONU O VATROGASTVU (NN 125/19) - VATROGASCI

Tablica 20 v.

za ožujak 2022. (isplata u travnju 2022.)

Vrste mirovina	Ukupno			Muškarci			Žene		
	Broj korisnika	Prosječna netomirovina u kunama (kn)	Prosječan staž	Broj korisnika	Prosječna netomirovina u kunama (kn)	Prosječan staž	Broj korisnika	Prosječna netomirovina u kunama (kn)	Prosječan staž
0	1	2	3	4	5	6	7	8	9
Starosna	242	5.338,02	45 01 03	240	5.345,01	45 01 11	2	4.500,02	40 07 17
Invalidska									
Obiteljska	2	4.150,24	40 09 12				2	4.150,24	40 09 12
UKUPNO	244	5.328,29	45 00 17	240	5.345,01	45 01 11	4	4.325,13	40 08 23

U tablici je prikazan **ukupni** staž korisnika mirovina.



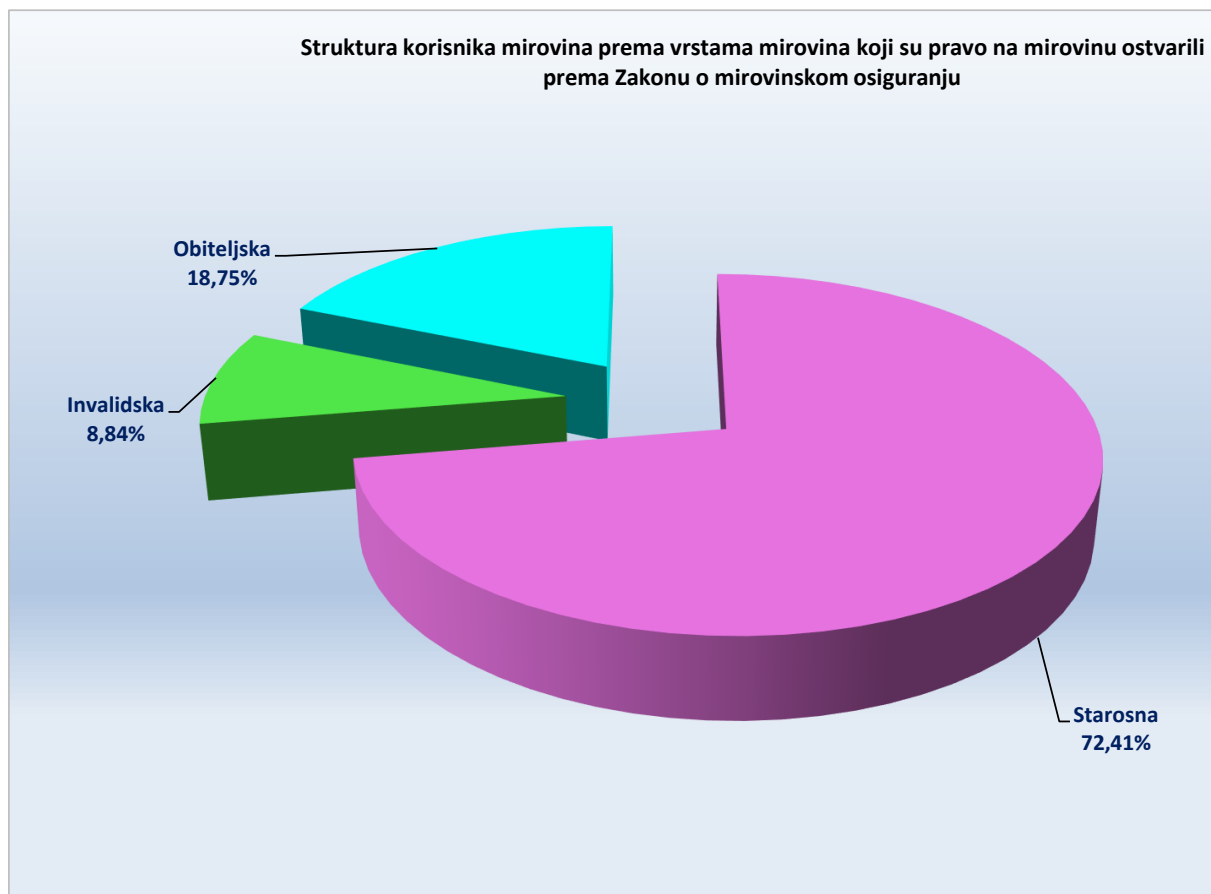
KORISNICI MIROVINA PREMA VRSTAMA MIROVINA, PODRUČNIM SLUŽBAMA I PODRUČNIM UREDIMA KOJI SU PRAVO NA MIROVINU OSTVARILI PREMA ZAKONU O MIROVINSKOM OSIGURANJU

Tablica 21.

za ožujak 2022. (isplata u travnju 2022.)

Red. broj	Područna služba / područni ured u	Vrste mirovina							
		UKUPNO		Starosna mirovina		Invalidska mirovina		Obiteljska mirovina	
		Broj korisnika	Prosječna netomirovina u kunama (kn)	Broj korisnika	Prosječna netomirovina u kunama (kn)	Broj korisnika	Prosječna netomirovina u kunama (kn)	Broj korisnika	Prosječna netomirovina u kunama (kn)
0	1	2	3	4	5	6	7	8	9
1.	Bjelovaru	31461	2.360,79	22196	2.510,74	2888	2.174,92	6377	1.923,03
2.	Dubrovniku	32409	2.717,59	24454	2.889,27	1926	2.130,44	6029	2.208,80
3.	Gospiću	14496	2.274,76	9990	2.383,75	1088	2.332,64	3418	1.937,79
4.	Karlovcu	36088	2.522,12	26974	2.664,88	2308	2.248,16	6806	2.049,22
5.	Koprivnici	27324	2.455,22	19127	2.612,07	3186	2.223,98	5011	2.003,56
6.	Osijeku - PS	78022	2.437,59	53825	2.612,59	7232	2.127,06	16965	2.014,75
7.	Požegi	18683	2.307,92	12627	2.479,58	2137	2.112,97	3919	1.861,15
8.	Puli - Pola	58125	3.008,13	44527	3.184,02	3983	2.296,77	9615	2.488,26
9.	Rijeci - PS	91456	3.008,57	69486	3.179,74	5731	2.252,72	16239	2.542,88
10.	Sisku	49194	2.436,39	33687	2.600,36	3944	2.197,30	11563	2.040,24
11.	Slavonskom Brodu	34100	2.369,55	22827	2.557,59	3024	2.077,75	8249	1.956,18
12.	Splitu - PS	110164	2.768,60	76063	3.015,47	12797	2.166,53	21304	2.248,82
13.	Šibeniku	30993	2.543,90	21672	2.702,84	2401	2.200,52	6920	2.165,28
14.	Varaždinu - PS	66375	2.531,29	47091	2.723,81	8740	2.090,94	10544	2.036,45
15.	Virovitici	16082	2.493,08	10783	2.672,76	1587	2.278,32	3712	2.062,94
16.	Vukovaru	35733	2.457,19	24920	2.595,17	3339	2.174,08	7474	2.123,58
17.	Zadru	42363	2.689,12	31638	2.812,69	2937	2.340,92	7788	2.318,42
18.	Zagrebu - PS	365246	2.859,59	272392	3.074,28	31328	2.213,40	61526	2.238,17
UKUPNO		1138314	2.701,82	824279	2.898,01	100576	2.192,15	213459	2.184,34

U broj korisnika mirovina nisu uključeni korisnici mirovina DVO, ZOHBDR i HVO.



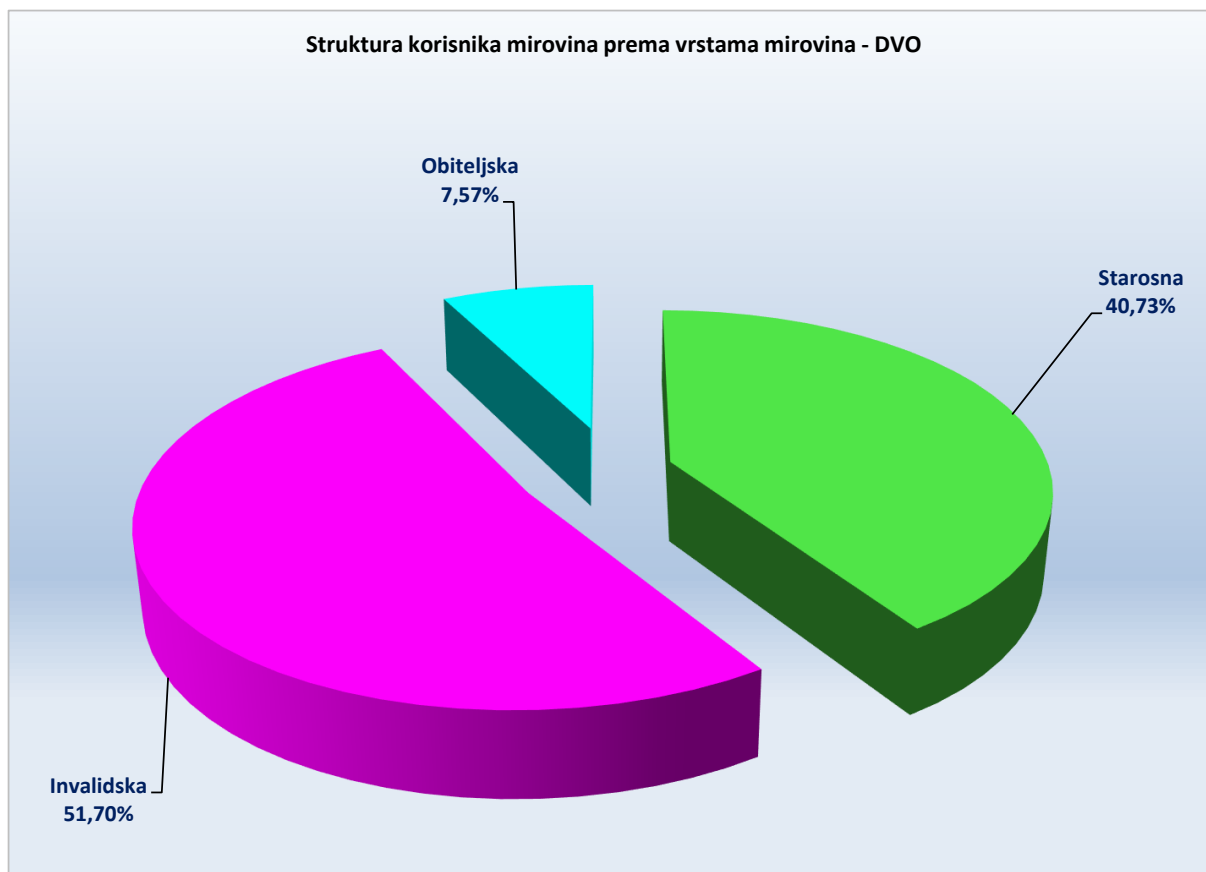
KORISNICI MIROVINA PREMA VRSTAMA MIROVINA, PODRUČNIM SLUŽBAMA I PODRUČNIM UREDIMA KOJI SU PRAVO NA MIROVINU OSTVARILI PREMA ZAKONU O PRAVIMA IZ MIROVINSKOG OSIGURANJA DJELATNIH VOJNIH OSOBA, POLICIJSKIH SLUŽBENIKA I OVLAŠTENIH SLUŽBENIH OSOBA - DVO

Tablica 21 a.

za ožujak 2022. (isplata u travnju 2022.)

Red. broj	Područna služba / područni ured u	Vrste mirovina							
		UKUPNO		Starosna mirovina		Invalidska mirovina		Obiteljska mirovina	
		Broj korisnika	Prosječna netomirovina u kunama (kn)	Broj korisnika	Prosječna netomirovina u kunama (kn)	Broj korisnika	Prosječna netomirovina u kunama (kn)	Broj korisnika	Prosječna netomirovina u kunama (kn)
0	1	2	3	4	5	6	7	8	9
1.	Bjelovaru	421	3.849,61	151	4.289,44	238	3.619,47	32	3.485,78
2.	Dubrovniku	254	4.025,41	115	4.538,56	127	3.602,55	12	3.583,08
3.	Gospiću	452	4.197,45	132	4.526,30	292	4.044,30	28	4.244,32
4.	Karlovcu	650	4.176,30	284	4.674,55	314	3.810,07	52	3.666,53
5.	Koprivnici	350	3.960,62	129	4.384,12	195	3.706,61	26	3.764,47
6.	Osijeku - PS	2150	3.922,66	883	4.132,19	1120	3.779,34	147	3.755,96
7.	Požegi	440	3.834,46	136	4.222,00	265	3.648,70	39	3.745,23
8.	Puli - Pola	411	4.516,79	201	5.175,20	181	3.813,47	29	4.343,00
9.	Rijeci - PS	538	4.171,59	192	4.800,98	309	3.783,73	37	4.144,69
10.	Sisku	656	3.725,76	245	4.010,35	378	3.570,04	33	3.396,66
11.	Slavonskom Brodu	891	3.696,81	358	3.731,85	469	3.655,18	64	3.805,77
12.	Splitu - PS	1426	4.416,12	711	4.894,93	563	3.873,02	152	4.188,05
13.	Šibeniku	314	4.309,64	153	4.778,63	136	3.902,62	25	3.653,63
14.	Varaždinu - PS	774	3.923,17	257	4.105,99	464	3.824,53	53	3.900,18
15.	Virovitici	452	3.702,17	137	3.826,71	278	3.646,30	37	3.660,87
16.	Vukovaru	894	3.810,98	386	3.828,04	447	3.805,61	61	3.742,30
17.	Zadru	689	4.342,58	328	4.795,43	309	3.925,27	52	3.965,87
18.	Zagrebu - PS	4078	4.568,89	1654	5.347,01	2105	3.977,31	319	4.438,09
UKUPNO		15840	4.166,18	6452	4.626,33	8190	3.825,12	1198	4.019,54

Struktura korisnika mirovina prema vrstama mirovina - DVO



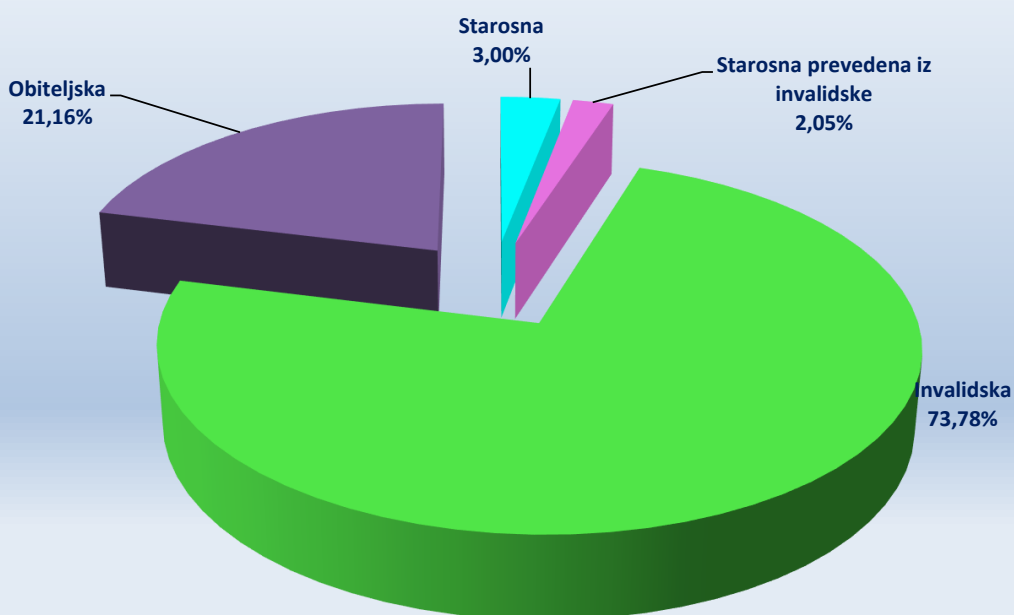
**KORISNICI MIROVINA PREMA VRSTAMA MIROVINA, PODRUČNIM SLUŽBAMA I PODRUČNIM UREDIMA KOJI SU PRAVO NA MIROVINU OSTVARILI
PREMA Zakonu o hrvatskim braniteljima iz Domovinskog rata i članovima njihovih obitelji - ZOHBD**

Tablica 21 b.

za ožujak 2022. (isplata u travnju 2022.)

Red. broj	Područna služba / područni ured u	Vrste mirovina									
		UKUPNO		Najniža mirovina (čl. 49. st.3. ZOHBD 2017.)		Starosna mirovina prevedena iz invalidske		Invalidska mirovina		Obiteljska mirovina	
		Broj korisnika	Prosječna netomirovina u kunama (kn)	Broj korisnika	Prosječna netomirovina u kunama (kn)	Broj korisnika	Prosječna netomirovina u kunama (kn)	Broj korisnika	Prosječna netomirovina u kunama (kn)	Broj korisnika	Prosječna netomirovina u kunama (kn)
0	1	2	3	4	5	6	7	8	9	10	11
1.	Bjelovaru	1756	6.015,10	92	3.187,30	38	4.268,41	1243	5.979,55	383	6.983,02
2.	Dubrovniku	2322	5.866,13	85	3.260,89	65	4.194,34	1752	5.781,91	420	7.003,40
3.	Gospiću	1270	6.151,04	64	3.298,74	21	4.178,56	931	6.124,81	254	7.128,94
4.	Karlovcu	2808	6.083,62	145	3.292,67	82	4.275,43	1946	6.078,54	635	6.970,00
5.	Koprivnici	1128	6.015,78	33	3.207,69	3	3.466,15	896	6.090,10	196	6.187,85
6.	Osijeku - PS	7581	5.955,46	176	3.278,37	139	3.911,37	5713	5.894,95	1553	6.664,41
7.	Požegi	1783	6.076,54	69	3.226,65	22	3.716,37	1349	5.972,80	343	7.209,20
8.	Puli - Pola	787	6.791,52	13	3.155,07	23	4.471,32	572	6.759,19	179	7.457,03
9.	Rijeci - PS	1667	6.187,32	99	3.184,24	38	4.037,51	1168	6.124,45	362	7.437,12
10.	Sisku	4330	5.912,85	153	3.380,48	144	3.893,21	3154	5.985,19	879	6.424,90
11.	Slavonskom Brodu	4445	6.210,64	173	3.241,45	72	4.070,51	3264	6.169,32	936	7.068,16
12.	Splitu - PS	10076	5.871,45	138	3.244,93	267	3.809,13	8208	5.869,09	1463	6.508,83
13.	Šibeniku	3259	5.786,09	59	3.249,73	12	4.480,41	2762	5.807,35	426	6.036,30
14.	Varaždinu - PS	1790	6.707,25	22	3.204,27	21	4.035,25	1413	6.684,49	334	7.202,28
15.	Virovitici	1904	5.583,88	116	3.168,20	54	3.856,99	1408	5.622,43	326	6.562,97
16.	Vukovaru	5714	6.544,23	229	3.407,09	94	3.962,24	4045	6.642,85	1346	6.961,91
17.	Zadru	3642	5.877,52	136	3.301,53	123	3.940,42	2781	5.918,54	602	6.665,73
18.	Zagrebu - PS	14614	7.099,91	327	3.196,58	238	4.493,98	9686	6.944,36	4363	7.880,10
	UKUPNO	70876	6.263,46	2129	3.264,79	1456	4.058,71	52291	6.205,41	15000	7.105,48

Struktura korisnika mirovina prema vrstama mirovina - ZOHBD

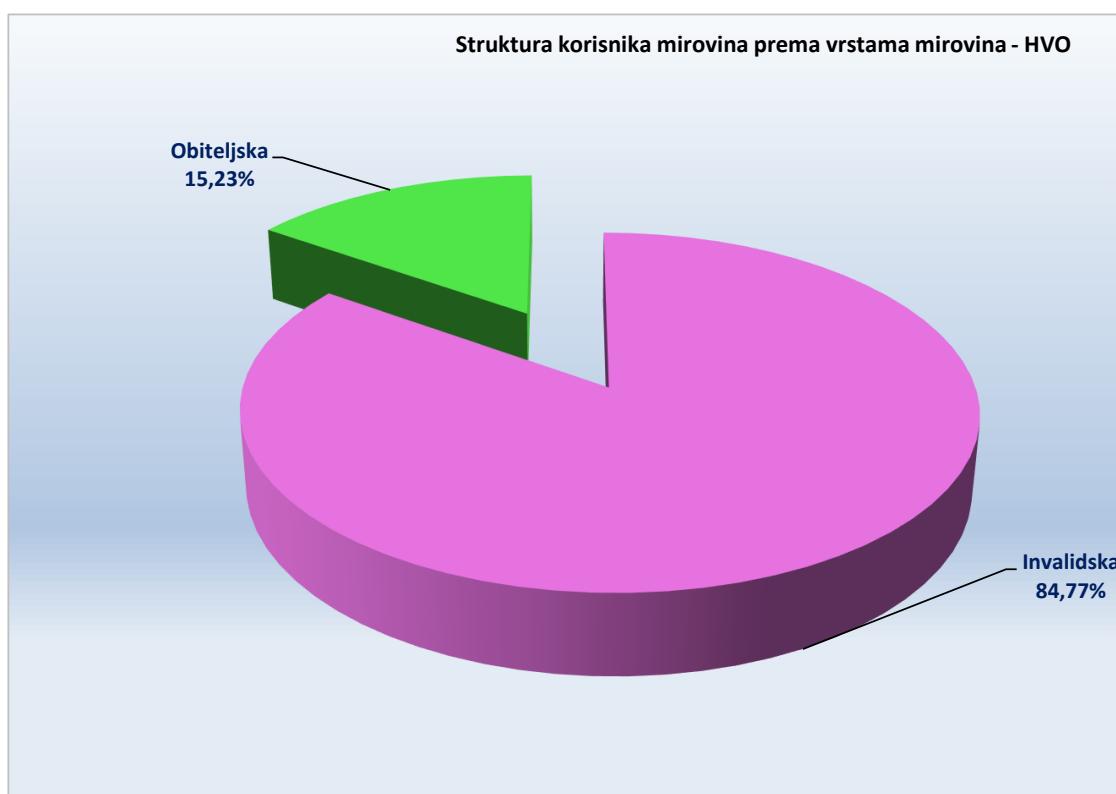


KORISNICI MIROVINA PREMA VRSTAMA MIROVINA, PODRUČNIM SLUŽBAMA I PODRUČNIM UREDIMA KOJI SU PRAVO NA MIROVINU OSTVARILI PREMA UGOVORU IZMEĐU REPUBLIKE HRVATSKE I BOSNE I HERCEGOVINE O SURADNJI NA PODRUČJU PRAVA STRADALNIKA RATA U BOSNI I HERCEGOVINI KOJI SU BILI PRIPADNICI HRVATSKOG VIJEĆA OBRANE I ČLANOVA NJIHOVIH OBITELJI I GLAVI IX. ZOHBDR-a IZ 2017. - HVO

Tablica 21 c.

za ožujak 2022. (isplata u travnju 2022.)

Red. broj	Područna služba / područni ured u	Vrste mirovina					
		UKUPNO		Invalidska mirovina		Obiteljska mirovina	
		Broj korisnika	Prosječna netomirovina u kunama (kn)	Broj korisnika	Prosječna netomirovina u kunama (kn)	Broj korisnika	Prosječna netomirovina u kunama (kn)
0	1	2	3	4	5	6	7
1.	Bjelovaru	72	3.777,24	63	3.886,34	9	3.013,54
2.	Dubrovniku	165	3.439,59	140	3.537,27	25	2.892,58
3.	Gospiću	19	3.295,11	15	3.251,13	4	3.460,04
4.	Karlovcu	46	3.433,01	38	3.352,36	8	3.816,11
5.	Koprivnici	107	3.418,88	96	3.465,76	11	3.009,74
6.	Osijeku - PS	483	3.212,55	424	3.280,67	59	2.723,03
7.	Požegi	106	3.432,27	88	3.480,42	18	3.196,86
8.	Puli - Pola	224	3.122,03	205	3.132,80	19	3.005,87
9.	Rijeci - PS	379	3.102,36	335	3.163,76	44	2.634,92
10.	Sisku	216	3.710,75	193	3.763,65	23	3.266,81
11.	Slavonskom Brodu	472	3.775,94	354	3.761,31	118	3.819,82
12.	Splitu - PS	772	3.392,50	657	3.379,47	115	3.466,93
13.	Šibeniku	378	3.521,99	338	3.583,37	40	3.003,34
14.	Varaždinu - PS	191	3.502,18	176	3.519,08	15	3.303,88
15.	Virovitici	11	2.718,13	8	2.720,27	3	2.712,44
16.	Vukovaru	187	3.575,80	146	3.660,07	41	3.275,69
17.	Zadru	187	3.720,39	168	3.808,93	19	2.937,51
18.	Zagrebu - PS	2750	3.756,76	2291	3.799,83	459	3.541,76
UKUPNO		6765	3.569,08	5735	3.602,18	1030	3.384,81



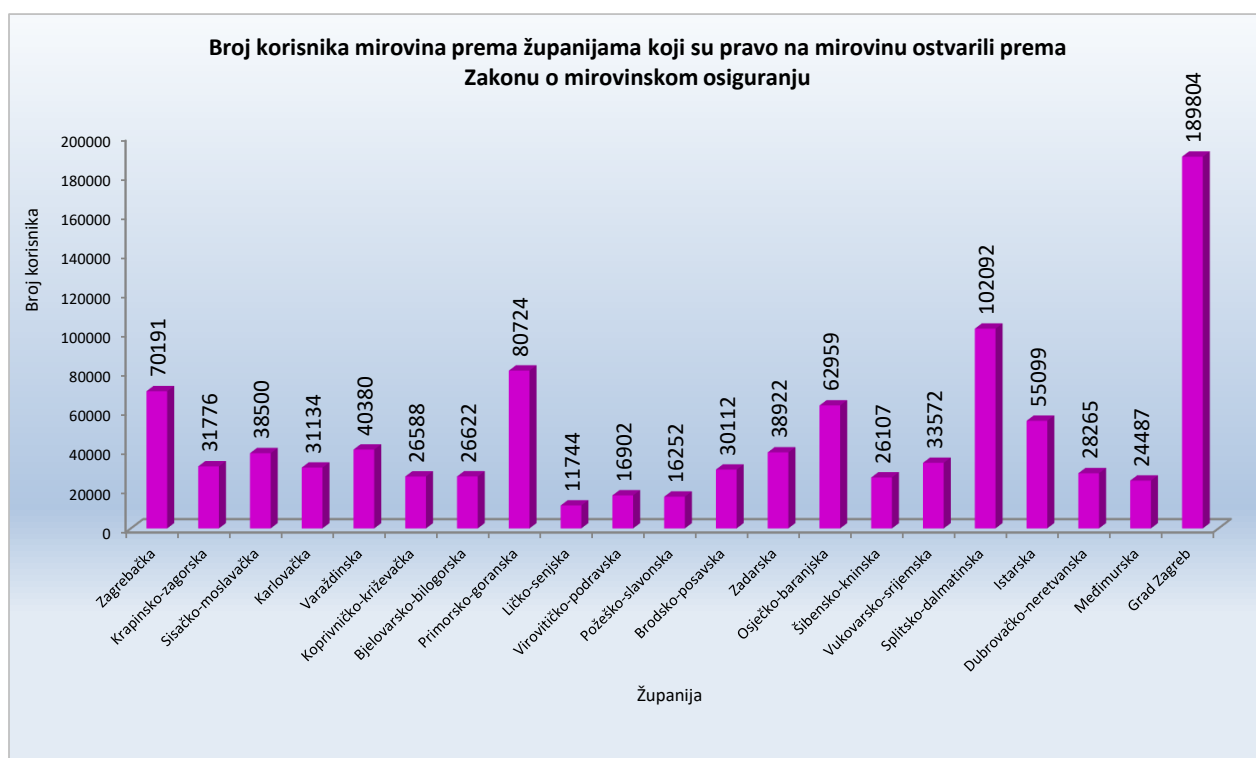
**KORISNICI MIROVINA PREMA VRSTAMA MIROVINA I ŽUPANIJAMA KOJI SU PRAVO NA MIROVINU OSTVARILI PREMA
ZAKONU O MIROVINSKOM OSIGURANJU**

Tablica 22.

za ožujak 2022. (isplata u travnju 2022.)

Red. broj	Županija	Vrste mirovina							
		UKUPNO		Starosna mirovina		Invalidska mirovina		Obiteljska mirovina	
		Broj korisnika	Prosječna netomirovina u kunama (kn)	Broj korisnika	Prosječna netomirovina u kunama (kn)	Broj korisnika	Prosječna netomirovina u kunama (kn)	Broj korisnika	Prosječna netomirovina u kunama (kn)
0	1	2	3	4	5	6	7	8	9
1.	Zagrebačka	70191	2.895,76	51131	3.112,01	7223	2.309,06	11837	2.319,65
2.	Krapinsko-zagorska	31776	2.591,32	19566	2.874,66	5700	2.167,72	6510	2.110,63
3.	Sisačko-moslavačka	38500	2.761,67	26353	2.976,29	3574	2.312,98	8573	2.288,99
4.	Karlovačka	31134	2.765,71	23391	2.922,98	2150	2.365,01	5593	2.262,01
5.	Varaždinska	40380	2.679,49	28207	2.903,25	5700	2.147,90	6473	2.172,55
6.	Koprivničko-križevačka	26588	2.516,98	18616	2.681,06	3163	2.249,23	4809	2.057,92
7.	Bjelovarsko-bilogorska	26622	2.561,29	18821	2.730,88	2663	2.249,90	5138	2.101,47
8.	Primorsko-goranska	80724	3.291,58	62550	3.441,76	5136	2.409,81	13038	2.918,47
9.	Ličko-senjska	11744	2.469,80	8140	2.603,52	997	2.408,44	2607	2.075,76
10.	Virovitičko-podravsk	16902	2.484,10	11262	2.679,11	1719	2.253,14	3921	2.025,23
11.	Požeško-slavonska	16252	2.485,50	10880	2.702,02	2088	2.146,31	3284	1.983,82
12.	Brodsko-posavska	30112	2.546,06	20155	2.768,05	2915	2.116,45	7042	2.088,55
13.	Zadarska	38922	2.816,19	29071	2.953,95	2837	2.383,97	7014	2.420,05
14.	Osječko-baranjska	62959	2.730,94	43299	2.953,16	6663	2.202,65	12997	2.261,46
15.	Šibensko-kninska	26107	2.752,61	18107	2.951,18	2251	2.284,94	5749	2.310,34
16.	Vukovarsko-srijemska	33572	2.544,53	22855	2.731,30	3346	2.191,99	7371	2.125,42
17.	Splitsko-dalmatinska	102092	2.920,11	71004	3.173,45	12419	2.204,92	18669	2.432,36
18.	Istarska	55099	3.166,73	42915	3.321,77	3746	2.397,72	8438	2.719,57
19.	Dubrovačko-neretvanska	28265	3.048,35	21765	3.212,35	1730	2.296,25	4770	2.572,80
20.	Međimurska	24487	2.432,57	17754	2.609,35	3064	2.011,69	3669	1.928,62
21.	Grad Zagreb	189804	3.582,54	149720	3.784,71	15331	2.398,48	24753	3.093,09
UKUPNO		982232	2.964,93	715562	3.182,93	94415	2.268,99	172255	2.440,80
Isplata u republike bivše SFRJ		125451	1.099,58	84009	1.083,11	5081	1.054,71	36361	1.143,93
Isplata u inozemstvo (bez republika bivše SFRJ)		30631	826,76	24708	817,54	1080	826,15	4843	873,92
SVEUKUPNO		1138314	2.701,82	824279	2.898,01	100576	2.192,15	213459	2.184,34

U broj korisnika mirovina nisu uključeni korisnici mirovina DVO, ZOHBDR i HVO.



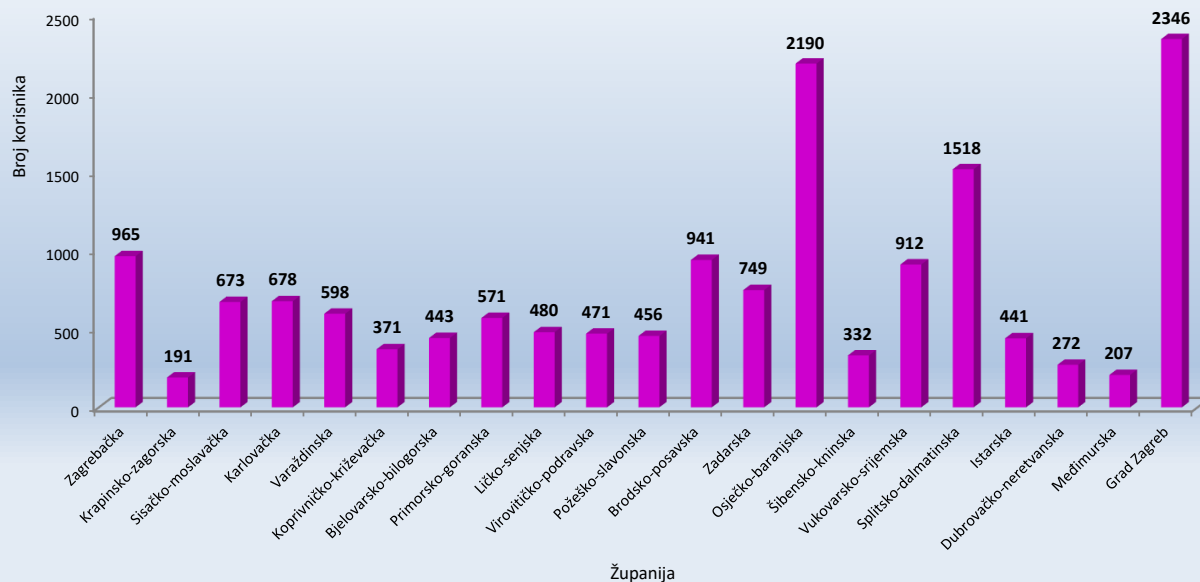
KORISNICI MIROVINA PREMA VRSTAMA MIROVINA I ŽUPANIJAMA KOJI SU PRAVO NA MIROVINU OSTVARILI PREMA ZAKONU O PRAVIMA IZ MIROVINSKOG OSIGURANJA DJELATNIH VOJNIH OSOBA, POLICIJSKIH SLUŽBENIKA I OVLAŠTENIH SLUŽBENIH OSOBA - DVO

Tablica 22 a.

za ožujak 2022. (isplata u travnju 2022.)

Red. broj	Županija	Vrste mirovina							
		UKUPNO		Starosna mirovina		Invalidska mirovina		Obiteljska mirovina	
		Broj korisnika	Prosječna netomirovina u kunama (kn)	Broj korisnika	Prosječna netomirovina u kunama (kn)	Broj korisnika	Prosječna netomirovina u kunama (kn)	Broj korisnika	Prosječna netomirovina u kunama (kn)
0	1	2	3	4	5	6	7	8	9
1.	Zagrebačka	965	4.302,17	389	4.950,69	518	3.852,52	58	3.968,44
2.	Krapinsko-zagorska	191	4.117,36	51	4.877,87	124	3.734,61	16	4.659,56
3.	Sisačko-moslavačka	673	3.715,75	245	3.999,69	393	3.573,52	35	3.325,10
4.	Karlovačka	678	4.208,69	297	4.717,75	327	3.837,67	54	3.655,56
5.	Varaždinska	598	3.948,99	193	4.068,80	364	3.892,11	41	3.889,95
6.	Koprivničko-križevačka	371	3.970,99	133	4.488,80	210	3.672,22	28	3.752,14
7.	Bjelovarsko-bilogorska	443	3.873,15	148	4.335,51	263	3.657,00	32	3.511,13
8.	Primorsko-goranska	571	4.224,85	199	4.859,70	334	3.825,84	38	4.407,30
9.	Ličko-senjska	480	4.202,90	135	4.509,36	318	4.076,48	27	4.159,52
10.	Virovitičko-podravska	471	3.735,63	146	3.917,03	287	3.654,04	38	3.654,96
11.	Požeško-slavonska	456	3.843,16	139	4.240,74	278	3.658,11	39	3.745,23
12.	Brodsko-posavska	941	3.706,31	366	3.756,62	511	3.655,80	64	3.821,96
13.	Zadarska	749	4.440,44	361	4.920,96	335	3.961,05	53	4.197,59
14.	Osječko-baranjska	2190	3.926,79	890	4.125,99	1157	3.792,95	143	3.769,87
15.	Šibensko-kninska	332	4.312,91	158	4.788,39	149	3.919,33	25	3.653,63
16.	Vukovarsko-srijemska	912	3.830,18	391	3.856,89	461	3.820,07	60	3.733,90
17.	Splitsko-dalmatinska	1518	4.488,26	768	4.992,94	596	3.918,09	154	4.178,05
18.	Istarska	441	4.566,18	219	5.214,75	194	3.863,55	28	4.361,62
19.	Dubrovačko-neretvanska	272	4.028,10	119	4.539,05	141	3.630,67	12	3.630,98
20.	Međimurska	207	3.920,78	73	4.337,10	122	3.670,91	12	3.928,46
21.	Grad Zagreb	2346	4.683,80	1028	5.443,06	1097	4.015,98	221	4.466,94
UKUPNO		15805	4.166,09	6448	4.626,83	8179	3.825,17	1178	4.011,15
	Isplata u republike bivše SFRJ	26	4.510,92	1	4.957,59	9	3.919,67	16	4.815,58
	Isplata u inozemstvo (bez republika bivše SFRJ)	9	3.330,90	3	3.454,23	2	3.196,10	4	3.305,80
SVEUKUPNO		15840	4.166,18	6452	4.626,33	8190	3.825,12	1198	4.019,54

Broj korisnika mirovina prema županijama - DVO

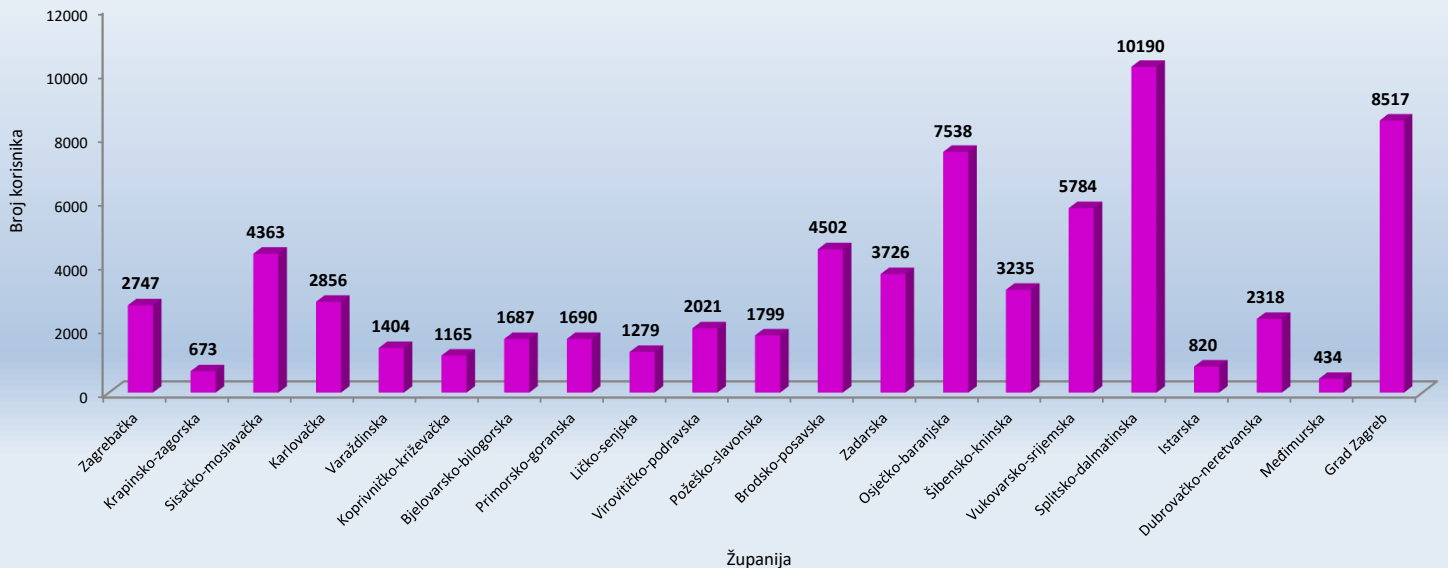


KORISNICI MIROVINA PREMA VRSTAMA MIROVINA I ŽUPANIJAMA KOJI SU PRAVO NA MIROVINU OSTVARILI PREMA ZAKONU O HRVATSKIM BRANITELJIMA IZ DOMOVINSKOG RATA I ČLANOVIMA NJIHOVIH OBITELJI - ZOHBDR

Tablica 22 b. za ožujak 2022. (isplata u travnju 2022.)

Red. broj	Županija	Vrste mirovina									
		UKUPNO		Najniža mirovina (čl.49. st.3. ZOHBDR 2017.)		Starosna mirovina prevedena iz invalidske		Invalidska mirovina		Obiteljska mirovina	
		Broj korisnika	Prosječna netomirovina u kunama (kn)	Broj korisnika	Prosječna netomirovina u kunama (kn)	Broj korisnika	Prosječna netomirovina u kunama (kn)	Broj korisnika	Prosječna netomirovina u kunama (kn)	Broj korisnika	Prosječna netomirovina u kunama (kn)
0	1	2	3	4	5	6	7	8	9	10	11
1.	Zagrebačka	2747	6.693,80	74	3.230,83	63	4.395,33	1970	6.645,01	640	7.470,64
2.	Krapinsko-zagorska	673	6.274,51	10	3.218,90	13	4.131,92	551	6.325,51	99	6.580,64
3.	Sisačko-moslavačka	4363	5.916,10	154	3.379,76	145	3.889,33	3190	5.994,16	874	6.414,37
4.	Karlovačka	2856	6.104,01	148	3.291,19	81	4.276,90	1989	6.105,65	638	6.983,36
5.	Varaždinska	1404	6.806,99	18	3.232,65	17	3.965,69	1119	6.790,36	250	7.331,98
6.	Koprivničko-križevačka	1165	6.027,01	38	3.225,51	3	3.466,15	926	6.105,12	198	6.238,19
7.	Bjelovarsko-bilogorska	1687	6.082,76	92	3.188,00	34	4.377,08	1184	6.070,74	377	6.980,75
8.	Primorsko-goranska	1690	6.226,29	99	3.185,02	37	4.052,04	1190	6.169,41	364	7.460,41
9.	Ličko-senjska	1279	6.162,93	66	3.298,47	20	4.212,48	939	6.162,18	254	7.063,60
10.	Virovitičko-podravska	2021	5.607,38	118	3.167,05	60	3.805,30	1500	5.637,73	343	6.629,40
11.	Požeško-slavonska	1799	6.098,53	69	3.226,65	23	3.787,80	1355	5.996,44	352	7.205,45
12.	Brodsko-posavska	4502	6.246,20	174	3.237,36	72	4.070,51	3305	6.204,68	951	7.105,73
13.	Zadarska	3726	5.901,04	141	3.296,85	126	3.935,64	2858	5.948,54	601	6.698,21
14.	Osječko-baranjska	7538	5.968,04	170	3.280,62	138	3.916,84	5710	5.903,23	1520	6.698,31
15.	Šibensko-kninska	3235	5.809,88	56	3.245,16	11	4.595,54	2740	5.825,94	428	6.073,84
16.	Vukovarsko-srijemska	5784	6.562,25	235	3.401,73	96	3.955,87	4123	6.684,77	1330	6.929,00
17.	Splitsko-dalmatinska	10190	5.922,67	130	3.242,54	268	3.818,88	8343	5.926,14	1449	6.532,23
18.	Istarska	820	6.777,70	15	3.145,89	23	4.471,32	600	6.747,69	182	7.467,44
19.	Dubrovačko-neretvanska	2318	5.875,65	84	3.285,54	67	4.167,94	1761	5.807,22	406	6.990,18
20.	Međimurska	434	6.620,30	5	3.131,80	4	4.330,86	336	6.603,24	89	6.983,60
21.	Grad Zagreb	8517	6.963,56	193	3.196,79	154	4.578,97	6089	6.872,46	2081	7.755,93
UKUPNO		68748	6.210,53	2089	3.267,88	1455	4.058,48	51778	6.190,12	13426	6.980,32
Isplata u republike bivše SFRJ		2076	8.002,96	39	3.091,16	1	4.385,04	493	7.805,57	1543	8.192,52
Isplata u inozemstvo (bez republike bivše SFRJ)		52	6.802,92	1	3.578,30			20	6.342,32	31	7.204,10
SVEUKUPNO		70876	6.263,46	2129	3.264,79	1456	4.058,71	52291	6.205,41	15000	7.105,48

Broj korisnika mirovina prema županijama - ZOHBDR

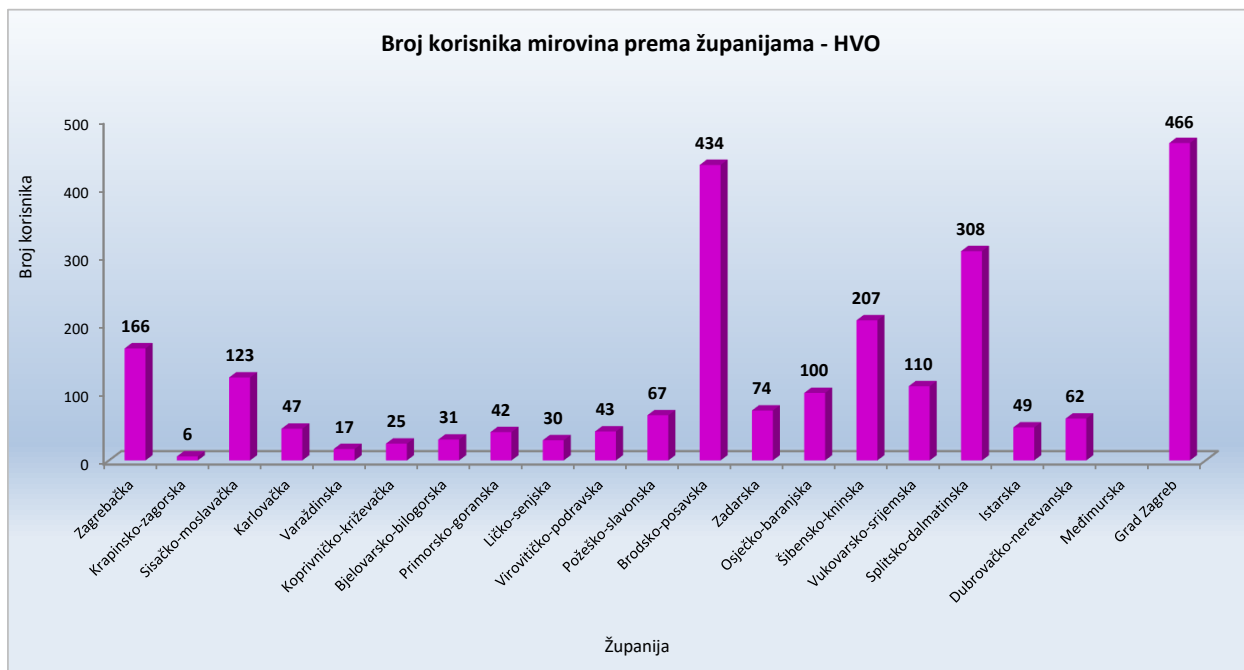


**KORISNICI MIROVINA PREMA VRSTAMA MIROVINA I ŽUPANIJAMA KOJI SU PRAVO NA MIROVINU OSTVARILI PREMA UGOVORU
IZMEĐU REPUBLIKE HRVATSKE I BOSNE I HERCEGOVINE O SURADNJI NA PODRUČJU PRAVA STRADALNIKA RATA U BOSNI I
HERCEGOVINI KOJI SU BILI PRIPADNICI HRVATSKOG VIJEĆA OBRANE I ČLANOVA NJIHOVIH OBITELJI I GLAVI IX. ZOHBDR-a IZ 2017. -
HVO**

Tablica 22 c.

za ožujak 2022. (isplata u travnju 2022.)

Red. broj	Županija	Vrste mirovina					
		UKUPNO		Invalidska mirovina		Obiteljska mirovina	
		Broj korisnika	Prosječna netomirovina u kunama (kn)	Broj korisnika	Prosječna netomirovina u kunama (kn)	Broj korisnika	Prosječna netomirovina u kunama (kn)
0	1	2	3	6	7	8	9
1.	Zagrebačka	166	3.574,95	148	3.619,28	18	3.210,44
2.	Krapinsko-zagorska	6	3.356,54	6	3.356,54		
3.	Sisačko-moslavačka	123	4.033,54	106	4.142,64	17	3.353,32
4.	Karlovačka	47	3.593,49	39	3.572,74	8	3.694,70
5.	Varaždinska	17	3.826,22	15	3.889,54	2	3.351,32
6.	Koprivničko-križevačka	25	3.677,67	19	3.777,84	6	3.360,46
7.	Bjelovarsko-bilogorska	31	3.791,60	30	3.805,90	1	3.362,56
8.	Primorsko-goranska	42	3.736,45	36	3.742,19	6	3.702,03
9.	Ličko-senjska	30	3.195,55	26	3.190,05	4	3.231,31
10.	Virovitičko-podravska	43	3.624,16	37	3.689,51	6	3.221,16
11.	Požeško-slavonska	67	3.833,59	57	3.867,93	10	3.637,84
12.	Brodsko-posavska	434	3.837,03	329	3.818,24	105	3.895,90
13.	Zadarska	74	4.020,42	67	3.997,04	7	4.244,21
14.	Osječko-baranjska	100	3.736,64	87	3.700,65	13	3.977,48
15.	Šibensko-kninska	207	3.942,70	188	3.986,40	19	3.510,27
16.	Vukovarsko-srijemska	110	3.620,19	97	3.600,37	13	3.768,12
17.	Splitsko-dalmatinska	308	3.973,06	286	3.988,20	22	3.776,26
18.	Istarska	49	3.483,83	42	3.536,83	7	3.165,87
19.	Dubrovačko-neretvanska	62	3.700,13	55	3.858,61	7	2.454,99
20.	Međimurska						
21.	Grad Zagreb	466	3.959,03	413	4.020,98	53	3.476,32
UKUPNO		2407	3.838,03	2083	3.869,37	324	3.636,60
	Isplata u republike bivše SFRJ	4345	3.422,00	3644	3.451,86	701	3.266,79
	Isplata u inozemstvo (bez republike bivše SFRJ)	13	2.929,24	8	2.501,29	5	3.613,97
SVEUKUPNO		6765	3.569,08	5735	3.602,18	1030	3.384,81

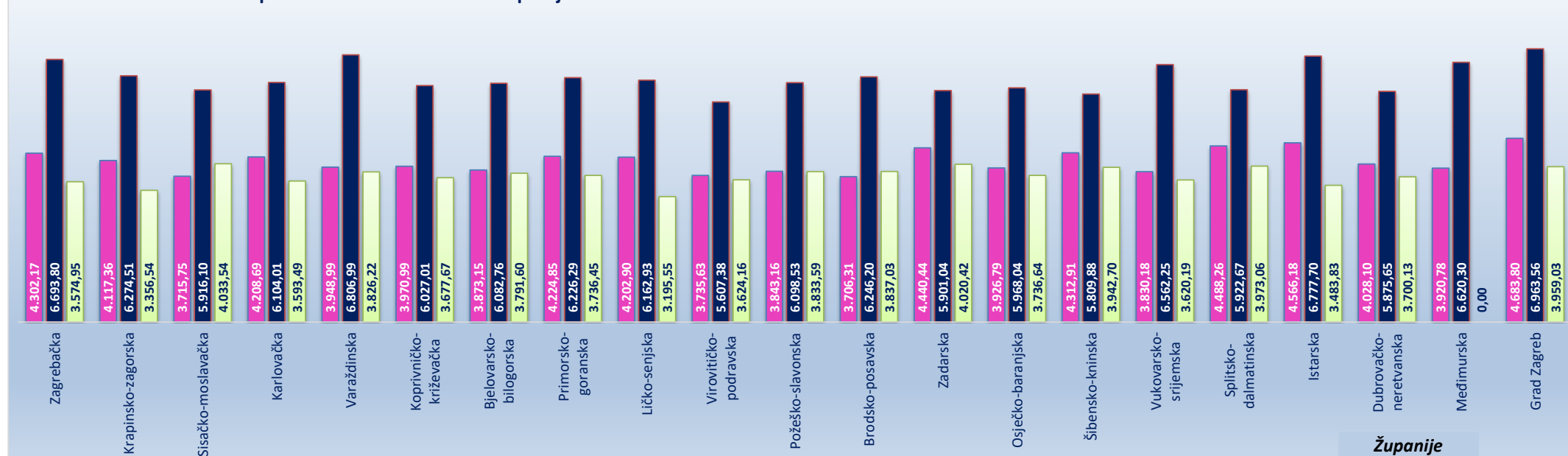


za ožujak 2022. (isplata u travnju 2022.)

Korisnici mirovina prema svotama mirovina i županijama koji su pravo na mirovinu ostvarili prema Zakonu o mirovinskom osiguranju (u broj korisnika mirovina nisu uključeni korisnici mirovina DVO, ZOHBDR i HVO)



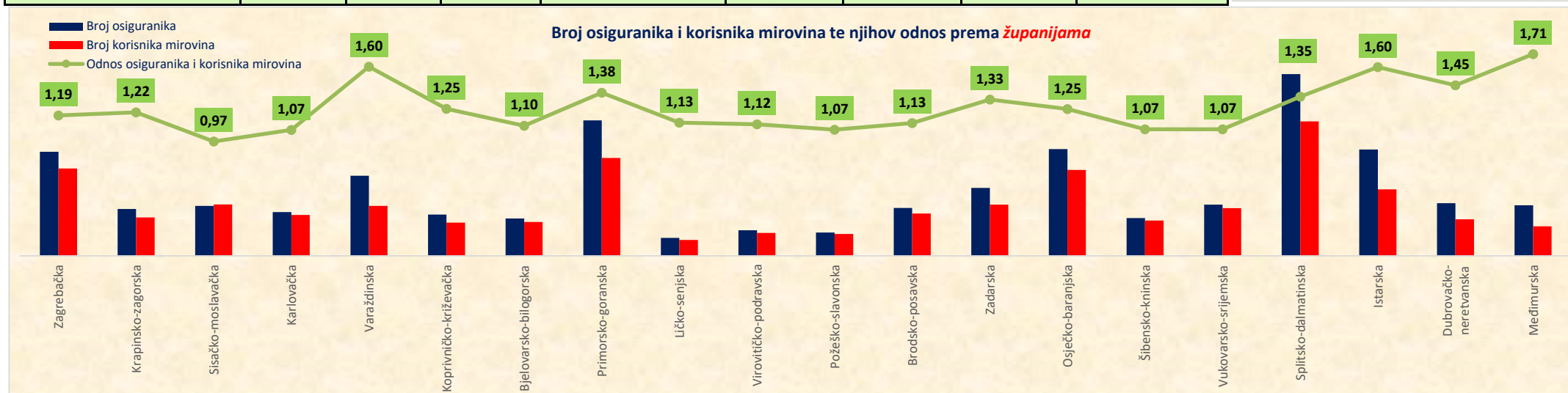
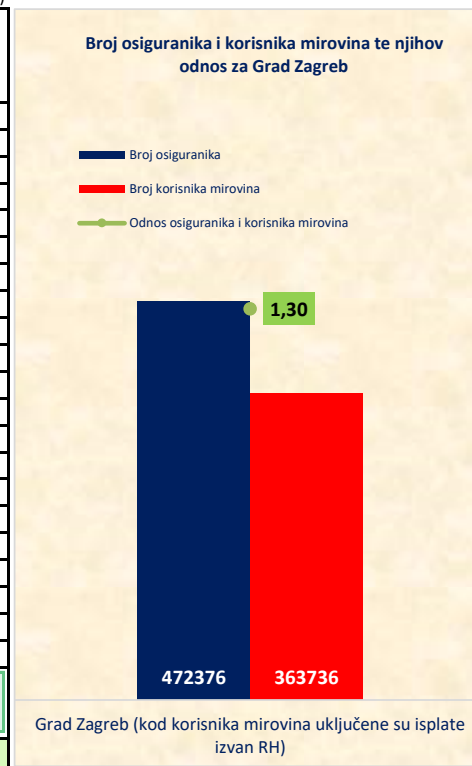
Korisnici mirovina prema svotama mirovina i županijama



za ožujak 2022. (isplata u travnju 2022.)
u kunama (kn)

Tablica 22 ukupno **BROJ OSIGURANIKA I BROJ KORISNIKA MIROVINA TE NJIHOV ODNOS**

Red. broj	Županija	Broj osiguranika	Broj korisnika mirovina	Odnos osiguranika i korisnika mirovina	Gradovi	Broj osiguranika	Broj korisnika mirovina	Odnos osiguranika i korisnika mirovina	Prosječna ZOMO netomirovina (uključeni korisnici prema međunarodnim ugovorima)
1.	Zagrebačka	88229	74069	1,19	Velika Gorica	16549	15148	1,09	3.175,67
2.	Krapinsko-zagorska	39720	32646	1,22	Krapina	5849	3617	1,62	2.768,63
3.	Sisačko-moslavačka	42348	43659	0,97	Sisak	17196	14089	1,22	3.110,23
4.	Karlovačka	37086	34715	1,07	Karlovac	21942	15802	1,39	3.006,84
5.	Varaždinska	68006	42399	1,60	Varaždin	34304	12688	2,70	3.273,88
6.	Koprivničko-križevačka	35110	28149	1,25	Koprivnica	16256	8399	1,94	3.033,07
7.	Bjelovarsko-bilogorska	31777	28783	1,10	Bjelovar	15908	10200	1,56	2.887,31
8.	Primorsko-goranska	114892	83027	1,38	Rijeka	62311	37131	1,68	3.465,55
9.	Ličko-senjska	15292	13533	1,13	Gospić	5212	3211	1,62	2.732,29
10.	Virovitičko-podravska	21699	19437	1,12	Virovitica	9213	5669	1,63	2.830,49
11.	Požeško-slavonska	19878	18574	1,07	Požega	11235	6710	1,67	2.767,24
12.	Brodsko-posavska	40551	35989	1,13	Slavonski Brod	25990	14307	1,82	2.822,02
13.	Zadarska	57620	43471	1,33	Zadar	36320	20302	1,79	3.122,28
14.	Osječko-baranjska	90625	72787	1,25	Osijek	50458	28791	1,75	3.071,63
15.	Šibensko-kninska	32087	29881	1,07	Šibenik	18713	14398	1,30	3.100,40
16.	Vukovarsko-srijemska	43381	40378	1,07	Vinkovci	16156	8291	1,95	2.927,51
17.	Splitsko-dalmatinska	154178	114108	1,35	Vukovar	10467	8222	1,27	2.622,52
18.	Istarska	90269	56409	1,60	Split	82836	48885	1,69	3.275,29
19.	Dubrovačko-neretvanska	44740	30917	1,45	Pula	30058	16909	1,78	3.328,94
20.	Međimurska	42994	25128	1,71	Dubrovnik	23366	11789	1,98	3.386,97
21.	Grad Zagreb (kod korisnika mirovina uključene su isplate izvan RH)	472376	363736	1,30	Čakovec	20177	8286	2,44	2.930,29
	Grad Zagreb (kod korisnika mirovina nisu uključene isplate izvan RH)	472376	201133	2,35	Grad Zagreb (kod korisnika mirovina nisu uključene isplate izvan RH)	472376	201133	2,35	3.582,54
	UKUPNO	1582858	1231795	1,29					



**III. AKTUALNA VRIJEDNOST MIROVINE, NAJNIŽA MIROVINA I
POSTOTAK USKLAĐIVANJA**

Tablica 23.

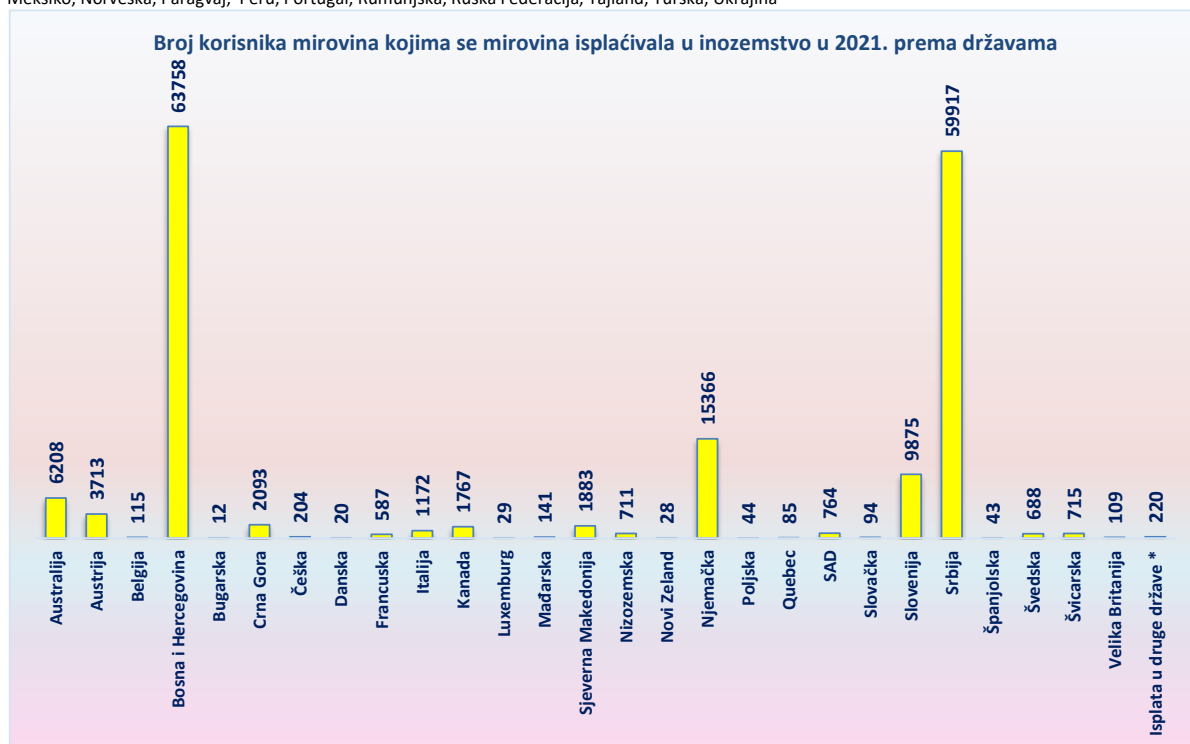
Datum usklađivanja	Aktualna vrijednost mirovine (AVM)	Vrijednost najniže mirovine za 1 godinu mir. staža (VNM)	Postotak usklađivanja (%)	Postotak promjene (%)	
				Mjesečne bruto plaće	Troškova života / Indeksa potrošačkih cijena
0	1	2	3	4	5
1.1.1999.	35,16	34,08	-	-	-
1.7.1999.	36,51	35,39	3,85	4,50	3,20
1.1.2000.	37,44	36,29	2,55	4,40	0,70
1.7.2000.	38,75	37,56	3,50	3,50	3,50
1.1.2001.	39,76	38,54	2,60	2,90	2,30
1.7.2001.	40,79	39,54	2,60	2,10	3,10
1.1.2002.	41,12	39,86	0,80	1,30	0,30
1.7.2002.	42,27	40,98	2,80	3,60	2,00
1.1.2003.	42,97	41,66	1,65	3,50	-0,20
1.7.2003.	43,79	42,45	1,90	1,70	2,10
1.1.2004.	44,51	43,15	1,65	2,50	0,80
1.7.2004.	46,29	44,88	4,00	4,00	-
1.1.2005.	47,35	45,91	2,30	2,30	-
1.7.2005.	48,39	46,92	2,20	2,20	-
1.1.2006.	49,16	47,67	1,60	2,30	0,90
1.7.2006.	50,76	49,22	3,25	3,70	2,80
1.1.2007.	51,42	49,86	1,30	2,60	0,00
1.7.2007.	52,76	51,16	2,60	3,30	1,90
1.1.2008.	54,11	52,46	2,55	3,10	2,00
1.7.2008.	56,30	54,58	4,05	3,90	4,20
1.1.2009.	57,59	55,84	2,30	2,90	1,70
1.7.2009.	58,37	56,59	1,35	1,00	1,70
1.1.2010.	58,37	56,59	-	-0,50	-0,20
1.7.2010.	58,37	56,59	-	-0,40	1,00
1.1.2011.	58,37	56,59	-	0,60	0,30
1.7.2011.	58,37	56,59	-	0,50	2,00
1.1.2012.	58,87	57,07	0,85	1,40	0,30
1.7.2012.	59,58	57,75	1,20	0,20	2,20
1.1.2013.	60,32	58,47	1,25	0,40	2,10
1.7.2013.	60,92	59,05	1,00	0,70	1,30
1.1.2014.	60,92	59,05	-	-0,20	-0,20
1.7.2014.	60,92	59,05	-	0,10	-0,10
1.1.2015.	60,92	59,05	-	0,20	-0,20
1.7.2015.	61,10	59,23	0,30	0,80	-0,20
1.1.2016.	61,38	59,50	0,46	1,30	-0,50
1.7.2016.	61,59	59,71	0,35	1,70	-1,00
1.1.2017.	61,99	60,10	0,65	1,90	-1,10
1.7.2017.	63,29	61,36	2,10	3,40	0,80
1.1.2018.	63,88	61,94	0,94	3,90	1,10
1.7.2018.	65,60	63,61	2,70	4,30	1,10
1.1.2019.	66,35	64,34	1,15	4,90	1,50
1.7.2019.	67,97	67,97	2,44	3,40	0,20
1.1.2020.	68,45	68,45	0,70	0,70	0,70
1.7.2020.	69,42	69,42	1,41	2,10	-0,20
1.1.2021.	69,81	69,81	0,56	0,80	0,00
1.7.2021.	71,53	71,53	2,46	3,00	1,20
1.1.2022.	73,13	73,13	2,24	1,40	2,60
1.7.2022.					

**BROJ KORISNIKA KOJIMA SE MIROVINA ISPLAĆIVALA U INOZEMSTVO
U 2021. PREMA DRŽAVAMA I VRSTAMA MIROVINA**

Tablica 24.

Redni broj	Države	Vrste mirovina			
		Starosna mirovina	Invalidska mirovina	Obiteljska mirovina	UKUPNO
		Broj korisnika	Broj korisnika	Broj korisnika	Broj korisnika
0	1	2	3	4	5
1.	Australija	5307	142	759	6208
2.	Austrija	2709	413	591	3713
3.	Belgija	96	2	17	115
4.	Bosna i Hercegovina	32317	7745	23696	63758
5.	Bugarska	6	1	5	12
6.	Crna Gora	1585	59	449	2093
7.	Češka	141	8	55	204
8.	Danska	16	2	2	20
9.	Francuska	484	2	101	587
10.	Italija	969	21	182	1172
11.	Kanada	1585	14	168	1767
12.	Luxemburg	20	4	5	29
13.	Mađarska	96	5	40	141
14.	Sjeverna Makedonija	1231	36	616	1883
15.	Nizozemska	618	4	89	711
16.	Novi Zeland	25	0	3	28
17.	Njemačka	11902	523	2941	15366
18.	Poljska	28	2	14	44
19.	Quebec	74	3	8	85
20.	SAD	618	11	135	764
21.	Slovačka	64	4	26	94
22.	Slovenija	8204	306	1365	9875
23.	Srbija	44580	2092	13245	59917
24.	Španjolska	37	1	5	43
25.	Švedska	613	21	54	688
26.	Švicarska	635	41	39	715
27.	Velika Britanija	98	4	7	109
28.	Isplata u druge države *	162	13	45	220
UKUPNO		114220	11479	44662	170361

* **Uključeni podaci iz država:** Argentina, Armenija, Brazil, Cipar, Čile, Filipini, Finska, Grčka, Irska, Izrael, Južnoafrička Republika, Litva, Malta, Meksiko, Norveška, Paragvaj, Peru, Portugal, Rumunjska, Ruska Federacija, Tajland, Turska, Ukrajina

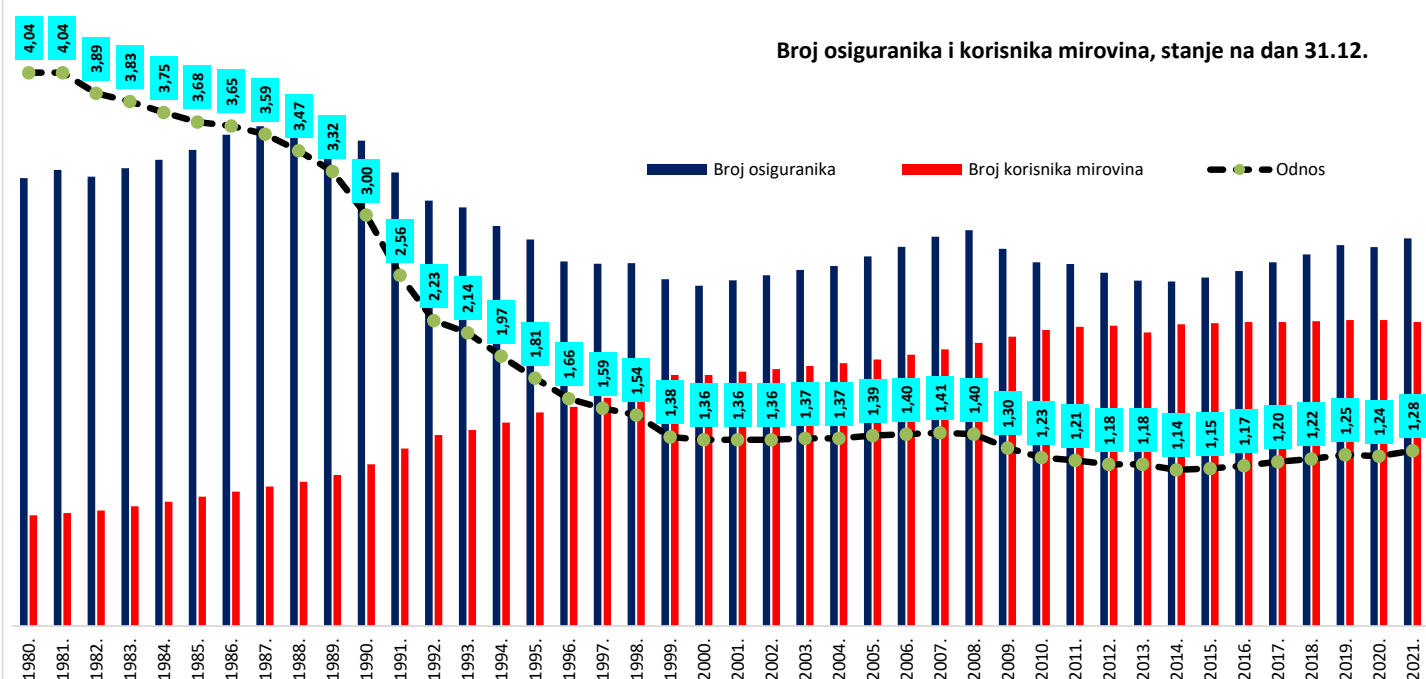
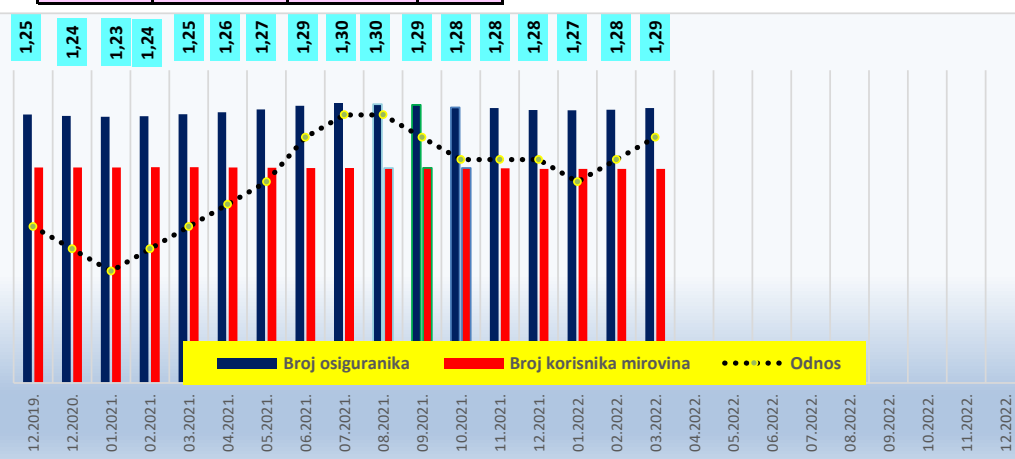


Stanje na dan 31.12.	Broj osiguranika	Broj korisnika mirovina	Odnos
1980.	1816191	449080	4,04
1981.	1849489	458134	4,04
1982.	1822573	468966	3,89
1983.	1857033	485044	3,83
1984.	1891226	504084	3,75
1985.	1931254	524154	3,68
1986.	1992768	545241	3,65
1987.	2027180	565123	3,59
1988.	2032016	585170	3,47
1989.	2031512	612572	3,32
1990.	1968737	655788	3,00
1991.	1839265	719868	2,56
1992.	1724792	774945	2,23
1993.	1698138	794811	2,14
1994.	1621901	825121	1,97
1995.	1567981	865769	1,81
1996.	1478975	888738	1,66
1997.	1468938	925520	1,59
1998.	1471509	955352	1,54
1999.	1406091	1017801	1,38
2000.	1380510	1018504	1,36
2001.	1402102	1032120	1,36
2002.	1421981	1042192	1,36
2003.	1443995	1054549	1,37
2004.	1460105	1065655	1,37
2005.	1498877	1080571	1,39
2006.	1538170	1100086	1,40
2007.	1579463	1121540	1,41
2008.	1604848	1148290	1,40
2009.	1530233	1173814	1,30
2010.	1475363	1200386	1,23
2011.	1468133	1213121	1,21
2012.	1432740	1217692	1,18
2013.	1400631	1190815	1,18
2014.	1397400	1223738	1,14
2015.	1413637	1228020	1,15
2016.	1440188	1233375	1,17
2017.	1475044	1232651	1,20
2018.	1506912	1236258	1,22
2019.	1545192	1241111	1,25
2020.	1536300	1241085	1,24
2021.	1571672	1232601	1,28

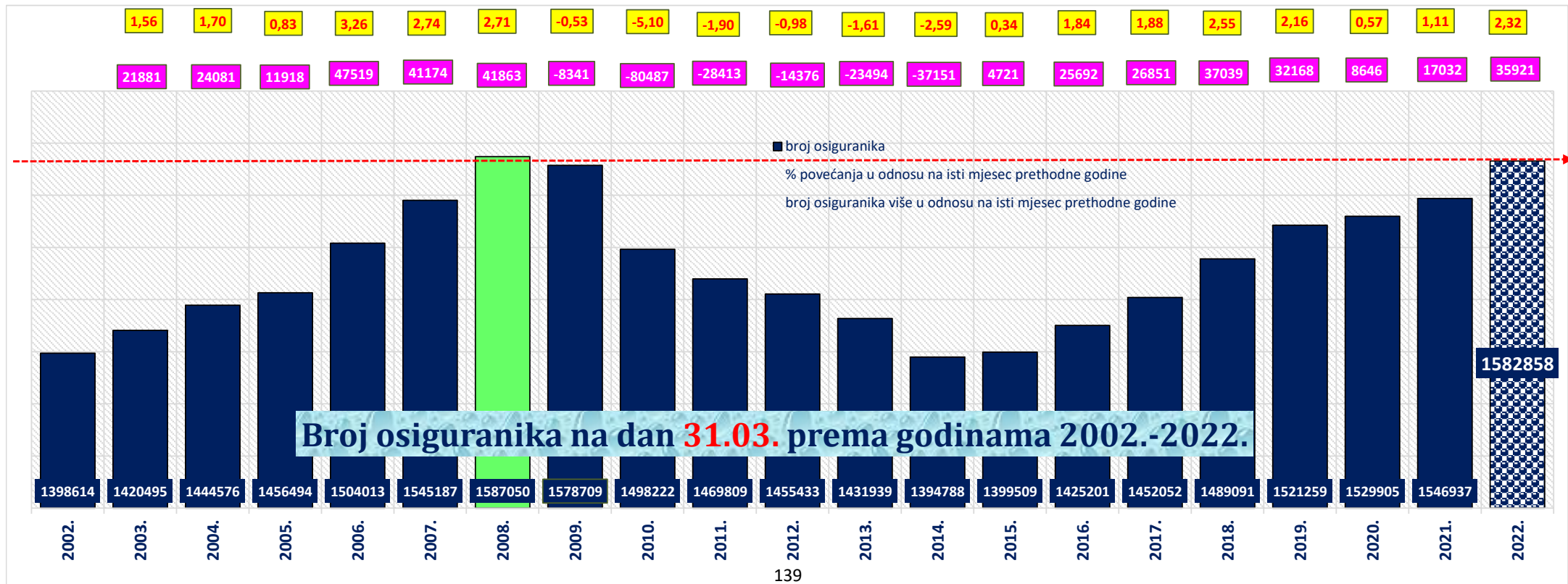
Stanje na posljednji dan u mjesecu	Broj osiguranika	Broj korisnika mirovina	Odnos
12.2019.	1545192	1241111	1,25
12.2020.	1536300	1241085	1,24
01.2021.	1531689	1240612	1,23
02.2021.	1536247	1241244	1,24
03.2021.	1546937	1241254	1,25
04.2021.	1557687	1240063	1,26
05.2021.	1573949	1238940	1,27
06.2021.	1596112	1237169	1,29
07.2021.	1606533	1237070	1,30
08.2021.	1604453	1236848	1,30
09.2021.	1600410	1237578	1,29
10.2021.	1585829	1237237	1,28
11.2021.	1583131	1234991	1,28
12.2021.	1571672	1232601	1,28
01.2022.	1568927	1232708	1,27
02.2022.	1572876	1232780	1,28
03.2022.	1582858	1231795	1,29
04.2022.			
05.2022.			
06.2022.			
07.2022.			
08.2022.			
09.2022.			
10.2022.			
11.2022.			
12.2022.			

Hrvatski zavod za mirovinsko osiguranje (u daljnjem tekstu Zavod) vodi **evidenciju osiguranika**, a ne zaposlenih koji su definirani svojim brojem u službenim statistikama Državnog zavoda za statistiku, središnjeg tijela za statistiku RH. Zavod nije zadužen pratiti broj zaposlenih niti je to njegova svrha. Zavod u svojim statističkim evidencijama, uz osiguranike kod pravnih i fizičkih osoba te osiguranike obrtnike, poljoprivrednike, osiguranike samostalnih profesionalnih djelatnosti vodi i osiguranike s otvorenom prijavom na osiguranje, poput osoba na stručnom osposobljavanju, osoba s produženim osiguranjem i drugo. Te se osobe ne mogu smatrati zaposlenima i Državni zavod za statistiku ne uključuje ih u svoja izvješća o broju zaposlenih. Jedina dva službena izvora na temelju kojih se može govoriti o padu ili rastu zaposlenosti su podaci Državnog zavoda za statistiku (DZS) o broju zaposlenih, koje DZS prikuplja iz poreznih obrazaca JOPPD-a i Anketa o radnoj snazi, koja je prihvaćena i koristi se u cijelom svijetu.

U evidencijama Hrvatskog zavoda za mirovinsko osiguranje **osiguranici** se vode prema **općini mjesta rada zadnje registrirane prijave o stjecanju svojstva osiguranika u bazi osiguranika**.



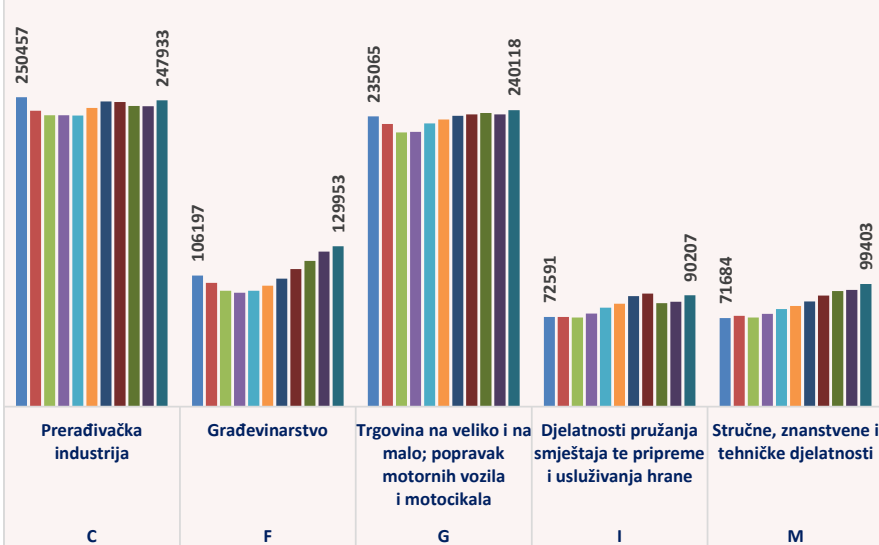
stanje na zadnji dan u mjesecu	Ukupan broj osiguranika																				
	Godine																				
	2002.	2003.	2004.	2005.	2006.	2007.	2008.	2009.	2010.	2011.	2012.	2013.	2014.	2015.	2016.	2017.	2018.	2019.	2020.	2021.	2022.
1	2	3	4	5	6	7	8	9	10	11	12	13	14	15	16	17	18	19	20	21	22
siječnju	1393359	1413511	1435666	1450059	1490860	1530528	1571522	1587365	1507067	1463418	1454695	1423210	1391288	1387337	1408790	1433402	1468631	1499928	1538621	1531689	1568927
veljači	1394645	1413706	1438413	1453101	1495150	1535842	1577682	1581882	1499465	1463133	1450081	1424402	1390898	1388803	1414115	1437782	1474303	1507243	1542328	1536247	1572876
ožujku	1398614	1420495	1444576	1456494	1504013	1545187	1587050	1578709	1498222	1469809	1455433	1431939	1394788	1399509	1425201	1452052	1489091	1521259	1529905	1546937	1582858
travnju	1406831	1434700	1454003	1468155	1515550	1558168	1599437	1579484	1506467	1484949	1474249	1449757	1414750	1423513	1449815	1475786	1514171	1545525	1520590	1557687	
svibnju	1420123	1446112	1465791	1482175	1531247	1574550	1612892	1587006	1519529	1502167	1493079	1475578	1433827	1448021	1476865	1503700	1539946	1577987	1523653	1573949	
lipnju	1432021	1460618	1477476	1507441	1547516	1589509	1630463	1596346	1532633	1521090	1511737	1497355	1460042	1472497	1498922	1525457	1554821	1593583	1541613	1596112	
srpnju	1441908	1470028	1489763	1519385	1560636	1602188	1639795	1598093	1542110	1528371	1516253	1506369	1467952	1481193	1504328	1532009	1563560	1600405	1554330	1606533	
kolovozu	1442982	1470941	1489290	1520847	1560470	1602407	1636312	1592045	1536944	1524738	1508144	1500744	1462281	1475914	1501955	1525489	1559197	1595446	1553879	1604453	
rujnu	1441024	1465472	1481243	1514878	1553890	1596073	1629857	1575219	1517737	1512337	1486424	1455600	1443744	1459211	1488807	1514241	1546848	1585676	1549077	1600410	
listopadu	1432816	1457335	1472914	1507623	1547298	1590412	1620729	1556919	1499265	1494822	1464082	1432129	1421053	1436197	1466090	1496040	1528590	1566446	1544378	1585829	
studenome	1430630	1453255	1468486	1507389	1546334	1589656	1616184	1548008	1491330	1485524	1451873	1413737	1411197	1425709	1456824	1485757	1521950	1556826	1545566	1583131	
prosincu	1421981	1443995	1460105	1498877	1538170	1579463	1604848	1530233	1475363	1468133	1432740	1400631	1397400	1413637	1440188	1475044	1506912	1545192	1536300	1571672	
GODIŠNJI prosječan broj osiguranika	1421411	1445847	1464811	1490535	1532595	1574499	1610564	1575942	1510511	1493208	1474899	1450954	1424102	1434295	1460992	1488063	1522335	1557960	1540020	1574554	
prosječan broj osiguranika za razdoblje I.-III.	1395539	1415904	1439552	1453218	1496674	1537186	1578751	1582652	1501585	1465453	1453403	1426517	1392325	1391883	1416035	1441079	1477342	1509477	1536951	1538291	1574887



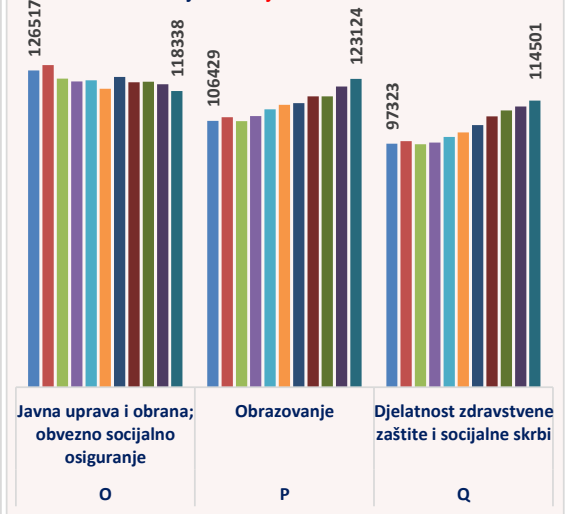
KRETANJE BROJA OSIGURANIKA PREMA PODRUČJIMA DJELATNOSTI za mjesec ožujak (stanje na dan 31.03.)

Područja NKD07	Broj osiguranika										
	Godine										
	2012.	2013.	2014.	2015.	2016.	2017.	2018.	2019.	2020.	2021.	2022.
A Poljoprivreda, šumarstvo i ribarstvo	68078	63075	58825	55540	54003	54099	54937	55812	55712	56786	57268
B Rudarstvo i vađenje	5465	5149	5024	4452	4262	4003	4030	4100	4059	3895	3891
C Prerađivačka industrija	250457	239659	235996	235981	235715	241777	247133	246687	243531	243269	247933
D Opskrba el. energijom, plinom, parom i klimatizacija	16270	15514	14700	14750	14677	14782	14060	14261	14567	14930	14856
E Opskrba vodom; uklanjanje otpadnih voda, gospodarenje otpadom te djelatnosti sanacije okoliša	18751	18737	19960	20362	21056	21744	22077	22796	23001	22939	23357
F Građevinarstvo	106197	100268	93792	92178	93872	97947	103601	111449	117958	125615	129953
G Trgovina na veliko i na malo; popravak motornih vozila i motocikala	235065	228830	222000	222512	229260	232478	235415	236636	237709	236596	240118
H Prijevoz i skladištenje	72609	71374	70111	69779	70361	72176	75138	78253	80140	79444	81537
I Djelatnosti pružanja smještaja te pripreme i usluživanja hrane	72591	72702	72185	75322	80167	83412	89537	91473	83749	84873	90207
J Informacije i komunikacije	34778	34343	35350	35576	37272	39053	41568	44804	48099	50521	54840
K Financijske djelatnosti i djelatnosti osiguranja	50108	50010	49039	48421	47417	46225	44912	43885	43679	43144	42404
L Poslovanje nekretninama	16164	17545	15127	14107	14560	14984	12349	13057	13820	13535	14173
M Stručne, znanstvene i tehničke djelatnosti	71684	73501	72093	75106	78923	81516	85087	90039	93558	94535	99403
N Administrativne i pomoćne uslužne djelatnosti	38833	38843	39579	42142	44718	47390	48072	49586	48305	49579	52339
O Javna uprava i obrana; obvezno socijalno osiguranje	126517	128704	123208	122121	122618	119261	123916	121811	122002	121018	118338
P Obrazovanje	106429	107895	106253	108279	111034	112803	113433	116171	116169	120124	123124
Q Djelatnost zdravstvene zaštite i socijalne skrbi	97323	98247	97054	97745	99996	101730	104646	108139	110572	112105	114501
R Umjetnost, zabava i rekreacija	24735	24424	24946	25369	26251	26980	28120	29189	29848	29303	30063
S Ostale uslužne djelatnosti	30969	31624	32045	33150	34647	35599	37169	39392	39882	41339	41144
T Djelatnost kućanstva kao poslodavca; djelatnost kućanstva koja proizvode različitu robu i obavljaju različite usluge za vlastite potrebe	4513	4013	3548	3063	2704	2452	2277	2094	1915	1751	1667
U Djelatnost izvanteritorijalnih organizacija i tijela	320	366	290	289	335	315	308	350	353	351	365
Nepoznate - neprevedene šifre djelatnosti	7577	7116	3663	3265	1353	1326	1306	1275	1277	1285	1377
ukupan broj osiguranika prema područjima djelatnosti NKD07	1455433	1431939	1394788	1399509	1425201	1452052	1489091	1521259	1529905	1546937	1582858

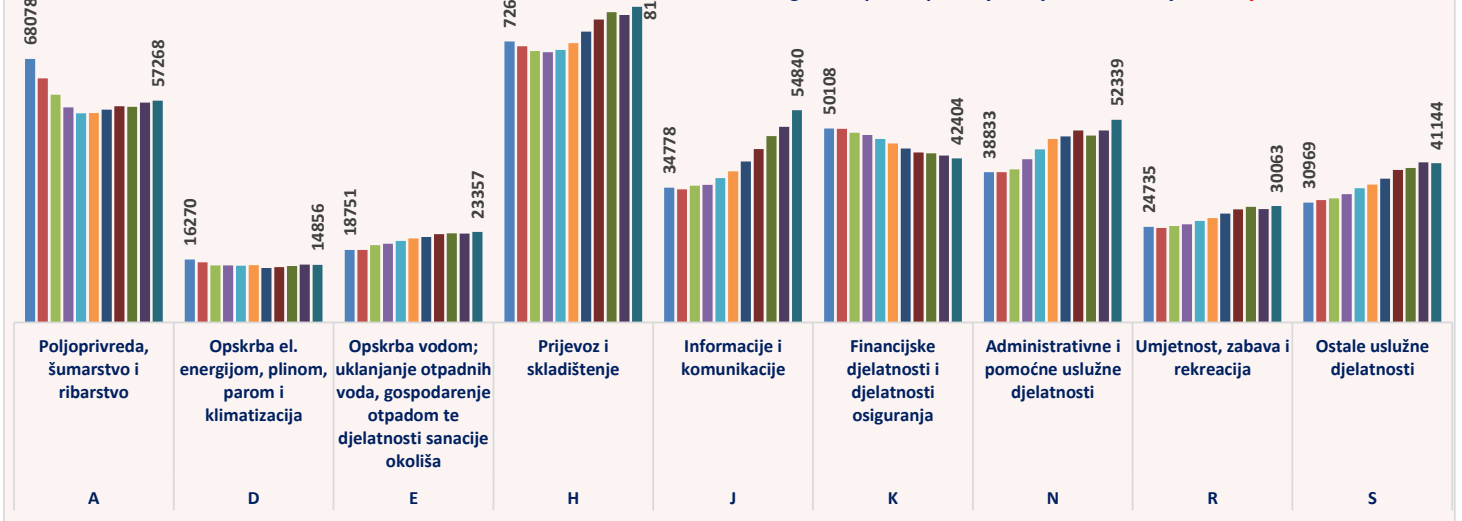
Osiguranici prema područjima djelatnosti za mjesec ožujak 2012.-2022.



Osiguranici prema područjima djelatnosti za mjesec ožujak 2012.-2022.



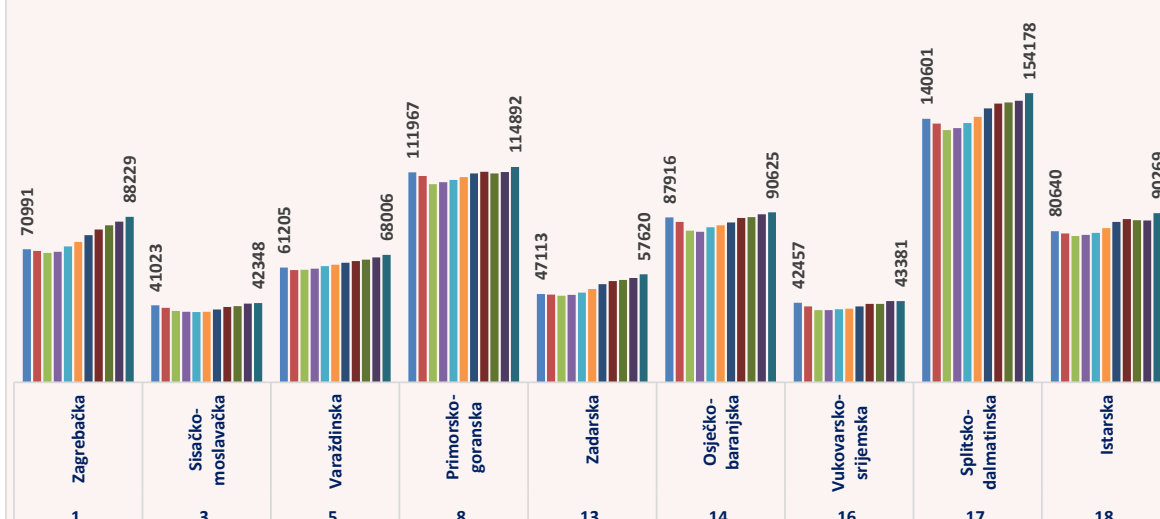
Osiguranici prema područjima djelatnosti za mjesec ožujak 2012.-2022.



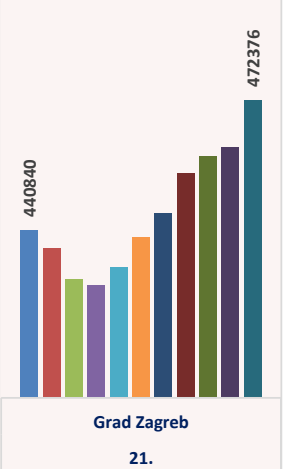
KRETANJE BROJA OSIGURANIKA PREMA ŽUPANIJAMA za mjesec ožujak (stanje na dan 31.03.)

Županije	Broj osiguranika										
	Godine										
	2012.	2013.	2014.	2015.	2016.	2017.	2018.	2019.	2020.	2021.	2022.
1. Zagrebačka	70991	70098	69092	69570	72499	74936	78481	81474	83717	85657	88229
2. Krapinsko-zagorska	33526	32991	32997	34492	35617	36330	37011	37500	38170	38680	39720
3. Sisačko-moslavačka	41023	39768	38078	37654	37497	37667	38893	40144	40586	41998	42348
4. Karlovačka	34681	34744	33043	32899	33501	34212	34928	35441	35229	36404	37086
5. Varaždinska	61205	59938	59948	60549	61969	62765	63732	64716	65448	66592	68006
6. Koprivničko-križevačka	35668	34061	32860	32734	32960	33328	33785	34132	34179	34501	35110
7. Bjelovarsko-bilogorska	32920	32256	30550	29502	29877	29920	30611	31297	31158	31881	31777
8. Primorsko-goranska	111967	110117	105695	106733	107935	109462	111355	112314	111396	112174	114892
9. Ličko-senjska	13635	13503	13185	13269	13548	13778	14405	14999	14795	14827	15292
10. Virovitičko-podravka	20159	19929	19222	18671	19094	19393	20242	20816	20795	21130	21699
11. Požeško-slavonska	18207	17596	17514	17797	18295	18705	18885	19356	19226	19598	19878
12. Brodsko-posavska	35687	34745	33580	34163	35306	36330	37593	38979	38801	40017	40551
13. Zadarska	47113	46861	46231	46702	47893	49731	52422	54072	54598	55597	57620
14. Osječko-baranjska	87916	85632	80844	80369	82672	83744	85192	87706	88128	89683	90625
15. Šibensko-kninska	27788	27799	26805	27706	28023	28652	30368	31065	31120	31266	32087
16. Vukovarsko-srijemska	42457	40441	38506	38576	39039	39257	40503	41816	41891	43392	43381
17. Splitsko-dalmatinska	140601	137945	134486	135598	138382	141561	146171	148713	149332	150147	154178
18. Istarska	80640	79435	78023	78586	79705	82329	85572	87018	86526	86280	90269
19. Dubrovačko-neretvanska	39914	39529	37647	37902	40014	40736	43227	44293	44753	44257	44740
20. Međimurska	38495	38246	37625	38607	39533	39999	40817	40811	41258	41932	42994
21. Grad Zagreb	440840	436305	428857	427430	431842	439217	444898	454597	458799	460924	472376
ukupan broj osiguranika prema županijama (općina rada)	1455433	1431939	1394788	1399509	1425201	1452052	1489091	1521259	1529905	1546937	1582858

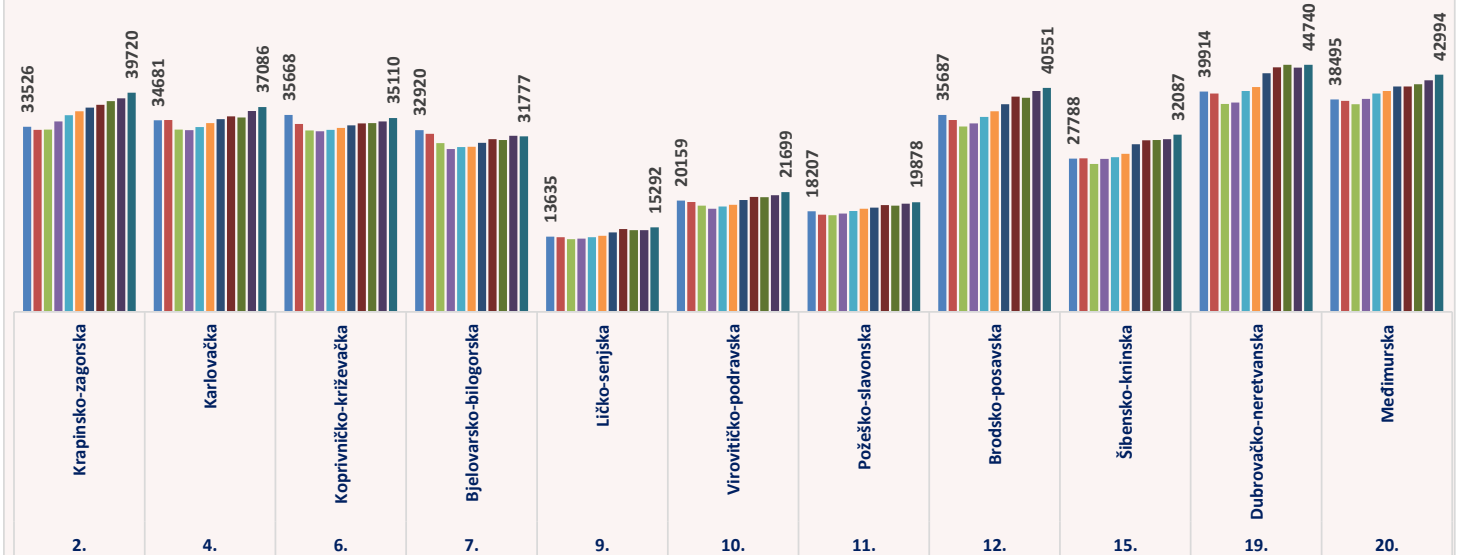
Osiguranici prema županijama za mjesec ožujak 2012.-2022.



Osiguranici grada Zagreba za mjesec ožujak 2012.-2022.



Osiguranici prema županijama za mjesec ožujak 2012.-2022.



BROJ OSIGURANIKA

Županije/gradovi (općina rada)	Broj osiguranika na dan 31.03.2021.	Broj osiguranika na dan 28.02.2022.	Broj osiguranika na dan 31.03.2022.	31.03.2022. u odnosu na 28.02.2022.	31.03.2022. u odnosu na 31.03.2021.
Bjelovarsko-bilogorska županija	31881	31737	31777	40	-104
Berek	186	160	145	-15	-41
Bjelovar	15838	15902	15908	6	70
Čazma	2383	2278	2286	8	-97
Daruvar	3707	3659	3657	-2	-50
Dežanovac	374	376	381	5	7
Đulovac	547	552	561	9	14
Garešnica	2584	2644	2649	5	65
Grubišno Polje	1479	1477	1490	13	11
Hercegovac	453	452	461	9	8
Ivanska	406	410	415	5	9
Kapela	284	285	286	1	2
Končanica	311	275	280	5	-31
Nova Rača	402	374	375	1	-27
Rovišće	595	598	604	6	9
Severin	167	164	164	0	-3
Sirač	488	494	471	-23	-17
Šandrovac	115	113	115	2	0
Štefanje	212	226	222	-4	10
Velika Pisanica	231	223	223	0	-8
Velika Trnovitica	222	220	216	-4	-6
Veliki Grđevac	507	495	499	4	-8
Veliko Trojstvo	286	274	282	8	-4
Zrinski Topolovac	104	86	87	1	-17
Brodsko-posavska županija	40017	40504	40551	47	534
Bebrina	141	153	149	-4	8
Brodski Stupnik	295	279	277	-2	-18
Bukovlje	244	195	200	5	-44
Cernik	502	466	473	7	-29
Davor	267	262	263	1	-4
Donji Andrijevci	337	411	411	0	74
Dragalić	109	100	105	5	-4
Garčin	423	441	446	5	23
Gornja Vrba	923	529	536	7	-387
Gornji Bogičevci	140	156	151	-5	11
Gundinci	237	254	256	2	19
Klakar	209	219	207	-12	-2
Nova Gradiška	4962	5150	5177	27	215
Nova Kapela	537	528	535	7	-2
Okučani	460	491	485	-6	25
Oprisavci	458	537	539	2	81
Oriovac	774	798	804	6	30
Podcrkavlje	151	123	126	3	-25
Rešetari	611	650	656	6	45
Sibinj	463	574	576	2	113
Sikirevci	195	186	183	-3	-12
Slavonski Brod	25569	26011	25990	-21	421
Slavonski Šamac	159	166	165	-1	6
Stara Gradiška	260	283	280	-3	20
Staro Petrovo Selo	578	555	553	-2	-25
Velika Kopanica	433	421	429	8	-4
Vrbje	155	131	135	4	-20
Vrpolje	425	435	444	9	19
Dubrovačko-neretvanska županija	44257	43567	44740	1173	483
Blato	1337	1317	1316	-1	-21
Dubrovačko Primorje	347	341	347	6	0

Županije/gradovi (općina rada)	Broj osiguranika na dan 31.03.2021.	Broj osiguranika na dan 28.02.2022.	Broj osiguranika na dan 31.03.2022.	31.03.2022. u odnosu na 28.02.2022.	31.03.2022. u odnosu na 31.03.2021.
Dubrovačko-neretvanska županija nastavak....					
Dubrovnik	23043	22538	23366	828	323
Janjina	339	183	180	-3	-159
Konavle	2416	2532	2720	188	304
Korčula	1944	1985	1979	-6	35
Kula Norinska	150	105	95	-10	-55
Lastovo	205	206	207	1	2
Lumbarda	212	214	221	7	9
Metković	4676	4754	4804	50	128
Mljet	301	310	314	4	13
Opuzen	928	975	983	8	55
Orebić	1086	1105	1112	7	26
Ploče	2671	2636	2666	30	-5
Pojezerje	94	78	86	8	-8
Slivno	474	323	305	-18	-169
Smokvica	181	179	178	-1	-3
Ston	946	897	897	0	-49
Trpanj	144	144	148	4	4
Vela Luka	1056	1025	1044	19	-12
Zažablje	65	46	45	-1	-20
Župa Dubrovačka	1642	1674	1727	53	85
Grad Zagreb	460924	471269	472376	1107	11452
Zagreb	460924	471269	472376	1107	11452
Istarska županija	86280	88210	90269	2059	3989
Bale	307	317	349	32	42
Barban	457	473	468	-5	11
Brtonigla	385	403	417	14	32
Buje	1816	1858	1881	23	65
Buzet	3111	3098	3101	3	-10
Cerovlje	234	254	250	-4	16
Fažana	590	612	611	-1	21
Funtana	267	268	323	55	56
Gračičće	162	159	161	2	-1
Grožnjan	105	96	100	4	-5
Kanfana	738	807	823	16	85
Karolja	283	279	308	29	25
Kaštelir - Labinci	355	381	378	-3	23
Kršan	847	850	863	13	16
Labin	5701	5932	6025	93	324
Lanišće	43	45	46	1	3
Ližnjan	351	344	351	7	0
Lupoglav	323	335	336	1	13
Marčana	437	477	481	4	44
Međulin	1405	1474	1560	86	155
Motovun	327	343	356	13	29
Novigrad	2091	2166	2245	79	154
Oprtalj	193	201	202	1	9
Pazin	4943	5015	5039	24	96
Pićan	635	616	620	4	-15
Poreč	10751	10990	11515	525	764
Pula	29418	29765	30058	293	640
Raša	523	526	529	3	6
Rovinj	7102	7231	7564	333	462
Sveta Nedelja	374	393	427	34	53
Sveti Lovreč	179	200	197	-3	18
Sveti Petar U Šumi	304	310	323	13	19
Svetvinčenat	292	309	310	1	18
Tar-Vabriga	469	509	535	26	66

Županije/gradovi (općina rada)	Broj osiguranika na dan 31.03.2021.	Broj osiguranika na dan 28.02.2022.	Broj osiguranika na dan 31.03.2022.	31.03.2022. u odnosu na 28.02.2022.	31.03.2022. u odnosu na 31.03.2021.
Istarska županija nastavak....					
Tinjan	434	441	434	-7	0
Umag	5880	6014	6276	262	396
Višnjan	690	756	753	-3	63
Vižinada	198	226	243	17	45
Vodnjan	1496	1629	1640	11	144
Vrsar	868	861	918	57	50
Žminj	1196	1247	1253	6	57
Karlovačka županija	36404	36890	37086	196	682
Barilovići	605	609	605	-4	0
Bosiljevo	263	262	264	2	1
Cetingrad	147	149	149	0	2
Draganić	323	359	366	7	43
Duga Resa	2790	2937	2998	61	208
Generalski Stol	170	180	161	-19	-9
Josipdol	514	516	515	-1	1
Kamanje	286	285	287	2	1
Karlovac	21682	21860	21942	82	260
Krnjak	225	261	269	8	44
Lasinja	151	136	137	1	-14
Netretić	263	277	268	-9	5
Ogulin	4125	4221	4219	-2	94
Ozalj	1806	1788	1798	10	-8
Plaški	263	227	237	10	-26
Rakovica	381	437	478	41	97
Ribnik	45	43	45	2	0
Saborsko	46	36	35	-1	-11
Slunj	1070	1075	1087	12	17
Tounj	107	115	105	-10	-2
Vojnić	797	771	763	-8	-34
Žakanje	345	346	358	12	13
Koprivničko-križevačka županija	34501	34926	35110	184	609
Drnje	284	286	281	-5	-3
Đelekovec	176	180	182	2	6
Đurđevac	2833	2949	2966	17	133
Ferdinandovac	239	228	247	19	8
Gola	497	521	516	-5	19
Gornja Reka	202	195	201	6	-1
Hlebine	60	62	64	2	4
Kalinovac	523	541	553	12	30
Kalnik	160	151	158	7	-2
Kloštar Podravski	497	527	556	29	59
Koprivnica	16206	16233	16256	23	50
Koprivnički Bregi	233	214	226	12	-7
Koprivnički Ivanec	200	222	218	-4	18
Križevci	7941	8182	8225	43	284
Legrad	221	234	233	-1	12
Molve	511	491	486	-5	-25
Novigrad Podravski	289	314	312	-2	23
Novo Virje	168	168	166	-2	-2
Peteranec	206	202	208	6	2
Podravske Sesvete	271	274	274	0	3
Rasinja	286	258	263	5	-23
Sokolovac	422	431	445	14	23
Sveti Ivan Žabno	801	793	793	0	-8
Sveti Petar Orehovec	607	603	608	5	1
Virje	668	667	673	6	5

Županije/gradovi (općina rada)	Broj osiguranika na dan 31.03.2021.	Broj osiguranika na dan 28.02.2022.	Broj osiguranika na dan 31.03.2022.	31.03.2022. u odnosu na 28.02.2022.	31.03.2022. u odnosu na 31.03.2021.
Krapinsko-zagorska županija	38680	39436	39720	284	1040
Bedekovčina	1678	1683	1701	18	23
Budinščina	410	423	433	10	23
Desinić	545	552	548	-4	3
Donja Stubica	1892	2070	2062	-8	170
Đurmanec	520	553	546	-7	26
Gornja Stubica	667	704	701	-3	34
Hrašćina	117	123	123	0	6
Hum Na Sutli	2574	2610	2607	-3	33
Jesenje	176	193	200	7	24
Klanjec	765	815	806	-9	41
Konjščina	896	965	981	16	85
Kraljevec Na Sutli	162	160	156	-4	-6
Krapina	5988	5808	5849	41	-139
Krapinske Toplice	2016	2056	2059	3	43
Kumrovec	235	230	234	4	-1
Lobor	462	497	493	-4	31
Mače	293	310	314	4	21
Marija Bistrica	941	950	958	8	17
Mihovljan	337	348	345	-3	8
Novi Golubovec	202	205	208	3	6
Oroslavje	1982	1975	2005	30	23
Petrovsko	205	230	234	4	29
Pregrada	2157	2152	2159	7	2
Radoboj	344	351	347	-4	3
Stubičke Toplice	790	821	846	25	56
Sveti Križ Začretje	1773	1843	1868	25	95
Tuhelj	429	447	463	16	34
Veliko Trgovišće	1083	1113	1216	103	133
Zabok	6284	6455	6465	10	181
Zagorska Sela	104	101	102	1	-2
Zlatar	1566	1637	1639	2	73
Zlatar Bistrica	1087	1056	1052	-4	-35
Ličko-senjska županija	14827	15071	15292	221	465
Brinje	616	644	654	10	38
Donji Lapac	231	229	230	1	-1
Gospić	5059	5156	5212	56	153
Karlobag	186	207	210	3	24
Lovinac	255	285	298	13	43
Novalja	1582	1648	1699	51	117
Otočac	2171	2154	2177	23	6
Perušić	693	710	712	2	19
Plitvička Jezera	1815	1833	1879	46	64
Senj	1725	1726	1734	8	9
Udbina	344	316	323	7	-21
Vrhovine	150	163	164	1	14
Međimurska županija	41932	42782	42994	212	1062
Belica	596	625	636	11	40
Čakovec	20433	20012	20177	165	-256
Dekanovec	176	199	196	-3	20
Domašinec	509	449	444	-5	-65
Donja Dubrava	450	465	467	2	17
Donji Kraljevec	2266	2354	2366	12	100
Donji Vidovec	151	156	158	2	7
Goričan	507	531	521	-10	14
Gornji Mihaljevec	247	278	289	11	42

Županije/gradovi (općina rada)	Broj osiguranika na dan 31.03.2021.	Broj osiguranika na dan 28.02.2022.	Broj osiguranika na dan 31.03.2022.	31.03.2022. u odnosu na 28.02.2022.	31.03.2022. u odnosu na 31.03.2021.
Međimurska županija nastavak....					
Kotoriba	787	820	818	-2	31
Mala Subotica	1618	1681	1687	6	69
Mursko Središće	1721	1737	1731	-6	10
Nedelišće	2488	2640	2650	10	162
Orehovica	340	378	396	18	56
Podturen	446	463	469	6	23
Prelog	4259	4447	4452	5	193
Pribislavec	550	800	774	-26	224
Selnica	337	370	375	5	38
Strahoninec	440	517	512	-5	72
Sveta Marija	210	210	210	0	0
Sveti Juraj Na Bregu	595	622	613	-9	18
Sveti Martin Na Muri	958	1065	1078	13	120
Šenkovec	851	910	911	1	60
Štrigova	717	765	772	7	55
Vratišinec	280	288	292	4	12
Osječko-baranjska županija	89683	90399	90625	226	942
Antunovac	491	400	431	31	-60
Beli Manastir	2608	2673	2698	25	90
Belišće	2548	2629	2626	-3	78
Bilje	786	784	786	2	0
Bizovac	583	628	630	2	47
Čeminac	248	202	188	-14	-60
Čepin	1553	1599	1610	11	57
Darda	2955	2802	2859	57	-96
Donja Motičina	123	86	85	-1	-38
Donji Miholjac	2783	2739	2773	34	-10
Draž	245	258	261	3	16
Drenje	387	366	322	-44	-65
Đakovo	7949	8005	7929	-76	-20
Đurđenovac	1235	1329	1335	6	100
Erdut	749	742	751	9	2
Ernestinovo	298	332	346	14	48
Feričanci	344	328	329	1	-15
Gorjani	353	335	347	12	-6
Jagodnjak	259	229	228	-1	-31
Kneževi Vinogradi	691	720	710	-10	19
Koška	481	493	474	-19	-7
Levanjska Varoš	118	127	109	-18	-9
Magadenovac	298	294	284	-10	-14
Marijanci	218	242	250	8	32
Moslavina Podravska	89	121	120	-1	31
Našice	4901	4866	4878	12	-23
Osijek	49467	50301	50458	157	991
Petlovac	123	118	118	0	-5
Petrijevci	602	555	552	-3	-50
Podgorač	342	329	334	5	-8
Popovac	127	135	134	-1	7
Punitovci	195	200	200	0	5
Satnica Đakovačka	335	314	322	8	-13
Semeljci	753	712	705	-7	-48
Strizivojna	698	700	710	10	12
Šodolovci	68	71	69	-2	1
Trnava	191	159	153	-6	-38
Valpovo	2370	2350	2392	42	22
Viljevo	178	189	190	1	12

Županije/gradovi (općina rada)	Broj osiguranika na dan 31.03.2021.	Broj osiguranika na dan 28.02.2022.	Broj osiguranika na dan 31.03.2022.	31.03.2022. u odnosu na 28.02.2022.	31.03.2022. u odnosu na 31.03.2021.
Osječko-baranjska županija nastavak....					
Viškovci	479	493	499	6	20
Vladislavci	276	289	278	-11	2
Vuka	186	155	152	-3	-34
Požeško-slavonska županija	19598	19833	19878	45	280
Brestovac	311	273	279	6	-32
Čaglin	295	312	317	5	22
Jakšić	393	383	374	-9	-19
Kaptol	284	275	275	0	-9
Kutjevo	1319	1280	1279	-1	-40
Lipik	1526	1607	1578	-29	52
Pakrac	2166	2236	2245	9	79
Pleternica	1454	1520	1532	12	78
Požega	11146	11173	11235	62	89
Velika	704	774	764	-10	60
Primorsko-goranska županija	112174	113918	114892	974	2718
Bakar	3193	3376	3408	32	215
Baška	490	484	507	23	17
Brod Moravice	126	109	106	-3	-20
Cres	1142	1145	1165	20	23
Crikvenica	3383	3542	3621	79	238
Čabar	920	889	897	8	-23
Čavle	1551	1580	1598	18	47
Delnice	2200	2224	2227	3	27
Dobrinj	386	413	433	20	47
Fužine	524	512	510	-2	-14
Jelenje	816	825	844	19	28
Kastav	2339	2450	2475	25	136
Klana	690	655	660	5	-30
Kostrena	840	947	955	8	115
Kraljevica	804	794	800	6	-4
Krk	3807	3847	3918	71	111
Lokve	245	230	237	7	-8
Lopar	134	154	149	-5	15
Lovran	1241	1222	1262	40	21
Mali Lošinj	3384	3378	3468	90	84
Malinska-Dubašnica	1780	1790	1886	96	106
Matulji	3247	3342	3372	30	125
Mošćenička Draga	271	295	302	7	31
Mrkopalj	151	144	143	-1	-8
Novi Vinodolski	1242	1254	1287	33	45
Omišalj	1209	1214	1236	22	27
Opatija	5345	5584	5681	97	336
Punat	626	606	650	44	24
Rab	2771	2743	2776	33	5
Ravna Gora	684	688	678	-10	-6
Rijeka	61386	62200	62311	111	925
Skrad	118	108	110	2	-8
Vinodolska Općina	483	495	487	-8	4
Viškovo	3485	3519	3559	40	74
Vrbnik	312	326	333	7	21
Vrbovsko	849	834	841	7	-8
Sisačko-moslavačka županija	41998	42386	42348	-38	350
Donji Kukuruzari	132	119	119	0	-13
Dvor	557	556	527	-29	-30
Glina	2191	2106	2082	-24	-109
Gvozd	296	280	258	-22	-38

Županije/gradovi (općina rada)	Broj osiguranika na dan 31.03.2021.	Broj osiguranika na dan 28.02.2022.	Broj osiguranika na dan 31.03.2022.	31.03.2022. u odnosu na 28.02.2022.	31.03.2022. u odnosu na 31.03.2021.
Sisačko-moslavačka županija nastavak....					
Hrvatska Dubica	198	166	169	3	-29
Hrvatska Kostajnica	715	741	766	25	51
Jasenovac	323	323	328	5	5
Kutina	7431	7485	7439	-46	8
Lekenik	658	770	776	6	118
Lipovljani	661	665	668	3	7
Majur	218	186	186	0	-32
Martinska Ves	321	306	303	-3	-18
Novska	3179	3229	3261	32	82
Petrinja	4314	4428	4388	-40	74
Popovača	2243	2349	2364	15	121
Sisak	17055	17194	17196	2	141
Sunja	502	529	525	-4	23
Topusko	659	615	635	20	-24
Velika Ludina	345	339	358	19	13
Splitsko-dalmatinska županija	150147	152863	154178	1315	4031
Baška Voda	637	642	653	11	16
Bol	716	725	755	30	39
Brela	404	438	428	-10	24
Cista Provo	311	343	341	-2	30
Dicmo	768	780	773	-7	5
Dugi Rat	1629	1544	1594	50	-35
Dugopolje	2199	2448	2472	24	273
Gradac	429	409	425	16	-4
Hrvace	568	672	672	0	104
Hvar	1667	1600	1648	48	-19
Imotski	3220	3379	3369	-10	149
Jelsa	914	907	956	49	42
Kaštela	8784	9181	9268	87	484
Klis	556	573	582	9	26
Komiža	412	394	400	6	-12
Lečevica	41	63	66	3	25
Lokvičići	64	71	71	0	7
Lovreć	265	303	300	-3	35
Makarska	5808	5943	5994	51	186
Marina	600	614	638	24	38
Milna	238	237	245	8	7
Muč	416	451	447	-4	31
Nerežišća	279	281	283	2	4
Okrug	489	532	536	4	47
Omiš	4047	4059	4075	16	28
Otok	610	612	608	-4	-2
Podbablje	548	551	559	8	11
Podgora	518	523	541	18	23
Podstrana	1692	1823	1827	4	135
Postira	582	577	591	14	9
Prgomet	70	85	87	2	17
Primorski Dolac	58	89	89	0	31
Proložac	443	472	466	-6	23
Pučišća	461	473	476	3	15
Runovići	224	211	211	0	-13
Seget	1113	1128	1148	20	35
Selca	413	422	422	0	9
Sinj	5156	5266	5296	30	140
Solin	7766	7753	7803	50	37
Split	81145	82309	82836	527	1691

Županije/gradovi (općina rada)	Broj osiguranika na dan 31.03.2021.	Broj osiguranika na dan 28.02.2022.	Broj osiguranika na dan 31.03.2022.	31.03.2022. u odnosu na 28.02.2022.	31.03.2022. u odnosu na 31.03.2021.
Splitsko-dalmatinska županija nastavak....					
Stari Grad	814	866	884	18	70
Sučuraj	92	93	91	-2	-1
Supetar	1700	1724	1768	44	68
Sutivan	216	218	218	0	2
Šestanovac	365	373	388	15	23
Šolta	363	369	367	-2	4
Trilj	1401	1508	1545	37	144
Trogir	5022	4771	4898	127	-124
Tučepi	466	493	494	1	28
Vis	615	639	645	6	30
Vrgorac	1895	1930	1930	0	35
Vrlika	367	386	390	4	23
Zadvarje	79	81	86	5	7
Zagvozd	253	252	250	-2	-3
Zmijavci	239	277	273	-4	34
Šibensko-kninska županija	31266	31668	32087	419	821
Bilice	170	181	181	0	11
Biskupija	137	126	117	-9	-20
Civljane	60	65	71	6	11
Dрниš	1862	1891	1912	21	50
Ervenik	109	95	96	1	-13
Kijevo	72	66	64	-2	-8
Kistanje	175	172	177	5	2
Knin	3536	3535	3503	-32	-33
Murter	672	711	741	30	69
Pirovac	381	424	439	15	58
Primošten	745	690	755	65	10
Promina	194	215	214	-1	20
Rogoznica	580	599	621	22	41
Ružić	97	94	95	1	-2
Skradin	421	400	411	11	-10
Šibenik	18327	18553	18713	160	386
Tisno	789	816	878	62	89
Tribunj	293	282	293	11	0
Unešić	124	145	141	-4	17
Vodice	2522	2608	2665	57	143
Varaždinska županija	66592	67809	68006	197	1414
Bednja	445	456	460	4	15
Beretinec	162	182	181	-1	19
Breznica	283	299	298	-1	15
Breznički Hum	405	421	420	-1	15
Cestica	1059	1066	1083	17	24
Donja Voća	209	223	230	7	21
Donji Martijanec	668	663	654	-9	-14
Gornji Kneginec	1965	1817	1825	8	-140
Ivanec	4571	4792	4824	32	253
Jalžabet	1881	1934	1958	24	77
Klenovnik	216	256	253	-3	37
Lepoglava	2050	2199	2238	39	188
Ludbreg	3942	4044	4075	31	133
Ljubešćica	637	658	669	11	32
Mali Bukovec	323	321	316	-5	-7
Maruševac	924	938	943	5	19
Novi Marof	3162	3221	3224	3	62
Petrijanec	1283	1406	1412	6	129
Sračinec	678	744	748	4	70

Županije/gradovi (općina rada)	Broj osiguranika na dan 31.03.2021.	Broj osiguranika na dan 28.02.2022.	Broj osiguranika na dan 31.03.2022.	31.03.2022. u odnosu na 28.02.2022.	31.03.2022. u odnosu na 31.03.2021.
Varaždinska županija nastavak....					
Sveti Đurđ	307	317	318	1	11
Sveti Ilija	430	478	482	4	52
Trnovec Bartolovečki	3317	3192	3180	-12	-137
Varaždin	33844	34301	34304	3	460
Varaždinske Toplice	1355	1432	1445	13	90
Veliki Bukovec	827	755	757	2	-70
Vidovec	844	872	859	-13	15
Vinica	595	599	621	22	26
Visoko	210	223	229	6	19
Virovitičko-podravska županija	21130	21633	21699	66	569
Crnac	123	131	121	-10	-2
Čačinci	357	387	387	0	30
Čađavica	375	413	390	-23	15
Gradina	423	444	440	-4	17
Lukač	461	487	499	12	38
Mikleuš	175	180	177	-3	2
Nova Bukovica	186	186	186	0	0
Orahovica	1952	1948	1968	20	16
Pitomača	2037	2095	2158	63	121
Slatina	3705	3761	3719	-42	14
Sopje	343	339	342	3	-1
Suhopolje	776	835	826	-9	50
Špišić Bukovica	608	639	664	25	56
Virovitica	9008	9187	9213	26	205
Voćin	334	324	331	7	-3
Zdenci	267	277	278	1	11
Vukovarsko-srijemska županija	43392	43178	43381	203	-11
Andrijaševci	311	299	305	6	-6
Babina Greda	487	502	520	18	33
Bogdanovci	110	80	82	2	-28
Borovo	419	403	406	3	-13
Bošnjaci	383	368	372	4	-11
Cerna	879	883	890	7	11
Drenovci	576	536	553	17	-23
Gradište	297	276	277	1	-20
Gunja	493	439	442	3	-51
Ilok	1364	1345	1359	14	-5
Ivankovo	1113	1092	1099	7	-14
Jarmina	206	198	209	11	3
Lovas	178	145	139	-6	-39
Markušica	200	200	197	-3	-3
Negoslavci	96	94	98	4	2
Nijemci	618	599	598	-1	-20
Nuštar	705	688	689	1	-16
Otok (Vinkovci)	943	943	943	0	0
Privlaka	321	264	267	3	-54
Stari Jankovci	405	376	382	6	-23
Stari Mikanovci	362	353	357	4	-5
Štitar	206	181	180	-1	-26
Tompojevci	170	148	148	0	-22
Tordinci	220	221	216	-5	-4
Tovarnik	423	394	395	1	-28
Trpinja	496	481	485	4	-11
Vinkovci	16053	16128	16156	28	103
Vođinci	261	256	261	5	0
Vrbanja	580	577	581	4	1

Županije/gradovi (općina rada)	Broj osiguranika na dan 31.03.2021.	Broj osiguranika na dan 28.02.2022.	Broj osiguranika na dan 31.03.2022.	31.03.2022. u odnosu na 28.02.2022.	31.03.2022. u odnosu na 31.03.2021.
Vukovarsko-srijemska županija nastavak....					
Vukovar	10329	10416	10467	51	138
Županja	4188	4293	4308	15	120
Zadarska županija	55597	56956	57620	664	2023
Benkovac	2753	2835	2878	43	125
Bibinje	596	641	647	6	51
Biograd Na Moru	3013	3032	3078	46	65
Galovac	143	132	130	-2	-13
Gračac	680	739	746	7	66
Jasenice	240	284	290	6	50
Kali	579	556	555	-1	-24
Kolan	249	259	278	19	29
Kukljica	139	147	151	4	12
Lišane Ostrovičke	77	81	86	5	9
Nin	957	1085	1108	23	151
Novigrad	262	222	233	11	-29
Obrovac	685	698	719	21	34
Pag	1108	1148	1148	0	40
Pakoštane	903	921	946	25	43
Pašman	346	353	353	0	7
Polača	210	235	231	-4	21
Poličnik	821	938	947	9	126
Posedarje	441	468	460	-8	19
Povljana	118	117	117	0	-1
Preko	818	861	874	13	56
Privlaka	302	318	322	4	20
Ražanac	264	269	266	-3	2
Sali	400	402	403	1	3
Stankovci	476	452	461	9	-15
Starigrad	405	408	412	4	7
Sukošan	800	895	922	27	122
Sveti Filip i Jakov	680	702	699	-3	19
Škabrnje	184	203	201	-2	17
Tkon	243	253	257	4	14
Vir	687	663	679	16	-8
Vrsi	241	258	267	9	26
Zadar	35468	35971	36320	349	852
Zemunik Donji	309	410	436	26	127
Zagrebačka županija	85657	87841	88229	388	2572
Bedenica	410	425	418	-7	8
Bistra	1098	1069	1067	-2	-31
Brckovljani	698	711	713	2	15
Brdovec	1863	1903	1908	5	45
Dubrava	966	941	956	15	-10
Dubravica	172	178	178	0	6
Dugo Selo	5812	5922	5975	53	163
Farkaševac	510	493	489	-4	-21
Gradec	380	377	378	1	-2
Ivanić-Grad	5272	5255	5262	7	-10
Jakovlje	593	690	726	36	133
Jastrebarsko	4753	4859	4901	42	148
Klinča Selo	542	568	559	-9	17
Kloštar Ivanić	841	841	853	12	12
Krašić	572	565	559	-6	-13
Krvarsko	339	351	356	5	17
Križ	1166	1199	1226	27	60
Luka	392	394	398	4	6

Županije/gradovi (općina rada)	Broj osiguranika na dan 31.03.2021.	Broj osiguranika na dan 28.02.2022.	Broj osiguranika na dan 31.03.2022.	31.03.2022. u odnosu na 28.02.2022.	31.03.2022. u odnosu na 31.03.2021.
Zagrebačka županija nastavak....					
Marija Gorica	239	243	240	-3	1
Orle	127	114	112	-2	-15
Pisarovina	848	825	845	20	-3
Pokupsko	174	145	149	4	-25
Preseka	84	80	79	-1	-5
Pušća	491	483	490	7	-1
Rakovec	108	103	107	4	-1
Rugvica	1613	1820	1840	20	227
Samobor	11134	11324	11377	53	243
Stupnik	1880	2072	2057	-15	177
Sveta Nedjelja	9330	9761	9775	14	445
Sveti Ivan Zelina	4932	5295	5279	-16	347
Velika Gorica	16056	16488	16549	61	493
Vrbovec	4953	5001	5018	17	65
Zaprešić	7246	7285	7332	47	86
Žumberak	63	61	58	-3	-5
Ukupni zbroj	1546937	1572876	1582858	9982	35921

Hrvatski zavod za mirovinsko osiguranje (u daljnjem tekstu Zavod) vodi **evidenciju osiguranika**, a ne zaposlenih koji su definirani svojim brojem u službenim statistikama Državnog zavoda za statistiku, središnjeg tijela za statistiku RH. Zavod nije zadužen pratiti broj zaposlenih niti je to njegova svrha. Zavod u svojim statističkim evidencijama, uz osiguranike kod pravnih i fizičkih osoba te osiguranike obrtnike, poljoprivrednike, osiguranike samostalnih profesionalnih djelatnosti vodi i osiguranike s otvorenom prijavom na osiguranje, poput osoba na stručnom osposobljavanju, osoba s produženim osiguranjem i drugo. Te se osobe ne mogu smatrati zaposlenima i Državni zavod za statistiku ne uključuje ih u svoja izvješća o broju zaposlenih. Jedina dva službena izvora na temelju kojih se može govoriti o padu ili rastu zaposlenosti su podaci Državnog zavoda za statistiku (DZS) o broju zaposlenih, koje DZS prikuplja iz poreznih obrazaca JOPPD-a i Anketa o radnoj snazi, koja je prihvaćena i koristi se u cijelom svijetu.

U evidencijama Hrvatskog zavoda za mirovinsko osiguranje **osiguranici** se vode prema **općini mjesta rada zadnje registrirane prijave o stjecanju svojstva osiguranika u bazi osiguranika**.

Godišnji prosjeci* osiguranika prema gradovima

Županije/gradovi (općina rada)	Godišnji prosjek osiguranika za 2017.	Godišnji prosjek osiguranika za 2018.	Godišnji prosjek osiguranika za 2019.	Godišnji prosjek osiguranika za 2020.	Godišnji prosjek osiguranika za 2021.
Bjelovarsko-bilogorska županija	30241	31077	31542	31243	31982
Berek	192	200	193	181	171
Bjelovar	15356	15749	15901	15617	15886
Čazma	2331	2409	2416	2380	2350
Daruvar	3488	3517	3601	3587	3739
Dežanovac	348	362	371	362	379
Đulovac	400	436	490	488	558
Garešnica	2336	2373	2481	2542	2629
Grubišno Polje	1327	1400	1424	1419	1476
Hercegovac	462	470	463	462	452
Ivanska	363	380	405	389	412
Kapela	271	259	270	288	287
Končanica	289	305	292	284	303
Nova Rača	395	391	391	391	394
Rovišće	507	514	518	573	601
Severin	195	295	261	210	166
Sirač	472	488	463	468	485
Šandrovac	98	103	116	120	121
Štefanje	178	195	207	214	222
Velika Pisanica	224	224	228	214	231
Velika Trnovitica	204	211	218	218	219
Veliki Grđevac	472	470	490	487	509
Veliko Trojstvo	233	230	235	250	291
Zrinski Topolovac	101	97	109	102	100
Brodsko-posavska županija	36988	38245	39203	39021	40335
Bebrina	113	134	131	129	149
Brodski Stupnik	194	253	310	293	297
Bukovlje	121	148	159	176	229
Cernik	441	446	470	479	508
Davor	234	252	259	247	278
Donji Andrijevići	351	344	326	330	354
Dragalić	95	115	120	108	117
Garčin	317	316	331	379	438
Gornja Vrba	667	771	651	718	787
Gornji Bogičevci	112	118	134	134	146
Gundinci	158	185	201	214	244
Klakar	167	183	204	201	211
Nova Gradiška	4101	4538	4784	4831	5055
Nova Kapela	491	498	496	502	535
Okučani	447	486	447	453	482
Oprisavci	323	389	439	421	490
Oriovac	684	702	712	753	779
Podcrkavlje	81	101	120	128	143
Rešetari	601	607	631	612	627
Sibinj	349	379	411	424	512
Sikirevci	136	168	179	180	192
Slavonski Brod	25261	25406	25779	25377	25743
Slavonski Šamac	143	161	167	157	166
Stara Gradiška	225	242	246	251	267
Staro Petrovo Selo	478	529	548	543	583
Velika Kopanica	268	321	443	453	433
Vrbje	117	122	135	135	150
Vrpolje	315	333	372	397	419
Dubrovačko-neretvanska županija	44548	46353	48516	45075	46173
Blato	1234	1257	1325	1333	1338
Dubrovačko Primorje	353	371	398	370	382

Županije/gradovi (općina rada)	Godišnji prosjek osiguranika za 2017.	Godišnji prosjek osiguranika za 2018.	Godišnji prosjek osiguranika za 2019.	Godišnji prosjek osiguranika za 2020.	Godišnji prosjek osiguranika za 2021.
Dubrovačko-neretvanska županija nastavak...					
Dubrovnik	24698	25520	26498	23620	23868
Janjina	121	147	210	428	303
Konavle	2563	2769	2981	2574	2633
Korčula	2199	2243	2295	2056	2189
Kula Norinska	94	133	127	127	133
Lastovo	231	234	240	227	236
Lumbarda	203	217	257	230	237
Metković	4092	4300	4436	4514	4704
Mljet	348	365	393	345	356
Opuzen	783	835	895	958	1012
Orebić	1139	1231	1269	1153	1225
Ploče	2567	2619	2697	2654	2687
Pojezerje	76	84	70	69	85
Slivno	119	146	350	498	555
Smokvica	173	186	194	182	189
Ston	579	606	623	802	956
Trpanj	163	162	177	150	170
Vela Luka	1065	1104	1142	1088	1113
Zažablje	40	55	42	40	57
Župa Dubrovačka	1708	1772	1899	1658	1747
Grad Zagreb	440658	446567	456752	457329	463904
Zagreb	440658	446567	456752	457329	463904
Istarska županija	88232	90953	93097	88281	91316
Bale	255	288	314	316	349
Barban	342	380	407	435	459
Brtonigla	327	412	455	428	433
Buje	1648	1701	1770	1786	1843
Buzet	3066	3058	3024	3048	3112
Cerovlje	241	228	221	238	238
Fažana	571	601	690	631	685
Funtana	296	421	446	335	405
Gračišće	141	149	156	169	163
Grožnjan	110	109	109	107	109
Kanfanar	436	605	707	701	759
Karolja	283	307	319	281	286
Kaštelir - Labinci	307	310	328	336	368
Kršan	735	719	746	797	866
Labin	5575	5876	6082	5845	6025
Lanišće	34	36	47	45	44
Ližnjan	262	327	370	346	357
Lupoglav	338	353	353	330	330
Marčana	329	363	393	418	464
Medulin	1413	1628	1751	1570	1717
Motovun	266	287	322	320	363
Novigrad	2204	2319	2406	2166	2310
Oprtalj	202	212	220	205	199
Pazin	4552	4693	5050	4993	4975
Pižan	680	688	677	651	632
Poreč	11428	12026	12701	11419	11992
Pula	31803	31705	30693	29680	29944
Raša	540	514	513	520	539
Rovinj	7867	8211	8673	7600	8002
Sveta Nedelja	346	359	382	384	387
Sveti Lovreč	166	168	169	183	192
Sveti Petar U Šumi	294	292	349	348	310
Svetvinčenat	208	248	271	293	298
Tar-Vabriga	404	460	540	504	561

Županije/gradovi (općina rada)	Godišnji prosjek osiguranika za 2017.	Godišnji prosjek osiguranika za 2018.	Godišnji prosjek osiguranika za 2019.	Godišnji prosjek osiguranika za 2020.	Godišnji prosjek osiguranika za 2021.
Istarska županija nastavak....					
Tinjan	346	386	417	436	442
Umag	6304	6277	6492	5964	6375
Višnjan	583	636	656	672	690
Vižinada	160	168	182	197	216
Vodnjan	1147	1332	1430	1495	1560
Vrsar	1089	1090	1141	902	1116
Žminj	937	1014	1128	1189	1209
Karlovačka županija	34622	35156	35640	35662	36656
Barilovići	433	514	587	607	608
Bosiljevo	188	252	264	253	267
Cetingrad	134	136	136	142	153
Draganić	242	278	299	305	333
Duga Resa	2548	2596	2629	2681	2851
Generalski Stol	123	140	158	162	171
Josipdol	534	553	566	551	520
Kamanje	271	282	280	279	284
Karlovac	21419	21354	21389	21299	21747
Krnjak	120	135	135	169	235
Lasinja	80	76	86	108	144
Netretić	223	239	245	251	269
Ogulin	3866	3997	4096	4080	4165
Ozalj	1734	1794	1804	1778	1792
Plaški	203	210	239	251	246
Rakovica	359	396	411	382	437
Ribnik	61	54	50	44	47
Saborsko	40	43	43	38	47
Slunj	966	1012	1085	1080	1096
Tounj	121	112	120	125	111
Vojnić	632	658	692	745	794
Žakanje	324	325	328	334	340
Koprivničko-križevačka županija	33663	34021	34244	34328	34747
Drnje	248	252	265	271	286
Đelekovec	181	179	175	176	180
Đurđevac	2868	2945	2982	2873	2889
Ferdinandovac	257	247	235	235	233
Gola	418	437	457	480	503
Gornja Reka	172	175	187	187	197
Hlebine	55	57	58	65	63
Kalinovac	415	465	509	530	530
Kalnik	155	147	151	155	156
Kloštar Podravski	503	522	535	520	519
Koprivnica	16061	16126	16159	16108	16229
Koprivnički Bregi	208	193	201	220	226
Koprivnički Ivanec	249	241	200	204	210
Križevci	7510	7685	7823	7915	8059
Legrad	224	222	225	217	222
Molve	567	554	547	539	508
Novigrad Podravski	247	242	263	284	306
Novo Virje	143	151	159	173	172
Peteranec	178	178	198	203	208
Podravske Sesvete	252	250	240	252	276
Rasinja	305	312	280	283	281
Sokolovac	329	347	344	388	421
Sveti Ivan Žabno	793	784	759	768	792
Sveti Petar Orehovec	665	648	623	613	609
Virje	661	662	667	669	676

Županije/gradovi (općina rada)	Godišnji prosjek osiguranika za 2017.	Godišnji prosjek osiguranika za 2018.	Godišnji prosjek osiguranika za 2019.	Godišnji prosjek osiguranika za 2020.	Godišnji prosjek osiguranika za 2021.
Krapinsko-zagorska županija	36602	37194	37769	38188	39033
Bedekovčina	1585	1587	1610	1653	1688
Budinščina	357	364	378	395	414
Desinić	578	565	541	523	547
Donja Stubica	1765	1770	1800	1830	1959
Đurmanec	481	480	487	503	531
Gornja Stubica	654	668	671	656	680
Hrašćina	116	121	121	112	121
Hum Na Sutli	2403	2446	2480	2508	2612
Jesenje	155	157	163	177	182
Klanjec	772	777	781	781	793
Konjščina	794	803	831	855	935
Kraljevec Na Sutli	172	169	167	163	159
Krapina	5893	5845	5953	6067	5918
Krapinske Toplice	1886	1990	2042	2039	2059
Kumrovec	253	261	261	253	241
Lobor	464	496	508	481	472
Mače	267	282	284	288	298
Marija Bistrica	848	879	902	939	955
Mihovljan	290	294	311	319	342
Novi Golubovec	176	180	202	205	202
Oroslavje	2010	2026	2008	1969	2004
Petrovsko	192	196	200	210	215
Pregrada	1960	2043	2081	2111	2160
Radoboj	298	318	337	327	345
Stubičke Toplice	763	771	756	767	802
Sveti Križ Začretje	1526	1635	1701	1672	1788
Tuhelj	434	438	435	442	435
Veliko Trgovišće	887	956	969	1014	1103
Zabok	5685	5825	6029	6197	6327
Zagorska Sela	112	116	112	105	103
Zlatar	1392	1408	1475	1506	1570
Zlatar Bistrica	1438	1330	1174	1126	1073
Ličko-senjska županija	14819	15475	16036	15163	15564
Brinje	475	572	607	600	654
Donji Lapac	190	228	250	240	236
Gospić	4952	5014	5125	5076	5122
Karlobag	209	216	219	196	218
Lovinac	129	248	248	247	265
Novalja	1764	1831	2037	1777	1965
Otočac	2205	2231	2218	2172	2194
Perušić	687	761	768	734	713
Plitvička Jezera	1997	2143	2260	1876	1890
Senj	1747	1770	1815	1764	1800
Udbina	309	310	335	323	351
Vrhovine	154	152	154	159	156
Međimurska županija	40185	40893	41065	41309	42159
Belica	590	563	567	583	604
Čakovec	20382	20660	20291	20217	20347
Dekanovec	163	152	166	175	192
Domašinec	519	526	509	516	469
Donja Dubrava	450	462	449	457	450
Donji Kraljevec	1962	2039	2143	2207	2285
Donji Vidovec	177	178	171	157	149
Goričan	989	944	822	515	510
Gornji Mihaljevec	186	205	247	257	259
Kotoriba	706	723	745	756	798

Županije/gradovi (općina rada)	Godišnji prosjek osiguranika za 2017.	Godišnji prosjek osiguranika za 2018.	Godišnji prosjek osiguranika za 2019.	Godišnji prosjek osiguranika za 2020.	Godišnji prosjek osiguranika za 2021.
Međimurska županija nastavak...					
Mala Subotica	1262	1285	1393	1621	1641
Mursko Središće	1512	1551	1692	1722	1722
Nedelišće	2274	2278	2362	2475	2530
Orehovica	328	339	331	329	342
Podturen	387	379	399	418	445
Prelog	3774	4029	4151	4175	4325
Pribislavec	377	343	319	392	618
Selnica	314	327	321	315	340
Strahoninec	409	412	422	434	457
Sveta Marija	188	181	185	203	208
Sveti Juraj Na Bregu	519	542	569	576	603
Sveti Martin Na Muri	1069	1070	1016	983	980
Šenkovec	757	802	860	863	874
Štrigova	611	635	674	686	722
Vratišinec	280	266	264	278	287
Osječko-baranjska županija	84821	86534	88655	88622	90387
Antunovac	299	336	408	442	447
Beli Manastir	2656	2750	2639	2563	2656
Belišće	2722	2809	2785	2484	2595
Bilje	687	731	786	791	809
Bizovac	573	590	649	662	612
Čeminac	212	257	254	234	240
Čepin	1209	1314	1403	1436	1590
Darda	2539	2521	2805	2855	2975
Donja Motičina	64	79	97	96	120
Donji Miholjac	2831	2814	2895	2792	2782
Draž	264	272	282	269	262
Drenje	306	309	348	352	379
Đakovo	7360	7606	7843	7896	7998
Đurđenovac	1125	1174	1241	1248	1281
Erdut	625	657	702	720	763
Ernestinovo	316	329	336	323	316
Feričanci	376	346	351	346	348
Gorjani	341	364	382	348	359
Jagodnjak	203	222	259	265	270
Kneževi Vinogradi	631	677	686	683	708
Koška	388	428	455	467	483
Levanjska Varoš	86	106	112	98	121
Magadenovac	281	297	300	308	305
Marijanci	202	211	211	216	233
Moslavina Podravska	103	109	108	104	110
Našice	4579	4638	4762	4846	4900
Osijek	47769	48209	48974	49083	49736
Petlovac	154	162	147	140	146
Petrijevci	447	483	551	567	596
Podgorač	291	306	314	320	348
Popovac	140	154	157	140	143
Punitovci	171	182	179	181	201
Satnica Đakovačka	304	331	332	329	329
Semeljci	704	750	726	704	737
Strizivojna	609	614	634	664	687
Šodolovci	31	42	37	55	72
Trnava	139	142	156	174	182
Valpovo	2309	2370	2397	2350	2410
Viljevo	153	172	172	172	181
Viškovci	262	290	378	471	502

Županije/gradovi (općina rada)	Godišnji prosjek osiguranika za 2017.	Godišnji prosjek osiguranika za 2018.	Godišnji prosjek osiguranika za 2019.	Godišnji prosjek osiguranika za 2020.	Godišnji prosjek osiguranika za 2021.
Osječko-baranjska županija nastavak....					
Vladislavci	230	237	250	261	276
Vuka	130	146	156	168	180
Požeško-slavonska županija	18843	19164	19441	19243	19795
Brestovac	324	301	292	308	312
Čaglin	270	272	278	277	315
Jakšić	285	339	361	362	397
Kaptol	219	220	235	252	284
Kutjevo	1288	1299	1336	1315	1315
Lipik	1503	1529	1567	1520	1570
Pakrac	1853	2118	2143	2107	2193
Pleternica	1216	1281	1349	1418	1490
Požega	11282	11143	11168	10999	11182
Velika	604	661	712	683	739
Primorsko-goranska županija	113174	114851	116406	113334	115291
Bakar	2559	2727	2985	3139	3230
Baška	749	791	797	626	703
Brod Moravice	117	122	124	123	122
Cres	1219	1266	1319	1232	1280
Crikvenica	3632	3722	3893	3656	3812
Čabar	931	924	958	939	914
Čavle	1292	1412	1487	1501	1541
Delnice	2106	2160	2189	2215	2223
Dobrinj	342	376	424	415	439
Fužine	477	493	507	521	524
Jelenje	775	808	808	822	825
Kastav	1981	2052	2239	2322	2374
Klana	673	653	660	674	682
Kostrena	761	822	835	836	889
Kraljevica	774	805	819	798	807
Krk	3773	3855	3934	3855	4086
Lokve	294	258	263	251	245
Lopar	255	275	272	221	242
Lovran	1254	1286	1303	1257	1286
Mali Lošinj	3892	3993	4049	3605	3751
Malinska-Dubašnica	1652	1790	1889	1825	1922
Matulji	2954	3074	3170	3195	3299
Mošćenička Draga	307	303	318	303	332
Mrkopalj	154	117	133	141	154
Novi Vinodolski	1270	1333	1425	1302	1363
Omišalj	1321	1399	1446	1283	1316
Opatija	5867	5930	5979	5432	5592
Punat	780	791	813	711	709
Rab	3073	3173	3239	2955	3061
Ravna Gora	699	686	682	669	691
Rijeka	62307	62301	62129	61272	61596
Skrad	150	115	110	108	113
Vinodolska Općina	409	446	482	480	489
Viškovo	2897	3088	3269	3356	3474
Vrbnik	291	316	342	327	354
Vrbovsko	1192	1191	1118	969	850
Sisačko-moslavačka županija	38243	39646	40482	40838	42225
Donji Kukuruzari	81	108	184	132	131
Dvor	434	492	504	517	568
Glina	1876	1995	2057	2076	2179
Gvozd	223	227	248	261	291
Hrvatska Dubica	136	146	168	186	185

Županije/gradovi (općina rada)	Godišnji prosjek osiguranika za 2017.	Godišnji prosjek osiguranika za 2018.	Godišnji prosjek osiguranika za 2019.	Godišnji prosjek osiguranika za 2020.	Godišnji prosjek osiguranika za 2021.
Sisačko-moslavačka županija nastavak....					
Hrvatska Kostajnica	504	581	624	646	689
Jasenovac	280	316	319	293	347
Kutina	7083	7285	7238	7135	7490
Lekenik	524	592	635	653	693
Lipovljani	734	731	726	701	667
Majur	141	154	163	173	210
Martinska Ves	266	276	281	317	315
Novska	2827	2913	3046	3051	3222
Petrinja	3502	3697	3866	4023	4322
Popovača	2117	2221	2313	2317	2296
Sisak	16247	16540	16660	16892	17113
Sunja	445	496	500	479	511
Topusko	559	574	627	665	654
Velika Ludina	265	302	322	323	345
Splitsko-dalmatinska županija	149773	153843	157576	151511	155844
Baška Voda	880	942	968	771	847
Bol	1029	1073	1096	857	956
Brela	667	742	745	533	623
Cista Provo	269	286	289	307	324
Dicmo	645	653	734	724	752
Dugi Rat	1401	1591	1770	1581	1727
Dugopolje	1810	2007	2167	2222	2319
Gradac	623	720	762	589	613
Hrvace	477	509	564	589	601
Hvar	2268	2357	2483	1883	2079
Imotski	2764	2809	2961	3102	3294
Jelsa	1012	1046	1108	967	1061
Kaštela	8124	8546	8923	8794	9071
Klis	461	500	534	529	575
Komiža	481	504	511	455	464
Lećevica	30	34	40	44	54
Lokvičići	59	66	66	67	67
Lovreć	253	253	268	274	294
Makarska	5969	6149	6435	6009	6327
Marina	550	577	624	604	666
Milna	266	267	322	277	275
Muč	295	327	389	397	430
Nerežišća	252	246	259	266	281
Okrug	454	494	514	523	588
Omiš	4439	4521	4198	4131	4229
Otok	462	531	685	633	615
Podbablje	386	446	534	547	551
Podgora	737	846	900	637	728
Podstrana	1400	1555	1756	1665	1784
Postira	577	584	633	595	602
Prgomet	45	76	76	77	83
Primorski Dolac	59	65	76	72	72
Proložac	393	429	448	441	459
Pučišća	471	488	497	486	491
Runovići	187	222	222	229	219
Seget	1103	1205	1309	1150	1218
Selca	417	438	449	424	430
Sinj	4715	4812	4999	5018	5173
Solin	6864	7271	7627	7642	7828
Split	82078	82669	83252	81059	82115
Stari Grad	791	841	886	825	922

Županije/gradovi (općina rada)	Godišnji prosjek osiguranika za 2017.	Godišnji prosjek osiguranika za 2018.	Godišnji prosjek osiguranika za 2019.	Godišnji prosjek osiguranika za 2020.	Godišnji prosjek osiguranika za 2021.
Splitsko-dalmatinska županija nastavak....					
Sučuraj	112	111	115	101	103
Supetar	1783	1861	1969	1811	1948
Sutivan	216	246	263	249	258
Šestanovac	278	295	325	359	380
Šolta	336	378	415	385	419
Trilj	1145	1210	1328	1359	1446
Trogir	5618	5643	5655	5179	5186
Tučepi	776	835	829	612	700
Vis	680	710	740	670	728
Vrgorac	1810	1866	1850	1829	1902
Vrlika	367	377	406	395	378
Zadvarje	73	79	78	80	82
Zagvozd	193	274	269	250	256
Zmijavci	222	266	259	243	254
Šibensko-kninska županija	30974	32093	33126	31894	32914
Bilice	102	135	164	172	189
Biskupija	100	126	121	117	137
Civljane	53	65	68	61	65
Drniš	1684	1729	1797	1818	1898
Ervenik	154	146	121	117	110
Kijevo	103	92	83	78	75
Kistanje	180	203	211	192	204
Knin	2923	3089	3334	3468	3563
Murter	749	794	837	760	844
Pirovac	300	342	388	396	443
Primošten	878	910	911	792	886
Promina	169	172	182	189	197
Rogoznica	613	639	670	625	675
Ružić	86	100	114	107	108
Skradin	420	461	473	436	462
Šibenik	18716	19079	19475	18654	18884
Tisno	888	886	894	829	910
Tribunj	253	280	288	287	323
Unešić	110	130	140	127	134
Vodice	2494	2716	2857	2669	2810
Varaždinska županija	63133	63943	65342	65720	66807
Bednja	370	427	465	431	455
Beretinec	153	160	171	171	168
Breznica	265	255	284	279	295
Breznički Hum	416	448	445	424	404
Cestica	980	1000	1012	1038	1054
Donja Voća	244	272	273	227	218
Donji Martijanec	671	667	671	671	677
Gornji Kneginec	1767	1893	2000	1993	1866
Ivanec	4187	4349	4458	4465	4647
Jalžabet	1465	1595	1697	1761	1929
Klenovnik	181	198	201	212	221
Lepoglava	1970	2002	2037	2033	2093
Ludbreg	3728	3836	3921	3929	3976
Ljubešćica	493	545	581	623	640
Mali Bukovec	325	330	329	329	320
Maruševac	982	821	876	900	934
Novi Marof	3269	3277	3398	3181	3183
Petrijanec	1204	1230	1252	1249	1314
Sračinec	560	633	669	672	705
Sveti Đurđ	313	321	315	313	310

Županije/gradovi (općina rada)	Godišnji prosjek osiguranika za 2017.	Godišnji prosjek osiguranika za 2018.	Godišnji prosjek osiguranika za 2019.	Godišnji prosjek osiguranika za 2020.	Godišnji prosjek osiguranika za 2021.
Varaždinska županija nastavak....					
Sveti Ilija	350	361	386	398	436
Trnovec Bartolovečki	3707	3516	3343	3269	3268
Varaždin	32220	32302	32851	33380	33895
Varaždinske Toplice	1249	1320	1408	1385	1380
Veliki Bukovec	730	745	767	802	778
Vidovec	672	713	765	812	837
Vinica	491	531	545	562	590
Visoko	175	196	222	214	214
Virovitičko-podravska županija	19952	20584	21096	20999	21487
Crnac	117	120	133	132	136
Čačinci	340	376	395	377	373
Čađavica	285	297	324	347	387
Gradina	409	413	408	416	430
Lukač	423	450	485	466	487
Mikleuš	169	175	176	170	177
Nova Bukovica	159	165	173	173	183
Orahovica	1962	1982	2020	1985	1982
Pitomača	1766	1849	1902	1964	2065
Slatina	3378	3561	3699	3716	3742
Sopje	315	337	341	333	350
Suhopolje	761	752	796	750	806
Špišić Bukovica	619	621	600	607	632
Virovitica	8717	8934	9074	8993	9129
Voćin	337	338	339	315	338
Zdenci	195	217	232	257	272
Vukovarsko-srijemska županija	39930	41296	42481	42404	43715
Andrijaševci	347	342	329	307	320
Babina Greda	392	447	472	459	492
Bogdanovci	83	111	113	96	103
Borovo	370	390	407	398	423
Bošnjaci	313	351	365	346	391
Cerna	633	748	780	827	890
Drenovci	434	493	536	531	566
Gradište	244	256	277	282	293
Gunja	391	462	492	468	482
Ilok	1267	1349	1373	1348	1378
Ivankovo	811	872	979	1055	1125
Jarmina	189	208	208	195	207
Lovas	155	181	189	167	171
Markušica	164	187	196	194	201
Negoslavci	70	82	85	79	101
Nijemci	522	563	564	565	625
Nuštar	669	721	714	686	712
Otok (Vinkovci)	778	834	919	913	951
Privlaka	253	252	272	279	313
Stari Jankovci	372	416	413	399	410
Stari Mikanovci	312	333	339	340	358
Štitar	121	150	177	191	200
Tompojevci	140	151	162	154	171
Tordinci	212	221	218	213	225
Tovarnik	310	354	392	399	423
Trpinja	422	455	481	480	506
Vinkovci	15519	15638	15941	15938	16158
Vođinci	237	253	253	244	262
Vrbanja	432	481	513	529	586
Vukovar	9291	9574	9935	10078	10437

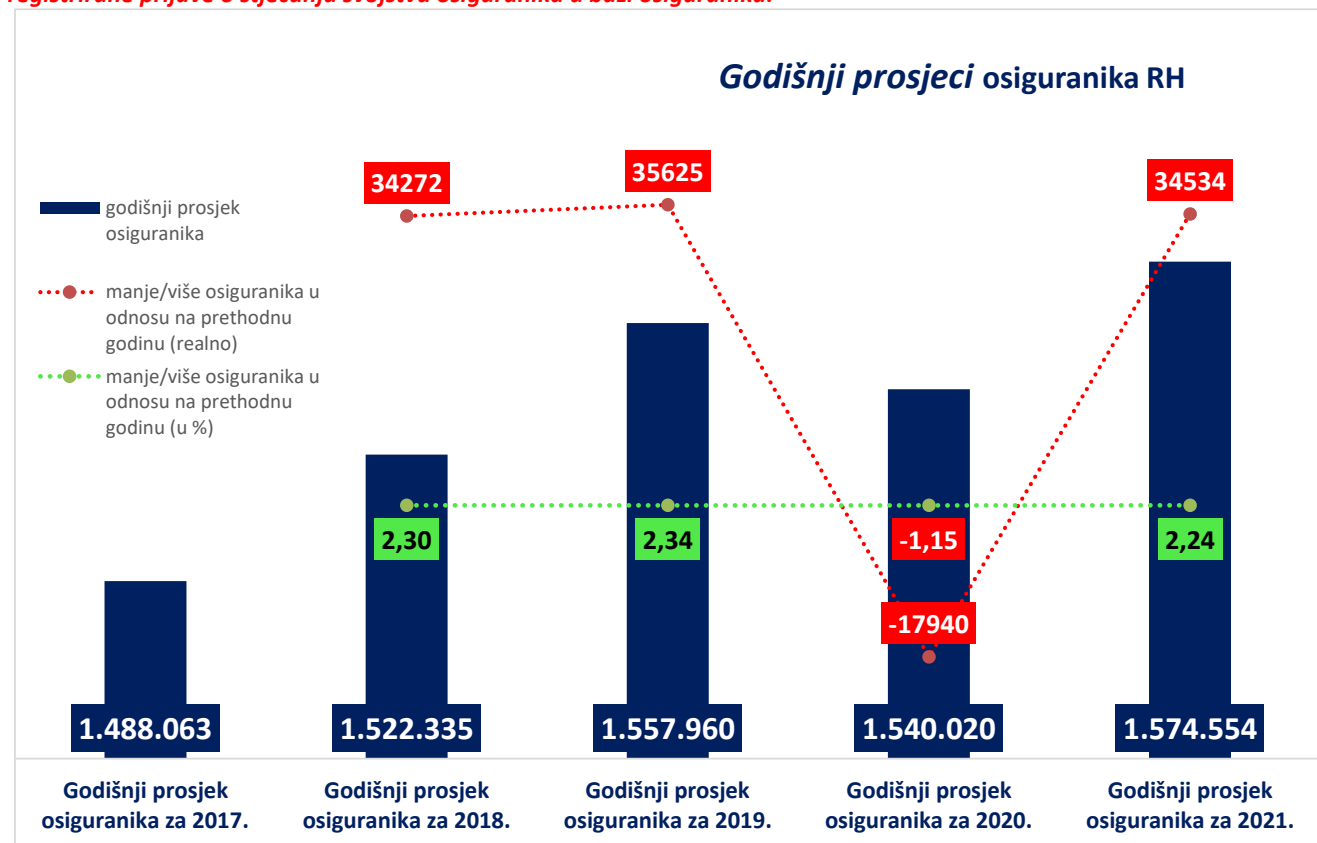
Županije/gradovi (općina rada)	Godišnji prosjek osiguranika za 2017.	Godišnji prosjek osiguranika za 2018.	Godišnji prosjek osiguranika za 2019.	Godišnji prosjek osiguranika za 2020.	Godišnji prosjek osiguranika za 2021.
Vukovarsko-srijemska županija nastavak....					
Županija	4478	4420	4388	4246	4238
Zadarska županija	52863	55135	57134	55989	57911
Benkovac	2210	2370	2515	2611	2787
Bibinje	448	480	535	559	628
Biograd Na Moru	3024	3195	3285	3083	3222
Galovac	137	148	147	138	136
Gračac	631	637	697	716	701
Jasenice	123	221	239	235	264
Kali	521	503	527	549	575
Kolan	293	315	357	287	327
Kukljica	164	167	177	162	160
Lišane Ostrovičke	63	73	80	79	80
Nin	859	949	997	968	1128
Novigrad	206	216	228	221	258
Obrovac	576	597	631	660	699
Pag	1203	1235	1312	1181	1280
Pakoštane	799	847	905	891	1018
Pašman	305	316	334	333	371
Polača	166	194	208	204	220
Poličnik	625	699	733	786	858
Posedarje	394	431	453	417	464
Povljana	126	130	134	132	131
Preko	803	797	832	824	885
Privlaka	262	259	289	303	334
Ražanac	225	240	261	266	298
Sali	426	462	487	443	483
Stankovci	490	440	436	458	482
Starigrad	486	513	546	444	495
Sukošan	676	702	766	792	858
Sveti Filip I Jakov	660	691	744	723	739
Škabrnje	149	156	170	180	193
Tkon	242	252	267	258	271
Vir	583	632	708	732	761
Vrsi	170	202	214	232	255
Zadar	34587	35827	36644	35829	36182
Zemunik Donji	232	240	273	295	369
Zagrebačka županija	75800	79314	82359	83867	86309
Bedenica	369	384	386	401	416
Bistra	1115	1084	1081	1070	1090
Brckovljani	418	492	568	623	703
Brdovec	1565	1595	1656	1793	1873
Dubrava	887	922	910	940	959
Dubravica	177	183	178	177	178
Dugo Selo	6043	5955	5951	5765	5855
Farkaševac	650	609	574	533	507
Gradec	337	341	365	373	379
Ivanić-Grad	4934	5166	5431	5316	5268
Jakovlje	457	498	525	544	608
Jastrebarsko	4553	4641	4681	4686	4769
Klinča Selo	434	461	494	516	549
Kloštar Ivanić	757	821	850	840	853
Krašić	615	601	587	568	566
Krvarsko	248	267	305	337	345
Križ	964	980	1077	1137	1174
Luka	279	297	341	397	393
Marija Gorica	219	237	234	239	235
Orle	87	92	95	112	123

Županije/gradovi (općina rada)	Godišnji prosjek osiguranika za 2017.	Godišnji prosjek osiguranika za 2018.	Godišnji prosjek osiguranika za 2019.	Godišnji prosjek osiguranika za 2020.	Godišnji prosjek osiguranika za 2021.
Zagrebačka županija nastavak....					
Pisarovina	733	781	807	802	834
Pokupsko	132	149	155	156	169
Preseka	103	99	98	91	85
Pušča	519	476	502	502	487
Rakovec	110	115	110	108	106
Rugvica	774	1112	1289	1471	1678
Samobor	10093	10398	10629	10793	11161
Stupnik	1413	1574	1741	1790	1927
Sveta Nedjelja	7244	7994	8598	8970	9580
Sveti Ivan Zelina	4244	4451	4678	4851	5001
Velika Gorica	14094	14792	15407	15839	16170
Vrbovec	4534	4790	4929	4937	4968
Zaprešić	6619	6880	7053	7119	7237
Žumberak	80	74	71	74	63
Ukupni zbroj	1488063	1522335	1557960	1540020	1574554

* Prosječan broj osiguranika za pojedinu godinu izvodi se iz 12 mjesečnih obrada koje obuhvaćaju stanje na zadnji dan u mjesecu zadnje registrirane prijave o stjecanju svojstva osiguranika u bazi osiguranika.

Hrvatski zavod za mirovinsko osiguranje (u daljnjem tekstu Zavod) vodi **evidenciju osiguranika**, a ne zaposlenih koji su definirani svojim brojem u službenim statistikama Državnog zavoda za statistiku, središnjeg tijela za statistiku RH. Zavod nije zadužen pratiti broj zaposlenih niti je to njegova svrha. Osiguranici koje Zavod vodi u svojim statističkim evidencijama, uz osiguranike kod pravnih osoba i Hrvatske vojske, uključuje i osiguranike s otvorenom prijavom na osiguranje poput volontera, osobe na stručnom osposobljavanju, osobe s produženim osiguranjem i drugo. Te se osobe ne mogu smatrati zaposlenima i Državni zavod za statistiku ne uključuje ih u svoja izvješća o zaposlenosti. Jedina dva službena izvora na temelju kojih se može govoriti o padu ili rastu zaposlenosti su podaci Državnog zavoda za statistiku (DZS) o broju zaposlenih, koje DZS prikuplja iz poreznih obrazaca JOPPD-a i Anketa o radnoj snazi, koja je prihvaćena i koristi se u cijelom svijetu.

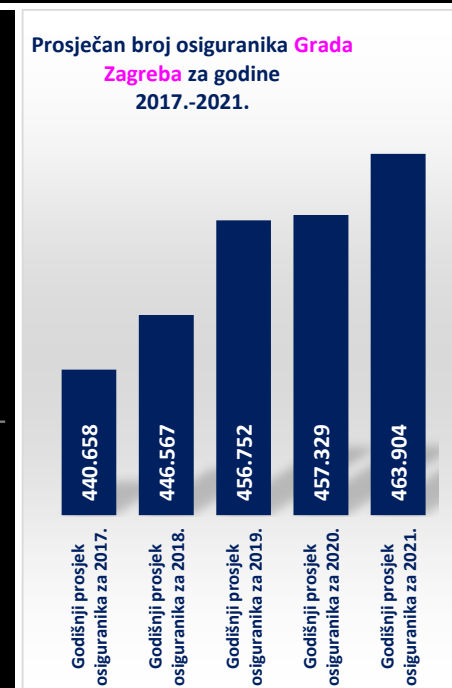
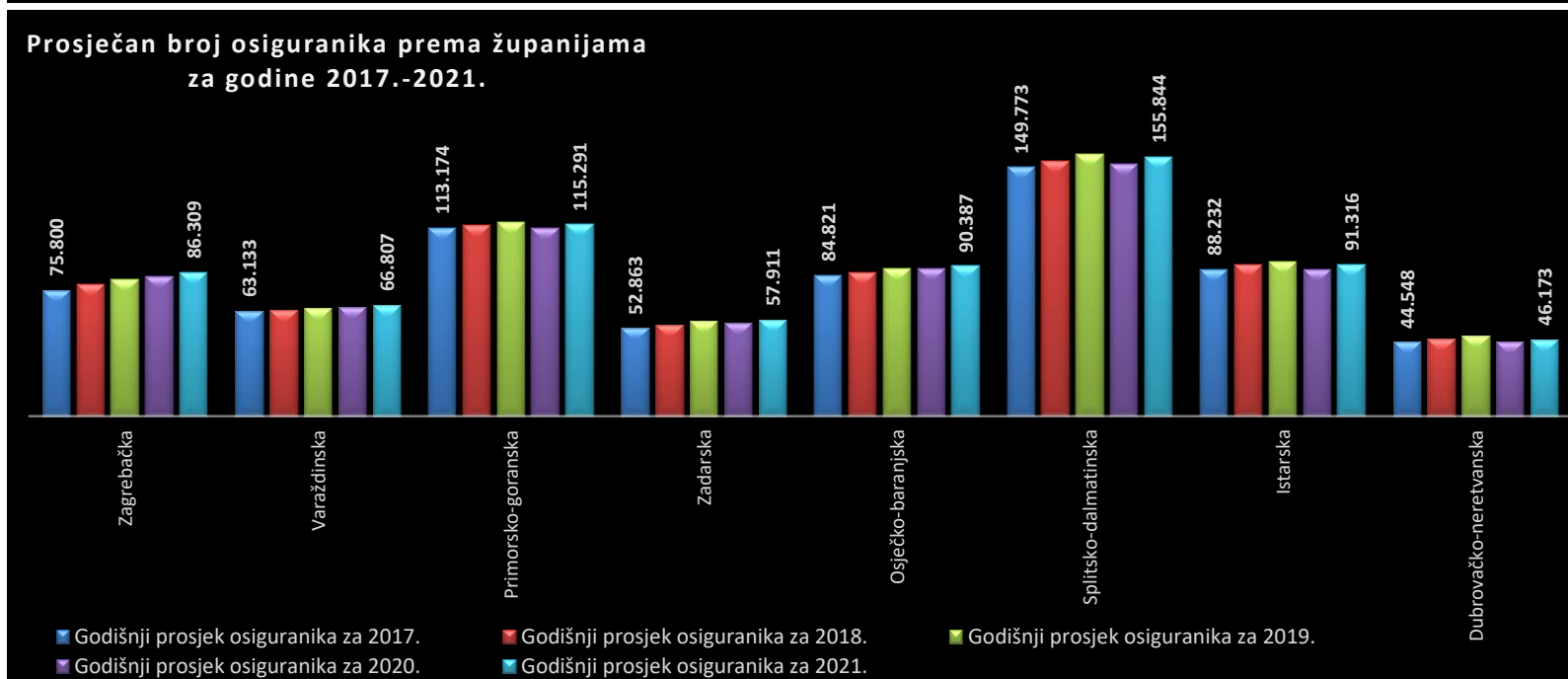
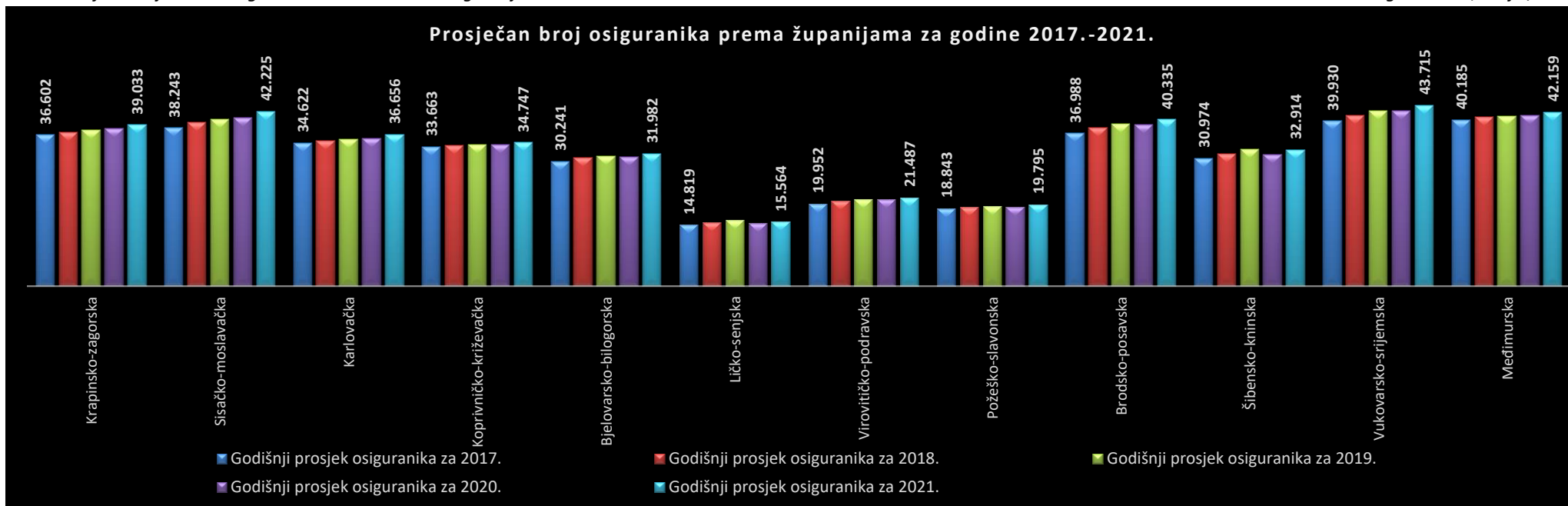
U evidencijama Hrvatskog zavoda za mirovinsko osiguranje **osiguranici** se vode prema **općini mjesta rada zadnje registrirane prijave o stjecanju svojstva osiguranika u bazi osiguranika**.



Prosječan* broj osiguranika prema županijama za godine 2017.-2021.

Redni broj	Županija	Godišnji prosjek osiguranika za 2017.	Godišnji prosjek osiguranika za 2018.	Prosječno više/manje osiguranika u 2018. nego li u 2017. (u %)	Prosječno više/manje osiguranika u 2018. nego li u 2017. (realno)	Godišnji prosjek osiguranika za 2019.	Prosječno više/manje osiguranika u 2019. nego li u 2018. (u %)	Prosječno više/manje osiguranika u 2019. nego li u 2018. (realno)	Godišnji prosjek osiguranika za 2020.	Prosječno više/manje osiguranika u 2020. nego li u 2019. (u %)	Prosječno više/manje osiguranika u 2020. nego li u 2019. (realno)	Godišnji prosjek osiguranika za 2021.	Prosječno više/manje osiguranika u 2021. nego li u 2020. (u %)	Prosječno više/manje osiguranika u 2021. nego li u 2020. (realno)
1.	Zagrebačka	75.800	79.314	★ 4,64	3.513	82.359	★ 3,84	3.045	83.867	★ 1,83	1.508	86.309	● 2,91	2.442
2.	Krapinsko-zagorska	36.602	37.194	☆ 1,62	592	37.769	☆ 1,55	575	38.188	★ 1,11	419	39.033	● 2,21	845
3.	Sisačko-moslavačka	38.243	39.646	★ 3,67	1.403	40.482	★ 2,11	837	40.838	★ 0,88	356	42.225	● 3,40	1.387
4.	Karlovačka	34.622	35.156	☆ 1,54	534	35.640	☆ 1,38	484	35.662	★ 0,06	22	36.656	● 2,79	994
5.	Varaždinska	63.133	63.943	☆ 1,28	810	65.342	★ 2,19	1.399	65.720	★ 0,58	378	66.807	● 1,65	1.087
6.	Koprivničko-križevačka	33.663	34.021	☆ 1,06	358	34.244	☆ 0,65	223	34.328	★ 0,25	85	34.747	● 1,22	419
7.	Bjelovarsko-bilogorska	30.241	31.077	★ 2,77	836	31.542	☆ 1,50	466	31.243	★ -0,95	-299	31.982	● 2,37	739
8.	Primorsko-goranska	113.174	114.851	☆ 1,48	1.677	116.406	☆ 1,35	1.554	113.334	★ -2,64	-3.072	115.291	● 1,73	1.957
9.	Ličko-senjska	14.819	15.475	★ 4,43	656	16.036	★ 3,63	562	15.163	☆ -5,45	-873	15.564	● 2,65	401
10.	Virovitičko-podravska	19.952	20.584	★ 3,17	632	21.096	★ 2,49	512	20.999	★ -0,46	-97	21.487	● 2,32	488
11.	Požeško-slavonska	18.843	19.164	☆ 1,70	320	19.441	☆ 1,45	277	19.243	★ -1,02	-198	19.795	● 2,87	552
12.	Brodsko-posavska	36.988	38.245	★ 3,40	1.257	39.203	★ 2,51	958	39.021	★ -0,46	-182	40.335	● 3,37	1.314
13.	Zadarska	52.863	55.135	★ 4,30	2.272	57.134	★ 3,62	1.999	55.989	★ -2,00	-1.145	57.911	● 3,43	1.922
14.	Osječko-baranjska	84.821	86.534	☆ 2,02	1.712	88.655	★ 2,45	2.121	88.622	★ -0,04	-33	90.387	● 1,99	1.765
15.	Šibensko-kninska	30.974	32.093	★ 3,61	1.119	33.126	★ 3,22	1.033	31.894	★ -3,72	-1.232	32.914	● 3,20	1.020
16.	Vukovarsko-srijemska	39.930	41.296	★ 3,42	1.366	42.481	★ 2,87	1.185	42.404	★ -0,18	-77	43.715	● 3,09	1.311
17.	Splitsko-dalmatinska	149.773	153.843	★ 2,72	4.070	157.576	★ 2,43	3.733	151.511	★ -3,85	-6.065	155.844	● 2,86	4.333
18.	Istarska	88.232	90.953	★ 3,08	2.721	93.097	★ 2,36	2.144	88.281	☆ -5,17	-4.816	91.316	● 3,44	3.035
19.	Dubrovačko-neretvanska	44.548	46.353	★ 4,05	1.806	48.516	★ 4,66	2.162	45.075	☆ -7,09	-3.441	46.173	● 2,44	1.098
20.	Međimurska	40.185	40.893	☆ 1,76	709	41.065	☆ 0,42	172	41.309	★ 0,59	244	42.159	● 2,06	850
21.	Grad Zagreb	440.658	446.567	☆ 1,34	5.910	456.752	★ 2,28	10.184	457.329	★ 0,13	577	463.904	● 1,44	6.575
UKUPNO		1.488.063	1.522.335	2,30	34.272	1.557.960	2,34	35.625	1.540.020	-1,15	-17.940	1.574.554	2,24	34.534

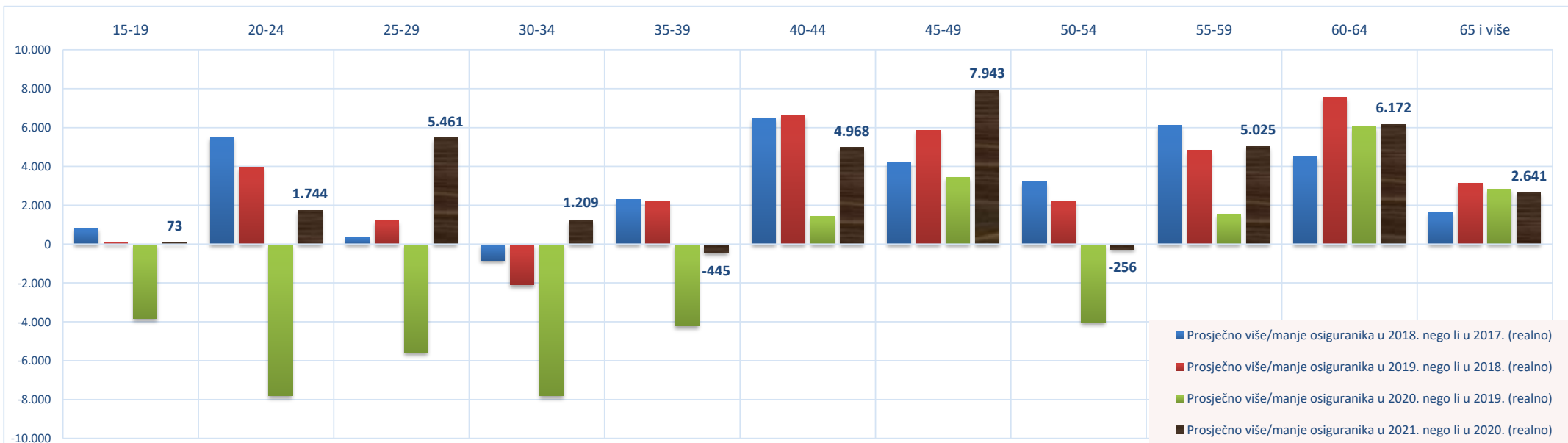
* Prosječan broj osiguranika za pojedinu godinu izvodi se iz 12 mjesečnih obrada koje obuhvaćaju stanje na zadnji dan u mjesecu zadnje registrirane prijave o stjecanju svojstva osiguranika u bazi osiguranika.



Prosječan* broj osiguranika prema dobnim skupinama za godine 2017.-2021.

Redni broj	Dobne skupine	Godišnji prosjek osiguranika za 2017.	Godišnji prosjek osiguranika za 2018.	Prosječno više/manje osiguranika u 2018. nego li u 2017. (u %)	Prosječno više/manje osiguranika u 2018. nego li u 2017. (realno)	Godišnji prosjek osiguranika za 2019.	Prosječno više/manje osiguranika u 2019. nego li u 2018. (u %)	Prosječno više/manje osiguranika u 2019. nego li u 2018. (realno)	Godišnji prosjek osiguranika za 2020.	Prosječno više/manje osiguranika u 2020. nego li u 2019. (u %)	Prosječno više/manje osiguranika u 2020. nego li u 2019. (realno)	Godišnji prosjek osiguranika za 2021.	Prosječno više/manje osiguranika u 2021. nego li u 2020. (u %)	Prosječno više/manje osiguranika u 2021. nego li u 2020. (realno)
1.	15-19	16.050	16.862	5,06	813	16.969	0,64	107	13.151	-22,50	-8.818	13.224	0,56	73
2.	20-24	91.574	97.105	6,04	5.531	101.075	4,09	3.970	93.260	-7,73	-7.815	95.005	1,87	1.744
3.	25-29	162.516	162.848	0,20		164.075	0,75	1.227	158.498	-3,40	-5.577	163.958	3,45	5.461
4.	30-34	202.969	202.146	-0,41	-823	200.056	-1,03	-2.090	192.246	-3,90	-7.810	193.455	0,63	1.209
5.	35-39	218.489	220.773	1,05	2.285	222.978	1,00	2.205	218.781	-1,88	-4.197	218.336	-0,20	-445
6.	40-44	204.888	211.380	3,17	6.492	217.996	3,13	6.617	219.440	0,66	1.443	224.407	2,26	4.968
7.	45-49	183.638	187.838	2,29	4.200	193.700	3,12	5.863	197.129	1,77	3.429	205.072	4,03	7.943
8.	50-54	181.966	185.158	1,75	3.191	187.374	1,20	2.216	183.357	-2,14	-4.017	183.101	-0,14	-256
9.	55-59	150.254	156.383	4,08	6.129	161.206	3,08	4.823	162.743	0,95	1.537	167.768	3,09	5.025
10.	60-64	66.124	70.604	6,77	4.480	78.157	10,70	7.553	84.204	7,74	6.048	90.376	7,33	6.172
11.	65 i više	9.595	11.238	17,13	1.643	14.371	27,88	3.133	17.211	19,76	2.840	19.852	15,34	2.641
UKUPNO		1.488.063	1.522.335	2,30	34.272	1.557.960	2,34	35.625	1.540.020	-1,15	-17.940	1.574.554	2,24	34.534

* Prosječan broj osiguranika za pojedinu godinu izvodi se iz 12 mjesečnih obrada koje obuhvaćaju stanje na zadnji dan u mjesecu zadnje registrirane prijave o stjecanju svojstva osiguranika u bazi osiguranika.



IV. DOPLATAK ZA DJECU

KORISNICI DOPLATKA ZA DJECU I BROJ DJECE PREMA GODINAMA

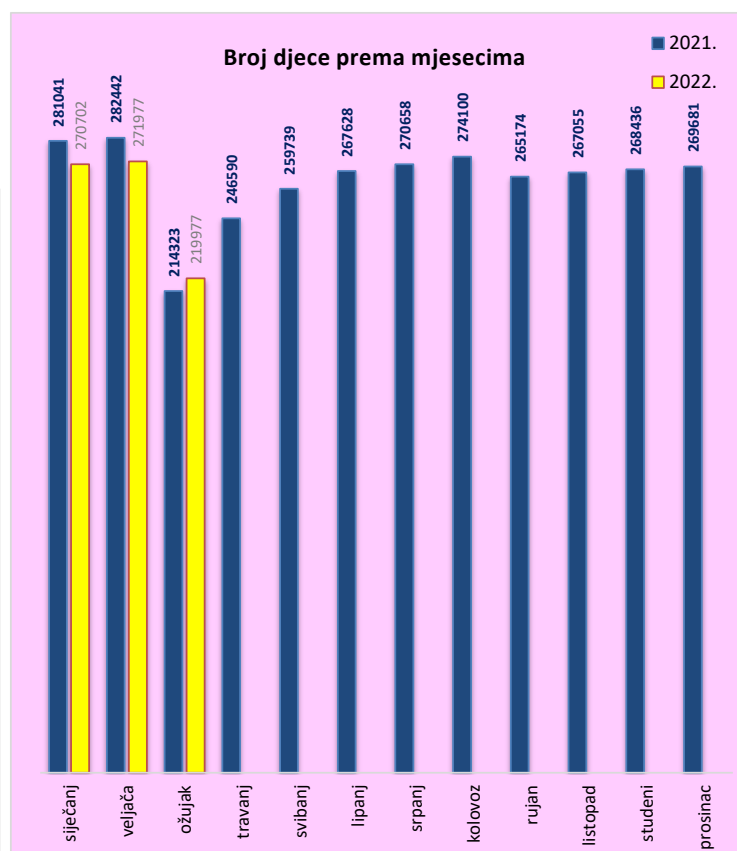
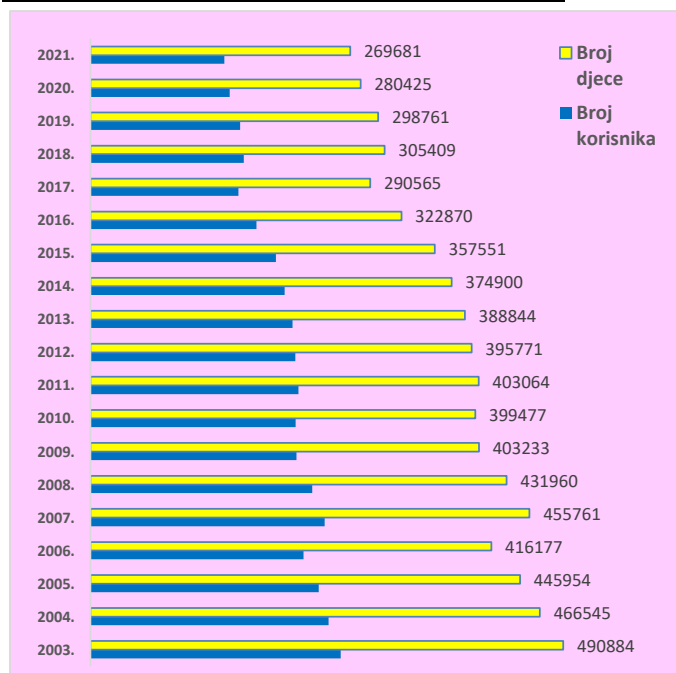
Tablica 25.

Stanje: 31. prosinca

Godina	Broj korisnika	Lančani indeks	Broj djece	Lančani indeks
0	1	2	3	4
2003.	259911	95,6	490884	95,6
2004.	247219	95,1	466545	95,0
2005.	236986	95,9	445954	95,6
2006.	221288	93,4	416177	93,3
2007.	242980	109,8	455761	109,5
2008.	230188	94,7	431960	94,8
2009.	213994	93,0	403233	93,3
2010.	213136	99,6	399477	99,1
2011.	216013	101,3	403064	100,9
2012.	212796	98,5	395771	98,2
2013.	209862	98,6	388844	98,2
2014.	201655	96,1	374900	96,4
2015.	192671	95,5	357551	95,4
2016.	172238	89,4	322870	90,3
2017.	153522	89,1	290565	90,0
2018.	159297	103,8	305409	105,1
2019.	155330	97,5	298761	97,8
2020.	144653	93,1	280425	93,9
2021.	138981	96,1	269681	96,2

Tablica 25 a.

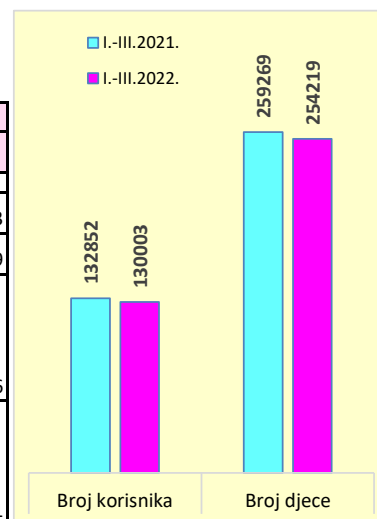
2021.	Broj korisnika	Broj djece	2022.	Broj korisnika	Broj djece
0	1	2	0	1	2
siječanj	144918	281041	siječanj	139445	270702
veljača	145584	282442	veljača	140005	271977
ožujak	108053	214323	ožujak	110558	219977
travanj	124532	246590	travanj		
svibanj	131344	259739	svibanj		
lipanj	135396	267628	lipanj		
srpanj	136936	270658	srpanj		
kolovoz	138647	274100	kolovoz		
rujan	137019	265174	rujan		
listopad	137840	267055	listopad		
studenj	138436	268436	studenj		
prosina	138981	269681	prosina		



BROJ KORISNIKA I DJECE TE PROSJEČNE SVOTE DOPLATKA ZA DJECU

Tablica 25 b.

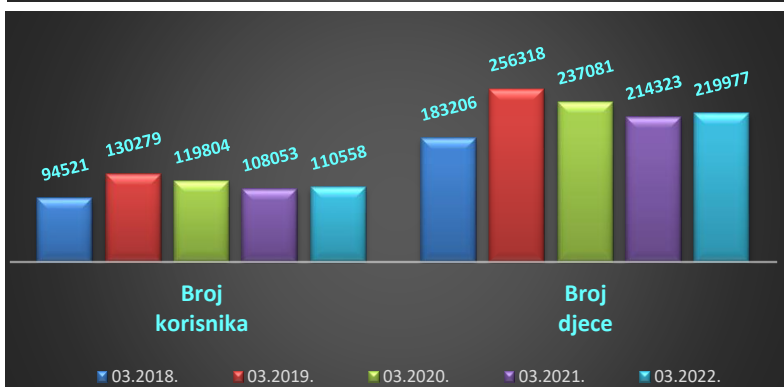
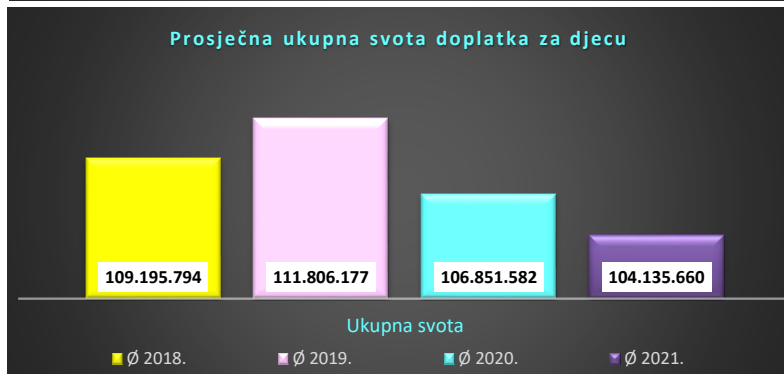
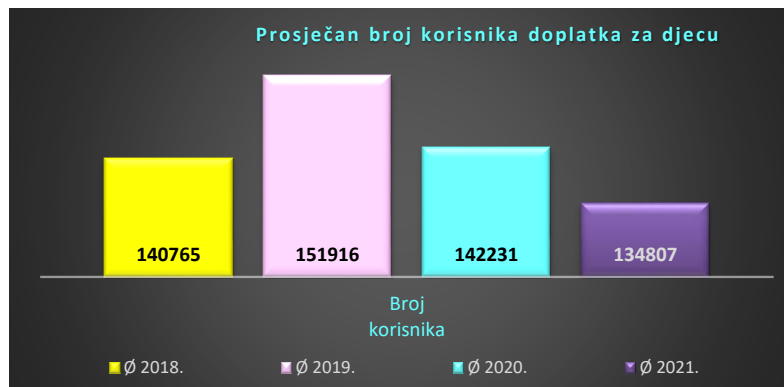
	Prosjeak						
	2017.	2018.	2019.	2020.	2021.	I.-III.2021.	I.-III.2022.
0	1	2	3	4	5	6	7
Broj korisnika	153258	140765	151916	142231,333	134807	132852	130003
Broj djece	291906	270463	294703	277794,083	263906	259269	254219
Prosječna svota doplatka za djecu (nisu uključena sredstva za isplatu za prethodne mjesece) - u kn	372,54	375,17	365,44	371,64	377,30	374,33	381,56
Prosječna svota doplatka za djecu (uključena su sredstva za isplatu za prethodne mjesece) - u kn	386,14	403,74	379,39	384,92	394,89	379,27	387,01



BROJ KORISNIKA I DJECE TE UKUPNA SVOTA DOPLATKA ZA DJECU

Tablica 25 c.

za mjesec	Broj korisnika	Broj djece	Ukupna svota
01.2018.	154456	292331	111.643.720,19
02.2018.	155240	294002	111.435.536,57
03.2018.	94521	183206	72.821.165,41
04.2018.	117741	227379	104.231.263,39
05.2018.	125020	241225	102.643.862,50
06.2018.	132531	256715	114.754.383,05
07.2018.	138751	269689	107.598.085,61
08.2018.	147393	287004	117.289.524,87
09.2018.	151035	288834	117.940.848,60
10.2018.	155183	297081	117.046.622,80
11.2018.	158014	302682	117.481.456,91
12.2018.	159297	305409	115.463.061,16
Ø 2018.	140765	270463	109.195.794,26
01.2019.	161157	309026	117.095.577,27
02.2019.	162968	312653	116.470.053,18
03.2019.	130279	256318	96.472.213,30
04.2019.	142074	279221	110.493.717,84
05.2019.	148821	291723	113.905.042,47
06.2019.	151802	297261	113.981.736,67
07.2019.	153937	301415	114.940.976,90
08.2019.	155294	303973	114.475.537,71
09.2019.	152562	292774	109.548.417,90
10.2019.	153906	295624	111.507.760,06
11.2019.	154856	297691	111.654.791,08
12.2019.	155330	298761	111.128.296,81
Ø 2019.	151916	294703	111.806.176,77
01.2020.	156379	300924	111.798.942,69
02.2020.	157522	303284	112.808.868,59
03.2020.	119804	237081	90.276.625,23
04.2020.	131253	259721	105.092.824,63
05.2020.	138304	273181	110.397.877,45
06.2020.	141662	279515	109.889.676,68
07.2020.	143246	282664	109.510.992,03
08.2020.	144317	284941	109.285.077,69
09.2020.	142297	275264	105.374.137,29
10.2020.	143276	277365	105.664.688,07
11.2020.	144063	279164	105.902.356,91
12.2020.	144653	280425	106.216.912,50
Ø 2020.	142231	277794	106.851.581,65
01.2021.	144918	281041	105.460.535,14
02.2021.	145584	282442	106.580.514,12
03.2021.	108053	214323	82.560.059,25
04.2021.	124532	246590	106.201.573,07
05.2021.	131344	259739	108.600.938,86
06.2021.	135396	267628	109.268.448,10
07.2021.	136936	270658	107.147.761,61
08.2021.	138647	274100	108.866.483,17
09.2021.	137019	265174	104.477.932,73
10.2021.	137840	267055	103.526.686,53
11.2021.	138436	268436	103.103.065,65
12.2021.	138981	269681	103.833.917,60
Ø 2021.	134807	263906	104.135.659,65
01.2022.	139445	270702	103.505.058,68
02.2022.	140005	271977	104.085.726,70
03.2022.	110558	219977	87.103.862,17
04.2022.			
05.2022.			
06.2022.			
07.2022.			
08.2022.			
09.2022.			
10.2022.			
11.2022.			
12.2022.			
Ø 2022.	130003	254219	98.231.549,18

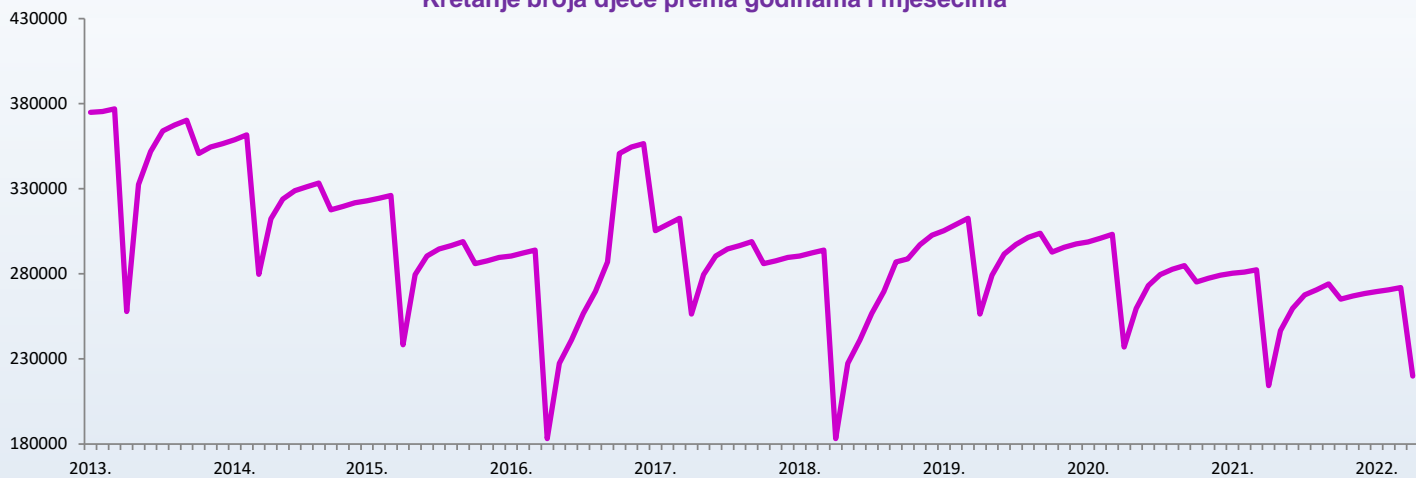


**KRETANJE BROJA KORISNIKA DOPLATKA ZA DJECU
I BROJA DJECE PREMA GODINAMA I MJESECIMA**

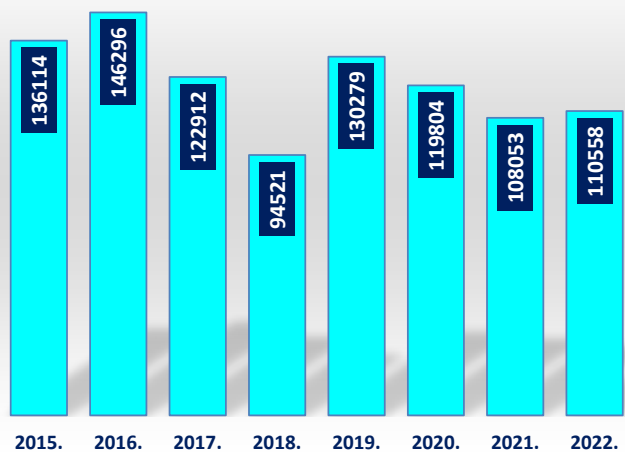
Tablica 26.

Red. broj	Isplata u mjesecu	2015.		2016.		2017.		2018.		2019.		2020.		2021.		2022.		Indeks broja djece <u>2022.</u> / <u>2021.</u>
		Broj korisnika	Broj djece	Broj korisnika	Broj djece	Broj korisnika	Broj djece	Broj korisnika	Broj djece	Broj korisnika	Broj djece	Broj korisnika	Broj djece	Broj korisnika	Broj djece	Broj korisnika	Broj djece	
0	1	2	3	4	5	6	7	8	9	10	11	12	13	14	15	16	17	18
1.	siječnju	201655	374900	192671	357551	172238	322870	153522	290565	159297	305409	155330	298761	144653	280425	138981	269681	96,17
2.	veljači	201829	375459	193268	358804	173046	324387	154456	292331	161157	309026	156379	300924	144918	281041	139445	270702	96,32
3.	ožujku	202451	376964	194691	361742	173818	326005	155240	294002	162968	312653	157522	303284	145584	282442	140005	271977	96,29
4.	travnju	136114	257957	146296	279808	122912	238305	94521	183206	130279	256318	119804	237081	108053	214323	110558	219977	102,64
5.	svibnju	174775	332538	163743	312397	144872	279609	117741	227379	142074	279221	131253	259721	124532	246590			
6.	lipnju	185667	351969	170133	323879	151028	290477	125020	241225	148821	291723	138304	273181	131344	259739			
7.	srpnju	192547	364027	172814	328887	153324	294630	132531	256715	151802	297261	141662	279515	135396	267628			
8.	kolovožu	194385	367429	173946	331146	154364	296687	138751	269689	153937	301415	143246	282664	136936	270658			
9.	rujnu	195947	370306	175043	333451	155455	298871	147393	287004	155294	303973	144317	284941	138647	274100			
10.	listopadu	189845	350753	169847	317631	151416	285987	151035	288834	152562	292774	142297	275264	137019	265174			
11.	studenom	191329	354534	170714	319675	152189	287683	155183	297081	153906	295624	143276	277365	137840	267055			
12.	prosincu	192282	356587	171740	321785	153150	289671	158014	302682	154856	297691	144063	279164	138436	268436			

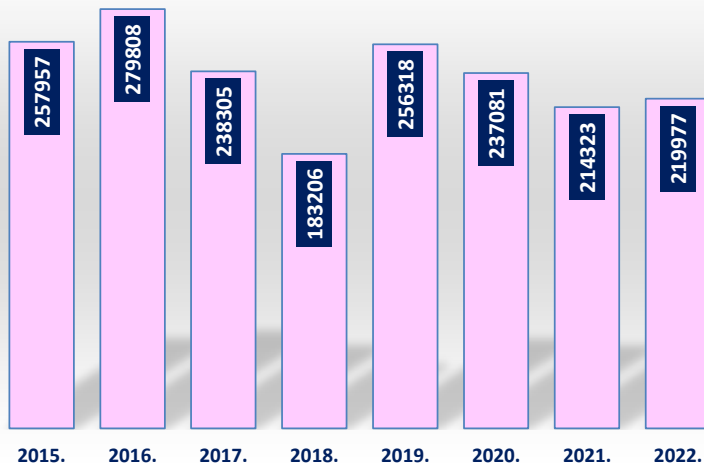
Kretanje broja djece prema godinama i mjesecima



Broj korisnika doplatka za djecu za ožujak 2022. (isplata u travnju 2022.)



Broj djece za ožujak 2022. (isplata u travnju 2022.)

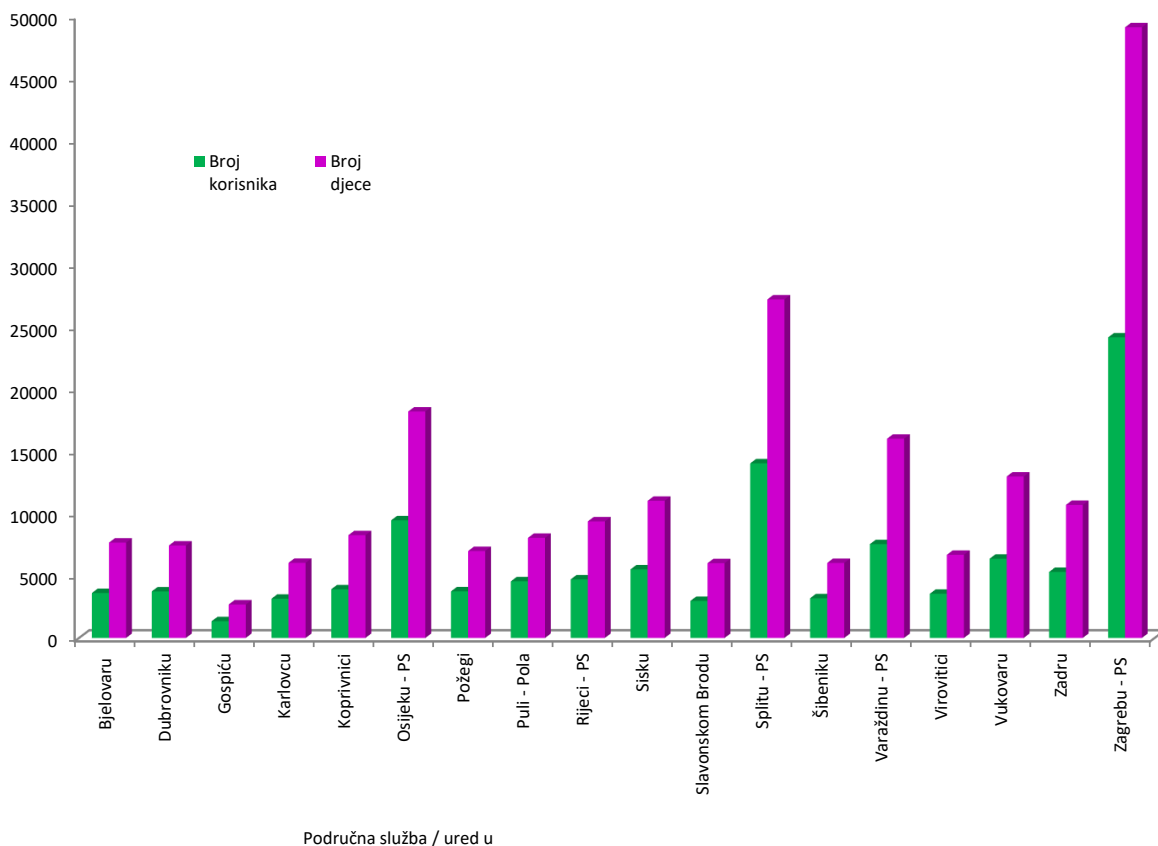


KORISNICI DOPLATKA ZA DJECU, BROJ DJECE I PROSJEČNE MJESEČNE SVOTE DOPLATKA ZA DJECU PREMA PODRUČNIM SLUŽBAMA I PODRUČNIM UREDIMA

Tablica 27. za ožujak 2022. (isplata u travnju 2022.)

Red. broj	Područna služba / područni ured u	Broj korisnika	Broj djece	Prosječna mjesečna svota doplatka
0	1	2	3	4
1.	Bjelovaru	3599	7637	380,95
2.	Dubrovniku	3727	7404	390,32
3.	Gospiću	1342	2683	373,56
4.	Karlovcu	3144	6021	400,01
5.	Koprivnici	3899	8233	384,00
6.	Osijeku - PS	9424	18172	371,30
7.	Požegi	3735	6963	382,08
8.	Puli - Pola	4539	8017	393,10
9.	Rijeci - PS	4691	9335	426,41
10.	Sisku	5494	10987	374,01
11.	Slavonskom Brodu	2968	5989	368,13
12.	Splitu - PS	13995	27194	378,62
13.	Šibeniku	3178	6008	390,12
14.	Varaždinu - PS	7514	15976	403,94
15.	Virovitici	3538	6663	364,51
16.	Vukovaru	6345	12935	372,13
17.	Zadru	5287	10656	369,91
18.	Zagrebu - PS	24139	49104	404,40
UKUPNO		110558	219977	388,04

Broj korisnika i broj djece prema područnim službama/područnim uredima



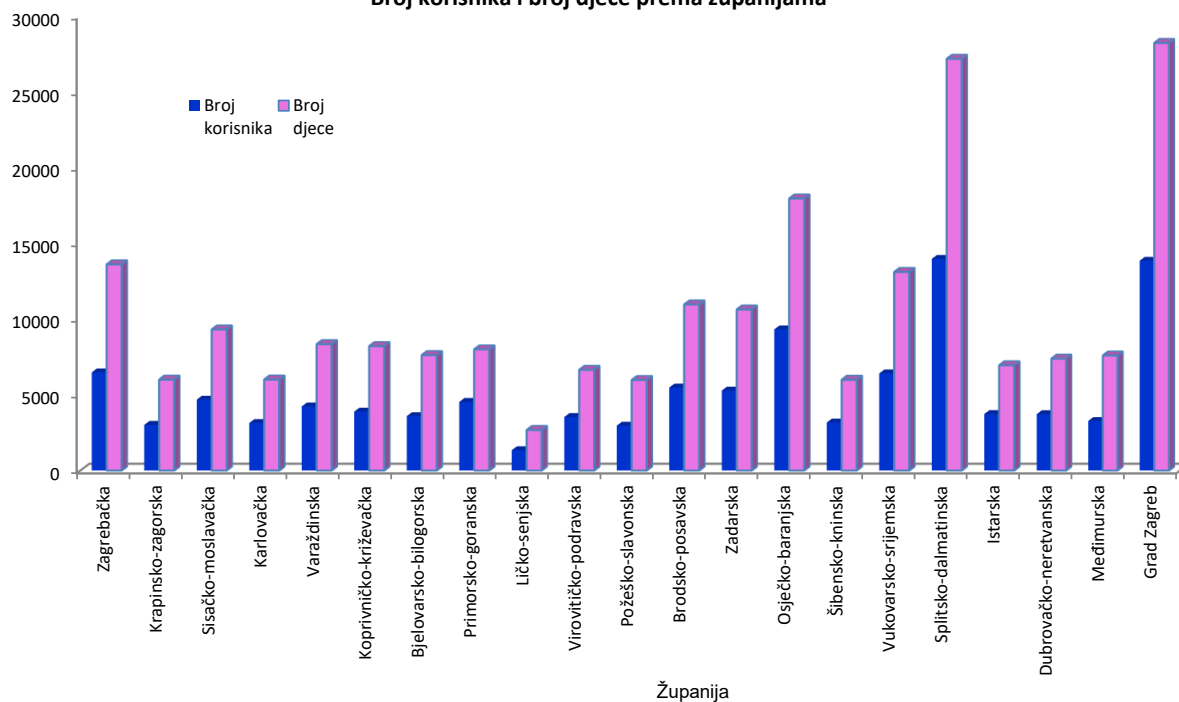
**KORISNICI DOPLATKA ZA DJECU, BROJ DJECE I PROSJEČNE MJESEČNE SVOTE
DOPLATKA ZA DJECU PREMA ŽUPANIJAMA**

Tablica 28.

za ožujak 2022. (isplata u travnju 2022.)

Red. broj	Županija	Broj korisnika	Broj djece	Prosječna mjesečna svota doplatka
0	1	2	3	4
1.	Zagrebačka	6495	13632	392,90
2.	Krapinsko-zagorska	3020	6016	378,13
3.	Sisačko-moslavačka	4691	9335	426,41
4.	Karlovačka	3144	6021	400,01
5.	Varaždinska	4238	8364	391,11
6.	Koprivničko-križevačka	3899	8233	384,00
7.	Bjelovarsko-bilogorska	3599	7637	380,95
8.	Primorsko-goranska	4539	8017	393,10
9.	Ličko-senjska	1342	2683	373,56
10.	Virovitičko-podravsk	3538	6663	364,51
11.	Požeško-slavonska	2968	5989	368,13
12.	Brodsko-posavska	5494	10987	374,01
13.	Zadarska	5287	10656	369,91
14.	Osječko-baranjska	9341	17976	371,19
15.	Šibensko-kninska	3178	6008	390,12
16.	Vukovarsko-srijemska	6428	13131	372,28
17.	Splitsko-dalmatinska	13995	27194	378,62
18.	Istarska	3735	6963	382,08
19.	Dubrovačko-neretvanska	3727	7404	390,32
20.	Međimurska	3276	7612	418,04
21.	Grad Zagreb	13869	28240	410,03
UKUPNO		109803	218761	387,24
22.	Doplatka za djecu primjenom uredbi EU	755	1216	532,48
SVEUKUPNO		110558	219977	388,04

Broj korisnika i broj djece prema županijama



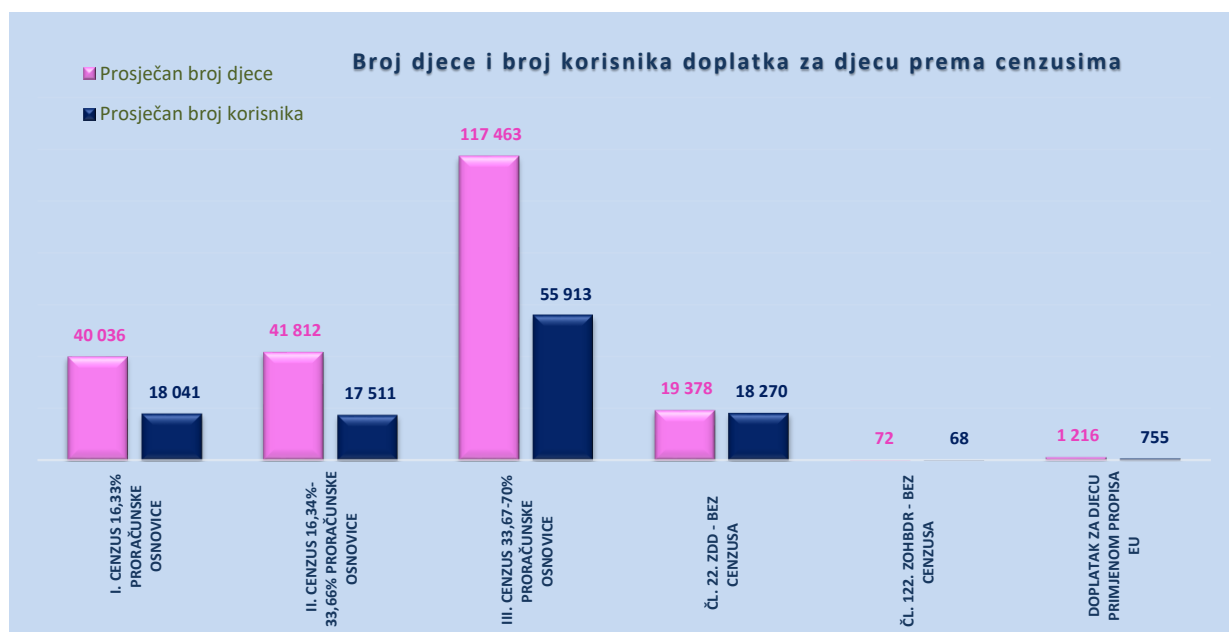
BROJ DJECE, BROJ KORISNIKA DOPLATKA ZA DJECU I OBRAČUNATE SVOTE DOPLATKA ZA DJECU PREMA CENZUSIMA

Tablica 29. za ožujak 2022. (isplata u travnju 2022.)

Red. br.	KORISNICI DOPLATKA ZA DJECU KOJIMA JE OBRAČUNAT DOPLATAK ZA DJECU	Prosječan broj djece	Prosječan broj korisnika	Prosječna obračunata svota (SVEUKUPNO)
0	1	2	3	4
1.	I. CENZUS 16,33% PRORAČUNSKE OSNOVICE	40 036	18 041	17.050.509,51
2.	II. CENZUS 16,34%-33,66% PRORAČUNSKE OSNOVICE	41 812	17 511	16.170.049,16
3.	III. CENZUS 33,67-70% PRORAČUNSKE OSNOVICE	117 463	55 913	36.378.201,38
4.	ČL. 22. ZDD - BEZ CENZUSA	19 378	18 270	16.479.460,25
5.	ČL. 122. ZOHBDR - BEZ CENZUSA	72	68	41.913,46
UKUPNO (1.-5.)		218 761	109 803	86.120.133,76
6.	DOPLATAK ZA DJECU PRIMJENOM PROPISA EU	1 216	755	983.728,41
SVEUKUPNO (1.-6.)		219 977	110 558	87.103.862,17

PRONATALITETNI DODATAK ČL. 18. ZDD-a TUZ (već je obuhvaćen u gornjoj tablici 1.-5.)

Red. br.	KORISNICI DOPLATKA ZA DJECU KOJIMA PRIPADA DODATAK	Prosječan broj djece	Prosječan broj korisnika	Prosječna obračunata svota (sveukupno)
1.	Dodatak za troje djece	-	21 126	10.652.500,00
2.	Dodatak za više od troje djece	-	8 499	8.514.000,00
UKUPNO		-	29 625	19.166.500,00



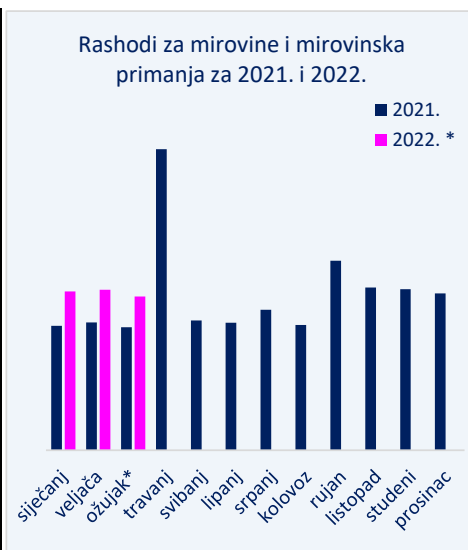
V. FINANCIJSKI PODACI
RASHODI HRVATSKOG ZAVODA ZA MIROVINSKO OSIGURANJE

RASHODI ZA MIROVINE I MIROVINSKA PRIMANJA

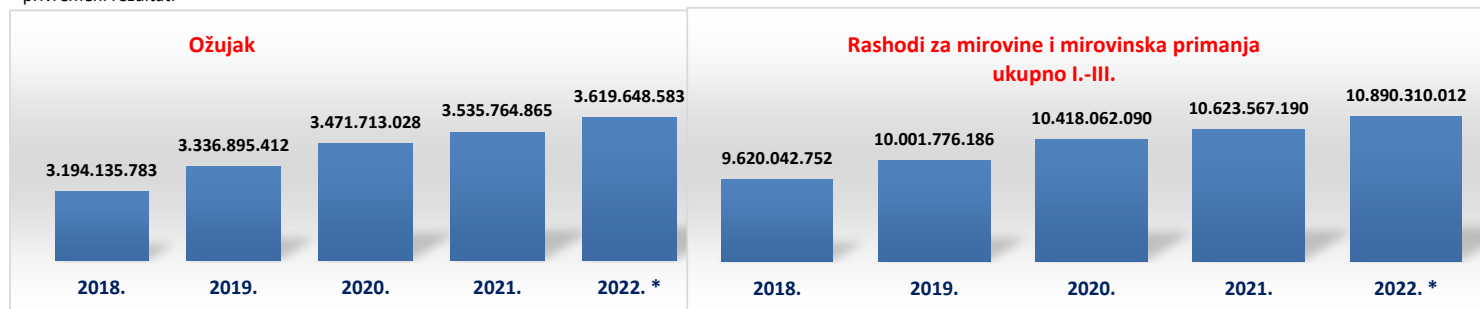
Tablica 30.

u kn

Mjeseci	2018.	2019.	2020.	2021.	2022. *	Indeks
0	1	2	3	4	5	6 (5/4)
siječanj	3.213.896.594	3.327.088.838	3.471.284.648	3.539.487.796	3.632.919.592	102,6
veljača	3.212.010.376	3.337.791.936	3.475.064.414	3.548.314.529	3.637.741.837	102,5
ožujak*	3.194.135.783	3.336.895.412	3.471.713.028	3.535.764.865	3.619.648.583	102,4
travanj	3.297.725.631	3.456.792.856	3.536.198.391	4.021.746.787		
svibanj	3.231.861.396	3.373.427.024	3.489.372.451	3.553.916.480		
lipanj	3.229.939.633	3.365.523.152	3.493.380.760	3.548.001.563		
srpanj	3.232.775.549	3.377.420.072	3.490.478.666	3.582.913.318		
kolovoz	3.222.329.107	3.371.325.490	3.494.170.026	3.541.675.249		
rujan	3.396.690.682	3.542.008.121	3.582.289.160	3.716.740.656		
listopad	3.350.867.932	3.473.741.788	3.555.189.451	3.644.056.621		
studeni	3.343.756.551	3.467.824.673	3.552.001.076	3.639.130.895		
prosinac	3.320.627.145	3.468.333.179	3.539.180.957	3.628.222.300		
Ukupno I.-III.	9.620.042.752	10.001.776.186	10.418.062.090	10.623.567.190	10.890.310.012	102,5
ukupno za I.-XII.	39.246.616.378	40.898.172.541	42.150.323.028	43.499.971.059		



* privremeni rezultati



RASHODI ZA DOPLATAK ZA DJECU

Tablica 30 a.

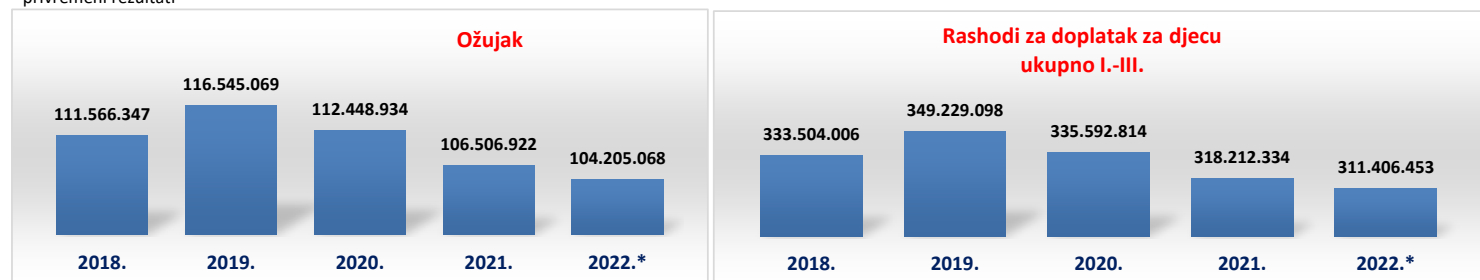
u kn

Mjeseci	2018.	2019.	2020.	2021.	2022.*	Indeks
0	1	2	3	4	5	6 (5/4)
siječanj	110.323.144	115.745.043	110.894.732	106.145.212	103.720.184	97,7
veljača	111.614.515	116.938.986	112.249.148	105.560.200	103.481.201	98,0
ožujak*	111.566.347	116.545.069	112.448.934	106.506.922	104.205.068	97,8
travanj	72.786.520	96.224.567	90.094.383	82.489.311		
svibanj	104.468.809	110.883.599	105.489.313	106.494.984		
lipanj	102.792.914	113.879.663	110.457.944	108.454.836		
srpanj	114.873.797	114.223.689	110.054.972	109.564.735		
kolovoz	107.746.295	114.746.714	109.261.087	106.813.766		
rujan	117.360.319	114.576.115	109.583.600	108.989.094		
listopad	117.961.144	109.762.305	105.369.808	104.630.576		
studeni	117.145.462	111.737.291	105.636.404	103.232.138		
prosinac	117.717.143	111.617.254	105.821.823	103.292.061		
Ukupno I.-III.	333.504.006	349.229.098	335.592.814	318.212.334	311.406.453	97,9
ukupno za I.-XII.	1.306.356.409	1.346.880.295	1.287.362.148	1.252.173.835		

Rashodi za doplatku za djecu za 2021. i 2022. *



* privremeni rezultati



VI. KORISNICI NACIONALNE NAKNADE ZA STARIJE OSOBE

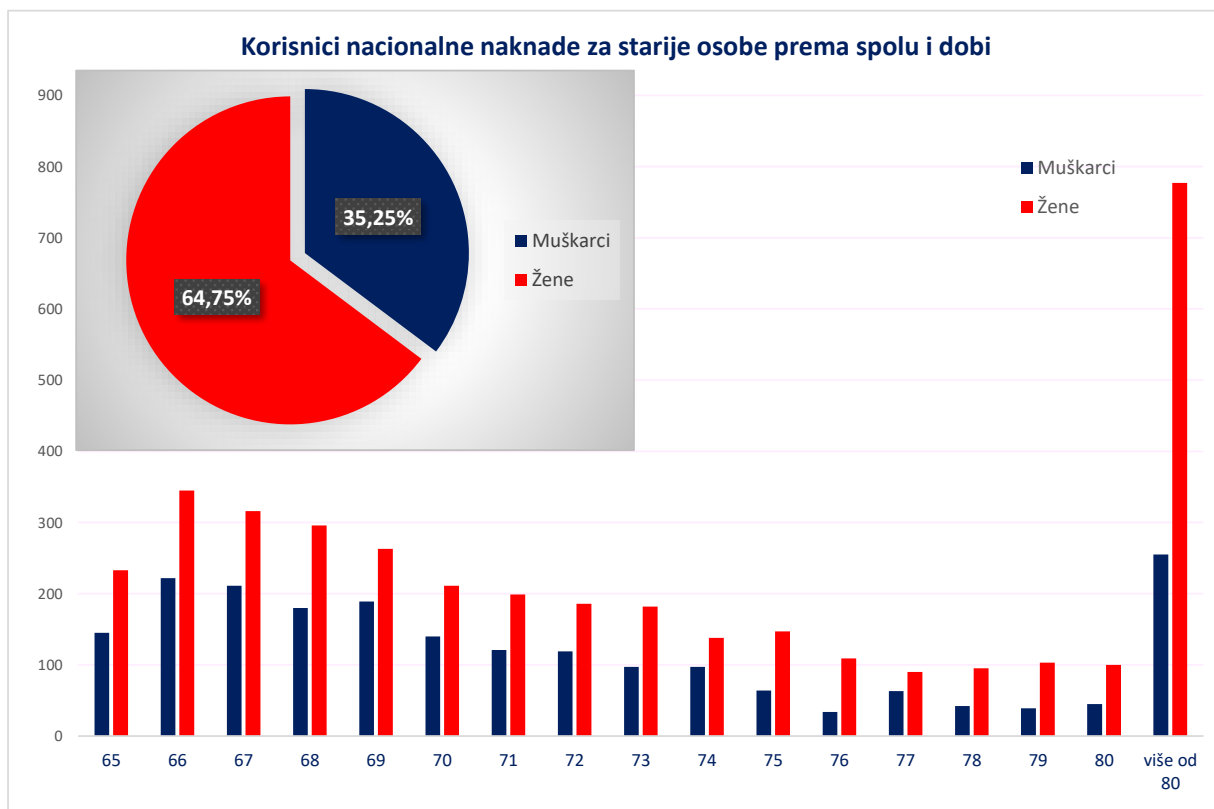
KORISNICI NACIONALNE NAKNADE ZA STARIJE OSOBE PREMA SPOLU I DOBI

Tablica 40.

Stanje: 31. ožujka 2022.

Red. br.	Dobne skupine	Muškarci		Žene		Ukupno
		Broj korisnika	Udio muškaraca u ukupnom broju korisnika nacionalne naknade (u %)	Broj korisnika	Udio žena u ukupnom broju korisnika nacionalne naknade (u %)	Broj korisnika
		0	1	2	3	4
1.	65	145	2,48	233	3,98	378
2.	66	222	3,79	345	5,89	567
3.	67	211	3,60	316	5,40	527
4.	68	180	3,08	296	5,06	476
5.	69	189	3,23	263	4,49	452
6.	70	140	2,39	211	3,60	351
7.	71	121	2,07	199	3,40	320
8.	72	119	2,03	186	3,18	305
9.	73	97	1,66	182	3,11	279
10.	74	97	1,66	138	2,36	235
11.	75	64	1,09	147	2,51	211
12.	76	34	0,58	109	1,86	143
13.	77	63	1,08	90	1,54	153
14.	78	42	0,72	95	1,62	137
15.	79	39	0,67	103	1,76	142
16.	80	45	0,77	100	1,71	145
17.	više od 80	255	4,36	777	13,28	1032
UKUPNO		2063	35,25	3790	64,75	5853

Primjena Zakona o nacionalnoj naknadi za starije osobe od 1. siječnja 2021. (NN 62/20)



KORISNICI NACIONALNE NAKNADE ZA STARIJE OSOBE PREMA SPOLU, PROSJEČNOJ DOBI I ŽUPANIJAMA

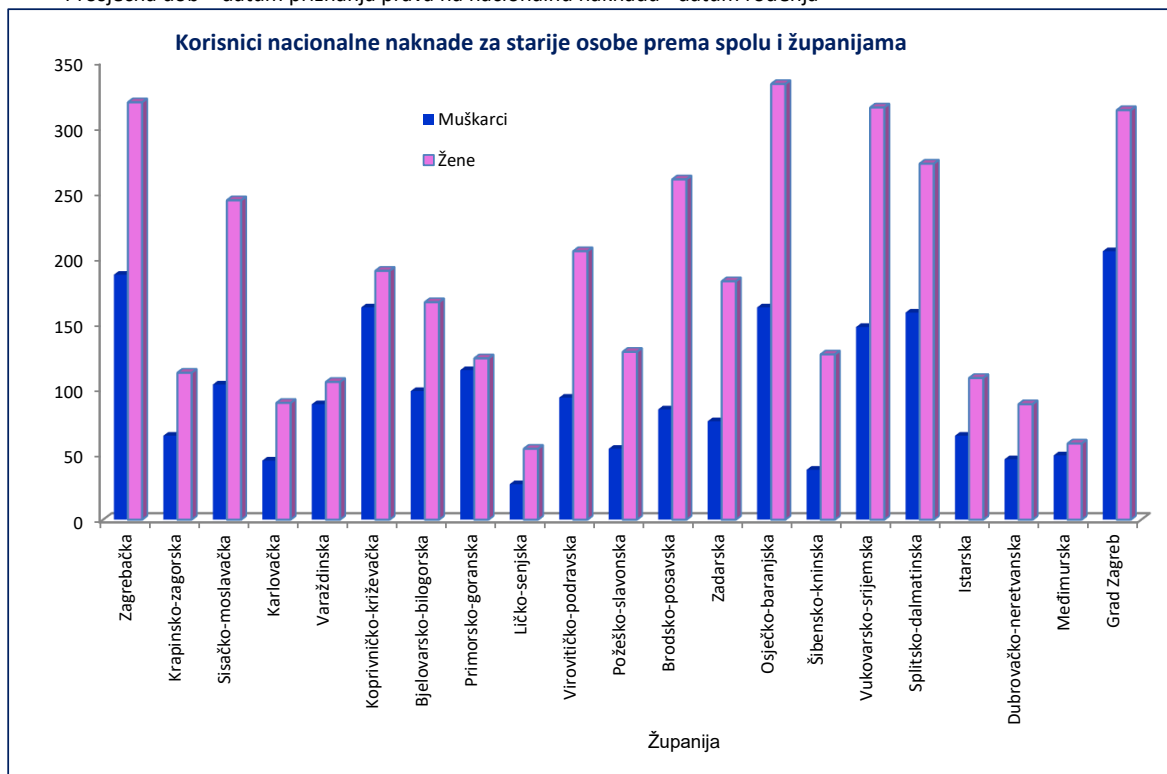
Tablica 41.

Stanje: 31. ožujka 2022.

Red. broj	Županija	Muškarci	Žene	Ukupno	Prosječna dob*
0	1	2	3	4	5
1.	Zagrebačka	187	319	506	75
2.	Krapinsko-zagorska	64	112	176	73
3.	Sisačko-moslavačka	103	244	347	73
4.	Karlovačka	45	89	134	75
5.	Varaždinska	88	105	193	74
6.	Koprivničko-križevačka	162	190	352	73
7.	Bjelovarsko-bilogorska	98	166	264	72
8.	Primorsko-goranska	114	123	237	71
9.	Ličko-senjska	27	54	81	75
10.	Virovitičko-podravsk	93	205	298	73
11.	Požeško-slavonska	54	128	182	74
12.	Brodsko-posavska	84	260	344	74
13.	Zadarska	75	182	257	74
14.	Osječko-baranjska	162	333	495	73
15.	Šibensko-kninska	38	126	164	73
16.	Vukovarsko-srijemska	147	315	462	73
17.	Splitsko-dalmatinska	158	272	430	73
18.	Istarska	64	108	172	72
19.	Dubrovačko-neretvanska	46	88	134	77
20.	Međimurska	49	58	107	73
21.	Grad Zagreb	205	313	518	72
UKUPNO		2063	3790	5853	73

Primjena Zakona o nacionalnoj naknadi za starije osobe od 1. siječnja 2021. (NN 62/20)

* Prosječna dob = datum priznanja prava na nacionalnu naknadu - datum rođenja



KORISNICI NACIONALNE NAKNADE ZA STARIJE OSOBE PREMA SPOLU, PROSJEČNOJ DOBI I PODRUČNIM SLUŽBAMA/PODRUČNIM UREDIMA

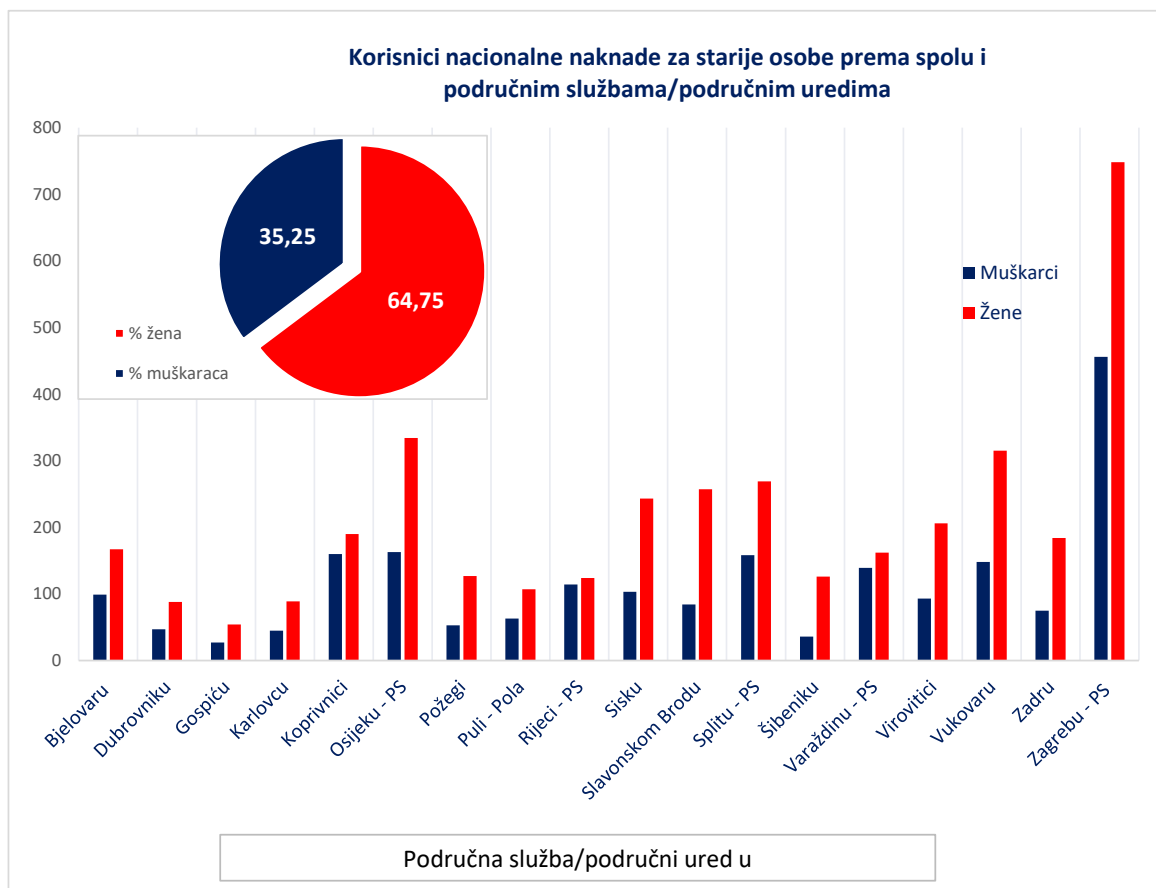
Tablica 42.

Stanje: 31. ožujka 2022.

Red. broj	Područna služba / područni ured u	Muškarci	Žene	Ukupno	Prosječna dob*
0	1	2	3	4	5
1.	Bjelovaru	99	167	266	72
2.	Dubrovniku	47	88	135	77
3.	Gospiću	27	54	81	75
4.	Karlovcu	45	89	134	75
5.	Koprivnici	160	190	350	73
6.	Osijeku - PS	163	334	497	73
7.	Požegi	53	127	180	74
8.	Puli - Pola	63	107	170	73
9.	Rijeci - PS	114	124	238	71
10.	Sisku	103	243	346	73
11.	Slavonskom Brodu	84	257	341	74
12.	Splitu - PS	158	269	427	73
13.	Šibeniku	36	126	162	73
14.	Varaždinu - PS	139	162	301	73
15.	Virovitici	93	206	299	73
16.	Vukovaru	148	315	463	73
17.	Zadru	75	184	259	74
18.	Zagrebu - PS	456	748	1.204	73
	UKUPNO	2063	3790	5853	73

Primjena Zakona o nacionalnoj naknadi za starije osobe od 1. siječnja 2021. (NN 62/20)

* Prosječna dob = datum priznanja prava na nacionalnu naknadu - datum rođenja

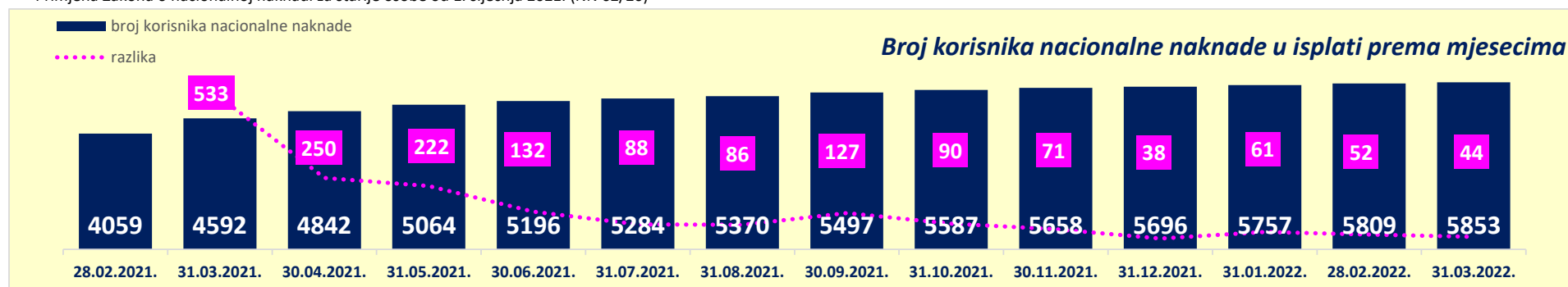


KORISNICI NACIONALNE NAKNADE ZA STARIJE OSOBE PREMA ŽUPANIJAMA I MJESECIMA

Tablica 43.

Red. broj	Županija	31.03.2021.	30.04.2021.	31.05.2021.	30.06.2021.	31.07.2021.	31.08.2021.	30.09.2021.	31.10.2021.	30.11.2021.	31.12.2021.	31.01.2022.	28.02.2022.	31.03.2022.
0	1	2	3	4	5	6	7	8	9	10	11	12	13	14
1.	Zagrebačka	388	412	433	446	449	456	473	480	491	493	498	504	506
2.	Krapinsko-zagorska	133	138	143	145	150	152	158	163	163	167	171	172	176
3.	Sisačko-moslavačka	252	265	276	291	295	301	310	316	318	324	331	343	347
4.	Karlovačka	112	120	123	125	127	125	133	135	135	133	134	133	134
5.	Varaždinska	165	176	179	179	180	182	185	188	190	189	192	192	193
6.	Koprivničko-križevačka	312	317	329	329	335	336	338	342	345	342	344	348	352
7.	Bjelovarsko-bilogorska	213	224	236	237	242	245	251	256	259	263	263	264	264
8.	Primorsko-goranska	175	179	194	198	200	207	212	218	222	226	229	231	237
9.	Ličko-senjska	62	62	65	66	69	68	71	75	75	77	79	79	81
10.	Virovitičko-podravska	256	262	265	278	280	285	290	291	293	296	298	300	298
11.	Požeško-slavonska	156	162	170	178	178	180	183	180	177	177	181	180	182
12.	Brodsko-posavska	277	284	296	302	315	327	331	334	341	340	338	341	344
13.	Zadarska	199	209	218	227	227	228	235	240	247	249	256	254	257
14.	Osječko-baranjska	380	406	426	440	452	459	467	475	487	490	493	495	495
15.	Šibensko-kninska	117	121	128	137	141	146	149	154	158	160	161	162	164
16.	Vukovarsko-srijemska	402	418	436	443	449	454	458	466	469	469	470	469	462
17.	Splitsko-dalmatinska	320	357	368	373	380	389	395	405	413	417	420	424	430
18.	Istarska	118	134	141	145	151	152	155	160	165	169	170	172	172
19.	Dubrovačko-neretvanska	115	116	122	125	123	123	123	124	121	123	129	132	134
20.	Međimurska	86	91	92	92	91	93	95	95	97	99	102	104	107
21.	Grad Zagreb	354	389	424	440	450	462	485	490	492	493	498	510	518
	UKUPNO	4592	4842	5064	5196	5284	5370	5497	5587	5658	5696	5757	5809	5853

Primjena Zakona o nacionalnoj naknadi za starije osobe od 1. siječnja 2021. (NN 62/20)



Rječnik kratica koje se koriste u Statističkim informacijama Hrvatskog zavoda za mirovinsko osiguranje

- ZOMO** – Zakon o mirovinskom osiguranju (Narodne novine, broj 157/13, 151/14 i 33/15, 93/15, 120/16, 18/18, 62/18, 115/18, 102/19 i 84/21)
- ZOMIO** – Zakon o mirovinskom i invalidskom osiguranju, primjenjivao se do 31. prosinca 1998., (Narodne novine, broj 26/83, 5/86, 42/87, 34/89, 57/89, 40/91, 26/93, 96/1993 i 44/94)
- ZOMIOVO** – Zakon o mirovinskom i invalidskom osiguranju vojnih osiguranika, primjenjivao se do 1. siječnja 1999., (Narodne novine, broj 53/91, 73/91, 18/92, 71/92, 26/93 i 96/93)
- ZAKON O PRAVIMA DVO, PS i OSO** – Zakon o pravima iz mirovinskog osiguranja djelatnih vojnih osoba, policijskih službenika i ovlaštenih službenih osoba (Narodne novine, broj 128/99, 129/00, 16/01, 22/02, 41/08 i 118/12)
- ZOHBDR** – Zakon o hrvatskim braniteljima iz Domovinskog rata i članovima njihovih obitelji (Narodne novine, broj 121/17 98/19 i 84/21)
- ZOPHBDR** – Zakon o pravima hrvatskih branitelja iz Domovinskog rata i članova njihovih obitelji (Narodne novine, broj 174/04, 92/05, 02/07, 107/07, 65/09, 137/09, 146/10, 55/11, 140/12, 19/13, 33/13, 148/13 i 92/14)
- ZODM** – Zakon o dodatku na mirovine ostvarene prema Zakonu o mirovinskom osiguranju (Narodne novine, broj 79/07, 114/11 i 115/18)
- HVO** – Zakon o potvrđivanju Ugovora između Republike Hrvatske i Bosne i Hercegovine o suradnji na području prava stradalnika rata u Bosni i Hercegovini koji su bili pripadnici Hrvatskog vijeća obrane i članova njihovih obitelji (Narodne novine-Međunarodni ugovori, broj 2/06)
- ZOVR** - Zakon o vatrogastvu (Narodne novine, broj 125/19)
- AVM** – Aktualna vrijednost mirovine - utvrđena vrijednost mirovine za jedan osobni bod, radi određivanja mirovine i usklađivanja mirovine i ostalih prava iz mirovinskog osiguranja (od 1. siječnja 2022., iznosi 73,13 kn - Narodne novine, broj 26/2022).
- NM** – Od 1. siječnja 2022. najniža mirovina iznosi 73,13 kuna za jednu godinu mirovinskog staža, uz primjenu polaznog i mirovinskog faktora. (Narodne novine, broj 26/2022).
- NKD 2007.** – Odluka o Nacionalnoj klasifikaciji djelatnosti 2007. – NKD 2007. (Narodne novine, broj 58/07 i 72/07)
- ZDD** – Zakon o doplatku za djecu (Narodne novine, broj 94/01, 138/06, 107/07, 37/08, 61/11, 112/12, 82/15 i 58/18)
- ZONN** – Zakon o nacionalnoj naknadi za starije osobe (Narodne novine, broj 62/20)

Osnovni pojmovi iz mirovinskog osiguranja prema abecedi

Aktualna vrijednost mirovine

Aktualna vrijednost mirovine je utvrđena svota mirovine za jedan osobni bod.

Mirovine se usklađuju od 1. siječnja i od 1. srpnja svake kalendarske godine prema novoj aktualnoj vrijednosti mirovine, utvrđene prema članku 88. Zakona.

Stopa usklađivanja koja se primjenjuje 1. srpnja svake kalendarske godine određuje se tako da se AVM uskladi po stopi koja se dobije zbrajanjem stopa promjene prosječnog indeksa potrošačkih cijena u prethodnom polugodištu u odnosu na polugodište koje mu prethodi i stopa promjene prosječne bruto plaće svih zaposlenih u Republici Hrvatskoj u prethodnom polugodištu u odnosu na polugodište koje mu prethodi, i to:

-ako je udio stope promjene prosječnog indeksa potrošačkih cijena u zbroju stopa manji ili jednak 50%, stopa usklađivanja mirovina određuje se tako da se zbroji 30% stope promjene prosječnog indeksa potrošačkih cijena i 70% stope promjene prosječne bruto plaće.

-ako je udio stope promjene prosječnog indeksa potrošačkih cijena u zbroju stopa veći od 50%, stopa usklađivanja mirovina određuje se tako da se zbroji 70% stope promjene prosječnog indeksa potrošačkih cijena i 30% stope promjene prosječne bruto plaće.

Aktualnu vrijednost mirovine utvrđuje upravno vijeće Zavoda na temelju podataka Državnog zavoda za statistiku najkasnije dva mjeseca nakon isteka svakog polugodišta.

U slučaju kada je stopa usklađivanja jednaka ili manja od nule, mirovine se neće usklađivati. To znači da se u uvjetima kada padaju potrošačke cijene i/ili plaće u promatranom polugodištu mirovine neće usklađivati.

Hrvatska vojska - DVO

Pripadnici Hrvatske vojske su - djelatne vojne osobe koje pravo na mirovinu ostvaruju prema Zakonu o pravima iz mirovinskog osiguranja djelatnih vojnih osoba, policijskih službenika i ovlaštenih službenih osoba (Narodne novine, br. 128/99, 129/00, 16/01, 22/02, 41/08 i 118/12), pod povoljnijim uvjetima. Prema tom Zakonu, pravo na mirovinu ostvaruju i policijski službenici, službene osobe s posebnim dužnostima i ovlastima u sigurnosno – obavještajnom sustavu i ovlaštene službene osobe pravosuđa.

Specifičnost toga Zakona je da starosnu i prijevremenu starosnu mirovinu muškarci i žene ostvaruju prema istim uvjetima.

Hrvatski branitelji

Donesen je novi zakon kojim su uređena prava hrvatskih branitelja iz Domovinskog rata, Zakon o hrvatskim braniteljima iz Domovinskog rata i članovima njihovih obitelji (Narodne novine, broj

121/17- u nastavku teksta: ZOHBDR), koji je stupio je na snagu 14. prosinca 2017.

Odredbe ZOHBDR-a koje uređuju prava iz mirovinskog osiguranja hrvatskih branitelja i članova njihovih obitelji i prava iz mirovinskog osiguranja pripadnika Hrvatskog vijeća obrane i članova njihovih obitelji stupile su na snagu 1. siječnja 2019., a odredbe kojima je uređeno pravo na najnižu mirovinu stupile su na snagu 1. ožujka 2018.

Hrvatski branitelj iz Domovinskog rata je pripadnik Oružanih snaga R Hrvatske (Zbora narodne garde, Hrvatske vojske, ministarstva nadležnog za obranu, Policije, ministarstva nadležnog za unutarnje poslove i Hrvatskih obrambenih snaga), pripadnik naoružanih odredba Narodne zaštite koji je bio izravno angažiran kao pripadnik borbenog sektora u razdoblju do 31. prosinca 1991. koji je bio izravno angažiran kao pripadnik borbenog sektora najmanje 100 dana u razdoblju od 30. srpnja 1991. do 31. prosinca 1991., a koji nije imao obvezu sudjelovanja u pričuvnom sastavu ili nije regulirao obvezu služenja vojnog roka, ako je bio izravno angažiran kao pripadnik borbenog sektora najmanje 30 dana u razdoblju od 30. srpnja 1991. do 31. prosinca 1991.

Status hrvatskog branitelja stječe i pripadnik naoružanih odreda Narodne zaštite koji je bio izravno angažiran kao pripadnik borbenog sektora, a koji je pritom u razdoblju od 30. srpnja 1991. do 31. prosinca 1991. umro, koji je pritom zatočen u neprijateljskom logoru, zatvoru ili drugom neprijateljskom objektu u razdoblju od 30. srpnja 1991. do 31. prosinca 1991. i koji je nestao u tom razdoblju bez obzira na broj dana sudjelovanja u obrani suvereniteta Republike Hrvatske.

Hrvatski branitelji iz Domovinskog rata i članovi njihovih obitelji pod uvjetima određenim ovim Zakonom mogu ostvariti pravo na starosnu i prijevremenu starosnu mirovinu, pravo na invalidsku mirovinu, prava na temelju preostale radne sposobnosti, pravo na obiteljsku mirovinu, pravo na najnižu mirovinu i pravo na staž osiguranja ili poseban staž.

Hrvatski branitelj iz Domovinskog rata je i osoba kojoj je priznat status hrvatskoga ratnoga vojnog invalida (HRVI) iz Domovinskog rata i koji je u trenutku stupanja na snagu ZOHBDR-a na redovitoj isplati osobne invalidnine s priznatim statusom HRVI iz Domovinskog rata i ostvaruje ista prava.

Hrvatski branitelj iz Domovinskog rata je i svaka osoba koja je bila pripadnik borbenih postrojbi, čiji su članovi obitelji, temeljem njegova smrtnog stradavanja u trenutku stupanja na snagu novoga ZOHBDR-a na redovitoj isplati obiteljske invalidnine.

Profesionalni vatrogasci

Zakonom o vatrogastvu propisana su prava iz mirovinskog osiguranja profesionalnih vatrogasaca.

Profesionalni vatrogasac je prema navedenom Zakonu fizička osoba zaposlena, odnosno raspoređena na radno mjesto na temelju ustroja u javnoj vatrogasnoj postrojbi, profesionalnoj vatrogasnoj postrojbi u gospodarstvu, dobrovoljnom vatrogasnom društvu, vatrogasnoj zajednici općine, grada, područja, županije, Grada Zagreba, Hrvatskoj vatrogasnoj zajednici ili drugoj pravnoj osobi, a udovoljava uvjetima ovog Zakona i propisa donesenih na temelju Zakona za obavljanje poslova profesionalnog vatrogasca.

Pravo na starosnu mirovinu profesionalni vatrogasac stječe prema članku 33., odnosno 180. ZOMO-a uz sniženje starosne granice prema članku 181. ZOMO-a i članku 27. Zakona o stažu osiguranja s povećanim trajanjem.

Osiguranik – profesionalni vatrogasac pravo na starosnu mirovinu može ostvariti na temelju rješenja glavnog vatrogasnog zapovjednika o prestanku službe zbog potrebe službe, bez obzira na godine života ako je navršio mirovinski staž od najmanje 30 godina, od toga 20 godina mirovinskog staža na dužnostima odnosno na poslovima profesionalnog vatrogasca na kojima se staž osiguranja računa s povećanim trajanjem prema odredbama Zakona o vatrogastvu.

Pravo na prijevremenu starosnu mirovinu profesionalni vatrogasac stječe prema članku 34., odnosno 182. ZOMO-a.

Ovim Zakonom propisano je određivanje starosne i prijevremene starosne mirovine za:

a) osiguranika - profesionalnog vatrogasca koji je proveo najmanje 20 godina staža osiguranja u efektivnom trajanju u svojstvu profesionalnog vatrogasca kojemu se staž osiguranja računa s povećanim trajanjem, a u mirovinu ide s radnog mjesta profesionalnog vatrogasca

b) osobe koje u trenutku ostvarivanja prava na mirovinu nisu profesionalni vatrogasci, već u mirovinu odlaze s nekog drugog radnog mjesta, ako su u svojstvu profesionalnog vatrogasca kojemu se staž osiguranja računa s povećanim trajanjem ostvarili najmanje 30 godina staža osiguranja u efektivnom trajanju.

Hrvatsko vijeće obrane

Državljeni Republike Hrvatske koji su kao pripadnici Hrvatskog vijeća obrane stradali na teritoriju Bosne i Hercegovine te stekli status ratnoga vojnog invalida, po osnovi ranjavanja ili zatočeništva u razdoblju od 18. rujna 1991. do 23. prosinca 1996., ili članovi njihove uže obitelji, ostvarili su pravo na invalidsku ili obiteljsku mirovinu prema posebnom Ugovoru između Republike Hrvatske i Bosne i Hercegovine (Zakon o potvrđivanju Ugovora između

Republike Hrvatske i Bosne i Hercegovine o suradnji na području prava stradalnika rata u Bosni i Hercegovini koji su bili pripadnici Hrvatskog vijeća obrane i članova njihovih obitelji -Narodne novine, Međunarodni ugovori, broj 2/06).

Ugovor je stupio na snagu 1. srpnja 2006. od kada se i primjenjuje, a pripadnici Hrvatskog vijeća obrane mogli su podnijeti zahtjev radi ostvarivanja prava na invalidsku mirovinu u roku od 30 dana od dana stupanja na snagu Ugovora, a rok za podnošenje zahtjeva za obiteljsku mirovinu nije određen te se zahtjevi mogu i dalje podnositi.

Novim Zakonom o hrvatskim braniteljima iz Domovinskog rata i članovima njihovih obitelji (Narodne novine, broj: 121/17, u daljnjem tekstu: ZOHBDR) koji je stupio na snagu 14. prosinca 2017. uređena su i prava iz mirovinskog osiguranja pripadnika Hrvatskog vijeća obrane (u daljnjem tekstu: HVO) i članova njihovih obitelji - Glava IX. ZOHBDR-a.

Odredbe Glave IX., odnosno članak 141. i 142. te članak 145. do 147. ZOHBDR-a stupile su na snagu 1. siječnja 2019. i na temelju njih pripadnici HVO-a ostvaruju pravo na obnovu postupka i ponovno određivanje svote invalidske mirovine te pravo na invalidsku mirovinu, a članovi njihovih obitelji ostvaruju pravo na obiteljsku mirovinu.

Invalidska mirovina

Za ostvarivanje prava na invalidsku mirovinu moraju biti ispunjeni sljedeći uvjeti:

- utvrđen djelomični ili potpuni gubitak radne sposobnosti
- uvjet staža.

Djelomični ili potpuni gubitak radne sposobnosti može nastati zbog bolesti, ozljede izvan rada, ozljede na radu ili profesionalne bolesti. Djelomični gubitak radne sposobnosti postoji kada kod osiguranika postoji smanjenje radne sposobnosti, tj. kada se kod osiguranika zbog trajnih promjena u zdravstvenom stanju koje se ne mogu otkloniti liječenjem radna sposobnost smanji za više od polovice u odnosu na zdravog osiguranika iste ili slične razine obrazovanja, a taj se osiguranik ne može profesionalnom rehabilitacijom osposobiti za rad s punim radnim vremenom na drugim poslovima, ali može raditi 70% radnog vremena na prilagođenim poslovima iste ili slične razine obrazovanja koji odgovaraju njegovim dosadašnjim poslovima. Potpuni gubitak radne sposobnosti definiran je kao trajni gubitak sposobnosti za svaki rad, bez preostale radne sposobnosti.

Uvjet staža -ako je djelomični ili potpuni gubitak radne sposobnosti nastao zbog ozljede na radu ili profesionalne bolesti, pravo na invalidsku mirovinu osiguranik stječe bez obzira na dužinu mirovinskog staža. Ako je djelomični ili potpuni gubitak radne sposobnosti nastao zbog bolesti ili

ozljede izvan rada prije navršenih 65 godina života, pravo na invalidsku mirovinu osiguranik stječe ako mu navršeni mirovinski staž pokriva najmanje jednu trećinu radnog vijeka. Iznimno, za osiguranike kod kojih potpuni ili djelomični gubitak radne sposobnosti nastane prije navršene 30 odnosno 35 godine života blaži je uvjet mirovinskog staža (jedna odnosno dvije godine staža osiguranja).

Privremena invalidska mirovina - Privremenu invalidsku mirovinu stječe invalid rada koji se profesionalnom rehabilitacijom osposobio za rad, ali je nakon završene rehabilitacije dugotrajno nezaposlen ili mu nije osiguran odgovarajući posao za koji se rehabilitacijom osposobio, pod uvjetima da je u neprekidnom trajanju od najmanje pet godina nakon završetka rehabilitacije bio nezaposlen i da je nezaposlenost trajala do navršene 58. godine života. Razdoblje povremenog rada u ukupnom trajanju od šest mjeseci ne smatra se prekidom nezaposlenosti u vezi s ostvarivanjem prava na privremenu invalidsku mirovinu.

Osiguranik i korisnik invalidske mirovine podliježe kontrolnom pregledu u roku od tri godine od dana utvrđene smanjene radne sposobnosti, djelomičnog ili potpunog gubitka radne sposobnosti. U slučaju da se korisnik ne odazove na kontrolni pregled, a za to nema opravdan razlog, obustavlja se isplata primanja, s tim da se ponovno uspostavlja prvog dana idućeg mjeseca nakon mjeseca u kojem je obavljen kontrolni pregled a najviše za dvanaest mjeseci unatrag.

Korisnici doplatka za djecu

Pravo na doplatku za djecu može ostvariti roditelj, posvojitelj, skrbnik, očuh, maćeha, baka, djed i osoba kojoj je, na temelju odluke nadležnog tijela, dijete povjereno na čuvanje i odgoj za svu djecu koju uzdržava, pod uvjetima utvrđenim Zakonom o doplatku za djecu. Korisnik doplatka za djecu može biti i punoljetno dijete bez oba roditelja koje je na redovitom školovanju.

Doplatku za djecu pripada za djecu rođenu u braku, izvan braka, za posvojenu djecu ili pastorčad, za uzdržavanu unučad i drugu djecu bez roditelja. Doplatku za djecu pripada do navršene 15. godine života djeteta, odnosno do kraja školske godine u kojoj dijete navršava 15 godina života, a nakon toga ako je razlog pohađanja osnovne škole nakon 15. godine života kasniji upis u prvi razred osnovne škole ili gubitak razreda zbog zdravstvenih razloga, odnosno duže bolesti.

Doplatku za djecu pripada za dijete na školovanju u srednjoj školi do završetka tog školovanja, ali najduže do kraja školske godine u kojoj dijete navršava 19 godina života.

Iznimka je određena za dijete koje pohađa srednju školu u kojoj srednjoškolsko obrazovanje

traje pet godina, te mu doplatku za djecu pripada do završetka redovitog školovanja u srednjoj školi, a najduže do kraja školske godine u kojoj dijete navršava 20 godina života te za djecu s oštećenjem zdravlja, utvrđenim prema posebnim propisima, kojoj doplatku za djecu pripada najduže do 21. godine života.

Pravo na doplatku za djecu koja nisu završila školu u predviđenom roku zbog bolesti produžuje se i nakon navršenih godina života do kojih im pripada doplatku za djecu, a najduže do 21. godine života.

Doplatku za djecu pripada i za vrijeme dok je dijete zbog bolesti spriječeno redovito pohađati školu.

Prema novoj odredbi, pravo na doplatku za dijete s težim ili teškim invaliditetom, utvrđenim prema posebnim propisima, pripada od dana podnošenja zahtjeva za ostvarivanje prava na doplatku i traje sve dok taj invaliditet postoji.

Prema članku 12. Zakona o doplatku za djecu, pravo na doplatku za dijete s težim ili teškim invaliditetom pripada korisniku pod uvjetom da je invaliditet nastao prije 18. godine života ili za vrijeme redovitog školovanja djeteta. Odredba se primjenjuje od 1. rujna 2015., kada je Zakon stupio na snagu.

Teži ili teški invaliditet, na osnovi kojeg se ostvaruje doplatku prema povoljnijim uvjetima, dokazuje se nalazom i mišljenjem nadležnog tijela vještačenja Zavoda za vještačenje, profesionalnu rehabilitaciju i zapošljavanje osoba s invaliditetom, a prema odredbama Uredbe o metodologijama vještačenja (Narodne novine, broj 67/17 i 56/18 - Uredba).

Prema navedenoj Uredbi, u postupku ostvarivanja prava na doplatku za djecu donosi se Nalaz i mišljenje o težini i vrsti invaliditeta oštećenja funkcionalnih sposobnosti. Postupak za vještačenje djeteta pokreće područna služba/ured Hrvatskog zavoda za mirovinsko osiguranje službenim putem, kada je u zahtjevu za ostvarivanje prava navedeno da dijete za koje se traži doplatku ima oštećenje zdravlja.

Korisnicima kojima je pravo na doplatku za djecu s težim oštećenjem zdravlja, utvrđenim prema posebnim propisima, prestalo do dana stupanja na snagu izmjena zakona zbog navršenih 27 godina života pripada pravo na doplatku za djecu od dana podnošenja zahtjeva na temelju ovoga Zakona (ne prije 1. rujna 2015.) pa sve dok postoji teže oštećenje zdravlja.

U Zakonu o doplatku za djecu određeni su sljedeći uvjeti za stjecanje prava na doplatku za djecu:

a) da podnositelj zahtjeva ima hrvatsko državljanstvo ili status stranca s odobrenim stalnim boravkom te da ima prebivalište, odnosno utvrđeni stalni boravak u Republici Hrvatskoj najmanje tri (3) godine prije podnošenja zahtjeva

- b) da ima status azilanta, stranca pod supsidijarnom zaštitom ili status člana njihove obitelji prema propisima o azilu, bez uvjeta državljanstva i duljine prebivališta, odnosno stalnog boravka na području Republike Hrvatske
- c) da ukupni dohodak ostvaren u prethodnoj kalendarskoj godini, po članu kućanstva mjesečno ne prelazi 70% proračunske osnovice
- d) da podnositelj zahtjeva živi u kućanstvu s djetetom
- e) da podnositelj zahtjeva uzdržava dijete

Korisnici mirovina

Korisnici mirovine su osiguranici kojima je priznato pravo na mirovinu.

Korisnici kojima su mirovine priznate i/ili određene prema posebnim propisima

Korisnici koji su pravo na mirovinu ostvarili pod povoljnijim uvjetima su sljedeće osobe:

- sudionici NOR-a; osobe kojima je, prema propisima koji su vrijedili do 31. prosinca 1998., određeno razdoblje mirovinskog staža između 6. travnja 1941. i 15. svibnja 1945. uračunato u poseban staž u dvostrukom trajanju i kojima je mirovina određena na poseban način (s povećanjem od 10 do 60% i/ili uz zajamčenu osnovicu) u odnosu na ostale osiguranike;
- radnici na određenim poslovima u unutarnjim poslovima i pravosuđu;
- osobe koje pravo na mirovinu i određivanje mirovine ostvaruju prema Zakonu o pravima iz mirovinskog osiguranja djelatnih vojnih osoba i ovlaštenih službenih osoba;
- pripadnici Hrvatske domovinske vojske osobe kojima je prema propisima o mirovinskom i invalidskom osiguranju koji su vrijedili do 31. prosinca 1998. razdoblje između 17. travnja 1941. do 15. svibnja 1945., a nakon toga i u zarobljeništvu, pripadništvo u tadašnjoj vojsci u Hrvatskoj (domobrani) priznato u mirovinski staž u dvostrukom trajanju i mirovina određena na povoljniji način u odnosu na ostale osiguranike;
- bivši politički zatvorenici - osobe kojima je vrijeme provedeno u zatvoru između 1. prosinca 1918. i 8. listopada 1991. priznato u staž osiguranja u dvostrukom trajanju i mirovina priznata prema Zakonu o pravima bivših političkih zatvorenika (Narodne novine, br. 34/95, 164/98 i 109/01);
- pripadnici bivše JNA – osobe i članovi njihovih obitelji koje su ostvarile pravo na mirovinu u Zajednici vojnih osiguranika u Beogradu koja je obustavila isplatu mirovine, a R Hrvatska je prema Zakonu o ostvarivanju prava iz mirovinskog i invalidskog osiguranja pripadnika bivše JNA (Narodne novine, br. 96/93) preuzela isplatu tih mirovina;
- redoviti članovi HAZU - osobe koje su redoviti članovi Hrvatske akademije znanosti i umjetnosti, kojima se mirovina određivala, odnosno određuje uz dodatak, prema članku 20.

Zakona o Hrvatskoj akademiji znanosti i umjetnosti (Narodne novine, broj 34/91, 43/96, 150/02 i 65/09);

- korisnici mirovina bivši članovi Izvršnog vijeća Sabora, Saveznoga izvršnog vijeća i administrativno umirovljeni javni službenici - osobe koje su prema propisima o mirovinskom i invalidskom osiguranju, važećima do 31. prosinca 1998. i na temelju odluke tadašnjeg SIVa ili RIV-a ostvarile pravo na mirovinu pod povoljnijim uvjetima i/ili im je mirovina određena na povoljniji način od ostalih osiguranika.
- članovi posade broda u međunarodnoj i nacionalnoj plovidbi i članovi njihove obitelji, koji pravo ostvaruju prema Pomorskom zakoniku (Narodne novine, broj 181/04, 76/07, 146/08, 61/11, 56/13, 26/15 i 17/19).
- profesionalni vatrogasci-osobe koje pravo na mirovinu ostvaruju prema Zakonu o vatrogastvu koji je na snazi od 1. siječnja 2020.

Hrvatska vojska, v. pod Hrvatska vojska
Hrvatski branitelji, v. pod Hrvatski branitelji
Hrvatsko vijeće obrane, v. pod Hrvatsko vijeće obrane

Minimalna mirovina

Minimalna mirovina je mirovina ostvarena prema propisima koji su važili do 31. prosinca 1998. Minimalna mirovina određivala se kada je mirovina određena prema općim propisima o mirovinskom i invalidskom osiguranju iznosila manje od svote određene za minimalnu mirovinu.

Najniža mirovina

Korisnicima najniže mirovine koji su tu mirovinu ostvarili do 30. lipnja 2019. određena je od 1. srpnja 2019. nova svota najniže mirovine prema Zakonu o izmjenama i dopunama Zakona o mirovinskom osiguranju NN 115/18, bez donošenja rješenja. Najniža mirovina određuje se za svaku godinu mirovinskog staža u visini 100% aktualne vrijednosti mirovine na dan određivanja mirovine.

Pravo na najnižu mirovinu ima osiguranik koji ostvaruje mirovinu prema Zakonu o mirovinskom osiguranju, a kojem je mirovina određena prema njegovom navršenom mirovinskom stažu i ostvarenim plaćama manja od najniže mirovine. Najniža mirovina korisnika invalidske mirovine, čiji je djelomični ili potpuni gubitak radne sposobnosti posljedica ozljede na radu ili profesionalne bolesti, određuje se za najmanje 40 godina mirovinskog staža.

Najniža mirovina korisnika obiteljske mirovine nakon smrti osiguranika, čija je smrt posljedica ozljede na radu ili profesionalne bolesti, određuje se za najmanje 40 godina mirovinskog staža.

Korisniku starosne mirovine, prijevremene starosne, starosne mirovine za dugogodišnjeg osiguranika zaposlenom do polovice punog radnog vremena, korisniku invalidske mirovine

zbog djelomičnog gubitka radne sposobnosti i korisniku invalidske mirovine zbog profesionalne nesposobnosti za rad najniža mirovina ne pripada za vrijeme zaposlenja ili obavljanja samostalne djelatnosti.

Najviša mirovina

Iznos mirovine ograničen je, odnosno limitiran Zakonom o najvišoj mirovini (Narodne novine, br. 162/98 i 82/01). Najviša mirovina ograničena je na 3,8 vrijednosnih bodova po godini mirovinskog staža (3,8 prosječne plaće u Hrvatskoj) za korisnike mirovina ostvarenih prema ZOMO-u (općem propisu).

Za hrvatske branitelje i korisnike mirovine određene prema Zakonu o pravima i dužnostima zastupnika u Hrvatskom saboru, najviša mirovina ograničena je na 7,6 vrijednosnih bodova za 40 godina mirovinskog staža.

Osiguranici

Radnici kod pravnih osoba - osobe koje u radnom odnosu obavljaju određene poslove za poslodavca-pravnu osobu i s njima, prema posebnim propisima, izjednačene osobe (radnici na bolovanju, zaposleni u Hrvatskoj vojsci, detaširani radnici, osobe na profesionalnoj rehabilitaciji, nezaposleni s pravom na mirovinsko osiguranje i dr.), osobe izabrane ili imenovane na određene dužnosti u tijelima vlasti, volonteri i dr.

Radnici kod fizičkih osoba - osobe koje u radnom odnosu obavljaju određene poslove za poslodavca-fizičku osobu.

Obrtnici - osobe koje obavljaju jednu ili više dopuštenih gospodarskih djelatnosti u svoje ime i za svoj račun i pri tome se mogu koristiti radom drugih osoba, a koje su upisane u obrtni registar (obrnici i trgovci pojedinci), članovi uprave i izvršni direktori trgovačkih društava te upravitelji zadruge.

Poljoprivrednici - osobe koje obavljaju poljoprivrednu i šumarsku djelatnost kao jedino ili glavno zanimanje, a upisane su u upisnik obiteljskih poljoprivrednih gospodarstava, odnosno u upisnik šumoposjednika u svojstvu nositelja ili člana obiteljskog poljoprivrednog gospodarstva.

Osiguranici zaposleni u međunarodnim organizacijama u inozemstvu i hrvatski državljani zaposleni na teritoriju RH kod poslodavaca sa sjedištem u inozemstvu - osobe zaposlene u inozemstvu, u međunarodnim organizacijama i kod stranih poslodavaca ako nisu obvezno osigurane prema inozemnim propisima na koje se odnosi međunarodni ugovor o socijalnom osiguranju ili ako nisu obvezno osigurane prema uredbama

Europske unije o koordinaciji sustava socijalne sigurnosti. Na osobni zahtjev obvezno se osiguravaju osobe zaposlene u institucijama Europske unije ako nisu obvezno osigurane prema propisima Europske unije. Obvezno se osiguravaju i osobe zaposlene na području Republike Hrvatske kod poslodavaca sa sjedištem u inozemstvu, koji nemaju registriranu podružnicu u Republici Hrvatskoj.

Osnovna mirovina

Osiguraniku obvezno osiguranom u obveznom mirovinskom osiguranju na temelju individualne kapitalizirane štednje, koji se svojom izjavom Središnjem registru osiguranika u postupku ostvarivanja prava na starosnu ili prijevremenu starosnu mirovinu opredijelio za ostvarivanje prava na mirovinu i iz obveznog mirovinskog osiguranja individualne kapitalizirane štednje, a koji je ostvario staž osiguranja u razdoblju do početka primjene obveznog mirovinskog osiguranja na temelju individualne kapitalizirane štednje, starosna mirovina i prijevremena starosna mirovina iz obveznog mirovinskog osiguranja generacijske solidarnosti određuje se na način da se dio mirovine koji mu pripada za mirovinski staž navršen do toga dana određuje kao da je osiguranik bio osiguran samo u obveznom mirovinskom osiguranju na temelju generacijske solidarnosti, a dio mirovine koji mu pripada za mirovinski staž od toga dana određuje se kao osnovna mirovina.

Osiguraniku osiguranom u obveznom mirovinskom osiguranju na temelju individualne kapitalizirane štednje koji nije ostvario staž osiguranja u razdoblju do početka primjene obveznog mirovinskog osiguranja na temelju individualne kapitalizirane štednje, a koji se svojom izjavom Središnjem registru osiguranika u postupku ostvarivanja prava na starosnu ili prijevremenu starosnu mirovinu opredijelio za ostvarivanje prava na mirovinu i iz obveznog mirovinskog osiguranja individualne kapitalizirane štednje, starosna i prijevremena starosna mirovina iz obveznog mirovinskog osiguranja generacijske solidarnosti određuje se kao osnovna mirovina.

Članu obitelji osiguranika osiguranog u obveznom mirovinskom osiguranju na temelju individualne kapitalizirane štednje, čija su sredstva s osobnog računa naslijeđena, obiteljska mirovina na koju ima pravo iz obveznog mirovinskog osiguranja na temelju generacijske solidarnosti određuje se tako da se dio mirovine koji mu pripada za mirovinski staž ostvaren od početka primjene obveznog mirovinskog osiguranja na temelju individualne kapitalizirane štednje određuje kao osnovna mirovina.

Osiguraniku mlađem od 55 godina života ili osiguranom kraće od 10 godina u obveznom

mirovinskom osiguranju na temelju individualne kapitalizirane štednje, kod kojeg je nastao potpuni gubitak radne sposobnosti, određuje se invalidska mirovina kao da je osiguranik bio osiguran samo u obveznom mirovinskom osiguranju na temelju generacijske solidarnosti. Osiguraniku osiguranom u obveznom mirovinskom osiguranju na temelju individualne kapitalizirane štednje starosna mirovina i prijevremena starosna mirovina, invalidska mirovina zbog opće nesposobnosti za rad, invalidska mirovina zbog potpunog gubitka radne sposobnosti odnosno obiteljska mirovina nakon smrti osiguranika ostvarena pod povoljnijim uvjetima od uvjeta utvrđenih ZOMO-om određuje se kao da je osiguranik bio osiguran samo u obveznom mirovinskom osiguranju na temelju generacijske solidarnosti.

Članovima obitelji umrlog osiguranika mlađeg od 55 godina života ili osiguranog kraće od 10 godina u obveznom mirovinskom osiguranju na temelju individualne kapitalizirane štednje određuje se obiteljska mirovina za ukupni mirovinski staž umrlog osiguranika kao da je osiguranik bio osiguran samo u obveznom mirovinskom osiguranju na temelju generacijske solidarnosti.

Osobni bodovi za osnovnu mirovinu određuju se tako da se osobni bodovi određeni na temelju mirovinskog staža navršenog od početka osiguranja u obveznom mirovinskom osiguranju na temelju individualne kapitalizirane štednje pomnože s faktorom osnovne mirovine (utvrđuje ga Upravno vijeće HZMO-a; faktor osnovne mirovine od 1. siječnja 2022. iznosi 0,75) određenim za kalendarsku godinu u kojoj osiguranik stječe pravo na mirovinu.

Faktor osnovne mirovine određuje se 1. siječnja svake godine u visini prosjeka udjela stope doprinosa za obvezno mirovinsko osiguranje na temelju generacijske solidarnosti, propisane za osiguranike osigurane u oba obvezna mirovinska osiguranja, u ukupnoj stopi doprinosa za mirovinsko osiguranje u razdoblju od 1. siječnja 2002. do godine u kojoj osiguranik stječe pravo na mirovinu.

Faktor osnovne mirovine primjenjuje se i na najnižu i najvišu mirovinu određenu na temelju mirovinskog staža navršenog od početka osiguranja u obveznom mirovinskom osiguranju na temelju individualne kapitalizirane štednje, a na temelju mirovinskog staža ostvarenog do toga dana najniža i najviša mirovina prema Zakonu o najvišoj mirovini (Narodne novine, br. 162/98 i 82/01) određuju se kao da je osiguranik bio osiguran samo u obveznom mirovinskom osiguranju na temelju generacijske solidarnosti.

Produženo osiguranje

Produženo osiguranje je dobrovoljno osiguranje, a pravo na to osiguranje imaju osobe kojima je prestalo obvezno mirovinsko osiguranje i koje su

podnijele prijavu na produženo osiguranje najkasnije u roku od dvanaest mjeseci od prestanka obveznog osiguranja. Na produženo osiguranje može se osigurati za vrijeme: neplaćenog dopusta, mirovanja radnog odnosa dok dijete ne navrši tri godine života, stručnog usavršavanja ili specijalizacije nakon prestanka ugovora o radu, odnosno obavljanja djelatnosti, nezaposlenosti nakon prestanka osiguranja, privremenog ili sezonskog prekida obavljanja djelatnosti, zaposlenja u inozemstvu u međunarodnim i drugim organizacijama na osnovi međunarodnih ugovora o socijalnom osiguranju, odnosno kod stranog poslodavca, ako za to vrijeme osoba nije obvezno osigurana u Republici Hrvatskoj, odnosno ako uredbama Europske unije o koordinaciji sustava socijalne sigurnosti ili međunarodnim ugovorom o socijalnom osiguranju nije drukčije određeno, zatim za vrijeme boravka u inozemstvu kao bračni drug osiguranika na radu u inozemstvu te nezaposlenosti osiguranika - člana posade broda nakon prestanka ugovora o radu na određeno vrijeme.

Na produženo osiguranje može se osigurati i osoba koja ima prebivalište na području Republike Hrvatske za vrijeme nezaposlenosti, nakon prestanka obveznog mirovinskog osiguranja u državi članici Europske unije ili u državi s kojom je sklopljen međunarodni ugovor o socijalnom osiguranju, neovisno o tome je li prije obveznog osiguranja u inozemstvu bila osigurana u Republici Hrvatskoj.

Na produženo osiguranje osigurava se osoba nakon prestanka ugovora o radu na određeno vrijeme za stalne sezonske poslove, bračni drug, odnosno životni partner osiguranika - profesionalnog ugovornog diplomata za vrijeme boravka u inozemstvu. Pravo na produženo osiguranje prestaje i prije prestanka navedenih okolnosti ako dospjeli doprinosi nisu uplaćeni u roku od tri mjeseca od dana dospijea.

Samostalne profesionalne djelatnosti - osobe koje u skladu s posebnim propisima obavljaju samostalnu profesionalnu djelatnost, kao što su odvjetnici, privatni zdravstveni radnici, umjetnici, novinari, odgajatelji, lektori i prevoditelji, primalje, predstavnici obiteljskog doma, fizička osoba koja samostalno kao profesionalnu djelatnost obavlja poslove savjetovaništva i usluga pomoći i njege u kući i drugi.

Nacionalna naknada za starije osobe

Zakonom o nacionalnoj naknadi za starije osobe osiguravaju se novčana primanja za hrvatske državljane starije od 65 godina života.

Pravo na nacionalnu naknadu za starije osobe može ostvariti hrvatski državljanin koji je navršio 65 godina života s prebivalištem na području Republike Hrvatske u neprekidnom trajanju od

20 godina neposredno prije podnošenja zahtjeva za ostvarivanje prava.

Uz navedeni uvjet, podnositelj zahtjeva mora ispuniti i sljedeće uvjete:

- da nije korisnik mirovine niti osiguranik u obveznom mirovinskom osiguranju
- da njegov prihod i/ili prihod članova njegovoga kućanstva ostvaren u prethodnoj kalendarskoj godini po članu kućanstva mjesečno ne prelazi utvrđeni iznos nacionalne naknade za starije osobe
- da nije korisnik prava na zajamčenu minimalnu naknadu prema propisima o socijalnoj skrbi
- da mu nije priznato pravo na uslugu smještaja prema propisima o socijalnoj skrbi
- da nije sklopio ugovor o dosmrtnom uzdržavanju ili ugovor o doživotnom uzdržavanju kao primatelj uzdržavanja.

Iznimno, korisnik prava na mirovinu i korisnik prava na zajamčenu minimalnu naknadu može ostvariti pravo na nacionalnu naknadu za starije osobe pod uvjetom da se na zahtjev korisnika obustavi isplata mirovine odnosno da se utvrdi prestanak prava na zajamčenu minimalnu naknadu.



HRVATSKI ZAVOD ZA MIROVINSKO OSIGURANJE

Središnja služba

A. Mihanovića 3

10000 Zagreb

Hrvatska

mirovinsko.hr