

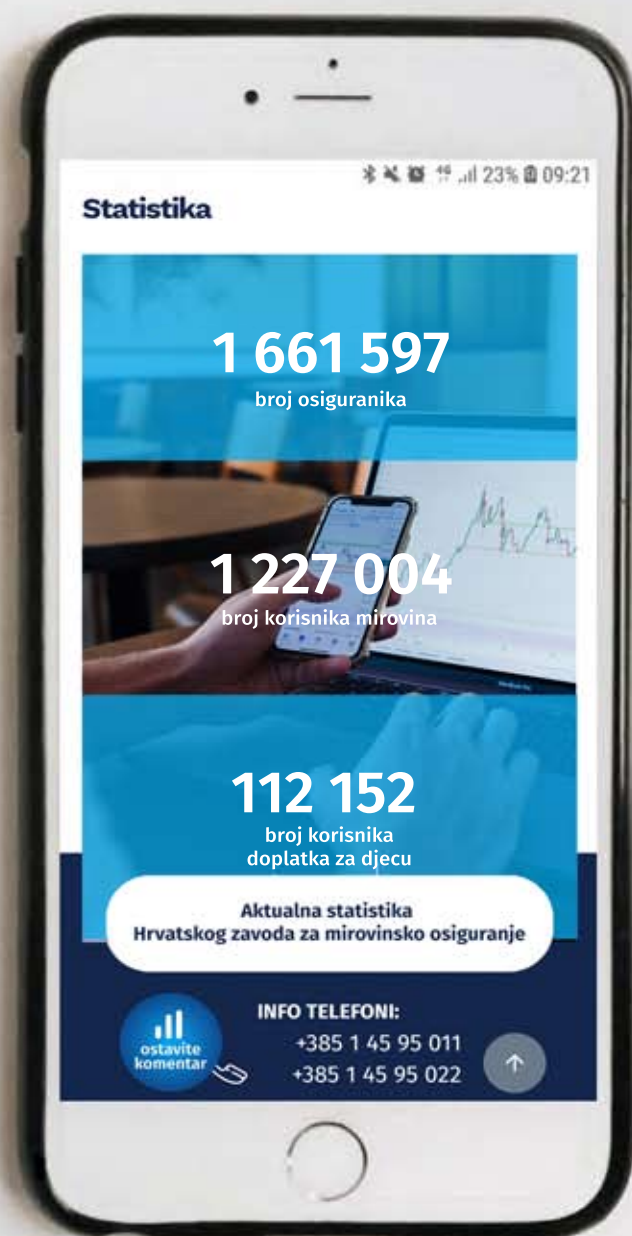
ISSN 1847-6910

BROJ 10/2023
studeni 2023.

Statističke informacije Hrvatskog zavoda za mirovinsko osiguranje

mirovinsko.hr

hzmo HRVATSKI ZAVOD ZA
MIROVINSKO OSIGURANJE



NAKLADNIK

HRVATSKI ZAVOD ZA MIROVINSKO OSIGURANJE

Središnja služba
A. Mihanovića 3, 10000 Zagreb

Za nakladnika

Ivan Serdar, ravnatelj Zavoda

Glavni urednik

Goran Krstičević

Redakcija

Tomislav Oštarić, Josipa Perica, Alen Bučić, Snježana Ožegović, Maja Čakarun, Anđelka Zrinušić

Lektorica

Davorka Harasim

Adresa Uredništva

Redakcija Statističkih informacija Hrvatskog zavoda za mirovinsko osiguranje
A. Mihanovića 3, 10000 Zagreb
telefon: 01/4925-585, telefaks: 01/4595-168
elektronička pošta: urednistvo@mirovinsko.hr
www.mirovinsko.hr

Statističke informacije Hrvatskog zavoda za mirovinsko osiguranje objavljuju se mjesečno u digitalnom obliku [na internetskoj stranici Zavoda](#).

Molimo korisnike da pri korištenju podataka navedu izvor.

ISSN 1847-6910

Ključni naslov: Statističke informacije Hrvatskog zavoda za mirovinsko osiguranje (Online)

Zagreb, studeni 2023.

PREDGOVOR	X.
I. OSIGURANICI U SUSTAVU GENERACIJSKE SOLIDARNOSTI	
<i>Tablica 1. Osiguranici prema godinama i kategorijama osiguranja</i>	1
<i>Tablica 2. Osiguranici prema kategorijama osiguranja i spolu</i>	2
<i>Tablica 2a. Osiguranici prema kategorijama osiguranja i usporednim mjesecima</i>	3
<i>Tablica 3. Osiguranici prema kategorijama osiguranja i godinama života</i>	4
<i>Tablica 4. Osiguranici prema djelatnostima i spolu</i>	5
<i>Tablica 4. - analitika Osiguranici prema djelatnostima i spolu prema Nacionalnoj klasifikaciji djelatnosti - NKD 2007.</i>	6
<i>Tablica 4a. Osiguranici prema djelatnostima i usporednim mjesecima</i>	8
<i>Tablica 4b. Osiguranici prema dobnim skupinama i djelatnostima</i>	9
<i>Tablica 5. Osiguranici prema područnim službama i područnim uredima te kategorijama osiguranja</i>	12
<i>Tablica 6. Osiguranici prema županijama i kategorijama osiguranja</i>	13
<i>Tablica 6a. Osiguranici prema županijama i spolu</i>	14
<i>Tablica 6b. Osiguranici prema županijama i djelatnostima</i>	15
<i>Tablica 7. Kretanje broja osiguranika prema godinama i mjesecima</i>	18
<i>Tablica 7a. Osiguranici prema dobnim skupinama i spolu</i>	20
<i>Tablica 7b. Korisnici starosnih, prijevremenih starosnih i obiteljskih mirovina ostvarenih prema ZOMO-u, DVO-u i ZOHBDR-u koji rade do polovice punog radnog vremena i primaju mirovinu prema djelatnostima i spolu</i>	21
<i>Tablica 7c. Korisnici starosnih, prijevremenih starosnih i obiteljskih mirovina ostvarenih prema ZOMO-u, DVO-u i ZOHBDR-u koji rade do polovice punog radnog vremena i primaju mirovinu prema županijama i spolu</i>	21
<i>Tablica 7.-NRV-zanimanja Korisnici starosnih, prijevremenih starosnih i obiteljskih mirovina ostvarenih prema ZOMO-u, DVO-u i ZOHBDR-u koji rade do polovice punog radnog vremena i primaju mirovinu prema zanimanjima i spolu</i>	23
<i>Tablica 7.-NRV Korisnici starosnih, prijevremenih starosnih i obiteljskih mirovina ostvarenih prema ZOMO-u, DVO-u i ZOHBDR-u koji rade do polovice punog radnog vremena i primaju mirovinu prema kategorijama osiguranja i spolu</i>	24
<i>Korisnici starosnih, prijevremenih starosnih i obiteljskih mirovina ostvarenih prema ZOMO-u, DVO-u i ZOHBDR-u koji rade do polovice punog radnog vremena i primaju mirovinu prema djelatnostima -stanje na dan</i>	27
<i>Korisnici starosnih, prijevremenih starosnih i obiteljskih mirovina ostvarenih prema ZOMO-u, te prema DVO-u i ZOHBDR-u koji rade do polovice punog radnog vremena i primaju mirovinu</i>	28
<i>Tablica 7d. Osiguranici do dobi od 30 godina za koje je poslodavac oslobođen plaćanja doprinosa na plaću do pet godina prema djelatnostima i spolu</i>	29
<i>Tablica 7e. Osiguranici do dobi od 30 godina za koje je poslodavac oslobođen plaćanja doprinosa na plaću do pet godina prema županijama i spolu</i>	29

Tablica 7.- poticaj Osiguranici do dobi od 30 godina za koje je poslodavac oslobođen plaćanja doprinosa na plaću do pet godina	31
Tablica 7f. Osiguranici prema sklopljenim ugovorima o radu na određeno/neodređeno vrijeme	34
Tablica 7f.-županije Osiguranici prema sklopljenim ugovorima o radu na određeno/neodređeno vrijeme te županijama i spolu	38
Tablica 7g. Osiguranici prema prijavama/prvim prijavama/odjavama	40

II. KORISNICI MIROVINA

Tablica 8. Korisnici mirovina prema godinama i kategorijama osiguranja	45
Tablica 9. Korisnici mirovina koji su pravo na mirovinu ostvarili prema Zakonu o mirovinskom osiguranju	46
Tablica 9a. Korisnici mirovina prema bivšim fondovima osiguranja i vrstama mirovine	46
Tablica 9b. Korisnici kojima su mirovine priznate i/ili određene prema posebnim propisima	47
Tablica 9c. Korisnici mirovina koji su pravo na mirovinu ostvarili prema Zakonu o mirovinskom osiguranju – bez međunarodnih ugovora	48
Tablica 9d. Korisnici starosne i prijevremene starosne mirovine prema godinama koji su pravo na mirovinu ostvarili prema Zakonu o mirovinskom osiguranju	49
Tablica 10. Korisnici mirovina prema vrstama i svotama mirovina - ZOMO	51
Tablica 10.-BMU Korisnici mirovina prema vrstama i svotama mirovina – ZOMO bez međunarodnih ugovora	51
Tablica 10a. Korisnici mirovina prema vrstama i svotama mirovina koji su pravo na mirovinu ostvarili do 31. prosinca 1998.	52
Tablica 10a. -BMU Korisnici mirovina prema vrstama i svotama mirovina koji su pravo na mirovinu ostvarili do 31. prosinca 1998., bez međunarodnih ugovora	52
Tablica 10b. Korisnici mirovina prema vrstama i svotama mirovina koji su pravo na mirovinu ostvarili od 1. siječnja 1999.	53
Tablica 10b. -BMU Korisnici mirovina prema vrstama i svotama mirovina koji su pravo na mirovinu ostvarili od 1. siječnja 1999., bez međunarodnih ugovora	53
Tablica 10 - 1sm. Korisnici starosne mirovine koji su pravo na mirovinu ostvarili prema Zakonu o mirovinskom osiguranju- bez međunarodnih ugovora	55
Tablica 10 – 1. članak 35. Korisnici starosne mirovine za dugogodišnjeg osiguranika – članak 35. koji su pravo na mirovinu ostvarili prema Zakonu o mirovinskom osiguranju- bez međunarodnih ugovora	56
Tablica 10 – 1. članak 58. Korisnici starosne mirovine prevedene iz invalidske- članak 58. koji su pravo na mirovinu ostvarili prema Zakonu o mirovinskom osiguranju- bez međunarodnih ugovora	57
Tablica 10 – 1psm. Korisnici prijevremene starosne mirovine koji su pravo na mirovinu ostvarili prema Zakonu o mirovinskom osiguranju - bez međunarodnih ugovora	58

Tablica 10 – 1. članak 36. Korisnici prijevremene starosne mirovine zbog stečaja poslodavca – članak 36. koji su pravo na mirovinu ostvarili prema Zakonu o mirovinskom osiguranju- bez međunarodnih ugovora	59
Tablica 10 - 1s. Korisnici sveukupno starosne mirovine koji su pravo na mirovinu ostvarili prema Zakonu o mirovinskom osiguranju- bez međunarodnih ugovora	60
Tablica 10 – 1i. Korisnici invalidske mirovine koji su pravo na mirovinu ostvarili prema Zakonu o mirovinskom osiguranju- bez međunarodnih ugovora	61
Tablica 10 – 1o. Korisnici obiteljske mirovine koji su pravo na mirovinu ostvarili prema Zakonu o mirovinskom osiguranju- bez međunarodnih ugovora	62
Tablica 10 – 1u. Korisnici mirovina prema spolu koji su pravo na mirovinu ostvarili prema Zakonu o mirovinskom osiguranju- bez međunarodnih ugovora	63
Tablica 10. - MU. Korisnici koji su pravo na mirovinu ostvarili prema Zakonu o mirovinskom osiguranju i prema međunarodnim ugovorima	64
Tablica 10a. -MU Korisnici mirovina prema vrstama i svotama mirovina - ZOMO i prema međunarodnim ugovorima	64
Tablica 10. R. Korisnici mirovina prema vrstama i svotama mirovina - ZOMO-RADNICI	65
Tablica 10. R. –BMU Korisnici mirovina prema vrstama i svotama mirovina - ZOMO RADNICI, bez međunarodnih ugovora	65
Tablica 10. O. Korisnici mirovina prema vrstama i svotama mirovina - ZOMO-OBRTNICI	66
Tablica 10. O. –BMU Korisnici mirovina prema vrstama i svotama mirovina - ZOMO OBRTNICI, bez međunarodnih ugovora	66
Tablica 10. P. Korisnici mirovina prema vrstama i svotama mirovina - ZOMO POLJOPRIVREDNICI	67
Tablica 10. P. –BMU Korisnici mirovina prema vrstama i svotama mirovina - ZOMO POLJOPRIVREDNICI, bez međunarodnih ugovora	67
Tablica 10c. Korisnici mirovina prema vrstama i svotama mirovina koji su pravo na mirovinu ostvarili prema Zakonu o pravima DVO	69
Tablica 10d. Korisnici mirovina prema vrstama i svotama mirovina koji su pravo na mirovinu ostvarili prema ZOHBDR-u	70
Tablica 10e. Korisnici mirovina prema vrstama i svotama mirovina ostvarenih prema Ugovoru između Republike Hrvatske i Bosne i Hercegovine o suradnji na području prava stradalnika rata u Bosni i Hercegovini koji su bili pripadnici HVO-a i članova njihovih obitelji – HVO - glava IX. ZOHBDR iz 2017.	71
Tablica 10f. Korisnici mirovina – sudionici NOR-a - prema svotama mirovina	72
Tablica 10g. Korisnici mirovina – pripadnici Hrvatske domovinske vojske od 1941. do 1945. - prema svotama mirovina	72
Tablica 10h. Korisnici mirovina – bivši politički zatvorenici - prema svotama mirovina	73
Tablica 10i. Korisnici mirovina – pripadnici bivše JNA - prema svotama mirovina	73
Tablica 10j. Korisnici mirovina – pripadnici bivše JNA - članak 185. ZOMO - prema svotama mirovina	74
Tablica 10k. Korisnici mirovina – mirovine priznate prema općim propisima, a određene prema ZOHBDR-u iz 2017.- prema svotama mirovina	74

Tablica 10l. Korisnici mirovina – članovi Izvršnog vijeća Sabora, Saveznog izvršnog vijeća i administrativno umirovljeni javni službenici - prema svotama mirovina	75
Tablica 10m. Korisnici mirovina – bivši službenici u saveznim tijelima bivše SFRJ- članak 38. ZOMO - prema svotama mirovina	75
Tablica 10n. Korisnici mirovina – zastupnici u Hrvatskom saboru, članovi Vlade, suci Ustavnog suda i glavni državni revizor - prema svotama mirovina	76
Tablica 10o. Korisnici mirovina – osiguranici-članovi posade broda u međunarodnoj plovidbi i nacionalnoj plovidbi - prema svotama mirovina	76
Tablica 10p. Korisnici mirovina – radnici u Istarskim ugljenokopima „Tupljak“ d.d. Labin - prema svotama mirovina	77
Tablica 10r. Korisnici mirovina – radnici profesionalno izloženi azbestu - prema svotama mirovina	77
Tablica 10s. Korisnici mirovina – redoviti članovi Hrvatske akademije znanosti i umjetnosti- HAZU - prema svotama mirovina	78
Tablica 10v. Korisnici mirovina – prema Zakonu o vatrogastvu- vatrogasci - prema svotama mirovina	78
Tablica 10t. Korisnici mirovina – radnici na poslovima ovlaštenih službenih osoba u tijelima unutarnjih poslova i pravosuđa, kao i na poslovima razminiranja - prema svotama mirovina	79
Tablica 10t.1 Korisnici mirovina – radnici na poslovima ovlaštenih službenih osoba u tijelima unutarnjih poslova i pravosuđa, kojima je pravo na mirovinu priznato prema propisima koji su bili na snazi do stupanja na snagu Zakona o pravima DVO, PS i OSO	79
Tablica 10t.2 Korisnici mirovina – radnici na poslovima policijskih službenika, ovlaštenih službenih osoba pravosuđa i službene osobe s posebnim dužnostima i ovlastima u sigurnosno obavještajnom sustavu RH koji su pravo na mirovinu ostvarili prema Zakonu o pravima DVO, PS i OSO	79
Tablica 10t.3 Korisnici mirovina – radnici na poslovima razminiranja	79
Tablica 10.- svi SM Korisnici starosne mirovine koji su pravo na mirovinu ostvarili prema zakonima o mirovinskom osiguranju – bez međunarodnih ugovora	80
Tablica 10.- svi članak 35. Korisnici starosne mirovine za dugogodišnjeg osiguranika – članak 35. koji su pravo na mirovinu ostvarili prema zakonima o mirovinskom osiguranju – bez međunarodnih ugovora	81
Tablica 10.- svi članak 58. Korisnici starosne mirovine prevedene iz invalidske – članak 58. koji su pravo na mirovinu ostvarili prema zakonima o mirovinskom osiguranju – bez međunarodnih ugovora	82
Tablica 10.- svi PSM Korisnici prijevremene starosne mirovine koji su pravo na mirovinu ostvarili prema zakonima o mirovinskom osiguranju – bez međunarodnih ugovora	83
Tablica 10.- svi članak 36. Korisnici prijevremene starosne mirovine zbog stečaja poslodavca – članak 36. koji su pravo na mirovinu ostvarili prema zakonima o mirovinskom osiguranju – bez međunarodnih ugovora	84

Tablica 10.- svi sveukupno starosna mirovina Sveukupno korisnici starosne mirovine koji su pravo na mirovinu ostvarili prema zakonima o mirovinskom osiguranju – bez međunarodnih ugovora	85
Tablica 10.- svi INV Korisnici invalidske mirovine koji su pravo na mirovinu ostvarili prema zakonima o mirovinskom osiguranju – bez međunarodnih ugovora	86
Tablica 10.- svi OBT Korisnici obiteljske mirovine koji su pravo na mirovinu ostvarili prema zakonima o mirovinskom osiguranju – bez međunarodnih ugovora	87
Tablica 10.- sveukupno Sveukupno korisnici mirovine koji su pravo na mirovinu ostvarili prema zakonima o mirovinskom osiguranju – bez međunarodnih ugovora	88
Tablica 10.- TREND Sveukupno netomirovina u eurima korisnika mirovine koji su pravo na mirovinu ostvarili prema zakonima o mirovinskom osiguranju – bez međunarodnih ugovora	89
Tablica 11. Korisnici mirovina prema Zakonu o mirovinskom osiguranju	90
Tablica 11a. Korisnici mirovina – kategorije korisnika kojima su mirovine priznate i/ili određene prema posebnim propisima	90
Tablica 11b. Prosječne netoplaće RH i prosječne svote netomirovina prema godinama korisnika koji su pravo na mirovinu ostvarili prema ZOMO (godišnji prosjeci) - bez međunarodnih ugovora	91
Tablica 11c. Mirovine i uz primjenu međunarodnih ugovora	91
Tablica 11d. Sveukupno korisnici mirovine koji su pravo na mirovinu ostvarili prema zakonima o mirovinskom osiguranju	92
Tablica 12. Korisnici mirovina koji su pravo na mirovinu ostvarili prema Zakonu o mirovinskom osiguranju	93
Tablica 12a. Korisnici koji su pravo na mirovinu prvi put ostvarili u razdoblju 2014.- 2022. prema Zakonu o mirovinskom osiguranju	93
Tablica 12b. Kategorije korisnika kojima su mirovine priznate i/ili određene prema posebnim propisima	94
Tablica 13. Kretanje sveukupnog broja korisnika mirovina prema godinama i mjesecima	96
Tablica 14. Korisnici mirovina prema dobnim skupinama i spolu - ZOMO	97
Tablica 14a. Korisnici mirovina prema godinama mirovinskog staža i spolu koji su pravo na mirovinu ostvarili prema Zakonu o mirovinskom osiguranju	97
Tablica 14-1. Korisnici mirovina prema dobnim skupinama i spolu koji su pravo na mirovinu ostvarili prema Zakonu o mirovinskom osiguranju	98
Tablica 14-2. Korisnici mirovina prema dobnim skupinama i spolu koji su pravo na mirovinu ostvarili prema Zakonu o mirovinskom osiguranju – bez međunarodnih ugovora	98
Tablica 14-3. Korisnici mirovina prema godinama mirovinskog staža i spolu koji su pravo na mirovinu ostvarili prema Zakonu o mirovinskom osiguranju – bez međunarodnih ugovora	99
Tablica 14b. Korisnici mirovina prema dobnim skupinama i spolu koji su pravo na mirovinu ostvarili prema Zakonu o pravima DVO	100
Tablica 14c. Korisnici mirovina prema godinama mirovinskog staža i spolu – DVO	100

Tablica 14d. Korisnici mirovina prema dobnim skupinama i spolu koji su pravo na mirovinu ostvarili prema ZOHBDR-u	101
Tablica 14e. Korisnici mirovina prema godinama mirovinskog staža i spolu koji su pravo na mirovinu ostvarili prema ZOHBDR-u	101
Tablica 15. Korisnici invalidskih mirovina prema mirovinskim faktorima – ZOMO za listopad 2023. (isplata u studenome 2023.)	102
Tablica 15a. Korisnici invalidskih mirovina prema mirovinskim faktorima - DVO za listopad 2023. (isplata u studenome 2023.)	103
Tablica 15b. Korisnici invalidskih mirovina prema mirovinskim faktorima - ZOHBDR, za listopad 2023. (isplata u studenome 2023.)	103
Tablica 16. Korisnici najviše mirovine kojima je mirovina određena prema zakonu koji se primjenjivao do 31. prosinca 1998., za listopad 2023. (isplata u studenome 2023.)	104
Tablica 16a. Korisnici minimalne mirovine kojima je mirovina određena prema zakonu koji se primjenjivao do 31. prosinca 1998., za listopad 2023. (isplata u studenome 2023.)	104
Tablica 16b. Korisnici najviše mirovine kojima je mirovina određena prema Zakonu o najvišoj mirovini za listopad 2023. (isplata u studenome 2023.)	104
Tablica 16c. Korisnici najniže mirovine kojima je mirovina određena prema ZOMO za listopad 2023. (isplata u studenome 2023.)	104
Tablica 16d. Korisnici najniže mirovine kojima je mirovina određena prema ZOMO za listopad 2023. (isplata u studenome 2023.) prema bivšim fondovima osiguranja i vrstama mirovine	105
Tablica 16e. Korisnici najniže mirovine kojima je mirovina određena prema ZOMO za listopad 2023. (isplata u studenome 2023.) prema svoti mirovine u isplati	105
Tablica 16f. Korisnici najniže mirovine kojima je mirovina određena prema ZOMO, bez međunarodnih ugovora za listopad 2023. (isplata u studenome 2023.)	106

**KORISNICI OSTALIH PRAVA IZ MIROVINSKOG OSIGURANJA
za listopad 2023. (isplata u studenome 2023.)**

Tablica 18. Korisnici kojima se uz mirovinu isplaćuje zaštitni dodatak ostvaren prema zakonima koji su se primjenjivali do 31. prosinca 1998.	107
Tablica 18a. Naknada zbog tjelesnog oštećenja ostvarena prema ZOMIO-u koji se primjenjivao do 31. prosinca 1998.	107
Tablica 18b. Naknada zbog tjelesnog oštećenja ostvarena prema ZOMO-u	107
Tablica 18c. Naknada zbog tjelesnog oštećenja ostvarena prema ZOMIO-u i ZOMO-u	107
Tablica 18d. Doplatak za pomoć i njegu ostvaren prema ZOMIO-u koji se primjenjivao do 31. prosinca 1998.	107
Tablica 19. Prosječni mirovinski staž korisnika mirovina - ZOMO	108
Tablica 19a. Prosječna dob korisnika mirovina - ZOMO	108
Tablica 19b. Broj godina korištenja prava na mirovinu - ZOMO	108

Tablica 19c. Prosječni mirovinski staž korisnika mirovina koji su pravo na mirovinu prema ZOMO-u ostvarili u 2023. godini - novi korisnici	108
Tablica 19d. Prosječna dob korisnika mirovina koji su pravo na mirovinu prema ZOMO-u ostvarili u 2023. godini - novi korisnici	108
Tablica 19e. Korisnici koji su pravo na mirovinu prvi put ostvarili u 2023. godini prema Zakonu o mirovinskom osiguranju - novi korisnici	109
Tablica 19f. Korisnici koji su pravo na mirovinu prvi put ostvarili u 2023. godini prema Zakonu o mirovinskom osiguranju - novi korisnici, bez korisnika mirovina koji su mirovinu ostvarili prema međunarodnim ugovorima	109
Tablica 19g. Korisnici mirovina kojima je u 2023. godini prestalo pravo na mirovinu - uzrok smrt, koji su pravo na mirovinu ostvarili prema ZOMO	110
Tablica 19o. Korisnici osnovnih mirovina koji su pravo na mirovinu prvi put ostvarili u 2023. godini prema ZOMO - novi korisnici	114
Tablica 19p. Korisnici osnovnih mirovina koji su pravo na mirovinu prvi put ostvarili u 2023. godini prema ZOMO - novi korisnici, bez korisnika mirovina koji su mirovinu ostvarili prema međunarodnim ugovorima	114
Tablica 20. Korisnici mirovina prema vrstama mirovina, spolu, prosječnoj mirovini i prosječnom stažu – ZOMO	116
Tablica 20a. Korisnici mirovina prema vrstama mirovina, spolu, prosječnoj mirovini i prosječnom stažu koji su pravo na mirovinu ostvarili do 31. prosinca 1998.	116
Tablica 20b. Korisnici mirovina prema vrstama mirovina, spolu, prosječnoj mirovini i prosječnom stažu koji su pravo na mirovinu ostvarili od 1. siječnja 1999.	116
Tablica 20.- BMU Korisnici mirovina prema vrstama mirovina, spolu, prosječnoj mirovini i prosječnom stažu – ZOMO- bez međunarodnih ugovora	117
Tablica 20.- OM Korisnici osnovnih mirovina prema vrstama mirovina, spolu, prosječnoj mirovini i prosječnom stažu – ZOMO	118
Tablica 20.- OM- BMU Korisnici osnovnih mirovina prema vrstama mirovina, spolu, prosječnoj mirovini i prosječnom stažu – ZOMO - bez međunarodnih ugovora	118
Tablica 20.- OM-1 Korisnici osnovnih mirovina prema godinama mirovinskog staža, spolu, prosječnoj netomirovini i prosječnoj dobi – ZOMO	121
Tablica 20c. Korisnici mirovina prema vrstama mirovina, spolu, prosječnoj mirovini i prosječnom stažu koji su pravo na mirovinu ostvarili prema Zakonu o pravima iz mirovinskog osiguranja djelatnih vojnih osoba, policijskih službenika i ovlaštenih službenih osoba – DVO	122
Tablica 20d. Korisnici mirovina prema vrstama mirovina, spolu, prosječnoj mirovini i prosječnom stažu koji su pravo na mirovinu ostvarili prema Zakonu o hrvatskim braniteljima iz Domovinskog rata i članovima njihovih obitelji - ZOHBDR	122
Tablica 20e. Korisnici mirovina prema vrstama mirovina, spolu, prosječnoj mirovini i prosječnom stažu koji su pravo na mirovinu ostvarili prema Ugovoru između Republike Hrvatske i Bosne i Hercegovine o suradnji na području prava stradalnika rata u Bosni i Hercegovini koji su bili pripadnici Hrvatskog vijeća obrane i članova njihovih obitelji – HVO - glava IX. ZOHBDR iz 2017.	122

Tablica 20f. Korisnici mirovina –sudionici NOR-a - prema spolu	124
Tablica 20g. Korisnici mirovina – pripadnici Hrvatske domovinske vojske od 1941. do 1945. - prema spolu	124
Tablica 20h. Korisnici mirovina – bivši politički zatvorenici - prema spolu	124
Tablica 20i. Korisnici mirovina – pripadnici bivše JNA - prema spolu	124
Tablica 20j. Korisnici mirovina – pripadnici bivše JNA - članak 185. ZOMO - prema spolu	124
Tablica 20k. Korisnici mirovina – mirovine priznate prema općim propisima, a određene prema ZOHBDR-u iz 2017. - prema spolu	126
Tablica 20l. Korisnici mirovina – članovi Izvršnog vijeća Sabora, Saveznog izvršnog vijeća i administrativno umirovljeni javni službenici - prema spolu	126
Tablica 20m. Korisnici mirovina – bivši službenici u savezним tijelima bivše SFRJ- članak 38. ZOMO - prema spolu	126
Tablica 20n. Korisnici mirovina – zastupnici u Hrvatskom saboru, članovi Vlade, suci Ustavnog suda i glavni državni revizor - prema spolu	126
Tablica 20s. Korisnici mirovina – redoviti članovi HAZU	126
Tablica 20o. Korisnici mirovina – radnici u Istarskim ugljenokopima „Tupljak“ d.d. Labin - prema spolu	128
Tablica 20p. Korisnici mirovina – radnici profesionalno izloženi azbestu - prema spolu	128
Tablica 20r. Korisnici mirovina –osiguranici-članovi posade broda u međunarodnoj plovidbi i nacionalnoj plovidbi - prema spolu	128
Tablica 20t. Korisnici mirovina – radnici na poslovima ovlaštenih službenih osoba u tijelima unutarnjih poslova i pravosuđa, kao i na poslovima razminiranja - prema spolu	128
Tablica 20v. Korisnici mirovina – korisnici koji pravo na mirovinu ostvaruju prema Zakonu o vatrogastvu – vatrogasci	128
Tablica 21. Korisnici mirovina prema vrstama mirovina, područnim službama i područnim uredima - ZOMO	130
Tablica 21a. Korisnici mirovina prema vrstama mirovina, područnim službama i područnim uredima koji su pravo na mirovinu ostvarili prema Zakonu o pravima iz mirovinskog osiguranja djelatnih vojnih osoba, policijskih službenika i ovlaštenih službenih osoba – DVO	131
Tablica 21b. Korisnici mirovina prema vrstama mirovina, područnim službama i područnim uredima koji su pravo na mirovinu ostvarili prema Zakonu o hrvatskim braniteljima iz Domovinskog rata i članovima njihovih obitelji - ZOHBDR	132
Tablica 21c. Korisnici mirovina prema vrstama mirovina, područnim službama i područnim uredima koji su pravo na mirovinu ostvarili prema Ugovoru između Republike Hrvatske i Bosne i Hercegovine o suradnji na području prava stradalnika rata u Bosni i Hercegovini koji su bili pripadnici Hrvatskog vijeća obrane i članova njihovih obitelji – HVO - glava IX. ZOHBDR-a iz 2017.	133
Tablica 22. Korisnici mirovina prema vrstama mirovina i županijama- ZOMO	134

Tablica 22a. Korisnici mirovina prema vrstama mirovina i županijama koji su pravo na mirovinu ostvarili prema Zakonu o pravima iz mirovinskog osiguranja djelatnih vojnih osoba, policijskih službenika i ovlaštenih službenih osoba – DVO	135
Tablica 22b. Korisnici mirovina prema vrstama mirovina i županijama koji su pravo na mirovinu ostvarili prema Zakonu o hrvatskim braniteljima iz Domovinskog rata i članovima njihovih obitelji - ZOHBDR	136
Tablica 22c. Korisnici mirovina prema vrstama mirovina i županijama koji su pravo na mirovinu ostvarili prema Ugovoru između Republike Hrvatske i Bosne i Hercegovine o suradnji na području prava stradalnika rata u Bosni i Hercegovini koji su bili pripadnici Hrvatskog vijeća obrane i članova njihovih obitelji – HVO – glava IX. ZOHBDR-a iz 2017.	137
Tablica 22. DOM-1 Korisnici kojima je isplaćena osobna (starosna, prijevremena starosna ili invalidska mirovina) i dio obiteljske mirovine (dom)	139
Tablica 22. DOM-2 Korisnici kojima je isplaćena osobna i dio obiteljske mirovine (dom) prema spolu i razredima svota dijela obiteljske mirovine	140
Tablica 22. DOM-3 Korisnici kojima je isplaćena osobna (starosna, prijevremena starosna ili invalidska mirovina) i dio obiteljske mirovine (dom) prema spolu i županijama	141
Tablica 22. DOM-3-trend Korisnici kojima je isplaćen dio obiteljske mirovine (dom) prema mjesecima i županijama	142
Tablica 22. DOM-4 Korisnici kojima je isplaćena osobna (starosna, prijevremena starosna ili invalidska mirovina) i dio obiteljske mirovine (dom) prema dobi	143
Tablica 22. DOM-5 Korisnici kojima je isplaćena osobna i dio obiteljske mirovine (dom) prema spolu	143
Tablica 22. DOM-6 Korisnici mirovina ostvarenih prema ZOMO, DVO, ZOHBDR i HVO	144
Tablica 22. DOM-7 Korisnici mirovina ostvarenih prema ZOMO, DVO, ZOHBDR i HVO – bez međunarodnih ugovora	145
Tablica 22. ukupno Broj osiguranika i broj korisnika mirovina te njihov odnos	146

III. AKTUALNA VRIJEDNOST MIROVINE, NAJNIŽA MIROVINA I POSTOTAK USKLAĐIVANJA

Tablica 23. Aktualna vrijednost mirovine, najniža mirovina i postotak usklađivanja	147
Tablica 24. Broj korisnika kojima se mirovina isplaćivala u inozemstvo u 2022. prema državama i vrstama mirovina	148
Broj osiguranika/broj korisnika mirovina/odnos od 1980. do 2022.	149

Broj osiguranika/broj korisnika mirovina- stanje na posljednji dan u mjesecu od prosinca 2019. do listopada 2023.	149
Kretanje broja osiguranika prema mjesecima od siječnja 2003. do listopada 2023.	150
Osiguranici prema područjima djelatnosti, stanje na dan 31. listopada (2019., 2020., 2021., 2022. i 2023.)	151
Kretanje broja osiguranika prema područjima djelatnosti, stanje na dan 31. listopada (od 2013. do 2023.)	152
Kretanje broja osiguranika prema županijama, stanje na dan 31. listopada (od 2013. do 2023.)	153
Broj osiguranika prema županijama/gradovima	154
Godišnji prosjeci osiguranika prema gradovima za godine 2017.-2022.	165
Prosječan broj osiguranika prema županijama za godine 2018.-2022.	176
Prosječan broj osiguranika prema dobnim skupinama za godine 2018.-2022.	178

IV. DOPLATAK ZA DJECU

Tablica 25. Korisnici doplatka za djecu i broj djece prema godinama (2003.-2022.)	179
Tablica 25a. Korisnici doplatka za djecu i broj djece prema godinama, siječanj-prosinac 2022. i siječanj-listopad 2023.	179
Tablica 25b. Broj korisnika i djece, te prosječne svote doplatka za djecu	179
Tablica 25c. Broj korisnika i djece, te ukupna obračunata svota doplatka za djecu	180
Tablica 26. Kretanje broja korisnika doplatka za djecu i broja djece prema godinama i mjesecima (od siječnja 2016. do studenoga 2023.)	181
Tablica 27. Korisnici doplatka za djecu, broj djece i prosječne mjesečne svote doplatka za djecu prema područnim službama i područnim uredima	182
Tablica 28. Korisnici doplatka za djecu, broj djece i prosječne mjesečne svote doplatka za djecu prema županijama	183
Tablica 29. Broj djece, broj korisnika doplatka za djecu i obračunate svote doplatka za djecu prema cenzusima	184

V. FINANCIJSKI PODACI

RASHODI HRVATSKOG ZAVODA ZA MIROVINSKO OSIGURANJE

Tablica 30. Rashodi za mirovine i mirovinska primanja (od siječnja 2019. do rujna 2023.)	185
Tablica 30a. Rashodi za doplatka za djecu (od siječnja 2019. do rujna 2023.)	185

VI. KORISNICI NACIONALNE NAKNADE ZA STARIJE OSOBE

Tablica 40. <i>Korisnici nacionalne naknade za starije osobe prema spolu i dobi</i>	186
Tablica 41. <i>Korisnici nacionalne naknade za starije osobe u isplati prema spolu, prosječnoj dobi i županijama</i>	187
Tablica 42. <i>Korisnici nacionalne naknade za starije osobe u isplati prema spolu, prosječnoj dobi i područnim službama/područnim uredima</i>	188
Tablica 43. <i>Korisnici nacionalne naknade za starije osobe u isplati prema županijama i mjesecima za 2022. i 2023. godinu</i>	189
Rječnik kratica koje se koriste u Statističkim informacijama Hrvatskog zavoda za mirovinsko osiguranje	190
Osnovni pojmovi iz mirovinskog osiguranja prema abecedi	191

PREDGOVOR

Radi što bolje informiranosti i dostupnosti statističkih podataka Hrvatskog zavoda za mirovinsko osiguranje svim zainteresiranim korisnicima u 2003. godini pokrenut je bilten sa statističkim podacima koji se vode i obrađuju u Zavodu. Prvi broj Statističkih informacija Hrvatskog zavoda za mirovinsko osiguranje tiskan je u svibnju 2003. i do broja 8 iz 2003. izlazio je kao mjesečnik, a nakon toga tromjesečno. Od broja 1/2010. Statističke informacije Hrvatskog zavoda za mirovinsko osiguranje [izlaze isključivo u digitalnom obliku](#) te su kao i do sada [javno dostupne na internetskim stranicama Zavoda](#), dok s brojem 4/2018., izlaze mjesečno.

U biltenu Statističke informacije Hrvatskog zavoda za mirovinsko osiguranje objavljuju se statistički podaci iz područja mirovinskog osiguranja, doplatka za djecu i nacionalne naknade za starije osobe u Republici Hrvatskoj. Radi cjelovitijeg pregleda kretanja na području mirovinskog osiguranja i doplatka za djecu, objavljuju se i višegodišnji podaci o korisnicima i osiguranicima.

U ovom broju Statističkih informacija Hrvatskog zavoda za mirovinsko osiguranje nalaze se podaci o osiguranicima u obveznom mirovinskom osiguranju na temelju generacijske solidarnosti prema godinama, osnovama osiguranja, spolu, djelatnostima, županijama i područnim službama/uredima Zavoda. Isto tako, dan je pregled korisnika prava iz mirovinskog osiguranja prema godinama i osnovama osiguranja, prosječnoj mirovini, prema vrstama mirovina, korisnicima najviše i najniže mirovine, korisnicima mirovina koji su pravo ostvarili prema povoljnijim uvjetima, prosječne mirovinskom stažu te prosječnoj dobi korisnika mirovina i broju korisnika mirovina prema područnim službama/uredima i županijama i ostalom.

U ovaj broj uključeni su, uz ostale, i podaci o: broju osiguranika prema godinama i kategorijama osiguranja (stanje na dan 31. prosinca, od 2002. do 2022. godine), broju osiguranika prema kategorijama osiguranja i spolu (stanje na dan 31. listopada 2023.), kretanju broja osiguranika prema godinama i mjesecima (od siječnja 2014. do listopada 2023.), korisnicima mirovina prema godinama i kategorijama osiguranja od 2001. do 2022. godine). U dijelu o doplatku za djecu nalaze se podaci o broju korisnika doplatka za djecu i broju djece prema godinama (stanje na dan 31. prosinca, od 2003. do 2022. godine), te o broju korisnika doplatka za djecu i broju djece prema mjesecima za 2022. i 2023., broju korisnika, djece i prosječnim svotama doplatka za djecu za razdoblje od 2017. do 2022. i razdoblje I.-X.2023., te o kretanjima prema mjesecima (od siječnja 2016. do studenoga 2023.), broju korisnika doplatka za djecu, broju djece i prosječnim mjesečnim svotama doplatka za djecu prema područnim službama/uredima i županijama za listopad 2023. (isplata u studenome 2023.), broju korisnika nacionalne naknade za starije osobe prema spolu i dobi, prosječnoj dobi županijama/područnim službama/područnim uredima za listopad 2023. (isplata u studenome 2023.).

Publikacija Statističke informacije HZMO-a izlazi u digitalnom obliku (PDF dokument), te ima izrađene knjižne oznake (bookmarks) pomoću kojih se možete brže i lakše kretati kroz publikaciju. Način otvaranja pregleda knjižnih oznaka ovisi o vašem internetskom pregledniku, odnosno dodatku za preglednik kojim pregledavate PDF dokumente, ili o programskom alatu s kojim samostalno možete pregledavati PDFdokumente, ali knjižne oznake najlakše možete naći kao ikonu zastavice neovisno o tipu internetskog preglednika ili samostalnog programskog alata. Radi lakšeg snalaženja pripremljen je i pregled osnovnih pojmova iz mirovinskog osiguranja abecednim redoslijedom.

[Statistike Zavoda](#), uključujući i [Statističke informacije Hrvatskog zavoda za mirovinsko osiguranje](#), dostupne su u digitalnom obliku, na internetskoj stranici www.mirovinsko.hr, u potkategoriji [Mediji/Statistika](#).

Zagreb, studeni 2023.

urednik

Goran Krstičević

I. OSIGURANICI U SUSTAVU GENERACIJSKE SOLIDARNOSTI

OSIGURANICI PREMA GODINAMA I KATEGORIJAMA OSIGURANJA

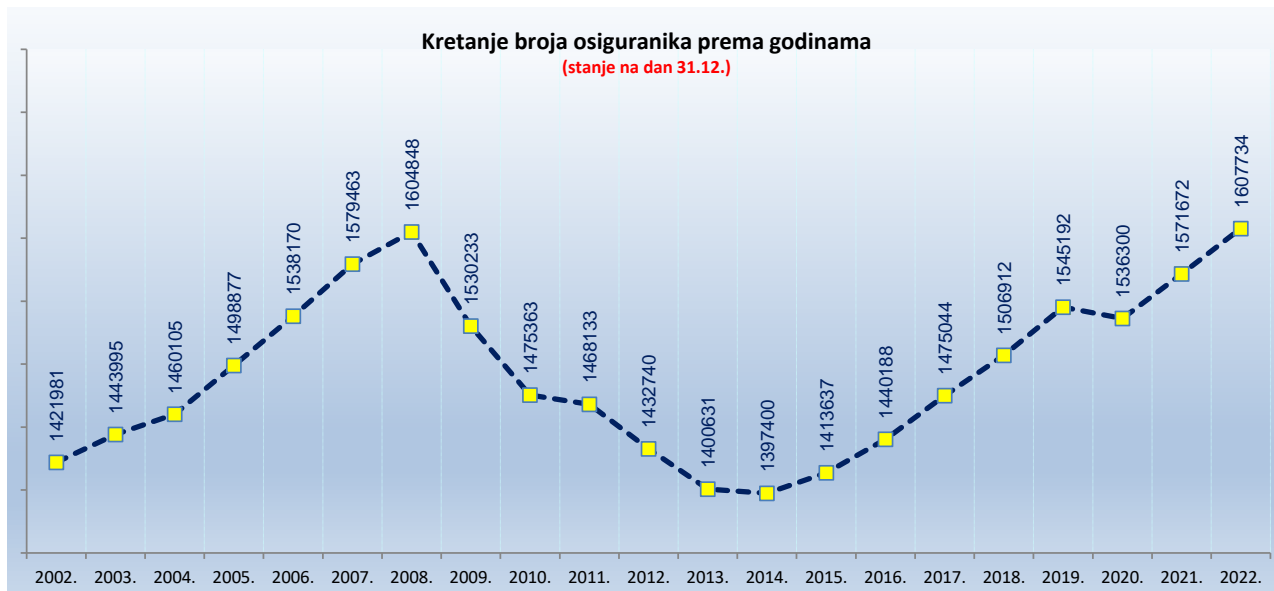
Tablica 1.

Stanje na dan: 31. prosinca

Godine	Radnici kod pravnih i fizičkih osoba (bivši Fond radnika)		Obrtnici (bivši Fond samostalnih privrednika)		Poljoprivrednici (bivši Fond individualnih poljoprivrednika)		Ukupno	
	Broj osiguranika	Lančani indeks	Broj osiguranika	Lančani indeks	Broj osiguranika	Lančani indeks	Broj osiguranika	Lančani indeks
0	1	2	3	4	5	6	7	8
2002.	1274293	102,0	80471	102,1	67217	91,3	1421981	101,4
2003.	1301994	102,2	82775	102,9	59226	88,1	1443995	101,5
2004.	1324474	101,7	83840	101,3	51791	87,4	1460105	101,1
2005.	1368402	103,3	83749	99,9	46726	90,2	1498877	102,7
2006.	1412215	103,2	82736	98,8	43219	92,5	1538170	102,6
2007.	1457676	103,2	81963	99,1	39824	92,1	1579463	102,7
2008.	1488922	102,1	79149	96,6	36777	92,3	1604848	101,6
2009.	1421376	95,5	75051	94,8	33806	91,9	1530233	95,4
2010.	1373044	96,6	70616	94,1	31703	93,8	1475363	96,4
2011.	1369757	99,8	67998	96,3	30378	95,8	1468133	99,5
2012.	1339933	97,8	65252	96,0	27555	90,7	1432740	97,6
2013.	1314437	98,1	62399	95,6	23795	86,4	1400631	97,8
2014.	1315535	100,1	59951	96,1	21914	92,1	1397400	99,8
2015.	1335123	101,5	57696	96,2	20818	95,0	1413637	101,2
2016.	1363997	102,2	56558	98,0	19633	94,3	1440188	101,9
2017.	1398144	102,5	57412	101,5	19488	99,3	1475044	102,4
2018.	1427622	102,1	59853	104,3	19437	99,7	1506912	102,2
2019.	1460981	102,3	64998	108,6	19213	98,8	1545192	102,5
2020.	1450123	99,3	66963	103,0	19214	100,0	1536300	99,4
2021.	1482564	102,2	70411	105,1	18697	97,3	1571672	102,3
2022.	1515415	102,2	73742	104,7	18577	99,4	1607734	102,3

Hrvatski zavod za mirovinsko osiguranje (u daljnjem tekstu: Zavod) vodi evidenciju **osiguranika** prema **općini rada**, a ne prebivališta. Zaposleni su definirani svojim brojem u službenim statistikama Državnog zavoda za statistiku, središnjeg tijela za statistiku RH.

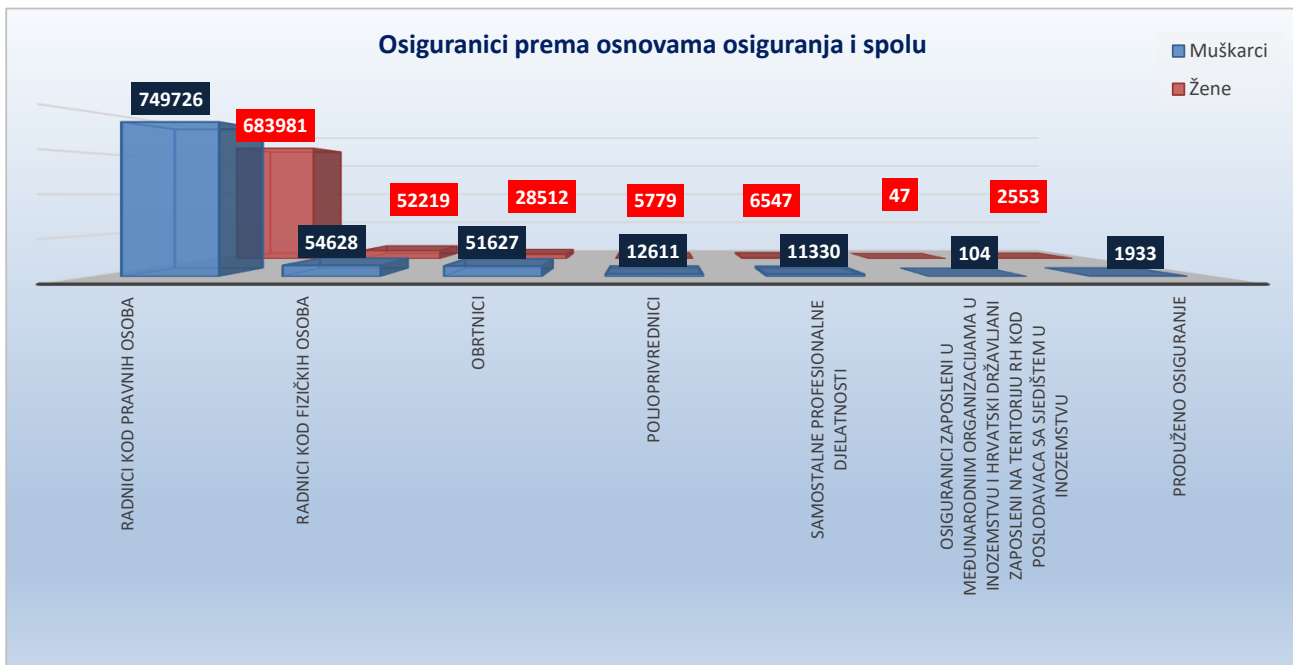
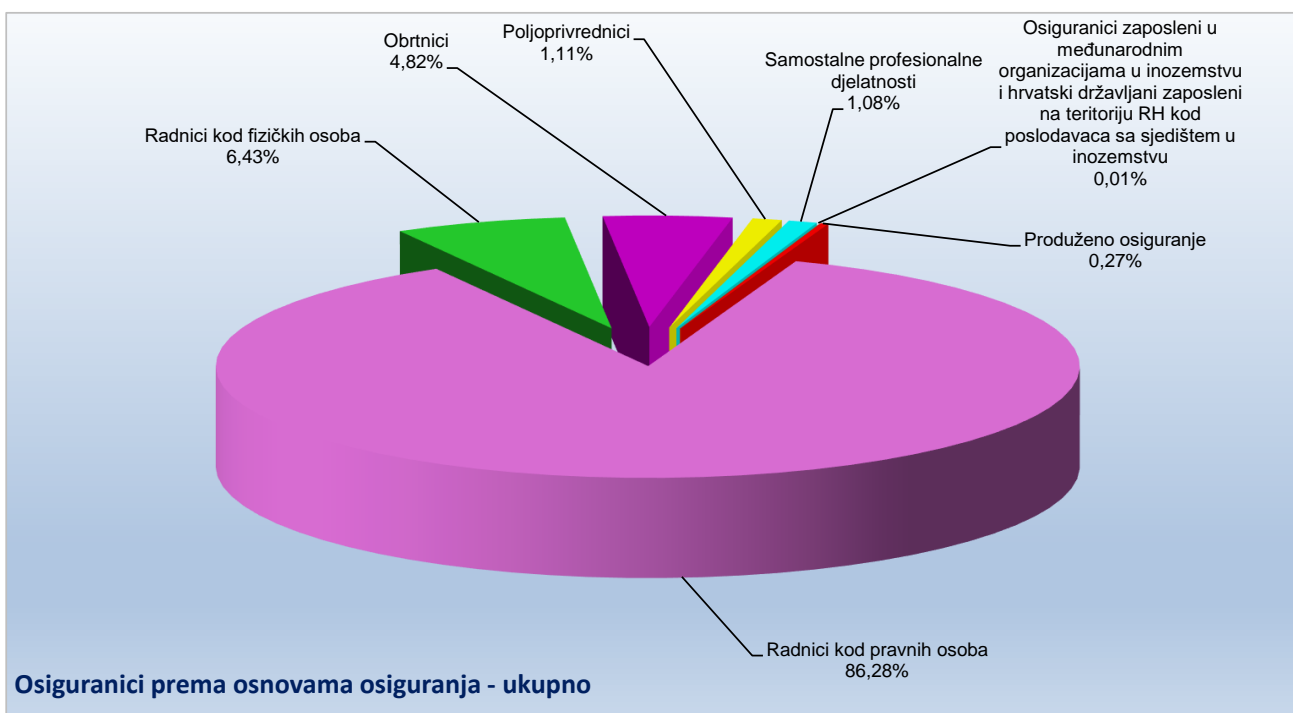
Zavod u svojim statističkim evidencijama, uz osiguranike kod pravnih i fizičkih osoba te osiguranike obrtnike, poljoprivrednike, osiguranike samostalnih profesionalnih djelatnosti vodi i osiguranike s otvorenom prijavom na osiguranje, poput osoba na stručnom osposobljavanju, osoba s produženim osiguranjem i drugo. Te se osobe ne mogu smatrati zaposlenima i Državni zavod za statistiku ne uključuje ih u svoja izvješća o broju zaposlenih. Jedina dva službena izvora na temelju kojih se može govoriti o padu ili rastu zaposlenosti podaci su Državnog zavoda za statistiku (DZS) o broju zaposlenih, koje DZS prikuplja iz poreznih obrazaca, JOPPD-a i Anketa o radnoj snazi.



OSIGURANICI PREMA KATEGORIJAMA OSIGURANJA I SPOLU

Tablica 2.

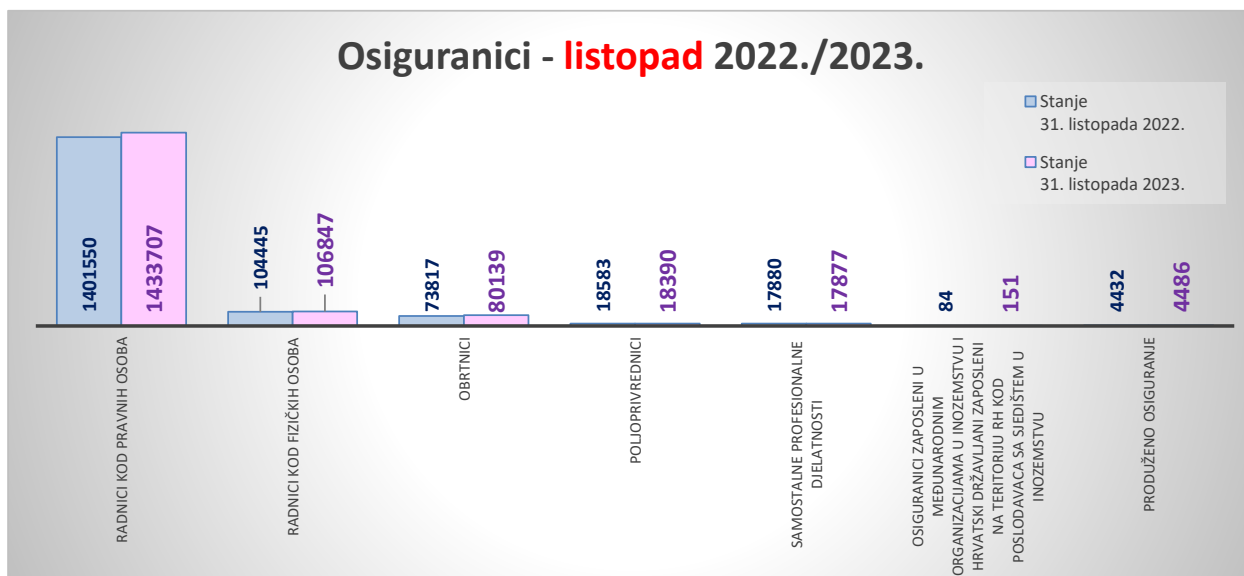
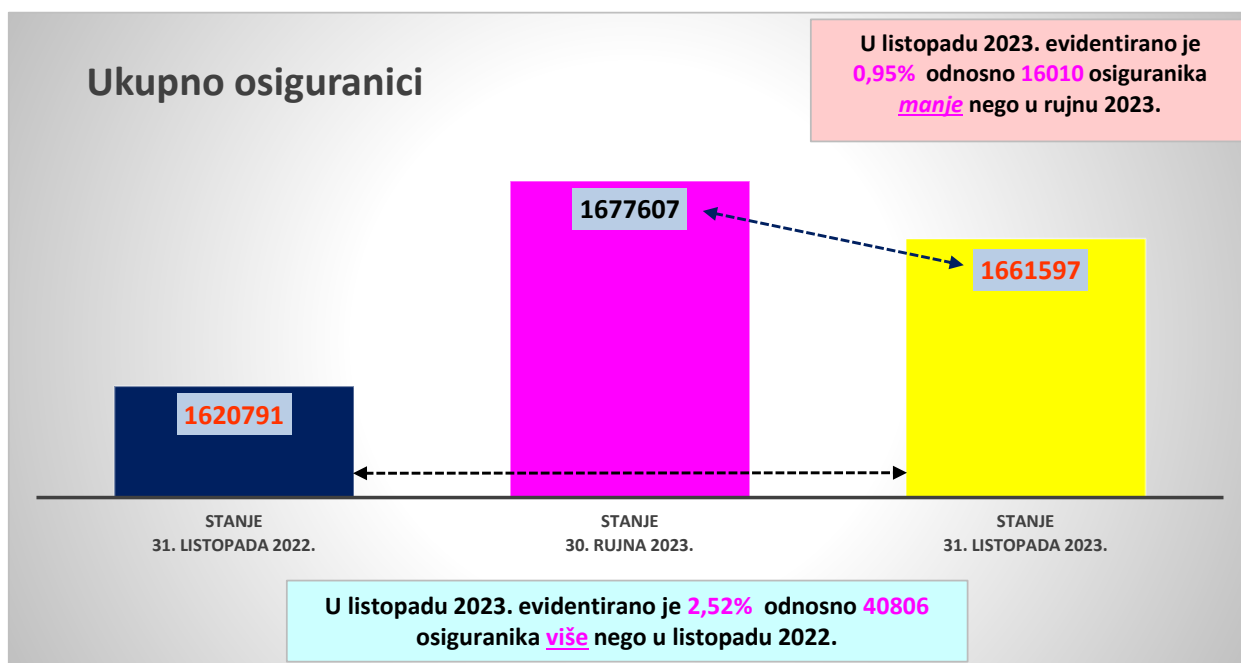
Red. br.	Kategorije osiguranja	Stanje 31. listopada 2023.		
		Muškarci	Žene	Ukupno
0	1	2	3	4
1.	Radnici kod pravnih osoba	749726	683981	1433707
2.	Radnici kod fizičkih osoba	54628	52219	106847
3.	Obrtnici	51627	28512	80139
4.	Poljoprivrednici	12611	5779	18390
5.	Samostalne profesionalne djelatnosti	11330	6547	17877
6.	Osiguranici zaposleni u međunarodnim organizacijama u inozemstvu i hrvatski državljani zaposleni na teritoriju RH kod poslodavaca sa sjedištem u inozemstvu	104	47	151
7.	Produženo osiguranje	1933	2553	4486
UKUPNO		881959	779638	1661597



OSIGURANICI PREMA KATEGORIJAMA OSIGURANJA i usporednim mjesecima

Tablica 2 a.

Red. br.	Kategorije osiguranja	Stanje	Stanje	Stanje
		31. listopada 2022.	30. rujna 2023.	31. listopada 2023.
0	1	2	3	4
1.	Radnici kod pravnih osoba	1401550	1440506	1433707
2.	Radnici kod fizičkih osoba	104445	114680	106847
3.	Obrtnici	73817	82267	80139
4.	Poljoprivrednici	18583	18338	18390
5.	Samostalne profesionalne djelatnosti	17880	17825	17877
6.	Osiguranici zaposleni u međunarodnim organizacijama u inozemstvu i hrvatski državljani zaposleni na teritoriju RH kod poslodavaca sa sjedištem u inozemstvu	84	129	151
7.	Produženo osiguranje	4432	3862	4486
UKUPNO		1620791	1677607	1661597

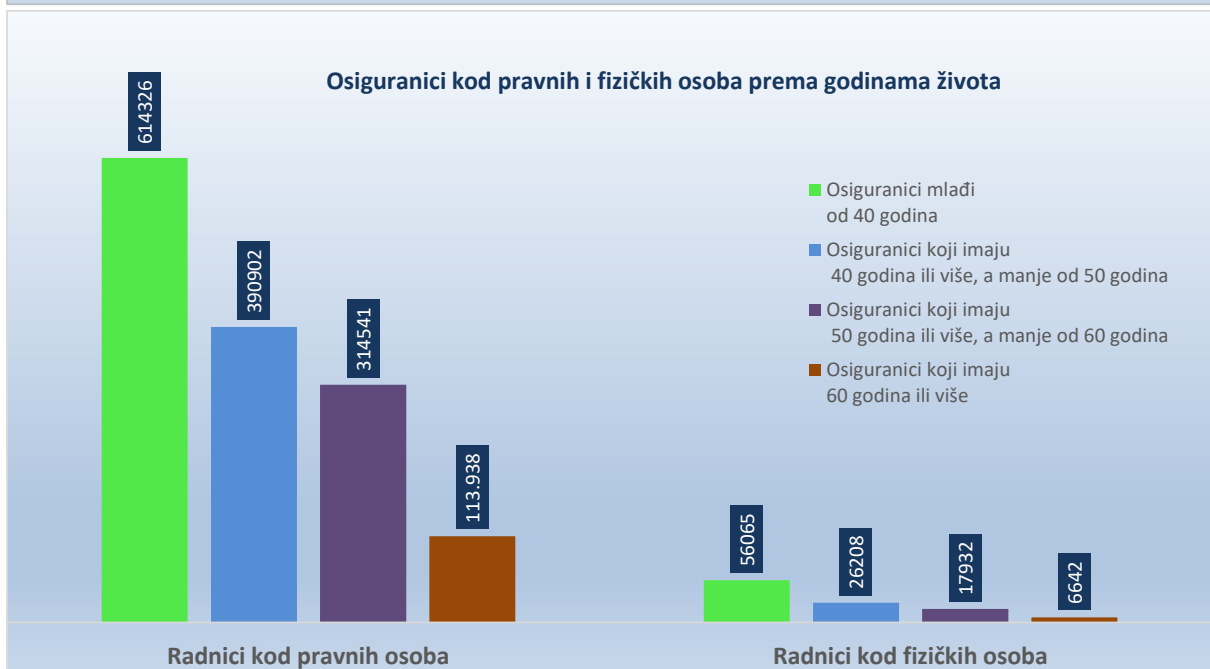
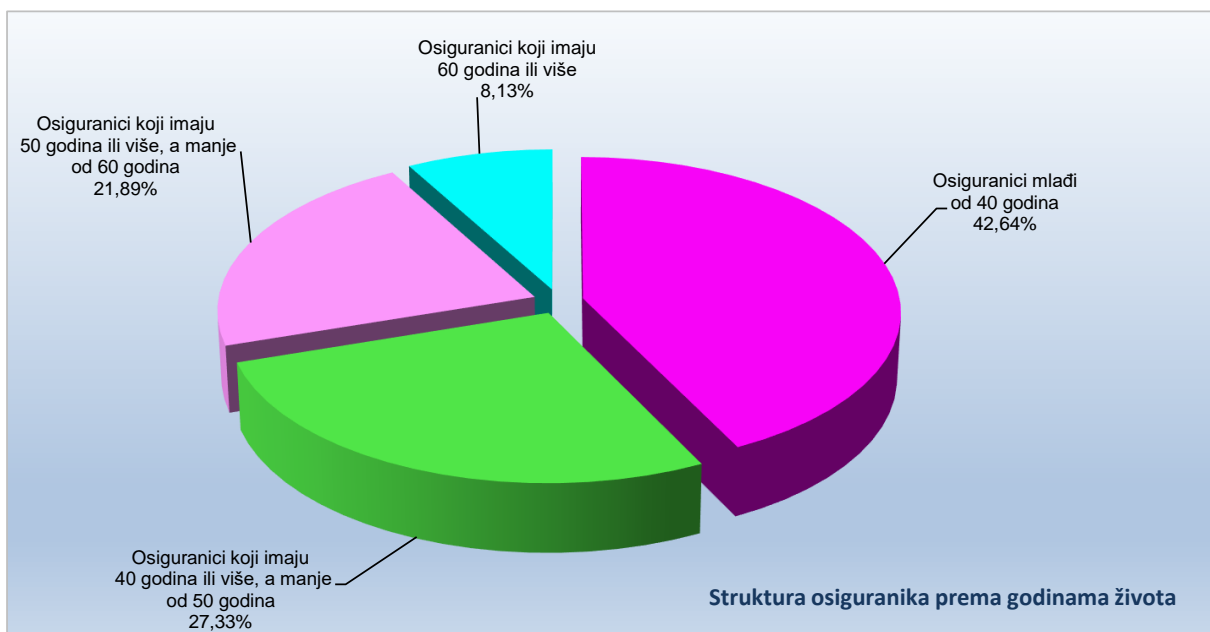


OSIGURANICI PREMA KATEGORIJAMA OSIGURANJA I GODINAMA ŽIVOTA

Tablica 3.

Stanje: 31. listopada 2023.

Red. br.	Kategorije osiguranja	Osiguranci mlađi od 40 godina	Osiguranci koji imaju 40 godina ili više, a manje od 50 godina	Osiguranci koji imaju 50 godina ili više, a manje od 60 godina	Osiguranci koji imaju 60 godina ili više	Ukupno
0	1	2	3	4	5	6
1.	Radnici kod pravnih osoba	614326	390902	314541	113.938	1433707
2.	Radnici kod fizičkih osoba	56065	26208	17932	6642	106847
3.	Obrtnici	26999	25833	19255	8052	80139
4.	Poljoprivrednici	5253	4759	5916	2462	18390
5.	Samostalne profesionalne djelatnosti	5133	5270	4246	3228	17877
6.	Osiguranci zaposleni u međunarodnim organizacijama u inozemstvu i hrvatski državljani zaposleni na teritoriju RH kod poslodavaca sa sjedištem u inozemstvu	67	47	19	18	151
7.	Produženo osiguranje	709	1137	1834	806	4486
UKUPNO		708552	454156	363743	135146	1661597

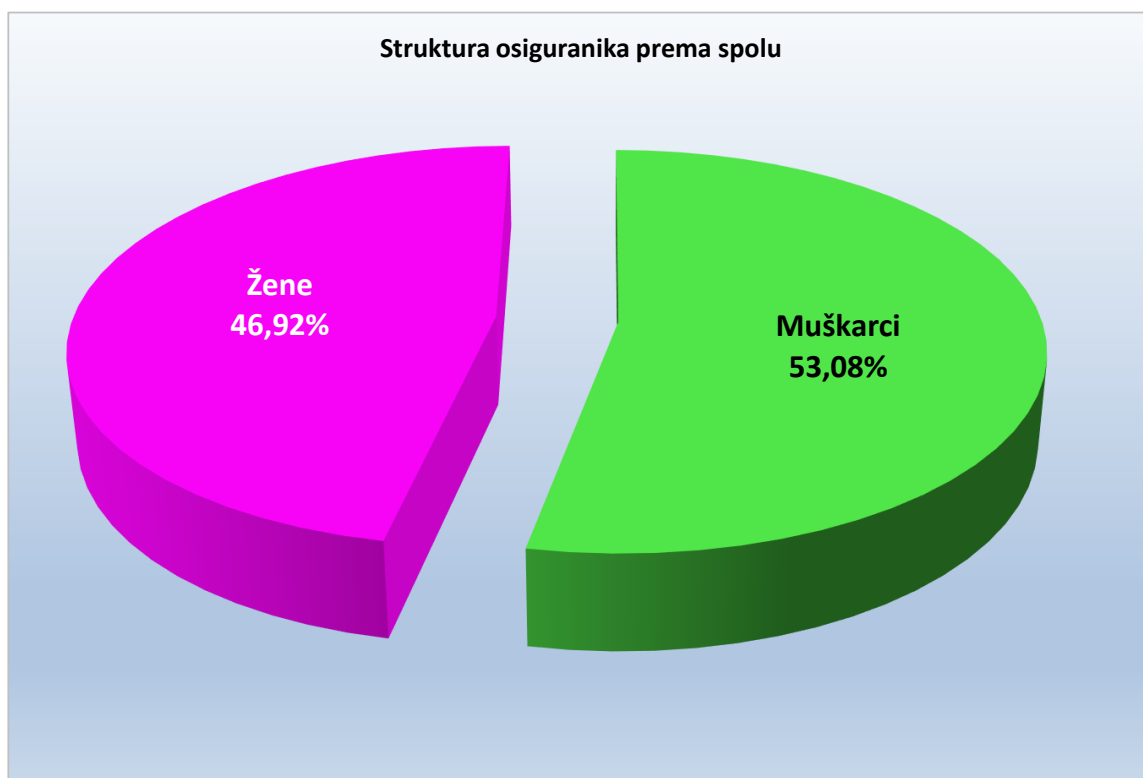


OSIGURANICI PREMA DJELATNOSTIMA I SPOLU

Tablica 4.

Stanje: 31. listopada 2023.

Red. br.	Područja	Nacionalna klasifikacija djelatnosti - NKD 2007.	Muškarci	Žene	Ukupno
0	1	2	3	4	5
1.	A	Poljoprivreda, šumarstvo i ribarstvo	39.631	18.750	58381
2.	B	Rudarstvo i vađenje	3.583	529	4112
3.	C	Prerađivačka industrija	160.980	90.575	251555
4.	D	Opskrba el. energijom, plinom, parom i klimatizacija	11.564	3.569	15133
5.	E	Opskrba vodom; uklanjanje otpadnih voda, gospodarenje otpadom te djelatnosti sanacije okoliša	18.749	5.624	24373
6.	F	Građevinarstvo	122.955	16.006	138961
7.	G	Trgovina na veliko i na malo; popravak motornih vozila i motocikala	116.200	130.240	246440
8.	H	Prijevoz i skladištenje	69.331	19.147	88478
9.	I	Djelatnosti pružanja smještaja te pripreme i usluživanja hrane	52.312	58.000	110312
10.	J	Informacije i komunikacije	38.782	21.327	60109
11.	K	Financijske djelatnosti i djelatnosti osiguranja	13.219	27.660	40879
12.	L	Poslovanje nekretninama	9.105	6.168	15273
13.	M	Stručne, znanstvene i tehničke djelatnosti	54.457	55.426	109883
14.	N	Administrativne i pomoćne uslužne djelatnosti	32.658	27.158	59816
15.	O	Javna uprava i obrana; obvezno socijalno osiguranje	59.608	60.420	120028
16.	P	Obrazovanje	24.856	100.489	125345
17.	Q	Djelatnost zdravstvene zaštite i socijalne skrbi	24.224	89.232	113456
18.	R	Umjetnost, zabava i rekreacija	15.155	17.301	32456
19.	S	Ostale uslužne djelatnosti	13.124	29.714	42838
20.	T	Djelatnost kućanstva kao poslodavca; djelatnost kućanstva koja proizvode različitu robu i obavljaju različite usluge za vlastite potrebe	324	1.298	1622
21.	U	Djelatnost izvanteritorijalnih organizacija i tijela	196	245	441
22.		Nepoznate - neprevedene šifre djelatnosti	946	760	1706
UKUPNO			881959	779638	1661597



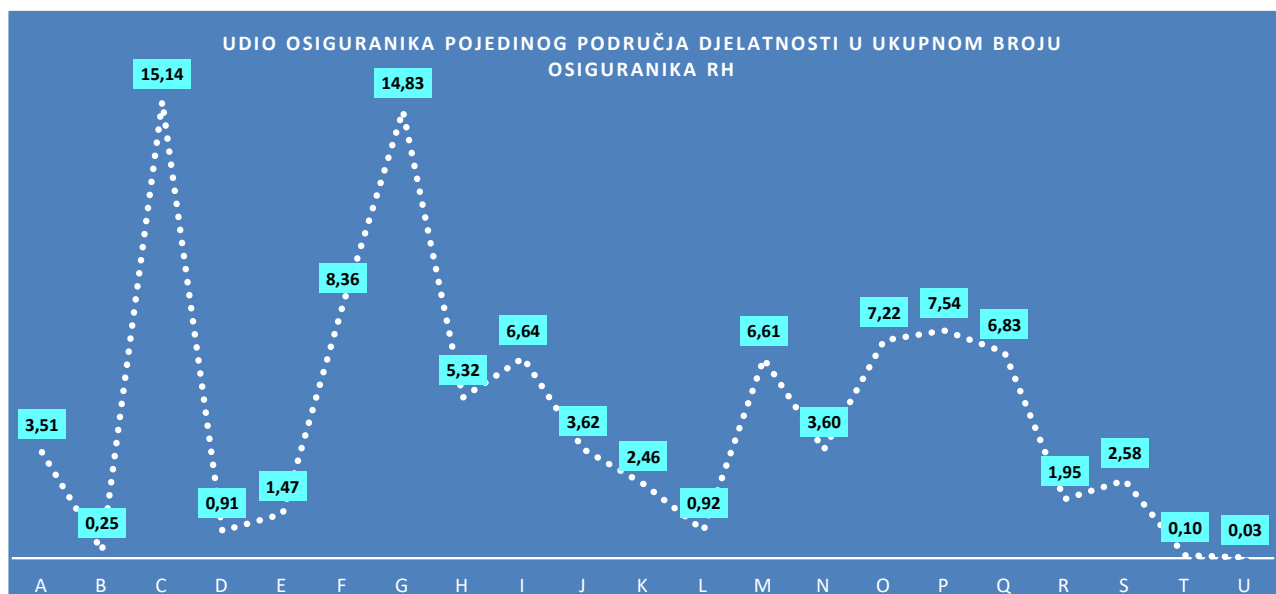
OSIGURANICI PREMA DJELATNOSTIMA I SPOLU

Tablica 4. - analitika

Stanje: 31. listopada 2023.

Područja	Nacionalna klasifikacija djelatnosti - NKD 2007.	Muškarci	Žene	Ukupno
1	2	3	4	5
01	Biljna i stočarska proizvodnja, lovstvo i uslužne djelatnosti povezane s njima	27.516	15.280	42.796
02	Šumarstvo i sječa drva	8.356	2.004	10.360
03	Ribarstvo	3.759	1.466	5.225
A	POLJOPRIVREDA, ŠUMARSTVO I RIBARSTVO	39.631	18.750	58.381
05	Vađenje ugljena i lignita	0	1	1
06	Vađenje sirove nafte i prirodnog plina	157	59	216
07	Vađenje metalnih ruda	0	0	0
08	Ostalo rudarstvo i vađenje	1.880	336	2.216
09	Pomoćne uslužne djelatnosti u rudarstvu	1.546	133	1.679
B	RUDARSTVO I VAĐENJE	3.583	529	4.112
10	Proizvodnja prehrambenih proizvoda	22.396	25.518	47.914
11	Proizvodnja pića	3.571	1.663	5.234
12	Proizvodnja duhanskih proizvoda	566	256	822
13	Proizvodnja tekstila	1.357	2.419	3.776
14	Proizvodnja odjeće	1.380	8.952	10.332
15	Proizvodnja kože i srodnih proizvoda	1.488	5.421	6.909
16	Prerada drva i proizvoda od drva i pluta, osim namještaja; proiz. pr. od slame i plet. mat.	11.992	4.809	16.801
17	Proizvodnja papira i proizvoda od papira	2.595	1.386	3.981
18	Tiskanje i umnožavanje snimljenih zapisa	3.541	2.494	6.035
19	Proizvodnja koksia i rafiniranih naftnih proizvoda	2.243	858	3.101
20	Proizvodnja kemikalija i kemijskih proizvoda	3.421	2.281	5.702
21	Proizvodnja osnovnih farmaceutskih proizvoda i farmaceutskih pripravaka	2.383	3.768	6.151
22	Proizvodnja proizvoda od gume i plastike	6.515	2.756	9.271
23	Proizvodnja ostalih nemetalnih mineralnih proizvoda	9.902	2.677	12.579
24	Proizvodnja metala	4.140	1.279	5.419
25	Proizvodnja gotovih metalnih proizvoda, osim strojeva i opreme	34.808	5.353	40.161
26	Proizvodnja računala te elektroničkih i optičkih proizvoda	6.108	3.632	9.740
27	Proizvodnja električne opreme	5.932	2.970	8.902
28	Proizvodnja strojeva i uređaja, d. n.	10.436	1.815	12.251
29	Proizvodnja motornih vozila, prikolica i poluprikolica	3.810	1.953	5.763
30	Proizvodnja ostalih prijevoznih sredstava	4.261	783	5.044
31	Proizvodnja namještaja	6.703	3.187	9.890
32	Ostala prerađivačka industrija	2.123	2.857	4.980
33	Popravak i instaliranje strojeva i opreme	9.309	1.488	10.797
C	PRERAĐIVAČKA INDUSTRIJA	160.980	90.575	251.555
35	Opskrba električnom energijom, plinom, parom i klimatizacija	11.564	3.569	15.133
D	OPSKRBA ELEKTRIČNOM ENERGIJOM, PLINOM, PAROM I KLIMATIZACIJA	11.564	3.569	15.133
36	Skupljanje, pročišćavanje i opskrba vodom	7.035	2.002	9.037
37	Uklanjanje otpadnih voda	276	71	347
38	Skupljanje otpada, djelatnosti obrade i zbrinjavanja otpada; uporaba materijala	10.685	3.330	14.015
39	Djelatnosti sanacije okoliša te ostale djelatnosti gospodarenja otpadom	753	221	974
E	OPSKRBA VODOM; UKLANJANJE OTPADNIH VODA, GOSPODARENJE OTPADOM	18.749	5.624	24.373
41	Gradnja zgrada	42.327	6.512	48.839
42	Gradnja građevina niskogradnje	20.298	2.977	23.275
43	Specijalizirane građevinske djelatnosti	60.330	6.517	66.847
F	GRAĐEVINARSTVO	122.955	16.006	138.961
45	Trgovina na veliko i na malo motornim vozilima i motociklima; popravak...	19.894	4.430	24.324
46	Trgovina na veliko, osim trgovine motornim vozilima i motociklima	59.341	45.940	105.281
47	Trgovina na malo, osim trgovine motornim vozilima i motociklima	36.965	79.870	116.835
G	TRGOVINA NA VELIKO I NA MALO; POPRAVAK MOTORNIH VOZILA I MOTOCIKALA	116.200	130.240	246.440
49	Kopneni prijevoz i cjevovodni transport	44.345	7.409	51.754
50	Vodeni prijevoz	3.449	1.153	4.602
51	Zračni prijevoz	768	683	1.451
52	Skladištenje i prateće djelatnosti u prijevozu	14.427	5.719	20.146
53	Poštanske i kurirske djelatnosti	6.342	4.183	10.525
H	PRIJEVOZ I SKLADIŠTENJE	69.331	19.147	88.478
55	Smještaj	18.330	23.006	41.336
56	Djelatnosti pripreme i usluživanja hrane i pića	33.982	34.994	68.976
I	DJELATNOSTI PRUŽANJA SMJEŠTAJA TE PRIPREME I USLUŽIVANJA HRANE	52.312	58.000	110.312
58	Izdavačke djelatnosti	3.819	3.480	7.299
59	Proizvodnja filmova, videofilmova i televizijskog programa, djelatnosti snimanja...	1.777	968	2.745
60	Emitiranje programa	2.441	2.165	4.606
61	Telekomunikacije	5.741	3.710	9.451
62	Računalno programiranje, savjetovanje i djelatnosti povezane s njima	22.768	9.507	32.275
63	Informacijske uslužne djelatnosti	2.236	1.497	3.733
J	INFORMACIJE I KOMUNIKACIJE	38.782	21.327	60.109

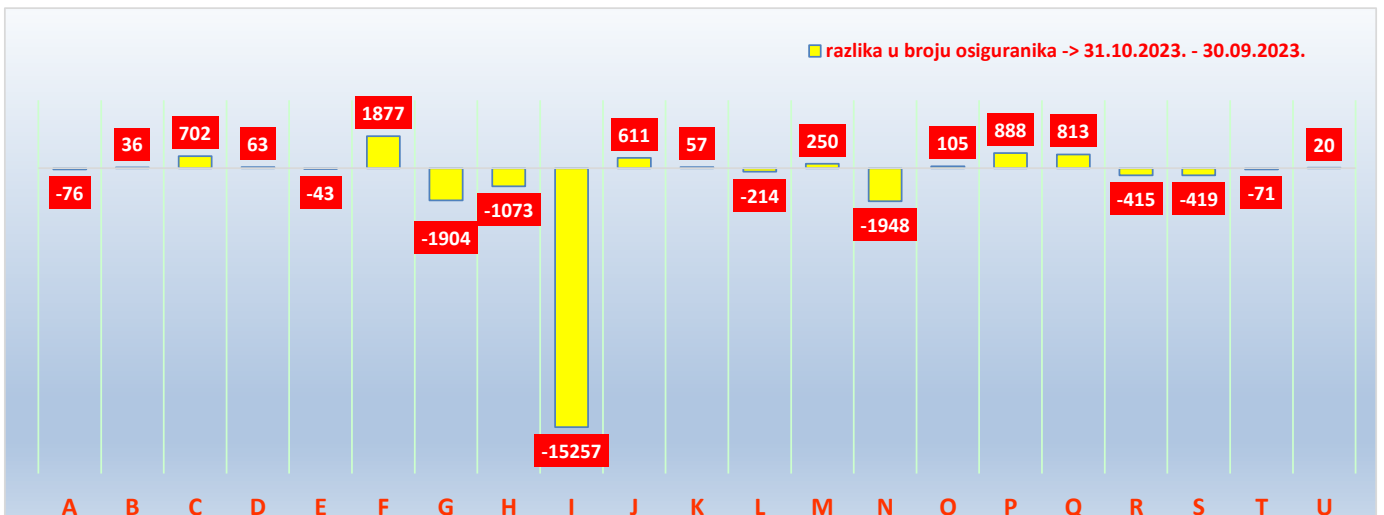
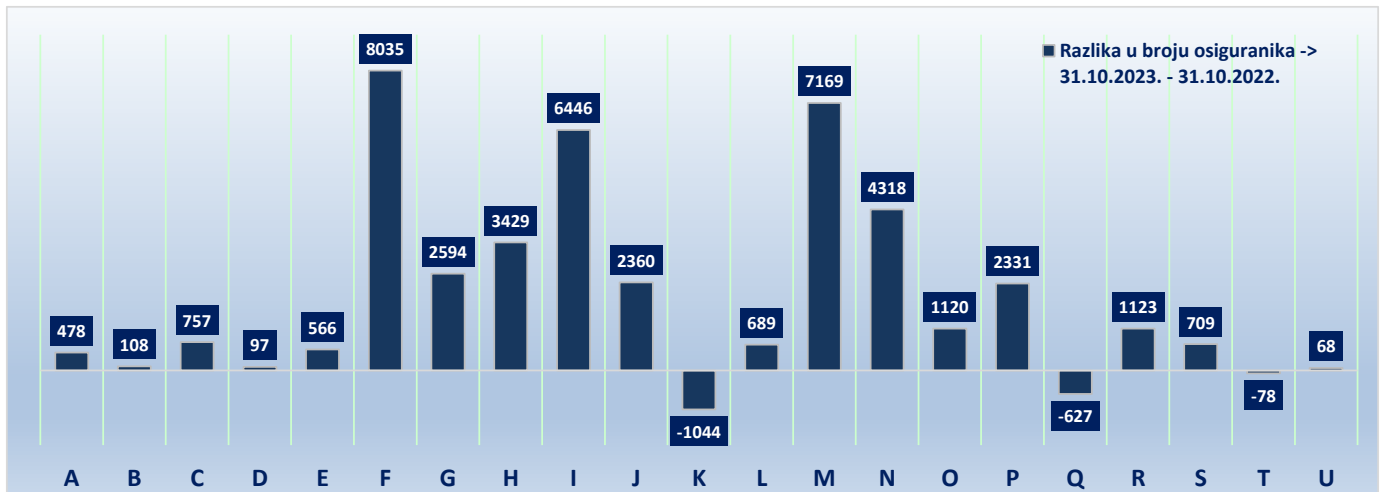
Područja	Nacionalna klasifikacija djelatnosti - NKD 2007.	Muškarci	Žene	Ukupno
1	2	3	4	5
64	Financijske uslužne djelatnosti, osim osiguranja i mirovinskih fondova	7.020	18.212	25.232
65	Osiguranje, reosiguranje i mirovinski fondovi, osim, obveznoga socijalnog osiguranja	4.940	7.724	12.664
66	Pomoćne djelatnosti kod financijskih usluga i djelatnosti osiguranja	1.259	1.724	2.983
K	FINANCIJSKE DJELATNOSTI I DJELATNOSTI OSIGURANJA	13.219	27.660	40.879
68	Poslovanje nekretninama	9.105	6.168	15.273
L	POSLOVANJE NEKRETNINAMA	9.105	6.168	15.273
69	Pravne i računovodstvene djelatnosti	8.261	16.976	25.237
70	Upravljačke djelatnosti; savjetovanje u vezi s upravljanjem	13.183	14.747	27.930
71	Arhitektonske djelatnosti i inženjerstvo; tehničko ispitivanje i analiza	20.295	9.738	30.033
72	Znanstveno istraživanje i razvoj	3.535	3.650	7.185
73	Promidžba (reklama i propaganda) i istraživanje tržišta	4.391	5.123	9.514
74	Ostale stručne, znanstvene i tehničke djelatnosti	3.685	4.051	7.736
75	Veterinarske djelatnosti	1.107	1.141	2.248
M	STRUČNE, ZNANSTVENE I TEHNIČKE DJELATNOSTI	54.457	55.426	109.883
77	Djelatnosti iznajmljivanja i davanja u zakup (leasing)	4.822	2.114	6.936
78	Djelatnosti zapošljavanja	6.699	6.018	12.717
79	Putničke agencije, organizatori putovanja (turoperatori) i ostale rezervacijske usluge...	3.804	4.380	8.184
80	Zaštitne i istražne djelatnosti	8.924	2.402	11.326
81	Usluge u vezi s upravljanjem i održavanjem zgrada te djelatnosti uređenja krajolika	6.439	9.052	15.491
82	Uredske administrativne i pomoćne djelatnosti te ostale poslovne pomoćne djelatnosti	1.970	3.192	5.162
N	ADMINISTRATIVNE I POMOĆNE USLUŽNE DJELATNOSTI	32.658	27.158	59.816
84	Javna uprava i obrana; obvezno socijalno osiguranje	59.608	60.420	120.028
O	JAVNA UPRAVA I OBRANA; OBVEZNO SOCIJALNO OSIGURANJE	59.608	60.420	120.028
85	Obrazovanje	24.856	100.489	125.345
P	OBRAZOVANJE	24.856	100.489	125.345
86	Djelatnosti zdravstvene zaštite	20.743	69.576	90.319
87	Djelatnosti socijalne skrbi sa smještajem	2.253	13.838	16.091
88	Djelatnosti socijalne skrbi bez smještaja	1.228	5.818	7.046
Q	DJELATNOSTI ZDRAVSTVENE ZAŠTITE I SOCIJALNE SKRBI	24.224	89.232	113.456
90	Kreativne, umjetničke i zabavne djelatnosti	3.109	2.751	5.860
91	Knjižnice, arhivi, muzeji i ostale kulturne djelatnosti	2.741	4.941	7.682
92	Djelatnosti kockanja i klađenja	2.057	4.997	7.054
93	Sportske djelatnosti te zabavne i rekreacijske djelatnosti	7.248	4.612	11.860
R	UMJETNOST, ZABAVA I REKREACIJA	15.155	17.301	32.456
94	Djelatnosti članskih organizacija	3.879	7.129	11.008
95	Popravlak računala i predmeta za osobnu uporabu i kućanstvo	4.441	1.488	5.929
96	Ostale osobne uslužne djelatnosti	4.804	21.097	25.901
S	OSTALE USLUŽNE DJELATNOSTI	13.124	29.714	42.838
97	Djelatnosti kućanstava koja zapošljavaju poslugu	324	1.298	1.622
98	Djelatnosti privatnih kućanstava koja proizvode različitu robu i usluge za vl. potrebe	0	0	0
T	DJELATNOSTI KUĆANSTAVA KAO POSLODAVACA...	324	1.298	1.622
99	Djelatnosti izvanteritorijalnih organizacija i tijela	196	245	441
U	DJELATNOSTI IZVANTERITORIJALNIH ORGANIZACIJA I TIJELA	196	245	441
	Nepoznato - neprevedene šifre djelatnosti	946	760	1.706
	NEPOZNATO - NEPREVEDENE ŠIFRE DJELATNOSTI	946	760	1.706
	U K U P N O	881.959	779.638	1.661.597



OSIGURANICI PREMA DJELATNOSTIMA i usporednim mjesecima

Tablica 4 a.

Red. br.	Područja	Nacionalna klasifikacija djelatnosti - NKD 2007.	Stanje 31. listopada 2022.	Stanje 30. rujna 2023.	Stanje 31. listopada 2023.
0	1	2	3	4	5
1.	A	Poljoprivreda, šumarstvo i ribarstvo	57903	58457	58381
2.	B	Rudarstvo i vađenje	4004	4076	4112
3.	C	Prerađivačka industrija	250798	250853	251555
4.	D	Opskrba el. energijom, plinom, parom i klimatizacija	15036	15070	15133
5.	E	Opskrba vodom; uklanjanje otpadnih voda, gospodarenje otpadom te djelatnosti sanacije okoliša	23807	24416	24373
6.	F	Građevinarstvo	130926	137084	138961
7.	G	Trgovina na veliko i na malo; popravak motornih vozila i motocikala	243846	248344	246440
8.	H	Prijevoz i skladištenje	85049	89551	88478
9.	I	Djelatnosti pružanja smještaja te pripreme i usluživanja hrane	103866	125569	110312
10.	J	Informacije i komunikacije	57749	59498	60109
11.	K	Financijske djelatnosti i djelatnosti osiguranja	41923	40822	40879
12.	L	Poslovanje nekretninama	14584	15487	15273
13.	M	Stručne, znanstvene i tehničke djelatnosti	102714	109633	109883
14.	N	Administrativne i pomoćne uslužne djelatnosti	55498	61764	59816
15.	O	Javna uprava i obrana; obvezno socijalno osiguranje	118908	119923	120028
16.	P	Obrazovanje	123014	124457	125345
17.	Q	Djelatnost zdravstvene zaštite i socijalne skrbi	114083	112643	113456
18.	R	Umjetnost, zabava i rekreacija	31333	32871	32456
19.	S	Ostale uslužne djelatnosti	42129	43257	42838
20.	T	Djelatnost kućanstva kao poslodavca; djelatnost kućanstva koja proizvode različitu robu i obavljaju različite usluge za vlastite potrebe	1700	1693	1622
21.	U	Djelatnost izvanteritorijalnih organizacija i tijela	373	421	441
22.		Nepoznate - neprevedene šifre djelatnosti	1548	1718	1706
UKUPNO			1620791	1677607	1661597



OSIGURANICI PREMA DOBNIM SKUPINAMA I DJELATNOSTIMA

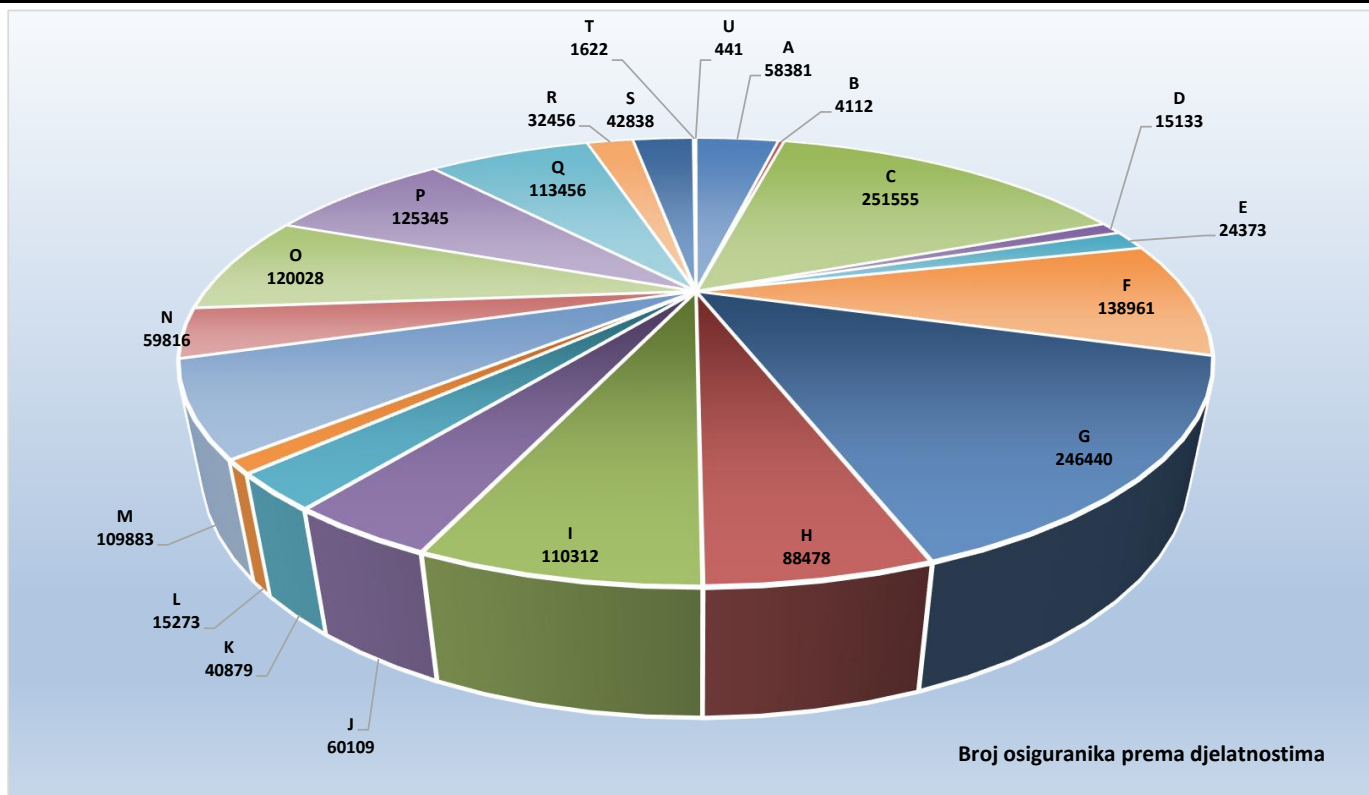
Tablica 4 b.

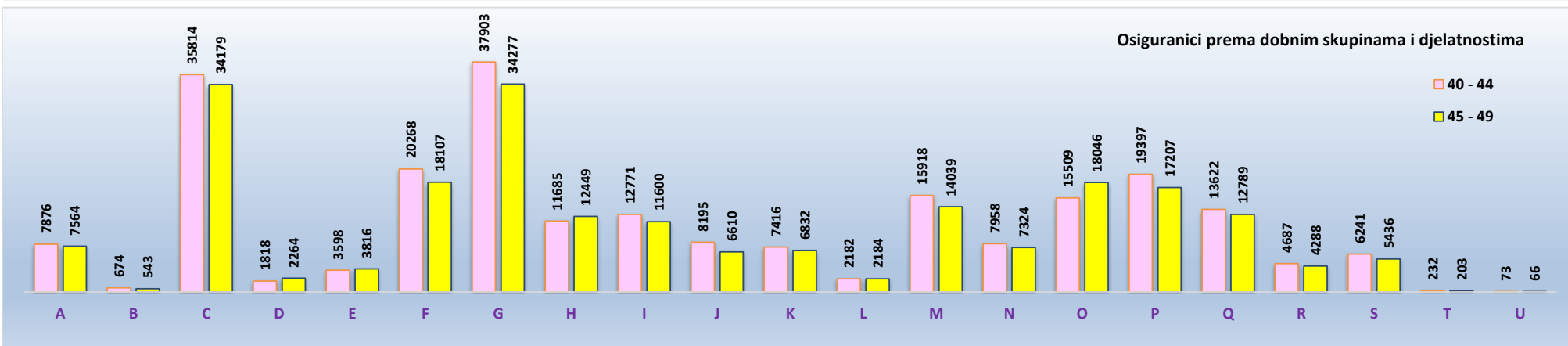
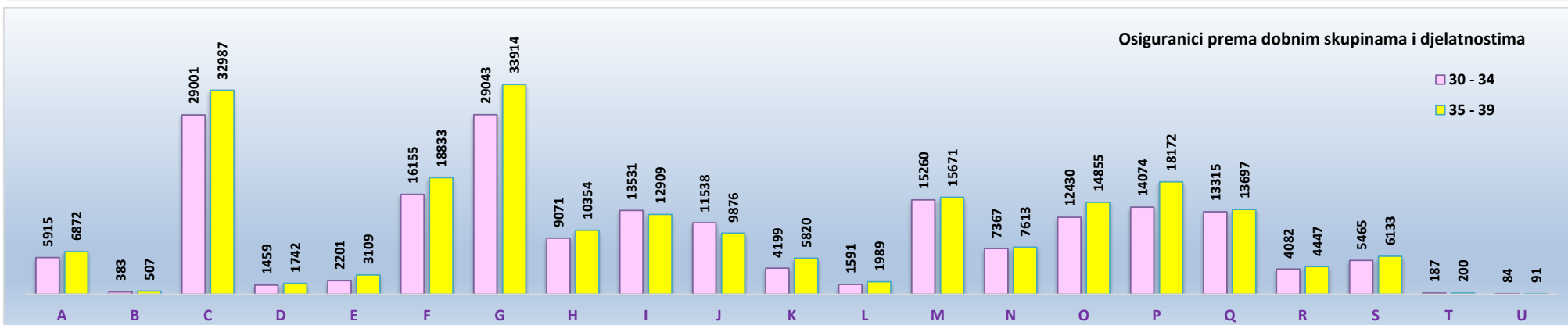
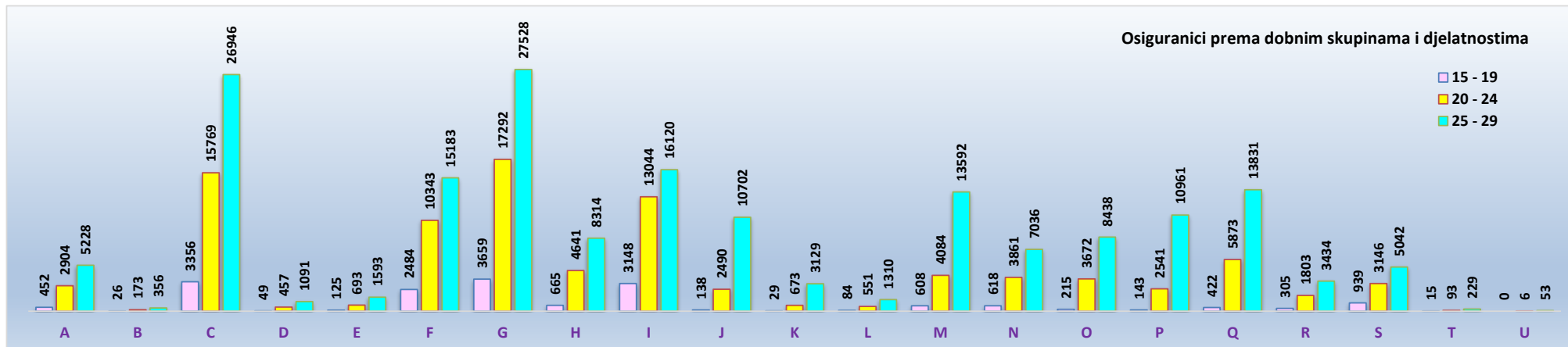
Stanje: 31. listopada 2023.

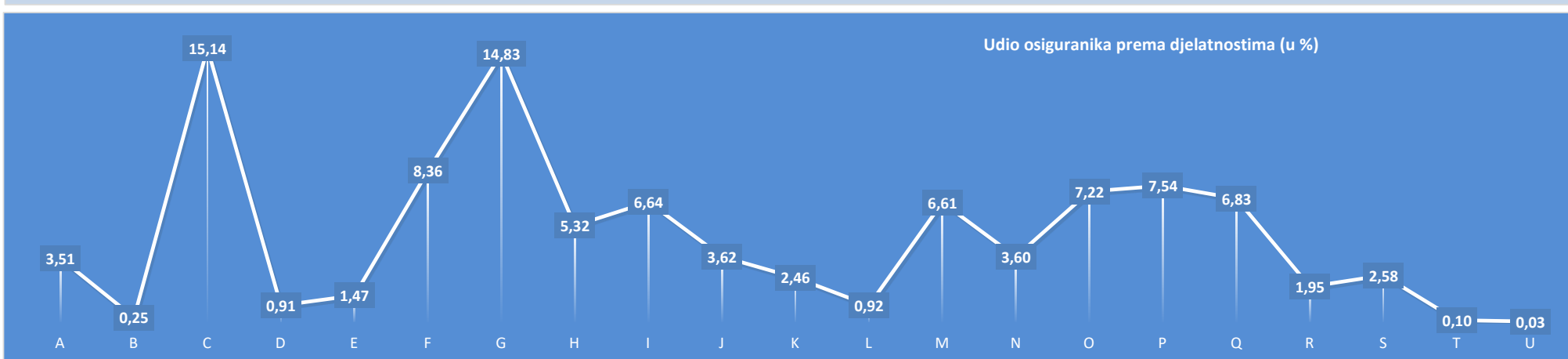
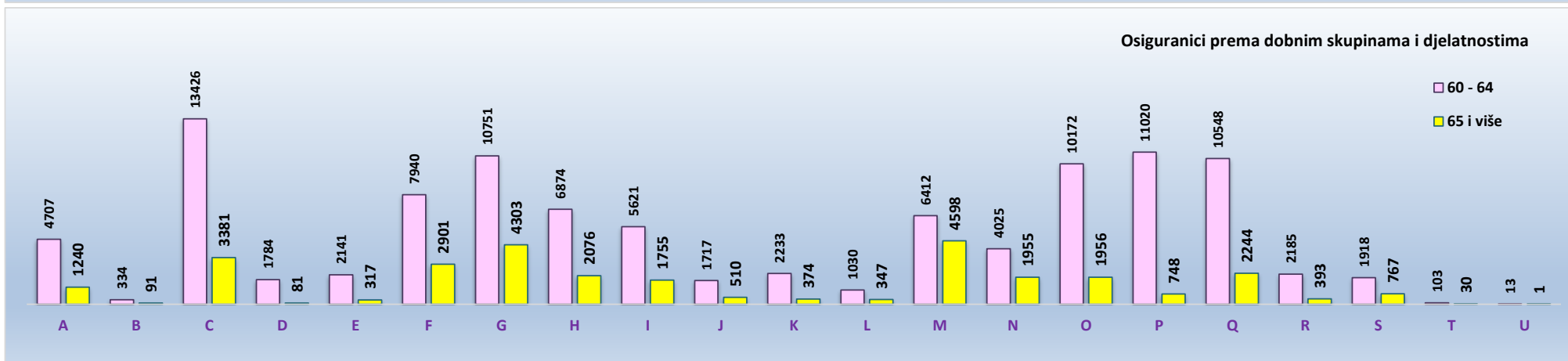
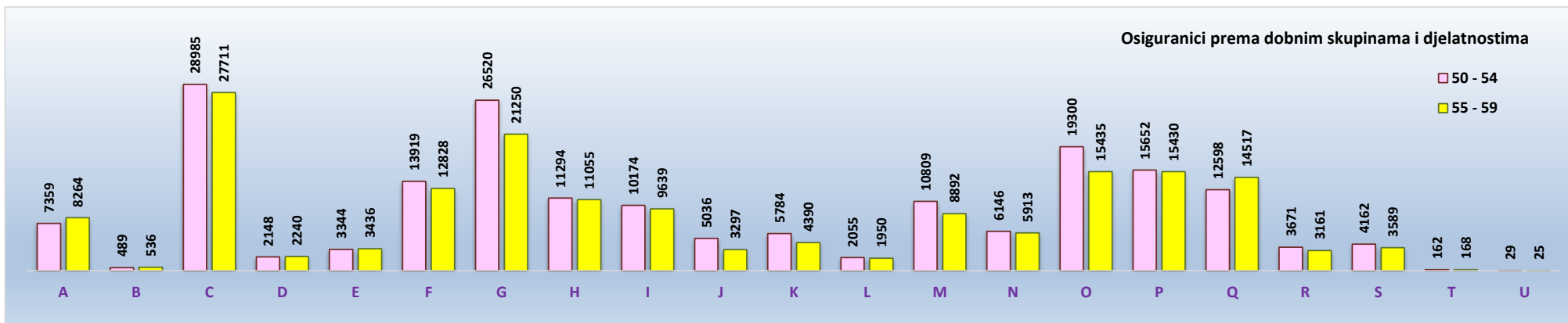
Dobne skupine	A	B	C	D	E	F	G	H	I	J	K	L	M	N	O	P	Q	R	S	T	U	Nepoznato	Broj osiguranika
15 - 19	452	26	3356	49	125	2484	3659	665	3148	138	29	84	608	618	215	143	422	305	939	15	0	13	17493
20 - 24	2904	173	15769	457	693	10343	17292	4641	13044	2490	673	551	4084	3861	3672	2541	5873	1803	3146	93	6	79	94188
25 - 29	5228	356	26946	1091	1593	15183	27528	8314	16120	10702	3129	1310	13592	7036	8438	10961	13831	3434	5042	229	53	162	180278
30 - 34	5915	383	29001	1459	2201	16155	29043	9071	13531	11538	4199	1591	15260	7367	12430	14074	13315	4082	5465	187	84	218	196569
35 - 39	6872	507	32987	1742	3109	18833	33914	10354	12909	9876	5820	1989	15671	7613	14855	18172	13697	4447	6133	200	91	233	220024
40 - 44	7876	674	35814	1818	3598	20268	37903	11685	12771	8195	7416	2182	15918	7958	15509	19397	13622	4687	6241	232	73	253	234090
45 - 49	7564	543	34179	2264	3816	18107	34277	12449	11600	6610	6832	2184	14039	7324	18046	17207	12789	4288	5436	203	66	243	220066
50 - 54	7359	489	28985	2148	3344	13919	26520	11294	10174	5036	5784	2055	10809	6146	19300	15652	12598	3671	4162	162	29	228	189864
55 - 59	8264	536	27711	2240	3436	12828	21250	11055	9639	3297	4390	1950	8892	5913	15435	15430	14517	3161	3589	168	25	153	173879
60 - 64	4707	334	13426	1784	2141	7940	10751	6874	5621	1717	2233	1030	6412	4025	10172	11020	10548	2185	1918	103	13	91	105045
65 i više	1240	91	3381	81	317	2901	4303	2076	1755	510	374	347	4598	1955	1956	748	2244	393	767	30	1	33	30101
UKUPNO	58381	4112	251555	15133	24373	138961	246440	88478	110312	60109	40879	15273	109883	59816	120028	125345	113456	32456	42838	1622	441	1706	1661597
Udio (u%)	3,51	0,25	15,14	0,91	1,47	8,36	14,83	5,32	6,64	3,62	2,46	0,92	6,61	3,60	7,22	7,54	6,83	1,95	2,58	0,10	0,03	0,10	

Legenda:

- A Poljoprivreda, šumarstvo i ribarstvo
- B Rudarstvo i vađenje
- C Prerađivačka industrija
- D Opskrba el. energijom, plinom, parom i klimatizacija
- E Opskrba vodom; uklanjanje otpadnih voda, gospodarenje otpadom te djelatnosti sanacije okoliša
- F Građevinarstvo
- G Trgovina na veliko i na malo; popravak motornih vozila i motocikala
- H Prijevoz i skladištenje
- I Djelatnosti pružanja smještaja te pripreme i usluživanja hrane
- J Informacije i komunikacije
- K Financijske djelatnosti i djelatnosti osiguranja
- L Poslovanje nekretninama
- M Stručne, znanstvene i tehničke djelatnosti
- N Administrativne i pomoćne uslužne djelatnosti
- O Javna uprava i obrana; obvezno socijalno osiguranje
- P Obrazovanje
- Q Djelatnost zdravstvene zaštite i socijalne skrbi
- R Umjetnost, zabava i rekreacija
- S Ostale uslužne djelatnosti
- T Djelatnost kućanstva kao poslodavca; djelatnost kućanstva koja proizvode različitu robu i obavljaju različite usluge za vlastite potrebe
- U Djelatnost izvanteritorijalnih organizacija i tijela





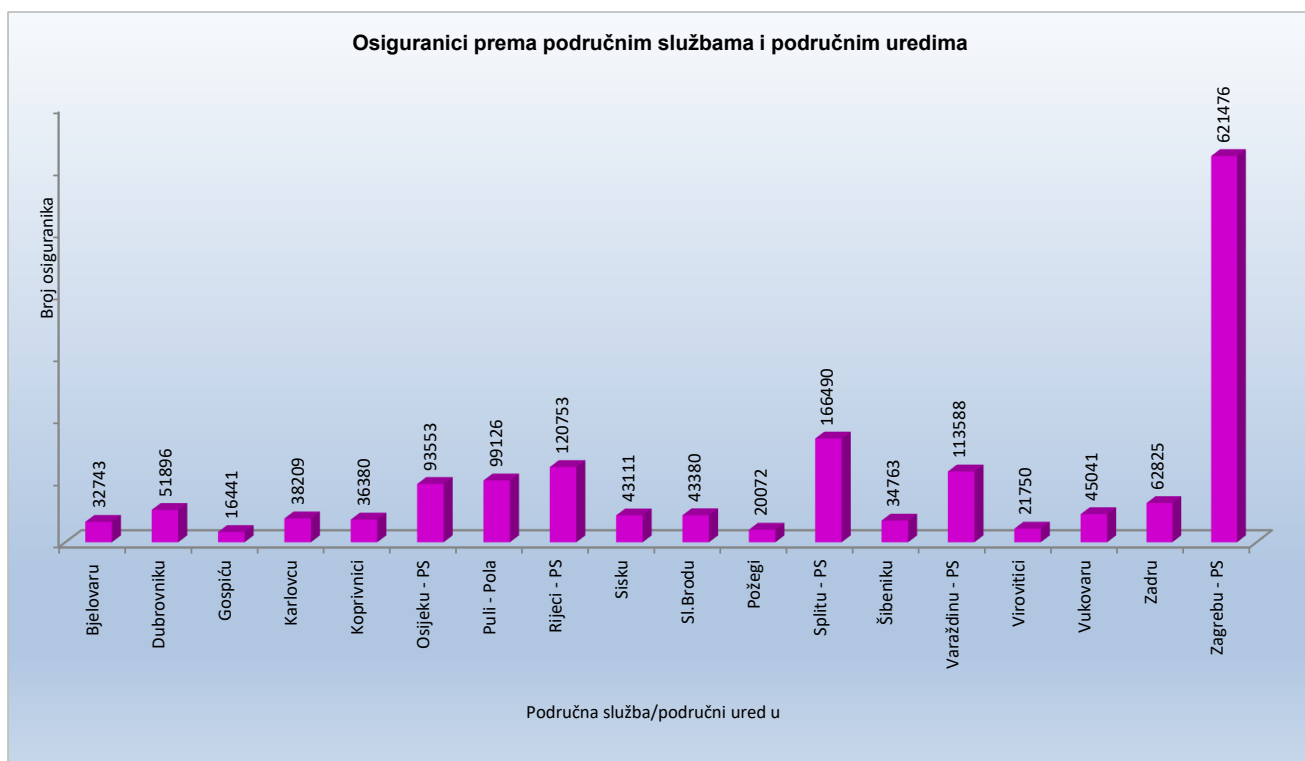


OSIGURANICI PREMA PODRUČNIM SLUŽBAMA I PODRUČNIM UREDIMA TE
KATEGORIJAMA OSIGURANJA

Tablica 5.

Stanje: 31. listopada 2023.

Redni broj	Područna služba / područni ured u	Kategorije osiguranja							
		Radnici kod pravnih osoba	Radnici kod fizičkih osoba	Obrtnici	Pojloprivrednici	Samostalne profesionalne djelatnosti	Osiguranci zaposleni u međ. org. u inozemstvu i hrvatski državljeni zaposleni na teritoriju RH kod poslodavaca sa sjedištem u inozemstvu	Produženo osiguranje	Ukupno
0	1	2	3	4	5	6	7	8	9
1.	Bjelovaru	26999	2707	1115	1618	221	3	80	32743
2.	Dubrovniku	42642	4144	3312	499	1064	3	232	51896
3.	Gospiću	13334	1610	819	527	91	0	60	16441
4.	Karlovcu	32199	3517	1714	444	249	2	84	38209
5.	Koprivnici	30400	2327	1487	1859	239	2	66	36380
6.	Osijeku - PS	80197	6235	4479	1887	608	3	144	93553
7.	Puli - Pola	80095	9039	7834	802	882	7	467	99126
8.	Rijeci - PS	102130	7629	7833	289	2319	15	538	120753
9.	Sisku	35956	3795	2143	840	283	2	92	43111
10.	Sl.Brodu	36029	4029	2163	840	232	0	87	43380
11.	Požegi	16369	1881	1046	540	167	1	68	20072
12.	Splitu - PS	138247	13145	9785	807	3839	16	651	166490
13.	Šibeniku	28165	3168	2584	312	456	1	77	34763
14.	Varaždinu - PS	99990	7470	3960	1384	568	2	214	113588
15.	Virovitici	16580	2464	1065	1475	126	1	39	21750
16.	Vukovaru	36478	4261	2248	1720	252	3	79	45041
17.	Zadru	50684	5886	3984	761	1171	4	335	62825
18.	Zagrebu - PS	567213	23540	22568	1786	5110	86	1173	621476
UKUPNO		1433707	106847	80139	18390	17877	151	4486	1661597

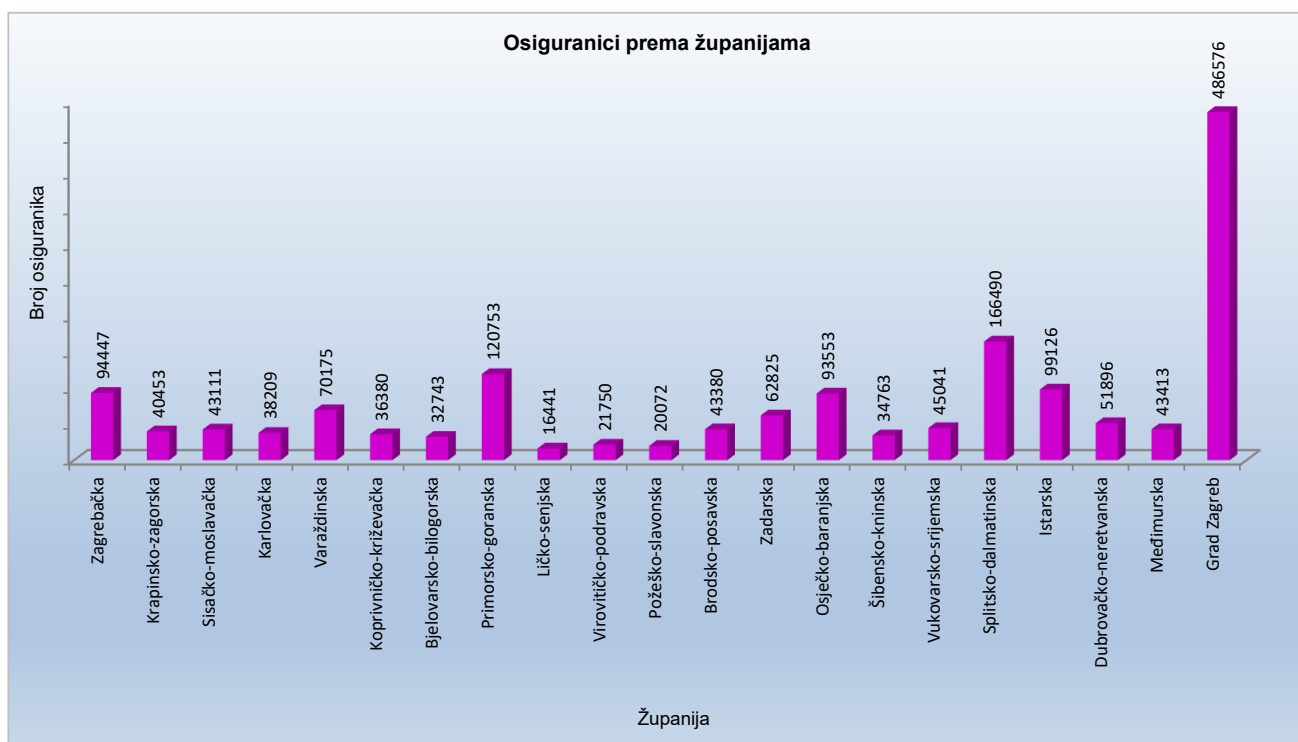


OSIGURANICI PREMA ŽUPANIJAMA I KATEGORIJAMA OSIGURANJA

Tablica 6.

Stanje: 31. listopada 2023.

Redni broj	Županija	Kategorije osiguranja							Ukupno
		Radnici kod pravnih osoba	Radnici kod fizičkih osoba	Obrtnici	Pojtoprivrednici	Samostalne profesionalne djelatnosti	Osiguranici zaposleni u međ. org. u inozemstvu i hrvatski državljani zaposleni na teritoriju RH kod poslodavaca sa sjedištem u inozemstvu	Produženo osiguranje	
0	1	2	3	4	5	6	7	8	9
1.	Zagrebačka	80583	6889	5045	1073	588	11	258	94447
2.	Krapinsko-zagorska	33173	4287	2431	268	213	3	78	40453
3.	Sisačko-moslavačka	35956	3795	2143	840	283	2	92	43111
4.	Karlovačka	32199	3517	1714	444	249	2	84	38209
5.	Varaždinska	60968	5346	2694	661	368	2	136	70175
6.	Koprivničko-križevačka	30400	2327	1487	1859	239	2	66	36380
7.	Bjelovarsko-bilogorska	26999	2707	1115	1618	221	3	80	32743
8.	Primorsko-goranska	102130	7629	7833	289	2319	15	538	120753
9.	Ličko-senjska	13334	1610	819	527	91	0	60	16441
10.	Virovitičko-podravsk	16580	2464	1065	1475	126	1	39	21750
11.	Požeško-slavonska	16369	1881	1046	540	167	1	68	20072
12.	Brodsko-posavska	36029	4029	2163	840	232	0	87	43380
13.	Zadarska	50684	5886	3984	761	1171	4	335	62825
14.	Osječko-baranjska	80197	6235	4479	1887	608	3	144	93553
15.	Šibensko-kninska	28165	3168	2584	312	456	1	77	34763
16.	Vukovarsko-srijemska	36478	4261	2248	1720	252	3	79	45041
17.	Splitsko-dalmatinska	138247	13145	9785	807	3839	16	651	166490
18.	Istarska	80095	9039	7834	802	882	7	467	99126
19.	Dubrovačko-neretvanska	42642	4144	3312	499	1064	3	232	51896
20.	Međimurska	39022	2124	1266	723	200	0	78	43413
21.	Grad Zagreb	453457	12364	15092	445	4309	72	837	486576
UKUPNO		1433707	106847	80139	18390	17877	151	4486	1661597

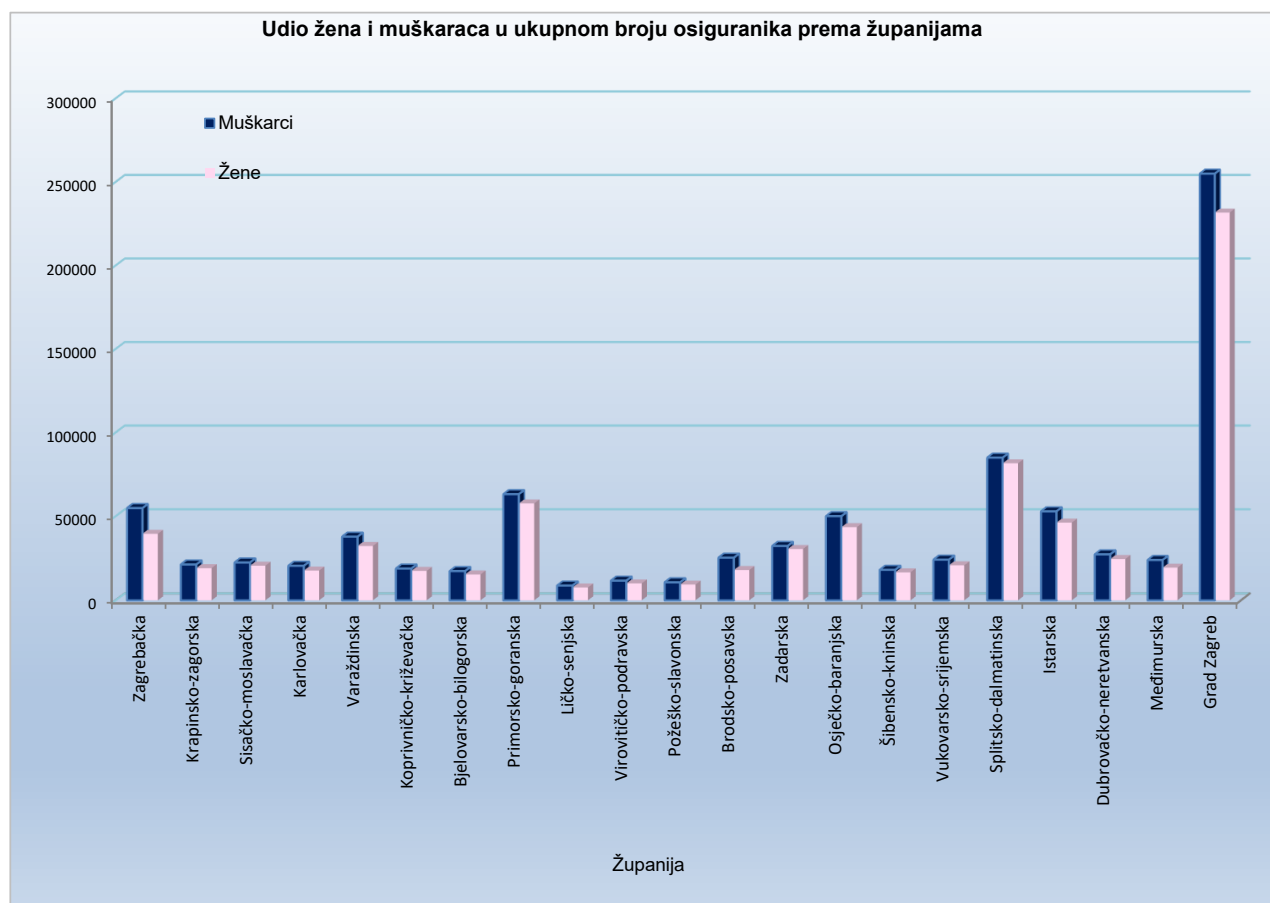


OSIGURANICI PREMA ŽUPANIJAMA I SPOLU

Tablica 6 a.

Stanje: 31. listopada 2023.

Red. br.	Županija	Muškarci	Udio muškaraca u ukupnom broju (u %)	Žene	Udio žena u ukupnom broju (u %)	Ukupno
0	1	2	3	4	5	6
1.	Zagrebačka	54882	58,11	39565	41,89	94447
2.	Krapinsko-zagorska	21310	52,68	19143	47,32	40453
3.	Sisačko-moslavačka	22523	52,24	20588	47,76	43111
4.	Karlovačka	20522	53,71	17687	46,29	38209
5.	Varaždinska	37864	53,96	32311	46,04	70175
6.	Koprivničko-križevačka	18884	51,91	17496	48,09	36380
7.	Bjelovarsko-bilogorska	17387	53,10	15356	46,90	32743
8.	Primorsko-goranska	63133	52,28	57620	47,72	120753
9.	Ličko-senjska	8805	53,56	7636	46,44	16441
10.	Virovitičko-podravaska	11705	53,82	10045	46,18	21750
11.	Požeško-slavonska	10708	53,35	9364	46,65	20072
12.	Brodsko-posavska	25370	58,48	18010	41,52	43380
13.	Zadarska	32327	51,46	30498	48,54	62825
14.	Osječko-baranjska	50063	53,51	43490	46,49	93553
15.	Šibensko-kninska	18132	52,16	16631	47,84	34763
16.	Vukovarsko-srijemska	24194	53,72	20847	46,28	45041
17.	Splitsko-dalmatinska	84947	51,02	81543	48,98	166490
18.	Istarska	52918	53,38	46208	46,62	99126
19.	Dubrovačko-neretvanska	27344	52,69	24552	47,31	51896
20.	Međimurska	23998	55,28	19415	44,72	43413
21.	Grad Zagreb	254943	52,40	231633	47,60	486576
	UKUPNO	881959	53,08	779638	46,92	1661597



OSIGURANICI PREMA ŽUPANIJAMA I DJELATNOSTIMA

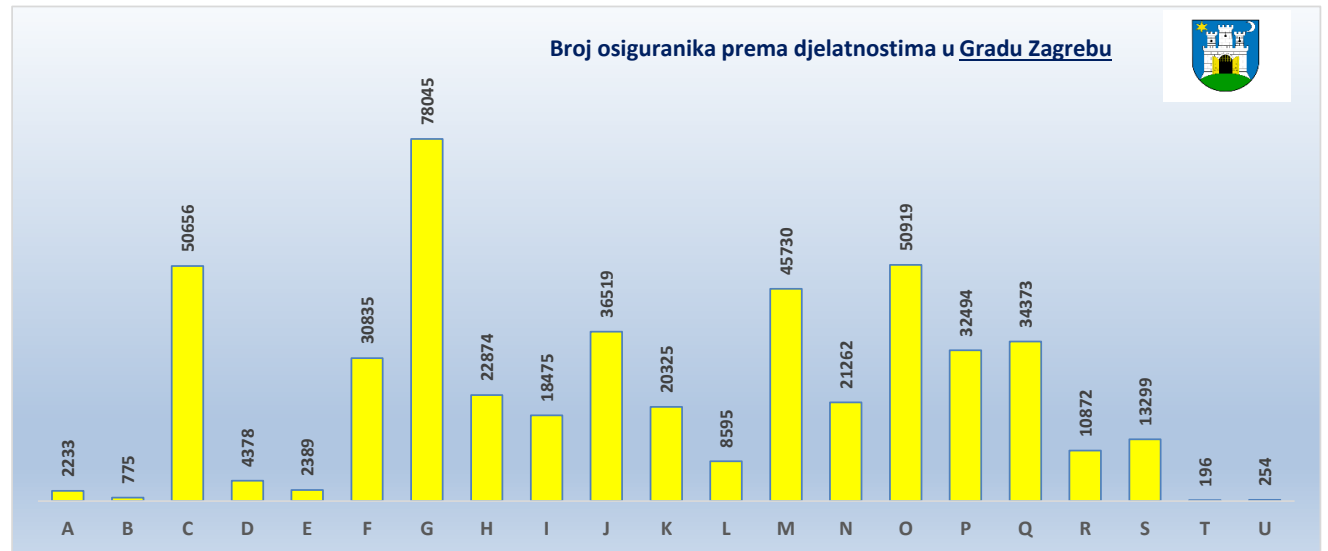
Tablica 6 b.

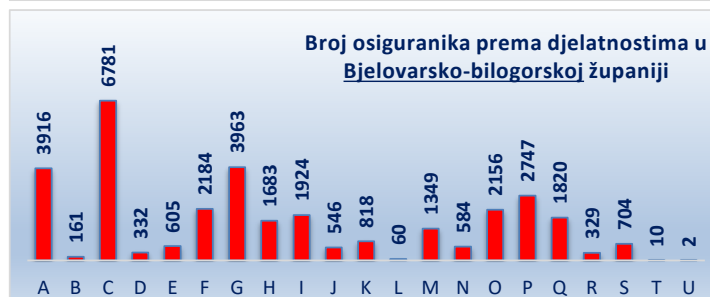
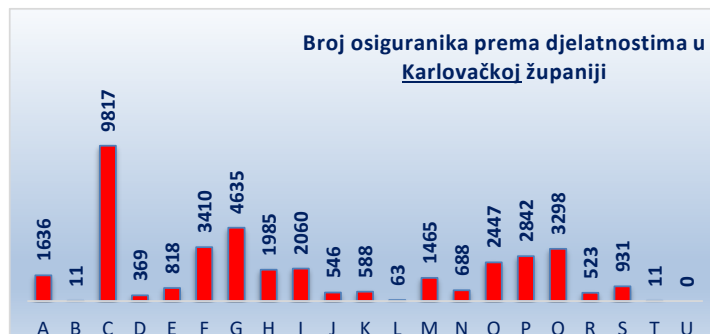
Stanje: 31. listopada 2023.

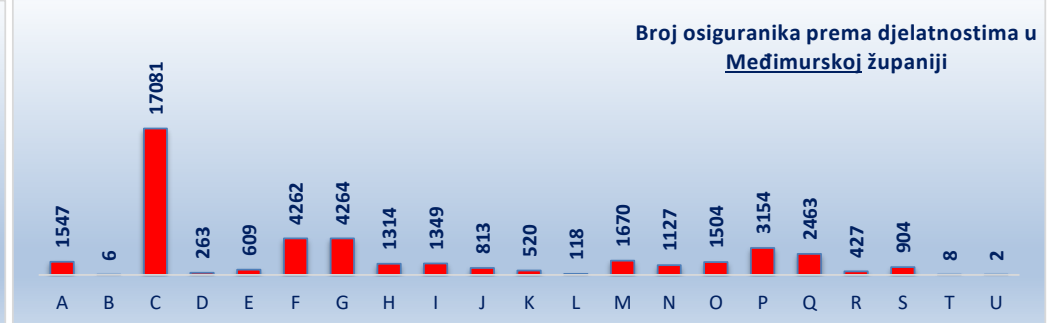
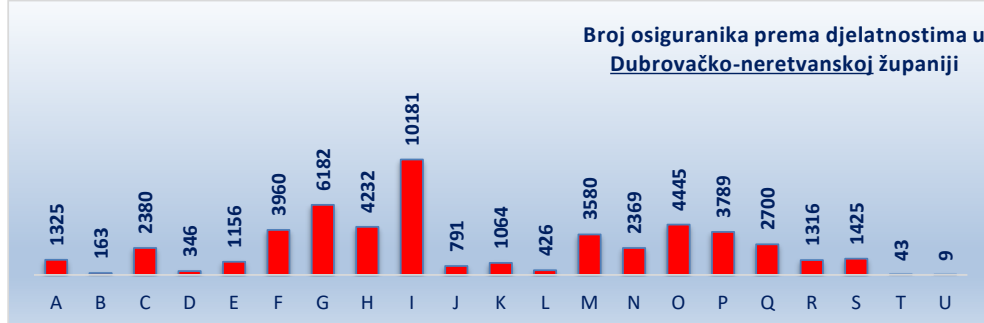
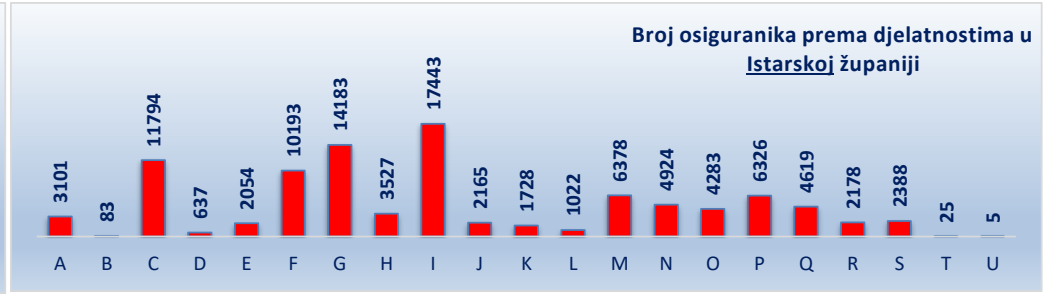
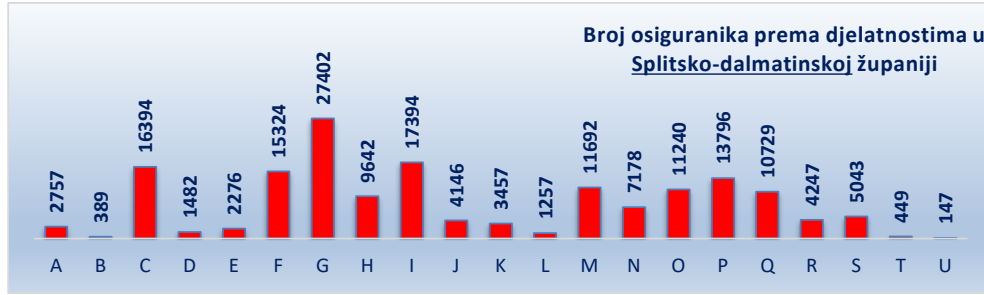
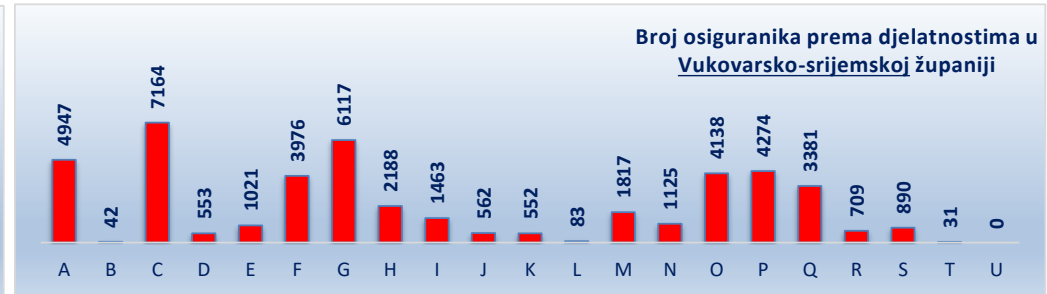
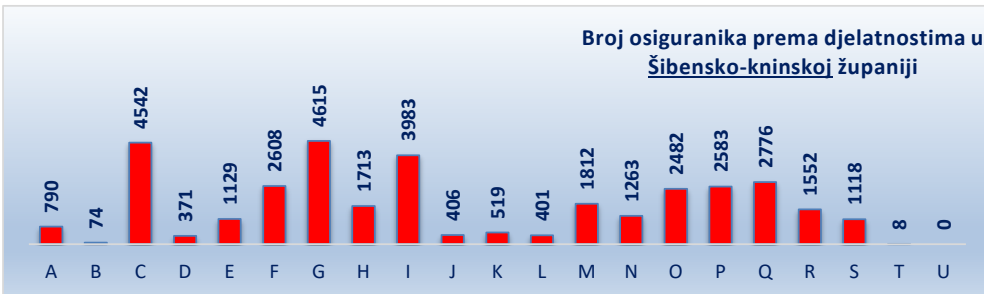
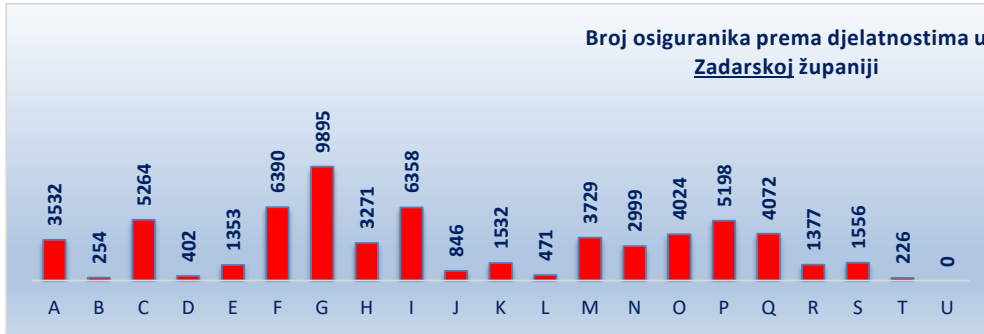
Županija	A	B	C	D	E	F	G	H	I	J	K	L	M	N	O	P	Q	R	S	T	U	Nepo- znato	Broj osiguranika
Zagrebačka	2382	752	20652	455	1402	10346	19445	7184	3184	1977	1141	411	5022	2730	2137	7431	4174	904	2577	85	13	43	94447
Krapinsko-zagorska	777	162	11203	400	580	4692	5639	2357	1628	438	459	154	1326	714	1778	3118	3831	318	855	15	3	6	40453
Sisačko-moslavačka	2322	194	9990	497	1205	4000	4184	2024	1596	599	562	168	2076	889	3655	3735	3736	521	1141	11	0	6	43111
Karlovačka	1636	11	9817	369	818	3410	4635	1985	2060	546	588	63	1465	688	2447	2842	3298	523	931	11	0	66	38209
Varaždinska	3004	244	21598	533	1041	7253	8435	4583	2039	1594	1197	173	2850	1460	2871	4843	4590	612	1224	16	0	15	70175
Koprivničko-križevačka	3445	215	9409	517	451	2919	5152	1237	1614	391	595	73	1419	683	1812	2915	2415	362	744	5	0	7	36380
Bjelovarsko-bilogorska	3916	161	6781	332	605	2184	3963	1683	1924	546	818	60	1349	584	2156	2747	1820	329	704	10	2	69	32743
Primorsko-goranska	2353	220	12682	1067	2431	10215	18592	9092	11390	3068	2806	1258	9291	4917	6884	8825	9264	2610	3327	392	2	67	120753
Ličko-senjska	1701	91	1002	396	514	1461	2267	1003	1516	114	200	104	396	349	1560	1239	995	1196	295	29	0	13	16441
Virovitičko-podravska	3552	85	4468	246	335	1541	2531	689	745	188	318	16	959	368	1463	1942	1668	218	410	5	0	3	21750
Požeško-slavonska	2065	106	3761	199	356	1484	2450	1161	762	216	240	45	590	271	1624	1881	2155	241	458	3	0	4	20072
Brodsko-posavska	2493	60	11258	440	654	4121	5297	2455	1436	810	565	94	1993	1039	2751	3326	3203	430	929	17	0	9	43380
Zadarska	3532	254	5264	402	1353	6390	9895	3271	6358	846	1532	471	3729	2999	4024	5198	4072	1377	1556	226	0	76	62825
Osječko-baranjska	8503	25	13659	1250	1994	7787	13147	4264	3772	3374	1693	281	4739	2877	5855	8887	7194	1514	2620	37	4	77	93553
Šibensko-kninska	790	74	4542	371	1129	2608	4615	1713	3983	406	519	401	1812	1263	2482	2583	2776	1552	1118	8	0	18	34763
Vukovarsko-srijemska	4947	42	7164	553	1021	3976	6117	2188	1463	562	552	83	1817	1125	4138	4274	3381	709	890	31	0	8	45041
Splitsko-dalmatinska	2757	389	16394	1482	2276	15324	27402	9642	17394	4146	3457	1257	11692	7178	11240	13796	10729	4247	5043	449	147	49	166490
Istarska	3101	83	11794	637	2054	10193	14183	3527	17443	2165	1728	1022	6378	4924	4283	6326	4619	2178	2388	25	5	70	99126
Dubrovačko-neretvanska	1325	163	2380	346	1156	3960	6182	4232	10181	791	1064	426	3580	2369	4445	3789	2700	1316	1425	43	9	14	51896
Međimurska	1547	6	17081	263	609	4262	4264	1314	1349	813	520	118	1670	1127	1504	3154	2463	427	904	8	2	8	43413
Grad Zagreb	2233	775	50656	4378	2389	30835	78045	22874	18475	36519	20325	8595	45730	21262	50919	32494	34373	10872	13299	196	254	1078	486576
UKUPNO	58381	4112	251555	15133	24373	138961	246440	88478	110312	60109	40879	15273	109883	59816	120028	125345	113456	32456	42838	1622	441	1706	1661597

Legenda:

- A Poljoprivreda, šumarstvo i ribarstvo
- B Rudarstvo i vadenje
- C Prerađivačka industrija
- D Opskrba el. energijom, plinom, parom i klimatizacija
- E Opskrba vodom; uklanjanje otpadnih voda, gospodarenje otpadom te djelatnosti sanacije okoliša
- F Građevinarstvo
- G Trgovina na veliko i na malo; popravak motornih vozila i motocikala
- H Prijevoz i skladištenje
- I Djelatnosti pružanja smještaja te pripreme i usluživanja hrane
- J Informacije i komunikacije
- K Financijske djelatnosti i djelatnosti osiguranja
- L Poslovanje nekretninama
- M Stručne, znanstvene i tehničke djelatnosti
- N Administrativne i pomoćne uslužne djelatnosti
- O Javna uprava i obrana; obvezno socijalno osiguranje
- P Obrazovanje
- Q Djelatnost zdravstvene zaštite i socijalne skrbi
- R Umjetnost, zabava i rekreacija
- S Ostale uslužne djelatnosti
- T Djelatnost kućanstva kao poslodavca; djelatnost kućanstva koja proizvode različitu robu i obavljaju različite usluge za vlastite potrebe
- U Djelatnost izvanteritorijalnih organizacija i tijela





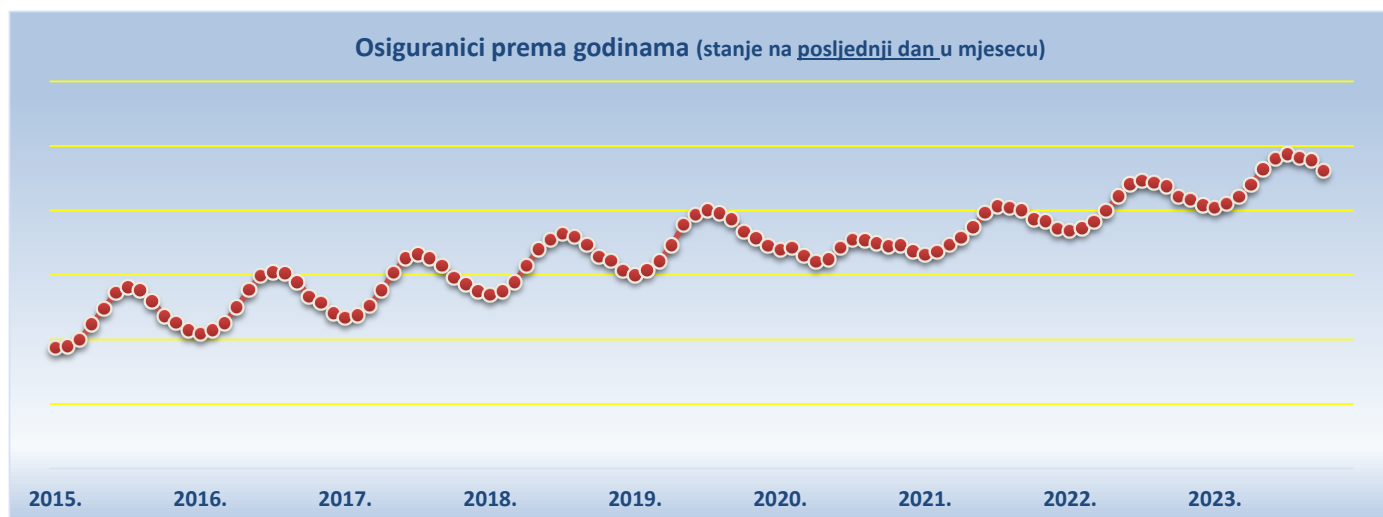
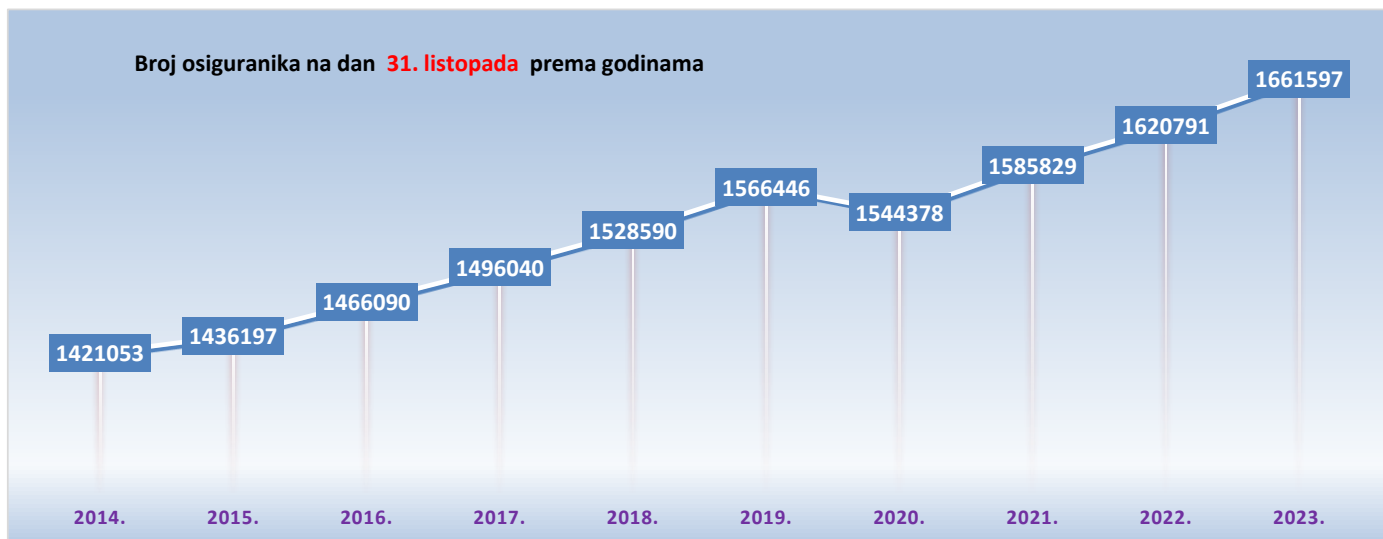


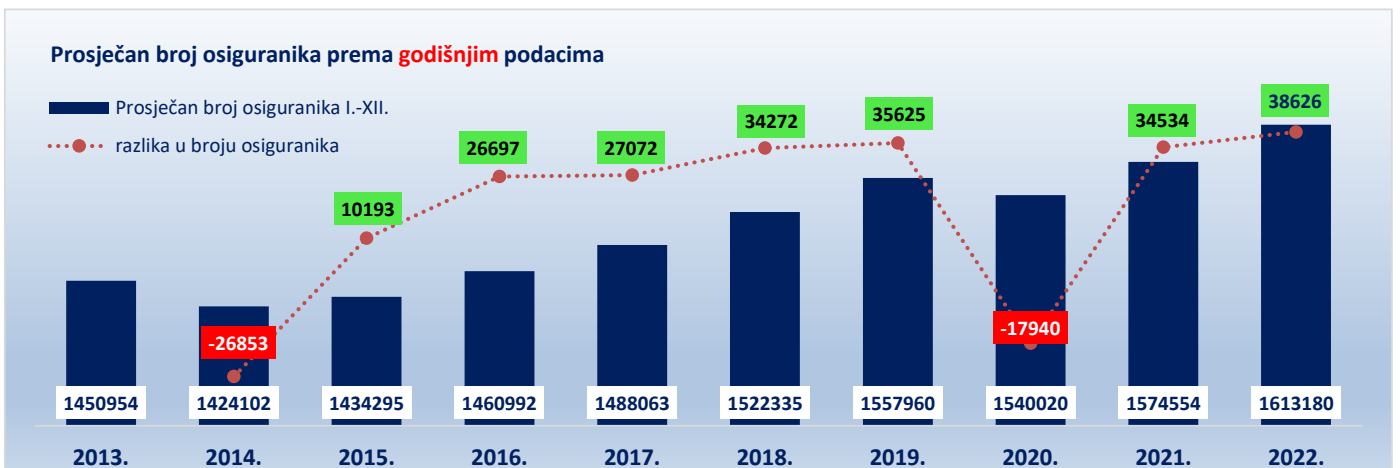
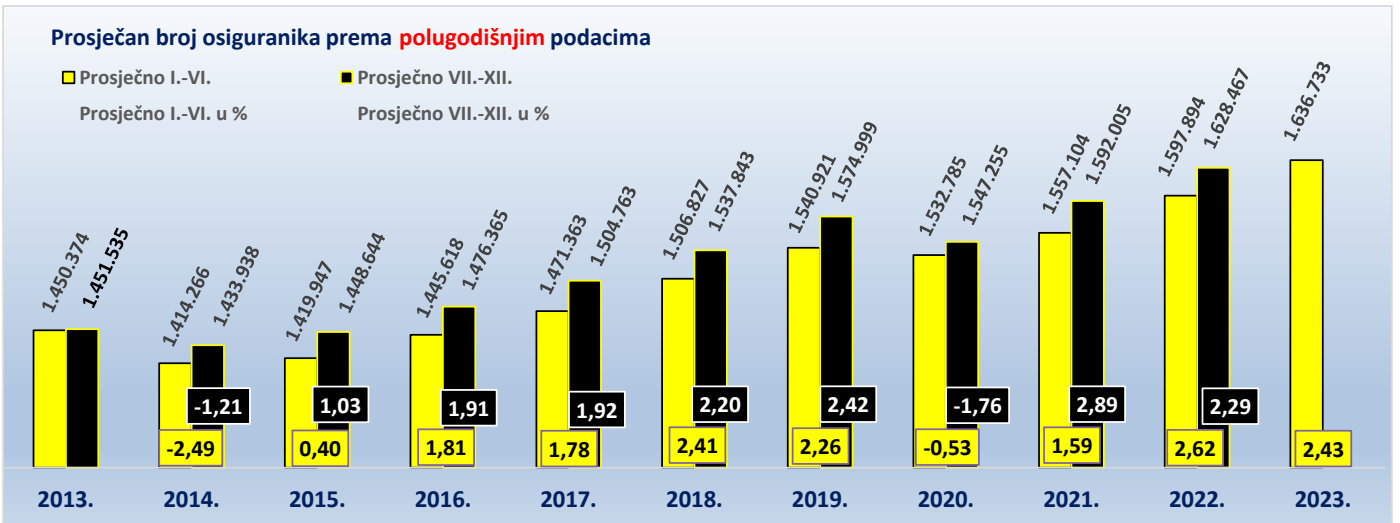
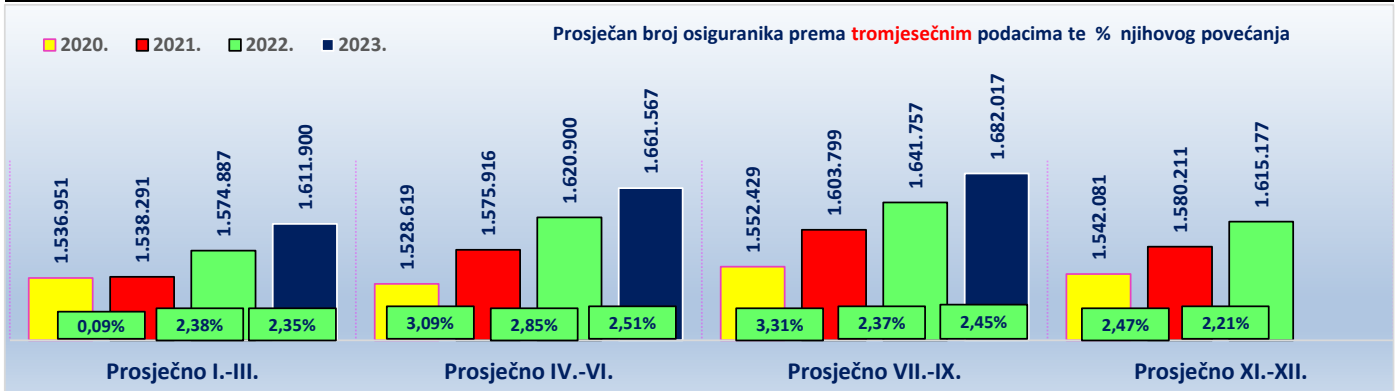
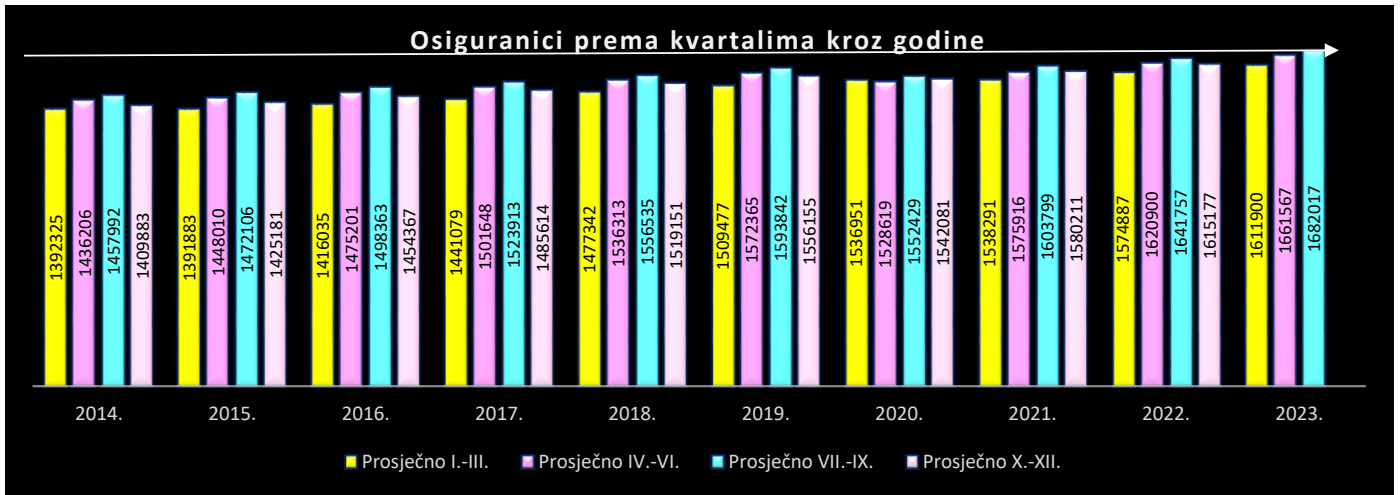
KRETANJE BROJA OSIGURANIKA PREMA GODINAMA I MJESECIMA

Tablica 7.

Stanje: posljednji dan u mjesecu

Red. br.	Za mjesec	G o d i n e										Indeks 2023. 2022.
		2014.	2015.	2016.	2017.	2018.	2019.	2020.	2021.	2022.	2023.	
0	1	2	3	4	5	6	7	8	9	10	11	12
1.	siječanj	1391288	1387337	1408790	1433402	1468631	1499928	1538621	1531689	1568927	1604163	102,2
2.	veljaču	1390898	1388803	1414115	1437782	1474303	1507243	1542328	1536247	1572876	1610157	102,4
3.	ožujak	1394788	1399509	1425201	1452052	1489091	1521259	1529905	1546937	1582858	1621379	102,4
4.	travanj	1414750	1423513	1449815	1475786	1514171	1545525	1520590	1557687	1599510	1639698	102,5
5.	svibanj	1433827	1448021	1476865	1503700	1539946	1577987	1523653	1573949	1622421	1664188	102,6
6.	lipanj	1460042	1472497	1498922	1525457	1554821	1593583	1541613	1596112	1640770	1680814	102,4
7.	srpanj	1467952	1481193	1504328	1532009	1563560	1600405	1554330	1606533	1645750	1686629	102,5
8.	kolovoz	1462281	1475914	1501955	1525489	1559197	1595446	1553879	1604453	1642551	1681814	102,4
9.	rujan	1443744	1459211	1488807	1514241	1546848	1585676	1549077	1600410	1636971	1677607	102,5
10.	listopad	1421053	1436197	1466090	1496040	1528590	1566446	1544378	1585829	1620791	1661597	102,5
11.	studeni	1411197	1425709	1456824	1485757	1521950	1556826	1545566	1583131	1617006		
12.	prosinac	1397400	1413637	1440188	1475044	1506912	1545192	1536300	1571672	1607734		
Prosječno I.-III.		1392325	1391883	1416035	1441079	1477342	1509477	1536951	1538291	1574887	1611900	102,4
Prosječno IV.-VI.		1436206	1448010	1475201	1501648	1536313	1572365	1528619	1575916	1620900	1661567	102,5
Prosječno VII.-IX.		1457992	1472106	1498363	1523913	1556535	1593842	1552429	1603799	1641757	1682017	102,5
Prosječno X.-XII.		1409883	1425181	1454367	1485614	1519151	1556155	1542081	1580211	1615177		
Prosječno I.-VI.		1414266	1419947	1445618	1471363	1506827	1540921	1532785	1557104	1597894	1636733	102,4
Prosječno VII.-XII.		1433938	1448644	1476365	1504763	1537843	1574999	1547255	1592005	1628467		
Prosječno I.-XII.		1424102	1434295	1460992	1488063	1522335	1557960	1540020	1574554	1613180		



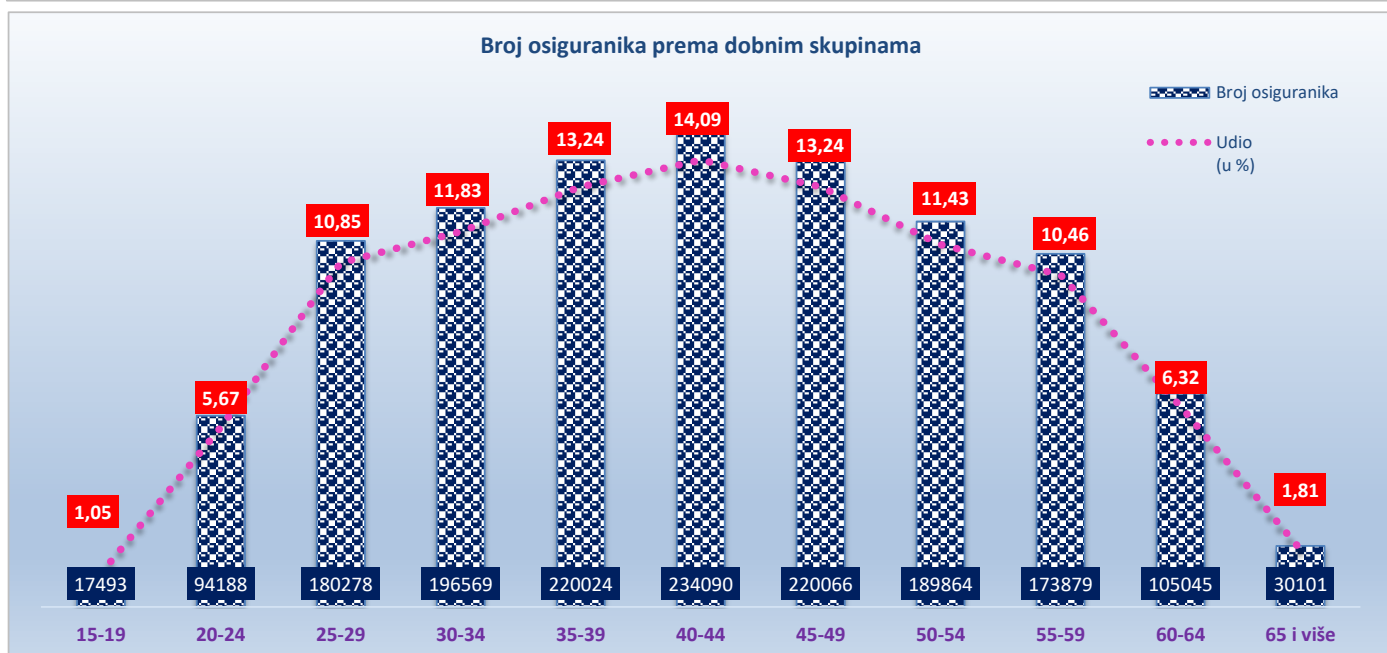
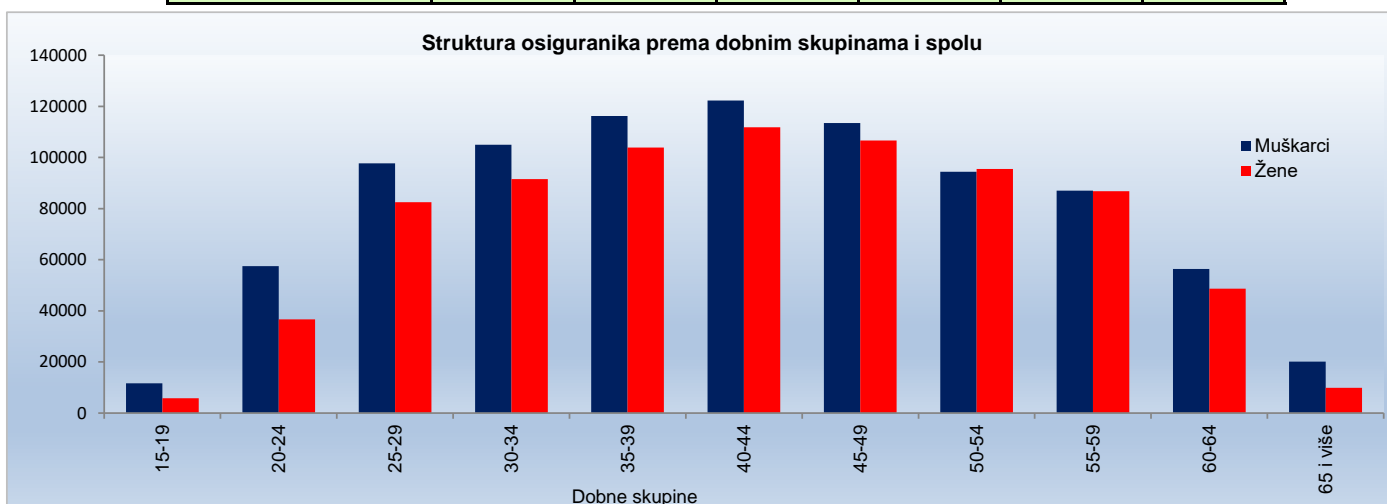


OSIGURANICI PREMA DOBNIM SKUPINAMA I SPOLU

Tablica 7 a.

Stanje: 31. listopada 2023.

Red. br.	Dobne skupine	Muškarci		Žene		Ukupno	
		Broj osiguranika	Udio (u %)	Broj osiguranika	Udio (u %)	Broj osiguranika	Udio (u %)
0	1	2	3	4	5	6	7
1.	15-19	11638	1,32	5855	0,75	17493	1,05
2.	20-24	57528	6,52	36660	4,70	94188	5,67
3.	25-29	97750	11,08	82528	10,59	180278	10,85
4.	30-34	105006	11,91	91563	11,74	196569	11,83
5.	35-39	116187	13,17	103837	13,32	220024	13,24
6.	40-44	122293	13,87	111797	14,34	234090	14,09
7.	45-49	113489	12,87	106577	13,67	220066	13,24
8.	50-54	94420	10,71	95444	12,24	189864	11,43
9.	55-59	87061	9,87	86818	11,14	173879	10,46
10.	60-64	56420	6,40	48625	6,24	105045	6,32
11.	65 i više	20167	2,29	9934	1,27	30101	1,81
12.	Nepoznato	0	0,00	0	0,00	0	0,00
UKUPNO		881959	100,00	779638	100,00	1661597	100,00



**KORISNICI STAROSNIH, PRIJEVREMENIH STAROSNIH I OBITELJSKIH MIROVINA OSTVARENIH PREMA ZOMO-u,
DVO-u I ZOHBDR-u KOJI RADE DO POLOVICE PUNOG RADNOG VREMENA I PRIMAJU MIROVINU
PREMA DJELATNOSTIMA I SPOLU**

Tablica 7 b.

Stanje: 31. listopada 2023.

Red. br.	Područja	Nacionalna klasifikacija djelatnosti - NKD 2007.	Muškarci	Žene	Ukupno
0	1	2	3	4	5
1.	A	Poljoprivreda, šumarstvo i ribarstvo	441	190	631
2.	B	Rudarstvo i vađenje	60	10	70
3.	C	Prerađivačka industrija	2666	980	3646
4.	D	Opskrba el. energijom, plinom, parom i klimatizacija	58	8	66
5.	E	Opskrba vodom; uklanjanje otpadnih voda, gospodarenje otpadom te djelatnosti sanacije okoliša	330	38	368
6.	F	Građevinarstvo	2573	357	2930
7.	G	Trgovina na veliko i na malo; popravak motornih vozila i motocikala	2768	1935	4703
8.	H	Prijevoz i skladištenje	2089	203	2292
9.	I	Djelatnosti pružanja smještaja te pripreme i usluživanja hrane	845	941	1786
10.	J	Informacije i komunikacije	315	158	473
11.	K	Financijske djelatnosti i djelatnosti osiguranja	117	92	209
12.	L	Poslovanje nekretninama	189	133	322
13.	M	Stručne, znanstvene i tehničke djelatnosti	2069	1556	3625
14.	N	Administrativne i pomoćne uslužne djelatnosti	2176	920	3096
15.	O	Javna uprava i obrana; obvezno socijalno osiguranje	52	48	100
16.	P	Obrazovanje	270	413	683
17.	Q	Djelatnost zdravstvene zaštite i socijalne skrbi	501	1052	1553
18.	R	Umjetnost, zabava i rekreacija	201	104	305
19.	S	Ostale uslužne djelatnosti	290	407	697
20.	T	Djelatnost kućanstva kao poslodavca; djelatnost kućanstva koja proizvode različitu robu i obavljaju različite usluge za vlastite potrebe	11	17	28
21.	U	Djelatnost izvanteritorijalnih organizacija i tijela	1	0	1
22.		Nepoznate - neprevedene šifre djelatnosti	3	6	9
UKUPNO			18025	9568	27593

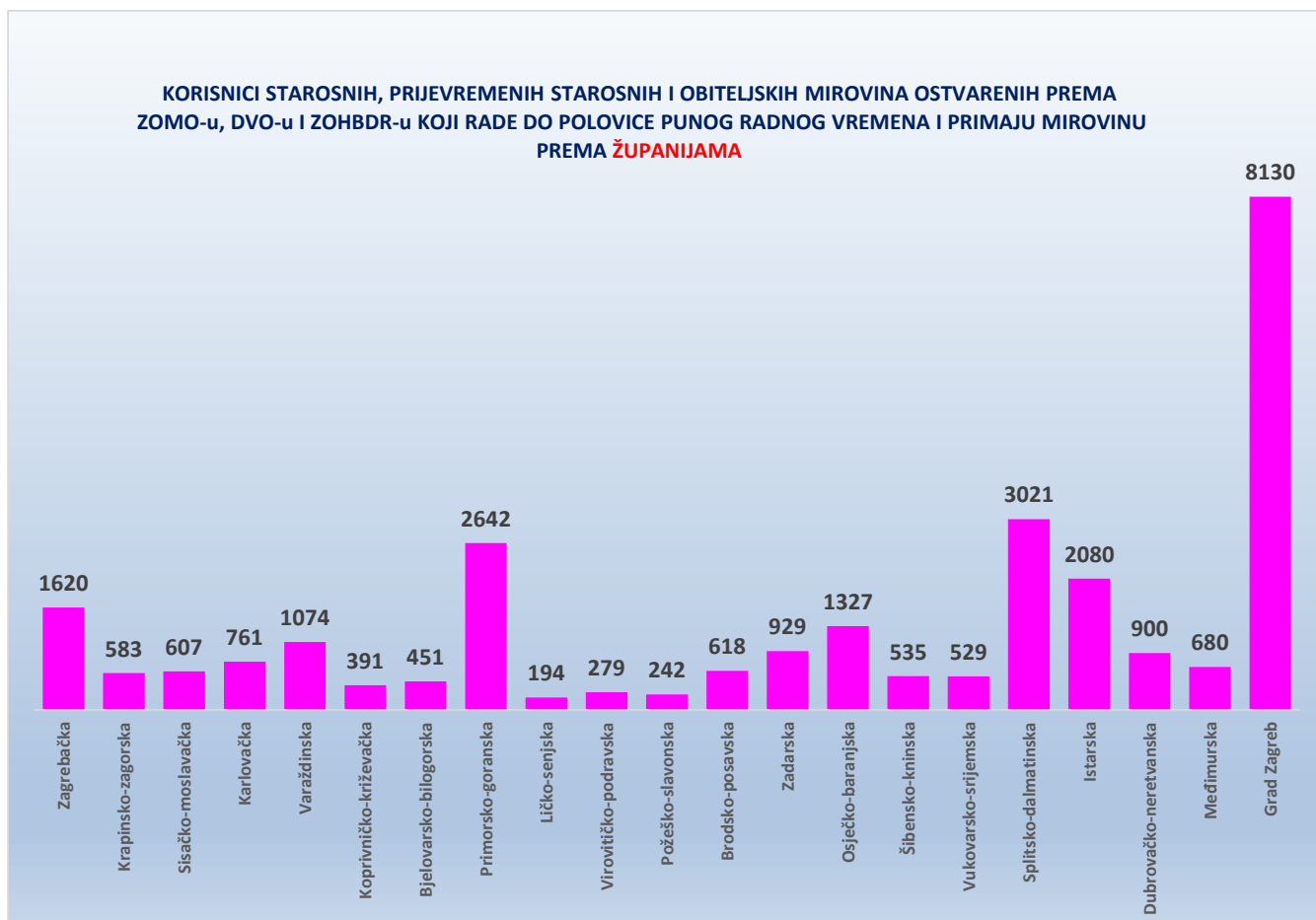
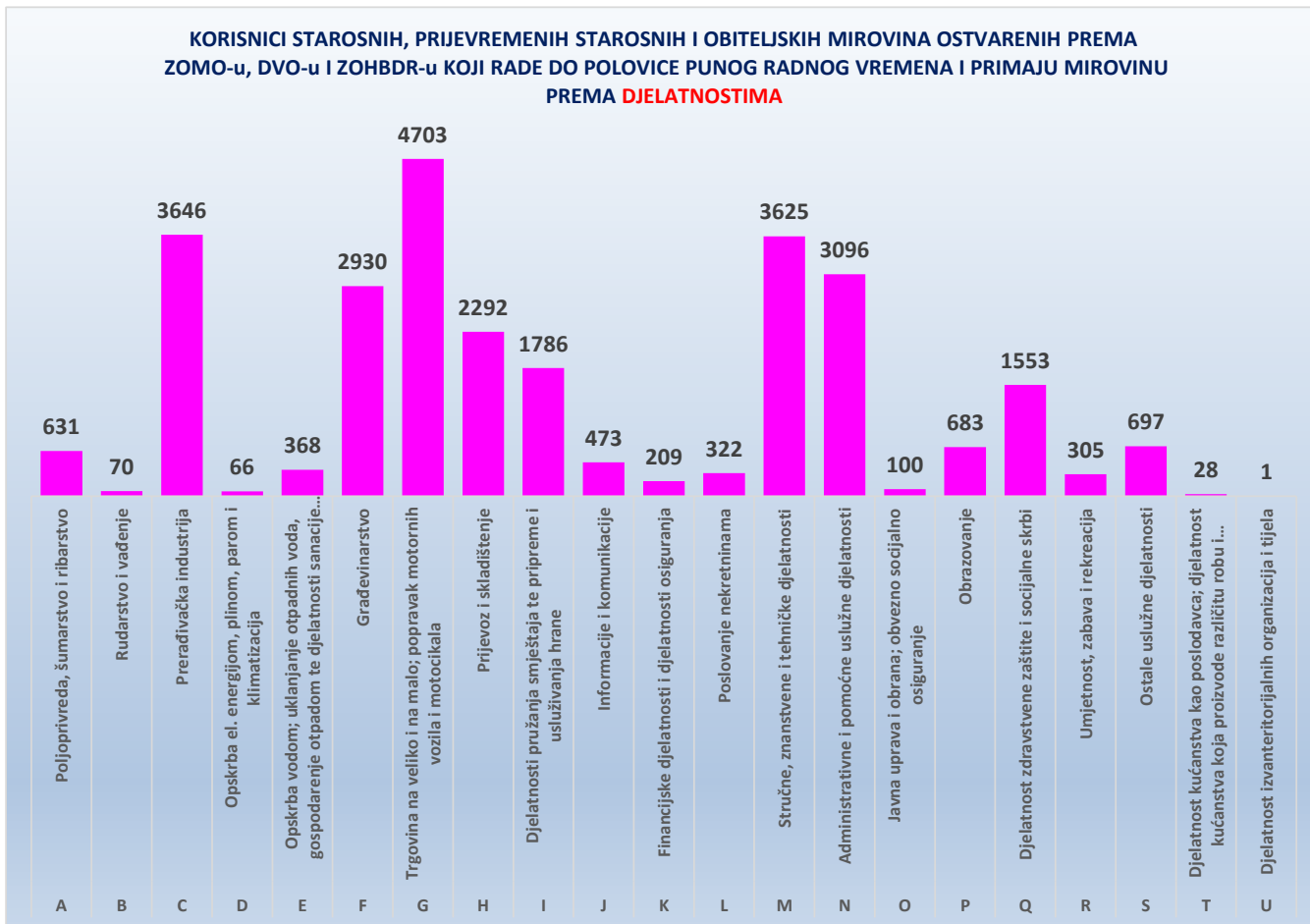
**KORISNICI STAROSNIH, PRIJEVREMENIH STAROSNIH I OBITELJSKIH MIROVINA OSTVARENIH PREMA ZOMO-u,
DVO-u I ZOHBDR-u KOJI RADE DO POLOVICE PUNOG RADNOG VREMENA I PRIMAJU MIROVINU
PREMA ŽUPANIJAMA I SPOLU**

Tablica 7 c.

Stanje: 31. listopada 2023.

Red. br.	Županija	Muškarci	Žene	Ukupno
0	1	2	3	4
1.	Zagrebačka	1078	542	1620
2.	Krapinsko-zagorska	391	192	583
3.	Sisačko-moslavačka	408	199	607
4.	Karlovačka	505	256	761
5.	Varaždinska	660	414	1074
6.	Koprivničko-križevačka	242	149	391
7.	Bjelovarsko-bilogorska	289	162	451
8.	Primorsko-goranska	1670	972	2642
9.	Ličko-senjska	130	64	194
10.	Virovitičko-podravska	184	95	279
11.	Požeško-slavonska	170	72	242
12.	Brodsko-posavska	477	141	618
13.	Zadarska	666	263	929
14.	Osječko-baranjska	935	392	1327
15.	Šibensko-kninska	339	196	535
16.	Vukovarsko-srijemska	371	158	529
17.	Splitsko-dalmatinska	2024	997	3021
18.	Istarska	1256	824	2080
19.	Dubrovačko-neretvanska	590	310	900
20.	Međimurska	430	250	680
21.	Grad Zagreb	5210	2920	8130
UKUPNO		18025	9568	27593

Stanje: 31. listopada 2023.



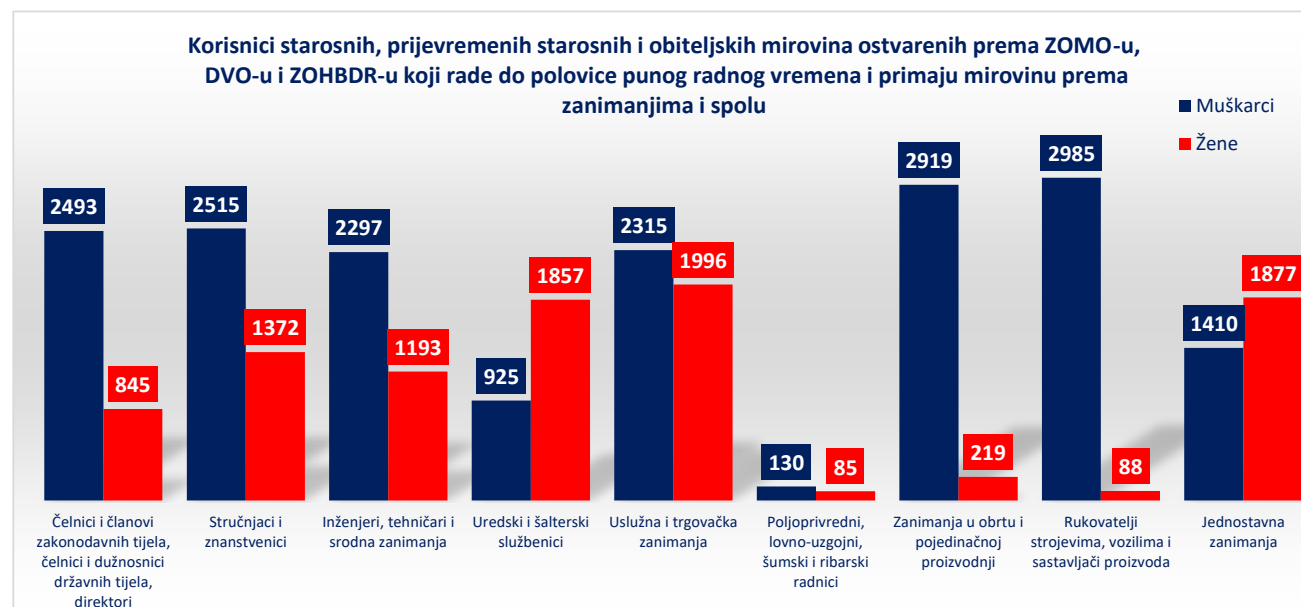
KORISNICI STAROSNIH, PRIJEVREMENIH STAROSNIH I OBITELJSKIH MIROVINA OSTVARENIH PREMA ZOMO-u, DVO-u I ZOHBDR-u KOJI RADE DO POLOVICE PUNOG RADNOG VREMENA I PRIMAJU MIROVINU PREMA ZANIMANJIMA I SPOLU

Tablica 7-NRV-zanimanja

Stanje: 31. listopada 2023.

Rod / skupina zanimanja (Nacionalna klasifikacija zanimanja 1998.)		Muškarci	Žene	Ukupno
1	2	3	4	5
1.	Čelnici i članovi zakonodavnih tijela, čelnici i dužnosnici državnih tijela, direktori	2493	845	3338
2.	Stručnjaci i znanstvenici	2515	1372	3887
3.	Inženjeri, tehničari i srodna zanimanja	2297	1193	3490
4.	Uredski i šalterski službenici	925	1857	2782
5.	Uslužna i trgovačka zanimanja	2315	1996	4311
6.	Poljoprivredni, lovno-uzgojni, šumski i ribarski radnici	130	85	215
7.	Zanimanja u obrtu i pojedinačnoj proizvodnji	2919	219	3138
8.	Rukovatelji strojevima, vozilima i sastavljači proizvoda	2985	88	3073
9.	Jednostavna zanimanja	1410	1877	3287
0.	Vojna zanimanja	3	0	3
	Nepoznata - neprevedene šifra zanimanja	33	36	69
UKUPNO		18025	9568	27593

U tablici "7-NRV-zanimanja" osiguranici NISU evidentirani prema poslovnim subjektima, već isključivo prema rodu zanimanja.



KORISNICI STAROSNIH, PRIJEVREMENIH STAROSNIH I OBITELJSKIH MIROVINA OSTVARENIH PREMA ZOMO-u, DVO-u I ZOHBDR-u KOJI RADE DO POLOVICE PUNOG RADNOG VREMENA I PRIMAJU MIROVINU PREMA KATEGORIJAMA OSIGURANJA I SPOLU

Tablica 7-NRV

stanje podataka na dan	Radnici kod pravnih osoba			Radnici kod fizičkih osoba			SVEUKUPNO					
	Muškarci	Žene	Ukupno	Muškarci	Žene	Ukupno	Muškarci	Mjesečni porast - muškarci	Žene	Mjesečni porast - žene	Ukupno	Mjesečni porast muškarci i žene
30.04.2016.	1345	875	2220	91	123	214	1436		998		2434	
31.05.2016.	1386	926	2312	113	141	254	1499	63	1067	69	2566	132
30.06.2016.	1447	961	2408	124	175	299	1571	72	1136	69	2707	141
31.07.2016.	1500	997	2497	138	202	340	1638	67	1199	63	2837	130
31.08.2016.	1515	997	2512	136	196	332	1651	13	1193	-6	2844	7
30.09.2016.	1552	1025	2577	116	168	284	1668	17	1193	0	2861	17
31.10.2016.	1572	1028	2600	103	141	244	1675	7	1169	-24	2844	-17
30.11.2016.	1602	1045	2647	114	129	243	1716	41	1174	5	2890	46
31.12.2016.	1588	1059	2647	107	120	227	1695	-21	1179	5	2874	-16
31.01.2017.	1638	1081	2719	111	130	241	1749	54	1211	32	2960	86
28.02.2017.	1693	1119	2812	112	136	248	1805	56	1255	44	3060	100
31.03.2017.	1746	1149	2895	126	149	275	1872	67	1298	43	3170	110
30.04.2017.	1844	1183	3027	138	156	294	1982	110	1339	41	3321	151
31.05.2017.	1926	1228	3154	156	180	336	2082	100	1408	69	3490	169
30.06.2017.	1964	1262	3226	187	222	409	2151	69	1484	76	3635	145
31.07.2017.	1922	1242	3164	175	217	392	2097	-54	1459	-25	3556	-79
31.08.2017.	1893	1227	3120	175	210	385	2068	-29	1437	-22	3505	-51
30.09.2017.	2033	1280	3313	175	184	359	2208	140	1464	27	3672	167
31.10.2017.	2110	1301	3411	179	172	351	2289	81	1473	9	3762	90
30.11.2017.	2130	1315	3445	160	161	321	2290	1	1476	3	3766	4
31.12.2017.	2124	1334	3458	159	159	318	2283	-7	1493	17	3776	10
prosječno 2017.	1919	1227	3145	154	173	327	2073	49	1400	26	3473	75
31.01.2018.	2172	1373	3545	166	164	330	2338	55	1537	44	3875	99
28.02.2018.	2269	1409	3678	163	171	334	2432	94	1580	43	4012	137
31.03.2018.	2348	1450	3798	175	174	349	2523	91	1624	44	4147	135
30.04.2018.	2464	1534	3998	192	199	391	2656	133	1733	109	4389	242
31.05.2018.	2582	1591	4173	240	238	478	2822	166	1829	96	4651	262
30.06.2018.	2657	1647	4304	257	286	543	2914	92	1933	104	4847	196
31.07.2018.	2697	1676	4373	282	313	595	2979	65	1989	56	4968	121
31.08.2018.	2745	1677	4422	276	305	581	3021	42	1982	-7	5003	35
30.09.2018.	2836	1682	4518	252	265	517	3088	67	1947	-35	5035	32
31.10.2018.	2853	1686	4539	228	218	446	3081	-7	1904	-43	4985	-50
30.11.2018.	2908	1710	4618	234	211	445	3142	61	1921	17	5063	78
31.12.2018.	2951	1744	4695	238	205	443	3189	47	1949	28	5138	75
prosječno 2018.	2624	1598	4222	225	229	454	2849	76	1827	38	4676	114
31.01.2019.	3222	1836	5058	249	207	456	3471	282	2043	94	5514	376
28.02.2019.	3682	2018	5700	298	231	529	3980	509	2249	206	6229	715
31.03.2019.*	4677	2808	7485	439	345	784	5116	1136	3153	904	8269	2040
30.04.2019.	5196	3209	8405	579	441	1020	5775	659	3650	497	9425	1156
31.05.2019.	5645	3508	9153	691	540	1231	6336	561	4048	398	10384	959
30.06.2019.	5883	3698	9581	749	653	1402	6632	296	4351	303	10983	599
31.07.2019.	6111	3872	9983	820	755	1575	6931	299	4627	276	11558	575
31.08.2019.	6298	3954	10252	835	762	1597	7133	202	4716	89	11849	291
30.09.2019.	6413	3913	10326	743	621	1364	7156	23	4534	-182	11690	-159
31.10.2019.	6525	3954	10479	699	553	1252	7224	68	4507	-27	11731	41
30.11.2019.	6585	3972	10557	661	519	1180	7246	22	4491	-16	11737	6
31.12.2019.	6639	4022	10661	633	513	1146	7272	26	4535	44	11807	70
prosječno 2019.*	5573	3397	8970	616	512	1128	6189	340	3909	216	10098	556
31.01.2020.	6756	4138	10894	622	521	1143	7378	106	4659	124	12037	230
29.02.2020.	7034	4300	11334	657	533	1190	7691	313	4833	174	12524	487
31.03.2020.	6772	4103	10875	569	460	1029	7341	-350	4563	-270	11904	-620
30.04.2020.	6957	3937	10894	669	447	1116	7626	285	4384	-179	12010	106
31.05.2020.	7131	4047	11178	692	474	1166	7823	197	4521	137	12344	334
30.06.2020.	7361	4227	11588	732	575	1307	8093	270	4802	281	12895	551
31.07.2020.	7526	4406	11932	822	687	1509	8348	255	5093	291	13441	546
31.08.2020.	7581	4425	12006	822	688	1510	8403	55	5113	20	13516	75
30.09.2020.	7610	4287	11897	746	565	1311	8356	-47	4852	-261	13208	-308
31.10.2020.	7736	4343	12079	736	541	1277	8472	116	4884	32	13356	148
30.11.2020.	7812	4352	12164	720	523	1243	8532	60	4875	-9	13407	51
31.12.2020.	7713	4350	12063	668	495	1163	8381	-151	4845	-30	13226	-181
prosječno 2020.	7332	4243	11575	705	542	1247	8037	92	4785	26	12822	118
31.01.2021.	7709	4344	12053	663	482	1145	8372	-9	4826	-19	13198	-28
28.02.2021.	7949	4467	12416	702	500	1202	8651	279	4967	141	13618	420
31.03.2021.	8093	4477	12570	718	512	1230	8811	160	4989	22	13800	182
30.04.2021.	8296	4593	12889	749	516	1265	9045	234	5109	120	14154	354
31.05.2021.	8444	4708	13152	774	574	1348	9218	173	5282	173	14500	346
30.06.2021.	8733	4942	13675	854	672	1526	9587	369	5614	332	15201	701
31.07.2021.	8892	5065	13957	938	770	1708	9830	243	5835	221	15665	464
31.08.2021.	8995	5093	14088	952	784	1736	9947	117	5877	42	15824	159
30.09.2021.	9161	5083	14244	903	699	1602	10064	117	5782	-95	15846	22
31.10.2021.	8917	4437	13354	787	483	1270	9704	-360	4920	-862	14624	-1222
30.11.2021.	8973	4454	13427	788	454	1242	9761	57	4908	-12	14669	45
31.12.2021.**	9016	4778	13794	740	520	1260	9756	-5	5298	390	15054	385
prosječno 2021.**	8598	4703	13302	797	581	1378	9396	115	5284	38	14679	152

* Od ožujka 2019. u podatke su uključeni korisnici prijevremenih starosnih mirovina ostvarenih prema ZOMO-u koji su tijekom korištenja prava zaposleni do polovice punog radnog vremena i primaju mirovinu.

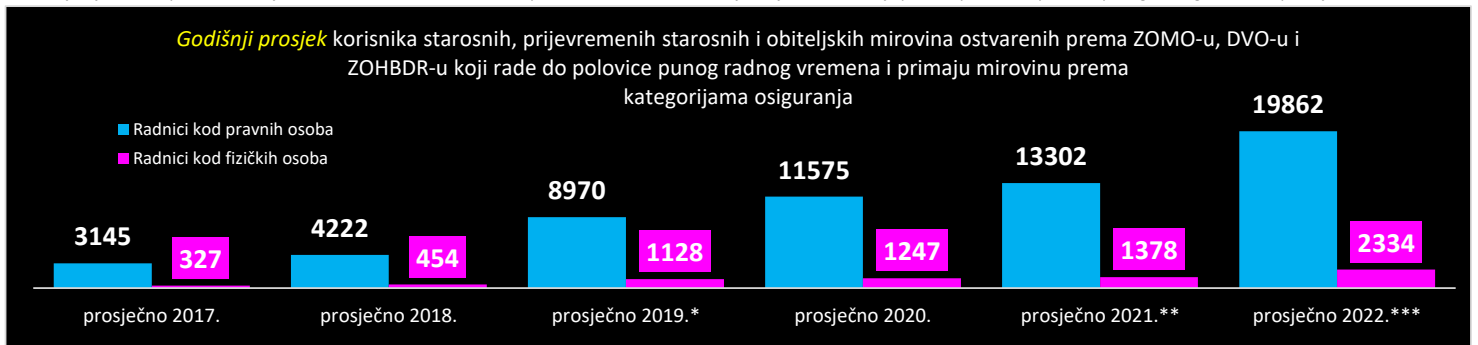
** Od prosinca 2021. u podatke su uključeni članovi obiteljskih mirovina ostvarenih prema ZOMO-u koji su tijekom korištenja prava zaposleni do polovice punog radnog vremena i primaju mirovinu.

KORISNICI STAROSNIH, PRIJEVREMENIH STAROSNIH I OBITELJSKIH MIROVINA OSTVARENIH PREMA ZOMO-u, DVO-u I ZOHBDR-u KOJI RADE DO POLOVICE PUNOG RADNOG VREMENA I PRIMAJU MIROVINU PREMA KATEGORIJAMA OSIGURANJA I SPOLU

Tablica 7-NRV

stanje podataka na dan	Radnici kod pravnih osoba			Radnici kod fizičkih osoba			SVEUKUPNO					
	Muškarci	Žene	Ukupno	Muškarci	Žene	Ukupno	Muškarci	Mjesečni porast - muškarci	Žene	Mjesečni porast - žene	Ukupno	Mjesečni porast muškarci i žene
31.01.2022.***	11653	5706	17359	1085	700	1785	12738	2982	6406	1108	19144	4090
28.02.2022.	11971	5864	17835	1136	721	1857	13107	369	6585	179	19692	548
31.03.2022.	12333	6015	18348	1190	732	1922	13523	416	6747	162	20270	578
30.04.2022.	12666	6252	18918	1295	818	2113	13961	438	7070	323	21031	761
31.05.2022.	13187	6601	19788	1426	934	2360	14613	652	7535	465	22148	1117
30.06.2022.	13354	6796	20150	1548	1135	2683	14902	289	7931	396	22833	685
31.07.2022.	13779	7081	20860	1680	1235	2915	15459	557	8316	385	23775	942
31.08.2022.	13790	6991	20781	1643	1216	2859	15433	-26	8207	-109	23640	-135
30.09.2022.	14163	7103	21266	1596	1087	2683	15759	326	8190	-17	23949	309
31.10.2022.	13829	6833	20662	1370	896	2266	15199	-560	7729	-461	22928	-1021
30.11.2022.	14160	7076	21236	1387	914	2301	15547	348	7990	261	23537	609
31.12.2022.	14066	7070	21136	1354	909	2263	15420	-127	7979	-11	23399	-138
prosječno 2022.***	13246	6616	19862	1393	941	2334	14638	472	7557	223	22196	695
31.01.2023.	14049	7102	21151	1322	892	2214	15371	-49	7994	15	23365	-34
28.02.2023.	14471	7277	21748	1354	923	2277	15825	454	8200	206	24025	660
31.03.2023.	14958	7480	22438	1438	945	2383	16396	571	8425	225	24821	796
30.04.2023.	15243	7687	22930	1529	1011	2540	16772	376	8698	273	25470	649
31.05.2023.	15906	8149	24055	1672	1154	2826	17578	806	9303	605	26881	1411
30.06.2023.	16246	8367	24613	1780	1368	3148	18026	448	9735	432	27761	880
31.07.2023.	16304	8514	24818	1874	1455	3329	18178	152	9969	234	28147	386
31.08.2023.	16416	8544	24960	1871	1446	3317	18287	109	9990	21	28277	130
30.09.2023.	16578	8506	25084	1795	1286	3081	18373	86	9792	-198	28165	-112
31.10.2023.	16359	8425	24784	1666	1143	2809	18025	-348	9568	-224	27593	-572
30.11.2023.												
31.12.2023.												
prosječno 2023.	15653	8005	23658	1630	1162	2792	17283	261	9167	159	26451	419

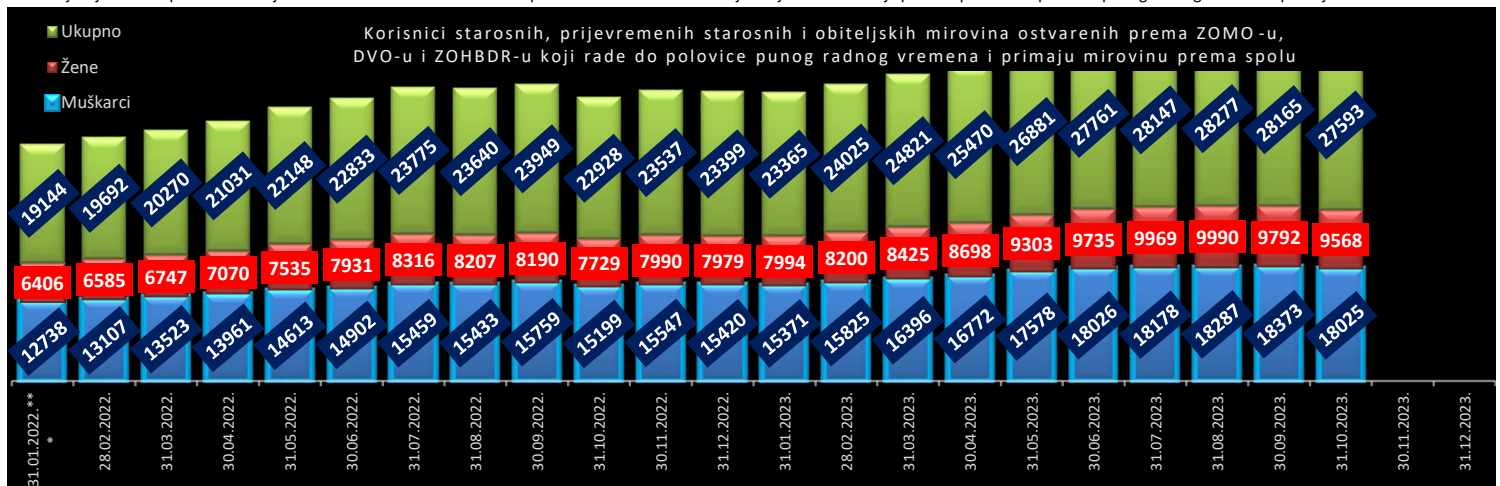
*** Od siječnja 2022. u podatke su uključeni korisnici mirovina ostvarenih prema DVO-u i ZOHBDR-u koji su tijekom korištenja prava zaposleni do polovice punog radnog vremena i primaju mirovinu.

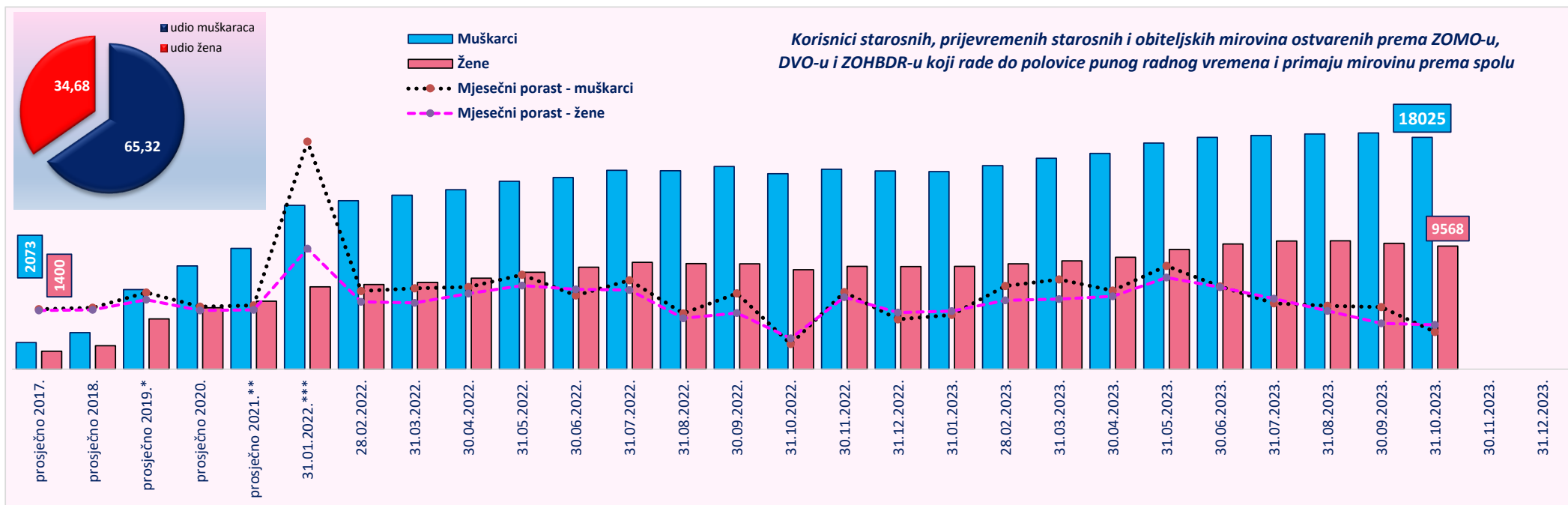
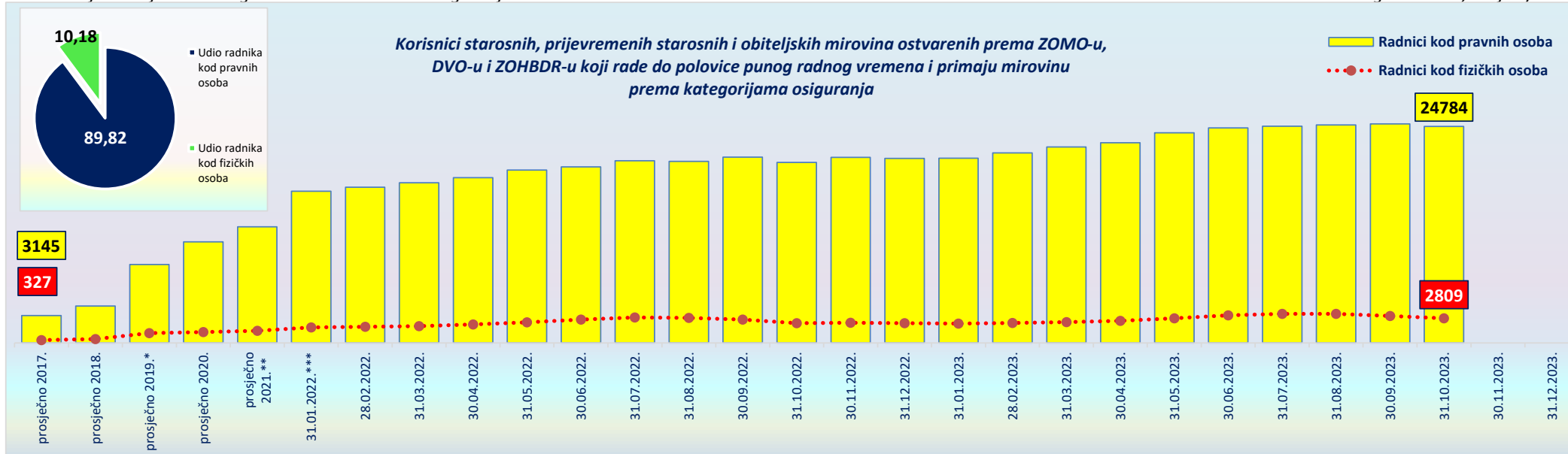


* Od ožujka 2019. u podatke su uključeni korisnici prijevremenih starosnih mirovina ostvarenih prema ZOMO-u koji su tijekom korištenja prava zaposleni do polovice punog radnog vremena i primaju mirovinu.

** Od prosinca 2021. u podatke su uključeni članovi obiteljskih mirovina ostvarenih prema ZOMO-u koji su tijekom korištenja prava zaposleni do polovice punog radnog vremena i primaju mirovinu.

*** Od siječnja 2022. u podatke su uključeni korisnici mirovina ostvarenih prema DVO-u i ZOHBDR-u koji su tijekom korištenja prava zaposleni do polovice punog radnog vremena i primaju mirovinu.





* Od ožujka 2019. u podatke su uključeni korisnici prijevremenih starosnih mirovina ostvarenih prema ZOMO-u koji su tijekom korištenja prava zaposleni do polovice punog radnog vremena i primaju mirovinu.

** Od prosinca 2021. u podatke su uključeni članovi obiteljskih mirovina ostvarenih prema ZOMO-u koji su tijekom korištenja prava zaposleni do polovice punog radnog vremena i primaju mirovinu.

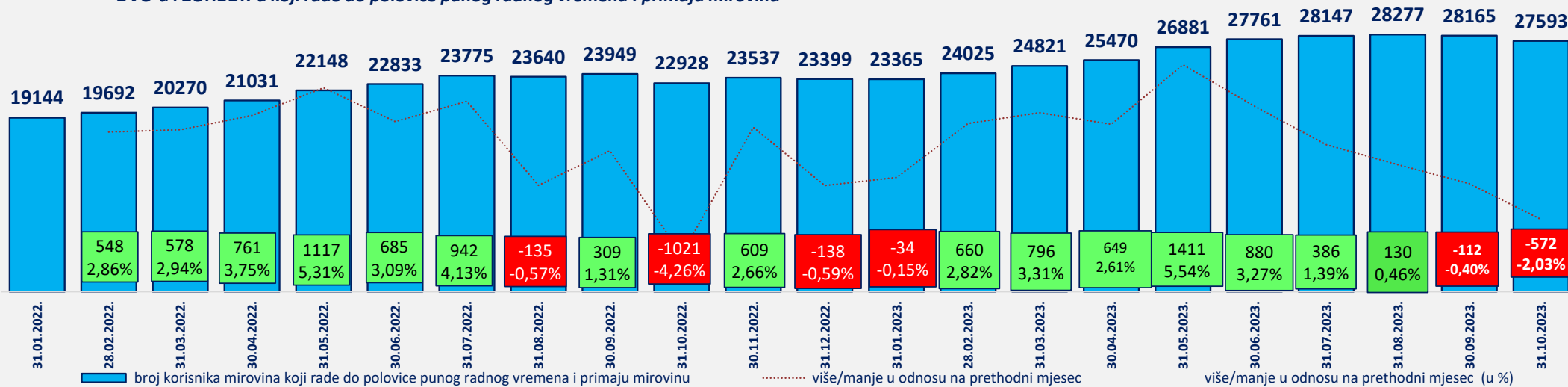
*** Od siječnja 2022. u podatke su uključeni korisnici mirovina ostvarenih prema DVO-u i ZOHBDR-u koji su tijekom korištenja prava zaposleni do polovice punog radnog vremena i primaju mirovinu.

KORISNICI STAROSNIH, PRIJEVREMENIH STAROSNIH I OBITELJSKIH MIROVINA OSTVARENIH PREMA ZOMO-u, DVO-u I ZOHBDR-u KOJI RADE DO POLOVICE PUNOG RADNOG VREMENA I PRIMAJU MIROVINU

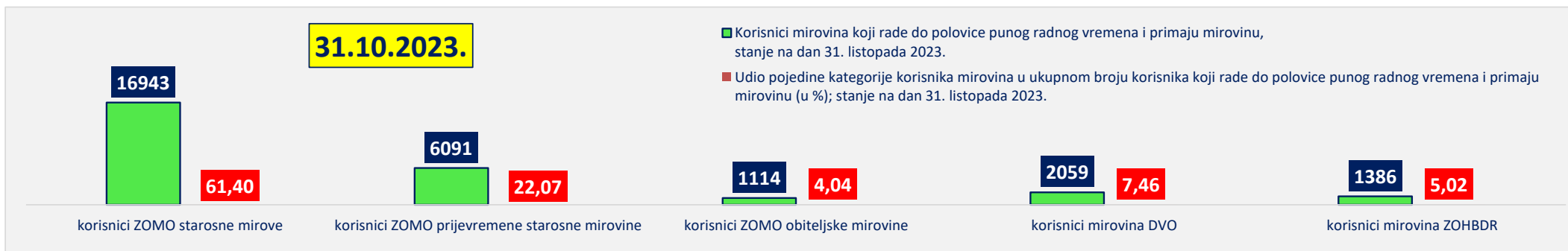
PREMA DJELATNOSTIMA (stanje na dan)

Nacionalna klasifikacija djelatnosti - NKD 2007.	31.10.2022.	30.11.2022.	31.12.2022.	31.01.2023.	28.02.2023.	31.03.2023.	30.04.2023.	31.05.2023.	30.06.2023.	31.07.2023.	31.08.2023.	30.09.2023.	31.10.2023.
A POLJOPRIVREDA, ŠUMARSTVO I RIBARSTVO	498	520	506	484	492	539	549	584	626	638	650	626	631
B RUDARSTVO I VAĐENJE	63	62	61	59	59	61	64	64	64	62	65	68	70
C PRERAĐIVAČKA INDUSTRIJA	3089	3189	3138	3126	3243	3353	3389	3494	3558	3566	3591	3643	3646
D OPSKRBA ELEKTRIČNOM ENERGIJOM, PLINOM, PAROM I KLIMATIZACIJA	39	42	44	45	46	51	55	56	58	58	61	61	66
E OPSKRBA VODOM; UKLANJANJE OTPADNIH VODA, GOSPODARENJE OTPADOM	316	317	311	309	323	335	331	354	364	382	384	377	368
F GRAĐEVINARSTVO	2542	2614	2578	2584	2681	2773	2777	2873	2899	2894	2902	2912	2930
G TRGOVINA NA VELIKO I NA MALO; POPRAVK MOTORNIH VOZILA I MOTOCIKALA	3977	4074	4096	4049	4133	4250	4310	4495	4649	4718	4765	4752	4703
H PRIJEVOZ I SKLADIŠTENJE	1786	1834	1791	1822	1881	2002	2112	2306	2346	2345	2353	2393	2292
I DJELATNOSTI PRUŽANJA SMJEŠTAJA TE PRIPREME I USLUŽIVANJA HRANE	1311	1288	1241	1184	1211	1289	1578	1948	2332	2499	2473	2176	1786
J INFORMACIJE I KOMUNIKACIJE	407	422	427	430	436	452	453	456	461	461	472	471	473
K FINANCIJSKE DJELATNOSTI I DJELATNOSTI OSIGURANJA	235	254	214	231	226	201	199	207	210	211	210	209	209
L POSLOVANJE NEKRETNINAMA	264	264	264	260	267	267	286	318	333	341	345	324	322
M STRUČNE, ZNANSTVENE I TEHNIČKE DJELATNOSTI	3146	3221	3241	3234	3307	3388	3386	3464	3536	3572	3588	3586	3625
N ADMINISTRATIVNE I POMOĆNE USLUŽNE DJELATNOSTI	2417	2499	2538	2571	2649	2713	2801	2988	3093	3151	3177	3207	3096
O JAVNA UPRAVA I OBRANA; OBVEZNO SOCIJALNO OSIGURANJE	68	68	66	76	81	87	89	93	96	100	97	100	100
P OBRAZOVANJE	584	609	607	637	649	675	682	693	605	575	562	666	683
Q DJELATNOSTI ZDRAVSTVENE ZAŠTITE I SOCIJALNE SKRBI	1312	1362	1372	1364	1402	1427	1429	1469	1482	1497	1504	1527	1553
R UMJETNOST, ZABAVA I REKREACIJA	234	248	253	258	278	283	296	311	321	322	325	313	305
S OSTALE USLUŽNE DJELATNOSTI	610	620	622	614	631	643	651	671	687	710	708	714	697
T DJELATNOSTI KUĆANSTAVA KAO POSLODAVACA; DJELATNOSTI KUĆANSTAVA...	25	25	24	23	24	25	26	29	32	36	36	30	28
U DJELATNOST IZVANTERITORIJALNIH ORGANIZACIJA I TIJELA	0	0	0	0	0	0	0	1	1	1	1	1	1
XY NEPOZNATO - NEPREVEDENE ŠIFRE DJELATNOSTI	5	5	5	5	6	7	7	7	8	8	8	9	9
UKUPNO	22928	23537	23399	23365	24025	24821	25470	26881	27761	28147	28277	28165	27593

Korisnici starosnih, prijevremenih starosnih i obiteljskih mirovina ostvarenih prema ZOMO-u, DVO-u i ZOHBDR-u koji rade do polovice punog radnog vremena i primaju mirovinu



Nacionalna klasifikacija djelatnosti NKD07	korisnici ZOMO starosne mirove	korisnici ZOMO prijevremene starosne mirovine	korisnici ZOMO obiteljske mirovine	ukupno korisnika ZOMO mirovina	korisnici mirovina DVO	korisnici mirovina ZOHBDR	SVEUKUPNO	UDIO u ukupnom broju korisnika koji rade i primaju mirovinu
1	2	3	4	5 (kol.1+kol.2+kol.3)	6	7	8 (kol.5+kol.6+kol.7)	9
A POLJOPRIVREDA, ŠUMARSTVO I RIBARSTVO	353	147	32	532	56	43	631	2,29%
B RUDARSTVO I VAĐENJE	51	9	1	61	3	6	70	0,25%
C PRERAĐIVAČKA INDUSTRIJA	2340	769	133	3242	263	141	3646	13,21%
D OPSKRBA ELEKTRIČNOM ENERGIJOM, PLINOM, PAROM I KLIMATIZACIJA	43	15	0	58	4	4	66	0,24%
E OPSKRBA VODOM; UKLANJANJE OTPADNIH VODA, GOSPODARENJE OTPADOM	141	31	4	176	185	7	368	1,33%
F GRAĐEVINARSTVO	1842	557	43	2442	259	229	2930	10,62%
G TRGOVINA NA VELIKO I NA MALO; POPRAVAK MOTORNIH VOZILA I MOTOCIKALA	2854	1271	200	4325	231	147	4703	17,04%
H PRIJEVOZ I SKLADIŠTENJE	1461	303	34	1798	302	192	2292	8,31%
I DJELATNOSTI PRUŽANJA SMJEŠTAJA TE PRIPREME I USLUŽIVANJA HRANE	940	479	172	1591	93	102	1786	6,47%
J INFORMACIJE I KOMUNIKACIJE	315	121	8	444	12	17	473	1,71%
K FINANIJSKE DJELATNOSTI I DJELATNOSTI OSIGURANJA	132	55	3	190	11	8	209	0,76%
L POSLOVANJE NEKRETNINAMA	181	80	9	270	36	16	322	1,17%
M STRUČNE, ZNANSTVENE I TEHNIČKE DJELATNOSTI	2561	838	88	3487	88	50	3625	13,14%
N ADMINISTRATIVNE I POMOĆNE USLUŽNE DJELATNOSTI	1448	769	174	2391	375	330	3096	11,22%
O JAVNA UPRAVA I OBRANA; OBVEZNO SOCIJALNO OSIGURANJE	59	8	0	67	33	0	100	0,36%
P OBRAZOVANJE	449	146	49	644	30	9	683	2,48%
Q DJELATNOSTI ZDRAVSTVENE ZAŠTITE I SOCIJALNE SKRBI	1153	258	90	1501	29	23	1553	5,63%
R UMJETNOST, ZABAVA I REKREACIJA	176	63	12	251	24	30	305	1,11%
S OSTALE USLUŽNE DJELATNOSTI	424	161	58	643	22	32	697	2,53%
T DJELATNOSTI KUĆANSTAVA KAO POSLODAVACA; DJELATNOSTI KUĆANSTAVA...	16	9	3	28	0	0	28	0,10%
U DJELATNOST IZVAN TERITORIJALNIH ORGANIZACIJA I TIJELA	1	0	0	1	0	0	1	0,00%
XY NEPOZNATO - NEPREVEĐENE ŠIFRE DJELATNOSTI	3	2	1	6	3	0	9	0,03%
Korisnici mirovina koji rade do polovice punog radnog vremena i primaju mirovinu, stanje na dan 31. listopada 2023.	16943	6091	1114	24148	2059	1386	27593	
Udio pojedine kategorije korisnika mirovina u ukupnom broju korisnika koji rade do polovice punog radnog vremena i primaju mirovinu (u %); stanje na dan 31. listopada 2023.	61,40	22,07	4,04	87,51	7,46	5,02		



**OSIGURANICI DO DOBI OD 30 GODINA ZA KOJE JE POSLODAVAC OSLOBOĐEN PLAĆANJA DOPRINOSA NA PLAĆU DO PET GODINA
PREMA DJELATNOSTIMA I SPOLU**

Stanje: 31. listopada 2023.

Tablica 7 d.

Red. br.	Područja	Nacionalna klasifikacija djelatnosti - NKD 2007.	osiguranici u osiguranju			osiguranici u osiguranju - prve prijave		
			Muškarci	Žene	Ukupno	Muškarci	Žene	Ukupno
0	1	2	3	4	5	6	7	8
1.	A	Poljoprivreda, šumarstvo i ribarstvo	2600	1241	3841	308	152	460
2.	B	Rudarstvo i vađenje	362	36	398	28	5	33
3.	C	Prerađivačka industrija	20562	9435	29997	2338	885	3223
4.	D	Opskrba el. energijom, plinom, parom i klimatizacija	1194	338	1532	137	39	176
5.	E	Opskrba vodom; uklanjanje otpadnih voda, gospodarenje otpadom te djelatnosti sanacije okoliša	1088	398	1486	52	28	80
6.	F	Građevinarstvo	12190	1902	14092	2084	291	2375
7.	G	Trgovina na veliko i na malo; popravak motornih vozila i motocikala	14919	16012	30931	2074	1397	3471
8.	H	Prijevoz i skladištenje	6473	2072	8545	730	204	934
9.	I	Djelatnosti pružanja smještaja te pripreme i usluživanja hrane	6565	7095	13660	830	782	1612
10.	J	Informacije i komunikacije	9323	5035	14358	2358	1213	3571
11.	K	Financijske djelatnosti i djelatnosti osiguranja	1286	2600	3886	139	190	329
12.	L	Poslovanje nekretninama	793	491	1284	73	70	143
13.	M	Stručne, znanstvene i tehničke djelatnosti	6799	7682	14481	1422	1400	2822
14.	N	Administrativne i pomoćne uslužne djelatnosti	2899	2522	5421	465	378	843
15.	O	Javna uprava i obrana; obvezno socijalno osiguranje	4086	3380	7466	1043	563	1606
16.	P	Obrazovanje	621	3258	3879	66	162	228
17.	Q	Djelatnost zdravstvene zaštite i socijalne skrbi	4151	12922	17073	374	1014	1388
18.	R	Umjetnost, zabava i rekreacija	1200	1737	2937	173	166	339
19.	S	Ostale uslužne djelatnosti	1213	4344	5557	187	523	710
20.	T	Djelatnost kućanstva kao poslodavca; djelatnost kućanstva koja proizvode različitu robu i obavljaju različite usluge za vlastite potrebe	24	131	155	6	26	32
21.	U	Djelatnost izvanteritorijalnih organizacija i tijela	13	21	34	0	0	0
22.		Nepoznate - neprevedene šifre djelatnosti	125	93	218	51	43	94
UKUPNO			98486	82745	181231	14938	9531	24469

**OSIGURANICI DO DOBI OD 30 GODINA ZA KOJE JE POSLODAVAC OSLOBOĐEN PLAĆANJA DOPRINOSA NA PLAĆU DO PET GODINA
PREMA ŽUPANIJAMA I SPOLU**

Stanje: 31. listopada 2023.

Tablica 7 e.

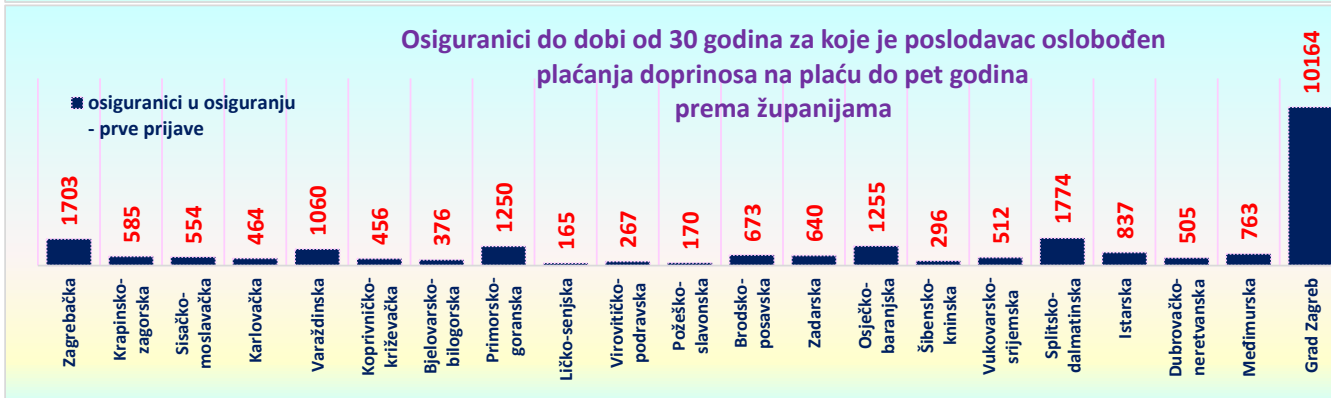
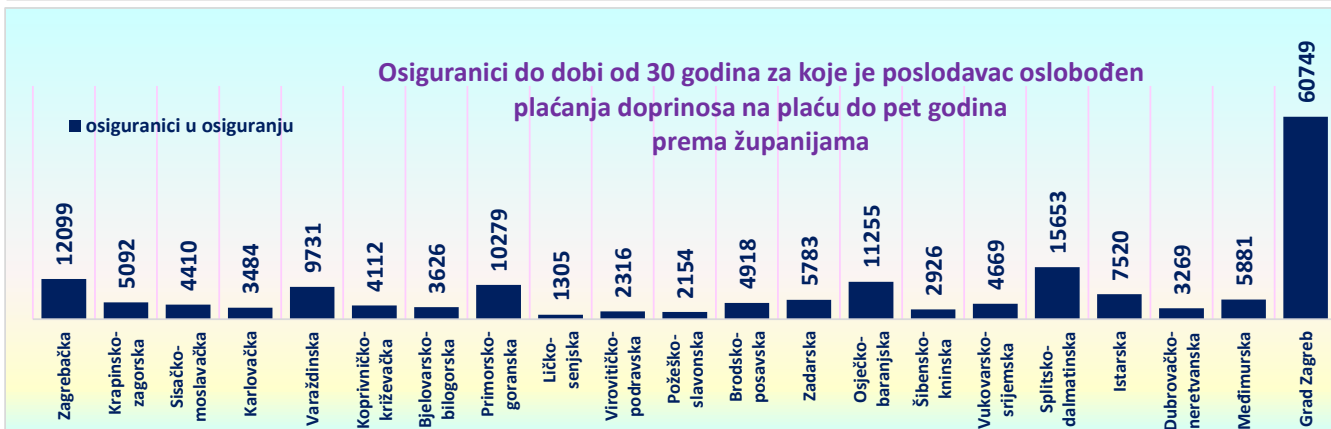
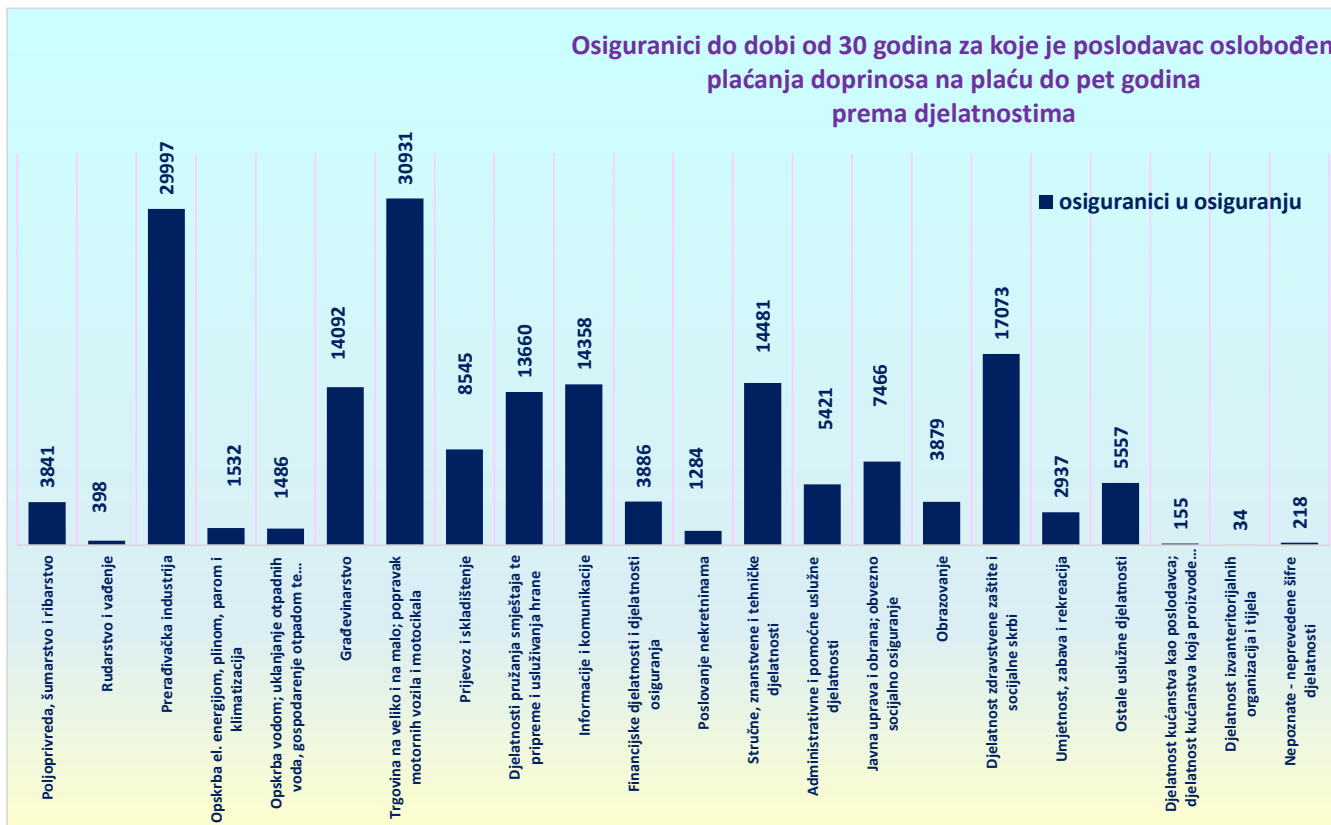
Red. br.	Županija	osiguranici u osiguranju			osiguranici u osiguranju - prve prijave		
		Muškarci	Žene	Ukupno	Muškarci	Žene	Ukupno
0	1	2	3	4	5	6	7
1.	Zagrebačka	7512	4587	12099	1171	532	1703
2.	Krapinsko-zagorska	2924	2168	5092	413	172	585
3.	Sisačko-moslavačka	2336	2074	4410	344	210	554
4.	Karlovačka	1951	1533	3484	304	160	464
5.	Varaždinska	5550	4181	9731	659	401	1060
6.	Koprivničko-križevačka	2282	1830	4112	281	175	456
7.	Bjelovarsko-bilogorska	2079	1547	3626	257	119	376
8.	Primorsko-goranska	5300	4979	10279	742	508	1250
9.	Ličko-senjska	695	610	1305	111	54	165
10.	Virovitičko-podravska	1295	1021	2316	178	89	267
11.	Požeško-slavonska	1261	893	2154	107	63	170
12.	Brodsko-posavska	3007	1911	4918	460	213	673
13.	Zadarska	2993	2790	5783	413	227	640
14.	Osječko-baranjska	6419	4836	11255	787	468	1255
15.	Šibensko-kninska	1503	1423	2926	166	130	296
16.	Vukovarsko-srijemska	2543	2126	4669	335	177	512
17.	Splitsko-dalmatinska	8085	7568	15653	1111	663	1774
18.	Istarska	4015	3505	7520	519	318	837
19.	Dubrovačko-neretvanska	1825	1444	3269	327	178	505
20.	Međimurska	3461	2420	5881	502	261	763
21.	Grad Zagreb	31450	29299	60749	5751	4413	10164
UKUPNO		98486	82745	181231	14938	9531	24469

Poslodavac koji od 1. siječnja 2015. zaposli radnika mlađeg od 30 godina za tog je radnika oslobođen plaćanja doprinosa na plaću do pet godina.

Pretpostavka za korištenje olakšice ispunjenje je sljedećih kumulativnih uvjeta: da je na dan prijave na mirovinsko i zdravstveno osiguranje, tj. na dan početka radnog odnosa radnik mlađi od 30 godina (može imati najviše 29 godina, 11 mjeseci i 29 dana); da se radnika zapošljava na neodređeno vrijeme, na puno ili nepuno radno vrijeme, te da radnik nije bio ranije zaposlen kod istog poslodavca na neodređeno vrijeme, ali nije smetnja ako je bio zaposlen na određeno vrijeme ni ako je kod odnosnog poslodavca bio na stručnom osposobljavanju bez zasnivanja radnog odnosa.

U slučaju zapošljavanja navedenih osoba ne postoji obveza obračunavanja i plaćanja doprinosa na osnovicu, i to doprinosa za zdravstveno osiguranje (16,5%) u trajanju do pet godina.

Stanje: 31. listopada 2023.



Poslodavac koji od 1. siječnja 2015. zaposli radnika mlađeg od 30 godina za tog je radnika oslobođen plaćanja doprinosa na plaću do pet godina.

Pretpostavka za korištenje olakšice ispunjenje je sljedećih kumulativnih uvjeta: da je na dan prijave na mirovinsko i zdravstveno osiguranje, tj. na dan početka radnog odnosa **radnik mlađi od 30 godina** (može imati najviše 29 godina, 11 mjeseci i 29 dana); da se radnika zapošljava na neodređeno vrijeme, na puno ili nepuno radno vrijeme, te da radnik nije bio ranije zaposlen kod istog poslodavca na neodređeno vrijeme, ali nije smetnja ako je bio zaposlen na određeno vrijeme ni ako je kod odnosnog poslodavca bio na stručnom osposobljavanju bez zasnivanja radnog odnosa.

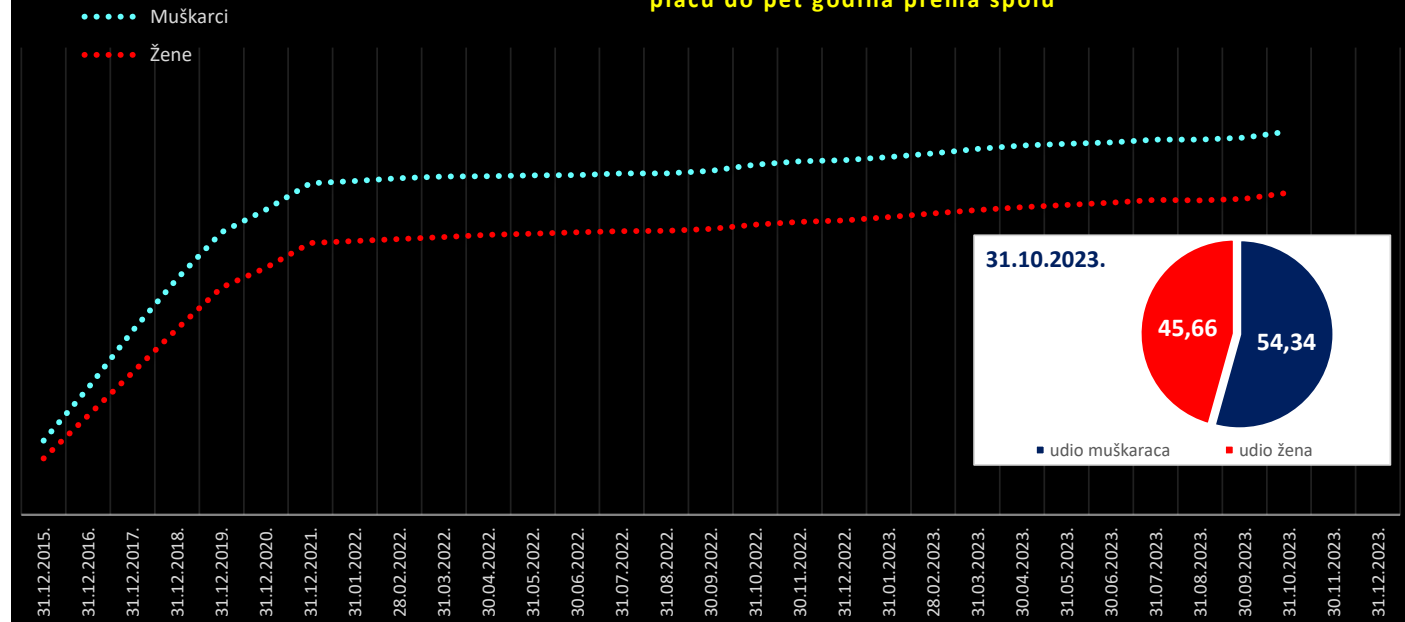
U slučaju zapošljavanja navedenih osoba ne postoji obveza obračunavanja i plaćanja doprinosa na osnovicu, i to doprinosa za zdravstveno osiguranje (16,5%) u trajanju **do pet godina**.

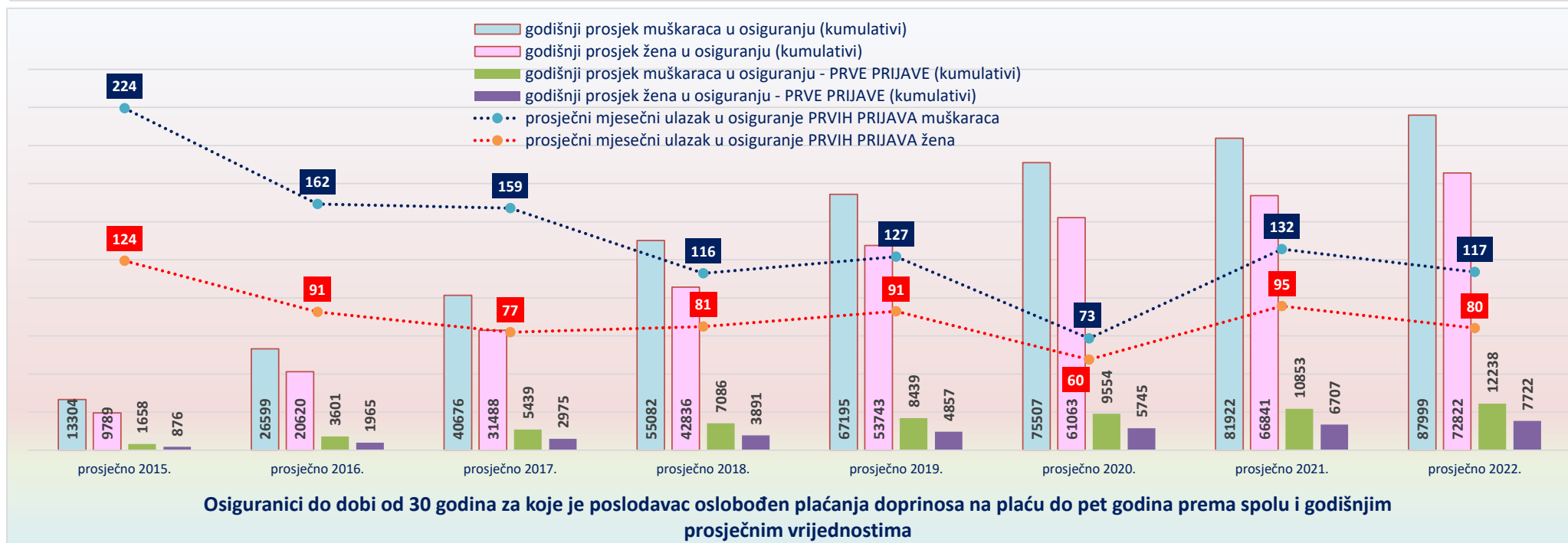
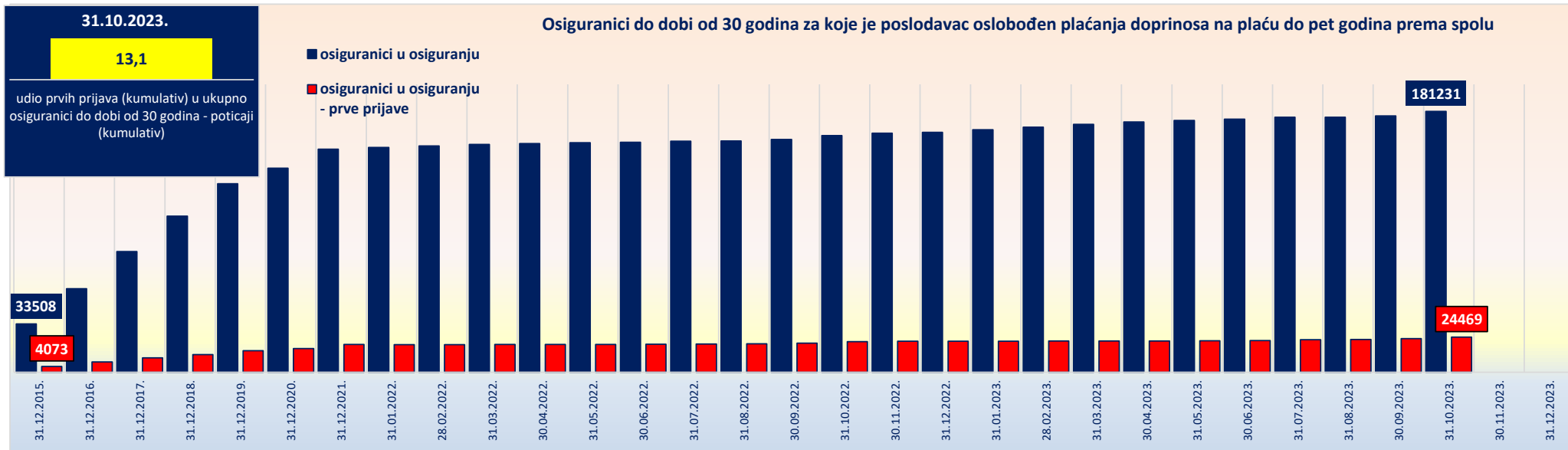
OSIGURANICI DO DOBI OD 30 GODINA ZA KOJE JE POSLODAVAC OSLOBOĐEN PLAĆANJA DOPRINOSA NA PLAĆU DO PET GODINA

Tablica 7-poticaž

stanje podataka na dan	osiguranici u osiguranju			osiguranici u osiguranju - prve prijave			osiguranici u osiguranju MJESEČNI ULAZAK			osiguranici u osiguranju - prve prijave MJESEČNI ULAZAK		
	Muškarci	Žene	Ukupno	Muškarci	Žene	Ukupno	Muškarci	Žene	Ukupno muškarci+žene	Muškarci	Žene	Ukupno muškarci+žene
31.01.2021.	78815	63843	142658	10270	6264	16534	469	423	892	-2	18	16
28.02.2021.	79401	64414	143815	10294	6330	16624	586	571	1157	24	66	90
31.03.2021.	80243	65107	145350	10415	6393	16808	842	693	1535	121	63	184
30.04.2021.	81073	65844	146917	10431	6448	16879	830	737	1567	16	55	71
31.05.2021.	81277	66312	147589	10456	6506	16962	204	468	672	25	58	83
30.06.2021.	81537	66698	148235	10521	6539	17060	260	386	646	65	33	98
31.07.2021.	81940	67101	149041	10733	6644	17377	403	403	806	212	105	317
31.08.2021.	82037	67277	149314	10821	6718	17539	97	176	273	88	74	162
30.09.2021.	82521	67578	150099	11059	6795	17854	484	301	785	238	77	315
31.10.2021.	84051	68653	152704	11544	7144	18688	1530	1075	2605	485	349	834
30.11.2021.	85009	69443	154452	11841	7321	19162	958	790	1748	297	177	474
31.12.2021.	85155	69823	154978	11856	7381	19237	146	380	526	15	60	75
prosječno 2021.	81922	66841	148763	10853	6707	17560	567	534	1101	132	95	227
31.01.2022.	85765	70330	156095	11748	7380	19128	610	507	1117	-108	-1	-109
28.02.2022.	86425	70820	157245	11771	7428	19199	660	490	1150	23	48	71
31.03.2022.	86888	71372	158260	11822	7499	19321	463	552	1015	51	71	122
30.04.2022.	86940	71883	158823	11784	7526	19310	52	511	563	-38	27	-11
31.05.2022.	87170	72225	159395	11748	7530	19278	230	342	572	-36	4	-32
30.06.2022.	87242	72569	159811	11821	7585	19406	72	344	416	73	55	128
31.07.2022.	87714	72855	160569	12040	7592	19632	472	286	758	219	7	226
31.08.2022.	87692	72958	160650	12146	7596	19742	-22	103	81	106	4	110
30.09.2022.	88316	73453	161769	12429	7744	20173	624	495	1119	283	148	431
31.10.2022.	89936	74523	164459	13050	8141	21191	1620	1070	2690	621	397	1018
30.11.2022.	90832	75264	166096	13236	8301	21537	896	741	1637	186	160	346
31.12.2022.	91072	75609	166681	13260	8342	21602	240	345	585	24	41	65
prosječno 2022.	87999	72822	160821	12238	7722	19960	493	482	975	117	80	197
31.01.2023.	91908	76498	168406	13231	8383	21614	836	889	1725	-29	41	12
28.02.2023.	92847	77408	170255	13310	8442	21752	939	910	1849	79	59	138
31.03.2023.	93948	78253	172201	13355	8422	21777	1101	845	1946	45	-20	25
30.04.2023.	94863	79007	173870	13328	8451	21779	915	754	1669	-27	29	2
31.05.2023.	95260	79611	174871	13350	8458	21808	397	604	1001	22	7	29
30.06.2023.	95662	80170	175832	13454	8539	21993	402	559	961	104	81	185
31.07.2023.	96332	80872	177204	13833	8727	22560	670	702	1372	379	188	567
31.08.2023.	96345	80768	177113	14004	8802	22806	13	-104	-91	171	75	246
30.09.2023.	96894	81152	178046	14338	9008	23346	549	384	933	334	206	540
31.10.2023.	98486	82745	181231	14938	9531	24469	1592	1593	3185	600	523	1123
30.11.2023.												
31.12.2023.												
prosječno 2023.	95255	79648	174903	13714	8676	22390	741	714	1455	168	119	287

Osiguranici do dobi od 30 godina za koje je poslodavac oslobođen plaćanja doprinosa na plaću do pet godina prema spolu



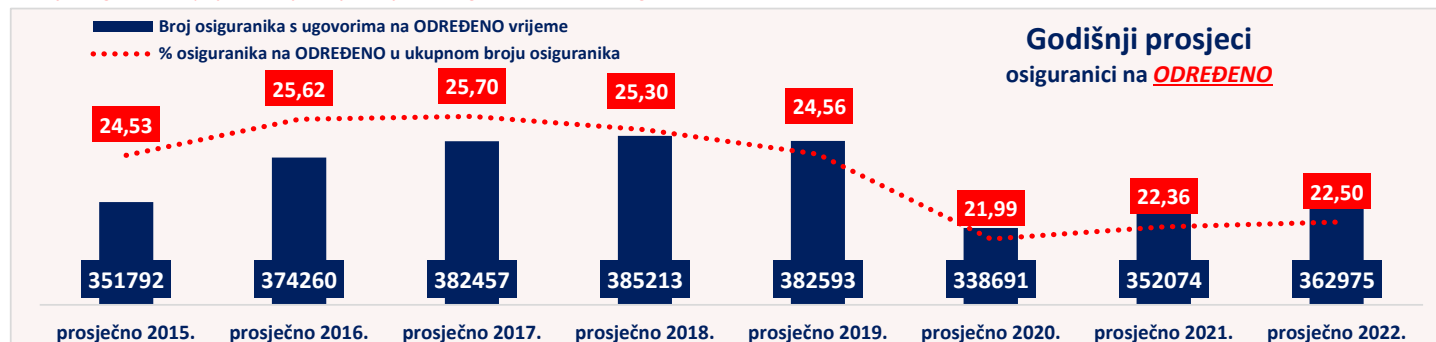


OSIGURANICI prema sklopljenim ugovorima o radu na određeno/neodređeno vrijeme
(na razini jednog osiguranika i zadnje otvorene prijave u osiguranje)

Tablica 7 f.

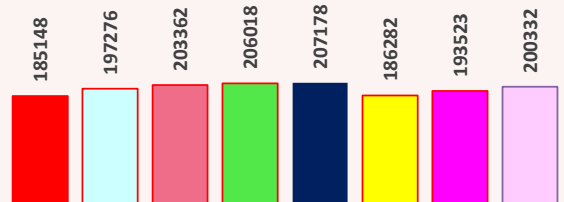
	Stanje na posljednji dan u mjesecu	Broj osiguranika s ugovorima na ODREĐENO vrijeme			% osiguranika na ODREĐENO u ukupnom broju osiguranika	Broj osiguranika s ugovorima na NEODREĐENO vrijeme			% osiguranika na NEODREĐENO u ukupnom broju osiguranika	Ukupno		
		Muškarci	Žene	Ukupno		Muškarci	Žene	Ukupno		Muškarci	Žene	Ukupno
2021.	siječanj	178140	144506	322646	21,06	633250	575793	1209043	78,94	811390	720299	1531689
	veljača	179448	145311	324759	21,14	634331	577157	1211488	78,86	813779	722468	1536247
	ožujak	183316	148806	332122	21,47	636059	578756	1214815	78,53	819375	727562	1546937
	travanj	187178	152398	339576	21,80	637375	580736	1218111	78,20	824553	733134	1557687
	svibanj	193404	159339	352743	22,41	638664	582542	1221206	77,59	832068	741881	1573949
	lipanj	204234	168551	372785	23,36	640365	582962	1223327	76,64	844599	751513	1596112
	srpanj	208912	172122	381034	23,72	641571	583928	1225499	76,28	850483	756050	1606533
	kolovoz	208191	171310	379501	23,65	641518	583434	1224952	76,35	849709	754744	1604453
	rujan	204822	169956	374778	23,42	639865	585767	1225632	76,58	844687	755723	1600410
	listopad	195953	161122	357075	22,52	641969	586785	1228754	77,48	837922	747907	1585829
	studen	192473	157455	349928	22,10	644624	588579	1233203	77,90	837097	746034	1583131
	prosinac	186205	151735	337940	21,50	644912	588820	1233732	78,50	831117	740555	1571672
	prosječno 2021.	193523	158551	352074	22,36	639542	582938	1222480	77,64	833065	741489	1574554
2022.	siječanj	182855	149079	331934	21,16	646314	590679	1236993	78,84	829169	739758	1568927
	veljača	184241	149203	333444	21,20	648246	591186	1239432	78,80	832487	740389	1572876
	ožujak	189019	152752	341771	21,59	648978	592109	1241087	78,41	837997	744861	1582858
	travanj	196271	159999	356270	22,27	649476	593764	1243240	77,73	845747	753763	1599510
	svibanj	206435	169477	375912	23,17	650927	595582	1246509	76,83	857362	765059	1622421
	lipanj	215097	176003	391100	23,84	653673	595997	1249670	76,16	868770	772000	1640770
	srpanj	216793	176791	393584	23,92	655778	596388	1252166	76,08	872571	773179	1645750
	kolovoz	215581	174967	390548	23,78	655930	596073	1252003	76,22	871511	771040	1642551
	rujan	211060	172327	383387	23,42	654157	599427	1253584	76,58	865217	771754	1636971
	listopad	200439	162020	362459	22,36	656855	601477	1258332	77,64	857294	763497	1620791
	studen	195942	157175	353117	21,84	660024	603865	1263889	78,16	855966	761040	1617006
	prosinac	190254	151915	342169	21,28	660250	605315	1265565	78,72	850504	757230	1607734
	prosječno 2022.	200332	162642	362975	22,50	653384	596822	1250206	77,50	853716	759464	1613180
2023.	siječanj	184526	146809	331335	20,65	663526	609302	1272828	79,35	848052	756111	1604163
	veljača	184166	146652	330818	20,55	666299	613040	1279339	79,45	850465	759692	1610157
	ožujak	186910	148537	335447	20,69	669891	616041	1285932	79,31	856801	764578	1621379
	travanj	192505	153950	346455	21,13	673551	619692	1293243	78,87	866056	773642	1639698
	svibanj	202111	162591	364702	21,91	676912	622574	1299486	78,09	879023	785165	1664188
	lipanj	208637	167012	375649	22,35	681998	623167	1305165	77,65	890635	790179	1680814
	srpanj	208779	166130	374909	22,23	686454	625266	1311720	77,77	895233	791396	1686629
	kolovoz	206976	162443	369419	21,97	687803	624592	1312395	78,03	894779	787035	1681814
	rujan	202304	159388	361692	21,56	687214	628701	1315915	78,44	889518	788089	1677607
	listopad	190729	148169	338898	20,40	691230	631469	1322699	79,60	881959	779638	1661597
	prosječno 2023.	196764	156168	352932	21,35	678488	621384	1299872	78,65	875252	777553	1652805

* Prosječan broj osiguranika prema ugovorima o radu za pojedinu godinu izvodi se iz 12 mjesečnih obrada koje obuhvaćaju stanje na zadnji dan u mjesecu zadnje registrirane prijave o stjecanju svojstva osiguranika u bazi osiguranika.

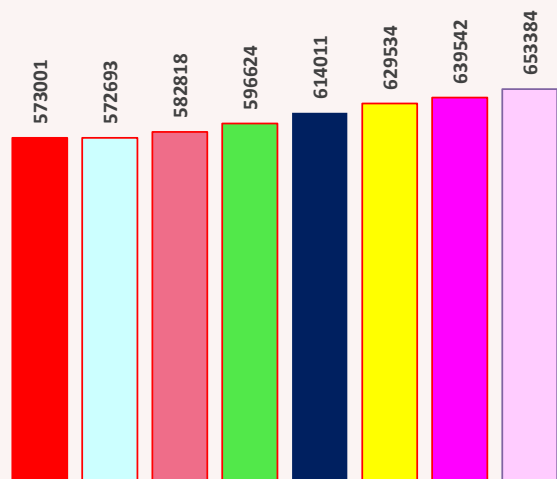


Prosječan broj osiguranika **muškaraca** prema ugovorima o radu

- prosječno 2015.
- prosječno 2016.
- prosječno 2017.
- prosječno 2018.
- prosječno 2019.
- prosječno 2020.
- prosječno 2021.
- prosječno 2022.



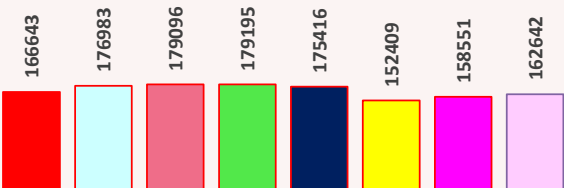
Broj osiguranika muškaraca s ugovorima na ODREĐENO vrijeme



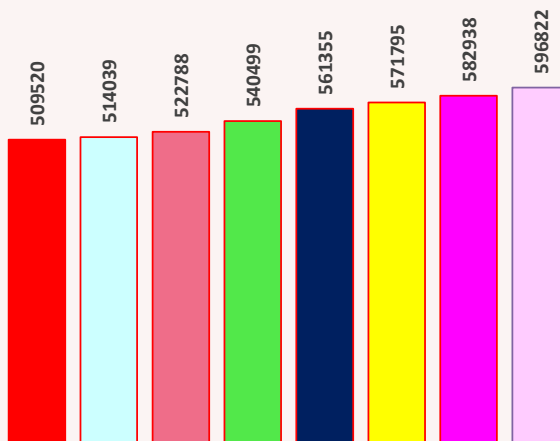
Broj osiguranika muškaraca s ugovorima na NEODREĐENO vrijeme

Prosječan broj osiguranika **žena** prema ugovorima o radu


- prosječno 2015.
- prosječno 2016.
- prosječno 2017.
- prosječno 2018.
- prosječno 2019.
- prosječno 2020.
- prosječno 2021.
- prosječno 2022.



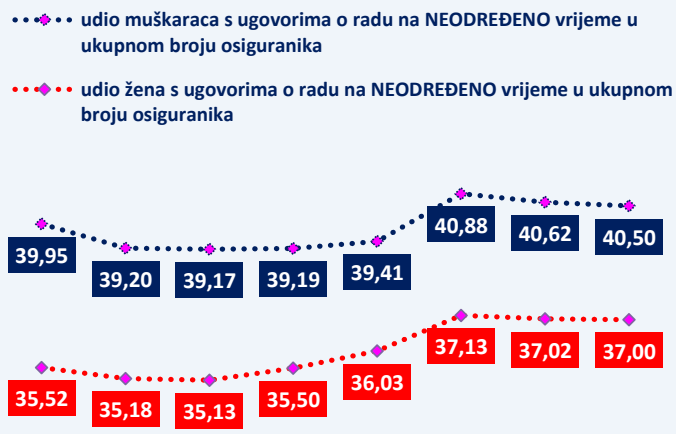
Broj osiguranika žena s ugovorima na ODREĐENO vrijeme



Broj osiguranika žena s ugovorima na NEODREĐENO vrijeme

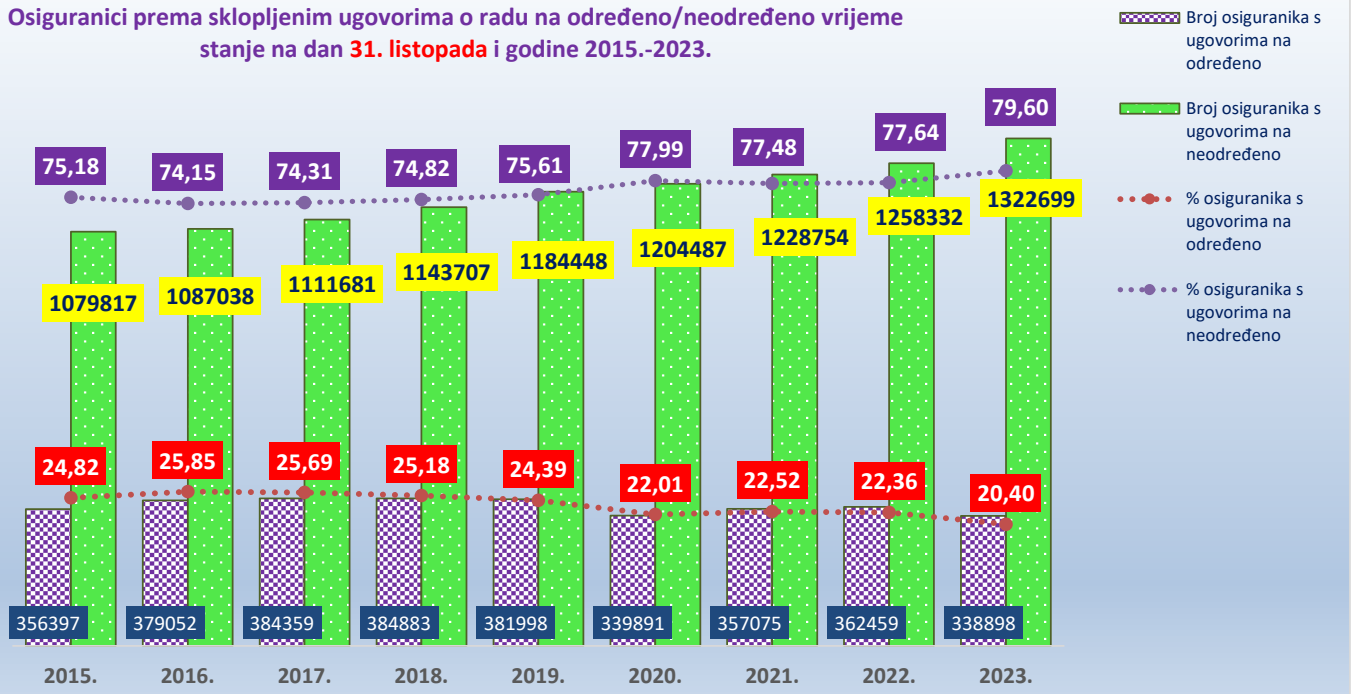


prosječno 2015. prosječno 2016. prosječno 2017. prosječno 2018. prosječno 2019. prosječno 2020. prosječno 2021. prosječno 2022.

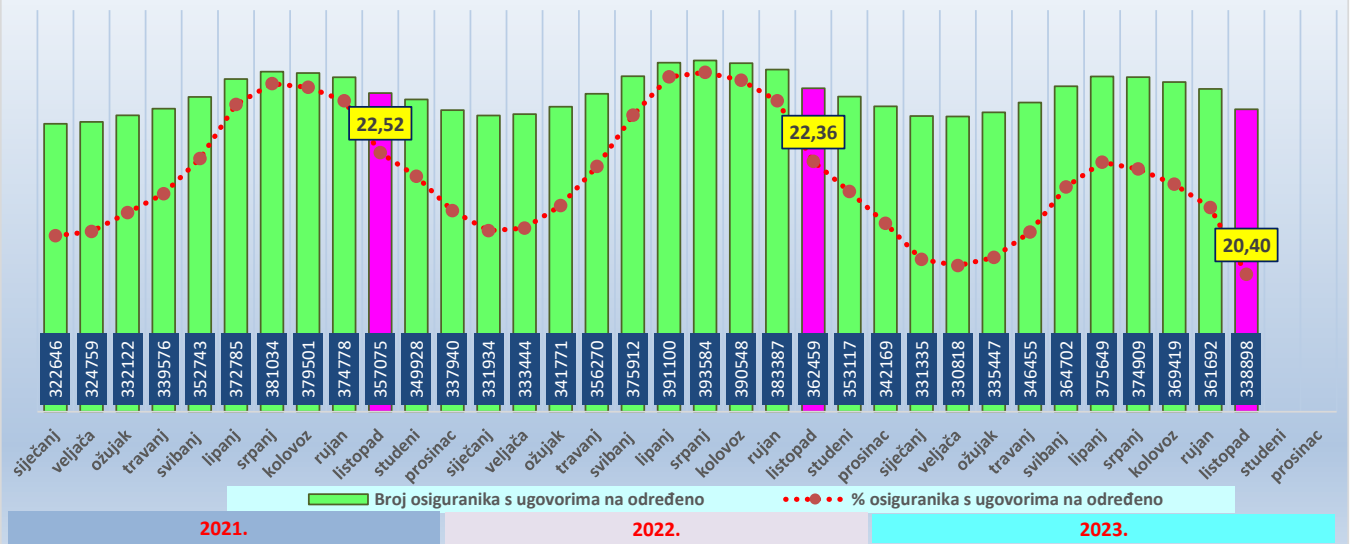


prosječno 2015. prosječno 2016. prosječno 2017. prosječno 2018. prosječno 2019. prosječno 2020. prosječno 2021. prosječno 2022.

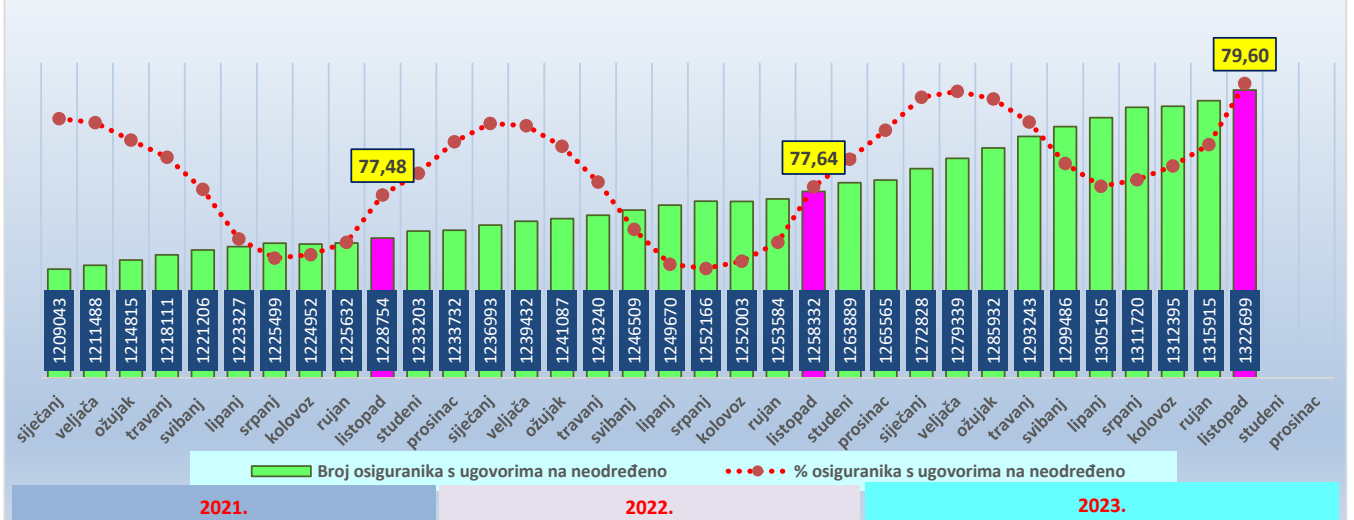
Osiguranici prema sklopljenim ugovorima o radu na određeno/ neodređeno vrijeme stanje na dan 31. listopada i godine 2015.-2023.



Osiguranici prema sklopljenim ugovorima o radu na ODREĐENO vrijeme i prema mjesecima u 2021., 2022. i 2023. godini



Osiguranici prema sklopljenim ugovorima o radu na NEODREĐENO vrijeme i prema mjesecima u 2021., 2022. i 2023. godini



OSIGURANICI prema sklopljenim ugovorima o radu na određeno/neodređeno te županijama i spolu

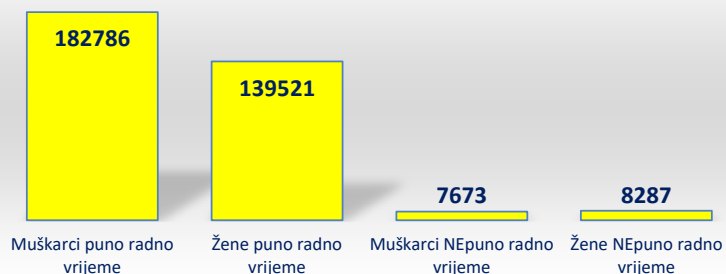
Tablica 7 f. - županije

Stanje: 31. listopada 2023.

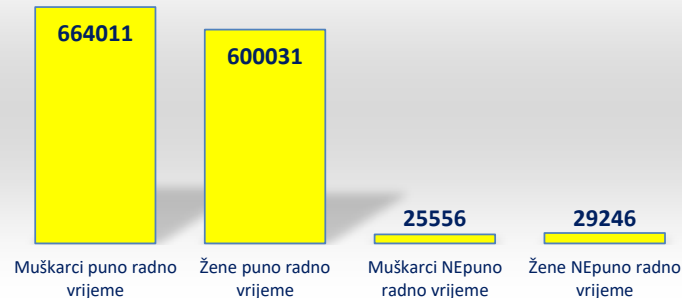
Županija	Broj osiguranika prema ugovoru o radu na ODREĐENO (jedan osiguranik i više prijava na osiguranje)									Broj osiguranika prema ugovoru o radu na NEODREĐENO (jedan osiguranik i više prijava na osiguranje)									Ukupan broj osiguranika prema ugovoru o radu i radnom vremenu (jedan osiguranik i više prijava na osiguranje)								
	Puno radno vrijeme			Nepuno radno vrijeme			Ukupno			Puno radno vrijeme			Nepuno radno vrijeme			Ukupno			Puno radno vrijeme			Nepuno radno vrijeme			Ukupno		
	M	Ž	Ukupno	M	Ž	Ukupno	M	Ž	Ukupno	M	Ž	Ukupno	M	Ž	Ukupno	M	Ž	Ukupno	M	Ž	Ukupno	M	Ž	Ukupno	M	Ž	Ukupno
Zagrebačka	10824	5730	16554	948	1127	2075	11772	6857	18629	41825	31354	73179	1934	1889	3823	43759	33243	77002	52649	37084	89733	2882	3016	5898	55531	40100	95631
Krapinsko-zagorska	3796	2833	6629	382	544	926	4178	3377	7555	16741	15339	32080	688	785	1473	17429	16124	33553	20537	18172	38709	1070	1329	2399	21607	19501	41108
Sisačko-moslavačka	4696	3123	7819	479	766	1245	5175	3889	9064	17063	16251	33314	569	753	1322	17632	17004	34636	21759	19374	41133	1048	1519	2567	22807	20893	43700
Karlovačka	4032	2984	7016	487	624	1111	4519	3608	8127	15579	13530	29109	691	883	1574	16270	14413	30683	19611	16514	36125	1178	1507	2685	20789	18021	38810
Varaždinska	6738	4300	11038	581	887	1468	7319	5187	12506	29878	26375	56253	1242	1303	2545	31120	27678	58798	36616	30675	67291	1823	2190	4013	38439	32865	71304
Koprivničko-križevačka	2844	2419	5263	264	522	786	3108	2941	6049	15440	14167	29607	591	711	1302	16031	14878	30909	18284	16586	34870	855	1233	2088	19139	17819	36958
Bjelovarsko-bilogorska	3081	2374	5455	315	590	905	3396	2964	6360	13653	11985	25638	607	788	1395	14260	12773	27033	16734	14359	31093	922	1378	2300	17656	15737	33393
Primorsko-goranska	12997	10333	23330	1555	2134	3689	14552	12467	27019	46546	43083	89629	3045	3138	6183	49591	46221	95812	59543	53416	112959	4600	5272	9872	64143	58688	122831
Ličko-senjska	1887	1572	3459	208	251	459	2095	1823	3918	6558	5582	12140	266	339	605	6824	5921	12745	8445	7154	15599	474	590	1064	8919	7744	16663
Virovitičko-podravska	2027	1753	3780	249	367	616	2276	2120	4396	9276	7647	16923	347	410	757	9623	8057	17680	11303	9400	20703	596	777	1373	11899	10177	22076
Požeško-slavonska	1853	1578	3431	222	389	611	2075	1967	4042	8477	7146	15623	311	380	691	8788	7526	16314	10330	8724	19054	533	769	1302	10863	9493	20356
Brodsko-posavska	5840	3004	8844	545	703	1248	6385	3707	10092	18650	13713	32363	770	831	1601	19420	14544	33964	24490	16717	41207	1315	1534	2849	25805	18251	44056
Zadarska	7977	6817	14794	870	1267	2137	8847	8084	16931	22705	21529	44234	1270	1278	2548	23975	22807	46782	30682	28346	59028	2140	2545	4685	32822	30891	63713
Osječko-baranjska	7558	6215	13773	919	1570	2489	8477	7785	16262	40513	34398	74911	2040	2125	4165	42553	36523	79076	48071	40613	88684	2959	3695	6654	51030	44308	95338
Šibensko-kninska	4588	3587	8175	599	717	1316	5187	4304	9491	12723	11996	24719	541	650	1191	13264	12646	25910	17311	15583	32894	1140	1367	2507	18451	16950	35401
Vukovarsko-srijemska	3738	3232	6970	390	778	1168	4128	4010	8138	19675	16242	35917	791	1015	1806	20466	17257	37723	23413	19474	42887	1181	1793	2974	24594	21267	45861
Splitsko-dalmatinska	20284	18416	38700	2989	4147	7136	23273	22563	45836	59759	56769	116528	3596	3703	7299	63355	60472	123827	80043	75185	155228	6585	7850	14435	86628	83035	169663
Istarska	14084	11126	25210	1648	2032	3680	15732	13158	28890	35784	31538	67322	2191	2220	4411	37975	33758	71733	49868	42664	92532	3839	4252	8091	53707	46916	100623
Dubrovačko-neretvanska	8636	7200	15836	773	1067	1840	9409	8267	17676	17437	15772	33209	873	875	1748	18310	16647	34957	26073	22972	49045	1646	1942	3588	27719	24914	52633
Međimurska	4753	2827	7580	388	663	1051	5141	3490	8631	18456	15418	33874	772	858	1630	19228	16276	35504	23209	18245	41454	1160	1521	2681	24369	19766	44135
Grad Zagreb	39337	28987	68324	4984	4652	9636	44321	33639	77960	203506	191883	395389	11061	8555	19616	214567	200438	415005	242843	220870	463713	16045	13207	29252	258888	234077	492965
UKUPNO na razini jednog osiguranika i jedne prijave u osiguranje	182786	139521	322307	7673	8287	15960	190459	147808	338267	664011	600031	1264042	25556	29246	54802	689567	629277	1318844	846797	739552	1586349	33229	37533	70762	880026	777085	1657111

NAPOMENA: isključeni su podaci o osiguranicima s osnovom osiguranja **produženo osiguranje**.

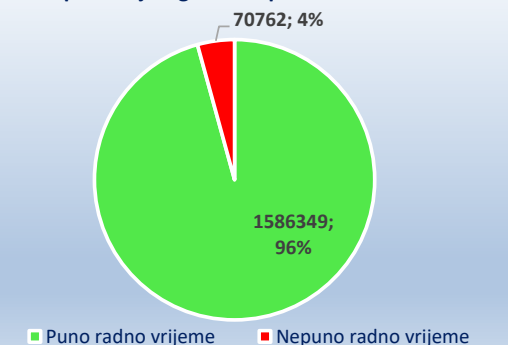
Broj osiguranika prema ugovoru o radu na **ODREĐENO**



Broj osiguranika prema ugovoru o radu na **neODREĐENO**

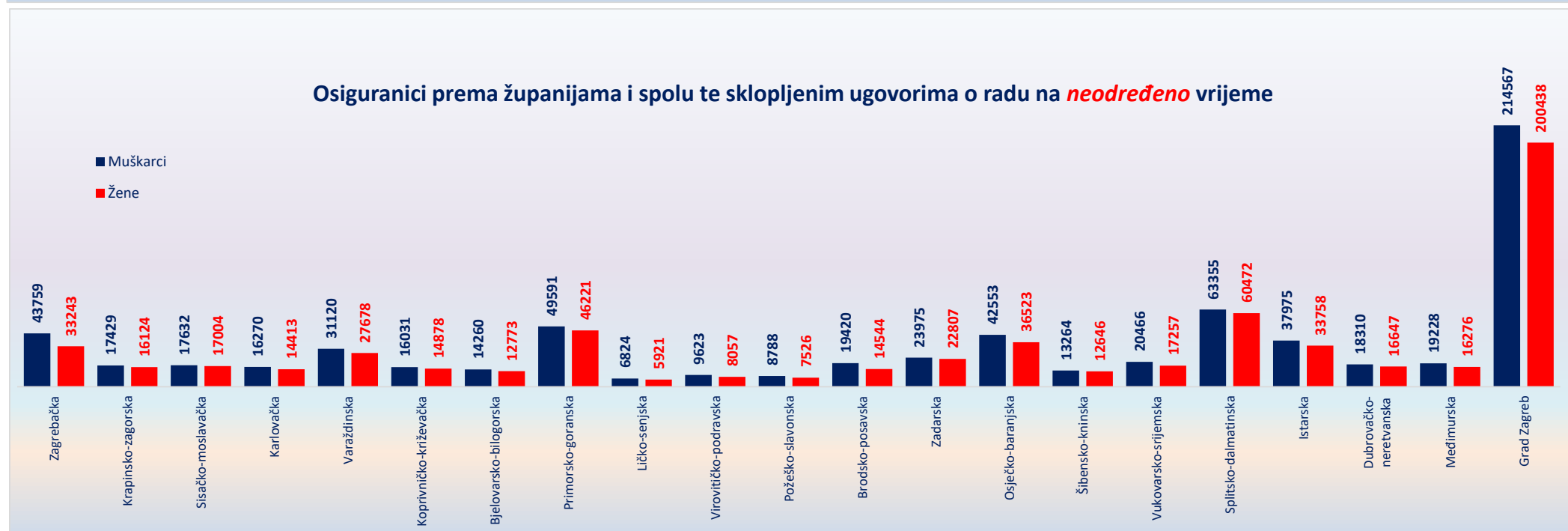
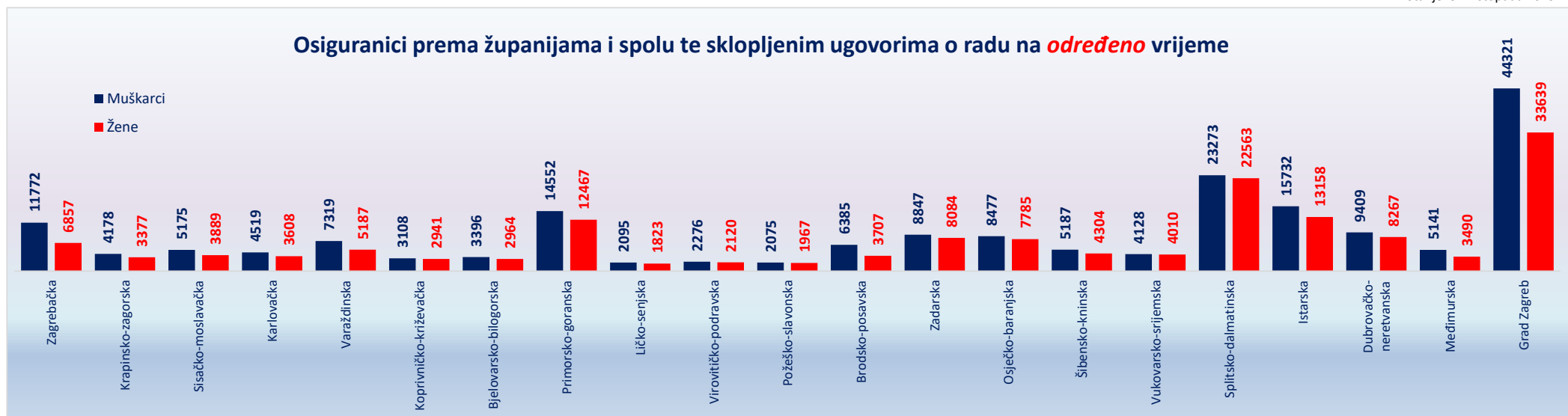


Ukupan broj osiguranika prema radnom vremenu



OSIGURANICI prema sklopljenim ugovorima o radu na određeno/neodređeno te županijama i spolu

Stanje: 31. listopada 2023.



OSIGURANICI prema prijavama/prvim prijavama/odjavama

Tablica 7 g.

Podaci se vode za razdoblje od jednog mjeseca	Prijave (u njih su uključene prve prijave na osiguranje)	Prve prijave	Odjave
2014.			
siječanj	42372	1939	40625
veljača	36360	2393	32900
ožujak	44619	2638	37196
travanj	57616	3185	35136
svibanj	60969	4783	39009
lipanj	67758	6368	44812
srpanj	52375	6100	38194
kolovoz	34714	3491	50218
rujan	53485	4185	75807
listopad	47027	4371	57622
studenj	42321	4275	42926
prosinac	36078	3457	57365
prosječno 2014.	47975	3932	45984
2015.			
siječanj	47828	2358	40078
veljača	42284	3306	36025
ožujak	51556	3314	42640
travanj	69288	3958	37643
svibanj	69637	4873	42590
lipanj	70438	6735	46307
srpanj	59138	7368	41355
kolovoz	38873	3728	51496
rujan	55401	4938	74563
listopad	52672	4947	58563
studenj	47232	4208	52439
prosinac	43187	4497	51611
prosječno 2015.	53961	4519	47943
2016.			
siječanj	47533	2171	44341
veljača	49674	3470	39969
ožujak	54434	2876	41574
travanj	71865	4422	41716
svibanj	73160	5391	45067
lipanj	73653	7117	50260
srpanj	57573	6966	41982
kolovoz	41604	3818	51703
rujan	60286	4724	74407
listopad	54122	5166	61313
studenj	51746	5208	53458
prosinac	43504	4081	60240
prosječno 2016.	56596	4618	50503
2017.			
siječanj	53444	2645	44653
veljača	48749	3644	39791
ožujak	61222	3730	45313
travanj	75708	4640	43874
svibanj	78118	5743	50170
lipanj	77035	7329	49721
srpanj	61197	7320	44664
kolovoz	39358	3511	51013
rujan	64372	5496	75211
listopad	58171	6004	60287
studenj	53652	4477	53756
prosinac	49763	3501	58874
prosječno 2017.	60066	4837	51444
2018.			
siječanj	64891	3215	47883
veljača	51967	3809	41666
ožujak	65827	4957	44440
travanj	78361	5437	44982
svibanj	81367	7320	50443
lipanj	75100	8735	54035
srpanj	64376	9306	46134
kolovoz	42893	4899	53933
rujan	66968	6631	79214
listopad	62732	7207	62172
studenj	59244	6060	54260
prosinac	46198	3979	57775
prosječno 2018.	63327	5963	53078

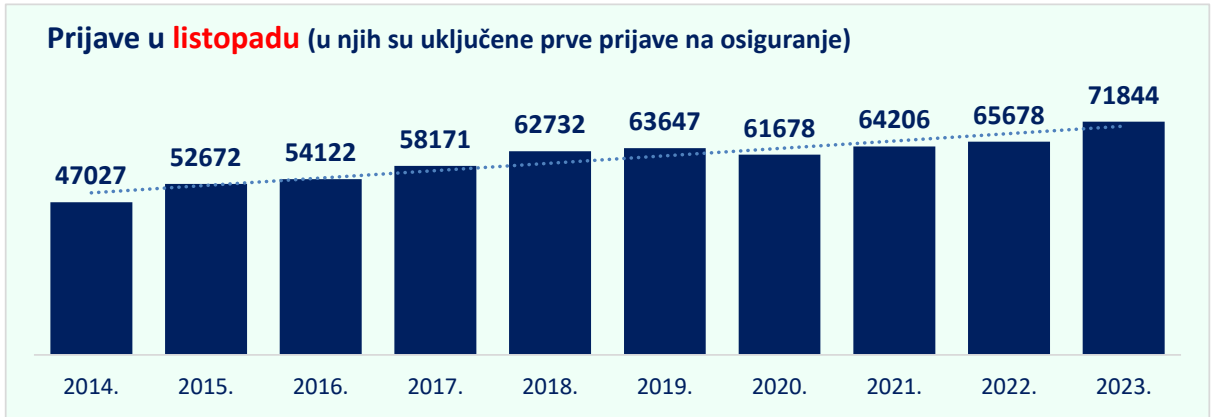
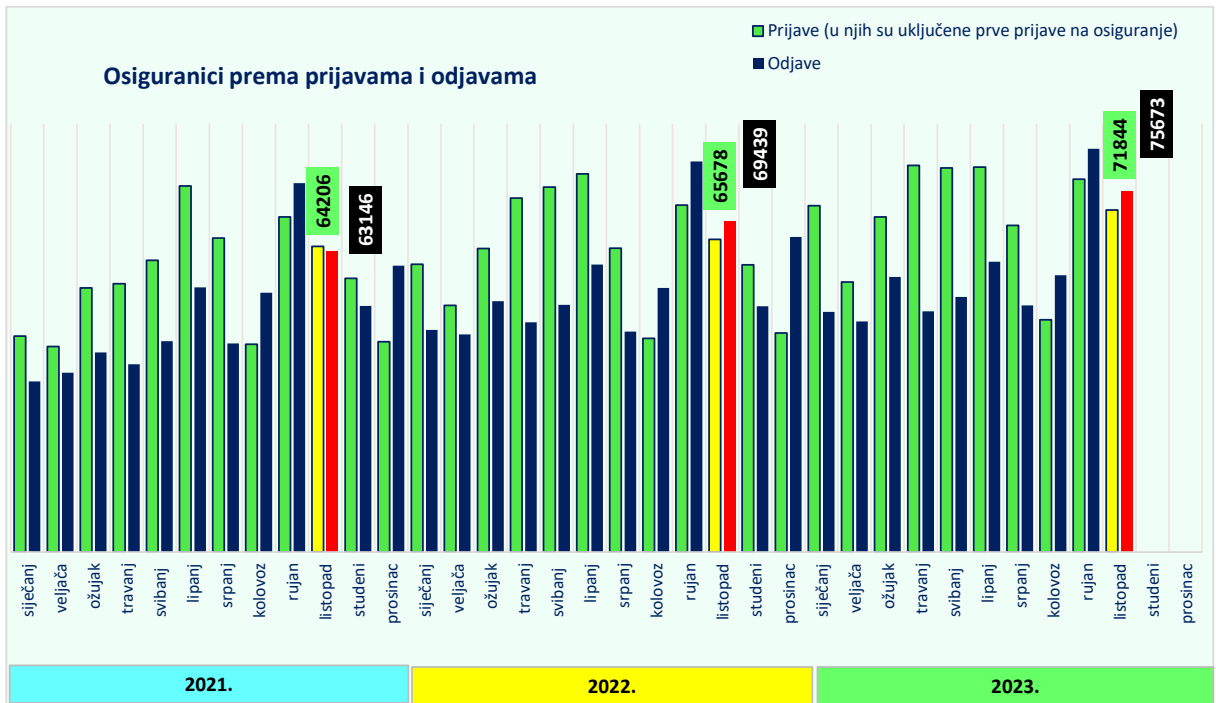
OSIGURANICI prema prijavama/prvim prijavama/odjavama

Tablica 7 g.

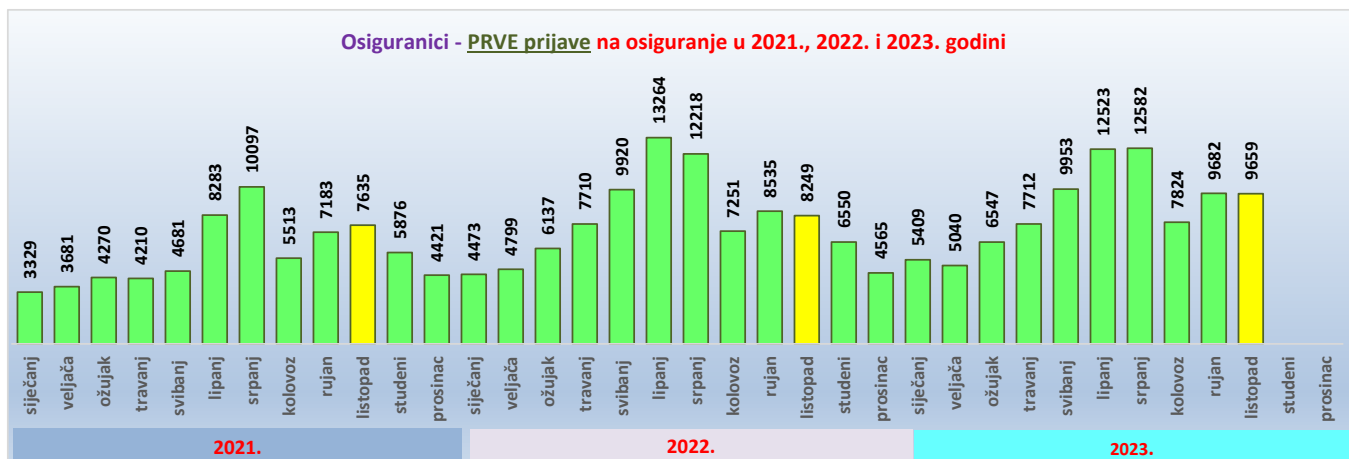
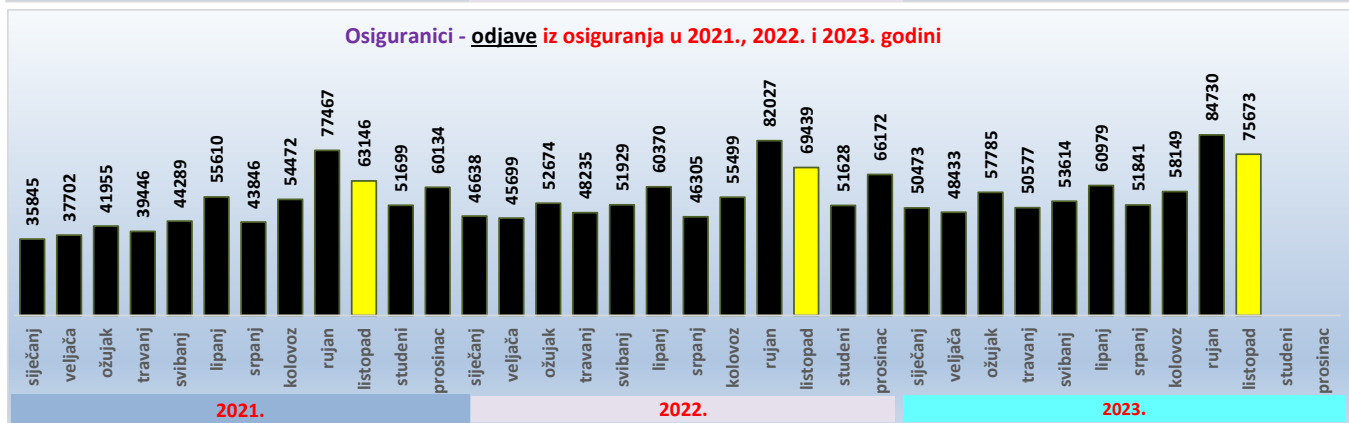
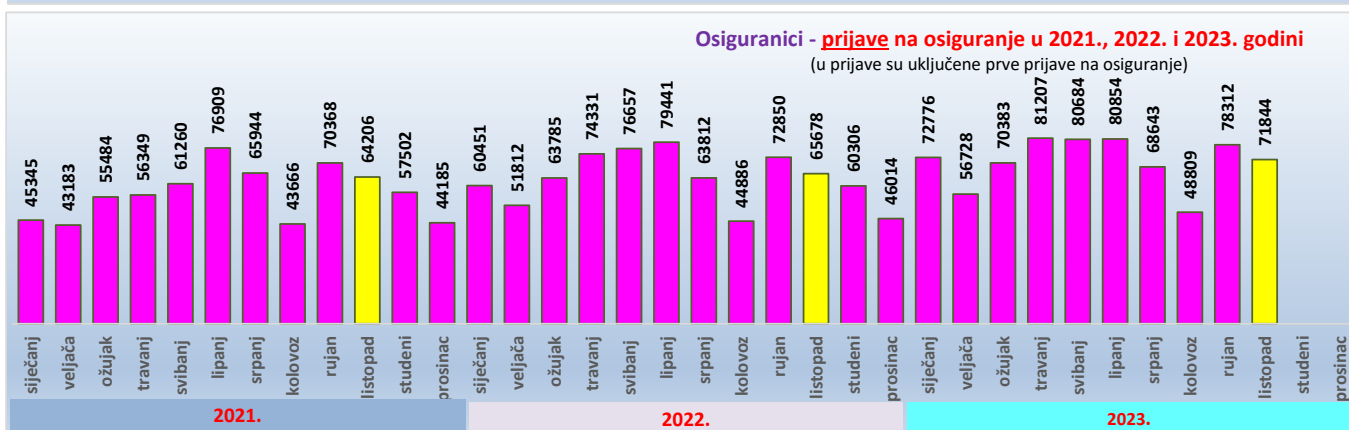
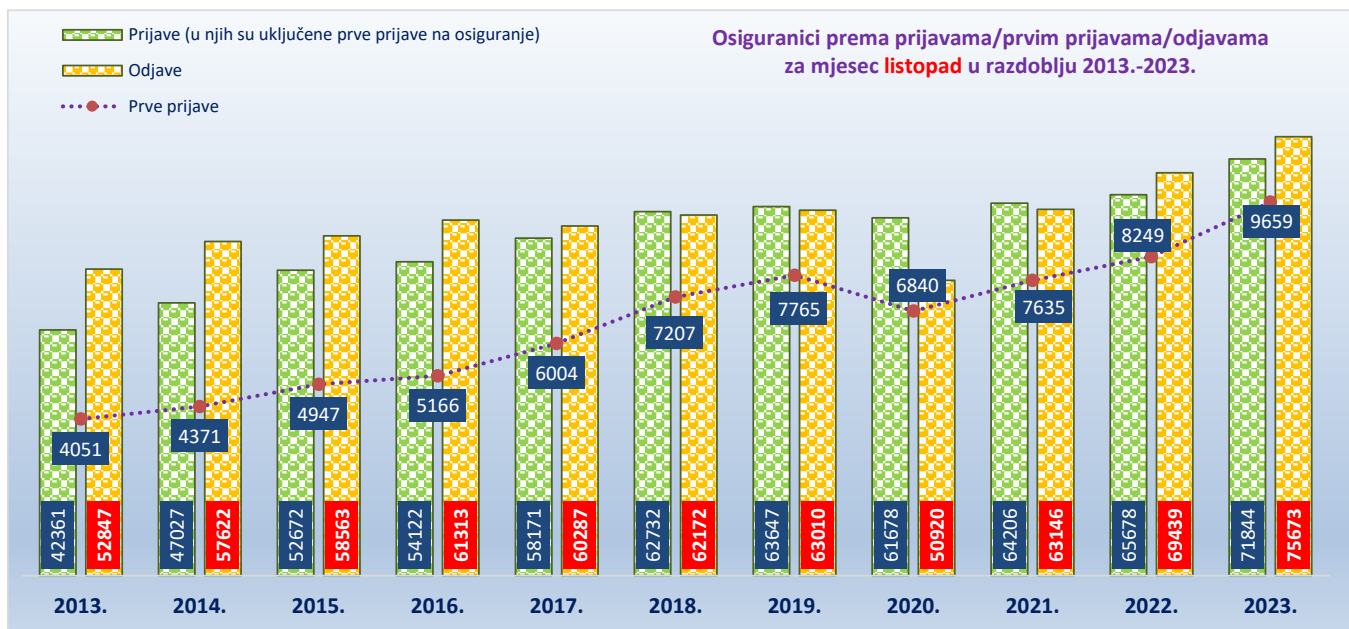
Podaci se vode za <u>razdoblje od jednog mjeseca</u>	Prijave (u njih su uključene prve prijave na osiguranje)	Prve prijave	Odjave
2019.			
siječanj	69128	4135	50171
veljača	55109	4983	42486
ožujak	65309	6057	72170
travanj	108191	8561	44450
svibanj	81149	10239	51565
lipanj	75982	11432	56743
srpanj	63103	10679	45535
kolovoz	42379	5451	53581
rujan	66820	7406	83541
listopad	63647	7765	63010
studen	57429	6105	54361
prosinac	43262	4325	54710
prosječno 2019.	65959	7262	56027
2020.			
siječanj	63673	4346	50388
veljača	54130	4909	45345
ožujak	56125	4094	75857
travanj	33973	1241	30162
svibanj	39817	1627	37712
lipanj	69267	4337	51916
srpanj	69154	6518	42723
kolovoz	41871	4149	52460
rujan	67835	6271	70277
listopad	61678	6840	50920
studen	47831	5042	43070
prosinac	37466	3580	47145
prosječno 2020.	53568	4413	49831
2021.			
siječanj	45345	3329	35845
veljača	43183	3681	37702
ožujak	55484	4270	41955
travanj	56349	4210	39446
svibanj	61260	4681	44289
lipanj	76909	8283	55610
srpanj	65944	10097	43846
kolovoz	43666	5513	54472
rujan	70368	7183	77467
listopad	64206	7635	63146
studen	57502	5876	51699
prosinac	44185	4421	60134
prosječno 2021.	57033	5765	50468
2022.			
siječanj	60451	4473	46638
veljača	51812	4799	45699
ožujak	63785	6137	52674
travanj	74331	7710	48235
svibanj	76657	9920	51929
lipanj	79441	13264	60370
srpanj	63812	12218	46305
kolovoz	44886	7251	55499
rujan	72850	8535	82027
listopad	65678	8249	69439
studen	60306	6550	51628
prosinac	46014	4565	66172
prosječno 2022.	63335	7806	56385
2023.			
siječanj	72776	5409	50473
veljača	56728	5040	48433
ožujak	70383	6547	57785
travanj	81207	7712	50577
svibanj	80684	9953	53614
lipanj	80854	12523	60979
srpanj	68643	12582	51841
kolovoz	48809	7824	58149
rujan	78312	9682	84730
listopad	71844	9659	75673
studen			
prosinac			
prosječno 2023.	71024	8693	59225

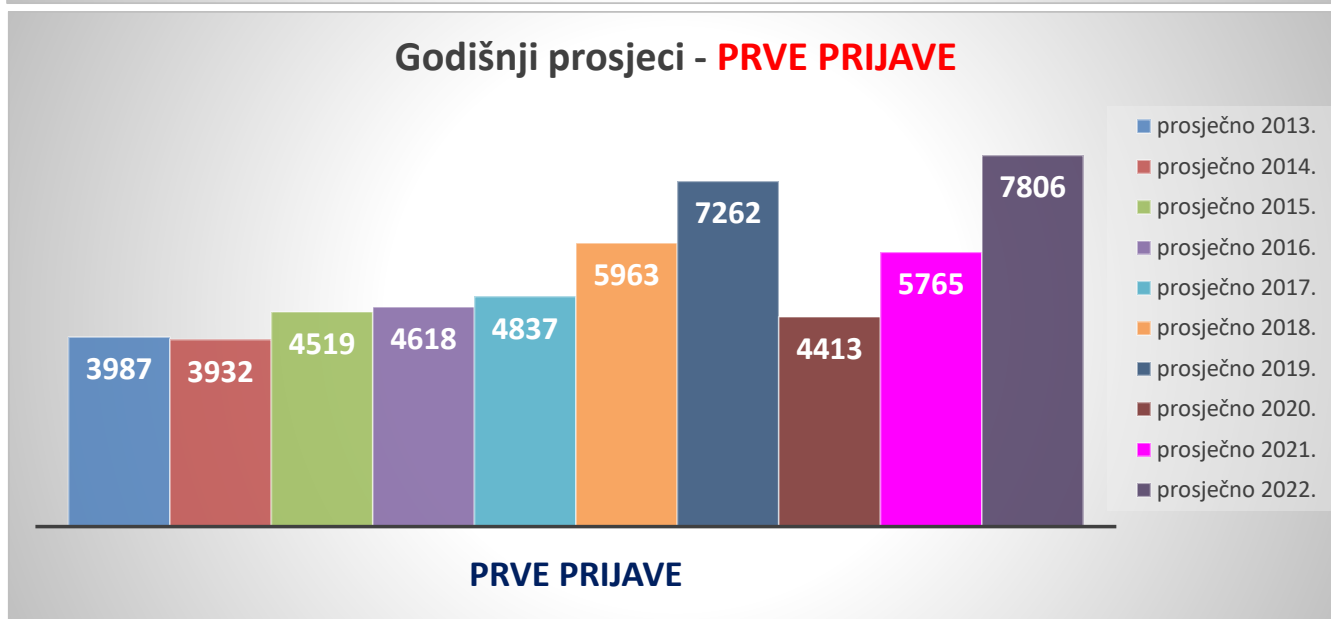
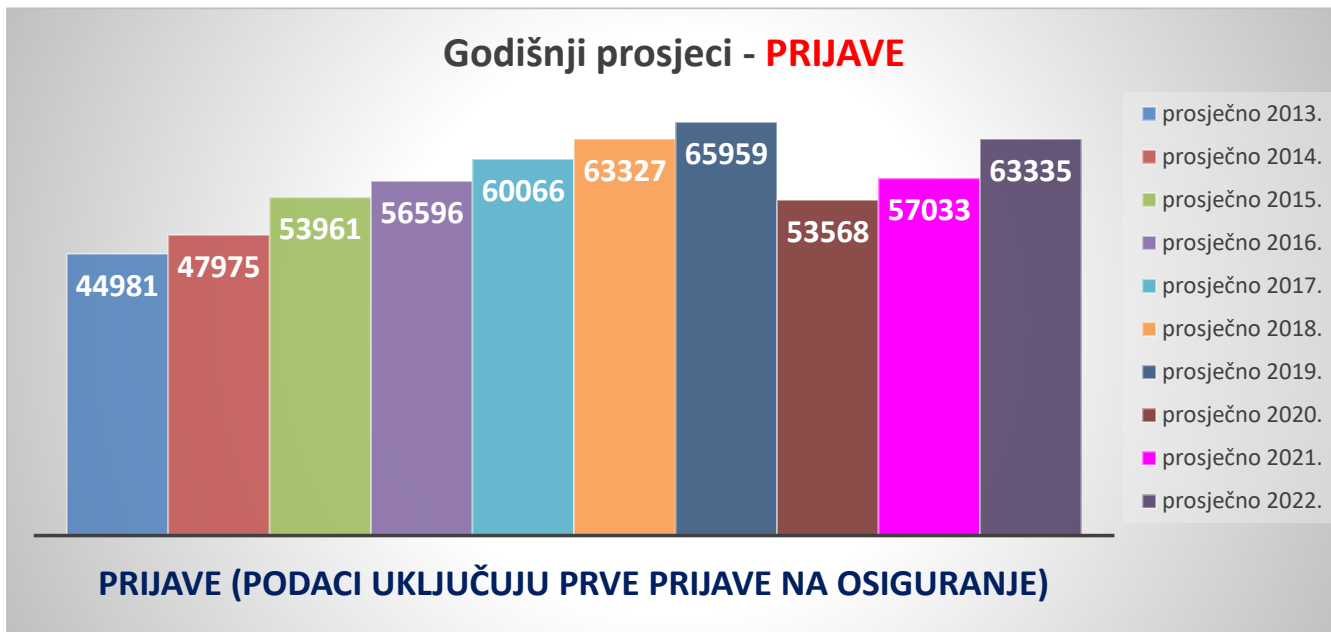
Podaci se vode za razdoblje od jednog mjeseca i nisu rezultat stanja na dan

Napomena: na bazi jednog osiguranika i jedne (zadnje) prijave u osiguranje.



Napomena: na bazi jednog osiguranika i jedne (zadnje) prijave u osiguranje.





* Prosječan broj osiguranika prema prijavno-odjavnim podacima za pojedinu godinu izvodi se iz 12 mjesečnih obrada koje obuhvaćaju stanje na zadnji dan u mjesecu zadnje registrirane prijave/odjave o stjecanju svojstva osiguranika u bazi osiguranika.

II. KORISNICI MIROVINA

KORISNICI MIROVINA PREMA GODINAMA I KATEGORIJAMA OSIGURANJA

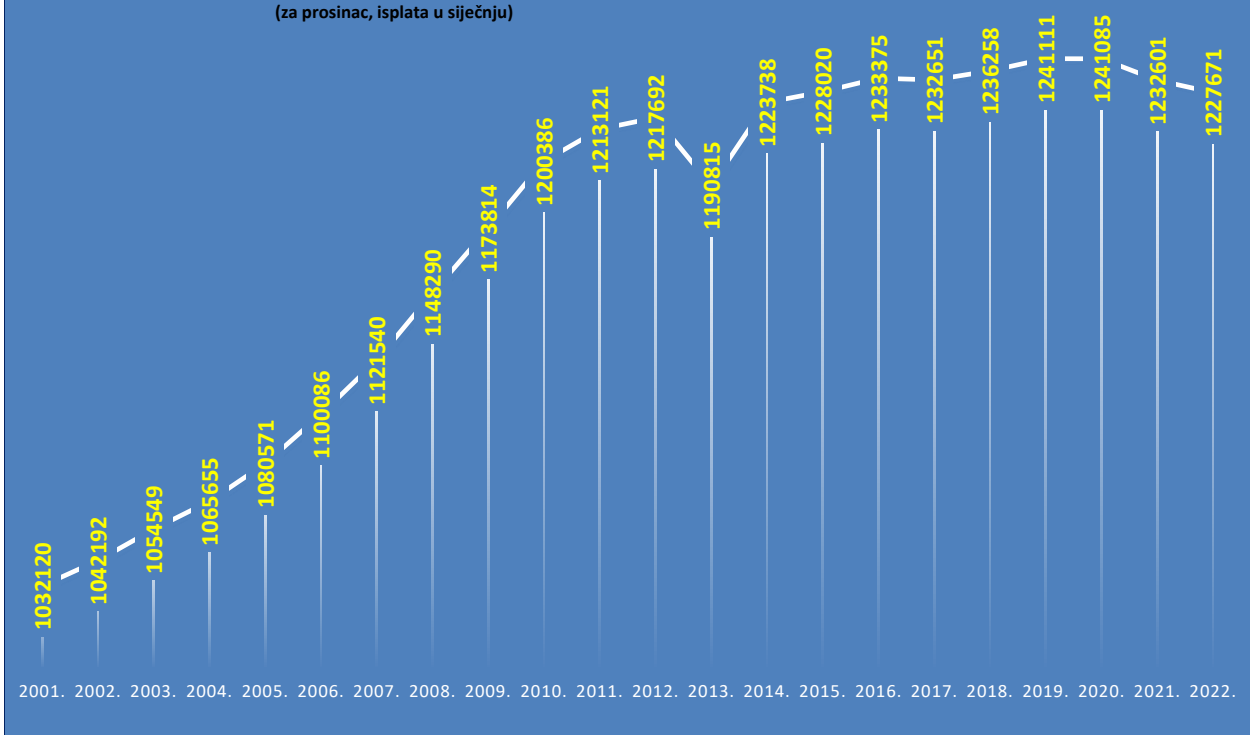
Tablica 8.

Stanje: za prosinac (isplata u siječnju)

Godine	Radnici kod pravnih i fizičkih osoba (bivši Fond radnika)		Obrtnici (bivši Fond samostalnih privrednika)		Poljoprivrednici (bivši Fond individualnih poljoprivrednika)		Ukupno	
	Broj korisnika	Lančani indeks	Broj korisnika	Lančani indeks	Broj korisnika	Lančani indeks	Broj korisnika	Lančani indeks
0	1	2	3	4	5	6	7	8
2001.	929371	101,3	20355	100,4	82394	101,8	1032120	101,3
2002.	939214	101,1	20737	101,9	82241	99,8	1042192	101,0
2003.	948523	101,0	21355	103,0	84671	103,0	1054549	101,2
2004.	958810	101,1	21958	102,8	84887	100,3	1065655	101,1
2005.	973793	101,6	22528	102,6	84250	99,2	1080571	101,4
2006.	993460	102,0	23476	104,2	83150	98,7	1100086	101,8
2007.	1015766	102,2	24252	103,3	81522	98,0	1121540	102,0
2008.	1043262	102,7	25299	104,3	79729	97,8	1148290	102,4
2009.	1069059	102,5	26433	104,5	78322	98,2	1173814	102,2
2010.	1095354	102,5	27924	105,6	77108	98,4	1200386	102,3
2011.	1109336	101,3	29100	104,2	74685	96,9	1213121	101,1
2012.	1115867	100,6	29767	102,3	72058	96,5	1217692	100,4
2013.	1091008	97,8	30402	102,1	69405	96,3	1190815	97,8
2014.	1125773	103,2	31170	102,5	66795	96,2	1223738	102,8
2015.	1132614	100,6	31657	101,6	63749	95,4	1228020	100,3
2016.	1140004	100,7	32357	102,2	61014	95,7	1233375	100,4
2017.	1141667	100,1	32920	101,7	58064	95,2	1232651	99,9
2018.	1147442	100,5	33481	101,7	55335	95,3	1236258	100,3
2019.	1154346	100,6	34261	102,3	52504	94,9	1241111	100,4
2020.	1156885	100,2	34729	101,4	49471	94,2	1241085	100,0
2021.	1151883	99,6	34846	100,3	45872	92,7	1232601	99,3
2022.	1149790	99,8	35138	100,8	42743	93,2	1227671	99,6

Kretanje broja korisnika mirovina prema godinama

(za prosinac, isplata u siječnju)



KORISNICI MIROVINA I PROSJEČNE MIROVINE
za listopad 2023. (isplata u studenome 2023.)

Korisnici mirovina koji su pravo na mirovinu ostvarili prema Zakonu o mirovinskom osiguranju

Tablica 9.

Vrste mirovina	Broj korisnika	Prosječna netomirovina u eurima (EUR)	Bez međunarodnih ugovora	
			Broj korisnika	Prosječna netomirovina u eurima (EUR)
0	1	2	3	4
Starosna mirovina	502035	478,68	406589	559,11
Starosna mirovina za dugogodišnjeg osiguranika - čl. 35.	52109	612,10	46014	642,73
Starosna mirovina prevedena iz invalidske	76432	421,50	66268	473,69
Ukupno starosna	630576	482,78	518871	555,62
Prijevremena starosna	211613	460,73	175631	510,24
Prijevremena starosna mirovina zbog stečaja poslodavca - čl. 36.	381	505,02	373	505,44
Sveukupno starosna	842570	477,25	694875	544,12
Invalidska mirovina	94276	357,94	89117	373,70
Obiteljska mirovina	195388	376,55	162440	430,46
UKUPNO korisnika koji su pravo na mirovinu ostvarili prema Zakonu o mirovinskom osiguranju (u broj korisnika mirovina nisu uključeni korisnici mirovina DVO, ZOHBDP i HVO)	1132234	449,94	946432	508,57

Tablica 9 a.

Vrste mirovina	Broj korisnika	Prosječna netomirovina u eurima (EUR)	Bez međunarodnih ugovora	
			Broj korisnika	Prosječna netomirovina u eurima (EUR)
0	1	2	3	4
Radnici kod pravnih i fizičkih osoba (bivši Fond radnika)				
Starosna mirovina	780563	486,93	637581	560,21
Invalidska mirovina	89235	357,85	84182	374,24
Obiteljska mirovina	185848	381,35	153534	438,48
Ukupno	1055646	457,43	875297	520,97
Obrtnici (bivši Fond samostalnih privrednika)				
Starosna mirovina	26338	442,11	23764	460,87
Invalidska mirovina	3759	356,59	3682	361,20
Obiteljska mirovina	5059	338,65	4697	351,73
Ukupno	35156	418,08	32143	433,51
Poljoprivrednici (bivši Fond individualnih poljoprivrednika)				
Starosna mirovina	35669	291,35	33530	297,25
Invalidska mirovina	1282	368,77	1253	374,37
Obiteljska mirovina	4481	220,17	4209	225,99
Ukupno	41432	286,05	38992	292,04
UKUPNO korisnika koji su pravo na mirovinu ostvarili prema Zakonu o mirovinskom osiguranju (u broj korisnika mirovina nisu uključeni korisnici mirovina DVO, ZOHBDP i HVO)	1132234	449,94	946432	508,57
Sveukupan broj korisnika mirovina (ZOMO+DVO+ZOHBDP+HVO) i njihova netomirovina za listopad 2023. (isplata u studenome 2023.)	1227004	488,52	1041026	548,70

Od prosinca 2022. u primjeni je Zakon o uvođenju eura kao službene valute u Republici Hrvatskoj (NN 57/22 i 88/22).

Od siječnja 2023. u primjeni su članci 7., 9., 10. i 12. Zakona o izmjenama i dopunama Zakona o mirovinskom osiguranju (NN 119/22).

Od ožujka 2023. u primjeni je članak 3. Zakona o izmjenama i dopunama Zakona o mirovinskom osiguranju (NN 119/22).

Prosječna mirovina umanjena je za porez i prizre, a stupanjem na snagu Zakona o izmjenama i dopunama Zakona o doprinosima (NN 33/23), od travnja 2023. ne obračunava se dodatni doprinos za zdravstveno osiguranje.

Od srpnja 2023. u primjeni je članak 1. Zakona o izmjenama Zakona o smanjenju mirovina određenih, odnosno ostvarenih prema posebnim propisima o mirovinskom osiguranju (NN 47/2023).

Broj osiguranika, stanje na dan 31. listopada 2023.	1661597
Odnos broja korisnika mirovina i osiguranika	1 : 1,35
Prosječna mjesečna isplaćena netoplaća Republike Hrvatske za rujna 2023. u eurima (EUR) (izvor: DZS)	1.156
Aktualna vrijednost mirovine (AVM) 01.07.2023.	11,77 eura (88,68 kuna)
Vrijednost najniže mirovine za 1 godinu mirovinskog staža (VNM) 01.07.2023.	12,13 eura (91,39 kuna)

KORISNICI KOJIMA SU MIROVINE PRIZNATE I / ILI ODREĐENE PREMA POSEBNIM PROPISIMA

Tablica 9 b.

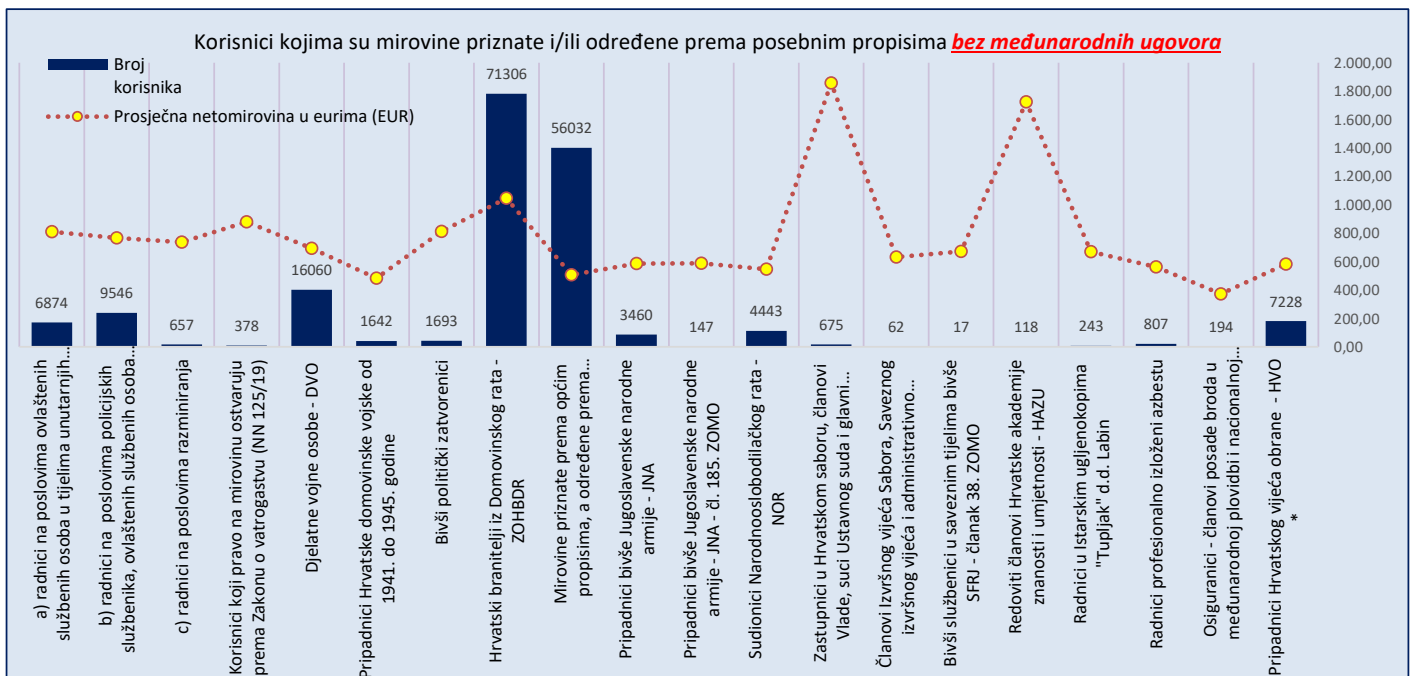
za listopad 2023. (isplata u studenome 2023.)

Red. br.	Kategorije korisnika kojima su mirovine priznate i/ili određene prema posebnim propisima	Broj korisnika	Prosječna netomirovina u eurima (EUR)	Prosječan staž	Bez međunarodnih ugovora		
					Broj korisnika	Prosječna netomirovina u eurima (EUR)	Prosječan staž
0	1	2	3	4	5	6	7
1.	Radnici na poslovima ovlaštenih službenih osoba u tijelima unutarnjih poslova i pravosuđa, kao i na poslovima razminiranja: a) radnici na poslovima ovlaštenih službenih osoba u tijelima unutarnjih poslova i pravosuđa, kojima je pravo na mirovinu priznato prema propisima koji su bili na snazi do stupanja na snagu Zakona o pravima DVO, PS i OSO	6896	809,88	31 09 25	6874	810,79	31 09 28
	b) radnici na poslovima policijskih službenika, ovlaštenih službenih osoba pravosuđa i službene osobe s posebnim dužnostima i ovlastima u sigurnosno obavještajnom sustavu RH koji su pravo na mirovinu ostvarili prema Zakonu o pravima DVO, PS i OSO	9664	762,96	36 01 25	9546	765,51	36 02 13
	c) radnici na poslovima razminiranja	674	729,39	31 05 14	657	735,73	31 06 05
2.	Korisnici koji pravo na mirovinu ostvaruju prema Zakonu o vatrogastvu (NN 125/19)	380	877,99	-	378	878,59	-
3.	Djelatne vojne osobe - DVO	16160	691,05	31 02 28	16060	692,47	31 02 25
4.	Pripadnici Hrvatske domovinske vojske od 1941. do 1945. godine	1727	467,76	33 04 22	1642	482,22	33 08 03
5.	Bivši politički zatvorenici	2001	726,00	33 02 04	1693	811,50	33 03 21
6.	Hrvatski branitelji iz Domovinskog rata - ZOHBDR	71382	1.045,02	18 08 12	71306	1.045,55	18 08 13
7.	Mirovine priznate prema općim propisima, a određene prema ZOHBDR - u iz 2017. (čl. 27., 35., 36., 48. i 49. stavak 2.)	59097	504,56	30 03 15	56032	505,56	30 00 29
8.	Pripadnici bivše Jugoslavenske narodne armije - JNA	3460	586,65	-	3460	586,65	-
9.	Pripadnici bivše Jugoslavenske narodne armije - JNA - čl. 185. ZOMO	153	576,58	38 05 06	147	587,55	38 07 17
10.	Sudionici Narodnooslobodilačkog rata - NOR	4571	537,89	29 08 00	4443	546,41	29 08 07
11.	Zastupnici u Hrvatskom saboru, članovi Vlade, suci Ustavnog suda i glavni državni revizor	683	1.856,28	32 09 09	675	1.856,64	32 09 18
12.	Članovi Izvršnog vijeća Sabora, Saveznog izvršnog vijeća i administrativno umirovljeni javni službenici	62	631,99	29 01 27	62	631,99	29 01 27
13.	Bivši službenici u saveznom tijelima bivše SFRJ - članak 38. ZOMO	17	672,05	-	17	672,05	-
14.	Redoviti članovi Hrvatske akademije znanosti i umjetnosti - HAZU	121	1.721,57	41 11 27	118	1.723,49	41 09 28
15.	Radnici u Istarskim ugljenokopima "Tupljak" d.d. Labin	246	667,59	29 07 21	243	669,86	29 08 03
16.	Radnici profesionalno izloženi azbestu	813	560,30	27 09 15	807	561,41	27 09 14
17.	Osiguranci - članovi posade broda u međunarodnoj plovidbi i nacionalnoj plovidbi - članak 129.a stavak 2. Pomorskog zakonika	208	364,04	28 11 01	194	372,44	28 06 06
18.	Pripadnici Hrvatskog vijeća obrane - HVO *	7228	582,62	06 08 23	7228	582,62	06 08 23
UKUPNO		185543	-	-	181582	-	-

Napomena: u tablici je prikazan **ukupni** staž korisnika mirovina.

Od srpnja 2023. u primjeni je članak 1. Zakona o izmjenama Zakona o smanjenju mirovina određenih, odnosno ostvarenih prema posebnim propisima o mirovinskom osiguranju (NN 47/2023).

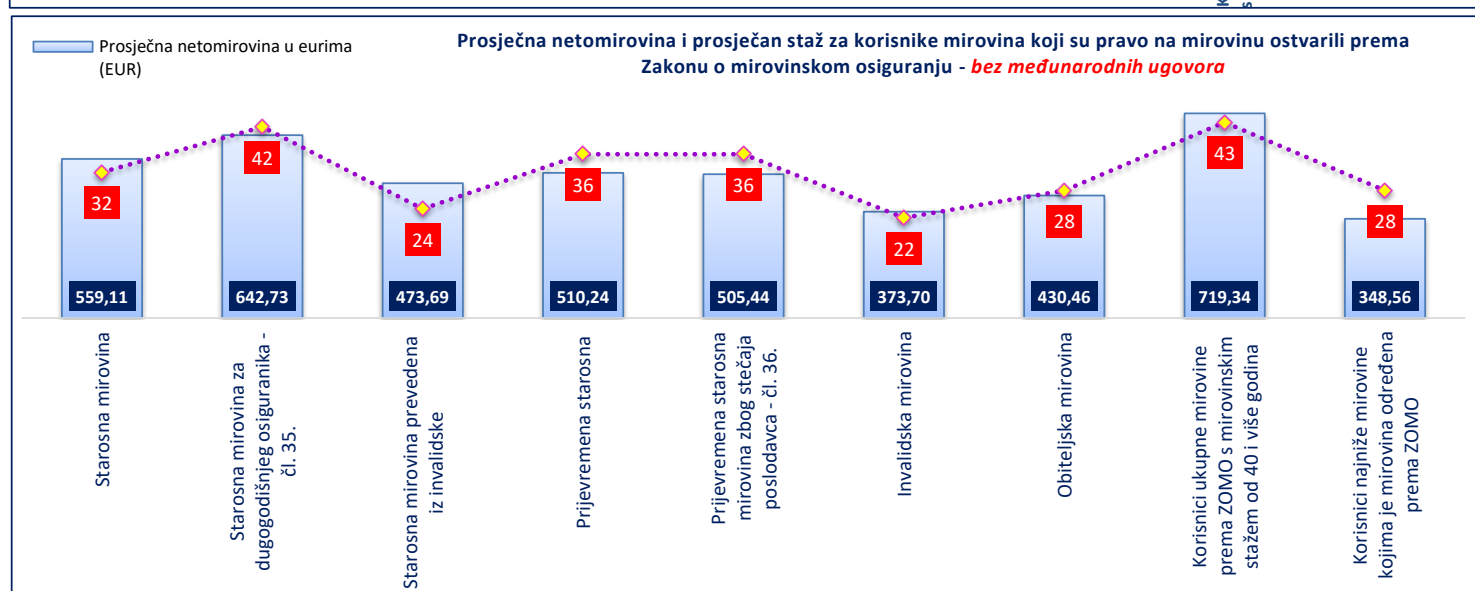
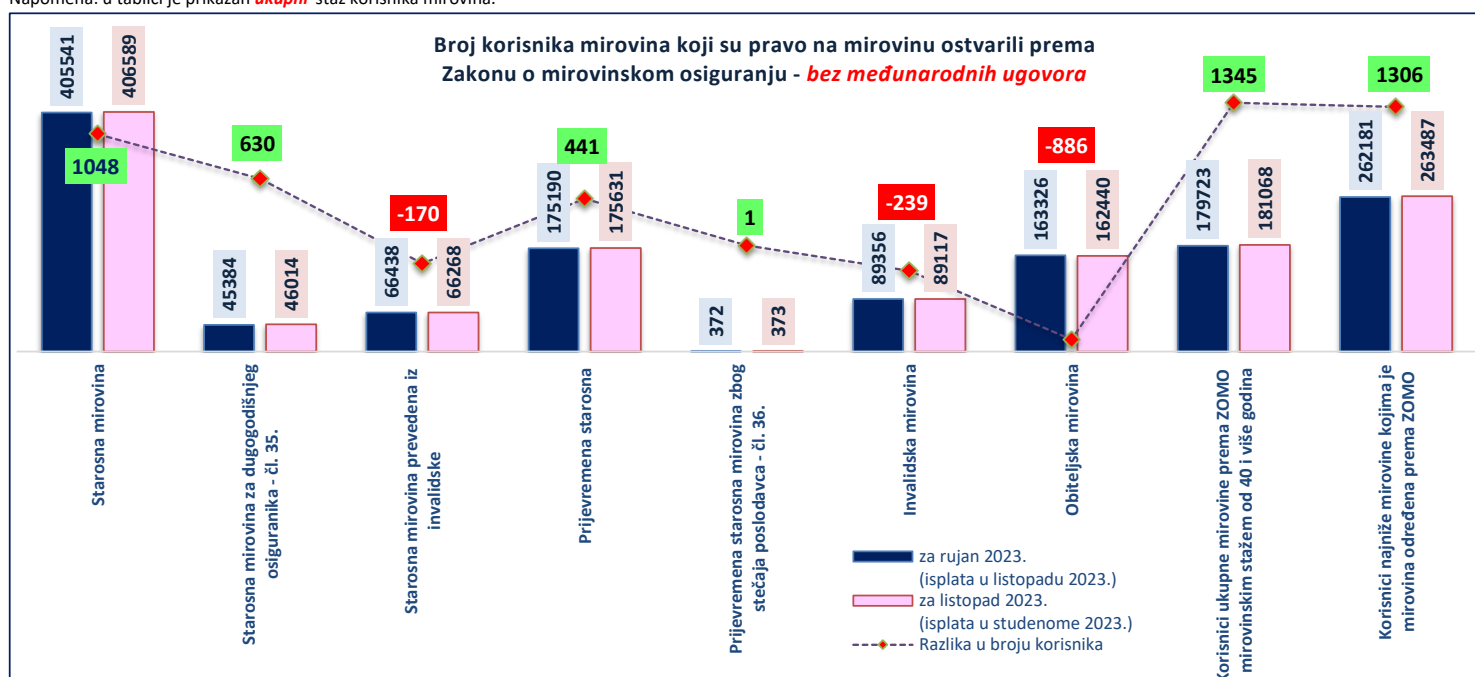
* Na obradi podataka za listopad 2023., isplata u studenome 2023., broj korisnika povećan je u odnosu na prethodne mjesec zbog tehničke pogreške u uvjetima izdavanja korisnika mirovina ostvarenih prema Ugovoru između Republike Hrvatske i Bosne i Hercegovine o suradnji na području prava stradalnika rata u Bosni Hercegovini koji su bili pripadnici Hrvatskog vijeća obrane i članova njihovih obitelji i ZOHBDR-u iz 2017., glava IX. – Prava pripadnika HVO i članova njihovih obitelji.



Korisnici mirovina koji su pravo na mirovinu ostvarili prema Zakonu o mirovinskom osiguranju
bez međunarodnih ugovora

Tablica 9 c.

Vrste mirovina	Bez međunarodnih ugovora						Razlika u broju korisnika 7 (kol.4 - kol.1)
	za rujun 2023. (isplata u listopadu 2023.)			za listopad 2023. (isplata u studenome 2023.)			
	Broj korisnika	Prosječna netomirovina u eurima (EUR)	Prosječan staž	Broj korisnika	Prosječna netomirovina u eurima (EUR)	Prosječan staž	
0	1	2	3	4	5	6	7 (kol.4 - kol.1)
Starosna mirovina	405541	557,92	31 09 20	406589	559,11	31 09 24	1048
Starosna mirovina za dugogodišnjeg osiguranika - čl. 35.	45384	642,80	42 05 14	46014	642,73	42 05 12	630
Starosna mirovina prevedena iz invalidske	66438	472,86	24 05 03	66268	473,69	24 05 01	-170
Ukupno starosna	517363	554,44	31 09 13	518871	555,62	31 09 22	1508
Prijevremena starosna	175190	509,79	35 10 15	175631	510,24	35 10 18	441
Prijevremena starosna mirovina zbog stečaja poslodavca - čl. 36.	372	505,62	35 08 24	373	505,44	35 08 25	1
Sveukupno starosna	692925	543,13	32 09 25	694875	544,12	32 10 03	1950
Invalidska mirovina	89356	373,53	21 11 07	89117	373,70	21 11 07	-239
Obiteljska mirovina	163326	430,38	28 01 27	162440	430,46	28 02 02	-886
UKUPNO korisnika koji su pravo na mirovinu ostvarili prema Zakonu o mirovinskom osiguranju (u broj korisnika mirovina nisu uključeni korisnici mirovina DVO, ZOHBDR i HVO)	945607	507,63	30 11 27	946432	508,57	31 00 02	825
Korisnici starosne mirovine prema ZOMO s mirovinskim stažem od 40 i više godina	88764	810,13	43 00 12	89378	811,12	43 00 18	614
Korisnici ukupne mirovine prema ZOMO s mirovinskim stažem od 40 i više godina	179723	718,88	42 05 28	181068	719,34	42 06 01	1345
Korisnici najniže mirovine kojima je mirovina određena prema ZOMO	262181	347,69	27 10 06	263487	348,56	27 10 17	1306

Napomena: u tablici je prikazan **ukupni** staž korisnika mirovina.Napomena: u broj korisnika mirovina nisu uključeni korisnici mirovina DVO, ZOHBDR i HVO

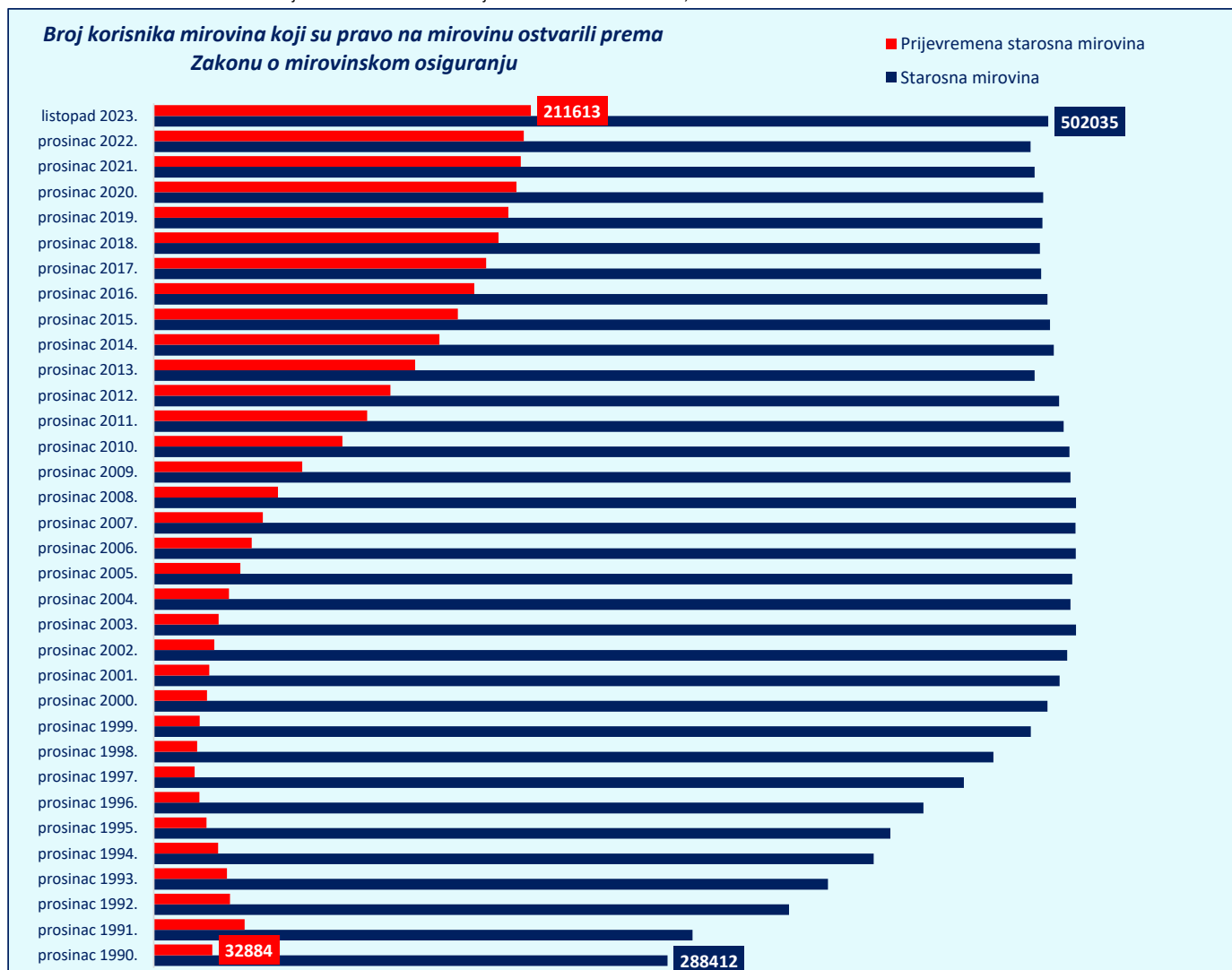
Korisnici starosne i prijevremene starosne mirovine prema godinama koji su pravo na mirovinu ostvarili prema Zakonu o mirovinskom osiguranju

Tablica 9 d.

stanje za mjesec	Broj korisnika		% pada/rasta broja korisnika	
	Starosna mirovina	Prijevremena starosna mirovina	Starosna mirovina	Prijevremena starosna mirovina
0	1	2	3	4
prosinac 1990.	288412	32884		
prosinac 1991.	302405	51027	4,9	55,2
prosinac 1992.	356508	42850	17,9	-16,0
prosinac 1993.	378318	41027	6,1	-4,3
prosinac 1994.	404052	36189	6,8	-11,8
prosinac 1995.	413371	29614	2,3	-18,2
prosinac 1996.	431930	25624	4,5	-13,5
prosinac 1997.	454664	22880	5,3	-10,7
prosinac 1998.	471257	24420	3,6	6,7
prosinac 1999.	492258	25781	4,5	5,6
prosinac 2000.	501591	29892	1,9	15,9
prosinac 2001.	508465	31185	1,4	4,3
prosinac 2002.	512663	33943	0,8	8,8
prosinac 2003.	517569	36416	1,0	7,3
prosinac 2004.	514515	42233	-0,6	16,0
prosinac 2005.	515428	48542	0,2	14,9
prosinac 2006.	517523	55013	0,4	13,3
prosinac 2007.	517317	61169	0,0	11,2
prosinac 2008.	517626	69743	0,1	14,0
prosinac 2009.	514501	83397	-0,6	19,6
prosinac 2010.	513895	105910	-0,1	27,0
prosinac 2011.	510704	119741	-0,6	13,1
prosinac 2012.	508132	132792	-0,5	10,9
prosinac 2013.	494377	146706	-2,7	10,5
prosinac 2014.	505203	160374	2,2	9,3
prosinac 2015.	503084	170715	-0,4	6,4
prosinac 2016.	501572	179931	-0,3	5,4
prosinac 2017.	497984	186589	-0,7	3,7
prosinac 2018.	497285	193492	-0,1	3,7
prosinac 2019.	498815	199032	0,3	2,9
siječanj 2020.	498688	199232	0,0	0,1
veljaču 2020.	500396	200136	0,3	0,5
ožujak 2020.	500393	200537	0,0	0,2
travanj 2020.	500188	200940	0,0	0,2
svibanj 2020.	499963	201323	0,0	0,2
lipanj 2020.	499696	201449	-0,1	0,1
srpanj 2020.	500121	202053	0,1	0,3
kolovoz 2020.	499982	202367	0,0	0,2
rujan 2020.	500625	202852	0,1	0,2
listopad 2020.	501430	203310	0,2	0,2
studeni 2020.	500200	203486	-0,2	0,1
prosinac 2020.	499149	203545	-0,2	0,0
siječanj 2021.	499021	204278	0,0	0,4
veljaču 2021.	499279	204743	0,1	0,2
ožujak 2021.	499143	204931	0,0	0,1
travanj 2021.	498409	204992	-0,1	0,0
svibanj 2021.	497548	205010	-0,2	0,0
lipanj 2021.	496482	205105	-0,2	0,0
srpanj 2021.	496366	205277	0,0	0,1
kolovoz 2021.	496200	205523	0,0	0,1
rujan 2021.	496935	205898	0,1	0,2
listopad 2021.	497039	206083	0,0	0,1
studeni 2021.	495597	206047	-0,3	0,0
prosinac 2021.	494300	205981	-0,3	0,0
siječanj 2022.	494579	206479	0,1	0,2

stanje za mjesec	Broj korisnika		% pada/rasta broja korisnika	
	Starosna mirovina	Prijevremena starosna mirovina	Starosna mirovina	Prijevremena starosna mirovina
0	1	2	3	4
veljaču 2022.	494803	206809	0,0	0,2
ožujak 2022.	494162	206883	-0,1	0,0
travanj 2022.	493482	206906	-0,1	0,0
svibanj 2022.	492928	207009	-0,1	0,0
lipanj 2022.	492367	207095	-0,1	0,0
srpanj 2022.	492674	207277	0,1	0,1
kolovoz 2022.	492231	207364	-0,1	0,0
rujan 2022.	492759	207533	0,1	0,1
listopad 2022.	493445	207761	0,1	0,1
studenj 2022.	492707	207768	-0,1	0,0
prosinac 2022.	492166	207718	-0,1	0,0
siječanj 2023.	492285	207912	0,0	0,1
veljača 2023.	493309	208300	0,2	0,2
ožujak 2023.	498545	210061	1,1	0,8
travanj 2023.	498790	210195	0,0	0,1
svibanj 2023.	499636	210507	0,2	0,1
lipanj 2023.	499453	210622	0,0	0,1
srpanj 2023.	499499	210817	0,0	0,1
kolovoz 2023.	499728	210884	0,0	0,0
rujan 2023.	500486	211149	0,2	0,1
listopad 2023.	502035	211613	0,3	0,2
studenj 2023.				
prosinac 2023.				

U broj korisnika mirovina nisu uključeni korisnici mirovina DVO, ZOHBDR i HVO.



KORISNICI MIROVINA PREMA VRSTAMA I SVOTAMA MIROVINA KOJI SU PRAVO NA MIROVINU OSTVARILI PREMA ZAKONU O MIROVINSKOM OSIGURANJU (zbroj tablica 10 a. i 10 b.)

Tablica 10.

za listopad 2023. (isplata u studenome 2023.)

Razredi svota netomirovina u eurima (EUR)	Ukupno			Starosna mirovina			Invalidska mirovina			Obiteljska mirovina		
	Broj korisnika	Prosječna mirovina	Prosječan staž	Broj korisnika	Prosječna mirovina	Prosječan staž	Broj korisnika	Prosječna mirovina	Prosječan staž	Broj korisnika	Prosječna mirovina	Prosječan staž
0	1	2	3	4	5	6	7	8	9	10	11	12
do 70,00	79506	34,05	30 11 21	57750	34,13	32 05 20	3752	39,80	19 04 16	18004	32,60	28 06 23
70,01 – 140,00	50401	104,38	27 06 20	35883	103,95	29 10 06	3625	105,27	16 03 17	10893	105,52	23 09 13
140,01 – 200,00	56767	175,57	20 07 12	36314	173,99	23 04 08	4752	173,19	13 08 01	15701	179,95	16 04 28
200,01 – 270,00	83017	235,75	20 06 06	51536	235,58	22 00 00	11011	237,88	15 00 02	20470	235,05	19 09 00
270,01 – 340,00	119533	308,50	25 04 29	75001	309,47	26 04 16	22459	308,50	21 00 19	22073	305,23	26 07 10
340,01 – 400,00	127249	372,40	28 05 02	85769	371,48	29 06 26	16332	372,49	23 02 10	25148	375,47	27 11 08
400,01 – 470,00	133827	433,12	32 00 04	92918	434,29	33 03 15	12381	428,92	25 07 08	28528	431,10	30 06 18
470,01 – 540,00	133650	505,09	33 11 04	105387	505,46	34 09 18	11217	503,61	25 04 27	17046	503,75	34 00 24
540,01 – 600,00	83663	569,12	35 11 07	68786	569,36	36 04 15	3674	567,49	27 07 24	11203	568,24	35 10 05
600,01 – 670,00	74607	632,89	36 11 00	63851	633,13	37 02 29	2335	629,48	28 11 20	8421	632,08	36 04 27
670,01 – 800,00	90593	728,63	38 01 17	80082	729,17	38 05 18	1665	719,75	29 02 26	8846	725,36	36 07 09
800,01 – 930,00	49575	859,70	38 10 10	44930	859,90	39 01 12	556	855,69	29 00 27	4089	858,12	37 02 00
930,01 – 1070,00	22225	991,94	38 11 04	19301	991,65	39 02 26	285	989,70	28 07 21	2639	994,34	37 08 08
veće od 1070,00	27621	1.328,33	39 07 13	25062	1.336,78	39 08 23	232	1.249,07	29 02 16	2327	1.245,18	39 05 19
UKUPNO	1132234	449,94	31 01 28	842570	477,25	32 10 09	94276	357,94	21 10 14	195388	376,55	28 04 06

KORISNICI MIROVINA PREMA VRSTAMA I SVOTAMA MIROVINA KOJI SU PRAVO NA MIROVINU OSTVARILI PREMA ZAKONU O MIROVINSKOM OSIGURANJU (zbroj tablica 10 a. - BMU i 10 b. - BMU)

BEZ MEĐUNARODNIH UGOVORA

Tablica 10. - BMU

za listopad 2023. (isplata u studenome 2023.)

Razredi svota netomirovina u eurima (EUR)	Ukupno			Starosna mirovina			Invalidska mirovina			Obiteljska mirovina		
	Broj korisnika	Prosječna mirovina	Prosječan staž	Broj korisnika	Prosječna mirovina	Prosječan staž	Broj korisnika	Prosječna mirovina	Prosječan staž	Broj korisnika	Prosječna mirovina	Prosječan staž
0	1	2	3	4	5	6	7	8	9	10	11	12
do 70,00	2206	49,16	14 10 16	819	47,26	16 01 19	1045	51,70	12 05 10	342	45,94	19 04 14
70,01 – 140,00	8101	119,36	14 04 23	3293	122,54	15 10 09	1810	110,19	13 00 26	2998	121,40	13 08 01
140,01 – 200,00	35675	180,92	15 01 07	17900	181,59	16 00 29	4391	174,05	13 02 02	13384	182,28	14 05 13
200,01 – 270,00	70825	236,40	18 03 24	40771	236,52	18 11 02	10918	237,95	14 11 25	19136	235,24	18 11 17
270,01 – 340,00	110299	308,91	24 07 04	66907	310,16	25 03 11	22431	308,51	21 00 19	20961	305,35	26 02 12
340,01 – 400,00	121064	372,56	28 00 20	80519	371,67	29 01 21	16310	372,48	23 02 13	24235	375,56	27 09 02
400,01 – 470,00	128341	433,06	31 09 18	88171	434,26	33 00 29	12367	428,94	25 07 13	27803	431,07	30 05 03
470,01 – 540,00	128654	505,18	33 09 19	100883	505,59	34 08 05	11120	503,58	25 05 16	16651	503,77	34 00 02
540,01 – 600,00	81237	569,16	35 10 13	66594	569,40	36 03 23	3657	567,52	27 08 09	10986	568,24	35 09 15
600,01 – 670,00	72895	632,91	36 10 16	62313	633,16	37 02 17	2332	629,49	28 11 21	8250	632,06	36 04 12
670,01 – 800,00	89030	728,67	38 01 11	78628	729,23	38 05 14	1664	719,77	29 02 28	8738	725,38	36 06 29
800,01 – 930,00	48860	859,74	38 10 11	44262	859,93	39 01 15	555	855,75	29 01 02	4043	858,21	37 01 23
930,01 – 1070,00	21928	991,94	38 11 05	19031	991,63	39 02 28	285	989,70	28 07 21	2612	994,44	37 08 07
veće od 1070,00	27317	1.328,82	39 07 13	24784	1.337,33	39 08 24	232	1.249,07	29 02 16	2301	1.245,21	39 05 22
UKUPNO	946432	508,57	31 00 02	694875	544,12	32 10 03	89117	373,70	21 11 07	162440	430,46	28 02 02

Napomena:

U broj korisnika mirovina nisu uključeni korisnici mirovina DVO, ZOHBDR i HVO.

U tablicama je prikazan **ukupni** staž korisnika mirovina.

**KORISNICI MIROVINA PREMA VRSTAMA I SVOTAMA MIROVINA
KOJI SU PRAVO NA MIROVINU OSTVARILI do 31. prosinca 1998.**

Tablica 10 a.

za listopad 2023. (isplata u studenome 2023.)

Razredi svota netomirovina u eurima (EUR)	Ukupno			Starosna mirovina			Invalidska mirovina			Obiteljska mirovina		
	Broj korisnika	Prosječna mirovina	Prosječan staž	Broj korisnika	Prosječna mirovina	Prosječan staž	Broj korisnika	Prosječna mirovina	Prosječan staž	Broj korisnika	Prosječna mirovina	Prosječan staž
0	1	2	3	4	5	6	7	8	9	10	11	12
do 70,00	4940	31,92	30 02 07	4119	32,80	31 05 17	42	33,35	14 11 27	779	27,20	24 03 07
70,01 – 140,00	8035	112,70	22 00 29	6062	111,19	24 03 19	93	115,96	10 07 10	1880	117,38	15 05 22
140,01 – 200,00	5681	168,27	19 10 09	3896	166,77	22 02 26	117	170,93	10 08 26	1668	171,60	14 10 28
200,01 – 270,00	6379	235,99	18 09 17	3510	235,90	20 10 21	250	239,98	10 11 28	2619	235,73	16 08 26
270,01 – 340,00	9364	308,70	21 11 17	6041	309,69	22 08 25	413	312,20	13 07 00	2910	306,13	21 06 13
340,01 – 400,00	26668	375,10	22 01 03	19014	373,75	23 06 14	1852	373,26	12 00 00	5802	380,10	20 07 04
400,01 – 470,00	27082	432,15	27 02 19	16456	436,39	27 07 12	776	437,92	20 03 04	9850	424,62	27 00 19
470,01 – 540,00	28335	503,79	30 09 10	23491	503,59	31 04 13	1426	504,83	20 02 23	3418	504,77	30 08 24
540,01 – 600,00	19573	570,60	32 04 09	16982	570,89	32 07 07	602	571,35	23 10 16	1989	567,94	32 06 02
600,01 – 670,00	19731	632,74	33 03 05	17726	632,96	33 05 22	534	628,52	24 08 10	1471	631,68	33 01 07
670,01 – 800,00	22774	727,47	33 10 13	20604	727,77	34 00 23	610	721,19	25 09 06	1560	725,95	33 06 05
800,01 – 930,00	11775	860,51	34 03 27	10952	860,89	34 05 07	201	854,58	25 11 15	622	855,85	34 09 24
930,01 – 1070,00	4485	992,60	34 04 12	4042	992,35	34 04 09	86	988,70	25 07 17	357	996,31	36 06 02
veće od 1070,00	4519	1.237,28	34 09 20	4244	1.240,95	34 10 12	87	1.260,32	28 00 28	188	1.143,77	36 06 16
UKUPNO	199341	515,66	28 09 06	157139	540,23	30 00 19	7089	487,81	18 00 17	35113	411,35	24 10 22

**KORISNICI MIROVINA PREMA VRSTAMA I SVOTAMA MIROVINA
KOJI SU PRAVO NA MIROVINU OSTVARILI do 31. prosinca 1998.**
BEZ MEĐUNARODNIH UGOVORA

Tablica 10 a. - BMU

za listopad 2023. (isplata u studenome 2023.)

Razredi svota netomirovina u eurima (EUR)	Ukupno			Starosna mirovina			Invalidska mirovina			Obiteljska mirovina		
	Broj korisnika	Prosječna mirovina	Prosječan staž	Broj korisnika	Prosječna mirovina	Prosječan staž	Broj korisnika	Prosječna mirovina	Prosječan staž	Broj korisnika	Prosječna mirovina	Prosječan staž
0	1	2	3	4	5	6	7	8	9	10	11	12
do 70,00	37	49,15	18 08 23	22	46,51	21 06 21	1	65,08	02 09 12	14	52,16	15 05 01
70,01 – 140,00	3516	126,10	14 03 02	2419	124,94	15 09 23	63	122,56	08 09 16	1034	129,04	10 11 15
140,01 – 200,00	3785	169,11	15 08 11	2445	167,29	17 03 24	106	170,15	10 07 14	1234	172,62	12 10 26
200,01 – 270,00	5311	236,97	17 00 11	2696	237,28	18 03 28	241	240,06	10 11 11	2374	236,31	16 02 06
270,01 – 340,00	8514	309,06	21 02 13	5337	310,22	21 08 19	407	312,40	13 06 23	2770	306,32	21 04 05
340,01 – 400,00	25837	375,30	21 10 02	18274	373,95	23 02 25	1850	373,25	11 11 27	5713	380,25	20 06 09
400,01 – 470,00	26369	432,08	27 00 17	15785	436,44	27 04 15	776	437,92	20 03 04	9808	424,61	27 00 06
470,01 – 540,00	27665	503,78	30 08 03	22839	503,56	31 03 06	1423	504,87	20 02 23	3403	504,80	30 08 17
540,01 – 600,00	19138	570,58	32 03 09	16555	570,87	32 06 05	601	571,31	23 10 07	1982	567,95	32 05 27
600,01 – 670,00	19348	632,75	33 02 16	17360	632,97	33 05 03	533	628,53	24 08 11	1455	631,73	33 00 15
670,01 – 800,00	22362	727,47	33 09 25	20197	727,77	34 00 05	610	721,19	25 09 06	1555	726,02	33 06 00
800,01 – 930,00	11582	860,56	34 03 16	10763	860,94	34 04 25	200	854,74	25 11 24	619	855,87	34 09 22
930,01 – 1070,00	4424	992,58	34 04 03	3983	992,34	34 04 00	86	988,70	25 07 17	355	996,29	36 06 10
veće od 1070,00	4484	1.237,00	34 09 12	4209	1.240,68	34 10 04	87	1.260,32	28 00 28	188	1.143,77	36 06 16
UKUPNO	182372	544,70	28 07 20	142884	572,56	29 11 01	6984	493,06	18 01 06	32504	433,29	25 00 16

Napomena:
U broj korisnika mirovina nisu uključeni korisnici mirovina DVO, ZOHBDR i HVO.U tablicama je prikazan ukupni staž korisnika mirovina.

**KORISNICI MIROVINA PREMA VRSTAMA I SVOTAMA MIROVINA
KOJI SU PRAVO NA MIROVINU OSTVARILI od 1. siječnja 1999.**

Tablica 10 b.

za listopad 2023. (isplata u studenome 2023.)

Razredi svota netomirovina u eurima (EUR)	Ukupno			Starosna mirovina			Invalidska mirovina			Obiteljska mirovina		
	Broj korisnika	Prosječna mirovina	Prosječan staž	Broj korisnika	Prosječna mirovina	Prosječan staž	Broj korisnika	Prosječna mirovina	Prosječan staž	Broj korisnika	Prosječna mirovina	Prosječan staž
0	1	2	3	4	5	6	7	8	9	10	11	12
do 70,00	74566	34,19	31 00 05	53631	34,23	32 06 19	3710	39,87	19 05 04	17225	32,84	28 09 03
70,01 – 140,00	42366	102,81	28 07 06	29821	102,48	30 11 25	3532	104,99	16 05 11	9013	103,04	25 06 05
140,01 – 200,00	51086	176,39	20 08 13	32418	174,86	23 05 28	4635	173,25	13 08 28	14033	180,94	16 07 04
200,01 – 270,00	76638	235,73	20 07 28	48026	235,56	22 01 01	10761	237,83	15 01 02	17851	234,95	20 02 07
270,01 – 340,00	110169	308,49	25 08 17	68960	309,45	26 08 14	22046	308,43	21 02 10	19163	305,09	27 04 17
340,01 – 400,00	100581	371,68	30 01 10	66755	370,83	31 03 22	14480	372,39	24 07 20	19346	374,08	30 01 18
400,01 – 470,00	106745	433,36	33 02 17	76462	433,84	34 06 12	11605	428,32	25 11 07	18678	434,52	32 04 19
470,01 – 540,00	105315	505,44	34 09 08	81896	506,00	35 09 15	9791	503,43	26 01 07	13628	503,49	34 10 25
540,01 – 600,00	64090	568,67	37 00 02	51804	568,85	37 07 10	3072	566,73	28 03 08	9214	568,31	36 06 22
600,01 – 670,00	54876	632,95	38 02 13	46125	633,19	38 08 12	1801	629,76	29 11 06	6950	632,16	37 00 25
670,01 – 800,00	67819	729,02	39 06 21	59478	729,66	39 11 28	1055	718,92	30 09 03	7286	725,24	37 03 03
800,01 – 930,00	37800	859,45	40 03 04	33978	859,58	40 07 18	355	856,33	30 07 25	3467	858,52	37 07 05
930,01 – 1070,00	17740	991,78	40 00 27	15259	991,46	40 06 15	199	990,13	29 11 03	2282	994,03	37 10 16
veće od 1070,00	23102	1.346,14	40 06 24	20818	1.356,32	40 08 23	145	1.242,31	29 10 23	2139	1.254,09	39 08 24
UKUPNO	932893	435,89	31 08 05	685431	462,81	33 05 29	87187	347,38	22 01 23	160275	368,93	29 01 06

**KORISNICI MIROVINA PREMA VRSTAMA I SVOTAMA MIROVINA
KOJI SU PRAVO NA MIROVINU OSTVARILI od 1. siječnja 1999.**
BEZ MEĐUNARODNIH UGOVORA

Tablica 10 b. - BMU

za listopad 2023. (isplata u studenome 2023.)

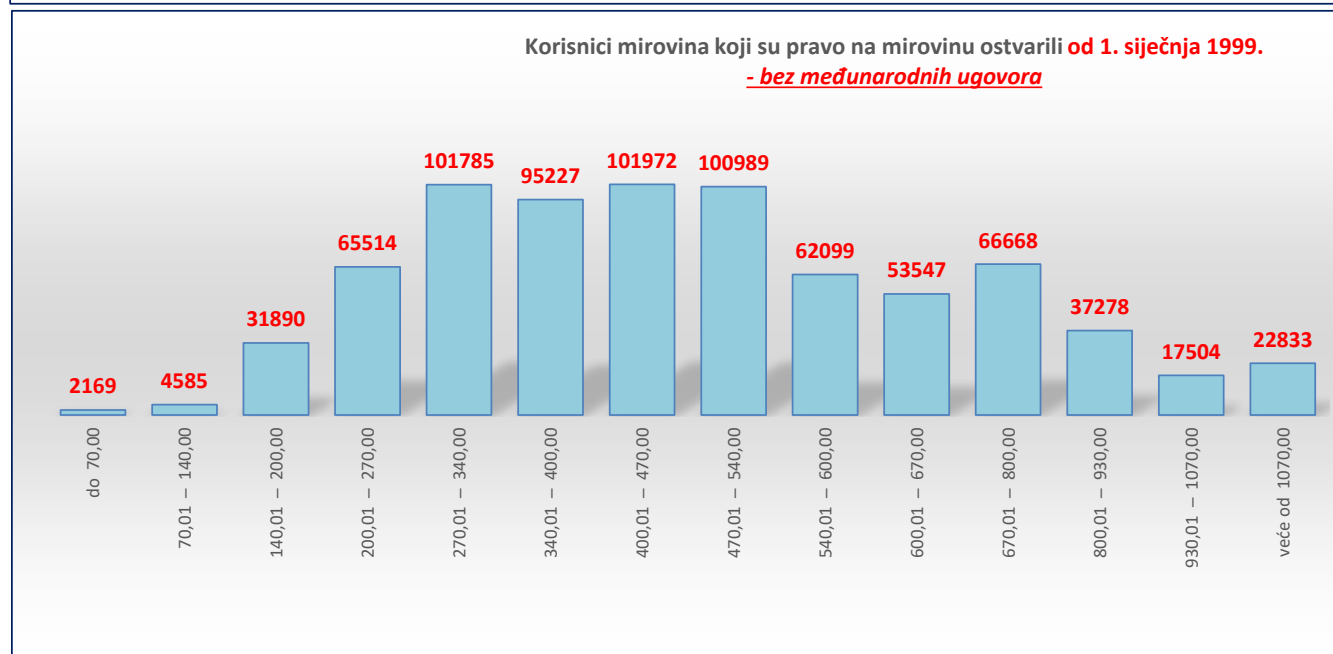
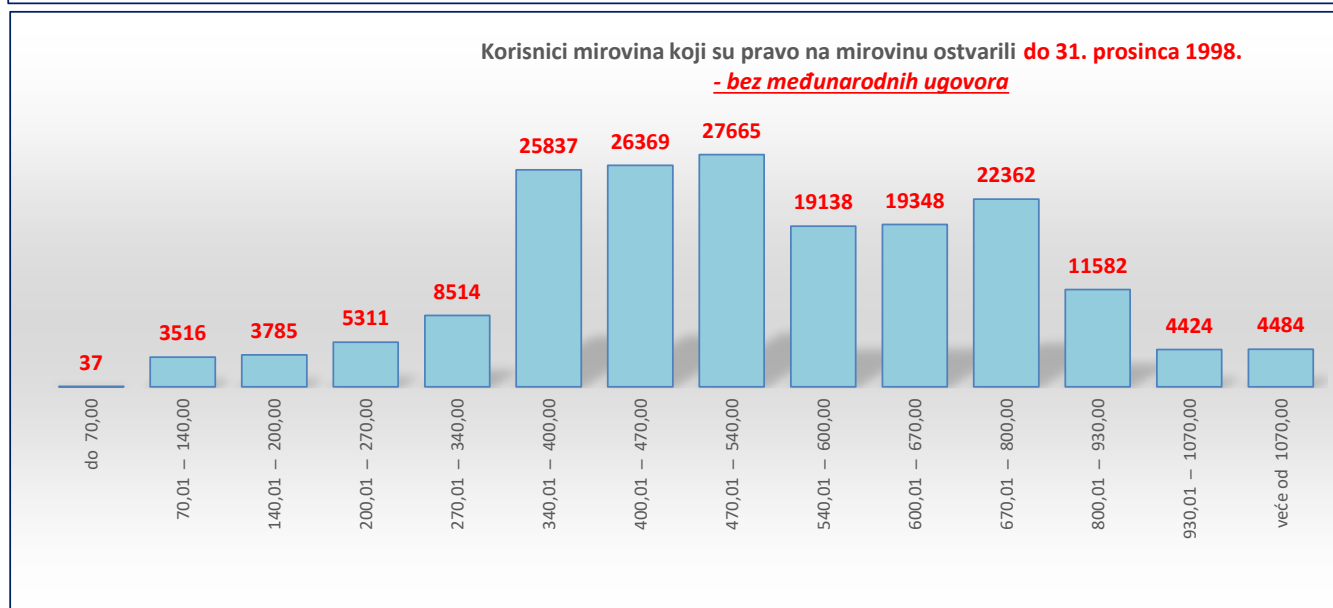
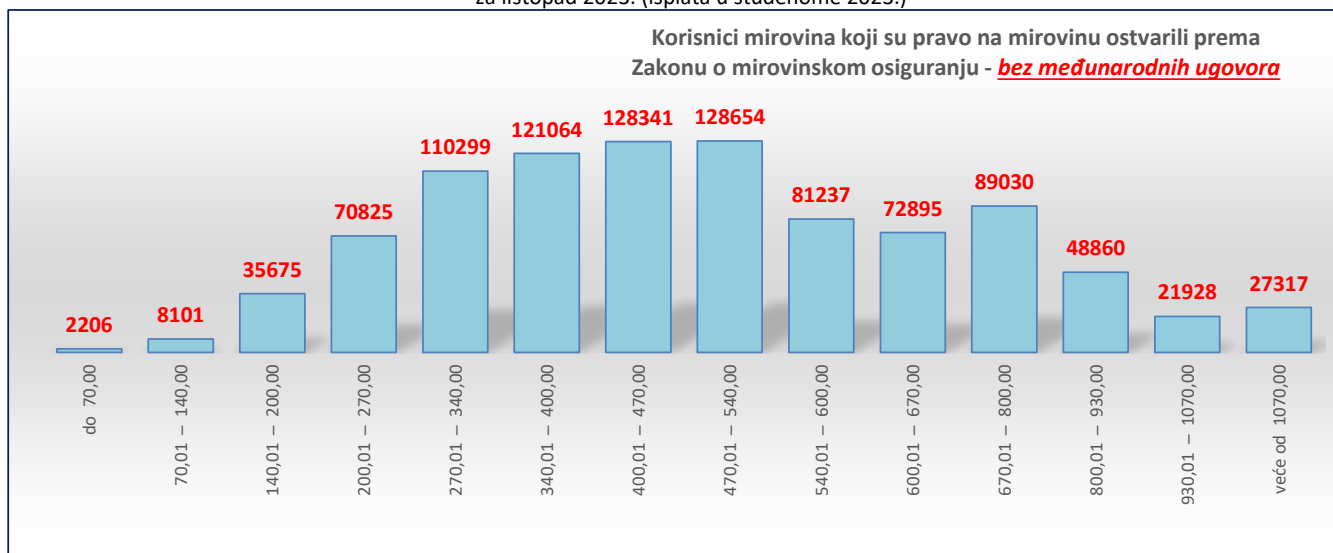
Razredi svota netomirovina u eurima (EUR)	Ukupno			Starosna mirovina			Invalidska mirovina			Obiteljska mirovina		
	Broj korisnika	Prosječna mirovina	Prosječan staž	Broj korisnika	Prosječna mirovina	Prosječan staž	Broj korisnika	Prosječna mirovina	Prosječan staž	Broj korisnika	Prosječna mirovina	Prosječan staž
0	1	2	3	4	5	6	7	8	9	10	11	12
do 70,00	2169	49,16	14 09 22	797	47,28	15 11 28	1044	51,69	12 05 13	328	45,67	19 06 16
70,01 – 140,00	4585	114,19	14 06 03	874	115,92	16 00 04	1747	109,75	13 02 22	1964	117,37	15 01 05
140,01 – 200,00	31890	182,32	15 00 11	15455	183,85	15 10 20	4285	174,15	13 02 25	12150	183,26	14 07 11
200,01 – 270,00	65514	236,35	18 05 02	38075	236,46	18 11 18	10677	237,91	15 00 23	16762	235,09	19 04 06
270,01 – 340,00	101785	308,90	24 10 19	61570	310,15	25 07 06	22024	308,44	21 02 10	18191	305,20	26 11 12
340,01 – 400,00	95227	371,82	29 09 08	62245	371,00	30 10 28	14460	372,38	24 07 23	18522	374,11	29 11 28
400,01 – 470,00	101972	433,31	33 00 05	72386	433,78	34 04 03	11591	428,34	25 11 12	17995	434,60	32 03 11
470,01 – 540,00	100989	505,56	34 07 26	78044	506,18	35 08 07	9697	503,39	26 02 01	13248	503,50	34 10 00
540,01 – 600,00	62099	568,72	36 11 19	50039	568,91	37 06 26	3056	566,77	28 03 27	9004	568,31	36 06 04
600,01 – 670,00	53547	632,97	38 02 04	44953	633,23	38 08 05	1799	629,77	29 11 07	6795	632,13	37 00 16
670,01 – 800,00	66668	729,08	39 06 19	58431	729,73	39 11 27	1054	718,95	30 09 06	7183	725,24	37 02 25
800,01 – 930,00	37278	859,49	40 03 07	33499	859,61	40 07 23	355	856,33	30 07 25	3424	858,63	37 06 29
930,01 – 1070,00	17504	991,77	40 00 29	15048	991,44	40 06 20	199	990,13	29 11 03	2257	994,14	37 10 14
veće od 1070,00	22833	1.346,85	40 06 28	20575	1.357,10	40 08 27	145	1.242,31	29 10 23	2113	1.254,24	39 08 29
UKUPNO	764060	499,94	31 06 29	551991	536,76	33 07 06	82133	363,55	22 02 21	129936	429,75	28 11 16

Napomena:

U broj korisnika mirovina nisu uključeni korisnici mirovina DVO, ZOHBDR i HVO.

U tablicama je prikazan **ukupni** staž korisnika mirovina.

za listopad 2023. (isplata u studenome 2023.)



U prikazu grafova nisu uključeni korisnici mirovina DVO, ZOHBDR i HVO.

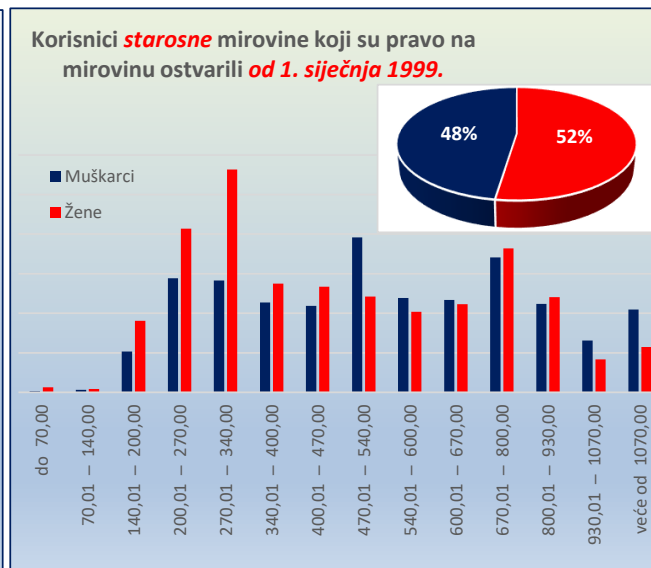
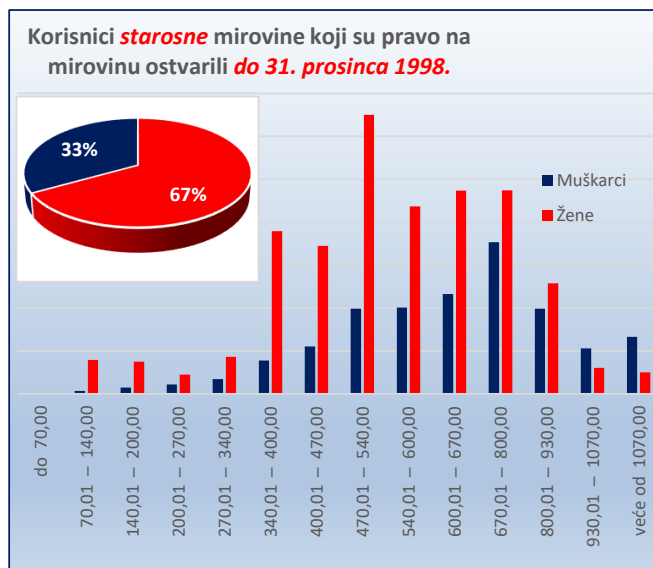
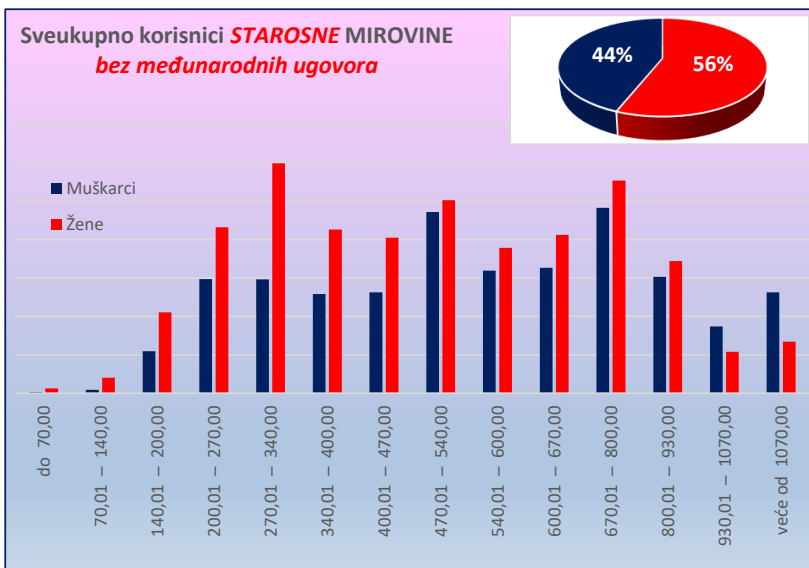
KORISNICI **STAROSNE MIROVINE** KOJI SU PRAVO NA MIROVINU OSTVARILI PREMA ZAKONU O MIROVINSKOM OSIGURANJU - **BEZ MEĐUNARODNIH UGOVORA**

Tablica 10 - 1_sm

za listopad 2023. (isplata u studenome 2023.)

Razredi svota netomirovina u eurima (EUR)	I. SVEUKUPNO korisnici STAROSNE MIROVINE (zbroj II.+III.)									II. Korisnici starosne mirovine koji su pravo na mirovinu ostvarili do 31. prosinca 1998.						III. Korisnici starosne mirovine koji su pravo na mirovinu ostvarili od 1. siječnja 1999.											
	Ukupno			Muškarci			Žene			Ukupno			Muškarci			Žene			Ukupno			Muškarci			Žene		
	Broj korisnika	Prosječna mirovina	Prosječan staž	Broj korisnika	Prosječna mirovina	Prosječan staž	Broj korisnika	Prosječna mirovina	Prosječan staž	Broj korisnika	Prosječna mirovina	Prosječan staž	Broj korisnika	Prosječna mirovina	Prosječan staž	Broj korisnika	Prosječna mirovina	Prosječan staž	Broj korisnika	Prosječna mirovina	Prosječan staž	Broj korisnika	Prosječna mirovina	Prosječan staž	Broj korisnika	Prosječna mirovina	Prosječan staž
0	1	2	3	4	5	6	7	8	9	10	11	12	13	14	15	16	17	18	19	20	21	22	23	24	25	26	27
do 70,00	772	47,50	15 11 27	135	49,73	16 09 09	637	47,03	15 10 01	9	42,08	24 00 01	4	36,92	28 10 15	5	46,20	20 01 12	763	47,56	15 10 22	131	50,12	16 04 12	632	47,03	15 09 18
70,01 – 140,00	2450	122,40	17 00 23	449	117,96	17 11 13	2001	123,40	16 10 25	1715	125,30	17 00 09	130	126,24	19 03 01	1585	125,22	16 10 07	735	115,65	17 02 05	319	114,58	17 03 01	416	116,47	17 01 15
140,01 – 200,00	16004	182,52	16 04 03	5469	183,11	16 05 13	10535	182,21	16 03 12	1787	167,27	18 03 28	290	169,30	19 11 16	1497	166,88	18 00 03	14217	184,43	16 00 29	5179	183,89	16 02 29	9038	184,75	16 00 00
200,01 – 270,00	36473	236,32	19 02 08	14867	236,71	19 04 05	21606	236,05	19 00 29	1339	235,80	21 05 26	439	237,16	22 11 04	900	235,13	20 09 16	35134	236,34	19 01 05	14428	236,70	19 02 25	20706	236,09	19 00 01
270,01 – 340,00	44734	307,36	23 08 17	14824	306,58	23 08 02	29910	307,75	23 08 25	2409	310,67	25 10 02	684	308,89	27 07 28	1725	311,37	25 01 07	42325	307,17	23 07 03	14140	306,46	23 05 20	28185	307,53	23 07 24
340,01 – 400,00	34221	370,73	27 03 02	12914	371,57	28 03 07	21307	370,23	26 07 26	9132	374,40	27 01 23	1556	375,05	30 09 27	7576	374,27	26 04 23	25089	369,40	27 03 17	11358	371,09	27 11 02	13731	368,00	26 09 18
400,01 – 470,00	33362	434,45	31 01 22	13130	433,25	31 08 23	20232	435,22	30 09 12	9099	437,19	30 02 22	2205	437,42	33 10 27	6894	437,12	29 00 21	24263	433,42	31 06 00	10925	432,41	31 03 08	13338	434,24	31 08 05
470,01 – 540,00	48680	505,51	33 02 14	23571	507,46	32 06 28	25109	503,68	33 09 19	16978	503,90	33 04 13	3972	507,36	36 01 28	13006	502,84	32 06 10	31702	506,37	33 01 12	19599	507,48	31 10 06	12103	504,58	35 02 02
540,01 – 600,00	34871	570,34	35 08 26	15939	570,03	36 02 12	18932	570,61	35 04 06	12752	571,56	34 02 10	4018	571,19	36 07 23	8734	571,73	33 01 14	22119	569,64	36 07 15	11921	569,64	36 00 19	10198	569,65	37 03 11
600,01 – 670,00	36936	633,67	37 01 03	16315	634,26	37 10 23	20621	633,21	36 05 22	14116	633,00	34 09 22	4647	635,18	37 01 11	9469	631,93	33 08 20	22820	634,09	38 06 04	11668	633,89	38 02 07	11152	634,29	38 10 06
670,01 – 800,00	51811	730,69	38 08 27	24135	730,81	39 06 12	27675	730,58	38 00 17	16537	728,06	35 03 21	7061	729,57	37 04 17	9476	726,93	33 09 23	35274	731,92	40 04 02	17074	731,32	40 04 28	18200	732,49	40 03 08
800,01 – 930,00	32353	860,77	39 07 07	15157	860,12	40 05 19	17196	861,34	38 10 06	9124	860,84	35 05 19	3972	860,17	37 04 25	5152	861,36	34 00 02	23229	860,74	41 02 19	11185	860,10	41 06 17	12044	861,33	40 11 04
930,01 – 1070,00	14062	992,03	39 09 26	8683	992,78	40 03 09	5379	990,81	39 00 25	3333	992,44	35 04 13	2120	993,37	36 00 18	1213	990,82	34 02 06	10729	991,90	41 02 13	6563	992,59	41 07 24	4166	990,80	40 06 05
veće od 1070,00	19860	1.357,66	40 04 02	13131	1.371,78	40 07 26	6729	1.330,09	39 08 25	3655	1.241,64	35 08 05	2658	1.250,75	36 03 09	997	1.217,35	34 00 28	16205	1.383,82	41 04 24	10473	1.402,50	41 09 10	5732	1.349,70	40 08 22
UKUPNO	406589	559,11	31 09 24	178719	606,06	33 02 16	227870	522,29	30 08 22	101985	602,98	32 07 06	33756	686,98	35 09 14	68229	561,42	31 00 18	304604	544,42	31 06 17	144963	587,22	32 07 14	159641	505,56	30 06 29

Napomena: u broj korisnika mirovina nisu uključeni korisnici mirovina DVO, ZOHBDR i HVO. U tablici je prikazan **ukupni** staž korisnika mirovina.



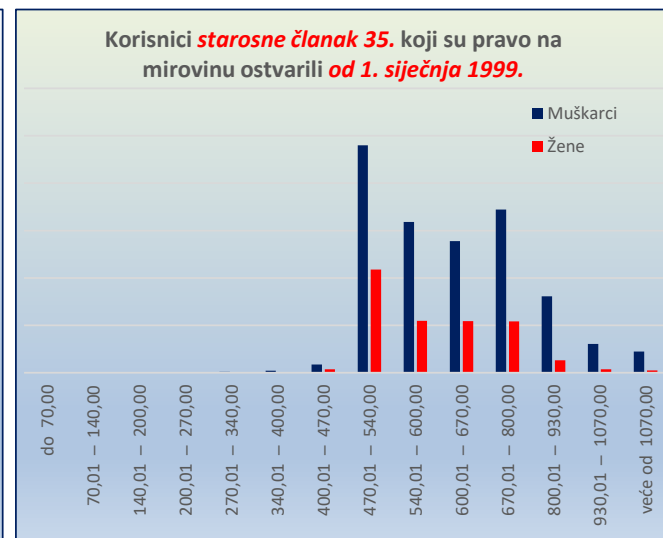
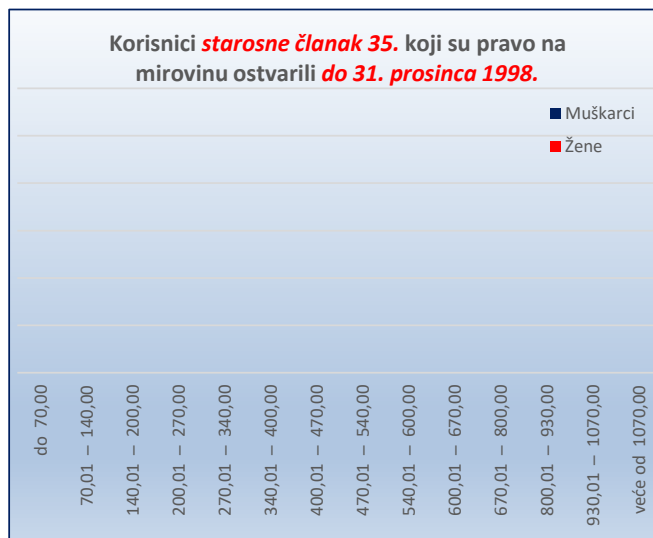
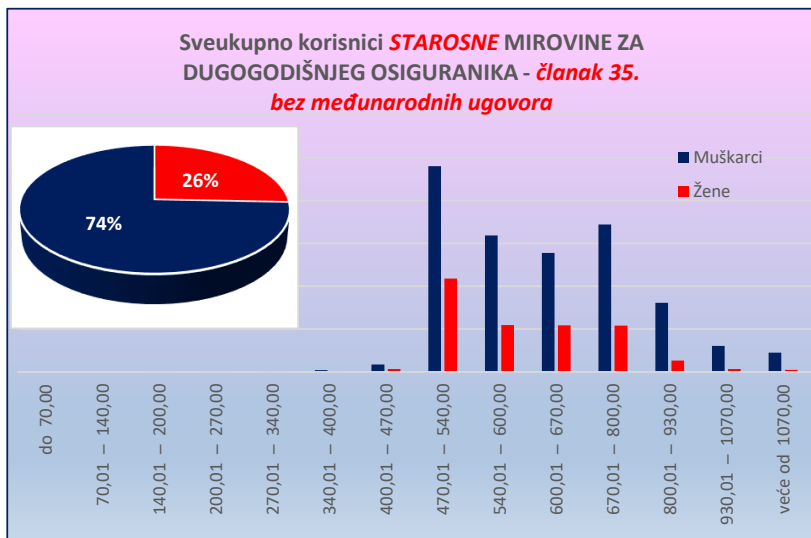
KORISNICI STAROSNE MIROVINE ZA DUGOGODIŠNJEG OSIGURANIKA - ČLANAK 35. KOJI SU PRAVO NA MIROVINU OSTVARILI PREMA ZAKONU O MIROVINSKOM OSIGURANJU - BEZ MEĐUNARODNIH UGOVORA

Tablica 10 - 1. članak 35.

za listopad 2023. (isplata u studenome 2023.)

Razredi svota netomirovina u eurima (EUR)	I. SVEUKUPNO korisnici STAROSNE članak 35. (zbroj II.+III.)									II. Korisnici starosne članak 35. koji su pravo na mirovinu ostvarili do 31. prosinca 1998.									III. Korisnici starosne članak 35. koji su pravo na mirovinu ostvarili od 1. siječnja 1999.								
	Ukupno			Muškarci			Žene			Ukupno			Muškarci			Žene			Ukupno			Muškarci			Žene		
	Broj korisnika	Prosječna mirovina	Prosječan staž	Broj korisnika	Prosječna mirovina	Prosječan staž	Broj korisnika	Prosječna mirovina	Prosječan staž	Broj korisnika	Prosječna mirovina	Prosječan staž	Broj korisnika	Prosječna mirovina	Prosječan staž	Broj korisnika	Prosječna mirovina	Prosječan staž	Broj korisnika	Prosječna mirovina	Prosječan staž	Broj korisnika	Prosječna mirovina	Prosječan staž	Broj korisnika	Prosječna mirovina	Prosječan staž
0	1	2	3	4	5	6	7	8	9	10	11	12	13	14	15	16	17	18	19	20	21	22	23	24	25	26	27
do 70,00																											
70,01 – 140,00																											
140,01 – 200,00	8	188,22	17 06 19	4	185,81	19 00 15	4	190,62	15 03 21										8	188,22	17 06 19	4	185,81	19 00 15	4	190,62	15 03 21
200,01 – 270,00	13	231,54	24 01 26	11	232,86	25 07 07	2	224,28	18 04 23										13	231,54	24 01 26	11	232,86	25 07 07	2	224,28	18 04 23
270,01 – 340,00	37	315,54	35 06 16	33	315,88	36 07 12	4	312,73	24 05 20										37	315,54	35 06 16	33	315,88	36 07 12	4	312,73	24 05 20
340,01 – 400,00	87	374,74	40 05 26	81	374,15	40 10 02	6	382,68	36 01 08										87	374,74	40 05 26	81	374,15	40 10 02	6	382,68	36 01 08
400,01 – 470,00	491	449,56	41 08 06	352	448,05	41 09 19	139	453,41	41 04 22										491	449,56	41 08 06	352	448,05	41 09 19	139	453,41	41 04 22
470,01 – 540,00	13956	512,41	41 09 27	9603	511,79	41 10 09	4353	513,77	41 09 00										13956	512,41	41 09 27	9603	511,79	41 10 09	4353	513,77	41 09 00
540,01 – 600,00	8553	569,00	42 07 16	6365	568,85	42 09 08	2188	569,44	42 02 14										8553	569,00	42 07 16	6365	568,85	42 09 08	2188	569,44	42 02 14
600,01 – 670,00	7729	633,06	42 07 27	5550	633,09	42 11 02	2179	632,98	42 00 00										7729	633,06	42 07 27	5550	633,09	42 11 02	2179	632,98	42 00 00
670,01 – 800,00	9048	727,17	42 08 19	6883	728,77	42 11 15	2165	722,11	41 11 20										9048	727,17	42 08 19	6883	728,77	42 11 15	2165	722,11	41 11 20
800,01 – 930,00	3750	855,67	43 01 11	3226	856,32	43 03 02	524	851,69	42 03 02										3750	855,67	43 01 11	3226	856,32	43 03 02	524	851,69	42 03 02
930,01 – 1070,00	1350	988,80	43 02 18	1210	989,31	43 04 00	140	984,40	42 02 22										1350	988,80	43 02 18	1210	989,31	43 04 00	140	984,40	42 02 22
veće od 1070,00	992	1.281,69	43 02 25	898	1.283,13	43 04 02	94	1.267,90	42 03 14										992	1.281,69	43 02 25	898	1.283,13	43 04 02	94	1.267,90	42 03 14
UKUPNO	46014	642,73	42 05 12	34216	654,04	42 07 17	11798	609,94	41 11 08										46014	642,73	42 05 12	34216	654,04	42 07 17	11798	609,94	41 11 08

Napomena: u broj korisnika mirovina nisu uključeni korisnici mirovina DVO, ZOHBDR i HVO. U tablici je prikazan ukupni staž korisnika mirovina.



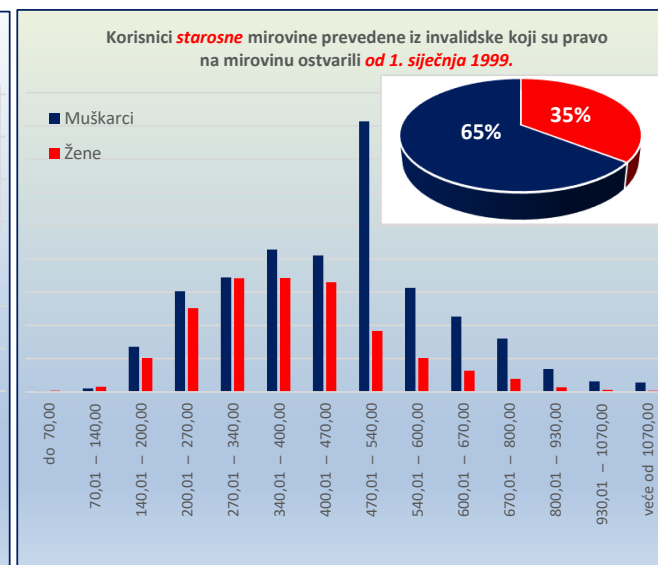
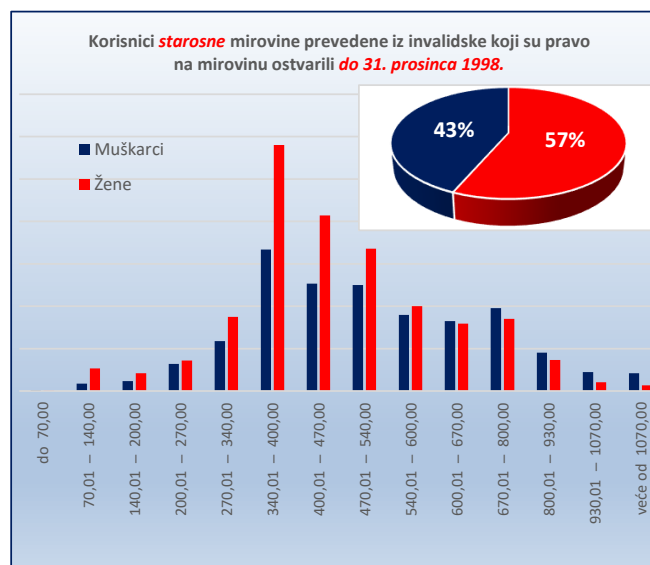
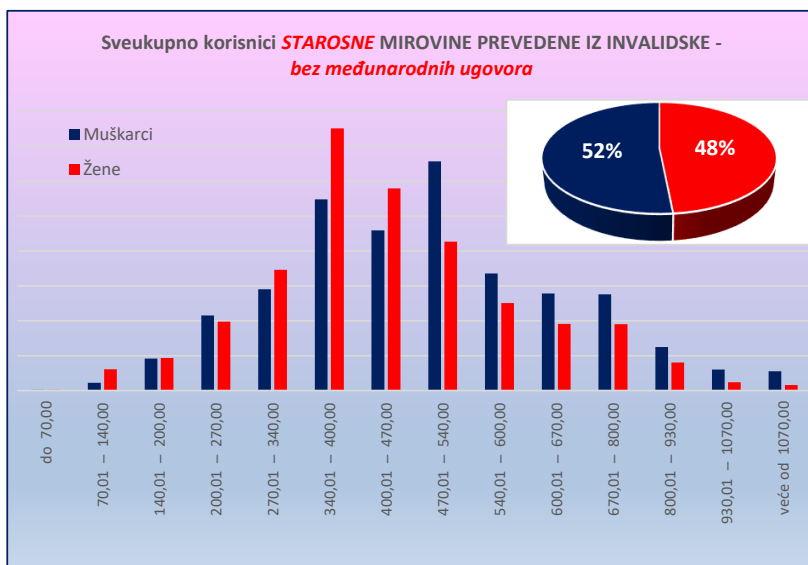
KORISNICI STAROSNE MIROVINE PREVEDENE IZ INVALIDSKJE KOJI SU PRAVO NA MIROVINU OSTVARILI PREMA ZAKONU O MIROVINSKOM OSIGURANJU - BEZ MEĐUNARODNIH UGOVORA

Tablica 10 - 1. članak 58.-36.-202.

za listopad 2023. (isplata u studenome 2023.)

Razredi svota netomirovina u eurima (EUR)	I. <u>SVEUKUPNO</u> korisnici <u>STAROSNE mirovine prevedene iz invalidske (zbroj II.+III.)</u>									II. Korisnici starosne mirovine prevedene iz invalidske koji su pravo na mirovinu ostvarili <u>do 31. prosinca 1998.</u>									III. Korisnici starosne mirovine prevedene iz invalidske koji su pravo na mirovinu ostvarili <u>od 1. siječnja 1999.</u>								
	Ukupno			Muškarci			Žene			Ukupno			Muškarci			Žene			Ukupno			Muškarci			Žene		
	Broj korisnika	Prosječna mirovina	Prosječan staž	Broj korisnika	Prosječna mirovina	Prosječan staž	Broj korisnika	Prosječna mirovina	Prosječan staž	Broj korisnika	Prosječna mirovina	Prosječan staž	Broj korisnika	Prosječna mirovina	Prosječan staž	Broj korisnika	Prosječna mirovina	Prosječan staž	Broj korisnika	Prosječna mirovina	Prosječan staž	Broj korisnika	Prosječna mirovina	Prosječan staž	Broj korisnika	Prosječna mirovina	Prosječan staž
0	1	2	3	4	5	6	7	8	9	10	11	12	13	14	15	16	17	18	19	20	21	22	23	24	25	26	27
do 70,00	44	44,72	18 09 15	23	46,11	18 11 04	21	43,19	18 07 21	13	49,58	19 10 12	11	48,88	20 04 18	2	53,44	16 11 23	31	42,68	18 04 01	12	43,58	17 07 00	19	42,11	18 09 25
70,01 – 140,00	835	123,04	12 06 05	223	122,13	12 05 16	612	123,37	12 06 12	704	124,05	12 10 02	171	123,69	12 06 03	533	124,17	12 11 11	131	117,57	10 09 12	52	117,00	12 03 21	79	117,95	09 09 04
140,01 – 200,00	1848	173,57	13 10 04	916	174,95	13 11 03	932	172,22	13 09 06	658	167,35	14 06 29	236	168,84	14 02 23	422	166,51	14 09 10	1190	177,01	13 05 05	680	177,07	13 09 23	510	176,94	12 11 05
200,01 – 270,00	4132	237,88	16 03 05	2154	236,40	16 07 10	1978	239,50	15 10 24	1357	238,74	15 02 15	640	236,81	15 03 12	717	240,46	15 01 20	2775	237,47	16 09 13	1514	236,23	17 01 29	1261	238,95	16 03 24
270,01 – 340,00	6362	309,15	20 01 14	2903	307,80	20 06 19	3459	310,28	19 09 09	2928	309,86	18 03 27	1180	308,37	18 07 14	1748	310,86	18 01 15	3434	308,54	21 07 29	1723	307,41	21 10 17	1711	309,69	21 05 11
340,01 – 400,00	13000	374,13	21 04 05	5482	374,84	22 02 15	7518	373,62	20 08 21	9142	373,50	19 03 29	3339	373,47	19 04 12	5803	373,52	19 03 21	3858	375,62	26 01 16	2143	376,96	26 07 22	1715	373,94	25 05 27
400,01 – 470,00	10380	434,91	25 08 28	4588	434,11	27 03 27	5792	435,54	24 05 25	6678	435,39	23 05 23	2534	434,27	24 09 22	4144	436,07	22 08 02	3702	434,05	29 09 27	2054	433,90	30 05 06	1648	434,22	29 00 17
470,01 – 540,00	10840	504,49	27 01 21	6569	506,39	28 03 21	4271	501,57	25 04 07	5854	502,57	25 02 08	2499	504,30	26 08 06	3355	501,29	24 00 28	4986	506,74	29 05 08	4070	507,68	29 03 21	916	502,60	30 00 02
540,01 – 600,00	5871	568,53	28 05 19	3360	568,47	29 07 28	2511	568,60	26 10 19	3799	568,57	26 11 13	1797	568,51	28 02 18	2002	568,62	25 09 20	2072	568,45	31 03 04	1563	568,43	31 03 21	509	568,53	31 01 13
600,01 – 670,00	4694	632,13	28 10 20	2785	632,36	30 02 13	1909	631,79	26 11 15	3240	632,79	27 06 00	1652	633,51	28 09 05	1588	632,04	26 02 06	1454	630,67	31 11 20	1133	630,70	32 03 23	321	630,57	30 08 22
670,01 – 800,00	4656	726,12	29 05 04	2756	727,05	31 00 09	1900	724,77	27 01 05	3659	726,45	28 03 01	1955	727,48	29 08 08	1704	725,27	26 07 12	997	724,88	33 08 24	801	725,98	34 03 23	196	720,39	31 03 29
800,01 – 930,00	2053	860,17	29 06 28	1247	858,76	31 01 21	806	862,35	27 01 21	1637	861,43	28 06 12	902	859,96	30 00 02	735	863,23	26 08 25	416	855,23	33 08 08	345	855,63	34 01 22	71	853,27	31 05 04
930,01 – 1070,00	840	992,31	30 01 12	602	993,88	31 01 07	238	988,36	27 07 16	650	991,78	29 00 17	445	993,44	30 00 16	205	988,18	26 10 22	190	994,13	33 09 10	157	995,11	34 01 05	33	989,46	32 02 11
veće od 1070,00	713	1.239,02	30 01 05	558	1.242,91	30 11 22	155	1.225,00	26 11 26	554	1.234,36	29 03 24	418	1.238,37	30 02 23	136	1.222,02	26 06 01	159	1.255,26	32 10 04	140	1.256,46	33 01 29	19	1.246,37	30 04 29
UKUPNO	66268	473,69	24 05 01	34166	497,63	26 00 01	32102	448,22	22 08 24	40873	496,67	23 03 04	17779	529,30	24 09 22	23094	471,55	22 00 26	25395	436,71	26 03 11	16387	463,26	27 03 24	9008	388,40	24 04 25

Napomena: u broj korisnika mirovina nisu uključeni korisnici mirovina DVO, ZOHBDR i HVO. U tablici je prikazan **ukupni** staž korisnika mirovina.



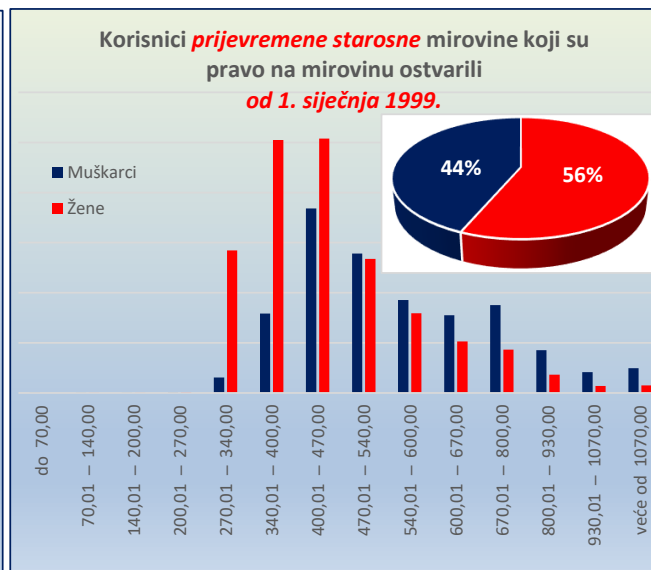
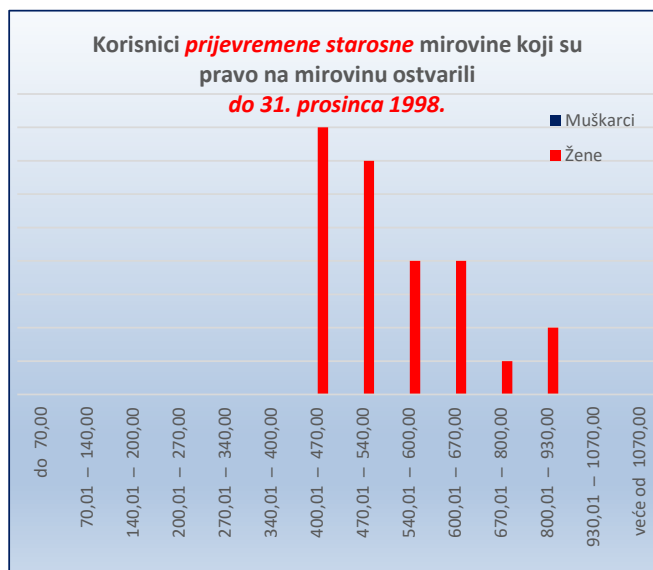
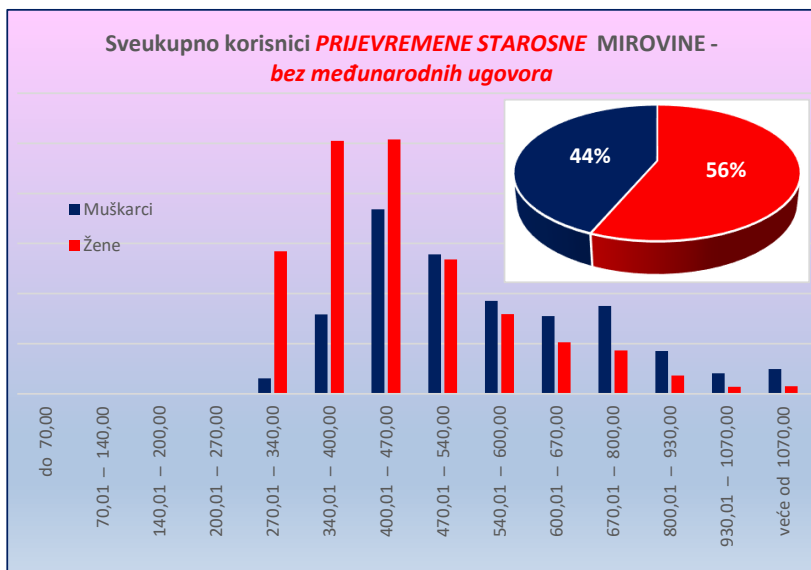
KORISNICI PRIJEVREMENE STAROSNE MIROVINE KOJI SU PRAVO NA MIROVINU OSTVARILI PREMA ZAKONU O MIROVINSKOM OSIGURANJU - BEZ MEĐUNARODNIH UGOVORA

Tablica 10 - 1_psm

za listopad 2023. (isplata u studenome 2023.)

Razredi svota netomirovina u eurima (EUR)	I. SVEUKUPNO korisnici PRIJEVREMENE STAROSNE MIROVINE (zbroj II.+III.)									II. Korisnici prijevremene starosne mirovine koji su pravo na mirovinu ostvarili do 31. prosinca 1998.									III. Korisnici prijevremene starosne mirovine koji su pravo na mirovinu ostvarili od 1. siječnja 1999.										
	Ukupno			Muškarci			Žene			Ukupno			Muškarci			Žene			Ukupno			Muškarci			Žene				
	Broj korisnika	Prosječna mirovina	Prosječan staž	Broj korisnika	Prosječna mirovina	Prosječan staž	Broj korisnika	Prosječna mirovina	Prosječan staž	Broj korisnika	Prosječna mirovina	Prosječan staž	Broj korisnika	Prosječna mirovina	Prosječan staž	Broj korisnika	Prosječna mirovina	Prosječan staž	Broj korisnika	Prosječna mirovina	Prosječan staž	Broj korisnika	Prosječna mirovina	Prosječan staž	Broj korisnika	Prosječna mirovina	Prosječan staž		
0	1	2	3	4	5	6	7	8	9	10	11	12	13	14	15	16	17	18	19	20	21	22	23	24	25	26	27		
do 70,00	3	22,62	00 00 00	3	22,62	00 00 00													3	22,62	00 00 00	3	22,62	00 00 00					
70,01 – 140,00	8	113,49	00 00 00	4	107,94	00 00 00	4	119,03	00 00 00										8	113,49	00 00 00	4	107,94	00 00 00	4	119,03	00 00 00		
140,01 – 200,00	40	177,72	34 09 18	16	171,91	38 09 10	24	181,59	30 09 25										40	177,72	34 09 18	16	171,91	38 09 10	24	181,59	30 09 25		
200,01 – 270,00	153	246,64	34 02 03	65	248,17	36 03 10	88	245,52	31 03 18										153	246,64	34 02 03	65	248,17	36 03 10	88	245,52	31 03 18		
270,01 – 340,00	15773	318,49	32 00 12	1547	333,28	35 06 04	14226	316,88	31 08 11										15773	318,49	32 00 12	1547	333,28	35 06 04	14226	316,88	31 08 11		
340,01 – 400,00	33159	371,64	34 02 07	7918	376,46	36 03 27	25241	370,13	33 06 11										33159	371,64	34 02 07	7918	376,46	36 03 27	25241	370,13	33 06 11		
400,01 – 470,00	43819	433,80	36 02 09	18422	436,73	37 06 14	25397	431,67	35 02 20	8	460,28	31 07 25							43819	433,80	36 02 09	18422	436,73	37 06 14	25389	431,66	35 02 20		
470,01 – 540,00	27316	502,69	36 07 22	13918	502,51	38 03 11	18398	502,89	34 11 10	7	512,84	31 00 04							27316	502,69	36 07 22	13918	502,51	38 03 11	18391	502,88	34 11 11		
540,01 – 600,00	17247	567,98	37 00 09	9285	568,54	38 06 20	7962	567,33	35 03 02	4	569,94	31 05 27							17243	567,98	37 00 10	9285	568,54	38 06 20	7958	567,33	35 03 03		
600,01 – 670,00	12923	632,10	37 04 07	7769	632,74	38 07 04	5154	631,14	35 05 26	4	650,66	31 01 17							12919	632,10	37 04 07	7769	632,74	38 07 04	5150	631,13	35 05 27		
670,01 – 800,00	13098	726,00	37 07 16	8761	727,22	38 09 04	4337	723,53	35 04 03	1	693,86	33 10 00							13097	726,00	37 07 17	8761	727,22	38 09 04	4336	723,54	35 04 03		
800,01 – 930,00	6101	858,05	37 05 00	4281	858,22	38 06 15	1820	857,68	34 09 09	2	898,65	31 05 01							6099	858,04	37 05 00	4281	858,22	38 06 15	1818	857,63	34 09 10		
930,01 – 1070,00	2772	990,81	37 02 12	2063	990,77	38 00 25	709	990,92	34 07 28										2772	990,81	37 02 12	2063	990,77	38 00 25	709	990,92	34 07 28		
veće od 1070,00	3219	1.250,83	37 00 11	2467	1.258,59	37 08 00	752	1.225,38	34 11 22										3219	1.250,83	37 00 11	2467	1.258,59	37 08 00	752	1.225,38	34 11 22		
UKUPNO	175631	510,24	35 10 18	76519	574,29	37 11 19	99112	460,80	34 03 05	26	563,29	31 05 09						26	563,29	31 05 09	175605	510,24	35 10 18	76519	574,29	37 11 19	99086	460,77	34 03 05

Napomena: u broj korisnika mirovina nisu uključeni korisnici mirovina DVO, ZOHBDR i HVO. U tablici je prikazan **ukupni** staž korisnika mirovina.



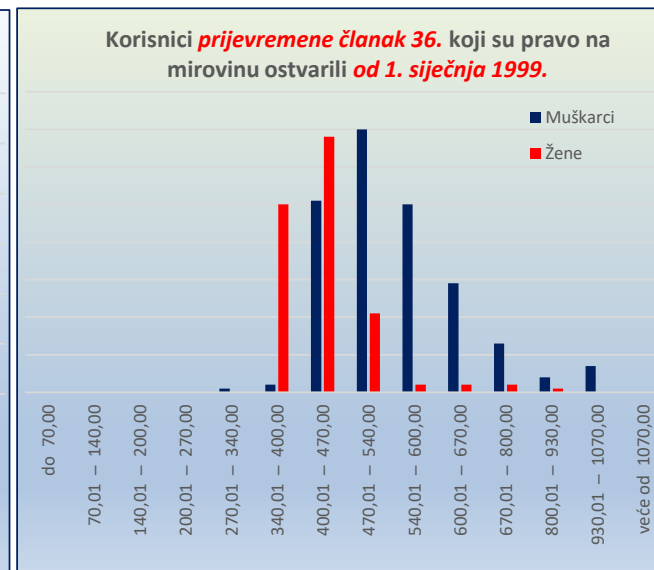
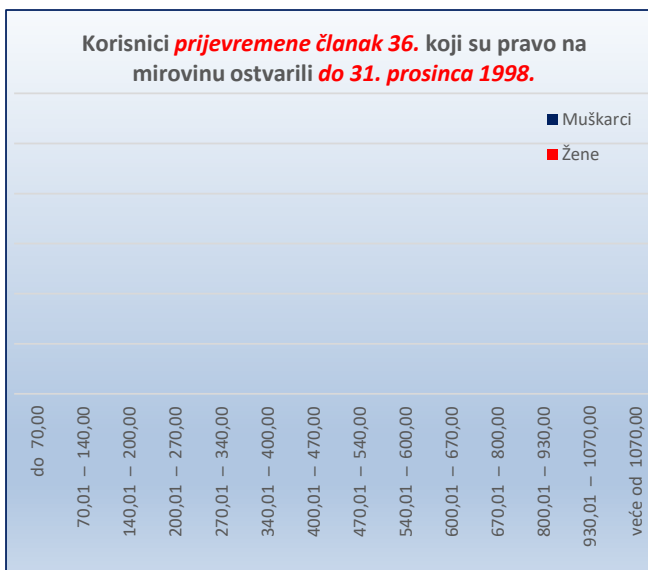
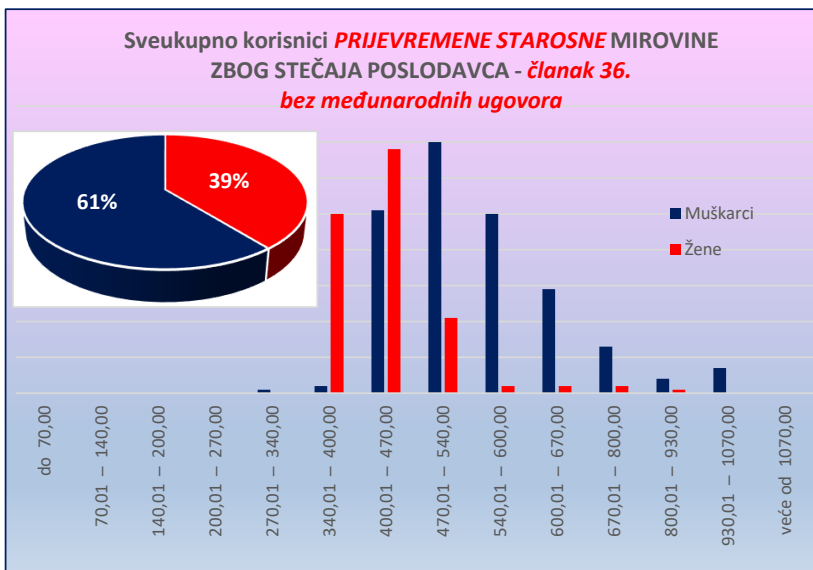
KORISNICI PRIJEVREMENE STAROSNE MIROVINE ZBOG STEČAJA POSLODAVCA - ČLANAK 36. KOJI SU PRAVO NA MIROVINU OSTVARILI PREMA ZAKONU O MIROVINSKOM OSIGURANJU - BEZ MEĐUNARODNIH UGOVORA

Tablica 10 - 1. članak 36.

za listopad 2023. (isplata u studenome 2023.)

Razredi svota netomirovina u eurima (EUR)	I. SVEUKUPNO korisnici PRIJEVREMENE članak 36. (<u>zbroj II.+III.</u>)									II. Korisnici prijevremene članak 36. koji su pravo na mirovinu ostvarili do 31. prosinca 1998.									III. Korisnici prijevremene članak 36. koji su pravo na mirovinu ostvarili od 1. siječnja 1999.								
	Ukupno			Muškarci			Žene			Ukupno			Muškarci			Žene			Ukupno			Muškarci			Žene		
	Broj korisnika	Prosječna mirovina	Prosječan staž	Broj korisnika	Prosječna mirovina	Prosječan staž	Broj korisnika	Prosječna mirovina	Prosječan staž	Broj korisnika	Prosječna mirovina	Prosječan staž	Broj korisnika	Prosječna mirovina	Prosječan staž	Broj korisnika	Prosječna mirovina	Prosječan staž	Broj korisnika	Prosječna mirovina	Prosječan staž	Broj korisnika	Prosječna mirovina	Prosječan staž	Broj korisnika	Prosječna mirovina	Prosječan staž
0	1			1																							
do 70,00																											
70,01 – 140,00																											
140,01 – 200,00																											
200,01 – 270,00																											
270,01 – 340,00	1	337,74	35 10 08	1	337,74	35 10 08													1	337,74	35 10 08	1	337,74	35 10 08			
340,01 – 400,00	52	386,99	32 08 12	2	376,96	35 07 09	50	387,39	32 07 00										52	386,99	32 08 12	2	376,96	35 07 09	50	387,39	32 07 00
400,01 – 470,00	119	430,45	35 02 21	51	440,74	36 05 10	68	422,73	34 03 23										119	430,45	35 02 21	51	440,74	36 05 10	68	422,73	34 03 23
470,01 – 540,00	91	503,47	36 00 20	70	507,84	36 07 29	21	488,88	34 00 17										91	503,47	36 00 20	70	507,84	36 07 29	21	488,88	34 00 17
540,01 – 600,00	52	570,34	37 06 25	50	570,05	37 08 10	2	577,62	34 05 25										52	570,34	37 06 25	50	570,05	37 08 10	2	577,62	34 05 25
600,01 – 670,00	31	636,23	37 06 21	29	634,97	37 09 12	2	654,46	34 03 25										31	636,23	37 06 21	29	634,97	37 09 12	2	654,46	34 03 25
670,01 – 800,00	15	707,22	36 11 00	13	711,70	37 07 21	2	678,15	32 02 00										15	707,22	36 11 00	13	711,70	37 07 21	2	678,15	32 02 00
800,01 – 930,00	5	836,42	37 10 24	4	830,41	39 02 10	1	860,46	32 08 08										5	836,42	37 10 24	4	830,41	39 02 10	1	860,46	32 08 08
930,01 – 1070,00	7	979,92	36 08 26	7	979,92	36 08 26													7	979,92	36 08 26	7	979,92	36 08 26			
UKUPNO	373	505,44	35 08 25	227	552,72	37 00 24	146	431,94	33 07 24										373	505,44	35 08 25	227	552,72	37 00 24	146	431,94	33 07 24

Napomena: u broj korisnika mirovina nisu uključeni korisnici mirovina DVO, ZOHBDR i HVO. U tablici je prikazan **ukupni** staž korisnika mirovina.



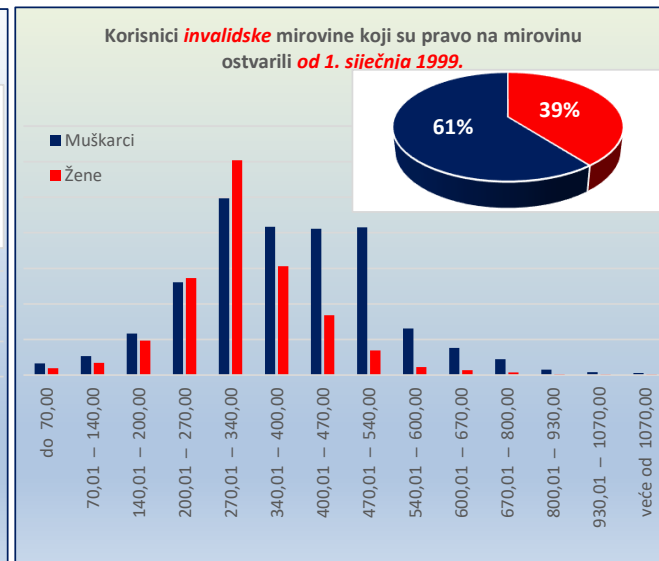
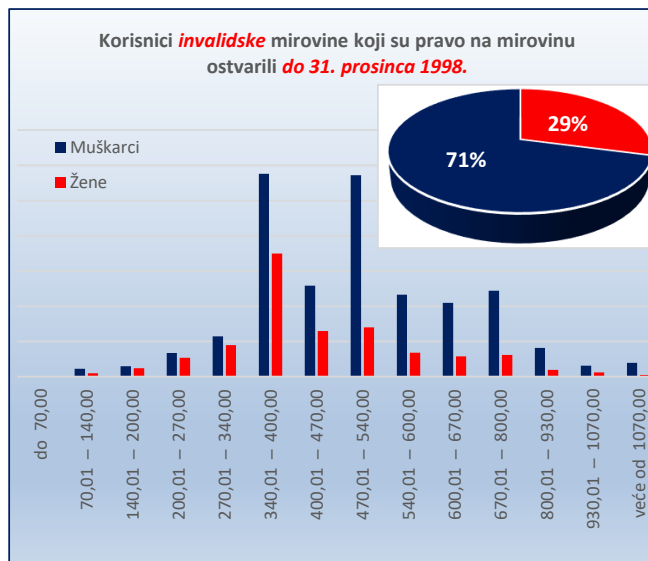
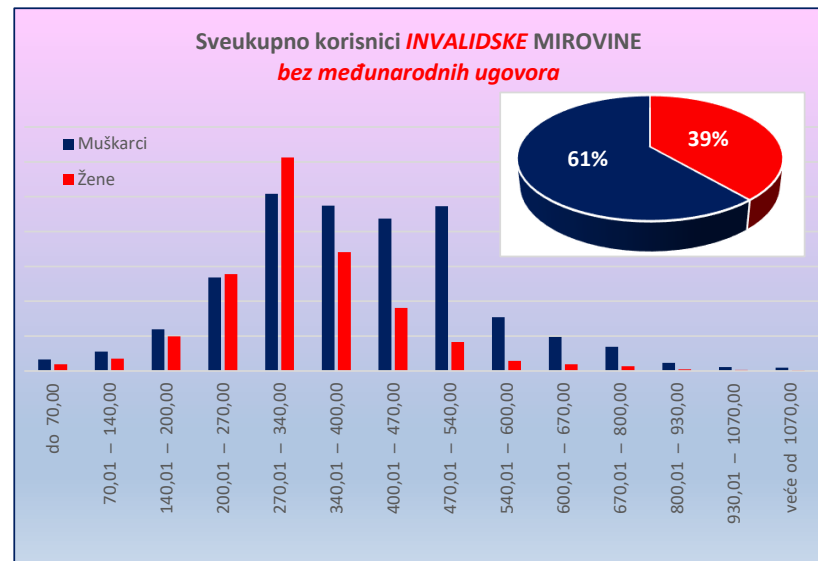
KORISNICI INVALIDSKE MIROVINE KOJI SU PRAVO NA MIROVINU OSTVARILI PREMA ZAKONU O MIROVINSKOM OSIGURANJU - BEZ MEĐUNARODNIH UGOVORA

Tablica 10 - 1i.

za listopad 2023. (isplata u studenome 2023.)

Razredi svota netomirovina u eurima (EUR)	I. SVEUKUPNO korisnici INVALIDSKE MIROVINE (zbroj II.+III.)									II. Korisnici invalidske mirovine koji su pravo na mirovinu ostvarili do 31. prosinca 1998.									III. Korisnici invalidske mirovine koji su pravo na mirovinu ostvarili od 1. siječnja 1999.										
	Ukupno			Muškarci			Žene			Ukupno			Muškarci			Žene			Ukupno			Muškarci			Žene				
	Broj korisnika	Prosječna mirovina	Prosječan staž	Broj korisnika	Prosječna mirovina	Prosječan staž	Broj korisnika	Prosječna mirovina	Prosječan staž	Broj korisnika	Prosječna mirovina	Prosječan staž	Broj korisnika	Prosječna mirovina	Prosječan staž	Broj korisnika	Prosječna mirovina	Prosječan staž	Broj korisnika	Prosječna mirovina	Prosječan staž	Broj korisnika	Prosječna mirovina	Prosječan staž	Broj korisnika	Prosječna mirovina	Prosječan staž	Broj korisnika	Prosječna mirovina
0	1	2	3	4	5	6	7	8	9	10	11	12	13	14	15	16	17	18	19	20	21	22	23	24	25	26	27		
do 70,00	1045	51,70	12 05 10	653	51,64	12 01 03	392	51,81	13 00 05	1	65,08	02 09 12	1	65,08	02 09 12				1044	51,69	12 05 13	652	51,62	12 01 08	392	51,81	13 00 05		
70,01 – 140,00	1810	110,19	13 00 26	1109	109,10	13 02 12	701	111,92	12 10 18	63	122,56	08 09 16	44	121,04	08 08 11	19	126,10	09 00 01	1747	109,75	13 02 22	1065	108,61	13 04 19	682	111,53	12 11 28		
140,01 – 200,00	4391	174,05	13 02 02	2398	173,75	13 07 25	1993	174,42	12 07 09	106	170,15	10 07 14	59	169,52	10 05 27	47	170,93	10 09 14	4285	174,15	13 02 25	2339	173,85	13 08 24	1946	174,50	12 07 25		
200,01 – 270,00	10918	237,95	14 11 25	5359	237,73	14 08 26	5559	238,18	15 02 15	241	240,06	10 11 11	134	239,27	10 11 03	107	241,06	10 11 21	10677	237,91	15 00 23	5225	237,69	14 10 02	5452	238,12	15 03 15		
270,01 – 340,00	22431	308,51	21 00 19	10173	308,08	20 09 03	12258	308,87	21 03 22	407	312,40	13 06 23	229	313,31	13 09 20	178	311,23	13 03 02	22024	308,44	21 02 10	9944	307,95	20 11 02	12080	308,83	21 05 05		
340,01 – 400,00	16310	372,48	23 02 13	9485	375,06	22 07 10	6825	368,90	24 00 10	1850	373,25	11 11 27	1151	373,56	11 10 10	699	372,73	12 02 11	14460	372,38	24 07 23	8334	375,27	24 01 04	6126	368,46	25 04 19		
400,01 – 470,00	12367	428,94	25 07 13	8746	428,04	25 03 03	3621	431,10	26 05 19	776	437,92	20 03 04	517	439,94	21 02 14	259	433,89	18 07 18	11591	428,34	25 11 12	8229	427,30	25 05 23	3362	430,89	27 00 24		
470,01 – 540,00	11120	503,58	25 05 16	9454	504,51	25 03 18	1666	498,26	26 04 06	1423	504,87	20 02 23	1143	505,48	20 04 21	280	502,38	19 07 23	9697	503,39	26 02 01	8311	504,38	25 11 02	1386	497,43	27 08 16		
540,01 – 600,00	3657	567,52	27 08 09	3078	567,28	27 11 19	579	568,77	26 03 06	601	571,31	23 10 07	465	570,52	24 04 02	136	574,00	22 05 22	3056	566,77	28 03 27	2613	566,71	28 05 24	443	567,16	27 05 01		
600,01 – 670,00	2332	629,49	28 11 21	1946	629,27	29 05 07	386	630,57	26 09 02	533	628,53	24 08 11	419	627,55	25 05 13	114	632,15	22 08 04	1799	629,77	29 11 07	1527	629,74	30 02 11	272	629,91	28 04 26		
670,01 – 800,00	1664	719,77	29 02 28	1388	720,34	29 08 00	276	716,91	27 02 12	610	721,19	25 09 06	487	721,17	26 01 16	123	721,26	24 05 18	1054	718,95	30 09 06	901	719,89	31 00 21	153	713,42	29 00 01		
800,01 – 930,00	555	855,75	29 01 02	462	855,02	29 07 06	93	859,40	26 07 22	200	854,74	25 11 24	162	854,56	26 01 25	38	855,50	25 02 27	355	856,33	30 07 25	300	855,27	31 02 20	55	862,10	27 06 12		
930,01 – 1070,00	285	989,70	28 07 21	226	990,01	29 01 10	59	988,51	26 10 05	86	988,70	25 07 17	62	991,36	25 11 07	24	981,84	24 10 16	199	990,13	29 11 03	164	989,50	30 03 13	35	993,08	28 02 08		
veće od 1070,00	232	1.249,07	29 02 16	190	1.259,71	29 06 14	42	1.200,93	27 08 28	87	1.260,32	28 00 28	78	1.268,00	28 04 21	9	1.193,75	25 04 26	145	1.242,31	29 10 23	112	1.253,93	30 04 01	33	1.202,89	28 04 16		
UKUPNO	89117	373,70	21 11 07	54667	400,22	22 05 13	34450	331,63	21 01 07	6984	493,06	18 01 06	4951	511,54	18 10 25	2033	448,04	16 04 10	82133	363,55	22 02 21	49716	389,13	22 09 08	32417	324,33	21 04 24		

Napomena: u broj korisnika mirovina nisu uključeni korisnici mirovina DVO, ZOHBDR i HVO. U tablici je prikazan ukupni staž korisnika mirovina.



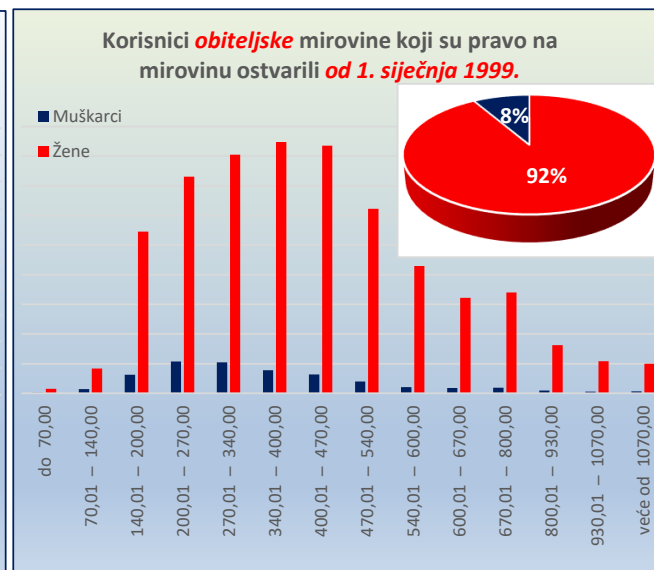
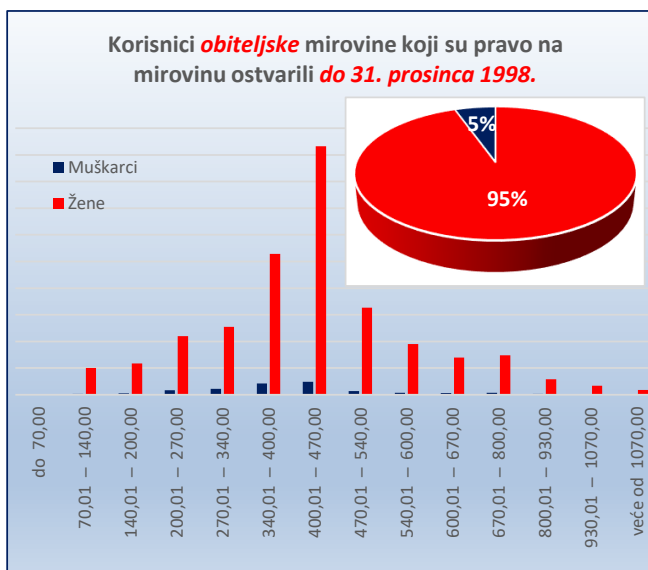
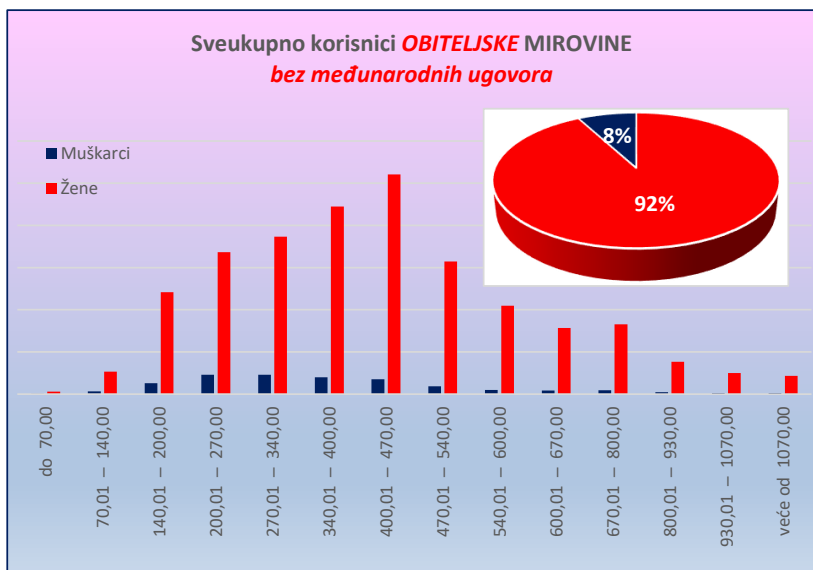
KORISNICI OBITELJSKE MIROVINE KOJI SU PRAVO NA MIROVINU OSTVARILI PREMA ZAKONU O MIROVINSKOM OSIGURANJU - BEZ MEĐUNARODNIH UGOVORA

za listopad 2023. (isplata u studenome 2023.)

Tablica 10 - 1o.

Razredi svota netomirovina u eurima (EUR)	I. <u>SVEUKUPNO</u> korisnici <u>OBITELJSKE MIROVINE</u> (zbroj II.+III.)									II. Korisnici obiteljske mirovine koji su pravo na mirovinu ostvarili <u>do 31. prosinca 1998.</u>									III. Korisnici obiteljske mirovine koji su pravo na mirovinu ostvarili <u>od 1. siječnja 1999.</u>								
	Ukupno			Muškarci			Žene			Ukupno			Muškarci			Žene			Ukupno			Muškarci			Žene		
	Broj korisnika	Prosječna mirovina	Prosječan staž	Broj korisnika	Prosječna mirovina	Prosječan staž	Broj korisnika	Prosječna mirovina	Prosječan staž	Broj korisnika	Prosječna mirovina	Prosječan staž	Broj korisnika	Prosječna mirovina	Prosječan staž	Broj korisnika	Prosječna mirovina	Prosječan staž	Broj korisnika	Prosječna mirovina	Prosječan staž	Broj korisnika	Prosječna mirovina	Prosječan staž	Broj korisnika	Prosječna mirovina	Prosječan staž
0	1	2	3	4	5	6	7	8	9	10	11	12	13	14	15	16	17	18	19	20	21	22	23	24	25	26	27
do 70,00	342	45,94	19 04 14	30	47,37	15 06 08	312	45,80	19 09 01	14	52,16	15 05 01	14	52,16	15 05 01	328	45,67	19 06 16	30	47,37	15 06 08	298	45,50	19 11 15			
70,01 – 140,00	2998	121,40	13 08 01	316	115,77	14 08 24	2682	122,06	13 06 16	1034	129,04	10 11 15	30	125,07	13 01 01	1004	129,16	10 10 22	1964	117,37	15 01 05	286	114,80	14 10 28	1678	117,81	15 01 17
140,01 – 200,00	13384	182,28	14 05 13	1304	183,54	13 00 01	12080	182,14	14 07 09	1234	172,62	12 10 26	58	177,04	12 02 15	1176	172,40	12 11 08	12150	183,26	14 07 11	1246	183,84	13 00 15	10904	183,20	14 09 16
200,01 – 270,00	19136	235,24	18 11 17	2312	236,17	16 09 00	16824	235,11	19 03 02	2374	236,31	16 02 06	171	235,98	15 05 12	2203	236,34	16 02 27	16762	235,09	19 04 06	2141	236,18	16 10 09	14621	234,93	19 08 18
270,01 – 340,00	20961	305,35	26 02 12	2315	303,53	23 06 00	18646	305,57	26 06 14	2770	306,32	21 04 05	222	305,66	19 11 26	2548	306,38	21 05 19	18191	305,20	26 11 12	2093	303,30	23 10 16	16098	305,44	27 04 02
340,01 – 400,00	24235	375,56	27 09 02	1987	373,57	26 01 00	22248	375,74	27 10 26	5713	380,25	20 06 09	424	376,66	20 08 10	5289	380,54	20 06 04	18522	374,11	29 11 28	1563	372,74	27 06 19	16959	374,24	30 02 14
400,01 – 470,00	27803	431,07	30 05 03	1760	431,62	27 06 03	26043	431,04	30 07 16	9808	424,61	27 00 06	482	426,23	24 07 13	9326	424,52	27 01 22	17995	434,60	32 03 11	1278	433,65	28 07 07	16717	434,67	32 06 25
470,01 – 540,00	16651	503,77	34 00 02	933	502,97	31 03 02	15718	503,82	34 01 27	3403	504,80	30 08 17	135	503,73	30 04 15	3268	504,84	30 08 22	13248	503,50	34 10 00	798	502,84	31 04 26	12450	503,55	35 00 15
540,01 – 600,00	10986	568,24	35 09 15	493	566,68	33 06 14	10493	568,32	35 10 24	1982	567,95	32 05 27	77	565,23	31 10 08	1905	568,06	32 06 06	9004	568,31	36 06 04	416	566,95	33 10 06	8588	568,38	36 07 21
600,01 – 670,00	8250	632,06	36 04 12	414	632,59	34 10 00	7836	632,03	36 05 12	1455	631,73	33 00 15	59	636,61	31 10 07	1396	631,52	33 01 03	6795	632,13	37 00 16	355	631,93	35 03 14	6440	632,14	37 01 21
670,01 – 800,00	8738	725,38	36 06 29	451	727,07	33 05 22	8287	725,29	36 09 00	1555	726,02	33 06 00	72	728,50	32 03 02	1483	725,90	33 06 22	7183	725,24	37 02 25	379	726,80	33 08 17	6804	725,15	37 05 07
800,01 – 930,00	4043	858,21	37 01 23	215	860,45	34 11 18	3828	858,09	37 03 06	619	855,87	34 09 22	35	856,30	34 07 19	584	855,84	34 09 26	3424	858,63	37 06 29	180	861,26	35 00 08	3244	858,49	37 08 18
930,01 – 1070,00	2612	994,44	37 08 07	115	987,85	35 04 05	2497	994,74	37 09 14	355	996,29	36 06 10	12	978,67	37 02 19	343	996,90	36 06 01	2257	994,14	37 10 14	103	988,92	35 01 10	2154	994,39	38 00 00
veće od 1070,00	2301	1.245,21	39 05 22	128	1.275,42	36 11 09	2173	1.243,43	39 07 16	188	1.143,77	36 06 16	6	1.121,39	34 08 27	182	1.144,51	36 07 08	2113	1.254,24	39 08 29	122	1.283,00	37 00 15	1991	1.252,48	39 10 28
UKUPNO	162440	430,46	28 02 02	12773	378,01	23 11 25	149667	434,94	28 06 13	32504	433,29	25 00 16	1783	413,55	23 01 26	30721	434,44	25 01 26	129936	429,75	28 11 16	10990	372,24	24 01 09	118946	435,07	29 04 24

Napomena: u broj korisnika mirovina nisu uključeni korisnici mirovina DVO, ZOHBDR i HVO. U tablici je prikazan **ukupni** staž korisnika mirovina.



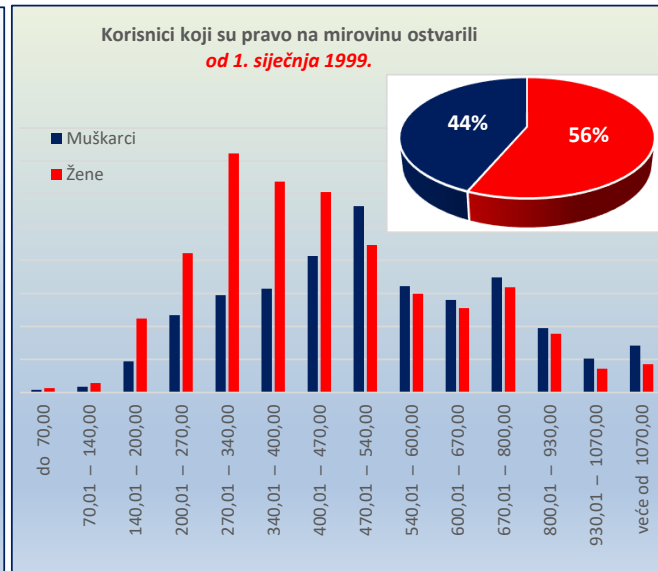
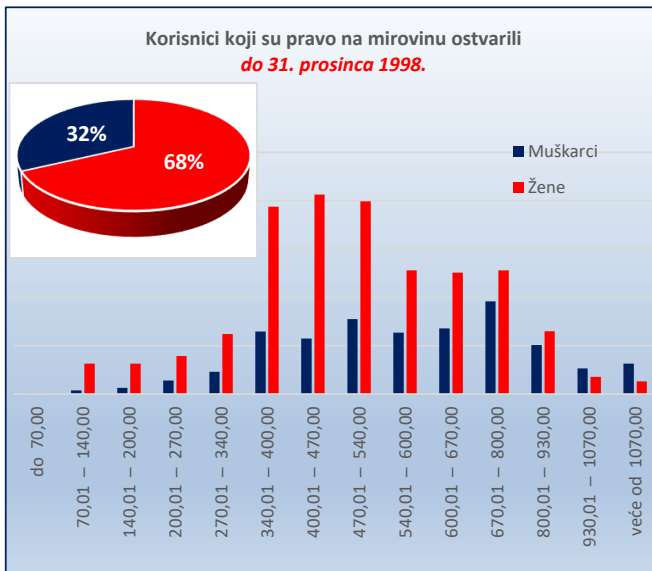
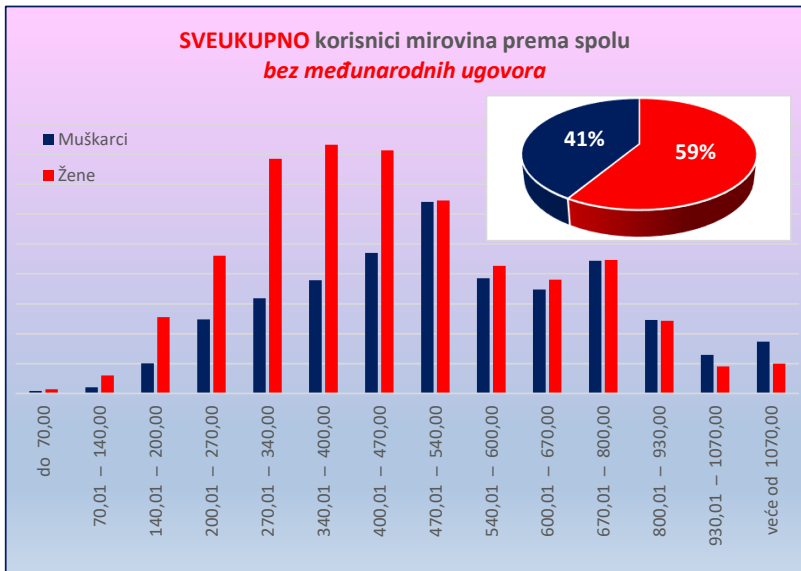
KORISNICI MIROVINA PREMA SPOLU KOJI SU PRAVO NA MIROVINU OSTVARILI PREMA ZAKONU O MIROVINSKOM OSIGURANJU - BEZ MEĐUNARODNIH UGOVORA
(zbroj tablica 10-1s., 10-1i. i 10-1o.)

za listopad 2023. (isplata u studenome 2023.)

Tablica 10 - 1u.

Razredi svota netomirovina u eurima (EUR)	I. SVEUKUPNO korisnici (zbroj II.+III.)									II. Korisnici koji su pravo na mirovinu ostvarili do 31. prosinca 1998.									III. Korisnici koji su pravo na mirovinu ostvarili od 1. siječnja 1999.								
	Ukupno			Muškarci			Žene			Ukupno			Muškarci			Žene			Ukupno			Muškarci			Žene		
	Broj korisnika	Prosječna mirovina	Prosječan staž	Broj korisnika	Prosječna mirovina	Prosječan staž	Broj korisnika	Prosječna mirovina	Prosječan staž	Broj korisnika	Prosječna mirovina	Prosječan staž	Broj korisnika	Prosječna mirovina	Prosječan staž	Broj korisnika	Prosječna mirovina	Prosječan staž	Broj korisnika	Prosječna mirovina	Prosječan staž	Broj korisnika	Prosječna mirovina	Prosječan staž	Broj korisnika	Prosječna mirovina	Prosječan staž
0	1	2	3	4	5	6	7	8	9	10	11	12	13	14	15	16	17	18	19	20	21	22	23	24	25	26	27
do 70,00	2206	49,16	14 10 16	844	50,93	13 01 07	1362	48,06	15 11 17	37	49,15	18 08 23	16	46,90	21 04 26	21	50,86	16 08 09	2169	49,16	14 09 22	828	51,00	12 11 13	1341	48,02	15 11 13
70,01 – 140,00	8101	119,36	14 04 23	2101	113,38	14 02 27	6000	121,45	14 05 12	3516	126,10	14 03 02	375	124,37	14 05 16	3141	126,31	14 02 23	4585	114,19	14 06 03	1726	110,99	14 02 08	2859	116,12	14 08 12
140,01 – 200,00	35675	180,92	15 01 07	10107	180,19	15 01 06	25568	181,21	15 01 07	3785	169,11	15 08 11	643	169,85	16 03 16	3142	168,96	15 06 26	31890	182,32	15 00 11	9464	180,89	15 00 06	22426	182,92	15 00 12
200,01 – 270,00	70825	236,40	18 03 24	24768	236,88	17 10 21	46057	236,13	18 06 18	5311	236,97	17 00 11	1384	237,06	17 03 19	3927	236,94	16 11 11	65514	236,35	18 05 02	23384	236,87	17 11 04	42130	236,06	18 08 13
270,01 – 340,00	110299	308,91	24 07 04	31796	308,26	22 11 16	78503	309,17	25 03 00	8514	309,06	21 02 13	2315	308,75	20 11 12	6199	309,17	21 03 19	101785	308,90	24 10 19	29481	308,22	23 01 10	72304	309,17	25 07 05
340,01 – 400,00	121064	372,56	28 00 20	37869	374,05	27 06 07	83195	371,88	28 03 19	25837	375,30	21 10 02	6470	374,08	20 10 17	19367	375,70	22 01 24	95227	371,82	29 09 08	31399	374,04	28 10 29	63828	370,72	30 02 06
400,01 – 470,00	128341	433,06	31 09 18	47049	433,79	32 03 16	81292	432,63	31 06 02	26369	432,08	27 00 17	5738	435,32	28 00 14	20631	431,18	26 09 12	101972	433,31	33 00 05	41311	433,58	32 10 21	60661	433,12	33 01 08
470,01 – 540,00	128654	505,18	33 09 19	64118	506,42	33 08 10	64536	503,95	33 10 28	27665	503,78	30 08 03	7749	506,03	30 09 17	19916	502,91	30 07 17	100989	505,56	34 07 26	56369	506,48	34 00 29	44620	504,41	35 04 14
540,01 – 600,00	81237	569,16	35 10 13	38570	569,08	36 07 11	42667	569,23	35 02 07	19138	570,58	32 03 09	6357	570,31	33 04 01	12781	570,72	31 09 09	62099	568,72	36 11 19	32213	568,84	37 02 23	29886	568,59	36 08 01
600,01 – 670,00	72895	632,91	36 10 16	34808	633,28	37 09 03	38087	632,58	36 00 24	19348	632,75	33 02 16	6777	634,31	34 04 27	12571	631,91	32 07 05	53547	632,97	38 02 04	28031	633,04	38 06 11	25516	632,91	37 09 18
670,01 – 800,00	89030	728,67	38 01 11	44387	729,18	39 00 11	44643	728,17	37 02 14	22362	727,47	33 09 25	9575	728,71	35 03 11	12787	726,54	32 08 28	66668	729,08	39 06 19	34812	729,30	40 00 13	31856	728,83	39 00 02
800,01 – 930,00	48860	859,74	38 10 11	24592	859,12	39 09 12	24268	860,37	37 11 07	11582	860,56	34 03 16	5071	859,93	35 08 19	6511	861,05	33 02 15	37278	859,49	40 03 07	19521	858,91	40 09 27	17757	860,12	39 08 02
930,01 – 1070,00	21928	991,94	38 11 05	12906	992,09	39 06 16	9022	991,72	38 00 11	4424	992,58	34 04 03	2639	993,27	34 09 23	1785	991,56	33 08 00	17504	991,77	40 00 29	10267	991,78	40 09 06	7237	991,76	39 01 14
veće od 1070,00	27317	1.328,82	39 07 13	17372	1.345,05	39 10 27	9945	1.300,46	39 01 12	4484	1.237,00	34 09 12	3160	1.249,29	35 03 09	1324	1.207,65	33 07 04	22833	1.346,85	40 06 28	14212	1.366,34	40 11 10	8621	1.314,72	39 11 25
UKUPNO	946432	508,57	31 00 02	391287	558,34	32 06 13	555145	473,48	29 11 11	182372	544,70	28 07 20	58269	615,60	30 08 00	124103	511,41	27 08 13	764060	499,94	31 06 29	333018	548,32	32 10 12	431042	462,57	30 07 03

Napomena: u broj korisnika mirovina nisu uključeni korisnici mirovina DVO, ZOHBDR i HVO. U tablici je prikazan ukupni staž korisnika mirovina.



KORISNICI KOJI SU PRAVO NA MIROVINU OSTVARILI PREMA ZAKONU O MIROVINSKOM OSIGURANJU I PREMA MEĐUNARODNIM UGOVORIMA

Tablica 10. - MU za listopad 2023. (isplata u studenome 2023.)

Vrste mirovina	Broj korisnika	Prosječna netomirovina u eurima (EUR)
0	1	2
Starosna	95446	136,08
Starosna mirovina za dugogodišnjeg osiguranika - čl. 35.	6095	380,78
Starosna mirovina prevedena iz invalidske	10164	81,18
Ukupno starosna	111705	144,43
Prijevremena starosna	35982	219,03
Prijevremena starosna mirovina zbog stečaja poslodavca - čl. 36.	8	485,30
Sveukupno starosna	147695	162,63
Invalidska	5159	85,71
Obiteljska	32948	110,76
UKUPNO	185802	151,29



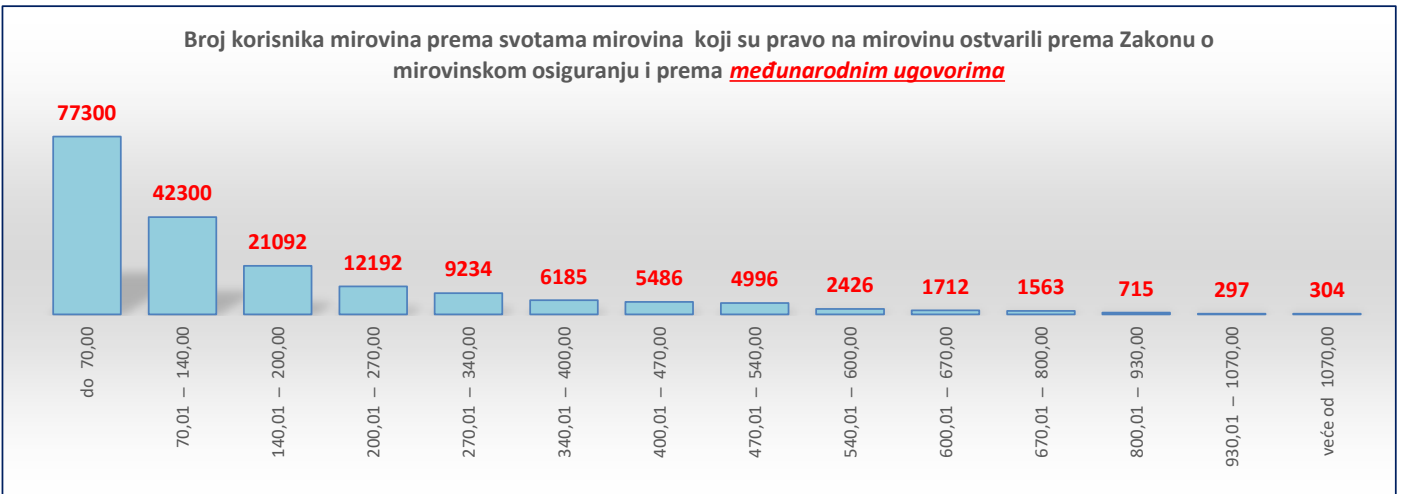
KORISNICI MIROVINA PREMA VRSTAMA I SVOTAMA MIROVINA KOJI SU PRAVO NA MIROVINU OSTVARILI PREMA ZAKONU O MIROVINSKOM OSIGURANJU I PREMA MEĐUNARODNIM UGOVORIMA

Tablica 10 a. - MU za listopad 2023. (isplata u studenome 2023.)

Razredi svota netomirovina u eurima (EUR)	Ukupno		Starosna mirovina		Invalidska mirovina		Obiteljska mirovina	
	Broj korisnika	Prosječna mirovina	Broj korisnika	Prosječna mirovina	Broj korisnika	Prosječna mirovina	Broj korisnika	Prosječna mirovina
0	1	2	3	4	5	6	7	8
do 70,00	77300	33,62	56931	33,94	2707	35,21	17662	32,34
70,01 – 140,00	42300	101,51	32590	102,07	1815	100,36	7895	99,49
140,01 – 200,00	21092	166,53	18414	166,61	361	162,69	2317	166,50
200,01 – 270,00	12192	232,03	10765	232,03	93	228,97	1334	232,24
270,01 – 340,00	9234	303,66	8094	303,77	28	299,04	1112	303,01
340,01 – 400,00	6185	369,25	5250	368,55	22	380,53	913	372,99
400,01 – 470,00	5486	434,53	4747	434,95	14	414,74	725	432,16
470,01 – 540,00	4996	502,75	4504	502,64	97	507,14	395	502,94
540,01 – 600,00	2426	567,96	2192	568,00	17	560,98	217	568,15
600,01 – 670,00	1712	632,05	1538	631,94	3	625,11	171	633,10
670,01 – 800,00	1563	726,17	1454	726,35	1	690,99	108	724,01
800,01 – 930,00	715	857,12	668	857,67	1	822,00	46	849,88
930,01 – 1070,00	297	992,43	270	993,17			27	985,00
veće od 1070,00	304	1.284,40	278	1.288,33			26	1.242,42
UKUPNO	185802	151,29	147695	162,63	5159	85,71	32948	110,76

Napomena:

U podatke u tablicama 10. - MU i 10 a. - MU nisu uključeni korisnici mirovina DVO, ZOHBDR i HVO.



**KORISNICI MIROVINA PREMA VRSTAMA I SVOTAMA MIROVINA KOJI SU PRAVO NA MIROVINU OSTVARILI PREMA
ZAKONU O MIROVINSKOM OSIGURANJU - RADNICI**

Tablica 10 R.

za listopad 2023. (isplata u studenome 2023.)

Razredi svota netomirovina u eurima (EUR)	Ukupno			Starosna mirovina			Invalidska mirovina			Obiteljska mirovina		
	Broj korisnika	Prosječna mirovina	Prosječan staž	Broj korisnika	Prosječna mirovina	Prosječan staž	Broj korisnika	Prosječna mirovina	Prosječan staž	Broj korisnika	Prosječna mirovina	Prosječan staž
0	1	2	3	4	5	6	7	8	9	10	11	12
do 70,00	78445	33,93	31 01 07	57076	34,03	32 07 03	3699	39,80	19 04 29	17670	32,38	28 09 07
70,01 – 140,00	45549	102,70	28 08 09	32398	102,40	31 01 05	3441	104,71	16 04 29	9710	103,03	25 00 00
140,01 – 200,00	48683	175,26	21 03 09	30754	173,68	24 05 06	4399	173,27	13 07 03	13530	179,49	16 07 29
200,01 – 270,00	72263	235,99	20 08 05	42775	235,82	22 06 08	10384	237,95	14 11 21	19104	235,29	19 08 09
270,01 – 340,00	104269	308,88	25 07 16	61874	310,24	26 11 03	21396	308,47	21 00 06	20999	305,26	26 06 21
340,01 – 400,00	114787	372,55	28 06 28	75986	371,77	29 09 17	15393	372,39	23 02 11	23408	375,19	28 02 11
400,01 – 470,00	125136	433,25	31 11 19	85791	434,45	33 03 03	11723	429,08	25 06 25	27622	431,27	30 07 13
470,01 – 540,00	125629	505,09	33 11 16	98593	505,47	34 09 22	10320	503,60	25 06 01	16716	503,83	34 01 07
540,01 – 600,00	80502	569,21	35 10 26	65937	569,47	36 04 01	3531	567,57	27 08 23	11034	568,23	35 10 10
600,01 – 670,00	72756	632,97	36 10 23	62200	633,20	37 02 19	2259	629,58	29 00 10	8297	632,13	36 04 22
670,01 – 800,00	89048	728,72	38 01 10	78674	729,27	38 05 12	1639	719,70	29 03 00	8735	725,45	36 06 25
800,01 – 930,00	49029	859,73	38 10 11	44416	859,93	39 01 14	543	855,42	29 00 22	4070	858,15	37 01 22
930,01 – 1070,00	22070	991,97	38 11 00	19155	991,67	39 02 21	282	990,14	28 07 23	2633	994,30	37 08 06
veće od 1070,00	27480	1.328,60	39 07 14	24934	1.337,07	39 08 25	226	1.250,22	29 01 07	2320	1.245,16	39 05 15
UKUPNO	1055646	457,43	31 06 19	780563	486,93	33 04 00	89235	357,85	21 10 17	185848	381,35	28 08 12

**KORISNICI MIROVINA PREMA VRSTAMA I SVOTAMA MIROVINA KOJI SU PRAVO NA MIROVINU OSTVARILI PREMA
ZAKONU O MIROVINSKOM OSIGURANJU - RADNICI**

- BEZ MEĐUNARODNIH UGOVORA

Tablica 10 R. - BMU

za listopad 2023. (isplata u studenome 2023.)

Razredi svota netomirovina u eurima (EUR)	Ukupno			Starosna mirovina			Invalidska mirovina			Obiteljska mirovina		
	Broj korisnika	Prosječna mirovina	Prosječan staž	Broj korisnika	Prosječna mirovina	Prosječan staž	Broj korisnika	Prosječna mirovina	Prosječan staž	Broj korisnika	Prosječna mirovina	Prosječan staž
0	1	2	3	4	5	6	7	8	9	10	11	12
do 70,00	1918	48,83	15 00 00	697	46,29	16 01 11	1033	51,67	12 05 22	188	42,62	24 10 21
70,01 – 140,00	4557	114,18	14 02 21	851	118,10	16 00 07	1662	109,37	13 00 14	2044	116,46	14 07 02
140,01 – 200,00	28400	181,46	14 11 08	13079	183,17	15 11 20	4051	174,16	13 00 22	11270	182,11	14 05 06
200,01 – 270,00	60644	236,78	18 02 27	32529	237,08	18 11 13	10294	238,03	14 11 13	17821	235,51	18 10 19
270,01 – 340,00	95732	309,34	24 09 06	54443	311,13	25 08 29	21369	308,49	21 00 07	19920	305,38	26 01 18
340,01 – 400,00	109086	372,72	28 02 14	71167	371,99	29 04 11	15372	372,38	23 02 14	22547	375,28	28 00 03
400,01 – 470,00	119985	433,19	31 09 02	81359	434,42	33 00 16	11709	429,10	25 07 00	26917	431,24	30 05 28
470,01 – 540,00	120950	505,18	33 10 01	94394	505,58	34 08 09	10231	503,56	25 06 20	16325	503,85	34 00 09
540,01 – 600,00	78159	569,25	35 10 02	63821	569,51	36 03 08	3517	567,59	27 09 05	10821	568,23	35 09 20
600,01 – 670,00	71082	632,99	36 10 09	60699	633,23	37 02 07	2256	629,58	29 00 12	8127	632,11	36 04 08
670,01 – 800,00	87513	728,76	38 01 04	77245	729,32	38 05 08	1638	719,72	29 03 02	8630	725,46	36 06 15
800,01 – 930,00	48319	859,77	38 10 12	43753	859,97	39 01 16	542	855,48	29 00 28	4024	858,24	37 01 16
930,01 – 1070,00	21775	991,96	38 11 00	18887	991,65	39 02 23	282	990,14	28 07 23	2606	994,40	37 08 05
veće od 1070,00	27177	1.329,09	39 07 15	24657	1.337,62	39 08 25	226	1.250,22	29 01 07	2294	1.245,19	39 05 18
UKUPNO	875297	520,97	31 05 13	637581	560,21	33 04 24	84182	374,24	21 11 09	153534	438,48	28 06 26

Napomena:

U podatke u tablicama 10 R. i 10 R. - BMU nisu uključeni korisnici mirovina DVO, ZOHBDR i HVO.

U tablicama je prikazan **ukupni** staž korisnika mirovina.

**KORISNICI MIROVINA PREMA VRSTAMA I SVOTAMA MIROVINA KOJI SU PRAVO NA MIROVINU OSTVARILI PREMA
ZAKONU O MIROVINSKOM OSIGURANJU - OBRTNICI**

Tablica 10 O.

za listopad 2023. (isplata u studenome 2023.)

Razredi svota netomirovina u eurima (EUR)	Ukupno			Starosna mirovina			Invalidska mirovina			Obiteljska mirovina		
	Broj korisnika	Prosječna mirovina	Prosječan staž	Broj korisnika	Prosječna mirovina	Prosječan staž	Broj korisnika	Prosječna mirovina	Prosječan staž	Broj korisnika	Prosječna mirovina	Prosječan staž
0	1	2	3	4	5	6	7	8	9	10	11	12
do 70,00	432	39,04	23 07 24	292	38,44	24 09 16	33	38,90	17 05 15	107	40,72	22 05 07
70,01 – 140,00	802	107,83	22 09 05	503	105,32	24 10 12	123	111,45	16 04 26	176	112,45	21 01 24
140,01 – 200,00	1781	178,27	17 05 28	892	177,52	20 00 10	265	173,48	14 11 09	624	181,39	14 11 12
200,01 – 270,00	3460	236,13	19 10 07	2157	236,89	20 06 29	499	236,16	16 00 19	804	234,09	20 02 23
270,01 – 340,00	4689	308,99	26 00 06	3005	310,00	26 07 24	888	308,66	22 09 25	796	305,58	27 02 25
340,01 – 400,00	5522	373,93	29 06 07	3697	372,85	30 11 17	669	373,18	25 06 27	1156	377,81	27 02 12
400,01 – 470,00	5722	432,66	33 09 24	4524	434,35	35 01 09	483	425,76	26 06 07	715	426,61	30 06 02
470,01 – 540,00	6161	505,84	34 09 12	5298	506,24	35 10 27	585	504,26	25 02 11	278	501,49	33 06 12
540,01 – 600,00	2749	567,05	37 07 16	2488	566,96	38 02 28	107	565,47	26 05 19	154	569,64	35 04 05
600,01 – 670,00	1641	630,46	38 07 07	1464	630,72	39 01 04	61	627,52	28 05 18	116	628,64	37 07 25
670,01 – 800,00	1431	723,76	39 07 17	1302	724,24	39 09 28	25	721,37	28 05 20	104	718,37	39 10 24
800,01 – 930,00	509	858,05	38 11 13	478	858,03	39 01 08	13	867,19	29 07 14	18	852,17	41 03 17
930,01 – 1070,00	135	986,32	41 04 10	128	985,78	41 06 03	2	950,68	31 03 07	5	1.014,19	41 08 09
veće od 1070,00	122	1.272,65	39 08 02	110	1.277,61	39 09 18	6	1.205,65	33 02 12	6	1.248,77	43 10 05
UKUPNO	35156	418,08	30 06 27	26338	442,11	32 07 01	3759	356,59	22 08 23	5059	338,65	25 11 05

**KORISNICI MIROVINA PREMA VRSTAMA I SVOTAMA MIROVINA KOJI SU PRAVO NA MIROVINU OSTVARILI PREMA
ZAKONU O MIROVINSKOM OSIGURANJU - OBRTNICI**

- BEZ MEĐUNARODNIH UGOVORA

Tablica 10 O. - BMU

za listopad 2023. (isplata u studenome 2023.)

Razredi svota netomirovina u eurima (EUR)	Ukupno			Starosna mirovina			Invalidska mirovina			Obiteljska mirovina		
	Broj korisnika	Prosječna mirovina	Prosječan staž	Broj korisnika	Prosječna mirovina	Prosječan staž	Broj korisnika	Prosječna mirovina	Prosječan staž	Broj korisnika	Prosječna mirovina	Prosječan staž
0	1	2	3	4	5	6	7	8	9	10	11	12
do 70,00	12	52,70	14 05 23	1	69,09	15 07 24	6	56,29	09 02 08	5	45,12	20 07 03
70,01 – 140,00	183	120,95	15 04 28	23	118,47	17 02 11	93	116,26	16 00 24	67	128,32	13 10 23
140,01 – 200,00	1422	181,36	15 01 24	572	184,19	16 01 05	258	173,88	14 11 03	592	181,89	14 04 01
200,01 – 270,00	3187	236,22	18 08 25	1923	237,02	19 00 28	496	236,25	16 00 20	768	234,22	19 06 29
270,01 – 340,00	4317	309,24	25 01 21	2659	310,45	25 04 24	887	308,64	22 09 21	771	305,75	26 11 21
340,01 – 400,00	5215	374,10	29 01 11	3425	373,07	30 05 14	668	373,14	25 07 05	1122	377,80	27 01 16
400,01 – 470,00	5457	432,60	33 07 06	4273	434,35	34 10 27	483	425,76	26 06 07	701	426,66	30 06 09
470,01 – 540,00	5901	506,07	34 08 04	5047	506,51	35 09 28	580	504,35	25 02 29	274	501,55	33 05 15
540,01 – 600,00	2674	567,15	37 07 25	2419	567,04	38 03 04	104	565,71	26 09 13	151	569,81	35 03 22
600,01 – 670,00	1610	630,46	38 07 07	1434	630,75	39 01 06	61	627,52	28 05 18	115	628,36	37 08 03
670,01 – 800,00	1407	723,87	39 07 05	1280	724,31	39 09 16	25	721,37	28 05 20	102	718,99	39 10 18
800,01 – 930,00	504	857,93	38 11 11	473	857,90	39 01 06	13	867,19	29 07 14	18	852,17	41 03 17
930,01 – 1070,00	133	986,46	41 04 18	126	985,93	41 06 12	2	950,68	31 03 07	5	1.014,19	41 08 09
veće od 1070,00	121	1.273,36	39 07 27	109	1.278,44	39 09 13	6	1.205,65	33 02 12	6	1.248,77	43 10 05
UKUPNO	32143	433,51	30 06 09	23764	460,87	32 07 23	3682	361,20	22 09 29	4697	351,73	25 09 29

Napomena:

U podatke u tablicama 10 O. i 10 O. - BMU nisu uključeni korisnici mirovina DVO, ZOHBDR i HVO.

U tablicama je prikazan **ukupni** staž korisnika mirovina.

**KORISNICI MIROVINA PREMA VRSTAMA I SVOTAMA MIROVINA KOJI SU PRAVO NA MIROVINU OSTVARILI PREMA
ZAKONU O MIROVINSKOM OSIGURANJU - POLJOPRIVREDNICI**

Tablica 10 P.

za listopad 2023. (isplata u studenome 2023.)

Razredi svota netomirovina u eurima (EUR)	Ukupno			Starosna mirovina			Invalidska mirovina			Obiteljska mirovina		
	Broj korisnika	Prosječna mirovina	Prosječan staž	Broj korisnika	Prosječna mirovina	Prosječan staž	Broj korisnika	Prosječna mirovina	Prosječan staž	Broj korisnika	Prosječna mirovina	Prosječan staž
0	1	2	3	4	5	6	7	8	9	10	11	12
do 70,00	629	45,32	18 10 19	382	45,21	21 00 03	20	41,54	15 11 08	227	45,85	15 06 17
70,01 – 140,00	4050	122,58	15 10 02	2982	120,59	17 01 08	61	124,59	09 07 29	1007	128,33	12 05 00
140,01 – 200,00	6303	177,26	16 05 05	4668	175,39	17 00 04	88	168,27	13 08 14	1547	183,42	14 09 28
200,01 – 270,00	7294	233,26	19 02 17	6604	233,59	19 02 05	128	238,79	13 05 01	562	228,13	20 11 05
270,01 – 340,00	10575	304,59	23 01 01	10122	304,57	23 00 16	175	310,35	16 04 12	278	301,70	28 09 12
340,01 – 400,00	6940	368,62	25 00 14	6086	366,99	26 00 03	270	376,50	17 01 26	584	381,92	18 08 17
400,01 – 470,00	2969	428,47	30 02 24	2603	428,92	31 02 26	175	426,89	25 06 14	191	423,79	20 10 17
470,01 – 540,00	1860	502,32	28 10 01	1496	502,64	30 02 01	312	502,80	22 09 07	52	490,33	26 07 03
540,01 – 600,00	412	565,34	29 11 14	361	565,34	30 05 27	36	565,59	23 07 18	15	564,71	32 01 04
600,01 – 670,00	210	626,34	30 09 21	187	626,53	31 06 29	15	622,95	21 02 19	8	628,27	30 07 24
670,01 – 800,00	114	718,92	33 10 25	106	718,39	33 11 05	1	765,82	33 09 08	7	720,25	33 05 23
800,01 – 930,00	37	842,24	34 02 19	36	842,56	33 11 06				1	830,95	44 10 23
930,01 – 1070,00	20	1.003,21	35 02 06	18	1.007,41	36 02 21	1	944,34	21 10 12	1	986,41	29 09 02
veće od 1070,00	19	1.296,87	33 09 23	18	1.297,72	33 06 16				1	1.281,57	38 07 02
UKUPNO	41432	286,05	21 10 18	35669	291,35	22 07 07	1282	368,77	18 09 27	4481	220,17	16 11 26

**KORISNICI MIROVINA PREMA VRSTAMA I SVOTAMA MIROVINA KOJI SU PRAVO NA MIROVINU OSTVARILI PREMA
ZAKONU O MIROVINSKOM OSIGURANJU - POLJOPRIVREDNICI**

- BEZ MEĐUNARODNIH UGOVORA

Tablica 10 P. - BMU

za listopad 2023. (isplata u studenome 2023.)

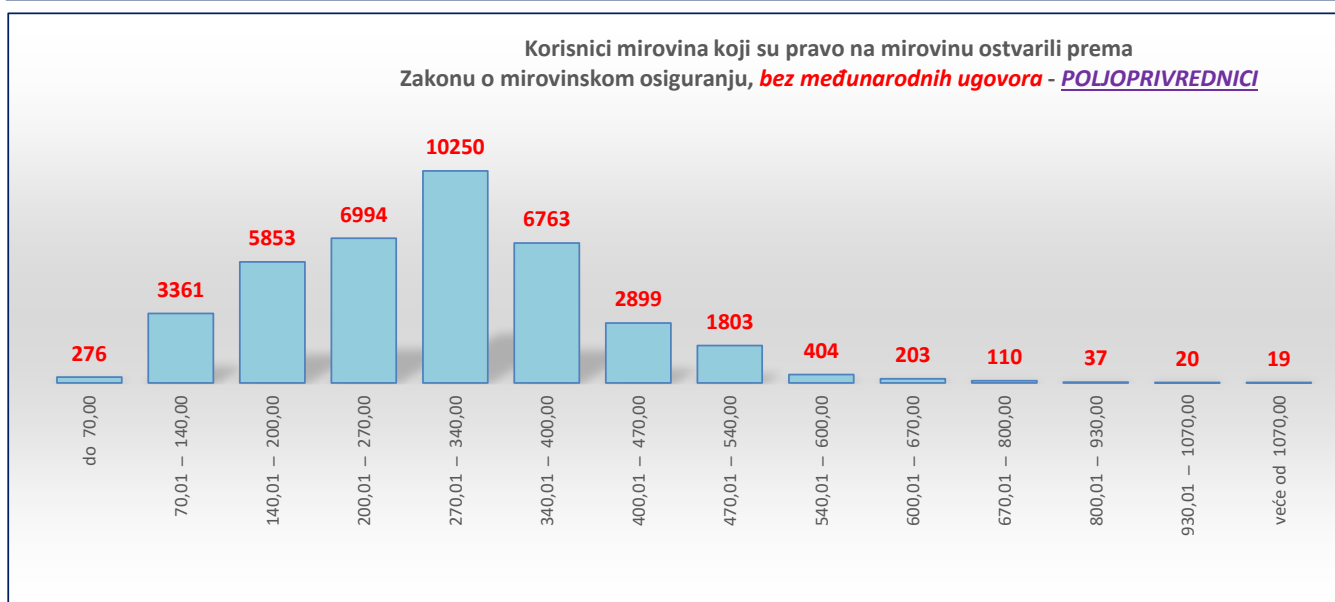
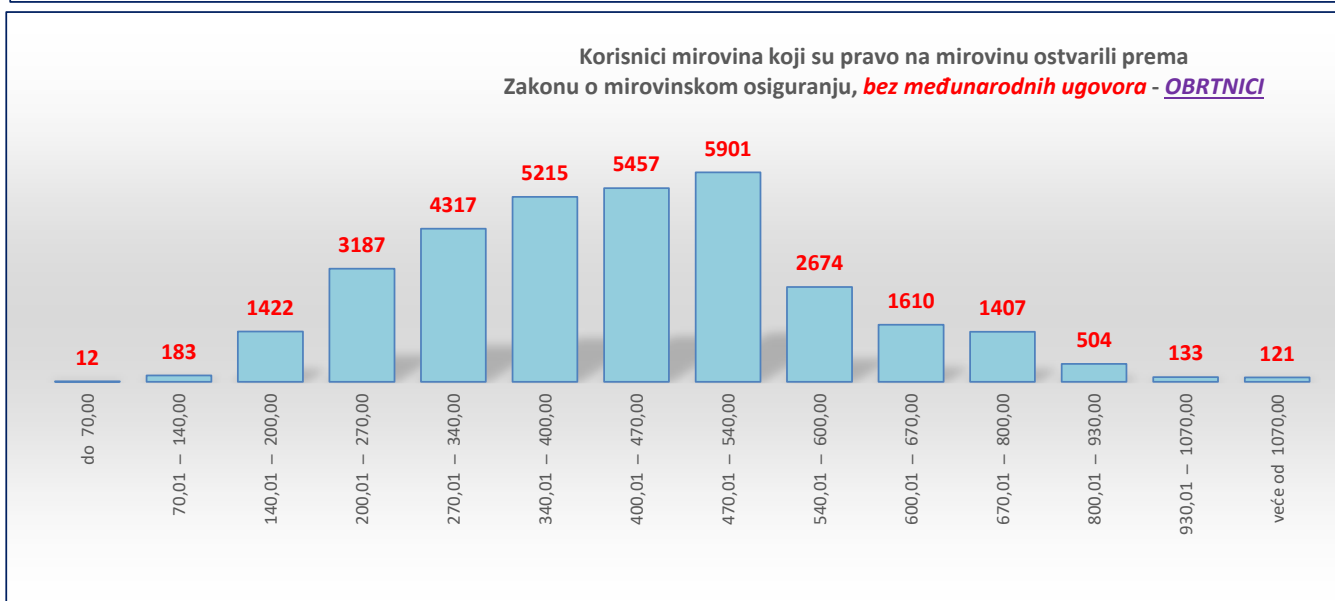
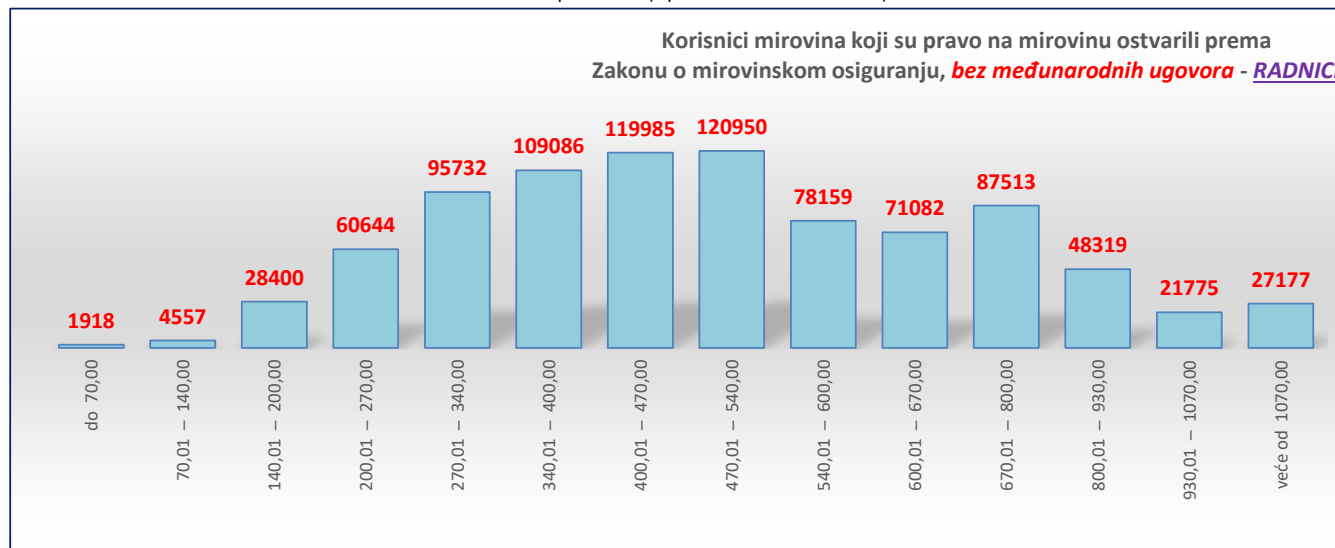
Razredi svota netomirovina u eurima (EUR)	Ukupno			Starosna mirovina			Invalidska mirovina			Obiteljska mirovina		
	Broj korisnika	Prosječna mirovina	Prosječan staž	Broj korisnika	Prosječna mirovina	Prosječan staž	Broj korisnika	Prosječna mirovina	Prosječan staž	Broj korisnika	Prosječna mirovina	Prosječan staž
0	1	2	3	4	5	6	7	8	9	10	11	12
do 70,00	276	51,30	14 00 22	121	52,68	16 03 05	6	51,55	09 09 05	149	50,16	12 05 13
70,01 – 140,00	3361	126,29	14 06 22	2419	124,14	15 09 17	55	124,83	09 00 29	887	132,24	11 06 14
140,01 – 200,00	5853	178,18	15 11 04	4249	176,37	16 05 07	82	169,11	13 01 21	1522	183,72	14 07 18
200,01 – 270,00	6994	233,15	18 09 06	6319	233,47	18 08 19	128	238,79	13 05 01	547	228,12	20 06 17
270,01 – 340,00	10250	304,71	22 09 16	9805	304,69	22 08 29	175	310,35	16 04 12	270	301,78	28 08 10
340,01 – 400,00	6763	368,70	24 10 07	5927	367,06	25 09 20	270	376,50	17 01 26	566	382,14	18 06 22
400,01 – 470,00	2899	428,39	30 01 03	2539	428,82	31 01 04	175	426,89	25 06 14	185	424,00	20 07 21
470,01 – 540,00	1803	502,47	28 09 02	1442	502,83	30 01 02	309	502,87	22 10 08	52	490,33	26 07 03
540,01 – 600,00	404	565,04	29 10 00	354	565,10	30 04 21	36	565,59	23 07 18	14	562,19	31 05 25
600,01 – 670,00	203	626,24	30 06 09	180	626,43	31 03 15	15	622,95	21 02 19	8	628,27	30 07 24
670,01 – 800,00	110	718,66	33 09 19	103	718,13	33 09 28	1	765,82	33 09 08	6	719,87	33 04 17
800,01 – 930,00	37	842,24	34 02 19	36	842,56	33 11 06				1	830,95	44 10 23
930,01 – 1070,00	20	1.003,21	35 02 06	18	1.007,41	36 02 21	1	944,34	21 10 12	1	986,41	29 09 02
veće od 1070,00	19	1.296,87	33 09 23	18	1.297,72	33 06 16				1	1.281,57	38 07 02
UKUPNO	38992	292,04	21 07 10	33530	297,25	22 04 00	1253	374,37	18 10 04	4209	225,99	16 07 23

Napomena:

U podatke u tablicama 10 P. i 10 P. - BMU nisu uključeni korisnici mirovina DVO, ZOHBDR i HVO.

U tablicama je prikazan **ukupni** staž korisnika mirovina.

za listopad 2023. (isplata u studenome 2023.)



U prikazu grafova nisu uključeni korisnici mirovina DVO, ZOHBDR i HVO.

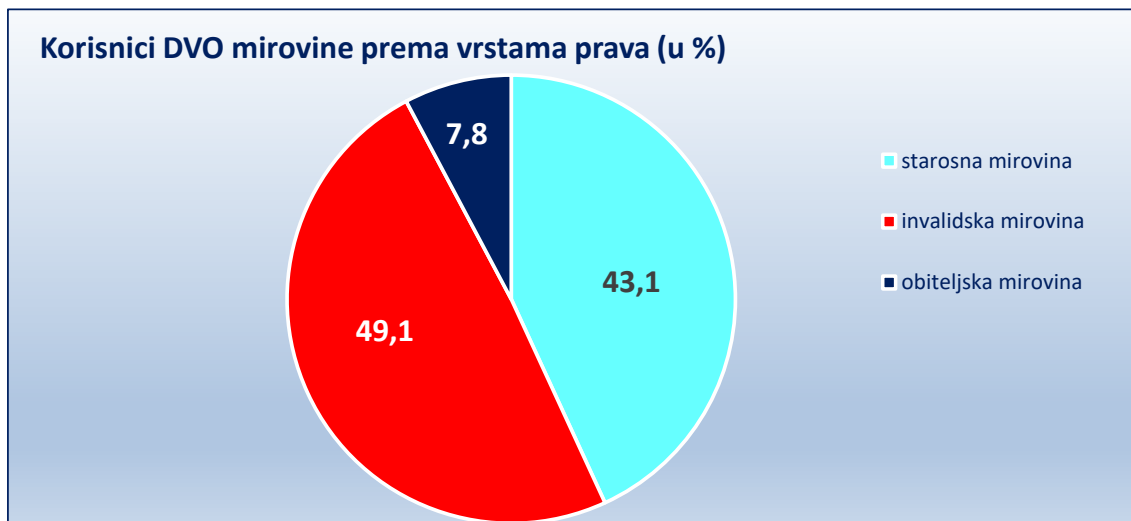
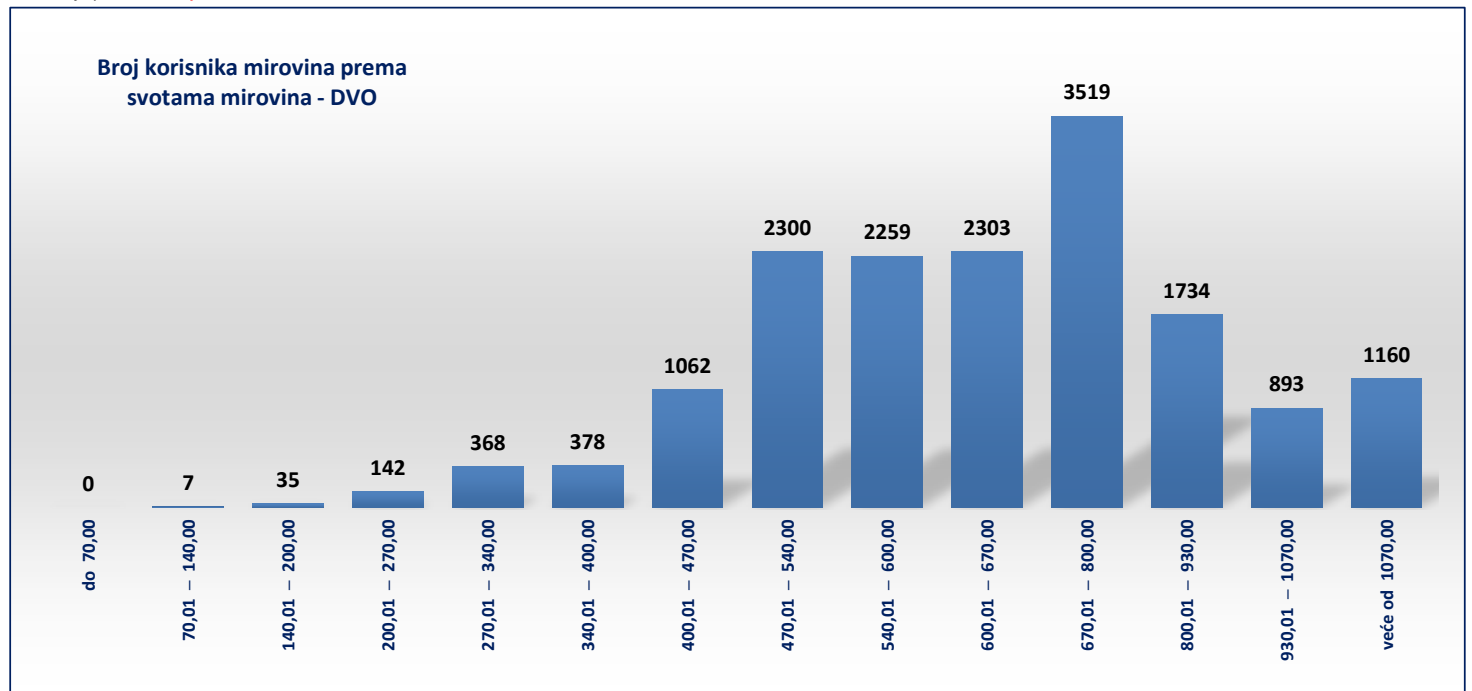
KORISNICI MIROVINA PREMA VRSTAMA I SVOTAMA MIROVINA KOJI SU PRAVO NA MIROVINU OSTVARILI PREMA ZAKONU O PRAVIMA IZ MIROVINSKOG OSIGURANJA DJELATNIH VOJNIH OSOBA, POLICIJSKIH SLUŽBENIKA I OVLAŠTENIH SLUŽBENIH OSOBA - DVO

Tablica 10 c.

za listopad 2023. (isplata u studenome 2023.)

Razredi svota netomirovina u eurima (EUR)	Ukupno			Starosna mirovina			Invalidska mirovina			Obiteljska mirovina		
	Broj korisnika	Prosječna mirovina	Prosječan staž	Broj korisnika	Prosječna mirovina	Prosječan staž	Broj korisnika	Prosječna mirovina	Prosječan staž	Broj korisnika	Prosječna mirovina	Prosječan staž
0	1	2	3	4	5	6	7	8	9	10	11	12
do 70,00												
70,01 – 140,00	7	111,40	18 01 17				3	120,24	12 05 00	4	104,77	22 05 02
140,01 – 200,00	35	172,38	11 10 16	1	180,91	30 03 26	32	172,45	11 04 15	2	166,92	10 07 09
200,01 – 270,00	142	244,59	20 08 09	59	250,67	31 03 27	76	240,58	13 00 18	7	236,79	13 10 27
270,01 – 340,00	368	308,45	25 01 05	151	304,97	32 09 18	196	311,14	19 05 25	21	308,43	22 02 22
340,01 – 400,00	378	371,91	23 07 08	60	367,00	33 10 05	293	373,14	21 07 14	25	369,24	22 03 11
400,01 – 470,00	1062	449,37	26 01 24	189	456,04	32 01 23	777	448,29	24 08 20	96	445,02	25 11 12
470,01 – 540,00	2300	515,40	28 05 07	751	515,68	32 00 23	1401	515,36	26 05 13	148	514,39	28 09 14
540,01 – 600,00	2259	577,21	29 07 21	763	577,10	33 04 22	1362	578,07	27 05 06	134	569,15	30 08 00
600,01 – 670,00	2303	635,18	31 02 10	1030	637,91	34 03 06	1122	632,22	28 04 12	151	638,64	31 03 06
670,01 – 800,00	3519	724,45	32 03 26	1439	727,18	36 09 03	1786	721,34	28 08 15	294	729,95	32 07 23
800,01 – 930,00	1734	861,28	35 03 19	1030	864,23	38 06 28	545	854,11	29 05 24	159	866,70	34 00 24
930,01 – 1070,00	893	990,51	37 03 26	622	992,86	39 11 12	174	982,36	29 09 06	97	990,11	34 01 05
veće od 1070,00	1160	1.306,08	37 00 28	876	1.293,39	39 11 18	169	1.363,23	28 03 11	115	1.318,82	28 01 04
UKUPNO	16160	691,05	31 02 28	6971	766,18	36 02 06	7936	619,53	27 00 04	1253	726,09	30 07 14

U tablici je prikazan **ukupni** staž korisnika mirovina.



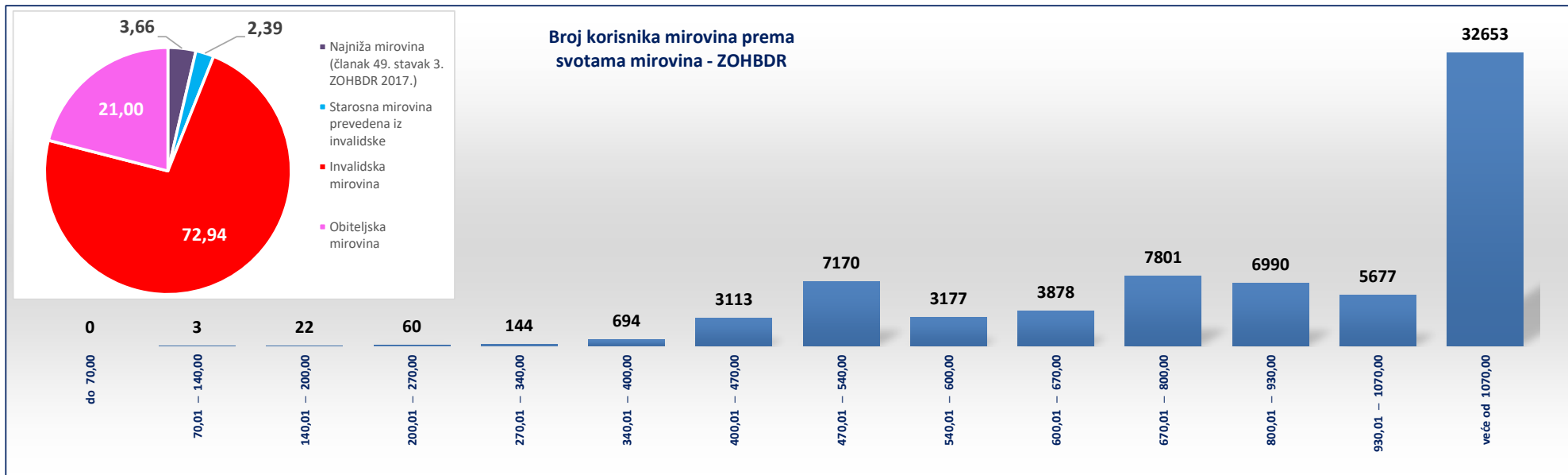
KORISNICI MIROVINA PREMA VRSTAMA I SVOTAMA MIROVINA KOJI SU PRAVO NA MIROVINU OSTVARILI PREMA ZAKONU O HRVATSKIM BRANITELJIMA I ČLANOVIMA NJIHOVIH OBITELJI - ZOHBDR

Tablica 10 d.

za listopad 2023. (isplata u studenome 2023.)

Razredi svota netomirovina u eurima (EUR)	Ukupno			Najniža mirovina (članak 49. stavak 3. ZOHBDR 2017.)			Starosna mirovina prevedena iz invalidske			Invalidska mirovina			Obiteljska mirovina		
	Broj korisnika	Prosječna mirovina	Prosječan staž	Broj korisnika	Prosječna mirovina	Prosječan staž	Broj korisnika	Prosječna mirovina	Prosječan staž	Broj korisnika	Prosječna mirovina	Prosječan staž	Broj korisnika	Prosječna mirovina	Prosječan staž
0	1	2	3	4	5	6	7	8	9	7	8	9	10	11	12
do 70,00															
70,01 – 140,00	3	127,88	07 01 25							3	127,88	07 01 25			
140,01 – 200,00	22	172,97	07 08 24				2	155,72	06 03 24	19	173,78	07 11 01	1	192,17	07 00 28
200,01 – 270,00	60	239,38	12 00 04				1	221,71	12 00 27	53	240,31	12 04 28	6	234,11	08 06 08
270,01 – 340,00	144	307,48	19 01 01							123	307,71	18 04 17	21	306,13	23 02 28
340,01 – 400,00	694	382,11	16 09 16				20	389,32	22 04 26	418	382,68	14 05 26	256	380,60	20 00 28
400,01 – 470,00	3113	443,83	17 06 03	38	464,77	04 05 01	11	436,99	30 00 04	2440	443,88	16 02 21	624	442,50	23 00 21
470,01 – 540,00	7170	506,45	15 10 24	2184	498,02	07 01 04	516	510,75	24 09 09	4025	510,02	18 07 07	445	510,49	24 04 14
540,01 – 600,00	3177	574,13	20 10 13	320	573,38	09 04 23	263	577,24	26 05 23	2151	576,43	20 11 07	443	561,62	25 05 24
600,01 – 670,00	3878	631,46	23 04 04	72	621,69	09 08 28	373	623,78	28 07 01	3021	632,19	22 06 27	412	634,82	26 07 24
670,01 – 800,00	7801	726,54	23 00 21	1	692,35	08 11 20	222	716,21	29 08 19	6436	726,72	22 08 08	1142	727,61	23 11 05
800,01 – 930,00	6990	875,74	21 10 17				116	873,64	30 04 10	5776	878,42	21 10 11	1098	861,82	21 00 21
930,01 – 1070,00	5677	998,24	22 10 00				57	1.004,06	30 10 06	4362	998,49	23 05 22	1258	997,12	20 02 13
veće od 1070,00	32653	1.455,49	16 03 09				126	1.291,99	29 11 10	23242	1.439,69	18 11 03	9285	1.497,25	09 05 22
UKUPNO	71382	1.045,02	18 08 12	2615	510,24	07 04 29	1707	668,73	27 05 13	52069	1.038,38	20 02 07	14991	1.204,23	14 05 23

U tablici je prikazan **ukupni** staž korisnika mirovina.



KORISNICI MIROVINA PREMA VRSTAMA I SVOTAMA MIROVINA KOJI SU PRAVO NA MIROVINU OSTVARILI PREMA UGOVORU IZMEĐU REPUBLIKE HRVATSKE I BOSNE I HERCEGOVINE O SURADNJI NA PODRUČJU PRAVA STRADALNIKA RATA U BOSNI I HERCEGOVINI KOJI SU BILI PRIPADNICI HRVATSKOG VIJEĆA OBRANE I ČLANOVA NJIHOVIH OBITELJI I GLAVI IX. ZOHBDR-a IZ 2017. - HVO

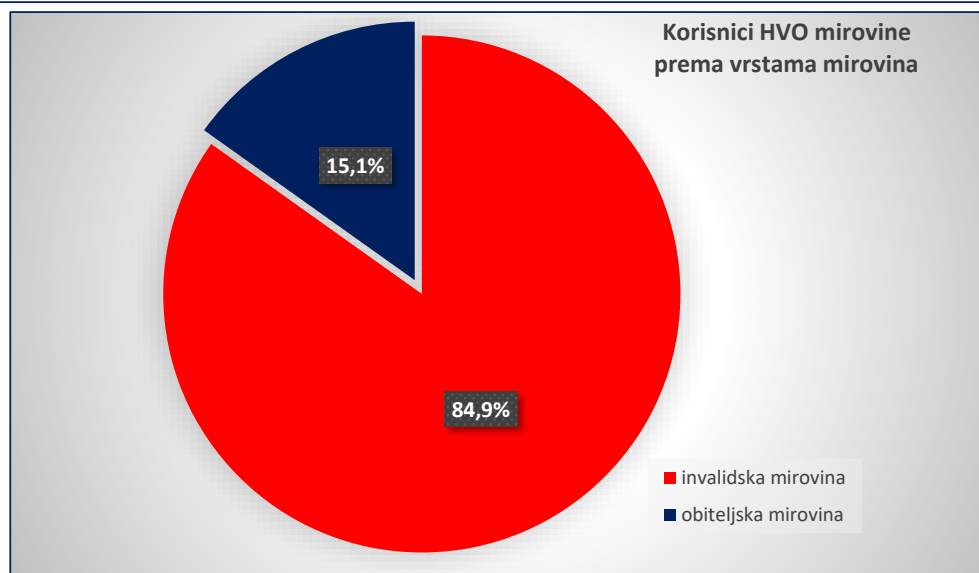
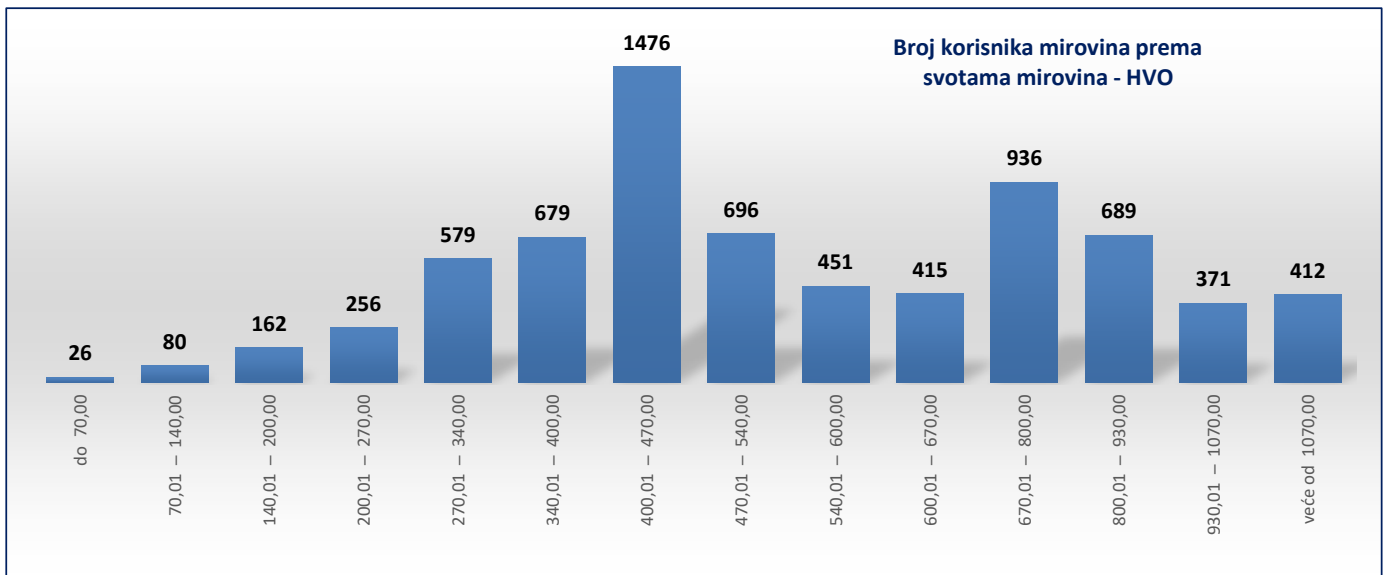
Tablica 10 e.

za listopad 2023. (isplata u studenome 2023.)

Razredi svota netomirovina u eurima (EUR)	Ukupno			Invalidska mirovina*			Obiteljska mirovina		
	Broj korisnika	Prosječna mirovina	Prosječan staž	Broj korisnika	Prosječna mirovina	Prosječan staž	Broj korisnika	Prosječna mirovina	Prosječan staž
0	1	2	3	7	8	9	10	11	12
do 70,00	26	36,02	04 02 23	25	35,28	04 10 14	1	54,43	03 07 07
70,01 – 140,00	80	112,12	09 01 02	72	113,01	06 06 15	8	104,14	11 03 28
140,01 – 200,00	162	173,26	06 11 15	137	172,69	09 01 19	25	176,36	04 09 07
200,01 – 270,00	256	236,86	05 04 02	213	237,27	08 10 11	43	234,84	04 02 09
270,01 – 340,00	579	307,33	05 00 18	446	304,97	07 01 11	133	315,22	04 01 22
340,01 – 400,00	679	368,92	06 10 04	595	369,40	07 04 26	84	365,55	06 03 07
400,01 – 470,00	1476	444,49	07 08 11	1383	444,84	08 02 00	93	439,38	06 05 10
470,01 – 540,00	696	511,22	07 08 25	560	512,80	08 07 23	136	504,72	05 11 01
540,01 – 600,00	451	574,56	07 01 26	349	575,54	07 10 08	102	571,19	06 01 06
600,01 – 670,00	415	634,96	07 01 02	313	633,36	09 07 18	102	639,86	04 10 01
670,01 – 800,00	936	717,64	06 07 22	748	717,05	08 10 20	188	719,99	04 06 21
800,01 – 930,00	689	854,08	06 00 03	600	853,95	07 00 06	89	854,97	03 11 17
930,01 – 1070,00	371	993,44	05 02 18	320	995,29	06 01 22	51	981,77	04 00 08
veće od 1070,00	412	1.264,27	05 11 16	372	1.266,63	07 05 21	40	1.242,29	02 09 27
UKUPNO	7228	582,62	06 08 23	6133	583,55	08 00 13	1095	577,41	05 01 14

U tablici je prikazan **ukupni** staž korisnika mirovina.

* Na obradi podataka za listopad 2023., isplata u studenome 2023., broj korisnika povećan je u odnosu na prethodne mjesecе zbog tehničke pogreške u uvjetima izdavanja korisnika mirovina ostvarenih prema Ugovoru između Republike Hrvatske i Bosne i Hercegovine o suradnji na području prava stradalnika rata u Bosni i Hercegovini koji su bili pripadnici Hrvatskog vijeća obrane i članova njihovih obitelji i ZOHBDR-u iz 2017., glava IX. – Prava pripadnika HVO i članova njihovih obitelji.



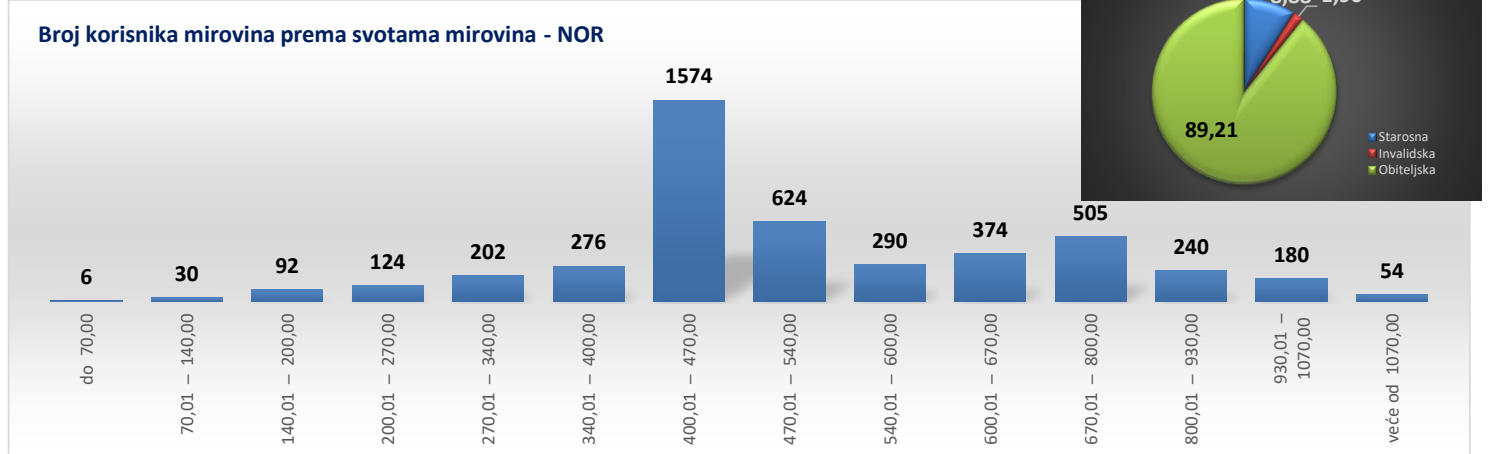
KORISNICI MIROVINA - SUDIONICI NARODNOOSLOBODILAČKOG RATA - NOR

za listopad 2023. (isplata u studenome 2023.)

Tablica 10 f.

Razredi svota netomirovina u eurima (EUR)	Ukupno			Starosna mirovina			Invalidska mirovina			Obiteljska mirovina		
	Broj korisnika	Prosječna mirovina	Prosječan staž	Broj korisnika	Prosječna mirovina	Prosječan staž	Broj korisnika	Prosječna mirovina	Prosječan staž	Broj korisnika	Prosječna mirovina	Prosječan staž
0	1	2	3	4	5	6	7	8	9	10	11	12
do 70,00	6	48,87	24 01 05	1	61,10	39 08 04				5	46,43	20 11 28
70,01 – 140,00	30	113,70	26 03 22	2	82,68	26 02 14				28	115,92	26 03 25
140,01 – 200,00	92	173,17	20 11 07	9	172,65	24 08 10				83	173,22	20 06 08
200,01 – 270,00	124	239,85	22 09 22	12	240,41	18 08 14				112	239,79	23 02 27
270,01 – 340,00	202	307,01	25 10 24	9	299,74	25 00 05	2	289,66	20 06 28	191	307,54	25 11 29
340,01 – 400,00	276	374,36	25 03 22	17	374,03	26 02 11	4	374,29	21 09 01	255	374,38	25 03 21
400,01 – 470,00	1574	450,50	26 01 26	11	444,48	26 06 13	5	429,50	22 10 29	1558	450,61	26 01 29
470,01 – 540,00	624	505,81	30 11 28	17	506,02	31 04 04	9	512,19	25 07 27	598	505,71	31 00 19
540,01 – 600,00	290	568,80	32 02 15	39	573,93	25 10 25	5	580,71	26 00 16	246	567,74	33 04 01
600,01 – 670,00	374	632,53	31 05 09	115	623,59	27 08 03	40	627,36	22 03 01	219	638,17	35 01 04
670,01 – 800,00	505	731,28	35 01 09	81	731,58	31 08 01	19	714,89	21 09 23	405	731,99	36 05 03
800,01 – 930,00	240	859,75	37 08 01	40	857,01	36 02 24	3	852,16	28 06 24	197	860,42	38 01 03
930,01 – 1070,00	180	998,73	39 06 19	27	998,79	36 05 18				153	998,72	40 01 03
veće od 1070,00	54	1.154,50	40 06 27	26	1.222,31	38 09 25				28	1.091,53	42 02 14
UKUPNO	4571	537,89	29 08 00	406	673,88	30 01 17	87	608,86	22 11 04	4078	522,84	29 09 06

U tablici je prikazan ukupni staž korisnika mirovina.



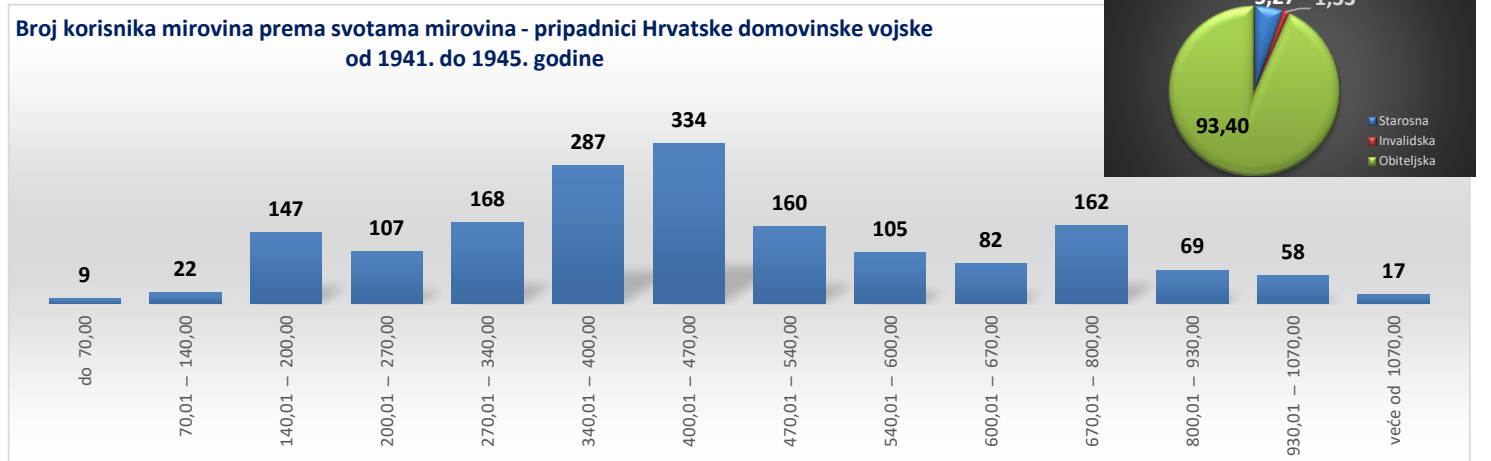
KORISNICI MIROVINA - PRIPADNICI HRVATSKE DOMOVINSKE VOJSKE OD 1941. DO 1945. GODINE

za listopad 2023. (isplata u studenome 2023.)

Tablica 10 g.

Razredi svota netomirovina u eurima (EUR)	Ukupno			Starosna mirovina			Invalidska mirovina			Obiteljska mirovina		
	Broj korisnika	Prosječna mirovina	Prosječan staž	Broj korisnika	Prosječna mirovina	Prosječan staž	Broj korisnika	Prosječna mirovina	Prosječan staž	Broj korisnika	Prosječna mirovina	Prosječan staž
0	1	2	3	4	5	6	7	8	9	10	11	12
do 70,00	9	51,42	32 02 12							9	51,42	32 02 12
70,01 – 140,00	22	112,40	23 07 12	2	96,98	21 08 29				20	113,94	23 09 20
140,01 – 200,00	147	171,09	19 11 09	9	182,67	21 09 00	1	169,13	21 07 01	137	170,34	19 09 22
200,01 – 270,00	107	239,31	21 06 19	12	225,54	24 01 12	1	249,90	13 10 24	94	240,96	21 03 19
270,01 – 340,00	168	307,62	26 00 01	4	306,59	20 01 06	2	313,34	19 02 28	162	307,58	26 02 24
340,01 – 400,00	287	378,02	33 08 24	3	377,03	26 07 10	2	365,89	21 09 29	282	378,12	33 10 23
400,01 – 470,00	334	438,05	35 02 20	8	428,88	31 08 14	3	454,85	25 06 01	323	438,13	35 04 25
470,01 – 540,00	160	508,09	37 08 23	13	501,19	38 01 02	6	498,96	29 03 10	141	509,11	38 00 16
540,01 – 600,00	105	568,84	39 01 01	5	572,69	38 06 17	2	575,91	34 03 21	98	568,50	39 02 17
600,01 – 670,00	82	636,47	39 11 13	5	630,18	41 00 25	2	636,23	33 00 18	75	636,89	40 00 17
670,01 – 800,00	162	725,00	39 11 13	13	730,17	41 01 06	4	716,77	32 08 26	145	724,76	40 00 12
800,01 – 930,00	69	861,13	40 07 01	8	865,76	41 05 02				61	860,53	40 05 21
930,01 – 1070,00	58	1.001,98	41 06 10	5	1.015,43	42 03 13				53	1.000,71	41 05 14
veće od 1070,00	17	1.144,34	42 02 09	4	1.190,87	39 00 29				13	1.130,02	43 01 23
UKUPNO	1727	467,76	33 04 22	91	539,80	33 08 24	23	496,83	27 07 17	1613	463,28	33 05 15

U tablici je prikazan ukupni staž korisnika mirovina.

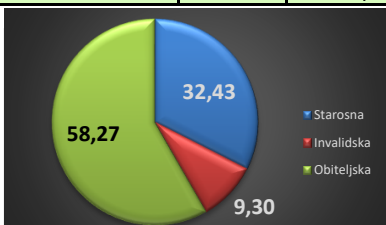
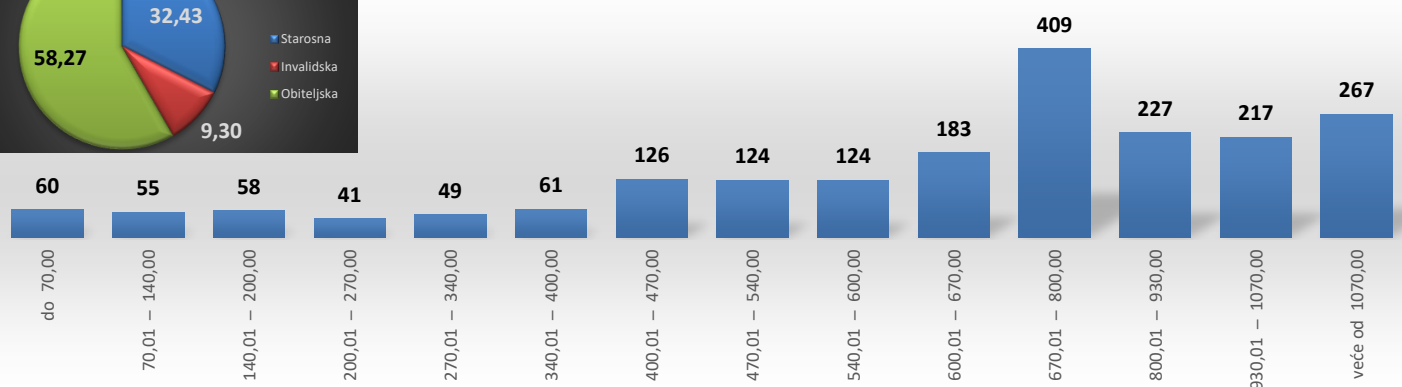


KORISNICI MIROVINA - BIVŠI POLITIČKI ZATVORENICI

Tablica 10 h.

za listopad 2023. (isplata u studenome 2023.)

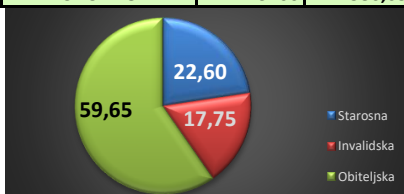
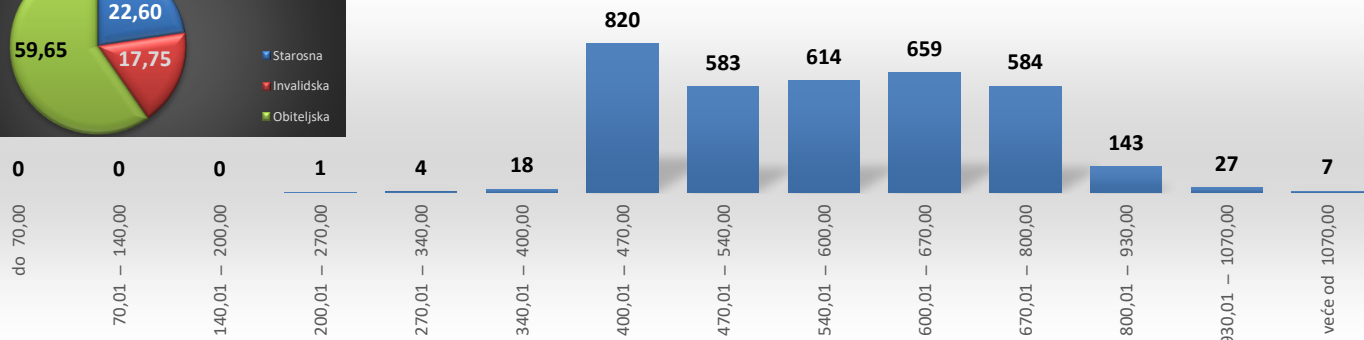
Razredi svota netomirovina u eurima (EUR)	Ukupno			Starosna mirovina			Invalidska mirovina			Obiteljska mirovina		
	Broj korisnika	Prosječna mirovina	Prosječan staž	Broj korisnika	Prosječna mirovina	Prosječan staž	Broj korisnika	Prosječna mirovina	Prosječan staž	Broj korisnika	Prosječna mirovina	Prosječan staž
0	1	2	3	4	5	6	7	8	9	10	11	12
do 70,00	60	42,04	29 01 25	23	42,44	31 02 16	4	43,08	20 10 25	33	41,64	28 08 22
70,01 – 140,00	55	101,67	31 05 29	15	103,89	34 05 16	4	112,65	28 10 25	36	99,53	30 06 19
140,01 – 200,00	58	166,27	31 07 12	26	169,97	34 02 14	5	166,80	20 00 20	27	162,60	31 03 00
200,01 – 270,00	41	236,87	32 08 21	18	236,77	36 03 28	4	237,07	18 01 05	19	236,93	32 04 18
270,01 – 340,00	49	309,81	23 11 12	18	309,86	24 07 21	5	324,33	18 04 02	26	306,98	24 06 14
340,01 – 400,00	61	372,29	20 04 00	15	370,32	23 03 03	5	370,74	16 11 22	41	373,20	19 08 04
400,01 – 470,00	126	445,77	20 07 01	28	439,51	21 10 29	14	454,44	20 01 22	84	446,41	20 02 17
470,01 – 540,00	124	514,97	24 04 02	25	514,97	24 01 16	20	514,68	21 06 17	79	515,05	25 01 10
540,01 – 600,00	124	573,92	29 10 06	34	582,21	29 07 12	16	578,51	26 05 09	74	569,12	30 08 08
600,01 – 670,00	183	636,38	32 02 10	57	640,69	32 08 10	20	637,07	25 05 24	106	633,93	33 02 10
670,01 – 800,00	409	731,65	35 04 14	115	730,49	36 04 26	37	719,71	28 03 29	257	733,88	35 11 05
800,01 – 930,00	227	859,65	38 01 09	77	853,73	38 09 09	11	845,97	25 07 12	139	864,01	38 08 26
930,01 – 1070,00	217	1.006,52	39 02 05	58	993,80	37 08 16	14	990,87	25 02 25	145	1.013,12	41 01 13
veće od 1070,00	267	1.374,26	39 03 27	140	1.419,85	40 02 02	27	1.326,94	28 10 09	100	1.323,21	40 11 21
UKUPNO	2001	726,00	33 02 04	649	785,83	34 10 21	186	699,83	25 00 11	1166	696,88	33 06 12

U tablici je prikazan **ukupni** staž korisnika mirovina.**Broj korisnika mirovina prema svotama mirovina - bivši politički zatvorenici****KORISNICI MIROVINA - PRIPADNICI BIVŠE JUGOSLAVENSKE NARODNE ARMije - JNA**

Tablica 10 i.

za listopad 2023. (isplata u studenome 2023.)

Razredi svota netomirovina u eurima (EUR)	Ukupno			Starosna mirovina			Invalidska mirovina			Obiteljska mirovina		
	Broj korisnika	Prosječna mirovina	Prosječan staž	Broj korisnika	Prosječna mirovina	Prosječan staž	Broj korisnika	Prosječna mirovina	Prosječan staž	Broj korisnika	Prosječna mirovina	Prosječan staž
0	1	2	3	4	5	6	7	8	9	10	11	12
do 70,00	0	0	0	0	0	0	0	0	0	0	0	0
70,01 – 140,00	0	0	0	0	0	0	0	0	0	0	0	0
140,01 – 200,00	0	0	0	0	0	0	0	0	0	0	0	0
200,01 – 270,00	1	205,92								1	205,92	
270,01 – 340,00	4	326,46								4	326,46	
340,01 – 400,00	18	380,39								17	380,82	
400,01 – 470,00	820	457,53		8	441,28		78	457,16		734	457,75	
470,01 – 540,00	583	512,16		49	526,93		113	515,00		421	509,68	
540,01 – 600,00	614	574,36		198	585,87		99	580,07		317	565,39	
600,01 – 670,00	659	630,24		202	632,96		136	624,63		321	630,91	
670,01 – 800,00	584	723,09		204	733,32		160	716,44		220	718,44	
800,01 – 930,00	143	857,77		95	860,44		25	857,73		23	846,79	
930,01 – 1070,00	27	978,29		19	977,15		2	947,03		6	992,33	
veće od 1070,00	7	1.189,93		7	1.189,93							
UKUPNO	3460	586,65		782	679,60		614	610,05		2064	544,47	

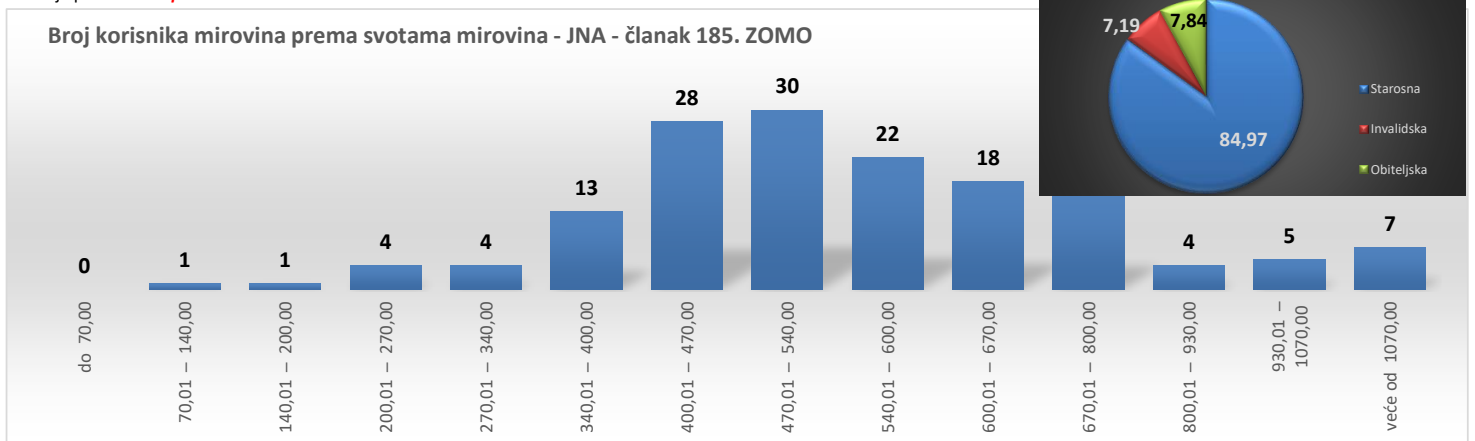
**Broj korisnika mirovina prema svotama mirovina - JNA**

KORISNICI MIROVINA - PRIPADNICI BIVŠE JUGOSLAVENSKJE NARODNE ARMIJE - JNA - ČLANAK 185. ZOMO

Tablica 10.j. za listopad 2023. (isplata u studenome 2023.)

Razredi svota netomirovina u eurima (EUR)	Ukupno			Starosna mirovina			Invalidska mirovina			Obiteljska mirovina		
	Broj korisnika	Prosječna mirovina	Prosječan staž	Broj korisnika	Prosječna mirovina	Prosječan staž	Broj korisnika	Prosječna mirovina	Prosječan staž	Broj korisnika	Prosječna mirovina	Prosječan staž
0	1	2	3	4	5	6	7	8	9	10	11	12
do 70,00												
70,01 – 140,00	1	105,55	31 11 02	1	105,55	31 11 02						
140,01 – 200,00	1	169,72	18 11 18	1	169,72	18 11 18						
200,01 – 270,00	4	240,02	20 09 10	2	243,32	20 00 21	1	225,71	16 02 27	1	247,72	26 08 22
270,01 – 340,00	4	307,91	28 06 16	3	304,82	24 08 09				1	317,17	40 01 06
340,01 – 400,00	13	376,17	29 06 10	8	377,85	26 07 26	2	374,27	32 01 09	3	372,94	35 05 16
400,01 – 470,00	28	428,50	35 01 15	22	428,83	35 10 00	3	422,69	25 05 10	3	431,87	39 08 10
470,01 – 540,00	30	505,29	40 01 14	25	506,02	40 11 06	3	499,49	35 08 02	2	504,88	36 09 27
540,01 – 600,00	22	563,87	40 06 15	22	563,87	40 06 15						
600,01 – 670,00	18	636,81	41 11 19	16	634,91	41 11 19	1	634,57	34 02 06	1	669,46	49 09 03
670,01 – 800,00	16	714,14	41 09 01	14	717,78	42 11 22	1	679,21	26 02 25	1	698,14	40 02 04
800,01 – 930,00	4	846,80	41 09 01	4	846,80	41 09 01						
930,01 – 1070,00	5	1.001,70	45 05 24	5	1.001,70	45 05 24						
veće od 1070,00	7	1.430,55	50 02 05	7	1.430,55	50 02 05						
UKUPNO	153	576,58	38 05 06	130	598,51	39 02 22	11	459,51	29 05 21	12	446,39	37 11 28

U tablici je prikazan **ukupni** staž korisnika mirovina.

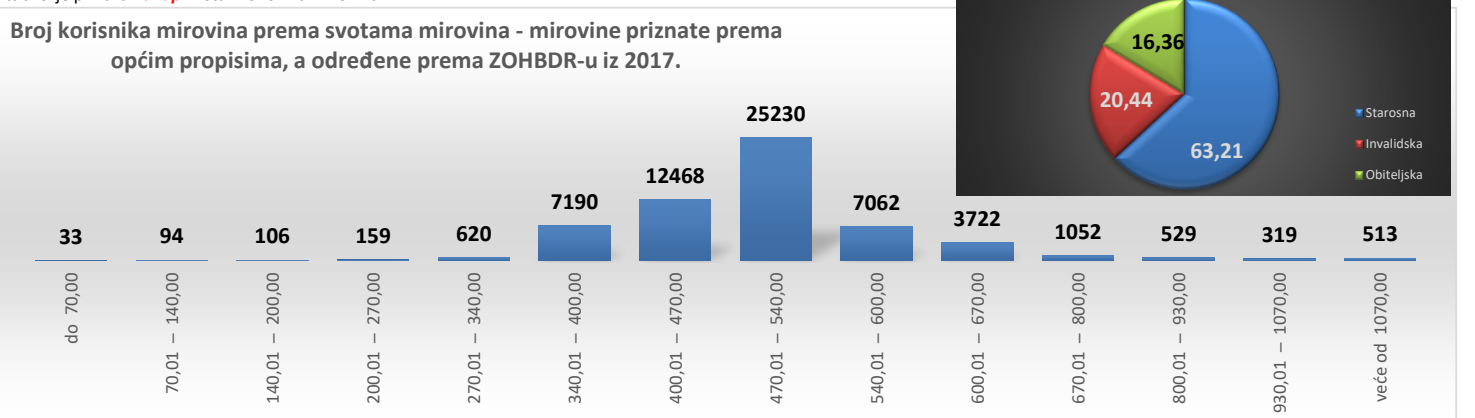


KORISNICI MIROVINA KOJIMA SU MIROVINE PRIZNATE PREMA OPĆIM PROPISIMA, A ODREĐENE PREMA ZOHBD-ru IZ 2017.

Tablica 10.k. za listopad 2023. (isplata u studenome 2023.)

Razredi svota netomirovina u eurima (EUR)	Ukupno			Starosna mirovina			Invalidska mirovina			Obiteljska mirovina		
	Broj korisnika	Prosječna mirovina	Prosječan staž	Broj korisnika	Prosječna mirovina	Prosječan staž	Broj korisnika	Prosječna mirovina	Prosječan staž	Broj korisnika	Prosječna mirovina	Prosječan staž
0	1	2	3	4	5	6	7	8	9	10	11	12
do 70,00	33	48,79	14 01 04	4	33,00	29 01 13	29	50,96	12 00 08			
70,01 – 140,00	94	110,28	18 01 03	5	119,32	21 03 19	86	109,81	17 11 06	3	108,56	17 07 20
140,01 – 200,00	106	172,45	22 08 04	35	173,60	24 09 19	61	170,49	22 02 01	10	180,35	18 03 24
200,01 – 270,00	159	236,60	26 09 13	92	239,75	30 00 12	35	228,18	23 06 13	32	236,72	20 11 24
270,01 – 340,00	620	315,55	30 08 00	211	308,56	34 11 13	34	309,41	18 03 11	375	320,03	29 04 15
340,01 – 400,00	7190	385,82	25 00 27	1055	387,32	31 05 18	1263	392,94	19 07 14	4872	383,65	25 01 09
400,01 – 470,00	12468	431,97	30 01 08	6146	440,72	37 00 07	3116	419,35	20 08 14	3206	427,47	26 00 02
470,01 – 540,00	25230	506,78	29 09 06	18656	507,54	31 08 17	5716	506,56	23 10 08	858	491,67	26 10 04
540,01 – 600,00	7062	566,91	31 11 27	5793	567,47	33 05 29	1126	564,03	24 10 09	143	566,88	26 10 27
600,01 – 670,00	3722	626,41	33 11 18	3171	626,29	34 11 00	492	626,32	28 01 04	59	633,43	31 09 05
670,01 – 800,00	1052	725,47	40 06 25	917	726,28	42 01 06	83	720,34	28 00 05	52	719,41	33 05 26
800,01 – 930,00	529	857,69	43 02 27	477	858,31	44 06 03	23	848,52	27 08 17	29	854,92	34 09 08
930,01 – 1070,00	319	992,63	45 07 15	301	993,86	46 04 26	7	981,84	30 06 21	11	965,89	33 09 18
veće od 1070,00	513	1.442,98	45 08 04	491	1.442,84	46 01 26	6	1.244,60	31 02 23	16	1.521,50	36 01 21
UKUPNO	59097	504,56	30 03 15	37354	536,39	33 10 11	12077	478,20	22 09 23	9666	414,52	25 10 16

U tablici je prikazan **ukupni** staž korisnika mirovina.



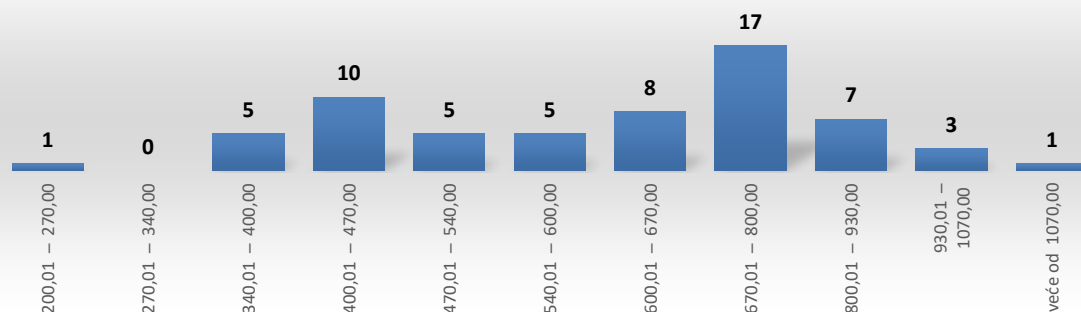
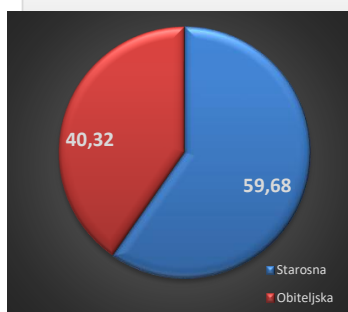
KORISNICI MIROVINA - ČLANOVI IZVRŠNOG VIJEĆA SABORA, SAVEZNOG IZVRŠNOG VIJEĆA I ADMINISTRATIVNO UMIROVLJENI JAVNI SLUŽBENICI

Tablica 10 I. za listopad 2023. (isplata u studenome 2023.)

Razredi svota netomirovina u eurima (EUR)	Ukupno			Starosna mirovina			Invalidska mirovina			Obiteljska mirovina		
	Broj korisnika	Prosječna mirovina	Prosječan staž	Broj korisnika	Prosječna mirovina	Prosječan staž	Broj korisnika	Prosječna mirovina	Prosječan staž	Broj korisnika	Prosječna mirovina	Prosječan staž
0	1	2	3	4	5	6	7	8	9	10	11	12
do 70,00												
70,01 – 140,00												
140,01 – 200,00												
200,01 – 270,00	1	269,05	10 00 00							1	269,05	10 00 00
270,01 – 340,00												
340,01 – 400,00	5	377,51	30 07 01	1	373,56	30 07 01				4	378,50	
400,01 – 470,00	10	438,57	18 04 10	1	462,28	25 07 17				9	435,94	16 06 17
470,01 – 540,00	5	523,55	29 05 19	3	520,46	28 11 22				2	528,19	30 02 17
540,01 – 600,00	5	570,92	31 00 29	5	570,92	31 00 29						
600,01 – 670,00	8	635,53	29 06 13	4	635,09	30 08 03				4	635,97	28 04 22
670,01 – 800,00	17	710,27	29 07 02	14	706,84	28 11 03				3	726,28	34 03 05
800,01 – 930,00	7	855,56	31 05 22	7	855,56	31 05 22						
930,01 – 1070,00	3	977,14	36 07 23	2	943,60	36 10 06				1	1.044,24	36 02 27
veće od 1070,00	1	1.089,64	43 02 16							1	1.089,64	43 02 16
UKUPNO	62	631,99	29 01 27	37	690,92	30 03 00				25	544,78	26 06 17

U tablici je prikazan **ukupni** staž korisnika mirovina.

Broj korisnika mirovina prema svotama mirovina - članovi Izvršnog vijeća Sabora, Saveznog izvršnog vijeća i administrativno umirovljeni javni službenici

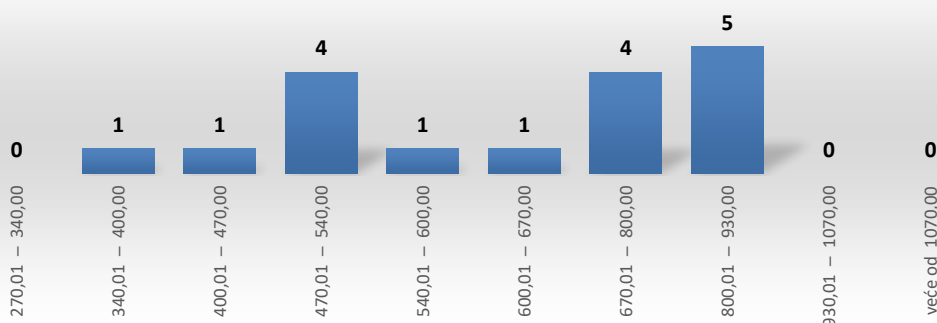
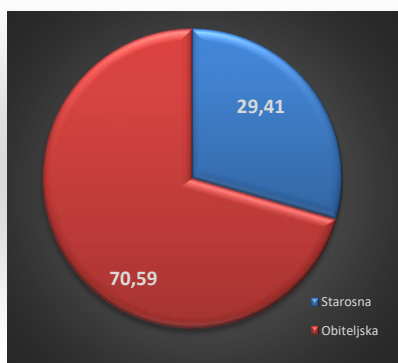


KORISNICI MIROVINA - BIVŠI SLUŽBENICI U SAVEZNIM TIJELIMA BIVŠE SFRJ - članak 38. ZOMO

Tablica 10 m. za listopad 2023. (isplata u studenome 2023.)

Razredi svota netomirovina u eurima (EUR)	Ukupno			Starosna mirovina			Invalidska mirovina			Obiteljska mirovina		
	Broj korisnika	Prosječna mirovina	Prosječan staž	Broj korisnika	Prosječna mirovina	Prosječan staž	Broj korisnika	Prosječna mirovina	Prosječan staž	Broj korisnika	Prosječna mirovina	Prosječan staž
0	1	2	3	4	5	6	7	8	9	10	11	12
do 70,00												
70,01 – 140,00												
140,01 – 200,00												
200,01 – 270,00												
270,01 – 340,00												
340,01 – 400,00	1	396,24								1	396,24	
400,01 – 470,00	1	464,53		1	464,53					3	502,56	
470,01 – 540,00	4	502,78		1	503,46							
540,01 – 600,00	1	593,46		1	593,46							
600,01 – 670,00	1	609,17								1	609,17	
670,01 – 800,00	4	743,05								4	743,05	
800,01 – 930,00	5	875,63		2	869,77					3	879,53	
930,01 – 1070,00												
veće od 1070,00												
UKUPNO	17	672,05		5	660,20					12	676,99	

Broj korisnika mirovina prema svotama mirovina - bivši službenici u saveznim tijelima bivše SFRJ - članak 38. ZOMO



KORISNICI MIROVINA - ZASTUPNICI U HRVATSKOM SABORU, ČLANOVI VLADE, SUCI USTAVNOG SUDA I GLAVNI DRŽAVNI REVIZOR

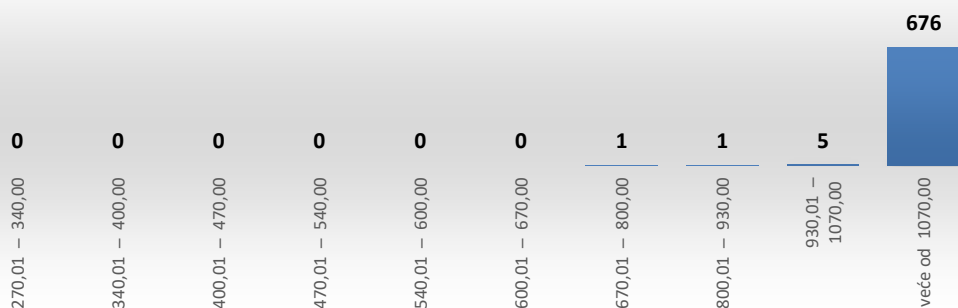
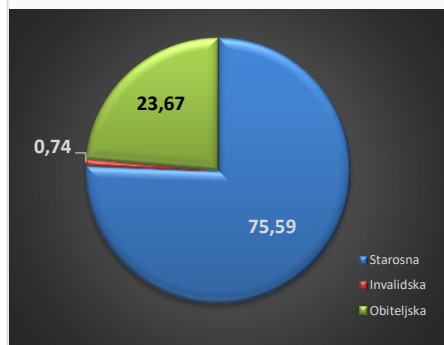
Tablica 10 n.

za listopad 2023. (isplata u studenome 2023.)

Razredi svota netomirovina u eurima (EUR)	Ukupno			Starosna mirovina			Invalidska mirovina			Obiteljska mirovina		
	Broj korisnika	Prosječna mirovina	Prosječan staž	Broj korisnika	Prosječna mirovina	Prosječan staž	Broj korisnika	Prosječna mirovina	Prosječan staž	Broj korisnika	Prosječna mirovina	Prosječan staž
0	1	2	3	4	5	6	7	8	9	10	11	12
do 70,00												
70,01 – 140,00												
140,01 – 200,00												
200,01 – 270,00												
270,01 – 340,00												
340,01 – 400,00												
400,01 – 470,00												
470,01 – 540,00												
540,01 – 600,00												
600,01 – 670,00												
670,01 – 800,00	1	779,91	32 03 19							1	779,91	32 03 19
800,01 – 930,00	1	833,50	20 01 03							1	833,50	20 01 03
930,01 – 1070,00	5	1.002,17	28 09 27	1	1.013,93	20 09 04				4	999,23	30 10 03
veće od 1070,00	676	1.865,70	32 09 27	511	1.937,77	32 01 20			5	2.076,91	23 05 13	160
UKUPNO	683	1.856,28	32 09 09	512	1.935,97	32 01 12	5	2.076,91	23 05 13	166	1.603,84	35 00 16

U tablici je prikazan **ukupni** staž korisnika mirovina.

Broj korisnika mirovina prema svotama mirovina - zastupnici u Hrvatskom saboru, članovi Vlade, suci Ustavnog suda i glavni državni revizor



KORISNICI MIROVINA – OSIGURANICI - ČLANOVI POSADE BRODA U MEĐUNARODNOJ PLOVIDBI I NACIONALNOJ PLOVIDBI

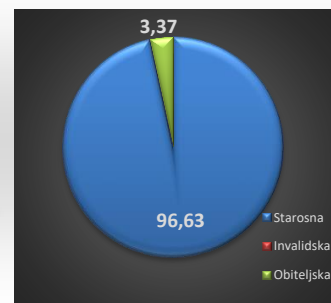
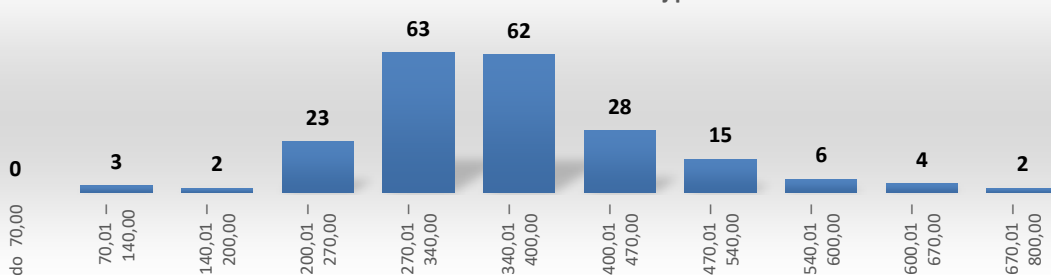
Tablica 10 o.

za listopad 2023. (isplata u studenome 2023.)

Razredi svota netomirovina u eurima (EUR)	Ukupno			Starosna mirovina			Invalidska mirovina			Obiteljska mirovina		
	Broj korisnika	Prosječna mirovina	Prosječan staž	Broj korisnika	Prosječna mirovina	Prosječan staž	Broj korisnika	Prosječna mirovina	Prosječan staž	Broj korisnika	Prosječna mirovina	Prosječan staž
0	1	2	3	4	5	6	7	8	9	10	11	12
do 70,00												
70,01 – 140,00	3	131,93	29 02 04	3	131,93	29 02 04						
140,01 – 200,00	2	173,40	26 01 05	1	148,31	31 08 07				1	198,49	20 06 08
200,01 – 270,00	23	245,92	26 03 11	20	247,52	26 04 19				3	235,27	25 07 03
270,01 – 340,00	63	309,47	26 04 28	60	308,41	26 02 11				3	330,66	30 07 29
340,01 – 400,00	62	368,79	29 11 09	62	368,79	29 11 09						
400,01 – 470,00	28	435,30	32 03 11	28	435,30	32 03 11						
470,01 – 540,00	15	495,56	32 03 24	15	495,56	32 03 24						
540,01 – 600,00	6	565,82	26 09 11	6	565,82	26 09 11						
600,01 – 670,00	4	630,59	31 03 11	4	630,59	31 03 11						
670,01 – 800,00	2	711,16	37 07 00	2	711,16	37 07 00						
800,01 – 930,00												
930,01 – 1070,00												
veće od 1070,00												
UKUPNO	208	364,04	28 11 01	201	367,29	28 11 25				7	270,90	27 00 12

U tablici je prikazan **ukupni** staž korisnika mirovina.

Broj korisnika mirovina prema svotama mirovina – osiguranici - članovi posade broda u međunarodnoj i nacionalnoj plovidbi

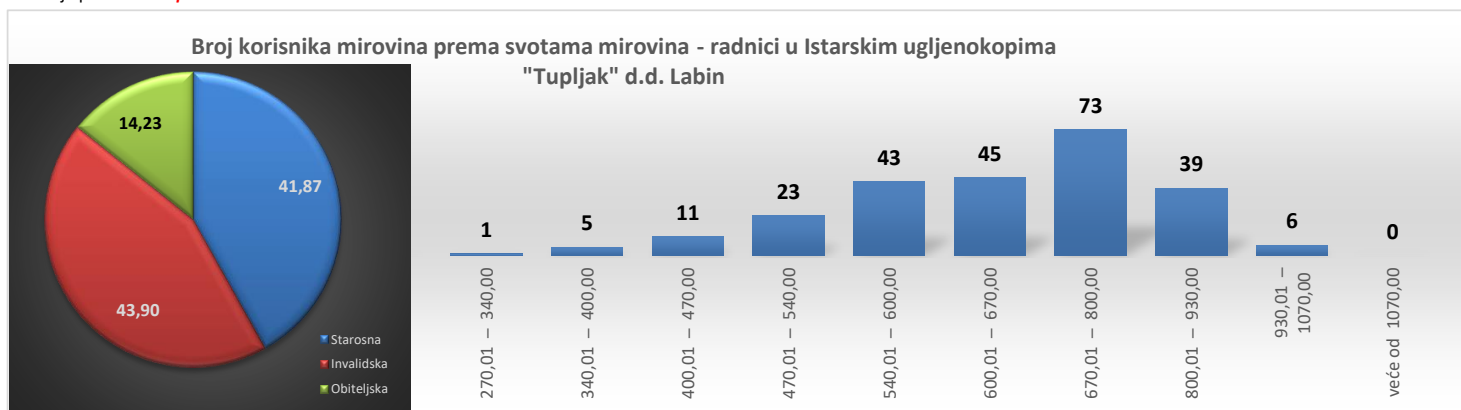


KORISNICI MIROVINA - RADNICI U ISTARSKIM UGLJENOKOPIMA "TUPLJAK" d.d. LABIN

Tablica 10 p. za listopad 2023. (isplata u studenome 2023.)

Razredi svota netomirovina u eurima (EUR)	Ukupno			Starosna mirovina			Invalidska mirovina			Obiteljska mirovina		
	Broj korisnika	Prosječna mirovina	Prosječan staž	Broj korisnika	Prosječna mirovina	Prosječan staž	Broj korisnika	Prosječna mirovina	Prosječan staž	Broj korisnika	Prosječna mirovina	Prosječan staž
0	1	2	3	4	5	6	7	8	9	10	11	12
do 70,00												
70,01 – 140,00												
140,01 – 200,00												
200,01 – 270,00												
270,01 – 340,00	1	334,01	25 03 12							1	334,01	25 03 12
340,01 – 400,00	5	385,47	19 00 04				2	379,12	13 10 02	3	389,70	22 05 12
400,01 – 470,00	11	442,53	25 08 03	5	449,74	26 02 19	2	428,53	19 04 03	4	440,51	28 01 21
470,01 – 540,00	23	506,60	26 08 17	11	506,55	27 10 14	4	510,28	19 03 00	8	504,81	28 10 09
540,01 – 600,00	43	567,59	28 05 04	22	569,26	27 08 21	11	569,36	23 11 19	10	561,97	34 10 23
600,01 – 670,00	45	637,31	27 11 21	23	634,75	30 00 04	20	639,98	24 10 05	2	639,96	35 08 14
670,01 – 800,00	73	724,44	30 09 00	27	729,34	33 06 01	41	723,88	28 04 01	5	702,64	35 07 10
800,01 – 930,00	39	860,01	34 02 18	14	859,36	36 00 19	23	862,50	32 11 14	2	835,89	35 11 17
930,01 – 1070,00	6	989,22	35 07 24	1	943,20	34 09 06	5	998,43	35 09 28			
veće od 1070,00												
UKUPNO	246	667,59	29 07 21	103	656,41	30 10 24	108	715,07	27 09 20	35	553,95	31 07 10

U tablici je prikazan **ukupni** staž korisnika mirovina.



KORISNICI MIROVINA - RADNICI PROFESIONALNO IZLOŽENI AZBESTU

Tablica 10 r. za listopad 2023. (isplata u studenome 2023.)

Razredi svota netomirovina u eurima (EUR)	Ukupno			Starosna mirovina			Invalidska mirovina			Obiteljska mirovina		
	Broj korisnika	Prosječna mirovina	Prosječan staž	Broj korisnika	Prosječna mirovina	Prosječan staž	Broj korisnika	Prosječna mirovina	Prosječan staž	Broj korisnika	Prosječna mirovina	Prosječan staž
0	1	2	3	4	5	6	7	8	9	10	11	12
do 70,00	1	52,53	04 07 06							1	52,53	04 07 06
70,01 – 140,00												
140,01 – 200,00	2	154,63	01 08 21	2	154,63	01 08 21						
200,01 – 270,00	1	259,64	17 05 21							1	259,64	17 05 21
270,01 – 340,00	2	309,97	20 01 06	2	309,97	20 01 06						
340,01 – 400,00	10	380,02	27 05 08	4	382,05	25 05 05				6	378,67	28 09 12
400,01 – 470,00	102	452,88	23 08 23	84	456,23	21 11 21				18	437,24	31 11 06
470,01 – 540,00	295	500,62	26 05 01	287	500,46	26 03 21				8	506,17	30 03 26
540,01 – 600,00	190	569,64	28 05 18	186	569,33	28 03 14				4	583,73	36 06 25
600,01 – 670,00	103	627,94	30 05 05	99	627,87	30 03 29				4	629,74	32 10 19
670,01 – 800,00	75	714,96	31 09 24	73	715,19	31 09 27				2	706,43	31 06 08
800,01 – 930,00	19	854,92	34 05 28	18	856,08	34 00 06				1	834,09	42 11 11
930,01 – 1070,00	8	991,68	35 08 25	8	991,68	35 08 25						
veće od 1070,00	5	1.179,04	33 02 18	5	1.179,04	33 02 18						
UKUPNO	813	560,30	27 09 15	768	564,99	27 07 05				45	480,10	31 00 04

U tablici je prikazan **ukupni** staž korisnika mirovina.

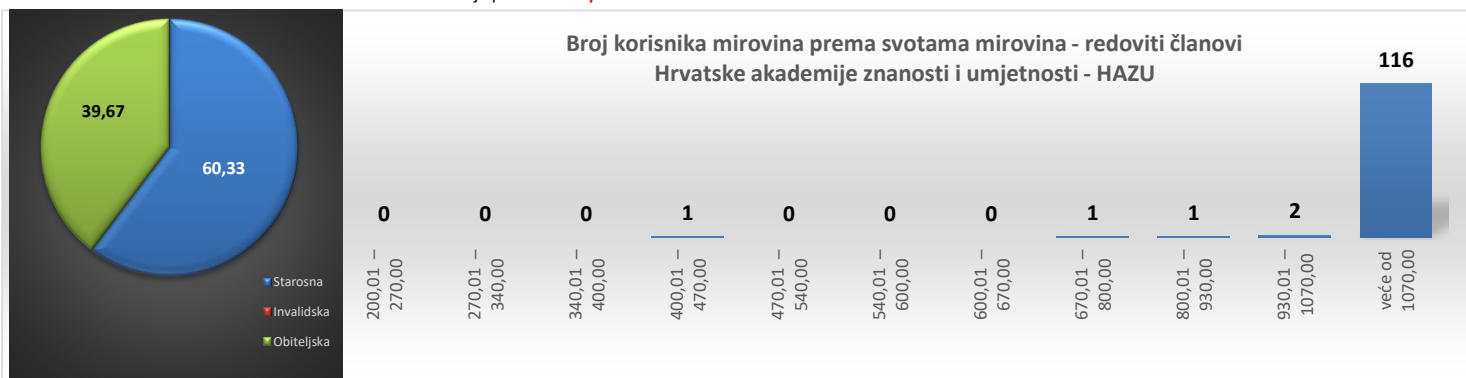


KORISNICI MIROVINA - REDOVITI ČLANOVI HRVATSKE AKADEMIJE ZNANOSTI I UMJETNOSTI - HAZU

Tablica 10 s. za listopad 2023. (isplata u studenome 2023.)

Razredi svota netomirovina u eurima (EUR)	Ukupno			Starosna mirovina			Invalidska mirovina			Obiteljska mirovina		
	Broj korisnika	Prosječna mirovina	Prosječan staž	Broj korisnika	Prosječna mirovina	Prosječan staž	Broj korisnika	Prosječna mirovina	Prosječan staž	Broj korisnika	Prosječna mirovina	Prosječan staž
0	1	2	3	4	5	6	7	8	9	10	11	12
do 70,00												
70,01 – 140,00												
140,01 – 200,00												
200,01 – 270,00												
270,01 – 340,00	1	463,41	39 08 02							1	463,41	39 08 02
340,01 – 400,00												
400,01 – 470,00												
470,01 – 540,00												
540,01 – 600,00												
600,01 – 670,00	1	708,65	14 04 10							1	708,65	14 04 10
670,01 – 800,00	1	819,92	42 02 27							1	819,92	42 02 27
800,01 – 930,00												
930,01 – 1070,00	2	1.018,61	32 11 25	1	995,07	30 02 28				1	1.042,15	35 08 18
veće od 1070,00	116	1.761,04	42 04 22	72	1.953,58	42 08 03				44	1.445,96	41 11 11
UKUPNO	121	1.721,57	41 11 27	73	1.940,45	42 06 01				48	1.388,68	41 02 09

U tablici je prikazan **ukupni** staž korisnika mirovina.



KORISNICI KOJI PRAVO NA MIROVINU OSTVARUJU PREMA ZAKONU O VATROGASTVU (NN 125/19) - VATROGASCI

Tablica 10 v. za listopad 2023. (isplata u studenome 2023.)

Razredi svota netomirovina u eurima (EUR)	Ukupno			Starosna mirovina			Invalidska mirovina			Obiteljska mirovina		
	Broj korisnika	Prosječna mirovina	Prosječan staž	Broj korisnika	Prosječna mirovina	Prosječan staž	Broj korisnika	Prosječna mirovina	Prosječan staž	Broj korisnika	Prosječna mirovina	Prosječan staž
0	1	2	3	4	5	6	7	8	9	10	11	12
do 70,00												
70,01 – 140,00												
140,01 – 200,00												
200,01 – 270,00												
270,01 – 340,00	1	291,19	37 02 07	1	291,19	37 02 07						
340,01 – 400,00												
400,01 – 470,00	1	464,53	34 06 29	1	464,53	34 06 29						
470,01 – 540,00	5	520,41	37 11 05	4	523,37	37 08 26				1	508,55	38 03 18
540,01 – 600,00	20	582,98	36 11 25	20	582,98	36 11 25						
600,01 – 670,00	27	643,18	38 07 24	26	643,47	38 07 24				1	635,60	44 07 29
670,01 – 800,00	84	749,42	42 02 11	82	748,83	42 01 18				2	773,72	44 07 29
800,01 – 930,00	113	863,56	45 04 24	113	863,56	45 04 24						
930,01 – 1070,00	75	989,44	46 03 28	74	988,78	46 04 13				1	1.038,32	43 03 01
veće od 1070,00	54	1.231,69	47 09 10	54	1.231,69	47 09 10						
UKUPNO	380	877,99	44 03 03	375	879,75	44 03 09				5	745,98	42 08 20

U tablici je prikazan **ukupni** staž korisnika mirovina.



KORISNICI STAROSNE MIROVINE KOJI SU PRAVO NA MIROVINU OSTVARILI PREMA ZAKONIMA O MIROVINSKOM OSIGURANJU - BEZ MEĐUNARODNIH UGOVORA

Tablica 10 - svi SM

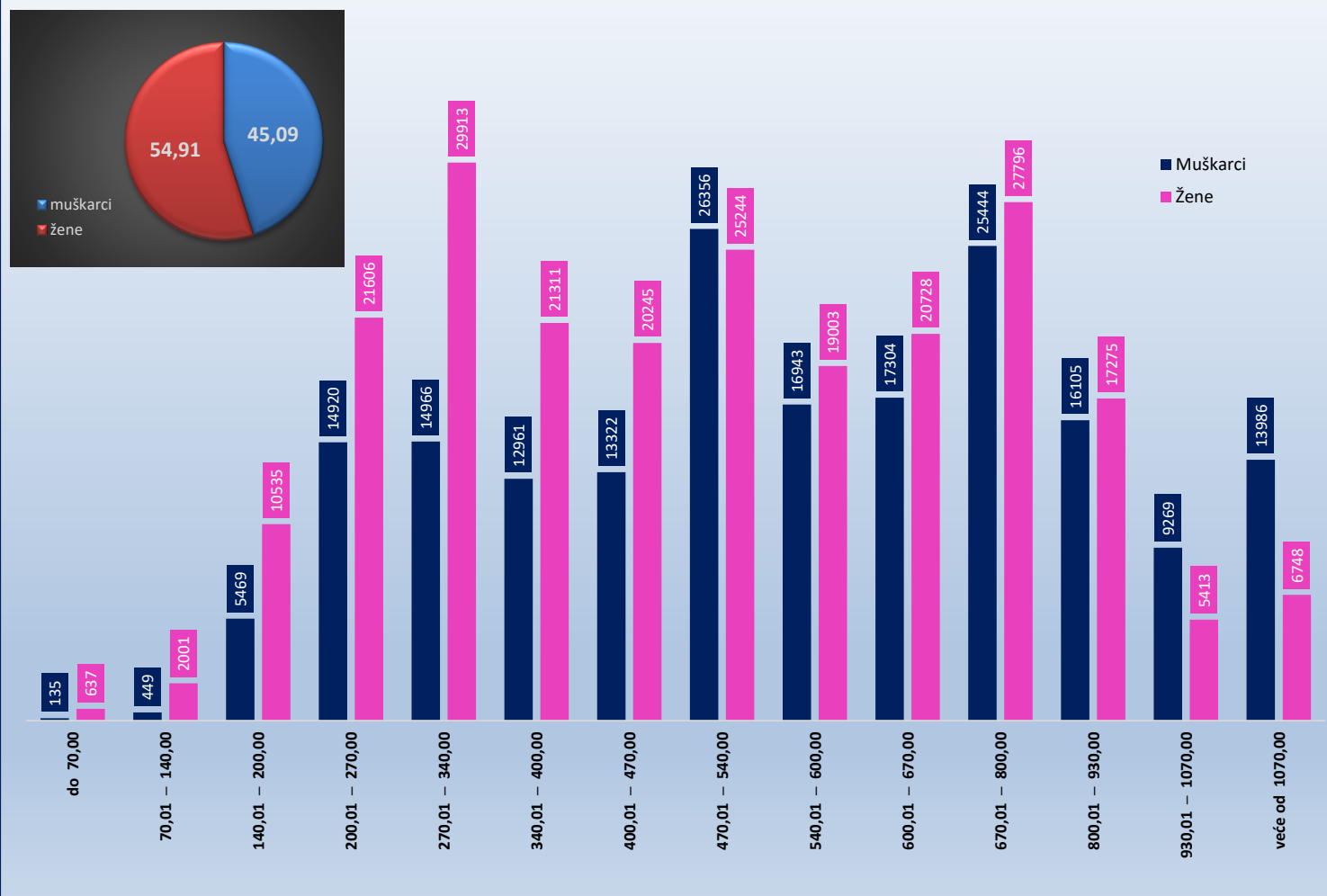
za listopad 2023. (isplata u studenome 2023.)

Razredi svota netomirovina u eurima (EUR)	SVEUKUPNO korisnici <u>STAROSNE MIROVINE</u> bez međunarodnih ugovora								
	Ukupno			Muškarci			Žene		
	Broj korisnika	Prosječna mirovina	Prosječan staž	Broj korisnika	Prosječna mirovina	Prosječan staž	Broj korisnika	Prosječna mirovina	Prosječan staž
0	1	2	3	4	5	6	7	8	9
do 70,00	772	47,50	15 11 27	135	49,73	16 09 09	637	47,03	15 10 01
70,01 – 140,00	2450	122,40	17 00 23	449	117,96	17 11 13	2001	123,40	16 10 25
140,01 – 200,00	16004	182,52	16 04 03	5469	183,11	16 05 13	10535	182,21	16 03 12
200,01 – 270,00	36526	236,35	19 02 14	14920	236,77	19 04 21	21606	236,05	19 00 29
270,01 – 340,00	44879	307,35	23 08 28	14966	306,56	23 09 04	29913	307,75	23 08 25
340,01 – 400,00	34272	370,73	27 03 06	12961	371,56	28 03 15	21311	370,23	26 07 27
400,01 – 470,00	33567	434,59	31 01 12	13322	433,61	31 07 28	20245	435,23	30 09 10
470,01 – 540,00	51600	505,34	32 00 26	26356	506,91	30 06 07	25244	503,70	33 08 08
540,01 – 600,00	35946	570,51	35 05 11	16943	570,38	35 07 15	19003	570,63	35 03 15
600,01 – 670,00	38032	633,76	36 11 21	17304	634,40	37 07 06	20728	633,24	36 05 11
670,01 – 800,00	53240	730,60	38 08 07	25444	730,61	39 04 20	27796	730,59	38 00 14
800,01 – 930,00	33380	860,87	39 06 25	16105	860,39	40 04 11	17275	861,32	38 10 02
930,01 – 1070,00	14682	992,06	39 09 28	9269	992,85	40 03 04	5413	990,69	39 00 24
veće od 1070,00	20734	1.354,96	40 03 26	13986	1.367,16	40 07 11	6748	1.329,67	39 08 22
UKUPNO	416084	562,28	31 08 24	187629	610,49	32 11 25	228455	522,69	30 08 19

U broj korisnika mirovina **UKLJUČENI** su svi korisnici mirovina **ZOMO, DVO, ZOHBDR i HVO** (bez međunarodnih ugovora).

U tablici je prikazan **ukupni** staž korisnika mirovina.

Korisnici starosne mirovine koji su pravo na mirovinu ostvarili prema ZAKONIMA o mirovinskom osiguranju - BEZ MEĐUNARODNIH UGOVORA



**KORISNICI STAROSNE MIROVINE ZA DUGOGODIŠNJEG OSIGURANIKA - ČLANAK 35. KOJI SU PRAVO NA MIROVINU OSTVARILI
PREMA ZAKONIMA O MIROVINSKOM OSIGURANJU - **BEZ MEĐUNARODNIH UGOVORA****

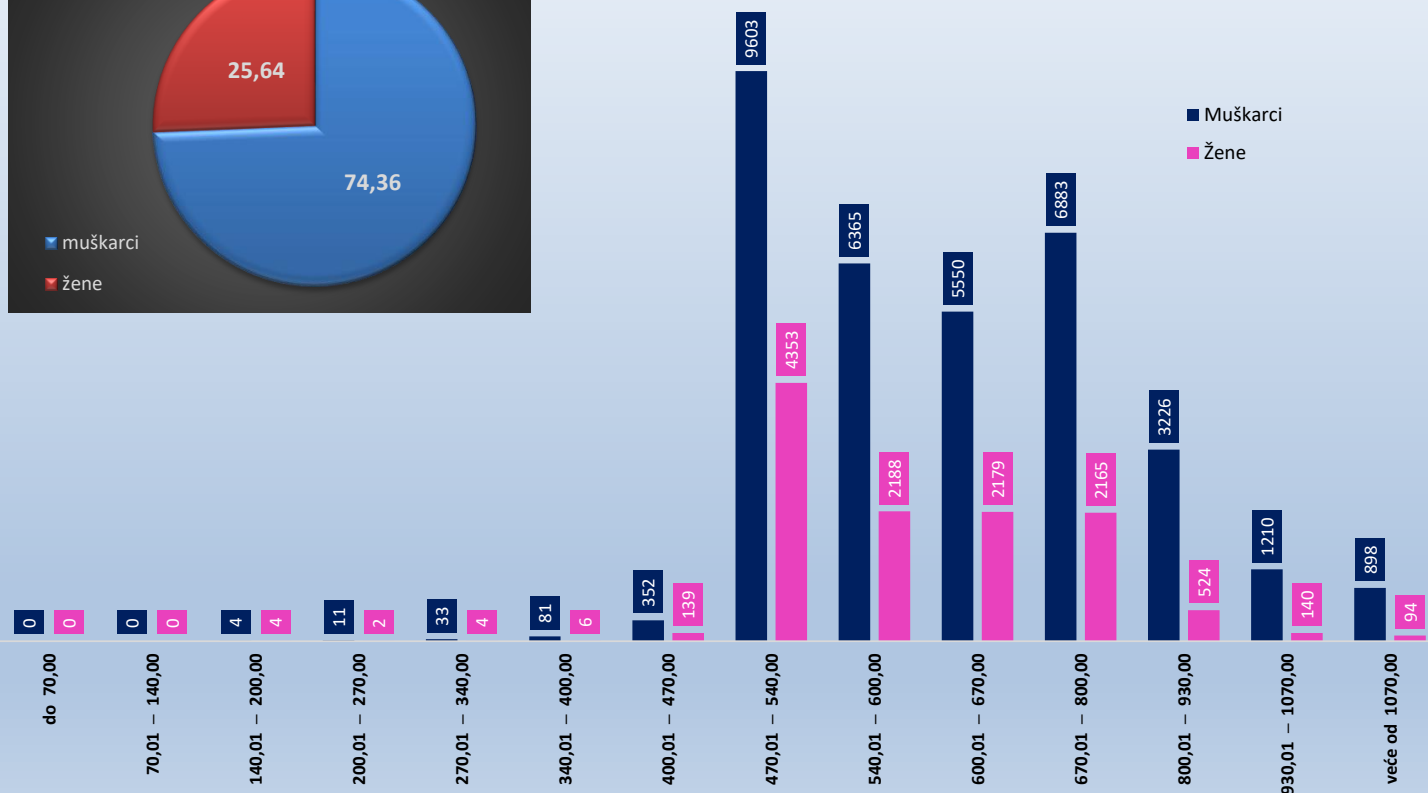
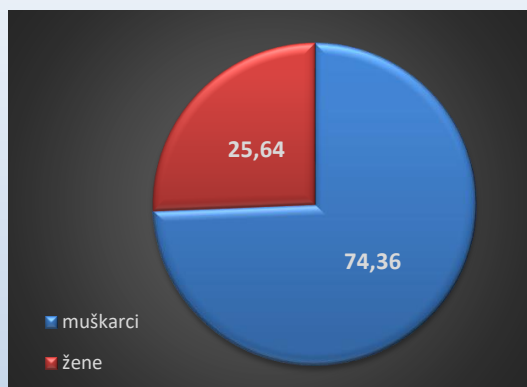
Tablica 10 - svi članak 35.

za listopad 2023. (isplata u studenome 2023.)

Razredi svota netomirovina u eurima (EUR)	SVEUKUPNO korisnici STAROSNE MIROVINE ZA DUGOGODIŠNJEG OSIGURANIKA - ČLANAK 35. bez međunarodnih ugovora								
	Ukupno			Muškarci			Žene		
	Broj korisnika	Prosječna mirovina	Prosječan staž	Broj korisnika	Prosječna mirovina	Prosječan staž	Broj korisnika	Prosječna mirovina	Prosječan staž
0	1	2	3	4	5	6	7	8	9
do 70,00									
70,01 – 140,00									
140,01 – 200,00	8	188,22	17 06 19	4	185,81	19 00 15	4	190,62	15 03 21
200,01 – 270,00	13	231,54	24 01 26	11	232,86	25 07 07	2	224,28	18 04 23
270,01 – 340,00	37	315,54	35 06 16	33	315,88	36 07 12	4	312,73	24 05 20
340,01 – 400,00	87	374,74	40 05 26	81	374,15	40 10 02	6	382,68	36 01 08
400,01 – 470,00	491	449,56	41 08 06	352	448,05	41 09 19	139	453,41	41 04 22
470,01 – 540,00	13956	512,41	41 09 27	9603	511,79	41 10 09	4353	513,77	41 09 00
540,01 – 600,00	8553	569,00	42 07 16	6365	568,85	42 09 08	2188	569,44	42 02 14
600,01 – 670,00	7729	633,06	42 07 27	5550	633,09	42 11 02	2179	632,98	42 00 00
670,01 – 800,00	9048	727,17	42 08 19	6883	728,77	42 11 15	2165	722,11	41 11 20
800,01 – 930,00	3750	855,67	43 01 11	3226	856,32	43 03 02	524	851,69	42 03 02
930,01 – 1070,00	1350	988,80	43 02 18	1210	989,31	43 04 00	140	984,40	42 02 22
veće od 1070,00	992	1.281,69	43 02 25	898	1.283,13	43 04 02	94	1.267,90	42 03 14
UKUPNO	46014	642,73	42 05 12	34216	654,04	42 07 17	11798	609,94	41 11 08

U broj korisnika mirovina **UKLJUČENI** su svi korisnici mirovina **ZOMO, DVO, ZOHBDR i HVO** (bez međunarodnih ugovora).U tablici je prikazan **ukupni** staž korisnika mirovina.

Korisnici **starosne mirovine za dugogodišnjeg osiguranika - članak 35.** koji su pravo na mirovinu ostvarili prema **ZAKONIMA** o mirovinskom osiguranju - **BEZ MEĐUNARODNIH UGOVORA**



KORISNICI STAROSNE MIROVINE PREVEDENE IZ INVALIDISKE KOJI SU PRAVO NA MIROVINU OSTVARILI PREMA ZAKONIMA O MIROVINSKOM OSIGURANJU - BEZ MEĐUNARODNIH UGOVORA

Tablica 10 - svi članak 58.-36.-202.

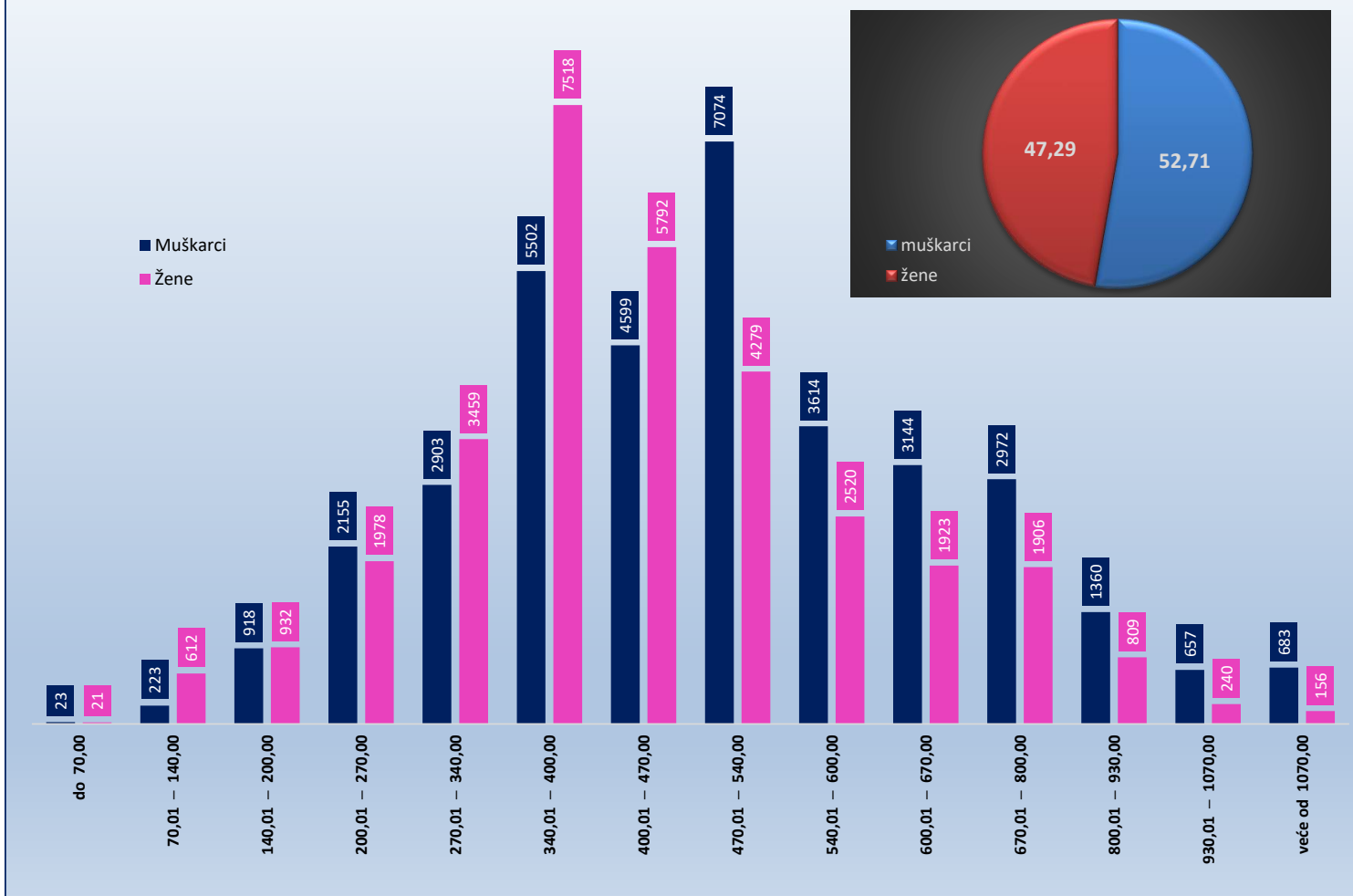
za listopad 2023. (isplata u studenome 2023.)

Razredi svota netomirovina u eurima (EUR)	SVEUKUPNO korisnici STAROSNE MIROVINE PREVEDENE IZ INVALIDISKE bez međunarodnih ugovora								
	Ukupno			Muškarci			Žene		
	Broj korisnika	Prosječna mirovina	Prosječan staž	Broj korisnika	Prosječna mirovina	Prosječan staž	Broj korisnika	Prosječna mirovina	Prosječan staž
0	1	2	3	4	5	6	7	8	9
do 70,00	44	44,72	18 09 15	23	46,11	18 11 04	21	43,19	18 07 21
70,01 – 140,00	835	123,04	12 06 05	223	122,13	12 05 16	612	123,37	12 06 12
140,01 – 200,00	1850	173,55	13 10 01	918	174,91	13 10 27	932	172,22	13 09 06
200,01 – 270,00	4133	237,88	16 03 05	2155	236,40	16 07 09	1978	239,50	15 10 24
270,01 – 340,00	6362	309,15	20 01 14	2903	307,80	20 06 19	3459	310,28	19 09 09
340,01 – 400,00	13020	374,15	21 04 06	5502	374,89	22 02 15	7518	373,62	20 08 21
400,01 – 470,00	10391	434,91	25 09 00	4599	434,11	27 03 29	5792	435,54	24 05 25
470,01 – 540,00	11353	504,77	27 00 12	7074	506,68	28 00 21	4279	501,62	25 04 05
540,01 – 600,00	6134	568,90	28 04 18	3614	569,09	29 05 10	2520	568,63	26 10 13
600,01 – 670,00	5067	631,52	28 10 12	3144	631,39	30 00 08	1923	631,72	26 11 15
670,01 – 800,00	4878	725,67	29 05 09	2972	726,27	30 11 08	1906	724,72	27 01 10
800,01 – 930,00	2169	860,89	29 07 13	1360	859,99	31 01 00	809	862,40	27 01 22
930,01 – 1070,00	897	993,06	30 01 28	657	994,60	31 01 01	240	988,83	27 07 19
veće od 1070,00	839	1.246,97	30 00 26	683	1.252,15	30 09 21	156	1.224,31	26 10 29
UKUPNO	67972	478,59	24 05 29	35827	505,59	26 00 27	32145	448,50	22 08 26

U broj korisnika mirovina **UKLJUČENI** su svi korisnici mirovina **ZOMO, DVO, ZOHBDR i HVO** (bez međunarodnih ugovora).

U tablici je prikazan **ukupni** staž korisnika mirovina.

Korisnici starosne mirovine prevedene iz invalidske koji su pravo na mirovinu ostvarili prema ZAKONIMA o mirovinskom osiguranju - BEZ MEĐUNARODNIH UGOVORA



KORISNICI **PRIJEVREMENE STAROSNE MIROVINE** KOJI SU PRAVO NA MIROVINU OSTVARILI PREMA
ZAKONIMA O MIROVINSKOM OSIGURANJU - **BEZ MEĐUNARODNIH UGOVORA**

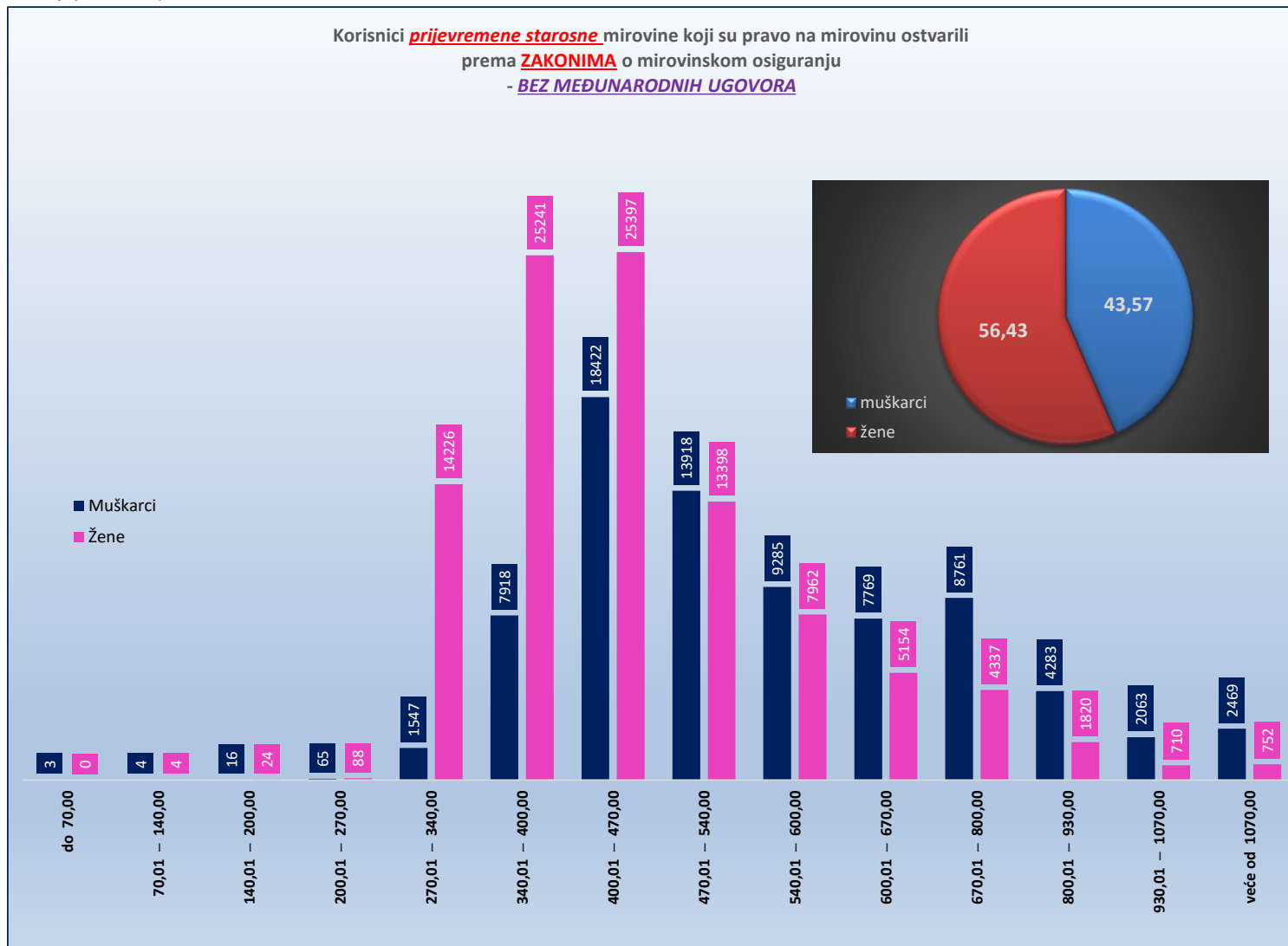
Tablica 10 - svi PSM

za listopad 2023. (isplata u studenome 2023.)

Razredi svota netomirovina u eurima (EUR)	SVEUKUPNO korisnici PRIJEVREMENE STAROSNE MIROVINE bez međunarodnih ugovora								
	Ukupno			Muškarci			Žene		
	Broj korisnika	Prosječna mirovina	Prosječan staž	Broj korisnika	Prosječna mirovina	Prosječan staž	Broj korisnika	Prosječna mirovina	Prosječan staž
0	1	2	3	4	5	6	7	8	9
do 70,00	3	22,62	00 00 00	3	22,62	00 00 00			
70,01 – 140,00	8	113,49	00 00 00	4	107,94	00 00 00	4	119,03	00 00 00
140,01 – 200,00	40	177,72	34 09 18	16	171,91	38 09 10	24	181,59	30 09 25
200,01 – 270,00	153	246,64	34 02 03	65	248,17	36 03 10	88	245,52	31 03 18
270,01 – 340,00	15773	318,49	32 00 12	1547	333,28	35 06 04	14226	316,88	31 08 11
340,01 – 400,00	33159	371,64	34 02 07	7918	376,46	36 03 27	25241	370,13	33 06 11
400,01 – 470,00	43819	433,80	36 02 09	18422	436,73	37 06 14	25397	431,67	35 02 20
470,01 – 540,00	27316	502,69	36 07 22	13918	502,51	38 03 11	13398	502,89	34 11 10
540,01 – 600,00	17247	567,98	37 00 09	9285	568,54	38 06 20	7962	567,33	35 03 02
600,01 – 670,00	12923	632,10	37 04 07	7769	632,74	38 07 04	5154	631,14	35 05 26
670,01 – 800,00	13098	726,00	37 07 16	8761	727,22	38 09 04	4337	723,53	35 04 03
800,01 – 930,00	6103	858,06	37 05 00	4283	858,22	38 06 15	1820	857,68	34 09 09
930,01 – 1070,00	2773	990,83	37 02 11	2063	990,77	38 00 25	710	991,01	34 07 27
veće od 1070,00	3221	1.250,78	37 00 12	2469	1.258,51	37 08 00	752	1.225,38	34 11 22
UKUPNO	175636	510,26	35 10 18	76523	574,31	37 11 19	99113	460,80	34 03 05

U broj korisnika mirovina **UKLJUČENI** su svi korisnici mirovina **ZOMO, DVO, ZOHBDR i HVO** (bez međunarodnih ugovora).U tablici je prikazan **ukupni** staž korisnika mirovina.

Korisnici **prijevremene starosne** mirovine koji su pravo na mirovinu ostvarili
prema **ZAKONIMA** o mirovinskom osiguranju
- **BEZ MEĐUNARODNIH UGOVORA**

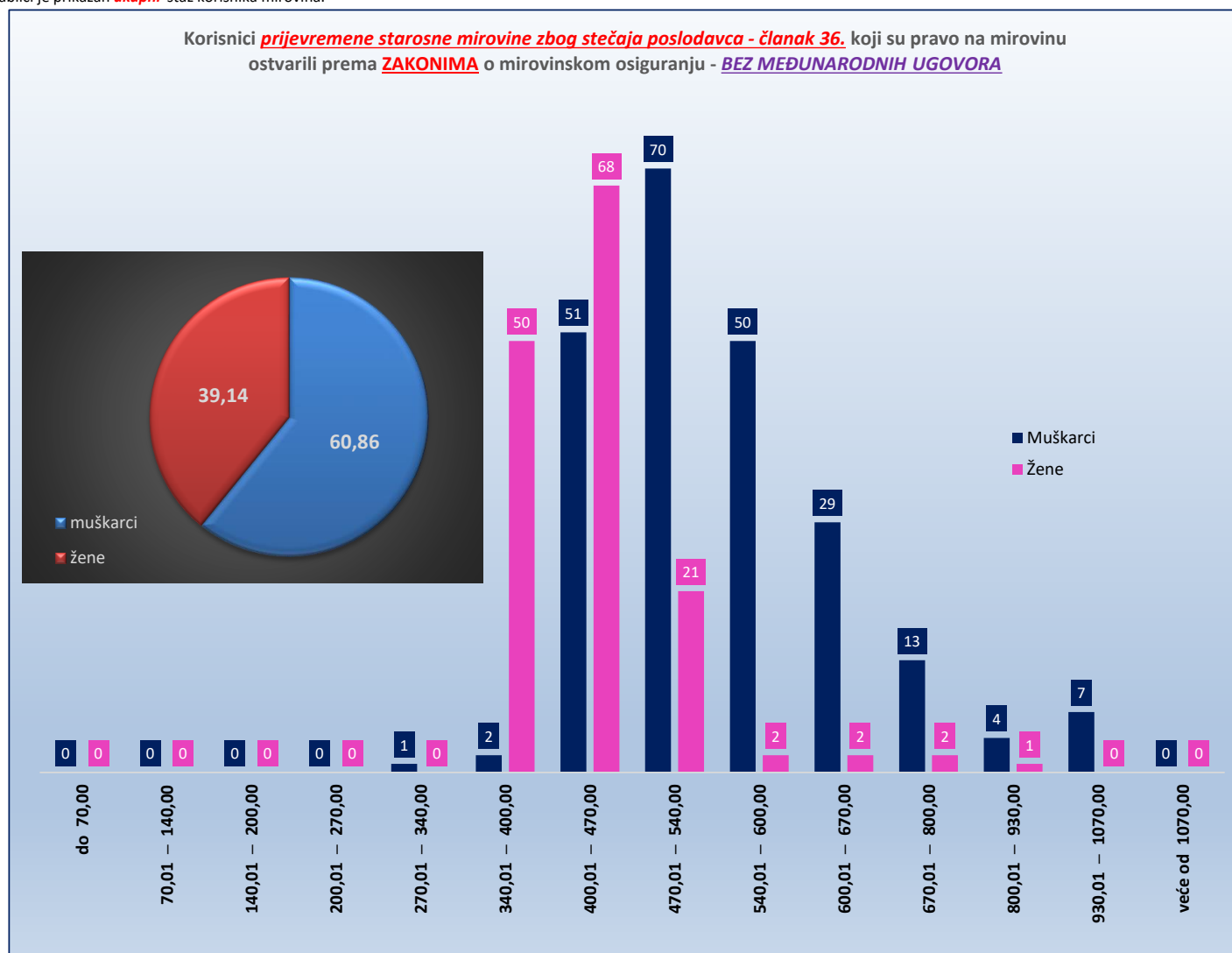


KORISNICI PRIJEVREMENE STAROSNE MIROVINE ZBOG STEČAJA POSLODAVCA - ČLANAK 36. KOJI SU PRAVO NA MIROVINU OSTVARILI PREMA ZAKONIMA O MIROVINSKOM OSIGURANJU - BEZ MEĐUNARODNIH UGOVORA

Tablica 10 - svi članak 36.

za listopad 2023. (isplata u studenome 2023.)

Razredi svota netomirovina u eurima (EUR)	SVEUKUPNO korisnici PRIJEVREMENE STAROSNE MIROVINE ZBOG STEČAJA POSLODAVCA - ČLANAK 36. bez međunarodnih ugovora								
	Ukupno			Muškarci			Žene		
	Broj korisnika	Prosječna mirovina	Prosječan staž	Broj korisnika	Prosječna mirovina	Prosječan staž	Broj korisnika	Prosječna mirovina	Prosječan staž
0	1	2	3	4	5	6	7	8	9
do 70,00									
70,01 – 140,00									
140,01 – 200,00									
200,01 – 270,00									
270,01 – 340,00	1	337,74	35 10 08	1	337,74	35 10 08			
340,01 – 400,00	52	386,99	32 08 12	2	376,96	35 07 09	50	387,39	32 07 00
400,01 – 470,00	119	430,45	35 02 21	51	440,74	36 05 10	68	422,73	34 03 23
470,01 – 540,00	91	503,47	36 00 20	70	507,84	36 07 29	21	488,88	34 00 17
540,01 – 600,00	52	570,34	37 06 25	50	570,05	37 08 10	2	577,62	34 05 25
600,01 – 670,00	31	636,23	37 06 21	29	634,97	37 09 12	2	654,46	34 03 25
670,01 – 800,00	15	707,22	36 11 00	13	711,70	37 07 21	2	678,15	32 02 00
800,01 – 930,00	5	836,42	37 10 24	4	830,41	39 02 10	1	860,46	32 08 08
930,01 – 1070,00	7	979,92	36 08 26	7	979,92	36 08 26			
veće od 1070,00									
UKUPNO	373	505,44	35 08 25	227	552,72	37 00 24	146	431,94	33 07 24

U broj korisnika mirovina **UKLJUČENI** su svi korisnici mirovina **ZOMO, DVO, ZOHBDR i HVO** (bez međunarodnih ugovora).U tablici je prikazan **ukupni** staž korisnika mirovina.

**SVEUKUPNO KORISNICI STAROSNE MIROVINE KOJI SU PRAVO NA MIROVINU OSTVARILI PREMA
ZAKONIMA O MIROVINSKOM OSIGURANJU
BEZ MEĐUNARODNIH UGOVORA**

(zbroj tablica 10 - svi SM, 10 - svi PSM, 10 - svi članak 35., 10 - svi članak 36. i 10 - svi članak 58.-36.-202.)

Tablica 10 - svi SVEUKUPNO starosna mirovina

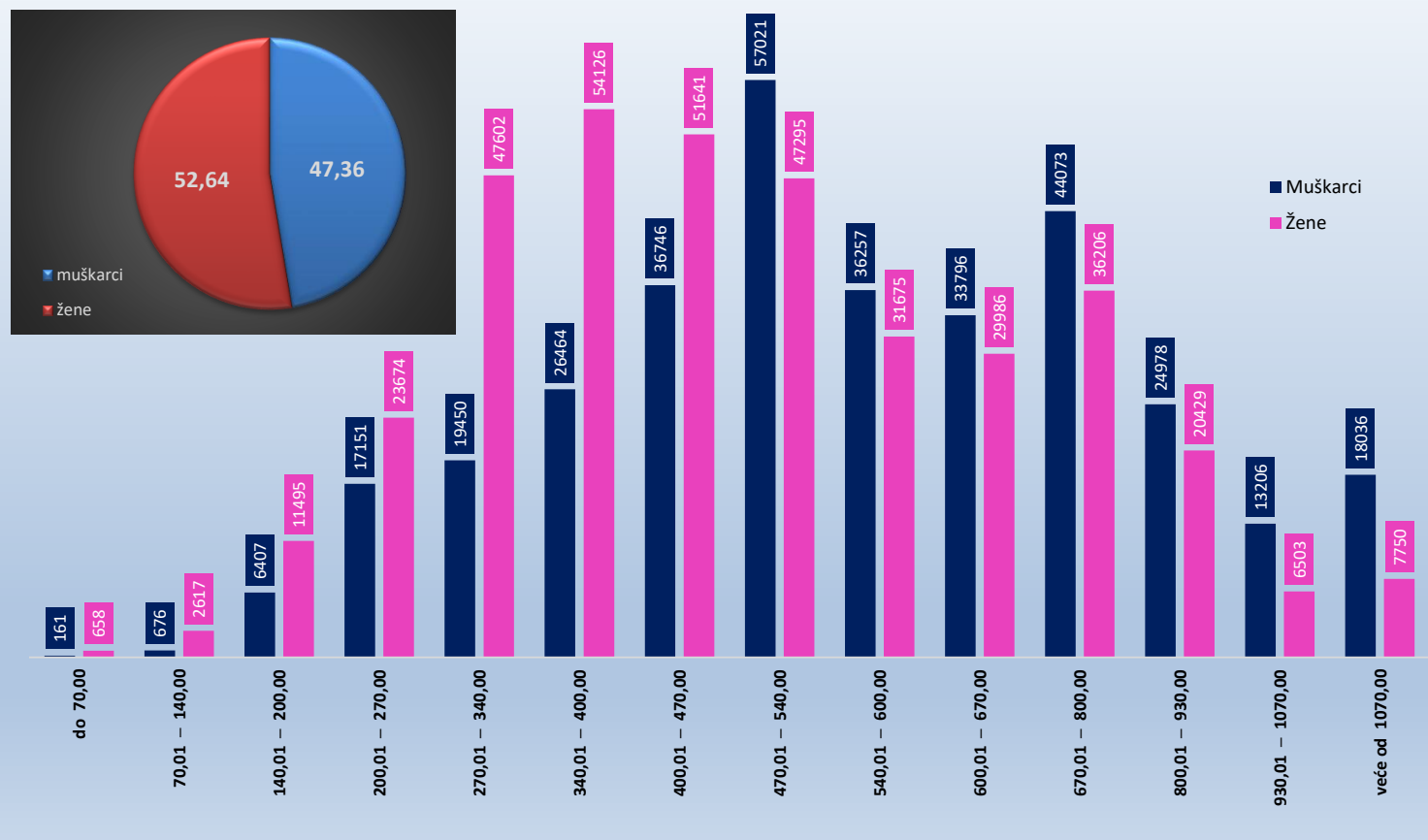
za listopad 2023. (isplata u studenome 2023.)

Razredi svota netomirovina u eurima (EUR)	SVEUKUPNO korisnici STAROSNE MIROVINE bez međunarodnih ugovora (zbroj tablica 10-svi SM, 10-svi PSM, 10-svi članak 35., 10-svi članak 36. i 10-svi članak 58.)								
	Ukupno			Muškarci			Žene		
	Broj korisnika	Prosječna mirovina	Prosječan staž	Broj korisnika	Prosječna mirovina	Prosječan staž	Broj korisnika	Prosječna mirovina	Prosječan staž
0	1	2	3	4	5	6	7	8	9
do 70,00	819	47,26	16 01 19	161	48,70	17 01 07	658	46,91	15 11 04
70,01 – 140,00	3293	122,54	15 10 09	676	119,27	15 10 28	2617	123,39	15 10 04
140,01 – 200,00	17902	181,58	16 00 28	6407	181,91	16 01 00	11495	181,40	16 00 27
200,01 – 270,00	40825	236,54	18 11 08	17151	236,76	19 00 26	23674	236,38	18 10 01
270,01 – 340,00	67052	310,15	25 03 17	19450	308,89	24 01 17	47602	310,66	25 09 10
340,01 – 400,00	80590	371,67	29 01 22	26464	373,72	29 05 01	54126	370,67	29 00 03
400,01 – 470,00	88387	434,31	33 00 23	36746	435,39	34 02 02	51641	433,55	32 03 13
470,01 – 540,00	104316	505,53	34 00 09	57021	506,63	34 00 10	47295	504,20	34 00 07
540,01 – 600,00	67932	569,53	36 01 10	36257	569,51	37 00 06	31675	569,56	35 01 00
600,01 – 670,00	63782	633,17	37 01 00	33796	633,52	38 00 01	29986	632,76	36 00 24
670,01 – 800,00	80279	729,16	38 04 24	44073	729,35	39 02 28	36206	728,92	37 04 15
800,01 – 930,00	45407	860,06	39 01 02	24978	859,47	39 11 02	20429	860,79	38 01 03
930,01 – 1070,00	19709	991,70	39 02 27	13206	992,28	39 08 29	6503	990,52	38 02 23
veće od 1070,00	25786	1.335,61	39 08 09	18036	1.343,75	39 11 22	7750	1.316,68	39 00 11
UKUPNO	706079	546,50	32 09 05	334422	595,39	34 04 13	371657	502,50	31 03 25

U broj korisnika mirovina **UKLJUČENI** su svi korisnici mirovina **ZOMO, DVO, ZOHBDR i HVO** (bez međunarodnih ugovora).

U tablici je prikazan **ukupni** staž korisnika mirovina.

Korisnici **SVEUKUPNO starosne** mirovine koji su pravo na mirovinu ostvarili prema **ZAKONIMA** o mirovinskom osiguranju - **BEZ MEĐUNARODNIH UGOVORA**
(zbroj tablica 10 - svi SM, 10 - svi PSM, 10 - svi članak 35., 10 - svi članak 36. i 10 - svi članak 58.)



KORISNICI *INVALIDSKE MIROVINE KOJI SU PRAVO NA MIROVINU
OSTVARILI PREMA *ZAKONIMA* O MIROVINSKOM OSIGURANJU - *BEZ MEĐUNARODNIH UGOVORA***

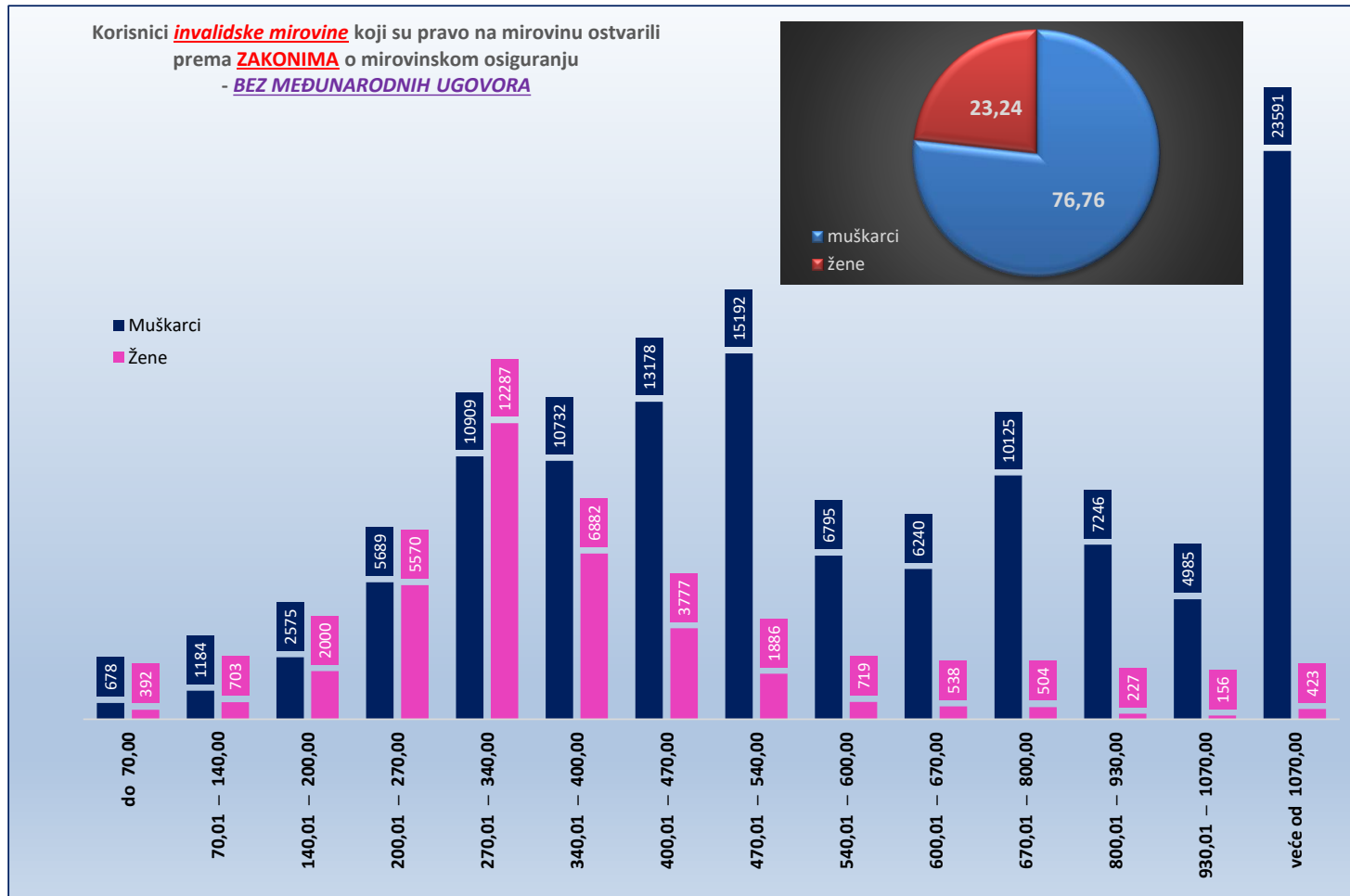
Tablica 10 - svi INV

za listopad 2023. (isplata u studenome 2023.)

Razredi svota netomirovina u eurima (EUR)	SVEUKUPNO korisnici INVALIDSKE MIROVINE bez međunarodnih ugovora								
	Ukupno			Muškarci			Žene		
	Broj korisnika	Prosječna mirovina	Prosječan staž	Broj korisnika	Prosječna mirovina	Prosječan staž	Broj korisnika	Prosječna mirovina	Prosječan staž
0	1	2	3	4	5	6	7	8	9
do 70,00	1070	51,32	12 05 07	678	51,03	12 00 29	392	51,81	13 00 05
70,01 – 140,00	1887	110,34	13 00 12	1184	109,40	13 01 19	703	111,93	12 10 18
140,01 – 200,00	4575	173,99	13 01 10	2575	173,67	13 06 12	2000	174,41	12 07 07
200,01 – 270,00	11259	237,97	14 11 13	5689	237,77	14 08 03	5570	238,17	15 02 15
270,01 – 340,00	23196	308,46	21 00 01	10909	308,00	20 07 19	12287	308,87	21 03 19
340,01 – 400,00	17614	372,63	22 10 23	10732	374,98	22 01 14	6882	368,96	24 00 07
400,01 – 470,00	16955	433,26	23 10 22	13178	433,66	23 01 13	3777	431,89	26 03 22
470,01 – 540,00	17078	506,37	23 09 15	15192	507,18	23 06 02	1886	499,79	25 11 28
540,01 – 600,00	7514	572,35	25 05 04	6795	572,57	25 04 16	719	570,26	25 10 13
600,01 – 670,00	6778	631,31	25 08 16	6240	631,34	25 08 00	538	630,93	26 02 07
670,01 – 800,00	10629	724,05	24 08 13	10125	724,21	24 07 21	504	720,72	25 10 10
800,01 – 930,00	7473	873,02	22 10 23	7246	873,23	22 10 02	227	866,39	24 07 29
930,01 – 1070,00	5141	997,26	23 10 29	4985	997,39	23 10 21	156	993,00	24 06 29
veće od 1070,00	24014	1.434,64	19 00 24	23591	1.436,34	19 00 14	423	1.339,92	20 06 23
UKUPNO	155183	617,52	21 06 08	119119	697,75	21 07 19	36064	352,53	21 01 28

U broj korisnika mirovina **UKLJUČENI** su svi korisnici mirovina **ZOMO, DVO, ZOHBDR i HVO** (bez međunarodnih ugovora).U tablici je prikazan **ukupni** staž korisnika mirovina.

* Na obradi podataka za listopad 2023., isplata u studenome 2023., broj korisnika povećan je u odnosu na prethodne mjesecе zbog tehničke pogreške u uvjetima izdavanja korisnika mirovina ostvarenih prema Ugovoru između Republike Hrvatske i Bosne i Hercegovine o suradnji na području prava stradalnika rata u Bosni Hercegovini koji su bili pripadnici Hrvatskog vijeća obrane i članova njihovih obitelji i ZOHBDR-u iz 2017., glava IX. – Prava pripadnika HVO i članova njihovih obitelji.

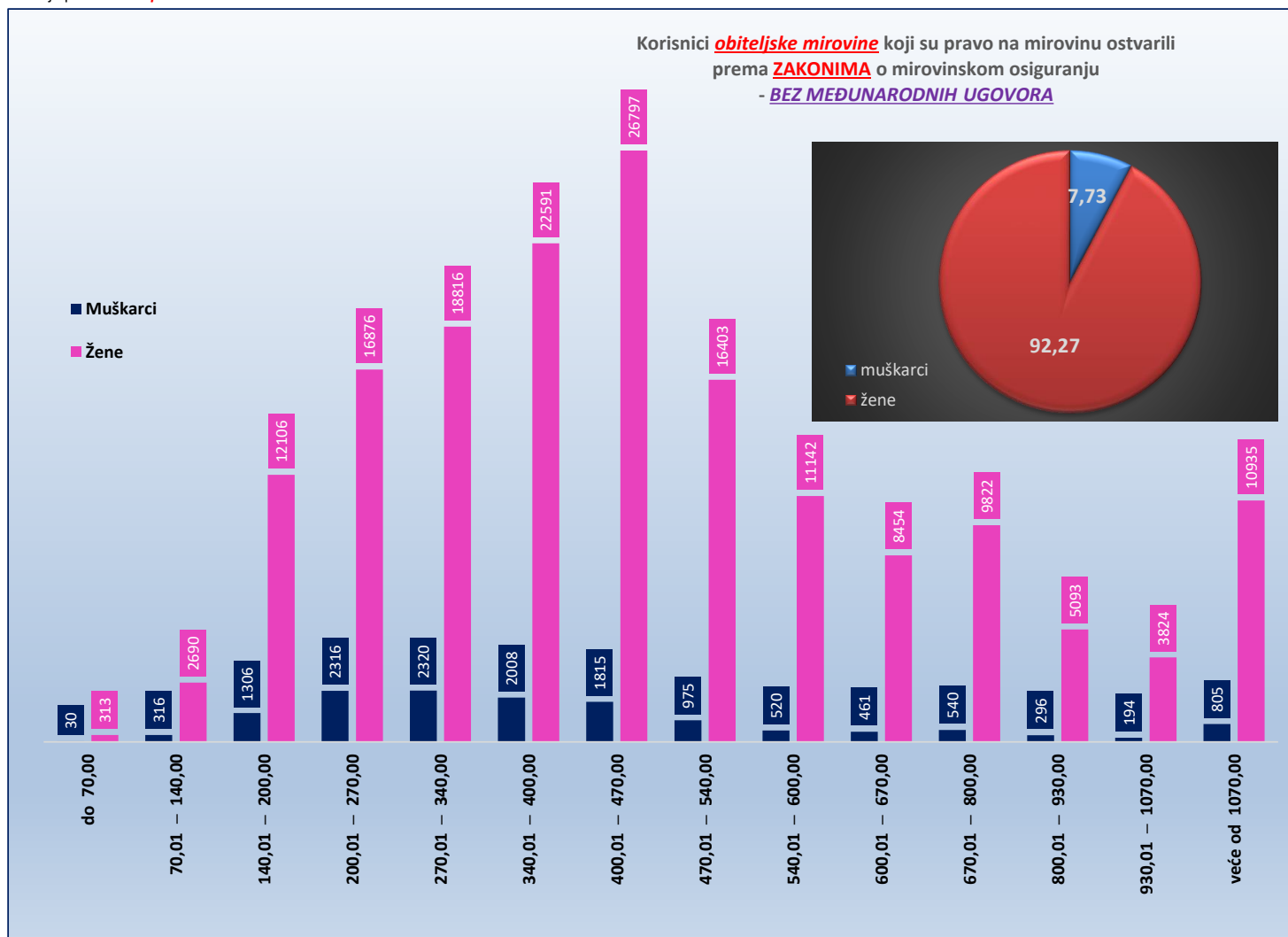


**KORISNICI OBITELJSKE MIROVINE KOJI SU PRAVO NA MIROVINU
OSTVARILI PREMA ZAKONIMA O MIROVINSKOM OSIGURANJU - **BEZ MEĐUNARODNIH UGOVORA****

Tablica 10 - svi OBT

za listopad 2023. (isplata u studenome 2023.)

Razredi svota netomirovina u eurima (EUR)	SVEUKUPNO korisnici <u>OBITELJSKE MIROVINE</u> bez međunarodnih ugovora								
	Ukupno			Muškarci			Žene		
	Broj korisnika	Prosječna mirovina	Prosječan staž	Broj korisnika	Prosječna mirovina	Prosječan staž	Broj korisnika	Prosječna mirovina	Prosječan staž
0	1	2	3	4	5	6	7	8	9
do 70,00	343	45,97	19 03 27	30	47,37	15 06 08	313	45,83	19 08 12
70,01 – 140,00	3006	121,35	13 07 29	316	115,77	14 08 24	2690	122,01	13 06 14
140,01 – 200,00	13412	182,27	14 05 06	1306	183,52	13 00 04	12106	182,13	14 07 02
200,01 – 270,00	19192	235,24	18 11 03	2316	236,15	16 08 23	16876	235,12	19 02 17
270,01 – 340,00	21136	305,41	26 00 19	2320	303,53	23 05 22	18816	305,64	26 04 14
340,01 – 400,00	24599	375,57	27 07 05	2008	373,54	25 11 23	22591	375,75	27 08 27
400,01 – 470,00	28612	431,40	30 02 02	1815	432,01	27 02 26	26797	431,36	30 04 16
470,01 – 540,00	17378	504,04	33 07 13	975	503,17	30 08 20	16403	504,09	33 09 16
540,01 – 600,00	11662	568,03	35 02 13	520	566,69	33 01 15	11142	568,09	35 03 19
600,01 – 670,00	8915	632,38	35 07 06	461	633,06	33 07 11	8454	632,35	35 08 15
670,01 – 800,00	10362	725,66	34 09 08	540	727,31	31 09 01	9822	725,57	34 11 07
800,01 – 930,00	5389	859,14	33 06 02	296	861,96	30 03 21	5093	858,98	33 08 06
930,01 – 1070,00	4018	995,01	31 10 09	194	987,45	27 11 02	3824	995,39	32 00 14
veće od 1070,00	11740	1.445,24	15 05 25	805	1.477,63	11 07 19	10935	1.442,86	15 09 08
UKUPNO	179764	497,94	26 11 13	13902	443,75	22 11 29	165862	502,49	27 03 09

U broj korisnika mirovina **UKLJUČENI** su svi korisnici mirovina **ZOMO, DVO, ZOHBDR I HVO** (bez međunarodnih ugovora).U tablici je prikazan **ukupni** staž korisnika mirovina.

SVEUKUPNO KORISNICI MIROVINE KOJI SU PRAVO NA MIROVINU OSTVARILI PREMA ZAKONIMA O MIROVINSKOM OSIGURANJU BEZ MEĐUNARODNIH UGOVORA

(zbroj tablica 10 - svi SVEUKUPNO starosna mirovina, 10 - svi INV i 10 - svi OBT)

Tablica 10 - SVEUKUPNO

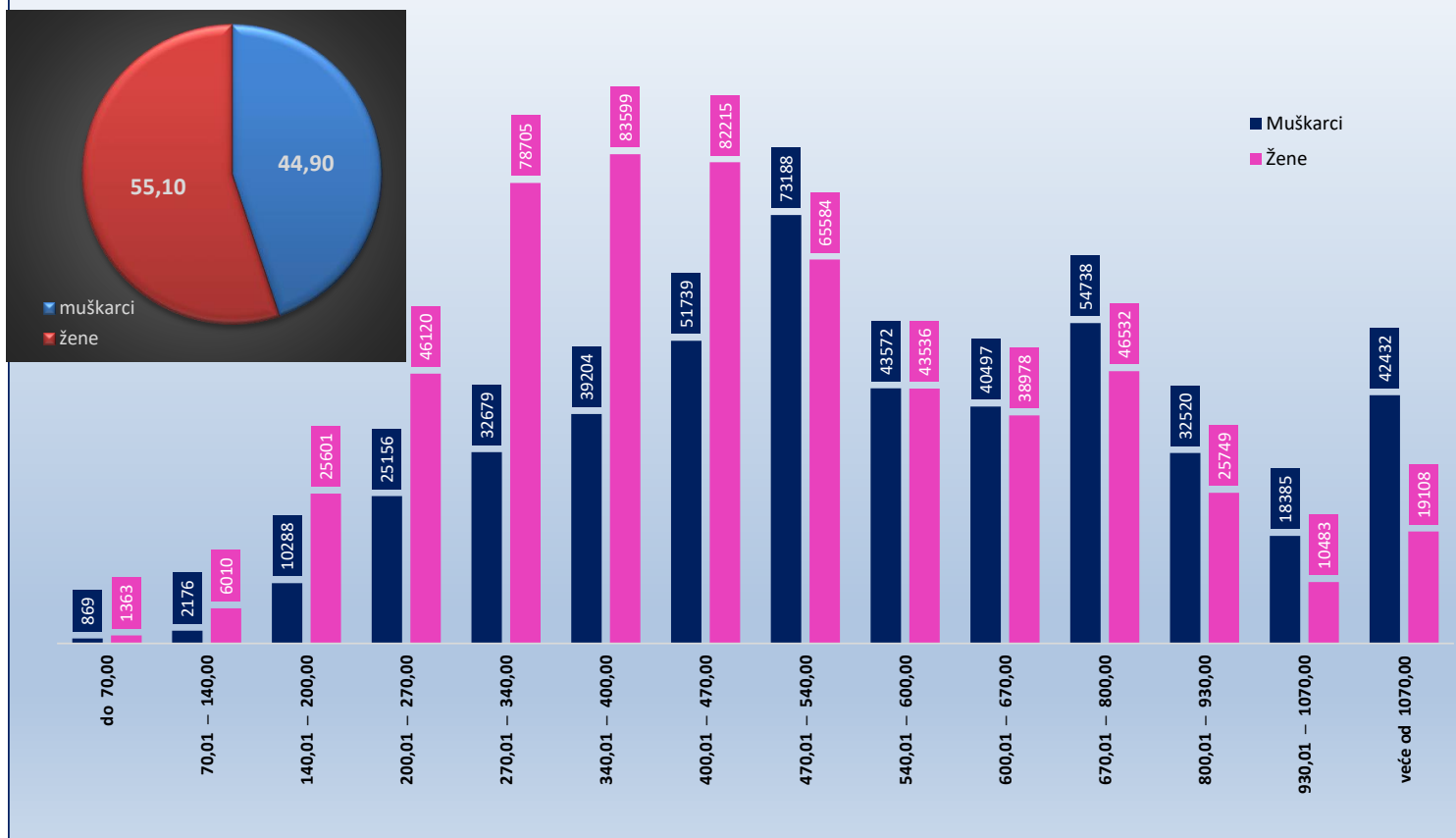
za listopad 2023. (isplata u studenome 2023.)

Razredi svota netomirovina u eurima (EUR)	SVEUKUPNO korisnici MIROVINE bez međunarodnih ugovora (zbroj tablica 10 - svi SVEUKUPNO starosna mirovina, 10 - svi INV i 10 - svi OBT)								
	Ukupno			Muškarci			Žene		
	Broj korisnika	Prosječna mirovina	Prosječan staž	Broj korisnika	Prosječna mirovina	Prosječan staž	Broj korisnika	Prosječna mirovina	Prosječan staž
0	1	2	3	4	5	6	7	8	9
do 70,00	2232	49,01	14 10 12	869	50,48	13 01 03	1363	48,07	15 11 14
70,01 – 140,00	8186	119,29	14 04 18	2176	113,39	14 02 12	6010	121,43	14 05 10
140,01 – 200,00	35889	180,87	15 00 29	10288	180,05	15 00 21	25601	181,20	15 01 02
200,01 – 270,00	71276	236,41	18 03 19	25156	236,93	17 10 20	46120	236,13	18 06 13
270,01 – 340,00	111384	308,90	24 06 20	32679	308,21	22 11 09	78705	309,18	25 02 16
340,01 – 400,00	122803	372,59	27 11 16	39204	374,06	27 03 15	83599	371,90	28 03 01
400,01 – 470,00	133954	433,56	31 04 08	51739	434,83	31 03 14	82215	432,76	31 04 23
470,01 – 540,00	138772	505,45	32 09 01	73188	506,70	31 10 11	65584	504,05	33 08 26
540,01 – 600,00	87108	569,58	35 01 07	43572	569,96	35 02 21	43536	569,20	34 11 29
600,01 – 670,00	79475	632,92	36 00 01	40497	633,18	36 01 15	38978	632,65	35 10 11
670,01 – 800,00	101270	728,26	36 08 09	54738	728,38	36 07 17	46532	728,13	36 09 04
800,01 – 930,00	58269	861,64	36 07 16	32520	862,56	36 02 20	25749	860,48	37 01 13
930,01 – 1070,00	28868	993,15	35 07 03	18385	993,62	35 05 23	10483	992,34	35 09 13
veće od 1070,00	61540	1.395,17	27 00 11	42432	1.397,77	27 10 00	19108	1.389,40	25 03 12
UKUPNO	1041026	548,70	30 01 13	467443	616,96	30 10 18	573583	493,07	29 06 07

U broj korisnika mirovina **UKLJUČENI** su svi korisnici mirovina **ZOMO, DVO, ZOHBDR i HVO** (bez međunarodnih ugovora).

U tablici je prikazan **ukupni** staž korisnika mirovina.

Korisnici **SVEUKUPNO** mirovine koji su pravo na mirovinu ostvarili prema **ZAKONIMA** o mirovinskom osiguranju - **BEZ MEĐUNARODNIH UGOVORA**
(zbroj tablica 10 - svi SVEUKUPNO starosna mirovina, 10 - svi INV i 10 - svi OBT)

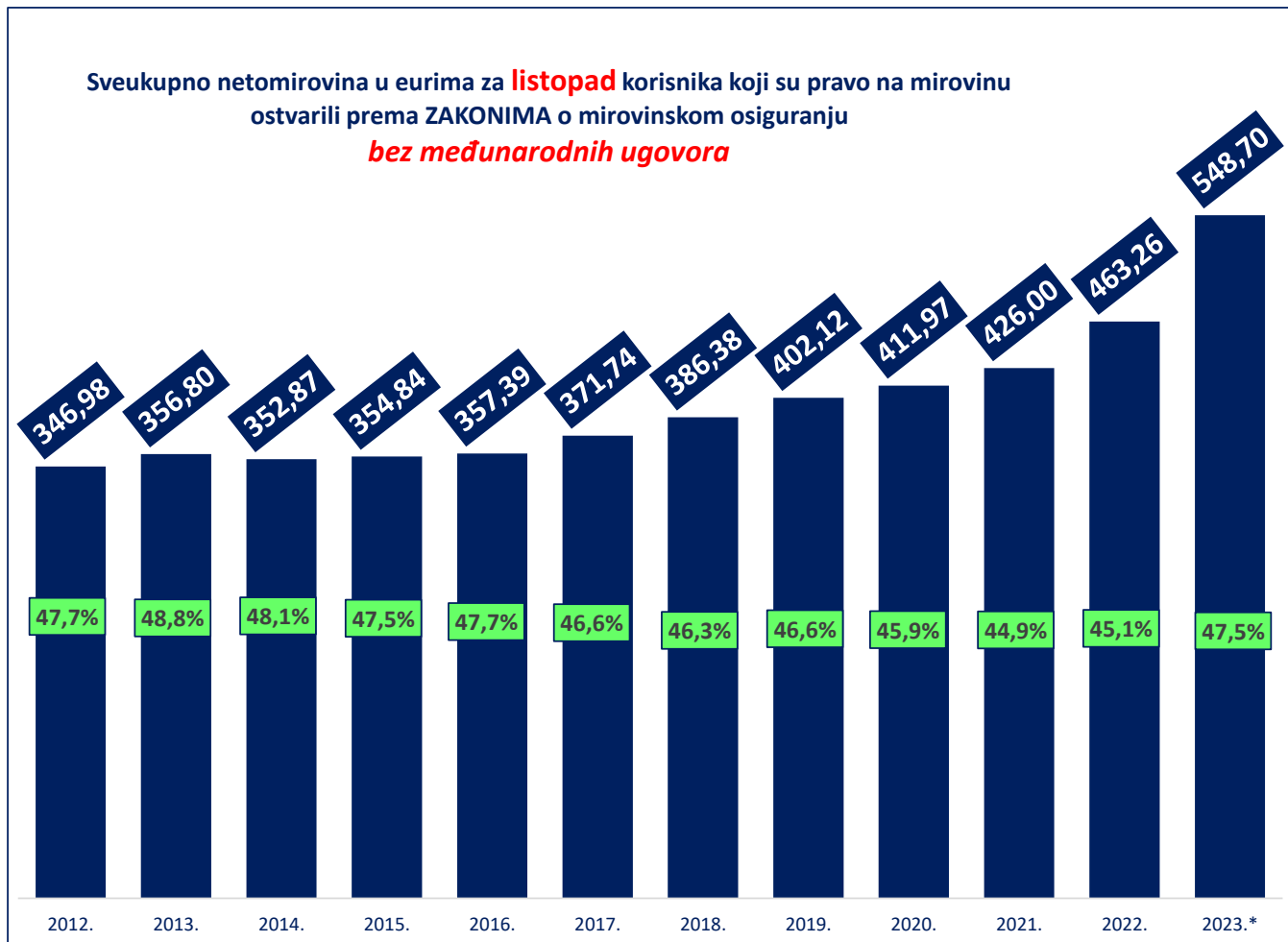


SVEUKUPNO NETOMIROVINA U EURIMA ZA LISTOPAD
KORISNIKA KOJI SU PRAVO NA MIROVINU OSTVARILI PREMA
ZAKONIMA O MIROVINSKOM OSIGURANJU
BEZ MEĐUNARODNIH UGOVORA

Tablica 10 - TREND

godina	prosječna netomirovina u eurima (EUR) za listopad	Prosječna netoplaća u RH u eurima (EUR) za listopad (izvor: DZS) *	Udio u netoplaći u RH
2012.	346,98	728	47,7%
2013.	356,80	731	48,8%
2014.	352,87	734	48,1%
2015.	354,84	747	47,5%
2016.	357,39	749	47,7%
2017.	371,74	798	46,6%
2018.	386,38	834	46,3%
2019.	402,12	862	46,6%
2020.	411,97	897	45,9%
2021.	426,00	948	44,9%
2022.	463,26	1.028	45,1%
2023.*	548,70	1.156	47,5%

* U 2023. godini prosječna netoplaća u RH dostupna je za rujan.



* U 2023. godini prosječna netoplaća u RH dostupna je za rujan.

PROSJEČAN BROJ KORISNIKA MIROVINA I PROSJEČNE NETOMIROVINE

za razdoblje **I. - XII. 2022. i za I.-X. 2023.**

Korisnici mirovina koji su pravo na mirovinu ostvarili prema Zakonu o mirovinskom osiguranju

Tablica 11.

Prosječna netomirovina izražena je u eurima (EUR).

Vrste mirovina	Prosječan broj korisnika za razdoblje <u>I.-XII.2022.</u>	Prosječna netomirovina za razdoblje <u>I.-XII.2022.</u>	Bez međunarodnih ugovora			
			Prosječan broj korisnika za razdoblje <u>I.-XII.2022.</u>	Prosječna netomirovina za razdoblje <u>I.-XII.2022.</u>	Prosječan broj korisnika za <u>I.-X.2023.</u>	Prosječna netomirovina za <u>I.-X.2023.</u>
0	1	2	3	4	5	6
Starosna mirovina	493192	394,09	400521	459,01	403940	518,38
Starosna mirovina za dugogodišnjeg osiguranika - čl. 35.	45721	518,77	40256	545,29	44053	602,88
Starosna mirovina prevedena iz invalidske	78351	348,29	67802	391,81	66546	440,32
Prosječno ukupna starosna	617264	397,51	508579	456,88	514539	515,51
Prijevremena starosna	207217	381,37	171104	423,69	174206	475,78
Prijevremena starosna mirovina zbog stečaja poslodavca - čl. 36.	373	420,99	365	421,65	373	473,07
Prosječno sveukupna starosna	824854	393,46	680047	448,51	689118	505,45
Invalidska mirovina	99142	297,29	93659	310,58	90312	349,27
Obiteljska mirovina	212490	295,86	179968	333,38	168046	403,64
UKUPNO	1136485	366,83	953674	413,24	947476	472,50

Napomena:

U broj korisnika mirovina nisu uključeni korisnici mirovina DVO, ZOHBDR i HVO.

Tablica 11 a.

Prosječna netomirovina izražena je u eurima (EUR).

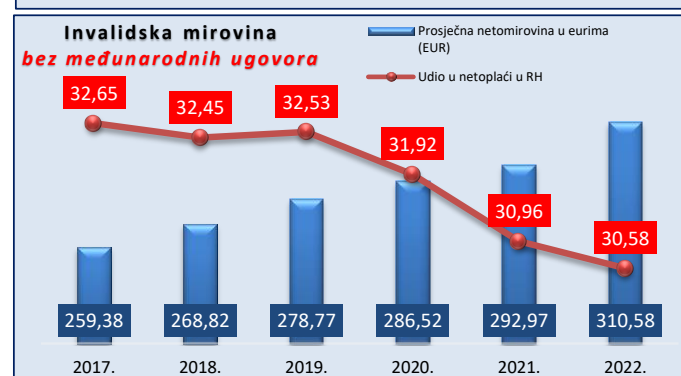
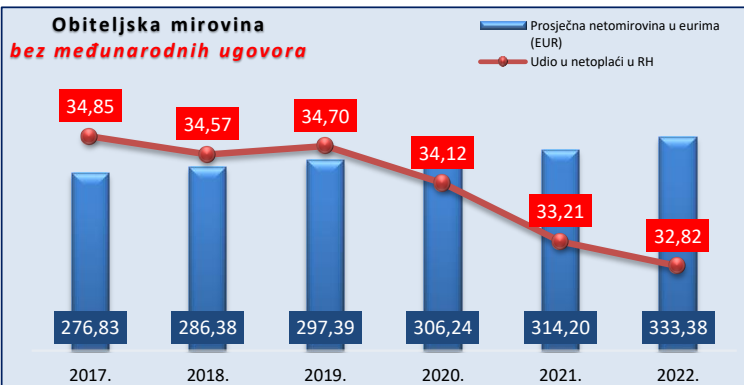
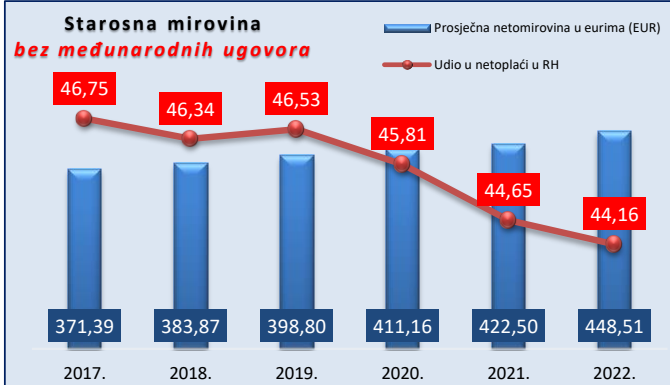
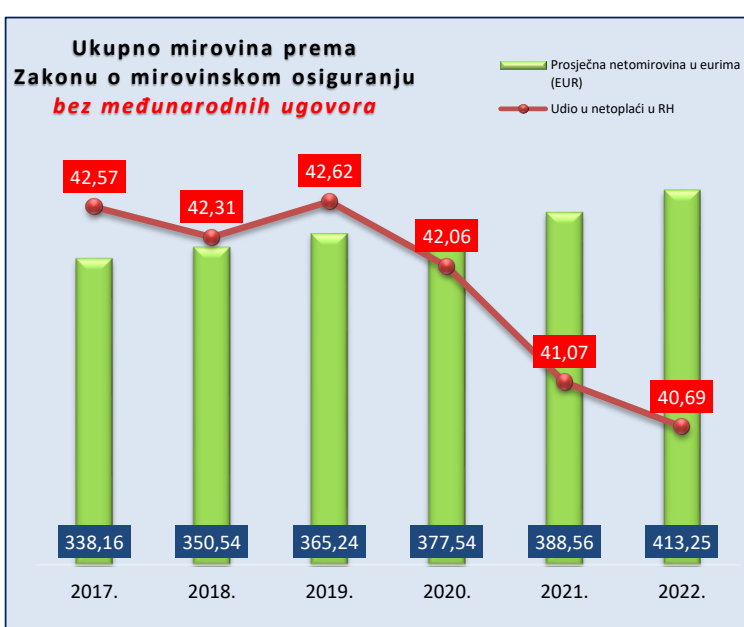
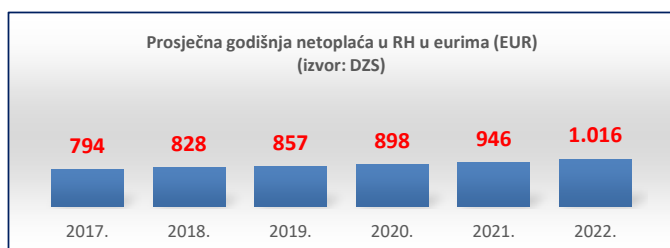
Kategorije korisnika kojima su mirovine priznate i/ili određene prema posebnim propisima	Prosječan broj korisnika za razdoblje <u>I.-XII.2022.</u>	Prosječna netomirovina za razdoblje <u>I.-XII.2022.</u>	Prosječan broj korisnika za <u>I.-X.2023.</u>	Prosječna netomirovina za <u>I.-X.2023.</u>
1	2	3	4	5
Radnici na poslovima ovlaštenih službenih osoba u tijelima unutarnjih poslova i pravosuđa, kao i na poslovima razminiranja:				
a) radnici na poslovima ovlaštenih službenih osoba u tijelima unutarnjih poslova i pravosuđa, kojima je pravo na mirovinu priznato prema propisima koji su bili na snazi do stupanja na snagu Zakona o pravima DVO, PS i OSO	7512	636,11	7050	740,91
b) radnici na poslovima policijskih službenika, ovlaštenih službenih osoba pravosuđa i službene osobe s posebnim dužnostima i ovlastima u sigurnosno obavještajnom sustavu RH koji su pravo na mirovinu ostvarili prema Zakonu o pravima DVO, PS i OSO	9161	621,82	9495	700,72
c) radnici na poslovima razminiranja	639	600,38	666	668,18
Korisnici koji pravo na mirovinu ostvaruju prema Zakonu o vatrogastvu (NN 125/19)	278	724,56	355	803,17
Djelatne vojne osobe - DVO	16005	566,77	16069	638,12
Pripadnici Hrvatske domovinske vojske od 1941. do 1945. godine	2356	362,88	1892	438,49
Bivši politički zatvorenici	2277	569,26	2071	668,74
Hrvatski branitelji iz Domovinskog rata - ZOHBDR	71089	852,71	71306	960,11
Mirovine priznate prema općim propisima, a određene prema ZOHBDR - u iz 2017. (čl. 27., 35., 48. i 49. stavak 2.)	54363	413,43	57739	470,13
Pripadnici bivše Jugoslavenske narodne armije - JNA	4114	470,84	3645	547,67
Pripadnici bivše Jugoslavenske narodne armije - JNA - čl. 185. ZOMO	158	474,89	156	536,12
Sudionici Narodnooslobodilačkog rata - NOR	5978	421,52	4926	503,85
Zastupnici u Hrvatskom saboru, članovi Vlade, suci Ustavnog suda i glavni državni revizor	685	1.448,34	681	1.682,97
Članovi Izvršnog vijeća Sabora, Saveznog izvršnog vijeća i administrativno umirovljeni javni službenici	71	497,28	65	586,35
Bivši službenici u savezima tijelima bivše SFRJ - članak 38. ZOMO	22	537,25	18	626,55
Redoviti članovi Hrvatske akademije znanosti i umjetnosti - HAZU	129	1.293,09	124	1.514,58
Radnici u Istarskim ugljenokopima "Tupljak" d.d. Labin	248	566,03	246	627,92
Radnici profesionalno izloženi azbestu	839	462,58	819	522,43
Osiguranci - članovi posade broda u međunarodnoj plovidbi i nacionalnoj plovidbi - članak 129.a stavak 2. Pomorskog zakonika	202	303,67	204	340,92
Pripadnici Hrvatskog vijeća obrane - HVO	6763	485,13	6781	547,51
UKUPNO	182890	-	184307	-

PROSJEČNE NETOPLAĆE RH I PROSJEČNE SVOTE NETOMIROVINA PREMA GODINAMA
korisnika koji su pravo na mirovinu ostvarili prema Zakonu o mirovinskom osiguranju (godišnji prosjeci)

BEZ međunarodnih ugovora

Tablica 11 b.

Godina	Prosječna godišnja netoplaća u RH u eurima (EUR) (izvor: DZS)	Starosna mirovina (uključene prijevremene)		Invalidska mirovina		Obiteljska mirovina		Ukupno mirovine	
		Prosječna netomirovina u eurima (EUR)	Udio u netoplaći u RH	Prosječna netomirovina u eurima (EUR)	Udio u netoplaći u RH	Prosječna netomirovina u eurima (EUR)	Udio u netoplaći u RH	Prosječna netomirovina u eurima (EUR)	Udio u netoplaći u RH
2017.	794	371,39	46,75	259,38	32,65	276,83	34,85	338,16	42,57
2018.	828	383,87	46,34	268,82	32,45	286,38	34,57	350,54	42,31
2019.	857	398,80	46,53	278,77	32,53	297,39	34,70	365,24	42,62
2020.	898	411,16	45,81	286,52	31,92	306,24	34,12	377,54	42,06
2021.	946	422,50	44,65	292,97	30,96	314,20	33,21	388,56	41,07
2022.	1.016	448,51	44,16	310,58	30,58	333,38	32,82	413,25	40,69



Tablica 11 c.

Mirovine i uz primjenu međunarodnih ugovora

Godina	Prosječna godišnja netoplaća u RH u eurima (EUR) (izvor: DZS)	Starosna mirovina (uključene prijevremene)		Invalidska mirovina		Obiteljska mirovina		Ukupno mirovine	
		Prosječna netomirovina u eurima (EUR)	Udio u netoplaći u RH	Prosječna netomirovina u eurima (EUR)	Udio u netoplaći u RH	Prosječna netomirovina u eurima (EUR)	Udio u netoplaći u RH	Prosječna netomirovina u eurima (EUR)	Udio u netoplaći u RH
2017.	794	327,11	41,18	248,26	31,25	252,50	31,79	303,49	38,21
2018.	828	337,76	40,77	257,50	31,08	259,81	31,36	313,90	37,89
2019.	857	350,82	40,94	266,85	31,14	268,38	31,32	326,43	38,09
2020.	898	361,52	40,28	274,15	30,54	274,98	30,63	336,74	37,52
2021.	946	371,11	39,22	280,33	29,63	280,61	29,66	345,80	36,55
2022.	1.016	393,47	38,74	297,29	29,27	295,86	29,13	366,84	36,12

U podatke u tablicama 11 b. i 11 c. nisu uključeni korisnici mirovina DVO, ZOHBDR i HVO.

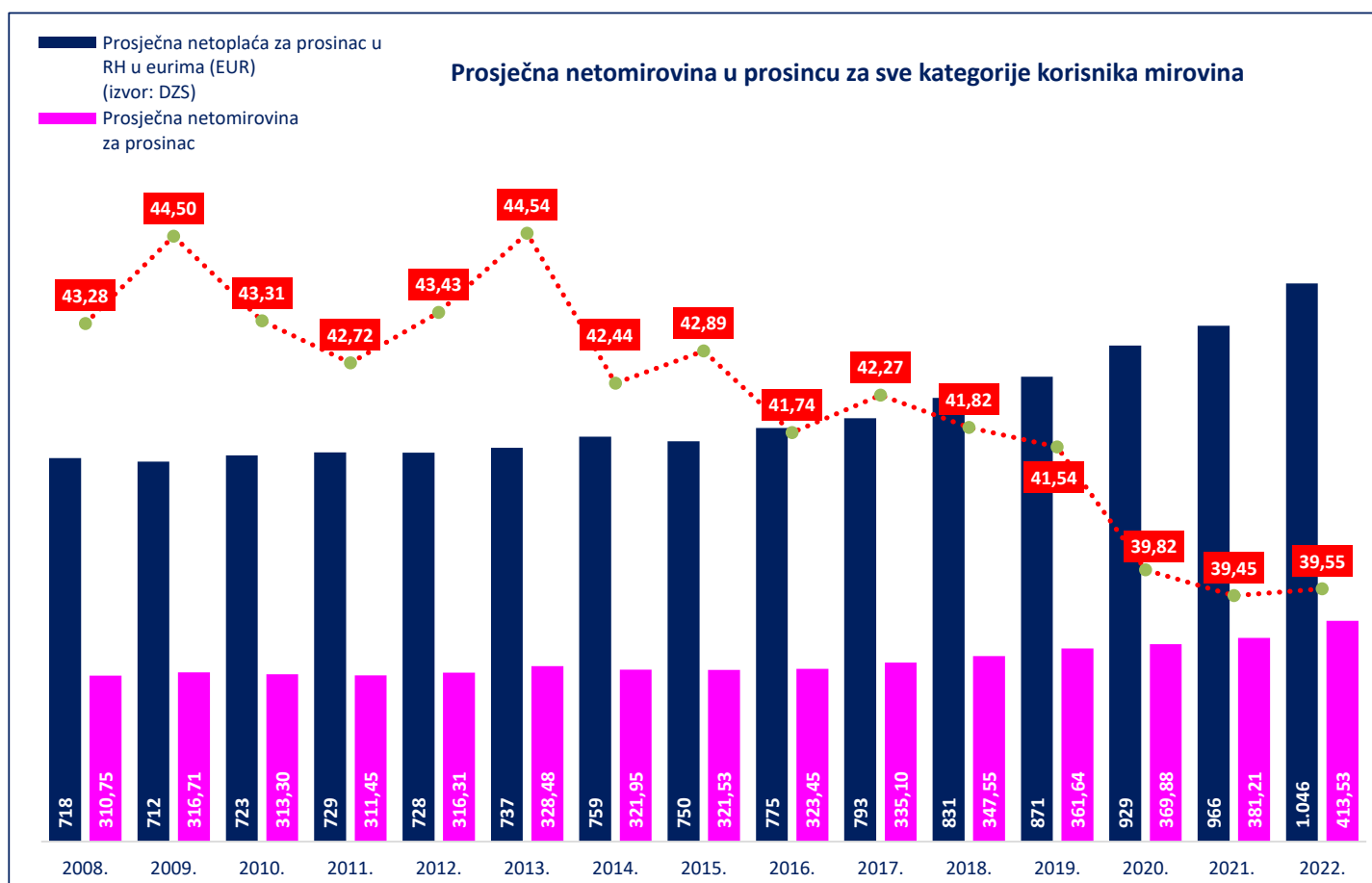
Preračunavanje novčanih iznosa iz kuna u iznos u euru provedeno je sukladno članku 14. Zakona o uvođenju eura kao službene valute u Republici Hrvatskoj („Narodne novine“, br. 57/22 i 88/22) primjenom punog brojčanog iznosa fiksnog tečaja konverzije 1 euro = 7,53450 kuna.

SVEUKUPNO KORISNICI MIROVINE KOJI SU PRAVO NA MIROVINU OSTVARILI PREMA ZAKONIMA O MIROVINSKOM OSIGURANJU

Tablica 11 d.

Prosječna netomirovina izražena je u eurima (EUR).

Godine	Prosječna godišnja netoplaća u RH u eurima (EUR) (izvor: DZS)	Prosječna netoplaća za prosinac u RH u eurima (EUR) (izvor: DZS)	Postotak usklađivanja (%)		Ukupno mirovine		Ukupno korisnika mirovina u prosincu
					Prosječna netomirovina za prosinac	Udio u netoplaći RH za prosinac	
0	1	2	01.01.	01.07.	3	4 (kol.3/kol.2)	5
2008.	687	718	2,55	4,05	310,75	43,28	1.148.290
2009.	705	712	2,30	1,35	316,71	44,50	1.173.814
2010.	709	723	-	-	313,30	43,31	1.200.386
2011.	722	729	-	-	311,45	42,72	1.213.121
2012.	727	728	0,85	1,20	316,31	43,43	1.217.692
2013.	732	737	1,25	1,00	328,48	44,54	1.190.815
2014.	734	759	-	-	321,95	42,44	1.223.738
2015.	742	750	-	0,30	321,53	42,89	1.228.020
2016.	755	775	0,46	0,35	323,45	41,74	1.233.375
2017.	794	793	0,65	2,10	335,10	42,27	1.232.651
2018.	828	831	0,94	2,70	347,55	41,82	1.236.258
2019.	857	871	1,15	2,44	361,64	41,54	1.241.111
2020.	898	929	0,70	1,41	369,88	39,82	1.241.085
2021.	946	966	0,56	2,46	381,21	39,45	1.232.601
2022.	1.016	1.046	2,24	6,18	413,53	39,55	1.227.671



KORISNICI MIROVINA KOJI SU PRAVO NA MIROVINU OSTVARILI PREMA ZAKONU O MIROVINSKOM OSIGURANJU

Tablica 12.

Prosječna netomirovina izražena je u eurima (EUR).

Stanje podataka za prosinac	Ukupno				Starosna mirovina				Invalidska mirovina				Obiteljska mirovina			
	S primjenom međunarodnih ugovora		Bez međunarodnih ugovora		S primjenom međunarodnih ugovora		Bez međunarodnih ugovora		S primjenom međunarodnih ugovora		Bez međunarodnih ugovora		S primjenom međunarodnih ugovora		Bez međunarodnih ugovora	
	Broj korisnika	Prosječna mirovina	Broj korisnika	Prosječna mirovina	Broj korisnika	Prosječna mirovina	Broj korisnika	Prosječna mirovina	Broj korisnika	Prosječna mirovina	Broj korisnika	Prosječna mirovina	Broj korisnika	Prosječna mirovina	Broj korisnika	Prosječna mirovina
0	1	2	3	4	5	6	7	8	9	10	11	12	13	14	15	16
2014.	1131324	297,15	977732	328,38	670533	325,61	561294	367,38	229191	261,05	208608	281,06	231600	250,47	207830	270,53
2015.	1135166	297,02	975780	329,36	770901	320,38	644028	362,48	134665	244,46	127196	255,72	229600	249,40	204556	270,89
2016.	1140124	299,30	975266	332,91	782894	322,80	651630	365,99	129613	244,62	122472	255,72	227617	249,59	201164	272,76
2017.	1140414	307,64	971976	342,92	789799	331,43	655750	376,21	125510	251,68	118781	262,73	225105	255,37	197445	280,59
2018.	1143130	319,33	970484	356,77	800799	343,38	663332	390,19	120101	261,73	113635	273,18	222230	263,76	193517	291,32
2019.	1147439	332,74	971183	372,51	814573	357,47	674385	406,25	113127	271,55	106863	283,74	219739	272,57	189935	302,66
2020.	1147410	340,64	968583	382,07	823542	365,66	681262	415,78	107357	276,55	101411	288,96	216511	277,28	185910	309,34
2021.	1139096	351,36	958191	395,11	823298	377,00	679796	429,26	101888	284,85	96260	297,59	213910	284,37	182135	319,17
2022.	1133405	380,97	949965	429,47	825448	408,46	680245	465,66	96878	308,73	91532	322,46	211079	306,58	178188	346,27

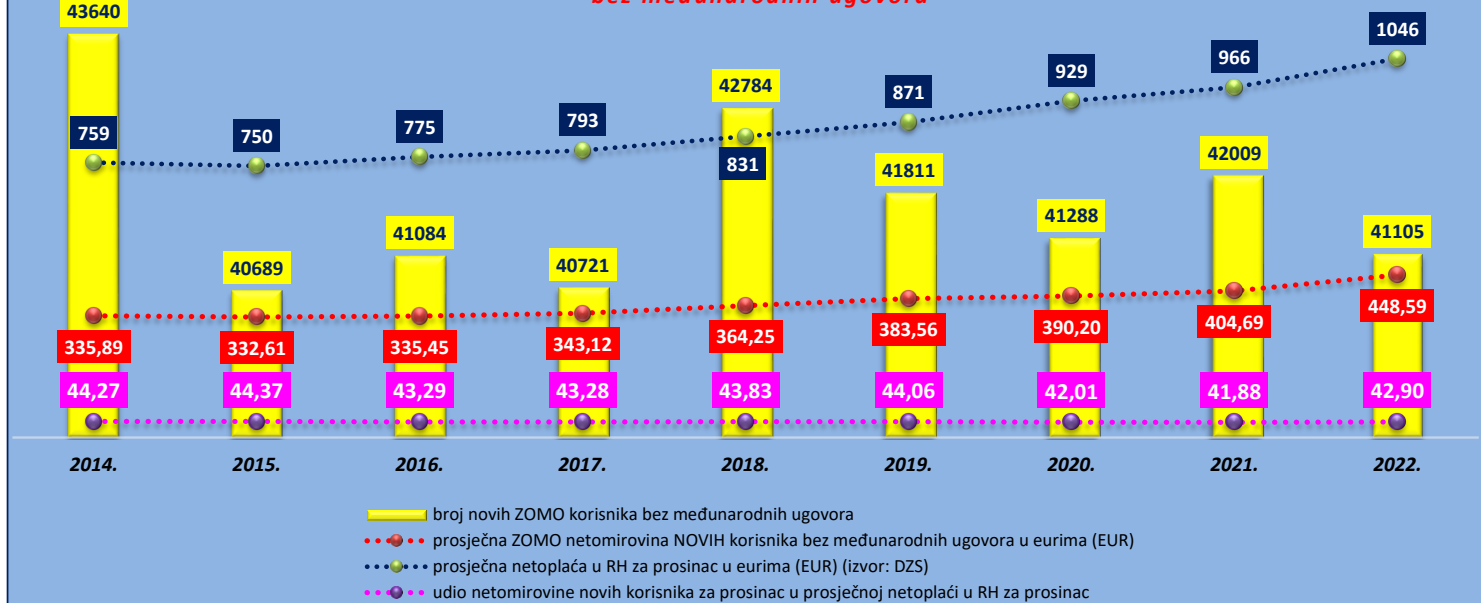
KORISNICI KOJI SU PRAVO NA MIROVINU **PRVI PUT** OSTVARILI U RAZDOBLJU 2014.-2022. PREMA ZAKONU O MIROVINSKOM OSIGURANJU

Tablica 12 a.

Prosječna netomirovina izražena je u eurima (EUR).

Stanje podataka za prosinac	Ukupno				Starosna mirovina				Invalidska mirovina				Obiteljska mirovina			
	S primjenom međunarodnih ugovora		Bez međunarodnih ugovora		S primjenom međunarodnih ugovora		Bez međunarodnih ugovora		S primjenom međunarodnih ugovora		Bez međunarodnih ugovora		S primjenom međunarodnih ugovora		Bez međunarodnih ugovora	
	Broj korisnika	Prosječna mirovina	Broj korisnika	Prosječna mirovina	Broj korisnika	Prosječna mirovina	Broj korisnika	Prosječna mirovina	Broj korisnika	Prosječna mirovina	Broj korisnika	Prosječna mirovina	Broj korisnika	Prosječna mirovina	Broj korisnika	Prosječna mirovina
0	1	2	3	4	5	6	7	8	9	10	11	12	13	14	15	16
2014.	51526	299,29	43640	335,89	36258	326,49	30510	367,59	3475	212,19	2996	237,36	11793	241,32	10134	269,55
2015.	49256	292,17	40689	332,61	35631	312,13	29083	357,67	2102	214,55	1847	236,69	11523	244,61	9759	276,08
2016.	49995	294,47	41084	335,45	36732	313,39	29868	358,81	2802	226,16	2479	246,95	10461	246,34	8737	280,69
2017.	48634	305,06	40721	343,12	34527	326,26	28591	369,28	3005	244,91	2780	259,80	11102	255,41	9350	287,90
2018.	51075	323,65	42784	364,25	37668	345,46	31367	389,75	2911	236,69	2601	256,83	10496	269,47	8816	305,21
2019.	50220	338,41	41811	383,56	37102	360,87	30812	409,08	2454	242,99	2069	274,55	10664	282,19	8930	320,76
2020.	50008	342,09	41288	390,20	37385	361,81	30731	413,45	2133	257,05	1860	283,68	10490	289,11	8697	330,83
2021.	51583	350,80	42009	404,69	36797	373,75	29761	432,82	2319	275,98	2066	300,28	12467	296,99	10182	343,66
2022.	50604	388,47	41105	448,59	35758	407,84	28723	474,30	2043	300,66	1767	333,89	12803	348,38	10615	398,10

U podatke u tablicama 12. i 12 a. nisu uključeni korisnici mirovina DVO, ZOHBDR i HVO.

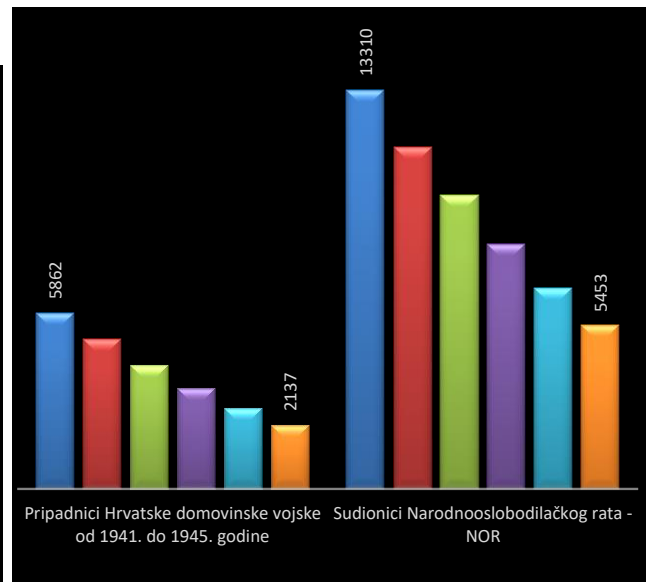
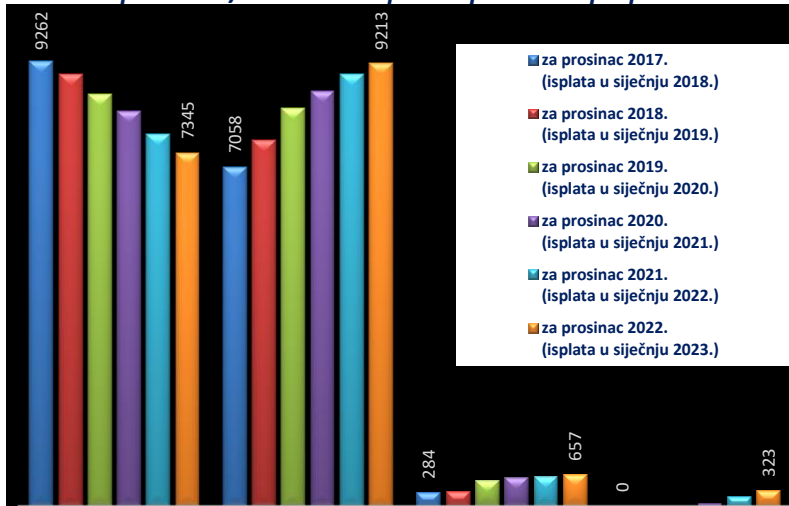
Korisnici koji su pravo na mirovinu **prvi put ostvarili** u razdoblju 2014.-2022. prema Zakonu o mirovinskom osiguranju - **NOVI KORISNICI bez međunarodnih ugovora**

Kategorije korisnika kojima su mirovine priznate i/ili određene prema posebnim propisima

Tablica 12 b.

Red. br.	Kategorije korisnika kojima su mirovine priznate i/ili određene prema posebnim propisima	za prosinac 2017. (isplata u siječnju 2018.)		za prosinac 2018. (isplata u siječnju 2019.)		za prosinac 2019. (isplata u siječnju 2020.)		za prosinac 2020. (isplata u siječnju 2021.)		za prosinac 2021. (isplata u siječnju 2022.)		za prosinac 2022. (isplata u siječnju 2023.)	
		Broj korisnika	Prosječna netomirovina u eurima (EUR)	Broj korisnika	Prosječna netomirovina u eurima (EUR)	Broj korisnika	Prosječna netomirovina u eurima (EUR)	Broj korisnika	Prosječna netomirovina u eurima (EUR)	Broj korisnika	Prosječna netomirovina u eurima (EUR)	Broj korisnika	Prosječna netomirovina u eurima (EUR)
0	1	2	3	4	5	6	7	8	9	10	11	12	13
1.	Radnici na poslovima ovlaštenih službenih osoba u tijelima unutarnjih poslova i pravosuđa, kao i na poslovima razminiranja:												
	a) radnici na poslovima ovlaštenih službenih osoba u tijelima unutarnjih poslova i pravosuđa, kojima je pravo na mirovinu priznato prema propisima koji su bili na snazi do stupanja na snagu Zakona o pravima DVO, PS i OSO	9262	539,01	8991	556,09	8576	577,18	8221	591,68	7739	610,07	7345	659,61
	b) radnici na poslovima policijskih službenika, ovlaštenih službenih osoba pravosuđa i službene osobe s posebnim dužnostima i ovlastima u sigurnosno obavještajnom sustavu RH koji su pravo na mirovinu ostvarili prema Zakonu o pravima DVO, PS i OSO	7058	522,08	7607	542,58	8283	564,38	8646	578,58	8995	596,85	9213	644,41
	c) radnici na poslovima razminiranja	284	686,01	305	708,71	540	556,28	595	565,53	625	575,86	657	614,63
2.	Korisnici koji pravo na mirovinu ostvaruju prema Zakonu o vatrogastvu (NN 125/19)*							68,00	660,49	193	704,76	323	746,32
3.	Djelatne vojne osobe - DVO	14474	485,25	15104	501,83	15647	515,90	15866	527,40	15881	542,39	16096	588,28
4.	Pripadnici Hrvatske domovinske vojske od 1941. do 1945. godine	5862	310,64	4976	321,66	4133	330,38	3345	336,93	2682	348,87	2137	375,98
5.	Bivši politički zatvorenici	3218	499,97	3024	512,19	2827	527,62	2623	536,88	2387	547,89	2193	587,06
6.	Hrvatski branitelji iz Domovinskog rata - ZOHBDR	70963	740,60	71259	762,33	71293	786,50	71031	799,78	70836	817,25	71407	882,40
7.	Mirovine priznate prema općim propisima, a određene prema ZOHBDR - u iz 2017. (čl. 27., 35., 36., 48. i 49. stavak 2.)	34820	301,24	37452	343,33	42560	365,49	46832	377,82	51725	393,84	56920	431,48
8.	Pripadnici bivše Jugoslavenske narodne armije - JNA	6508	412,84	5988	425,14	5459	437,91	4924	444,45	4401	453,21	3925	486,48
9.	Pripadnici bivše Jugoslavenske narodne armije - JNA - čl. 185. ZOMO	135	399,78	141	412,53	142	423,88	159	441,42	157	456,21	158	492,73
10.	Sudionici Narodnooslobodilačkog rata - NOR	13310	362,52	11416	375,43	9798	388,61	8164	395,04	6710	404,86	5453	436,80
11.	Zastupnici u Hrvatskom saboru, članovi Vlade, suci Ustavnog suda i glavni državni revizor	655	1.267,86	665	1.299,75	674	1.332,53	682	1.365,51	682	1.398,43	684	1.495,32
12.	Članovi Izvršnog vijeća Sabora, Saveznog izvršnog vijeća i administrativno umirovljeni javni službenici	109	410,72	101	427,65	95	444,17	87	455,80	77	475,42	70	525,68
13.	Bivši službenici u saveznim tijelima bivše SFRJ - članak 38. ZOMO	38	480,54	36	490,86	34	499,28	31	518,14	26	517,29	20	563,97
14.	Redoviti članovi Hrvatske akademije znanosti i umjetnosti - HAZU	147	1.130,30	138	1.174,44	140	1.211,04	137	1.241,88	132	1.258,69	128	1.326,04
15.	Radnici u Istarskim ugljenokopima "Tupljak" d.d. Labin	256	488,74	255	505,47	254	520,82	251	532,94	246	544,54	249	585,23
16.	Radnici profesionalno izloženi azbestu	854	395,16	869	408,06	869	423,61	861	431,36	851	443,28	832	480,51
17.	Osiguranci - članovi posade broda u međunarodnoj plovidbi i nacionalnoj plovidbi - članak 129.a stavak 2. Pomorskog zakonika	148	265,93	162	272,84	177	279,32	191	284,94	200	290,69	202	315,65
18.	Pripadnici Hrvatskog vijeća obrane - HVO	6800	389,49	6765	403,10	6732	429,56	6778	446,16	6788	462,94	6763	505,22
	UKUPNO	174901	-	175254	-	178233	-	179492	-	181333	-	184775	-

Broj korisnika iz kategorija korisnika kojima su mirovine priznate i/ili određene prema posebnim propisima

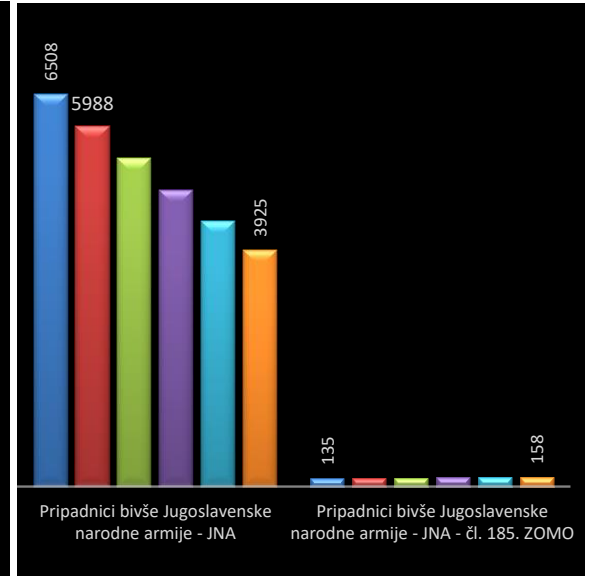
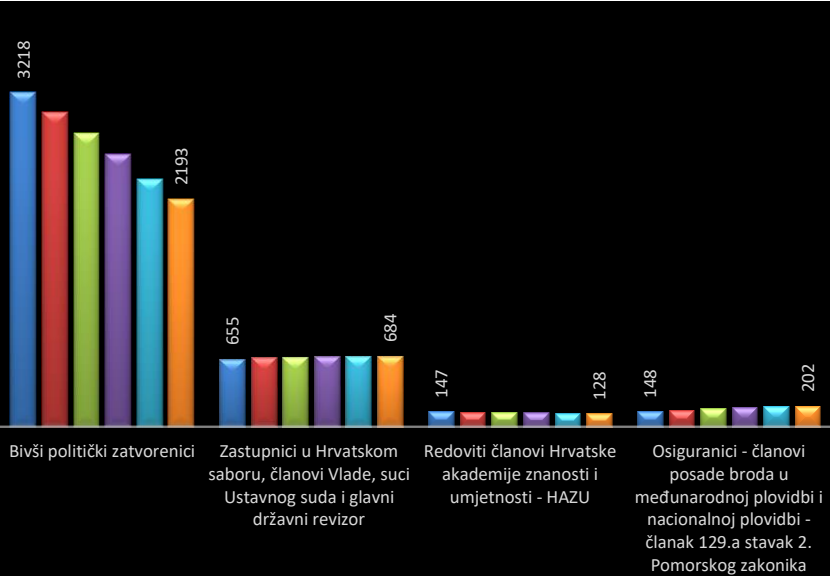
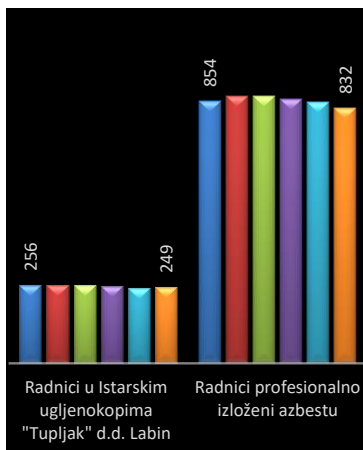
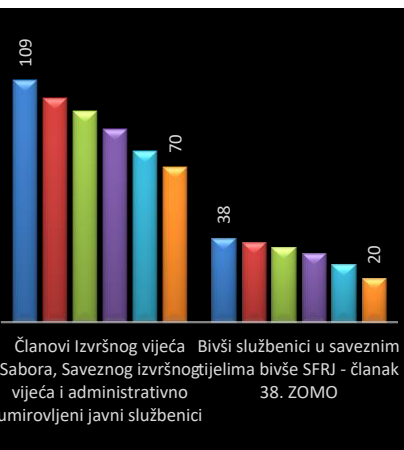
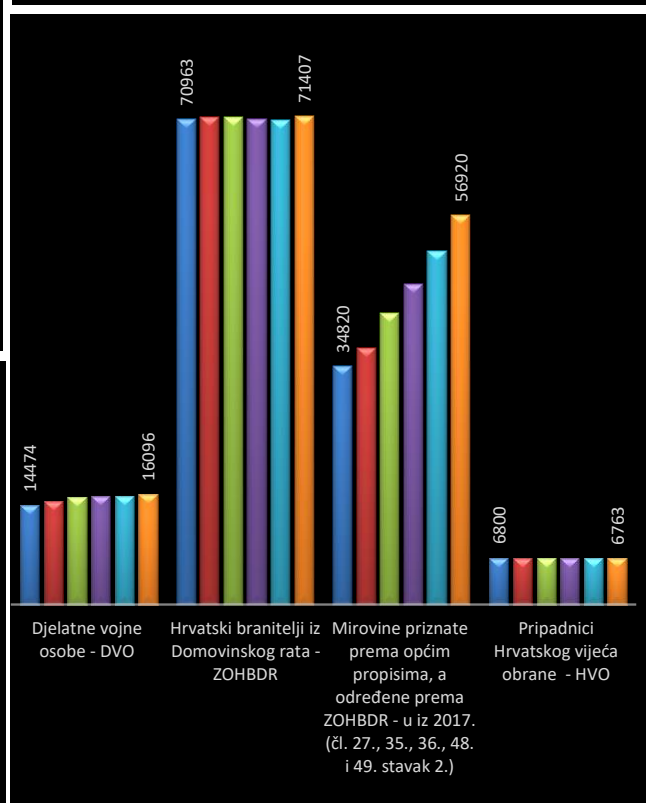


a) radnici na poslovanju ovlaštenih službenih osoba u tijelima unutarnjih poslova i pravosuđa, kojima je pravo na mirovinu priznato prema propisima koji su bili na snazi do stupanja na snagu Zakona o pravima DVO, PS i OSO

b) radnici na poslovanju policijskih službenika, ovlaštenih službenih osoba pravosuđa i službene osobe s posebnim dužnostima i ovlastima u sigurnosno obavještajnom sustavu RH koji su pravo na mirovinu ostvarili prema Zakonu o pravima DVO, PS i OSO

c) radnici na poslovanju razminiranja

Korisnici koji pravo na mirovinu ostvaruju prema Zakonu o vatrogastvu (NN 125/19)*



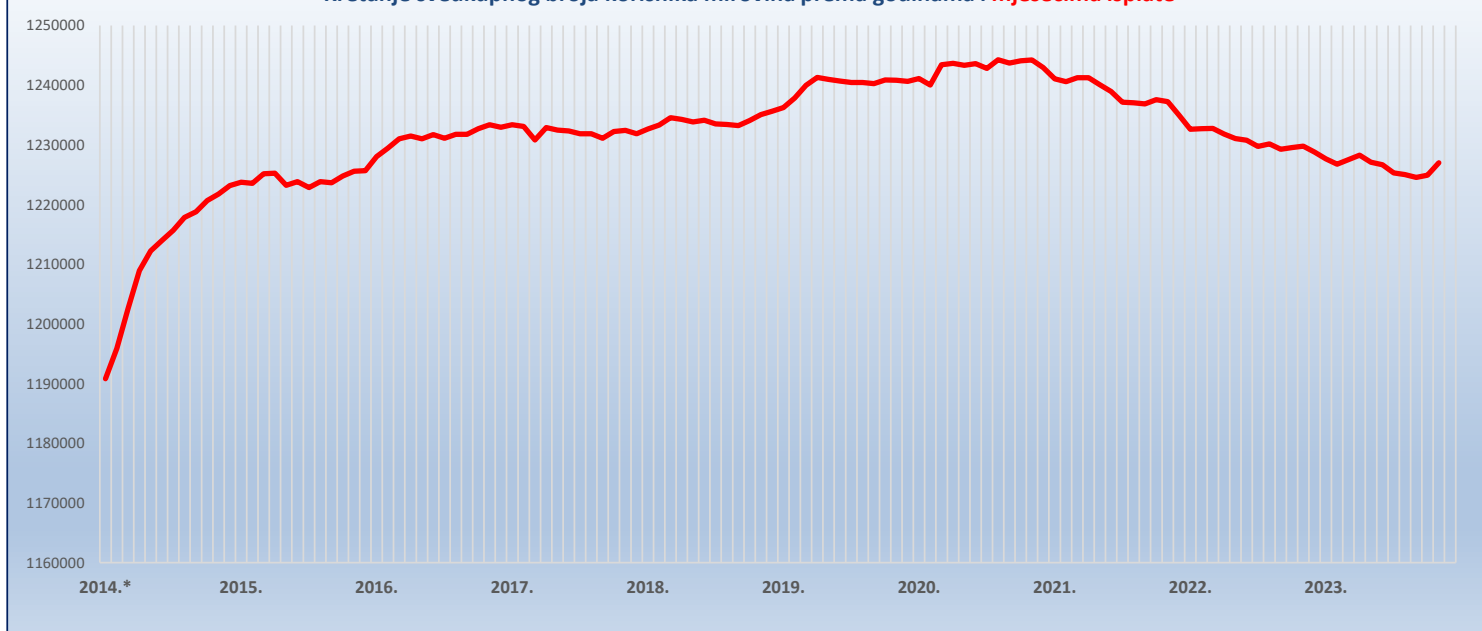
KRETANJE SVEUKUPNOG BROJA KORISNIKA MIROVINA PREMA GODINAMA I MJESECIMA

Tablica 13.

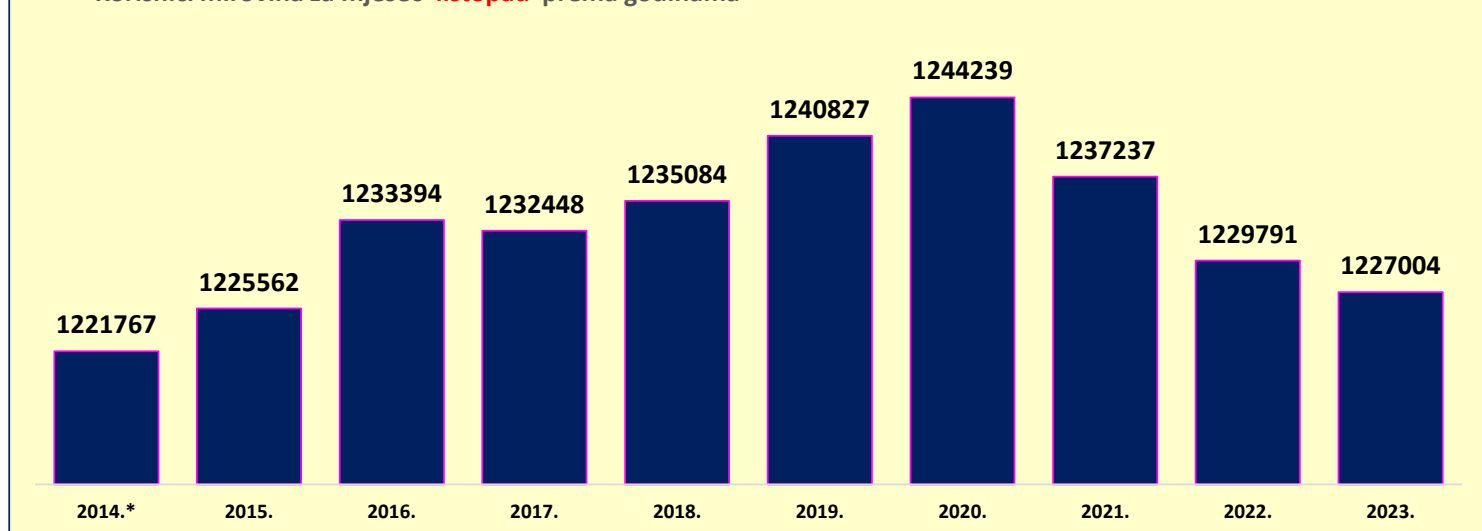
Red. br.	Isplata u mjesecu	Godine										Indeks 2023. / 2022.
		2014.*	2015.	2016.	2017.	2018.	2019.	2020.	2021.	2022.	2023.	
0	1	2	3	4	5	6	7	8	9	10	11	12
1.	siječnju	1190815	1223738	1228020	1233375	1232651	1236258	1241111	1241085	1232601	1227671	99,6
2.	veljači	1195881	1223553	1229474	1233079	1233345	1237870	1240037	1240612	1232708	1226775	99,5
3.	ožujku	1202615	1225142	1231034	1230830	1234572	1239963	1243417	1241244	1232780	1227499	99,6
4.	travnju	1208936	1225255	1231472	1232897	1234291	1241280	1243681	1241254	1231795	1228274	99,7
5.	svibnju	1212241	1223204	1231031	1232466	1233822	1240948	1243309	1240063	1231064	1227071	99,7
6.	lipnju	1213962	1223833	1231726	1232352	1234121	1240673	1243621	1238940	1230795	1226667	99,7
7.	srpnju	1215683	1222829	1231107	1231877	1233508	1240428	1242819	1237169	1229760	1225280	99,6
8.	kolovožu	1217839	1223818	1231766	1231879	1233430	1240429	1244259	1237070	1230173	1225033	99,6
9.	rujnu	1218777	1223637	1231756	1231109	1233211	1240266	1243722	1236848	1229242	1224544	99,6
10.	listopadu	1220681	1224783	1232702	1232229	1234073	1240855	1244094	1237578	1229564	1224909	99,6
11.	studenome	1221767	1225562	1233394	1232448	1235084	1240827	1244239	1237237	1229791	1227004	99,8
12.	prosincu	1223160	1225701	1232959	1231858	1235642	1240619	1242975	1234991	1228771		

* Provedba Zakona o mirovinskom osiguranju - članak 95. (NN 157/13, 151/14, 33/15, 93/15, 120/16, 18/18, 62/18 i 115/18).

Kretanje sveukupnog broja korisnika mirovina prema godinama i mjesecima isplate



Korisnici mirovina za mjesec listopad prema godinama

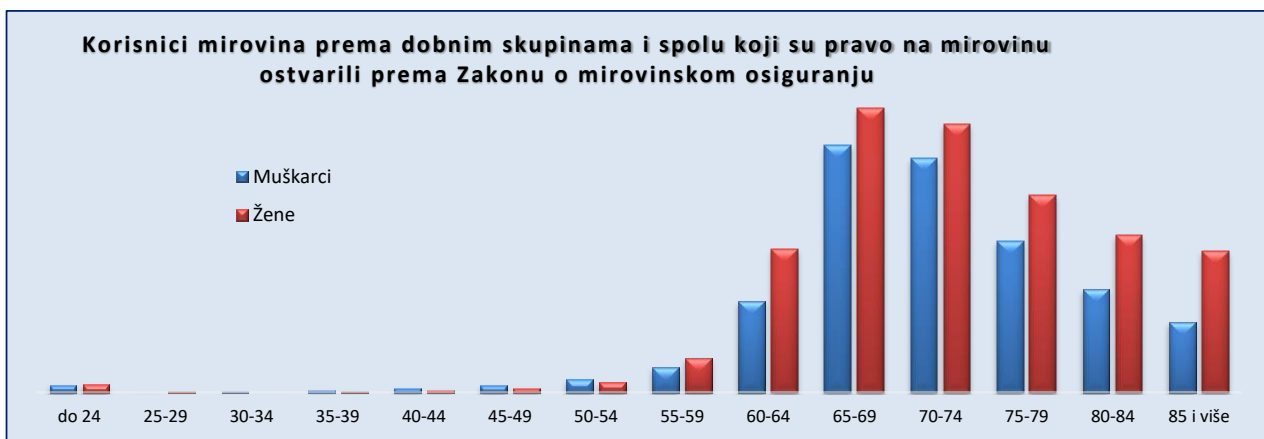


KORISNICI MIROVINA PREMA DOBNIM SKUPINAMA I SPOLU KOJI SU PRAVO NA MIROVINU OSTVARILI PREMA ZAKONU O MIROVINSKOM OSIGURANJU

Tablica 14.

za listopad 2023. (isplata u studenome 2023.)

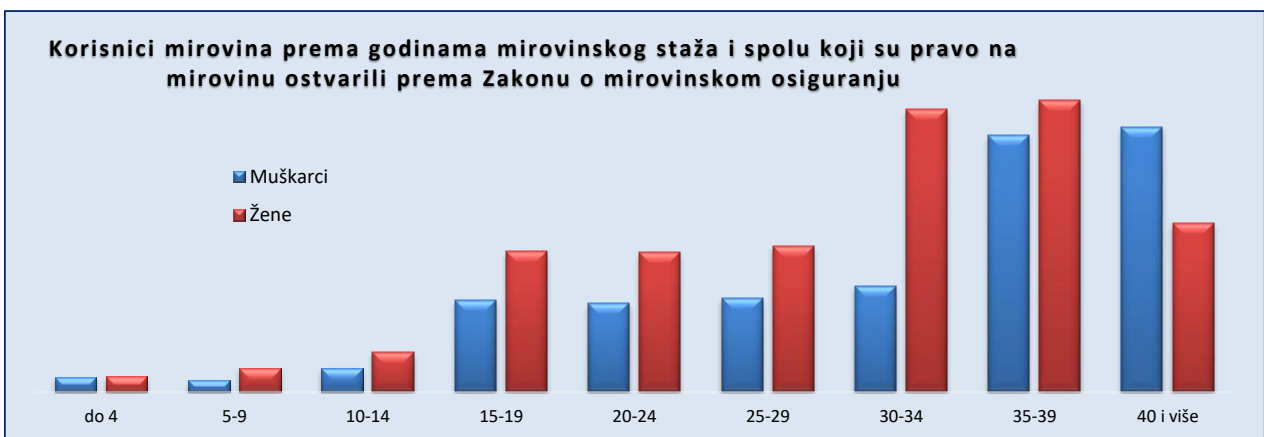
Red. br.	Dobne skupine	Ukupno		Muškarci		Žene	
		Broj korisnika	%	Broj korisnika	%	Broj korisnika	%
0	1	2	3	4	5	6	7
1.	do 24	7715	0,68	3639	0,74	4076	0,63
2.	25-29	622	0,05	284	0,06	338	0,05
3.	30-34	571	0,05	356	0,07	215	0,03
4.	35-39	1340	0,12	879	0,18	461	0,07
5.	40-44	3018	0,27	1914	0,39	1104	0,17
6.	45-49	5624	0,50	3533	0,72	2091	0,33
7.	50-54	11999	1,06	6623	1,35	5376	0,84
8.	55-59	30341	2,68	12921	2,64	17420	2,71
9.	60-64	120178	10,61	46668	9,52	73510	11,45
10.	65-69	272567	24,07	126858	25,89	145709	22,69
11.	70-74	257719	22,76	120127	24,51	137592	21,42
12.	75-79	178934	15,80	77634	15,84	101300	15,77
13.	80-84	133387	11,78	52724	10,76	80663	12,56
14.	85 i više	108219	9,56	35868	7,32	72351	11,27
15.	Nepoznato	0		0		0	
UKUPNO		1132234	100,00	490028	100,00	642206	100,00


KORISNICI MIROVINA PREMA GODINAMA MIROVINSKOG STAŽA I SPOLU KOJI SU PRAVO NA MIROVINU OSTVARILI PREMA ZAKONU O MIROVINSKOM OSIGURANJU

Tablica 14 a.

za listopad 2023. (isplata u studenome 2023.)

Red. br.	Godine mirovinskog staža (ukupni mirovinski staž)	Ukupno		Muškarci		Žene	
		Broj korisnika	%	Broj korisnika	%	Broj korisnika	%
0	1	2	3	4	5	6	7
1.	do 4	15696	1,39	7718	1,58	7978	1,24
2.	5-9	18490	1,63	6219	1,27	12271	1,91
3.	10-14	32968	2,91	12231	2,50	20737	3,23
4.	15-19	119386	10,54	47074	9,61	72312	11,26
5.	20-24	117588	10,39	45842	9,35	71746	11,17
6.	25-29	123413	10,90	48294	9,86	75119	11,70
7.	30-34	199817	17,65	54442	11,11	145375	22,64
8.	35-39	281718	24,88	131947	26,93	149771	23,32
9.	40 i više	223158	19,71	136261	27,81	86897	13,53
UKUPNO		1132234	100,00	490028	100,00	642206	100,00

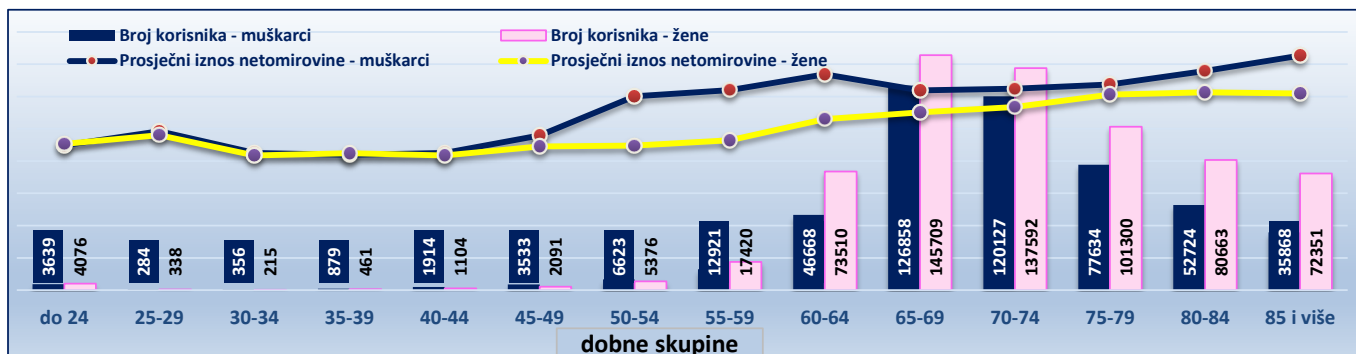
Napomena: u podatke u tablicama 14. i 14 a. nisu uključeni korisnici mirovina DVO, ZOHBDR i HVO.

KORISNICI MIROVINA PREMA DOBNIM SKUPINAMA I SPOLU KOJI SU PRAVO NA MIROVINU OSTVARILI PREMA ZAKONU O MIROVINSKOM OSIGURANJU

Tablica 14-1.

za listopad 2023. (isplata u studenome 2023.)

Red. br.	Dobne skupine	Ukupno			Muškarci			Žene		
		Broj korisnika	Prosječan staž	Prosječna netomirovina u eurima (EUR)	Broj korisnika	Prosječan staž	Prosječna netomirovina u eurima (EUR)	Broj korisnika	Prosječan staž	Prosječna netomirovina u eurima (EUR)
1.	do 24	7715	17 11 23	338,18	3639	17 07 25	336,49	4076	18 03 04	339,69
2.	25-29	622	21 05 28	364,37	284	21 00 01	369,04	338	21 10 29	360,44
3.	30-34	571	16 10 26	316,68	356	17 01 13	318,83	215	16 06 08	313,12
4.	35-39	1340	15 08 19	315,78	879	14 11 25	314,38	461	17 01 14	318,47
5.	40-44	3018	16 00 21	316,84	1914	15 10 17	319,07	1104	16 04 22	312,97
6.	45-49	5624	17 07 05	349,98	3533	17 08 11	359,30	2091	17 05 03	334,24
7.	50-54	11999	21 03 13	399,13	6623	22 08 07	450,60	5376	19 06 29	335,72
8.	55-59	30341	24 08 00	397,97	12921	24 10 11	465,24	17420	24 06 06	348,08
9.	60-64	120178	31 09 04	437,76	46668	33 03 10	501,49	73510	30 09 22	397,29
10.	65-69	272567	31 08 12	436,93	126858	33 00 09	464,54	145709	30 06 17	412,91
11.	70-74	257719	31 08 00	445,36	120127	33 01 00	468,11	137592	30 05 02	425,50
12.	75-79	178934	32 00 03	464,58	77634	33 09 17	477,85	101300	30 07 17	454,41
13.	80-84	133387	31 09 05	479,50	52724	34 00 23	509,56	80663	30 03 00	459,85
14.	85 i više	108219	31 01 06	486,41	35868	33 11 22	545,17	72351	29 08 07	457,28
15.	Nepoznato	0			0			0		
UKUPNO		1132234	31 01 28	449,94	490028	32 08 04	478,91	642206	30 00 03	427,83



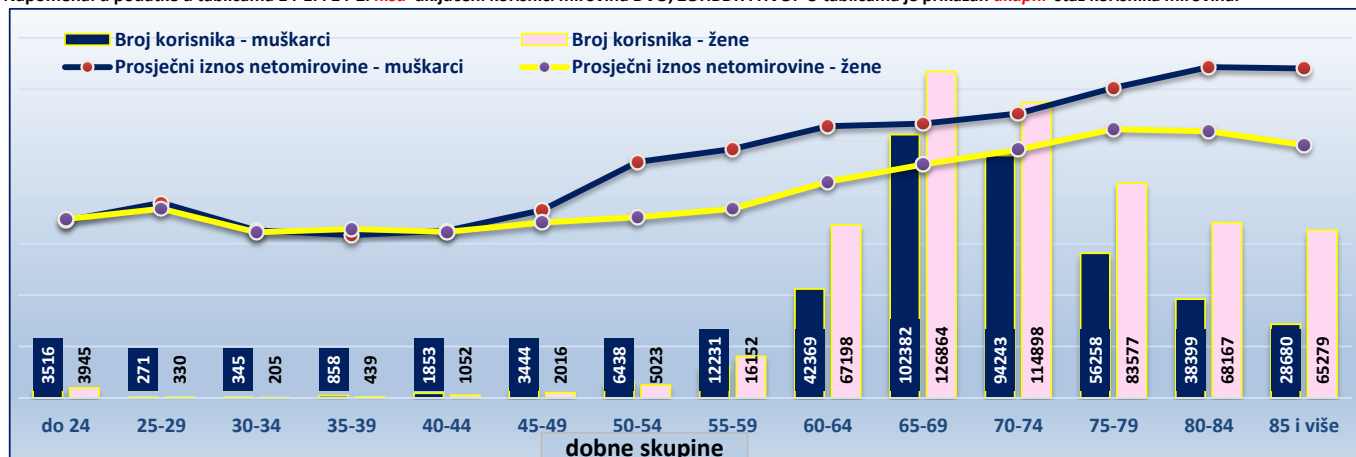
KORISNICI MIROVINA PREMA DOBNIM SKUPINAMA I SPOLU KOJI SU PRAVO NA MIROVINU OSTVARILI PREMA ZAKONU O MIROVINSKOM OSIGURANJU - *bez međunarodnih ugovora*

Tablica 14-2.

za listopad 2023. (isplata u studenome 2023.)

Red. br.	Dobne skupine	Ukupno			Muškarci			Žene		
		Broj korisnika	Prosječan staž	Prosječna netomirovina u eurima (EUR)	Broj korisnika	Prosječan staž	Prosječna netomirovina u eurima (EUR)	Broj korisnika	Prosječan staž	Prosječna netomirovina u eurima (EUR)
1.	do 24	7461	17 11 27	346,09	3516	17 08 00	344,55	3945	18 03 05	347,47
2.	25-29	601	21 07 26	373,20	271	21 01 23	379,47	330	22 00 22	368,05
3.	30-34	550	16 09 18	324,40	345	17 00 02	325,81	205	16 05 13	322,04
4.	35-39	1297	15 04 01	320,57	858	14 06 28	316,54	439	16 10 00	328,45
5.	40-44	2905	15 08 26	324,19	1853	15 06 29	325,05	1052	16 00 01	322,68
6.	45-49	5460	17 05 23	356,10	3444	17 07 16	364,93	2016	17 02 23	341,03
7.	50-54	11461	21 04 20	411,80	6438	22 08 28	458,77	5023	19 08 00	351,60
8.	55-59	28383	25 00 02	417,62	12231	25 02 28	483,65	16152	24 10 00	367,62
9.	60-64	109567	31 10 26	462,16	42369	33 04 10	528,04	67198	31 00 00	420,62
10.	65-69	229246	31 10 25	489,33	102382	33 04 23	533,15	126864	30 08 13	453,97
11.	70-74	209141	31 07 17	514,53	94243	33 02 07	553,10	114898	30 04 04	482,90
12.	75-79	139835	31 07 06	554,67	56258	33 04 21	602,75	83577	30 04 20	522,31
13.	80-84	106566	31 03 23	563,26	38399	33 08 17	643,06	68167	29 11 23	518,32
14.	85 i više	93959	30 09 28	537,00	28680	33 08 07	640,30	65279	29 06 25	491,62
15.	Nepoznato	0			0			0		
UKUPNO		946432	31 00 02	508,57	391287	32 06 13	558,34	555145	29 11 11	473,48

Napomena: u podatke u tablicama 14-1. i 14-2. nisu uključeni korisnici mirovina DVO, ZOHBDR i HVO. U tablicama je prikazan ukupni staž korisnika mirovina.



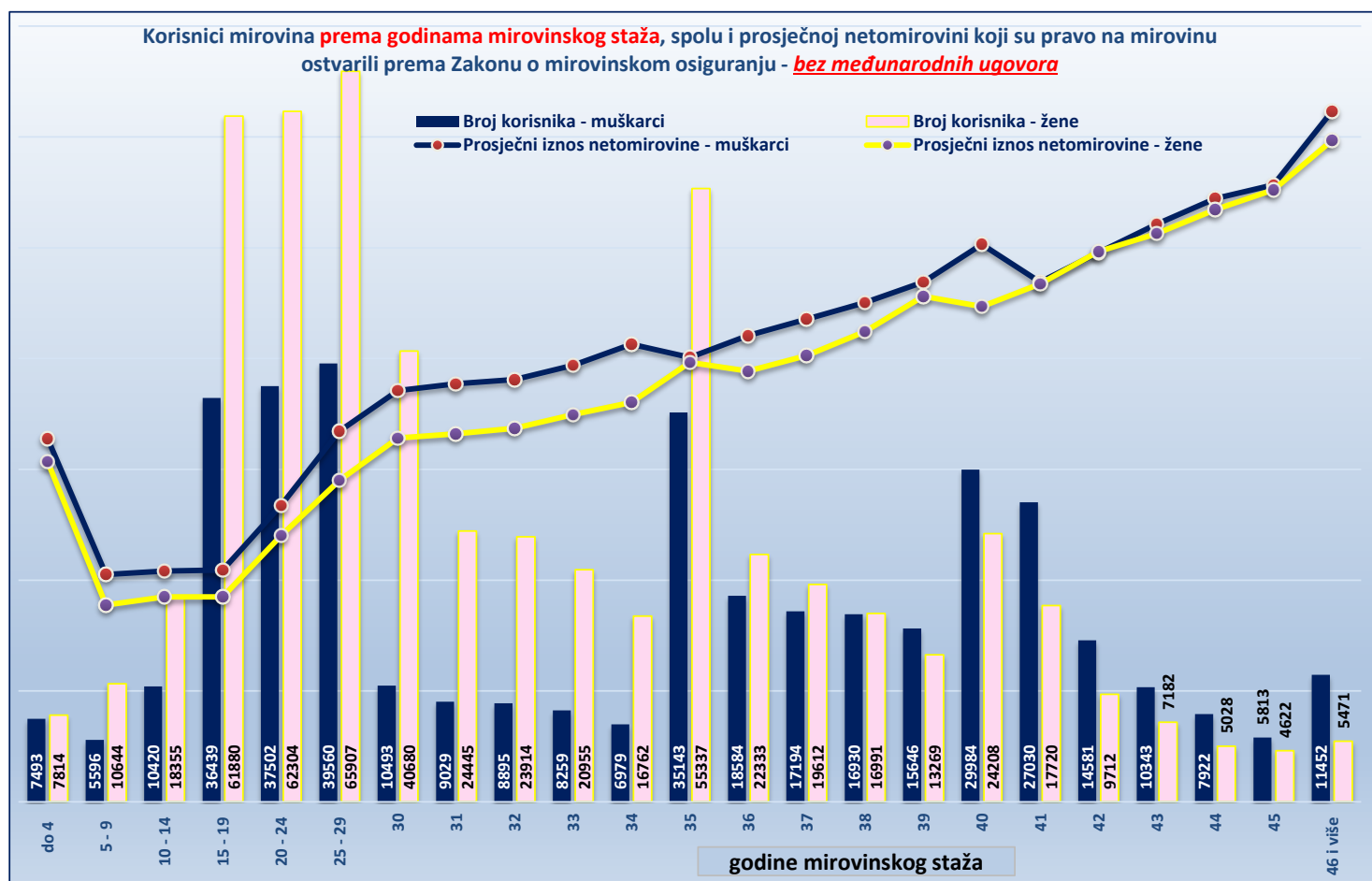
KORISNICI MIROVINA PREMA GODINAMA MIROVINSKOG STAŽA I SPOLU KOJI SU PRAVO NA MIROVINU OSTVARILI PREMA ZAKONU O MIROVINSKOM OSIGURANJU - bez međunarodnih ugovora

Tablica 14-3.

za listopad 2023. (isplata u studenome 2023.)

Red. br.	Godine mirovinskog staža (ukupni mirovinski staž)	Ukupno				Muškarci				Žene			
		Broj korisnika	Prosječna dob	Prosječan staž	Prosječna netomirovina u eurima (EUR)	Broj korisnika	Prosječna dob	Prosječan staž	Prosječna netomirovina u eurima (EUR)	Broj korisnika	Prosječna dob	Prosječan staž	Prosječna netomirovina u eurima (EUR)
0	1	2	3	4	5	6	7	8	9	10	11	12	13
1.	do 4	15307	64 06	03 01 05	453,18	7493	62 03	03 01 25	468,17	7814	66 08	03 00 16	438,81
2.	5 - 9	16240	59 10	07 08 01	267,28	5596	51 10	07 08 26	293,03	10644	64 00	07 07 18	253,74
3.	10 - 14	28775	64 07	12 08 01	276,19	10420	60 01	12 08 05	297,52	18355	67 02	12 07 29	264,08
4.	15 - 19	98319	71 02	17 05 05	277,05	36439	69 00	17 05 13	298,95	61880	72 06	17 05 00	264,16
5.	20 - 24	99806	72 01	22 04 17	357,98	37502	70 08	22 05 08	382,54	62304	72 11	22 04 05	343,20
6.	25 - 29	105467	72 04	27 04 21	438,06	39560	71 04	27 05 24	477,89	65907	73 00	27 04 02	414,16
7.	30	51173	74 07	30 04 07	481,56	10493	71 11	30 05 14	530,21	40680	75 03	30 03 28	469,01
8.	31	33474	73 02	31 05 17	491,87	9029	72 01	31 05 23	539,01	24445	73 07	31 05 15	474,46
9.	32	32809	72 08	32 05 18	498,52	8895	72 11	32 05 24	544,44	23914	72 06	32 05 15	481,44
10.	33	29214	72 06	33 05 15	517,25	8259	73 01	33 05 22	562,60	20955	72 03	33 05 13	499,37
11.	34	23741	71 11	34 05 14	536,86	6979	72 08	34 05 19	589,76	16762	71 07	34 05 12	514,84
12.	35	90480	76 02	35 03 10	568,97	35143	75 02	35 03 24	573,07	55337	76 11	35 03 01	566,37
13.	36	40917	72 11	36 05 17	576,14	18584	73 08	36 05 19	601,06	22333	72 03	36 05 15	555,40
14.	37	36806	72 02	37 05 17	597,17	17194	73 03	37 05 20	622,15	19612	71 03	37 05 14	575,27
15.	38	33921	71 08	38 05 16	624,86	16930	72 06	38 05 20	643,46	16991	70 10	38 05 12	606,32
16.	39	28915	71 02	39 05 10	661,62	15646	71 05	39 05 13	670,04	13269	71 00	39 05 08	651,68
17.	40	54192	76 09	40 03 16	682,81	29984	76 11	40 03 17	718,60	24208	76 07	40 03 14	638,49
18.	41	44750	69 02	41 04 22	669,12	27030	69 02	41 04 21	669,98	17720	69 01	41 04 23	667,80
19.	42	24293	70 03	42 05 12	708,59	14581	70 02	42 05 13	708,01	9712	70 05	42 05 10	709,46
20.	43	17525	70 09	43 05 15	739,71	10343	70 07	43 05 17	744,76	7182	71 01	43 05 13	732,43
21.	44	12950	71 01	44 05 13	772,01	7922	70 07	44 05 16	777,56	5028	71 11	44 05 09	763,28
22.	45	10435	71 00	45 05 10	792,50	5813	70 04	45 05 13	795,27	4622	71 10	45 05 06	789,01
23.	46 i više	16923	70 03	48 03 11	878,02	11452	69 03	48 06 08	890,19	5471	72 04	47 09 12	852,56
UKUPNO		946432	72 01	31 00 02	508,57	391287	71 02	32 06 13	558,34	555145	72 08	29 11 11	473,48
24.	0 - 34	534325	71 04	24 05 19	399,97	180665	69 05	23 08 17	423,04	353660	72 04	24 10 08	388,19
25.	35 - 39	231039	73 08	36 09 29	594,53	103497	73 07	37 00 06	612,43	127542	73 10	36 08 01	580,02
26.	40 i više	181068	72 01	42 06 01	719,34	107125	71 10	42 07 22	734,28	73943	72 06	42 03 19	697,70

Napomena: u podatke u tablici 14-3. nisu uključeni korisnici mirovina DVO, ZOHBDR i HVO. U tablici je prikazan **ukupni** staž korisnika mirovina.

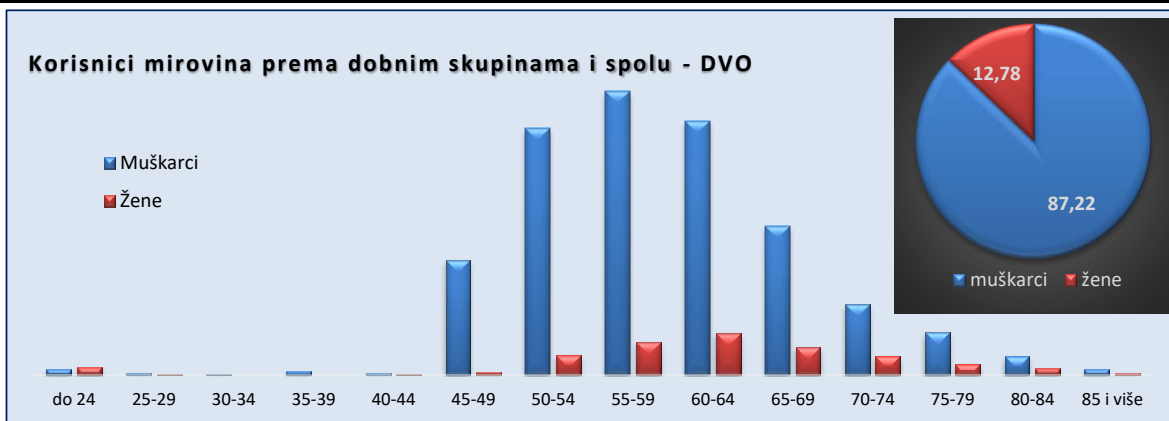


KORISNICI MIROVINA PREMA DOBNIM SKUPINAMA I SPOLU KOJI SU PRAVO NA MIROVINU OSTVARILI PREMA ZAKONU O PRAVIMA IZ MIROVINSKOG OSIGURANJA DJELATNIH VOJNIH OSOBA, POLICIJSKIH SLUŽBENIKA I OVLAŠTENIH SLUŽBENIH OSOBA - DVO

Tablica 14 b.

za listopad 2023. (isplata u studenome 2023.)

Red. br.	Dobne skupine	Ukupno		Muškarci		Žene	
		Broj korisnika	%	Broj korisnika	%	Broj korisnika	%
0	1	2	3	4	5	6	7
1.	do 24	166	1,03	71	0,50	95	4,60
2.	25-29	31	0,19	21	0,15	10	0,48
3.	30-34	21	0,13	17	0,12	4	0,19
4.	35-39	44	0,27	42	0,30	2	0,10
5.	40-44	41	0,25	25	0,18	16	0,77
6.	45-49	1379	8,53	1346	9,55	33	1,60
7.	50-54	3128	19,36	2893	20,53	235	11,37
8.	55-59	3723	23,04	3331	23,63	392	18,97
9.	60-64	3473	21,49	2983	21,17	490	23,72
10.	65-69	2076	12,85	1748	12,40	328	15,88
11.	70-74	1054	6,52	828	5,87	226	10,94
12.	75-79	633	3,92	502	3,56	131	6,34
13.	80-84	299	1,85	220	1,56	79	3,82
14.	85 i više	92	0,57	67	0,48	25	1,21
15.	Nepoznato	0		0		0	
UKUPNO		16160	100,00	14094	100,00	2066	100,00



KORISNICI MIROVINA PREMA GODINAMA MIROVINSKOG STAŽA I SPOLU KOJI SU PRAVO NA MIROVINU OSTVARILI PREMA ZAKONU O PRAVIMA IZ MIROVINSKOG OSIGURANJA DJELATNIH VOJNIH OSOBA, POLICIJSKIH SLUŽBENIKA I OVLAŠTENIH SLUŽBENIH OSOBA - DVO

Tablica 14 c.

za listopad 2023. (isplata u studenome 2023.)

Red. br.	Godine mirovinskog staža (ukupni mirovinski staž)	Ukupno		Muškarci		Žene	
		Broj korisnika	%	Broj korisnika	%	Broj korisnika	%
0	1	2	3	4	5	6	7
1.	do 4	39	0,24	27	0,19	12	0,58
2.	5-9	151	0,93	121	0,86	30	1,45
3.	10-14	308	1,91	260	1,84	48	2,32
4.	15-19	498	3,08	421	2,99	77	3,73
5.	20-24	1770	10,95	1531	10,86	239	11,57
6.	25-29	3754	23,23	3296	23,39	458	22,17
7.	30-34	4847	29,99	4321	30,66	526	25,46
8.	35-39	2759	17,07	2353	16,70	406	19,65
9.	40 i više	2034	12,59	1764	12,52	270	13,07
UKUPNO		16160	100,00	14094	100,00	2066	100,00

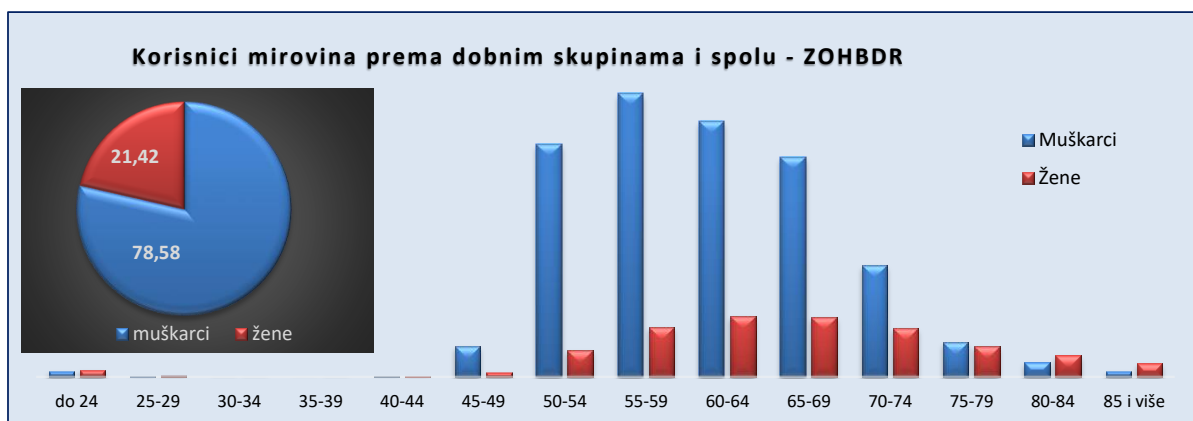


KORISNICI MIROVINA PREMA DOBNIM SKUPINAMA I SPOLU KOJI SU PRAVO NA MIROVINU OSTVARILI PREMA Zakonu o hrvatskim braniteljima iz Domovinskog rata i članovima njihovih obitelji - ZOHBDR

Tablica 14 d.

za listopad 2023. (isplata u studenome 2023.)

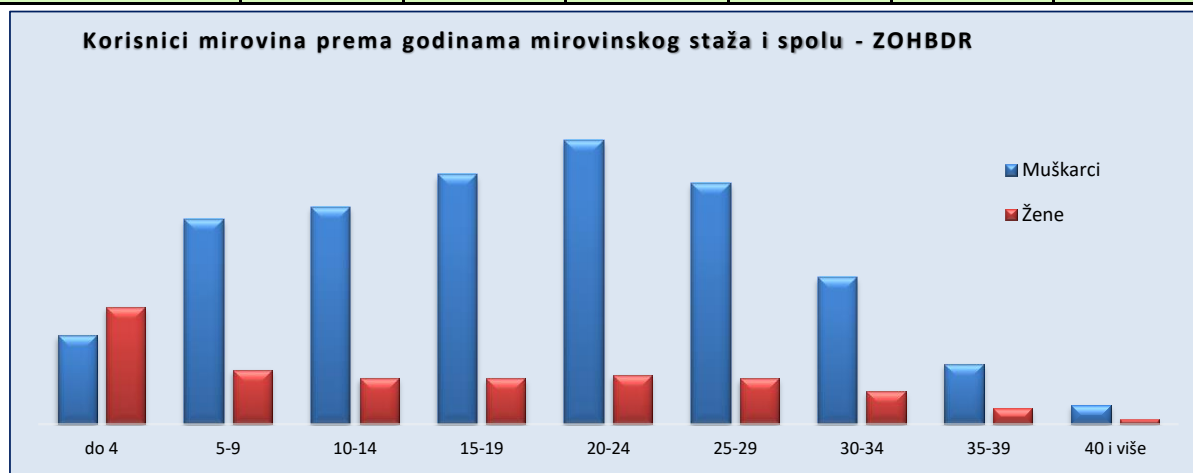
Red. br.	Dobne skupine	Ukupno		Muškarci		Žene	
		Broj korisnika	%	Broj korisnika	%	Broj korisnika	%
0	1	2	3	4	5	6	7
1.	do 24	571	0,80	243	0,43	328	2,14
2.	25-29	108	0,15	52	0,09	56	0,37
3.	30-34	42	0,06	17	0,03	25	0,16
4.	35-39	40	0,06	15	0,03	25	0,16
5.	40-44	89	0,12	36	0,06	53	0,35
6.	45-49	1620	2,27	1420	2,53	200	1,31
7.	50-54	12160	17,04	10905	19,44	1255	8,21
8.	55-59	15622	21,89	13298	23,71	2324	15,20
9.	60-64	14868	20,83	12014	21,42	2854	18,66
10.	65-69	13131	18,40	10314	18,39	2817	18,42
11.	70-74	7538	10,56	5251	9,36	2287	14,95
12.	75-79	3043	4,26	1609	2,87	1434	9,38
13.	80-84	1681	2,35	670	1,19	1011	6,61
14.	85 i više	869	1,22	245	0,44	624	4,08
15.	Nepoznato	0		0		0	
UKUPNO		71382	100,00	56089	100,00	15293	100,00


KORISNICI MIROVINA PREMA GODINAMA MIROVINSKOG STAŽA I SPOLU KOJI SU PRAVO NA MIROVINU OSTVARILI PREMA Zakonu o hrvatskim braniteljima iz Domovinskog rata i članovima njihovih obitelji - ZOHBDR

Tablica 14 e.

za listopad 2023. (isplata u studenome 2023.)

Red. br.	Godine mirovinskog staža (ukupni mirovinski staž)	Ukupno		Muškarci		Žene	
		Broj korisnika	%	Broj korisnika	%	Broj korisnika	%
0	1	2	3	4	5	6	7
1.	do 4	7622	10,68	3293	5,87	4329	28,31
2.	5-9	9638	13,50	7619	13,58	2019	13,20
3.	10-14	9760	13,67	8040	14,33	1720	11,25
4.	15-19	10974	15,37	9259	16,51	1715	11,21
5.	20-24	12356	17,31	10541	18,79	1815	11,87
6.	25-29	10635	14,90	8943	15,94	1692	11,06
7.	30-34	6677	9,35	5446	9,71	1231	8,05
8.	35-39	2829	3,96	2240	3,99	589	3,85
9.	40 i više	891	1,25	708	1,26	183	1,20
UKUPNO		71382	100,00	56089	100,00	15293	100,00



**KORISNICI INVALIDSKIH MIROVINA PREMA MIROVINSKIM FAKTORIMA KOJI SU PRAVO NA MIROVINU OSTVARILI PREMA
ZAKONU O MIROVINSKOM OSIGURANJU
za listopad 2023. (isplata u studenome 2023.)**

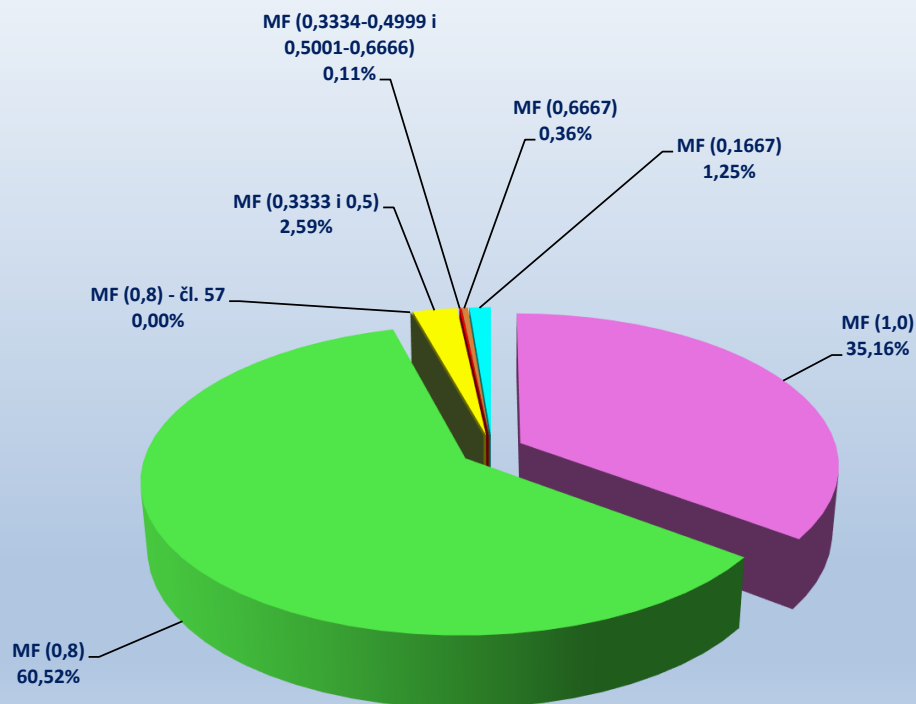
Tablica 15.

Red. br.	Vrste invalidskih mirovina	Broj korisnika	Prosječna netomirovina u eurima (EUR)	Prosječan staž
0	1	2	3	4
1.	Invalidska mirovina zbog opće nesposobnosti za rad, odnosno zbog potpunog gubitka radne sposobnosti (mirovinski faktor 1,0)	33152	410,11	20 04 29
2.	Invalidska mirovina zbog profesionalne nesposobnosti za rad, odnosno zbog djelomičnog gubitka radne sposobnosti (mirovinski faktor 0,8)	57059	341,82	22 11 20
3.	Privremena invalidska mirovina, članak 57. ZOMO (mirovinski faktor 0,8)	2	325,72	–
4.	Invalidska mirovina zbog profesionalne nesposobnosti za rad, odnosno zbog djelomičnog gubitka radne sposobnosti nastala zbog bolesti ili ozljede izvan rada, koja se isplaćuje osiguraniku za vrijeme zaposlenja, odnosno obavljanja samostalne djelatnosti (mirovinski faktor 0,5)	2440	171,78	19 09 02
5.	Invalidska mirovina zbog profesionalne nesposobnosti za rad, odnosno zbog djelomičnog gubitka radne sposobnosti, koja se isplaćuje osiguraniku za vrijeme zaposlenja, odnosno obavljanja samostalne djelatnosti – kumulirani uzrok invalidnosti nastao poslije 18. prosinca 2002. (mirovinski faktor 0,3334-0,4999 i 0,5001-0,6666)	106	263,17	21 07 19
6.	Invalidska mirovina zbog profesionalne nesposobnosti za rad, odnosno zbog djelomičnog gubitka radne sposobnosti, uzrokovane ozljedom na radu ili profesionalnom bolešću, koja se isplaćuje osiguraniku za vrijeme zaposlenja ili obavljanja samostalne djelatnosti (mirovinski faktor 0,6667)	340	362,85	18 05 07
7.	Invalidska mirovina prijašnjem korisniku prava na raspoređivanje, odnosno zaposlenje na drugom poslu za vrijeme zaposlenja (mirovinski faktor 0,1667)	1177	63,45	13 11 21
UKUPNO		94276	357,94	21 10 14

Napomena:

U broj korisnika mirovina nisu uključeni korisnici mirovina DVO, ZOHBDR i HVO. U tablici je prikazan **ukupni** staž korisnika mirovina.

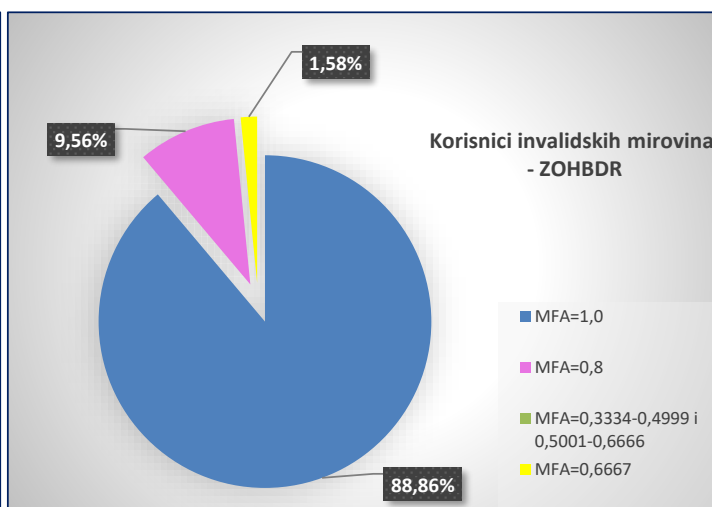
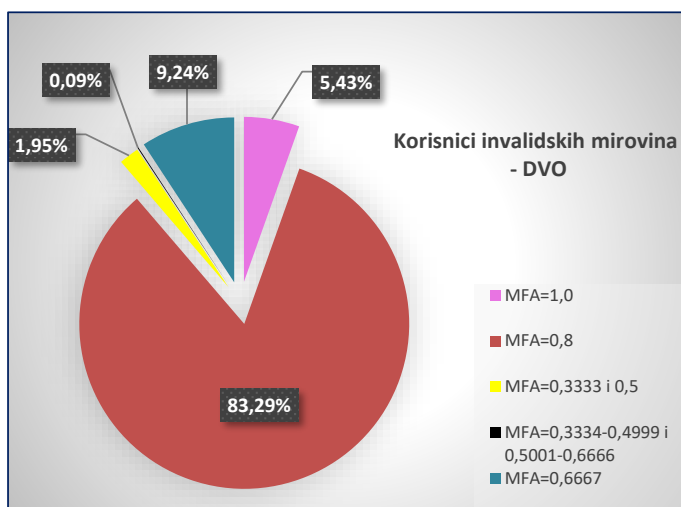
Struktura korisnika invalidskih mirovina prema mirovinskim faktorima koji su pravo na mirovinu ostvarili prema Zakonu o mirovinskom osiguranju



KORISNICI INVALIDSKIH MIROVINA PREMA MIROVINSKIM FAKTORIMA KOJI SU PRAVO NA MIROVINU OSTVARILI PREMA ZAKONU O PRAVIMA IZ MIROVINSKOG OSIGURANJA DJELATNIH VOJNIH OSOBA, POLICIJSKIH SLUŽBENIKA I OVLAŠTENIH SLUŽBENIH OSOBA - DVO
za listopad 2023. (isplata u studenome 2023.)

Tablica 15 a.

Red. br.	Vrste invalidskih mirovina	Broj korisnika	Prosječna netomirovina u eurima (EUR)	Prosječan staž
0	1	2	3	4
1.	Invalidska mirovina zbog opće nesposobnosti za rad (mirovinski faktor 1,0)	431	863,55	21 03 17
2.	Invalidska mirovina zbog profesionalne nesposobnosti za rad (mirovinski faktor 0,8)	6610	618,22	27 07 07
3.	Invalidska mirovina zbog profesionalne nesposobnosti za rad koja se isplaćuje osiguraniku za vrijeme zaposlenja, odnosno obavljanja samostalne djelatnosti (mirovinski faktor 0,3333 i 0,5)	155	295,26	17 05 11
4.	Invalidska mirovina zbog profesionalne nesposobnosti za rad koja se isplaćuje osiguraniku za vrijeme zaposlenja, odnosno obavljanja samostalne djelatnosti – kumulirani uzrok invalidnosti nastao nakon 18. prosinca 2002. (mirovinski faktor 0,3334-0,4999 i 0,5001-0,6666)	7	342,79	19 09 02
5.	Invalidska mirovina zbog profesionalne nesposobnosti za rad uzrokovane ozljedom na radu ili profesionalnom bolešću, koja se isplaćuje osiguraniku za vrijeme zaposlenja ili obavljanja samostalne djelatnosti (mirovinski faktor 0,6667)	733	559,15	27 00 19
UKUPNO		7936	619,53	27 00 04



KORISNICI INVALIDSKIH MIROVINA PREMA MIROVINSKIM FAKTORIMA KOJI SU PRAVO NA MIROVINU OSTVARILI PREMA Zakonu o hrvatskim braniteljima iz Domovinskog rata i članovima njihovih obitelji - ZOHBDR
za listopad 2023. (isplata u studenome 2023.)

Tablica 15 b.

Red. br.	Vrste invalidskih mirovina	Broj korisnika	Prosječna netomirovina u eurima (EUR)	Prosječan staž
0	1	2	3	4
1.	Invalidska mirovina zbog opće nesposobnosti za rad, odnosno zbog potpunog gubitka radne sposobnosti (mirovinski faktor 1,0)	46267	1.087,89	20 03 11
2.	Invalidska mirovina zbog profesionalne nesposobnosti za rad, odnosno zbog djelomičnog gubitka radne sposobnosti (mirovinski faktor 0,8)	4976	655,78	19 03 00
3.	Invalidska mirovina zbog profesionalne nesposobnosti za rad, odnosno zbog djelomičnog gubitka radne sposobnosti, koja se isplaćuje osiguraniku za vrijeme zaposlenja, odnosno obavljanja samostalne djelatnosti - kumulirani uzrok invalidnosti nastao dijelom kao posljedica sudjelovanja u Domovinskom ratu (mirovinski faktor 0,3334-0,4999 i 0,5001-0,6666)	1	149,07	11 08 16
4.	Invalidska mirovina zbog profesionalne nesposobnosti za rad, odnosno zbog djelomičnog gubitka radne sposobnosti, koja je u cijelosti ili dijelom nastala kao posljedica ranjavanja, ozljeda, zatočeništva u logoru, bolesti, odnosno pojave bolesti zadobivene u obrani suvereniteta Republike Hrvatske koja se isplaćuje hrvatskom branitelju za vrijeme zaposlenja ili obavljanja samostalne djelatnosti (mirovinski faktor 0,6667)	825	570,52	20 08 05
UKUPNO		52069	1.038,38	20 02 07

U tablicama 15 a. i 15 b. prikazan je **ukupni** staž korisnika mirovina.

**KORISNICI NAJVIŠE MIROVINE KOJIMA JE MIROVINA ODREĐENA
PREMA ZAKONU KOJI SE PRIMJENJIVAO do 31. prosinca 1998.
za listopad 2023. (isplata u studenome 2023.)**

Tablica 16.

Red br.	Vrste mirovina	Broj korisnika	Prosječna netomirovina u eurima (EUR)	Prosječan staž
0	1	2	3	4
1.	Starosna mirovina	949	1.376,53	35 03 19
2.	Invalidska mirovina	22	1.342,68	27 07 05
3.	Obiteljska mirovina	218	1.087,34	37 01 22
UKUPNO		1189	1.322,88	35 05 29

**KORISNICI MINIMALNE MIROVINE KOJIMA JE MIROVINA ODREĐENA
PREMA ZAKONU KOJI SE PRIMJENJIVAO do 31. prosinca 1998.
za listopad 2023. (isplata u studenome 2023.)**

Tablica 16 a.

Red br.	Vrste mirovina	Broj korisnika	Prosječna netomirovina u eurima (EUR)	Prosječan staž
0	1	2	3	4
1.	Starosna mirovina	8077	538,29	35 07 15
2.	Invalidska mirovina	373	490,70	16 09 10
3.	Obiteljska mirovina	449	407,40	26 10 08
UKUPNO		8899	529,69	34 04 20

**KORISNICI NAJVIŠE MIROVINE KOJIMA JE MIROVINA ODREĐENA
PREMA ZAKONU O NAJVIŠOJ MIROVINI
za listopad 2023. (isplata u studenome 2023.)**

Tablica 16 b.

Red br.	Vrste mirovina	Broj korisnika	Prosječna netomirovina u eurima (EUR)	Prosječan staž
0	1	2	3	4
1.	Starosna mirovina	887	1.427,53	37 02 07
2.	Invalidska mirovina	30	1.012,74	24 11 07
3.	Obiteljska mirovina	782	1.155,88	38 00 28
UKUPNO		1699	1.295,17	37 04 18

**KORISNICI NAJNIŽE MIROVINE KOJIMA JE MIROVINA ODREĐENA PREMA
ZAKONU O MIROVINSKOM OSIGURANJU
za listopad 2023. (isplata u studenome 2023.)**

Tablica 16 c.

Red br.	Vrste mirovina	Broj korisnika	Prosječna netomirovina u eurima (EUR)	Prosječan staž
0	1	2	3	4
1.	Starosna mirovina	240238	331,51	30 02 11
2.	Invalidska mirovina	41796	294,16	20 00 14
3.	Obiteljska mirovina	26491	227,09	21 09 15
UKUPNO		308525	317,49	28 01 03

U podatke u tablicama 16., 16 a., 16 b. i 16 c. nisu uključeni korisnici mirovina DVO, ZOHBDR i HVO.

U spomenutim tablicama prikazan je **ukupni** staž korisnika mirovina.

**KORISNICI NAJNIŽE MIROVINE KOJIMA JE MIROVINA ODREĐENA PREMA
ZAKONU O MIROVINSKOM OSIGURANJU
za listopad 2023. (isplata u studenome 2023.)**

Tablica 16 d.

Red br.	Vrste mirovina	Broj korisnika	Prosječna najniža mirovina	Prosječna mirovina određena na osnovi mirovinskog staža i ostvarenih plaća	Prosječan staž	Bez međunarodnih ugovora			
						Broj korisnika	Prosječna najniža mirovina	Prosječna mirovina određena na osnovi mirovinskog staža i ostvarenih plaća	Prosječan staž
0	1	2	3	4	5	6	7	8	9
1.	Radnici kod pravnih i fizičkih osoba (bivši Fond radnika)								
	Starosna mirovina	201876	333,31	233,66	30 11 02	167045	373,41	261,18	30 11 10
	Invalidska mirovina	39280	293,44	207,59	19 11 29	37225	305,36	216,15	20 00 23
	Obiteljska mirovina	22716	227,86	161,20	21 11 17	17949	268,31	188,71	21 05 13
	Ukupno	263872	318,30	223,54	28 06 05	222219	353,52	247,78	28 04 03
2.	Obrotnici (bivši Fond samostalnih privrednika)								
	Starosna mirovina	12513	377,30	284,43	32 09 10	11031	397,89	299,48	32 10 21
	Invalidska mirovina	1854	296,49	214,20	21 04 17	1809	301,47	217,83	21 05 12
	Obiteljska mirovina	1580	252,99	184,74	24 05 01	1415	267,98	195,09	23 11 29
	Ukupno	15947	355,59	266,39	30 07 15	14255	372,76	278,76	30 06 19
3.	Poljoprivrednici (bivši Fond individualnih poljoprivrednika)								
	Starosna mirovina	25849	295,31	109,56	23 04 17	24320	301,22	110,96	23 01 13
	Invalidska mirovina	662	330,31	147,57	19 04 23	646	336,14	150,13	19 04 19
	Obiteljska mirovina	2195	200,49	81,43	18 01 15	2047	207,21	83,73	17 08 14
	Ukupno	28706	288,87	108,29	22 10 22	27013	294,93	109,83	22 07 16
	UKUPNO (1+2+3)	308525	317,49	215,03	28 01 03	263487	348,56	235,32	27 10 17

Prosječna netomirovina izražena je u eurima (EUR).

**KORISNICI NAJNIŽE MIROVINE KOJIMA JE MIROVINA ODREĐENA PREMA
ZAKONU O MIROVINSKOM OSIGURANJU
za listopad 2023. (isplata u studenome 2023.)**

Tablica 16 e.

Red br.	Vrste mirovina	Broj korisnika	Prosječna najniža mirovina	Prosječna mirovina određena na osnovi mirovinskog staža i ostvarenih plaća	Prosječan staž	Bez međunarodnih ugovora			
						Broj korisnika	Prosječna najniža mirovina	Prosječna mirovina određena na osnovi mirovinskog staža i ostvarenih plaća	Prosječan staž
0	1	2	3	4	5	6	7	8	9
1.	Starosna mirovina	240238	331,51	222,95	30 02 11	202396	366,07	245,22	30 01 05
2.	Invalidska mirovina	41796	294,16	206,93	20 00 14	39680	305,68	215,15	20 01 12
3.	Obiteljska mirovina	26491	227,09	155,99	21 09 15	21411	262,45	179,10	21 03 03
	Ukupno	308525	317,49	215,03	28 01 03	263487	348,56	235,32	27 10 17

Napomena:

U podatke u tablicama 16 d. i 16 e. nisu uključeni korisnici mirovina DVO, ZOHBDR i HVO. U spomenutim tablicama prikazan je **ukupni** staž korisnika mirovina. Prosječna netomirovina izražena je u eurima (EUR).

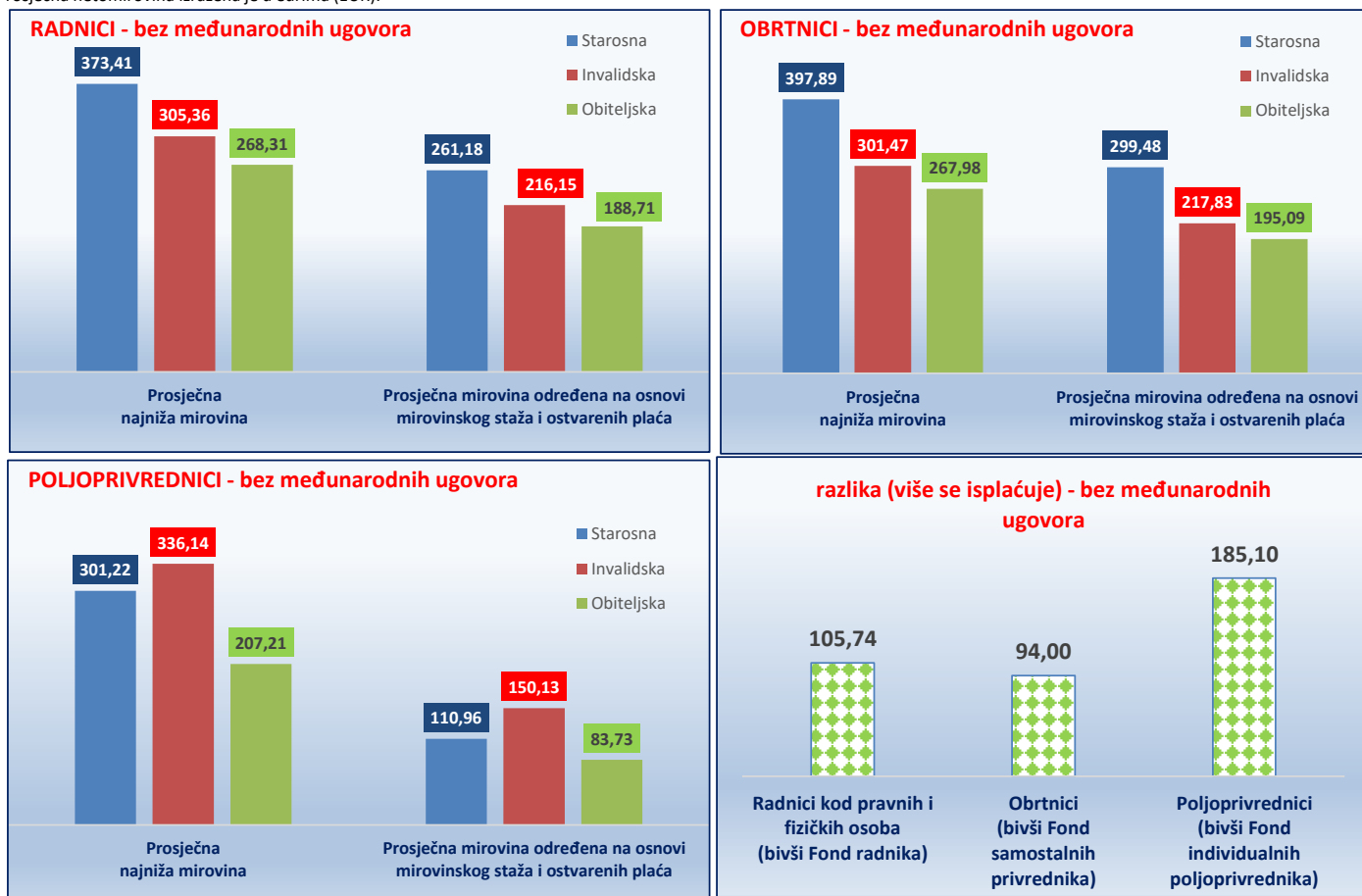
**KORISNICI NAJNIŽE MIROVINE KOJIMA JE MIROVINA ODREĐENA
PREMA ZAKONU O MIROVINSKOM OSIGURANJU *bez međunarodnih ugovora*
za listopad 2023. (isplata u studenome 2023.)**

Tablica 16 f.

Vrste mirovina	Broj korisnika	Prosječna najniža mirovina	Prosječna mirovina određena na osnovi mirovinskog staža i ostvarenih plaća	Prosječan staž	Razlika	Broj korisnika	Prosječna najniža mirovina	Prosječna mirovina određena na osnovi mirovinskog staža i ostvarenih plaća	Prosječan staž	Razlika	Broj korisnika	Prosječna najniža mirovina	Prosječna mirovina određena na osnovi mirovinskog staža i ostvarenih plaća	Prosječan staž	Razlika
	UKUPNO					MUŠKARCI					ŽENE				
Radnici kod pravnih i fizičkih osoba (bivši Fond radnika)															
Starosna	167045	373,41	261,18	30 11 10	112,23	49958	378,84	271,05	31 11 17	107,79	117087	371,10	256,98	30 06 01	114,12
Invalidska	37225	305,36	216,15	20 00 23	89,21	15625	304,43	219,82	19 02 28	84,61	21600	306,03	213,49	20 07 29	92,54
Obiteljska	17949	268,31	188,71	21 05 13	79,60	2870	263,86	174,60	18 01 05	89,26	15079	269,16	191,52	22 01 00	77,64
Ukupno I.	222219	353,52	247,78	28 04 03	105,74	68453	357,03	255,31	28 05 21	101,72	153766	351,96	244,45	28 03 12	107,51
Obrtnici (bivši Fond samostalnih privrednika)															
Starosna	11031	397,89	299,48	32 10 21	98,41	6134	411,41	314,20	34 02 10	97,21	4897	380,95	281,04	31 02 26	99,91
Invalidska	1809	301,47	217,83	21 05 12	83,64	1066	299,47	222,09	21 08 12	77,38	743	304,35	211,67	21 01 03	92,68
Obiteljska	1415	267,98	195,09	23 11 29	72,89	175	262,51	177,74	18 03 09	84,77	1240	268,75	197,80	24 09 18	70,95
Ukupno II.	14255	372,76	278,76	30 06 19	94,00	7375	391,70	297,65	32 00 02	94,05	6880	352,46	258,55	28 11 27	93,91
Poljoprivrednici (bivši Fond individualnih poljoprivrednika)															
Starosna	24320	301,22	110,96	23 01 13	190,26	5712	307,80	153,73	25 08 20	154,07	18608	299,20	97,82	22 03 28	201,38
Invalidska	646	336,14	150,13	19 04 19	186,01	287	332,35	161,26	18 09 23	171,09	359	339,18	141,23	19 10 08	197,95
Obiteljska	2047	207,21	83,73	17 08 14	123,48	396	211,91	70,18	18 00 26	141,73	1651	206,08	86,99	17 07 11	119,09
Ukupno III.	27013	294,93	109,83	22 07 16	185,10	6395	302,96	148,89	24 11 09	154,07	20618	292,44	97,71	21 10 29	194,73
Sveukupno I.+II.+III.	263487	348,56	235,32	27 10 17	113,25	82223	355,94	250,83	28 06 06	105,11	181264	345,21	228,30	27 07 01	116,91

U broj korisnika mirovina nisu uključeni korisnici mirovina DVO, ZOHBDR i HVO. U tablici je prikazan **ukupni** staž korisnika mirovina.

Prosječna netomirovina izražena je u eurima (EUR).



KORISNICI OSTALIH PRAVA IZ MIROVINSKOG OSIGURANJA
za listopad 2023. (isplata u studenome 2023.)

Korisnici kojima se uz mirovinu isplaćuje **zaštitni dodatak** ostvaren prema zakonima koji su se primjenjivali do 31. prosinca 1998.

Tablica 18. u eurima (EUR)

Red. br.	Vrsta prava	Broj korisnika	Prosječan zaštitni dodatak
0	1	2	3
1.	Uz starosnu mirovinu	14715	87,25
2.	Uz invalidsku mirovinu	1465	106,50
3.	Uz obiteljsku mirovinu	8208	90,34
UKUPNO		24388	89,44

Naknada zbog **tjelesnog oštećenja** ostvarena prema **ZOMIO - u** koji se primjenjivao do 31. prosinca 1998.

Tablica 18 a. u eurima (EUR)

Red. br.	Vrsta prava	Broj korisnika	Prosječna naknada
0	1	2	3
1.	Pravo uz:	38864	24,89
	a) starosnu mirovinu	32202	23,08
	b) invalidsku mirovinu	6662	33,61
2.	Samostalno pravo	4836	22,83
UKUPNO		43700	24,66

Naknada zbog **tjelesnog oštećenja** ostvarena prema **ZOMO - u**

Tablica 18 b. u eurima (EUR)

Red. br.	Vrsta prava	Broj korisnika	Prosječna naknada
0	1	2	3
1.	Pravo uz mirovinu	3857	49,09
2.	Samostalno pravo	1930	40,17
UKUPNO		5787	46,12

Naknada zbog **tjelesnog oštećenja** ostvarena prema **ZOMIO - u** i **ZOMO - u**

Tablica 18 c. u eurima (EUR)

Red. br.	Vrsta prava	Broj korisnika	Prosječna naknada
0	1	2	3
1.	Naknada zbog tjelesnog oštećenja ostvarena prema ZOMIO-u i ZOMO-u	98	64,55
UKUPNO		98	64,55

Doplatak za pomoć i njegu ostvaren prema **ZOMIO - u** koji se je primjenjivao do 31. prosinca 1998.

Tablica 18 d. u eurima (EUR)

Red. br.	Vrsta prava	Broj korisnika	Prosječan doplatak
0	1	2	3
1.	Pravo uz mirovinu	3330	154,88
2.	Samostalno pravo - slijepi	127	203,40
3.	Samostalno pravo - ostali	198	141,58
UKUPNO (2 + 3)		325	165,73
UKUPNO (1 + 2 + 3)		3655	155,85

U podatke u tablicama 18., 18 a., 18 b., 18 c. i 18 d. nisu uključeni korisnici mirovina DVO, ZOHBDR i HVO.

PROSJEČNI MIROVINSKI STAŽ KORISNIKA MIROVINA KOJI SU PRAVO NA MIROVINU OSTVARILI PREMA ZAKONU O MIROVINSKOM OSIGURANJU

Tablica 19. za listopad 2023. (isplata u studenome 2023.)

Vrste mirovina	Ukupno	Muškarci	Žene
0	1	2	3
Starosna mirovina	32 10 09	34 04 28	31 03 29
Invalidska mirovina	21 10 14	22 04 08	21 00 22
Obiteljska mirovina	28 04 06	24 03 14	28 08 03
UKUPNO	31 01 28	32 08 04	30 00 03

PROSJEČNA DOB KORISNIKA MIROVINA KOJI SU PRAVO NA MIROVINU OSTVARILI PREMA ZAKONU O MIROVINSKOM OSIGURANJU

Tablica 19 a. za listopad 2023. (isplata u studenome 2023.)

Vrste mirovina	Ukupno	Muškarci	Žene
0	1	2	3
Starosna mirovina	73 02	73 05	73 00
Invalidska mirovina	63 07	64 00	62 09
Obiteljska mirovina	73 00	54 10	74 05
UKUPNO	72 04	71 09	72 10

BRJ GODINA KORIŠTENJA PRAVA NA MIROVINU KORISNIKA MIROVINA KOJI SU PRAVO NA MIROVINU OSTVARILI PREMA ZAKONU O MIROVINSKOM OSIGURANJU

Tablica 19 b. za listopad 2023. (isplata u studenome 2023.)

Vrste mirovina	Ukupno	Muškarci	Žene
0	1	2	3
Starosna mirovina	21 09	18 09	25 07
Invalidska mirovina	20 03	19 00	24 01
Obiteljska mirovina	18 06	-	-

**PROSJEČNI MIROVINSKI STAŽ KORISNIKA MIROVINA KOJI SU PRAVO NA MIROVINU OSTVARILI U 2023. GODINI PREMA ZAKONU O MIROVINSKOM OSIGURANJU
NOVI KORISNICI**

Tablica 19 c. za listopad 2023. (isplata u studenome 2023.)

Vrste mirovina	Ukupno	Muškarci	Žene
0	1	2	3
Starosna mirovina	34 05 09	35 00 06	33 09 05
Invalidska mirovina	24 03 29	25 00 17	23 02 21
Obiteljska mirovina	28 11 29	25 02 15	29 07 02
UKUPNO	33 00 10	33 11 10	32 02 18

**PROSJEČNA DOB KORISNIKA MIROVINA KOJI SU PRAVO NA MIROVINU OSTVARILI U 2023. GODINI PREMA ZAKONU O MIROVINSKOM OSIGURANJU
NOVI KORISNICI**

Tablica 19 d. za listopad 2023. (isplata u studenome 2023.)

Vrste mirovina	Ukupno	Muškarci	Žene
0	1	2	3
Starosna mirovina	63 07	63 08	63 06
Invalidska mirovina	54 06	55 01	53 07
Obiteljska mirovina	62 09	46 04	65 04
UKUPNO	63 00	62 04	63 08

Napomena:

U podatke u tablicama 19. - 19 d. nisu uključeni korisnici mirovina DVO, ZOHBDR i HVO.

Staż: ggmmdd = godine, mjeseci, dani **Dob:** ggmm = godine, mjeseci

Za obiteljske mirovine dob i spol odnose se na naslovnika, a staž na korisnika od kojeg je određeno pravo na mirovinu.

U tablicama je prikazan **ukupni** staž korisnika mirovina.

**KORISNICI KOJI SU PRAVO NA MIROVINU PRVI PUT OSTVARILI U 2023. GODINI
PREMA ZAKONU O MIROVINSKOM OSIGURANJU - **NOVI KORISNICI****

Tablica 19 e. za razdoblje od siječnja do listopada 2023. (isplata u studenome 2023.)

Vrste mirovina	Broj korisnika			Prosječna netomirovina u eurima (EUR)			Prosječan staž			Prosječna dob		
	Ukupno	Muškarci	Žene	Ukupno	Muškarci	Žene	Ukupno	Muškarci	Žene	Ukupno	Muškarci	Žene
0	1	2	3	4	5	6	7	8	9	10	11	12
Starosna mirovina	18125	9831	8294	454,59	451,62	458,11	31 10 03	32 04 14	31 02 10	64 10	64 07	65 01
Starosna mirovina za dugogodišnjeg osiguranika - čl. 35.	4566	2908	1658	585,07	586,17	583,14	42 03 09	42 05 00	42 00 12	61 11	62 02	61 05
Ukupno starosna	22691	12739	9952	480,85	482,34	478,94	33 10 02	34 06 11	32 11 17	64 03	64 00	64 06
Prijevremena starosna mirovina	4695	2097	2598	469,23	486,88	454,99	37 03 28	37 11 22	36 09 25	60 05	61 05	59 07
Prijevremena starosna mirovina zbog stečaja poslodavca - čl. 36.	7	5	2	570,24	627,76	426,42	37 00 10	38 00 14	34 06 02	59 05	60 00	58 00
Sveukupno starosna	27393	14841	12552	478,88	483,03	473,97	34 05 09	35 00 06	33 09 05	63 07	63 08	63 06
Invalidska mirovina	1644	996	648	333,53	346,45	313,67	24 03 29	25 00 17	23 02 21	54 06	55 01	53 07
Obiteljska mirovina ¹	5902	807	5095	373,55	326,30	381,04	28 11 29	25 02 15	29 07 02	62 09	46 04	65 04
SVEUKUPNO	34939	16644	18295	454,25	467,26	442,41	33 00 10	33 11 10	32 02 18	63 00	62 04	63 08

**KORISNICI KOJI SU PRAVO NA MIROVINU PRVI PUT OSTVARILI U 2023. GODINI
PREMA ZAKONU O MIROVINSKOM OSIGURANJU - **NOVI KORISNICI****

bez korisnika mirovina koji su mirovine ostvarili prema međunarodnim ugovorima

Tablica 19 f. za razdoblje od siječnja do listopada 2023. (isplata u studenome 2023.)

Vrste mirovina	Broj korisnika			Prosječna netomirovina u eurima (EUR)			Prosječan staž			Prosječna dob		
	Ukupno	Muškarci	Žene	Ukupno	Muškarci	Žene	Ukupno	Muškarci	Žene	Ukupno	Muškarci	Žene
0	1	2	3	4	5	6	7	8	9	10	11	12
Starosna mirovina	13820	6912	6908	553,88	584,74	522,99	32 07 20	33 08 12	31 06 28	64 08	64 02	65 02
Starosna mirovina za dugogodišnjeg osiguranika - čl. 35.	4148	2563	1585	608,32	616,45	595,18	42 03 01	42 04 26	42 00 07	61 11	62 02	61 05
Ukupno starosna	17968	9475	8493	566,44	593,32	536,46	34 09 01	35 10 29	33 05 22	64 00	63 08	64 06
Prijevremena starosna mirovina	4093	1705	2388	503,52	542,97	475,35	37 02 28	37 10 12	36 09 23	60 03	61 03	59 07
Prijevremena starosna mirovina zbog stečaja poslodavca - čl. 36.	7	5	2	570,24	627,76	426,42	37 00 10	38 00 14	34 06 02	59 05	60 00	58 00
Sveukupno starosna	22068	11185	10883	554,78	585,66	523,03	35 02 17	36 02 15	34 02 15	63 04	63 03	63 05
Invalidska mirovina	1424	820	604	369,06	398,09	329,64	24 03 25	25 01 19	23 02 14	53 11	54 05	53 04
Obiteljska mirovina ¹	4710	710	4000	442,34	358,29	457,25	29 00 13	25 00 09	29 09 03	61 05	44 00	64 06
SVEUKUPNO	28202	12715	15487	526,62	560,87	498,50	33 07 15	34 10 08	32 07 16	62 07	61 08	63 04

Napomena:

U tablicama 19 e. i 19 f. u broj korisnika mirovina **nisu** uključeni korisnici mirovina koji su prvi put ostvarili pravo na mirovinu, a određen im je **predujam** (akontacija), ni korisnici mirovina DVO, ZOHBDR i HVO.

"Prvi puta" definira pojam prvog ulaska u sustav isplate redovne mirovine za razdoblje od početka tekuće godine do zadnje obrade podataka.

¹ Od ožujka 2023. u primjeni je članak 3. Zakona o izmjenama i dopunama Zakona o mirovinskom osiguranju (NN 119/22), primjena kojega je tehnički omogućena od travnja 2023.

Staż: ggmmdd = godine, mjeseci, dani

Dob: ggmm = godine, mjeseci

U tablicama je prikazan **ukupni** staž korisnika mirovina.

**KORISNICI MIROVINA KOJIMA JE U 2023. GODINI PRESTALO PRAVO NA MIROVINU - uzrok smrt
KOJI SU PRAVO NA MIROVINU OSTVARILI PREMA ZAKONU O MIROVINSKOM OSIGURANJU**

Tablica 19 g.

za razdoblje od siječnja do listopada 2023. (isplata u studenome 2023.)

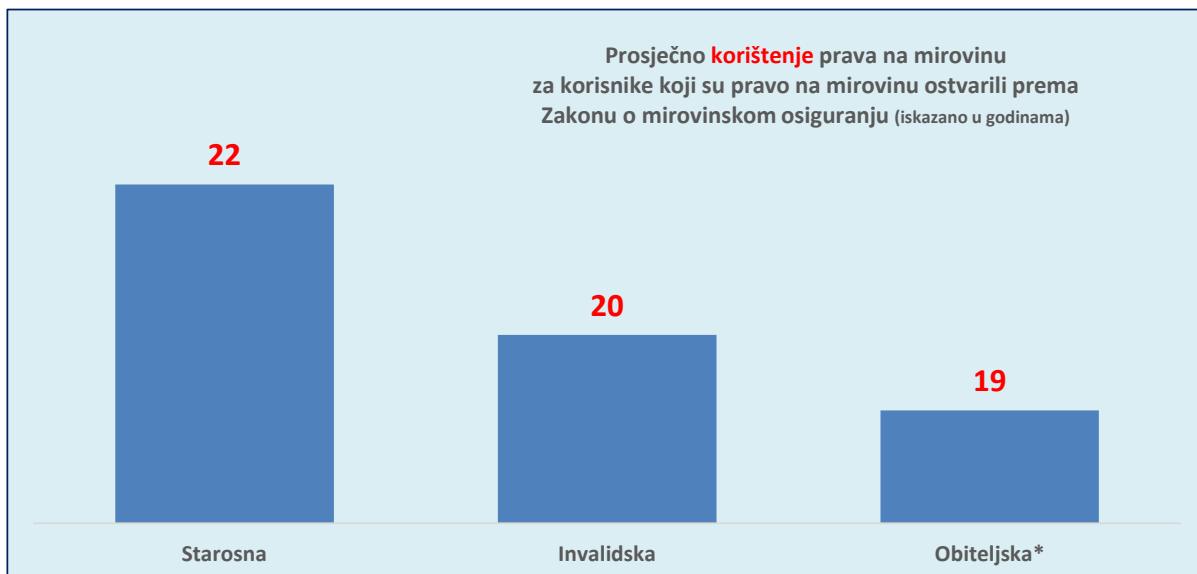
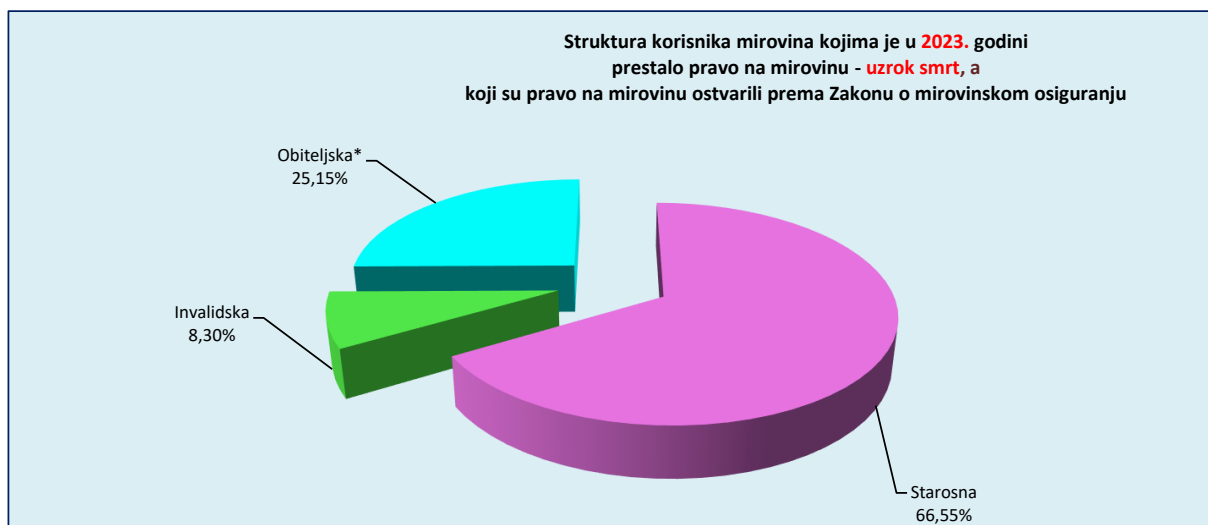
Vrste mirovina	Broj korisnika			Prosječna netomirovina u eurima (EUR)			Prosječno korištenje prava na mirovinu		
	Ukupno	Muškarci	Žene	Ukupno	Muškarci	Žene	Ukupno	Muškarci	Žene
0	1	2	3	4	5	6	7	8	9
Starosna	23640	13242	10398	442,10	460,07	419,22	21 09	18 09	25 07
Invalidska	2947	2220	727	403,94	429,40	326,22	20 03	19 00	24 01
Obiteljska*	8933	-	-	405,96	-	-	18 06	-	-
UKUPNO	35520	-	-	429,85	-	-	-	-	-

Napomena:

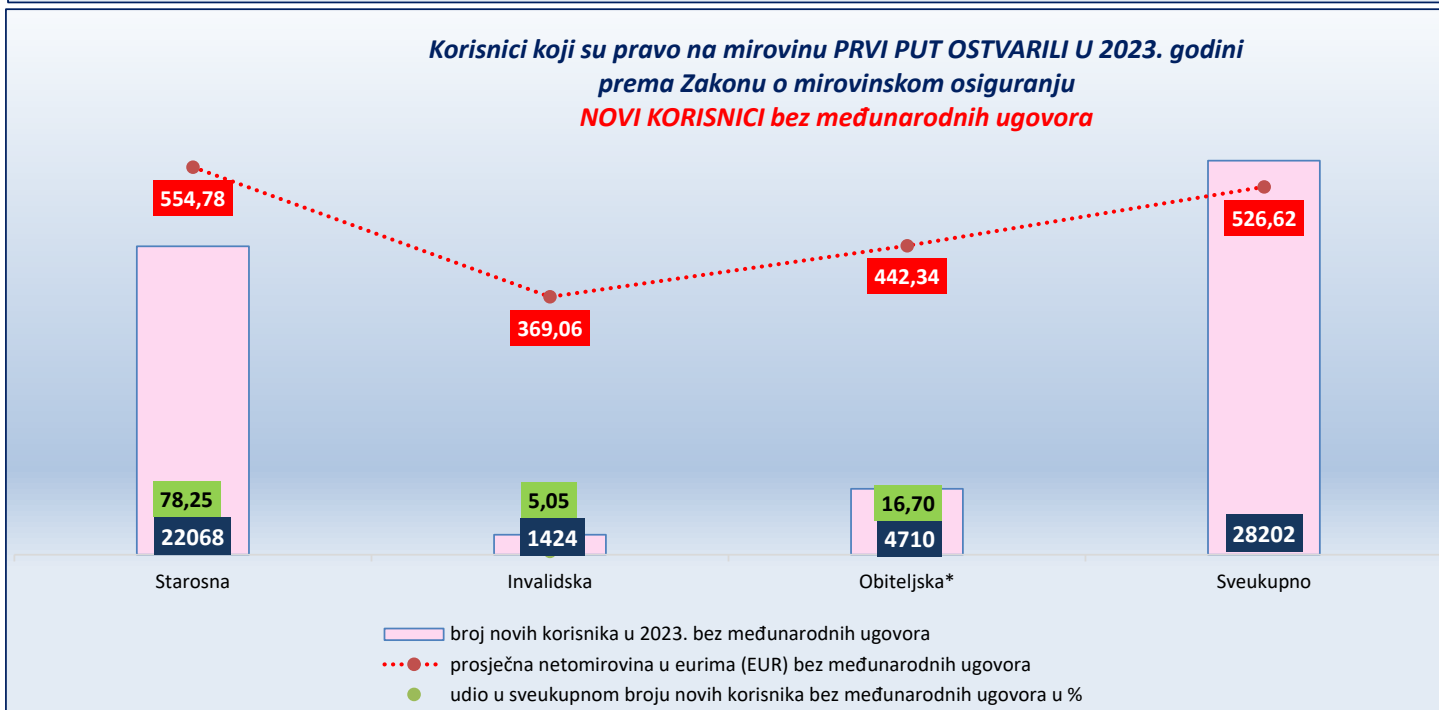
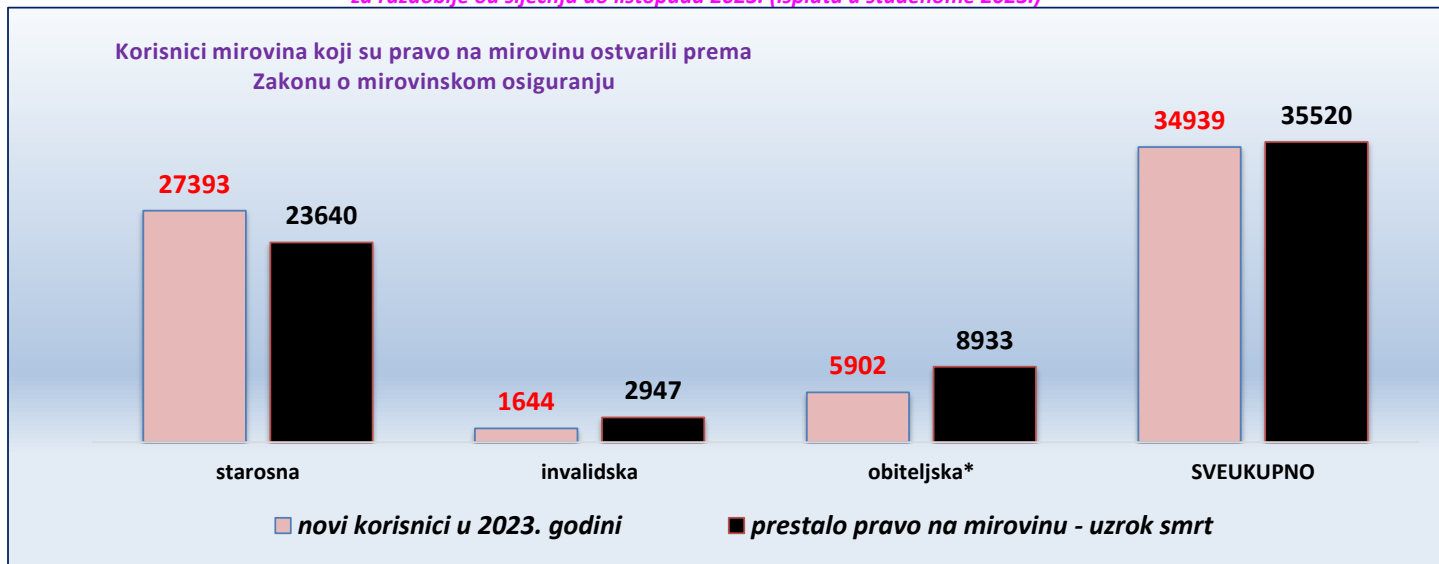
U broj korisnika mirovina nisu uključeni korisnici mirovina DVO, ZOHBDR i HVO.

Prosječno korištenje prava na mirovinu: **gg mm** (godine, mjeseci)

* Od ožujka 2023. u primjeni je članak 3. Zakona o izmjenama i dopunama Zakona o mirovinskom osiguranju (NN 119/22), primjena kojega je tehnički omogućena od travnja 2023.



**KORISNICI MIROVINA KOJI SU PRAVO NA MIROVINU OSTVARILI PREMA ZAKONU O MIROVINSKOM OSIGURANJU
za razdoblje od siječnja do listopada 2023. (isplata u studenome 2023.)**



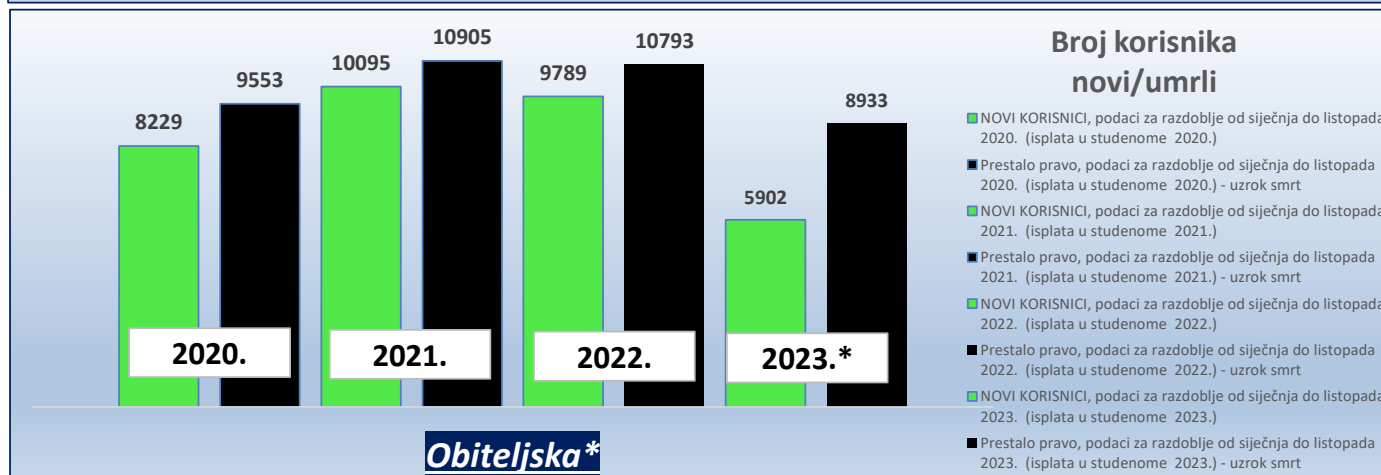
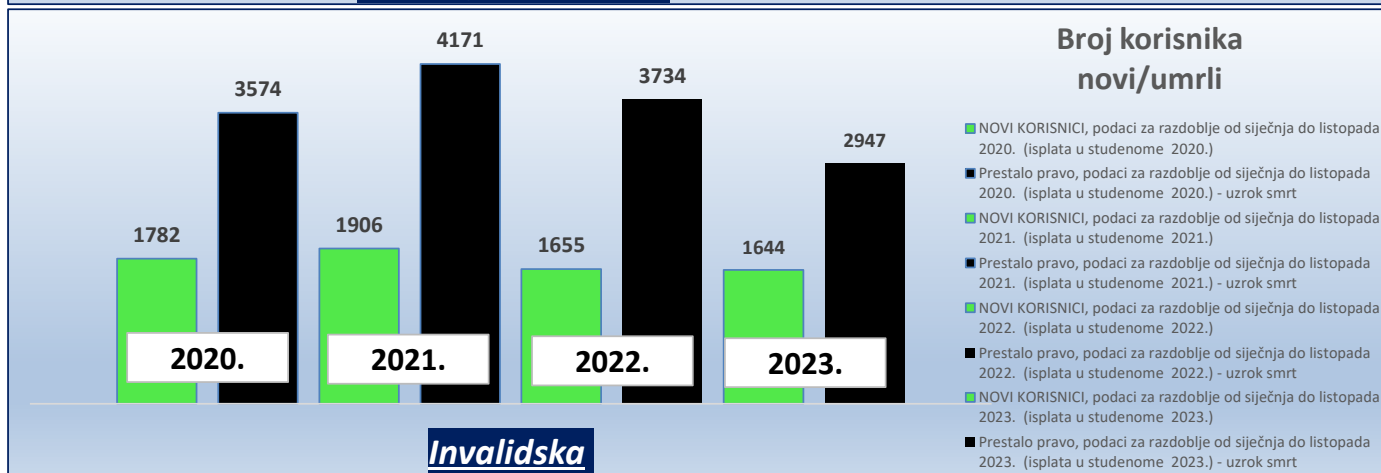
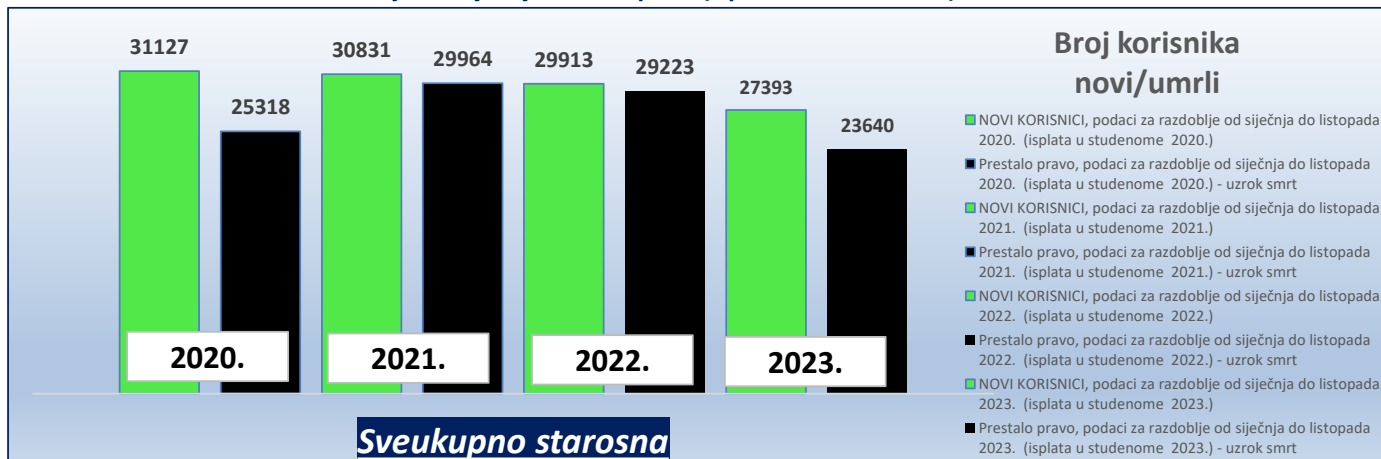
U prikazu grafova **nisu** uključeni korisnici mirovina DVO, ZOHBDR i HVO.

U broj **NOVIH** korisnika **nisu** uključeni korisnici mirovina koji su prvi puta ostvarili pravo na mirovinu, a određen im je **predujam** (akontacija).

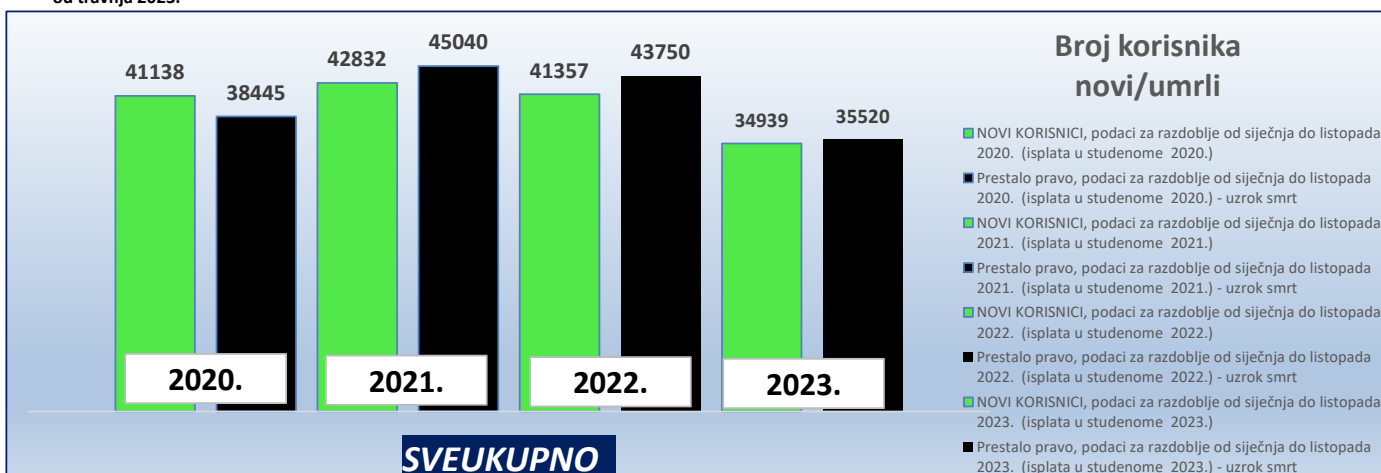
"Prvi puta" definira pojam prvog ulaska u sustav isplate redovne mirovine.

* Od ožujka 2023. u primjeni je članak 3. Zakona o izmjenama i dopunama Zakona o mirovinskom osiguranju (NN 119/22), primjena kojega je tehnički omogućena od travnja 2023.

KORISNICI MIROVINA KOJI SU PRAVO NA MIROVINU OSTVARILI PREMA ZAKONU O MIROVINSKOM OSIGURANJU za razdoblje od siječnja do listopada (isplata u studenome) 2020.-2023.

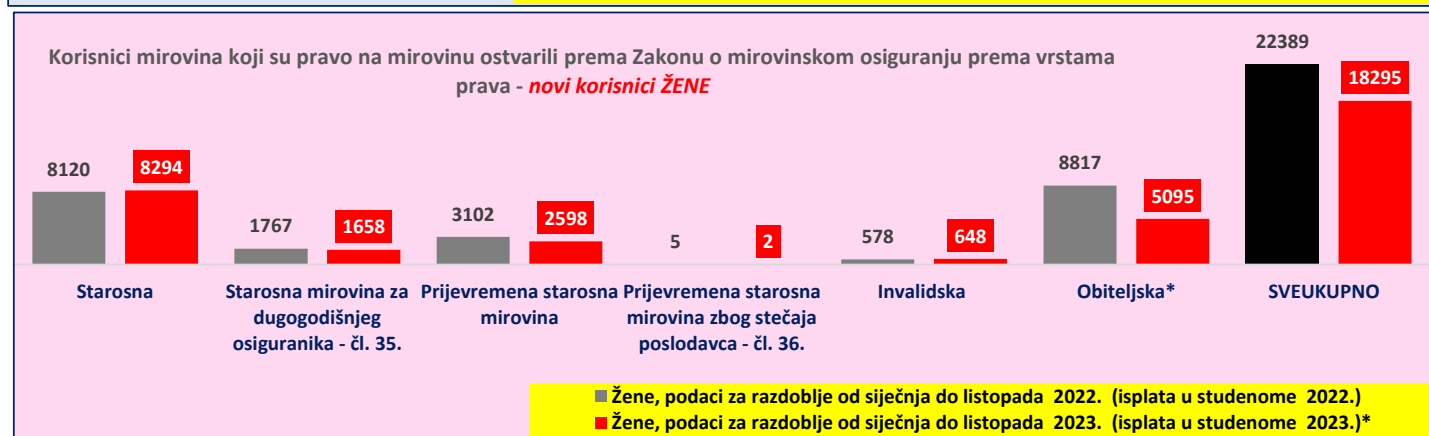
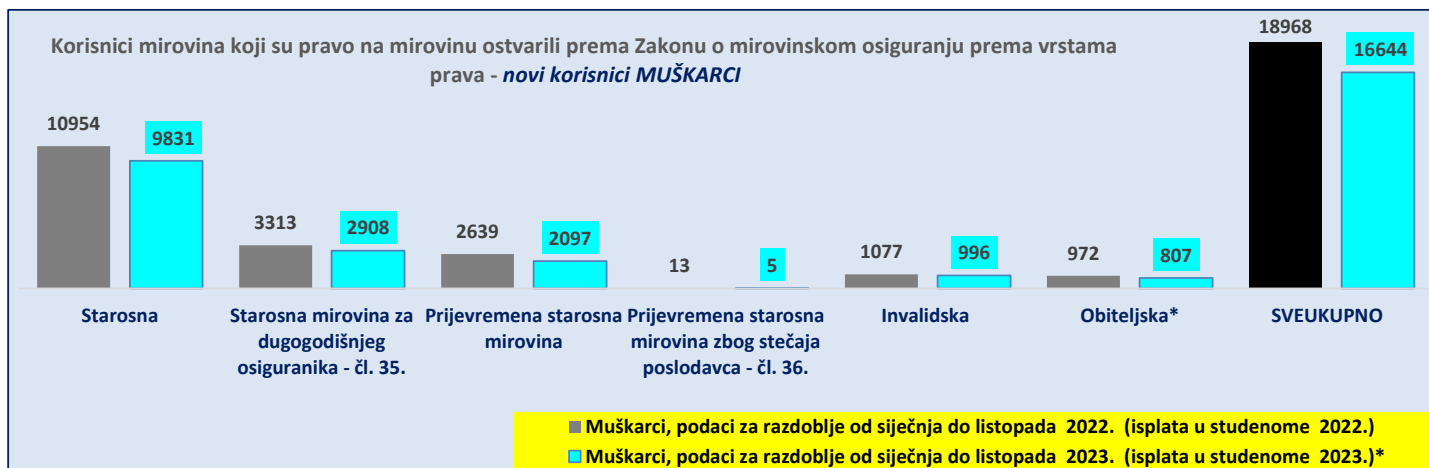


* Od ožujka 2023. u primjeni je članak 3. Zakona o izmjenama i dopunama Zakona o mirovinskom osiguranju (NN 119/22), primjena kojega je tehnički omogućena od travnja 2023.



U prikazu grafova nisu uključeni korisnici mirovina DVO, ZOHBDR i HVO te predujam (akontacija) kod novih korisnika.

**KORISNICI MIROVINA KOJI SU PRAVO NA MIROVINU OSTVARILI PREMA ZAKONU O MIROVINSKOM OSIGURANJU
prema vrstama prava i spolu - **NOVI KORISNICI**
za razdoblje od siječnja do listopada (isplata u studenome) 2022.-2023.**



U prikazu grafova u broj korisnika mirovina **nisu** uključeni korisnici mirovina koji su prvi put ostvarili pravo na mirovinu, a određen im je **predujam** (akontacija), ni korisnici mirovina DVO, ZOHBDR i HVO.

* Od ožujka 2023. u primjeni je članak 3. Zakona o izmjenama i dopunama Zakona o mirovinskom osiguranju (NN 119/22), primjena kojega je tehnički omogućena od travnja 2023.

KORISNICI **OSNOVNIH MIROVINA** KOJI SU PRAVO NA MIROVINU **PRVI PUT** OSTVARILI U **2023.** GODINI
PREMA ZAKONU O MIROVINSKOM OSIGURANJU - **NOVI KORISNICI**

Tablica 19 o.

za razdoblje od siječnja do listopada 2023. (isplata u studenome 2023.)

Vrste mirovina	Broj korisnika			Prosječna netomirovina u eurima (EUR)			Prosječan staž			Prosječna dob		
	Ukupno	Muškarci	Žene	Ukupno	Muškarci	Žene	Ukupno	Muškarci	Žene	Ukupno	Muškarci	Žene
0	1	2	3	4	5	6	7	8	9	10	11	12
Starosna mirovina	829	431	398	855,30	866,70	842,95	39 07 23	39 11 16	39 03 20	64 09	64 09	64 10
Starosna mirovina za dugogodišnjeg osiguranika - čl. 35.	350	216	134	681,38	705,67	642,23	42 03 19	42 06 11	41 11 12	61 09	62 01	61 02
Ukupno starosna	1179	647	532	803,67	812,94	792,39	40 05 06	40 09 25	39 11 22	63 11	63 10	63 11
Prijevremena starosna mirovina	534	274	260	640,88	695,59	583,22	37 02 27	37 10 11	36 07 06	60 06	61 04	59 07
Prijevremena starosna mirovina zbog stečaja poslodavca - čl. 36.												
Sveukupno starosna	1713	921	792	752,92	778,03	723,72	39 05 08	39 11 09	38 10 13	62 10	63 01	62 06
Invalidska mirovina	3	2	1	322,80	347,51	273,39	24 08 27	25 08 08	22 10 07	59 07	59 05	59 11
Obiteljska mirovina ¹	467	175	292	341,93	312,97	359,28	28 04 08	25 09 28	29 10 17	35 09	26 01	41 06
SVEUKUPNO	2183	1098	1085	664,41	703,12	625,23	37 00 16	37 07 29	36 05 05	57 00	57 02	56 10

KORISNICI **OSNOVNIH MIROVINA** KOJI SU PRAVO NA MIROVINU **PRVI PUT** OSTVARILI U **2023.** GODINI
PREMA ZAKONU O MIROVINSKOM OSIGURANJU - **NOVI KORISNICI**

bez korisnika mirovina koji su mirovine ostvarili prema međunarodnim ugovorima

Tablica 19 p.

za razdoblje od siječnja do listopada 2023. (isplata u studenome 2023.)

Vrste mirovina	Broj korisnika			Prosječna netomirovina u eurima (EUR)			Prosječan staž			Prosječna dob		
	Ukupno	Muškarci	Žene	Ukupno	Muškarci	Žene	Ukupno	Muškarci	Žene	Ukupno	Muškarci	Žene
0	1	2	3	4	5	6	7	8	9	10	11	12
Starosna mirovina	822	427	395	859,93	871,77	847,13	39 08 24	40 00 04	39 05 02	64 09	64 09	64 10
Starosna mirovina za dugogodišnjeg osiguranika - čl. 35.	336	205	131	687,84	716,03	643,73	42 03 19	42 06 10	41 11 16	61 09	62 01	61 02
Ukupno starosna	1158	632	526	810,00	821,25	796,47	40 05 22	40 10 01	40 00 17	63 11	63 11	63 11
Prijevremena starosna mirovina	517	263	254	645,80	701,33	588,31	37 03 03	37 10 21	36 07 12	60 05	61 04	59 07
Prijevremena starosna mirovina zbog stečaja poslodavca - čl. 36.												
Sveukupno starosna	1675	895	780	759,32	786,01	728,68	39 05 24	39 11 20	38 11 08	62 10	63 02	62 06
Invalidska mirovina	3	2	1	322,80	347,51	273,39	24 08 27	25 08 08	22 10 07	59 07	59 05	59 11
Obiteljska mirovina ¹	465	175	290	343,10	312,97	361,28	28 05 00	25 09 28	29 11 26	35 09	26 01	41 07
SVEUKUPNO	2143	1072	1071	668,39	707,97	628,77	37 00 20	37 07 18	36 05 28	57 00	57 01	56 10

Napomena:

U tablicama 19 o. i 19 p. u broj korisnika mirovina **nisu** uključeni korisnici osnovnih mirovina koji su prvi put ostvarili pravo na mirovinu, a određen im je **predujam** (akontacija). "Prvi puta" definira pojam prvog ulaska u sustav isplate redovne mirovine.

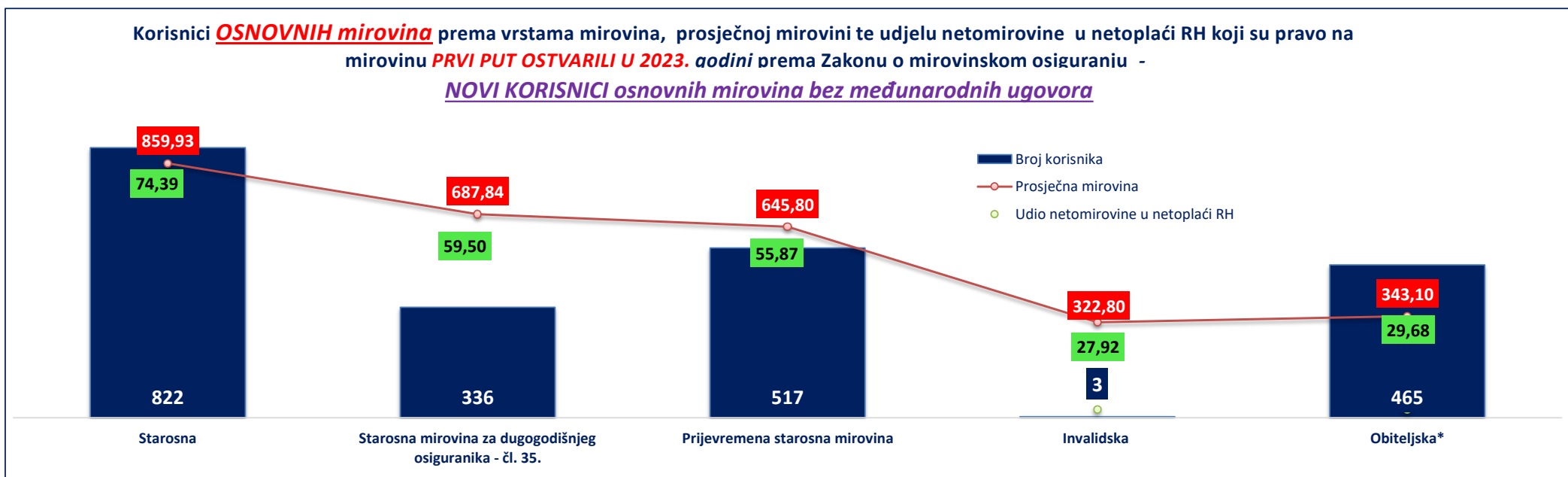
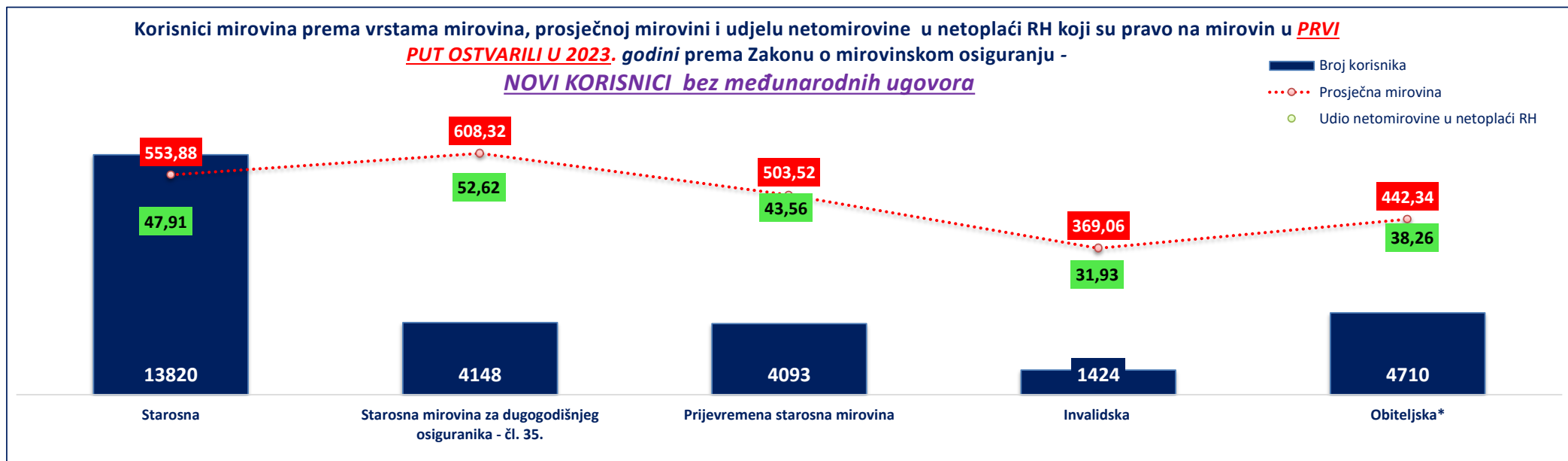
¹ Od ožujka 2023. u primjeni je članak 3. Zakona o izmjenama i dopunama Zakona o mirovinskom osiguranju (NN 119/22), primjena kojega je tehnički omogućena od travnja 2023.

Staż: ggmmdd = godine, mjeseci, dani

Dob: ggmm = godine, mjeseci

U tablicama je prikazan **ukupni** staž korisnika mirovina.

za razdoblje od siječnja do listopada 2023. (isplata u studenome 2023.)



* Od ožujka 2023. u primjeni je članak 3. Zakona o izmjenama i dopunama Zakona o mirovinskom osiguranju (NN 119/22), primjena kojega je tehnički omogućena od travnja 2023.

KORISNICI MIROVINA PREMA VRSTAMA MIROVINA, SPOLU, PROSJEČNOJ MIROVINI I PROSJEČNOM STAŽU KOJI SU PRAVO NA MIROVINU OSTVARILI PREMA ZAKONU O MIROVINSKOM OSIGURANJU (zbroj tablica 20 a. i 20 b.)

Tablica 20.

za listopad 2023. (isplata u studenome 2023.)

Vrste mirovina	Broj korisnika			Prosječna netomirovina u eurima (EUR)				Prosječan staž			Prosječna dob		
	Ukupno	Muškarci	Žene	Ukupno	Udio netomirovine u netoplaći RH	Muškarci	Žene	Ukupno	Muškarci	Žene	Ukupno	Muškarci	Žene
0	1	2	3	4	4a	5	6	7	8	9	10	11	12
Starosna mirovina	502035	235310	266725	478,68	41,41	493,40	465,70	31 09 04	32 11 07	30 08 26	75 02	74 11	75 05
Starosna mirovina za dugogodišnjeg osiguranika - čl. 35.	52109	39708	12401	612,10	52,95	616,30	598,62	42 05 17	42 07 17	41 11 10	66 08	67 03	64 09
Starosna mirovina prevedena iz invalidske	76432	41311	35121	421,50	36,46	425,44	416,86	24 07 28	26 00 26	22 11 29	74 10	75 01	74 06
Ukupno starosna	630576	316329	314247	482,78	41,76	499,95	465,49	31 09 11	33 02 28	30 03 19	74 05	74 00	74 11
Prijevremena starosna mirovina - ZOMO	211613	100412	111201	460,73	39,86	489,50	434,75	36 00 19	38 00 21	34 02 26	69 07	71 08	67 08
Prijevremena starosna mirovina zbog stečaja poslodavca - čl. 36.	381	233	148	505,02	43,69	552,38	430,47	35 08 21	37 00 18	33 07 14	64 09	65 11	62 11
Sveukupno starosna	842570	416974	425596	477,25	41,28	497,47	457,44	32 10 09	34 04 28	31 03 29	73 02	73 05	73 00
Invalidska mirovina	94276	58730	35546	357,94	30,96	378,67	323,70	21 10 14	22 04 08	21 00 22	63 07	64 00	62 09
Obiteljska mirovina	195388	14324	181064	376,55	32,57	349,60	378,68	28 04 06	24 03 14	28 08 03	73 00	54 10	74 05
SVEUKUPNO	1132234	490028	642206	449,94	38,92	478,91	427,83	31 01 28	32 08 04	30 00 03	72 04	71 09	72 10
Prosječna starosna mirovina prema ZOMO-u s mirovinskim stažem od 40 i više godina	111879	70834	41045	681,07	58,92	677,91	686,51	42 11 29	42 10 27	43 01 19	74 07	75 08	72 07
Prosječna ukupna mirovina prema ZOMO-u s mirovinskim stažem od 40 i više godina	223158	136261	86897	620,75	53,70	623,39	616,63	42 05 14	42 06 13	42 03 27	72 07	72 04	72 10
Korisnici najniže mirovine kojima je mirovina određena prema ZOMO-u	308525	105601	202924	317,49	27,46	307,23	322,82	28 01 03	28 11 20	27 07 23	-	-	-
Korisnici najviše mirovine kojima je mirovina određena prema Zakonu o najvišoj mirovini	1699	750	949	1.295,17	112,04	1.424,97	1.192,60	37 04 18	37 03 19	37 05 11	-	-	-

KORISNICI MIROVINA PREMA VRSTAMA MIROVINA, SPOLU, PROSJEČNOJ MIROVINI I PROSJEČNOM STAŽU KOJI SU PRAVO NA MIROVINU OSTVARILI do 31. prosinca 1998.

Tablica 20 a.

za listopad 2023. (isplata u studenome 2023.)

Vrste mirovina	Broj korisnika			Prosječna netomirovina u eurima (EUR)				Prosječan staž			Prosječna dob		
	Ukupno	Muškarci	Žene	Ukupno	Udio netomirovine u netoplaći RH	Muškarci	Žene	Ukupno	Muškarci	Žene	Ukupno	Muškarci	Žene
0	1	2	3	4	4a	5	6	7	8	9	10	11	12
Starosna mirovina	112544	38975	73569	570,38	49,34	632,37	537,54	32 08 04	35 10 02	31 00 10	84 00	85 03	83 04
Starosna mirovina prevedena iz invalidske	44595	20163	24432	464,15	40,15	479,17	451,75	23 06 02	25 00 15	22 02 22	77 09	78 10	76 10
Ukupno starosna	157139	59138	98001	540,23	46,73	580,14	516,15	30 00 19	32 01 07	28 10 04	82 03	83 01	81 09
Invalidska mirovina	7089	5038	2051	487,81	42,20	505,06	445,42	18 00 17	18 10 01	16 03 27	71 00	71 09	69 03
Obiteljska mirovina	35113	2005	33108	411,35	35,58	384,93	412,95	24 10 22	23 02 02	25 00 00	80 09	70 01	81 04
UKUPNO	199341	66181	133160	515,66	44,61	568,51	489,40	28 09 06	30 11 03	27 08 15	81 07	81 10	81 05

KORISNICI MIROVINA PREMA VRSTAMA MIROVINA, SPOLU, PROSJEČNOJ MIROVINI I PROSJEČNOM STAŽU KOJI SU PRAVO NA MIROVINU OSTVARILI od 1. siječnja 1999.

Tablica 20 b.

za listopad 2023. (isplata u studenome 2023.)

Vrste mirovina	Broj korisnika			Prosječna netomirovina u eurima (EUR)				Prosječan staž			Prosječna dob		
	Ukupno	Muškarci	Žene	Ukupno	Udio netomirovine u netoplaći RH	Muškarci	Žene	Ukupno	Muškarci	Žene	Ukupno	Muškarci	Žene
0	1	2	3	4	4a	5	6	7	8	9	10	11	12
Starosna mirovina	389519	196335	193184	452,20	39,12	465,82	438,36	31 05 27	32 04 07	30 07 14	72 08	72 10	72 05
Starosna mirovina za dugogodišnjeg osiguranika - čl. 35.	52109	39708	12401	612,10	52,95	616,30	598,62	42 05 17	42 07 17	41 11 10	66 08	67 03	64 09
Starosna mirovina prevedena iz invalidske	31837	21148	10689	361,76	31,29	374,21	337,12	26 03 08	27 00 19	24 08 22	70 08	71 05	69 02
Ukupno starosna	473465	257191	216274	463,71	40,11	481,52	442,54	32 04 05	33 06 03	30 11 24	71 10	71 10	71 10
Prijevremena starosna mirovina - ZOMO	211585	100412	111173	460,72	39,85	489,50	434,72	36 00 19	38 00 21	34 02 26	69 07	71 08	67 08
Prijevremena starosna mirovina zbog stečaja poslodavca - čl. 36.	381	233	148	505,02	43,69	552,38	430,47	35 08 21	37 00 18	33 07 14	64 09	65 11	62 11
Sveukupno starosna	685431	357836	327595	462,81	40,04	483,80	439,88	33 05 29	34 09 17	32 00 28	71 02	71 10	70 05
Invalidska mirovina	87187	53692	33495	347,38	30,05	366,81	316,25	22 01 23	22 07 26	21 04 06	62 11	63 04	62 04
Obiteljska mirovina	160275	12319	147956	368,93	31,91	343,85	371,02	29 01 06	24 05 21	29 05 26	71 04	52 04	72 11
SVEUKUPNO	932893	423847	509046	435,90	37,71	464,92	411,73	31 08 05	32 11 13	30 07 14	70 05	70 02	70 07

U podatke u tablicama 20., 20 a. i 20 b. nisu uključeni korisnici mirovina DVO, ZOHBDR i HVO. U spomenutim tablicama prikazan je **ukupni** staž korisnika mirovina.

Za obiteljske mirovine dob se odnosi na naslovnika.

KORISNICI MIROVINA PREMA VRSTAMA MIROVINA, SPOLU, PROSJEČNOJ MIROVINI I PROSJEČNOM STAŽU KOJI SU PRAVO NA MIROVINU OSTVARILI PREMA ZAKONU O MIROVINSKOM OSIGURANJU BEZ MEĐUNARODNIH UGOVORA

Tablica 20.-BMU

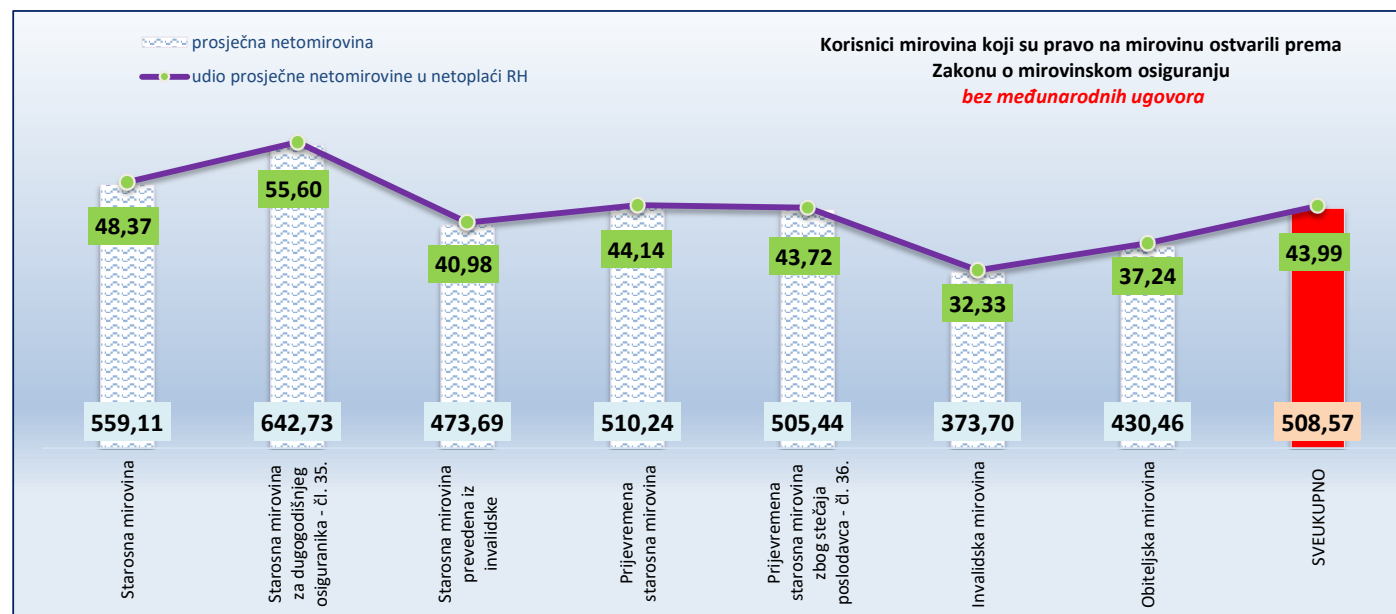
za listopad 2023. (isplata u studenome 2023.)

Vrste mirovina	Broj korisnika			Prosječna netomirovina u eurima (EUR)				Prosječan staž			Prosječna dob		
	Ukupno	Muškarci	Žene	Ukupno	Udio netomirovine u netoplaći RH	Muškarci	Žene	Ukupno	Muškarci	Žene	Ukupno	Muškarci	Žene
0	1	2	3	4	4a	5	6	7	8	9	10	11	12
Starosna mirovina	406589	178719	227870	559,11	48,37	606,06	522,29	31 09 24	33 02 16	30 08 22	75 02	74 09	75 06
Starosna mirovina za dugogodišnjeg osiguranika - čl. 35.	46014	34216	11798	642,73	55,60	654,04	609,94	42 05 12	42 07 17	41 11 08	66 06	67 02	64 08
Starosna mirovina prevedena iz invalidske	66268	34166	32102	473,69	40,98	497,63	448,22	24 05 01	26 00 01	22 08 24	74 07	74 10	74 04
Ukupno starosna	518871	247101	271770	555,62	48,06	597,71	517,34	31 09 22	33 06 07	30 03 03	74 04	73 08	74 11
Prijevremena starosna mirovina	175631	76519	99112	510,24	44,14	574,29	460,80	35 10 18	37 11 19	34 03 05	69 01	71 02	67 06
Prijevremena starosna mirovina zbog stečaja poslodavca - čl. 36.	373	227	146	505,44	43,72	552,72	431,94	35 08 25	37 00 24	33 07 24	64 08	65 10	62 11
Sveukupno starosna	694875	323847	371028	544,12	47,07	592,15	502,20	32 10 03	34 06 27	31 03 27	73 00	73 01	72 11
Invalidska mirovina	89117	54667	34450	373,70	32,33	400,22	331,63	21 11 07	22 05 13	21 01 07	63 05	63 10	62 09
Obiteljska mirovina	162440	12773	149667	430,46	37,24	378,01	434,94	28 02 02	23 11 25	28 06 13	72 08	53 01	74 04
SVEUKUPNO	946432	391287	555145	508,57	43,99	558,34	473,48	31 00 02	32 06 13	29 11 11	72 01	71 02	72 08
Prosječna starosna mirovina prema ZOMO-u s mirovinskim stažem od 40 i više godina	89378	55133	34245	811,12	70,17	818,30	799,54	43 00 18	43 00 04	43 01 09	73 11	75 00	72 00
Prosječna starosna mirovina prema ZOMO-u s mirovinskim stažem od 40 i više godina i navršenih 65 godina života	82781	49765	33016	810,84	70,14	815,94	803,14	42 10 06	42 08 03	43 01 05	75 00	76 09	72 04
Prosječna ukupna mirovina prema ZOMO-u s mirovinskim stažem od 40 i više godina	181068	107125	73943	719,34	62,23	734,28	697,70	42 06 01	42 07 22	42 03 19	72 01	71 10	72 06
Korisnici najniže mirovine kojima je mirovina određena prema ZOMO-u	263487	82223	181264	348,56	30,15	355,94	345,21	27 10 17	28 06 06	27 07 01	-	-	-
Korisnici najviše mirovine kojima je mirovina određena prema Zakonu o najvišoj mirovini	1552	650	902	1.362,11	117,83	1.551,93	1.225,32	37 06 02	37 04 14	37 07 07	-	-	-

Napomena:

U broj korisnika mirovina nisu uključeni korisnici mirovina DVO, ZOHBDR i HVO. U tablici je prikazan ukupni staž korisnika mirovina.

Za obiteljske mirovine dob se odnosi na naslovnik.



KORISNICI OSNOVNIH MIROVINA PREMA VRSTAMA MIROVINA, SPOLU, PROSJEČNOJ MIROVINI I PROSJEČNOM STAŽU KOJI SU PRAVO NA MIROVINU OSTVARILI PREMA ZAKONU O MIROVINSKOM OSIGURANJU

Tablica 20.-OM

za listopad 2023. (isplata u studenome 2023.)

Vrste mirovina	Broj korisnika			Prosječna netomirovina u eurima (EUR)			Prosječan staž			Prosječna dob			
	Ukupno	Muškarci	Žene	Ukupno	Udio netomirovine u netoplaći RH	Muškarci	Žene	Ukupno	Muškarci	Žene	Ukupno	Muškarci	Žene
0	1	2	3	4	4a	5	6	7	8	9	10	11	12
Starosna mirovina	6181	3300	2881	835,69	72,29	846,03	823,85	39 07 27	40 01 23	39 01 01	66 11	67 00	66 11
Starosna mirovina za dugogodišnjeg osiguranika - članak 35.	2291	1435	856	702,30	60,75	719,33	673,74	42 02 15	42 05 10	41 09 28	64 02	64 09	63 04
Starosna mirovina prevedena iz invalidske	28	18	10	464,45	40,18	517,22	369,47	32 01 00	32 04 08	31 07 09	66 01	66 06	65 05
Ukupno starosna	8500	4753	3747	798,52	69,08	806,53	788,35	40 03 25	40 09 25	39 08 12	66 02	66 04	66 01
Prijevremena starosna mirovina	4833	2345	2488	634,35	54,87	704,31	568,42	36 10 25	37 07 27	36 02 02	63 00	64 01	62 00
Prijevremena starosna mirovina zbog stečaja poslodavca - čl. 36.	9	5	4	602,11	52,09	724,84	448,69	36 01 07	38 09 05	32 09 16	61 04	61 10	60 09
Sveukupno starosna	13342	7103	6239	738,92	63,92	772,73	700,43	39 00 29	39 09 10	38 03 17	65 00	65 07	64 05
Invalidska mirovina	63	53	10	512,00	44,29	521,59	461,17	32 06 18	32 11 05	30 06 22	62 05	62 07	61 07
Obiteljska mirovina	2458	730	1728	365,08	31,58	337,32	376,80	27 06 06	24 05 05	28 09 25	37 03	25 03	42 04
SVEUKUPNO	15863	7886	7977	680,09	58,83	730,73	630,02	37 03 04	38 03 20	36 02 21	60 09	61 10	59 08

KORISNICI OSNOVNIH MIROVINA PREMA VRSTAMA MIROVINA, SPOLU, PROSJEČNOJ MIROVINI I PROSJEČNOM STAŽU KOJI SU PRAVO NA MIROVINU OSTVARILI PREMA ZAKONU O MIROVINSKOM OSIGURANJU BEZ MEĐUNARODNIH UGOVORA

Tablica 20.-OM-BMU

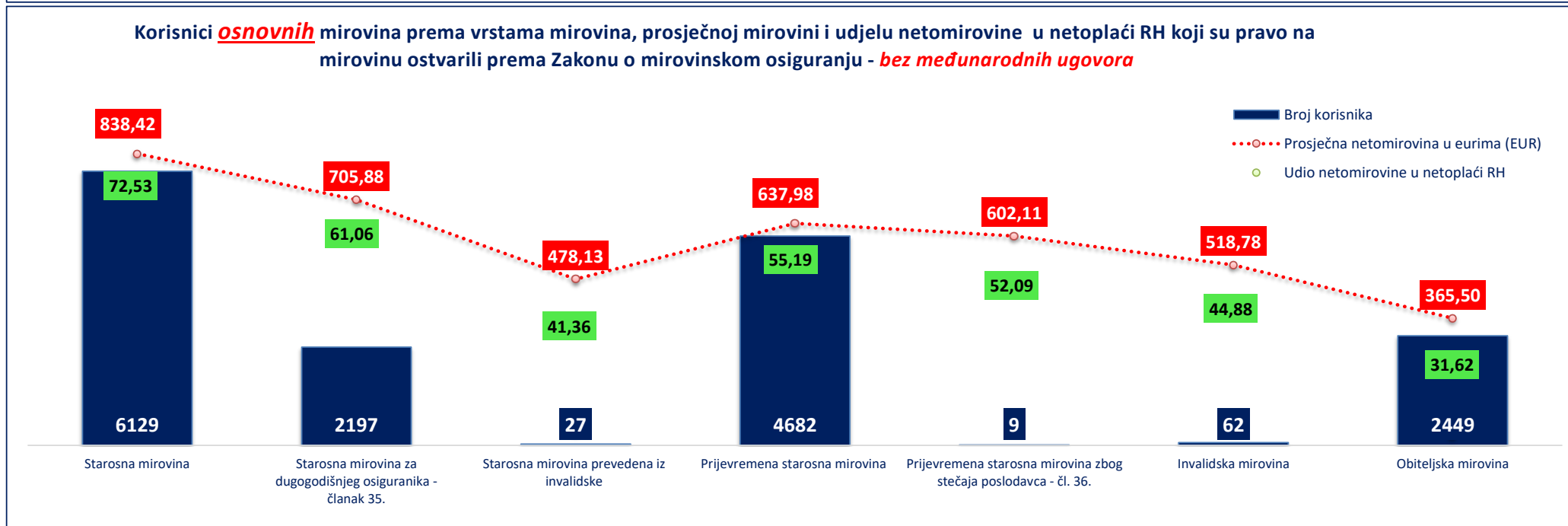
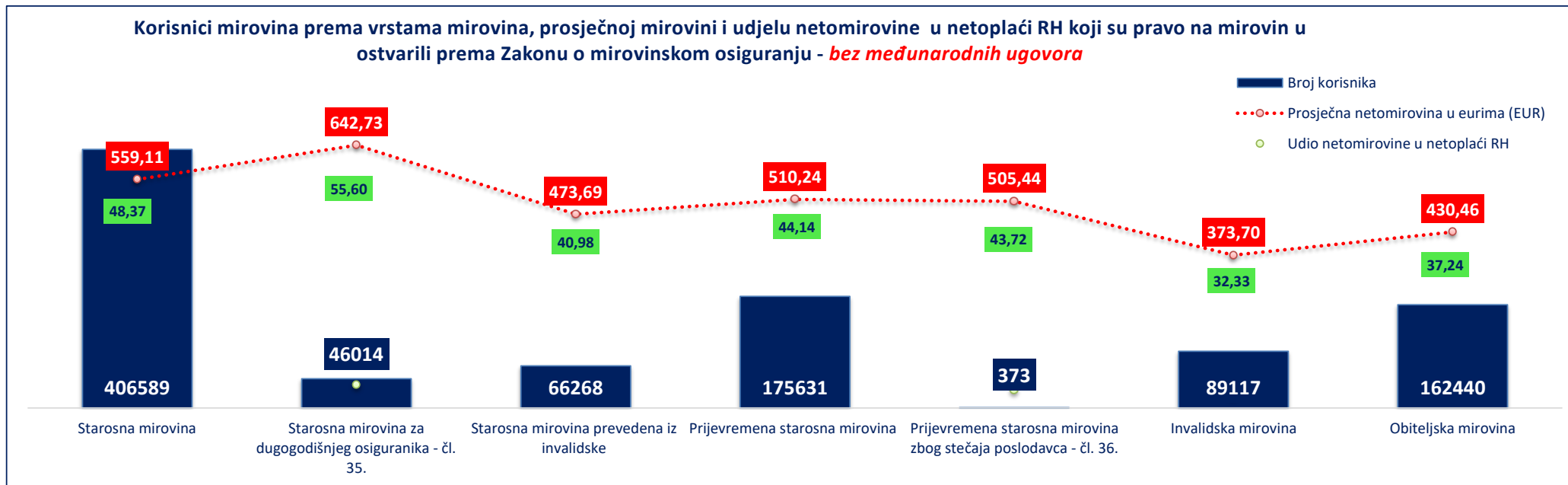
za listopad 2023. (isplata u studenome 2023.)

Vrste mirovina	Broj korisnika			Prosječna netomirovina u eurima (EUR)			Prosječan staž			Prosječna dob			
	Ukupno	Muškarci	Žene	Ukupno	Udio netomirovine u netoplaći RH	Muškarci	Žene	Ukupno	Muškarci	Žene	Ukupno	Muškarci	Žene
0	1	2	3	4	4a	5	6	7	8	9	10	11	12
Starosna mirovina	6129	3262	2867	838,42	72,53	849,88	825,38	39 08 03	40 01 29	39 01 09	66 11	67 00	66 10
Starosna mirovina za dugogodišnjeg osiguranika - članak 35.	2197	1356	841	705,88	61,06	724,65	675,63	42 02 11	42 05 07	41 09 26	64 02	64 09	63 04
Starosna mirovina prevedena iz invalidske	27	18	9	478,13	41,36	517,22	399,94	32 07 17	32 04 08	33 01 29	66 01	66 06	65 03
Ukupno starosna	8353	4636	3717	802,39	69,41	811,96	790,47	40 03 23	40 09 21	39 08 17	66 02	66 04	66 01
Prijevremena starosna mirovina	4682	2256	2426	637,98	55,19	708,98	571,95	36 11 05	37 08 04	36 02 19	63 00	64 01	61 11
Prijevremena starosna mirovina zbog stečaja poslodavca - čl. 36.	9	5	4	602,11	52,09	724,84	448,69	36 01 07	38 09 05	32 09 16	61 04	61 10	60 09
Sveukupno starosna	13044	6897	6147	743,24	64,29	778,21	704,00	39 01 05	39 09 13	38 04 02	65 00	65 07	64 05
Invalidska mirovina	62	52	10	518,78	44,88	529,86	461,17	32 09 17	33 02 18	30 06 22	62 05	62 07	61 07
Obiteljska mirovina	2449	728	1721	365,50	31,62	338,08	377,10	27 06 15	24 05 19	28 10 03	37 03	25 03	42 04
SVEUKUPNO	15555	7677	7878	682,87	59,07	734,79	632,28	37 03 00	38 03 12	36 02 28	60 08	61 09	59 07

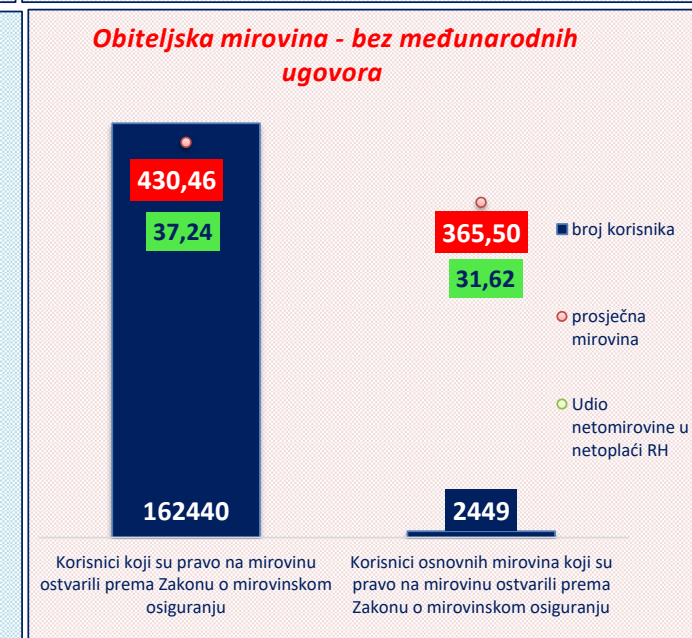
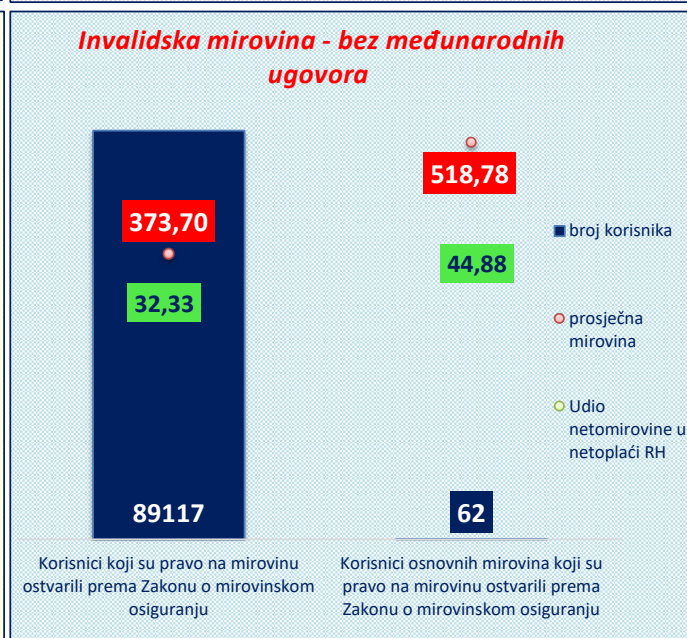
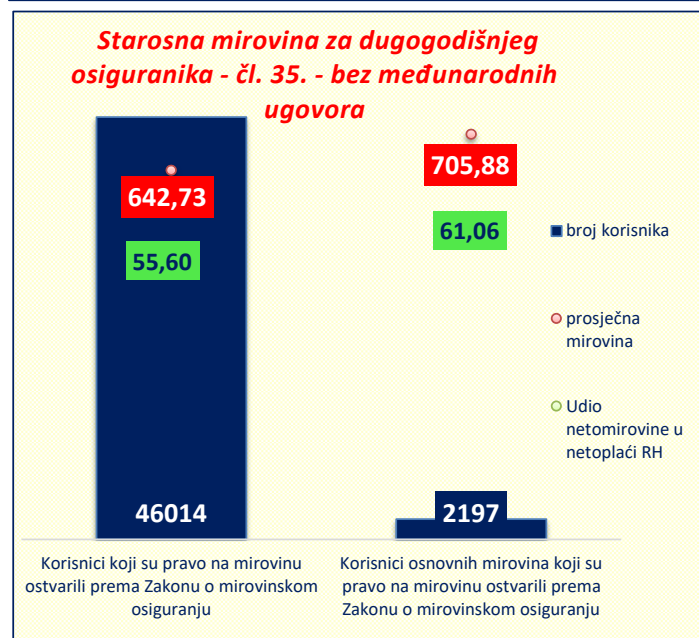
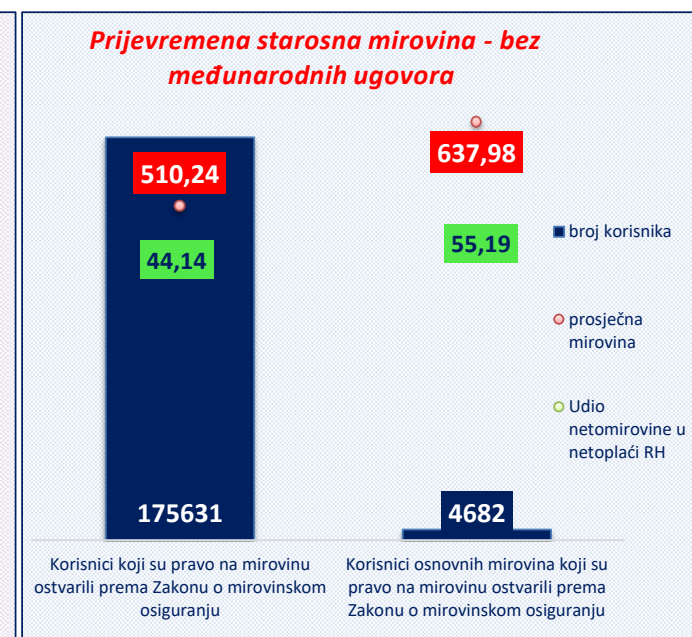
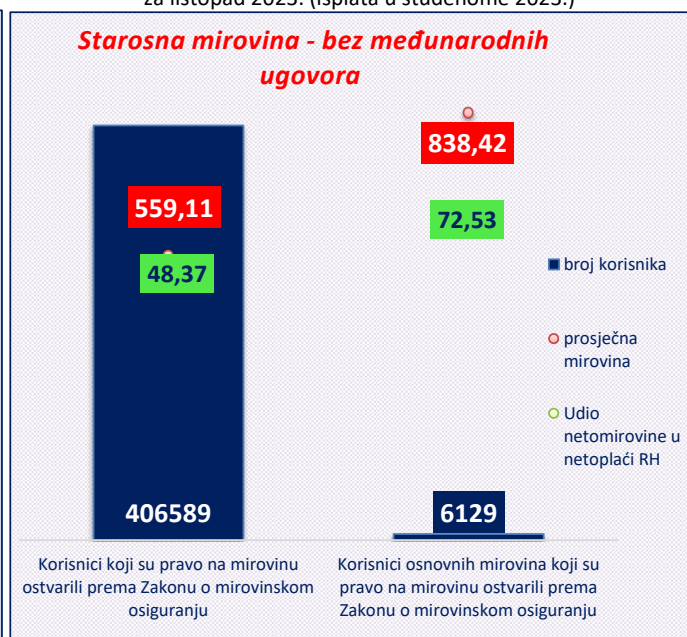
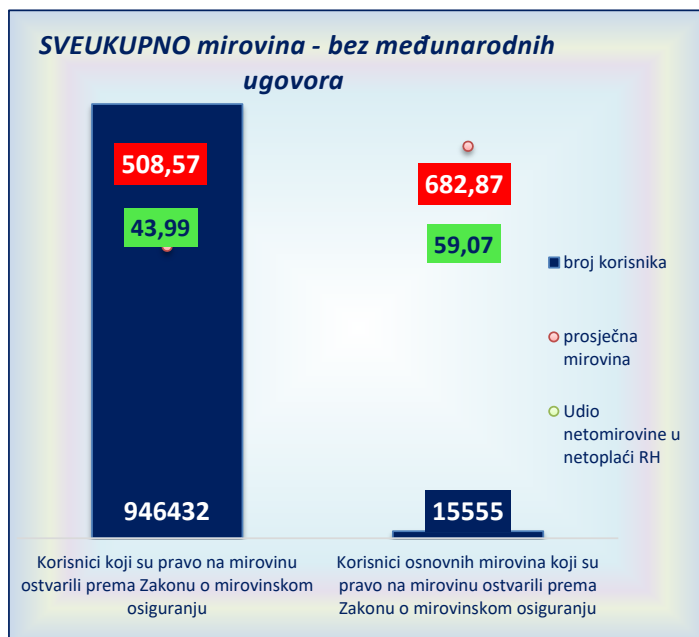
Napomena:

U broj korisnika mirovina nisu uključeni korisnici mirovina DVO, ZOHBDR i HVO. U tablicama je prikazan **ukupni** staž korisnika mirovina.
Korisnici OSNOVNIH mirovina prema vrstama mirovina i prosječnoj mirovini u eurima (EUR) koji su pravo na mirovinu ostvarili prema Zakonu o mirovinskom osiguranju - bez međunarodnih ugovora


za listopad 2023. (isplata u studenome 2023.)



za listopad 2023. (isplata u studenome 2023.)

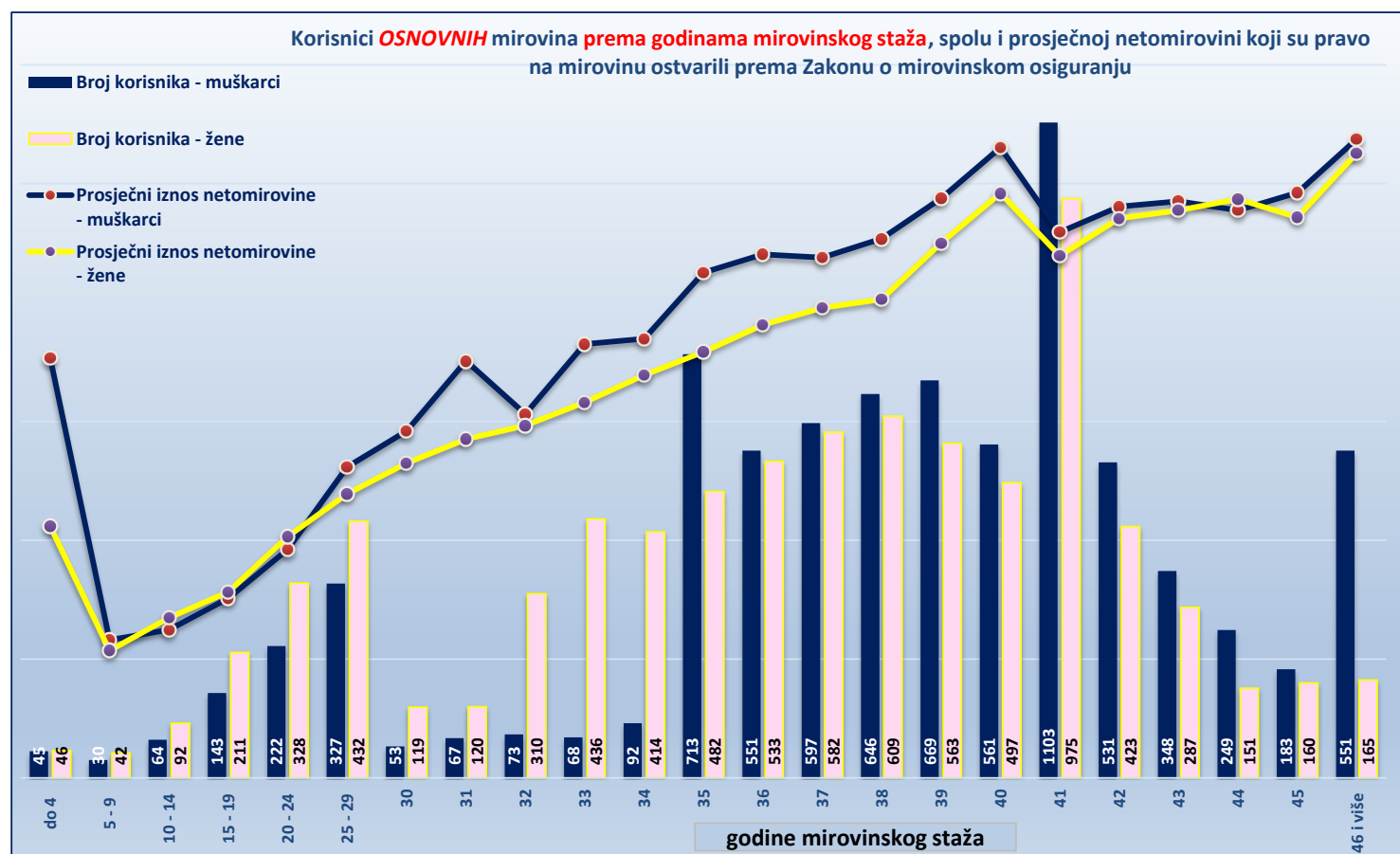


KORISNICI OSNOVNIH MIROVINA PREMA GODINAMA MIROVINSKOG STAŽA, SPOLU I PROSJEČNOJ NETOMIROVINI KOJI SU PRAVO NA MIROVINU OSTVARILI PREMA ZAKONU O MIROVINSKOM OSIGURANJU

Tablica 20.-OM-1

za listopad 2023. (isplata u studenome 2023.)

Red. br.	Godine mirovinskog staža	Ukupno				Muškarci				Žene			
		Broj korisnika	Prosječna dob	Prosječan staž	Prosječna netomirovina u eurima (EUR)	Broj korisnika	Prosječna dob	Prosječan staž	Prosječna netomirovina u eurima (EUR)	Broj korisnika	Prosječna dob	Prosječan staž	Prosječna netomirovina u eurima (EUR)
0	1	2	3	4	5	6	7	8	9	10	11	12	13
1.	do 4	91	49 06	03 01 16	469,68	45	48 07	02 08 21	588,82	46	50 04	03 06 03	353,12
2.	5 - 9	72	23 08	07 09 26	184,69	30	14 11	07 07 19	193,34	42	29 10	07 11 13	178,52
3.	10 - 14	156	24 09	12 09 13	217,83	64	21 10	12 11 17	207,89	92	26 09	12 07 29	224,74
4.	15 - 19	354	30 02	17 06 16	257,35	143	28 00	17 04 22	251,83	211	31 07	17 07 22	261,10
5.	20 - 24	550	38 10	22 08 04	331,23	222	36 06	22 08 11	320,62	328	40 04	22 07 29	338,41
6.	25 - 29	759	48 04	27 06 23	414,77	327	46 07	27 06 04	436,27	432	49 07	27 07 07	398,49
7.	30	172	52 03	30 05 12	455,36	53	44 07	30 05 27	486,33	119	55 08	30 05 06	441,57
8.	31	187	55 05	31 06 00	514,43	67	56 01	31 05 26	584,75	120	55 00	31 06 03	475,17
9.	32	383	58 07	32 07 00	497,45	73	58 00	32 06 11	510,46	310	58 09	32 07 04	494,39
10.	33	504	59 07	33 05 14	537,93	68	56 10	33 05 16	608,58	436	60 01	33 05 13	526,91
11.	34	506	60 09	34 05 25	574,16	92	63 10	34 06 01	615,98	414	60 00	34 05 24	564,87
12.	35	1195	62 10	35 05 05	663,83	713	63 09	35 04 21	708,68	482	61 06	35 05 27	597,49
13.	36	1084	63 00	36 05 24	685,63	551	64 00	36 05 24	734,15	533	61 11	36 05 23	635,47
14.	37	1179	63 08	37 05 23	694,98	597	65 00	37 05 24	729,72	582	62 04	37 05 22	659,35
15.	38	1255	64 02	38 05 21	715,00	646	65 02	38 05 17	756,22	609	63 00	38 05 25	671,28
16.	39	1232	64 11	39 05 21	784,29	669	65 10	39 05 26	812,94	563	63 09	39 05 15	750,25
17.	40	1058	65 10	40 05 13	854,10	561	66 06	40 05 18	884,20	497	65 01	40 05 08	820,13
18.	41	2078	64 09	41 04 19	749,79	1103	65 03	41 04 20	765,22	975	64 02	41 04 19	732,34
19.	42	954	65 05	42 05 13	793,93	531	65 08	42 05 18	801,19	423	65 00	42 05 07	784,80
20.	43	635	65 07	43 05 21	802,91	348	65 10	43 05 10	808,70	287	65 03	43 06 05	795,89
21.	44	400	66 02	44 05 09	801,93	249	66 02	44 05 15	795,97	151	66 01	44 04 28	811,76
22.	45	343	65 11	45 05 16	804,67	183	65 05	45 05 02	820,80	160	66 05	45 06 01	786,22
23.	46 i više	716	63 08	48 11 28	891,42	551	63 01	49 04 24	895,95	165	65 08	47 07 10	876,29
UKUPNO		15863	60 09	37 03 04	680,09	7886	61 10	38 03 20	730,73	7977	59 08	36 02 21	630,02
24.	0 - 34	3734	48 07	27 03 29	429,78	1184	43 06	25 04 15	418,69	2550	50 11	28 02 20	434,93
25.	35 - 39	5945	63 09	37 06 04	709,75	3176	64 09	37 05 17	748,69	2769	62 07	37 06 24	665,09
26.	40 i više	6184	65 02	42 11 00	802,71	3526	65 03	43 03 12	819,34	2658	64 11	42 04 28	780,66

Napomena: u podatke u tablici 20.-OM-1 nisu uključeni korisnici mirovina DVO, ZOHBDR i HVO. U tablici je prikazan **ukupni** staž korisnika mirovina.

KORISNICI MIROVINA PREMA VRSTAMA MIROVINA, SPOLU, PROSJEČNOJ MIROVINI I PROSJEČNOM STAŽU KOJI SU PRAVO NA MIROVINU OSTVARILI PREMA ZAKONU O PRAVIMA IZ MIROVINSKOG OSIGURANJA DJELATNIH VOJNIH OSOBA, POLICIJSKIH SLUŽBENIKA I OVLAŠTENIH SLUŽBENIH OSOBA - DVO

Tablica 20 c.

za listopad 2023. (isplata u studenome 2023.)

Vrste mirovina	Ukupno			Muškarci			Žene		
	Broj korisnika	Prosječna netomirovina u eurima (EUR)	Prosječan staž	Broj korisnika	Prosječna netomirovina u eurima (EUR)	Prosječan staž	Broj korisnika	Prosječna netomirovina u eurima (EUR)	Prosječan staž
0	1	2	3	4	5	6	7	8	9
Starosna mirovina	6971	766,18	36 02 06	6537	768,49	36 02 19	434	731,35	35 07 27
Invalidska mirovina	7936	619,53	27 00 04	7439	623,63	27 00 03	497	558,21	27 00 13
Obiteljska mirovina	1253	726,09	30 07 14	118	723,69	26 11 12	1135	726,34	31 00 04
UKUPNO	16160	691,05	31 02 28	14094	691,66	31 03 09	2066	686,94	31 00 08

U tablici je prikazan **ukupni** staž korisnika mirovina.

KORISNICI MIROVINA PREMA VRSTAMA MIROVINA, SPOLU, PROSJEČNOJ MIROVINI I PROSJEČNOM STAŽU KOJI SU PRAVO NA MIROVINU OSTVARILI PREMA ZAKONU O HRVATSKIM BRANITELJIMA IZ DOMOVINSKOG RATA I ČLANOVIMA NJIHOVIH OBITELJI - ZOHBDR

Tablica 20 d.

za listopad 2023. (isplata u studenome 2023.)

Vrste mirovina	Ukupno			Muškarci			Žene		
	Broj korisnika	Prosječna netomirovina u eurima (EUR)	Prosječan staž	Broj korisnika	Prosječna netomirovina u eurima (EUR)	Prosječan staž	Broj korisnika	Prosječna netomirovina u eurima (EUR)	Prosječan staž
0	1	2	3	4	5	6	7	8	9
Najniža mirovina (čl.49. st.3. ZOHBDR 2017.)	2615	510,24	07 04 29	2456	508,73	07 05 16	159	533,54	06 08 25
Starosna mirovina prevedena iz invalidske	1707	668,73	27 05 13	1664	669,06	27 06 00	43	655,94	25 07 12
Invalidska mirovina	52069	1.038,38	20 02 07	51033	1.040,40	20 02 05	1036	938,94	20 05 11
Obiteljska mirovina	14991	1.204,23	14 05 23	936	1.284,45	09 10 17	14055	1.198,89	14 09 15
UKUPNO	71382	1.045,02	18 08 12	56089	1.010,17	19 08 03	15293	1.172,84	15 01 10

U tablici je prikazan **ukupni** staž korisnika mirovina.

KORISNICI MIROVINA PREMA VRSTAMA MIROVINA, SPOLU, PROSJEČNOJ MIROVINI I PROSJEČNOM STAŽU KOJI SU PRAVO NA MIROVINU OSTVARILI PREMA UGOVORU IZMEĐU REPUBLIKE HRVATSKE I BOSNE I HERCEGOVINE O SURADNJI NA PODRUČJU PRAVA STRADALNIKA RATA U BOSNI I HERCEGOVINI KOJI SU BILI PRIPADNICI HRVATSKOG VIJEĆA OBRANE I ČLANOVA NJIHOVIH OBITELJI I GLAVI IX. ZOHBDR-a IZ 2017. - HVO

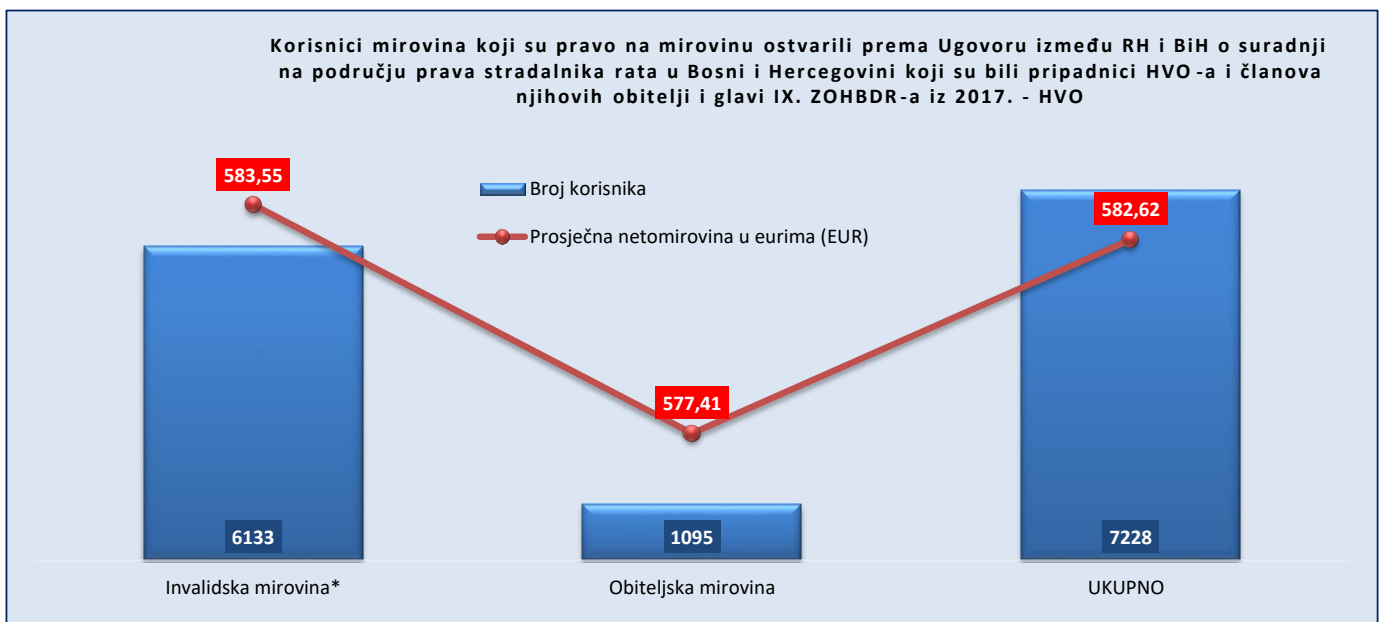
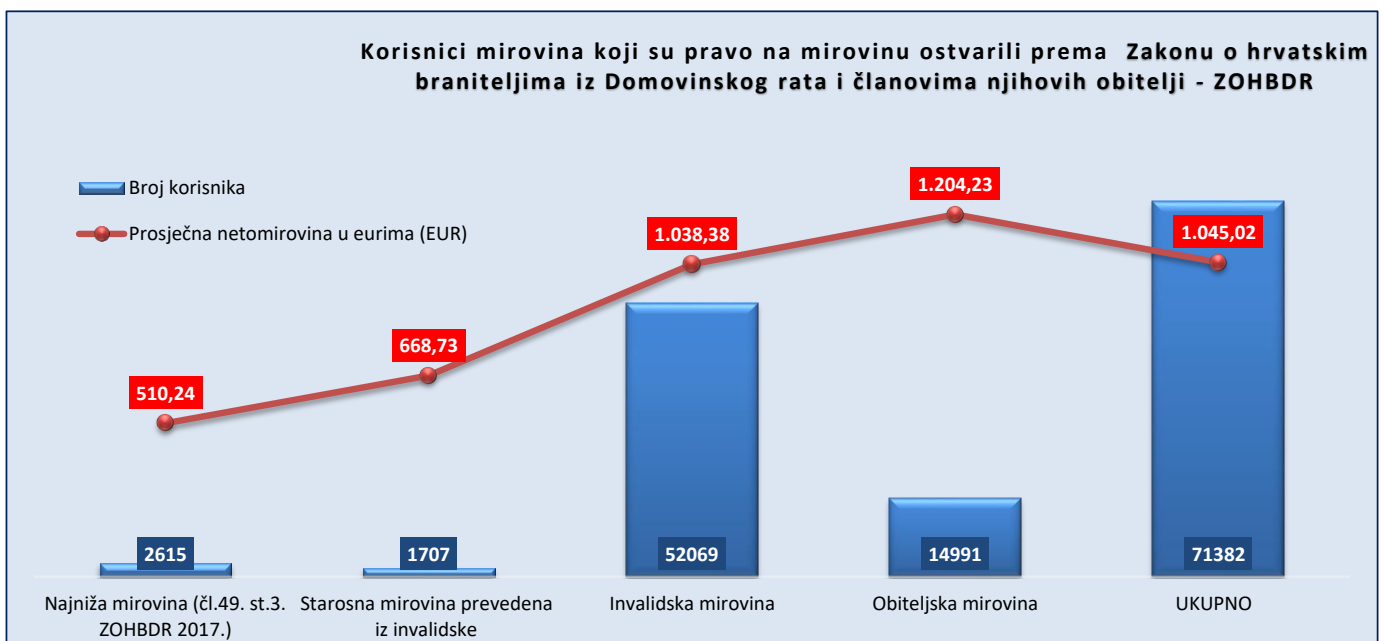
Tablica 20 e.

za listopad 2023. (isplata u studenome 2023.)

Vrste mirovina	Ukupno			Muškarci			Žene		
	Broj korisnika	Prosječna netomirovina u eurima (EUR)	Prosječan staž	Broj korisnika	Prosječna netomirovina u eurima (EUR)	Prosječan staž	Broj korisnika	Prosječna netomirovina u eurima (EUR)	Prosječan staž
0	1	2	3	4	5	6	7	8	9
Invalidska mirovina*	6133	583,55	08 00 13	6051	584,96	08 00 26	82	479,20	04 08 15
Obiteljska mirovina	1095	577,41	05 01 14	75	708,25	03 10 08	1020	567,79	05 02 09
UKUPNO	7228	582,62	06 08 23	6126	586,47	07 11 00	1102	561,20	05 02 06

U tablici je prikazan **ukupni** staž korisnika mirovina.

* Na obradi podataka za listopad 2023., isplata u studenome 2023., broj korisnika povećan je u odnosu na prethodne mjesecе zbog tehničke pogreške u uvjetima izdvajanja korisnika mirovina ostvarenih prema Ugovoru između Republike Hrvatske i Bosne i Hercegovine o suradnji na području prava stradalnika rata u Bosni Hercegovini koji su bili pripadnici Hrvatskog vijeća obrane i članova njihovih obitelji i ZOHBDR-u iz 2017., glava IX. – Prava pripadnika HVO i članova njihovih obitelji.



KORISNICI MIROVINA - SUDIONICI NARODNOOSLOBODILAČKOG RATA - NOR

Tablica 20 f.

za listopad 2023. (isplata u studenome 2023.)

Vrste mirovina	Ukupno			Muškarci			Žene		
	Broj korisnika	Prosječna netomirovina u eurima (EUR)	Prosječan staž	Broj korisnika	Prosječna netomirovina u eurima (EUR)	Prosječan staž	Broj korisnika	Prosječna netomirovina u eurima (EUR)	Prosječan staž
0	1	2	3	4	5	6	7	8	9
Starosna mirovina	406	673,88	30 01 17	221	711,86	33 00 29	185	628,50	26 07 11
Invalidska mirovina	87	608,86	22 11 04	49	590,30	25 08 14	38	632,79	19 04 00
Obiteljska mirovina	4078	522,84	29 09 06	378	476,16	26 11 00	3700	527,61	30 00 17
UKUPNO	4571	537,89	29 08 00	648	565,18	28 11 05	3923	533,39	29 09 15

U tablici je prikazan **ukupni** staž korisnika mirovina.**KORISNICI MIROVINA - PRIPADNICI HRVATSKE DOMOVINSKE VOJSKE OD 1941. DO 1945. GODINE**

Tablica 20 g.

za listopad 2023. (isplata u studenome 2023.)

Vrste mirovina	Ukupno			Muškarci			Žene		
	Broj korisnika	Prosječna netomirovina u eurima (EUR)	Prosječan staž	Broj korisnika	Prosječna netomirovina u eurima (EUR)	Prosječan staž	Broj korisnika	Prosječna netomirovina u eurima (EUR)	Prosječan staž
0	1	2	3	4	5	6	7	8	9
Starosna mirovina	91	539,80	33 08 24	91	539,80	33 08 24			
Invalidska mirovina	23	496,83	27 07 17	22	499,60	27 10 26	1	435,91	21 08 17
Obiteljska mirovina	1613	463,28	33 05 15	85	445,95	33 06 11	1528	464,25	33 05 14
UKUPNO	1727	467,76	33 04 22	198	495,04	33 00 01	1529	464,23	33 05 11

U tablici je prikazan **ukupni** staž korisnika mirovina.**KORISNICI MIROVINA - BIVŠI POLITIČKI ZATVORENICI**

Tablica 20 h.

za listopad 2023. (isplata u studenome 2023.)

Vrste mirovina	Ukupno			Muškarci			Žene		
	Broj korisnika	Prosječna netomirovina u eurima (EUR)	Prosječan staž	Broj korisnika	Prosječna netomirovina u eurima (EUR)	Prosječan staž	Broj korisnika	Prosječna netomirovina u eurima (EUR)	Prosječan staž
0	1	2	3	4	5	6	7	8	9
Starosna mirovina	649	785,83	34 10 21	592	782,47	35 02 23	57	820,72	31 03 09
Invalidska mirovina	186	699,83	25 00 11	179	692,33	25 01 09	7	891,47	23 00 20
Obiteljska mirovina	1166	696,88	33 06 12	48	690,05	33 00 25	1118	697,17	33 06 20
UKUPNO	2001	726,00	33 02 04	819	757,36	32 10 25	1182	704,28	33 04 17

U tablici je prikazan **ukupni** staž korisnika mirovina.**KORISNICI MIROVINA - PRIPADNICI BIVŠE JUGOSLAVENSKE NARODNE ARMIIJE - JNA**

Tablica 20 i.

za listopad 2023. (isplata u studenome 2023.)

Vrste mirovina	Ukupno			Muškarci			Žene		
	Broj korisnika	Prosječna netomirovina u eurima (EUR)	Prosječan staž	Broj korisnika	Prosječna netomirovina u eurima (EUR)	Prosječan staž	Broj korisnika	Prosječna netomirovina u eurima (EUR)	Prosječan staž
0	1	2	3	4	5	6	7	8	9
Starosna mirovina	782	679,60		765	679,44		17	686,78	
Invalidska mirovina	614	610,05		582	605,54		32	692,09	
Obiteljska mirovina	2064	544,47		70	565,77		1994	543,72	
UKUPNO	3460	586,65		1417	643,47		2043	547,23	

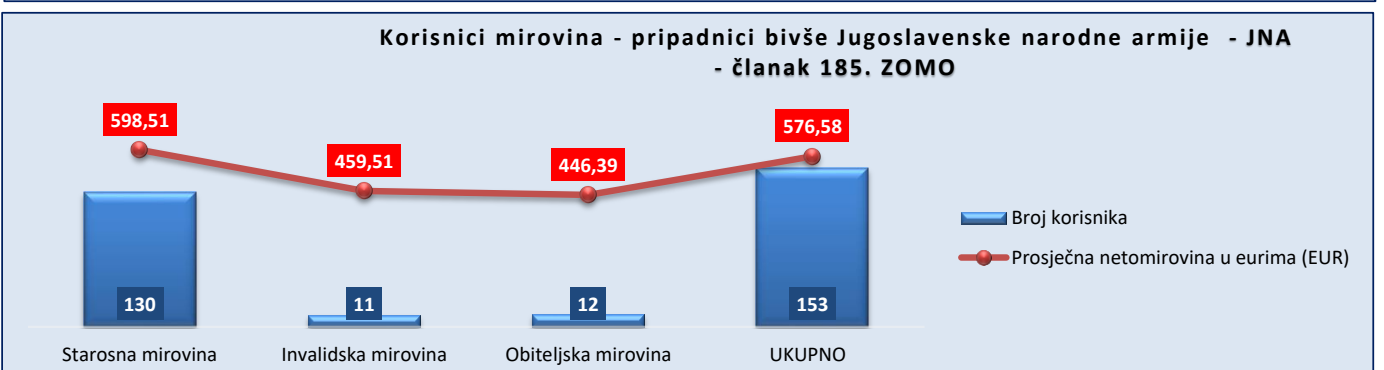
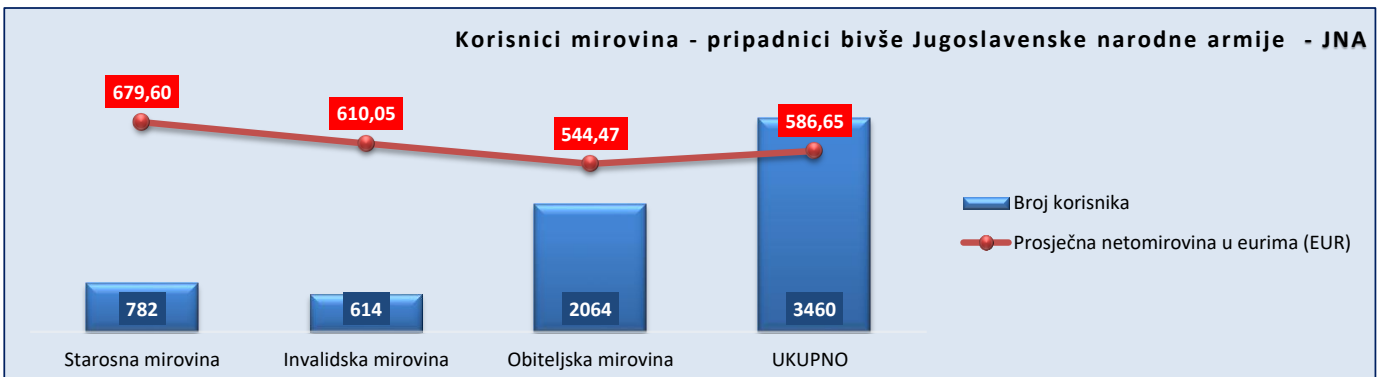
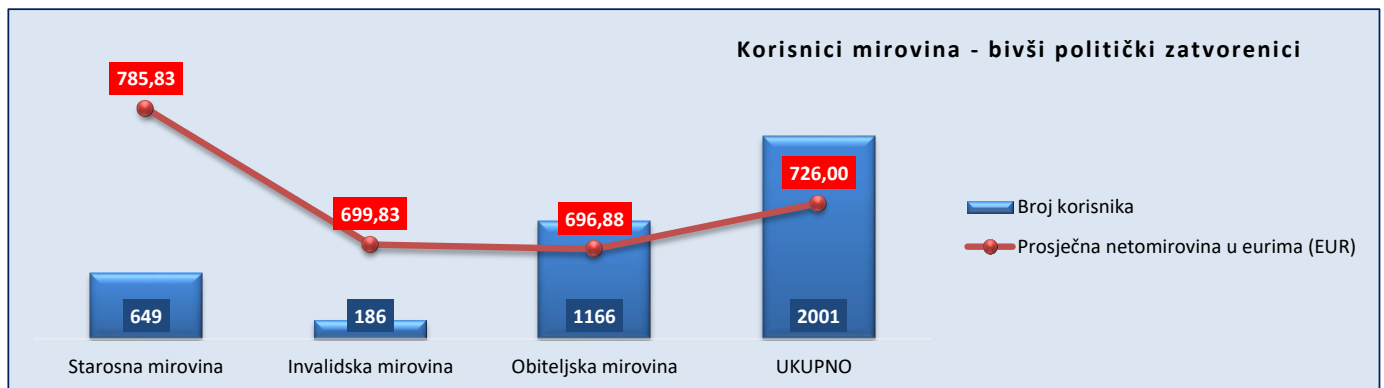
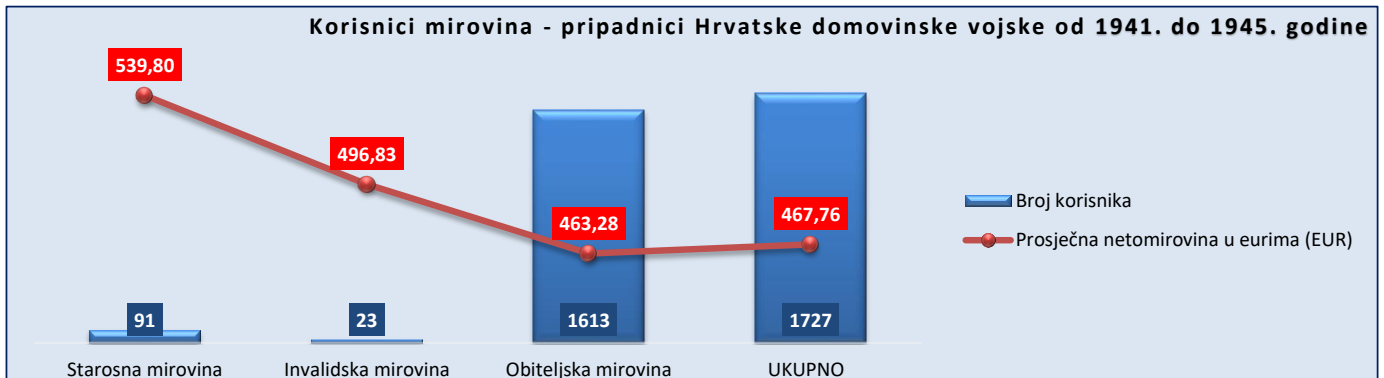
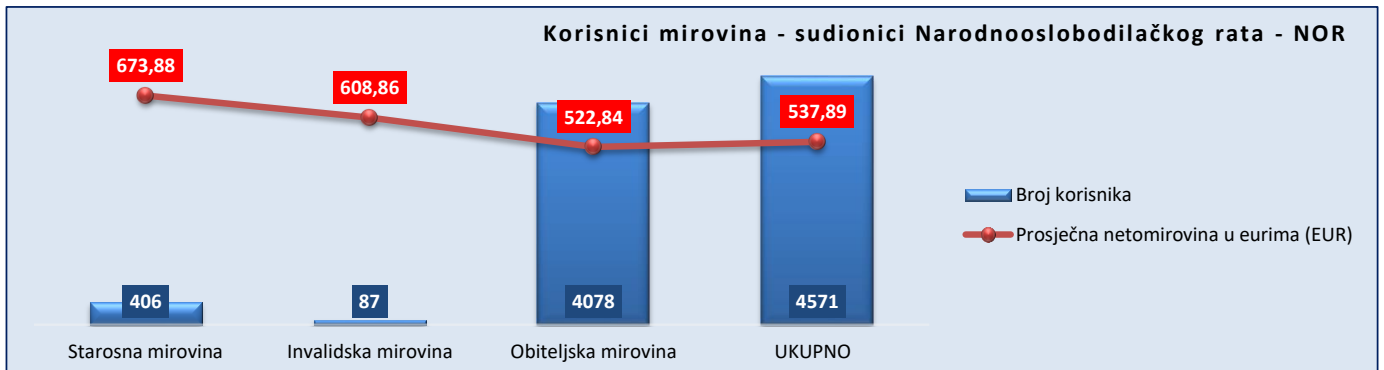
KORISNICI MIROVINA - PRIPADNICI BIVŠE JUGOSLAVENSKE NARODNE ARMIIJE - JNA - ČLANAK 185. ZOMO

Tablica 20 j.

za listopad 2023. (isplata u studenome 2023.)

Vrste mirovina	Ukupno			Muškarci			Žene		
	Broj korisnika	Prosječna netomirovina u eurima (EUR)	Prosječan staž	Broj korisnika	Prosječna netomirovina u eurima (EUR)	Prosječan staž	Broj korisnika	Prosječna netomirovina u eurima (EUR)	Prosječan staž
0	1	2	3	4	5	6	7	8	9
Starosna mirovina	130	598,51	39 02 22	129	597,93	39 03 04	1	673,11	35 00 06
Invalidska mirovina	11	459,51	29 05 21	11	459,51	29 05 21			
Obiteljska mirovina	12	446,39	37 11 28				12	446,39	37 11 28
UKUPNO	153	576,58	38 05 06	140	587,05	38 05 29	13	463,83	37 09 05

U tablici je prikazan **ukupni** staž korisnika mirovina.



KORISNICI MIROVINA KOJIMA SU MIROVINE PRIZNATE PREMA OPĆIM PROPISIMA, A ODREĐENE PREMA ZOHBDU-IZ 2017.

Tablica 20 k.

za listopad 2023. (isplata u studenome 2023.)

Vrste mirovina	Ukupno			Muškarci			Žene		
	Broj korisnika	Prosječna netomirovina u eurima (EUR)	Prosječan staž	Broj korisnika	Prosječna netomirovina u eurima (EUR)	Prosječan staž	Broj korisnika	Prosječna netomirovina u eurima (EUR)	Prosječan staž
0	1	2	3	4	5	6	7	8	9
Starosna mirovina	37354	536,39	33 10 11	35456	535,88	34 00 03	1898	545,95	31 02 08
Invalidska mirovina	12077	478,20	22 09 23	11675	477,75	22 10 09	402	491,17	21 07 01
Obiteljska mirovina	9666	414,52	25 10 16	729	421,30	22 02 03	8937	413,97	26 02 01
UKUPNO	59097	504,56	30 03 15	47860	519,95	31 01 05	11237	439,02	26 10 10

U tablici je prikazan **ukupni** staž korisnika mirovina.**KORISNICI MIROVINA - ČLANOVI IZVRŠNOG VIJEĆA SABORA, SAVEZNOG IZVRŠNOG VIJEĆA I ADMINISTRATIVNO UMIROVLJENI JAVNI SLUŽBENICI**

Tablica 20 l.

za listopad 2023. (isplata u studenome 2023.)

Vrste mirovina	Ukupno			Muškarci			Žene		
	Broj korisnika	Prosječna netomirovina u eurima (EUR)	Prosječan staž	Broj korisnika	Prosječna netomirovina u eurima (EUR)	Prosječan staž	Broj korisnika	Prosječna netomirovina u eurima (EUR)	Prosječan staž
0	1	2	3	4	5	6	7	8	9
Starosna mirovina	37	690,92	30 03 00	21	723,97	30 06 14	16	647,54	29 10 08
Invalidska mirovina									
Obiteljska mirovina	25	544,78	26 06 17	4	393,64	11 00 18	21	573,57	27 07 26
UKUPNO	62	631,99	29 01 27	25	671,12	29 07 26	37	605,56	28 09 16

U tablici je prikazan **ukupni** staž korisnika mirovina.**KORISNICI MIROVINA - BIVŠI SLUŽBENICI U SAVEZIM TIJELIMA BIVŠE SFRJ - članak 38. ZOMO**

Tablica 20 m.

za listopad 2023. (isplata u studenome 2023.)

Vrste mirovina	Ukupno			Muškarci			Žene		
	Broj korisnika	Prosječna netomirovina u eurima (EUR)	Prosječan staž	Broj korisnika	Prosječna netomirovina u eurima (EUR)	Prosječan staž	Broj korisnika	Prosječna netomirovina u eurima (EUR)	Prosječan staž
0	1	2	3	4	5	6	7	8	9
Starosna mirovina	5	660,20		3	747,67		2	528,99	
Invalidska mirovina									
Obiteljska mirovina	12	676,99					12	676,99	
UKUPNO	17	672,05		3	747,67		14	655,85	

KORISNICI MIROVINA - ZASTUPNICI U HRVATSKOM SABORU, ČLANOVI VLADE, SUCI USTAVNOG SUDA I GLAVNI DRŽAVNI REVIZOR

Tablica 20 n.

za listopad 2023. (isplata u studenome 2023.)

Vrste mirovina	Ukupno			Muškarci			Žene		
	Broj korisnika	Prosječna netomirovina u eurima (EUR)	Prosječan staž	Broj korisnika	Prosječna netomirovina u eurima (EUR)	Prosječan staž	Broj korisnika	Prosječna netomirovina u eurima (EUR)	Prosječan staž
0	1	2	3	4	5	6	7	8	9
Starosna mirovina	512	1.935,97	32 01 12	447	1.942,22	32 05 12	65	1.893,01	29 10 22
Invalidska mirovina	5	2.076,91	23 05 13	5	2.076,91	23 05 13			
Obiteljska mirovina	166	1.603,84	35 00 16	7	1.534,57	33 02 01	159	1.606,89	35 01 17
UKUPNO	683	1.856,28	32 09 09	459	1.937,47	32 04 10	224	1.689,92	33 07 09

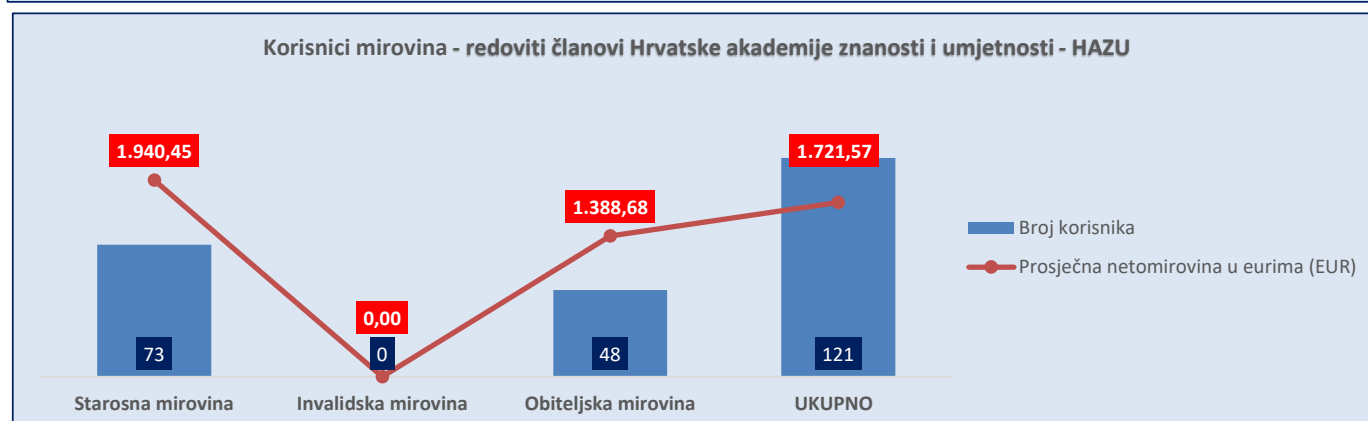

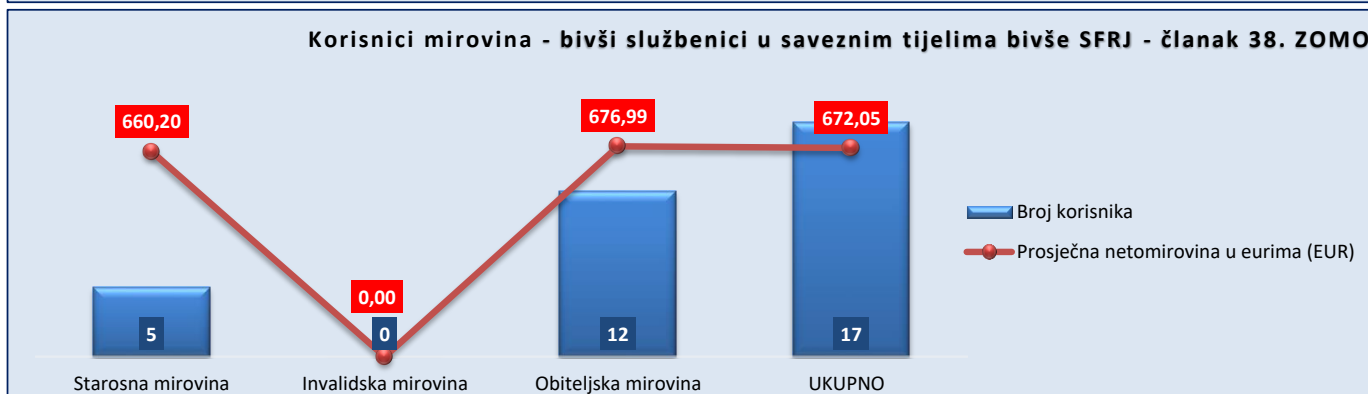
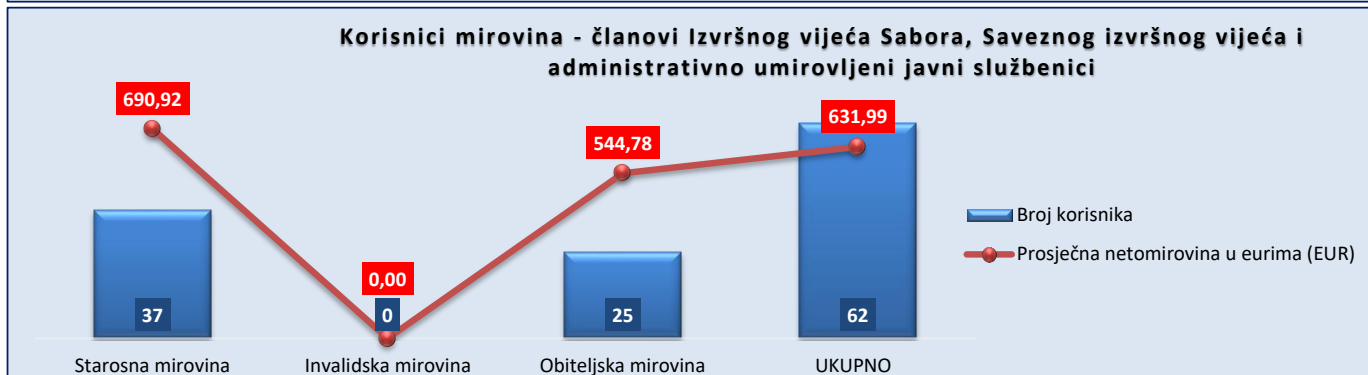

U tablici je prikazan **ukupni** staž korisnika mirovina.**KORISNICI MIROVINA - REDOVITI ČLANOVI HRVATSKE AKADEMIJE ZNANOSTI I UMJETNOSTI - HAZU**

Tablica 20 s.

za listopad 2023. (isplata u studenome 2023.)

Vrste mirovina	Ukupno			Muškarci			Žene		
	Broj korisnika	Prosječna netomirovina u eurima (EUR)	Prosječan staž	Broj korisnika	Prosječna netomirovina u eurima (EUR)	Prosječan staž	Broj korisnika	Prosječna netomirovina u eurima (EUR)	Prosječan staž
0	1	2	3	4	5	6	7	8	9
Starosna mirovina	73	1.940,45	42 06 01	63	1.936,93	42 05 12	10	1.962,68	42 10 05
Invalidska mirovina									
Obiteljska mirovina	48	1.388,68	41 02 09	1	1.479,63	41 11 25	47	1.386,74	41 02 03
UKUPNO	121	1.721,57	41 11 27	64	1.929,78	42 05 09	57	1.487,78	41 05 19

U tablici je prikazan **ukupni** staž korisnika mirovina.



KORISNICI MIROVINA - RADNICI U ISTARSKIM UGLJENOKOPIMA "TUPLJAK" d.d. LABIN

Tablica 20 o.

za listopad 2023. (isplata u studenome 2023.)

Vrste mirovina	Ukupno			Muškarci			Žene		
	Broj korisnika	Prosječna netomirovina u eurima (EUR)	Prosječan staž	Broj korisnika	Prosječna netomirovina u eurima (EUR)	Prosječan staž	Broj korisnika	Prosječna netomirovina u eurima (EUR)	Prosječan staž
0	1	2	3	4	5	6	7	8	9
Starosna mirovina	103	656,41	30 10 24	103	656,41	30 10 24			
Invalidska mirovina	108	715,07	27 09 20	108	715,07	27 09 20			
Obiteljska mirovina	35	553,95	31 07 10				35	553,95	31 07 10
UKUPNO	246	667,59	29 07 21	211	686,44	29 03 21	35	553,95	31 07 10

U tablici je prikazan **ukupni** staž korisnika mirovina.**KORISNICI MIROVINA - RADNICI PROFESIONALNO IZLOŽENI AZBESTU**

Tablica 20 p.

za listopad 2023. (isplata u studenome 2023.)

Vrste mirovina	Ukupno			Muškarci			Žene		
	Broj korisnika	Prosječna netomirovina u eurima (EUR)	Prosječan staž	Broj korisnika	Prosječna netomirovina u eurima (EUR)	Prosječan staž	Broj korisnika	Prosječna netomirovina u eurima (EUR)	Prosječan staž
0	1	2	3	4	5	6	7	8	9
Starosna mirovina	768	564,99	27 07 05	463	576,50	29 01 29	305	547,53	25 02 11
Invalidska mirovina									
Obiteljska mirovina	45	480,10	31 00 04	1	457,50	34 03 20	44	480,61	30 11 12
UKUPNO	813	560,30	27 09 15	464	576,24	29 02 03	349	539,09	25 11 06

U tablici je prikazan **ukupni** staž korisnika mirovina.**KORISNICI MIROVINA – OSIGURANICI - ČLANOVI POSADE BRODA U MEĐUNARODNOJ PLOVIDBI I NACIONALNOJ PLOVIDBI**

Tablica 20 r.

za listopad 2023. (isplata u studenome 2023.)

Vrste mirovina	Ukupno			Muškarci			Žene		
	Broj korisnika	Prosječna netomirovina u eurima (EUR)	Prosječan staž	Broj korisnika	Prosječna netomirovina u eurima (EUR)	Prosječan staž	Broj korisnika	Prosječna netomirovina u eurima (EUR)	Prosječan staž
0	1	2	3	4	5	6	7	8	9
Starosna mirovina	201	367,29	28 11 25	201	367,29	28 11 25			
Invalidska mirovina									
Obiteljska mirovina	7	270,90	27 00 12				7	270,90	27 00 12
UKUPNO	208	364,04	28 11 01	201	367,29	28 11 25	7	270,90	27 00 12

U tablici je prikazan **ukupni** staž korisnika mirovina.**KORISNICI MIROVINA - RADNICI NA POSLOVIMA OVLAŠTENIH SLUŽBENIH OSOBA U TIJELIMA UNUTARNJIH POSLOVA I PRAVOSUĐA, KAO I NA POSLOVIMA RAZMINIRANJA**

Tablica 20 t.

za listopad 2023. (isplata u studenome 2023.)

Vrste mirovina	Ukupno			Muškarci			Žene		
	Broj korisnika	Prosječna netomirovina u eurima (EUR)	Prosječan staž	Broj korisnika	Prosječna netomirovina u eurima (EUR)	Prosječan staž	Broj korisnika	Prosječna netomirovina u eurima (EUR)	Prosječan staž
0	1	2	3	4	5	6	7	8	9
Starosna mirovina	13174	815,76	35 00 26	11994	814,75	35 00 21	1180	826,05	35 02 22
Invalidska mirovina	886	680,67	25 00 25	752	675,54	24 10 07	134	709,47	26 04 03
Obiteljska mirovina	3174	661,55	33 03 06	161	635,39	31 00 03	3013	662,95	33 04 20
UKUPNO	17234	780,42	34 02 20	12907	804,40	34 04 29	4327	708,87	33 08 01

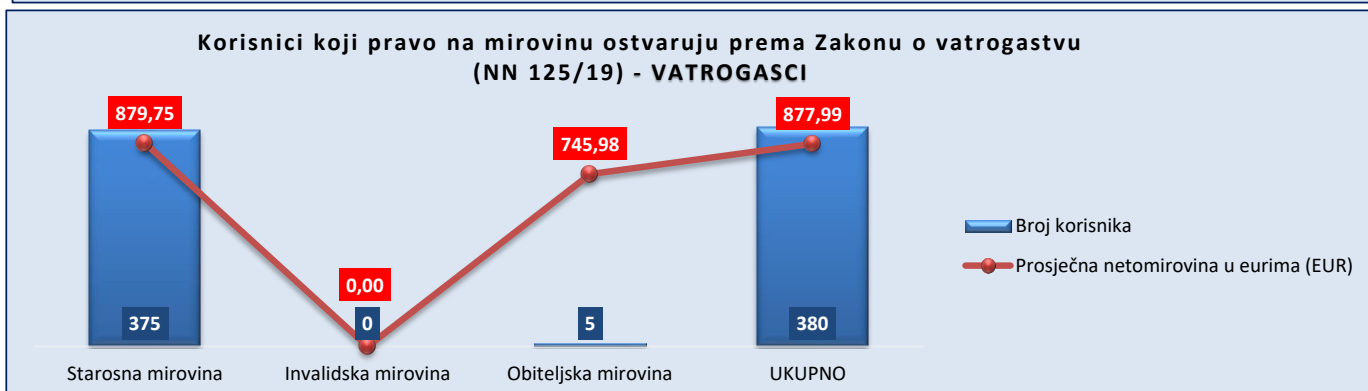
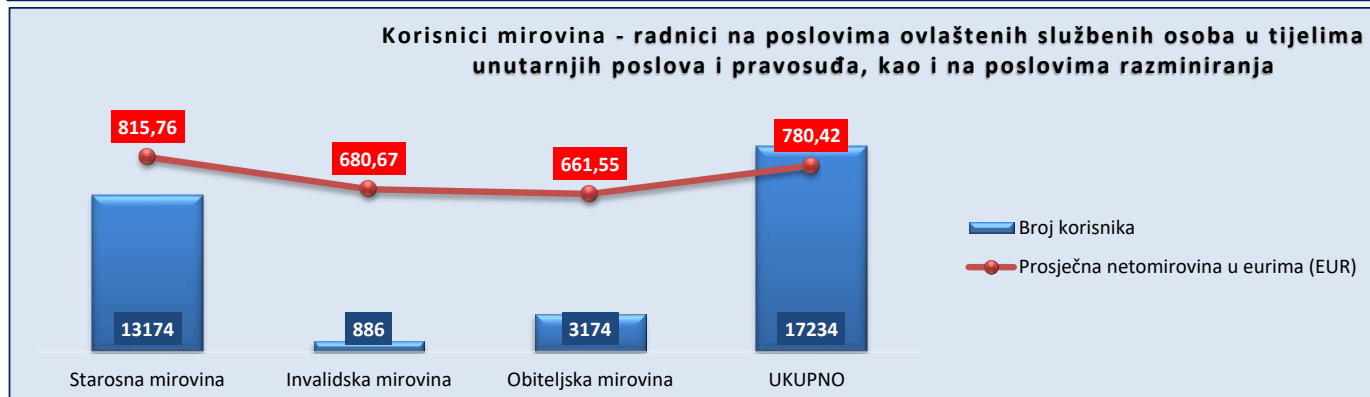
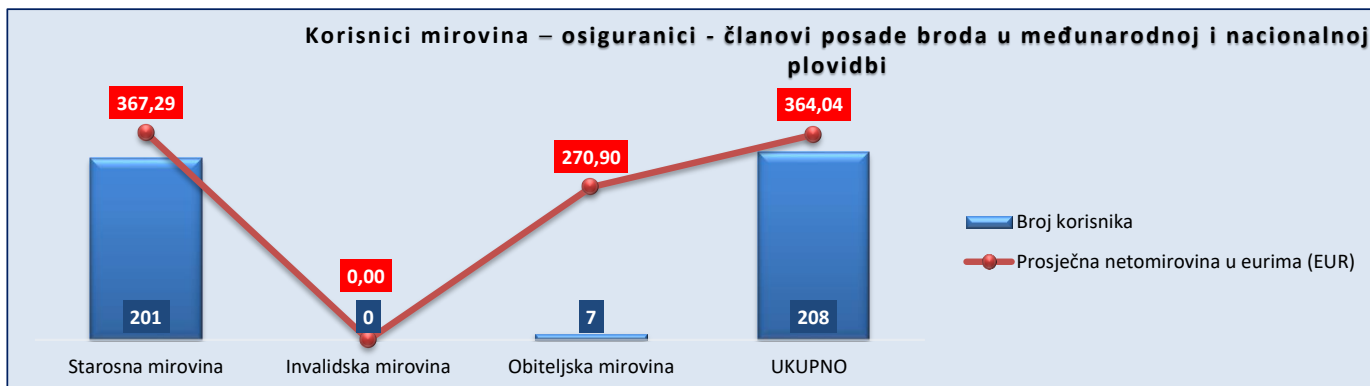
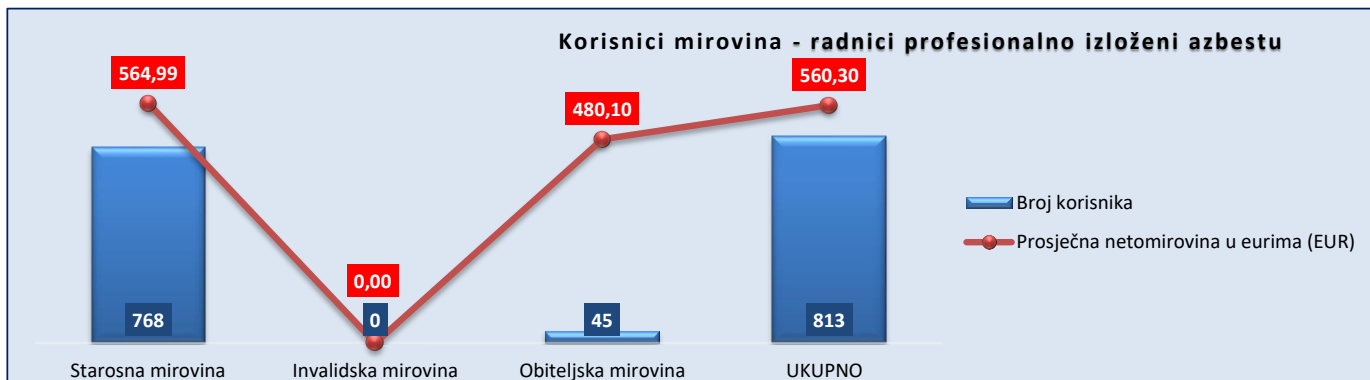
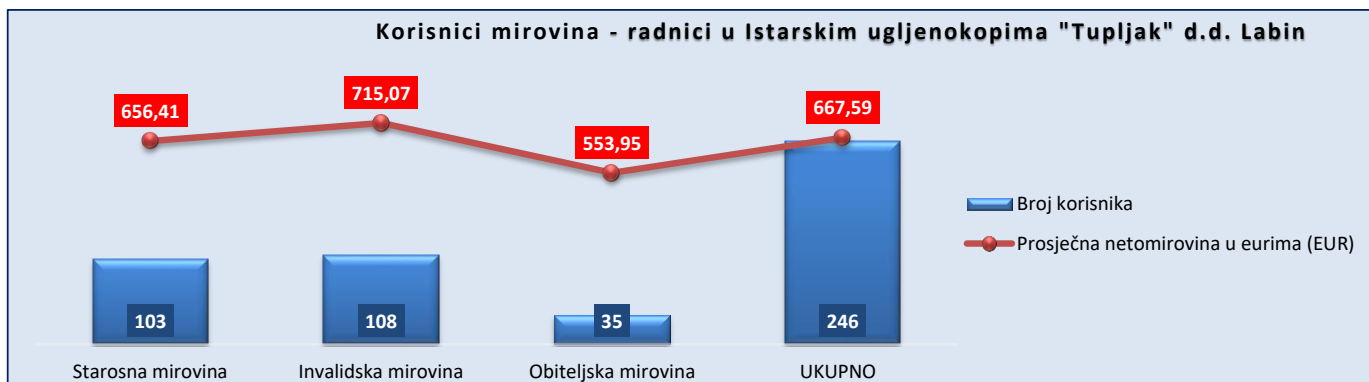
U tablici je prikazan **ukupni** staž korisnika mirovina.**KORISNICI KOJI PRAVO NA MIROVINU OSTVARUJU PREMA ZAKONU O VATROGASTVU (NN 125/19) - VATROGASCI**

Tablica 20 v.

za listopad 2023. (isplata u studenome 2023.)

Vrste mirovina	Ukupno			Muškarci			Žene		
	Broj korisnika	Prosječna netomirovina u eurima (EUR)	Prosječan staž	Broj korisnika	Prosječna netomirovina u eurima (EUR)	Prosječan staž	Broj korisnika	Prosječna netomirovina u eurima (EUR)	Prosječan staž
0	1	2	3	4	5	6	7	8	9
Starosna mirovina	375	879,75	44 03 09	372	880,40	44 03 18	3	799,30	41 02 21
Invalidska mirovina									
Obiteljska mirovina	5	745,98	42 08 20	1	635,60		4	773,58	42 08 20
UKUPNO	380	877,99	44 03 03	373	879,74	44 03 18	7	784,60	42 00 27

U tablici je prikazan **ukupni** staž korisnika mirovina.



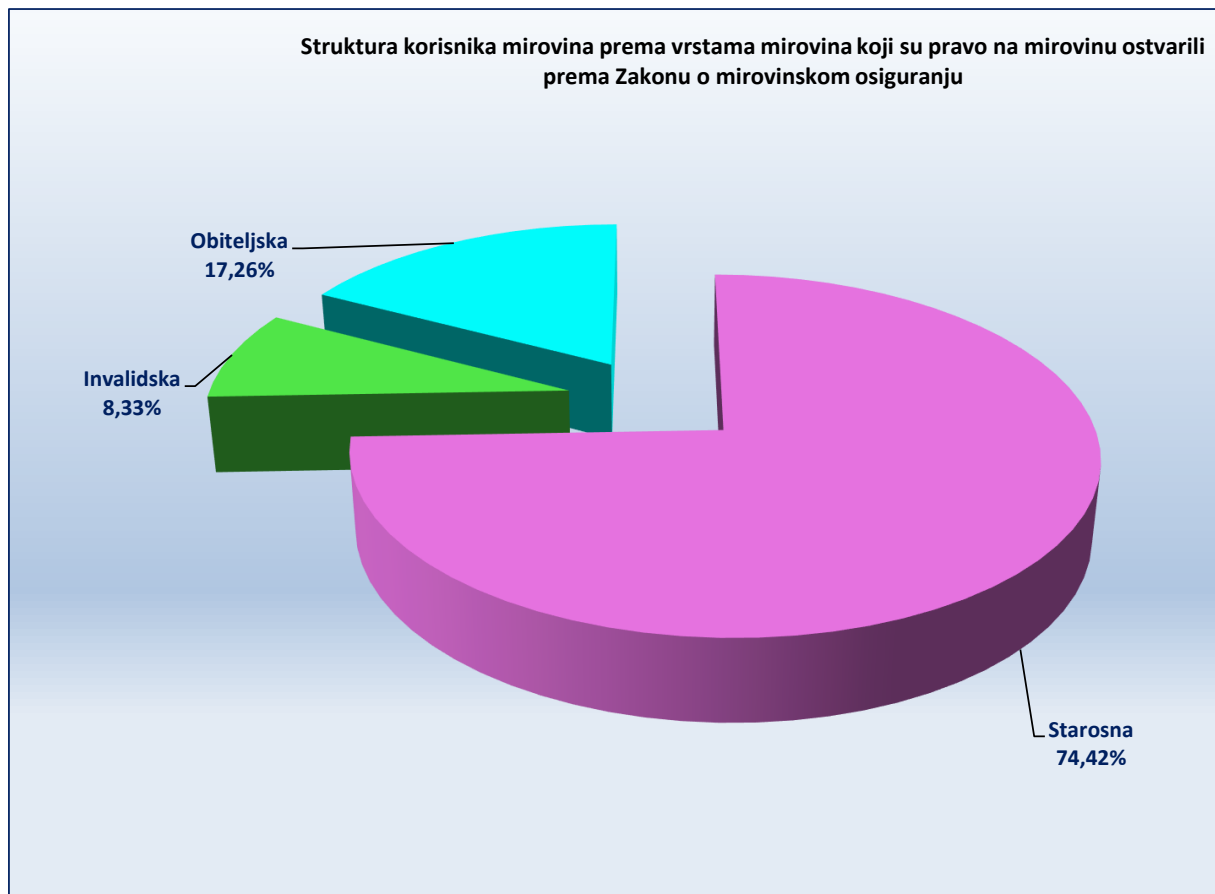
KORISNICI MIROVINA PREMA VRSTAMA MIROVINA, PODRUČNIM SLUŽBAMA I PODRUČNIM UREDIMA KOJI SU PRAVO NA MIROVINU OSTVARILI PREMA ZAKONU O MIROVINSKOM OSIGURANJU

Tablica 21.

za listopad 2023. (isplata u studenome 2023.)

Red. broj	Područna služba / područni ured u	Vrste mirovina							
		UKUPNO		Starosna mirovina		Invalidska mirovina		Obiteljska mirovina	
		Broj korisnika	Prosječna netomirovina u eurima (EUR)	Broj korisnika	Prosječna netomirovina u eurima (EUR)	Broj korisnika	Prosječna netomirovina u eurima (EUR)	Broj korisnika	Prosječna netomirovina u eurima (EUR)
0	1	2	3	4	5	6	7	8	9
1.	Bjelovaru	30653	402,89	22298	425,11	2709	356,34	5646	337,49
2.	Dubrovniku	31651	450,02	24425	473,64	1721	345,43	5505	377,91
3.	Gospiću	14194	379,76	10107	394,08	983	374,15	3104	334,93
4.	Karlovcu	35677	424,36	27474	444,42	2107	366,24	6096	354,02
5.	Koprivnici	27161	419,43	19726	443,09	2986	362,16	4449	352,96
6.	Osijeku - PS	77007	411,12	54640	436,49	6797	348,54	15570	349,41
7.	Požegi	18692	396,34	13064	422,96	2039	352,93	3589	324,11
8.	Puli - Pola	57877	497,40	45604	520,09	3748	372,53	8525	430,94
9.	Rijeci - PS	91415	493,58	71407	515,43	5347	363,22	14661	434,70
10.	Sisku	48575	405,25	34237	427,32	3688	355,39	10650	351,58
11.	Slavonskom Brodu	34250	402,33	23768	430,13	2796	340,09	7686	339,01
12.	Splitu - PS	111492	461,45	79731	496,25	12036	354,41	19725	386,10
13.	Šibeniku	30749	422,59	22160	443,16	2219	358,32	6370	373,42
14.	Varaždinu - PS	66738	426,90	49045	454,85	8374	344,98	9319	353,43
15.	Virovitici	16625	422,14	11533	446,87	1560	373,20	3532	363,00
16.	Vukovaru	35856	413,89	25874	432,69	3098	352,15	6884	371,04
17.	Zadru	42354	446,85	32373	461,98	2782	382,81	7199	403,51
18.	Zagrebu - PS	361268	472,67	275104	503,02	29286	361,55	56878	383,10
	UKUPNO	1132234	449,94	842570	477,25	94276	357,94	195388	376,55

U broj korisnika mirovina nisu uključeni korisnici mirovina DVO, ZOHBDR i HVO.



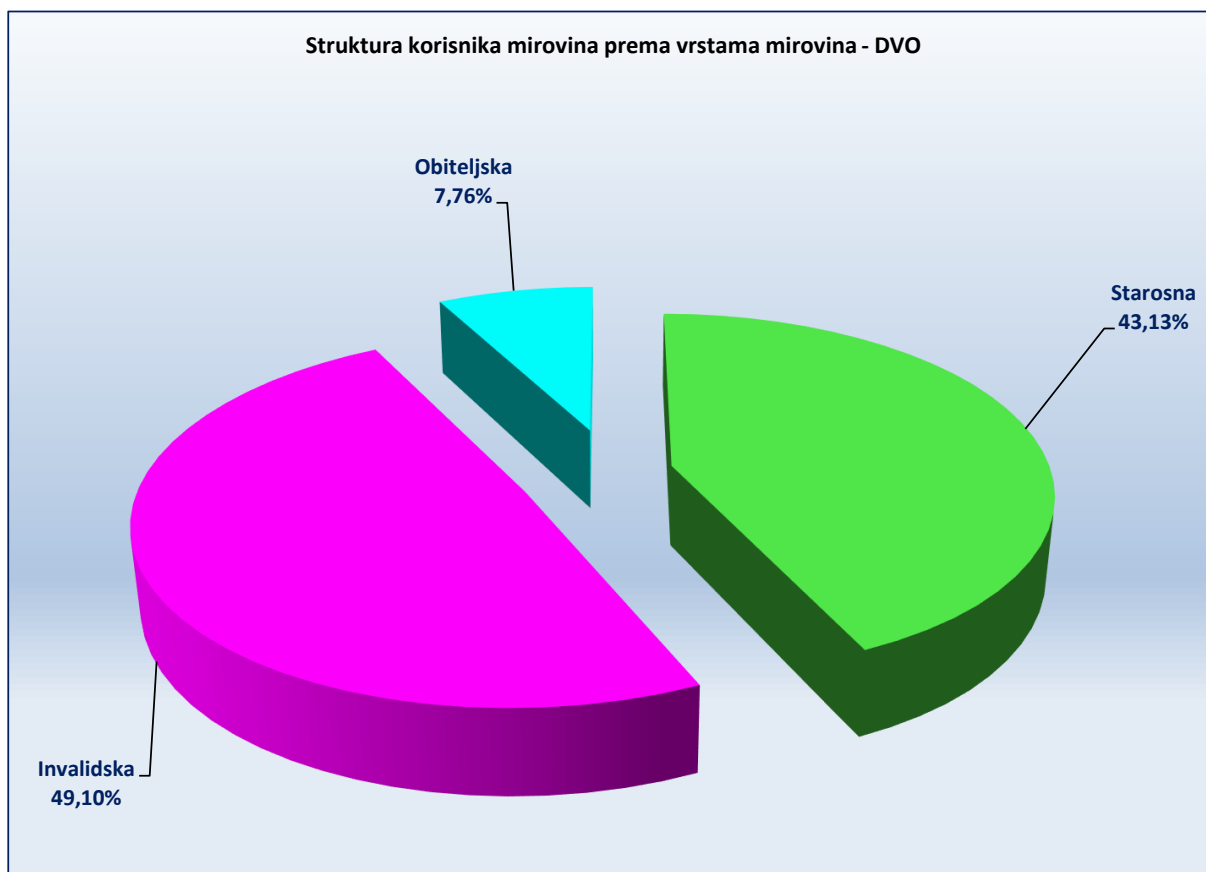
KORISNICI MIROVINA PREMA VRSTAMA MIROVINA, PODRUČNIM SLUŽBAMA I PODRUČNIM UREDIMA KOJI SU PRAVO NA MIROVINU OSTVARILI PREMA ZAKONU O PRAVIMA IZ MIROVINSKOG OSIGURANJA DJELATNIH VOJNIH OSOBA, POLICIJSKIH SLUŽBENIKA I OVLAŠTENIH SLUŽBENIH OSOBA - DVO

Tablica 21 a.

za listopad 2023. (isplata u studenome 2023.)

Red. broj	Područna služba / područni ured u	Vrste mirovina							
		UKUPNO		Starosna mirovina		Invalidska mirovina		Obiteljska mirovina	
		Broj korisnika	Prosječna netomirovina u eurima (EUR)	Broj korisnika	Prosječna netomirovina u eurima (EUR)	Broj korisnika	Prosječna netomirovina u eurima (EUR)	Broj korisnika	Prosječna netomirovina u eurima (EUR)
0	1	2	3	4	5	6	7	8	9
1.	Bjelovaru	440	637,99	173	712,58	234	585,30	33	620,54
2.	Dubrovniku	254	666,53	120	746,70	121	589,74	13	641,25
3.	Gospiću	448	694,20	139	746,27	279	660,52	30	766,10
4.	Karlovcu	661	701,10	313	780,13	301	622,50	47	678,25
5.	Koprivnici	362	653,91	140	733,13	191	595,40	31	656,58
6.	Osijeku - PS	2170	645,21	929	680,92	1089	610,36	152	676,68
7.	Požegi	463	637,39	158	707,66	262	588,70	43	675,84
8.	Puli - Pola	433	758,06	221	868,92	177	617,42	35	769,33
9.	Rijeci - PS	547	693,76	203	807,03	305	612,54	39	739,25
10.	Sisku	677	605,50	268	657,56	369	567,63	40	606,05
11.	Slavonskom Brodu	906	603,04	383	607,60	460	588,34	63	682,62
12.	Splitu - PS	1494	736,60	782	807,22	553	629,55	159	761,62
13.	Šibeniku	317	727,06	165	800,16	129	647,04	23	651,41
14.	Varaždinu - PS	811	644,70	307	679,53	448	615,30	56	688,99
15.	Virovitici	462	602,56	149	630,67	274	582,16	39	638,46
16.	Vukovaru	906	621,80	407	622,16	436	615,86	63	660,53
17.	Zadru	715	724,91	355	797,02	297	635,88	63	738,33
18.	Zagrebu - PS	4094	765,36	1759	890,68	2011	648,26	324	812,17
UKUPNO		16160	691,05	6971	766,18	7936	619,53	1253	726,09

Struktura korisnika mirovina prema vrstama mirovina - DVO



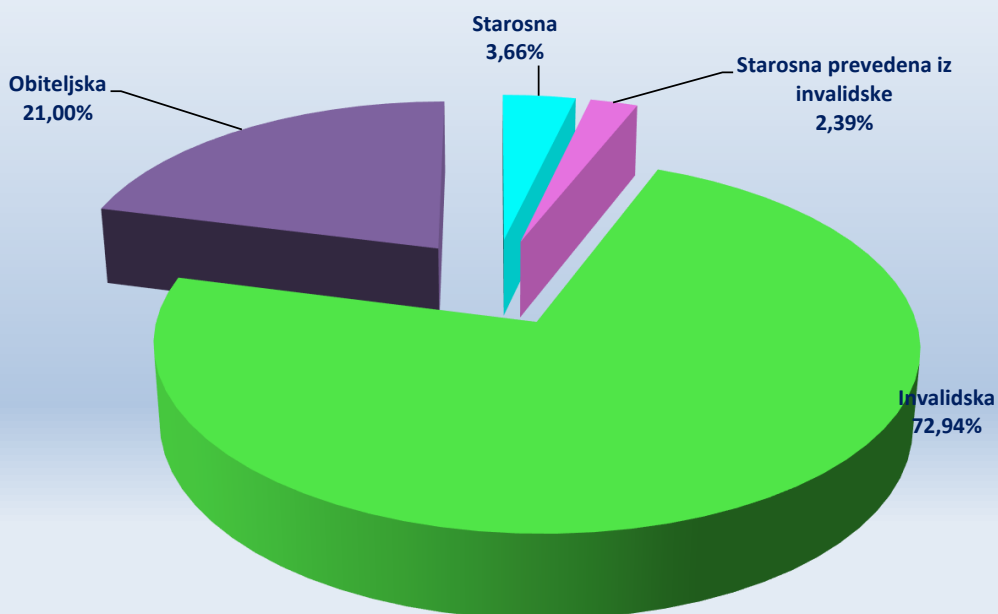
**KORISNICI MIROVINA PREMA VRSTAMA MIROVINA, PODRUČNIM SLUŽBAMA I PODRUČNIM UREDIMA KOJI SU PRAVO NA MIROVINU OSTVARILI
PREMA Zakonu o hrvatskim braniteljima iz Domovinskog rata i članovima njihovih obitelji - ZOHBDP**

Tablica 21 b.

za listopad 2023. (isplata u studenome 2023.)

Red. broj	Područna služba / područni ured u	Vrste mirovina									
		UKUPNO		Najniža mirovina (čl. 49. st.3. ZOHBDP 2017.)		Starosna mirovina prevedena iz invalidske		Invalidska mirovina		Obiteljska mirovina	
		Broj korisnika	Prosječna netomirovina u eurima (EUR)	Broj korisnika	Prosječna netomirovina u eurima (EUR)	Broj korisnika	Prosječna netomirovina u eurima (EUR)	Broj korisnika	Prosječna netomirovina u eurima (EUR)	Broj korisnika	Prosječna netomirovina u eurima (EUR)
0	1	2	3	4	5	6	7	8	9	10	11
1.	Bjelovaru	1790	997,38	119	498,78	46	693,41	1237	999,30	388	1.180,22
2.	Dubrovniku	2317	982,00	88	514,16	76	675,28	1735	972,44	418	1.175,97
3.	Gospiću	1321	1.012,21	73	519,98	24	685,06	979	1.006,93	245	1.212,04
4.	Karlovcu	2803	1.018,55	157	515,88	99	692,16	1918	1.023,93	629	1.178,97
5.	Koprivnici	1152	990,51	48	496,05	8	578,40	899	1.006,94	197	1.052,73
6.	Osijeku - PS	7710	990,95	243	509,62	155	621,39	5766	981,10	1546	1.140,39
7.	Požegi	1829	1.013,07	98	501,40	28	616,88	1348	1.007,87	355	1.205,31
8.	Puli - Pola	787	1.141,63	16	486,18	25	758,15	569	1.134,59	177	1.277,66
9.	Rijeci - PS	1686	1.025,04	122	494,86	46	631,82	1158	1.024,30	360	1.257,36
10.	Sisku	4335	986,36	166	533,53	161	638,46	3110	1.000,70	898	1.082,76
11.	Slavonskom Brodu	4462	1.036,88	202	505,27	75	688,14	3239	1.033,33	946	1.190,22
12.	Splitu - PS	10220	978,03	218	508,55	323	618,14	8202	979,94	1477	1.115,39
13.	Šibeniku	3322	966,31	73	507,87	17	803,72	2782	967,99	450	1.036,45
14.	Varaždinu - PS	1784	1.128,81	25	501,17	26	666,58	1385	1.127,11	348	1.215,15
15.	Virovitici	1994	916,02	161	493,46	62	638,34	1432	933,78	339	1.092,45
16.	Vukovaru	5788	1.096,56	258	534,77	100	671,16	4074	1.112,91	1356	1.185,71
17.	Zadru	3700	983,22	153	519,99	146	660,74	2797	992,36	604	1.136,18
18.	Zagrebu - PS	14382	1.192,39	395	500,52	290	754,78	9439	1.170,08	4258	1.335,86
UKUPNO		71382	1.045,02	2615	510,24	1707	668,73	52069	1.038,38	14991	1.204,23

Struktura korisnika mirovina prema vrstama mirovina - ZOHBDP



KORISNICI MIROVINA PREMA VRSTAMA MIROVINA, PODRUČNIM SLUŽBAMA I PODRUČNIM UREDIMA KOJI SU PRAVO NA MIROVINU OSTVARILI PREMA UGOVORU IZMEĐU REPUBLIKE HRVATSKE I BOSNE I HERCEGOVINE O SURADNJI NA PODRUČJU PRAVA STRADALNIKA RATA U BOSNI I HERCEGOVINI KOJI SU BILI PRIPADNICI HRVATSKOG VIJEĆA OBRANE I ČLANOVA NJIHOVIH OBITELJI I GLAVI IX. ZOHBDR-a IZ 2017. - HVO

Tablica 21 c.

za listopad 2023. (isplata u studenome 2023.)

Red. broj	Područna služba / područni ured u	Vrste mirovina					
		UKUPNO		Invalidska mirovina*		Obiteljska mirovina	
		Broj korisnika	Prosječna netomirovina u eurima (EUR)	Broj korisnika	Prosječna netomirovina u eurima (EUR)	Broj korisnika	Prosječna netomirovina u eurima (EUR)
0	1	2	3	4	5	6	7
1.	Bjelovaru	64	605,93	55	621,12	9	513,15
2.	Dubrovniku	193	555,54	165	566,50	28	490,93
3.	Gospiću	20	541,84	17	526,95	3	626,20
4.	Karlovcu	49	554,44	40	528,62	9	669,20
5.	Koprivnici	108	566,81	95	579,62	13	473,21
6.	Osiijeku - PS	500	531,68	444	538,42	56	478,17
7.	Požegi	108	544,55	89	552,78	19	506,01
8.	Puli - Pola	229	510,24	212	508,91	17	526,79
9.	Rijeci - PS	380	513,85	336	520,69	44	461,61
10.	Sisku	223	609,66	194	617,14	29	559,62
11.	Slavonskom Brodu	471	611,08	357	604,43	114	631,90
12.	Splitu - PS	920	549,23	789	536,28	131	627,24
13.	Šibeniku	411	571,60	369	579,05	42	506,16
14.	Varaždinu - PS	197	566,67	179	567,55	18	557,85
15.	Virovitici	30	485,24	25	477,19	5	525,46
16.	Vukovaru	229	567,68	186	570,00	43	557,65
17.	Zadru	201	605,57	182	615,37	19	511,71
18.	Zagrebu - PS	2895	617,38	2399	621,58	496	597,04
UKUPNO		7228	582,62	6133	583,55	1095	577,41

* Na obradi podataka za listopad 2023., isplata u studenome 2023., broj korisnika povećan je u odnosu na prethodne mjesecе zbog tehničke pogreške u uvjetima izdvajanja korisnika mirovina ostvarenih prema Ugovoru između Republike Hrvatske i Bosne i Hercegovine o suradnji na području prava stradalnika rata u Bosni Hercegovini koji su bili pripadnici Hrvatskog vijeća obrane i članova njihovih obitelji i ZOHBDR-u iz 2017., glava IX. – Prava pripadnika HVO i članova njihovih obitelji.



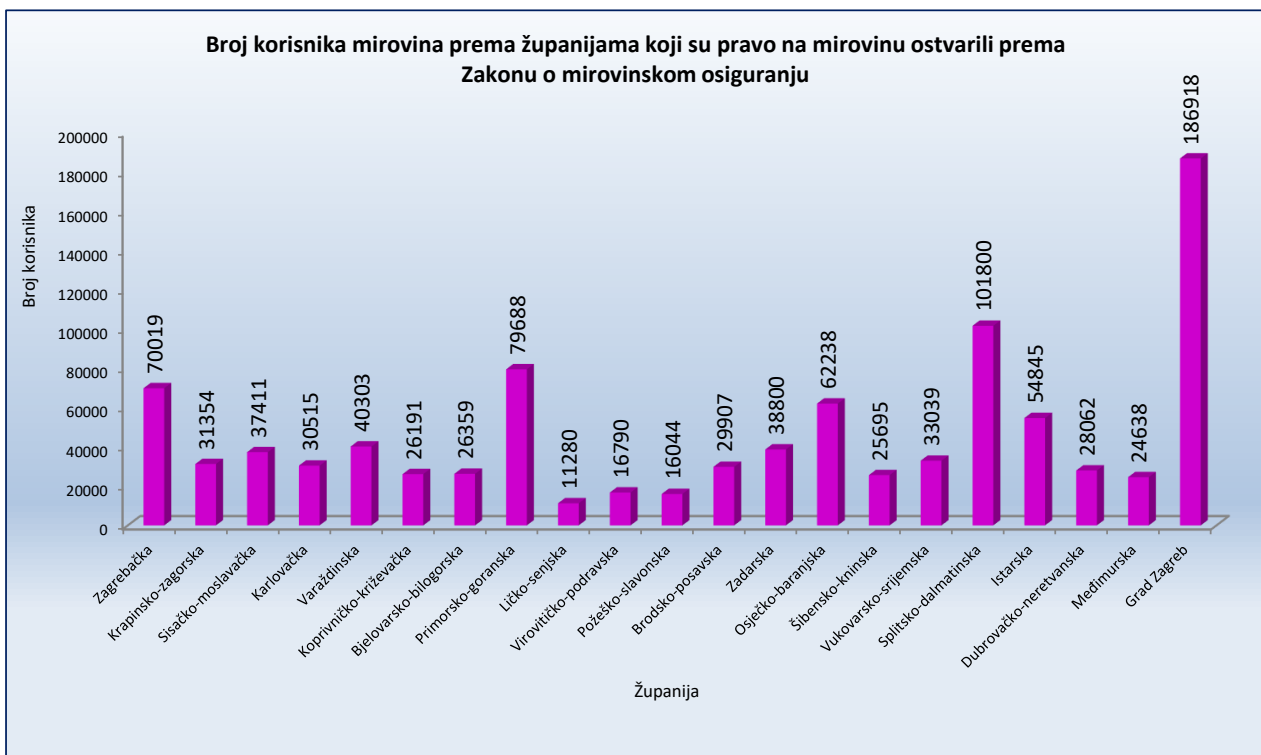
**KORISNICI MIROVINA PREMA VRSTAMA MIROVINA I ŽUPANIJAMA KOJI SU PRAVO NA MIROVINU OSTVARILI PREMA
ZAKONU O MIROVINSKOM OSIGURANJU**

Tablica 22.

za listopad 2023. (isplata u studenome 2023.)

Red. broj	Županija	Vrste mirovina							
		UKUPNO		Starosna mirovina		Invalidska mirovina		Obiteljska mirovina	
		Broj korisnika	Prosječna netomirovina u eurima (EUR)	Broj korisnika	Prosječna netomirovina u eurima (EUR)	Broj korisnika	Prosječna netomirovina u eurima (EUR)	Broj korisnika	Prosječna netomirovina u eurima (EUR)
0	1	2	3	4	5	6	7	8	9
1.	Zagrebačka	70019	484,66	52511	514,56	6850	376,34	10658	406,94
2.	Krapinsko-zagorska	31354	439,25	20168	480,94	5350	356,11	5836	371,41
3.	Sisačko-moslavačka	37411	466,23	26413	496,80	3350	374,01	7648	401,03
4.	Karlovačka	30515	468,92	23678	490,93	1974	383,23	4863	396,51
5.	Varaždinska	40303	453,82	29209	486,57	5436	354,31	5658	380,36
6.	Koprivničko-križevačka	26191	429,34	18994	453,60	2966	366,35	4231	364,55
7.	Bjelovarsko-bilogorska	26359	436,32	19274	460,72	2545	367,87	4540	371,11
8.	Primorsko-goranska	79688	544,24	63610	561,67	4781	389,62	11297	511,48
9.	Ličko-senjska	11280	419,51	8090	439,24	896	387,08	2294	362,61
10.	Virovitičko-podravska	16790	427,36	11563	455,98	1635	371,44	3592	360,68
11.	Požeško-slavonska	16044	428,20	11100	461,78	1991	358,11	2953	349,25
12.	Brodsko-posavska	29907	432,01	20740	464,27	2703	346,56	6464	364,25
13.	Zadarska	38800	470,18	29687	487,55	2710	389,09	6403	423,95
14.	Osječko-baranjska	62238	461,28	44207	492,98	6273	360,53	11758	395,85
15.	Šibensko-kninska	25695	460,56	18412	487,22	2093	370,18	5190	402,46
16.	Vukovarsko-srijemska	33039	433,21	23311	460,17	3073	356,70	6655	374,10
17.	Splitsko-dalmatinska	101800	487,87	73237	523,31	11683	360,51	16880	422,27
18.	Istarska	54845	524,39	43989	543,02	3541	388,25	7315	478,24
19.	Dubrovačko-neretvanska	28062	510,37	22287	531,05	1561	372,05	4214	452,22
20.	Međimurska	24638	410,89	18476	436,53	2957	331,79	3205	336,01
21.	Grad Zagreb	186918	592,09	150917	618,12	14317	390,54	21684	543,97
UKUPNO		971896	496,15	729873	525,91	88685	370,24	153338	427,31
	Isplata u republike bivše SFRJ	128313	178,08	86807	170,43	4533	168,55	36973	197,19
	Isplata u inozemstvo (bez republika bivše SFRJ)	32025	136,85	25890	134,23	1058	138,56	5077	149,82
SVEUKUPNO		1132234	449,94	842570	477,25	94276	357,94	195388	376,55

U broj korisnika mirovina nisu uključeni korisnici mirovina DVO, ZOHBDR i HVO.

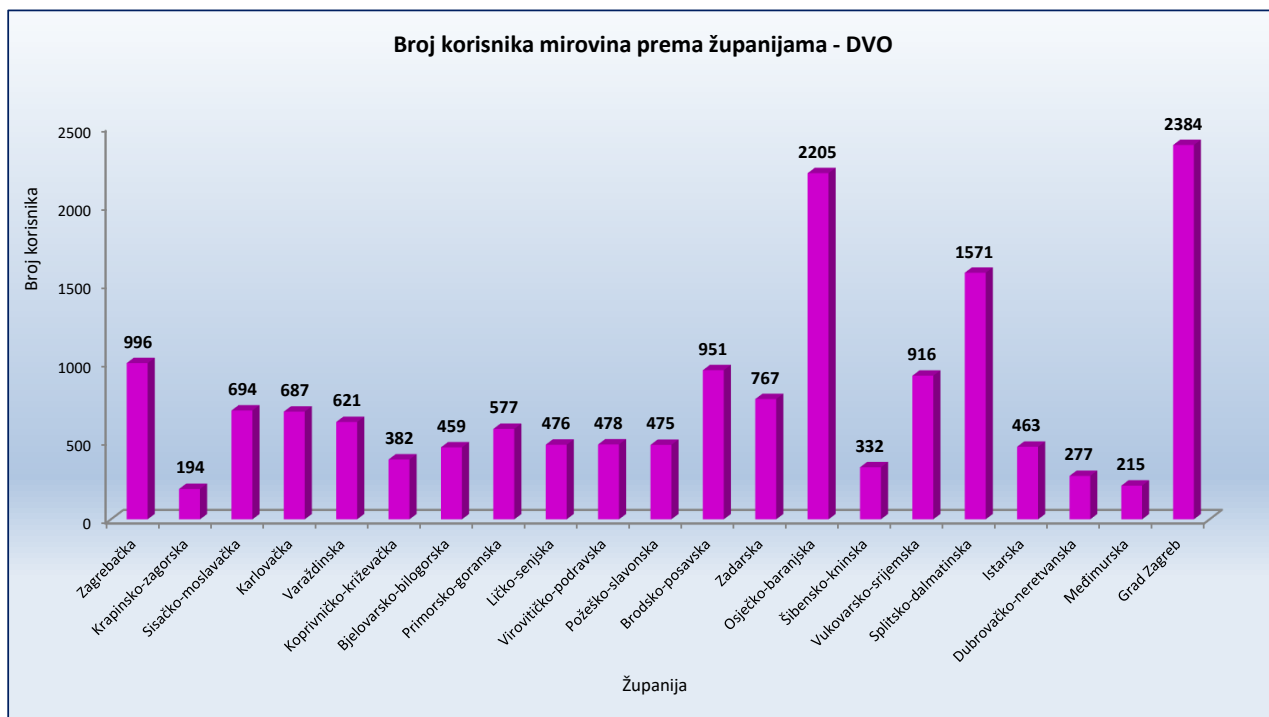


KORISNICI MIROVINA PREMA VRSTAMA MIROVINA I ŽUPANIJAMA KOJI SU PRAVO NA MIROVINU OSTVARILI PREMA ZAKONU O PRAVIMA IZ MIROVINSKOG OSIGURANJA DJELATNIH VOJNIH OSOBA, POLICIJSKIH SLUŽBENIKA I OVLAŠTENIH SLUŽBENIH OSOBA - DVO

Tablica 22 a.

za listopad 2023. (isplata u studenome 2023.)

Red. broj	Županija	Vrste mirovina							
		UKUPNO		Starosna mirovina		Invalidska mirovina		Obiteljska mirovina	
		Broj korisnika	Prosječna netomirovina u eurima (EUR)	Broj korisnika	Prosječna netomirovina u eurima (EUR)	Broj korisnika	Prosječna netomirovina u eurima (EUR)	Broj korisnika	Prosječna netomirovina u eurima (EUR)
0	1	2	3	4	5	6	7	8	9
1.	Zagrebačka	996	716,50	419	816,42	511	628,79	66	761,21
2.	Krapinsko-zagorska	194	680,06	55	807,81	124	604,38	15	837,25
3.	Sisačko-moslavačka	694	604,38	269	658,38	384	568,74	41	583,94
4.	Karlovačka	687	705,55	326	786,81	313	625,88	48	673,10
5.	Varaždinska	621	651,12	226	672,46	352	631,70	43	697,99
6.	Koprivničko-križevačka	382	655,56	144	750,92	205	588,70	33	654,85
7.	Bjelovarsko-bilogorska	459	641,08	170	719,28	255	592,09	34	617,53
8.	Primorsko-goranska	577	703,33	210	815,40	326	620,65	41	786,79
9.	Ličko-senjska	476	693,11	143	742,59	304	664,20	29	752,18
10.	Virovitičko-podravska	478	607,26	157	645,51	281	581,49	40	638,21
11.	Požeško-slavonska	475	638,24	160	711,20	272	589,39	43	675,84
12.	Brodsko-posavska	951	604,15	390	611,48	496	588,02	65	683,25
13.	Zadarska	767	737,91	384	816,57	320	641,07	63	750,26
14.	Osječko-baranjska	2205	645,98	935	680,21	1122	613,03	148	679,45
15.	Šibensko-kninska	332	728,96	171	802,03	138	651,33	23	651,41
16.	Vukovarsko-srijemska	916	626,30	412	626,35	441	621,66	63	658,40
17.	Splitsko-dalmatinska	1571	744,82	829	818,57	582	635,68	160	759,75
18.	Istarska	463	765,18	239	874,01	190	626,97	34	772,54
19.	Dubrovačko-neretvanska	277	668,79	126	753,37	137	593,00	14	649,24
20.	Međimurska	215	639,64	88	714,35	115	578,40	12	678,63
21.	Grad Zagreb	2384	790,01	1114	911,38	1054	655,24	216	821,65
UKUPNO		16120	691,01	6967	766,31	7922	619,62	1231	724,26
	Isplata u republike bivše SFRJ	30	764,47	1	831,46	11	569,81	18	879,72
	Isplata u inozemstvo (bez republika bivše SFRJ)	10	540,29	3	444,80	3	560,31	4	596,90
SVEUKUPNO		16160	691,05	6971	766,18	7936	619,53	1253	726,09



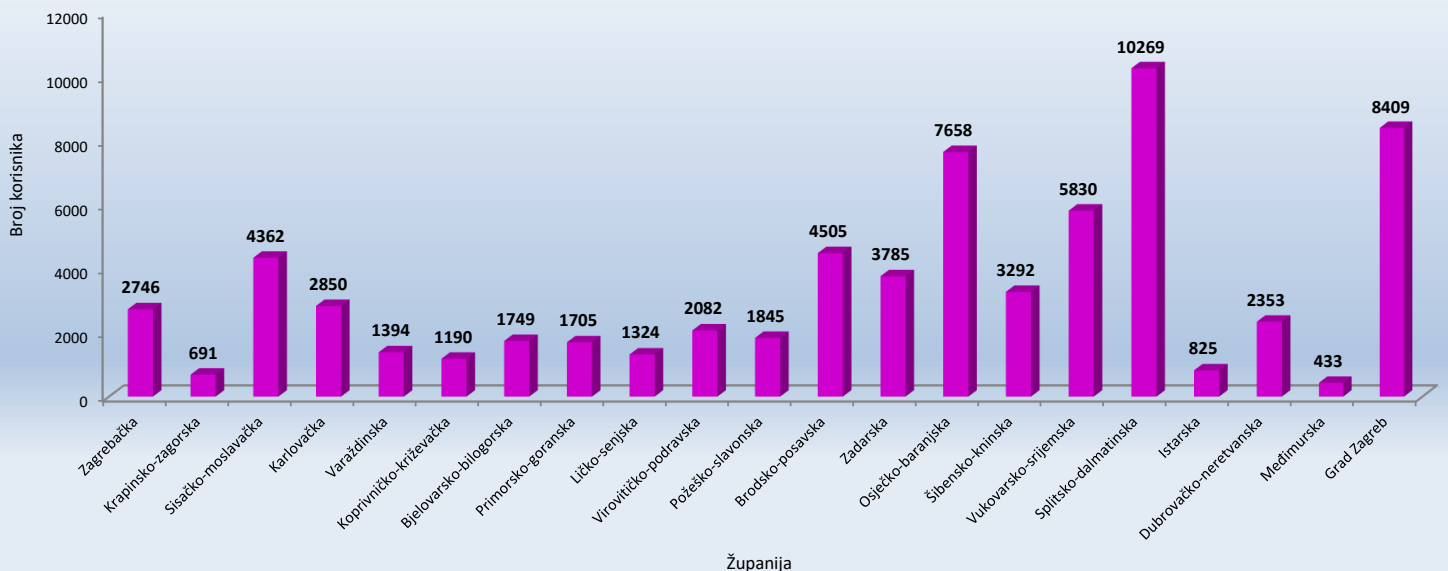
KORISNICI MIROVINA PREMA VRSTAMA MIROVINA I ŽUPANIJAMA KOJI SU PRAVO NA MIROVINU OSTVARILI PREMA ZAKONU O HRVATSKIM BRANITELJIMA IZ DOMOVINSKOG RATA I ČLANOVIMA NJIHOVIH OBITELJI - ZOHBDR

Tablica 22 b.

za listopad 2023. (isplata u studenome 2023.)

Red. broj	Županija	Vrste mirovina									
		UKUPNO		Najniža mirovina (čl.49. st.3. ZOHBDR 2017.)		Starosna mirovina prevedena iz invalidske		Invalidska mirovina		Obiteljska mirovina	
		Broj korisnika	Prosječna netomirovina u eurima (EUR)	Broj korisnika	Prosječna netomirovina u eurima (EUR)	Broj korisnika	Prosječna netomirovina u eurima (EUR)	Broj korisnika	Prosječna netomirovina u eurima (EUR)	Broj korisnika	Prosječna netomirovina u eurima (EUR)
0	1	2	3	4	5	6	7	8	9	10	11
1.	Zagrebačka	2746	1.118,37	103	505,10	71	699,59	1946	1.119,28	626	1.263,96
2.	Krapinsko-zagorska	691	1.048,87	11	508,21	15	682,44	560	1.059,32	105	1.102,12
3.	Sisačko-moslavačka	4362	987,03	167	533,51	162	637,79	3136	1.002,09	897	1.081,87
4.	Karlovačka	2850	1.023,11	161	515,43	98	692,39	1959	1.030,84	632	1.179,76
5.	Varaždinska	1394	1.149,39	15	508,56	19	671,83	1097	1.145,86	263	1.235,16
6.	Koprivničko-križevačka	1190	992,66	53	498,01	8	578,40	928	1.010,04	201	1.059,36
7.	Bjelovarsko-bilogorska	1749	1.003,58	121	500,02	43	703,84	1204	1.009,47	381	1.178,72
8.	Primorsko-goranska	1705	1.034,38	121	495,27	46	631,82	1179	1.035,02	359	1.265,57
9.	Ličko-senjska	1324	1.015,10	74	520,16	23	690,35	984	1.013,07	243	1.204,78
10.	Virovitičko-podravska	2082	922,94	162	493,16	66	632,00	1499	939,10	355	1.104,93
11.	Požeško-slavonska	1845	1.016,55	99	501,42	29	626,92	1354	1.011,25	363	1.207,94
12.	Brodsko-posavska	4505	1.041,88	203	504,44	75	688,14	3272	1.038,73	955	1.194,68
13.	Zadarska	3785	985,87	162	519,23	149	659,50	2872	996,90	602	1.139,58
14.	Osječko-baranjska	7658	992,73	233	510,06	154	622,15	5766	982,44	1505	1.144,80
15.	Šibensko-kninska	3292	969,84	71	508,37	17	822,11	2756	970,85	448	1.042,35
16.	Vukovarsko-srijemska	5830	1.099,04	262	534,18	102	669,50	4127	1.118,94	1339	1.180,96
17.	Splitsko-dalmatinska	10269	989,08	177	509,12	321	620,51	8307	990,58	1464	1.119,41
18.	Istarska	825	1.137,62	20	486,34	26	750,66	600	1.133,08	179	1.281,83
19.	Dubrovačko-neretvanska	2353	975,00	108	515,76	78	670,03	1760	971,37	407	1.170,99
20.	Međimurska	433	1.094,84	10	494,24	8	644,59	323	1.104,25	92	1.166,26
21.	Grad Zagreb	8409	1.171,73	231	500,64	196	781,45	5931	1.159,51	2051	1.319,95
UKUPNO		69297	1.036,19	2564	510,81	1706	668,71	51560	1.035,86	13467	1.184,02
Isplata u republike bivše SFRJ		2026	1.343,64	49	479,12	1	705,76	486	1.302,62	1490	1.385,88
Isplata u inozemstvo (bez republike bivše SFRJ)		59	1.164,81	2	537,16			23	1.094,47	34	1.249,31
SVEUKUPNO		71382	1.045,02	2615	510,24	1707	668,73	52069	1.038,38	14991	1.204,23

Broj korisnika mirovina prema županijama - ZOHBDR



**KORISNICI MIROVINA PREMA VRSTAMA MIROVINA I ŽUPANIJAMA KOJI SU PRAVO NA MIROVINU OSTVARILI PREMA UGOVORU
IZMEĐU REPUBLIKE HRVATSKE I BOSNE I HERCEGOVINE O SURADNJI NA PODRUČJU PRAVA STRADALNIKA RATA U BOSNI I
HERCEGOVINI KOJI SU BILI PRIPADNICI HRVATSKOG VIJEĆA OBRANE I ČLANOVA NJIHOVIH OBITELJI I GLAVI IX. ZOHBDR-a IZ 2017. -**

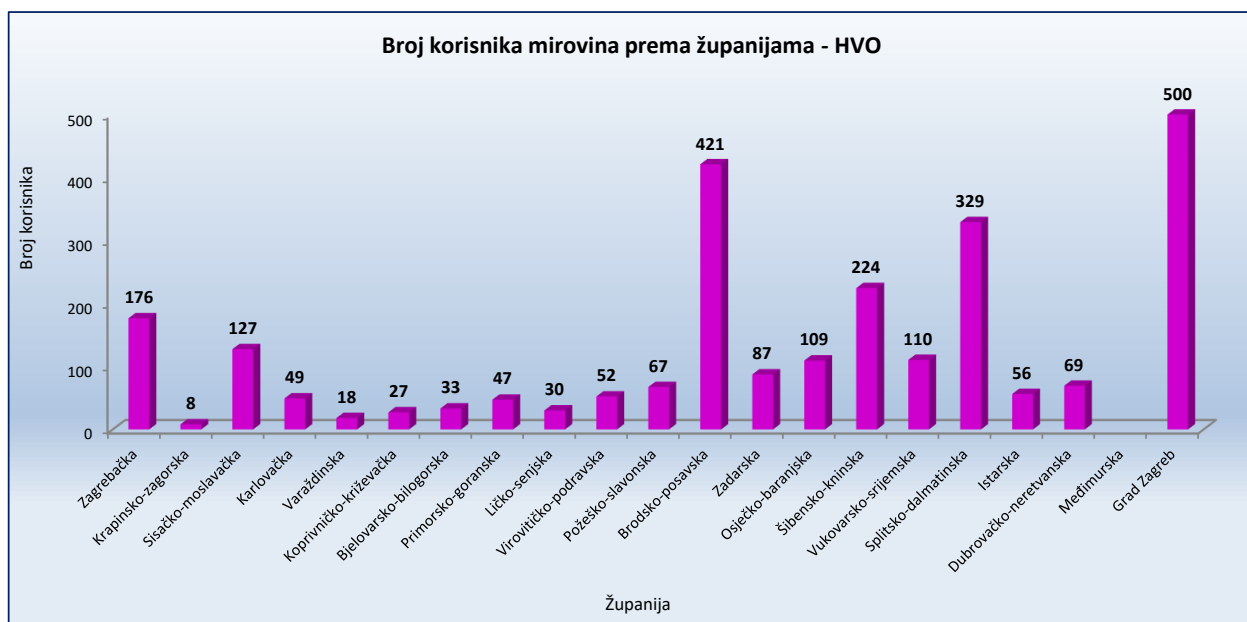
HVO

Tablica 22 c.

za listopad 2023. (isplata u studenome 2023.)

Red. broj	Županija	Vrste mirovina					
		UKUPNO		Invalidska mirovina*		Obiteljska mirovina	
		Broj korisnika	Prosječna netomirovina u eurima (EUR)	Broj korisnika	Prosječna netomirovina u eurima (EUR)	Broj korisnika	Prosječna netomirovina u eurima (EUR)
0	1	2	3	6	7	8	9
1.	Zagrebačka	176	571,62	156	573,87	20	554,03
2.	Krapinsko-zagorska	8	642,67	8	642,67		
3.	Sisačko-moslavačka	127	658,43	109	674,51	18	561,06
4.	Karlovačka	49	575,62	41	566,89	8	620,33
5.	Varaždinska	18	594,61	15	618,72	3	474,07
6.	Koprivničko-križevačka	27	594,53	19	640,07	8	486,38
7.	Bjelovarsko-bilogorska	33	584,25	32	583,26	1	616,11
8.	Primorsko-goranska	47	612,04	41	606,77	6	648,05
9.	Ličko-senjska	30	526,64	27	519,28	3	592,82
10.	Virovitičko-podravsk	52	552,44	45	551,77	7	556,76
11.	Požeško-slavonska	67	597,47	55	606,90	12	554,27
12.	Brodsko-posavska	421	621,85	324	614,82	97	645,33
13.	Zadarska	87	640,97	80	634,76	7	711,97
14.	Osječko-baranjska	109	600,02	96	591,64	13	661,88
15.	Šibensko-kninska	224	646,84	204	650,38	20	610,76
16.	Vukovarsko-srijemska	110	599,79	97	592,24	13	656,15
17.	Splitsko-dalmatinska	329	667,93	302	665,50	27	695,08
18.	Istarska	56	559,67	49	563,60	7	532,18
19.	Dubrovačko-neretvanska	69	607,90	61	627,15	8	461,09
20.	Međimurska						
21.	Grad Zagreb	500	650,00	442	657,54	58	592,58
UKUPNO		2539	625,76	2203	627,79	336	612,40
	Isplata u republike bivše SFRJ	4669	559,52	3916	559,21	753	561,17
	Isplata u inozemstvo (bez republika bivše SFRJ)	20	498,57	14	430,92	6	656,44
SVEUKUPNO		7228	582,62	6133	583,55	1095	577,41

* Na obradi podataka za listopad 2023., isplata u studenome 2023., broj korisnika povećan je u odnosu na prethodne mjesecе zbog tehničke pogreške u uvjetima izdavanja korisnika mirovina ostvarenih prema Ugovoru između Republike Hrvatske i Bosne i Hercegovine o suradnji na području prava stradalnika rata u Bosni i Hercegovini koji su bili pripadnici Hrvatskog vijeća obrane i članova njihovih obitelji i ZOHBDR-u iz 2017., glava IX. – Prava pripadnika HVO i članova njihovih obitelji.

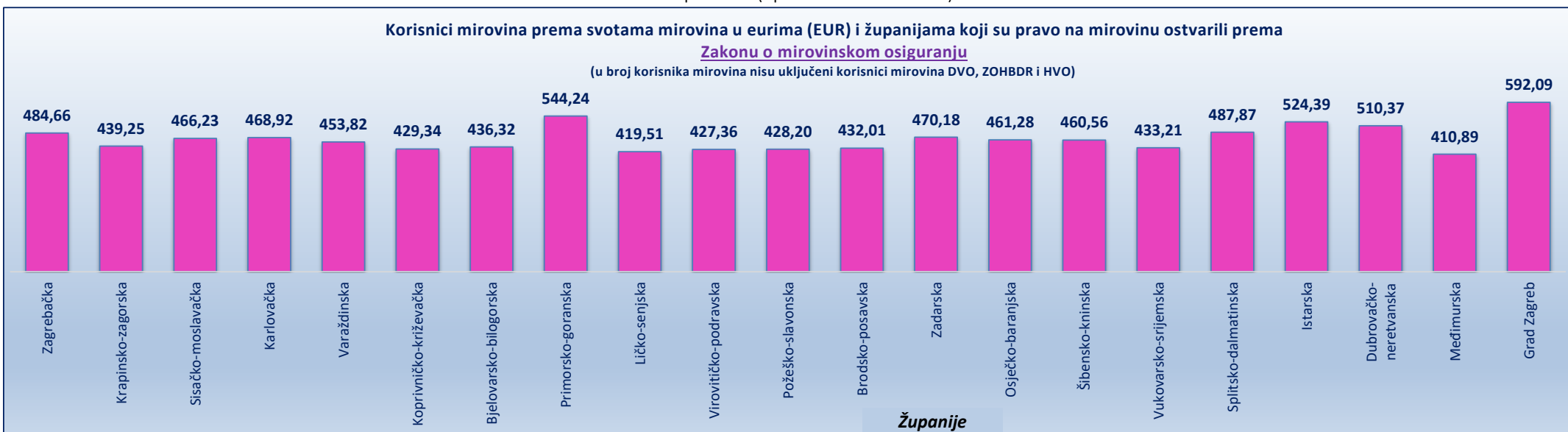


za listopad 2023. (isplata u studenome 2023.)

Korisnici mirovina prema svotama mirovina u eurima (EUR) i županijama koji su pravo na mirovinu ostvarili prema

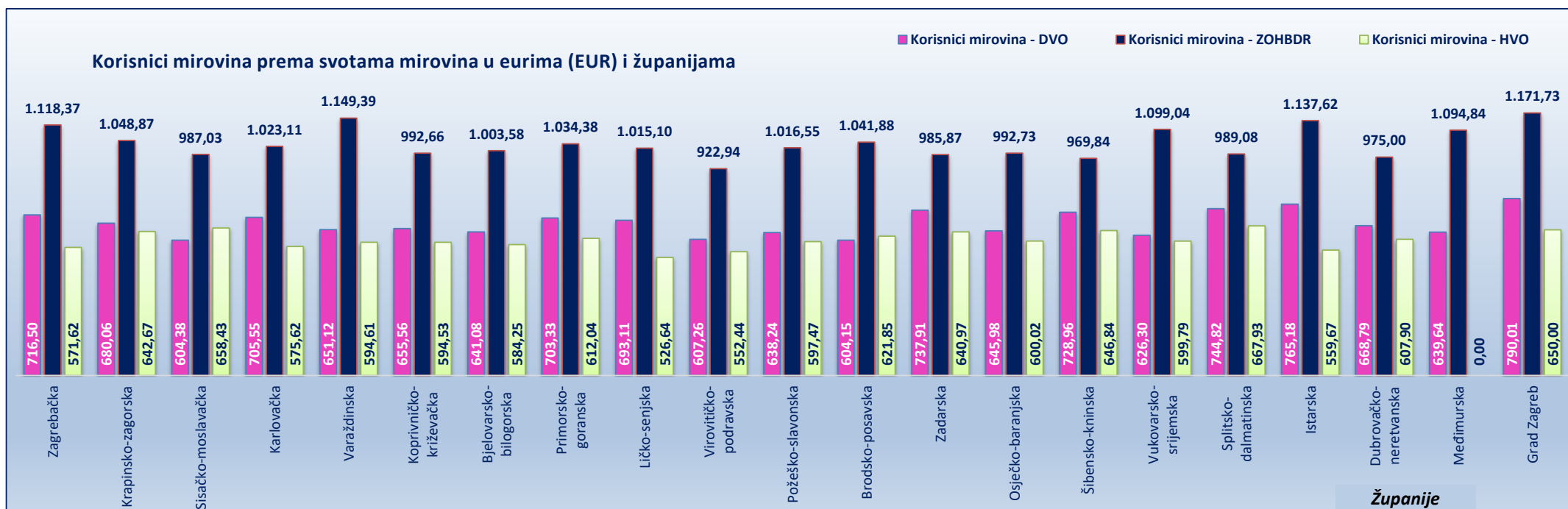
Zakonu o mirovinskom osiguranju

(u broj korisnika mirovina nisu uključeni korisnici mirovina DVO, ZOHBDR i HVO)



Korisnici mirovina prema svotama mirovina u eurima (EUR) i županijama

■ Korisnici mirovina - DVO ■ Korisnici mirovina - ZOHBDR ■ Korisnici mirovina - HVO



KORISNICI KOJIMA JE ISPLAĆENA OSOBNA (starosna, prijevremena starosna ili invalidska mirovina) I DIO OBITELJSKE MIROVINE (DOM)

za listopad 2023. (isplata u studenome 2023.)

Tablica 22 DOM-1.

u eurima (EUR)

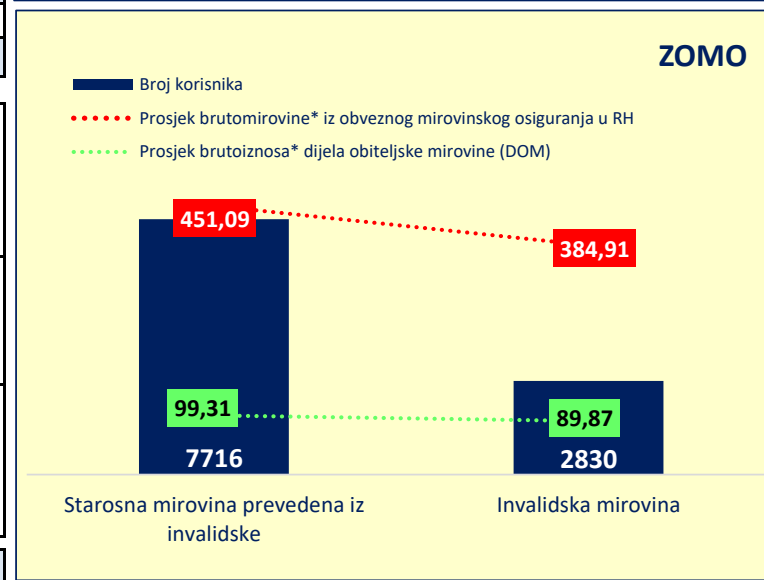
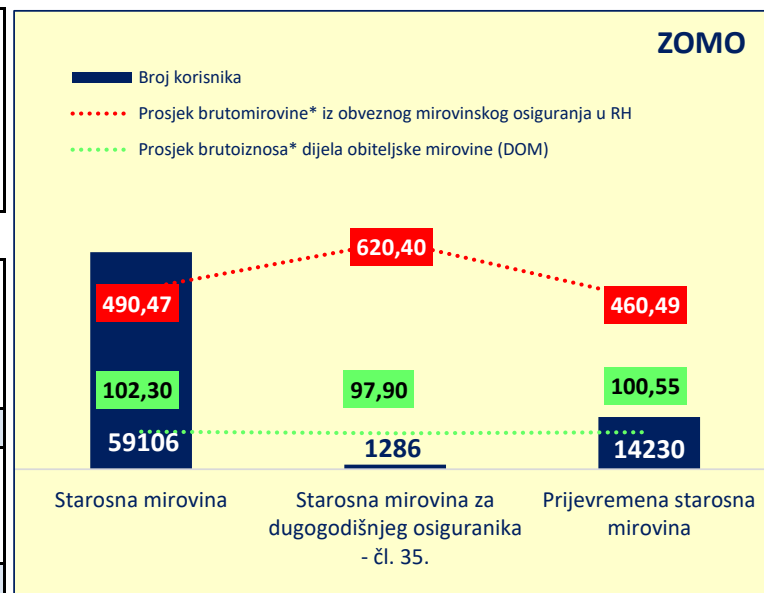
Vrste mirovina	Broj korisnika	Prosjek brutomirovine* iz obveznog mirovinskog osiguranja u RH	Prosjek brutoiznosa* dijela obiteljske mirovine (DOM)	Prosjek ukupno isplaćenog netoiznosa	Prosječan staž iz obveznog mirovinskog osiguranja GG MM DD	Prosječna dob GG MM
----------------	----------------	--	---	--------------------------------------	--	---------------------

I. Korisnici mirovina koji su pravo na mirovinu ostvarili prema Zakonu o mirovinskom osiguranju - ZOMO

Starosna mirovina	59106	490,47	102,30	575,01	31 06 21	80 01
Starosna mirovina za dugogodišnjeg osiguranika - čl. 35.	1286	620,40	97,90	688,67	42 05 01	69 05
Starosna mirovina prevedena iz invalidske	7716	451,09	99,31	548,43	24 06 19	79 00
Ukupno starosna	68108	488,46	101,88	574,14	30 11 19	79 09
Prijevremena starosna mirovina	14230	460,49	100,55	544,51	34 01 17	73 00
Prijevremena starosna mirovina zbog stečaja poslodavca - čl. 36.	2	488,83	106,06	578,29	37 08 08	68 05
Sveukupno starosna	82340	483,63	101,65	569,02	31 06 06	78 07
Invalidska mirovina	2830	384,91	89,87	470,19	25 08 27	73 06
UKUPNO	85170	480,35	101,26	565,74	31 03 27	78 05

II. Korisnici mirovina koji su pravo na mirovinu ostvarili prema Zakonu o pravima iz mirovinskog osiguranja djelatnih vojnih osoba, policijskih službenika i ovlaštenih službenih osoba - DVO	58	665,80	110,43	738,23	33 04 12	71 04
III. Korisnici mirovina koji su pravo na mirovinu ostvarili prema Zakonu o hrvatskim braniteljima iz Domovinskog rata i članovima njihovih obitelji - ZOHBDR	369	673,48	82,96	726,57	25 09 29	73 09
IV. Korisnici mirovina koji su pravo na mirovinu ostvarili prema Ugovoru između Republike Hrvatske i Bosne i Hercegovine o suradnji na području prava stradalnika rata u Bosni Hercegovini koji su bili pripadnici Hrvatskog vijeća obrane i članova njihovih obitelji i glavi IX. ZOHBDR-a iz 2017. - HVO	1	366,27	13,4	379,67		76 03

SVEUKUPNO (I+II+III+IV)	85598	481,31	101,19	566,55	31 03 19	78 05
--------------------------------	--------------	---------------	---------------	---------------	-----------------	--------------



Od ožujka 2023. u primjeni je članak 3. Zakona o izmjenama i dopunama Zakona o mirovinskom osiguranju (NN 119/22), kojim je omogućeno da udovica, odnosno udovac koji je korisnik starosne, prijevremene starosne ili invalidske mirovine i ispunjava uvjete za stjecanje prava na obiteljsku mirovinu, može koristiti i dio obiteljske mirovine.

* Iznosi su prikazani u brutu jer se tek njihovim zbrajanjem dobije jedinstveni iznos koji podliježe daljnjem oporezivanju.

KORISNICI KOJIMA JE ISPLAĆENA OSOBNA I DIO OBITELJSKE MIROVINE (DOM) prema spolu i razredima svota dijela obiteljske mirovine

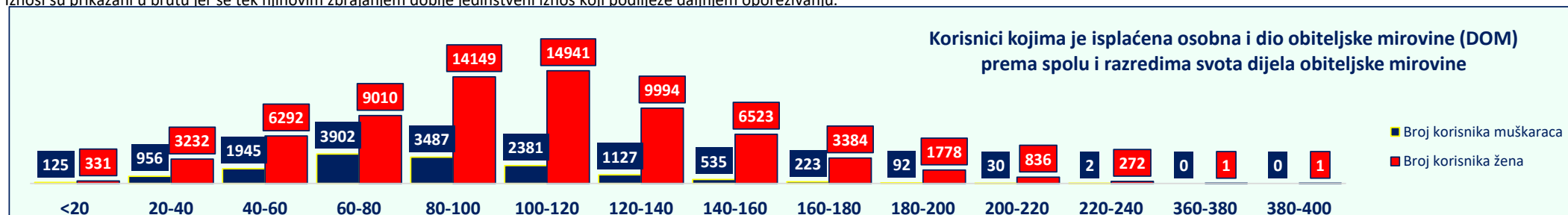
za listopad 2023. (isplata u studenome 2023.)

u eurima (EUR)

Tablica 22 DOM-2.

razredi <i>brutoznosa*</i> dijela obiteljske mirovine (DOM)	Muškarci				Broj korisnika muškaraca	Žene				Broj korisnika žena	Broj korisnika UKUPNO	Udio korisnika pojednog razreda u ukupnom broju korisnika dijela obiteljske mirovine (DOM)
	Starosna mirovina		Invalidska mirovina			Starosna mirovina		Invalidska mirovina				
	Broj korisnika	Prosjek <i>brutomirovine*</i> iz obveznog mirovinskog osiguranja u RH	Broj korisnika	Prosjek <i>brutomirovine*</i> iz obveznog mirovinskog osiguranja u RH		Broj korisnika	Prosjek <i>brutomirovine*</i> iz obveznog mirovinskog osiguranja u RH	Broj korisnika	Prosjek <i>brutomirovine*</i> iz obveznog mirovinskog osiguranja u RH			
<20	120	751,51	5	766,63	125	327	580,74	4	189,12	331	456	0,53
20-40	903	425,53	53	489,33	956	3184	294,04	48	299,73	3232	4188	4,89
40-60	1787	481,47	158	484,31	1945	6147	335,34	145	303,10	6292	8237	9,62
60-80	3567	515,13	335	507,48	3902	8624	404,11	386	327,90	9010	12912	15,08
80-100	3166	567,24	321	489,80	3487	13511	444,79	638	347,07	14149	17636	20,60
100-120	2224	597,41	157	537,83	2381	14435	477,58	506	364,23	14941	17322	20,24
120-140	1059	628,66	68	540,99	1127	9834	528,05	160	429,26	9994	11121	12,99
140-160	510	636,53	25	623,91	535	6466	573,92	57	511,27	6523	7058	8,25
160-180	216	634,68	7	674,87	223	3367	609,78	17	570,52	3384	3607	4,21
180-200	83	658,27	9	629,65	92	1766	632,42	12	615,86	1778	1870	2,18
200-220	28	659,91	2	726,89	30	832	654,60	4	594,61	836	866	1,01
220-240	2	693,16			2	271	670,66	1	705,38	272	274	0,32
240-260	2	689,95			2	38	668,17			38	40	0,05
260-280						4	502,90			4	4	0,00
280-300						2	561,38	1	456,76	3	3	
300-320						2	563,35			2	2	
360-380						1	577,03			1	1	0,00
380-400								1	339,35	1	1	0,00
Ukupno	13667	548,78	1140	510,69	14807	68811	470,95	1980	358,68	70791	85598	

* Iznosi su prikazani u brutu jer se tek njihovim zbrajanjem dobije jedinstveni iznos koji podliježe daljnjem oporezivanju.



KORISNICI KOJIMA JE ISPLAĆENA OSOBNA (starosna, prijevremena starosna ili invalidska mirovina) I DIO OBITELJSKE MIROVINE (DOM) prema spolu i županijama

za listopad 2023. (isplata u studenome 2023.)

Tablica 22 DOM-3.

u eurima (EUR)

Županije	Muškarci				Žene				Ukupno				
	Broj korisnika	Prosjek brutomirovine* iz obveznog mirovinskog osiguranja u RH	Prosjek brutoiznosa* dijela obiteljske mirovine (DOM)	Prosjek ukupno isplaćenog netoiznosa	Broj korisnika	Prosjek brutomirovine* iz obveznog mirovinskog osiguranja u RH	Prosjek brutoiznosa* dijela obiteljske mirovine (DOM)	Prosjek ukupno isplaćenog netoiznosa	Broj korisnika	Udio korisnika određene županije u ukupno korisnicima	Prosjek brutomirovine* iz obveznog mirovinskog osiguranja u RH	Prosjek brutoiznosa* dijela obiteljske mirovine (DOM)	Prosjek ukupno isplaćenog netoiznosa
Bjelovarsko-bilogorska županija	466	482,61	77,13	543,79	2025	386,30	85,97	463,39	2491	2,91	404,32	84,32	478,43
Brodsko-posavska županija	486	504,54	74,75	562,22	2097	432,42	95,25	514,00	2583	3,02	445,99	91,39	523,07
Dubrovačko-neretvanska županija	459	563,90	86,85	627,89	2402	477,12	105,11	566,60	2861	3,34	491,04	102,18	576,43
Grad Zagreb	2207	609,47	96,72	678,94	11963	543,50	119,64	643,66	14170	16,55	553,78	116,07	649,16
Istarska županija	601	601,87	90,96	666,27	3306	503,32	119,30	603,90	3907	4,56	518,48	114,94	613,49
Karlovačka županija	563	542,15	79,35	597,93	2739	449,58	101,47	535,79	3302	3,86	465,36	97,70	546,38
Koprivničko-križevačka županija	475	450,93	74,00	506,94	2406	377,04	81,93	446,74	2881	3,37	389,22	80,63	456,67
Krapinsko-zagorska županija	376	494,93	83,35	566,80	2181	432,38	93,70	522,76	2557	2,99	441,58	92,18	529,24
Ličko-senjska županija	224	500,88	75,26	561,66	916	418,03	93,29	503,12	1140	1,33	434,31	89,74	514,62
Međimurska županija	335	497,84	82,36	565,74	1901	411,54	88,52	491,34	2236	2,61	424,47	87,59	502,48
Osječko-baranjska županija	1131	530,63	81,25	590,76	4744	450,97	100,48	536,61	5875	6,86	466,30	96,78	547,03
Požeško-slavonska županija	348	486,13	74,35	543,37	1426	415,94	90,85	495,43	1774	2,07	429,71	87,61	504,83
Primorsko-goranska županija	1176	610,51	90,47	675,63	5413	520,64	120,67	620,95	6589	7,70	536,68	115,28	630,71
Sisačko-moslavačka županija	655	544,85	79,83	602,09	2641	443,38	102,34	529,37	3296	3,85	463,54	97,86	543,82
Splitsko-dalmatinska županija	1514	572,18	90,41	639,12	7412	491,40	110,48	585,35	8926	10,43	505,10	107,08	594,47
Šibensko-kninska županija	402	569,16	87,90	637,54	1618	485,66	110,41	581,84	2020	2,36	502,28	105,93	592,93
Varaždinska županija	714	497,54	82,42	563,67	3749	434,99	94,99	516,68	4463	5,21	445,00	92,98	524,20
Virovitičko-podravska županija	278	500,86	76,47	557,07	1305	398,50	88,95	475,21	1583	1,85	416,48	86,76	489,58
Vukovarsko-srijemska županija	656	493,52	75,58	556,85	2844	413,38	91,31	494,76	3500	4,09	428,40	88,36	506,40
Zadarska županija	624	532,24	83,68	595,49	2404	462,42	102,63	550,55	3028	3,54	476,81	98,73	559,81
Zagrebačka županija	888	551,67	88,53	619,50	4286	461,10	102,34	550,30	5174	6,04	476,65	99,97	562,18
Izvan RH	229	361,06	58,93	417,71	1013	300,63	72,20	371,70	1242	1,45	311,77	69,76	380,18
Sveukupno	14807	545,85	85,00	609,82	70791	467,81	104,57	557,49	85598		481,31	101,19	566,55

* Iznosi su prikazani u brutu jer se tek njihovim zbrajanjem dobije jedinstveni iznos koji podliježe daljnjem oporezivanju.

KORISNICI KOJIMA JE ISPLAĆEN DIO OBITELJSKE MIROVINE (DOM) prema mjesecima i županijama

Tablica 22 DOM-3-trend

u eurima (EUR)

Županije	podaci za svibanj 2023., isplata u lipnju 2023.		podaci za lipanj 2023., isplata u srpnju 2023.		podaci za srpanj 2023., isplata u kolovozu 2023.		podaci za kolovoz 2023., isplata u rujnu 2023.		podaci za rujanj 2023., isplata u listopadu 2023.		podaci za listopad 2023., isplata u studenome 2023.	
	Broj korisnika	Prosjek brutoiznosa* dijela obiteljske mirovine (DOM)	Broj korisnika	Prosjek brutoiznosa* dijela obiteljske mirovine (DOM)	Broj korisnika	Prosjek brutoiznosa* dijela obiteljske mirovine (DOM)	Broj korisnika	Prosjek brutoiznosa* dijela obiteljske mirovine (DOM)	Broj korisnika	Prosjek brutoiznosa* dijela obiteljske mirovine (DOM)	Broj korisnika	Prosjek brutoiznosa* dijela obiteljske mirovine (DOM)
Bjelovarsko-bilogorska županija	1901	79,21	2183	78,09	2249	78,02	2296	84,64	2370	84,53	2491	84,32
Brodsko-posavska županija	2205	85,55	2328	85,07	2388	84,87	2462	91,81	2523	91,76	2583	91,39
Dubrovačko-neretvanska županija	2292	94,62	2633	94,18	2717	94,03	2759	102,04	2797	102,19	2861	102,18
Grad Zagreb	6217	110,76	7587	110,34	9004	109,54	10295	117,85	11798	116,90	14170	116,07
Istarska županija	3033	107,60	3272	107,23	3414	107,05	3570	115,72	3699	115,16	3907	114,94
Karlovačka županija	2295	90,69	2629	90,25	2828	89,93	3025	97,53	3122	97,45	3302	97,70
Koprivničko-križevačka županija	1905	76,51	2363	75,11	2633	74,64	2744	80,88	2772	80,83	2881	80,63
Krapinsko-zagorska županija	979	86,42	1188	85,89	1413	85,55	1690	93,31	2040	92,98	2557	92,18
Ličko-senjska županija	926	83,35	979	83,31	1054	83,36	1108	89,76	1117	89,78	1140	89,74
Međimurska županija	1650	80,14	1837	80,44	1939	80,80	2076	87,50	2132	87,57	2236	87,59
Osječko-baranjska županija	4238	91,58	4722	91,04	5161	90,25	5390	97,56	5571	97,23	5875	96,78
Požeško-slavonska županija	1585	80,34	1669	80,33	1713	80,74	1732	87,43	1753	87,44	1774	87,61
Primorsko-goranska županija	4507	108,53	5030	107,78	5450	107,24	5852	115,85	6036	115,75	6589	115,28
Sisačko-moslavačka županija	2317	93,18	2726	91,96	2892	91,65	3024	99,04	3128	98,44	3296	97,86
Splitsko-dalmatinska županija	5394	101,19	6490	100,14	7278	99,74	7761	107,90	8213	107,60	8926	107,08
Šibensko-kninska županija	1114	97,80	1375	98,73	1594	98,66	1834	106,15	1918	106,25	2020	105,93
Varaždinska županija	2991	87,27	3457	86,77	3740	86,61	4075	93,71	4200	93,34	4463	92,98
Virovitičko-podravska županija	1158	79,90	1320	79,39	1401	79,24	1468	86,25	1533	86,68	1583	86,76
Vukovarsko-srijemska županija	2801	81,66	3186	81,60	3289	81,69	3352	88,54	3410	88,55	3500	88,36
Zadarska županija	2070	92,90	2383	92,09	2611	91,98	2742	99,28	2920	98,86	3028	98,73
Zagrebačka županija	2267	94,97	2727	94,49	3226	93,97	3680	101,39	4260	100,69	5174	99,97
Izvan RH	466	65,68	607	63,84	768	64,29	894	69,75	1039	69,88	1242	69,76
Sveukupno	54311	94,17	62691	93,69	68762	93,58	73829	101,37	78351	101,26	85598	101,19

* Iznosi su prikazani u brutu jer se tek njihovim zbrajanjem dobije jedinstveni iznos koji podliježe daljnjem oporezivanju.

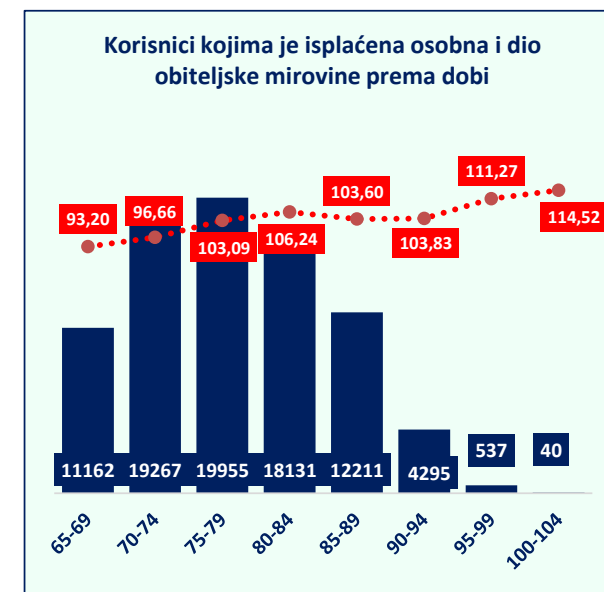
KORISNICI KOJIMA JE ISPLAĆENA OSOBNA (starosna, prijevremena starosna ili invalidska mirovina) I DIO OBITELJSKE MIROVINE (DOM) prema dobi

za listopad 2023. (isplata u studenome 2023.)

u eurima (EUR)

Tablica 22 DOM-4.

dobne skupine	Muškarci			Žene			Ukupno	
	Broj korisnika	Prosjeak brutoiznosa dijela obiteljske mirovine (DOM)	Udio muškaraca određene dobne skupine u ukupnom broju korisnika određene dobne skupine	Broj korisnika	Prosjeak brutoiznosa dijela obiteljske mirovine (DOM)	Udio žena određene dobne skupine u ukupnom broju korisnika određene dobne skupine	Broj korisnika	Prosjeak brutoiznosa dijela obiteljske mirovine (DOM)
65-69	1672	81,89	14,98	9490	95,19	85,02	11162	93,20
70-74	3369	84,11	17,49	15898	99,32	82,51	19267	96,66
75-79	3175	86,62	15,91	16780	106,20	84,09	19955	103,09
80-84	2977	88,27	16,42	15154	109,77	83,58	18131	106,24
85-89	2447	84,27	20,04	9764	108,45	79,96	12211	103,60
90-94	998	80,78	23,24	3297	110,80	76,76	4295	103,83
95-99	160	80,65	29,80	377	124,27	70,20	537	111,27
100-104	9	84,13	22,50	31	123,34	77,50	40	114,52
Sveukupno	14807	85,00	17,30	70791	104,57	82,70	85598	101,19



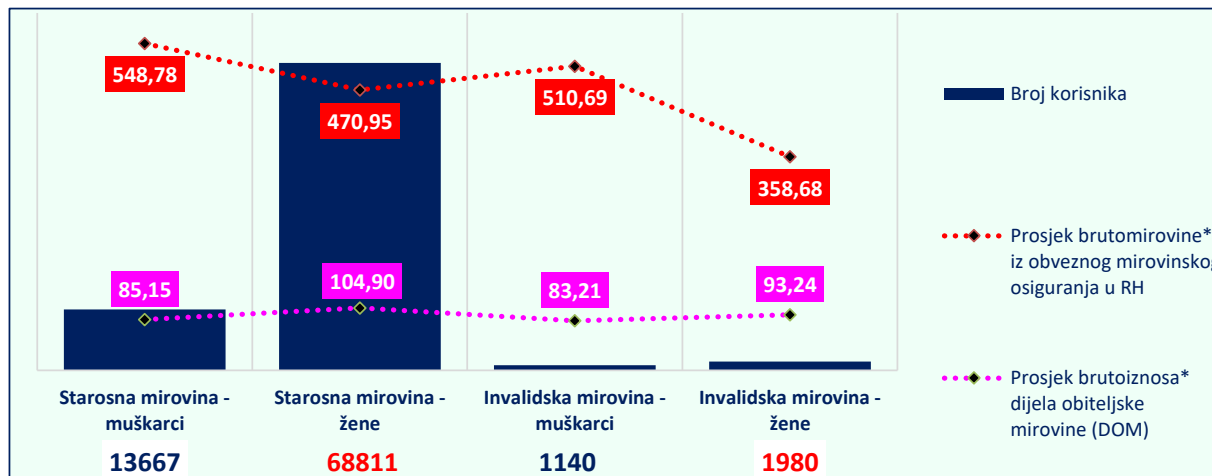
KORISNICI KOJIMA JE ISPLAĆENA OSOBNA I DIO OBITELJSKE MIROVINE (DOM) prema spolu

za listopad 2023. (isplata u studenome 2023.)

u eurima (EUR)

Tablica 22 DOM-5.

Vrsta osobne mirovine prema spolu	Broj korisnika	Prosjeak brutomirovine* iz obveznog mirovinskog osiguranja u RH	Prosjeak brutoiznosa* dijela obiteljske mirovine (DOM)	Prosjeak ukupno isplaćenog netoiznosa
Starosna mirovina	82478	483,84	101,62	569,18
Muškarci	13667	548,78	85,15	612,19
Žene	68811	470,95	104,90	560,63
Invalidska mirovina	3120	414,22	89,57	497,01
Muškarci	1140	510,69	83,21	581,41
Žene	1980	358,68	93,24	448,41
Sveukupno	85598	481,31	101,19	566,55



* Iznosi su prikazani u brutu jer se tek njihovim zbrajanjem dobije jedinstveni iznos koji podliježe daljnjem oporezivanju.

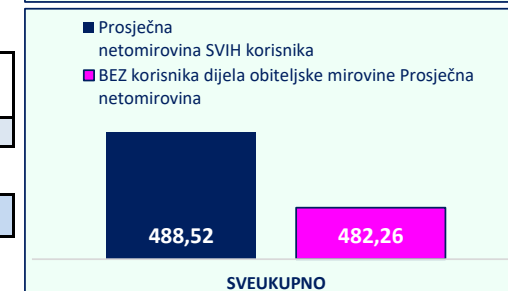
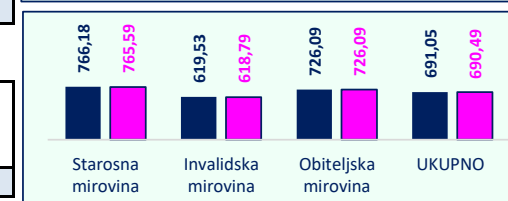
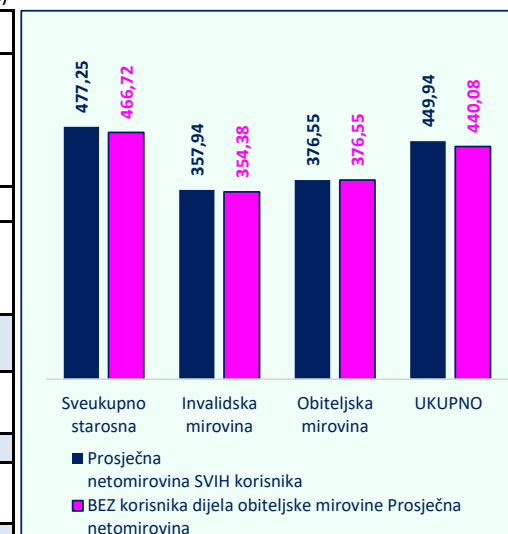
za listopad 2023. (isplata u studenome 2023.)

u eurima (EUR)

Tablica 22 DOM-6.

Vrste mirovina	Broj SVIH korisnika mirovina	Prosječna netomirovina SVIH korisnika	Prosječan staž SVIH korisnika (GG MM DD)	Prosječna dob SVIH korisnika (GG MM)	BEZ korisnika dijela obiteljske mirovine		
					Prosječna netomirovina	Prosječan staž (GG MM DD)	Prosječna dob (GG MM)
I. Korisnici mirovina ostvarenih prema Zakonu o mirovinskom osiguranju - ZOMO							
Starosna mirovina	502035	478,68	31 09 04	75 02	465,12	31 09 12	74 08
Starosna mirovina za dugogodišnjeg osiguranika - čl. 35.	52109	612,10	42 05 17	66 08	609,90	42 05 17	66 07
Starosna mirovina prevedena iz invalidske	76432	421,50	24 07 28	74 10	407,41	24 08 02	74 05
Ukupno starosna	630576	482,78	31 09 11	74 05	471,15	31 10 15	73 11
Prijevremena starosna mirovina	211613	460,73	36 00 19	69 07	454,02	36 02 09	69 05
Prijevremena starosna mirovina zbog stečaja poslodavca - čl.	381	505,02	35 08 21	64 09	504,59	35 08 17	64 09
Sveukupno starosna	842570	477,25	32 10 09	73 02	466,72	33 00 01	72 09
Invalidska mirovina	94276	357,94	21 10 14	63 07	354,38	21 08 26	63 03
Obiteljska mirovina	195388	376,55	28 04 06	73 00	376,55	28 04 06	73 00
UKUPNO	1132234	449,94	31 01 28	72 04	440,08	31 01 21	72 00
II. Korisnici mirovina ostvarenih prema Zakonu o pravima iz mirovinskog osiguranja djelatnih vojnih osoba, policijskih službenika i ovlaštenih službenih osoba - DVO							
Starosna mirovina	6971	766,18	36 02 06	59 04	765,59	36 02 05	59 03
Invalidska mirovina	7936	619,53	27 00 04	60 01	618,79	26 11 21	60 00
Obiteljska mirovina	1253	726,09	30 07 14	58 09	726,09	30 07 14	58 09
UKUPNO	16160	691,05	31 02 28	59 08	690,49	31 02 22	59 07
III. Korisnici mirovina ostvarenih prema Zakonu o hrvatskim braniteljima iz Domovinskog rata i članovima njihovih obitelji - ZOHBDR							
Najniža mirovina (čl.49. st.3. ZOHBDR 2017.)	2615	510,24	07 04 29	69 07	508,37	07 05 06	69 06
Starosna mirovina prevedena iz invalidske mirovine	1707	668,73	27 05 13	67 02	668,61	27 04 23	67 01
Invalidska mirovina	52069	1038,38	20 02 07	60 08	1.039,51	20 01 21	60 07
Obiteljska mirovina	14991	1.204,23	14 05 23	65 02	1.204,23	14 05 23	65 02
UKUPNO	71382	1.045,02	18 08 12	62 01	1.046,49	18 08 01	62 00
IV. Korisnici mirovina ostvarenih prema Ugovoru između Republike Hrvatske i Bosne i Hercegovine o suradnji na području prava stradalnika rata u Bosni i Hercegovini koji su bili pripadnici Hrvatskog vijeća obrane i članova njihovih obitelji i glavi IX. ZOHBDR-a iz 2017. - HVO							
Invalidska mirovina*	6133	583,55	08 00 13	-	583,58	08 00 13	-
Obiteljska mirovina	1095	577,41	05 01 14	-	577,41	05 01 14	-
UKUPNO	7228	582,62	06 08 23	-	582,65	06 08 23	-
SVEUKUPNO (I.+II.+III.+IV.)	1227004	488,52	30 04 24	-	482,26	30 03 27	-

* Na obradi podataka za listopad 2023., isplata u studenome 2023., broj korisnika povećan je u odnosu na prethodne mjesece zbog tehničke pogreške u uvjetima izdvajanja korisnika mirovina ostvarenih prema Ugovoru između Republike Hrvatske i Bosne i Hercegovine o suradnji na području prava stradalnika rata u Bosni i Hercegovini koji su bili pripadnici Hrvatskog vijeća obrane i članova njihovih obitelji i ZOHBDR-u iz 2017., glava IX. – Prava pripadnika HVO i članova njihovih obitelji.

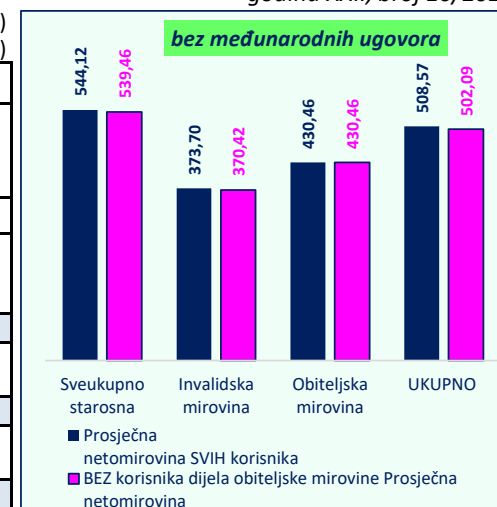


Tablica 22 DOM-7.

bez međunarodnih ugovora

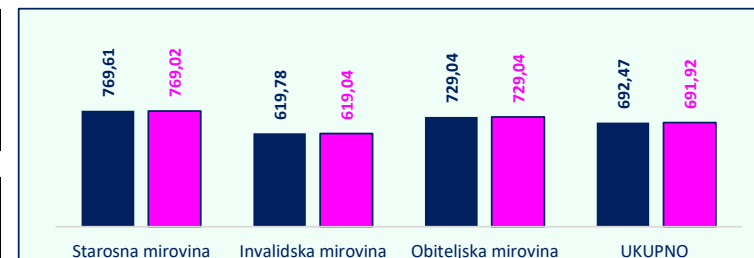
Vrste mirovina	Broj SVIH korisnika mirovina	Prosječna netomirovina SVIH korisnika	Prosječan staž SVIH korisnika (GG MM DD)	Prosječna dob SVIH korisnika (GG MM)	BEZ korisnika dijela obiteljske mirovine		
					Prosječna netomirovina	Prosječan staž (GG MM DD)	Prosječna dob (GG MM)
I. Korisnici mirovina ostvarenih prema Zakonu o mirovinskom osiguranju - ZOMO							
Starosna mirovina	406589	559,11	31 09 24	75 02	554,83	31 10 06	74 07
Starosna mirovina za dugogodišnjeg osiguranika - čl. 35.	46014	642,73	42 05 12	66 06	641,00	42 05 12	66 05
Starosna mirovina prevedena iz invalidske	66268	473,69	24 05 01	74 07	463,77	24 04 25	74 02
Ukupno starosna	518871	555,62	31 09 22	74 04	551,57	31 11 06	73 08
Prijevremena starosna mirovina	175631	510,24	35 10 18	69 01	505,79	36 00 03	68 11
Prijevremena starosna mirovina zbog stečaja poslodavca - čl. 36.	373	505,44	35 08 25	64 08	505,00	35 08 21	64 08
Sveukupno starosna	694875	544,12	32 10 03	73 00	539,46	33 00 00	72 05
Invalidska mirovina	89117	373,70	21 11 07	63 05	370,42	21 09 17	63 01
Obiteljska mirovina	162440	430,46	28 02 02	72 08	430,46	28 02 02	72 08
UKUPNO	946432	508,57	31 00 02	72 01	502,09	30 11 25	71 07

Napomena: u tablici je prikazan **ukupni** staž korisnika mirovina.



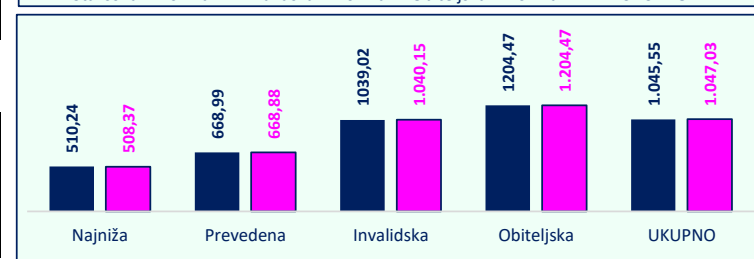
Vrste mirovina	Broj SVIH korisnika mirovina	Prosječna netomirovina SVIH korisnika	Prosječan staž SVIH korisnika (GG MM DD)	BEZ korisnika dijela obiteljske mirovine	
				Prosječna netomirovina	Prosječan staž (GG MM DD)
II. Korisnici mirovina ostvarenih prema Zakonu o pravima iz mirovinskog osiguranja djelatnih vojnih osoba, policijskih službenika i ovlaštenih službenih					
Starosna mirovina	6885	769,61	36 02 18	769,02	36 02 17
Invalidska mirovina	7931	619,78	27 00 01	619,04	26 11 22
Obiteljska mirovina	1244	729,04	30 07 16	729,04	30 07 16
UKUPNO	16060	692,47	31 02 25	691,92	31 02 19

Napomena: u tablici je prikazan **ukupni** staž korisnika mirovina.



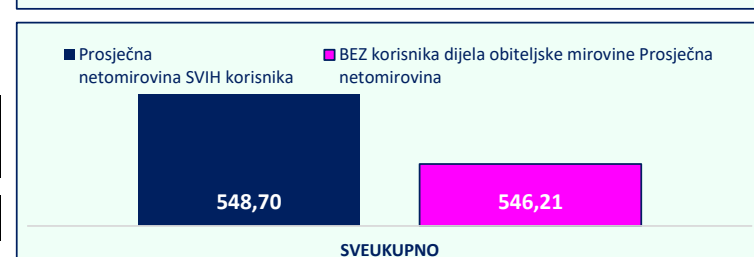
III. Korisnici mirovina ostvarenih prema Zakonu o hrvatskim braniteljima iz Domovinskog rata i članovima njihovih obitelji - ZOHBDR					
Najniža mirovina (čl.49. st.3. ZOHBDR 2017.)	2615	510,24	07 04 29	508,37	07 05 06
Starosna mirovina prevedena iz invalidske mirovine	1704	668,99	27 05 17	668,88	27 04 27
Invalidska mirovina	52002	1039,02	20 02 10	1.040,15	20 01 24
Obiteljska mirovina	14985	1204,47	14 05 23	1.204,47	14 05 23
UKUPNO	71306	1.045,55	18 08 13	1.047,03	18 08 02

Napomena: u tablici je prikazan **ukupni** staž korisnika mirovina.



IV. Korisnici mirovina ostvarenih prema Ugovoru između Republike Hrvatske i Bosne i Hercegovine o suradnji na području prava stradalnika rata u Bosni i Hercegovini koji su bili pripadnici Hrvatskog vijeća obrane i članova njihovih obitelji i glavi IX. ZOHBDR-a iz 2017. - HVO					
Invalidska mirovina*	6133	583,55	08 00 13	583,58	08 00 13
Obiteljska mirovina	1095	577,41	05 01 14	577,41	05 01 14
UKUPNO	7228	582,62	06 08 23	582,65	06 08 23

Napomena: u tablici je prikazan **ukupni** staž korisnika mirovina.



SVEUKUPNO (I.+II.+III.+IV.)	1041026	548,70	30 01 13	546,21	30 00 05
------------------------------------	----------------	---------------	-----------------	---------------	-----------------

Napomena: u tablici je prikazan **ukupni** staž korisnika mirovina.

* Na obradi podataka za listopad 2023., isplata u studenome 2023., broj korisnika povećan je u odnosu na prethodne mjesec zbog tehničke pogreške u uvjetima izdvajanja korisnika mirovina ostvarenih prema Ugovoru između Republike Hrvatske i Bosne i Hercegovine o suradnji na području prava stradalnika rata u Bosni Hercegovini koji su bili pripadnici Hrvatskog vijeća obrane i članova njihovih obitelji i ZOHBDR-u iz 2017., glava IX. – Prava pripadnika HVO i članova njihovih obitelji.

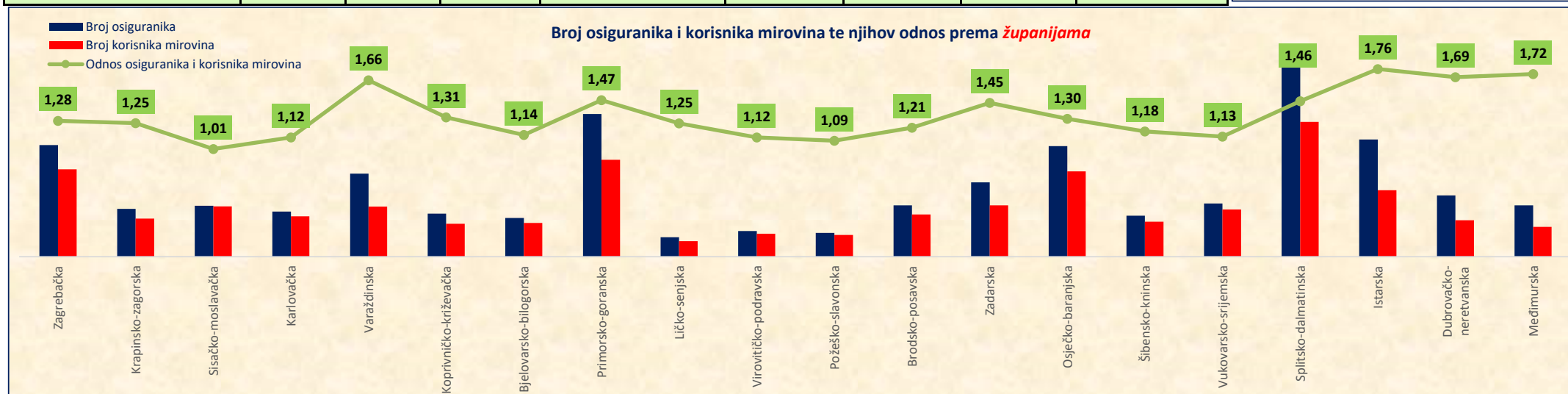
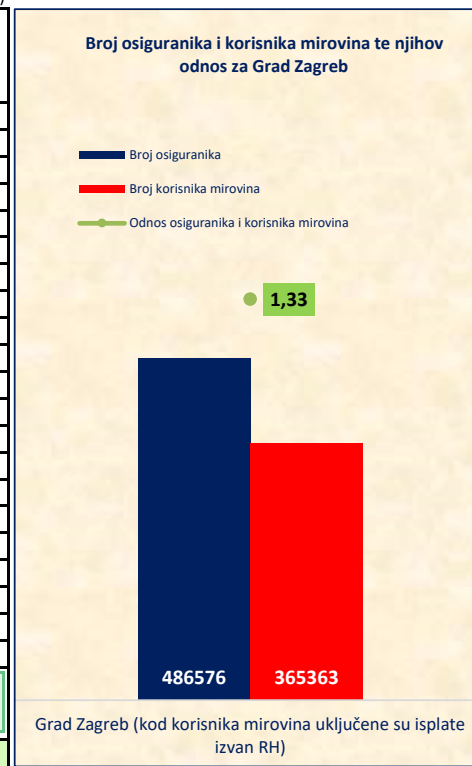
za listopad 2023. (isplata u studenome 2023.)

Tablica 22 ukupno

BROJ OSIGURANIKA I BROJ KORISNIKA MIROVINA TE NJIHOV ODNOS

u eurima (EUR)

Red. broj	Županija	Broj osiguranika	Broj korisnika mirovina	Odnos osiguranika i korisnika mirovina	Gradovi	Broj osiguranika	Broj korisnika mirovina	Odnos osiguranika i korisnika mirovina	Prosječna ZOMO netomirovina (uključeni korisnici prema međunarodnim ugovorima)
1.	Zagrebačka	94447	73937	1,28	Velika Gorica	18214	15073	1,21	527,60
2.	Krapinsko-zagorska	40453	32247	1,25	Krapina	6125	3586	1,71	467,19
3.	Sisačko-moslavačka	43111	42594	1,01	Sisak	17449	13784	1,27	521,84
4.	Karlovačka	38209	34101	1,12	Karlovac	22457	15490	1,45	507,56
5.	Varaždinska	70175	42336	1,66	Varaždin	34829	12599	2,76	548,98
6.	Koprivničko-križevačka	36380	27790	1,31	Koprivnica	16429	8347	1,97	509,38
7.	Bjelovarsko-bilogorska	32743	28600	1,14	Bjelovar	16270	10197	1,60	488,48
8.	Primorsko-goranska	120753	82017	1,47	Rijeka	68570	36290	1,75	571,95
9.	Ličko-senjska	16441	13110	1,25	Gospić	5383	3149	1,71	464,48
10.	Virovitičko-podravska	21750	19402	1,12	Virovitica	9186	5664	1,62	481,38
11.	Požeško-slavonska	20072	18431	1,09	Požega	11180	6665	1,68	474,22
12.	Brodsko-posavska	43380	35784	1,21	Slavonski Brod	27664	14253	1,94	472,23
13.	Zadarska	62825	43439	1,45	Zadar	38665	20393	1,90	519,11
14.	Osječko-baranjska	93553	72210	1,30	Osijek	52259	28448	1,84	516,41
15.	Šibensko-kninska	34763	29543	1,18	Šibenik	20027	14253	1,41	516,24
16.	Vukovarsko-srijemska	45041	39895	1,13	Vinkovci	16503	8242	2,00	496,11
					Vukovar	10918	7985	1,37	443,33
17.	Splitsko-dalmatinska	166490	113969	1,46	Split	86248	48369	1,78	544,74
18.	Istarska	99126	56189	1,76	Pula	31083	16655	1,87	551,61
19.	Dubrovačko-neretvanska	51896	30761	1,69	Dubrovnik	27066	11649	2,32	565,15
20.	Međimurska	43413	25286	1,72	Čakovec	20213	8251	2,45	490,30
21.	Grad Zagreb (kod korisnika mirovina uključene su isplate izvan RH)	486576	365363	1,33	Grad Zagreb (kod korisnika mirovina nisu uključene isplate izvan RH)	486576	198211	2,45	592,09
	UKUPNO	1661597	1227004	1,35					



**III. AKTUALNA VRIJEDNOST MIROVINE, NAJNIŽA MIROVINA I
POSTOTAK USKLAĐIVANJA**

Tablica 23.

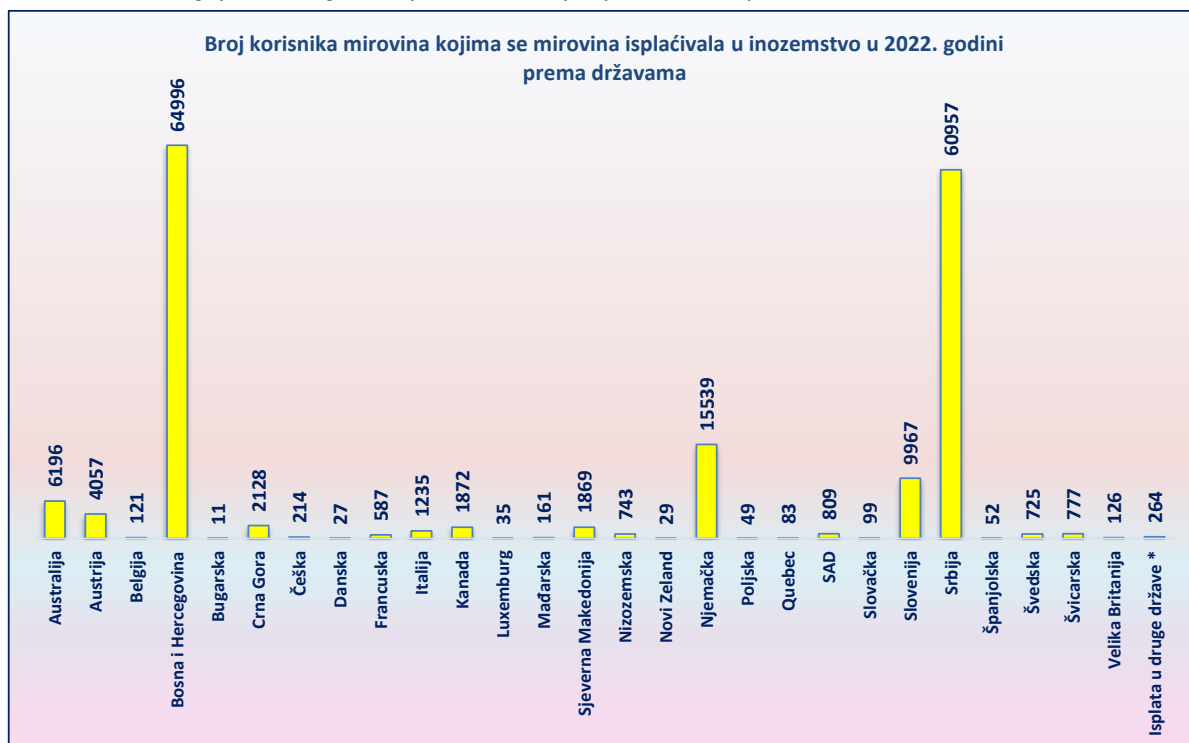
Datum usklađivanja	Aktualna vrijednost mirovine (AVM u eurima)	Aktualna vrijednost mirovine (AVM u kunama)	Vrijednost najniže mirovine za 1 godinu mir. staža (VNM u eurima)	Vrijednost najniže mirovine za 1 godinu mir. staža (VNM u kunama)	Postotak usklađivanja (%)	Postotak promjene (%)	
						Mjesečne bruto plaće	Troškova života / Indeksa potrošačkih cijena
0	1E	1K	2E	2K	3	4	5
1.1.1999.	4,67	35,16	4,52	34,08	-	-	-
1.7.1999.	4,85	36,51	4,70	35,39	3,85	4,50	3,20
1.1.2000.	4,97	37,44	4,82	36,29	2,55	4,40	0,70
1.7.2000.	5,14	38,75	4,99	37,56	3,50	3,50	3,50
1.1.2001.	5,28	39,76	5,12	38,54	2,60	2,90	2,30
1.7.2001.	5,41	40,79	5,25	39,54	2,60	2,10	3,10
1.1.2002.	5,46	41,12	5,29	39,86	0,80	1,30	0,30
1.7.2002.	5,61	42,27	5,44	40,98	2,80	3,60	2,00
1.1.2003.	5,70	42,97	5,53	41,66	1,65	3,50	-0,20
1.7.2003.	5,81	43,79	5,63	42,45	1,90	1,70	2,10
1.1.2004.	5,91	44,51	5,73	43,15	1,65	2,50	0,80
1.7.2004.	6,14	46,29	5,96	44,88	4,00	4,00	-
1.1.2005.	6,28	47,35	6,09	45,91	2,30	2,30	-
1.7.2005.	6,42	48,39	6,23	46,92	2,20	2,20	-
1.1.2006.	6,52	49,16	6,33	47,67	1,60	2,30	0,90
1.7.2006.	6,74	50,76	6,53	49,22	3,25	3,70	2,80
1.1.2007.	6,82	51,42	6,62	49,86	1,30	2,60	0,00
1.7.2007.	7,00	52,76	6,79	51,16	2,60	3,30	1,90
1.1.2008.	7,18	54,11	6,96	52,46	2,55	3,10	2,00
1.7.2008.	7,47	56,30	7,24	54,58	4,05	3,90	4,20
1.1.2009.	7,64	57,59	7,41	55,84	2,30	2,90	1,70
1.7.2009.	7,75	58,37	7,51	56,59	1,35	1,00	1,70
1.1.2010.	7,75	58,37	7,51	56,59	-	-0,50	-0,20
1.7.2010.	7,75	58,37	7,51	56,59	-	-0,40	1,00
1.1.2011.	7,75	58,37	7,51	56,59	-	0,60	0,30
1.7.2011.	7,75	58,37	7,51	56,59	-	0,50	2,00
1.1.2012.	7,81	58,87	7,57	57,07	0,85	1,40	0,30
1.7.2012.	7,91	59,58	7,66	57,75	1,20	0,20	2,20
1.1.2013.	8,01	60,32	7,76	58,47	1,25	0,40	2,10
1.7.2013.	8,09	60,92	7,84	59,05	1,00	0,70	1,30
1.1.2014.	8,09	60,92	7,84	59,05	-	-0,20	-0,20
1.7.2014.	8,09	60,92	7,84	59,05	-	0,10	-0,10
1.1.2015.	8,09	60,92	7,84	59,05	-	0,20	-0,20
1.7.2015.	8,11	61,10	7,86	59,23	0,30	0,80	-0,20
1.1.2016.	8,15	61,38	7,90	59,50	0,46	1,30	-0,50
1.7.2016.	8,17	61,59	7,92	59,71	0,35	1,70	-1,00
1.1.2017.	8,23	61,99	7,98	60,10	0,65	1,90	-1,10
1.7.2017.	8,40	63,29	8,14	61,36	2,10	3,40	0,80
1.1.2018.	8,48	63,88	8,22	61,94	0,94	3,90	1,10
1.7.2018.	8,71	65,60	8,44	63,61	2,70	4,30	1,10
1.1.2019.	8,81	66,35	8,54	64,34	1,15	4,90	1,50
1.7.2019.	9,02	67,97	9,02	67,97	2,44	3,40	0,20
1.1.2020.	9,08	68,45	9,08	68,45	0,70	0,70	0,70
1.7.2020.	9,21	69,42	9,21	69,42	1,41	2,10	-0,20
1.1.2021.	9,27	69,81	9,27	69,81	0,56	0,80	0,00
1.7.2021.	9,49	71,53	9,49	71,53	2,46	3,00	1,20
1.1.2022.	9,71	73,13	9,71	73,13	2,24	1,40	2,60
1.7.2022.	10,31	77,65	10,31	77,65	6,18	6,30	5,90
1.1.2023.	10,86	81,82	11,19	84,31	5,37	2,50	6,60
1.7.2023.	11,77	88,68	12,13	91,39	8,42	10,70	3,10

**BROJ KORISNIKA KOJIMA SE MIROVINA ISPLAĆIVALA U INOZEMSTVO
U 2022. GODINI PREMA DRŽAVAMA I VRSTAMA MIROVINA**

Tablica 24.

Redni broj	Države	Vrste mirovina			
		Starosna mirovina	Invalidska mirovina	Obiteljska mirovina	UKUPNO
		Broj korisnika	Broj korisnika	Broj korisnika	Broj korisnika
0	1	2	3	4	5
1.	Australija	5292	139	765	6196
2.	Austrija	2987	396	674	4057
3.	Belgija	100	2	19	121
4.	Bosna i Hercegovina	33101	7561	24334	64996
5.	Bugarska	6	1	4	11
6.	Crna Gora	1605	58	465	2128
7.	Češka	148	7	59	214
8.	Danska	20	3	4	27
9.	Francuska	485	1	101	587
10.	Italija	1033	22	180	1235
11.	Kanada	1685	13	174	1872
12.	Luxemburg	28	4	3	35
13.	Mađarska	111	8	42	161
14.	Sjeverna Makedonija	1225	30	614	1869
15.	Nizozemska	643	7	93	743
16.	Novi Zeland	26	1	2	29
17.	Njemačka	11943	521	3075	15539
18.	Poljska	34	2	13	49
19.	Quebec	72	3	8	83
20.	SAD	653	10	146	809
21.	Slovačka	66	4	29	99
22.	Slovenija	8299	281	1387	9967
23.	Srbija	45547	1893	13517	60957
24.	Španjolska	47	1	4	52
25.	Švedska	644	19	62	725
26.	Švicarska	679	44	54	777
27.	Velika Britanija	112	4	10	126
28.	Isplata u druge države *	193	21	50	264
UKUPNO		116784	11056	45888	173728

* **Uključeni podaci iz država:** Argentina, Armenija, Brazil, Cipar, Čile, Filipini, Finska, Grčka, Irska, Izrael, Južnoafrička Republika, Litva, Malta, Meksiko, Norveška, Paragvaj, Peru, Portugal, Rumunjska, Ruska Federacija, Tajland, Turska, Ukrajina

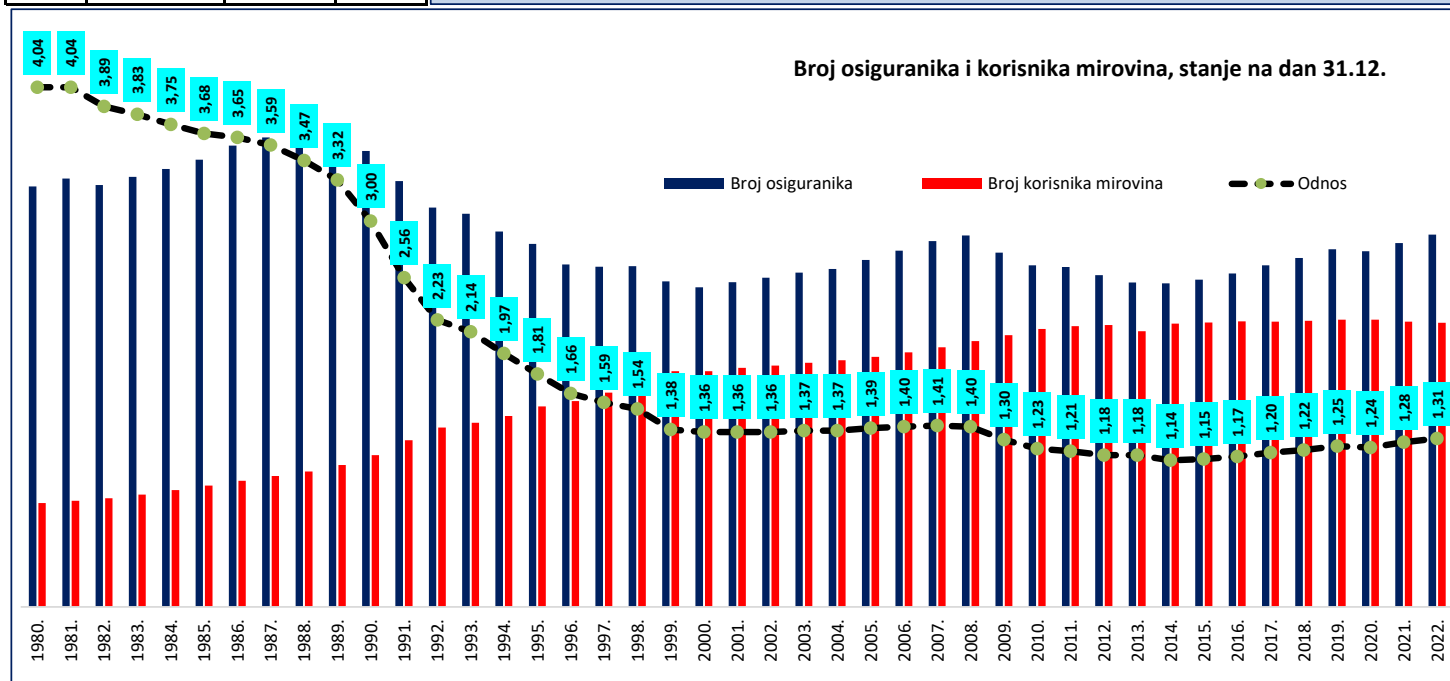
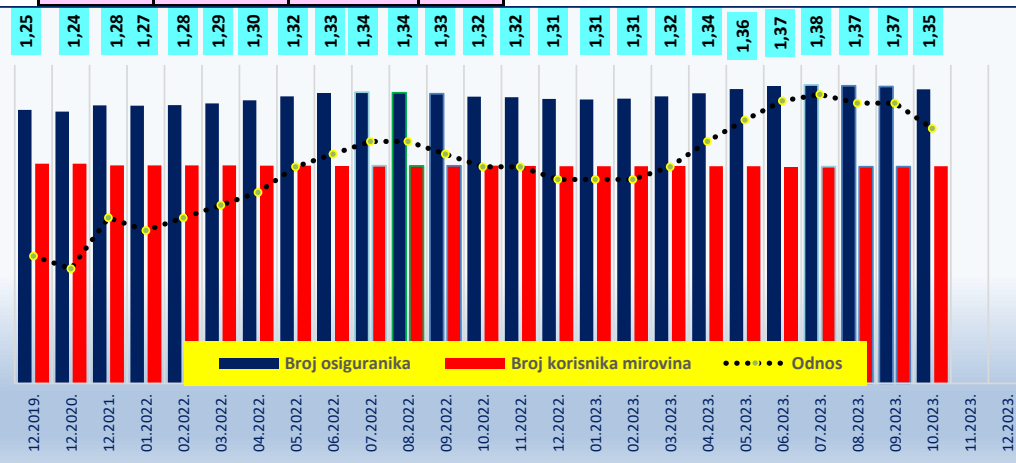


Stanje na dan 31.12.	Broj osiguranika	Broj korisnika mirovina	Odnos
1980.	1816191	449080	4,04
1981.	1849489	458134	4,04
1982.	1822573	468966	3,89
1983.	1857033	485044	3,83
1984.	1891226	504084	3,75
1985.	1931254	524154	3,68
1986.	1992768	545241	3,65
1987.	2027180	565123	3,59
1988.	2032016	585170	3,47
1989.	2031512	612572	3,32
1990.	1968737	655788	3,00
1991.	1839265	719868	2,56
1992.	1724792	774945	2,23
1993.	1698138	794811	2,14
1994.	1621901	825121	1,97
1995.	1567981	865769	1,81
1996.	1478975	888738	1,66
1997.	1468938	925520	1,59
1998.	1471509	955352	1,54
1999.	1406091	1017801	1,38
2000.	1380510	1018504	1,36
2001.	1402102	1032120	1,36
2002.	1421981	1042192	1,36
2003.	1443995	1054549	1,37
2004.	1460105	1065655	1,37
2005.	1498877	1080571	1,39
2006.	1538170	1100086	1,40
2007.	1579463	1121540	1,41
2008.	1604848	1148290	1,40
2009.	1530233	1173814	1,30
2010.	1475363	1200386	1,23
2011.	1468133	1213121	1,21
2012.	1432740	1217692	1,18
2013.	1400631	1190815	1,18
2014.	1397400	1223738	1,14
2015.	1413637	1228020	1,15
2016.	1440188	1233375	1,17
2017.	1475044	1232651	1,20
2018.	1506912	1236258	1,22
2019.	1545192	1241111	1,25
2020.	1536300	1241085	1,24
2021.	1571672	1232601	1,28
2022.	1607734	1227671	1,31

Stanje na posljednji dan u mjesecu	Broj osiguranika	Broj korisnika mirovina	Odnos
12.2019.	1545192	1241111	1,25
12.2020.	1536300	1241085	1,24
12.2021.	1571672	1232601	1,28
01.2022.	1568927	1232708	1,27
02.2022.	1572876	1232780	1,28
03.2022.	1582858	1231795	1,29
04.2022.	1599510	1231064	1,30
05.2022.	1622421	1230795	1,32
06.2022.	1640770	1229760	1,33
07.2022.	1645750	1230173	1,34
08.2022.	1642551	1229242	1,34
09.2022.	1636971	1229564	1,33
10.2022.	1620791	1229791	1,32
11.2022.	1617006	1228771	1,32
12.2022.	1607734	1227671	1,31
01.2023.	1604163	1226775	1,31
02.2023.	1610157	1227499	1,31
03.2023.	1621379	1228274	1,32
04.2023.	1639698	1227071	1,34
05.2023.	1664188	1226667	1,36
06.2023.	1680814	1225280	1,37
07.2023.	1686629	1225033	1,38
08.2023.	1681814	1224544	1,37
09.2023.	1677607	1224909	1,37
10.2023.	1661597	1227004	1,35
11.2023.			
12.2023.			

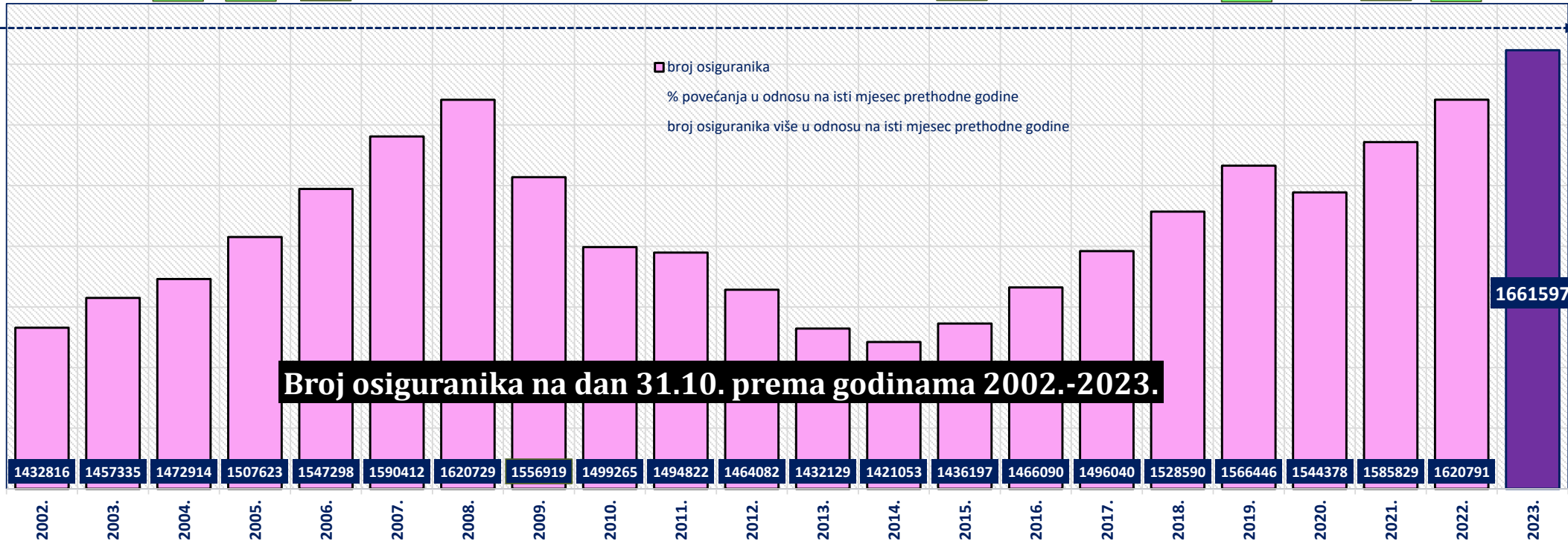
Hrvatski zavod za mirovinsko osiguranje (u daljnjem tekstu Zavod) vodi **evidenciju osiguranika**, a ne zaposlenih koji su definirani svojim brojem u službenim statistikama Državnog zavoda za statistiku, središnjeg tijela za statistiku RH. Zavod nije zadužen pratiti broj zaposlenih niti je to njegova svrha. Zavod u svojim statističkim evidencijama, uz osiguranike kod pravnih i fizičkih osoba te osiguranike obrtnike, poljoprivrednike, osiguranike samostalnih profesionalnih djelatnosti vodi i osiguranike s otvorenom prijavom na osiguranje, poput osoba na stručnom osposobljavanju, osoba s produženim osiguranjem i drugo. Te se osobe ne mogu smatrati zaposlenima i Državni zavod za statistiku ne uključuje ih u svoja izvješća o broju zaposlenih. Jedina dva službena izvora na temelju kojih se može govoriti o padu ili rastu zaposlenosti su podaci Državnog zavoda za statistiku (DZS) o broju zaposlenih, koje DZS prikuplja iz poreznih obrazaca JOPPD-a i Anketa o radnoj snazi, koja je prihvaćena i koristi se u cijelom svijetu.

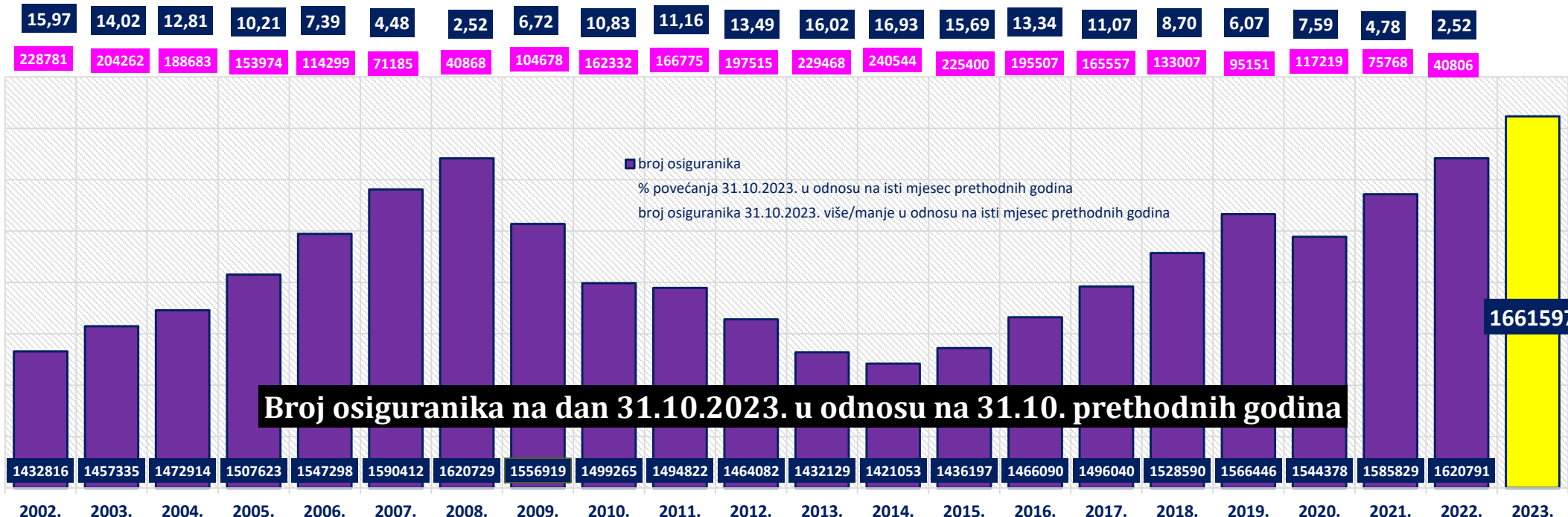
U evidencijama Hrvatskog zavoda za mirovinsko osiguranje **osiguranici** se vode prema **općini mjesta rada zadnje registrirane prijave o stjecanju svojstva osiguranika u bazi osiguranika**.



stanje na zadnji dan u mjesecu	Ukupan broj osiguranika																				
	Godine																				
	2003.	2004.	2005.	2006.	2007.	2008.	2009.	2010.	2011.	2012.	2013.	2014.	2015.	2016.	2017.	2018.	2019.	2020.	2021.	2022.	2023.
1	2	3	4	5	6	7	8	9	10	11	12	13	14	15	16	17	18	19	20	21	22
siječnju	1413511	1435666	1450059	1490860	1530528	1571522	1587365	1507067	1463418	1454695	1423210	1391288	1387337	1408790	1433402	1468631	1499928	1538621	1531689	1568927	1604163
veljači	1413706	1438413	1453101	1495150	1535842	1577682	1581882	1499465	1463133	1450081	1424402	1390898	1388803	1414115	1437782	1474303	1507243	1542328	1536247	1572876	1610157
ožujku	1420495	1444576	1456494	1504013	1545187	1587050	1578709	1498222	1469809	1455433	1431939	1394788	1399509	1425201	1452052	1489091	1521259	1529905	1546937	1582858	1621379
travnju	1434700	1454003	1468155	1515550	1558168	1599437	1579484	1506467	1484949	1474249	1449757	1414750	1423513	1449815	1475786	1514171	1545525	1520590	1557687	1599510	1639698
svibnju	1446112	1465791	1482175	1531247	1574550	1612892	1587006	1519529	1502167	1493079	1475578	1433827	1448021	1476865	1503700	1539946	1577987	1523653	1573949	1622421	1664188
lipnju	1460618	1477476	1507441	1547516	1589509	1630463	1596346	1532633	1521090	1511737	1497355	1460042	1472497	1498922	1525457	1554821	1593583	1541613	1596112	1640770	1680814
srpnju	1470028	1489763	1519385	1560636	1602188	1639795	1598093	1542110	1528371	1516253	1506369	1467952	1481193	1504328	1532009	1563560	1600405	1554330	1606533	1645750	1686629
kolovožu	1470941	1489290	1520847	1560470	1602407	1636312	1592045	1536944	1524738	1508144	1500744	1462281	1475914	1501955	1525489	1559197	1595446	1553879	1604453	1642551	1681814
rujnu	1465472	1481243	1514878	1553890	1596073	1629857	1575219	1517737	1512337	1486424	1455600	1443744	1459211	1488807	1514241	1546848	1585676	1549077	1600410	1636971	1677607
listopadu	1457335	1472914	1507623	1547298	1590412	1620729	1556919	1499265	1494822	1464082	1432129	1421053	1436197	1466090	1496040	1528590	1566446	1544378	1585829	1620791	1661597
studenome	1453255	1468486	1507389	1546334	1589656	1616184	1548008	1491330	1485524	1451873	1413737	1411197	1425709	1456824	1485757	1521950	1556826	1545566	1583131	1617006	
prosinju	1443995	1460105	1498877	1538170	1579463	1604848	1530233	1475363	1468133	1432740	1400631	1397400	1413637	1440188	1475044	1506912	1545192	1536300	1571672	1607734	
GODIŠNJI prosječan broj osiguranika	1445847	1464811	1490535	1532595	1574499	1610564	1575942	1510511	1493208	1474899	1450954	1424102	1434295	1460992	1488063	1522335	1557960	1540020	1574554	1613180	
prosječan broj osiguranika za razdoblje I.-X.	1445292	1464914	1488016	1530663	1572486	1610574	1583307	1515944	1496483	1481418	1459708	1428062	1437220	1463489	1489596	1523916	1559350	1539837	1573985	1613343	1652805

1,71	1,07	2,36	2,63	2,79	1,91	-3,94	-3,70	-0,30	-2,06	-2,18	-0,77	1,07	2,08	2,04	2,18	2,48	-1,41	2,68	2,20	2,52
24519	15579	34709	39675	43114	30317	-63810	-57654	-4443	-30740	-31953	-11076	15144	29893	29950	32550	37856	-22068	41451	34962	40806

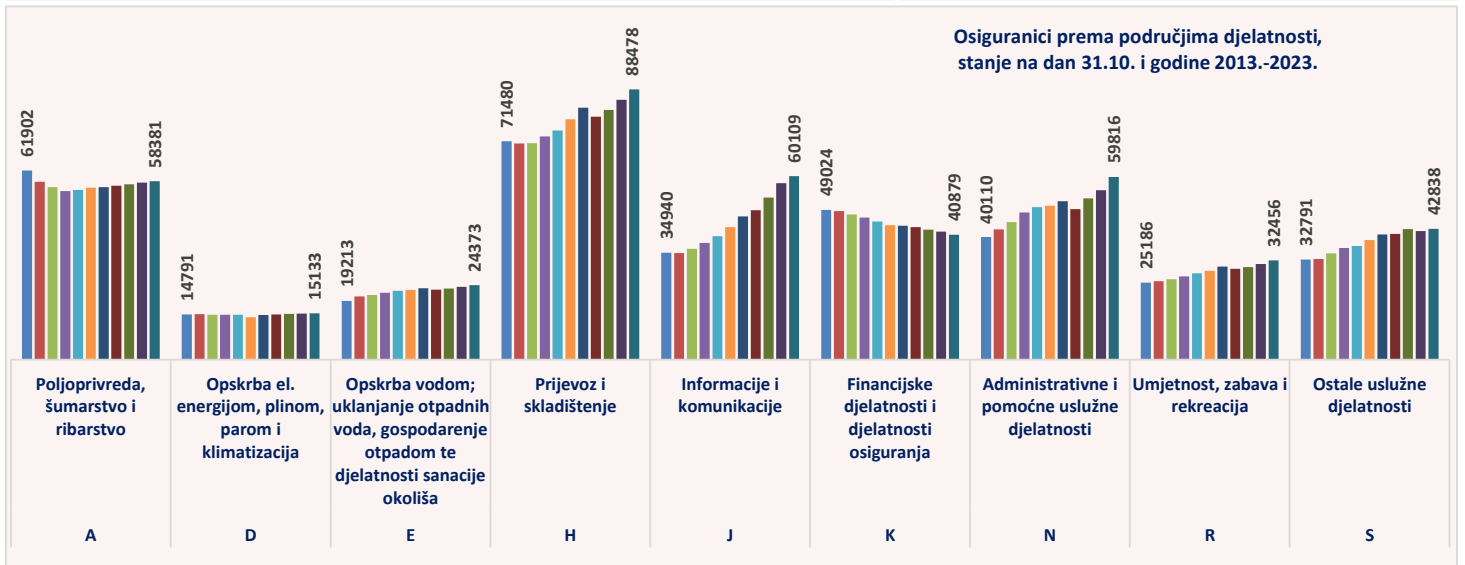
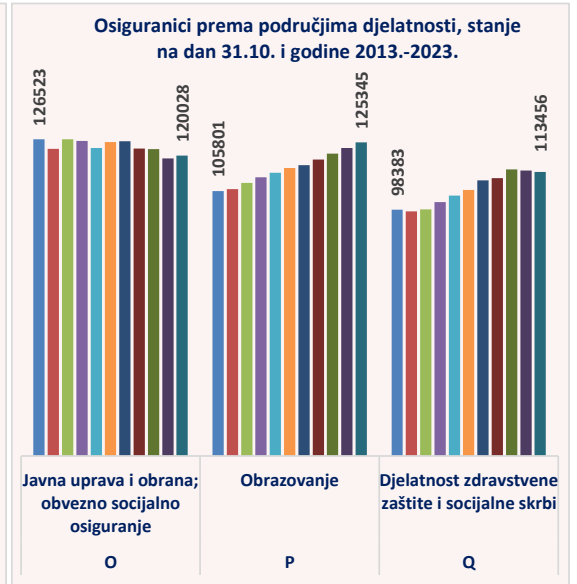
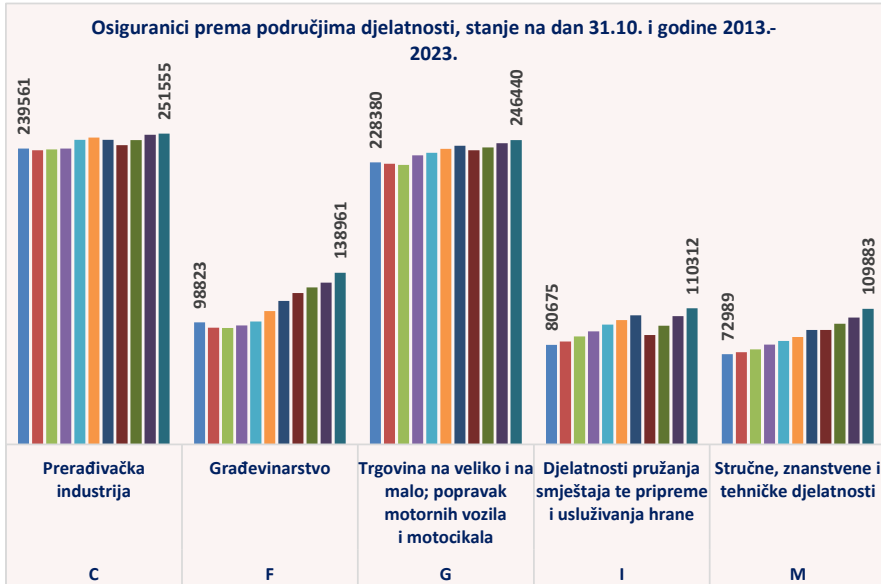




Područja djelatnosti prema NKD07	Osiguranici, stanje na dan 31.10.2019.	Osiguranici, stanje na dan 31.10.2020.	Osiguranici, stanje na dan 31.10.2021.	Osiguranici, stanje na dan 31.10.2022.	Osiguranici, stanje na dan 23.10.2023. (dnevno)	2023. vs. 2022.		2023. vs. 2021.		2023. vs. 2020.		2023. vs. 2019.	
						razlika 31.10.2023. 31.10.2022.	razlika 31.10.2023. 31.10.2022. u %	razlika 31.10.2023. 31.10.2021.	razlika 31.10.2023. 31.10.2021. u %	razlika 31.10.2023. 31.10.2020.	razlika 31.10.2023. 31.10.2020. u %	razlika 31.10.2023. 31.10.2019.	razlika 31.10.2023. 31.10.2019. u %
A POLJOPRIVREDA, ŠUMARSTVO I RIBARSTVO	56490	56900	57389	57903	58381	478	0,83	992	1,73	1481	2,60	1891	3,35
B RUDARSTVO I VAĐENJE	4148	4014	3929	4004	4112	108	2,70	183	4,66	98	2,44	-36	-0,87
C PRERADIVAČKA INDUSTRIJA	246512	242391	246348	250798	251555	757	0,30	5207	2,11	9164	3,78	5043	2,05
D OPSKRBA ELEKTRIKOM I TOPLIOM, PLINOM, PAROM I KLIMATIZACIJA	14572	14796	14935	15036	15133	97	0,65	198	1,33	337	2,28	561	3,85
E OPSKRBA VODOM; UKLANJANJE OTPADNIH VODA; GOSPODARENJE OTPADOM	23382	22946	23263	23807	24373	566	2,38	1110	4,77	1427	6,22	991	4,24
F GRAĐEVINARSTVO	116186	122500	127189	130926	138961	8035	6,14	11772	9,26	16461	13,44	22775	19,60
G TRGOVINA NA VELIKO I NA MALO; POPRAVAK MOTORNIH VOZILA I MOTOCIKALA	241809	238121	240468	243846	246440	2594	1,06	5972	2,48	8319	3,49	4631	1,92
H PROMET I SKLADIŠTENJE	82470	79553	81749	85049	88478	3429	4,03	6729	8,23	8925	11,22	6008	7,29
I DJELATNOSTI PRUŽANJA SMJEŠTAJA I PRIPREME I USLUŽIVANJA HRANE	104597	88628	96162	103866	110312	6446	6,21	14150	14,71	21684	24,47	5715	5,46
J INFORMACIJE I KOMUNIKACIJE	46907	48938	53014	57749	60109	2360	4,09	7095	13,38	11171	22,83	13202	28,15
K FINANCIJARNE DJELATNOSTI I DJELATNOSTI OSIGURANJA	43840	43370	42586	41923	40879	-1044	-2,49	-1707	-4,01	-2491	-5,74	-2961	-6,75
L POSLOVANJE NEKRETNIMA	13786	13593	13950	14584	15273	689	4,72	1323	9,48	1680	12,36	1487	10,79
M STRUČNE, ZNANSTVENE I TEHNIČKE DJELATNOSTI	92676	92758	97700	102714	109883	7189	6,98	12183	12,47	17125	18,46	17207	18,57
N ADMINISTRATIVNE I POMOĆNE USLUŽNE DJELATNOSTI	51816	49279	52751	55498	59816	4318	7,78	7065	13,39	10537	21,38	8000	15,44
O JAVNA UPRAVA I OBRAVNA; OBVEZNO SOCIJALNO OSIGURANJE	125733	122808	122539	118908	120028	1120	0,94	-2511	-2,05	-2780	-2,26	-5705	-4,54
P OBRAZOVANJE	116208	118480	120793	123014	125345	2331	1,89	4552	3,77	6865	5,79	9137	7,86
Q DJELATNOSTI ZDRAVSTVENE ZAŠTITE I SOCIJALNE SKRBI	110119	110966	114541	114083	113456	-627	-0,55	-1085	-0,95	2490	2,24	3337	3,03
R UMJETNOST, ZABAVA I REKREACIJA	30497	29722	30261	31333	32456	1123	3,58	2195	7,25	2734	9,20	1959	6,42
S OSTALE USLUŽNE DJELATNOSTI	40973	41177	42733	42129	42838	709	1,68	105	0,25	1661	4,03	1865	4,55
T DJELATNOSTI KUĆANSTAVA KAO POSLODAVACA; DJELATNOSTI KUĆANSTAVA/...	2069	1815	1824	1700	1622	-78	-4,59	-202	-11,07	-193	-10,63	-447	-21,60
U Djelatnosti izvan teritorijalnih organizacija i tijela	350	346	351	373	441	68	18,23	90	25,64	95	27,46	91	26,00
XX NEPOZNATO - NEPREDEFINIRANE ŠIFRE DJELATNOSTI	1306	1277	1354	1548	1706	158	10,21	352	26,00	429	33,59	400	30,63
Ukupno osiguranika Hrvatskog zavoda za mirovinsko osiguranje	1566446	1544378	1585829	1620791	1661597	40806	2,52	75768	4,78	117219	7,59	95151	6,07

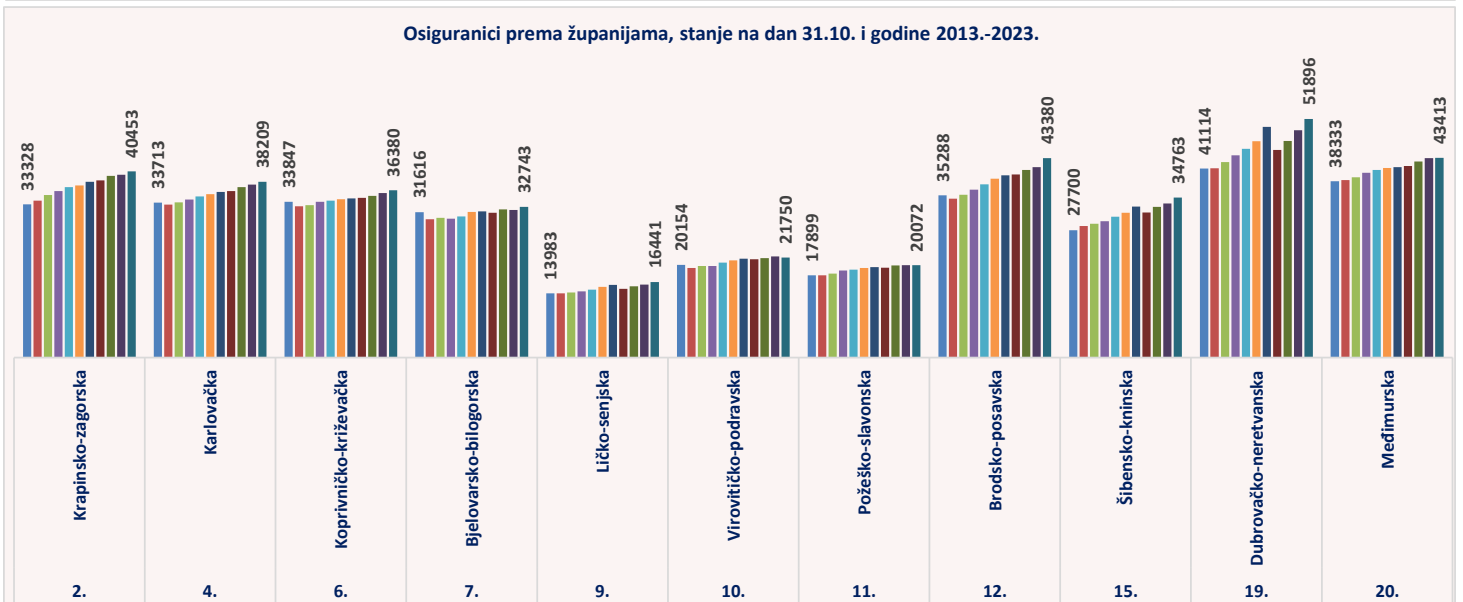
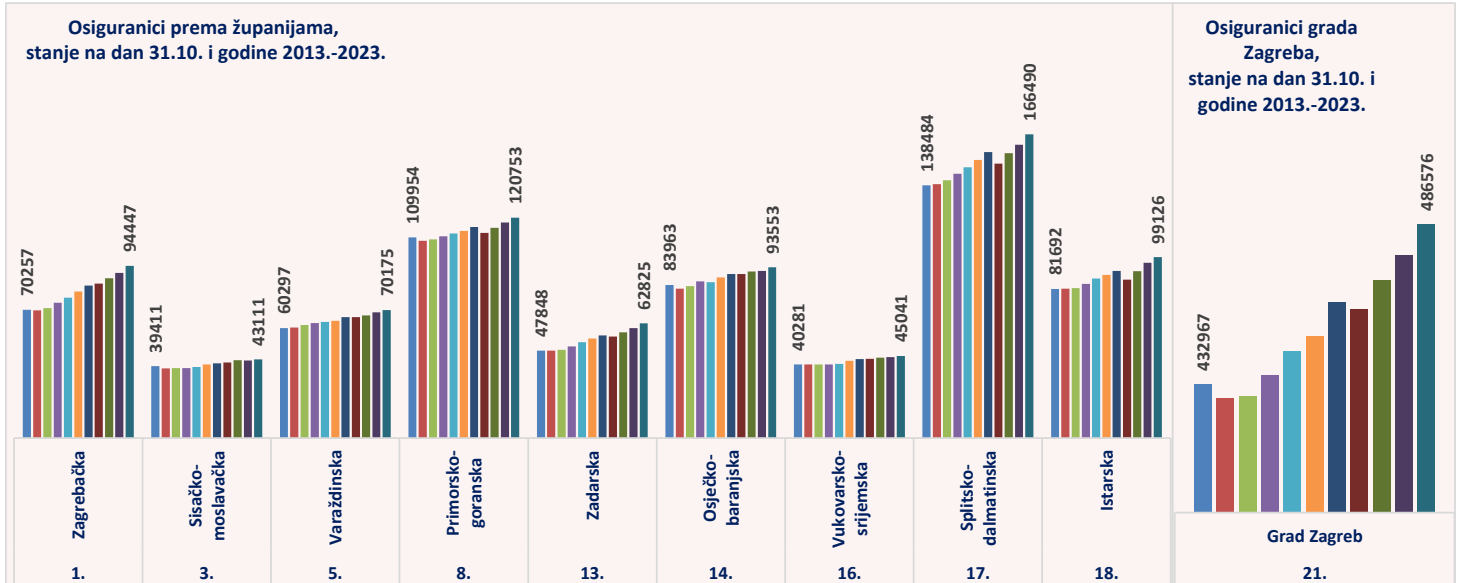
KRETANJE BROJA OSIGURANIKA PREMA PODRUČJIMA DJELATNOSTI, stanje na dan **31.10.**

Područja NKD07	Broj osiguranika										
	Godine										
	2013.	2014.	2015.	2016.	2017.	2018.	2019.	2020.	2021.	2022.	2023.
A Poljoprivreda, šumarstvo i ribarstvo	61902	58206	56431	55182	55508	56257	56490	56900	57389	57903	58381
B Rudarstvo i vađenje	5172	4832	4266	4086	4002	4022	4148	4014	3929	4004	4112
C Prerađivačka industrija	239561	238102	238816	239471	246568	248425	246512	242391	246348	250798	251555
D Opskrba el. energijom, plinom, parom i klimatizacija	14791	14844	14731	14711	14667	13847	14572	14796	14935	15036	15133
E Opskrba vodom; uklanjanje otpadnih voda, gospodarenje otpadom te djelatnosti sanacije okoliša	19213	20692	21182	21891	22531	22847	23382	22946	23263	23807	24373
F Građevinarstvo	98823	94575	94166	96411	99502	108063	116186	122500	127189	130926	138961
G Trgovina na veliko i na malo; popravak motornih vozila i motocikala	228380	227319	226232	234020	236208	239395	241809	238121	240468	243846	246440
H Prijevoz i skladištenje	71480	70749	70842	73079	74983	78686	82470	79553	81749	85049	88478
I Djelatnosti pružanja smještaja te pripreme i usluživanja hrane	80675	83427	87506	91518	96948	100648	104597	88628	96162	103866	110312
J Informacije i komunikacije	34940	34892	36268	38177	40440	43370	46907	48938	53014	57749	60109
K Financijske djelatnosti i djelatnosti osiguranja	49024	48642	47517	46496	45244	44043	43840	43370	42586	41923	40879
L Poslovanje nekretninama	17396	14967	14531	15188	15932	12880	13786	13593	13950	14584	15273
M Stručne, znanstvene i tehničke djelatnosti	72989	74586	77003	80860	83868	86871	92676	92758	97700	102714	109883
N Administrativne i pomoćne uslužne djelatnosti	40110	42611	45064	48206	49967	50381	51816	49279	52751	55498	59816
O Javna uprava i obrana; obvezno socijalno osiguranje	126523	122647	126521	125859	123048	125391	125733	122808	122539	118908	120028
P Obrazovanje	105801	106597	109127	111298	113125	115004	116208	118480	120793	123014	125345
Q Djelatnost zdravstvene zaštite i socijalne skrbi	98383	97679	98455	101473	104068	106293	110119	110966	114541	114083	113456
R Umjetnost, zabava i rekreacija	25186	25708	26329	27261	28228	29073	30497	29722	30261	31333	32456
S Ostale uslužne djelatnosti	32791	32954	34782	36546	37159	39155	40973	41177	42733	42129	42838
T Djelatnost kućanstva kao poslodavca; djelatnost kućanstva koja proizvode različitu robu i obavljaju različite usluge za vlastite potrebe	3760	3317	2910	2649	2428	2267	2069	1815	1824	1700	1622
U Djelatnost izvanteritorijalnih organizacija i tijela	287	310	317	310	283	331	350	346	351	373	441
Nepoznate - neprevedene šifre djelatnosti	4942	3397	3201	1398	1333	1341	1306	1277	1354	1548	1706
ukupan broj osiguranika prema područjima djelatnosti NKD07	1432129	1421053	1436197	1466090	1496040	1528590	1566446	1544378	1585829	1620791	1661597



KRETANJE BROJA OSIGURANIKA PREMA ŽUPANIJAMA, stanje na dan 31.10.

Županije	Broj osiguranika										
	Godine										
	2013.	2014.	2015.	2016.	2017.	2018.	2019.	2020.	2021.	2022.	2023.
1. Zagrebačka	70257	69952	71254	74208	76951	80392	83610	84682	87561	90576	94447
2. Krapinsko-zagorska	33328	34103	35318	36170	37026	37445	38241	38524	39524	39758	40453
3. Sisačko-moslavačka	39411	38160	38287	38347	38928	40424	40928	41471	42628	42527	43111
4. Karlovačka	33713	33284	33718	34346	35013	35520	35990	36202	37038	37625	38209
5. Varaždinska	60297	60513	61992	62978	63626	64361	66281	66355	67282	68911	70175
6. Koprivničko-križevačka	33847	32895	33162	33855	34104	34420	34602	34698	35133	35775	36380
7. Bjelovarsko-bilogorska	31616	30069	30403	30194	30661	31640	31801	31483	32238	32105	32743
8. Primorsko-goranska	109954	108072	108848	110559	112091	113615	115667	112528	115185	118210	120753
9. Ličko-senjska	13983	13988	14122	14422	14764	15390	15823	14968	15521	15884	16441
10. Virovitičko-podravska	20154	19478	19907	19906	20657	21151	21521	21359	21639	22013	21750
11. Požeško-slavonska	17899	17869	18267	18904	19133	19467	19645	19520	20000	20066	20072
12. Brodsko-posavska	35288	34514	35384	36481	37669	38874	39648	39786	40791	41414	43380
13. Zadarska	47848	47878	48451	50195	52493	54595	56195	55575	57903	60235	62825
14. Osječko-baranjska	83963	81928	83276	85977	85393	88018	89877	89923	91281	91620	93553
15. Šibensko-kninska	27700	28591	29066	29672	30627	31478	32835	31546	32790	33520	34763
16. Vukovarsko-srijemska	40281	40304	40286	40426	40708	42421	43341	43495	44036	44445	45041
17. Splitsko-dalmatinska	138484	139211	141374	144848	148460	152498	156811	150481	156126	160839	166490
18. Istarska	81692	81940	82227	84520	87478	89507	91631	86874	91416	96142	99126
19. Dubrovačko-neretvanska	41114	41184	42475	43956	45405	47065	50144	45113	47072	49451	51896
20. Međimurska	38333	38582	39172	40183	40759	41193	41430	41660	42607	43358	43413
21. Grad Zagreb	432967	428538	429208	435943	444094	449116	460425	458135	468058	476317	486576
ukupan broj osiguranika prema županijama (općina rada)	1432129	1421053	1436197	1466090	1496040	1528590	1566446	1544378	1585829	1620791	1661597



BROJ OSIGURANIKA

Županije/gradovi (općina rada)	Broj osiguranika na dan 31.10.2022.	Broj osiguranika na dan 30.09.2023.	Broj osiguranika na dan 31.10.2023.	31.10.2023. u odnosu na 30.09.2023.	31.10.2023. u odnosu na 31.10.2022.
Bjelovarsko-bilogorska županija	32105	32583	32743	160	638
Berek	153	148	147	-1	-6
Bjelovar	16002	16157	16270	113	268
Čazma	2277	2342	2347	5	70
Daruvar	3794	3891	3879	-12	85
Dežanovac	372	368	368	0	-4
Đulovac	530	542	548	6	18
Garešnica	2666	2664	2666	2	0
Grubišno Polje	1514	1543	1542	-1	28
Hercegovac	464	468	469	1	5
Ivanska	403	439	443	4	40
Kapela	292	328	340	12	48
Končanica	309	289	289	0	-20
Nova Rača	369	371	367	-4	-2
Rovišće	612	633	639	6	27
Severin	172	164	168	4	-4
Sirač	526	577	596	19	70
Šandrovac	121	114	117	3	-4
Štefanje	234	226	227	1	-7
Velika Pisanica	226	223	221	-2	-5
Velika Trnovitica	221	223	221	-2	0
Veliki Grđevac	490	504	506	2	16
Veliko Trojstvo	274	286	289	3	15
Zrinski Topolovac	84	83	84	1	0
Brodsko-posavska županija	41414	43116	43380	264	1966
Bebrina	175	177	177	0	2
Brodski Stupnik	299	281	289	8	-10
Bukovlje	226	281	282	1	56
Cernik	489	497	499	2	10
Davor	283	302	300	-2	17
Donji Andrijevci	363	408	438	30	75
Dragalić	103	100	97	-3	-6
Garčin	449	463	480	17	31
Gornja Vrba	558	676	652	-24	94
Gornji Bogičevci	158	178	173	-5	15
Gundinci	235	254	253	-1	18
Klakar	215	252	256	4	41
Nova Gradiška	5295	5544	5533	-11	238
Nova Kapela	528	509	514	5	-14
Okučani	509	506	504	-2	-5
Oprisavci	551	620	628	8	77
Oriovac	795	824	813	-11	18
Podcrkavlje	122	117	126	9	4
Rešetari	621	643	637	-6	16
Sibinj	577	656	642	-14	65
Sikirevci	192	196	191	-5	-1
Slavonski Brod	26513	27420	27664	244	1151
Slavonski Šamac	196	204	219	15	23
Stara Gradiška	309	316	311	-5	2
Staro Petrovo Selo	612	629	627	-2	15
Velika Kopanica	451	461	471	10	20
Vrbje	136	139	140	1	4
Vrpolje	454	463	464	1	10
Dubrovačko-neretvanska županija	49451	54285	51896	-2389	2445
Blato	1294	1357	1335	-22	41
Dubrovačko Primorje	408	498	428	-70	20

Županije/gradovi (općina rada)	Broj osiguranika na dan 31.10.2022.	Broj osiguranika na dan 30.09.2023.	Broj osiguranika na dan 31.10.2023.	31.10.2023. u odnosu na 30.09.2023.	31.10.2023. u odnosu na 31.10.2022.
Dubrovačko-neretvanska županija nastavak....					
Dubrovnik	26106	28237	27066	-1171	960
Janjina	167	185	179	-6	12
Konavle	3329	3878	3687	-191	358
Korčula	2232	2815	2438	-377	206
Kula Norinska	107	100	101	1	-6
Lastovo	231	283	237	-46	6
Lumbarda	246	327	261	-66	15
Metković	5026	5194	5235	41	209
Mljet	346	486	396	-90	50
Opuzen	1319	1306	1502	196	183
Orebić	1223	1553	1269	-284	46
Ploče	2691	2806	2780	-26	89
Pojezerje	70	96	95	-1	25
Slivno	181	189	169	-20	-12
Smokvica	217	229	211	-18	-6
Ston	920	928	883	-45	-37
Trpanj	183	190	169	-21	-14
Vela Luka	1083	1226	1125	-101	42
Zažablje	44	43	42	-1	-2
Župa Dubrovačka	2028	2359	2288	-71	260
Grad Zagreb	476317	482671	486576	3905	10259
Zagreb	476317	482671	486576	3905	10259
Istarska županija	96142	105066	99126	-5940	2984
Bale	414	519	445	-74	31
Barban	478	542	541	-1	63
Brtonigla	461	506	467	-39	6
Buje	1923	2069	2076	7	153
Buzet	3192	3228	3227	-1	35
Cerovlje	261	281	277	-4	16
Fažana	694	881	740	-141	46
Funtana	432	627	445	-182	13
Gračičće	175	175	182	7	7
Grožnjan	110	136	129	-7	19
Kanfana	863	928	933	5	70
Karolja	338	371	325	-46	-13
Kaštelir - Labinci	350	392	382	-10	32
Kršan	865	892	900	8	35
Labin	6516	7013	6588	-425	72
Lanišće	52	55	53	-2	1
Ližnjan	395	447	432	-15	37
Lupoglav	363	383	375	-8	12
Marčana	483	530	521	-9	38
Medulin	1814	2449	1978	-471	164
Motovun	403	418	412	-6	9
Novigrad	2495	2822	2597	-225	102
Oprtalj	211	225	215	-10	4
Pazin	4997	5107	5173	66	176
Piće	641	601	602	1	-39
Poreč	12872	14694	13173	-1521	301
Pula	30611	31698	31083	-615	472
Raša	536	603	601	-2	65
Rovinj	8696	10187	9085	-1102	389
Sveta Nedelja	447	485	473	-12	26
Sveti Lovreč	201	210	214	4	13
Sveti Petar U Šumi	358	360	362	2	4
Svetvinčenat	313	345	349	4	36
Tar-Vabriga	599	754	605	-149	6

Županije/gradovi (općina rada)	Broj osiguranika na dan 31.10.2022.	Broj osiguranika na dan 30.09.2023.	Broj osiguranika na dan 31.10.2023.	31.10.2023. u odnosu na 30.09.2023.	31.10.2023. u odnosu na 31.10.2022.
Istarska županija nastavak....					
Tinjan	436	452	451	-1	15
Umag	6948	7765	7201	-564	253
Višnjan	785	781	796	15	11
Vižinada	252	257	258	1	6
Vodnjan	1721	1852	1811	-41	90
Vrsar	1174	1665	1304	-361	130
Žminj	1267	1361	1345	-16	78
Karlovačka županija	37625	38079	38209	130	584
Barilovići	647	634	656	22	9
Bosiljevo	241	256	262	6	21
Cetingrad	153	156	151	-5	-2
Draganić	434	455	451	-4	17
Duga Resa	2992	3060	3084	24	92
Generalski Stol	165	177	180	3	15
Josipdol	507	515	508	-7	1
Kamanje	278	266	271	5	-7
Karlovac	22141	22366	22457	91	316
Krnjak	265	262	246	-16	-19
Lasinja	111	97	96	-1	-15
Netretić	298	335	336	1	38
Ogulin	4356	4339	4382	43	26
Ozalj	1809	1812	1815	3	6
Plaški	263	267	273	6	10
Rakovica	538	577	558	-19	20
Ribnik	45	50	48	-2	3
Saborsko	37	34	32	-2	-5
Slunj	1129	1160	1153	-7	24
Tounj	101	111	108	-3	7
Vojnić	752	784	773	-11	21
Žakanje	363	366	369	3	6
Koprivničko-križevačka županija	35775	36256	36380	124	605
Drnje	280	296	289	-7	9
Đelekovec	197	215	219	4	22
Đurđevac	3154	3133	3089	-44	-65
Ferdinandovac	242	247	250	3	8
Gola	531	528	526	-2	-5
Gornja Reka	217	224	231	7	14
Hlebine	74	83	77	-6	3
Kalinovac	571	585	574	-11	3
Kalnik	150	142	146	4	-4
Kloštar Podravski	512	520	525	5	13
Koprivnica	16340	16418	16429	11	89
Koprivnički Bregi	245	251	259	8	14
Koprivnički Ivanec	208	207	203	-4	-5
Križevci	8578	8914	9029	115	451
Legrad	231	227	228	1	-3
Molve	486	476	482	6	-4
Novigrad Podravski	334	302	311	9	-23
Novo Virje	170	174	172	-2	2
Peteranec	213	232	225	-7	12
Podravske Sesvete	279	308	307	-1	28
Rasinja	274	264	264	0	-10
Sokolovac	414	355	371	16	-43
Sveti Ivan Žabno	787	832	833	1	46
Sveti Petar Orehovec	615	613	622	9	7
Virje	673	710	719	9	46

Županije/gradovi (općina rada)	Broj osiguranika na dan 31.10.2022.	Broj osiguranika na dan 30.09.2023.	Broj osiguranika na dan 31.10.2023.	31.10.2023. u odnosu na 30.09.2023.	31.10.2023. u odnosu na 31.10.2022.
Krapinsko-zagorska županija	39758	40169	40453	284	695
Bedekovčina	1646	1698	1696	-2	50
Budinščina	437	459	457	-2	20
Desinić	541	547	548	1	7
Donja Stubica	1818	1904	1912	8	94
Đurmanec	563	582	586	4	23
Gornja Stubica	725	785	782	-3	57
Hrašćina	125	118	118	0	-7
Hum Na Sutli	2647	2622	2615	-7	-32
Jesenje	206	231	238	7	32
Klanjec	777	789	788	-1	11
Konjščina	975	990	999	9	24
Kraljevec Na Sutli	170	175	173	-2	3
Krapina	5923	6078	6125	47	202
Krapinske Toplice	2118	2204	2237	33	119
Kumrovec	228	237	241	4	13
Lobor	474	503	506	3	32
Mače	316	341	342	1	26
Marija Bistrica	993	1016	1020	4	27
Mihovljan	343	375	386	11	43
Novi Golubovec	209	215	214	-1	5
Oroslavje	2105	2089	2114	25	9
Petrovsko	237	258	267	9	30
Pregrada	2164	2187	2180	-7	16
Radoboj	363	385	398	13	35
Stubičke Toplice	838	862	868	6	30
Sveti Križ Začretje	1898	1749	1754	5	-144
Tuhelj	494	513	529	16	35
Veliko Trgovišće	1208	1297	1322	25	114
Zabok	6473	6477	6545	68	72
Zagorska Sela	102	100	101	1	-1
Zlatar	1614	1640	1650	10	36
Zlatar Bistrica	1028	743	742	-1	-286
Ličko-senjska županija	15884	17061	16441	-620	557
Brinje	707	709	698	-11	-9
Donji Lapac	254	252	252	0	-2
Gospić	5198	5342	5383	41	185
Karlobag	236	267	234	-33	-2
Lovinac	299	303	284	-19	-15
Novalja	1829	2379	1984	-395	155
Otočac	2208	2230	2225	-5	17
Perušić	728	750	731	-19	3
Plitvička Jezera	2167	2390	2344	-46	177
Senj	1776	1958	1826	-132	50
Udbina	321	303	310	7	-11
Vrhovine	161	178	170	-8	9
Međimurska županija	43358	43219	43413	194	55
Belica	632	609	606	-3	-26
Čakovec	20387	20179	20213	34	-174
Dekanovec	192	184	182	-2	-10
Domašinec	448	447	442	-5	-6
Donja Dubrava	488	506	506	0	18
Donji Kraljevec	2449	2409	2428	19	-21
Donji Vidovec	162	159	164	5	2
Goričan	525	513	500	-13	-25
Gornji Mihaljevec	283	288	288	0	5

Županije/gradovi (općina rada)	Broj osiguranika na dan 31.10.2022.	Broj osiguranika na dan 30.09.2023.	Broj osiguranika na dan 31.10.2023.	31.10.2023. u odnosu na 30.09.2023.	31.10.2023. u odnosu na 31.10.2022.
Međimurska županija nastavak....					
Kotoriba	842	845	849	4	7
Mala Subotica	1790	1783	1785	2	-5
Mursko Središće	1772	1858	1911	53	139
Nedelišće	2713	2868	2900	32	187
Orehovica	478	477	476	-1	-2
Podturen	502	501	502	1	0
Prelog	4423	4372	4379	7	-44
Pribislavec	653	531	497	-34	-156
Selnica	361	375	384	9	23
Strahoninec	499	475	489	14	-10
Sveta Marija	192	190	194	4	2
Sveti Juraj Na Bregu	629	657	673	16	44
Sveti Martin Na Muri	1056	1116	1132	16	76
Šenkovec	867	882	895	13	28
Štrigova	745	728	741	13	-4
Vratišinec	270	267	277	10	7
Osječko-baranjska županija	91620	93056	93553	497	1933
Antunovac	491	481	479	-2	-12
Beli Manastir	2765	2791	2786	-5	21
Belišće	2650	2736	2737	1	87
Bilje	810	791	810	19	0
Bizovac	600	611	606	-5	6
Čeminac	199	231	231	0	32
Čepin	1690	1784	1805	21	115
Darda	2838	2974	2969	-5	131
Donja Motičina	78	78	79	1	1
Donji Miholjac	2847	2862	2857	-5	10
Draž	235	253	252	-1	17
Drenje	311	333	334	1	23
Đakovo	8056	8211	8296	85	240
Đurđenovac	1275	1206	1217	11	-58
Erdut	775	840	836	-4	61
Ernestinovo	340	338	341	3	1
Feričanci	328	368	367	-1	39
Gorjani	330	351	346	-5	16
Jagodnjak	243	241	247	6	4
Kneževi Vinogradi	724	768	773	5	49
Koška	472	458	458	0	-14
Levanjska Varoš	91	90	87	-3	-4
Magadenovac	278	275	279	4	1
Marijanci	246	220	220	0	-26
Moslavina Podravska	90	90	88	-2	-2
Našice	4973	4973	4993	20	20
Osijek	51142	51910	52259	349	1117
Petlovac	140	164	157	-7	17
Petrijevci	543	493	480	-13	-63
Podgorač	321	318	316	-2	-5
Popovac	135	115	118	3	-17
Punitovci	201	204	205	1	4
Satnica Đakovačka	331	330	325	-5	-6
Semeljci	698	658	652	-6	-46
Strizivojna	715	685	691	6	-24
Šodolovci	45	53	55	2	10
Trnava	157	161	157	-4	0
Valpovo	2387	2460	2494	34	107
Viljevo	175	185	187	2	12

Županije/gradovi (općina rada)	Broj osiguranika na dan 31.10.2022.	Broj osiguranika na dan 30.09.2023.	Broj osiguranika na dan 31.10.2023.	31.10.2023. u odnosu na 30.09.2023.	31.10.2023. u odnosu na 31.10.2022.
Osječko-baranjska županija nastavak....					
Viškovci	491	573	575	2	84
Vladislavci	233	243	240	-3	7
Vuka	171	150	149	-1	-22
Požeško-slavonska županija	20066	20055	20072	17	6
Brestovac	308	293	293	0	-15
Čaglin	327	338	332	-6	5
Jakšić	395	398	412	14	17
Kaptol	286	291	291	0	5
Kutjevo	1274	1306	1307	1	33
Lipik	1618	1611	1611	0	-7
Pakrac	2238	2224	2230	6	-8
Pleternica	1542	1545	1504	-41	-38
Požega	11282	11157	11180	23	-102
Velika	796	892	912	20	116
Primorsko-goranska županija	118210	123433	120753	-2680	2543
Bakar	3514	3735	3765	30	251
Baška	637	1005	701	-304	64
Brod Moravice	95	133	138	5	43
Cres	1277	1539	1341	-198	64
Crikvenica	3877	4470	4065	-405	188
Čabar	892	877	889	12	-3
Čavle	1619	1605	1612	7	-7
Delnice	2203	2193	2190	-3	-13
Dobrinj	467	562	492	-70	25
Fužine	542	561	562	1	20
Jelenje	852	801	809	8	-43
Kastav	2499	2488	2506	18	7
Klana	661	602	589	-13	-72
Kostrena	1030	1140	1159	19	129
Kraljevica	828	924	902	-22	74
Krk	4238	4734	4387	-347	149
Lokve	255	253	248	-5	-7
Lopar	168	310	188	-122	20
Lovran	1330	1434	1393	-41	63
Mali Lošinj	3814	4329	3844	-485	30
Malinska-Dubašnica	1939	2223	2056	-167	117
Matulji	3427	3507	3513	6	86
Mošćenička Draga	350	439	378	-61	28
Mrkopalj	151	157	160	3	9
Novi Vinodolski	1363	1624	1487	-137	124
Omišalj	1320	1545	1390	-155	70
Opatija	5904	6211	6107	-104	203
Punat	724	877	755	-122	31
Rab	3003	3650	3148	-502	145
Ravna Gora	695	684	681	-3	-14
Rijeka	63097	63133	63570	437	473
Skrad	110	119	114	-5	4
Vinodolska Općina	496	517	526	9	30
Viškovo	3579	3715	3805	90	226
Vrbnik	403	451	402	-49	-1
Vrbovsko	851	886	881	-5	30
Sisačko-moslavačka županija	42527	43019	43111	92	584
Donji Kukuruzari	112	112	112	0	0
Dvor	562	594	611	17	49
Glina	2160	2143	2135	-8	-25
Gvozd	270	300	292	-8	22

Županije/gradovi (općina rada)	Broj osiguranika na dan 31.10.2022.	Broj osiguranika na dan 30.09.2023.	Broj osiguranika na dan 31.10.2023.	31.10.2023. u odnosu na 30.09.2023.	31.10.2023. u odnosu na 31.10.2022.
Sisačko-moslavačka županija nastavak....					
Hrvatska Dubica	187	230	200	-30	13
Hrvatska Kostajnica	670	646	664	18	-6
Jasenovac	329	351	352	1	23
Kutina	7373	7151	7165	14	-208
Lekenik	817	852	873	21	56
Lipovljani	655	652	647	-5	-8
Majur	203	185	179	-6	-24
Martinska Ves	300	334	343	9	43
Novska	3217	3227	3248	21	31
Petrinja	4536	4822	4857	35	321
Popovača	2357	2447	2430	-17	73
Sisak	17244	17422	17449	27	205
Sunja	535	556	548	-8	13
Topusko	643	625	636	11	-7
Velika Ludina	357	370	370	0	13
Splitsko-dalmatinska županija	160839	174528	166490	-8038	5651
Baška Voda	744	1199	829	-370	85
Bol	1015	1474	1076	-398	61
Brela	692	912	715	-197	23
Cista Provo	325	336	339	3	14
Dicmo	764	868	869	1	105
Dugi Rat	1777	2407	1936	-471	159
Dugopolje	2684	2872	2850	-22	166
Gradac	550	768	533	-235	-17
Hrvace	693	668	665	-3	-28
Hvar	2094	3511	2392	-1119	298
Imotski	3438	3487	3476	-11	38
Jelsa	1089	1416	1181	-235	92
Kaštela	9667	10422	10261	-161	594
Klis	575	631	627	-4	52
Komiža	461	603	486	-117	25
Lečevica	45	51	51	0	6
Lokvičići	59	55	57	2	-2
Lovreć	312	325	308	-17	-4
Makarska	6592	7647	6858	-789	266
Marina	704	796	709	-87	5
Milna	285	370	284	-86	-1
Muč	421	456	448	-8	27
Nerežišća	276	286	283	-3	7
Okrug	623	811	670	-141	47
Omiš	4256	4745	4406	-339	150
Otok	618	643	653	10	35
Podbablje	572	600	607	7	35
Podgora	687	1123	678	-445	-9
Podstrana	1988	2177	2050	-127	62
Postira	623	750	706	-44	83
Prgomet	68	66	62	-4	-6
Primorski Dolac	69	75	75	0	6
Proložac	459	482	497	15	38
Pučišća	488	525	493	-32	5
Runovići	230	221	223	2	-7
Seget	1337	1591	1345	-246	8
Selca	430	466	446	-20	16
Sinj	5394	5443	5472	29	78
Solin	7966	8347	8346	-1	380
Split	84256	86899	86248	-651	1992

Županije/gradovi (općina rada)	Broj osiguranika na dan 31.10.2022.	Broj osiguranika na dan 30.09.2023.	Broj osiguranika na dan 31.10.2023.	31.10.2023. u odnosu na 30.09.2023.	31.10.2023. u odnosu na 31.10.2022.
Splitsko-dalmatinska županija nastavak....					
Stari Grad	1027	1279	1043	-236	16
Sučuraj	101	129	111	-18	10
Supetar	1981	2402	2033	-369	52
Sutivan	270	348	297	-51	27
Šestanovac	392	402	400	-2	8
Šolta	414	546	443	-103	29
Trilj	1540	1677	1669	-8	129
Trogir	5426	6184	5727	-457	301
Tučepi	703	1020	724	-296	21
Vis	731	990	825	-165	94
Vrgorac	1931	1978	1973	-5	42
Vrlika	369	389	379	-10	10
Zadvarje	92	105	101	-4	9
Zagvozd	260	272	272	0	12
Zmijavci	276	283	283	0	7
Šibensko-kninska županija	33520	36538	34763	-1775	1243
Bilice	207	236	216	-20	9
Biskupija	137	160	160	0	23
Civljane	69	67	67	0	-2
Dрниš	1976	1971	1971	0	-5
Ervenik	122	100	88	-12	-34
Kijevo	61	61	55	-6	-6
Kistanje	185	232	201	-31	16
Knin	3419	3405	3413	8	-6
Murter	848	1142	887	-255	39
Pirovac	468	558	503	-55	35
Primošten	868	1156	890	-266	22
Promina	208	210	211	1	3
Rogoznica	701	869	787	-82	86
Ružić	82	94	88	-6	6
Skradin	483	578	517	-61	34
Šibenik	19548	20470	20027	-443	479
Tisno	912	1160	1003	-157	91
Tribunj	306	395	336	-59	30
Unešić	147	148	143	-5	-4
Vodice	2773	3526	3200	-326	427
Varaždinska županija	68911	69532	70175	643	1264
Bednja	475	478	481	3	6
Beretinec	191	203	207	4	16
Breznica	301	330	332	2	31
Breznički Hum	429	394	393	-1	-36
Cestica	1098	1061	1060	-1	-38
Donja Voća	205	208	212	4	7
Donji Martijanec	652	642	643	1	-9
Gornji Knežinec	1857	1899	1984	85	127
Ivanec	4931	5158	5211	53	280
Jalžabet	1906	1869	1988	119	82
Klenovnik	283	326	334	8	51
Lepoglava	2265	2302	2317	15	52
Ludbreg	4193	4366	4398	32	205
Ljubešćica	667	685	689	4	22
Mali Bukovec	317	311	314	3	-3
Maruševac	951	982	990	8	39
Novi Marof	3210	3318	3358	40	148
Petrijanec	1437	1468	1465	-3	28
Sračinec	781	789	785	-4	4

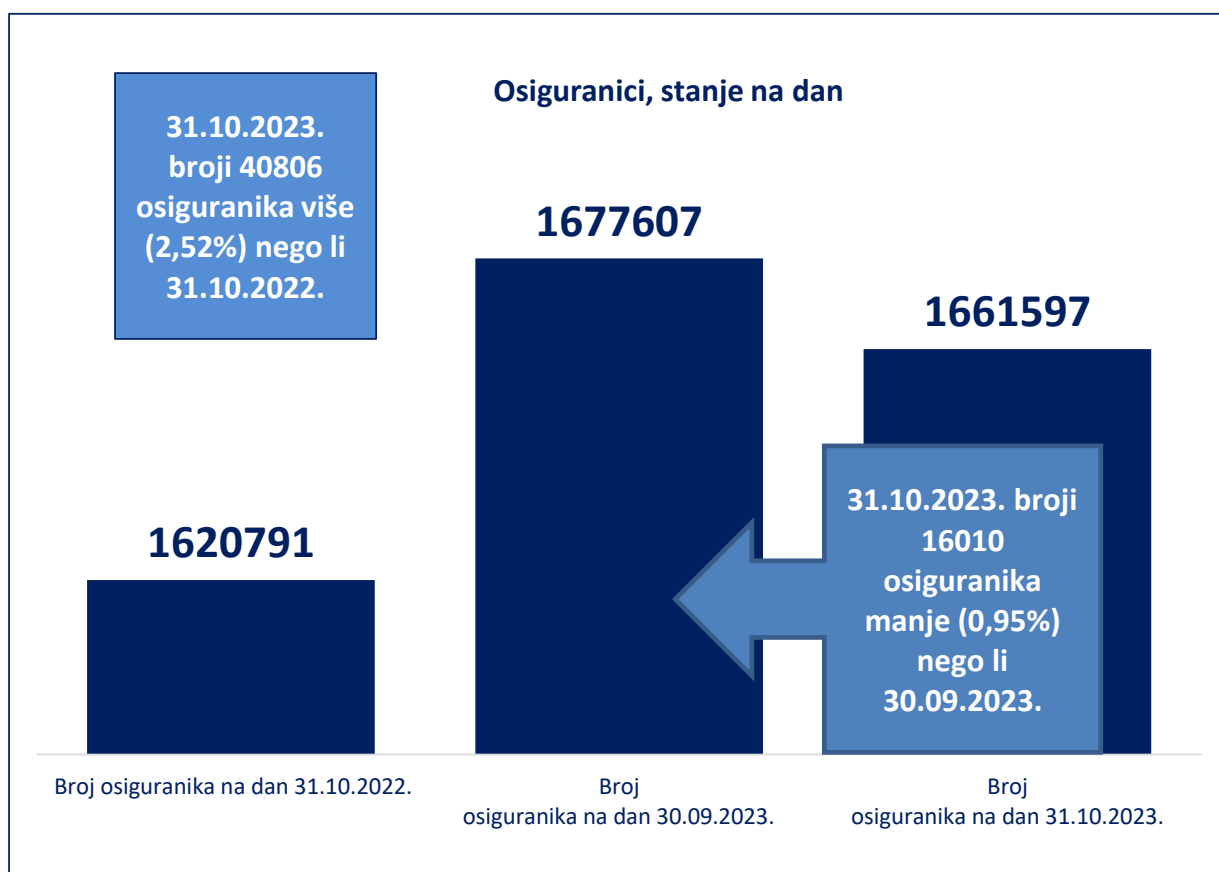
Županije/gradovi (općina rada)	Broj osiguranika na dan 31.10.2022.	Broj osiguranika na dan 30.09.2023.	Broj osiguranika na dan 31.10.2023.	31.10.2023. u odnosu na 30.09.2023.	31.10.2023. u odnosu na 31.10.2022.
Varaždinska županija nastavak....					
Sveti Đurđ	312	301	314	13	2
Sveti Ilija	508	490	497	7	-11
Trnovec Bartolovečki	3135	3172	3208	36	73
Varaždin	34799	34629	34829	200	30
Varaždinske Toplice	1470	1564	1567	3	97
Veliki Bukovec	731	744	751	7	20
Vidovec	898	926	927	1	29
Vinica	668	671	672	1	4
Visoko	241	246	249	3	8
Virovitičko-podravska županija	22013	21711	21750	39	-263
Crnac	128	131	132	1	4
Čačinci	385	392	397	5	12
Čađavica	382	368	360	-8	-22
Gradina	455	437	446	9	-9
Lukač	493	508	498	-10	5
Mikleuš	174	177	179	2	5
Nova Bukovica	189	183	183	0	-6
Orahovica	1939	1823	1823	0	-116
Pitomača	2191	2199	2190	-9	-1
Slatina	3904	3770	3776	6	-128
Sopje	357	358	353	-5	-4
Suhopolje	846	824	817	-7	-29
Špišić Bukovica	640	654	649	-5	9
Virovitica	9238	9127	9186	59	-52
Voćin	357	358	350	-8	-7
Zdenci	335	402	411	9	76
Vukovarsko-srijemska županija	44445	44788	45041	253	596
Andrijaševci	319	314	305	-9	-14
Babina Greda	608	612	608	-4	0
Bogdanovci	86	85	83	-2	-3
Borovo	409	410	402	-8	-7
Bošnjaci	370	366	375	9	5
Cerna	961	975	973	-2	12
Drenovci	562	577	589	12	27
Gradište	278	277	279	2	1
Gunja	500	483	493	10	-7
Ilok	1420	1433	1409	-24	-11
Ivankovo	1133	1162	1177	15	44
Jarmina	224	234	241	7	17
Lovas	148	152	154	2	6
Markušica	198	204	205	1	7
Negoslavci	88	80	83	3	-5
Nijemci	630	680	687	7	57
Nuštar	706	750	783	33	77
Otok (Vinkovci)	967	1000	1006	6	39
Privlaka	270	269	271	2	1
Stari Jankovci	410	384	394	10	-16
Stari Mikanovci	387	381	391	10	4
Štitar	193	199	200	1	7
Tompojevci	156	153	158	5	2
Tordinci	225	231	224	-7	-1
Tovarnik	408	445	461	16	53
Trpinja	495	506	509	3	14
Vinkovci	16433	16436	16503	67	70
Vođinci	267	280	279	-1	12
Vrbanja	642	696	705	9	63

Županije/gradovi (općina rada)	Broj osiguranika na dan 31.10.2022.	Broj osiguranika na dan 30.09.2023.	Broj osiguranika na dan 31.10.2023.	31.10.2023. u odnosu na 30.09.2023.	31.10.2023. u odnosu na 31.10.2022.
Vukovarsko-srijemska županija nastavak....					
Vukovar	10677	10828	10918	90	241
Županja	4275	4186	4176	-10	-99
Zadarska županija	60235	65087	62825	-2262	2590
Benkovac	2919	2981	3010	29	91
Bibinje	658	704	678	-26	20
Biograd Na Moru	3374	3772	3498	-274	124
Galovac	143	158	161	3	18
Gračac	756	776	752	-24	-4
Jasenice	287	327	311	-16	24
Kali	539	587	592	5	53
Kolan	330	430	318	-112	-12
Kukljica	151	170	144	-26	-7
Lišane Ostrovičke	82	88	88	0	6
Nin	1177	1519	1221	-298	44
Novigrad	258	298	267	-31	9
Obrovac	765	868	847	-21	82
Pag	1239	1518	1331	-187	92
Pakoštane	1029	1254	1112	-142	83
Pašman	366	427	407	-20	41
Polača	243	255	260	5	17
Poličnik	1038	1121	1127	6	89
Posedarje	479	538	512	-26	33
Povljana	131	171	143	-28	12
Preko	908	1036	951	-85	43
Privlaka	347	400	380	-20	33
Ražanac	291	372	348	-24	57
Sali	455	598	486	-112	31
Stankovci	480	490	493	3	13
Starigrad	579	706	594	-112	15
Sukošan	990	1135	1074	-61	84
Sveti Filip I Jakov	776	846	797	-49	21
Škabrnje	215	230	242	12	27
Tkon	297	338	318	-20	21
Vir	731	920	810	-110	79
Vrsi	274	322	292	-30	18
Zadar	37397	39141	38665	-476	1268
Zemunik Donji	531	591	596	5	65
Zagrebačka županija	90576	93355	94447	1092	3871
Bedenica	428	441	438	-3	10
Bistra	1059	1151	1164	13	105
Brckovljani	770	850	886	36	116
Brdovec	1951	2023	2050	27	99
Dubrava	970	991	1003	12	33
Dubravica	173	165	166	1	-7
Dugo Selo	6104	6227	6311	84	207
Farkaševac	478	442	444	2	-34
Gradec	365	393	394	1	29
Ivanić-Grad	5470	5683	5760	77	290
Jakovlje	790	857	874	17	84
Jastrebarsko	4998	5081	5096	15	98
Klinča Selo	566	588	601	13	35
Kloštar Ivanić	880	878	881	3	1
Krašić	551	568	572	4	21
Krvarsko	359	354	359	5	0
Križ	1272	1320	1345	25	73
Luka	453	466	470	4	17

Županije/gradovi (općina rada)	Broj osiguranika na dan 31.10.2022.	Broj osiguranika na dan 30.09.2023.	Broj osiguranika na dan 31.10.2023.	31.10.2023. u odnosu na 30.09.2023.	31.10.2023. u odnosu na 31.10.2022.
Zagrebačka županija nastavak....					
Marija Gorica	234	235	240	5	6
Orle	118	112	117	5	-1
Pisarovina	837	820	818	-2	-19
Pokupsko	148	143	141	-2	-7
Preseka	81	78	83	5	2
Pušča	470	462	472	10	2
Rakovec	114	121	119	-2	5
Rugvica	1955	2091	2123	32	168
Samobor	11488	11788	11905	117	417
Stupnik	2138	2293	2319	26	181
Sveta Nedjelja	10341	10594	10770	176	429
Sveti Ivan Zelina	5311	5579	5649	70	338
Velika Gorica	17105	17976	18214	238	1109
Vrbovec	5087	5040	5080	40	-7
Zaprešić	7444	7487	7523	36	79
Žumberak	68	58	60	2	-8
Ukupni zbroj	1620791	1677607	1661597	-16010	40806

Hrvatski zavod za mirovinsko osiguranje (u daljnjem tekstu Zavod) vodi **evidenciju osiguranika**, a ne zaposlenih koji su definirani svojim brojem u službenim statistikama Državnog zavoda za statistiku, središnjeg tijela za statistiku RH. Zavod nije zadužen pratiti broj zaposlenih niti je to njegova svrha. Zavod u svojim statističkim evidencijama, uz osiguranike kod pravnih i fizičkih osoba te osiguranike obrtnike, poljoprivrednike, osiguranike samostalnih profesionalnih djelatnosti vodi i osiguranike s otvorenom prijavom na osiguranje, poput osoba na stručnom osposobljavanju, osoba s produženim osiguranjem i drugo. Te se osobe ne mogu smatrati zaposlenima i Državni zavod za statistiku ne uključuje ih u svoja izvješća o broju zaposlenih. Jedina dva službena izvora na temelju kojih se može govoriti o padu ili rastu zaposlenosti su podaci Državnog zavoda za statistiku (DZS) o broju zaposlenih, koje DZS prikuplja iz poreznih obrazaca JOPPD-a i Anketa o radnoj snazi, koja je prihvaćena i koristi se u cijelom svijetu.

U evidencijama Hrvatskog zavoda za mirovinsko osiguranje **osiguranici** se vode prema **općini mjesta rada zadnje registrirane prijave o stjecanju svojstva osiguranika u bazi osiguranika**.



Godišnji prosjeci* osiguranika prema gradovima

Županije/gradovi (općina rada)	Godišnji prosjek osiguranika za 2017.	Godišnji prosjek osiguranika za 2018.	Godišnji prosjek osiguranika za 2019.	Godišnji prosjek osiguranika za 2020.	Godišnji prosjek osiguranika za 2021.	Godišnji prosjek osiguranika za 2022.
Bjelovarsko-bilogorska županija	30241	31077	31542	31243	31982	31869
Berek	192	200	193	181	171	150
Bjelovar	15356	15749	15901	15617	15886	15905
Čazma	2331	2409	2416	2380	2350	2282
Daruvar	3488	3517	3601	3587	3739	3712
Dežanovac	348	362	371	362	379	374
Đulovac	400	436	490	488	558	547
Garešnica	2336	2373	2481	2542	2629	2643
Grubišno Polje	1327	1400	1424	1419	1476	1489
Hercegovac	462	470	463	462	452	464
Ivanska	363	380	405	389	412	410
Kapela	271	259	270	288	287	290
Končanica	289	305	292	284	303	290
Nova Rača	395	391	391	391	394	371
Rovišće	507	514	518	573	601	611
Severin	195	295	261	210	166	164
Sirač	472	488	463	468	485	511
Šandrovac	98	103	116	120	121	120
Štefanje	178	195	207	214	222	226
Velika Pisanica	224	224	228	214	231	223
Velika Trnovitica	204	211	218	218	219	219
Veliki Grđevac	472	470	490	487	509	503
Veliko Trojstvo	233	230	235	250	291	278
Zrinski Topolovac	101	97	109	102	100	86
Brodsko-posavska županija	36988	38245	39203	39021	40335	40902
Bebrina	113	134	131	129	149	160
Brodski Stupnik	194	253	310	293	297	283
Bukovlje	121	148	159	176	229	211
Cernik	441	446	470	479	508	479
Davor	234	252	259	247	278	273
Donji Andrijevc	351	344	326	330	354	386
Dragalić	95	115	120	108	117	99
Garčin	317	316	331	379	438	449
Gornja Vrba	667	771	651	718	787	552
Gornji Bogičevci	112	118	134	134	146	158
Gundinci	158	185	201	214	244	246
Klakar	167	183	204	201	211	213
Nova Gradiška	4101	4538	4784	4831	5055	5226
Nova Kapela	491	498	496	502	535	531
Okučani	447	486	447	453	482	493
Oprisavci	323	389	439	421	490	549
Oriovac	684	702	712	753	779	804
Podcrkavlje	81	101	120	128	143	124
Rešetari	601	607	631	612	627	637
Sibinj	349	379	411	424	512	566
Sikirevci	136	168	179	180	192	186
Slavonski Brod	25261	25406	25779	25377	25743	26205
Slavonski Šamac	143	161	167	157	166	178
Stara Gradiška	225	242	246	251	267	294
Staro Petrovo Selo	478	529	548	543	583	579
Velika Kopanica	268	321	443	453	433	436
Vrbje	117	122	135	135	150	138
Vrpolje	315	333	372	397	419	448
Dubrovačko-neretvanska županija	44548	46353	48516	45075	46173	48206
Blato	1234	1257	1325	1333	1338	1327
Dubrovačko Primorje	353	371	398	370	382	410

Županije/gradovi (općina rada)	Godišnji prosjek osiguranika za 2017.	Godišnji prosjek osiguranika za 2018.	Godišnji prosjek osiguranika za 2019.	Godišnji prosjek osiguranika za 2020.	Godišnji prosjek osiguranika za 2021.	Godišnji prosjek osiguranika za 2022.
Dubrovačko-neretvanska županija nastavak....						
Dubrovnik	24698	25520	26498	23620	23868	25266
Janjina	121	147	210	428	303	180
Konavle	2563	2769	2981	2574	2633	3103
Korčula	2199	2243	2295	2056	2189	2286
Kula Norinska	94	133	127	127	133	104
Lastovo	231	234	240	227	236	247
Lumbarda	203	217	257	230	237	261
Metković	4092	4300	4436	4514	4704	4883
Mljet	348	365	393	345	356	367
Opuzen	783	835	895	958	1012	1066
Orebić	1139	1231	1269	1153	1225	1284
Ploče	2567	2619	2697	2654	2687	2686
Pojezerje	76	84	70	69	85	77
Slivno	119	146	350	498	555	262
Smokvica	173	186	194	182	189	210
Ston	579	606	623	802	956	922
Trpanj	163	162	177	150	170	182
Vela Luka	1065	1104	1142	1088	1113	1118
Zažablje	40	55	42	40	57	44
Župa Dubrovačka	1708	1772	1899	1658	1747	1921
Grad Zagreb	440658	446567	456752	457329	463904	473345
Zagreb	440658	446567	456752	457329	463904	96563
Istarska županija	88232	90953	93097	88281	91316	96563
Bale	255	288	314	316	349	410
Barban	342	380	407	435	459	481
Brtonigla	327	412	455	428	433	464
Buje	1648	1701	1770	1786	1843	1910
Buzet	3066	3058	3024	3048	3112	3155
Cerovlje	241	228	221	238	238	261
Fažana	571	601	690	631	685	755
Funtana	296	421	446	335	405	500
Gračišće	141	149	156	169	163	166
Grožnjan	110	109	109	107	109	112
Kanfancar	436	605	707	701	759	850
Karolja	283	307	319	281	286	346
Kaštelir - Labinci	307	310	328	336	368	369
Kršan	735	719	746	797	866	860
Labin	5575	5876	6082	5845	6025	6435
Lanišće	34	36	47	45	44	48
Ližnjan	262	327	370	346	357	391
Lupoglav	338	353	353	330	330	355
Marčana	329	363	393	418	464	486
Međulin	1413	1628	1751	1570	1717	1981
Motovun	266	287	322	320	363	386
Novigrad	2204	2319	2406	2166	2310	2508
Oprtalj	202	212	220	205	199	206
Pazin	4552	4693	5050	4993	4975	5017
Piće	680	688	677	651	632	630
Poreč	11428	12026	12701	11419	11992	13037
Pula	31803	31705	30693	29680	29944	30591
Raša	540	514	513	520	539	545
Rovinj	7867	8211	8673	7600	8002	8728
Sveta Nedelja	346	359	382	384	387	431
Sveti Lovreč	166	168	169	183	192	199
Sveti Petar U Šumi	294	292	349	348	310	341
Svetvinčenat	208	248	271	293	298	318
Tar-Vabriga	404	460	540	504	561	652

Županije/gradovi (općina rada)	Godišnji prosjek osiguranika za 2017.	Godišnji prosjek osiguranika za 2018.	Godišnji prosjek osiguranika za 2019.	Godišnji prosjek osiguranika za 2020.	Godišnji prosjek osiguranika za 2021.	Godišnji prosjek osiguranika za 2022.
Istarska županija nastavak....						
Tinjan	346	386	417	436	442	442
Umag	6304	6277	6492	5964	6375	6953
Višnjan	583	636	656	672	690	769
Vižinada	160	168	182	197	216	250
Vodnjan	1147	1332	1430	1495	1560	1703
Vrsar	1089	1090	1141	902	1116	1264
Žminj	937	1014	1128	1189	1209	1259
Karlovačka županija	34622	35156	35640	35662	36656	37215
Barilovići	433	514	587	607	608	620
Bosiljevo	188	252	264	253	267	245
Cetingrad	134	136	136	142	153	150
Draganić	242	278	299	305	333	396
Duga Resa	2548	2596	2629	2681	2851	2984
Generalski Stol	123	140	158	162	171	167
Josipdol	534	553	566	551	520	508
Kamanje	271	282	280	279	284	280
Karlovac	21419	21354	21389	21299	21747	21955
Krnjak	120	135	135	169	235	256
Lasinja	80	76	86	108	144	122
Netretić	223	239	245	251	269	291
Ogulin	3866	3997	4096	4080	4165	4272
Ozalj	1734	1794	1804	1778	1792	1797
Plaški	203	210	239	251	246	246
Rakovica	359	396	411	382	437	515
Ribnik	61	54	50	44	47	44
Saborsko	40	43	43	38	47	36
Slunj	966	1012	1085	1080	1096	1113
Tounj	121	112	120	125	111	106
Vojnić	632	658	692	745	794	753
Žakanje	324	325	328	334	340	358
Koprivničko-križevačka županija	33663	34021	34244	34328	34747	35402
Drnje	248	252	265	271	286	283
Đelekovec	181	179	175	176	180	188
Đurđevac	2868	2945	2982	2873	2889	3051
Ferdinandovac	257	247	235	235	233	241
Gola	418	437	457	480	503	529
Gornja Reka	172	175	187	187	197	211
Hlebine	55	57	58	65	63	69
Kalinovac	415	465	509	530	530	558
Kalnik	155	147	151	155	156	151
Kloštar Podravski	503	522	535	520	519	532
Koprivnica	16061	16126	16159	16108	16229	16280
Koprivnički Bregi	208	193	201	220	226	231
Koprivnički Ivanec	249	241	200	204	210	213
Križevci	7510	7685	7823	7915	8059	8389
Legrad	224	222	225	217	222	236
Molve	567	554	547	539	508	490
Novigrad Podravski	247	242	263	284	306	326
Novo Virje	143	151	159	173	172	169
Peteranec	178	178	198	203	208	211
Podravske Sesvete	252	250	240	252	276	278
Rasinja	305	312	280	283	281	266
Sokolovac	329	347	344	388	421	425
Sveti Ivan Žabno	793	784	759	768	792	793
Sveti Petar Orehovec	665	648	623	613	609	611
Virje	661	662	667	669	676	672

Županije/gradovi (općina rada)	Godišnji prosjek osiguranika za 2017.	Godišnji prosjek osiguranika za 2018.	Godišnji prosjek osiguranika za 2019.	Godišnji prosjek osiguranika za 2020.	Godišnji prosjek osiguranika za 2021.	Godišnji prosjek osiguranika za 2022.
Krapinsko-zagorska županija	36602	37194	37769	38188	39033	39594
Bedekovčina	1585	1587	1610	1653	1688	1664
Budinščina	357	364	378	395	414	428
Desinić	578	565	541	523	547	546
Donja Stubica	1765	1770	1800	1830	1959	1971
Đurmanec	481	480	487	503	531	555
Gornja Stubica	654	668	671	656	680	711
Hrašćina	116	121	121	112	121	123
Hum Na Sutli	2403	2446	2480	2508	2612	2626
Jesenje	155	157	163	177	182	200
Klanjec	772	777	781	781	793	790
Konjščina	794	803	831	855	935	973
Kraljevec Na Sutli	172	169	167	163	159	164
Krapina	5893	5845	5953	6067	5918	5866
Krapinske Toplice	1886	1990	2042	2039	2059	2077
Kumrovec	253	261	261	253	241	234
Lobor	464	496	508	481	472	484
Mače	267	282	284	288	298	312
Marija Bistrica	848	879	902	939	955	975
Mihovljan	290	294	311	319	342	342
Novi Golubovec	176	180	202	205	202	205
Oroslavje	2010	2026	2008	1969	2004	2030
Petrovsko	192	196	200	210	215	232
Pregrada	1960	2043	2081	2111	2160	2144
Radoboj	298	318	337	327	345	357
Stubičke Toplice	763	771	756	767	802	832
Sveti Križ Začretje	1526	1635	1701	1672	1788	1880
Tuhelj	434	438	435	442	435	475
Veliko Trgovišće	887	956	969	1014	1103	1197
Zabok	5685	5825	6029	6197	6327	6445
Zagorska Sela	112	116	112	105	103	101
Zlatar	1392	1408	1475	1506	1570	1619
Zlatar Bistrica	1438	1330	1174	1126	1073	1039
Ličko-senjska županija	14819	15475	16036	15163	15564	16243
Brinje	475	572	607	600	654	674
Donji Lapac	190	228	250	240	236	245
Gospić	4952	5014	5125	5076	5122	5197
Karlobag	209	216	219	196	218	242
Lovinac	129	248	248	247	265	300
Novalja	1764	1831	2037	1777	1965	2263
Otočac	2205	2231	2218	2172	2194	2193
Perušić	687	761	768	734	713	726
Plitvička Jezera	1997	2143	2260	1876	1890	2088
Senj	1747	1770	1815	1764	1800	1827
Udbina	309	310	335	323	351	322
Vrhovine	154	152	154	159	156	167
Međimurska županija	40185	40893	41065	41309	42159	42930
Belica	590	563	567	583	604	629
Čakovec	20382	20660	20291	20217	20347	20197
Dekanovec	163	152	166	175	192	197
Domašinec	519	526	509	516	469	446
Donja Dubrava	450	462	449	457	450	477
Donji Kraljevec	1962	2039	2143	2207	2285	2379
Donji Vidovec	177	178	171	157	149	158
Goričan	989	944	822	515	510	528
Gornji Mihaljevec	186	205	247	257	259	279
Kotoriba	706	723	745	756	798	829

Županije/gradovi (općina rada)	Godišnji prosjek osiguranika za 2017.	Godišnji prosjek osiguranika za 2018.	Godišnji prosjek osiguranika za 2019.	Godišnji prosjek osiguranika za 2020.	Godišnji prosjek osiguranika za 2021.	Godišnji prosjek osiguranika za 2022.
Međimurska županija nastavak....						
Mala Subotica	1262	1285	1393	1621	1641	1739
Mursko Središće	1512	1551	1692	1722	1722	1751
Nedelišće	2274	2278	2362	2475	2530	2655
Orehovica	328	339	331	329	342	430
Podturen	387	379	399	418	445	480
Prelog	3774	4029	4151	4175	4325	4419
Pribislavec	377	343	319	392	618	695
Selnica	314	327	321	315	340	364
Strahoninec	409	412	422	434	457	492
Sveta Marija	188	181	185	203	208	203
Sveti Juraj Na Bregu	519	542	569	576	603	617
Sveti Martin Na Muri	1069	1070	1016	983	980	1047
Šenkovec	757	802	860	863	874	885
Štrigova	611	635	674	686	722	756
Vratišinec	280	266	264	278	287	279
Osječko-baranjska županija	84821	86534	88655	88622	90387	90902
Antunovac	299	336	408	442	447	449
Beli Manastir	2656	2750	2639	2563	2656	2722
Belišće	2722	2809	2785	2484	2595	2647
Bilje	687	731	786	791	809	784
Bizovac	573	590	649	662	612	622
Čeminac	212	257	254	234	240	194
Čepin	1209	1314	1403	1436	1590	1651
Darda	2539	2521	2805	2855	2975	2839
Donja Motičina	64	79	97	96	120	82
Donji Miholjac	2831	2814	2895	2792	2782	2816
Draž	264	272	282	269	262	250
Drenje	306	309	348	352	379	326
Đakovo	7360	7606	7843	7896	7998	8009
Đurđenovac	1125	1174	1241	1248	1281	1289
Erdut	625	657	702	720	763	764
Ernestinovo	316	329	336	323	316	337
Feričanci	376	346	351	346	348	327
Gorjani	341	364	382	348	359	339
Jagodnjak	203	222	259	265	270	241
Kneževi Vinogradi	631	677	686	683	708	719
Koška	388	428	455	467	483	468
Levanjska Varoš	86	106	112	98	121	104
Magadenovac	281	297	300	308	305	284
Marijanci	202	211	211	216	233	245
Moslavina Podravska	103	109	108	104	110	101
Našice	4579	4638	4762	4846	4900	4906
Osijek	47769	48209	48974	49083	49736	50656
Petlovac	154	162	147	140	146	129
Petrijevci	447	483	551	567	596	539
Podgorač	291	306	314	320	348	319
Popovac	140	154	157	140	143	134
Punitovci	171	182	179	181	201	197
Satnica Đakovačka	304	331	332	329	329	325
Semeljci	704	750	726	704	737	694
Strizivojna	609	614	634	664	687	708
Šodolovci	31	42	37	55	72	56
Trnava	139	142	156	174	182	154
Valpovo	2309	2370	2397	2350	2410	2376
Viljevo	153	172	172	172	181	175
Viškovci	262	290	378	471	502	504

Županije/gradovi (općina rada)	Godišnji prosjek osiguranika za 2017.	Godišnji prosjek osiguranika za 2018.	Godišnji prosjek osiguranika za 2019.	Godišnji prosjek osiguranika za 2020.	Godišnji prosjek osiguranika za 2021.	Godišnji prosjek osiguranika za 2022.
Osječko-baranjska županija nastavak....						
Vladislavci	230	237	250	261	276	266
Vuka	130	146	156	168	180	159
Požeško-slavonska županija	18843	19164	19441	19243	19795	19923
Brestovac	324	301	292	308	312	293
Čaglin	270	272	278	277	315	322
Jakšić	285	339	361	362	397	385
Kaptol	219	220	235	252	284	276
Kutjevo	1288	1299	1336	1315	1315	1282
Lipik	1503	1529	1567	1520	1570	1600
Pakrac	1853	2118	2143	2107	2193	2246
Pleternica	1216	1281	1349	1418	1490	1531
Požega	11282	11143	11168	10999	11182	11201
Velika	604	661	712	683	739	788
Primorsko-goranska županija	113174	114851	116406	113334	115291	118658
Bakar	2559	2727	2985	3139	3230	3454
Baška	749	791	797	626	703	795
Brod Moravice	117	122	124	123	122	102
Cres	1219	1266	1319	1232	1280	1341
Crikvenica	3632	3722	3893	3656	3812	4065
Čabar	931	924	958	939	914	890
Čavle	1292	1412	1487	1501	1541	1606
Delnice	2106	2160	2189	2215	2223	2225
Dobrinj	342	376	424	415	439	496
Fužine	477	493	507	521	524	532
Jelenje	775	808	808	822	825	844
Kastav	1981	2052	2239	2322	2374	2475
Klana	673	653	660	674	682	659
Kostrena	761	822	835	836	889	1004
Kraljevica	774	805	819	798	807	824
Krk	3773	3855	3934	3855	4086	4329
Lokve	294	258	263	251	245	245
Lopar	255	275	272	221	242	256
Lovran	1254	1286	1303	1257	1286	1324
Mali Lošinj	3892	3993	4049	3605	3751	3944
Malinska-Dubašnica	1652	1790	1889	1825	1922	2035
Matulji	2954	3074	3170	3195	3299	3398
Mošćenička Draga	307	303	318	303	332	363
Mrkopalj	154	117	133	141	154	147
Novi Vinodolski	1270	1333	1425	1302	1363	1440
Omišalj	1321	1399	1446	1283	1316	1370
Opatija	5867	5930	5979	5432	5592	5892
Punat	780	791	813	711	709	759
Rab	3073	3173	3239	2955	3061	3204
Ravna Gora	699	686	682	669	691	689
Rijeka	62307	62301	62129	61272	61596	62558
Skrad	150	115	110	108	113	107
Vinodolska Općina	409	446	482	480	489	494
Viškovo	2897	3088	3269	3356	3474	3558
Vrbnik	291	316	342	327	354	390
Vrbovsko	1192	1191	1118	969	850	845
Sisačko-moslavačka županija	38243	39646	40482	40838	42225	42334
Donji Kukuruzari	81	108	184	132	131	117
Dvor	434	492	504	517	568	554
Glina	1876	1995	2057	2076	2179	2125
Gvozd	223	227	248	261	291	269
Hrvatska Dubica	136	146	168	186	185	177

Županije/gradovi (općina rada)	Godišnji prosjek osiguranika za 2017.	Godišnji prosjek osiguranika za 2018.	Godišnji prosjek osiguranika za 2019.	Godišnji prosjek osiguranika za 2020.	Godišnji prosjek osiguranika za 2021.	Godišnji prosjek osiguranika za 2022.
Sisačko-moslavačka županija nastavak....						
Hrvatska Kostajnica	504	581	624	646	689	717
Jasenovac	280	316	319	293	347	322
Kutina	7083	7285	7238	7135	7490	7388
Lekenik	524	592	635	653	693	793
Lipovljani	734	731	726	701	667	658
Majur	141	154	163	173	210	197
Martinska Ves	266	276	281	317	315	304
Novska	2827	2913	3046	3051	3222	3203
Petrinja	3502	3697	3866	4023	4322	4450
Popovača	2117	2221	2313	2317	2296	2350
Sisak	16247	16540	16660	16892	17113	17195
Sunja	445	496	500	479	511	531
Topusko	559	574	627	665	654	636
Velika Ludina	265	302	322	323	345	350
Splitsko-dalmatinska županija	149773	153843	157576	151511	155844	161691
Baška Voda	880	942	968	771	847	902
Bol	1029	1073	1096	857	956	1079
Brela	667	742	745	533	623	691
Cista Provo	269	286	289	307	324	335
Dicmo	645	653	734	724	752	754
Dugi Rat	1401	1591	1770	1581	1727	1903
Dugopolje	1810	2007	2167	2222	2319	2601
Gradac	623	720	762	589	613	644
Hrvace	477	509	564	589	601	676
Hvar	2268	2357	2483	1883	2079	2417
Imotski	2764	2809	2961	3102	3294	3384
Jelsa	1012	1046	1108	967	1061	1144
Kaštela	8124	8546	8923	8794	9071	9591
Klis	461	500	534	529	575	582
Komiža	481	504	511	455	464	486
Lećevica	30	34	40	44	54	56
Lokvičići	59	66	66	67	67	66
Lovreć	253	253	268	274	294	307
Makarska	5969	6149	6435	6009	6327	6793
Marina	550	577	624	604	666	701
Milna	266	267	322	277	275	303
Muč	295	327	389	397	430	442
Nerežišća	252	246	259	266	281	284
Okrug	454	494	514	523	588	673
Omiš	4439	4521	4198	4131	4229	4336
Otok	462	531	685	633	615	620
Podbablje	386	446	534	547	551	563
Podgora	737	846	900	637	728	800
Podstrana	1400	1555	1756	1665	1784	1953
Postira	577	584	633	595	602	638
Prgomet	45	76	76	77	83	81
Primorski Dolac	59	65	76	72	72	78
Proložac	393	429	448	441	459	463
Pučišća	471	488	497	486	491	505
Runovići	187	222	222	229	219	222
Seget	1103	1205	1309	1150	1218	1324
Selca	417	438	449	424	430	440
Sinj	4715	4812	4999	5018	5173	5301
Solin	6864	7271	7627	7642	7828	7882
Split	82078	82669	83252	81059	82115	83910
Stari Grad	791	841	886	825	922	1050

Županije/gradovi (općina rada)	Godišnji prosjek osiguranika za 2017.	Godišnji prosjek osiguranika za 2018.	Godišnji prosjek osiguranika za 2019.	Godišnji prosjek osiguranika za 2020.	Godišnji prosjek osiguranika za 2021.	Godišnji prosjek osiguranika za 2022.
Splitsko-dalmatinska županija nastavak....						
Sučuraj	112	111	115	101	103	106
Supetar	1783	1861	1969	1811	1948	2035
Sutivan	216	246	263	249	258	275
Šestanovac	278	295	325	359	380	391
Šolta	336	378	415	385	419	442
Trilj	1145	1210	1328	1359	1446	1541
Trogir	5618	5643	5655	5179	5186	5419
Tučepi	776	835	829	612	700	788
Vis	680	710	740	670	728	778
Vrgorac	1810	1866	1850	1829	1902	1942
Vrlika	367	377	406	395	378	380
Zadvarje	73	79	78	80	82	92
Zagvozd	193	274	269	250	256	256
Zmijavci	222	266	259	243	254	271
Šibensko-kninska županija	30974	32093	33126	31894	32914	33932
Bilice	102	135	164	172	189	202
Biskupija	100	126	121	117	137	128
Civljane	53	65	68	61	65	69
Drniš	1684	1729	1797	1818	1898	1950
Ervenik	154	146	121	117	110	109
Kijevo	103	92	83	78	75	64
Kistanje	180	203	211	192	204	197
Knin	2923	3089	3334	3468	3563	3455
Murter	749	794	837	760	844	944
Pirovac	300	342	388	396	443	494
Primošten	878	910	911	792	886	938
Promina	169	172	182	189	197	211
Rogoznica	613	639	670	625	675	731
Ružić	86	100	114	107	108	86
Skradin	420	461	473	436	462	473
Šibenik	18716	19079	19475	18654	18884	19461
Tisno	888	886	894	829	910	977
Tribunj	253	280	288	287	323	330
Unešić	110	130	140	127	134	145
Vodice	2494	2716	2857	2669	2810	2971
Varaždinska županija	63133	63943	65342	65720	66807	68311
Bednja	370	427	465	431	455	464
Beretinec	153	160	171	171	168	186
Breznica	265	255	284	279	295	299
Breznički Hum	416	448	445	424	404	421
Cestica	980	1000	1012	1038	1054	1088
Donja Voća	244	272	273	227	218	218
Donji Martijanec	671	667	671	671	677	657
Gornji Kneginec	1767	1893	2000	1993	1866	1833
Ivanec	4187	4349	4458	4465	4647	4850
Jalžabet	1465	1595	1697	1761	1929	1935
Klenovnik	181	198	201	212	221	267
Lepoglava	1970	2002	2037	2033	2093	2232
Ludbreg	3728	3836	3921	3929	3976	4119
Ljubešćica	493	545	581	623	640	665
Mali Bukovec	325	330	329	329	320	318
Maruševac	982	821	876	900	934	950
Novi Marof	3269	3277	3398	3181	3183	3198
Petrijanec	1204	1230	1252	1249	1314	1420
Sračinec	560	633	669	672	705	752
Sveti Đurđ	313	321	315	313	310	315

Županije/gradovi (općina rada)	Godišnji prosjek osiguranika za 2017.	Godišnji prosjek osiguranika za 2018.	Godišnji prosjek osiguranika za 2019.	Godišnji prosjek osiguranika za 2020.	Godišnji prosjek osiguranika za 2021.	Godišnji prosjek osiguranika za 2022.
Varaždinska županija nastavak...						
Sveti Ilija	350	361	386	398	436	494
Trnovec Bartolovečki	3707	3516	3343	3269	3268	3163
Varaždin	32220	32302	32851	33380	33895	34519
Varaždinske Toplice	1249	1320	1408	1385	1380	1448
Veliki Bukovec	730	745	767	802	778	743
Vidovec	672	713	765	812	837	883
Vinica	491	531	545	562	590	640
Visoko	175	196	222	214	214	235
Virovitičko-podravska županija	19952	20584	21096	20999	21487	21776
Crnac	117	120	133	132	136	126
Čačinci	340	376	395	377	373	386
Čađavica	285	297	324	347	387	392
Gradina	409	413	408	416	430	448
Lukač	423	450	485	466	487	494
Mikleuš	169	175	176	170	177	176
Nova Bukovica	159	165	173	173	183	185
Orahovica	1962	1982	2020	1985	1982	1954
Pitomača	1766	1849	1902	1964	2065	2166
Slatina	3378	3561	3699	3716	3742	3829
Sopje	315	337	341	333	350	351
Suhopolje	761	752	796	750	806	833
Špišić Bukovica	619	621	600	607	632	649
Virovitica	8717	8934	9074	8993	9129	9142
Voćin	337	338	339	315	338	342
Zdenci	195	217	232	257	272	302
Vukovarsko-srijemska županija	39930	41296	42481	42404	43715	43791
Andrijaševci	347	342	329	307	320	318
Babina Greda	392	447	472	459	492	566
Bogdanovci	83	111	113	96	103	87
Borovo	370	390	407	398	423	404
Bošnjaci	313	351	365	346	391	373
Cerna	633	748	780	827	890	928
Drenovci	434	493	536	531	566	553
Gradište	244	256	277	282	293	275
Gunja	391	462	492	468	482	468
Ilok	1267	1349	1373	1348	1378	1380
Ivankovo	811	872	979	1055	1125	1128
Jarmina	189	208	208	195	207	215
Lovas	155	181	189	167	171	148
Markušica	164	187	196	194	201	200
Negoslavci	70	82	85	79	101	93
Nijemci	522	563	564	565	625	618
Nuštar	669	721	714	686	712	699
Otok (Vinkovci)	778	834	919	913	951	952
Privlaka	253	252	272	279	313	269
Stari Jankovci	372	416	413	399	410	395
Stari Mikanovci	312	333	339	340	358	367
Štitar	121	150	177	191	200	183
Tompojevci	140	151	162	154	171	153
Tordinci	212	221	218	213	225	226
Tovarnik	310	354	392	399	423	404
Trpinja	422	455	481	480	506	490
Vinkovci	15519	15638	15941	15938	16158	16267
Vođinci	237	253	253	244	262	260
Vrbanja	432	481	513	529	586	609
Vukovar	9291	9574	9935	10078	10437	10513

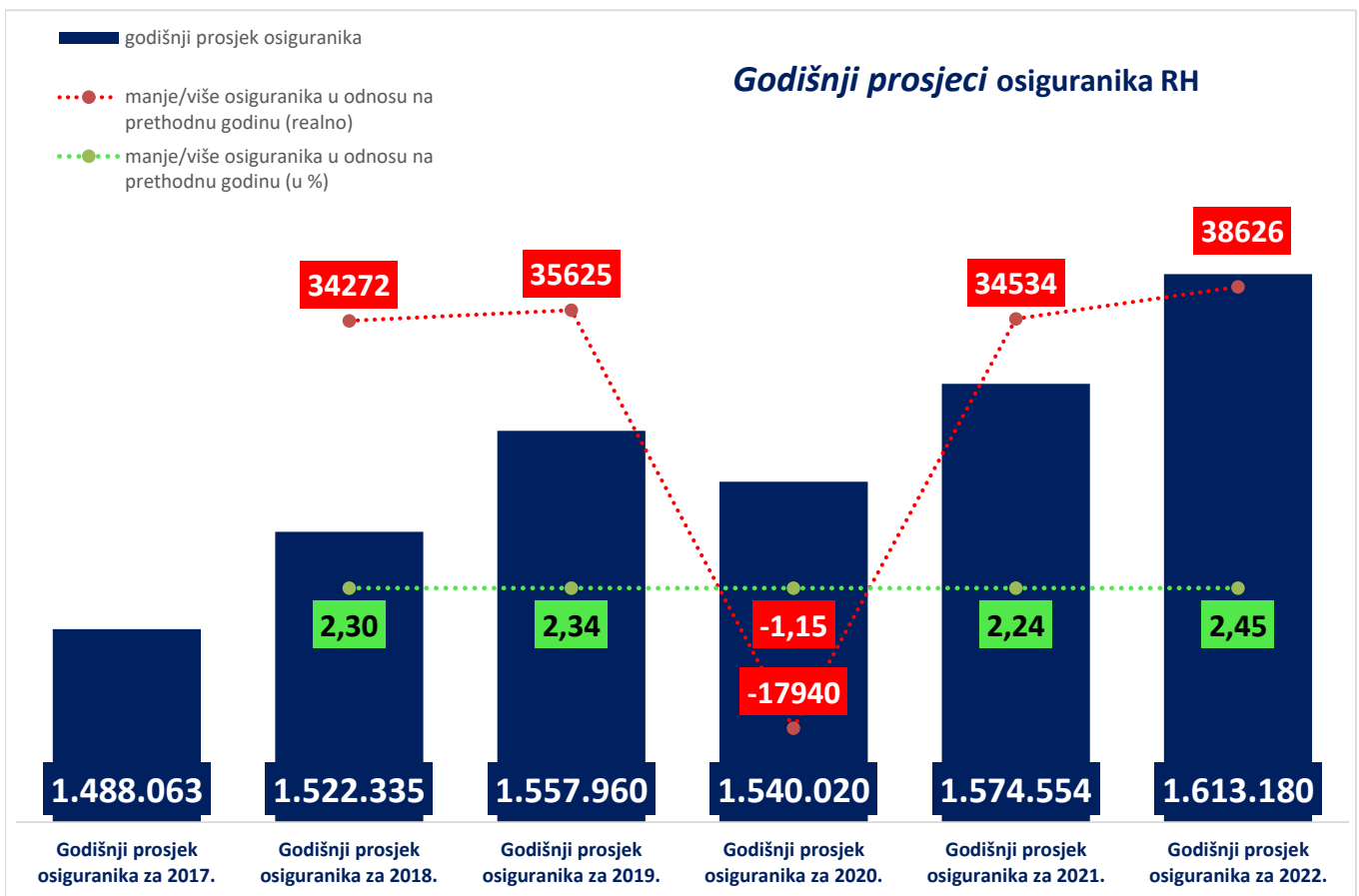
Županije/gradovi (općina rada)	Godišnji prosjek osiguranika za 2017.	Godišnji prosjek osiguranika za 2018.	Godišnji prosjek osiguranika za 2019.	Godišnji prosjek osiguranika za 2020.	Godišnji prosjek osiguranika za 2021.	Godišnji prosjek osiguranika za 2022.
Vukovarsko-srijemska županija nastavak....						
Županja	4478	4420	4388	4246	4238	4250
Zadarska županija	52863	55135	57134	55989	57911	60513
Benkovac	2210	2370	2515	2611	2787	2887
Bibinje	448	480	535	559	628	660
Biograd Na Moru	3024	3195	3285	3083	3222	3395
Galovac	137	148	147	138	136	139
Gračac	631	637	697	716	701	771
Jasenice	123	221	239	235	264	300
Kali	521	503	527	549	575	548
Kolan	293	315	357	287	327	404
Kukljica	164	167	177	162	160	173
Lišane Ostrovičke	63	73	80	79	80	84
Nin	859	949	997	968	1128	1281
Novigrad	206	216	228	221	258	256
Obrovac	576	597	631	660	699	764
Pag	1203	1235	1312	1181	1280	1373
Pakoštane	799	847	905	891	1018	1098
Pašman	305	316	334	333	371	386
Polača	166	194	208	204	220	236
Poličnik	625	699	733	786	858	992
Posedarje	394	431	453	417	464	490
Povljana	126	130	134	132	131	145
Preko	803	797	832	824	885	930
Privlaka	262	259	289	303	334	362
Ražanac	225	240	261	266	298	301
Sali	426	462	487	443	483	506
Stankovci	490	440	436	458	482	468
Starigrad	486	513	546	444	495	547
Sukošan	676	702	766	792	858	972
Sveti Filip I Jakov	660	691	744	723	739	782
Škabrnje	149	156	170	180	193	207
Tkon	242	252	267	258	271	290
Vir	583	632	708	732	761	802
Vrsi	170	202	214	232	255	286
Zadar	34587	35827	36644	35829	36182	37179
Zemunik Donji	232	240	273	295	369	499
Zagrebačka županija	75800	79314	82359	83867	86309	89082
Bedenica	369	384	386	401	416	421
Bistra	1115	1084	1081	1070	1090	1057
Brckovljani	418	492	568	623	703	736
Brdovec	1565	1595	1656	1793	1873	1927
Dubrava	887	922	910	940	959	968
Dubravica	177	183	178	177	178	174
Dugo Selo	6043	5955	5951	5765	5855	5989
Farkaševac	650	609	574	533	507	482
Gradec	337	341	365	373	379	372
Ivanić-Grad	4934	5166	5431	5316	5268	5365
Jakovlje	457	498	525	544	608	746
Jastrebarsko	4553	4641	4681	4686	4769	4959
Klinča Selo	434	461	494	516	549	563
Kloštar Ivanić	757	821	850	840	853	858
Krašić	615	601	587	568	566	562
Krvarsko	248	267	305	337	345	357
Križ	964	980	1077	1137	1174	1232
Luka	279	297	341	397	393	423
Marija Gorica	219	237	234	239	235	234
Orle	87	92	95	112	123	114

Županije/gradovi (općina rada)	Godišnji prosjek osiguranika za 2017.	Godišnji prosjek osiguranika za 2018.	Godišnji prosjek osiguranika za 2019.	Godišnji prosjek osiguranika za 2020.	Godišnji prosjek osiguranika za 2021.	Godišnji prosjek osiguranika za 2022.
Zagrebačka županija nastavak....						
Pisarovina	733	781	807	802	834	845
Pokupsko	132	149	155	156	169	150
Preseka	103	99	98	91	85	79
Pušća	519	476	502	502	487	476
Rakovec	110	115	110	108	106	110
Rugvica	774	1112	1289	1471	1678	1888
Samobor	10093	10398	10629	10793	11161	11386
Stupnik	1413	1574	1741	1790	1927	2102
Sveta Nedjelja	7244	7994	8598	8970	9580	10014
Sveti Ivan Zelina	4244	4451	4678	4851	5001	5283
Velika Gorica	14094	14792	15407	15839	16170	16773
Vrbovec	4534	4790	4929	4937	4968	5040
Zaprešić	6619	6880	7053	7119	7237	7334
Žumberak	80	74	71	74	63	64
Ukupni zbroj	1488063	1522335	1557960	1540020	1574554	1613180

* Prosječan broj osiguranika za pojedinu godinu izvodi se iz 12 mjesečnih obrada koje obuhvaćaju stanje na zadnji dan u mjesecu zadnje registrirane prijave o stjecanju svojstva osiguranika u bazi osiguranika.

Hrvatski zavod za mirovinsko osiguranje (u daljnjem tekstu Zavod) vodi **evidenciju osiguranika**, a ne zaposlenih koji su definirani svojim brojem u službenim statistikama Državnog zavoda za statistiku, središnjeg tijela za statistiku RH. Zavod nije zadužen pratiti broj zaposlenih niti je to njegova svrha. Osiguranici koje Zavod vodi u svojim statističkim evidencijama, uz osiguranike kod pravnih osoba i Hrvatske vojske, uključuje i osiguranike s otvorenom prijavom na osiguranje poput volontera, osobe na stručnom osposobljavanju, osobe s produženim osiguranjem i drugo. Te se osobe ne mogu smatrati zaposlenima i Državni zavod za statistiku ne uključuje ih u svoja izvješća o zaposlenosti. Jedina dva službena izvora na temelju kojih se može govoriti o padu ili rastu zaposlenosti su podaci Državnog zavoda za statistiku (DZS) o broju zaposlenih, koje DZS prikuplja iz poreznih obrazaca JOPPD-a i Anketa o radnoj snazi, koja je prihvaćena i koristi se u cijelom svijetu.

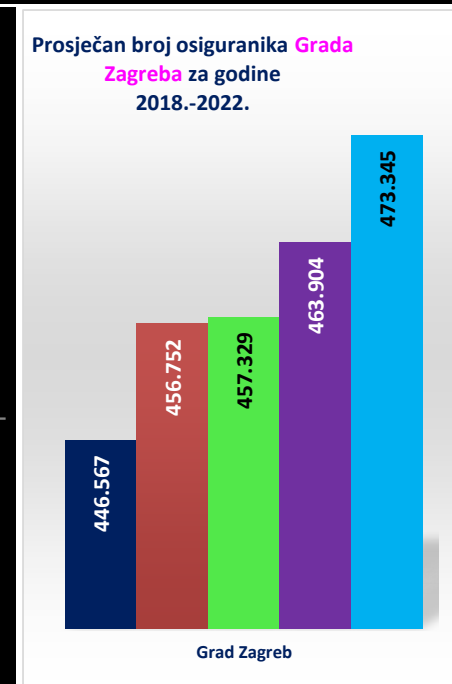
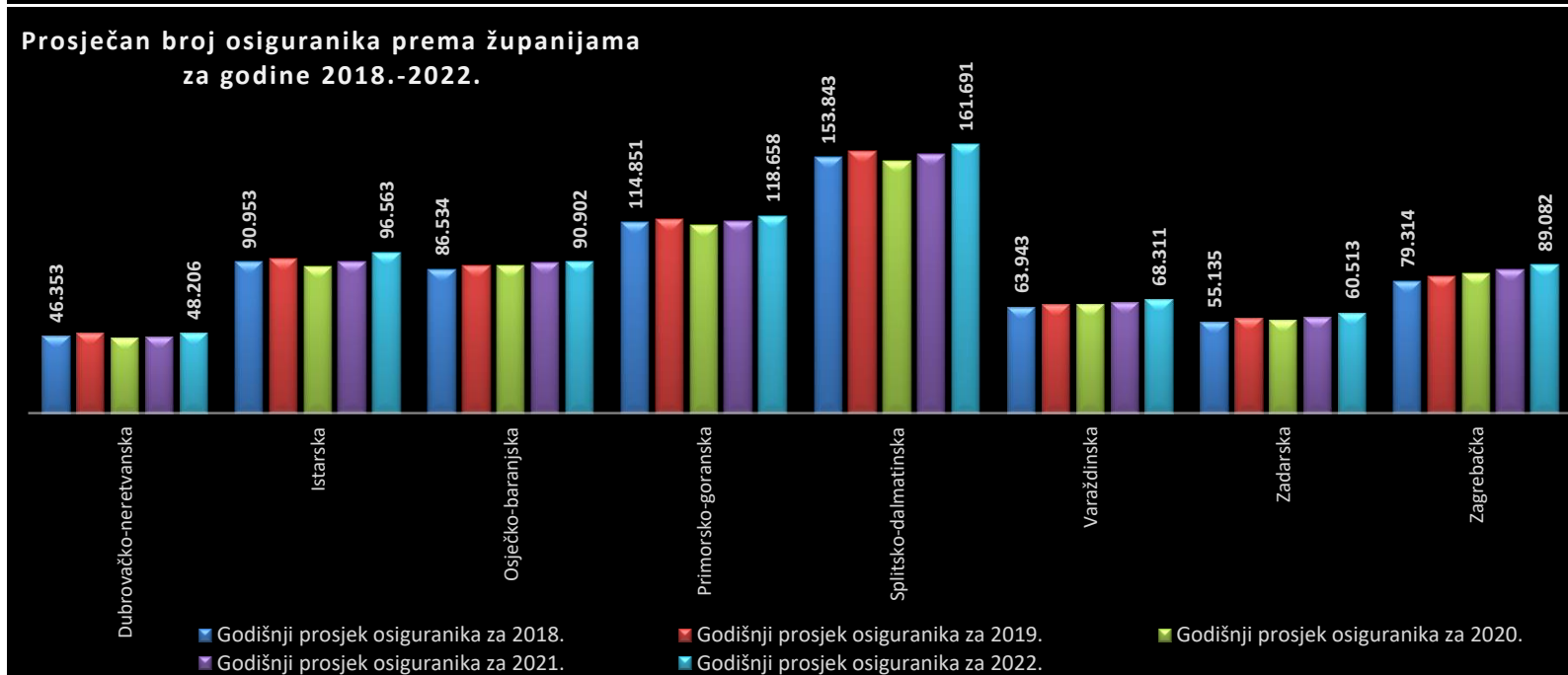
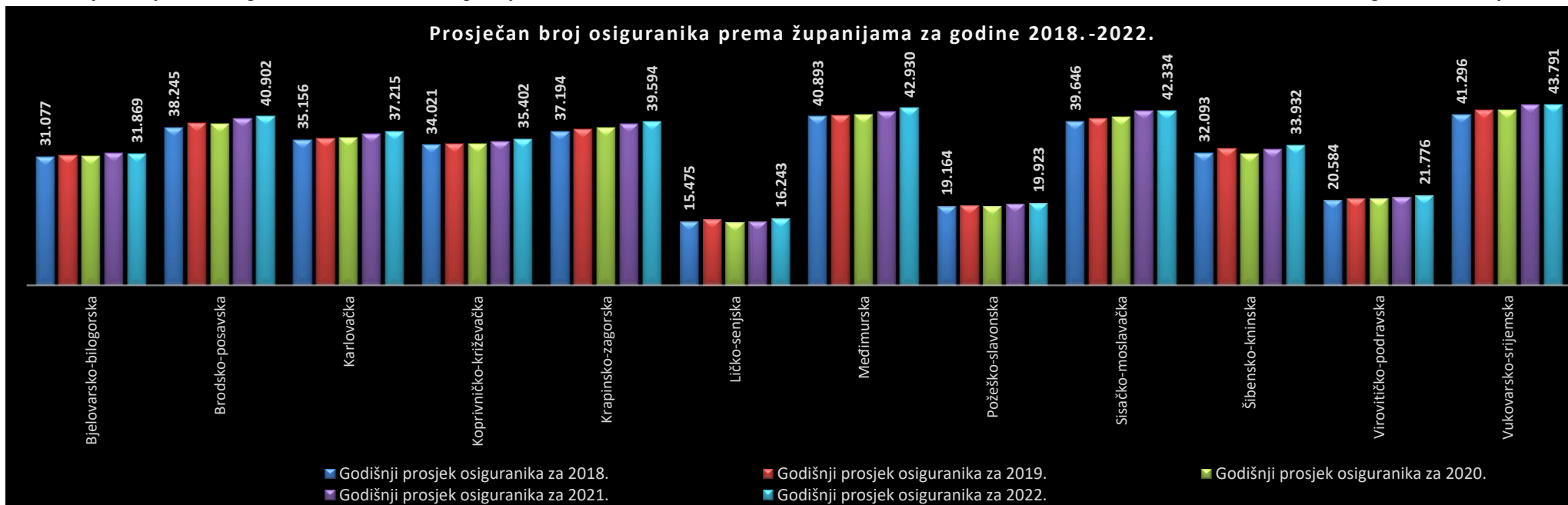
U evidencijama Hrvatskog zavoda za mirovinsko osiguranje **osiguranici** se vode prema **općini mjesta rada zadnje registrirane prijave o stjecanju svojstva osiguranika u bazi osiguranika**.



Prosječan* broj osiguranika prema županijama za godine 2018.-2022.

Redni broj	Županija	Godišnji prosjek osiguranika za 2018.	Godišnji prosjek osiguranika za 2019.	Prosječno više/manje osiguranika u 2019. nego li u 2018. (u %)	Prosječno više/manje osiguranika u 2019. nego li u 2018. (realno)	Godišnji prosjek osiguranika za 2020.	Prosječno više/manje osiguranika u 2020. nego li u 2019. (u %)	Prosječno više/manje osiguranika u 2020. nego li u 2019. (realno)	Godišnji prosjek osiguranika za 2021.	Prosječno više/manje osiguranika u 2021. nego li u 2020. (u %)	Prosječno više/manje osiguranika u 2021. nego li u 2020. (realno)	Godišnji prosjek osiguranika za 2022.	Prosječno više/manje osiguranika u 2022. nego li u 2021. (u %)	Prosječno više/manje osiguranika u 2022. nego li u 2021. (realno)
1.	Bjelovarsko-bilogorska	31.077	31.542	1,50	466	31.243	-0,95	-299	31.982	2,37	739	31.869	-0,36	-114
2.	Brodsko-posavska	38.245	39.203	2,51	958	39.021	-0,46	-182	40.335	3,37	1.314	40.902	1,41	567
3.	Dubrovačko-neretvanska	46.353	48.516	4,66	2.162	45.075	-7,09	-3.440	46.173	2,44	1.098	48.206	4,40	2.032
4.	Grad Zagreb	446.567	456.752	2,28	10.184	457.329	0,13	577	463.904	1,44	6.575	473.345	2,04	9.441
5.	Istarska	90.953	93.097	2,36	2.144	88.281	-5,17	-4.816	91.316	3,44	3.036	96.563	5,75	5.247
6.	Karlovačka	35.156	35.640	1,38	484	35.662	0,06	23	36.656	2,79	993	37.215	1,53	559
7.	Koprivničko-križevačka	34.021	34.244	0,65	223	34.328	0,25	84	34.747	1,22	419	35.402	1,89	656
8.	Krapinsko-zagorska	37.194	37.769	1,55	575	38.188	1,11	420	39.033	2,21	845	39.594	1,44	561
9.	Ličko-senjska	15.475	16.036	3,63	562	15.163	-5,44	-873	15.564	2,64	401	16.243	4,36	679
10.	Međimurska	40.893	41.065	0,42	172	41.309	0,59	243	42.159	2,06	850	42.930	1,83	771
11.	Osječko-baranjska	86.534	88.655	2,45	2.121	88.622	-0,04	-33	90.387	1,99	1.765	90.902	0,57	516
12.	Požeško-slavonska	19.164	19.441	1,45	277	19.243	-1,02	-198	19.795	2,87	552	19.923	0,65	128
13.	Primorsko-goranska	114.851	116.406	1,35	1.554	113.334	-2,64	-3.072	115.291	1,73	1.958	118.658	2,92	3.366
14.	Sisačko-moslavačka	39.646	40.482	2,11	837	40.838	0,88	356	42.225	3,40	1.387	42.334	0,26	109
15.	Splitsko-dalmatinska	153.843	157.576	2,43	3.733	151.511	-3,85	-6.065	155.844	2,86	4.333	161.691	3,75	5.847
16.	Šibensko-kninska	32.093	33.126	3,22	1.033	31.894	-3,72	-1.232	32.914	3,20	1.020	33.932	3,09	1.018
17.	Varaždinska	63.943	65.342	2,19	1.399	65.720	0,58	378	66.807	1,65	1.087	68.311	2,25	1.503
18.	Virovitičko-podravska	20.584	21.096	2,49	512	20.999	-0,46	-96	21.487	2,32	488	21.776	1,34	289
19.	Vukovarsko-srijemska	41.296	42.481	2,87	1.185	42.404	-0,18	-77	43.715	3,09	1.311	43.791	0,17	77
20.	Zadarska	55.135	57.134	3,62	1.999	55.989	-2,00	-1.145	57.911	3,43	1.922	60.513	4,49	2.602
21.	Zagrebačka	79.314	82.359	3,84	3.045	83.867	1,83	1.509	86.309	2,91	2.442	89.082	3,21	2.773
UKUPNO		1.522.335	1.557.960	2,34	35.625	1.540.020	-1,15	-17.940	1.574.554	2,24	34.534	1.613.180	2,45	38.626

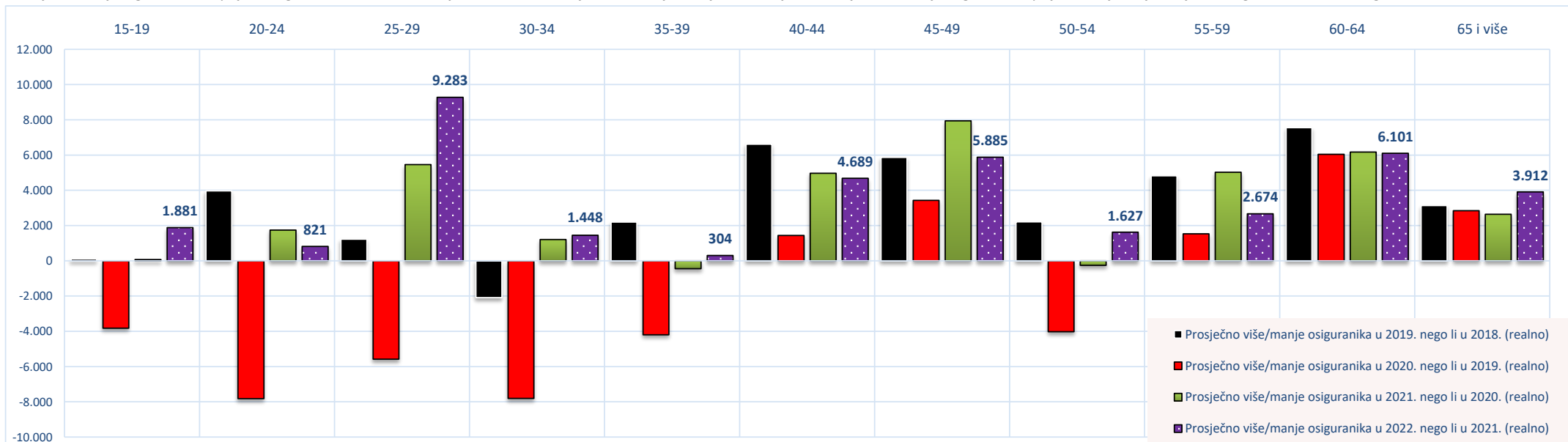
* Prosječan broj osiguranika za pojedinu godinu izvodi se iz 12 mjesečnih obrada koje obuhvaćaju stanje na zadnji dan u mjesecu zadnje registrirane prijave o stjecanju svojstva osiguranika u bazi osiguranika.



Prosječan* broj osiguranika prema dobnim skupinama za godine 2018.-2022.

Redni broj	Dobne skupine	Godišnji prosjek osiguranika za 2018.	Godišnji prosjek osiguranika za 2019.	Prosječno više/manje osiguranika u 2019. nego li u 2018. (u %)	Prosječno više/manje osiguranika u 2019. nego li u 2018. (realno)	Godišnji prosjek osiguranika za 2020.	Prosječno više/manje osiguranika u 2020. nego li u 2019. (u %)	Prosječno više/manje osiguranika u 2020. nego li u 2019. (realno)	Godišnji prosjek osiguranika za 2021.	Prosječno više/manje osiguranika u 2021. nego li u 2020. (u %)	Prosječno više/manje osiguranika u 2021. nego li u 2020. (realno)	Godišnji prosjek osiguranika za 2022.	Prosječno više/manje osiguranika u 2022. nego li u 2021. (u %)	Prosječno više/manje osiguranika u 2022. nego li u 2021. (realno)
1.	15-19	16.862	16.969	0,64	107	13.151	-22,50	-3.818	13.224	0,56	73	15.105	14,22	1.881
2.	20-24	97.105	101.075	4,09	3.970	93.260	-7,73	-7.815	95.005	1,87	1.744	95.825	0,86	821
3.	25-29	162.848	164.075	0,75		158.498	-3,40	-5.577	163.958	3,45	5.461	173.241	5,66	9.283
4.	30-34	202.146	200.056	-1,03	-2.090	192.246	-3,90	-7.810	193.455	0,63	1.209	194.903	0,75	1.448
5.	35-39	220.773	222.978	1,00	2.205	218.781	-1,88	-4.197	218.336	-0,20	-445	218.640	0,14	304
6.	40-44	211.380	217.996	3,13	6.617	219.440	0,66	1.443	224.407	2,26	4.968	229.096	2,09	4.689
7.	45-49	187.838	193.700	3,12	5.863	197.129	1,77	3.429	205.072	4,03	7.943	210.957	2,87	5.885
8.	50-54	185.158	187.374	1,20	2.216	183.357	-2,14	-4.017	183.101	-0,14	-256	184.728	0,89	1.627
9.	55-59	156.383	161.206	3,08	4.823	162.743	0,95	1.537	167.768	3,09	5.025	170.442	1,59	2.674
10.	60-64	70.604	78.157	10,70	7.553	84.204	7,74	6.048	90.376	7,33	6.172	96.477	6,75	6.101
11.	65 i više	11.238	14.371	27,88	3.133	17.211	19,76	2.840	19.852	15,34	2.641	23.764	19,70	3.912
UKUPNO		1.522.335	1.557.960	2,34	35.625	1.540.020	-1,15	-17.940	1.574.554	2,24	34.534	1.613.180	2,45	38.626

* Prosječan broj osiguranika za pojedinu godinu izvodi se iz 12 mjesečnih obrada koje obuhvaćaju stanje na zadnji dan u mjesecu zadnje registrirane prijave o stjecanju svojstva osiguranika u bazi osiguranika.



IV. DOPLATAK ZA DJECU

KORISNICI DOPLATKA ZA DJECU I BROJ DJECE PREMA GODINAMA

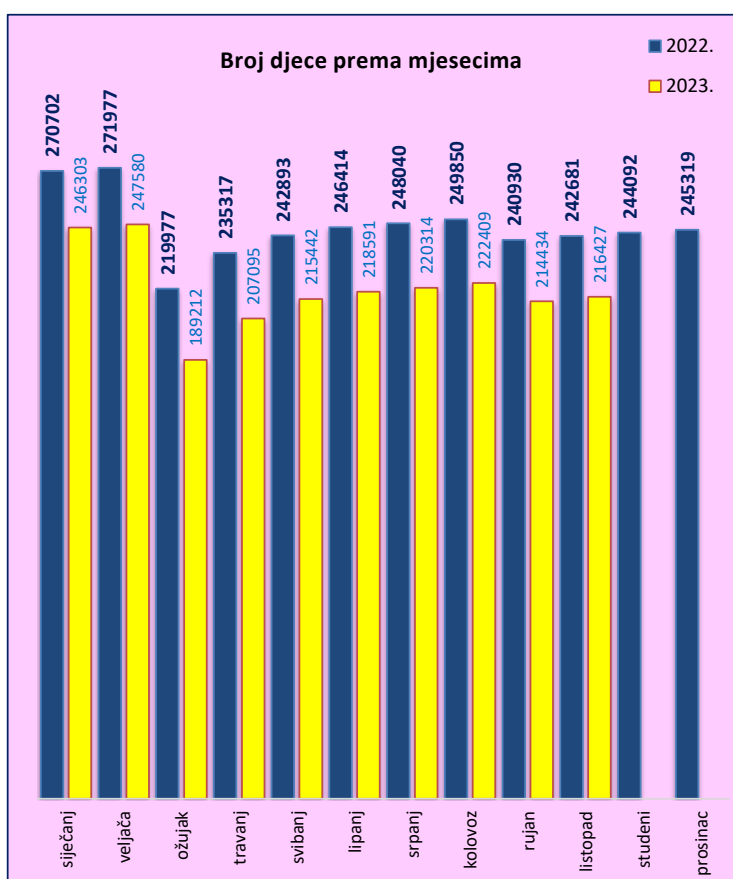
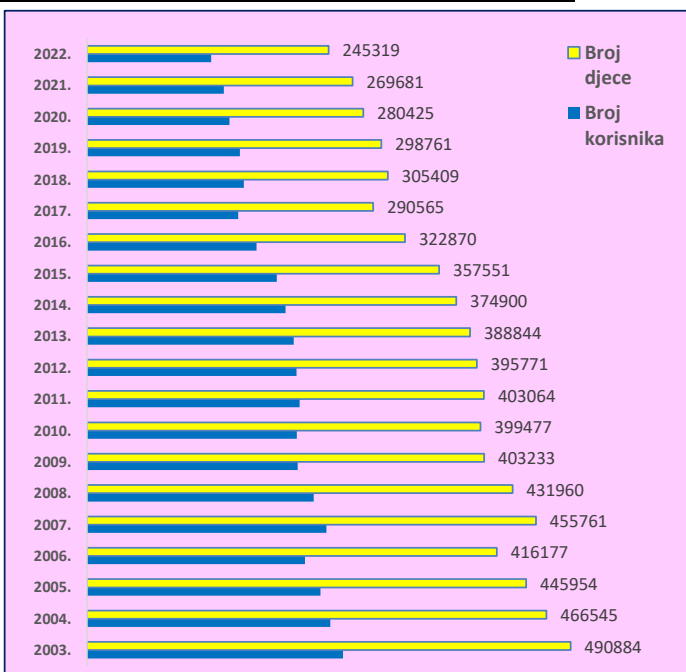
Tablica 25.

Stanje: 31. prosinca

Godina	Broj korisnika	Lančani indeks	Broj djece	Lančani indeks
0	1	2	3	4
2003.	259911	95,6	490884	95,6
2004.	247219	95,1	466545	95,0
2005.	236986	95,9	445954	95,6
2006.	221288	93,4	416177	93,3
2007.	242980	109,8	455761	109,5
2008.	230188	94,7	431960	94,8
2009.	213994	93,0	403233	93,3
2010.	213136	99,6	399477	99,1
2011.	216013	101,3	403064	100,9
2012.	212796	98,5	395771	98,2
2013.	209862	98,6	388844	98,2
2014.	201655	96,1	374900	96,4
2015.	192671	95,5	357551	95,4
2016.	172238	89,4	322870	90,3
2017.	153522	89,1	290565	90,0
2018.	159297	103,8	305409	105,1
2019.	155330	97,5	298761	97,8
2020.	144653	93,1	280425	93,9
2021.	138981	96,1	269681	96,2
2022.	126186	90,8	245319	91,0

Tablica 25 a.

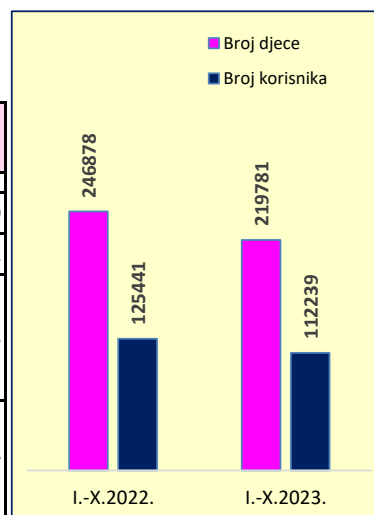
2022.	Broj korisnika	Broj djece	2023.	Broj korisnika	Broj djece
0	1	2	0	1	2
siječanj	139445	270702	siječanj	126695	246303
veljača	140005	271977	veljača	127329	247580
ožujak	110558	219977	ožujak	95884	189212
travanj	118326	235317	travanj	104827	207095
svibanj	122259	242893	svibanj	109127	215442
lipanj	124084	246414	lipanj	110761	218591
srpanj	124875	248040	srpanj	111633	220314
kolovoz	125798	249850	kolovoz	112769	222409
rujan	124107	240930	rujan	111216	214434
listopad	124957	242681	listopad	112152	216427
studeni	125613	244092	studeni		
prosinac	126186	245319	prosinac		



BROJ KORISNIKA I DJECE TE PROSJEČNE SVOTE DOPLATKA ZA DJECU

Tablica 25 b.

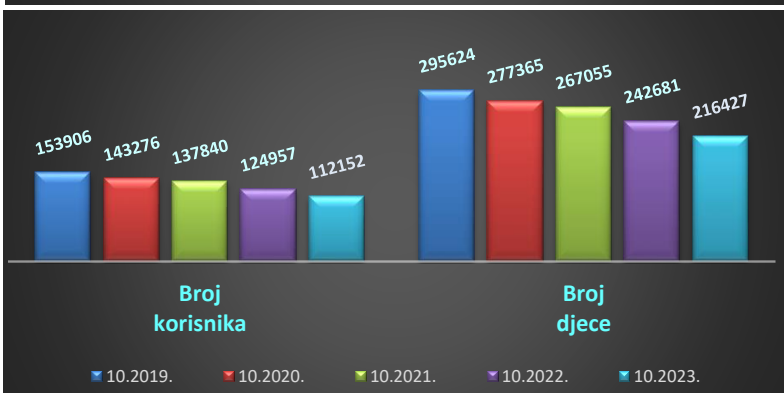
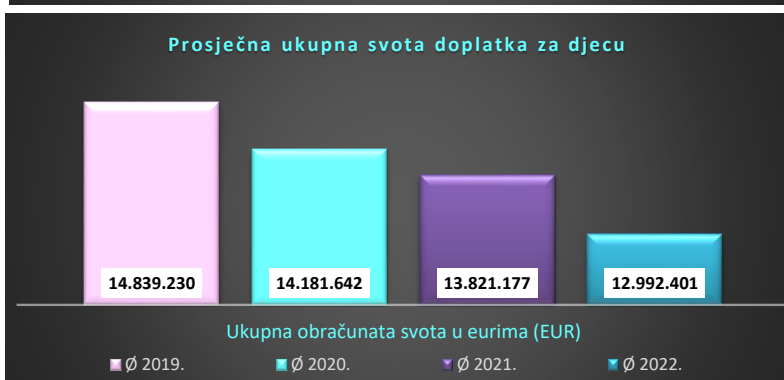
	Godišnji prosjek (siječanj-prosinac)						I.-X.2023.
	2017.	2018.	2019.	2020.	2021.	2022.	
0	1	2	3	4	5	6	7
Broj korisnika	153258	140765	151916	142231,333	134807	125518	112239
Broj djece	291906	270463	294703	277794,083	263906	246516	219781
Prosječna obračunata svota doplatka za djecu (nisu uključena sredstva za isplatu za prethodne mjesece) - u eurima (EUR)	49,44	49,79	48,50	49,33	50,08	51,27	52,95
Prosječna obračunata svota doplatka za djecu (uključena su sredstva za isplatu za prethodne mjesece) - u eurima (EUR)	51,25	53,59	50,35	51,09	52,41	52,74	55,17



BROJ KORISNIKA I DJECE TE UKUPNA OBRAČUNATA SVOTA DOPLATKA ZA DJECU

Tablica 25 c.

za mjesec	Broj korisnika	Broj djece	Ukupna obračunata svota u eurima (EUR)
01.2019.	161157	309026	15.541.253,87
02.2019.	162968	312653	15.458.232,55
03.2019.	130279	256318	12.804.063,08
04.2019.	142074	279221	14.665.036,54
05.2019.	148821	291723	15.117.797,13
06.2019.	151802	297261	15.127.976,20
07.2019.	153937	301415	15.255.289,26
08.2019.	155294	303973	15.193.514,86
09.2019.	152562	292774	14.539.573,68
10.2019.	153906	295624	14.799.623,08
11.2019.	154856	297691	14.819.137,45
12.2019.	155330	298761	14.749.259,65
Ø 2019.	151916	294703	14.839.229,78
01.2020.	156379	300924	14.838.269,65
02.2020.	157522	303284	14.972.309,85
03.2020.	119804	237081	11.981.767,23
04.2020.	131253	259721	13.948.214,83
05.2020.	138304	273181	14.652.316,34
06.2020.	141662	279515	14.584.866,50
07.2020.	143246	282664	14.534.606,41
08.2020.	144317	284941	14.504.622,43
09.2020.	142297	275264	13.985.551,44
10.2020.	143276	277365	14.024.114,15
11.2020.	144063	279164	14.055.658,23
12.2020.	144653	280425	14.097.406,93
Ø 2020.	142231	277794	14.181.642,00
01.2021.	144918	281041	13.997.018,40
02.2021.	145584	282442	14.145.665,16
03.2021.	108053	214323	10.957.602,93
04.2021.	124532	246590	14.095.371,04
05.2021.	131344	259739	14.413.821,60
06.2021.	135396	267628	14.502.415,30
07.2021.	136936	270658	14.220.951,84
08.2021.	138647	274100	14.449.065,39
09.2021.	137019	265174	13.866.604,65
10.2021.	137840	267055	13.740.352,58
11.2021.	138436	268436	13.684.128,43
12.2021.	138981	269681	13.781.129,15
Ø 2021.	134807	263906	13.821.177,21
01.2022.	139445	270702	13.737.482,07
02.2022.	140005	271977	13.814.549,96
03.2022.	110558	219977	11.560.669,21
04.2022.	118326	235317	12.877.747,22
05.2022.	122259	242893	13.182.986,40
06.2022.	124084	246414	13.154.406,89
07.2022.	124875	248040	13.116.298,15
08.2022.	125798	249850	13.179.467,05
09.2022.	124107	240930	12.777.032,82
10.2022.	124957	242681	12.754.619,79
11.2022.	125613	244092	12.834.879,93
12.2022.	126186	245319	12.918.673,86
Ø 2022.	125518	246516	12.992.401,11
01.2023.	126695	246303	12.862.215,37
02.2023.	127329	247580	12.949.815,63
03.2023.	95884	189212	10.291.348,00
04.2023.	104827	207095	12.036.746,98
05.2023.	109127	215442	12.388.592,13
06.2023.	110761	218591	12.204.965,39
07.2023.	111633	220314	12.110.838,54
08.2023.	112769	222409	12.337.720,90
09.2023.	111216	214434	11.889.137,33
10.2023.	112152	216427	12.004.886,94
11.2023.			
12.2023.			
Ø 2023.			

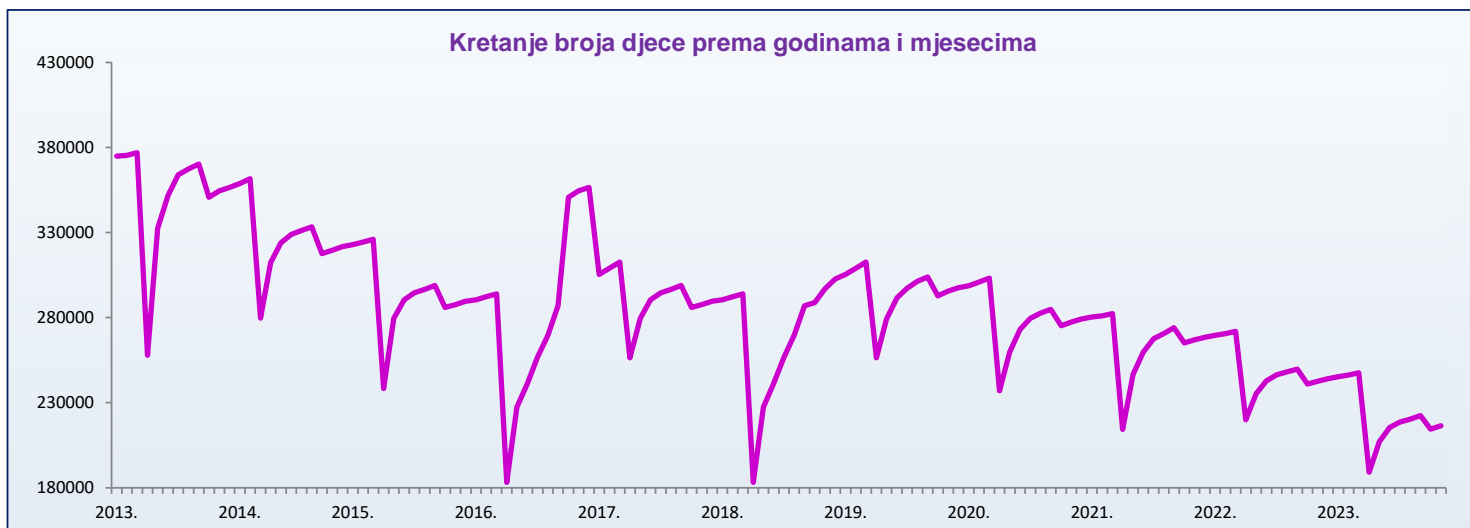


**KRETANJE BROJA KORISNIKA DOPLATKA ZA DJECU
I BROJA DJECE PREMA GODINAMA I MJESECIMA**

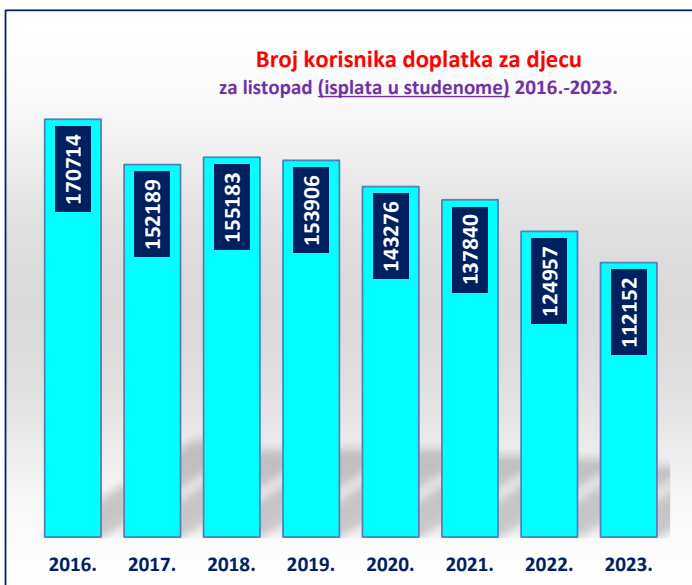
Tablica 26.

Red. broj	Isplata u mjesecu	2016.		2017.		2018.		2019.		2020.		2021.		2022.		2023.		Indeks broja djece <u>2023.</u> / <u>2022.</u>
		Broj korisnika	Broj djece	Broj korisnika	Broj djece	Broj korisnika	Broj djece	Broj korisnika	Broj djece	Broj korisnika	Broj djece	Broj korisnika	Broj djece	Broj korisnika	Broj djece	Broj korisnika	Broj djece	
0	1	2	3	4	5	6	7	8	9	10	11	12	13	14	15	16	17	18
1.	siječnju	192671	357551	172238	322870	153522	290565	159297	305409	155330	298761	144653	280425	138981	269681	126186	245319	90,97
2.	veljači	193268	358804	173046	324387	154456	292331	161157	309026	156379	300924	144918	281041	139445	270702	126695	246303	90,99
3.	ožujku	194691	361742	173818	326005	155240	294002	162968	312653	157522	303284	145584	282442	140005	271977	127329	247580	91,03
4.	travnju	146296	279808	122912	238305	94521	183206	130279	256318	119804	237081	108053	214323	110558	219977	95884	189212	86,01
5.	svibnju	163743	312397	144872	279609	117741	227379	142074	279221	131253	259721	124532	246590	118326	235317	104827	207095	88,01
6.	lipnju	170133	323879	151028	290477	125020	241225	148821	291723	138304	273181	131344	259739	122259	242893	109127	215442	88,70
7.	srpnju	172814	328887	153324	294630	132531	256715	151802	297261	141662	279515	135396	267628	124084	246414	110761	218591	88,71
8.	kolovožu	173946	331146	154364	296687	138751	269689	153937	301415	143246	282664	136936	270658	124875	248040	111633	220314	88,82
9.	rujnu	175043	333451	155455	298871	147393	287004	155294	303973	144317	284941	138647	274100	125798	249850	112769	222409	89,02
10.	listopadu	169847	317631	151416	285987	151035	288834	152562	292774	142297	275264	137019	265174	124107	240930	111216	214434	89,00
11.	studenome	170714	319675	152189	287683	155183	297081	153906	295624	143276	277365	137840	267055	124957	242681	112152	216427	89,18
12.	prosincu	171740	321785	153150	289671	158014	302682	154856	297691	144063	279164	138436	268436	125613	244092			

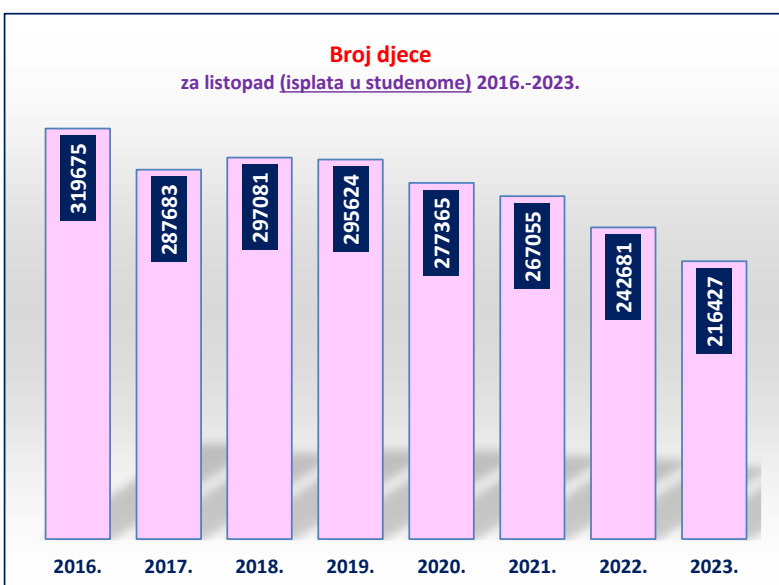
Kretanje broja djece prema godinama i mjesecima



**Broj korisnika doplatka za djecu
za listopad (isplata u studenome) 2016.-2023.**



**Broj djece
za listopad (isplata u studenome) 2016.-2023.**

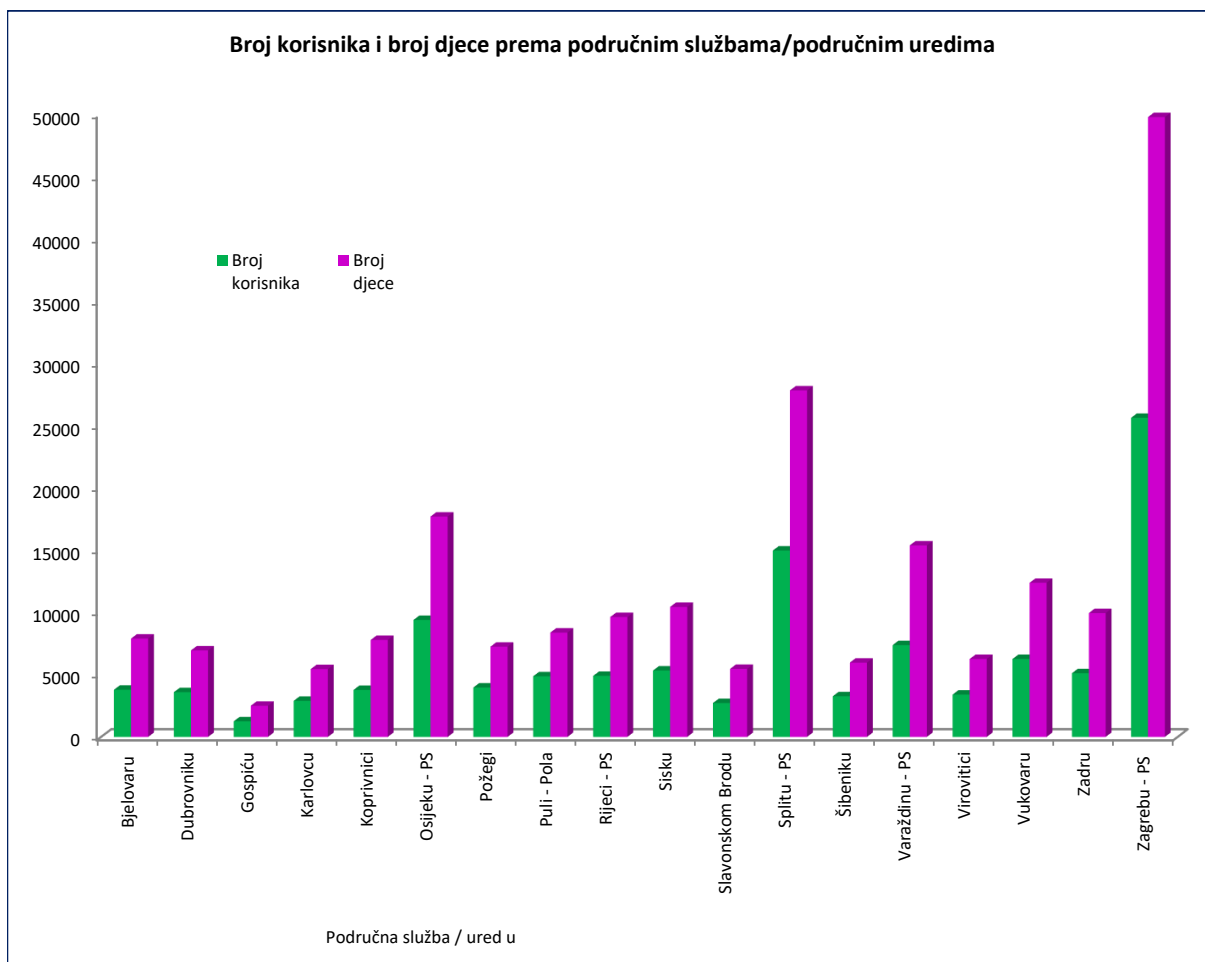


**KORISNICI DOPLATKA ZA DJECU, BROJ DJECE I PROSJEČNE MJESEČNE OBRAČUNATE SVOTE DOPLATKA ZA DJECU
PREMA PODRUČNIM SLUŽBAMA I PODRUČNIM UREDIMA**

Tablica 27.

za listopad 2023. (isplata u studenome 2023.)

Red. broj	Područna služba / područni ured u	Broj korisnika	Broj djece	Prosječna mjesečna obračunata svota doplatka u eurima (EUR)
0	1	2	3	4
1.	Bjelovaru	3774	7867	50,99
2.	Dubrovniku	3581	6920	53,80
3.	Gospiću	1247	2496	50,69
4.	Karlovcu	2887	5425	55,15
5.	Koprivnici	3760	7757	53,44
6.	Osijeku - PS	9355	17655	50,77
7.	Požegi	3955	7218	52,54
8.	Puli - Pola	4854	8346	54,38
9.	Rijeci - PS	4884	9589	57,25
10.	Sisku	5314	10400	50,69
11.	Slavonskom Brodu	2712	5440	50,47
12.	Splitu - PS	14922	27795	52,51
13.	Šibeniku	3256	5944	53,93
14.	Varaždinu - PS	7343	15335	57,49
15.	Virovitici	3388	6236	49,78
16.	Vukovaru	6234	12328	50,46
17.	Zadru	5094	9906	50,33
18.	Zagrebu - PS	25592	49770	55,64
UKUPNO		112152	216427	53,39

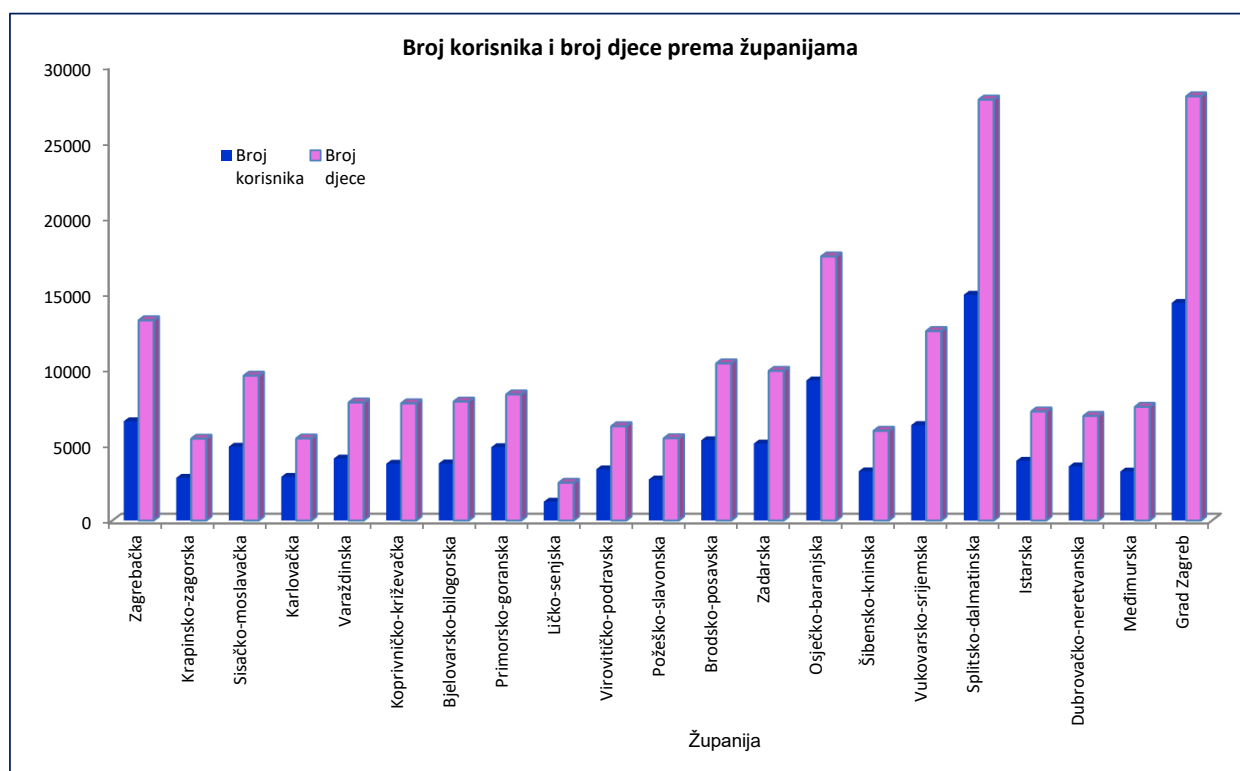


**KORISNICI DOPLATKA ZA DJECU, BROJ DJECE I PROSJEČNE MJESEČNE OBRAČUNATE SVOTE
DOPLATKA ZA DJECU PREMA ŽUPANIJAMA**

Tablica 28.

za listopad 2023. (isplata u studenome 2023.)

Red. broj	Županija	Broj korisnika	Broj djece	Prosječna mjesečna obračunata svota doplatka u eurima (EUR)
0	1	2	3	4
1.	Zagrebačka	6571	13242	53,57
2.	Krapinsko-zagorska	2825	5415	52,56
3.	Sisačko-moslavačka	4883	9587	57,24
4.	Karlovačka	2888	5428	55,17
5.	Varaždinska	4102	7813	56,20
6.	Koprivničko-križevačka	3760	7757	53,44
7.	Bjelovarsko-bilogorska	3776	7871	50,99
8.	Primorsko-goranska	4854	8346	54,38
9.	Ličko-senjska	1247	2496	50,69
10.	Virovitičko-podravsk	3388	6236	49,78
11.	Požeško-slavonska	2713	5442	50,47
12.	Brodsko-posavska	5314	10400	50,69
13.	Zadarska	5094	9906	50,33
14.	Osječko-baranjska	9273	17451	50,76
15.	Šibensko-kninska	3255	5938	53,93
16.	Vukovarsko-srijemska	6317	12533	50,49
17.	Splitsko-dalmatinska	14923	27797	52,51
18.	Istarska	3953	7216	52,53
19.	Dubrovačko-neretvanska	3582	6921	53,79
20.	Međimurska	3241	7522	58,82
21.	Grad Zagreb	14388	28017	56,78
UKUPNO		110347	213334	53,30
22.	Doplatka za djecu primjenom uredbi EU	1805	3093	59,54
SVEUKUPNO		112152	216427	53,39



BROJ DJECE, BROJ KORISNIKA DOPLATKA ZA DJECU I OBRAČUNATE SVOTE DOPLATKA ZA DJECU PREMA CENZUSIMA

Tablica 29.

za listopad 2023. (isplata u studenome 2023.)

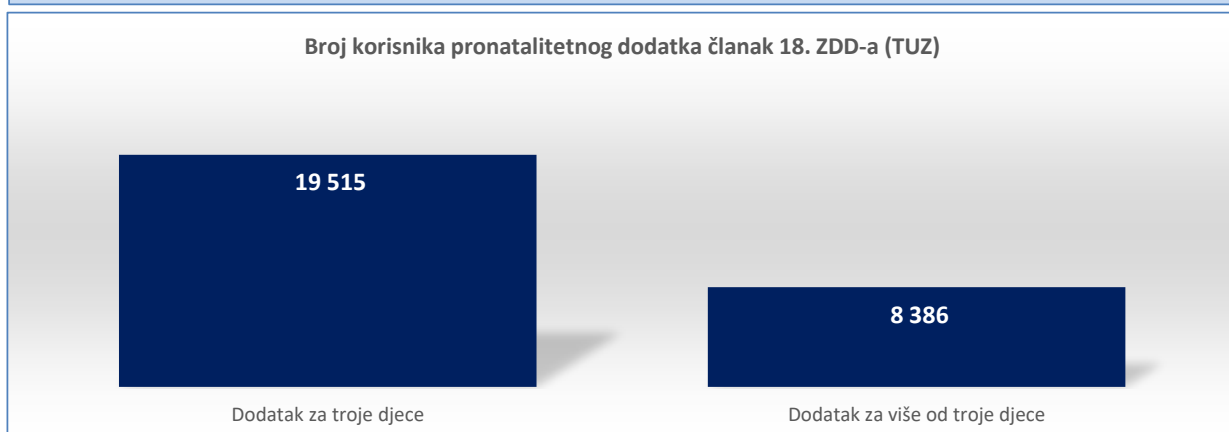
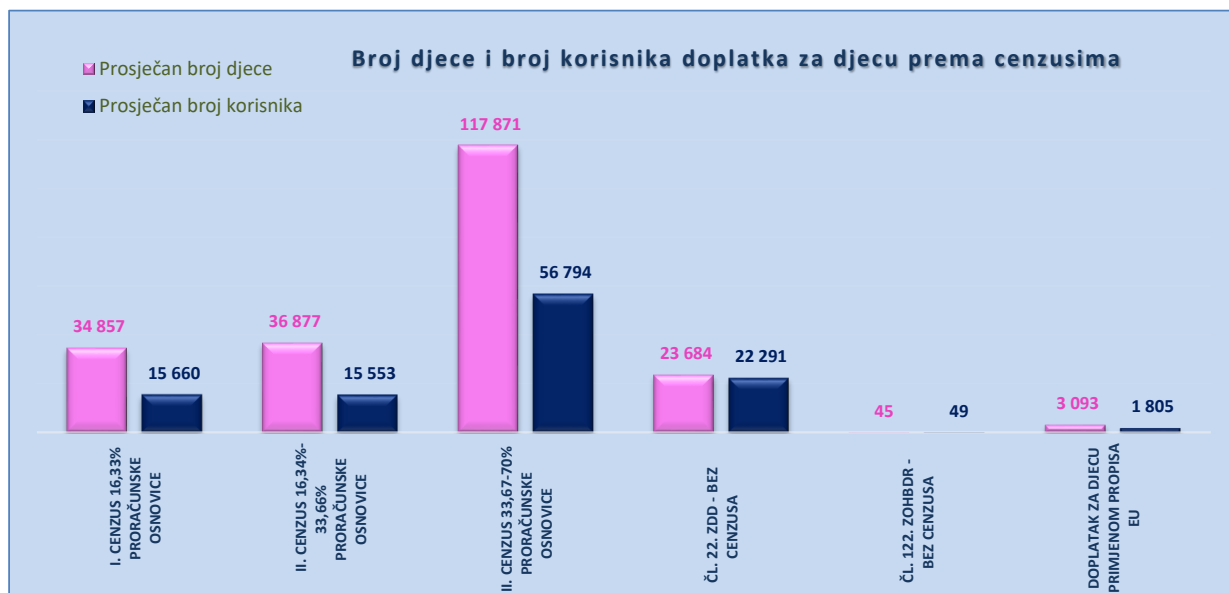
Red. br.	KORISNICI DOPLATKA ZA DJECU KOJIMA JE OBRAČUNAT DOPLATAK ZA DJECU PREMA CENZUSIMA	Prosječan broj djece	Prosječan broj korisnika	Prosječna obračunata svota (sveukupno) u eurima (EUR)
0	1	2	3	4
1.	I. CENZUS 16,33% PRORAČUNSKE OSNOVICE	34 857	15 660	2.039.932,05
2.	II. CENZUS 16,34%-33,66% PRORAČUNSKE OSNOVICE	36 877	15 553	1.948.189,18
3.	III. CENZUS 33,67-70% PRORAČUNSKE OSNOVICE	117 871	56 794	5.006.531,69
4.	ČL. 22. ZDD - BEZ CENZUSA	23 684	22 291	2.754.266,74
5.	ČL. 122. ZOHBDR - BEZ CENZUSA	45	49	4.028,04
UKUPNO (1.-5.)		213 334	110 347	11.752.947,70
6.	DOPLATAK ZA DJECU PRIMJENOM PROPISA EU	3 093	1 805	251.939,24
SVEUKUPNO (1.-6.)		216 427	112 152	12.004.886,94

Kad korisnik prima doplatku za djecu za dijete koje nema oštećenje zdravlja (određen prema cenzusu) i za dijete koje ima oštećenje zdravlja (određen bez cenzusa), kako bi se izbjeglo njegovo ponavljanje u više kategorija korisnika, odnosno dupliciranje, u tablici se uvrštava samo među korisnike doplatka za djecu određenog prema cenzusu I. – III.

Ista metodologija primijenjena je i na djecu.

PRONATALITETNI DODATAK čl. 18. ZDD-a **TUZ (već je obuhvaćen u gornjoj tablici 1.-5.)**

Red. br.	KORISNICI DOPLATKA ZA DJECU KOJIMA PRIPADA DODATAK	Prosječan broj djece	Prosječan broj korisnika	Prosječna obračunata svota (sveukupno) u eurima (EUR)
1.	Dodatak za troje djece	-	19 515	1.335.428,64
2.	Dodatak za više od troje djece	-	8 386	1.127.323,68
UKUPNO		-	27 901	2.462.752,32



V. FINANCIJSKI PODACI
RASHODI HRVATSKOG ZAVODA ZA MIROVINSKO OSIGURANJE

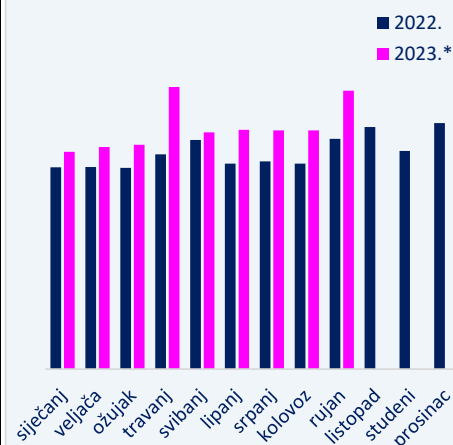
RASHODI ZA MIROVINE I MIROVINSKA PRIMANJA

Tablica 30.

u eurima (EUR)

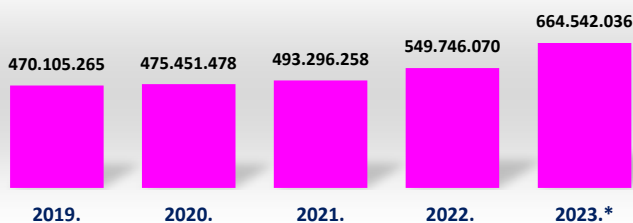
Mjeseci	2019.	2020.	2021.	2022.	2023.*	Indeks
0	1	2	3	4	5	6 (5/4)
siječanj	441.580.574	460.718.647	469.770.761	482.175.689	519.121.861	107,7
veljača	443.001.120	461.220.308	470.942.269	482.811.313	530.398.267	109,9
ožujak	442.882.130	460.775.503	469.276.643	480.409.925	535.453.717	111,5
travanj	458.795.256	469.334.182	533.777.528	512.651.169	673.284.959	131,3
svibanj	447.730.709	463.119.311	471.685.776	546.955.851	565.530.908	103,4
lipanj	446.681.685	463.651.305	470.900.732	490.648.628	571.230.211	116,4
srpanj	448.260.677	463.266.131	475.534.318	496.211.007	569.858.716	114,8
kolovoz	447.451.787	463.756.059	470.061.086	490.514.937	569.646.971	116,1
rujan	470.105.265	475.451.478	493.296.258	549.746.070	664.542.036	120,9
listopad	461.044.766	471.854.728	483.649.429	578.249.000		
studeni	460.259.430	471.431.558	482.995.673	520.980.251		
prosinac	460.326.920	469.730.036	481.547.853	587.611.311		
Ukupno I.-IX.	4.046.489.203	4.181.292.925	4.325.245.370	4.532.124.590	5.199.067.646	114,7
ukupno za I.-XII.	5.428.120.319	5.594.309.248	5.773.438.325	6.218.965.152		

Rashodi za mirovine i mirovinska primanja za 2022. i 2023.*

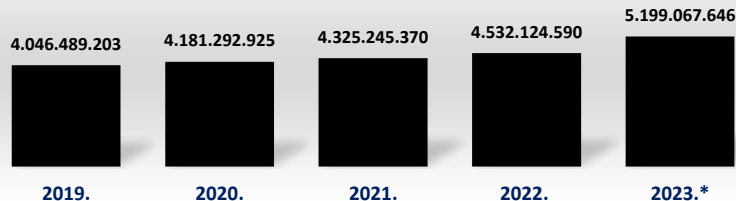


* privremeni rezultati

Rujan



Rashodi za mirovine i mirovinska primanja ukupno I.-IX.



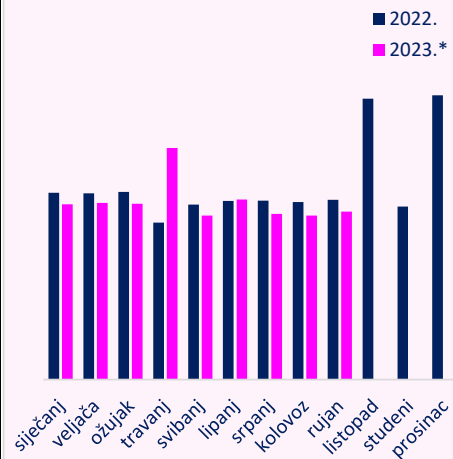
RASHODI ZA DOPLATAK ZA DJECU

Tablica 30 a.

u eurima (EUR)

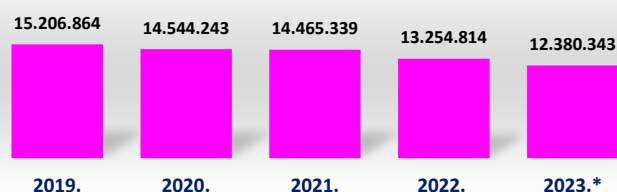
Mjeseci	2019.	2020.	2021.	2022.	2023.*	Indeks
0	1	2	3	4	5	6 (5/4)
siječanj	15.362.007	14.718.260	14.087.891	13.766.034	12.911.775	93,8
veljača	15.520.471	14.898.022	14.010.246	13.734.316	13.016.862	94,8
ožujak	15.468.189	14.924.538	14.135.898	13.830.389	12.948.757	93,6
travanj	12.771.195	11.957.580	10.948.213	11.568.561	17.078.004	147,6
svibanj	14.716.783	14.000.838	14.134.313	12.890.247	12.080.848	93,7
lipanj	15.114.429	14.660.289	14.394.430	13.164.053	13.278.456	100,9
srpanj	15.160.089	14.606.805	14.541.739	13.193.899	12.206.052	92,5
kolovoz	15.229.506	14.501.438	14.176.623	13.081.139	12.090.478	92,4
rujan	15.206.864	14.544.243	14.465.339	13.254.814	12.380.343	93,4
listopad	14.567.961	13.984.977	13.886.864	20.698.350		
studeni	14.830.087	14.020.360	13.701.259	12.747.630		
prosinac	14.814.155	14.044.970	13.709.212	20.944.402		
Ukupno I.-IX.	134.549.531	128.812.013	124.894.692	118.483.452	117.991.575	99,6
ukupno za I.-XII.	178.761.735	170.862.320	166.192.028	172.873.834		

Rashodi za doplatku za djecu za 2022. i 2023.*




* privremeni rezultati

Rujan



Rashodi za doplatku za djecu ukupno I.-IX.



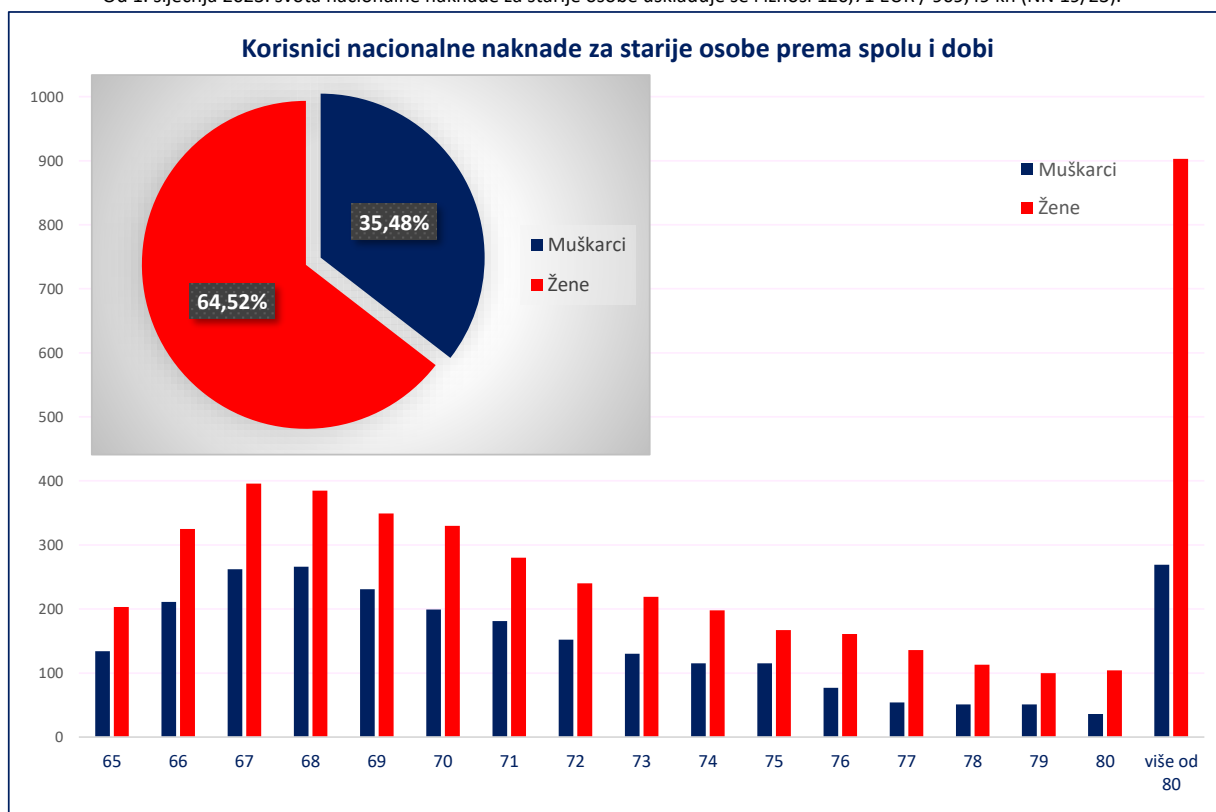
VI. KORISNICI NACIONALNE NAKNADE ZA STARIJE OSOBE
KORISNICI NACIONALNE NAKNADE ZA STARIJE OSOBE U ISPLATI PREMA SPOLU I DOBI

Tablica 40. za listopad 2023. (isplata u studenome 2023.)

Red. br.	Dobne skupine	Muškarci		Žene		Ukupno
		Broj korisnika	Udio muškaraca u ukupnom broju korisnika nacionalne naknade (u %)	Broj korisnika	Udio žena u ukupnom broju korisnika nacionalne naknade (u %)	Broj korisnika
		0	1	2	3	4
1.	65	134	1,88	203	2,84	337
2.	66	211	2,95	325	4,55	536
3.	67	262	3,67	396	5,54	658
4.	68	266	3,72	385	5,39	651
5.	69	231	3,23	349	4,89	580
6.	70	199	2,79	330	4,62	529
7.	71	181	2,53	280	3,92	461
8.	72	152	2,13	240	3,36	392
9.	73	130	1,82	219	3,07	349
10.	74	115	1,61	198	2,77	313
11.	75	115	1,61	167	2,34	282
12.	76	77	1,08	161	2,25	238
13.	77	54	0,76	136	1,90	190
14.	78	51	0,71	113	1,58	164
15.	79	51	0,71	100	1,40	151
16.	80	36	0,50	104	1,46	140
17.	više od 80	269	3,77	903	12,64	1172
UKUPNO		2534	35,48	4609	64,52	7143

Primjena Zakona o nacionalnoj naknadi za starije osobe od 1. siječnja 2021. (NN 62/20)

Od 1. siječnja 2023. svota nacionalne naknade za starije osobe usklađuje se i iznosi 120,71 EUR / 909,49 kn (NN 19/23).



KORISNICI NACIONALNE NAKNADE ZA STARIJE OSOBE U ISPLATI PREMA SPOLU, PROSJEČNOJ DOBI I ŽUPANIJAMA

Tablica 41.

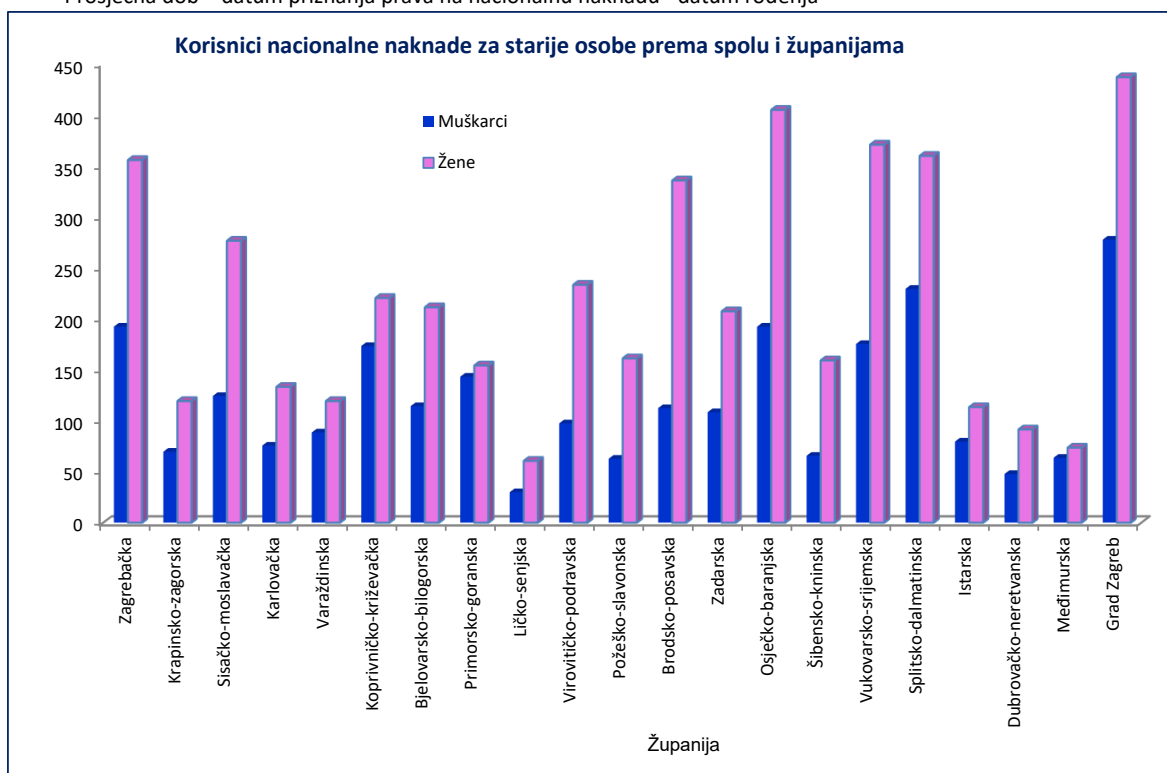
za listopad 2023. (isplata u studenome 2023.)

Red. broj	Županija	Muškarci	Žene	Ukupno	Prosječna dob*
0	1	2	3	4	5
1.	Zagrebačka	193	356	549	75
2.	Krapinsko-zagorska	70	120	190	74
3.	Sisačko-moslavačka	125	277	402	73
4.	Karlovačka	76	134	210	74
5.	Varaždinska	89	120	209	73
6.	Koprivničko-križevačka	174	221	395	72
7.	Bjelovarsko-bilogorska	115	212	327	73
8.	Primorsko-goranska	144	155	299	72
9.	Ličko-senjska	30	61	91	75
10.	Virovitičko-podravska	98	234	332	72
11.	Požeško-slavonska	63	162	225	74
12.	Brodsko-posavska	113	336	449	74
13.	Zadarska	109	208	317	74
14.	Osječko-baranjska	193	405	598	73
15.	Šibensko-kninska	66	160	226	72
16.	Vukovarsko-srijemska	176	371	547	74
17.	Splitsko-dalmatinska	230	360	590	73
18.	Istarska	80	114	194	73
19.	Dubrovačko-neretvanska	48	92	140	77
20.	Međimurska	64	74	138	72
21.	Grad Zagreb	278	437	715	72
UKUPNO		2534	4609	7143	73

Primjena Zakona o nacionalnoj naknadi za starije osobe od 1. siječnja 2021. (NN 62/20)

Od 1. siječnja 2023. svota nacionalne naknade za starije osobe usklađuje se i iznosi 120,71 EUR / 909,49 kn (NN 19/23).

* Prosječna dob = datum priznanja prava na nacionalnu naknadu - datum rođenja



**KORISNICI NACIONALNE NAKNADE ZA STARIJE OSOBE U ISPLATI PREMA SPOLU, PROSJEČNOJ DOBI I
PODRUČNIM SLUŽBAMA/PODRUČNIM UREDIMA**

Tablica 42.

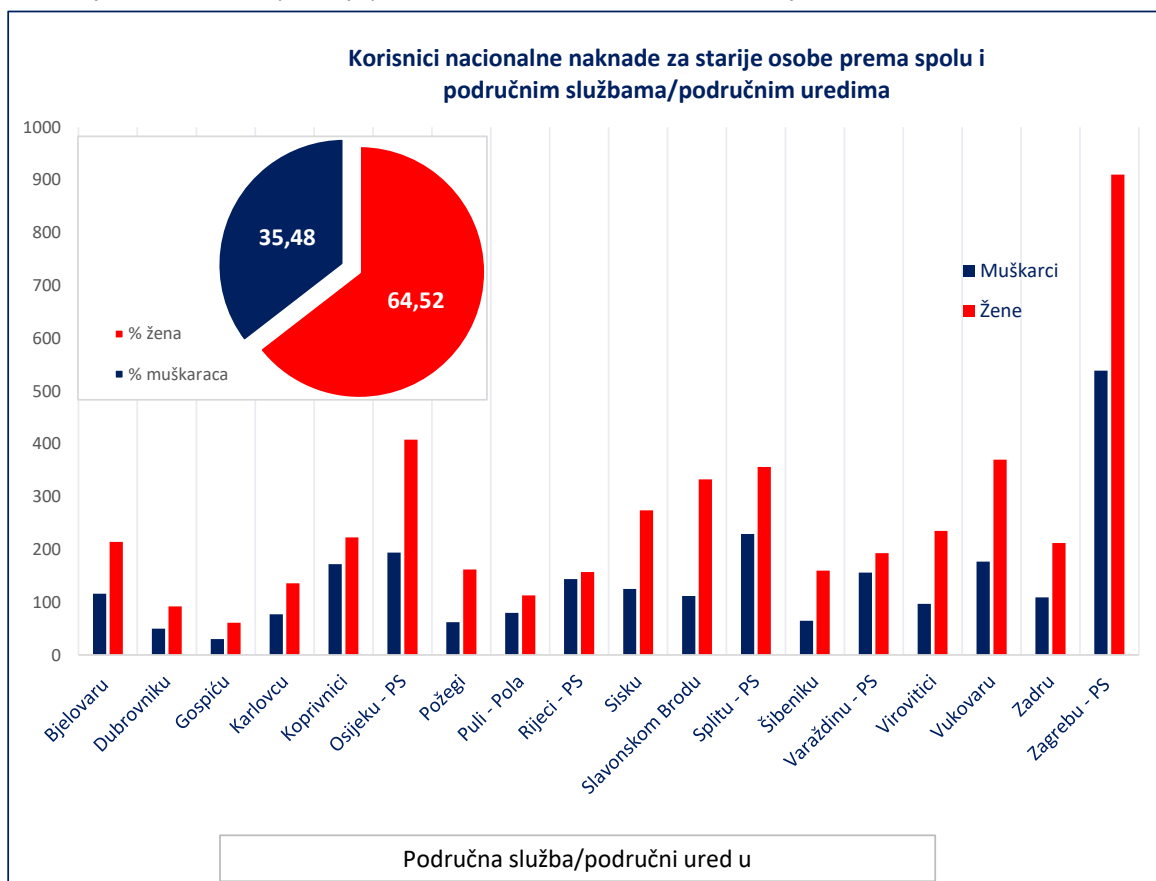
za listopad 2023. (isplata u studenome 2023.)

Red. broj	Područna služba / područni ured u	Muškarci	Žene	Ukupno	Prosječna dob*
0	1	2	3	4	5
1.	Bjelovaru	116	214	330	73
2.	Dubrovniku	50	92	142	77
3.	Gospiću	30	61	91	75
4.	Karlovcu	77	136	213	74
5.	Koprivnici	172	223	395	72
6.	Osijeku - PS	194	408	602	73
7.	Požegi	62	162	224	74
8.	Puli - Pola	80	113	193	73
9.	Rijeci - PS	144	157	301	72
10.	Sisku	125	274	399	73
11.	Slavonskom Brodu	112	333	445	74
12.	Splitu - PS	229	356	585	73
13.	Šibeniku	65	160	225	72
14.	Varaždinu - PS	156	193	349	73
15.	Virovitici	97	235	332	72
16.	Vukovaru	177	370	547	74
17.	Zadru	109	212	321	73
18.	Zagrebu - PS	539	910	1.449	74
UKUPNO		2534	4609	7143	73

Primjena Zakona o nacionalnoj naknadi za starije osobe od 1. siječnja 2021. (NN 62/20)

Od 1. siječnja 2023. svota nacionalne naknade za starije osobe usklađuje se i iznosi 120,71 EUR / 909,49 kn (NN 19/23).

* Prosječna dob = datum priznanja prava na nacionalnu naknadu - datum rođenja



KORISNICI NACIONALNE NAKNADE ZA STARIJE OSOBE U ISPLATI PREMA ŽUPANIJAMA I MJESECIMA

Tablica 43.

Red. broj	Županija	za listopad 2022., isplata u studenom 2022.	za studeni 2022., isplata u prosincu 2022.	za prosinac 2022., isplata u siječnju 2023.	za siječanj 2023., isplata u veljači 2023.	za veljaču 2023., isplata u ožujku 2023.	za ožujak 2023., isplata u travnju 2023.	za travanj 2023., isplata u svibnju 2023.	za svibanj 2023., isplata u lipnju 2023.	za lipanj 2023., isplata u srpnju 2023.	za srpanj 2023., isplata u kolovozu 2023.	za kolovoz 2023., isplata u rujnu 2023.	za rujanj 2023., isplata u listopadu 2023.	za listopad 2023., isplata u studenom 2023.
0	1	2	3	4	5	6	7	8	9	10	11	12	13	14
1.	Zagrebačka	525	529	531	536	535	537	534	541	545	544	538	541	549
2.	Krapinsko-zagorska	184	186	184	183	185	185	183	186	186	188	189	189	190
3.	Sisačko-moslavačka	370	379	374	376	376	382	390	393	392	390	392	398	402
4.	Karlovačka	165	166	171	171	171	172	171	176	191	191	196	206	210
5.	Varaždinska	195	193	192	191	194	192	193	197	201	208	207	209	209
6.	Koprivničko-križevačka	364	361	364	367	370	382	382	386	392	393	394	393	395
7.	Bjelovarsko-bilogorska	291	296	301	303	305	309	309	309	311	314	323	326	327
8.	Primorsko-goranska	254	261	262	269	271	269	270	276	276	278	287	297	299
9.	Ličko-senjska	84	85	84	83	85	85	85	86	87	89	90	92	91
10.	Virovitičko-podravska	309	312	315	319	318	322	323	317	321	326	330	332	332
11.	Požeško-slavonska	195	200	200	197	197	200	200	206	216	216	219	221	225
12.	Brodsko-posavska	372	379	380	379	381	393	397	401	408	415	429	437	449
13.	Zadarska	282	285	290	293	295	295	296	296	295	298	314	314	317
14.	Osječko-baranjska	537	540	539	549	553	556	563	567	569	569	574	594	598
15.	Šibensko-kninska	198	204	204	204	205	209	212	214	220	219	221	224	226
16.	Vukovarsko-srijemska	501	501	497	500	503	515	519	523	526	531	539	546	547
17.	Splitsko-dalmatinska	482	487	490	495	503	516	530	534	545	549	560	574	590
18.	Istarska	179	180	179	182	182	184	182	185	185	185	186	188	194
19.	Dubrovačko-neretvanska	134	134	135	136	136	138	138	142	142	142	143	143	140
20.	Međimurska	111	112	113	113	116	116	116	116	123	132	133	137	138
21.	Grad Zagreb	574	594	613	624	629	635	640	651	655	664	679	696	715
	UKUPNO	6306	6384	6418	6470	6510	6592	6633	6702	6786	6841	6943	7057	7143

Primjena Zakona o nacionalnoj naknadi za starije osobe od 1. siječnja 2021. (NN 62/20)

Od 1. siječnja 2023. svota nacionalne naknade za starije osobe usklađuje se i iznosi 120,71 EUR / 909,49 kn (NN 19/23).



Rječnik kratica koje se koriste u Statističkim informacijama Hrvatskog zavoda za mirovinsko osiguranje

- ZOMO** – Zakon o mirovinskom osiguranju (Narodne novine, broj 157/13, 151/14 i 33/15, 93/15, 120/16, 18/18, 62/18, 115/18, 102/19, 84/21 i 119/22)
- ZOMIO** – Zakon o mirovinskom i invalidskom osiguranju, primjenjivao se do 31. prosinca 1998., (Narodne novine, broj 26/83, 5/86, 42/87, 34/89, 57/89, 40/91, 26/93, 96/93 i 44/94)
- ZOMIOVO** – Zakon o mirovinskom i invalidskom osiguranju vojnih osiguranika, primjenjivao se do 1. siječnja 1999., (Narodne novine, broj 53/91, 73/91, 18/92, 71/92, 26/93 i 96/93)
- ZAKON O PRAVIMA DVO, PS i OSO** – Zakon o pravima iz mirovinskog osiguranja djelatnih vojnih osoba, policijskih službenika i ovlaštenih službenih osoba (Narodne novine, broj 128/99, 129/00, 16/01, 22/02, 41/08 i 118/12)
- ZOHBDR** – Zakon o hrvatskim braniteljima iz Domovinskog rata i članovima njihovih obitelji (Narodne novine, broj 121/17 98/19 i 84/21)
- ZOPHBDR** – Zakon o pravima hrvatskih branitelja iz Domovinskog rata i članova njihovih obitelji (Narodne novine, broj 174/04, 92/05, 02/07, 107/07, 65/09, 137/09, 146/10, 55/11, 140/12, 19/13, 33/13, 148/13 i 92/14)
- ZODM** – Zakon o dodatku na mirovine ostvarene prema Zakonu o mirovinskom osiguranju (Narodne novine, broj 79/07, 114/11 i 115/18)
- HVO** – Zakon o potvrđivanju Ugovora između Republike Hrvatske i Bosne i Hercegovine o suradnji na području prava stradalnika rata u Bosni i Hercegovini koji su bili pripadnici Hrvatskog vijeća obrane i članova njihovih obitelji (Narodne novine-Međunarodni ugovori, broj 2/06)
- ZOVR** - Zakon o vatrogastvu (Narodne novine, broj 125/19)
- AVM** – Aktualna vrijednost mirovine - utvrđena vrijednost mirovine za jedan osobni bod, radi određivanja mirovine i usklađivanja mirovine i ostalih prava iz mirovinskog osiguranja (od 1. srpnja 2023., iznosi 11,77 EUR/88,68 kn - Narodne novine, broj 97/23).
- NM** – Od 1. srpnja 2023. najniža mirovina iznosi 12,13 EUR/91,39 kn za jednu godinu mirovinskog staža, uz primjenu polaznog i mirovinskog faktora. (Narodne novine, broj 97/23).
- NKD 2007.** – Odluka o Nacionalnoj klasifikaciji djelatnosti 2007. – NKD 2007. (Narodne novine, broj 58/07 i 72/07)
- ZDD** – Zakon o doplatku za djecu (Narodne novine, broj 94/01, 138/06, 107/07, 37/08, 61/11, 112/12, 82/15 i 58/18)
- ZONN** – Zakon o nacionalnoj naknadi za starije osobe (Narodne novine, broj 62/20)

Osnovni pojmovi iz mirovinskog osiguranja prema abecedi

Aktualna vrijednost mirovine

Aktualna vrijednost mirovine je utvrđena svota mirovine za jedan osobni bod.

Mirovine se usklađuju od 1. siječnja i od 1. srpnja svake kalendarske godine prema novoj aktualnoj vrijednosti mirovine, utvrđene prema članku 88. Zakona.

Stopa usklađivanja koja se primjenjuje 1. srpnja svake kalendarske godine određuje se tako da se AVM uskladi po stopi koja se dobije zbrajanjem stopa promjene prosječnog indeksa potrošačkih cijena u prethodnom polugodištu u odnosu na polugodište koje mu prethodi i stopa promjene prosječne bruto plaće svih zaposlenih u Republici Hrvatskoj u prethodnom polugodištu u odnosu na polugodište koje mu prethodi, i to:

-ako je udio stope promjene prosječnog indeksa potrošačkih cijena u zbroju stopa manji ili jednak 50%, stopa usklađivanja mirovina određuje se tako da se zbroji 30% stope promjene prosječnog indeksa potrošačkih cijena i 70% stope promjene prosječne bruto plaće.

-ako je udio stope promjene prosječnog indeksa potrošačkih cijena u zbroju stopa veći od 50%, stopa usklađivanja mirovina određuje se tako da se zbroji 70% stope promjene prosječnog indeksa potrošačkih cijena i 30% stope promjene prosječne bruto plaće.

Aktualnu vrijednost mirovine utvrđuje upravno vijeće Zavoda na temelju podataka Državnog zavoda za statistiku najkasnije dva mjeseca nakon isteka svakog polugodišta.

U slučaju kada je stopa usklađivanja jednaka ili manja od nule, mirovine se neće usklađivati. To znači da se u uvjetima kada padaju potrošačke cijene i/ili plaće u promatranom polugodištu mirovine neće usklađivati.

Hrvatska vojska - DVO

Pripadnici Hrvatske vojske su - djelatne vojne osobe koje pravo na mirovinu ostvaruju prema Zakonu o pravima iz mirovinskog osiguranja djelatnih vojnih osoba, policijskih službenika i ovlaštenih službenih osoba (Narodne novine, br. 128/99, 129/00, 16/01, 22/02, 41/08 i 118/12), pod povoljnijim uvjetima. Prema tom Zakonu, pravo na mirovinu ostvaruju i policijski službenici, službene osobe s posebnim dužnostima i ovlastima u sigurnosno – obavještajnom sustavu i ovlaštene službene osobe pravosuđa.

Specifičnost toga Zakona je da starosnu i prijevremenu starosnu mirovinu muškarci i žene ostvaruju prema istim uvjetima.

Hrvatski branitelji

Donesen je novi zakon kojim su uređena prava hrvatskih branitelja iz Domovinskog rata, Zakon o hrvatskim braniteljima iz Domovinskog rata i članovima njihovih obitelji (Narodne novine, broj

121/17- u nastavku teksta: ZOHBDR), koji je stupio je na snagu 14. prosinca 2017.

Odredbe ZOHBDR-a koje uređuju prava iz mirovinskog osiguranja hrvatskih branitelja i članova njihovih obitelji i prava iz mirovinskog osiguranja pripadnika Hrvatskog vijeća obrane i članova njihovih obitelji stupile su na snagu 1. siječnja 2019., a odredbe kojima je uređeno pravo na najnižu mirovinu stupile su na snagu 1. ožujka 2018.

Hrvatski branitelj iz Domovinskog rata je pripadnik Oružanih snaga R Hrvatske (Zbora narodne garde, Hrvatske vojske, ministarstva nadležnog za obranu, Policije, ministarstva nadležnog za unutarnje poslove i Hrvatskih obrambenih snaga), pripadnik naoružanih odredba Narodne zaštite koji je bio izravno angažiran kao pripadnik borbenog sektora u razdoblju do 31. prosinca 1991. koji je bio izravno angažiran kao pripadnik borbenog sektora najmanje 100 dana u razdoblju od 30. srpnja 1991. do 31. prosinca 1991., a koji nije imao obvezu sudjelovanja u pričuvnom sastavu ili nije regulirao obvezu služenja vojnog roka, ako je bio izravno angažiran kao pripadnik borbenog sektora najmanje 30 dana u razdoblju od 30. srpnja 1991. do 31. prosinca 1991.

Status hrvatskog branitelja stječe i pripadnik naoružanih odreda Narodne zaštite koji je bio izravno angažiran kao pripadnik borbenog sektora, a koji je pritom u razdoblju od 30. srpnja 1991. do 31. prosinca 1991. umro, koji je pritom zatočen u neprijateljskom logoru, zatvoru ili drugom neprijateljskom objektu u razdoblju od 30. srpnja 1991. do 31. prosinca 1991. i koji je nestao u tom razdoblju bez obzira na broj dana sudjelovanja u obrani suvereniteta Republike Hrvatske.

Hrvatski branitelji iz Domovinskog rata i članovi njihovih obitelji pod uvjetima određenim ovim Zakonom mogu ostvariti pravo na starosnu i prijevremenu starosnu mirovinu, pravo na invalidsku mirovinu, prava na temelju preostale radne sposobnosti, pravo na obiteljsku mirovinu, pravo na najnižu mirovinu i pravo na staž osiguranja ili poseban staž.

Hrvatski branitelj iz Domovinskog rata je i osoba kojoj je priznat status hrvatskoga ratnoga vojnog invalida (HRVI) iz Domovinskog rata i koji je u trenutku stupanja na snagu ZOHBDR-a na redovitoj isplati osobne invalidnine s priznatim statusom HRVI iz Domovinskog rata i ostvaruje ista prava.

Hrvatski branitelj iz Domovinskog rata je i svaka osoba koja je bila pripadnik borbenih postrojbi, čiji su članovi obitelji, temeljem njegova smrtnog stradavanja u trenutku stupanja na snagu novoga ZOHBDR-a na redovitoj isplati obiteljske invalidnine.

Hrvatsko vijeće obrane

Državljeni Republike Hrvatske koji su kao pripadnici Hrvatskog vijeća obrane stradali na teritoriju Bosne i Hercegovine te stekli status ratnoga vojnog invalida, po osnovi ranjavanja ili zatočeništva u razdoblju od 18. rujna 1991. do 23. prosinca 1996., ili članovi njihove uže obitelji, ostvarili su pravo na invalidsku ili obiteljsku mirovinu prema posebnom Ugovoru između Republike Hrvatske i Bosne i Hercegovine (Zakon o potvrđivanju Ugovora između Republike Hrvatske i Bosne i Hercegovine o suradnji na području prava stradalnika rata u Bosni i Hercegovini koji su bili pripadnici Hrvatskog vijeća obrane i članova njihovih obitelji -Narodne novine, Međunarodni ugovori, broj 2/06).

Ugovor je stupio na snagu 1. srpnja 2006. od kada se i primjenjuje, a pripadnici Hrvatskog vijeća obrane mogli su podnijeti zahtjev radi ostvarivanja prava na invalidsku mirovinu u roku od 30 dana od dana stupanja na snagu Ugovora, a rok za podnošenje zahtjeva za obiteljsku mirovinu nije određen te se zahtjevi mogu i dalje podnositi.

Novim Zakonom o hrvatskim braniteljima iz Domovinskog rata i članovima njihovih obitelji (Narodne novine, broj: 121/17, u daljnjem tekstu: ZOHBDR) koji je stupio na snagu 14. prosinca 2017. uređena su i prava iz mirovinskog osiguranja pripadnika Hrvatskog vijeća obrane (u daljnjem tekstu: HVO) i članova njihovih obitelji - Glava IX. ZOHBDR-a.

Odredbe Glave IX., odnosno članak 141. i 142. te članak 145. do 147. ZOHBDR-a stupile su na snagu 1. siječnja 2019. i na temelju njih pripadnici HVO-a ostvaruju pravo na obnovu postupka i ponovno određivanje svote invalidske mirovine te pravo na invalidsku mirovinu, a članovi njihovih obitelji ostvaruju pravo na obiteljsku mirovinu.

Invalidska mirovina

Za ostvarivanje prava na invalidsku mirovinu moraju biti ispunjeni sljedeći uvjeti:

- utvrđen djelomični ili potpuni gubitak radne sposobnosti
- uvjet staža.

Djelomični ili potpuni gubitak radne sposobnosti može nastati zbog bolesti, ozljede izvan rada, ozljede na radu ili profesionalne bolesti. Djelomični gubitak radne sposobnosti postoji kada kod osiguranika postoji smanjenje radne sposobnosti, tj. kada se kod osiguranika zbog trajnih promjena u zdravstvenom stanju koje se ne mogu otkloniti liječenjem radna sposobnost smanji za više od polovice u odnosu na zdravog osiguranika iste ili slične razine obrazovanja, a taj se osiguranik ne može profesionalnom rehabilitacijom osposobiti za rad s punim radnim vremenom na drugim poslovima, ali može raditi 70% radnog vremena na prilagođenim

poslovima iste ili slične razine obrazovanja koji odgovaraju njegovim dosadašnjim poslovima. Potpuni gubitak radne sposobnosti definiran je kao trajni gubitak sposobnosti za svaki rad, bez preostale radne sposobnosti.

Uvjet staža -ako je djelomični ili potpuni gubitak radne sposobnosti nastao zbog ozljede na radu ili profesionalne bolesti, pravo na invalidsku mirovinu osiguranik stječe bez obzira na dužinu mirovinskog staža. Ako je djelomični ili potpuni gubitak radne sposobnosti nastao zbog bolesti ili ozljede izvan rada prije navršanih 65 godina života, pravo na invalidsku mirovinu osiguranik stječe ako mu navršeni mirovinski staž pokriva najmanje jednu trećinu radnog vijeka. Iznimno, za osiguranike kod kojih potpuni ili djelomični gubitak radne sposobnosti nastane prije navršene 30 odnosno 35 godine života blaži je uvjet mirovinskog staža (jedna odnosno dvije godine staža osiguranja).

Privremena invalidska mirovina - Privremenu invalidsku mirovinu stječe invalid rada koji se profesionalnom rehabilitacijom osposobio za rad, ali je nakon završene rehabilitacije dugotrajno nezaposlen ili mu nije osiguran odgovarajući posao za koji se rehabilitacijom osposobio, pod uvjetima da je u neprekidnom trajanju od najmanje pet godina nakon završetka rehabilitacije bio nezaposlen i da je nezaposlenost trajala do navršene 58. godine života. Razdoblje povremenog rada u ukupnom trajanju od šest mjeseci ne smatra se prekidom nezaposlenosti u vezi s ostvarivanjem prava na privremenu invalidsku mirovinu.

Osiguranik i korisnik invalidske mirovine podliježe kontrolnom pregledu u roku od tri godine od dana utvrđene smanjene radne sposobnosti, djelomičnog ili potpunog gubitka radne sposobnosti. U slučaju da se korisnik ne odazove na kontrolni pregled, a za to nema opravdan razlog, obustavlja se isplata primanja, s tim da se ponovno uspostavlja prvog dana idućeg mjeseca nakon mjeseca u kojem je obavljen kontrolni pregled a najviše za dvanaest mjeseci unatrag.

Korisnici doplatka za djecu

Pravo na doplatku za djecu može ostvariti roditelj, posvojitelj, skrbnik, očuh, maćeha, baka, djed i osoba kojoj je, na temelju odluke nadležnog tijela, dijete povjereno na čuvanje i odgoj za svu djecu koju uzdržava, pod uvjetima utvrđenim Zakonom o doplatku za djecu. Korisnik doplatka za djecu može biti i punoljetno dijete bez oba roditelja koje je na redovitom školovanju.

Doplatku za djecu pripada za djecu rođenu u braku, izvan braka, za posvojenu djecu ili pastorčad, za uzdržavanu unučad i drugu djecu bez roditelja. Doplatku za djecu pripada do navršene 15. godine života djeteta, odnosno do kraja školske godine u kojoj dijete navršava 15

godina života, a nakon toga ako je razlog pohađanja osnovne škole nakon 15. godine života kasniji upis u prvi razred osnovne škole ili gubitak razreda zbog zdravstvenih razloga, odnosno duže bolesti.

Doplatak za djecu pripada za dijete na školovanju u srednjoj školi do završetka tog školovanja, ali najduže do kraja školske godine u kojoj dijete navršava 19 godina života.

Iznimka je određena za dijete koje pohađa srednju školu u kojoj srednjoškolsko obrazovanje traje pet godina, te mu doplatak za djecu pripada do završetka redovitog školovanja u srednjoj školi, a najduže do kraja školske godine u kojoj dijete navršava 20 godina života te za djecu s oštećenjem zdravlja, utvrđenim prema posebnim propisima, kojoj doplatak za djecu pripada najduže do 21. godine života.

Pravo na doplatak za djecu koja nisu završila školu u predviđenom roku zbog bolesti produžuje se i nakon navršenih godina života do kojih im pripada doplatak za djecu, a najduže do 21. godine života.

Doplatak za djecu pripada i za vrijeme dok je dijete zbog bolesti spriječeno redovito pohađati školu.

Prema novoj odredbi, pravo na doplatak za dijete s težim ili teškim invaliditetom, utvrđenim prema posebnim propisima, pripada od dana podnošenja zahtjeva za ostvarivanje prava na doplatak i traje sve dok taj invaliditet postoji.

Prema članku 12. Zakona o doplatku za djecu, pravo na doplatak za dijete s težim ili teškim invaliditetom pripada korisniku pod uvjetom da je invaliditet nastao prije 18. godine života ili za vrijeme redovitog školovanja djeteta. Odredba se primjenjuje od 1. rujna 2015., kada je Zakon stupio na snagu. Teži ili teški invaliditet, na osnovi kojeg se ostvaruje doplatak prema povoljnijim uvjetima, dokazuje se nalazom i mišljenjem nadležnog tijela vještačenja Zavoda za vještačenje, profesionalnu rehabilitaciju i zapošljavanje osoba s invaliditetom, a prema odredbama Uredbe o metodologijama vještačenja (Narodne novine, broj 67/17 i 56/18 - Uredba).

Prema navedenoj Uredbi, u postupku ostvarivanja prava na doplatak za djecu donosi se Nalaz i mišljenje o težini i vrsti invaliditeta oštećenja funkcionalnih sposobnosti. Postupak za vještačenje djeteta pokreće područna služba/ured Hrvatskog zavoda za mirovinsko osiguranje službenim putem, kada je u zahtjevu za ostvarivanje prava navedeno da dijete za koje se traži doplatak ima oštećenje zdravlja.

Korisnicima kojima je pravo na doplatak za djecu s težim oštećenjem zdravlja, utvrđenim prema posebnim propisima, prestalo do dana stupanja na snagu izmjena zakona zbog navršenih 27 godina života pripada pravo na doplatak za djecu od dana podnošenja zahtjeva na temelju

ovoga Zakona (ne prije 1. rujna 2015.) pa sve dok postoji teže oštećenje zdravlja.

U Zakonu o doplatku za djecu određeni su sljedeći uvjeti za stjecanje prava na doplatak za djecu:

a) da podnositelj zahtjeva ima hrvatsko državljanstvo ili status stranca s odobrenim stalnim boravkom te da ima prebivalište, odnosno utvrđeni stalni boravak u Republici Hrvatskoj najmanje tri (3) godine prije podnošenja zahtjeva

b) da ima status azilanta, stranca pod supsidijarnom zaštitom ili status člana njihove obitelji prema propisima o azilu, bez uvjeta državljanstva i duljine prebivališta, odnosno stalnog boravka na području Republike Hrvatske

c) da ukupni dohodak ostvaren u prethodnoj kalendarskoj godini, po članu kućanstva mjesečno ne prelazi 70% proračunske osnovice

d) da podnositelj zahtjeva živi u kućanstvu s djetetom

e) da podnositelj zahtjeva uzdržava dijete

Korisnici mirovina

Korisnici mirovine su osiguranici kojima je priznato pravo na mirovinu.

Korisnici kojima su mirovine priznate i/ili određene prema posebnim propisima

Korisnici koji su pravo na mirovinu ostvarili pod povoljnijim uvjetima su sljedeće osobe:

- sudionici NOR-a; osobe kojima je, prema propisima koji su vrijedili do 31. prosinca 1998., određeno razdoblje mirovinskog staža između 6. travnja 1941. i 15. svibnja 1945. uračunato u poseban staž u dvostrukom trajanju i kojima je mirovina određena na poseban način (s povećanjem od 10 do 60% i/ili uz zajamčenu osnovicu) u odnosu na ostale osiguranike;

- radnici na određenim poslovima u unutarnjim poslovima i pravosuđu;

- osobe koje pravo na mirovinu i određivanje mirovine ostvaruju prema Zakonu o pravima iz mirovinskog osiguranja djelatnih vojnih osoba i ovlaštenih službenih osoba;

- pripadnici Hrvatske domovinske vojske osobe kojima je prema propisima o mirovinskom i invalidskom osiguranju koji su vrijedili do 31. prosinca 1998. razdoblje između 17. travnja 1941. do 15. svibnja 1945., a nakon toga i u zarobljeništvu, pripadništvo u tadašnjoj vojsci u Hrvatskoj (domobrani) priznato u mirovinski staž u dvostrukom trajanju i mirovina određena na povoljniji način u odnosu na ostale osiguranike;

- bivši politički zatvorenici - osobe kojima je vrijeme provedeno u zatvoru između 1. prosinca 1918. i 8. listopada 1991. priznato u staž osiguranja u dvostrukom trajanju i mirovina priznata prema Zakonu o pravima bivših političkih zatvorenika (Narodne novine, br. 34/95, 164/98 i 109/01);

- pripadnici bivše JNA – osobe i članovi njihovih obitelji koje su ostvarile pravo na mirovinu u Zajednici vojnih osiguranika u Beogradu koja je obustavila isplatu mirovine, a R Hrvatska je prema Zakonu o ostvarivanju prava iz mirovinskog i invalidskog osiguranja pripadnika bivše JNA (Narodne novine, br. 96/93) preuzela isplatu tih mirovina;
- redoviti članovi HAZU - osobe koje su redoviti članovi Hrvatske akademije znanosti i umjetnosti, kojima se mirovina određivala, odnosno određuje uz dodatak, prema članku 20. Zakona o Hrvatskoj akademiji znanosti i umjetnosti (Narodne novine, broj 34/91, 43/96, 150/02 i 65/09);
- korisnici mirovina bivši članovi Izvršnog vijeća Sabora, Saveznoga izvršnog vijeća i administrativno umirovljeni javni službenici - osobe koje su prema propisima o mirovinskom i invalidskom osiguranju, važećima do 31. prosinca 1998. i na temelju odluke tadašnjeg SIVa ili RIV-a ostvarile pravo na mirovinu pod povoljnijim uvjetima i/ili im je mirovina određena na povoljniji način od ostalih osiguranika.
- članovi posade broda u međunarodnoj i nacionalnoj plovidbi i članovi njihove obitelji, koji pravo ostvaruju prema Pomorskom zakoniku (Narodne novine, broj 181/04, 76/07, 146/08, 61/11, 56/13, 26/15 i 17/19).
- profesionalni vatrogasci-osobe koje pravo na mirovnu ostvaruju prema Zakonu o vatrogastvu koji je na snazi od 1. siječnja 2020.

Hrvatska vojska, v. pod Hrvatska vojska
Hrvatski branitelji, v. pod Hrvatski branitelji
Hrvatsko vijeće obrane, v. pod Hrvatsko vijeće obrane

Minimalna mirovina

Minimalna mirovina je mirovina ostvarena prema propisima koji su važili do 31. prosinca 1998. Minimalna mirovina određivala se kada je mirovina određena prema općim propisima o mirovinskom i invalidskom osiguranju iznosila manje od svote određene za minimalnu mirovinu.

Nacionalna naknada za starije osobe

Zakonom o nacionalnoj naknadi za starije osobe osiguravaju se novčana primanja za hrvatske državljane starije od 65 godina života.

Pravo na nacionalnu naknadu za starije osobe može ostvariti hrvatski državljanin koji je navršio 65 godina života s prebivalištem na području Republike Hrvatske u neprekidnom trajanju od 20 godina neposredno prije podnošenja zahtjeva za ostvarivanje prava.

Uz navedeni uvjet, podnositelj zahtjeva mora ispuniti i sljedeće uvjete:

- da nije korisnik mirovine niti osiguranik u obveznom mirovinskom osiguranju

- da njegov prihod i/ili prihod članova njegovoga kućanstva ostvaren u prethodnoj kalendarskoj godini po članu kućanstva mjesečno ne prelazi utvrđeni iznos nacionalne naknade za starije osobe
- da nije korisnik prava na zajamčenu minimalnu naknadu prema propisima o socijalnoj skrbi
- da mu nije priznato pravo na uslugu smještaja prema propisima o socijalnoj skrbi
- da nije sklopio ugovor o dosmrtnom uzdržavanju ili ugovor o doživotnom uzdržavanju kao primatelj uzdržavanja.

Iznimno, korisnik prava na mirovinu i korisnik prava na zajamčenu minimalnu naknadu može ostvariti pravo na nacionalnu naknadu za starije osobe pod uvjetom da se na zahtjev korisnika obustavi isplata mirovine odnosno da se utvrdi prestanak prava na zajamčenu minimalnu naknadu.

Najniža mirovina

Osiguraniku koji ostvaruje mirovinu samo prema ZOMO-u, a mirovina određena na osnovi navršenog mirovinskog staža i ostvarenih plaća je manja od najniže mirovine, određuje se po službenoj dužnosti najniža mirovina. Najniža mirovina određuje se za svaku godinu mirovinskog staža u visini 103% aktualne vrijednosti mirovine na dan određivanja mirovine. Najniža mirovina određuje se uz primjenu polaznog faktora i mirovinskog faktora.

Najviša mirovina

Prema Zakonu o najvišoj mirovini, najviša mirovina izračunava se tako da se ukupni mirovinski staž osiguranika iskazan u obliku decimalnog broja pomnoži s 3,8 vrijednosnih bodova i polaznim faktorom te se tako izračunati osobni bodovi pomnože s mirovinskim faktorom i aktualnom vrijednošću mirovine. U slučaju kada svota mirovine, izračunata prema odredbama ZOMO-a, prelazi svotu određenu prema spomenutom Zakonu, određuje se svota najviše mirovine.

Najviša mirovina za branitelje iz Domovinskog rada i zastupnike u Hrvatskom saboru određuje se u visini dvije svote najviše mirovine za 40 godina mirovinskog staža. Zastupnicima koji su obnašali zastupničku dužnost u VI. ili nekom ranijem sazivu Hrvatskog sabora mirovina se limitira prema Zakonu o dopunama Zakona o najvišoj mirovini. Na zastupnike VII. saziva Hrvatskog sabora, koji obnašaju zastupničku dužnost u prvom mandatu, u cijelosti se primjenjuju odredbe ZOMO-a, a limit je 3,8 vrijednosnih bodova.

Osiguranici

Radnici kod pravnih osoba - osobe koje u radnom odnosu obavljaju određene poslove za poslodavca-pravnu osobu i s njima, prema posebnim propisima, izjednačene osobe (radnici na bolovanju, zaposleni u Hrvatskoj vojsci, detaširani radnici, osobe na profesionalnoj rehabilitaciji, nezaposleni s pravom na mirovinsko osiguranje i dr.), osobe izabrane ili imenovane na određene dužnosti u tijelima vlasti, volonteri i dr.

Obrtnici - osobe koje obavljaju jednu ili više dopuštenih gospodarskih djelatnosti u svoje ime i za svoj račun i pri tome se mogu koristiti radom drugih osoba, a koje su upisane u obrtni registar (obrnici i trgovci pojedinci), članovi uprave i izvršni direktori trgovačkih društava te upravitelji zadruge.

Osiguranici zaposleni u međunarodnim organizacijama u inozemstvu i hrvatski državljani zaposleni na teritoriju RH kod poslodavaca sa sjedištem u inozemstvu - osobe zaposlene u inozemstvu, u međunarodnim organizacijama i kod stranih poslodavaca ako nisu obvezno osigurane prema inozemnim propisima na koje se odnosi međunarodni ugovor o socijalnom osiguranju ili ako nisu obvezno osigurane prema uredbama Europske unije o koordinaciji sustava socijalne sigurnosti. Na osobni zahtjev obvezno se osiguravaju osobe zaposlene u institucijama Europske unije ako nisu obvezno osigurane prema propisima Europske unije. Obvezno se osiguravaju i osobe zaposlene na području Republike Hrvatske kod poslodavaca sa sjedištem u inozemstvu, koji nemaju registriranu podružnicu u Republici Hrvatskoj.

Obiteljska mirovina

Članovi obitelji umrlog osiguranika imaju pravo na obiteljsku mirovinu ako je osiguranik nakon kojeg ostvaruju pravo na mirovinu:

- navršio najmanje 5 godina staža osiguranja ili najmanje 10 godina mirovinskog staža (radnog i posebnog staža, npr. u domobranima)
- ispunjavao uvjete dužine mirovinskog staža za stjecanje prava na invalidsku mirovinu
- bio korisnik starosne, prijevremene starosne ili invalidske mirovine
- bio korisnik prava na profesionalnu rehabilitaciju.

Ako je smrt osiguranika ili osigurane osobe nastala zbog ozljede na radu ili profesionalne bolesti, članovi obitelji imaju pravo na obiteljsku mirovinu bez obzira na dužinu mirovinskog staža osiguranika

Članovi obitelji koji mogu ostvariti pravo na obiteljsku mirovinu su:

- udovica / udovac/ izvanbračni drug/ životni partner/ neformalni životni partner / razvedeni bračni drug s pravom na uzdržavanje
- djeca
- roditelji, očuh, maćeha, životni partner roditelja i posvojitelj osiguranika koje je osiguranik ili korisnik prava uzdržavao
- pastorčad koju je osiguranik uzdržavao
- unučad, djeca bez roditelja-braća, sestre i druga djeca koju je osiguranik uzdržavao ako su bez oba roditelja ili ako imaju jednog ili oba roditelja kod kojih postoji potpuni gubitak radne sposobnosti prema ZOMO-u
- dijete nad kojim je osiguranik ostvarivao partnersku skrb
- dijete preminulog životnog partnera kojeg je osiguranik uzdržavao u skladu sa ZOMO-om i propisima o životnom partnerstvu osoba istog spola.

Novi model obiteljskih mirovina od 1. siječnja 2023.

Omogućeno je članu obitelji (bračnom/izvanbračnom drugu/razvedenom bračnom drugu s dosuđenim pravom na uzdržavanje/životnom partneru ili neformalnom životnom partneru), uz korištenje starosne, prijevremene starosne ili invalidske mirovine, korištenje i dijela obiteljske mirovine.

Za korištenje dijela obiteljske mirovine moraju biti ispunjeni sljedeći uvjeti:

- navršениh 65 godina života
- udovica/udovac je jedini korisnik obiteljske mirovine (uz iznimku da se isplata dijela obiteljske mirovine može odrediti onom članu obitelji koji koristi obiteljsku mirovinu uz druge članove obitelji kojima je utvrđen potpuni gubitak radne sposobnosti ili opća nesposobnost za rad ili uz dijete kojem je priznat status osobe s invaliditetom)
- ako ukupna svota mirovina iz obveznog mirovinskog osiguranja u Republici Hrvatskoj (I. i II. stup) ne prelazi iznos od 80 aktualnih vrijednosti mirovine (80 x AVM koji od 1. srpnja 2023.. iznosi 11,77 EUR / 88,68 kn = 941,60 eura / 7094,40 kn)

Dio obiteljske mirovine određuje se u visini od 27% od obiteljske mirovine za jednog člana obitelji.

Osnovna mirovina

Osiguraniku obvezno osiguranom u obveznom mirovinskom osiguranju na temelju individualne

kapitalizirane štednje, koji se svojom izjavom Središnjem registru osiguranika u postupku ostvarivanja prava na starosnu ili prijevremenu starosnu mirovinu opredijelio za ostvarivanje prava na mirovinu i iz obveznog mirovinskog osiguranja individualne kapitalizirane štednje, a koji je ostvario staž osiguranja u razdoblju do početka primjene obveznog mirovinskog osiguranja na temelju individualne kapitalizirane štednje, starosna mirovina i prijevremena starosna mirovina iz obveznog mirovinskog osiguranja generacijske solidarnosti određuje se na način da se dio mirovine koji mu pripada za mirovinski staž navršen do toga dana određuje kao da je osiguranik bio osiguran samo u obveznom mirovinskom osiguranju na temelju generacijske solidarnosti, a dio mirovine koji mu pripada za mirovinski staž od toga dana određuje se kao osnovna mirovina.

Osiguraniku osiguranom u obveznom mirovinskom osiguranju na temelju individualne kapitalizirane štednje koji nije ostvario staž osiguranja u razdoblju do početka primjene obveznog mirovinskog osiguranja na temelju individualne kapitalizirane štednje, a koji se svojom izjavom Središnjem registru osiguranika u postupku ostvarivanja prava na starosnu ili prijevremenu starosnu mirovinu opredijelio za ostvarivanje prava na mirovinu i iz obveznog mirovinskog osiguranja individualne kapitalizirane štednje, starosna i prijevremena starosna mirovina iz obveznog mirovinskog osiguranja generacijske solidarnosti određuje se kao osnovna mirovina.

Članu obitelji osiguranika osiguranog u obveznom mirovinskom osiguranju na temelju individualne kapitalizirane štednje, čija su sredstva s osobnog računa naslijeđena, obiteljska mirovina na koju ima pravo iz obveznog mirovinskog osiguranja na temelju generacijske solidarnosti određuje se tako da se dio mirovine koji mu pripada za mirovinski staž ostvaren od početka primjene obveznog mirovinskog osiguranja na temelju individualne kapitalizirane štednje određuje kao osnovna mirovina.

Osiguraniku mlađem od 55 godina života ili osiguranom kraće od 10 godina u obveznom mirovinskom osiguranju na temelju individualne kapitalizirane štednje, kod kojeg je nastao potpuni gubitak radne sposobnosti, određuje se invalidska mirovina kao da je osiguranik bio osiguran samo u obveznom mirovinskom osiguranju na temelju generacijske solidarnosti. Osiguraniku osiguranom u obveznom mirovinskom osiguranju na temelju individualne kapitalizirane štednje starosna mirovina i prijevremena starosna mirovina, invalidska mirovina zbog opće nesposobnosti za rad, invalidska mirovina zbog potpunog gubitka radne sposobnosti odnosno obiteljska mirovina nakon smrti osiguranika ostvarena pod povoljnijim

uvjetima od uvjeta utvrđenih ZOMO-om određuje se kao da je osiguranik bio osiguran samo u obveznom mirovinskom osiguranju na temelju generacijske solidarnosti.

Članovima obitelji umrlog osiguranika mlađeg od 55 godina života ili osiguranog kraće od 10 godina u obveznom mirovinskom osiguranju na temelju individualne kapitalizirane štednje određuje se obiteljska mirovina za ukupni mirovinski staž umrlog osiguranika kao da je osiguranik bio osiguran samo u obveznom mirovinskom osiguranju na temelju generacijske solidarnosti.

Osobni bodovi za osnovnu mirovinu određuju se tako da se osobni bodovi određeni na temelju mirovinskog staža navršenog od početka osiguranja u obveznom mirovinskom osiguranju na temelju individualne kapitalizirane štednje pomnože s faktorom osnovne mirovine (utvrđuje ga Upravno vijeće HZMO-a; faktor osnovne mirovine od 1. siječnja 2023. iznosi 0,75) određenim za kalendarsku godinu u kojoj osiguranik stječe pravo na mirovinu.

Faktor osnovne mirovine određuje se 1. siječnja svake godine u visini prosjeka udjela stope doprinosa za obvezno mirovinsko osiguranje na temelju generacijske solidarnosti, propisane za osiguranike osigurane u oba obvezna mirovinska osiguranja, u ukupnoj stopi doprinosa za mirovinsko osiguranje u razdoblju od 1. siječnja 2002. do godine u kojoj osiguranik stječe pravo na mirovinu.

Faktor osnovne mirovine primjenjuje se i na najnižu i najvišu mirovinu određenu na temelju mirovinskog staža navršenog od početka osiguranja u obveznom mirovinskom osiguranju na temelju individualne kapitalizirane štednje, a na temelju mirovinskog staža ostvarenog do toga dana najniža i najviša mirovina prema Zakonu o najvišoj mirovini (Narodne novine, br. 162/98 i 82/01) određuju se kao da je osiguranik bio osiguran samo u obveznom mirovinskom osiguranju na temelju generacijske solidarnosti.

Poljoprivrednici - osobe koje obavljaju poljoprivrednu i šumarsku djelatnost kao jedino ili glavno zanimanje, a upisane su u upisnik obiteljskih poljoprivrednih gospodarstava, odnosno u upisnik šumoposjednika u svojstvu nositelja ili člana obiteljskog poljoprivrednog gospodarstva.

Profesionalni vatrogasci

Zakonom o vatrogastvu propisana su prava iz mirovinskog osiguranja profesionalnih vatrogasaca.

Profesionalni vatrogasac je prema navedenom Zakonu fizička osoba zaposlena, odnosno raspoređena na radno mjesto na temelju ustroja u javnoj vatrogasnoj postrojbi, profesionalnoj vatrogasnoj postrojbi u gospodarstvu,

dobrovoljnom vatrogasnom društvu, vatrogasnoj zajednici općine, grada, područja, županije, Grada Zagreba, Hrvatskoj vatrogasnoj zajednici ili drugoj pravnoj osobi, a udovoljava uvjetima ovog Zakona i propisa donesenih na temelju Zakona za obavljanje poslova profesionalnog vatrogasca.

Pravo na starosnu mirovinu profesionalni vatrogasac stječe prema članku 33., odnosno 180. ZOMO-a uz sniženje starosne granice prema članku 181. ZOMO-a i članku 27. Zakona o stažu osiguranja s povećanim trajanjem.

Osiguranik – profesionalni vatrogasac pravo na starosnu mirovinu može ostvariti na temelju rješenja glavnog vatrogasnog zapovjednika o prestanku službe zbog potrebe službe, bez obzira na godine života ako je navršio mirovinski staž od najmanje 30 godina, od toga 20 godina mirovinskog staža na dužnostima odnosno na poslovima profesionalnog vatrogasca na kojima se staž osiguranja računa s povećanim trajanjem prema odredbama Zakona o vatrogastvu.

Pravo na prijevremenu starosnu mirovinu profesionalni vatrogasac stječe prema članku 34., odnosno 182. ZOMO-a.

Ovim Zakonom propisano je određivanje starosne i prijevremene starosne mirovine za:

a) osiguranika - profesionalnog vatrogasca koji je proveo najmanje 20 godina staža osiguranja u efektivnom trajanju u svojstvu profesionalnog vatrogasca kojemu se staž osiguranja računa s povećanim trajanjem, a u mirovinu ide s radnog mjesta profesionalnog vatrogasca

b) osobe koje u trenutku ostvarivanja prava na mirovinu nisu profesionalni vatrogasci, već u mirovinu odlaze s nekog drugog radnog mjesta, ako su u svojstvu profesionalnog vatrogasca kojemu se staž osiguranja računa s povećanim trajanjem ostvarili najmanje 30 godina staža osiguranja u efektivnom trajanju.

Produženo osiguranje

Produženo osiguranje je dobrovoljno osiguranje, a pravo na to osiguranje imaju osobe kojima je prestalo obvezno mirovinsko osiguranje i koje su podnijele prijavu na produženo osiguranje najkasnije u roku od dvanaest mjeseci od prestanka obveznog osiguranja. Na produženo osiguranje može se osigurati za vrijeme: neplaćenog dopusta, mirovanja radnog odnosa dok dijete ne navršiti tri godine života, stručnog usavršavanja ili specijalizacije nakon prestanka ugovora o radu, odnosno obavljanja djelatnosti, nezaposlenosti nakon prestanka osiguranja, privremenog ili sezonskog prekida obavljanja djelatnosti, zaposlenja u inozemstvu u međunarodnim i drugim organizacijama na osnovi međunarodnih ugovora o socijalnom osiguranju, odnosno kod stranog poslodavca, ako za to vrijeme osoba nije obvezno osigurana

u Republici Hrvatskoj, odnosno ako uredbama Europske unije o koordinaciji sustava socijalne sigurnosti ili međunarodnim ugovorom o socijalnom osiguranju nije drukčije određeno, zatim za vrijeme boravka u inozemstvu kao bračni drug osiguranika na radu u inozemstvu te nezaposlenosti osiguranika - člana posade broda nakon prestanka ugovora o radu na određeno vrijeme.

Na produženo osiguranje može se osigurati i osoba koja ima prebivalište na području Republike Hrvatske za vrijeme nezaposlenosti, nakon prestanka obveznog mirovinskog osiguranja u državi članici Europske unije ili u državi s kojom je sklopljen međunarodni ugovor o socijalnom osiguranju, neovisno o tome je li prije obveznog osiguranja u inozemstvu bila osigurana u Republici Hrvatskoj.

Na produženo osiguranje osigurava se osoba nakon prestanka ugovora o radu na određeno vrijeme za stalne sezonske poslove, bračni drug, odnosno životni partner osiguranika - profesionalnog ugovornog diplomata za vrijeme boravka u inozemstvu. Pravo na produženo osiguranje prestaje i prije prestanka navedenih okolnosti ako dospjeli doprinosi nisu uplaćeni u roku od tri mjeseca od dana dospijanja.

Radnici kod fizičkih osoba - osobe koje u radnom odnosu obavljaju određene poslove za poslodavca-fizičku osobu.

Samostalne profesionalne djelatnosti - osobe koje u skladu s posebnim propisima obavljaju samostalnu profesionalnu djelatnost, kao što su odvjetnici, privatni zdravstveni radnici, umjetnici, novinari, odgajatelji, lektori i prevoditelji, primalje, predstavnici obiteljskog doma, fizička osoba koja samostalno kao profesionalnu djelatnost obavlja poslove savjetovališta i usluga pomoći i njege u kući i drugi.



HRVATSKI ZAVOD ZA MIROVINSKO OSIGURANJE

Središnja služba

A. Mihanovića 3

10000 Zagreb

Hrvatska

mirovinsko.hr