

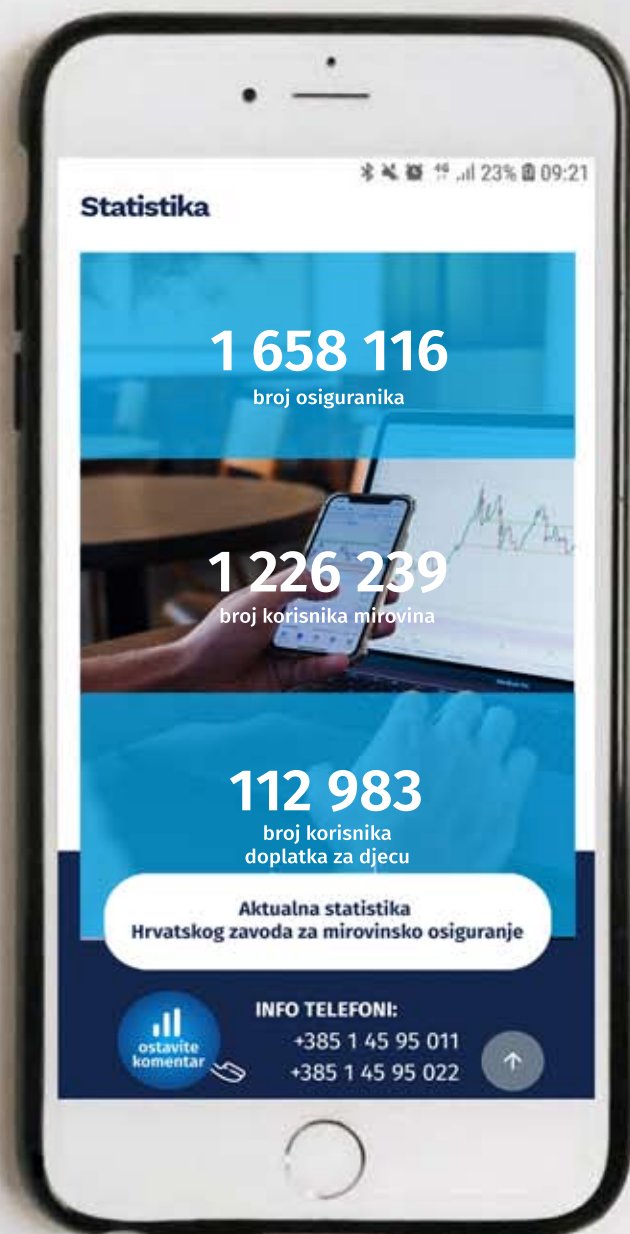
ISSN 1847-6910

BROJ 11/2023
prosinac 2023.

Statističke informacije Hrvatskog zavoda za mirovinsko osiguranje

mirovinsko.hr

hzmo HRVATSKI ZAVOD ZA
MIROVINSKO OSIGURANJE



NAKLADNIK

HRVATSKI ZAVOD ZA MIROVINSKO OSIGURANJE

Središnja služba
A. Mihanovića 3, 10000 Zagreb

Za nakladnika

Ivan Serdar, ravnatelj Zavoda

Glavni urednik

Goran Krstičević

Redakcija

Tomislav Oštarić, Josipa Perica, Alen Bučić, Snježana Ožegović, Maja Čakarun, Anđelka Zrinušić

Lektorica

Davorka Harasim

Adresa Uredništva

Redakcija Statističkih informacija Hrvatskog zavoda za mirovinsko osiguranje
A. Mihanovića 3, 10000 Zagreb
telefon: 01/4925-585, telefaks: 01/4595-168
elektronička pošta: urednistvo@mirovinsko.hr
www.mirovinsko.hr

Statističke informacije Hrvatskog zavoda za mirovinsko osiguranje objavljuju se mjesečno u digitalnom obliku [na internetskoj stranici Zavoda](#).

Molimo korisnike da pri korištenju podataka navedu izvor.

ISSN 1847-6910

Ključni naslov: Statističke informacije Hrvatskog zavoda za mirovinsko osiguranje (Online)

Zagreb, prosinac 2023.

PREDGOVOR	X.
I. OSIGURANICI U SUSTAVU GENERACIJSKE SOLIDARNOSTI	
<i>Tablica 1. Osiguranici prema godinama i kategorijama osiguranja</i>	1
<i>Tablica 2. Osiguranici prema kategorijama osiguranja i spolu</i>	2
<i>Tablica 2a. Osiguranici prema kategorijama osiguranja i usporednim mjesecima</i>	3
<i>Tablica 3. Osiguranici prema kategorijama osiguranja i godinama života</i>	4
<i>Tablica 4. Osiguranici prema djelatnostima i spolu</i>	5
<i>Tablica 4. - analitika Osiguranici prema djelatnostima i spolu prema Nacionalnoj klasifikaciji djelatnosti - NKD 2007.</i>	6
<i>Tablica 4a. Osiguranici prema djelatnostima i usporednim mjesecima</i>	8
<i>Tablica 4b. Osiguranici prema dobnim skupinama i djelatnostima</i>	9
<i>Tablica 5. Osiguranici prema područnim službama i područnim uredima te kategorijama osiguranja</i>	12
<i>Tablica 6. Osiguranici prema županijama i kategorijama osiguranja</i>	13
<i>Tablica 6a. Osiguranici prema županijama i spolu</i>	14
<i>Tablica 6b. Osiguranici prema županijama i djelatnostima</i>	15
<i>Tablica 7. Kretanje broja osiguranika prema godinama i mjesecima</i>	18
<i>Tablica 7a. Osiguranici prema dobnim skupinama i spolu</i>	20
<i>Tablica 7b. Korisnici starosnih, prijevremenih starosnih i obiteljskih mirovina ostvarenih prema ZOMO-u, DVO-u i ZOHBDR-u koji rade do polovice punog radnog vremena i primaju mirovinu prema djelatnostima i spolu</i>	21
<i>Tablica 7c. Korisnici starosnih, prijevremenih starosnih i obiteljskih mirovina ostvarenih prema ZOMO-u, DVO-u i ZOHBDR-u koji rade do polovice punog radnog vremena i primaju mirovinu prema županijama i spolu</i>	21
<i>Tablica 7.-NRV-zanimanja Korisnici starosnih, prijevremenih starosnih i obiteljskih mirovina ostvarenih prema ZOMO-u, DVO-u i ZOHBDR-u koji rade do polovice punog radnog vremena i primaju mirovinu prema zanimanjima i spolu</i>	23
<i>Tablica 7.-NRV Korisnici starosnih, prijevremenih starosnih i obiteljskih mirovina ostvarenih prema ZOMO-u, DVO-u i ZOHBDR-u koji rade do polovice punog radnog vremena i primaju mirovinu prema kategorijama osiguranja i spolu</i>	24
<i>Korisnici starosnih, prijevremenih starosnih i obiteljskih mirovina ostvarenih prema ZOMO-u, DVO-u i ZOHBDR-u koji rade do polovice punog radnog vremena i primaju mirovinu prema djelatnostima -stanje na dan</i>	27
<i>Korisnici starosnih, prijevremenih starosnih i obiteljskih mirovina ostvarenih prema ZOMO-u, te prema DVO-u i ZOHBDR-u koji rade do polovice punog radnog vremena i primaju mirovinu</i>	28
<i>Tablica 7d. Osiguranici do dobi od 30 godina za koje je poslodavac oslobođen plaćanja doprinosa na plaću do pet godina prema djelatnostima i spolu</i>	29
<i>Tablica 7e. Osiguranici do dobi od 30 godina za koje je poslodavac oslobođen plaćanja doprinosa na plaću do pet godina prema županijama i spolu</i>	29

Tablica 7.- poticaj Osiguranici do dobi od 30 godina za koje je poslodavac oslobođen plaćanja doprinosa na plaću do pet godina	31
Tablica 7f. Osiguranici prema sklopljenim ugovorima o radu na određeno/neodređeno vrijeme	34
Tablica 7f.-županije Osiguranici prema sklopljenim ugovorima o radu na određeno/neodređeno vrijeme te županijama i spolu	38
Tablica 7g. Osiguranici prema prijavama/prvim prijavama/odjavama	40

II. KORISNICI MIROVINA

Tablica 8. Korisnici mirovina prema godinama i kategorijama osiguranja	45
Tablica 9. Korisnici mirovina koji su pravo na mirovinu ostvarili prema Zakonu o mirovinskom osiguranju	46
Tablica 9a. Korisnici mirovina prema bivšim fondovima osiguranja i vrstama mirovine	46
Tablica 9b. Korisnici kojima su mirovine priznate i/ili određene prema posebnim propisima	47
Tablica 9c. Korisnici mirovina koji su pravo na mirovinu ostvarili prema Zakonu o mirovinskom osiguranju – bez međunarodnih ugovora	48
Tablica 9d. Korisnici starosne i prijevremene starosne mirovine prema godinama koji su pravo na mirovinu ostvarili prema Zakonu o mirovinskom osiguranju	49
Tablica 10. Korisnici mirovina prema vrstama i svotama mirovina - ZOMO	51
Tablica 10.-BMU Korisnici mirovina prema vrstama i svotama mirovina – ZOMO bez međunarodnih ugovora	51
Tablica 10a. Korisnici mirovina prema vrstama i svotama mirovina koji su pravo na mirovinu ostvarili do 31. prosinca 1998.	52
Tablica 10a. -BMU Korisnici mirovina prema vrstama i svotama mirovina koji su pravo na mirovinu ostvarili do 31. prosinca 1998., bez međunarodnih ugovora	52
Tablica 10b. Korisnici mirovina prema vrstama i svotama mirovina koji su pravo na mirovinu ostvarili od 1. siječnja 1999.	53
Tablica 10b. -BMU Korisnici mirovina prema vrstama i svotama mirovina koji su pravo na mirovinu ostvarili od 1. siječnja 1999., bez međunarodnih ugovora	53
Tablica 10 - 1sm. Korisnici starosne mirovine koji su pravo na mirovinu ostvarili prema Zakonu o mirovinskom osiguranju- bez međunarodnih ugovora	55
Tablica 10 – 1. članak 35. Korisnici starosne mirovine za dugogodišnjeg osiguranika – članak 35. koji su pravo na mirovinu ostvarili prema Zakonu o mirovinskom osiguranju- bez međunarodnih ugovora	56
Tablica 10 – 1. članak 58. Korisnici starosne mirovine prevedene iz invalidske- članak 58. koji su pravo na mirovinu ostvarili prema Zakonu o mirovinskom osiguranju- bez međunarodnih ugovora	57
Tablica 10 – 1psm. Korisnici prijevremene starosne mirovine koji su pravo na mirovinu ostvarili prema Zakonu o mirovinskom osiguranju - bez međunarodnih ugovora	58

Tablica 10 – 1. članak 36. Korisnici prijevremene starosne mirovine zbog stečaja poslodavca – članak 36. koji su pravo na mirovinu ostvarili prema Zakonu o mirovinskom osiguranju- bez međunarodnih ugovora	59
Tablica 10 - 1s. Korisnici sveukupno starosne mirovine koji su pravo na mirovinu ostvarili prema Zakonu o mirovinskom osiguranju- bez međunarodnih ugovora	60
Tablica 10 – 1i. Korisnici invalidske mirovine koji su pravo na mirovinu ostvarili prema Zakonu o mirovinskom osiguranju- bez međunarodnih ugovora	61
Tablica 10 – 1o. Korisnici obiteljske mirovine koji su pravo na mirovinu ostvarili prema Zakonu o mirovinskom osiguranju- bez međunarodnih ugovora	62
Tablica 10 – 1u. Korisnici mirovina prema spolu koji su pravo na mirovinu ostvarili prema Zakonu o mirovinskom osiguranju- bez međunarodnih ugovora	63
Tablica 10. - MU. Korisnici koji su pravo na mirovinu ostvarili prema Zakonu o mirovinskom osiguranju i prema međunarodnim ugovorima	64
Tablica 10a. -MU Korisnici mirovina prema vrstama i svotama mirovina - ZOMO i prema međunarodnim ugovorima	64
Tablica 10. R. Korisnici mirovina prema vrstama i svotama mirovina - ZOMO-RADNICI	65
Tablica 10. R. –BMU Korisnici mirovina prema vrstama i svotama mirovina - ZOMO RADNICI, bez međunarodnih ugovora	65
Tablica 10. O. Korisnici mirovina prema vrstama i svotama mirovina - ZOMO-OBRTNICI	66
Tablica 10. O. –BMU Korisnici mirovina prema vrstama i svotama mirovina - ZOMO OBRTNICI, bez međunarodnih ugovora	66
Tablica 10. P. Korisnici mirovina prema vrstama i svotama mirovina - ZOMO POLJOPRIVREDNICI	67
Tablica 10. P. –BMU Korisnici mirovina prema vrstama i svotama mirovina - ZOMO POLJOPRIVREDNICI, bez međunarodnih ugovora	67
Tablica 10c. Korisnici mirovina prema vrstama i svotama mirovina koji su pravo na mirovinu ostvarili prema Zakonu o pravima DVO	69
Tablica 10d. Korisnici mirovina prema vrstama i svotama mirovina koji su pravo na mirovinu ostvarili prema ZOHBDR-u	70
Tablica 10e. Korisnici mirovina prema vrstama i svotama mirovina ostvarenih prema Ugovoru između Republike Hrvatske i Bosne i Hercegovine o suradnji na području prava stradalnika rata u Bosni i Hercegovini koji su bili pripadnici HVO-a i članova njihovih obitelji – HVO - glava IX. ZOHBDR iz 2017.	71
Tablica 10f. Korisnici mirovina – sudionici NOR-a - prema svotama mirovina	72
Tablica 10g. Korisnici mirovina – pripadnici Hrvatske domovinske vojske od 1941. do 1945. - prema svotama mirovina	72
Tablica 10h. Korisnici mirovina – bivši politički zatvorenici - prema svotama mirovina	73
Tablica 10i. Korisnici mirovina – pripadnici bivše JNA - prema svotama mirovina	73
Tablica 10j. Korisnici mirovina – pripadnici bivše JNA - članak 185. ZOMO - prema svotama mirovina	74
Tablica 10k. Korisnici mirovina – mirovine priznate prema općim propisima, a određene prema ZOHBDR-u iz 2017.- prema svotama mirovina	74

Tablica 10l. Korisnici mirovina – članovi Izvršnog vijeća Sabora, Saveznog izvršnog vijeća i administrativno umirovljeni javni službenici - prema svotama mirovina	75
Tablica 10m. Korisnici mirovina – bivši službenici u saveznim tijelima bivše SFRJ- članak 38. ZOMO - prema svotama mirovina	75
Tablica 10n. Korisnici mirovina – zastupnici u Hrvatskom saboru, članovi Vlade, suci Ustavnog suda i glavni državni revizor - prema svotama mirovina	76
Tablica 10o. Korisnici mirovina – osiguranici-članovi posade broda u međunarodnoj plovidbi i nacionalnoj plovidbi - prema svotama mirovina	76
Tablica 10p. Korisnici mirovina – radnici u Istarskim ugljenokopima „Tupljak“ d.d. Labin - prema svotama mirovina	77
Tablica 10r. Korisnici mirovina – radnici profesionalno izloženi azbestu - prema svotama mirovina	77
Tablica 10s. Korisnici mirovina – redoviti članovi Hrvatske akademije znanosti i umjetnosti- HAZU - prema svotama mirovina	78
Tablica 10v. Korisnici mirovina – prema Zakonu o vatrogastvu- vatrogasci - prema svotama mirovina	78
Tablica 10bl. Korisnici mirovina – koji pravo na mirovinu ostvaruju prema Zakonu o kazalištima - prema svotama mirovina	79
Tablica 10t. Korisnici mirovina – radnici na poslovima ovlaštenih službenih osoba u tijelima unutarnjih poslova i pravosuđa, kao i na poslovima razminiranja - prema svotama mirovina	80
Tablica 10t.1 Korisnici mirovina – radnici na poslovima ovlaštenih službenih osoba u tijelima unutarnjih poslova i pravosuđa, kojima je pravo na mirovinu priznato prema propisima koji su bili na snazi do stupanja na snagu Zakona o pravima DVO, PS i OSO	80
Tablica 10t.2 Korisnici mirovina – radnici na poslovima policijskih službenika, ovlaštenih službenih osoba pravosuđa i službene osobe s posebnim dužnostima i ovlastima u sigurnosno obavještajnom sustavu RH koji su pravo na mirovinu ostvarili prema Zakonu o pravima DVO, PS i OSO	80
Tablica 10t.3 Korisnici mirovina – radnici na poslovima razminiranja	80
Tablica 10.- svi SM Korisnici starosne mirovine koji su pravo na mirovinu ostvarili prema zakonima o mirovinskom osiguranju – bez međunarodnih ugovora	81
Tablica 10.- svi članak 35. Korisnici starosne mirovine za dugogodišnjeg osiguranika – članak 35. koji su pravo na mirovinu ostvarili prema zakonima o mirovinskom osiguranju – bez međunarodnih ugovora	82
Tablica 10.- svi članak 58. Korisnici starosne mirovine prevedene iz invalidske – članak 58. koji su pravo na mirovinu ostvarili prema zakonima o mirovinskom osiguranju – bez međunarodnih ugovora	83
Tablica 10.- svi PSM Korisnici prijevremene starosne mirovine koji su pravo na mirovinu ostvarili prema zakonima o mirovinskom osiguranju – bez međunarodnih ugovora	84

Tablica 10.- svi članak 36. Korisnici prijevremene starosne mirovine zbog stečaja poslodavca – članak 36. koji su pravo na mirovinu ostvarili prema zakonima o mirovinskom osiguranju – bez međunarodnih ugovora	85
Tablica 10.- svi sveukupno starosna mirovina Sveukupno korisnici starosne mirovine koji su pravo na mirovinu ostvarili prema zakonima o mirovinskom osiguranju – bez međunarodnih ugovora	86
Tablica 10.- svi INV Korisnici invalidske mirovine koji su pravo na mirovinu ostvarili prema zakonima o mirovinskom osiguranju – bez međunarodnih ugovora	87
Tablica 10.- svi OBT Korisnici obiteljske mirovine koji su pravo na mirovinu ostvarili prema zakonima o mirovinskom osiguranju – bez međunarodnih ugovora	88
Tablica 10.- sveukupno Sveukupno korisnici mirovine koji su pravo na mirovinu ostvarili prema zakonima o mirovinskom osiguranju – bez međunarodnih ugovora	89
Tablica 10.- TREND Sveukupno netomirovina u eurima korisnika mirovine koji su pravo na mirovinu ostvarili prema zakonima o mirovinskom osiguranju – bez međunarodnih ugovora	90
Tablica 11. Korisnici mirovina prema Zakonu o mirovinskom osiguranju	91
Tablica 11a. Korisnici mirovina – kategorije korisnika kojima su mirovine priznate i/ili određene prema posebnim propisima	91
Tablica 11b. Prosječne netoplaće RH i prosječne svote netomirovina prema godinama korisnika koji su pravo na mirovinu ostvarili prema ZOMO (godišnji prosjeci) - bez međunarodnih ugovora	92
Tablica 11c. Mirovine i uz primjenu međunarodnih ugovora	92
Tablica 11d. Sveukupno korisnici mirovine koji su pravo na mirovinu ostvarili prema zakonima o mirovinskom osiguranju	93
Tablica 12. Korisnici mirovina koji su pravo na mirovinu ostvarili prema Zakonu o mirovinskom osiguranju	94
Tablica 12a. Korisnici koji su pravo na mirovinu prvi put ostvarili u razdoblju 2014.- 2022. prema Zakonu o mirovinskom osiguranju	94
Tablica 12b. Kategorije korisnika kojima su mirovine priznate i/ili određene prema posebnim propisima	95
Tablica 13. Kretanje sveukupnog broja korisnika mirovina prema godinama i mjesecima	97
Tablica 14. Korisnici mirovina prema dobnim skupinama i spolu - ZOMO	98
Tablica 14a. Korisnici mirovina prema godinama mirovinskog staža i spolu koji su pravo na mirovinu ostvarili prema Zakonu o mirovinskom osiguranju	98
Tablica 14-1. Korisnici mirovina prema dobnim skupinama i spolu koji su pravo na mirovinu ostvarili prema Zakonu o mirovinskom osiguranju	99
Tablica 14-2. Korisnici mirovina prema dobnim skupinama i spolu koji su pravo na mirovinu ostvarili prema Zakonu o mirovinskom osiguranju – bez međunarodnih ugovora	99
Tablica 14-3. Korisnici mirovina prema godinama mirovinskog staža i spolu koji su pravo na mirovinu ostvarili prema Zakonu o mirovinskom osiguranju – bez međunarodnih ugovora	100

Tablica 14b. Korisnici mirovina prema dobnim skupinama i spolu koji su pravo na mirovinu ostvarili prema Zakonu o pravima DVO	101
Tablica 14c. Korisnici mirovina prema godinama mirovinskog staža i spolu – DVO	101
Tablica 14d. Korisnici mirovina prema dobnim skupinama i spolu koji su pravo na mirovinu ostvarili prema ZOHBDR-u	102
Tablica 14e. Korisnici mirovina prema godinama mirovinskog staža i spolu koji su pravo na mirovinu ostvarili prema ZOHBDR-u	102
Tablica 15. Korisnici invalidskih mirovina prema mirovinskim faktorima – ZOMO za studeni 2023. (isplata u prosincu 2023.)	103
Tablica 15a. Korisnici invalidskih mirovina prema mirovinskim faktorima - DVO za studeni 2023. (isplata u prosincu 2023.)	104
Tablica 15b. Korisnici invalidskih mirovina prema mirovinskim faktorima - ZOHBDR, za studeni 2023. (isplata u prosincu 2023.)	104
Tablica 16. Korisnici najviše mirovine kojima je mirovina određena prema zakonu koji se primjenjivao do 31. prosinca 1998., za studeni 2023. (isplata u prosincu 2023.)	105
Tablica 16a. Korisnici minimalne mirovine kojima je mirovina određena prema zakonu koji se primjenjivao do 31. prosinca 1998., za studeni 2023. (isplata u prosincu 2023.)	105
Tablica 16b. Korisnici najviše mirovine kojima je mirovina određena prema Zakonu o najvišoj mirovini za studeni 2023. (isplata u prosincu 2023.)	105
Tablica 16c. Korisnici najniže mirovine kojima je mirovina određena prema ZOMO za studeni 2023. (isplata u prosincu 2023.)	105
Tablica 16d. Korisnici najniže mirovine kojima je mirovina određena prema ZOMO za studeni 2023. (isplata u prosincu 2023.) prema bivšim fondovima osiguranja i vrstama mirovine	106
Tablica 16e. Korisnici najniže mirovine kojima je mirovina određena prema ZOMO za studeni 2023. (isplata u prosincu 2023.) prema svoti mirovine u isplati	106
Tablica 16f. Korisnici najniže mirovine kojima je mirovina određena prema ZOMO, bez međunarodnih ugovora za studeni 2023. (isplata u prosincu 2023.)	107

**KORISNICI OSTALIH PRAVA IZ MIROVINSKOG OSIGURANJA
za studeni 2023. (isplata u prosincu 2023.)**

Tablica 18. Korisnici kojima se uz mirovinu isplaćuje zaštitni dodatak ostvaren prema zakonima koji su se primjenjivali do 31. prosinca 1998.	108
Tablica 18a. Naknada zbog tjelesnog oštećenja ostvarena prema ZOMIO-u koji se primjenjivao do 31. prosinca 1998.	108
Tablica 18b. Naknada zbog tjelesnog oštećenja ostvarena prema ZOMO-u	108
Tablica 18c. Naknada zbog tjelesnog oštećenja ostvarena prema ZOMIO-u i ZOMO-u	108
Tablica 18d. Doplatka za pomoć i njegu ostvaren prema ZOMIO-u koji se primjenjivao do 31. prosinca 1998.	108

Tablica 19. Prosječni mirovinski staž korisnika mirovina - ZOMO	109
Tablica 19a. Prosječna dob korisnika mirovina - ZOMO	109
Tablica 19b. Broj godina korištenja prava na mirovinu - ZOMO	109
Tablica 19c. Prosječni mirovinski staž korisnika mirovina koji su pravo na mirovinu prema ZOMO-u ostvarili u 2023. godini - novi korisnici	109
Tablica 19d. Prosječna dob korisnika mirovina koji su pravo na mirovinu prema ZOMO-u ostvarili u 2023. godini - novi korisnici	109
Tablica 19e. Korisnici koji su pravo na mirovinu prvi put ostvarili u 2023. godini prema Zakonu o mirovinskom osiguranju - novi korisnici	110
Tablica 19f. Korisnici koji su pravo na mirovinu prvi put ostvarili u 2023. godini prema Zakonu o mirovinskom osiguranju - novi korisnici, bez korisnika mirovina koji su mirovinu ostvarili prema međunarodnim ugovorima	110
Tablica 19g. Korisnici mirovina kojima je u 2023. godini prestalo pravo na mirovinu - uzrok smrt, koji su pravo na mirovinu ostvarili prema ZOMO	111
Tablica 19o. Korisnici osnovnih mirovina koji su pravo na mirovinu prvi put ostvarili u 2023. godini prema ZOMO - novi korisnici	115
Tablica 19p. Korisnici osnovnih mirovina koji su pravo na mirovinu prvi put ostvarili u 2023. godini prema ZOMO - novi korisnici, bez korisnika mirovina koji su mirovinu ostvarili prema međunarodnim ugovorima	115
Tablica 20. Korisnici mirovina prema vrstama mirovina, spolu, prosječnoj mirovini i prosječnom stažu – ZOMO	117
Tablica 20a. Korisnici mirovina prema vrstama mirovina, spolu, prosječnoj mirovini i prosječnom stažu koji su pravo na mirovinu ostvarili do 31. prosinca 1998.	117
Tablica 20b. Korisnici mirovina prema vrstama mirovina, spolu, prosječnoj mirovini i prosječnom stažu koji su pravo na mirovinu ostvarili od 1. siječnja 1999.	117
Tablica 20.- BMU Korisnici mirovina prema vrstama mirovina, spolu, prosječnoj mirovini i prosječnom stažu – ZOMO- bez međunarodnih ugovora	118
Tablica 20.- OM Korisnici osnovnih mirovina prema vrstama mirovina, spolu, prosječnoj mirovini i prosječnom stažu – ZOMO	119
Tablica 20.- OM- BMU Korisnici osnovnih mirovina prema vrstama mirovina, spolu, prosječnoj mirovini i prosječnom stažu – ZOMO - bez međunarodnih ugovora	119
Tablica 20.- OM-1 Korisnici osnovnih mirovina prema godinama mirovinskog staža, spolu, prosječnoj netomirovini i prosječnoj dobi – ZOMO	122
Tablica 20c. Korisnici mirovina prema vrstama mirovina, spolu, prosječnoj mirovini i prosječnom stažu koji su pravo na mirovinu ostvarili prema Zakonu o pravima iz mirovinskog osiguranja djelatnih vojnih osoba, policijskih službenika i ovlaštenih službenih osoba – DVO	123
Tablica 20d. Korisnici mirovina prema vrstama mirovina, spolu, prosječnoj mirovini i prosječnom stažu koji su pravo na mirovinu ostvarili prema Zakonu o hrvatskim braniteljima iz Domovinskog rata i članovima njihovih obitelji - ZOHBDR	123

Tablica 20e. Korisnici mirovina prema vrstama mirovina, spolu, prosječnoj mirovini i prosječnom stažu koji su pravo na mirovinu ostvarili prema Ugovoru između Republike Hrvatske i Bosne i Hercegovine o suradnji na području prava stradalnika rata u Bosni i Hercegovini koji su bili pripadnici Hrvatskog vijeća obrane i članova njihovih obitelji – HVO - glava IX. ZOHBDR iz 2017.	123
Tablica 20f. Korisnici mirovina – sudionici NOR-a - prema spolu	125
Tablica 20g. Korisnici mirovina – pripadnici Hrvatske domovinske vojske od 1941. do 1945. - prema spolu	125
Tablica 20h. Korisnici mirovina – bivši politički zatvorenici - prema spolu	125
Tablica 20i. Korisnici mirovina – pripadnici bivše JNA - prema spolu	125
Tablica 20j. Korisnici mirovina – pripadnici bivše JNA - članak 185. ZOMO - prema spolu	125
Tablica 20k. Korisnici mirovina – mirovine priznate prema općim propisima, a određene prema ZOHBDR-u iz 2017. - prema spolu	127
Tablica 20l. Korisnici mirovina – članovi Izvršnog vijeća Sabora, Saveznog izvršnog vijeća i administrativno umirovljeni javni službenici - prema spolu	127
Tablica 20m. Korisnici mirovina – bivši službenici u saveznim tijelima bivše SFRJ- članak 38. ZOMO - prema spolu	127
Tablica 20n. Korisnici mirovina – zastupnici u Hrvatskom saboru, članovi Vlade, suci Ustavnog suda i glavni državni revizor - prema spolu	127
Tablica 20s. Korisnici mirovina – redoviti članovi HAZU	127
Tablica 20bl. Korisnici mirovina – koji pravo na mirovinu ostvaruju prema Zakonu o kazalištima	127
Tablica 20o. Korisnici mirovina – radnici u Istarskim ugljenokopima „Tupljak“ d.d. Labin - prema spolu	129
Tablica 20p. Korisnici mirovina – radnici profesionalno izloženi azbestu - prema spolu	129
Tablica 20r. Korisnici mirovina – osiguranici-članovi posade broda u međunarodnoj plovidbi i nacionalnoj plovidbi - prema spolu	129
Tablica 20t. Korisnici mirovina – radnici na poslovima ovlaštenih službenih osoba u tijelima unutarnjih poslova i pravosuđa, kao i na poslovima razminiranja - prema spolu	129
Tablica 20v. Korisnici mirovina – korisnici koji pravo na mirovinu ostvaruju prema Zakonu o vatrogastvu – vatrogasci	129
Tablica 21. Korisnici mirovina prema vrstama mirovina, područnim službama i područnim uredima - ZOMO	131
Tablica 21a. Korisnici mirovina prema vrstama mirovina, područnim službama i područnim uredima koji su pravo na mirovinu ostvarili prema Zakonu o pravima iz mirovinskog osiguranja djelatnih vojnih osoba, policijskih službenika i ovlaštenih službenih osoba – DVO	132
Tablica 21b. Korisnici mirovina prema vrstama mirovina, područnim službama i područnim uredima koji su pravo na mirovinu ostvarili prema Zakonu o hrvatskim braniteljima iz Domovinskog rata i članovima njihovih obitelji - ZOHBDR	133

Tablica 21c. Korisnici mirovina prema vrstama mirovina, područnim službama i područnim uredima koji su pravo na mirovinu ostvarili prema Ugovoru između Republike Hrvatske i Bosne i Hercegovine o suradnji na području prava stradalnika rata u Bosni i Hercegovini koji su bili pripadnici Hrvatskog vijeća obrane i članova njihovih obitelji – HVO - glava IX. ZOHBDR-a iz 2017.	134
Tablica 22. Korisnici mirovina prema vrstama mirovina i županijama- ZOMO	135
Tablica 22a. Korisnici mirovina prema vrstama mirovina i županijama koji su pravo na mirovinu ostvarili prema Zakonu o pravima iz mirovinskog osiguranja djelatnih vojnih osoba, policijskih službenika i ovlaštenih službenih osoba – DVO	136
Tablica 22b. Korisnici mirovina prema vrstama mirovina i županijama koji su pravo na mirovinu ostvarili prema Zakonu o hrvatskim braniteljima iz Domovinskog rata i članovima njihovih obitelji - ZOHBDR	137
Tablica 22c. Korisnici mirovina prema vrstama mirovina i županijama koji su pravo na mirovinu ostvarili prema Ugovoru između Republike Hrvatske i Bosne i Hercegovine o suradnji na području prava stradalnika rata u Bosni i Hercegovini koji su bili pripadnici Hrvatskog vijeća obrane i članova njihovih obitelji – HVO – glava IX. ZOHBDR-a iz 2017.	138
Tablica 22. DOM-1 Korisnici kojima je isplaćena osobna (starosna, prijevremena starosna ili invalidska mirovina) i dio obiteljske mirovine (dom)	140
Tablica 22. DOM-2 Korisnici kojima je isplaćena osobna i dio obiteljske mirovine (dom) prema spolu i razredima svota dijela obiteljske mirovine	141
Tablica 22. DOM-3 Korisnici kojima je isplaćena osobna (starosna, prijevremena starosna ili invalidska mirovina) i dio obiteljske mirovine (dom) prema spolu i županijama	142
Tablica 22. DOM-3-trend Korisnici kojima je isplaćen dio obiteljske mirovine (dom) prema mjesecima i županijama	143
Tablica 22. DOM-4 Korisnici kojima je isplaćena osobna (starosna, prijevremena starosna ili invalidska mirovina) i dio obiteljske mirovine (dom) prema dobi	144
Tablica 22. DOM-5 Korisnici kojima je isplaćena osobna i dio obiteljske mirovine (dom) prema spolu	144
Tablica 22. DOM-6 Korisnici mirovina ostvarenih prema ZOMO, DVO, ZOHBDR i HVO	145
Tablica 22. DOM-7 Korisnici mirovina ostvarenih prema ZOMO, DVO, ZOHBDR i HVO – bez međunarodnih ugovora	146
Tablica 22. ukupno Broj osiguranika i broj korisnika mirovina te njihov odnos	147

III. AKTUALNA VRIJEDNOST MIROVINE, NAJNIŽA MIROVINA I POSTOTAK USKLAĐIVANJA

Tablica 23. Aktualna vrijednost mirovine, najniža mirovina i postotak usklađivanja	148
Tablica 24. Broj korisnika kojima se mirovina isplaćivala u inozemstvo u 2022. prema državama i vrstama mirovina	149
Broj osiguranika/broj korisnika mirovina/odnos od 1980. do 2022.	150
Broj osiguranika/broj korisnika mirovina- stanje na posljednji dan u mjesecu od prosinca 2019. do studenoga 2023.	150
Kretanje broja osiguranika prema mjesecima od siječnja 2003. do studenoga 2023.	151
Osiguranici prema područjima djelatnosti, stanje na dan 30. studenoga (2019., 2020., 2021., 2022. i 2023.)	152
Kretanje broja osiguranika prema područjima djelatnosti, stanje na dan 30. studenoga (od 2013. do 2023.)	153
Kretanje broja osiguranika prema županijama, stanje na dan 30. studenoga (od 2013. do 2023.)	154
Broj osiguranika prema županijama/gradovima	155
Godišnji prosjeci osiguranika prema gradovima za godine 2017.-2022.	166
Prosječan broj osiguranika prema županijama za godine 2018.-2022.	177
Prosječan broj osiguranika prema dobnim skupinama za godine 2018.-2022.	179

IV. DOPLATAK ZA DJECU

Tablica 25. Korisnici doplatka za djecu i broj djece prema godinama (2003.-2022.)	180
Tablica 25a. Korisnici doplatka za djecu i broj djece prema godinama, siječanj-prosinac 2022. i siječanj-studen 2023.	180
Tablica 25b. Broj korisnika i djece, te prosječne svote doplatka za djecu	180
Tablica 25c. Broj korisnika i djece, te ukupna obračunata svota doplatka za djecu	181
Tablica 26. Kretanje broja korisnika doplatka za djecu i broja djece prema godinama i mjesecima (od siječnja 2016. do prosinca 2023.)	182
Tablica 27. Korisnici doplatka za djecu, broj djece i prosječne mjesečne svote doplatka za djecu prema područnim službama i područnim uredima	183
Tablica 28. Korisnici doplatka za djecu, broj djece i prosječne mjesečne svote doplatka za djecu prema županijama	184
Tablica 29. Broj djece, broj korisnika doplatka za djecu i obračunate svote doplatka za djecu prema cenzusima	185

**V. FINANCIJSKI PODACI
RASHODI HRVATSKOG ZAVODA ZA MIROVINSKO OSIGURANJE**

Tablica 30. <i>Rashodi za mirovine i mirovinska primanja (od siječnja 2019. do rujna 2023.)</i>	186
--	-----

Tablica 30a. <i>Rashodi za doplatak za djecu (od siječnja 2019. do rujna 2023.)</i>	186
--	-----

VI. KORISNICI NACIONALNE NAKNADE ZA STARIJE OSOBE

Tablica 40. <i>Korisnici nacionalne naknade za starije osobe prema spolu i dobi</i>	187
--	-----

Tablica 41. <i>Korisnici nacionalne naknade za starije osobe u isplati prema spolu, prosječnoj dobi i županijama</i>	188
---	-----

Tablica 42. <i>Korisnici nacionalne naknade za starije osobe u isplati prema spolu, prosječnoj dobi i područnim službama/područnim uredima</i>	189
---	-----

Tablica 43. <i>Korisnici nacionalne naknade za starije osobe u isplati prema županijama i mjesecima za 2022. i 2023. godinu</i>	190
--	-----

Rječnik kratica koje se koriste u Statističkim informacijama Hrvatskog zavoda za mirovinsko osiguranje	191
---	-----

Osnovni pojmovi iz mirovinskog osiguranja prema abecedi	192
--	-----

PREDGOVOR

Radi što bolje informiranosti i dostupnosti statističkih podataka Hrvatskog zavoda za mirovinsko osiguranje svim zainteresiranim korisnicima u 2003. godini pokrenut je bilten sa statističkim podacima koji se vode i obrađuju u Zavodu. Prvi broj Statističkih informacija Hrvatskog zavoda za mirovinsko osiguranje tiskan je u svibnju 2003. i do broja 8 iz 2003. izlazio je kao mjesečnik, a nakon toga tromjesečno. Od broja 1/2010. Statističke informacije Hrvatskog zavoda za mirovinsko osiguranje [izlaze isključivo u digitalnom obliku](#) te su kao i do sada [javno dostupne na internetskim stranicama Zavoda](#), dok s brojem 4/2018., izlaze mjesečno.

U biltenu Statističke informacije Hrvatskog zavoda za mirovinsko osiguranje objavljuju se statistički podaci iz područja mirovinskog osiguranja, doplatka za djecu i nacionalne naknade za starije osobe u Republici Hrvatskoj. Radi cjelovitijeg pregleda kretanja na području mirovinskog osiguranja i doplatka za djecu, objavljuju se i višegodišnji podaci o korisnicima i osiguranicima.

U ovom broju Statističkih informacija Hrvatskog zavoda za mirovinsko osiguranje nalaze se podaci o osiguranicima u obveznom mirovinskom osiguranju na temelju generacijske solidarnosti prema godinama, osnovama osiguranja, spolu, djelatnostima, županijama i područnim službama/uredima Zavoda. Isto tako, dan je pregled korisnika prava iz mirovinskog osiguranja prema godinama i osnovama osiguranja, prosječnoj mirovini, prema vrstama mirovina, korisnicima najviše i najniže mirovine, korisnicima mirovina koji su pravo ostvarili prema povoljnijim uvjetima, prosječne mirovinske staže te prosječnoj dobi korisnika mirovina i broju korisnika mirovina prema područnim službama/uredima i županijama i ostalom.

U ovaj broj uključeni su, uz ostale, i podaci o: broju osiguranika prema godinama i kategorijama osiguranja (stanje na dan 31. prosinca, od 2002. do 2022. godine), broju osiguranika prema kategorijama osiguranja i spolu (stanje na dan 30. studenoga 2023.), kretanju broja osiguranika prema godinama i mjesecima (od siječnja 2014. do studenoga 2023.), korisnicima mirovina prema godinama i kategorijama osiguranja od 2001. do 2022. godine). U dijelu o doplatku za djecu nalaze se podaci o broju korisnika doplatka za djecu i broju djece prema godinama (stanje na dan 31. prosinca, od 2003. do 2022. godine), te o broju korisnika doplatka za djecu i broju djece prema mjesecima za 2022. i 2023., broju korisnika, djece i prosječnim svotama doplatka za djecu za razdoblje od 2017. do 2022. i razdoblje I.-XI.2023., te o kretanjima prema mjesecima (od siječnja 2016. do prosinca 2023.), broju korisnika doplatka za djecu, broju djece i prosječnim mjesečnim svotama doplatka za djecu prema područnim službama/uredima i županijama za studeni 2023. (isplata u prosincu 2023.), broju korisnika nacionalne naknade za starije osobe prema spolu i dobi, prosječnoj dobi županijama/područnim službama/područnim uredima za studeni 2023. (isplata u prosincu 2023.).

Publikacija Statističke informacije HZMO-a izlazi u digitalnom obliku (PDF dokument), te ima izrađene knjižne oznake (bookmarks) pomoću kojih se možete brže i lakše kretati kroz publikaciju. Način otvaranja pregleda knjižnih oznaka ovisi o vašem internetskom pregledniku, odnosno dodatku za preglednik kojim pregledavate PDF dokumente, ili o programskom alatu s kojim samostalno možete pregledavati PDF dokumente, ali knjižne oznake najlakše možete naći kao ikonu zastavice neovisno o tipu internetskog preglednika ili samostalnog programskog alata. Radi lakšeg snalaženja pripremljen je i pregled osnovnih pojmova iz mirovinskog osiguranja abecednim redoslijedom.

[Statistike Zavoda](#), uključujući i [Statističke informacije Hrvatskog zavoda za mirovinsko osiguranje](#), dostupne su u digitalnom obliku, na internetskoj stranici www.mirovinsko.hr, u potkategoriji [Mediji/Statistika](#).

Zagreb, prosinac 2023.

urednik

Goran Krstičević

I. OSIGURANICI U SUSTAVU GENERACIJSKE SOLIDARNOSTI

OSIGURANICI PREMA GODINAMA I KATEGORIJAMA OSIGURANJA

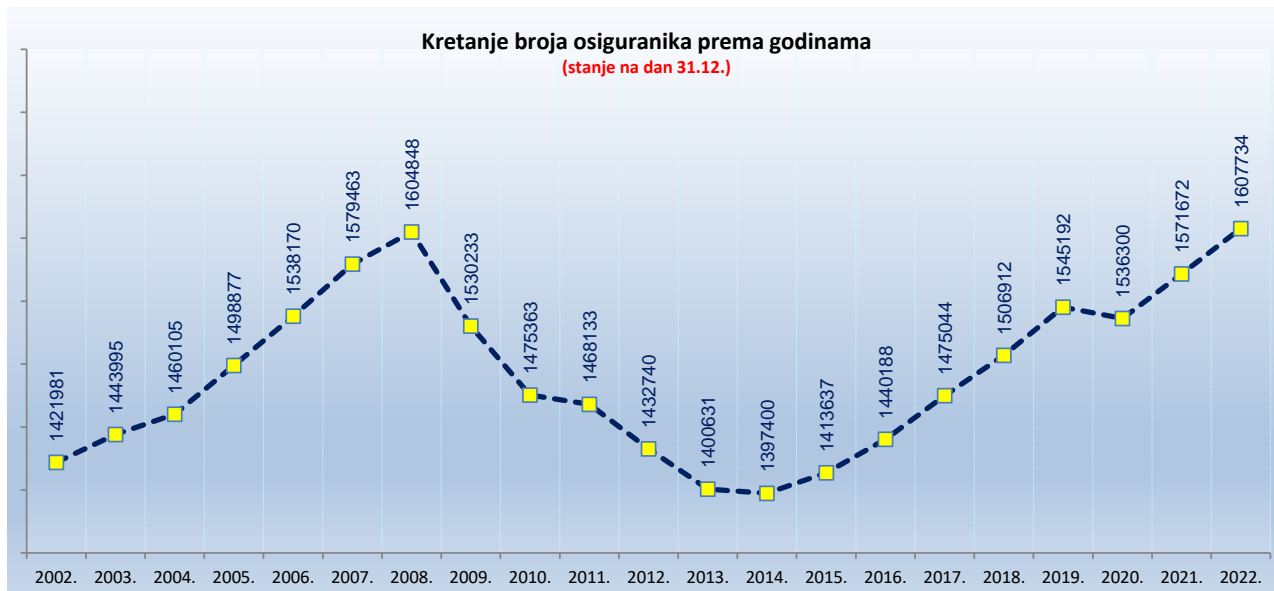
Tablica 1.

Stanje na dan: 31. prosinca

Godine	Radnici kod pravnih i fizičkih osoba (bivši Fond radnika)		Obrtnici (bivši Fond samostalnih privrednika)		Poljoprivrednici (bivši Fond individualnih poljoprivrednika)		Ukupno	
	Broj osiguranika	Lančani indeks	Broj osiguranika	Lančani indeks	Broj osiguranika	Lančani indeks	Broj osiguranika	Lančani indeks
0	1	2	3	4	5	6	7	8
2002.	1274293	102,0	80471	102,1	67217	91,3	1421981	101,4
2003.	1301994	102,2	82775	102,9	59226	88,1	1443995	101,5
2004.	1324474	101,7	83840	101,3	51791	87,4	1460105	101,1
2005.	1368402	103,3	83749	99,9	46726	90,2	1498877	102,7
2006.	1412215	103,2	82736	98,8	43219	92,5	1538170	102,6
2007.	1457676	103,2	81963	99,1	39824	92,1	1579463	102,7
2008.	1488922	102,1	79149	96,6	36777	92,3	1604848	101,6
2009.	1421376	95,5	75051	94,8	33806	91,9	1530233	95,4
2010.	1373044	96,6	70616	94,1	31703	93,8	1475363	96,4
2011.	1369757	99,8	67998	96,3	30378	95,8	1468133	99,5
2012.	1339933	97,8	65252	96,0	27555	90,7	1432740	97,6
2013.	1314437	98,1	62399	95,6	23795	86,4	1400631	97,8
2014.	1315535	100,1	59951	96,1	21914	92,1	1397400	99,8
2015.	1335123	101,5	57696	96,2	20818	95,0	1413637	101,2
2016.	1363997	102,2	56558	98,0	19633	94,3	1440188	101,9
2017.	1398144	102,5	57412	101,5	19488	99,3	1475044	102,4
2018.	1427622	102,1	59853	104,3	19437	99,7	1506912	102,2
2019.	1460981	102,3	64998	108,6	19213	98,8	1545192	102,5
2020.	1450123	99,3	66963	103,0	19214	100,0	1536300	99,4
2021.	1482564	102,2	70411	105,1	18697	97,3	1571672	102,3
2022.	1515415	102,2	73742	104,7	18577	99,4	1607734	102,3

Hrvatski zavod za mirovinsko osiguranje (u daljnjem tekstu: Zavod) vodi evidenciju **osiguranika** prema **općini rada**, a ne prebivališta. Zaposleni su definirani svojim brojem u službenim statistikama Državnog zavoda za statistiku, središnjeg tijela za statistiku RH.

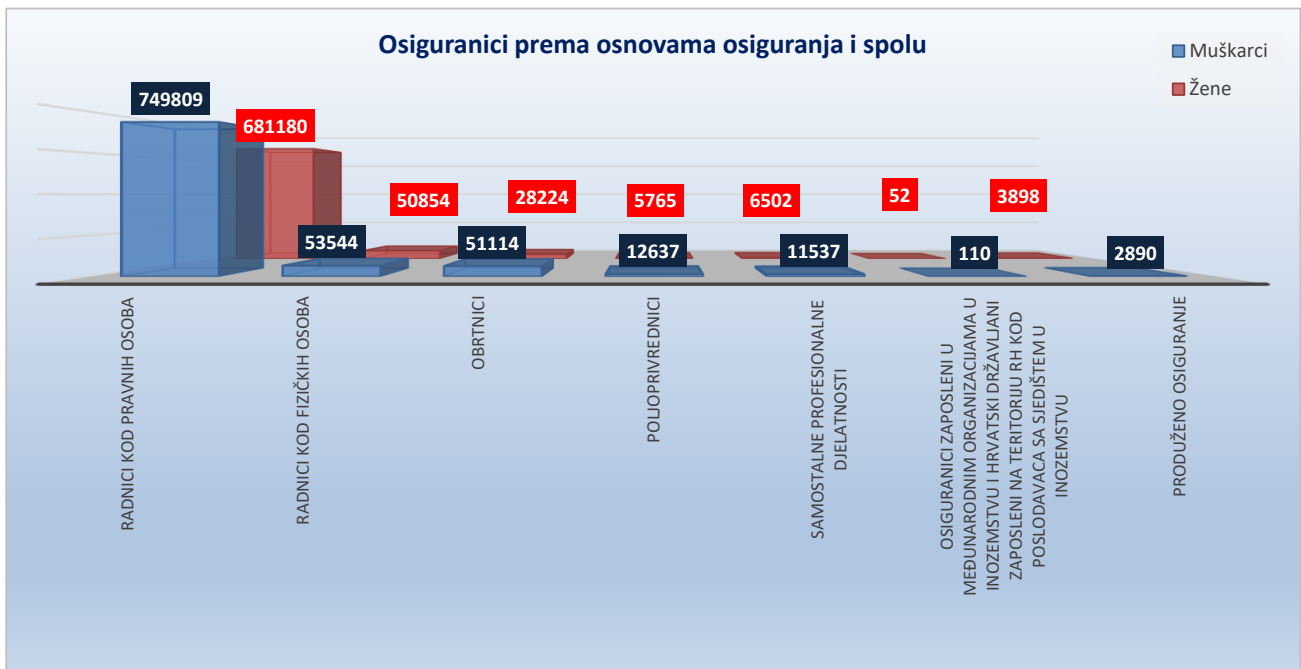
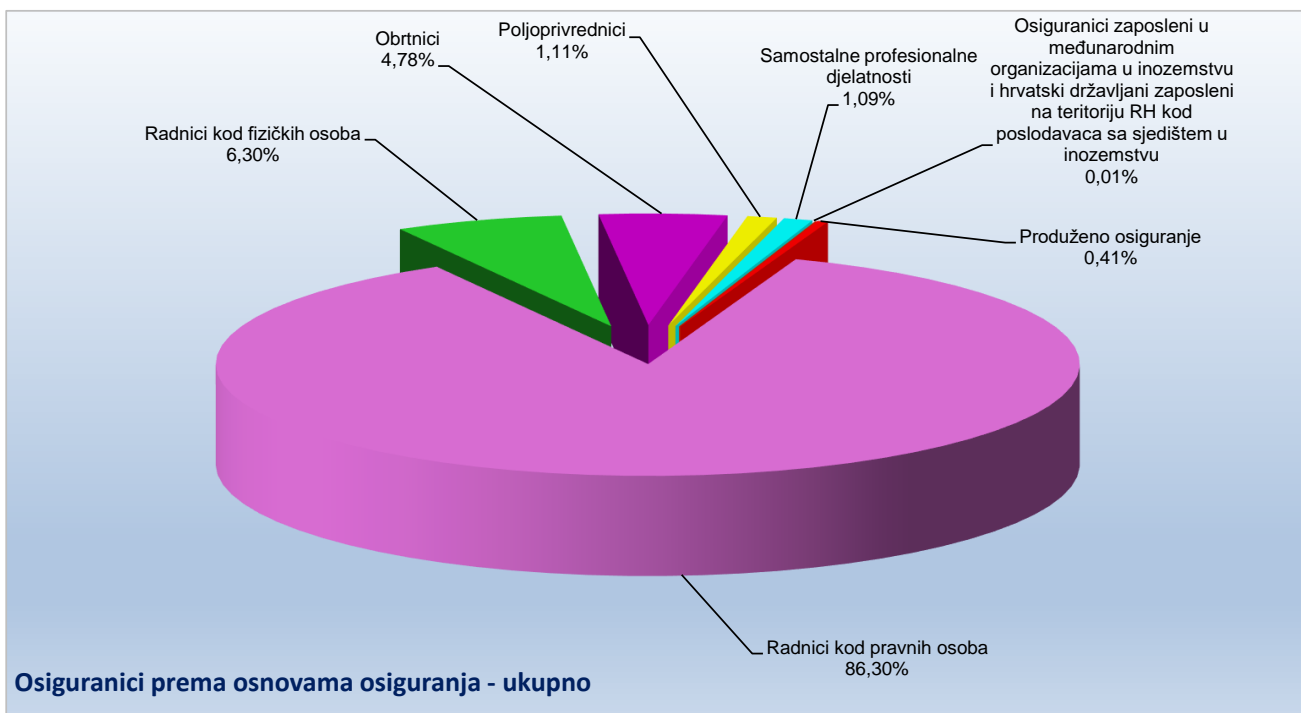
Zavod u svojim statističkim evidencijama, uz osiguranike kod pravnih i fizičkih osoba te osiguranike obrtnike, poljoprivrednike, osiguranike samostalnih profesionalnih djelatnosti vodi i osiguranike s otvorenom prijavom na osiguranje, poput osoba na stručnom osposobljavanju, osoba s produženim osiguranjem i drugo. Te se osobe ne mogu smatrati zaposlenima i Državni zavod za statistiku ne uključuje ih u svoja izvješća o broju zaposlenih. Jedina dva službena izvora na temelju kojih se može govoriti o padu ili rastu zaposlenosti podaci su Državnog zavoda za statistiku (DZS) o broju zaposlenih, koje DZS prikuplja iz poreznih obrazaca, JOPPD-a i Anketa o radnoj snazi.



OSIGURANICI PREMA KATEGORIJAMA OSIGURANJA I SPOLU

Tablica 2.

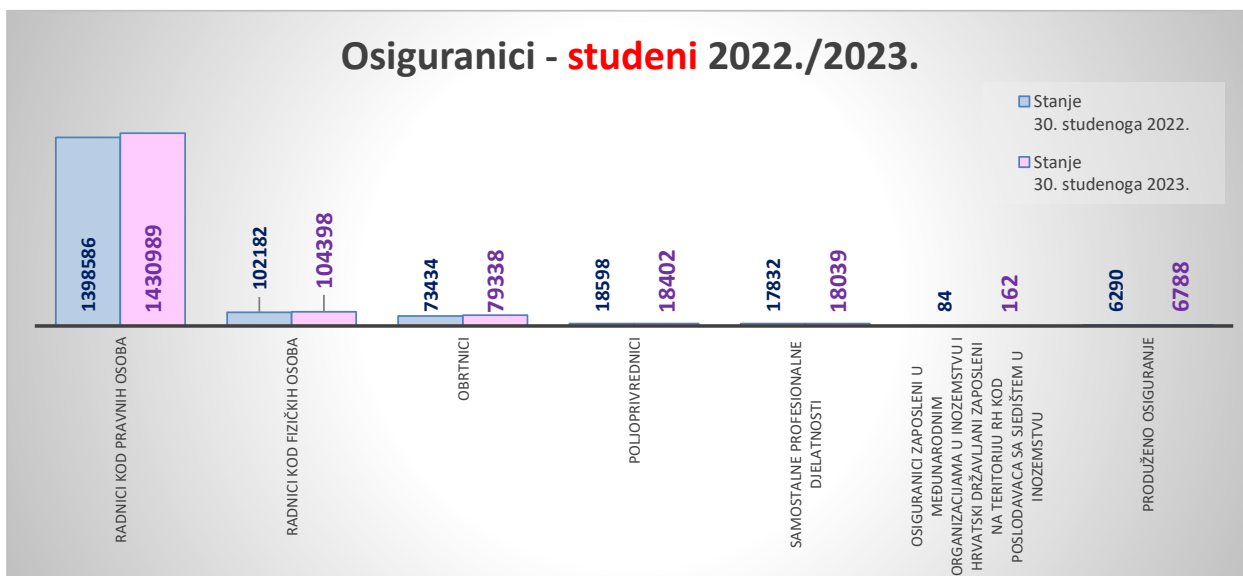
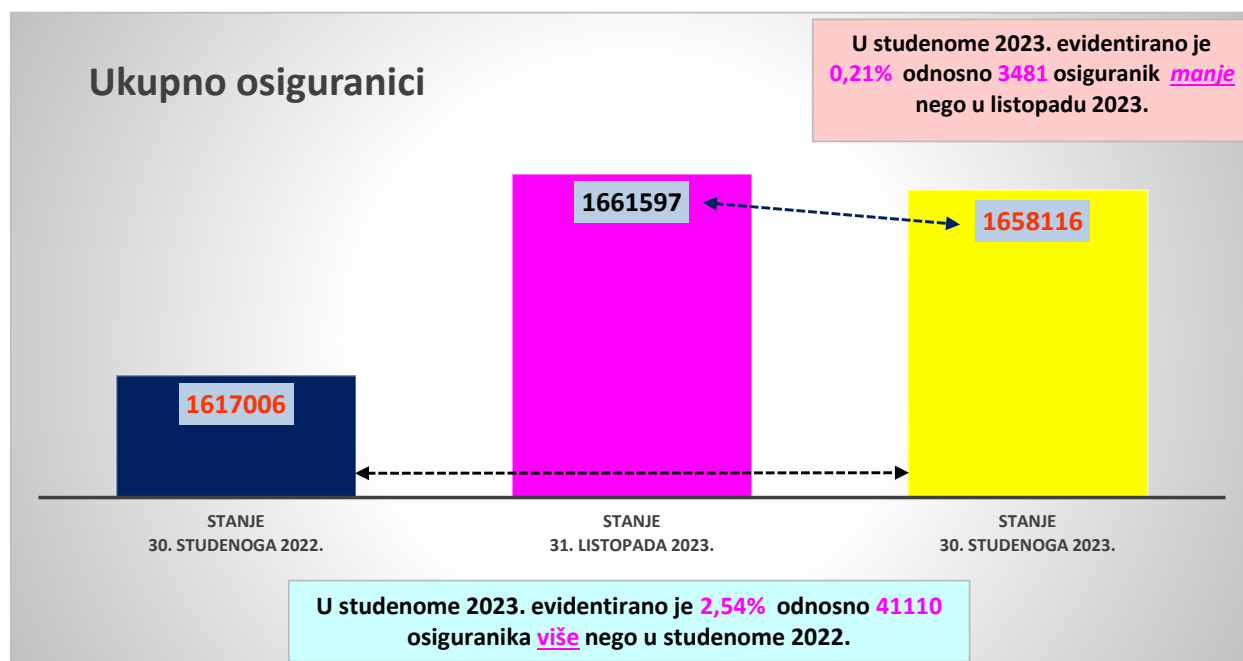
Red. br.	Kategorije osiguranja	Stanje 30. studenoga 2023.		
		Muškarci	Žene	Ukupno
0	1	2	3	4
1.	Radnici kod pravnih osoba	749809	681180	1430989
2.	Radnici kod fizičkih osoba	53544	50854	104398
3.	Obrtnici	51114	28224	79338
4.	Poljoprivrednici	12637	5765	18402
5.	Samostalne profesionalne djelatnosti	11537	6502	18039
6.	Osiguranici zaposleni u međunarodnim organizacijama u inozemstvu i hrvatski državljani zaposleni na teritoriju RH kod poslodavaca sa sjedištem u inozemstvu	110	52	162
7.	Produženo osiguranje	2890	3898	6788
UKUPNO		881641	776475	1658116



OSIGURANICI PREMA KATEGORIJAMA OSIGURANJA i usporednim mjesecima

Tablica 2 a.

Red. br.	Kategorije osiguranja	Stanje	Stanje	Stanje
		30. studenoga 2022.	31. listopada 2023.	30. studenoga 2023.
0	1	2	3	4
1.	Radnici kod pravnih osoba	1398586	1433707	1430989
2.	Radnici kod fizičkih osoba	102182	106847	104398
3.	Obrtnici	73434	80139	79338
4.	Poljoprivrednici	18598	18390	18402
5.	Samostalne profesionalne djelatnosti	17832	17877	18039
6.	Osiguranci zaposleni u međunarodnim organizacijama u inozemstvu i hrvatski državljani zaposleni na teritoriju RH kod poslodavaca sa sjedištem u inozemstvu	84	151	162
7.	Produženo osiguranje	6290	4486	6788
UKUPNO		1617006	1661597	1658116

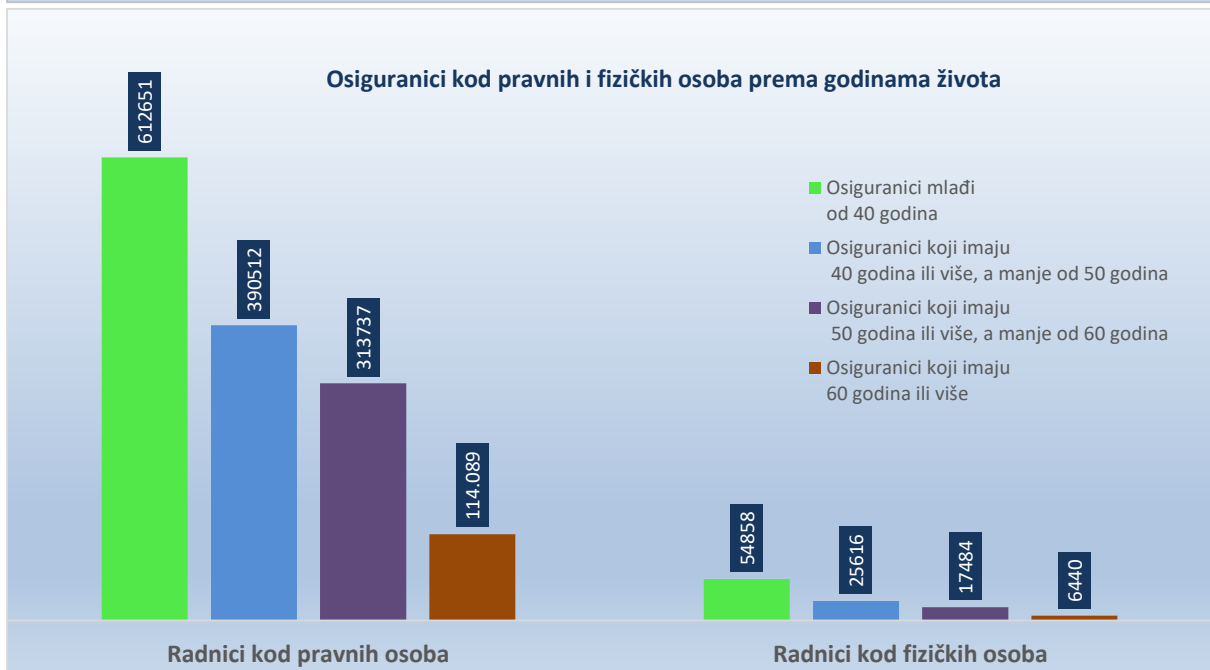
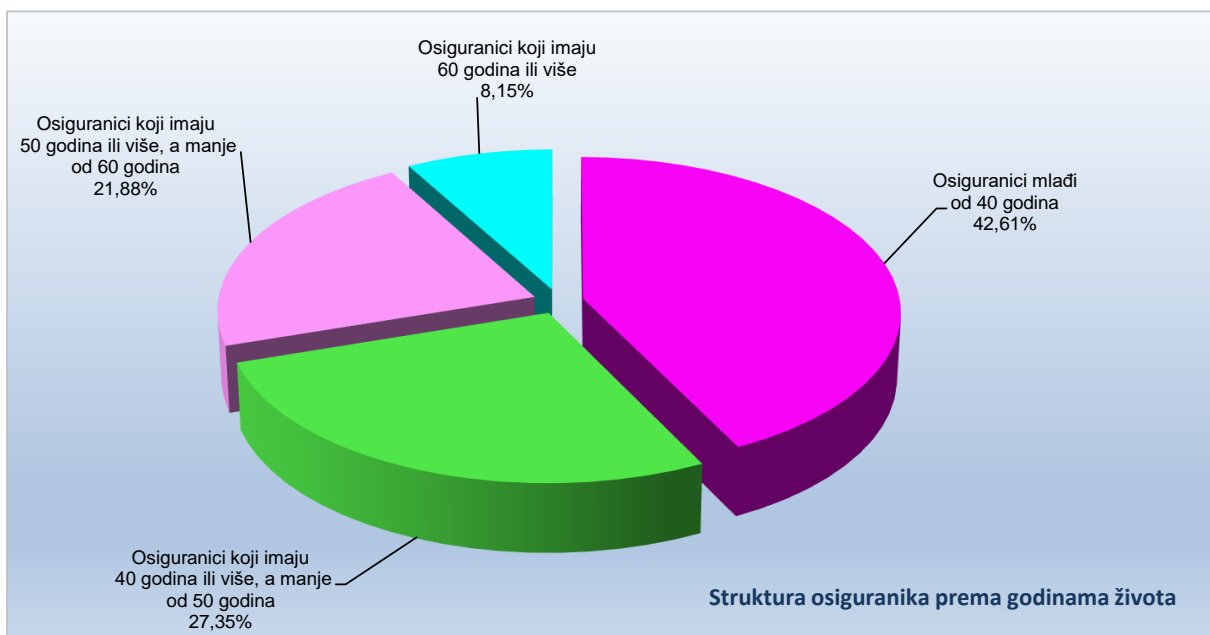


OSIGURANICI PREMA KATEGORIJAMA OSIGURANJA I GODINAMA ŽIVOTA

Tablica 3.

Stanje: 30. studenoga 2023.

Red. br.	Kategorije osiguranja	Osiguranci mlađi od 40 godina	Osiguranci koji imaju 40 godina ili više, a manje od 50 godina	Osiguranci koji imaju 50 godina ili više, a manje od 60 godina	Osiguranci koji imaju 60 godina ili više	Ukupno
0	1	2	3	4	5	6
1.	Radnici kod pravnih osoba	612651	390512	313737	114.089	1430989
2.	Radnici kod fizičkih osoba	54858	25616	17484	6440	104398
3.	Obrtnici	26751	25574	19082	7931	79338
4.	Poljoprivrednici	5265	4773	5920	2444	18402
5.	Samostalne profesionalne djelatnosti	5198	5328	4256	3257	18039
6.	Osiguranci zaposleni u međunarodnim organizacijama u inozemstvu i hrvatski državljani zaposleni na teritoriju RH kod poslodavaca sa sjedištem u inozemstvu	77	48	19	18	162
7.	Produženo osiguranje	1789	1648	2376	975	6788
UKUPNO		706589	453499	362874	135154	1658116

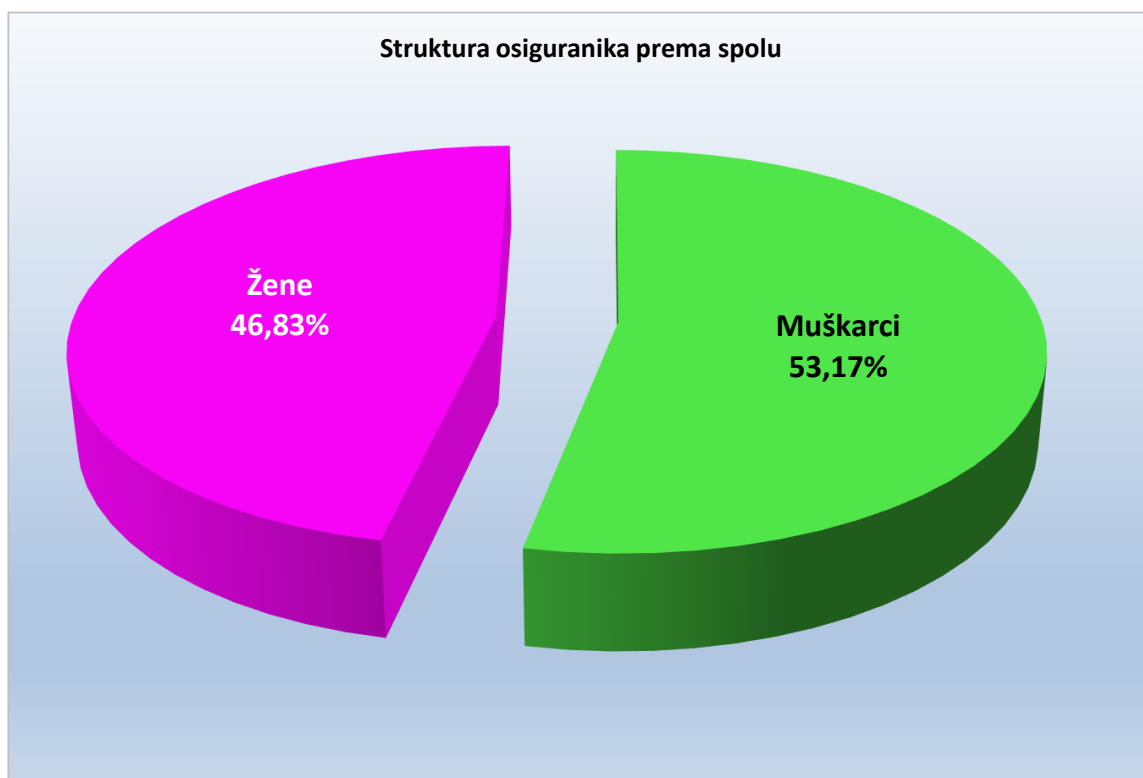


OSIGURANICI PREMA DJELATNOSTIMA I SPOLU

Tablica 4.

Stanje: 30. studenoga 2023.

Red. br.	Područja	Nacionalna klasifikacija djelatnosti - NKD 2007.	Muškarci	Žene	Ukupno
0	1	2	3	4	5
1.	A	Poljoprivreda, šumarstvo i ribarstvo	39.567	18.759	58326
2.	B	Rudarstvo i vađenje	3.606	522	4128
3.	C	Prerađivačka industrija	161.874	90.573	252447
4.	D	Opskrba el. energijom, plinom, parom i klimatizacija	11.548	3.573	15121
5.	E	Opskrba vodom; uklanjanje otpadnih voda, gospodarenje otpadom te djelatnosti sanacije okoliša	18.762	5.639	24401
6.	F	Građevinarstvo	125.090	16.045	141135
7.	G	Trgovina na veliko i na malo; popravak motornih vozila i motocikala	116.197	129.983	246180
8.	H	Prijevoz i skladištenje	69.077	18.968	88045
9.	I	Djelatnosti pružanja smještaja te pripreme i usluživanja hrane	48.631	53.900	102531
10.	J	Informacije i komunikacije	38.895	21.420	60315
11.	K	Financijske djelatnosti i djelatnosti osiguranja	13.236	27.754	40990
12.	L	Poslovanje nekretninama	9.167	6.134	15301
13.	M	Stručne, znanstvene i tehničke djelatnosti	54.795	55.944	110739
14.	N	Administrativne i pomoćne uslužne djelatnosti	32.424	26.509	58933
15.	O	Javna uprava i obrana; obvezno socijalno osiguranje	59.726	60.466	120192
16.	P	Obrazovanje	25.021	101.618	126639
17.	Q	Djelatnost zdravstvene zaštite i socijalne skrbi	24.365	89.621	113986
18.	R	Umjetnost, zabava i rekreacija	15.134	17.205	32339
19.	S	Ostale uslužne djelatnosti	13.090	29.573	42663
20.	T	Djelatnost kućanstva kao poslodavca; djelatnost kućanstva koja proizvode različitu robu i obavljaju različite usluge za vlastite potrebe	300	1.273	1573
21.	U	Djelatnost izvanteritorijalnih organizacija i tijela	200	251	451
22.		Nepoznate - neprevedene šifre djelatnosti	936	745	1681
UKUPNO			881641	776475	1658116



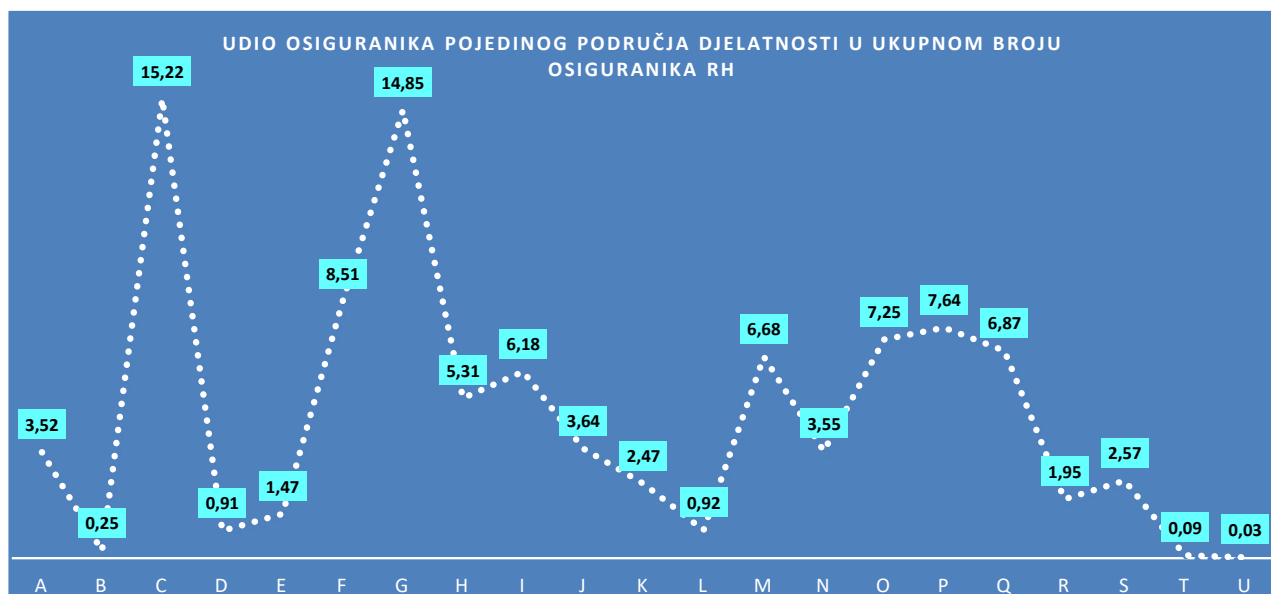
OSIGURANICI PREMA DJELATNOSTIMA I SPOLU

Tablica 4. - analitika

Stanje: 30. studenoga 2023.

Područja	Nacionalna klasifikacija djelatnosti - NKD 2007.	Muškarci	Žene	Ukupno
1	2	3	4	5
01	Biljna i stočarska proizvodnja, lovstvo i uslužne djelatnosti povezane s njima	27.461	15.320	42.781
02	Šumarstvo i sječa drva	8.371	2.002	10.373
03	Ribarstvo	3.735	1.437	5.172
A	POLJOPRIVREDA, ŠUMARSTVO I RIBARSTVO	39.567	18.759	58.326
05	Vađenje ugljena i lignita	0	1	1
06	Vađenje sirove nafte i prirodnog plina	153	59	212
07	Vađenje metalnih ruda	0	0	0
08	Ostalo rudarstvo i vađenje	1.893	333	2.226
09	Pomoćne uslužne djelatnosti u rudarstvu	1.560	129	1.689
B	RUDARSTVO I VAĐENJE	3.606	522	4.128
10	Proizvodnja prehrambenih proizvoda	22.493	25.544	48.037
11	Proizvodnja pića	3.559	1.648	5.207
12	Proizvodnja duhanskih proizvoda	574	258	832
13	Proizvodnja tekstila	1.374	2.421	3.795
14	Proizvodnja odjeće	1.363	8.953	10.316
15	Proizvodnja kože i srodnih proizvoda	1.495	5.405	6.900
16	Prerada drva i proizvoda od drva i pluta, osim namještaja; proiz. pr. od slame i plet. mat.	12.075	4.770	16.845
17	Proizvodnja papira i proizvoda od papira	2.592	1.381	3.973
18	Tiskanje i umnožavanje snimljenih zapisa	3.554	2.493	6.047
19	Proizvodnja koksia i rafiniranih naftnih proizvoda	2.242	852	3.094
20	Proizvodnja kemikalija i kemijskih proizvoda	3.433	2.284	5.717
21	Proizvodnja osnovnih farmaceutskih proizvoda i farmaceutskih pripravaka	2.380	3.765	6.145
22	Proizvodnja proizvoda od gume i plastike	6.542	2.788	9.330
23	Proizvodnja ostalih nemetalnih mineralnih proizvoda	9.887	2.674	12.561
24	Proizvodnja metala	4.175	1.283	5.458
25	Proizvodnja gotovih metalnih proizvoda, osim strojeva i opreme	35.132	5.390	40.522
26	Proizvodnja računala te elektroničkih i optičkih proizvoda	6.143	3.632	9.775
27	Proizvodnja električne opreme	5.989	2.952	8.941
28	Proizvodnja strojeva i uređaja, d. n.	10.444	1.821	12.265
29	Proizvodnja motornih vozila, prikolica i poluprikolica	3.882	1.963	5.845
30	Proizvodnja ostalih prijevoznih sredstava	4.281	782	5.063
31	Proizvodnja namještaja	6.811	3.156	9.967
32	Ostala prerađivačka industrija	2.118	2.843	4.961
33	Popravlak i instaliranje strojeva i opreme	9.336	1.515	10.851
C	PRERAĐIVAČKA INDUSTRIJA	161.874	90.573	252.447
35	Opskrba električnom energijom, plinom, parom i klimatizacija	11.548	3.573	15.121
D	OPSKRBA ELEKTRIČNOM ENERGIJOM, PLINOM, PAROM I KLIMATIZACIJA	11.548	3.573	15.121
36	Skupljanje, pročišćavanje i opskrba vodom	7.060	2.004	9.064
37	Uklanjanje otpadnih voda	279	71	350
38	Skupljanje otpada, djelatnosti obrade i zbrinjavanja otpada; uporaba materijala	10.673	3.340	14.013
39	Djelatnosti sanacije okoliša te ostale djelatnosti gospodarenja otpadom	750	224	974
E	OPSKRBA VODOM; UKLANJANJE OTPADNIH VODA, GOSPODARENJE OTPADOM	18.762	5.639	24.401
41	Gradnja zgrada	43.345	6.535	49.880
42	Gradnja građevina niskogradnje	20.397	2.924	23.321
43	Specijalizirane građevinske djelatnosti	61.348	6.586	67.934
F	GRAĐEVINARSTVO	125.090	16.045	141.135
45	Trgovina na veliko i na malo motornim vozilima i motociklima; popravak...	20.026	4.443	24.469
46	Trgovina na veliko, osim trgovine motornim vozilima i motociklima	59.368	45.885	105.253
47	Trgovina na malo, osim trgovine motornim vozilima i motociklima	36.803	79.655	116.458
G	TRGOVINA NA VELIKO I NA MALO; POPRAVAK MOTORNIH VOZILA I MOTOCIKALA	116.197	129.983	246.180
49	Kopneni prijevoz i cjevovodni transport	44.419	7.440	51.859
50	Vodeni prijevoz	3.182	1.011	4.193
51	Zračni prijevoz	756	652	1.408
52	Skladištenje i prateće djelatnosti u prijevozu	14.339	5.700	20.039
53	Poštanske i kurirske djelatnosti	6.381	4.165	10.546
H	PRIJEVOZ I SKLADIŠTENJE	69.077	18.968	88.045
55	Smještaj	16.136	20.190	36.326
56	Djelatnosti pripreme i usluživanja hrane i pića	32.495	33.710	66.205
I	DJELATNOSTI PRUŽANJA SMJEŠTAJA TE PRIPREME I USLUŽIVANJA HRANE	48.631	53.900	102.531
58	Izdavačke djelatnosti	3.820	3.486	7.306
59	Proizvodnja filmova, videofilmova i televizijskog programa, djelatnosti snimanja...	1.783	988	2.771
60	Emitiranje programa	2.426	2.153	4.579
61	Telekomunikacije	5.730	3.722	9.452
62	Računalno programiranje, savjetovanje i djelatnosti povezane s njima	22.897	9.561	32.458
63	Informacijske uslužne djelatnosti	2.239	1.510	3.749
J	INFORMACIJE I KOMUNIKACIJE	38.895	21.420	60.315

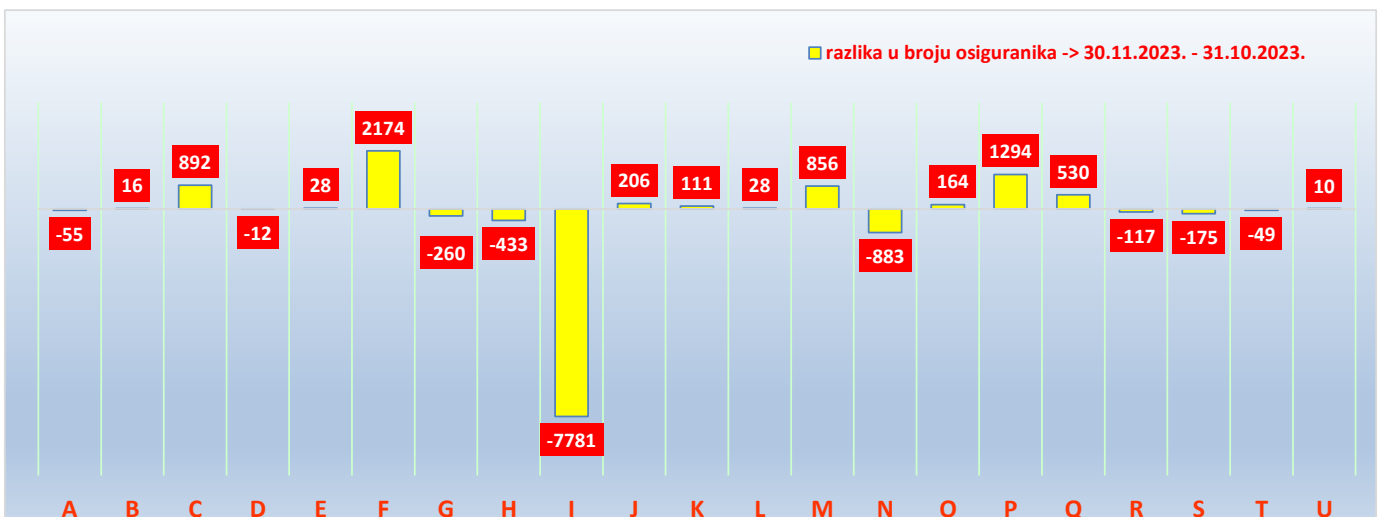
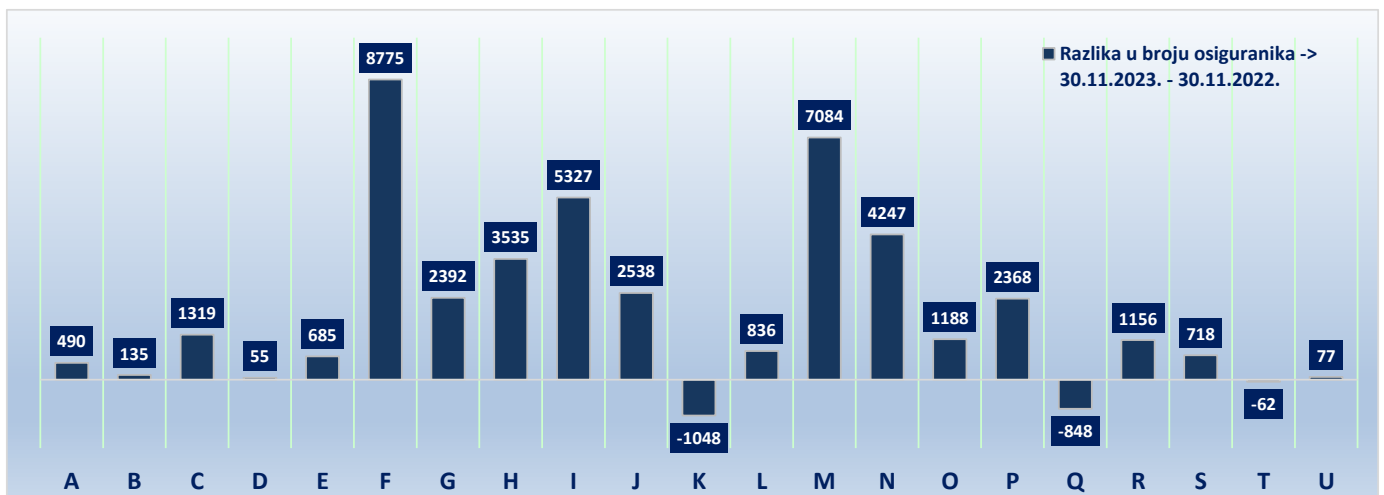
Područja	Nacionalna klasifikacija djelatnosti - NKD 2007.	Muškarci	Žene	Ukupno
1	2	3	4	5
64	Financijske uslužne djelatnosti, osim osiguranja i mirovinskih fondova	7.041	18.212	25.253
65	Osiguranje, reosiguranje i mirovinski fondovi, osim, obveznoga socijalnog osiguranja	4.945	7.826	12.771
66	Pomoćne djelatnosti kod financijskih usluga i djelatnosti osiguranja	1.250	1.716	2.966
K	FINANCIJSKE DJELATNOSTI I DJELATNOSTI OSIGURANJA	13.236	27.754	40.990
68	Poslovanje nekretninama	9.167	6.134	15.301
L	POSLOVANJE NEKRETNINAMA	9.167	6.134	15.301
69	Pravne i računovodstvene djelatnosti	8.224	17.038	25.262
70	Upravljačke djelatnosti; savjetovanje u vezi s upravljanjem	13.294	15.045	28.339
71	Arhitektonske djelatnosti i inženjerstvo; tehničko ispitivanje i analiza	20.463	9.828	30.291
72	Znanstveno istraživanje i razvoj	3.524	3.648	7.172
73	Promidžba (reklama i propaganda) i istraživanje tržišta	4.427	5.170	9.597
74	Ostale stručne, znanstvene i tehničke djelatnosti	3.741	4.059	7.800
75	Veterinarske djelatnosti	1.122	1.156	2.278
M	STRUČNE, ZNANSTVENE I TEHNIČKE DJELATNOSTI	54.795	55.944	110.739
77	Djelatnosti iznajmljivanja i davanja u zakup (leasing)	4.611	1.954	6.565
78	Djelatnosti zapošljavanja	6.980	6.071	13.051
79	Putničke agencije, organizatori putovanja (turoperatori) i ostale rezervacijske usluge...	3.498	4.026	7.524
80	Zaštitne i istražne djelatnosti	8.899	2.378	11.277
81	Usluge u vezi s upravljanjem i održavanjem zgrada te djelatnosti uređenja krajolika	6.452	8.848	15.300
82	Uredske administrativne i pomoćne djelatnosti te ostale poslovne pomoćne djelatnosti	1.984	3.232	5.216
N	ADMINISTRATIVNE I POMOĆNE USLUŽNE DJELATNOSTI	32.424	26.509	58.933
84	Javna uprava i obrana; obvezno socijalno osiguranje	59.726	60.466	120.192
O	JAVNA UPRAVA I OBRANA; OBVEZNO SOCIJALNO OSIGURANJE	59.726	60.466	120.192
85	Obrazovanje	25.021	101.618	126.639
P	OBRAZOVANJE	25.021	101.618	126.639
86	Djelatnosti zdravstvene zaštite	20.879	69.878	90.757
87	Djelatnosti socijalne skrbi sa smještajem	2.273	13.972	16.245
88	Djelatnosti socijalne skrbi bez smještaja	1.213	5.771	6.984
Q	DJELATNOSTI ZDRAVSTVENE ZAŠTITE I SOCIJALNE SKRBI	24.365	89.621	113.986
90	Kreativne, umjetničke i zabavne djelatnosti	3.122	2.758	5.880
91	Knjižnice, arhivi, muzeji i ostale kulturne djelatnosti	2.694	4.889	7.583
92	Djelatnosti kockanja i klađenja	2.103	5.036	7.139
93	Sportske djelatnosti te zabavne i rekreacijske djelatnosti	7.215	4.522	11.737
R	UMJETNOST, ZABAVA I REKREACIJA	15.134	17.205	32.339
94	Djelatnosti članskih organizacija	3.846	7.078	10.924
95	Popravlak računala i predmeta za osobnu uporabu i kućanstvo	4.484	1.488	5.972
96	Ostale osobne uslužne djelatnosti	4.760	21.007	25.767
S	OSTALE USLUŽNE DJELATNOSTI	13.090	29.573	42.663
97	Djelatnosti kućanstava koja zapošljavaju posluhu	300	1.273	1.573
98	Djelatnosti privatnih kućanstava koja proizvode različitu robu i usluge za vl. potrebe	0	0	0
T	DJELATNOSTI KUĆANSTAVA KAO POSLODAVACA...	300	1.273	1.573
99	Djelatnosti izvanteritorijalnih organizacija i tijela	200	251	451
U	DJELATNOSTI IZVANTERITORIJALNIH ORGANIZACIJA I TIJELA	200	251	451
	Nepoznato - neprevedene šifre djelatnosti	936	745	1.681
	NEPOZNATO - NEPREVEDENE ŠIFRE DJELATNOSTI	936	745	1.681
	U K U P N O	881.641	776.475	1.658.116



OSIGURANICI PREMA DJELATNOSTIMA i usporednim mjesecima

Tablica 4 a.

Red. br.	Područja	Nacionalna klasifikacija djelatnosti - NKD 2007.	Stanje 30. studenoga 2022.	Stanje 31. listopada 2023.	Stanje 30. studenoga 2023.
0	1	2	3	4	5
1.	A	Poljoprivreda, šumarstvo i ribarstvo	57836	58381	58326
2.	B	Rudarstvo i vađenje	3993	4112	4128
3.	C	Prerađivačka industrija	251128	251555	252447
4.	D	Opskrba el. energijom, plinom, parom i klimatizacija	15066	15133	15121
5.	E	Opskrba vodom; uklanjanje otpadnih voda, gospodarenje otpadom te djelatnosti sanacije okoliša	23716	24373	24401
6.	F	Građevinarstvo	132360	138961	141135
7.	G	Trgovina na veliko i na malo; popravak motornih vozila i motocikala	243788	246440	246180
8.	H	Prijevoz i skladištenje	84510	88478	88045
9.	I	Djelatnosti pružanja smještaja te pripreme i usluživanja hrane	97204	110312	102531
10.	J	Informacije i komunikacije	57777	60109	60315
11.	K	Financijske djelatnosti i djelatnosti osiguranja	42038	40879	40990
12.	L	Poslovanje nekretninama	14465	15273	15301
13.	M	Stručne, znanstvene i tehničke djelatnosti	103655	109883	110739
14.	N	Administrativne i pomoćne uslužne djelatnosti	54686	59816	58933
15.	O	Javna uprava i obrana; obvezno socijalno osiguranje	119004	120028	120192
16.	P	Obrazovanje	124271	125345	126639
17.	Q	Djelatnost zdravstvene zaštite i socijalne skrbi	114834	113456	113986
18.	R	Umjetnost, zabava i rekreacija	31183	32456	32339
19.	S	Ostale uslužne djelatnosti	41945	42838	42663
20.	T	Djelatnost kućanstva kao poslodavca; djelatnost kućanstva koja proizvode različitu robu i obavljaju različite usluge za vlastite potrebe	1635	1622	1573
21.	U	Djelatnost izvanteritorijalnih organizacija i tijela	374	441	451
22.		Nepoznate - neprevedene šifre djelatnosti	1538	1706	1681
UKUPNO			1617006	1661597	1658116



OSIGURANICI PREMA DOBNIM SKUPINAMA I DJELATNOSTIMA

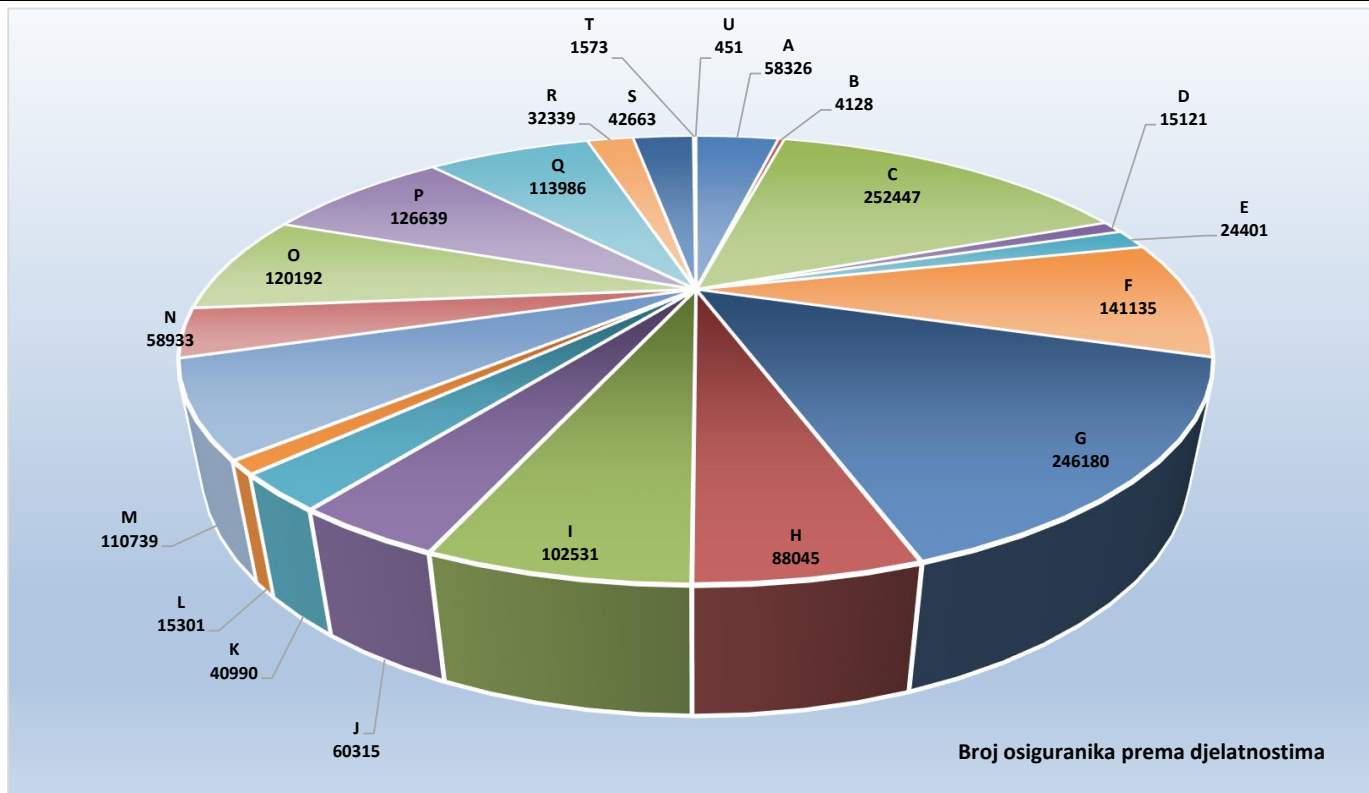
Tablica 4 b.

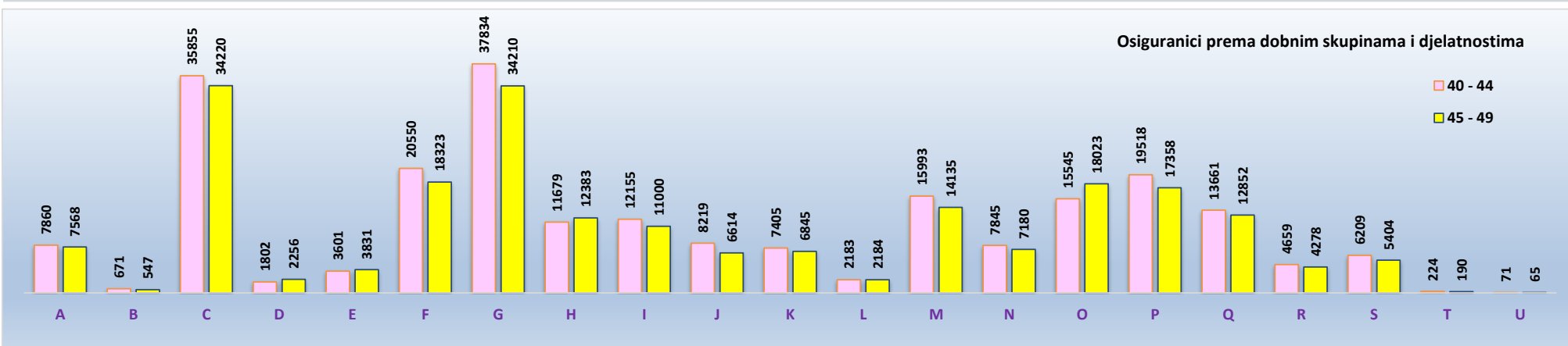
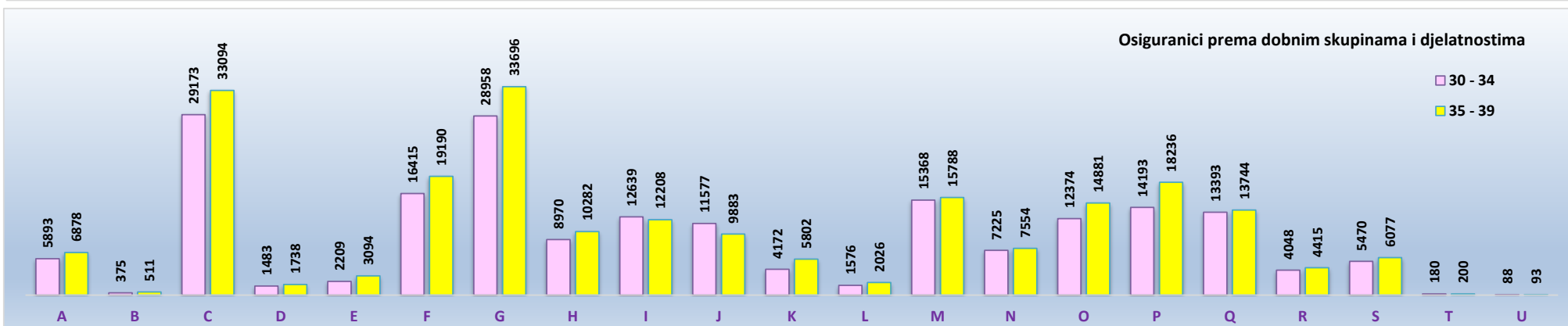
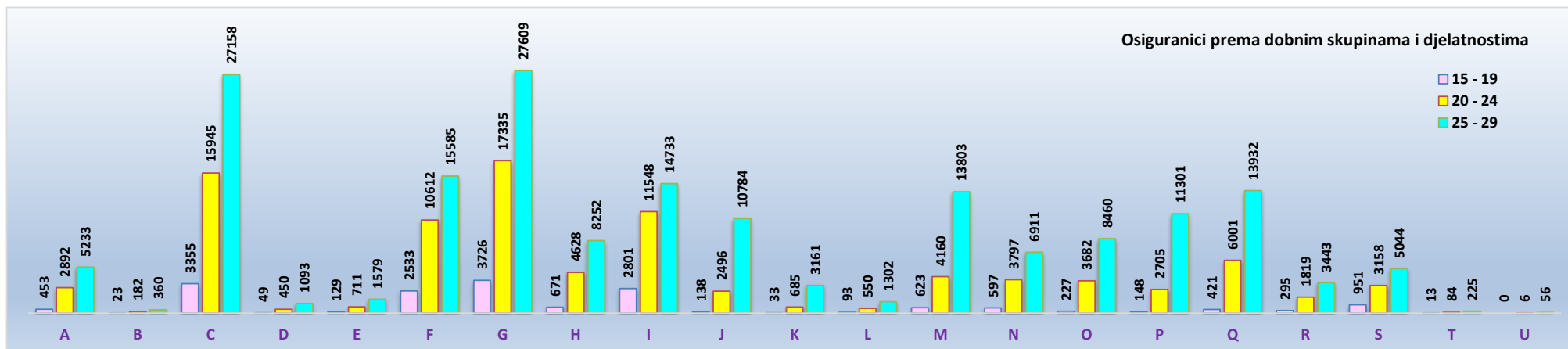
Stanje: 30. studenoga 2023.

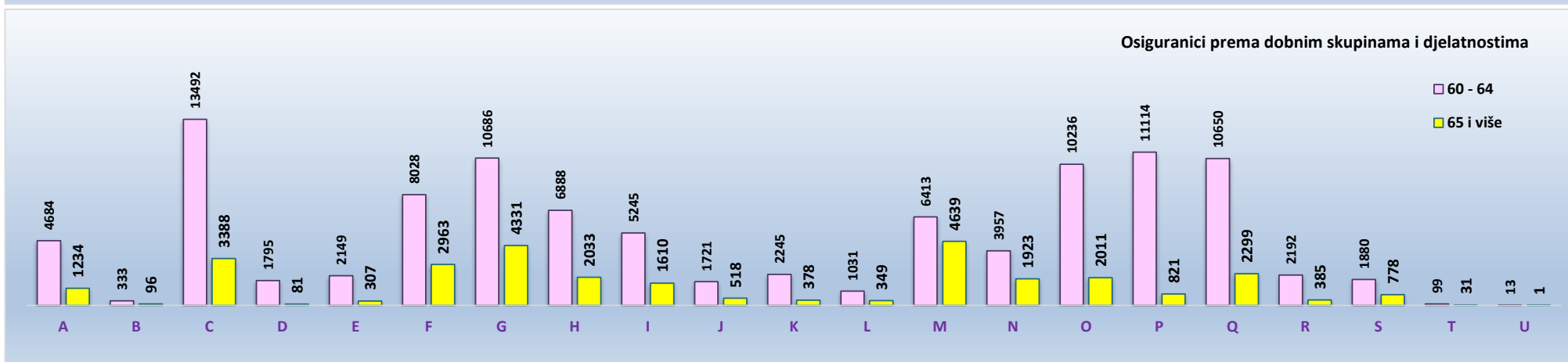
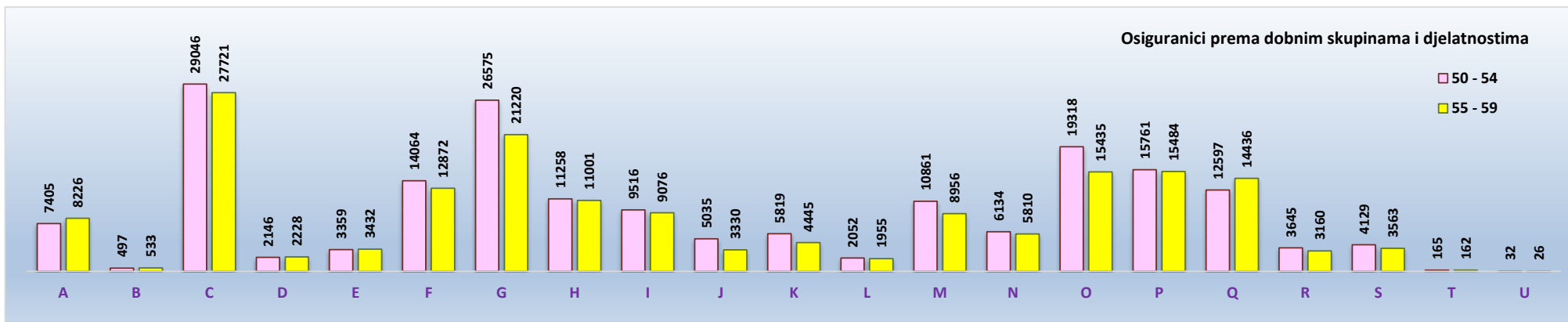
Dobne skupine	A	B	C	D	E	F	G	H	I	J	K	L	M	N	O	P	Q	R	S	T	U	Nepoznato	Broj osiguranika
15 - 19	453	23	3355	49	129	2533	3726	671	2801	138	33	93	623	597	227	148	421	295	951	13	0	13	17292
20 - 24	2892	182	15945	450	711	10612	17335	4628	11548	2496	685	550	4160	3797	3682	2705	6001	1819	3158	84	6	60	93506
25 - 29	5233	360	27158	1093	1579	15585	27609	8252	14733	10784	3161	1302	13803	6911	8460	11301	13932	3443	5044	225	56	151	180175
30 - 34	5893	375	29173	1483	2209	16415	28958	8970	12639	11577	4172	1576	15368	7225	12374	14193	13393	4048	5470	180	88	215	195994
35 - 39	6878	511	33094	1738	3094	19190	33696	10282	12208	9883	5802	2026	15788	7554	14881	18236	13744	4415	6077	200	93	232	219622
40 - 44	7860	671	35855	1802	3601	20550	37834	11679	12155	8219	7405	2183	15993	7845	15545	19518	13661	4659	6209	224	71	255	233794
45 - 49	7568	547	34220	2256	3831	18323	34210	12383	11000	6614	6845	2184	14135	7180	18023	17358	12852	4278	5404	190	65	239	219705
50 - 54	7405	497	29046	2146	3359	14064	26575	11258	9516	5035	5819	2052	10861	6134	19318	15761	12597	3645	4129	165	32	234	189648
55 - 59	8226	533	27721	2228	3432	12872	21220	11001	9076	3330	4445	1955	8956	5810	15435	15484	14436	3160	3563	162	26	155	173226
60 - 64	4684	333	13492	1795	2149	8028	10686	6888	5245	1721	2245	1031	6413	3957	10236	11114	10650	2192	1880	99	13	92	104943
65 i više	1234	96	3388	81	307	2963	4331	2033	1610	518	378	349	4639	1923	2011	821	2299	385	778	31	1	35	30211
UKUPNO	58326	4128	252447	15121	24401	141135	246180	88045	102531	60315	40990	15301	110739	58933	120192	126639	113986	32339	42663	1573	451	1681	1658116
Udio (u%)	3,52	0,25	15,22	0,91	1,47	8,51	14,85	5,31	6,18	3,64	2,47	0,92	6,68	3,55	7,25	7,64	6,87	1,95	2,57	0,09	0,03	0,10	

Legenda:

- A Poljoprivreda, šumarstvo i ribarstvo
- B Rudarstvo i vađenje
- C Prerađivačka industrija
- D Opskrba el. energijom, plinom, parom i klimatizacija
- E Opskrba vodom; uklanjanje otpadnih voda, gospodarenje otpadom te djelatnosti sanacije okoliša
- F Građevinarstvo
- G Trgovina na veliko i na malo; popravak motornih vozila i motocikala
- H Prijevoz i skladištenje
- I Djelatnosti pružanja smještaja te pripreme i usluživanja hrane
- J Informacije i komunikacije
- K Financijske djelatnosti i djelatnosti osiguranja
- L Poslovanje nekretninama
- M Stručne, znanstvene i tehničke djelatnosti
- N Administrativne i pomoćne uslužne djelatnosti
- O Javna uprava i obrana; obvezno socijalno osiguranje
- P Obrazovanje
- Q Djelatnost zdravstvene zaštite i socijalne skrbi
- R Umjetnost, zabava i rekreacija
- S Ostale uslužne djelatnosti
- T Djelatnost kućanstva kao poslodavca; djelatnost kućanstva koja proizvode različitu robu i obavljaju različite usluge za vlastite potrebe
- U Djelatnost izvanteritorijalnih organizacija i tijela





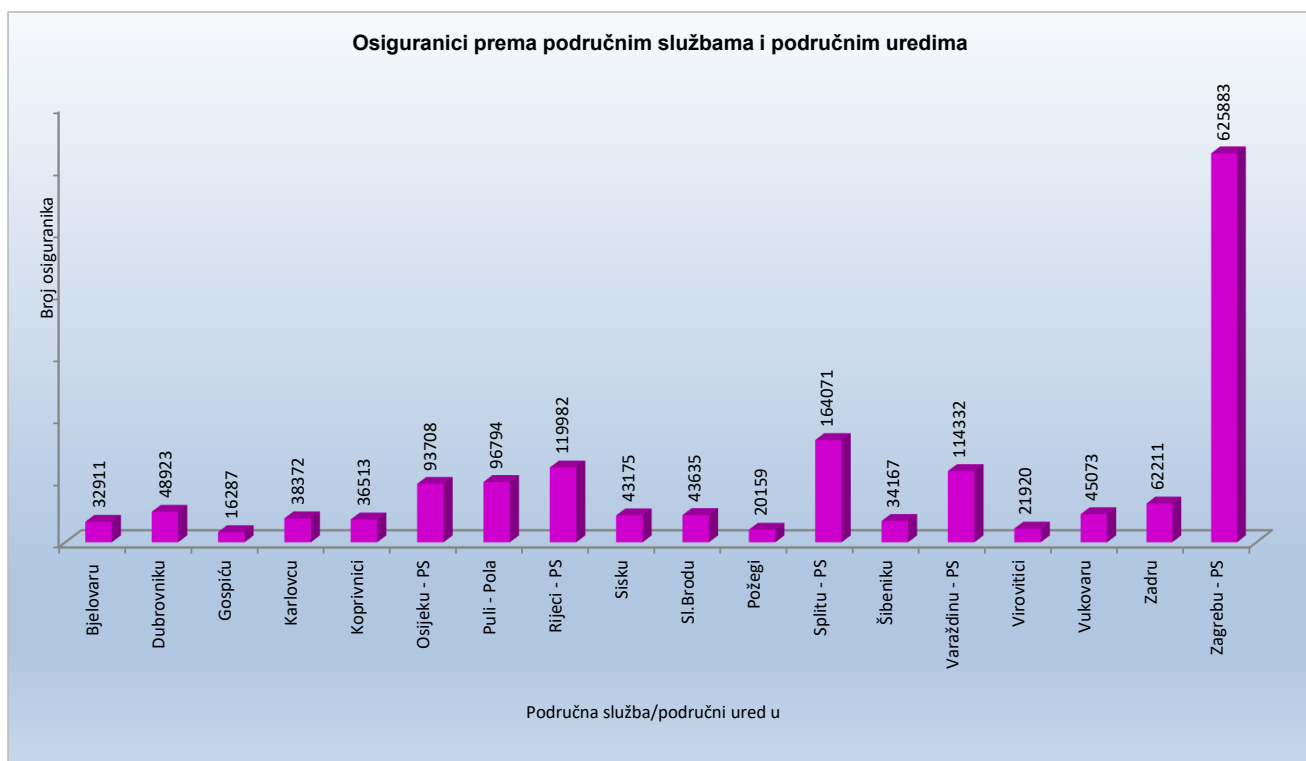


**OSIGURANICI PREMA PODRUČNIM SLUŽBAMA I PODRUČNIM UREDIMA TE
KATEGORIJAMA OSIGURANJA**

Tablica 5.

Stanje: 30. studenoga 2023.

Redni broj	Područna služba / područni ured u	Kategorije osiguranja							
		Radnici kod pravnih osoba	Radnici kod fizičkih osoba	Obrtnici	Pojloprivrednici	Samostalne profesionalne djelatnosti	Osiguranci zaposleni u međ. org. u inozemstvu i hrvatski državljeni zaposleni na teritoriju RH kod poslodavaca sa sjedištem u inozemstvu	Produženo osiguranje	Ukupno
0	1	2	3	4	5	6	7	8	9
1.	Bjelovaru	27135	2719	1117	1621	224	3	92	32911
2.	Dubrovniku	40194	3606	3080	502	1069	3	469	48923
3.	Gospiću	13225	1552	811	530	89	0	80	16287
4.	Karlovcu	32322	3523	1726	446	250	2	103	38372
5.	Koprivnici	30525	2331	1496	1849	238	3	71	36513
6.	Osijeku - PS	80343	6234	4472	1874	616	5	164	93708
7.	Puli - Pola	77938	8536	7692	802	873	8	945	96794
8.	Rijeci - PS	101508	7306	7733	289	2398	17	731	119982
9.	Sisku	35934	3869	2152	842	282	2	94	43175
10.	Sl.Brodu	36237	4048	2185	847	231	0	87	43635
11.	Požegi	16459	1873	1050	540	167	1	69	20159
12.	Splitu - PS	136095	12350	9447	835	3904	18	1422	164071
13.	Šibeniku	27722	2975	2483	314	485	1	187	34167
14.	Varaždinu - PS	100701	7498	3980	1373	568	2	210	114332
15.	Virovitici	16718	2480	1071	1470	130	2	49	21920
16.	Vukovaru	36518	4248	2255	1710	251	3	88	45073
17.	Zadru	49969	5647	3913	778	1158	4	742	62211
18.	Zagrebu - PS	571446	23603	22675	1780	5106	88	1185	625883
UKUPNO		1430989	104398	79338	18402	18039	162	6788	1658116

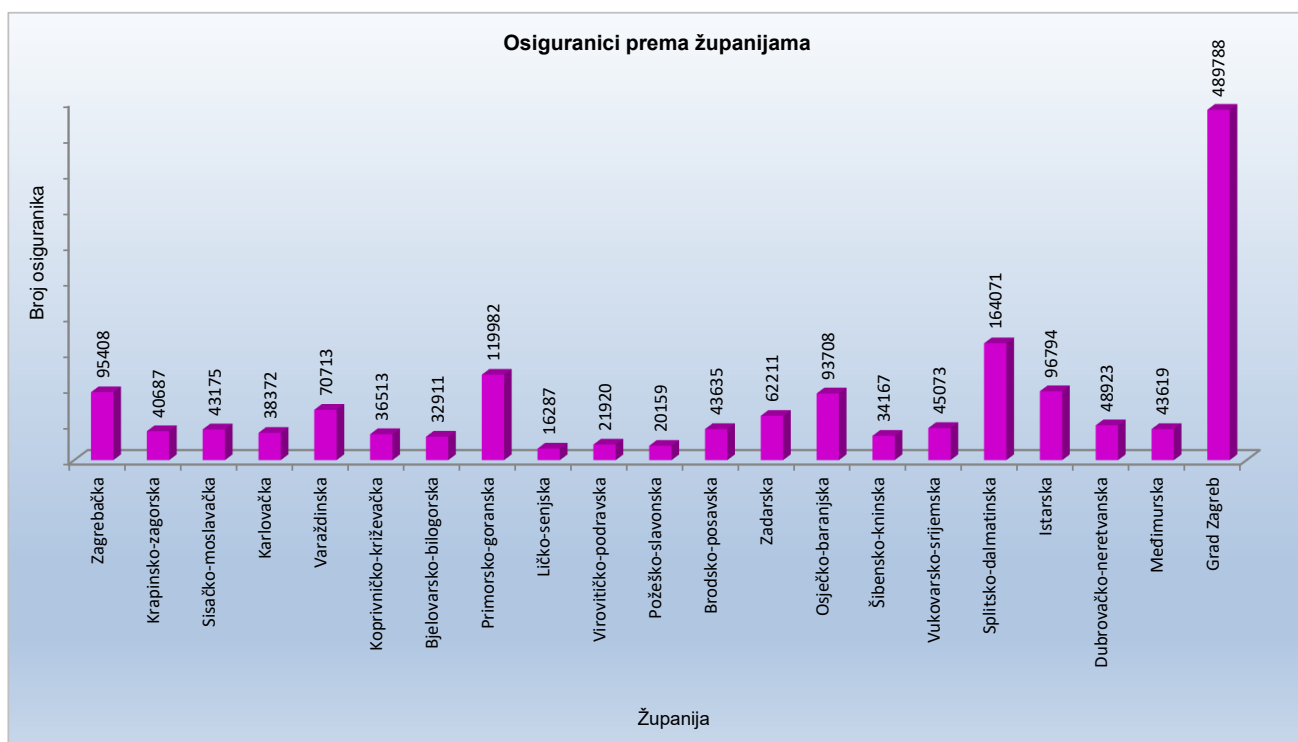


OSIGURANICI PREMA ŽUPANIJAMA I KATEGORIJAMA OSIGURANJA

Tablica 6.

Stanje: 30. studenoga 2023.

Redni broj	Županija	Kategorije osiguranja							Ukupno
		Radnici kod pravnih osoba	Radnici kod fizičkih osoba	Obrtnici	Pojtoprivrednici	Samostalne profesionalne djelatnosti	Osiguranci zaposleni u međ. org. u inozemstvu i hrvatski državljani zaposleni na teritoriju RH kod poslodavaca sa sjedištem u inozemstvu	Produženo osiguranje	
0	1	2	3	4	5	6	7	8	9
1.	Zagrebačka	81495	6910	5071	1070	593	11	258	95408
2.	Krapinsko-zagorska	33428	4273	2433	264	212	3	74	40687
3.	Sisačko-moslavačka	35934	3869	2152	842	282	2	94	43175
4.	Karlovačka	32322	3523	1726	446	250	2	103	38372
5.	Varaždinska	61470	5370	2715	653	367	2	136	70713
6.	Koprivničko-križevačka	30525	2331	1496	1849	238	3	71	36513
7.	Bjelovarsko-bilogorska	27135	2719	1117	1621	224	3	92	32911
8.	Primorsko-goranska	101508	7306	7733	289	2398	17	731	119982
9.	Ličko-senjska	13225	1552	811	530	89	0	80	16287
10.	Virovitičko-podravsk	16718	2480	1071	1470	130	2	49	21920
11.	Požeško-slavonska	16459	1873	1050	540	167	1	69	20159
12.	Brodsko-posavska	36237	4048	2185	847	231	0	87	43635
13.	Zadarska	49969	5647	3913	778	1158	4	742	62211
14.	Osječko-baranjska	80343	6234	4472	1874	616	5	164	93708
15.	Šibensko-kninska	27722	2975	2483	314	485	1	187	34167
16.	Vukovarsko-srijemska	36518	4248	2255	1710	251	3	88	45073
17.	Splitsko-dalmatinska	136095	12350	9447	835	3904	18	1422	164071
18.	Istarska	77938	8536	7692	802	873	8	945	96794
19.	Dubrovačko-neretvanska	40194	3606	3080	502	1069	3	469	48923
20.	Međimurska	39231	2128	1265	720	201	0	74	43619
21.	Grad Zagreb	456523	12420	15171	446	4301	74	853	489788
UKUPNO		1430989	104398	79338	18402	18039	162	6788	1658116

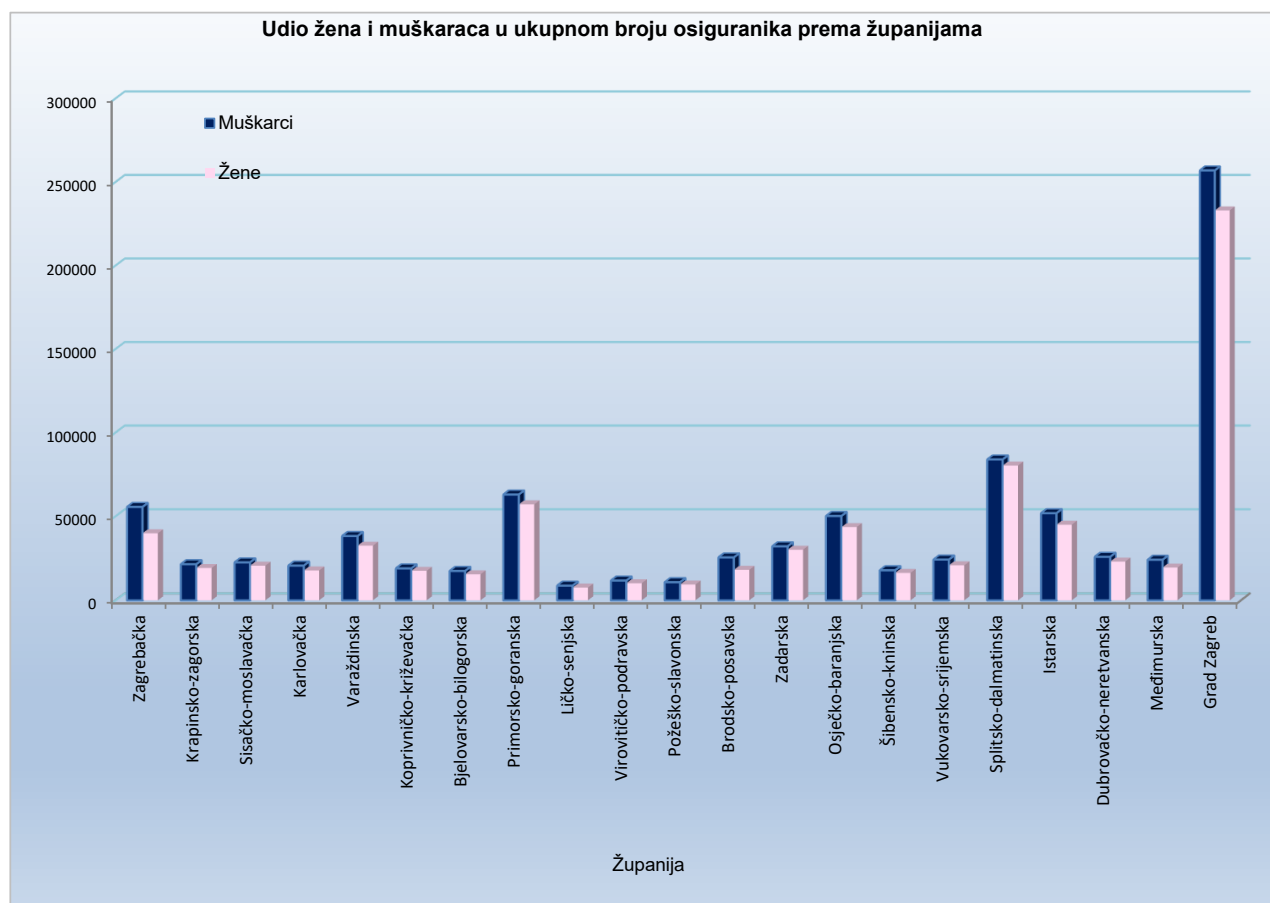


OSIGURANICI PREMA ŽUPANIJAMA I SPOLU

Tablica 6 a.

Stanje: 30. studenoga 2023.

Red. br.	Županija	Muškarci	Udio muškaraca u ukupnom broju (u %)	Žene	Udio žena u ukupnom broju (u %)	Ukupno
0	1	2	3	4	5	6
1.	Zagrebačka	55558	58,23	39850	41,77	95408
2.	Krapinsko-zagorska	21466	52,76	19221	47,24	40687
3.	Sisačko-moslavačka	22581	52,30	20594	47,70	43175
4.	Karlovačka	20636	53,78	17736	46,22	38372
5.	Varaždinska	38234	54,07	32479	45,93	70713
6.	Koprivničko-križevačka	18985	52,00	17528	48,00	36513
7.	Bjelovarsko-bilogorska	17459	53,05	15452	46,95	32911
8.	Primorsko-goranska	62922	52,44	57060	47,56	119982
9.	Ličko-senjska	8739	53,66	7548	46,34	16287
10.	Virovitičko-podravsk	11766	53,68	10154	46,32	21920
11.	Požeško-slavonska	10774	53,45	9385	46,55	20159
12.	Brodsko-posavska	25521	58,49	18114	41,51	43635
13.	Zadarska	32127	51,64	30084	48,36	62211
14.	Osječko-baranjska	50161	53,53	43547	46,47	93708
15.	Šibensko-kninska	17872	52,31	16295	47,69	34167
16.	Vukovarsko-srijemska	24236	53,77	20837	46,23	45073
17.	Splitsko-dalmatinska	83868	51,12	80203	48,88	164071
18.	Istarska	51826	53,54	44968	46,46	96794
19.	Dubrovačko-neretvanska	25888	52,92	23035	47,08	48923
20.	Međimurska	24149	55,36	19470	44,64	43619
21.	Grad Zagreb	256873	52,45	232915	47,55	489788
	UKUPNO	881641	53,17	776475	46,83	1658116



OSIGURANICI PREMA ŽUPANIJAMA I DJELATNOSTIMA

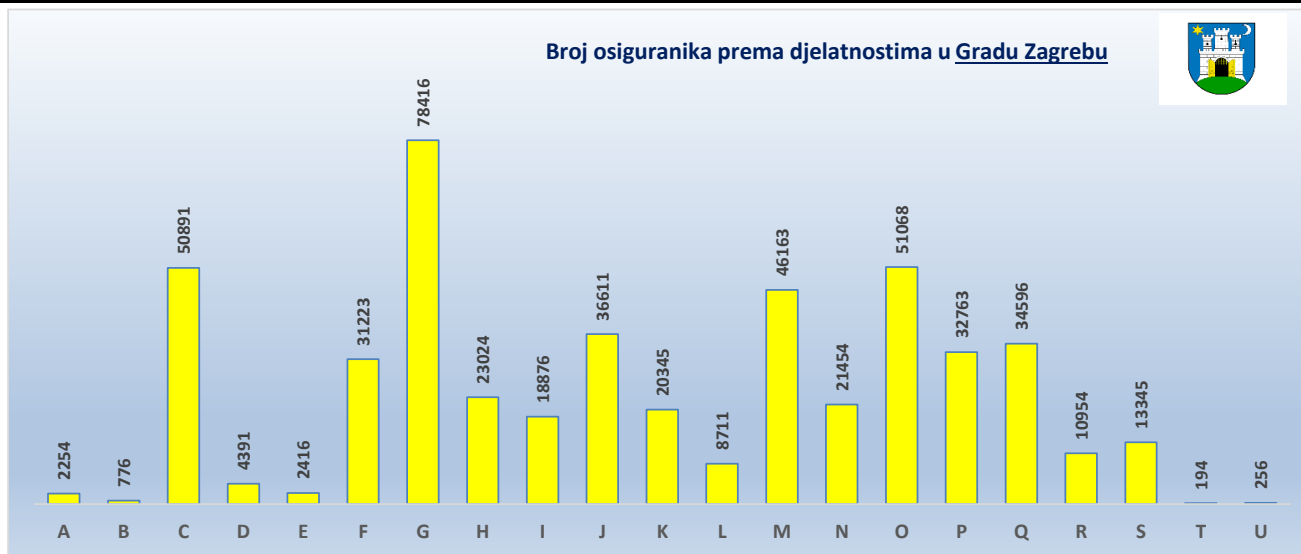
Tablica 6 b.

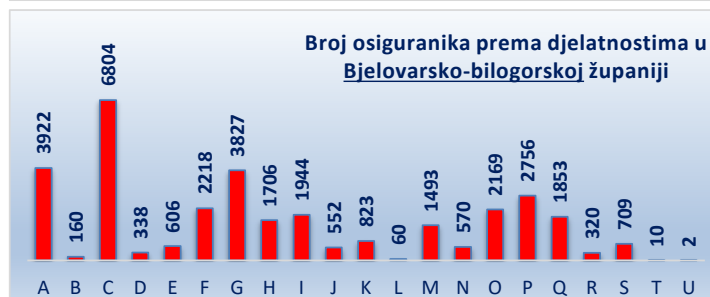
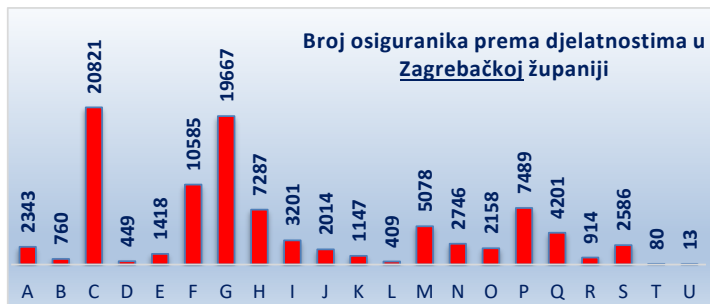
Stanje: 30. studenoga 2023.

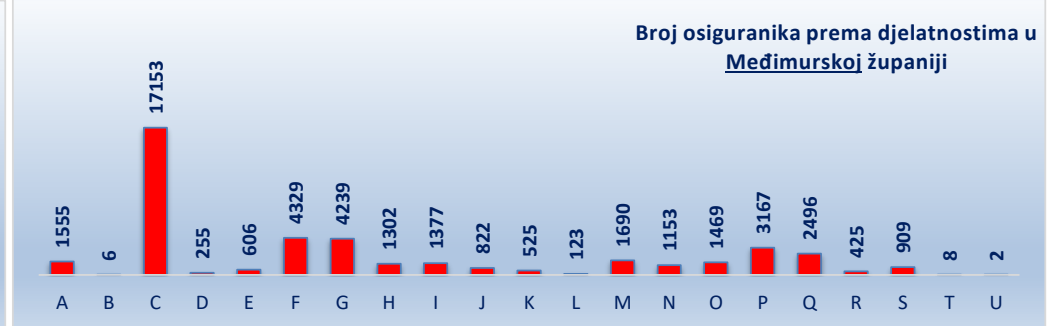
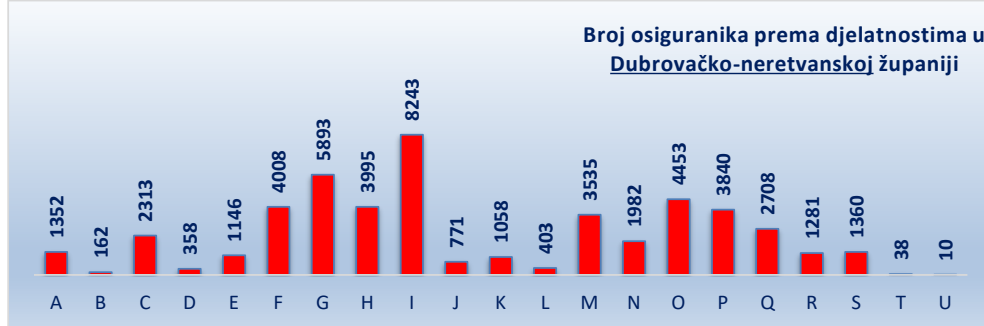
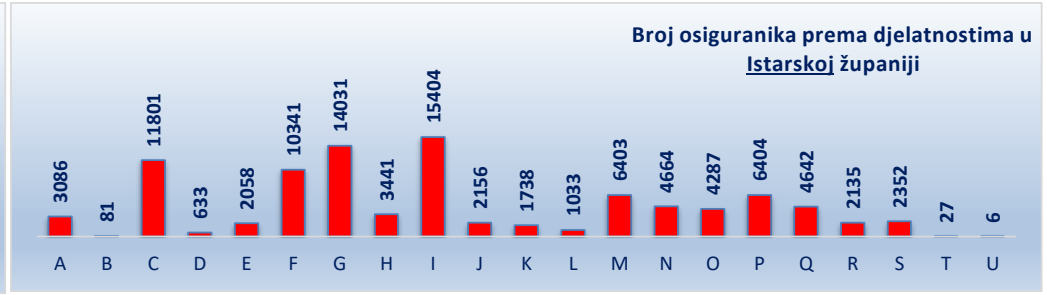
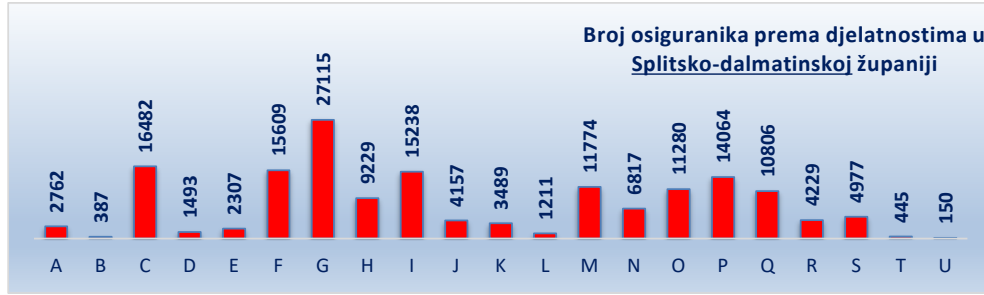
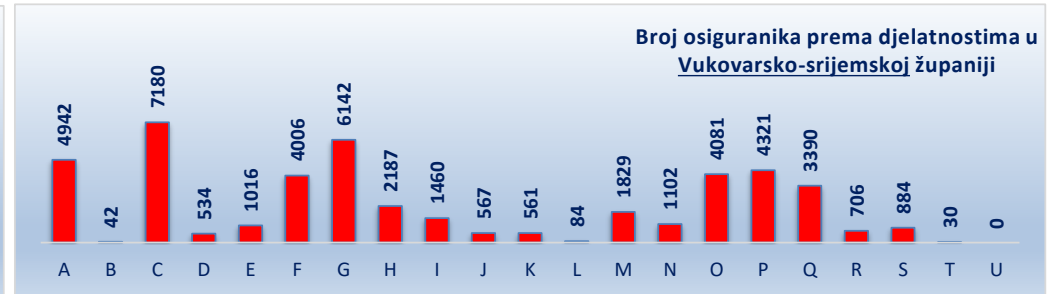
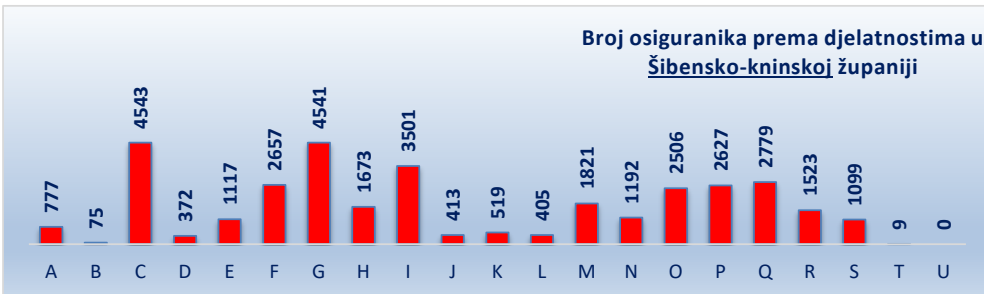
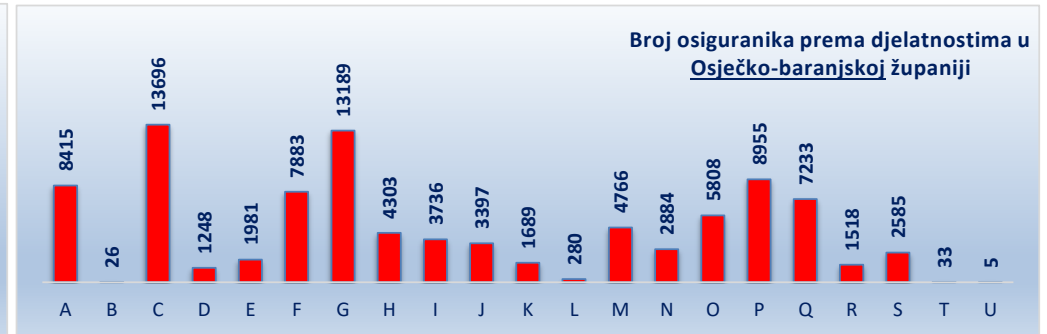
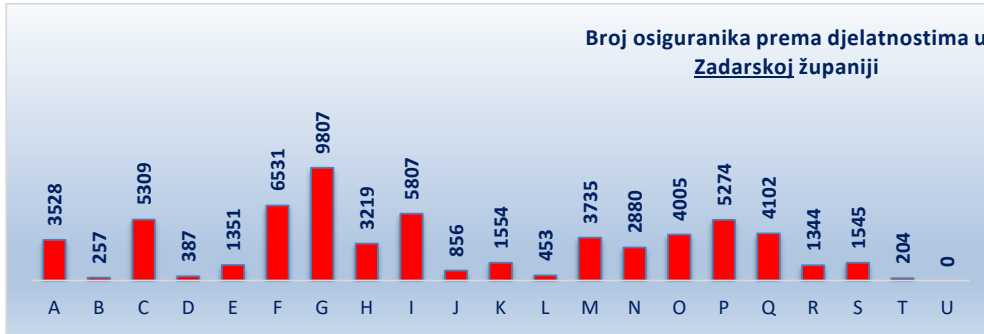
Županija	A	B	C	D	E	F	G	H	I	J	K	L	M	N	O	P	Q	R	S	T	U	Nepo- znato	Broj osiguranika
Zagrebačka	2343	760	20821	449	1418	10585	19667	7287	3201	2014	1147	409	5078	2746	2158	7489	4201	914	2586	80	13	42	95408
Krapinsko-zagorska	773	165	11290	403	582	4764	5662	2359	1646	445	449	154	1332	736	1775	3153	3811	319	844	16	3	6	40687
Sisačko-moslavačka	2307	194	9929	497	1207	4073	4218	2013	1585	603	568	169	2082	903	3636	3778	3727	523	1145	11	0	7	43175
Karlovačka	1661	11	9782	373	811	3475	4690	1989	2047	544	595	59	1487	697	2455	2855	3297	525	942	11	0	66	38372
Varaždinska	2989	247	21765	533	1045	7405	8473	4616	2066	1594	1190	175	2902	1496	2875	4869	4608	614	1220	16	0	15	70713
Koprivničko-križevačka	3424	218	9438	515	447	2974	5163	1244	1627	392	597	75	1433	687	1803	2943	2430	354	739	3	0	7	36513
Bjelovarsko-bilogorska	3922	160	6804	338	606	2218	3827	1706	1944	552	823	60	1493	570	2169	2756	1853	320	709	10	2	69	32911
Primorsko-goranska	2343	224	12745	1066	2428	10327	18570	9099	10388	3097	2813	1241	9251	4841	6969	8898	9291	2633	3301	387	3	67	119982
Ličko-senjska	1705	91	991	393	515	1470	2230	1022	1439	117	201	106	394	337	1568	1241	995	1136	296	27	0	13	16287
Virovitičko-podravska	3642	85	4438	246	335	1555	2534	691	745	184	316	16	962	419	1465	1979	1672	217	410	5	1	3	21920
Požeško-slavonska	2061	104	3788	200	355	1504	2456	1176	756	209	247	48	595	286	1624	1893	2148	240	463	2	0	4	20159
Brodsko-posavska	2485	57	11288	437	654	4198	5317	2470	1445	814	566	86	2014	1087	2738	3370	3201	429	952	17	0	10	43635
Zadarska	3528	257	5309	387	1351	6531	9807	3219	5807	856	1554	453	3735	2880	4005	5274	4102	1344	1545	204	0	63	62211
Osječko-baranjska	8415	26	13696	1248	1981	7883	13189	4303	3736	3397	1689	280	4766	2884	5808	8955	7233	1518	2585	33	5	78	93708
Šibensko-kninska	777	75	4543	372	1117	2657	4541	1673	3501	413	519	405	1821	1192	2506	2627	2779	1523	1099	9	0	18	34167
Vukovarsko-srijemska	4942	42	7180	534	1016	4006	6142	2187	1460	567	561	84	1829	1102	4081	4321	3390	706	884	30	0	9	45073
Splitsko-dalmatinska	2762	387	16482	1493	2307	15609	27115	9229	15238	4157	3489	1211	11774	6817	11280	14064	10806	4229	4977	445	150	50	164071
Istarska	3086	81	11801	633	2058	10341	14031	3441	15404	2156	1738	1033	6403	4664	4287	6404	4642	2135	2352	27	6	71	96794
Dubrovačko-neretvanska	1352	162	2313	358	1146	4008	5893	3995	8243	771	1058	403	3535	1982	4453	3840	2708	1281	1360	38	10	14	48923
Međimurska	1555	6	17153	255	606	4329	4239	1302	1377	822	525	123	1690	1153	1469	3167	2496	425	909	8	2	8	43619
Grad Zagreb	2254	776	50891	4391	2416	31223	78416	23024	18876	36611	20345	8711	46163	21454	51068	32763	34596	10954	13345	194	256	1061	489788
UKUPNO	58326	4128	252447	15121	24401	141135	246180	88045	102531	60315	40990	15301	110739	58933	120192	126639	113986	32339	42663	1573	451	1681	1658116

Legenda:

A	Poljoprivreda, šumarstvo i ribarstvo
B	Rudarstvo i vađenje
C	Prerađivačka industrija
D	Opskrba el. energijom, plinom, parom i klimatizacija
E	Opskrba vodom; uklanjanje otpadnih voda, gospodarenje otpadom te djelatnosti sanacije okoliša
F	Građevinarstvo
G	Trgovina na veliko i na malo; popravak motornih vozila i motocikala
H	Prijevoz i skladištenje
I	Djelatnosti pružanja smještaja te pripreme i usluživanja hrane
J	Informacije i komunikacije
K	Financijske djelatnosti i djelatnosti osiguranja
L	Poslovanje nekretninama
M	Stručne, znanstvene i tehničke djelatnosti
N	Administrativne i pomoćne uslužne djelatnosti
O	Javna uprava i obrana; obvezno socijalno osiguranje
P	Obrazovanje
Q	Djelatnost zdravstvene zaštite i socijalne skrbi
R	Umjetnost, zabava i rekreacija
S	Ostale uslužne djelatnosti
T	Djelatnost kućanstva kao poslodavca; djelatnost kućanstva koja proizvode različitu robu i obavljaju različite usluge za vlastite potrebe
U	Djelatnost izvanteritorijalnih organizacija i tijela





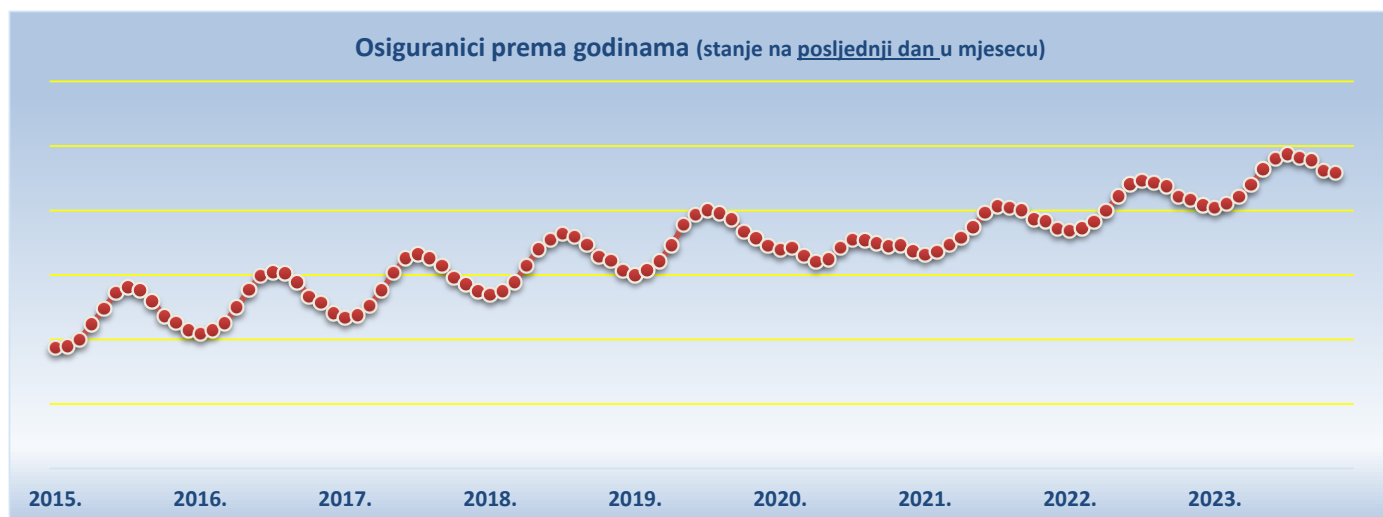
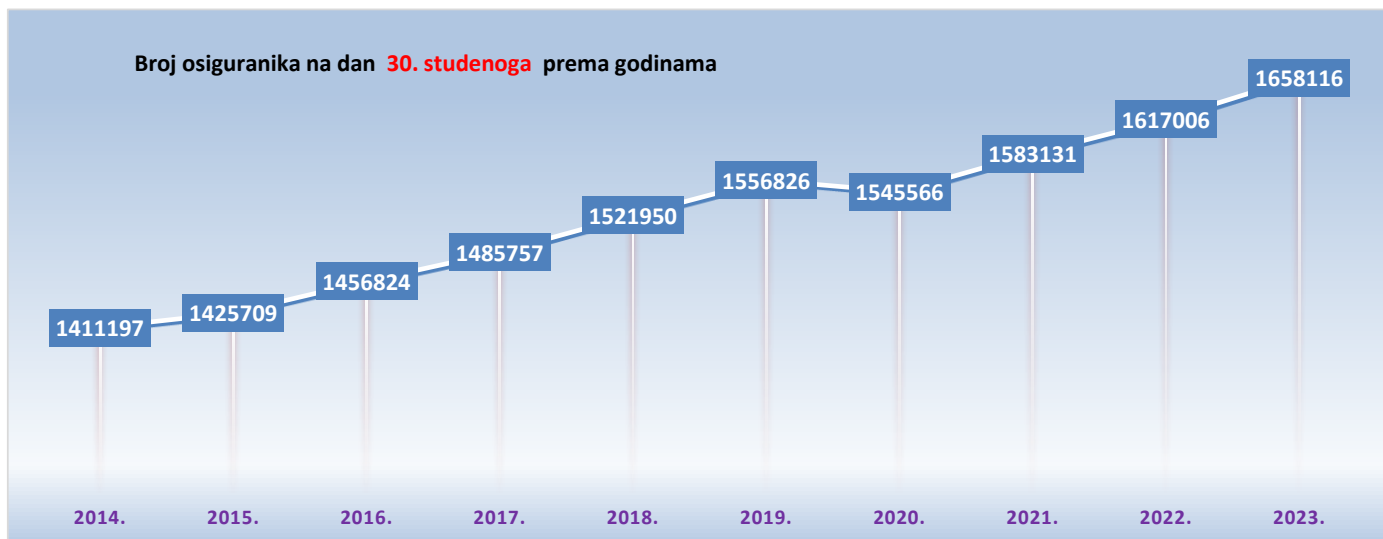


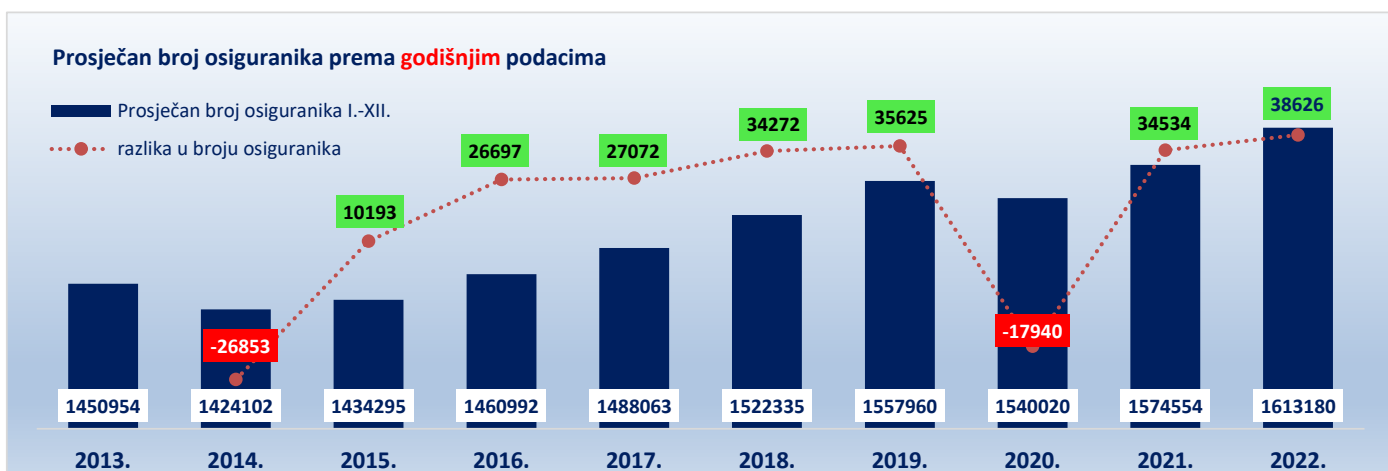
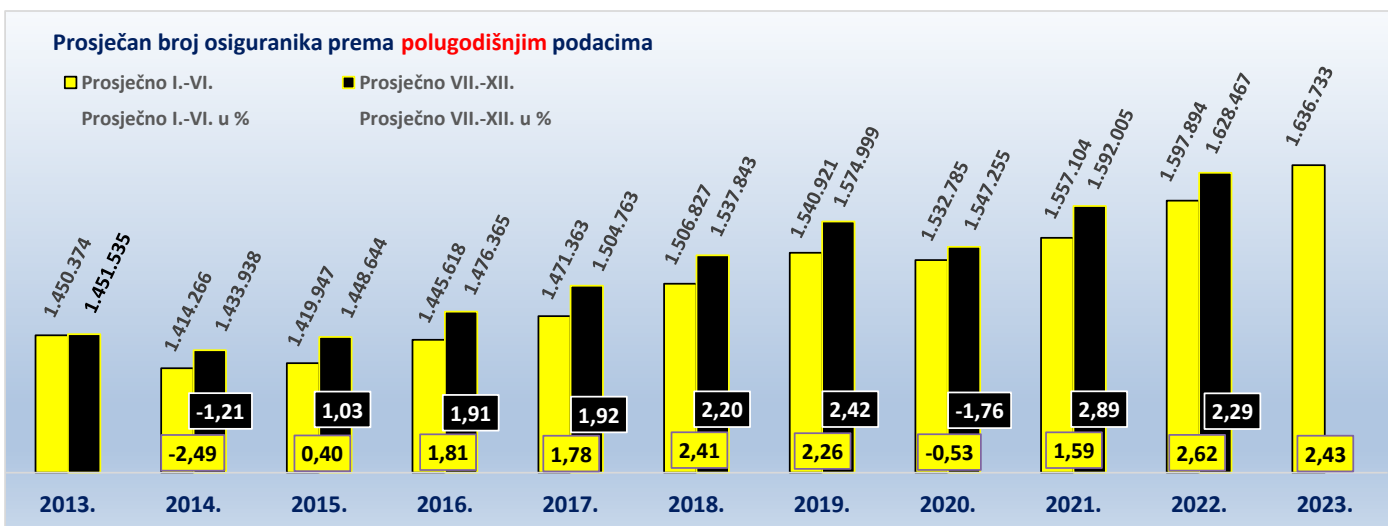
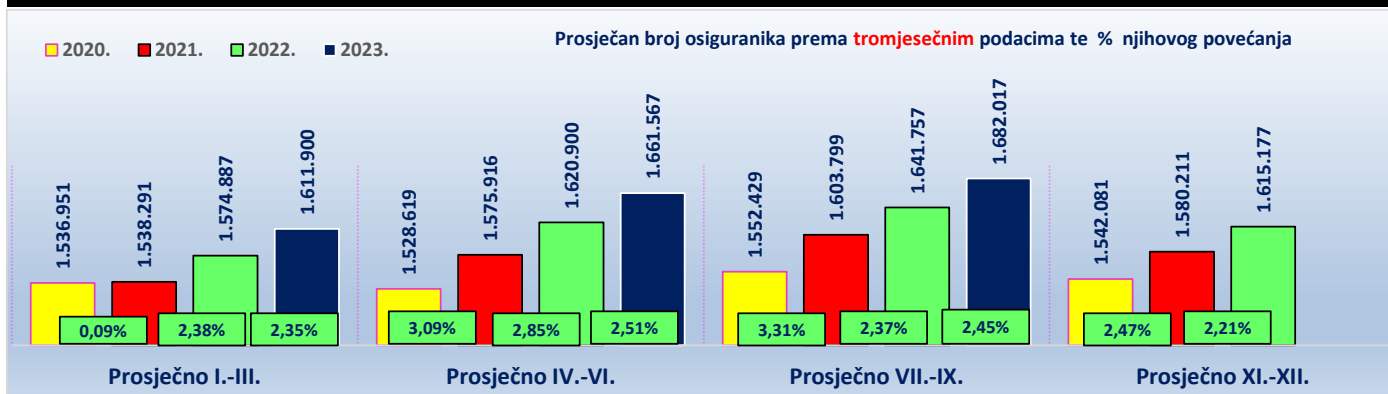
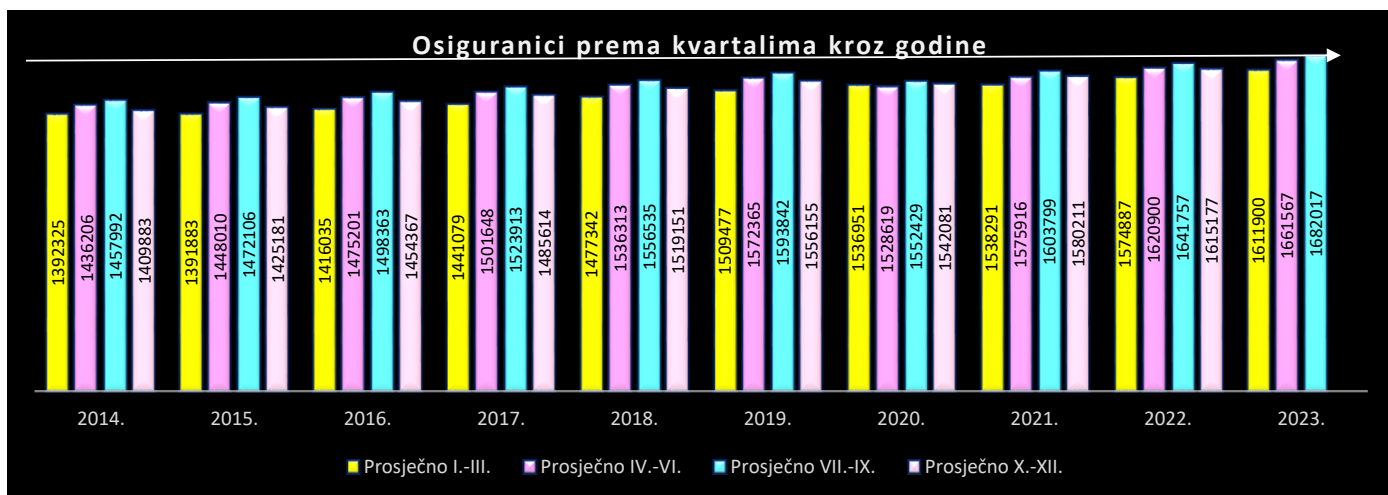
KRETANJE BROJA OSIGURANIKA PREMA GODINAMA I MJESECIMA

Tablica 7.

Stanje: posljednji dan u mjesecu

Red. br.	Za mjesec	G o d i n e										Indeks 2023. 2022.
		2014.	2015.	2016.	2017.	2018.	2019.	2020.	2021.	2022.	2023.	
0	1	2	3	4	5	6	7	8	9	10	11	12
1.	siječanj	1391288	1387337	1408790	1433402	1468631	1499928	1538621	1531689	1568927	1604163	102,2
2.	veljaču	1390898	1388803	1414115	1437782	1474303	1507243	1542328	1536247	1572876	1610157	102,4
3.	ožujak	1394788	1399509	1425201	1452052	1489091	1521259	1529905	1546937	1582858	1621379	102,4
4.	travanj	1414750	1423513	1449815	1475786	1514171	1545525	1520590	1557687	1599510	1639698	102,5
5.	svibanj	1433827	1448021	1476865	1503700	1539946	1577987	1523653	1573949	1622421	1664188	102,6
6.	lipanj	1460042	1472497	1498922	1525457	1554821	1593583	1541613	1596112	1640770	1680814	102,4
7.	srpanj	1467952	1481193	1504328	1532009	1563560	1600405	1554330	1606533	1645750	1686629	102,5
8.	kolovoz	1462281	1475914	1501955	1525489	1559197	1595446	1553879	1604453	1642551	1681814	102,4
9.	rujan	1443744	1459211	1488807	1514241	1546848	1585676	1549077	1600410	1636971	1677607	102,5
10.	listopad	1421053	1436197	1466090	1496040	1528590	1566446	1544378	1585829	1620791	1661597	102,5
11.	studeni	1411197	1425709	1456824	1485757	1521950	1556826	1545566	1583131	1617006	1658116	102,5
12.	prosinac	1397400	1413637	1440188	1475044	1506912	1545192	1536300	1571672	1607734		
Prosječno I.-III.		1392325	1391883	1416035	1441079	1477342	1509477	1536951	1538291	1574887	1611900	102,4
Prosječno IV.-VI.		1436206	1448010	1475201	1501648	1536313	1572365	1528619	1575916	1620900	1661567	102,5
Prosječno VII.-IX.		1457992	1472106	1498363	1523913	1556535	1593842	1552429	1603799	1641757	1682017	102,5
Prosječno X.-XII.		1409883	1425181	1454367	1485614	1519151	1556155	1542081	1580211	1615177		
Prosječno I.-VI.		1414266	1419947	1445618	1471363	1506827	1540921	1532785	1557104	1597894	1636733	102,4
Prosječno VII.-XII.		1433938	1448644	1476365	1504763	1537843	1574999	1547255	1592005	1628467		
Prosječno I.-XII.		1424102	1434295	1460992	1488063	1522335	1557960	1540020	1574554	1613180		



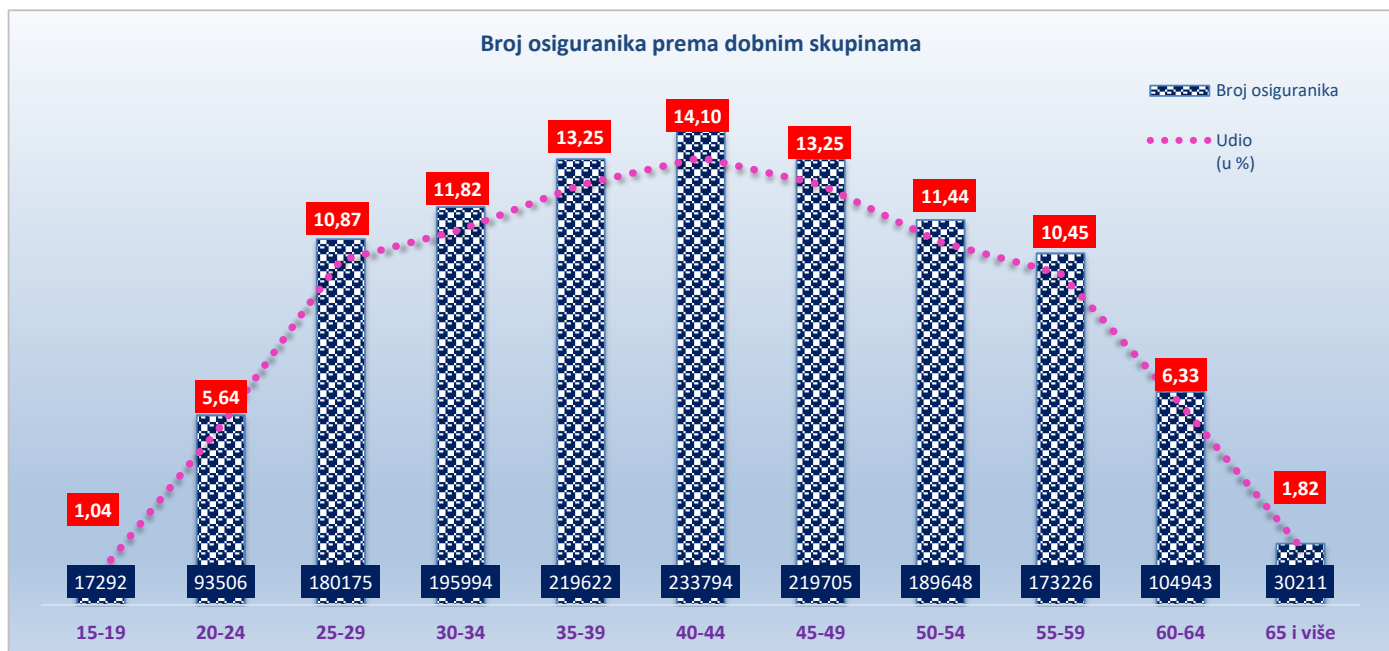
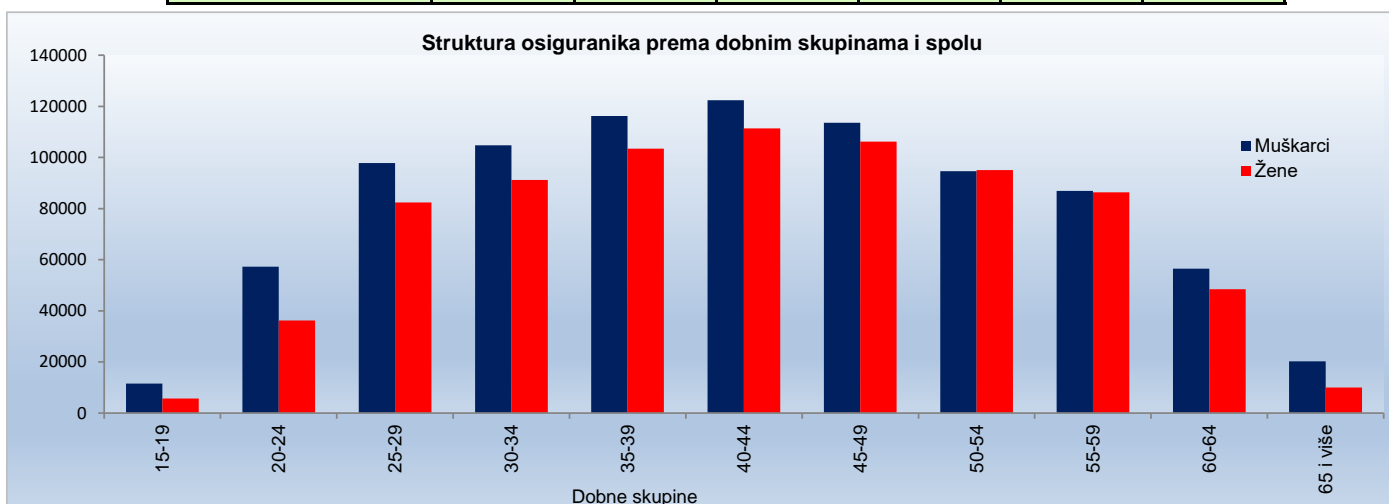


OSIGURANICI PREMA DOBNIM SKUPINAMA I SPOLU

Tablica 7 a.

Stanje: 30. studenoga 2023.

Red. br.	Dobne skupine	Muškarci		Žene		Ukupno	
		Broj osiguranika	Udio (u %)	Broj osiguranika	Udio (u %)	Broj osiguranika	Udio (u %)
0	1	2	3	4	5	6	7
1.	15-19	11556	1,31	5736	0,74	17292	1,04
2.	20-24	57290	6,50	36216	4,66	93506	5,64
3.	25-29	97761	11,09	82414	10,61	180175	10,87
4.	30-34	104767	11,88	91227	11,75	195994	11,82
5.	35-39	116185	13,18	103437	13,32	219622	13,25
6.	40-44	122422	13,89	111372	14,34	233794	14,10
7.	45-49	113518	12,88	106187	13,68	219705	13,25
8.	50-54	94585	10,73	95063	12,24	189648	11,44
9.	55-59	86899	9,86	86327	11,12	173226	10,45
10.	60-64	56443	6,40	48500	6,25	104943	6,33
11.	65 i više	20215	2,29	9996	1,29	30211	1,82
12.	Nepoznato	0	0,00	0	0,00	0	0,00
UKUPNO		881641	100,00	776475	100,00	1658116	100,00



**KORISNICI STAROSNIH, PRIJEVREMENIH STAROSNIH I OBITELJSKIH MIROVINA OSTVARENIH PREMA ZOMO-u,
DVO-u I ZOHBDR-u KOJI RADE DO POLOVICE PUNOG RADNOG VREMENA I PRIMAJU MIROVINU
PREMA DJELATNOSTIMA I SPOLU**

Tablica 7 b.

Stanje: 30. studenoga 2023.

Red. br.	Područja	Nacionalna klasifikacija djelatnosti - NKD 2007.	Muškarci	Žene	Ukupno
0	1	2	3	4	5
1.	A	Poljoprivreda, šumarstvo i ribarstvo	439	186	625
2.	B	Rudarstvo i vađenje	60	10	70
3.	C	Prerađivačka industrija	2678	989	3667
4.	D	Opskrba el. energijom, plinom, parom i klimatizacija	58	8	66
5.	E	Opskrba vodom; uklanjanje otpadnih voda, gospodarenje otpadom te djelatnosti sanacije okoliša	320	38	358
6.	F	Građevinarstvo	2594	369	2963
7.	G	Trgovina na veliko i na malo; popravak motornih vozila i motocikala	2762	1924	4686
8.	H	Prijevoz i skladištenje	2016	202	2218
9.	I	Djelatnosti pružanja smještaja te pripreme i usluživanja hrane	766	825	1591
10.	J	Informacije i komunikacije	321	161	482
11.	K	Financijske djelatnosti i djelatnosti osiguranja	114	91	205
12.	L	Poslovanje nekretninama	189	129	318
13.	M	Stručne, znanstvene i tehničke djelatnosti	2069	1595	3664
14.	N	Administrativne i pomoćne uslužne djelatnosti	2144	900	3044
15.	O	Javna uprava i obrana; obvezno socijalno osiguranje	51	47	98
16.	P	Obrazovanje	273	437	710
17.	Q	Djelatnost zdravstvene zaštite i socijalne skrbi	510	1074	1584
18.	R	Umjetnost, zabava i rekreacija	200	101	301
19.	S	Ostale uslužne djelatnosti	292	392	684
20.	T	Djelatnost kućanstva kao poslodavca; djelatnost kućanstva koja proizvode različitu robu i obavljaju različite usluge za vlastite potrebe	13	16	29
21.	U	Djelatnost izvanteritorijalnih organizacija i tijela	1	0	1
22.		Nepoznate - neprevedene šifre djelatnosti	3	6	9
UKUPNO			17873	9500	27373

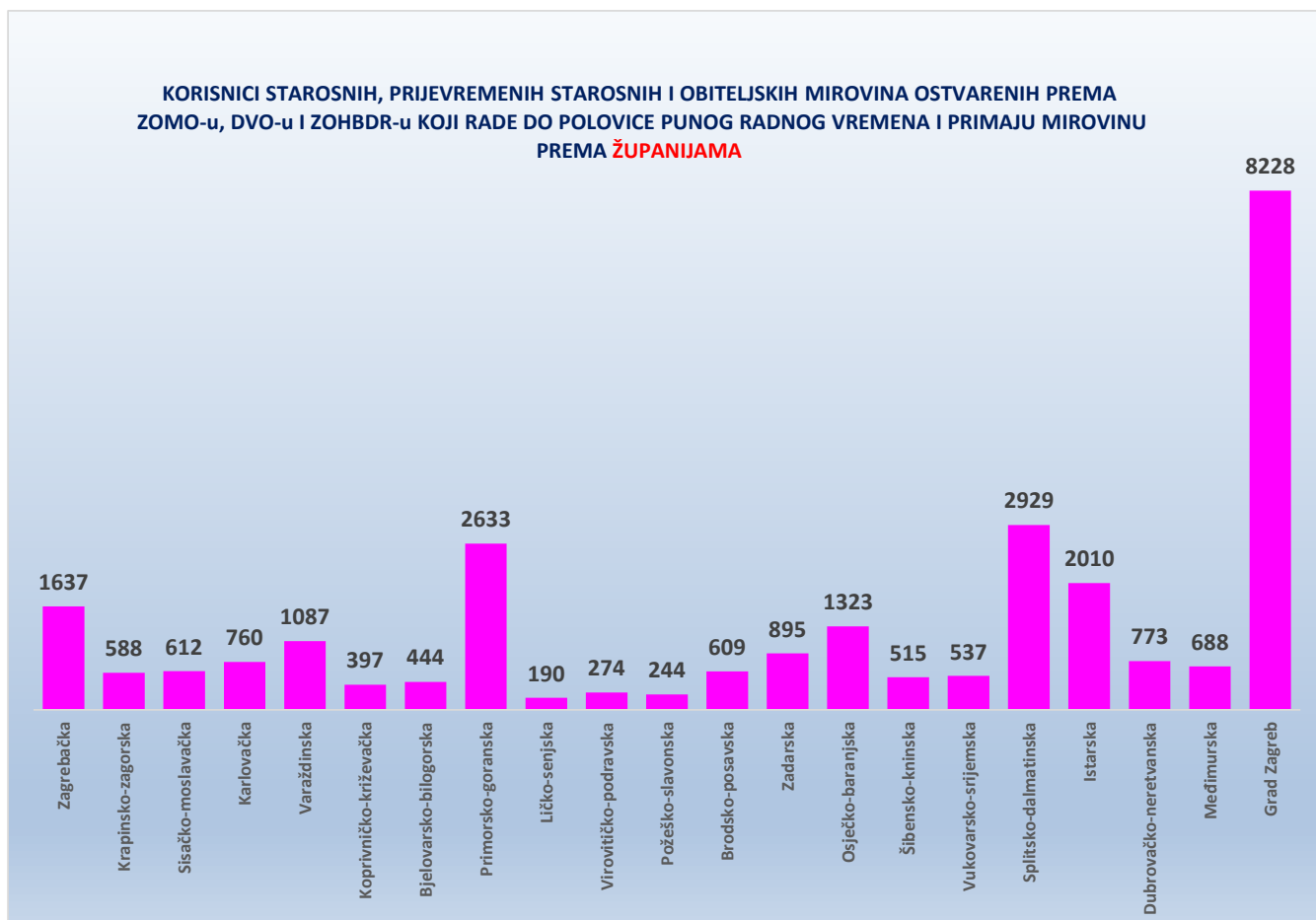
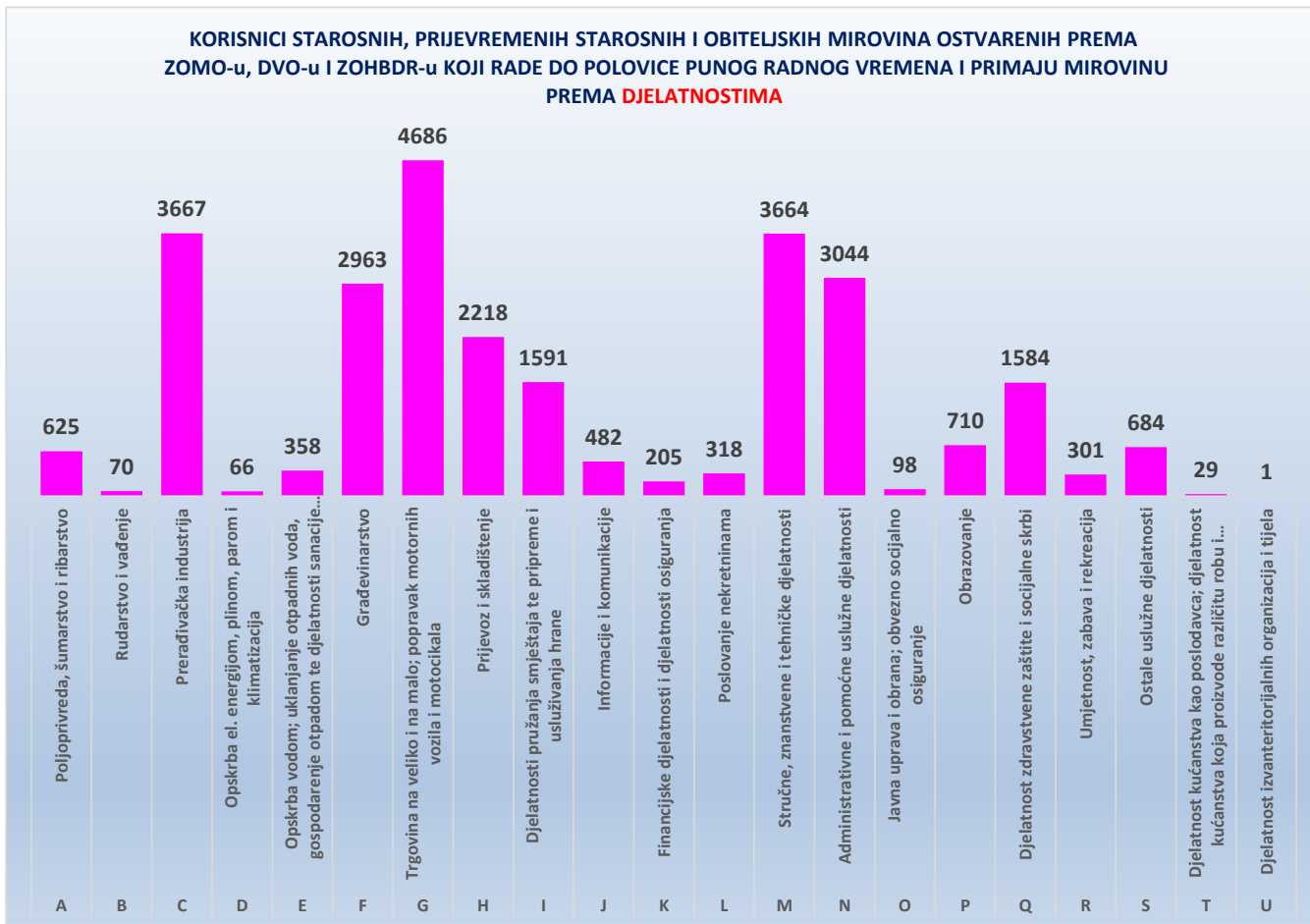
**KORISNICI STAROSNIH, PRIJEVREMENIH STAROSNIH I OBITELJSKIH MIROVINA OSTVARENIH PREMA ZOMO-u,
DVO-u I ZOHBDR-u KOJI RADE DO POLOVICE PUNOG RADNOG VREMENA I PRIMAJU MIROVINU
PREMA ŽUPANIJAMA I SPOLU**

Tablica 7 c.

Stanje: 30. studenoga 2023.

Red. br.	Županija	Muškarci	Žene	Ukupno
0	1	2	3	4
1.	Zagrebačka	1097	540	1637
2.	Krapinsko-zagorska	391	197	588
3.	Sisačko-moslavačka	412	200	612
4.	Karlovačka	503	257	760
5.	Varaždinska	666	421	1087
6.	Koprivničko-križevačka	245	152	397
7.	Bjelovarsko-bilogorska	287	157	444
8.	Primorsko-goranska	1655	978	2633
9.	Ličko-senjska	125	65	190
10.	Virovitičko-podravska	176	98	274
11.	Požeško-slavonska	172	72	244
12.	Brodsko-posavska	467	142	609
13.	Zadarska	644	251	895
14.	Osječko-baranjska	941	382	1323
15.	Šibensko-kninska	326	189	515
16.	Vukovarsko-srijemska	371	166	537
17.	Splitsko-dalmatinska	1972	957	2929
18.	Istarska	1211	799	2010
19.	Dubrovačko-neretvanska	506	267	773
20.	Međimurska	438	250	688
21.	Grad Zagreb	5268	2960	8228
UKUPNO		17873	9500	27373

Stanje: 30. studenoga 2023.



**KORISNICI STAROSNIH, PRIJEVREMENIH STAROSNIH I OBITELJSKIH MIROVINA OSTVARENIH PREMA ZOMO-u,
DVO-u I ZOHBDR-u KOJI RADE DO POLOVICE PUNOG RADNOG VREMENA I PRIMAJU MIROVINU
PREMA ZANIMANJIMA I SPOLU**

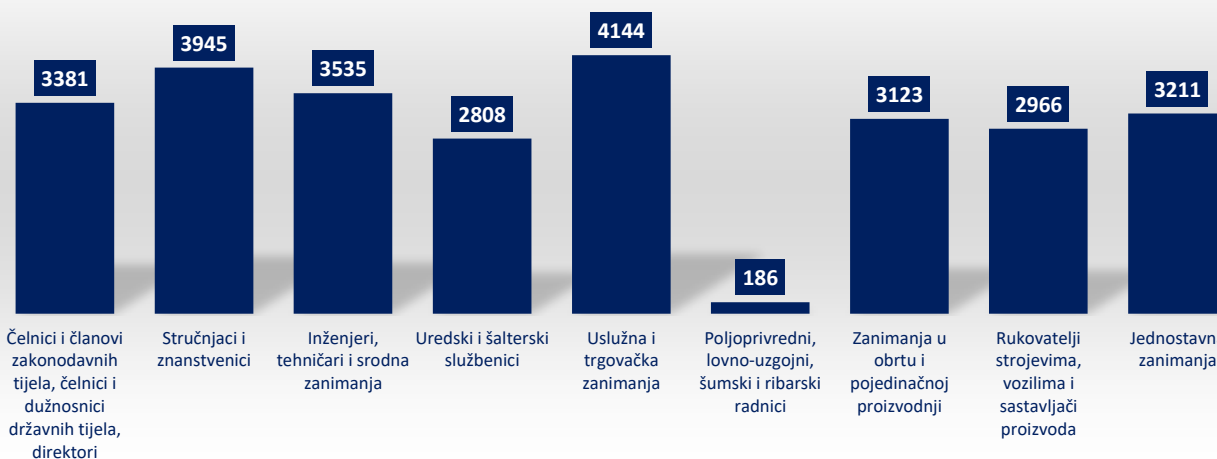
Tablica 7-NRV-zanimanja

Stanje: 30. studenoga 2023.

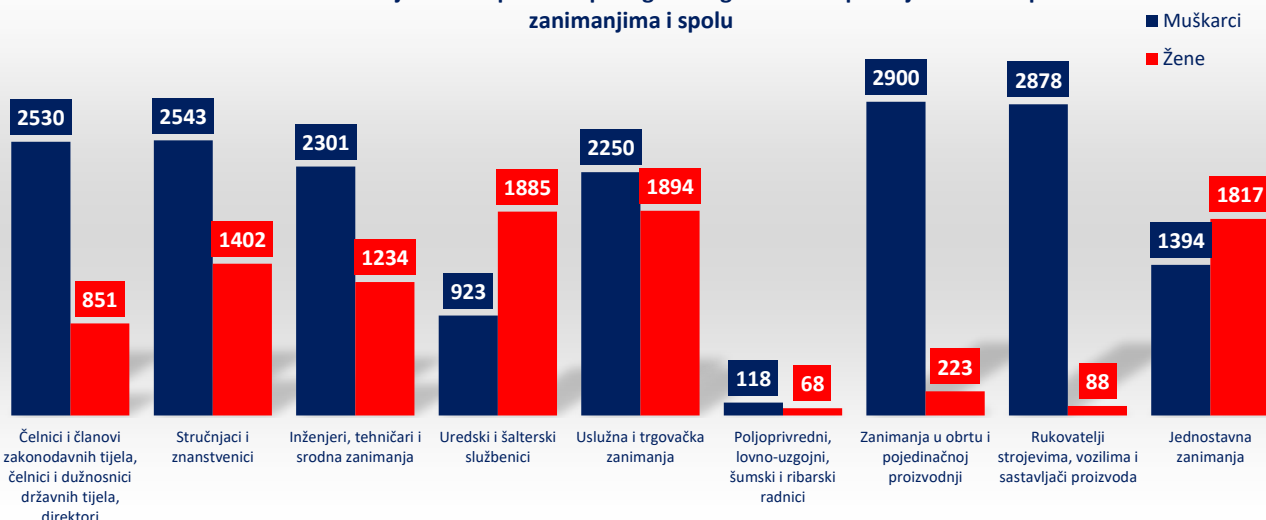
	Rod / skupina zanimanja (Nacionalna klasifikacija zanimanja 1998.)	Muškarci	Žene	Ukupno
1	2	3	4	5
1.	Čelnici i članovi zakonodavnih tijela, čelnici i dužnosnici državnih tijela, direktori	2530	851	3381
2.	Stručnjaci i znanstvenici	2543	1402	3945
3.	Inženjeri, tehničari i srodna zanimanja	2301	1234	3535
4.	Uredski i šalterski službenici	923	1885	2808
5.	Uslužna i trgovačka zanimanja	2250	1894	4144
6.	Poljoprivredni, lovno-uzgojni, šumski i ribarski radnici	118	68	186
7.	Zanimanja u obrtu i pojedinačnoj proizvodnji	2900	223	3123
8.	Rukovatelji strojevima, vozilima i sastavljači proizvoda	2878	88	2966
9.	Jednostavna zanimanja	1394	1817	3211
0.	Vojna zanimanja	3	0	3
	Nepoznata - neprevedene šifra zanimanja	33	38	71
	UKUPNO	17873	9500	27373

U tablici "7-NRV-zanimanja" osiguranici **NISU** evidentirani prema poslovnim subjektima, već isključivo prema rodu zanimanja.

**Korisnici starosnih, prijevremenih starosnih i obiteljskih mirovina ostvarenih prema ZOMO-u,
DVO-u i ZOHBDR-u koji rade do polovice punog radnog vremena i primaju mirovinu prema
zanimanjima**



**Korisnici starosnih, prijevremenih starosnih i obiteljskih mirovina ostvarenih prema ZOMO-u,
DVO-u i ZOHBDR-u koji rade do polovice punog radnog vremena i primaju mirovinu prema
zanimanjima i spolu**



KORISNICI STAROSNIH, PRIJEVREMENIH STAROSNIH I OBITELJSKIH MIROVINA OSTVARENIH PREMA ZOMO-u, DVO-u I ZOHBDR-u KOJI RADE DO POLOVICE PUNOG RADNOG VREMENA I PRIMAJU MIROVINU PREMA KATEGORIJAMA OSIGURANJA I SPOLU

Tablica 7-NRV

stanje podataka na dan	Radnici kod pravnih osoba			Radnici kod fizičkih osoba			SVEUKUPNO					
	Muškarci	Žene	Ukupno	Muškarci	Žene	Ukupno	Muškarci	Mjesečni porast - muškarci	Žene	Mjesečni porast - žene	Ukupno	Mjesečni porast muškarci i žene
30.04.2016.	1345	875	2220	91	123	214	1436		998		2434	
31.05.2016.	1386	926	2312	113	141	254	1499	63	1067	69	2566	132
30.06.2016.	1447	961	2408	124	175	299	1571	72	1136	69	2707	141
31.07.2016.	1500	997	2497	138	202	340	1638	67	1199	63	2837	130
31.08.2016.	1515	997	2512	136	196	332	1651	13	1193	-6	2844	7
30.09.2016.	1552	1025	2577	116	168	284	1668	17	1193	0	2861	17
31.10.2016.	1572	1028	2600	103	141	244	1675	7	1169	-24	2844	-17
30.11.2016.	1602	1045	2647	114	129	243	1716	41	1174	5	2890	46
31.12.2016.	1588	1059	2647	107	120	227	1695	-21	1179	5	2874	-16
31.01.2017.	1638	1081	2719	111	130	241	1749	54	1211	32	2960	86
28.02.2017.	1693	1119	2812	112	136	248	1805	56	1255	44	3060	100
31.03.2017.	1746	1149	2895	126	149	275	1872	67	1298	43	3170	110
30.04.2017.	1844	1183	3027	138	156	294	1982	110	1339	41	3321	151
31.05.2017.	1926	1228	3154	156	180	336	2082	100	1408	69	3490	169
30.06.2017.	1964	1262	3226	187	222	409	2151	69	1484	76	3635	145
31.07.2017.	1922	1242	3164	175	217	392	2097	-54	1459	-25	3556	-79
31.08.2017.	1893	1227	3120	175	210	385	2068	-29	1437	-22	3505	-51
30.09.2017.	2033	1280	3313	175	184	359	2208	140	1464	27	3672	167
31.10.2017.	2110	1301	3411	179	172	351	2289	81	1473	9	3762	90
30.11.2017.	2130	1315	3445	160	161	321	2290	1	1476	3	3766	4
31.12.2017.	2124	1334	3458	159	159	318	2283	-7	1493	17	3776	10
prosječno 2017.	1919	1227	3145	154	173	327	2073	49	1400	26	3473	75
31.01.2018.	2172	1373	3545	166	164	330	2338	55	1537	44	3875	99
28.02.2018.	2269	1409	3678	163	171	334	2432	94	1580	43	4012	137
31.03.2018.	2348	1450	3798	175	174	349	2523	91	1624	44	4147	135
30.04.2018.	2464	1534	3998	192	199	391	2656	133	1733	109	4389	242
31.05.2018.	2582	1591	4173	240	238	478	2822	166	1829	96	4651	262
30.06.2018.	2657	1647	4304	257	286	543	2914	92	1933	104	4847	196
31.07.2018.	2697	1676	4373	282	313	595	2979	65	1989	56	4968	121
31.08.2018.	2745	1677	4422	276	305	581	3021	42	1982	-7	5003	35
30.09.2018.	2836	1682	4518	252	265	517	3088	67	1947	-35	5035	32
31.10.2018.	2853	1686	4539	228	218	446	3081	-7	1904	-43	4985	-50
30.11.2018.	2908	1710	4618	234	211	445	3142	61	1921	17	5063	78
31.12.2018.	2951	1744	4695	238	205	443	3189	47	1949	28	5138	75
prosječno 2018.	2624	1598	4222	225	229	454	2849	76	1827	38	4676	114
31.01.2019.	3222	1836	5058	249	207	456	3471	282	2043	94	5514	376
28.02.2019.	3682	2018	5700	298	231	529	3980	509	2249	206	6229	715
31.03.2019.*	4677	2808	7485	439	345	784	5116	1136	3153	904	8269	2040
30.04.2019.	5196	3209	8405	579	441	1020	5775	659	3650	497	9425	1156
31.05.2019.	5645	3508	9153	691	540	1231	6336	561	4048	398	10384	959
30.06.2019.	5883	3698	9581	749	653	1402	6632	296	4351	303	10983	599
31.07.2019.	6111	3872	9983	820	755	1575	6931	299	4627	276	11558	575
31.08.2019.	6298	3954	10252	835	762	1597	7133	202	4716	89	11849	291
30.09.2019.	6413	3913	10326	743	621	1364	7156	23	4534	-182	11690	-159
31.10.2019.	6525	3954	10479	699	553	1252	7224	68	4507	-27	11731	41
30.11.2019.	6585	3972	10557	661	519	1180	7246	22	4491	-16	11737	6
31.12.2019.	6639	4022	10661	633	513	1146	7272	26	4535	44	11807	70
prosječno 2019.*	5573	3397	8970	616	512	1128	6189	340	3909	216	10098	556
31.01.2020.	6756	4138	10894	622	521	1143	7378	106	4659	124	12037	230
29.02.2020.	7034	4300	11334	657	533	1190	7691	313	4833	174	12524	487
31.03.2020.	6772	4103	10875	569	460	1029	7341	-350	4563	-270	11904	-620
30.04.2020.	6957	3937	10894	669	447	1116	7626	285	4384	-179	12010	106
31.05.2020.	7131	4047	11178	692	474	1166	7823	197	4521	137	12344	334
30.06.2020.	7361	4227	11588	732	575	1307	8093	270	4802	281	12895	551
31.07.2020.	7526	4406	11932	822	687	1509	8348	255	5093	291	13441	546
31.08.2020.	7581	4425	12006	822	688	1510	8403	55	5113	20	13516	75
30.09.2020.	7610	4287	11897	746	565	1311	8356	-47	4852	-261	13208	-308
31.10.2020.	7736	4343	12079	736	541	1277	8472	116	4884	32	13356	148
30.11.2020.	7812	4352	12164	720	523	1243	8532	60	4875	-9	13407	51
31.12.2020.	7713	4350	12063	668	495	1163	8381	-151	4845	-30	13226	-181
prosječno 2020.	7332	4243	11575	705	542	1247	8037	92	4785	26	12822	118
31.01.2021.	7709	4344	12053	663	482	1145	8372	-9	4826	-19	13198	-28
28.02.2021.	7949	4467	12416	702	500	1202	8651	279	4967	141	13618	420
31.03.2021.	8093	4477	12570	718	512	1230	8811	160	4989	22	13800	182
30.04.2021.	8296	4593	12889	749	516	1265	9045	234	5109	120	14154	354
31.05.2021.	8444	4708	13152	774	574	1348	9218	173	5282	173	14500	346
30.06.2021.	8733	4942	13675	854	672	1526	9587	369	5614	332	15201	701
31.07.2021.	8892	5065	13957	938	770	1708	9830	243	5835	221	15665	464
31.08.2021.	8995	5093	14088	952	784	1736	9947	117	5877	42	15824	159
30.09.2021.	9161	5083	14244	903	699	1602	10064	117	5782	-95	15846	22
31.10.2021.	8917	4437	13354	787	483	1270	9704	-360	4920	-862	14624	-1222
30.11.2021.	8973	4454	13427	788	454	1242	9761	57	4908	-12	14669	45
31.12.2021.**	9016	4778	13794	740	520	1260	9756	-5	5298	390	15054	385
prosječno 2021.**	8598	4703	13302	797	581	1378	9396	115	5284	38	14679	152

* Od ožujka 2019. u podatke su uključeni korisnici prijevremenih starosnih mirovina ostvarenih prema ZOMO-u koji su tijekom korištenja prava zaposleni do polovice punog radnog vremena i primaju mirovinu.

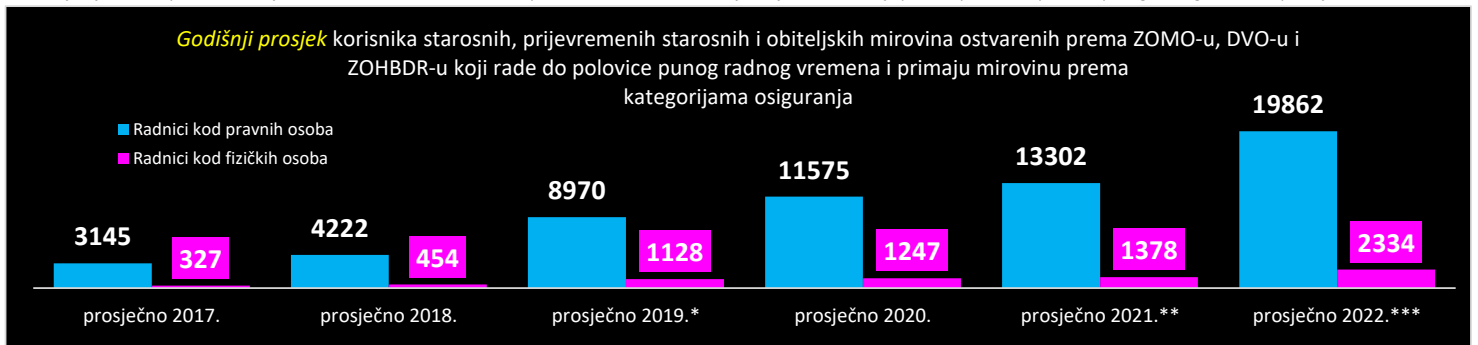
** Od prosinca 2021. u podatke su uključeni članovi obiteljskih mirovina ostvarenih prema ZOMO-u koji su tijekom korištenja prava zaposleni do polovice punog radnog vremena i primaju mirovinu.

KORISNICI STAROSNIH, PRIJEVREMENIH STAROSNIH I OBITELJSKIH MIROVINA OSTVARENIH PREMA ZOMO-u, DVO-u I ZOHBDR-u KOJI RADE DO POLOVICE PUNOG RADNOG VREMENA I PRIMAJU MIROVINU PREMA KATEGORIJAMA OSIGURANJA I SPOLU

Tablica 7-NRV

stanje podataka na dan	Radnici kod pravnih osoba			Radnici kod fizičkih osoba			SVEUKUPNO					
	Muškarci	Žene	Ukupno	Muškarci	Žene	Ukupno	Muškarci	Mjesečni porast - muškarci	Žene	Mjesečni porast - žene	Ukupno	Mjesečni porast muškarci i žene
31.01.2022.***	11653	5706	17359	1085	700	1785	12738	2982	6406	1108	19144	4090
28.02.2022.	11971	5864	17835	1136	721	1857	13107	369	6585	179	19692	548
31.03.2022.	12333	6015	18348	1190	732	1922	13523	416	6747	162	20270	578
30.04.2022.	12666	6252	18918	1295	818	2113	13961	438	7070	323	21031	761
31.05.2022.	13187	6601	19788	1426	934	2360	14613	652	7535	465	22148	1117
30.06.2022.	13354	6796	20150	1548	1135	2683	14902	289	7931	396	22833	685
31.07.2022.	13779	7081	20860	1680	1235	2915	15459	557	8316	385	23775	942
31.08.2022.	13790	6991	20781	1643	1216	2859	15433	-26	8207	-109	23640	-135
30.09.2022.	14163	7103	21266	1596	1087	2683	15759	326	8190	-17	23949	309
31.10.2022.	13829	6833	20662	1370	896	2266	15199	-560	7729	-461	22928	-1021
30.11.2022.	14160	7076	21236	1387	914	2301	15547	348	7990	261	23537	609
31.12.2022.	14066	7070	21136	1354	909	2263	15420	-127	7979	-11	23399	-138
prosječno 2022.***	13246	6616	19862	1393	941	2334	14638	472	7557	223	22196	695
31.01.2023.	14049	7102	21151	1322	892	2214	15371	-49	7994	15	23365	-34
28.02.2023.	14471	7277	21748	1354	923	2277	15825	454	8200	206	24025	660
31.03.2023.	14958	7480	22438	1438	945	2383	16396	571	8425	225	24821	796
30.04.2023.	15243	7687	22930	1529	1011	2540	16772	376	8698	273	25470	649
31.05.2023.	15906	8149	24055	1672	1154	2826	17578	806	9303	605	26881	1411
30.06.2023.	16246	8367	24613	1780	1368	3148	18026	448	9735	432	27761	880
31.07.2023.	16304	8514	24818	1874	1455	3329	18178	152	9969	234	28147	386
31.08.2023.	16416	8544	24960	1871	1446	3317	18287	109	9990	21	28277	130
30.09.2023.	16578	8506	25084	1795	1286	3081	18373	86	9792	-198	28165	-112
31.10.2023.	16359	8425	24784	1666	1143	2809	18025	-348	9568	-224	27593	-572
30.11.2023.	16279	8391	24670	1594	1109	2703	17873	-152	9500	-68	27373	-220
prosječno 2023.	15710	8040	23750	1627	1157	2784	17337	223	9198	138	26534	361

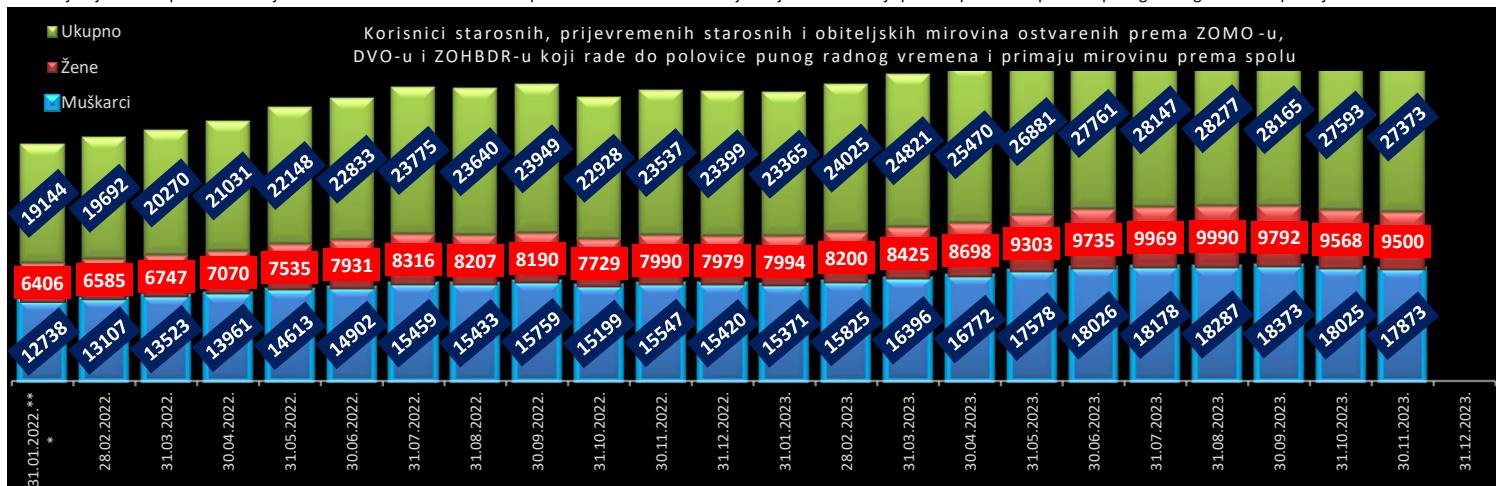
*** Od siječnja 2022. u podatke su uključeni korisnici mirovina ostvarenih prema DVO-u i ZOHBDR-u koji su tijekom korištenja prava zaposleni do polovice punog radnog vremena i primaju mirovinu.

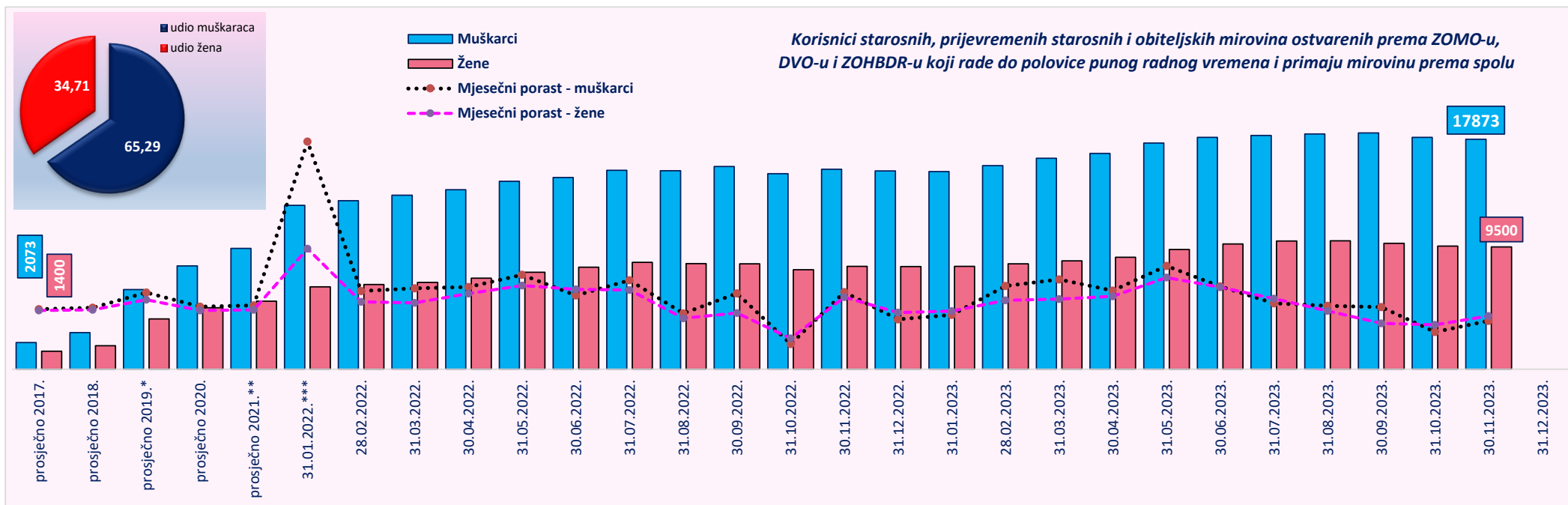
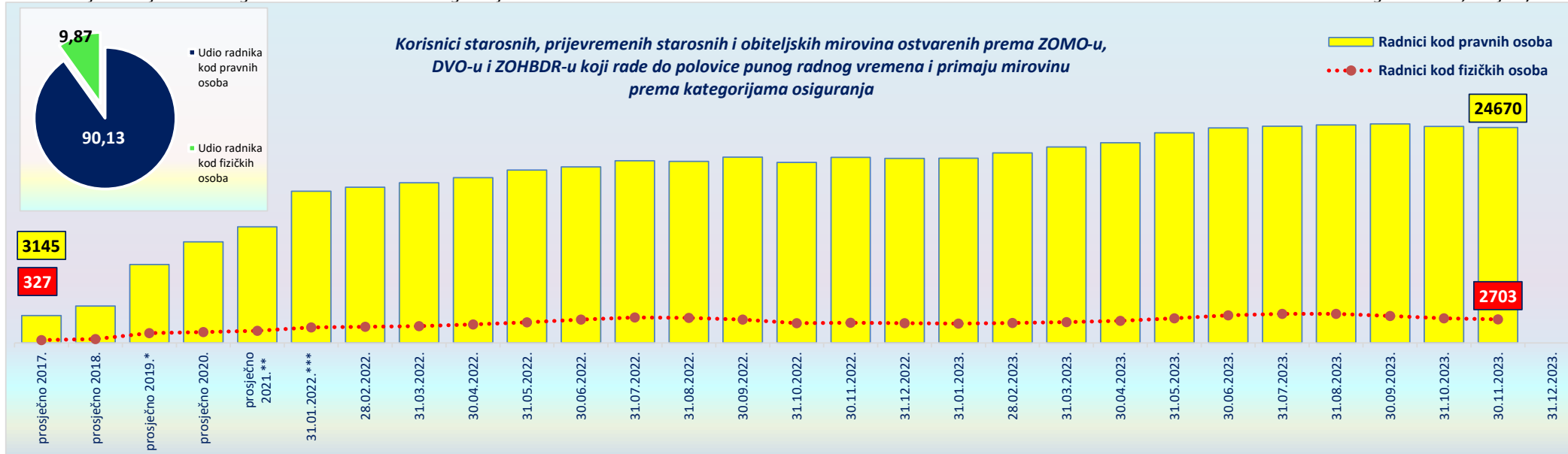


* Od ožujka 2019. u podatke su uključeni korisnici prijevremenih starosnih mirovina ostvarenih prema ZOMO-u koji su tijekom korištenja prava zaposleni do polovice punog radnog vremena i primaju mirovinu.

** Od prosinca 2021. u podatke su uključeni članovi obiteljskih mirovina ostvarenih prema ZOMO-u koji su tijekom korištenja prava zaposleni do polovice punog radnog vremena i primaju mirovinu.

*** Od siječnja 2022. u podatke su uključeni korisnici mirovina ostvarenih prema DVO-u i ZOHBDR-u koji su tijekom korištenja prava zaposleni do polovice punog radnog vremena i primaju mirovinu.





* Od ožujka 2019. u podatke su uključeni korisnici prijevremenih starosnih mirovina ostvarenih prema ZOMO-u koji su tijekom korištenja prava zaposleni do polovice punog radnog vremena i primaju mirovinu.

** Od prosinca 2021. u podatke su uključeni članovi obiteljskih mirovina ostvarenih prema ZOMO-u koji su tijekom korištenja prava zaposleni do polovice punog radnog vremena i primaju mirovinu.

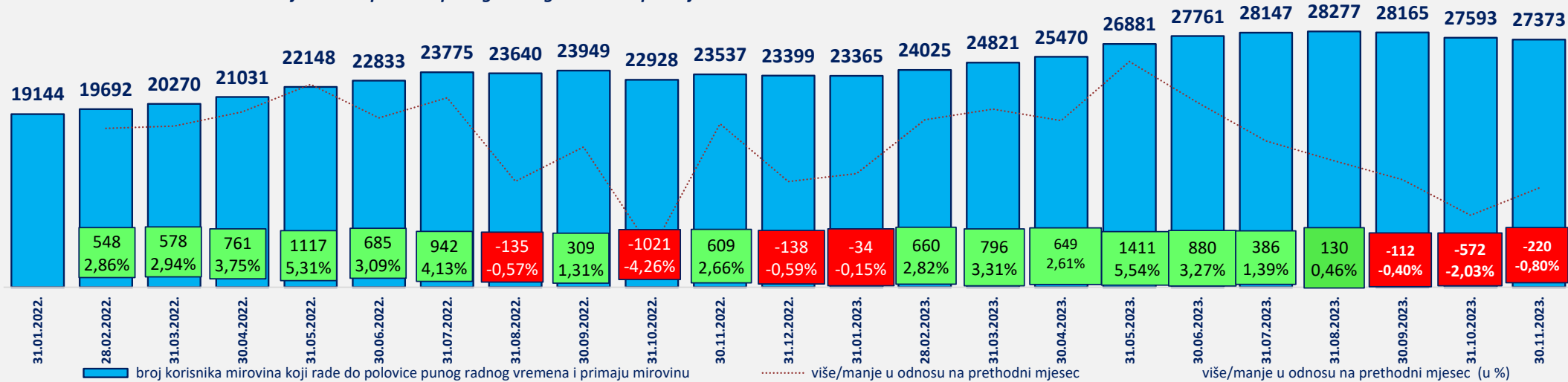
*** Od siječnja 2022. u podatke su uključeni korisnici mirovina ostvarenih prema DVO-u i ZOHBDR-u koji su tijekom korištenja prava zaposleni do polovice punog radnog vremena i primaju mirovinu.

KORISNICI STAROSNIH, PRIJEVREMENIH STAROSNIH I OBITELJSKIH MIROVINA OSTVARENIH PREMA ZOMO-u, DVO-u I ZOHBDR-u KOJI RADE DO POLOVICE PUNOG RADNOG VREMENA I PRIMAJU MIROVINU

PREMA DJELATNOSTIMA (stanje na dan)

Nacionalna klasifikacija djelatnosti - NKD 2007.	30.11.2022.	31.12.2022.	31.01.2023.	28.02.2023.	31.03.2023.	30.04.2023.	31.05.2023.	30.06.2023.	31.07.2023.	31.08.2023.	30.09.2023.	31.10.2023.	30.11.2023.
A POLJOPRIVREDA, ŠUMARSTVO I RIBARSTVO	520	506	484	492	539	549	584	626	638	650	626	631	625
B RUDARSTVO I VAĐENJE	62	61	59	59	61	64	64	64	62	65	68	70	70
C PRERAĐIVAČKA INDUSTRIJA	3189	3138	3126	3243	3353	3389	3494	3558	3566	3591	3643	3646	3667
D OPSKRBA ELEKTRIČNOM ENERGIJOM, PLINOM, PAROM I KLIMATIZACIJA	42	44	45	46	51	55	56	58	58	61	61	66	66
E OPSKRBA VODOM; UKLANJANJE OTPADNIH VODA, GOSPODARENJE OTPADOM	317	311	309	323	335	331	354	364	382	384	377	368	358
F GRAĐEVINARSTVO	2614	2578	2584	2681	2773	2777	2873	2899	2894	2902	2912	2930	2963
G TRGOVINA NA VELIKO I NA MALO; POPRAVK MOTORNIH VOZILA I MOTOCIKALA	4074	4096	4049	4133	4250	4310	4495	4649	4718	4765	4752	4703	4686
H PRIJEVOZ I SKLADIŠTENJE	1834	1791	1822	1881	2002	2112	2306	2346	2345	2353	2393	2292	2218
I DJELATNOSTI PRUŽANJA SMJEŠTAJA TE PRIPREME I USLUŽIVANJA HRANE	1288	1241	1184	1211	1289	1578	1948	2332	2499	2473	2176	1786	1591
J INFORMACIJE I KOMUNIKACIJE	422	427	430	436	452	453	456	461	461	472	471	473	482
K FINANCIJSKE DJELATNOSTI I DJELATNOSTI OSIGURANJA	254	214	231	226	201	199	207	210	211	210	209	209	205
L POSLOVANJE NEKRETNINAMA	264	264	260	267	267	286	318	333	341	345	324	322	318
M STRUČNE, ZNANSTVENE I TEHNIČKE DJELATNOSTI	3221	3241	3234	3307	3388	3386	3464	3536	3572	3588	3586	3625	3664
N ADMINISTRATIVNE I POMOĆNE USLUŽNE DJELATNOSTI	2499	2588	2571	2649	2713	2801	2988	3098	3151	3177	3207	3096	3044
O JAVNA UPRAVA I OBRANA; OBVEZNO SOCIJALNO OSIGURANJE	68	66	76	81	87	89	93	96	100	97	100	100	98
P OBRAZOVANJE	609	607	637	649	675	682	693	605	575	562	666	683	710
Q DJELATNOSTI ZDRAVSTVENE ZAŠTITE I SOCIJALNE SKRBI	1362	1372	1364	1402	1427	1429	1469	1482	1497	1504	1527	1553	1584
R UMJETNOST, ZABAVA I REKREACIJA	248	253	258	278	283	296	311	321	322	325	313	305	301
S OSTALE USLUŽNE DJELATNOSTI	620	622	614	631	643	651	671	687	710	708	714	697	684
T DJELATNOSTI KUĆANSTAVA KAO POSLODAVACA; DJELATNOSTI KUĆANSTAVA...	25	24	23	24	25	26	29	32	36	36	30	28	29
U DJELATNOST IZVANTERITORIJALNIH ORGANIZACIJA I TIJELA	0	0	0	0	0	0	1	1	1	1	1	1	1
XY NEPOZNATO - NEPREVEDENE ŠIFRE DJELATNOSTI	5	5	5	6	7	7	7	8	8	8	9	9	9
UKUPNO	23537	23399	23365	24025	24821	25470	26881	27761	28147	28277	28165	27593	27373

Korisnici starosnih, prijevremenih starosnih i obiteljskih mirovina ostvarenih prema ZOMO-u, DVO-u i ZOHBDR-u koji rade do polovice punog radnog vremena i primaju mirovinu



Stanje: 30. studenoga 2023.

Nacionalna klasifikacija djelatnosti NKD07	korisnici ZOMO starosne mirove	korisnici ZOMO prijevremene starosne mirovine	korisnici ZOMO obiteljske mirovine	ukupno korisnika ZOMO mirovina	korisnici mirovina DVO	korisnici mirovina ZOHBDR	SVEUKUPNO	UDIO u ukupnom broju korisnika koji rade i primaju mirovinu
1	2	3	4	5 (kol.1+kol.2+kol.3)	6	7	8 (kol.5+kol.6+kol.7)	9
A POLJOPRIVREDA, ŠUMARSTVO I RIBARSTVO	353	142	30	525	56	44	625	2,28%
B RUDARSTVO I VAĐENJE	51	9	1	61	3	6	70	0,26%
C PRERAĐIVAČKA INDUSTRIJA	2355	776	138	3269	256	142	3667	13,40%
D OPSKRBA ELEKTRIČNOM ENERGIJOM, PLINOM, PAROM I KLIMATIZACIJA	46	15	0	61	2	3	66	0,24%
E OPSKRBA VODOM; UKLANJANJE OTPADNIH VODA, GOSPODARENJE OTPADOM	134	29	6	169	181	8	358	1,31%
F GRAĐEVINARSTVO	1867	569	46	2482	248	233	2963	10,82%
G TRGOVINA NA VELIKO I NA MALO; POPRAVAK MOTORNIH VOZILA I MOTOCIKALA	2844	1262	198	4304	226	156	4686	17,12%
H PRIJEVOZI I SKLADIŠTENJE	1414	302	32	1748	288	182	2218	8,10%
I DJELATNOSTI PRUŽANJA SMJEŠTAJA TE PRIPREME I USLUŽIVANJA HRANE	825	431	158	1414	87	90	1591	5,81%
J INFORMACIJE I KOMUNIKACIJE	318	126	10	454	12	16	482	1,76%
K FINANCIJSKE DJELATNOSTI I DJELATNOSTI OSIGURANJA	129	54	4	187	11	7	205	0,75%
L POSLOVANJE NEKRETNINAMA	179	80	11	270	34	14	318	1,16%
M STRUČNE, ZNANSTVENE I TEHNIČKE DJELATNOSTI	2586	857	87	3530	85	49	3664	13,39%
N ADMINISTRATIVNE I POMOĆNE USLUŽNE DJELATNOSTI	1423	750	183	2356	361	327	3044	11,12%
O JAVNA UPRAVA I OBRANA; OBVEZNO SOCIJALNO OSIGURANJE	61	6	0	67	31	0	98	0,36%
P OBRAZOVANJE	465	159	49	673	29	8	710	2,59%
Q DJELATNOSTI ZDRAVSTVENE ZAŠTITE I SOCIJALNE SKRBI	1186	256	91	1533	28	23	1584	5,79%
R UMJETNOST, ZABAVA I REKREACIJA	179	59	12	250	23	28	301	1,10%
S OSTALE USLUŽNE DJELATNOSTI	420	154	55	629	23	32	684	2,50%
T DJELATNOSTI KUĆANSTAVA KAO POSLODAVACA; DJELATNOSTI KUĆANSTAVA...	16	10	3	29	0	0	29	0,11%
U DJELATNOST IZVAN TERITORIJALNIH ORGANIZACIJA I TIJELA	1	0	0	1	0	0	1	0,00%
XY NEPOZNATO - NEPREVEĐENE ŠIFRE DJELATNOSTI	3	2	1	6	3	0	9	0,03%
Korisnici mirovina koji rade do polovice punog radnog vremena i primaju mirovinu, stanje na dan 30. studenoga 2023.	16855	6048	1115	24018	1987	1368	27373	
Udio pojedine kategorije korisnika mirovina u ukupnom broju korisnika koji rade do polovice punog radnog vremena i primaju mirovinu (u %); stanje na dan 30. studenoga 2023.	61,58	22,09	4,07	87,74	7,26	5,00		

30.11.2023.



■ Korisnici mirovina koji rade do polovice punog radnog vremena i primaju mirovinu, stanje na dan 30. studenoga 2023.

■ Udio pojedine kategorije korisnika mirovina u ukupnom broju korisnika koji rade do polovice punog radnog vremena i primaju mirovinu (u %); stanje na dan 30. studenoga 2023.

**OSIGURANICI DO DOBI OD 30 GODINA ZA KOJE JE POSLODAVAC OSLOBOĐEN PLAĆANJA DOPRINOSA NA PLAĆU DO PET GODINA
PREMA DJELATNOSTIMA I SPOLU**

Stanje: 30. studenoga 2023.

Tablica 7 d.

Red. br.	Područja	Nacionalna klasifikacija djelatnosti - NKD 2007.	osiguranici u osiguranju			osiguranici u osiguranju - prve prijave		
			Muškarci	Žene	Ukupno	Muškarci	Žene	Ukupno
0	1	2	3	4	5	6	7	8
1.	A	Poljoprivreda, šumarstvo i ribarstvo	2628	1243	3871	313	151	464
2.	B	Rudarstvo i vađenje	372	37	409	28	4	32
3.	C	Prerađivačka industrija	20592	9417	30009	2373	903	3276
4.	D	Opskrba el. energijom, plinom, parom i klimatizacija	1182	336	1518	142	39	181
5.	E	Opskrba vodom; uklanjanje otpadnih voda, gospodarenje otpadom te djelatnosti sanacije okoliša	1115	401	1516	58	28	86
6.	F	Građevinarstvo	12454	1920	14374	2136	295	2431
7.	G	Trgovina na veliko i na malo; popravak motornih vozila i motocikala	15064	16185	31249	2112	1427	3539
8.	H	Prijevoz i skladištenje	6584	2109	8693	766	211	977
9.	I	Djelatnosti pružanja smještaja te pripreme i usluživanja hrane	6678	7194	13872	845	781	1626
10.	J	Informacije i komunikacije	9354	5073	14427	2354	1241	3595
11.	K	Financijske djelatnosti i djelatnosti osiguranja	1286	2646	3932	142	193	335
12.	L	Poslovanje nekretninama	806	504	1310	82	78	160
13.	M	Stručne, znanstvene i tehničke djelatnosti	6888	7791	14679	1463	1456	2919
14.	N	Administrativne i pomoćne uslužne djelatnosti	2901	2568	5469	451	385	836
15.	O	Javna uprava i obrana; obvezno socijalno osiguranje	4106	3424	7530	1047	573	1620
16.	P	Obrazovanje	641	3341	3982	69	169	238
17.	Q	Djelatnost zdravstvene zaštite i socijalne skrbi	4216	13089	17305	386	1042	1428
18.	R	Umjetnost, zabava i rekreacija	1222	1767	2989	186	178	364
19.	S	Ostale uslužne djelatnosti	1243	4356	5599	193	538	731
20.	T	Djelatnost kućanstva kao poslodavca; djelatnost kućanstva koja proizvode različitu robu i obavljaju različite usluge za vlastite potrebe	24	137	161	6	25	31
21.	U	Djelatnost izvanteritorijalnih organizacija i tijela	13	21	34	0	0	0
22.		Nepoznate - neprevedene šifre djelatnosti	104	72	176	34	27	61
UKUPNO			99473	83631	183104	15186	9744	24930

**OSIGURANICI DO DOBI OD 30 GODINA ZA KOJE JE POSLODAVAC OSLOBOĐEN PLAĆANJA DOPRINOSA NA PLAĆU DO PET GODINA
PREMA ŽUPANIJAMA I SPOLU**

Stanje: 30. studenoga 2023.

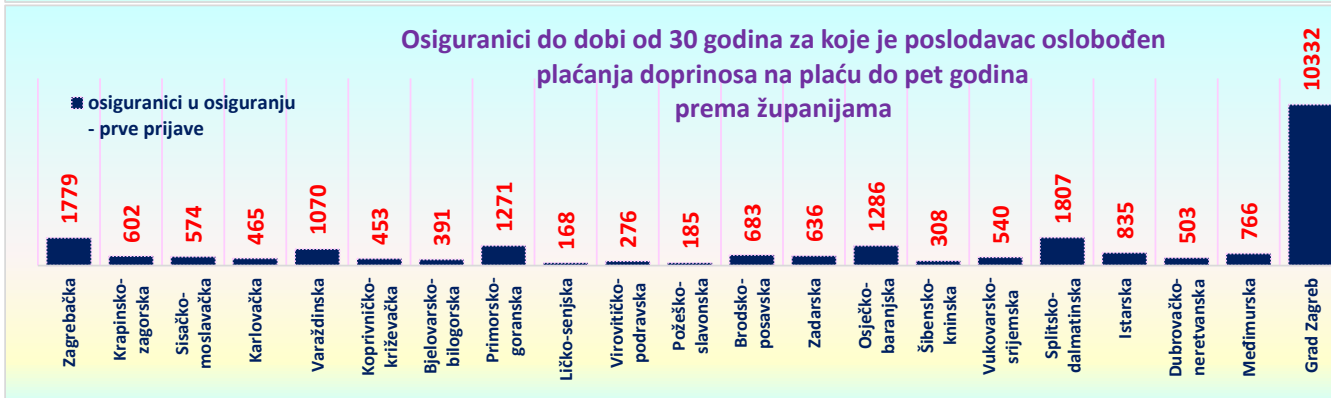
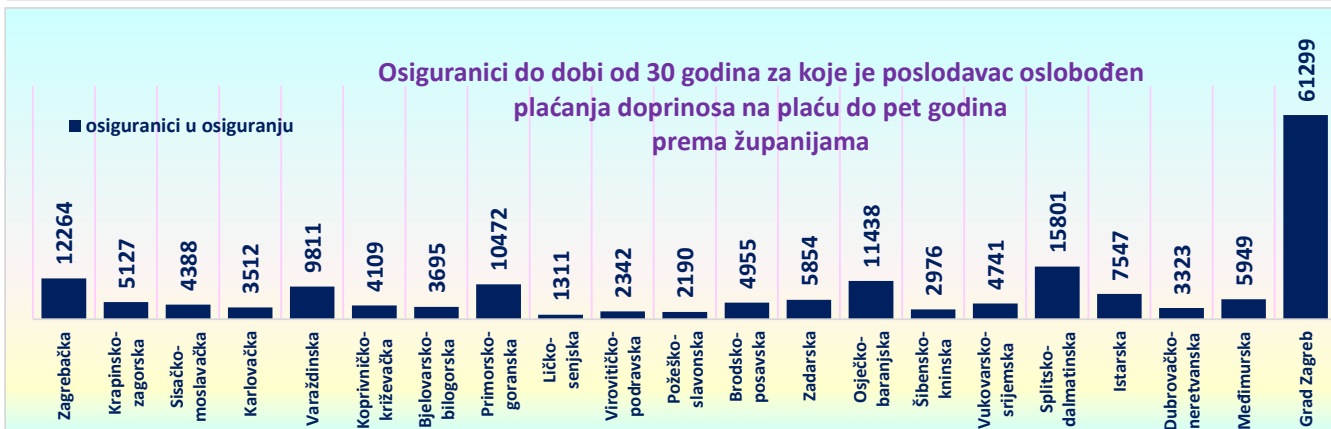
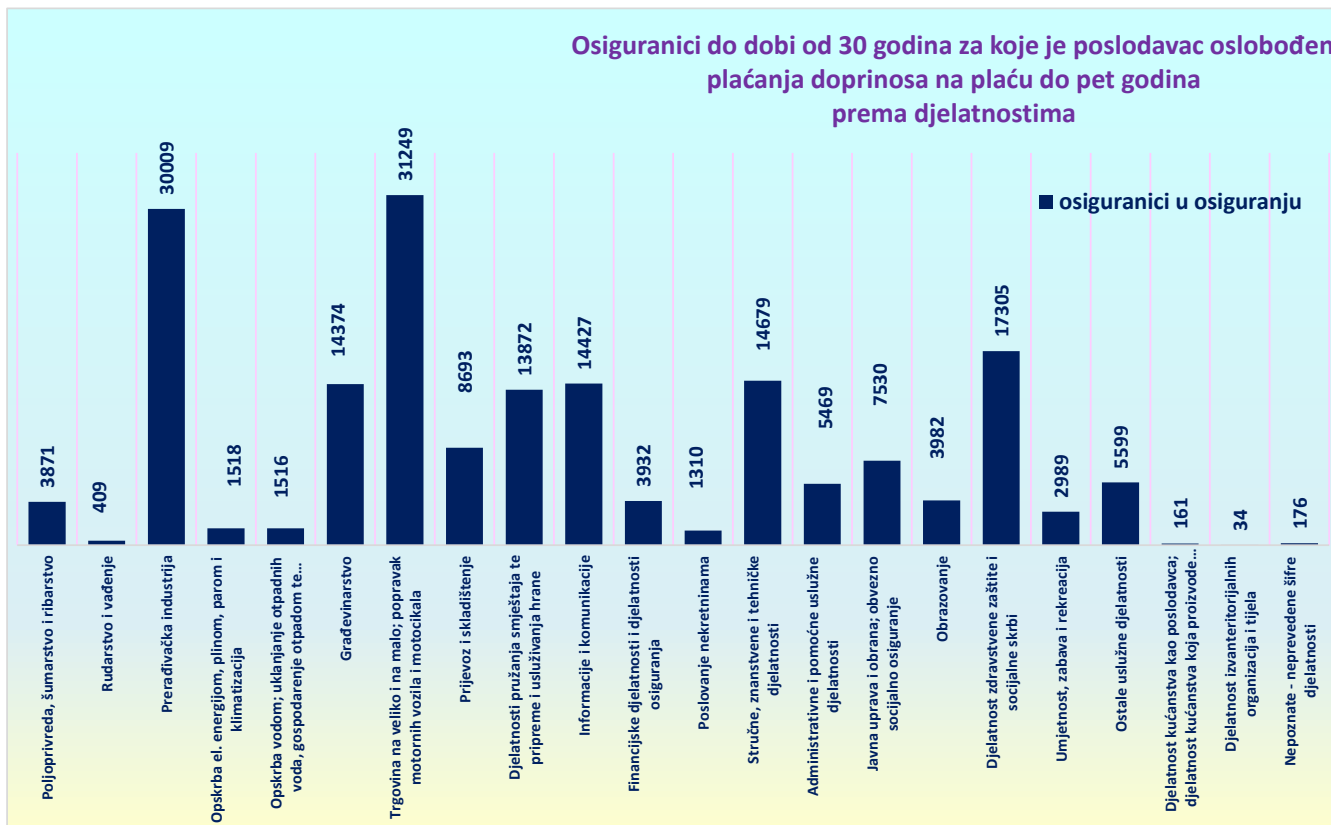
Tablica 7 e.

Red. br.	Županija	osiguranici u osiguranju			osiguranici u osiguranju - prve prijave		
		Muškarci	Žene	Ukupno	Muškarci	Žene	Ukupno
0	1	2	3	4	5	6	7
1.	Zagrebačka	7617	4647	12264	1225	554	1779
2.	Krapinsko-zagorska	2950	2177	5127	424	178	602
3.	Sisačko-moslavačka	2344	2044	4388	354	220	574
4.	Karlovačka	1964	1548	3512	303	162	465
5.	Varaždinska	5591	4220	9811	671	399	1070
6.	Koprivničko-križevačka	2281	1828	4109	280	173	453
7.	Bjelovarsko-bilogorska	2107	1588	3695	266	125	391
8.	Primorsko-goranska	5381	5091	10472	744	527	1271
9.	Ličko-senjska	703	608	1311	114	54	168
10.	Virovitičko-podravska	1304	1038	2342	180	96	276
11.	Požeško-slavonska	1278	912	2190	119	66	185
12.	Brodsko-posavska	3033	1922	4955	463	220	683
13.	Zadarska	3035	2819	5854	412	224	636
14.	Osječko-baranjska	6514	4924	11438	804	482	1286
15.	Šibensko-kninska	1531	1445	2976	173	135	308
16.	Vukovarsko-srijemska	2579	2162	4741	355	185	540
17.	Splitsko-dalmatinska	8142	7659	15801	1134	673	1807
18.	Istarska	4027	3520	7547	522	313	835
19.	Dubrovačko-neretvanska	1843	1480	3323	325	178	503
20.	Međimurska	3493	2456	5949	497	269	766
21.	Grad Zagreb	31756	29543	61299	5821	4511	10332
UKUPNO		99473	83631	183104	15186	9744	24930

Poslodavac koji od 1. siječnja 2015. zaposli radnika mlađeg od 30 godina za tog je radnika oslobođen plaćanja doprinosa na plaću do pet godina.

Pretpostavka za korištenje olakšice ispunjenje je sljedećih kumulativnih uvjeta: da je na dan prijave na mirovinsko i zdravstveno osiguranje, tj. na dan početka radnog odnosa radnik mlađi od 30 godina (može imati najviše 29 godina, 11 mjeseci i 29 dana); da se radnika zapošljava na neodređeno vrijeme, na puno ili nepuno radno vrijeme, te da radnik nije bio ranije zaposlen kod istog poslodavca na neodređeno vrijeme, ali nije smetnja ako je bio zaposlen na određeno vrijeme ni ako je kod odnosnog poslodavca bio na stručnom osposobljavanju bez zasnivanja radnog odnosa.

U slučaju zapošljavanja navedenih osoba ne postoji obveza obračunavanja i plaćanja doprinosa na osnovicu, i to doprinosa za zdravstveno osiguranje (16,5%) u trajanju do pet godina.



Poslodavac koji od 1. siječnja 2015. zaposli radnika mlađeg od 30 godina za tog je radnika oslobođen plaćanja doprinosa na plaću do pet godina.

Pretpostavka za korištenje olakšice ispunjenje je sljedećih kumulativnih uvjeta: da je na dan prijave na mirovinsko i zdravstveno osiguranje, tj. na dan početka radnog odnosa **radnik mlađi od 30 godina** (može imati najviše 29 godina, 11 mjeseci i 29 dana); da se radnika zapošljava na neodređeno vrijeme, na puno ili nepuno radno vrijeme, te da radnik nije bio ranije zaposlen kod istog poslodavca na neodređeno vrijeme, ali nije smetnja ako je bio zaposlen na određeno vrijeme ni ako je kod odnosnog poslodavca bio na stručnom osposobljavanju bez zasnivanja radnog odnosa.

U slučaju zapošljavanja navedenih osoba ne postoji obveza obračunavanja i plaćanja doprinosa na osnovicu, i to doprinosa za zdravstveno osiguranje (16,5%) u trajanju **do pet godina**.

OSIGURANICI DO DOBI OD 30 GODINA ZA KOJE JE POSLODAVAC OSLOBOĐEN PLAĆANJA DOPRINOSA NA PLAĆU DO PET GODINA

Tablica 7-poticaj

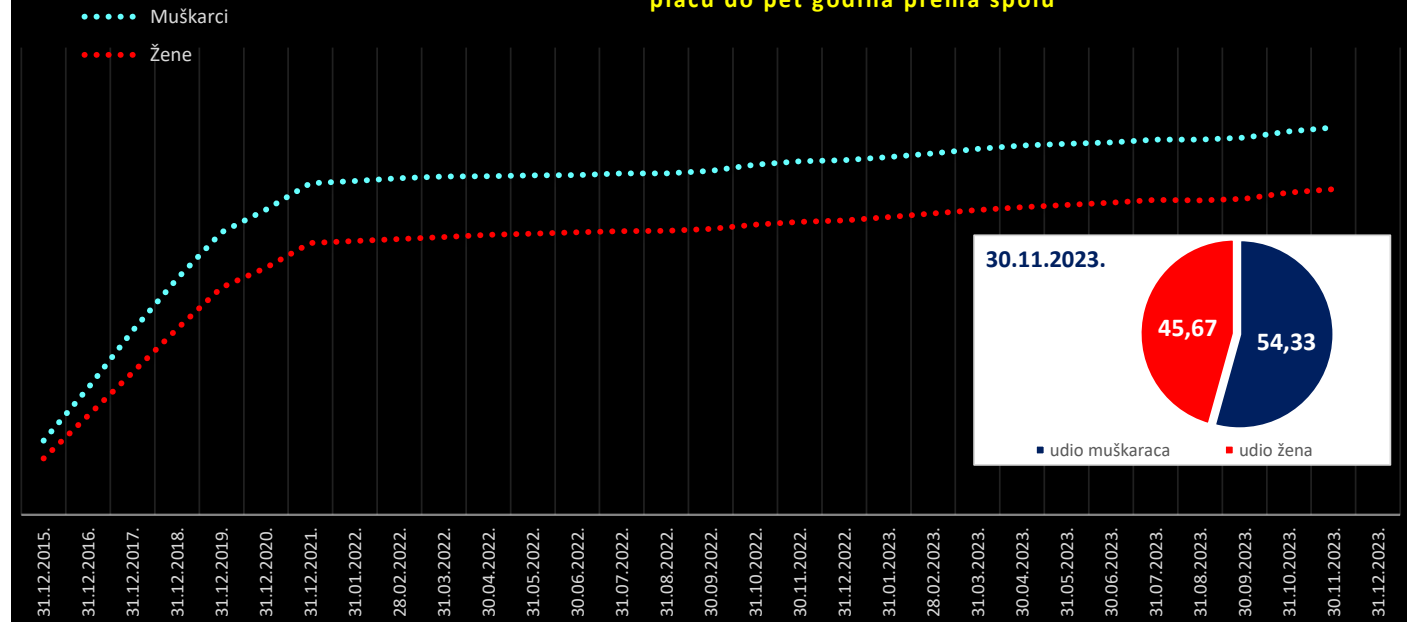
stanje podataka na dan	osiguranici u osiguranju			osiguranici u osiguranju - prve prijave			osiguranici u osiguranju MJESEČNI ULAZAK			osiguranici u osiguranju - prve prijave MJESEČNI ULAZAK		
	Muškarci	Žene	Ukupno	Muškarci	Žene	Ukupno	Muškarci	Žene	Ukupno muškarci+žene	Muškarci	Žene	Ukupno muškarci+žene
31.03.2015.	6259	4414	10673	608	326	934						
30.04.2015.	8379	5963	14342	843	439	1282	2120	1549	3669	235	113	348
31.05.2015.	10398	7576	17974	1072	547	1619	2019	1613	3632	229	108	337
30.06.2015.	11848	8670	20518	1318	700	2018	1450	1094	2544	246	153	399
31.07.2015.	13117	9608	22725	1586	811	2397	1269	938	2207	268	111	379
31.08.2015.	13983	10216	24199	1761	891	2652	866	608	1474	175	80	255
30.09.2015.	15211	11146	26357	1966	1022	2988	1228	930	2158	205	131	336
31.10.2015.	16666	12267	28933	2273	1222	3495	1455	1121	2576	307	200	507
30.11.2015.	18141	13564	31705	2524	1360	3884	1475	1297	2772	251	138	389
31.12.2015.	19038	14470	33508	2628	1445	4073	897	906	1803	104	85	189
prosječno 2015.	13304	9789	23093	1658	876	2534	1420	1117	2537	224	124	348
31.01.2016.	20564	15836	36400	2752	1485	4237	1526	1366	2892	124	40	164
29.02.2016.	21767	16846	38613	2891	1589	4480	1203	1010	2213	139	104	243
31.03.2016.	22923	17736	40659	3066	1661	4727	1156	890	2046	175	72	247
30.04.2016.	24149	18641	42790	3182	1726	4908	1226	905	2131	116	65	181
31.05.2016.	25241	19550	44791	3313	1804	5117	1092	909	2001	131	78	209
30.06.2016.	26311	20414	46725	3475	1901	5376	1070	864	1934	162	97	259
31.07.2016.	27314	21112	48426	3652	1976	5628	1003	698	1701	177	75	252
31.08.2016.	27865	21585	49450	3724	2026	5750	551	473	1024	72	50	122
30.09.2016.	28846	22320	51166	3908	2097	6005	981	735	1716	184	71	255
31.10.2016.	30148	23437	53585	4221	2318	6539	1302	1117	2419	313	221	534
30.11.2016.	31508	24528	56036	4455	2466	6921	1360	1091	2451	234	148	382
31.12.2016.	32548	25440	57988	4567	2535	7102	1040	912	1952	112	69	181
prosječno 2016.	26599	20620	47219	3601	1965	5566	1126	914	2040	162	91	252
31.01.2017.	33853	26474	60327	4614	2579	7193	1305	1034	2339	47	44	91
28.02.2017.	35170	27337	62507	4734	2627	7361	1317	863	2180	120	48	168
31.03.2017.	36521	28389	64910	4892	2697	7589	1351	1052	2403	158	70	228
30.04.2017.	38109	29470	67579	4983	2742	7725	1588	1081	2669	91	45	136
31.05.2017.	39302	30398	69700	5084	2794	7878	1193	928	2121	101	52	153
30.06.2017.	40152	31223	71375	5181	2900	8081	850	825	1675	97	106	203
31.07.2017.	41444	32160	73604	5418	3011	8429	1292	937	2229	237	111	348
31.08.2017.	41885	32489	74374	5501	3015	8516	441	329	770	83	4	87
30.09.2017.	43166	33241	76407	5812	3121	8933	1281	752	2033	311	106	417
31.10.2017.	44877	34534	79411	6182	3304	9486	1711	1293	3004	370	183	553
30.11.2017.	46358	35617	81975	6397	3440	9837	1481	1083	2564	215	136	351
31.12.2017.	47270	36521	83791	6474	3464	9938	912	904	1816	77	24	101
prosječno 2017.	40676	31488	72163	5439	2975	8414	1227	923	2150	159	77	236
31.01.2018.	48755	37659	86414	6482	3464	9946	1485	1138	2623	8	0	8
28.02.2018.	50152	38695	88847	6552	3533	10085	1397	1036	2433	70	69	139
31.03.2018.	51463	39730	91193	6678	3633	10311	1311	1035	2346	126	100	226
30.04.2018.	52887	40815	93702	6746	3668	10414	1424	1085	2509	68	35	103
31.05.2018.	53789	41746	95535	6768	3713	10481	902	931	1833	22	45	67
30.06.2018.	54684	42552	97236	6849	3797	10646	895	806	1701	81	84	165
31.07.2018.	56069	43519	99588	7048	3871	10919	1385	967	2352	199	74	273
31.08.2018.	56659	43946	100605	7157	3911	11068	590	427	1017	109	40	149
30.09.2018.	57255	44614	101869	7357	4016	11373	596	668	1264	200	105	305
31.10.2018.	58619	45820	104439	7691	4261	11952	1364	1206	2570	334	245	579
30.11.2018.	59995	47148	107143	7840	4382	12222	1376	1328	2704	149	121	270
31.12.2018.	60657	47788	108445	7867	4438	12305	662	640	1302	27	56	83
prosječno 2018.	55082	42836	97918	7086	3891	10977	1116	939	2055	116	81	197
31.01.2019.	61801	48824	110625	7873	4406	12279	1144	1036	2180	6	-32	-26
28.02.2019.	62997	49788	112785	7944	4491	12435	1196	964	2160	71	85	156
31.03.2019.	63966	50805	114771	7982	4538	12520	969	1017	1986	38	47	85
30.04.2019.	65142	52078	117220	8001	4590	12591	1176	1273	2449	19	52	71
31.05.2019.	65862	52826	118688	7996	4624	12620	720	748	1468	-5	34	29
30.06.2019.	66570	53522	120092	8074	4666	12740	708	696	1404	78	42	120
31.07.2019.	67532	54278	121810	8286	4798	13084	962	756	1718	212	132	344
31.08.2019.	68359	54806	123165	8547	4885	13432	827	528	1355	261	87	348
30.09.2019.	69180	55338	124518	8746	5004	13750	821	532	1353	199	119	318
31.10.2019.	70539	56595	127134	9119	5292	14411	1359	1257	2616	373	288	661
30.11.2019.	71820	57697	129517	9314	5463	14777	1281	1102	2383	195	171	366
31.12.2019.	72573	58364	130937	9391	5532	14923	753	667	1420	77	69	146
prosječno 2019.	67195	53743	120939	8439	4857	13297	993	881	1874	127	91	218
31.01.2020.	73574	59332	132906	9336	5592	14928	1001	968	1969	-55	60	5
29.02.2020.	74518	60127	134645	9392	5625	15017	944	795	1739	56	33	89
31.03.2020.	73671	59516	133187	9262	5549	14811	-847	-611	-1458	-130	-76	-206
30.04.2020.	74054	59725	133779	9231	5512	14743	383	209	592	-31	-37	-68
31.05.2020.	74483	60263	134746	9208	5531	14739	429	538	967	-23	19	-4
30.06.2020.	74984	60716	135700	9252	5572	14824	501	453	954	44	41	85
31.07.2020.	75402	61138	136540	9377	5653	15030	418	422	840	125	81	206
31.08.2020.	75602	61254	136856	9473	5664	15137	200	116	316	96	11	107
30.09.2020.	75935	61537	137472	9587	5745	15332	333	283	616	114	81	195
31.10.2020.	77443	62642	140085	10036	6053	16089	1508	1105	2613	449	308	757
30.11.2020.	78075	63089	141164	10218	6195	16413	632	447	1079	182	142	324
31.12.2020.	78346	63420	141766	10272	6246	16518	271	331	602	54	51	105
prosječno 2020.	75507	61063	136571	9554	5745	15298	481	421	902	73	60	133

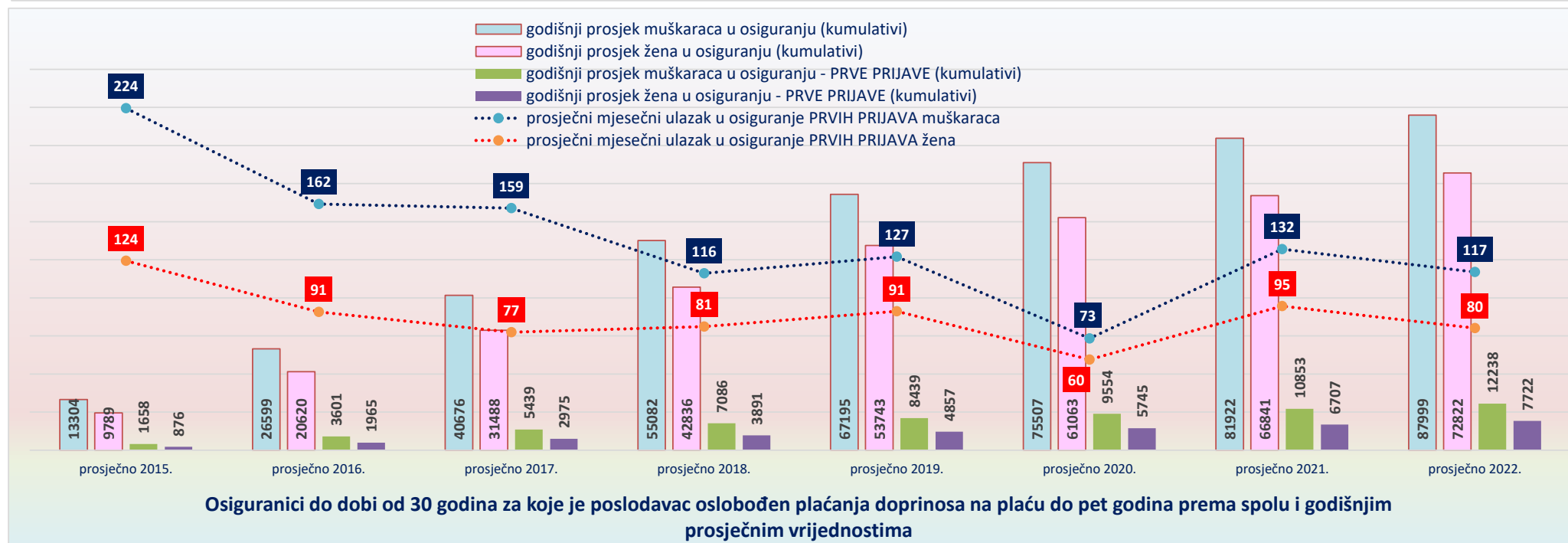
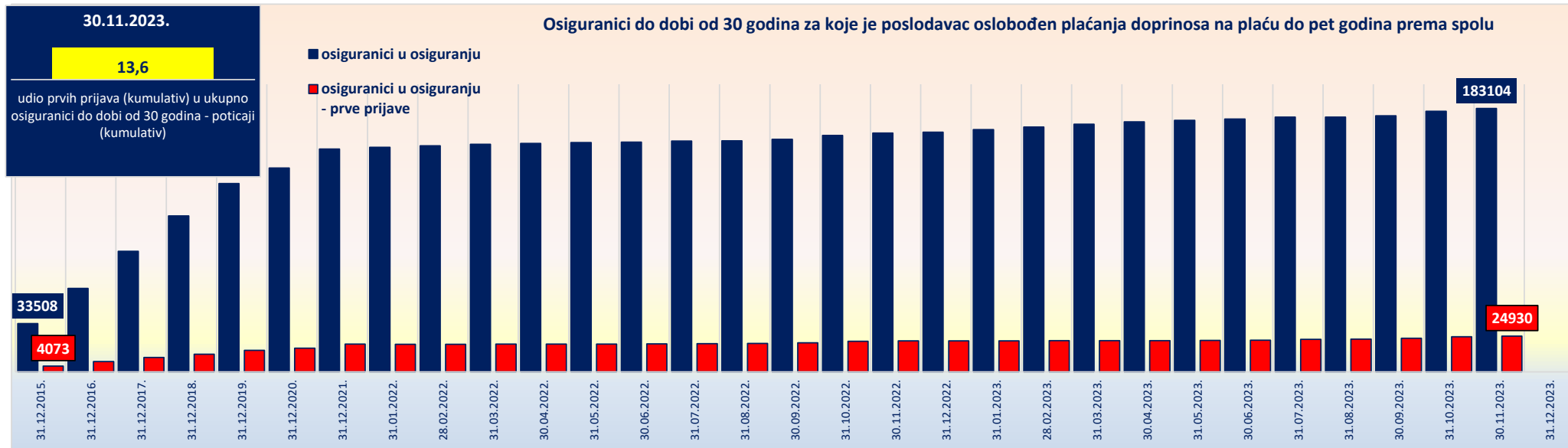
OSIGURANICI DO DOBI OD 30 GODINA ZA KOJE JE POSLODAVAC OSLOBOĐEN PLAĆANJA DOPRINOSA NA PLAĆU DO PET GODINA

Tablica 7-poticaž

stanje podataka na dan	osiguranici u osiguranju			osiguranici u osiguranju - prve prijave			osiguranici u osiguranju MJESEČNI ULAZAK			osiguranici u osiguranju - prve prijave MJESEČNI ULAZAK		
	Muškarci	Žene	Ukupno	Muškarci	Žene	Ukupno	Muškarci	Žene	Ukupno muškarci+žene	Muškarci	Žene	Ukupno muškarci+žene
31.01.2021.	78815	63843	142658	10270	6264	16534	469	423	892	-2	18	16
28.02.2021.	79401	64414	143815	10294	6330	16624	586	571	1157	24	66	90
31.03.2021.	80243	65107	145350	10415	6393	16808	842	693	1535	121	63	184
30.04.2021.	81073	65844	146917	10431	6448	16879	830	737	1567	16	55	71
31.05.2021.	81277	66312	147589	10456	6506	16962	204	468	672	25	58	83
30.06.2021.	81537	66698	148235	10521	6539	17060	260	386	646	65	33	98
31.07.2021.	81940	67101	149041	10733	6644	17377	403	403	806	212	105	317
31.08.2021.	82037	67277	149314	10821	6718	17539	97	176	273	88	74	162
30.09.2021.	82521	67578	150099	11059	6795	17854	484	301	785	238	77	315
31.10.2021.	84051	68653	152704	11544	7144	18688	1530	1075	2605	485	349	834
30.11.2021.	85009	69443	154452	11841	7321	19162	958	790	1748	297	177	474
31.12.2021.	85155	69823	154978	11856	7381	19237	146	380	526	15	60	75
prosječno 2021.	81922	66841	148763	10853	6707	17560	567	534	1101	132	95	227
31.01.2022.	85765	70330	156095	11748	7380	19128	610	507	1117	-108	-1	-109
28.02.2022.	86425	70820	157245	11771	7428	19199	660	490	1150	23	48	71
31.03.2022.	86888	71372	158260	11822	7499	19321	463	552	1015	51	71	122
30.04.2022.	86940	71883	158823	11784	7526	19310	52	511	563	-38	27	-11
31.05.2022.	87170	72225	159395	11748	7530	19278	230	342	572	-36	4	-32
30.06.2022.	87242	72569	159811	11821	7585	19406	72	344	416	73	55	128
31.07.2022.	87714	72855	160569	12040	7592	19632	472	286	758	219	7	226
31.08.2022.	87692	72958	160650	12146	7596	19742	-22	103	81	106	4	110
30.09.2022.	88316	73453	161769	12429	7744	20173	624	495	1119	283	148	431
31.10.2022.	89936	74523	164459	13050	8141	21191	1620	1070	2690	621	397	1018
30.11.2022.	90832	75264	166096	13236	8301	21537	896	741	1637	186	160	346
31.12.2022.	91072	75609	166681	13260	8342	21602	240	345	585	24	41	65
prosječno 2022.	87999	72822	160821	12238	7722	19960	493	482	975	117	80	197
31.01.2023.	91908	76498	168406	13231	8383	21614	836	889	1725	-29	41	12
28.02.2023.	92847	77408	170255	13310	8442	21752	939	910	1849	79	59	138
31.03.2023.	93948	78253	172201	13355	8422	21777	1101	845	1946	45	-20	25
30.04.2023.	94863	79007	173870	13328	8451	21779	915	754	1669	-27	29	2
31.05.2023.	95260	79611	174871	13350	8458	21808	397	604	1001	22	7	29
30.06.2023.	95662	80170	175832	13454	8539	21993	402	559	961	104	81	185
31.07.2023.	96332	80872	177204	13833	8727	22560	670	702	1372	379	188	567
31.08.2023.	96345	80768	177113	14004	8802	22806	13	-104	-91	171	75	246
30.09.2023.	96894	81152	178046	14338	9008	23346	549	384	933	334	206	540
31.10.2023.	98486	82745	181231	14938	9531	24469	1592	1593	3185	600	523	1123
30.11.2023.	99473	83631	183104	15186	9744	24930	987	886	1873	248	213	461
31.12.2023.												
prosječno 2023.	95638	80010	175648	13848	8773	22621	764	729	1493	175	127	303

Osiguranici do dobi od 30 godina za koje je poslodavac oslobođen plaćanja doprinosa na plaću do pet godina prema spolu





OSIGURANICI prema sklopljenim **ugovorima o radu na određeno/neodređeno vrijeme****(na razini jednog osiguranika i zadnje otvorene prijave u osiguranje)**

Tablica 7 f.

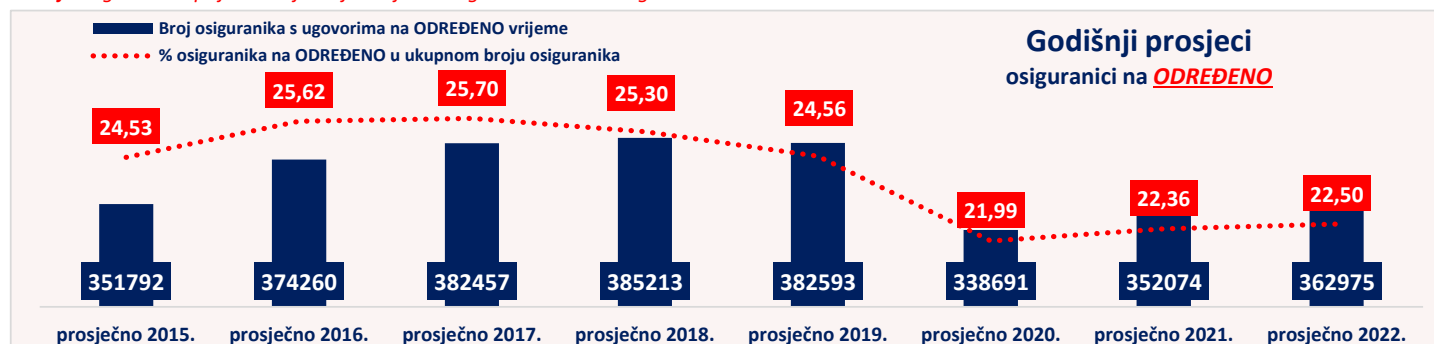
Stanje na posljednji dan u mjesecu	Broj osiguranika s ugovorima na ODREĐENO vrijeme			% osiguranika na ODREĐENO u ukupnom broju osiguranika	Broj osiguranika s ugovorima na NEODREĐENO vrijeme			% osiguranika na NEODREĐENO u ukupnom broju osiguranika	Ukupno			
	Muškarci	Žene	Ukupno		Muškarci	Žene	Ukupno		Muškarci	Žene	Ukupno	
2015.												
siječanj	162799	147018	309817	22,33	571298	506240	1077538	77,67	734097	653258	1387355	
veljača	162248	146890	309138	22,26	572412	507268	1079680	77,74	734660	654158	1388818	
ožujak	167618	151070	318688	22,77	573155	507685	1080840	77,23	740773	658755	1399528	
travanj	178292	161582	339874	23,88	574128	509527	1083655	76,12	752420	671109	1423529	
svibanj	189894	171508	361402	24,96	575199	511436	1086635	75,04	765093	682944	1448037	
lipanj	202596	182438	385034	26,15	575360	512117	1087477	73,85	777956	694555	1472511	
srpanj	207467	186790	394257	26,62	574793	512159	1086952	73,38	782260	698949	1481209	
kolovoz	206399	185426	391825	26,55	573291	510815	1084106	73,45	779690	696241	1475931	
rujan	198575	178291	376866	25,83	572059	510302	1082361	74,17	770634	688593	1459227	
listopad	188004	168393	356397	24,82	571185	508632	1079817	75,18	759189	677025	1436214	
studen	182242	162291	344533	24,17	572385	508810	1081195	75,83	754627	671101	1425728	
prosinac	175647	158022	333669	23,60	570743	509246	1079989	76,40	746390	667268	1413658	
prosječno 2015.	185148	166643	351792	24,53	573001	509520	1082520	75,47	758149	676163	1434312	
2016.												
siječanj	172936	155467	328403	23,31	570413	509974	1080387	76,69	743349	665441	1408790	
veljača	175340	157439	332779	23,53	570688	510648	1081336	76,47	746028	668087	1414115	
ožujak	180996	161837	342833	24,06	571447	510921	1082368	75,94	752443	672758	1425201	
travanj	191716	172983	364699	25,15	571693	513423	1085116	74,85	763409	686406	1449815	
svibanj	203941	184680	388621	26,31	572802	515442	1088244	73,69	776743	700122	1476865	
lipanj	215113	193437	408550	27,26	574095	516277	1090372	72,74	789208	709714	1498922	
srpanj	218149	195458	413607	27,49	574301	516420	1090721	72,51	792450	711878	1504328	
kolovoz	217695	195014	412709	27,48	573631	515615	1089246	72,52	791326	710629	1501955	
rujan	210675	189558	400233	26,88	572786	515788	1088574	73,12	783461	705346	1488807	
listopad	200240	178812	379052	25,85	572520	514518	1087038	74,15	772760	693330	1466090	
studen	194533	173342	367875	25,25	573927	515022	1088949	74,75	768460	688364	1456824	
prosinac	185982	165773	351755	24,42	574015	514418	1088433	75,58	759997	680191	1440188	
prosječno 2016.	197276	176983	374260	25,62	572693	514039	1086732	74,38	769970	691022	1460992	
2017.												
siječanj	181212	161210	342422	23,89	575612	515368	1090980	76,11	756824	676578	1433402	
veljača	182780	160975	343755	23,91	577816	516211	1094027	76,09	760596	677186	1437782	
ožujak	189736	165852	355588	24,49	579361	517103	1096464	75,51	769097	682955	1452052	
travanj	199387	175524	374911	25,40	580742	520133	1100875	74,60	780129	695657	1475786	
svibanj	211459	186835	398294	26,49	582470	522936	1105406	73,51	793929	709771	1503700	
lipanj	221861	195757	417618	27,38	583872	523967	1107839	72,62	805733	719724	1525457	
srpanj	224111	197683	421794	27,53	585178	525037	1110215	72,47	809289	722720	1532009	
kolovoz	221269	194847	416116	27,28	584749	524624	1109373	72,72	806018	719471	1525489	
rujan	214521	189830	404351	26,70	583940	525950	1109890	73,30	798461	715780	1514241	
listopad	204586	179773	384359	25,69	584980	526701	1111681	74,31	789566	706474	1496040	
studen	197789	173050	370839	24,96	587355	527563	1114918	75,04	785144	700613	1485757	
prosinac	191627	167812	359439	24,37	587740	527865	1115605	75,63	779367	695677	1475044	
prosječno 2017.	203362	179096	382457	25,70	582818	522788	1105606	74,30	786179	701884	1488063	
2018.												
siječanj	186449	165600	350009	23,83	589034	529588	1118622	76,17	775483	693148	1468631	
veljača	187727	163842	351569	23,85	590894	531840	1122734	76,15	778621	695682	1474303	
ožujak	194393	168749	363142	24,39	592126	533823	1125949	75,61	786519	702572	1489091	
travanj	204896	178405	383301	25,31	593887	536983	1130870	74,69	798783	715388	1514171	
svibanj	215608	188715	404323	26,26	595436	540187	1135623	73,74	811044	728902	1539946	
lipanj	221533	193133	415286	26,71	597836	541699	1139535	73,29	819989	734832	1554821	
srpanj	224555	195095	419650	26,84	600260	543650	1143910	73,16	824815	738745	1563560	
kolovoz	222255	192706	414961	26,61	600437	543799	1144236	73,39	822692	736505	1559197	
rujan	215755	188321	404076	26,12	598204	545568	1142772	73,88	813959	732889	1546848	
listopad	205933	178950	384883	25,18	598608	545099	1143707	74,82	804541	724049	1528590	
studen	200008	172750	372758	24,49	601737	547455	1149192	75,51	801745	720205	1521950	
prosinac	192484	166108	358592	23,80	601025	547295	1148320	76,20	793509	713403	1506912	
prosječno 2018.	206018	179195	385213	25,30	596624	540499	1137123	74,70	802642	719693	1522335	
2019.												
siječanj	185812	160148	345960	23,07	603519	550449	1153968	76,93	789331	710597	1499928	
veljača	187789	160494	348283	23,11	606434	552526	1158960	76,89	794223	713020	1507243	
ožujak	193813	164390	358203	23,55	608390	554666	1163056	76,45	802203	719056	1521259	
travanj	204480	174042	378522	24,49	609560	557443	1167003	75,51	814040	731485	1545525	
svibanj	217076	185274	402350	25,50	613487	562150	1175637	74,50	830563	747424	1577987	
lipanj	225564	191125	416689	26,15	614823	562071	1176894	73,85	840387	753196	1593583	
srpanj	227883	192355	420238	26,26	616697	563470	1180167	73,74	844580	755825	1600405	
kolovoz	224939	189411	414350	25,97	617261	563835	1181096	74,03	842200	753246	1595446	
rujan	218502	185128	403630	25,45	616499	565547	1182046	74,55	835001	750675	1585676	
listopad	207352	174646	381998	24,39	617874	566574	1184448	75,61	825226	741220	1566446	
studen	199822	166977	366799	23,56	621507	568520	1190027	76,44	821329	735497	1556826	
prosinac	193098	160996	354094	22,92	622084	569014	1191098	77,08	815182	730010	1545192	
prosječno 2019.	207178	175416	382593	24,56	614011	561355	1175367	75,44	821189	736771	1557960	
2020.												
siječanj	187091	155710	342801	22,28	624283	571537	1195820	77,72	811374	727247	1538621	
veljača	188175	155336	343511	22,27	626039	572778	1198817	77,73	814214	728114	1542328	
ožujak	184190	151221	335411	21,92	625239	569255	1194494	78,08	809429	720476	1529905	
travanj	177640	144479	322119	21,18	629730	568741	1198471	78,82	807370	713220	1520590	
svibanj	177445	144434	321879	21,13	631236	570538	1201774	78,87	808681	714972	1523653	
lipanj	186811	152043	338854	21,98	631822	570937	1202759	78,02	818633	722980	1541613	
srpanj	193654	158164	351818	22,63	631560	570952	1202512	77,37	825214	729116	1554330	
kolovoz	194256	158536	352792	22,70	630527	570560	1201087	77,30	824783	729096	1553879	
rujan	190871	157093	347964	22,46	628663	572450	1201113	77,54	819534	729543	1549077	
listopad	187198	152693	339891	22,01	630303	574184	1204487	77,99	817501	726877	1544378	
studen	186618	151737	338355	21,89	632413	574798	1207211	78,11	819031	726535	1545566	
prosinac	181439	147456	328895	21,41	632595	574810	1207405	78,59	814034	722266	1536300	
prosječno 2020.	186282	152409	338691	21,99	629534	571795	1201329	78,01	815817	724204	1540020	

OSIGURANICI prema sklopljenim ugovorima o radu na određeno/neodređeno vrijeme
(na razini jednog osiguranika i zadnje otvorene prijave u osiguranje)

Tablica 7 f.

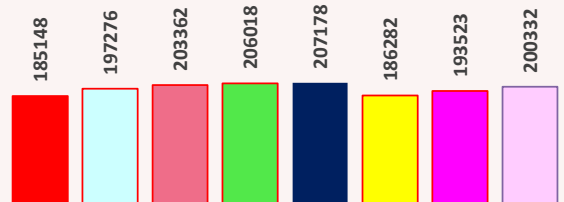
	Stanje na posljednji dan u mjesecu	Broj osiguranika s ugovorima na ODREĐENO vrijeme			% osiguranika na ODREĐENO u ukupnom broju osiguranika	Broj osiguranika s ugovorima na NEODREĐENO vrijeme			% osiguranika na NEODREĐENO u ukupnom broju osiguranika	Ukupno		
		Muškarci	Žene	Ukupno		Muškarci	Žene	Ukupno		Muškarci	Žene	Ukupno
2021.	siječanj	178140	144506	322646	21,06	633250	575793	1209043	78,94	811390	720299	1531689
	veljača	179448	145311	324759	21,14	634331	577157	1211488	78,86	813779	722468	1536247
	ožujak	183316	148806	332122	21,47	636059	578756	1214815	78,53	819375	727562	1546937
	travanj	187178	152398	339576	21,80	637375	580736	1218111	78,20	824553	733134	1557687
	svibanj	193404	159339	352743	22,41	638664	582542	1221206	77,59	832068	741881	1573949
	lipanj	204234	168551	372785	23,36	640365	582962	1223327	76,64	844599	751513	1596112
	srpanj	208912	172122	381034	23,72	641571	583928	1225499	76,28	850483	756050	1606533
	kolovoz	208191	171310	379501	23,65	641518	583434	1224952	76,35	849709	754744	1604453
	rujan	204822	169956	374778	23,42	639865	585767	1225632	76,58	844687	755723	1600410
	listopad	195953	161122	357075	22,52	641969	586785	1228754	77,48	837922	747907	1585829
	studeni	192473	157455	349928	22,10	644624	588579	1233203	77,90	837097	746034	1583131
	prosinac	186205	151735	337940	21,50	644912	588820	1233732	78,50	831117	740555	1571672
	prosječno 2021.	193523	158551	352074	22,36	639542	582938	1222480	77,64	833065	741489	1574554
2022.	siječanj	182855	149079	331934	21,16	646314	590679	1236993	78,84	829169	739758	1568927
	veljača	184241	149203	333444	21,20	648246	591186	1239432	78,80	832487	740389	1572876
	ožujak	189019	152752	341771	21,59	648978	592109	1241087	78,41	837997	744861	1582858
	travanj	196271	159999	356270	22,27	649476	593764	1243240	77,73	845747	753763	1599510
	svibanj	206435	169477	375912	23,17	650927	595582	1246509	76,83	857362	765059	1622421
	lipanj	215097	176003	391100	23,84	653673	595997	1249670	76,16	868770	772000	1640770
	srpanj	216793	176791	393584	23,92	655778	596388	1252166	76,08	872571	773179	1645750
	kolovoz	215581	174967	390548	23,78	655930	596073	1252003	76,22	871511	771040	1642551
	rujan	211060	172327	383387	23,42	654157	599427	1253584	76,58	865217	771754	1636971
	listopad	200439	162020	362459	22,36	656855	601477	1258332	77,64	857294	763497	1620791
	studeni	195942	157175	353117	21,84	660024	603865	1263889	78,16	855966	761040	1617006
	prosinac	190254	151915	342169	21,28	660250	605315	1265565	78,72	850504	757230	1607734
	prosječno 2022.	200332	162642	362975	22,50	653384	596822	1250206	77,50	853716	759464	1613180
2023.	siječanj	184526	146809	331335	20,65	663526	609302	1272828	79,35	848052	756111	1604163
	veljača	184166	146652	330818	20,55	666299	613040	1279339	79,45	850465	759692	1610157
	ožujak	186910	148537	335447	20,69	669891	616041	1285932	79,31	856801	764578	1621379
	travanj	192505	153950	346455	21,13	673551	619692	1293243	78,87	866056	773642	1639698
	svibanj	202111	162591	364702	21,91	676912	622574	1299486	78,09	879023	785165	1664188
	lipanj	208637	167012	375649	22,35	681998	623167	1305165	77,65	890635	790179	1680814
	srpanj	208779	166130	374909	22,23	686454	625266	1311720	77,77	895233	791396	1686629
	kolovoz	206976	162443	369419	21,97	687803	624592	1312395	78,03	894779	787035	1681814
	rujan	202304	159388	361692	21,56	687214	628701	1315915	78,44	889518	788089	1677607
	listopad	190729	148169	338898	20,40	691230	631469	1322699	79,60	881959	779638	1661597
	studeni	185690	141724	327414	19,75	695951	634751	1330702	80,25	881641	776475	1658116
	prosječno 2023.	195758	154855	350613	21,21	680075	622600	1302675	78,79	875833	777455	1653287

* Prosječan broj osiguranika prema ugovorima o radu za pojedinu godinu izvodi se iz 12 mjesečnih obrada koje obuhvaćaju stanje na zadnji dan u mjesecu zadnje registrirane prijave o stjecanju svojstva osiguranika u bazi osiguranika.

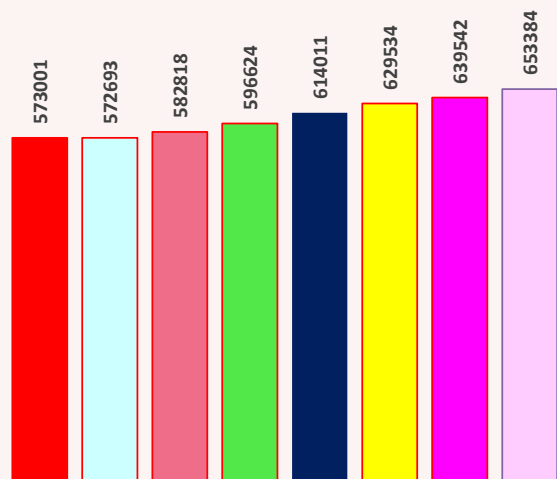


Prosječan broj osiguranika **muškaraca** prema ugovorima o radu

- prosječno 2015.
- prosječno 2016.
- prosječno 2017.
- prosječno 2018.
- prosječno 2019.
- prosječno 2020.
- prosječno 2021.
- prosječno 2022.



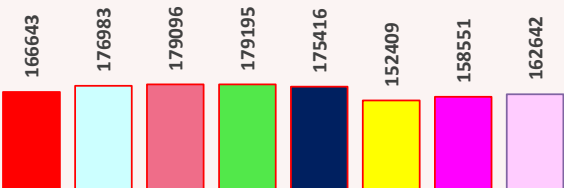
Broj osiguranika muškaraca s ugovorima na ODREĐENO vrijeme



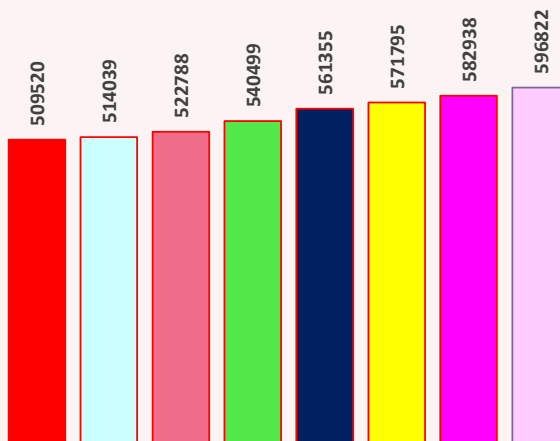
Broj osiguranika muškaraca s ugovorima na NEODREĐENO vrijeme

Prosječan broj osiguranika **žena** prema ugovorima o radu

- prosječno 2015.
- prosječno 2016.
- prosječno 2017.
- prosječno 2018.
- prosječno 2019.
- prosječno 2020.
- prosječno 2021.
- prosječno 2022.



Broj osiguranika žena s ugovorima na ODREĐENO vrijeme

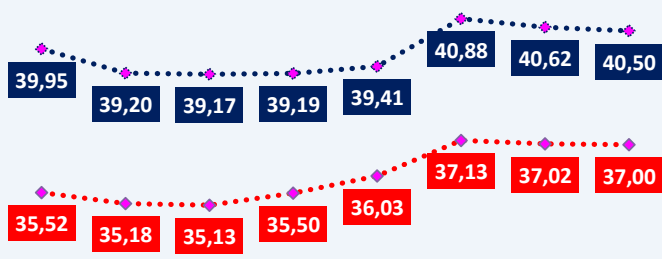


Broj osiguranika žena s ugovorima na NEODREĐENO vrijeme



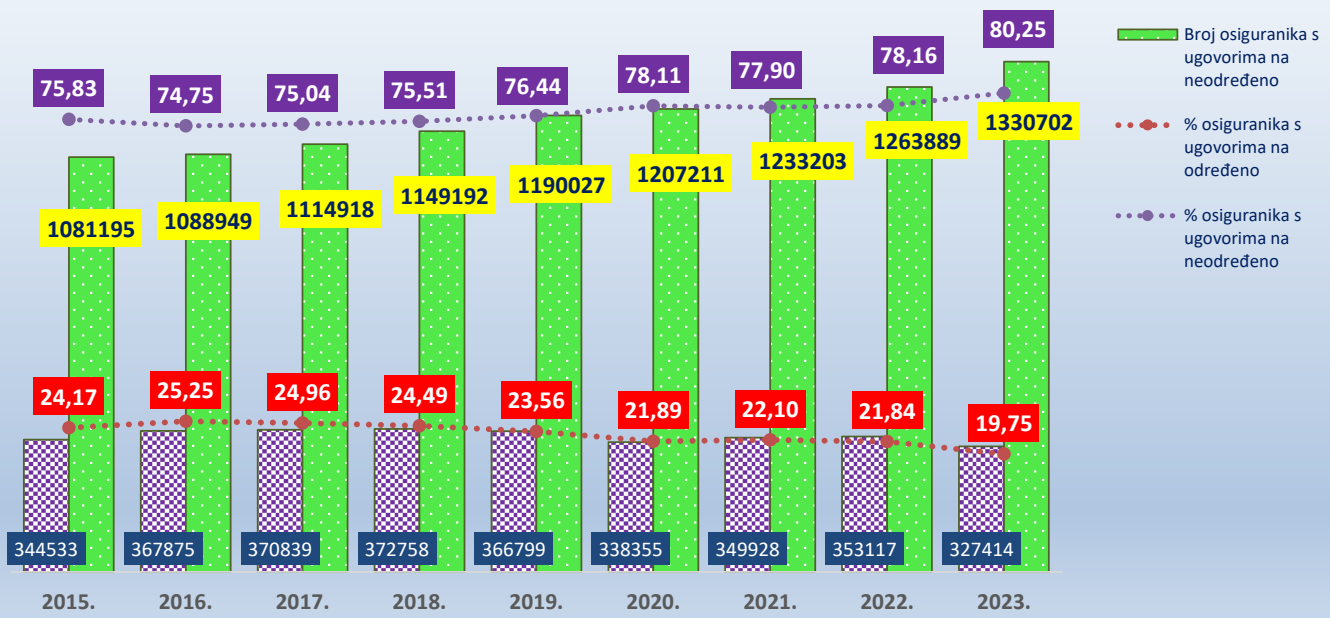
prosječno 2015. prosječno 2016. prosječno 2017. prosječno 2018. prosječno 2019. prosječno 2020. prosječno 2021. prosječno 2022.

- ◆◆◆◆ udio muškaraca s ugovorima o radu na NEODREĐENO vrijeme u ukupnom broju osiguranika
- ◆◆◆◆ udio žena s ugovorima o radu na NEODREĐENO vrijeme u ukupnom broju osiguranika

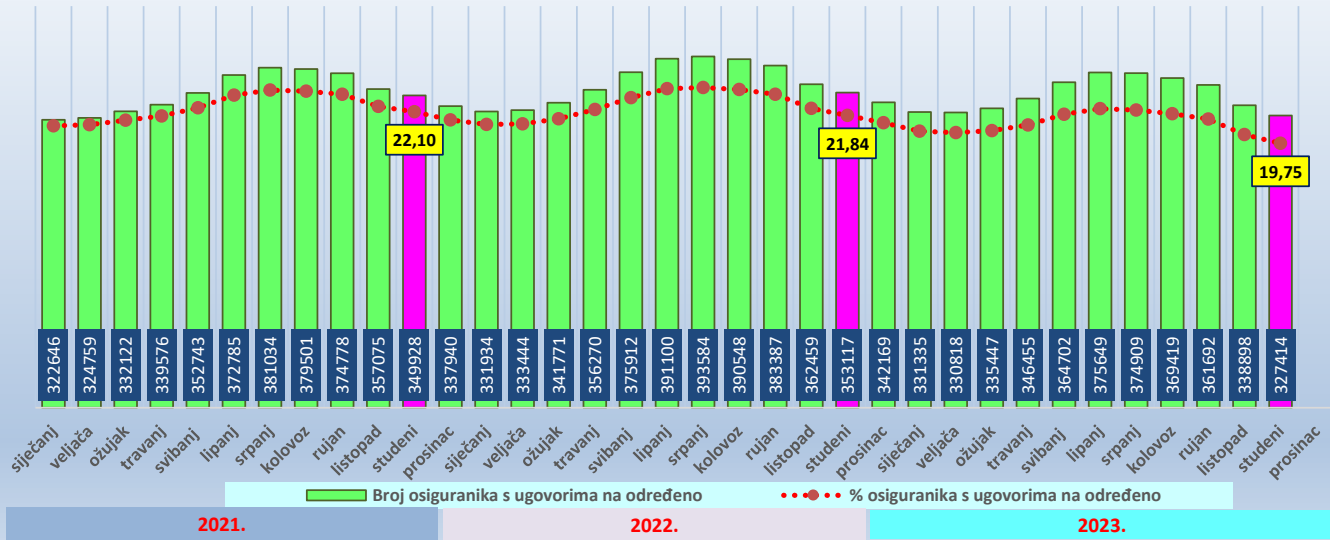


prosječno 2015. prosječno 2016. prosječno 2017. prosječno 2018. prosječno 2019. prosječno 2020. prosječno 2021. prosječno 2022.

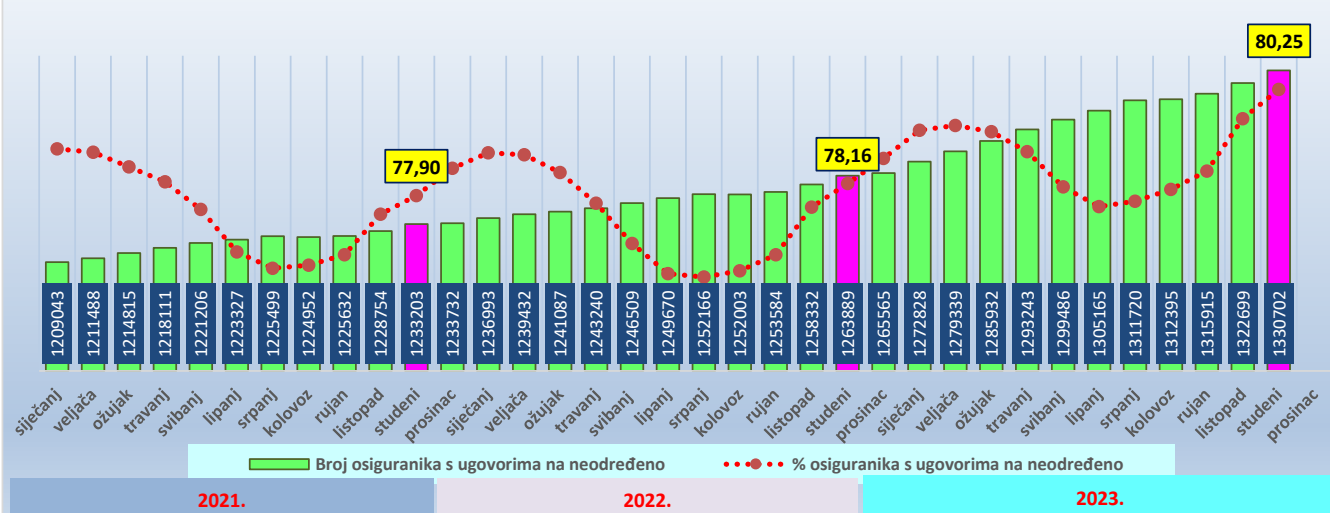
Osiguranici prema sklopljenim ugovorima o radu na određeno/ neodređeno vrijeme stanje na dan 30. studenoga i godine 2015.-2023.



Osiguranici prema sklopljenim ugovorima o radu na ODREĐENO vrijeme i prema mjesecima u 2021., 2022. i 2023. godini



Osiguranici prema sklopljenim ugovorima o radu na NEODREĐENO vrijeme i prema mjesecima u 2021., 2022. i 2023. godini



OSIGURANICI prema sklopljenim ugovorima o radu na određeno/neodređeno te županijama i spolu

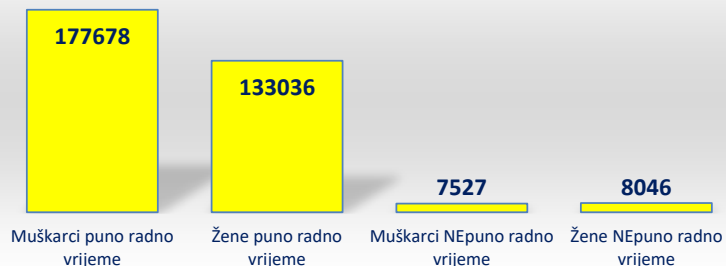
Tablica 7 f. - županije

Stanje: 30. studenoga 2023.


Županija	Broj osiguranika prema ugovoru o radu na ODREĐENO (jedan osiguranik i više prijava na osiguranje)									Broj osiguranika prema ugovoru o radu na NEODREĐENO (jedan osiguranik i više prijava na osiguranje)									Ukupan broj osiguranika prema ugovoru o radu i radnom vremenu (jedan osiguranik i više prijava na osiguranje)								
	Puno radno vrijeme			Nepuno radno vrijeme			Ukupno			Puno radno vrijeme			Nepuno radno vrijeme			Ukupno			Puno radno vrijeme			Nepuno radno vrijeme			Ukupno		
	M	Ž	Ukupno	M	Ž	Ukupno	M	Ž	Ukupno	M	Ž	Ukupno	M	Ž	Ukupno	M	Ž	Ukupno	M	Ž	Ukupno	M	Ž	Ukupno	M	Ž	Ukupno
Zagrebačka	11197	5824	17021	948	1141	2089	12145	6965	19110	42110	31510	73620	1998	1914	3912	44108	33424	77532	53307	37334	90641	2946	3055	6001	56253	40389	96642
Krapinsko-zagorska	3849	2825	6674	408	556	964	4257	3381	7638	16819	15401	32220	687	807	1494	17506	16208	33714	20668	18226	38894	1095	1363	2458	21763	19589	41352
Sisačko-moslavačka	4677	3085	7762	458	771	1229	5135	3856	8991	17139	16282	33421	585	767	1352	17724	17049	34773	21816	19367	41183	1043	1538	2581	22859	20905	43764
Karlovačka	4132	2968	7100	495	640	1135	4627	3608	8235	15578	13560	29138	705	888	1593	16283	14448	30731	19710	16528	36238	1200	1528	2728	20910	18056	38966
Varaždinska	6950	4349	11299	578	863	1441	7528	5212	12740	30019	26474	56493	1261	1345	2606	31280	27819	59099	36969	30823	67792	1839	2208	4047	38808	33031	71839
Koprivničko-križevačka	2874	2418	5292	248	514	762	3122	2932	6054	15529	14200	29729	610	717	1327	16139	14917	31056	18403	16618	35021	858	1231	2089	19261	17849	37110
Bjelovarsko-bilogorska	3080	2378	5458	312	573	885	3392	2951	6343	13718	12078	25796	618	795	1413	14336	12873	27209	16798	14456	31254	930	1368	2298	17728	15824	33552
Primorsko-goranska	12487	9534	22021	1549	2081	3630	14036	11615	25651	46738	43214	89952	3101	3186	6287	49839	46400	96239	59225	52748	111973	4650	5267	9917	63875	58015	121890
Ličko-senjska	1831	1438	3269	189	241	430	2020	1679	3699	6562	5620	12182	263	342	605	6825	5962	12787	8393	7058	15451	452	583	1035	8845	7641	16486
Virovitičko-podravska	2028	1819	3847	240	367	607	2268	2186	4454	9332	7685	17017	358	412	770	9690	8097	17787	11360	9504	20864	598	779	1377	11958	10283	22241
Požeško-slavonska	1851	1557	3408	220	384	604	2071	1941	4012	8560	7182	15742	308	380	688	8868	7562	16430	10411	8739	19150	528	764	1292	10939	9503	20442
Brodsko-posavska	5913	3076	8989	524	710	1234	6437	3786	10223	18731	13749	32480	773	828	1601	19504	14577	34081	24644	16825	41469	1297	1538	2835	25941	18363	44304
Zadarska	7547	6146	13693	860	1184	2044	8407	7330	15737	22804	21571	44375	1285	1299	2584	24089	22870	46959	30351	27717	58068	2145	2483	4628	32496	30200	62696
Osječko-baranjska	7444	6084	13528	916	1558	2474	8360	7642	16002	40691	34584	75275	2083	2131	4214	42774	36715	79489	48135	40668	88803	2999	3689	6688	51134	44357	95491
Šibensko-kninska	4307	3179	7486	559	674	1233	4866	3853	8719	12743	11997	24740	540	659	1199	13283	12656	25939	17050	15176	32226	1099	1333	2432	18149	16509	34658
Vukovarsko-srijemska	3670	3139	6809	379	779	1158	4049	3918	7967	19768	16300	36068	809	1039	1848	20577	17339	37916	23438	19439	42877	1188	1818	3006	24626	21257	45883
Splitsko-dalmatinska	18789	16590	35379	2834	3936	6770	21623	20526	42149	59975	56947	116922	3588	3758	7346	63563	60705	124268	78764	73537	152301	6422	7694	14116	85186	81231	166417
Istarska	12847	9625	22472	1567	1957	3524	14414	11582	25996	35758	31564	67322	2222	2242	4464	37980	33806	71786	48605	41189	89794	3789	4199	7988	52394	45388	97782
Dubrovačko-neretvanska	7222	5693	12915	630	970	1600	7852	6663	14515	17394	15725	33119	853	868	1721	18247	16593	34840	24616	21418	46034	1483	1838	3321	26099	23256	49355
Međimurska	4854	2859	7713	388	668	1056	5242	3527	8769	18506	15433	33939	791	867	1658	19297	16300	35597	23360	18292	41652	1179	1535	2714	24539	19827	44366
Grad Zagreb	40061	29067	69128	5198	4746	9944	45259	33813	79072	204407	192949	397356	11278	8692	19970	215685	201641	417326	244468	222016	466484	16476	13438	29914	260944	235454	496398
UKUPNO na razini jednog osiguranika i jedne prijave u osiguranje	177678	133036	310714	7527	8046	15573	185205	141082	326287	667821	602117	1269938	25725	29378	55103	693546	631495	1325041	845499	735153	1580652	33252	37424	70676	878751	772577	1651328

NAPOMENA: isključeni su podaci o osiguranicima s osnovom osiguranja **produženo osiguranje**.

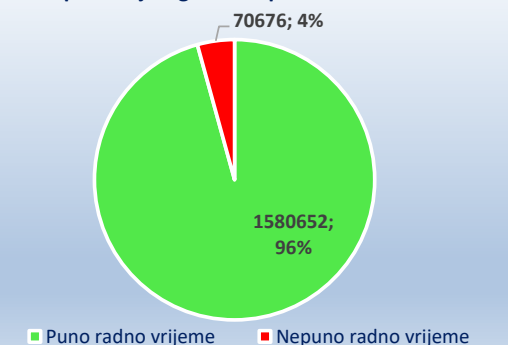
Broj osiguranika prema ugovoru o radu na **ODREĐENO**



Broj osiguranika prema ugovoru o radu na **neODREĐENO**

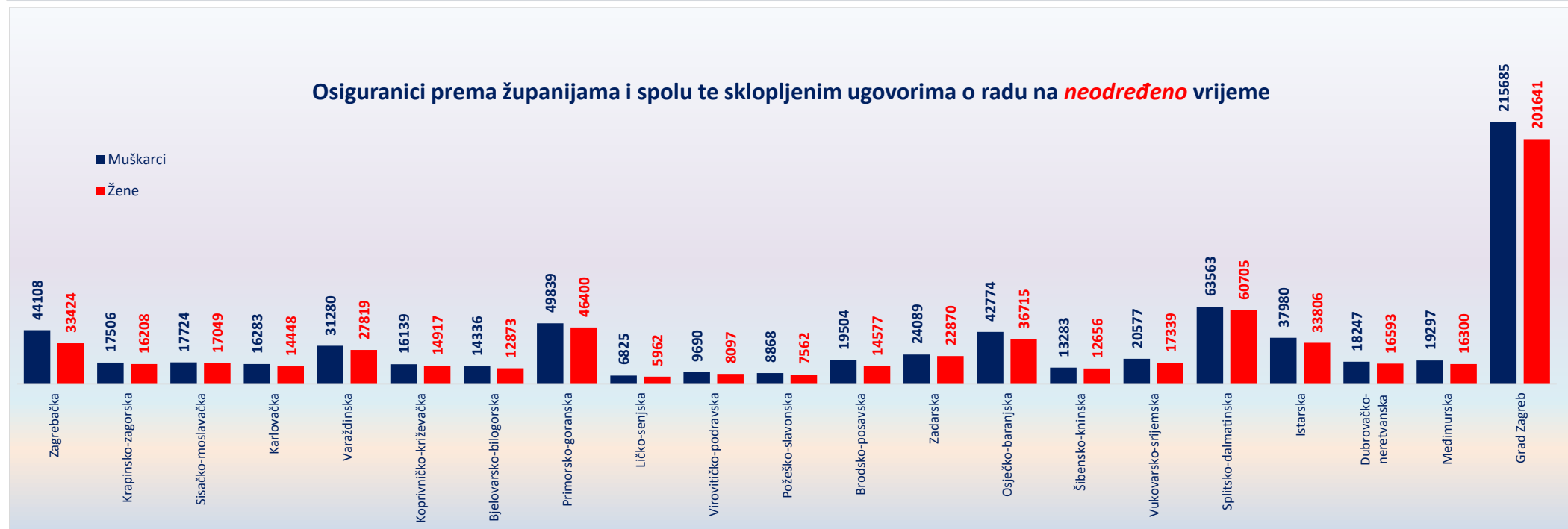
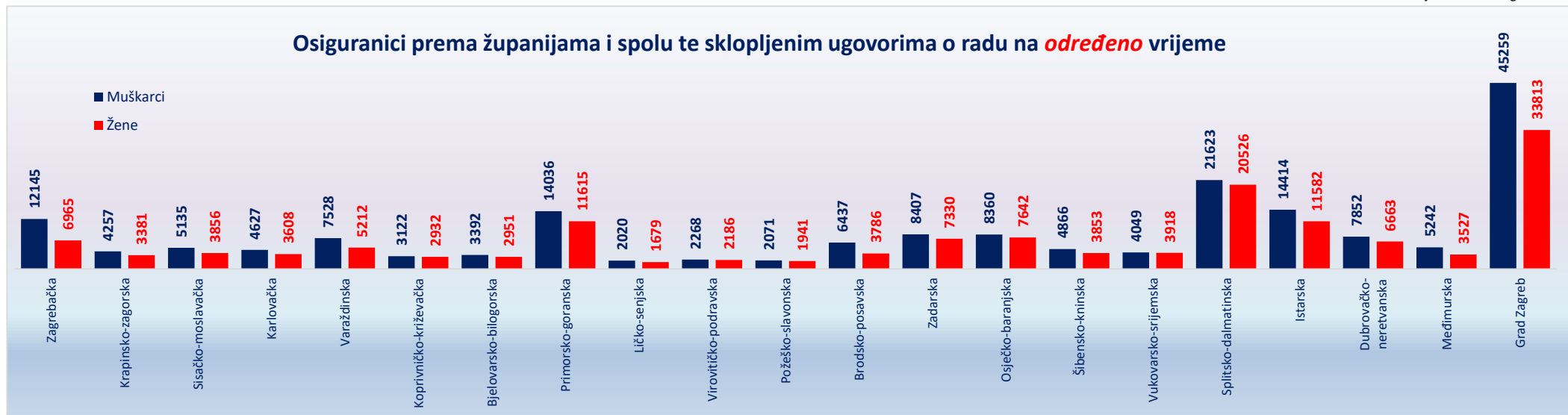


Ukupan broj osiguranika prema radnom vremenu



OSIGURANICI prema sklopljenim ugovorima o radu na određeno/neodređeno te županijama i spolu

Stanje: 30. studenoga 2023.



OSIGURANICI prema prijavama/prvim prijavama/odjavama

Tablica 7 g.

Podaci se vode za razdoblje od jednog mjeseca	Prijave (u njih su uključene prve prijave na osiguranje)	Prve prijave	Odjave
2014.			
siječanj	42372	1939	40625
veljača	36360	2393	32900
ožujak	44619	2638	37196
travanj	57616	3185	35136
svibanj	60969	4783	39009
lipanj	67758	6368	44812
srpanj	52375	6100	38194
kolovoz	34714	3491	50218
rujan	53485	4185	75807
listopad	47027	4371	57622
studenj	42321	4275	42926
prosinac	36078	3457	57365
prosječno 2014.	47975	3932	45984
2015.			
siječanj	47828	2358	40078
veljača	42284	3306	36025
ožujak	51556	3314	42640
travanj	69288	3958	37643
svibanj	69637	4873	42590
lipanj	70438	6735	46307
srpanj	59138	7368	41355
kolovoz	38873	3728	51496
rujan	55401	4938	74563
listopad	52672	4947	58563
studenj	47232	4208	52439
prosinac	43187	4497	51611
prosječno 2015.	53961	4519	47943
2016.			
siječanj	47533	2171	44341
veljača	49674	3470	39969
ožujak	54434	2876	41574
travanj	71865	4422	41716
svibanj	73160	5391	45067
lipanj	73653	7117	50260
srpanj	57573	6966	41982
kolovoz	41604	3818	51703
rujan	60286	4724	74407
listopad	54122	5166	61313
studenj	51746	5208	53458
prosinac	43504	4081	60240
prosječno 2016.	56596	4618	50503
2017.			
siječanj	53444	2645	44653
veljača	48749	3644	39791
ožujak	61222	3730	45313
travanj	75708	4640	43874
svibanj	78118	5743	50170
lipanj	77035	7329	49721
srpanj	61197	7320	44664
kolovoz	39358	3511	51013
rujan	64372	5496	75211
listopad	58171	6004	60287
studenj	53652	4477	53756
prosinac	49763	3501	58874
prosječno 2017.	60066	4837	51444
2018.			
siječanj	64891	3215	47883
veljača	51967	3809	41666
ožujak	65827	4957	44440
travanj	78361	5437	44982
svibanj	81367	7320	50443
lipanj	75100	8735	54035
srpanj	64376	9306	46134
kolovoz	42893	4899	53933
rujan	66968	6631	79214
listopad	62732	7207	62172
studenj	59244	6060	54260
prosinac	46198	3979	57775
prosječno 2018.	63327	5963	53078

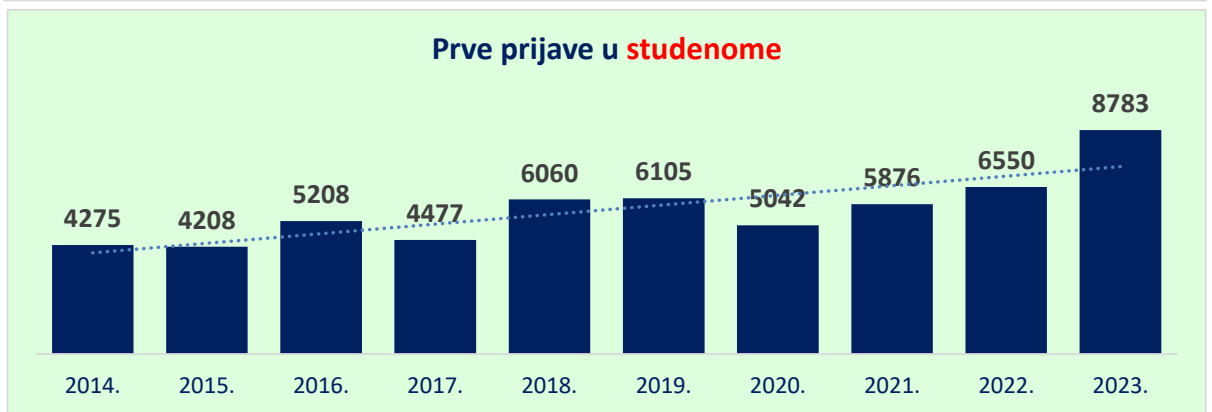
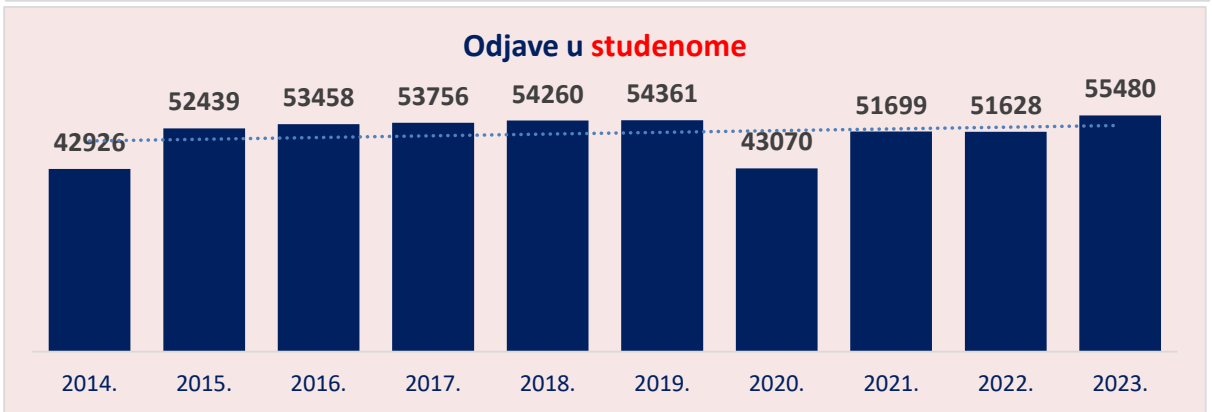
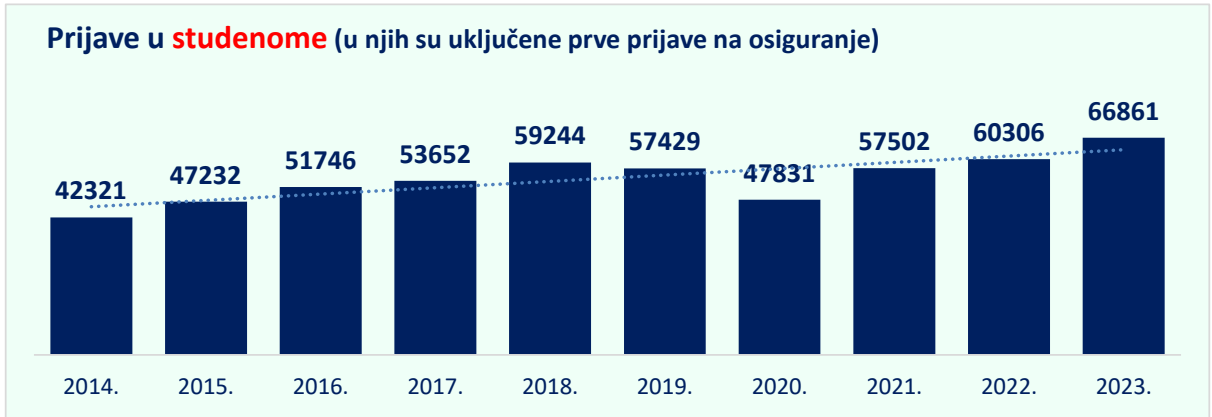
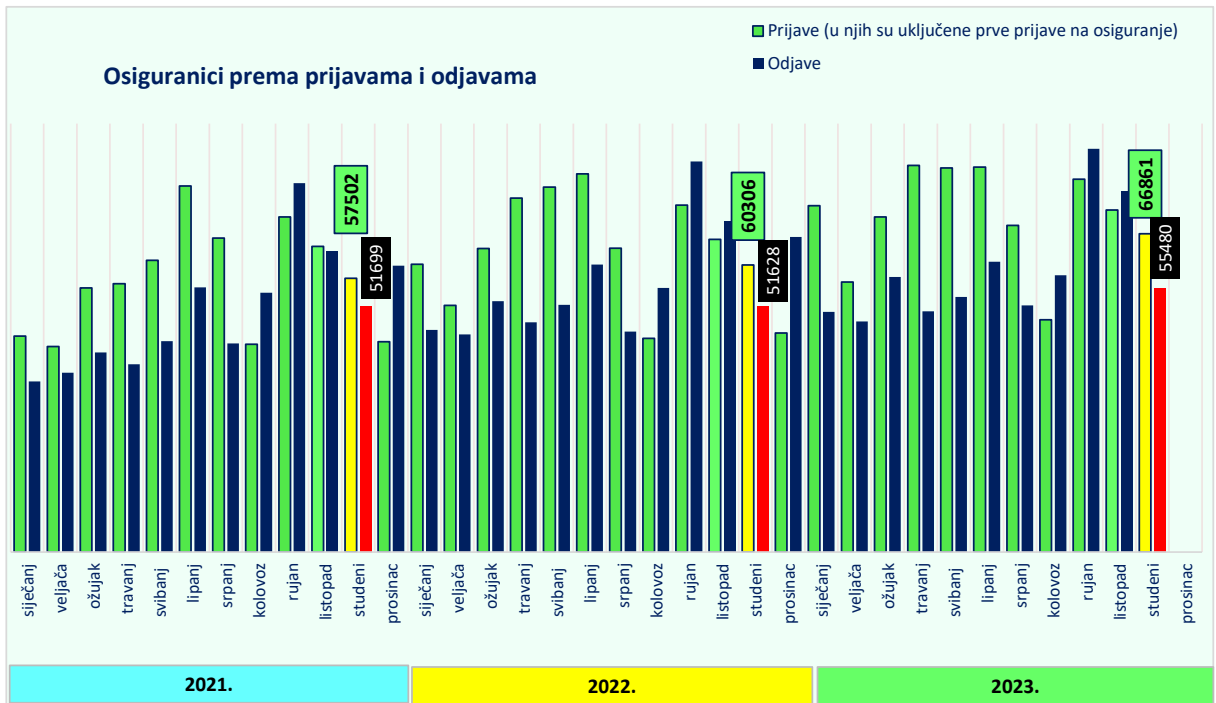
OSIGURANICI prema **prijavama/prvim prijavama/odjavama**

Tablica 7 g.

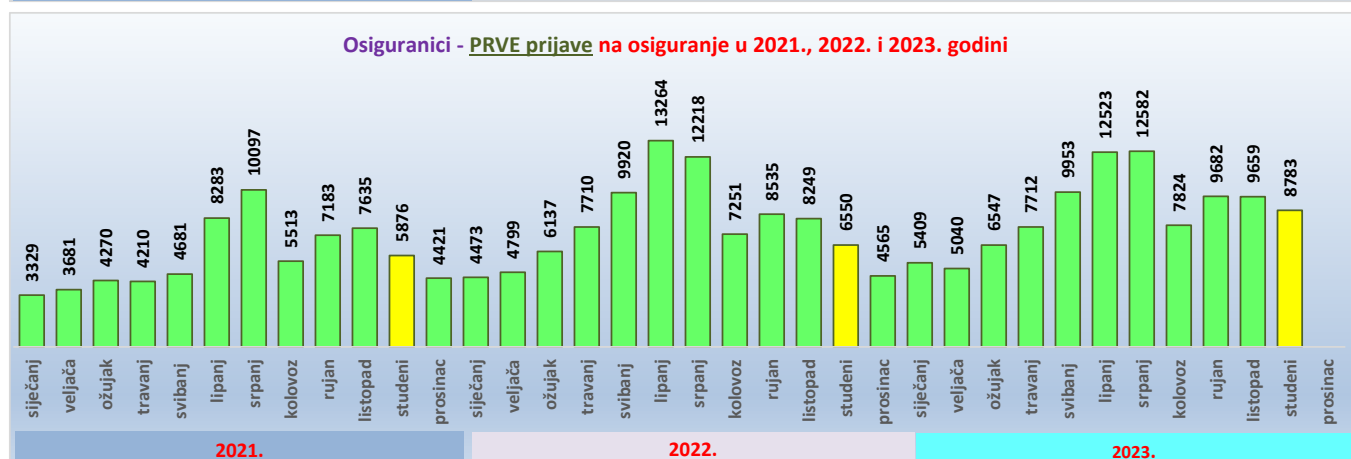
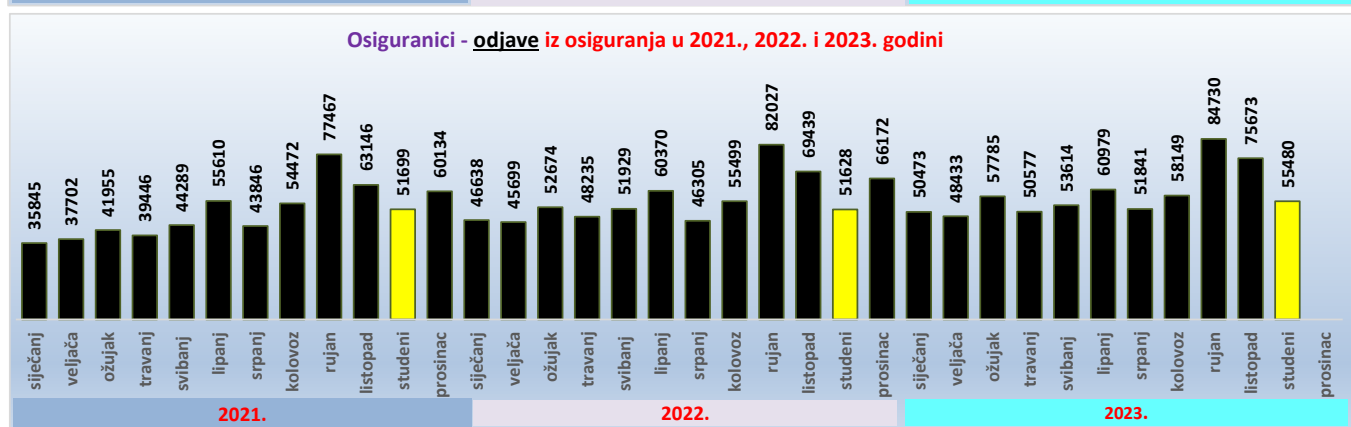
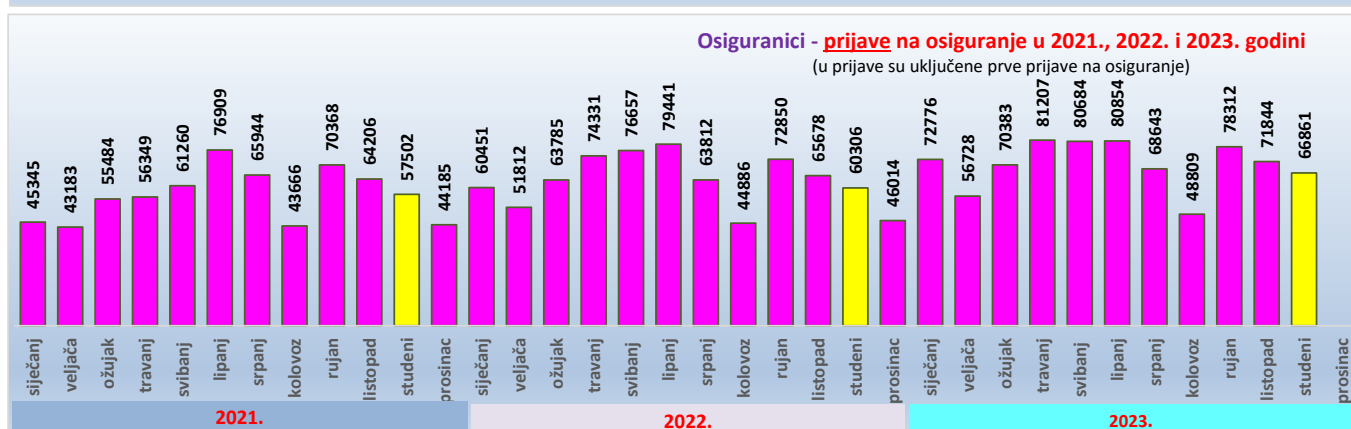
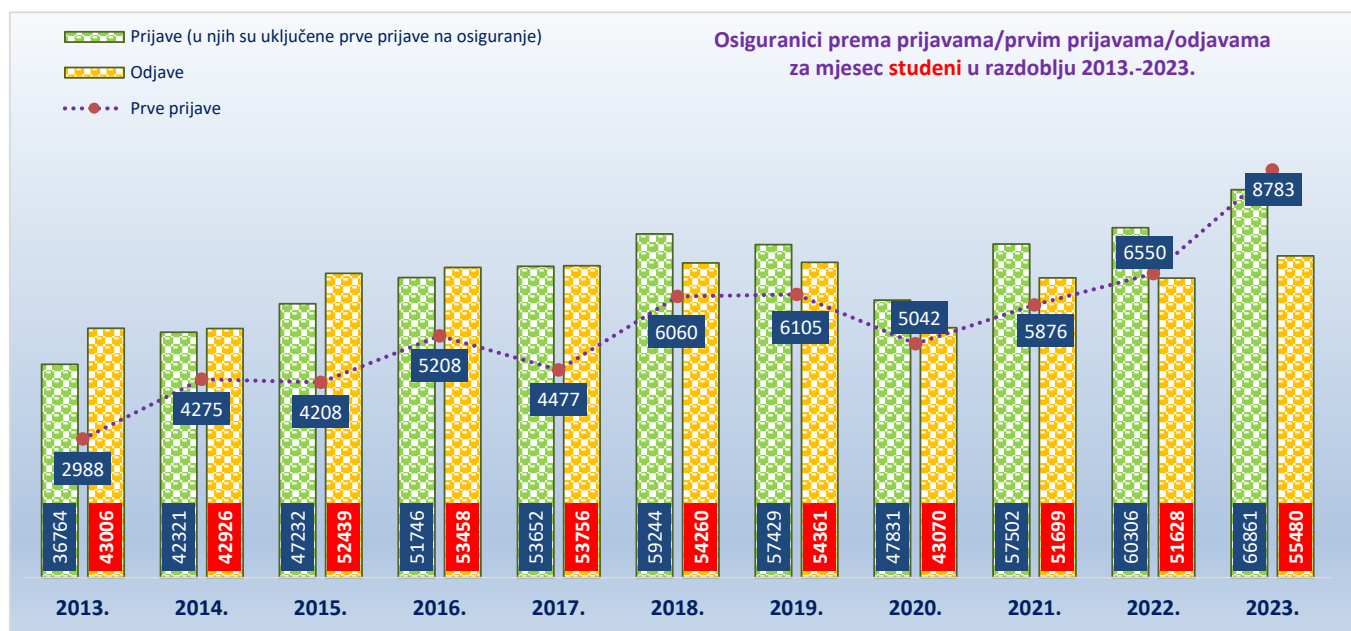
Podaci se vode za razdoblje od jednog mjeseca	Prijave (u njih su uključene prve prijave na osiguranje)	Prve prijave	Odjave
2019.			
siječanj	69128	4135	50171
veljača	55109	4983	42486
ožujak	65309	6057	72170
travanj	108191	8561	44450
svibanj	81149	10239	51565
lipanj	75982	11432	56743
srpanj	63103	10679	45535
kolovoz	42379	5451	53581
rujan	66820	7406	83541
listopad	63647	7765	63010
studen	57429	6105	54361
prosinac	43262	4325	54710
prosječno 2019.	65959	7262	56027
2020.			
siječanj	63673	4346	50388
veljača	54130	4909	45345
ožujak	56125	4094	75857
travanj	33973	1241	30162
svibanj	39817	1627	37712
lipanj	69267	4337	51916
srpanj	69154	6518	42723
kolovoz	41871	4149	52460
rujan	67835	6271	70277
listopad	61678	6840	50920
studen	47831	5042	43070
prosinac	37466	3580	47145
prosječno 2020.	53568	4413	49831
2021.			
siječanj	45345	3329	35845
veljača	43183	3681	37702
ožujak	55484	4270	41955
travanj	56349	4210	39446
svibanj	61260	4681	44289
lipanj	76909	8283	55610
srpanj	65944	10097	43846
kolovoz	43666	5513	54472
rujan	70368	7183	77467
listopad	64206	7635	63146
studen	57502	5876	51699
prosinac	44185	4421	60134
prosječno 2021.	57033	5765	50468
2022.			
siječanj	60451	4473	46638
veljača	51812	4799	45699
ožujak	63785	6137	52674
travanj	74331	7710	48235
svibanj	76657	9920	51929
lipanj	79441	13264	60370
srpanj	63812	12218	46305
kolovoz	44886	7251	55499
rujan	72850	8535	82027
listopad	65678	8249	69439
studen	60306	6550	51628
prosinac	46014	4565	66172
prosječno 2022.	63335	7806	56385
2023.			
siječanj	72776	5409	50473
veljača	56728	5040	48433
ožujak	70383	6547	57785
travanj	81207	7712	50577
svibanj	80684	9953	53614
lipanj	80854	12523	60979
srpanj	68643	12582	51841
kolovoz	48809	7824	58149
rujan	78312	9682	84730
listopad	71844	9659	75673
studen	66861	8783	55480
prosinac			
prosječno 2023.	70646	8701	58885

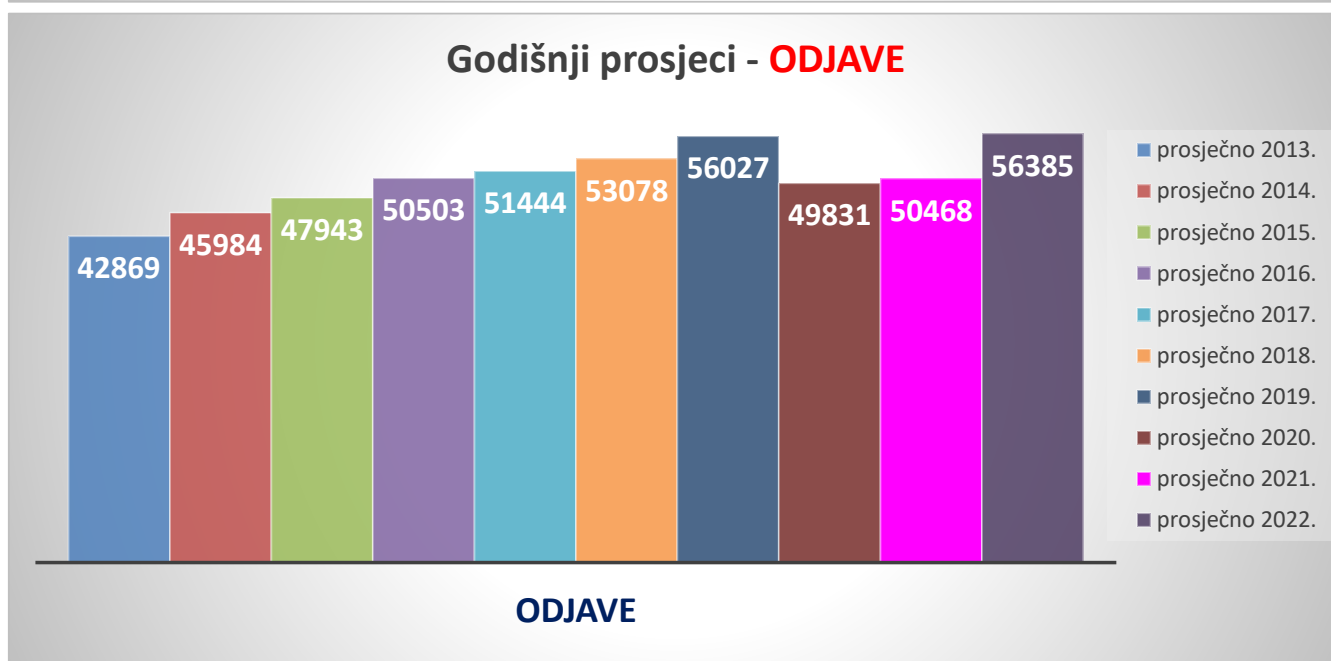
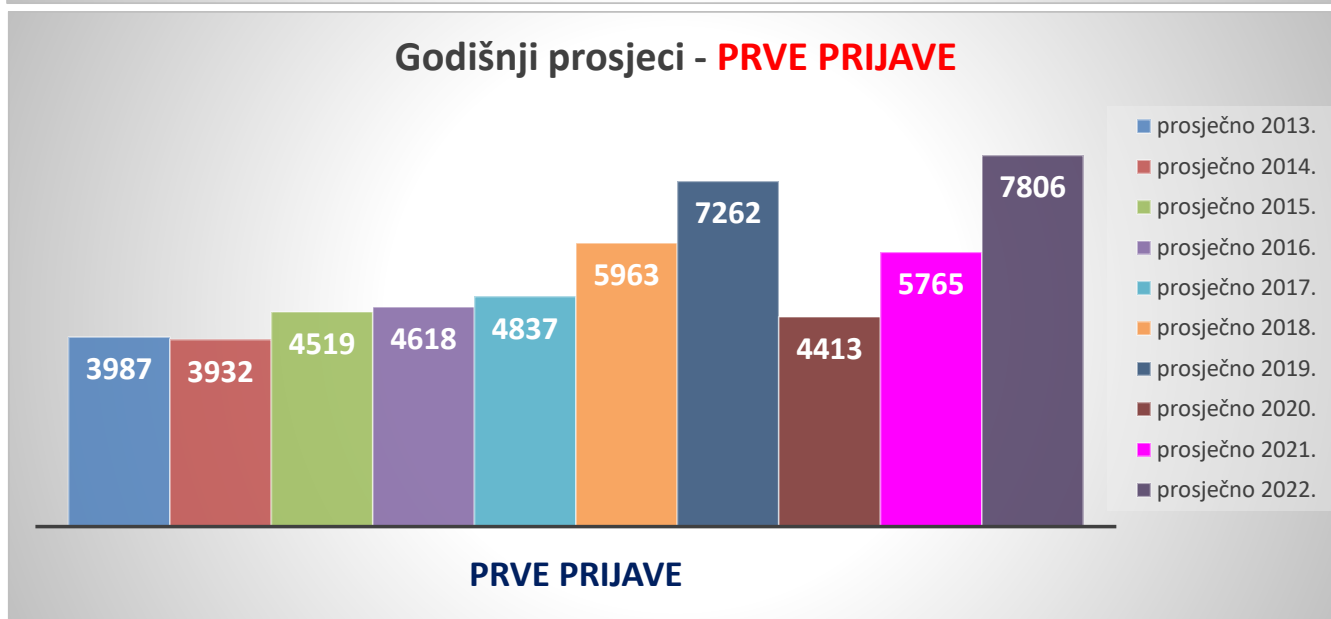
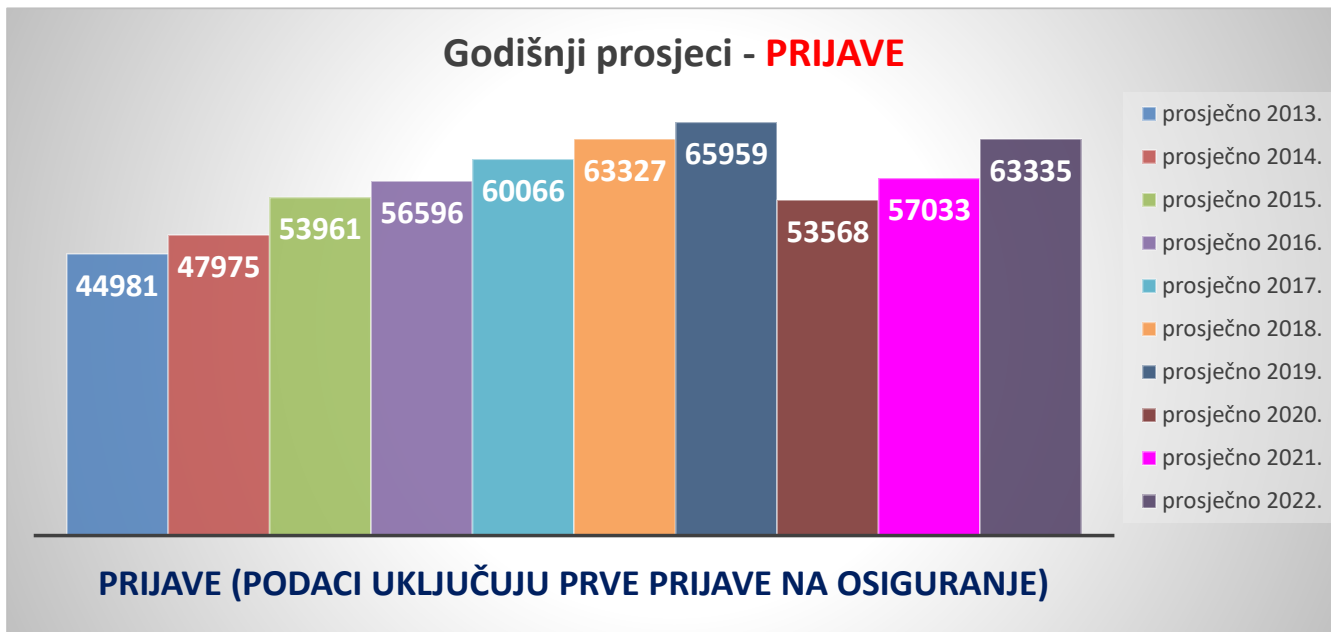
Podaci se vode za razdoblje od jednog mjeseca i nisu rezultat stanja na dan

Napomena: na bazi **jednog osiguranika i jedne (zadnje) prijave u osiguranje.**



Napomena: na bazi jednog osiguranika i jedne (zadnje) prijave u osiguranje.





* Prosječan broj osiguranika prema prijavno-odjavnim podacima za pojedinu godinu izvodi se iz 12 mjesečnih obrada koje obuhvaćaju stanje na zadnji dan u mjesecu zadnje registrirane prijave/odjave o stjecanju svojstva osiguranika u bazi osiguranika.

II. KORISNICI MIROVINA

KORISNICI MIROVINA PREMA GODINAMA I KATEGORIJAMA OSIGURANJA

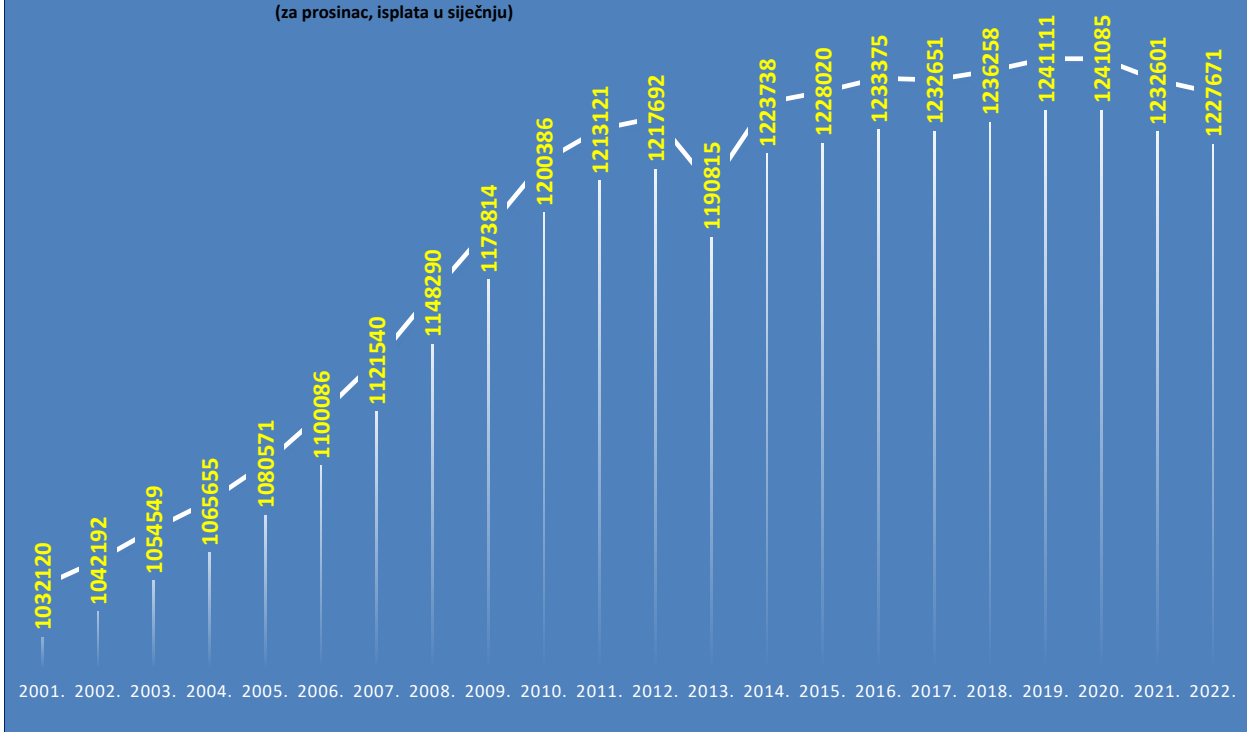
Tablica 8.

Stanje: za prosinac (isplata u siječnju)

Godine	Radnici kod pravnih i fizičkih osoba (bivši Fond radnika)		Obrtnici (bivši Fond samostalnih privrednika)		Poljoprivrednici (bivši Fond individualnih poljoprivrednika)		Ukupno	
	Broj korisnika	Lančani indeks	Broj korisnika	Lančani indeks	Broj korisnika	Lančani indeks	Broj korisnika	Lančani indeks
0	1	2	3	4	5	6	7	8
2001.	929371	101,3	20355	100,4	82394	101,8	1032120	101,3
2002.	939214	101,1	20737	101,9	82241	99,8	1042192	101,0
2003.	948523	101,0	21355	103,0	84671	103,0	1054549	101,2
2004.	958810	101,1	21958	102,8	84887	100,3	1065655	101,1
2005.	973793	101,6	22528	102,6	84250	99,2	1080571	101,4
2006.	993460	102,0	23476	104,2	83150	98,7	1100086	101,8
2007.	1015766	102,2	24252	103,3	81522	98,0	1121540	102,0
2008.	1043262	102,7	25299	104,3	79729	97,8	1148290	102,4
2009.	1069059	102,5	26433	104,5	78322	98,2	1173814	102,2
2010.	1095354	102,5	27924	105,6	77108	98,4	1200386	102,3
2011.	1109336	101,3	29100	104,2	74685	96,9	1213121	101,1
2012.	1115867	100,6	29767	102,3	72058	96,5	1217692	100,4
2013.	1091008	97,8	30402	102,1	69405	96,3	1190815	97,8
2014.	1125773	103,2	31170	102,5	66795	96,2	1223738	102,8
2015.	1132614	100,6	31657	101,6	63749	95,4	1228020	100,3
2016.	1140004	100,7	32357	102,2	61014	95,7	1233375	100,4
2017.	1141667	100,1	32920	101,7	58064	95,2	1232651	99,9
2018.	1147442	100,5	33481	101,7	55335	95,3	1236258	100,3
2019.	1154346	100,6	34261	102,3	52504	94,9	1241111	100,4
2020.	1156885	100,2	34729	101,4	49471	94,2	1241085	100,0
2021.	1151883	99,6	34846	100,3	45872	92,7	1232601	99,3
2022.	1149790	99,8	35138	100,8	42743	93,2	1227671	99,6

Kretanje broja korisnika mirovina prema godinama

(za prosinac, isplata u siječnju)



KORISNICI MIROVINA I PROSJEČNE MIROVINE
za studeni 2023. (isplata u prosincu 2023.)

Korisnici mirovina koji su pravo na mirovinu ostvarili prema Zakonu o mirovinskom osiguranju

Tablica 9.

Vrste mirovina	Broj korisnika	Prosječna netomirovina u eurima (EUR)	Bez međunarodnih ugovora	
			Broj korisnika	Prosječna netomirovina u eurima (EUR)
0	1	2	3	4
Starosna mirovina	501445	480,03	406494	560,32
Starosna mirovina za dugogodišnjeg osiguranika - čl. 35.	52614	612,56	46514	642,76
Starosna mirovina prevedena iz invalidske	76146	422,32	66078	474,33
Ukupno starosna	630205	484,12	519086	556,76
Prijevremena starosna	211689	461,39	175840	510,69
Prijevremena starosna mirovina zbog stečaja poslodavca - čl. 36.	383	505,00	375	505,42
Sveukupno starosna	842277	478,42	695301	545,08
Invalidska mirovina	93916	358,31	88800	374,01
Obiteljska mirovina	195165	376,54	162246	430,48
UKUPNO korisnika koji su pravo na mirovinu ostvarili prema Zakonu o mirovinskom osiguranju (u broj korisnika mirovina nisu uključeni korisnici mirovina DVO, ZOHBDP i HVO)	1131358	450,87	946347	509,38

Tablica 9 a.

Vrste mirovina	Broj korisnika	Prosječna netomirovina u eurima (EUR)	Bez međunarodnih ugovora	
			Broj korisnika	Prosječna netomirovina u eurima (EUR)
0	1	2	3	4
Radnici kod pravnih i fizičkih osoba (bivši Fond radnika)				
Starosna mirovina	780368	488,08	638085	561,11
Invalidska mirovina	88901	358,24	83891	374,57
Obiteljska mirovina	185653	381,32	153367	438,46
Ukupno	1054922	458,35	875343	521,75
Obrtnici (bivši Fond samostalnih privrednika)				
Starosna mirovina	26370	442,98	23802	461,69
Invalidska mirovina	3735	356,45	3658	361,09
Obiteljska mirovina	5051	338,65	4691	351,72
Ukupno	35156	418,80	32151	434,20
Poljoprivrednici (bivši Fond individualnih poljoprivrednika)				
Starosna mirovina	35539	292,48	33414	298,39
Invalidska mirovina	1280	368,62	1251	374,22
Obiteljska mirovina	4461	220,49	4188	226,24
Ukupno	41280	287,06	38853	293,05
UKUPNO korisnika koji su pravo na mirovinu ostvarili prema Zakonu o mirovinskom osiguranju (u broj korisnika mirovina nisu uključeni korisnici mirovina DVO, ZOHBDP i HVO)	1131358	450,87	946347	509,38
Sveukupan broj korisnika mirovina (ZOMO+DVO+ZOHBDP+HVO) i njihova netomirovina za studeni 2023. (isplata u prosincu 2023.)	1226239	489,41	1041052	549,44

Od prosinca 2022. u primjeni je Zakon o uvođenju eura kao službene valute u Republici Hrvatskoj (NN 57/22 i 88/22).

Od siječnja 2023. u primjeni su članci 7., 9., 10. i 12. Zakona o izmjenama i dopunama Zakona o mirovinskom osiguranju (NN 119/22).

Od ožujka 2023. u primjeni je članak 3. Zakona o izmjenama i dopunama Zakona o mirovinskom osiguranju (NN 119/22).

Prosječna mirovina umanjena je za porez i prizre, a stupanjem na snagu Zakona o izmjenama i dopunama Zakona o doprinosima (NN 33/23), od travnja 2023. ne obračunava se dodatni doprinos za zdravstveno osiguranje.

Od srpnja 2023. u primjeni je članak 1. Zakona o izmjenama Zakona o smanjenju mirovina određenih, odnosno ostvarenih prema posebnim propisima o mirovinskom osiguranju (NN 47/2023).

Broj osiguranika, stanje na dan 30. studenoga 2023.	1658116
Odnos broja korisnika mirovina i osiguranika	1 : 1,35
Prosječna mjesečna isplaćena netoplaća Republike Hrvatske za listopad 2023. u eurima (EUR) (izvor: DZS)	1.178
Aktualna vrijednost mirovine (AVM) 01.07.2023.	11,77 eura (88,68 kuna)
Vrijednost najniže mirovine za 1 godinu mirovinskog staža (VNM) 01.07.2023.	12,13 eura (91,39 kuna)

KORISNICI KOJIMA SU MIROVINE PRIZNATE I / ILI ODREĐENE PREMA POSEBNIM PROPISIMA

Tablica 9 b.

za studeni 2023. (isplata u prosincu 2023.)

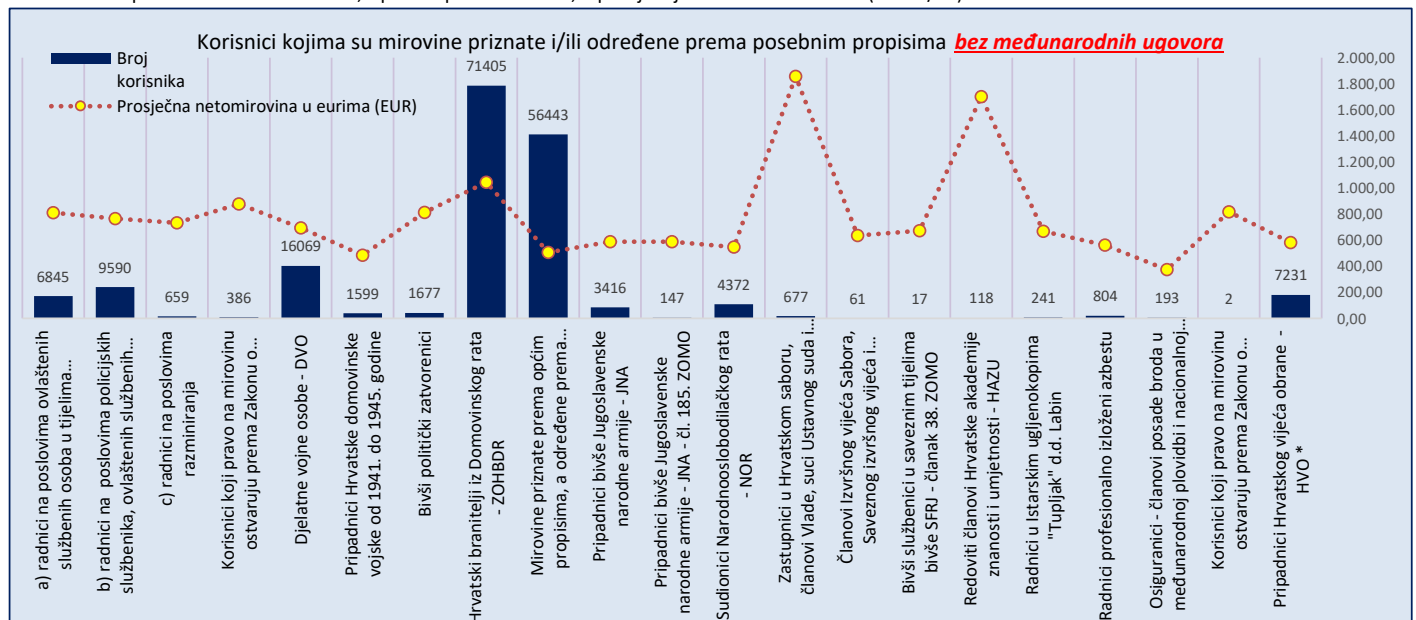
Red. br.	Kategorije korisnika kojima su mirovine priznate i/ili određene prema posebnim propisima	Broj korisnika	Prosječna netomirovina u eurima (EUR)	Prosječan staž	Bez međunarodnih ugovora		
					Broj korisnika	Prosječna netomirovina u eurima (EUR)	Prosječan staž
0	1	2	3	4	5	6	7
1.	Radnici na poslovima ovlaštenih službenih osoba u tijelima unutarnjih poslova i pravosuđa, kao i na poslovima razminiranja:						
	a) radnici na poslovima ovlaštenih službenih osoba u tijelima unutarnjih poslova i pravosuđa, kojima je pravo na mirovinu priznato prema propisima koji su bili na snazi do stupanja na snagu Zakona o pravima DVO, PS i OSO	6866	810,79	31 09 24	6845	811,68	31 09 27
	b) radnici na poslovima policijskih službenika, ovlaštenih službenih osoba pravosuđa i službene osobe s posebnim dužnostima i ovlastima u sigurnosno obavještajnom sustavu RH koji su pravo na mirovinu ostvarili prema Zakonu o pravima DVO, PS i OSO	9708	763,51	36 02 15	9590	766,07	36 03 03
	c) radnici na poslovima razminiranja	676	727,24	31 05 20	659	733,51	31 06 11
2.	Korisnici koji pravo na mirovinu ostvaruju prema Zakonu o vatrogastvu (NN 125/19)	388	876,67	-	386	877,25	-
3.	Djelatne vojne osobe - DVO	16169	691,71	31 03 04	16069	693,13	31 03 01
4.	Pripadnici Hrvatske domovinske vojske od 1941. do 1945. godine	1680	469,09	33 05 25	1599	483,36	33 09 01
5.	Bivši politički zatvorenici	1980	727,51	33 02 14	1677	812,38	33 04 06
6.	Hrvatski branitelji iz Domovinskog rata - ZOHBDR	71481	1.044,11	18 08 16	71405	1.044,64	18 08 17
7.	Mirovine priznate prema općim propisima, a određene prema ZOHBDR - u iz 2017. (čl. 27., 35., 36., 48. i 49. stavak 2.)	59515	505,32	30 03 29	56443	506,34	30 01 14
8.	Pripadnici bivše Jugoslavenske narodne armije - JNA	3416	587,61	-	3416	587,61	-
9.	Pripadnici bivše Jugoslavenske narodne armije - JNA - čl. 185. ZOMO	153	577,83	38 06 02	147	588,84	38 08 15
10.	Sudionici Narodnooslobodilačkog rata - NOR	4500	538,08	29 08 09	4372	546,74	29 08 16
11.	Zastupnici u Hrvatskom saboru, članovi Vlade, suci Ustavnog suda i glavni državni revizor	685	1.856,05	32 09 02	677	1.856,41	32 09 11
12.	Članovi Izvršnog vijeća Sabora, Saveznog izvršnog vijeća i administrativno umirovljeni javni službenici	61	635,99	29 01 27	61	635,99	29 01 27
13.	Bivši službenici u saveznom tijelima bivše SFRJ - članak 38. ZOMO	17	672,05	-	17	672,05	-
14.	Redoviti članovi Hrvatske akademije znanosti i umjetnosti - HAZU	121	1.700,64	41 11 27	118	1.702,03	41 09 28
15.	Radnici u Istarskim ugljenokopima "Tupljak" d.d. Labin	244	666,02	29 07 06	241	668,30	29 07 19
16.	Radnici profesionalno izloženi azbestu	810	560,74	27 10 05	804	561,87	27 10 05
17.	Osiguranci - članovi posade broda u međunarodnoj plovidbi i nacionalnoj plovidbi - članak 129.a stavak 2. Pomorskog zakonika	207	364,80	28 11 15	193	373,29	28 06 21
18.	Korisnici koji pravo na mirovinu ostvaruju prema Zakonu o kazalištima (NN 23/23)**	2	816,99	-	2	816,99	-
19.	Pripadnici Hrvatskog vijeća obrane - HVO *	7231	582,74	06 08 26	7231	582,74	06 08 26
UKUPNO		185910	-	-	181952	-	-

Napomena: u tablici je prikazan **ukupni** staž korisnika mirovina.

Od srpnja 2023. u primjeni je članak 1. Zakona o izmjenama Zakona o smanjenju mirovina određenih, odnosno ostvarenih prema posebnim propisima o mirovinskom osiguranju (NN 47/2023).

* Na obradi podataka za listopad 2023., isplata u studenome 2023., broj korisnika povećan je u odnosu na prethodne mjesec zbog tehničke pogreške u uvjetima izdavanja korisnika mirovina ostvarenih prema Ugovoru između Republike Hrvatske i Bosne i Hercegovine o suradnji na području prava stradalnika rata u Bosni Hercegovini koji su bili pripadnici Hrvatskog vijeća obrane i članova njihovih obitelji i ZOHBDR-u iz 2017., glava IX. – Prava pripadnika HVO i članova njihovih obitelji.

** S obradom podataka za studeni 2023., isplata u prosincu 2023., u primjeni je Zakon o kazalištima (NN 23/23).

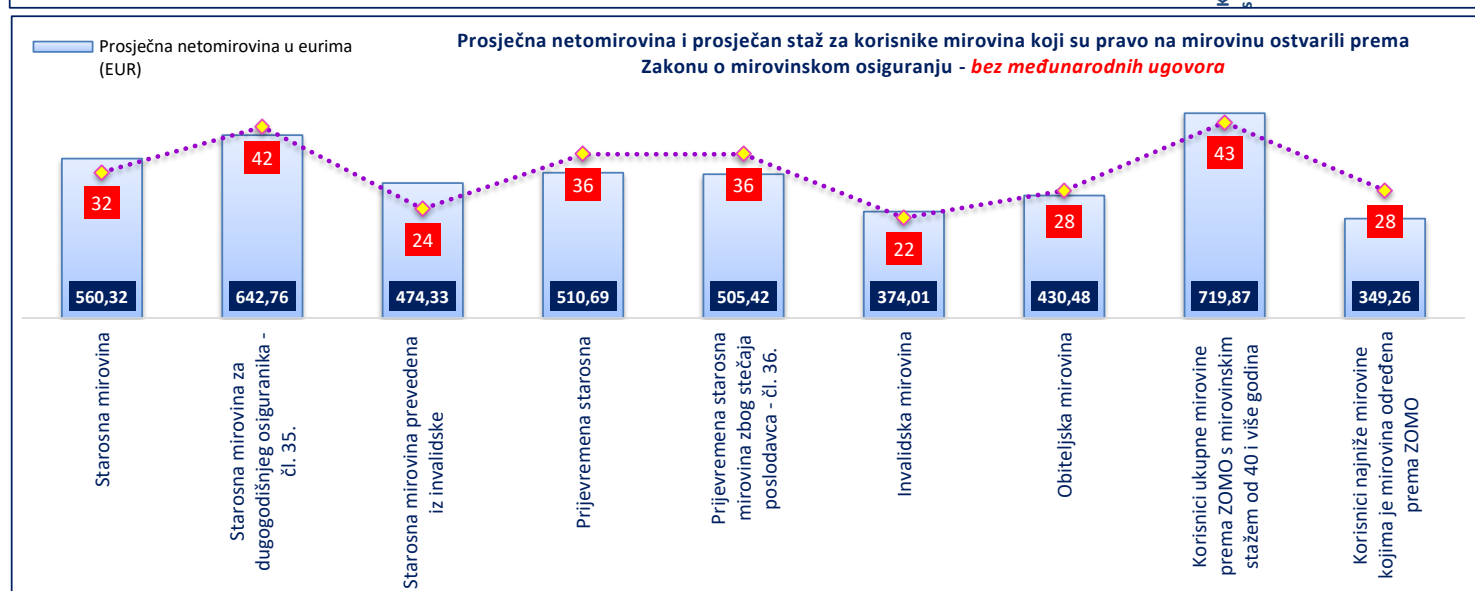
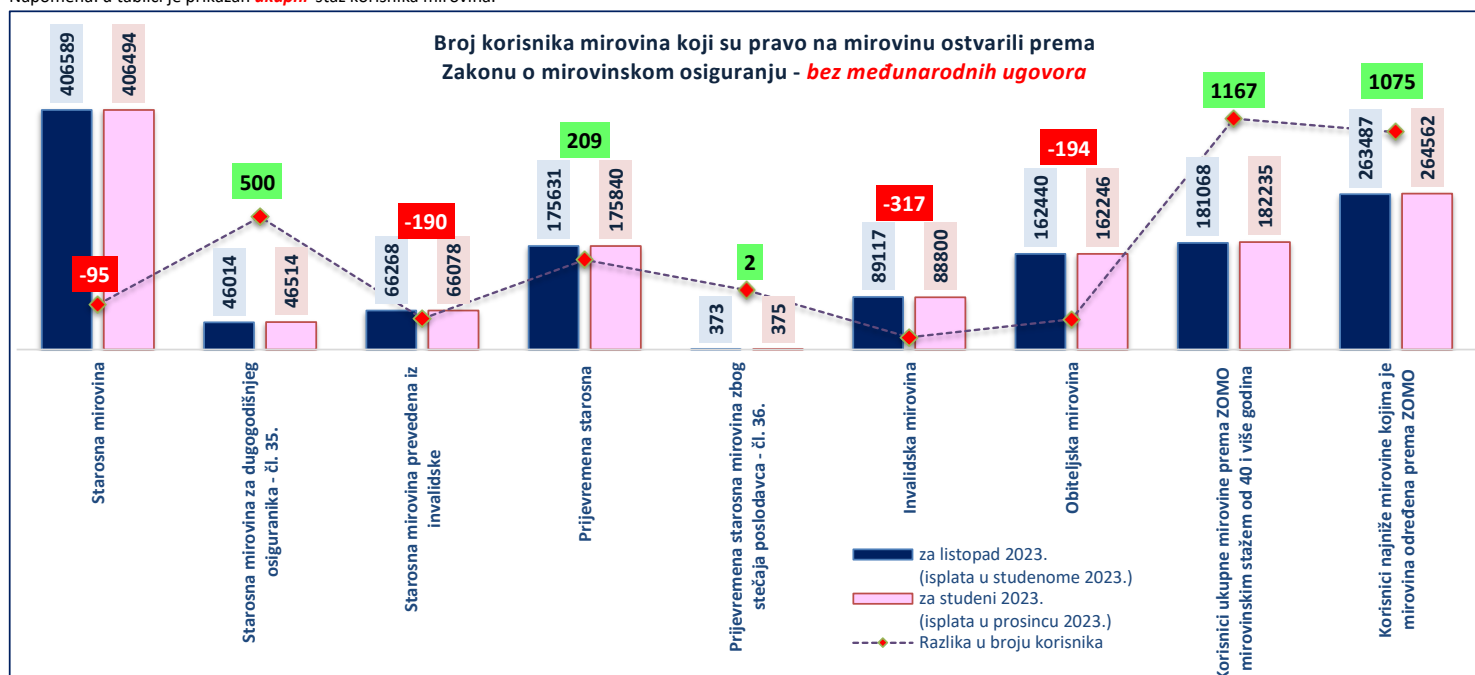


**Korisnici mirovina koji su pravo na mirovinu ostvarili prema Zakonu o mirovinskom osiguranju
bez međunarodnih ugovora**

Tablica 9 c.

Vrste mirovina	Bez međunarodnih ugovora						Razlika u broju korisnika 7 (kol.4 - kol.1)
	za listopad 2023. (isplata u studenome 2023.)			za studeni 2023. (isplata u prosincu 2023.)			
	Broj korisnika	Prosječna netomirovina u eurima (EUR)	Prosječan staž	Broj korisnika	Prosječna netomirovina u eurima (EUR)	Prosječan staž	
0	1	2	3	4	5	6	7 (kol.4 - kol.1)
Starosna mirovina	406589	559,11	31 09 24	406494	560,32	31 10 01	-95
Starosna mirovina za dugogodišnjeg osiguranika - čl. 35.	46014	642,73	42 05 12	46514	642,76	42 05 10	500
Starosna mirovina prevedena iz invalidske	66268	473,69	24 05 01	66078	474,33	24 05 01	-190
Ukupno starosna	518871	555,62	31 09 22	519086	556,76	31 10 03	215
Prijevremena starosna	175631	510,24	35 10 18	175840	510,69	35 10 20	209
Prijevremena starosna mirovina zbog stečaja poslodavca - čl. 36.	373	505,44	35 08 25	375	505,42	35 08 28	2
Sveukupno starosna	694875	544,12	32 10 03	695301	545,08	32 10 11	426
Invalidska mirovina	89117	373,70	21 11 07	88800	374,01	21 11 08	-317
Obiteljska mirovina	162440	430,46	28 02 02	162246	430,48	28 02 00	-194
UKUPNO korisnika koji su pravo na mirovinu ostvarili prema Zakonu o mirovinskom osiguranju (u broj korisnika mirovina nisu uključeni korisnici mirovina DVO, ZOHBDR i HVO)	946432	508,57	31 00 02	946347	509,38	31 00 10	-85
Korisnici starosne mirovine prema ZOMO s mirovinskim stažem od 40 i više godina	89378	811,12	43 00 18	89889	812,19	43 00 23	511
Korisnici ukupne mirovine prema ZOMO s mirovinskim stažem od 40 i više godina	181068	719,34	42 06 01	182235	719,87	42 06 05	1167
Korisnici najniže mirovine kojima je mirovina određena prema ZOMO	263487	348,56	27 10 17	264562	349,26	27 10 26	1075

Napomena: u tablici je prikazan **ukupni** staž korisnika mirovina.



Napomena: u broj korisnika mirovina nisu uključeni korisnici mirovina DVO, ZOHBDR i HVO

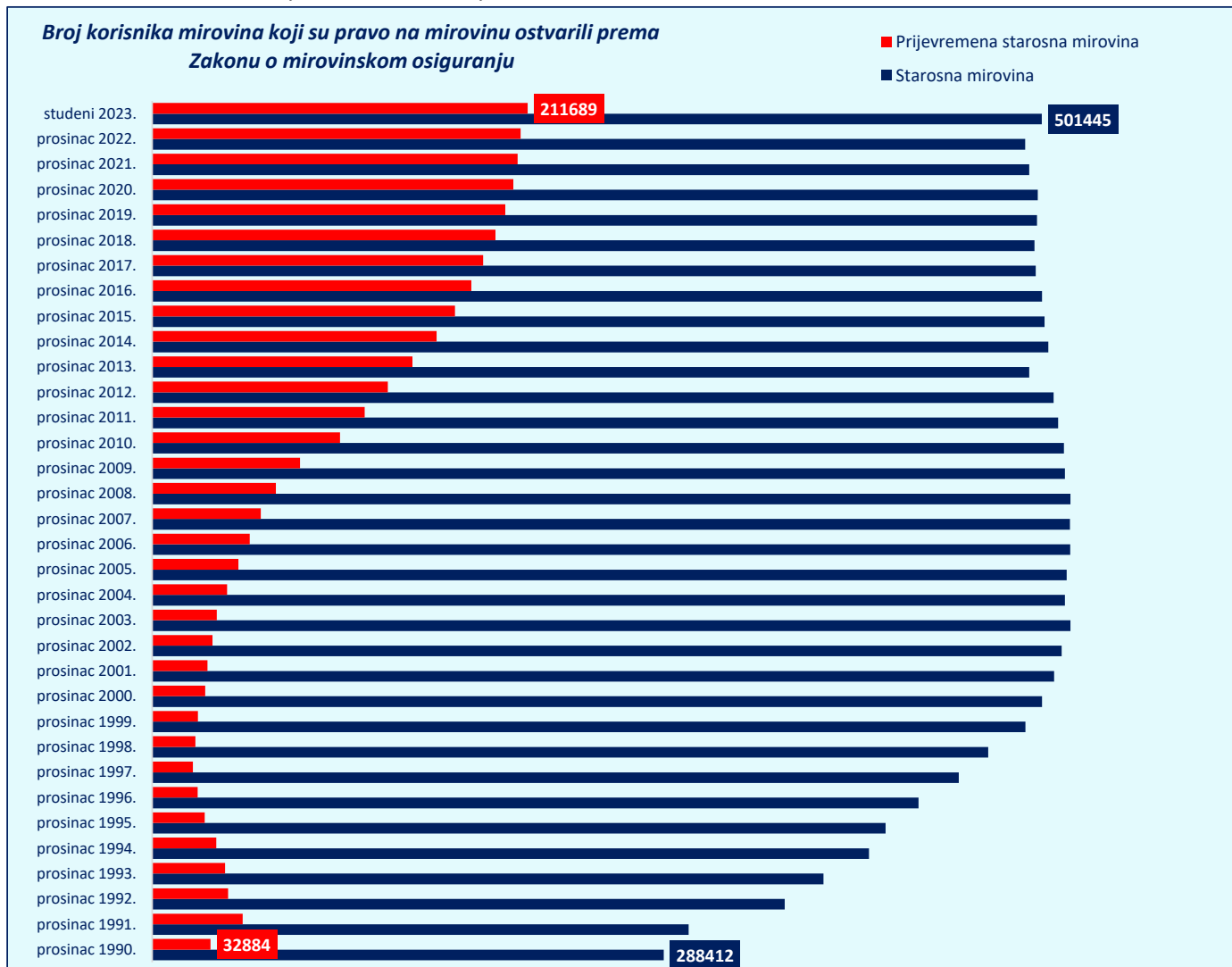
Korisnici starosne i prijevremene starosne mirovine prema godinama koji su pravo na mirovinu ostvarili prema Zakonu o mirovinskom osiguranju

Tablica 9 d.

stanje za mjesec	Broj korisnika		% pada/rasta broja korisnika	
	Starosna mirovina	Prijevremena starosna mirovina	Starosna mirovina	Prijevremena starosna mirovina
0	1	2	3	4
prosinac 1990.	288412	32884		
prosinac 1991.	302405	51027	4,9	55,2
prosinac 1992.	356508	42850	17,9	-16,0
prosinac 1993.	378318	41027	6,1	-4,3
prosinac 1994.	404052	36189	6,8	-11,8
prosinac 1995.	413371	29614	2,3	-18,2
prosinac 1996.	431930	25624	4,5	-13,5
prosinac 1997.	454664	22880	5,3	-10,7
prosinac 1998.	471257	24420	3,6	6,7
prosinac 1999.	492258	25781	4,5	5,6
prosinac 2000.	501591	29892	1,9	15,9
prosinac 2001.	508465	31185	1,4	4,3
prosinac 2002.	512663	33943	0,8	8,8
prosinac 2003.	517569	36416	1,0	7,3
prosinac 2004.	514515	42233	-0,6	16,0
prosinac 2005.	515428	48542	0,2	14,9
prosinac 2006.	517523	55013	0,4	13,3
prosinac 2007.	517317	61169	0,0	11,2
prosinac 2008.	517626	69743	0,1	14,0
prosinac 2009.	514501	83397	-0,6	19,6
prosinac 2010.	513895	105910	-0,1	27,0
prosinac 2011.	510704	119741	-0,6	13,1
prosinac 2012.	508132	132792	-0,5	10,9
prosinac 2013.	494377	146706	-2,7	10,5
prosinac 2014.	505203	160374	2,2	9,3
prosinac 2015.	503084	170715	-0,4	6,4
prosinac 2016.	501572	179931	-0,3	5,4
prosinac 2017.	497984	186589	-0,7	3,7
prosinac 2018.	497285	193492	-0,1	3,7
prosinac 2019.	498815	199032	0,3	2,9
siječanj 2020.	498688	199232	0,0	0,1
veljaču 2020.	500396	200136	0,3	0,5
ožujak 2020.	500393	200537	0,0	0,2
travanj 2020.	500188	200940	0,0	0,2
svibanj 2020.	499963	201323	0,0	0,2
lipanj 2020.	499696	201449	-0,1	0,1
srpanj 2020.	500121	202053	0,1	0,3
kolovoz 2020.	499982	202367	0,0	0,2
rujan 2020.	500625	202852	0,1	0,2
listopad 2020.	501430	203310	0,2	0,2
studeni 2020.	500200	203486	-0,2	0,1
prosinac 2020.	499149	203545	-0,2	0,0
siječanj 2021.	499021	204278	0,0	0,4
veljaču 2021.	499279	204743	0,1	0,2
ožujak 2021.	499143	204931	0,0	0,1
travanj 2021.	498409	204992	-0,1	0,0
svibanj 2021.	497548	205010	-0,2	0,0
lipanj 2021.	496482	205105	-0,2	0,0
srpanj 2021.	496366	205277	0,0	0,1
kolovoz 2021.	496200	205523	0,0	0,1
rujan 2021.	496935	205898	0,1	0,2
listopad 2021.	497039	206083	0,0	0,1
studeni 2021.	495597	206047	-0,3	0,0
prosinac 2021.	494300	205981	-0,3	0,0
siječanj 2022.	494579	206479	0,1	0,2

stanje za mjesec	Broj korisnika		% pada/rasta broja korisnika	
	Starosna mirovina	Prijevremena starosna mirovina	Starosna mirovina	Prijevremena starosna mirovina
0	1	2	3	4
veljaču 2022.	494803	206809	0,0	0,2
ožujak 2022.	494162	206883	-0,1	0,0
travanj 2022.	493482	206906	-0,1	0,0
svibanj 2022.	492928	207009	-0,1	0,0
lipanj 2022.	492367	207095	-0,1	0,0
srpanj 2022.	492674	207277	0,1	0,1
kolovoz 2022.	492231	207364	-0,1	0,0
rujan 2022.	492759	207533	0,1	0,1
listopad 2022.	493445	207761	0,1	0,1
studenj 2022.	492707	207768	-0,1	0,0
prosinac 2022.	492166	207718	-0,1	0,0
siječanj 2023.	492285	207912	0,0	0,1
veljača 2023.	493309	208300	0,2	0,2
ožujak 2023.	498545	210061	1,1	0,8
travanj 2023.	498790	210195	0,0	0,1
svibanj 2023.	499636	210507	0,2	0,1
lipanj 2023.	499453	210622	0,0	0,1
srpanj 2023.	499499	210817	0,0	0,1
kolovoz 2023.	499728	210884	0,0	0,0
rujan 2023.	500486	211149	0,2	0,1
listopad 2023.	502035	211613	0,3	0,2
studenj 2023.	501445	211689	-0,1	0,0
prosinac 2023.				

U broj korisnika mirovina nisu uključeni korisnici mirovina DVO, ZOHBDR i HVO.



KORISNICI MIROVINA PREMA VRSTAMA I SVOTAMA MIROVINA KOJI SU PRAVO NA MIROVINU OSTVARILI PREMA ZAKONU O MIROVINSKOM OSIGURANJU (zbroj tablica 10 a. i 10 b.)

Tablica 10.

za studeni 2023. (isplata u prosincu 2023.)

Razredi svota netomirovina u eurima (EUR)	Ukupno			Starosna mirovina			Invalidska mirovina			Obiteljska mirovina		
	Broj korisnika	Prosječna mirovina	Prosječan staž	Broj korisnika	Prosječna mirovina	Prosječan staž	Broj korisnika	Prosječna mirovina	Prosječan staž	Broj korisnika	Prosječna mirovina	Prosječan staž
0	1	2	3	4	5	6	7	8	9	10	11	12
do 70,00	79137	34,03	30 11 14	57416	34,11	32 05 12	3707	39,69	19 04 23	18014	32,58	28 06 18
70,01 – 140,00	50014	104,38	27 06 17	35537	103,93	29 10 10	3611	105,27	16 03 15	10866	105,53	23 09 02
140,01 – 200,00	56626	175,58	20 07 00	36208	173,98	23 03 29	4731	173,23	13 07 15	15687	179,99	16 04 15
200,01 – 270,00	82846	235,77	20 05 28	51392	235,59	21 11 27	10954	237,88	14 11 27	20500	235,08	19 08 19
270,01 – 340,00	119055	308,53	25 04 28	74621	309,51	26 04 13	22342	308,50	21 00 16	22092	305,21	26 07 10
340,01 – 400,00	126681	372,40	28 05 06	85308	371,48	29 07 01	16241	372,52	23 02 09	25132	375,45	27 11 11
400,01 – 470,00	133545	433,11	32 00 03	92804	434,30	33 03 13	12358	428,91	25 07 08	28383	431,07	30 06 17
470,01 – 540,00	133609	505,12	33 11 02	105453	505,50	34 09 13	11223	503,67	25 05 05	16933	503,73	34 01 11
540,01 – 600,00	83914	569,10	35 11 06	68996	569,35	36 04 16	3679	567,53	27 07 25	11239	568,11	35 09 22
600,01 – 670,00	74723	632,87	36 11 03	63986	633,10	37 03 02	2330	629,41	28 10 29	8407	632,09	36 05 00
670,01 – 800,00	90979	728,65	38 01 18	80481	729,19	38 05 18	1663	719,85	29 02 24	8835	725,34	36 07 14
800,01 – 930,00	50236	859,89	38 10 06	45593	860,09	39 01 08	563	855,88	29 01 26	4080	858,23	37 01 14
930,01 – 1070,00	22252	991,90	38 11 13	19321	991,57	39 03 06	282	990,00	28 07 01	2649	994,51	37 08 08
veće od 1070,00	27741	1.328,85	39 07 24	25161	1.337,40	39 09 05	232	1.249,08	29 02 16	2348	1.245,10	39 05 26
UKUPNO	1131358	450,87	31 02 03	842277	478,42	32 10 15	93916	358,31	21 10 15	195165	376,54	28 04 02

KORISNICI MIROVINA PREMA VRSTAMA I SVOTAMA MIROVINA KOJI SU PRAVO NA MIROVINU OSTVARILI PREMA ZAKONU O MIROVINSKOM OSIGURANJU (zbroj tablica 10 a. - BMU i 10 b. - BMU)

BEZ MEĐUNARODNIH UGOVORA

Tablica 10. - BMU

za studeni 2023. (isplata u prosincu 2023.)

Razredi svota netomirovina u eurima (EUR)	Ukupno			Starosna mirovina			Invalidska mirovina			Obiteljska mirovina		
	Broj korisnika	Prosječna mirovina	Prosječan staž	Broj korisnika	Prosječna mirovina	Prosječan staž	Broj korisnika	Prosječna mirovina	Prosječan staž	Broj korisnika	Prosječna mirovina	Prosječan staž
0	1	2	3	4	5	6	7	8	9	10	11	12
do 70,00	2187	49,07	14 10 27	817	47,27	16 01 20	1026	51,58	12 05 05	344	45,86	19 05 13
70,01 – 140,00	7992	119,31	14 04 20	3201	122,45	15 10 11	1804	110,21	13 01 01	2987	121,45	13 08 04
140,01 – 200,00	35629	180,92	15 01 01	17857	181,56	16 00 25	4381	174,08	13 01 23	13391	182,30	14 05 06
200,01 – 270,00	70703	236,42	18 03 18	40679	236,54	18 10 28	10860	237,96	14 11 19	19164	235,28	18 11 06
270,01 – 340,00	109846	308,93	24 07 03	66561	310,21	25 03 08	22313	308,51	21 00 16	20972	305,33	26 02 10
340,01 – 400,00	120503	372,56	28 00 24	80057	371,67	29 01 25	16218	372,51	23 02 12	24228	375,54	27 09 07
400,01 – 470,00	128069	433,05	31 09 17	88066	434,26	33 00 27	12344	428,92	25 07 13	27659	431,04	30 05 03
470,01 – 540,00	128600	505,21	33 09 17	100935	505,63	34 07 29	11126	503,64	25 05 25	16539	503,75	34 00 13
540,01 – 600,00	81489	569,14	35 10 13	66804	569,39	36 03 25	3663	567,57	27 08 09	11022	568,11	35 09 01
600,01 – 670,00	73017	632,89	36 10 19	62454	633,13	37 02 20	2327	629,41	28 11 00	8236	632,07	36 04 16
670,01 – 800,00	89405	728,70	38 01 12	79018	729,25	38 05 14	1662	719,86	29 02 26	8725	725,36	36 07 04
800,01 – 930,00	49515	859,93	38 10 07	44918	860,12	39 01 10	562	855,94	29 02 01	4035	858,34	37 01 08
930,01 – 1070,00	21955	991,89	38 11 14	19051	991,55	39 03 08	282	990,00	28 07 01	2622	994,61	37 08 07
veće od 1070,00	27437	1.329,34	39 07 25	24883	1.337,95	39 09 06	232	1.249,08	29 02 16	2322	1.245,13	39 05 29
UKUPNO	946347	509,38	31 00 10	695301	545,08	32 10 11	88800	374,01	21 11 08	162246	430,48	28 02 00

Napomena:

U broj korisnika mirovina nisu uključeni korisnici mirovina DVO, ZOHBDR i HVO.

U tablicama je prikazan **ukupni** staž korisnika mirovina.

**KORISNICI MIROVINA PREMA VRSTAMA I SVOTAMA MIROVINA
KOJI SU PRAVO NA MIROVINU OSTVARILI do 31. prosinca 1998.**

Tablica 10 a.

za studeni 2023. (isplata u prosincu 2023.)

Razredi svota netomirovina u eurima (EUR)	Ukupno			Starosna mirovina			Invalidska mirovina			Obiteljska mirovina		
	Broj korisnika	Prosječna mirovina	Prosječan staž	Broj korisnika	Prosječna mirovina	Prosječan staž	Broj korisnika	Prosječna mirovina	Prosječan staž	Broj korisnika	Prosječna mirovina	Prosječan staž
0	1	2	3	4	5	6	7	8	9	10	11	12
do 70,00	4882	31,81	30 02 09	4067	32,69	31 05 18	41	32,83	15 01 24	774	27,13	24 03 19
70,01 – 140,00	7840	112,66	22 01 10	5889	111,11	24 04 22	92	116,45	10 06 13	1859	117,36	15 05 15
140,01 – 200,00	5645	168,21	19 09 13	3877	166,70	22 01 19	118	170,65	10 08 15	1650	171,58	14 10 17
200,01 – 270,00	6313	236,00	18 09 11	3466	235,88	20 10 10	245	239,96	10 11 02	2602	235,78	16 09 00
270,01 – 340,00	9223	308,71	21 11 13	5941	309,70	22 08 14	400	312,28	13 06 08	2882	306,18	21 06 19
340,01 – 400,00	26049	375,13	22 00 10	18484	373,75	23 05 21	1818	373,30	11 11 20	5747	380,12	20 07 01
400,01 – 470,00	26818	432,23	27 02 02	16304	436,55	27 06 17	764	437,89	20 01 22	9750	424,57	27 00 17
470,01 – 540,00	27851	503,73	30 08 06	23097	503,54	31 03 02	1410	504,88	20 02 19	3344	504,62	30 09 05
540,01 – 600,00	19475	570,58	32 03 23	16880	570,90	32 06 23	602	571,23	23 10 20	1993	567,67	32 05 00
600,01 – 670,00	19710	632,76	33 03 01	17727	632,97	33 05 19	533	628,59	24 06 26	1450	631,73	33 01 08
670,01 – 800,00	22806	727,52	33 10 02	20662	727,82	34 00 12	605	721,35	25 08 03	1539	725,92	33 05 25
800,01 – 930,00	12006	860,87	34 03 19	11192	861,25	34 04 27	204	854,81	26 01 04	610	856,06	34 09 27
930,01 – 1070,00	4450	992,57	34 04 10	4012	992,27	34 04 09	84	989,47	25 06 27	354	996,69	36 05 19
veće od 1070,00	4495	1.237,39	34 09 18	4220	1.241,08	34 10 10	87	1.260,32	28 00 28	188	1.143,77	36 06 16
UKUPNO	197563	517,34	28 09 05	155818	542,30	30 00 18	7003	488,86	18 00 17	34742	411,15	24 10 17

**KORISNICI MIROVINA PREMA VRSTAMA I SVOTAMA MIROVINA
KOJI SU PRAVO NA MIROVINU OSTVARILI do 31. prosinca 1998.**
BEZ MEĐUNARODNIH UGOVORA

Tablica 10 a. - BMU

za studeni 2023. (isplata u prosincu 2023.)

Razredi svota netomirovina u eurima (EUR)	Ukupno			Starosna mirovina			Invalidska mirovina			Obiteljska mirovina		
	Broj korisnika	Prosječna mirovina	Prosječan staž	Broj korisnika	Prosječna mirovina	Prosječan staž	Broj korisnika	Prosječna mirovina	Prosječan staž	Broj korisnika	Prosječna mirovina	Prosječan staž
0	1	2	3	4	5	6	7	8	9	10	11	12
do 70,00	36	48,77	19 00 15	22	46,51	21 06 21	1	65,08	02 09 12	13	51,35	16 00 17
70,01 – 140,00	3408	126,13	14 02 18	2320	124,96	15 09 25	63	122,56	08 09 16	1025	129,00	10 11 10
140,01 – 200,00	3782	169,02	15 08 00	2454	167,20	17 03 09	106	170,07	10 07 07	1222	172,60	12 10 11
200,01 – 270,00	5259	236,96	17 00 06	2665	237,21	18 03 17	236	240,05	10 10 15	2358	236,38	16 02 10
270,01 – 340,00	8388	309,08	21 02 09	5251	310,23	21 08 07	394	312,49	13 06 00	2743	306,39	21 04 13
340,01 – 400,00	25232	375,32	21 09 09	17758	373,95	23 02 01	1816	373,29	11 11 18	5658	380,27	20 06 05
400,01 – 470,00	26110	432,16	27 00 00	15638	436,60	27 03 18	764	437,89	20 01 22	9708	424,55	27 00 04
470,01 – 540,00	27189	503,72	30 06 28	22452	503,51	31 01 24	1407	504,93	20 02 19	3330	504,64	30 08 29
540,01 – 600,00	19040	570,57	32 02 23	16453	570,89	32 05 22	601	571,19	23 10 11	1986	567,68	32 04 25
600,01 – 670,00	19326	632,77	33 02 12	17360	632,98	33 05 01	532	628,61	24 06 27	1434	631,78	33 00 16
670,01 – 800,00	22400	727,52	33 09 14	20261	727,82	33 11 29	605	721,35	25 08 03	1534	725,99	33 05 20
800,01 – 930,00	11812	860,91	34 03 08	11002	861,29	34 04 15	203	854,97	26 01 13	607	856,08	34 09 25
930,01 – 1070,00	4389	992,55	34 04 02	3953	992,25	34 03 29	84	989,47	25 06 27	352	996,66	36 05 26
veće od 1070,00	4461	1.237,06	34 09 10	4186	1.240,77	34 10 01	87	1.260,32	28 00 28	188	1.143,77	36 06 16
UKUPNO	180832	546,32	28 07 19	141775	574,54	29 11 00	6899	494,11	18 01 05	32158	433,10	25 00 10

Napomena:U broj korisnika mirovina **nisu** uključeni korisnici mirovina DVO, ZOHBDR i HVO.U tablicama je prikazan **ukupni** staž korisnika mirovina.

**KORISNICI MIROVINA PREMA VRSTAMA I SVOTAMA MIROVINA
KOJI SU PRAVO NA MIROVINU OSTVARILI od 1. siječnja 1999.**

Tablica 10 b.

za studeni 2023. (isplata u prosincu 2023.)

Razredi svota netomirovina u eurima (EUR)	Ukupno			Starosna mirovina			Invalidska mirovina			Obiteljska mirovina		
	Broj korisnika	Prosječna mirovina	Prosječan staž	Broj korisnika	Prosječna mirovina	Prosječan staž	Broj korisnika	Prosječna mirovina	Prosječan staž	Broj korisnika	Prosječna mirovina	Prosječan staž
0	1	2	3	4	5	6	7	8	9	10	11	12
do 70,00	74255	34,17	31 00 03	53349	34,22	32 06 09	3666	39,77	19 05 11	17240	32,83	28 08 28
70,01 – 140,00	42174	102,84	28 06 22	29648	102,50	30 11 14	3519	104,98	16 05 09	9007	103,09	25 05 18
140,01 – 200,00	50981	176,40	20 08 03	32331	174,86	23 05 22	4613	173,30	13 08 12	14037	180,97	16 06 19
200,01 – 270,00	76533	235,75	20 07 20	47926	235,57	22 00 22	10709	237,83	15 00 26	17898	234,98	20 01 22
270,01 – 340,00	109832	308,51	25 08 15	68680	309,50	26 08 11	21942	308,43	21 02 06	19210	305,07	27 04 13
340,01 – 400,00	100632	371,70	30 01 06	66824	370,86	31 03 15	14423	372,42	24 07 12	19385	374,07	30 01 14
400,01 – 470,00	106727	433,33	33 02 15	76500	433,82	34 06 08	11594	428,32	25 11 08	18633	434,48	32 04 14
470,01 – 540,00	105758	505,49	34 09 08	82356	506,05	35 09 10	9813	503,50	26 01 14	13589	503,51	34 11 07
540,01 – 600,00	64439	568,66	37 00 02	52116	568,85	37 07 11	3077	566,81	28 03 09	9246	568,21	36 06 12
600,01 – 670,00	55013	632,91	38 02 16	46259	633,15	38 08 14	1797	629,65	29 10 24	6957	632,17	37 00 26
670,01 – 800,00	68173	729,03	39 06 23	59819	729,67	39 11 29	1058	718,99	30 09 07	7296	725,22	37 03 08
800,01 – 930,00	38230	859,59	40 03 05	34401	859,72	40 07 20	359	856,49	30 08 13	3470	858,61	37 06 13
930,01 – 1070,00	17802	991,73	40 01 03	15309	991,39	40 06 22	198	990,23	29 10 06	2295	994,18	37 10 17
veće od 1070,00	23246	1.346,54	40 07 04	20941	1.356,81	40 09 03	145	1.242,33	29 10 23	2160	1.253,92	39 09 01
UKUPNO	933795	436,81	31 08 10	686459	463,91	33 06 04	86913	347,79	22 01 23	160423	369,04	29 01 00

**KORISNICI MIROVINA PREMA VRSTAMA I SVOTAMA MIROVINA
KOJI SU PRAVO NA MIROVINU OSTVARILI od 1. siječnja 1999.**

BEZ MEĐUNARODNIH UGOVORA

Tablica 10 b. - BMU

za studeni 2023. (isplata u prosincu 2023.)

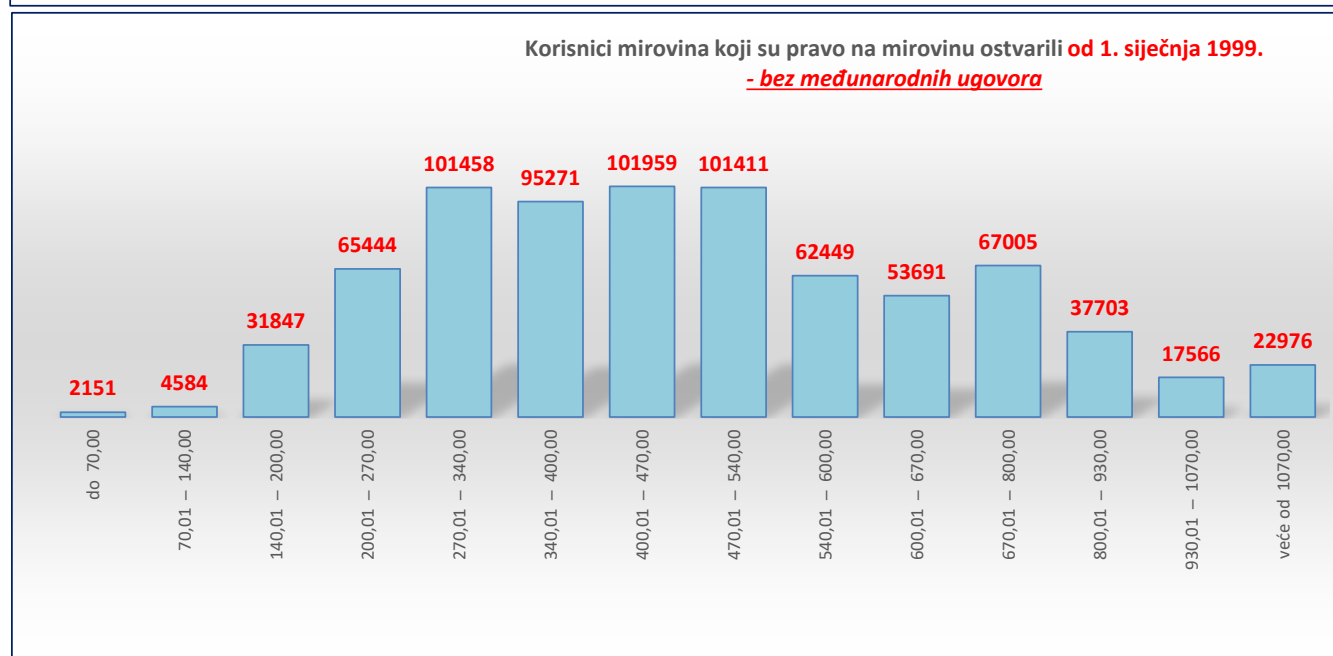
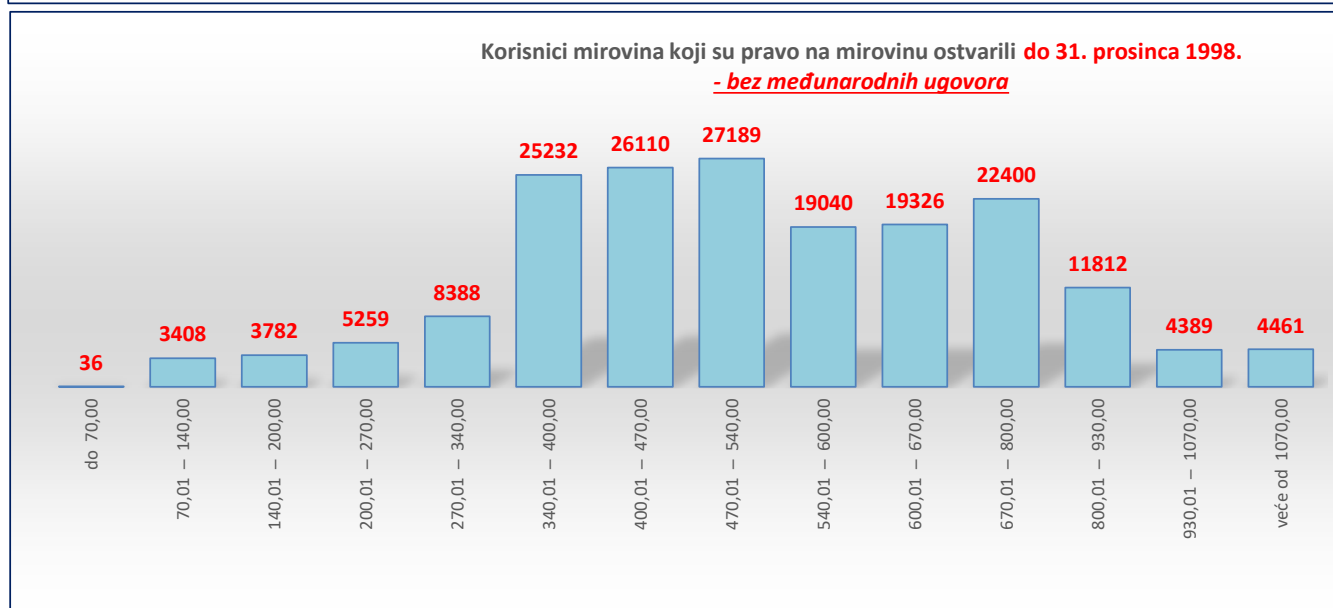
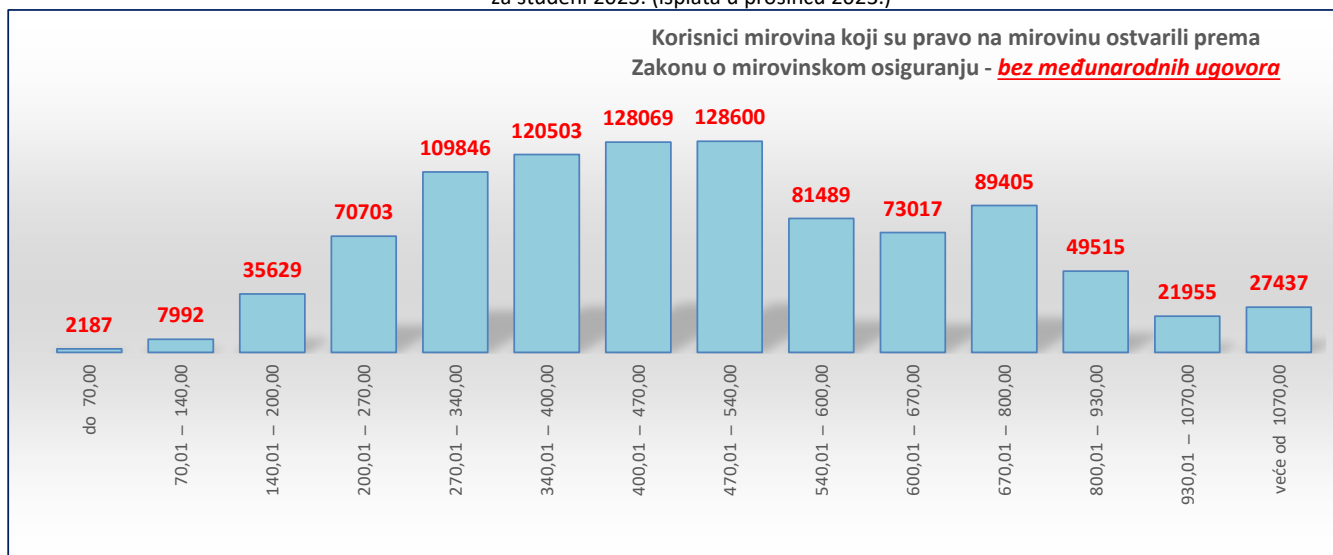
Razredi svota netomirovina u eurima (EUR)	Ukupno			Starosna mirovina			Invalidska mirovina			Obiteljska mirovina		
	Broj korisnika	Prosječna mirovina	Prosječan staž	Broj korisnika	Prosječna mirovina	Prosječan staž	Broj korisnika	Prosječna mirovina	Prosječan staž	Broj korisnika	Prosječna mirovina	Prosječan staž
0	1	2	3	4	5	6	7	8	9	10	11	12
do 70,00	2151	49,07	14 10 02	795	47,30	15 11 29	1025	51,56	12 05 08	331	45,64	19 07 02
70,01 – 140,00	4584	114,25	14 06 08	881	115,85	16 00 02	1741	109,77	13 02 27	1962	117,50	15 01 08
140,01 – 200,00	31847	182,34	15 00 06	15403	183,85	15 10 18	4275	174,18	13 02 16	12169	183,28	14 07 04
200,01 – 270,00	65444	236,37	18 04 26	38014	236,49	18 11 14	10624	237,91	15 00 17	16806	235,12	19 03 21
270,01 – 340,00	101458	308,92	24 10 16	61310	310,21	25 07 03	21919	308,44	21 02 06	18229	305,17	26 11 06
340,01 – 400,00	95271	371,83	29 09 03	62299	371,02	30 10 21	14402	372,41	24 07 15	18570	374,10	29 11 25
400,01 – 470,00	101959	433,28	33 00 04	72428	433,76	34 04 01	11580	428,33	25 11 13	17951	434,55	32 03 06
470,01 – 540,00	101411	505,61	34 07 26	78483	506,23	35 08 03	9719	503,45	26 02 07	13209	503,53	34 10 11
540,01 – 600,00	62449	568,70	36 11 19	50351	568,90	37 06 26	3062	566,86	28 03 28	9036	568,21	36 05 23
600,01 – 670,00	53691	632,94	38 02 06	45094	633,19	38 08 07	1795	629,65	29 10 25	6802	632,13	37 00 16
670,01 – 800,00	67005	729,09	39 06 21	58757	729,74	39 11 28	1057	719,01	30 09 10	7191	725,23	37 03 00
800,01 – 930,00	37703	859,62	40 03 08	33916	859,74	40 07 25	359	856,49	30 08 13	3428	858,74	37 06 07
930,01 – 1070,00	17566	991,73	40 01 06	15098	991,36	40 06 27	198	990,23	29 10 06	2270	994,29	37 10 15
veće od 1070,00	22976	1.347,26	40 07 08	20697	1.357,60	40 09 07	145	1.242,33	29 10 23	2134	1.254,06	39 09 06
UKUPNO	765515	500,66	31 07 07	553526	537,54	33 07 14	81901	363,89	22 02 21	130088	429,83	28 11 11

Napomena:

U broj korisnika mirovina nisu uključeni korisnici mirovina DVO, ZOHBDP i HVO.

U tablicama je prikazan **ukupni** staž korisnika mirovina.

za studeni 2023. (isplata u prosincu 2023.)



U prikazu grafova nisu uključeni korisnici mirovina DVO, ZOHBDR i HVO.

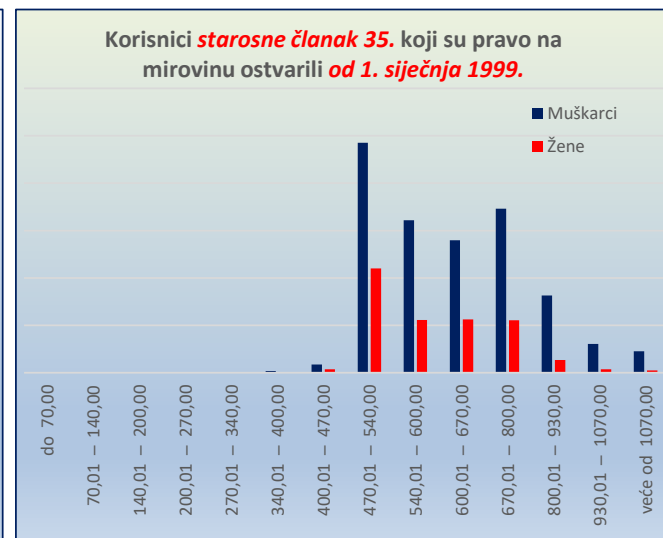
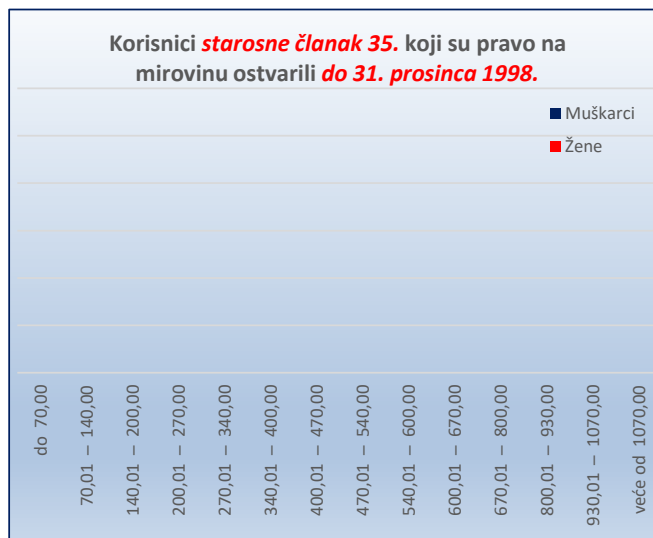
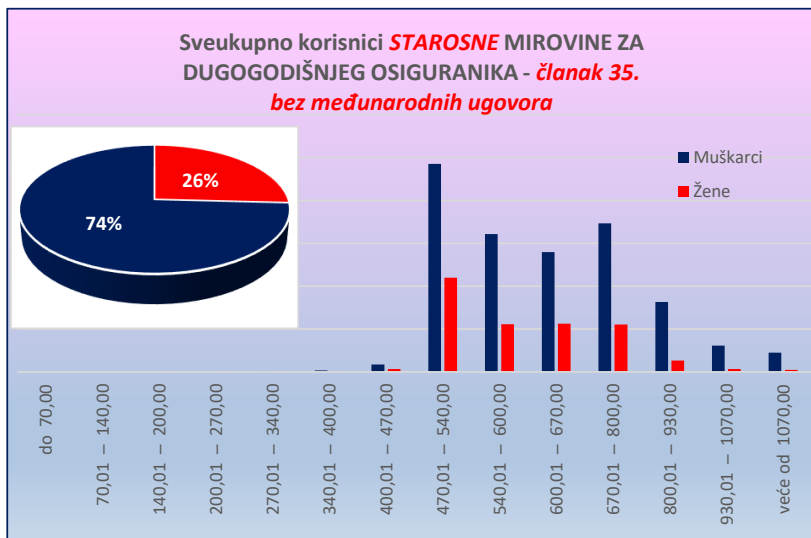
KORISNICI STAROSNE MIROVINE ZA DUGOGODIŠNJEG OSIGURANIK A - ČLANAK 35. KOJI SU PRAVO NA MIROVINU OSTVARILI PREMA ZAKONU O MIROVINSKOM OSIGURANJU - BEZ MEĐUNARODNIH UGOVORA

Tablica 10 - 1. članak 35.

za studeni 2023. (isplata u prosincu 2023.)

Razredi svota netomirovina u eurima (EUR)	I. SVEUKUPNO korisnici STAROSNE članak 35. (zbroj II.+III.)									II. Korisnici starosne članak 35. koji su pravo na mirovinu ostvarili do 31. prosinca 1998.						III. Korisnici starosne članak 35. koji su pravo na mirovinu ostvarili od 1. siječnja 1999.											
	Ukupno			Muškarci			Žene			Ukupno			Muškarci			Žene			Ukupno			Muškarci			Žene		
	Broj korisnika	Prosječna mirovina	Prosječan staž	Broj korisnika	Prosječna mirovina	Prosječan staž	Broj korisnika	Prosječna mirovina	Prosječan staž	Broj korisnika	Prosječna mirovina	Prosječan staž	Broj korisnika	Prosječna mirovina	Prosječan staž	Broj korisnika	Prosječna mirovina	Prosječan staž	Broj korisnika	Prosječna mirovina	Prosječan staž	Broj korisnika	Prosječna mirovina	Prosječan staž	Broj korisnika	Prosječna mirovina	Prosječan staž
0	1	2	3	4	5	6	7	8	9	10	11	12	13	14	15	16	17	18	19	20	21	22	23	24	25	26	27
do 70,00																											
70,01 – 140,00																											
140,01 – 200,00	8	188,22	17 06 19	4	185,81	19 00 15	4	190,62	15 03 21										8	188,22	17 06 19	4	185,81	19 00 15	4	190,62	15 03 21
200,01 – 270,00	13	231,54	24 01 26	11	232,86	25 07 07	2	224,28	18 04 23										13	231,54	24 01 26	11	232,86	25 07 07	2	224,28	18 04 23
270,01 – 340,00	35	315,18	35 02 06	31	315,50	36 03 16	4	312,73	24 05 20										35	315,18	35 02 06	31	315,50	36 03 16	4	312,73	24 05 20
340,01 – 400,00	81	374,18	40 02 20	75	373,50	40 06 26	6	382,68	36 01 08										81	374,18	40 02 20	75	373,50	40 06 26	6	382,68	36 01 08
400,01 – 470,00	484	449,90	41 08 04	343	448,43	41 09 17	141	453,48	41 04 22										484	449,90	41 08 04	343	448,43	41 09 17	141	453,48	41 04 22
470,01 – 540,00	14099	512,51	41 09 27	9699	511,85	41 10 09	4400	513,97	41 09 00										14099	512,51	41 09 27	9699	511,85	41 10 09	4400	513,97	41 09 00
540,01 – 600,00	8657	568,98	42 07 16	6433	568,86	42 09 07	2224	569,33	42 02 17										8657	568,98	42 07 16	6433	568,86	42 09 07	2224	569,33	42 02 17
600,01 – 670,00	7841	633,06	42 07 24	5595	633,13	42 10 29	2246	632,88	42 00 03										7841	633,06	42 07 24	5595	633,13	42 10 29	2246	632,88	42 00 03
670,01 – 800,00	9144	727,09	42 08 18	6927	728,65	42 11 15	2217	722,23	41 11 21										9144	727,09	42 08 18	6927	728,65	42 11 15	2217	722,23	41 11 21
800,01 – 930,00	3797	855,73	43 01 04	3261	856,28	43 02 25	536	852,38	42 02 27										3797	855,73	43 01 04	3261	856,28	43 02 25	536	852,38	42 02 27
930,01 – 1070,00	1359	988,86	43 02 14	1220	989,34	43 03 24	139	984,67	42 02 22										1359	988,86	43 02 14	1220	989,34	43 03 24	139	984,67	42 02 22
veće od 1070,00	996	1.281,74	43 02 24	902	1.283,18	43 04 00	94	1.267,87	42 03 12										996	1.281,74	43 02 24	902	1.283,18	43 04 00	94	1.267,87	42 03 12
UKUPNO	46514	642,76	42 05 10	34501	654,05	42 07 16	12013	610,33	41 11 09										46514	642,76	42 05 10	34501	654,05	42 07 16	12013	610,33	41 11 09

Napomena: u broj korisnika mirovina nisu uključeni korisnici mirovina DVO, ZOHBDR i HVO. U tablici je prikazan ukupni staž korisnika mirovina.



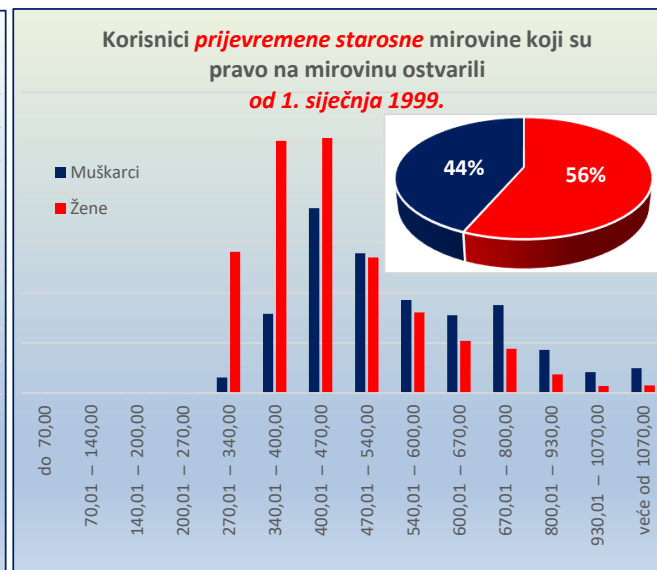
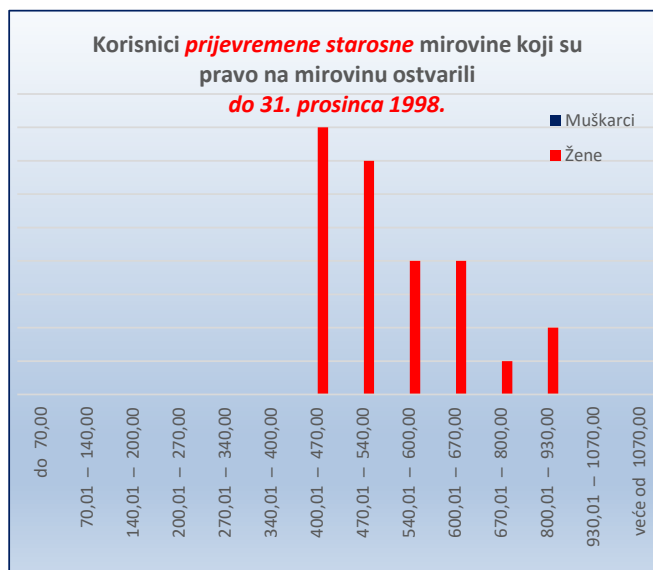
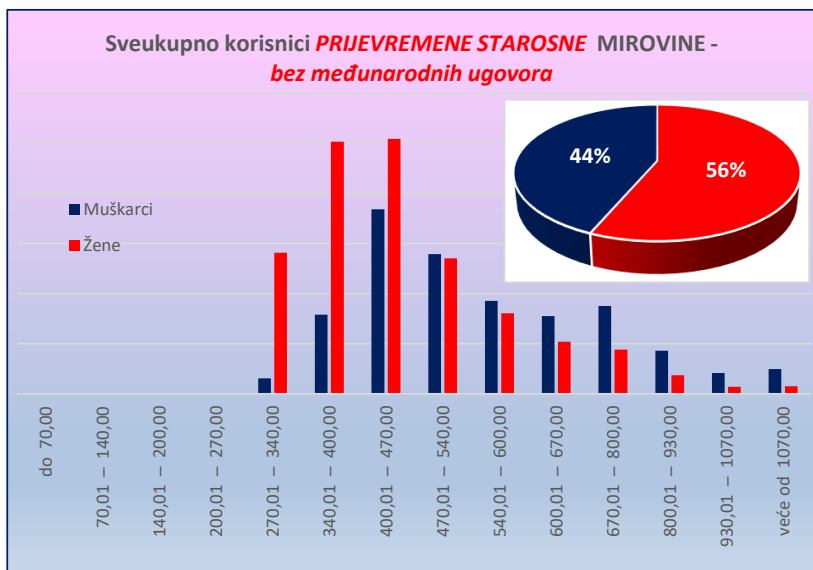
KORISNICI PRIJEVREMENE STAROSNE MIROVINE KOJI SU PRAVO NA MIROVINU OSTVARILI PREMA ZAKONU O MIROVINSKOM OSIGURANJU - BEZ MEĐUNARODNIH UGOVORA

Tablica 10 - 1_psm

za studeni 2023. (isplata u prosincu 2023.)

Razredi svota netomirovina u eurima (EUR)	I. SVEUKUPNO korisnici PRIJEVREMENE STAROSNE MIROVINE (zbroj II.+III.)									II. Korisnici prijevremene starosne mirovine koji su pravo na mirovinu ostvarili do 31. prosinca 1998.									III. Korisnici prijevremene starosne mirovine koji su pravo na mirovinu ostvarili od 1. siječnja 1999.										
	Ukupno			Muškarci			Žene			Ukupno			Muškarci			Žene			Ukupno			Muškarci			Žene				
	Broj korisnika	Prosječna mirovina	Prosječan staž	Broj korisnika	Prosječna mirovina	Prosječan staž	Broj korisnika	Prosječna mirovina	Prosječan staž	Broj korisnika	Prosječna mirovina	Prosječan staž	Broj korisnika	Prosječna mirovina	Prosječan staž	Broj korisnika	Prosječna mirovina	Prosječan staž	Broj korisnika	Prosječna mirovina	Prosječan staž	Broj korisnika	Prosječna mirovina	Prosječan staž	Broj korisnika	Prosječna mirovina	Prosječan staž		
0	1	2	3	4	5	6	7	8	9	10	11	12	13	14	15	16	17	18	19	20	21	22	23	24	25	26	27		
do 70,00	3	22,62	00 00 00	3	22,62	00 00 00													3	22,62	00 00 00	3	22,62	00 00 00					
70,01 – 140,00	9	114,54	00 00 00	4	107,94	00 00 00	5	119,82	00 00 00										9	114,54	00 00 00	4	107,94	00 00 00	5	119,82	00 00 00		
140,01 – 200,00	40	178,33	34 09 18	16	173,10	38 09 10	24	181,82	30 09 25										40	178,33	34 09 18	16	173,10	38 09 10	24	181,82	30 09 25		
200,01 – 270,00	147	247,21	34 01 05	63	249,78	36 03 04	84	245,27	31 03 18										147	247,21	34 01 05	63	249,78	36 03 04	84	245,27	31 03 18		
270,01 – 340,00	15630	318,49	32 00 13	1539	333,24	35 05 29	14091	316,88	31 08 12										15630	318,49	32 00 13	1539	333,24	35 05 29	14091	316,88	31 08 12		
340,01 – 400,00	33076	371,71	34 02 11	7908	376,50	36 03 29	25168	370,20	33 06 15										33076	371,71	34 02 11	7908	376,50	36 03 29	25168	370,20	33 06 15		
400,01 – 470,00	43880	433,79	36 02 11	18429	436,72	37 06 15	25451	431,68	35 02 24	8	460,28	31 07 25							43880	433,79	36 02 12	18429	436,72	37 06 15	25443	431,67	35 02 25		
470,01 – 540,00	27466	502,71	36 07 20	13947	502,49	38 03 10	13519	502,94	34 11 11	7	512,84	31 00 04							27466	502,71	36 07 20	13947	502,49	38 03 10	13512	502,93	34 11 12		
540,01 – 600,00	17330	567,95	37 00 05	9282	568,57	38 06 21	8048	567,24	35 03 01	4	569,94	31 05 27							17330	567,95	37 00 06	9282	568,57	38 06 21	8044	567,24	35 03 01		
600,01 – 670,00	12943	632,08	37 04 03	7755	632,70	38 07 05	5188	631,16	35 05 20	4	650,66	31 01 17							12943	632,08	37 04 04	7755	632,70	38 07 05	5184	631,14	35 05 21		
670,01 – 800,00	13175	726,07	37 07 12	8770	727,29	38 09 04	4405	723,64	35 04 02	1	693,86	33 10 00							13175	726,07	37 07 12	8770	727,29	38 09 04	4404	723,65	35 04 03		
800,01 – 930,00	6150	858,10	37 04 27	4303	858,24	38 06 14	1847	857,76	34 09 12	2	898,65	31 05 01							6150	858,08	37 04 28	4303	858,24	38 06 14	1845	857,72	34 09 13		
930,01 – 1070,00	2772	990,76	37 02 14	2067	990,70	38 00 24	705	990,94	34 08 02										2772	990,76	37 02 14	2067	990,70	38 00 24	705	990,94	34 08 02		
veće od 1070,00	3219	1.250,72	37 00 11	2468	1.258,41	37 07 28	751	1.225,48	34 11 23										3219	1.250,72	37 00 11	2468	1.258,41	37 07 28	751	1.225,48	34 11 23		
UKUPNO	175840	510,69	35 10 20	76554	574,43	37 11 19	99286	461,54	34 03 09	26	563,29	31 05 09						26	563,29	31 05 09	175814	510,68	35 10 20	76554	574,43	37 11 19	99260	461,51	34 03 10

Napomena: u broj korisnika mirovina nisu uključeni korisnici mirovina DVO, ZOHBDR i HVO. U tablici je prikazan **ukupni** staž korisnika mirovina.



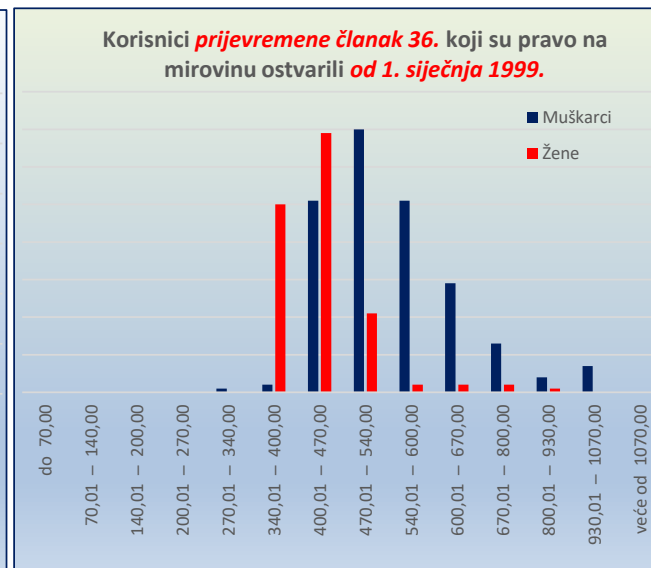
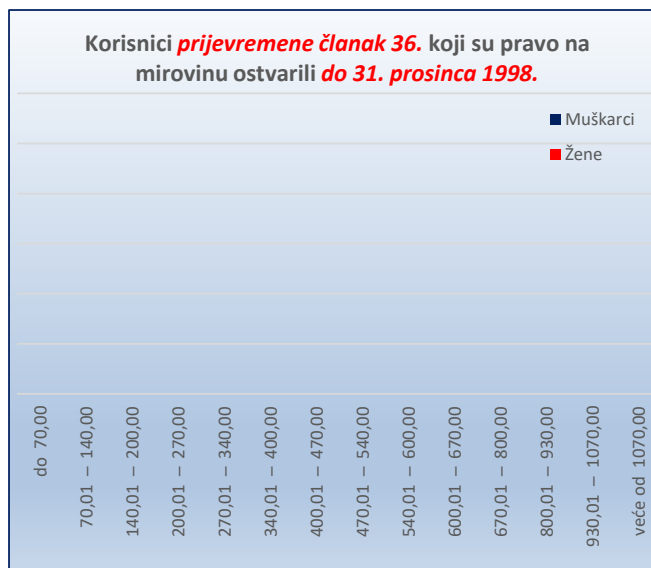
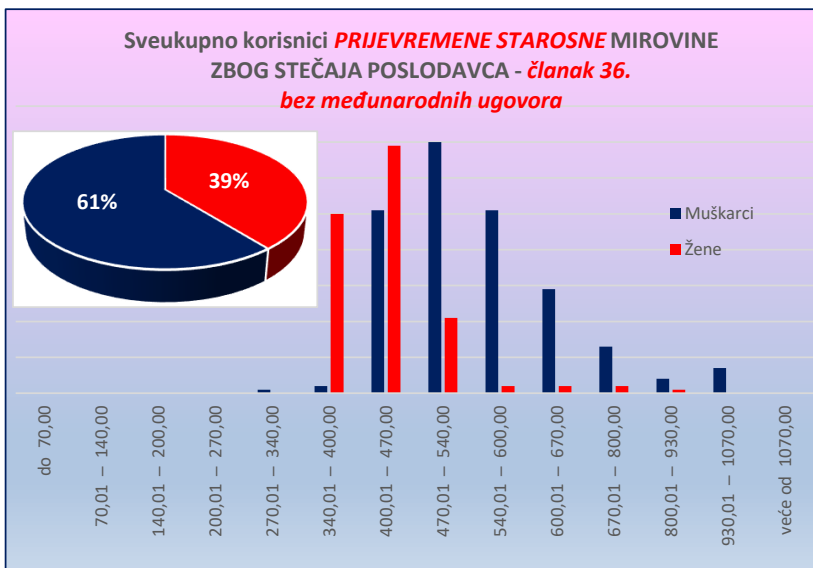
KORISNICI PRIJEVREMENE STAROSNE MIROVINE ZBOG STEČAJA POSLODAVCA - ČLANAK 36. KOJI SU PRAVO NA MIROVINU OSTVARILI PREMA ZAKONU O MIROVINSKOM OSIGURANJU - BEZ MEĐUNARODNIH UGOVORA

Tablica 10 - 1. članak 36.

za studeni 2023. (ispлата u prosincu 2023.)

Razredi svota netomirovina u eurima (EUR)	I. SVEUKUPNO korisnici PRIJEVREMENE članak 36. (zbroj II.+III.)									II. Korisnici prijevremene članak 36. koji su pravo na mirovinu ostvarili do 31. prosinca 1998.									III. Korisnici prijevremene članak 36. koji su pravo na mirovinu ostvarili od 1. siječnja 1999.									
	Ukupno			Muškarci			Žene			Ukupno			Muškarci			Žene			Ukupno			Muškarci			Žene			
	Broj korisnika	Prosječna mirovina	Prosječan staž	Broj korisnika	Prosječna mirovina	Prosječan staž	Broj korisnika	Prosječna mirovina	Prosječan staž	Broj korisnika	Prosječna mirovina	Prosječan staž	Broj korisnika	Prosječna mirovina	Prosječan staž	Broj korisnika	Prosječna mirovina	Prosječan staž	Broj korisnika	Prosječna mirovina	Prosječan staž	Broj korisnika	Prosječna mirovina	Prosječan staž	Broj korisnika	Prosječna mirovina	Prosječan staž	
0	1	2	3	4	5	6	7	8	9	10	11	12	13	14	15	16	17	18	19	20	21	22	23	24	25	26	27	
do 70,00																												
70,01 – 140,00																												
140,01 – 200,00																												
200,01 – 270,00																												
270,01 – 340,00																												
340,01 – 400,00	1	337,74	35 10 08	1	337,74	35 10 08													1	337,74	35 10 08	1	337,74	35 10 08				
400,01 – 470,00	52	386,99	32 08 12	2	376,96	35 07 09	50	387,39	32 07 00										52	386,99	32 08 12	2	376,96	35 07 09	50	387,39	32 07 00	
470,01 – 540,00	120	430,52	35 02 20	51	440,74	36 05 10	69	422,97	34 03 26										120	430,52	35 02 20	51	440,74	36 05 10	69	422,97	34 03 26	
540,01 – 600,00	91	503,47	36 00 20	70	507,84	36 07 29	21	488,88	34 00 17										91	503,47	36 00 20	70	507,84	36 07 29	21	488,88	34 00 17	
600,01 – 670,00	53	570,17	37 07 09	51	569,88	37 08 24	2	577,62	34 05 25										53	570,17	37 07 09	51	569,88	37 08 24	2	577,62	34 05 25	
670,01 – 740,00	31	636,23	37 06 21	29	634,97	37 09 12	2	654,46	34 03 25										31	636,23	37 06 21	29	634,97	37 09 12	2	654,46	34 03 25	
740,01 – 810,00	15	707,22	36 11 00	13	711,70	37 07 21	2	678,15	32 02 00										15	707,22	36 11 00	13	711,70	37 07 21	2	678,15	32 02 00	
810,01 – 880,00	5	836,42	37 10 24	4	830,41	39 02 10	1	860,46	32 08 08										5	836,42	37 10 24	4	830,41	39 02 10	1	860,46	32 08 08	
880,01 – 950,00	7	979,92	36 08 26	7	979,92	36 08 26													7	979,92	36 08 26	7	979,92	36 08 26				
veće od 1070,00																												
UKUPNO	375	505,42	35 08 28	228	552,76	37 00 28	147	431,98	33 07 26										375	505,42	35 08 28	228	552,76	37 00 28	147	431,98	33 07 26	

Napomena: u broj korisnika mirovina nisu uključeni korisnici mirovina DVO, ZOHBDR i HVO. U tablici je prikazan **ukupni** staž korisnika mirovina.



KORISNICI SVEUKUPNO STAROSNE MIROVINE KOJI SU PRAVO NA MIROVINU OSTVARILI PREMA ZAKONU O MIROVINSKOM OSIGURANJU - BEZ MEĐUNARODNIH UGOVORA

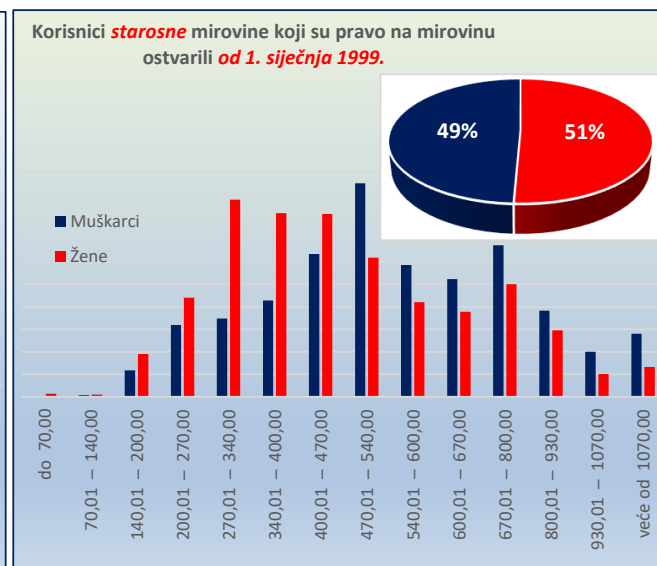
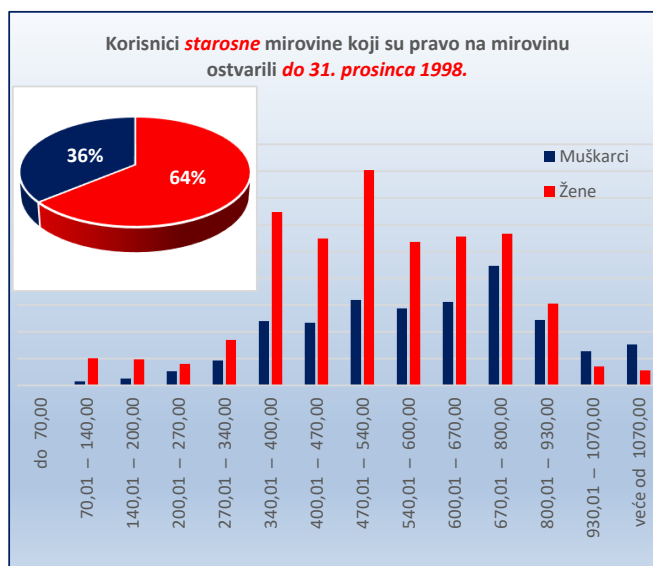
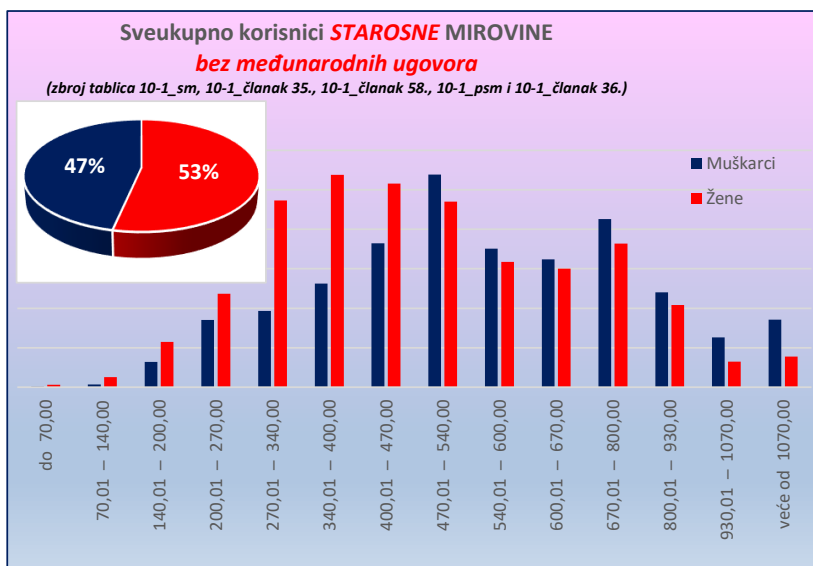
(zbroj tablica 10-1_sm, 10-1_članak 35., 10-1_članak 58.-36.-202., 10-1_psm i 10-1_članak 36.)

za studeni 2023. (isplata u prosincu 2023.)

Tablica 10 - 1s.

Razredi svota netomirovina u eurima (EUR)	I. <u>SVEUKUPNO</u> korisnici <u>STAROSNE MIROVINE</u> (zbroj II.+III.)									II. Korisnici starosne mirovine koji su pravo na mirovinu ostvarili do 31. prosinca 1998.						III. Korisnici starosne mirovine koji su pravo na mirovinu ostvarili od 1. siječnja 1999.											
	Ukupno			Muškarci			Žene			Ukupno			Muškarci			Žene			Ukupno			Muškarci			Žene		
	Broj korisnika	Prosječna mirovina	Prosječan staž	Broj korisnika	Prosječna mirovina	Prosječan staž	Broj korisnika	Prosječna mirovina	Prosječan staž	Broj korisnika	Prosječna mirovina	Prosječan staž	Broj korisnika	Prosječna mirovina	Prosječan staž	Broj korisnika	Prosječna mirovina	Prosječan staž	Broj korisnika	Prosječna mirovina	Prosječan staž	Broj korisnika	Prosječna mirovina	Prosječan staž	Broj korisnika	Prosječna mirovina	Prosječan staž
0	1	2	3	4	5	6	7	8	9	10	11	12	13	14	15	16	17	18	19	20	21	22	23	24	25	26	27
do 70,00	817	47,27	16 01 20	160	48,73	17 01 07	657	46,92	15 11 05	22	46,51	21 06 21	15	45,69	22 07 24	7	48,27	19 02 18	795	47,30	15 11 29	145	49,04	16 05 22	650	46,91	15 10 22
70,01 – 140,00	3201	122,45	15 10 11	670	119,09	15 10 28	2531	123,34	15 10 07	2320	124,96	15 09 25	292	124,69	15 04 24	2028	124,99	15 10 17	881	115,85	16 00 02	378	114,77	16 04 20	503	116,67	15 08 16
140,01 – 200,00	17857	181,56	16 00 25	6392	181,89	16 00 28	11465	181,38	16 00 24	2454	167,20	17 03 09	519	168,85	17 04 14	1935	166,76	17 02 29	15403	183,85	15 10 18	5873	183,04	15 11 20	9530	184,35	15 09 29
200,01 – 270,00	40679	236,54	18 10 28	17032	236,75	19 00 09	23647	236,39	18 09 25	2665	237,21	18 03 17	1057	236,97	18 04 12	1608	237,36	18 03 01	38014	236,49	18 11 14	15975	236,73	19 00 26	22039	236,32	18 10 10
270,01 – 340,00	66561	310,21	25 03 08	19293	308,92	24 00 20	47268	310,74	25 09 08	5251	310,23	21 08 07	1860	308,58	21 10 17	3391	311,13	21 06 29	61310	310,21	25 07 03	17433	308,96	24 03 17	43877	310,71	26 01 03
340,01 – 400,00	80057	371,67	29 01 25	26240	373,73	29 05 05	53817	370,67	29 00 07	17758	373,95	23 02 01	4809	373,94	22 11 06	12949	373,96	23 03 04	62299	371,02	30 10 21	21431	373,69	30 11 02	40868	369,63	30 10 16
400,01 – 470,00	88066	434,26	33 00 27	36453	435,23	34 02 20	51613	433,57	32 03 08	15638	436,60	27 03 18	4679	435,73	29 00 02	10959	436,97	26 07 00	72428	433,76	34 04 01	31774	435,16	35 00 00	40654	432,66	33 09 27
470,01 – 540,00	100935	505,63	34 07 29	53885	506,85	35 02 10	47050	504,23	34 00 17	22452	503,51	31 01 24	6373	506,17	32 05 04	16079	502,46	30 07 25	78483	506,23	35 08 03	47512	506,94	35 06 26	30971	505,16	35 09 29
540,01 – 600,00	66804	569,39	36 03 25	35072	569,26	37 05 00	31732	569,53	35 01 11	16453	570,89	32 05 22	5749	570,33	33 11 00	10704	571,19	31 08 25	50351	568,90	37 06 26	29323	569,05	38 01 00	21028	568,68	36 10 09
600,01 – 670,00	62454	633,13	37 02 20	32411	633,51	38 03 08	30043	632,73	36 01 06	17360	632,98	33 05 01	6240	634,76	34 10 08	11120	631,98	32 07 22	45094	633,19	38 08 07	26171	633,21	39 00 24	18923	633,17	38 01 22
670,01 – 800,00	79018	729,25	38 05 14	42615	729,50	39 04 19	36403	728,95	37 04 12	20261	727,82	33 11 29	8930	729,14	35 07 28	11331	726,78	32 08 14	58757	729,74	39 11 28	33685	729,60	40 04 10	25072	729,93	39 05 25
800,01 – 930,00	44918	860,12	39 01 10	24062	859,31	40 00 06	20856	861,06	38 00 27	11002	861,29	34 04 15	4891	860,41	36 00 00	6111	861,99	33 01 04	33916	859,74	40 07 25	19171	859,03	41 00 11	14745	860,67	40 01 23
930,01 – 1070,00	19051	991,55	39 03 08	12585	992,10	39 09 17	6466	990,47	38 03 06	3953	992,25	34 03 29	2544	993,33	35 00 02	1409	990,31	33 01 19	15098	991,36	40 06 27	10041	991,79	41 00 01	5057	990,52	39 08 16
veće od 1070,00	24883	1.337,95	39 09 06	17108	1.347,17	40 00 25	7775	1.317,66	39 00 25	4186	1.240,77	34 10 01	3061	1.249,28	35 05 11	1125	1.217,61	33 01 27	20697	1.357,60	40 09 07	14047	1.368,50	41 01 01	6650	1.334,59	40 00 28
UKUPNO	695301	545,08	32 10 11	323978	592,70	34 07 06	371323	503,54	31 04 06	141775	574,54	29 11 00	51019	633,54	31 11 06	90756	541,37	28 09 17	553526	537,54	33 07 14	272959	585,07	35 01 02	280567	491,30	32 02 06

Napomena: u broj korisnika mirovina nisu uključeni korisnici mirovina DVO, ZOHBDR i HVO. U tablici je prikazan ukupni staž korisnika mirovina.



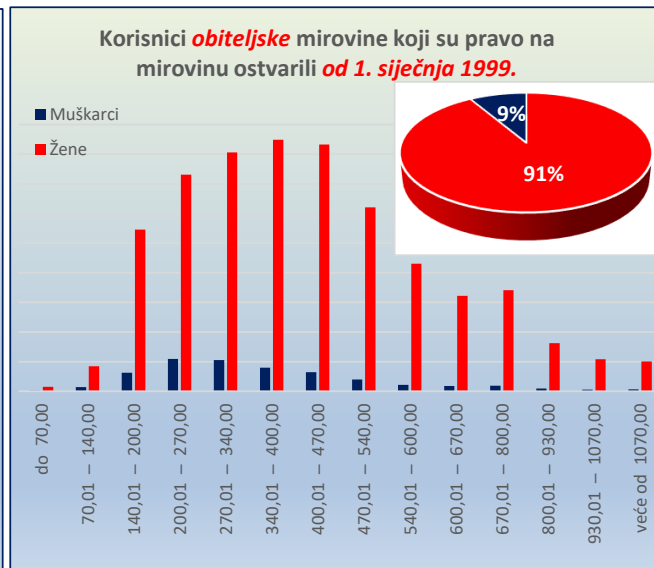
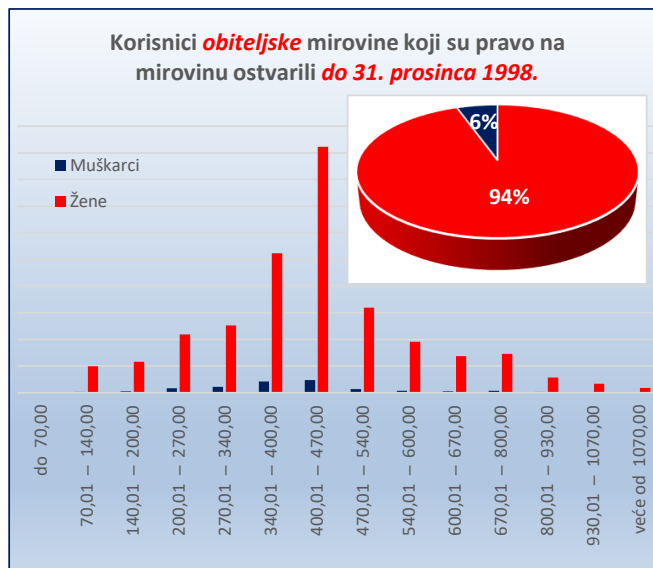
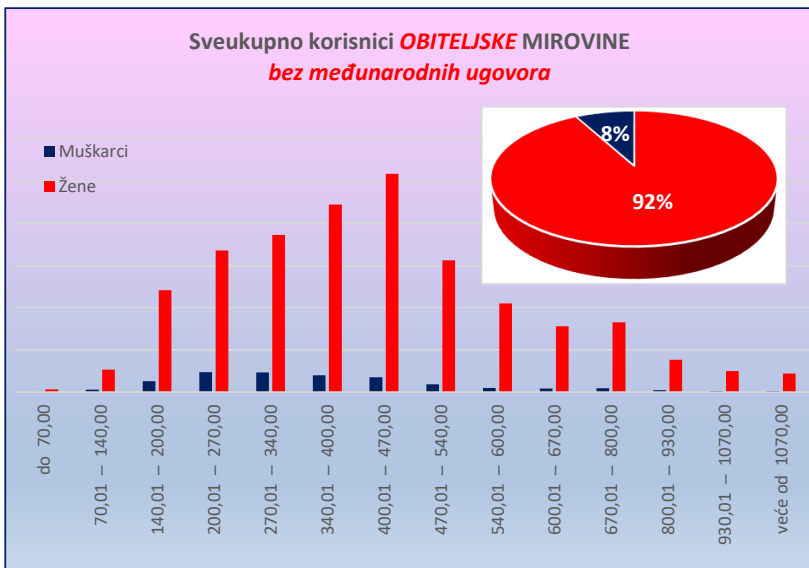
KORISNICI OBITELJSKE MIROVINE KOJI SU PRAVO NA MIROVINU OSTVARILI PREMA ZAKONU O MIROVINSKOM OSIGURANJU - BEZ MEĐUNARODNIH UGOVORA

Tablica 10 - 1o.

za studeni 2023. (ispata u prosincu 2023.)

Razredi svota netomirovina u eurima (EUR)	I. <u>SVEUKUPNO</u> korisnici <u>OBITELJSKE MIROVINE</u> (zbroj II.+III.)									II. Korisnici obiteljske mirovine koji su pravo na mirovinu ostvarili <u>do 31. prosinca 1998.</u>						III. Korisnici obiteljske mirovine koji su pravo na mirovinu ostvarili <u>od 1. siječnja 1999.</u>											
	Ukupno			Muškarci			Žene			Ukupno			Muškarci			Žene			Ukupno			Muškarci			Žene		
	Broj korisnika	Prosječna mirovina	Prosječan staž	Broj korisnika	Prosječna mirovina	Prosječan staž	Broj korisnika	Prosječna mirovina	Prosječan staž	Broj korisnika	Prosječna mirovina	Prosječan staž	Broj korisnika	Prosječna mirovina	Prosječan staž	Broj korisnika	Prosječna mirovina	Prosječan staž	Broj korisnika	Prosječna mirovina	Prosječan staž	Broj korisnika	Prosječna mirovina	Prosječan staž	Broj korisnika	Prosječna mirovina	Prosječan staž
0	1	2	3	4	5	6	7	8	9	10	11	12	13	14	15	16	17	18	19	20	21	22	23	24	25	26	27
do 70,00	344	45,86	19 05 13	30	47,37	15 06 08	314	45,72	19 10 01	13	51,35	16 00 17	13	51,35	16 00 17	331	45,64	19 07 02	30	47,37	15 06 08	301	45,47	20 00 01			
70,01 - 140,00	2987	121,45	13 08 04	311	116,01	14 08 22	2676	122,08	13 06 20	1025	129,00	10 11 10	30	125,07	13 01 01	995	129,12	10 10 16	1962	117,50	15 01 08	281	115,04	14 10 27	1681	117,91	15 01 21
140,01 - 200,00	13391	182,30	14 05 06	1314	183,59	13 00 05	12077	182,16	14 07 02	1222	172,60	12 10 11	56	177,11	11 10 01	1166	172,38	12 10 29	12169	183,28	14 07 04	1258	183,88	13 00 24	10911	183,21	14 09 08
200,01 - 270,00	19164	235,28	18 11 06	2356	236,31	16 08 26	16808	235,13	19 02 22	2358	236,38	16 02 10	170	236,08	15 05 06	2188	236,40	16 03 02	16806	235,12	19 03 21	2186	236,33	16 10 03	14620	234,94	19 08 05
270,01 - 340,00	20972	305,33	26 02 10	2327	303,54	23 06 14	18645	305,56	26 06 11	2743	306,39	21 04 13	220	305,33	20 00 21	2523	306,48	21 05 25	18229	305,17	26 11 06	2107	303,35	23 10 28	16122	305,41	27 03 24
340,01 - 400,00	24228	375,54	27 09 07	2009	373,50	26 01 08	22219	375,73	27 11 01	5658	380,27	20 06 05	421	376,67	20 09 07	5237	380,56	20 05 28	18570	374,10	29 11 25	1588	372,65	27 06 09	16982	374,23	30 02 13
400,01 - 470,00	27659	431,04	30 05 03	1772	431,65	27 06 23	25887	431,00	30 07 15	9708	424,55	27 00 04	481	426,23	24 07 13	9227	424,46	27 01 20	17951	434,55	32 03 06	1291	433,67	28 08 00	16660	434,62	32 06 19
470,01 - 540,00	16539	503,75	34 00 13	928	502,94	31 04 07	15611	503,80	34 02 12	3330	504,64	30 08 29	133	503,69	30 03 00	3197	504,68	30 09 06	13209	503,53	34 10 11	795	502,81	31 06 13	12414	503,57	35 00 24
540,01 - 600,00	11022	568,11	35 09 01	503	566,67	33 04 11	10519	568,18	35 10 13	1986	567,68	32 04 25	77	565,23	31 10 08	1909	567,78	32 05 03	9036	568,21	36 05 23	426	566,93	33 07 19	8610	568,27	36 07 16
600,01 - 670,00	8236	632,07	36 04 16	419	632,84	34 09 17	7817	632,03	36 05 16	1434	631,78	33 00 16	58	637,19	31 08 12	1376	631,55	33 01 06	6802	632,13	37 00 16	361	632,14	35 03 00	6441	632,13	37 01 22
670,01 - 800,00	8725	725,36	36 07 04	449	726,73	33 06 06	8276	725,29	36 09 05	1534	725,99	33 05 20	72	728,50	32 03 02	1462	725,86	33 06 12	7191	725,23	37 03 00	377	726,39	33 09 04	6814	725,16	37 05 10
800,01 - 930,00	4035	858,34	37 01 08	214	861,43	34 10 23	3821	858,17	37 02 22	607	856,08	34 09 25	34	857,33	34 09 01	573	856,01	34 09 26	3428	858,74	37 06 07	180	862,21	34 11 04	3248	858,55	37 07 27
930,01 - 1070,00	2622	994,61	37 08 07	116	987,66	35 02 05	2506	994,93	37 09 17	352	996,66	36 05 26	12	978,67	37 02 19	340	997,30	36 05 17	2270	994,29	37 10 15	104	988,70	34 11 09	2166	994,56	38 00 04
veće od 1070,00	2322	1.245,13	39 05 29	132	1.270,32	37 00 26	2190	1.243,61	39 07 22	188	1.143,77	36 06 16	6	1.121,39	34 08 27	182	1.144,51	36 07 08	2134	1.254,06	39 09 06	126	1.277,42	37 02 07	2008	1.252,59	39 11 04
UKUPNO	162246	430,48	28 02 00	12880	377,86	23 11 26	149366	435,01	28 06 12	32158	433,10	25 00 10	1770	413,63	23 01 29	30388	434,24	25 01 20	130088	429,83	28 11 11	11110	372,17	24 01 09	118978	435,21	29 04 20

Napomena: u broj korisnika mirovina nisu uključeni korisnici mirovina DVO, ZOHBDR i HVO. U tablici je prikazan **ukupni** staž korisnika mirovina.



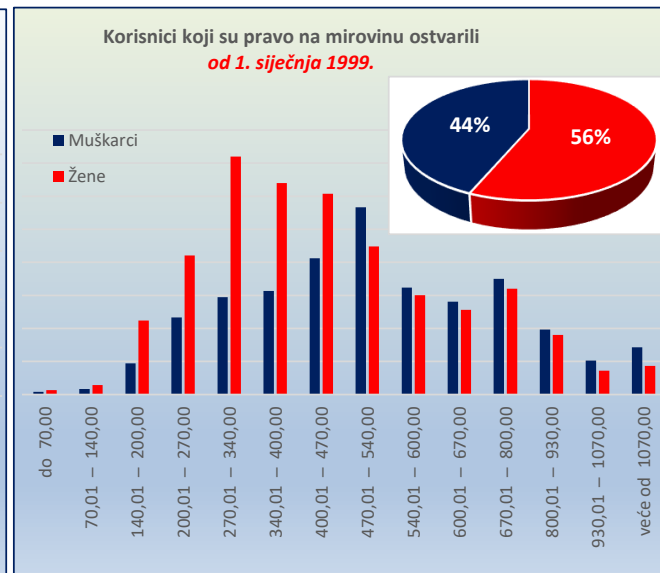
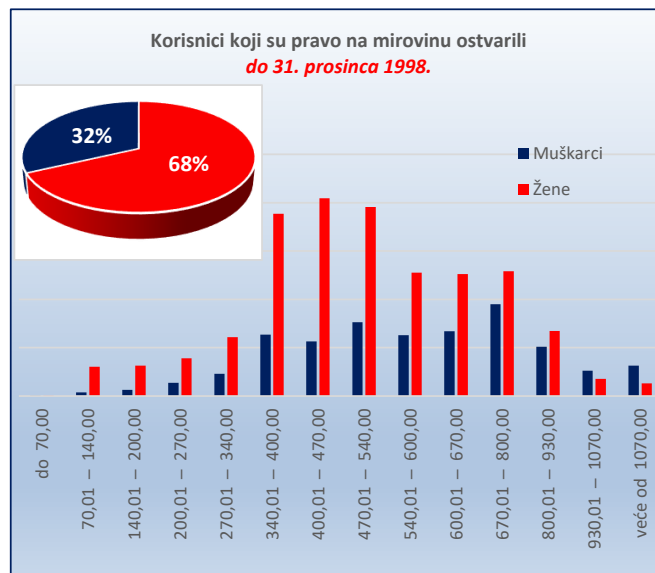
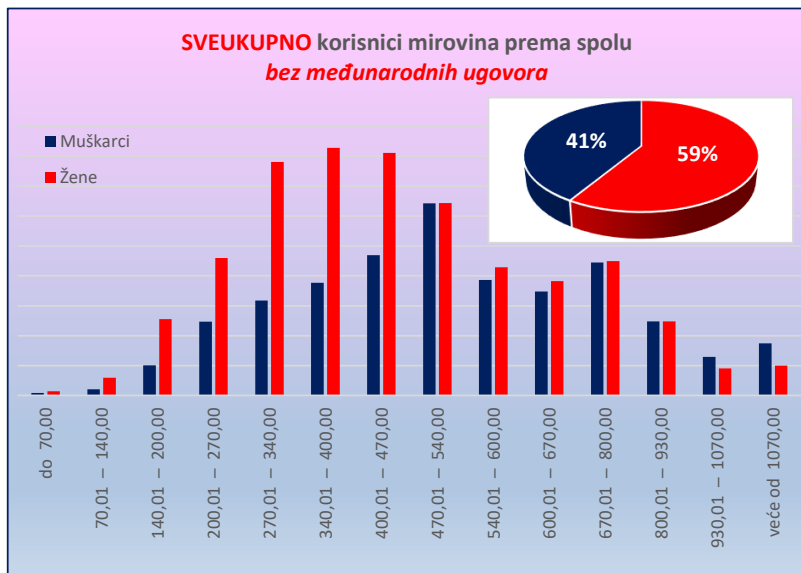
KORISNICI MIROVINA PREMA SPOLU KOJI SU PRAVO NA MIROVINU OSTVARILI PREMA ZAKONU O MIROVINSKOM OSIGURANJU - BEZ MEĐUNARODNIH UGOVORA
(zbroj tablica 10-1s., 10-1i. i 10-1o.)

za studeni 2023. (isplata u prosincu 2023.)

Tablica 10 - 1u.

Razredi svota netomirovina u eurima (EUR)	I. SVEUKUPNO korisnici (zbroj II.+III.)									II. Korisnici koji su pravo na mirovinu ostvarili do 31. prosinca 1998.									III. Korisnici koji su pravo na mirovinu ostvarili od 1. siječnja 1999.								
	Ukupno			Muškarci			Žene			Ukupno			Muškarci			Žene			Ukupno			Muškarci			Žene		
	Broj korisnika	Prosječna mirovina	Prosječan staž	Broj korisnika	Prosječna mirovina	Prosječan staž	Broj korisnika	Prosječna mirovina	Prosječan staž	Broj korisnika	Prosječna mirovina	Prosječan staž	Broj korisnika	Prosječna mirovina	Prosječan staž	Broj korisnika	Prosječna mirovina	Prosječan staž	Broj korisnika	Prosječna mirovina	Prosječan staž	Broj korisnika	Prosječna mirovina	Prosječan staž	Broj korisnika	Prosječna mirovina	Prosječan staž
0	1	2	3	4	5	6	7	8	9	10	11	12	13	14	15	16	17	18	19	20	21	22	23	24	25	26	27
do 70,00	2187	49,07	14 10 27	831	50,82	13 01 04	1356	48,00	16 00 04	36	48,77	19 00 15	16	46,90	21 04 26	20	50,27	17 01 27	2151	49,07	14 10 02	815	50,90	12 11 09	1336	47,96	15 11 27
70,01 – 140,00	7992	119,31	14 04 20	2083	113,33	14 03 01	5909	121,42	14 05 07	3408	126,13	14 02 18	366	124,28	14 05 01	3042	126,35	14 02 10	4584	114,25	14 06 08	1717	110,99	14 02 17	2867	116,19	14 08 14
140,01 – 200,00	35629	180,92	15 01 01	10097	180,19	15 01 01	25532	181,21	15 01 01	3782	169,02	15 08 00	634	169,64	16 03 00	3148	168,90	15 06 17	31847	182,34	15 00 06	9463	180,90	15 00 03	22384	182,94	15 00 07
200,01 – 270,00	70703	236,42	18 03 18	24716	236,91	17 10 17	45987	236,15	18 06 12	5259	236,96	17 00 06	1359	237,07	17 03 04	3900	236,92	16 11 11	65444	236,37	18 04 26	23357	236,91	17 11 00	42087	236,08	18 08 06
270,01 – 340,00	109846	308,93	24 07 03	31741	308,26	22 11 16	78105	309,21	25 02 29	8388	309,08	21 02 09	2302	308,72	20 11 03	6086	309,22	21 03 18	101458	308,92	24 10 16	29439	308,22	23 01 10	72019	309,21	25 07 02
340,01 – 400,00	120503	372,56	28 00 24	37685	374,06	27 06 11	82818	371,88	28 03 23	25232	375,32	21 09 09	6366	374,05	20 09 23	18866	375,75	22 01 02	95271	371,83	29 09 03	31319	374,06	28 11 01	63952	370,74	30 01 28
400,01 – 470,00	128069	433,05	31 09 17	46915	433,76	32 03 21	81154	432,64	31 05 28	26110	432,16	27 00 00	5667	435,30	28 00 02	20443	431,29	26 08 23	101959	433,28	33 00 04	41248	433,55	32 10 26	60711	433,10	33 01 03
470,01 – 540,00	128600	505,21	33 09 17	64250	506,46	33 08 13	64350	503,97	33 10 21	27189	503,72	30 06 28	7637	506,05	30 08 29	19552	502,81	30 06 04	101411	505,61	34 07 26	56613	506,51	34 01 02	44798	504,48	35 04 11
540,01 – 600,00	81489	569,14	35 10 13	38655	569,07	36 07 16	42834	569,19	35 02 02	19040	570,57	32 02 23	6287	570,27	33 03 14	12753	570,71	31 08 25	62449	568,70	36 11 19	32368	568,84	37 02 29	30081	568,54	36 07 24
600,01 – 670,00	73017	632,89	36 10 19	34767	633,26	37 09 07	38250	632,57	36 00 27	19326	632,77	33 02 12	6712	634,35	34 04 20	12614	631,93	32 07 06	53691	632,94	38 02 06	28055	633,00	38 06 15	25636	632,88	37 09 19
670,01 – 800,00	89405	728,70	38 01 12	44451	729,19	39 00 18	44954	728,20	37 02 11	22400	727,52	33 09 14	9488	728,75	35 03 05	12912	726,62	32 08 23	67005	729,09	39 06 21	34963	729,32	40 00 18	32042	728,84	39 00 02
800,01 – 930,00	49515	859,93	38 10 07	24740	859,25	39 09 18	24775	860,60	37 10 29	11812	860,91	34 03 08	5086	860,22	35 08 21	6726	861,44	33 02 11	37703	859,62	40 03 08	19654	859,00	40 10 02	18049	860,29	39 08 02
930,01 – 1070,00	21955	991,89	38 11 14	12924	992,03	39 06 25	9031	991,70	38 00 21	4389	992,55	34 04 02	2617	993,24	34 09 19	1772	991,55	33 08 02	17566	991,73	40 01 06	10307	991,73	40 09 12	7259	991,73	39 01 21
veće od 1070,00	27437	1.329,34	39 07 25	17430	1.345,63	39 11 10	10007	1.300,97	39 01 22	4461	1.237,06	34 09 10	3145	1.249,51	35 03 06	1316	1.207,33	33 07 01	22976	1.347,26	40 07 08	14285	1.366,80	40 11 22	8691	1.315,15	40 00 03
UKUPNO	946347	509,38	31 00 10	391285	558,89	32 06 23	555062	474,48	29 11 19	180832	546,32	28 07 19	57682	616,50	30 07 26	123150	513,45	27 08 15	765515	500,66	31 07 07	333603	548,93	32 10 22	431912	463,37	30 07 10

Napomena: u broj korisnika mirovina nisu uključeni korisnici mirovina DVO, ZOHBDR i HVO. U tablici je prikazan **ukupni** staž korisnika mirovina.



KORISNICI KOJI SU PRAVO NA MIROVINU OSTVARILI PREMA ZAKONU O MIROVINSKOM OSIGURANJU I PREMA MEĐUNARODNIM UGOVORIMA

Tablica 10. - MU za studeni 2023. (isplata u prosincu 2023.)

Vrste mirovina	Broj korisnika	Prosječna netomirovina u eurima (EUR)
0	1	2
Starosna	94951	136,27
Starosna mirovina za dugogodišnjeg osiguranika - čl. 35.	6100	382,33
Starosna mirovina prevedena iz invalidske	10068	80,91
Ukupno starosna	111119	144,76
Prijevremena starosna	35849	219,58
Prijevremena starosna mirovina zbog stečaja poslodavca - čl. 36.	8	485,30
Sveukupno starosna	146976	163,03
Invalidska	5116	85,76
Obiteljska	32919	110,68
UKUPNO	185011	151,58



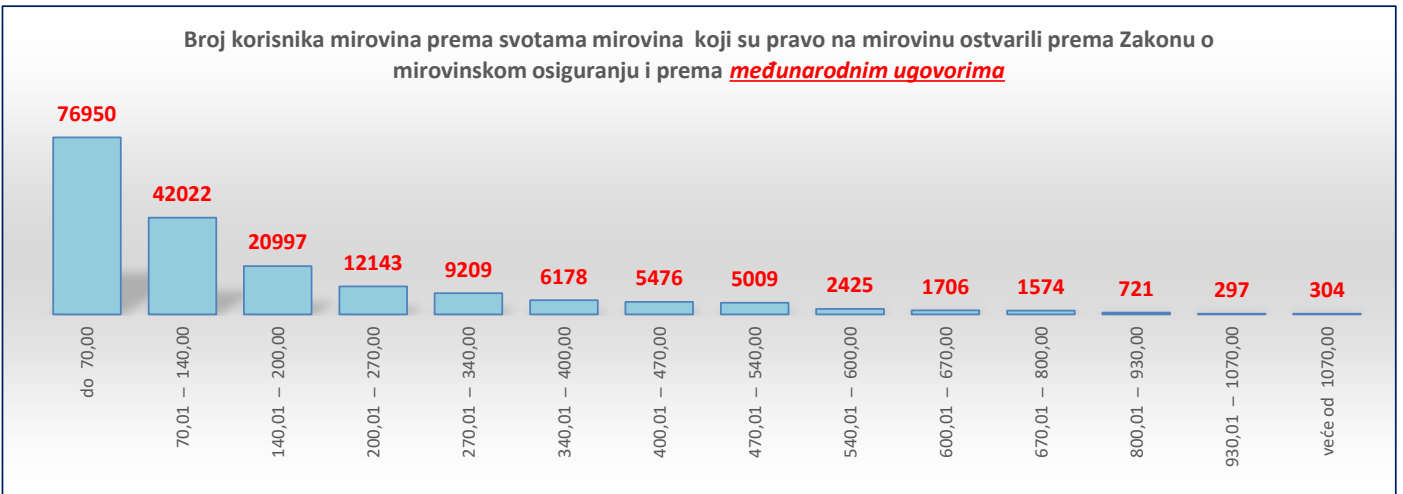
KORISNICI MIROVINA PREMA VRSTAMA I SVOTAMA MIROVINA KOJI SU PRAVO NA MIROVINU OSTVARILI PREMA ZAKONU O MIROVINSKOM OSIGURANJU I PREMA MEĐUNARODNIM UGOVORIMA

Tablica 10 a. - MU za studeni 2023. (isplata u prosincu 2023.)

Razredi svota netomirovina u eurima (EUR)	Ukupno		Starosna mirovina		Invalidska mirovina		Obiteljska mirovina	
	Broj korisnika	Prosječna mirovina	Broj korisnika	Prosječna mirovina	Broj korisnika	Prosječna mirovina	Broj korisnika	Prosječna mirovina
0	1	2	3	4	5	6	7	8
do 70,00	76950	33,60	56599	33,92	2681	35,14	17670	32,33
70,01 – 140,00	42022	101,53	32336	102,10	1807	100,34	7879	99,50
140,01 – 200,00	20997	166,53	18351	166,61	350	162,58	2296	166,46
200,01 – 270,00	12143	231,99	10713	231,98	94	229,23	1336	232,23
270,01 – 340,00	9209	303,66	8060	303,77	29	298,40	1120	302,99
340,01 – 400,00	6178	369,29	5251	368,60	23	381,36	904	372,98
400,01 – 470,00	5476	434,54	4738	434,97	14	414,74	724	432,13
470,01 – 540,00	5009	502,82	4518	502,70	97	507,40	394	503,02
540,01 – 600,00	2425	568,03	2192	568,09	16	559,06	217	568,08
600,01 – 670,00	1706	631,97	1532	631,83	3	625,11	171	633,33
670,01 – 800,00	1574	725,99	1463	726,15	1	690,99	110	724,12
800,01 – 930,00	721	857,60	675	858,26	1	822,00	45	848,43
930,01 – 1070,00	297	992,43	270	993,17			27	985,00
veće od 1070,00	304	1.284,69	278	1.288,65			26	1.242,42
UKUPNO	185011	151,58	146976	163,03	5116	85,76	32919	110,68

Napomena:

U podatke u tablicama 10. - MU i 10 a. - MU nisu uključeni korisnici mirovina DVO, ZOHBDR i HVO.



**KORISNICI MIROVINA PREMA VRSTAMA I SVOTAMA MIROVINA KOJI SU PRAVO NA MIROVINU OSTVARILI PREMA
ZAKONU O MIROVINSKOM OSIGURANJU - RADNICI**

Tablica 10 R.

za studeni 2023. (isplata u prosincu 2023.)

Razredi svota netomirovina u eurima (EUR)	Ukupno			Starosna mirovina			Invalidska mirovina			Obiteljska mirovina		
	Broj korisnika	Prosječna mirovina	Prosječan staž	Broj korisnika	Prosječna mirovina	Prosječan staž	Broj korisnika	Prosječna mirovina	Prosječan staž	Broj korisnika	Prosječna mirovina	Prosječan staž
0	1	2	3	4	5	6	7	8	9	10	11	12
do 70,00	78081	33,91	31 01 00	56748	34,02	32 06 24	3654	39,69	19 05 07	17679	32,36	28 09 02
70,01 – 140,00	45279	102,74	28 07 27	32155	102,43	31 00 27	3428	104,71	16 04 27	9696	103,06	24 11 21
140,01 – 200,00	48576	175,28	21 02 25	30666	173,69	24 04 25	4379	173,32	13 06 15	13531	179,53	16 07 13
200,01 – 270,00	72120	235,98	20 07 27	42660	235,81	22 05 29	10328	237,95	14 11 14	19132	235,32	19 07 26
270,01 – 340,00	103943	308,86	25 07 13	61643	310,23	26 10 28	21281	308,48	21 00 03	21019	305,25	26 06 20
340,01 – 400,00	114171	372,57	28 07 02	75470	371,79	29 09 24	15311	372,43	23 02 10	23390	375,17	28 02 12
400,01 – 470,00	124822	433,24	31 11 19	85636	434,46	33 03 02	11709	429,06	25 06 27	27477	431,25	30 07 13
470,01 – 540,00	125537	505,13	33 11 15	98605	505,51	34 09 17	10327	503,66	25 06 09	16605	503,81	34 01 21
540,01 – 600,00	80735	569,19	35 10 26	66130	569,46	36 04 02	3536	567,61	27 08 25	11069	568,10	35 09 26
600,01 – 670,00	72865	632,95	36 10 25	62323	633,18	37 02 22	2257	629,51	28 11 24	8285	632,15	36 04 25
670,01 – 800,00	89417	728,74	38 01 11	79055	729,29	38 05 12	1636	719,82	29 02 27	8726	725,43	36 07 00
800,01 – 930,00	49679	859,93	38 10 07	45069	860,13	39 01 09	550	855,62	29 01 22	4060	858,27	37 01 05
930,01 – 1070,00	22098	991,92	38 11 09	19176	991,59	39 03 01	279	990,45	28 07 03	2643	994,48	37 08 06
veće od 1070,00	27599	1.329,14	39 07 26	25032	1.337,71	39 09 07	226	1.250,23	29 01 07	2341	1.245,08	39 05 22
UKUPNO	1054922	458,35	31 06 24	780368	488,08	33 04 05	88901	358,24	21 10 18	185653	381,32	28 08 07

**KORISNICI MIROVINA PREMA VRSTAMA I SVOTAMA MIROVINA KOJI SU PRAVO NA MIROVINU OSTVARILI PREMA
ZAKONU O MIROVINSKOM OSIGURANJU - RADNICI**

- BEZ MEĐUNARODNIH UGOVORA

Tablica 10 R. - BMU

za studeni 2023. (isplata u prosincu 2023.)

Razredi svota netomirovina u eurima (EUR)	Ukupno			Starosna mirovina			Invalidska mirovina			Obiteljska mirovina		
	Broj korisnika	Prosječna mirovina	Prosječan staž	Broj korisnika	Prosječna mirovina	Prosječan staž	Broj korisnika	Prosječna mirovina	Prosječan staž	Broj korisnika	Prosječna mirovina	Prosječan staž
0	1	2	3	4	5	6	7	8	9	10	11	12
do 70,00	1898	48,72	15 00 06	694	46,30	16 01 12	1014	51,55	12 05 17	190	42,49	24 10 24
70,01 – 140,00	4554	114,24	14 02 25	855	118,09	16 00 02	1657	109,40	13 00 20	2042	116,57	14 07 05
140,01 – 200,00	28383	181,49	14 11 02	13049	183,18	15 11 18	4042	174,20	13 00 12	11292	182,13	14 04 28
200,01 – 270,00	60554	236,78	18 02 21	32468	237,07	18 11 10	10237	238,02	14 11 06	17849	235,53	18 10 07
270,01 – 340,00	95427	309,33	24 09 04	54242	311,11	25 08 24	21253	308,49	21 00 03	19932	305,37	26 01 16
340,01 – 400,00	108476	372,74	28 02 19	70649	372,01	29 04 18	15289	372,41	23 02 13	22538	375,26	28 00 06
400,01 – 470,00	119678	433,19	31 09 03	81210	434,43	33 00 16	11695	429,08	25 07 02	26773	431,21	30 05 27
470,01 – 540,00	120851	505,21	33 09 29	94398	505,62	34 08 03	10238	503,61	25 06 28	16215	503,83	34 00 23
540,01 – 600,00	78392	569,23	35 10 02	64013	569,50	36 03 10	3523	567,64	27 09 06	10856	568,10	35 09 05
600,01 – 670,00	71194	632,97	36 10 11	60825	633,21	37 02 10	2254	629,52	28 11 25	8115	632,13	36 04 11
670,01 – 800,00	87873	728,78	38 01 05	77619	729,34	38 05 08	1635	719,83	29 02 29	8619	725,43	36 06 20
800,01 – 930,00	48963	859,96	38 10 08	44399	860,16	39 01 12	549	855,68	29 01 27	4015	858,38	37 00 29
930,01 – 1070,00	21803	991,92	38 11 10	18908	991,57	39 03 03	279	990,45	28 07 03	2616	994,58	37 08 05
veće od 1070,00	27297	1.329,62	39 07 27	24756	1.338,25	39 09 08	226	1.250,23	29 01 07	2315	1.245,11	39 05 25
UKUPNO	875343	521,75	31 05 21	638085	561,11	33 05 02	83891	374,57	21 11 11	153367	438,46	28 06 22

Napomena:

U podatke u tablicama 10 R. i 10 R. - BMU nisu uključeni korisnici mirovina DVO, ZOHBDR i HVO.

U tablicama je prikazan **ukupni** staž korisnika mirovina.

**KORISNICI MIROVINA PREMA VRSTAMA I SVOTAMA MIROVINA KOJI SU PRAVO NA MIROVINU OSTVARILI PREMA
ZAKONU O MIROVINSKOM OSIGURANJU - OBRTNICI**

Tablica 10 O.

za studeni 2023. (isplata u prosincu 2023.)

Razredi svota netomirovina u eurima (EUR)	Ukupno			Starosna mirovina			Invalidska mirovina			Obiteljska mirovina		
	Broj korisnika	Prosječna mirovina	Prosječan staž	Broj korisnika	Prosječna mirovina	Prosječan staž	Broj korisnika	Prosječna mirovina	Prosječan staž	Broj korisnika	Prosječna mirovina	Prosječan staž
0	1	2	3	4	5	6	7	8	9	10	11	12
do 70,00	428	39,10	23 07 18	288	38,63	24 08 06	33	38,90	17 05 15	107	40,44	22 08 16
70,01 – 140,00	796	107,77	22 08 25	502	105,18	24 09 28	121	111,57	16 06 01	173	112,63	21 00 01
140,01 – 200,00	1769	178,27	17 06 04	885	177,46	20 00 20	264	173,44	14 11 11	620	181,48	14 11 18
200,01 – 270,00	3456	236,19	19 10 09	2148	236,89	20 06 21	498	236,27	16 00 28	810	234,30	20 03 17
270,01 – 340,00	4664	308,95	26 00 00	2986	309,97	26 07 14	886	308,69	22 09 26	792	305,40	27 03 00
340,01 – 400,00	5510	373,92	29 06 22	3691	372,85	31 00 00	663	373,08	25 06 09	1156	377,81	27 03 01
400,01 – 470,00	5715	432,66	33 09 19	4525	434,36	35 01 00	474	425,78	26 05 10	716	426,44	30 06 01
470,01 – 540,00	6188	505,86	34 09 08	5327	506,24	35 10 11	585	504,31	25 02 26	276	501,76	33 11 09
540,01 – 600,00	2758	567,07	37 07 23	2497	566,98	38 03 04	106	565,64	26 04 21	155	569,51	35 04 12
600,01 – 670,00	1648	630,25	38 07 28	1475	630,52	39 01 18	59	627,47	28 05 16	114	628,27	37 08 29
670,01 – 800,00	1447	724,05	39 07 23	1320	724,51	39 10 01	25	721,37	28 05 20	102	718,78	39 11 27
800,01 – 930,00	520	858,14	39 00 09	488	858,16	39 02 01	13	867,19	29 07 14	19	851,64	41 09 24
930,01 – 1070,00	134	986,36	41 04 09	127	985,83	41 06 02	2	950,68	31 03 07	5	1.014,19	41 08 09
veće od 1070,00	123	1.270,43	39 07 00	111	1.275,10	39 08 12	6	1.205,65	33 02 12	6	1.248,77	43 10 05
UKUPNO	35156	418,80	30 07 08	26370	442,98	32 07 09	3735	356,45	22 08 17	5051	338,65	25 11 24

**KORISNICI MIROVINA PREMA VRSTAMA I SVOTAMA MIROVINA KOJI SU PRAVO NA MIROVINU OSTVARILI PREMA
ZAKONU O MIROVINSKOM OSIGURANJU - OBRTNICI**

- BEZ MEĐUNARODNIH UGOVORA

Tablica 10 O. - BMU

za studeni 2023. (isplata u prosincu 2023.)

Razredi svota netomirovina u eurima (EUR)	Ukupno			Starosna mirovina			Invalidska mirovina			Obiteljska mirovina		
	Broj korisnika	Prosječna mirovina	Prosječan staž	Broj korisnika	Prosječna mirovina	Prosječan staž	Broj korisnika	Prosječna mirovina	Prosječan staž	Broj korisnika	Prosječna mirovina	Prosječan staž
0	1	2	3	4	5	6	7	8	9	10	11	12
do 70,00	11	51,80	15 01 20	1	69,09	15 07 24	6	56,29	09 02 08	4	40,74	23 11 11
70,01 – 140,00	180	121,12	15 05 12	22	117,84	17 02 03	91	116,52	16 02 08	67	128,45	13 10 21
140,01 – 200,00	1411	181,39	15 01 26	566	184,20	16 01 08	257	173,84	14 11 05	588	181,99	14 04 05
200,01 – 270,00	3180	236,28	18 08 25	1913	237,01	19 00 22	495	236,36	16 00 29	772	234,43	19 07 08
270,01 – 340,00	4294	309,17	25 01 14	2642	310,39	25 04 11	885	308,66	22 09 22	767	305,56	26 11 26
340,01 – 400,00	5204	374,10	29 01 26	3418	373,09	30 06 02	662	373,04	25 06 16	1124	377,81	27 02 07
400,01 – 470,00	5455	432,61	33 07 02	4279	434,37	34 10 19	474	425,78	26 05 10	702	426,49	30 06 08
470,01 – 540,00	5923	506,09	34 08 01	5071	506,51	35 09 13	580	504,39	25 03 14	272	501,82	33 10 15
540,01 – 600,00	2684	567,15	37 07 29	2429	567,05	38 03 07	103	565,89	26 08 14	152	569,67	35 04 00
600,01 – 670,00	1620	630,29	38 07 25	1448	630,59	39 01 17	59	627,47	28 05 16	113	627,98	37 09 08
670,01 – 800,00	1421	724,08	39 07 13	1296	724,49	39 09 22	25	721,37	28 05 20	100	719,42	39 11 22
800,01 – 930,00	515	858,03	39 00 07	483	858,03	39 02 00	13	867,19	29 07 14	19	851,64	41 09 24
930,01 – 1070,00	132	986,51	41 04 17	125	985,97	41 06 12	2	950,68	31 03 07	5	1.014,19	41 08 09
veće od 1070,00	121	1.272,33	39 07 08	109	1.277,30	39 08 21	6	1.205,65	33 02 12	6	1.248,77	43 10 05
UKUPNO	32151	434,20	30 06 22	23802	461,69	32 08 03	3658	361,09	22 09 23	4691	351,72	25 10 18

Napomena:

U podatke u tablicama 10 O. i 10 O. - BMU nisu uključeni korisnici mirovina DVO, ZOHBDP i HVO.

U tablicama je prikazan **ukupni** staž korisnika mirovina.

**KORISNICI MIROVINA PREMA VRSTAMA I SVOTAMA MIROVINA KOJI SU PRAVO NA MIROVINU OSTVARILI PREMA
ZAKONU O MIROVINSKOM OSIGURANJU - POLJOPRIVREDNICI**

Tablica 10 P.

za studeni 2023. (isplata u prosincu 2023.)

Razredi svota netomirovina u eurima (EUR)	Ukupno			Starosna mirovina			Invalidska mirovina			Obiteljska mirovina		
	Broj korisnika	Prosječna mirovina	Prosječan staž	Broj korisnika	Prosječna mirovina	Prosječan staž	Broj korisnika	Prosječna mirovina	Prosječan staž	Broj korisnika	Prosječna mirovina	Prosječan staž
0	1	2	3	4	5	6	7	8	9	10	11	12
do 70,00	628	45,39	18 10 03	380	45,26	20 11 14	20	41,54	15 11 08	228	45,94	15 06 27
70,01 – 140,00	3939	122,52	15 10 01	2880	120,47	17 01 21	62	123,95	09 06 21	997	128,36	12 04 29
140,01 – 200,00	6281	177,16	16 05 03	4657	175,27	17 00 03	88	168,17	13 08 05	1536	183,41	14 10 02
200,01 – 270,00	7270	233,43	19 02 10	6584	233,78	19 01 27	128	238,79	13 05 01	558	228,16	20 11 11
270,01 – 340,00	10448	304,97	23 01 05	9992	304,96	23 00 19	175	310,35	16 04 12	281	301,78	28 10 02
340,01 – 400,00	7000	368,49	25 00 10	6147	366,86	25 11 20	267	376,53	17 02 26	586	381,89	18 09 22
400,01 – 470,00	3008	428,48	30 01 23	2643	428,94	31 01 19	175	427,00	25 04 19	190	423,38	20 09 19
470,01 – 540,00	1884	502,33	28 10 17	1521	502,65	30 02 09	311	502,89	22 09 18	52	489,33	26 07 10
540,01 – 600,00	421	565,13	30 00 02	369	565,14	30 06 18	37	565,00	23 08 00	15	565,10	32 00 10
600,01 – 670,00	210	626,29	30 10 02	188	626,63	31 07 15	14	620,66	20 04 02	8	628,27	30 07 24
670,01 – 800,00	115	718,62	33 10 24	106	718,39	33 11 05	2	725,18	33 08 02	7	720,25	33 05 23
800,01 – 930,00	37	842,24	34 02 19	36	842,56	33 11 06				1	830,95	44 10 23
930,01 – 1070,00	20	1.003,21	35 02 06	18	1.007,41	36 02 21	1	944,34	21 10 12	1	986,41	29 09 02
veće od 1070,00	19	1.296,87	33 09 23	18	1.297,72	33 06 16				1	1.281,57	38 07 02
UKUPNO	41280	287,06	21 10 28	35539	292,48	22 07 17	1280	368,62	18 09 25	4461	220,49	17 00 06

**KORISNICI MIROVINA PREMA VRSTAMA I SVOTAMA MIROVINA KOJI SU PRAVO NA MIROVINU OSTVARILI PREMA
ZAKONU O MIROVINSKOM OSIGURANJU - POLJOPRIVREDNICI**

- BEZ MEĐUNARODNIH UGOVORA

Tablica 10 P. - BMU

za studeni 2023. (isplata u prosincu 2023.)

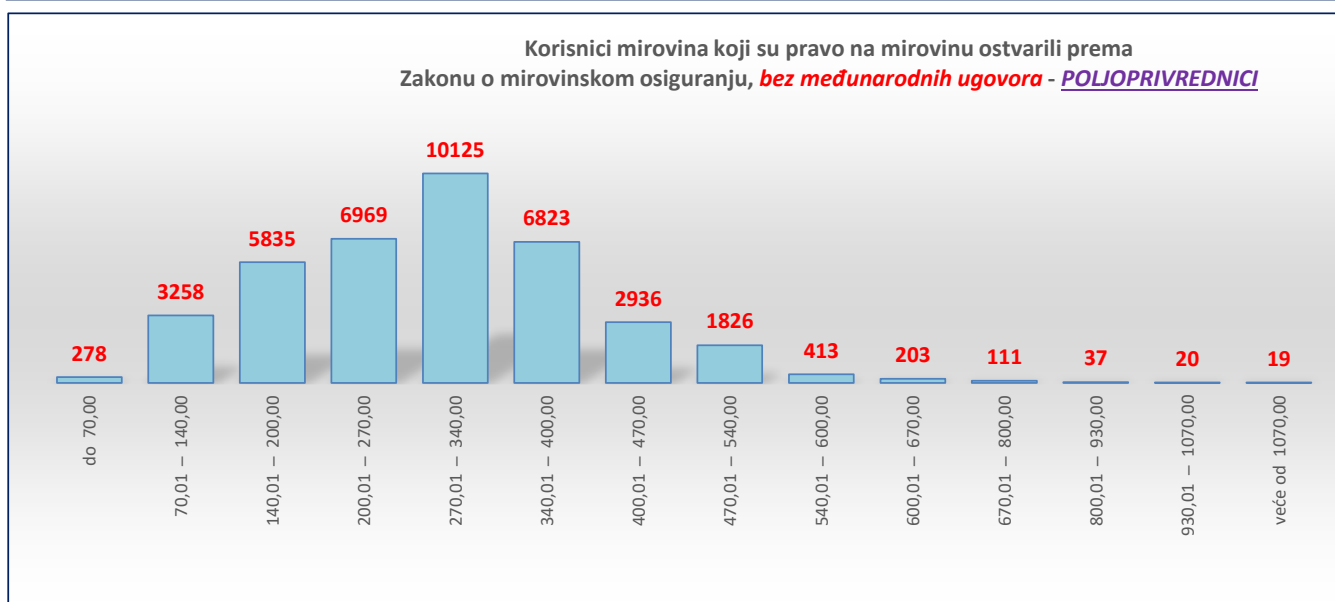
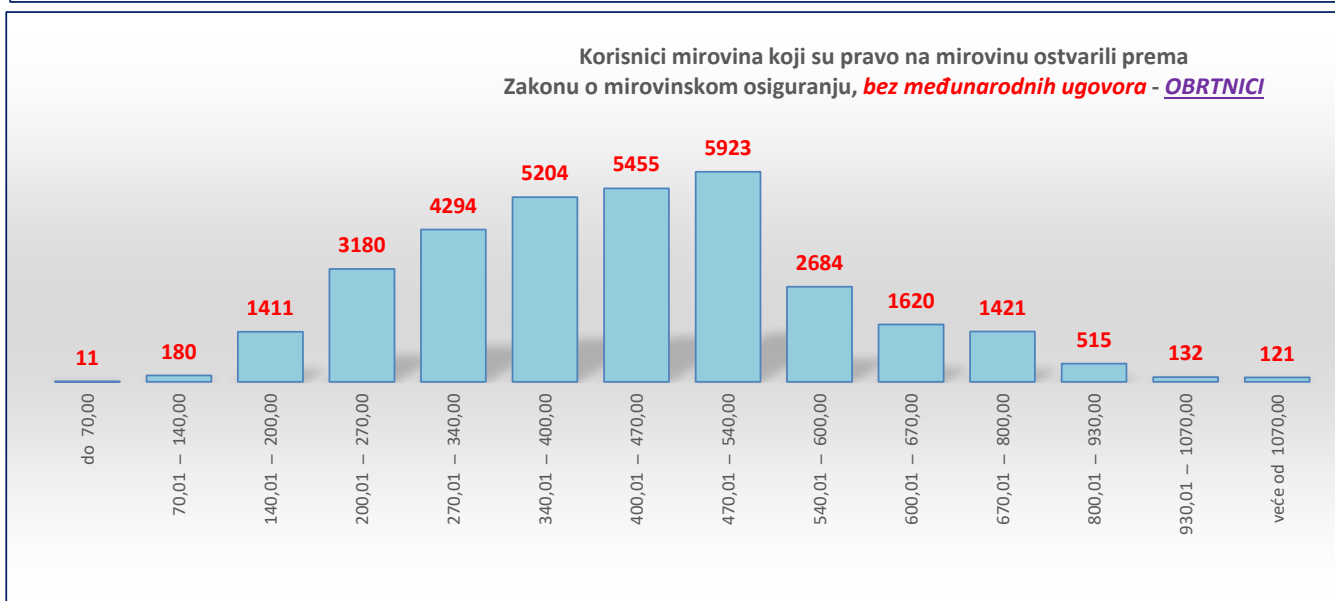
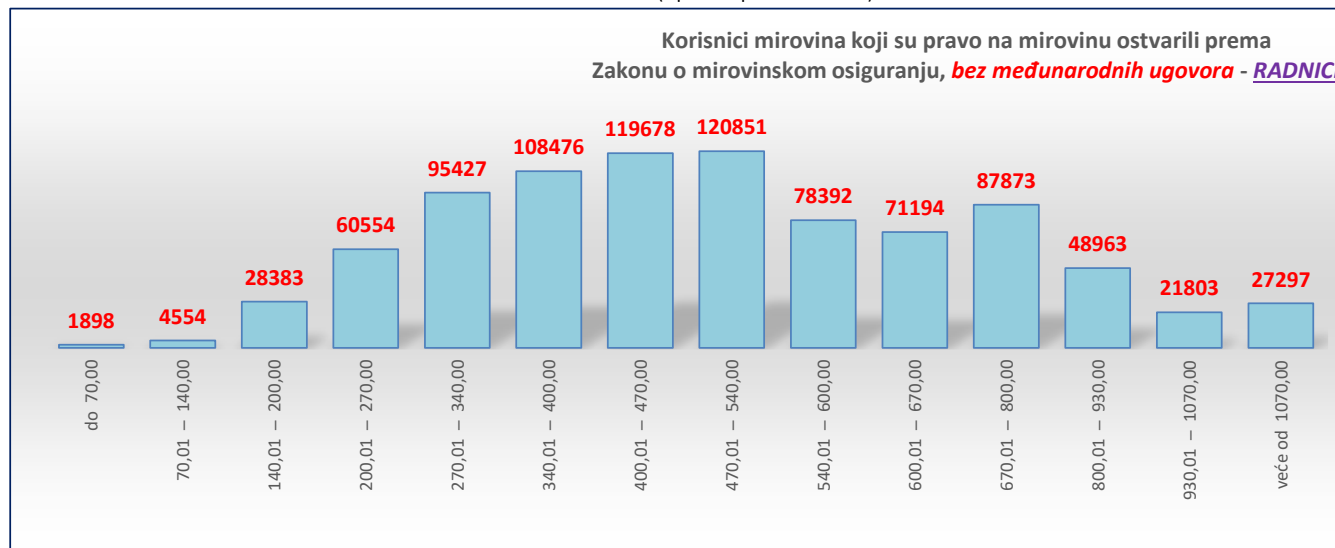
Razredi svota netomirovina u eurima (EUR)	Ukupno			Starosna mirovina			Invalidska mirovina			Obiteljska mirovina		
	Broj korisnika	Prosječna mirovina	Prosječan staž	Broj korisnika	Prosječna mirovina	Prosječan staž	Broj korisnika	Prosječna mirovina	Prosječan staž	Broj korisnika	Prosječna mirovina	Prosječan staž
0	1	2	3	4	5	6	7	8	9	10	11	12
do 70,00	278	51,34	14 01 04	122	52,64	16 03 04	6	51,55	09 09 05	150	50,27	12 06 04
70,01 – 140,00	3258	126,30	14 06 13	2324	124,10	15 09 21	56	124,11	08 11 26	878	132,26	11 06 10
140,01 – 200,00	5835	178,07	15 11 01	4242	176,24	16 05 01	82	169,01	13 01 11	1511	183,70	14 07 21
200,01 – 270,00	6969	233,33	18 08 28	6298	233,67	18 08 10	128	238,79	13 05 01	543	228,15	20 06 22
270,01 – 340,00	10125	305,10	22 09 20	9677	305,09	22 09 01	175	310,35	16 04 12	273	301,86	28 09 01
340,01 – 400,00	6823	368,56	24 10 04	5990	366,92	25 09 07	267	376,53	17 02 26	566	382,09	18 07 17
400,01 – 470,00	2936	428,41	30 00 03	2577	428,85	31 00 04	175	427,00	25 04 19	184	423,57	20 06 21
470,01 – 540,00	1826	502,47	28 09 16	1466	502,84	30 01 08	308	502,96	22 10 18	52	489,33	26 07 10
540,01 – 600,00	413	564,84	29 10 18	362	564,91	30 05 14	37	565,00	23 08 00	14	562,60	31 05 00
600,01 – 670,00	203	626,20	30 06 21	181	626,53	31 04 03	14	620,66	20 04 02	8	628,27	30 07 24
670,01 – 800,00	111	718,35	33 09 18	103	718,13	33 09 28	2	725,18	33 08 02	6	719,87	33 04 17
800,01 – 930,00	37	842,24	34 02 19	36	842,56	33 11 06				1	830,95	44 10 23
930,01 – 1070,00	20	1.003,21	35 02 06	18	1.007,41	36 02 21	1	944,34	21 10 12	1	986,41	29 09 02
veće od 1070,00	19	1.296,87	33 09 23	18	1.297,72	33 06 16				1	1.281,57	38 07 02
UKUPNO	38853	293,05	21 07 20	33414	298,39	22 04 11	1251	374,22	18 10 02	4188	226,24	16 08 05

Napomena:

U podatke u tablicama 10 P. i 10 P. - BMU nisu uključeni korisnici mirovina DVO, ZOHBDK i HVO.

U tablicama je prikazan **ukupni** staž korisnika mirovina.

za studeni 2023. (isplata u prosincu 2023.)



U prikazu grafova nisu uključeni korisnici mirovina DVO, ZOHBDR i HVO.

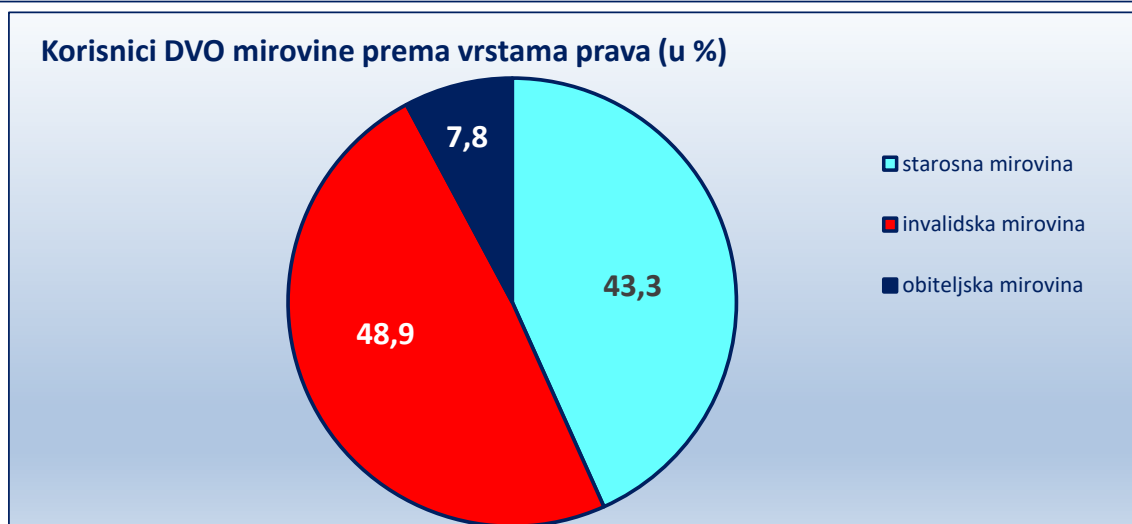
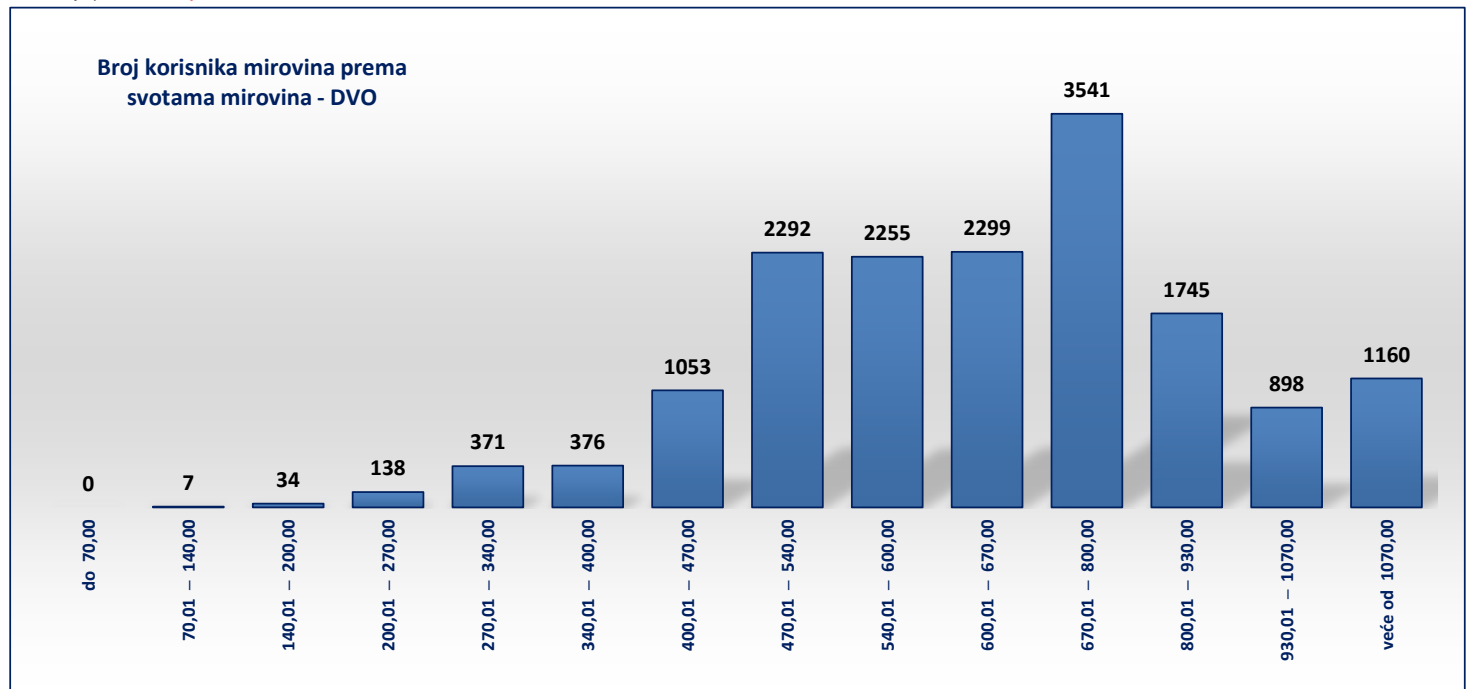
KORISNICI MIROVINA PREMA VRSTAMA I SVOTAMA MIROVINA KOJI SU PRAVO NA MIROVINU OSTVARILI PREMA ZAKONU O PRAVIMA IZ MIROVINSKOG OSIGURANJA DJELATNIH VOJNIH OSOBA, POLICIJSKIH SLUŽBENIKA I OVLAŠTENIH SLUŽBENIH OSOBA - DVO

Tablica 10 c.

za studeni 2023. (isplata u prosincu 2023.)

Razredi svota netomirovina u eurima (EUR)	Ukupno			Starosna mirovina			Invalidska mirovina			Obiteljska mirovina		
	Broj korisnika	Prosječna mirovina	Prosječan staž	Broj korisnika	Prosječna mirovina	Prosječan staž	Broj korisnika	Prosječna mirovina	Prosječan staž	Broj korisnika	Prosječna mirovina	Prosječan staž
0	1	2	3	4	5	6	7	8	9	10	11	12
do 70,00												
70,01 – 140,00	7	111,40	18 01 17				3	120,24	12 05 00	4	104,77	22 05 02
140,01 – 200,00	34	172,33	11 10 28	1	180,91	30 03 26	31	172,40	11 04 22	2	166,92	10 07 09
200,01 – 270,00	138	244,92	20 07 26	57	250,80	31 03 04	74	241,15	13 01 10	7	236,79	13 10 27
270,01 – 340,00	371	308,48	25 00 04	150	305,24	32 09 25	199	310,90	19 05 14	22	308,62	22 01 28
340,01 – 400,00	376	372,12	23 07 00	60	367,06	33 09 27	292	373,19	21 07 04	24	371,67	22 02 05
400,01 – 470,00	1053	449,41	26 02 08	188	456,29	32 01 02	770	448,24	24 09 08	95	445,19	26 00 11
470,01 – 540,00	2292	515,40	28 05 07	759	515,62	32 01 01	1390	515,43	26 05 06	143	513,98	28 05 28
540,01 – 600,00	2255	577,13	29 07 13	756	577,10	33 04 25	1356	578,08	27 04 28	143	568,29	30 05 26
600,01 – 670,00	2299	635,03	31 02 19	1030	637,67	34 03 11	1119	632,11	28 04 25	150	638,77	31 02 23
670,01 – 800,00	3541	724,70	32 04 02	1462	727,30	36 09 03	1780	721,57	28 08 07	299	730,58	32 06 16
800,01 – 930,00	1745	861,33	35 04 00	1038	864,17	38 07 04	549	854,38	29 05 28	158	866,85	34 02 17
930,01 – 1070,00	898	990,82	37 02 25	624	992,98	39 11 13	172	982,84	29 07 25	102	991,07	33 05 27
veće od 1070,00	1160	1.305,72	37 01 02	876	1.293,20	40 00 00	169	1.363,54	28 03 11	115	1.316,14	27 11 18
UKUPNO	16169	691,71	31 03 04	7001	766,36	36 02 12	7904	619,96	27 00 04	1264	726,94	30 06 11

U tablici je prikazan **ukupni** staž korisnika mirovina.



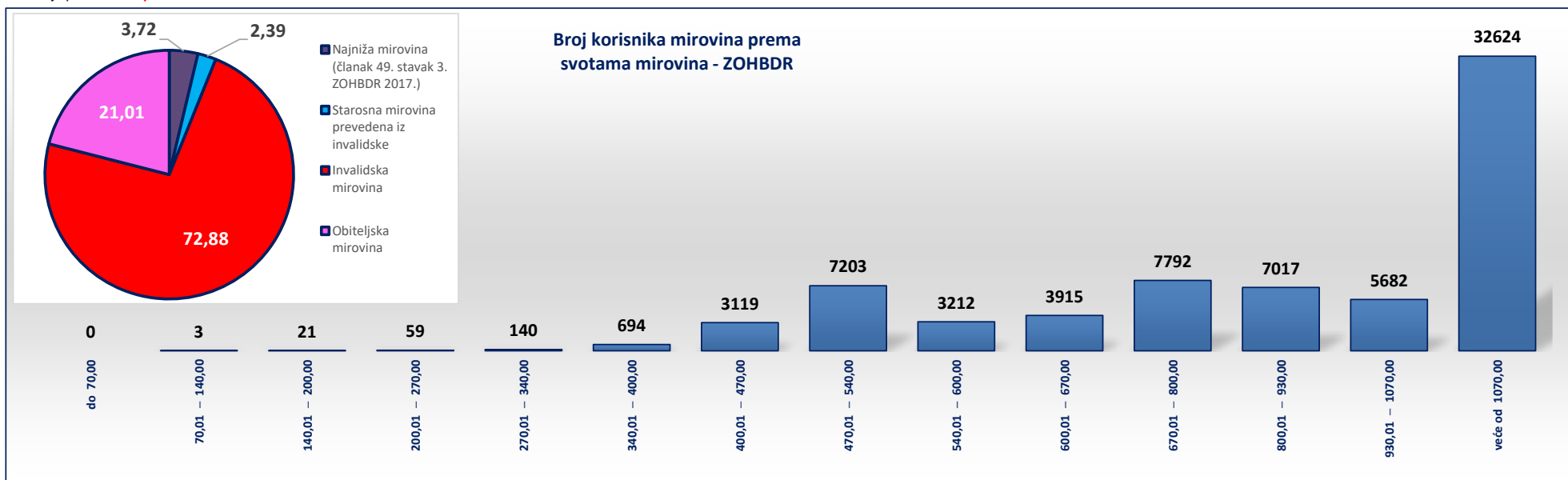
KORISNICI MIROVINA PREMA VRSTAMA I SVOTAMA MIROVINA KOJI SU PRAVO NA MIROVINU OSTVARILI PREMA ZAKONU O HRVATSKIM BRANITELJIMA I ČLANOVIMA NJIHOVIH OBITELJI - ZOHBDR

Tablica 10 d.

za studeni 2023. (isplata u prosincu 2023.)

Razredi svota netomirovina u eurima (EUR)	Ukupno			Najniža mirovina (članak 49. stavak 3. ZOHBDR 2017.)			Starosna mirovina prevedena iz invalidske			Invalidska mirovina			Obiteljska mirovina		
	Broj korisnika	Prosječna mirovina	Prosječan staž	Broj korisnika	Prosječna mirovina	Prosječan staž	Broj korisnika	Prosječna mirovina	Prosječan staž	Broj korisnika	Prosječna mirovina	Prosječan staž	Broj korisnika	Prosječna mirovina	Prosječan staž
0	1	2	3	4	5	6	7	8	9	7	8	9	10	11	12
do 70,00															
70,01 – 140,00	3	127,88	07 01 25							3	127,88	07 01 25			
140,01 – 200,00	21	172,29	07 06 02				2	155,72	06 03 24	18	173,03	07 07 28	1	192,17	07 00 28
200,01 – 270,00	59	239,38	11 10 14				1	221,71	12 00 27	52	240,33	12 02 28	6	234,11	08 06 08
270,01 – 340,00	140	306,75	19 03 20							119	306,88	18 07 11	21	305,97	23 02 28
340,01 – 400,00	694	382,22	16 09 29				20	389,32	22 04 26	418	382,78	14 05 12	256	380,76	20 02 24
400,01 – 470,00	3119	443,66	17 06 20	37	464,78	04 04 11	11	436,99	30 00 04	2447	443,72	16 03 11	624	442,30	23 00 28
470,01 – 540,00	7203	506,30	15 10 14	2203	497,80	07 01 04	512	510,70	24 08 16	4049	509,95	18 07 10	439	510,22	24 04 08
540,01 – 600,00	3212	573,91	20 09 19	344	572,31	09 04 29	258	577,07	26 05 22	2156	576,37	20 11 22	454	561,65	25 04 17
600,01 – 670,00	3915	631,46	23 04 18	76	621,86	09 08 20	381	623,84	28 05 29	3041	632,19	22 07 16	417	634,85	26 08 24
670,01 – 800,00	7792	726,86	23 00 21	1	692,35	08 11 20	221	720,88	29 08 13	6417	726,88	22 08 07	1153	727,94	23 11 06
800,01 – 930,00	7017	875,61	21 10 27				117	873,02	30 05 07	5792	878,30	21 10 20	1108	861,86	21 01 03
930,01 – 1070,00	5682	998,35	22 10 04				56	1.003,55	30 09 10	4365	998,51	23 05 23	1261	997,59	20 03 05
veće od 1070,00	32624	1.455,41	16 03 12				126	1.292,23	29 11 10	23217	1.439,80	18 11 05	9281	1.496,66	09 05 29
UKUPNO	71481	1.044,11	18 08 16	2661	510,59	07 05 07	1705	669,59	27 05 03	52094	1.037,86	20 02 12	15021	1.202,85	14 06 09

U tablici je prikazan **ukupni** staž korisnika mirovina.



KORISNICI MIROVINA PREMA VRSTAMA I SVOTAMA MIROVINA KOJI SU PRAVO NA MIROVINU OSTVARILI PREMA UGOVORU IZMEĐU REPUBLIKE HRVATSKE I BOSNE I HERCEGOVINE O SURADNJI NA PODRUČJU PRAVA STRADALNIKA RATA U BOSNI I HERCEGOVINI KOJI SU BILI PRIPADNICI HRVATSKOG VIJEĆA OBRANE I ČLANOVA NJIHOVIH OBITELJI I GLAVI IX. ZOHBDR-a IZ 2017. - HVO

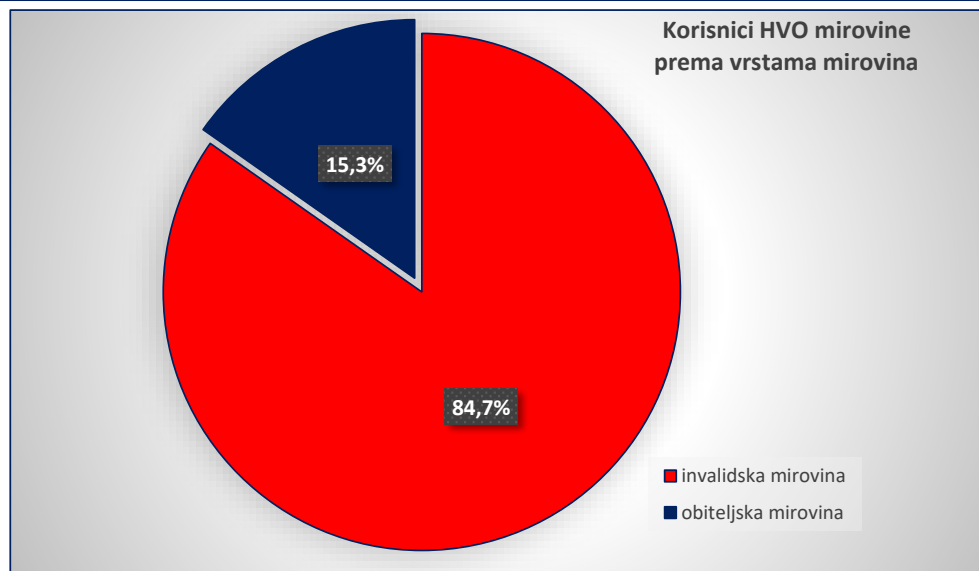
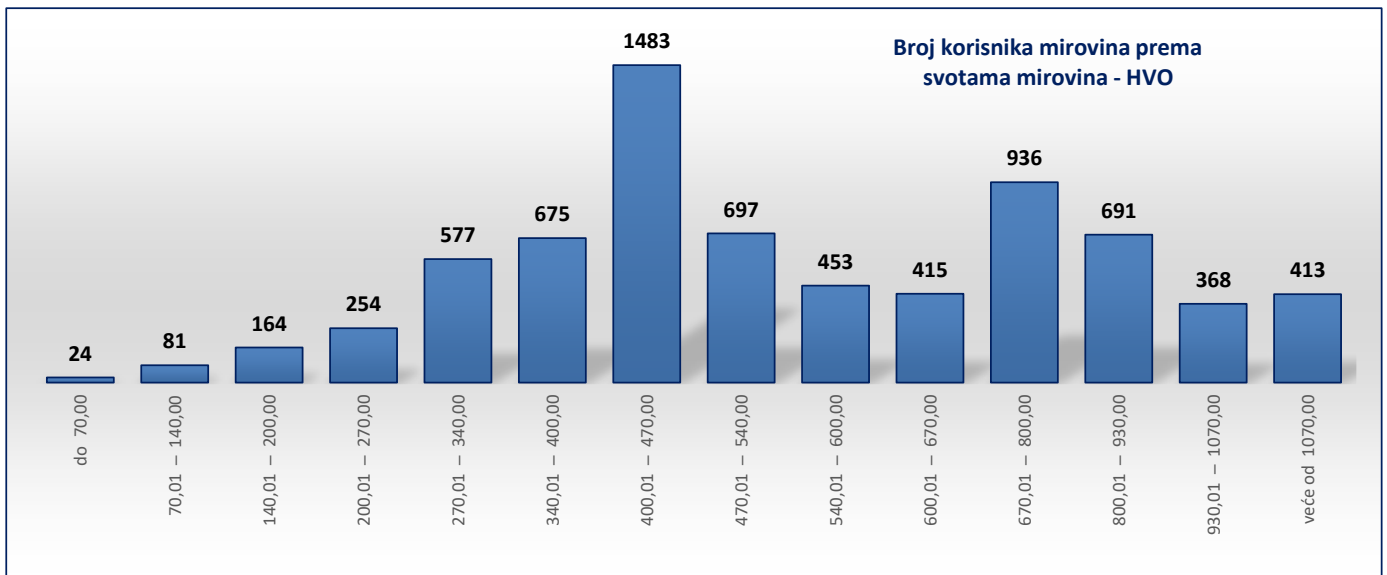
Tablica 10 e.

za studeni 2023. (isplata u prosincu 2023.)

Razredi svota netomirovina u eurima (EUR)	Ukupno			Invalidska mirovina*			Obiteljska mirovina		
	Broj korisnika	Prosječna mirovina	Prosječan staž	Broj korisnika	Prosječna mirovina	Prosječan staž	Broj korisnika	Prosječna mirovina	Prosječan staž
0	1	2	3	7	8	9	10	11	12
do 70,00	24	36,57	04 02 23	23	35,80	04 10 14	1	54,43	03 07 07
70,01 – 140,00	81	111,31	10 04 04	73	112,10	09 02 20	8	104,14	11 03 28
140,01 – 200,00	164	173,04	06 11 15	139	172,44	09 01 19	25	176,36	04 09 07
200,01 – 270,00	254	236,92	05 03 15	210	237,25	08 10 11	44	235,37	04 01 26
270,01 – 340,00	577	307,38	05 00 12	442	304,95	07 01 11	135	315,35	04 01 18
340,01 – 400,00	675	368,89	06 09 29	591	369,38	07 04 26	84	365,44	06 02 28
400,01 – 470,00	1483	444,53	07 08 12	1389	444,89	08 02 00	94	439,09	06 05 24
470,01 – 540,00	697	511,14	07 09 05	561	512,68	08 08 19	136	504,77	05 10 14
540,01 – 600,00	453	574,59	07 01 06	349	575,54	07 10 08	104	571,38	05 11 29
600,01 – 670,00	415	635,11	07 00 10	312	633,46	09 07 12	103	640,11	04 09 26
670,01 – 800,00	936	717,80	06 08 16	748	717,12	08 10 28	188	720,49	04 07 17
800,01 – 930,00	691	854,11	05 11 22	600	853,86	07 01 07	91	855,71	03 10 20
930,01 – 1070,00	368	993,53	05 02 26	319	995,08	06 00 01	49	983,44	04 00 17
veće od 1070,00	413	1.263,90	05 11 16	372	1.266,58	07 05 21	41	1.239,60	02 09 27
UKUPNO	7231	582,74	06 08 26	6128	583,76	08 00 25	1103	577,09	05 01 12

U tablici je prikazan **ukupni** staž korisnika mirovina.

* Na obradi podataka za listopad 2023., isplata u studenome 2023., broj korisnika povećan je u odnosu na prethodne mjesecе zbog tehničke pogreške u uvjetima izdavanja korisnika mirovina ostvarenih prema Ugovoru između Republike Hrvatske i Bosne i Hercegovine o suradnji na području prava stradalnika rata u Bosni i Hercegovini koji su bili pripadnici Hrvatskog vijeća obrane i članova njihovih obitelji i ZOHBDR-u iz 2017., glava IX. – Prava pripadnika HVO i članova njihovih obitelji.



KORISNICI MIROVINA - SUDIONICI NARODNOOSLOBODILAČKOG RATA - NOR

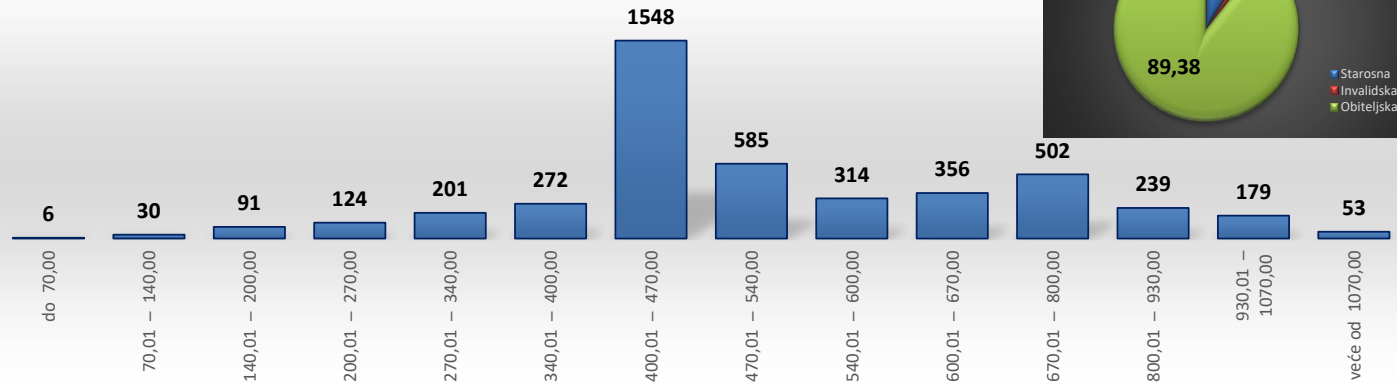
Tablica 10 f.

za studeni 2023. (isplata u prosincu 2023.)

Razredi svota netomirovina u eurima (EUR)	Ukupno			Starosna mirovina			Invalidska mirovina			Obiteljska mirovina		
	Broj korisnika	Prosječna mirovina	Prosječan staž	Broj korisnika	Prosječna mirovina	Prosječan staž	Broj korisnika	Prosječna mirovina	Prosječan staž	Broj korisnika	Prosječna mirovina	Prosječan staž
0	1	2	3	4	5	6	7	8	9	10	11	12
do 70,00	6	48,87	24 01 05	1	61,10	39 08 04				5	46,43	20 11 28
70,01 – 140,00	30	114,13	26 03 29	1	93,03	20 01 23				29	114,86	26 06 17
140,01 – 200,00	91	172,91	20 11 04	9	172,65	24 08 10				82	172,94	20 06 04
200,01 – 270,00	124	240,16	22 09 22	12	243,67	18 08 14				112	239,79	23 02 27
270,01 – 340,00	201	306,86	25 10 25	9	299,74	25 00 05	2	289,66	20 06 28	190	307,37	26 00 01
340,01 – 400,00	272	374,44	25 04 02	16	374,06	26 08 22	4	374,29	21 09 01	252	374,47	25 03 20
400,01 – 470,00	1548	450,50	26 01 27	10	442,10	27 07 05	5	429,50	22 10 29	1533	450,63	26 01 28
470,01 – 540,00	585	504,88	31 00 12	17	506,02	31 04 04	8	513,70	25 02 05	560	504,71	31 01 09
540,01 – 600,00	314	566,60	32 04 10	37	574,71	26 05 13	5	580,71	26 00 16	272	565,24	33 03 11
600,01 – 670,00	356	632,98	31 06 26	107	624,26	27 08 06	37	627,05	22 01 16	212	638,41	35 02 04
670,01 – 800,00	502	731,17	34 11 16	83	731,85	31 02 18	19	715,78	20 11 21	400	731,76	36 04 21
800,01 – 930,00	239	860,28	37 08 05	41	856,60	36 02 15	3	876,20	28 06 24	195	860,81	38 01 14
930,01 – 1070,00	179	998,49	39 06 11	27	998,79	36 05 18				152	998,44	40 00 25
veće od 1070,00	53	1.155,48	40 06 12	25	1.227,10	38 07 27				28	1.091,53	42 02 14
UKUPNO	4500	538,08	29 08 09	395	678,25	30 02 17	83	610,44	22 07 14	4022	522,82	29 09 13

U tablici je prikazan **ukupni** staž korisnika mirovina.

Broj korisnika mirovina prema svotama mirovina - NOR



KORISNICI MIROVINA - PRIPADNICI HRVATSKE DOMOVINSKE VOJSKE OD 1941. DO 1945. GODINE

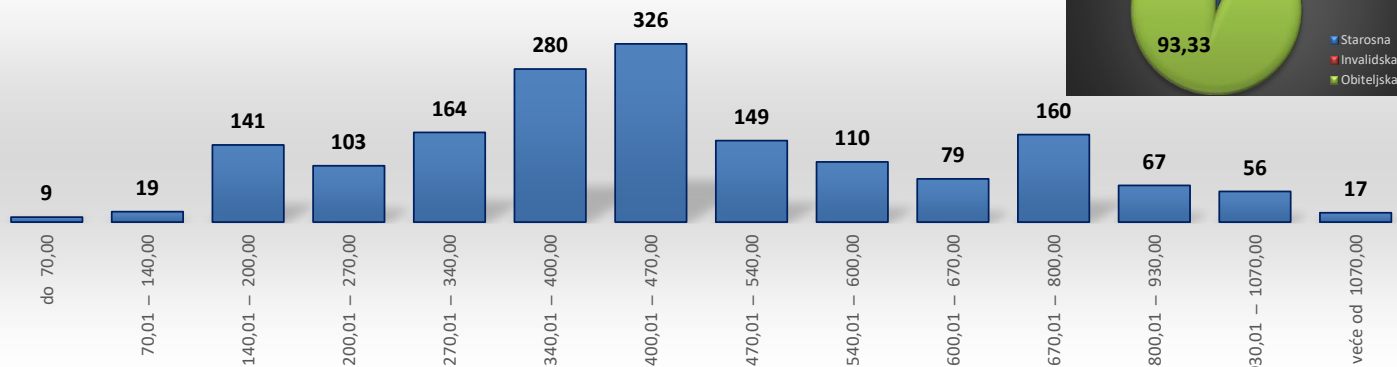
Tablica 10 g.

za studeni 2023. (isplata u prosincu 2023.)

Razredi svota netomirovina u eurima (EUR)	Ukupno			Starosna mirovina			Invalidska mirovina			Obiteljska mirovina		
	Broj korisnika	Prosječna mirovina	Prosječan staž	Broj korisnika	Prosječna mirovina	Prosječan staž	Broj korisnika	Prosječna mirovina	Prosječan staž	Broj korisnika	Prosječna mirovina	Prosječan staž
0	1	2	3	4	5	6	7	8	9	10	11	12
do 70,00	9	51,42	32 02 12							9	51,42	32 02 12
70,01 – 140,00	19	110,47	24 04 19	1	87,92	24 00 26				18	111,73	24 04 26
140,01 – 200,00	141	171,24	19 10 21	9	182,67	21 09 00	1	169,13	21 07 01	131	170,47	19 09 00
200,01 – 270,00	103	239,66	21 07 01	11	223,11	24 04 23	1	249,90	13 10 24	91	241,55	21 03 27
270,01 – 340,00	164	307,79	26 00 02	4	315,42	20 01 06	2	313,34	19 02 28	158	307,53	26 02 23
340,01 – 400,00	280	378,06	33 10 11	3	377,03	26 07 10	2	365,89	21 09 29	275	378,16	34 00 07
400,01 – 470,00	326	437,88	35 03 11	8	428,88	31 08 14	3	454,85	25 06 01	315	437,95	35 05 18
470,01 – 540,00	149	508,05	37 09 04	13	501,19	38 01 02	6	498,96	29 03 10	130	509,16	38 01 10
540,01 – 600,00	110	567,40	39 00 21	5	572,69	38 06 17	2	575,91	34 03 21	103	566,98	39 02 03
600,01 – 670,00	79	636,04	40 00 03	4	625,01	40 00 27	2	636,23	33 00 18	73	636,64	40 02 11
670,01 – 800,00	160	725,62	39 11 16	14	731,16	41 04 19	2	716,77	32 08 26	142	725,33	40 00 04
800,01 – 930,00	67	860,27	40 08 14	8	865,76	41 05 02	4			59	859,53	40 07 08
930,01 – 1070,00	56	1.000,70	41 02 22	5	1.015,43	42 03 13				51	999,26	41 01 14
veće od 1070,00	17	1.144,34	42 02 09	4	1.190,87	39 00 29				13	1.130,02	43 01 23
UKUPNO	1680	469,09	33 05 25	89	549,35	34 00 10	23	496,83	27 07 17	1568	464,13	33 06 15

U tablici je prikazan **ukupni** staž korisnika mirovina.

Broj korisnika mirovina prema svotama mirovina - pripadnici Hrvatske domovinske vojske od 1941. do 1945. godine

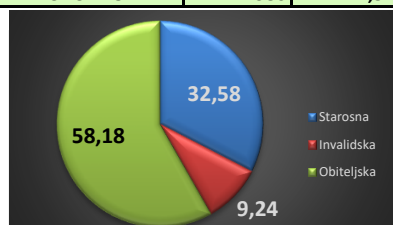


KORISNICI MIROVINA - BIVŠI POLITIČKI ZATVORENICI

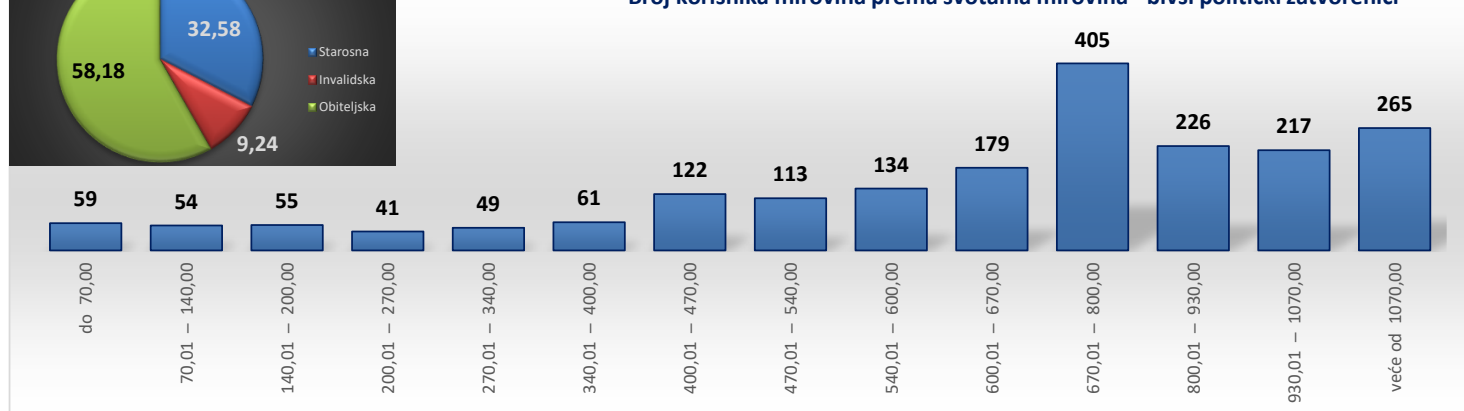
Tablica 10 h.

za studeni 2023. (isplata u prosincu 2023.)

Razredi svota netomirovina u eurima (EUR)	Ukupno			Starosna mirovina			Invalidska mirovina			Obiteljska mirovina		
	Broj korisnika	Prosječna mirovina	Prosječan staž	Broj korisnika	Prosječna mirovina	Prosječan staž	Broj korisnika	Prosječna mirovina	Prosječan staž	Broj korisnika	Prosječna mirovina	Prosječan staž
0	1	2	3	4	5	6	7	8	9	10	11	12
do 70,00	59	42,10	29 02 08	22	42,61	31 04 26	4	43,08	20 10 25	33	41,64	28 08 22
70,01 – 140,00	54	100,66	30 10 22	14	102,47	33 11 03	4	112,65	28 10 25	36	98,63	29 11 08
140,01 – 200,00	55	165,56	31 09 04	26	169,97	34 02 14	4	166,20	21 06 04	25	160,87	30 10 08
200,01 – 270,00	41	236,87	32 08 21	18	236,77	36 03 28	4	237,07	18 01 05	19	236,93	32 04 18
270,01 – 340,00	49	309,81	23 11 12	18	309,86	24 07 21	5	324,33	18 04 02	26	306,98	24 06 14
340,01 – 400,00	61	372,12	20 04 00	15	370,32	23 03 03	5	370,74	16 11 22	41	372,95	19 08 04
400,01 – 470,00	122	445,56	20 08 11	28	439,51	21 10 29	13	453,66	20 02 29	81	446,35	20 04 03
470,01 – 540,00	113	513,68	24 03 13	25	514,97	24 01 16	20	514,68	21 06 17	68	512,91	25 01 23
540,01 – 600,00	134	571,64	29 04 23	34	582,21	29 07 12	16	578,51	26 05 09	84	566,05	29 10 16
600,01 – 670,00	179	636,13	32 02 28	56	640,36	32 11 16	19	636,13	25 00 19	104	633,86	33 02 03
670,01 – 800,00	405	731,61	35 03 28	115	730,64	36 03 00	38	718,91	28 05 19	252	733,98	35 11 11
800,01 – 930,00	226	859,47	38 02 15	78	853,94	38 08 25	10	840,85	26 09 19	138	863,94	38 09 00
930,01 – 1070,00	217	1.006,87	39 02 05	57	992,76	37 08 01	14	990,87	25 02 25	146	1.013,91	41 01 09
veće od 1070,00	265	1.373,37	39 04 12	139	1.418,76	40 01 29	27	1.326,94	28 10 09	99	1.322,32	41 01 09
UKUPNO	1980	727,51	33 02 14	645	786,74	34 10 15	183	703,12	25 02 07	1152	698,22	33 06 19

U tablici je prikazan **ukupni** staž korisnika mirovina.

Broj korisnika mirovina prema svotama mirovina - bivši politički zatvorenici

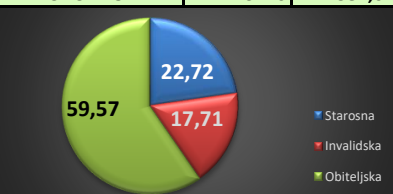


KORISNICI MIROVINA - PRIPADNICI BIVŠE JUGOSLAVENSKE NARODNE ARMIIJE - JNA

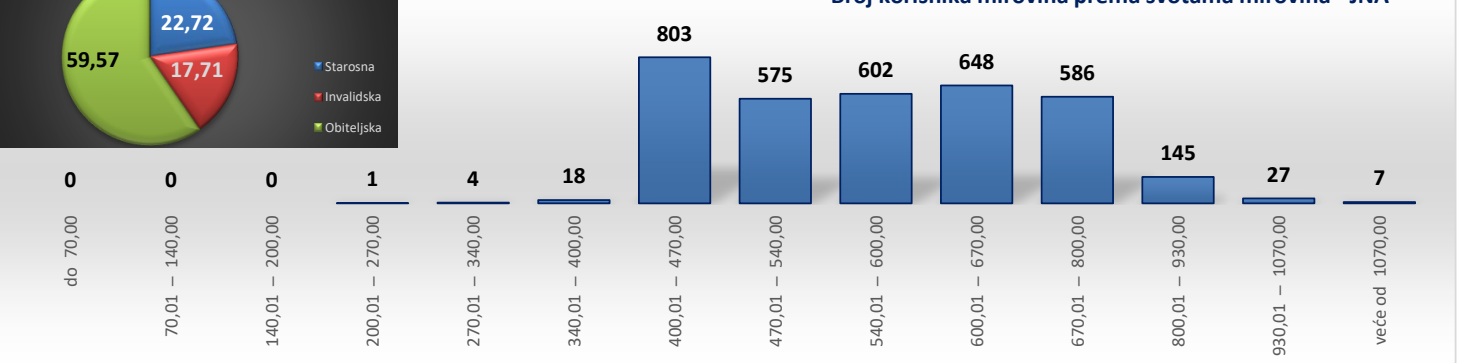
Tablica 10 i.

za studeni 2023. (isplata u prosincu 2023.)

Razredi svota netomirovina u eurima (EUR)	Ukupno			Starosna mirovina			Invalidska mirovina			Obiteljska mirovina		
	Broj korisnika	Prosječna mirovina	Prosječan staž	Broj korisnika	Prosječna mirovina	Prosječan staž	Broj korisnika	Prosječna mirovina	Prosječan staž	Broj korisnika	Prosječna mirovina	Prosječan staž
0	1	2	3	4	5	6	7	8	9	10	11	12
do 70,00												
70,01 – 140,00												
140,01 – 200,00												
200,01 – 270,00	1	205,92								1	205,92	
270,01 – 340,00	4	326,46								4	326,46	
340,01 – 400,00	18	380,39								17	380,82	
400,01 – 470,00	803	457,52		8	441,28		76	456,97		719	457,76	
470,01 – 540,00	575	511,87		47	526,77		112	514,86		416	509,38	
540,01 – 600,00	602	574,41		194	585,85		96	580,33		312	565,49	
600,01 – 670,00	648	630,63		201	633,24		131	625,32		316	631,17	
670,01 – 800,00	586	723,01		204	732,71		161	717,05		221	718,39	
800,01 – 930,00	145	857,46		96	860,27		26	856,54		23	846,79	
930,01 – 1070,00	27	978,29		19	977,15		2	947,03		6	992,33	
veće od 1070,00	7	1.189,93		7	1.189,93							
UKUPNO	3416	587,61		776	680,64		605	611,58		2035	545,01	



Broj korisnika mirovina prema svotama mirovina - JNA

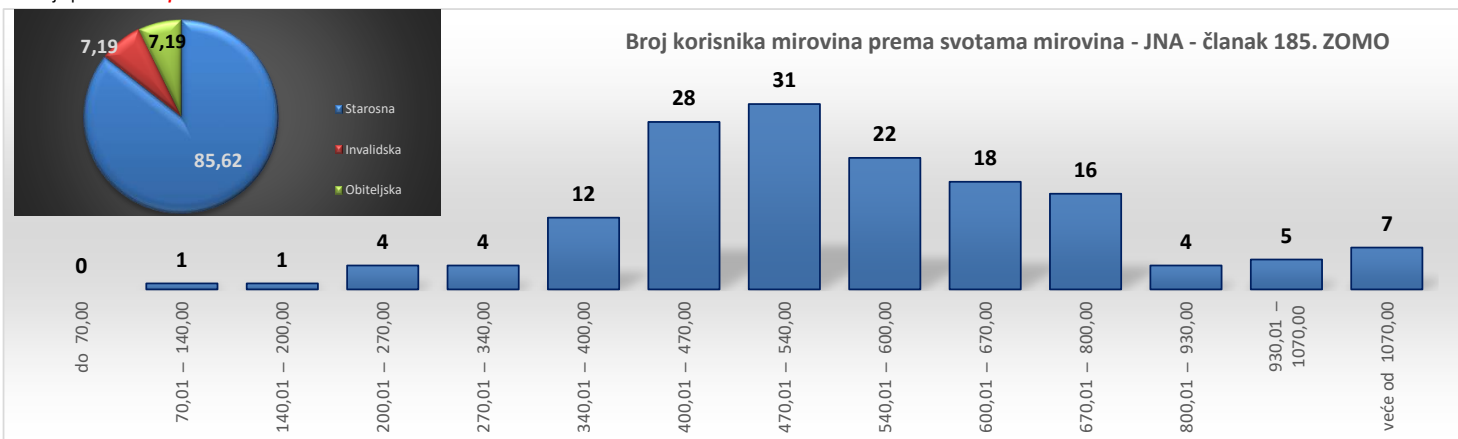


KORISNICI MIROVINA - PRIPADNICI BIVŠE JUGOSLAVENSKJE NARODNE ARMIIJE - JNA - ČLANAK 185. ZOMO

Tablica 10.j. za studeni 2023. (isplata u prosincu 2023.)

Razredi svota netomirovina u eurima (EUR)	Ukupno			Starosna mirovina			Invalidska mirovina			Obiteljska mirovina		
	Broj korisnika	Prosječna mirovina	Prosječan staž	Broj korisnika	Prosječna mirovina	Prosječan staž	Broj korisnika	Prosječna mirovina	Prosječan staž	Broj korisnika	Prosječna mirovina	Prosječan staž
0	1	2	3	4	5	6	7	8	9	10	11	12
do 70,00												
70,01 – 140,00	1	105,55	31 11 02	1	105,55	31 11 02						
140,01 – 200,00	1	169,72	18 11 18	1	169,72	18 11 18						
200,01 – 270,00	4	240,02	20 09 10	2	243,32	20 00 21	1	225,71	16 02 27	1	247,72	26 08 22
270,01 – 340,00	4	307,91	28 06 16	3	304,82	24 08 09				1	317,17	40 01 06
340,01 – 400,00	12	378,74	29 02 09	8	377,85	26 07 26	2	374,27	32 01 09	2	386,74	36 05 08
400,01 – 470,00	28	428,50	35 01 15	22	428,83	35 10 00	3	422,69	25 05 10	3	431,87	39 08 10
470,01 – 540,00	31	506,26	40 03 06	26	507,15	41 00 22	3	499,49	35 08 02	2	504,88	36 09 27
540,01 – 600,00	22	563,87	40 06 15	22	563,87	40 06 15						
600,01 – 670,00	18	636,81	41 11 19	16	634,91	41 11 19	1	634,57	34 02 06	1	669,46	49 09 03
670,01 – 800,00	16	714,14	41 09 01	14	717,78	42 11 22	1	679,21	26 02 25	1	698,14	40 02 04
800,01 – 930,00	4	846,80	41 09 01	4	846,80	41 09 01						
930,01 – 1070,00	5	1.001,70	45 05 24	5	1.001,70	45 05 24						
veće od 1070,00	7	1.430,55	50 02 05	7	1.430,55	50 02 05						
UKUPNO	153	577,83	38 06 02	131	598,03	39 03 07	11	459,51	29 05 21	11	455,58	38 04 22

U tablici je prikazan **ukupni** staž korisnika mirovina.

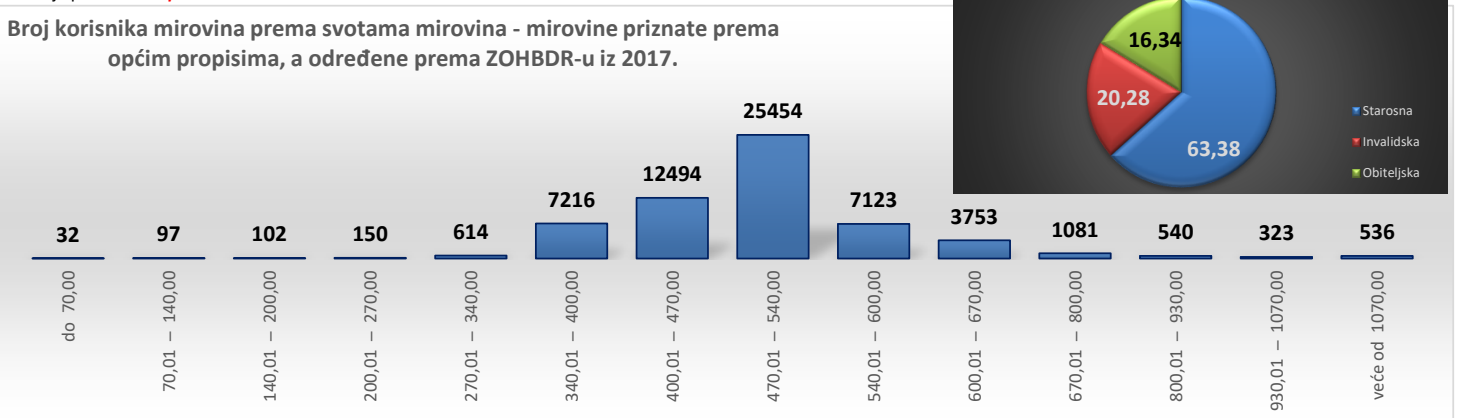


KORISNICI MIROVINA KOJIMA SU MIROVINE PRIZNATE PREMA OPĆIM PROPISIMA, A ODREĐENE PREMA ZOHBDR-u IZ 2017.

Tablica 10.k. za studeni 2023. (isplata u prosincu 2023.)

Razredi svota netomirovina u eurima (EUR)	Ukupno			Starosna mirovina			Invalidska mirovina			Obiteljska mirovina		
	Broj korisnika	Prosječna mirovina	Prosječan staž	Broj korisnika	Prosječna mirovina	Prosječan staž	Broj korisnika	Prosječna mirovina	Prosječan staž	Broj korisnika	Prosječna mirovina	Prosječan staž
0	1	2	3	4	5	6	7	8	9	10	11	12
do 70,00	32	47,88	14 00 07	3	21,25	30 06 09	29	50,64	12 03 25			
70,01 – 140,00	97	110,85	18 02 29	8	120,63	22 10 16	86	110,02	17 10 05	3	108,56	17 07 20
140,01 – 200,00	102	172,54	22 09 16	32	174,31	25 02 27	60	170,30	22 02 21	10	180,35	18 03 24
200,01 – 270,00	150	237,53	26 07 00	84	241,47	30 02 10	32	227,63	23 04 23	34	237,11	20 07 24
270,01 – 340,00	614	315,95	30 07 17	201	309,37	35 01 18	34	310,15	18 01 16	379	319,97	29 04 08
340,01 – 400,00	7216	385,77	25 01 08	1046	387,22	31 06 03	1271	392,92	19 07 29	4899	383,60	25 01 25
400,01 – 470,00	12494	432,01	30 01 17	6165	440,82	37 00 11	3101	419,31	20 08 03	3228	427,39	26 00 14
470,01 – 540,00	25454	506,82	29 09 13	18877	507,57	31 08 14	5717	506,61	23 10 10	860	491,72	27 00 05
540,01 – 600,00	7123	566,97	32 00 11	5854	567,53	33 06 22	1125	564,06	24 09 11	144	566,82	26 10 01
600,01 – 670,00	3753	626,40	33 11 09	3198	626,30	34 10 17	496	626,19	28 01 01	59	633,71	32 01 16
670,01 – 800,00	1081	725,50	40 08 06	947	726,35	42 01 09	83	720,34	28 00 05	51	718,23	34 07 26
800,01 – 930,00	540	857,59	43 03 12	488	858,23	44 06 03	23	848,52	27 08 17	29	853,98	35 00 22
930,01 – 1070,00	323	992,54	45 06 10	304	993,53	46 04 14	7	981,84	30 06 21	12	973,54	32 10 01
veće od 1070,00	536	1.447,08	45 09 17	514	1.447,57	46 02 25	6	1.244,60	31 02 23	16	1.507,28	36 10 22
UKUPNO	59515	505,32	30 03 29	37721	537,39	33 10 18	12070	478,35	22 09 21	9724	414,38	25 11 07

U tablici je prikazan **ukupni** staž korisnika mirovina.



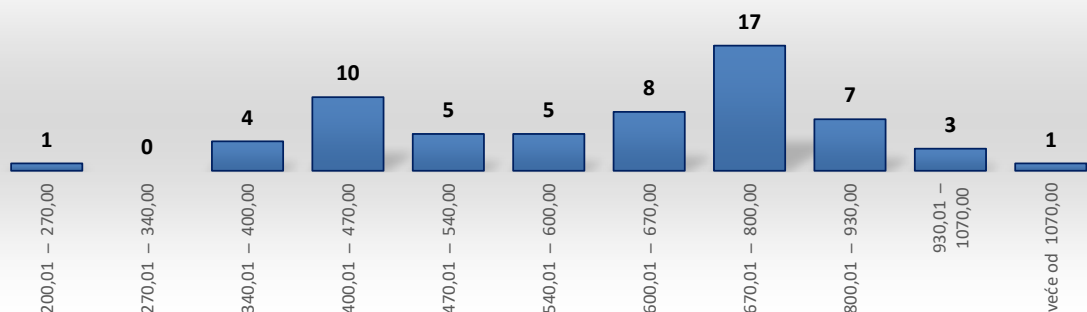
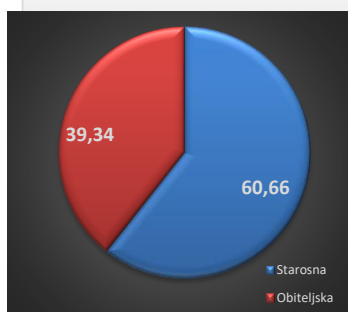
KORISNICI MIROVINA - ČLANOVI IZVRŠNOG VIJEĆA SABORA, SAVEZNOG IZVRŠNOG VIJEĆA I ADMINISTRATIVNO UMIROVLJENI JAVNI SLUŽBENICI

Tablica 10 I. za studeni 2023. (isplata u prosincu 2023.)

Razredi svota netomirovina u eurima (EUR)	Ukupno			Starosna mirovina			Invalidska mirovina			Obiteljska mirovina		
	Broj korisnika	Prosječna mirovina	Prosječan staž	Broj korisnika	Prosječna mirovina	Prosječan staž	Broj korisnika	Prosječna mirovina	Prosječan staž	Broj korisnika	Prosječna mirovina	Prosječan staž
0	1	2	3	4	5	6	7	8	9	10	11	12
do 70,00												
70,01 – 140,00												
140,01 – 200,00												
200,01 – 270,00	1	269,05	10 00 00							1	269,05	10 00 00
270,01 – 340,00												
340,01 – 400,00	4	374,93	30 07 01	1	373,56	30 07 01				3	375,38	
400,01 – 470,00	10	438,57	18 04 10	1	462,28	25 07 17				9	435,94	16 06 17
470,01 – 540,00	5	523,55	29 05 19	3	520,46	28 11 22				2	528,19	30 02 17
540,01 – 600,00	5	570,92	31 00 29	5	570,92	31 00 29						
600,01 – 670,00	8	635,53	29 06 13	4	635,09	30 08 03				4	635,97	28 04 22
670,01 – 800,00	17	710,27	29 07 02	14	706,84	28 11 03				3	726,28	34 03 05
800,01 – 930,00	7	855,56	31 05 22	7	855,56	31 05 22						
930,01 – 1070,00	3	977,14	36 07 23	2	943,60	36 10 06				1	1.044,24	36 02 27
veće od 1070,00	1	1.089,64	43 02 16							1	1.089,64	43 02 16
UKUPNO	61	635,99	29 01 27	37	690,92	30 03 00				24	551,32	26 06 17

U tablici je prikazan **ukupni** staž korisnika mirovina.

Broj korisnika mirovina prema svotama mirovina - članovi Izvršnog vijeća Sabora, Saveznog izvršnog vijeća i administrativno umirovljeni javni službenici

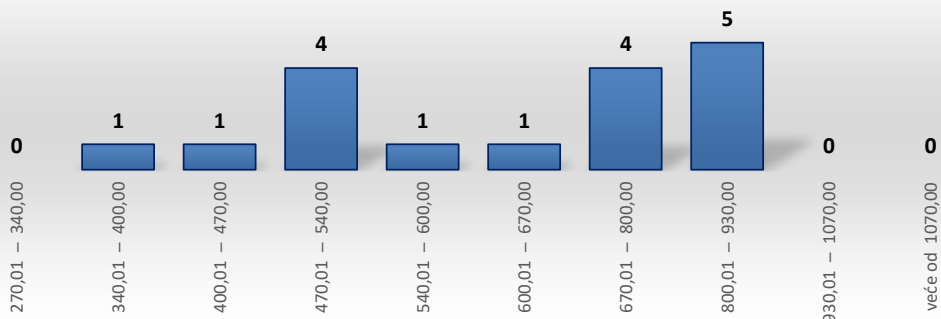
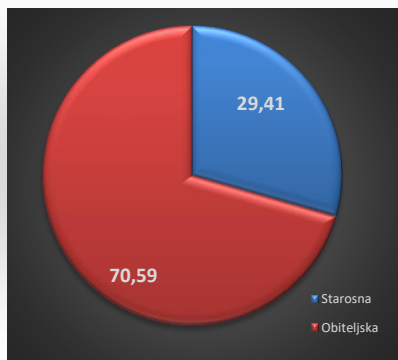


KORISNICI MIROVINA - BIVŠI SLUŽBENICI U SAVEZNIM TIJELIMA BIVŠE SFRJ - članak 38. ZOMO

Tablica 10 m. za studeni 2023. (isplata u prosincu 2023.)

Razredi svota netomirovina u eurima (EUR)	Ukupno			Starosna mirovina			Invalidska mirovina			Obiteljska mirovina		
	Broj korisnika	Prosječna mirovina	Prosječan staž	Broj korisnika	Prosječna mirovina	Prosječan staž	Broj korisnika	Prosječna mirovina	Prosječan staž	Broj korisnika	Prosječna mirovina	Prosječan staž
0	1	2	3	4	5	6	7	8	9	10	11	12
do 70,00												
70,01 – 140,00												
140,01 – 200,00												
200,01 – 270,00												
270,01 – 340,00												
340,01 – 400,00	1	396,24								1	396,24	
400,01 – 470,00	1	464,53		1	464,53					3	502,56	
470,01 – 540,00	4	502,78		1	503,46							
540,01 – 600,00	1	593,46		1	593,46							
600,01 – 670,00	1	609,17								1	609,17	
670,01 – 800,00	4	743,05								4	743,05	
800,01 – 930,00	5	875,63		2	869,77					3	879,53	
930,01 – 1070,00												
veće od 1070,00												
UKUPNO	17	672,05		5	660,20					12	676,99	

Broj korisnika mirovina prema svotama mirovina - bivši službenici u saveznim tijelima bivše SFRJ - članak 38. ZOMO



KORISNICI MIROVINA - ZASTUPNICI U HRVATSKOM SABORU, ČLANOVI VLADE, SUCI USTAVNOG SUDA I GLAVNI DRŽAVNI REVIZOR


Tablica 10 n.

za studeni 2023. (isplata u prosincu 2023.)

Razredi svota netomirovina u eurima (EUR)	Ukupno			Starosna mirovina			Invalidska mirovina			Obiteljska mirovina		
	Broj korisnika	Prosječna mirovina	Prosječan staž	Broj korisnika	Prosječna mirovina	Prosječan staž	Broj korisnika	Prosječna mirovina	Prosječan staž	Broj korisnika	Prosječna mirovina	Prosječan staž
0	1	2	3	4	5	6	7	8	9	10	11	12
do 70,00												
70,01 – 140,00												
140,01 – 200,00												
200,01 – 270,00												
270,01 – 340,00												
340,01 – 400,00												
400,01 – 470,00												
470,01 – 540,00												
540,01 – 600,00												
600,01 – 670,00												
670,01 – 800,00	1	779,91	32 03 19							1	779,91	32 03 19
800,01 – 930,00	1	833,50	20 01 03							1	833,50	20 01 03
930,01 – 1070,00	5	1.002,17	28 09 27	1	1.013,93	20 09 04				4	999,23	30 10 03
veće od 1070,00	678	1.865,44	32 09 20	513	1.937,15	32 01 12			5	2.076,91	23 05 13	160
UKUPNO	685	1.856,05	32 09 02	514	1.935,36	32 01 04			5	2.076,91	23 05 13	166

U tablici je prikazan **ukupni** staž korisnika mirovina.

Broj korisnika mirovina prema svotama mirovina - zastupnici u Hrvatskom saboru, članovi Vlade, suci Ustavnog suda i glavni državni revizor



KORISNICI MIROVINA – OSIGURANICI - ČLANOVI POSADE BRODA U MEĐUNARODNOJ PLOVIDBI I NACIONALNOJ PLOVIDBI

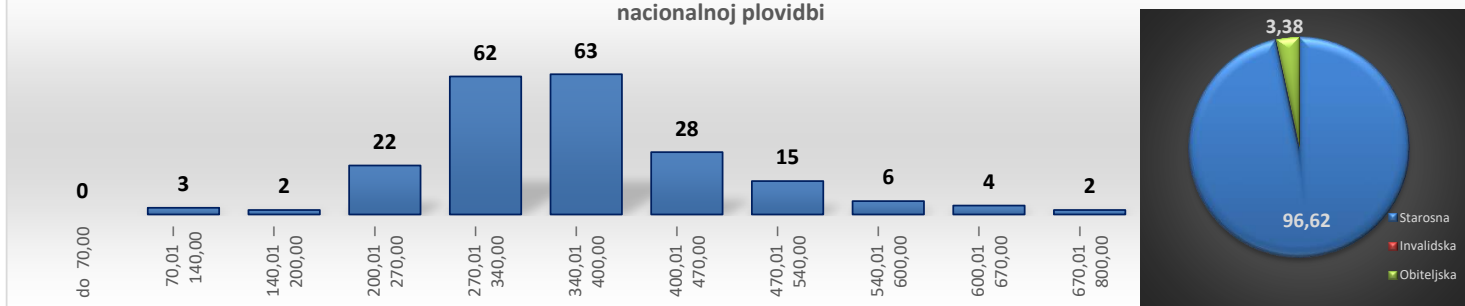
Tablica 10 o.

za studeni 2023. (isplata u prosincu 2023.)

Razredi svota netomirovina u eurima (EUR)	Ukupno			Starosna mirovina			Invalidska mirovina			Obiteljska mirovina		
	Broj korisnika	Prosječna mirovina	Prosječan staž	Broj korisnika	Prosječna mirovina	Prosječan staž	Broj korisnika	Prosječna mirovina	Prosječan staž	Broj korisnika	Prosječna mirovina	Prosječan staž
0	1	2	3	4	5	6	7	8	9	10	11	12
do 70,00												
70,01 – 140,00	3	131,93	29 02 04	3	131,93	29 02 04						
140,01 – 200,00	2	173,40	26 01 05	1	148,31	31 08 07				1	198,49	20 06 08
200,01 – 270,00	22	246,55	26 07 03	19	248,33	26 09 00				3	235,27	25 07 03
270,01 – 340,00	62	308,98	26 04 14	59	307,88	26 01 25				3	330,66	30 07 29
340,01 – 400,00	63	368,70	29 10 25	63	368,70	29 10 25						
400,01 – 470,00	28	435,30	32 03 11	28	435,30	32 03 11						
470,01 – 540,00	15	495,56	32 03 24	15	495,56	32 03 24						
540,01 – 600,00	6	565,82	26 09 11	6	565,82	26 09 11						
600,01 – 670,00	4	630,59	31 03 11	4	630,59	31 03 11						
670,01 – 800,00	2	711,16	37 07 00	2	711,16	37 07 00						
800,01 – 930,00												
930,01 – 1070,00												
veće od 1070,00												
UKUPNO	207	364,80	28 11 15	200	368,08	29 00 05				7	270,90	27 00 12

U tablici je prikazan **ukupni** staž korisnika mirovina.

Broj korisnika mirovina prema svotama mirovina – osiguranici - članovi posade broda u međunarodnoj i nacionalnoj plovidbi

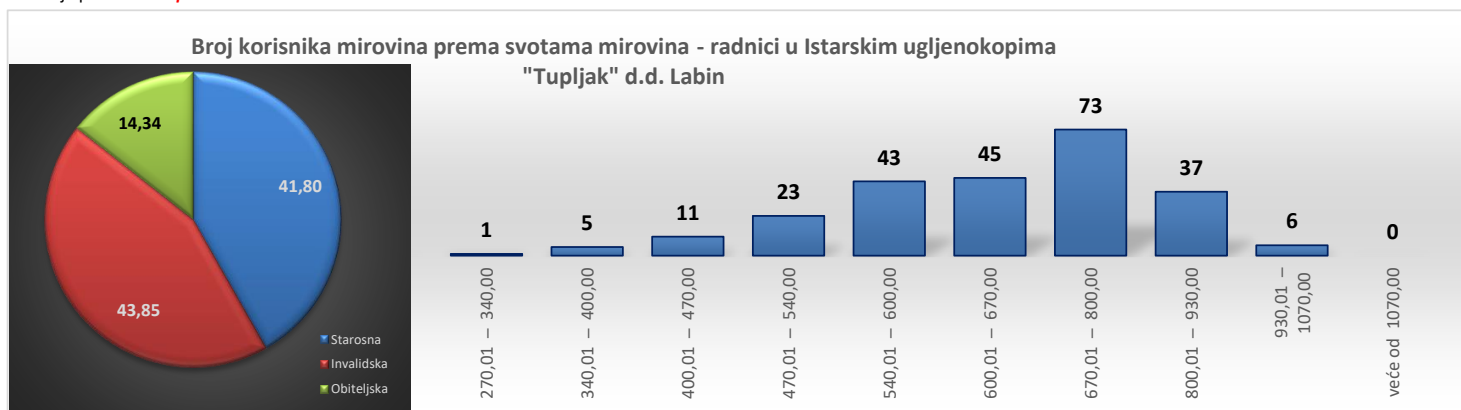


KORISNICI MIROVINA - RADNICI U ISTARSKIM UGLJENOKOPIMA "TUPLJAK" d.d. LABIN

Tablica 10 p. za studeni 2023. (isplata u prosincu 2023.)

Razredi svota netomirovina u eurima (EUR)	Ukupno			Starosna mirovina			Invalidska mirovina			Obiteljska mirovina		
	Broj korisnika	Prosječna mirovina	Prosječan staž	Broj korisnika	Prosječna mirovina	Prosječan staž	Broj korisnika	Prosječna mirovina	Prosječan staž	Broj korisnika	Prosječna mirovina	Prosječan staž
0	1	2	3	4	5	6	7	8	9	10	11	12
do 70,00												
70,01 – 140,00												
140,01 – 200,00												
200,01 – 270,00												
270,01 – 340,00	1	334,01	25 03 12							1	334,01	25 03 12
340,01 – 400,00	5	385,47	19 00 04				2	379,12	13 10 02	3	389,70	22 05 12
400,01 – 470,00	11	442,53	25 08 03	5	449,74	26 02 19	2	428,53	19 04 03	4	440,51	28 01 21
470,01 – 540,00	23	506,60	26 08 17	11	506,55	27 10 14	4	510,28	19 03 00	8	504,81	28 10 09
540,01 – 600,00	43	567,59	28 05 04	22	569,26	27 08 21	11	569,36	23 11 19	10	561,97	34 10 23
600,01 – 670,00	45	637,31	27 11 21	23	634,75	30 00 04	20	639,98	24 10 05	2	639,96	35 08 14
670,01 – 800,00	73	724,44	30 09 00	27	729,34	33 06 01	41	723,88	28 04 01	5	702,64	35 07 10
800,01 – 930,00	37	860,08	34 02 15	13	859,41	36 03 24	22	862,69	32 09 23	2	835,89	35 11 17
930,01 – 1070,00	6	989,22	35 07 24	1	943,20	34 09 06	5	998,43	35 09 28			
veće od 1070,00												
UKUPNO	244	666,02	29 07 06	102	654,43	30 10 18	107	713,73	27 08 22	35	553,95	31 07 10

U tablici je prikazan **ukupni** staž korisnika mirovina.



KORISNICI MIROVINA - RADNICI PROFESIONALNO IZLOŽENI AZBESTU

Tablica 10 r. za studeni 2023. (isplata u prosincu 2023.)

Razredi svota netomirovina u eurima (EUR)	Ukupno			Starosna mirovina			Invalidska mirovina			Obiteljska mirovina		
	Broj korisnika	Prosječna mirovina	Prosječan staž	Broj korisnika	Prosječna mirovina	Prosječan staž	Broj korisnika	Prosječna mirovina	Prosječan staž	Broj korisnika	Prosječna mirovina	Prosječan staž
0	1	2	3	4	5	6	7	8	9	10	11	12
do 70,00	1	52,53	04 07 06							1	52,53	04 07 06
70,01 – 140,00												
140,01 – 200,00	2	154,63	01 08 21	2	154,63	01 08 21						
200,01 – 270,00	1	259,64	17 05 21							1	259,64	17 05 21
270,01 – 340,00	2	309,97	20 01 06	2	309,97	20 01 06						
340,01 – 400,00	11	378,71	27 04 24	4	382,05	25 05 05				7	376,81	28 06 10
400,01 – 470,00	101	452,85	23 08 13	83	456,23	21 11 02				18	437,24	31 11 06
470,01 – 540,00	292	500,65	26 06 26	284	500,49	26 05 17				8	506,17	30 03 26
540,01 – 600,00	189	569,61	28 04 10	185	569,30	28 02 05				4	583,73	36 06 25
600,01 – 670,00	101	628,34	30 06 20	97	628,28	30 05 15				4	629,74	32 10 19
670,01 – 800,00	78	713,81	31 09 14	76	714,00	31 09 17				2	706,43	31 06 08
800,01 – 930,00	19	854,92	34 05 28	18	856,08	34 00 06				1	834,09	42 11 11
930,01 – 1070,00	8	991,68	35 08 25	8	991,68	35 08 25						
veće od 1070,00	5	1.179,04	33 02 18	5	1.179,04	33 02 18						
UKUPNO	810	560,74	27 10 05	764	565,75	27 07 27				46	477,61	30 11 07

U tablici je prikazan **ukupni** staž korisnika mirovina.

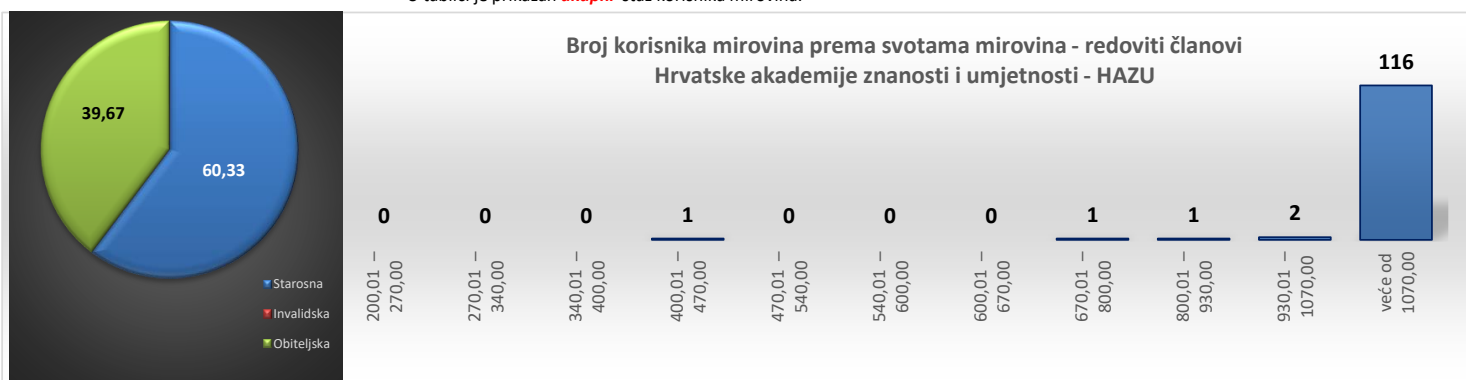


KORISNICI MIROVINA - REDOVITI ČLANOVI HRVATSKE AKADEMIJE ZNANOSTI I UMJETNOSTI - HAZU

Tablica 10 s. za studeni 2023. (isplata u prosincu 2023.)

Razredi svota netomirovina u eurima (EUR)	Ukupno			Starosna mirovina			Invalidska mirovina			Obiteljska mirovina		
	Broj korisnika	Prosječna mirovina	Prosječan staž	Broj korisnika	Prosječna mirovina	Prosječan staž	Broj korisnika	Prosječna mirovina	Prosječan staž	Broj korisnika	Prosječna mirovina	Prosječan staž
0	1	2	3	4	5	6	7	8	9	10	11	12
do 70,00												
70,01 – 140,00												
140,01 – 200,00												
200,01 – 270,00												
270,01 – 340,00												
340,01 – 400,00												
400,01 – 470,00	1	463,41	39 08 02							1	463,41	39 08 02
470,01 – 540,00												
540,01 – 600,00												
600,01 – 670,00	1	708,65	14 04 10							1	708,65	14 04 10
670,01 – 800,00	1	819,92	42 02 27							1	819,92	42 02 27
800,01 – 930,00	1	819,92	42 02 27							1	819,92	42 02 27
930,01 – 1070,00	2	1.018,61	32 11 25	1	995,07	30 02 28				1	1.042,15	35 08 18
veće od 1070,00	116	1.739,21	42 04 22	72	1.918,41	42 08 03				44	1.445,96	41 11 11
UKUPNO	121	1.700,64	41 11 27	73	1.905,76	42 06 01				48	1.388,68	41 02 09

U tablici je prikazan **ukupni** staž korisnika mirovina.



KORISNICI KOJI PRAVO NA MIROVINU OSTVARUJU PREMA ZAKONU O VATROGASTVU (NN 125/19) - VATROGASCI

Tablica 10 v. za studeni 2023. (isplata u prosincu 2023.)

Razredi svota netomirovina u eurima (EUR)	Ukupno			Starosna mirovina			Invalidska mirovina			Obiteljska mirovina		
	Broj korisnika	Prosječna mirovina	Prosječan staž	Broj korisnika	Prosječna mirovina	Prosječan staž	Broj korisnika	Prosječna mirovina	Prosječan staž	Broj korisnika	Prosječna mirovina	Prosječan staž
0	1	2	3	4	5	6	7	8	9	10	11	12
do 70,00												
70,01 – 140,00												
140,01 – 200,00												
200,01 – 270,00												
270,01 – 340,00												
340,01 – 400,00	1	347,42	36 00 28	1	347,42	36 00 28						
400,01 – 470,00	1	464,53	34 06 29	1	464,53	34 06 29						
470,01 – 540,00	6	520,37	37 11 05	5	522,74	37 08 26				1	508,55	38 03 18
540,01 – 600,00	19	583,21	36 07 11	19	583,21	36 07 11						
600,01 – 670,00	27	641,59	38 05 24	26	641,82	38 05 24				1	635,60	
670,01 – 800,00	88	746,23	42 00 26	86	745,59	42 00 04				2	773,72	44 07 29
800,01 – 930,00	116	865,21	45 03 05	116	865,21	45 03 05						
930,01 – 1070,00	76	990,36	46 03 29	74	988,78	46 04 13				2	1.048,59	44 11 14
veće od 1070,00	54	1.231,69	47 09 10	54	1.231,69	47 09 10						
UKUPNO	388	876,67	44 01 08	382	877,91	44 01 11				6	798,13	43 06 01

U tablici je prikazan **ukupni** staž korisnika mirovina.



KORISNICI KOJI PRAVO NA MIROVINU OSTVARUJU PREMA ZAKONU O KAZALIŠTIMA (NN 23/23)

Tablica 10 bl.

za studeni 2023. (isplata u prosincu 2023.)

Razredi svota netomirovina u eurima (EUR)	Ukupno			Starosna mirovina			Invalidska mirovina			Obiteljska mirovina		
	Broj korisnika	Prosječna mirovina	Prosječan staž	Broj korisnika	Prosječna mirovina	Prosječan staž	Broj korisnika	Prosječna mirovina	Prosječan staž	Broj korisnika	Prosječna mirovina	Prosječan staž
0	1	2	3	4	5	6	7	8	9	10	11	12
do 70,00												
70,01 – 140,00												
140,01 – 200,00												
200,01 – 270,00												
270,01 – 340,00												
340,01 – 400,00												
400,01 – 470,00												
470,01 – 540,00												
540,01 – 600,00												
600,01 – 670,00												
670,01 – 800,00	1	709,82		1	709,82							
800,01 – 930,00	1	924,16		1	924,16							
930,01 – 1070,00												
veće od 1070,00												
UKUPNO	2	816,99		2	816,99							

S obradom podataka za studeni 2023., isplata u prosincu 2023., u primjeni je Zakon o kazalištima (NN 23/23).

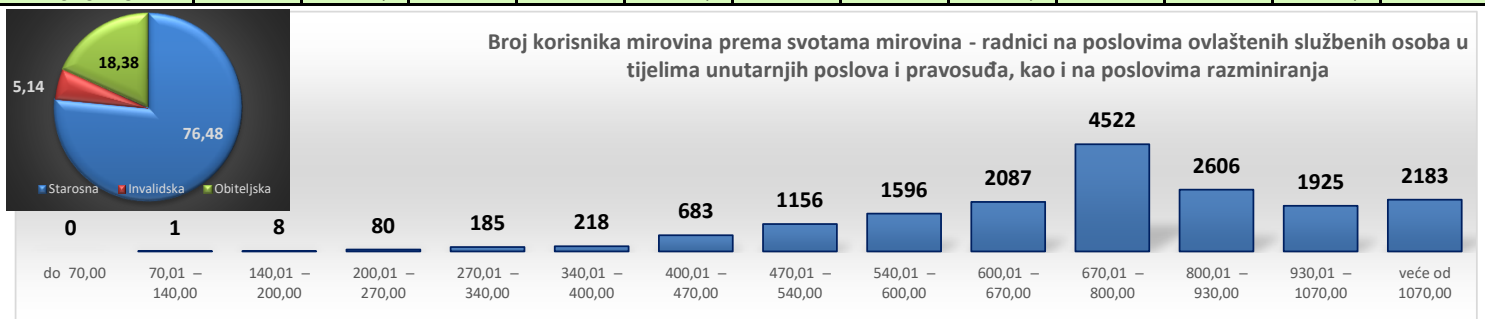
Kazališni umjetnici - baletni i plesni kazališni umjetnici zaposleni u izvođačkom dijelu ansambla i plesači-pjevači Ansambla Lado zaposleni u izvođačkom dijelu ansambla.



KORISNICI MIROVINA - RADNICI NA POSLOVIMA OVLAŠTENIH SLUŽBENIH OSOBA U TIJELIMA UNUTARNJIH POSLOVA I PRAVOSUĐA, KAO I NA POSLOVIMA RAZMINIRANJA

Tablica 10 t. za studeni 2023. (isplata u prosincu 2023.)

Razredi svota netomirovina u eurima (EUR)	Ukupno			Starosna mirovina			Invalidska mirovina			Obiteljska mirovina		
	Broj korisnika	Prosječna mirovina	Prosječan staž	Broj korisnika	Prosječna mirovina	Prosječan staž	Broj korisnika	Prosječna mirovina	Prosječan staž	Broj korisnika	Prosječna mirovina	Prosječan staž
	1	2	3	4	5	6	7	8	9	10	11	12
do 70,00												
70,01 – 140,00	1	134,38	08 09 00				1	134,38	08 09 00			
140,01 – 200,00	8	170,77	13 03 19	1	184,87	25 00 17	6	167,02	10 02 07	1	179,17	20 03 02
200,01 – 270,00	80	244,63	24 07 22	59	248,08	27 10 06	15	230,21	13 04 23	6	246,69	21 09 18
270,01 – 340,00	185	310,58	27 05 01	131	307,82	30 03 20	19	317,49	18 04 00	35	317,13	21 06 16
340,01 – 400,00	218	372,17	26 01 20	110	370,45	32 00 15	38	369,36	14 07 08	70	376,40	23 01 14
400,01 – 470,00	683	448,46	27 01 02	284	449,04	29 11 03	98	447,91	19 00 02	301	448,08	27 00 24
470,01 – 540,00	1156	516,22	30 00 00	686	517,04	30 05 06	93	511,80	23 05 10	377	515,82	30 10 08
540,01 – 600,00	1596	574,98	31 09 17	896	580,22	31 03 11	96	578,30	25 08 09	604	566,68	33 06 07
600,01 – 670,00	2087	637,72	33 00 23	1564	638,84	33 01 29	120	632,38	28 00 01	403	634,99	34 02 07
670,01 – 800,00	4522	728,57	35 03 21	3593	728,92	35 08 01	166	721,03	27 00 25	763	728,54	35 05 09
800,01 – 930,00	2606	860,63	37 05 05	2197	861,05	38 00 14	88	864,40	27 03 10	321	856,68	36 00 09
930,01 – 1070,00	1925	993,86	35 09 05	1603	993,91	36 00 29	82	994,69	28 08 14	240	993,24	36 00 03
veće od 1070,00	2183	1.240,89	36 03 23	2068	1.241,70	36 05 20	65	1.207,49	29 07 29	50	1.250,83	38 07 09
UKUPNO	17250	780,91	34 03 05	13192	816,32	35 01 15	887	680,23	25 00 17	3171	661,75	33 03 07



RADNICI NA POSLOVIMA OVLAŠTENIH SLUŽBENIH OSOBA U TIJELIMA UNUTARNJIH POSLOVA I PRAVOSUĐA, KOJIMA JE PRAVO NA MIROVINU PRIZNATO PREMA PROPISIMA KOJI SU BILI NA SNAZI DO STUPANJA NA SNAGU ZAKONA O PRAVIMA DVO, PS I OSO

Tablica 10 t.1 za studeni 2023. (isplata u prosincu 2023.)

Razredi svota netomirovina u eurima (EUR)	Ukupno			Starosna mirovina			Invalidska mirovina			Obiteljska mirovina		
	Broj korisnika	Prosječna mirovina	Prosječan staž	Broj korisnika	Prosječna mirovina	Prosječan staž	Broj korisnika	Prosječna mirovina	Prosječan staž	Broj korisnika	Prosječna mirovina	Prosječan staž
do 70,00												
70,01 – 140,00	1	179,17	20 03 02							1	179,17	20 03 02
140,01 – 200,00	2	230,84	19 07 24							2	230,84	19 07 24
200,01 – 270,00	33	315,35	19 04 00	1	286,36	28 00 11	3	317,62	14 03 13	29	316,11	19 06 20
270,01 – 340,00	75	377,56	22 02 17	15	379,53	23 04 02	9	375,23	11 03 08	51	377,39	23 09 27
340,01 – 400,00	346	449,94	26 02 24	99	452,99	24 09 09	13	447,26	14 03 05	234	448,79	27 06 09
400,01 – 470,00	478	516,44	28 11 15	166	517,47	26 07 15	14	505,46	16 08 09	298	516,38	30 09 28
470,01 – 540,00	702	570,87	31 09 09	201	580,98	27 07 09	8	575,35	19 11 09	493	566,68	33 07 29
540,01 – 600,00	616	635,04	31 09 06	297	636,13	29 02 23	13	625,55	21 05 19	306	634,40	34 07 26
600,01 – 670,00	1580	727,97	32 08 01	933	727,90	31 07 16	39	723,64	20 05 18	608	728,37	35 00 13
670,01 – 800,00	898	864,33	32 11 11	639	867,88	32 03 18	20	850,46	22 10 00	239	855,98	35 05 28
800,01 – 930,00	906	995,26	32 06 00	690	996,08	31 07 21	10	991,30	22 07 26	206	992,72	35 10 12
930,01 – 1070,00	1229	1.224,56	33 00 22	1192	1.225,43	33 01 29	19	1.218,55	25 00 00	18	1.172,94	34 11 16
UKUPNO	6866	810,79	31 09 24	4233	903,41	31 05 01	148	731,43	19 11 29	2485	657,74	33 02 06

RADNICI NA POSLOVIMA POLICIJSKIH SLUŽBENIKA, OVLAŠTENIH SLUŽBENIH OSOBA PRAVOSUĐA I SLUŽBENE OSOBE S POSEBNIM DUŽNOSTIMA I OVLAŠTENI U SIGURNOSNO OBAVJEŠTAJNOM SUSTAVU RH KOJI SU PRAVO NA MIROVINU OSTVARILI PREMA ZAKONU O PRAVIMA DVO, PS I OSO

Tablica 10 t.2 za studeni 2023. (isplata u prosincu 2023.)

Razredi svota netomirovina u eurima (EUR)	Ukupno			Starosna mirovina			Invalidska mirovina			Obiteljska mirovina		
	Broj korisnika	Prosječna mirovina	Prosječan staž	Broj korisnika	Prosječna mirovina	Prosječan staž	Broj korisnika	Prosječna mirovina	Prosječan staž	Broj korisnika	Prosječna mirovina	Prosječan staž
do 70,00												
70,01 – 140,00	1	134,38	08 09 00				1	134,38	08 09 00			
140,01 – 200,00	6	167,02	10 02 07				6	167,02	10 02 07			
200,01 – 270,00	35	242,12	22 09 05	16	250,15	32 01 02	15	230,21	13 04 23	4	254,62	22 10 15
270,01 – 340,00	70	312,27	29 09 09	48	309,31	33 01 24	16	317,46	19 01 01	6	322,07	31 01 24
340,01 – 400,00	90	367,09	25 07 13	42	363,78	34 05 22	29	367,53	15 07 20	19	373,73	21 03 04
400,01 – 470,00	296	449,17	27 00 08	144	451,52	32 00 28	85	448,01	19 08 27	67	445,60	25 05 28
470,01 – 540,00	649	516,40	30 07 02	492	517,36	31 05 26	79	512,93	24 07 22	78	513,83	30 11 18
540,01 – 600,00	855	578,38	31 11 08	660	580,30	32 05 09	86	578,35	26 04 07	109	566,77	33 03 04
600,01 – 670,00	1431	638,94	33 09 00	1228	639,59	34 02 27	106	633,36	28 11 00	97	636,86	32 08 24
670,01 – 800,00	2870	728,93	36 10 29	2599	729,39	37 02 25	122	719,34	29 03 18	149	728,78	37 04 28
800,01 – 930,00	1641	858,29	40 02 20	1499	857,78	40 09 25	63	869,78	29 02 12	79	858,81	37 10 16
930,01 – 1070,00	931	991,63	39 04 21	837	991,63	40 01 16	68	992,59	30 00 26	26	988,95	40 00 27
veće od 1070,00	833	1.256,98	41 01 27	768	1.259,05	41 06 24	41	1.197,03	32 00 26	24	1.293,32	43 11 02
UKUPNO	9708	763,51	36 02 15	8333	780,10	37 03 07	717	662,39	26 01 28	658	663,71	33 10 03

RADNICI NA POSLOVIMA RAZMIRANJA

Tablica 10 t.3 za studeni 2023. (isplata u prosincu 2023.)

Razredi svota netomirovina u eurima (EUR)	Ukupno			Starosna mirovina			Invalidska mirovina			Obiteljska mirovina		
	Broj korisnika	Prosječna mirovina	Prosječan staž	Broj korisnika	Prosječna mirovina	Prosječan staž	Broj korisnika	Prosječna mirovina	Prosječan staž	Broj korisnika	Prosječna mirovina	Prosječan staž
do 70,00												
70,01 – 140,00	1	184,87	25 00 17	1	184,87	25 00 17						
140,01 – 200,00	43	247,31	26 04 10	43	247,31	26 04 10						
200,01 – 270,00	82	307,22	28 08 02	82	307,22	28 08 02						
270,01 – 340,00	53	373,16	32 07 02	53	373,16	32 07 02						
340,01 – 400,00	41	430,79	34 09 22	41	430,79	34 09 22						
400,01 – 470,00	29	508,55	34 05 16	28	508,73	34 07 14				1	503,45	30 00 01
470,01 – 540,00	39	574,45	29 01 22	35	574,40	30 07 20	2	587,63	20 00 15	2	562,06	12 03 01
540,01 – 600,00	40	635,34	29 01 00	39	635,82	29 04 18	1	616,51	17 06 15			
600,01 – 670,00	72	726,90	30 05 26	61	724,38	31 04 08	5	741,85	24 03 06	6	740,13	26 10 10
670,01 – 800,00	67	868,33	29 09 10	59	870,28	30 05 20	5	852,36	20 10 13	3	856,49	30 10 22
800,01 – 930,00	88	1.003,03	31 01 08	76	999,30	32 02 01	4	1.038,89	20 04 24	8	1.020,52	26 04 15
930,01 – 1070,00	121	1.295,99	36 02 23	108	1.297,82	37 00 09	5	1.251,24	27 06 13	8	1.299,24	30 10 23
UKUPNO	676	727,24	31 05 20	626	709,65	31 11 18	22	917,03	22 10 06	28	971,28	27 04 14

U tablicama 10 t., 10 t.1, 10 t.2 i 10 t.3 prikazan je ukupni staž korisnika mirovina.

KORISNICI STAROSNE MIROVINE KOJI SU PRAVO NA MIROVINU OSTVARILI PREMA ZAKONIMA O MIROVINSKOM OSIGURANJU - BEZ MEĐUNARODNIH UGOVORA

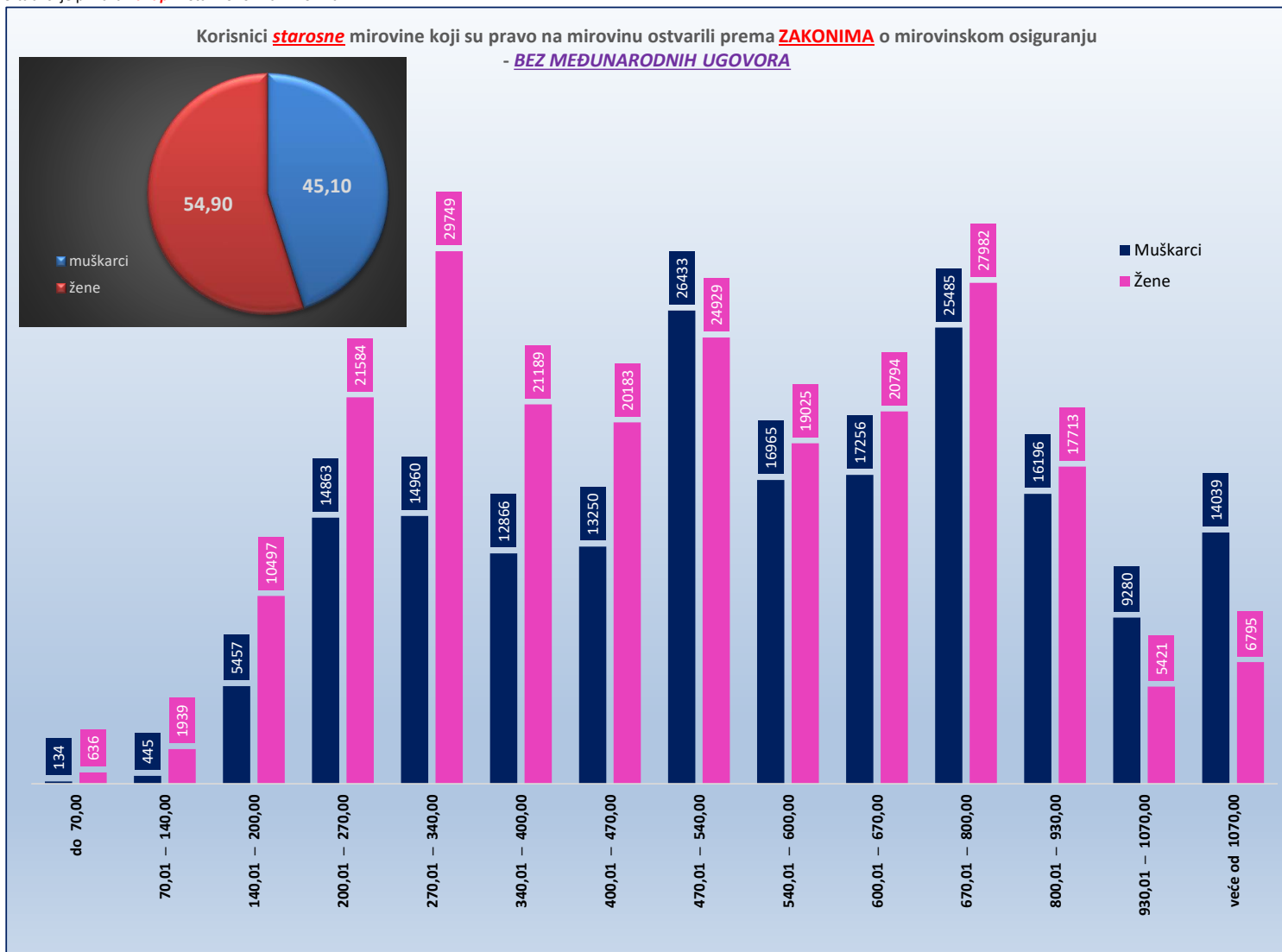
Tablica 10 - svi SM

za studeni 2023. (isplata u prosincu 2023.)

Razredi svota netomirovina u eurima (EUR)	SVEUKUPNO korisnici <u>STAROSNE MIROVINE</u> bez međunarodnih ugovora								
	Ukupno			Muškarci			Žene		
	Broj korisnika	Prosječna mirovina	Prosječan staž	Broj korisnika	Prosječna mirovina	Prosječan staž	Broj korisnika	Prosječna mirovina	Prosječan staž
0	1	2	3	4	5	6	7	8	9
do 70,00	770	47,52	15 11 28	134	49,76	16 09 09	636	47,04	15 10 01
70,01 – 140,00	2384	122,29	17 00 28	445	117,72	17 11 05	1939	123,34	16 11 00
140,01 – 200,00	15954	182,50	16 04 01	5457	183,09	16 05 10	10497	182,20	16 03 10
200,01 – 270,00	36447	236,36	19 02 10	14863	236,78	19 04 19	21584	236,07	19 00 23
270,01 – 340,00	44709	307,45	23 08 28	14960	306,60	23 09 06	29749	307,88	23 08 24
340,01 – 400,00	34055	370,69	27 02 28	12866	371,56	28 03 15	21189	370,16	26 07 13
400,01 – 470,00	33433	434,60	31 01 00	13250	433,53	31 08 04	20183	435,30	30 08 18
470,01 – 540,00	51362	505,36	32 00 02	26433	506,91	30 05 24	24929	503,72	33 07 13
540,01 – 600,00	35990	570,52	35 05 03	16965	570,33	35 07 07	19025	570,68	35 03 06
600,01 – 670,00	38050	633,73	36 11 19	17256	634,34	37 07 07	20794	633,22	36 05 09
670,01 – 800,00	53467	730,63	38 08 06	25485	730,65	39 04 26	27982	730,62	38 00 07
800,01 – 930,00	33909	861,08	39 06 22	16196	860,56	40 04 19	17713	861,56	38 09 23
930,01 – 1070,00	14701	991,97	39 10 09	9280	992,80	40 03 15	5421	990,54	39 01 04
veće od 1070,00	20834	1.355,59	40 04 09	14039	1.367,86	40 07 26	6795	1.330,24	39 09 02
UKUPNO	416065	563,48	31 09 01	187629	611,23	33 00 01	228436	524,26	30 08 25

U broj korisnika mirovina **UKLJUČENI** su svi korisnici mirovina **ZOMO, DVO, ZOHBDR i HVO** (bez međunarodnih ugovora).

U tablici je prikazan **ukupni** staž korisnika mirovina.



**KORISNICI STAROSNE MIROVINE ZA DUGOGODIŠNJEG OSIGURANIK - ČLANAK 35. KOJI SU PRAVO NA MIROVINU OSTVARILI
PREMA ZAKONIMA O MIROVINSKOM OSIGURANJU - **BEZ MEĐUNARODNIH UGOVORA****

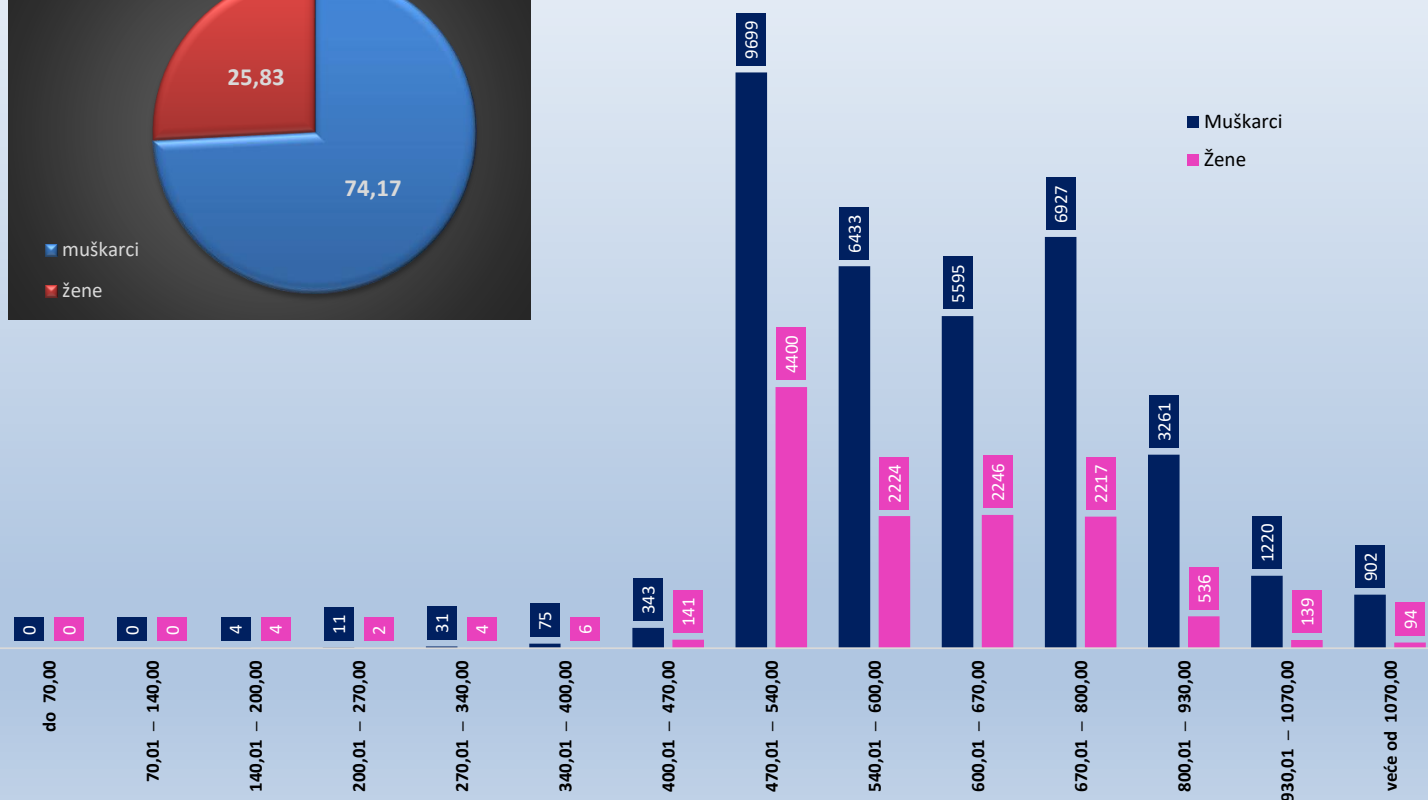
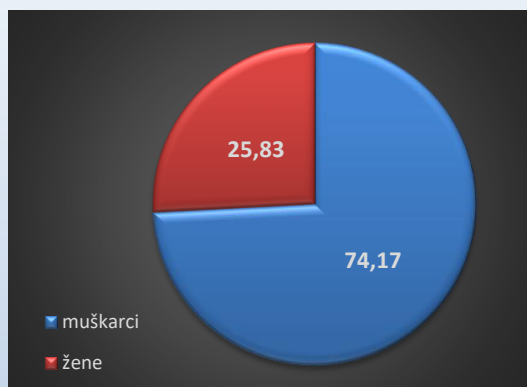
Tablica 10 - svi članak 35.

za studeni 2023. (isplata u prosincu 2023.)

Razredi svota netomirovina u eurima (EUR)	SVEUKUPNO korisnici STAROSNE MIROVINE ZA DUGOGODIŠNJEG OSIGURANIK - ČLANAK 35. bez međunarodnih ugovora								
	Ukupno			Muškarci			Žene		
	Broj korisnika	Prosječna mirovina	Prosječan staž	Broj korisnika	Prosječna mirovina	Prosječan staž	Broj korisnika	Prosječna mirovina	Prosječan staž
0	1	2	3	4	5	6	7	8	9
do 70,00									
70,01 – 140,00									
140,01 – 200,00	8	188,22	17 06 19	4	185,81	19 00 15	4	190,62	15 03 21
200,01 – 270,00	13	231,54	24 01 26	11	232,86	25 07 07	2	224,28	18 04 23
270,01 – 340,00	35	315,18	35 02 06	31	315,50	36 03 16	4	312,73	24 05 20
340,01 – 400,00	81	374,18	40 02 20	75	373,50	40 06 26	6	382,68	36 01 08
400,01 – 470,00	484	449,90	41 08 04	343	448,43	41 09 17	141	453,48	41 04 22
470,01 – 540,00	14099	512,51	41 09 27	9699	511,85	41 10 09	4400	513,97	41 09 00
540,01 – 600,00	8657	568,98	42 07 16	6433	568,86	42 09 07	2224	569,33	42 02 17
600,01 – 670,00	7841	633,06	42 07 24	5595	633,13	42 10 29	2246	632,88	42 00 03
670,01 – 800,00	9144	727,09	42 08 18	6927	728,65	42 11 15	2217	722,23	41 11 21
800,01 – 930,00	3797	855,73	43 01 04	3261	856,28	43 02 25	536	852,38	42 02 27
930,01 – 1070,00	1359	988,86	43 02 14	1220	989,34	43 03 24	139	984,67	42 02 22
veće od 1070,00	996	1.281,74	43 02 24	902	1.283,18	43 04 00	94	1.267,87	42 03 12
UKUPNO	46514	642,76	42 05 10	34501	654,05	42 07 16	12013	610,33	41 11 09

U broj korisnika mirovina **UKLJUČENI** su svi korisnici mirovina **ZOMO, DVO, ZOHBDR i HVO** (bez međunarodnih ugovora).U tablici je prikazan **ukupni** staž korisnika mirovina.

Korisnici **starosne mirovine za dugogodišnjeg osiguranika - članak 35.** koji su pravo na mirovinu ostvarili prema **ZAKONIMA** o mirovinskom osiguranju - **BEZ MEĐUNARODNIH UGOVORA**



KORISNICI STAROSNE MIROVINE PREVEDENE IZ INVALIDISKE KOJI SU PRAVO NA MIROVINU OSTVARILI PREMA ZAKONIMA O MIROVINSKOM OSIGURANJU - BEZ MEĐUNARODNIH UGOVORA

Tablica 10 - svi članak 58.-36.-202.

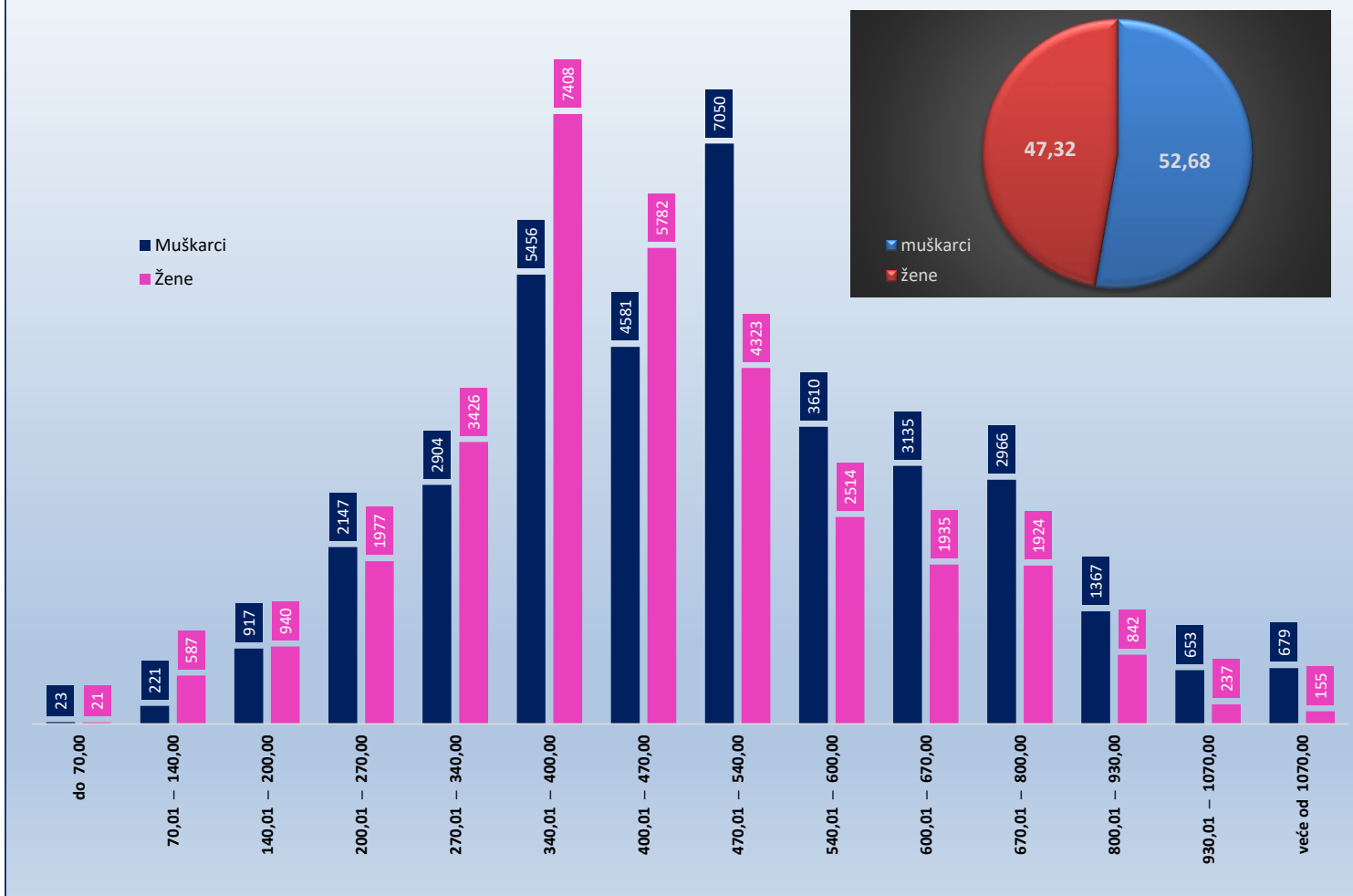
za studeni 2023. (isplata u prosincu 2023.)

Razredi svota netomirovina u eurima (EUR)	SVEUKUPNO korisnici STAROSNE MIROVINE PREVEDENE IZ INVALIDISKE bez međunarodnih ugovora								
	Ukupno			Muškarci			Žene		
	Broj korisnika	Prosječna mirovina	Prosječan staž	Broj korisnika	Prosječna mirovina	Prosječan staž	Broj korisnika	Prosječna mirovina	Prosječan staž
0	1	2	3	4	5	6	7	8	9
do 70,00	44	44,72	18 09 15	23	46,11	18 11 04	21	43,19	18 07 21
70,01 – 140,00	808	123,02	12 05 25	221	122,04	12 05 22	587	123,38	12 05 26
140,01 – 200,00	1857	173,51	13 09 22	917	174,85	13 10 16	940	172,19	13 09 00
200,01 – 270,00	4124	237,95	16 02 26	2147	236,49	16 07 03	1977	239,54	15 10 13
270,01 – 340,00	6330	309,08	20 01 09	2904	307,73	20 06 10	3426	310,23	19 09 06
340,01 – 400,00	12864	374,13	21 04 06	5456	374,86	22 02 11	7408	373,60	20 08 22
400,01 – 470,00	10363	434,94	25 08 20	4581	434,10	27 03 25	5782	435,61	24 05 11
470,01 – 540,00	11373	504,73	27 00 00	7050	506,67	28 00 11	4323	501,57	25 03 14
540,01 – 600,00	6124	568,85	28 04 13	3610	569,10	29 05 14	2514	568,51	26 09 24
600,01 – 670,00	5070	631,52	28 10 11	3135	631,36	30 00 03	1935	631,77	26 11 28
670,01 – 800,00	4890	725,87	29 05 03	2966	726,56	30 11 04	1924	724,81	27 01 12
800,01 – 930,00	2209	861,15	29 07 03	1367	860,10	31 00 27	842	862,86	27 01 29
930,01 – 1070,00	890	992,92	30 02 00	653	994,40	31 01 04	237	988,86	27 07 10
veće od 1070,00	834	1.247,49	30 00 26	679	1.252,61	30 09 21	155	1.225,09	26 10 25
UKUPNO	67780	479,24	24 05 28	35709	505,75	26 00 23	32071	449,73	22 08 28

U broj korisnika mirovina **UKLJUČENI** su svi korisnici mirovina **ZOMO, DVO, ZOHBDR i HVO** (bez međunarodnih ugovora).

U tablici je prikazan **ukupni** staž korisnika mirovina.

Korisnici starosne mirovine prevedene iz invalidiske koji su pravo na mirovinu ostvarili prema ZAKONIMA o mirovinskom osiguranju - BEZ MEĐUNARODNIH UGOVORA



KORISNICI PRIJEVREMENE STAROSNE MIROVINE KOJI SU PRAVO NA MIROVINU OSTVARILI PREMA ZAKONIMA O MIROVINSKOM OSIGURANJU - BEZ MEĐUNARODNIH UGOVORA

Tablica 10 - svi PSM

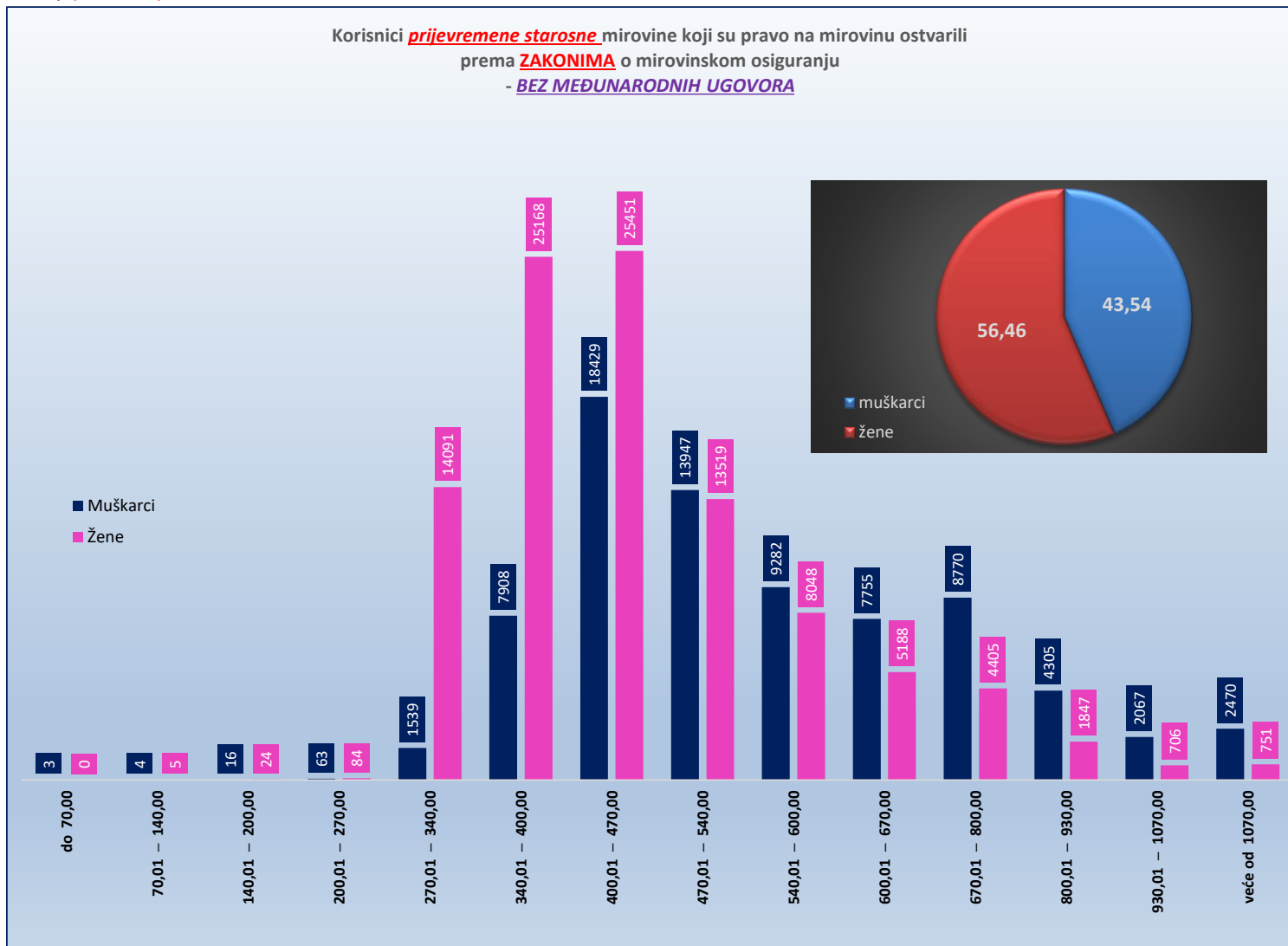
za studeni 2023. (isplata u prosincu 2023.)

Razredi svota netomirovina u eurima (EUR)	SVEUKUPNO korisnici PRIJEVREMENE STAROSNE MIROVINE bez međunarodnih ugovora								
	Ukupno			Muškarci			Žene		
	Broj korisnika	Prosječna mirovina	Prosječan staž	Broj korisnika	Prosječna mirovina	Prosječan staž	Broj korisnika	Prosječna mirovina	Prosječan staž
0	1	2	3	4	5	6	7	8	9
do 70,00	3	22,62	00 00 00	3	22,62	00 00 00			
70,01 – 140,00	9	114,54	00 00 00	4	107,94	00 00 00	5	119,82	00 00 00
140,01 – 200,00	40	178,33	34 09 18	16	173,10	38 09 10	24	181,82	30 09 25
200,01 – 270,00	147	247,21	34 01 05	63	249,78	36 03 04	84	245,27	31 03 18
270,01 – 340,00	15630	318,49	32 00 13	1539	333,24	35 05 29	14091	316,88	31 08 12
340,01 – 400,00	33076	371,71	34 02 11	7908	376,50	36 03 29	25168	370,20	33 06 15
400,01 – 470,00	43880	433,79	36 02 11	18429	436,72	37 06 15	25451	431,68	35 02 24
470,01 – 540,00	27466	502,71	36 07 20	13947	502,49	38 03 10	13519	502,94	34 11 11
540,01 – 600,00	17330	567,95	37 00 05	9282	568,57	38 06 21	8048	567,24	35 03 01
600,01 – 670,00	12943	632,08	37 04 03	7755	632,70	38 07 05	5188	631,16	35 05 20
670,01 – 800,00	13175	726,07	37 07 12	8770	727,29	38 09 04	4405	723,64	35 04 02
800,01 – 930,00	6152	858,10	37 04 27	4305	858,25	38 06 14	1847	857,76	34 09 12
930,01 – 1070,00	2773	990,79	37 02 13	2067	990,70	38 00 24	706	991,04	34 08 01
veće od 1070,00	3221	1.250,67	37 00 12	2470	1.258,33	37 07 29	751	1.225,48	34 11 23
UKUPNO	175845	510,70	35 10 20	76558	574,45	37 11 19	99287	461,54	34 03 09

U broj korisnika mirovina **UKLJUČENI** su svi korisnici mirovina **ZOMO, DVO, ZOHBDR i HVO** (bez međunarodnih ugovora).

U tablici je prikazan **ukupni** staž korisnika mirovina.

Korisnici prijevremene starosne mirovine koji su pravo na mirovinu ostvarili prema ZAKONIMA o mirovinskom osiguranju - BEZ MEĐUNARODNIH UGOVORA



KORISNICI PRIJEVREMENE STAROSNE MIROVINE ZBOG STEČAJA POSLODAVCA - ČLANAK 36. KOJI SU PRAVO NA MIROVINU OSTVARILI PREMA ZAKONIMA O MIROVINSKOM OSIGURANJU - BEZ MEĐUNARODNIH UGOVORA

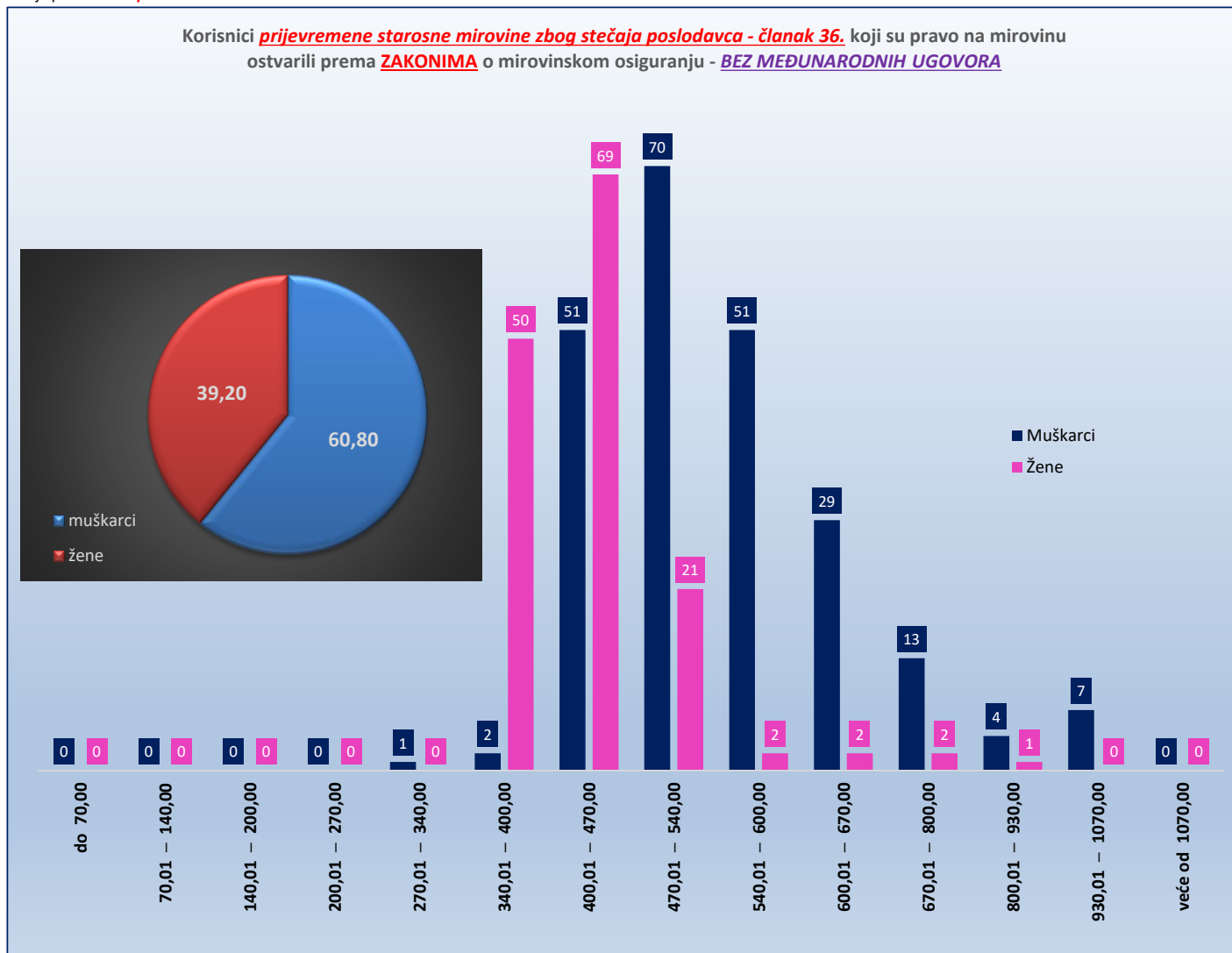
Tablica 10 - svi članak 36.

za studeni 2023. (isplata u prosincu 2023.)

Razredi svota netomirovina u eurima (EUR)	SVEUKUPNO korisnici PRIJEVREMENE STAROSNE MIROVINE ZBOG STEČAJA POSLODAVCA - ČLANAK 36. bez međunarodnih ugovora								
	Ukupno			Muškarci			Žene		
	Broj korisnika	Prosječna mirovina	Prosječan staž	Broj korisnika	Prosječna mirovina	Prosječan staž	Broj korisnika	Prosječna mirovina	Prosječan staž
0	1	2	3	4	5	6	7	8	9
do 70,00									
70,01 – 140,00									
140,01 – 200,00									
200,01 – 270,00									
270,01 – 340,00	1	337,74	35 10 08	1	337,74	35 10 08			
340,01 – 400,00	52	386,99	32 08 12	2	376,96	35 07 09	50	387,39	32 07 00
400,01 – 470,00	120	430,52	35 02 20	51	440,74	36 05 10	69	422,97	34 03 26
470,01 – 540,00	91	503,47	36 00 20	70	507,84	36 07 29	21	488,88	34 00 17
540,01 – 600,00	53	570,17	37 07 09	51	569,88	37 08 24	2	577,62	34 05 25
600,01 – 670,00	31	636,23	37 06 21	29	634,97	37 09 12	2	654,46	34 03 25
670,01 – 800,00	15	707,22	36 11 00	13	711,70	37 07 21	2	678,15	32 02 00
800,01 – 930,00	5	836,42	37 10 24	4	830,41	39 02 10	1	860,46	32 08 08
930,01 – 1070,00	7	979,92	36 08 26	7	979,92	36 08 26			
veće od 1070,00									
UKUPNO	375	505,42	35 08 28	228	552,76	37 00 28	147	431,98	33 07 26

U broj korisnika mirovina **UKLJUČENI** su svi korisnici mirovina **ZOMO, DVO, ZOHBDR i HVO** (bez međunarodnih ugovora).

U tablici je prikazan **ukupni** staž korisnika mirovina.



**SVEUKUPNO KORISNICI STAROSNE MIROVINE KOJI SU PRAVO NA MIROVINU OSTVARILI PREMA
ZAKONIMA O MIROVINSKOM OSIGURANJU
BEZ MEĐUNARODNIH UGOVORA**

(zbroj tablica 10 - svi SM, 10 - svi PSM, 10 - svi članak 35., 10 - svi članak 36. i 10 - svi članak 58.-36.-202.)

Tablica 10 - svi SVEUKUPNO starosna mirovina

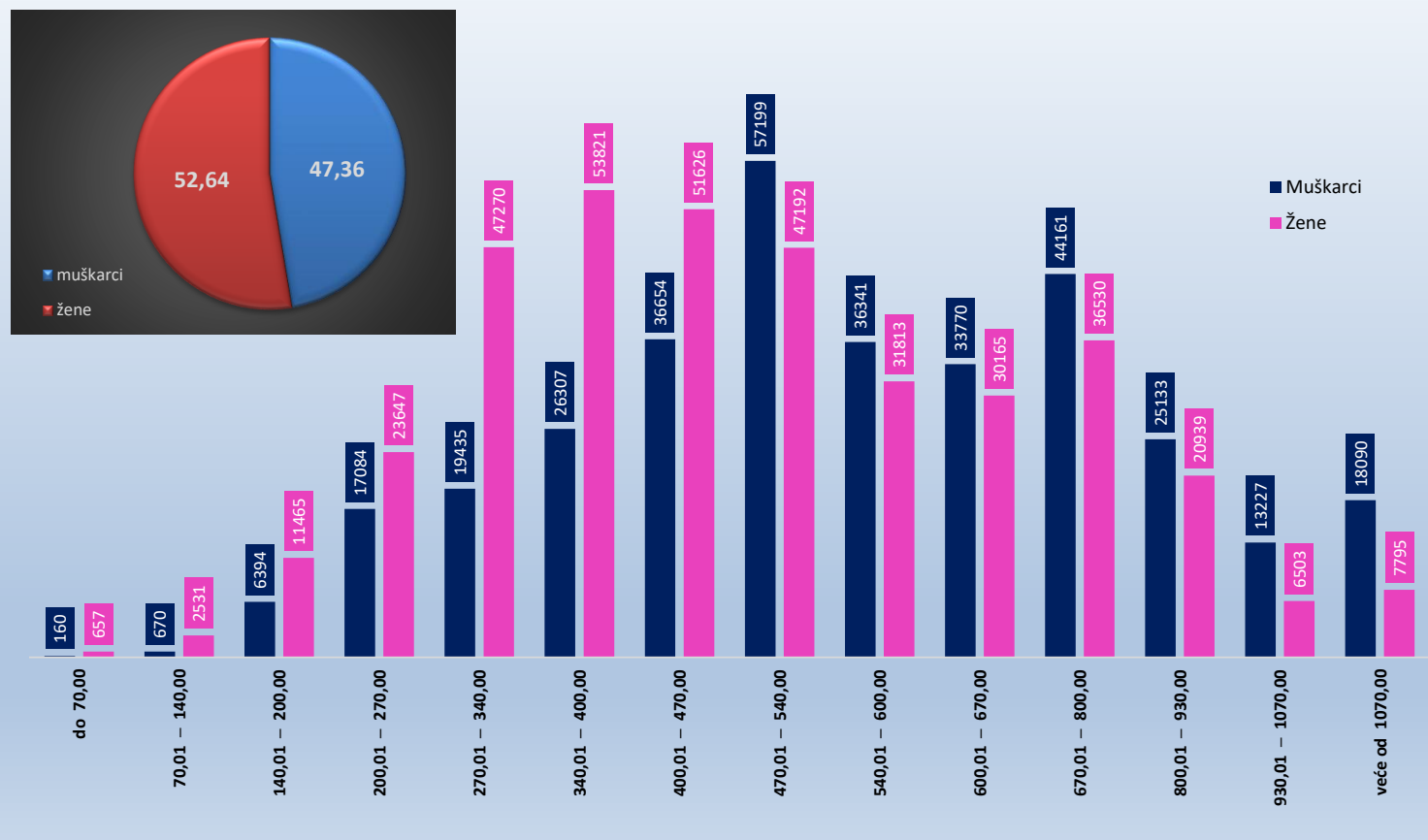
za studeni 2023. (isplata u prosincu 2023.)

Razredi svota netomirovina u eurima (EUR)	SVEUKUPNO korisnici STAROSNE MIROVINE bez međunarodnih ugovora (zbroj tablica 10-svi SM, 10-svi PSM, 10-svi članak 35., 10-svi članak 36. i 10-svi članak 58.)								
	Ukupno			Muškarci			Žene		
	Broj korisnika	Prosječna mirovina	Prosječan staž	Broj korisnika	Prosječna mirovina	Prosječan staž	Broj korisnika	Prosječna mirovina	Prosječan staž
0	1	2	3	4	5	6	7	8	9
do 70,00	817	47,27	16 01 20	160	48,73	17 01 07	657	46,92	15 11 05
70,01 – 140,00	3201	122,45	15 10 11	670	119,09	15 10 28	2531	123,34	15 10 07
140,01 – 200,00	17859	181,56	16 00 25	6394	181,88	16 00 27	11465	181,38	16 00 24
200,01 – 270,00	40731	236,56	18 11 04	17084	236,79	19 00 23	23647	236,39	18 09 25
270,01 – 340,00	66705	310,20	25 03 14	19435	308,89	24 01 14	47270	310,74	25 09 08
340,01 – 400,00	80128	371,68	29 01 26	26307	373,74	29 05 06	53821	370,67	29 00 07
400,01 – 470,00	88280	434,32	33 00 21	36654	435,35	34 02 06	51626	433,58	32 03 07
470,01 – 540,00	104391	505,56	34 00 01	57199	506,64	34 00 07	47192	504,25	33 11 29
540,01 – 600,00	68154	569,52	36 01 09	36341	569,49	37 00 07	31813	569,55	35 00 27
600,01 – 670,00	63935	633,14	37 01 02	33770	633,48	38 00 00	30165	632,75	36 00 27
670,01 – 800,00	80691	729,19	38 04 23	44161	729,39	39 03 03	36530	728,96	37 04 11
800,01 – 930,00	46072	860,24	39 00 28	25133	859,58	39 11 07	20939	861,04	38 00 24
930,01 – 1070,00	19730	991,63	39 03 07	13227	992,23	39 09 08	6503	990,40	38 03 05
veće od 1070,00	25885	1.336,21	39 08 21	18090	1.344,36	40 00 04	7795	1.317,31	39 00 22
UKUPNO	706579	547,45	32 09 14	334625	595,93	34 04 20	371954	503,84	31 04 04

U broj korisnika mirovina **UKLJUČENI** su svi korisnici mirovina **ZOMO, DVO, ZOHBDR i HVO** (bez međunarodnih ugovora).

U tablici je prikazan **ukupni** staž korisnika mirovina.

Korisnici **SVEUKUPNO starosne** mirovine koji su pravo na mirovinu ostvarili
prema **ZAKONIMA** o mirovinskom osiguranju - **BEZ MEĐUNARODNIH UGOVORA**
(zbroj tablica 10 - svi SM, 10 - svi PSM, 10 - svi članak 35., 10 - svi članak 36. i 10 - svi članak 58.)



KORISNICI INVALIDSKE MIROVINE* KOJI SU PRAVO NA MIROVINU OSTVARILI PREMA ZAKONIMA O MIROVINSKOM OSIGURANJU - BEZ MEĐUNARODNIH UGOVORA

Tablica 10 - svi INV

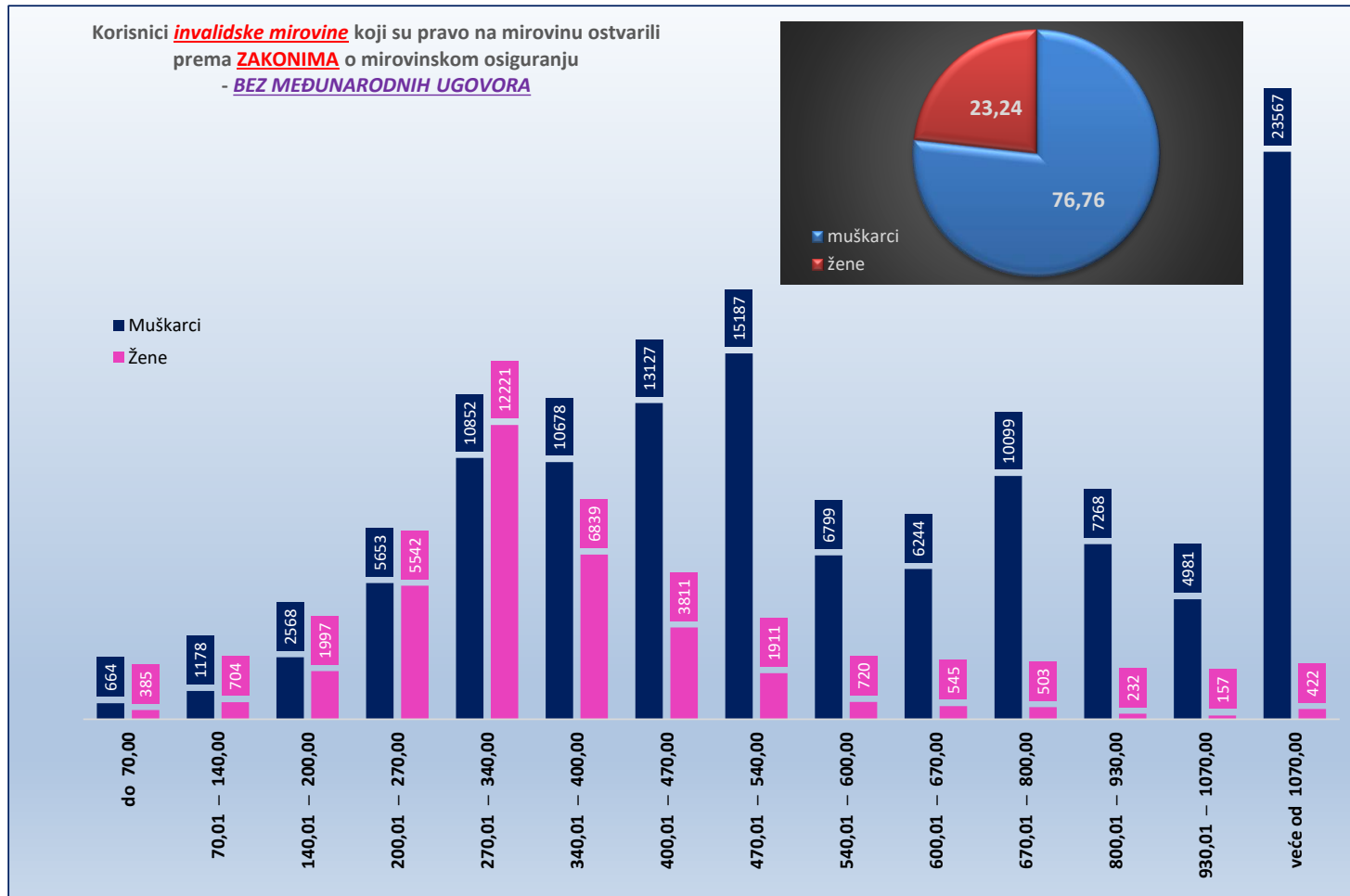
za studeni 2023. (isplata u prosincu 2023.)

Razredi svota netomirovina u eurima (EUR)	SVEUKUPNO korisnici INVALIDSKE MIROVINE bez međunarodnih ugovora								
	Ukupno			Muškarci			Žene		
	Broj korisnika	Prosječna mirovina	Prosječan staž	Broj korisnika	Prosječna mirovina	Prosječan staž	Broj korisnika	Prosječna mirovina	Prosječan staž
0	1	2	3	4	5	6	7	8	9
do 70,00	1049	51,23	12 05 02	664	50,96	12 00 19	385	51,70	13 00 09
70,01 – 140,00	1882	110,33	13 00 21	1178	109,32	13 02 02	704	112,02	12 10 19
140,01 – 200,00	4565	174,01	13 01 01	2568	173,67	13 06 03	1997	174,45	12 06 28
200,01 – 270,00	11195	237,97	14 11 07	5653	237,76	14 07 23	5542	238,19	15 02 14
270,01 – 340,00	23073	308,46	20 11 28	10852	307,99	20 07 16	12221	308,86	21 03 17
340,01 – 400,00	17517	372,66	22 10 21	10678	375,01	22 01 12	6839	368,99	24 00 06
400,01 – 470,00	16938	433,24	23 10 24	13127	433,64	23 01 09	3811	431,87	26 04 00
470,01 – 540,00	17098	506,39	23 09 18	15187	507,22	23 05 29	1911	499,77	26 00 27
540,01 – 600,00	7519	572,35	25 05 05	6799	572,55	25 04 19	720	570,44	25 10 06
600,01 – 670,00	6789	631,28	25 08 16	6244	631,31	25 08 03	545	630,83	26 01 08
670,01 – 800,00	10602	724,21	24 08 10	10099	724,38	24 07 20	503	720,74	25 09 02
800,01 – 930,00	7500	872,94	22 11 07	7268	873,15	22 10 13	232	866,24	24 10 23
930,01 – 1070,00	5138	997,30	23 10 23	4981	997,44	23 10 16	157	992,77	24 06 13
veće od 1070,00	23989	1.434,75	19 00 26	23567	1.436,44	19 00 16	422	1.340,20	20 06 17
UKUPNO	154854	618,12	21 06 09	118865	698,37	21 07 19	35989	353,04	21 02 03

U broj korisnika mirovina **UKLJUČENI** su svi korisnici mirovina **ZOMO, DVO, ZOHBDR i HVO** (bez međunarodnih ugovora).

U tablici je prikazan **ukupni** staž korisnika mirovina.

* Na obradi podataka za listopad 2023., isplata u studenome 2023., broj korisnika povećan je u odnosu na prethodne mjesecе zbog tehničke pogreške u uvjetima izdavanja korisnika mirovina ostvarenih prema Ugovoru između Republike Hrvatske i Bosne i Hercegovine o suradnji na području prava stradalnika rata u Bosni Hercegovini koji su bili pripadnici Hrvatskog vijeća obrane i članova njihovih obitelji i ZOHBDR-u iz 2017., glava IX. – Prava pripadnika HVO i članova njihovih obitelji.



KORISNICI OBITELJSKE MIROVINE KOJI SU PRAVO NA MIROVINU OSTVARILI PREMA ZAKONIMA O MIROVINSKOM OSIGURANJU - BEZ MEĐUNARODNIH UGOVORA

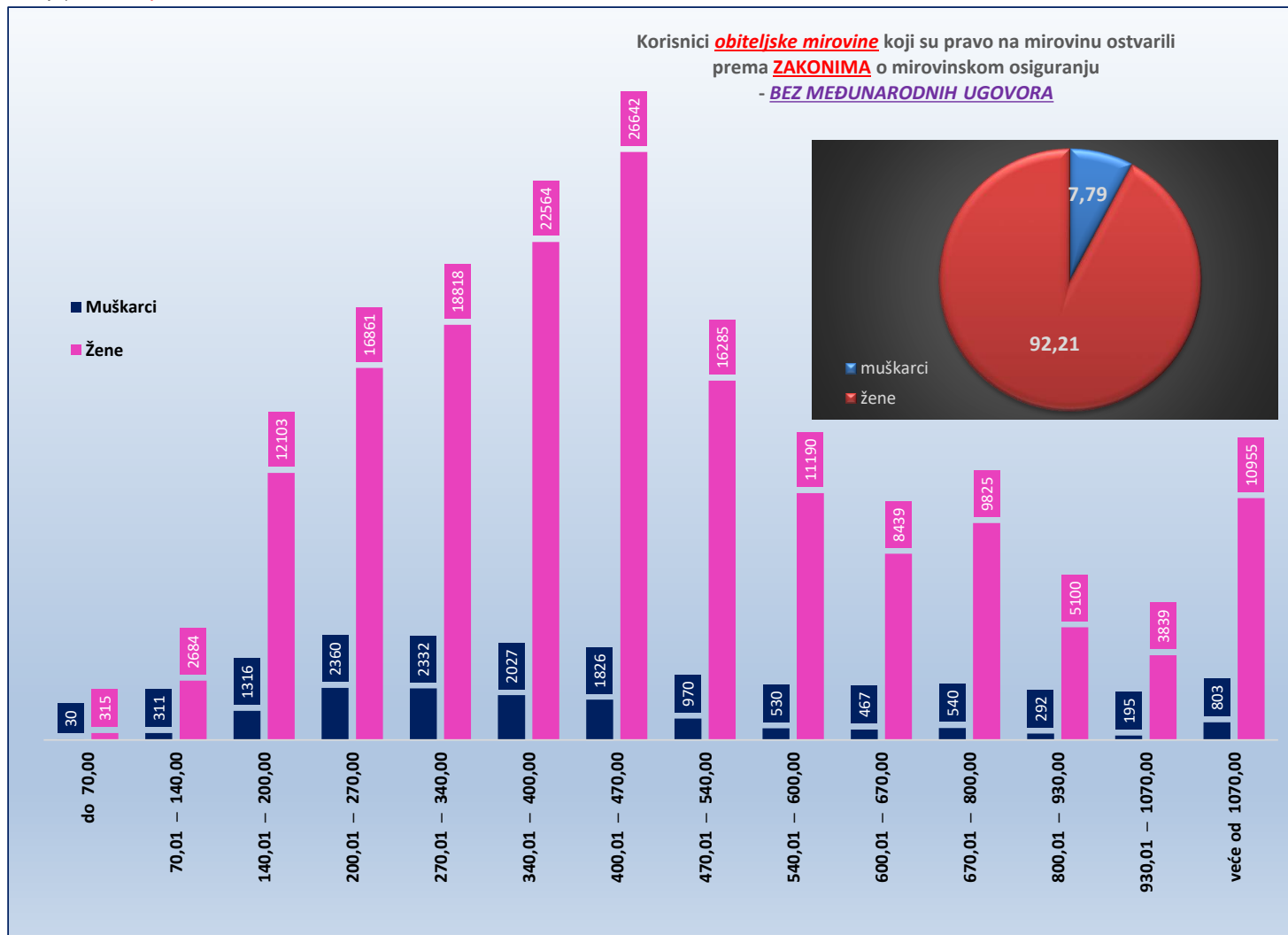
Tablica 10 - svi OBT

za studeni 2023. (isplata u prosincu 2023.)

Razredi svota netomirovina u eurima (EUR)	SVEUKUPNO korisnici OBITELJSKE MIROVINE bez međunarodnih ugovora								
	Ukupno			Muškarci			Žene		
	Broj korisnika	Prosječna mirovina	Prosječan staž	Broj korisnika	Prosječna mirovina	Prosječan staž	Broj korisnika	Prosječna mirovina	Prosječan staž
0	1	2	3	4	5	6	7	8	9
do 70,00	345	45,88	19 04 26	30	47,37	15 06 08	315	45,74	19 09 12
70,01 – 140,00	2995	121,40	13 08 02	311	116,01	14 08 22	2684	122,03	13 06 18
140,01 – 200,00	13419	182,29	14 04 29	1316	183,57	13 00 03	12103	182,15	14 06 24
200,01 – 270,00	19221	235,28	18 10 22	2360	236,30	16 08 19	16861	235,14	19 02 07
270,01 – 340,00	21150	305,40	26 00 16	2332	303,54	23 06 07	18818	305,63	26 04 10
340,01 – 400,00	24591	375,56	27 07 10	2027	373,48	26 00 03	22564	375,74	27 09 02
400,01 – 470,00	28468	431,37	30 02 01	1826	432,03	27 03 17	26642	431,32	30 04 14
470,01 – 540,00	17255	504,01	33 07 28	970	503,15	30 09 17	16285	504,06	33 10 00
540,01 – 600,00	11720	567,89	35 01 23	530	566,68	32 11 23	11190	567,95	35 03 01
600,01 – 670,00	8906	632,40	35 07 07	467	633,31	33 06 22	8439	632,35	35 08 18
670,01 – 800,00	10365	725,71	34 09 06	540	727,21	31 09 02	9825	725,63	34 11 05
800,01 – 930,00	5392	859,27	33 05 10	292	862,79	30 05 21	5100	859,07	33 07 09
930,01 – 1070,00	4034	995,32	31 10 20	195	987,69	27 09 19	3839	995,71	32 00 28
veće od 1070,00	11758	1.444,33	15 06 18	803	1.475,98	11 10 08	10955	1.442,01	15 09 27
UKUPNO	179619	498,05	26 11 10	13999	442,68	23 00 02	165620	502,73	27 03 06

U broj korisnika mirovina **UKLJUČENI** su svi korisnici mirovina **ZOMO, DVO, ZOHBDR I HVO** (bez međunarodnih ugovora).

U tablici je prikazan **ukupni** staž korisnika mirovina.



**SVEUKUPNO KORISNICI MIROVINE KOJI SU PRAVO NA MIROVINU OSTVARILI PREMA
ZAKONIMA O MIROVINSKOM OSIGURANJU
BEZ MEĐUNARODNIH UGOVORA**

(zbroj tablica 10 - svi SVEUKUPNO starosna mirovina, 10 - svi INV i 10 - svi OBT)

Tablica 10 - SVEUKUPNO

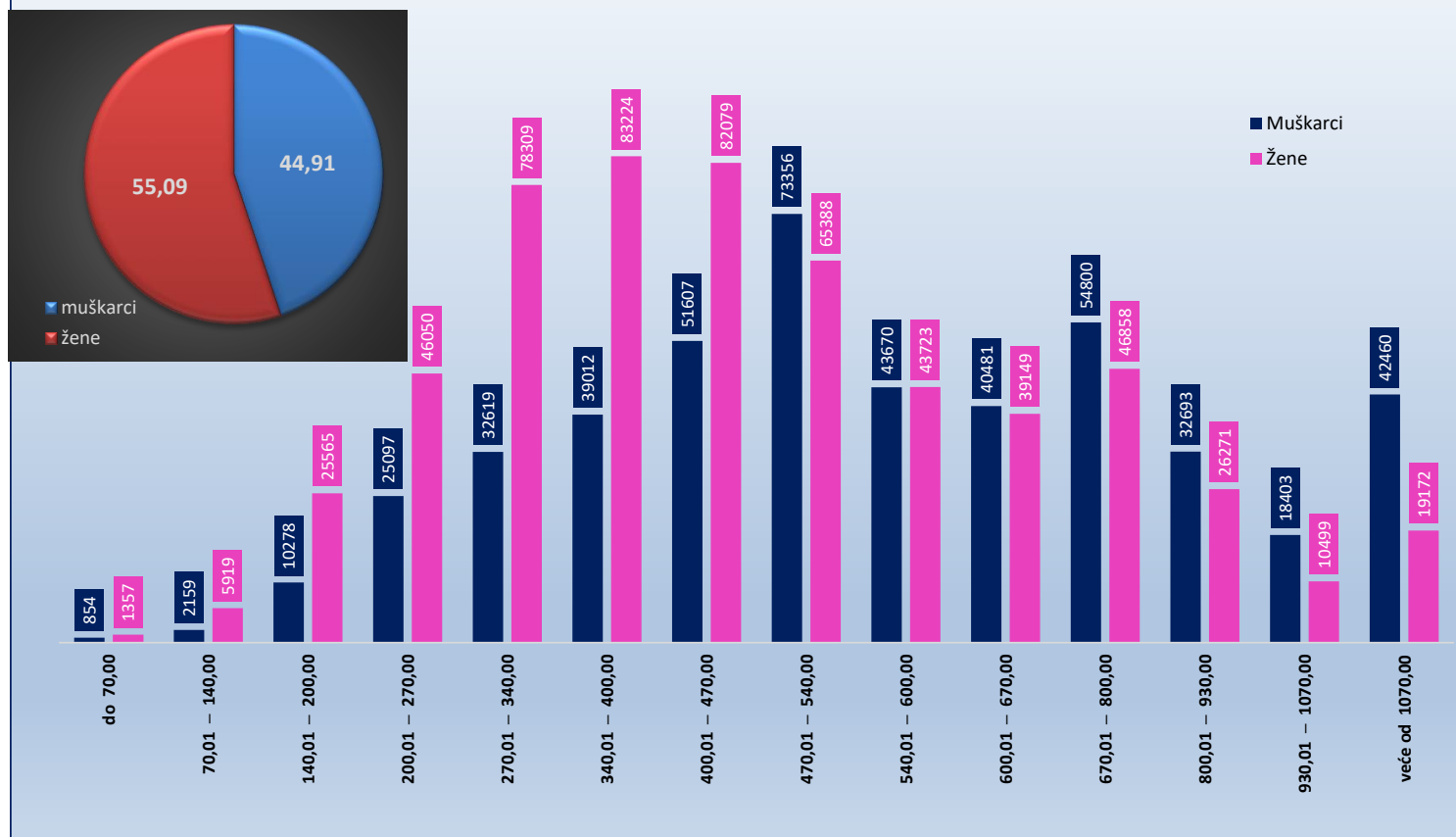
za studeni 2023. (isplata u prosincu 2023.)

Razredi svota netomirovina u eurima (EUR)	SVEUKUPNO korisnici MIROVINE bez međunarodnih ugovora (zbroj tablica 10 - svi SVEUKUPNO starosna mirovina, 10 - svi INV i 10 - svi OBT)								
	Ukupno			Muškarci			Žene		
	Broj korisnika	Prosječna mirovina	Prosječan staž	Broj korisnika	Prosječna mirovina	Prosječan staž	Broj korisnika	Prosječna mirovina	Prosječan staž
0	1	2	3	4	5	6	7	8	9
do 70,00	2211	48,93	14 10 24	854	50,42	13 01 01	1357	48,00	16 00 00
70,01 – 140,00	8078	119,24	14 04 16	2159	113,32	14 02 19	5919	121,40	14 05 06
140,01 – 200,00	35843	180,87	15 00 24	10278	180,05	15 00 17	25565	181,21	15 00 26
200,01 – 270,00	71147	236,44	18 03 14	25097	236,96	17 10 15	46050	236,15	18 06 06
270,01 – 340,00	110928	308,92	24 06 18	32619	308,21	22 11 08	78309	309,22	25 02 15
340,01 – 400,00	122236	372,60	27 11 19	39012	374,07	27 03 19	83224	371,91	28 03 05
400,01 – 470,00	133686	433,55	31 04 08	51607	434,80	31 03 19	82079	432,77	31 04 19
470,01 – 540,00	138744	505,47	32 08 27	73356	506,72	31 10 12	65388	504,07	33 08 20
540,01 – 600,00	87393	569,54	35 01 05	43670	569,94	35 02 23	43723	569,15	34 11 22
600,01 – 670,00	79630	632,90	36 00 04	40481	633,15	36 01 18	39149	632,64	35 10 13
670,01 – 800,00	101658	728,32	36 08 12	54800	728,44	36 07 26	46858	728,17	36 09 01
800,01 – 930,00	58964	861,77	36 07 22	32693	862,62	36 03 02	26271	860,70	37 01 08
930,01 – 1070,00	28902	993,15	35 07 13	18403	993,59	35 06 01	10499	992,38	35 09 25
veće od 1070,00	61632	1.395,19	27 01 02	42460	1.397,96	27 10 19	19172	1.389,07	25 04 10
UKUPNO	1041052	549,44	30 01 21	467489	617,39	30 10 26	573563	494,06	29 06 14

U broj korisnika mirovina **UKLJUČENI** su svi korisnici mirovina **ZOMO, DVO, ZOHBDR i HVO** (bez međunarodnih ugovora).

U tablici je prikazan **ukupni** staž korisnika mirovina.

Korisnici **SVEUKUPNO** mirovine koji su pravo na mirovinu ostvarili
prema **ZAKONIMA** o mirovinskom osiguranju - **BEZ MEĐUNARODNIH UGOVORA**
(zbroj tablica 10 - svi SVEUKUPNO starosna mirovina, 10 - svi INV i 10 - svi OBT)



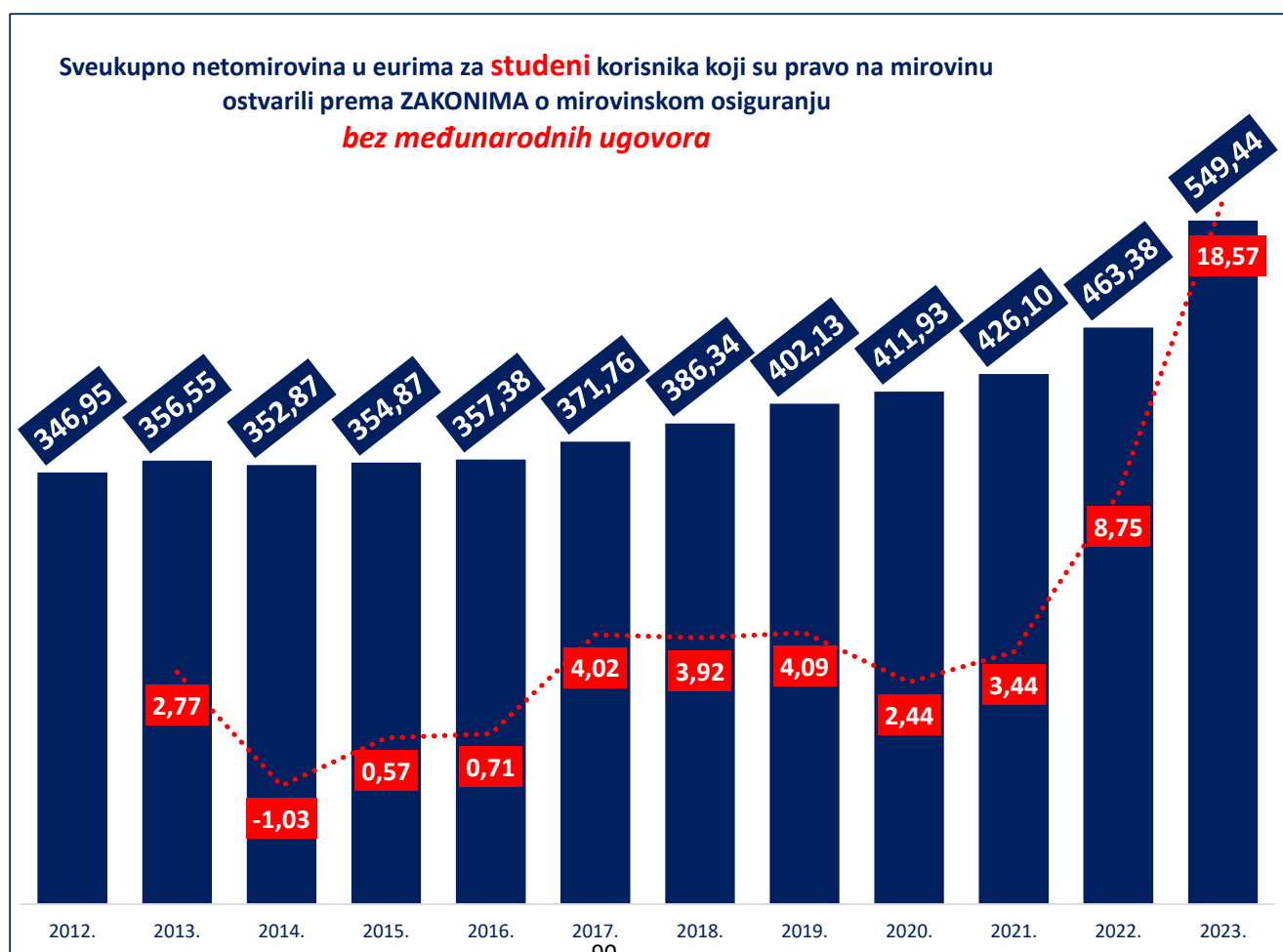
SVEUKUPNO NETOMIROVINA U EURIMA ZA STUDENI
KORISNIKA KOJI SU PRAVO NA MIROVINU OSTVARILI PREMA
ZAKONIMA O MIROVINSKOM OSIGURANJU
BEZ MEĐUNARODNIH UGOVORA

Tablica 10 - TREND

Godina	Prosječna netomirovina u eurima (EUR) za studeni	Veća/manja prosječna netomirovina u odnosu na isti mjesec prethodne godine u %	Prosječna netoplaća u RH u eurima (EUR) za studeni (izvor: DZS) ²⁾	Udio u netoplaći u RH
2012.	346,95		754	46,0%
2013.	356,55	2,77	748	47,7%
2014.	352,87	-1,03	747	47,2%
2015. ¹⁾	354,87	0,57	755	47,0%
2016. ¹⁾	357,38	0,71	770	46,4%
2017. ¹⁾	371,76	4,02	822	45,2%
2018. ¹⁾	386,34	3,92	832	46,4%
2019. ¹⁾	402,13	4,09	867	46,4%
2020. ¹⁾	411,93	2,44	911	45,2%
2021. ¹⁾	426,10	3,44	973	43,8%
2022. ¹⁾	463,38	8,75	1.050	44,1%
2023. ¹⁾²⁾	549,44	18,57	1.178	46,6%

¹⁾ Od 2015. godine, prosječna mjesečna isplaćena neto plaća po zaposlenome u pravnim osobama obrađuje se prema JOPPD obrascu.

²⁾ U 2023. godini prosječna netoplaća u RH dostupna je za listopad.



PROSJEČAN BROJ KORISNIKA MIROVINA I PROSJEČNE NETOMIROVINE

za razdoblje I. - XII. 2022. i za I. - XI. 2023.

Korisnici mirovina koji su pravo na mirovinu ostvarili prema Zakonu o mirovinskom osiguranju

Tablica 11.

Prosječna netomirovina izražena je u eurima (EUR).

Vrste mirovina	Prosječan broj korisnika za razdoblje <u>I.-XII.2022.</u>	Prosječna netomirovina za razdoblje <u>I.-XII.2022.</u>	Bez međunarodnih ugovora			
			Prosječan broj korisnika za razdoblje <u>I.-XII.2022.</u>	Prosječna netomirovina za razdoblje <u>I.-XII.2022.</u>	Prosječan broj korisnika za <u>I.-XI.2023.</u>	Prosječna netomirovina za <u>I.-XI.2023.</u>
0	1	2	3	4	5	6
Starosna mirovina	493192	394,09	400521	459,01	404172	522,19
Starosna mirovina za dugogodišnjeg osiguranika - čl. 35.	45721	518,77	40256	545,29	44276	606,51
Starosna mirovina prevedena iz invalidske	78351	348,29	67802	391,81	66504	443,41
Prosječno ukupna starosna	617264	397,51	508579	456,88	514952	519,26
Prijevremena starosna	207217	381,37	171104	423,69	174354	478,95
Prijevremena starosna mirovina zbog stečaja poslodavca - čl. 36.	373	420,99	365	421,65	373	476,01
Prosječno sveukupna starosna	824854	393,46	680047	448,51	689680	509,05
Invalidska mirovina	99142	297,29	93659	310,58	90175	351,52
Obiteljska mirovina	212490	295,86	179968	333,38	167518	406,08
UKUPNO	1136485	366,83	953674	413,24	947373	475,85

Napomena:

U broj korisnika mirovina nisu uključeni korisnici mirovina DVO, ZOHBDR i HVO.

Tablica 11 a.

Prosječna netomirovina izražena je u eurima (EUR).

Kategorije korisnika kojima su mirovine priznate i/ili određene prema posebnim propisima	Prosječan broj korisnika za razdoblje <u>I.-XII.2022.</u>	Prosječna netomirovina za razdoblje <u>I.-XII.2022.</u>	Prosječan broj korisnika za <u>I.-XI.2023.</u>	Prosječna netomirovina za <u>I.-XI.2023.</u>
1	2	3	4	5
Radnici na poslovima ovlaštenih službenih osoba u tijelima unutarnjih poslova i pravosuđa, kao i na poslovima razminiranja:				
a) radnici na poslovima ovlaštenih službenih osoba u tijelima unutarnjih poslova i pravosuđa, kojima je pravo na mirovinu priznato prema propisima koji su bili na snazi do stupanja na snagu Zakona o pravima DVO, PS i OSO	7512	636,11	7033	747,26
b) radnici na poslovima policijskih službenika, ovlaštenih službenih osoba pravosuđa i službene osobe s posebnim dužnostima i ovlastima u sigurnosno obavještajnom sustavu RH koji su pravo na mirovinu ostvarili prema Zakonu o pravima DVO, PS i OSO	9161	621,82	9515	706,43
c) radnici na poslovima razminiranja	639	600,38	667	673,55
Korisnici koji pravo na mirovinu ostvaruju prema Zakonu o vatrogastvu (NN 125/19)	278	724,56	358	809,85
Djelatne vojne osobe - DVO	16005	566,77	16078	642,99
Pripadnici Hrvatske domovinske vojske od 1941. do 1945. godine	2356	362,88	1873	441,27
Bivši politički zatvorenici	2277	569,26	2063	674,08
Hrvatski branitelji iz Domovinskog rata - ZOHBDR	71089	852,71	71321	967,75
Mirovine priznate prema općim propisima, a određene prema ZOHBDR - u iz 2017. (čl. 27., 35., 48. i 49. stavak 2.)	54363	413,43	57900	473,33
Pripadnici bivše Jugoslavenske narodne armije - JNA	4114	470,84	3624	551,30
Pripadnici bivše Jugoslavenske narodne armije - JNA - čl. 185. ZOMO	158	474,89	156	539,91
Sudionici Narodnooslobodilačkog rata - NOR	5978	421,52	4887	506,96
Zastupnici u Hrvatskom saboru, članovi Vlade, suci Ustavnog suda i glavni državni revizor	685	1.448,34	681	1.698,70
Članovi Izvršnog vijeća Sabora, Saveznog izvršnog vijeća i administrativno umirovljeni javni službenici	71	497,28	64	590,86
Bivši službenici u saveznom tijelima bivše SFRJ - članak 38. ZOMO	22	537,25	18	630,69
Redoviti članovi Hrvatske akademije znanosti i umjetnosti - HAZU	129	1.293,09	124	1.531,49
Radnici u Istarskim ugljenokopima "Tupljak" d.d. Labin	248	566,03	246	631,38
Radnici profesionalno izloženi azbestu	839	462,58	818	525,91
Osiguranci - članovi posade broda u međunarodnoj plovidbi i nacionalnoj plovidbi - članak 129.a stavak 2. Pomorskog zakonika	202	303,67	204	343,09
Korisnici koji pravo na mirovinu ostvaruju prema Zakonu o kazalištima (NN 23/23)*			2	816,99
Pripadnici Hrvatskog vijeća obrane - HVO	6763	485,13	6822	550,72
UKUPNO	182890	-	184453	-

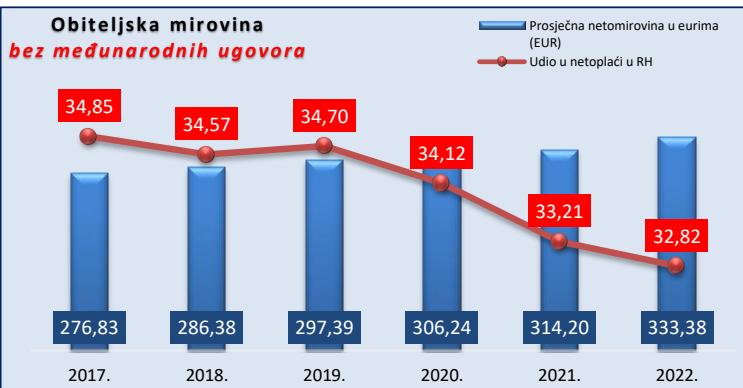
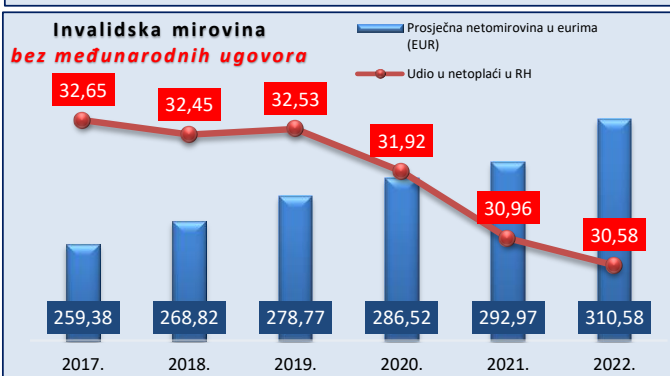
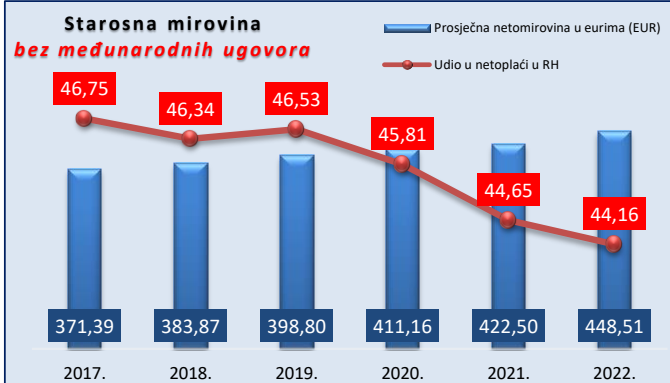
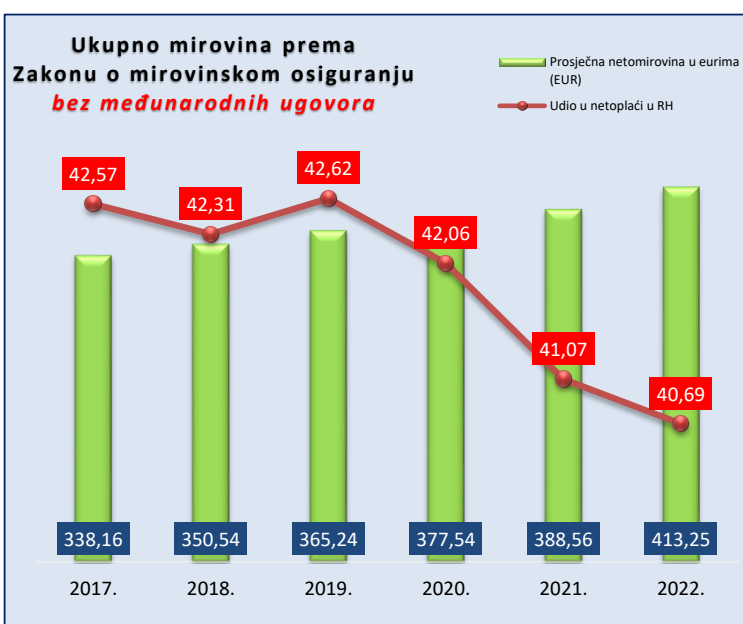
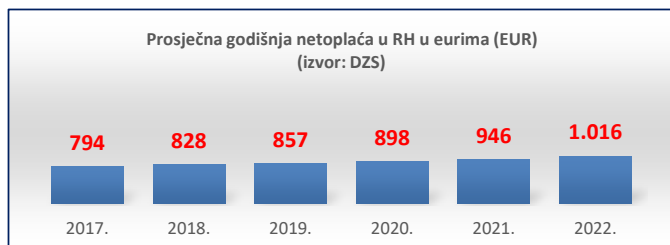
* S obradom podataka za studeni 2023., isplata u prosincu 2023., u primjeni je Zakon o kazalištima (NN 23/23).

PROSJEČNE NETOPLAĆE RH I PROSJEČNE SVOTE NETOMIROVINA PREMA GODINAMA
korisnika koji su pravo na mirovinu ostvarili prema Zakonu o mirovinskom osiguranju (godišnji prosjeci)

BEZ međunarodnih ugovora

Tablica 11 b.

Godina	Prosječna godišnja netoplaća u RH u eurima (EUR) (izvor: DZS)	Starosna mirovina (uključene prijevremene)		Invalidska mirovina		Obiteljska mirovina		Ukupno mirovine	
		Prosječna netomirovina u eurima (EUR)	Udio u netoplaći u RH	Prosječna netomirovina u eurima (EUR)	Udio u netoplaći u RH	Prosječna netomirovina u eurima (EUR)	Udio u netoplaći u RH	Prosječna netomirovina u eurima (EUR)	Udio u netoplaći u RH
2017.	794	371,39	46,75	259,38	32,65	276,83	34,85	338,16	42,57
2018.	828	383,87	46,34	268,82	32,45	286,38	34,57	350,54	42,31
2019.	857	398,80	46,53	278,77	32,53	297,39	34,70	365,24	42,62
2020.	898	411,16	45,81	286,52	31,92	306,24	34,12	377,54	42,06
2021.	946	422,50	44,65	292,97	30,96	314,20	33,21	388,56	41,07
2022.	1.016	448,51	44,16	310,58	30,58	333,38	32,82	413,25	40,69



Tablica 11 c.

Mirovine i uz primjenu međunarodnih ugovora

Godina	Prosječna godišnja netoplaća u RH u eurima (EUR) (izvor: DZS)	Starosna mirovina (uključene prijevremene)		Invalidska mirovina		Obiteljska mirovina		Ukupno mirovine	
		Prosječna netomirovina u eurima (EUR)	Udio u netoplaći u RH	Prosječna netomirovina u eurima (EUR)	Udio u netoplaći u RH	Prosječna netomirovina u eurima (EUR)	Udio u netoplaći u RH	Prosječna netomirovina u eurima (EUR)	Udio u netoplaći u RH
2017.	794	327,11	41,18	248,26	31,25	252,50	31,79	303,49	38,21
2018.	828	337,76	40,77	257,50	31,08	259,81	31,36	313,90	37,89
2019.	857	350,82	40,94	266,85	31,14	268,38	31,32	326,43	38,09
2020.	898	361,52	40,28	274,15	30,54	274,98	30,63	336,74	37,52
2021.	946	371,11	39,22	280,33	29,63	280,61	29,66	345,80	36,55
2022.	1.016	393,47	38,74	297,29	29,27	295,86	29,13	366,84	36,12

U podatke u tablicama 11 b. i 11 c. nisu uključeni korisnici mirovina DVO, ZOHBDR i HVO.

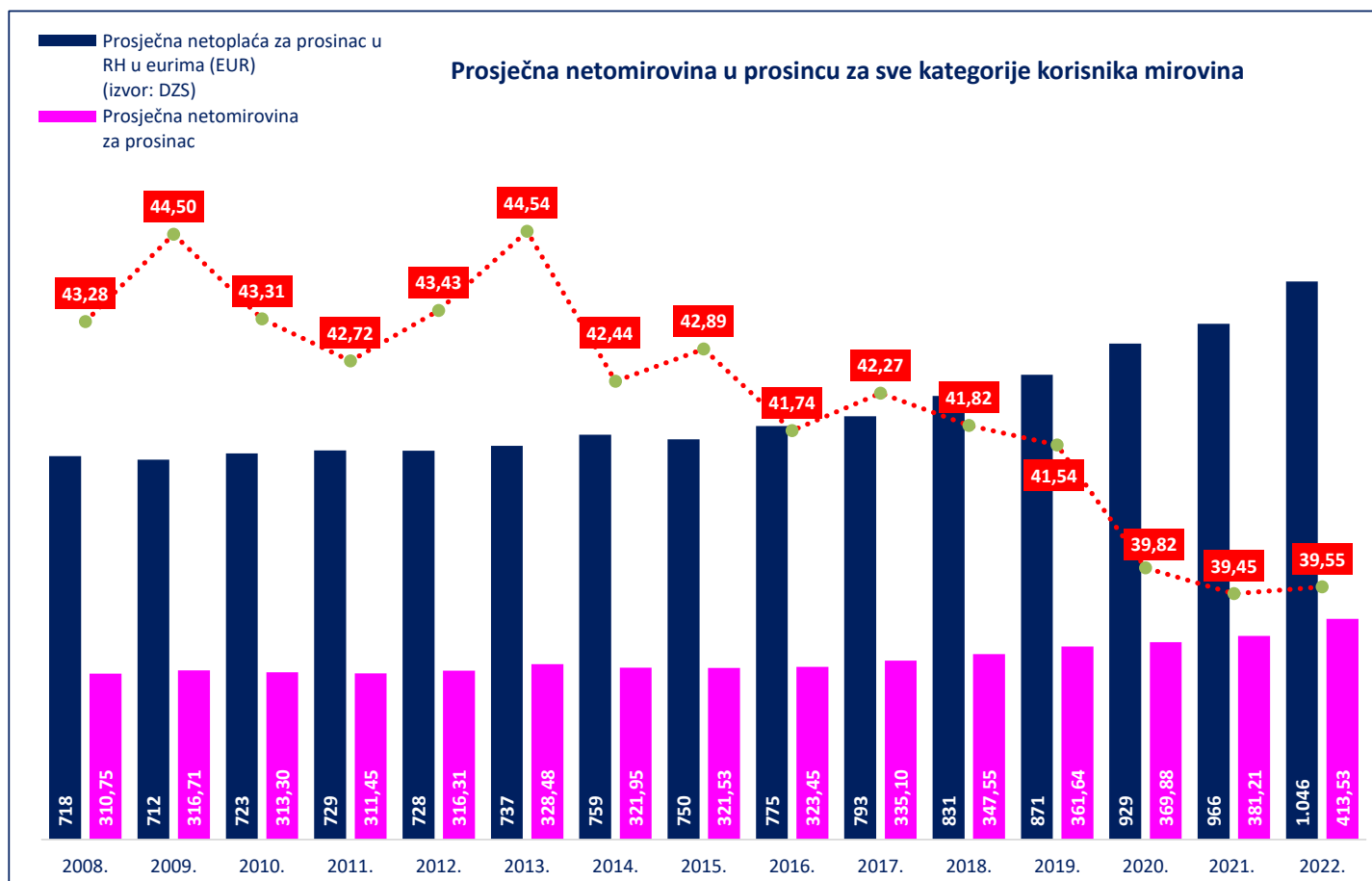
Preračunavanje novčanih iznosa iz kuna u iznos u euru provedeno je sukladno članku 14. Zakona o uvođenju eura kao službene valute u Republici Hrvatskoj („Narodne novine“, br. 57/22 i 88/22) primjenom punog brojčanog iznosa fiksnog tečaja konverzije 1 euro = 7,53450 kuna.

SVEUKUPNO KORISNICI MIROVINE KOJI SU PRAVO NA MIROVINU OSTVARILI PREMA ZAKONIMA O MIROVINSKOM OSIGURANJU

Tablica 11 d.

Prosječna netomirovina izražena je u eurima (EUR).

Godine	Prosječna godišnja netoplaća u RH u eurima (EUR) (izvor: DZS)	Prosječna netoplaća za prosinac u RH u eurima (EUR) (izvor: DZS)	Postotak usklađivanja (%)		Ukupno mirovine		Ukupno korisnika mirovina u prosincu
					Prosječna netomirovina za prosinac	Udio u netoplaći RH za prosinac	
0	1	2	01.01.	01.07.	3	4 (kol.3/kol.2)	5
2008.	687	718	2,55	4,05	310,75	43,28	1.148.290
2009.	705	712	2,30	1,35	316,71	44,50	1.173.814
2010.	709	723	-	-	313,30	43,31	1.200.386
2011.	722	729	-	-	311,45	42,72	1.213.121
2012.	727	728	0,85	1,20	316,31	43,43	1.217.692
2013.	732	737	1,25	1,00	328,48	44,54	1.190.815
2014.	734	759	-	-	321,95	42,44	1.223.738
2015.	742	750	-	0,30	321,53	42,89	1.228.020
2016.	755	775	0,46	0,35	323,45	41,74	1.233.375
2017.	794	793	0,65	2,10	335,10	42,27	1.232.651
2018.	828	831	0,94	2,70	347,55	41,82	1.236.258
2019.	857	871	1,15	2,44	361,64	41,54	1.241.111
2020.	898	929	0,70	1,41	369,88	39,82	1.241.085
2021.	946	966	0,56	2,46	381,21	39,45	1.232.601
2022.	1.016	1.046	2,24	6,18	413,53	39,55	1.227.671



KORISNICI MIROVINA KOJI SU PRAVO NA MIROVINU OSTVARILI PREMA ZAKONU O MIROVINSKOM OSIGURANJU

Tablica 12.

Prosječna netomirovina izražena je u eurima (EUR).

Stanje podataka za prosinac	Ukupno				Starosna mirovina				Invalidska mirovina				Obiteljska mirovina			
	S primjenom međunarodnih ugovora		Bez međunarodnih ugovora		S primjenom međunarodnih ugovora		Bez međunarodnih ugovora		S primjenom međunarodnih ugovora		Bez međunarodnih ugovora		S primjenom međunarodnih ugovora		Bez međunarodnih ugovora	
	Broj korisnika	Prosječna mirovina	Broj korisnika	Prosječna mirovina	Broj korisnika	Prosječna mirovina	Broj korisnika	Prosječna mirovina	Broj korisnika	Prosječna mirovina	Broj korisnika	Prosječna mirovina	Broj korisnika	Prosječna mirovina	Broj korisnika	Prosječna mirovina
0	1	2	3	4	5	6	7	8	9	10	11	12	13	14	15	16
2014.	1131324	297,15	977732	328,38	670533	325,61	561294	367,38	229191	261,05	208608	281,06	231600	250,47	207830	270,53
2015.	1135166	297,02	975780	329,36	770901	320,38	644028	362,48	134665	244,46	127196	255,72	229600	249,40	204556	270,89
2016.	1140124	299,30	975266	332,91	782894	322,80	651630	365,99	129613	244,62	122472	255,72	227617	249,59	201164	272,76
2017.	1140414	307,64	971976	342,92	789799	331,43	655750	376,21	125510	251,68	118781	262,73	225105	255,37	197445	280,59
2018.	1143130	319,33	970484	356,77	800799	343,38	663332	390,19	120101	261,73	113635	273,18	222230	263,76	193517	291,32
2019.	1147439	332,74	971183	372,51	814573	357,47	674385	406,25	113127	271,55	106863	283,74	219739	272,57	189935	302,66
2020.	1147410	340,64	968583	382,07	823542	365,66	681262	415,78	107357	276,55	101411	288,96	216511	277,28	185910	309,34
2021.	1139096	351,36	958191	395,11	823298	377,00	679796	429,26	101888	284,85	96260	297,59	213910	284,37	182135	319,17
2022.	1133405	380,97	949965	429,47	825448	408,46	680245	465,66	96878	308,73	91532	322,46	211079	306,58	178188	346,27

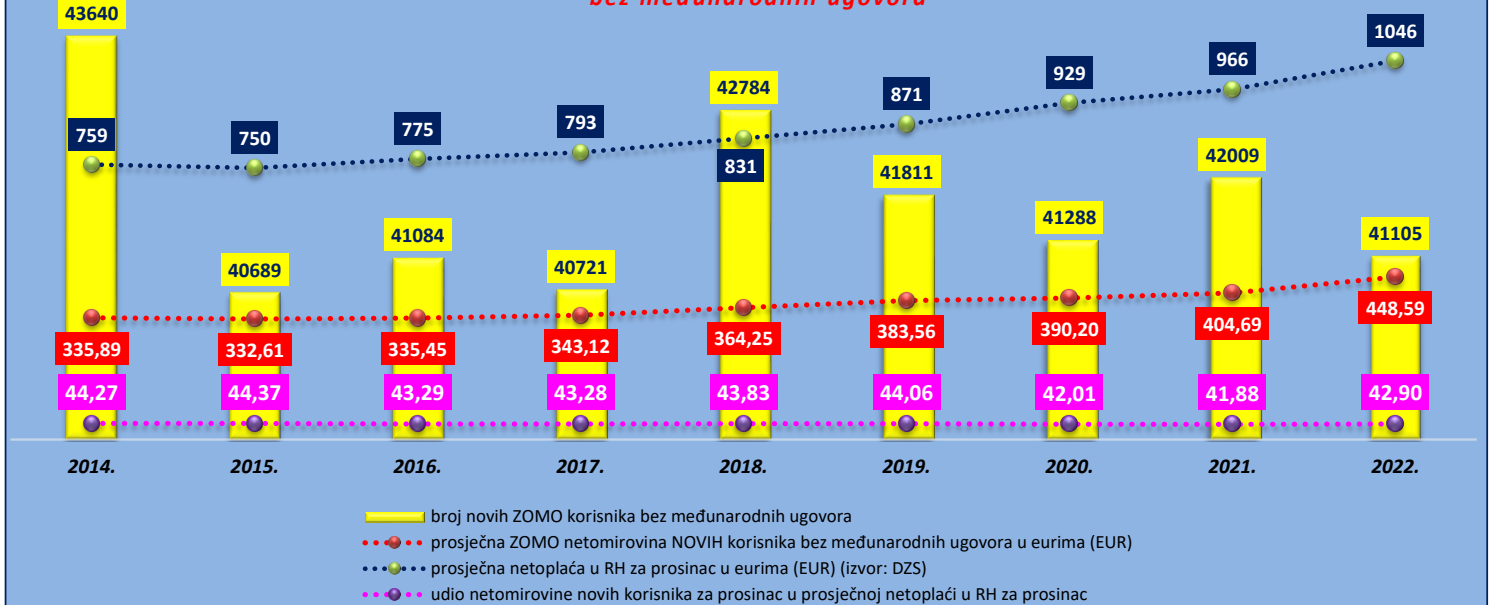
KORISNICI KOJI SU PRAVO NA MIROVINU **PRVI PUT** OSTVARILI U RAZDOBLJU 2014.-2022. PREMA ZAKONU O MIROVINSKOM OSIGURANJU

Tablica 12 a.

Prosječna netomirovina izražena je u eurima (EUR).

Stanje podataka za prosinac	Ukupno				Starosna mirovina				Invalidska mirovina				Obiteljska mirovina			
	S primjenom međunarodnih ugovora		Bez međunarodnih ugovora		S primjenom međunarodnih ugovora		Bez međunarodnih ugovora		S primjenom međunarodnih ugovora		Bez međunarodnih ugovora		S primjenom međunarodnih ugovora		Bez međunarodnih ugovora	
	Broj korisnika	Prosječna mirovina	Broj korisnika	Prosječna mirovina	Broj korisnika	Prosječna mirovina	Broj korisnika	Prosječna mirovina	Broj korisnika	Prosječna mirovina	Broj korisnika	Prosječna mirovina	Broj korisnika	Prosječna mirovina	Broj korisnika	Prosječna mirovina
0	1	2	3	4	5	6	7	8	9	10	11	12	13	14	15	16
2014.	51526	299,29	43640	335,89	36258	326,49	30510	367,59	3475	212,19	2996	237,36	11793	241,32	10134	269,55
2015.	49256	292,17	40689	332,61	35631	312,13	29083	357,67	2102	214,55	1847	236,69	11523	244,61	9759	276,08
2016.	49995	294,47	41084	335,45	36732	313,39	29868	358,81	2802	226,16	2479	246,95	10461	246,34	8737	280,69
2017.	48634	305,06	40721	343,12	34527	326,26	28591	369,28	3005	244,91	2780	259,80	11102	255,41	9350	287,90
2018.	51075	323,65	42784	364,25	37668	345,46	31367	389,75	2911	236,69	2601	256,83	10496	269,47	8816	305,21
2019.	50220	338,41	41811	383,56	37102	360,87	30812	409,08	2454	242,99	2069	274,55	10664	282,19	8930	320,76
2020.	50008	342,09	41288	390,20	37385	361,81	30731	413,45	2133	257,05	1860	283,68	10490	289,11	8697	330,83
2021.	51583	350,80	42009	404,69	36797	373,75	29761	432,82	2319	275,98	2066	300,28	12467	296,99	10182	343,66
2022.	50604	388,47	41105	448,59	35758	407,84	28723	474,30	2043	300,66	1767	333,89	12803	348,38	10615	398,10

U podatke u tablicama 12. i 12 a. nisu uključeni korisnici mirovina DVO, ZOHBDR i HVO.

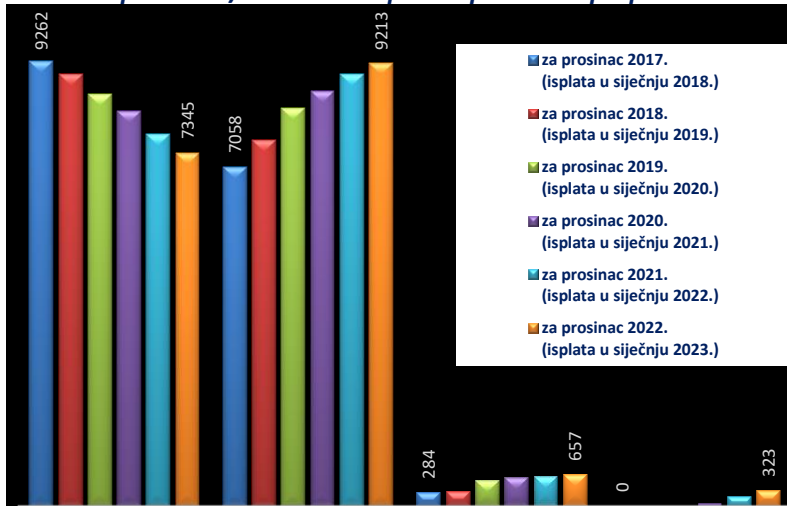
Korisnici koji su pravo na mirovinu **prvi put ostvarili** u razdoblju 2014.-2022. prema Zakonu o mirovinskom osiguranju - **NOVI KORISNICI bez međunarodnih ugovora**

Kategorije korisnika kojima su mirovine priznate i/ili određene prema posebnim propisima

Tablica 12 b.

Red. br.	Kategorije korisnika kojima su mirovine priznate i/ili određene prema posebnim propisima	za prosinac 2017. (isplata u siječnju 2018.)		za prosinac 2018. (isplata u siječnju 2019.)		za prosinac 2019. (isplata u siječnju 2020.)		za prosinac 2020. (isplata u siječnju 2021.)		za prosinac 2021. (isplata u siječnju 2022.)		za prosinac 2022. (isplata u siječnju 2023.)	
		Broj korisnika	Prosječna netomirovina u eurima (EUR)	Broj korisnika	Prosječna netomirovina u eurima (EUR)	Broj korisnika	Prosječna netomirovina u eurima (EUR)	Broj korisnika	Prosječna netomirovina u eurima (EUR)	Broj korisnika	Prosječna netomirovina u eurima (EUR)	Broj korisnika	Prosječna netomirovina u eurima (EUR)
0	1	2	3	4	5	6	7	8	9	10	11	12	13
1.	Radnici na poslovima ovlaštenih službenih osoba u tijelima unutarnjih poslova i pravosuđa, kao i na poslovima razminiranja:												
	a) radnici na poslovima ovlaštenih službenih osoba u tijelima unutarnjih poslova i pravosuđa, kojima je pravo na mirovinu priznato prema propisima koji su bili na snazi do stupanja na snagu Zakona o pravima DVO, PS i OSO	9262	539,01	8991	556,09	8576	577,18	8221	591,68	7739	610,07	7345	659,61
	b) radnici na poslovima policijskih službenika, ovlaštenih službenih osoba pravosuđa i službene osobe s posebnim dužnostima i ovlastima u sigurnosno obavještajnom sustavu RH koji su pravo na mirovinu ostvarili prema Zakonu o pravima DVO, PS i OSO	7058	522,08	7607	542,58	8283	564,38	8646	578,58	8995	596,85	9213	644,41
	c) radnici na poslovima razminiranja	284	686,01	305	708,71	540	556,28	595	565,53	625	575,86	657	614,63
2.	Korisnici koji pravo na mirovinu ostvaruju prema Zakonu o vatrogastvu (NN 125/19)*							68,00	660,49	193	704,76	323	746,32
3.	Djelatne vojne osobe - DVO	14474	485,25	15104	501,83	15647	515,90	15866	527,40	15881	542,39	16096	588,28
4.	Pripadnici Hrvatske domovinske vojske od 1941. do 1945. godine	5862	310,64	4976	321,66	4133	330,38	3345	336,93	2682	348,87	2137	375,98
5.	Bivši politički zatvorenici	3218	499,97	3024	512,19	2827	527,62	2623	536,88	2387	547,89	2193	587,06
6.	Hrvatski branitelji iz Domovinskog rata - ZOHBDR	70963	740,60	71259	762,33	71293	786,50	71031	799,78	70836	817,25	71407	882,40
7.	Mirovine priznate prema općim propisima, a određene prema ZOHBDR - u iz 2017. (čl. 27., 35., 36., 48. i 49. stavak 2.)	34820	301,24	37452	343,33	42560	365,49	46832	377,82	51725	393,84	56920	431,48
8.	Pripadnici bivše Jugoslavenske narodne armije - JNA	6508	412,84	5988	425,14	5459	437,91	4924	444,45	4401	453,21	3925	486,48
9.	Pripadnici bivše Jugoslavenske narodne armije - JNA - čl. 185. ZOMO	135	399,78	141	412,53	142	423,88	159	441,42	157	456,21	158	492,73
10.	Sudionici Narodnooslobodilačkog rata - NOR	13310	362,52	11416	375,43	9798	388,61	8164	395,04	6710	404,86	5453	436,80
11.	Zastupnici u Hrvatskom saboru, članovi Vlade, suci Ustavnog suda i glavni državni revizor	655	1.267,86	665	1.299,75	674	1.332,53	682	1.365,51	682	1.398,43	684	1.495,32
12.	Članovi Izvršnog vijeća Sabora, Saveznog izvršnog vijeća i administrativno umirovljeni javni službenici	109	410,72	101	427,65	95	444,17	87	455,80	77	475,42	70	525,68
13.	Bivši službenici u saveznom tijelima bivše SFRJ - članak 38. ZOMO	38	480,54	36	490,86	34	499,28	31	518,14	26	517,29	20	563,97
14.	Redoviti članovi Hrvatske akademije znanosti i umjetnosti - HAZU	147	1.130,30	138	1.174,44	140	1.211,04	137	1.241,88	132	1.258,69	128	1.326,04
15.	Radnici u Istarskim ugljenokopima "Tupljak" d.d. Labin	256	488,74	255	505,47	254	520,82	251	532,94	246	544,54	249	585,23
16.	Radnici profesionalno izloženi azbestu	854	395,16	869	408,06	869	423,61	861	431,36	851	443,28	832	480,51
17.	Osiguranci - članovi posade broda u međunarodnoj plovidbi i nacionalnoj plovidbi - članak 129.a stavak 2. Pomorskog zakonika	148	265,93	162	272,84	177	279,32	191	284,94	200	290,69	202	315,65
18.	Pripadnici Hrvatskog vijeća obrane - HVO	6800	389,49	6765	403,10	6732	429,56	6778	446,16	6788	462,94	6763	505,22
	UKUPNO	174901	-	175254	-	178233	-	179492	-	181333	-	184775	-

Broj korisnika iz kategorija korisnika kojima su mirovine priznate i/ili određene prema posebnim propisima

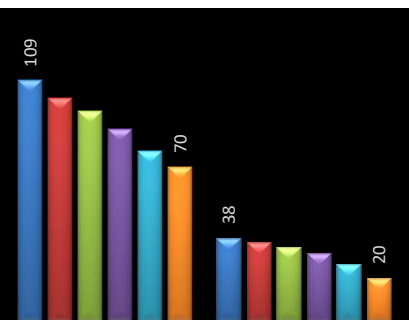
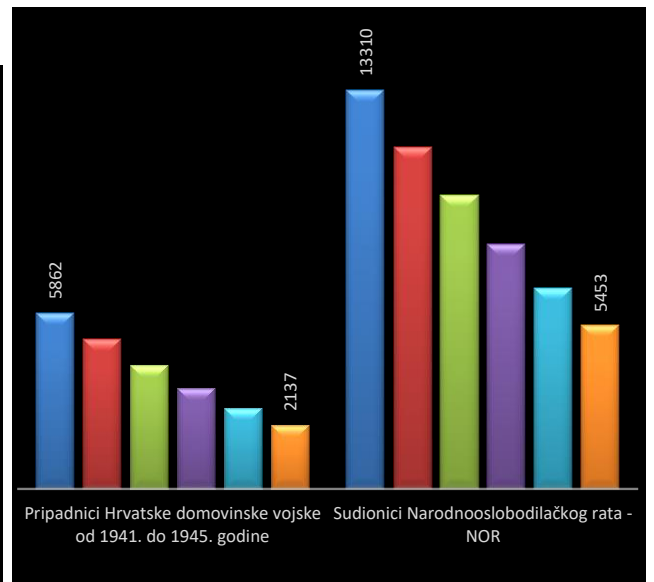


a) radnici na poslovima ovlaštenih službenih osoba u tijelima unutarnjih poslova i pravosuđa, kojima je pravo na mirovinu priznato prema propisima koji su bili na snazi do stupanja na snagu Zakona o pravima DVO, PS i OSO

b) radnici na poslovima policijskih službenika, ovlaštenih službenih osoba pravosuđa i službene osobe s posebnim dužnostima i ovlastima u sigurnosno obavještajnom sustavu RH koji su pravo na mirovinu ostvarili prema Zakonu o pravima DVO, PS i OSO

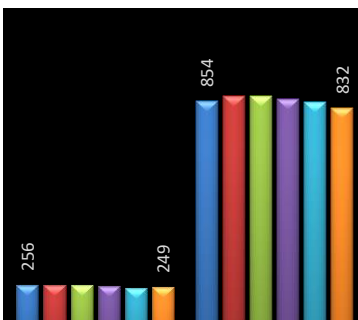
c) radnici na poslovima razminiranja

Korisnici koji pravo na mirovinu ostvaruju prema Zakonu o vatrogastvu (NN 125/19)*



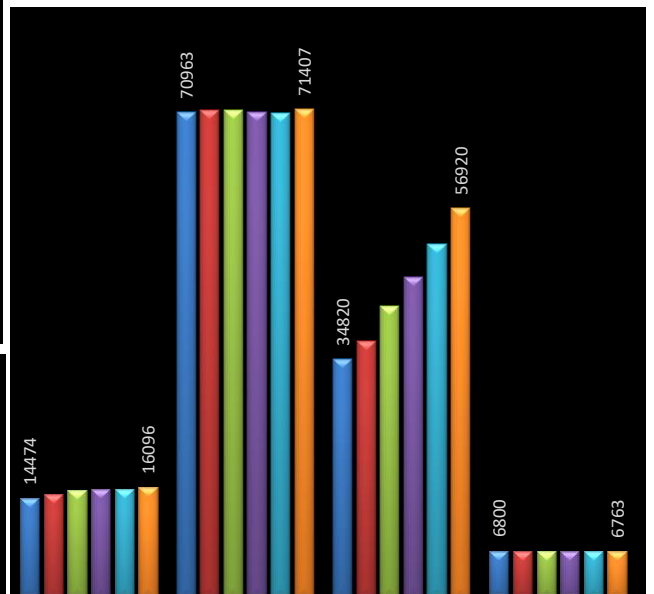
Članovi Izvršnog vijeća Sabora, Saveznog izvršnog vijeća i administrativno umirovljeni javni službenici

Bivši službenici u saveznom tijelima bivše SFRJ - članak 38. ZOMO



Radnici u Istarskim ugljenokopima "Tupljak" d.d. Labin

Radnici profesionalno izloženi azbestu

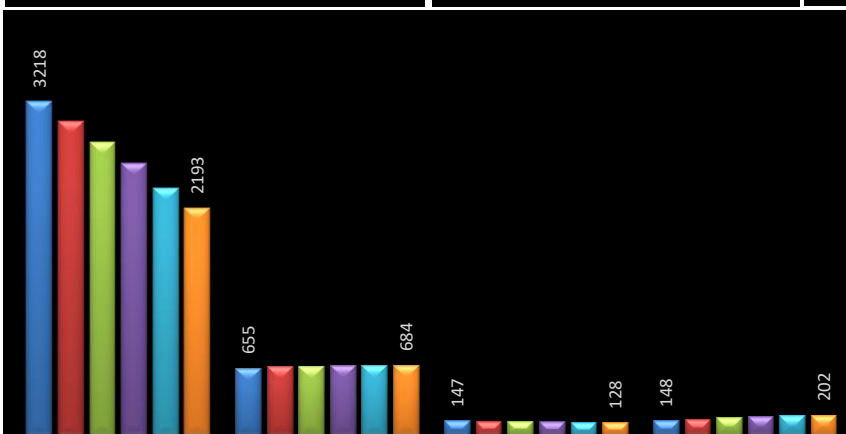


Djelatne vojne osobe - DVO

Hrvatski branitelji iz Domovinskog rata - ZOHBDR

Mirovine priznate prema općim propisima, a određene prema ZOHBDR - u iz 2017. (čl. 27., 35., 36., 48. i 49. stavak 2.)

Pripadnici Hrvatskog vijeća obrane - HVO

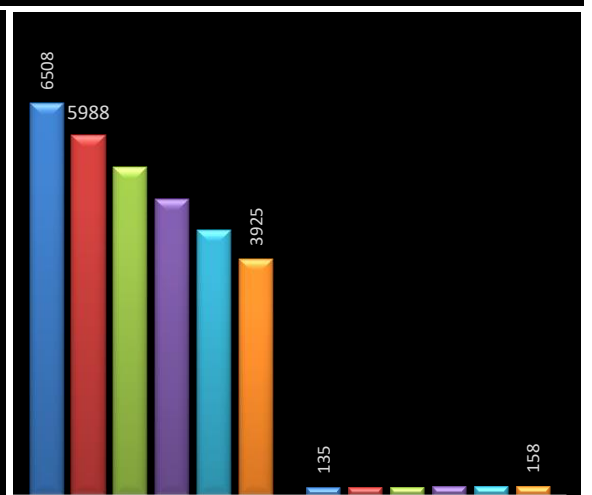


Bivši politički zatvorenici

Zastupnici u Hrvatskom saboru, članovi Vlade, suci Ustavnog suda i glavni državni revizor

Redoviti članovi Hrvatske akademije znanosti i umjetnosti - HAZU

Osiguranci - članovi posade broda u međunarodnoj plovidbi i nacionalnoj plovidbi - članak 129.a stavak 2. Pomorskog zakonika



Pripadnici bivše Jugoslavenske narodne armije - JNA

Pripadnici bivše Jugoslavenske narodne armije - JNA - čl. 185. ZOMO

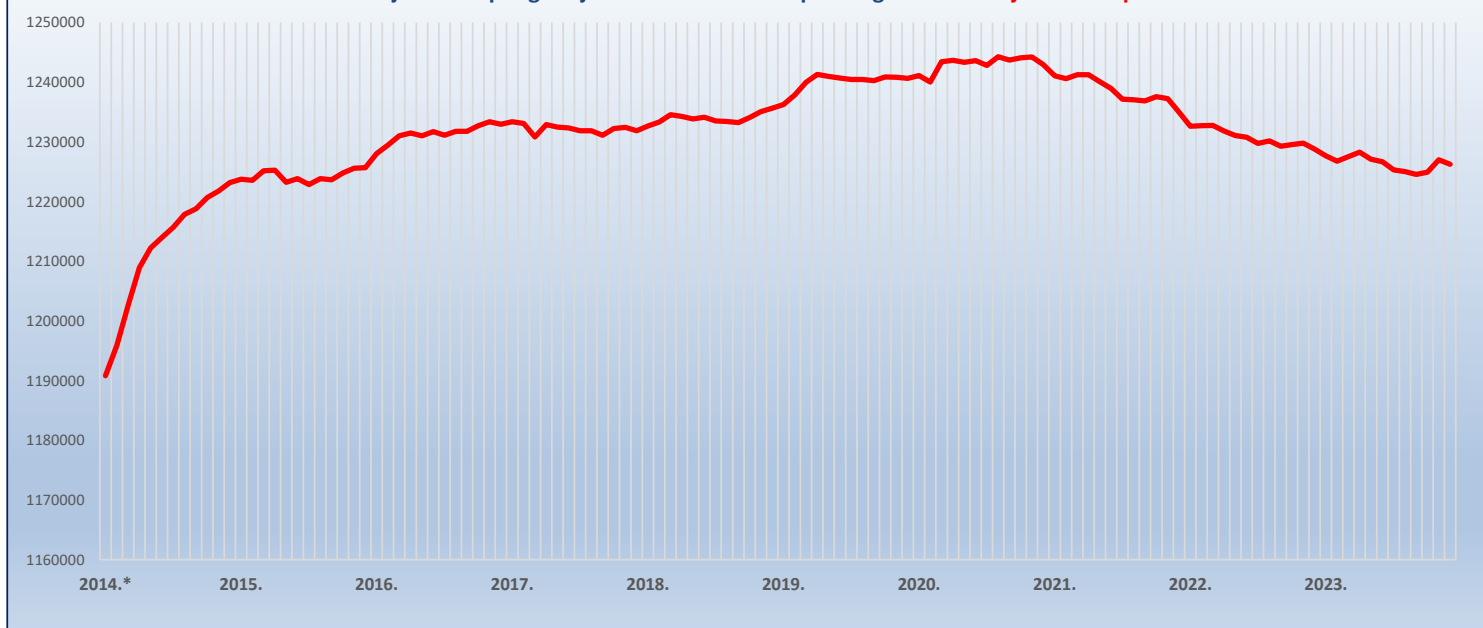
KRETANJE SVEUKUPNOG BROJA KORISNIKA MIROVINA PREMA GODINAMA I MJESECIMA

Tablica 13.

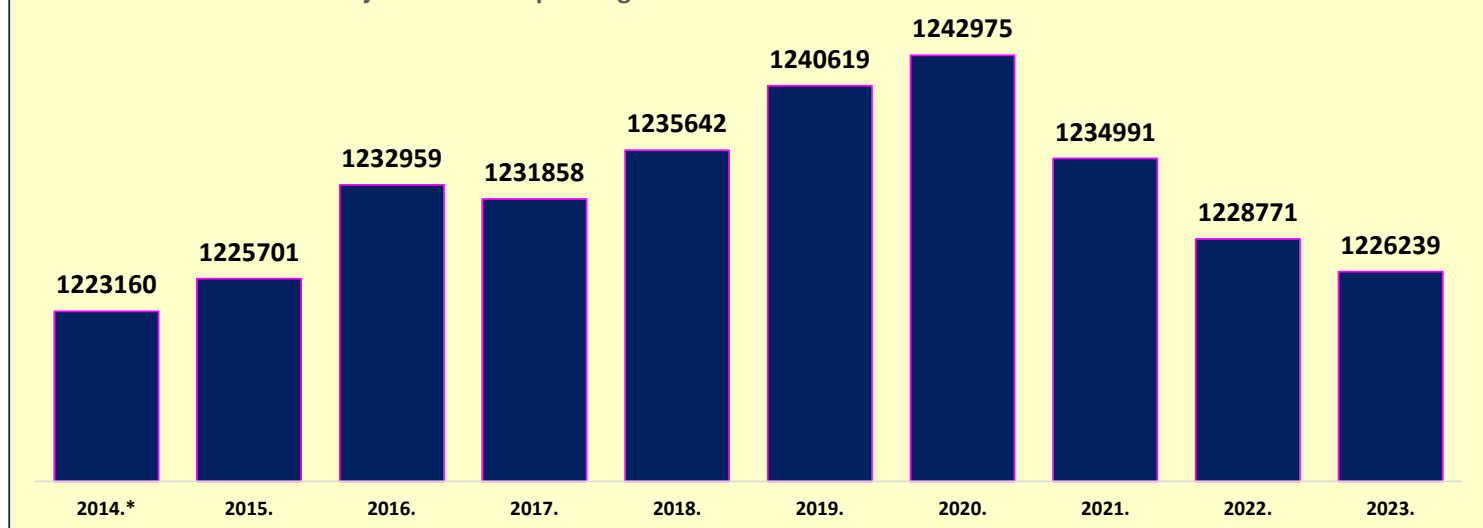
Red. br.	Isplata u mjesecu	Godine										Indeks 2023. / 2022.
		2014.*	2015.	2016.	2017.	2018.	2019.	2020.	2021.	2022.	2023.	
0	1	2	3	4	5	6	7	8	9	10	11	12
1.	siječnju	1190815	1223738	1228020	1233375	1232651	1236258	1241111	1241085	1232601	1227671	99,6
2.	veljači	1195881	1223553	1229474	1233079	1233345	1237870	1240037	1240612	1232708	1226775	99,5
3.	ožujku	1202615	1225142	1231034	1230830	1234572	1239963	1243417	1241244	1232780	1227499	99,6
4.	travnju	1208936	1225255	1231472	1232897	1234291	1241280	1243681	1241254	1231795	1228274	99,7
5.	svibnju	1212241	1223204	1231031	1232466	1233822	1240948	1243309	1240063	1231064	1227071	99,7
6.	lipnju	1213962	1223833	1231726	1232352	1234121	1240673	1243621	1238940	1230795	1226667	99,7
7.	srpnju	1215683	1222829	1231107	1231877	1233508	1240428	1242819	1237169	1229760	1225280	99,6
8.	kolovožu	1217839	1223818	1231766	1231879	1233430	1240429	1244259	1237070	1230173	1225033	99,6
9.	rujnu	1218777	1223637	1231756	1231109	1233211	1240266	1243722	1236848	1229242	1224544	99,6
10.	listopadu	1220681	1224783	1232702	1232229	1234073	1240855	1244094	1237578	1229564	1224909	99,6
11.	studenome	1221767	1225562	1233394	1232448	1235084	1240827	1244239	1237237	1229791	1227004	99,8
12.	prosincu	1223160	1225701	1232959	1231858	1235642	1240619	1242975	1234991	1228771	1226239	99,8

* Provedba Zakona o mirovinskom osiguranju - članak 95. (NN 157/13, 151/14, 33/15, 93/15, 120/16, 18/18, 62/18 i 115/18).

Kretanje sveukupnog broja korisnika mirovina prema godinama i mjesecima isplate



Korisnici mirovina za mjesec studeni prema godinama

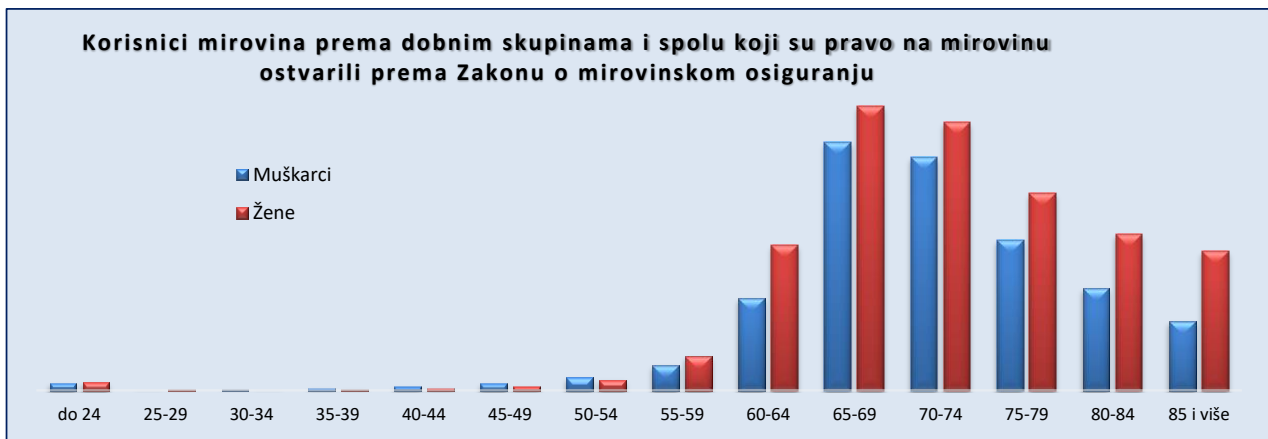


**KORISNICI MIROVINA PREMA DOBNIM SKUPINAMA I SPOLU KOJI SU PRAVO NA MIROVINU OSTVARILI PREMA
ZAKONU O MIROVINSKOM OSIGURANJU**

Tablica 14.

za studeni 2023. (isplata u prosincu 2023.)

Red. br.	Dobne skupine	Ukupno		Muškarci		Žene	
		Broj korisnika	%	Broj korisnika	%	Broj korisnika	%
0	1	2	3	4	5	6	7
1.	do 24	7980	0,71	3748	0,77	4232	0,66
2.	25-29	644	0,06	295	0,06	349	0,05
3.	30-34	578	0,05	362	0,07	216	0,03
4.	35-39	1345	0,12	882	0,18	463	0,07
5.	40-44	3043	0,27	1924	0,39	1119	0,17
6.	45-49	5663	0,50	3546	0,72	2117	0,33
7.	50-54	12115	1,07	6660	1,36	5455	0,85
8.	55-59	30725	2,72	12980	2,65	17745	2,77
9.	60-64	121747	10,76	47357	9,67	74390	11,59
10.	65-69	273326	24,16	127473	26,04	145853	22,73
11.	70-74	256995	22,72	119631	24,44	137364	21,40
12.	75-79	178120	15,74	77171	15,76	100949	15,73
13.	80-84	132447	11,71	52277	10,68	80170	12,49
14.	85 i više	106630	9,42	35280	7,21	71350	11,12
15.	Nepoznato	0		0		0	
	UKUPNO	1131358	100,00	489586	100,00	641772	100,00



**KORISNICI MIROVINA PREMA GODINAMA MIROVINSKOG STAŽA I SPOLU KOJI SU PRAVO NA MIROVINU OSTVARILI PREMA
ZAKONU O MIROVINSKOM OSIGURANJU**

Tablica 14 a.

za studeni 2023. (isplata u prosincu 2023.)

Red. br.	Godine mirovinskog staža (ukupni mirovinski staž)	Ukupno		Muškarci		Žene	
		Broj korisnika	%	Broj korisnika	%	Broj korisnika	%
0	1	2	3	4	5	6	7
1.	do 4	14704	1,30	7189	1,47	7515	1,17
2.	5-9	18502	1,64	6223	1,27	12279	1,91
3.	10-14	32905	2,91	12202	2,49	20703	3,23
4.	15-19	119225	10,54	47061	9,61	72164	11,24
5.	20-24	117362	10,37	45748	9,34	71614	11,16
6.	25-29	123328	10,90	48255	9,86	75073	11,70
7.	30-34	199621	17,64	54373	11,11	145248	22,63
8.	35-39	281634	24,89	131820	26,92	149814	23,34
9.	40 i više	224077	19,81	136715	27,92	87362	13,61
	UKUPNO	1131358	100,00	489586	100,00	641772	100,00

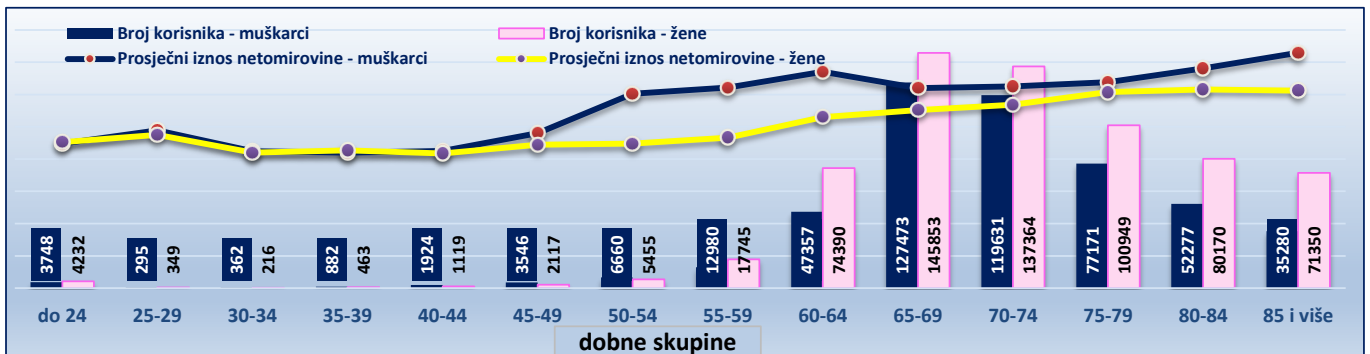
Napomena: u podatke u tablicama 14. i 14 a. nisu uključeni korisnici mirovina DVO, ZOHBDR i HVO.

**KORISNICI MIROVINA PREMA DOBNIM SKUPINAMA I SPOLU KOJI SU PRAVO NA MIROVINU OSTVARILI PREMA
ZAKONU O MIROVINSKOM OSIGURANJU**

Tablica 14-1.

za studeni 2023. (isplata u prosincu 2023.)

Red. br.	Dobne skupine	Ukupno			Muškarci			Žene		
		Broj korisnika	Prosječan staž	Prosječna netomirovina u eurima (EUR)	Broj korisnika	Prosječan staž	Prosječna netomirovina u eurima (EUR)	Broj korisnika	Prosječan staž	Prosječna netomirovina u eurima (EUR)
1.	do 24	7980	18 00 11	337,53	3748	17 09 01	335,84	4232	18 03 14	339,02
2.	25-29	644	21 08 00	360,98	295	21 04 09	366,64	349	21 11 04	356,19
3.	30-34	578	16 11 24	317,03	362	17 02 02	318,23	216	16 07 19	315,01
4.	35-39	1345	15 09 18	316,76	882	15 00 03	314,84	463	17 03 09	320,44
5.	40-44	3043	16 01 01	316,90	1924	15 11 08	319,18	1119	16 04 11	312,98
6.	45-49	5663	17 07 22	349,92	3546	17 09 11	359,89	2117	17 05 01	333,22
7.	50-54	12115	21 04 20	399,65	6660	22 09 24	451,86	5455	19 07 27	335,91
8.	55-59	30725	24 10 03	398,86	12980	24 11 12	466,24	17745	24 09 04	349,57
9.	60-64	121747	31 09 29	438,40	47357	33 04 27	502,69	74390	30 10 01	397,47
10.	65-69	273326	31 08 18	437,82	127473	33 00 07	464,90	145853	30 06 27	414,15
11.	70-74	256995	31 08 05	446,33	119631	33 01 07	468,99	137364	30 05 05	426,60
12.	75-79	178120	32 00 02	465,90	77171	33 09 23	478,83	100949	30 07 21	456,01
13.	80-84	132447	31 09 07	481,18	52277	34 00 26	510,99	80170	30 03 03	461,74
14.	85 i više	106630	31 01 10	488,20	35280	33 11 26	547,13	71350	29 08 13	459,07
15.	Nepoznato	0			0			0		
UKUPNO		1131358	31 02 03	450,87	489586	32 08 10	479,69	641772	30 00 09	428,88

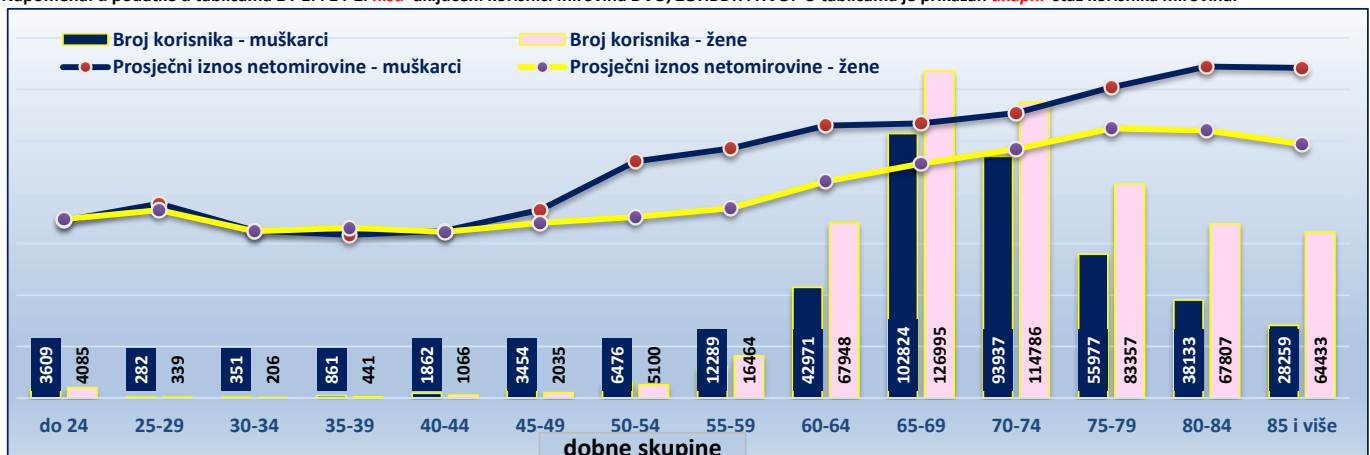

**KORISNICI MIROVINA PREMA DOBNIM SKUPINAMA I SPOLU KOJI SU PRAVO NA MIROVINU OSTVARILI PREMA
ZAKONU O MIROVINSKOM OSIGURANJU - bez međunarodnih ugovora**

Tablica 14-2.

za studeni 2023. (isplata u prosincu 2023.)

Red. br.	Dobne skupine	Ukupno			Muškarci			Žene		
		Broj korisnika	Prosječan staž	Prosječna netomirovina u eurima (EUR)	Broj korisnika	Prosječan staž	Prosječna netomirovina u eurima (EUR)	Broj korisnika	Prosječan staž	Prosječna netomirovina u eurima (EUR)
1.	do 24	7694	18 00 12	346,23	3609	17 09 01	344,72	4085	18 03 15	347,57
2.	25-29	621	21 10 00	370,97	282	21 06 01	377,84	339	22 01 05	365,25
3.	30-34	557	16 10 18	324,67	351	17 00 18	325,08	206	16 06 26	323,98
4.	35-39	1302	15 05 00	321,57	861	14 07 12	317,00	441	16 11 24	330,48
5.	40-44	2928	15 09 07	324,32	1862	15 07 17	325,17	1066	16 00 00	322,82
6.	45-49	5489	17 06 14	356,40	3454	17 08 15	365,70	2035	17 03 01	340,62
7.	50-54	11576	21 05 27	412,29	6476	22 10 16	459,96	5100	19 08 29	351,75
8.	55-59	28753	25 02 08	418,46	12289	25 04 00	484,72	16464	25 00 29	369,01
9.	60-64	110919	31 11 21	462,96	42971	33 05 27	529,27	67948	31 00 04	421,02
10.	65-69	229819	31 11 05	490,50	102824	33 04 27	533,90	126995	30 08 25	455,36
11.	70-74	208723	31 07 22	515,40	93937	33 02 15	553,84	114786	30 04 08	483,94
12.	75-79	139334	31 07 10	555,83	55977	33 04 26	603,49	83357	30 04 24	523,82
13.	80-84	105940	31 03 27	564,80	38133	33 08 21	644,11	67807	29 11 27	520,19
14.	85 i više	92692	30 10 04	538,53	28259	33 08 12	641,75	64433	29 07 03	493,26
15.	Nepoznato	0			0			0		
UKUPNO		946347	31 00 10	509,38	391285	32 06 23	558,89	555062	29 11 19	474,48

Napomena: u podatke u tablicama 14-1. i 14-2. *nisu* uključeni korisnici mirovina DVO, ZOHBDR i HVO. U tablicama je prikazan *ukupni* staž korisnika mirovina.

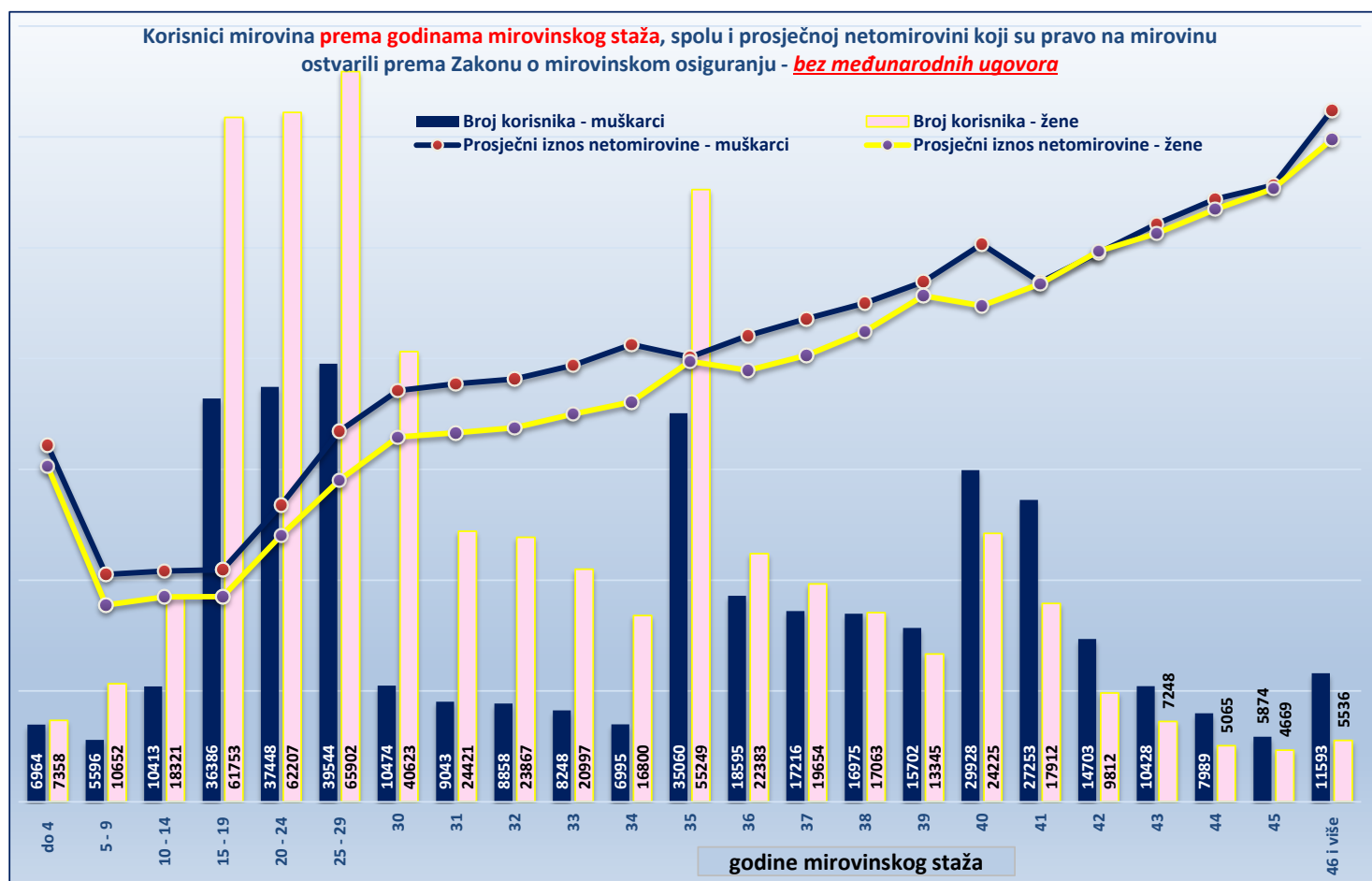


KORISNICI MIROVINA PREMA GODINAMA MIROVINSKOG STAŽA I SPOLU KOJI SU PRAVO NA MIROVINU OSTVARILI PREMA ZAKONU O MIROVINSKOM OSIGURANJU - bez međunarodnih ugovora

Tablica 14-3.

za studeni 2023. (isplata u prosincu 2023.)

Red. br.	Godine mirovinskog staža (ukupni mirovinski staž)	Ukupno				Muškarci				Žene			
		Broj korisnika	Prosječna dob	Prosječan staž	Prosječna netomirovina u eurima (EUR)	Broj korisnika	Prosječna dob	Prosječan staž	Prosječna netomirovina u eurima (EUR)	Broj korisnika	Prosječna dob	Prosječan staž	Prosječna netomirovina u eurima (EUR)
0	1	2	3	4	5	6	7	8	9	10	11	12	13
1.	do 4	14322	64 06	03 01 06	445,87	6964	62 02	03 01 25	459,98	7358	66 10	03 00 17	432,52
2.	5 - 9	16248	59 08	07 08 01	267,27	5596	51 09	07 08 25	293,11	10652	63 11	07 07 18	253,69
3.	10 - 14	28734	64 07	12 08 01	276,31	10413	60 01	12 08 05	297,57	18321	67 01	12 07 29	264,23
4.	15 - 19	98139	71 02	17 05 04	277,34	36386	69 00	17 05 13	299,11	61753	72 06	17 04 29	264,51
5.	20 - 24	99655	72 01	22 04 18	358,36	37448	70 08	22 05 08	382,76	62207	72 11	22 04 06	343,67
6.	25 - 29	105446	72 04	27 04 21	438,47	39544	71 04	27 05 24	477,99	65902	73 00	27 04 02	414,75
7.	30	51097	74 07	30 04 07	482,67	10474	71 11	30 05 14	530,12	40623	75 03	30 03 28	470,43
8.	31	33464	73 02	31 05 17	492,77	9043	72 01	31 05 23	539,08	24421	73 07	31 05 15	475,62
9.	32	32725	72 08	32 05 18	499,30	8858	72 11	32 05 25	544,90	23867	72 07	32 05 15	482,37
10.	33	29245	72 06	33 05 15	517,68	8248	73 01	33 05 22	562,70	20997	72 03	33 05 13	500,00
11.	34	23795	71 11	34 05 14	537,17	6995	72 08	34 05 19	589,46	16800	71 07	34 05 12	515,40
12.	35	90309	76 03	35 03 10	569,85	35060	75 02	35 03 24	573,20	55249	76 11	35 03 01	567,73
13.	36	40978	72 11	36 05 17	576,51	18595	73 08	36 05 19	601,00	22383	72 03	36 05 15	556,17
14.	37	36870	72 02	37 05 17	597,74	17216	73 03	37 05 20	622,86	19654	71 03	37 05 14	575,74
15.	38	34038	71 08	38 05 16	624,74	16975	72 06	38 05 20	643,00	17063	70 10	38 05 12	606,57
16.	39	29047	71 02	39 05 11	662,02	15702	71 05	39 05 13	670,37	13345	71 00	39 05 08	652,21
17.	40	54153	76 09	40 03 16	683,39	29928	76 11	40 03 18	718,95	24225	76 07	40 03 15	639,47
18.	41	45165	69 02	41 04 22	669,12	27253	69 02	41 04 21	670,01	17912	69 01	41 04 23	667,77
19.	42	24515	70 03	42 05 12	708,58	14703	70 02	42 05 13	707,80	9812	70 05	42 05 11	709,74
20.	43	17676	70 09	43 05 15	740,11	10428	70 07	43 05 17	745,09	7248	71 01	43 05 13	732,95
21.	44	13054	71 01	44 05 14	771,85	7989	70 07	44 05 17	777,06	5065	71 11	44 05 09	763,64
22.	45	10543	71 00	45 05 10	793,09	5874	70 04	45 05 13	795,01	4669	71 10	45 05 07	790,68
23.	46 i više	17129	70 03	48 03 13	879,58	11593	69 02	48 06 10	891,78	5536	72 04	47 09 15	854,03
UKUPNO		946347	72 01	31 00 10	509,38	391285	71 02	32 06 23	558,89	555062	72 08	29 11 19	474,48
24.	0 - 34	532870	71 04	24 05 20	400,18	179969	69 05	23 08 18	422,73	352901	72 04	24 10 10	388,69
25.	35 - 39	231242	73 08	36 10 01	595,14	103548	73 07	37 00 08	612,63	127694	73 10	36 08 02	580,95
26.	40 i više	182235	72 01	42 06 05	719,87	107768	71 09	42 07 25	734,63	74467	72 06	42 03 21	698,51

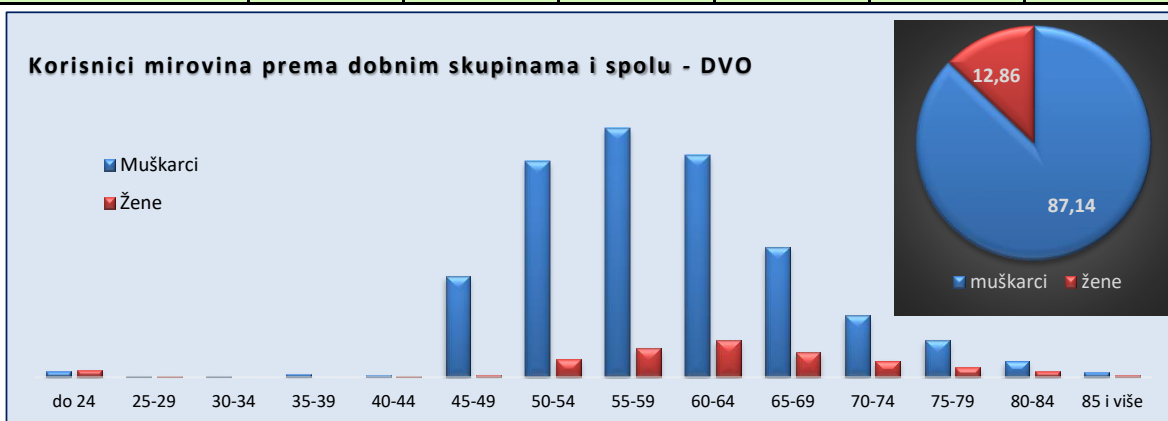
Napomena: u podatke u tablici 14-3. nisu uključeni korisnici mirovina DVO, ZOHBDR i HVO. U tablici je prikazan **ukupni** staž korisnika mirovina.

KORISNICI MIROVINA PREMA DOBNIM SKUPINAMA I SPOLU KOJI SU PRAVO NA MIROVINU OSTVARILI PREMA ZAKONU O PRAVIMA IZ MIROVINSKOG OSIGURANJA DJELATNIH VOJNIH OSOBA, POLICIJSKIH SLUŽBENIKA I OVLAŠTENIH SLUŽBENIH OSOBA - DVO

Tablica 14 b.

za studeni 2023. (isplata u prosincu 2023.)

Red. br.	Dobne skupine	Ukupno		Muškarci		Žene	
		Broj korisnika	%	Broj korisnika	%	Broj korisnika	%
0	1	2	3	4	5	6	7
1.	do 24	170	1,05	73	0,52	97	4,67
2.	25-29	31	0,19	18	0,13	13	0,63
3.	30-34	21	0,13	17	0,12	4	0,19
4.	35-39	44	0,27	42	0,30	2	0,10
5.	40-44	41	0,25	25	0,18	16	0,77
6.	45-49	1393	8,62	1360	9,65	33	1,59
7.	50-54	3131	19,36	2895	20,55	236	11,35
8.	55-59	3731	23,08	3337	23,68	394	18,95
9.	60-64	3465	21,43	2972	21,09	493	23,71
10.	65-69	2072	12,81	1740	12,35	332	15,97
11.	70-74	1048	6,48	825	5,86	223	10,73
12.	75-79	632	3,91	500	3,55	132	6,35
13.	80-84	299	1,85	220	1,56	79	3,80
14.	85 i više	91	0,56	66	0,47	25	1,20
15.	Nepoznato	0		0		0	
UKUPNO		16169	100,00	14090	100,00	2079	100,00



KORISNICI MIROVINA PREMA GODINAMA MIROVINSKOG STAŽA I SPOLU KOJI SU PRAVO NA MIROVINU OSTVARILI PREMA ZAKONU O PRAVIMA IZ MIROVINSKOG OSIGURANJA DJELATNIH VOJNIH OSOBA, POLICIJSKIH SLUŽBENIKA I OVLAŠTENIH SLUŽBENIH OSOBA - DVO

Tablica 14 c.

za studeni 2023. (isplata u prosincu 2023.)

Red. br.	Godine mirovinskog staža (ukupni mirovinski staž)	Ukupno		Muškarci		Žene	
		Broj korisnika	%	Broj korisnika	%	Broj korisnika	%
0	1	2	3	4	5	6	7
1.	do 4	40	0,25	27	0,19	13	0,63
2.	5-9	148	0,92	119	0,84	29	1,39
3.	10-14	308	1,90	258	1,83	50	2,41
4.	15-19	496	3,07	417	2,96	79	3,80
5.	20-24	1771	10,95	1526	10,83	245	11,78
6.	25-29	3748	23,18	3286	23,32	462	22,22
7.	30-34	4846	29,97	4320	30,66	526	25,30
8.	35-39	2767	17,11	2363	16,77	404	19,43
9.	40 i više	2045	12,65	1774	12,59	271	13,04
UKUPNO		16169	100,00	14090	100,00	2079	100,00

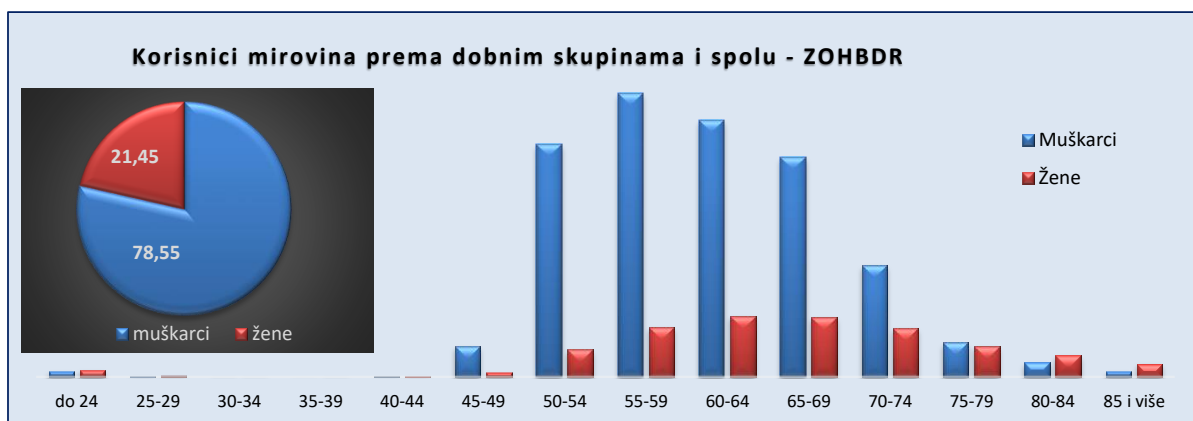


KORISNICI MIROVINA PREMA DOBNIM SKUPINAMA I SPOLU KOJI SU PRAVO NA MIROVINU OSTVARILI PREMA Zakonu o hrvatskim braniteljima iz Domovinskog rata i članovima njihovih obitelji - ZOHBDR

Tablica 14 d.

za studeni 2023. (isplata u prosincu 2023.)

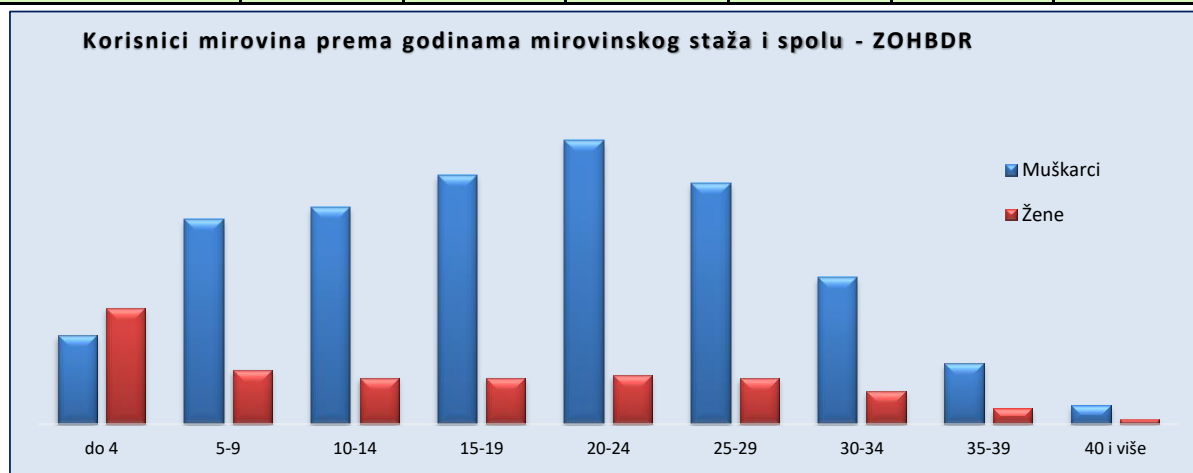
Red. br.	Dobne skupine	Ukupno		Muškarci		Žene	
		Broj korisnika	%	Broj korisnika	%	Broj korisnika	%
0	1	2	3	4	5	6	7
1.	do 24	571	0,80	243	0,43	328	2,14
2.	25-29	103	0,14	48	0,09	55	0,36
3.	30-34	41	0,06	17	0,03	24	0,16
4.	35-39	40	0,06	15	0,03	25	0,16
5.	40-44	89	0,12	36	0,06	53	0,35
6.	45-49	1626	2,27	1425	2,54	201	1,31
7.	50-54	12194	17,06	10924	19,46	1270	8,28
8.	55-59	15651	21,90	13313	23,71	2338	15,25
9.	60-64	14915	20,87	12048	21,46	2867	18,70
10.	65-69	13143	18,39	10328	18,39	2815	18,36
11.	70-74	7539	10,55	5244	9,34	2295	14,97
12.	75-79	3040	4,25	1604	2,86	1436	9,36
13.	80-84	1670	2,34	663	1,18	1007	6,57
14.	85 i više	859	1,20	239	0,43	620	4,04
15.	Nepoznato	0		0		0	
UKUPNO		71481	100,00	56147	100,00	15334	100,00


KORISNICI MIROVINA PREMA GODINAMA MIROVINSKOG STAŽA I SPOLU KOJI SU PRAVO NA MIROVINU OSTVARILI PREMA Zakonu o hrvatskim braniteljima iz Domovinskog rata i članovima njihovih obitelji - ZOHBDR

Tablica 14 e.

za studeni 2023. (isplata u prosincu 2023.)

Red. br.	Godine mirovinskog staža (ukupni mirovinski staž)	Ukupno		Muškarci		Žene	
		Broj korisnika	%	Broj korisnika	%	Broj korisnika	%
0	1	2	3	4	5	6	7
1.	do 4	7619	10,66	3302	5,88	4317	28,15
2.	5-9	9644	13,49	7623	13,58	2021	13,18
3.	10-14	9785	13,69	8059	14,35	1726	11,26
4.	15-19	10976	15,36	9252	16,48	1724	11,24
5.	20-24	12370	17,31	10538	18,77	1832	11,95
6.	25-29	10647	14,89	8950	15,94	1697	11,07
7.	30-34	6692	9,36	5454	9,71	1238	8,07
8.	35-39	2848	3,98	2254	4,01	594	3,87
9.	40 i više	900	1,26	715	1,27	185	1,21
UKUPNO		71481	100,00	56147	100,00	15334	100,00



**KORISNICI INVALIDSKIH MIROVINA PREMA MIROVINSKIM FAKTORIMA KOJI SU PRAVO NA MIROVINU OSTVARILI PREMA
ZAKONU O MIROVINSKOM OSIGURANJU
za studeni 2023. (isplata u prosincu 2023.)**

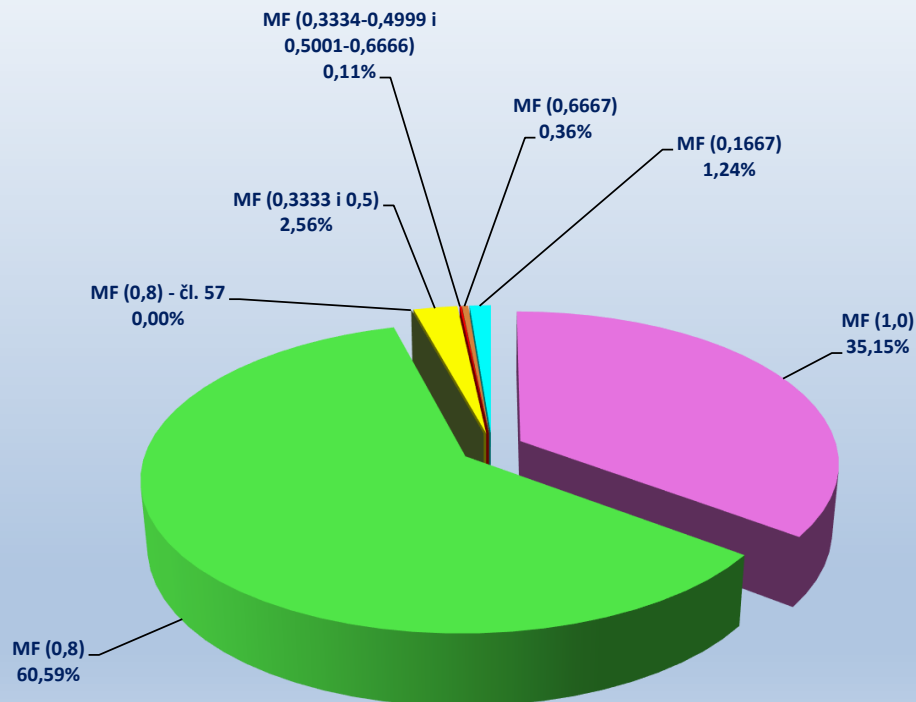
Tablica 15.

Red. br.	Vrste invalidskih mirovina	Broj korisnika	Prosječna netomirovina u eurima (EUR)	Prosječan staž
0	1	2	3	4
1.	Invalidska mirovina zbog opće nesposobnosti za rad, odnosno zbog potpunog gubitka radne sposobnosti (mirovinski faktor 1,0)	33007	410,44	20 05 02
2.	Invalidska mirovina zbog profesionalne nesposobnosti za rad, odnosno zbog djelomičnog gubitka radne sposobnosti (mirovinski faktor 0,8)	56901	342,10	22 11 18
3.	Privremena invalidska mirovina, članak 57. ZOMO (mirovinski faktor 0,8)	2	325,72	–
4.	Invalidska mirovina zbog profesionalne nesposobnosti za rad, odnosno zbog djelomičnog gubitka radne sposobnosti nastala zbog bolesti ili ozljede izvan rada, koja se isplaćuje osiguraniku za vrijeme zaposlenja, odnosno obavljanja samostalne djelatnosti (mirovinski faktor 0,5)	2401	171,51	19 08 14
5.	Invalidska mirovina zbog profesionalne nesposobnosti za rad, odnosno zbog djelomičnog gubitka radne sposobnosti, koja se isplaćuje osiguraniku za vrijeme zaposlenja, odnosno obavljanja samostalne djelatnosti – kumulirani uzrok invalidnosti nastao poslije 18. prosinca 2002. (mirovinski faktor 0,3334-0,4999 i 0,5001-0,6666)	105	263,01	21 08 08
6.	Invalidska mirovina zbog profesionalne nesposobnosti za rad, odnosno zbog djelomičnog gubitka radne sposobnosti, uzrokovane ozljedom na radu ili profesionalnom bolešću, koja se isplaćuje osiguraniku za vrijeme zaposlenja ili obavljanja samostalne djelatnosti (mirovinski faktor 0,6667)	339	365,58	18 06 24
7.	Invalidska mirovina prijašnjem korisniku prava na raspoređivanje, odnosno zaposlenje na drugom poslu za vrijeme zaposlenja (mirovinski faktor 0,1667)	1161	63,35	13 11 11
UKUPNO		93916	358,31	21 10 15

Napomena:

U broj korisnika mirovina nisu uključeni korisnici mirovina DVO, ZOHBDR i HVO. U tablici je prikazan **ukupni** staž korisnika mirovina.

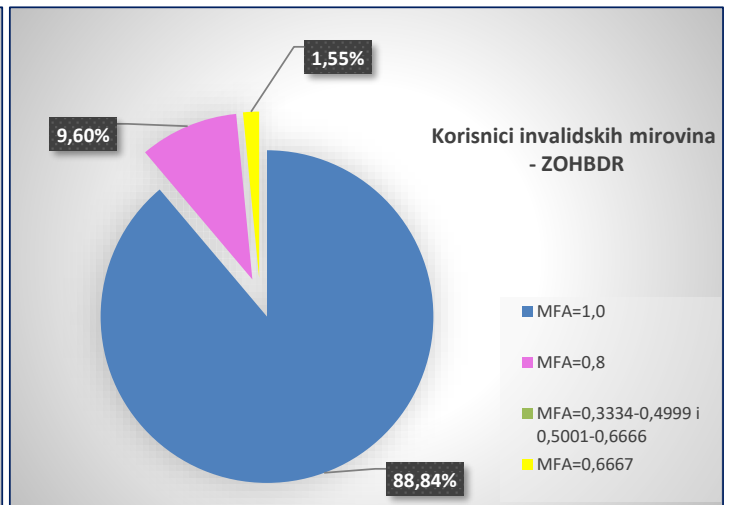
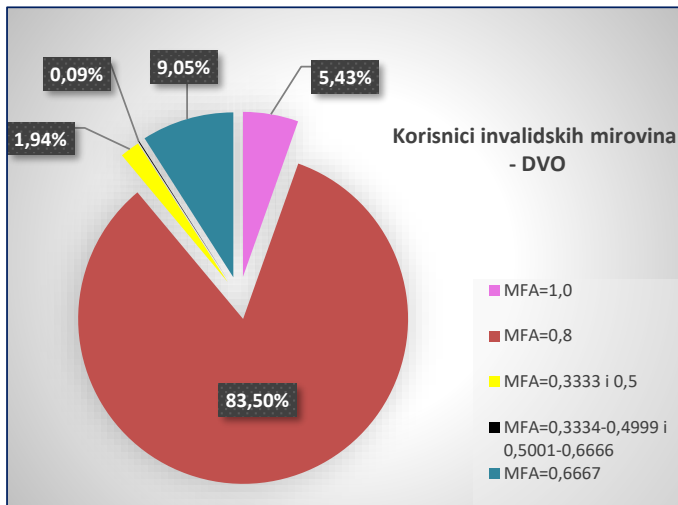
Struktura korisnika invalidskih mirovina prema mirovinskim faktorima koji su pravo na mirovinu ostvarili prema Zakonu o mirovinskom osiguranju



KORISNICI INVALIDSKIH MIROVINA PREMA MIROVINSKIM FAKTORIMA KOJI SU PRAVO NA MIROVINU OSTVARILI PREMA ZAKONU O PRAVIMA IZ MIROVINSKOG OSIGURANJA DJELATNIH VOJNIH OSOBA, POLICIJSKIH SLUŽBENIKA I OVLAŠTENIH SLUŽBENIH OSOBA - DVO
za studeni 2023. (isplata u prosincu 2023.)

Tablica 15 a.

Red. br.	Vrste invalidskih mirovina	Broj korisnika	Prosječna netomirovina u eurima (EUR)	Prosječan staž
0	1	2	3	4
1.	Invalidska mirovina zbog opće nesposobnosti za rad (mirovinski faktor 1,0)	429	864,25	21 03 21
2.	Invalidska mirovina zbog profesionalne nesposobnosti za rad (mirovinski faktor 0,8)	6600	618,44	27 07 05
3.	Invalidska mirovina zbog profesionalne nesposobnosti za rad koja se isplaćuje osiguraniku za vrijeme zaposlenja, odnosno obavljanja samostalne djelatnosti (mirovinski faktor 0,3333 i 0,5)	153	296,92	17 07 25
4.	Invalidska mirovina zbog profesionalne nesposobnosti za rad koja se isplaćuje osiguraniku za vrijeme zaposlenja, odnosno obavljanja samostalne djelatnosti – kumulirani uzrok invalidnosti nastao nakon 18. prosinca 2002. (mirovinski faktor 0,3334-0,4999 i 0,5001-0,6666)	7	342,79	19 09 02
5.	Invalidska mirovina zbog profesionalne nesposobnosti za rad uzrokovane ozljedom na radu ili profesionalnom bolešću, koja se isplaćuje osiguraniku za vrijeme zaposlenja ili obavljanja samostalne djelatnosti (mirovinski faktor 0,6667)	715	559,20	27 00 07
UKUPNO		7904	619,96	27 00 04



KORISNICI INVALIDSKIH MIROVINA PREMA MIROVINSKIM FAKTORIMA KOJI SU PRAVO NA MIROVINU OSTVARILI PREMA Zakonu o hrvatskim braniteljima iz Domovinskog rata i članovima njihovih obitelji - ZOHBDR
za studeni 2023. (isplata u prosincu 2023.)

Tablica 15 b.

Red. br.	Vrste invalidskih mirovina	Broj korisnika	Prosječna netomirovina u eurima (EUR)	Prosječan staž
0	1	2	3	4
1.	Invalidska mirovina zbog opće nesposobnosti za rad, odnosno zbog potpunog gubitka radne sposobnosti (mirovinski faktor 1,0)	46281	1.087,34	20 03 16
2.	Invalidska mirovina zbog profesionalne nesposobnosti za rad, odnosno zbog djelomičnog gubitka radne sposobnosti (mirovinski faktor 0,8)	5002	655,66	19 03 01
3.	Invalidska mirovina zbog profesionalne nesposobnosti za rad, odnosno zbog djelomičnog gubitka radne sposobnosti, koja se isplaćuje osiguraniku za vrijeme zaposlenja, odnosno obavljanja samostalne djelatnosti - kumulirani uzrok invalidnosti nastao dijelom kao posljedica sudjelovanja u Domovinskom ratu (mirovinski faktor 0,3334-0,4999 i 0,5001-0,6666)	1	149,07	11 08 16
4.	Invalidska mirovina zbog profesionalne nesposobnosti za rad, odnosno zbog djelomičnog gubitka radne sposobnosti, koja je u cijelosti ili dijelom nastala kao posljedica ranjavanja, ozljeda, zatočeništva u logoru, bolesti, odnosno pojave bolesti zadobivene u obrani suvereniteta Republike Hrvatske koja se isplaćuje hrvatskom branitelju za vrijeme zaposlenja ili obavljanja samostalne djelatnosti (mirovinski faktor 0,6667)	810	571,89	20 09 11
UKUPNO		52094	1.037,86	20 02 12

U tablicama 15 a. i 15 b. prikazan je **ukupni** staž korisnika mirovina.

**KORISNICI NAJVIŠE MIROVINE KOJIMA JE MIROVINA ODREĐENA
PREMA ZAKONU KOJI SE PRIMJENJIVAO do 31. prosinca 1998.
za studeni 2023. (isplata u prosincu 2023.)**

Tablica 16.

Red br.	Vrste mirovina	Broj korisnika	Prosječna netomirovina u eurima (EUR)	Prosječan staž
0	1	2	3	4
1.	Starosna mirovina	943	1.376,14	35 03 15
2.	Invalidska mirovina	22	1.342,68	27 07 05
3.	Obiteljska mirovina	218	1.087,34	37 01 22
UKUPNO		1183	1.322,30	35 05 27

**KORISNICI MINIMALNE MIROVINE KOJIMA JE MIROVINA ODREĐENA
PREMA ZAKONU KOJI SE PRIMJENJIVAO do 31. prosinca 1998.
za studeni 2023. (isplata u prosincu 2023.)**

Tablica 16 a.

Red br.	Vrste mirovina	Broj korisnika	Prosječna netomirovina u eurima (EUR)	Prosječan staž
0	1	2	3	4
1.	Starosna mirovina	8032	541,03	35 07 14
2.	Invalidska mirovina	371	491,60	16 08 27
3.	Obiteljska mirovina	448	407,50	26 09 17
UKUPNO		8851	532,20	34 04 17

**KORISNICI NAJVIŠE MIROVINE KOJIMA JE MIROVINA ODREĐENA
PREMA ZAKONU O NAJVIŠOJ MIROVINI
za studeni 2023. (isplata u prosincu 2023.)**

Tablica 16 b.

Red br.	Vrste mirovina	Broj korisnika	Prosječna netomirovina u eurima (EUR)	Prosječan staž
0	1	2	3	4
1.	Starosna mirovina	884	1.435,66	37 02 22
2.	Invalidska mirovina	30	1.012,74	24 11 07
3.	Obiteljska mirovina	785	1.156,23	38 00 13
UKUPNO		1699	1.299,08	37 04 19

**KORISNICI NAJNIŽE MIROVINE KOJIMA JE MIROVINA ODREĐENA PREMA
ZAKONU O MIROVINSKOM OSIGURANJU
za studeni 2023. (isplata u prosincu 2023.)**

Tablica 16 c.

Red br.	Vrste mirovina	Broj korisnika	Prosječna netomirovina u eurima (EUR)	Prosječan staž
0	1	2	3	4
1.	Starosna mirovina	241247	332,42	30 02 17
2.	Invalidska mirovina	41701	294,36	20 00 12
3.	Obiteljska mirovina	26645	227,09	21 09 07
UKUPNO		309593	318,23	28 01 10

U podatke u tablicama 16., 16 a., 16 b. i 16 c. nisu uključeni korisnici mirovina DVO, ZOHBDR i HVO.

U spomenutim tablicama prikazan je **ukupni** staž korisnika mirovina.

**KORISNICI NAJNIŽE MIROVINE KOJIMA JE MIROVINA ODREĐENA PREMA
ZAKONU O MIROVINSKOM OSIGURANJU
za studeni 2023. (isplata u prosincu 2023.)**

Tablica 16 d.

Red br.	Vrste mirovina	Broj korisnika	Prosječna najniža mirovina	Prosječna mirovina određena na osnovi mirovinskog staža i ostvarenih plaća	Prosječan staž	Bez međunarodnih ugovora			
						Broj korisnika	Prosječna najniža mirovina	Prosječna mirovina određena na osnovi mirovinskog staža i ostvarenih plaća	Prosječan staž
0	1	2	3	4	5	6	7	8	9
1.	Radnici kod pravnih i fizičkih osoba (bivši Fond radnika)								
	Starosna mirovina	202906	334,19	234,24	30 11 06	168093	374,14	261,65	30 11 16
	Invalidska mirovina	39196	293,68	207,59	19 11 28	37156	305,56	216,12	20 00 22
	Obiteljska mirovina	22867	227,76	161,14	21 11 04	18067	268,16	188,57	21 04 27
	Ukupno	264969	319,01	223,99	28 06 10	223316	354,15	248,16	28 04 11
2.	Obrotnici (bivši Fond samostalnih privrednika)								
	Starosna mirovina	12550	378,11	284,83	32 09 17	11067	398,79	299,92	32 11 00
	Invalidska mirovina	1843	296,10	213,63	21 04 05	1798	301,10	217,26	21 04 29
	Obiteljska mirovina	1588	253,91	185,50	24 05 20	1425	268,60	195,65	24 00 17
	Ukupno	15981	356,31	266,75	30 07 24	14290	373,51	279,12	30 07 00
3.	Poljoprivrednici (bivši Fond individualnih poljoprivrednika)								
	Starosna mirovina	25791	296,26	109,74	23 04 25	24268	302,19	111,14	23 01 21
	Invalidska mirovina	662	330,02	147,06	19 04 22	646	335,84	149,61	19 04 18
	Obiteljska mirovina	2190	200,68	81,78	18 01 27	2042	207,42	84,12	17 08 26
	Ukupno	28643	289,73	108,46	22 11 00	26956	295,82	110,02	22 07 23
	UKUPNO (1+2+3)	309593	318,23	215,51	28 01 10	264562	349,26	235,76	27 10 26

Prosječna netomirovina izražena je u eurima (EUR).

**KORISNICI NAJNIŽE MIROVINE KOJIMA JE MIROVINA ODREĐENA PREMA
ZAKONU O MIROVINSKOM OSIGURANJU
za studeni 2023. (isplata u prosincu 2023.)**

Tablica 16 e.

Red br.	Vrste mirovina	Broj korisnika	Prosječna najniža mirovina	Prosječna mirovina određena na osnovi mirovinskog staža i ostvarenih plaća	Prosječan staž	Bez međunarodnih ugovora			
						Broj korisnika	Prosječna najniža mirovina	Prosječna mirovina određena na osnovi mirovinskog staža i ostvarenih plaća	Prosječan staž
0	1	2	3	4	5	6	7	8	9
1.	Starosna mirovina	241247	332,42	223,56	30 02 17	203428	366,90	245,78	30 01 14
2.	Invalidska mirovina	41701	294,36	206,90	20 00 12	39600	305,85	215,09	20 01 10
3.	Obiteljska mirovina	26645	227,09	156,07	21 09 07	21534	262,43	179,13	21 02 23
	Ukupno	309593	318,23	215,51	28 01 10	264562	349,26	235,76	27 10 26

Napomena:

U podatke u tablicama 16 d. i 16 e. nisu uključeni korisnici mirovina DVO, ZOHBDR i HVO. U spomenutim tablicama prikazan je **ukupni** staž korisnika mirovina. Prosječna netomirovina izražena je u eurima (EUR).

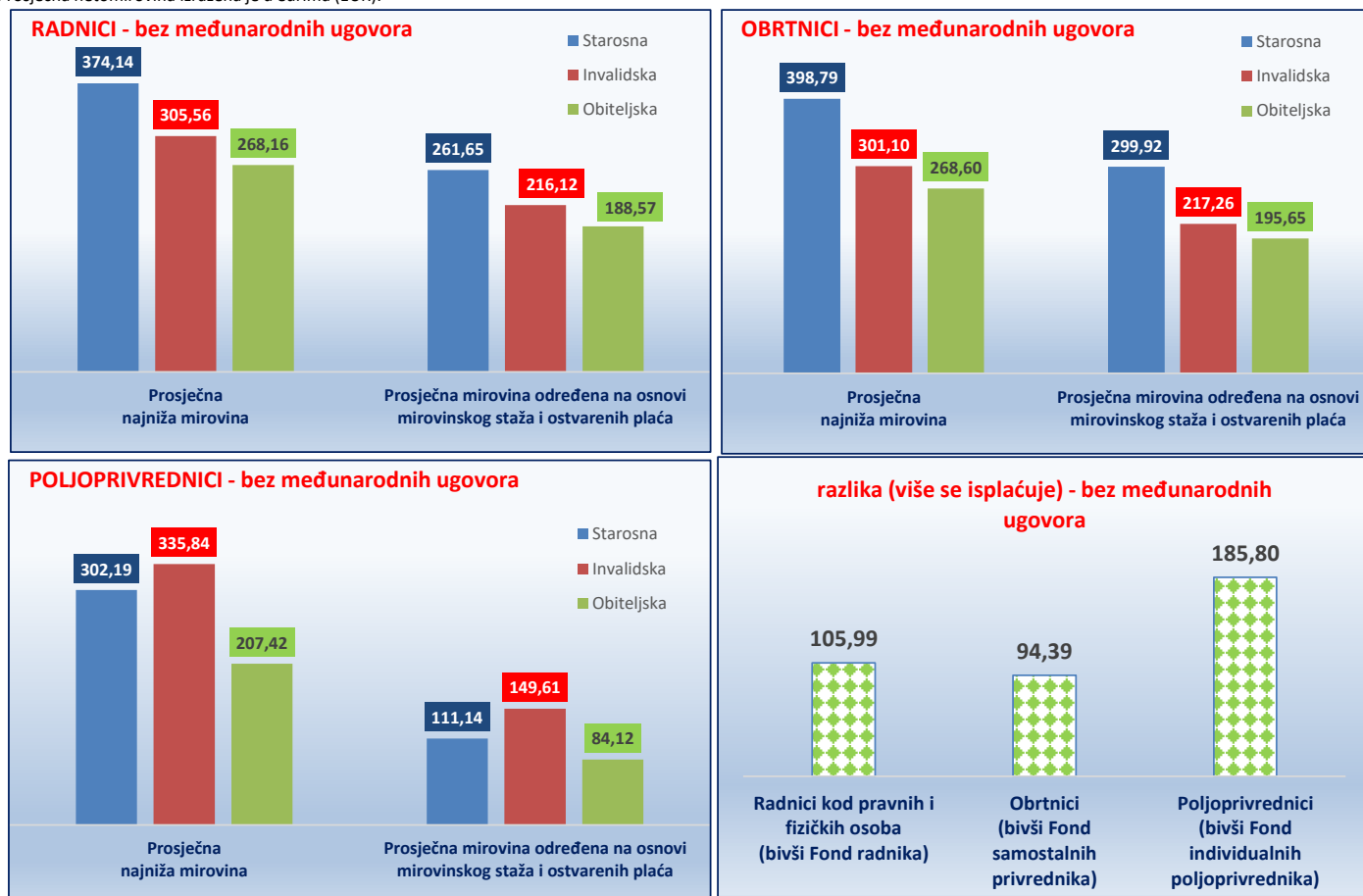
**KORISNICI NAJNIŽE MIROVINE KOJIMA JE MIROVINA ODREĐENA
PREMA ZAKONU O MIROVINSKOM OSIGURANJU *bez međunarodnih ugovora*
za studeni 2023. (isplata u prosincu 2023.)**

Tablica 16 f.

Vrste mirovina	Broj korisnika	Prosječna najniža mirovina	Prosječna mirovina određena na osnovi mirovinskog staža i ostvarenih plaća	Prosječan staž	Razlika	Broj korisnika	Prosječna najniža mirovina	Prosječna mirovina određena na osnovi mirovinskog staža i ostvarenih plaća	Prosječan staž	Razlika	Broj korisnika	Prosječna najniža mirovina	Prosječna mirovina određena na osnovi mirovinskog staža i ostvarenih plaća	Prosječan staž	Razlika
	UKUPNO					MUŠKARCI					ŽENE				
Radnici kod pravnih i fizičkih osoba (bivši Fond radnika)															
Starosna	168093	374,14	261,65	30 11 16	112,49	50326	379,37	271,84	31 11 27	107,53	117767	371,90	257,30	30 06 05	114,60
Invalidska	37156	305,56	216,12	20 00 22	89,44	15570	304,43	219,74	19 02 23	84,69	21586	306,37	213,50	20 08 01	92,87
Obiteljska	18067	268,16	188,57	21 04 27	79,59	2915	264,14	174,91	18 01 03	89,23	15152	268,94	191,32	22 00 14	77,62
Ukupno I.	223316	354,15	248,16	28 04 11	105,99	68811	357,53	255,95	28 06 03	101,58	154505	352,65	244,71	28 03 17	107,94
Obrtnici (bivši Fond samostalnih privrednika)															
Starosna	11067	398,79	299,92	32 11 00	98,87	6147	412,19	314,69	34 02 22	97,50	4920	382,04	281,48	31 03 04	100,56
Invalidska	1798	301,10	217,26	21 04 29	83,84	1058	299,06	221,58	21 07 25	77,48	740	304,02	211,05	21 00 26	92,97
Obiteljska	1425	268,60	195,65	24 00 17	72,95	174	263,49	177,97	18 04 23	85,52	1251	269,32	198,40	24 10 05	70,92
Ukupno II.	14290	373,51	279,12	30 07 00	94,39	7379	392,46	298,12	32 00 17	94,34	6911	353,28	258,90	29 00 02	94,38
Poljoprivrednici (bivši Fond individualnih poljoprivrednika)															
Starosna	24268	302,19	111,14	23 01 21	191,05	5695	308,45	153,91	25 09 01	154,54	18573	300,27	98,02	22 04 04	202,25
Invalidska	646	335,84	149,61	19 04 18	186,23	288	331,69	160,88	18 09 03	170,81	358	339,18	140,55	19 10 24	198,63
Obiteljska	2042	207,42	84,12	17 08 26	123,30	391	212,28	70,73	18 00 27	141,55	1651	206,27	87,30	17 07 26	118,97
Ukupno III.	26956	295,82	110,02	22 07 23	185,80	6374	303,60	149,12	24 11 19	154,48	20582	293,40	97,90	21 11 06	195,50
Sveukupno I.+II.+III.	264562	349,26	235,76	27 10 26	113,50	82564	356,49	251,47	28 06 19	105,02	181998	345,97	228,65	27 07 08	117,32

U broj korisnika mirovina nisu uključeni korisnici mirovina DVO, ZOHBDR i HVO. U tablici je prikazan **ukupni** staž korisnika mirovina.

Prosječna netomirovina izražena je u eurima (EUR).



KORISNICI OSTALIH PRAVA IZ MIROVINSKOG OSIGURANJA
za studeni 2023. (isplata u prosincu 2023.)

Korisnici kojima se uz mirovinu isplaćuje **zaštitni dodatak** ostvaren prema zakonima koji su se primjenjivali do 31. prosinca 1998.

Tablica 18. u eurima (EUR)

Red. br.	Vrsta prava	Broj korisnika	Prosječan zaštitni dodatak
0	1	2	3
1.	Uz starosnu mirovinu	14585	87,19
2.	Uz invalidsku mirovinu	1442	106,74
3.	Uz obiteljsku mirovinu	8141	90,33
UKUPNO		24168	89,41

Naknada zbog **tjelesnog oštećenja** ostvarena prema **ZOMIO - u** koji se primjenjivao do 31. prosinca 1998.

Tablica 18 a. u eurima (EUR)

Red. br.	Vrsta prava	Broj korisnika	Prosječna naknada
0	1	2	3
1.	Pravo uz:	38680	24,89
	a) starosnu mirovinu	32072	23,09
	b) invalidsku mirovinu	6608	33,64
2.	Samostalno pravo	4806	22,82
UKUPNO		43486	24,66

Naknada zbog **tjelesnog oštećenja** ostvarena prema **ZOMO - u**

Tablica 18 b. u eurima (EUR)

Red. br.	Vrsta prava	Broj korisnika	Prosječna naknada
0	1	2	3
1.	Pravo uz mirovinu	3867	49,07
2.	Samostalno pravo	1929	40,20
UKUPNO		5796	46,11

Naknada zbog **tjelesnog oštećenja** ostvarena prema **ZOMIO - u** i **ZOMO - u**

Tablica 18 c. u eurima (EUR)

Red. br.	Vrsta prava	Broj korisnika	Prosječna naknada
0	1	2	3
1.	Naknada zbog tjelesnog oštećenja ostvarena prema ZOMIO-u i ZOMO-u	98	64,55
UKUPNO		98	64,55

Doplatak za pomoć i njegu ostvaren prema **ZOMIO - u** koji se je primjenjivao do 31. prosinca 1998.

Tablica 18 d. u eurima (EUR)

Red. br.	Vrsta prava	Broj korisnika	Prosječan doplatak
0	1	2	3
1.	Pravo uz mirovinu	3299	154,96
2.	Samostalno pravo - slijepi	125	203,37
3.	Samostalno pravo - ostali	198	141,37
UKUPNO (2 + 3)		323	165,37
UKUPNO (1 + 2 + 3)		3622	155,88

U podatke u tablicama 18., 18 a., 18 b., 18 c. i 18 d. nisu uključeni korisnici mirovina DVO, ZOHBDR i HVO.

**PROSJEČNI MIROVINSKI STAŽ KORISNIKA MIROVINA KOJI SU PRAVO NA MIROVINU OSTVARILI PREMA ZAKONU
O MIROVINSKOM OSIGURANJU**

Tablica 19. za studeni 2023. (isplata u prosincu 2023.)

Vrste mirovina	Ukupno	Muškarci	Žene
0	1	2	3
Starosna mirovina	32 10 15	34 05 03	31 04 06
Invalidska mirovina	21 10 15	22 04 06	21 00 27
Obiteljska mirovina	28 04 02	24 03 12	28 08 01
UKUPNO	31 02 03	32 08 10	30 00 09

**PROSJEČNA DOB KORISNIKA MIROVINA KOJI SU PRAVO NA MIROVINU OSTVARILI
PREMA ZAKONU O MIROVINSKOM OSIGURANJU**

Tablica 19 a. za studeni 2023. (isplata u prosincu 2023.)

Vrste mirovina	Ukupno	Muškarci	Žene
0	1	2	3
Starosna mirovina	73 03	73 05	73 00
Invalidska mirovina	63 07	64 01	62 10
Obiteljska mirovina	72 11	54 08	74 05
UKUPNO	72 04	71 09	72 10

**BRJ GODINA KORIŠTENJA PRAVA NA MIROVINU KORISNIKA MIROVINA KOJI SU PRAVO NA MIROVINU
OSTVARILI PREMA ZAKONU O MIROVINSKOM OSIGURANJU**

Tablica 19 b. za studeni 2023. (isplata u prosincu 2023.)

Vrste mirovina	Ukupno	Muškarci	Žene
0	1	2	3
Starosna mirovina	21 10	18 08	25 08
Invalidska mirovina	20 02	19 00	24 00
Obiteljska mirovina	18 05	-	-

**PROSJEČNI MIROVINSKI STAŽ KORISNIKA MIROVINA KOJI SU PRAVO NA MIROVINU OSTVARILI U
2023. GODINI PREMA ZAKONU O MIROVINSKOM OSIGURANJU
NOVI KORISNICI**

Tablica 19 c. za studeni 2023. (isplata u prosincu 2023.)

Vrste mirovina	Ukupno	Muškarci	Žene
0	1	2	3
Starosna mirovina	34 05 02	35 00 15	33 08 09
Invalidska mirovina	24 05 01	25 00 01	23 06 15
Obiteljska mirovina	28 11 15	25 01 01	29 06 20
UKUPNO	33 00 05	33 11 19	32 02 00

**PROSJEČNA DOB KORISNIKA MIROVINA KOJI SU PRAVO NA MIROVINU OSTVARILI U
2023. GODINI PREMA ZAKONU O MIROVINSKOM OSIGURANJU
NOVI KORISNICI**

Tablica 19 d. za studeni 2023. (isplata u prosincu 2023.)

Vrste mirovina	Ukupno	Muškarci	Žene
0	1	2	3
Starosna mirovina	63 07	63 08	63 05
Invalidska mirovina	54 06	55 00	53 09
Obiteljska mirovina	62 04	45 00	65 00
UKUPNO	62 11	62 03	63 06

Napomena:

U podatke u tablicama 19. - 19 d. nisu uključeni korisnici mirovina DVO, ZOHBDR i HVO.

Staż: ggmmdd = godine, mjeseci, dani **Dob:** ggmm = godine, mjeseci

Za obiteljske mirovine dob i spol odnose se na naslovnika, a staž na korisnika od kojeg je određeno pravo na mirovinu.

U tablicama je prikazan **ukupni** staž korisnika mirovina.

**KORISNICI KOJI SU PRAVO NA MIROVINU PRVI PUT OSTVARILI U 2023. GODINI
PREMA ZAKONU O MIROVINSKOM OSIGURANJU - **NOVI KORISNICI****

Tablica 19 e. za razdoblje od siječnja do studenoga 2023. (isplata u prosincu 2023.)

Vrste mirovina	Broj korisnika			Prosječna netomirovina u eurima (EUR)			Prosječan staž			Prosječna dob		
	Ukupno	Muškarci	Žene	Ukupno	Muškarci	Žene	Ukupno	Muškarci	Žene	Ukupno	Muškarci	Žene
0	1	2	3	4	5	6	7	8	9	10	11	12
Starosna mirovina	20628	11191	9437	455,47	454,27	456,88	31 09 20	32 04 21	31 01 04	64 10	64 07	65 01
Starosna mirovina za dugogodišnjeg osiguranika - čl. 35.	5077	3233	1844	585,86	586,43	584,85	42 03 08	42 04 28	42 00 13	61 11	62 02	61 04
Ukupno starosna	25705	14424	11281	481,22	483,90	477,80	33 09 23	34 06 21	32 10 12	64 03	64 00	64 06
Prijevremena starosna mirovina	5383	2394	2989	468,01	485,62	453,91	37 03 23	37 11 18	36 09 20	60 05	61 05	59 07
Prijevremena starosna mirovina zbog stečaja poslodavca - čl. 36.	10	6	4	540,46	616,68	426,12	36 08 18	38 03 20	34 03 26	59 03	60 00	58 01
Sveukupno starosna	31098	16824	14274	478,95	484,19	472,78	34 05 02	35 00 15	33 08 09	63 07	63 08	63 05
Invalidska mirovina	1882	1129	753	334,23	345,48	317,37	24 05 01	25 00 01	23 06 15	54 06	55 00	53 09
Obiteljska mirovina ¹	6669	900	5769	372,53	325,09	379,94	28 11 15	25 01 01	29 06 20	62 04	45 00	65 00
SVEUKUPNO	39649	18853	20796	454,18	468,29	441,40	33 00 05	33 11 19	32 02 00	62 11	62 03	63 06

**KORISNICI KOJI SU PRAVO NA MIROVINU PRVI PUT OSTVARILI U 2023. GODINI
PREMA ZAKONU O MIROVINSKOM OSIGURANJU - **NOVI KORISNICI****

bez korisnika mirovina koji su mirovine ostvarili prema međunarodnim ugovorima

Tablica 19 f. za razdoblje od siječnja do studenoga 2023. (isplata u prosincu 2023.)

Vrste mirovina	Broj korisnika			Prosječna netomirovina u eurima (EUR)			Prosječan staž			Prosječna dob		
	Ukupno	Muškarci	Žene	Ukupno	Muškarci	Žene	Ukupno	Muškarci	Žene	Ukupno	Muškarci	Žene
0	1	2	3	4	5	6	7	8	9	10	11	12
Starosna mirovina	15776	7916	7860	553,75	585,81	521,47	32 06 24	33 08 10	31 05 05	64 08	64 02	65 02
Starosna mirovina za dugogodišnjeg osiguranika - čl. 35.	4604	2844	1760	609,82	617,60	597,24	42 02 29	42 04 21	42 00 08	61 10	62 02	61 04
Ukupno starosna	20380	10760	9620	566,42	594,21	535,34	34 08 10	35 10 29	33 04 03	64 01	63 08	64 06
Prijevremena starosna mirovina	4697	1947	2750	501,83	541,13	474,01	37 02 25	37 10 11	36 09 20	60 03	61 04	59 06
Prijevremena starosna mirovina zbog stečaja poslodavca - čl. 36.	10	6	4	540,46	616,68	426,12	36 08 18	38 03 20	34 03 26	59 03	60 00	58 01
Sveukupno starosna	25087	12713	12374	554,32	586,09	521,67	35 02 00	36 02 15	34 01 09	63 04	63 04	63 05
Invalidska mirovina	1629	929	700	370,30	397,58	334,10	24 05 09	25 01 11	23 06 16	54 00	54 05	53 05
Obiteljska mirovina ¹	5324	787	4537	441,41	358,16	455,85	28 11 21	24 10 28	29 08 04	60 11	42 07	64 01
SVEUKUPNO	32040	14429	17611	526,20	561,52	497,26	33 07 02	34 10 14	32 06 17	62 06	61 07	63 02

Napomena:

U tablicama 19 e. i 19 f. u broj korisnika mirovina **nisu** uključeni korisnici mirovina koji su prvi put ostvarili pravo na mirovinu, a određen im je **predujam** (akontacija), ni korisnici mirovina DVO, ZOHBDR i HVO.

"Prvi puta" definira pojam prvog ulaska u sustav isplate redovne mirovine za razdoblje od početka tekuće godine do zadnje obrade podataka.

¹ Od ožujka 2023. u primjeni je članak 3. Zakona o izmjenama i dopunama Zakona o mirovinskom osiguranju (NN 119/22), primjena kojega je tehnički omogućena od travnja 2023.

Staż: ggmmdd = godine, mjeseci, dani

Dob: ggmm = godine, mjeseci

U tablicama je prikazan **ukupni** staž korisnika mirovina.

**KORISNICI MIROVINA KOJIMA JE U 2023. GODINI PRESTALO PRAVO NA MIROVINU - uzrok smrt
KOJI SU PRAVO NA MIROVINU OSTVARILI PREMA ZAKONU O MIROVINSKOM OSIGURANJU**

Tablica 19.g.

za razdoblje od siječnja do studenoga 2023. (isplata u prosincu 2023.)

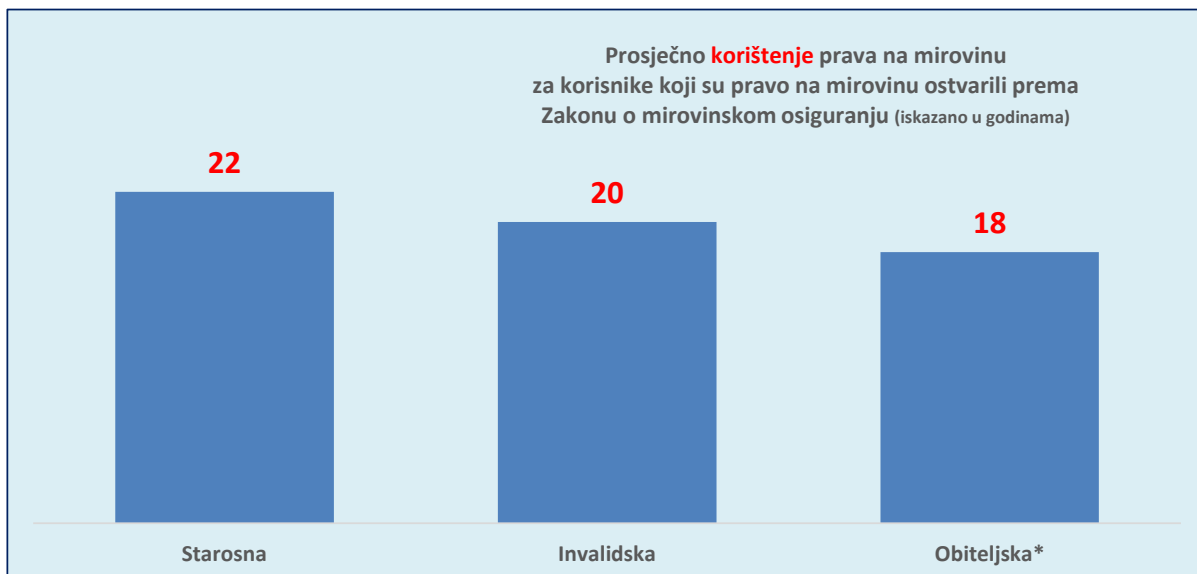
Vrste mirovina	Broj korisnika			Prosječna netomirovina u eurima (EUR)			Prosječno korištenje prava na mirovinu		
	Ukupno	Muškarci	Žene	Ukupno	Muškarci	Žene	Ukupno	Muškarci	Žene
0	1	2	3	4	5	6	7	8	9
Starosna	25623	14172	11451	432,07	450,79	408,90	21 10	18 08	25 08
Invalidska	3296	2509	787	403,34	428,31	323,72	20 02	19 00	24 00
Obiteljska*	9891	-	-	405,00	-	-	18 05	-	-
UKUPNO	38810	-	-	422,73	-	-	-	-	-

Napomena:

U broj korisnika mirovina nisu uključeni korisnici mirovina DVO, ZOHBDR i HVO.

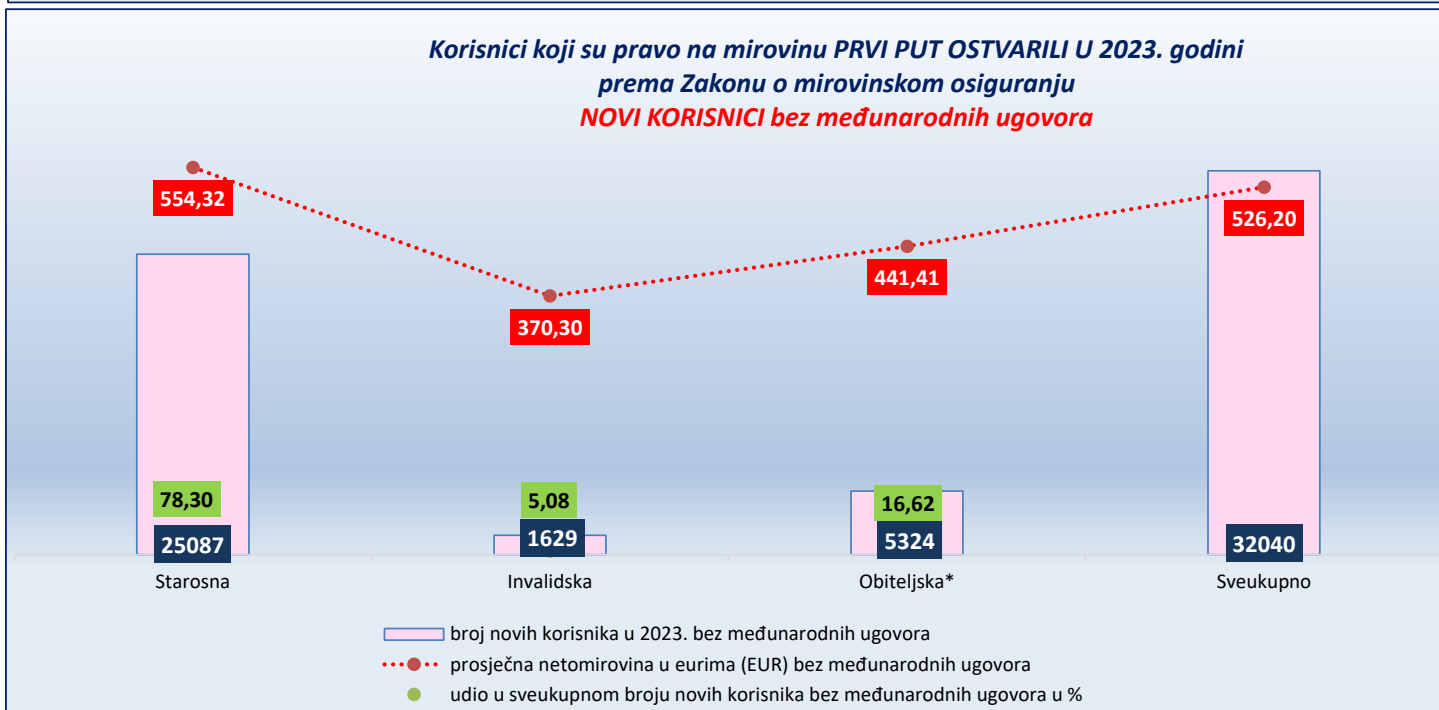
Prosječno korištenje prava na mirovinu: **gg mm** (godine, mjeseci)

* Od ožujka 2023. u primjeni je članak 3. Zakona o izmjenama i dopunama Zakona o mirovinskom osiguranju (NN 119/22), primjena kojega je tehnički omogućena od travnja 2023.



KORISNICI MIROVINA KOJI SU PRAVO NA MIROVINU OSTVARILI PREMA ZAKONU O MIROVINSKOM OSIGURANJU

za razdoblje od siječnja do studenoga 2023. (isplata u prosincu 2023.)



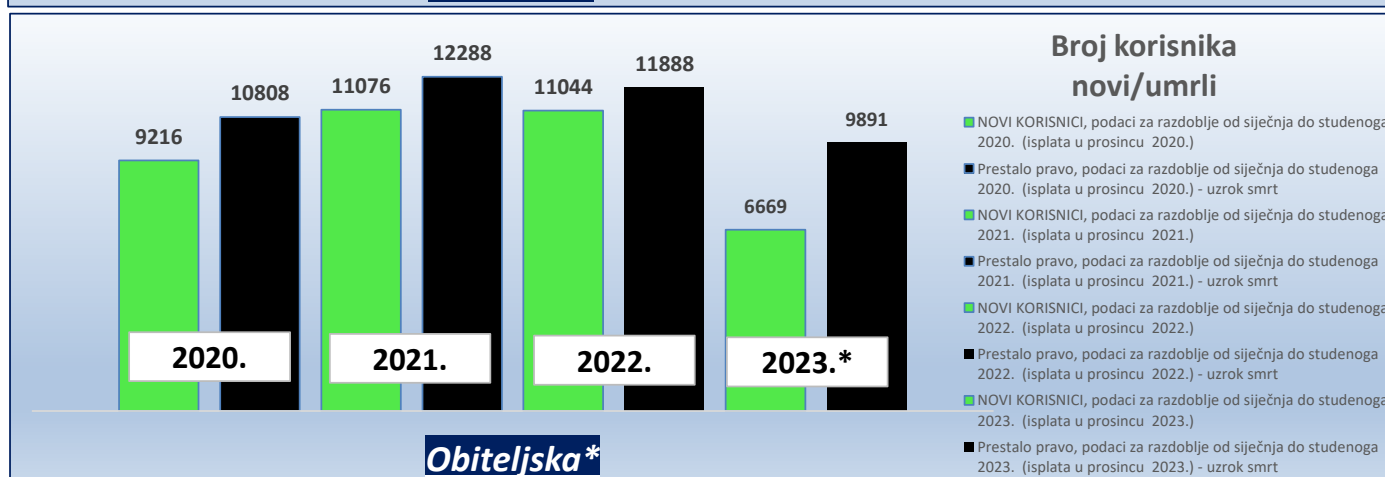
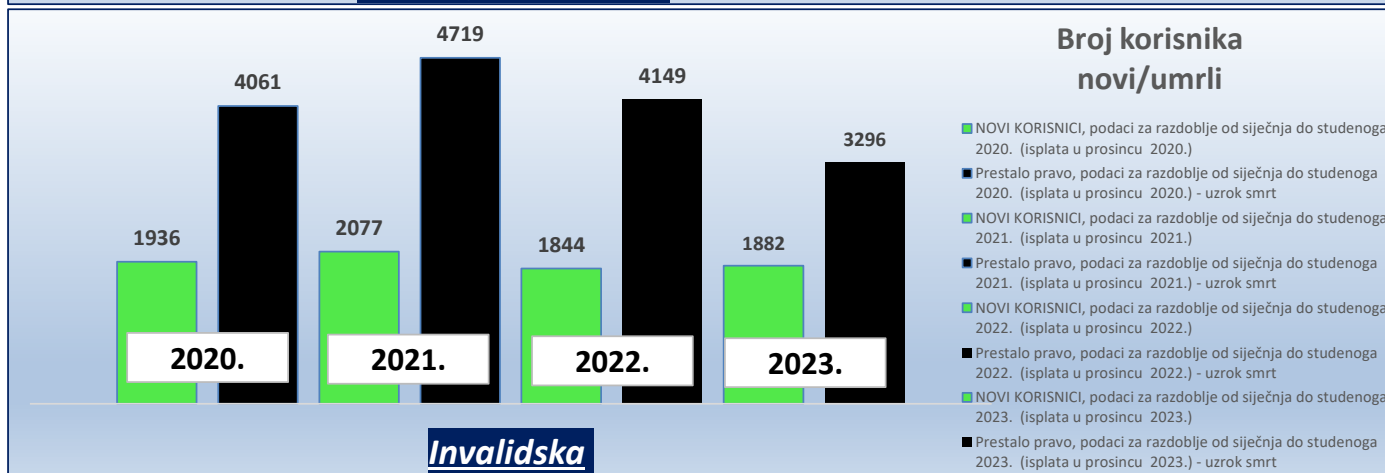
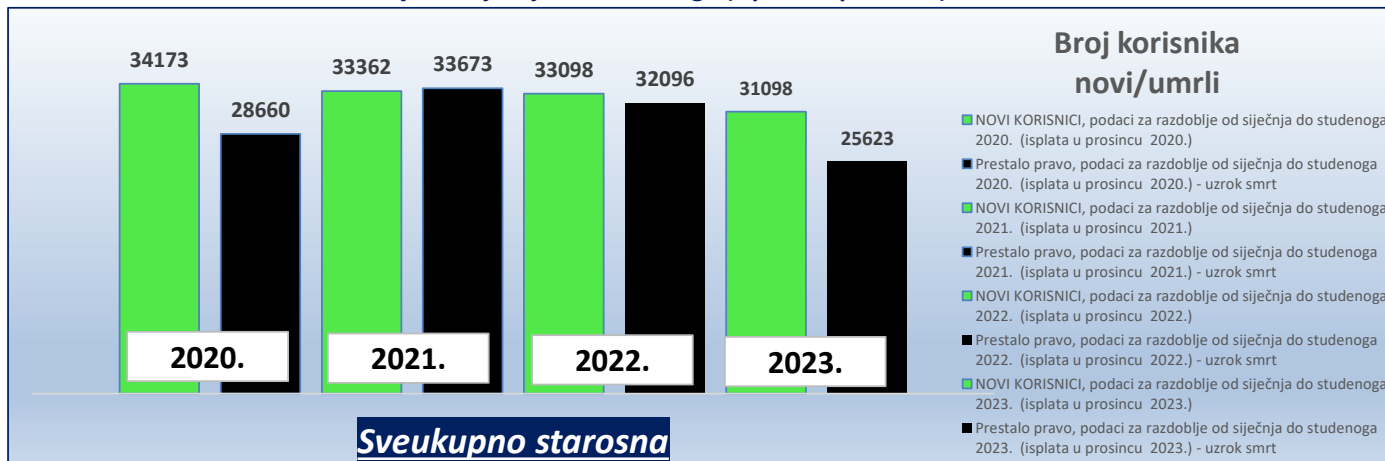
U prikazu grafova nisu uključeni korisnici mirovina DVO, ZOHBDR i HVO.

U broj NOVIH korisnika nisu uključeni korisnici mirovina koji su prvi puta ostvarili pravo na mirovinu, a određen im je predujam (akontacija).

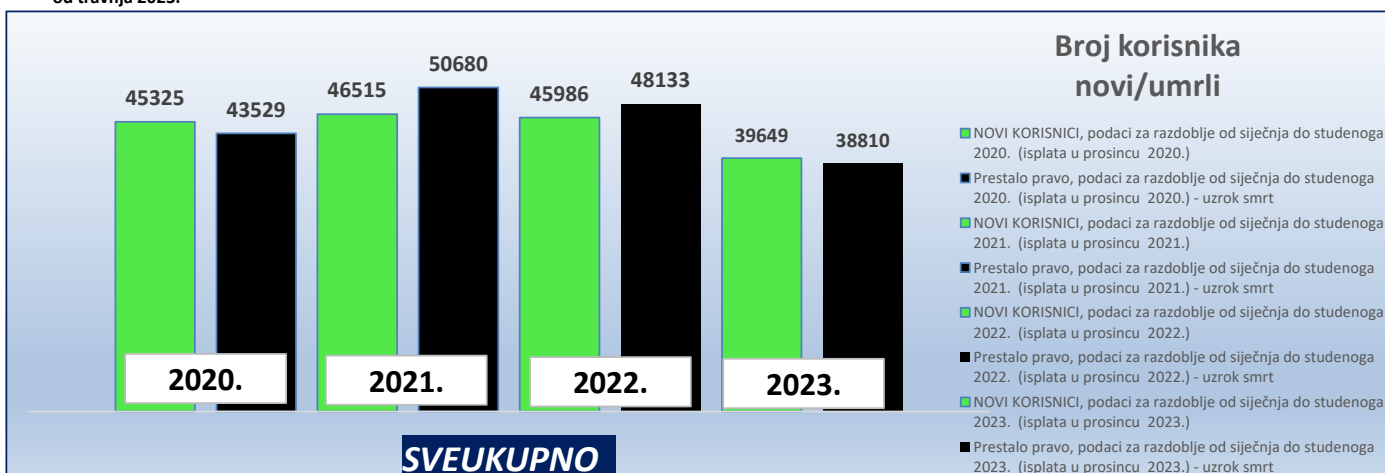
"Prvi puta" definira pojam prvog ulaska u sustav isplate redovne mirovine.

* Od ožujka 2023. u primjeni je članak 3. Zakona o izmjenama i dopunama Zakona o mirovinskom osiguranju (NN 119/22), primjena kojega je tehnički omogućena od travnja 2023.

KORISNICI MIROVINA KOJI SU PRAVO NA MIROVINU OSTVARILI PREMA ZAKONU O MIROVINSKOM OSIGURANJU za razdoblje od siječnja do studenoga (isplata u prosincu) 2020.-2023.

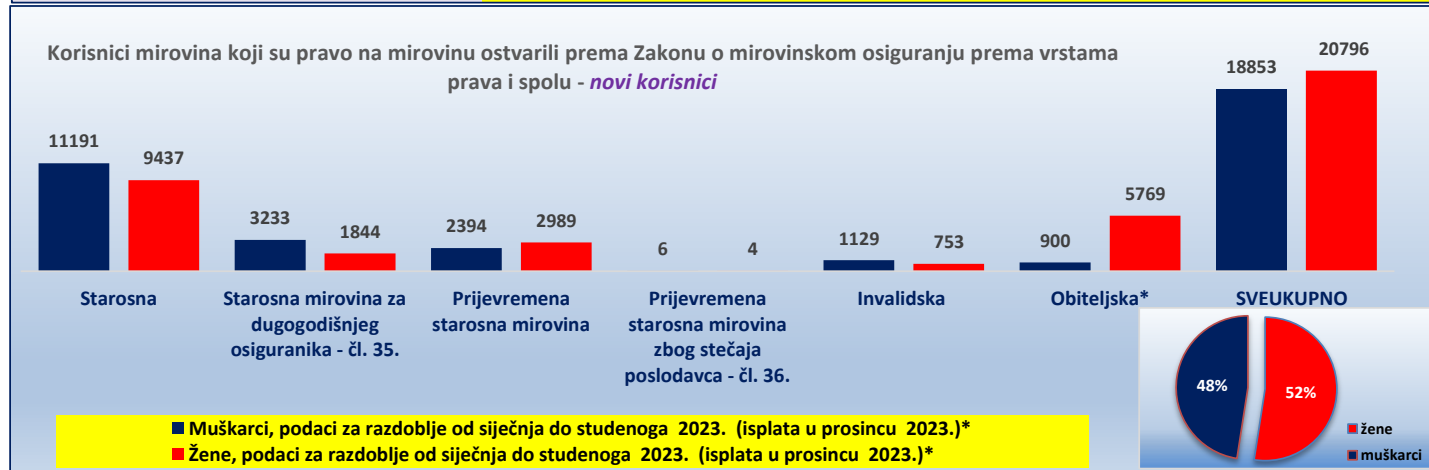
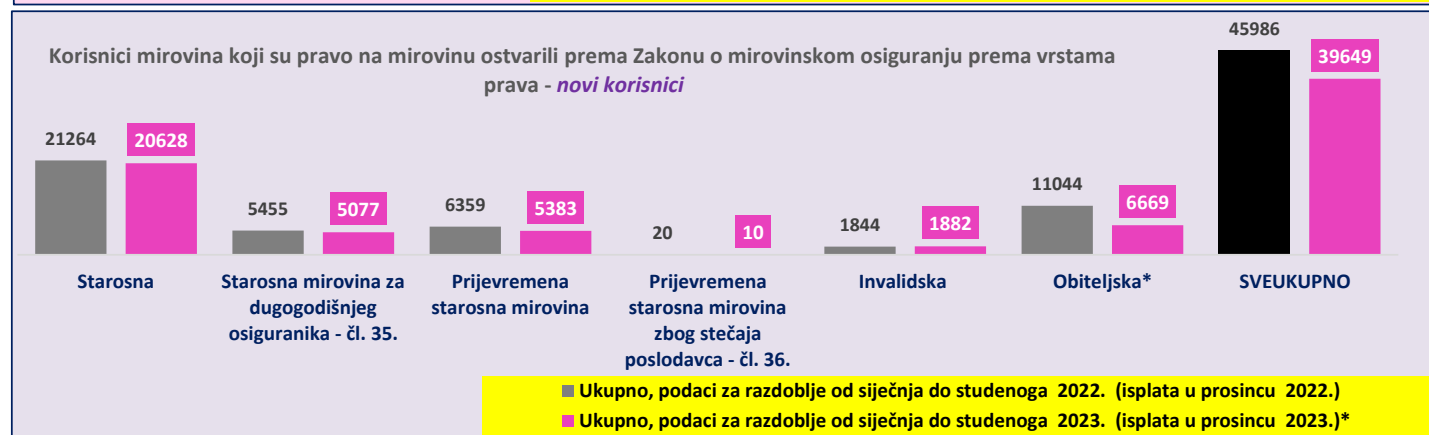
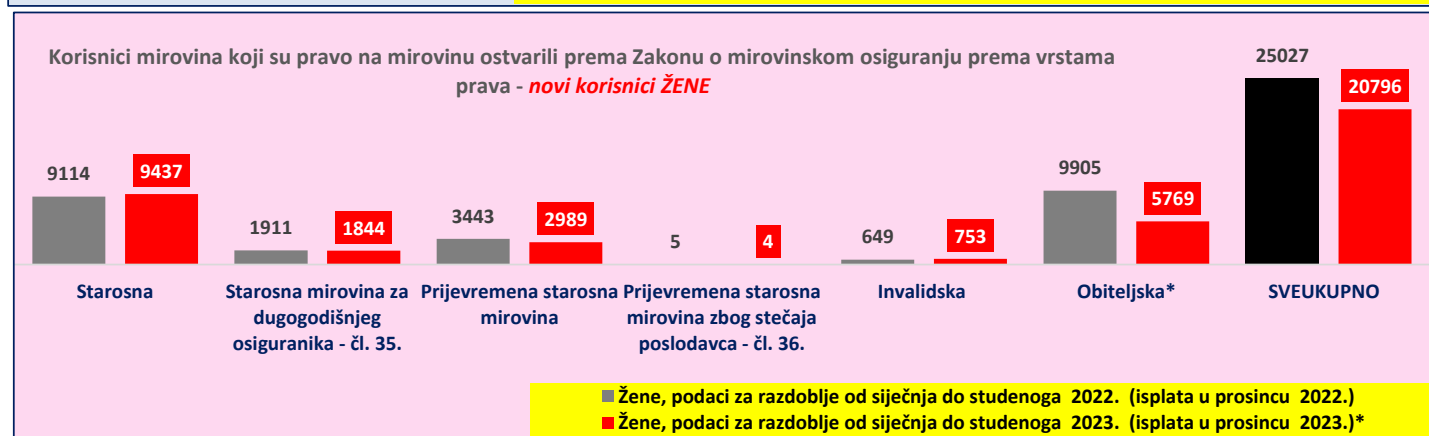
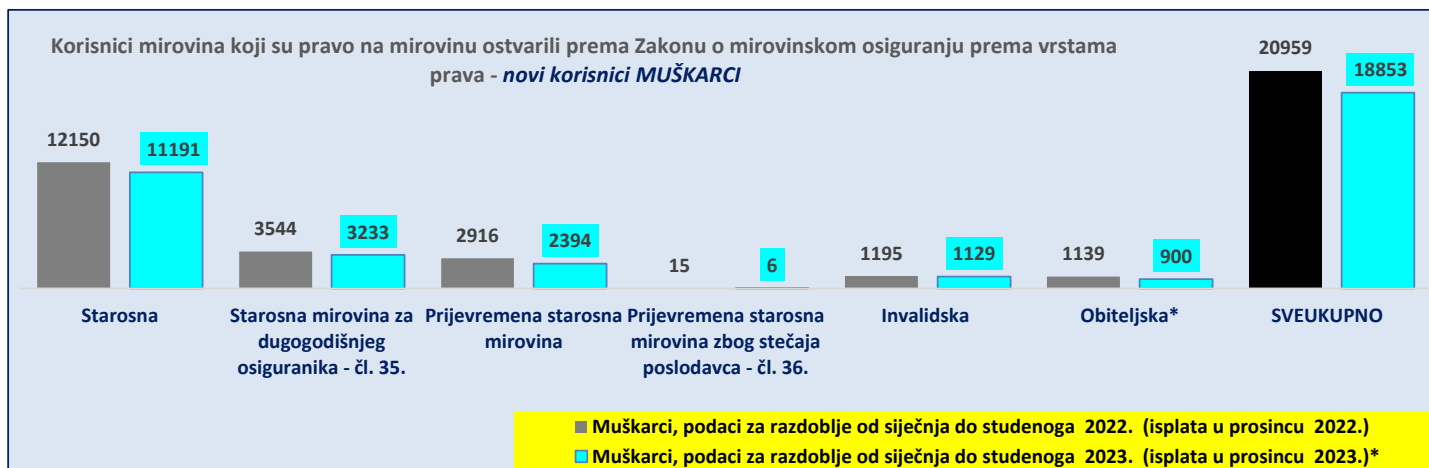


* Od ožujka 2023. u primjeni je članak 3. Zakona o izmjenama i dopunama Zakona o mirovinskom osiguranju (NN 119/22), primjena kojega je tehnički omogućena od travnja 2023.



U prikazu grafova nisu uključeni korisnici mirovina DVO, ZOHBDR i HVO te predujam (akontacija) kod novih korisnika.

KORISNICI MIROVINA KOJI SU PRAVO NA MIROVINU OSTVARILI PREMA ZAKONU O MIROVINSKOM OSIGURANJU prema vrstama prava i spolu - NOVI KORISNICI za razdoblje od siječnja do studenoga (isplata u prosincu) 2022.-2023.



U prikazu grafova u broj korisnika mirovina nisu uključeni korisnici mirovina koji su prvi put ostvarili pravo na mirovinu, a određen im je predujam (akontacija), ni korisnici mirovina DVO, ZOHBDR i HVO.

* Od ožujka 2023. u primjeni je članak 3. Zakona o izmjenama i dopunama Zakona o mirovinskom osiguranju (NN 119/22), primjena kojega je tehnički omogućena od travnja 2023.

**KORISNICI OSNOVNIH MIROVINA KOJI SU PRAVO NA MIROVINU PRVI PUT OSTVARILI U 2023. GODINI
PREMA ZAKONU O MIROVINSKOM OSIGURANJU - **NOVI KORISNICI****

Tablica 19 o.

za razdoblje od siječnja do studenoga 2023. (isplata u prosincu 2023.)

Vrste mirovina	Broj korisnika			Prosječna netomirovina u eurima (EUR)			Prosječan staž			Prosječna dob		
	Ukupno	Muškarci	Žene	Ukupno	Muškarci	Žene	Ukupno	Muškarci	Žene	Ukupno	Muškarci	Žene
0	1	2	3	4	5	6	7	8	9	10	11	12
Starosna mirovina	976	518	458	864,95	878,40	849,73	39 08 28	40 01 08	39 03 24	64 09	64 09	64 09
Starosna mirovina za dugogodišnjeg osiguranika - čl. 35.	413	249	164	682,66	708,84	642,93	42 03 00	42 05 20	41 11 05	61 08	62 00	61 02
Ukupno starosna	1389	767	622	810,75	823,35	795,20	40 05 25	40 10 18	40 00 00	63 10	63 10	63 10
Prijevremena starosna mirovina	622	310	312	636,97	697,21	577,12	37 02 26	37 10 03	36 07 25	60 05	61 04	59 07
Prijevremena starosna mirovina zbog stečaja poslodavca - čl. 36.	1	1		561,28	561,28		39 07 16	39 07 16		60 00	60 00	
Sveukupno starosna	2012	1078	934	756,90	786,83	722,35	39 05 24	40 00 03	38 10 21	62 10	63 02	62 05
Invalidska mirovina	3	2	1	322,80	347,51	273,39	24 08 27	25 08 08	22 10 07	59 07	59 05	59 11
Obiteljska mirovina ¹	538	199	339	348,54	326,84	361,27	28 06 02	26 03 25	29 09 15	34 11	25 10	40 04
SVEUKUPNO	2553	1279	1274	670,33	714,58	625,92	37 01 23	37 10 08	36 05 13	56 11	57 04	56 07

**KORISNICI OSNOVNIH MIROVINA KOJI SU PRAVO NA MIROVINU PRVI PUT OSTVARILI U 2023. GODINI
PREMA ZAKONU O MIROVINSKOM OSIGURANJU - **NOVI KORISNICI****

bez korisnika mirovina koji su mirovine ostvarili prema međunarodnim ugovorima

Tablica 19 p.

za razdoblje od siječnja do studenoga 2023. (isplata u prosincu 2023.)

Vrste mirovina	Broj korisnika			Prosječna netomirovina u eurima (EUR)			Prosječan staž			Prosječna dob		
	Ukupno	Muškarci	Žene	Ukupno	Muškarci	Žene	Ukupno	Muškarci	Žene	Ukupno	Muškarci	Žene
0	1	2	3	4	5	6	7	8	9	10	11	12
Starosna mirovina	969	514	455	868,95	882,71	853,40	39 09 24	40 01 27	39 05 00	64 09	64 09	64 09
Starosna mirovina za dugogodišnjeg osiguranika - čl. 35.	398	238	160	687,72	717,90	642,83	42 03 00	42 05 18	41 11 10	61 08	62 01	61 02
Ukupno starosna	1367	752	615	816,18	830,55	798,62	40 06 09	40 10 23	40 00 25	63 11	63 11	63 10
Prijevremena starosna mirovina	598	294	304	642,09	703,26	582,92	37 03 06	37 10 15	36 08 09	60 05	61 04	59 07
Prijevremena starosna mirovina zbog stečaja poslodavca - čl. 36.	1	1		561,28	561,28		39 07 16	39 07 16		60 00	60 00	
Sveukupno starosna	1966	1047	919	763,10	794,55	727,27	39 06 12	40 00 13	38 11 16	62 10	63 02	62 05
Invalidska mirovina	3	2	1	322,80	347,51	273,39	24 08 27	25 08 08	22 10 07	59 07	59 05	59 11
Obiteljska mirovina ¹	536	199	337	349,58	326,84	363,00	28 06 22	26 03 25	29 10 19	34 11	25 10	40 04
SVEUKUPNO	2505	1248	1257	674,09	719,25	629,25	37 01 29	37 10 01	36 06 03	56 11	57 03	56 06

Napomena:

U tablicama 19 o. i 19 p. u broj korisnika mirovina **nisu** uključeni korisnici osnovnih mirovina koji su prvi put ostvarili pravo na mirovinu, a određen im je **predujam** (akontacija). "Prvi puta" definira pojam prvog ulaska u sustav isplate redovne mirovine.

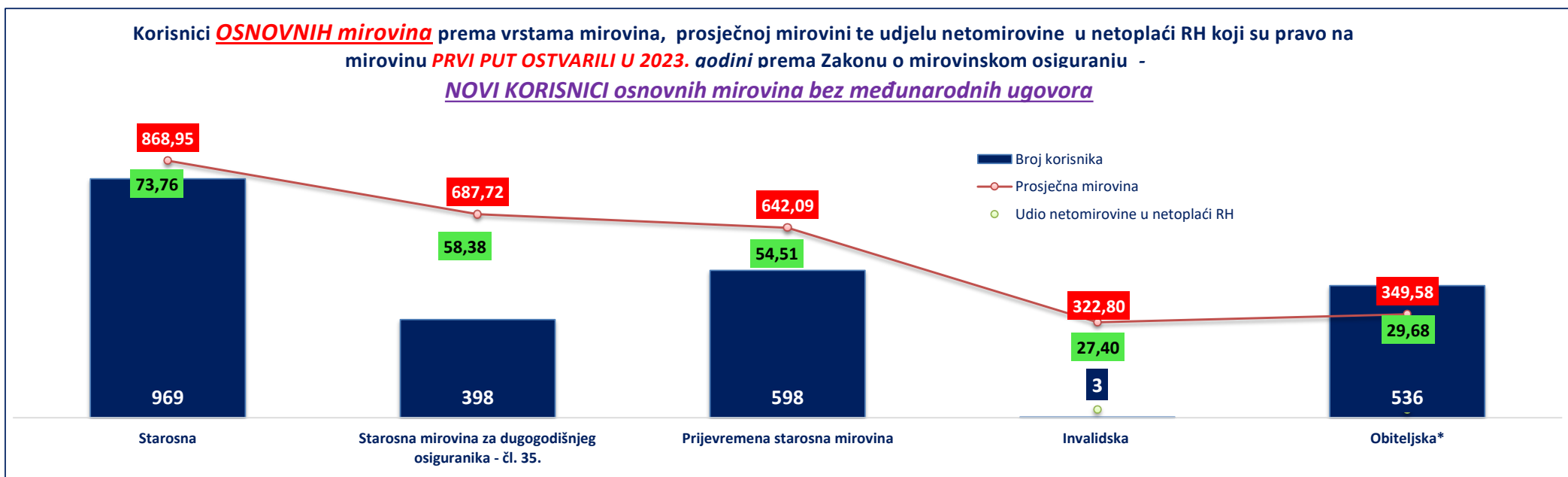
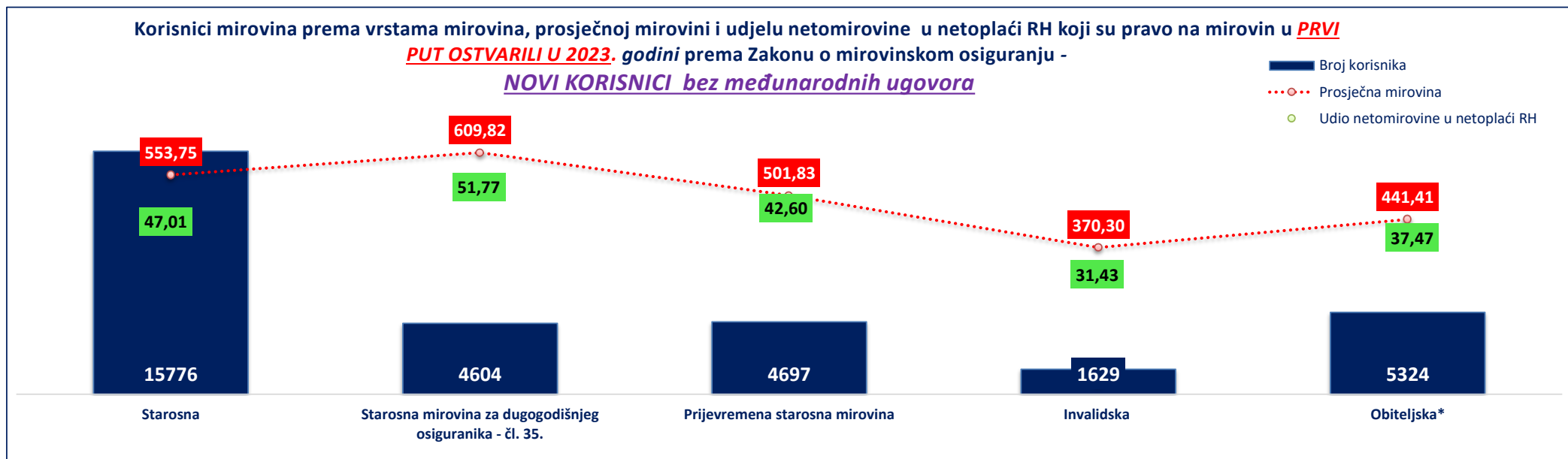
¹ Od ožujka 2023. u primjeni je članak 3. Zakona o izmjenama i dopunama Zakona o mirovinskom osiguranju (NN 119/22), primjena kojega je tehnički omogućena od travnja 2023.

Staż: ggmmdd = godine, mjeseci, dani

Dob: ggmm = godine, mjeseci

U tablicama je prikazan **ukupni** staž korisnika mirovina.

za razdoblje od siječnja do studenoga 2023. (isplata u prosincu 2023.)



* Od ožujka 2023. u primjeni je članak 3. Zakona o izmjenama i dopunama Zakona o mirovinskom osiguranju (NN 119/22), primjena kojega je tehnički omogućena od travnja 2023.

KORISNICI MIROVINA PREMA VRSTAMA MIROVINA, SPOLU, PROSJEČNOJ MIROVINI I PROSJEČNOM STAŽU KOJI SU PRAVO NA MIROVINU OSTVARILI PREMA ZAKONU O MIROVINSKOM OSIGURANJU (zbroj tablica 20 a. i 20 b.)

Tablica 20.

za studeni 2023. (isplata u prosincu 2023.)

Vrste mirovina	Broj korisnika			Prosječna netomirovina u eurima (EUR)				Prosječan staž			Prosječna dob		
	Ukupno	Muškarci	Žene	Ukupno	Udio netomirovine u netoplaći RH	Muškarci	Žene	Ukupno	Muškarci	Žene	Ukupno	Muškarci	Žene
0	1	2	3	4	4a	5	6	7	8	9	10	11	12
Starosna mirovina	501445	235005	266440	480,03	40,75	494,32	467,42	31 09 08	32 11 09	30 09 00	75 02	74 11	75 05
Starosna mirovina za dugogodišnjeg osiguranika - čl. 35.	52614	39995	12619	612,56	52,00	616,77	599,23	42 05 15	42 07 15	41 11 11	66 08	67 03	64 09
Starosna mirovina prevedena iz invalidske	76146	41131	35015	422,32	35,85	425,82	418,21	24 07 27	26 00 23	23 00 01	74 10	75 01	74 06
Ukupno starosna	630205	316131	314074	484,12	41,10	500,90	467,23	31 09 19	33 03 05	30 03 28	74 05	74 00	74 11
Prijevremena starosna mirovina - ZOMO	211689	100335	111354	461,39	39,17	490,07	435,55	36 00 20	38 00 20	34 03 00	69 08	71 09	67 09
Prijevremena starosna mirovina zbog stečaja poslodavca - čl. 36.	383	234	149	505,00	42,87	552,41	430,53	35 08 24	37 00 22	33 07 17	64 09	65 11	63 00
Sveukupno starosna	842277	416700	425577	478,42	40,61	498,32	458,93	32 10 15	34 05 03	31 04 06	73 03	73 05	73 00
Invalidska mirovina	93916	58446	35470	358,31	30,42	379,03	324,15	21 10 15	22 04 06	21 00 27	63 07	64 01	62 10
Obiteljska mirovina	195165	14440	180725	376,54	31,96	349,56	378,69	28 04 02	24 03 12	28 08 01	72 11	54 08	74 05
SVEUKUPNO	1131358	489586	641772	450,87	38,27	479,69	428,88	31 02 03	32 08 10	30 00 09	72 04	71 09	72 10
Prosječna starosna mirovina prema ZOMO-u s mirovinskim stažem od 40 i više godina	112189	70938	41251	683,54	58,03	680,28	689,16	43 00 04	42 11 04	43 01 20	74 06	75 08	72 07
Prosječna ukupna mirovina prema ZOMO-u s mirovinskim stažem od 40 i više godina	224077	136715	87362	622,31	52,83	624,93	618,21	42 05 16	42 06 16	42 03 29	72 07	72 04	72 10
Korisnici najniže mirovine kojima je mirovina određena prema ZOMO-u	309593	105935	203658	318,23	27,01	307,88	323,61	28 01 10	28 11 28	27 07 29	-	-	-
Korisnici najviše mirovine kojima je mirovina određena prema Zakonu o najvišoj mirovini	1699	751	948	1.299,08	110,28	1.430,10	1.195,29	37 04 19	37 03 20	37 05 13	-	-	-

KORISNICI MIROVINA PREMA VRSTAMA MIROVINA, SPOLU, PROSJEČNOJ MIROVINI I PROSJEČNOM STAŽU KOJI SU PRAVO NA MIROVINU OSTVARILI do 31. prosinca 1998.

Tablica 20 a.

za studeni 2023. (isplata u prosincu 2023.)

Vrste mirovina	Broj korisnika			Prosječna netomirovina u eurima (EUR)				Prosječan staž			Prosječna dob		
	Ukupno	Muškarci	Žene	Ukupno	Udio netomirovine u netoplaći RH	Muškarci	Žene	Ukupno	Muškarci	Žene	Ukupno	Muškarci	Žene
0	1	2	3	4	4a	5	6	7	8	9	10	11	12
Starosna mirovina	111522	38495	73027	572,82	48,63	634,01	540,56	32 08 06	35 10 04	31 00 14	84 01	85 03	83 05
Starosna mirovina prevedena iz invalidske	44296	20007	24289	465,48	39,51	479,83	453,65	23 06 00	25 00 10	22 02 23	77 09	78 11	76 10
Ukupno starosna	155818	58502	97316	542,30	46,04	581,28	518,87	30 00 18	32 01 03	28 10 07	82 03	83 01	81 09
Invalidska mirovina	7003	4980	2023	488,86	41,50	505,67	447,48	18 00 17	18 09 28	16 04 00	71 01	71 10	69 05
Obiteljska mirovina	34742	1991	32751	411,15	34,90	384,97	412,74	24 10 17	23 02 06	24 11 25	80 09	70 01	81 05
UKUPNO	197563	65473	132090	517,34	43,92	569,56	491,46	28 09 05	30 10 29	27 08 18	81 07	81 10	81 06

KORISNICI MIROVINA PREMA VRSTAMA MIROVINA, SPOLU, PROSJEČNOJ MIROVINI I PROSJEČNOM STAŽU KOJI SU PRAVO NA MIROVINU OSTVARILI od 1. siječnja 1999.

Tablica 20 b.

za studeni 2023. (isplata u prosincu 2023.)

Vrste mirovina	Broj korisnika			Prosječna netomirovina u eurima (EUR)				Prosječan staž			Prosječna dob		
	Ukupno	Muškarci	Žene	Ukupno	Udio netomirovine u netoplaći RH	Muškarci	Žene	Ukupno	Muškarci	Žene	Ukupno	Muškarci	Žene
0	1	2	3	4	4a	5	6	7	8	9	10	11	12
Starosna mirovina	389951	196510	193441	453,50	38,50	466,96	439,82	31 06 02	32 04 13	30 07 19	72 08	72 10	72 05
Starosna mirovina za dugogodišnjeg osiguranika - čl. 35.	52614	39995	12619	612,56	52,00	616,77	599,23	42 05 15	42 07 15	41 11 11	66 08	67 03	64 09
Starosna mirovina prevedena iz invalidske	31850	21124	10726	362,29	30,75	374,66	337,94	26 03 04	27 00 16	24 08 20	70 09	71 06	69 02
Ukupno starosna	474415	257629	216786	465,01	39,47	482,64	444,06	32 04 13	33 06 11	31 00 02	71 10	71 11	71 10
Prijevremena starosna mirovina - ZOMO	211661	100335	111326	461,38	39,17	490,07	435,52	36 00 20	38 00 20	34 03 00	69 08	71 09	67 09
Prijevremena starosna mirovina zbog stečaja poslodavca - čl. 36.	383	234	149	505,00	42,87	552,41	430,53	35 08 24	37 00 22	33 07 17	64 09	65 11	63 00
Sveukupno starosna	686459	358198	328261	463,91	39,38	484,77	441,16	33 06 04	34 09 21	32 01 05	71 02	71 10	70 05
Invalidska mirovina	86913	53466	33447	347,79	29,52	367,24	316,69	22 01 23	22 07 24	21 04 10	63 00	63 04	62 05
Obiteljska mirovina	160423	12449	147974	369,04	31,33	343,90	371,15	29 01 00	24 05 16	29 05 21	71 03	52 03	72 10
SVEUKUPNO	933795	424113	509682	436,81	37,08	465,82	412,67	31 08 10	32 11 19	30 07 19	70 05	70 02	70 07

U podatke u tablicama 20., 20 a. i 20 b. nisu uključeni korisnici mirovina DVO, ZOHBD R i HVO. U spomenutim tablicama prikazan je **ukupni** staž korisnika mirovina.

Za obiteljske mirovine dob se odnosi na naslovnika.

KORISNICI MIROVINA PREMA VRSTAMA MIROVINA, SPOLU, PROSJEČNOJ MIROVINI I PROSJEČNOM STAŽU KOJI SU PRAVO NA MIROVINU OSTVARILI PREMA ZAKONU O MIROVINSKOM OSIGURANJU *BEZ MEĐUNARODNIH UGOVORA*

Tablica 20.-BMU

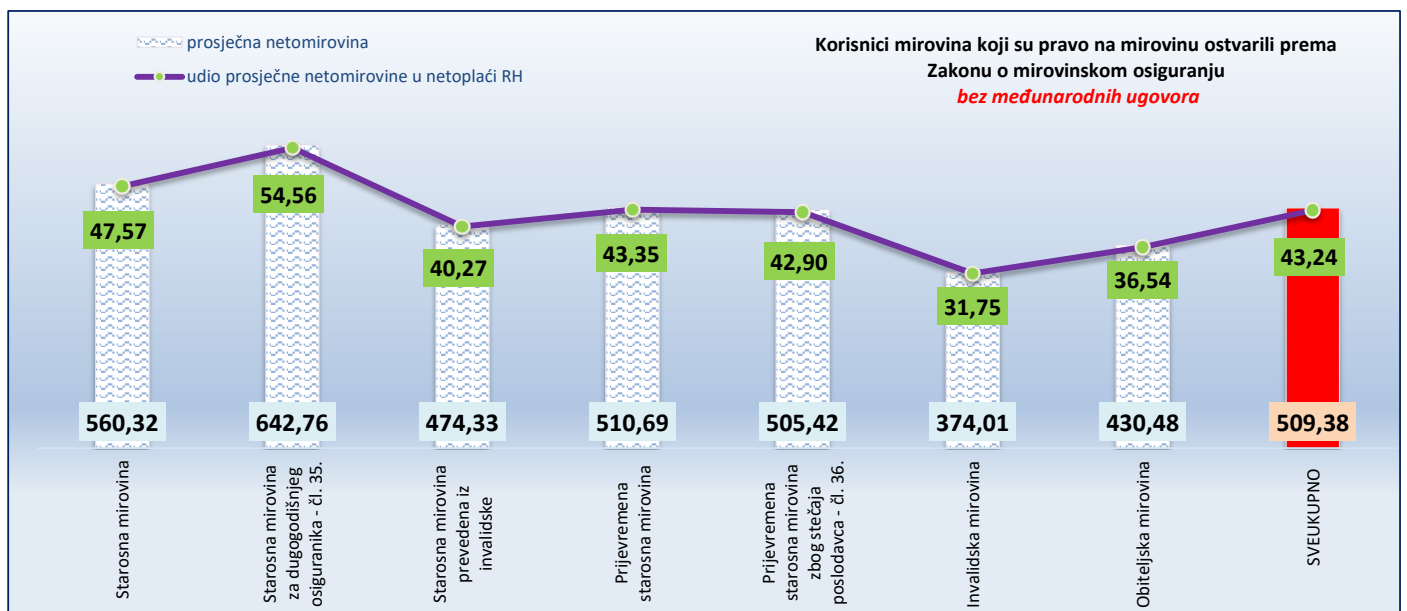
za studeni 2023. (isplata u prosincu 2023.)

Vrste mirovina	Broj korisnika			Prosječna netomirovina u eurima (EUR)				Prosječan staž			Prosječna dob		
	Ukupno	Muškarci	Žene	Ukupno	Udio netomirovine u netoplaći RH	Muškarci	Žene	Ukupno	Muškarci	Žene	Ukupno	Muškarci	Žene
0	1	2	3	4	4a	5	6	7	8	9	10	11	12
Starosna mirovina	406494	178645	227849	560,32	47,57	606,83	523,86	31 10 01	33 02 25	30 08 28	75 02	74 09	75 07
Starosna mirovina za dugogodišnjeg osiguranika - čl. 35.	46514	34501	12013	642,76	54,56	654,05	610,33	42 05 10	42 07 16	41 11 09	66 06	67 02	64 08
Starosna mirovina prevedena iz invalidske	66078	34050	32028	474,33	40,27	497,74	449,45	24 05 01	26 00 03	22 08 27	74 08	74 11	74 04
Ukupno starosna	519086	247196	271890	556,76	47,26	598,39	518,92	31 10 03	33 06 18	30 03 13	74 04	73 08	74 11
Prijevremena starosna mirovina	175840	76554	99286	510,69	43,35	574,43	461,54	35 10 20	37 11 19	34 03 09	69 02	71 03	67 07
Prijevremena starosna mirovina zbog stečaja poslodavca - čl. 36.	375	228	147	505,42	42,90	552,76	431,98	35 08 28	37 00 28	33 07 26	64 09	65 11	63 00
Sveukupno starosna	695301	323978	371323	545,08	46,27	592,70	503,54	32 10 11	34 07 06	31 04 06	73 00	73 01	73 00
Invalidska mirovina	88800	54427	34373	374,01	31,75	400,47	332,10	21 11 08	22 05 12	21 01 12	63 06	63 11	62 09
Obiteljska mirovina	162246	12880	149366	430,48	36,54	377,86	435,01	28 02 00	23 11 26	28 06 12	72 07	53 00	74 04
SVEUKUPNO	946347	391285	555062	509,38	43,24	558,89	474,48	31 00 10	32 06 23	29 11 19	72 01	71 02	72 08
Prosječna starosna mirovina prema ZOMO-u s mirovinskim stažem od 40 i više godina	89889	55384	34505	812,19	68,95	819,24	800,87	43 00 23	43 00 13	43 01 11	73 10	75 00	72 01
Prosječna starosna mirovina prema ZOMO-u s mirovinskim stažem od 40 i više godina i navršenih 65 godina života	83213	49933	33280	811,92	68,92	816,96	804,36	42 10 11	42 08 10	43 01 07	75 00	76 08	72 05
Prosječna ukupna mirovina prema ZOMO-u s mirovinskim stažem od 40 i više godina	182235	107768	74467	719,87	61,11	734,63	698,51	42 06 05	42 07 25	42 03 21	72 01	71 09	72 06
Korisnici najniže mirovine kojima je mirovina određena prema ZOMO-u	264562	82564	181998	349,26	29,65	356,49	345,97	27 10 26	28 06 19	27 07 08	-	-	-
Korisnici najviše mirovine kojima je mirovina određena prema Zakonu o najvišoj mirovini	1556	653	903	1.363,75	115,77	1.553,46	1.226,56	37 06 07	37 04 13	37 07 16	-	-	-

Napomena:

U broj korisnika mirovina nisu uključeni korisnici mirovina DVO, ZOHBDR i HVO. U tablici je prikazan ukupni staž korisnika mirovina.

Za obiteljske mirovine dob se odnosi na naslovnik.



KORISNICI OSNOVNIH MIROVINA PREMA VRSTAMA MIROVINA, SPOLU, PROSJEČNOJ MIROVINI I PROSJEČNOM STAŽU KOJI SU PRAVO NA MIROVINU OSTVARILI PREMA ZAKONU O MIROVINSKOM OSIGURANJU

Tablica 20.-OM

za studeni 2023. (isplata u prosincu 2023.)

Vrste mirovina	Broj korisnika			Prosječna netomirovina u eurima (EUR)			Prosječan staž			Prosječna dob			
	Ukupno	Muškarci	Žene	Ukupno	Udio netomirovine u netoplaći RH	Muškarci	Žene	Ukupno	Muškarci	Žene	Ukupno	Muškarci	Žene
0	1	2	3	4	4a	5	6	7	8	9	10	11	12
Starosna mirovina	6357	3400	2957	838,84	71,21	849,42	826,68	39 08 07	40 02 02	39 01 10	67 00	67 00	66 11
Starosna mirovina za dugogodišnjeg osiguranika - članak 35.	2360	1471	889	702,76	59,66	720,66	673,15	42 02 15	42 05 10	41 10 00	64 03	64 09	63 04
Starosna mirovina prevedena iz invalidske	28	18	10	464,45	39,43	517,22	369,47	32 01 00	32 04 08	31 07 09	66 02	66 07	65 06
Ukupno starosna	8745	4889	3856	800,92	67,99	809,46	790,10	40 04 02	40 10 01	39 08 21	66 02	66 04	66 01
Prijevremena starosna mirovina	4934	2386	2548	634,02	53,82	705,86	566,75	36 10 27	37 07 27	36 02 08	63 00	64 01	62 00
Prijevremena starosna mirovina zbog stečaja poslodavca - čl. 36.	10	6	4	598,03	50,77	697,58	448,69	36 05 15	38 10 28	32 09 16	61 04	61 08	60 10
Sveukupno starosna	13689	7281	6408	740,61	62,87	775,42	701,07	39 01 06	39 09 17	38 03 26	65 01	65 07	64 05
Invalidska mirovina	63	53	10	512,00	43,46	521,59	461,17	32 06 18	32 11 05	30 06 22	62 06	62 08	61 08
Obiteljska mirovina	2549	762	1787	365,13	31,00	339,19	376,19	27 06 14	24 06 06	28 10 00	37 01	25 04	42 02
SVEUKUPNO	16301	8096	8205	681,02	57,81	732,70	630,02	37 03 05	38 03 20	36 02 26	60 08	61 09	59 07

KORISNICI OSNOVNIH MIROVINA PREMA VRSTAMA MIROVINA, SPOLU, PROSJEČNOJ MIROVINI I PROSJEČNOM STAŽU KOJI SU PRAVO NA MIROVINU OSTVARILI PREMA ZAKONU O MIROVINSKOM OSIGURANJU BEZ MEĐUNARODNIH UGOVORA

Tablica 20.-OM-BMU

za studeni 2023. (isplata u prosincu 2023.)

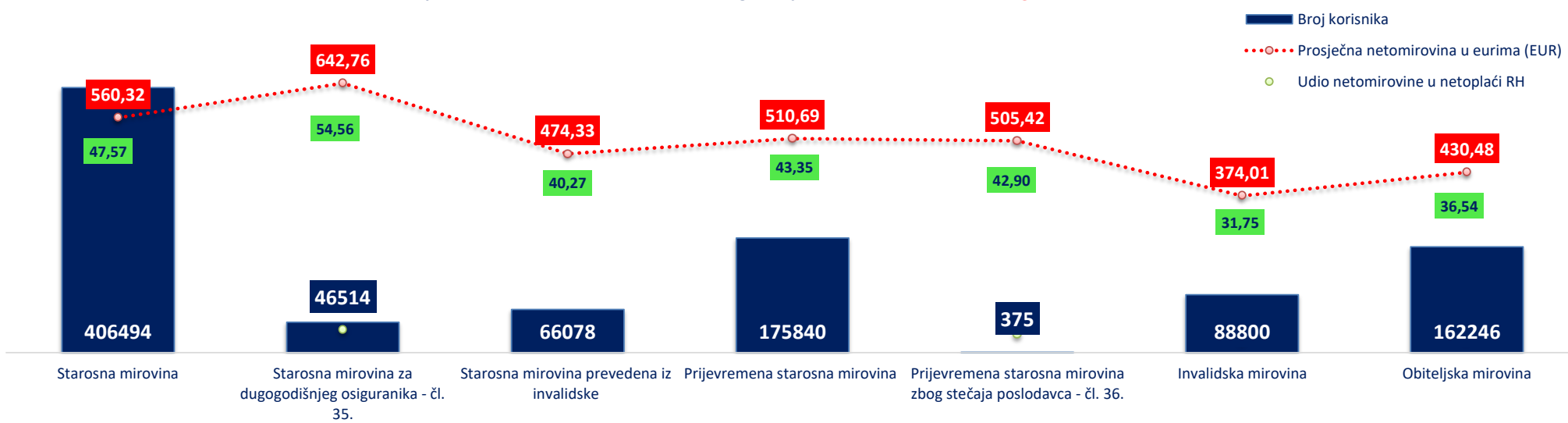
Vrste mirovina	Broj korisnika			Prosječna netomirovina u eurima (EUR)			Prosječan staž			Prosječna dob			
	Ukupno	Muškarci	Žene	Ukupno	Udio netomirovine u netoplaći RH	Muškarci	Žene	Ukupno	Muškarci	Žene	Ukupno	Muškarci	Žene
0	1	2	3	4	4a	5	6	7	8	9	10	11	12
Starosna mirovina	6305	3363	2942	841,58	71,44	853,18	828,33	39 08 13	40 02 10	39 01 17	67 00	67 00	66 11
Starosna mirovina za dugogodišnjeg osiguranika - članak 35.	2265	1392	873	706,18	59,95	725,90	674,74	42 02 10	42 05 07	41 09 28	64 02	64 09	63 04
Starosna mirovina prevedena iz invalidske	27	18	9	478,13	40,59	517,22	399,94	32 07 17	32 04 08	33 01 29	66 02	66 07	65 04
Ukupno starosna	8597	4773	3824	804,77	68,32	814,79	792,26	40 04 01	40 09 28	39 08 26	66 03	66 04	66 01
Prijevremena starosna mirovina	4777	2293	2484	637,63	54,13	710,52	570,35	36 11 07	37 08 04	36 02 25	63 00	64 01	62 00
Prijevremena starosna mirovina zbog stečaja poslodavca - čl. 36.	10	6	4	598,03	50,77	697,58	448,69	36 05 15	38 10 28	32 09 16	61 04	61 08	60 10
Sveukupno starosna	13384	7072	6312	744,96	63,24	780,88	704,71	39 01 14	39 09 21	38 04 11	65 01	65 07	64 06
Invalidska mirovina	62	52	10	518,78	44,04	529,86	461,17	32 09 17	33 02 18	30 06 22	62 06	62 08	61 08
Obiteljska mirovina	2540	760	1780	365,54	31,03	339,92	376,47	27 06 23	24 06 19	28 10 07	37 01	25 04	42 02
SVEUKUPNO	15986	7884	8102	683,80	58,05	736,72	632,30	37 03 03	38 03 12	36 03 03	60 07	61 09	59 07

Napomena:

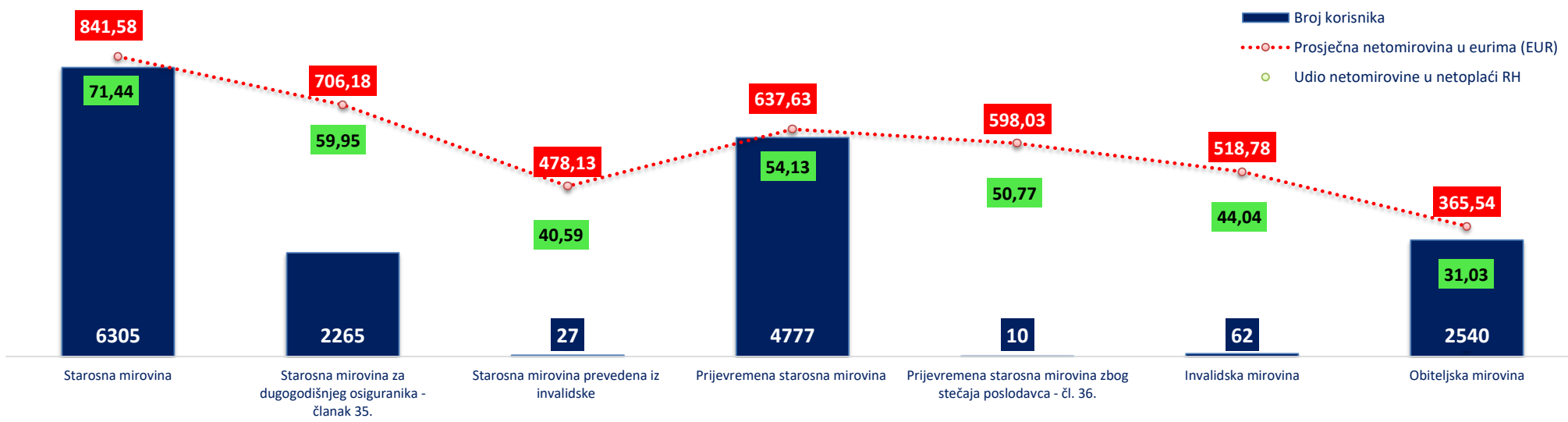
U broj korisnika mirovina nisu uključeni korisnici mirovina DVO, ZOHBDR i HVO. U tablicama je prikazan **ukupni** staž korisnika mirovina.
Korisnici OSNOVNIH mirovina prema vrstama mirovina i prosječnoj mirovini u eurima (EUR) koji su pravo na mirovinu ostvarili prema Zakonu o mirovinskom osiguranju - bez međunarodnih ugovora


za studeni 2023. (isplata u prosincu 2023.)

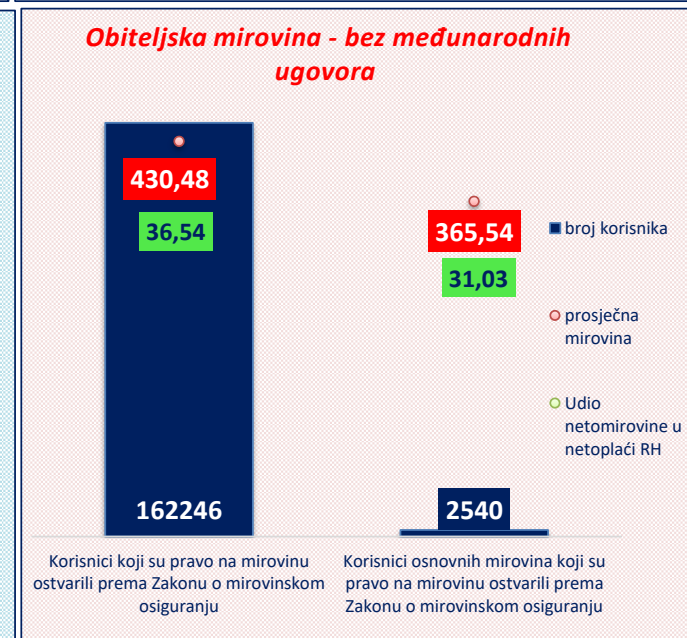
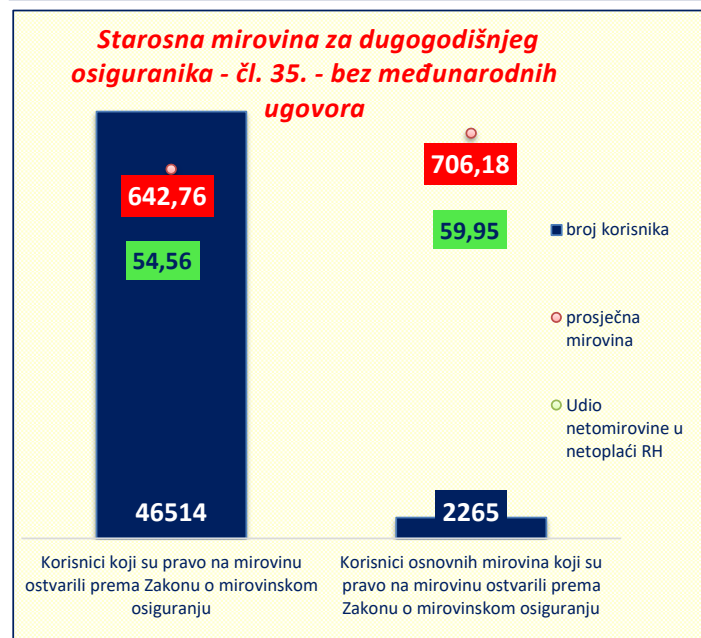
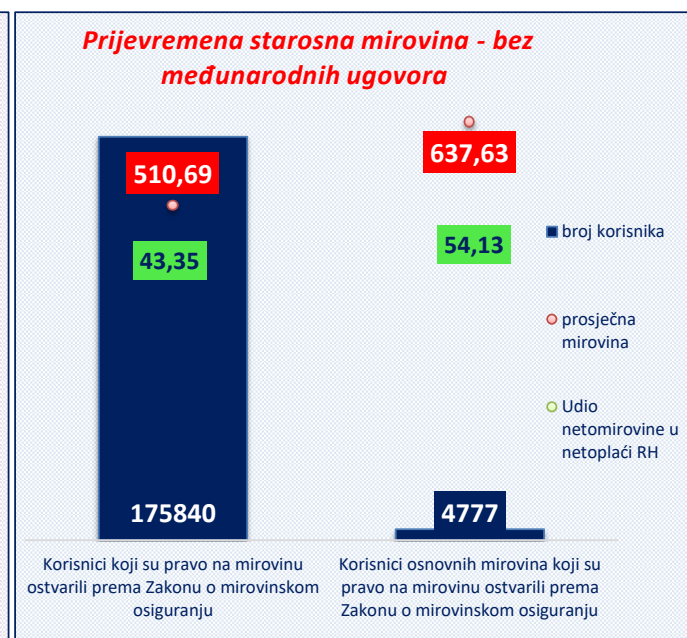
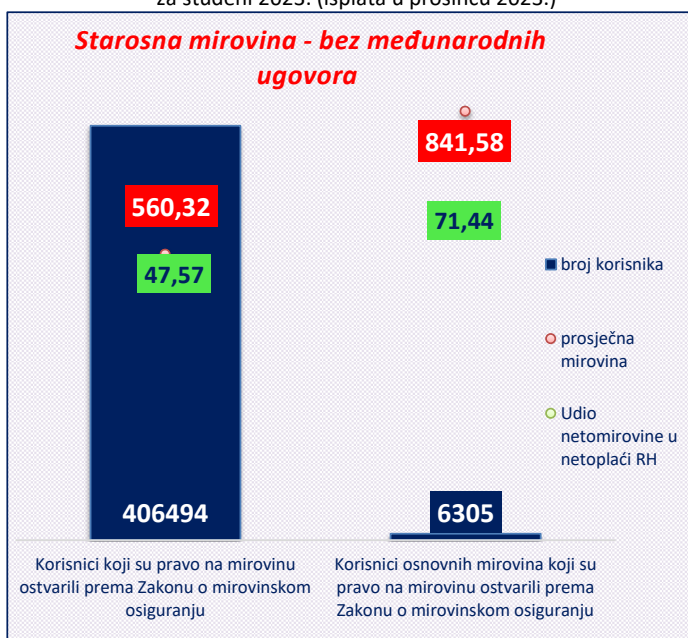
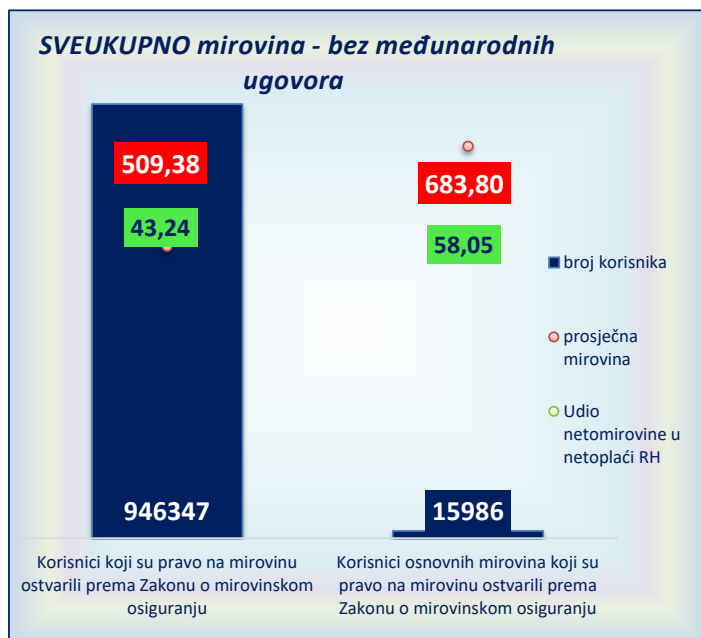
Korisnici mirovina prema vrstama mirovina, prosječnoj mirovini i udjelu netomirovine u netoplaći RH koji su pravo na mirovinu u ostvarili prema Zakonu o mirovinskom osiguranju - bez međunarodnih ugovora



Korisnici osnovnih mirovina prema vrstama mirovina, prosječnoj mirovini i udjelu netomirovine u netoplaći RH koji su pravo na mirovinu ostvarili prema Zakonu o mirovinskom osiguranju - bez međunarodnih ugovora



za studeni 2023. (isplata u prosincu 2023.)

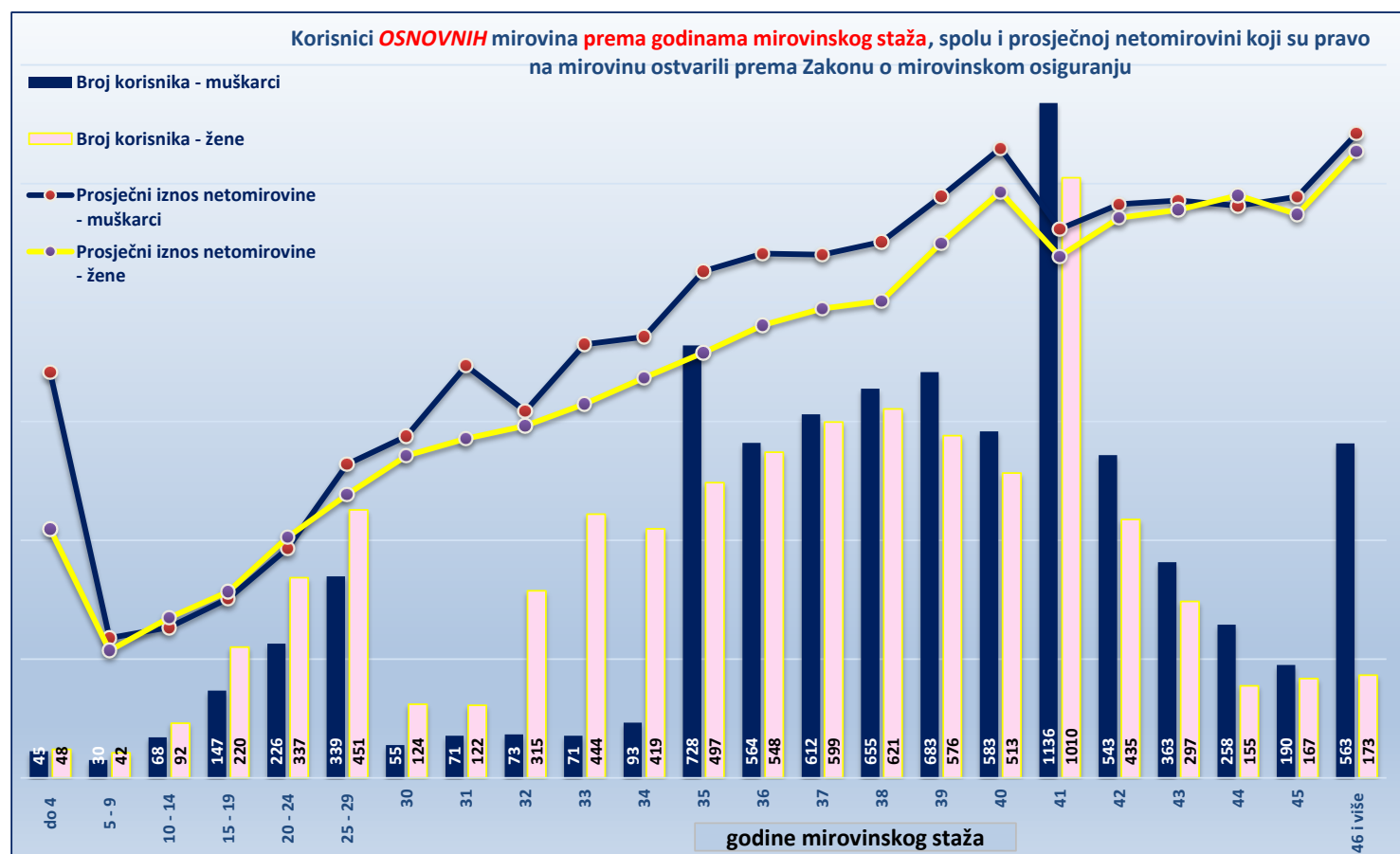


KORISNICI OSNOVNIH MIROVINA PREMA GODINAMA MIROVINSKOG STAŽA, SPOLU I PROSJEČNOJ NETOMIROVINI KOJI SU PRAVO NA MIROVINU OSTVARILI PREMA ZAKONU O MIROVINSKOM OSIGURANJU

Tablica 20.-OM-1

za studeni 2023. (isplata u prosincu 2023.)

Red. br.	Godine mirovinskog staža	Ukupno				Muškarci				Žene			
		Broj korisnika	Prosječna dob	Prosječan staž	Prosječna netomirovina u eurima (EUR)	Broj korisnika	Prosječna dob	Prosječan staž	Prosječna netomirovina u eurima (EUR)	Broj korisnika	Prosječna dob	Prosječan staž	Prosječna netomirovina u eurima (EUR)
0	1	2	3	4	5	6	7	8	9	10	11	12	13
1.	do 4	93	50 02	03 00 16	455,18	45	49 04	02 07 04	568,60	48	50 11	03 06 03	348,85
2.	5 - 9	72	23 09	07 09 26	185,87	30	15 00	07 07 19	196,16	42	29 11	07 11 13	178,52
3.	10 - 14	160	24 05	12 09 08	218,92	68	21 06	12 11 22	211,12	92	26 06	12 07 14	224,69
4.	15 - 19	367	30 00	17 06 15	257,44	147	27 06	17 04 23	251,64	220	31 07	17 07 20	261,32
5.	20 - 24	563	38 07	22 07 28	331,43	226	36 02	22 08 03	321,85	337	40 02	22 07 24	337,85
6.	25 - 29	790	47 11	27 06 23	415,73	339	46 07	27 06 16	439,81	451	49 00	27 06 29	397,63
7.	30	179	52 03	30 05 13	460,17	55	44 05	30 06 03	479,12	124	55 09	30 05 05	451,76
8.	31	193	55 08	31 06 01	513,52	71	56 02	31 05 26	578,16	122	55 05	31 06 04	475,90
9.	32	388	58 03	32 06 29	497,64	73	58 00	32 06 09	514,28	315	58 04	32 07 03	493,79
10.	33	515	59 07	33 05 14	536,12	71	56 08	33 05 12	607,94	444	60 00	33 05 14	524,63
11.	34	512	60 09	34 05 26	571,49	93	63 11	34 06 03	618,41	419	60 00	34 05 24	561,07
12.	35	1225	62 10	35 05 06	664,37	728	63 09	35 04 21	710,76	497	61 06	35 05 26	596,43
13.	36	1112	63 00	36 05 24	685,85	564	64 01	36 05 24	735,19	548	62 00	36 05 24	635,08
14.	37	1211	63 09	37 05 23	696,43	612	65 01	37 05 24	733,99	599	62 04	37 05 22	658,05
15.	38	1276	64 02	38 05 21	711,55	655	65 02	38 05 18	751,68	621	63 00	38 05 25	669,23
16.	39	1259	64 11	39 05 21	785,70	683	65 10	39 05 27	815,63	576	63 10	39 05 14	750,21
17.	40	1096	65 10	40 05 14	854,28	583	66 05	40 05 17	882,85	513	65 01	40 05 10	821,80
18.	41	2146	64 09	41 04 19	751,91	1136	65 03	41 04 20	769,80	1010	64 02	41 04 18	731,80
19.	42	978	65 04	42 05 13	796,21	543	65 08	42 05 18	804,83	435	65 00	42 05 07	785,46
20.	43	660	65 07	43 05 21	803,87	363	65 10	43 05 10	809,74	297	65 03	43 06 04	796,70
21.	44	413	66 02	44 05 09	807,94	258	66 02	44 05 14	802,51	155	66 02	44 05 01	816,97
22.	45	357	65 11	45 05 16	803,67	190	65 05	45 05 02	815,21	167	66 05	45 06 03	790,53
23.	46 i više	736	63 08	48 11 24	898,05	563	63 01	49 04 24	903,79	173	65 09	47 07 04	879,34
UKUPNO		16301	60 08	37 03 05	681,02	8096	61 09	38 03 20	732,70	8205	59 07	36 02 26	630,02
24.	0 - 34	3832	48 04	27 03 20	428,89	1218	43 04	25 04 10	418,94	2614	50 09	28 02 11	433,53
25.	35 - 39	6083	63 09	37 06 03	709,69	3242	64 09	37 05 16	749,76	2841	62 07	37 06 22	663,97
26.	40 i više	6386	65 02	42 10 28	804,99	3636	65 04	43 03 08	822,59	2750	65 00	42 05 00	781,73

Napomena: u podatke u tablici 20.-OM-1 nisu uključeni korisnici mirovina DVO, ZOHBDR i HVO. U tablici je prikazan **ukupni** staž korisnika mirovina.

KORISNICI MIROVINA PREMA VRSTAMA MIROVINA, SPOLU, PROSJEČNOJ MIROVINI I PROSJEČNOM STAŽU KOJI SU PRAVO NA MIROVINU OSTVARILI PREMA ZAKONU O PRAVIMA IZ MIROVINSKOG OSIGURANJA DJELATNIH VOJNIH OSOBA, POLICIJSKIH SLUŽBENIKA I OVLAŠTENIH SLUŽBENIH OSOBA - DVO

Tablica 20 c.

za studeni 2023. (isplata u prosincu 2023.)

Vrste mirovina	Ukupno			Muškarci			Žene		
	Broj korisnika	Prosječna netomirovina u eurima (EUR)	Prosječan staž	Broj korisnika	Prosječna netomirovina u eurima (EUR)	Prosječan staž	Broj korisnika	Prosječna netomirovina u eurima (EUR)	Prosječan staž
0	1	2	3	4	5	6	7	8	9
Starosna mirovina	7001	766,36	36 02 12	6566	768,58	36 02 25	435	732,82	35 08 01
Invalidska mirovina	7904	619,96	27 00 04	7407	624,09	27 00 04	497	558,37	27 00 03
Obiteljska mirovina	1264	726,94	30 06 11	117	723,62	26 10 25	1147	727,27	30 10 26
UKUPNO	16169	691,71	31 03 04	14090	692,25	31 03 20	2079	688,06	30 11 20

U tablici je prikazan **ukupni** staž korisnika mirovina.

KORISNICI MIROVINA PREMA VRSTAMA MIROVINA, SPOLU, PROSJEČNOJ MIROVINI I PROSJEČNOM STAŽU KOJI SU PRAVO NA MIROVINU OSTVARILI PREMA ZAKONU O HRVATSKIM BRANITELJIMA IZ DOMOVINSKOG RATA I ČLANOVIMA NJIHOVIH OBITELJI - ZOHBDR

Tablica 20 d.

za studeni 2023. (isplata u prosincu 2023.)

Vrste mirovina	Ukupno			Muškarci			Žene		
	Broj korisnika	Prosječna netomirovina u eurima (EUR)	Prosječan staž	Broj korisnika	Prosječna netomirovina u eurima (EUR)	Prosječan staž	Broj korisnika	Prosječna netomirovina u eurima (EUR)	Prosječan staž
0	1	2	3	4	5	6	7	8	9
Najniža mirovina (čl.49. st.3. ZOHBDR 2017.)	2661	510,59	07 05 07	2501	509,05	07 05 22	160	534,64	06 09 10
Starosna mirovina prevedena iz invalidske	1705	669,59	27 05 03	1662	669,94	27 05 20	43	655,94	25 07 12
Invalidska mirovina	52094	1.037,86	20 02 12	51056	1.039,88	20 02 10	1038	938,32	20 05 21
Obiteljska mirovina	15021	1.202,85	14 06 09	928	1.285,71	09 10 28	14093	1.197,39	14 10 00
UKUPNO	71481	1.044,11	18 08 16	56147	1.009,35	19 08 05	15334	1.171,42	15 01 25

U tablici je prikazan **ukupni** staž korisnika mirovina.

KORISNICI MIROVINA PREMA VRSTAMA MIROVINA, SPOLU, PROSJEČNOJ MIROVINI I PROSJEČNOM STAŽU KOJI SU PRAVO NA MIROVINU OSTVARILI PREMA UGOVORU IZMEĐU REPUBLIKE HRVATSKE I BOSNE I HERCEGOVINE O SURADNJI NA PODRUČJU PRAVA STRADALNIKA RATA U BOSNI I HERCEGOVINI KOJI SU BILI PRIPADNICI HRVATSKOG VIJEĆA OBRANE I ČLANOVA NJIHOVIH OBITELJI I GLAVI IX. ZOHBDR-a IZ 2017. - HVO

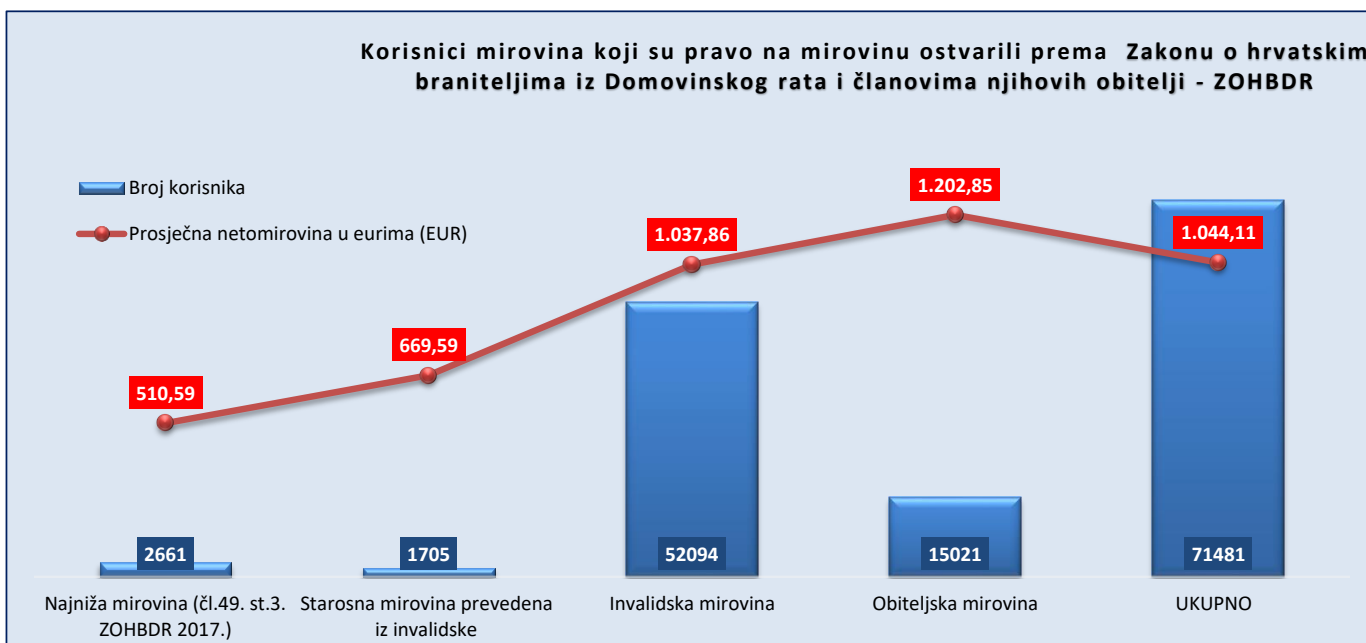
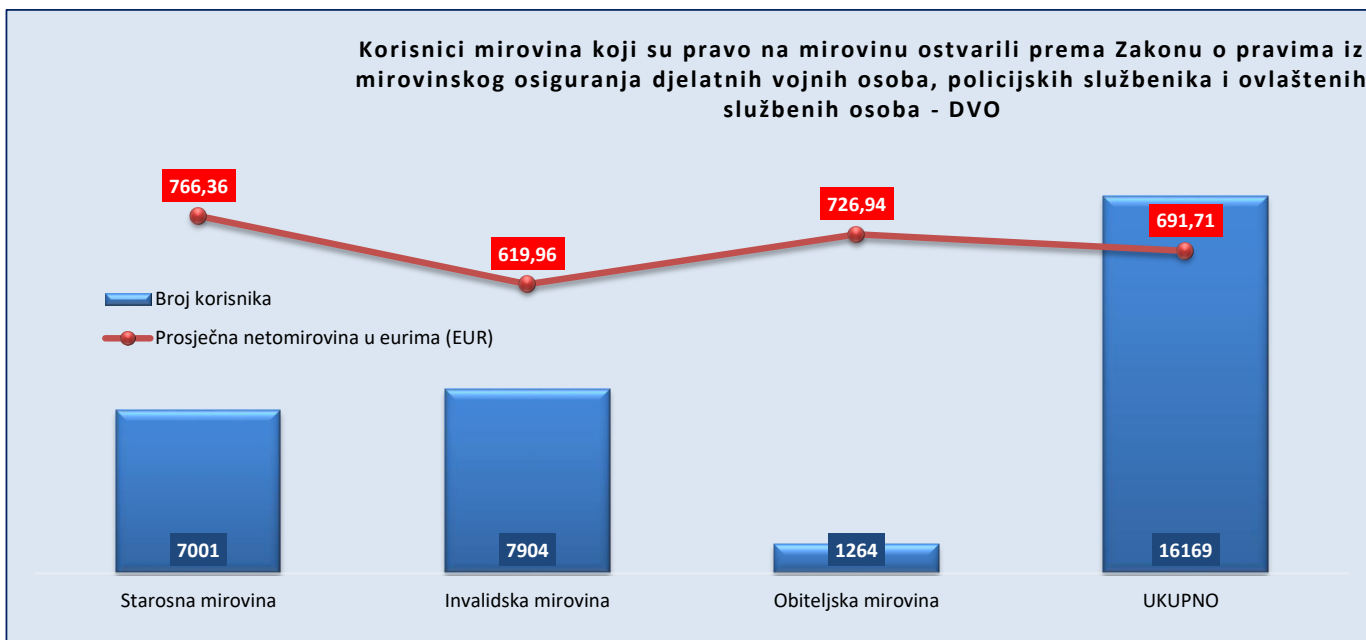
Tablica 20 e.

za studeni 2023. (isplata u prosincu 2023.)

Vrste mirovina	Ukupno			Muškarci			Žene		
	Broj korisnika	Prosječna netomirovina u eurima (EUR)	Prosječan staž	Broj korisnika	Prosječna netomirovina u eurima (EUR)	Prosječan staž	Broj korisnika	Prosječna netomirovina u eurima (EUR)	Prosječan staž
0	1	2	3	4	5	6	7	8	9
Invalidska mirovina*	6128	583,76	08 00 25	6046	585,18	08 01 09	82	479,17	04 08 15
Obiteljska mirovina	1103	577,09	05 01 12	74	708,47	03 11 13	1029	567,64	05 02 04
UKUPNO	7231	582,74	06 08 26	6120	586,67	07 11 15	1111	561,11	05 02 01

U tablici je prikazan **ukupni** staž korisnika mirovina.

* Na obradi podataka za listopad 2023., isplata u studenome 2023., broj korisnika povećan je u odnosu na prethodne mjeseci zbog tehničke pogreške u uvjetima izdvajanja korisnika mirovina ostvarenih prema Ugovoru između Republike Hrvatske i Bosne i Hercegovine o suradnji na području prava stradalnika rata u Bosni Hercegovini koji su bili pripadnici Hrvatskog vijeća obrane i članova njihovih obitelji i ZOHBDR-u iz 2017., glava IX. – Prava pripadnika HVO i članova njihovih obitelji.



KORISNICI MIROVINA - SUDIONICI NARODNOOSLOBODILAČKOG RATA - NOR

Tablica 20 f.

za studeni 2023. (isplata u prosincu 2023.)

Vrste mirovina	Ukupno			Muškarci			Žene		
	Broj korisnika	Prosječna netomirovina u eurima (EUR)	Prosječan staž	Broj korisnika	Prosječna netomirovina u eurima (EUR)	Prosječan staž	Broj korisnika	Prosječna netomirovina u eurima (EUR)	Prosječan staž
0	1	2	3	4	5	6	7	8	9
Starosna mirovina	395	678,25	30 02 17	215	713,83	33 01 14	180	635,74	26 08 28
Invalidska mirovina	83	610,44	22 07 14	46	589,45	25 06 17	37	636,54	18 11 25
Obiteljska mirovina	4022	522,82	29 09 13	376	473,59	26 10 05	3646	527,90	30 00 29
UKUPNO	4500	538,08	29 08 09	637	563,04	28 10 16	3863	533,97	29 09 28

U tablici je prikazan **ukupni** staž korisnika mirovina.**KORISNICI MIROVINA - PRIPADNICI HRVATSKE DOMOVINSKE VOJSKE OD 1941. DO 1945. GODINE**

Tablica 20 g.

za studeni 2023. (isplata u prosincu 2023.)

Vrste mirovina	Ukupno			Muškarci			Žene		
	Broj korisnika	Prosječna netomirovina u eurima (EUR)	Prosječan staž	Broj korisnika	Prosječna netomirovina u eurima (EUR)	Prosječan staž	Broj korisnika	Prosječna netomirovina u eurima (EUR)	Prosječan staž
0	1	2	3	4	5	6	7	8	9
Starosna mirovina	89	549,35	34 00 10	89	549,35	34 00 10			
Invalidska mirovina	23	496,83	27 07 17	22	499,60	27 10 26	1	435,91	21 08 17
Obiteljska mirovina	1568	464,13	33 06 15	85	446,10	33 06 11	1483	465,16	33 06 15
UKUPNO	1680	469,09	33 05 25	196	498,99	33 01 13	1484	465,14	33 06 12

U tablici je prikazan **ukupni** staž korisnika mirovina.**KORISNICI MIROVINA - BIVŠI POLITIČKI ZATVORENICI**

Tablica 20 h.

za studeni 2023. (isplata u prosincu 2023.)

Vrste mirovina	Ukupno			Muškarci			Žene		
	Broj korisnika	Prosječna netomirovina u eurima (EUR)	Prosječan staž	Broj korisnika	Prosječna netomirovina u eurima (EUR)	Prosječan staž	Broj korisnika	Prosječna netomirovina u eurima (EUR)	Prosječan staž
0	1	2	3	4	5	6	7	8	9
Starosna mirovina	645	786,74	34 10 15	589	784,50	35 02 21	56	810,26	31 01 04
Invalidska mirovina	183	703,12	25 02 07	176	695,63	25 03 08	7	891,47	23 00 20
Obiteljska mirovina	1152	698,22	33 06 19	47	692,55	33 05 26	1105	698,46	33 06 20
UKUPNO	1980	727,51	33 02 14	812	759,92	32 11 22	1168	704,98	33 04 14

U tablici je prikazan **ukupni** staž korisnika mirovina.**KORISNICI MIROVINA - PRIPADNICI BIVŠE JUGOSLAVENSKE NARODNE ARMije - JNA**

Tablica 20 i.

za studeni 2023. (isplata u prosincu 2023.)

Vrste mirovina	Ukupno			Muškarci			Žene		
	Broj korisnika	Prosječna netomirovina u eurima (EUR)	Prosječan staž	Broj korisnika	Prosječna netomirovina u eurima (EUR)	Prosječan staž	Broj korisnika	Prosječna netomirovina u eurima (EUR)	Prosječan staž
0	1	2	3	4	5	6	7	8	9
Starosna mirovina	776	680,64		759	680,50		17	686,78	
Invalidska mirovina	605	611,58		573	606,83		32	696,65	
Obiteljska mirovina	2035	545,01		70	565,98		1965	544,26	
UKUPNO	3416	587,61		1402	644,67		2014	547,89	

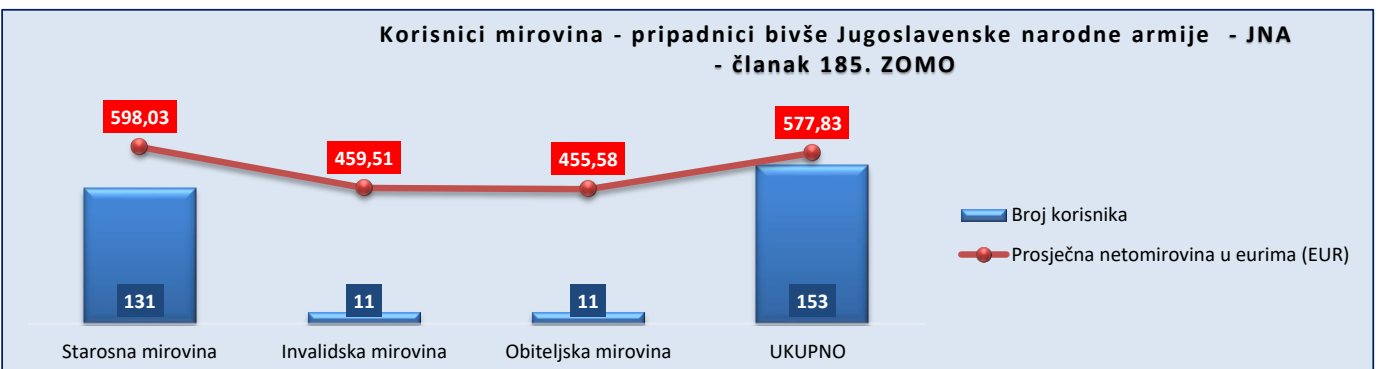
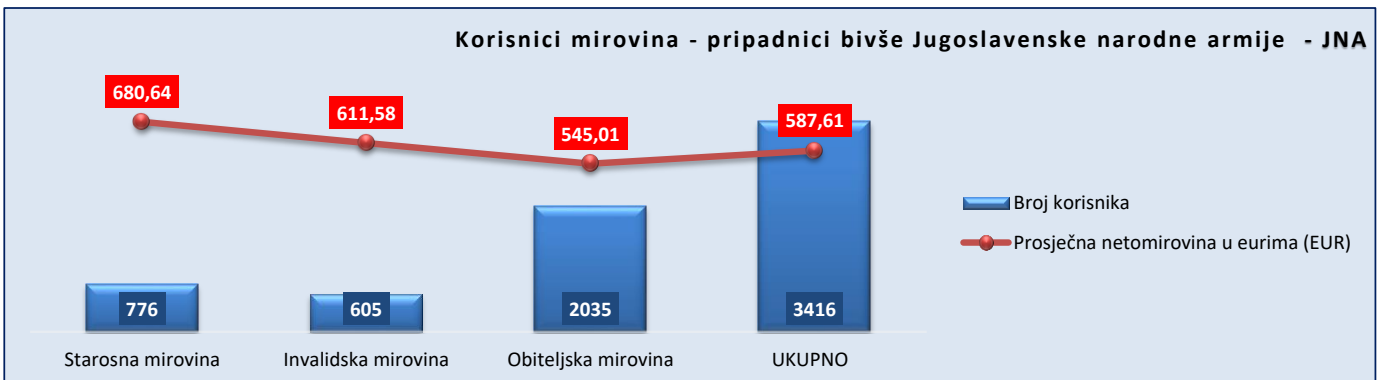
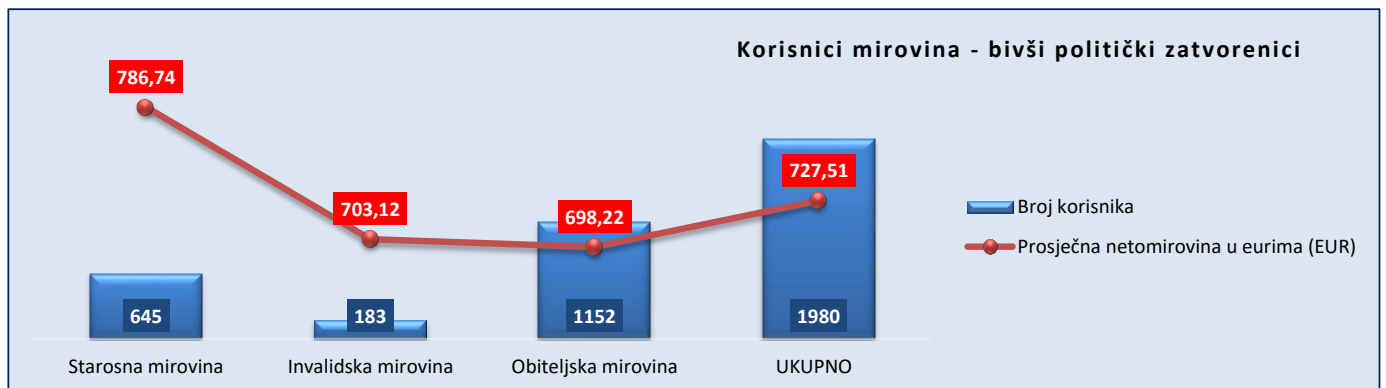
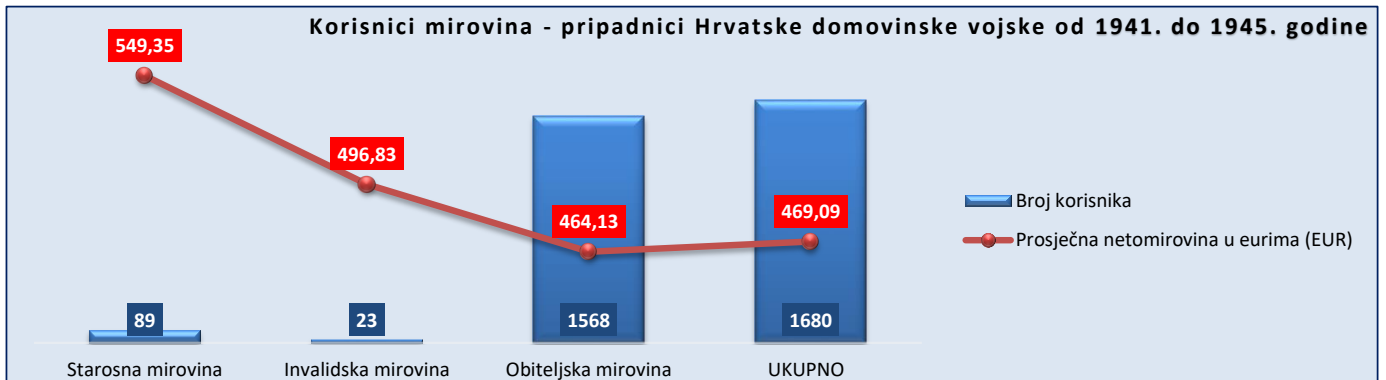
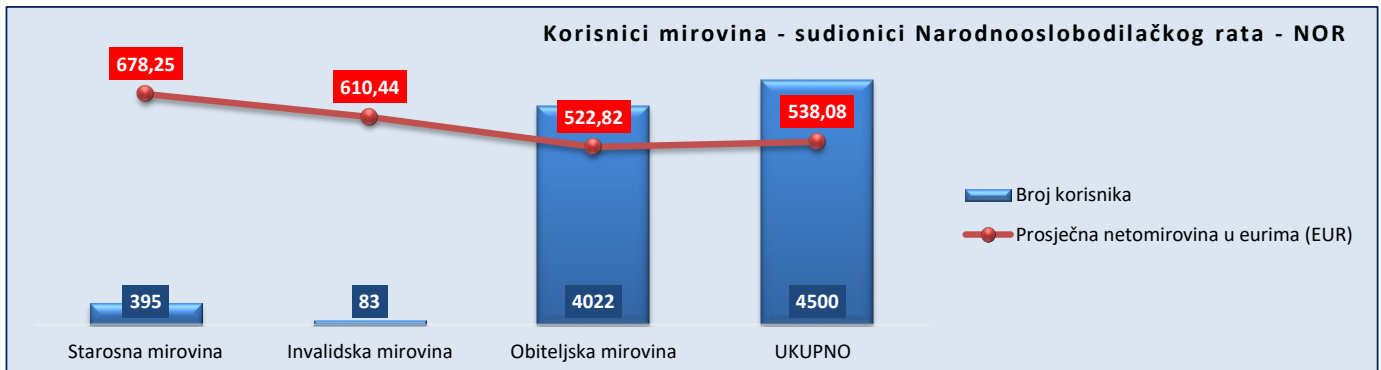
KORISNICI MIROVINA - PRIPADNICI BIVŠE JUGOSLAVENSKE NARODNE ARMije - JNA - ČLANAK 185. ZOMO

Tablica 20 j.

za studeni 2023. (isplata u prosincu 2023.)

Vrste mirovina	Ukupno			Muškarci			Žene		
	Broj korisnika	Prosječna netomirovina u eurima (EUR)	Prosječan staž	Broj korisnika	Prosječna netomirovina u eurima (EUR)	Prosječan staž	Broj korisnika	Prosječna netomirovina u eurima (EUR)	Prosječan staž
0	1	2	3	4	5	6	7	8	9
Starosna mirovina	131	598,03	39 03 07	130	597,45	39 03 19	1	673,11	35 00 06
Invalidska mirovina	11	459,51	29 05 21	11	459,51	29 05 21			
Obiteljska mirovina	11	455,58	38 04 22				11	455,58	38 04 22
UKUPNO	153	577,83	38 06 02	141	586,69	38 06 14	12	473,70	38 01 09

U tablici je prikazan **ukupni** staž korisnika mirovina.



KORISNICI MIROVINA KOJIMA SU MIROVINE PRIZNATE PREMA OPĆIM PROPISIMA, A ODREĐENE PREMA ZOHBDR-u IZ 2017.

Tablica 20 k.

za studeni 2023. (isplata u prosincu 2023.)

Vrste mirovina	Ukupno			Muškarci			Žene		
	Broj korisnika	Prosječna netomirovina u eurima (EUR)	Prosječan staž	Broj korisnika	Prosječna netomirovina u eurima (EUR)	Prosječan staž	Broj korisnika	Prosječna netomirovina u eurima (EUR)	Prosječan staž
0	1	2	3	4	5	6	7	8	9
Starosna mirovina	37721	537,39	33 10 18	35807	536,83	34 00 04	1914	547,93	31 02 21
Invalidska mirovina	12070	478,35	22 09 21	11670	477,90	22 10 06	400	491,56	21 06 26
Obiteljska mirovina	9724	414,38	25 11 07	728	418,97	22 03 08	8996	414,01	26 02 20
UKUPNO	59515	505,32	30 03 29	48205	520,78	31 01 17	11310	439,41	26 10 29

U tablici je prikazan **ukupni** staž korisnika mirovina.**KORISNICI MIROVINA - ČLANOVI IZVRŠNOG VIJEĆA SABORA, SAVEZNOG IZVRŠNOG VIJEĆA I ADMINISTRATIVNO UMIROVLJENI JAVNI SLUŽBENICI**

Tablica 20 l.

za studeni 2023. (isplata u prosincu 2023.)

Vrste mirovina	Ukupno			Muškarci			Žene		
	Broj korisnika	Prosječna netomirovina u eurima (EUR)	Prosječan staž	Broj korisnika	Prosječna netomirovina u eurima (EUR)	Prosječan staž	Broj korisnika	Prosječna netomirovina u eurima (EUR)	Prosječan staž
0	1	2	3	4	5	6	7	8	9
Starosna mirovina	37	690,92	30 03 00	21	723,97	30 06 14	16	647,54	29 10 08
Invalidska mirovina									
Obiteljska mirovina	24	551,32	26 06 17	4	393,64	11 00 18	20	582,85	27 07 26
UKUPNO	61	635,99	29 01 27	25	671,12	29 07 26	36	611,60	28 09 16

U tablici je prikazan **ukupni** staž korisnika mirovina.**KORISNICI MIROVINA - BIVŠI SLUŽBENICI U SAVEZIM TIJELIMA BIVŠE SFRJ - članak 38. ZOMO**

Tablica 20 m.

za studeni 2023. (isplata u prosincu 2023.)

Vrste mirovina	Ukupno			Muškarci			Žene		
	Broj korisnika	Prosječna netomirovina u eurima (EUR)	Prosječan staž	Broj korisnika	Prosječna netomirovina u eurima (EUR)	Prosječan staž	Broj korisnika	Prosječna netomirovina u eurima (EUR)	Prosječan staž
0	1	2	3	4	5	6	7	8	9
Starosna mirovina	5	660,20		3	747,67		2	528,99	
Invalidska mirovina									
Obiteljska mirovina	12	676,99					12	676,99	
UKUPNO	17	672,05		3	747,67		14	655,85	

KORISNICI MIROVINA - ZASTUPNICI U HRVATSKOM SABORU, ČLANOVI VLADE, SUCI USTAVNOG SUDA I GLAVNI DRŽAVNI REVIZOR

Tablica 20 n.

za studeni 2023. (isplata u prosincu 2023.)

Vrste mirovina	Ukupno			Muškarci			Žene		
	Broj korisnika	Prosječna netomirovina u eurima (EUR)	Prosječan staž	Broj korisnika	Prosječna netomirovina u eurima (EUR)	Prosječan staž	Broj korisnika	Prosječna netomirovina u eurima (EUR)	Prosječan staž
0	1	2	3	4	5	6	7	8	9
Starosna mirovina	514	1.935,36	32 01 04	448	1.940,77	32 05 06	66	1.898,65	29 10 10
Invalidska mirovina	5	2.076,91	23 05 13	5	2.076,91	23 05 13			
Obiteljska mirovina	166	1.603,84	35 00 16	7	1.534,57	33 02 01	159	1.606,89	35 01 17
UKUPNO	685	1.856,05	32 09 02	460	1.936,06	32 04 04	225	1.692,47	33 06 29

U tablici je prikazan **ukupni** staž korisnika mirovina.**KORISNICI MIROVINA - REDOVITI ČLANOVI HRVATSKE AKADEMIJE ZNANOSTI I UMJETNOSTI - HAZU**

Tablica 20 s.

za studeni 2023. (isplata u prosincu 2023.)

Vrste mirovina	Ukupno			Muškarci			Žene		
	Broj korisnika	Prosječna netomirovina u eurima (EUR)	Prosječan staž	Broj korisnika	Prosječna netomirovina u eurima (EUR)	Prosječan staž	Broj korisnika	Prosječna netomirovina u eurima (EUR)	Prosječan staž
0	1	2	3	4	5	6	7	8	9
Starosna mirovina	73	1.905,76	42 06 01	63	1.896,73	42 05 12	10	1.962,68	42 10 05
Invalidska mirovina									
Obiteljska mirovina	48	1.388,68	41 02 09	1	1.479,63	41 11 25	47	1.386,74	41 02 03
UKUPNO	121	1.700,64	41 11 27	64	1.890,21	42 05 09	57	1.487,78	41 05 19


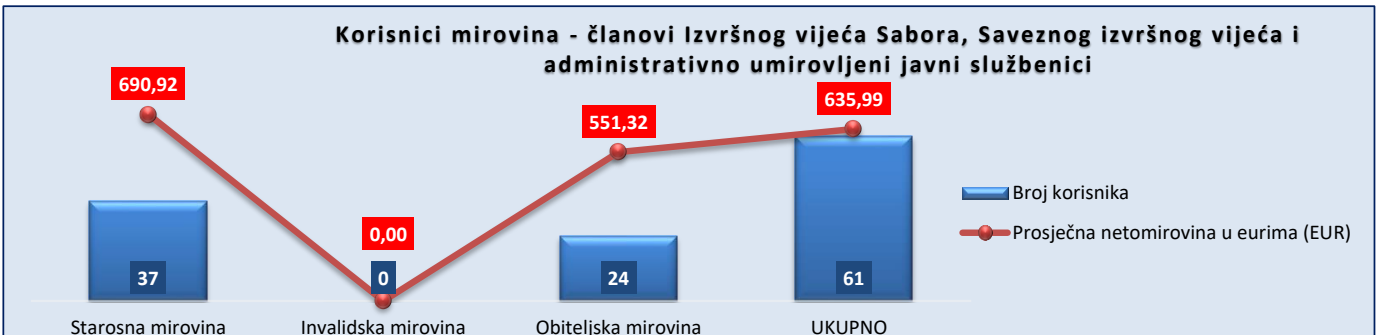
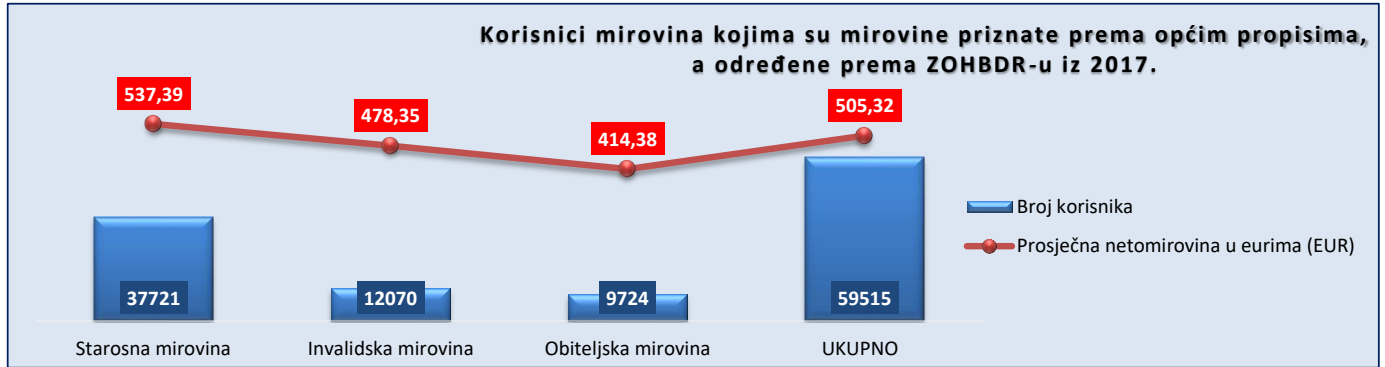
U tablici je prikazan **ukupni** staž korisnika mirovina.**KORISNICI KOJI PRAVO NA MIROVINU OSTVARUJU PREMA ZAKONU O KAZALIŠTIMA (NN 23/23)**

Tablica 20 bl.

za studeni 2023. (isplata u prosincu 2023.)

Vrste mirovina	Ukupno			Muškarci			Žene		
	Broj korisnika	Prosječna netomirovina u eurima (EUR)	Prosječan staž	Broj korisnika	Prosječna netomirovina u eurima (EUR)	Prosječan staž	Broj korisnika	Prosječna netomirovina u eurima (EUR)	Prosječan staž
0	1	2	3	4	5	6	7	8	9
Starosna mirovina	2	816,99		1	709,82		1	924,16	
Invalidska mirovina									
Obiteljska mirovina									
UKUPNO	2	816,99		1	709,82		1	924,16	

S obradom podataka za studeni 2023., isplata u prosincu 2023., u primjeni je Zakon o kazalištima (NN 23/23).



KORISNICI MIROVINA - RADNICI U ISTARSKIM UGLJENOKOPIMA "TUPLJAK" d.d. LABIN

Tablica 20 o.

za studeni 2023. (isplata u prosincu 2023.)

Vrste mirovina	Ukupno			Muškarci			Žene		
	Broj korisnika	Prosječna netomirovina u eurima (EUR)	Prosječan staž	Broj korisnika	Prosječna netomirovina u eurima (EUR)	Prosječan staž	Broj korisnika	Prosječna netomirovina u eurima (EUR)	Prosječan staž
0	1	2	3	4	5	6	7	8	9
Starosna mirovina	102	654,43	30 10 18	102	654,43	30 10 18			
Invalidska mirovina	107	713,73	27 08 22	107	713,73	27 08 22			
Obiteljska mirovina	35	553,95	31 07 10				35	553,95	31 07 10
UKUPNO	244	666,02	29 07 06	209	684,79	29 03 04	35	553,95	31 07 10

U tablici je prikazan **ukupni** staž korisnika mirovina.

KORISNICI MIROVINA - RADNICI PROFESIONALNO IZLOŽENI AZBESTU

Tablica 20 p.

za studeni 2023. (isplata u prosincu 2023.)

Vrste mirovina	Ukupno			Muškarci			Žene		
	Broj korisnika	Prosječna netomirovina u eurima (EUR)	Prosječan staž	Broj korisnika	Prosječna netomirovina u eurima (EUR)	Prosječan staž	Broj korisnika	Prosječna netomirovina u eurima (EUR)	Prosječan staž
0	1	2	3	4	5	6	7	8	9
Starosna mirovina	764	565,75	27 07 27	460	576,88	29 03 10	304	548,90	25 02 07
Invalidska mirovina									
Obiteljska mirovina	46	477,61	30 11 07	1	457,50	34 03 20	45	478,06	30 10 10
UKUPNO	810	560,74	27 10 05	461	576,62	29 03 14	349	539,77	25 11 04

U tablici je prikazan **ukupni** staž korisnika mirovina.

KORISNICI MIROVINA – OSIGURANICI - ČLANOVI POSADE BRODA U MEĐUNARODNOJ PLOVIDBI I NACIONALNOJ PLOVIDBI

Tablica 20 r.

za studeni 2023. (isplata u prosincu 2023.)

Vrste mirovina	Ukupno			Muškarci			Žene		
	Broj korisnika	Prosječna netomirovina u eurima (EUR)	Prosječan staž	Broj korisnika	Prosječna netomirovina u eurima (EUR)	Prosječan staž	Broj korisnika	Prosječna netomirovina u eurima (EUR)	Prosječan staž
0	1	2	3	4	5	6	7	8	9
Starosna mirovina	200	368,08	29 00 05	200	368,08	29 00 05			
Invalidska mirovina									
Obiteljska mirovina	7	270,90	27 00 12				7	270,90	27 00 12
UKUPNO	207	364,80	28 11 15	200	368,08	29 00 05	7	270,90	27 00 12

U tablici je prikazan **ukupni** staž korisnika mirovina.

KORISNICI MIROVINA - RADNICI NA POSLOVIMA OVLAŠTENIH SLUŽBENIH OSOBA U TIJELIMA UNUTARNJIH POSLOVA I PRAVOSUĐA, KAO I NA POSLOVIMA RAZMINIRANJA

Tablica 20 t.

za studeni 2023. (isplata u prosincu 2023.)

Vrste mirovina	Ukupno			Muškarci			Žene		
	Broj korisnika	Prosječna netomirovina u eurima (EUR)	Prosječan staž	Broj korisnika	Prosječna netomirovina u eurima (EUR)	Prosječan staž	Broj korisnika	Prosječna netomirovina u eurima (EUR)	Prosječan staž
0	1	2	3	4	5	6	7	8	9
Starosna mirovina	13192	816,32	35 01 15	12006	815,16	35 01 09	1186	828,13	35 03 17
Invalidska mirovina	887	680,23	25 00 17	753	675,04	24 10 00	134	709,39	26 03 22
Obiteljska mirovina	3171	661,75	33 03 07	163	632,92	30 11 25	3008	663,31	33 04 22
UKUPNO	17250	780,91	34 03 05	12922	804,69	34 05 15	4328	709,90	33 08 11

U tablici je prikazan **ukupni** staž korisnika mirovina.

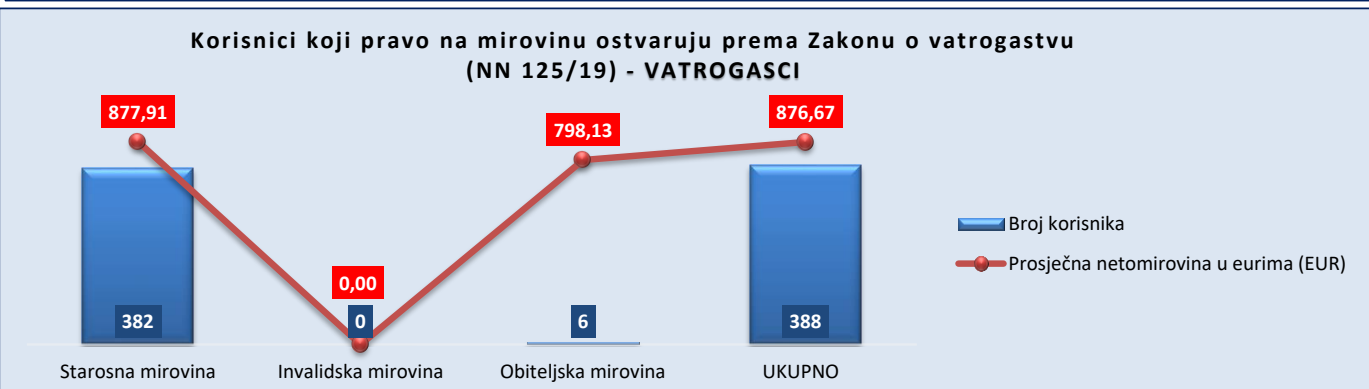
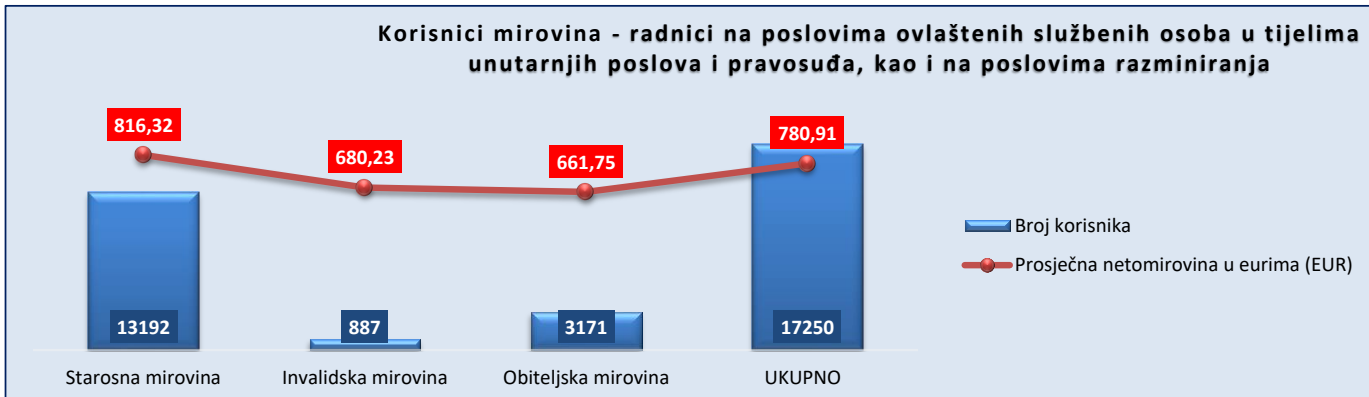
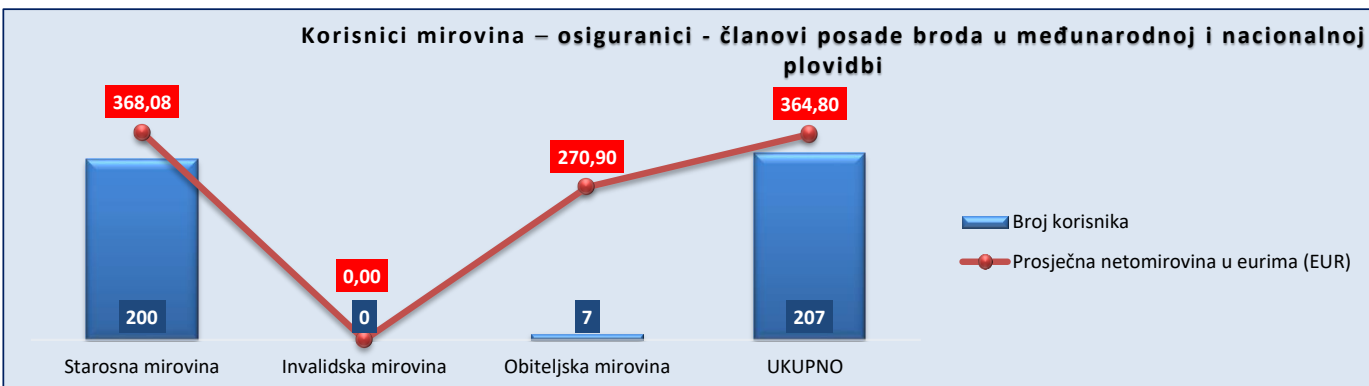
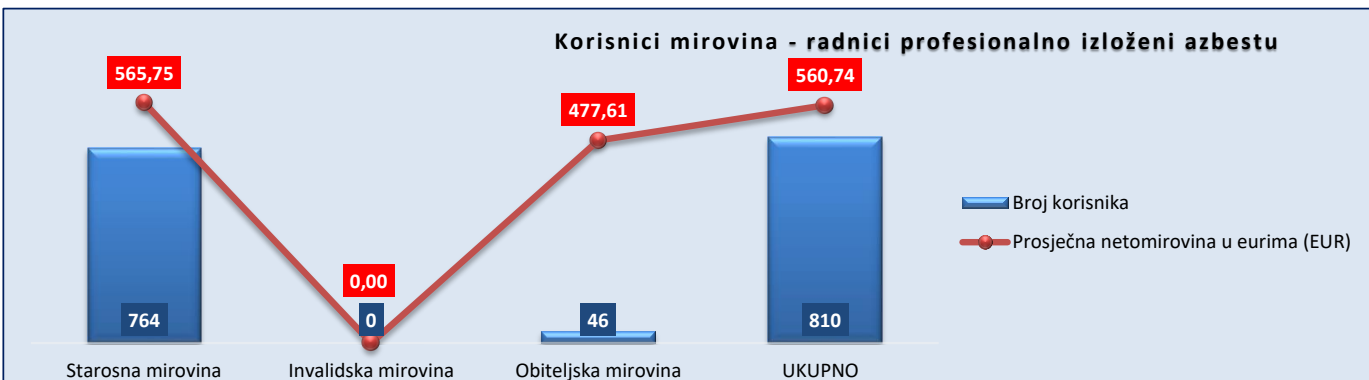
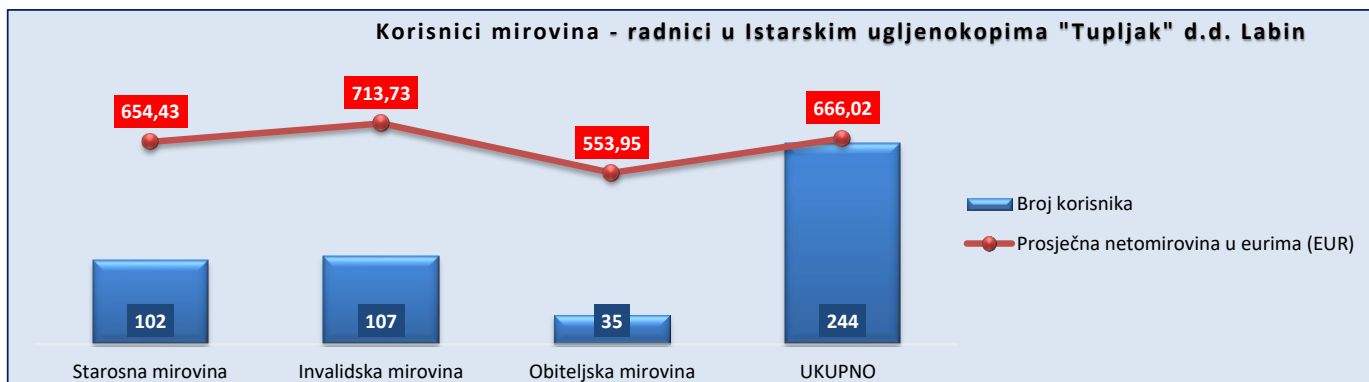
KORISNICI KOJI PRAVO NA MIROVINU OSTVARUJU PREMA ZAKONU O VATROGASTVU (NN 125/19) - VATROGASCI

Tablica 20 v.

za studeni 2023. (isplata u prosincu 2023.)

Vrste mirovina	Ukupno			Muškarci			Žene		
	Broj korisnika	Prosječna netomirovina u eurima (EUR)	Prosječan staž	Broj korisnika	Prosječna netomirovina u eurima (EUR)	Prosječan staž	Broj korisnika	Prosječna netomirovina u eurima (EUR)	Prosječan staž
0	1	2	3	4	5	6	7	8	9
Starosna mirovina	382	877,91	44 01 11	379	878,53	44 01 19	3	799,30	41 02 21
Invalidska mirovina									
Obiteljska mirovina	6	798,13	43 06 01	1	635,60		5	830,63	43 06 01
UKUPNO	388	876,67	44 01 08	380	877,89	44 01 19	8	818,88	42 07 25

U tablici je prikazan **ukupni** staž korisnika mirovina.



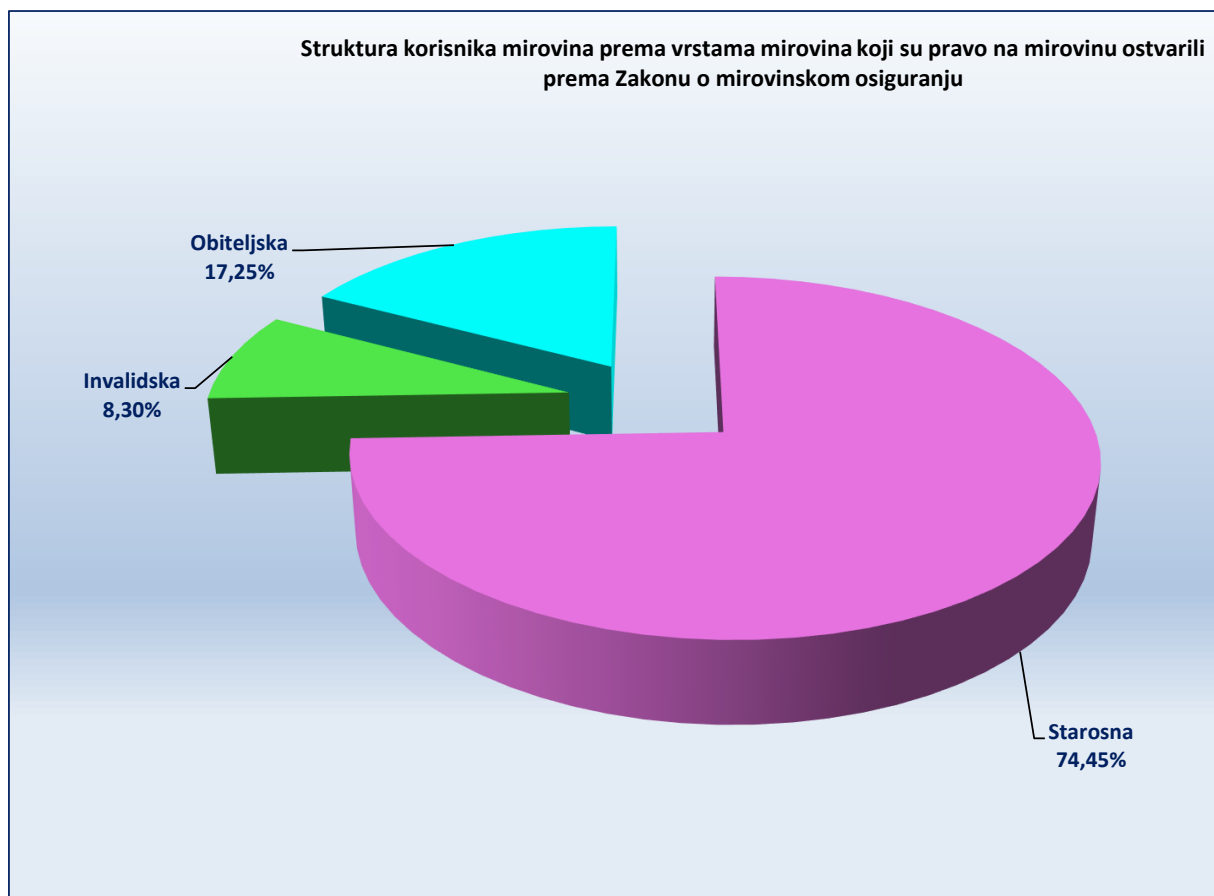
KORISNICI MIROVINA PREMA VRSTAMA MIROVINA, PODRUČNIM SLUŽBAMA I PODRUČNIM UREDIMA KOJI SU PRAVO NA MIROVINU OSTVARILI PREMA ZAKONU O MIROVINSKOM OSIGURANJU

Tablica 21.

za studeni 2023. (isplata u prosincu 2023.)

Red. broj	Područna služba / područni ured u	Vrste mirovina							
		UKUPNO		Starosna mirovina		Invalidska mirovina		Obiteljska mirovina	
		Broj korisnika	Prosječna netomirovina u eurima (EUR)	Broj korisnika	Prosječna netomirovina u eurima (EUR)	Broj korisnika	Prosječna netomirovina u eurima (EUR)	Broj korisnika	Prosječna netomirovina u eurima (EUR)
0	1	2	3	4	5	6	7	8	9
1.	Bjelovaru	30592	403,78	22296	426,20	2688	357,21	5608	336,94
2.	Dubrovniku	31648	450,00	24428	473,73	1706	345,77	5514	377,10
3.	Gospiću	14182	380,11	10100	394,46	977	374,31	3105	335,25
4.	Karlovcu	35637	425,31	27484	445,37	2109	366,74	6044	354,52
5.	Koprivnici	27142	420,14	19717	443,82	2975	362,79	4450	353,55
6.	Osijeku - PS	77017	412,08	54713	437,71	6766	348,63	15538	349,47
7.	Požegi	18878	398,63	13254	425,91	2034	353,13	3590	323,68
8.	Puli - Pola	57823	498,58	45606	521,41	3721	372,95	8496	431,06
9.	Rijeci - PS	91403	494,49	71455	516,49	5320	363,68	14628	434,58
10.	Sisku	48518	405,63	34196	427,81	3675	355,85	10647	351,60
11.	Slavonskom Brodu	34383	403,34	23913	431,49	2789	339,87	7681	338,75
12.	Splitu - PS	111846	462,46	80117	497,42	11992	354,53	19737	386,11
13.	Šibeniku	30765	422,54	22160	443,33	2219	358,30	6386	372,74
14.	Varaždinu - PS	66744	427,84	49067	456,02	8358	345,50	9319	353,29
15.	Virovitici	16638	422,63	11547	447,58	1567	373,54	3524	362,67
16.	Vukovaru	35803	414,36	25850	433,20	3078	352,85	6875	371,09
17.	Zadru	42303	447,60	32322	462,94	2775	382,64	7206	403,83
18.	Zagrebu - PS	360036	473,93	274052	504,65	29167	362,02	56817	383,18
	UKUPNO	1131358	450,87	842277	478,42	93916	358,31	195165	376,54

U broj korisnika mirovina nisu uključeni korisnici mirovina DVO, ZOHBDR i HVO.



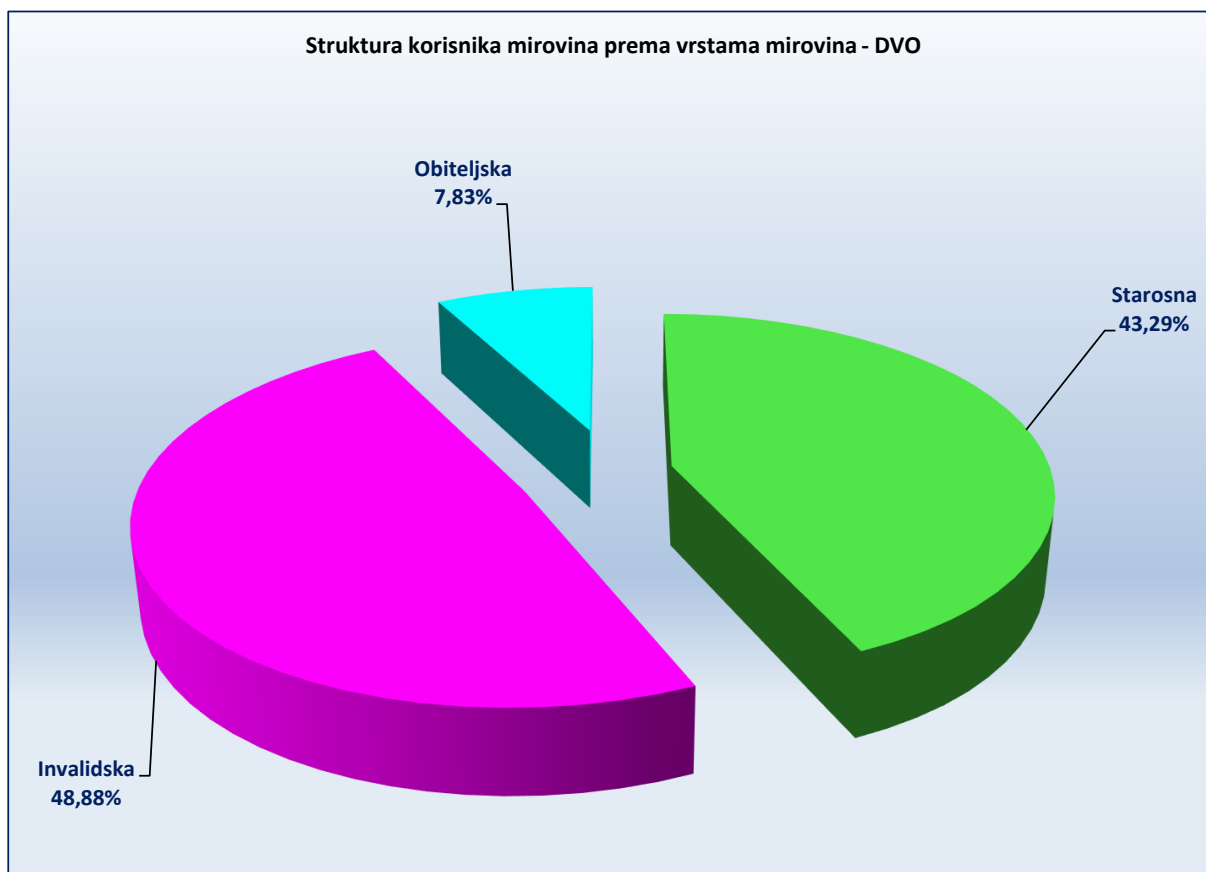
KORISNICI MIROVINA PREMA VRSTAMA MIROVINA, PODRUČNIM SLUŽBAMA I PODRUČNIM UREDIMA KOJI SU PRAVO NA MIROVINU OSTVARILI PREMA ZAKONU O PRAVIMA IZ MIROVINSKOG OSIGURANJA DJELATNIH VOJNIH OSOBA, POLICIJSKIH SLUŽBENIKA I OVLAŠTENIH SLUŽBENIH OSOBA - DVO

Tablica 21 a.

za studeni 2023. (isplata u prosincu 2023.)

Red. broj	Područna služba / područni ured u	Vrste mirovina							
		UKUPNO		Starosna mirovina		Invalidska mirovina		Obiteljska mirovina	
		Broj korisnika	Prosječna netomirovina u eurima (EUR)	Broj korisnika	Prosječna netomirovina u eurima (EUR)	Broj korisnika	Prosječna netomirovina u eurima (EUR)	Broj korisnika	Prosječna netomirovina u eurima (EUR)
0	1	2	3	4	5	6	7	8	9
1.	Bjelovaru	440	637,79	172	713,08	234	583,43	34	631,08
2.	Dubrovniku	254	666,43	120	746,70	121	589,53	13	641,25
3.	Gospiću	446	693,06	140	743,58	277	661,99	29	745,98
4.	Karlovcu	659	704,89	316	782,53	295	624,86	48	685,66
5.	Koprivnici	360	656,40	140	738,76	189	595,28	31	657,15
6.	Osijeku - PS	2162	645,64	928	681,02	1081	610,54	153	678,99
7.	Požegi	462	638,21	158	707,97	261	589,40	43	678,12
8.	Puli - Pola	433	758,26	222	868,55	177	617,07	34	773,15
9.	Rijeci - PS	545	694,56	204	808,62	301	610,40	40	746,14
10.	Sisku	678	604,56	271	653,52	368	570,12	39	589,42
11.	Slavonskom Brodu	906	604,06	383	607,71	459	589,78	64	684,63
12.	Splitu - PS	1504	737,21	789	807,29	551	630,22	164	759,56
13.	Šibeniku	317	725,98	166	799,71	129	648,04	22	626,59
14.	Varaždinu - PS	814	646,36	309	679,70	446	616,03	59	701,03
15.	Virovitici	463	602,71	149	630,98	275	582,26	39	638,97
16.	Vukovaru	906	622,44	408	622,76	435	616,54	63	661,08
17.	Zadru	719	727,76	358	801,82	297	636,41	64	737,49
18.	Zagrebu - PS	4101	765,32	1768	889,24	2008	648,33	325	814,38
UKUPNO		16169	691,71	7001	766,36	7904	619,96	1264	726,94

Struktura korisnika mirovina prema vrstama mirovina - DVO



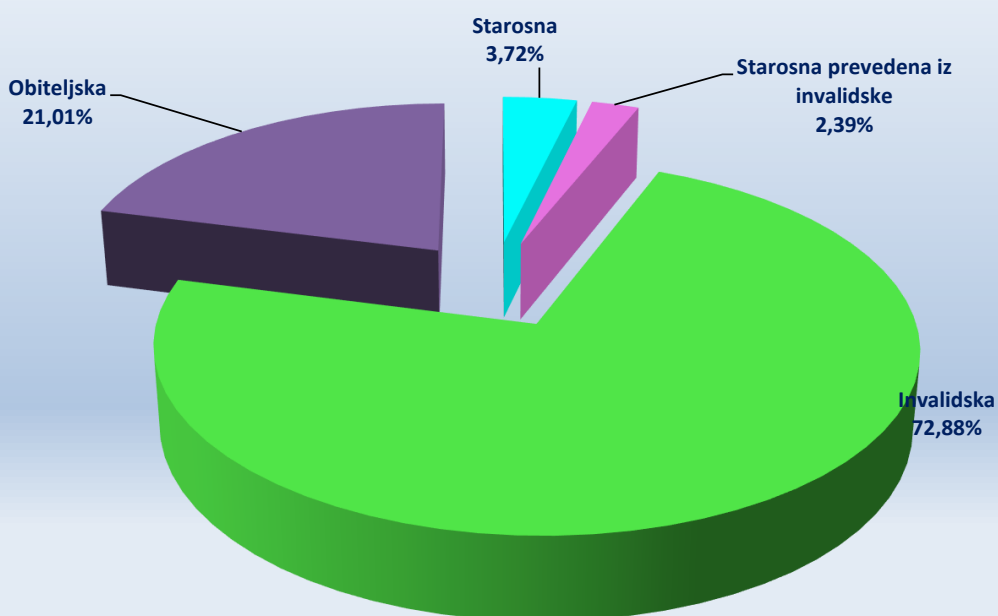
**KORISNICI MIROVINA PREMA VRSTAMA MIROVINA, PODRUČNIM SLUŽBAMA I PODRUČNIM UREDIMA KOJI SU PRAVO NA MIROVINU OSTVARILI
PREMA Zakonu o hrvatskim braniteljima iz Domovinskog rata i članovima njihovih obitelji - ZOHBDR**

Tablica 21 b.

za studeni 2023. (isplata u prosincu 2023.)

Red. broj	Područna služba / područni ured u	Vrste mirovina									
		UKUPNO		Najniža mirovina (čl. 49. st.3. ZOHBDR 2017.)		Starosna mirovina prevedena iz invalidske		Invalidska mirovina		Obiteljska mirovina	
		Broj korisnika	Prosječna netomirovina u eurima (EUR)	Broj korisnika	Prosječna netomirovina u eurima (EUR)	Broj korisnika	Prosječna netomirovina u eurima (EUR)	Broj korisnika	Prosječna netomirovina u eurima (EUR)	Broj korisnika	Prosječna netomirovina u eurima (EUR)
0	1	2	3	4	5	6	7	8	9	10	11
1.	Bjelovaru	1797	997,51	123	499,05	46	693,93	1238	1.000,89	390	1.179,82
2.	Dubrovniku	2324	980,74	88	514,92	76	676,16	1742	970,69	418	1.176,07
3.	Gospiću	1326	1.012,53	71	520,42	24	687,31	981	1.007,09	250	1.204,87
4.	Karlovcu	2799	1.017,90	159	517,29	99	693,25	1914	1.024,21	627	1.176,87
5.	Koprivnici	1160	989,70	51	495,11	8	578,40	901	1.006,19	200	1.058,00
6.	Osijeku - PS	7728	989,66	242	510,59	155	622,09	5782	979,60	1549	1.138,84
7.	Požegi	1827	1.012,35	98	501,74	28	617,61	1349	1.007,38	352	1.204,96
8.	Puli - Pola	789	1.143,35	17	491,92	25	759,93	570	1.137,89	177	1.277,66
9.	Rijeci - PS	1696	1.023,77	128	495,87	46	633,42	1161	1.024,13	361	1.259,50
10.	Sisku	4336	986,05	166	534,11	162	639,08	3104	1.000,71	904	1.080,86
11.	Slavonskom Brodu	4476	1.035,39	207	505,57	75	683,38	3246	1.033,10	948	1.186,77
12.	Splitu - PS	10257	976,90	228	508,49	323	619,20	8219	979,16	1487	1.113,90
13.	Šibeniku	3326	966,33	76	507,45	17	803,72	2785	968,73	448	1.035,47
14.	Varaždinu - PS	1778	1.128,56	25	501,17	26	669,47	1378	1.126,79	349	1.214,71
15.	Virovitici	1998	915,33	166	493,86	62	638,98	1429	934,32	341	1.091,20
16.	Vukovaru	5795	1.094,43	261	535,04	100	672,68	4077	1.111,23	1357	1.182,64
17.	Zadru	3701	982,33	156	520,56	145	662,32	2791	991,85	609	1.133,21
18.	Zagrebu - PS	14368	1.192,18	399	500,73	288	756,80	9427	1.169,90	4254	1.335,92
UKUPNO		71481	1.044,11	2661	510,59	1705	669,59	52094	1.037,86	15021	1.202,85

Struktura korisnika mirovina prema vrstama mirovina - ZOHBDR



KORISNICI MIROVINA PREMA VRSTAMA MIROVINA, PODRUČNIM SLUŽBAMA I PODRUČNIM UREDIMA KOJI SU PRAVO NA MIROVINU OSTVARILI PREMA UGOVORU IZMEĐU REPUBLIKE HRVATSKE I BOSNE I HERCEGOVINE O SURADNJI NA PODRUČJU PRAVA STRADALNIKA RATA U BOSNI I HERCEGOVINI KOJI SU BILI PRIPADNICI HRVATSKOG VIJEĆA OBRANE I ČLANOVA NJIHOVIH OBITELJI I GLAVI IX. ZOHBDR-a IZ 2017. - HVO

Tablica 21 c.

za studeni 2023. (isplata u prosincu 2023.)

Red. broj	Područna služba / područni ured u	Vrste mirovina					
		UKUPNO		Invalidska mirovina*		Obiteljska mirovina	
		Broj korisnika	Prosječna netomirovina u eurima (EUR)	Broj korisnika	Prosječna netomirovina u eurima (EUR)	Broj korisnika	Prosječna netomirovina u eurima (EUR)
0	1	2	3	4	5	6	7
1.	Bjelovaru	64	605,93	55	621,12	9	513,15
2.	Dubrovniku	192	556,63	164	567,85	28	490,93
3.	Gospiću	20	541,84	17	526,95	3	626,20
4.	Karlovcu	49	554,44	40	528,62	9	669,20
5.	Koprivnici	108	566,81	95	579,62	13	473,21
6.	Osiijeku - PS	501	531,91	444	538,57	57	480,04
7.	Požegi	107	546,18	89	553,80	18	508,55
8.	Puli - Pola	229	510,24	212	508,91	17	526,79
9.	Rijeci - PS	380	513,86	336	520,71	44	461,59
10.	Sisku	226	608,17	194	617,24	32	553,16
11.	Slavonskom Brodu	471	611,45	357	605,38	114	630,48
12.	Splitu - PS	920	550,63	787	537,66	133	627,42
13.	Šibeniku	411	569,88	369	577,03	42	507,11
14.	Varaždinu - PS	197	568,60	179	569,68	18	557,85
15.	Virovitici	30	485,24	25	477,19	5	525,46
16.	Vukovaru	230	565,82	187	567,70	43	557,65
17.	Zadru	202	604,57	182	615,36	20	506,44
18.	Zagrebu - PS	2894	617,42	2396	621,70	498	596,86
UKUPNO		7231	582,74	6128	583,76	1103	577,09

* Na obradi podataka za listopad 2023., isplata u studenome 2023., broj korisnika povećan je u odnosu na prethodne mjesecе zbog tehničke pogreške u uvjetima izdvajanja korisnika mirovina ostvarenih prema Ugovoru između Republike Hrvatske i Bosne i Hercegovine o suradnji na području prava stradalnika rata u Bosni Hercegovini koji su bili pripadnici Hrvatskog vijeća obrane i članova njihovih obitelji i ZOHBDR-u iz 2017., glava IX. – Prava pripadnika HVO i članova njihovih obitelji.



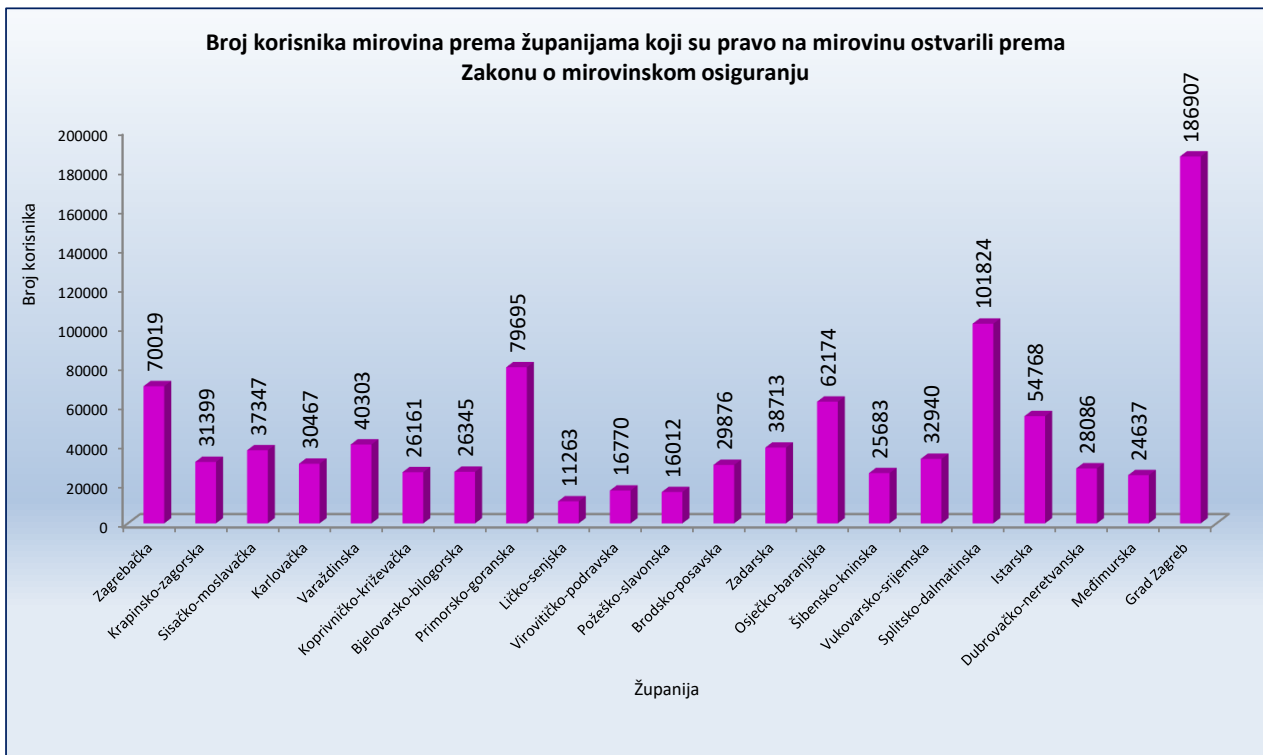
KORISNICI MIROVINA PREMA VRSTAMA MIROVINA I ŽUPANIJAMA KOJI SU PRAVO NA MIROVINU OSTVARILI PREMA ZAKONU O MIROVINSKOM OSIGURANJU

Tablica 22.

za studeni 2023. (isplata u prosincu 2023.)

Red. broj	Županija	Vrste mirovina							
		UKUPNO		Starosna mirovina		Invalidska mirovina		Obiteljska mirovina	
		Broj korisnika	Prosječna netomirovina u eurima (EUR)	Broj korisnika	Prosječna netomirovina u eurima (EUR)	Broj korisnika	Prosječna netomirovina u eurima (EUR)	Broj korisnika	Prosječna netomirovina u eurima (EUR)
0	1	2	3	4	5	6	7	8	9
1.	Zagrebačka	70019	486,15	52550	516,39	6842	376,86	10627	406,96
2.	Krapinsko-zagorska	31399	440,69	20215	482,80	5334	356,43	5850	372,00
3.	Sisačko-moslavačka	37347	466,95	26369	497,65	3340	374,48	7638	401,39
4.	Karlovačka	30467	470,19	23673	492,23	1975	383,87	4819	397,28
5.	Varaždinska	40303	454,73	29230	487,62	5422	354,86	5651	380,42
6.	Koprivničko-križevačka	26161	430,18	18971	454,49	2957	366,90	4233	365,42
7.	Bjelovarsko-bilogorska	26345	437,10	19294	461,72	2533	368,60	4518	370,35
8.	Primorsko-goranska	79695	545,28	63670	562,85	4759	390,04	11266	511,54
9.	Ličko-senjska	11263	420,35	8079	440,20	889	388,13	2295	362,97
10.	Virovitičko-podravska	16770	428,31	11564	456,95	1634	372,59	3572	361,08
11.	Požeško-slavonska	16012	428,71	11079	462,53	1987	358,26	2946	349,03
12.	Brodsko-posavska	29876	432,39	20733	464,73	2693	346,55	6450	364,27
13.	Zadarska	38713	471,28	29612	488,86	2705	388,85	6396	424,78
14.	Osječko-baranjska	62174	461,90	44189	493,74	6245	360,64	11740	395,94
15.	Šibensko-kninska	25683	460,98	18401	487,87	2090	370,39	5192	402,13
16.	Vukovarsko-srijemska	32940	434,10	23259	461,07	3051	357,45	6630	374,77
17.	Splitsko-dalmatinska	101824	488,60	73311	524,13	11639	360,66	16874	422,48
18.	Istarska	54768	525,88	43965	544,68	3514	388,91	7289	478,51
19.	Dubrovačko-neretvanska	28086	510,54	22315	531,37	1552	372,12	4219	451,29
20.	Međimurska	24637	412,07	18477	438,01	2953	332,49	3207	335,91
21.	Grad Zagreb	186907	593,50	150984	619,69	14252	391,09	21671	544,15
UKUPNO		971389	497,19	729940	527,13	88366	370,65	153083	427,50
Isplata u republike bivše SFRJ		128541	177,79	86944	170,18	4504	167,80	37093	196,83
Isplata u inozemstvo (bez republika bivše SFRJ)		31428	136,06	25393	133,54	1046	136,10	4989	148,87
SVEUKUPNO		1131358	450,87	842277	478,42	93916	358,31	195165	376,54

U broj korisnika mirovina nisu uključeni korisnici mirovina DVO, ZOHBDR i HVO.

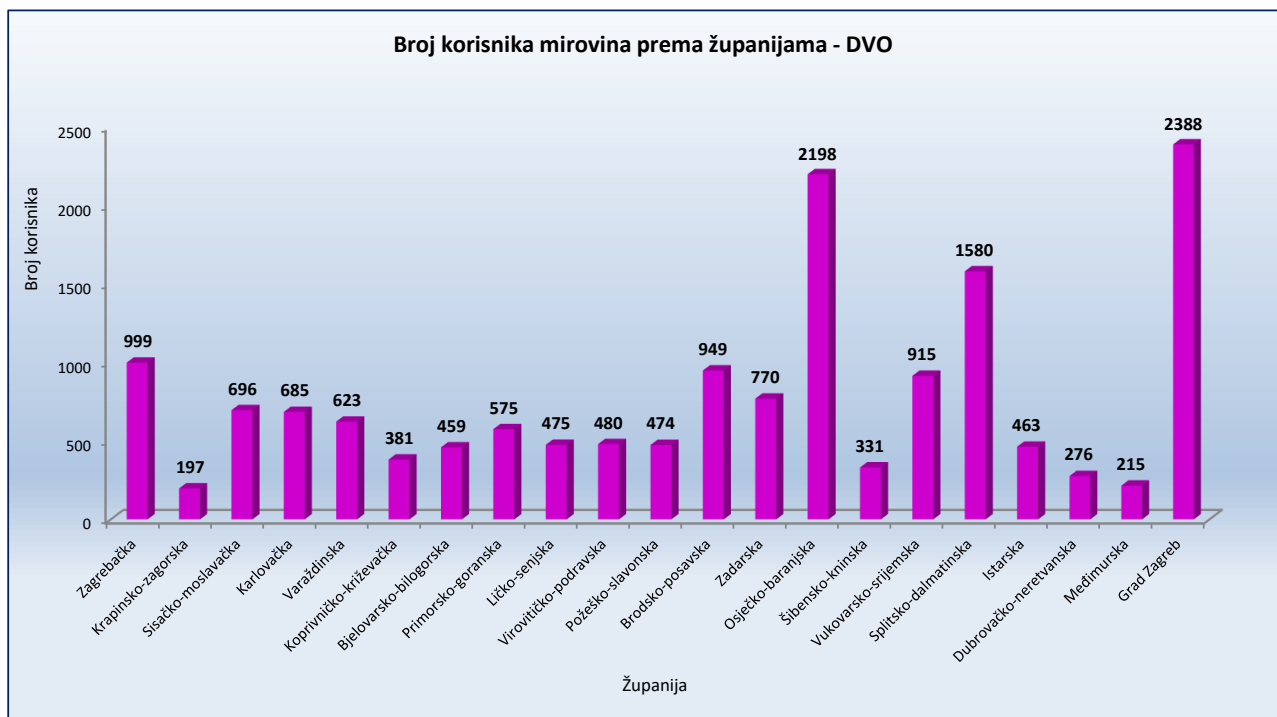


KORISNICI MIROVINA PREMA VRSTAMA MIROVINA I ŽUPANIJAMA KOJI SU PRAVO NA MIROVINU OSTVARILI PREMA ZAKONU O PRAVIMA IZ MIROVINSKOG OSIGURANJA DJELATNIH VOJNIH OSOBA, POLICIJSKIH SLUŽBENIKA I OVLAŠTENIH SLUŽBENIH OSOBA - DVO

Tablica 22 a.

za studeni 2023. (isplata u prosincu 2023.)

Red. broj	Županija	Vrste mirovina							
		UKUPNO		Starosna mirovina		Invalidska mirovina		Obiteljska mirovina	
		Broj korisnika	Prosječna netomirovina u eurima (EUR)	Broj korisnika	Prosječna netomirovina u eurima (EUR)	Broj korisnika	Prosječna netomirovina u eurima (EUR)	Broj korisnika	Prosječna netomirovina u eurima (EUR)
0	1	2	3	4	5	6	7	8	9
1.	Zagrebačka	999	716,09	422	815,10	512	628,31	65	764,79
2.	Krapinsko-zagorska	197	682,85	57	805,08	124	604,62	16	853,66
3.	Sisačko-moslavačka	696	604,13	272	654,34	383	571,13	41	579,19
4.	Karlovačka	685	709,21	329	789,06	307	628,22	49	680,46
5.	Varaždinska	623	651,84	226	673,17	352	632,18	45	698,40
6.	Koprivničko-križevačka	381	657,84	145	755,45	203	588,51	33	655,38
7.	Bjelovarsko-bilogorska	459	640,90	169	719,83	255	590,38	35	627,86
8.	Primorsko-goranska	575	704,16	211	816,97	322	618,75	42	792,21
9.	Ličko-senjska	475	691,80	144	740,00	303	665,29	28	730,84
10.	Virovitičko-podravska	480	607,80	157	645,80	283	582,35	40	638,70
11.	Požeško-slavonska	474	639,04	160	711,51	271	590,06	43	678,12
12.	Brodsko-posavska	949	604,87	390	611,59	494	589,15	65	683,98
13.	Zadarska	770	740,86	387	820,86	319	642,12	64	749,24
14.	Osječko-baranjska	2198	646,35	935	680,17	1114	613,23	149	681,80
15.	Šibensko-kninska	331	728,26	172	801,59	137	652,52	22	626,59
16.	Vukovarsko-srijemska	915	627,00	412	627,10	440	622,34	63	658,95
17.	Splitsko-dalmatinska	1580	745,63	836	818,54	580	636,34	164	760,48
18.	Istarska	463	765,37	240	873,64	190	626,65	33	776,57
19.	Dubrovačko-neretvanska	276	668,82	126	753,37	136	592,49	14	649,24
20.	Međimurska	215	643,93	89	713,45	113	579,13	13	731,28
21.	Grad Zagreb	2388	789,58	1118	910,01	1053	655,19	217	821,29
UKUPNO		16129	691,68	6997	766,49	7891	620,03	1241	725,54
	Isplata u republike bivše SFRJ	31	749,90	1	831,46	11	569,81	19	849,86
	Isplata u inozemstvo (bez republika bivše SFRJ)	9	538,75	3	444,80	2	603,45	4	576,87
SVEUKUPNO		16169	691,71	7001	766,36	7904	619,96	1264	726,94



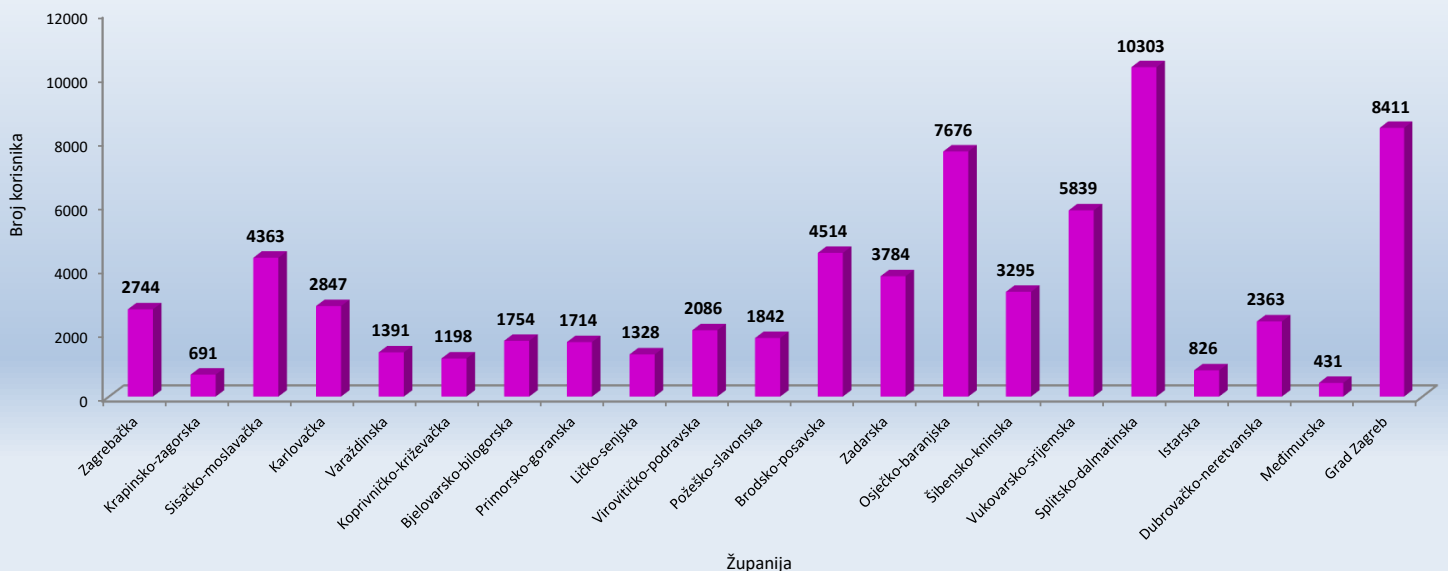
KORISNICI MIROVINA PREMA VRSTAMA MIROVINA I ŽUPANIJAMA KOJI SU PRAVO NA MIROVINU OSTVARILI PREMA ZAKONU O HRVATSKIM BRANITELJIMA IZ DOMOVINSKOG RATA I ČLANOVIMA NJIHOVIH OBITELJI - ZOHBDR

Tablica 22 b.

za studeni 2023. (isplata u prosincu 2023.)

Red. broj	Županija	Vrste mirovina									
		UKUPNO		Najniža mirovina (čl.49. st.3. ZOHBDR 2017.)		Starosna mirovina prevedena iz invalidske		Invalidska mirovina		Obiteljska mirovina	
		Broj korisnika	Prosječna netomirovina u eurima (EUR)	Broj korisnika	Prosječna netomirovina u eurima (EUR)	Broj korisnika	Prosječna netomirovina u eurima (EUR)	Broj korisnika	Prosječna netomirovina u eurima (EUR)	Broj korisnika	Prosječna netomirovina u eurima (EUR)
0	1	2	3	4	5	6	7	8	9	10	11
1.	Zagrebačka	2744	1.118,09	106	505,33	70	700,66	1941	1.119,39	627	1.264,28
2.	Krapinsko-zagorska	691	1.048,81	12	507,08	15	684,67	560	1.059,38	104	1.106,89
3.	Sisačko-moslavačka	4363	986,69	167	534,09	162	638,68	3131	1.001,94	903	1.079,97
4.	Karlovačka	2847	1.022,52	163	516,81	98	693,50	1956	1.031,18	630	1.177,68
5.	Varaždinska	1391	1.149,98	14	508,93	19	675,78	1093	1.146,29	265	1.233,06
6.	Koprivničko-križevačka	1198	991,87	56	497,05	8	578,40	930	1.009,30	204	1.064,42
7.	Bjelovarsko-bilogorska	1754	1.003,02	125	500,25	43	704,40	1204	1.010,45	382	1.177,73
8.	Primorsko-goranska	1714	1.032,68	127	496,27	46	633,42	1182	1.033,99	359	1.269,32
9.	Ličko-senjska	1328	1.015,06	72	520,60	23	692,71	985	1.012,75	248	1.197,71
10.	Virovitičko-podravska	2086	922,27	167	493,56	66	632,60	1496	939,62	357	1.103,66
11.	Požeško-slavonska	1842	1.016,01	99	501,76	29	627,62	1354	1.010,99	360	1.207,63
12.	Brodsko-posavska	4514	1.040,99	204	504,60	76	682,21	3277	1.038,82	957	1.191,25
13.	Zadarska	3784	984,96	165	519,78	148	661,03	2864	996,36	607	1.136,58
14.	Osječko-baranjska	7676	991,27	232	511,08	154	622,86	5784	980,91	1506	1.142,69
15.	Šibensko-kninska	3295	969,80	74	507,91	17	822,11	2758	971,53	446	1.041,39
16.	Vukovarsko-srijemska	5839	1.097,00	265	534,46	102	670,98	4131	1.117,21	1341	1.178,31
17.	Splitsko-dalmatinska	10303	987,87	187	509,01	321	621,58	8322	989,86	1473	1.117,25
18.	Istarska	826	1.139,27	21	490,98	26	752,37	600	1.136,20	179	1.281,83
19.	Dubrovačko-neretvanska	2363	973,65	108	516,38	78	670,47	1770	969,45	407	1.171,35
20.	Međimurska	431	1.093,80	10	494,24	8	648,68	321	1.103,32	92	1.164,46
21.	Grad Zagreb	8411	1.171,37	235	501,21	195	783,74	5928	1.159,30	2053	1.319,75
UKUPNO		69400	1.035,29	2609	511,18	1704	669,57	51587	1.035,34	13500	1.182,53
Isplata u republike bivše SFRJ		2022	1.343,56	50	478,95	1	705,76	484	1.302,98	1487	1.386,27
Isplata u inozemstvo (bez republike bivše SFRJ)		59	1.164,81	2	537,16			23	1.094,47	34	1.249,31
SVEUKUPNO		71481	1.044,11	2661	510,59	1705	669,59	52094	1.037,86	15021	1.202,85

Broj korisnika mirovina prema županijama - ZOHBDR



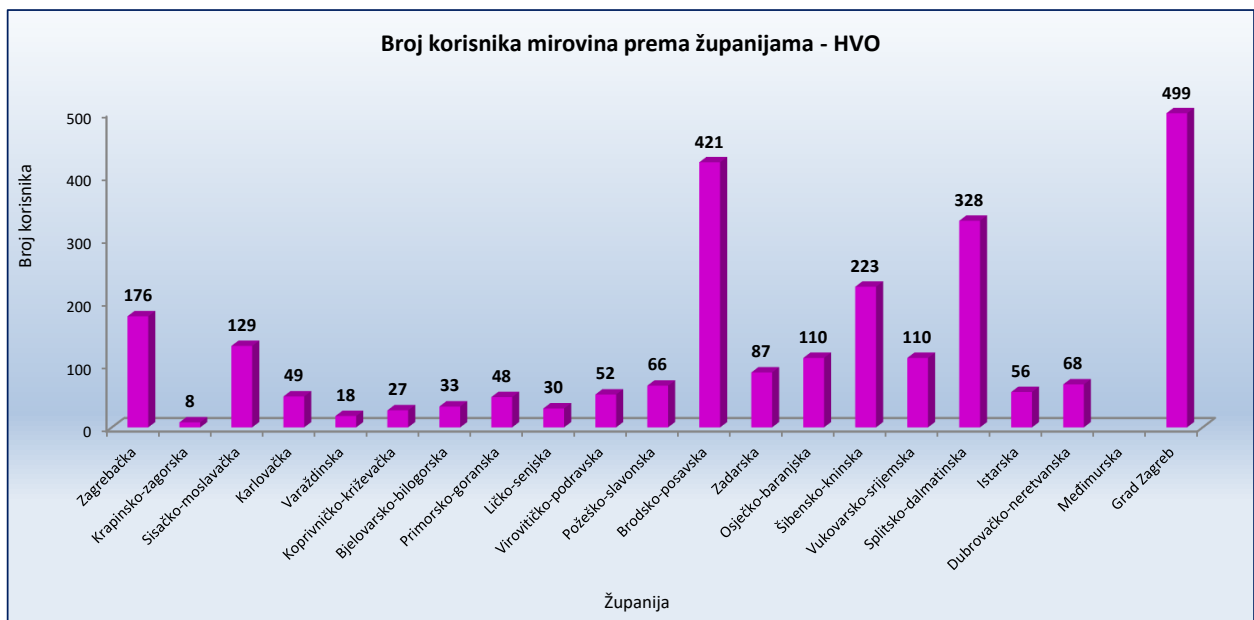
KORISNICI MIROVINA PREMA VRSTAMA MIROVINA I ŽUPANIJAMA KOJI SU PRAVO NA MIROVINU OSTVARILI PREMA UGOVORU IZMEĐU REPUBLIKE HRVATSKE I BOSNE I HERCEGOVINE O SURADNJI NA PODRUČJU PRAVA STRADALNIKA RATA U BOSNI I HERCEGOVINI KOJI SU BILI PRIPADNICI HRVATSKOG VIJEĆA OBRANE I ČLANOVA NJIHOVIH OBITELJI I GLAVI IX. ZOHBDR-a IZ 2017. - HVO

Tablica 22 c.

za studeni 2023. (isplata u prosincu 2023.)

Red. broj	Županija	Vrste mirovina					
		UKUPNO		Invalidska mirovina*		Obiteljska mirovina	
		Broj korisnika	Prosječna netomirovina u eurima (EUR)	Broj korisnika	Prosječna netomirovina u eurima (EUR)	Broj korisnika	Prosječna netomirovina u eurima (EUR)
0	1	2	3	6	7	8	9
1.	Zagrebačka	176	571,62	156	573,87	20	554,03
2.	Krapinsko-zagorska	8	642,67	8	642,67		
3.	Sisačko-moslavačka	129	655,70	110	672,91	19	556,10
4.	Karlovačka	49	575,62	41	566,89	8	620,33
5.	Varaždinska	18	594,61	15	618,72	3	474,07
6.	Koprivničko-križevačka	27	594,53	19	640,07	8	486,38
7.	Bjelovarsko-bilogorska	33	584,25	32	583,26	1	616,11
8.	Primorsko-goranska	48	609,78	42	604,31	6	648,05
9.	Ličko-senjska	30	526,64	27	519,28	3	592,82
10.	Virovitičko-podravska	52	552,44	45	551,77	7	556,76
11.	Požeško-slavonska	66	600,92	55	608,54	11	562,83
12.	Brodsko-posavska	421	622,27	324	615,86	97	643,66
13.	Zadarska	87	640,97	80	634,76	7	711,97
14.	Osječko-baranjska	110	598,84	97	590,39	13	661,88
15.	Šibensko-kninska	223	646,09	203	649,39	20	612,66
16.	Vukovarsko-srijemska	110	599,79	97	592,24	13	656,15
17.	Splitsko-dalmatinska	328	669,49	301	667,19	27	695,08
18.	Istarska	56	559,67	49	563,60	7	532,18
19.	Dubrovačko-neretvanska	68	610,26	60	630,15	8	461,09
20.	Međimurska						
21.	Grad Zagreb	499	650,10	440	657,26	59	596,66
UKUPNO		2538	625,90	2201	627,92	337	612,71
Isplata u republike bivše SFRJ		4673	559,67	3913	559,47	760	560,67
Isplata u inozemstvo (bez republike bivše SFRJ)		20	498,57	14	430,92	6	656,44
SVEUKUPNO		7231	582,74	6128	583,76	1103	577,09

* Na obradi podataka za listopad 2023., isplata u studenome 2023., broj korisnika povećan je u odnosu na prethodne mjesecе zbog tehničke pogreške u uvjetima izdavanja korisnika mirovina ostvarenih prema Ugovoru između Republike Hrvatske i Bosne i Hercegovine o suradnji na području prava stradalnika rata u Bosni i Hercegovini koji su bili pripadnici Hrvatskog vijeća obrane i članova njihovih obitelji i ZOHBDR-u iz 2017., glava IX. – Prava pripadnika HVO i članova njihovih obitelji.

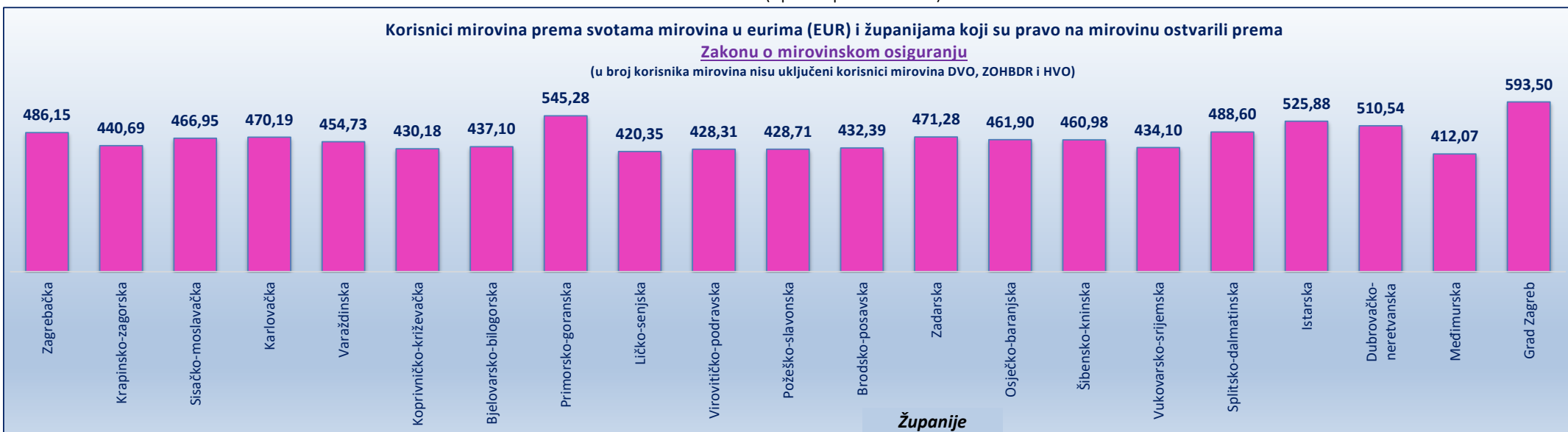


za studeni 2023. (isplata u prosincu 2023.)

Korisnici mirovina prema svotama mirovina u eurima (EUR) i županijama koji su pravo na mirovinu ostvarili prema

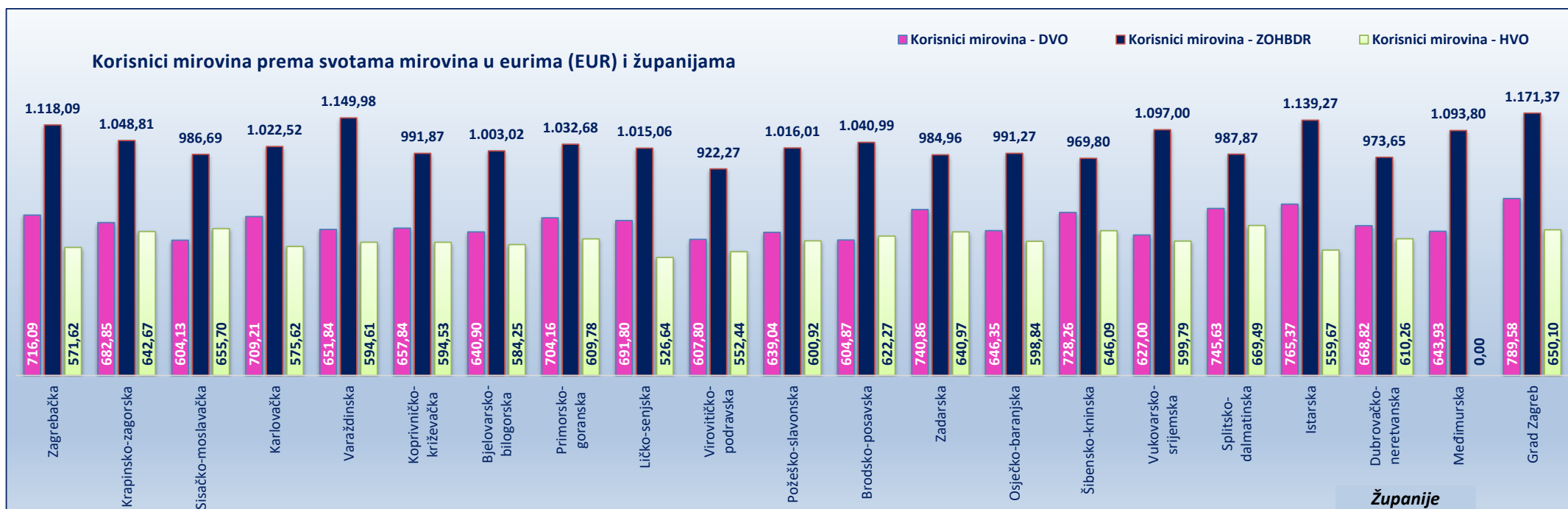
Zakonu o mirovinskom osiguranju

(u broj korisnika mirovina nisu uključeni korisnici mirovina DVO, ZOHBDR i HVO)



Korisnici mirovina prema svotama mirovina u eurima (EUR) i županijama

■ Korisnici mirovina - DVO ■ Korisnici mirovina - ZOHBDR ■ Korisnici mirovina - HVO



KORISNICI KOJIMA JE ISPLAĆENA OSOBNA (starosna, prijevremena starosna ili invalidska mirovina) I DIO OBITELJSKE MIROVINE (DOM)

za studeni 2023. (isplata u prosincu 2023.)

u eurima (EUR)

Tablica 22 DOM-1.

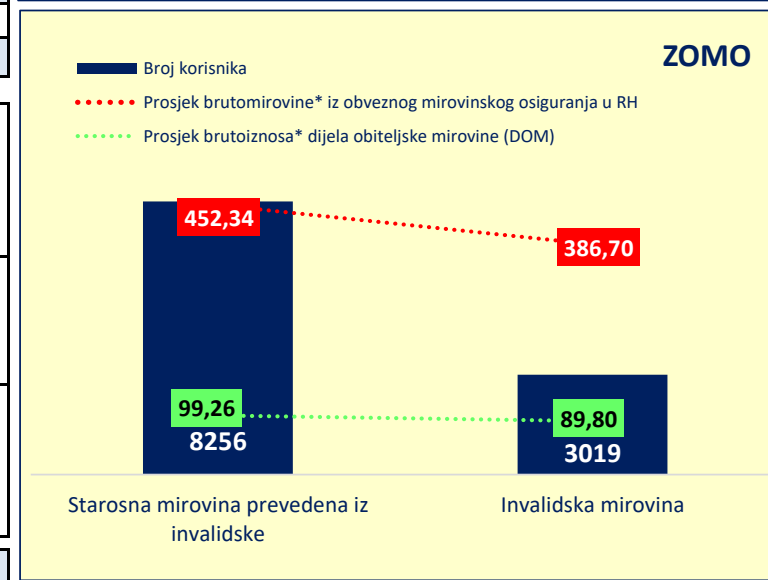
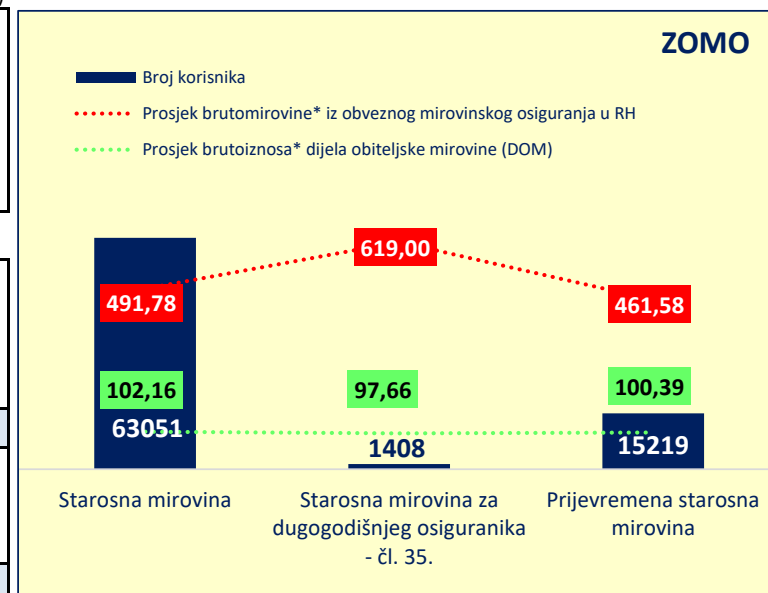
Vrste mirovina	Broj korisnika	Prosjek brutomirovine* iz obveznog mirovinskog osiguranja u RH	Prosjek brutoiznosa* dijela obiteljske mirovine (DOM)	Prosjek ukupno isplaćenog netoiznosa	Prosječan staž iz obveznog mirovinskog osiguranja GG MM DD	Prosječna dob GG MM
----------------	----------------	--	---	--------------------------------------	--	---------------------

I. Korisnici mirovina koji su pravo na mirovinu ostvarili prema Zakonu o mirovinskom osiguranju - ZOMO

Starosna mirovina	63051	491,78	102,16	576,13	31 07 01	80 02
Starosna mirovina za dugogodišnjeg osiguranika - čl. 35.	1408	619,00	97,66	686,96	42 04 28	69 06
Starosna mirovina prevedena iz invalidske	8256	452,34	99,26	549,47	24 06 29	79 00
Ukupno starosna	72715	489,77	101,74	575,25	31 00 00	79 10
Prijevremena starosna mirovina	15219	461,58	100,39	545,50	34 02 00	73 00
Prijevremena starosna mirovina zbog stečaja poslodavca - čl. 36.	2	488,83	106,06	578,29	37 08 08	68 06
Sveukupno starosna	87936	484,89	101,51	570,10	31 06 17	78 08
Invalidska mirovina	3019	386,70	89,80	472,44	25 08 28	73 07
UKUPNO	90955	481,63	101,12	566,86	31 04 08	78 06

II. Korisnici mirovina koji su pravo na mirovinu ostvarili prema Zakonu o pravima iz mirovinskog osiguranja djelatnih vojnih osoba, policijskih službenika i ovlaštenih službenih osoba - DVO	65	657,32	107,78	726,05	32 11 16	71 01
III. Korisnici mirovina koji su pravo na mirovinu ostvarili prema Zakonu o hrvatskim braniteljima iz Domovinskog rata i članovima njihovih obitelji - ZOHBDR	390	672,39	83,07	725,30	25 08 13	73 08
IV. Korisnici mirovina koji su pravo na mirovinu ostvarili prema Ugovoru između Republike Hrvatske i Bosne i Hercegovine o suradnji na području prava stradalnika rata u Bosni Hercegovini koji su bili pripadnici Hrvatskog vijeća obrane i članova njihovih obitelji i glavi IX. ZOHBDR-a iz 2017. - HVO	2	627,09	55,75	665,78		73 06

SVEUKUPNO (I+II+III+IV)	91412	482,57	101,05	567,65	31 03 29	78 05
--------------------------------	--------------	---------------	---------------	---------------	-----------------	--------------



Od ožujka 2023. u primjeni je članak 3. Zakona o izmjenama i dopunama Zakona o mirovinskom osiguranju (NN 119/22), kojim je omogućeno da udovica, odnosno udovac koji je korisnik starosne, prijevremene starosne ili invalidske mirovine i ispunjava uvjete za stjecanje prava na obiteljsku mirovinu, može koristiti i dio obiteljske mirovine.

* Iznosi su prikazani u brutu jer se tek njihovim zbrajanjem dobije jedinstveni iznos koji podliježe daljnjem oporezivanju.

KORISNICI KOJIMA JE ISPLAĆENA OSOBNA I DIO OBITELJSKE MIROVINE (DOM) prema spolu i razredima svota dijela obiteljske mirovine

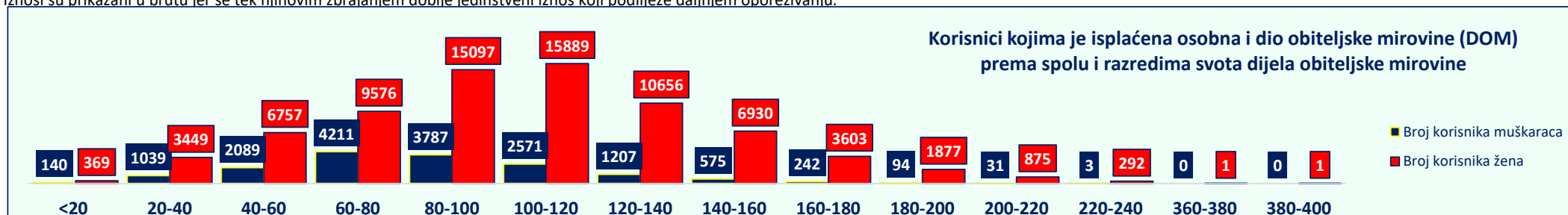
za studeni 2023. (isplata u prosincu 2023.)

Tablica 22 DOM-2.

u eurima (EUR)

razredi <i>brutoznosa*</i> dijela obiteljske mirovine (DOM)	Muškarci				Broj korisnika muškaraca	Žene				Broj korisnika žena	Broj korisnika UKUPNO	Udio korisnika pojednog razreda u ukupnom broju korisnika dijela obiteljske mirovine (DOM)
	Starosna mirovina		Invalidska mirovina			Starosna mirovina		Invalidska mirovina				
	Broj korisnika	Prosjek <i>brutomirovine*</i> iz obveznog mirovinskog osiguranja u RH	Broj korisnika	Prosjek <i>brutomirovine*</i> iz obveznog mirovinskog osiguranja u RH		Broj korisnika	Prosjek <i>brutomirovine*</i> iz obveznog mirovinskog osiguranja u RH	Broj korisnika	Prosjek <i>brutomirovine*</i> iz obveznog mirovinskog osiguranja u RH			
<20	135	747,94	5	766,63	140	365	588,23	4	189,12	369	509	0,56
20-40	984	428,62	55	484,27	1039	3398	295,58	51	300,16	3449	4488	4,91
40-60	1920	484,46	169	483,54	2089	6596	336,57	161	302,25	6757	8846	9,68
60-80	3850	516,42	361	504,94	4211	9173	405,35	403	330,06	9576	13787	15,08
80-100	3443	567,56	344	492,40	3787	14413	446,34	684	349,51	15097	18884	20,66
100-120	2399	598,44	172	537,62	2571	15351	478,84	538	367,39	15889	18460	20,19
120-140	1135	629,37	72	540,68	1207	10494	529,15	162	428,71	10656	11863	12,98
140-160	548	635,61	27	617,45	575	6869	575,18	61	514,09	6930	7505	8,21
160-180	235	634,67	7	674,87	242	3580	610,62	23	561,62	3603	3845	4,21
180-200	85	657,02	9	629,65	94	1866	633,11	11	621,02	1877	1971	2,16
200-220	29	662,22	2	726,89	31	872	654,24	3	631,40	875	906	0,99
220-240	3	684,07			3	291	670,59	1	705,38	292	295	0,32
240-260	3	693,00			3	39	669,01			39	42	0,05
260-280						4	502,90			4	4	0,00
280-300						2	561,38	1	456,76	3	3	
300-320						2	563,35			2	2	
360-380						1	577,03			1	1	0,00
380-400								1	339,35	1	1	0,00
Ukupno	14769	549,93	1223	510,04	15992	73316	472,05	2104	360,46	75420	91412	

* Iznosi su prikazani u brutu jer se tek njihovim zbrajanjem dobije jedinstveni iznos koji podliježe daljnjem oporezivanju.



KORISNICI KOJIMA JE ISPLAĆENA OSOBNA (starosna, prijevremena starosna ili invalidska mirovina) I DIO OBITELJSKE MIROVINE (DOM) prema spolu i županijama

za studeni 2023. (isplata u prosincu 2023.)

Tablica 22 DOM-3.

u eurima (EUR)

Županije	Muškarci				Žene				Ukupno				
	Broj korisnika	Prosjek brutomirovine* iz obveznog mirovinskog osiguranja u RH	Prosjek brutoiznosa* dijela obiteljske mirovine (DOM)	Prosjek ukupno isplaćenog netoiznosa	Broj korisnika	Prosjek brutomirovine* iz obveznog mirovinskog osiguranja u RH	Prosjek brutoiznosa* dijela obiteljske mirovine (DOM)	Prosjek ukupno isplaćenog netoiznosa	Broj korisnika	Udio korisnika određene županije u ukupno korisnicima	Prosjek brutomirovine* iz obveznog mirovinskog osiguranja u RH	Prosjek brutoiznosa* dijela obiteljske mirovine (DOM)	Prosjek ukupno isplaćenog netoiznosa
Bjelovarsko-bilogorska županija	490	484,07	77,34	545,69	2116	386,63	85,86	463,63	2606	2,85	404,95	84,25	479,06
Brodsko-posavska županija	493	504,85	75,05	562,76	2115	432,02	95,15	513,64	2608	2,85	445,79	91,35	522,93
Dubrovačko-neretvanska županija	463	564,76	86,74	628,68	2432	477,15	105,03	566,69	2895	3,17	491,16	102,11	576,61
Grad Zagreb	2525	608,60	95,96	677,50	13415	544,77	119,06	644,39	15940	17,44	554,88	115,40	649,63
Istarska županija	717	607,25	90,68	671,89	3634	503,91	118,50	603,72	4351	4,76	520,94	113,92	614,96
Karlovačka županija	603	543,03	79,13	598,37	2896	448,33	101,35	534,57	3499	3,83	464,65	97,52	545,57
Koprivničko-križevačka županija	511	452,97	73,75	509,43	2537	375,69	81,50	444,98	3048	3,33	388,64	80,20	455,78
Krapinsko-zagorska županija	428	495,75	84,18	568,97	2438	432,58	93,42	522,68	2866	3,14	442,01	92,04	529,60
Ličko-senjska županija	229	501,60	75,16	562,57	929	418,76	93,26	503,87	1158	1,27	435,14	89,68	515,48
Međimurska županija	375	497,25	81,89	564,64	1998	411,95	88,34	491,75	2373	2,60	425,43	87,32	503,27
Osječko-baranjska županija	1180	530,25	81,08	590,01	4934	449,97	99,99	535,32	6114	6,69	465,46	96,34	545,88
Požeško-slavonska županija	351	486,95	74,38	544,20	1433	415,77	90,93	495,37	1784	1,95	429,78	87,67	504,98
Primorsko-goranska županija	1296	610,02	90,33	675,05	5785	520,93	120,46	620,90	7081	7,75	537,24	114,95	630,81
Sisačko-moslavačka županija	659	544,19	79,78	600,99	2674	443,81	102,37	529,93	3333	3,65	463,66	97,90	543,98
Splitsko-dalmatinska županija	1618	571,97	89,94	638,27	7811	491,65	110,24	585,13	9429	10,31	505,44	106,76	594,25
Šibensko-kninska županija	407	569,67	87,75	637,83	1660	485,21	110,18	581,09	2067	2,26	501,84	105,76	592,26
Varaždinska županija	783	498,92	81,91	564,46	4005	434,18	94,44	515,56	4788	5,24	444,77	92,39	523,55
Virovitičko-podravska županija	279	503,92	76,48	559,87	1328	398,59	88,71	475,15	1607	1,76	416,88	86,59	489,86
Vukovarsko-srijemska županija	670	490,98	75,39	554,01	2881	413,31	91,20	494,36	3551	3,88	427,97	88,22	505,62
Zadarska županija	623	531,99	83,63	595,64	2496	461,61	102,45	549,82	3119	3,41	475,67	98,69	558,97
Zagrebačka županija	1025	549,66	87,94	616,60	4763	461,99	102,04	551,01	5788	6,33	477,52	99,54	562,63
Izvan RH	267	357,12	58,18	413,09	1140	301,74	72,32	372,82	1407	1,54	312,25	69,64	380,46
Sveukupno	15992	546,88	84,93	610,73	75420	468,94	104,46	558,51	91412		482,57	101,05	567,65

* Iznosi su prikazani u brutu jer se tek njihovim zbrajanjem dobije jedinstveni iznos koji podliježe daljnjem oporezivanju.

KORISNICI KOJIMA JE ISPLAĆEN DIO OBITELJSKE MIROVINE (DOM) prema mjesecima i županijama

Tablica 22 DOM-3-trend

u eurima (EUR)

Županije	podaci za lipanj 2023., isplata u srpnju 2023.		podaci za srpanj 2023., isplata u kolovozu 2023.		podaci za kolovoz 2023., isplata u rujnu 2023.		podaci za rujanj 2023., isplata u listopadu 2023.		podaci za listopad 2023., isplata u studenome 2023.		podaci za studeni 2023., isplata u prosincu 2023.	
	Broj korisnika	Prosjek brutoiznosa* dijela obiteljske mirovine (DOM)	Broj korisnika	Prosjek brutoiznosa* dijela obiteljske mirovine (DOM)	Broj korisnika	Prosjek brutoiznosa* dijela obiteljske mirovine (DOM)	Broj korisnika	Prosjek brutoiznosa* dijela obiteljske mirovine (DOM)	Broj korisnika	Prosjek brutoiznosa* dijela obiteljske mirovine (DOM)	Broj korisnika	Prosjek brutoiznosa* dijela obiteljske mirovine (DOM)
Bjelovarsko-bilogorska županija	2183	78,09	2249	78,02	2296	84,64	2370	84,53	2491	84,32	2606	84,25
Brodsko-posavska županija	2328	85,07	2388	84,87	2462	91,81	2523	91,76	2583	91,39	2608	91,35
Dubrovačko-neretvanska županija	2633	94,18	2717	94,03	2759	102,04	2797	102,19	2861	102,18	2895	102,11
Grad Zagreb	7587	110,34	9004	109,54	10295	117,85	11798	116,90	14170	116,07	15940	115,40
Istarska županija	3272	107,23	3414	107,05	3570	115,72	3699	115,16	3907	114,94	4351	113,92
Karlovačka županija	2629	90,25	2828	89,93	3025	97,53	3122	97,45	3302	97,70	3499	97,52
Koprivničko-križevačka županija	2363	75,11	2633	74,64	2744	80,88	2772	80,83	2881	80,63	3048	80,20
Krapinsko-zagorska županija	1188	85,89	1413	85,55	1690	93,31	2040	92,98	2557	92,18	2866	92,04
Ličko-senjska županija	979	83,31	1054	83,36	1108	89,76	1117	89,78	1140	89,74	1158	89,68
Međimurska županija	1837	80,44	1939	80,80	2076	87,50	2132	87,57	2236	87,59	2373	87,32
Osječko-baranjska županija	4722	91,04	5161	90,25	5390	97,56	5571	97,23	5875	96,78	6114	96,34
Požeško-slavonska županija	1669	80,33	1713	80,74	1732	87,43	1753	87,44	1774	87,61	1784	87,67
Primorsko-goranska županija	5030	107,78	5450	107,24	5852	115,85	6036	115,75	6589	115,28	7081	114,95
Sisačko-moslavačka županija	2726	91,96	2892	91,65	3024	99,04	3128	98,44	3296	97,86	3333	97,90
Splitsko-dalmatinska županija	6490	100,14	7278	99,74	7761	107,90	8213	107,60	8926	107,08	9429	106,76
Šibensko-kninska županija	1375	98,73	1594	98,66	1834	106,15	1918	106,25	2020	105,93	2067	105,76
Varaždinska županija	3457	86,77	3740	86,61	4075	93,71	4200	93,34	4463	92,98	4788	92,39
Virovitičko-podravska županija	1320	79,39	1401	79,24	1468	86,25	1533	86,68	1583	86,76	1607	86,59
Vukovarsko-srijemska županija	3186	81,60	3289	81,69	3352	88,54	3410	88,55	3500	88,36	3551	88,22
Zadarska županija	2383	92,09	2611	91,98	2742	99,28	2920	98,86	3028	98,73	3119	98,69
Zagrebačka županija	2727	94,49	3226	93,97	3680	101,39	4260	100,69	5174	99,97	5788	99,54
Izvan RH	607	63,84	768	64,29	894	69,75	1039	69,88	1242	69,76	1407	69,64
Sveukupno	62691	93,69	68762	93,58	73829	101,37	78351	101,26	85598	101,19	91412	101,05

* Iznosi su prikazani u brutu jer se tek njihovim zbrajanjem dobije jedinstveni iznos koji podliježe daljnjem oporezivanju.

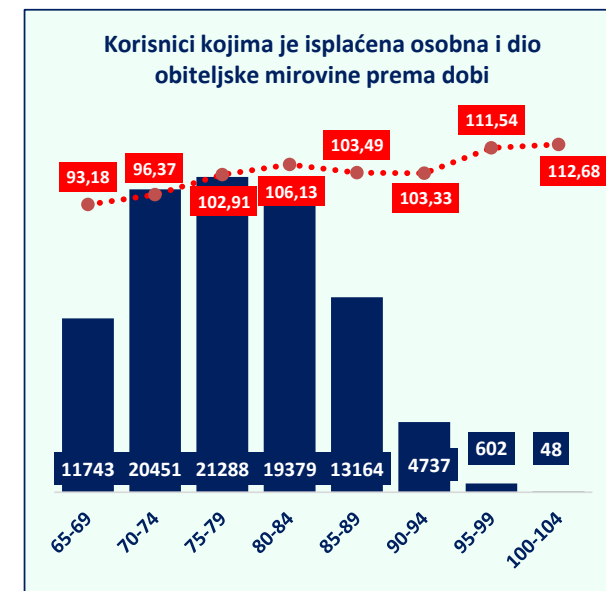
KORISNICI KOJIMA JE ISPLAĆENA OSOBNA (starosna, prijevremena starosna ili invalidska mirovina) I DIO OBITELJSKE MIROVINE (DOM) prema dobi

za studeni 2023. (isplata u prosincu 2023.)

u eurima (EUR)

Tablica 22 DOM-4.

dobne skupine	Muškarci			Žene			Ukupno	
	Broj korisnika	Prosjeak brutoiznosa dijela obiteljske mirovine (DOM)	Udio muškaraca određene dobne skupine u ukupnom broju korisnika određene dobne skupine	Broj korisnika	Prosjeak brutoiznosa dijela obiteljske mirovine (DOM)	Udio žena određene dobne skupine u ukupnom broju korisnika određene dobne skupine	Broj korisnika	Prosjeak brutoiznosa dijela obiteljske mirovine (DOM)
65-69	1773	82,12	15,10	9970	95,14	84,90	11743	93,18
70-74	3623	83,79	17,72	16828	99,08	82,28	20451	96,37
75-79	3447	86,76	16,19	17841	106,03	83,81	21288	102,91
80-84	3205	88,04	16,54	16174	109,72	83,46	19379	106,13
85-89	2661	84,20	20,21	10503	108,38	79,79	13164	103,49
90-94	1091	80,70	23,03	3646	110,10	76,97	4737	103,33
95-99	178	81,08	29,57	424	124,33	70,43	602	111,54
100-104	14	88,07	29,17	34	122,82	70,83	48	112,68
Sveukupno	15992	84,93	17,49	75420	104,46	82,51	91412	101,05



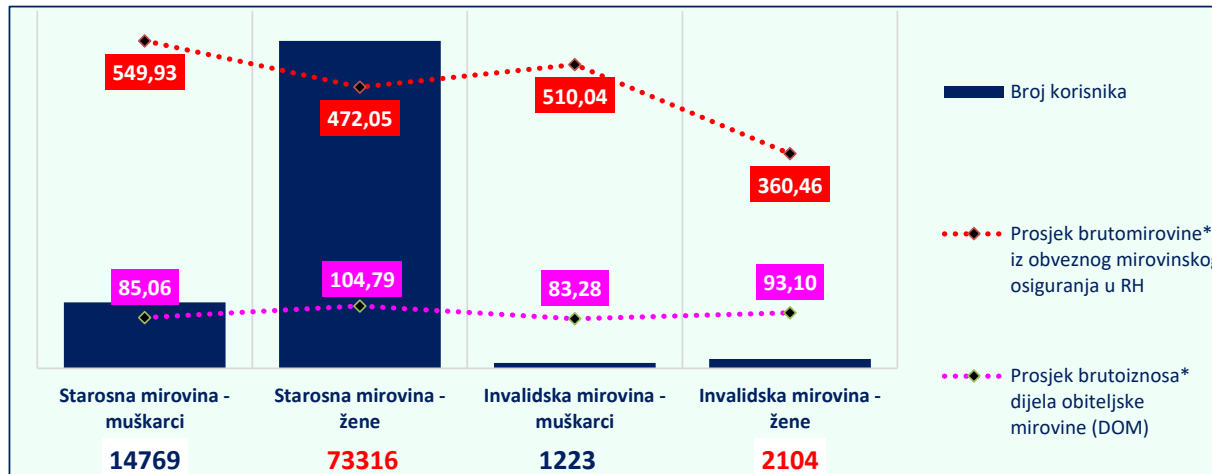
KORISNICI KOJIMA JE ISPLAĆENA OSOBNA I DIO OBITELJSKE MIROVINE (DOM) prema spolu

za studeni 2023. (isplata u prosincu 2023.)

u eurima (EUR)

Tablica 22 DOM-5.

Vrsta osobne mirovine prema spolu	Broj korisnika	Prosjeak brutomirovine* iz obveznog mirovinskog osiguranja u RH	Prosjeak brutoiznosa* dijela obiteljske mirovine (DOM)	Prosjeak ukupno isplaćenog netoiznosa
Starosna mirovina	88085	485,11	101,48	570,26
Muškarci	14769	549,93	85,06	613,19
Žene	73316	472,05	104,79	561,61
Invalidska mirovina	3327	415,45	89,49	498,59
Muškarci	1223	510,04	83,28	580,95
Žene	2104	360,46	93,10	450,72
Sveukupno	91412	482,57	101,05	567,65



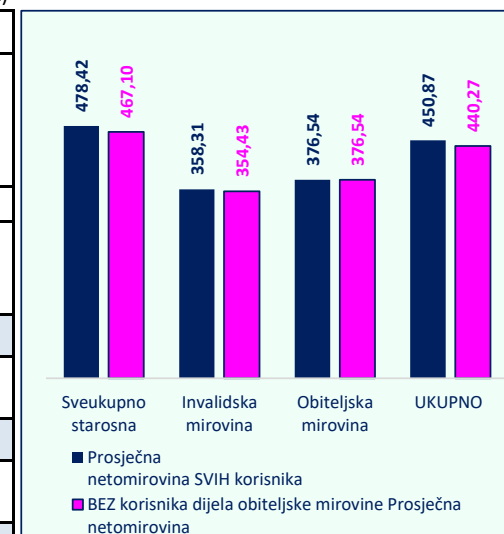
* Iznosi su prikazani u brutu jer se tek njihovim zbrajanjem dobije jedinstveni iznos koji podliježe daljnjem oporezivanju.

za studeni 2023. (isplata u prosincu 2023.)

u eurima (EUR)

Tablica 22 DOM-6.

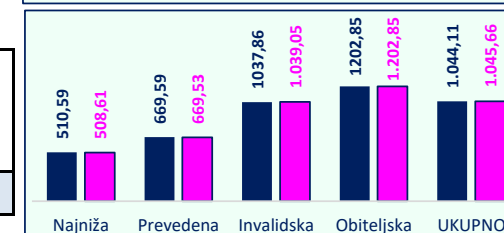
Vrste mirovina	Broj SVIH korisnika mirovina	Prosječna netomirovina SVIH korisnika	Prosječan staž SVIH korisnika (GG MM DD)	Prosječna dob SVIH korisnika (GG MM)	BEZ korisnika dijela obiteljske mirovine		
					Prosječna netomirovina	Prosječan staž (GG MM DD)	Prosječna dob (GG MM)
I. Korisnici mirovina ostvarenih prema Zakonu o mirovinskom osiguranju - ZOMO							
Starosna mirovina	501445	480,03	31 09 08	75 02	465,45	31 09 15	74 08
Starosna mirovina za dugogodišnjeg osiguranika - čl. 35.	52614	612,56	42 05 15	66 08	610,24	42 05 16	66 07
Starosna mirovina prevedena iz invalidske	76146	422,32	24 07 27	74 10	407,03	24 08 01	74 05
Ukupno starosna	630205	484,12	31 09 19	74 05	471,63	31 10 25	73 11
Prijeвременa starosna mirovina	211689	461,39	36 00 20	69 08	454,16	36 02 13	69 05
Prijeвременa starosna mirovina zbog stečaja poslodavca - čl.	383	505,00	35 08 24	64 09	504,56	35 08 20	64 09
Sveukupno starosna	842277	478,42	32 10 15	73 03	467,10	33 00 05	72 09
Invalidska mirovina	93916	358,31	21 10 15	63 07	354,43	21 08 24	63 03
Obiteljska mirovina	195165	376,54	28 04 02	72 11	376,54	28 04 02	72 11
UKUPNO	1131358	450,87	31 02 03	72 04	440,27	31 01 26	71 11

**II. Korisnici mirovina ostvarenih prema Zakonu o pravima iz mirovinskog osiguranja djelatnih vojnih osoba, policijskih službenika i ovlaštenih službenih osoba - DVO**

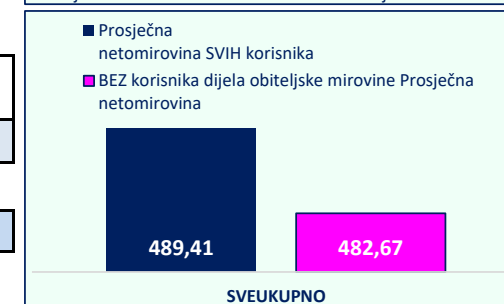
Starosna mirovina	7001	766,36	36 02 12	59 05	765,72	36 02 12	59 04
Invalidska mirovina	7904	619,96	27 00 04	60 02	619,23	26 11 21	60 01
Obiteljska mirovina	1264	726,94	30 06 11	58 09	726,94	30 06 11	58 09
UKUPNO	16169	691,71	31 03 04	59 09	691,14	31 02 28	59 08

**III. Korisnici mirovina ostvarenih prema Zakonu o hrvatskim braniteljima iz Domovinskog rata i članovima njihovih obitelji - ZOHBDR**

Najniža mirovina (čl.49. st.3. ZOHBDR 2017.)	2661	510,59	07 05 07	69 07	508,61	07 05 13	69 06
Starosna mirovina prevedena iz invalidske mirovine	1705	669,59	27 05 03	67 03	669,53	27 04 09	67 02
Invalidska mirovina	52094	1037,86	20 02 12	60 09	1.039,05	20 01 26	60 08
Obiteljska mirovina	15021	1.202,85	14 06 09	65 03	1.202,85	14 06 09	65 03
UKUPNO	71481	1.044,11	18 08 16	62 02	1.045,66	18 08 04	62 01

**IV. Korisnici mirovina ostvarenih prema Ugovoru između Republike Hrvatske i Bosne i Hercegovine o suradnji na području prava stradalnika rata u Bosni i Hercegovini koji su bili pripadnici Hrvatskog vijeća obrane i članova njihovih obitelji i glavi IX. ZOHBDR-a iz 2017. - HVO**

Invalidska mirovina*	6128	583,76	08 00 25	-	583,73	08 00 27	-
Obiteljska mirovina	1103	577,09	05 01 12	-	577,09	05 01 12	-
UKUPNO	7231	582,74	06 08 26	-	582,72	06 08 27	-



SVEUKUPNO (I.+II.+III.+IV.)	1226239	489,41	30 04 29	-	482,67	30 04 00	-
------------------------------------	----------------	---------------	-----------------	----------	---------------	-----------------	----------

* Na obradi podataka za listopad 2023., isplata u studenome 2023., broj korisnika povećan je u odnosu na prethodne mjeseci zbog tehničke pogreške u uvjetima izdavanja korisnika mirovina ostvarenih prema Ugovoru između Republike Hrvatske i Bosne i Hercegovine o suradnji na području prava stradalnika rata u Bosni i Hercegovini koji su bili pripadnici Hrvatskog vijeća obrane i članova njihovih obitelji i ZOHBDR-u iz 2017., glava IX. – Prava pripadnika HVO i članova njihovih obitelji.

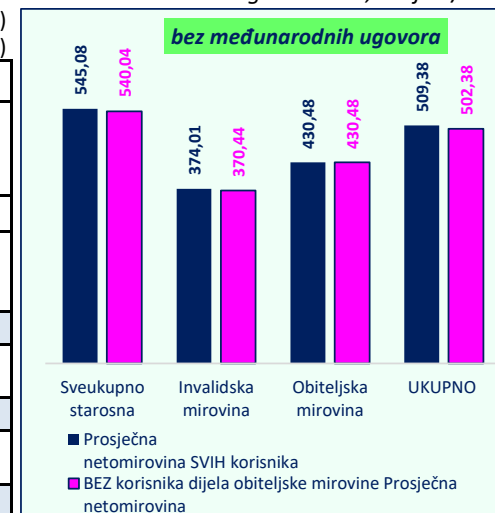
za studeni 2023. (isplata u prosincu 2023.)
u eurima (EUR)

Tablica 22 DOM-7.

bez međunarodnih ugovora

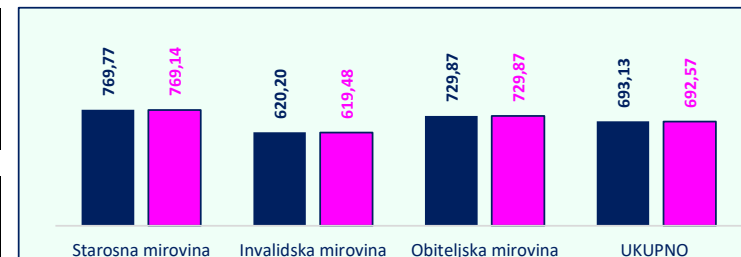
Vrste mirovina	Broj SVIH korisnika mirovina	Prosječna netomirovina SVIH korisnika	Prosječan staž SVIH korisnika (GG MM DD)	Prosječna dob SVIH korisnika (GG MM)	BEZ korisnika dijela obiteljske mirovine		
					Prosječna netomirovina	Prosječan staž (GG MM DD)	Prosječna dob (GG MM)
I. Korisnici mirovina ostvarenih prema Zakonu o mirovinskom osiguranju - ZOMO							
Starosna mirovina	406494	560,32	31 10 01	75 02	555,71	31 10 14	74 06
Starosna mirovina za dugogodišnjeg osiguranika - čl. 35.	46514	642,76	42 05 10	66 06	640,92	42 05 11	66 06
Starosna mirovina prevedena iz invalidske	66078	474,33	24 05 01	74 08	463,52	24 04 23	74 02
Ukupno starosna	519086	556,76	31 10 03	74 04	552,40	31 11 20	73 08
Prijevremena starosna mirovina	175840	510,69	35 10 20	69 02	505,88	36 00 08	68 11
Prijevremena starosna mirovina zbog stečaja poslodavca - čl. 36.	375	505,42	35 08 28	64 09	504,98	35 08 24	64 09
Sveukupno starosna	695301	545,08	32 10 11	73 00	540,04	33 00 13	72 05
Invalidska mirovina	88800	374,01	21 11 08	63 06	370,44	21 09 15	63 02
Obiteljska mirovina	162246	430,48	28 02 00	72 07	430,48	28 02 00	72 07
UKUPNO	946347	509,38	31 00 10	72 01	502,38	31 00 03	71 06

Napomena: u tablici je prikazan **ukupni** staž korisnika mirovina.



Vrste mirovina	Broj SVIH korisnika mirovina	Prosječna netomirovina SVIH korisnika	Prosječan staž SVIH korisnika (GG MM DD)	BEZ korisnika dijela obiteljske mirovine	
				Prosječna netomirovina	Prosječan staž (GG MM DD)
II. Korisnici mirovina ostvarenih prema Zakonu o pravima iz mirovinskog osiguranja djelatnih vojnih osoba, policijskih službenika i ovlaštenih službenih					
Starosna mirovina	6915	769,77	36 02 24	769,14	36 02 24
Invalidska mirovina	7899	620,20	27 00 01	619,48	26 11 22
Obiteljska mirovina	1255	729,87	30 06 13	729,87	30 06 13
UKUPNO	16069	693,13	31 03 01	692,57	31 02 25

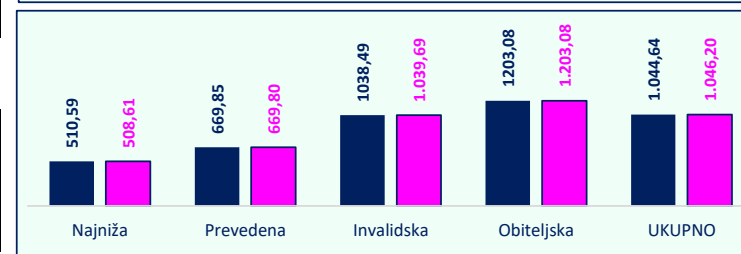
Napomena: u tablici je prikazan **ukupni** staž korisnika mirovina.



III. Korisnici mirovina ostvarenih prema Zakonu o hrvatskim braniteljima iz Domovinskog rata i članovima njihovih obitelji - ZOHBDR

Najniža mirovina (čl.49. st.3. ZOHBDR 2017.)	2661	510,59	07 05 07	508,61	07 05 13
Starosna mirovina prevedena iz invalidske mirovine	1702	669,85	27 05 07	669,80	27 04 14
Invalidska mirovina	52027	1038,49	20 02 15	1.039,69	20 01 29
Obiteljska mirovina	15015	1203,08	14 06 09	1.203,08	14 06 09
UKUPNO	71405	1.044,64	18 08 17	1.046,20	18 08 06

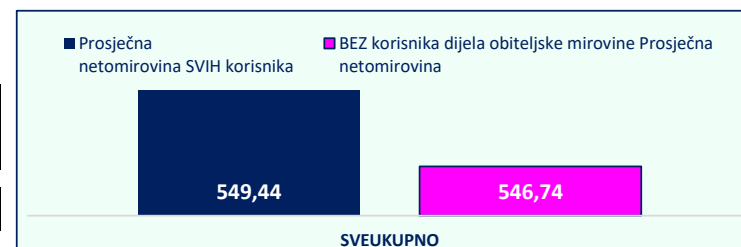
Napomena: u tablici je prikazan **ukupni** staž korisnika mirovina.



IV. Korisnici mirovina ostvarenih prema Ugovoru između Republike Hrvatske i Bosne i Hercegovine o suradnji na području prava stradalnika rata u Bosni i Hercegovini koji su bili pripadnici Hrvatskog vijeća obrane i članova njihovih obitelji i glavi IX. ZOHBDR-a iz 2017. - HVO

Invalidska mirovina*	6128	583,76	08 00 25	583,73	08 00 27
Obiteljska mirovina	1103	577,09	05 01 12	577,09	05 01 12
UKUPNO	7231	582,74	06 08 26	582,72	06 08 27

Napomena: u tablici je prikazan **ukupni** staž korisnika mirovina.



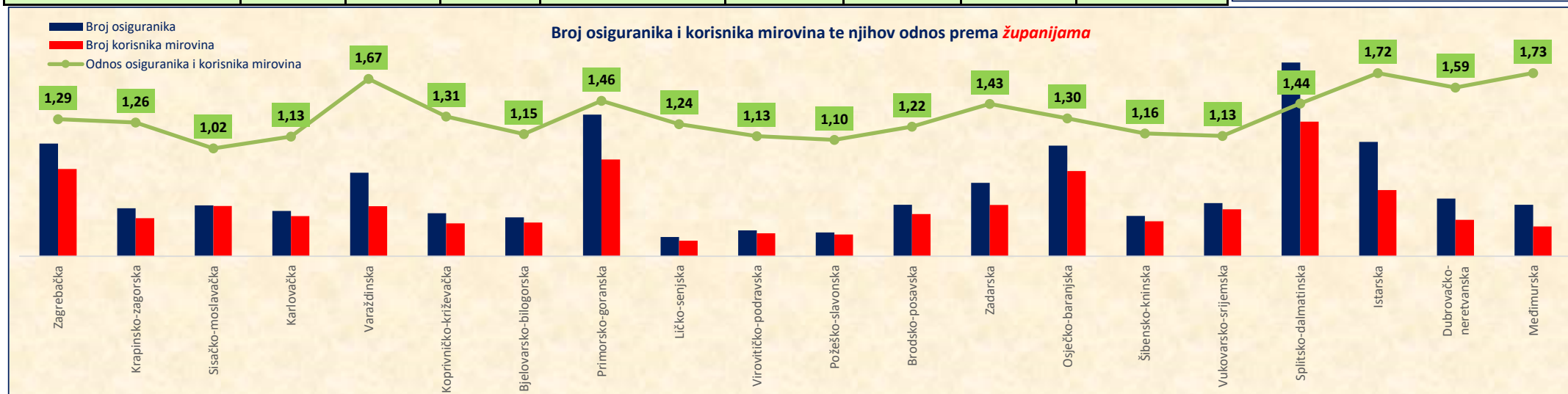
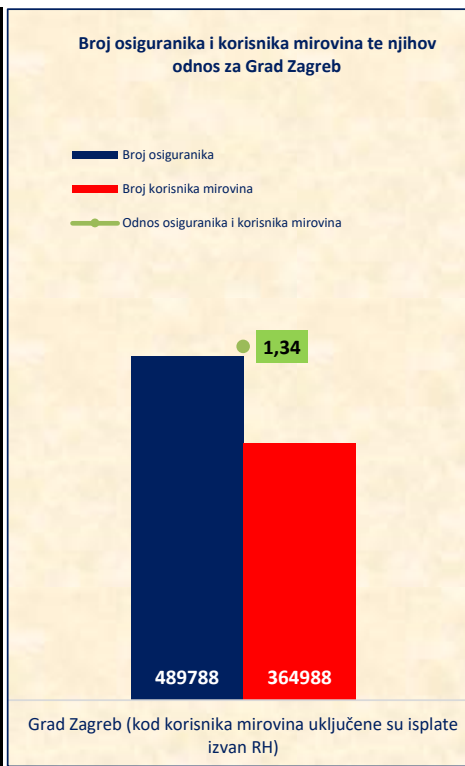
SVEUKUPNO (I.+II.+III.+IV.)	1041052	549,44	30 01 21	546,74	30 00 10
------------------------------------	----------------	---------------	-----------------	---------------	-----------------

* Na obradi podataka za listopad 2023., isplata u studenome 2023., broj korisnika povećan je u odnosu na prethodne mjesec zbog tehničke pogreške u uvjetima izdavanja korisnika mirovina ostvarenih prema Ugovoru između Republike Hrvatske i Bosne i Hercegovine o suradnji na području prava stradalnika rata u Bosni Hercegovini koji su bili pripadnici Hrvatskog vijeća obrane i članova njihovih obitelji i ZOHBDR-u iz 2017., glava IX. – Prava pripadnika HVO i članova njihovih obitelji.

za studeni 2023. (isplata u prosincu 2023.)
u eurima (EUR)

Tablica 22 ukupno **BROJ OSIGURANIKA I BROJ KORISNIKA MIROVINA TE NJIHOV ODNOS**

Red. broj	Županija	Broj osiguranika	Broj korisnika mirovina	Odnos osiguranika i korisnika mirovina	Gradovi	Broj osiguranika	Broj korisnika mirovina	Odnos osiguranika i korisnika mirovina	Prosječna ZOMO netomirovina (uključeni korisnici prema međunarodnim ugovorima)
1.	Zagrebačka	95408	73938	1,29	Velika Gorica	18392	15075	1,22	528,95
2.	Krapinsko-zagorska	40687	32295	1,26	Krapina	6156	3598	1,71	468,05
3.	Sisačko-moslavačka	43175	42535	1,02	Sisak	17542	13745	1,28	521,94
4.	Karlovačka	38372	34048	1,13	Karlovac	22536	15448	1,46	509,03
5.	Varaždinska	70713	42335	1,67	Varaždin	35068	12586	2,79	550,03
6.	Koprivničko-križevačka	36513	27767	1,31	Koprivnica	16481	8346	1,97	510,28
7.	Bjelovarsko-bilogorska	32911	28591	1,15	Bjelovar	16253	10196	1,59	488,92
8.	Primorsko-goranska	119982	82032	1,46	Rijeka	68923	36300	1,76	572,84
9.	Ličko-senjska	16287	13096	1,24	Gospić	5372	3150	1,71	465,24
10.	Virovitičko-podravska	21920	19388	1,13	Virovitica	9261	5655	1,64	482,29
11.	Požeško-slavonska	20159	18394	1,10	Požega	11208	6653	1,68	474,91
12.	Brodsko-posavska	43635	35760	1,22	Slavonski Brod	27814	14243	1,95	472,23
13.	Zadarska	62211	43354	1,43	Zadar	38468	20349	1,89	520,08
14.	Osječko-baranjska	93708	72158	1,30	Osijek	52473	28387	1,85	517,10
15.	Šibensko-kninska	34167	29532	1,16	Šibenik	19801	14260	1,39	516,47
16.	Vukovarsko-srijemska	45073	39804	1,13	Vinkovci	16517	8232	2,01	496,72
					Vukovar	10907	7959	1,37	443,87
17.	Splitsko-dalmatinska	164071	114035	1,44	Split	85960	48332	1,78	545,60
18.	Istarska	96794	56113	1,72	Pula	31015	16615	1,87	552,72
19.	Dubrovačko-neretvanska	48923	30793	1,59	Dubrovnik	25084	11651	2,15	565,32
20.	Međimurska	43619	25283	1,73	Čakovec	20285	8243	2,46	491,92
21.	Grad Zagreb (kod korisnika mirovina uključene su isplate izvan RH)	489788	364988	1,34	Grad Zagreb (kod korisnika mirovina nisu uključene isplate izvan RH)	489788	198205	2,47	593,50
	UKUPNO	1658116	1226239	1,35					



**III. AKTUALNA VRIJEDNOST MIROVINE, NAJNIŽA MIROVINA I
POSTOTAK USKLAĐIVANJA**

Tablica 23.

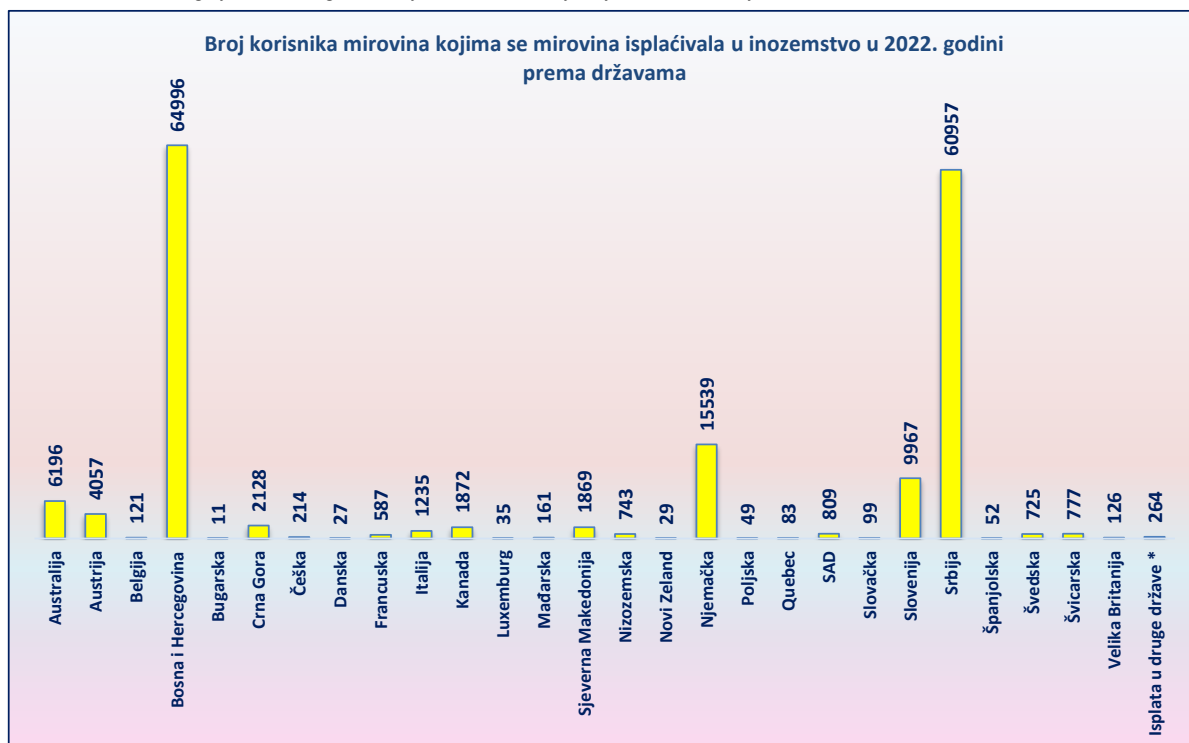
Datum usklađivanja	Aktualna vrijednost mirovine (AVM u eurima)	Aktualna vrijednost mirovine (AVM u kunama)	Vrijednost najniže mirovine za 1 godinu mir. staža (VNM u eurima)	Vrijednost najniže mirovine za 1 godinu mir. staža (VNM u kunama)	Postotak usklađivanja (%)	Postotak promjene (%)	
						Mjesečne bruto plaće	Troškova života / Indeksa potrošačkih cijena
0	1E	1K	2E	2K	3	4	5
1.1.1999.	4,67	35,16	4,52	34,08	-	-	-
1.7.1999.	4,85	36,51	4,70	35,39	3,85	4,50	3,20
1.1.2000.	4,97	37,44	4,82	36,29	2,55	4,40	0,70
1.7.2000.	5,14	38,75	4,99	37,56	3,50	3,50	3,50
1.1.2001.	5,28	39,76	5,12	38,54	2,60	2,90	2,30
1.7.2001.	5,41	40,79	5,25	39,54	2,60	2,10	3,10
1.1.2002.	5,46	41,12	5,29	39,86	0,80	1,30	0,30
1.7.2002.	5,61	42,27	5,44	40,98	2,80	3,60	2,00
1.1.2003.	5,70	42,97	5,53	41,66	1,65	3,50	-0,20
1.7.2003.	5,81	43,79	5,63	42,45	1,90	1,70	2,10
1.1.2004.	5,91	44,51	5,73	43,15	1,65	2,50	0,80
1.7.2004.	6,14	46,29	5,96	44,88	4,00	4,00	-
1.1.2005.	6,28	47,35	6,09	45,91	2,30	2,30	-
1.7.2005.	6,42	48,39	6,23	46,92	2,20	2,20	-
1.1.2006.	6,52	49,16	6,33	47,67	1,60	2,30	0,90
1.7.2006.	6,74	50,76	6,53	49,22	3,25	3,70	2,80
1.1.2007.	6,82	51,42	6,62	49,86	1,30	2,60	0,00
1.7.2007.	7,00	52,76	6,79	51,16	2,60	3,30	1,90
1.1.2008.	7,18	54,11	6,96	52,46	2,55	3,10	2,00
1.7.2008.	7,47	56,30	7,24	54,58	4,05	3,90	4,20
1.1.2009.	7,64	57,59	7,41	55,84	2,30	2,90	1,70
1.7.2009.	7,75	58,37	7,51	56,59	1,35	1,00	1,70
1.1.2010.	7,75	58,37	7,51	56,59	-	-0,50	-0,20
1.7.2010.	7,75	58,37	7,51	56,59	-	-0,40	1,00
1.1.2011.	7,75	58,37	7,51	56,59	-	0,60	0,30
1.7.2011.	7,75	58,37	7,51	56,59	-	0,50	2,00
1.1.2012.	7,81	58,87	7,57	57,07	0,85	1,40	0,30
1.7.2012.	7,91	59,58	7,66	57,75	1,20	0,20	2,20
1.1.2013.	8,01	60,32	7,76	58,47	1,25	0,40	2,10
1.7.2013.	8,09	60,92	7,84	59,05	1,00	0,70	1,30
1.1.2014.	8,09	60,92	7,84	59,05	-	-0,20	-0,20
1.7.2014.	8,09	60,92	7,84	59,05	-	0,10	-0,10
1.1.2015.	8,09	60,92	7,84	59,05	-	0,20	-0,20
1.7.2015.	8,11	61,10	7,86	59,23	0,30	0,80	-0,20
1.1.2016.	8,15	61,38	7,90	59,50	0,46	1,30	-0,50
1.7.2016.	8,17	61,59	7,92	59,71	0,35	1,70	-1,00
1.1.2017.	8,23	61,99	7,98	60,10	0,65	1,90	-1,10
1.7.2017.	8,40	63,29	8,14	61,36	2,10	3,40	0,80
1.1.2018.	8,48	63,88	8,22	61,94	0,94	3,90	1,10
1.7.2018.	8,71	65,60	8,44	63,61	2,70	4,30	1,10
1.1.2019.	8,81	66,35	8,54	64,34	1,15	4,90	1,50
1.7.2019.	9,02	67,97	9,02	67,97	2,44	3,40	0,20
1.1.2020.	9,08	68,45	9,08	68,45	0,70	0,70	0,70
1.7.2020.	9,21	69,42	9,21	69,42	1,41	2,10	-0,20
1.1.2021.	9,27	69,81	9,27	69,81	0,56	0,80	0,00
1.7.2021.	9,49	71,53	9,49	71,53	2,46	3,00	1,20
1.1.2022.	9,71	73,13	9,71	73,13	2,24	1,40	2,60
1.7.2022.	10,31	77,65	10,31	77,65	6,18	6,30	5,90
1.1.2023.	10,86	81,82	11,19	84,31	5,37	2,50	6,60
1.7.2023.	11,77	88,68	12,13	91,39	8,42	10,70	3,10

**BROJ KORISNIKA KOJIMA SE MIROVINA ISPLAĆIVALA U INOZEMSTVO
U 2022. GODINI PREMA DRŽAVAMA I VRSTAMA MIROVINA**

Tablica 24.

Redni broj	Države	Vrste mirovina			
		Starosna mirovina	Invalidska mirovina	Obiteljska mirovina	UKUPNO
		Broj korisnika	Broj korisnika	Broj korisnika	Broj korisnika
0	1	2	3	4	5
1.	Australija	5292	139	765	6196
2.	Austrija	2987	396	674	4057
3.	Belgija	100	2	19	121
4.	Bosna i Hercegovina	33101	7561	24334	64996
5.	Bugarska	6	1	4	11
6.	Crna Gora	1605	58	465	2128
7.	Češka	148	7	59	214
8.	Danska	20	3	4	27
9.	Francuska	485	1	101	587
10.	Italija	1033	22	180	1235
11.	Kanada	1685	13	174	1872
12.	Luxemburg	28	4	3	35
13.	Mađarska	111	8	42	161
14.	Sjeverna Makedonija	1225	30	614	1869
15.	Nizozemska	643	7	93	743
16.	Novi Zeland	26	1	2	29
17.	Njemačka	11943	521	3075	15539
18.	Poljska	34	2	13	49
19.	Quebec	72	3	8	83
20.	SAD	653	10	146	809
21.	Slovačka	66	4	29	99
22.	Slovenija	8299	281	1387	9967
23.	Srbija	45547	1893	13517	60957
24.	Španjolska	47	1	4	52
25.	Švedska	644	19	62	725
26.	Švicarska	679	44	54	777
27.	Velika Britanija	112	4	10	126
28.	Isplata u druge države *	193	21	50	264
UKUPNO		116784	11056	45888	173728

* **Uključeni podaci iz država:** Argentina, Armenija, Brazil, Cipar, Čile, Filipini, Finska, Grčka, Irska, Izrael, Južnoafrička Republika, Litva, Malta, Meksiko, Norveška, Paragvaj, Peru, Portugal, Rumunjska, Ruska Federacija, Tajland, Turska, Ukrajina

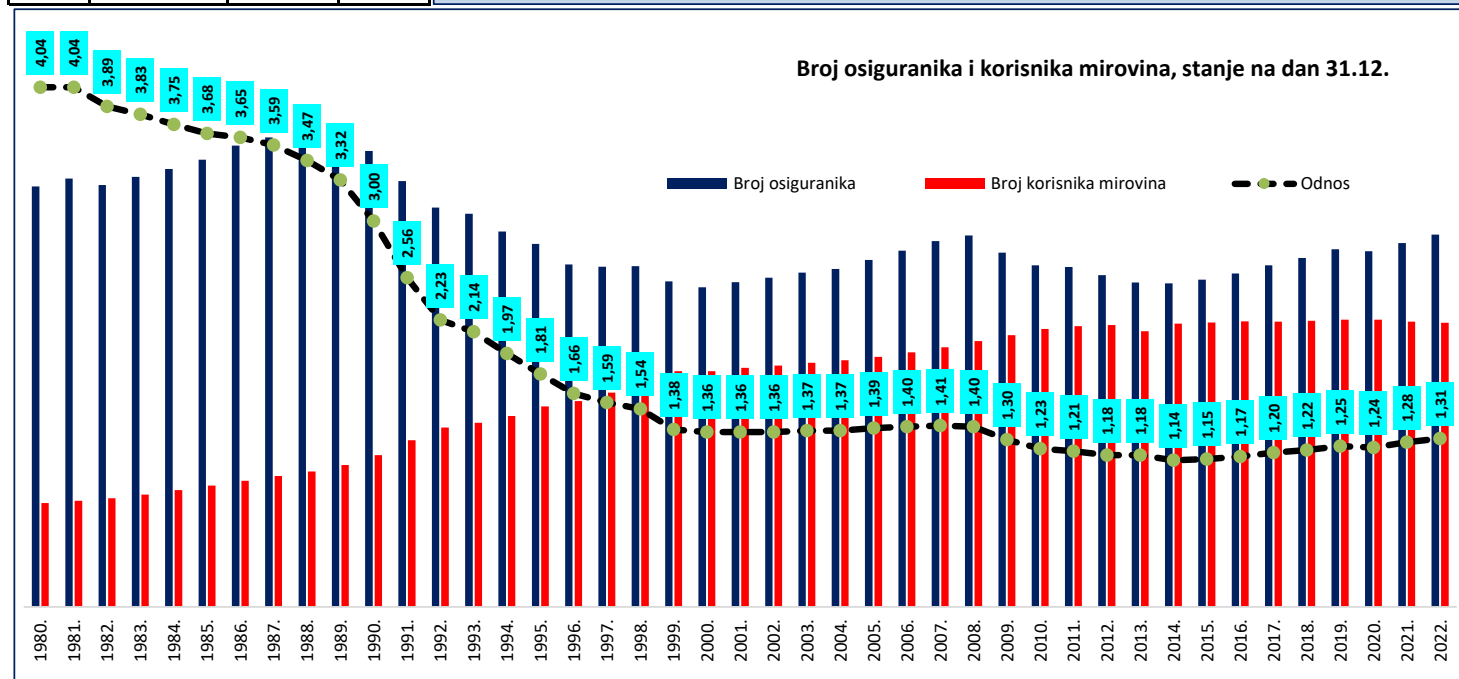
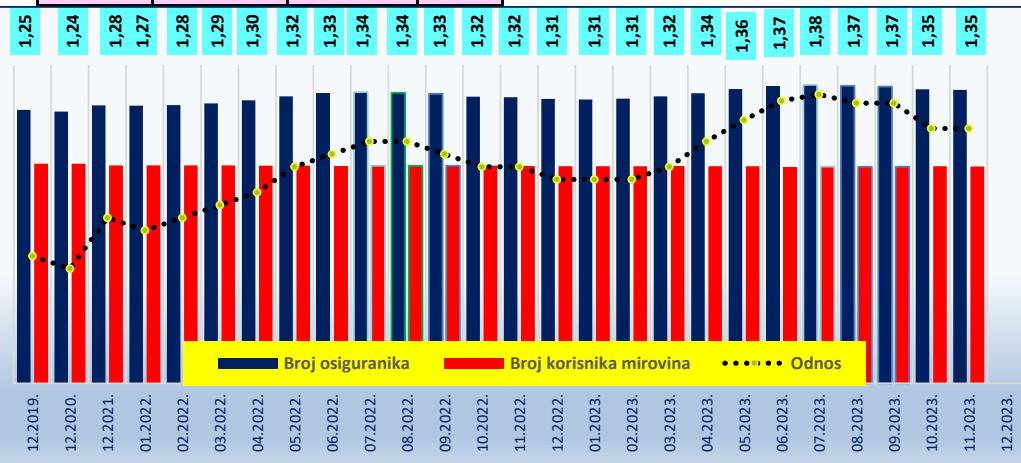


Stanje na dan 31.12.	Broj osiguranika	Broj korisnika mirovina	Odnos
1980.	1816191	449080	4,04
1981.	1849489	458134	4,04
1982.	1822573	468966	3,89
1983.	1857033	485044	3,83
1984.	1891226	504084	3,75
1985.	1931254	524154	3,68
1986.	1992768	545241	3,65
1987.	2027180	565123	3,59
1988.	2032016	585170	3,47
1989.	2031512	612572	3,32
1990.	1968737	655788	3,00
1991.	1839265	719868	2,56
1992.	1724792	774945	2,23
1993.	1698138	794811	2,14
1994.	1621901	825121	1,97
1995.	1567981	865769	1,81
1996.	1478975	888738	1,66
1997.	1468938	925520	1,59
1998.	1471509	955352	1,54
1999.	1406091	1017801	1,38
2000.	1380510	1018504	1,36
2001.	1402102	1032120	1,36
2002.	1421981	1042192	1,36
2003.	1443995	1054549	1,37
2004.	1460105	1065655	1,37
2005.	1498877	1080571	1,39
2006.	1538170	1100086	1,40
2007.	1579463	1121540	1,41
2008.	1604848	1148290	1,40
2009.	1530233	1173814	1,30
2010.	1475363	1200386	1,23
2011.	1468133	1213121	1,21
2012.	1432740	1217692	1,18
2013.	1400631	1190815	1,18
2014.	1397400	1223738	1,14
2015.	1413637	1228020	1,15
2016.	1440188	1233375	1,17
2017.	1475044	1232651	1,20
2018.	1506912	1236258	1,22
2019.	1545192	1241111	1,25
2020.	1536300	1241085	1,24
2021.	1571672	1232601	1,28
2022.	1607734	1227671	1,31

Stanje na posljednji dan u mjesecu	Broj osiguranika	Broj korisnika mirovina	Odnos
12.2019.	1545192	1241111	1,25
12.2020.	1536300	1241085	1,24
12.2021.	1571672	1232601	1,28
01.2022.	1568927	1232708	1,27
02.2022.	1572876	1232780	1,28
03.2022.	1582858	1231795	1,29
04.2022.	1599510	1231064	1,30
05.2022.	1622421	1230795	1,33
06.2022.	1640770	1229760	1,34
07.2022.	1645750	1230173	1,34
08.2022.	1642551	1229242	1,33
09.2022.	1636971	1229564	1,32
10.2022.	1620791	1229791	1,32
11.2022.	1617006	1228771	1,32
12.2022.	1607734	1227671	1,31
01.2023.	1604163	1226775	1,31
02.2023.	1610157	1227499	1,31
03.2023.	1621379	1228274	1,33
04.2023.	1639698	1227071	1,34
05.2023.	1664188	1226667	1,36
06.2023.	1680814	1225280	1,37
07.2023.	1686629	1225033	1,38
08.2023.	1681814	1224544	1,37
09.2023.	1677607	1224909	1,37
10.2023.	1661597	1227004	1,35
11.2023.	1658116	1226239	1,35
12.2023.			1,35

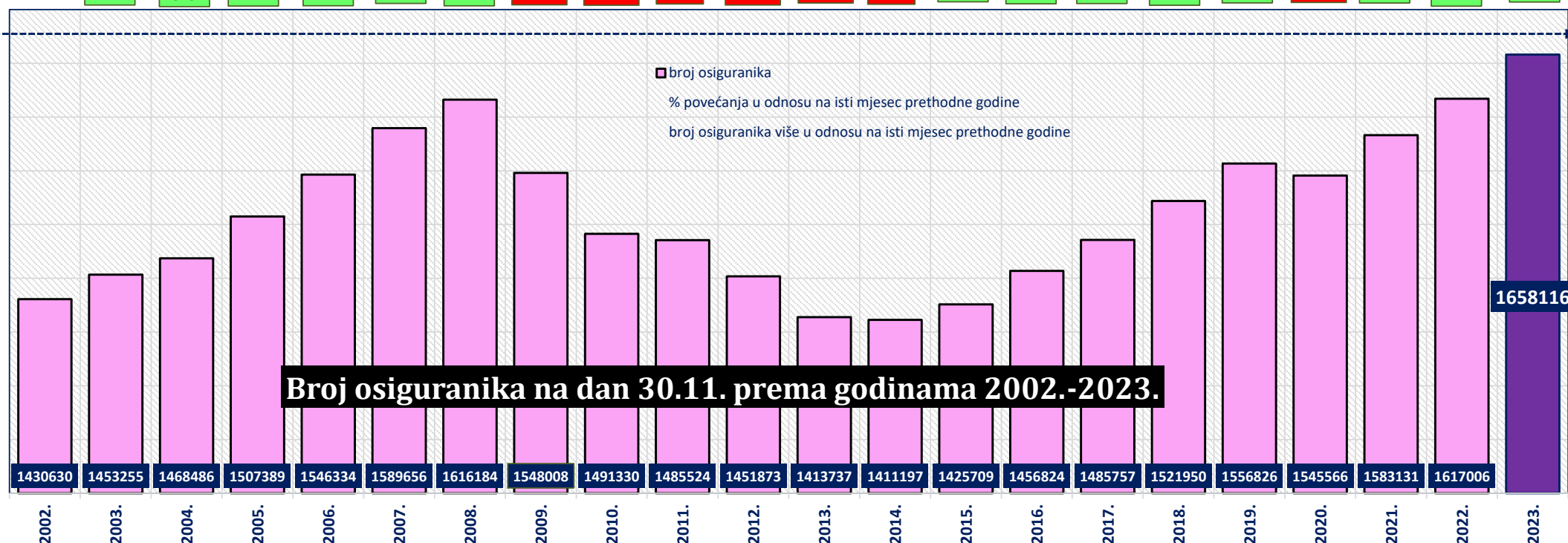
Hrvatski zavod za mirovinsko osiguranje (u daljnjem tekstu Zavod) vodi **evidenciju osiguranika**, a ne zaposlenih koji su definirani svojim brojem u službenim statistikama Državnog zavoda za statistiku, središnjeg tijela za statistiku RH. Zavod nije zadužen pratiti broj zaposlenih niti je to njegova svrha. Zavod u svojim statističkim evidencijama, uz osiguranike kod pravnih i fizičkih osoba te osiguranike obrtnike, poljoprivrednike, osiguranike samostalnih profesionalnih djelatnosti vodi i osiguranike s otvorenom prijavom na osiguranje, poput osoba na stručnom osposobljavanju, osoba s produženim osiguranjem i drugo. Te se osobe ne mogu smatrati zaposlenima i Državni zavod za statistiku ne uključuje ih u svoja izvješća o broju zaposlenih. Jedina dva službena izvora na temelju kojih se može govoriti o padu ili rastu zaposlenosti su podaci Državnog zavoda za statistiku (DZS) o broju zaposlenih, koje DZS prikuplja iz poreznih obrazaca JOPPD-a i Anketa o radnoj snazi, koja je prihvaćena i koristi se u cijelom svijetu.

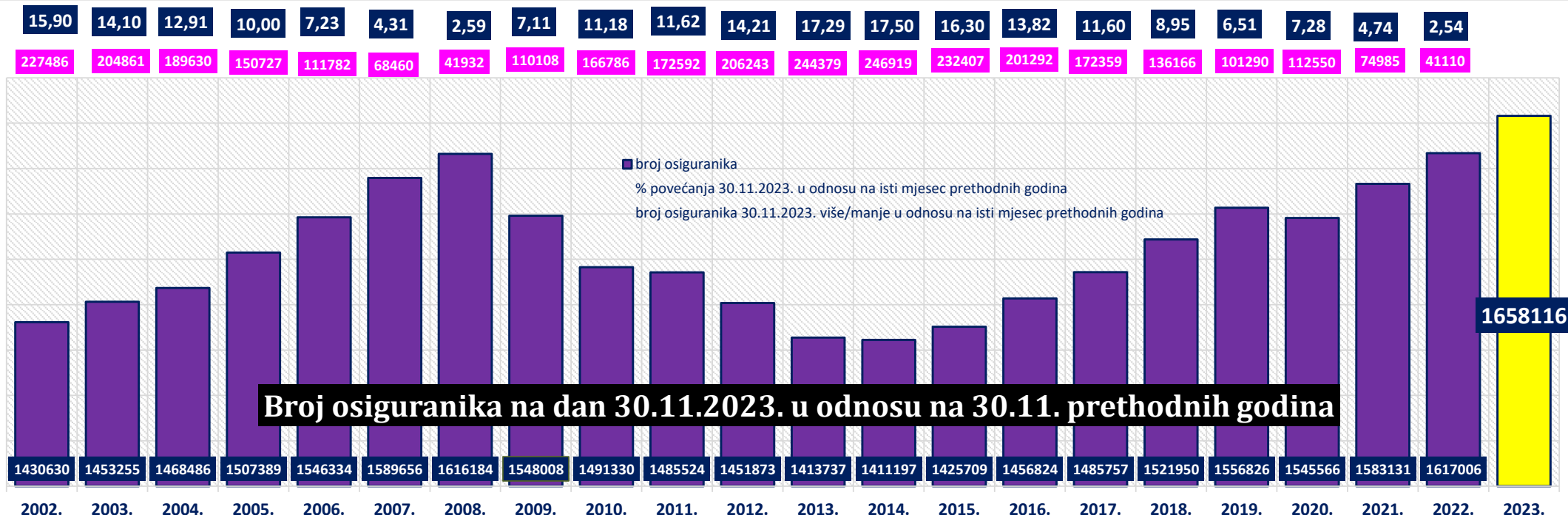
U evidencijama Hrvatskog zavoda za mirovinsko osiguranje **osiguranici** se vode prema **općini mjesta rada zadnje registrirane prijave o stjecanju svojstva osiguranika u bazi osiguranika**.



stanje na zadnji dan u mjesecu	Ukupan broj osiguranika																				
	Godine																				
	2003.	2004.	2005.	2006.	2007.	2008.	2009.	2010.	2011.	2012.	2013.	2014.	2015.	2016.	2017.	2018.	2019.	2020.	2021.	2022.	2023.
1	2	3	4	5	6	7	8	9	10	11	12	13	14	15	16	17	18	19	20	21	22
siječnju	1413511	1435666	1450059	1490860	1530528	1571522	1587365	1507067	1463418	1454695	1423210	1391288	1387337	1408790	1433402	1468631	1499928	1538621	1531689	1568927	1604163
veljači	1413706	1438413	1453101	1495150	1535842	1577682	1581882	1499465	1463133	1450081	1424402	1390898	1388803	1414115	1437782	1474303	1507243	1542328	1536247	1572876	1610157
ožujku	1420495	1444576	1456494	1504013	1545187	1587050	1578709	1498222	1469809	1455433	1431939	1394788	1399509	1425201	1452052	1489091	1521259	1529905	1546937	1582858	1621379
travnju	1434700	1454003	1468155	1515550	1558168	1599437	1579484	1506467	1484949	1474249	1449757	1414750	1423513	1449815	1475786	1514171	1545525	1520590	1557687	1599510	1639698
svibnju	1446112	1465791	1482175	1531247	1574550	1612892	1587006	1519529	1502167	1493079	1475578	1433827	1448021	1476865	1503700	1539946	1577987	1523653	1573949	1622421	1664188
lipnju	1460618	1477476	1507441	1547516	1589509	1630463	1596346	1532633	1521090	1511737	1497355	1460042	1472497	1498922	1525457	1554821	1593583	1541613	1596112	1640770	1680814
srpnju	1470028	1489763	1519385	1560636	1602188	1639795	1598093	1542110	1528371	1516253	1506369	1467952	1481193	1504328	1532009	1563560	1600405	1554330	1606533	1645750	1686629
kolovožu	1470941	1489290	1520847	1560470	1602407	1636312	1592045	1536944	1524738	1508144	1500744	1462281	1475914	1501955	1525489	1559197	1595446	1553879	1604453	1642551	1681814
rujnu	1465472	1481243	1514878	1553890	1596073	1629857	1575219	1517737	1512337	1486424	1455600	1443744	1459211	1488807	1514241	1546848	1585676	1549077	1600410	1636971	1677607
listopadu	1457335	1472914	1507623	1547298	1590412	1620729	1556919	1499265	1494822	1464082	1432129	1421053	1436197	1466090	1496040	1528590	1566446	1544378	1585829	1620791	1661597
studenome	1453255	1468486	1507389	1546334	1589656	1616184	1548008	1491330	1485524	1451873	1413737	1411197	1425709	1456824	1485757	1521950	1556826	1545566	1583131	1617006	1658116
prosincu	1443995	1460105	1498877	1538170	1579463	1604848	1530233	1475363	1468133	1432740	1400631	1397400	1413637	1440188	1475044	1506912	1545192	1536300	1571672	1607734	
GODIŠNJI prosječan broj osiguranika	1445847	1464811	1490535	1532595	1574499	1610564	1575942	1510511	1493208	1474899	1450954	1424102	1434295	1460992	1488063	1522335	1557960	1540020	1574554	1613180	
prosječan broj osiguranika za razdoblje I.-XI.	1446016	1465238	1489777	1532088	1574047	1611084	1580098	1513706	1495487	1478732	1455529	1426529	1436173	1462883	1489247	1523737	1559120	1540358	1574816	1613676	1653287

1,58	1,05	2,65	2,58	2,80	1,67	-4,22	-3,66	-0,39	-2,27	-2,63	-0,18	1,03	2,18	1,99	2,44	2,29	-0,72	2,43	2,14	2,54
22625	15231	38903	38945	43322	26528	-68176	-56678	-5806	-33651	-38136	-2540	14512	31115	28933	36193	34876	-11260	37565	33875	41110

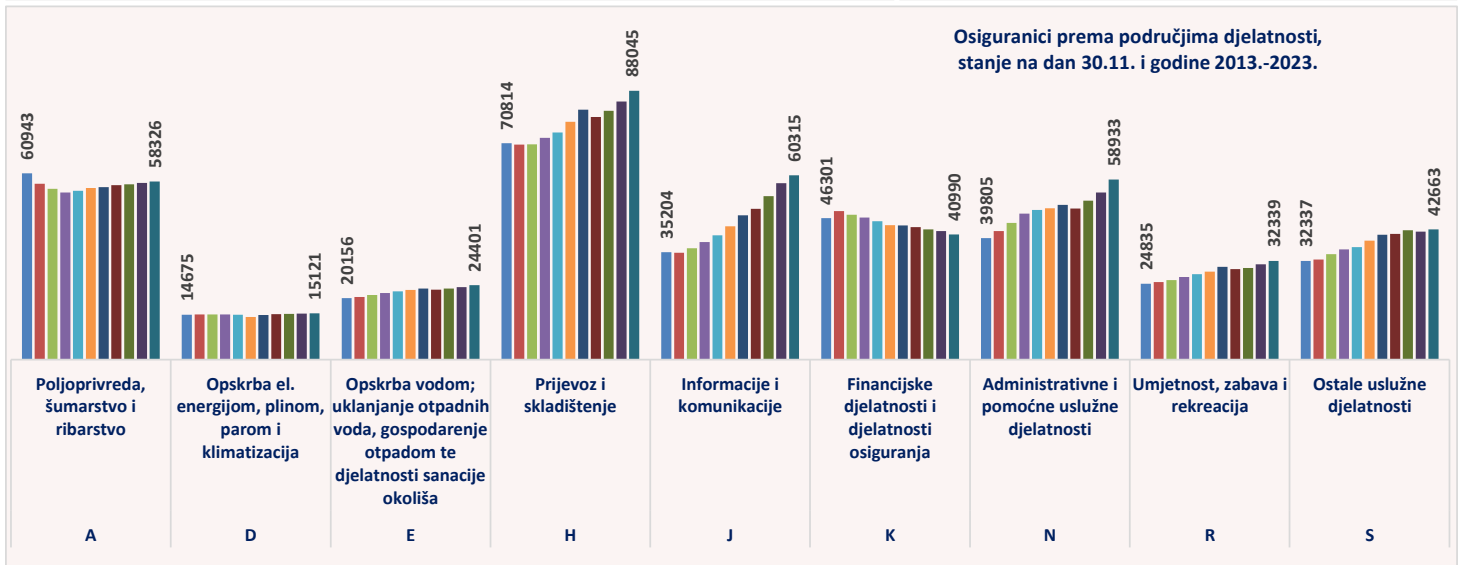
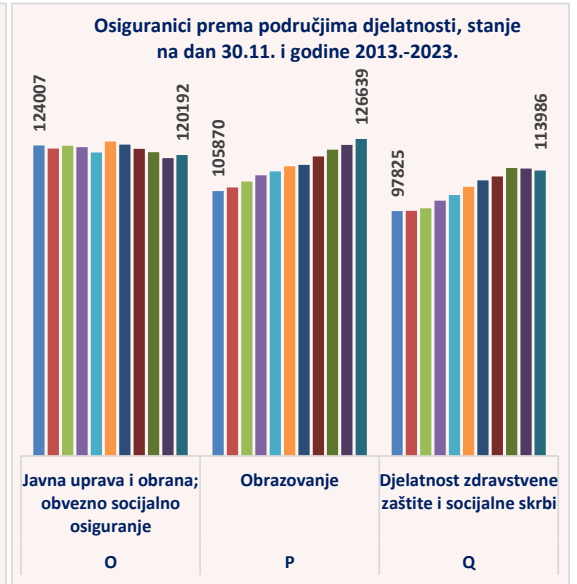
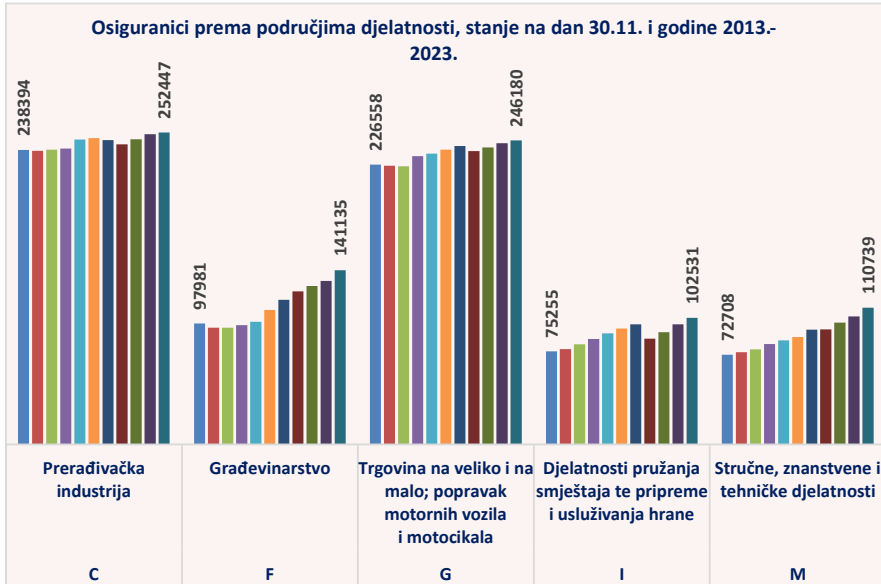




Područja djelatnosti prema NKD07	Osiguranici, stanje na dan 30.11.2019.	Osiguranici, stanje na dan 30.11.2020.	Osiguranici, stanje na dan 30.11.2021.	Osiguranici, stanje na dan 30.11.2022.	Osiguranici, stanje na dan 30.11.2023.	2023. vs. 2022.		2023. vs. 2021.		2023. vs. 2020.		2023. vs. 2019.	
						razlika 30.11.2023. 30.11.2022.	razlika 30.11.2023. 30.11.2022. u %	razlika 30.11.2023. 30.11.2021.	razlika 30.11.2023. 30.11.2021. u %	razlika 30.11.2023. 30.11.2020.	razlika 30.11.2023. 30.11.2020. u %	razlika 30.11.2023. 30.11.2019.	razlika 30.11.2023. 30.11.2019. u %
A POLJOPRIVREDA, ŠUMARSTVO I RIBARSTVO	56443	57119	57435	57836	58326	490	0,85	891	1,55	1207	2,11	1883	3,34
B RUDARSTVO I VAĐENJE	4134	3998	3951	3993	4128	135	3,38	177	4,48	130	3,25	-6	-0,15
C PRERADIVAČKA INDUSTRIJA	246487	242863	247046	251128	252447	1319	0,53	5401	2,19	9584	3,95	5960	2,42
D OPSKRBA ELEKTRIKOM, ENERGIJOM, PLINOM, PAROM I KLIMATIZACIJA	14613	14853	14944	15066	15121	55	0,37	177	1,18	268	1,80	508	3,48
E OPSKRBA VODOM; UKLANJANJE OTPADNIH VODA, GOSPODARENJE OTPADOM	23309	22911	23275	23716	24401	685	2,89	1126	4,84	1490	6,50	1092	4,68
F GRAĐEVINARSTVO	117160	124023	128312	132360	141135	8775	6,63	12823	9,99	17112	13,80	23975	20,46
G TRGOVINA NA VELIKO I NA MALO; POPRAVAK MOTORNIH VOZILA I MOTOCIKALA	241516	237601	240541	243788	246180	2392	0,98	5639	2,34	8579	3,61	4664	1,93
H PRIJEVOZ I SKLADIŠTENJE	81784	79456	81439	84510	88045	3535	4,18	6606	8,11	8589	10,81	6261	7,66
I DJELATNOSTI PRUŽANJA SMJEŠTAJA I PRIPREME I USLUŽIVANI A HRANE	97207	85605	90890	97204	102531	5327	5,48	11641	12,81	16926	19,77	5324	5,48
J INFORMACIJE I KOMUNIKACIJE	47235	49376	53515	57777	60315	2538	4,39	6800	12,71	10939	22,15	13080	27,69
K FINANCISKE DJELATNOSTI I DJELATNOSTI OSIGURANJA	43955	43412	42614	42038	40990	-1048	-2,49	-1624	-3,81	-2422	-5,58	-2965	-6,75
L POSLOVANJE NEKRETNIMA	13702	13533	13937	14465	15301	836	5,78	1364	9,79	1768	13,06	1599	11,67
M STRUČNE, ZNANSTVENE I TEHNIČKE DJELATNOSTI	92958	93106	98679	103655	110739	7084	6,83	12060	12,22	17633	18,94	17781	19,13
N ADMINISTRATIVNE I POMOĆNE USLUŽNE DJELATNOSTI	50694	49475	52040	54686	58933	4247	7,77	6893	13,25	9458	19,12	8239	16,25
O JAVNA UPRAVA I OBRANA; OBVEZNO SOCIJALNO OSIGURANJE	128410	122663	121308	119004	120192	1188	1,00	-1116	-0,92	-2471	-2,01	-4218	-3,39
P OBRAZOVANJE	116251	119649	122317	124271	126639	2368	1,91	4322	3,53	6990	5,84	10388	8,94
Q DJELATNOSTI ZDRAVSTVENE ZAŠTITE I SOCIJALNE SKRBI	110063	111649	115002	114834	113986	-848	-0,74	-1016	-0,88	2337	2,09	3923	3,56
R UMJETNOST, ZABAVA I REKREACIJA	30357	29643	29999	31183	32339	1156	3,71	2340	7,80	2696	9,09	1982	6,53
S OSTALE USLUŽNE DJELATNOSTI	40870	41176	42397	41945	42663	718	1,71	266	0,63	1487	3,61	1793	4,39
T DJELATNOSTI KUĆANSTAVA KAO POSLODAVACA; DJELATNOSTI KUĆANSTAVA...	2041	1831	1769	1635	1573	-62	-3,79	-196	-11,08	-258	-14,09	-468	-22,93
U Djelatnosti i vanteritorijalnih organizacija i tijela	348	347	354	374	451	77	20,59	97	27,40	104	29,97	103	29,60
XX nepoznato - neprevedbene cifre djelatnosti	1289	1277	1367	1538	1681	143	9,30	314	22,97	404	31,64	392	30,41
Ukupno osiguranika Hrvatskog zavoda za mirovinsko osiguranje	1556826	1545566	1583131	1617006	1658116	41110	2,54	74985	4,74	112550	7,28	101290	6,51

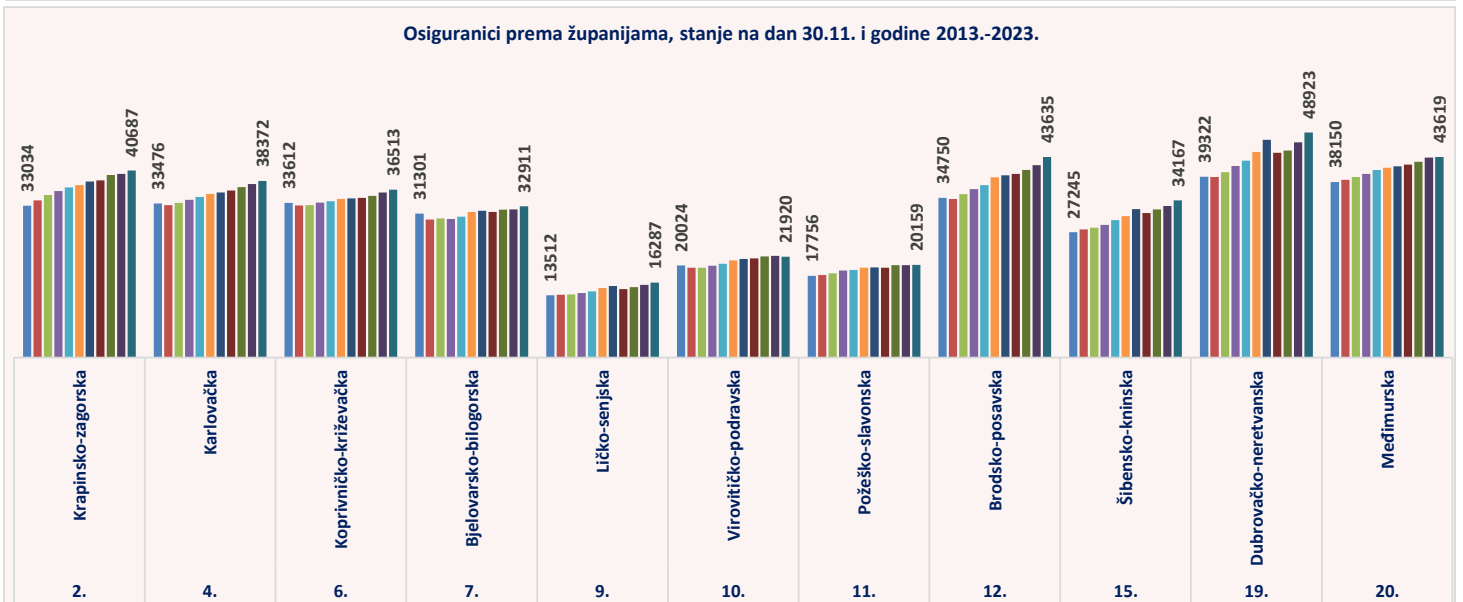
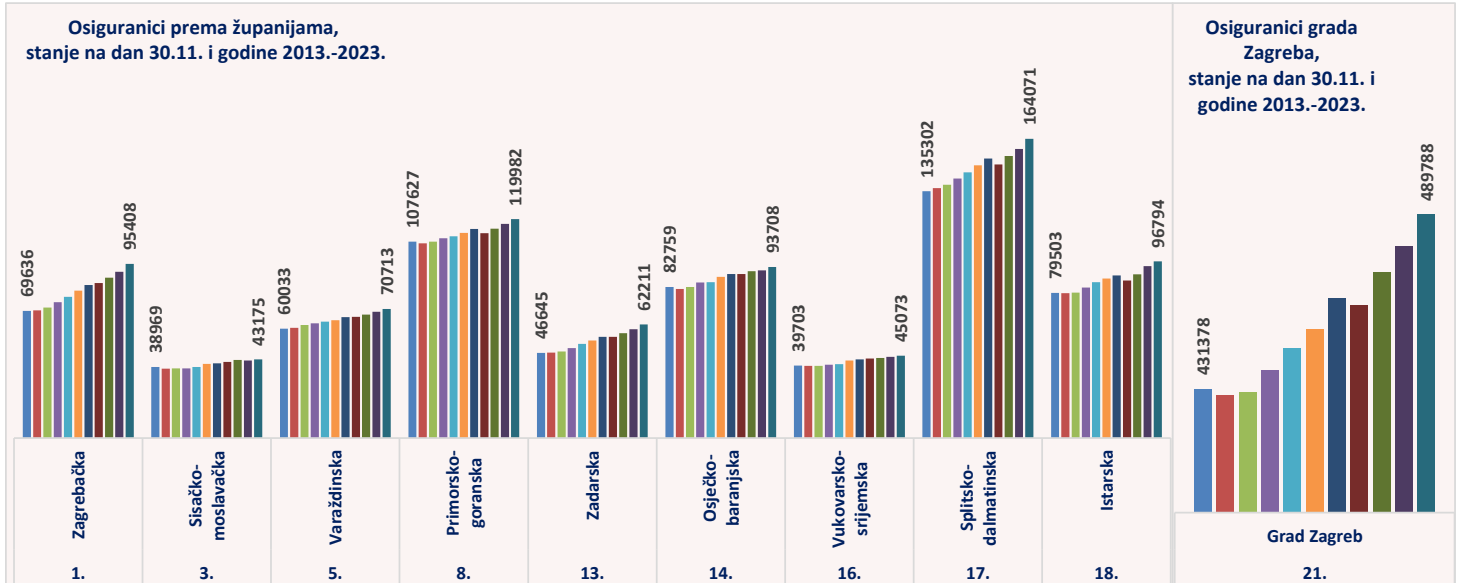
KRETANJE BROJA OSIGURANIKA PREMA PODRUČJIMA DJELATNOSTI, stanje na dan 30.11.

Područja NKD07	Broj osiguranika										
	Godine										
	2013.	2014.	2015.	2016.	2017.	2018.	2019.	2020.	2021.	2022.	2023.
A Poljoprivreda, šumarstvo i ribarstvo	60943	57599	55948	54736	55302	56232	56443	57119	57435	57836	58326
B Rudarstvo i vađenje	5145	4680	4249	4116	4013	4029	4134	3998	3951	3993	4128
C Prerađivačka industrija	238394	237646	238713	239591	246944	248022	246487	242863	247046	251128	252447
D Opskrba el. energijom, plinom, parom i klimatizacija	14675	14821	14744	14774	14739	13946	14613	14853	14944	15066	15121
E Opskrba vodom; uklanjanje otpadnih voda, gospodarenje otpadom te djelatnosti sanacije okoliša	20156	20541	21140	21780	22347	22805	23309	22911	23275	23716	24401
F Građevinarstvo	97981	94397	94503	96656	99321	108910	117160	124023	128312	132360	141135
G Trgovina na veliko i na malo; popravak motornih vozila i motocikala	226558	225565	225286	233507	235442	238666	241516	237601	240541	243788	246180
H Prijevoz i skladištenje	70814	70406	70490	72567	74348	77895	81784	79456	81439	84510	88045
I Djelatnosti pružanja smještaja te pripreme i usluživanja hrane	75255	77226	81127	85320	90052	93869	97207	85605	90890	97204	102531
J Informacije i komunikacije	35204	35022	36416	38490	40744	43685	47235	49376	53515	57777	60315
K Financijske djelatnosti i djelatnosti osiguranja	46301	48585	47409	46471	45310	44061	43955	43412	42614	42038	40990
L Poslovanje nekretninama	16085	14849	14579	15018	16012	12817	13702	13533	13937	14465	15301
M Stručne, znanstvene i tehničke djelatnosti	72708	74716	76987	81269	84139	86935	92958	93106	98679	103655	110739
N Administrativne i pomoćne uslužne djelatnosti	39805	42089	44712	47797	49036	49527	50694	49475	52040	54686	58933
O Javna uprava i obrana; obvezno socijalno osiguranje	124007	122792	123920	123374	121279	125592	124410	122663	121308	119004	120192
P Obrazovanje	105870	107270	109598	112075	113693	115751	116251	119649	122317	124271	126639
Q Djelatnost zdravstvene zaštite i socijalne skrbi	97825	97892	99006	101951	104243	107561	110063	111649	115002	114834	113986
R Umjetnost, zabava i rekreacija	24835	25385	26079	27021	27961	28798	30357	29643	29999	31183	32339
S Ostale uslužne djelatnosti	32337	32779	34506	36059	36870	38980	40870	41176	42397	41945	42663
T Djelatnost kućanstva kao poslodavca; djelatnost kućanstva koja proizvode različitu robu i obavljaju različite usluge za vlastite potrebe	3687	3250	2843	2572	2348	2217	2041	1831	1769	1635	1573
U Djelatnost izvanteritorijalnih organizacija i tijela	283	315	320	303	295	337	348	347	354	374	451
Nepoznate - neprevedene šifre djelatnosti	4869	3372	3134	1377	1319	1315	1289	1277	1367	1538	1681
ukupan broj osiguranika prema područjima djelatnosti NKD07	1413737	1411197	1425709	1456824	1485757	1521950	1556826	1545566	1583131	1617006	1658116



KRETANJE BROJA OSIGURANIKA PREMA ŽUPANIJAMA, stanje na dan 30.11.

Županije	Broj osiguranika										
	Godine										
	2013.	2014.	2015.	2016.	2017.	2018.	2019.	2020.	2021.	2022.	2023.
1. Zagrebačka	69636	69964	71536	74482	77450	80733	83935	85025	87969	91146	95408
2. Krapinsko-zagorska	33034	34190	35367	36217	37001	37461	38267	38528	39678	39948	40687
3. Sisačko-moslavačka	38969	38059	38162	38129	38899	40603	40920	41778	42767	42539	43175
4. Karlovačka	33476	33128	33609	34271	34913	35605	35870	36327	37079	37702	38372
5. Varaždinska	60033	60446	62014	62972	63784	64547	66368	66473	67752	69245	70713
6. Koprivničko-križevačka	33612	33044	33127	33689	34010	34508	34609	34729	35175	35876	36513
7. Bjelovarsko-bilogorska	31301	30020	30278	30158	30623	31674	31934	31641	32129	32235	32911
8. Primorsko-goranska	107627	106782	107704	109483	110624	112522	114601	112253	114702	117475	119982
9. Ličko-senjska	13512	13670	13730	14021	14422	15146	15570	14874	15310	15813	16287
10. Virovitičko-podravska	20024	19560	19548	19967	20383	21140	21452	21544	22016	22093	21920
11. Požeško-slavonska	17756	17968	18296	18930	19034	19547	19593	19558	20106	20097	20159
12. Brodsko-posavska	34750	34499	35528	36630	37461	39176	39634	39956	40775	41806	43635
13. Zadarska	46645	46916	47524	49292	51625	53542	55506	55464	57465	59652	62211
14. Osječko-baranjska	82759	81739	82824	85260	85399	88313	89852	89992	91455	91893	93708
15. Šibensko-kninska	27245	27865	28247	28866	29905	30730	32266	31410	32239	32927	34167
16. Vukovarsko-srijemska	39703	39564	39577	40158	40496	42463	43100	43661	43833	44497	45073
17. Splitsko-dalmatinska	135302	137030	138927	142219	145601	149504	153289	149919	154669	158489	164071
18. Istarska	79503	79487	79784	82571	85392	87383	89204	86293	89768	94198	96794
19. Dubrovačko-neretvanska	39322	39277	40274	41668	42831	44680	47322	44538	45000	46788	48923
20. Međimurska	38150	38652	39271	39952	40770	41268	41569	41956	42573	43459	43619
21. Grad Zagreb	431378	429337	430382	437889	445134	451405	461965	459647	470671	479128	489788
ukupan broj osiguranika prema županijama (općina rada)	1413737	1411197	1425709	1456824	1485757	1521950	1556826	1545566	1583131	1617006	1658116



BROJ OSIGURANIKA

Županije/gradovi (općina rada)	Broj osiguranika na dan 30.11.2022.	Broj osiguranika na dan 31.10.2023.	Broj osiguranika na dan 30.11.2023.	30.11.2023. u odnosu na 31.10.2023.	30.11.2023. u odnosu na 30.11.2022.
Bjelovarsko-bilogorska županija	32235	32743	32911	168	676
Berek	148	147	143	-4	-5
Bjelovar	16056	16270	16253	-17	197
Čazma	2296	2347	2363	16	67
Daruvar	3801	3879	3910	31	109
Dežanovac	374	368	370	2	-4
Đulovac	535	548	563	15	28
Garešnica	2685	2666	2696	30	11
Grubišno Polje	1515	1542	1552	10	37
Hercegovac	470	469	474	5	4
Ivanska	415	443	450	7	35
Kapela	286	340	334	-6	48
Končanica	309	289	292	3	-17
Nova Rača	364	367	383	16	19
Rovišće	640	639	648	9	8
Severin	165	168	181	13	16
Sirač	525	596	592	-4	67
Šandrovac	119	117	119	2	0
Štefanje	233	227	232	5	-1
Velika Pisanica	215	221	223	2	8
Velika Trnovitica	217	221	222	1	5
Veliki Grđevac	498	506	512	6	14
Veliko Trojstvo	282	289	310	21	28
Zrinski Topolovac	87	84	89	5	2
Brodsko-posavska županija	41806	43380	43635	255	1829
Bebrina	178	177	177	0	-1
Brodski Stupnik	297	289	287	-2	-10
Bukovlje	231	282	285	3	54
Cernik	492	499	499	0	7
Davor	286	300	296	-4	10
Donji Andrijevci	371	438	442	4	71
Dragalić	82	97	106	9	24
Garčin	439	480	480	0	41
Gornja Vrba	620	652	644	-8	24
Gornji Bogičevci	164	173	175	2	11
Gundinci	247	253	251	-2	4
Klakar	219	256	267	11	48
Nova Gradiška	5333	5533	5542	9	209
Nova Kapela	529	514	515	1	-14
Okučani	504	504	513	9	9
Oprisavci	555	628	628	0	73
Oriovac	825	813	824	11	-1
Podcrkavlje	116	126	132	6	16
Rešetari	631	637	643	6	12
Sibinj	586	642	661	19	75
Sikirevci	195	191	191	0	-4
Slavonski Brod	26708	27664	27814	150	1106
Slavonski Šamac	203	219	209	-10	6
Stara Gradiška	318	311	325	14	7
Staro Petrovo Selo	619	627	644	17	25
Velika Kopanica	452	471	481	10	29
Vrbje	138	140	141	1	3
Vrpolje	468	464	463	-1	-5
Dubrovačko-neretvanska županija	46788	51896	48923	-2973	2135
Blato	1300	1335	1339	4	39
Dubrovačko Primorje	379	428	379	-49	0

Županije/gradovi (općina rada)	Broj osiguranika na dan 30.11.2022.	Broj osiguranika na dan 31.10.2023.	Broj osiguranika na dan 30.11.2023.	30.11.2023. u odnosu na 31.10.2023.	30.11.2023. u odnosu na 30.11.2022.
Dubrovačko-neretvanska županija nastavak....					
Dubrovnik	24435	27066	25084	-1982	649
Janjina	169	179	177	-2	8
Konavle	2996	3687	3321	-366	325
Korčula	2096	2438	2294	-144	198
Kula Norinska	106	101	100	-1	-6
Lastovo	223	237	228	-9	5
Lumbarda	237	261	247	-14	10
Metković	4989	5235	5153	-82	164
Mljet	330	396	361	-35	31
Opuzen	1193	1502	1511	9	318
Orebić	1160	1269	1213	-56	53
Ploče	2683	2780	2795	15	112
Pojezerje	73	95	84	-11	11
Slivno	173	169	160	-9	-13
Smokvica	210	211	205	-6	-5
Ston	890	883	863	-20	-27
Trpanj	172	169	166	-3	-6
Vela Luka	1049	1125	1085	-40	36
Zažablje	44	42	45	3	1
Župa Dubrovačka	1881	2288	2113	-175	232
Grad Zagreb	479128	486576	489788	3212	10660
Zagreb	479128	486576	489788	3212	10660
Istarska županija	94198	99126	96794	-2332	2596
Bale	382	445	401	-44	19
Barban	483	541	532	-9	49
Brtonigla	442	467	449	-18	7
Buje	1924	2076	2055	-21	131
Buzet	3227	3227	3239	12	12
Cerovlje	270	277	281	4	11
Fažana	670	740	721	-19	51
Funtana	381	445	397	-48	16
Gračišće	170	182	181	-1	11
Grožnjan	105	129	117	-12	12
Kanfancar	873	933	957	24	84
Karolja	320	325	308	-17	-12
Kaštelir - Labinci	357	382	387	5	30
Kršan	872	900	915	15	43
Labin	6279	6588	6430	-158	151
Lanišće	52	53	54	1	2
Ližnjan	387	432	432	0	45
Lupoglav	363	375	371	-4	8
Marčana	484	521	511	-10	27
Medulin	1703	1978	1816	-162	113
Motovun	385	412	399	-13	14
Novigrad	2423	2597	2513	-84	90
Oprtalj	209	215	219	4	10
Pazin	5021	5173	5190	17	169
Piće	614	602	593	-9	-21
Poreč	12183	13173	12504	-669	321
Pula	30619	31083	31015	-68	396
Raša	549	601	604	3	55
Rovinj	8298	9085	8527	-558	229
Sveta Nedelja	445	473	483	10	38
Sveti Lovreč	204	214	212	-2	8
Sveti Petar U Šumi	377	362	365	3	-12
Svetvinčenat	322	349	346	-3	24
Tar-Vabriga	567	605	572	-33	5

Županije/gradovi (općina rada)	Broj osiguranika na dan 30.11.2022.	Broj osiguranika na dan 31.10.2023.	Broj osiguranika na dan 30.11.2023.	30.11.2023. u odnosu na 31.10.2023.	30.11.2023. u odnosu na 30.11.2022.
Istarska županija nastavak....					
Tinjan	438	451	433	-18	-5
Umag	6709	7201	6917	-284	208
Višnjan	790	796	810	14	20
Vižinada	256	258	262	4	6
Vodnjan	1725	1811	1800	-11	75
Vrsar	1055	1304	1121	-183	66
Žminj	1265	1345	1355	10	90
Karlovačka županija	37702	38209	38372	163	670
Barilovići	646	656	670	14	24
Bosiljevo	236	262	263	1	27
Cetingrad	152	151	153	2	1
Draganić	448	451	453	2	5
Duga Resa	2958	3084	3080	-4	122
Generalski Stol	168	180	185	5	17
Josipdol	505	508	508	0	3
Kamanje	277	271	273	2	-4
Karlovac	22255	22457	22536	79	281
Krnjak	260	246	241	-5	-19
Lasinja	109	96	99	3	-10
Netretić	302	336	337	1	35
Ogulin	4383	4382	4416	34	33
Ozalj	1806	1815	1840	25	34
Plaški	276	273	283	10	7
Rakovica	492	558	550	-8	58
Ribnik	45	48	49	1	4
Saborsko	38	32	31	-1	-7
Slunj	1116	1153	1140	-13	24
Tounj	102	108	105	-3	3
Vojnić	754	773	789	16	35
Žakanje	374	369	371	2	-3
Koprivničko-križevačka županija	35876	36380	36513	133	637
Drnje	285	289	291	2	6
Đelekovec	197	219	220	1	23
Đurđevac	3160	3089	3063	-26	-97
Ferdinandovac	239	250	249	-1	10
Gola	535	526	537	11	2
Gornja Reka	217	231	234	3	17
Hlebine	74	77	81	4	7
Kalinovac	574	574	574	0	0
Kalnik	149	146	147	1	-2
Kloštar Podravski	505	525	536	11	31
Koprivnica	16371	16429	16481	52	110
Koprivnički Bregi	244	259	259	0	15
Koprivnički Ivanec	207	203	213	10	6
Križevci	8627	9029	9094	65	467
Legrad	229	228	235	7	6
Molve	487	482	480	-2	-7
Novigrad Podravski	329	311	308	-3	-21
Novo Virje	170	172	172	0	2
Peteranec	229	225	228	3	-1
Podravske Sesvete	280	307	301	-6	21
Rasinja	266	264	259	-5	-7
Sokolovac	406	371	362	-9	-44
Sveti Ivan Žabno	796	833	848	15	52
Sveti Petar Orehovec	619	622	623	1	4
Virje	681	719	718	-1	37

Županije/gradovi (općina rada)	Broj osiguranika na dan 30.11.2022.	Broj osiguranika na dan 31.10.2023.	Broj osiguranika na dan 30.11.2023.	30.11.2023. u odnosu na 31.10.2023.	30.11.2023. u odnosu na 30.11.2022.
Krapinsko-zagorska županija	39948	40453	40687	234	739
Bedekovčina	1659	1696	1714	18	55
Budinščina	443	457	458	1	15
Desinić	538	548	556	8	18
Donja Stubica	1811	1912	1920	8	109
Đurmanec	572	586	597	11	25
Gornja Stubica	732	782	772	-10	40
Hrašćina	128	118	117	-1	-11
Hum Na Sutli	2647	2615	2602	-13	-45
Jesenje	211	238	243	5	32
Klanjec	782	788	792	4	10
Konjščina	967	999	1014	15	47
Kraljevec Na Sutli	177	173	174	1	-3
Krapina	5974	6125	6156	31	182
Krapinske Toplice	2128	2237	2255	18	127
Kumrovec	231	241	239	-2	8
Lobor	473	506	515	9	42
Mače	318	342	348	6	30
Marija Bistrica	985	1020	1030	10	45
Mihovljan	343	386	388	2	45
Novi Golubovec	205	214	221	7	16
Oroslavje	2104	2114	2125	11	21
Petrovsko	243	267	273	6	30
Pregrada	2168	2180	2198	18	30
Radoboj	364	398	410	12	46
Stubičke Toplice	847	868	866	-2	19
Sveti Križ Začretje	1891	1754	1764	10	-127
Tuhelj	499	529	534	5	35
Veliko Trgovišće	1227	1322	1338	16	111
Zabok	6502	6545	6563	18	61
Zagorska Sela	103	101	101	0	-2
Zlatar	1640	1650	1671	21	31
Zlatar Bistrica	1036	742	733	-9	-303
Ličko-senjska županija	15813	16441	16287	-154	474
Brinje	709	698	709	11	0
Donji Lapac	257	252	251	-1	-6
Gospić	5249	5383	5372	-11	123
Karlobag	217	234	225	-9	8
Lovinac	295	284	287	3	-8
Novalja	1783	1984	1970	-14	187
Otočac	2220	2225	2222	-3	2
Perušić	723	731	732	1	9
Plitvička Jezera	2122	2344	2261	-83	139
Senj	1753	1826	1776	-50	23
Udbina	321	310	310	0	-11
Vrhovine	164	170	172	2	8
Međimurska županija	43459	43413	43619	206	160
Belica	638	606	612	6	-26
Čakovec	20436	20213	20285	72	-151
Dekanovec	193	182	182	0	-11
Domašinec	444	442	438	-4	-6
Donja Dubrava	491	506	491	-15	0
Donji Kraljevec	2459	2428	2448	20	-11
Donji Vidovec	161	164	165	1	4
Goričan	521	500	504	4	-17
Gornji Mihaljevec	275	288	292	4	17

Županije/gradovi (općina rada)	Broj osiguranika na dan 30.11.2022.	Broj osiguranika na dan 31.10.2023.	Broj osiguranika na dan 30.11.2023.	30.11.2023. u odnosu na 31.10.2023.	30.11.2023. u odnosu na 30.11.2022.
Međimurska županija nastavak....					
Kotoriba	842	849	853	4	11
Mala Subotica	1804	1785	1803	18	-1
Mursko Središće	1786	1911	1914	3	128
Nedelišće	2730	2900	2914	14	184
Orehovica	486	476	483	7	-3
Podturen	494	502	514	12	20
Prelog	4436	4379	4397	18	-39
Pribislavec	645	497	501	4	-144
Selnica	369	384	383	-1	14
Strahoninec	489	489	508	19	19
Sveta Marija	194	194	198	4	4
Sveti Juraj Na Bregu	630	673	682	9	52
Sveti Martin Na Muri	1060	1132	1137	5	77
Šenkovec	863	895	908	13	45
Štrigova	741	741	732	-9	-9
Vratišinec	272	277	275	-2	3
Osječko-baranjska županija	91893	93553	93708	155	1815
Antunovac	506	479	483	4	-23
Beli Manastir	2766	2786	2769	-17	3
Belišće	2668	2737	2729	-8	61
Bilje	806	810	810	0	4
Bizovac	593	606	628	22	35
Čeminac	190	231	206	-25	16
Čepin	1738	1805	1807	2	69
Darda	2822	2969	2988	19	166
Donja Motičina	77	79	81	2	4
Donji Miholjac	2849	2857	2858	1	9
Draž	232	252	236	-16	4
Drenje	310	334	329	-5	19
Đakovo	8058	8296	8341	45	283
Đurđenovac	1262	1217	1216	-1	-46
Erdut	773	836	831	-5	58
Ernestinovo	357	341	345	4	-12
Feričanci	328	367	338	-29	10
Gorjani	326	346	342	-4	16
Jagodnjak	230	247	236	-11	6
Kneževi Vinogradi	715	773	736	-37	21
Koška	467	458	462	4	-5
Levanjska Varoš	93	87	91	4	-2
Magadenovac	279	279	274	-5	-5
Marijanci	243	220	218	-2	-25
Moslavina Podravska	90	88	87	-1	-3
Našice	4988	4993	5007	14	19
Osijek	51400	52259	52473	214	1073
Petlovac	141	157	161	4	20
Petrijevci	545	480	476	-4	-69
Podgorač	312	316	309	-7	-3
Popovac	131	118	116	-2	-15
Punitovci	197	205	209	4	12
Satnica Đakovačka	332	325	330	5	-2
Semeljci	691	652	651	-1	-40
Strizivojna	714	691	696	5	-18
Šodolovci	44	55	54	-1	10
Trnava	163	157	154	-3	-9
Valpovo	2379	2494	2503	9	124
Viljevo	177	187	196	9	19

Županije/gradovi (općina rada)	Broj osiguranika na dan 30.11.2022.	Broj osiguranika na dan 31.10.2023.	Broj osiguranika na dan 30.11.2023.	30.11.2023. u odnosu na 31.10.2023.	30.11.2023. u odnosu na 30.11.2022.
Osječko-baranjska županija nastavak....					
Viškovci	493	575	549	-26	56
Vladislavci	234	240	234	-6	0
Vuka	174	149	149	0	-25
Požeško-slavonska županija	20097	20072	20159	87	62
Brestovac	303	293	291	-2	-12
Čaglin	324	332	330	-2	6
Jakšić	407	412	421	9	14
Kaptol	281	291	298	7	17
Kutjevo	1275	1307	1297	-10	22
Lipik	1617	1611	1618	7	1
Pakrac	2261	2230	2250	20	-11
Pleternica	1522	1504	1543	39	21
Požega	11286	11180	11208	28	-78
Velika	821	912	903	-9	82
Primorsko-goranska županija	117475	120753	119982	-771	2507
Bakar	3548	3765	3840	75	292
Baška	565	701	607	-94	42
Brod Moravice	103	138	137	-1	34
Cres	1213	1341	1286	-55	73
Crikvenica	3755	4065	3947	-118	192
Čabar	890	889	878	-11	-12
Čavle	1620	1612	1602	-10	-18
Delnice	2219	2190	2214	24	-5
Dobrinj	453	492	475	-17	22
Fužine	543	562	561	-1	18
Jelenje	864	809	821	12	-43
Kastav	2485	2506	2498	-8	13
Klana	670	589	595	6	-75
Kostrena	1047	1159	1183	24	136
Kraljevica	802	902	878	-24	76
Krk	4102	4387	4206	-181	104
Lokve	253	248	248	0	-5
Lopar	164	188	186	-2	22
Lovran	1326	1393	1369	-24	43
Mali Lošinj	3550	3844	3637	-207	87
Malinska-Dubašnica	1891	2056	1954	-102	63
Matulji	3431	3513	3520	7	89
Mošćenička Draga	315	378	342	-36	27
Mrkopalj	153	160	161	1	8
Novi Vinodolski	1314	1487	1457	-30	143
Omišalj	1261	1390	1342	-48	81
Opatija	5821	6107	6031	-76	210
Punat	674	755	699	-56	25
Rab	2872	3148	2973	-175	101
Ravna Gora	699	681	682	1	-17
Rijeka	63421	63570	63923	353	502
Skrad	104	114	114	0	10
Vinodolska Općina	501	526	514	-12	13
Viškovo	3627	3805	3837	32	210
Vrbnik	366	402	375	-27	9
Vrbovsko	853	881	890	9	37
Sisačko-moslavačka županija	42539	43111	43175	64	636
Donji Kukuruzari	107	112	112	0	5
Dvor	564	611	624	13	60
Glina	2162	2135	2163	28	1
Gvozd	273	292	269	-23	-4

Županije/gradovi (općina rada)	Broj osiguranika na dan 30.11.2022.	Broj osiguranika na dan 31.10.2023.	Broj osiguranika na dan 30.11.2023.	30.11.2023. u odnosu na 31.10.2023.	30.11.2023. u odnosu na 30.11.2022.
Sisačko-moslavačka županija nastavak....					
Hrvatska Dubica	178	200	192	-8	14
Hrvatska Kostajnica	652	664	658	-6	6
Jasenovac	324	352	352	0	28
Kutina	7345	7165	7125	-40	-220
Lekenik	849	873	894	21	45
Lipovljani	656	647	652	5	-4
Majur	199	179	176	-3	-23
Martinska Ves	309	343	342	-1	33
Novska	3214	3248	3234	-14	20
Petrinja	4543	4857	4854	-3	311
Popovača	2359	2430	2436	6	77
Sisak	17275	17449	17542	93	267
Sunja	553	548	537	-11	-16
Topusko	619	636	650	14	31
Velika Ludina	358	370	363	-7	5
Splitsko-dalmatinska županija	158489	166490	164071	-2419	5582
Baška Voda	670	829	729	-100	59
Bol	908	1076	934	-142	26
Brela	607	715	584	-131	-23
Cista Provo	324	339	339	0	15
Dicmo	782	869	874	5	92
Dugi Rat	1693	1936	1769	-167	76
Dugopolje	2667	2850	2886	36	219
Gradac	463	533	477	-56	14
Hrvace	645	665	684	19	39
Hvar	1812	2392	1951	-441	139
Imotski	3450	3476	3513	37	63
Jelsa	1024	1181	1073	-108	49
Kaštela	9513	10261	10191	-70	678
Klis	593	627	613	-14	20
Komiža	426	486	450	-36	24
Lečevica	48	51	50	-1	2
Lokvičići	57	57	57	0	0
Lovreć	313	308	316	8	3
Makarska	6363	6858	6668	-190	305
Marina	662	709	691	-18	29
Milna	257	284	262	-22	5
Muč	441	448	472	24	31
Nerežišća	282	283	282	-1	0
Okrug	602	670	650	-20	48
Omiš	4196	4406	4357	-49	161
Otok	629	653	662	9	33
Podbablje	593	607	606	-1	13
Podgora	592	678	592	-86	0
Podstrana	1937	2050	2019	-31	82
Postira	602	706	659	-47	57
Prgomet	69	62	62	0	-7
Primorski Dolac	57	75	79	4	22
Proložac	447	497	512	15	65
Pučišća	496	493	475	-18	-21
Runovići	256	223	223	0	-33
Seget	1222	1345	1282	-63	60
Selca	420	446	436	-10	16
Sinj	5392	5472	5518	46	126
Solin	7997	8346	8417	71	420
Split	83995	86248	85960	-288	1965

Županije/gradovi (općina rada)	Broj osiguranika na dan 30.11.2022.	Broj osiguranika na dan 31.10.2023.	Broj osiguranika na dan 30.11.2023.	30.11.2023. u odnosu na 31.10.2023.	30.11.2023. u odnosu na 30.11.2022.
Splitsko-dalmatinska županija nastavak....					
Stari Grad	924	1043	970	-73	46
Sučuraj	92	111	103	-8	11
Supetar	1890	2033	1922	-111	32
Sutivan	242	297	279	-18	37
Šestanovac	389	400	403	3	14
Šolta	384	443	423	-20	39
Trilj	1548	1669	1684	15	136
Trogir	5226	5727	5466	-261	240
Tučepi	663	724	650	-74	-13
Vis	664	825	755	-70	91
Vrgorac	1960	1973	2007	34	47
Vrlika	371	379	373	-6	2
Zadvarje	93	101	99	-2	6
Zagvozd	258	272	277	5	19
Zmijavci	283	283	286	3	3
Šibensko-kninska županija	32927	34763	34167	-596	1240
Bilice	205	216	216	0	11
Biskupija	139	160	157	-3	18
Civljane	70	67	69	2	-1
Dрниš	1997	1971	1979	8	-18
Ervenik	123	88	88	0	-35
Kijevo	60	55	55	0	-5
Kistanje	181	201	200	-1	19
Knin	3425	3413	3447	34	22
Murter	790	887	818	-69	28
Pirovac	466	503	492	-11	26
Primošten	795	890	811	-79	16
Promina	207	211	215	4	8
Rogoznica	673	787	747	-40	74
Ružić	79	88	89	1	10
Skradin	435	517	480	-37	45
Šibenik	19236	20027	19801	-226	565
Tisno	844	1003	931	-72	87
Tribunj	303	336	328	-8	25
Unešić	154	143	142	-1	-12
Vodice	2745	3200	3102	-98	357
Varaždinska županija	69245	70175	70713	538	1468
Bednja	485	481	487	6	2
Beretinec	191	207	202	-5	11
Breznica	297	332	332	0	35
Breznički Hum	428	393	408	15	-20
Cestica	1090	1060	1099	39	9
Donja Voća	209	212	205	-7	-4
Donji Martijanec	646	643	644	1	-2
Gornji Knežinec	1861	1984	1990	6	129
Ivanec	4943	5211	5208	-3	265
Jalžabet	1927	1988	2026	38	99
Klenovnik	283	334	330	-4	47
Lepoglava	2258	2317	2346	29	88
Ludbreg	4217	4398	4434	36	217
Ljubešćica	669	689	688	-1	19
Mali Bukovec	317	314	312	-2	-5
Maruševac	951	990	994	4	43
Novi Marof	3233	3358	3380	22	147
Petrijanec	1459	1465	1502	37	43
Sračinec	784	785	782	-3	-2

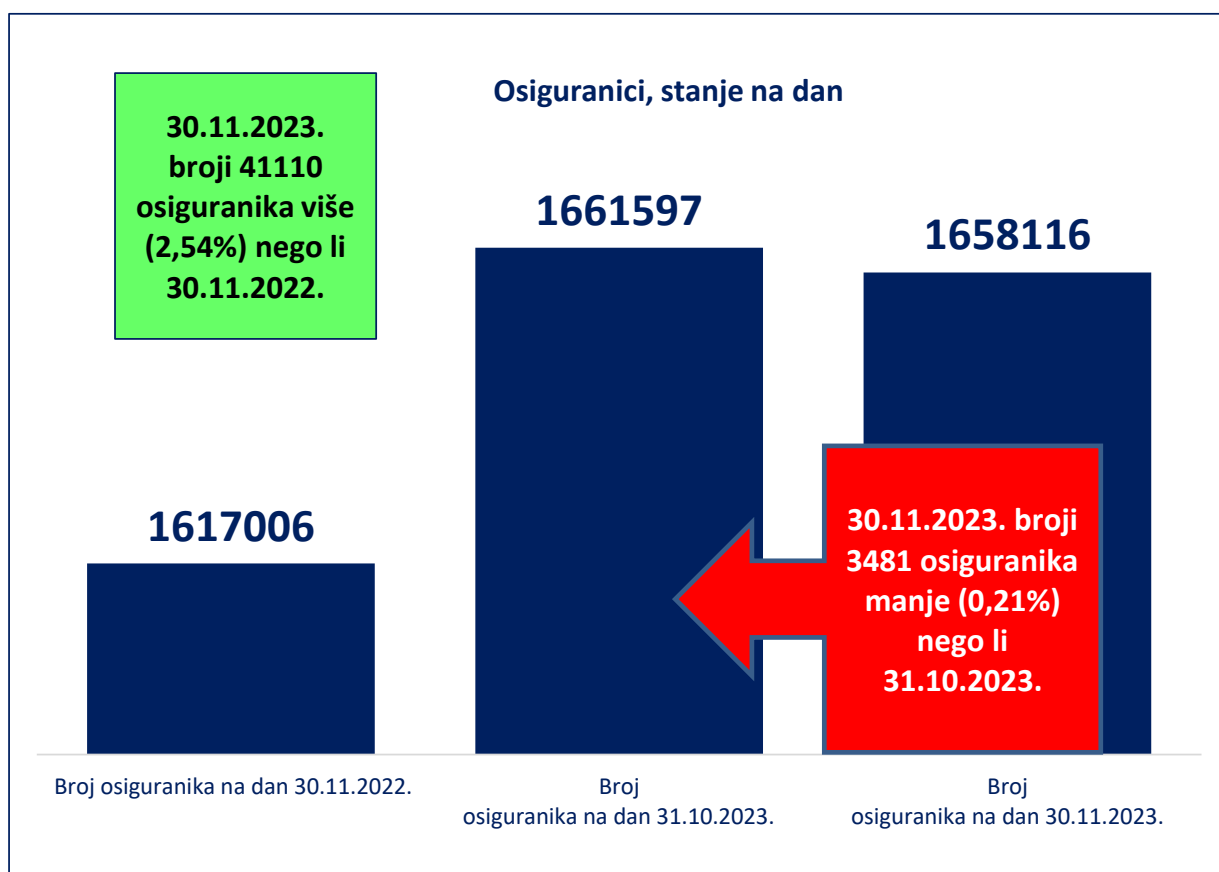
Županije/gradovi (općina rada)	Broj osiguranika na dan 30.11.2022.	Broj osiguranika na dan 31.10.2023.	Broj osiguranika na dan 30.11.2023.	30.11.2023. u odnosu na 31.10.2023.	30.11.2023. u odnosu na 30.11.2022.
Varaždinska županija nastavak....					
Sveti Đurđ	311	314	313	-1	2
Sveti Ilija	506	497	510	13	4
Trnovec Bartolovečki	3170	3208	3255	47	85
Varaždin	34969	34829	35068	239	99
Varaždinske Toplice	1478	1567	1564	-3	86
Veliki Bukovec	744	751	754	3	10
Vidovec	910	927	928	1	18
Vinica	668	672	697	25	29
Visoko	241	249	255	6	14
Virovitičko-podravska županija	22093	21750	21920	170	-173
Crnac	122	132	133	1	11
Čačinci	378	397	403	6	25
Čađavica	383	360	360	0	-23
Gradina	466	446	441	-5	-25
Lukač	498	498	501	3	3
Mikleuš	174	179	177	-2	3
Nova Bukovica	182	183	183	0	1
Orahovica	1928	1823	1807	-16	-121
Pitomača	2179	2190	2224	34	45
Slatina	4006	3776	3847	71	-159
Sopje	356	353	348	-5	-8
Suhopolje	836	817	818	1	-18
Špišić Bukovica	639	649	646	-3	7
Virovitica	9249	9186	9261	75	12
Voćin	348	350	355	5	7
Zdenci	349	411	416	5	67
Vukovarsko-srijemska županija	44497	45041	45073	32	576
Andrijaševci	314	305	326	21	12
Babina Greda	611	608	611	3	0
Bogdanovci	96	83	84	1	-12
Borovo	405	402	406	4	1
Bošnjaci	365	375	378	3	13
Cerna	990	973	981	8	-9
Drenovci	554	589	573	-16	19
Gradište	277	279	288	9	11
Gunja	490	493	494	1	4
Ilok	1398	1409	1402	-7	4
Ivankovo	1118	1177	1188	11	70
Jarmina	239	241	238	-3	-1
Lovas	144	154	154	0	10
Markušica	194	205	202	-3	8
Negoslavci	87	83	83	0	-4
Nijemci	638	687	688	1	50
Nuštar	707	783	772	-11	65
Otok (Vinkovci)	964	1006	1005	-1	41
Privlaka	301	271	277	6	-24
Stari Jankovci	413	394	390	-4	-23
Stari Mikanovci	388	391	389	-2	1
Štitar	197	200	208	8	11
Tompojevci	154	158	158	0	4
Tordinci	229	224	226	2	-3
Tovarnik	409	461	460	-1	51
Trpinja	485	509	494	-15	9
Vinkovci	16386	16503	16517	14	131
Vođinci	270	279	282	3	12
Vrbanja	644	705	681	-24	37

Županije/gradovi (općina rada)	Broj osiguranika na dan 30.11.2022.	Broj osiguranika na dan 31.10.2023.	Broj osiguranika na dan 30.11.2023.	30.11.2023. u odnosu na 31.10.2023.	30.11.2023. u odnosu na 30.11.2022.
Vukovarsko-srijemska županija nastavak....					
Vukovar	10769	10918	10907	-11	138
Županja	4261	4176	4211	35	-50
Zadarska županija	59652	62825	62211	-614	2559
Benkovac	2936	3010	3067	57	131
Bibinje	640	678	685	7	45
Biograd Na Moru	3237	3498	3342	-156	105
Galovac	150	161	165	4	15
Gračac	798	752	749	-3	-49
Jasenice	295	311	314	3	19
Kali	544	592	593	1	49
Kolan	321	318	293	-25	-28
Kukljica	139	144	141	-3	2
Lišane Ostrovičke	83	88	93	5	10
Nin	1138	1221	1147	-74	9
Novigrad	252	267	270	3	18
Obrovac	792	847	848	1	56
Pag	1210	1331	1313	-18	103
Pakoštane	1005	1112	1101	-11	96
Pašman	359	407	401	-6	42
Polača	250	260	260	0	10
Poličnik	1048	1127	1136	9	88
Posedarje	492	512	511	-1	19
Povljana	128	143	139	-4	11
Preko	891	951	935	-16	44
Privlaka	341	380	380	0	39
Ražanac	286	348	335	-13	49
Sali	448	486	468	-18	20
Stankovci	483	493	508	15	25
Starigrad	461	594	487	-107	26
Sukošan	965	1074	1077	3	112
Sveti Filip I Jakov	757	797	788	-9	31
Škabrnje	215	242	244	2	29
Tkon	268	318	294	-24	26
Vir	724	810	799	-11	75
Vrsi	286	292	294	2	8
Zadar	37188	38665	38468	-197	1280
Zemunik Donji	522	596	566	-30	44
Zagrebačka županija	91146	94447	95408	961	4262
Bedenica	429	438	434	-4	5
Bistra	1065	1164	1173	9	108
Brckovljani	784	886	907	21	123
Brdovec	1964	2050	2033	-17	69
Dubrava	984	1003	1010	7	26
Dubravica	173	166	166	0	-7
Dugo Selo	6035	6311	6349	38	314
Farkaševac	477	444	450	6	-27
Gradec	381	394	398	4	17
Ivanić-Grad	5507	5760	5788	28	281
Jakovlje	806	874	891	17	85
Jastrebarsko	5044	5096	5115	19	71
Klinča Selo	570	601	611	10	41
Kloštar Ivanić	886	881	897	16	11
Krašić	554	572	577	5	23
Kravarско	365	359	354	-5	-11
Križ	1287	1345	1401	56	114
Luka	451	470	539	69	88

Županije/gradovi (općina rada)	Broj osiguranika na dan 30.11.2022.	Broj osiguranika na dan 31.10.2023.	Broj osiguranika na dan 30.11.2023.	30.11.2023. u odnosu na 31.10.2023.	30.11.2023. u odnosu na 30.11.2022.
Zagrebačka županija nastavak....					
Marija Gorica	235	240	250	10	15
Orle	119	117	125	8	6
Pisarovina	844	818	822	4	-22
Pokupsko	162	141	146	5	-16
Preseka	80	83	84	1	4
Pušča	463	472	478	6	15
Rakovec	114	119	122	3	8
Rugvica	1988	2123	2178	55	190
Samobor	11585	11905	12007	102	422
Stupnik	2149	2319	2379	60	230
Sveta Nedjelja	10364	10770	10910	140	546
Sveti Ivan Zelina	5312	5649	5654	5	342
Velika Gorica	17277	18214	18392	178	1115
Vrbovec	5117	5080	5116	36	-1
Zaprešić	7509	7523	7590	67	81
Žumberak	66	60	62	2	-4
Ukupni zbroj	1617006	1661597	1658116	-3481	41110

Hrvatski zavod za mirovinsko osiguranje (u daljnjem tekstu Zavod) vodi **evidenciju osiguranika**, a ne zaposlenih koji su definirani svojim brojem u službenim statistikama Državnog zavoda za statistiku, središnjeg tijela za statistiku RH. Zavod nije zadužen pratiti broj zaposlenih niti je to njegova svrha. Zavod u svojim statističkim evidencijama, uz osiguranike kod pravnih i fizičkih osoba te osiguranike obrtnike, poljoprivrednike, osiguranike samostalnih profesionalnih djelatnosti vodi i osiguranike s otvorenom prijavom na osiguranje, poput osoba na stručnom osposobljavanju, osoba s produženim osiguranjem i drugo. Te se osobe ne mogu smatrati zaposlenima i Državni zavod za statistiku ne uključuje ih u svoja izvješća o broju zaposlenih. Jedina dva službena izvora na temelju kojih se može govoriti o padu ili rastu zaposlenosti su podaci Državnog zavoda za statistiku (DZS) o broju zaposlenih, koje DZS prikuplja iz poreznih obrazaca JOPPD-a i Anketa o radnoj snazi, koja je prihvaćena i koristi se u cijelom svijetu.

U evidencijama Hrvatskog zavoda za mirovinsko osiguranje **osiguranici** se vode prema **općini mjesta rada zadnje registrirane prijave o stjecanju svojstva osiguranika u bazi osiguranika**.



Godišnji prosjeci* osiguranika prema gradovima

Županije/gradovi (općina rada)	Godišnji prosjek osiguranika za 2017.	Godišnji prosjek osiguranika za 2018.	Godišnji prosjek osiguranika za 2019.	Godišnji prosjek osiguranika za 2020.	Godišnji prosjek osiguranika za 2021.	Godišnji prosjek osiguranika za 2022.
Bjelovarsko-bilogorska županija	30241	31077	31542	31243	31982	31869
Berek	192	200	193	181	171	150
Bjelovar	15356	15749	15901	15617	15886	15905
Čazma	2331	2409	2416	2380	2350	2282
Daruvar	3488	3517	3601	3587	3739	3712
Dežanovac	348	362	371	362	379	374
Đulovac	400	436	490	488	558	547
Garešnica	2336	2373	2481	2542	2629	2643
Grubišno Polje	1327	1400	1424	1419	1476	1489
Hercegovac	462	470	463	462	452	464
Ivanska	363	380	405	389	412	410
Kapela	271	259	270	288	287	290
Končanica	289	305	292	284	303	290
Nova Rača	395	391	391	391	394	371
Rovišće	507	514	518	573	601	611
Severin	195	295	261	210	166	164
Sirač	472	488	463	468	485	511
Šandrovac	98	103	116	120	121	120
Štefanje	178	195	207	214	222	226
Velika Pisanica	224	224	228	214	231	223
Velika Trnovitica	204	211	218	218	219	219
Veliki Grđevac	472	470	490	487	509	503
Veliko Trojstvo	233	230	235	250	291	278
Zrinski Topolovac	101	97	109	102	100	86
Brodsko-posavska županija	36988	38245	39203	39021	40335	40902
Bebrina	113	134	131	129	149	160
Brodski Stupnik	194	253	310	293	297	283
Bukovlje	121	148	159	176	229	211
Cernik	441	446	470	479	508	479
Davor	234	252	259	247	278	273
Donji Andrijevc	351	344	326	330	354	386
Dragalić	95	115	120	108	117	99
Garčin	317	316	331	379	438	449
Gornja Vrba	667	771	651	718	787	552
Gornji Bogičevci	112	118	134	134	146	158
Gundinci	158	185	201	214	244	246
Klakar	167	183	204	201	211	213
Nova Gradiška	4101	4538	4784	4831	5055	5226
Nova Kapela	491	498	496	502	535	531
Okučani	447	486	447	453	482	493
Oprisavci	323	389	439	421	490	549
Oriovac	684	702	712	753	779	804
Podcrkavlje	81	101	120	128	143	124
Rešetari	601	607	631	612	627	637
Sibinj	349	379	411	424	512	566
Sikirevci	136	168	179	180	192	186
Slavonski Brod	25261	25406	25779	25377	25743	26205
Slavonski Šamac	143	161	167	157	166	178
Stara Gradiška	225	242	246	251	267	294
Staro Petrovo Selo	478	529	548	543	583	579
Velika Kopanica	268	321	443	453	433	436
Vrbje	117	122	135	135	150	138
Vrpolje	315	333	372	397	419	448
Dubrovačko-neretvanska županija	44548	46353	48516	45075	46173	48206
Blato	1234	1257	1325	1333	1338	1327
Dubrovačko Primorje	353	371	398	370	382	410

Županije/gradovi (općina rada)	Godišnji prosjek osiguranika za 2017.	Godišnji prosjek osiguranika za 2018.	Godišnji prosjek osiguranika za 2019.	Godišnji prosjek osiguranika za 2020.	Godišnji prosjek osiguranika za 2021.	Godišnji prosjek osiguranika za 2022.
Dubrovačko-neretvanska županija nastavak....						
Dubrovnik	24698	25520	26498	23620	23868	25266
Janjina	121	147	210	428	303	180
Konavle	2563	2769	2981	2574	2633	3103
Korčula	2199	2243	2295	2056	2189	2286
Kula Norinska	94	133	127	127	133	104
Lastovo	231	234	240	227	236	247
Lumbarda	203	217	257	230	237	261
Metković	4092	4300	4436	4514	4704	4883
Mljet	348	365	393	345	356	367
Opuzen	783	835	895	958	1012	1066
Orebić	1139	1231	1269	1153	1225	1284
Ploče	2567	2619	2697	2654	2687	2686
Pojezerje	76	84	70	69	85	77
Slivno	119	146	350	498	555	262
Smokvica	173	186	194	182	189	210
Ston	579	606	623	802	956	922
Trpanj	163	162	177	150	170	182
Vela Luka	1065	1104	1142	1088	1113	1118
Zažablje	40	55	42	40	57	44
Župa Dubrovačka	1708	1772	1899	1658	1747	1921
Grad Zagreb	440658	446567	456752	457329	463904	473345
Zagreb	440658	446567	456752	457329	463904	96563
Istarska županija	88232	90953	93097	88281	91316	96563
Bale	255	288	314	316	349	410
Barban	342	380	407	435	459	481
Brtonigla	327	412	455	428	433	464
Buje	1648	1701	1770	1786	1843	1910
Buzet	3066	3058	3024	3048	3112	3155
Cerovlje	241	228	221	238	238	261
Fažana	571	601	690	631	685	755
Funtana	296	421	446	335	405	500
Gračišće	141	149	156	169	163	166
Grožnjan	110	109	109	107	109	112
Kanfanar	436	605	707	701	759	850
Karjba	283	307	319	281	286	346
Kaštelir - Labinci	307	310	328	336	368	369
Kršan	735	719	746	797	866	860
Labin	5575	5876	6082	5845	6025	6435
Lanišće	34	36	47	45	44	48
Ližnjan	262	327	370	346	357	391
Lupoglav	338	353	353	330	330	355
Marčana	329	363	393	418	464	486
Međulin	1413	1628	1751	1570	1717	1981
Motovun	266	287	322	320	363	386
Novigrad	2204	2319	2406	2166	2310	2508
Oprtalj	202	212	220	205	199	206
Pazin	4552	4693	5050	4993	4975	5017
Piće	680	688	677	651	632	630
Poreč	11428	12026	12701	11419	11992	13037
Pula	31803	31705	30693	29680	29944	30591
Raša	540	514	513	520	539	545
Rovinj	7867	8211	8673	7600	8002	8728
Sveta Nedelja	346	359	382	384	387	431
Sveti Lovreč	166	168	169	183	192	199
Sveti Petar U Šumi	294	292	349	348	310	341
Svetvinčenat	208	248	271	293	298	318
Tar-Vabriga	404	460	540	504	561	652

Županije/gradovi (općina rada)	Godišnji prosjek osiguranika za 2017.	Godišnji prosjek osiguranika za 2018.	Godišnji prosjek osiguranika za 2019.	Godišnji prosjek osiguranika za 2020.	Godišnji prosjek osiguranika za 2021.	Godišnji prosjek osiguranika za 2022.
Istarska županija nastavak....						
Tinjan	346	386	417	436	442	442
Umag	6304	6277	6492	5964	6375	6953
Višnjan	583	636	656	672	690	769
Vižinada	160	168	182	197	216	250
Vodnjan	1147	1332	1430	1495	1560	1703
Vrsar	1089	1090	1141	902	1116	1264
Žminj	937	1014	1128	1189	1209	1259
Karlovačka županija	34622	35156	35640	35662	36656	37215
Barilovići	433	514	587	607	608	620
Bosiljevo	188	252	264	253	267	245
Cetingrad	134	136	136	142	153	150
Draganić	242	278	299	305	333	396
Duga Resa	2548	2596	2629	2681	2851	2984
Generalski Stol	123	140	158	162	171	167
Josipdol	534	553	566	551	520	508
Kamanje	271	282	280	279	284	280
Karlovac	21419	21354	21389	21299	21747	21955
Krnjak	120	135	135	169	235	256
Lasinja	80	76	86	108	144	122
Netretić	223	239	245	251	269	291
Ogulin	3866	3997	4096	4080	4165	4272
Ozalj	1734	1794	1804	1778	1792	1797
Plaški	203	210	239	251	246	246
Rakovica	359	396	411	382	437	515
Ribnik	61	54	50	44	47	44
Saborsko	40	43	43	38	47	36
Slunj	966	1012	1085	1080	1096	1113
Tounj	121	112	120	125	111	106
Vojnić	632	658	692	745	794	753
Žakanje	324	325	328	334	340	358
Koprivničko-križevačka županija	33663	34021	34244	34328	34747	35402
Drnje	248	252	265	271	286	283
Đelekovec	181	179	175	176	180	188
Đurđevac	2868	2945	2982	2873	2889	3051
Ferdinandovac	257	247	235	235	233	241
Gola	418	437	457	480	503	529
Gornja Reka	172	175	187	187	197	211
Hlebine	55	57	58	65	63	69
Kalinovac	415	465	509	530	530	558
Kalnik	155	147	151	155	156	151
Kloštar Podravski	503	522	535	520	519	532
Koprivnica	16061	16126	16159	16108	16229	16280
Koprivnički Bregi	208	193	201	220	226	231
Koprivnički Ivanec	249	241	200	204	210	213
Križevci	7510	7685	7823	7915	8059	8389
Legrad	224	222	225	217	222	236
Molve	567	554	547	539	508	490
Novigrad Podravski	247	242	263	284	306	326
Novo Virje	143	151	159	173	172	169
Peteranec	178	178	198	203	208	211
Podravske Sesvete	252	250	240	252	276	278
Rasinja	305	312	280	283	281	266
Sokolovac	329	347	344	388	421	425
Sveti Ivan Žabno	793	784	759	768	792	793
Sveti Petar Orehovec	665	648	623	613	609	611
Virje	661	662	667	669	676	672

Županije/gradovi (općina rada)	Godišnji prosjek osiguranika za 2017.	Godišnji prosjek osiguranika za 2018.	Godišnji prosjek osiguranika za 2019.	Godišnji prosjek osiguranika za 2020.	Godišnji prosjek osiguranika za 2021.	Godišnji prosjek osiguranika za 2022.
Krapinsko-zagorska županija	36602	37194	37769	38188	39033	39594
Bedekovčina	1585	1587	1610	1653	1688	1664
Budinščina	357	364	378	395	414	428
Desinić	578	565	541	523	547	546
Donja Stubica	1765	1770	1800	1830	1959	1971
Đurmanec	481	480	487	503	531	555
Gornja Stubica	654	668	671	656	680	711
Hrašćina	116	121	121	112	121	123
Hum Na Sutli	2403	2446	2480	2508	2612	2626
Jesenje	155	157	163	177	182	200
Klanjec	772	777	781	781	793	790
Konjščina	794	803	831	855	935	973
Kraljevec Na Sutli	172	169	167	163	159	164
Krapina	5893	5845	5953	6067	5918	5866
Krapinske Toplice	1886	1990	2042	2039	2059	2077
Kumrovec	253	261	261	253	241	234
Lobor	464	496	508	481	472	484
Mače	267	282	284	288	298	312
Marija Bistrica	848	879	902	939	955	975
Mihovljan	290	294	311	319	342	342
Novi Golubovec	176	180	202	205	202	205
Oroslavje	2010	2026	2008	1969	2004	2030
Petrovsko	192	196	200	210	215	232
Pregrada	1960	2043	2081	2111	2160	2144
Radoboj	298	318	337	327	345	357
Stubičke Toplice	763	771	756	767	802	832
Sveti Križ Začretje	1526	1635	1701	1672	1788	1880
Tuhelj	434	438	435	442	435	475
Veliko Trgovišće	887	956	969	1014	1103	1197
Zabok	5685	5825	6029	6197	6327	6445
Zagorska Sela	112	116	112	105	103	101
Zlatar	1392	1408	1475	1506	1570	1619
Zlatar Bistrica	1438	1330	1174	1126	1073	1039
Ličko-senjska županija	14819	15475	16036	15163	15564	16243
Brinje	475	572	607	600	654	674
Donji Lapac	190	228	250	240	236	245
Gospić	4952	5014	5125	5076	5122	5197
Karlobag	209	216	219	196	218	242
Lovinac	129	248	248	247	265	300
Novalja	1764	1831	2037	1777	1965	2263
Otočac	2205	2231	2218	2172	2194	2193
Perušić	687	761	768	734	713	726
Plitvička Jezera	1997	2143	2260	1876	1890	2088
Senj	1747	1770	1815	1764	1800	1827
Udbina	309	310	335	323	351	322
Vrhovine	154	152	154	159	156	167
Međimurska županija	40185	40893	41065	41309	42159	42930
Belica	590	563	567	583	604	629
Čakovec	20382	20660	20291	20217	20347	20197
Dekanovec	163	152	166	175	192	197
Domašinec	519	526	509	516	469	446
Donja Dubrava	450	462	449	457	450	477
Donji Kraljevec	1962	2039	2143	2207	2285	2379
Donji Vidovec	177	178	171	157	149	158
Goričan	989	944	822	515	510	528
Gornji Mihaljevec	186	205	247	257	259	279
Kotoriba	706	723	745	756	798	829

Županije/gradovi (općina rada)	Godišnji prosjek osiguranika za 2017.	Godišnji prosjek osiguranika za 2018.	Godišnji prosjek osiguranika za 2019.	Godišnji prosjek osiguranika za 2020.	Godišnji prosjek osiguranika za 2021.	Godišnji prosjek osiguranika za 2022.
Međimurska županija nastavak....						
Mala Subotica	1262	1285	1393	1621	1641	1739
Mursko Središće	1512	1551	1692	1722	1722	1751
Nedelišće	2274	2278	2362	2475	2530	2655
Orehovica	328	339	331	329	342	430
Podturen	387	379	399	418	445	480
Prelog	3774	4029	4151	4175	4325	4419
Pribislavec	377	343	319	392	618	695
Selnica	314	327	321	315	340	364
Strahoninec	409	412	422	434	457	492
Sveta Marija	188	181	185	203	208	203
Sveti Juraj Na Bregu	519	542	569	576	603	617
Sveti Martin Na Muri	1069	1070	1016	983	980	1047
Šenkovec	757	802	860	863	874	885
Štrigova	611	635	674	686	722	756
Vratišinec	280	266	264	278	287	279
Osječko-baranjska županija	84821	86534	88655	88622	90387	90902
Antunovac	299	336	408	442	447	449
Beli Manastir	2656	2750	2639	2563	2656	2722
Belišće	2722	2809	2785	2484	2595	2647
Bilje	687	731	786	791	809	784
Bizovac	573	590	649	662	612	622
Čeminac	212	257	254	234	240	194
Čepin	1209	1314	1403	1436	1590	1651
Darda	2539	2521	2805	2855	2975	2839
Donja Motičina	64	79	97	96	120	82
Donji Miholjac	2831	2814	2895	2792	2782	2816
Draž	264	272	282	269	262	250
Drenje	306	309	348	352	379	326
Đakovo	7360	7606	7843	7896	7998	8009
Đurđenovac	1125	1174	1241	1248	1281	1289
Erdut	625	657	702	720	763	764
Ernestinovo	316	329	336	323	316	337
Feričanci	376	346	351	346	348	327
Gorjani	341	364	382	348	359	339
Jagodnjak	203	222	259	265	270	241
Kneževi Vinogradi	631	677	686	683	708	719
Koška	388	428	455	467	483	468
Levanjska Varoš	86	106	112	98	121	104
Magadenovac	281	297	300	308	305	284
Marijanci	202	211	211	216	233	245
Moslavina Podravska	103	109	108	104	110	101
Našice	4579	4638	4762	4846	4900	4906
Osijek	47769	48209	48974	49083	49736	50656
Petlovac	154	162	147	140	146	129
Petrijevci	447	483	551	567	596	539
Podgorač	291	306	314	320	348	319
Popovac	140	154	157	140	143	134
Punitovci	171	182	179	181	201	197
Satnica Đakovačka	304	331	332	329	329	325
Semeljci	704	750	726	704	737	694
Strizivojna	609	614	634	664	687	708
Šodolovci	31	42	37	55	72	56
Trnava	139	142	156	174	182	154
Valpovo	2309	2370	2397	2350	2410	2376
Viljevo	153	172	172	172	181	175
Viškovci	262	290	378	471	502	504

Županije/gradovi (općina rada)	Godišnji prosjek osiguranika za 2017.	Godišnji prosjek osiguranika za 2018.	Godišnji prosjek osiguranika za 2019.	Godišnji prosjek osiguranika za 2020.	Godišnji prosjek osiguranika za 2021.	Godišnji prosjek osiguranika za 2022.
Osječko-baranjska županija nastavak....						
Vladislavci	230	237	250	261	276	266
Vuka	130	146	156	168	180	159
Požeško-slavonska županija	18843	19164	19441	19243	19795	19923
Brestovac	324	301	292	308	312	293
Čaglin	270	272	278	277	315	322
Jakšić	285	339	361	362	397	385
Kaptol	219	220	235	252	284	276
Kutjevo	1288	1299	1336	1315	1315	1282
Lipik	1503	1529	1567	1520	1570	1600
Pakrac	1853	2118	2143	2107	2193	2246
Pleternica	1216	1281	1349	1418	1490	1531
Požega	11282	11143	11168	10999	11182	11201
Velika	604	661	712	683	739	788
Primorsko-goranska županija	113174	114851	116406	113334	115291	118658
Bakar	2559	2727	2985	3139	3230	3454
Baška	749	791	797	626	703	795
Brod Moravice	117	122	124	123	122	102
Cres	1219	1266	1319	1232	1280	1341
Crikvenica	3632	3722	3893	3656	3812	4065
Čabar	931	924	958	939	914	890
Čavle	1292	1412	1487	1501	1541	1606
Delnice	2106	2160	2189	2215	2223	2225
Dobrinj	342	376	424	415	439	496
Fužine	477	493	507	521	524	532
Jelenje	775	808	808	822	825	844
Kastav	1981	2052	2239	2322	2374	2475
Klana	673	653	660	674	682	659
Kostrena	761	822	835	836	889	1004
Kraljevica	774	805	819	798	807	824
Krk	3773	3855	3934	3855	4086	4329
Lokve	294	258	263	251	245	245
Lopar	255	275	272	221	242	256
Lovran	1254	1286	1303	1257	1286	1324
Mali Lošinj	3892	3993	4049	3605	3751	3944
Malinska-Dubašnica	1652	1790	1889	1825	1922	2035
Matulji	2954	3074	3170	3195	3299	3398
Mošćenička Draga	307	303	318	303	332	363
Mrkopalj	154	117	133	141	154	147
Novi Vinodolski	1270	1333	1425	1302	1363	1440
Omišalj	1321	1399	1446	1283	1316	1370
Opatija	5867	5930	5979	5432	5592	5892
Punat	780	791	813	711	709	759
Rab	3073	3173	3239	2955	3061	3204
Ravna Gora	699	686	682	669	691	689
Rijeka	62307	62301	62129	61272	61596	62558
Skrad	150	115	110	108	113	107
Vinodolska Općina	409	446	482	480	489	494
Viškovo	2897	3088	3269	3356	3474	3558
Vrbnik	291	316	342	327	354	390
Vrbovsko	1192	1191	1118	969	850	845
Sisačko-moslavačka županija	38243	39646	40482	40838	42225	42334
Donji Kukuruzari	81	108	184	132	131	117
Dvor	434	492	504	517	568	554
Glina	1876	1995	2057	2076	2179	2125
Gvozd	223	227	248	261	291	269
Hrvatska Dubica	136	146	168	186	185	177

Županije/gradovi (općina rada)	Godišnji prosjek osiguranika za 2017.	Godišnji prosjek osiguranika za 2018.	Godišnji prosjek osiguranika za 2019.	Godišnji prosjek osiguranika za 2020.	Godišnji prosjek osiguranika za 2021.	Godišnji prosjek osiguranika za 2022.
Sisačko-moslavačka županija nastavak....						
Hrvatska Kostajnica	504	581	624	646	689	717
Jasenovac	280	316	319	293	347	322
Kutina	7083	7285	7238	7135	7490	7388
Lekenik	524	592	635	653	693	793
Lipovljani	734	731	726	701	667	658
Majur	141	154	163	173	210	197
Martinska Ves	266	276	281	317	315	304
Novska	2827	2913	3046	3051	3222	3203
Petrinja	3502	3697	3866	4023	4322	4450
Popovača	2117	2221	2313	2317	2296	2350
Sisak	16247	16540	16660	16892	17113	17195
Sunja	445	496	500	479	511	531
Topusko	559	574	627	665	654	636
Velika Ludina	265	302	322	323	345	350
Splitsko-dalmatinska županija	149773	153843	157576	151511	155844	161691
Baška Voda	880	942	968	771	847	902
Bol	1029	1073	1096	857	956	1079
Brela	667	742	745	533	623	691
Cista Provo	269	286	289	307	324	335
Dicmo	645	653	734	724	752	754
Dugi Rat	1401	1591	1770	1581	1727	1903
Dugopolje	1810	2007	2167	2222	2319	2601
Gradac	623	720	762	589	613	644
Hrvace	477	509	564	589	601	676
Hvar	2268	2357	2483	1883	2079	2417
Imotski	2764	2809	2961	3102	3294	3384
Jelsa	1012	1046	1108	967	1061	1144
Kaštela	8124	8546	8923	8794	9071	9591
Klis	461	500	534	529	575	582
Komiža	481	504	511	455	464	486
Lećevica	30	34	40	44	54	56
Lokvičići	59	66	66	67	67	66
Lovreć	253	253	268	274	294	307
Makarska	5969	6149	6435	6009	6327	6793
Marina	550	577	624	604	666	701
Milna	266	267	322	277	275	303
Muč	295	327	389	397	430	442
Nerežišća	252	246	259	266	281	284
Okrug	454	494	514	523	588	673
Omiš	4439	4521	4198	4131	4229	4336
Otok	462	531	685	633	615	620
Podbablje	386	446	534	547	551	563
Podgora	737	846	900	637	728	800
Podstrana	1400	1555	1756	1665	1784	1953
Postira	577	584	633	595	602	638
Prgomet	45	76	76	77	83	81
Primorski Dolac	59	65	76	72	72	78
Proložac	393	429	448	441	459	463
Pučišća	471	488	497	486	491	505
Runovići	187	222	222	229	219	222
Seget	1103	1205	1309	1150	1218	1324
Selca	417	438	449	424	430	440
Sinj	4715	4812	4999	5018	5173	5301
Solin	6864	7271	7627	7642	7828	7882
Split	82078	82669	83252	81059	82115	83910
Stari Grad	791	841	886	825	922	1050

Županije/gradovi (općina rada)	Godišnji prosjek osiguranika za 2017.	Godišnji prosjek osiguranika za 2018.	Godišnji prosjek osiguranika za 2019.	Godišnji prosjek osiguranika za 2020.	Godišnji prosjek osiguranika za 2021.	Godišnji prosjek osiguranika za 2022.
Splitsko-dalmatinska županija nastavak....						
Sučuraj	112	111	115	101	103	106
Supetar	1783	1861	1969	1811	1948	2035
Sutivan	216	246	263	249	258	275
Šestanovac	278	295	325	359	380	391
Šolta	336	378	415	385	419	442
Trilj	1145	1210	1328	1359	1446	1541
Trogir	5618	5643	5655	5179	5186	5419
Tučepi	776	835	829	612	700	788
Vis	680	710	740	670	728	778
Vrgorac	1810	1866	1850	1829	1902	1942
Vrlika	367	377	406	395	378	380
Zadvarje	73	79	78	80	82	92
Zagvozd	193	274	269	250	256	256
Zmijavci	222	266	259	243	254	271
Šibensko-kninska županija	30974	32093	33126	31894	32914	33932
Bilice	102	135	164	172	189	202
Biskupija	100	126	121	117	137	128
Civljane	53	65	68	61	65	69
Drniš	1684	1729	1797	1818	1898	1950
Ervenik	154	146	121	117	110	109
Kijevo	103	92	83	78	75	64
Kistanje	180	203	211	192	204	197
Knin	2923	3089	3334	3468	3563	3455
Murter	749	794	837	760	844	944
Pirovac	300	342	388	396	443	494
Primošten	878	910	911	792	886	938
Promina	169	172	182	189	197	211
Rogoznica	613	639	670	625	675	731
Ružić	86	100	114	107	108	86
Skradin	420	461	473	436	462	473
Šibenik	18716	19079	19475	18654	18884	19461
Tisno	888	886	894	829	910	977
Tribunj	253	280	288	287	323	330
Unešić	110	130	140	127	134	145
Vodice	2494	2716	2857	2669	2810	2971
Varaždinska županija	63133	63943	65342	65720	66807	68311
Bednja	370	427	465	431	455	464
Beretinec	153	160	171	171	168	186
Breznica	265	255	284	279	295	299
Breznički Hum	416	448	445	424	404	421
Cestica	980	1000	1012	1038	1054	1088
Donja Voća	244	272	273	227	218	218
Donji Martijanec	671	667	671	671	677	657
Gornji Kneginec	1767	1893	2000	1993	1866	1833
Ivanec	4187	4349	4458	4465	4647	4850
Jalžabet	1465	1595	1697	1761	1929	1935
Klenovnik	181	198	201	212	221	267
Lepoglava	1970	2002	2037	2033	2093	2232
Ludbreg	3728	3836	3921	3929	3976	4119
Ljubešćica	493	545	581	623	640	665
Mali Bukovec	325	330	329	329	320	318
Maruševac	982	821	876	900	934	950
Novi Marof	3269	3277	3398	3181	3183	3198
Petrijanec	1204	1230	1252	1249	1314	1420
Sračinec	560	633	669	672	705	752
Sveti Đurđ	313	321	315	313	310	315

Županije/gradovi (općina rada)	Godišnji prosjek osiguranika za 2017.	Godišnji prosjek osiguranika za 2018.	Godišnji prosjek osiguranika za 2019.	Godišnji prosjek osiguranika za 2020.	Godišnji prosjek osiguranika za 2021.	Godišnji prosjek osiguranika za 2022.
Varaždinska županija nastavak...						
Sveti Ilija	350	361	386	398	436	494
Trnovec Bartolovečki	3707	3516	3343	3269	3268	3163
Varaždin	32220	32302	32851	33380	33895	34519
Varaždinske Toplice	1249	1320	1408	1385	1380	1448
Veliki Bukovec	730	745	767	802	778	743
Vidovec	672	713	765	812	837	883
Vinica	491	531	545	562	590	640
Visoko	175	196	222	214	214	235
Virovitičko-podravska županija	19952	20584	21096	20999	21487	21776
Crnac	117	120	133	132	136	126
Čačinci	340	376	395	377	373	386
Čađavica	285	297	324	347	387	392
Gradina	409	413	408	416	430	448
Lukač	423	450	485	466	487	494
Mikleuš	169	175	176	170	177	176
Nova Bukovica	159	165	173	173	183	185
Orahovica	1962	1982	2020	1985	1982	1954
Pitomača	1766	1849	1902	1964	2065	2166
Slatina	3378	3561	3699	3716	3742	3829
Sopje	315	337	341	333	350	351
Suhopolje	761	752	796	750	806	833
Špišić Bukovica	619	621	600	607	632	649
Virovitica	8717	8934	9074	8993	9129	9142
Voćin	337	338	339	315	338	342
Zdenci	195	217	232	257	272	302
Vukovarsko-srijemska županija	39930	41296	42481	42404	43715	43791
Andrijaševci	347	342	329	307	320	318
Babina Greda	392	447	472	459	492	566
Bogdanovci	83	111	113	96	103	87
Borovo	370	390	407	398	423	404
Bošnjaci	313	351	365	346	391	373
Cerna	633	748	780	827	890	928
Drenovci	434	493	536	531	566	553
Gradište	244	256	277	282	293	275
Gunja	391	462	492	468	482	468
Ilok	1267	1349	1373	1348	1378	1380
Ivankovo	811	872	979	1055	1125	1128
Jarmina	189	208	208	195	207	215
Lovas	155	181	189	167	171	148
Markušica	164	187	196	194	201	200
Negoslavci	70	82	85	79	101	93
Nijemci	522	563	564	565	625	618
Nuštar	669	721	714	686	712	699
Otok (Vinkovci)	778	834	919	913	951	952
Privlaka	253	252	272	279	313	269
Stari Jankovci	372	416	413	399	410	395
Stari Mikanovci	312	333	339	340	358	367
Štitar	121	150	177	191	200	183
Tompojevci	140	151	162	154	171	153
Tordinci	212	221	218	213	225	226
Tovarnik	310	354	392	399	423	404
Trpinja	422	455	481	480	506	490
Vinkovci	15519	15638	15941	15938	16158	16267
Vođinci	237	253	253	244	262	260
Vrbanja	432	481	513	529	586	609
Vukovar	9291	9574	9935	10078	10437	10513

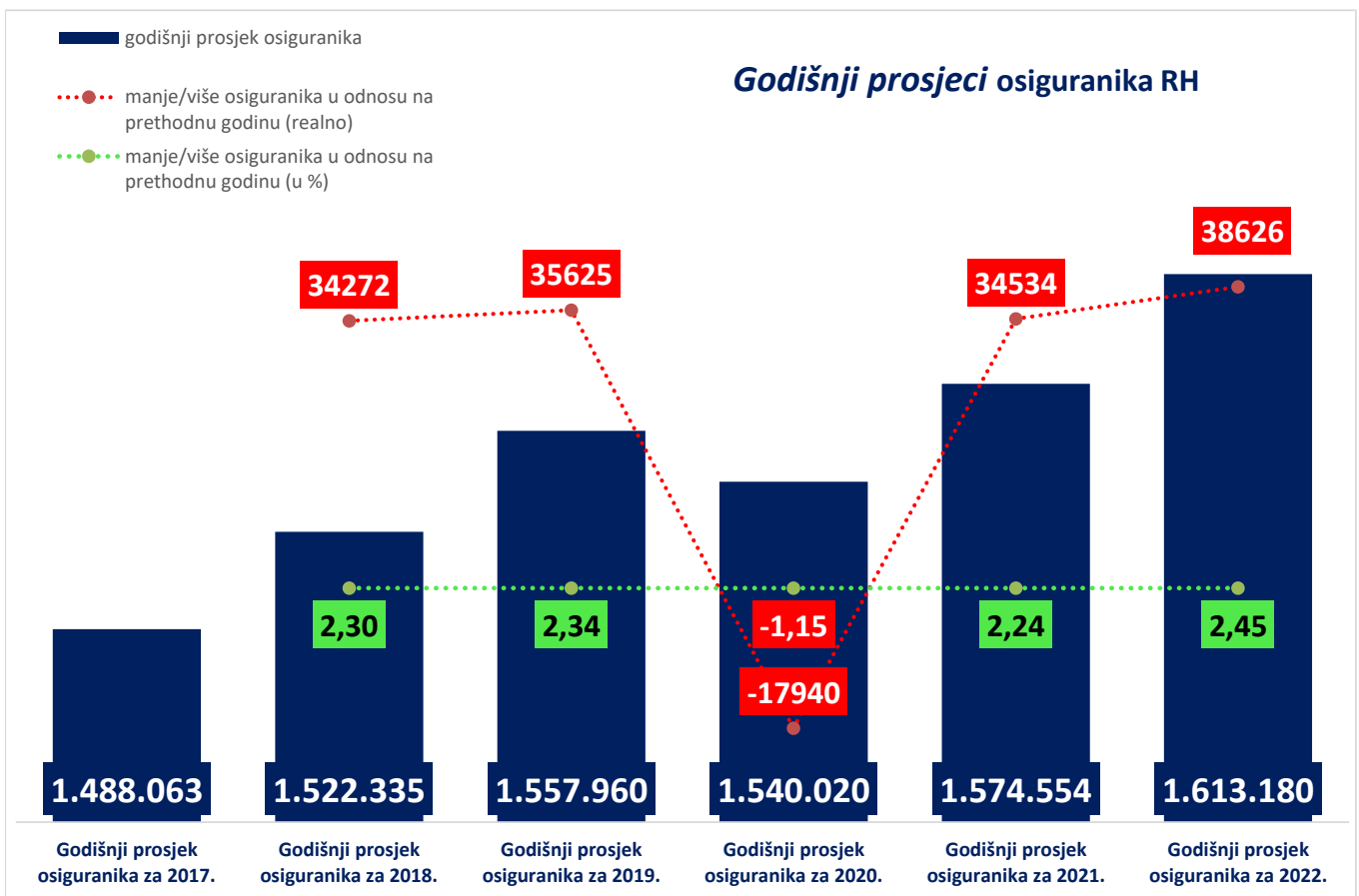
Županije/gradovi (općina rada)	Godišnji prosjek osiguranika za 2017.	Godišnji prosjek osiguranika za 2018.	Godišnji prosjek osiguranika za 2019.	Godišnji prosjek osiguranika za 2020.	Godišnji prosjek osiguranika za 2021.	Godišnji prosjek osiguranika za 2022.
Vukovarsko-srijemska županija nastavak....						
Županija	4478	4420	4388	4246	4238	4250
Zadarska županija	52863	55135	57134	55989	57911	60513
Benkovac	2210	2370	2515	2611	2787	2887
Bibinje	448	480	535	559	628	660
Biograd Na Moru	3024	3195	3285	3083	3222	3395
Galovac	137	148	147	138	136	139
Gračac	631	637	697	716	701	771
Jasenice	123	221	239	235	264	300
Kali	521	503	527	549	575	548
Kolan	293	315	357	287	327	404
Kukljica	164	167	177	162	160	173
Lišane Ostrovičke	63	73	80	79	80	84
Nin	859	949	997	968	1128	1281
Novigrad	206	216	228	221	258	256
Obrovac	576	597	631	660	699	764
Pag	1203	1235	1312	1181	1280	1373
Pakoštane	799	847	905	891	1018	1098
Pašman	305	316	334	333	371	386
Polača	166	194	208	204	220	236
Poličnik	625	699	733	786	858	992
Posedarje	394	431	453	417	464	490
Povljana	126	130	134	132	131	145
Preko	803	797	832	824	885	930
Privlaka	262	259	289	303	334	362
Ražanac	225	240	261	266	298	301
Sali	426	462	487	443	483	506
Stankovci	490	440	436	458	482	468
Starigrad	486	513	546	444	495	547
Sukošan	676	702	766	792	858	972
Sveti Filip I Jakov	660	691	744	723	739	782
Škabrnje	149	156	170	180	193	207
Tkon	242	252	267	258	271	290
Vir	583	632	708	732	761	802
Vrsi	170	202	214	232	255	286
Zadar	34587	35827	36644	35829	36182	37179
Zemunik Donji	232	240	273	295	369	499
Zagrebačka županija	75800	79314	82359	83867	86309	89082
Bedenica	369	384	386	401	416	421
Bistra	1115	1084	1081	1070	1090	1057
Brckovljani	418	492	568	623	703	736
Brdovec	1565	1595	1656	1793	1873	1927
Dubrava	887	922	910	940	959	968
Dubravica	177	183	178	177	178	174
Dugo Selo	6043	5955	5951	5765	5855	5989
Farkaševac	650	609	574	533	507	482
Gradec	337	341	365	373	379	372
Ivanić-Grad	4934	5166	5431	5316	5268	5365
Jakovlje	457	498	525	544	608	746
Jastrebarsko	4553	4641	4681	4686	4769	4959
Klinča Selo	434	461	494	516	549	563
Kloštar Ivanić	757	821	850	840	853	858
Krašić	615	601	587	568	566	562
Kravorsko	248	267	305	337	345	357
Križ	964	980	1077	1137	1174	1232
Luka	279	297	341	397	393	423
Marija Gorica	219	237	234	239	235	234
Orle	87	92	95	112	123	114

Županije/gradovi (općina rada)	Godišnji prosjek osiguranika za 2017.	Godišnji prosjek osiguranika za 2018.	Godišnji prosjek osiguranika za 2019.	Godišnji prosjek osiguranika za 2020.	Godišnji prosjek osiguranika za 2021.	Godišnji prosjek osiguranika za 2022.
Zagrebačka županija nastavak....						
Pisarovina	733	781	807	802	834	845
Pokupsko	132	149	155	156	169	150
Preseka	103	99	98	91	85	79
Pušća	519	476	502	502	487	476
Rakovec	110	115	110	108	106	110
Rugvica	774	1112	1289	1471	1678	1888
Samobor	10093	10398	10629	10793	11161	11386
Stupnik	1413	1574	1741	1790	1927	2102
Sveta Nedjelja	7244	7994	8598	8970	9580	10014
Sveti Ivan Zelina	4244	4451	4678	4851	5001	5283
Velika Gorica	14094	14792	15407	15839	16170	16773
Vrbovec	4534	4790	4929	4937	4968	5040
Zaprešić	6619	6880	7053	7119	7237	7334
Žumberak	80	74	71	74	63	64
Ukupni zbroj	1488063	1522335	1557960	1540020	1574554	1613180

* Prosječan broj osiguranika za pojedinu godinu izvodi se iz 12 mjesečnih obrada koje obuhvaćaju stanje na zadnji dan u mjesecu zadnje registrirane prijave o stjecanju svojstva osiguranika u bazi osiguranika.

Hrvatski zavod za mirovinsko osiguranje (u daljnjem tekstu Zavod) vodi **evidenciju osiguranika**, a ne zaposlenih koji su definirani svojim brojem u službenim statistikama Državnog zavoda za statistiku, središnjeg tijela za statistiku RH. Zavod nije zadužen pratiti broj zaposlenih niti je to njegova svrha. Osiguranici koje Zavod vodi u svojim statističkim evidencijama, uz osiguranike kod pravnih osoba i Hrvatske vojske, uključuje i osiguranike s otvorenom prijavom na osiguranje poput volontera, osobe na stručnom osposobljavanju, osobe s produženim osiguranjem i drugo. Te se osobe ne mogu smatrati zaposlenima i Državni zavod za statistiku ne uključuje ih u svoja izvješća o zaposlenosti. Jedina dva službena izvora na temelju kojih se može govoriti o padu ili rastu zaposlenosti su podaci Državnog zavoda za statistiku (DZS) o broju zaposlenih, koje DZS prikuplja iz poreznih obrazaca JOPPD-a i Anketa o radnoj snazi, koja je prihvaćena i koristi se u cijelom svijetu.

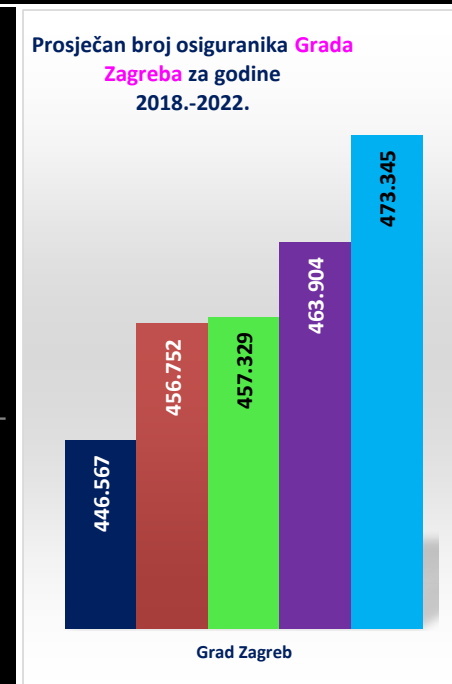
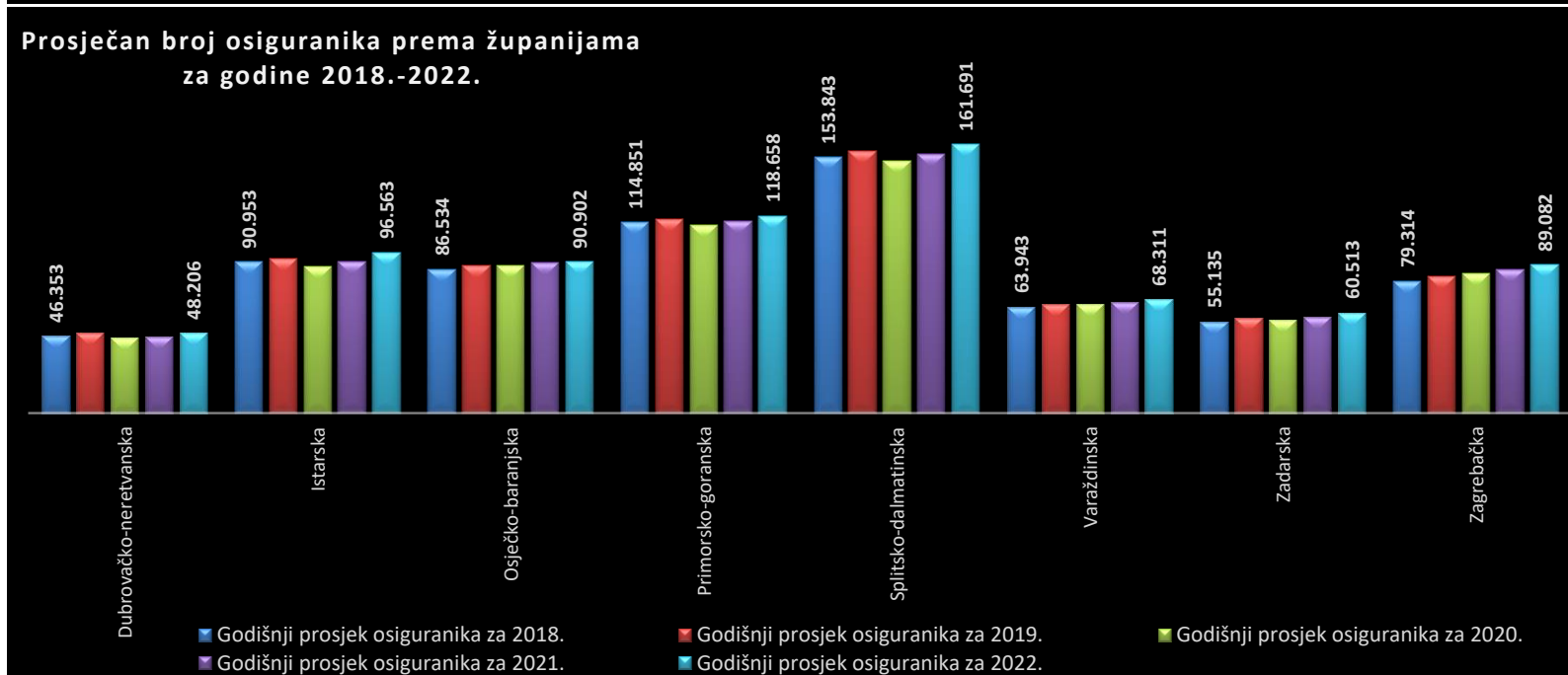
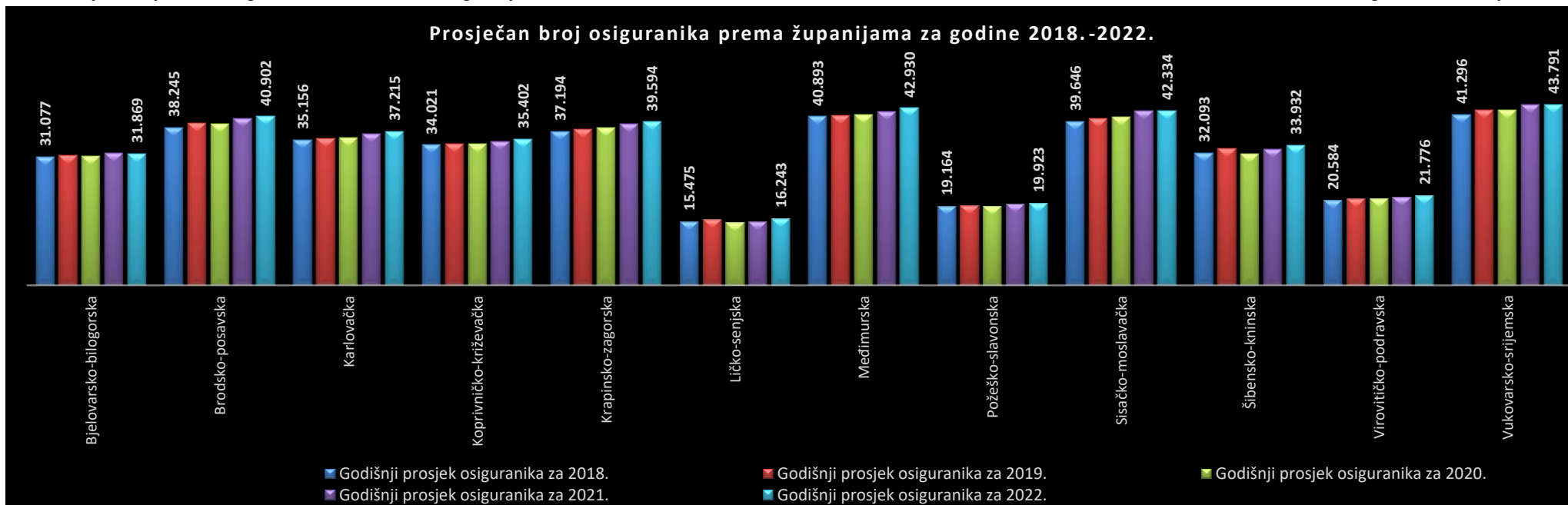
U evidencijama Hrvatskog zavoda za mirovinsko osiguranje **osiguranici** se vode prema **općini mjesta rada zadnje registrirane prijave o stjecanju svojstva osiguranika u bazi osiguranika**.



Prosječan* broj osiguranika prema županijama za godine 2018.-2022.

Redni broj	Županija	Godišnji prosjek osiguranika za 2018.	Godišnji prosjek osiguranika za 2019.	Prosječno više/manje osiguranika u 2019. nego li u 2018. (u %)	Prosječno više/manje osiguranika u 2019. nego li u 2018. (realno)	Godišnji prosjek osiguranika za 2020.	Prosječno više/manje osiguranika u 2020. nego li u 2019. (u %)	Prosječno više/manje osiguranika u 2020. nego li u 2019. (realno)	Godišnji prosjek osiguranika za 2021.	Prosječno više/manje osiguranika u 2021. nego li u 2020. (u %)	Prosječno više/manje osiguranika u 2021. nego li u 2020. (realno)	Godišnji prosjek osiguranika za 2022.	Prosječno više/manje osiguranika u 2022. nego li u 2021. (u %)	Prosječno više/manje osiguranika u 2022. nego li u 2021. (realno)
1.	Bjelovarsko-bilogorska	31.077	31.542	1,50	466	31.243	-0,95	-299	31.982	2,37	739	31.869	-0,36	-114
2.	Brodsko-posavska	38.245	39.203	2,51	958	39.021	-0,46	-182	40.335	3,37	1.314	40.902	1,41	567
3.	Dubrovačko-neretvanska	46.353	48.516	4,66	2.162	45.075	-7,09	-3.440	46.173	2,44	1.098	48.206	4,40	2.032
4.	Grad Zagreb	446.567	456.752	2,28	10.184	457.329	0,13	577	463.904	1,44	6.575	473.345	2,04	9.441
5.	Istarska	90.953	93.097	2,36	2.144	88.281	-5,17	-4.816	91.316	3,44	3.036	96.563	5,75	5.247
6.	Karlovačka	35.156	35.640	1,38	484	35.662	0,06	23	36.656	2,79	993	37.215	1,53	559
7.	Koprivničko-križevačka	34.021	34.244	0,65	223	34.328	0,25	84	34.747	1,22	419	35.402	1,89	656
8.	Krapinsko-zagorska	37.194	37.769	1,55	575	38.188	1,11	420	39.033	2,21	845	39.594	1,44	561
9.	Ličko-senjska	15.475	16.036	3,63	562	15.163	-5,44	-873	15.564	2,64	401	16.243	4,36	679
10.	Međimurska	40.893	41.065	0,42	172	41.309	0,59	243	42.159	2,06	850	42.930	1,83	771
11.	Osječko-baranjska	86.534	88.655	2,45	2.121	88.622	-0,04	-33	90.387	1,99	1.765	90.902	0,57	516
12.	Požeško-slavonska	19.164	19.441	1,45	277	19.243	-1,02	-198	19.795	2,87	552	19.923	0,65	128
13.	Primorsko-goranska	114.851	116.406	1,35	1.554	113.334	-2,64	-3.072	115.291	1,73	1.958	118.658	2,92	3.366
14.	Sisačko-moslavačka	39.646	40.482	2,11	837	40.838	0,88	356	42.225	3,40	1.387	42.334	0,26	109
15.	Splitsko-dalmatinska	153.843	157.576	2,43	3.733	151.511	-3,85	-6.065	155.844	2,86	4.333	161.691	3,75	5.847
16.	Šibensko-kninska	32.093	33.126	3,22	1.033	31.894	-3,72	-1.232	32.914	3,20	1.020	33.932	3,09	1.018
17.	Varaždinska	63.943	65.342	2,19	1.399	65.720	0,58	378	66.807	1,65	1.087	68.311	2,25	1.503
18.	Virovitičko-podravska	20.584	21.096	2,49	512	20.999	-0,46	-96	21.487	2,32	488	21.776	1,34	289
19.	Vukovarsko-srijemska	41.296	42.481	2,87	1.185	42.404	-0,18	-77	43.715	3,09	1.311	43.791	0,17	77
20.	Zadarska	55.135	57.134	3,62	1.999	55.989	-2,00	-1.145	57.911	3,43	1.922	60.513	4,49	2.602
21.	Zagrebačka	79.314	82.359	3,84	3.045	83.867	1,83	1.509	86.309	2,91	2.442	89.082	3,21	2.773
UKUPNO		1.522.335	1.557.960	2,34	35.625	1.540.020	-1,15	-17.940	1.574.554	2,24	34.534	1.613.180	2,45	38.626

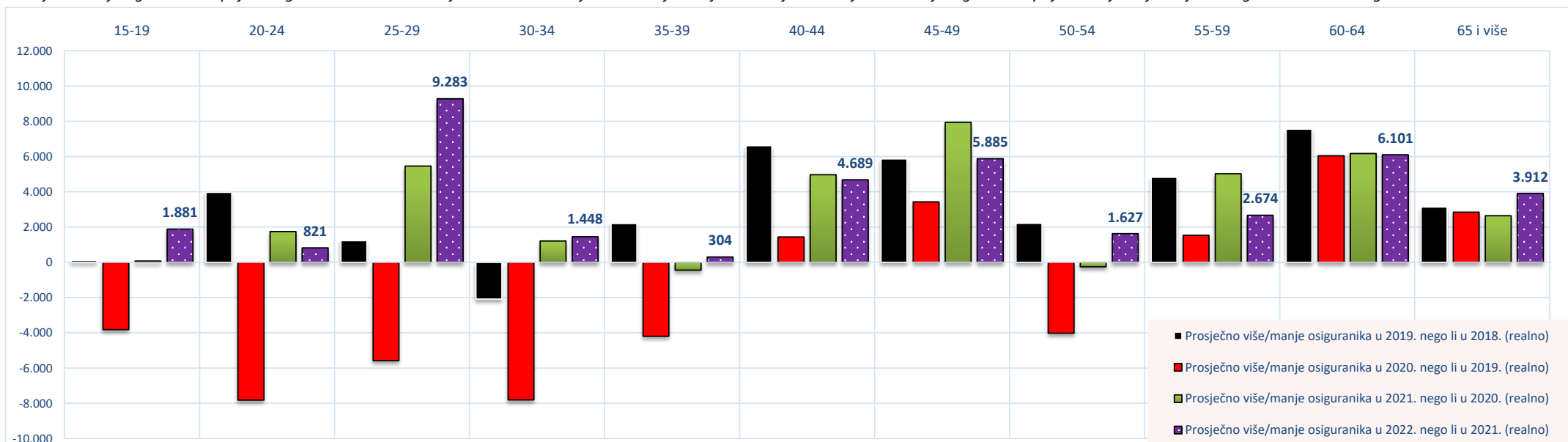
* Prosječan broj osiguranika za pojedinu godinu izvodi se iz 12 mjesečnih obrada koje obuhvaćaju stanje na zadnji dan u mjesecu zadnje registrirane prijave o stjecanju svojstva osiguranika u bazi osiguranika.



Prosječan* broj osiguranika prema dobnim skupinama za godine 2018.-2022.

Redni broj	Dobne skupine	Godišnji prosjek osiguranika za 2018.	Godišnji prosjek osiguranika za 2019.	Prosječno više/manje osiguranika u 2019. nego li u 2018. (u %)	Prosječno više/manje osiguranika u 2019. nego li u 2018. (realno)	Godišnji prosjek osiguranika za 2020.	Prosječno više/manje osiguranika u 2020. nego li u 2019. (u %)	Prosječno više/manje osiguranika u 2020. nego li u 2019. (realno)	Godišnji prosjek osiguranika za 2021.	Prosječno više/manje osiguranika u 2021. nego li u 2020. (u %)	Prosječno više/manje osiguranika u 2021. nego li u 2020. (realno)	Godišnji prosjek osiguranika za 2022.	Prosječno više/manje osiguranika u 2022. nego li u 2021. (u %)	Prosječno više/manje osiguranika u 2022. nego li u 2021. (realno)
1.	15-19	16.862	16.969	0,64	107	13.151	-22,50	-3.818	13.224	0,56	73	15.105	14,22	1.881
2.	20-24	97.105	101.075	4,09	3.970	93.260	-7,73	-7.815	95.005	1,87	1.744	95.825	0,86	821
3.	25-29	162.848	164.075	0,75		158.498	-3,40	-5.577	163.958	3,45	5.461	173.241	5,66	9.283
4.	30-34	202.146	200.056	-1,03	-2.090	192.246	-3,90	-7.810	193.455	0,63	1.209	194.903	0,75	1.448
5.	35-39	220.773	222.978	1,00	2.205	218.781	-1,88	-4.197	218.336	-0,20	-445	218.640	0,14	304
6.	40-44	211.380	217.996	3,13	6.617	219.440	0,66	1.443	224.407	2,26	4.968	229.096	2,09	4.689
7.	45-49	187.838	193.700	3,12	5.863	197.129	1,77	3.429	205.072	4,03	7.943	210.957	2,87	5.885
8.	50-54	185.158	187.374	1,20	2.216	183.357	-2,14	-4.017	183.101	-0,14	-256	184.728	0,89	1.627
9.	55-59	156.383	161.206	3,08	4.823	162.743	0,95	1.537	167.768	3,09	5.025	170.442	1,59	2.674
10.	60-64	70.604	78.157	10,70	7.553	84.204	7,74	6.048	90.376	7,33	6.172	96.477	6,75	6.101
11.	65 i više	11.238	14.371	27,88	3.133	17.211	19,76	2.840	19.852	15,34	2.641	23.764	19,70	3.912
UKUPNO		1.522.335	1.557.960	2,34	35.625	1.540.020	-1,15	-17.940	1.574.554	2,24	34.534	1.613.180	2,45	38.626

* Prosječan broj osiguranika za pojedinu godinu izvodi se iz 12 mjesečnih obrada koje obuhvaćaju stanje na zadnji dan u mjesecu zadnje registrirane prijave o stjecanju svojstva osiguranika u bazi osiguranika.



IV. DOPLATAK ZA DJECU

KORISNICI DOPLATKA ZA DJECU I BROJ DJECE PREMA GODINAMA

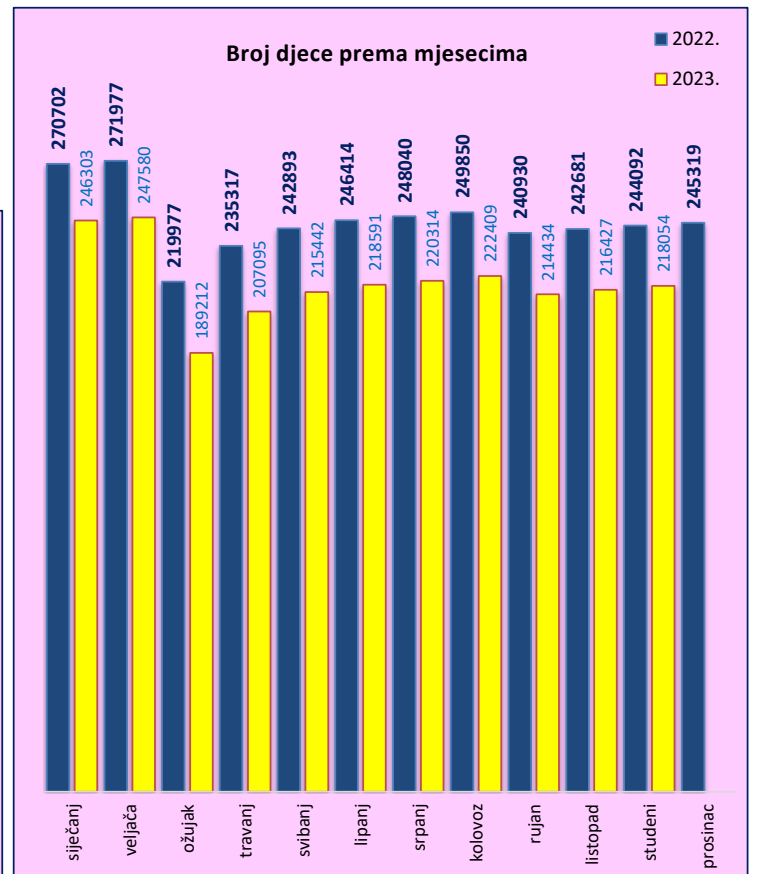
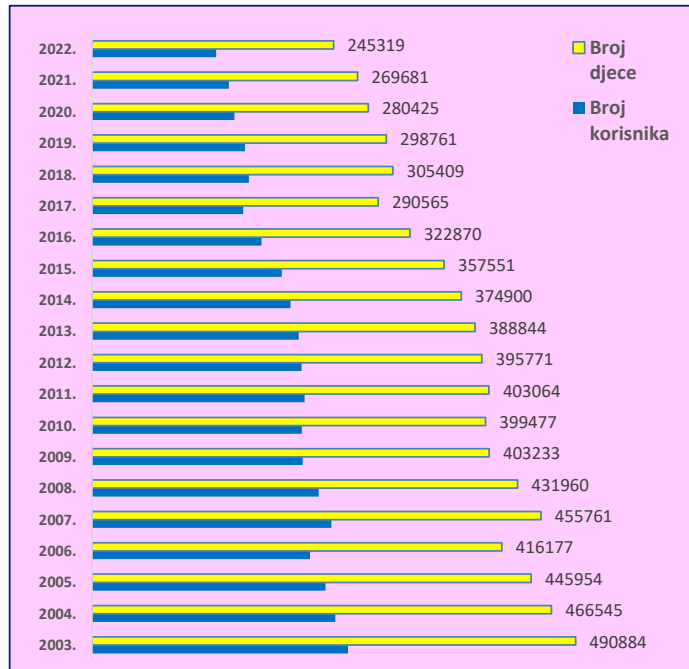
Tablica 25.

Stanje: 31. prosinca

Godina	Broj korisnika	Lančani indeks	Broj djece	Lančani indeks
0	1	2	3	4
2003.	259911	95,6	490884	95,6
2004.	247219	95,1	466545	95,0
2005.	236986	95,9	445954	95,6
2006.	221288	93,4	416177	93,3
2007.	242980	109,8	455761	109,5
2008.	230188	94,7	431960	94,8
2009.	213994	93,0	403233	93,3
2010.	213136	99,6	399477	99,1
2011.	216013	101,3	403064	100,9
2012.	212796	98,5	395771	98,2
2013.	209862	98,6	388844	98,2
2014.	201655	96,1	374900	96,4
2015.	192671	95,5	357551	95,4
2016.	172238	89,4	322870	90,3
2017.	153522	89,1	290565	90,0
2018.	159297	103,8	305409	105,1
2019.	155330	97,5	298761	97,8
2020.	144653	93,1	280425	93,9
2021.	138981	96,1	269681	96,2
2022.	126186	90,8	245319	91,0

Tablica 25 a.

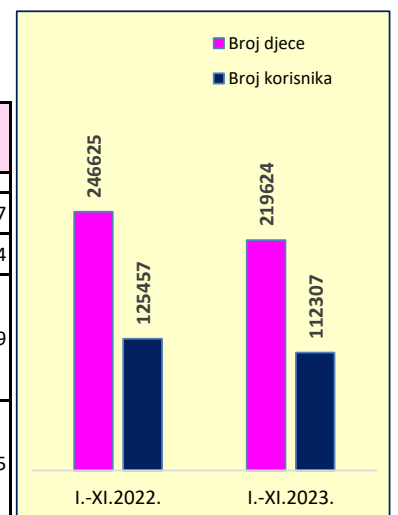
2022.	Broj korisnika	Broj djece	2023.	Broj korisnika	Broj djece
0	1	2	0	1	2
siječanj	139445	270702	siječanj	126695	246303
veljača	140005	271977	veljača	127329	247580
ožujak	110558	219977	ožujak	95884	189212
travanj	118326	235317	travanj	104827	207095
svibanj	122259	242893	svibanj	109127	215442
lipanj	124084	246414	lipanj	110761	218591
srpanj	124875	248040	srpanj	111633	220314
kolovoz	125798	249850	kolovoz	112769	222409
rujan	124107	240930	rujan	111216	214434
listopad	124957	242681	listopad	112152	216427
studeni	125613	244092	studeni	112983	218054
prosinac	126186	245319	prosinac		



BROJ KORISNIKA I DJECE TE PROSJEČNE SVOTE DOPLATKA ZA DJECU

Tablica 25 b.

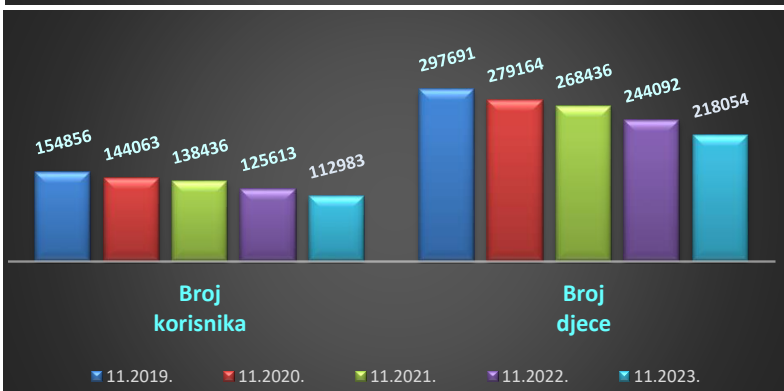
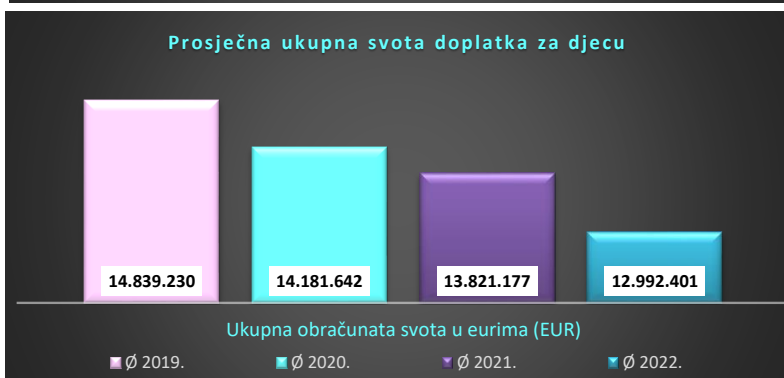
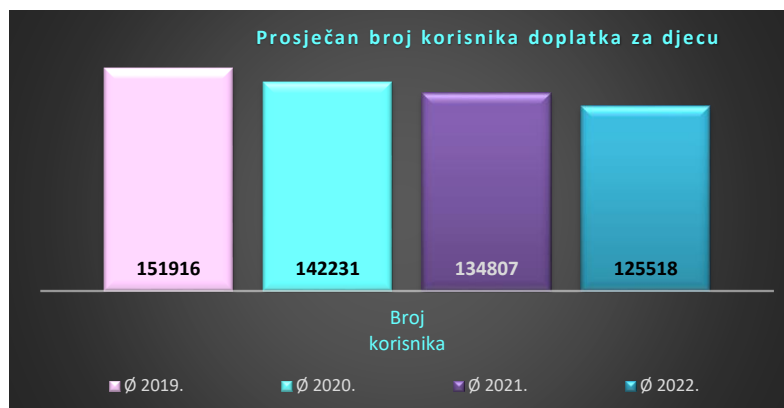
	Godišnji prosjek (siječanj-prosinac)						I.-XI.2023.
	2017.	2018.	2019.	2020.	2021.	2022.	
0	1	2	3	4	5	6	7
Broj korisnika	153258	140765	151916	142231,333	134807	125518	112307
Broj djece	291906	270463	294703	277794,083	263906	246516	219624
Prosječna obračunata svota doplatka za djecu (nisu uključena sredstva za isplatu za prethodne mjesece) - u eurima (EUR)	49,44	49,79	48,50	49,33	50,08	51,27	52,99
Prosječna obračunata svota doplatka za djecu (uključena su sredstva za isplatu za prethodne mjesece) - u eurima (EUR)	51,25	53,59	50,35	51,09	52,41	52,74	55,15



BROJ KORISNIKA I DJECE TE UKUPNA OBRAČUNATA SVOTA DOPLATKA ZA DJECU

Tablica 25 c.

za mjesec	Broj korisnika	Broj djece	Ukupna obračunata svota u eurima (EUR)
01.2019.	161157	309026	15.541.253,87
02.2019.	162968	312653	15.458.232,55
03.2019.	130279	256318	12.804.063,08
04.2019.	142074	279221	14.665.036,54
05.2019.	148821	291723	15.117.797,13
06.2019.	151802	297261	15.127.976,20
07.2019.	153937	301415	15.255.289,26
08.2019.	155294	303973	15.193.514,86
09.2019.	152562	292774	14.539.573,68
10.2019.	153906	295624	14.799.623,08
11.2019.	154856	297691	14.819.137,45
12.2019.	155330	298761	14.749.259,65
Ø 2019.	151916	294703	14.839.229,78
01.2020.	156379	300924	14.838.269,65
02.2020.	157522	303284	14.972.309,85
03.2020.	119804	237081	11.981.767,23
04.2020.	131253	259721	13.948.214,83
05.2020.	138304	273181	14.652.316,34
06.2020.	141662	279515	14.584.866,50
07.2020.	143246	282664	14.534.606,41
08.2020.	144317	284941	14.504.622,43
09.2020.	142297	275264	13.985.551,44
10.2020.	143276	277365	14.024.114,15
11.2020.	144063	279164	14.055.658,23
12.2020.	144653	280425	14.097.406,93
Ø 2020.	142231	277794	14.181.642,00
01.2021.	144918	281041	13.997.018,40
02.2021.	145584	282442	14.145.665,16
03.2021.	108053	214323	10.957.602,93
04.2021.	124532	246590	14.095.371,04
05.2021.	131344	259739	14.413.821,60
06.2021.	135396	267628	14.502.415,30
07.2021.	136936	270658	14.220.951,84
08.2021.	138647	274100	14.449.065,39
09.2021.	137019	265174	13.866.604,65
10.2021.	137840	267055	13.740.352,58
11.2021.	138436	268436	13.684.128,43
12.2021.	138981	269681	13.781.129,15
Ø 2021.	134807	263906	13.821.177,21
01.2022.	139445	270702	13.737.482,07
02.2022.	140005	271977	13.814.549,96
03.2022.	110558	219977	11.560.669,21
04.2022.	118326	235317	12.877.747,22
05.2022.	122259	242893	13.182.986,40
06.2022.	124084	246414	13.154.406,89
07.2022.	124875	248040	13.116.298,15
08.2022.	125798	249850	13.179.467,05
09.2022.	124107	240930	12.777.032,82
10.2022.	124957	242681	12.754.619,79
11.2022.	125613	244092	12.834.879,93
12.2022.	126186	245319	12.918.673,86
Ø 2022.	125518	246516	12.992.401,11
01.2023.	126695	246303	12.862.215,37
02.2023.	127329	247580	12.949.815,63
03.2023.	95884	189212	10.291.348,00
04.2023.	104827	207095	12.036.746,98
05.2023.	109127	215442	12.388.592,13
06.2023.	110761	218591	12.204.965,39
07.2023.	111633	220314	12.110.838,54
08.2023.	112769	222409	12.337.720,90
09.2023.	111216	214434	11.889.137,33
10.2023.	112152	216427	12.004.886,94
11.2023.	112983	218054	11.978.153,30
Ø 2023.			

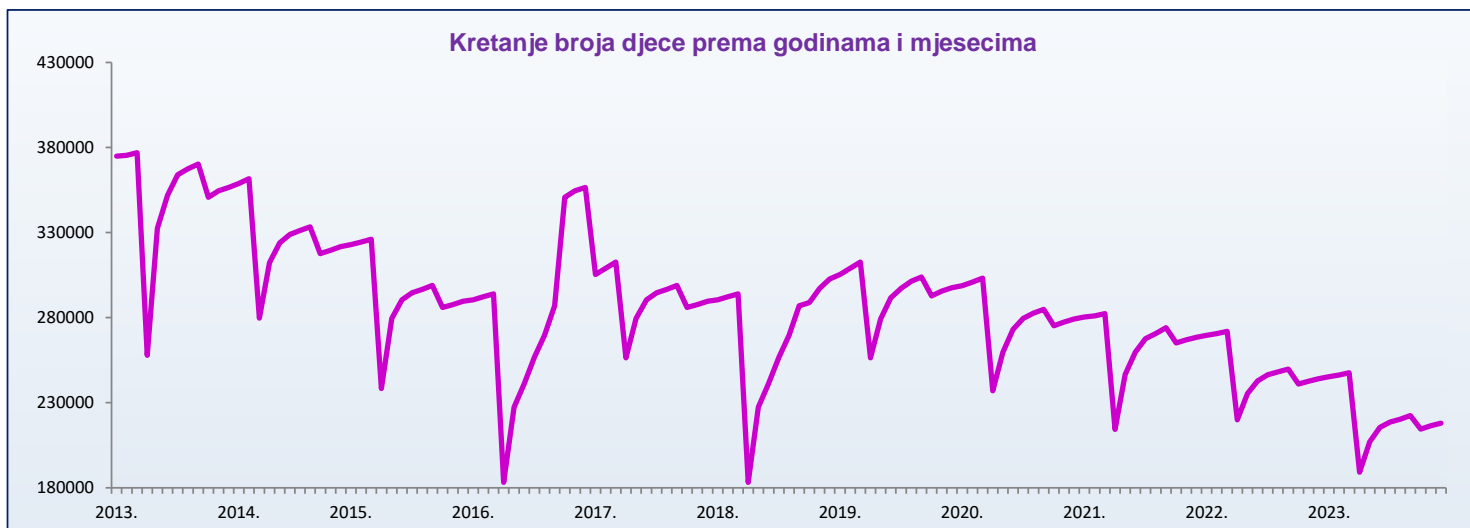


**KRETANJE BROJA KORISNIKA DOPLATKA ZA DJECU
I BROJA DJECE PREMA GODINAMA I MJESECIMA**

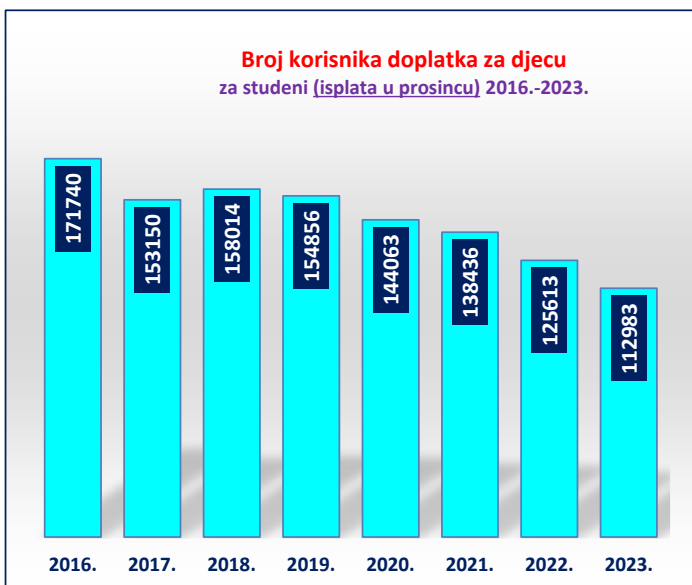
Tablica 26.

Red. broj	Isplata u mjesecu	2016.		2017.		2018.		2019.		2020.		2021.		2022.		2023.		Indeks broja djece <u>2023.</u> / <u>2022.</u>
		Broj korisnika	Broj djece	Broj korisnika	Broj djece	Broj korisnika	Broj djece	Broj korisnika	Broj djece	Broj korisnika	Broj djece	Broj korisnika	Broj djece	Broj korisnika	Broj djece	Broj korisnika	Broj djece	
0	1	2	3	4	5	6	7	8	9	10	11	12	13	14	15	16	17	18
1.	siječnju	192671	357551	172238	322870	153522	290565	159297	305409	155330	298761	144653	280425	138981	269681	126186	245319	90,97
2.	veljači	193268	358804	173046	324387	154456	292331	161157	309026	156379	300924	144918	281041	139445	270702	126695	246303	90,99
3.	ožujku	194691	361742	173818	326005	155240	294002	162968	312653	157522	303284	145584	282442	140005	271977	127329	247580	91,03
4.	travnju	146296	279808	122912	238305	94521	183206	130279	256318	119804	237081	108053	214323	110558	219977	95884	189212	86,01
5.	svibnju	163743	312397	144872	279609	117741	227379	142074	279221	131253	259721	124532	246590	118326	235317	104827	207095	88,01
6.	lipnju	170133	323879	151028	290477	125020	241225	148821	291723	138304	273181	131344	259739	122259	242893	109127	215442	88,70
7.	srpnju	172814	328887	153324	294630	132531	256715	151802	297261	141662	279515	135396	267628	124084	246414	110761	218591	88,71
8.	kolovožu	173946	331146	154364	296687	138751	269689	153937	301415	143246	282664	136936	270658	124875	248040	111633	220314	88,82
9.	rujnu	175043	333451	155455	298871	147393	287004	155294	303973	144317	284941	138647	274100	125798	249850	112769	222409	89,02
10.	listopadu	169847	317631	151416	285987	151035	288834	152562	292774	142297	275264	137019	265174	124107	240930	111216	214434	89,00
11.	studenome	170714	319675	152189	287683	155183	297081	153906	295624	143276	277365	137840	267055	124957	242681	112152	216427	89,18
12.	prosincu	171740	321785	153150	289671	158014	302682	154856	297691	144063	279164	138436	268436	125613	244092	112983	218054	89,33

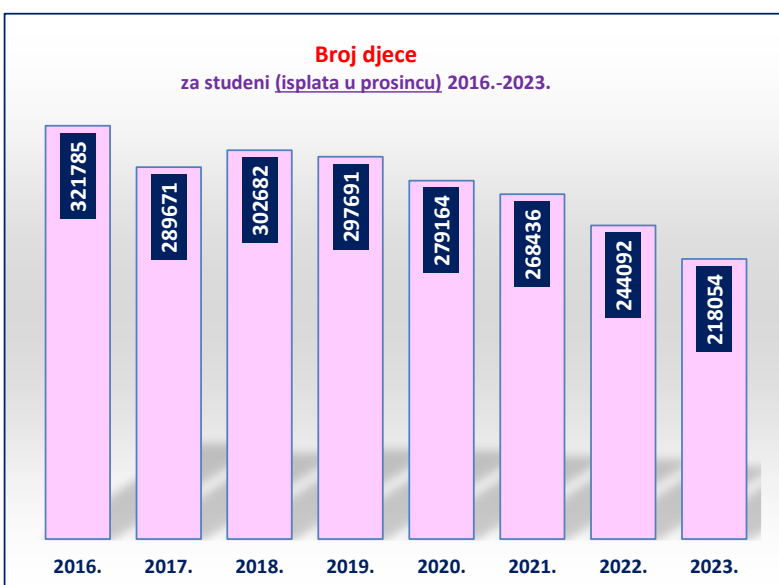
Kretanje broja djece prema godinama i mjesecima



Broj korisnika doplatka za djecu za studeni (isplata u prosincu) 2016.-2023.



Broj djece za studeni (isplata u prosincu) 2016.-2023.

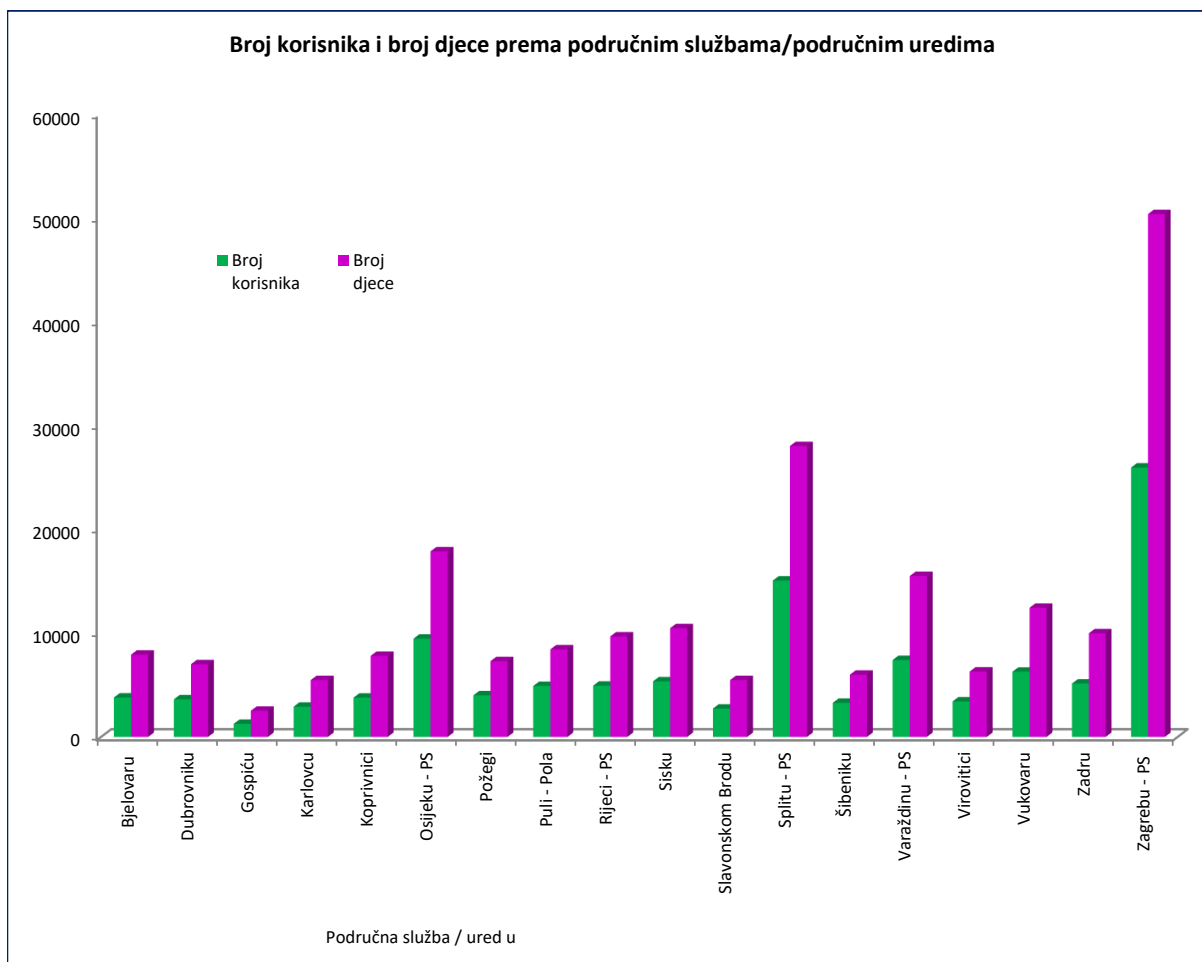


**KORISNICI DOPLATKA ZA DJECU, BROJ DJECE I PROSJEČNE MJESEČNE OBRACUNATE SVOTE DOPLATKA ZA DJECU
PREMA PODRUČNIM SLUŽBAMA I PODRUČNIM UREDIMA**

Tablica 27.

za studeni 2023. (isplata u prosincu 2023.)

Red. broj	Područna služba / područni ured u	Broj korisnika	Broj djece	Prosječna mjesečna obračunata svota doplatka u eurima (EUR)
0	1	2	3	4
1.	Bjelovaru	3787	7897	51,04
2.	Dubrovniku	3609	6975	53,68
3.	Gospiću	1256	2510	50,58
4.	Karlovcu	2904	5457	55,11
5.	Koprivnici	3769	7778	53,41
6.	Osijeku - PS	9429	17830	50,79
7.	Požegi	3995	7274	52,41
8.	Puli - Pola	4892	8404	54,39
9.	Rijeci - PS	4916	9649	57,24
10.	Sisku	5334	10438	50,74
11.	Slavonskom Brodu	2720	5452	50,57
12.	Splitu - PS	15015	27989	52,51
13.	Šibeniku	3270	5972	53,96
14.	Varaždinu - PS	7385	15448	57,52
15.	Virovitici	3407	6274	49,79
16.	Vukovaru	6261	12398	50,45
17.	Zadru	5120	9945	50,27
18.	Zagrebu - PS	25914	50364	55,60
	UKUPNO	112983	218054	53,38

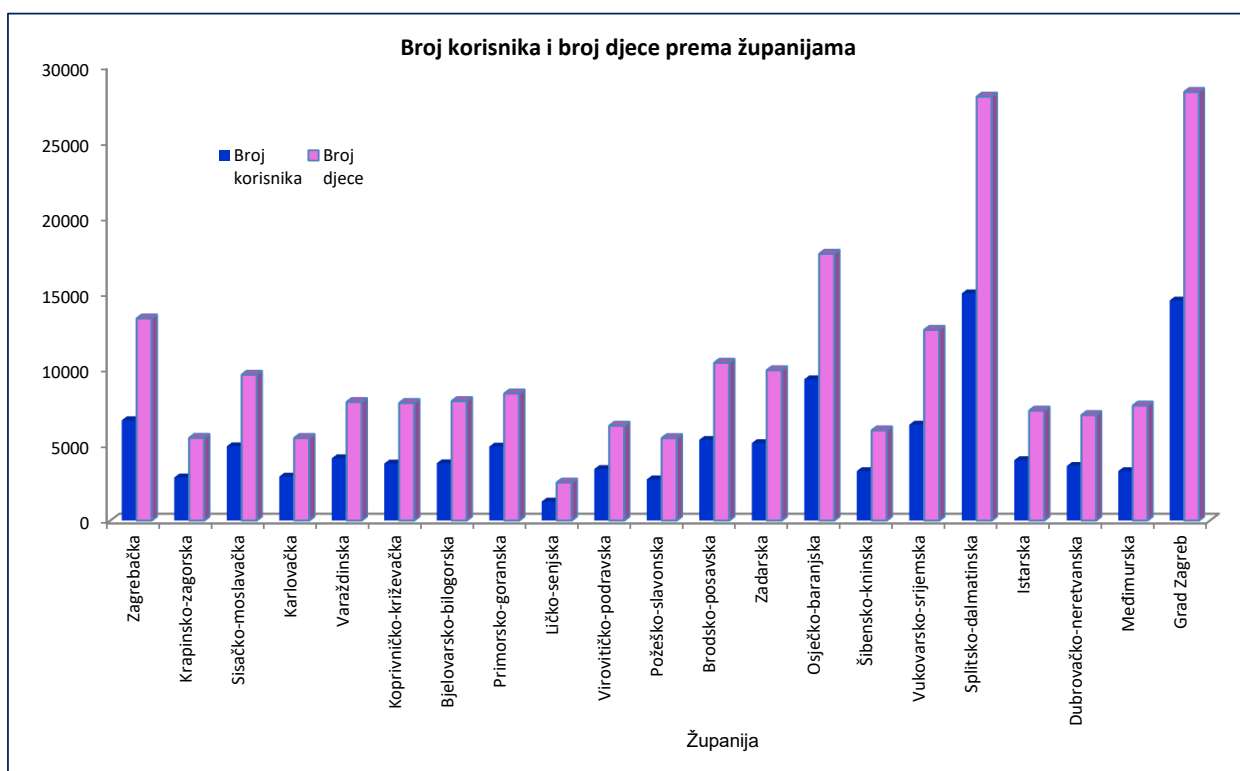


**KORISNICI DOPLATKA ZA DJECU, BROJ DJECE I PROSJEČNE MJESEČNE OBRAČUNATE SVOTE
DOPLATKA ZA DJECU PREMA ŽUPANIJAMA**

Tablica 28.

za studeni 2023. (isplata u prosincu 2023.)

Red. broj	Županija	Broj korisnika	Broj djece	Prosječna mjesečna obračunata svota doplatka u eurima (EUR)
0	1	2	3	4
1.	Zagrebačka	6637	13363	53,50
2.	Krapinsko-zagorska	2851	5466	52,47
3.	Sisačko-moslavačka	4915	9647	57,23
4.	Karlovačka	2905	5460	55,12
5.	Varaždinska	4119	7842	56,16
6.	Koprivničko-križevačka	3769	7778	53,41
7.	Bjelovarsko-bilogorska	3789	7901	51,04
8.	Primorsko-goranska	4892	8404	54,39
9.	Ličko-senjska	1256	2510	50,58
10.	Virovitičko-podravsk	3407	6274	49,79
11.	Požeško-slavonska	2721	5454	50,57
12.	Brodsko-posavska	5334	10438	50,74
13.	Zadarska	5120	9945	50,27
14.	Osječko-baranjska	9347	17625	50,78
15.	Šibensko-kninska	3268	5965	53,95
16.	Vukovarsko-srijemska	6345	12607	50,49
17.	Splitsko-dalmatinska	15016	27991	52,51
18.	Istarska	3993	7272	52,41
19.	Dubrovačko-neretvanska	3610	6976	53,68
20.	Međimurska	3266	7606	58,91
21.	Grad Zagreb	14546	28303	56,79
UKUPNO		111106	214827	53,30
22.	Doplatka za djecu primjenom uredbi EU	1877	3227	59,11
SVEUKUPNO		112983	218054	53,38



BROJ DJECE, BROJ KORISNIKA DOPLATKA ZA DJECU I OBRAČUNATE SVOTE DOPLATKA ZA DJECU PREMA CENZUSIMA

Tablica 29.

za studeni 2023. (isplata u prosincu 2023.)

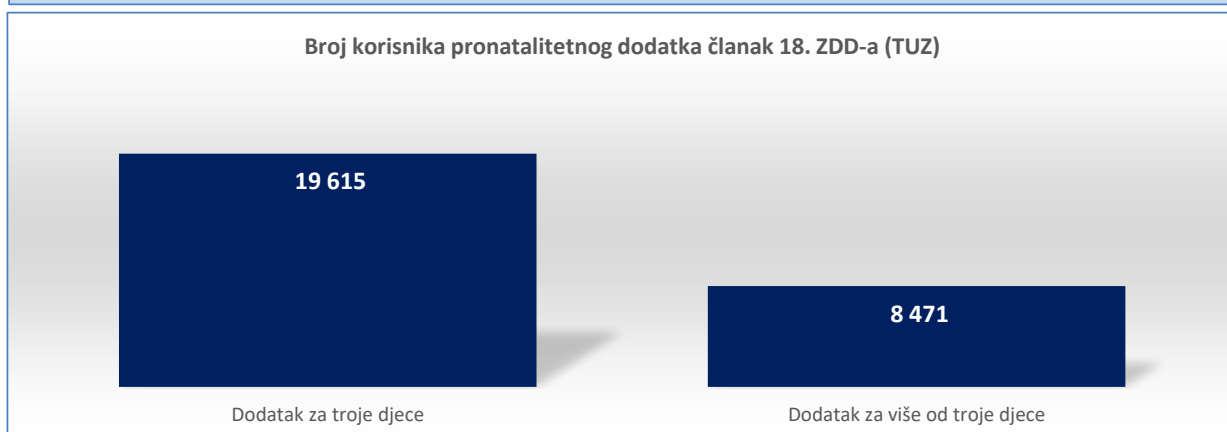
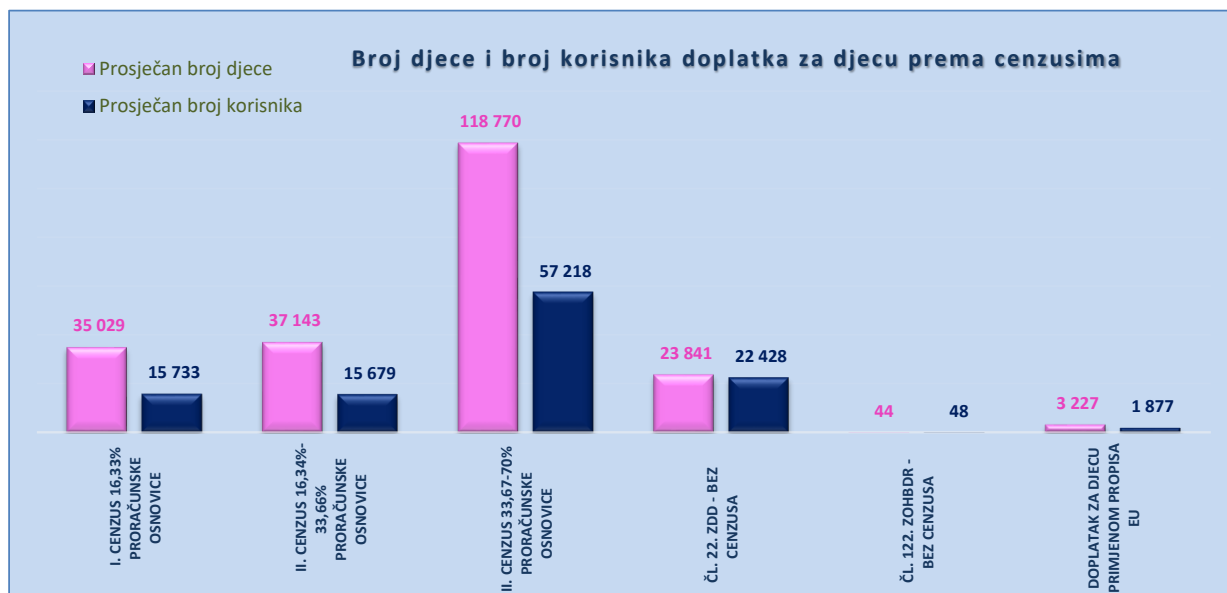
Red. br.	KORISNICI DOPLATKA ZA DJECU KOJIMA JE OBRAČUNAT DOPLATAK ZA DJECU PREMA CENZUSIMA	Prosječan broj djece	Prosječan broj korisnika	Prosječna obračunata svota (sveukupno) u eurima (EUR)
0	1	2	3	4
1.	I. CENZUS 16,33% PRORAČUNSKE OSNOVICE	35 029	15 733	2.026.980,38
2.	II. CENZUS 16,34%-33,66% PRORAČUNSKE OSNOVICE	37 143	15 679	1.942.600,77
3.	III. CENZUS 33,67-70% PRORAČUNSKE OSNOVICE	118 770	57 218	4.997.517,45
4.	ČL. 22. ZDD - BEZ CENZUSA	23 841	22 428	2.762.503,94
5.	ČL. 122. ZOHBDR - BEZ CENZUSA	44	48	3.730,08
UKUPNO (1.-5.)		214 827	111 106	11.733.332,62
6.	DOPLATAK ZA DJECU PRIMJENOM PROPISA EU	3 227	1 877	244.820,68
SVEUKUPNO (1.-6.)		218 054	112 983	11.978.153,30

Kad korisnik prima doplatku za djecu za dijete koje nema oštećenje zdravlja (određen prema cenzusu) i za dijete koje ima oštećenje zdravlja (određen bez cenzusa), kako bi se izbjeglo njegovo ponavljanje u više kategorija korisnika, odnosno dupliciranje, u tablici se uvrštava samo među korisnike doplatka za djecu određenog prema cenzusu I. – III.

Ista metodologija primijenjena je i na djecu.

PRONATALITETNI DODATAK čl. 18. ZDD-a **TUZ (već je obuhvaćen u gornjoj tablici 1.-5.)**

Red. br.	KORISNICI DOPLATKA ZA DJECU KOJIMA PRIPADA DODATAK	Prosječan broj djece	Prosječan broj korisnika	Prosječna obračunata svota (sveukupno) u eurima (EUR)
1.	Dodatak za troje djece	-	19 615	1.323.682,92
2.	Dodatak za više od troje djece	-	8 471	1.128.385,44
UKUPNO		-	28 086	2.452.068,36



V. FINANCIJSKI PODACI
RASHODI HRVATSKOG ZAVODA ZA MIROVINSKO OSIGURANJE

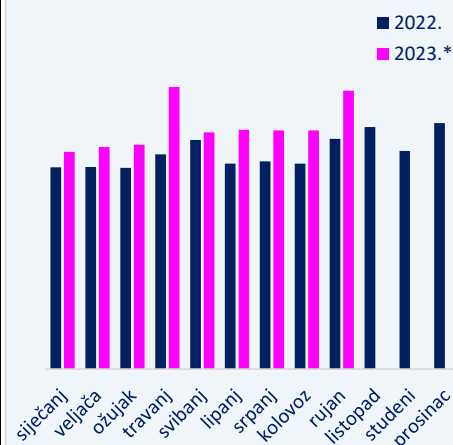
RASHODI ZA MIROVINE I MIROVINSKA PRIMANJA

Tablica 30.

u eurima (EUR)

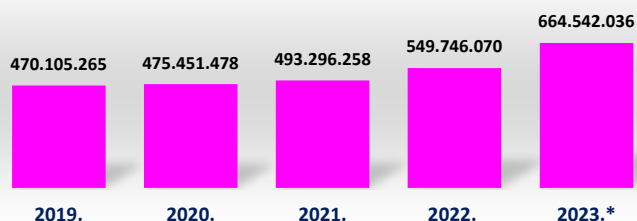
Mjeseci	2019.	2020.	2021.	2022.	2023.*	Indeks
0	1	2	3	4	5	6 (5/4)
siječanj	441.580.574	460.718.647	469.770.761	482.175.689	519.121.861	107,7
veljača	443.001.120	461.220.308	470.942.269	482.811.313	530.398.267	109,9
ožujak	442.882.130	460.775.503	469.276.643	480.409.925	535.453.717	111,5
travanj	458.795.256	469.334.182	533.777.528	512.651.169	673.284.959	131,3
svibanj	447.730.709	463.119.311	471.685.776	546.955.851	565.530.908	103,4
lipanj	446.681.685	463.651.305	470.900.732	490.648.628	571.230.211	116,4
srpanj	448.260.677	463.266.131	475.534.318	496.211.007	569.858.716	114,8
kolovoz	447.451.787	463.756.059	470.061.086	490.514.937	569.646.971	116,1
rujan	470.105.265	475.451.478	493.296.258	549.746.070	664.542.036	120,9
listopad	461.044.766	471.854.728	483.649.429	578.249.000		
studeni	460.259.430	471.431.558	482.995.673	520.980.251		
prosinac	460.326.920	469.730.036	481.547.853	587.611.311		
Ukupno I.-IX.	4.046.489.203	4.181.292.925	4.325.245.370	4.532.124.590	5.199.067.646	114,7
ukupno za I.-XII.	5.428.120.319	5.594.309.248	5.773.438.325	6.218.965.152		

Rashodi za mirovine i mirovinska primanja za 2022. i 2023.*




* privremeni rezultati

Rujan



Rashodi za mirovine i mirovinska primanja ukupno I.-IX.



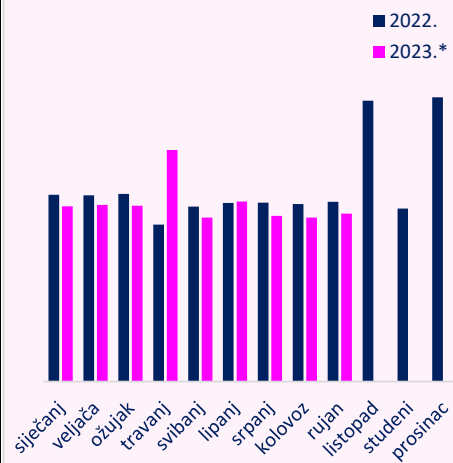
RASHODI ZA DOPLATAK ZA DJECU

u eurima (EUR)

Tablica 30 a.

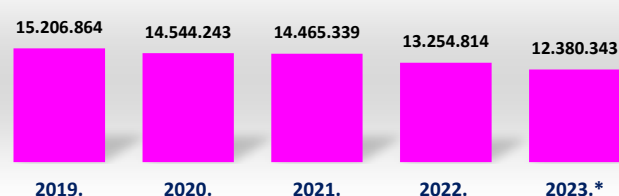
Mjeseci	2019.	2020.	2021.	2022.	2023.*	Indeks
0	1	2	3	4	5	6 (5/4)
siječanj	15.362.007	14.718.260	14.087.891	13.766.034	12.911.775	93,8
veljača	15.520.471	14.898.022	14.010.246	13.734.316	13.016.862	94,8
ožujak	15.468.189	14.924.538	14.135.898	13.830.389	12.948.757	93,6
travanj	12.771.195	11.957.580	10.948.213	11.568.561	17.078.004	147,6
svibanj	14.716.783	14.000.838	14.134.313	12.890.247	12.080.848	93,7
lipanj	15.114.429	14.660.289	14.394.430	13.164.053	13.278.456	100,9
srpanj	15.160.089	14.606.805	14.541.739	13.193.899	12.206.052	92,5
kolovoz	15.229.506	14.501.438	14.176.623	13.081.139	12.090.478	92,4
rujan	15.206.864	14.544.243	14.465.339	13.254.814	12.380.343	93,4
listopad	14.567.961	13.984.977	13.886.864	20.698.350		
studeni	14.830.087	14.020.360	13.701.259	12.747.630		
prosinac	14.814.155	14.044.970	13.709.212	20.944.402		
Ukupno I.-IX.	134.549.531	128.812.013	124.894.692	118.483.452	117.991.575	99,6
ukupno za I.-XII.	178.761.735	170.862.320	166.192.028	172.873.834		

Rashodi za doplatku za djecu za 2022. i 2023.*

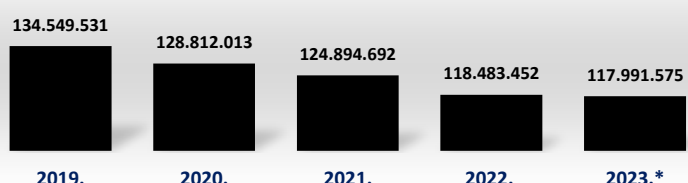


* privremeni rezultati

Rujan



Rashodi za doplatku za djecu ukupno I.-IX.



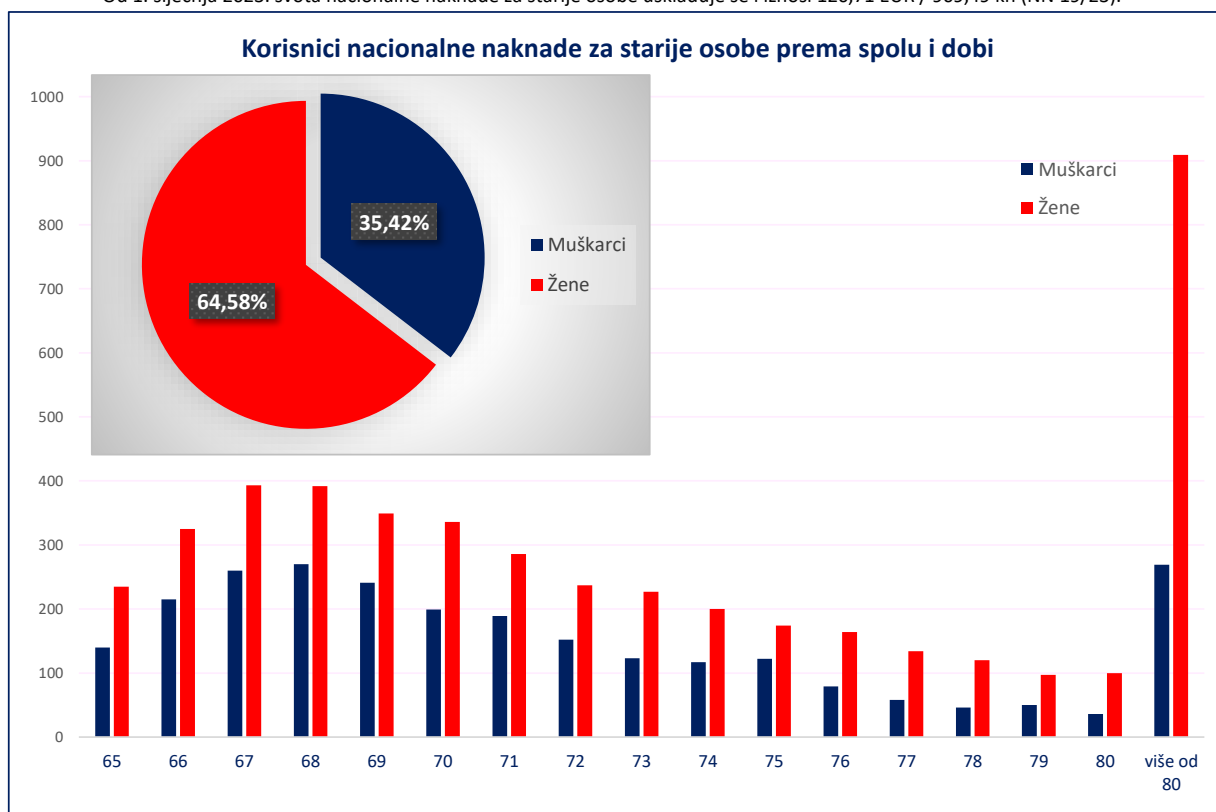
VI. KORISNICI NACIONALNE NAKNADE ZA STARIJE OSOBE
KORISNICI NACIONALNE NAKNADE ZA STARIJE OSOBE U ISPLATI PREMA SPOLU I DOBI

Tablica 40. za studeni 2023. (isplata u prosincu 2023.)

Red. br.	Dobne skupine	Muškarci		Žene		Ukupno
		Broj korisnika	Udio muškaraca u ukupnom broju korisnika nacionalne naknade (u %)	Broj korisnika	Udio žena u ukupnom broju korisnika nacionalne naknade (u %)	Broj korisnika
		0	1	2	3	4
1.	65	140	1,93	235	3,24	375
2.	66	215	2,97	325	4,49	540
3.	67	260	3,59	393	5,43	653
4.	68	270	3,73	392	5,41	662
5.	69	241	3,33	349	4,82	590
6.	70	199	2,75	336	4,64	535
7.	71	189	2,61	286	3,95	475
8.	72	152	2,10	237	3,27	389
9.	73	123	1,70	227	3,13	350
10.	74	117	1,62	200	2,76	317
11.	75	122	1,68	174	2,40	296
12.	76	79	1,09	164	2,26	243
13.	77	58	0,80	134	1,85	192
14.	78	46	0,64	120	1,66	166
15.	79	50	0,69	97	1,34	147
16.	80	36	0,50	100	1,38	136
17.	više od 80	269	3,71	909	12,55	1178
UKUPNO		2566	35,42	4678	64,58	7244

Primjena Zakona o nacionalnoj naknadi za starije osobe od 1. siječnja 2021. (NN 62/20)

Od 1. siječnja 2023. svota nacionalne naknade za starije osobe usklađuje se i iznosi 120,71 EUR / 909,49 kn (NN 19/23).



KORISNICI NACIONALNE NAKNADE ZA STARIJE OSOBE U ISPLATI PREMA SPOLU, PROSJEČNOJ DOBI I ŽUPANIJAMA

Tablica 41.

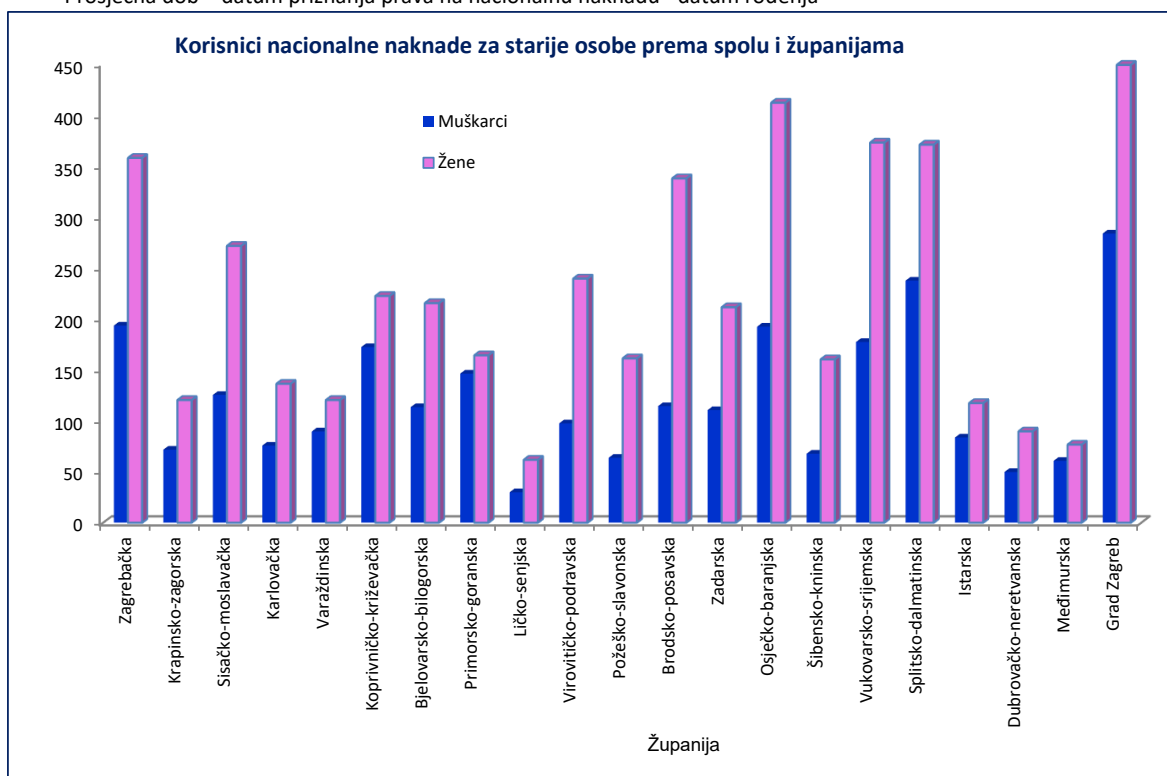
za studeni 2023. (isplata u prosincu 2023.)

Red. broj	Županija	Muškarci	Žene	Ukupno	Prosječna dob*
0	1	2	3	4	5
1.	Zagrebačka	194	358	552	75
2.	Krapinsko-zagorska	72	121	193	74
3.	Sisačko-moslavačka	126	272	398	73
4.	Karlovačka	76	137	213	74
5.	Varaždinska	90	121	211	73
6.	Koprivničko-križevačka	173	223	396	72
7.	Bjelovarsko-bilogorska	114	216	330	73
8.	Primorsko-goranska	147	165	312	72
9.	Ličko-senjska	30	62	92	75
10.	Virovitičko-podravska	98	240	338	72
11.	Požeško-slavonska	64	162	226	74
12.	Brodsko-posavska	115	338	453	74
13.	Zadarska	111	212	323	74
14.	Osječko-baranjska	193	412	605	73
15.	Šibensko-kninska	68	161	229	72
16.	Vukovarsko-srijemska	178	373	551	74
17.	Splitsko-dalmatinska	238	371	609	73
18.	Istarska	84	118	202	72
19.	Dubrovačko-neretvanska	50	90	140	76
20.	Međimurska	61	77	138	72
21.	Grad Zagreb	284	449	733	72
UKUPNO		2566	4678	7244	73

Primjena Zakona o nacionalnoj naknadi za starije osobe od 1. siječnja 2021. (NN 62/20)

Od 1. siječnja 2023. svota nacionalne naknade za starije osobe usklađuje se i iznosi 120,71 EUR / 909,49 kn (NN 19/23).

* Prosječna dob = datum priznanja prava na nacionalnu naknadu - datum rođenja



**KORISNICI NACIONALNE NAKNADE ZA STARIJE OSOBE U ISPLATI PREMA SPOLU, PROSJEČNOJ DOBI I
PODRUČNIM SLUŽBAMA/PODRUČNIM UREDIMA**

Tablica 42.

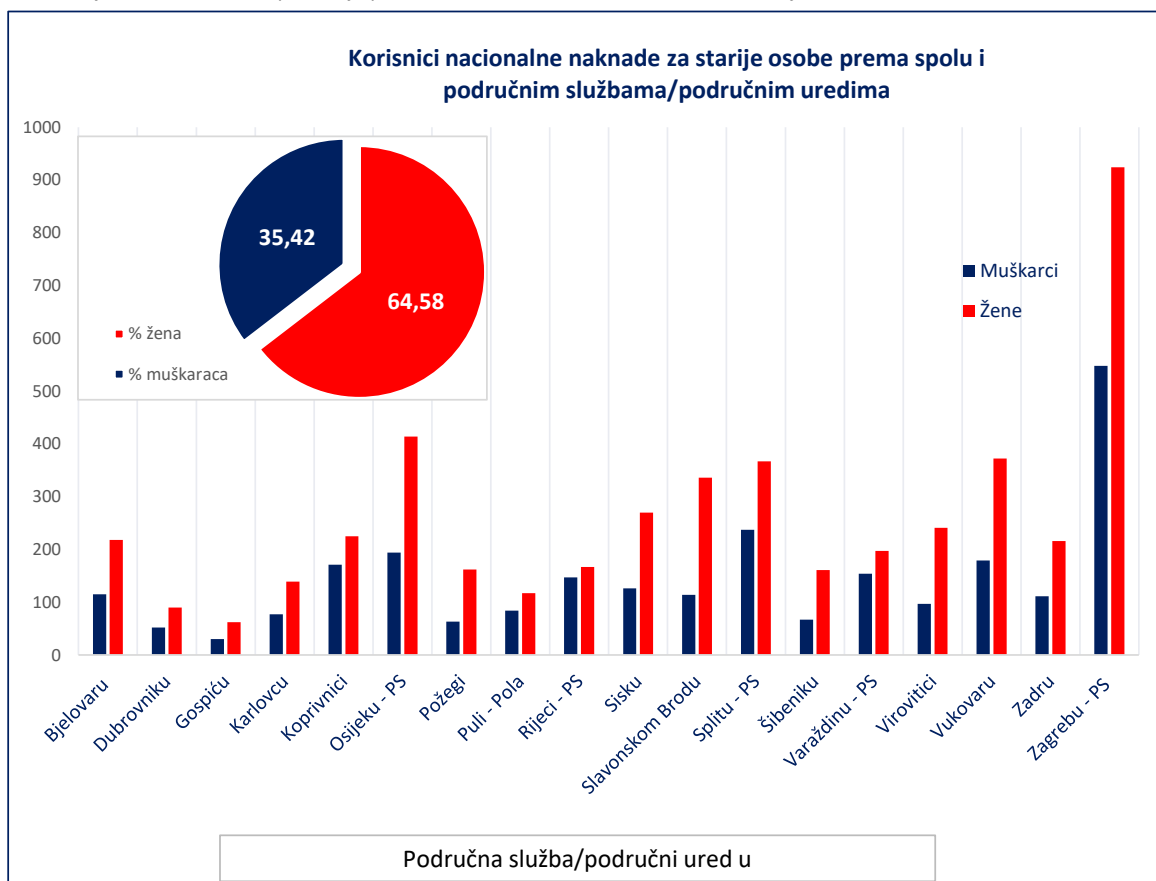
za studeni 2023. (isplata u prosincu 2023.)

Red. broj	Područna služba / područni ured u	Muškarci	Žene	Ukupno	Prosječna dob*
0	1	2	3	4	5
1.	Bjelovaru	115	218	333	73
2.	Dubrovniku	52	90	142	76
3.	Gospiću	30	62	92	75
4.	Karlovcu	77	139	216	74
5.	Koprivnici	171	225	396	72
6.	Osijeku - PS	194	414	608	73
7.	Požegi	63	162	225	74
8.	Puli - Pola	84	117	201	73
9.	Rijeci - PS	147	167	314	72
10.	Sisku	126	270	396	73
11.	Slavonskom Brodu	114	336	450	74
12.	Splitu - PS	237	367	604	73
13.	Šibeniku	67	161	228	72
14.	Varaždinu - PS	154	197	351	73
15.	Virovitici	97	241	338	72
16.	Vukovaru	179	372	551	74
17.	Zadru	111	216	327	73
18.	Zagrebu - PS	548	924	1.472	74
UKUPNO		2566	4678	7244	73

Primjena Zakona o nacionalnoj naknadi za starije osobe od 1. siječnja 2021. (NN 62/20)

Od 1. siječnja 2023. svota nacionalne naknade za starije osobe usklađuje se i iznosi 120,71 EUR / 909,49 kn (NN 19/23).

* Prosječna dob = datum priznanja prava na nacionalnu naknadu - datum rođenja




KORISNICI NACIONALNE NAKNADE ZA STARIJE OSOBE U ISPLATI PREMA ŽUPANIJAMA I MJESECIMA

Tablica 43.

Red. broj	Županija	za studeni 2022., isplata u prosincu 2022.	za prosinac 2022., isplata u siječnju 2023.	za siječanj 2023., isplata u veljači 2023.	za veljaču 2023., isplata u ožujku 2023.	za ožujak 2023., isplata u travnju 2023.	za travanj 2023., isplata u svibnju 2023.	za svibanj 2023., isplata u lipnju 2023.	za lipanj 2023., isplata u srpnju 2023.	za srpanj 2023., isplata u kolovozu 2023.	za kolovoz 2023., isplata u rujnu 2023.	za rujanj 2023., isplata u listopadu 2023.	za listopad 2023., isplata u studenome 2023.	za studeni 2023., isplata u prosincu 2023.
0	1	2	3	4	5	6	7	8	9	10	11	12	13	14
1.	Zagrebačka	529	531	536	535	537	534	541	545	544	538	541	549	552
2.	Krapinsko-zagorska	186	184	183	185	185	183	186	186	188	189	189	190	193
3.	Sisačko-moslavačka	379	374	376	376	382	390	393	392	390	392	398	402	398
4.	Karlovačka	166	171	171	171	172	171	176	191	191	196	206	210	213
5.	Varaždinska	193	192	191	194	192	193	197	201	208	207	209	209	211
6.	Koprivničko-križevačka	361	364	367	370	382	382	386	392	393	394	393	395	396
7.	Bjelovarsko-bilogorska	296	301	303	305	309	309	309	311	314	323	326	327	330
8.	Primorsko-goranska	261	262	269	271	269	270	276	276	278	287	297	299	312
9.	Ličko-senjska	85	84	83	85	85	85	86	87	89	90	92	91	92
10.	Virovitičko-podravski	312	315	319	318	322	323	317	321	326	330	332	332	338
11.	Požeško-slavonska	200	200	197	197	200	200	206	216	216	219	221	225	226
12.	Brodsko-posavska	379	380	379	381	393	397	401	408	415	429	437	449	453
13.	Zadarska	285	290	293	295	295	296	296	295	298	314	314	317	323
14.	Osječko-baranjska	540	539	549	553	556	563	567	569	569	574	594	598	605
15.	Šibensko-kninska	204	204	204	205	209	212	214	220	219	221	224	226	229
16.	Vukovarsko-srijemska	501	497	500	503	515	519	523	526	531	539	546	547	551
17.	Splitsko-dalmatinska	487	490	495	503	516	530	534	545	549	560	574	590	609
18.	Istarska	180	179	182	182	184	182	185	185	185	186	188	194	202
19.	Dubrovačko-neretvanska	134	135	136	136	138	138	142	142	142	143	143	140	140
20.	Međimurska	112	113	113	116	116	116	116	123	132	133	137	138	138
21.	Grad Zagreb	594	613	624	629	635	640	651	655	664	679	696	715	733
	UKUPNO	6384	6418	6470	6510	6592	6633	6702	6786	6841	6943	7057	7143	7244

Primjena Zakona o nacionalnoj naknadi za starije osobe od 1. siječnja 2021. (NN 62/20)

Od 1. siječnja 2023. svota nacionalne naknade za starije osobe usklađuje se i iznosi 120,71 EUR / 909,49 kn (NN 19/23).



Rječnik kratica koje se koriste u Statističkim informacijama Hrvatskog zavoda za mirovinsko osiguranje

- ZOMO** – Zakon o mirovinskom osiguranju (Narodne novine, broj 157/13, 151/14 i 33/15, 93/15, 120/16, 18/18, 62/18, 115/18, 102/19, 84/21 i 119/22)
- ZOMIO** – Zakon o mirovinskom i invalidskom osiguranju, primjenjivao se do 31. prosinca 1998., (Narodne novine, broj 26/83, 5/86, 42/87, 34/89, 57/89, 40/91, 26/93, 96/93 i 44/94)
- ZOMIOVO** – Zakon o mirovinskom i invalidskom osiguranju vojnih osiguranika, primjenjivao se do 1. siječnja 1999., (Narodne novine, broj 53/91, 73/91, 18/92, 71/92, 26/93 i 96/93)
- ZAKON O PRAVIMA DVO, PS i OSO** – Zakon o pravima iz mirovinskog osiguranja djelatnih vojnih osoba, policijskih službenika i ovlaštenih službenih osoba (Narodne novine, broj 128/99, 129/00, 16/01, 22/02, 41/08 i 118/12)
- ZOHBDR** – Zakon o hrvatskim braniteljima iz Domovinskog rata i članovima njihovih obitelji (Narodne novine, broj 121/17 98/19 i 84/21)
- ZOPHBDR** – Zakon o pravima hrvatskih branitelja iz Domovinskog rata i članova njihovih obitelji (Narodne novine, broj 174/04, 92/05, 02/07, 107/07, 65/09, 137/09, 146/10, 55/11, 140/12, 19/13, 33/13, 148/13 i 92/14)
- ZODM** – Zakon o dodatku na mirovine ostvarene prema Zakonu o mirovinskom osiguranju (Narodne novine, broj 79/07, 114/11 i 115/18)
- HVO** – Zakon o potvrđivanju Ugovora između Republike Hrvatske i Bosne i Hercegovine o suradnji na području prava stradalnika rata u Bosni i Hercegovini koji su bili pripadnici Hrvatskog vijeća obrane i članova njihovih obitelji (Narodne novine-Međunarodni ugovori, broj 2/06)
- ZOVR** - Zakon o vatrogastvu (Narodne novine, broj 125/19)
- AVM** – Aktualna vrijednost mirovine - utvrđena vrijednost mirovine za jedan osobni bod, radi određivanja mirovine i usklađivanja mirovine i ostalih prava iz mirovinskog osiguranja (od 1. srpnja 2023., iznosi 11,77 EUR/88,68 kn - Narodne novine, broj 97/23).
- NM** – Od 1. srpnja 2023. najniža mirovina iznosi 12,13 EUR/91,39 kn za jednu godinu mirovinskog staža, uz primjenu polaznog i mirovinskog faktora. (Narodne novine, broj 97/23).
- NKD 2007.** – Odluka o Nacionalnoj klasifikaciji djelatnosti 2007. – NKD 2007. (Narodne novine, broj 58/07 i 72/07)
- ZDD** – Zakon o doplatku za djecu (Narodne novine, broj 94/01, 138/06, 107/07, 37/08, 61/11, 112/12, 82/15 i 58/18)
- ZONN** – Zakon o nacionalnoj naknadi za starije osobe (Narodne novine, broj 62/20)
- ZOK** – Zakon o kazalištima (Narodne novine, broj: 23/23)

Osnovni pojmovi iz mirovinskog osiguranja prema abecedi

Aktualna vrijednost mirovine

Aktualna vrijednost mirovine je utvrđena svota mirovine za jedan osobni bod.

Mirovine se usklađuju od 1. siječnja i od 1. srpnja svake kalendarske godine prema novoj aktualnoj vrijednosti mirovine, utvrđene prema članku 88. Zakona.

Stopa usklađivanja koja se primjenjuje 1. srpnja svake kalendarske godine određuje se tako da se AVM uskladi po stopi koja se dobije zbrajanjem stopa promjene prosječnog indeksa potrošačkih cijena u prethodnom polugodištu u odnosu na polugodište koje mu prethodi i stopa promjene prosječne bruto plaće svih zaposlenih u Republici Hrvatskoj u prethodnom polugodištu u odnosu na polugodište koje mu prethodi, i to:

-ako je udio stope promjene prosječnog indeksa potrošačkih cijena u zbroju stopa manji ili jednak 50%, stopa usklađivanja mirovina određuje se tako da se zbroji 30% stope promjene prosječnog indeksa potrošačkih cijena i 70% stope promjene prosječne bruto plaće.

-ako je udio stope promjene prosječnog indeksa potrošačkih cijena u zbroju stopa veći od 50%, stopa usklađivanja mirovina određuje se tako da se zbroji 70% stope promjene prosječnog indeksa potrošačkih cijena i 30% stope promjene prosječne bruto plaće.

Aktualnu vrijednost mirovine utvrđuje upravno vijeće Zavoda na temelju podataka Državnog zavoda za statistiku najkasnije dva mjeseca nakon isteka svakog polugodišta.

U slučaju kada je stopa usklađivanja jednaka ili manja od nule, mirovine se neće usklađivati. To znači da se u uvjetima kada padaju potrošačke cijene i/ili plaće u promatranom polugodištu mirovine neće usklađivati.

Hrvatska vojska - DVO

Pripadnici Hrvatske vojske su - djelatne vojne osobe koje pravo na mirovinu ostvaruju prema Zakonu o pravima iz mirovinskog osiguranja djelatnih vojnih osoba, policijskih službenika i ovlaštenih službenih osoba (Narodne novine, br. 128/99, 129/00, 16/01, 22/02, 41/08 i 118/12), pod povoljnijim uvjetima. Prema tom Zakonu, pravo na mirovinu ostvaruju i policijski službenici, službene osobe s posebnim dužnostima i ovlastima u sigurnosno – obavještajnom sustavu i ovlaštene službene osobe pravosuđa.

Specifičnost toga Zakona je da starosnu i prijevremenu starosnu mirovinu muškarci i žene ostvaruju prema istim uvjetima.

Hrvatski branitelji

Donesen je novi zakon kojim su uređena prava hrvatskih branitelja iz Domovinskog rata, Zakon o hrvatskim braniteljima iz Domovinskog rata i članovima njihovih obitelji (Narodne novine, broj

121/17- u nastavku teksta: ZOHBDR), koji je stupio je na snagu 14. prosinca 2017.

Odredbe ZOHBDR-a koje uređuju prava iz mirovinskog osiguranja hrvatskih branitelja i članova njihovih obitelji i prava iz mirovinskog osiguranja pripadnika Hrvatskog vijeća obrane i članova njihovih obitelji stupile su na snagu 1. siječnja 2019., a odredbe kojima je uređeno pravo na najnižu mirovinu stupile su na snagu 1. ožujka 2018.

Hrvatski branitelj iz Domovinskog rata je pripadnik Oružanih snaga R Hrvatske (Zbora narodne garde, Hrvatske vojske, ministarstva nadležnog za obranu, Policije, ministarstva nadležnog za unutarnje poslove i Hrvatskih obrambenih snaga), pripadnik naoružanih odredba Narodne zaštite koji je bio izravno angažiran kao pripadnik borbenog sektora u razdoblju do 31. prosinca 1991. koji je bio izravno angažiran kao pripadnik borbenog sektora najmanje 100 dana u razdoblju od 30. srpnja 1991. do 31. prosinca 1991., a koji nije imao obvezu sudjelovanja u pričuvnom sastavu ili nije regulirao obvezu služenja vojnog roka, ako je bio izravno angažiran kao pripadnik borbenog sektora najmanje 30 dana u razdoblju od 30. srpnja 1991. do 31. prosinca 1991.

Status hrvatskog branitelja stječe i pripadnik naoružanih odreda Narodne zaštite koji je bio izravno angažiran kao pripadnik borbenog sektora, a koji je pritom u razdoblju od 30. srpnja 1991. do 31. prosinca 1991. umro, koji je pritom zatočen u neprijateljskom logoru, zatvoru ili drugom neprijateljskom objektu u razdoblju od 30. srpnja 1991. do 31. prosinca 1991. i koji je nestao u tom razdoblju bez obzira na broj dana sudjelovanja u obrani suvereniteta Republike Hrvatske.

Hrvatski branitelji iz Domovinskog rata i članovi njihovih obitelji pod uvjetima određenim ovim Zakonom mogu ostvariti pravo na starosnu i prijevremenu starosnu mirovinu, pravo na invalidsku mirovinu, prava na temelju preostale radne sposobnosti, pravo na obiteljsku mirovinu, pravo na najnižu mirovinu i pravo na staž osiguranja ili poseban staž.

Hrvatski branitelj iz Domovinskog rata je i osoba kojoj je priznat status hrvatskoga ratnoga vojnog invalida (HRVI) iz Domovinskog rata i koji je u trenutku stupanja na snagu ZOHBDR-a na redovitoj isplati osobne invalidnine s priznatim statusom HRVI iz Domovinskog rata i ostvaruje ista prava.

Hrvatski branitelj iz Domovinskog rata je i svaka osoba koja je bila pripadnik borbenih postrojbi, čiji su članovi obitelji, temeljem njegova smrtnog stradavanja u trenutku stupanja na snagu novoga ZOHBDR-a na redovitoj isplati obiteljske invalidnine.

Hrvatsko vijeće obrane

Državljeni Republike Hrvatske koji su kao pripadnici Hrvatskog vijeća obrane stradali na teritoriju Bosne i Hercegovine te stekli status ratnoga vojnog invalida, po osnovi ranjavanja ili zatočeništva u razdoblju od 18. rujna 1991. do 23. prosinca 1996., ili članovi njihove uže obitelji, ostvarili su pravo na invalidsku ili obiteljsku mirovinu prema posebnom Ugovoru između Republike Hrvatske i Bosne i Hercegovine (Zakon o potvrđivanju Ugovora između Republike Hrvatske i Bosne i Hercegovine o suradnji na području prava stradalnika rata u Bosni i Hercegovini koji su bili pripadnici Hrvatskog vijeća obrane i članova njihovih obitelji -Narodne novine, Međunarodni ugovori, broj 2/06).

Ugovor je stupio na snagu 1. srpnja 2006. od kada se i primjenjuje, a pripadnici Hrvatskog vijeća obrane mogli su podnijeti zahtjev radi ostvarivanja prava na invalidsku mirovinu u roku od 30 dana od dana stupanja na snagu Ugovora, a rok za podnošenje zahtjeva za obiteljsku mirovinu nije određen te se zahtjevi mogu i dalje podnositi.

Novim Zakonom o hrvatskim braniteljima iz Domovinskog rata i članovima njihovih obitelji (Narodne novine, broj: 121/17, u daljnjem tekstu: ZOHBDR) koji je stupio na snagu 14. prosinca 2017. uređena su i prava iz mirovinskog osiguranja pripadnika Hrvatskog vijeća obrane (u daljnjem tekstu: HVO) i članova njihovih obitelji - Glava IX. ZOHBDR-a.

Odredbe Glave IX., odnosno članak 141. i 142. te članak 145. do 147. ZOHBDR-a stupile su na snagu 1. siječnja 2019. i na temelju njih pripadnici HVO-a ostvaruju pravo na obnovu postupka i ponovno određivanje svote invalidske mirovine te pravo na invalidsku mirovinu, a članovi njihovih obitelji ostvaruju pravo na obiteljsku mirovinu.

Invalidska mirovina

Za ostvarivanje prava na invalidsku mirovinu moraju biti ispunjeni sljedeći uvjeti:

- utvrđen djelomični ili potpuni gubitak radne sposobnosti
- uvjet staža.

Djelomični ili potpuni gubitak radne sposobnosti može nastati zbog bolesti, ozljede izvan rada, ozljede na radu ili profesionalne bolesti. Djelomični gubitak radne sposobnosti postoji kada kod osiguranika postoji smanjenje radne sposobnosti, tj. kada se kod osiguranika zbog trajnih promjena u zdravstvenom stanju koje se ne mogu otkloniti liječenjem radna sposobnost smanji za više od polovice u odnosu na zdravog osiguranika iste ili slične razine obrazovanja, a taj se osiguranik ne može profesionalnom rehabilitacijom osposobiti za rad s punim radnim vremenom na drugim poslovima, ali može raditi 70% radnog vremena na prilagođenim

poslovima iste ili slične razine obrazovanja koji odgovaraju njegovim dosadašnjim poslovima. Potpuni gubitak radne sposobnosti definiran je kao trajni gubitak sposobnosti za svaki rad, bez preostale radne sposobnosti.

Uvjet staža -ako je djelomični ili potpuni gubitak radne sposobnosti nastao zbog ozljede na radu ili profesionalne bolesti, pravo na invalidsku mirovinu osiguranik stječe bez obzira na dužinu mirovinskog staža. Ako je djelomični ili potpuni gubitak radne sposobnosti nastao zbog bolesti ili ozljede izvan rada prije navršenih 65 godina života, pravo na invalidsku mirovinu osiguranik stječe ako mu navršeni mirovinski staž pokriva najmanje jednu trećinu radnog vijeka. Iznimno, za osiguranike kod kojih potpuni ili djelomični gubitak radne sposobnosti nastane prije navršene 30 odnosno 35 godine života blaži je uvjet mirovinskog staža (jedna odnosno dvije godine staža osiguranja).

Privremena invalidska mirovina - Privremenu invalidsku mirovinu stječe invalid rada koji se profesionalnom rehabilitacijom osposobio za rad, ali je nakon završene rehabilitacije dugotrajno nezaposlen ili mu nije osiguran odgovarajući posao za koji se rehabilitacijom osposobio, pod uvjetima da je u neprekidnom trajanju od najmanje pet godina nakon završetka rehabilitacije bio nezaposlen i da je nezaposlenost trajala do navršene 58. godine života. Razdoblje povremenog rada u ukupnom trajanju od šest mjeseci ne smatra se prekidom nezaposlenosti u vezi s ostvarivanjem prava na privremenu invalidsku mirovinu.

Osiguranik i korisnik invalidske mirovine podliježe kontrolnom pregledu u roku od tri godine od dana utvrđene smanjene radne sposobnosti, djelomičnog ili potpunog gubitka radne sposobnosti. U slučaju da se korisnik ne odazove na kontrolni pregled, a za to nema opravdan razlog, obustavlja se isplata primanja, s tim da se ponovno uspostavlja prvog dana idućeg mjeseca nakon mjeseca u kojem je obavljen kontrolni pregled a najviše za dvanaest mjeseci unatrag.

Korisnici doplatka za djecu

Pravo na doplatku za djecu može ostvariti roditelj, posvojitelj, skrbnik, očuh, maćeha, baka, djed i osoba kojoj je, na temelju odluke nadležnog tijela, dijete povjereno na čuvanje i odgoj za svu djecu koju uzdržava, pod uvjetima utvrđenim Zakonom o doplatku za djecu. Korisnik doplatka za djecu može biti i punoljetno dijete bez oba roditelja koje je na redovitom školovanju.

Doplatku za djecu pripada za djecu rođenu u braku, izvan braka, za posvojenu djecu ili pastorčad, za uzdržavanu unučad i drugu djecu bez roditelja. Doplatku za djecu pripada do navršene 15. godine života djeteta, odnosno do kraja školske godine u kojoj dijete navršava 15

godina života, a nakon toga ako je razlog pohađanja osnovne škole nakon 15. godine života kasniji upis u prvi razred osnovne škole ili gubitak razreda zbog zdravstvenih razloga, odnosno duže bolesti.

Doplatak za djecu pripada za dijete na školovanju u srednjoj školi do završetka tog školovanja, ali najduže do kraja školske godine u kojoj dijete navršava 19 godina života.

Iznimka je određena za dijete koje pohađa srednju školu u kojoj srednjoškolsko obrazovanje traje pet godina, te mu doplatak za djecu pripada do završetka redovitog školovanja u srednjoj školi, a najduže do kraja školske godine u kojoj dijete navršava 20 godina života te za djecu s oštećenjem zdravlja, utvrđenim prema posebnim propisima, kojoj doplatak za djecu pripada najduže do 21. godine života.

Pravo na doplatak za djecu koja nisu završila školu u predviđenom roku zbog bolesti produžuje se i nakon navršenih godina života do kojih im pripada doplatak za djecu, a najduže do 21. godine života.

Doplatak za djecu pripada i za vrijeme dok je dijete zbog bolesti spriječeno redovito pohađati školu.

Prema novoj odredbi, pravo na doplatak za dijete s težim ili teškim invaliditetom, utvrđenim prema posebnim propisima, pripada od dana podnošenja zahtjeva za ostvarivanje prava na doplatak i traje sve dok taj invaliditet postoji.

Prema članku 12. Zakona o doplatku za djecu, pravo na doplatak za dijete s težim ili teškim invaliditetom pripada korisniku pod uvjetom da je invaliditet nastao prije 18. godine života ili za vrijeme redovitog školovanja djeteta. Odredba se primjenjuje od 1. rujna 2015., kada je Zakon stupio na snagu. Teži ili teški invaliditet, na osnovi kojeg se ostvaruje doplatak prema povoljnijim uvjetima, dokazuje se nalazom i mišljenjem nadležnog tijela vještačenja Zavoda za vještačenje, profesionalnu rehabilitaciju i zapošljavanje osoba s invaliditetom, a prema odredbama Uredbe o metodologijama vještačenja (Narodne novine, broj 67/17 i 56/18 - Uredba).

Prema navedenoj Uredbi, u postupku ostvarivanja prava na doplatak za djecu donosi se Nalaz i mišljenje o težini i vrsti invaliditeta oštećenja funkcionalnih sposobnosti. Postupak za vještačenje djeteta pokreće područna služba/ured Hrvatskog zavoda za mirovinsko osiguranje službenim putem, kada je u zahtjevu za ostvarivanje prava navedeno da dijete za koje se traži doplatak ima oštećenje zdravlja.

Korisnicima kojima je pravo na doplatak za djecu s težim oštećenjem zdravlja, utvrđenim prema posebnim propisima, prestalo do dana stupanja na snagu izmjena zakona zbog navršenih 27 godina života pripada pravo na doplatak za djecu od dana podnošenja zahtjeva na temelju

ovoga Zakona (ne prije 1. rujna 2015.) pa sve dok postoji teže oštećenje zdravlja.

U Zakonu o doplatku za djecu određeni su sljedeći uvjeti za stjecanje prava na doplatak za djecu:

a) da podnositelj zahtjeva ima hrvatsko državljanstvo ili status stranca s odobrenim stalnim boravkom te da ima prebivalište, odnosno utvrđeni stalni boravak u Republici Hrvatskoj najmanje tri (3) godine prije podnošenja zahtjeva

b) da ima status azilanta, stranca pod supsidijarnom zaštitom ili status člana njihove obitelji prema propisima o azilu, bez uvjeta državljanstva i duljine prebivališta, odnosno stalnog boravka na području Republike Hrvatske

c) da ukupni dohodak ostvaren u prethodnoj kalendarskoj godini, po članu kućanstva mjesečno ne prelazi 70% proračunske osnovice

d) da podnositelj zahtjeva živi u kućanstvu s djetetom

e) da podnositelj zahtjeva uzdržava dijete

Korisnici mirovina

Korisnici mirovine su osiguranici kojima je priznato pravo na mirovinu.

Korisnici kojima su mirovine priznate i/ili određene prema posebnim propisima

Korisnici koji su pravo na mirovinu ostvarili pod povoljnijim uvjetima su sljedeće osobe:

- sudionici NOR-a; osobe kojima je, prema propisima koji su vrijedili do 31. prosinca 1998., određeno razdoblje mirovinskog staža između 6. travnja 1941. i 15. svibnja 1945. uračunato u poseban staž u dvostrukom trajanju i kojima je mirovina određena na poseban način (s povećanjem od 10 do 60% i/ili uz zajamčenu osnovicu) u odnosu na ostale osiguranike;

- radnici na određenim poslovima u unutarnjim poslovima i pravosuđu;

- osobe koje pravo na mirovinu i određivanje mirovine ostvaruju prema Zakonu o pravima iz mirovinskog osiguranja djelatnih vojnih osoba i ovlaštenih službenih osoba;

- pripadnici Hrvatske domovinske vojske osobe kojima je prema propisima o mirovinskom i invalidskom osiguranju koji su vrijedili do 31. prosinca 1998. razdoblje između 17. travnja 1941. do 15. svibnja 1945., a nakon toga i u zarobljeništvu, pripadništvo u tadašnjoj vojsci u Hrvatskoj (domobrani) priznato u mirovinski staž u dvostrukom trajanju i mirovina određena na povoljniji način u odnosu na ostale osiguranike;

- bivši politički zatvorenici - osobe kojima je vrijeme provedeno u zatvoru između 1. prosinca 1918. i 8. listopada 1991. priznato u staž osiguranja u dvostrukom trajanju i mirovina priznata prema Zakonu o pravima bivših političkih zatvorenika (Narodne novine, br. 34/95, 164/98 i 109/01);

- pripadnici bivše JNA – osobe i članovi njihovih obitelji koje su ostvarile pravo na mirovinu u Zajednici vojnih osiguranika u Beogradu koja je obustavila isplatu mirovine, a R Hrvatska je prema Zakonu o ostvarivanju prava iz mirovinskog i invalidskog osiguranja pripadnika bivše JNA (Narodne novine, br. 96/93) preuzela isplatu tih mirovina;
- redoviti članovi HAZU - osobe koje su redoviti članovi Hrvatske akademije znanosti i umjetnosti, kojima se mirovina određivala, odnosno određuje uz dodatak, prema članku 20. Zakona o Hrvatskoj akademiji znanosti i umjetnosti (Narodne novine, broj 34/91, 43/96, 150/02 i 65/09);
- korisnici mirovina bivši članovi Izvršnog vijeća Sabora, Saveznoga izvršnog vijeća i administrativno umirovljeni javni službenici - osobe koje su prema propisima o mirovinskom i invalidskom osiguranju, važećima do 31. prosinca 1998. i na temelju odluke tadašnjeg SIVa ili RIV-a ostvarile pravo na mirovinu pod povoljnijim uvjetima i/ili im je mirovina određena na povoljniji način od ostalih osiguranika.
- članovi posade broda u međunarodnoj i nacionalnoj plovidbi i članovi njihove obitelji, koji pravo ostvaruju prema Pomorskom zakoniku (Narodne novine, broj 181/04, 76/07, 146/08, 61/11, 56/13, 26/15 i 17/19).
- profesionalni vatrogasci-osobe koje pravo na mirovnu ostvaruju prema Zakonu o vatrogastvu koji je na snazi od 1. siječnja 2020.

Hrvatska vojska, v. pod Hrvatska vojska
Hrvatski branitelji, v. pod Hrvatski branitelji
Hrvatsko vijeće obrane, v. pod Hrvatsko vijeće obrane

Minimalna mirovina

Minimalna mirovina je mirovina ostvarena prema propisima koji su važili do 31. prosinca 1998. Minimalna mirovina određivala se kada je mirovina određena prema općim propisima o mirovinskom i invalidskom osiguranju iznosila manje od svote određene za minimalnu mirovinu.

Nacionalna naknada za starije osobe

Zakonom o nacionalnoj naknadi za starije osobe osiguravaju se novčana primanja za hrvatske državljane starije od 65 godina života.

Pravo na nacionalnu naknadu za starije osobe može ostvariti hrvatski državljanin koji je navršio 65 godina života s prebivalištem na području Republike Hrvatske u neprekidnom trajanju od 20 godina neposredno prije podnošenja zahtjeva za ostvarivanje prava.

Uz navedeni uvjet, podnositelj zahtjeva mora ispuniti i sljedeće uvjete:

- da nije korisnik mirovine niti osiguranik u obveznom mirovinskom osiguranju

- da njegov prihod i/ili prihod članova njegovoga kućanstva ostvaren u prethodnoj kalendarskoj godini po članu kućanstva mjesečno ne prelazi utvrđeni iznos nacionalne naknade za starije osobe
- da nije korisnik prava na zajamčenu minimalnu naknadu prema propisima o socijalnoj skrbi
- da mu nije priznato pravo na uslugu smještaja prema propisima o socijalnoj skrbi
- da nije sklopio ugovor o dosmrtnom uzdržavanju ili ugovor o doživotnom uzdržavanju kao primatelj uzdržavanja.

Iznimno, korisnik prava na mirovinu i korisnik prava na zajamčenu minimalnu naknadu može ostvariti pravo na nacionalnu naknadu za starije osobe pod uvjetom da se na zahtjev korisnika obustavi isplata mirovine odnosno da se utvrdi prestanak prava na zajamčenu minimalnu naknadu.

Najniža mirovina

Osiguraniku koji ostvaruje mirovinu samo prema ZOMO-u, a mirovina određena na osnovi navršenog mirovinskog staža i ostvarenih plaća je manja od najniže mirovine, određuje se po službenoj dužnosti najniža mirovina. Najniža mirovina određuje se za svaku godinu mirovinskog staža u visini 103% aktualne vrijednosti mirovine na dan određivanja mirovine. Najniža mirovina određuje se uz primjenu polaznog faktora i mirovinskog faktora.

Najviša mirovina

Prema Zakonu o najvišoj mirovini, najviša mirovina izračunava se tako da se ukupni mirovinski staž osiguranika iskazan u obliku decimalnog broja pomnoži s 3,8 vrijednosnih bodova i polaznim faktorom te se tako izračunati osobni bodovi pomnože s mirovinskim faktorom i aktualnom vrijednošću mirovine. U slučaju kada svota mirovine, izračunata prema odredbama ZOMO-a, prelazi svotu određenu prema spomenutom Zakonu, određuje se svota najviše mirovine.

Najviša mirovina za branitelje iz Domovinskog rada i zastupnike u Hrvatskom saboru određuje se u visini dvije svote najviše mirovine za 40 godina mirovinskog staža. Zastupnicima koji su obnašali zastupničku dužnost u VI. ili nekom ranijem sazivu Hrvatskog sabora mirovina se limitira prema Zakonu o dopunama Zakona o najvišoj mirovini. Na zastupnike VII. saziva Hrvatskog sabora, koji obnašaju zastupničku dužnost u prvom mandatu, u cijelosti se primjenjuju odredbe ZOMO-a, a limit je 3,8 vrijednosnih bodova.

Osiguranici

Radnici kod pravnih osoba - osobe koje u radnom odnosu obavljaju određene poslove za poslodavca-pravnu osobu i s njima, prema posebnim propisima, izjednačene osobe (radnici na bolovanju, zaposleni u Hrvatskoj vojsci, detaširani radnici, osobe na profesionalnoj rehabilitaciji, nezaposleni s pravom na mirovinsko osiguranje i dr.), osobe izabrane ili imenovane na određene dužnosti u tijelima vlasti, volonteri i dr.

Obrtnici - osobe koje obavljaju jednu ili više dopuštenih gospodarskih djelatnosti u svoje ime i za svoj račun i pri tome se mogu koristiti radom drugih osoba, a koje su upisane u obrtni registar (obrnici i trgovci pojedinci), članovi uprave i izvršni direktori trgovačkih društava te upravitelji zadruge.

Osiguranici zaposleni u međunarodnim organizacijama u inozemstvu i hrvatski državljani zaposleni na teritoriju RH kod poslodavaca sa sjedištem u inozemstvu - osobe zaposlene u inozemstvu, u međunarodnim organizacijama i kod stranih poslodavaca ako nisu obvezno osigurane prema inozemnim propisima na koje se odnosi međunarodni ugovor o socijalnom osiguranju ili ako nisu obvezno osigurane prema uredbama Europske unije o koordinaciji sustava socijalne sigurnosti. Na osobni zahtjev obvezno se osiguravaju osobe zaposlene u institucijama Europske unije ako nisu obvezno osigurane prema propisima Europske unije. Obvezno se osiguravaju i osobe zaposlene na području Republike Hrvatske kod poslodavaca sa sjedištem u inozemstvu, koji nemaju registriranu podružnicu u Republici Hrvatskoj.

Obiteljska mirovina

Članovi obitelji umrlog osiguranika imaju pravo na obiteljsku mirovinu ako je osiguranik nakon kojeg ostvaruju pravo na mirovinu:

- navršio najmanje 5 godina staža osiguranja ili najmanje 10 godina mirovinskog staža (radnog i posebnog staža, npr. u domobranima)
- ispunjavao uvjete dužine mirovinskog staža za stjecanje prava na invalidsku mirovinu
- bio korisnik starosne, prijevremene starosne ili invalidske mirovine
- bio korisnik prava na profesionalnu rehabilitaciju.

Ako je smrt osiguranika ili osigurane osobe nastala zbog ozljede na radu ili profesionalne bolesti, članovi obitelji imaju pravo na obiteljsku mirovinu bez obzira na dužinu mirovinskog staža osiguranika

Članovi obitelji koji mogu ostvariti pravo na obiteljsku mirovinu su:

- udovica / udovac/ izvanbračni drug/ životni partner/ neformalni životni partner / razvedeni bračni drug s pravom na uzdržavanje
- djeca
- roditelji, očuh, maćeha, životni partner roditelja i posvojitelj osiguranika koje je osiguranik ili korisnik prava uzdržavao
- pastorčad koju je osiguranik uzdržavao
- unučad, djeca bez roditelja-braća, sestre i druga djeca koju je osiguranik uzdržavao ako su bez oba roditelja ili ako imaju jednog ili oba roditelja kod kojih postoji potpuni gubitak radne sposobnosti prema ZOMO-u
- dijete nad kojim je osiguranik ostvarivao partnersku skrb
- dijete preminulog životnog partnera kojeg je osiguranik uzdržavao u skladu sa ZOMO-om i propisima o životnom partnerstvu osoba istog spola.

Novi model obiteljskih mirovina od 1. siječnja 2023.

Omogućeno je članu obitelji (bračnom/izvanbračnom drugu/razvedenom bračnom drugu s dosuđenim pravom na uzdržavanje/životnom partneru ili neformalnom životnom partneru), uz korištenje starosne, prijevremene starosne ili invalidske mirovine, korištenje i dijela obiteljske mirovine.

Za korištenje dijela obiteljske mirovine moraju biti ispunjeni sljedeći uvjeti:

- navršenih 65 godina života
- udovica/udovac je jedini korisnik obiteljske mirovine (uz iznimku da se isplata dijela obiteljske mirovine može odrediti onom članu obitelji koji koristi obiteljsku mirovinu uz druge članove obitelji kojima je utvrđen potpuni gubitak radne sposobnosti ili opća nesposobnost za rad ili uz dijete kojem je priznat status osobe s invaliditetom)
- ako ukupna svota mirovina iz obveznog mirovinskog osiguranja u Republici Hrvatskoj (I. i II. stup) ne prelazi iznos od 80 aktualnih vrijednosti mirovine (80 x AVM koji od 1. srpnja 2023.. iznosi 11,77 EUR / 88,68 kn = 941,60 eura / 7094,40 kn)

Dio obiteljske mirovine određuje se u visini od 27% od obiteljske mirovine za jednog člana obitelji.

Osnovna mirovina

Osiguraniku obvezno osiguranom u obveznom mirovinskom osiguranju na temelju individualne

kapitalizirane štednje, koji se svojom izjavom Središnjem registru osiguranika u postupku ostvarivanja prava na starosnu ili prijevremenu starosnu mirovinu opredijelio za ostvarivanje prava na mirovinu i iz obveznog mirovinskog osiguranja individualne kapitalizirane štednje, a koji je ostvario staž osiguranja u razdoblju do početka primjene obveznog mirovinskog osiguranja na temelju individualne kapitalizirane štednje, starosna mirovina i prijevremena starosna mirovina iz obveznog mirovinskog osiguranja generacijske solidarnosti određuje se na način da se dio mirovine koji mu pripada za mirovinski staž navršen do toga dana određuje kao da je osiguranik bio osiguran samo u obveznom mirovinskom osiguranju na temelju generacijske solidarnosti, a dio mirovine koji mu pripada za mirovinski staž od toga dana određuje se kao osnovna mirovina.

Osiguraniku osiguranom u obveznom mirovinskom osiguranju na temelju individualne kapitalizirane štednje koji nije ostvario staž osiguranja u razdoblju do početka primjene obveznog mirovinskog osiguranja na temelju individualne kapitalizirane štednje, a koji se svojom izjavom Središnjem registru osiguranika u postupku ostvarivanja prava na starosnu ili prijevremenu starosnu mirovinu opredijelio za ostvarivanje prava na mirovinu i iz obveznog mirovinskog osiguranja individualne kapitalizirane štednje, starosna i prijevremena starosna mirovina iz obveznog mirovinskog osiguranja generacijske solidarnosti određuje se kao osnovna mirovina.

Članu obitelji osiguranika osiguranog u obveznom mirovinskom osiguranju na temelju individualne kapitalizirane štednje, čija su sredstva s osobnog računa naslijeđena, obiteljska mirovina na koju ima pravo iz obveznog mirovinskog osiguranja na temelju generacijske solidarnosti određuje se tako da se dio mirovine koji mu pripada za mirovinski staž ostvaren od početka primjene obveznog mirovinskog osiguranja na temelju individualne kapitalizirane štednje određuje kao osnovna mirovina.

Osiguraniku mlađem od 55 godina života ili osiguranom kraće od 10 godina u obveznom mirovinskom osiguranju na temelju individualne kapitalizirane štednje, kod kojeg je nastao potpuni gubitak radne sposobnosti, određuje se invalidska mirovina kao da je osiguranik bio osiguran samo u obveznom mirovinskom osiguranju na temelju generacijske solidarnosti. Osiguraniku osiguranom u obveznom mirovinskom osiguranju na temelju individualne kapitalizirane štednje starosna mirovina i prijevremena starosna mirovina, invalidska mirovina zbog opće nesposobnosti za rad, invalidska mirovina zbog potpunog gubitka radne sposobnosti odnosno obiteljska mirovina nakon smrti osiguranika ostvarena pod povoljnijim

uvjetima od uvjeta utvrđenih ZOMO-om određuje se kao da je osiguranik bio osiguran samo u obveznom mirovinskom osiguranju na temelju generacijske solidarnosti.

Članovima obitelji umrlog osiguranika mlađeg od 55 godina života ili osiguranog kraće od 10 godina u obveznom mirovinskom osiguranju na temelju individualne kapitalizirane štednje određuje se obiteljska mirovina za ukupni mirovinski staž umrlog osiguranika kao da je osiguranik bio osiguran samo u obveznom mirovinskom osiguranju na temelju generacijske solidarnosti.

Osobni bodovi za osnovnu mirovinu određuju se tako da se osobni bodovi određeni na temelju mirovinskog staža navršenog od početka osiguranja u obveznom mirovinskom osiguranju na temelju individualne kapitalizirane štednje pomnože s faktorom osnovne mirovine (utvrđuje ga Upravno vijeće HZMO-a; faktor osnovne mirovine od 1. siječnja 2023. iznosi 0,75) određenim za kalendarsku godinu u kojoj osiguranik stječe pravo na mirovinu.

Faktor osnovne mirovine određuje se 1. siječnja svake godine u visini prosjeka udjela stope doprinosa za obvezno mirovinsko osiguranje na temelju generacijske solidarnosti, propisane za osiguranike osigurane u oba obvezna mirovinska osiguranja, u ukupnoj stopi doprinosa za mirovinsko osiguranje u razdoblju od 1. siječnja 2002. do godine u kojoj osiguranik stječe pravo na mirovinu.

Faktor osnovne mirovine primjenjuje se i na najnižu i najvišu mirovinu određenu na temelju mirovinskog staža navršenog od početka osiguranja u obveznom mirovinskom osiguranju na temelju individualne kapitalizirane štednje, a na temelju mirovinskog staža ostvarenog do toga dana najniža i najviša mirovina prema Zakonu o najvišoj mirovini (Narodne novine, br. 162/98 i 82/01) određuju se kao da je osiguranik bio osiguran samo u obveznom mirovinskom osiguranju na temelju generacijske solidarnosti.

Poljoprivrednici - osobe koje obavljaju poljoprivrednu i šumarsku djelatnost kao jedino ili glavno zanimanje, a upisane su u upisnik obiteljskih poljoprivrednih gospodarstava, odnosno u upisnik šumoposjednika u svojstvu nositelja ili člana obiteljskog poljoprivrednog gospodarstva.

Profesionalni vatrogasci

Zakonom o vatrogastvu propisana su prava iz mirovinskog osiguranja profesionalnih vatrogasaca.

Profesionalni vatrogasac je prema navedenom Zakonu fizička osoba zaposlena, odnosno raspoređena na radno mjesto na temelju ustroja u javnoj vatrogasnoj postrojbi, profesionalnoj vatrogasnoj postrojbi u gospodarstvu,

dobrovoljnom vatrogasnom društvu, vatrogasnoj zajednici općine, grada, područja, županije, Grada Zagreba, Hrvatskoj vatrogasnoj zajednici ili drugoj pravnoj osobi, a udovoljava uvjetima ovog Zakona i propisa donesenih na temelju Zakona za obavljanje poslova profesionalnog vatrogasca.

Pravo na starosnu mirovinu profesionalni vatrogasac stječe prema članku 33., odnosno 180. ZOMO-a uz sniženje starosne granice prema članku 181. ZOMO-a i članku 27. Zakona o stažu osiguranja s povećanim trajanjem.

Osiguranik – profesionalni vatrogasac pravo na starosnu mirovinu može ostvariti na temelju rješenja glavnog vatrogasnog zapovjednika o prestanku službe zbog potrebe službe, bez obzira na godine života ako je navršio mirovinski staž od najmanje 30 godina, od toga 20 godina mirovinskog staža na dužnostima odnosno na poslovima profesionalnog vatrogasca na kojima se staž osiguranja računa s povećanim trajanjem prema odredbama Zakona o vatrogastvu.

Pravo na prijevremenu starosnu mirovinu profesionalni vatrogasac stječe prema članku 34., odnosno 182. ZOMO-a.

Ovim Zakonom propisano je određivanje starosne i prijevremene starosne mirovine za:

a) osiguranika - profesionalnog vatrogasca koji je proveo najmanje 20 godina staža osiguranja u efektivnom trajanju u svojstvu profesionalnog vatrogasca kojemu se staž osiguranja računa s povećanim trajanjem, a u mirovinu ide s radnog mjesta profesionalnog vatrogasca

b) osobe koje u trenutku ostvarivanja prava na mirovinu nisu profesionalni vatrogasci, već u mirovinu odlaze s nekog drugog radnog mjesta, ako su u svojstvu profesionalnog vatrogasca kojemu se staž osiguranja računa s povećanim trajanjem ostvarili najmanje 30 godina staža osiguranja u efektivnom trajanju.

Produženo osiguranje

Produženo osiguranje je dobrovoljno osiguranje, a pravo na to osiguranje imaju osobe kojima je prestalo obvezno mirovinsko osiguranje i koje su podnijele prijavu na produženo osiguranje najkasnije u roku od dvanaest mjeseci od prestanka obveznog osiguranja. Na produženo osiguranje može se osigurati za vrijeme: neplaćenog dopusta, mirovanja radnog odnosa dok dijete ne navrší tri godine života, stručnog usavršavanja ili specijalizacije nakon prestanka ugovora o radu, odnosno obavljanja djelatnosti, nezaposlenosti nakon prestanka osiguranja, privremenog ili sezonskog prekida obavljanja djelatnosti, zaposlenja u inozemstvu u međunarodnim i drugim organizacijama na osnovi međunarodnih ugovora o socijalnom osiguranju, odnosno kod stranog poslodavca, ako za to vrijeme osoba nije obvezno osigurana

u Republici Hrvatskoj, odnosno ako uredbama Europske unije o koordinaciji sustava socijalne sigurnosti ili međunarodnim ugovorom o socijalnom osiguranju nije drukčije određeno, zatim za vrijeme boravka u inozemstvu kao bračni drug osiguranika na radu u inozemstvu te nezaposlenosti osiguranika - člana posade broda nakon prestanka ugovora o radu na određeno vrijeme.

Na produženo osiguranje može se osigurati i osoba koja ima prebivalište na području Republike Hrvatske za vrijeme nezaposlenosti, nakon prestanka obveznog mirovinskog osiguranja u državi članici Europske unije ili u državi s kojom je sklopljen međunarodni ugovor o socijalnom osiguranju, neovisno o tome je li prije obveznog osiguranja u inozemstvu bila osigurana u Republici Hrvatskoj.

Na produženo osiguranje osigurava se osoba nakon prestanka ugovora o radu na određeno vrijeme za stalne sezonske poslove, bračni drug, odnosno životni partner osiguranika - profesionalnog ugovornog diplomata za vrijeme boravka u inozemstvu. Pravo na produženo osiguranje prestaje i prije prestanka navedenih okolnosti ako dospjeli doprinosi nisu uplaćeni u roku od tri mjeseca od dana dospijea.

Kazališni umjetnici

Zakonom o kazalištima propisan je način ostvarivanja prava na starosnu mirovinu kazališnih umjetnika.

Kazališni umjetnici koji pravo na starosnu mirovinu ostvaruju prema uvjetima koje propisuje ZOK su osiguranici-baletni i plesni kazališni umjetnici zaposleni u izvođačkom dijelu ansambla i plesači-pjevači Ansambla Lado zaposleni u izvođačkom dijelu ansambla.

Pravo na starosnu mirovinu osiguranici-baletni i plesni kazališni umjetnici zaposleni u izvođačkom dijelu ansambla stječu bez obzira na godine života, kada navršé mirovinski staž od najmanje 40 godina, uključujući staž s povećanim trajanjem od čega najmanje 20 godina stvarno provedenih na obavljanju poslova zanimanja iz članka 24. stavak 1. točke 1. Zakona o stažu osiguranja s povećanim trajanjem (plesaća klasičnog baleta i plesača suvremenog plesa)

Plesači-pjevači Ansambla Lado zaposleni u izvođačkom dijelu ansambla stječu pravo na starosnu mirovinu bez obzira na godine života kada navršé mirovinski staž od najmanje 45 godina, uključujući staž osiguranja s povećanim trajanjem od čega najmanje 25 godina stvarno provedenih na obavljanju poslova iz članka 24. stavka 1. točke 3. Zakona o stažu osiguranja s povećanim trajanjem (plesać-pjevač narodnih plesova Ansambla Lado).

Pravo na starosnu mirovinu prema uvjetima koje propisuje ZOK mogu ostvariti samo baletni i plesni umjetnici zaposleni u izvođačkom dijelu

ansambla i plesači-pjevači Ansambla Lado zaposleni u izvođačkom dijelu ansambla, ako im je posljednje osiguranje upravo na tim poslovima na kojima se staž osiguranja računa s povećanim trajanjem (članak 43. stavak 2. i 62 stavak 2. ZOK-a).

Radnici kod fizičkih osoba - osobe koje u radnom odnosu obavljaju određene poslove za poslodavca-fizičku osobu.

Samostalne profesionalne djelatnosti - osobe koje u skladu s posebnim propisima obavljaju samostalnu profesionalnu djelatnost, kao što su odvjetnici, privatni zdravstveni radnici, umjetnici, novinari, odgajatelji, lektori i prevoditelji, primalje, predstavnici obiteljskog doma, fizička osoba koja samostalno kao profesionalnu djelatnost obavlja poslove savjetovališta i usluga pomoći i njege u kući i drugi.



HRVATSKI ZAVOD ZA MIROVINSKO OSIGURANJE

Središnja služba

A. Mihanovića 3

10000 Zagreb

Hrvatska

mirovinsko.hr