

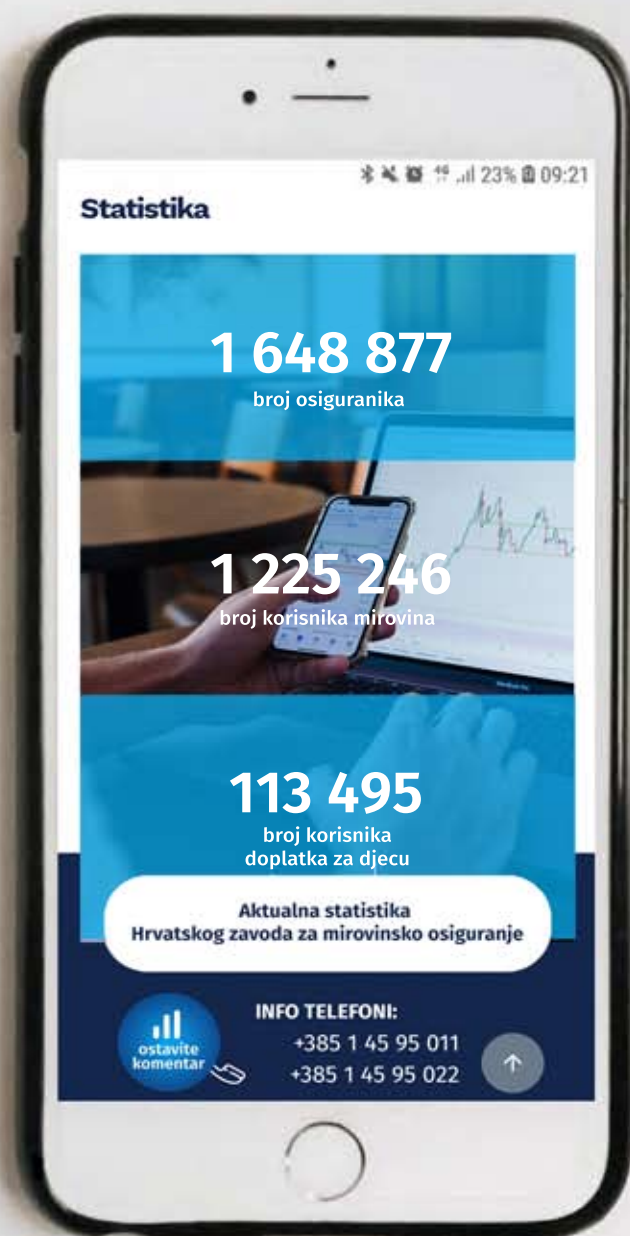
ISSN 1847-6910

BROJ 12/2023
siječanj 2024.

Statističke informacije Hrvatskog zavoda za mirovinsko osiguranje

mirovinsko.hr

hzmo HRVATSKI ZAVOD ZA
MIROVINSKO OSIGURANJE



NAKLADNIK

HRVATSKI ZAVOD ZA MIROVINSKO OSIGURANJE

Središnja služba
A. Mihanovića 3, 10000 Zagreb

Za nakladnika

Ivan Serdar, ravnatelj Zavoda

Glavni urednik

Goran Krstičević

Redakcija

Tomislav Oštarić, Josipa Perica, Alen Bučić, Snježana Ožegović, Maja Čakarun, Anđelka Zrinušić

Lektorica

Davorka Harasim

Adresa Uredništva

Redakcija Statističkih informacija Hrvatskog zavoda za mirovinsko osiguranje
A. Mihanovića 3, 10000 Zagreb
telefon: 01/4925-585, telefaks: 01/4595-168
elektronička pošta: urednistvo@mirovinsko.hr
www.mirovinsko.hr

Statističke informacije Hrvatskog zavoda za mirovinsko osiguranje objavljuju se mjesečno u digitalnom obliku [na internetskoj stranici Zavoda](#).

Molimo korisnike da pri korištenju podataka navedu izvor.

ISSN 1847-6910

Ključni naslov: Statističke informacije Hrvatskog zavoda za mirovinsko osiguranje (Online)

Zagreb, siječanj 2024.

PREDGOVOR	X.
I. OSIGURANICI U SUSTAVU GENERACIJSKE SOLIDARNOSTI	
<i>Tablica 1. Osiguranici prema godinama i kategorijama osiguranja</i>	1
<i>Tablica 2. Osiguranici prema kategorijama osiguranja i spolu</i>	2
<i>Tablica 2a. Osiguranici prema kategorijama osiguranja i usporednim mjesecima</i>	3
<i>Tablica 3. Osiguranici prema kategorijama osiguranja i godinama života</i>	4
<i>Tablica 4. Osiguranici prema djelatnostima i spolu</i>	5
<i>Tablica 4. - analitika Osiguranici prema djelatnostima i spolu prema Nacionalnoj klasifikaciji djelatnosti - NKD 2007.</i>	6
<i>Tablica 4a. Osiguranici prema djelatnostima i usporednim mjesecima</i>	8
<i>Tablica 4b. Osiguranici prema dobnim skupinama i djelatnostima</i>	9
<i>Tablica 5. Osiguranici prema područnim službama i područnim uredima te kategorijama osiguranja</i>	12
<i>Tablica 6. Osiguranici prema županijama i kategorijama osiguranja</i>	13
<i>Tablica 6a. Osiguranici prema županijama i spolu</i>	14
<i>Tablica 6b. Osiguranici prema županijama i djelatnostima</i>	15
<i>Tablica 7. Kretanje broja osiguranika prema godinama i mjesecima</i>	18
<i>Tablica 7a. Osiguranici prema dobnim skupinama i spolu</i>	20
<i>Tablica 7b. Korisnici starosnih, prijevremenih starosnih i obiteljskih mirovina ostvarenih prema ZOMO-u, DVO-u i ZOHBDR-u koji rade do polovice punog radnog vremena i primaju mirovinu prema djelatnostima i spolu</i>	21
<i>Tablica 7c. Korisnici starosnih, prijevremenih starosnih i obiteljskih mirovina ostvarenih prema ZOMO-u, DVO-u i ZOHBDR-u koji rade do polovice punog radnog vremena i primaju mirovinu prema županijama i spolu</i>	21
<i>Tablica 7.-NRV-zanimanja Korisnici starosnih, prijevremenih starosnih i obiteljskih mirovina ostvarenih prema ZOMO-u, DVO-u i ZOHBDR-u koji rade do polovice punog radnog vremena i primaju mirovinu prema zanimanjima i spolu</i>	23
<i>Tablica 7.-NRV Korisnici starosnih, prijevremenih starosnih i obiteljskih mirovina ostvarenih prema ZOMO-u, DVO-u i ZOHBDR-u koji rade do polovice punog radnog vremena i primaju mirovinu prema kategorijama osiguranja i spolu</i>	24
<i>Korisnici starosnih, prijevremenih starosnih i obiteljskih mirovina ostvarenih prema ZOMO-u, DVO-u i ZOHBDR-u koji rade do polovice punog radnog vremena i primaju mirovinu prema djelatnostima -stanje na dan</i>	27
<i>Korisnici starosnih, prijevremenih starosnih i obiteljskih mirovina ostvarenih prema ZOMO-u, te prema DVO-u i ZOHBDR-u koji rade do polovice punog radnog vremena i primaju mirovinu</i>	28
<i>Tablica 7d. Osiguranici do dobi od 30 godina za koje je poslodavac oslobođen plaćanja doprinosa na plaću do pet godina prema djelatnostima i spolu</i>	29
<i>Tablica 7e. Osiguranici do dobi od 30 godina za koje je poslodavac oslobođen plaćanja doprinosa na plaću do pet godina prema županijama i spolu</i>	29

Tablica 7.- poticaj Osiguranici do dobi od 30 godina za koje je poslodavac oslobođen plaćanja doprinosa na plaću do pet godina	31
Tablica 7f. Osiguranici prema sklopljenim ugovorima o radu na određeno/neodređeno vrijeme	34
Tablica 7f.-županije Osiguranici prema sklopljenim ugovorima o radu na određeno/neodređeno vrijeme te županijama i spolu	38
Tablica 7g. Osiguranici prema prijavama/prvim prijavama/odjavama	40

II. KORISNICI MIROVINA

Tablica 8. Korisnici mirovina prema godinama i kategorijama osiguranja	45
Tablica 9. Korisnici mirovina koji su pravo na mirovinu ostvarili prema Zakonu o mirovinskom osiguranju	46
Tablica 9a. Korisnici mirovina prema bivšim fondovima osiguranja i vrstama mirovine	46
Tablica 9b. Korisnici kojima su mirovine priznate i/ili određene prema posebnim propisima	47
Tablica 9c. Korisnici mirovina koji su pravo na mirovinu ostvarili prema Zakonu o mirovinskom osiguranju – bez međunarodnih ugovora	48
Tablica 9d. Korisnici starosne i prijevremene starosne mirovine prema godinama koji su pravo na mirovinu ostvarili prema Zakonu o mirovinskom osiguranju	49
Tablica 10. Korisnici mirovina prema vrstama i svotama mirovina - ZOMO	51
Tablica 10.-BMU Korisnici mirovina prema vrstama i svotama mirovina – ZOMO bez međunarodnih ugovora	51
Tablica 10a. Korisnici mirovina prema vrstama i svotama mirovina koji su pravo na mirovinu ostvarili do 31. prosinca 1998.	52
Tablica 10a. -BMU Korisnici mirovina prema vrstama i svotama mirovina koji su pravo na mirovinu ostvarili do 31. prosinca 1998., bez međunarodnih ugovora	52
Tablica 10b. Korisnici mirovina prema vrstama i svotama mirovina koji su pravo na mirovinu ostvarili od 1. siječnja 1999.	53
Tablica 10b. -BMU Korisnici mirovina prema vrstama i svotama mirovina koji su pravo na mirovinu ostvarili od 1. siječnja 1999., bez međunarodnih ugovora	53
Tablica 10 - 1sm. Korisnici starosne mirovine koji su pravo na mirovinu ostvarili prema Zakonu o mirovinskom osiguranju- bez međunarodnih ugovora	55
Tablica 10 – 1. članak 35. Korisnici starosne mirovine za dugogodišnjeg osiguranika – članak 35. koji su pravo na mirovinu ostvarili prema Zakonu o mirovinskom osiguranju- bez međunarodnih ugovora	56
Tablica 10 – 1. članak 58. Korisnici starosne mirovine prevedene iz invalidske- članak 58. koji su pravo na mirovinu ostvarili prema Zakonu o mirovinskom osiguranju- bez međunarodnih ugovora	57
Tablica 10 – 1psm. Korisnici prijevremene starosne mirovine koji su pravo na mirovinu ostvarili prema Zakonu o mirovinskom osiguranju - bez međunarodnih ugovora	58

Tablica 10 – 1. članak 36. Korisnici prijevremene starosne mirovine zbog stečaja poslodavca – članak 36. koji su pravo na mirovinu ostvarili prema Zakonu o mirovinskom osiguranju- bez međunarodnih ugovora	59
Tablica 10 - 1s. Korisnici sveukupno starosne mirovine koji su pravo na mirovinu ostvarili prema Zakonu o mirovinskom osiguranju- bez međunarodnih ugovora	60
Tablica 10 – 1i. Korisnici invalidske mirovine koji su pravo na mirovinu ostvarili prema Zakonu o mirovinskom osiguranju- bez međunarodnih ugovora	61
Tablica 10 – 1o. Korisnici obiteljske mirovine koji su pravo na mirovinu ostvarili prema Zakonu o mirovinskom osiguranju- bez međunarodnih ugovora	62
Tablica 10 – 1u. Korisnici mirovina prema spolu koji su pravo na mirovinu ostvarili prema Zakonu o mirovinskom osiguranju- bez međunarodnih ugovora	63
Tablica 10. - MU. Korisnici koji su pravo na mirovinu ostvarili prema Zakonu o mirovinskom osiguranju i prema međunarodnim ugovorima	64
Tablica 10a. -MU Korisnici mirovina prema vrstama i svotama mirovina - ZOMO i prema međunarodnim ugovorima	64
Tablica 10. R. Korisnici mirovina prema vrstama i svotama mirovina - ZOMO-RADNICI	65
Tablica 10. R. –BMU Korisnici mirovina prema vrstama i svotama mirovina - ZOMO RADNICI, bez međunarodnih ugovora	65
Tablica 10. O. Korisnici mirovina prema vrstama i svotama mirovina - ZOMO-OBRTNICI	66
Tablica 10. O. –BMU Korisnici mirovina prema vrstama i svotama mirovina - ZOMO OBRTNICI, bez međunarodnih ugovora	66
Tablica 10. P. Korisnici mirovina prema vrstama i svotama mirovina - ZOMO POLJOPRIVREDNICI	67
Tablica 10. P. –BMU Korisnici mirovina prema vrstama i svotama mirovina - ZOMO POLJOPRIVREDNICI, bez međunarodnih ugovora	67
Tablica 10c. Korisnici mirovina prema vrstama i svotama mirovina koji su pravo na mirovinu ostvarili prema Zakonu o pravima DVO	69
Tablica 10d. Korisnici mirovina prema vrstama i svotama mirovina koji su pravo na mirovinu ostvarili prema ZOHBDR-u	70
Tablica 10e. Korisnici mirovina prema vrstama i svotama mirovina ostvarenih prema Ugovoru između Republike Hrvatske i Bosne i Hercegovine o suradnji na području prava stradalnika rata u Bosni i Hercegovini koji su bili pripadnici HVO-a i članova njihovih obitelji – HVO - glava IX. ZOHBDR iz 2017.	71
Tablica 10f. Korisnici mirovina – sudionici NOR-a - prema svotama mirovina	72
Tablica 10g. Korisnici mirovina – pripadnici Hrvatske domovinske vojske od 1941. do 1945. - prema svotama mirovina	72
Tablica 10h. Korisnici mirovina – bivši politički zatvorenici - prema svotama mirovina	73
Tablica 10i. Korisnici mirovina – pripadnici bivše JNA - prema svotama mirovina	73
Tablica 10j. Korisnici mirovina – pripadnici bivše JNA - članak 185. ZOMO - prema svotama mirovina	74
Tablica 10k. Korisnici mirovina – mirovine priznate prema općim propisima, a određene prema ZOHBDR-u iz 2017.- prema svotama mirovina	74

Tablica 10l. Korisnici mirovina – članovi Izvršnog vijeća Sabora, Saveznog izvršnog vijeća i administrativno umirovljeni javni službenici - prema svotama mirovina	75
Tablica 10m. Korisnici mirovina – bivši službenici u saveznim tijelima bivše SFRJ- članak 38. ZOMO - prema svotama mirovina	75
Tablica 10n. Korisnici mirovina – zastupnici u Hrvatskom saboru, članovi Vlade, suci Ustavnog suda i glavni državni revizor - prema svotama mirovina	76
Tablica 10o. Korisnici mirovina – osiguranici-članovi posade broda u međunarodnoj plovidbi i nacionalnoj plovidbi - prema svotama mirovina	76
Tablica 10p. Korisnici mirovina – radnici u Istarskim ugljenokopima „Tupljak“ d.d. Labin - prema svotama mirovina	77
Tablica 10r. Korisnici mirovina – radnici profesionalno izloženi azbestu - prema svotama mirovina	77
Tablica 10s. Korisnici mirovina – redoviti članovi Hrvatske akademije znanosti i umjetnosti- HAZU - prema svotama mirovina	78
Tablica 10v. Korisnici mirovina – prema Zakonu o vatrogastvu- vatrogasci - prema svotama mirovina	78
Tablica 10bl. Korisnici mirovina – koji pravo na mirovinu ostvaruju prema Zakonu o kazalištima - prema svotama mirovina	79
Tablica 10t. Korisnici mirovina – radnici na poslovima ovlaštenih službenih osoba u tijelima unutarnjih poslova i pravosuđa, kao i na poslovima razminiranja - prema svotama mirovina	80
Tablica 10t.1 Korisnici mirovina – radnici na poslovima ovlaštenih službenih osoba u tijelima unutarnjih poslova i pravosuđa, kojima je pravo na mirovinu priznato prema propisima koji su bili na snazi do stupanja na snagu Zakona o pravima DVO, PS i OSO	80
Tablica 10t.2 Korisnici mirovina – radnici na poslovima policijskih službenika, ovlaštenih službenih osoba pravosuđa i službene osobe s posebnim dužnostima i ovlastima u sigurnosno obavještajnom sustavu RH koji su pravo na mirovinu ostvarili prema Zakonu o pravima DVO, PS i OSO	80
Tablica 10t.3 Korisnici mirovina – radnici na poslovima razminiranja	80
Tablica 10.- svi SM Korisnici starosne mirovine koji su pravo na mirovinu ostvarili prema zakonima o mirovinskom osiguranju – bez međunarodnih ugovora	81
Tablica 10.- svi članak 35. Korisnici starosne mirovine za dugogodišnjeg osiguranika – članak 35. koji su pravo na mirovinu ostvarili prema zakonima o mirovinskom osiguranju – bez međunarodnih ugovora	82
Tablica 10.- svi članak 58. Korisnici starosne mirovine prevedene iz invalidske – članak 58. koji su pravo na mirovinu ostvarili prema zakonima o mirovinskom osiguranju – bez međunarodnih ugovora	83
Tablica 10.- svi PSM Korisnici prijevremene starosne mirovine koji su pravo na mirovinu ostvarili prema zakonima o mirovinskom osiguranju – bez međunarodnih ugovora	84

Tablica 10.- svi članak 36. Korisnici prijevremene starosne mirovine zbog stečaja poslodavca – članak 36. koji su pravo na mirovinu ostvarili prema zakonima o mirovinskom osiguranju – bez međunarodnih ugovora	85
Tablica 10.- svi sveukupno starosna mirovina Sveukupno korisnici starosne mirovine koji su pravo na mirovinu ostvarili prema zakonima o mirovinskom osiguranju – bez međunarodnih ugovora	86
Tablica 10.- svi INV Korisnici invalidske mirovine koji su pravo na mirovinu ostvarili prema zakonima o mirovinskom osiguranju – bez međunarodnih ugovora	87
Tablica 10.- svi OBT Korisnici obiteljske mirovine koji su pravo na mirovinu ostvarili prema zakonima o mirovinskom osiguranju – bez međunarodnih ugovora	88
Tablica 10.- sveukupno Sveukupno korisnici mirovine koji su pravo na mirovinu ostvarili prema zakonima o mirovinskom osiguranju – bez međunarodnih ugovora	89
Tablica 10.- TREND Sveukupno netomirovina u eurima korisnika mirovine koji su pravo na mirovinu ostvarili prema zakonima o mirovinskom osiguranju – bez međunarodnih ugovora	90
Tablica 11. Korisnici mirovina prema Zakonu o mirovinskom osiguranju	91
Tablica 11a. Korisnici mirovina – kategorije korisnika kojima su mirovine priznate i/ili određene prema posebnim propisima	91
Tablica 11b. Prosječne netoplaće RH i prosječne svote netomirovina prema godinama korisnika koji su pravo na mirovinu ostvarili prema ZOMO (godišnji prosjeci) - bez međunarodnih ugovora	92
Tablica 11c. Mirovine i uz primjenu međunarodnih ugovora	92
Tablica 11d. Sveukupno korisnici mirovine koji su pravo na mirovinu ostvarili prema zakonima o mirovinskom osiguranju	93
Tablica 12. Korisnici mirovina koji su pravo na mirovinu ostvarili prema Zakonu o mirovinskom osiguranju	94
Tablica 12a. Korisnici koji su pravo na mirovinu prvi put ostvarili u razdoblju 2015.- 2023. prema Zakonu o mirovinskom osiguranju	94
Tablica 12b. Kategorije korisnika kojima su mirovine priznate i/ili određene prema posebnim propisima	95
Tablica 13. Kretanje sveukupnog broja korisnika mirovina prema godinama i mjesecima	97
Tablica 14. Korisnici mirovina prema dobnim skupinama i spolu - ZOMO	98
Tablica 14a. Korisnici mirovina prema godinama mirovinskog staža i spolu koji su pravo na mirovinu ostvarili prema Zakonu o mirovinskom osiguranju	98
Tablica 14-1. Korisnici mirovina prema dobnim skupinama i spolu koji su pravo na mirovinu ostvarili prema Zakonu o mirovinskom osiguranju	99
Tablica 14-2. Korisnici mirovina prema dobnim skupinama i spolu koji su pravo na mirovinu ostvarili prema Zakonu o mirovinskom osiguranju – bez međunarodnih ugovora	99
Tablica 14-3. Korisnici mirovina prema godinama mirovinskog staža i spolu koji su pravo na mirovinu ostvarili prema Zakonu o mirovinskom osiguranju – bez međunarodnih ugovora	100

Tablica 14b. Korisnici mirovina prema dobnim skupinama i spolu koji su pravo na mirovinu ostvarili prema Zakonu o pravima DVO	101
Tablica 14c. Korisnici mirovina prema godinama mirovinskog staža i spolu – DVO	101
Tablica 14d. Korisnici mirovina prema dobnim skupinama i spolu koji su pravo na mirovinu ostvarili prema ZOHBDR-u	102
Tablica 14e. Korisnici mirovina prema godinama mirovinskog staža i spolu koji su pravo na mirovinu ostvarili prema ZOHBDR-u	102
Tablica 15. Korisnici invalidskih mirovina prema mirovinskim faktorima – ZOMO za prosinac 2023. (isplata u siječnju 2024.)	103
Tablica 15a. Korisnici invalidskih mirovina prema mirovinskim faktorima - DVO za prosinac 2023. (isplata u siječnju 2024.)	104
Tablica 15b. Korisnici invalidskih mirovina prema mirovinskim faktorima - ZOHBDR, za prosinac 2023. (isplata u siječnju 2024.)	104
Tablica 16. Korisnici najviše mirovine kojima je mirovina određena prema zakonu koji se primjenjivao do 31. prosinca 1998., za prosinac 2023. (isplata u siječnju 2024.)	105
Tablica 16a. Korisnici minimalne mirovine kojima je mirovina određena prema zakonu koji se primjenjivao do 31. prosinca 1998., za prosinac 2023. (isplata u siječnju 2024.)	105
Tablica 16b. Korisnici najviše mirovine kojima je mirovina određena prema Zakonu o najvišoj mirovini za prosinac 2023. (isplata u siječnju 2024.)	105
Tablica 16c. Korisnici najniže mirovine kojima je mirovina određena prema ZOMO za prosinac 2023. (isplata u siječnju 2024.)	105
Tablica 16d. Korisnici najniže mirovine kojima je mirovina određena prema ZOMO za prosinac 2023. (isplata u siječnju 2024.) prema bivšim fondovima osiguranja i vrstama mirovine	106
Tablica 16e. Korisnici najniže mirovine kojima je mirovina određena prema ZOMO za prosinac 2023. (isplata u siječnju 2024.) prema svoti mirovine u isplati	106
Tablica 16f. Korisnici najniže mirovine kojima je mirovina određena prema ZOMO, bez međunarodnih ugovora za prosinac 2023. (isplata u siječnju 2024.)	107

**KORISNICI OSTALIH PRAVA IZ MIROVINSKOG OSIGURANJA
za prosinac 2023. (isplata u siječnju 2024.)**

Tablica 18. Korisnici kojima se uz mirovinu isplaćuje zaštitni dodatak ostvaren prema zakonima koji su se primjenjivali do 31. prosinca 1998.	108
Tablica 18a. Naknada zbog tjelesnog oštećenja ostvarena prema ZOMIO-u koji se primjenjivao do 31. prosinca 1998.	108
Tablica 18b. Naknada zbog tjelesnog oštećenja ostvarena prema ZOMO-u	108
Tablica 18c. Naknada zbog tjelesnog oštećenja ostvarena prema ZOMIO-u i ZOMO-u	108
Tablica 18d. Doplatak za pomoć i njegu ostvaren prema ZOMIO-u koji se primjenjivao do 31. prosinca 1998.	108

Tablica 19. Prosječni mirovinski staž korisnika mirovina - ZOMO	109
Tablica 19a. Prosječna dob korisnika mirovina - ZOMO	109
Tablica 19b. Broj godina korištenja prava na mirovinu - ZOMO	109
Tablica 19c. Prosječni mirovinski staž korisnika mirovina koji su pravo na mirovinu prema ZOMO-u ostvarili u 2023. godini - novi korisnici	109
Tablica 19d. Prosječna dob korisnika mirovina koji su pravo na mirovinu prema ZOMO-u ostvarili u 2023. godini - novi korisnici	109
Tablica 19e. Korisnici koji su pravo na mirovinu prvi put ostvarili u 2023. godini prema Zakonu o mirovinskom osiguranju - novi korisnici	110
Tablica 19f. Korisnici koji su pravo na mirovinu prvi put ostvarili u 2023. godini prema Zakonu o mirovinskom osiguranju - novi korisnici, bez korisnika mirovina koji su mirovinu ostvarili prema međunarodnim ugovorima	110
Tablica 19g. Korisnici mirovina kojima je u 2023. godini prestalo pravo na mirovinu - uzrok smrt, koji su pravo na mirovinu ostvarili prema ZOMO	111
Tablica 19o. Korisnici osnovnih mirovina koji su pravo na mirovinu prvi put ostvarili u 2023. godini prema ZOMO - novi korisnici	115
Tablica 19p. Korisnici osnovnih mirovina koji su pravo na mirovinu prvi put ostvarili u 2023. godini prema ZOMO - novi korisnici, bez korisnika mirovina koji su mirovinu ostvarili prema međunarodnim ugovorima	115
Tablica 20. Korisnici mirovina prema vrstama mirovina, spolu, prosječnoj mirovini i prosječnom stažu – ZOMO	117
Tablica 20a. Korisnici mirovina prema vrstama mirovina, spolu, prosječnoj mirovini i prosječnom stažu koji su pravo na mirovinu ostvarili do 31. prosinca 1998.	117
Tablica 20b. Korisnici mirovina prema vrstama mirovina, spolu, prosječnoj mirovini i prosječnom stažu koji su pravo na mirovinu ostvarili od 1. siječnja 1999.	117
Tablica 20.- BMU Korisnici mirovina prema vrstama mirovina, spolu, prosječnoj mirovini i prosječnom stažu – ZOMO- bez međunarodnih ugovora	118
Tablica 20.- OM Korisnici osnovnih mirovina prema vrstama mirovina, spolu, prosječnoj mirovini i prosječnom stažu – ZOMO	119
Tablica 20.- OM- BMU Korisnici osnovnih mirovina prema vrstama mirovina, spolu, prosječnoj mirovini i prosječnom stažu – ZOMO - bez međunarodnih ugovora	119
Tablica 20.- OM-1 Korisnici osnovnih mirovina prema godinama mirovinskog staža, spolu, prosječnoj netomirovini i prosječnoj dobi – ZOMO	122
Tablica 20c. Korisnici mirovina prema vrstama mirovina, spolu, prosječnoj mirovini i prosječnom stažu koji su pravo na mirovinu ostvarili prema Zakonu o pravima iz mirovinskog osiguranja djelatnih vojnih osoba, policijskih službenika i ovlaštenih službenih osoba – DVO	123
Tablica 20d. Korisnici mirovina prema vrstama mirovina, spolu, prosječnoj mirovini i prosječnom stažu koji su pravo na mirovinu ostvarili prema Zakonu o hrvatskim braniteljima iz Domovinskog rata i članovima njihovih obitelji - ZOHBDR	123

Tablica 20e. Korisnici mirovina prema vrstama mirovina, spolu, prosječnoj mirovini i prosječnom stažu koji su pravo na mirovinu ostvarili prema Ugovoru između Republike Hrvatske i Bosne i Hercegovine o suradnji na području prava stradalnika rata u Bosni i Hercegovini koji su bili pripadnici Hrvatskog vijeća obrane i članova njihovih obitelji – HVO - glava IX. ZOHBDR iz 2017.	123
Tablica 20f. Korisnici mirovina – sudionici NOR-a - prema spolu	125
Tablica 20g. Korisnici mirovina – pripadnici Hrvatske domovinske vojske od 1941. do 1945. - prema spolu	125
Tablica 20h. Korisnici mirovina – bivši politički zatvorenici - prema spolu	125
Tablica 20i. Korisnici mirovina – pripadnici bivše JNA - prema spolu	125
Tablica 20j. Korisnici mirovina – pripadnici bivše JNA - članak 185. ZOMO - prema spolu	125
Tablica 20k. Korisnici mirovina – mirovine priznate prema općim propisima, a određene prema ZOHBDR-u iz 2017. - prema spolu	127
Tablica 20l. Korisnici mirovina – članovi Izvršnog vijeća Sabora, Saveznog izvršnog vijeća i administrativno umirovljeni javni službenici - prema spolu	127
Tablica 20m. Korisnici mirovina – bivši službenici u saveznim tijelima bivše SFRJ- članak 38. ZOMO - prema spolu	127
Tablica 20n. Korisnici mirovina – zastupnici u Hrvatskom saboru, članovi Vlade, suci Ustavnog suda i glavni državni revizor - prema spolu	127
Tablica 20s. Korisnici mirovina – redoviti članovi HAZU	127
Tablica 20bl. Korisnici mirovina – koji pravo na mirovinu ostvaruju prema Zakonu o kazalištima	127
Tablica 20o. Korisnici mirovina – radnici u Istarskim ugljenokopima „Tupljak“ d.d. Labin - prema spolu	129
Tablica 20p. Korisnici mirovina – radnici profesionalno izloženi azbestu - prema spolu	129
Tablica 20r. Korisnici mirovina – osiguranici-članovi posade broda u međunarodnoj plovidbi i nacionalnoj plovidbi - prema spolu	129
Tablica 20t. Korisnici mirovina – radnici na poslovima ovlaštenih službenih osoba u tijelima unutarnjih poslova i pravosuđa, kao i na poslovima razminiranja - prema spolu	129
Tablica 20v. Korisnici mirovina – korisnici koji pravo na mirovinu ostvaruju prema Zakonu o vatrogastvu – vatrogasci	129
Tablica 21. Korisnici mirovina prema vrstama mirovina, područnim službama i područnim uredima - ZOMO	131
Tablica 21a. Korisnici mirovina prema vrstama mirovina, područnim službama i područnim uredima koji su pravo na mirovinu ostvarili prema Zakonu o pravima iz mirovinskog osiguranja djelatnih vojnih osoba, policijskih službenika i ovlaštenih službenih osoba – DVO	132
Tablica 21b. Korisnici mirovina prema vrstama mirovina, područnim službama i područnim uredima koji su pravo na mirovinu ostvarili prema Zakonu o hrvatskim braniteljima iz Domovinskog rata i članovima njihovih obitelji - ZOHBDR	133

Tablica 21c. Korisnici mirovina prema vrstama mirovina, područnim službama i područnim uredima koji su pravo na mirovinu ostvarili prema Ugovoru između Republike Hrvatske i Bosne i Hercegovine o suradnji na području prava stradalnika rata u Bosni i Hercegovini koji su bili pripadnici Hrvatskog vijeća obrane i članova njihovih obitelji – HVO - glava IX. ZOHBDR-a iz 2017.	134
Tablica 22. Korisnici mirovina prema vrstama mirovina i županijama- ZOMO	135
Tablica 22a. Korisnici mirovina prema vrstama mirovina i županijama koji su pravo na mirovinu ostvarili prema Zakonu o pravima iz mirovinskog osiguranja djelatnih vojnih osoba, policijskih službenika i ovlaštenih službenih osoba – DVO	136
Tablica 22b. Korisnici mirovina prema vrstama mirovina i županijama koji su pravo na mirovinu ostvarili prema Zakonu o hrvatskim braniteljima iz Domovinskog rata i članovima njihovih obitelji - ZOHBDR	137
Tablica 22c. Korisnici mirovina prema vrstama mirovina i županijama koji su pravo na mirovinu ostvarili prema Ugovoru između Republike Hrvatske i Bosne i Hercegovine o suradnji na području prava stradalnika rata u Bosni i Hercegovini koji su bili pripadnici Hrvatskog vijeća obrane i članova njihovih obitelji – HVO – glava IX. ZOHBDR-a iz 2017.	138
Tablica 22. DOM-1 Korisnici kojima je isplaćena osobna (starosna, prijevremena starosna ili invalidska mirovina) i dio obiteljske mirovine (dom)	140
Tablica 22. DOM-2 Korisnici kojima je isplaćena osobna i dio obiteljske mirovine (dom) prema spolu i razredima svota dijela obiteljske mirovine	141
Tablica 22. DOM-3 Korisnici kojima je isplaćena osobna (starosna, prijevremena starosna ili invalidska mirovina) i dio obiteljske mirovine (dom) prema spolu i županijama	142
Tablica 22. DOM-3-trend Korisnici kojima je isplaćen dio obiteljske mirovine (dom) prema mjesecima i županijama	143
Tablica 22. DOM-4 Korisnici kojima je isplaćena osobna (starosna, prijevremena starosna ili invalidska mirovina) i dio obiteljske mirovine (dom) prema dobi	144
Tablica 22. DOM-5 Korisnici kojima je isplaćena osobna i dio obiteljske mirovine (dom) prema spolu	144
Tablica 22. DOM-6 Korisnici mirovina ostvarenih prema ZOMO, DVO, ZOHBDR i HVO	145
Tablica 22. DOM-7 Korisnici mirovina ostvarenih prema ZOMO, DVO, ZOHBDR i HVO – bez međunarodnih ugovora	146
Tablica 22. ukupno Broj osiguranika i broj korisnika mirovina te njihov odnos	147

III. AKTUALNA VRIJEDNOST MIROVINE, NAJNIŽA MIROVINA I POSTOTAK USKLAĐIVANJA

Tablica 23. Aktualna vrijednost mirovine, najniža mirovina i postotak usklađivanja	148
Tablica 24. Broj korisnika kojima se mirovina isplaćivala u inozemstvo u 2022. prema državama i vrstama mirovina	149
Broj osiguranika/broj korisnika mirovina/odnos od 1980. do 2023.	150
Broj osiguranika/broj korisnika mirovina- stanje na posljednji dan u mjesecu od prosinca 2019. do prosinca 2023.	150
Kretanje broja osiguranika prema mjesecima od siječnja 2003. do prosinca 2023.	151
Osiguranici prema područjima djelatnosti, stanje na dan 31. prosinca (2019., 2020., 2021., 2022. i 2023.)	152
Kretanje broja osiguranika prema područjima djelatnosti, stanje na dan 31. prosinca (od 2013. do 2023.)	153
Kretanje broja osiguranika prema županijama, stanje na dan 31. prosinca (od 2013. do 2023.)	154
Broj osiguranika prema županijama/gradovima	155
Godišnji prosjeci osiguranika prema gradovima za godine 2018.-2023.	166
Prosječan broj osiguranika prema županijama za godine 2019.-2023.	177
Prosječan broj osiguranika prema dobnim skupinama za godine 2019.-2023.	179

IV. DOPLATAK ZA DJECU

Tablica 25. Korisnici doplatka za djecu i broj djece prema godinama (2003.-2022.)	180
Tablica 25a. Korisnici doplatka za djecu i broj djece prema godinama, siječanj-prosinac 2022. i siječanj-prosinac 2023.	180
Tablica 25b. Broj korisnika i djece, te prosječne svote doplatka za djecu	180
Tablica 25c. Broj korisnika i djece, te ukupna obračunata svota doplatka za djecu	181
Tablica 26. Kretanje broja korisnika doplatka za djecu i broja djece prema godinama i mjesecima (od siječnja 2017. do siječnja 2024.)	182
Tablica 27. Korisnici doplatka za djecu, broj djece i prosječne mjesečne svote doplatka za djecu prema područnim službama i područnim uredima	183
Tablica 28. Korisnici doplatka za djecu, broj djece i prosječne mjesečne svote doplatka za djecu prema županijama	184
Tablica 29. Broj djece, broj korisnika doplatka za djecu i obračunate svote doplatka za djecu prema cenzusima	185

V. FINANCIJSKI PODACI
RASHODI HRVATSKOG ZAVODA ZA MIROVINSKO OSIGURANJE

Tablica 30. <i>Rashodi za mirovine i mirovinska primanja (od siječnja 2019. do rujna 2023.)</i>	186
--	-----

Tablica 30a. <i>Rashodi za doplatak za djecu (od siječnja 2019. do rujna 2023.)</i>	186
--	-----

VI. KORISNICI NACIONALNE NAKNADE ZA STARIJE OSOBE

Tablica 40. <i>Korisnici nacionalne naknade za starije osobe prema spolu i dobi</i>	187
--	-----

Tablica 41. <i>Korisnici nacionalne naknade za starije osobe u isplati prema spolu, prosječnoj dobi i županijama</i>	188
---	-----

Tablica 42. <i>Korisnici nacionalne naknade za starije osobe u isplati prema spolu, prosječnoj dobi i područnim službama/područnim uredima</i>	189
---	-----

Tablica 43. <i>Korisnici nacionalne naknade za starije osobe u isplati prema županijama i mjesecima za 2022. i 2023. godinu</i>	190
--	-----

Rječnik kratica koje se koriste u Statističkim informacijama Hrvatskog zavoda za mirovinsko osiguranje	191
---	-----

Osnovni pojmovi iz mirovinskog osiguranja prema abecedi	192
--	-----

PREDGOVOR

Radi što bolje informiranosti i dostupnosti statističkih podataka Hrvatskog zavoda za mirovinsko osiguranje svim zainteresiranim korisnicima u 2003. godini pokrenut je bilten sa statističkim podacima koji se vode i obrađuju u Zavodu. Prvi broj Statističkih informacija Hrvatskog zavoda za mirovinsko osiguranje tiskan je u svibnju 2003. i do broja 8 iz 2003. izlazio je kao mjesečnik, a nakon toga tromjesečno. Od broja 1/2010. Statističke informacije Hrvatskog zavoda za mirovinsko osiguranje [izlaze isključivo u digitalnom obliku](#) te su kao i do sada [javno dostupne na internetskim stranicama Zavoda](#), dok s brojem 4/2018., izlaze mjesečno.

U biltenu Statističke informacije Hrvatskog zavoda za mirovinsko osiguranje objavljuju se statistički podaci iz područja mirovinskog osiguranja, doplatka za djecu i nacionalne naknade za starije osobe u Republici Hrvatskoj. Radi cjelovitijeg pregleda kretanja na području mirovinskog osiguranja i doplatka za djecu, objavljuju se i višegodišnji podaci o korisnicima i osiguranicima.

U ovom broju Statističkih informacija Hrvatskog zavoda za mirovinsko osiguranje nalaze se podaci o osiguranicima u obveznom mirovinskom osiguranju na temelju generacijske solidarnosti prema godinama, osnovama osiguranja, spolu, djelatnostima, županijama i područnim službama/uredima Zavoda. Isto tako, dan je pregled korisnika prava iz mirovinskog osiguranja prema godinama i osnovama osiguranja, prosječnoj mirovini, prema vrstama mirovina, korisnicima najviše i najniže mirovine, korisnicima mirovina koji su pravo ostvarili prema povoljnijim uvjetima, prosječne mirovinskom stažu te prosječnoj dobi korisnika mirovina i broju korisnika mirovina prema područnim službama/uredima i županijama i ostalom.

U ovaj broj uključeni su, uz ostale, i podaci o: broju osiguranika prema godinama i kategorijama osiguranja (stanje na dan 31. prosinca, od 2002. do 2023. godine), broju osiguranika prema kategorijama osiguranja i spolu (stanje na dan 31. prosinca 2023.), kretanju broja osiguranika prema godinama i mjesecima (od siječnja 2014. do prosinca 2023.), korisnicima mirovina prema godinama i kategorijama osiguranja od 2001. do 2023. godine). U dijelu o doplatku za djecu nalaze se podaci o broju korisnika doplatka za djecu i broju djece prema godinama (stanje na dan 31. prosinca, od 2003. do 2022. godine), te o broju korisnika doplatka za djecu i broju djece prema mjesecima za 2022. i 2023., broju korisnika, djece i prosječnim svotama doplatka za djecu za razdoblje od 2017. do 2022 i razdoblje I.-XII.2023., te o kretanjima prema mjesecima (od siječnja 2017. do siječnja 2024.), broju korisnika doplatka za djecu, broju djece i prosječnim mjesečnim svotama doplatka za djecu prema područnim službama/uredima i županijama za prosinac 2023. (isplata u siječnju 2024.), broju korisnika nacionalne naknade za starije osobe prema spolu i dobi, prosječnoj dobi županijama/područnim službama/područnim uredima za prosinac 2023. (isplata u siječnju 2024.).

Publikacija Statističke informacije HZMO-a izlazi u digitalnom obliku (PDF dokument), te ima izrađene knjižne oznake (bookmarks) pomoću kojih se možete brže i lakše kretati kroz publikaciju. Način otvaranja pregleda knjižnih oznaka ovisi o vašem internetskom pregledniku, odnosno dodatku za preglednik kojim pregledavate PDF dokumente, ili o programskom alatu s kojim samostalno možete pregledavati PDFdokumente, ali knjižne oznake najlakše možete naći kao ikonu zastavice neovisno o tipu internetskog preglednika ili samostalnog programskog alata. Radi lakšeg snalaženja pripremljen je i pregled osnovnih pojmova iz mirovinskog osiguranja abecednim redoslijedom.

[Statistike Zavoda](#), uključujući i [Statističke informacije Hrvatskog zavoda za mirovinsko osiguranje](#), dostupne su u digitalnom obliku, na internetskoj stranici www.mirovinsko.hr, u potkategoriji [Mediji/Statistika](#).

Zagreb, siječanj 2024.

urednik

Goran Krstičević

I. OSIGURANICI U SUSTAVU GENERACIJSKE SOLIDARNOSTI

OSIGURANICI PREMA GODINAMA I KATEGORIJAMA OSIGURANJA

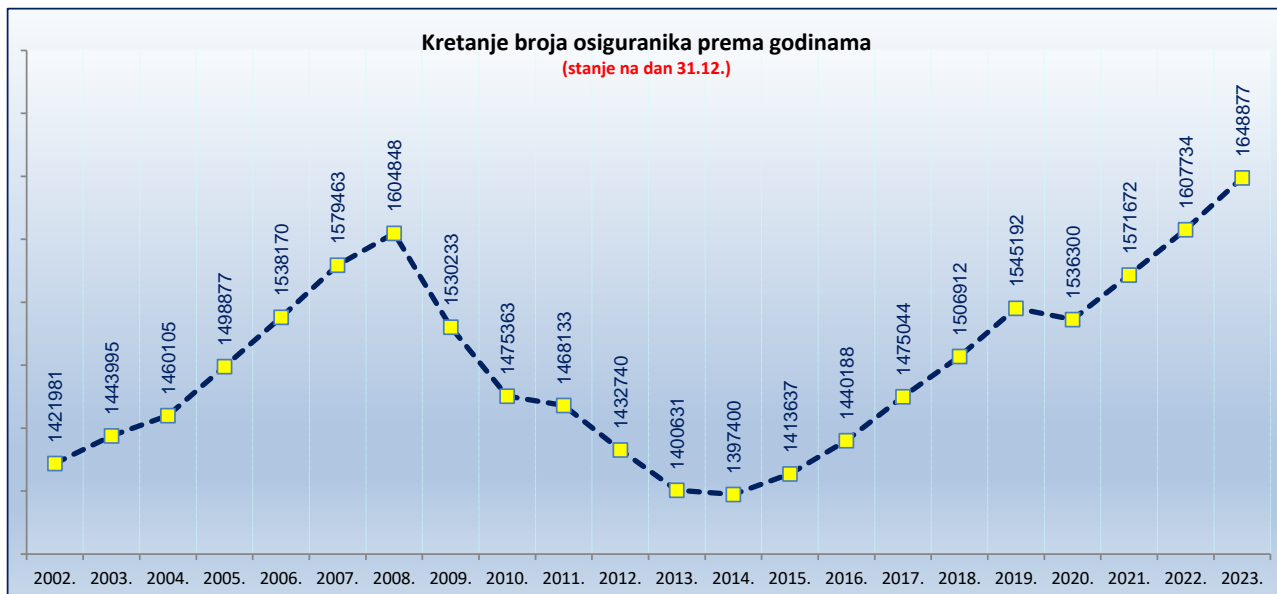
Tablica 1.

Stanje na dan: 31. prosinca

Godine	Radnici kod pravnih i fizičkih osoba (bivši Fond radnika)		Obrtnici (bivši Fond samostalnih privrednika)		Poljoprivrednici (bivši Fond individualnih poljoprivrednika)		Ukupno	
	Broj osiguranika	Lančani indeks	Broj osiguranika	Lančani indeks	Broj osiguranika	Lančani indeks	Broj osiguranika	Lančani indeks
0	1	2	3	4	5	6	7	8
2002.	1274293	102,0	80471	102,1	67217	91,3	1421981	101,4
2003.	1301994	102,2	82775	102,9	59226	88,1	1443995	101,5
2004.	1324474	101,7	83840	101,3	51791	87,4	1460105	101,1
2005.	1368402	103,3	83749	99,9	46726	90,2	1498877	102,7
2006.	1412215	103,2	82736	98,8	43219	92,5	1538170	102,6
2007.	1457676	103,2	81963	99,1	39824	92,1	1579463	102,7
2008.	1488922	102,1	79149	96,6	36777	92,3	1604848	101,6
2009.	1421376	95,5	75051	94,8	33806	91,9	1530233	95,4
2010.	1373044	96,6	70616	94,1	31703	93,8	1475363	96,4
2011.	1369757	99,8	67998	96,3	30378	95,8	1468133	99,5
2012.	1339933	97,8	65252	96,0	27555	90,7	1432740	97,6
2013.	1314437	98,1	62399	95,6	23795	86,4	1400631	97,8
2014.	1315535	100,1	59951	96,1	21914	92,1	1397400	99,8
2015.	1335123	101,5	57696	96,2	20818	95,0	1413637	101,2
2016.	1363997	102,2	56558	98,0	19633	94,3	1440188	101,9
2017.	1398144	102,5	57412	101,5	19488	99,3	1475044	102,4
2018.	1427622	102,1	59853	104,3	19437	99,7	1506912	102,2
2019.	1460981	102,3	64998	108,6	19213	98,8	1545192	102,5
2020.	1450123	99,3	66963	103,0	19214	100,0	1536300	99,4
2021.	1482564	102,2	70411	105,1	18697	97,3	1571672	102,3
2022.	1515415	102,2	73742	104,7	18577	99,4	1607734	102,3
2023.	1551258	102,4	79249	107,5	18370	98,9	1648877	102,6

Hrvatski zavod za mirovinsko osiguranje (u daljnjem tekstu: Zavod) vodi evidenciju **osiguranika** prema **općini rada**, a ne prebivališta. Zaposleni su definirani svojim brojem u službenim statistikama Državnog zavoda za statistiku, središnjeg tijela za statistiku RH.

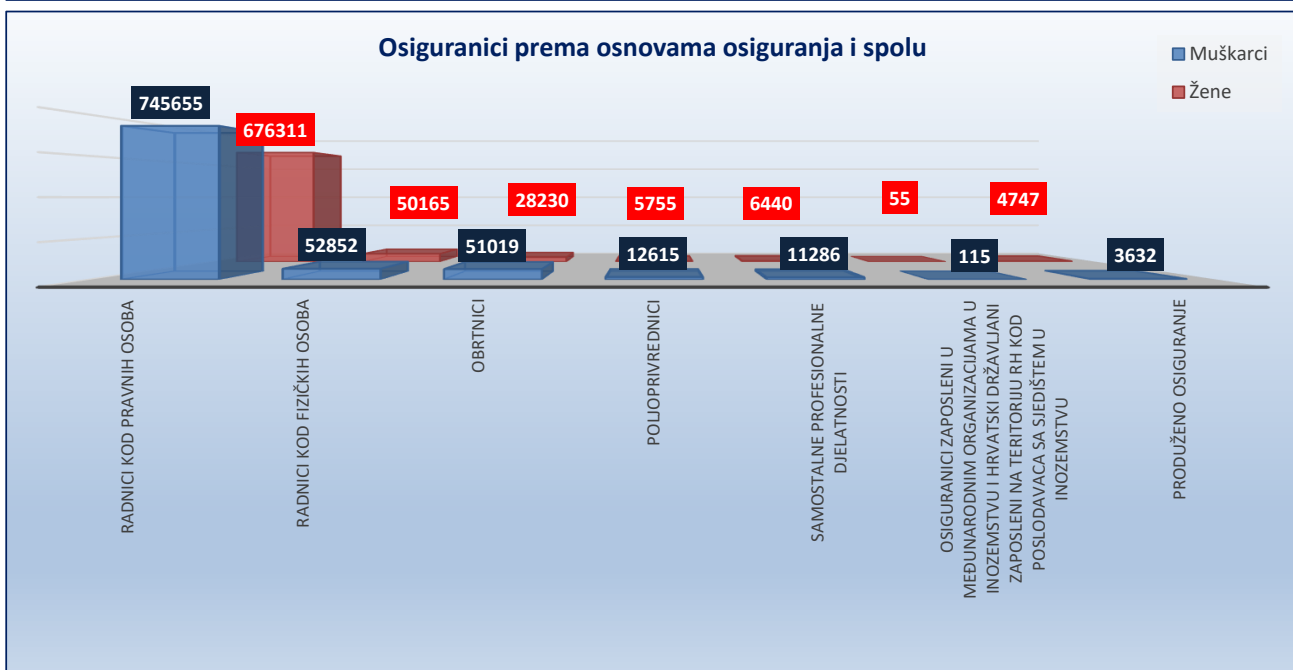
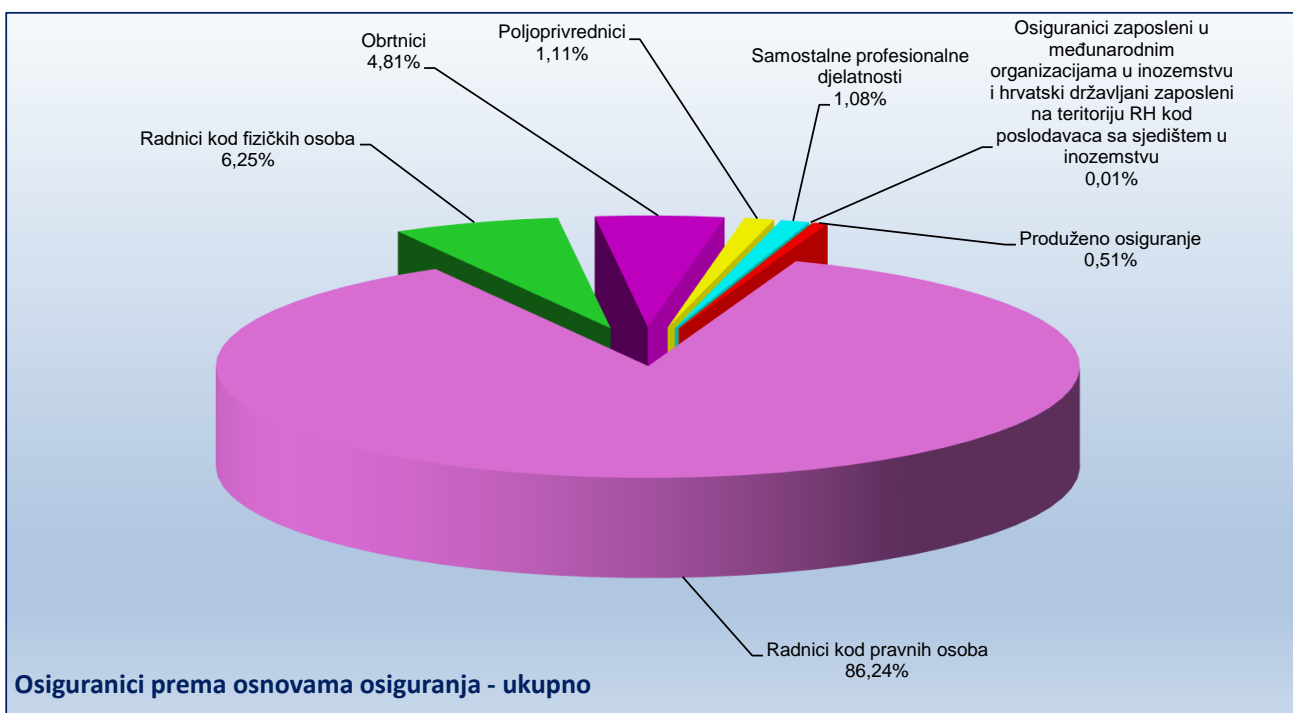
Zavod u svojim statističkim evidencijama, uz osiguranike kod pravnih i fizičkih osoba te osiguranike obrtnike, poljoprivrednike, osiguranike samostalnih profesionalnih djelatnosti vodi i osiguranike s otvorenom prijavom na osiguranje, poput osoba na stručnom osposobljavanju, osoba s produženim osiguranjem i drugo. Te se osobe ne mogu smatrati zaposlenima i Državni zavod za statistiku ne uključuje ih u svoja izvješća o broju zaposlenih. Jedina dva službena izvora na temelju kojih se može govoriti o padu ili rastu zaposlenosti podaci su Državnog zavoda za statistiku (DZS) o broju zaposlenih, koje DZS prikuplja iz poreznih obrazaca, JOPPD-a i Anketa o radnoj snazi.



OSIGURANICI PREMA KATEGORIJAMA OSIGURANJA I SPOLU

Tablica 2.

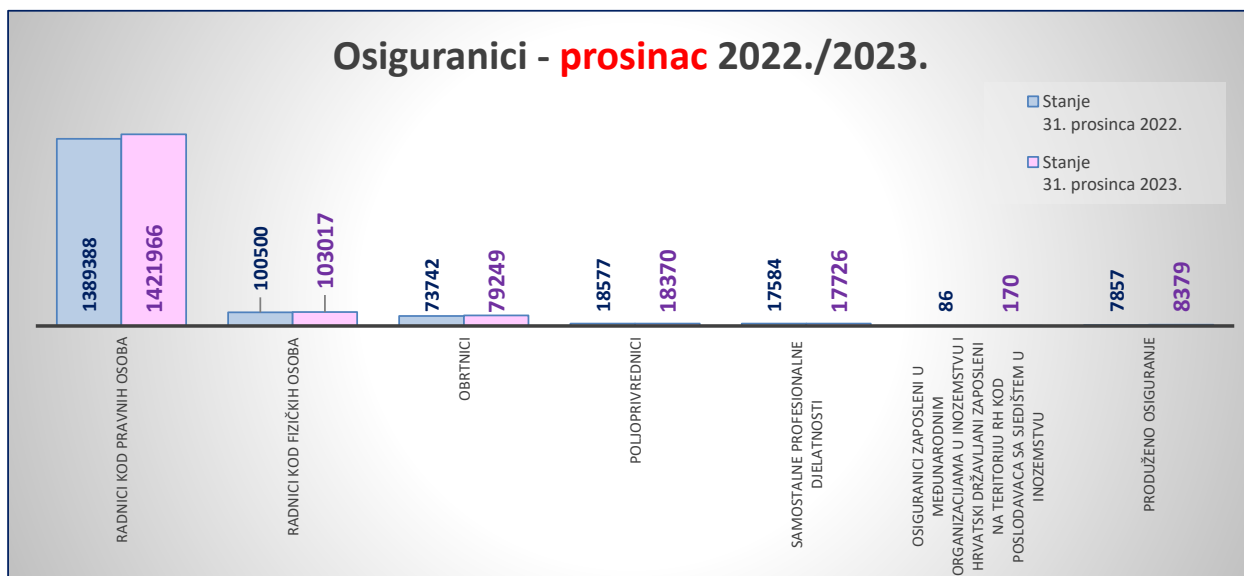
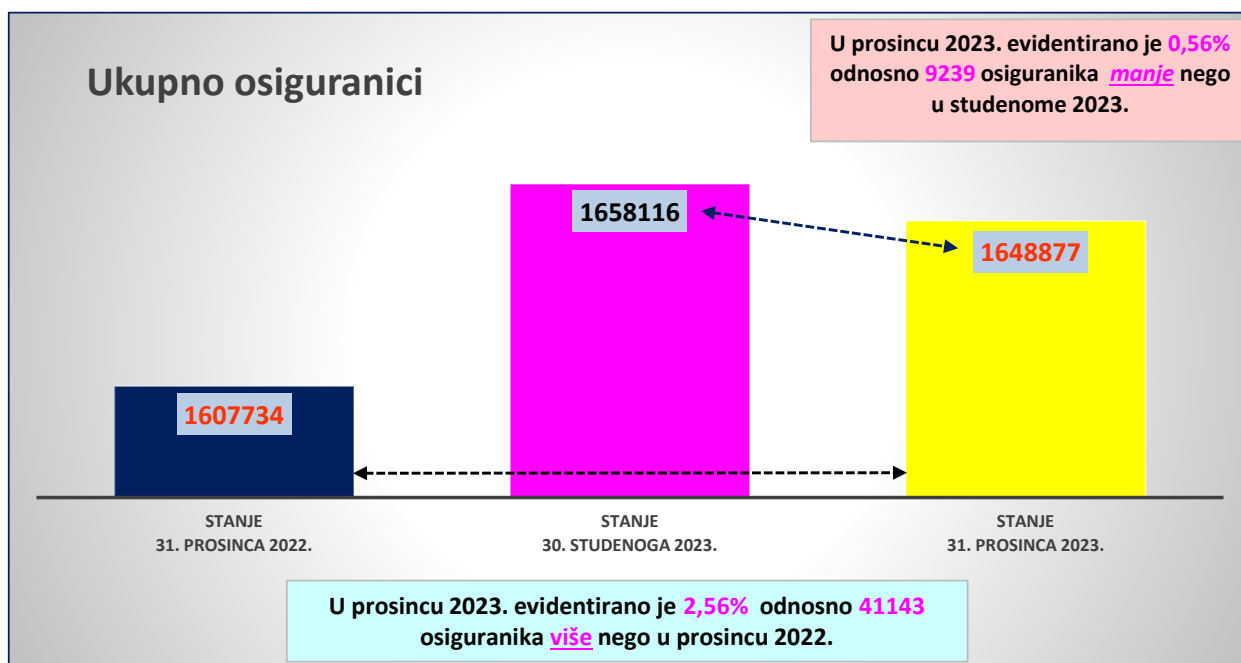
Red. br.	Kategorije osiguranja	Stanje 31. prosinca 2023.		
		Muškarci	Žene	Ukupno
0	1	2	3	4
1.	Radnici kod pravnih osoba	745655	676311	1421966
2.	Radnici kod fizičkih osoba	52852	50165	103017
3.	Obrtnici	51019	28230	79249
4.	Poljoprivrednici	12615	5755	18370
5.	Samostalne profesionalne djelatnosti	11286	6440	17726
6.	Osiguranici zaposleni u međunarodnim organizacijama u inozemstvu i hrvatski državljani zaposleni na teritoriju RH kod poslodavaca sa sjedištem u inozemstvu	115	55	170
7.	Produženo osiguranje	3632	4747	8379
UKUPNO		877174	771703	1648877



OSIGURANICI PREMA KATEGORIJAMA OSIGURANJA i usporednim mjesecima

Tablica 2 a.

Red. br.	Kategorije osiguranja	Stanje	Stanje	Stanje
		31. prosinca 2022.	30. studenoga 2023.	31. prosinca 2023.
		Ukupno	Ukupno	Ukupno
0	1	2	3	4
1.	Radnici kod pravnih osoba	1389388	1430989	1421966
2.	Radnici kod fizičkih osoba	100500	104398	103017
3.	Obrtnici	73742	79338	79249
4.	Poljoprivrednici	18577	18402	18370
5.	Samostalne profesionalne djelatnosti	17584	18039	17726
6.	Osiguranci zaposleni u međunarodnim organizacijama u inozemstvu i hrvatski državljani zaposleni na teritoriju RH kod poslodavaca sa sjedištem u inozemstvu	86	162	170
7.	Produženo osiguranje	7857	6788	8379
UKUPNO		1607734	1658116	1648877

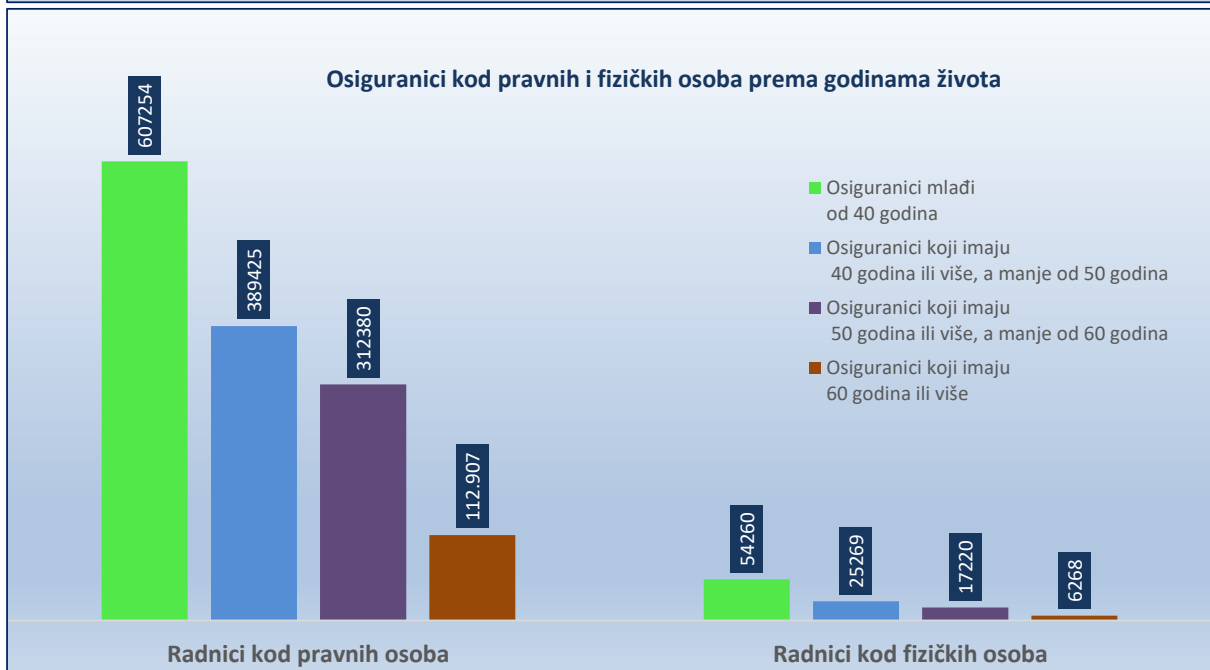
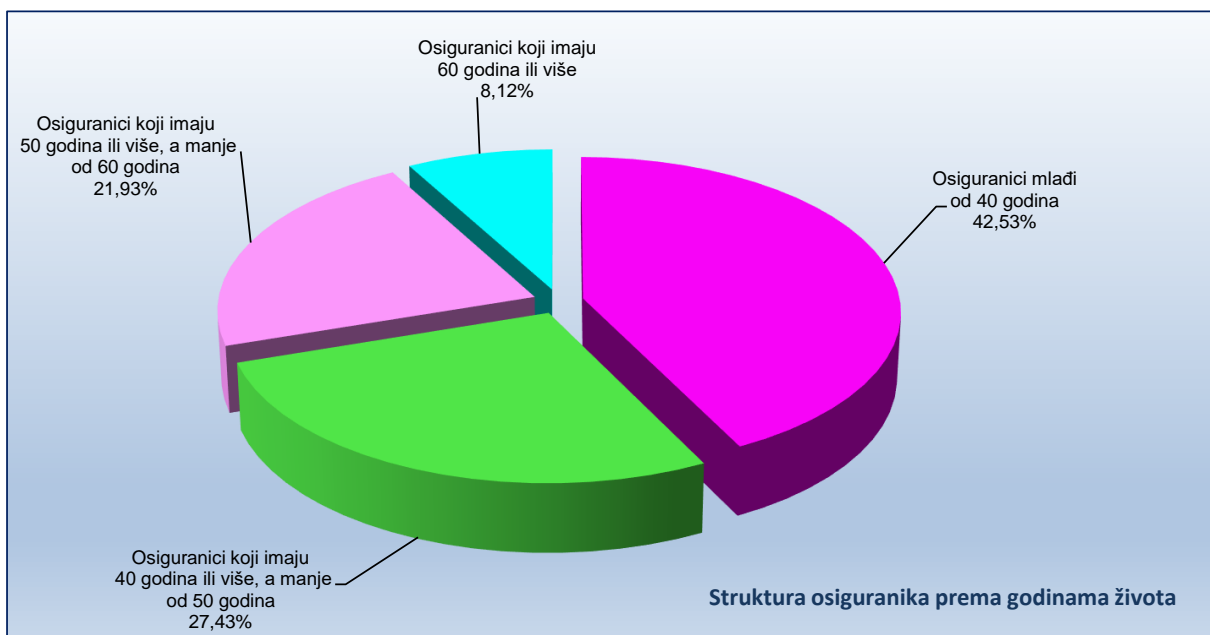


OSIGURANICI PREMA KATEGORIJAMA OSIGURANJA I GODINAMA ŽIVOTA

Tablica 3.

Stanje: 31. prosinca 2023.

Red. br.	Kategorije osiguranja	Osiguranci mlađi od 40 godina	Osiguranci koji imaju 40 godina ili više, a manje od 50 godina	Osiguranci koji imaju 50 godina ili više, a manje od 60 godina	Osiguranci koji imaju 60 godina ili više	Ukupno
0	1	2	3	4	5	6
1.	Radnici kod pravnih osoba	607254	389425	312380	112.907	1421966
2.	Radnici kod fizičkih osoba	54260	25269	17220	6268	103017
3.	Obrtnici	26680	25591	19083	7895	79249
4.	Poljoprivrednici	5276	4756	5887	2451	18370
5.	Samostalne profesionalne djelatnosti	5104	5189	4202	3231	17726
6.	Osiguranci zaposleni u međunarodnim organizacijama u inozemstvu i hrvatski državljani zaposleni na teritoriju RH kod poslodavaca sa sjedištem u inozemstvu	85	47	21	17	170
7.	Produženo osiguranje	2585	1957	2743	1094	8379
UKUPNO		701244	452234	361536	133863	1648877

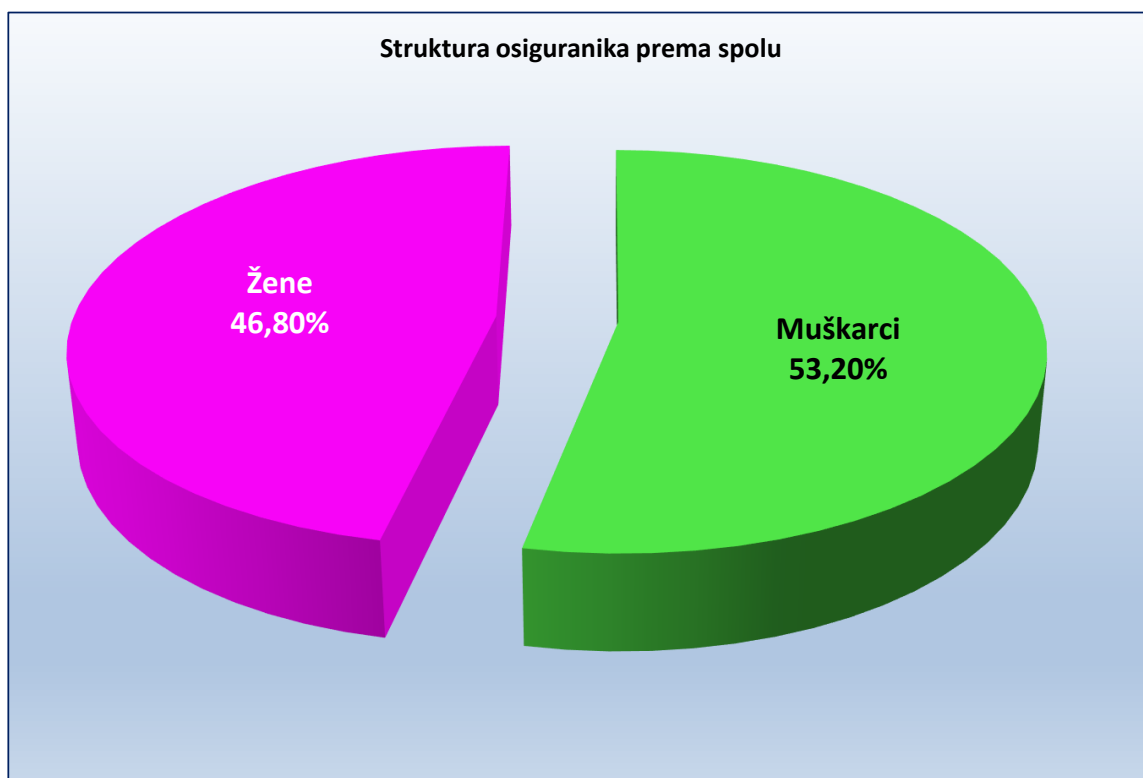


OSIGURANICI PREMA DJELATNOSTIMA I SPOLU

Tablica 4.

Stanje: 31. prosinca 2023.

Red. br.	Područja	Nacionalna klasifikacija djelatnosti - NKD 2007.	Muškarci	Žene	Ukupno
0	1	2	3	4	5
1.	A	Poljoprivreda, šumarstvo i ribarstvo	39.089	18.507	57596
2.	B	Rudarstvo i vađenje	3.575	470	4045
3.	C	Prerađivačka industrija	160.954	89.921	250875
4.	D	Opskrba el. energijom, plinom, parom i klimatizacija	11.562	3.559	15121
5.	E	Opskrba vodom; uklanjanje otpadnih voda, gospodarenje otpadom te djelatnosti sanacije okoliša	18.674	5.617	24291
6.	F	Građevinarstvo	124.974	16.107	141081
7.	G	Trgovina na veliko i na malo; popravak motornih vozila i motocikala	115.871	129.650	245521
8.	H	Prijevoz i skladištenje	68.614	18.876	87490
9.	I	Djelatnosti pružanja smještaja te pripreme i usluživanja hrane	47.626	52.447	100073
10.	J	Informacije i komunikacije	38.915	21.401	60316
11.	K	Financijske djelatnosti i djelatnosti osiguranja	13.226	27.740	40966
12.	L	Poslovanje nekretninama	9.209	6.128	15337
13.	M	Stručne, znanstvene i tehničke djelatnosti	54.645	55.922	110567
14.	N	Administrativne i pomoćne uslužne djelatnosti	32.261	26.048	58309
15.	O	Javna uprava i obrana; obvezno socijalno osiguranje	59.108	60.508	119616
16.	P	Obrazovanje	24.856	100.365	125221
17.	Q	Djelatnost zdravstvene zaštite i socijalne skrbi	24.408	89.602	114010
18.	R	Umjetnost, zabava i rekreacija	15.058	17.063	32121
19.	S	Ostale uslužne djelatnosti	13.119	29.540	42659
20.	T	Djelatnost kućanstva kao poslodavca; djelatnost kućanstva koja proizvode različitu robu i obavljaju različite usluge za vlastite potrebe	292	1.228	1520
21.	U	Djelatnost izvanteritorijalnih organizacija i tijela	207	259	466
22.		Nepoznate - neprevedene šifre djelatnosti	931	745	1676
UKUPNO			877174	771703	1648877



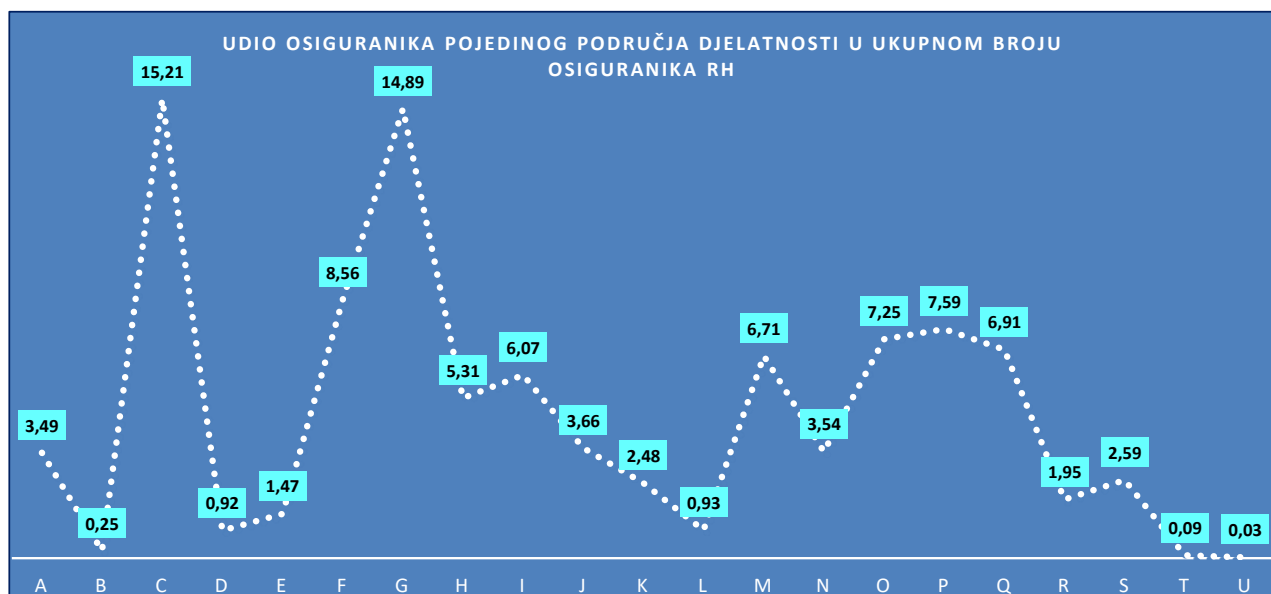
OSIGURANICI PREMA DJELATNOSTIMA I SPOLU

Tablica 4. - analitika

Stanje: 31. prosinca 2023.

Područja	Nacionalna klasifikacija djelatnosti - NKD 2007.	Muškarci	Žene	Ukupno
1	2	3	4	5
01	Biljna i stočarska proizvodnja, lovstvo i uslužne djelatnosti povezane s njima	27.196	15.099	42.295
02	Šumarstvo i sječa drva	8.222	1.974	10.196
03	Ribarstvo	3.671	1.434	5.105
A	POLJOPRIVREDA, ŠUMARSTVO I RIBARSTVO	39.089	18.507	57.596
05	Vađenje ugljena i lignita	0	1	1
06	Vađenje sirove nafte i prirodnog plina	154	56	210
07	Vađenje metalnih ruda	0	0	0
08	Ostalo rudarstvo i vađenje	1.861	332	2.193
09	Pomoćne uslužne djelatnosti u rudarstvu	1.560	81	1.641
B	RUDARSTVO I VAĐENJE	3.575	470	4.045
10	Proizvodnja prehrambenih proizvoda	22.398	25.318	47.716
11	Proizvodnja pića	3.570	1.638	5.208
12	Proizvodnja duhanskih proizvoda	577	262	839
13	Proizvodnja tekstila	1.367	2.384	3.751
14	Proizvodnja odjeće	1.371	8.892	10.263
15	Proizvodnja kože i srodnih proizvoda	1.482	5.338	6.820
16	Prerada drva i proizvoda od drva i pluta, osim namještaja; proiz. pr. od slame i plet. mat.	12.031	4.712	16.743
17	Proizvodnja papira i proizvoda od papira	2.591	1.378	3.969
18	Tiskanje i umnožavanje snimljenih zapisa	3.543	2.514	6.057
19	Proizvodnja koksa i rafiniranih naftnih proizvoda	2.238	845	3.083
20	Proizvodnja kemikalija i kemijskih proizvoda	3.336	2.185	5.521
21	Proizvodnja osnovnih farmaceutskih proizvoda i farmaceutskih pripravaka	2.376	3.770	6.146
22	Proizvodnja proizvoda od gume i plastike	6.497	2.749	9.246
23	Proizvodnja ostalih nemetalnih mineralnih proizvoda	9.766	2.671	12.437
24	Proizvodnja metala	4.203	1.277	5.480
25	Proizvodnja gotovih metalnih proizvoda, osim strojeva i opreme	34.959	5.397	40.356
26	Proizvodnja računala te elektroničkih i optičkih proizvoda	6.180	3.623	9.803
27	Proizvodnja električne opreme	5.874	2.919	8.793
28	Proizvodnja strojeva i uređaja, d. n.	10.312	1.822	12.134
29	Proizvodnja motornih vozila, prikolica i poluprikolica	3.872	1.953	5.825
30	Proizvodnja ostalih prijevoznih sredstava	4.259	781	5.040
31	Proizvodnja namještaja	6.792	3.154	9.946
32	Ostala prerađivačka industrija	2.087	2.825	4.912
33	Popravlak i instaliranje strojeva i opreme	9.273	1.514	10.787
C	PRERAĐIVAČKA INDUSTRIJA	160.954	89.921	250.875
35	Opskrba električnom energijom, plinom, parom i klimatizacija	11.562	3.559	15.121
D	OPSKRBA ELEKTRIČNOM ENERGIJOM, PLINOM, PAROM I KLIMATIZACIJA	11.562	3.559	15.121
36	Skupljanje, pročišćavanje i opskrba vodom	7.045	2.011	9.056
37	Uklanjanje otpadnih voda	278	73	351
38	Skupljanje otpada, djelatnosti obrade i zbrinjavanja otpada; uporaba materijala	10.597	3.313	13.910
39	Djelatnosti sanacije okoliša te ostale djelatnosti gospodarenja otpadom	754	220	974
E	OPSKRBA VODOM; UKLANJANJE OTPADNIH VODA, GOSPODARENJE OTPADOM	18.674	5.617	24.291
41	Gradnja zgrada	43.290	6.495	49.785
42	Gradnja građevina niskogradnje	20.291	2.897	23.188
43	Specijalizirane građevinske djelatnosti	61.393	6.715	68.108
F	GRAĐEVINARSTVO	124.974	16.107	141.081
45	Trgovina na veliko i na malo motornim vozilima i motociklima; popravak...	20.007	4.446	24.453
46	Trgovina na veliko, osim trgovine motornim vozilima i motociklima	59.127	45.738	104.865
47	Trgovina na malo, osim trgovine motornim vozilima i motociklima	36.737	79.466	116.203
G	TRGOVINA NA VELIKO I NA MALO; POPRAVAK MOTORNIH VOZILA I MOTOCIKALA	115.871	129.650	245.521
49	Kopneni prijevoz i cjevovodni transport	44.184	7.410	51.594
50	Vodeni prijevoz	3.143	1.002	4.145
51	Zračni prijevoz	745	650	1.395
52	Skladištenje i prateće djelatnosti u prijevozu	14.239	5.659	19.898
53	Poštanske i kurirske djelatnosti	6.303	4.155	10.458
H	PRIJEVOZ I SKLADIŠTENJE	68.614	18.876	87.490
55	Smještaj	15.275	19.058	34.333
56	Djelatnosti pripreme i usluživanja hrane i pića	32.351	33.389	65.740
I	DJELATNOSTI PRUŽANJA SMJEŠTAJA TE PRIPREME I USLUŽIVANJA HRANE	47.626	52.447	100.073
58	Izdavačke djelatnosti	3.790	3.486	7.276
59	Proizvodnja filmova, videofilmova i televizijskog programa, djelatnosti snimanja...	1.780	989	2.769
60	Emitiranje programa	2.427	2.155	4.582
61	Telekomunikacije	5.717	3.697	9.414
62	Računalno programiranje, savjetovanje i djelatnosti povezane s njima	22.944	9.573	32.517
63	Informacijske uslužne djelatnosti	2.257	1.501	3.758
J	INFORMACIJE I KOMUNIKACIJE	38.915	21.401	60.316

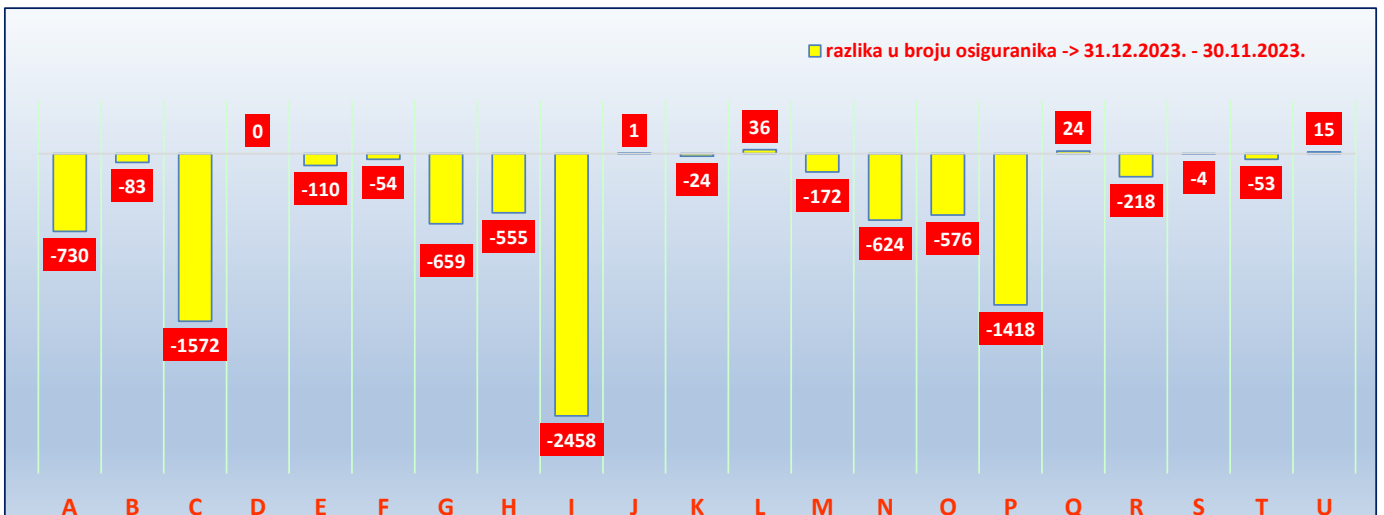
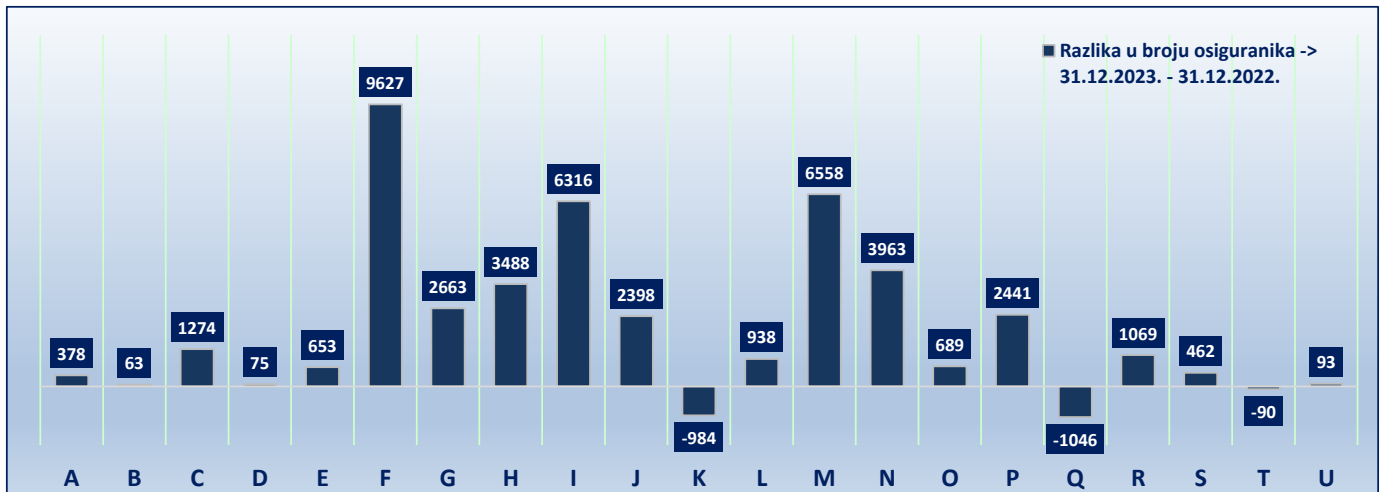
Područja	Nacionalna klasifikacija djelatnosti - NKD 2007.	Muškarci	Žene	Ukupno
1	2	3	4	5
64	Financijske uslužne djelatnosti, osim osiguranja i mirovinskih fondova	7.036	18.182	25.218
65	Osiguranje, reosiguranje i mirovinski fondovi, osim, obveznoga socijalnog osiguranja	4.969	7.869	12.838
66	Pomoćne djelatnosti kod financijskih usluga i djelatnosti osiguranja	1.221	1.689	2.910
K	FINANCIJSKE DJELATNOSTI I DJELATNOSTI OSIGURANJA	13.226	27.740	40.966
68	Poslovanje nekretninama	9.209	6.128	15.337
L	POSLOVANJE NEKRETNINAMA	9.209	6.128	15.337
69	Pravne i računovodstvene djelatnosti	8.165	16.985	25.150
70	Upravljačke djelatnosti; savjetovanje u vezi s upravljanjem	13.296	15.151	28.447
71	Arhitektonske djelatnosti i inženjerstvo; tehničko ispitivanje i analiza	20.366	9.791	30.157
72	Znanstveno istraživanje i razvoj	3.485	3.614	7.099
73	Promidžba (reklama i propaganda) i istraživanje tržišta	4.457	5.200	9.657
74	Ostale stručne, znanstvene i tehničke djelatnosti	3.759	4.032	7.791
75	Veterinarske djelatnosti	1.117	1.149	2.266
M	STRUČNE, ZNANSTVENE I TEHNIČKE DJELATNOSTI	54.645	55.922	110.567
77	Djelatnosti iznajmljivanja i davanja u zakup (leasing)	4.663	1.929	6.592
78	Djelatnosti zapošljavanja	6.805	5.956	12.761
79	Putničke agencije, organizatori putovanja (turoperatori) i ostale rezervacijske usluge...	3.472	3.936	7.408
80	Zaštitne i istražne djelatnosti	8.979	2.353	11.332
81	Usluge u vezi s upravljanjem i održavanjem zgrada te djelatnosti uređenja krajolika	6.358	8.671	15.029
82	Uredske administrativne i pomoćne djelatnosti te ostale poslovne pomoćne djelatnosti	1.984	3.203	5.187
N	ADMINISTRATIVNE I POMOĆNE USLUŽNE DJELATNOSTI	32.261	26.048	58.309
84	Javna uprava i obrana; obvezno socijalno osiguranje	59.108	60.508	119.616
O	JAVNA UPRAVA I OBRANA; OBVEZNO SOCIJALNO OSIGURANJE	59.108	60.508	119.616
85	Obrazovanje	24.856	100.365	125.221
P	OBRAZOVANJE	24.856	100.365	125.221
86	Djelatnosti zdravstvene zaštite	20.923	69.800	90.723
87	Djelatnosti socijalne skrbi sa smještajem	2.276	14.017	16.293
88	Djelatnosti socijalne skrbi bez smještaja	1.209	5.785	6.994
Q	DJELATNOSTI ZDRAVSTVENE ZAŠTITE I SOCIJALNE SKRBI	24.408	89.602	114.010
90	Kreativne, umjetničke i zabavne djelatnosti	3.111	2.744	5.855
91	Knjižnice, arhivi, muzeji i ostale kulturne djelatnosti	2.647	4.835	7.482
92	Djelatnosti kockanja i klađenja	2.105	5.042	7.147
93	Sportske djelatnosti te zabavne i rekreacijske djelatnosti	7.195	4.442	11.637
R	UMJETNOST, ZABAVA I REKREACIJA	15.058	17.063	32.121
94	Djelatnosti članskih organizacija	3.869	7.005	10.874
95	Popravlak računala i predmeta za osobnu uporabu i kućanstvo	4.488	1.491	5.979
96	Ostale osobne uslužne djelatnosti	4.762	21.044	25.806
S	OSTALE USLUŽNE DJELATNOSTI	13.119	29.540	42.659
97	Djelatnosti kućanstava koja zapošljavaju posluhu	292	1.228	1.520
98	Djelatnosti privatnih kućanstava koja proizvode različitu robu i usluge za vl. potrebe	0	0	0
T	DJELATNOSTI KUĆANSTAVA KAO POSLODAVACA...	292	1.228	1.520
99	Djelatnosti izvanteritorijalnih organizacija i tijela	207	259	466
U	DJELATNOSTI IZVANTERITORIJALNIH ORGANIZACIJA I TIJELA	207	259	466
	Nepoznato - neprevedene šifre djelatnosti	931	745	1.676
	NEPOZNATO - NEPREVEDENE ŠIFRE DJELATNOSTI	931	745	1.676
	U K U P N O	877.174	771.703	1.648.877



OSIGURANICI PREMA DJELATNOSTIMA i usporednim mjesecima

Tablica 4 a.

Red. br.	Područja	Nacionalna klasifikacija djelatnosti - NKD 2007.	Stanje 31. prosinca 2022.	Stanje 30. studenoga 2023.	Stanje 31. prosinca 2023.
0	1	2	3	4	5
1.	A	Poljoprivreda, šumarstvo i ribarstvo	57218	58326	57596
2.	B	Rudarstvo i vađenje	3982	4128	4045
3.	C	Prerađivačka industrija	249601	252447	250875
4.	D	Opskrba el. energijom, plinom, parom i klimatizacija	15046	15121	15121
5.	E	Opskrba vodom; uklanjanje otpadnih voda, gospodarenje otpadom te djelatnosti sanacije okoliša	23638	24401	24291
6.	F	Građevinarstvo	131454	141135	141081
7.	G	Trgovina na veliko i na malo; popravak motornih vozila i motocikala	242858	246180	245521
8.	H	Prijevoz i skladištenje	84002	88045	87490
9.	I	Djelatnosti pružanja smještaja te pripreme i usluživanja hrane	93757	102531	100073
10.	J	Informacije i komunikacije	57918	60315	60316
11.	K	Financijske djelatnosti i djelatnosti osiguranja	41950	40990	40966
12.	L	Poslovanje nekretninama	14399	15301	15337
13.	M	Stručne, znanstvene i tehničke djelatnosti	104009	110739	110567
14.	N	Administrativne i pomoćne uslužne djelatnosti	54346	58933	58309
15.	O	Javna uprava i obrana; obvezno socijalno osiguranje	118927	120192	119616
16.	P	Obrazovanje	122780	126639	125221
17.	Q	Djelatnost zdravstvene zaštite i socijalne skrbi	115056	113986	114010
18.	R	Umjetnost, zabava i rekreacija	31052	32339	32121
19.	S	Ostale uslužne djelatnosti	42197	42663	42659
20.	T	Djelatnost kućanstva kao poslodavca; djelatnost kućanstva koja proizvode različitu robu i obavljaju različite usluge za vlastite potrebe	1610	1573	1520
21.	U	Djelatnost izvanteritorijalnih organizacija i tijela	373	451	466
22.		Nepoznate - neprevedene šifre djelatnosti	1561	1681	1676
UKUPNO			1607734	1658116	1648877



OSIGURANICI PREMA DOBNIM SKUPINAMA I DJELATNOSTIMA

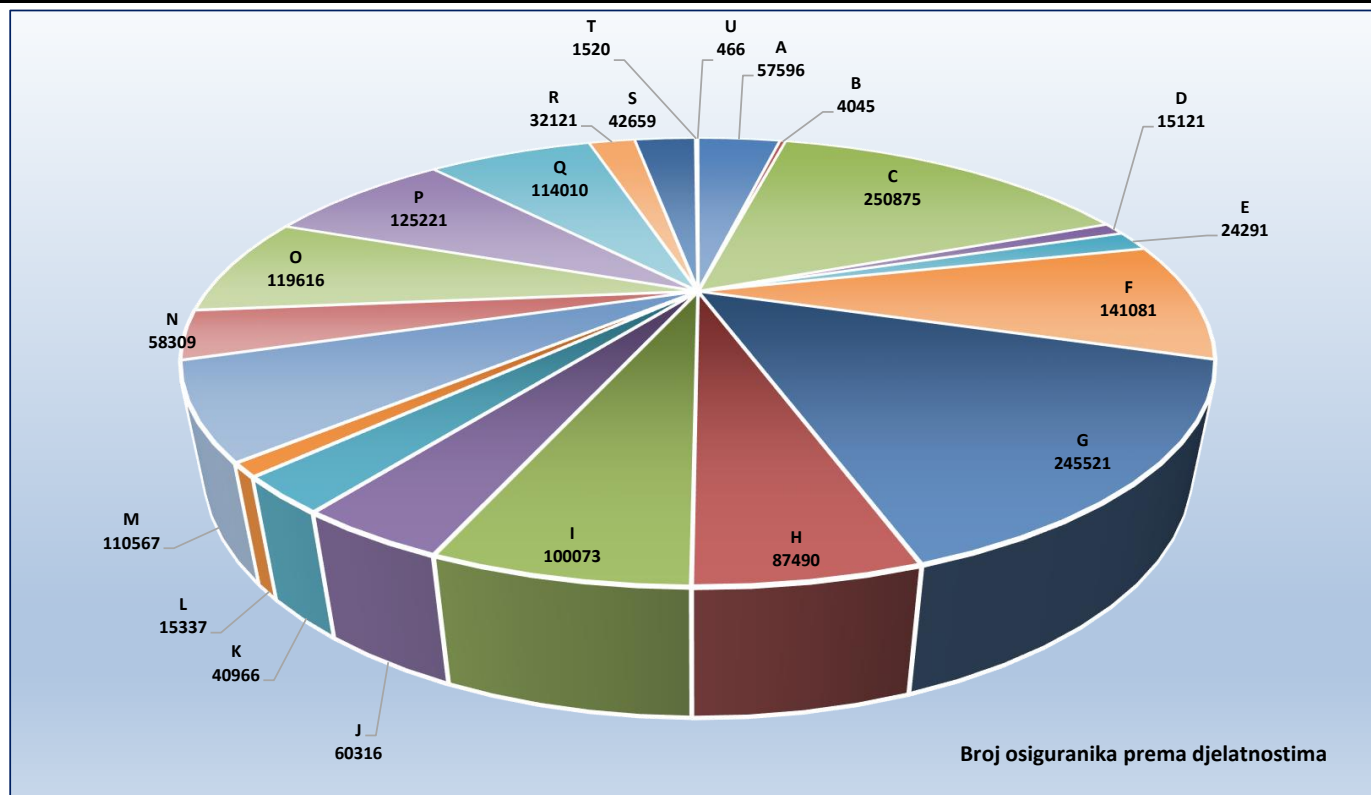
Tablica 4 b.

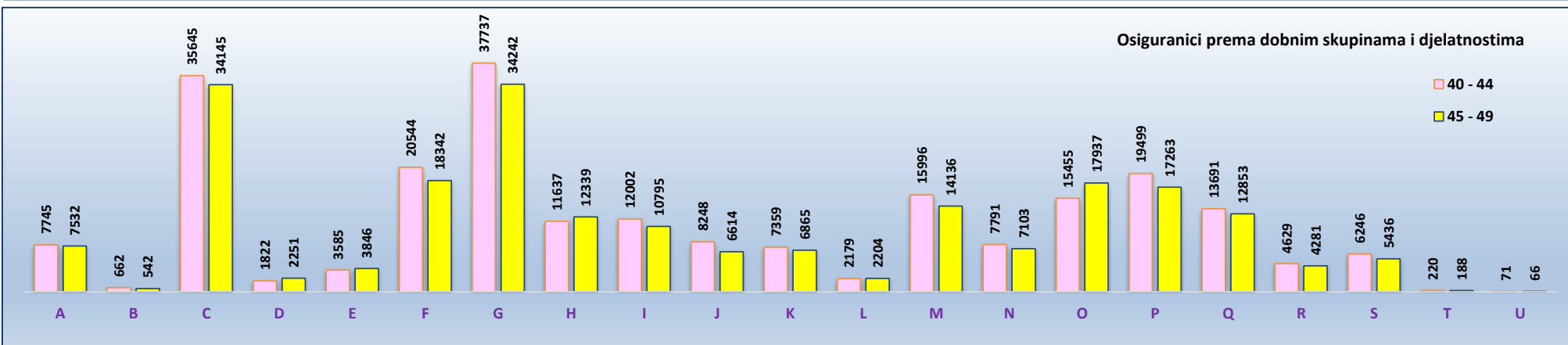
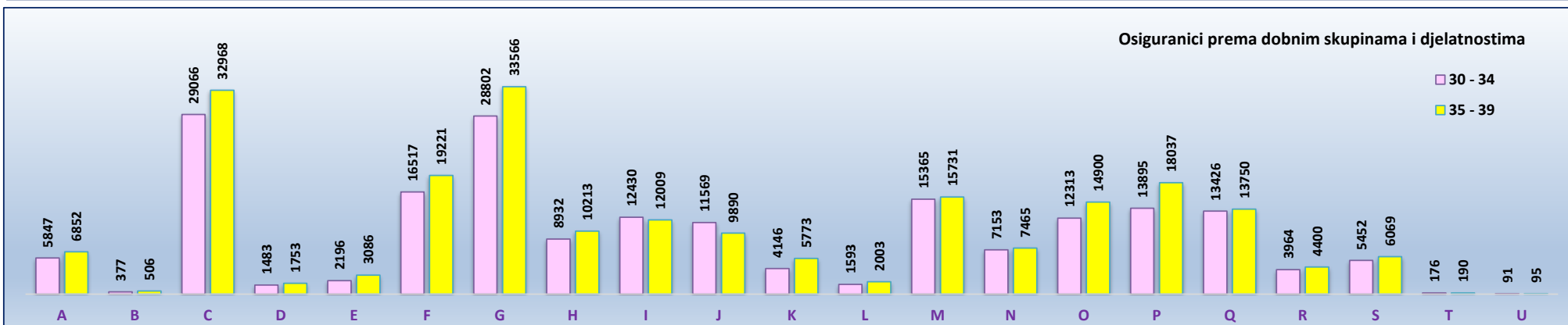
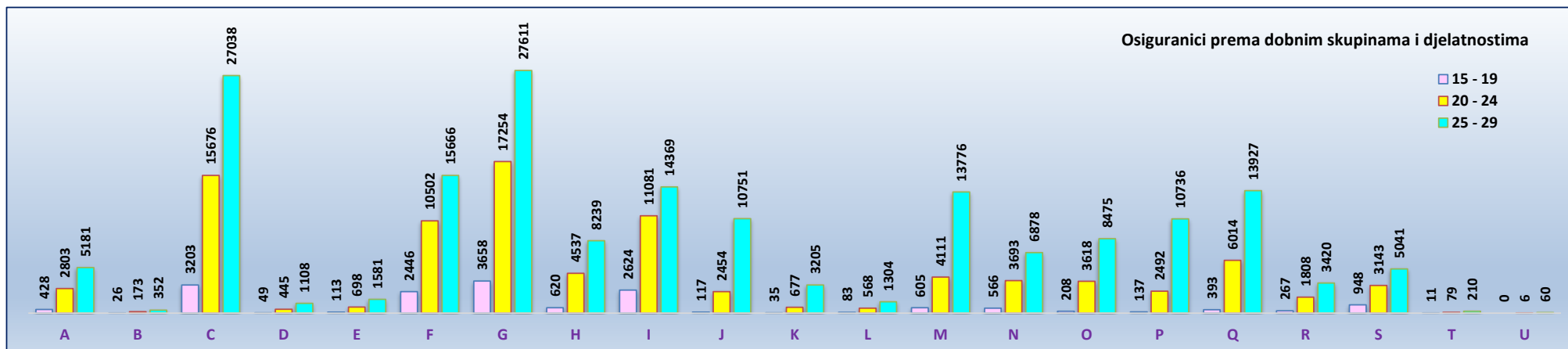
Stanje: 31. prosinca 2023.

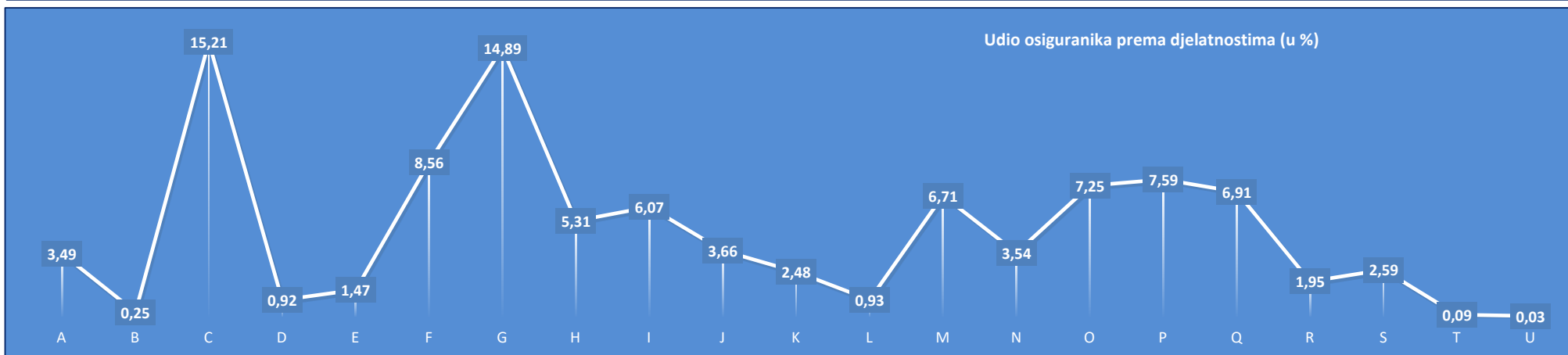
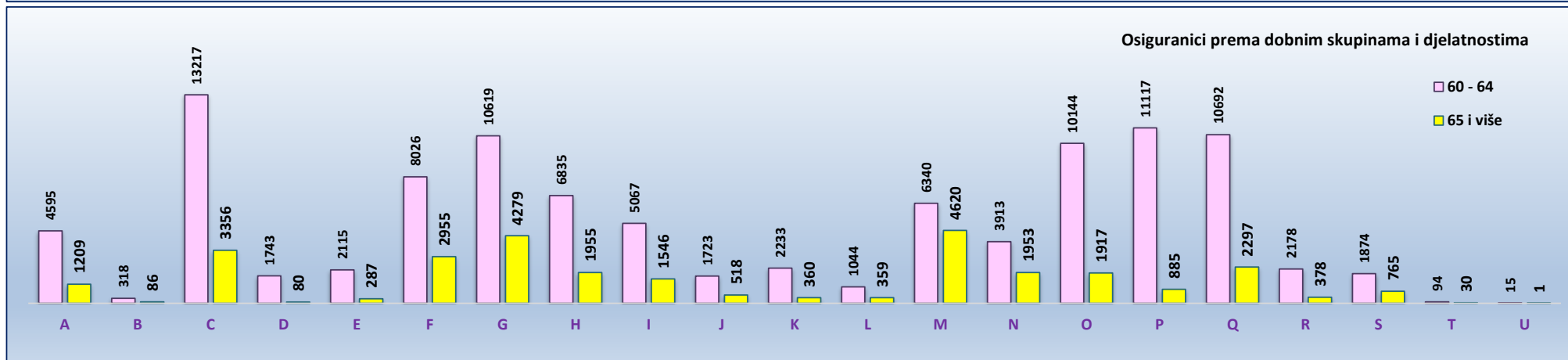
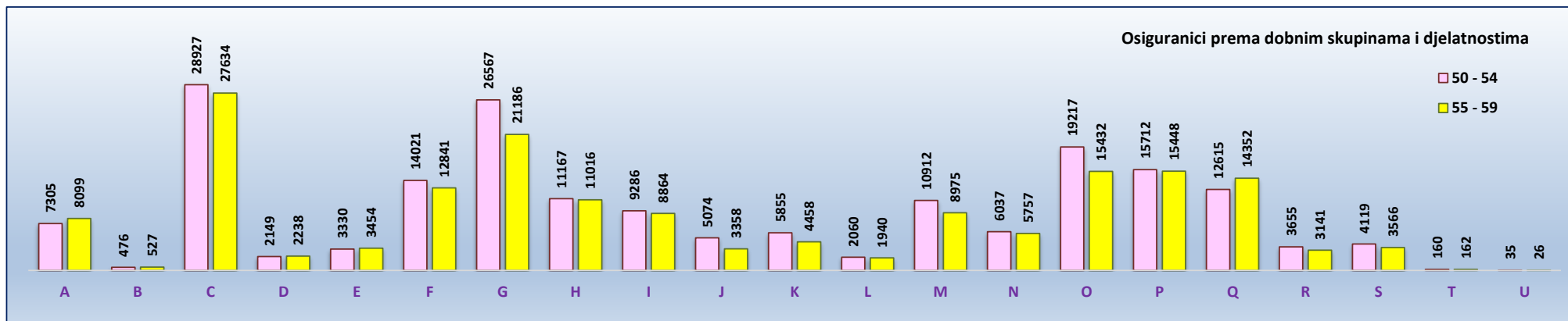
Dobne skupine	A	B	C	D	E	F	G	H	I	J	K	L	M	N	O	P	Q	R	S	T	U	Nepoznato	Broj osiguranika
15 - 19	428	26	3203	49	113	2446	3658	620	2624	117	35	83	605	566	208	137	393	267	948	11	0	12	16549
20 - 24	2803	173	15676	445	698	10502	17254	4537	11081	2454	677	568	4111	3693	3618	2492	6014	1808	3143	79	6	65	91897
25 - 29	5181	352	27038	1108	1581	15666	27611	8239	14369	10751	3205	1304	13776	6878	8475	10736	13927	3420	5041	210	60	149	179077
30 - 34	5847	377	29066	1483	2196	16517	28802	8932	12430	11569	4146	1593	15365	7153	12313	13895	13426	3964	5452	176	91	214	195007
35 - 39	6852	506	32968	1753	3086	19221	33566	10213	12009	9890	5773	2003	15731	7465	14900	18037	13750	4400	6069	190	95	237	218714
40 - 44	7745	662	35645	1822	3585	20544	37737	11637	12002	8248	7359	2179	15996	7791	15455	19499	13691	4629	6246	220	71	254	233017
45 - 49	7532	542	34145	2251	3846	18342	34242	12339	10795	6614	6865	2204	14136	7103	17937	17263	12853	4281	5436	188	66	237	219217
50 - 54	7305	476	28927	2149	3330	14021	26567	11167	9286	5074	5855	2060	10912	6037	19217	15712	12615	3655	4119	160	35	231	188910
55 - 59	8099	527	27634	2238	3454	12841	21186	11016	8864	3358	4458	1940	8975	5757	15432	15448	14352	3141	3566	162	26	152	172626
60 - 64	4595	318	13217	1743	2115	8026	10619	6835	5067	1723	2233	1044	6340	3913	10144	11117	10692	2178	1874	94	15	91	103993
65 i više	1209	86	3356	80	287	2955	4279	1955	1546	518	360	359	4620	1953	1917	885	2297	378	765	30	1	34	29870
UKUPNO	57596	4045	250875	15121	24291	141081	245521	87490	100073	60316	40966	15337	110567	58309	119616	125221	114010	32121	42659	1520	466	1676	1648877
Udio (u%)	3,49	0,25	15,21	0,92	1,47	8,56	14,89	5,31	6,07	3,66	2,48	0,93	6,71	3,54	7,25	7,59	6,91	1,95	2,59	0,09	0,03	0,10	

Legenda:

- A Poljoprivreda, šumarstvo i ribarstvo
- B Rudarstvo i vađenje
- C Prerađivačka industrija
- D Opskrba el. energijom, plinom, parom i klimatizacija
- E Opskrba vodom; uklanjanje otpadnih voda, gospodarenje otpadom te djelatnosti sanacije okoliša
- F Građevinarstvo
- G Trgovina na veliko i na malo; popravak motornih vozila i motocikala
- H Prijevoz i skladištenje
- I Djelatnosti pružanja smještaja te pripreme i usluživanja hrane
- J Informacije i komunikacije
- K Financijske djelatnosti i djelatnosti osiguranja
- L Poslovanje nekretninama
- M Stručne, znanstvene i tehničke djelatnosti
- N Administrativne i pomoćne uslužne djelatnosti
- O Javna uprava i obrana; obvezno socijalno osiguranje
- P Obrazovanje
- Q Djelatnost zdravstvene zaštite i socijalne skrbi
- R Umjetnost, zabava i rekreacija
- S Ostale uslužne djelatnosti
- T Djelatnost kućanstva kao poslodavca; djelatnost kućanstva koja proizvode različitu robu i obavljaju različite usluge za vlastite potrebe
- U Djelatnost izvanteritorijalnih organizacija i tijela





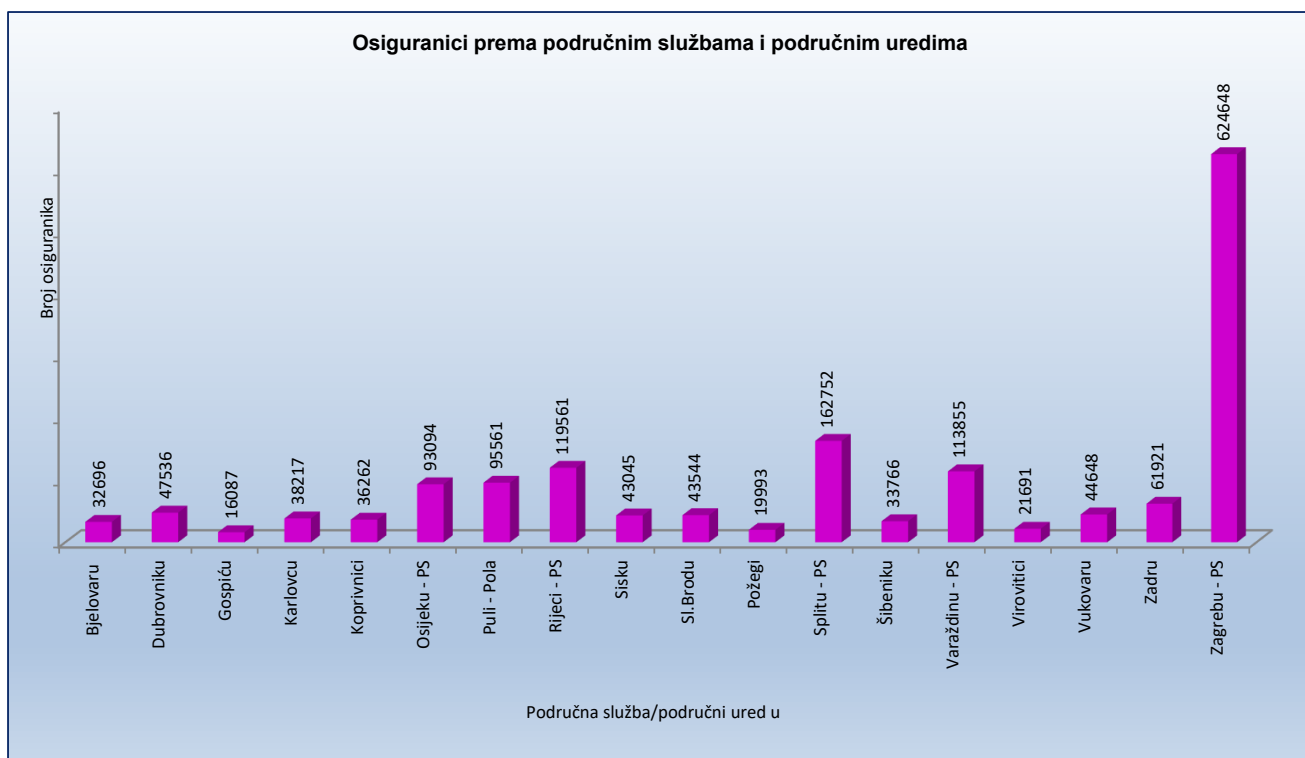


**OSIGURANICI PREMA PODRUČNIM SLUŽBAMA I PODRUČNIM UREDIMA TE
KATEGORIJAMA OSIGURANJA**

Tablica 5.

Stanje: 31. prosinca 2023.

Redni broj	Područna služba / područni ured u	Kategorije osiguranja							
		Radnici kod pravnih osoba	Radnici kod fizičkih osoba	Obrtnici	Pojloprivrednici	Samostalne profesionalne djelatnosti	Osiguranci zaposleni u međ. org. u inozemstvu i hrvatski državljeni zaposleni na teritoriju RH kod poslodavaca sa sjedištem u inozemstvu	Produženo osiguranje	Ukupno
0	1	2	3	4	5	6	7	8	9
1.	Bjelovaru	26963	2695	1110	1613	221	3	91	32696
2.	Dubrovniku	38669	3399	3032	511	1059	4	862	47536
3.	Gospiću	13008	1491	803	527	93	0	165	16087
4.	Karlovcu	32210	3458	1725	443	245	3	133	38217
5.	Koprivnici	30309	2282	1509	1835	239	3	85	36262
6.	Osijeku - PS	79768	6193	4468	1863	611	6	185	93094
7.	Puli - Pola	76435	8439	7667	796	877	8	1339	95561
8.	Rijeci - PS	101043	7215	7743	286	2404	17	853	119561
9.	Sisku	35844	3824	2154	838	278	2	105	43045
10.	Sl.Brodu	36149	4065	2166	848	225	0	91	43544
11.	Požegi	16309	1865	1052	534	157	1	75	19993
12.	Splitu - PS	134872	12120	9449	854	3712	19	1726	162752
13.	Šibeniku	27339	2935	2471	316	457	1	247	33766
14.	Varaždinu - PS	100285	7451	3975	1367	566	2	209	113855
15.	Virovitici	16512	2392	1086	1477	128	2	94	21691
16.	Vukovaru	36162	4184	2254	1706	251	3	88	44648
17.	Zadru	49729	5519	3907	781	1137	4	844	61921
18.	Zagrebu - PS	570360	23490	22678	1775	5066	92	1187	624648
UKUPNO		1421966	103017	79249	18370	17726	170	8379	1648877

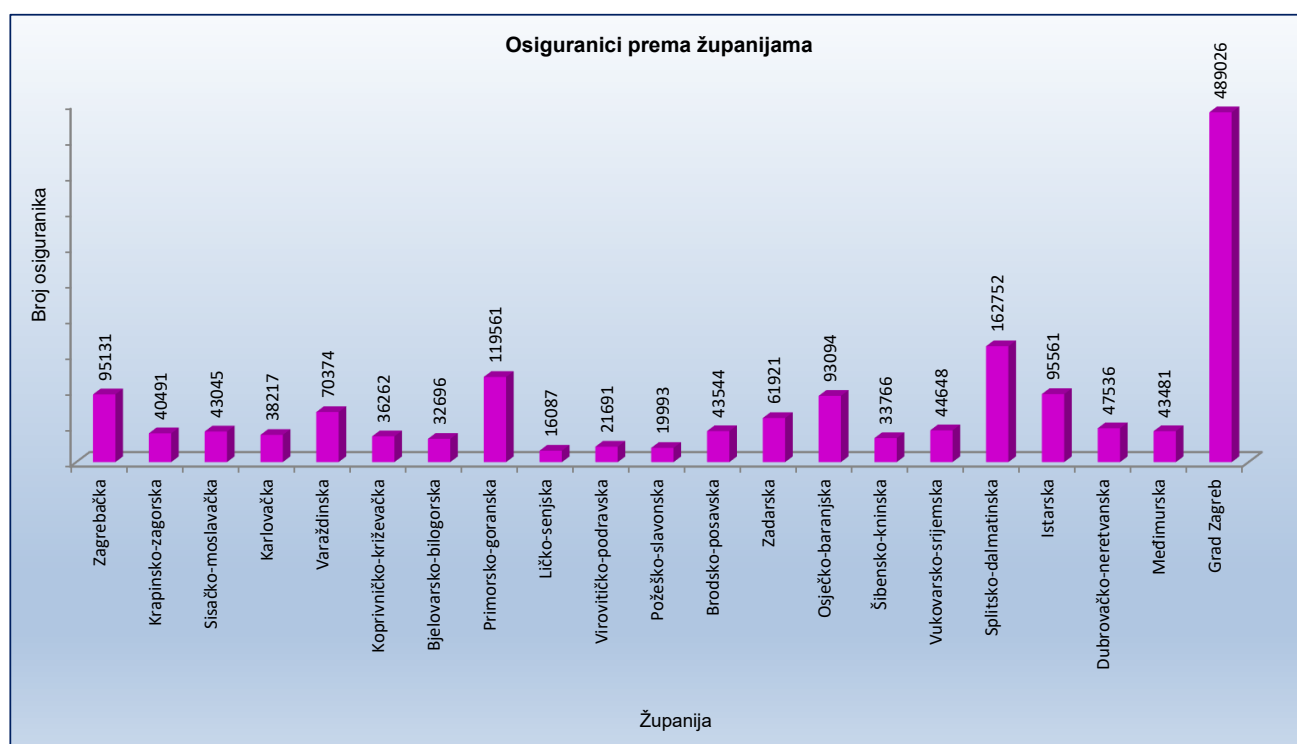


OSIGURANICI PREMA ŽUPANIJAMA I KATEGORIJAMA OSIGURANJA

Tablica 6.

Stanje: 31. prosinca 2023.

Redni broj	Županija	Kategorije osiguranja							Ukupno
		Radnici kod pravnih osoba	Radnici kod fizičkih osoba	Obrtnici	Pojlojprivednici	Samostalne profesionalne djelatnosti	Osiguranci zaposleni u međ. org. u inozemstvu i hrvatski državljani zaposleni na teritoriju RH kod poslodavaca sa sjedištem u inozemstvu	Produženo osiguranje	
0	1	2	3	4	5	6	7	8	9
1.	Zagrebačka	81248	6913	5053	1067	579	11	260	95131
2.	Krapinsko-zagorska	33266	4254	2421	262	212	3	73	40491
3.	Sisačko-moslavačka	35844	3824	2154	838	278	2	105	43045
4.	Karlovačka	32210	3458	1725	443	245	3	133	38217
5.	Varaždinska	61167	5333	2716	649	368	2	139	70374
6.	Koprivničko-križevačka	30309	2282	1509	1835	239	3	85	36262
7.	Bjelovarsko-bilogorska	26963	2695	1110	1613	221	3	91	32696
8.	Primorsko-goranska	101043	7215	7743	286	2404	17	853	119561
9.	Ličko-senjska	13008	1491	803	527	93	0	165	16087
10.	Virovitičko-podravsk	16512	2392	1086	1477	128	2	94	21691
11.	Požeško-slavonska	16309	1865	1052	534	157	1	75	19993
12.	Brodsko-posavska	36149	4065	2166	848	225	0	91	43544
13.	Zadarska	49729	5519	3907	781	1137	4	844	61921
14.	Osječko-baranjska	79768	6193	4468	1863	611	6	185	93094
15.	Šibensko-kninska	27339	2935	2471	316	457	1	247	33766
16.	Vukovarsko-srijemska	36162	4184	2254	1706	251	3	88	44648
17.	Splitsko-dalmatinska	134872	12120	9449	854	3712	19	1726	162752
18.	Istarska	76435	8439	7667	796	877	8	1339	95561
19.	Dubrovačko-neretvanska	38669	3399	3032	511	1059	4	862	47536
20.	Međimurska	39118	2118	1259	718	198	0	70	43481
21.	Grad Zagreb	455846	12323	15204	446	4275	78	854	489026
UKUPNO		1421966	103017	79249	18370	17726	170	8379	1648877

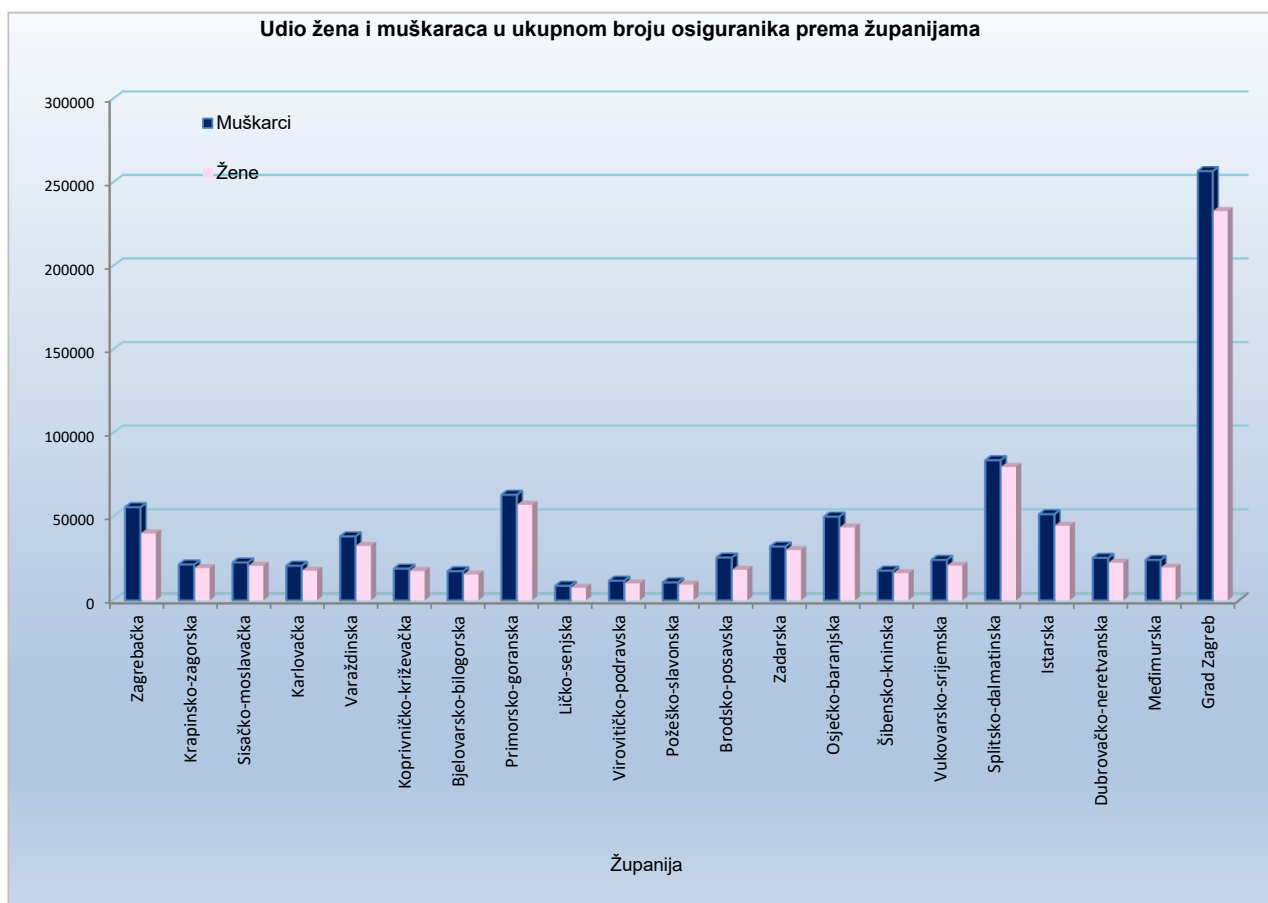


OSIGURANICI PREMA ŽUPANIJAMA I SPOLU

Tablica 6 a.

Stanje: 31. prosinca 2023.

Red. br.	Županija	Muškarci	Udio muškaraca u ukupnom broju (u %)	Žene	Udio žena u ukupnom broju (u %)	Ukupno
0	1	2	3	4	5	6
1.	Zagrebačka	55403	58,24	39728	41,76	95131
2.	Krapinsko-zagorska	21332	52,68	19159	47,32	40491
3.	Sisačko-moslavačka	22544	52,37	20501	47,63	43045
4.	Karlovačka	20575	53,84	17642	46,16	38217
5.	Varaždinska	38035	54,05	32339	45,95	70374
6.	Koprivničko-križevačka	18872	52,04	17390	47,96	36262
7.	Bjelovarsko-bilogorska	17319	52,97	15377	47,03	32696
8.	Primorsko-goranska	62765	52,50	56796	47,50	119561
9.	Ličko-senjska	8651	53,78	7436	46,22	16087
10.	Virovitičko-podravaska	11671	53,81	10020	46,19	21691
11.	Požeško-slavonska	10675	53,39	9318	46,61	19993
12.	Brodsko-posavska	25432	58,41	18112	41,59	43544
13.	Zadarska	32040	51,74	29881	48,26	61921
14.	Osječko-baranjska	49757	53,45	43337	46,55	93094
15.	Šibensko-kninska	17660	52,30	16106	47,70	33766
16.	Vukovarsko-srijemska	24045	53,85	20603	46,15	44648
17.	Splitsko-dalmatinska	83399	51,24	79353	48,76	162752
18.	Istarska	51240	53,62	44321	46,38	95561
19.	Dubrovačko-neretvanska	25237	53,09	22299	46,91	47536
20.	Međimurska	24040	55,29	19441	44,71	43481
21.	Grad Zagreb	256482	52,45	232544	47,55	489026
	UKUPNO	877174	53,20	771703	46,80	1648877



OSIGURANICI PREMA ŽUPANIJAMA I DJELATNOSTIMA

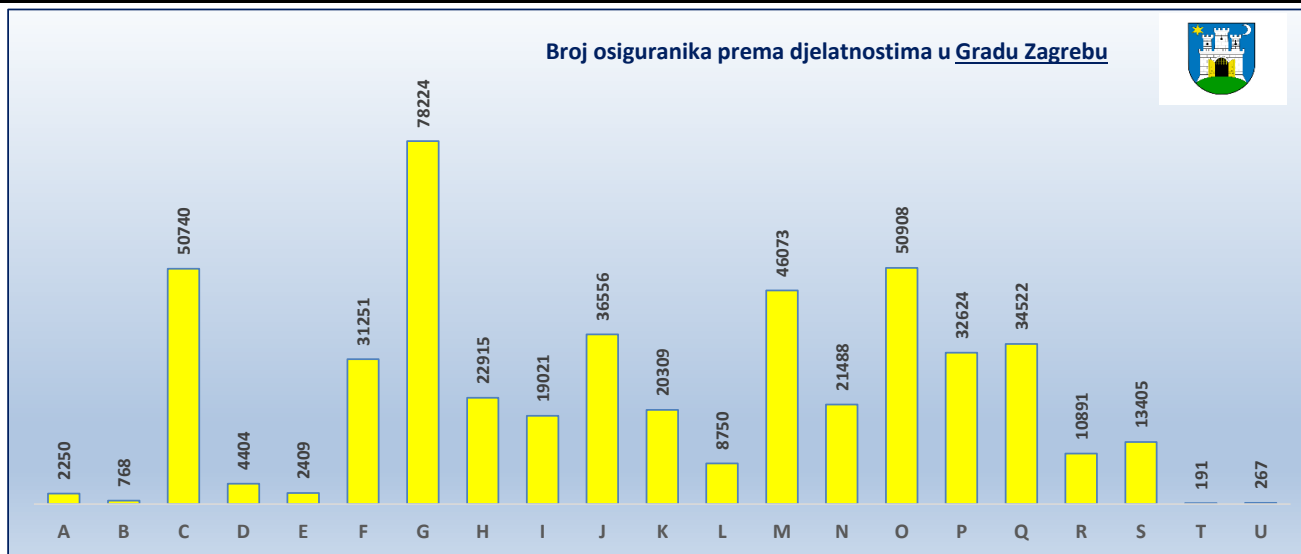
Tablica 6 b.

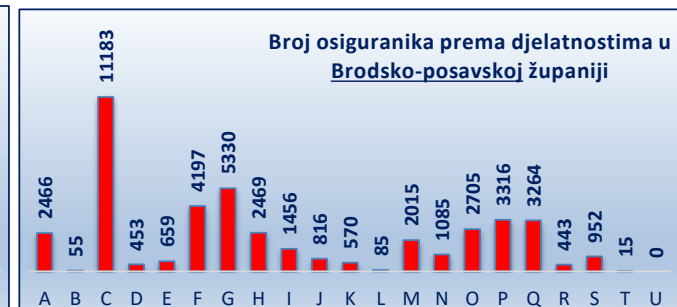
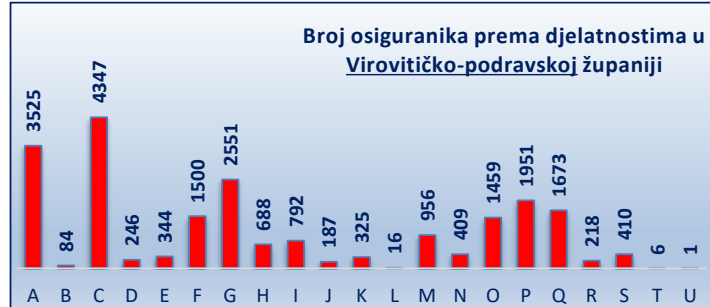
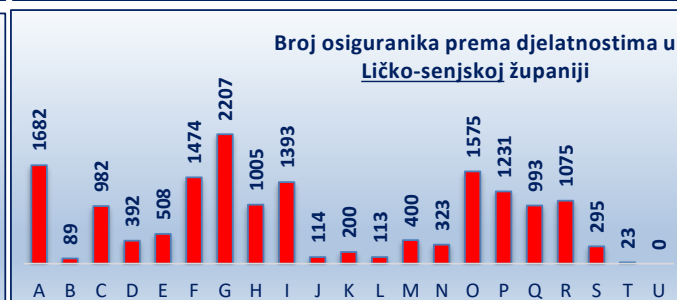
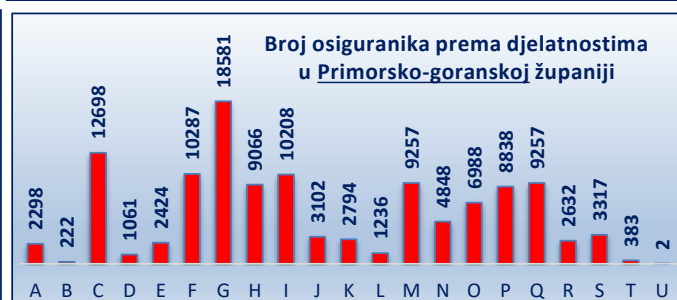
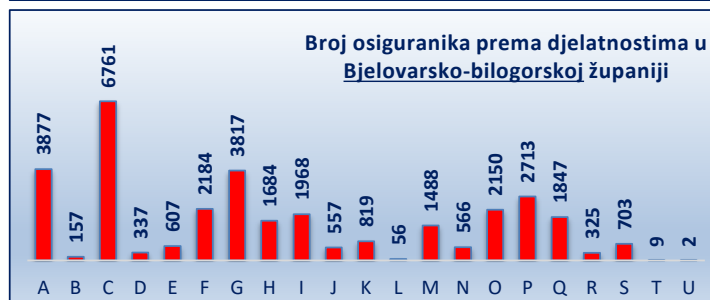
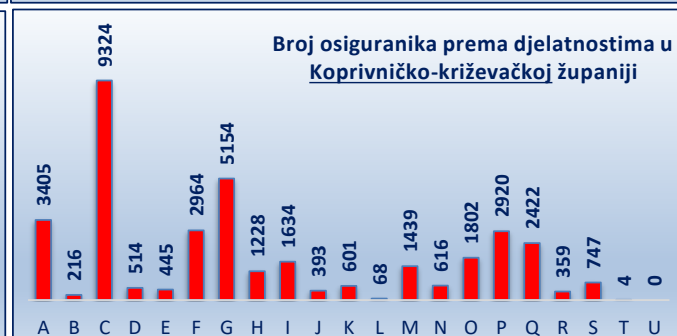
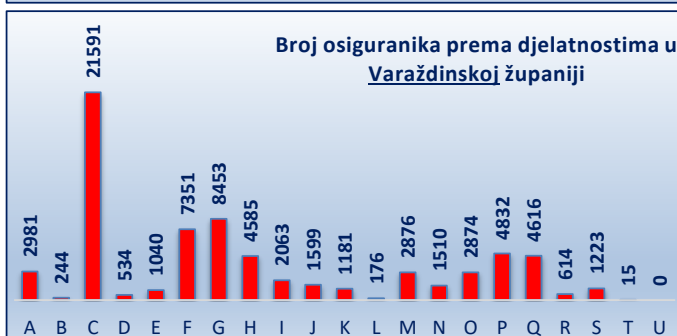
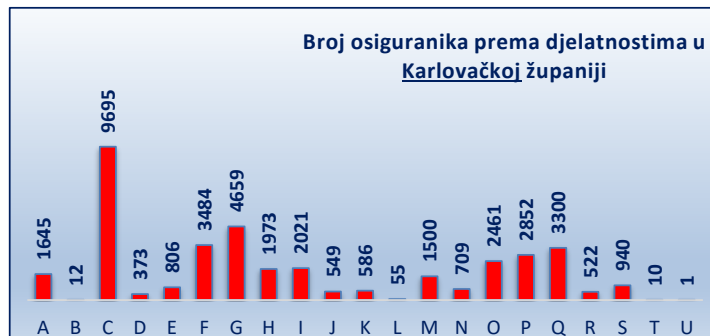
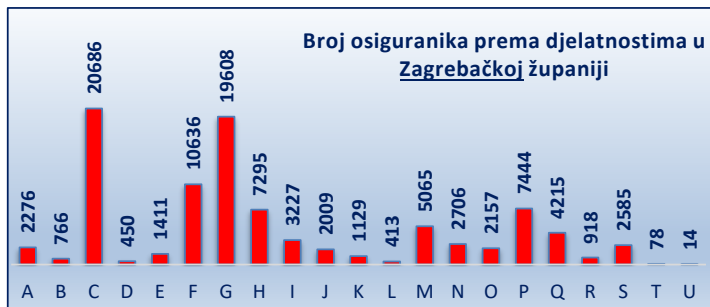
Stanje: 31. prosinca 2023.

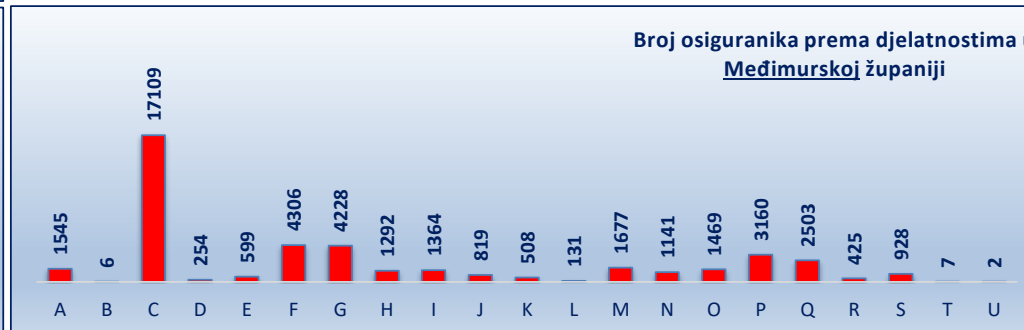
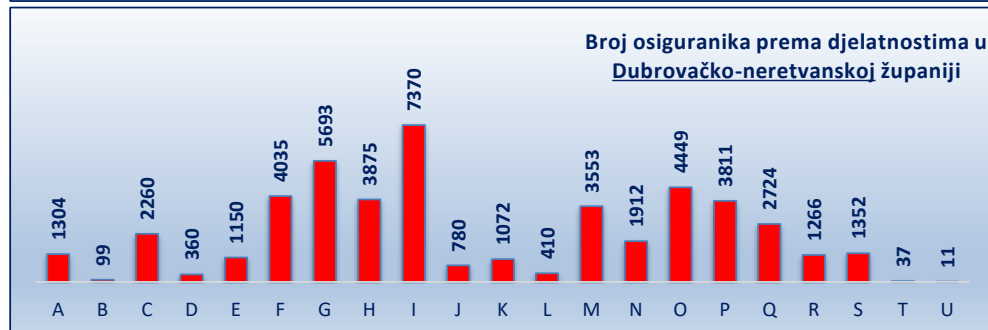
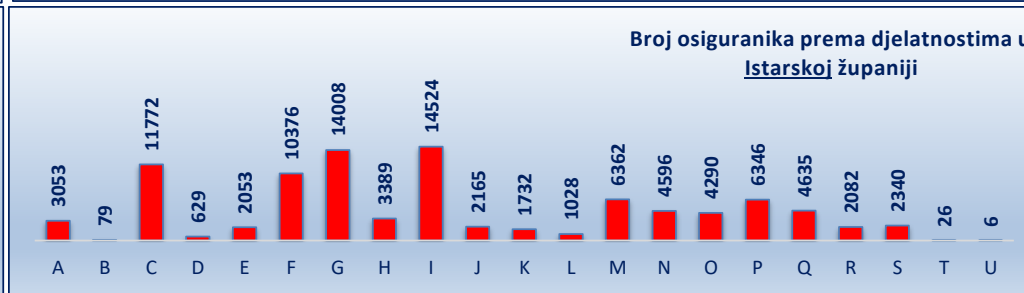
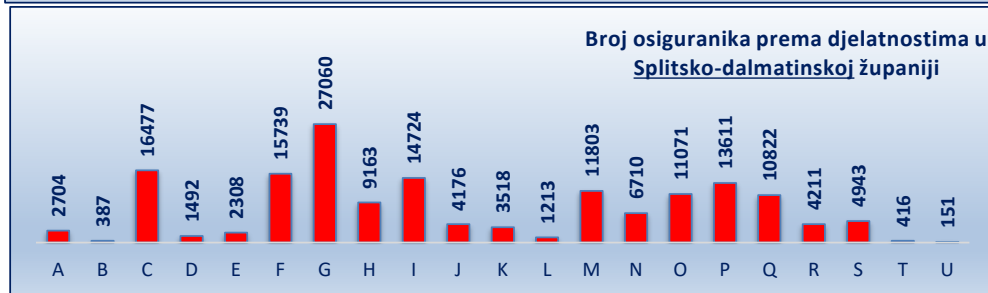
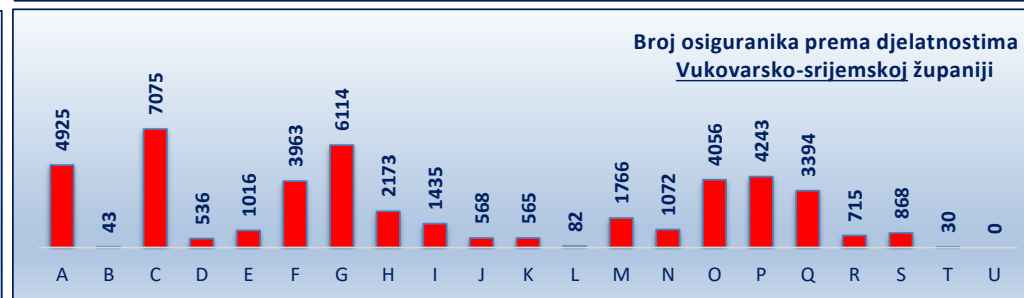
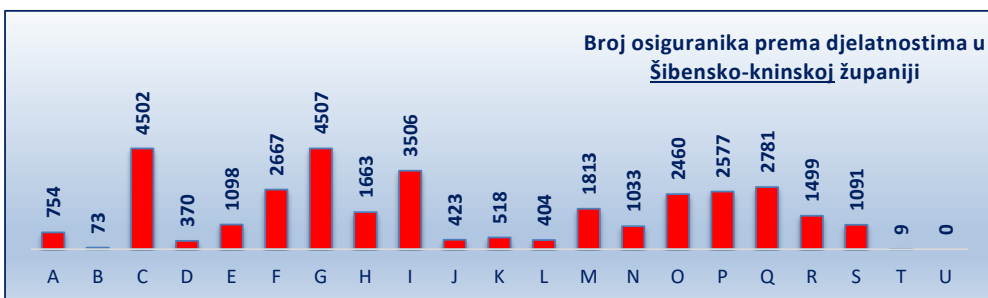
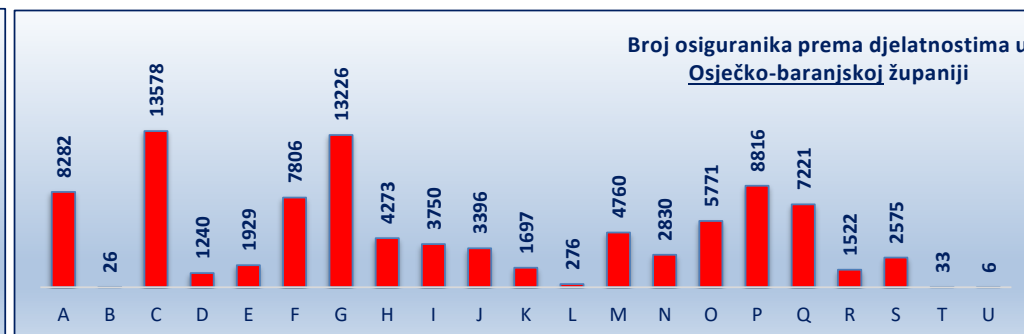
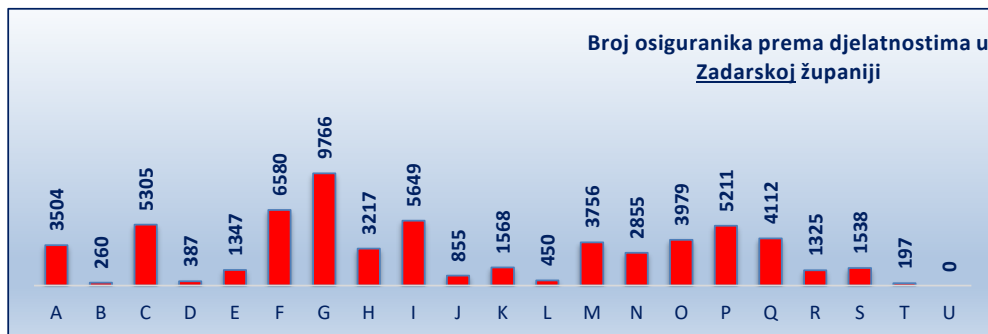
Županija	A	B	C	D	E	F	G	H	I	J	K	L	M	N	O	P	Q	R	S	T	U	Nepo- znato	Broj osiguranika
Zagrebačka	2276	766	20686	450	1411	10636	19608	7295	3227	2009	1129	413	5065	2706	2157	7444	4215	918	2585	78	14	43	95131
Krapinsko-zagorska	764	162	11206	401	585	4711	5661	2352	1629	439	447	155	1326	738	1785	3116	3821	317	851	16	3	6	40491
Sisačko-moslavačka	2310	196	9853	495	1204	4076	4237	2021	1557	606	573	173	2077	898	3602	3749	3743	528	1129	11	0	7	43045
Karlovačka	1645	12	9695	373	806	3484	4659	1973	2021	549	586	55	1500	709	2461	2852	3300	522	940	10	1	64	38217
Varaždinska	2981	244	21591	534	1040	7351	8453	4585	2063	1599	1181	176	2876	1510	2874	4832	4616	614	1223	15	0	16	70374
Koprivničko-križevačka	3405	216	9324	514	445	2964	5154	1228	1634	393	601	68	1439	616	1802	2920	2422	359	747	4	0	7	36262
Bjelovarsko-bilogorska	3877	157	6761	337	607	2184	3817	1684	1968	557	819	56	1488	566	2150	2713	1847	325	703	9	2	69	32696
Primorsko-goranska	2298	222	12698	1061	2424	10287	18581	9066	10208	3102	2794	1236	9257	4848	6988	8838	9257	2632	3317	383	2	62	119561
Ličko-senjska	1682	89	982	392	508	1474	2207	1005	1393	114	200	113	400	323	1575	1231	993	1075	295	23	0	13	16087
Virovitičko-podravska	3525	84	4347	246	344	1500	2551	688	792	187	325	16	956	409	1459	1951	1673	218	410	6	1	3	21691
Požeško-slavonska	2046	101	3731	193	349	1494	2437	1164	782	207	254	47	605	264	1605	1860	2145	234	467	4	0	4	19993
Brodsko-posavska	2466	55	11183	453	659	4197	5330	2469	1456	816	570	85	2015	1085	2705	3316	3264	443	952	15	0	10	43544
Zadarska	3504	260	5305	387	1347	6580	9766	3217	5649	855	1568	450	3756	2855	3979	5211	4112	1325	1538	197	0	60	61921
Osječko-baranjska	8282	26	13578	1240	1929	7806	13226	4273	3750	3396	1697	276	4760	2830	5771	8816	7221	1522	2575	33	6	81	93094
Šibensko-kninska	754	73	4502	370	1098	2667	4507	1663	3506	423	518	404	1813	1033	2460	2577	2781	1499	1091	9	0	18	33766
Vukovarsko-srijemska	4925	43	7075	536	1016	3963	6114	2173	1435	568	565	82	1766	1072	4056	4243	3394	715	868	30	0	9	44648
Splitsko-dalmatinska	2704	387	16477	1492	2308	15739	27060	9163	14724	4176	3518	1213	11803	6710	11071	13611	10822	4211	4943	416	151	53	162752
Istarska	3053	79	11772	629	2053	10376	14008	3389	14524	2165	1732	1028	6362	4596	4290	6346	4635	2082	2340	26	6	70	95561
Dubrovačko-neretvanska	1304	99	2260	360	1150	4035	5693	3875	7370	780	1072	410	3553	1912	4449	3811	2724	1266	1352	37	11	13	47536
Međimurska	1545	6	17109	254	599	4306	4228	1292	1364	819	508	131	1677	1141	1469	3160	2503	425	928	7	2	8	43481
Grad Zagreb	2250	768	50740	4404	2409	31251	78224	22915	19021	36556	20309	8750	46073	21488	50908	32624	34522	10891	13405	191	267	1060	489026
UKUPNO	57596	4045	250875	15121	24291	141081	245521	87490	100073	60316	40966	15337	110567	58309	119616	125221	114010	32121	42659	1520	466	1676	1648877

Legenda:

A	Poljoprivreda, šumarstvo i ribarstvo
B	Rudarstvo i vadenje
C	Prerađivačka industrija
D	Opskrba el. energijom, plinom, parom i klimatizacija
E	Opskrba vodom; uklanjanje otpadnih voda, gospodarenje otpadom te djelatnosti sanacije okoliša
F	Građevinarstvo
G	Trgovina na veliko i na malo; popravak motornih vozila i motocikala
H	Prijevoz i skladištenje
I	Djelatnosti pružanja smještaja te pripreme i usluživanja hrane
J	Informacije i komunikacije
K	Financijske djelatnosti i djelatnosti osiguranja
L	Poslovanje nekretninama
M	Stručne, znanstvene i tehničke djelatnosti
N	Administrativne i pomoćne uslužne djelatnosti
O	Javna uprava i obrana; obvezno socijalno osiguranje
P	Obrazovanje
Q	Djelatnost zdravstvene zaštite i socijalne skrbi
R	Umjetnost, zabava i rekreacija
S	Ostale uslužne djelatnosti
T	Djelatnost kućanstva kao poslodavca; djelatnost kućanstva koja proizvode različitu robu i obavljaju različite usluge za vlastite potrebe
U	Djelatnost izvanteritorijalnih organizacija i tijela





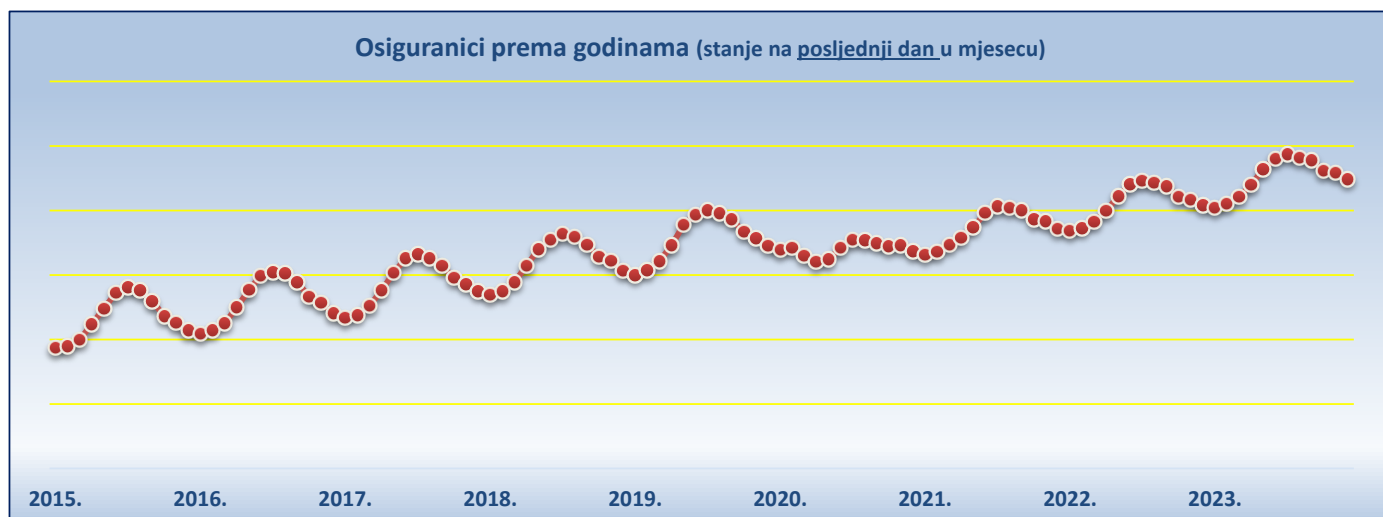
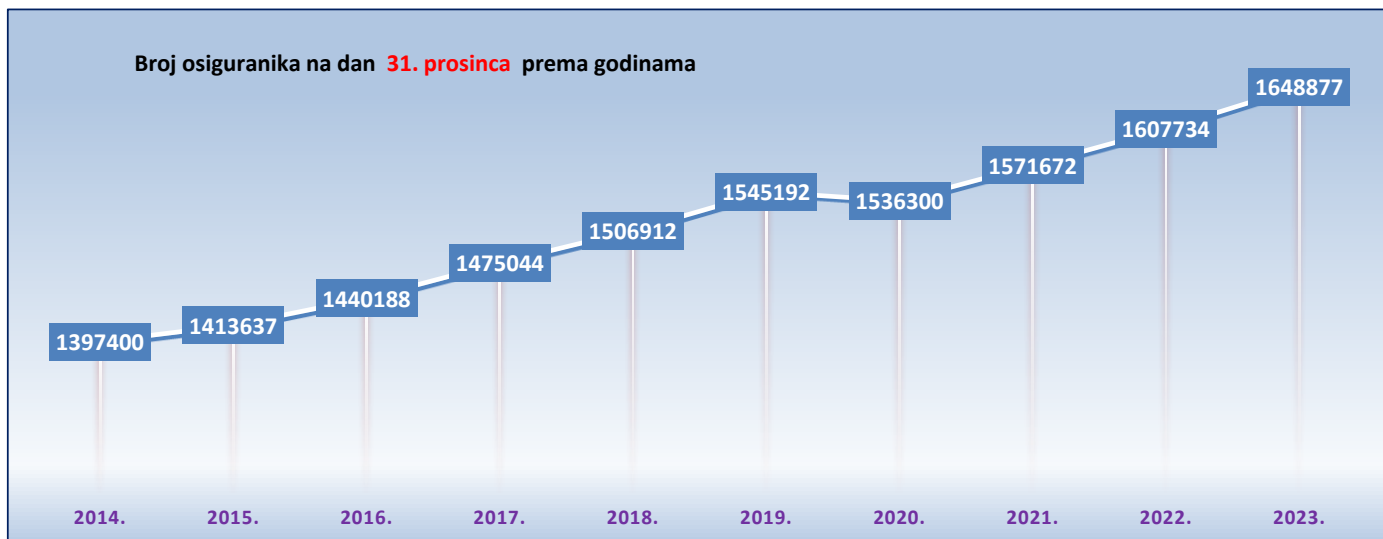


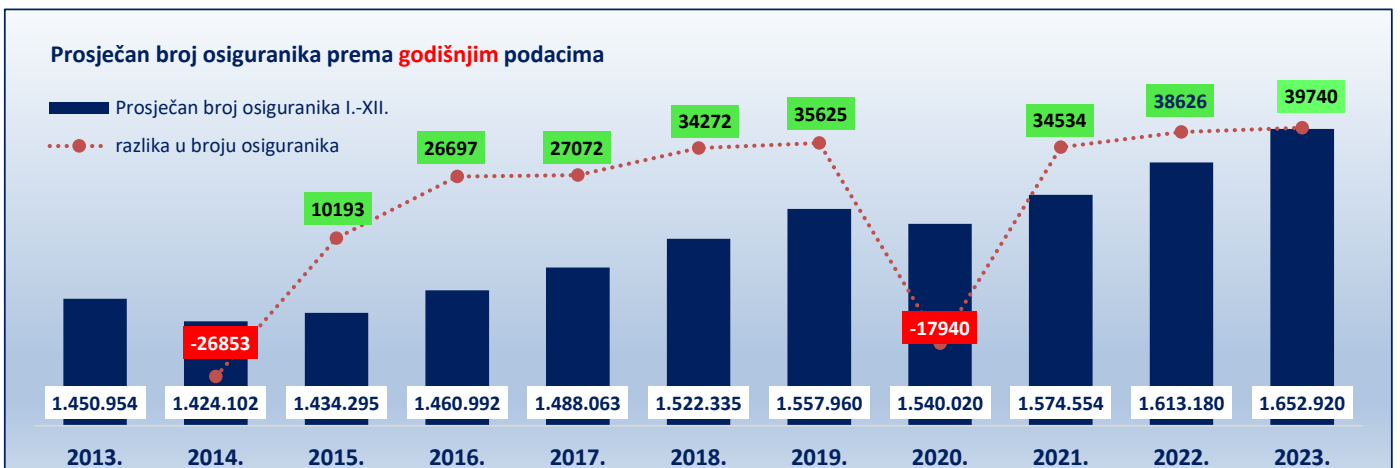
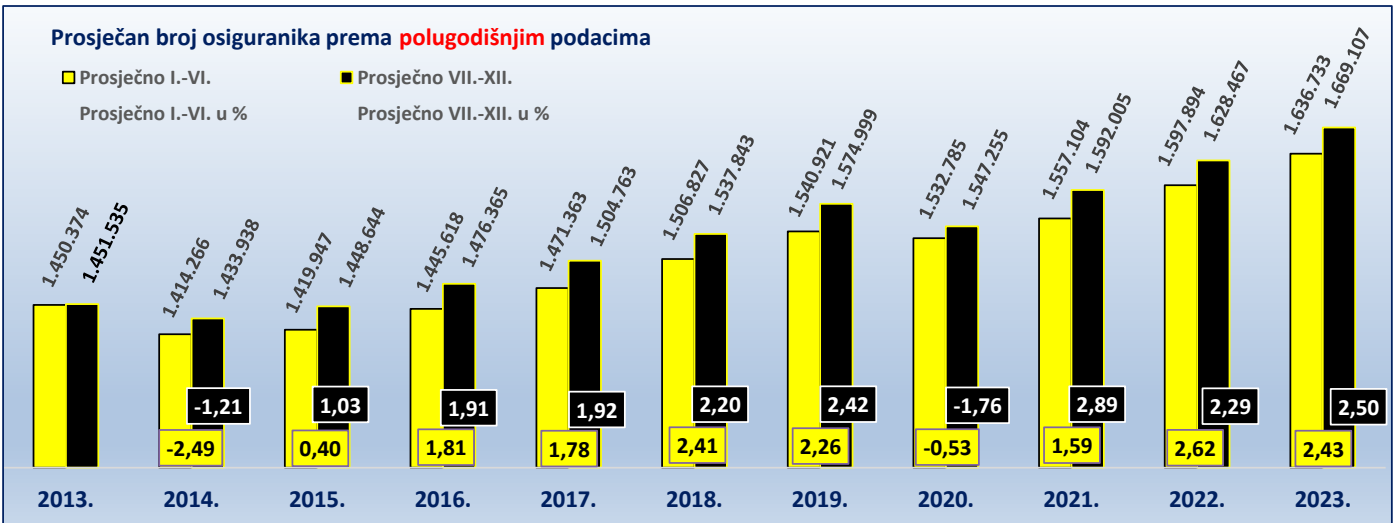
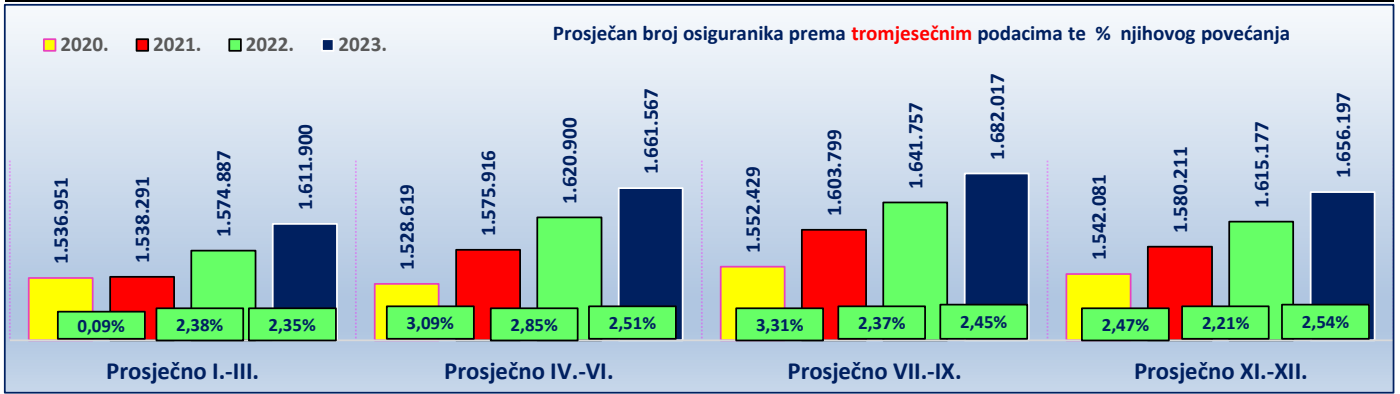
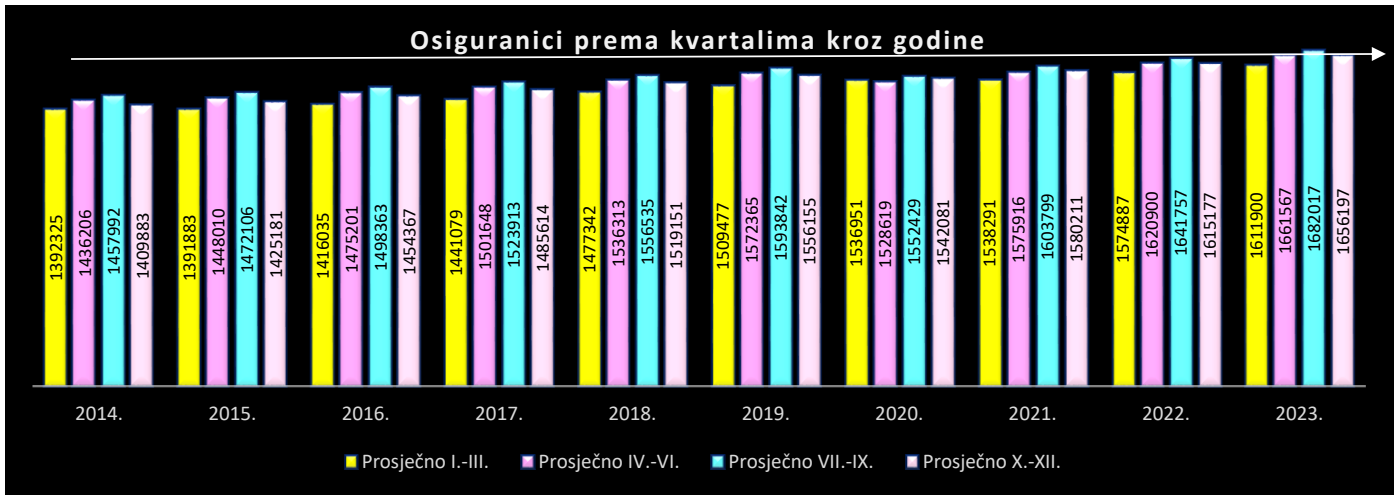
KRETANJE BROJA OSIGURANIKA PREMA GODINAMA I MJESECIMA

Tablica 7.

Stanje: posljednji dan u mjesecu

Red. br.	Za mjesec	G o d i n e										Indeks 2023. 2022.
		2014.	2015.	2016.	2017.	2018.	2019.	2020.	2021.	2022.	2023.	
0	1	2	3	4	5	6	7	8	9	10	11	12
1.	siječanj	1391288	1387337	1408790	1433402	1468631	1499928	1538621	1531689	1568927	1604163	102,2
2.	veljaču	1390898	1388803	1414115	1437782	1474303	1507243	1542328	1536247	1572876	1610157	102,4
3.	ožujak	1394788	1399509	1425201	1452052	1489091	1521259	1529905	1546937	1582858	1621379	102,4
4.	travanj	1414750	1423513	1449815	1475786	1514171	1545525	1520590	1557687	1599510	1639698	102,5
5.	svibanj	1433827	1448021	1476865	1503700	1539946	1577987	1523653	1573949	1622421	1664188	102,6
6.	lipanj	1460042	1472497	1498922	1525457	1554821	1593583	1541613	1596112	1640770	1680814	102,4
7.	srpanj	1467952	1481193	1504328	1532009	1563560	1600405	1554330	1606533	1645750	1686629	102,5
8.	kolovoz	1462281	1475914	1501955	1525489	1559197	1595446	1553879	1604453	1642551	1681814	102,4
9.	rujan	1443744	1459211	1488807	1514241	1546848	1585676	1549077	1600410	1636971	1677607	102,5
10.	listopad	1421053	1436197	1466090	1496040	1528590	1566446	1544378	1585829	1620791	1661597	102,5
11.	studeni	1411197	1425709	1456824	1485757	1521950	1556826	1545566	1583131	1617006	1658116	102,5
12.	prosinac	1397400	1413637	1440188	1475044	1506912	1545192	1536300	1571672	1607734	1648877	102,6
Prosječno I.-III.		1392325	1391883	1416035	1441079	1477342	1509477	1536951	1538291	1574887	1611900	102,4
Prosječno IV.-VI.		1436206	1448010	1475201	1501648	1536313	1572365	1528619	1575916	1620900	1661567	102,5
Prosječno VII.-IX.		1457992	1472106	1498363	1523913	1556535	1593842	1552429	1603799	1641757	1682017	102,5
Prosječno X.-XII.		1409883	1425181	1454367	1485614	1519151	1556155	1542081	1580211	1615177	1656197	102,5
Prosječno I.-VI.		1414266	1419947	1445618	1471363	1506827	1540921	1532785	1557104	1597894	1636733	102,4
Prosječno VII.-XII.		1433938	1448644	1476365	1504763	1537843	1574999	1547255	1592005	1628467	1669107	102,5
Prosječno I.-XII.		1424102	1434295	1460992	1488063	1522335	1557960	1540020	1574554	1613180	1652920	102,5



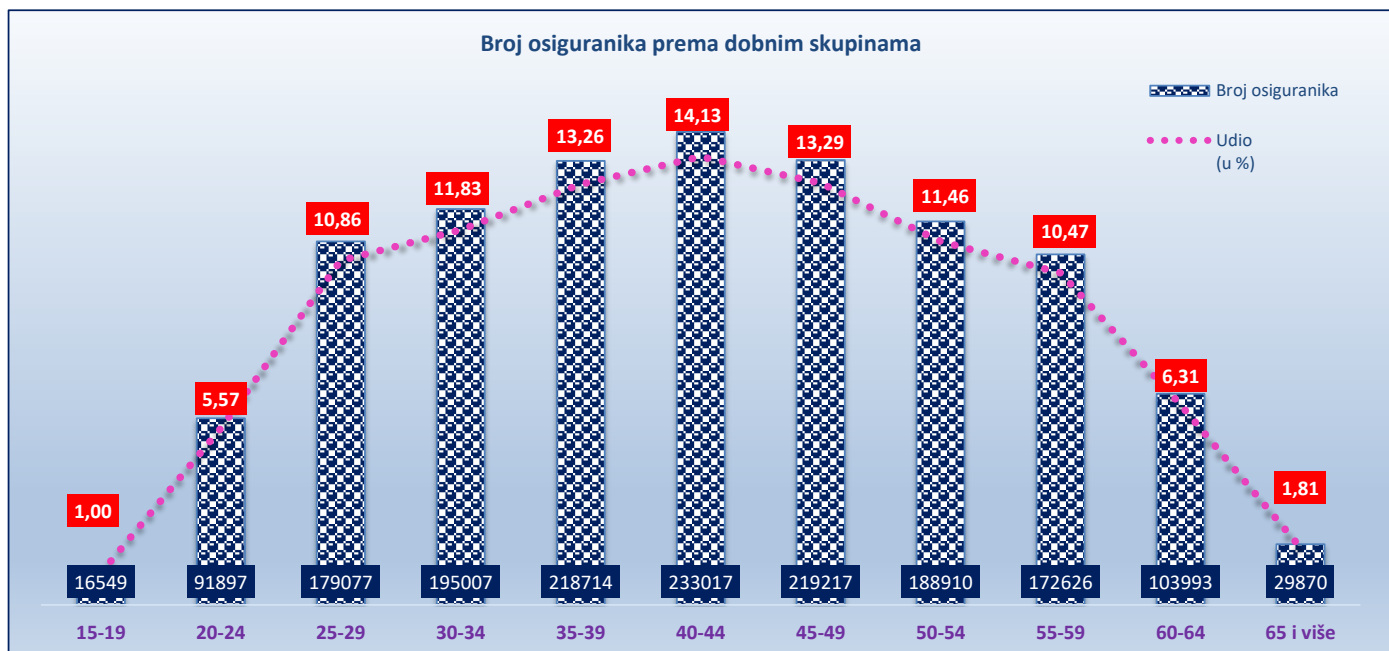
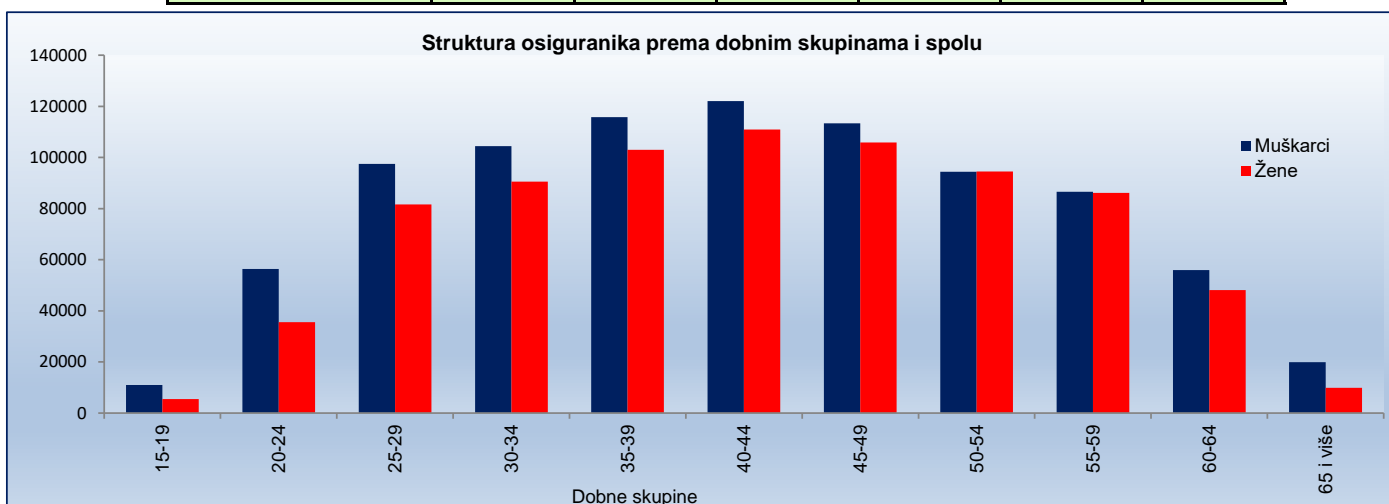


OSIGURANICI PREMA DOBNIM SKUPINAMA I SPOLU

Tablica 7 a.

Stanje: 31. prosinca 2023.

Red. br.	Dobne skupine	Muškarci		Žene		Ukupno	
		Broj osiguranika	Udio (u %)	Broj osiguranika	Udio (u %)	Broj osiguranika	Udio (u %)
0	1	2	3	4	5	6	7
1.	15-19	11029	1,26	5520	0,72	16549	1,00
2.	20-24	56349	6,42	35548	4,61	91897	5,57
3.	25-29	97428	11,11	81649	10,58	179077	10,86
4.	30-34	104424	11,90	90583	11,74	195007	11,83
5.	35-39	115767	13,20	102947	13,34	218714	13,26
6.	40-44	122066	13,92	110951	14,38	233017	14,13
7.	45-49	113370	12,92	105847	13,72	219217	13,29
8.	50-54	94376	10,76	94534	12,25	188910	11,46
9.	55-59	86521	9,86	86105	11,16	172626	10,47
10.	60-64	55884	6,37	48109	6,23	103993	6,31
11.	65 i više	19960	2,28	9910	1,28	29870	1,81
12.	Nepoznato	0	0,00	0	0,00	0	0,00
UKUPNO		877174	100,00	771703	100,00	1648877	100,00



**KORISNICI STAROSNIH, PRIJEVREMENIH STAROSNIH I OBITELJSKIH MIROVINA OSTVARENIH PREMA ZOMO-u,
DVO-u I ZOHBDR-u KOJI RADE DO POLOVICE PUNOG RADNOG VREMENA I PRIMAJU MIROVINU
PREMA DJELATNOSTIMA I SPOLU**

Tablica 7 b.

Stanje: 31. prosinca 2023.

Red. br.	Područja	Nacionalna klasifikacija djelatnosti - NKD 2007.	Muškarci	Žene	Ukupno
0	1	2	3	4	5
1.	A	Poljoprivreda, šumarstvo i ribarstvo	428	181	609
2.	B	Rudarstvo i vađenje	54	10	64
3.	C	Prerađivačka industrija	2664	985	3649
4.	D	Opskrba el. energijom, plinom, parom i klimatizacija	59	9	68
5.	E	Opskrba vodom; uklanjanje otpadnih voda, gospodarenje otpadom te djelatnosti sanacije okoliša	315	37	352
6.	F	Građevinarstvo	2575	389	2964
7.	G	Trgovina na veliko i na malo; popravak motornih vozila i motocikala	2742	1920	4662
8.	H	Prijevoz i skladištenje	1949	197	2146
9.	I	Djelatnosti pružanja smještaja te pripreme i usluživanja hrane	737	789	1526
10.	J	Informacije i komunikacije	321	168	489
11.	K	Financijske djelatnosti i djelatnosti osiguranja	106	88	194
12.	L	Poslovanje nekretninama	197	128	325
13.	M	Stručne, znanstvene i tehničke djelatnosti	2078	1606	3684
14.	N	Administrativne i pomoćne uslužne djelatnosti	2170	916	3086
15.	O	Javna uprava i obrana; obvezno socijalno osiguranje	52	47	99
16.	P	Obrazovanje	281	418	699
17.	Q	Djelatnost zdravstvene zaštite i socijalne skrbi	507	1084	1591
18.	R	Umjetnost, zabava i rekreacija	204	102	306
19.	S	Ostale uslužne djelatnosti	295	390	685
20.	T	Djelatnost kućanstva kao poslodavca; djelatnost kućanstva koja proizvode različitu robu i obavljaju različite usluge za vlastite potrebe	12	16	28
21.	U	Djelatnost izvanteritorijalnih organizacija i tijela	1	0	1
22.		Nepoznate - neprevedene šifre djelatnosti	3	6	9
UKUPNO			17750	9486	27236

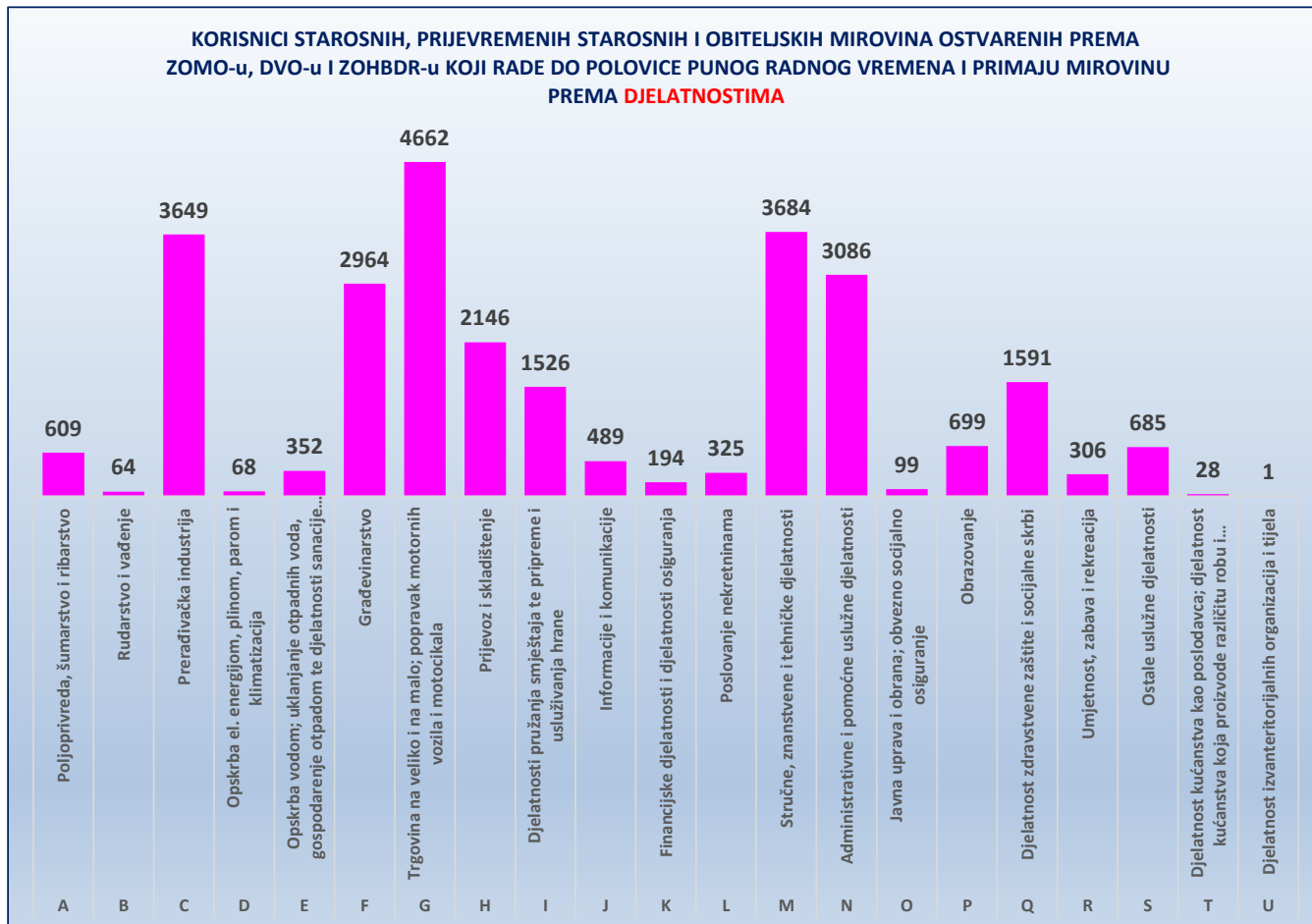
**KORISNICI STAROSNIH, PRIJEVREMENIH STAROSNIH I OBITELJSKIH MIROVINA OSTVARENIH PREMA ZOMO-u,
DVO-u I ZOHBDR-u KOJI RADE DO POLOVICE PUNOG RADNOG VREMENA I PRIMAJU MIROVINU
PREMA ŽUPANIJAMA I SPOLU**

Tablica 7 c.

Stanje: 31. prosinca 2023.

Red. br.	Županija	Muškarci	Žene	Ukupno
0	1	2	3	4
1.	Zagrebačka	1094	555	1649
2.	Krapinsko-zagorska	395	197	592
3.	Sisačko-moslavačka	409	211	620
4.	Karlovačka	500	252	752
5.	Varaždinska	654	423	1077
6.	Koprivničko-križevačka	241	153	394
7.	Bjelovarsko-bilogorska	279	158	437
8.	Primorsko-goranska	1666	965	2631
9.	Ličko-senjska	115	63	178
10.	Virovitičko-podravska	176	99	275
11.	Požeško-slavonska	170	74	244
12.	Brodsko-posavska	456	151	607
13.	Zadarska	635	259	894
14.	Osječko-baranjska	927	384	1311
15.	Šibensko-kninska	326	180	506
16.	Vukovarsko-srijemska	362	160	522
17.	Splitsko-dalmatinska	1968	949	2917
18.	Istarska	1180	765	1945
19.	Dubrovačko-neretvanska	480	260	740
20.	Međimurska	435	244	679
21.	Grad Zagreb	5282	2984	8266
UKUPNO		17750	9486	27236

Stanje: 31. prosinca 2023.



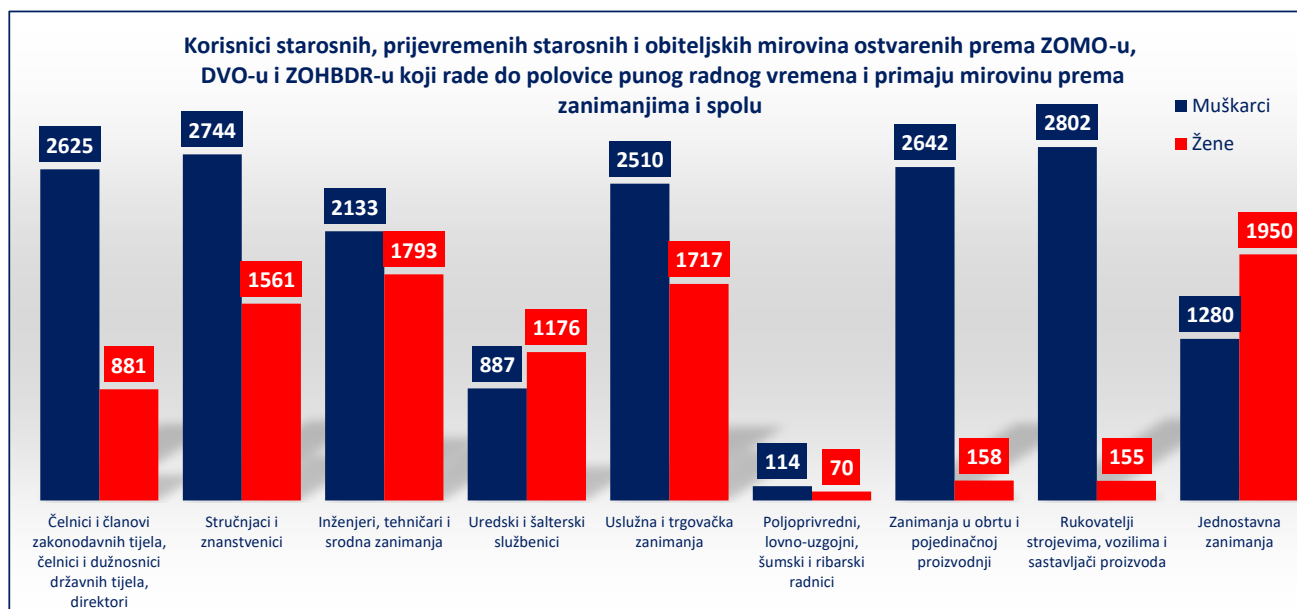
**KORISNICI STAROSNIH, PRIJEVREMENIH STAROSNIH I OBITELJSKIH MIROVINA OSTVARENIH PREMA ZOMO-u,
DVO-u I ZOHBDR-u KOJI RADE DO POLOVICE PUNOG RADNOG VREMENA I PRIMAJU MIROVINU
PREMA ZANIMANJIMA I SPOLU**

Tablica 7-NRV-zanimanja

Stanje: 31. prosinca 2023.

	Rod / skupina zanimanja (Nacionalna klasifikacija zanimanja 1998.)	Muškarci	Žene	Ukupno
1	2	3	4	5
1.	Čelnici i članovi zakonodavnih tijela, čelnici i dužnosnici državnih tijela, direktori	2625	881	3506
2.	Stručnjaci i znanstvenici	2744	1561	4305
3.	Inženjeri, tehničari i srodna zanimanja	2133	1793	3926
4.	Uredski i šalterski službenici	887	1176	2063
5.	Uslužna i trgovačka zanimanja	2510	1717	4227
6.	Poljoprivredni, lovno-uzgojni, šumski i ribarski radnici	114	70	184
7.	Zanimanja u obrtu i pojedinačnoj proizvodnji	2642	158	2800
8.	Rukovatelji strojevima, vozilima i sastavljači proizvoda	2802	155	2957
9.	Jednostavna zanimanja	1280	1950	3230
0.	Vojna zanimanja	1	0	1
	Nepoznata - neprevedene šifra zanimanja	12	25	37
	UKUPNO	17750	9486	27236

U tablici "7-NRV-zanimanja" osiguranici **NISU** evidentirani prema poslovnim subjektima, već isključivo prema rodu zanimanja.



KORISNICI STAROSNIH, PRIJEVREMENIH STAROSNIH I OBITELJSKIH MIROVINA OSTVARENIH PREMA ZOMO-u, DVO-u I ZOHBDR-u KOJI RADE DO POLOVICE PUNOG RADNOG VREMENA I PRIMAJU MIROVINU PREMA KATEGORIJAMA OSIGURANJA I SPOLU

Tablica 7-NRV

stanje podataka na dan	Radnici kod pravnih osoba			Radnici kod fizičkih osoba			SVEUKUPNO					
	Muškarci	Žene	Ukupno	Muškarci	Žene	Ukupno	Muškarci	Mjesečni porast - muškarci	Žene	Mjesečni porast - žene	Ukupno	Mjesečni porast muškarci i žene
30.04.2016.	1345	875	2220	91	123	214	1436		998		2434	
31.05.2016.	1386	926	2312	113	141	254	1499	63	1067	69	2566	132
30.06.2016.	1447	961	2408	124	175	299	1571	72	1136	69	2707	141
31.07.2016.	1500	997	2497	138	202	340	1638	67	1199	63	2837	130
31.08.2016.	1515	997	2512	136	196	332	1651	13	1193	-6	2844	7
30.09.2016.	1552	1025	2577	116	168	284	1668	17	1193	0	2861	17
31.10.2016.	1572	1028	2600	103	141	244	1675	7	1169	-24	2844	-17
30.11.2016.	1602	1045	2647	114	129	243	1716	41	1174	5	2890	46
31.12.2016.	1588	1059	2647	107	120	227	1695	-21	1179	5	2874	-16
31.01.2017.	1638	1081	2719	111	130	241	1749	54	1211	32	2960	86
28.02.2017.	1693	1119	2812	112	136	248	1805	56	1255	44	3060	100
31.03.2017.	1746	1149	2895	126	149	275	1872	67	1298	43	3170	110
30.04.2017.	1844	1183	3027	138	156	294	1982	110	1339	41	3321	151
31.05.2017.	1926	1228	3154	156	180	336	2082	100	1408	69	3490	169
30.06.2017.	1964	1262	3226	187	222	409	2151	69	1484	76	3635	145
31.07.2017.	1922	1242	3164	175	217	392	2097	-54	1459	-25	3556	-79
31.08.2017.	1893	1227	3120	175	210	385	2068	-29	1437	-22	3505	-51
30.09.2017.	2033	1280	3313	175	184	359	2208	140	1464	27	3672	167
31.10.2017.	2110	1301	3411	179	172	351	2289	81	1473	9	3762	90
30.11.2017.	2130	1315	3445	160	161	321	2290	1	1476	3	3766	4
31.12.2017.	2124	1334	3458	159	159	318	2283	-7	1493	17	3776	10
prosječno 2017.	1919	1227	3145	154	173	327	2073	49	1400	26	3473	75
31.01.2018.	2172	1373	3545	166	164	330	2338	55	1537	44	3875	99
28.02.2018.	2269	1409	3678	163	171	334	2432	94	1580	43	4012	137
31.03.2018.	2348	1450	3798	175	174	349	2523	91	1624	44	4147	135
30.04.2018.	2464	1534	3998	192	199	391	2656	133	1733	109	4389	242
31.05.2018.	2582	1591	4173	240	238	478	2822	166	1829	96	4651	262
30.06.2018.	2657	1647	4304	257	286	543	2914	92	1933	104	4847	196
31.07.2018.	2697	1676	4373	282	313	595	2979	65	1989	56	4968	121
31.08.2018.	2745	1677	4422	276	305	581	3021	42	1982	-7	5003	35
30.09.2018.	2836	1682	4518	252	265	517	3088	67	1947	-35	5035	32
31.10.2018.	2853	1686	4539	228	218	446	3081	-7	1904	-43	4985	-50
30.11.2018.	2908	1710	4618	234	211	445	3142	61	1921	17	5063	78
31.12.2018.	2951	1744	4695	238	205	443	3189	47	1949	28	5138	75
prosječno 2018.	2624	1598	4222	225	229	454	2849	76	1827	38	4676	114
31.01.2019.	3222	1836	5058	249	207	456	3471	282	2043	94	5514	376
28.02.2019.	3682	2018	5700	298	231	529	3980	509	2249	206	6229	715
31.03.2019.*	4677	2808	7485	439	345	784	5116	1136	3153	904	8269	2040
30.04.2019.	5196	3209	8405	579	441	1020	5775	659	3650	497	9425	1156
31.05.2019.	5645	3508	9153	691	540	1231	6336	561	4048	398	10384	959
30.06.2019.	5883	3698	9581	749	653	1402	6632	296	4351	303	10983	599
31.07.2019.	6111	3872	9983	820	755	1575	6931	299	4627	276	11558	575
31.08.2019.	6298	3954	10252	835	762	1597	7133	202	4716	89	11849	291
30.09.2019.	6413	3913	10326	743	621	1364	7156	23	4534	-182	11690	-159
31.10.2019.	6525	3954	10479	699	553	1252	7224	68	4507	-27	11731	41
30.11.2019.	6585	3972	10557	661	519	1180	7246	22	4491	-16	11737	6
31.12.2019.	6639	4022	10661	633	513	1146	7272	26	4535	44	11807	70
prosječno 2019.*	5573	3397	8970	616	512	1128	6189	340	3909	216	10098	556
31.01.2020.	6756	4138	10894	622	521	1143	7378	106	4659	124	12037	230
29.02.2020.	7034	4300	11334	657	533	1190	7691	313	4833	174	12524	487
31.03.2020.	6772	4103	10875	569	460	1029	7341	-350	4563	-270	11904	-620
30.04.2020.	6957	3937	10894	669	447	1116	7626	285	4384	-179	12010	106
31.05.2020.	7131	4047	11178	692	474	1166	7823	197	4521	137	12344	334
30.06.2020.	7361	4227	11588	732	575	1307	8093	270	4802	281	12895	551
31.07.2020.	7526	4406	11932	822	687	1509	8348	255	5093	291	13441	546
31.08.2020.	7581	4425	12006	822	688	1510	8403	55	5113	20	13516	75
30.09.2020.	7610	4287	11897	746	565	1311	8356	-47	4852	-261	13208	-308
31.10.2020.	7736	4343	12079	736	541	1277	8472	116	4884	32	13356	148
30.11.2020.	7812	4352	12164	720	523	1243	8532	60	4875	-9	13407	51
31.12.2020.	7713	4350	12063	668	495	1163	8381	-151	4845	-30	13226	-181
prosječno 2020.	7332	4243	11575	705	542	1247	8037	92	4785	26	12822	118
31.01.2021.	7709	4344	12053	663	482	1145	8372	-9	4826	-19	13198	-28
28.02.2021.	7949	4467	12416	702	500	1202	8651	279	4967	141	13618	420
31.03.2021.	8093	4477	12570	718	512	1230	8811	160	4989	22	13800	182
30.04.2021.	8296	4593	12889	749	516	1265	9045	234	5109	120	14154	354
31.05.2021.	8444	4708	13152	774	574	1348	9218	173	5282	173	14500	346
30.06.2021.	8733	4942	13675	854	672	1526	9587	369	5614	332	15201	701
31.07.2021.	8892	5065	13957	938	770	1708	9830	243	5835	221	15665	464
31.08.2021.	8995	5093	14088	952	784	1736	9947	117	5877	42	15824	159
30.09.2021.	9161	5083	14244	903	699	1602	10064	117	5782	-95	15846	22
31.10.2021.	8917	4437	13354	787	483	1270	9704	-360	4920	-862	14624	-1222
30.11.2021.	8973	4454	13427	788	454	1242	9761	57	4908	-12	14669	45
31.12.2021.**	9016	4778	13794	740	520	1260	9756	-5	5298	390	15054	385
prosječno 2021.**	8598	4703	13302	797	581	1378	9396	115	5284	38	14679	152

* Od ožujka 2019. u podatke su uključeni korisnici prijevremenih starosnih mirovina ostvarenih prema ZOMO-u koji su tijekom korištenja prava zaposleni do polovice punog radnog vremena i primaju mirovinu.

** Od prosinca 2021. u podatke su uključeni članovi obiteljskih mirovina ostvarenih prema ZOMO-u koji su tijekom korištenja prava zaposleni do polovice punog radnog vremena i primaju mirovinu.

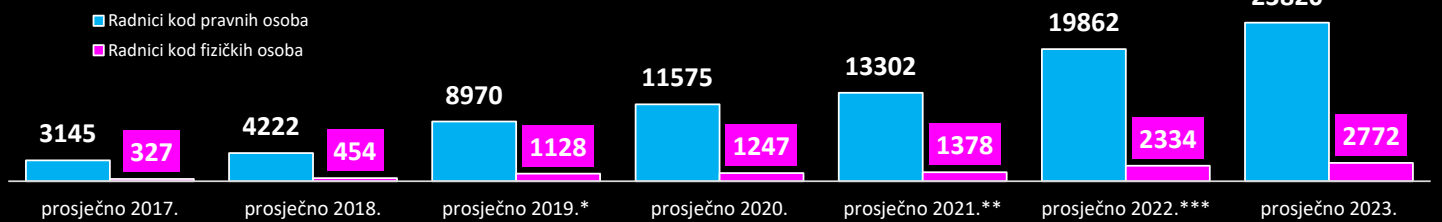
KORISNICI STAROSNIH, PRIJEVREMENIH STAROSNIH I OBITELJSKIH MIROVINA OSTVARENIH PREMA ZOMO-u, DVO-u I ZOHBDR-u KOJI RADE DO POLOVICE PUNOG RADNOG VREMENA I PRIMAJU MIROVINU PREMA KATEGORIJAMA OSIGURANJA I SPOLU

Tablica 7-NRV

stanje podataka na dan	Radnici kod pravnih osoba			Radnici kod fizičkih osoba			SVEUKUPNO					
	Muškarci	Žene	Ukupno	Muškarci	Žene	Ukupno	Muškarci	Mjesečni porast - muškarci	Žene	Mjesečni porast - žene	Ukupno	Mjesečni porast muškarci i žene
31.01.2022.***	11653	5706	17359	1085	700	1785	12738	2982	6406	1108	19144	4090
28.02.2022.	11971	5864	17835	1136	721	1857	13107	369	6585	179	19692	548
31.03.2022.	12333	6015	18348	1190	732	1922	13523	416	6747	162	20270	578
30.04.2022.	12666	6252	18918	1295	818	2113	13961	438	7070	323	21031	761
31.05.2022.	13187	6601	19788	1426	934	2360	14613	652	7535	465	22148	1117
30.06.2022.	13354	6796	20150	1548	1135	2683	14902	289	7931	396	22833	685
31.07.2022.	13779	7081	20860	1680	1235	2915	15459	557	8316	385	23775	942
31.08.2022.	13790	6991	20781	1643	1216	2859	15433	-26	8207	-109	23640	-135
30.09.2022.	14163	7103	21266	1596	1087	2683	15759	326	8190	-17	23949	309
31.10.2022.	13829	6833	20662	1370	896	2266	15199	-560	7729	-461	22928	-1021
30.11.2022.	14160	7076	21236	1387	914	2301	15547	348	7990	261	23537	609
31.12.2022.	14066	7070	21136	1354	909	2263	15420	-127	7979	-11	23399	-138
prosječno 2022.***	13246	6616	19862	1393	941	2334	14638	472	7557	223	22196	695
31.01.2023.	14049	7102	21151	1322	892	2214	15371	-49	7994	15	23365	-34
28.02.2023.	14471	7277	21748	1354	923	2277	15825	454	8200	206	24025	660
31.03.2023.	14958	7480	22438	1438	945	2383	16396	571	8425	225	24821	796
30.04.2023.	15243	7687	22930	1529	1011	2540	16772	376	8698	273	25470	649
31.05.2023.	15906	8149	24055	1672	1154	2826	17578	806	9303	605	26881	1411
30.06.2023.	16246	8367	24613	1780	1368	3148	18026	448	9735	432	27761	880
31.07.2023.	16304	8514	24818	1874	1455	3329	18178	152	9969	234	28147	386
31.08.2023.	16416	8544	24960	1871	1446	3317	18287	109	9990	21	28277	130
30.09.2023.	16578	8506	25084	1795	1286	3081	18373	86	9792	-198	28165	-112
31.10.2023.	16359	8425	24784	1666	1143	2809	18025	-348	9568	-224	27593	-572
30.11.2023.	16279	8391	24670	1594	1109	2703	17873	-152	9500	-68	27373	-220
31.12.2023.	16204	8390	24594	1546	1096	2642	17750	-123	9486	-14	27236	-137
prosječno 2023.	15751	8069	23820	1620	1152	2772	17371	194	9222	126	26593	320

*** Od siječnja 2022. u podatke su uključeni korisnici mirovina ostvarenih prema DVO-u i ZOHBDR-u koji su tijekom korištenja prava zaposleni do polovice punog radnog vremena i primaju mirovinu.

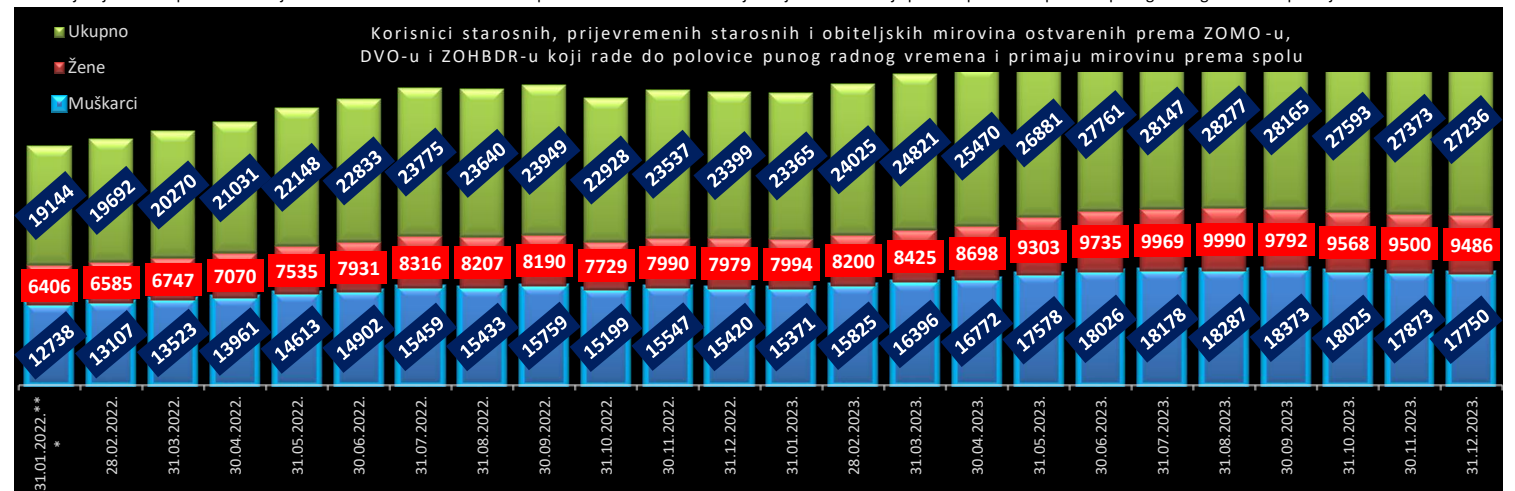
Godišnji prosjek korisnika starosnih, prijevremenih starosnih i obiteljskih mirovina ostvarenih prema ZOMO-u, DVO-u i ZOHBDR-u koji rade do polovice punog radnog vremena i primaju mirovinu prema kategorijama osiguranja

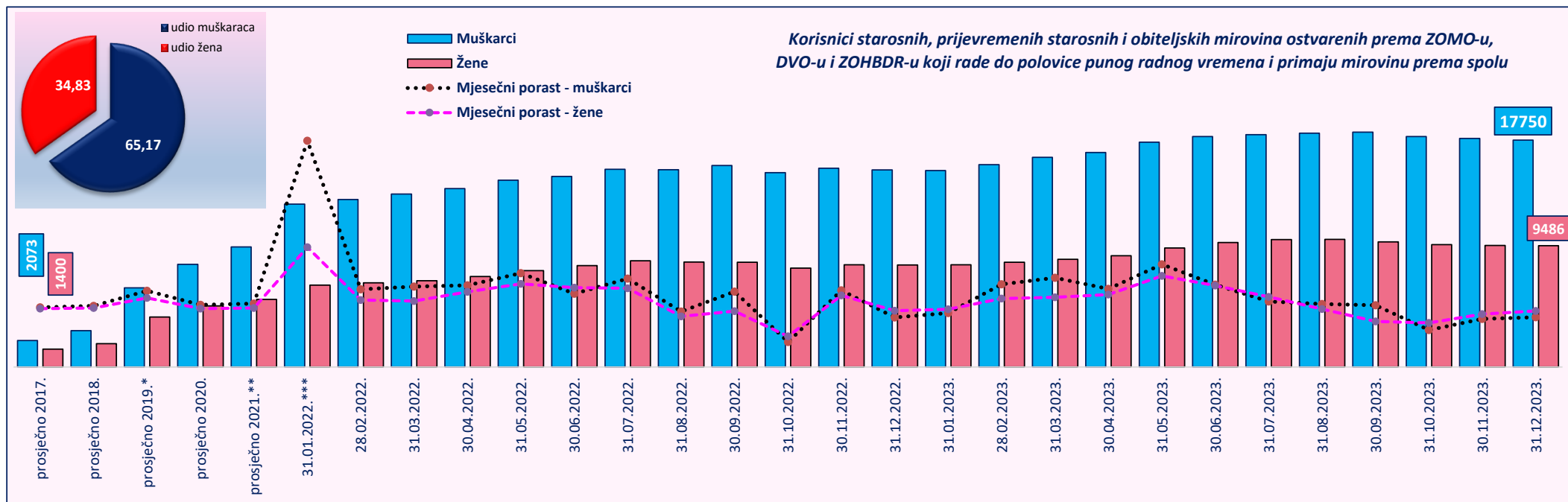
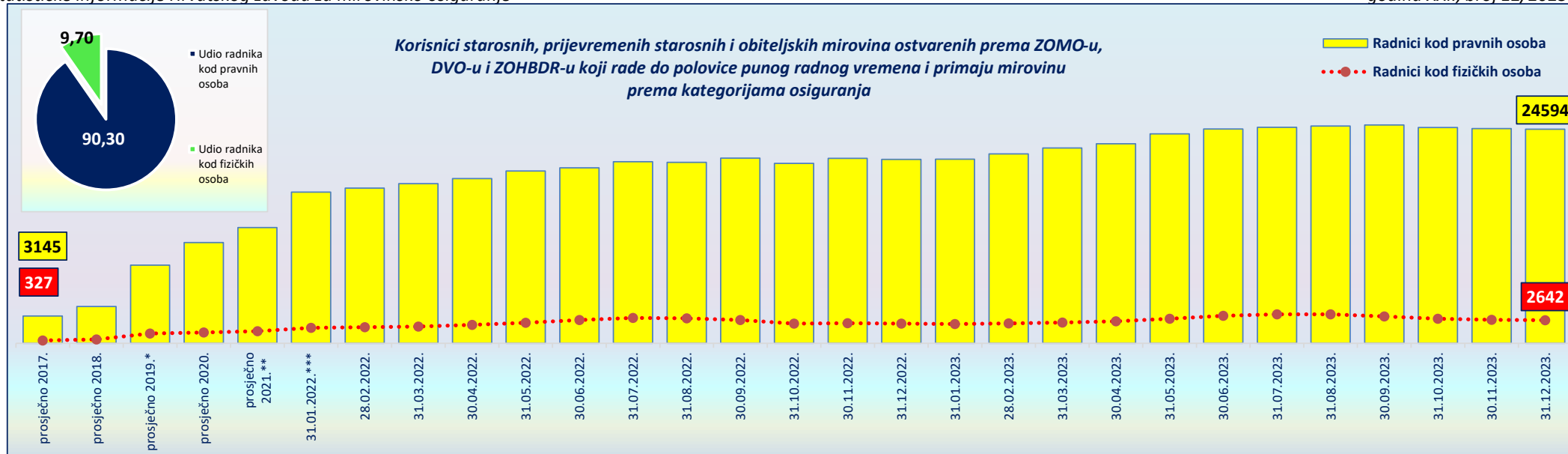


* Od ožujka 2019. u podatke su uključeni korisnici prijevremenih starosnih mirovina ostvarenih prema ZOMO-u koji su tijekom korištenja prava zaposleni do polovice punog radnog vremena i primaju mirovinu.

** Od prosinca 2021. u podatke su uključeni članovi obiteljskih mirovina ostvarenih prema ZOMO-u koji su tijekom korištenja prava zaposleni do polovice punog radnog vremena i primaju mirovinu.

*** Od siječnja 2022. u podatke su uključeni korisnici mirovina ostvarenih prema DVO-u i ZOHBDR-u koji su tijekom korištenja prava zaposleni do polovice punog radnog vremena i primaju mirovinu.





* Od ožujka 2019. u podatke su uključeni korisnici prijevremenih starosnih mirovina ostvarenih prema ZOMO-u koji su tijekom korištenja prava zaposleni do polovice punog radnog vremena i primaju mirovinu.

** Od prosinca 2021. u podatke su uključeni članovi obiteljskih mirovina ostvarenih prema ZOMO-u koji su tijekom korištenja prava zaposleni do polovice punog radnog vremena i primaju mirovinu.

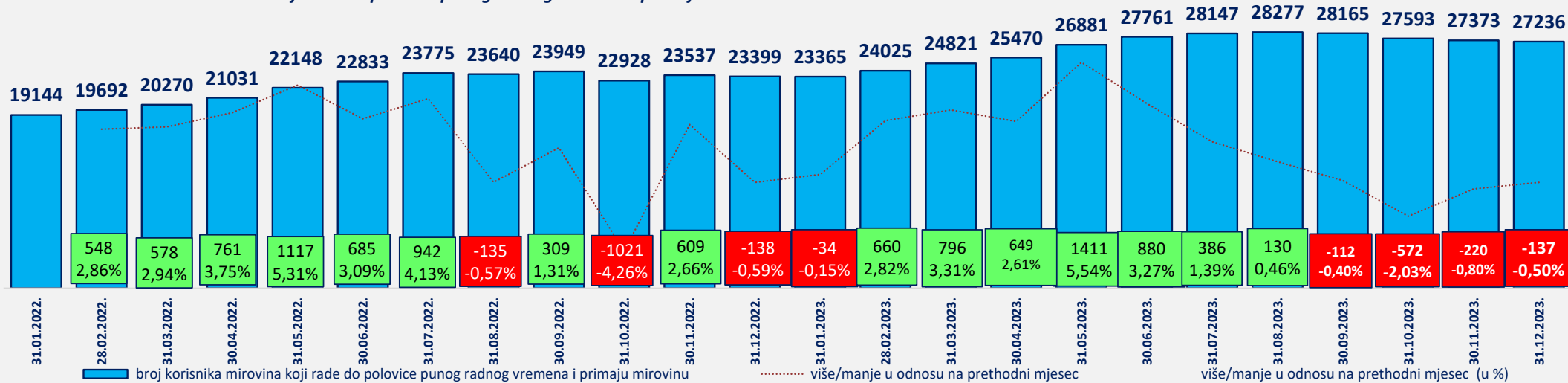
*** Od siječnja 2022. u podatke su uključeni korisnici mirovina ostvarenih prema DVO-u i ZOHBDR-u koji su tijekom korištenja prava zaposleni do polovice punog radnog vremena i primaju mirovinu.

KORISNICI STAROSNIH, PRIJEVREMENIH STAROSNIH I OBITELJSKIH MIROVINA OSTVARENIH PREMA ZOMO-u, DVO-u I ZOHBDR-u KOJI RADE DO POLOVICE PUNOG RADNOG VREMENA I PRIMAJU MIROVINU

PREMA DJELATNOSTIMA (stanje na dan)

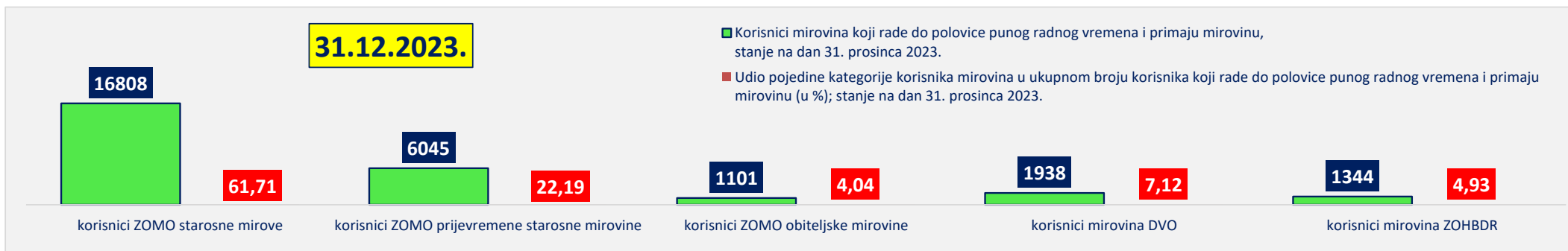
Nacionalna klasifikacija djelatnosti - NKD 2007.	31.12.2022.	31.01.2023.	28.02.2023.	31.03.2023.	30.04.2023.	31.05.2023.	30.06.2023.	31.07.2023.	31.08.2023.	30.09.2023.	31.10.2023.	30.11.2023.	31.12.2023.
A POLJOPRIVREDA, ŠUMARSTVO I RIBARSTVO	506	484	492	539	549	584	626	638	650	626	631	625	609
B RUDARSTVO I VAĐENJE	61	59	59	61	64	64	64	62	65	68	70	70	64
C PRERAĐIVAČKA INDUSTRIJA	3138	3126	3243	3353	3389	3494	3558	3566	3591	3643	3646	3667	3649
D OPSKRBA ELEKTRIČNOM ENERGIJOM, PLINOM, PAROM I KLIMATIZACIJA	44	45	46	51	55	56	58	58	61	61	66	66	68
E OPSKRBA VODOM; UKLANJANJE OTPADNIH VODA, GOSPODARENJE OTPADOM	311	309	323	335	331	354	364	382	384	377	368	358	352
F GRAĐEVINARSTVO	2578	2584	2681	2773	2777	2873	2899	2894	2902	2912	2930	2963	2964
G TRGOVINA NA VELIKO I NA MALO; POPRAVK MOTORNIH VOZILA I MOTOCIKALA	4096	4049	4133	4250	4310	4495	4649	4718	4765	4752	4703	4686	4662
H PRIJEVOZ I SKLADIŠTENJE	1791	1822	1881	2002	2112	2306	2346	2345	2353	2393	2292	2218	2146
I DJELATNOSTI PRUŽANJA SMJEŠTAJA TE PRIPREME I USLUŽIVANJA HRANE	1241	1184	1211	1289	1578	1948	2332	2499	2473	2176	1786	1591	1526
J INFORMACIJE I KOMUNIKACIJE	427	430	436	452	453	456	461	461	472	471	473	482	489
K FINANCIJSKE DJELATNOSTI I DJELATNOSTI OSIGURANJA	214	231	226	201	199	207	210	211	210	209	209	205	194
L POSLOVANJE NEKRETNINAMA	264	260	267	267	286	318	333	341	345	324	322	318	325
M STRUČNE, ZNANSTVENE I TEHNIČKE DJELATNOSTI	3241	3234	3307	3388	3386	3464	3536	3572	3588	3586	3625	3664	3684
N ADMINISTRATIVNE I POMOĆNE USLUŽNE DJELATNOSTI	2588	2571	2649	2713	2801	2988	3098	3151	3177	3207	3096	3044	3086
O JAVNA UPRAVA I OBRANA; OBVEZNO SOCIJALNO OSIGURANJE	66	76	81	87	89	93	96	100	97	100	100	98	99
P OBRAZOVANJE	607	637	649	675	682	693	605	575	562	666	683	710	699
Q DJELATNOSTI ZDRAVSTVENE ZAŠTITE I SOCIJALNE SKRBI	1372	1364	1402	1427	1429	1469	1482	1497	1504	1527	1553	1584	1591
R UMJETNOST, ZABAVA I REKREACIJA	253	258	278	283	296	311	321	322	325	313	305	301	306
S OSTALE USLUŽNE DJELATNOSTI	622	614	631	643	651	671	687	710	708	714	697	684	685
T DJELATNOSTI KUĆANSTAVA KAO POSLODAVACA; DJELATNOSTI KUĆANSTAVA...	24	23	24	25	26	29	32	36	36	30	28	29	28
U DJELATNOST IZVANTERITORIJALNIH ORGANIZACIJA I TIJELA	0	0	0	0	0	1	1	1	1	1	1	1	1
XY NEPOZNATO - NEPREVEDENE ŠIFRE DJELATNOSTI	5	5	6	7	7	7	8	8	8	9	9	9	9
UKUPNO	23399	23365	24025	24821	25470	26881	27761	28147	28277	28165	27593	27373	27236

Korisnici starosnih, prijevremenih starosnih i obiteljskih mirovina ostvarenih prema ZOMO-u, DVO-u i ZOHBDR-u koji rade do polovice punog radnog vremena i primaju mirovinu



Stanje: 31. prosinca 2023.

Nacionalna klasifikacija djelatnosti NKD07	korisnici ZOMO starosne mirove	korisnici ZOMO prijevremene starosne mirovine	korisnici ZOMO obiteljske mirovine	ukupno korisnika ZOMO mirovina	korisnici mirovina DVO	korisnici mirovina ZOHBDR	SVEUKUPNO	UDIO u ukupnom broju korisnika koji rade i primaju mirovinu
1	2	3	4	5 (kol.1+kol.2+kol.3)	6	7	8 (kol.5+kol.6+kol.7)	9
A POLJOPRIVREDA, ŠUMARSTVO I RIBARSTVO	344	136	27	507	55	47	609	2,24%
B RUDARSTVO I VAĐENJE	47	8	1	56	3	5	64	0,23%
C PRERAĐIVAČKA INDUSTRIJA	2356	772	137	3265	249	135	3649	13,40%
D OPSKRBA ELEKTRIČNOM ENERGIJOM, PLINOM, PAROM I KLIMATIZACIJA	48	15	0	63	2	3	68	0,25%
E OPSKRBA VODOM; UKLANJANJE OTPADNIH VODA, GOSPODARENJE OTPADOM	132	29	6	167	178	7	352	1,29%
F GRAĐEVINARSTVO	1868	574	48	2490	243	231	2964	10,88%
G TRGOVINA NA VELIKO I NA MALO; POPRAVAK MOTORNIH VOZILA I MOTOCIKALA	2836	1259	193	4288	221	153	4662	17,12%
H PRIJEVOZI I SKLADIŠTENJE	1373	297	28	1698	272	176	2146	7,88%
I DJELATNOSTI PRUŽANJA SMJEŠTAJA TE PRIPREME I USLUŽIVANJA HRANE	791	416	147	1354	86	86	1526	5,60%
J INFORMACIJE I KOMUNIKACIJE	324	127	11	462	12	15	489	1,80%
K FINANIJSKE DJELATNOSTI I DJELATNOSTI OSIGURANJA	123	53	4	180	11	3	194	0,71%
L POSLOVANJE NEKRETNINAMA	182	85	11	278	33	14	325	1,19%
M STRUČNE, ZNANSTVENE I TEHNIČKE DJELATNOSTI	2602	868	84	3554	81	49	3684	13,53%
N ADMINISTRATIVNE I POMOĆNE USLUŽNE DJELATNOSTI	1455	761	185	2401	356	329	3086	11,33%
O JAVNA UPRAVA I OBRANA; OBVEZNO SOCIJALNO OSIGURANJE	62	6	0	68	31	0	99	0,36%
P OBRAZOVANJE	459	152	50	661	29	9	699	2,57%
Q DJELATNOSTI ZDRAVSTVENE ZAŠTITE I SOCIJALNE SKRBI	1186	259	96	1541	28	22	1591	5,84%
R UMJETNOST, ZABAVA I REKREACIJA	180	61	13	254	22	30	306	1,12%
S OSTALE USLUŽNE DJELATNOSTI	422	154	56	632	23	30	685	2,52%
T DJELATNOSTI KUĆANSTAVA KAO POSLODAVACA; DJELATNOSTI KUĆANSTAVA...	14	11	3	28	0	0	28	0,10%
U DJELATNOST IZVAN TERITORIJALNIH ORGANIZACIJA I TIJELA	1	0	0	1	0	0	1	0,00%
XY NEPOZNATO - NEPREVEĐENE ŠIFRE DJELATNOSTI	3	2	1	6	3	0	9	0,03%
Korisnici mirovina koji rade do polovice punog radnog vremena i primaju mirovinu, stanje na dan 31. prosinca 2023.	16808	6045	1101	23954	1938	1344	27236	
Udio pojedine kategorije korisnika mirovina u ukupnom broju korisnika koji rade do polovice punog radnog vremena i primaju mirovinu (u %); stanje na dan 31. prosinca 2023.	61,71	22,19	4,04	87,95	7,12	4,93		



**OSIGURANICI DO DOBI OD 30 GODINA ZA KOJE JE POSLODAVAC OSLOBOĐEN PLAĆANJA DOPRINOSA NA PLAĆU DO PET GODINA
PREMA DJELATNOSTIMA I SPOLU**

Stanje: 31. prosinca 2023.

Tablica 7 d.

Red. br.	Područja	Nacionalna klasifikacija djelatnosti - NKD 2007.	osiguranici u osiguranju			osiguranici u osiguranju - prve prijave		
			Muškarci	Žene	Ukupno	Muškarci	Žene	Ukupno
0	1	2	3	4	5	6	7	8
1.	A	Poljoprivreda, šumarstvo i ribarstvo	2639	1239	3878	314	152	466
2.	B	Rudarstvo i vađenje	376	37	413	30	4	34
3.	C	Prerađivačka industrija	20579	9435	30014	2391	896	3287
4.	D	Opskrba el. energijom, plinom, parom i klimatizacija	1187	337	1524	141	40	181
5.	E	Opskrba vodom; uklanjanje otpadnih voda, gospodarenje otpadom te djelatnosti sanacije okoliša	1118	409	1527	59	31	90
6.	F	Građevinarstvo	12472	1928	14400	2134	301	2435
7.	G	Trgovina na veliko i na malo; popravak motornih vozila i motocikala	15143	16268	31411	2125	1459	3584
8.	H	Prijevoz i skladištenje	6544	2110	8654	759	215	974
9.	I	Djelatnosti pružanja smještaja te pripreme i usluživanja hrane	6732	7157	13889	836	778	1614
10.	J	Informacije i komunikacije	9353	5077	14430	2348	1243	3591
11.	K	Financijske djelatnosti i djelatnosti osiguranja	1304	2687	3991	147	201	348
12.	L	Poslovanje nekretninama	817	517	1334	85	77	162
13.	M	Stručne, znanstvene i tehničke djelatnosti	6944	7835	14779	1491	1482	2973
14.	N	Administrativne i pomoćne uslužne djelatnosti	2922	2560	5482	456	382	838
15.	O	Javna uprava i obrana; obvezno socijalno osiguranje	4093	3485	7578	1038	573	1611
16.	P	Obrazovanje	654	3351	4005	71	166	237
17.	Q	Djelatnost zdravstvene zaštite i socijalne skrbi	4237	13199	17436	394	1061	1455
18.	R	Umjetnost, zabava i rekreacija	1229	1793	3022	185	181	366
19.	S	Ostale uslužne djelatnosti	1255	4357	5612	193	547	740
20.	T	Djelatnost kućanstva kao poslodavca; djelatnost kućanstva koja proizvode različitu robu i obavljaju različite usluge za vlastite potrebe	28	133	161	8	25	33
21.	U	Djelatnost izvanteritorijalnih organizacija i tijela	14	21	35	0	0	0
22.		Nepoznate - neprevedene šifre djelatnosti	106	76	182	37	32	69
UKUPNO			99746	84011	183757	15242	9846	25088

**OSIGURANICI DO DOBI OD 30 GODINA ZA KOJE JE POSLODAVAC OSLOBOĐEN PLAĆANJA DOPRINOSA NA PLAĆU DO PET GODINA
PREMA ŽUPANIJAMA I SPOLU**

Stanje: 31. prosinca 2023.

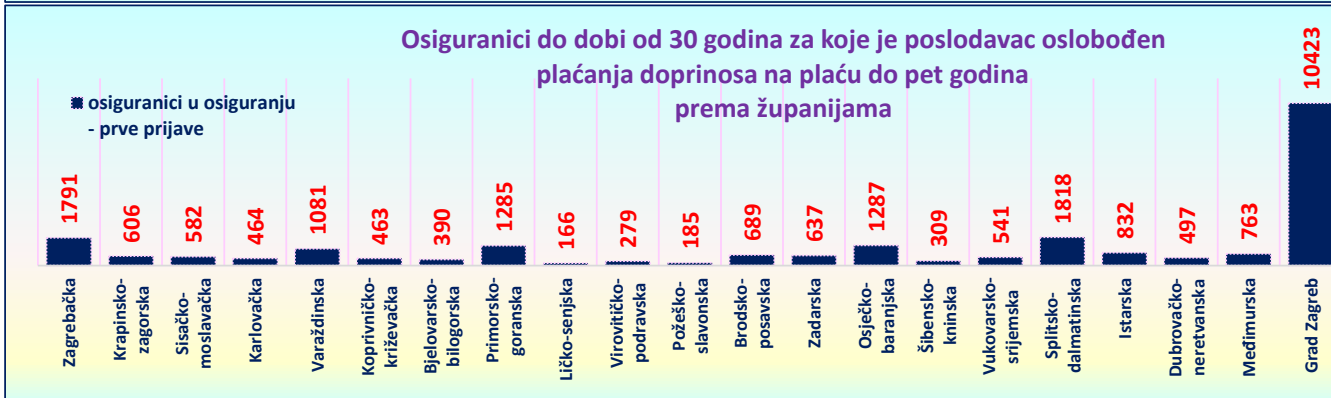
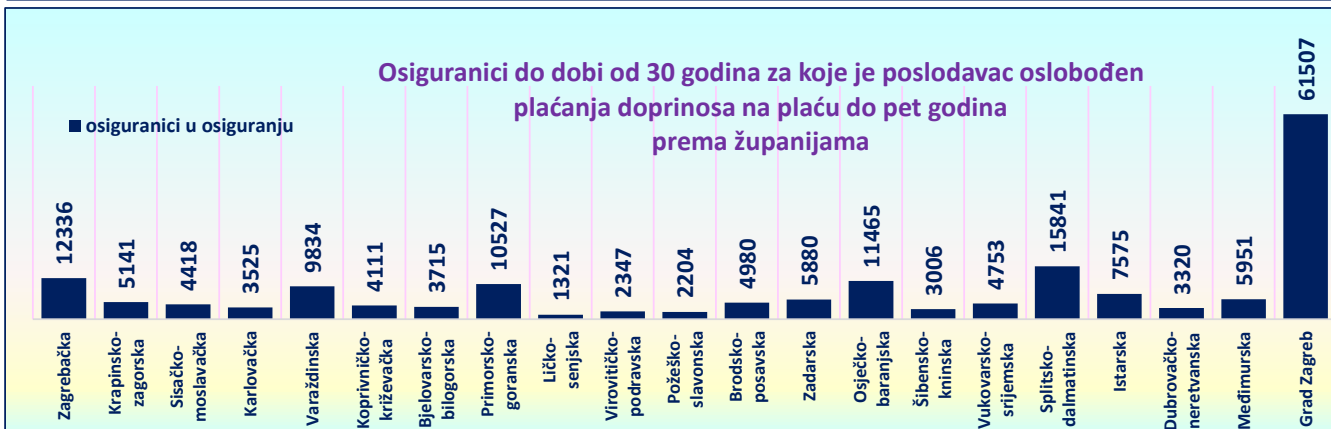
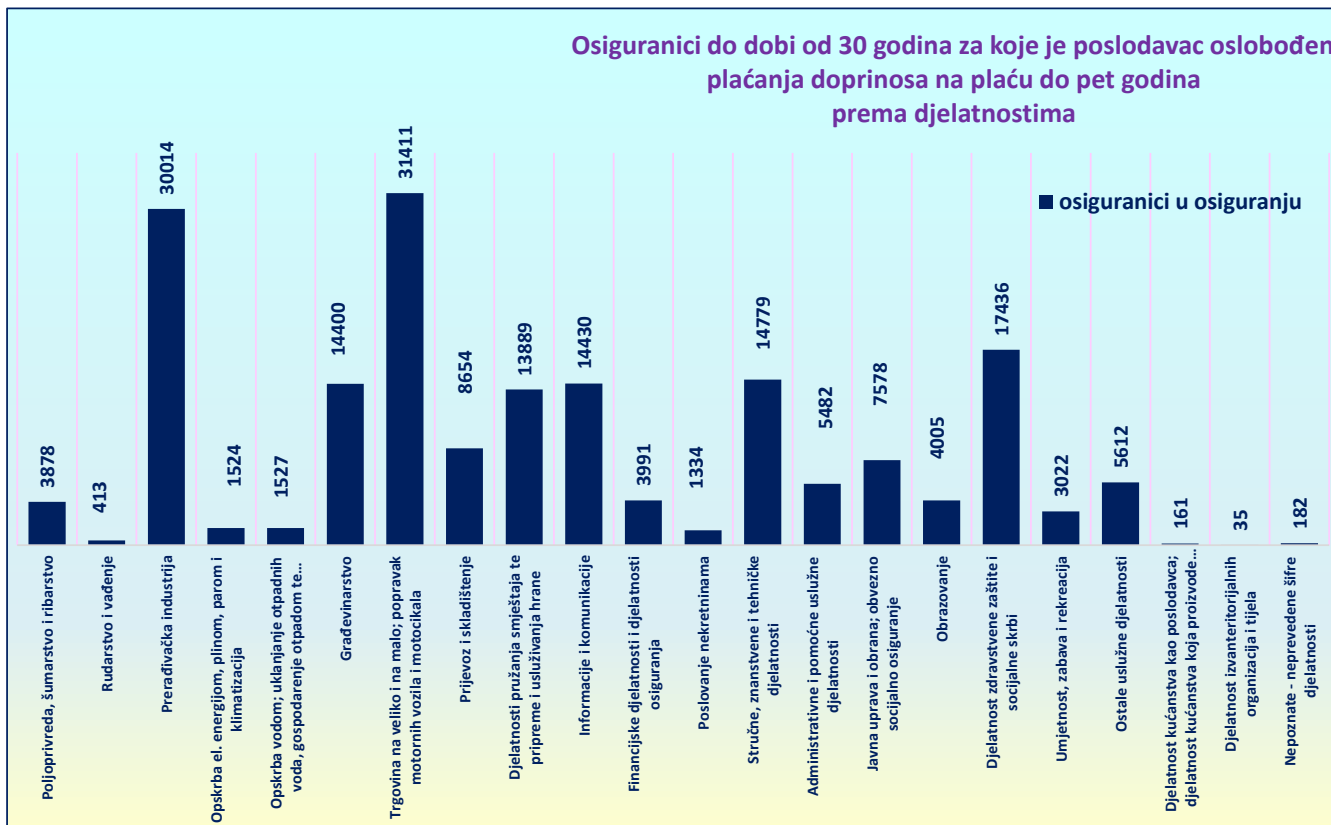
Tablica 7 e.

Red. br.	Županija	osiguranici u osiguranju			osiguranici u osiguranju - prve prijave		
		Muškarci	Žene	Ukupno	Muškarci	Žene	Ukupno
0	1	2	3	4	5	6	7
1.	Zagrebačka	7649	4687	12336	1231	560	1791
2.	Krapinsko-zagorska	2965	2176	5141	427	179	606
3.	Sisačko-moslavačka	2351	2067	4418	355	227	582
4.	Karlovačka	1979	1546	3525	302	162	464
5.	Varaždinska	5587	4247	9834	673	408	1081
6.	Koprivničko-križevačka	2289	1822	4111	285	178	463
7.	Bjelovarsko-bilogorska	2106	1609	3715	266	124	390
8.	Primorsko-goranska	5403	5124	10527	753	532	1285
9.	Ličko-senjska	713	608	1321	111	55	166
10.	Virovitičko-podravska	1290	1057	2347	184	95	279
11.	Požeško-slavonska	1282	922	2204	118	67	185
12.	Brodsko-posavska	3027	1953	4980	460	229	689
13.	Zadarska	3053	2827	5880	412	225	637
14.	Osječko-baranjska	6546	4919	11465	801	486	1287
15.	Šibensko-kninska	1539	1467	3006	173	136	309
16.	Vukovarsko-srijemska	2584	2169	4753	354	187	541
17.	Splitsko-dalmatinska	8157	7684	15841	1144	674	1818
18.	Istarska	4020	3555	7575	517	315	832
19.	Dubrovačko-neretvanska	1831	1489	3320	318	179	497
20.	Međimurska	3493	2458	5951	497	266	763
21.	Grad Zagreb	31882	29625	61507	5861	4562	10423
UKUPNO		99746	84011	183757	15242	9846	25088

Poslodavac koji od 1. siječnja 2015. zaposli radnika mlađeg od 30 godina za tog je radnika oslobođen plaćanja doprinosa na plaću do pet godina.

Pretpostavka za korištenje olakšice ispunjenje je sljedećih kumulativnih uvjeta: da je na dan prijave na mirovinsko i zdravstveno osiguranje, tj. na dan početka radnog odnosa radnik mlađi od 30 godina (može imati najviše 29 godina, 11 mjeseci i 29 dana); da se radnika zapošljava na neodređeno vrijeme, na puno ili nepuno radno vrijeme, te da radnik nije bio ranije zaposlen kod istog poslodavca na neodređeno vrijeme, ali nije smetnja ako je bio zaposlen na određeno vrijeme ni ako je kod odnosnog poslodavca bio na stručnom osposobljavanju bez zasnivanja radnog odnosa.

U slučaju zapošljavanja navedenih osoba ne postoji obveza obračunavanja i plaćanja doprinosa na osnovicu, i to doprinosa za zdravstveno osiguranje (16,5%) u trajanju do pet godina.



Poslodavac koji od 1. siječnja 2015. zaposli radnika mlađeg od 30 godina za tog je radnika oslobođen plaćanja doprinosa na plaću do pet godina.

Pretpostavka za korištenje olakšice ispunjenje je sljedećih kumulativnih uvjeta: da je na dan prijave na mirovinsko i zdravstveno osiguranje, tj. na dan početka radnog odnosa radnik mlađi od 30 godina (može imati najviše 29 godina, 11 mjeseci i 29 dana); da se radnika zapošljava na neodređeno vrijeme, na puno ili nepuno radno vrijeme, te da radnik nije bio ranije zaposlen kod istog poslodavca na neodređeno vrijeme, ali nije smetnja ako je bio zaposlen na određeno vrijeme ni ako je kod odnosnog poslodavca bio na stručnom osposobljavanju bez zasnivanja radnog odnosa.

U slučaju zapošljavanja navedenih osoba ne postoji obveza obračunavanja i plaćanja doprinosa na osnovicu, i to doprinosa za zdravstveno osiguranje (16,5%) u trajanju do pet godina.

OSIGURANICI DO DOBI OD 30 GODINA ZA KOJE JE POSLODAVAC OSLOBOĐEN PLAĆANJA DOPRINOSA NA PLAĆU DO PET GODINA

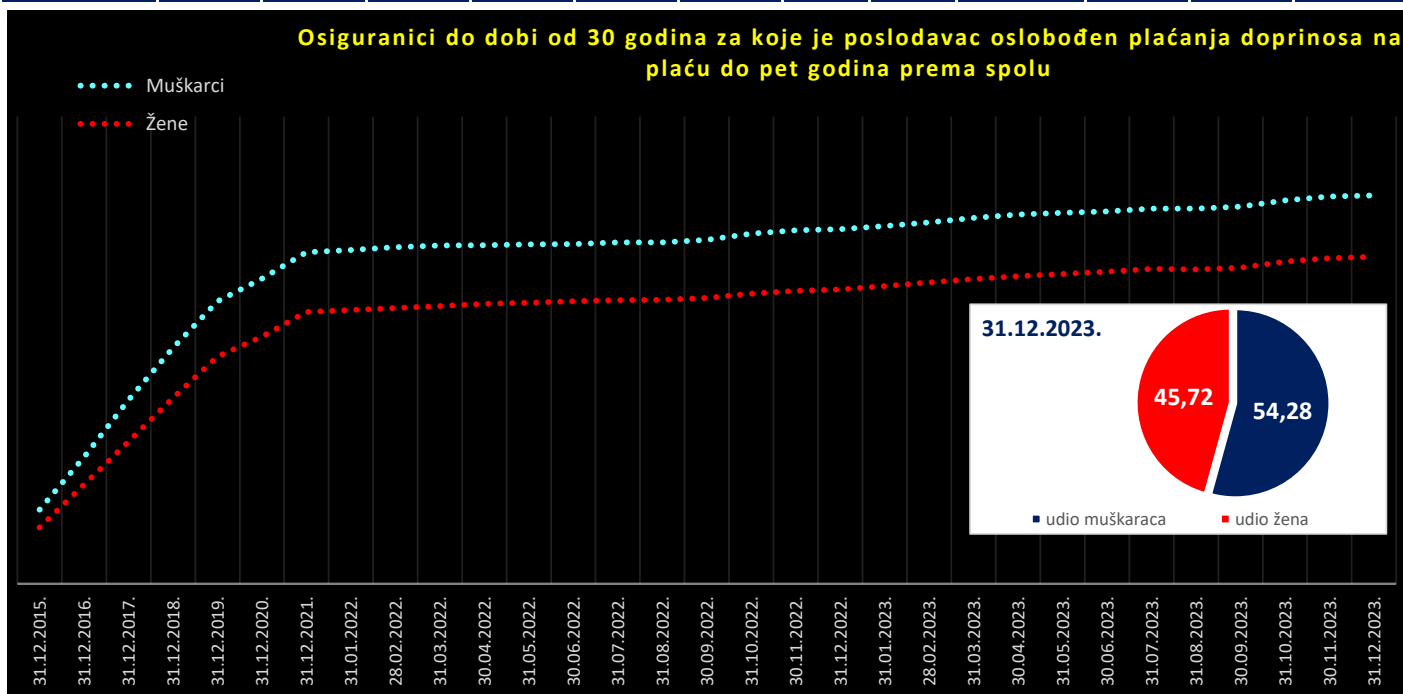
Tablica 7-poticaj

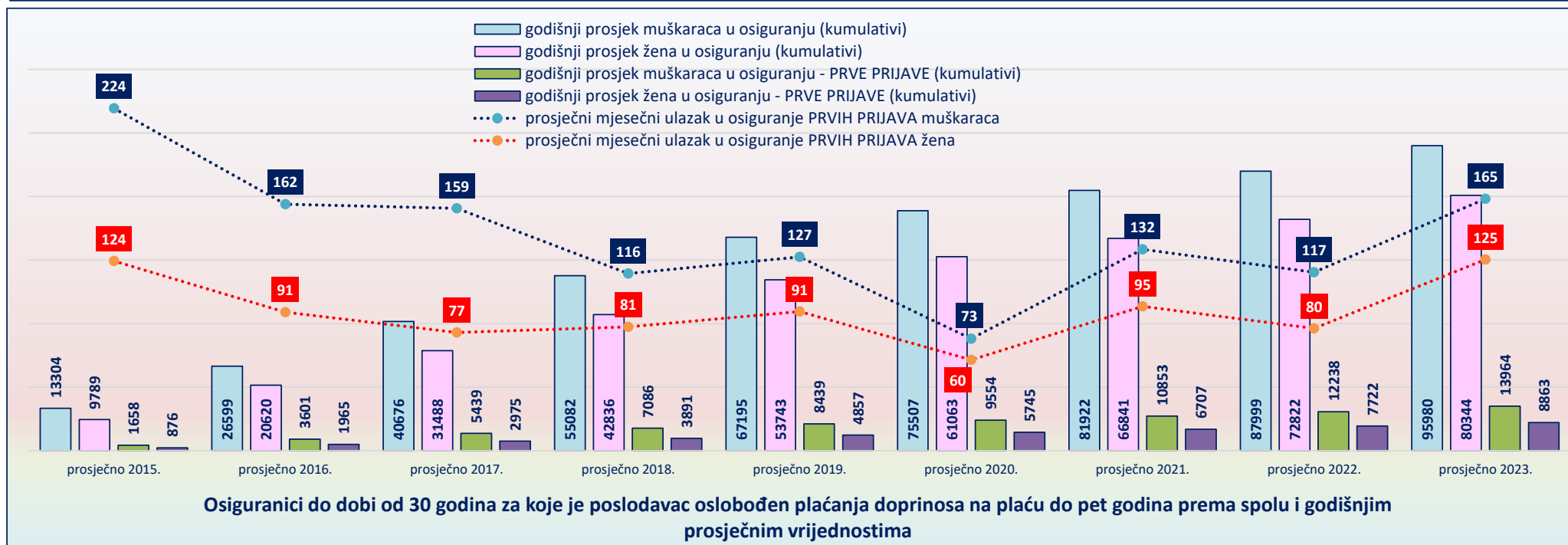
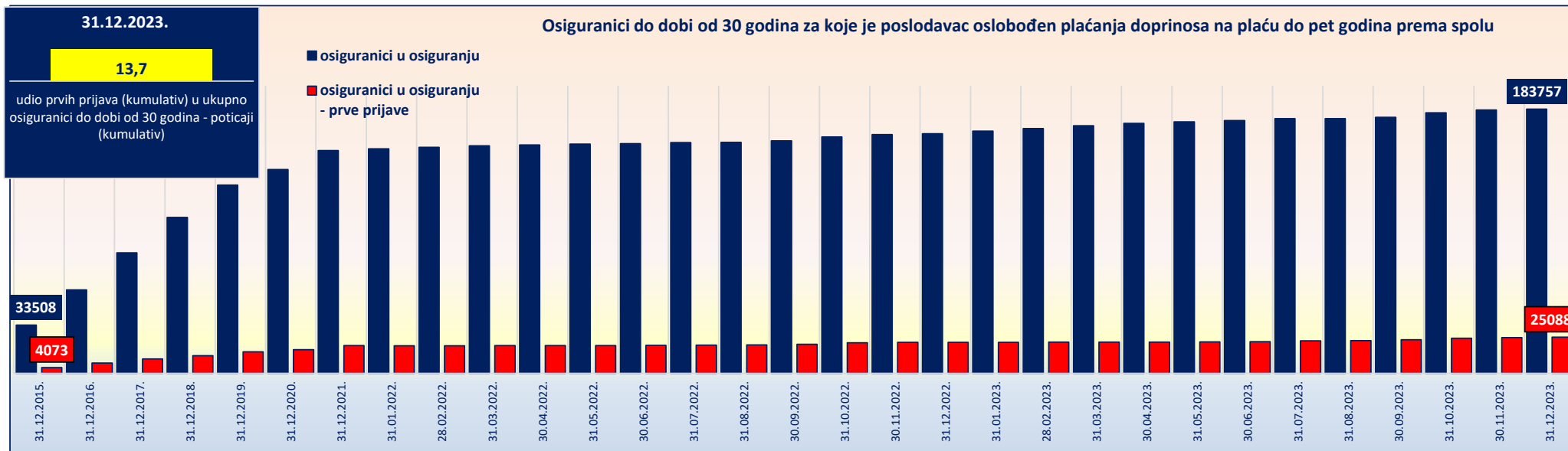
stanje podataka na dan	osiguranici u osiguranju			osiguranici u osiguranju - prve prijave			osiguranici u osiguranju MJESEČNI ULAZAK			osiguranici u osiguranju - prve prijave MJESEČNI ULAZAK		
	Muškarci	Žene	Ukupno	Muškarci	Žene	Ukupno	Muškarci	Žene	Ukupno muškarci+žene	Muškarci	Žene	Ukupno muškarci+žene
31.03.2015.	6259	4414	10673	608	326	934						
30.04.2015.	8379	5963	14342	843	439	1282	2120	1549	3669	235	113	348
31.05.2015.	10398	7576	17974	1072	547	1619	2019	1613	3632	229	108	337
30.06.2015.	11848	8670	20518	1318	700	2018	1450	1094	2544	246	153	399
31.07.2015.	13117	9608	22725	1586	811	2397	1269	938	2207	268	111	379
31.08.2015.	13983	10216	24199	1761	891	2652	866	608	1474	175	80	255
30.09.2015.	15211	11146	26357	1966	1022	2988	1228	930	2158	205	131	336
31.10.2015.	16666	12267	28933	2273	1222	3495	1455	1121	2576	307	200	507
30.11.2015.	18141	13564	31705	2524	1360	3884	1475	1297	2772	251	138	389
31.12.2015.	19038	14470	33508	2628	1445	4073	897	906	1803	104	85	189
prosječno 2015.	13304	9789	23093	1658	876	2534	1420	1117	2537	224	124	348
31.01.2016.	20564	15836	36400	2752	1485	4237	1526	1366	2892	124	40	164
29.02.2016.	21767	16846	38613	2891	1589	4480	1203	1010	2213	139	104	243
31.03.2016.	22923	17736	40659	3066	1661	4727	1156	890	2046	175	72	247
30.04.2016.	24149	18641	42790	3182	1726	4908	1226	905	2131	116	65	181
31.05.2016.	25241	19550	44791	3313	1804	5117	1092	909	2001	131	78	209
30.06.2016.	26311	20414	46725	3475	1901	5376	1070	864	1934	162	97	259
31.07.2016.	27314	21112	48426	3652	1976	5628	1003	698	1701	177	75	252
31.08.2016.	27865	21585	49450	3724	2026	5750	551	473	1024	72	50	122
30.09.2016.	28846	22320	51166	3908	2097	6005	981	735	1716	184	71	255
31.10.2016.	30148	23437	53585	4221	2318	6539	1302	1117	2419	313	221	534
30.11.2016.	31508	24528	56036	4455	2466	6921	1360	1091	2451	234	148	382
31.12.2016.	32548	25440	57988	4567	2535	7102	1040	912	1952	112	69	181
prosječno 2016.	26599	20620	47219	3601	1965	5566	1126	914	2040	162	91	252
31.01.2017.	33853	26474	60327	4614	2579	7193	1305	1034	2339	47	44	91
28.02.2017.	35170	27337	62507	4734	2627	7361	1317	863	2180	120	48	168
31.03.2017.	36521	28389	64910	4892	2697	7589	1351	1052	2403	158	70	228
30.04.2017.	38109	29470	67579	4983	2742	7725	1588	1081	2669	91	45	136
31.05.2017.	39302	30398	69700	5084	2794	7878	1193	928	2121	101	52	153
30.06.2017.	40152	31223	71375	5181	2900	8081	850	825	1675	97	106	203
31.07.2017.	41444	32160	73604	5418	3011	8429	1292	937	2229	237	111	348
31.08.2017.	41885	32489	74374	5501	3015	8516	441	329	770	83	4	87
30.09.2017.	43166	33241	76407	5812	3121	8933	1281	752	2033	311	106	417
31.10.2017.	44877	34534	79411	6182	3304	9486	1711	1293	3004	370	183	553
30.11.2017.	46358	35617	81975	6397	3440	9837	1481	1083	2564	215	136	351
31.12.2017.	47270	36521	83791	6474	3464	9938	912	904	1816	77	24	101
prosječno 2017.	40676	31488	72163	5439	2975	8414	1227	923	2150	159	77	236
31.01.2018.	48755	37659	86414	6482	3464	9946	1485	1138	2623	8	0	8
28.02.2018.	50152	38695	88847	6552	3533	10085	1397	1036	2433	70	69	139
31.03.2018.	51463	39730	91193	6678	3633	10311	1311	1035	2346	126	100	226
30.04.2018.	52887	40815	93702	6746	3668	10414	1424	1085	2509	68	35	103
31.05.2018.	53789	41746	95535	6768	3713	10481	902	931	1833	22	45	67
30.06.2018.	54684	42552	97236	6849	3797	10646	895	806	1701	81	84	165
31.07.2018.	56069	43519	99588	7048	3871	10919	1385	967	2352	199	74	273
31.08.2018.	56659	43946	100605	7157	3911	11068	590	427	1017	109	40	149
30.09.2018.	57255	44614	101869	7357	4016	11373	596	668	1264	200	105	305
31.10.2018.	58619	45820	104439	7691	4261	11952	1364	1206	2570	334	245	579
30.11.2018.	59995	47148	107143	7840	4382	12222	1376	1328	2704	149	121	270
31.12.2018.	60657	47788	108445	7867	4438	12305	662	640	1302	27	56	83
prosječno 2018.	55082	42836	97918	7086	3891	10977	1116	939	2055	116	81	197
31.01.2019.	61801	48824	110625	7873	4406	12279	1144	1036	2180	6	-32	-26
28.02.2019.	62997	49788	112785	7944	4491	12435	1196	964	2160	71	85	156
31.03.2019.	63966	50805	114771	7982	4538	12520	969	1017	1986	38	47	85
30.04.2019.	65142	52078	117220	8001	4590	12591	1176	1273	2449	19	52	71
31.05.2019.	65862	52826	118688	7996	4624	12620	720	748	1468	-5	34	29
30.06.2019.	66570	53522	120092	8074	4666	12740	708	696	1404	78	42	120
31.07.2019.	67532	54278	121810	8286	4798	13084	962	756	1718	212	132	344
31.08.2019.	68359	54806	123165	8547	4885	13432	827	528	1355	261	87	348
30.09.2019.	69180	55338	124518	8746	5004	13750	821	532	1353	199	119	318
31.10.2019.	70539	56595	127134	9119	5292	14411	1359	1257	2616	373	288	661
30.11.2019.	71820	57697	129517	9314	5463	14777	1281	1102	2383	195	171	366
31.12.2019.	72573	58364	130937	9391	5532	14923	753	667	1420	77	69	146
prosječno 2019.	67195	53743	120939	8439	4857	13297	993	881	1874	127	91	218
31.01.2020.	73574	59332	132906	9336	5592	14928	1001	968	1969	-55	60	5
29.02.2020.	74518	60127	134645	9392	5625	15017	944	795	1739	56	33	89
31.03.2020.	73671	59516	133187	9262	5549	14811	-847	-611	-1458	-130	-76	-206
30.04.2020.	74054	59725	133779	9231	5512	14743	383	209	592	-31	-37	-68
31.05.2020.	74483	60263	134746	9208	5531	14739	429	538	967	-23	19	-4
30.06.2020.	74984	60716	135700	9252	5572	14824	501	453	954	44	41	85
31.07.2020.	75402	61138	136540	9377	5653	15030	418	422	840	125	81	206
31.08.2020.	75602	61254	136856	9473	5664	15137	200	116	316	96	11	107
30.09.2020.	75935	61537	137472	9587	5745	15332	333	283	616	114	81	195
31.10.2020.	77443	62642	140085	10036	6053	16089	1508	1105	2613	449	308	757
30.11.2020.	78075	63089	141164	10218	6195	16413	632	447	1079	182	142	324
31.12.2020.	78346	63420	141766	10272	6246	16518	271	331	602	54	51	105
prosječno 2020.	75507	61063	136571	9554	5745	15298	481	421	902	73	60	133

OSIGURANICI DO DOBI OD 30 GODINA ZA KOJE JE POSLODAVAC OSLOBOĐEN PLAĆANJA DOPRINOSA NA PLAĆU DO PET GODINA

Tablica 7-potica

stanje podataka na dan	osiguranici u osiguranju			osiguranici u osiguranju - <u>prve prijave</u>			osiguranici u osiguranju <u>MJESEČNI ULAZAK</u>			osiguranici u osiguranju - <u>prve prijave</u> <u>MJESEČNI ULAZAK</u>		
	Muškarci	Žene	Ukupno	Muškarci	Žene	Ukupno	Muškarci	Žene	Ukupno muškarci+žene	Muškarci	Žene	Ukupno muškarci+žene
31.01.2021.	78815	63843	142658	10270	6264	16534	469	423	892	-2	18	16
28.02.2021.	79401	64414	143815	10294	6330	16624	586	571	1157	24	66	90
31.03.2021.	80243	65107	145350	10415	6393	16808	842	693	1535	121	63	184
30.04.2021.	81073	65844	146917	10431	6448	16879	830	737	1567	16	55	71
31.05.2021.	81277	66312	147589	10456	6506	16962	204	468	672	25	58	83
30.06.2021.	81537	66698	148235	10521	6539	17060	260	386	646	65	33	98
31.07.2021.	81940	67101	149041	10733	6644	17377	403	403	806	212	105	317
31.08.2021.	82037	67277	149314	10821	6718	17539	97	176	273	88	74	162
30.09.2021.	82521	67578	150099	11059	6795	17854	484	301	785	238	77	315
31.10.2021.	84051	68653	152704	11544	7144	18688	1530	1075	2605	485	349	834
30.11.2021.	85009	69443	154452	11841	7321	19162	958	790	1748	297	177	474
31.12.2021.	85155	69823	154978	11856	7381	19237	146	380	526	15	60	75
prosječno 2021.	81922	66841	148763	10853	6707	17560	567	534	1101	132	95	227
31.01.2022.	85765	70330	156095	11748	7380	19128	610	507	1117	-108	-1	-109
28.02.2022.	86425	70820	157245	11771	7428	19199	660	490	1150	23	48	71
31.03.2022.	86888	71372	158260	11822	7499	19321	463	552	1015	51	71	122
30.04.2022.	86940	71883	158823	11784	7526	19310	52	511	563	-38	27	-11
31.05.2022.	87170	72225	159395	11748	7530	19278	230	342	572	-36	4	-32
30.06.2022.	87242	72569	159811	11821	7585	19406	72	344	416	73	55	128
31.07.2022.	87714	72855	160569	12040	7592	19632	472	286	758	219	7	226
31.08.2022.	87692	72958	160650	12146	7596	19742	-22	103	81	106	4	110
30.09.2022.	88316	73453	161769	12429	7744	20173	624	495	1119	283	148	431
31.10.2022.	89936	74523	164459	13050	8141	21191	1620	1070	2690	621	397	1018
30.11.2022.	90832	75264	166096	13236	8301	21537	896	741	1637	186	160	346
31.12.2022.	91072	75609	166681	13260	8342	21602	240	345	585	24	41	65
prosječno 2022.	87999	72822	160821	12238	7722	19960	493	482	975	117	80	197
31.01.2023.	91908	76498	168406	13231	8383	21614	836	889	1725	-29	41	12
28.02.2023.	92847	77408	170255	13310	8442	21752	939	910	1849	79	59	138
31.03.2023.	93948	78253	172201	13355	8422	21777	1101	845	1946	45	-20	25
30.04.2023.	94863	79007	173870	13328	8451	21779	915	754	1669	-27	29	2
31.05.2023.	95260	79611	174871	13350	8458	21808	397	604	1001	22	7	29
30.06.2023.	95662	80170	175832	13454	8539	21993	402	559	961	104	81	185
31.07.2023.	96332	80872	177204	13833	8727	22560	670	702	1372	379	188	567
31.08.2023.	96345	80768	177113	14004	8802	22806	13	-104	-91	171	75	246
30.09.2023.	96894	81152	178046	14338	9008	23346	549	384	933	334	206	540
31.10.2023.	98486	82745	181231	14938	9531	24469	1592	1593	3185	600	523	1123
30.11.2023.	99473	83631	183104	15186	9744	24930	987	886	1873	248	213	461
31.12.2023.	99746	84011	183757	15242	9846	25088	273	380	653	56	102	158
prosječno 2023.	95980	80344	176324	13964	8863	22827	723	700	1423	165	125	291





OSIGURANICI prema sklopljenim ugovorima o radu na određeno/neodređeno vrijeme**(na razini jednog osiguranika i zadnje otvorene prijave u osiguranje)**

Tablica 7 f.

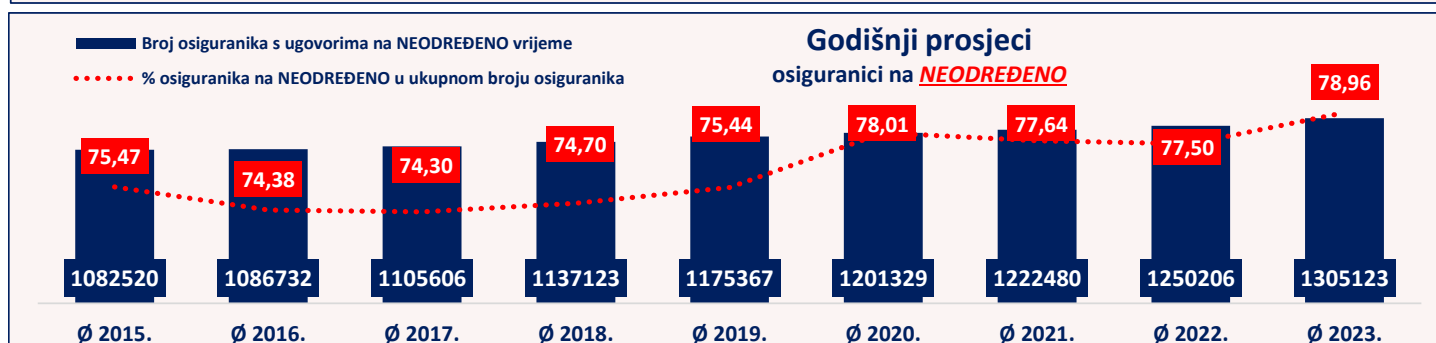
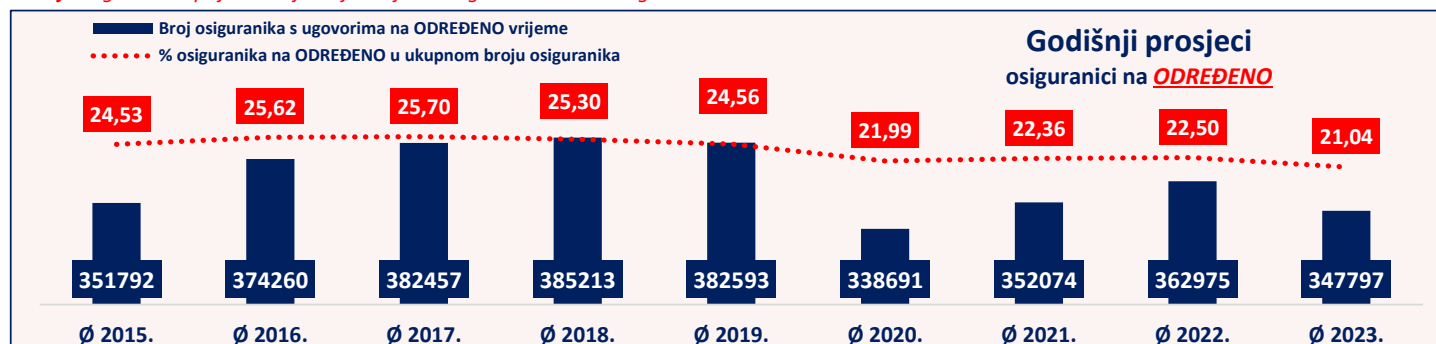
Stanje na posljednji dan u mjesecu	Broj osiguranika s ugovorima na ODREĐENO vrijeme			% osiguranika na ODREĐENO u ukupnom broju osiguranika	Broj osiguranika s ugovorima na NEODREĐENO vrijeme			% osiguranika na NEODREĐENO u ukupnom broju osiguranika	Ukupno			
	Muškarci	Žene	Ukupno		Muškarci	Žene	Ukupno		Muškarci	Žene	Ukupno	
2015.												
siječanj	162799	147018	309817	22,33	571298	506240	1077538	77,67	734097	653258	1387355	
veljača	162248	146890	309138	22,26	572412	507268	1079680	77,74	734660	654158	1388818	
ožujak	167618	151070	318688	22,77	573155	507685	1080840	77,23	740773	658755	1399528	
travanj	178292	161582	339874	23,88	574128	509527	1083655	76,12	752420	671109	1423529	
svibanj	189894	171508	361402	24,96	575199	511436	1086635	75,04	765093	682944	1448037	
lipanj	202596	182438	385034	26,15	575360	512117	1087477	73,85	777956	694555	1472511	
srpanj	207467	186790	394257	26,62	574793	512159	1086952	73,38	782260	698949	1481209	
kolovoz	206399	185426	391825	26,55	573291	510815	1084106	73,45	779690	696241	1475931	
rujan	198575	178291	376866	25,83	572059	510302	1082361	74,17	770634	688593	1459227	
listopad	188004	168393	356397	24,82	571185	508632	1079817	75,18	759189	677025	1436214	
studen	182242	162291	344533	24,17	572385	508810	1081195	75,83	754627	671101	1425728	
prosinac	175647	158022	333669	23,60	570743	509246	1079989	76,40	746390	667268	1413658	
prosječno 2015.	185148	166643	351792	24,53	573001	509520	1082520	75,47	758149	676163	1434312	
2016.												
siječanj	172936	155467	328403	23,31	570413	509974	1080387	76,69	743349	665441	1408790	
veljača	175340	157439	332779	23,53	570688	510648	1081336	76,47	746028	668087	1414115	
ožujak	180996	161837	342833	24,06	571447	510921	1082368	75,94	752443	672758	1425201	
travanj	191716	172983	364699	25,15	571693	513423	1085116	74,85	763409	686406	1449815	
svibanj	203941	184680	388621	26,31	572802	515442	1088244	73,69	776743	700122	1476865	
lipanj	215113	193437	408550	27,26	574095	516277	1090372	72,74	789208	709714	1498922	
srpanj	218149	195458	413607	27,49	574301	516420	1090721	72,51	792450	711878	1504328	
kolovoz	217695	195014	412709	27,48	573631	515615	1089246	72,52	791326	710629	1501955	
rujan	210675	189558	400233	26,88	572786	515788	1088574	73,12	783461	705346	1488807	
listopad	200240	178812	379052	25,85	572520	514518	1087038	74,15	772760	693330	1466090	
studen	194533	173342	367875	25,25	573927	515022	1088949	74,75	768460	688364	1456824	
prosinac	185982	165773	351755	24,42	574015	514418	1088433	75,58	759997	680191	1440188	
prosječno 2016.	197276	176983	374260	25,62	572693	514039	1086732	74,38	769970	691022	1460992	
2017.												
siječanj	181212	161210	342422	23,89	575612	515368	1090980	76,11	756824	676578	1433402	
veljača	182780	160975	343755	23,91	577816	516211	1094027	76,09	760596	677186	1437782	
ožujak	189736	165852	355588	24,49	579361	517103	1096464	75,51	769097	682955	1452052	
travanj	199387	175524	374911	25,40	580742	520133	1100875	74,60	780129	695657	1475786	
svibanj	211459	186835	398294	26,49	582470	522936	1105400	73,51	793929	709771	1503700	
lipanj	221861	195757	417618	27,38	583872	523967	1107839	72,62	805733	719724	1525457	
srpanj	224111	197683	421794	27,53	585178	525037	1110215	72,47	809289	722720	1532009	
kolovoz	221269	194847	416116	27,28	584749	524624	1109373	72,72	806018	719471	1525489	
rujan	214521	189830	404351	26,70	583940	525950	1109890	73,30	798461	715780	1514241	
listopad	204586	179773	384359	25,69	584980	526701	1111681	74,31	789566	706474	1496040	
studen	197789	173050	370839	24,96	587355	527563	1114918	75,04	785144	700613	1485757	
prosinac	191627	167812	359439	24,37	587740	527865	1115605	75,63	779367	695677	1475044	
prosječno 2017.	203362	179096	382457	25,70	582818	522788	1105606	74,30	786179	701884	1488063	
2018.												
siječanj	186449	165600	350009	23,83	589034	529588	1118622	76,17	775483	693148	1468631	
veljača	187727	163842	351569	23,85	590894	531840	1122734	76,15	778621	695682	1474303	
ožujak	194393	168749	363142	24,39	592126	533823	1125949	75,61	786519	702572	1489091	
travanj	204896	178405	383301	25,31	593887	536983	1130870	74,69	798783	715388	1514171	
svibanj	215608	188715	404323	26,26	595436	540187	1135623	73,74	811044	728902	1539946	
lipanj	221553	193133	415286	26,71	597836	541699	1139535	73,29	819989	734832	1554821	
srpanj	224555	195095	419650	26,84	600260	543650	1143910	73,16	824815	738745	1563560	
kolovoz	222255	192706	414961	26,61	600437	543799	1144236	73,39	822692	736505	1559197	
rujan	215755	188321	404076	26,12	598204	545568	1142772	73,88	813959	732889	1546848	
listopad	205933	178950	384883	25,18	598608	545099	1143707	74,82	804541	724049	1528590	
studen	200008	172750	372758	24,49	601737	547455	1149192	75,51	801745	720205	1521950	
prosinac	192484	166108	358592	23,80	601025	547295	1148320	76,20	793509	713403	1506912	
prosječno 2018.	206018	179195	385213	25,30	596624	540499	1137123	74,70	802642	719693	1522335	
2019.												
siječanj	185812	160148	345960	23,07	603519	550449	1153968	76,93	789331	710597	1499928	
veljača	187789	160494	348283	23,11	606434	552526	1158960	76,89	794223	713020	1507243	
ožujak	193813	164390	358203	23,55	608390	554666	1163056	76,45	802203	719056	1521259	
travanj	204480	174042	378522	24,49	609560	557443	1167003	75,51	814040	731485	1545525	
svibanj	217076	185274	402350	25,50	613487	562150	1175637	74,50	830563	747424	1577987	
lipanj	225564	191125	416689	26,15	614823	562071	1176894	73,85	840387	753196	1593583	
srpanj	227883	192355	420238	26,26	616697	563470	1180167	73,74	844580	755825	1600405	
kolovoz	224939	189411	414350	25,97	617261	563835	1181096	74,03	842200	753246	1595446	
rujan	218502	185128	403630	25,45	616499	565547	1182046	74,55	835001	750675	1585676	
listopad	207352	174646	381998	24,39	617874	566574	1184448	75,61	825226	741220	1566446	
studen	199822	166977	366799	23,56	621507	568520	1190027	76,44	821329	735497	1556826	
prosinac	193098	160996	354094	22,92	622084	569014	1191098	77,08	815182	730010	1545192	
prosječno 2019.	207178	175416	382593	24,56	614011	561355	1175367	75,44	821189	736771	1557960	
2020.												
siječanj	187091	155710	342801	22,28	624283	571537	1195820	77,72	811374	727247	1538621	
veljača	188175	155336	343511	22,27	626039	572778	1198817	77,73	814214	728114	1542328	
ožujak	184190	151221	335411	21,92	625239	569255	1194494	78,08	809429	720476	1529905	
travanj	177640	144479	322119	21,18	629730	568741	1198471	78,82	807370	713220	1520590	
svibanj	177445	144434	321879	21,13	631236	570538	1201774	78,87	808681	714972	1523653	
lipanj	186811	152043	338854	21,98	631822	570937	1202759	78,02	818633	722980	1541613	
srpanj	193654	158164	351818	22,63	631560	570952	1202512	77,37	825214	729116	1554330	
kolovoz	194256	158536	352792	22,70	630527	570560	1201087	77,30	824783	729096	1553879	
rujan	190871	157093	347964	22,46	628663	572450	1201113	77,54	819534	729543	1549077	
listopad	187198	152693	339891	22,01	630303	574184	1204487	77,99	817501	726877	1544378	
studen	186618	151737	338355	21,89	632413	574798	1207211	78,11	819031			

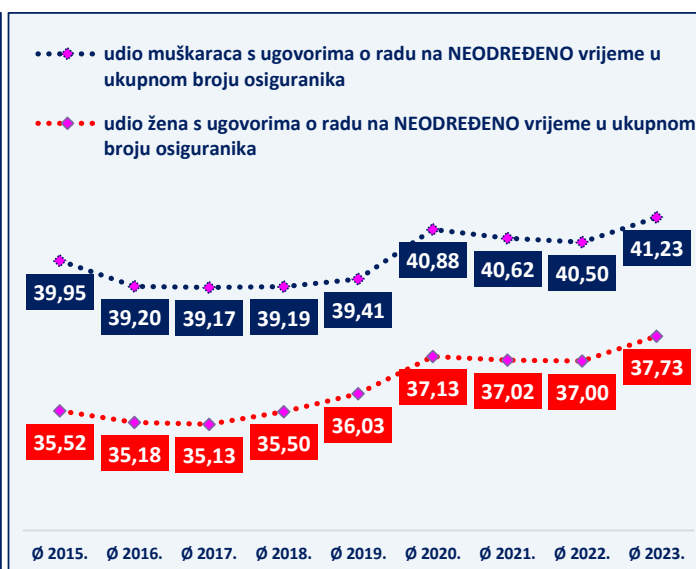
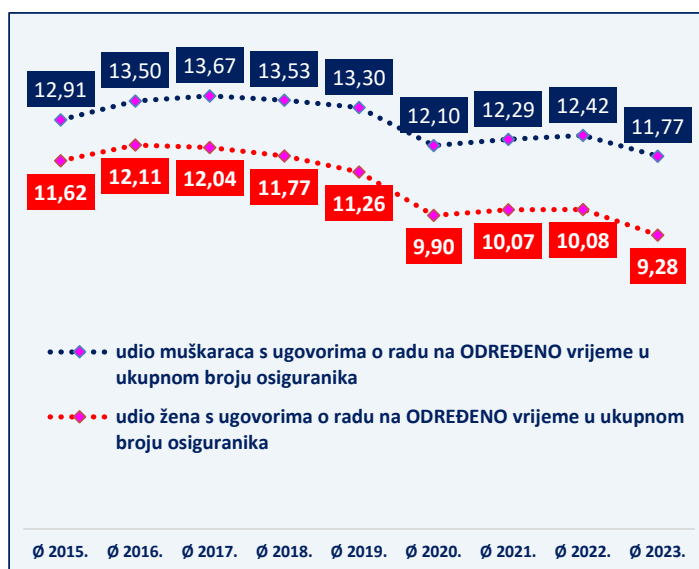
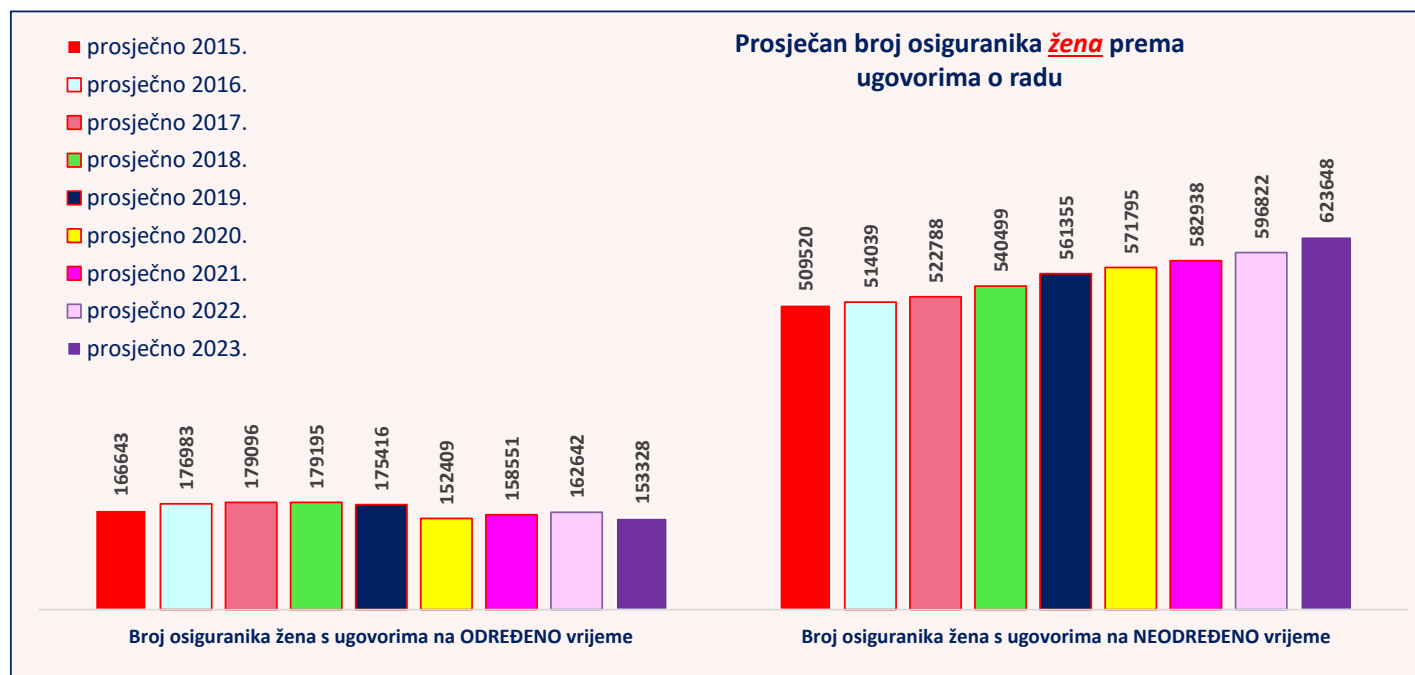
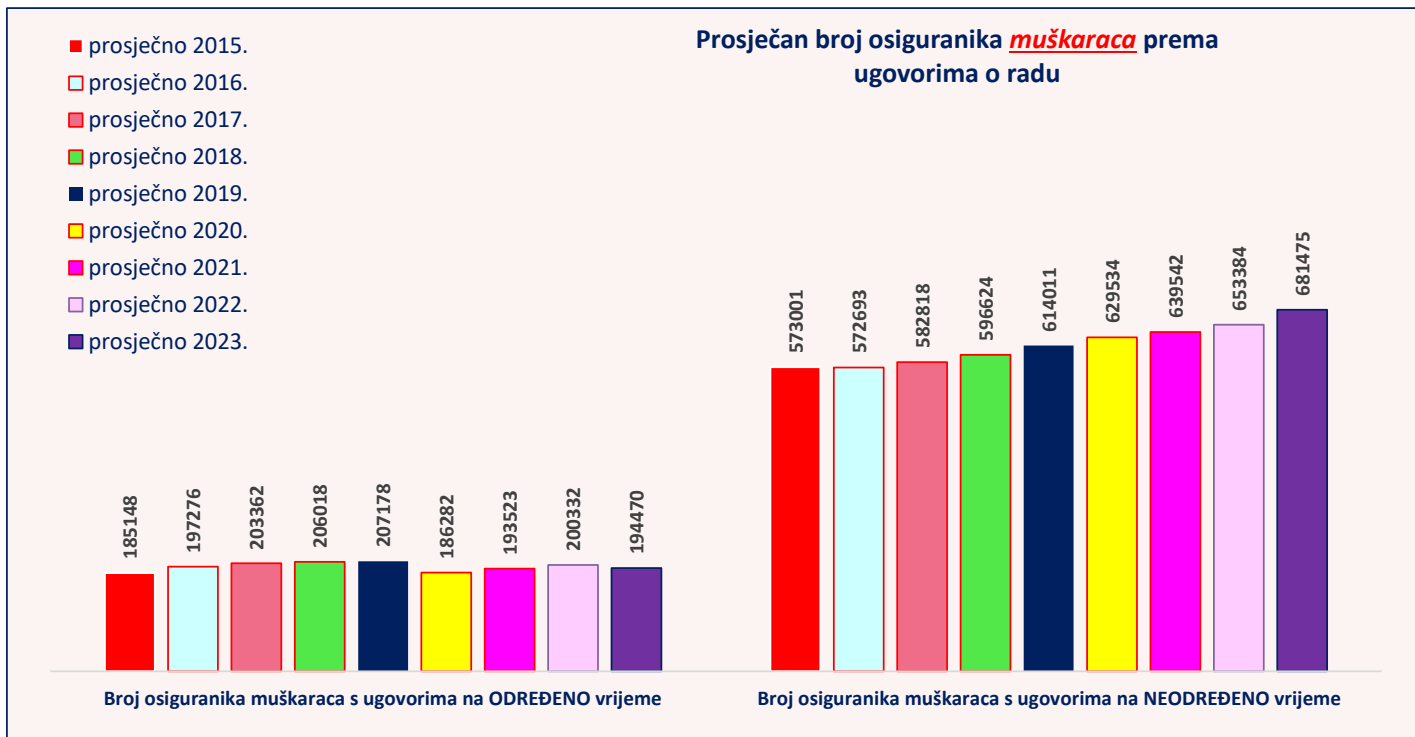
OSIGURANICI prema sklopljenim ugovorima o radu na određeno/neodređeno vrijeme
(na razini jednog osiguranika i zadnje otvorene prijave u osiguranje)

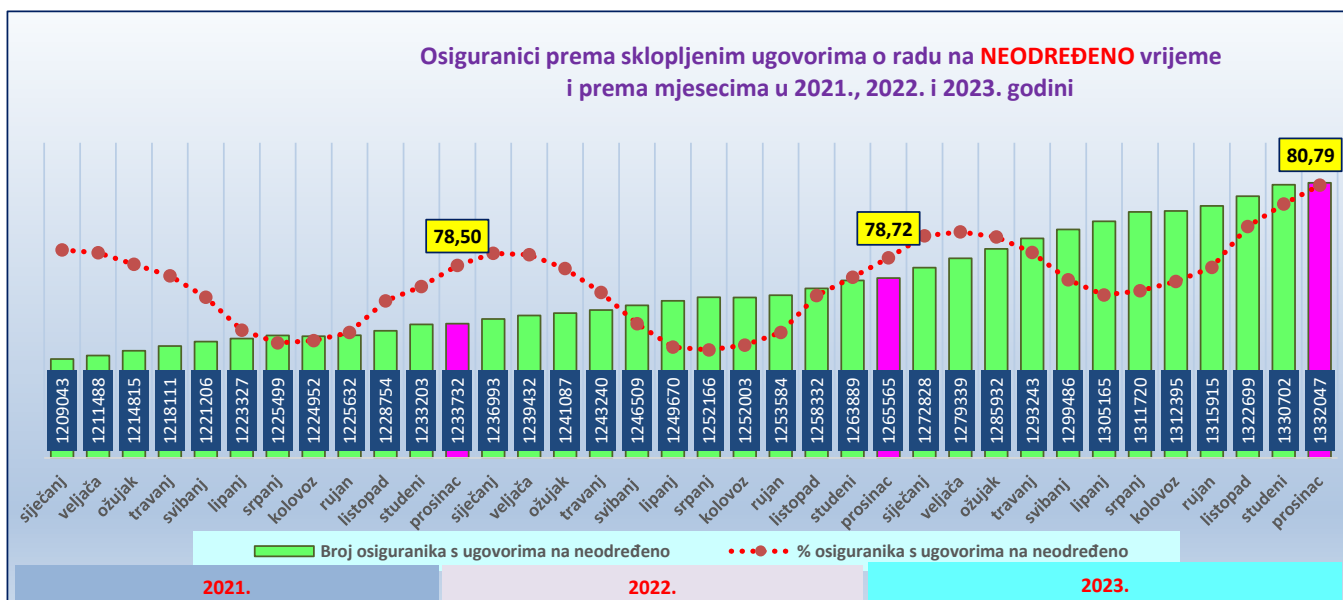
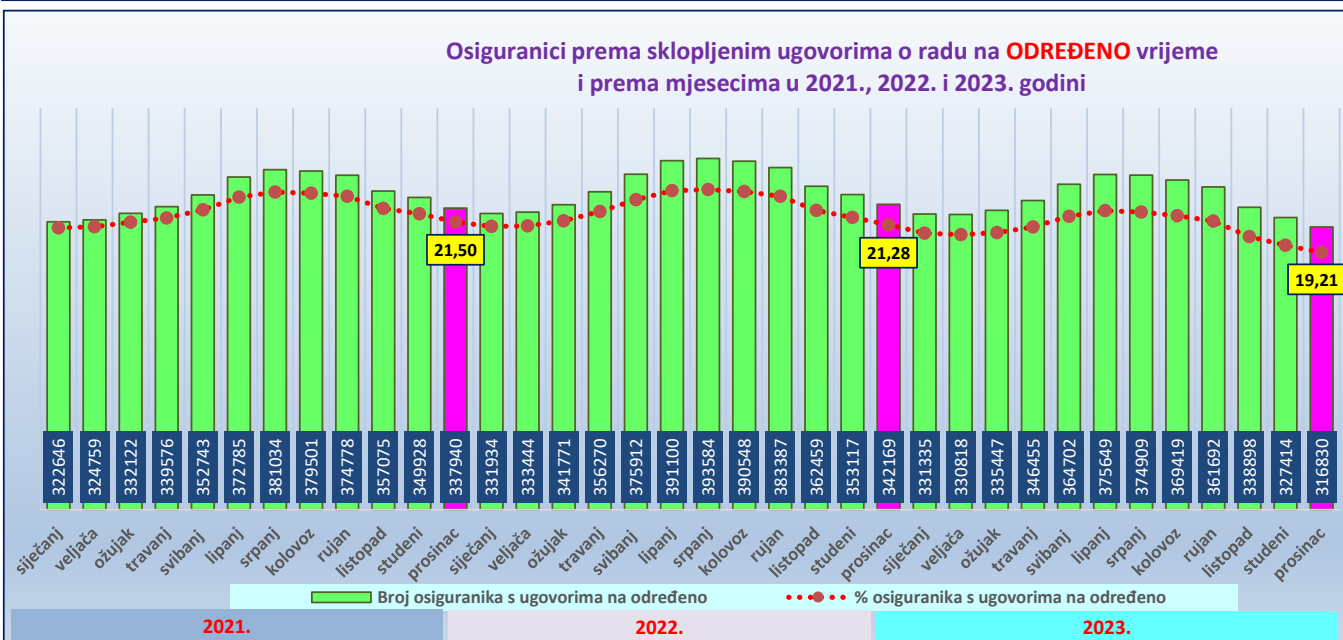
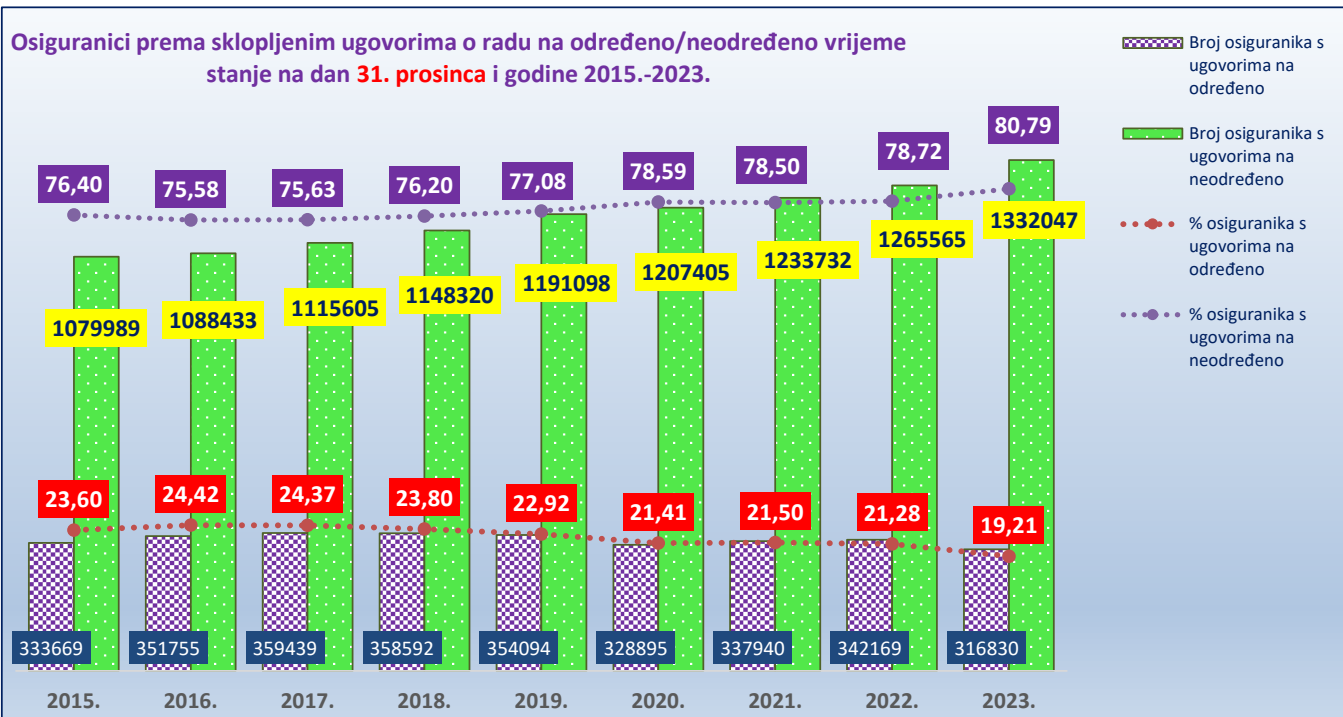
Tablica 7 f.

	Stanje na posljednji dan u mjesecu	Broj osiguranika s ugovorima na ODREĐENO vrijeme			% osiguranika na ODREĐENO u ukupnom broju osiguranika	Broj osiguranika s ugovorima na NEODREĐENO vrijeme			% osiguranika na NEODREĐENO u ukupnom broju osiguranika	Ukupno		
		Muškarci	Žene	Ukupno		Muškarci	Žene	Ukupno		Muškarci	Žene	Ukupno
2021.	siječanj	178140	144506	322646	21,06	633250	575793	1209043	78,94	811390	720299	1531689
	veljača	179448	145311	324759	21,14	634331	577157	1211488	78,86	813779	722468	1536247
	ožujak	183316	148806	332122	21,47	636059	578756	1214815	78,53	819375	727562	1546937
	travanj	187178	152398	339576	21,80	637375	580736	1218111	78,20	824553	733134	1557687
	svibanj	193404	159339	352743	22,41	638664	582542	1221206	77,59	832068	741881	1573949
	lipanj	204234	168551	372785	23,36	640365	582962	1223327	76,64	844599	751513	1596112
	srpanj	208912	172122	381034	23,72	641571	583928	1225499	76,28	850483	756050	1606533
	kolovoz	208191	171310	379501	23,65	641518	583434	1224952	76,35	849709	754744	1604453
	rujan	204822	169956	374778	23,42	639865	585767	1225632	76,58	844687	755723	1600410
	listopad	195953	161122	357075	22,52	641969	586785	1228754	77,48	837922	747907	1585829
	studen	192473	157455	349928	22,10	644624	588579	1233203	77,90	837097	746034	1583131
	prosinac	186205	151735	337940	21,50	644912	588820	1233732	78,50	831117	740555	1571672
	prosječno 2021.	193523	158551	352074	22,36	639542	582938	1222480	77,64	833065	741489	1574554
2022.	siječanj	182855	149079	331934	21,16	646314	590679	1236993	78,84	829169	739758	1568927
	veljača	184241	149203	333444	21,20	648246	591186	1239432	78,80	832487	740389	1572876
	ožujak	189019	152752	341771	21,59	648978	592109	1241087	78,41	837997	744861	1582858
	travanj	196271	159999	356270	22,27	649476	593764	1243240	77,73	845747	753763	1599510
	svibanj	206435	169477	375912	23,17	650927	595582	1246509	76,83	857362	765059	1622421
	lipanj	215097	176003	391100	23,84	653673	595997	1249670	76,16	868770	772000	1640770
	srpanj	216793	176791	393584	23,92	655778	596388	1252166	76,08	872571	773179	1645750
	kolovoz	215581	174967	390548	23,78	655930	596073	1252003	76,22	871511	771040	1642551
	rujan	211060	172327	383387	23,42	654157	599427	1253584	76,58	865217	771754	1636971
	listopad	200439	162020	362459	22,36	656855	601477	1258332	77,64	857294	763497	1620791
	studen	195942	157175	353117	21,84	660024	603865	1263889	78,16	855966	761040	1617006
	prosinac	190254	151915	342169	21,28	660250	605315	1265565	78,72	850504	757230	1607734
	prosječno 2022.	200332	162642	362975	22,50	653384	596822	1250206	77,50	853716	759464	1613180
2023.	siječanj	184526	146809	331335	20,65	663526	609302	1272828	79,35	848052	756111	1604163
	veljača	184166	146652	330818	20,55	666299	613040	1279339	79,45	850465	759692	1610157
	ožujak	186910	148537	335447	20,69	669891	616041	1285932	79,31	856801	764578	1621379
	travanj	192505	153950	346455	21,13	673551	619692	1293243	78,87	866056	773642	1639698
	svibanj	202111	162591	364702	21,91	676912	622574	1299486	78,09	879023	785165	1664188
	lipanj	208637	167012	375649	22,35	681998	623167	1305165	77,65	890635	790179	1680814
	srpanj	208779	166130	374909	22,23	686454	625266	1311720	77,77	895233	791396	1686629
	kolovoz	206976	162443	369419	21,97	687803	624592	1312395	78,03	894779	787035	1681814
	rujan	202304	159388	361692	21,56	687214	628701	1315915	78,44	889518	788089	1677607
	listopad	190729	148169	338898	20,40	691230	631469	1322699	79,60	881959	779638	1661597
	studen	185690	141724	327414	19,75	695951	634751	1330702	80,25	881641	776475	1658116
	prosinac	180302	136528	316830	19,21	696872	635175	1332047	80,79	877174	771703	1648877
	prosječno 2023.	194470	153328	347797	21,04	681475	623648	1305123	78,96	875945	776975	1652920

* Prosječan broj osiguranika prema ugovorima o radu za pojedinu godinu izvodi se iz 12 mjesečnih obrada koje obuhvaćaju stanje na zadnji dan u mjesecu zadnje registrirane prijave o stjecanju svojstva osiguranika u bazi osiguranika.







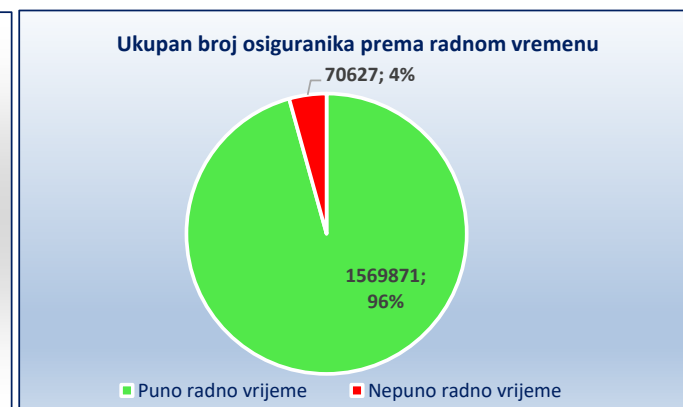
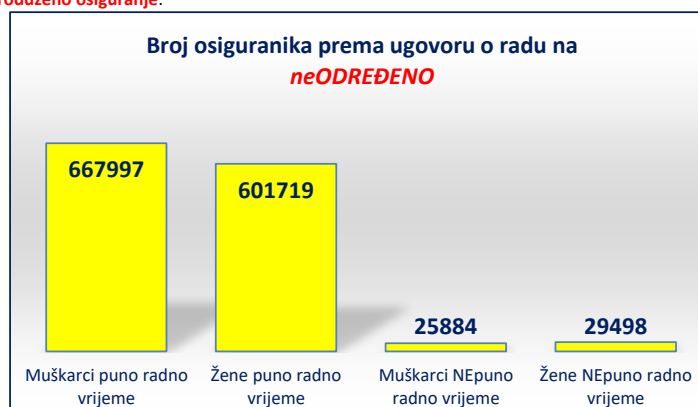

OSIGURANICI prema sklopljenim ugovorima o radu na određeno/neodređeno te županijama i spolu

Tablica 7 f. - županije

Stanje: 31. prosinca 2023.

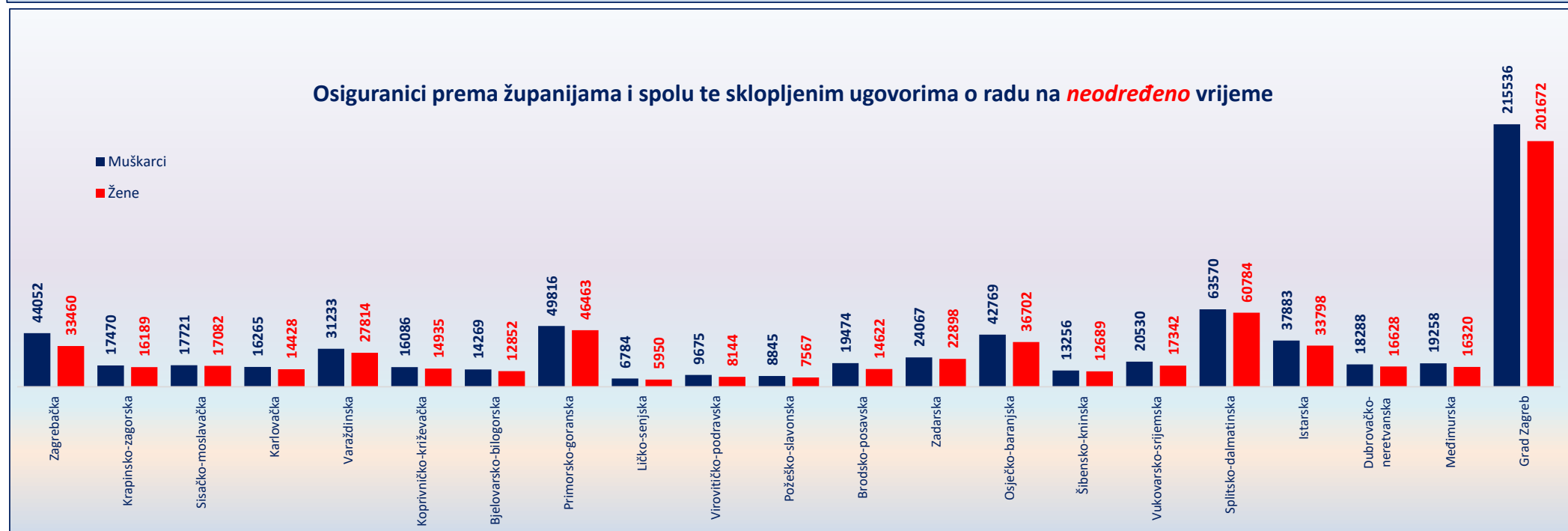
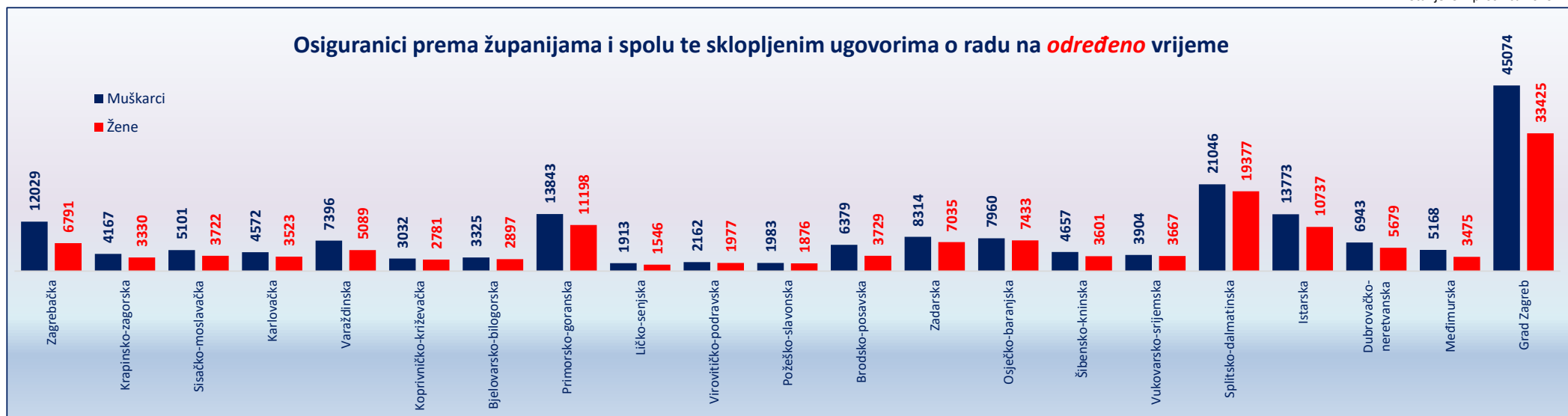
Županija	Broj osiguranika prema ugovoru o radu na ODREĐENO (jedan osiguranik i više prijava na osiguranje)									Broj osiguranika prema ugovoru o radu na NEODREĐENO (jedan osiguranik i više prijava na osiguranje)									Ukupan broj osiguranika prema ugovoru o radu i radnom vremenu (jedan osiguranik i više prijava na osiguranje)								
	Puno radno vrijeme			Nepuno radno vrijeme			Ukupno			Puno radno vrijeme			Nepuno radno vrijeme			Ukupno			Puno radno vrijeme			Nepuno radno vrijeme			Ukupno		
	M	Ž	Ukupno	M	Ž	Ukupno	M	Ž	Ukupno	M	Ž	Ukupno	M	Ž	Ukupno	M	Ž	Ukupno	M	Ž	Ukupno	M	Ž	Ukupno	M	Ž	Ukupno
Zagrebačka	11089	5658	16747	940	1133	2073	12029	6791	18820	42046	31530	73576	2006	1930	3936	44052	33460	77512	53135	37188	90323	2946	3063	6009	56081	40251	96332
Krapinsko-zagorska	3755	2775	6530	412	555	967	4167	3330	7497	16773	15386	32159	697	803	1500	17470	16189	33659	20528	18161	38689	1109	1358	2467	21637	19519	41156
Sisačko-moslavačka	4652	2949	7601	449	773	1222	5101	3722	8823	17130	16312	33442	591	770	1361	17721	17082	34803	21782	19261	41043	1040	1543	2583	22822	20804	43626
Karlovačka	4088	2886	6974	484	637	1121	4572	3523	8095	15549	13549	29098	716	879	1595	16265	14428	30693	19637	16435	36072	1200	1516	2716	20837	17951	38788
Varaždinska	6770	4219	10989	626	870	1496	7396	5089	12485	29957	26483	56440	1276	1331	2607	31233	27814	59047	36727	30702	67429	1902	2201	4103	38629	32903	71532
Koprivničko-križevačka	2780	2270	5050	252	511	763	3032	2781	5813	15490	14220	29710	596	715	1311	16086	14935	31021	18270	16490	34760	848	1226	2074	19118	17716	36834
Bjelovarsko-bilogorska	3007	2327	5334	318	570	888	3325	2897	6222	13653	12067	25720	616	785	1401	14269	12852	27121	16660	14394	31054	934	1355	2289	17594	15749	33343
Primorsko-goranska	12296	9137	21433	1547	2061	3608	13843	11198	25041	46746	43309	90055	3070	3154	6224	49816	46463	96279	59042	52446	111488	4617	5215	9832	63659	57661	121320
Ličko-senjska	1735	1304	3039	178	242	420	1913	1546	3459	6517	5613	12130	267	337	604	6784	5950	12734	8252	6917	15169	445	579	1024	8697	7496	16193
Virovitičko-podravska	1923	1600	3523	239	377	616	2162	1977	4139	9330	7731	17061	345	413	758	9675	8144	17819	11253	9331	20584	584	790	1374	11837	10121	21958
Požeško-slavonska	1761	1486	3247	222	390	612	1983	1876	3859	8531	7184	15715	314	383	697	8845	7567	16412	10292	8670	18962	536	773	1309	10828	9443	20271
Brodsko-posavska	5873	3014	8887	506	715	1221	6379	3729	10108	18683	13773	32456	791	849	1640	19474	14622	34096	24556	16787	41343	1297	1564	2861	25853	18351	44204
Zadarska	7467	5854	13321	847	1181	2028	8314	7035	15349	22788	21630	44418	1279	1268	2547	24067	22898	46965	30255	27484	57739	2126	2449	4575	32381	29933	62314
Osječko-baranjska	7035	5882	12917	925	1551	2476	7960	7433	15393	40681	34596	75277	2088	2106	4194	42769	36702	79471	47716	40478	88194	3013	3657	6670	50729	44135	94864
Šibensko-kninska	4111	2944	7055	546	657	1203	4657	3601	8258	12718	12019	24737	538	670	1208	13256	12689	25945	16829	14963	31792	1084	1327	2411	17913	16290	34203
Vukovarsko-srijemska	3549	2941	6490	355	726	1081	3904	3667	7571	19712	16295	36007	818	1047	1865	20530	17342	37872	23261	19236	42497	1173	1773	2946	24434	21009	45443
Splitsko-dalmatinska	18227	15583	33810	2819	3794	6613	21046	19377	40423	59921	57015	116936	3649	3769	7418	63570	60784	124354	78148	72598	150746	6468	7563	14031	84616	80161	164777
Istarska	12221	8822	21043	1552	1915	3467	13773	10737	24510	35658	31573	67231	2225	2225	4450	37883	33798	71681	47879	40395	88274	3777	4140	7917	51656	44535	96191
Dubrovačko-neretvanska	6340	4734	11074	603	945	1548	6943	5679	12622	17453	15756	33209	835	872	1707	18288	16628	34916	23793	20490	44283	1438	1817	3255	25231	22307	47538
Međimurska	4776	2825	7601	392	650	1042	5168	3475	8643	18464	15446	33910	794	874	1668	19258	16320	35578	23240	18271	41511	1186	1524	2710	24426	19795	44221
Grad Zagreb	39867	28665	68532	5207	4760	9967	45074	33425	78499	204170	192953	397123	11366	8719	20085	215536	201672	417208	244037	221618	465655	16573	13479	30052	260610	235097	495707
UKUPNO na razini jednog osiguranika i jedne prijave u osiguranje	172252	127903	300155	7409	7836	15245	179661	135739	315400	667997	601719	1269716	25884	29498	55382	693881	631217	1325098	840249	729622	1569871	33293	37334	70627	873542	766956	1640498

NAPOMENA: isključeni su podaci o osiguranicima s osnovom osiguranja **produženo osiguranje**.



OSIGURANICI prema sklopljenim ugovorima o radu na određeno/neodređeno te županijama i spolu

Stanje: 31. prosinca 2023.



OSIGURANICI prema prijavama/prvim prijavama/odjavama

Tablica 7 g.

Podaci se vode za razdoblje od jednog mjeseca	Prijave (u njih su uključene prve prijave na osiguranje)	Prve prijave	Odjave
2014.			
siječanj	42372	1939	40625
veljača	36360	2393	32900
ožujak	44619	2638	37196
travanj	57616	3185	35136
svibanj	60969	4783	39009
lipanj	67758	6368	44812
srpanj	52375	6100	38194
kolovoz	34714	3491	50218
rujan	53485	4185	75807
listopad	47027	4371	57622
studenj	42321	4275	42926
prosinac	36078	3457	57365
prosječno 2014.	47975	3932	45984
2015.			
siječanj	47828	2358	40078
veljača	42284	3306	36025
ožujak	51556	3314	42640
travanj	69288	3958	37643
svibanj	69637	4873	42590
lipanj	70438	6735	46307
srpanj	59138	7368	41355
kolovoz	38873	3728	51496
rujan	55401	4938	74563
listopad	52672	4947	58563
studenj	47232	4208	52439
prosinac	43187	4497	51611
prosječno 2015.	53961	4519	47943
2016.			
siječanj	47533	2171	44341
veljača	49674	3470	39969
ožujak	54434	2876	41574
travanj	71865	4422	41716
svibanj	73160	5391	45067
lipanj	73653	7117	50260
srpanj	57573	6966	41982
kolovoz	41604	3818	51703
rujan	60286	4724	74407
listopad	54122	5166	61313
studenj	51746	5208	53458
prosinac	43504	4081	60240
prosječno 2016.	56596	4618	50503
2017.			
siječanj	53444	2645	44653
veljača	48749	3644	39791
ožujak	61222	3730	45313
travanj	75708	4640	43874
svibanj	78118	5743	50170
lipanj	77035	7329	49721
srpanj	61197	7320	44664
kolovoz	39358	3511	51013
rujan	64372	5496	75211
listopad	58171	6004	60287
studenj	53652	4477	53756
prosinac	49763	3501	58874
prosječno 2017.	60066	4837	51444
2018.			
siječanj	64891	3215	47883
veljača	51967	3809	41666
ožujak	65827	4957	44440
travanj	78361	5437	44982
svibanj	81367	7320	50443
lipanj	75100	8735	54035
srpanj	64376	9306	46134
kolovoz	42893	4899	53933
rujan	66968	6631	79214
listopad	62732	7207	62172
studenj	59244	6060	54260
prosinac	46198	3979	57775
prosječno 2018.	63327	5963	53078

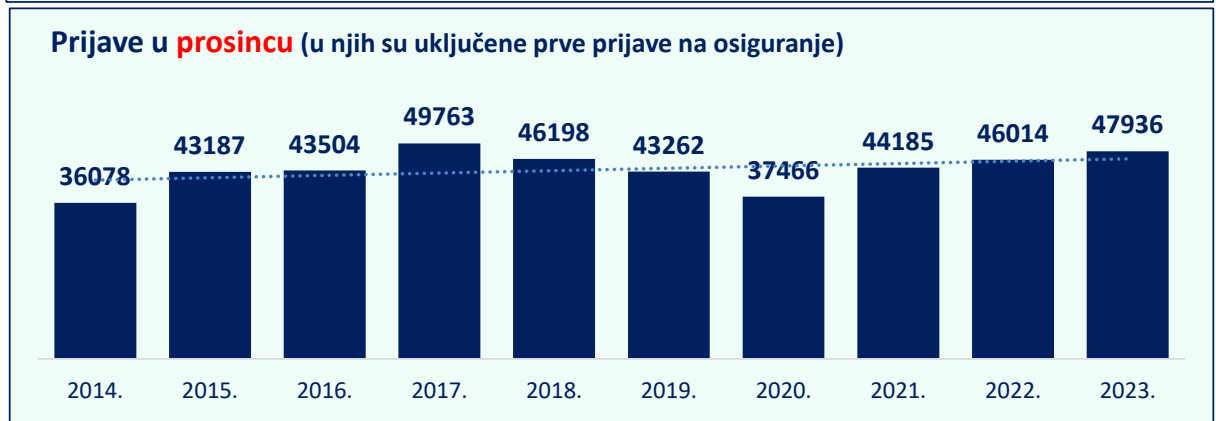
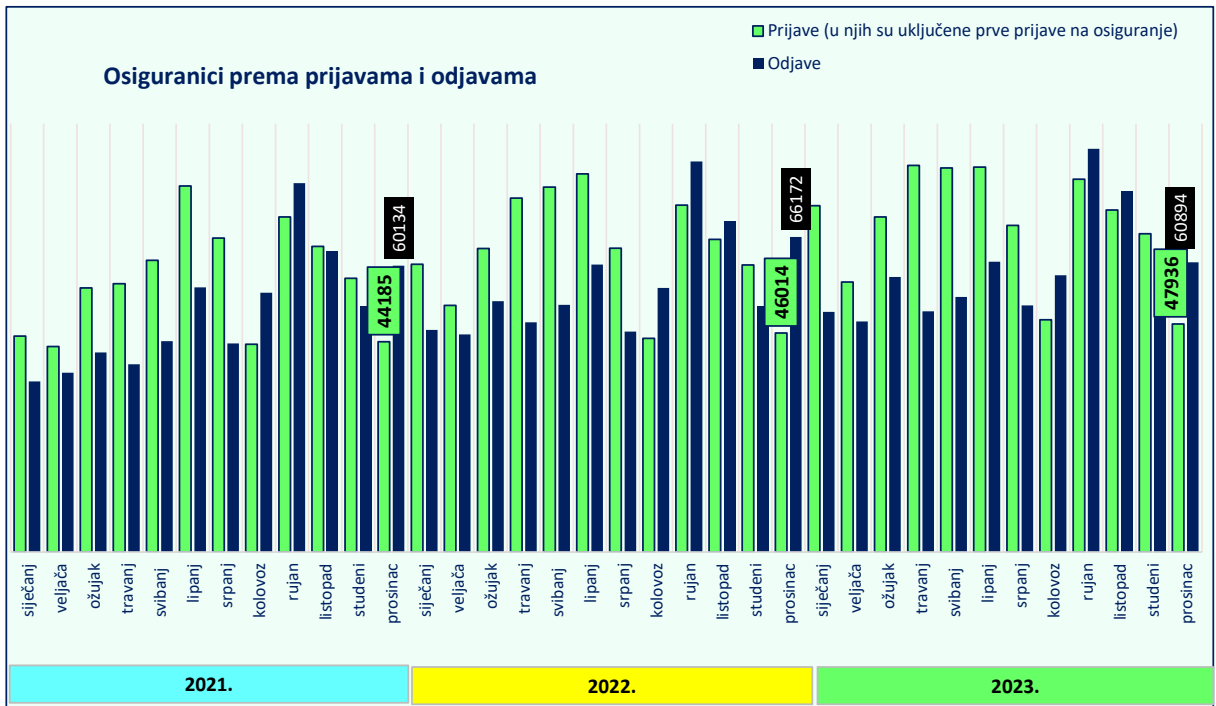
OSIGURANICI prema **prijavama/prvim prijavama/odjavama**

Tablica 7 g.

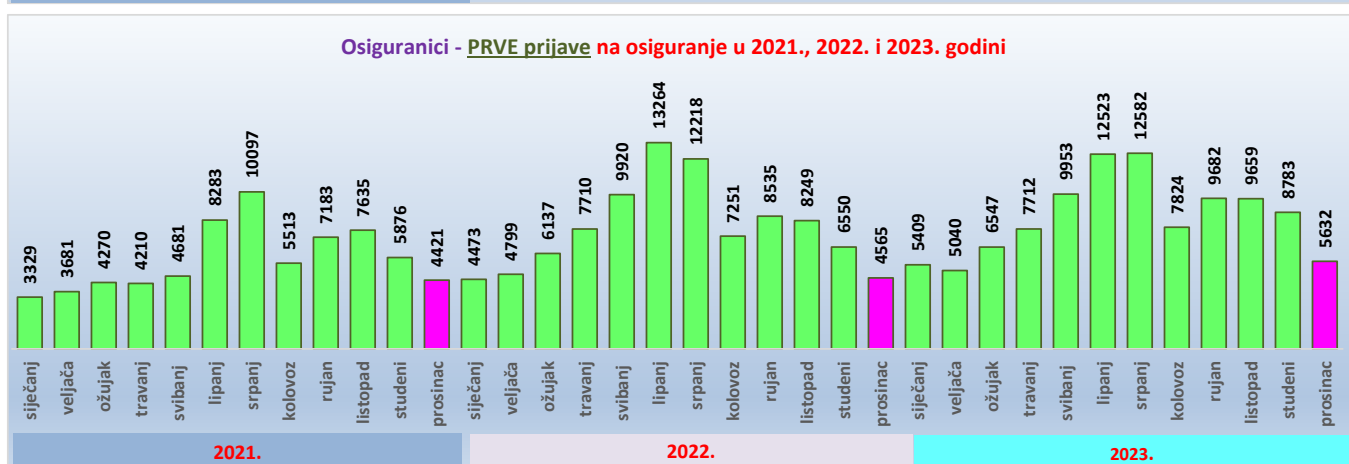
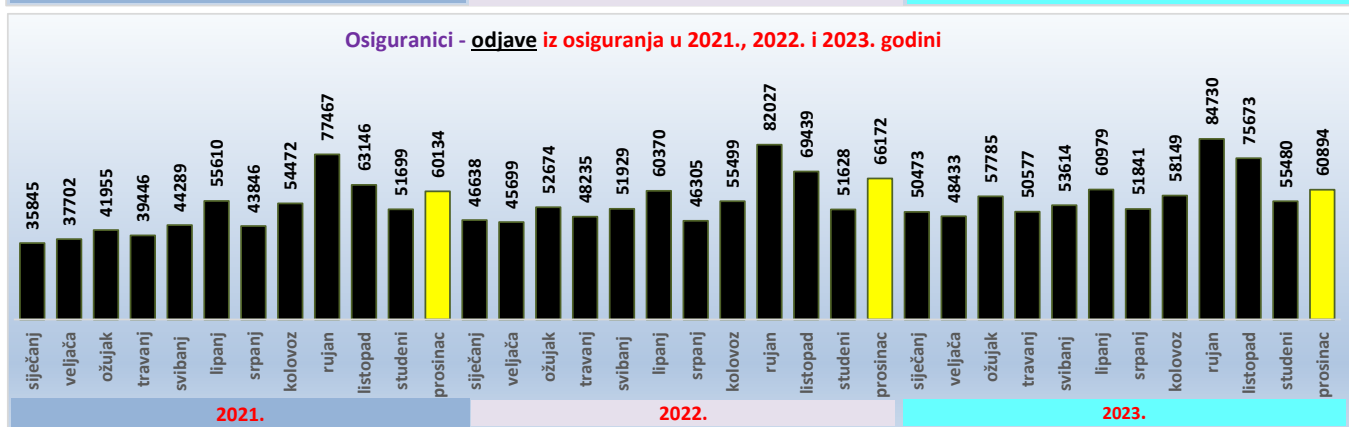
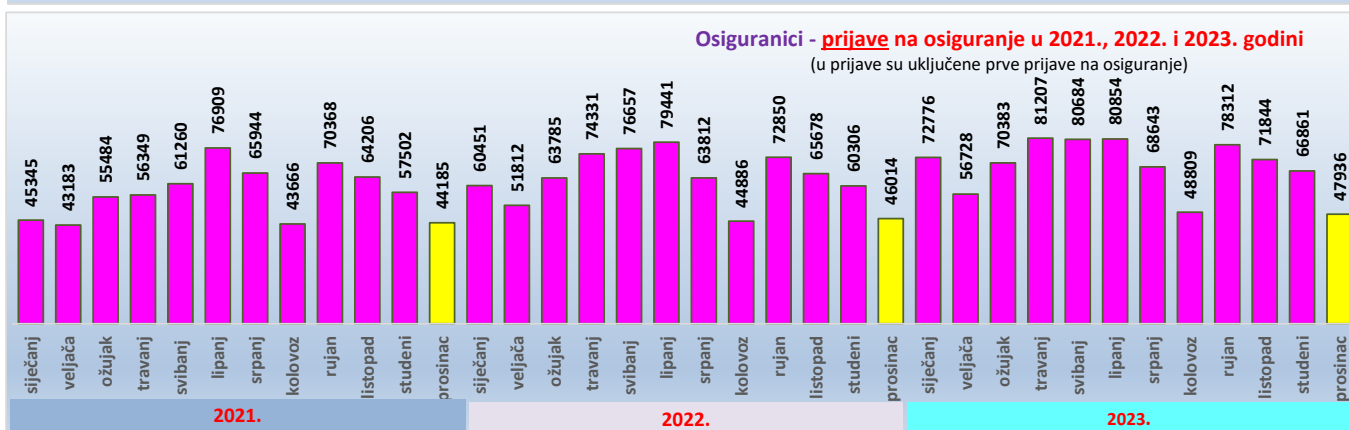
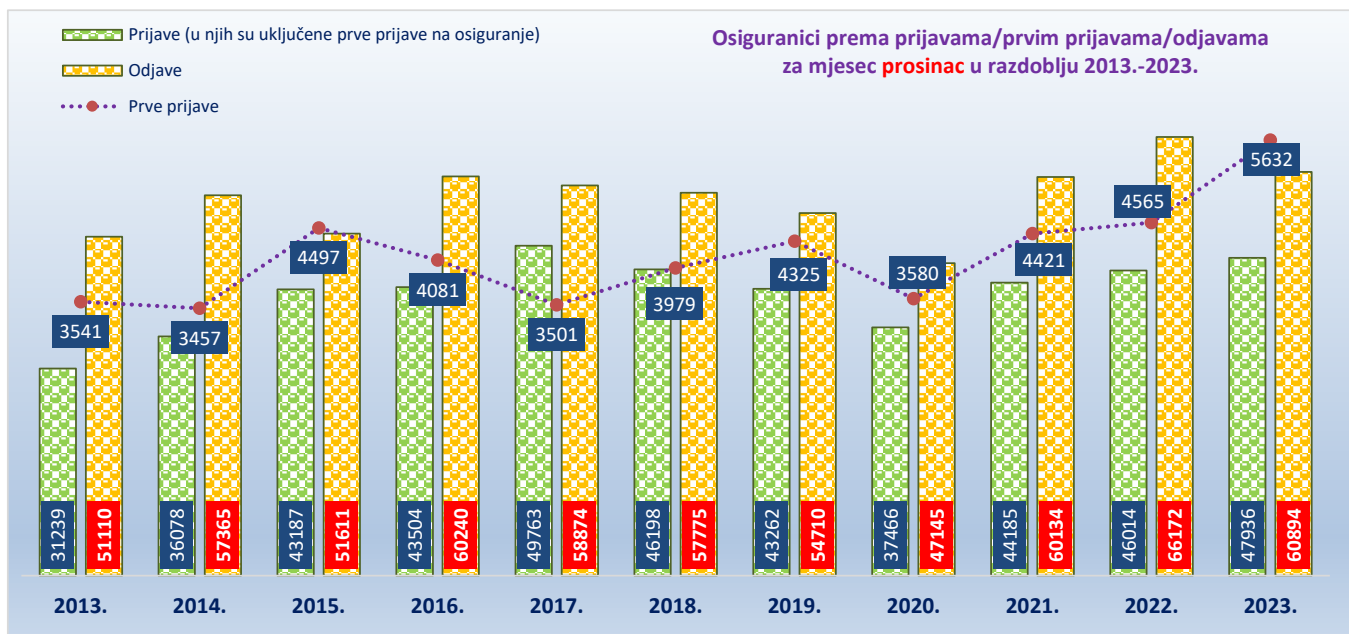
Podaci se vode za razdoblje od jednog mjeseca	Prijave (u njih su uključene prve prijave na osiguranje)	Prve prijave	Odjave
2019.			
siječanj	69128	4135	50171
veljača	55109	4983	42486
ožujak	65309	6057	72170
travanj	108191	8561	44450
svibanj	81149	10239	51565
lipanj	75982	11432	56743
srpanj	63103	10679	45535
kolovoz	42379	5451	53581
rujan	66820	7406	83541
listopad	63647	7765	63010
studen	57429	6105	54361
prosinac	43262	4325	54710
prosječno 2019.	65959	7262	56027
2020.			
siječanj	63673	4346	50388
veljača	54130	4909	45345
ožujak	56125	4094	75857
travanj	33973	1241	30162
svibanj	39817	1627	37712
lipanj	69267	4337	51916
srpanj	69154	6518	42723
kolovoz	41871	4149	52460
rujan	67835	6271	70277
listopad	61678	6840	50920
studen	47831	5042	43070
prosinac	37466	3580	47145
prosječno 2020.	53568	4413	49831
2021.			
siječanj	45345	3329	35845
veljača	43183	3681	37702
ožujak	55484	4270	41955
travanj	56349	4210	39446
svibanj	61260	4681	44289
lipanj	76909	8283	55610
srpanj	65944	10097	43846
kolovoz	43666	5513	54472
rujan	70368	7183	77467
listopad	64206	7635	63146
studen	57502	5876	51699
prosinac	44185	4421	60134
prosječno 2021.	57033	5765	50468
2022.			
siječanj	60451	4473	46638
veljača	51812	4799	45699
ožujak	63785	6137	52674
travanj	74331	7710	48235
svibanj	76657	9920	51929
lipanj	79441	13264	60370
srpanj	63812	12218	46305
kolovoz	44886	7251	55499
rujan	72850	8535	82027
listopad	65678	8249	69439
studen	60306	6550	51628
prosinac	46014	4565	66172
prosječno 2022.	63335	7806	56385
2023.			
siječanj	72776	5409	50473
veljača	56728	5040	48433
ožujak	70383	6547	57785
travanj	81207	7712	50577
svibanj	80684	9953	53614
lipanj	80854	12523	60979
srpanj	68643	12582	51841
kolovoz	48809	7824	58149
rujan	78312	9682	84730
listopad	71844	9659	75673
studen	66861	8783	55480
prosinac	47936	5632	60894
prosječno 2023.	68753	8446	59052

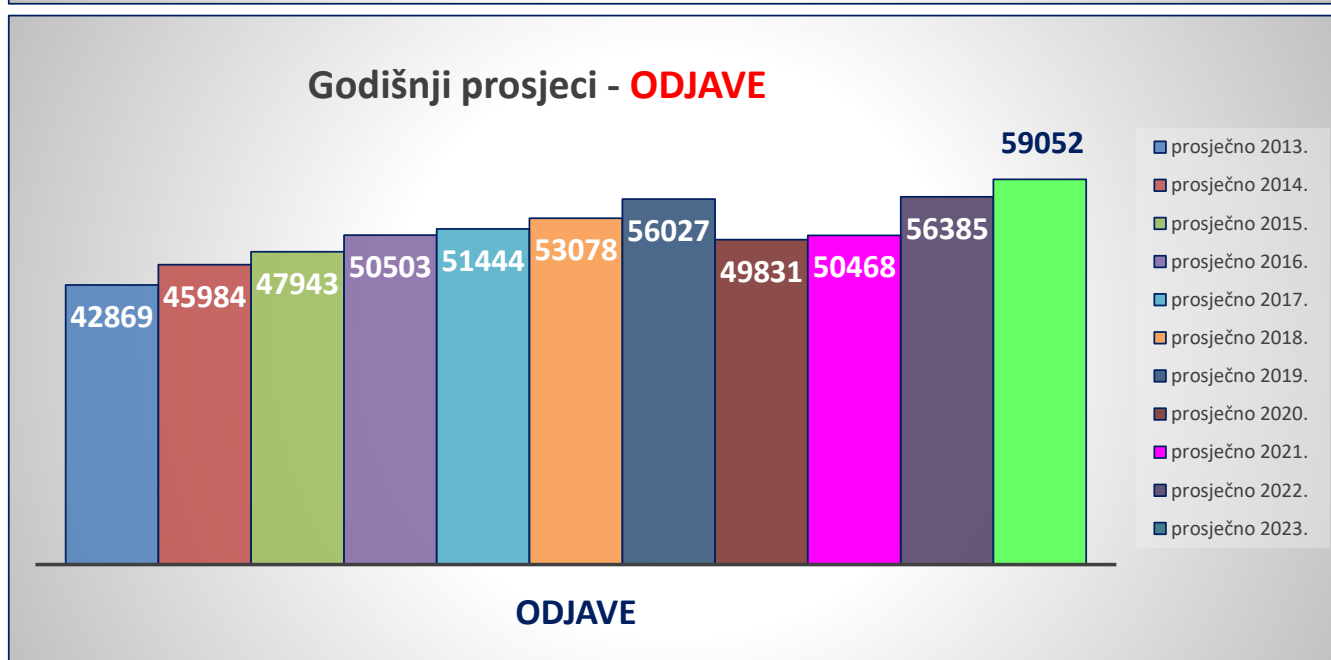
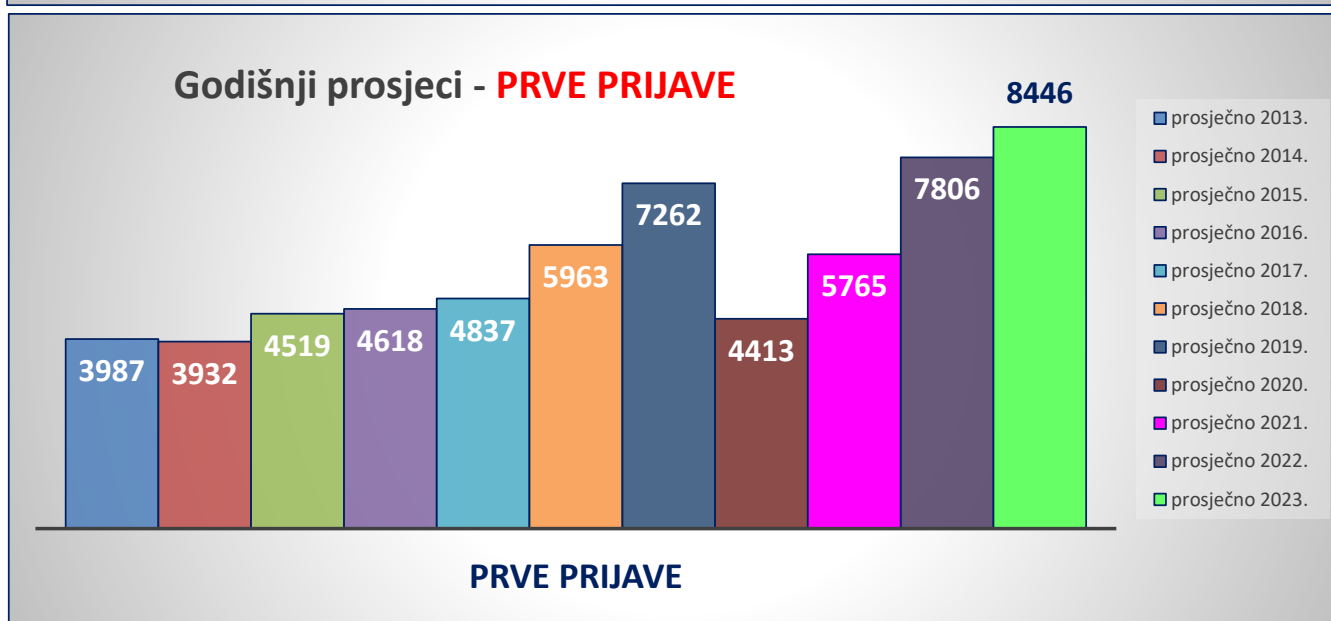

Podaci se vode za razdoblje od jednog mjeseca i nisu rezultat stanja na dan

Napomena: na bazi **jednog osiguranika i jedne (zadnje) prijave u osiguranje.**



Napomena: na bazi jednog osiguranika i jedne (zadnje) prijave u osiguranje.





* Prosječan broj osiguranika prema prijavno-odjavnim podacima za pojedinu godinu izvodi se iz 12 mjesečnih obrada koje obuhvaćaju stanje na zadnji dan u mjesecu zadnje registrirane prijave/odjave o stjecanju svojstva osiguranika u bazi osiguranika.

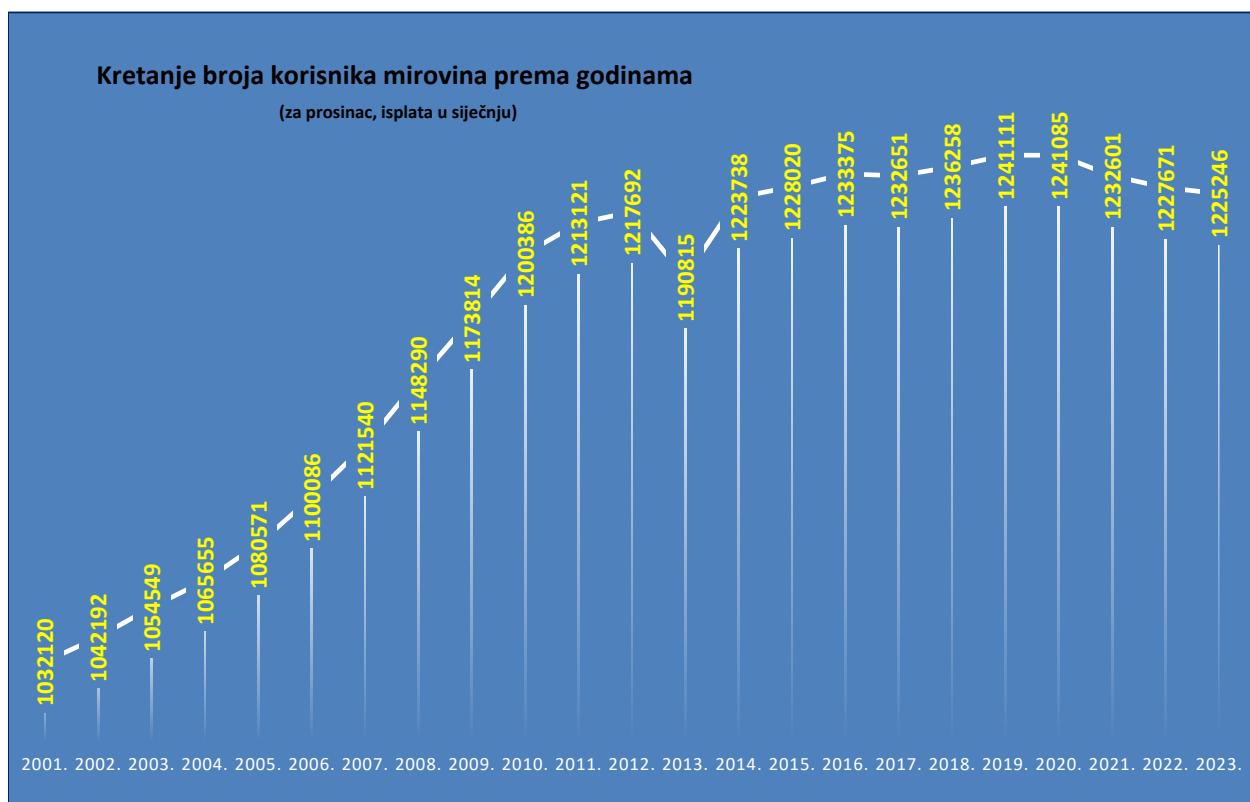
II. KORISNICI MIROVINA

KORISNICI MIROVINA PREMA GODINAMA I KATEGORIJAMA OSIGURANJA

Tablica 8.

Stanje: za prosinac (isplata u siječnju)

Godine	Radnici kod pravnih i fizičkih osoba (bivši Fond radnika)		Obrtnici (bivši Fond samostalnih privrednika)		Poljoprivrednici (bivši Fond individualnih poljoprivrednika)		Ukupno	
	Broj korisnika	Lančani indeks	Broj korisnika	Lančani indeks	Broj korisnika	Lančani indeks	Broj korisnika	Lančani indeks
0	1	2	3	4	5	6	7	8
2001.	929371	101,3	20355	100,4	82394	101,8	1032120	101,3
2002.	939214	101,1	20737	101,9	82241	99,8	1042192	101,0
2003.	948523	101,0	21355	103,0	84671	103,0	1054549	101,2
2004.	958810	101,1	21958	102,8	84887	100,3	1065655	101,1
2005.	973793	101,6	22528	102,6	84250	99,2	1080571	101,4
2006.	993460	102,0	23476	104,2	83150	98,7	1100086	101,8
2007.	1015766	102,2	24252	103,3	81522	98,0	1121540	102,0
2008.	1043262	102,7	25299	104,3	79729	97,8	1148290	102,4
2009.	1069059	102,5	26433	104,5	78322	98,2	1173814	102,2
2010.	1095354	102,5	27924	105,6	77108	98,4	1200386	102,3
2011.	1109336	101,3	29100	104,2	74685	96,9	1213121	101,1
2012.	1115867	100,6	29767	102,3	72058	96,5	1217692	100,4
2013.	1091008	97,8	30402	102,1	69405	96,3	1190815	97,8
2014.	1125773	103,2	31170	102,5	66795	96,2	1223738	102,8
2015.	1132614	100,6	31657	101,6	63749	95,4	1228020	100,3
2016.	1140004	100,7	32357	102,2	61014	95,7	1233375	100,4
2017.	1141667	100,1	32920	101,7	58064	95,2	1232651	99,9
2018.	1147442	100,5	33481	101,7	55335	95,3	1236258	100,3
2019.	1154346	100,6	34261	102,3	52504	94,9	1241111	100,4
2020.	1156885	100,2	34729	101,4	49471	94,2	1241085	100,0
2021.	1151883	99,6	34846	100,3	45872	92,7	1232601	99,3
2022.	1149790	99,8	35138	100,8	42743	93,2	1227671	99,6
2023.	1148964	99,9	35164	100,1	41118	96,2	1225246	99,8



KORISNICI MIROVINA I PROSJEČNE MIROVINE
za prosinac 2023. (isplata u siječnju 2024.)

Korisnici mirovina koji su pravo na mirovinu ostvarili prema Zakonu o mirovinskom osiguranju

Tablica 9.

Vrste mirovina	Broj korisnika	Prosječna netomirovina u eurima (EUR)	Bez međunarodnih ugovora	
			Broj korisnika	Prosječna netomirovina u eurima (EUR)
0	1	2	3	4
Starosna mirovina	501087	482,49	406472	562,97
Starosna mirovina za dugogodišnjeg osiguranika - čl. 35.	52912	615,17	46800	645,31
Starosna mirovina prevedena iz invalidske	75944	423,97	65995	475,69
Ukupno starosna	629943	486,58	519267	559,30
Prijevremena starosna	211666	462,94	175919	512,23
Prijevremena starosna mirovina zbog stečaja poslodavca - čl. 36.	385	505,71	377	506,12
Sveukupno starosna	841994	480,65	695563	547,37
Invalidska mirovina	93584	358,83	88526	374,43
Obiteljska mirovina	194716	377,17	161873	431,23
UKUPNO korisnika koji su pravo na mirovinu ostvarili prema Zakonu o mirovinskom osiguranju (u broj korisnika mirovina nisu uključeni korisnici mirovina DVO, ZOHBDR i HVO)	1130294	452,74	945962	511,31

Tablica 9 a.

Vrste mirovina	Broj korisnika	Prosječna netomirovina u eurima (EUR)	Bez međunarodnih ugovora	
			Broj korisnika	Prosječna netomirovina u eurima (EUR)
0	1	2	3	4
Radnici kod pravnih i fizičkih osoba (bivši Fond radnika)				
Starosna mirovina	780197	490,38	638445	563,45
Invalidska mirovina	88595	358,75	83642	374,98
Obiteljska mirovina	185220	381,98	153008	439,25
Ukupno	1054012	460,27	875095	523,72
Obrtnici (bivši Fond samostalnih privrednika)				
Starosna mirovina	26395	444,18	23832	462,91
Invalidska mirovina	3723	356,97	3647	361,55
Obiteljska mirovina	5046	338,73	4689	351,69
Ukupno	35164	419,81	32168	435,21
Poljoprivrednici (bivši Fond individualnih poljoprivrednika)				
Starosna mirovina	35402	293,40	33286	299,32
Invalidska mirovina	1266	370,15	1237	375,85
Obiteljska mirovina	4450	220,55	4176	226,39
Ukupno	41118	287,88	38699	293,90
UKUPNO korisnika koji su pravo na mirovinu ostvarili prema Zakonu o mirovinskom osiguranju (u broj korisnika mirovina nisu uključeni korisnici mirovina DVO, ZOHBDR i HVO)	1130294	452,74	945962	511,31
Sveukupan broj korisnika mirovina (ZOMO+DVO+ZOHBDR+HVO) i njihova netomirovina za prosinac 2023. (isplata u siječnju 2024.)	1225246	491,34	1040737	551,42

Od prosinca 2022. u primjeni je Zakon o uvođenju eura kao službene valute u Republici Hrvatskoj (NN 57/22 i 88/22).

Od siječnja 2023. u primjeni su članci 7., 9., 10. i 12. Zakona o izmjenama i dopunama Zakona o mirovinskom osiguranju (NN 119/22).

Od ožujka 2023. u primjeni je članak 3. Zakona o izmjenama i dopunama Zakona o mirovinskom osiguranju (NN 119/22).

Prosječna mirovina umanjena je za porez i prizre, a stupanjem na snagu Zakona o izmjenama i dopunama Zakona o doprinosima (NN 33/23), od travnja 2023. ne obračunava se dodatni doprinos za zdravstveno osiguranje.

Od srpnja 2023. u primjeni je članak 1. Zakona o izmjenama Zakona o smanjenju mirovina određenih, odnosno ostvarenih prema posebnim propisima o mirovinskom osiguranju (NN 47/2023).

Broj osiguranika, stanje na dan 31. prosinca 2023.	1648877
Odnos broja korisnika mirovina i osiguranika	1 : 1,35
U trenutku objavljivanja publikacije, dostupna je prosječna mjesečna isplaćena netoplaća Republike Hrvatske za prosinac 2023. u eurima (EUR) (izvor: DZS)	1.191
Aktualna vrijednost mirovine (AVM) 01.07.2023.	11,77 eura (88,68 kuna)
Vrijednost najniže mirovine za 1 godinu mirovinskog staža (VNM) 01.07.2023.	12,13 eura (91,39 kuna)

KORISNICI KOJIMA SU MIROVINE PRIZNATE I / ILI ODREĐENE PREMA POSEBNIM PROPISIMA

Tablica 9 b.

za prosinac 2023. (isplata u siječnju 2024.)

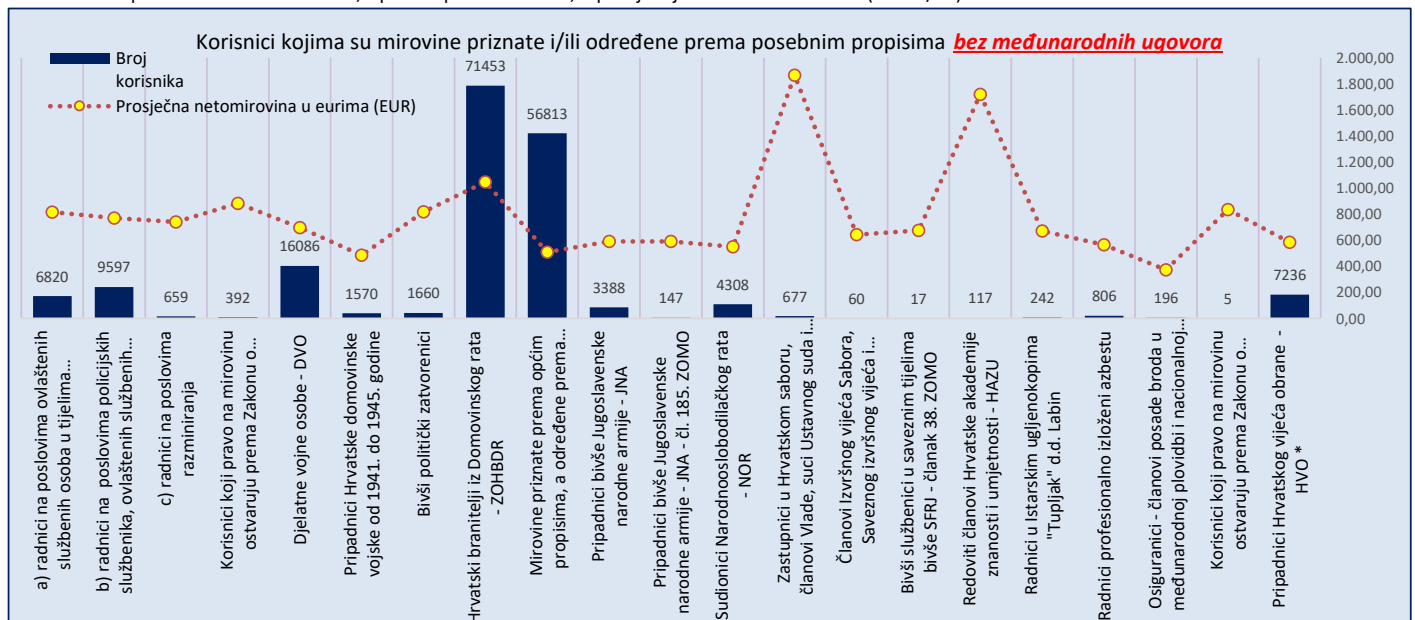
Red. br.	Kategorije korisnika kojima su mirovine priznate i/ili određene prema posebnim propisima	Broj korisnika	Prosječna netomirovina u eurima (EUR)	Prosječan staž	Bez međunarodnih ugovora		
					Broj korisnika	Prosječna netomirovina u eurima (EUR)	Prosječan staž
0	1	2	3	4	5	6	7
1.	Radnici na poslovima ovlaštenih službenih osoba u tijelima unutarnjih poslova i pravosuđa, kao i na poslovima razminiranja:						
	a) radnici na poslovima ovlaštenih službenih osoba u tijelima unutarnjih poslova i pravosuđa, kojima je pravo na mirovinu priznato prema propisima koji su bili na snazi do stupanja na snagu Zakona o pravima DVO, PS i OSO	6841	815,05	31 09 23	6820	815,94	31 09 25
	b) radnici na poslovima policijskih službenika, ovlaštenih službenih osoba pravosuđa i službene osobe s posebnim dužnostima i ovlastima u sigurnosno obavještajnom sustavu RH koji su pravo na mirovinu ostvarili prema Zakonu o pravima DVO, PS i OSO	9716	767,61	36 03 00	9597	770,22	36 03 18
	c) radnici na poslovima razminiranja	676	733,16	31 06 09	659	739,52	31 07 00
2.	Korisnici koji pravo na mirovinu ostvaruju prema Zakonu o vatrogastvu (NN 125/19)	394	881,56	-	392	882,14	-
3.	Djelatne vojne osobe - DVO	16187	694,83	31 03 07	16086	696,30	31 03 04
4.	Pripadnici Hrvatske domovinske vojske od 1941. do 1945. godine	1650	470,06	33 05 19	1570	484,49	33 08 27
5.	Bivši politički zatvorenici	1959	731,67	33 03 04	1660	816,74	33 04 23
6.	Hrvatski branitelji iz Domovinskog rata - ZOHBDR	71529	1.046,08	18 08 16	71453	1.046,61	18 08 17
7.	Mirovine priznate prema općim propisima, a određene prema ZOHBDR - u iz 2017. (čl. 27., 35., 36., 48. i 49. stavak 2.)	59900	506,44	30 04 06	56813	507,50	30 01 21
8.	Pripadnici bivše Jugoslavenske narodne armije - JNA	3388	589,77	-	3388	589,77	-
9.	Pripadnici bivše Jugoslavenske narodne armije - JNA - čl. 185. ZOMO	153	579,65	38 06 02	147	590,74	38 08 15
10.	Sudionici Narodnooslobodilačkog rata - NOR	4432	539,71	29 08 11	4308	548,28	29 08 18
11.	Zastupnici u Hrvatskom saboru, članovi Vlade, suci Ustavnog suda i glavni državni revizor	685	1.864,42	32 09 06	677	1.864,81	32 09 15
12.	Članovi Izvršnog vijeća Sabora, Saveznog izvršnog vijeća i administrativno umirovljeni javni službenici	60	642,98	29 01 12	60	642,98	29 01 12
13.	Bivši službenici u saveznom tijelima bivše SFRJ - članak 38. ZOMO	17	674,65	-	17	674,65	-
14.	Redoviti članovi Hrvatske akademije znanosti i umjetnosti - HAZU	120	1.716,58	42 00 04	117	1.718,27	41 10 04
15.	Radnici u Istarskim ugljenokopima "Tupljak" d.d. Labin	244	669,42	29 07 10	242	671,03	29 07 23
16.	Radnici profesionalno izloženi azbestu	811	562,54	27 09 20	806	563,48	27 09 23
17.	Osiguranci - članovi posade broda u međunarodnoj plovidbi i nacionalnoj plovidbi - članak 129.a stavak 2. Pomorskog zakonika	209	364,42	28 11 00	196	372,45	28 06 19
18.	Korisnici koji pravo na mirovinu ostvaruju prema Zakonu o kazalištima (NN 23/23)**	5	835,08	-	5	835,08	-
19.	Pripadnici Hrvatskog vijeća obrane - HVO *	7236	583,26	06 08 25	7236	583,26	06 08 25
UKUPNO		186212	-	-	182249	-	-

Napomena: u tablici je prikazan **ukupni** staž korisnika mirovina.

Od srpnja 2023. u primjeni je članak 1. Zakona o izmjenama Zakona o smanjenju mirovina određenih, odnosno ostvarenih prema posebnim propisima o mirovinskom osiguranju (NN 47/2023).

* Na obradi podataka za listopad 2023., isplata u studenome 2023., broj korisnika povećan je u odnosu na prethodne mjesec zbog tehničke pogreške u uvjetima izdavanja korisnika mirovina ostvarenih prema Ugovoru između Republike Hrvatske i Bosne i Hercegovine o suradnji na području prava stradalnika rata u Bosni Hercegovini koji su bili pripadnici Hrvatskog vijeća obrane i članova njihovih obitelji i ZOHBDR-u iz 2017., glava IX. – Prava pripadnika HVO i članova njihovih obitelji.

** S obradom podataka za studeni 2023., isplata u prosincu 2023., u primjeni je Zakon o kazalištima (NN 23/23).

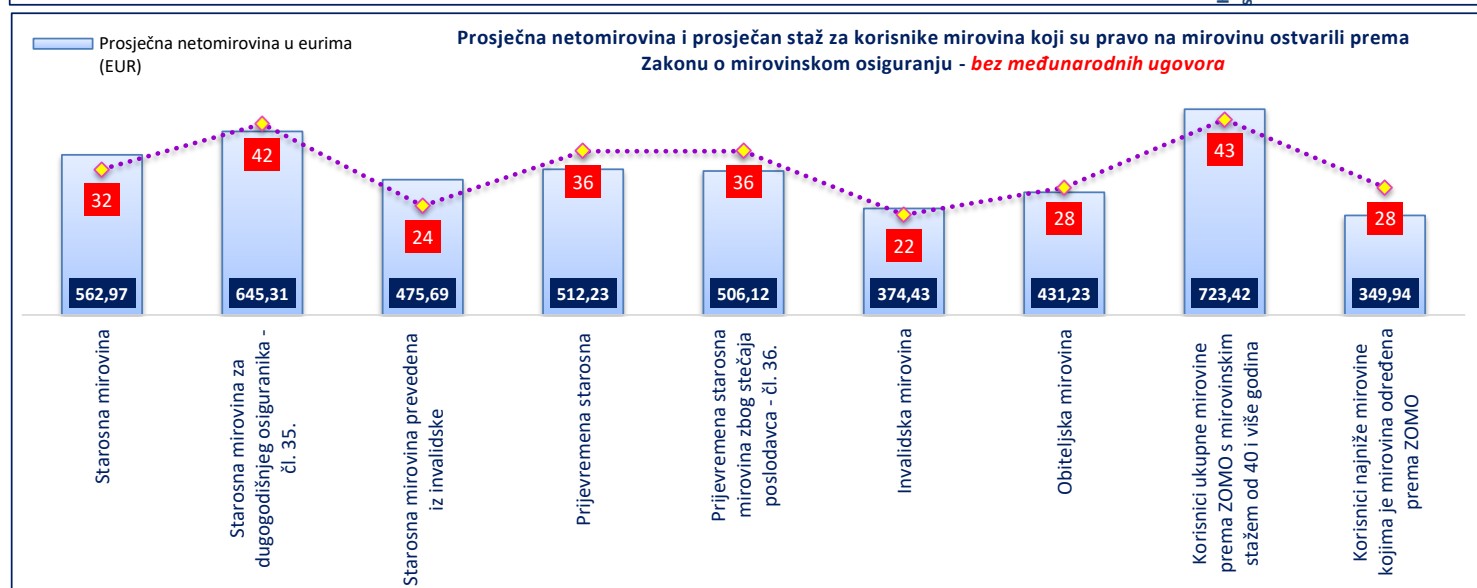
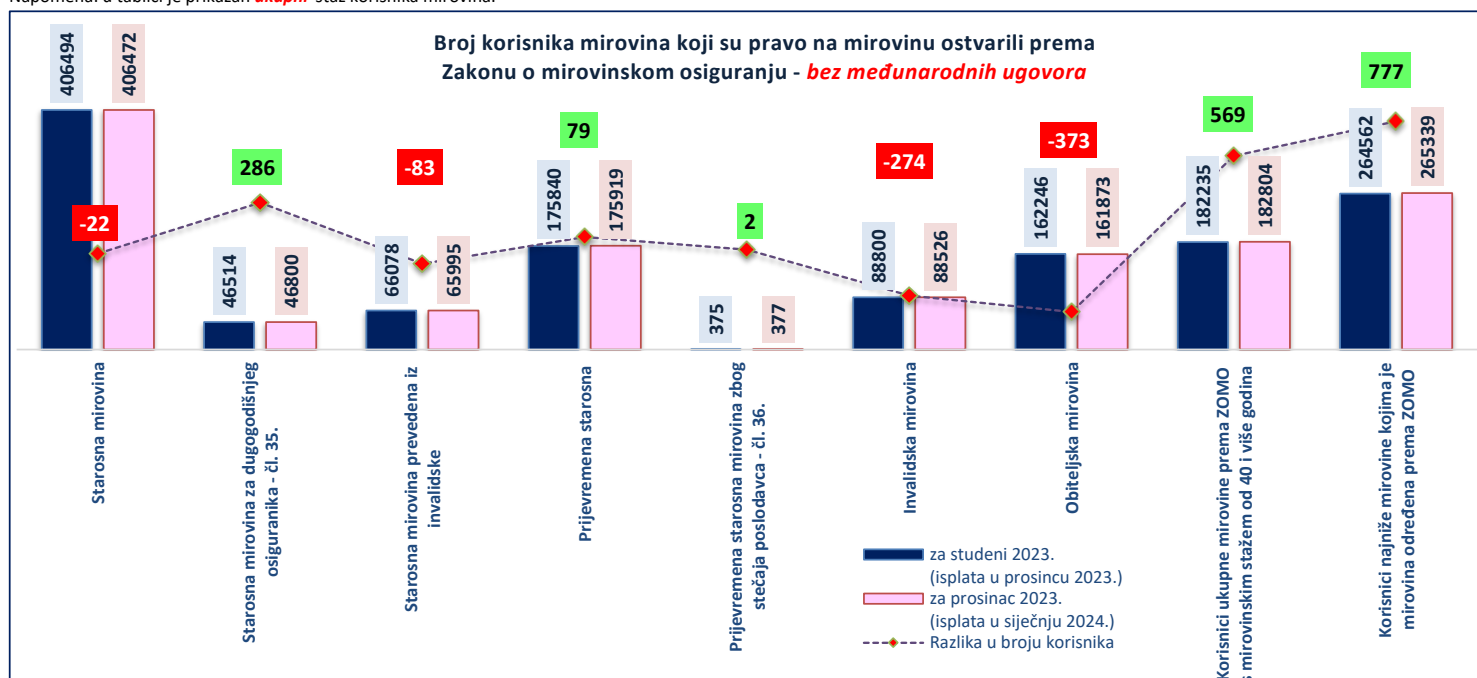


**Korisnici mirovina koji su pravo na mirovinu ostvarili prema Zakonu o mirovinskom osiguranju
bez međunarodnih ugovora**

Tablica 9 c.

Vrste mirovina	Bez međunarodnih ugovora						Razlika u broju korisnika 7 (kol.4 - kol.1)
	za studeni 2023. (isplata u prosincu 2023.)			za prosinac 2023. (isplata u siječnju 2024.)			
	Broj korisnika	Prosječna netomirovina u eurima (EUR)	Prosječan staž	Broj korisnika	Prosječna netomirovina u eurima (EUR)	Prosječan staž	
0	1	2	3	4	5	6	7 (kol.4 - kol.1)
Starosna mirovina	406494	560,32	31 10 01	406472	562,97	31 10 03	-22
Starosna mirovina za dugogodišnjeg osiguranika - čl. 35.	46514	642,76	42 05 10	46800	645,31	42 05 10	286
Starosna mirovina prevedena iz invalidske	66078	474,33	24 05 01	65995	475,69	24 04 27	-83
Ukupno starosna	519086	556,76	31 10 03	519267	559,30	31 10 06	181
Prijevremena starosna	175840	510,69	35 10 20	175919	512,23	35 10 21	79
Prijevremena starosna mirovina zbog stečaja poslodavca - čl. 36.	375	505,42	35 08 28	377	506,12	35 08 29	2
Sveukupno starosna	695301	545,08	32 10 11	695563	547,37	32 10 15	262
Invalidska mirovina	88800	374,01	21 11 08	88526	374,43	21 11 09	-274
Obiteljska mirovina	162246	430,48	28 02 00	161873	431,23	28 01 25	-373
UKUPNO korisnika koji su pravo na mirovinu ostvarili prema Zakonu o mirovinskom osiguranju <small>(u broj korisnika mirovina nisu uključeni korisnici mirovina DVO, ZOHBDR i HVO)</small>	946347	509,38	31 00 10	945962	511,31	31 00 14	-385
Korisnici starosne mirovine prema ZOMO s mirovinskim stažem od 40 i više godina	89889	812,19	43 00 23	90137	816,88	43 00 27	248
Korisnici ukupne mirovine prema ZOMO s mirovinskim stažem od 40 i više godina	182235	719,87	42 06 05	182804	723,42	42 06 07	569
Korisnici najniže mirovine kojima je mirovina određena prema ZOMO	264562	349,26	27 10 26	265339	349,94	27 11 01	777

Napomena: u tablici je prikazan **ukupni** staž korisnika mirovina.



Napomena: u broj korisnika mirovina nisu uključeni korisnici mirovina DVO, ZOHBDR i HVO

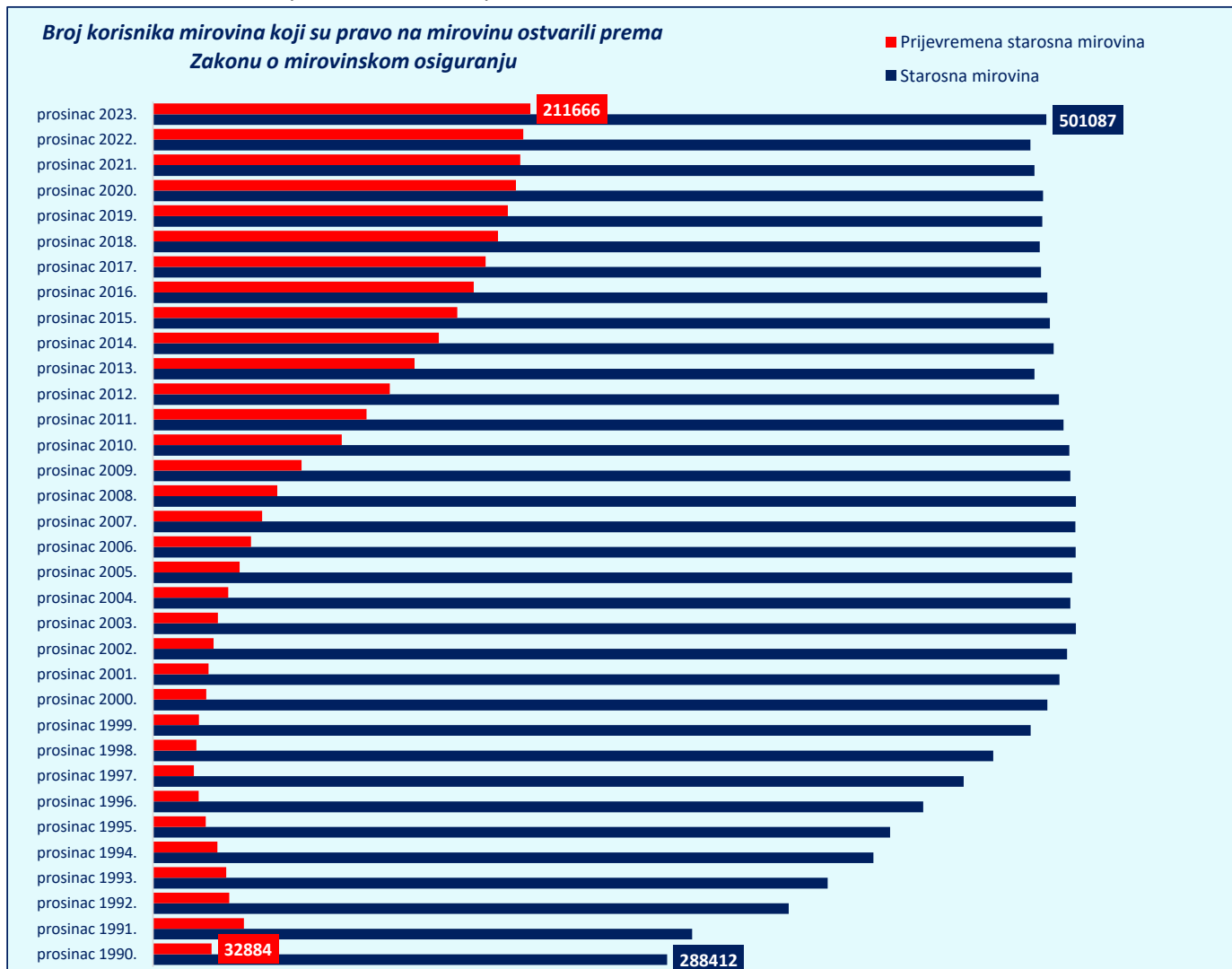
Korisnici starosne i prijevremene starosne mirovine prema godinama koji su pravo na mirovinu ostvarili prema Zakonu o mirovinskom osiguranju

Tablica 9 d.

stanje za mjesec	Broj korisnika		% pada/rasta broja korisnika	
	Starosna mirovina	Prijevremena starosna mirovina	Starosna mirovina	Prijevremena starosna mirovina
0	1	2	3	4
prosinac 1990.	288412	32884		
prosinac 1991.	302405	51027	4,9	55,2
prosinac 1992.	356508	42850	17,9	-16,0
prosinac 1993.	378318	41027	6,1	-4,3
prosinac 1994.	404052	36189	6,8	-11,8
prosinac 1995.	413371	29614	2,3	-18,2
prosinac 1996.	431930	25624	4,5	-13,5
prosinac 1997.	454664	22880	5,3	-10,7
prosinac 1998.	471257	24420	3,6	6,7
prosinac 1999.	492258	25781	4,5	5,6
prosinac 2000.	501591	29892	1,9	15,9
prosinac 2001.	508465	31185	1,4	4,3
prosinac 2002.	512663	33943	0,8	8,8
prosinac 2003.	517569	36416	1,0	7,3
prosinac 2004.	514515	42233	-0,6	16,0
prosinac 2005.	515428	48542	0,2	14,9
prosinac 2006.	517523	55013	0,4	13,3
prosinac 2007.	517317	61169	0,0	11,2
prosinac 2008.	517626	69743	0,1	14,0
prosinac 2009.	514501	83397	-0,6	19,6
prosinac 2010.	513895	105910	-0,1	27,0
prosinac 2011.	510704	119741	-0,6	13,1
prosinac 2012.	508132	132792	-0,5	10,9
prosinac 2013.	494377	146706	-2,7	10,5
prosinac 2014.	505203	160374	2,2	9,3
prosinac 2015.	503084	170715	-0,4	6,4
prosinac 2016.	501572	179931	-0,3	5,4
prosinac 2017.	497984	186589	-0,7	3,7
prosinac 2018.	497285	193492	-0,1	3,7
prosinac 2019.	498815	199032	0,3	2,9
siječanj 2020.	498688	199232	0,0	0,1
veljaču 2020.	500396	200136	0,3	0,5
ožujak 2020.	500393	200537	0,0	0,2
travanj 2020.	500188	200940	0,0	0,2
svibanj 2020.	499963	201323	0,0	0,2
lipanj 2020.	499696	201449	-0,1	0,1
srpanj 2020.	500121	202053	0,1	0,3
kolovoz 2020.	499982	202367	0,0	0,2
rujan 2020.	500625	202852	0,1	0,2
listopad 2020.	501430	203310	0,2	0,2
studeni 2020.	500200	203486	-0,2	0,1
prosinac 2020.	499149	203545	-0,2	0,0
siječanj 2021.	499021	204278	0,0	0,4
veljaču 2021.	499279	204743	0,1	0,2
ožujak 2021.	499143	204931	0,0	0,1
travanj 2021.	498409	204992	-0,1	0,0
svibanj 2021.	497548	205010	-0,2	0,0
lipanj 2021.	496482	205105	-0,2	0,0
srpanj 2021.	496366	205277	0,0	0,1
kolovoz 2021.	496200	205523	0,0	0,1
rujan 2021.	496935	205898	0,1	0,2
listopad 2021.	497039	206083	0,0	0,1
studeni 2021.	495597	206047	-0,3	0,0
prosinac 2021.	494300	205981	-0,3	0,0
siječanj 2022.	494579	206479	0,1	0,2

stanje za mjesec	Broj korisnika		% pada/rasta broja korisnika	
	Starosna mirovina	Prijevremena starosna mirovina	Starosna mirovina	Prijevremena starosna mirovina
0	1	2	3	4
veljaču 2022.	494803	206809	0,0	0,2
ožujak 2022.	494162	206883	-0,1	0,0
travanj 2022.	493482	206906	-0,1	0,0
svibanj 2022.	492928	207009	-0,1	0,0
lipanj 2022.	492367	207095	-0,1	0,0
srpanj 2022.	492674	207277	0,1	0,1
kolovoz 2022.	492231	207364	-0,1	0,0
rujan 2022.	492759	207533	0,1	0,1
listopad 2022.	493445	207761	0,1	0,1
studenj 2022.	492707	207768	-0,1	0,0
prosinac 2022.	492166	207718	-0,1	0,0
siječanj 2023.	492285	207912	0,0	0,1
veljača 2023.	493309	208300	0,2	0,2
ožujak 2023.	498545	210061	1,1	0,8
travanj 2023.	498790	210195	0,0	0,1
svibanj 2023.	499636	210507	0,2	0,1
lipanj 2023.	499453	210622	0,0	0,1
srpanj 2023.	499499	210817	0,0	0,1
kolovoz 2023.	499728	210884	0,0	0,0
rujan 2023.	500486	211149	0,2	0,1
listopad 2023.	502035	211613	0,3	0,2
studenj 2023.	501445	211689	-0,1	0,0
prosinac 2023.	501087	211666	-0,1	0,0

U broj korisnika mirovina *nisu* uključeni korisnici mirovina DVO, ZOHBDR i HVO.



KORISNICI MIROVINA PREMA VRSTAMA I SVOTAMA MIROVINA KOJI SU PRAVO NA MIROVINU OSTVARILI PREMA ZAKONU O MIROVINSKOM OSIGURANJU (zbroj tablica 10 a. i 10 b.)

Tablica 10.

za prosinac 2023. (isplata u siječnju 2024.)

Razredi svota netomirovina u eurima (EUR)	Ukupno			Starosna mirovina			Invalidska mirovina			Obiteljska mirovina		
	Broj korisnika	Prosječna mirovina	Prosječan staž	Broj korisnika	Prosječna mirovina	Prosječan staž	Broj korisnika	Prosječna mirovina	Prosječan staž	Broj korisnika	Prosječna mirovina	Prosječan staž
0	1	2	3	4	5	6	7	8	9	10	11	12
do 70,00	78601	34,04	30 10 28	56971	34,13	32 04 24	3656	39,72	19 04 25	17974	32,58	28 06 02
70,01 – 140,00	49730	104,36	27 06 12	35316	103,92	29 10 09	3577	105,30	16 03 10	10837	105,51	23 08 19
140,01 – 200,00	56705	175,59	20 06 28	36271	173,99	23 03 24	4719	173,21	13 07 17	15715	180,00	16 04 15
200,01 – 270,00	82782	235,78	20 05 25	51368	235,62	21 11 24	10912	237,88	14 11 25	20502	235,07	19 08 13
270,01 – 340,00	118607	308,55	25 04 24	74318	309,56	26 04 10	22253	308,49	21 00 13	22036	305,18	26 07 07
340,01 – 400,00	126098	372,41	28 05 06	84876	371,48	29 07 01	16151	372,55	23 02 12	25071	375,44	27 11 08
400,01 – 470,00	133441	433,12	31 11 29	92829	434,31	33 03 06	12388	428,92	25 07 06	28224	431,06	30 06 19
470,01 – 540,00	132207	504,87	33 10 20	104361	505,24	34 09 00	11172	503,65	25 05 04	16674	503,40	34 01 08
540,01 – 600,00	81742	569,65	35 10 20	67136	569,87	36 04 04	3615	567,97	27 06 26	10991	568,83	35 08 27
600,01 – 670,00	75629	632,74	36 10 19	64735	632,94	37 02 16	2380	629,34	28 11 09	8514	632,20	36 05 03
670,01 – 800,00	91717	728,93	38 01 12	81107	729,40	38 05 09	1658	721,42	29 03 19	8952	726,11	36 07 26
800,01 – 930,00	51757	860,69	38 09 29	47102	860,92	39 00 29	581	857,20	29 02 10	4074	858,46	37 00 23
930,01 – 1070,00	22820	991,66	38 11 19	19855	991,47	39 03 10	277	988,83	28 05 04	2688	993,40	37 08 04
veće od 1070,00	28458	1.329,50	39 07 19	25749	1.338,51	39 09 02	245	1.244,26	29 01 17	2464	1.243,81	39 05 17
UKUPNO	1130294	452,74	31 02 05	841994	480,65	32 10 16	93584	358,83	21 10 16	194716	377,17	28 03 27

KORISNICI MIROVINA PREMA VRSTAMA I SVOTAMA MIROVINA KOJI SU PRAVO NA MIROVINU OSTVARILI PREMA ZAKONU O MIROVINSKOM OSIGURANJU (zbroj tablica 10 a. - BMU i 10 b. - BMU)

BEZ MEĐUNARODNIH UGOVORA

Tablica 10. - BMU

za prosinac 2023. (isplata u siječnju 2024.)

Razredi svota netomirovina u eurima (EUR)	Ukupno			Starosna mirovina			Invalidska mirovina			Obiteljska mirovina		
	Broj korisnika	Prosječna mirovina	Prosječan staž	Broj korisnika	Prosječna mirovina	Prosječan staž	Broj korisnika	Prosječna mirovina	Prosječan staž	Broj korisnika	Prosječna mirovina	Prosječan staž
0	1	2	3	4	5	6	7	8	9	10	11	12
do 70,00	2179	49,19	14 11 00	819	47,38	16 01 19	1012	51,70	12 05 13	348	46,15	19 03 10
70,01 – 140,00	7889	119,26	14 04 11	3124	122,33	15 10 05	1785	110,18	13 00 18	2980	121,48	13 08 04
140,01 – 200,00	35664	180,94	15 00 29	17876	181,58	16 00 23	4368	174,08	13 01 22	13420	182,32	14 05 04
200,01 – 270,00	70642	236,43	18 03 15	40651	236,57	18 10 24	10822	237,95	14 11 18	19169	235,27	18 11 02
270,01 – 340,00	109427	308,96	24 06 29	66287	310,26	25 03 05	22224	308,51	21 00 13	20916	305,31	26 02 06
340,01 – 400,00	119931	372,57	28 00 24	79633	371,67	29 01 26	16129	372,54	23 02 15	24169	375,53	27 09 04
400,01 – 470,00	127967	433,06	31 09 13	88088	434,27	33 00 19	12374	428,94	25 07 11	27505	431,03	30 05 05
470,01 – 540,00	127245	504,97	33 09 05	99880	505,37	34 07 16	11078	503,62	25 05 24	16287	503,41	34 00 10
540,01 – 600,00	79360	569,68	35 09 26	64984	569,92	36 03 12	3598	568,02	27 07 13	10778	568,84	35 08 06
600,01 – 670,00	73885	632,76	36 10 05	63172	632,96	37 02 05	2377	629,35	28 11 09	8336	632,19	36 04 18
670,01 – 800,00	90086	728,98	38 01 06	79590	729,45	38 05 05	1657	721,44	29 03 21	8839	726,16	36 07 16
800,01 – 930,00	51026	860,71	38 10 00	46419	860,94	39 01 02	580	857,24	29 02 15	4027	858,56	37 00 17
930,01 – 1070,00	22521	991,67	38 11 20	19582	991,46	39 03 13	277	988,83	28 05 04	2662	993,46	37 08 03
veće od 1070,00	28140	1.330,04	39 07 20	25458	1.339,11	39 09 03	245	1.244,26	29 01 17	2437	1.243,85	39 05 21
UKUPNO	945962	511,31	31 00 14	695563	547,37	32 10 15	88526	374,43	21 11 09	161873	431,23	28 01 25

Napomena:

U broj korisnika mirovina nisu uključeni korisnici mirovina DVO, ZOHBDR i HVO.

U tablicama je prikazan **ukupni** staž korisnika mirovina.

**KORISNICI MIROVINA PREMA VRSTAMA I SVOTAMA MIROVINA
KOJI SU PRAVO NA MIROVINU OSTVARILI do 31. prosinca 1998.**

Tablica 10 a.

za prosinac 2023. (isplata u siječnju 2024.)

Razredi svota netomirovina u eurima (EUR)	Ukupno			Starosna mirovina			Invalidska mirovina			Obiteljska mirovina		
	Broj korisnika	Prosječna mirovina	Prosječan staž	Broj korisnika	Prosječna mirovina	Prosječan staž	Broj korisnika	Prosječna mirovina	Prosječan staž	Broj korisnika	Prosječna mirovina	Prosječan staž
0	1	2	3	4	5	6	7	8	9	10	11	12
do 70,00	4833	31,78	30 02 01	4020	32,67	31 05 11	41	32,83	15 01 24	772	27,09	24 03 29
70,01 – 140,00	7661	112,58	22 01 06	5730	110,97	24 05 01	89	116,40	10 05 01	1842	117,39	15 05 12
140,01 – 200,00	5626	168,22	19 08 25	3873	166,74	22 00 14	116	170,62	10 08 29	1637	171,56	14 10 22
200,01 – 270,00	6254	235,98	18 09 10	3426	235,84	20 10 11	242	240,19	10 10 28	2586	235,76	16 09 00
270,01 – 340,00	9109	308,71	21 11 04	5868	309,72	22 08 03	392	312,43	13 06 06	2849	306,13	21 06 12
340,01 – 400,00	25534	375,12	22 00 00	18065	373,71	23 05 04	1774	373,36	11 11 04	5695	380,13	20 06 27
400,01 – 470,00	26566	432,31	27 01 10	16176	436,68	27 05 14	753	437,93	20 01 13	9637	424,54	27 00 14
470,01 – 540,00	27281	503,47	30 06 26	22618	503,26	31 01 18	1396	504,94	20 02 11	3267	504,32	30 08 29
540,01 – 600,00	18713	571,06	32 02 21	16172	571,34	32 05 21	591	571,14	23 11 09	1950	568,71	32 04 06
600,01 – 670,00	19893	632,62	33 02 25	17926	632,80	33 05 11	531	628,16	24 06 14	1436	632,12	33 01 13
670,01 – 800,00	22938	728,12	33 10 07	20790	728,34	34 00 14	594	724,29	25 07 27	1554	726,70	33 06 16
800,01 – 930,00	12478	861,95	34 02 28	11663	862,32	34 04 04	207	857,76	26 02 19	608	856,35	34 08 22
930,01 – 1070,00	4539	992,07	34 03 27	4101	991,84	34 04 07	85	987,37	24 10 10	353	995,90	36 02 25
veće od 1070,00	4618	1.238,50	34 09 11	4329	1.242,40	34 10 01	91	1.257,20	28 01 09	198	1.144,71	36 07 21
UKUPNO	196043	520,29	28 09 04	154757	545,79	30 00 15	6902	490,63	18 00 21	34384	411,48	24 10 12

**KORISNICI MIROVINA PREMA VRSTAMA I SVOTAMA MIROVINA
KOJI SU PRAVO NA MIROVINU OSTVARILI do 31. prosinca 1998.**
BEZ MEĐUNARODNIH UGOVORA

Tablica 10 a. - BMU

za prosinac 2023. (isplata u siječnju 2024.)

Razredi svota netomirovina u eurima (EUR)	Ukupno			Starosna mirovina			Invalidska mirovina			Obiteljska mirovina		
	Broj korisnika	Prosječna mirovina	Prosječan staž	Broj korisnika	Prosječna mirovina	Prosječan staž	Broj korisnika	Prosječna mirovina	Prosječan staž	Broj korisnika	Prosječna mirovina	Prosječan staž
0	1	2	3	4	5	6	7	8	9	10	11	12
do 70,00	36	48,77	19 00 15	22	46,51	21 06 21	1	65,08	02 09 12	13	51,35	16 00 17
70,01 – 140,00	3317	126,12	14 02 02	2236	124,91	15 09 21	60	122,79	08 06 13	1021	128,97	10 11 09
140,01 – 200,00	3789	169,01	15 08 04	2472	167,23	17 02 28	104	170,03	10 07 22	1213	172,55	12 10 24
200,01 – 270,00	5206	236,95	17 00 02	2630	237,20	18 03 11	234	240,22	10 10 25	2342	236,35	16 02 10
270,01 – 340,00	8287	309,07	21 02 00	5189	310,22	21 07 24	386	312,64	13 05 28	2712	306,37	21 04 05
340,01 – 400,00	24725	375,32	21 08 23	17347	373,91	23 01 13	1772	373,34	11 11 02	5606	380,29	20 06 01
400,01 – 470,00	25862	432,24	26 11 13	15513	436,73	27 02 13	753	437,93	20 01 13	9596	424,53	27 00 01
470,01 – 540,00	26639	503,47	30 05 18	21993	503,24	31 00 09	1393	504,99	20 02 11	3253	504,34	30 08 23
540,01 – 600,00	18294	571,05	32 01 20	15761	571,34	32 04 18	590	571,09	23 11 00	1943	568,71	32 04 01
600,01 – 670,00	19508	632,64	33 02 06	17556	632,81	33 04 24	531	628,16	24 06 14	1421	632,17	33 00 21
670,01 – 800,00	22518	728,15	33 09 18	20375	728,37	34 00 01	594	724,29	25 07 27	1549	726,80	33 06 11
800,01 – 930,00	12277	862,00	34 02 17	11466	862,37	34 03 23	206	857,89	26 02 29	605	856,34	34 08 19
930,01 – 1070,00	4479	992,06	34 03 18	4043	991,83	34 03 28	85	987,37	24 10 10	351	995,85	36 03 02
veće od 1070,00	4581	1.238,25	34 09 03	4292	1.242,16	34 09 23	91	1.257,20	28 01 09	198	1.144,71	36 07 21
UKUPNO	179518	549,30	28 07 18	140895	578,02	29 10 27	6800	495,96	18 01 10	31823	433,52	25 00 04

Napomena:
U broj korisnika mirovina nisu uključeni korisnici mirovina DVO, ZOHBDR i HVO.U tablicama je prikazan ukupni staž korisnika mirovina.

**KORISNICI MIROVINA PREMA VRSTAMA I SVOTAMA MIROVINA
KOJI SU PRAVO NA MIROVINU OSTVARILI od 1. siječnja 1999.**

Tablica 10 b.

za prosinac 2023. (isplata u siječnju 2024.)

Razredi svota netomirovina u eurima (EUR)	Ukupno			Starosna mirovina			Invalidska mirovina			Obiteljska mirovina		
	Broj korisnika	Prosječna mirovina	Prosječan staž	Broj korisnika	Prosječna mirovina	Prosječan staž	Broj korisnika	Prosječna mirovina	Prosječan staž	Broj korisnika	Prosječna mirovina	Prosječan staž
0	1	2	3	4	5	6	7	8	9	10	11	12
do 70,00	73768	34,19	30 11 16	52951	34,24	32 05 21	3615	39,80	19 05 12	17202	32,83	28 08 10
70,01 – 140,00	42069	102,87	28 06 10	29586	102,55	30 11 00	3488	105,01	16 05 03	8995	103,08	25 04 27
140,01 – 200,00	51079	176,40	20 08 02	32398	174,86	23 05 20	4603	173,28	13 08 13	14078	180,99	16 06 18
200,01 – 270,00	76528	235,76	20 07 16	47942	235,60	22 00 18	10670	237,82	15 00 24	17916	234,97	20 01 15
270,01 – 340,00	109498	308,53	25 08 11	68450	309,55	26 08 07	21861	308,42	21 02 02	19187	305,04	27 04 07
340,01 – 400,00	100564	371,72	30 00 28	66811	370,88	31 03 06	14377	372,45	24 07 06	19376	374,06	30 01 04
400,01 – 470,00	106875	433,32	33 02 10	76653	433,81	34 06 02	11635	428,34	25 11 04	18587	434,43	32 04 13
470,01 – 540,00	104926	505,24	34 08 29	81743	505,79	35 09 01	9776	503,46	26 01 11	13407	503,17	34 11 01
540,01 – 600,00	63029	569,23	36 11 20	50964	569,40	37 06 27	3024	567,36	28 02 04	9041	568,86	36 05 17
600,01 – 670,00	55736	632,78	38 01 26	46809	632,99	38 07 23	1849	629,67	29 10 27	7078	632,22	37 00 22
670,01 – 800,00	68779	729,20	39 06 12	60317	729,77	39 11 15	1064	719,82	30 09 29	7398	725,98	37 03 17
800,01 – 930,00	39279	860,29	40 03 07	35439	860,47	40 07 22	374	856,89	30 07 13	3466	858,83	37 05 24
930,01 – 1070,00	18281	991,56	40 01 10	15754	991,37	40 06 24	192	989,48	29 11 28	2335	993,02	37 10 24
veće od 1070,00	23840	1.347,13	40 07 00	21420	1.357,94	40 09 02	154	1.236,62	29 08 28	2266	1.252,47	39 08 19
UKUPNO	934251	438,56	31 08 10	687237	465,98	33 06 04	86682	348,34	22 01 23	160332	369,81	29 00 22

**KORISNICI MIROVINA PREMA VRSTAMA I SVOTAMA MIROVINA
KOJI SU PRAVO NA MIROVINU OSTVARILI od 1. siječnja 1999.**
BEZ MEĐUNARODNIH UGOVORA

Tablica 10 b. - BMU

za prosinac 2023. (isplata u siječnju 2024.)

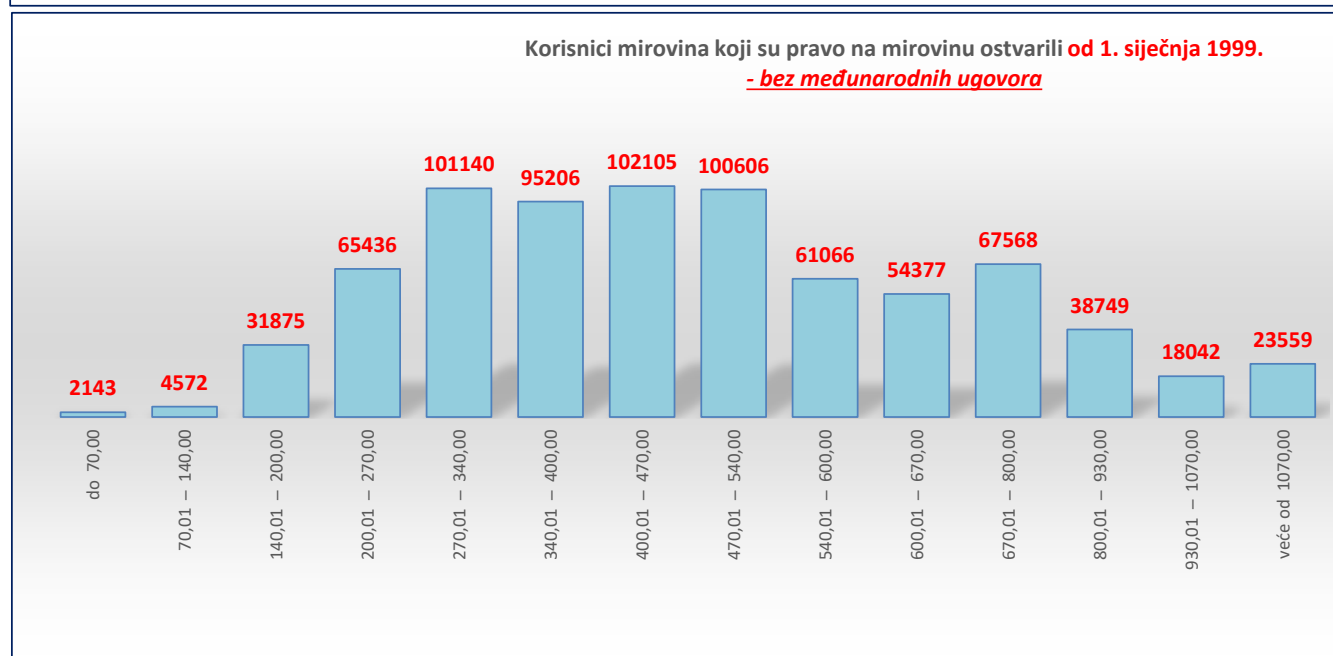
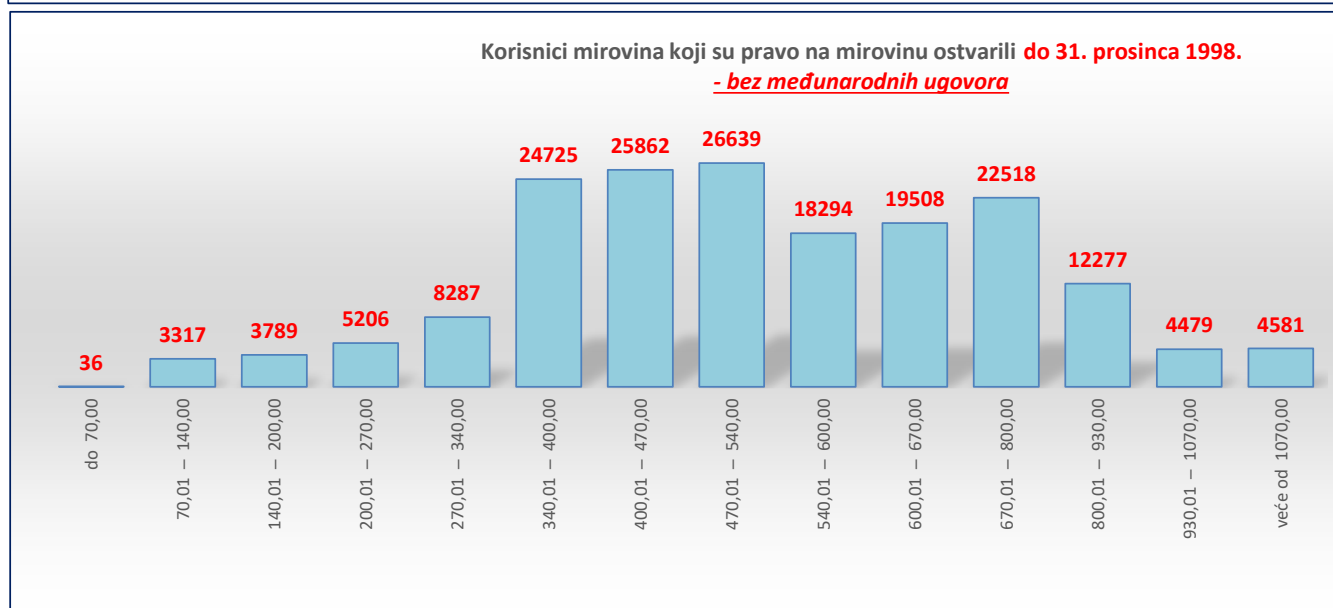
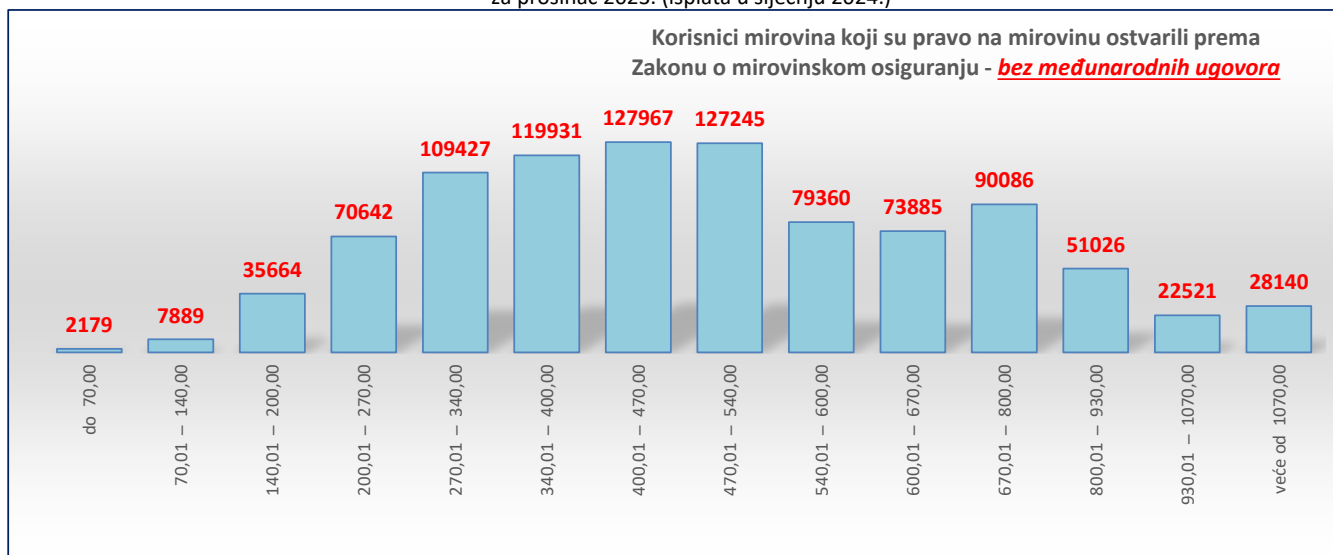
Razredi svota netomirovina u eurima (EUR)	Ukupno			Starosna mirovina			Invalidska mirovina			Obiteljska mirovina		
	Broj korisnika	Prosječna mirovina	Prosječan staž	Broj korisnika	Prosječna mirovina	Prosječan staž	Broj korisnika	Prosječna mirovina	Prosječan staž	Broj korisnika	Prosječna mirovina	Prosječan staž
0	1	2	3	4	5	6	7	8	9	10	11	12
do 70,00	2143	49,19	14 10 04	797	47,40	15 11 28	1011	51,68	12 05 16	335	45,95	19 04 26
70,01 – 140,00	4572	114,28	14 06 04	888	115,84	15 11 21	1725	109,74	13 02 15	1959	117,57	15 01 08
140,01 – 200,00	31875	182,36	15 00 03	15404	183,89	15 10 18	4264	174,18	13 02 14	12207	183,29	14 07 00
200,01 – 270,00	65436	236,39	18 04 23	38021	236,53	18 11 10	10588	237,90	15 00 16	16827	235,12	19 03 16
270,01 – 340,00	101140	308,95	24 10 12	61098	310,27	25 06 28	21838	308,43	21 02 02	18204	305,15	26 10 29
340,01 – 400,00	95206	371,85	29 08 25	62286	371,05	30 10 11	14357	372,44	24 07 10	18563	374,09	29 11 15
400,01 – 470,00	102105	433,27	33 00 04	72575	433,75	34 03 24	11621	428,35	25 11 09	17909	434,51	32 03 05
470,01 – 540,00	100606	505,37	34 07 17	77887	505,97	35 07 23	9685	503,42	26 02 06	13034	503,18	34 10 05
540,01 – 600,00	61066	569,28	36 11 01	49223	569,46	37 06 12	3008	567,42	28 02 26	8835	568,86	36 04 28
600,01 – 670,00	54377	632,80	38 01 16	45616	633,02	38 07 16	1846	629,69	29 10 28	6915	632,19	37 00 12
670,01 – 800,00	67568	729,26	39 06 10	59215	729,83	39 11 14	1063	719,85	30 10 03	7290	726,02	37 03 09
800,01 – 930,00	38749	860,31	40 03 10	34953	860,48	40 07 27	374	856,89	30 07 13	3422	858,95	37 05 18
930,01 – 1070,00	18042	991,57	40 01 13	15539	991,37	40 06 28	192	989,48	29 11 28	2311	993,10	37 10 22
veće od 1070,00	23559	1.347,88	40 07 04	21166	1.358,77	40 09 06	154	1.236,62	29 08 28	2239	1.252,61	39 08 24
UKUPNO	766444	502,41	31 07 10	554668	539,58	33 07 16	81726	364,32	22 02 21	130050	430,66	28 11 04

Napomena:

U broj korisnika mirovina nisu uključeni korisnici mirovina DVO, ZOHBDR i HVO.

U tablicama je prikazan **ukupni** staž korisnika mirovina.

za prosinac 2023. (isplata u siječnju 2024.)



U prikazu grafova nisu uključeni korisnici mirovina DVO, ZOHBDR i HVO.

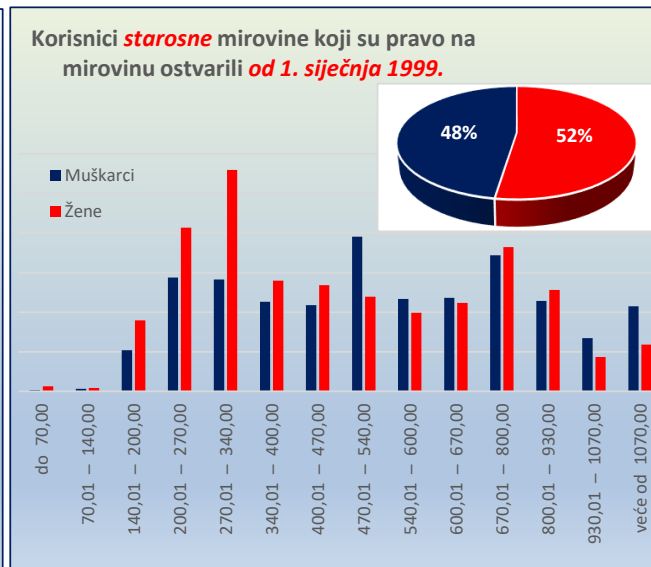
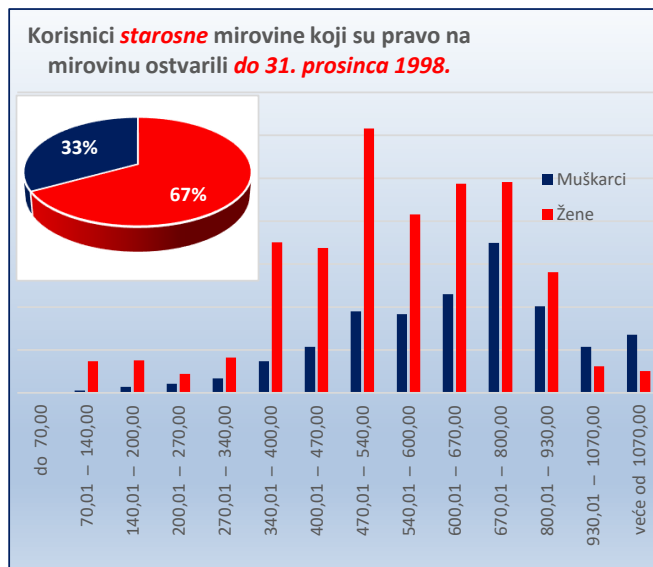
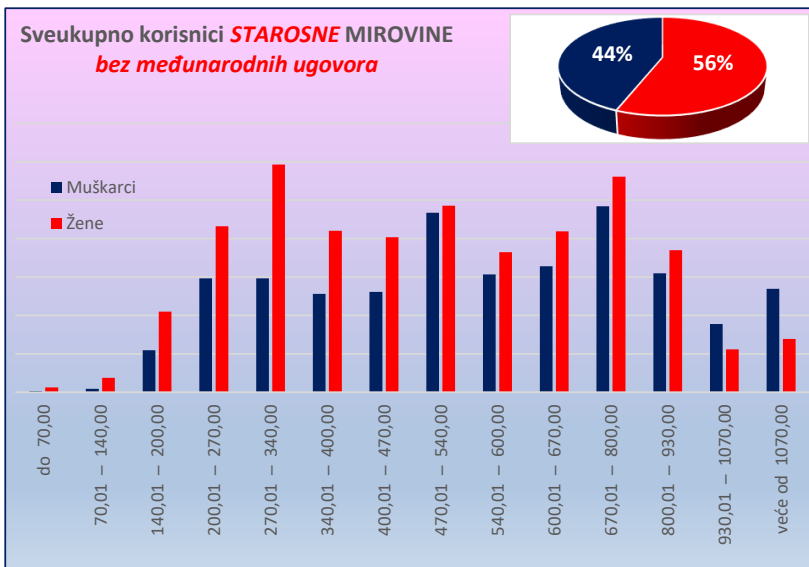
KORISNICI **STAROSNE MIROVINE** KOJI SU PRAVO NA MIROVINU OSTVARILI PREMA ZAKONU O MIROVINSKOM OSIGURANJU - **BEZ MEĐUNARODNIH UGOVORA**

Tablica 10 - 1_sm

za prosinac 2023. (isplata u siječnju 2024.)

Razredi svota netomirovina u eurima (EUR)	I. SVEUKUPNO korisnici STAROSNE MIROVINE (zbroj II.+III.)									II. Korisnici starosne mirovine koji su pravo na mirovinu ostvarili do 31. prosinca 1998.						III. Korisnici starosne mirovine koji su pravo na mirovinu ostvarili od 1. siječnja 1999.											
	Ukupno			Muškarci			Žene			Ukupno			Muškarci			Žene			Ukupno			Muškarci			Žene		
	Broj korisnika	Prosječna mirovina	Prosječan staž	Broj korisnika	Prosječna mirovina	Prosječan staž	Broj korisnika	Prosječna mirovina	Prosječan staž	Broj korisnika	Prosječna mirovina	Prosječan staž	Broj korisnika	Prosječna mirovina	Prosječan staž	Broj korisnika	Prosječna mirovina	Prosječan staž	Broj korisnika	Prosječna mirovina	Prosječan staž	Broj korisnika	Prosječna mirovina	Prosječan staž	Broj korisnika	Prosječna mirovina	Prosječan staž
0	1	2	3	4	5	6	7	8	9	10	11	12	13	14	15	16	17	18	19	20	21	22	23	24	25	26	27
do 70,00	772	47,58	16 00 00	135	49,74	16 09 14	637	47,13	15 10 02	9	42,08	24 00 01	4	36,92	28 10 15	5	46,20	20 01 12	763	47,65	15 10 25	131	50,14	16 04 18	632	47,13	15 09 20
70,01 – 140,00	2323	122,13	17 00 27	433	117,49	17 11 02	1890	123,19	16 11 00	1583	125,26	17 00 14	114	126,15	19 04 16	1469	125,19	16 10 12	740	115,44	17 02 03	319	114,40	17 03 00	421	116,23	17 01 13
140,01 – 200,00	15954	182,53	16 04 00	5462	183,10	16 05 11	10492	182,24	16 03 09	1794	167,14	18 03 06	280	168,83	19 11 18	1514	166,82	17 11 17	14160	184,48	16 00 28	5182	183,87	16 02 29	8978	184,84	15 11 28
200,01 – 270,00	36386	236,38	19 02 01	14803	236,74	19 04 00	21583	236,14	19 00 20	1302	235,31	21 05 06	419	236,46	22 10 17	883	234,76	20 09 02	35084	236,42	19 01 00	14384	236,75	19 02 22	20700	236,19	18 11 28
270,01 – 340,00	44453	307,56	23 08 15	14818	306,64	23 08 02	29635	308,03	23 08 21	2309	310,87	25 10 11	669	309,09	27 07 26	1640	311,60	25 01 14	42144	307,38	23 07 02	14149	306,52	23 05 23	27995	307,82	23 07 21
340,01 – 400,00	33794	370,63	27 02 16	12799	371,56	28 03 01	20995	370,07	26 07 02	8477	374,39	27 01 24	1470	374,95	30 09 26	7007	374,27	26 04 18	25317	369,38	27 02 24	11329	371,12	27 11 03	13988	367,96	26 08 09
400,01 – 470,00	33212	434,44	31 00 21	13041	433,17	31 08 24	20171	435,26	30 07 22	8893	437,60	30 00 25	2140	437,44	33 10 18	6753	437,66	28 10 17	24319	433,28	31 05 05	10901	432,33	31 03 16	13418	434,06	31 06 14
470,01 – 540,00	47655	505,25	33 00 29	23365	507,23	32 05 25	24290	503,34	33 07 28	16113	503,54	33 02 13	3796	507,06	36 01 09	12317	502,45	32 03 25	31542	506,12	33 00 06	19569	507,26	31 09 13	11973	504,25	35 00 12
540,01 – 600,00	33572	570,86	35 08 08	15336	570,25	36 02 04	18236	571,38	35 03 07	11983	572,23	34 01 20	3668	571,26	36 08 06	8315	572,65	33 00 19	21589	570,11	36 06 15	11668	569,93	36 00 08	9921	570,31	37 01 19
600,01 – 670,00	37333	633,43	37 00 02	16406	633,79	37 09 16	20927	633,15	36 04 29	14337	632,85	34 09 00	4598	634,47	37 00 12	9739	632,09	33 08 21	22996	633,79	38 04 28	11808	633,52	38 00 23	11188	634,09	38 09 08
670,01 – 800,00	52252	730,86	38 08 03	24193	730,93	39 06 07	28059	730,79	37 11 15	16820	728,38	35 02 24	6993	729,61	37 04 07	9827	727,51	33 09 09	35432	732,03	40 03 15	17200	731,47	40 04 16	18232	732,57	40 02 15
800,01 – 930,00	33926	861,89	39 07 01	15462	860,71	40 06 03	18464	862,88	38 09 26	9665	862,38	35 04 29	4037	860,74	37 05 03	5628	863,56	34 00 00	24261	861,70	41 02 24	11425	860,70	41 07 00	12836	862,58	40 11 08
930,01 – 1070,00	14448	991,83	39 10 08	8871	992,67	40 03 26	5577	990,49	39 01 04	3379	991,81	35 04 15	2141	992,70	36 01 00	1238	990,27	34 01 24	11069	991,84	41 02 17	6730	992,66	41 08 02	4339	990,56	40 06 06
veće od 1070,00	20392	1.359,52	40 04 14	13464	1.373,56	40 08 08	6928	1.332,23	39 09 07	3720	1.243,04	35 07 27	2703	1.252,41	36 02 28	1017	1.218,14	34 01 01	16672	1.385,51	41 05 05	10761	1.403,99	41 09 23	5911	1.351,86	40 09 01
UKUPNO	406472	562,97	31 10 03	178588	609,20	33 02 24	227884	526,74	30 09 01	100384	609,59	32 07 09	33032	692,66	35 09 18	67352	568,85	31 00 25	306088	547,68	31 07 00	145556	590,26	32 07 29	160532	509,07	30 07 10

Napomena: u broj korisnika mirovina nisu uključeni korisnici mirovina DVO, ZOHBDR i HVO. U tablici je prikazan ukupni staž korisnika mirovina.



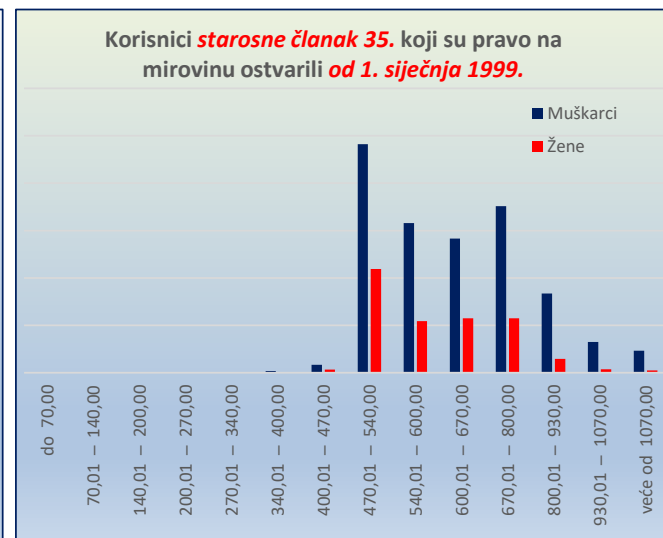
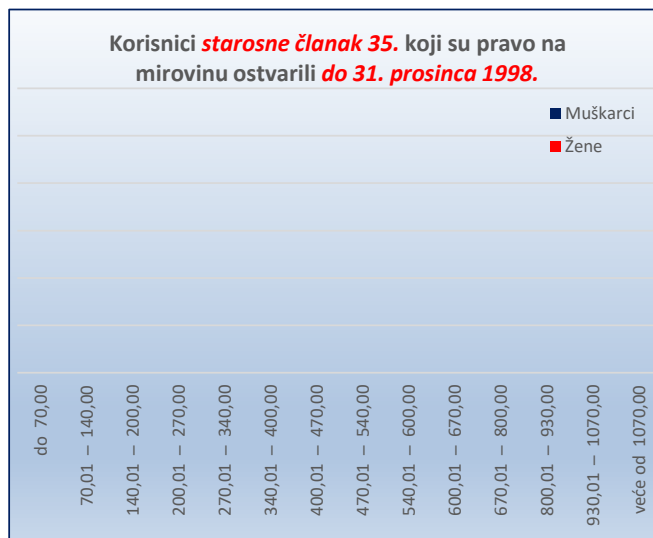
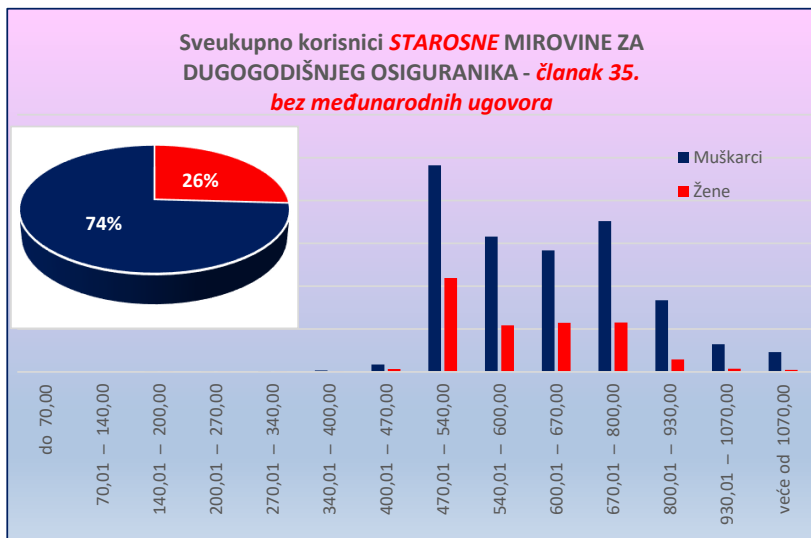
KORISNICI STAROSNE MIROVINE ZA DUGOGODIŠNJEG OSIGURANIKA - ČLANAK 35. KOJI SU PRAVO NA MIROVINU OSTVARILI PREMA ZAKONU O MIROVINSKOM OSIGURANJU - BEZ MEĐUNARODNIH UGOVORA

Tablica 10 - 1. članak 35.

za prosinac 2023. (isplata u siječnju 2024.)

Razredi svota netomirovina u eurima (EUR)	I. SVEUKUPNO korisnici STAROSNE članak 35. (zbroj II.+III.)									II. Korisnici starosne članak 35. koji su pravo na mirovinu ostvarili do 31. prosinca 1998.									III. Korisnici starosne članak 35. koji su pravo na mirovinu ostvarili od 1. siječnja 1999.								
	Ukupno			Muškarci			Žene			Ukupno			Muškarci			Žene			Ukupno			Muškarci			Žene		
	Broj korisnika	Prosječna mirovina	Prosječan staž	Broj korisnika	Prosječna mirovina	Prosječan staž	Broj korisnika	Prosječna mirovina	Prosječan staž	Broj korisnika	Prosječna mirovina	Prosječan staž	Broj korisnika	Prosječna mirovina	Prosječan staž	Broj korisnika	Prosječna mirovina	Prosječan staž	Broj korisnika	Prosječna mirovina	Prosječan staž	Broj korisnika	Prosječna mirovina	Prosječan staž	Broj korisnika	Prosječna mirovina	Prosječan staž
0	1	2	3	4	5	6	7	8	9	10	11	12	13	14	15	16	17	18	19	20	21	22	23	24	25	26	27
do 70,00																											
70,01 – 140,00																											
140,01 – 200,00	8	188,33	17 06 19	4	185,81	19 00 15	4	190,84	15 03 21										8	188,33	17 06 19	4	185,81	19 00 15	4	190,84	15 03 21
200,01 – 270,00	13	230,89	25 09 12	11	232,10	27 05 01	2	224,28	18 04 23										13	230,89	25 09 12	11	232,10	27 05 01	2	224,28	18 04 23
270,01 – 340,00	33	314,59	34 11 24	29	314,84	36 01 05	4	312,73	24 05 20										33	314,59	34 11 24	29	314,84	36 01 05	4	312,73	24 05 20
340,01 – 400,00	78	373,74	40 01 13	73	373,23	40 05 28	5	381,28	35 01 02										78	373,74	40 01 13	73	373,23	40 05 28	5	381,28	35 01 02
400,01 – 470,00	473	449,94	41 08 06	340	448,56	41 09 19	133	453,45	41 04 20										473	449,94	41 08 06	340	448,56	41 09 19	133	453,45	41 04 20
470,01 – 540,00	14027	512,40	41 09 26	9644	511,74	41 10 08	4383	513,84	41 08 28										14027	512,40	41 09 26	9644	511,74	41 10 08	4383	513,84	41 08 28
540,01 – 600,00	8491	569,49	42 07 11	6317	569,39	42 08 29	2174	569,77	42 02 22										8491	569,49	42 07 11	6317	569,39	42 08 29	2174	569,77	42 02 22
600,01 – 670,00	7958	632,80	42 07 22	5667	632,83	42 10 27	2291	632,73	42 00 01										7958	632,80	42 07 22	5667	632,83	42 10 27	2291	632,73	42 00 01
670,01 – 800,00	9328	727,24	42 08 19	7030	728,71	42 11 18	2298	722,76	41 11 21										9328	727,24	42 08 19	7030	728,71	42 11 18	2298	722,76	41 11 21
800,01 – 930,00	3928	856,09	43 00 24	3346	856,73	43 02 18	582	852,43	42 02 17										3928	856,09	43 00 24	3346	856,73	43 02 18	582	852,43	42 02 17
930,01 – 1070,00	1439	989,15	43 02 03	1294	989,54	43 03 11	145	985,74	42 02 28										1439	989,15	43 02 03	1294	989,54	43 03 11	145	985,74	42 02 28
veće od 1070,00	1024	1.284,35	43 02 28	928	1.285,83	43 04 04	96	1.270,10	42 03 11										1024	1.284,35	43 02 28	928	1.285,83	43 04 04	96	1.270,10	42 03 11
UKUPNO	46800	645,31	42 05 10	34683	656,62	42 07 15	12117	612,94	41 11 09									46800	645,31	42 05 10	34683	656,62	42 07 15	12117	612,94	41 11 09	

Napomena: u broj korisnika mirovina nisu uključeni korisnici mirovina DVO, ZOHBDR i HVO. U tablici je prikazan ukupni staž korisnika mirovina.



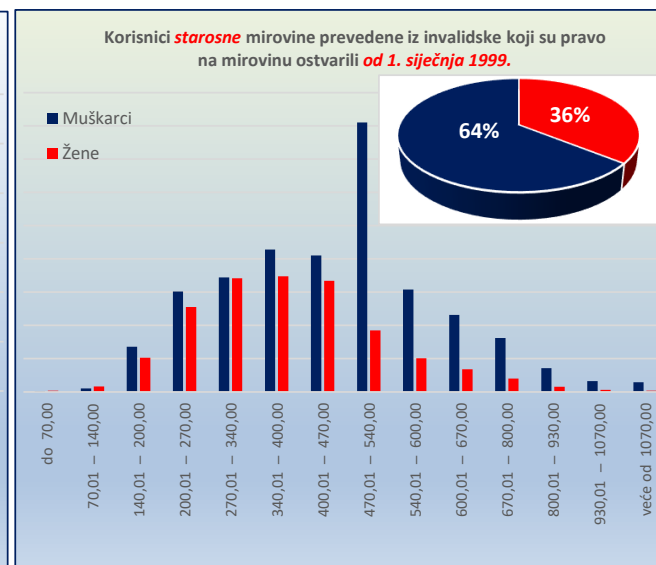
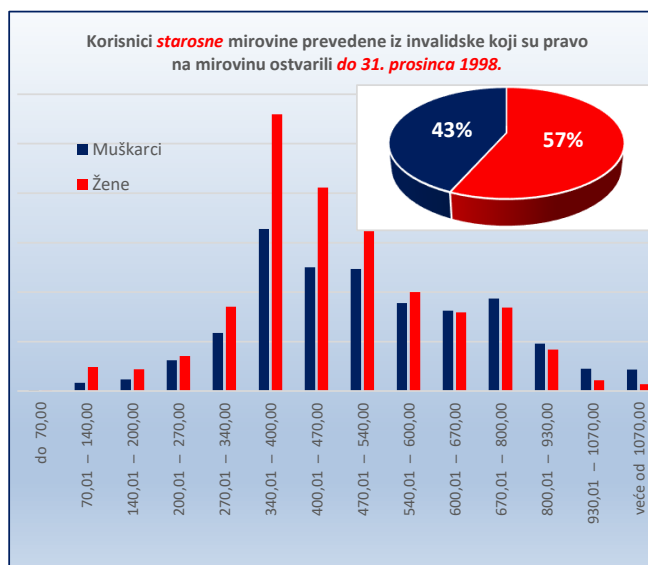
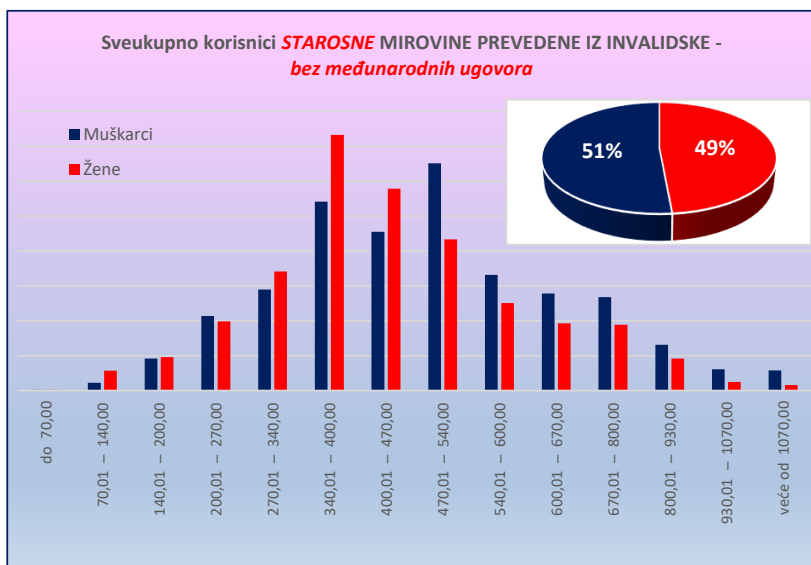
KORISNICI **STAROSNE MIROVINE PREVEDENE IZ INVALIDSKE** KOJI SU PRAVO NA MIROVINU OSTVARILI PREMA ZAKONU O MIROVINSKOM OSIGURANJU - **BEZ MEĐUNARODNIH UGOVORA**

Tablica 10 - 1. članak 58.-36.-202.

za prosinac 2023. (isplata u siječnju 2024.)

Razredi svota netomirovina u eurima (EUR)	I. SVEUKUPNO korisnici STAROSNE mirovine prevedene iz invalidske (zbroj II.+III.)									II. Korisnici starosne mirovine prevedene iz invalidske koji su pravo na mirovinu ostvarili do 31. prosinca 1998.									III. Korisnici starosne mirovine prevedene iz invalidske koji su pravo na mirovinu ostvarili od 1. siječnja 1999.								
	Ukupno			Muškarci			Žene			Ukupno			Muškarci			Žene			Ukupno			Muškarci			Žene		
	Broj korisnika	Prosječna mirovina	Prosječan staž	Broj korisnika	Prosječna mirovina	Prosječan staž	Broj korisnika	Prosječna mirovina	Prosječan staž	Broj korisnika	Prosječna mirovina	Prosječan staž	Broj korisnika	Prosječna mirovina	Prosječan staž	Broj korisnika	Prosječna mirovina	Prosječan staž	Broj korisnika	Prosječna mirovina	Prosječan staž	Broj korisnika	Prosječna mirovina	Prosječan staž	Broj korisnika	Prosječna mirovina	Prosječan staž
0	1	2	3	4	5	6	7	8	9	10	11	12	13	14	15	16	17	18	19	20	21	22	23	24	25	26	27
do 70,00	42	45,30	18 09 14	21	47,40	18 11 06	21	43,19	18 07 21	13	49,58	19 10 12	11	48,88	20 04 18	2	53,44	16 11 23	29	43,37	18 03 17	10	45,77	17 03 26	19	42,11	18 09 25
70,01 – 140,00	790	123,01	12 05 10	222	121,89	12 05 12	568	123,45	12 05 09	653	124,06	12 09 17	168	123,42	12 06 07	485	124,28	12 10 22	137	118,00	10 09 08	54	117,15	12 02 23	83	118,55	09 09 21
140,01 – 200,00	1872	173,57	13 09 22	916	174,94	13 10 23	956	172,25	13 08 23	678	167,46	14 06 14	236	168,66	14 02 27	442	166,83	14 08 12	1194	177,03	13 04 21	680	177,12	13 09 07	514	176,91	12 10 25
200,01 – 270,00	4116	237,97	16 02 19	2135	236,53	16 06 27	1981	239,51	15 10 06	1328	239,05	15 02 09	623	237,31	15 03 00	705	240,60	15 01 20	2788	237,45	16 08 17	1512	236,21	17 01 10	1276	238,92	16 02 22
270,01 – 340,00	6309	309,00	20 01 07	2895	307,68	20 06 08	3414	310,12	19 09 04	2880	309,70	18 03 07	1175	308,38	18 06 14	1705	310,61	18 01 01	3429	308,41	21 07 25	1720	307,20	21 10 18	1709	309,63	21 05 01
340,01 – 400,00	12747	374,11	21 04 03	5414	374,81	22 02 01	7333	373,59	20 08 24	8870	373,46	19 03 08	3274	373,44	19 03 08	5596	373,47	19 03 07	3877	375,60	26 00 25	2140	376,90	26 07 08	1737	373,99	25 05 03
400,01 – 470,00	10338	434,98	25 08 00	4552	434,09	27 03 16	5786	435,68	24 04 17	6612	435,53	23 04 04	2499	434,31	24 08 21	4113	436,26	22 06 04	3726	434,01	29 09 12	2053	433,83	30 05 06	1673	434,24	28 11 24
470,01 – 540,00	10851	504,33	27 00 20	6517	506,28	28 03 07	4334	501,38	25 02 25	5873	502,41	25 00 27	2466	504,21	26 07 17	3407	501,11	23 11 18	4978	506,59	29 04 23	4051	507,55	29 03 08	927	502,39	29 11 09
540,01 – 600,00	5822	568,69	28 04 23	3317	568,80	29 07 09	2505	568,55	26 09 18	3774	568,50	26 10 10	1776	568,57	28 02 00	1998	568,44	25 08 09	2048	569,04	31 02 24	1541	569,06	31 03 03	507	568,98	31 01 27
600,01 – 670,00	4714	632,01	28 11 01	2785	632,32	30 02 14	1929	631,56	27 00 13	3215	632,60	27 06 02	1626	633,45	28 08 28	1589	631,74	26 02 25	1499	630,74	31 11 09	1159	630,73	32 03 05	340	630,77	30 09 18
670,01 – 800,00	4563	727,51	29 04 24	2678	728,28	31 00 00	1885	726,42	27 01 12	3553	728,29	28 02 07	1868	729,30	29 07 15	1685	727,18	26 07 09	1010	724,77	33 07 27	810	725,93	34 02 09	200	720,05	31 05 20
800,01 – 930,00	2234	861,04	29 05 24	1316	859,05	31 01 16	918	863,88	27 01 11	1799	862,28	28 05 16	960	860,03	29 11 24	839	864,85	26 08 22	435	855,90	33 08 17	356	856,42	34 02 27	79	853,57	31 03 19
930,01 – 1070,00	858	992,37	30 01 00	610	993,48	31 01 01	248	989,62	27 07 16	664	991,96	29 00 15	449	993,09	30 00 25	215	989,61	26 10 27	194	993,76	33 07 28	161	994,60	33 11 06	33	989,67	32 04 02
veće od 1070,00	739	1.240,92	30 01 15	580	1.244,24	31 00 02	159	1.228,83	26 11 20	572	1.236,46	29 03 19	433	1.239,65	30 02 18	139	1.226,50	26 05 13	167	1.256,22	32 11 17	147	1.257,74	33 03 13	20	1.245,04	30 06 05
UKUPNO	65995	475,69	24 04 27	33958	499,00	25 11 29	32037	450,98	22 08 26	40484	499,75	23 02 27	17564	531,37	24 09 07	22920	475,51	22 00 27	25511	437,51	26 03 00	16394	464,31	27 03 17	9117	389,31	24 04 15

Napomena: u broj korisnika mirovina nisu uključeni korisnici mirovina DVO, ZOHBDR i HVO. U tablici je prikazan **ukupni** staž korisnika mirovina.



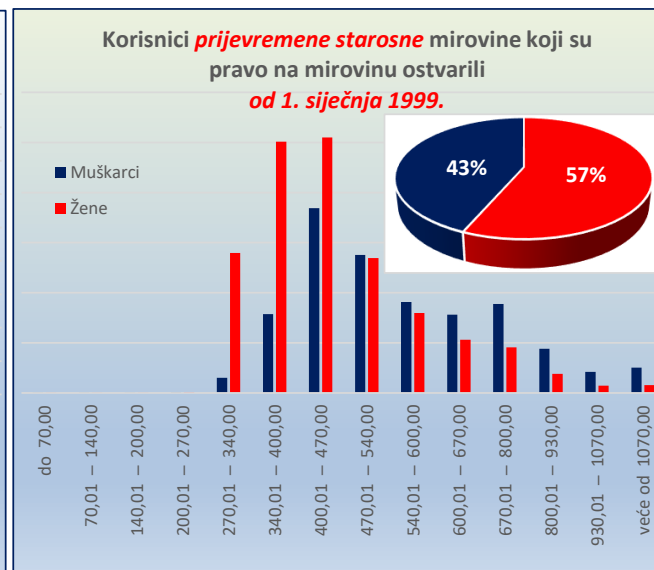
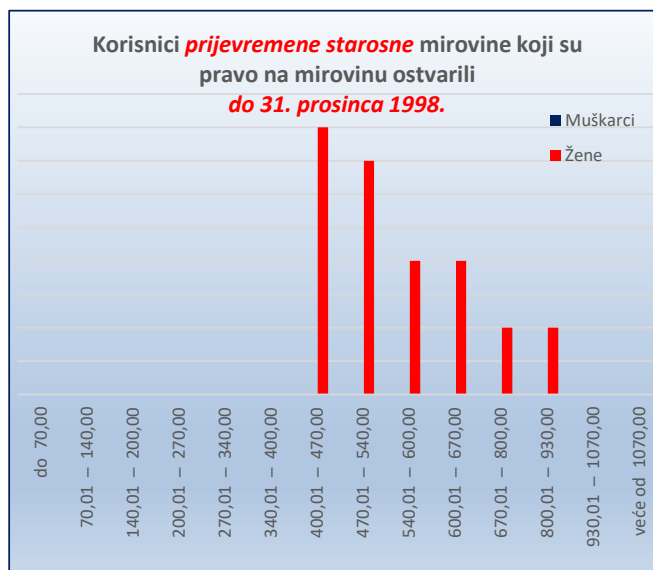
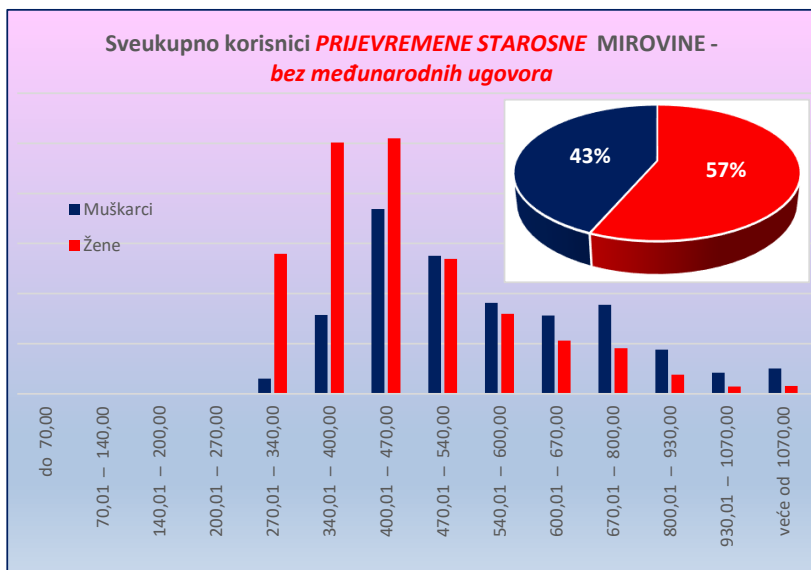
KORISNICI PRIJEVREMENE STAROSNE MIROVINE KOJI SU PRAVO NA MIROVINU OSTVARILI PREMA ZAKONU O MIROVINSKOM OSIGURANJU - BEZ MEĐUNARODNIH UGOVORA

Tablica 10 - 1_psm

za prosinac 2023. (isplata u siječnju 2024.)

Razredi svota netomirovina u eurima (EUR)	I. SVEUKUPNO korisnici PRIJEVREMENE STAROSNE MIROVINE (zbroj II.+III.)									II. Korisnici prijevremene starosne mirovine koji su pravo na mirovinu ostvarili do 31. prosinca 1998.									III. Korisnici prijevremene starosne mirovine koji su pravo na mirovinu ostvarili od 1. siječnja 1999.								
	Ukupno			Muškarci			Žene			Ukupno			Muškarci			Žene			Ukupno			Muškarci			Žene		
	Broj korisnika	Prosječna mirovina	Prosječan staž	Broj korisnika	Prosječna mirovina	Prosječan staž	Broj korisnika	Prosječna mirovina	Prosječan staž	Broj korisnika	Prosječna mirovina	Prosječan staž	Broj korisnika	Prosječna mirovina	Prosječan staž	Broj korisnika	Prosječna mirovina	Prosječan staž	Broj korisnika	Prosječna mirovina	Prosječan staž	Broj korisnika	Prosječna mirovina	Prosječan staž	Broj korisnika	Prosječna mirovina	Prosječan staž
0	1	2	3	4	5	6	7	8	9	10	11	12	13	14	15	16	17	18	19	20	21	22	23	24	25	26	27
do 70,00	5	33,08	00 00 00	4	33,35	00 00 00	1	32,02	00 00 00										5	33,08	00 00 00	4	33,35	00 00 00	1	32,02	00 00 00
70,01 – 140,00	11	115,50	00 00 00	5	110,35	00 00 00	6	119,79	00 00 00										11	115,50	00 00 00	5	110,35	00 00 00	6	119,79	00 00 00
140,01 – 200,00	42	177,36	34 09 18	16	173,32	38 09 10	26	179,84	30 09 25										42	177,36	34 09 18	16	173,32	38 09 10	26	179,84	30 09 25
200,01 – 270,00	136	246,65	34 02 18	56	248,71	36 05 26	80	245,21	31 04 02										136	246,65	34 02 18	56	248,71	36 05 26	80	245,21	31 04 02
270,01 – 340,00	15491	318,51	32 00 13	1518	333,32	35 05 24	13973	316,90	31 08 12										15491	318,51	32 00 13	1518	333,32	35 05 24	13973	316,90	31 08 12
340,01 – 400,00	32962	371,76	34 02 12	7874	376,55	36 03 28	25088	370,26	33 06 17										32962	371,76	34 02 12	7874	376,55	36 03 28	25088	370,26	33 06 17
400,01 – 470,00	43944	433,82	36 02 13	18440	436,74	37 06 15	25504	431,71	35 02 28	8	460,13	31 08 29							43944	433,82	36 02 14	18440	436,74	37 06 15	25496	431,70	35 02 28
470,01 – 540,00	27257	502,40	36 07 16	13777	502,13	38 03 10	13480	502,68	34 11 09	7	512,97	31 00 04							27257	502,40	36 07 16	13777	502,13	38 03 10	13473	502,68	34 11 10
540,01 – 600,00	17047	568,68	37 00 00	9071	569,22	38 06 19	7976	568,08	35 03 00	4	573,14	31 05 27							17047	568,68	37 00 00	9071	569,22	38 06 19	7972	568,07	35 03 00
600,01 – 670,00	13136	632,08	37 03 29	7814	632,66	38 07 05	5322	631,22	35 05 22	4	654,10	31 01 17							13136	632,07	37 03 29	7814	632,66	38 07 05	5318	631,20	35 05 23
670,01 – 800,00	13429	726,22	37 07 06	8876	727,26	38 09 05	4553	724,19	35 04 01	2	723,72	34 00 07							13427	726,22	37 07 07	8876	727,26	38 09 05	4551	724,19	35 04 02
800,01 – 930,00	6326	858,86	37 04 25	4414	858,81	38 06 18	1912	858,97	34 09 05	2	908,10	31 05 01							6324	858,85	37 04 26	4414	858,81	38 06 18	1910	858,92	34 09 07
930,01 – 1070,00	2830	990,52	37 02 24	2114	990,71	38 01 01	716	989,95	34 08 13										2830	990,52	37 02 24	2114	990,71	38 01 01	716	989,95	34 08 13
veće od 1070,00	3303	1.252,06	37 00 04	2524	1.260,29	37 07 26	779	1.225,40	34 11 15										3303	1.252,06	37 00 04	2524	1.260,29	37 07 26	779	1.225,40	34 11 15
UKUPNO	175919	512,23	35 10 21	76503	576,29	37 11 19	99416	462,93	34 03 13	27	572,01	31 06 27							175892	512,22	35 10 22	76503	576,29	37 11 19	99389	462,90	34 03 13

Napomena: u broj korisnika mirovina nisu uključeni korisnici mirovina DVO, ZOHBDR i HVO. U tablici je prikazan **ukupni** staž korisnika mirovina.



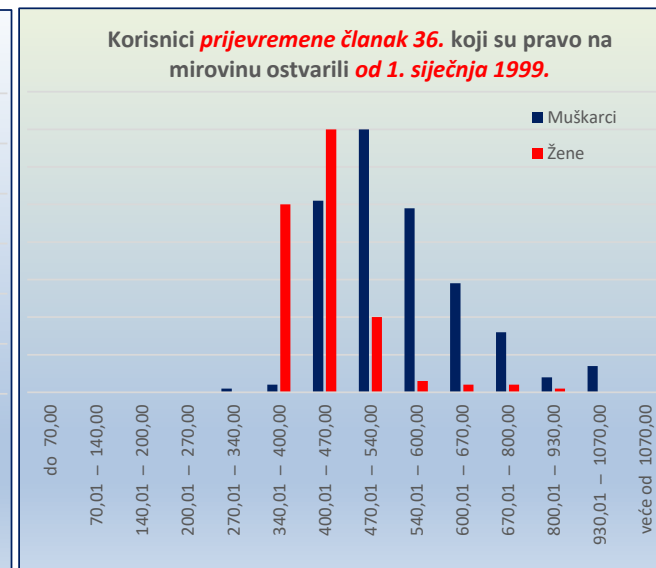
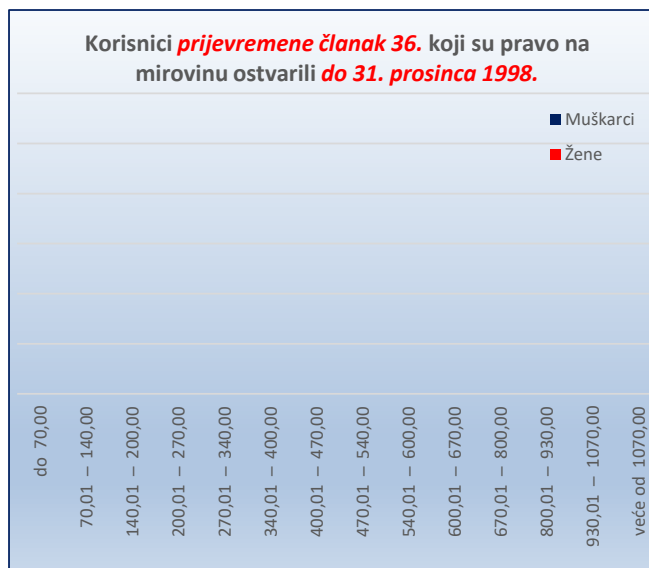
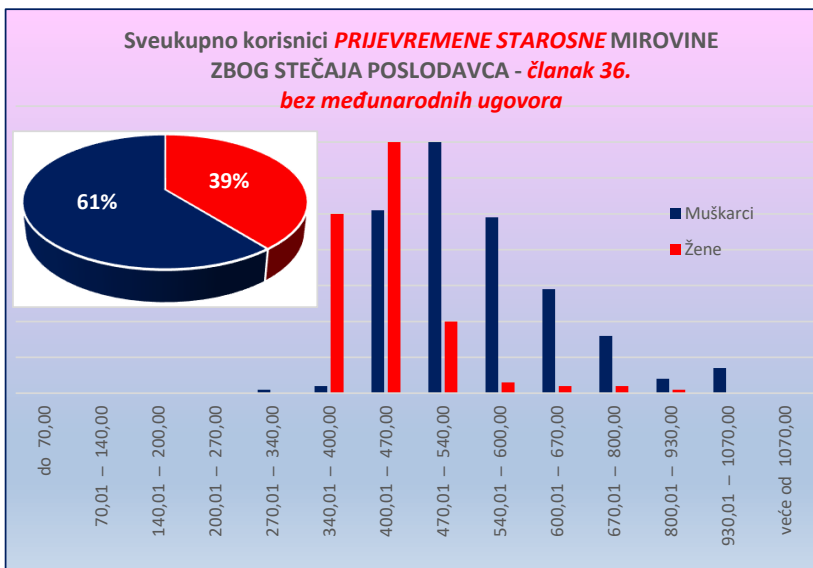
KORISNICI PRIJEVREMENE STAROSNE MIROVINE ZBOG STEČAJA POSLODAVCA - ČLANAK 36. KOJI SU PRAVO NA MIROVINU OSTVARILI PREMA ZAKONU O MIROVINSKOM OSIGURANJU - BEZ MEĐUNARODNIH UGOVORA

Tablica 10 - 1. članak 36.

za prosinac 2023. (isplata u siječnju 2024.)

Razredi svota netomirovina u eurima (EUR)	I. SVEUKUPNO korisnici PRIJEVREMENE članak 36. (zbroj II.+III.)									II. Korisnici prijevremene članak 36. koji su pravo na mirovinu ostvarili do 31. prosinca 1998.									III. Korisnici prijevremene članak 36. koji su pravo na mirovinu ostvarili od 1. siječnja 1999.								
	Ukupno			Muškarci			Žene			Ukupno			Muškarci			Žene			Ukupno			Muškarci			Žene		
	Broj korisnika	Prosječna mirovina	Prosječan staž	Broj korisnika	Prosječna mirovina	Prosječan staž	Broj korisnika	Prosječna mirovina	Prosječan staž	Broj korisnika	Prosječna mirovina	Prosječan staž	Broj korisnika	Prosječna mirovina	Prosječan staž	Broj korisnika	Prosječna mirovina	Prosječan staž	Broj korisnika	Prosječna mirovina	Prosječan staž	Broj korisnika	Prosječna mirovina	Prosječan staž	Broj korisnika	Prosječna mirovina	Prosječan staž
0	1	2	3	4	5	6	7	8	9	10	11	12	13	14	15	16	17	18	19	20	21	22	23	24	25	26	27
do 70,00																											
70,01 – 140,00																											
140,01 – 200,00																											
200,01 – 270,00																											
270,01 – 340,00	1	337,74	35 10 08	1	337,74	35 10 08													1	337,74	35 10 08	1	337,74	35 10 08			
340,01 – 400,00	52	386,99	32 08 12	2	376,96	35 07 09	50	387,39	32 07 00										52	386,99	32 08 12	2	376,96	35 07 09	50	387,39	32 07 00
400,01 – 470,00	121	430,38	35 02 15	51	440,75	36 05 10	70	422,82	34 03 21										121	430,38	35 02 15	51	440,75	36 05 10	70	422,82	34 03 21
470,01 – 540,00	90	502,91	36 01 13	70	507,61	36 08 10	20	486,47	34 01 20										90	502,91	36 01 13	70	507,61	36 08 10	20	486,47	34 01 20
540,01 – 600,00	52	570,06	37 06 18	49	570,21	37 09 13	3	567,53	33 08 24										52	570,06	37 06 18	49	570,21	37 09 13	3	567,53	33 08 24
600,01 – 670,00	31	632,36	37 05 22	29	630,61	37 08 11	2	657,62	34 03 25										31	632,36	37 05 22	29	630,61	37 08 11	2	657,62	34 03 25
670,01 – 800,00	18	703,62	37 00 04	16	706,59	37 07 15	2	679,87	32 02 00										18	703,62	37 00 04	16	706,59	37 07 15	2	679,87	32 02 00
800,01 – 930,00	5	839,91	37 10 24	4	834,05	39 02 10	1	863,37	32 08 08										5	839,91	37 10 24	4	834,05	39 02 10	1	863,37	32 08 08
930,01 – 1070,00	7	985,41	36 08 26	7	985,41	36 08 26													7	985,41	36 08 26	7	985,41	36 08 26			
UKUPNO	377	506,12	35 08 29	229	554,02	37 01 02	148	432,01	33 07 26										377	506,12	35 08 29	229	554,02	37 01 02	148	432,01	33 07 26

Napomena: u broj korisnika mirovina nisu uključeni korisnici mirovina DVO, ZOHBDR i HVO. U tablici je prikazan **ukupni** staž korisnika mirovina.



KORISNICI SVEUKUPNO STAROSNE MIROVINE KOJI SU PRAVO NA MIROVINU OSTVARILI PREMA ZAKONU O MIROVINSKOM OSIGURANJU - BEZ MEĐUNARODNIH UGOVORA

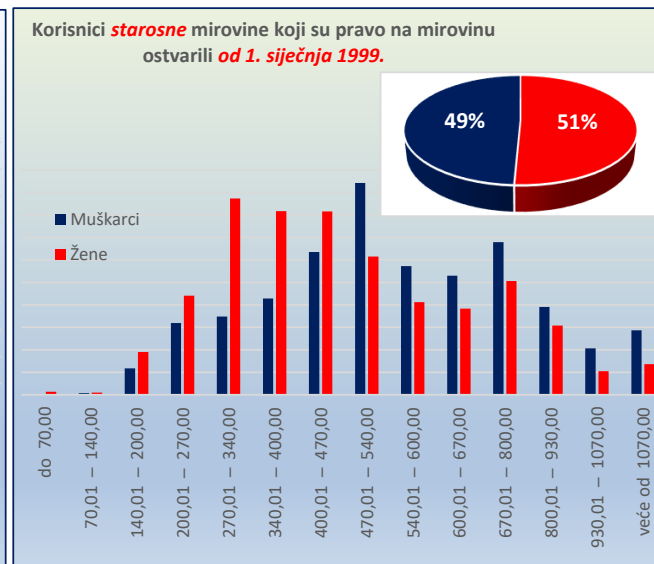
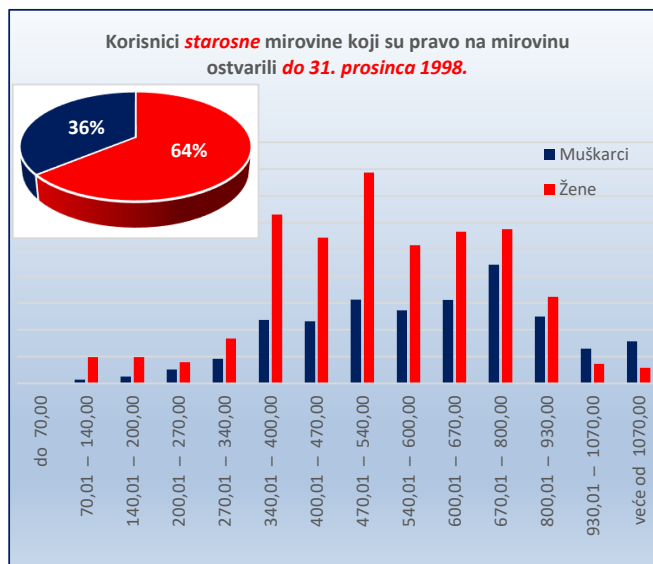
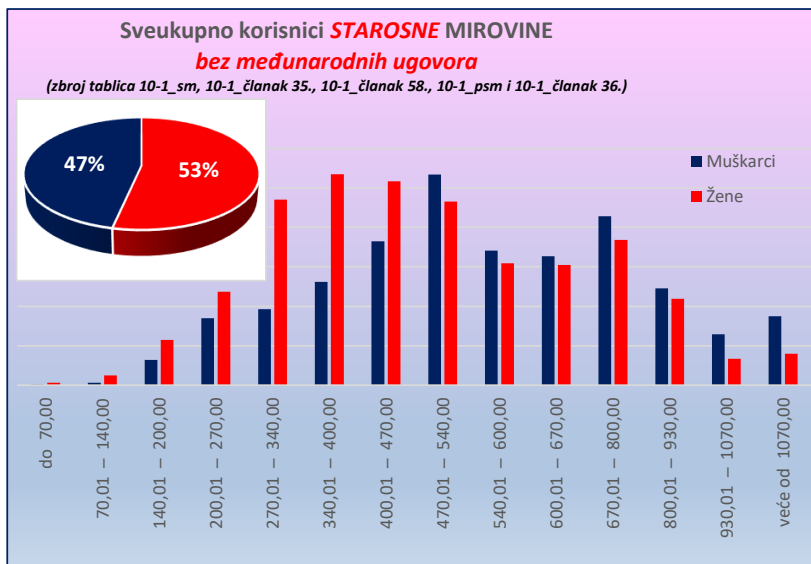
(zbroj tablica 10-1_sm, 10-1_članak 35., 10-1_članak 58.-36.-202., 10-1_psm i 10-1_članak 36.)

za prosinac 2023. (isplata u siječnju 2024.)

Tablica 10 - 1s.

Razredi svota netomirovina u eurima (EUR)	I. <u>SVEUKUPNO</u> korisnici <u>STAROSNE MIROVINE</u> (zbroj II.+III.)									II. Korisnici starosne mirovine koji su pravo na mirovinu ostvarili do 31. prosinca 1998.						III. Korisnici starosne mirovine koji su pravo na mirovinu ostvarili od 1. siječnja 1999.											
	Ukupno			Muškarci			Žene			Ukupno			Muškarci			Žene			Ukupno			Muškarci			Žene		
	Broj korisnika	Prosječna mirovina	Prosječan staž	Broj korisnika	Prosječna mirovina	Prosječan staž	Broj korisnika	Prosječna mirovina	Prosječan staž	Broj korisnika	Prosječna mirovina	Prosječan staž	Broj korisnika	Prosječna mirovina	Prosječan staž	Broj korisnika	Prosječna mirovina	Prosječan staž	Broj korisnika	Prosječna mirovina	Prosječan staž	Broj korisnika	Prosječna mirovina	Prosječan staž	Broj korisnika	Prosječna mirovina	Prosječan staž
0	1	2	3	4	5	6	7	8	9	10	11	12	13	14	15	16	17	18	19	20	21	22	23	24	25	26	27
do 70,00	819	47,38	16 01 19	160	49,03	17 01 02	659	46,98	15 11 06	22	46,51	21 06 21	15	45,69	22 07 24	7	48,27	19 02 18	797	47,40	15 11 28	145	49,37	16 05 15	652	46,96	15 10 22
70,01 – 140,00	3124	122,33	15 10 05	660	118,92	15 10 09	2464	123,24	15 10 04	2236	124,91	15 09 21	282	124,52	15 03 15	1954	124,96	15 10 17	888	115,84	15 11 21	378	114,74	16 04 12	510	116,65	15 08 03
140,01 – 200,00	17876	181,58	16 00 23	6398	181,91	16 00 28	11478	181,40	16 00 21	2472	167,23	17 02 28	516	168,75	17 04 04	1956	166,82	17 02 18	15404	183,89	15 10 18	5882	183,06	15 11 22	9522	184,40	15 09 27
200,01 – 270,00	40651	236,57	18 10 24	17005	236,75	19 00 06	23646	236,45	18 09 21	2630	237,20	18 03 11	1042	236,97	18 03 23	1588	237,35	18 03 03	38021	236,53	18 11 10	15963	236,74	19 00 23	22058	236,38	18 10 05
270,01 – 340,00	66287	310,26	25 03 05	19261	308,91	24 00 17	47026	310,82	25 09 05	5189	310,22	21 07 24	1844	308,64	21 10 06	3345	311,10	21 06 15	61098	310,27	25 06 28	17417	308,94	24 03 14	43681	310,80	26 00 29
340,01 – 400,00	79633	371,67	29 01 26	26162	373,74	29 05 00	53471	370,66	29 00 10	17347	373,91	23 01 13	4744	373,91	22 10 09	12603	373,92	23 02 21	62286	371,05	30 10 11	21418	373,71	30 10 25	40868	369,65	30 10 05
400,01 – 470,00	88088	434,27	33 00 19	36424	435,24	34 02 19	51664	433,59	32 02 27	15513	436,73	27 02 13	4639	435,76	28 11 10	10874	437,15	26 05 19	72575	433,75	34 03 24	31785	435,17	35 00 04	40790	432,64	33 09 16
470,01 – 540,00	99880	505,37	34 07 16	53373	506,61	35 02 00	46507	503,95	34 00 04	21993	503,24	31 00 09	6262	505,94	32 04 05	15731	502,17	30 06 03	77887	505,97	35 07 23	47111	506,70	35 06 17	30776	504,86	35 09 18
540,01 – 600,00	64984	569,92	36 03 12	34090	569,67	37 04 22	30894	570,19	35 00 22	15761	571,34	32 04 18	5444	570,38	33 10 06	10317	571,84	31 07 17	49223	569,46	37 06 12	28646	569,54	38 00 20	20577	569,36	36 09 19
600,01 – 670,00	63172	632,96	37 02 05	32701	633,22	38 02 20	30471	632,69	36 00 25	17556	632,81	33 04 24	6224	634,21	34 09 13	11332	632,04	32 08 03	45616	633,02	38 07 16	26477	632,99	39 00 01	19139	633,07	38 01 03
670,01 – 800,00	79590	729,45	38 05 05	42793	729,63	39 04 20	36797	729,25	37 03 26	20375	728,37	34 00 01	8861	729,55	35 08 08	11514	727,46	32 08 21	59215	729,83	39 11 14	33932	729,65	40 04 02	25283	730,06	39 05 02
800,01 – 930,00	46419	860,94	39 01 02	24542	859,73	40 00 05	21877	862,30	38 00 20	11466	862,37	34 03 23	4997	860,60	35 11 21	6469	863,74	33 00 20	34953	860,48	40 07 27	19545	859,51	41 00 13	15408	861,70	40 01 28
930,01 – 1070,00	19582	991,46	39 03 13	12896	992,07	39 09 25	6686	990,30	38 03 07	4043	991,83	34 03 28	2590	992,77	35 00 11	1453	990,18	33 00 27	15539	991,37	40 06 28	10306	991,89	41 00 02	5233	990,33	39 08 21
veće od 1070,00	25458	1.339,11	39 09 03	17496	1.348,28	40 00 22	7962	1.318,96	39 00 23	4292	1.242,16	34 09 23	3136	1.250,65	35 04 28	1156	1.219,15	33 02 01	21166	1.358,77	40 09 06	14360	1.369,60	41 00 29	6806	1.335,92	40 00 26
UKUPNO	695563	547,37	32 10 15	323961	594,92	34 07 08	371602	505,91	31 04 10	140895	578,02	29 10 27	50596	636,67	31 11 00	90299	545,16	28 09 17	554668	539,58	33 07 16	273365	587,19	35 01 04	281303	493,31	32 02 09

Napomena: u broj korisnika mirovina nisu uključeni korisnici mirovina DVO, ZOHBDR i HVO. U tablici je prikazan **ukupni** staž korisnika mirovina.



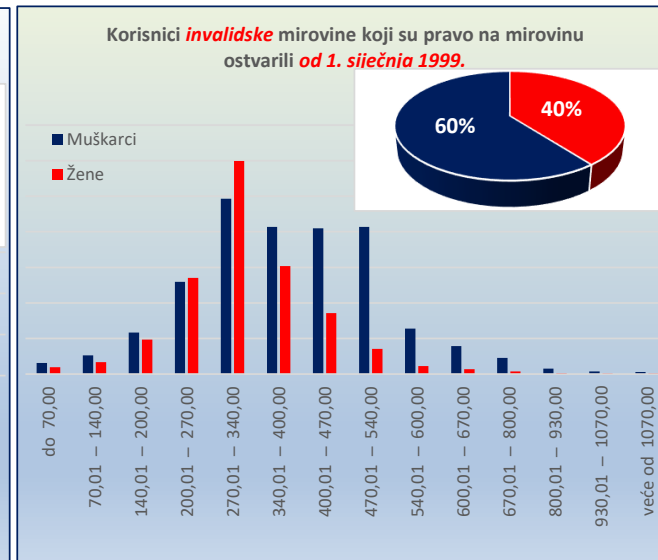
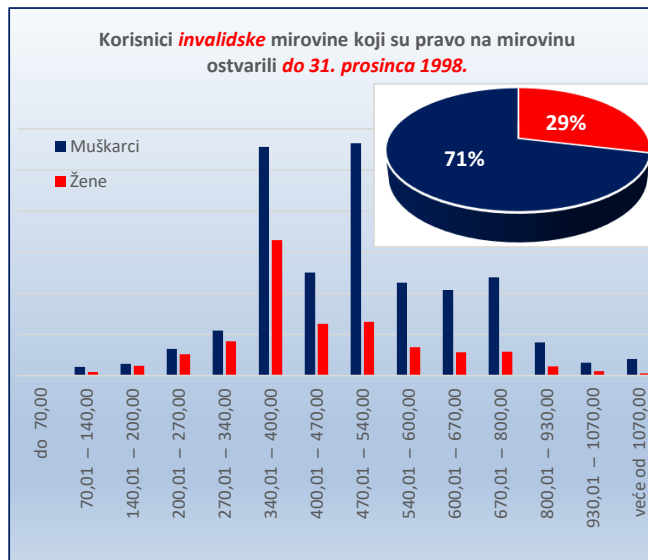
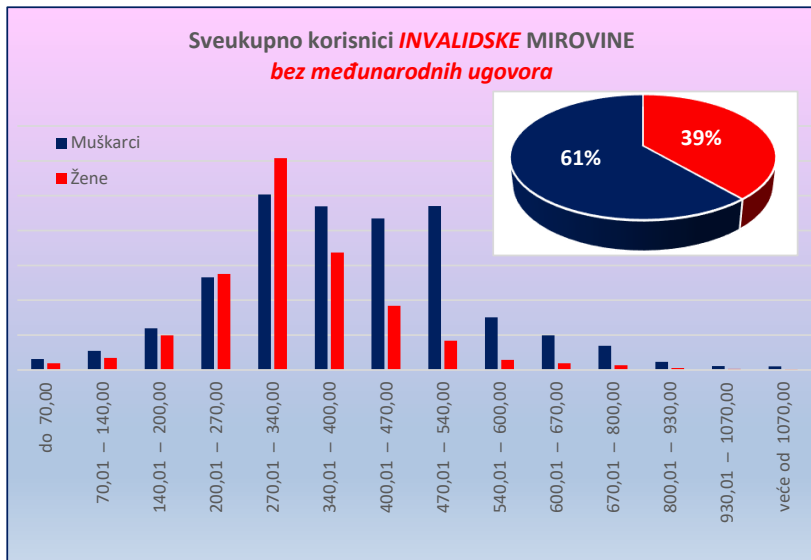
KORISNICI INVALIDSKE MIROVINE KOJI SU PRAVO NA MIROVINU OSTVARILI PREMA ZAKONU O MIROVINSKOM OSIGURANJU - BEZ MEĐUNARODNIH UGOVORA

Tablica 10 - 1i.

za prosinac 2023. (isplata u siječnju 2024.)

Razredi svota netomirovina u eurima (EUR)	I. <u>SVEUKUPNO</u> korisnici <u>INVALIDSKE MIROVINE</u> (zbroj II.+III.)									II. Korisnici invalidske mirovine koji su pravo na mirovinu ostvarili do 31. prosinca 1998.						III. Korisnici invalidske mirovine koji su pravo na mirovinu ostvarili od 1. siječnja 1999.											
	Ukupno			Muškarci			Žene			Ukupno			Muškarci			Žene			Ukupno			Muškarci			Žene		
	Broj korisnika	Prosječna mirovina	Prosječan staž	Broj korisnika	Prosječna mirovina	Prosječan staž	Broj korisnika	Prosječna mirovina	Prosječan staž	Broj korisnika	Prosječna mirovina	Prosječan staž	Broj korisnika	Prosječna mirovina	Prosječan staž	Broj korisnika	Prosječna mirovina	Prosječan staž	Broj korisnika	Prosječna mirovina	Prosječan staž	Broj korisnika	Prosječna mirovina	Prosječan staž	Broj korisnika	Prosječna mirovina	Prosječan staž
0	1	2	3	4	5	6	7	8	9	10	11	12	13	14	15	16	17	18	19	20	21	22	23	24	25	26	27
do 70,00	1012	51,70	12 05 13	630	51,59	12 01 07	382	51,87	13 00 06	1	65,08	02 09 12	1	65,08	02 09 12				1011	51,68	12 05 16	629	51,57	12 01 12	382	51,87	13 00 06
70,01 – 140,00	1785	110,18	13 00 18	1094	109,17	13 02 18	691	111,78	12 09 17	60	122,79	08 06 13	42	121,60	08 05 18	18	125,55	08 08 10	1725	109,74	13 02 15	1052	108,68	13 04 27	673	111,41	12 10 28
140,01 – 200,00	4368	174,08	13 01 22	2387	173,77	13 07 05	1981	174,45	12 07 10	104	170,03	10 07 22	57	169,35	10 04 23	47	170,85	10 11 11	4264	174,18	13 02 14	2330	173,88	13 08 03	1934	174,53	12 07 24
200,01 – 270,00	10822	237,95	14 11 18	5312	237,72	14 08 14	5510	238,17	15 02 13	234	240,22	10 10 25	130	239,42	10 10 01	104	241,21	10 11 25	10588	237,90	15 00 16	5182	237,68	14 09 20	5406	238,12	15 03 13
270,01 – 340,00	22224	308,51	21 00 13	10073	308,05	20 08 24	12151	308,88	21 03 17	386	312,64	13 05 28	219	313,15	13 09 06	167	311,96	13 01 19	21838	308,43	21 02 02	9854	307,94	20 10 21	11984	308,84	21 04 28
340,01 – 400,00	16129	372,54	23 02 15	9388	375,13	22 07 08	6741	368,93	24 00 19	1772	373,34	11 11 02	1113	373,60	11 09 21	659	372,91	12 01 06	14357	372,44	24 07 10	8275	375,34	24 00 19	6082	368,50	25 04 08
400,01 – 470,00	12374	428,94	25 07 11	8695	428,01	25 02 22	3679	431,13	26 06 00	753	437,93	20 01 13	501	439,92	21 01 02	252	433,99	18 05 14	11621	428,35	25 11 09	8194	427,28	25 05 12	3427	430,92	27 01 01
470,01 – 540,00	11078	503,62	25 05 24	9403	504,55	25 03 17	1675	498,36	26 05 26	1393	504,99	20 02 11	1131	505,62	20 04 10	262	502,28	19 06 26	9685	503,42	26 02 06	8272	504,41	25 11 01	1413	497,64	27 09 11
540,01 – 600,00	3598	568,02	27 07 13	3016	567,70	27 10 20	582	569,68	26 03 10	590	571,09	23 11 00	452	570,10	24 04 24	138	574,34	22 06 28	3008	567,42	28 02 26	2564	567,28	28 04 18	444	568,23	27 05 00
600,01 – 670,00	2377	629,35	28 11 09	1990	629,13	29 04 29	387	630,45	26 07 09	531	628,16	24 06 14	417	627,39	25 02 24	114	630,98	22 08 06	1846	629,69	29 10 28	1573	629,60	30 02 11	273	630,24	28 02 14
670,01 – 800,00	1657	721,44	29 03 21	1386	721,96	29 09 03	271	718,78	27 01 10	594	724,29	25 07 27	478	724,36	26 01 14	116	724,01	23 11 27	1063	719,85	30 10 03	908	720,70	31 01 18	155	714,87	29 00 25
800,01 – 930,00	580	857,24	29 02 15	474	856,11	29 08 27	106	862,31	26 10 02	206	857,89	26 02 29	161	857,59	26 05 28	45	858,98	25 04 11	374	856,89	30 07 13	313	855,35	31 02 03	61	864,77	27 09 01
930,01 – 1070,00	277	988,83	28 05 04	220	988,92	28 10 11	57	988,51	26 09 03	85	987,37	24 10 10	63	990,52	25 00 10	22	978,36	24 04 09	192	989,48	29 11 28	157	988,27	30 04 07	35	994,89	28 03 18
veće od 1070,00	245	1.244,26	29 01 17	201	1.253,61	29 05 07	44	1.201,53	27 09 08	91	1.257,20	28 01 09	80	1.267,98	28 04 21	11	1.178,76	26 00 25	154	1.236,62	29 08 28	121	1.244,11	30 01 13	33	1.209,13	28 03 28
UKUPNO	88526	374,43	21 11 09	54269	400,97	22 05 11	34257	332,40	21 01 17	6800	495,96	18 01 10	4845	513,94	18 10 28	1955	451,41	16 04 07	81726	364,32	22 02 21	49424	389,90	22 09 05	32302	325,20	21 05 01

Napomena: u broj korisnika mirovina nisu uključeni korisnici mirovina DVO, ZOHBDR i HVO. U tablici je prikazan **ukupni** staž korisnika mirovina.



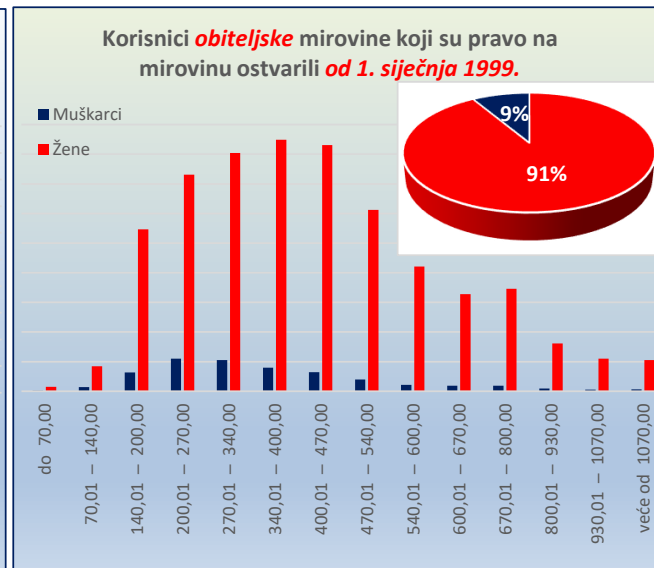
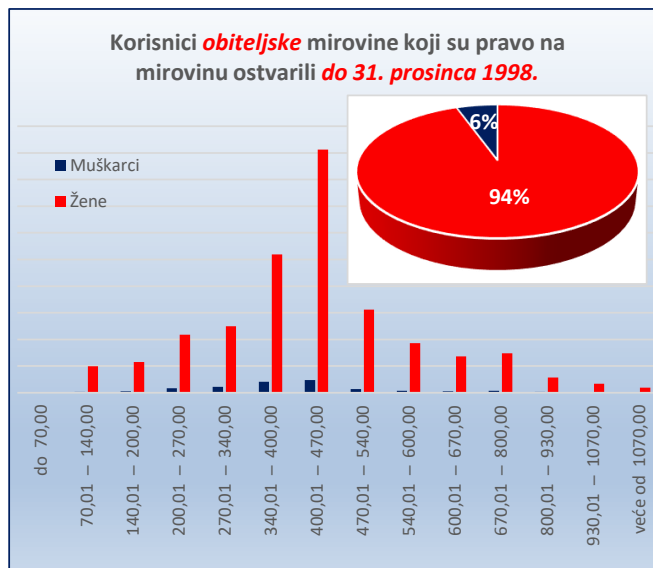
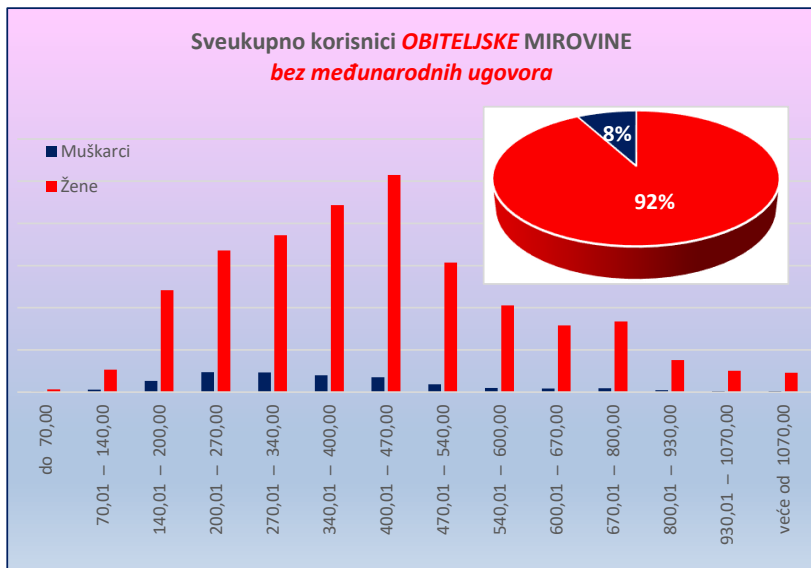
KORISNICI OBITELJSKE MIROVINE KOJI SU PRAVO NA MIROVINU OSTVARILI PREMA ZAKONU O MIROVINSKOM OSIGURANJU - BEZ MEĐUNARODNIH UGOVORA

Tablica 10 - 1o.

za prosinac 2023. (isplata u siječnju 2024.)

Razredi svota netomirovina u eurima (EUR)	I. <u>SVEUKUPNO</u> korisnici <u>OBITELJSKE MIROVINE</u> (zbroj II.+III.)									II. Korisnici obiteljske mirovine koji su pravo na mirovinu ostvarili do 31. prosinca 1998.						III. Korisnici obiteljske mirovine koji su pravo na mirovinu ostvarili od 1. siječnja 1999.											
	Ukupno			Muškarci			Žene			Ukupno			Muškarci			Žene			Ukupno			Muškarci			Žene		
	Broj korisnika	Prosječna mirovina	Prosječan staž	Broj korisnika	Prosječna mirovina	Prosječan staž	Broj korisnika	Prosječna mirovina	Prosječan staž	Broj korisnika	Prosječna mirovina	Prosječan staž	Broj korisnika	Prosječna mirovina	Prosječan staž	Broj korisnika	Prosječna mirovina	Prosječan staž	Broj korisnika	Prosječna mirovina	Prosječan staž	Broj korisnika	Prosječna mirovina	Prosječan staž	Broj korisnika	Prosječna mirovina	Prosječan staž
0	1	2	3	4	5	6	7	8	9	10	11	12	13	14	15	16	17	18	19	20	21	22	23	24	25	26	27
do 70,00	348	46,15	19 03 10	31	48,54	14 05 09	317	45,91	19 09 04	13	51,35	16 00 17	13	51,35	16 00 17	335	45,95	19 04 26	31	48,54	14 05 09	304	45,68	19 11 02			
70,01 – 140,00	2980	121,48	13 08 04	308	116,18	14 09 16	2672	122,09	13 06 18	1021	128,97	10 11 09	30	125,07	13 01 01	991	129,09	10 10 15	1959	117,57	15 01 08	278	115,22	14 11 24	1681	117,95	15 01 16
140,01 – 200,00	13420	182,32	14 05 04	1329	183,59	13 00 09	12091	182,18	14 06 29	1213	172,55	12 10 24	55	176,78	11 11 10	1158	172,35	12 11 10	12207	183,29	14 07 00	1274	183,88	13 00 26	10933	183,22	14 09 03
200,01 – 270,00	19169	235,27	18 11 02	2376	236,25	16 08 24	16793	235,13	19 02 19	2342	236,35	16 02 10	169	236,24	15 05 03	2173	236,36	16 03 01	16827	235,12	19 03 16	2207	236,25	16 10 01	14620	234,95	19 08 00
270,01 – 340,00	20916	305,31	26 02 06	2333	303,45	23 06 06	18583	305,54	26 06 07	2712	306,37	21 04 05	220	305,32	20 00 27	2492	306,46	21 05 16	18204	305,15	26 10 29	2113	303,25	23 10 18	16091	305,40	27 03 19
340,01 – 400,00	24169	375,53	27 09 04	2006	373,45	26 01 02	22163	375,71	27 10 29	5606	380,29	20 06 01	418	376,69	20 08 22	5188	380,58	20 05 24	18563	374,09	29 11 15	1588	372,60	27 06 02	16975	374,23	30 02 04
400,01 – 470,00	27505	431,03	30 05 05	1773	431,53	27 06 14	25732	430,99	30 07 19	9596	424,53	27 00 01	478	426,11	24 07 03	9118	424,44	27 01 18	17909	434,51	32 03 05	1295	433,53	28 07 17	16614	434,59	32 06 20
470,01 – 540,00	16287	503,41	34 00 10	931	503,03	31 03 15	15356	503,43	34 02 11	3253	504,34	30 08 23	133	503,69	30 03 00	3120	504,37	30 09 00	13034	503,18	34 10 05	798	502,92	31 05 18	12236	503,20	35 00 21
540,01 – 600,00	10778	568,84	35 08 06	502	566,44	33 03 01	10276	568,95	35 09 20	1943	568,71	32 04 01	77	565,31	31 10 08	1866	568,85	32 04 08	8835	568,86	36 04 28	425	566,65	33 06 02	8410	568,98	36 06 22
600,01 – 670,00	8336	632,19	36 04 18	425	632,61	34 11 21	7911	632,16	36 05 16	1421	632,17	33 00 21	58	637,71	31 08 12	1363	631,93	33 01 11	6915	632,19	37 00 12	367	631,80	35 05 11	6548	632,21	37 01 14
670,01 – 800,00	8839	726,16	36 07 16	452	726,46	33 06 11	8387	726,14	36 09 17	1549	726,80	33 06 11	72	728,75	32 03 02	1477	726,70	33 07 04	7290	726,02	37 03 09	380	726,02	33 09 09	6910	726,02	37 05 19
800,01 – 930,00	4027	858,56	37 00 17	219	860,48	34 10 29	3808	858,45	37 02 00	605	856,34	34 08 19	34	857,74	34 09 01	571	856,26	34 08 19	3422	858,95	37 05 18	185	860,98	34 11 11	3237	858,83	37 07 08
930,01 – 1070,00	2662	993,46	37 08 03	122	987,89	34 11 27	2540	993,73	37 09 18	351	995,85	36 03 02	12	979,30	37 02 19	339	996,44	36 02 19	2311	993,10	37 10 22	110	988,83	34 08 23	2201	993,31	38 00 12
veće od 1070,00	2437	1.243,85	39 05 21	134	1.269,58	37 00 10	2303	1.242,35	39 07 12	198	1.144,71	36 07 21	6	1.121,39	34 08 27	192	1.145,44	36 08 12	2239	1.252,61	39 08 24	128	1.276,53	37 01 20	2111	1.251,16	39 10 20
UKUPNO	161873	431,23	28 01 25	12941	378,16	23 11 19	148932	435,84	28 06 08	31823	433,52	25 00 04	1762	413,92	23 01 29	30061	434,66	25 01 14	130050	430,66	28 11 04	11179	372,52	24 01 00	118871	436,13	29 04 15

Napomena: u broj korisnika mirovina nisu uključeni korisnici mirovina DVO, ZOHBDR i HVO. U tablici je prikazan **ukupni** staž korisnika mirovina.



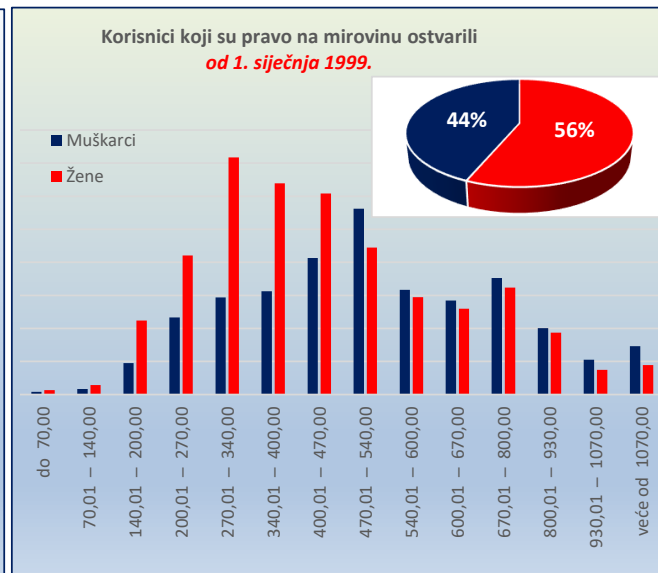
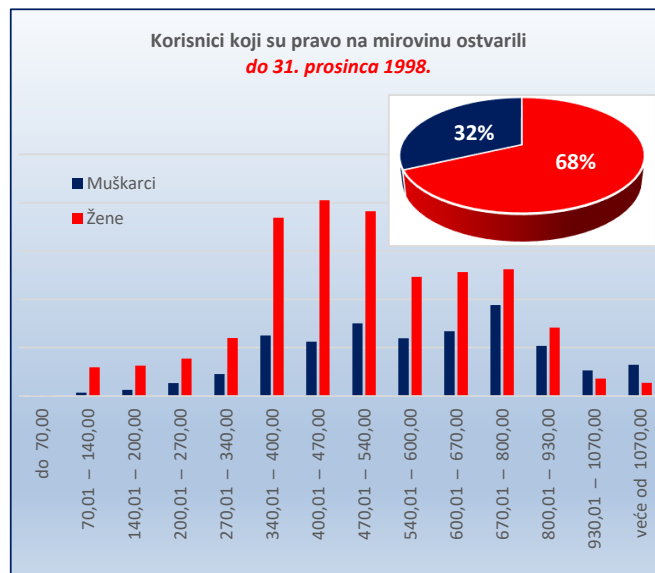
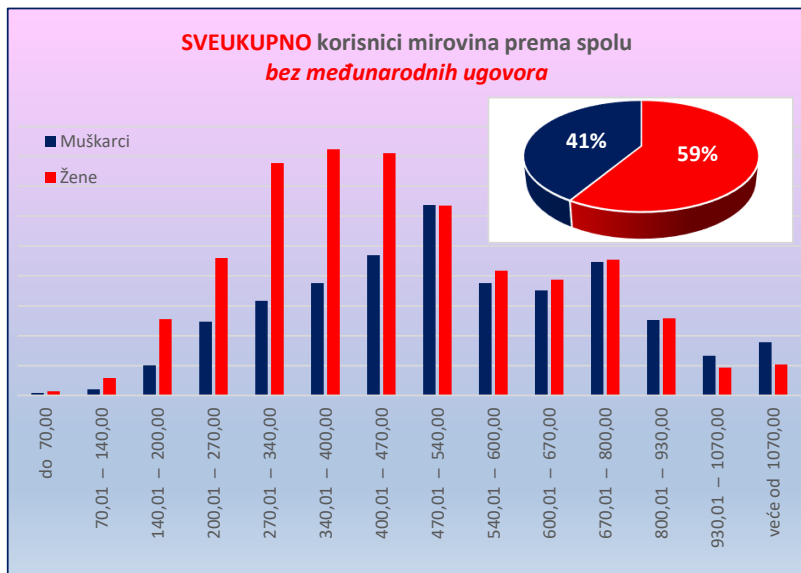
KORISNICI MIROVINA PREMA SPOLU KOJI SU PRAVO NA MIROVINU OSTVARILI PREMA ZAKONU O MIROVINSKOM OSIGURANJU - BEZ MEĐUNARODNIH UGOVORA
(zbroj tablica 10-1s., 10-1i. i 10-1o.)

za prosinac 2023. (isplata u siječnju 2024.)

Tablica 10 - 1u.

Razredi svota netomirovina u eurima (EUR)	I. SVEUKUPNO korisnici (zbroj II.+III.)									II. Korisnici koji su pravo na mirovinu ostvarili do 31. prosinca 1998.									III. Korisnici koji su pravo na mirovinu ostvarili od 1. siječnja 1999.								
	Ukupno			Muškarci			Žene			Ukupno			Muškarci			Žene			Ukupno			Muškarci			Žene		
	Broj korisnika	Prosječna mirovina	Prosječan staž	Broj korisnika	Prosječna mirovina	Prosječan staž	Broj korisnika	Prosječna mirovina	Prosječan staž	Broj korisnika	Prosječna mirovina	Prosječan staž	Broj korisnika	Prosječna mirovina	Prosječan staž	Broj korisnika	Prosječna mirovina	Prosječan staž	Broj korisnika	Prosječna mirovina	Prosječan staž	Broj korisnika	Prosječna mirovina	Prosječan staž	Broj korisnika	Prosječna mirovina	Prosječan staž
0	1	2	3	4	5	6	7	8	9	10	11	12	13	14	15	16	17	18	19	20	21	22	23	24	25	26	27
do 70,00	2179	49,19	14 11 00	821	50,98	13 01 04	1358	48,10	16 00 02	36	48,77	19 00 15	16	46,90	21 04 26	20	50,27	17 01 27	2143	49,19	14 10 04	805	51,06	12 11 07	1338	48,07	15 11 26
70,01 – 140,00	7889	119,26	14 04 11	2062	113,34	14 02 27	5827	121,35	14 04 26	3317	126,12	14 02 02	354	124,22	14 03 22	2963	126,35	14 01 26	4572	114,28	14 06 04	1708	111,08	14 02 21	2864	116,19	14 08 04
140,01 – 200,00	35664	180,94	15 00 29	10114	180,21	15 00 29	25550	181,23	15 00 29	3789	169,01	15 08 04	628	169,51	16 02 29	3161	168,91	15 06 22	31875	182,36	15 00 03	9486	180,92	15 00 00	22389	182,97	15 00 04
200,01 – 270,00	70642	236,43	18 03 15	24693	236,91	17 10 14	45949	236,17	18 06 09	5206	236,95	17 00 02	1341	237,11	17 02 21	3865	236,90	16 11 10	65436	236,39	18 04 23	23352	236,90	17 10 28	42084	236,11	18 08 02
270,01 – 340,00	109427	308,96	24 06 29	31667	308,23	22 11 13	77760	309,25	25 02 25	8287	309,07	21 02 00	2283	308,75	20 10 26	6004	309,20	21 03 08	101140	308,95	24 10 12	29384	308,19	23 01 07	71756	309,26	25 06 27
340,01 – 400,00	119931	372,57	28 00 24	37556	374,07	27 06 08	82375	371,88	28 03 25	24725	375,32	21 08 23	6275	374,04	20 09 02	18450	375,76	22 00 19	95206	371,85	29 08 25	31281	374,08	28 10 25	63925	370,76	30 01 19
400,01 – 470,00	127967	433,06	31 09 13	46892	433,76	32 03 19	81075	432,65	31 05 22	25862	432,24	26 11 13	5618	435,31	27 11 16	20244	431,39	26 08 00	102105	433,27	33 00 04	41274	433,55	32 10 24	60831	433,07	33 00 26
470,01 – 540,00	127245	504,97	33 09 05	63707	506,26	33 08 02	63538	503,68	33 10 08	26639	503,47	30 05 18	7526	505,85	30 07 25	19113	502,53	30 04 22	100606	505,37	34 07 17	56181	506,31	34 00 22	44425	504,17	35 04 02
540,01 – 600,00	79360	569,68	35 09 26	37608	569,47	36 07 04	41752	569,87	35 01 11	18294	571,05	32 01 20	5973	570,30	33 02 17	12321	571,41	31 07 20	61066	569,28	36 11 01	31635	569,32	37 02 16	29431	569,23	36 07 02
600,01 – 670,00	73885	632,76	36 10 05	35116	632,98	37 08 19	38769	632,56	36 00 18	19508	632,64	33 02 06	6699	633,81	34 03 22	12809	632,02	32 07 17	54377	632,80	38 01 16	28417	632,79	38 05 22	25960	632,82	37 09 03
670,01 – 800,00	90886	728,98	38 01 06	44631	729,36	39 00 20	45455	728,61	37 02 00	22518	728,15	33 09 18	9411	729,28	35 03 17	13107	727,34	32 09 01	67568	729,26	39 06 10	35220	729,38	40 00 11	32348	729,13	38 11 21
800,01 – 930,00	51026	860,71	38 10 00	25235	859,67	39 09 17	25791	861,73	37 10 22	12277	862,00	34 02 17	5192	860,49	35 08 14	7085	863,11	33 01 22	38749	860,31	40 03 10	20043	859,46	40 10 03	18706	861,21	39 08 09
930,01 – 1070,00	22521	991,67	38 11 20	13238	991,98	39 07 04	9283	991,23	38 00 24	4479	992,06	34 03 18	2665	992,65	34 09 25	1814	991,20	33 06 22	18042	991,57	40 01 13	10573	991,81	40 09 17	7469	991,23	39 02 02
veće od 1070,00	28140	1.330,04	39 07 20	17831	1.346,62	39 11 04	10309	1.301,35	39 01 20	4581	1.238,25	34 09 03	3222	1.250,84	35 02 24	1359	1.208,41	33 07 11	23559	1.347,88	40 07 04	14609	1.367,75	40 11 19	8950	1.315,46	39 11 28
UKUPNO	945962	511,31	31 00 14	391171	560,84	32 06 26	554791	476,38	29 11 23	179518	549,30	28 07 18	57203	619,42	30 07 21	122315	516,51	27 08 17	766444	502,41	31 07 10	333968	550,81	32 10 25	432476	465,04	30 07 12

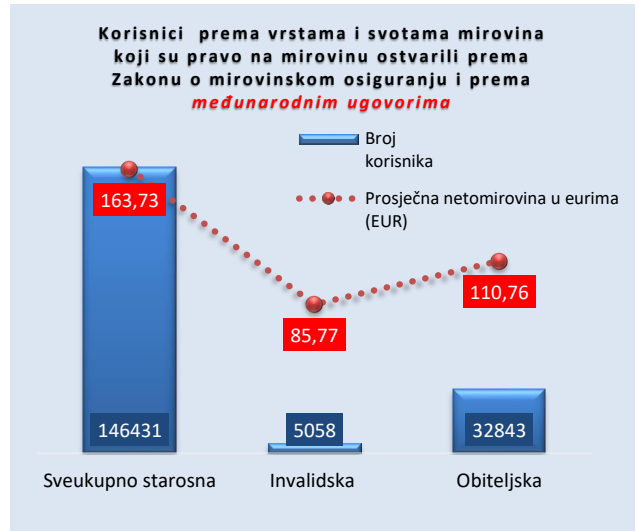
Napomena: u broj korisnika mirovina nisu uključeni korisnici mirovina DVO, ZOHBDR i HVO. U tablici je prikazan ukupni staž korisnika mirovina.



KORISNICI KOJI SU PRAVO NA MIROVINU OSTVARILI PREMA ZAKONU O MIROVINSKOM OSIGURANJU I PREMA **MEĐUNARODNIM UGOVORIMA**

Tablica 10. - MU za prosinac 2023. (isplata u siječnju 2024.)

Vrste mirovina	Broj korisnika	Prosječna netomirovina u eurima (EUR)
0	1	2
Starosna	94615	136,75
Starosna mirovina za dugogodišnjeg osiguranika - čl. 35.	6112	384,38
Starosna mirovina prevedena iz invalidske	9949	80,93
Ukupno starosna	110676	145,40
Prijevremena starosna	35747	220,40
Prijevremena starosna mirovina zbog stečaja poslodavca - čl. 36.	8	486,62
Sveukupno starosna	146431	163,73
Invalidska	5058	85,77
Obiteljska	32843	110,76
UKUPNO	184332	152,15



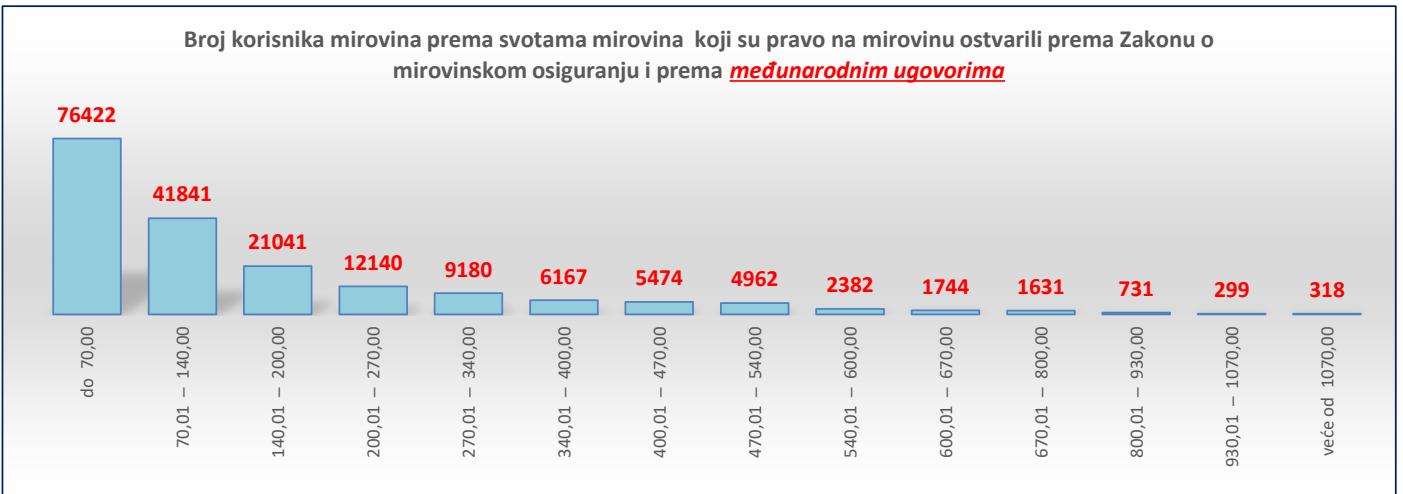
KORISNICI MIROVINA PREMA VRSTAMA I SVOTAMA MIROVINA KOJI SU PRAVO NA MIROVINU OSTVARILI PREMA ZAKONU O MIROVINSKOM OSIGURANJU I PREMA **MEĐUNARODNIM UGOVORIMA**

Tablica 10 a. - MU za prosinac 2023. (isplata u siječnju 2024.)

Razredi svota netomirovina u eurima (EUR)	Ukupno		Starosna mirovina		Invalidska mirovina		Obiteljska mirovina	
	Broj korisnika	Prosječna mirovina	Broj korisnika	Prosječna mirovina	Broj korisnika	Prosječna mirovina	Broj korisnika	Prosječna mirovina
0	1	2	3	4	5	6	7	8
do 70,00	76422	33,61	56152	33,94	2644	35,13	17626	32,31
70,01 – 140,00	41841	101,55	32192	102,13	1792	100,43	7857	99,45
140,01 – 200,00	21041	166,52	18395	166,61	351	162,41	2295	166,45
200,01 – 270,00	12140	231,99	10717	232,00	90	228,99	1333	232,15
270,01 – 340,00	9180	303,64	8031	303,76	29	298,40	1120	302,87
340,01 – 400,00	6167	369,29	5243	368,60	22	380,53	902	373,03
400,01 – 470,00	5474	434,55	4741	434,98	14	414,74	719	432,09
470,01 – 540,00	4962	502,48	4481	502,36	94	506,96	387	502,72
540,01 – 600,00	2382	568,41	2152	568,49	17	557,67	213	568,44
600,01 – 670,00	1744	631,88	1563	631,79	3	619,44	178	632,95
670,01 – 800,00	1631	726,22	1517	726,53	1	693,90	113	722,39
800,01 – 930,00	731	858,98	683	859,60	1	830,58	47	850,47
930,01 – 1070,00	299	991,11	273	991,50			26	987,03
veće od 1070,00	318	1.282,18	291	1.286,00			27	1.240,99
UKUPNO	184332	152,15	146431	163,73	5058	85,77	32843	110,76

Napomena:

U podatke u tablicama 10. - MU i 10 a. - MU nisu uključeni korisnici mirovina DVO, ZOHBDR i HVO.



**KORISNICI MIROVINA PREMA VRSTAMA I SVOTAMA MIROVINA KOJI SU PRAVO NA MIROVINU OSTVARILI PREMA
ZAKONU O MIROVINSKOM OSIGURANJU - RADNICI**

Tablica 10 R.

za prosinac 2023. (isplata u siječnju 2024.)

Razredi svota netomirovina u eurima (EUR)	Ukupno			Starosna mirovina			Invalidska mirovina			Obiteljska mirovina		
	Broj korisnika	Prosječna mirovina	Prosječan staž	Broj korisnika	Prosječna mirovina	Prosječan staž	Broj korisnika	Prosječna mirovina	Prosječan staž	Broj korisnika	Prosječna mirovina	Prosječan staž
0	1	2	3	4	5	6	7	8	9	10	11	12
do 70,00	77548	33,92	31 00 13	56307	34,04	32 06 07	3604	39,72	19 05 08	17637	32,36	28 08 17
70,01 – 140,00	45099	102,76	28 07 14	32025	102,46	31 00 14	3401	104,75	16 04 20	9673	103,03	24 11 05
140,01 – 200,00	48654	175,29	21 02 23	30714	173,70	24 04 21	4372	173,31	13 06 19	13568	179,55	16 07 13
200,01 – 270,00	72109	235,98	20 07 24	42682	235,81	22 05 24	10292	237,95	14 11 13	19135	235,30	19 07 21
270,01 – 340,00	103583	308,85	25 07 09	61425	310,22	26 10 23	21196	308,46	21 00 04	20962	305,22	26 06 16
340,01 – 400,00	113598	372,58	28 07 03	75044	371,80	29 09 26	15225	372,46	23 02 11	23329	375,16	28 02 09
400,01 – 470,00	124665	433,26	31 11 16	85610	434,47	33 02 26	11738	429,08	25 06 25	27317	431,23	30 07 14
470,01 – 540,00	124192	504,88	33 11 03	97567	505,25	34 09 05	10277	503,63	25 06 09	16348	503,47	34 01 18
540,01 – 600,00	78611	569,74	35 10 09	64311	569,98	36 03 19	3474	568,03	27 07 25	10826	568,82	35 08 28
600,01 – 670,00	73673	632,82	36 10 12	62982	633,02	37 02 06	2303	629,42	29 00 00	8388	632,26	36 05 04
670,01 – 800,00	90152	729,03	38 01 05	79676	729,50	38 05 02	1632	721,39	29 03 24	8844	726,19	36 07 13
800,01 – 930,00	51155	860,74	38 09 29	46534	860,99	39 01 00	567	856,94	29 02 01	4054	858,49	37 00 14
930,01 – 1070,00	22662	991,69	38 11 15	19706	991,50	39 03 06	274	989,19	28 05 05	2682	993,36	37 08 02
veće od 1070,00	28311	1.329,79	39 07 21	25614	1.338,83	39 09 04	240	1.245,81	29 00 23	2457	1.243,77	39 05 14
UKUPNO	1054012	460,27	31 06 25	780197	490,38	33 04 05	88595	358,75	21 10 19	185220	381,98	28 08 01

**KORISNICI MIROVINA PREMA VRSTAMA I SVOTAMA MIROVINA KOJI SU PRAVO NA MIROVINU OSTVARILI PREMA
ZAKONU O MIROVINSKOM OSIGURANJU - RADNICI**

- BEZ MEĐUNARODNIH UGOVORA

Tablica 10 R. - BMU

za prosinac 2023. (isplata u siječnju 2024.)

Razredi svota netomirovina u eurima (EUR)	Ukupno			Starosna mirovina			Invalidska mirovina			Obiteljska mirovina		
	Broj korisnika	Prosječna mirovina	Prosječan staž	Broj korisnika	Prosječna mirovina	Prosječan staž	Broj korisnika	Prosječna mirovina	Prosječan staž	Broj korisnika	Prosječna mirovina	Prosječan staž
0	1	2	3	4	5	6	7	8	9	10	11	12
do 70,00	1889	48,87	15 00 10	696	46,44	16 01 09	1001	51,68	12 05 28	192	43,05	24 07 14
70,01 – 140,00	4545	114,27	14 02 19	860	118,03	15 11 16	1644	109,39	13 00 07	2041	116,61	14 07 04
140,01 – 200,00	28416	181,52	14 11 00	13053	183,22	15 11 16	4034	174,21	13 00 12	11329	182,15	14 04 26
200,01 – 270,00	60548	236,77	18 02 19	32488	237,07	18 11 06	10205	238,02	14 11 06	17855	235,52	18 10 03
270,01 – 340,00	95090	309,32	24 08 29	54047	311,11	25 08 19	21168	308,48	21 00 00	19875	305,34	26 01 11
340,01 – 400,00	107914	372,75	28 02 20	70232	372,01	29 04 19	15204	372,45	23 02 14	22478	375,24	28 00 03
400,01 – 470,00	119523	433,20	31 08 29	81181	434,44	33 00 10	11724	429,10	25 07 00	26618	431,20	30 05 29
470,01 – 540,00	119551	504,97	33 09 17	93395	505,37	34 07 20	10191	503,59	25 06 29	15965	503,49	34 00 20
540,01 – 600,00	76314	569,77	35 09 14	62238	570,03	36 02 26	3460	568,07	27 08 09	10616	568,82	35 08 07
600,01 – 670,00	71966	632,84	36 09 28	61454	633,05	37 01 25	2300	629,43	29 00 00	8212	632,24	36 04 19
670,01 – 800,00	88549	729,08	38 00 29	78184	729,56	38 04 28	1631	721,41	29 03 26	8734	726,23	36 07 03
800,01 – 930,00	50430	860,77	38 10 00	45857	861,01	39 01 03	566	856,98	29 02 06	4007	858,58	37 00 08
930,01 – 1070,00	22365	991,70	38 11 15	19435	991,50	39 03 08	274	989,19	28 05 05	2656	993,42	37 08 01
veće od 1070,00	27995	1.330,32	39 07 22	25325	1.339,43	39 09 05	240	1.245,81	29 00 23	2430	1.243,80	39 05 17
UKUPNO	875095	523,72	31 05 24	638445	563,45	33 05 04	83642	374,98	21 11 12	153008	439,25	28 06 17

Napomena:

U podatke u tablicama 10 R. i 10 R. - BMU nisu uključeni korisnici mirovina DVO, ZOHBDR i HVO.

U tablicama je prikazan **ukupni** staž korisnika mirovina.

**KORISNICI MIROVINA PREMA VRSTAMA I SVOTAMA MIROVINA KOJI SU PRAVO NA MIROVINU OSTVARILI PREMA
ZAKONU O MIROVINSKOM OSIGURANJU - OBRTNICI**

Tablica 10 O.

za prosinac 2023. (isplata u siječnju 2024.)

Razredi svota netomirovina u eurima (EUR)	Ukupno			Starosna mirovina			Invalidska mirovina			Obiteljska mirovina		
	Broj korisnika	Prosječna mirovina	Prosječan staž	Broj korisnika	Prosječna mirovina	Prosječan staž	Broj korisnika	Prosječna mirovina	Prosječan staž	Broj korisnika	Prosječna mirovina	Prosječan staž
0	1	2	3	4	5	6	7	8	9	10	11	12
do 70,00	426	39,06	23 08 14	287	38,64	24 09 08	32	38,30	17 05 18	107	40,44	22 08 16
70,01 – 140,00	789	107,83	22 09 15	500	105,19	24 10 04	118	111,82	16 06 12	171	112,79	21 00 22
140,01 – 200,00	1769	178,26	17 06 03	889	177,44	20 00 17	262	173,40	14 11 11	618	181,51	14 11 06
200,01 – 270,00	3449	236,23	19 10 08	2144	236,89	20 06 20	494	236,34	16 00 13	811	234,41	20 03 19
270,01 – 340,00	4663	309,03	25 11 28	2987	310,05	26 06 29	883	308,80	22 09 27	793	305,45	27 03 10
340,01 – 400,00	5493	373,92	29 06 23	3676	372,85	30 11 26	662	372,99	25 07 19	1155	377,85	27 03 15
400,01 – 470,00	5720	432,63	33 09 16	4526	434,35	35 00 23	476	425,70	26 05 04	718	426,39	30 07 12
470,01 – 540,00	6134	505,62	34 08 13	5274	505,96	35 09 20	586	504,38	25 01 17	274	501,66	33 11 18
540,01 – 600,00	2713	567,67	37 08 02	2458	567,55	38 03 01	104	567,07	26 04 23	151	570,03	35 11 01
600,01 – 670,00	1728	630,11	38 06 02	1550	630,27	39 00 13	61	628,74	28 04 18	117	628,62	36 07 24
670,01 – 800,00	1451	723,68	39 08 21	1326	724,03	39 11 06	24	722,89	28 01 11	101	719,28	39 09 17
800,01 – 930,00	563	856,70	39 00 27	530	856,51	39 02 17	14	867,78	30 01 20	19	853,76	41 09 15
930,01 – 1070,00	143	986,99	41 03 14	136	986,30	41 05 02	2	959,67	31 03 07	5	1.016,71	41 08 09
veće od 1070,00	123	1.276,24	39 07 18	112	1.282,20	39 08 26	5	1.169,64	32 03 03	6	1.253,83	43 10 05
UKUPNO	35164	419,81	30 07 11	26395	444,18	32 07 08	3723	356,97	22 08 21	5046	338,73	26 00 00

**KORISNICI MIROVINA PREMA VRSTAMA I SVOTAMA MIROVINA KOJI SU PRAVO NA MIROVINU OSTVARILI PREMA
ZAKONU O MIROVINSKOM OSIGURANJU - OBRTNICI**

- BEZ MEĐUNARODNIH UGOVORA

Tablica 10 O. - BMU

za prosinac 2023. (isplata u siječnju 2024.)

Razredi svota netomirovina u eurima (EUR)	Ukupno			Starosna mirovina			Invalidska mirovina			Obiteljska mirovina		
	Broj korisnika	Prosječna mirovina	Prosječan staž	Broj korisnika	Prosječna mirovina	Prosječan staž	Broj korisnika	Prosječna mirovina	Prosječan staž	Broj korisnika	Prosječna mirovina	Prosječan staž
0	1	2	3	4	5	6	7	8	9	10	11	12
do 70,00	10	51,12	14 11 08	1	69,09	15 07 24	5	55,84	07 07 02	4	40,74	23 11 11
70,01 – 140,00	176	121,19	15 05 24	21	116,81	17 03 00	89	116,65	16 02 04	66	128,70	14 00 00
140,01 – 200,00	1411	181,39	15 01 25	569	184,20	16 01 11	255	173,80	14 11 05	587	181,97	14 03 26
200,01 – 270,00	3175	236,30	18 08 24	1910	236,99	19 00 18	491	236,42	16 00 14	774	234,54	19 07 16
270,01 – 340,00	4298	309,26	25 01 11	2648	310,48	25 04 01	882	308,78	22 09 22	768	305,62	27 00 02
340,01 – 400,00	5187	374,10	29 01 27	3403	373,09	30 05 24	661	372,95	25 07 26	1123	377,85	27 02 21
400,01 – 470,00	5460	432,59	33 06 29	4280	434,36	34 10 11	476	425,70	26 05 04	704	426,44	30 07 21
470,01 – 540,00	5870	505,84	34 07 05	5019	506,22	35 08 21	581	504,47	25 02 05	270	501,73	33 10 24
540,01 – 600,00	2636	567,76	37 08 09	2387	567,63	38 03 04	101	567,28	26 08 19	148	570,16	35 10 22
600,01 – 670,00	1699	630,11	38 05 28	1522	630,30	39 00 11	61	628,74	28 04 18	116	628,34	36 07 29
670,01 – 800,00	1427	723,66	39 08 14	1304	723,96	39 11 00	24	722,89	28 01 11	99	719,88	39 09 10
800,01 – 930,00	557	856,62	39 00 19	524	856,43	39 02 10	14	867,78	30 01 20	19	853,76	41 09 15
930,01 – 1070,00	141	987,05	41 03 21	134	986,35	41 05 10	2	959,67	31 03 07	5	1.016,71	41 08 09
veće od 1070,00	121	1.278,15	39 07 26	110	1.284,41	39 09 06	5	1.169,64	32 03 03	6	1.253,83	43 10 05
UKUPNO	32168	435,21	30 06 24	23832	462,91	32 08 01	3647	361,55	22 09 26	4689	351,69	25 10 25

Napomena:

U podatke u tablicama 10 O. i 10 O. - BMU nisu uključeni korisnici mirovina DVO, ZOHBDR i HVO.

U tablicama je prikazan **ukupni** staž korisnika mirovina.

**KORISNICI MIROVINA PREMA VRSTAMA I SVOTAMA MIROVINA KOJI SU PRAVO NA MIROVINU OSTVARILI PREMA
ZAKONU O MIROVINSKOM OSIGURANJU - POLJOPRIVREDNICI**

Tablica 10 P.

za prosinac 2023. (isplata u siječnju 2024.)

Razredi svota netomirovina u eurima (EUR)	Ukupno			Starosna mirovina			Invalidska mirovina			Obiteljska mirovina		
	Broj korisnika	Prosječna mirovina	Prosječan staž	Broj korisnika	Prosječna mirovina	Prosječan staž	Broj korisnika	Prosječna mirovina	Prosječan staž	Broj korisnika	Prosječna mirovina	Prosječan staž
0	1	2	3	4	5	6	7	8	9	10	11	12
do 70,00	627	45,44	18 09 08	377	45,34	20 10 23	20	41,54	15 11 08	230	45,93	15 06 11
70,01 – 140,00	3842	122,50	15 09 25	2791	120,38	17 01 26	58	124,00	09 04 08	993	128,36	12 04 26
140,01 – 200,00	6282	177,14	16 05 00	4668	175,25	16 11 29	85	167,49	13 07 00	1529	183,43	14 09 29
200,01 – 270,00	7224	233,55	19 02 09	6542	233,93	19 01 25	126	238,25	13 05 15	556	228,02	20 11 16
270,01 – 340,00	10361	305,29	23 01 06	9906	305,30	23 00 20	174	310,25	16 04 15	281	301,70	28 10 06
340,01 – 400,00	7007	368,44	25 00 10	6156	366,81	25 11 19	264	376,57	17 03 13	587	381,90	18 09 15
400,01 – 470,00	3056	428,53	30 00 24	2693	428,98	31 00 10	174	427,10	25 03 11	189	423,43	20 09 06
470,01 – 540,00	1881	502,07	28 11 07	1520	502,36	30 03 01	309	502,79	22 09 19	52	489,33	26 07 10
540,01 – 600,00	418	565,49	29 11 26	367	565,48	30 06 24	37	565,67	23 07 22	14	565,15	31 05 00
600,01 – 670,00	228	626,62	30 09 24	203	627,13	31 06 05	16	619,62	21 04 17	9	627,68	31 09 06
670,01 – 800,00	114	720,03	34 00 07	105	719,63	34 00 23	2	730,03	33 08 02	7	723,15	33 05 23
800,01 – 930,00	39	845,01	34 01 27	38	845,16	33 10 19				1	839,27	44 10 23
930,01 – 1070,00	15	988,23	35 04 02	13	991,25	36 09 22	1	950,78	21 10 12	1	986,41	29 09 02
veće od 1070,00	24	1.257,57	34 00 03	23	1.255,92	33 09 20				1	1.295,48	38 07 02
UKUPNO	41118	287,88	21 11 06	35402	293,40	22 07 26	1266	370,15	18 10 11	4450	220,55	17 00 04

**KORISNICI MIROVINA PREMA VRSTAMA I SVOTAMA MIROVINA KOJI SU PRAVO NA MIROVINU OSTVARILI PREMA
ZAKONU O MIROVINSKOM OSIGURANJU - POLJOPRIVREDNICI**

- BEZ MEĐUNARODNIH UGOVORA

Tablica 10 P. - BMU

za prosinac 2023. (isplata u siječnju 2024.)

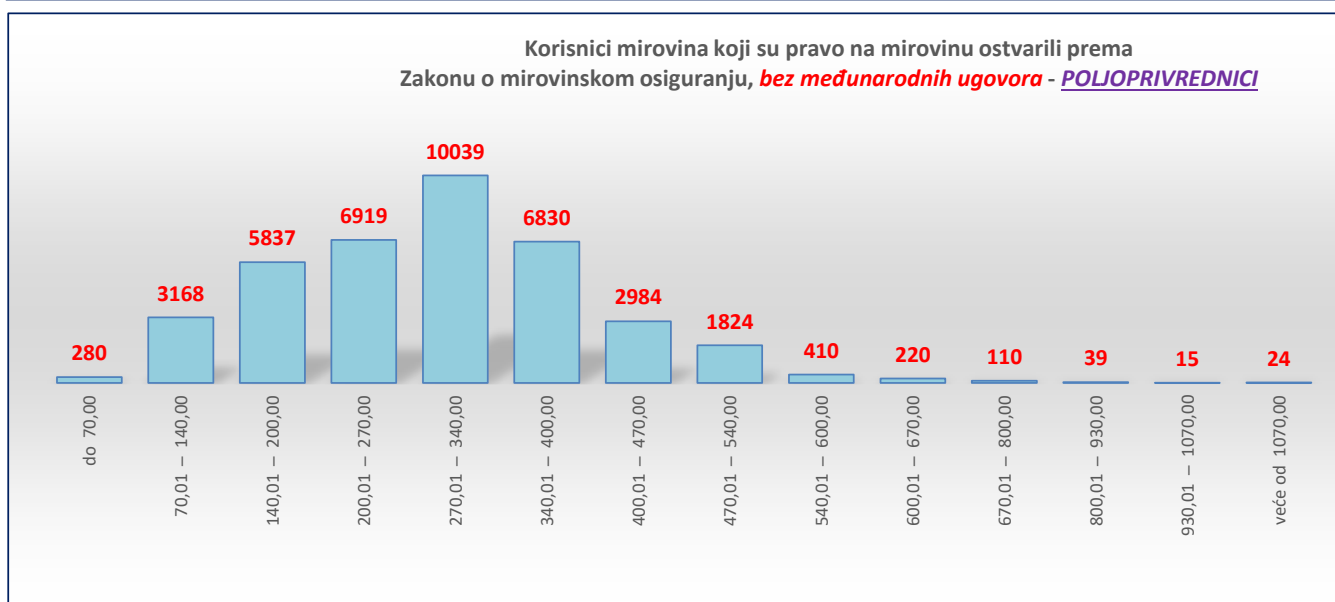
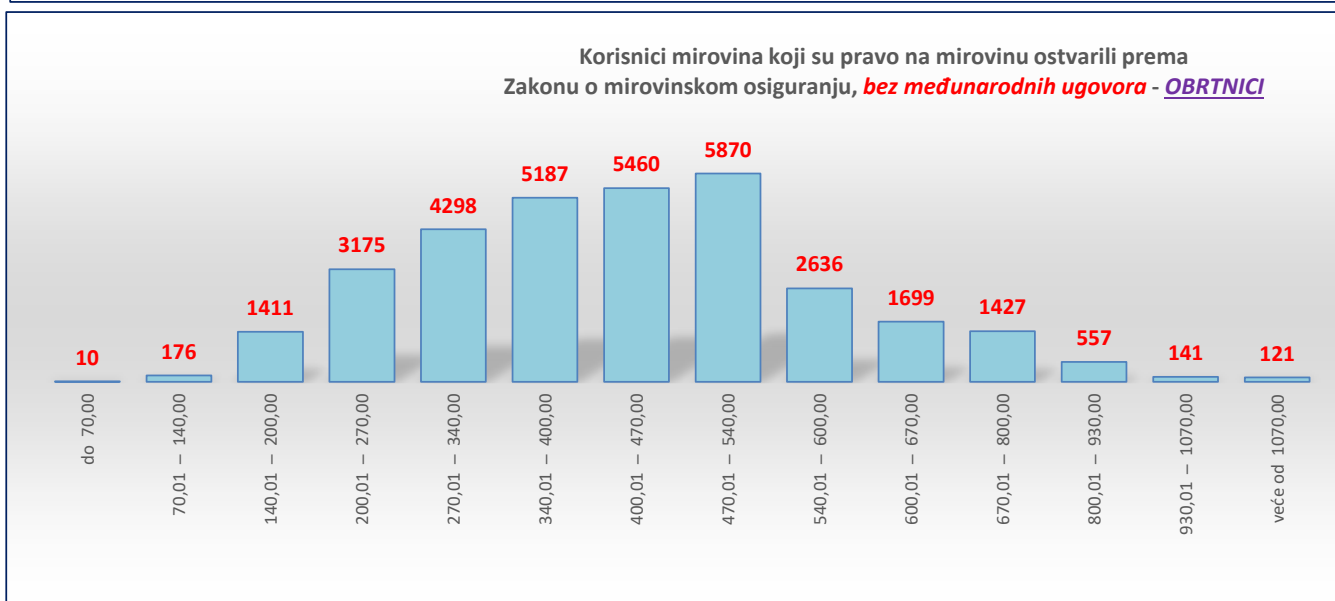
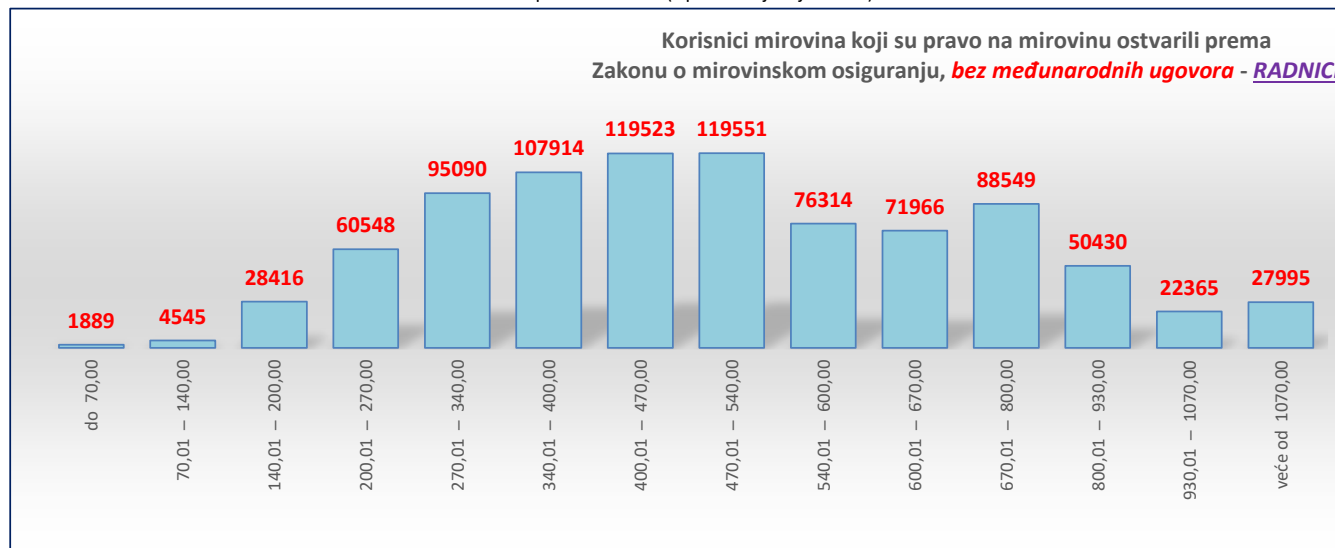
Razredi svota netomirovina u eurima (EUR)	Ukupno			Starosna mirovina			Invalidska mirovina			Obiteljska mirovina		
	Broj korisnika	Prosječna mirovina	Prosječan staž	Broj korisnika	Prosječna mirovina	Prosječan staž	Broj korisnika	Prosječna mirovina	Prosječan staž	Broj korisnika	Prosječna mirovina	Prosječan staž
0	1	2	3	4	5	6	7	8	9	10	11	12
do 70,00	280	51,26	14 00 29	122	52,57	16 03 14	6	51,55	09 09 05	152	50,20	12 05 25
70,01 – 140,00	3168	126,31	14 06 00	2243	124,03	15 09 18	52	124,18	08 08 18	873	132,31	11 06 06
140,01 – 200,00	5837	178,03	15 10 28	4254	176,20	16 04 27	79	168,31	13 00 01	1504	183,73	14 07 18
200,01 – 270,00	6919	233,48	18 08 24	6253	233,85	18 08 05	126	238,25	13 05 15	540	228,04	20 06 22
270,01 – 340,00	10039	305,42	22 09 21	9592	305,44	22 09 01	174	310,25	16 04 15	273	301,77	28 09 04
340,01 – 400,00	6830	368,52	24 10 04	5998	366,88	25 09 07	264	376,57	17 03 13	568	382,10	18 07 02
400,01 – 470,00	2984	428,46	29 11 08	2627	428,89	30 10 25	174	427,10	25 03 11	183	423,63	20 06 07
470,01 – 540,00	1824	502,20	28 10 05	1466	502,52	30 01 28	306	502,86	22 10 20	52	489,33	26 07 10
540,01 – 600,00	410	565,28	29 10 17	359	565,25	30 05 14	37	565,67	23 07 22	14	565,15	31 05 00
600,01 – 670,00	220	626,54	30 06 04	196	626,93	31 02 29	16	619,62	21 04 17	8	630,78	30 07 24
670,01 – 800,00	110	719,68	33 11 07	102	719,29	33 11 21	2	730,03	33 08 02	6	722,77	33 04 17
800,01 – 930,00	39	845,01	34 01 27	38	845,16	33 10 19				1	839,27	44 10 23
930,01 – 1070,00	15	988,23	35 04 02	13	991,25	36 09 22	1	950,78	21 10 12	1	986,41	29 09 02
veće od 1070,00	24	1.257,57	34 00 03	23	1.255,92	33 09 20				1	1.295,48	38 07 02
UKUPNO	38699	293,90	21 07 28	33286	299,32	22 04 19	1237	375,85	18 10 19	4176	226,39	16 08 02

Napomena:

U podatke u tablicama 10 P. i 10 P. - BMU nisu uključeni korisnici mirovina DVO, ZOHBDR i HVO.

U tablicama je prikazan **ukupni** staž korisnika mirovina.

za prosinac 2023. (isplata u siječnju 2024.)



U prikazu grafova nisu uključeni korisnici mirovina DVO, ZOHBDR i HVO.

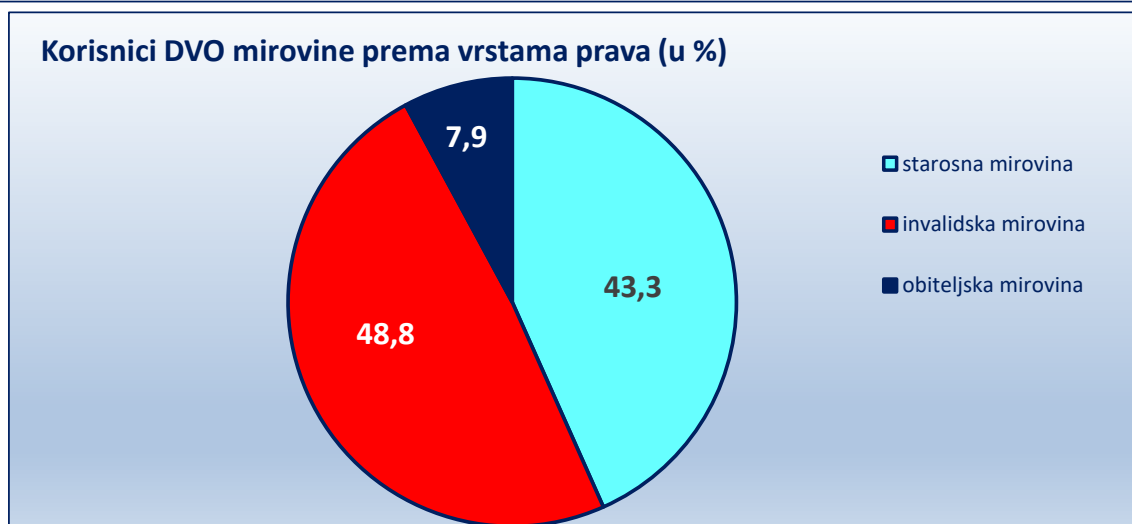
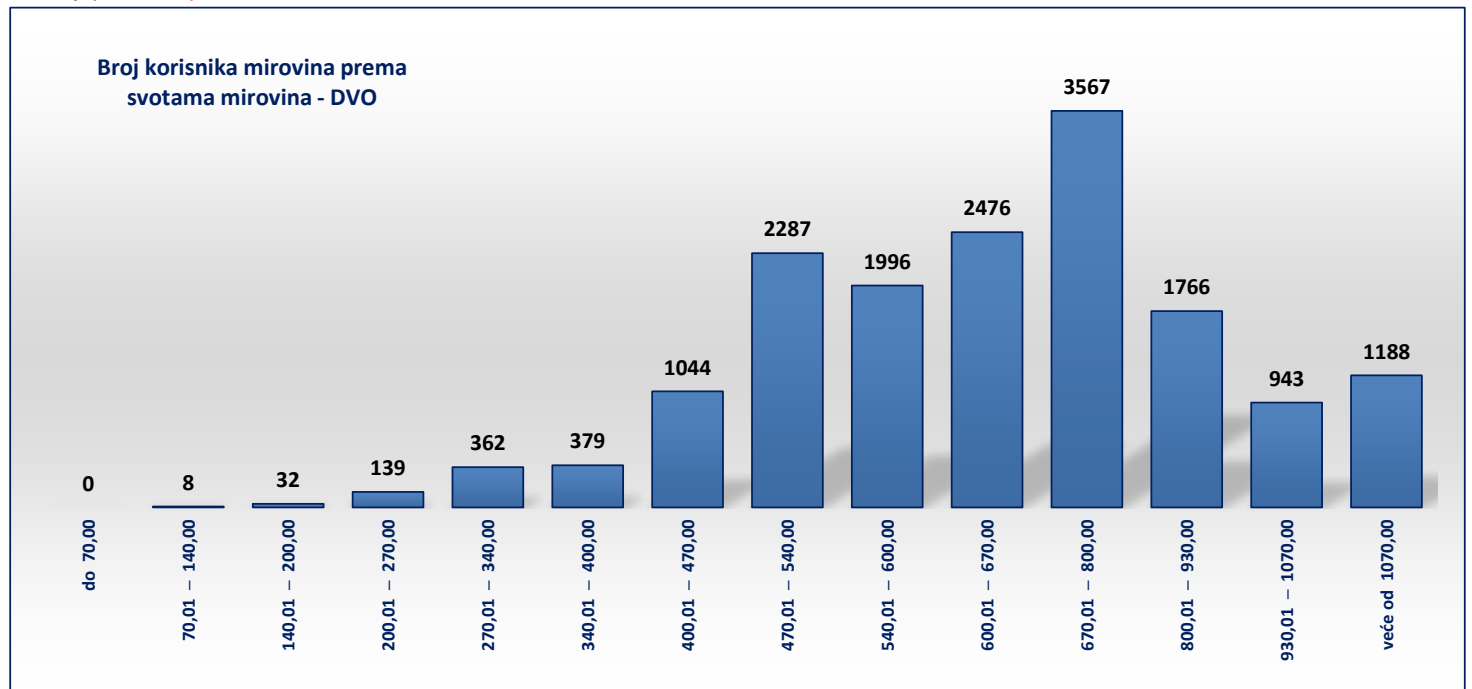
KORISNICI MIROVINA PREMA VRSTAMA I SVOTAMA MIROVINA KOJI SU PRAVO NA MIROVINU OSTVARILI PREMA ZAKONU O PRAVIMA IZ MIROVINSKOG OSIGURANJA DJELATNIH VOJNIH OSOBA, POLICIJSKIH SLUŽBENIKA I OVLAŠTENIH SLUŽBENIH OSOBA - DVO

Tablica 10 c.

za prosinac 2023. (isplata u siječnju 2024.)

Razredi svota netomirovina u eurima (EUR)	Ukupno			Starosna mirovina			Invalidska mirovina			Obiteljska mirovina		
	Broj korisnika	Prosječna mirovina	Prosječan staž	Broj korisnika	Prosječna mirovina	Prosječan staž	Broj korisnika	Prosječna mirovina	Prosječan staž	Broj korisnika	Prosječna mirovina	Prosječan staž
0	1	2	3	4	5	6	7	8	9	10	11	12
do 70,00												
70,01 – 140,00	8	115,06	17 06 29				3	120,68	12 05 00	5	111,68	20 08 05
140,01 – 200,00	32	171,37	11 05 07	1	180,91	30 03 26	29	171,34	10 10 05	2	166,92	10 07 09
200,01 – 270,00	139	244,97	20 08 06	57	250,87	31 04 13	75	241,24	13 02 06	7	236,79	13 10 27
270,01 – 340,00	362	308,40	24 10 01	143	304,95	32 09 00	196	310,77	19 04 03	23	309,66	22 04 13
340,01 – 400,00	379	372,17	23 09 01	65	367,17	33 10 19	290	373,32	21 07 09	24	371,87	22 02 05
400,01 – 470,00	1044	449,57	26 01 00	186	456,93	32 00 13	763	448,31	24 07 26	95	445,25	25 11 08
470,01 – 540,00	2287	515,50	28 05 07	755	515,80	32 00 25	1389	515,52	26 05 11	143	513,76	28 06 02
540,01 – 600,00	1996	576,16	29 06 11	659	575,99	33 04 11	1192	577,00	27 03 19	145	569,96	30 04 22
600,01 – 670,00	2476	632,12	31 00 16	1087	635,26	34 01 21	1244	628,50	28 04 02	145	639,71	31 01 09
670,01 – 800,00	3567	724,90	32 04 02	1479	727,00	36 08 27	1785	722,03	28 07 27	303	731,57	32 07 06
800,01 – 930,00	1766	860,64	35 02 01	1034	863,93	38 06 07	573	852,99	29 05 25	159	866,83	33 10 25
930,01 – 1070,00	943	989,21	37 02 08	649	991,15	39 10 10	184	980,76	29 09 18	110	991,88	33 10 07
veće od 1070,00	1188	1.306,58	37 02 08	901	1.293,81	40 00 18	172	1.365,12	28 04 09	115	1.319,10	27 11 18
UKUPNO	16187	694,83	31 03 07	7016	770,24	36 02 17	7895	622,32	27 00 02	1276	728,89	30 06 04

U tablici je prikazan **ukupni** staž korisnika mirovina.



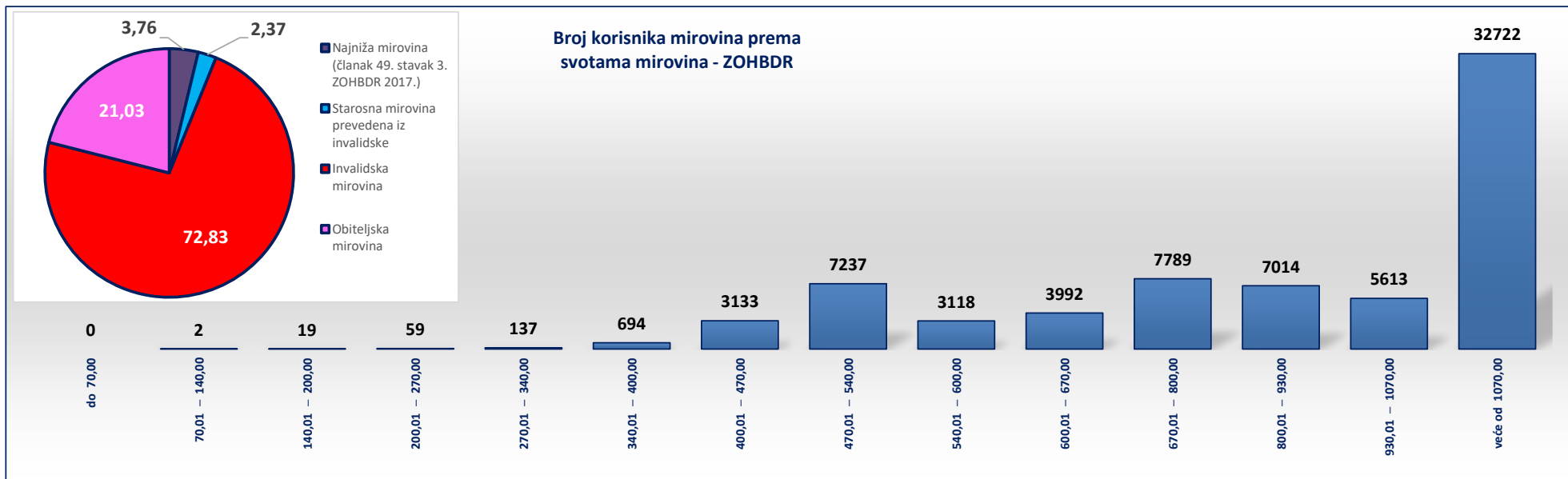
KORISNICI MIROVINA PREMA VRSTAMA I SVOTAMA MIROVINA KOJI SU PRAVO NA MIROVINU OSTVARILI PREMA ZAKONU O HRVATSKIM BRANITELJIMA IZ DOMOVINSKOG RATA I ČLANOVIMA NJIHOVIH OBITELJI - ZOHBDR

Tablica 10 d.

za prosinac 2023. (isplata u siječnju 2024.)

Razredi svota netomirovina u eurima (EUR)	Ukupno			Najniža mirovina (članak 49. stavak 3. ZOHBDR 2017.)			Starosna mirovina prevedena iz invalidske			Invalidska mirovina			Obiteljska mirovina		
	Broj korisnika	Prosječna mirovina	Prosječan staž	Broj korisnika	Prosječna mirovina	Prosječan staž	Broj korisnika	Prosječna mirovina	Prosječan staž	Broj korisnika	Prosječna mirovina	Prosječan staž	Broj korisnika	Prosječna mirovina	Prosječan staž
0	1	2	3	4	5	6	7	8	9	7	8	9	10	11	12
do 70,00															
70,01 – 140,00	2	127,06	08 01 22							2	127,06	08 01 22			
140,01 – 200,00	19	171,24	07 03 26				2	155,72	06 03 24	16	171,87	07 05 17	1	192,17	07 00 28
200,01 – 270,00	59	239,33	12 01 12				1	221,71	12 00 27	52	240,27	12 06 14	6	234,11	08 06 08
270,01 – 340,00	137	306,91	19 05 04							116	307,02	18 08 27	21	306,32	23 02 28
340,01 – 400,00	694	382,27	16 07 21	1	368,00	05 02 24	20	389,32	22 04 26	416	383,13	14 03 28	257	380,39	19 11 13
400,01 – 470,00	3133	443,61	17 07 01	37	464,78	04 04 11	11	436,99	30 00 04	2459	443,61	16 03 26	626	442,44	23 00 26
470,01 – 540,00	7237	506,24	15 10 04	2227	497,83	07 01 03	504	510,58	24 08 18	4067	509,90	18 07 12	439	510,07	24 04 20
540,01 – 600,00	3118	574,02	20 09 23	320	572,42	09 03 02	251	576,63	26 03 11	2091	576,30	20 11 08	456	563,27	25 03 29
600,01 – 670,00	3992	631,00	23 03 14	105	617,65	10 01 05	387	623,94	28 06 15	3087	631,63	22 07 11	413	636,29	26 09 27
670,01 – 800,00	7789	727,58	23 00 25	2	684,39	07 09 16	222	721,55	29 07 13	6409	727,43	22 08 12	1156	729,65	23 11 15
800,01 – 930,00	7014	875,99	21 10 28				117	872,35	30 06 14	5790	878,48	21 10 23	1107	863,35	21 00 22
930,01 – 1070,00	5613	997,99	22 09 27				53	998,03	30 08 28	4313	997,97	23 05 23	1247	998,05	20 02 08
veće od 1070,00	32722	1.458,50	16 03 23				130	1.292,49	29 11 12	23278	1.444,39	18 11 13	9314	1.496,09	09 06 21
UKUPNO	71529	1.046,08	18 08 16	2692	511,01	07 05 06	1698	671,28	27 05 03	52096	1.040,49	20 02 15	15043	1.203,53	14 06 13

U tablici je prikazan **ukupni** staž korisnika mirovina.



KORISNICI MIROVINA PREMA VRSTAMA I SVOTAMA MIROVINA KOJI SU PRAVO NA MIROVINU OSTVARILI PREMA UGOVORU IZMEĐU REPUBLIKE HRVATSKE I BOSNE I HERCEGOVINE O SURADNJI NA PODRUČJU PRAVA STRADALNIKA RATA U BOSNI I HERCEGOVINI KOJI SU BILI PRIPADNICI HRVATSKOG VIJEĆA OBRANE I ČLANOVA NJIHOVIH OBITELJI I GLAVI IX. ZOHBDR-a IZ 2017. - HVO

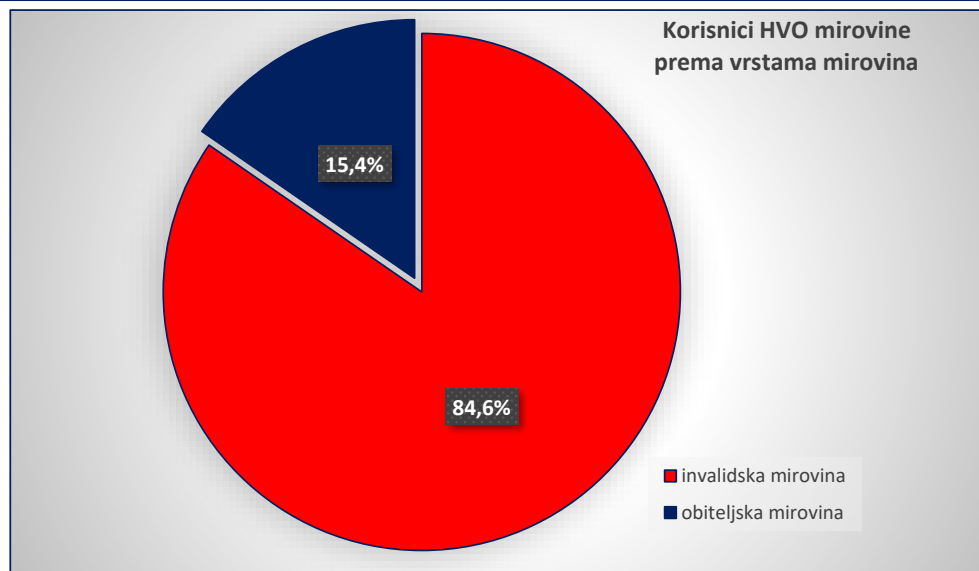
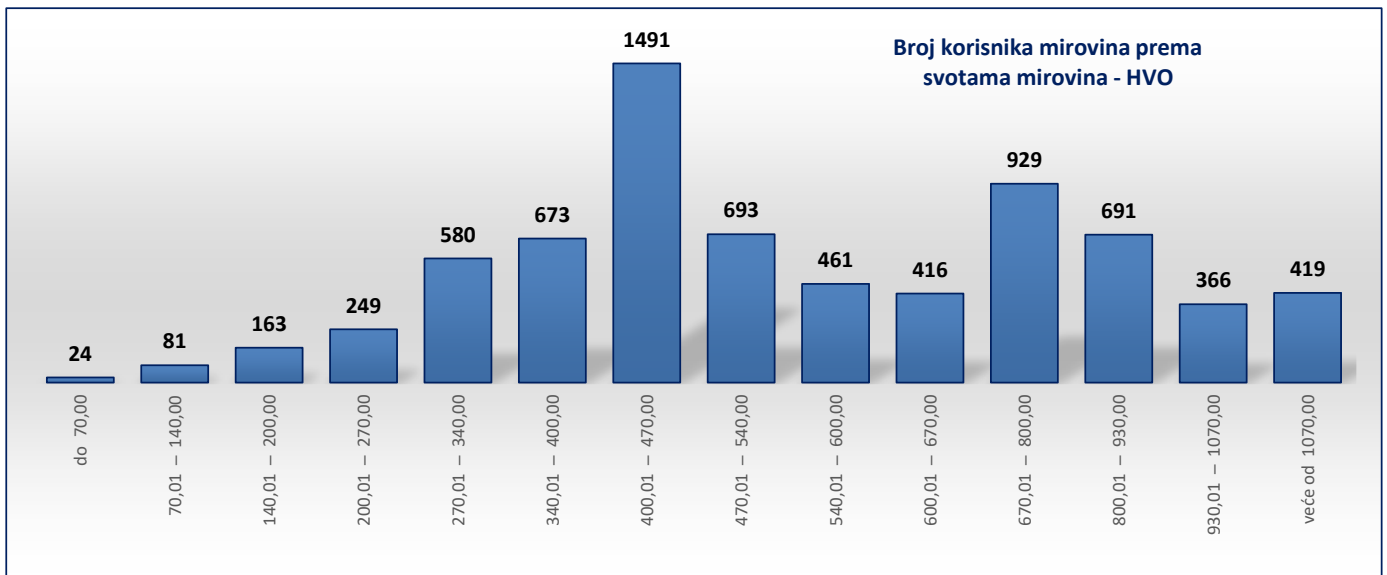
Tablica 10 e.

za prosinac 2023. (isplata u siječnju 2024.)

Razredi svota netomirovina u eurima (EUR)	Ukupno			Invalidska mirovina*			Obiteljska mirovina		
	Broj korisnika	Prosječna mirovina	Prosječan staž	Broj korisnika	Prosječna mirovina	Prosječan staž	Broj korisnika	Prosječna mirovina	Prosječan staž
0	1	2	3	7	8	9	10	11	12
do 70,00	24	36,67	04 02 23	23	35,90	04 10 14	1	54,43	03 07 07
70,01 – 140,00	81	111,32	10 04 04	73	112,11	09 02 20	8	104,14	11 03 28
140,01 – 200,00	163	173,17	06 11 03	137	172,66	09 04 12	26	175,89	04 07 29
200,01 – 270,00	249	237,02	05 03 15	205	237,37	08 10 11	44	235,37	04 01 26
270,01 – 340,00	580	307,38	04 10 19	441	304,97	06 08 16	139	315,03	04 01 14
340,01 – 400,00	673	369,01	06 10 08	587	369,45	07 04 26	86	366,04	06 03 21
400,01 – 470,00	1491	444,51	07 08 27	1397	444,83	08 02 25	94	439,69	06 05 01
470,01 – 540,00	693	511,04	07 09 28	558	512,55	08 08 12	135	504,79	06 00 19
540,01 – 600,00	461	574,56	07 02 04	351	575,45	08 02 13	110	571,72	05 08 17
600,01 – 670,00	416	635,39	07 00 17	315	633,58	09 07 12	101	641,04	04 09 24
670,01 – 800,00	929	718,29	06 08 20	742	717,93	08 11 07	187	719,71	04 07 29
800,01 – 930,00	691	854,94	05 10 28	599	854,74	07 00 28	92	856,24	03 10 07
930,01 – 1070,00	366	993,08	05 04 08	317	994,56	06 02 21	49	983,51	04 00 17
veće od 1070,00	419	1.262,79	05 10 22	378	1.265,25	07 03 14	41	1.240,11	02 09 27
UKUPNO	7236	583,26	06 08 25	6123	584,67	08 01 03	1113	575,56	05 01 06

U tablici je prikazan **ukupni** staž korisnika mirovina.

* Na obradi podataka za listopad 2023., isplata u studenome 2023., broj korisnika povećan je u odnosu na prethodne mjesece zbog tehničke pogreške u uvjetima izdvajanja korisnika mirovina ostvarenih prema Ugovoru između Republike Hrvatske i Bosne i Hercegovine o suradnji na području prava stradalnika rata u Bosni i Hercegovini koji su bili pripadnici Hrvatskog vijeća obrane i članova njihovih obitelji i ZOHBDR-u iz 2017., glava IX. – Prava pripadnika HVO i članova njihovih obitelji.

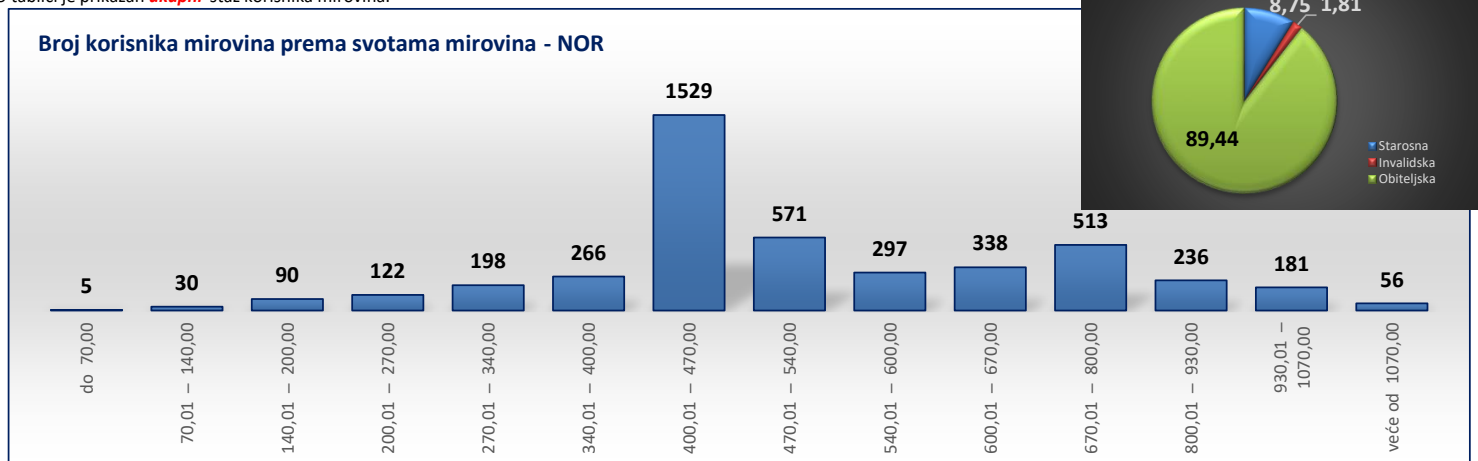


KORISNICI MIROVINA - SUDIONICI NARODNOOSLOBODILAČKOG RATA - NOR

Tablica 10 f. za prosinac 2023. (isplata u siječnju 2024.)

Razredi svota netomirovina u eurima (EUR)	Ukupno			Starosna mirovina			Invalidska mirovina			Obiteljska mirovina		
	Broj korisnika	Prosječna mirovina	Prosječan staž	Broj korisnika	Prosječna mirovina	Prosječan staž	Broj korisnika	Prosječna mirovina	Prosječan staž	Broj korisnika	Prosječna mirovina	Prosječan staž
0	1	2	3	4	5	6	7	8	9	10	11	12
do 70,00	5	53,55	25 03 28	1	61,10	39 08 04				4	51,66	21 09 00
70,01 – 140,00	30	114,13	26 03 29	1	93,03	20 01 23				29	114,86	26 06 17
140,01 – 200,00	90	173,04	20 09 03	9	172,65	24 08 10				81	173,08	20 03 23
200,01 – 270,00	122	239,90	22 09 08	12	243,67	18 08 14				110	239,49	23 02 14
270,01 – 340,00	198	306,87	25 11 14	9	299,74	25 00 05	2	289,66	20 06 28	187	307,39	26 00 16
340,01 – 400,00	266	374,34	25 05 11	16	374,06	26 08 22	4	374,29	21 09 01	246	374,36	25 05 03
400,01 – 470,00	1529	450,43	26 01 29	10	442,10	27 07 05	5	429,50	22 10 29	1514	450,56	26 01 29
470,01 – 540,00	571	504,72	30 11 29	15	504,55	30 08 21	7	519,58	23 06 00	549	504,54	31 01 02
540,01 – 600,00	297	567,80	32 07 10	28	575,17	26 05 19	5	580,71	26 00 16	264	566,78	33 04 19
600,01 – 670,00	338	633,69	31 05 20	107	625,59	27 11 29	35	628,17	21 11 25	196	639,10	35 00 23
670,01 – 800,00	513	731,26	34 10 15	87	730,87	30 09 11	19	719,75	20 11 21	407	731,88	36 04 21
800,01 – 930,00	236	859,30	37 05 03	40	855,15	35 05 00	3	884,11	28 06 24	193	859,78	37 11 25
930,01 – 1070,00	181	998,37	39 04 21	27	999,94	36 06 09				154	998,10	39 10 24
veće od 1070,00	56	1.156,05	40 04 23	26	1.227,63	38 06 29				30	1.094,02	41 11 23
UKUPNO	4432	539,71	29 08 11	388	683,13	30 02 08	80	613,47	22 04 18	3964	524,18	29 09 17

U tablici je prikazan **ukupni** staž korisnika mirovina.

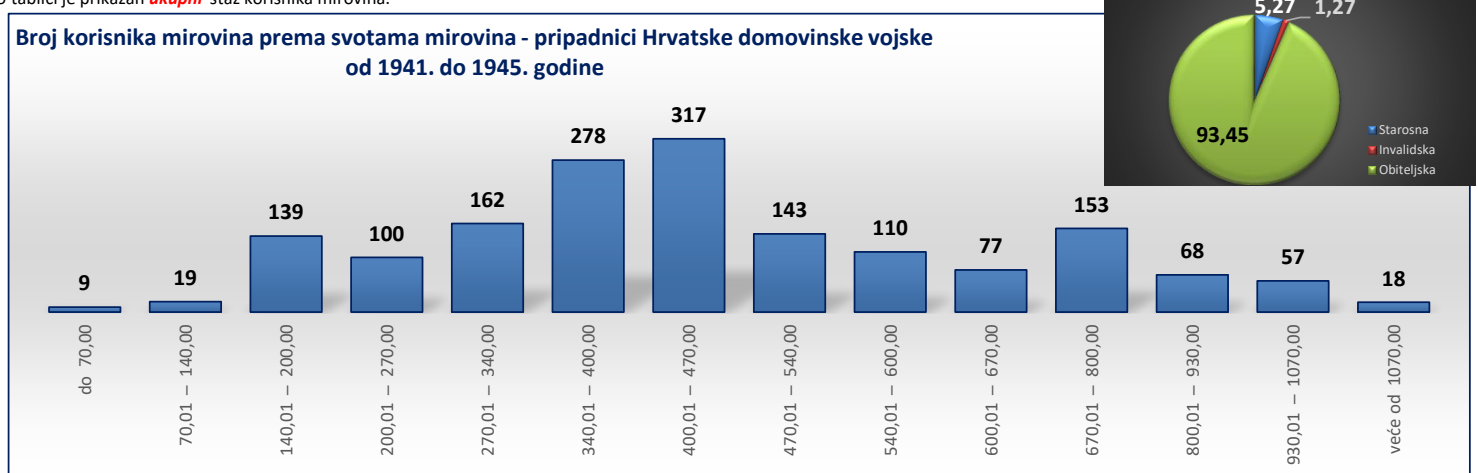


KORISNICI MIROVINA - PRIPADNICI HRVATSKE DOMOVINSKE VOJSKE OD 1941. DO 1945. GODINE

Tablica 10 g. za prosinac 2023. (isplata u siječnju 2024.)

Razredi svota netomirovina u eurima (EUR)	Ukupno			Starosna mirovina			Invalidska mirovina			Obiteljska mirovina		
	Broj korisnika	Prosječna mirovina	Prosječan staž	Broj korisnika	Prosječna mirovina	Prosječan staž	Broj korisnika	Prosječna mirovina	Prosječan staž	Broj korisnika	Prosječna mirovina	Prosječan staž
0	1	2	3	4	5	6	7	8	9	10	11	12
do 70,00	9	51,42	32 02 12							9	51,42	32 02 12
70,01 – 140,00	19	110,47	24 04 19	1	87,92	24 00 26				18	111,73	24 04 26
140,01 – 200,00	139	171,23	19 11 03	8	180,73	22 02 07	1	169,13	21 07 01	130	170,66	19 09 08
200,01 – 270,00	100	239,34	21 05 09	10	222,90	23 00 02	1	249,90	13 10 24	89	241,07	21 04 06
270,01 – 340,00	162	307,79	26 00 04	4	315,42	20 01 06	2	313,34	19 02 28	156	307,52	26 02 25
340,01 – 400,00	278	378,00	33 10 03	3	377,03	26 07 10	2	365,89	21 09 29	273	378,10	34 00 04
400,01 – 470,00	317	437,65	35 03 00	8	428,88	31 08 14	3	454,85	25 06 01	306	437,71	35 05 08
470,01 – 540,00	143	508,09	37 09 04	13	501,19	38 01 02	5	503,10	28 01 02	125	509,00	38 01 08
540,01 – 600,00	110	568,85	39 01 06	5	575,98	38 06 17	2	575,91	34 03 21	103	568,37	39 02 20
600,01 – 670,00	77	638,85	40 00 23	3	630,51	40 08 26	2	636,40	33 00 18	72	639,26	40 02 24
670,01 – 800,00	153	726,58	39 11 13	14	725,58	41 01 16	2	725,25	32 10 09	136	726,72	39 11 25
800,01 – 930,00	68	858,22	40 07 18	9	862,69	41 05 12	3			59	857,54	40 06 03
930,01 – 1070,00	57	1.001,14	41 02 12	5	1.020,01	42 03 13				52	999,33	41 01 04
veće od 1070,00	18	1.145,27	41 10 08	4	1.195,35	39 00 29				14	1.130,96	42 07 21
UKUPNO	1650	470,06	33 05 19	87	559,51	34 01 28	21	488,47	27 00 13	1542	464,77	33 06 06

U tablici je prikazan **ukupni** staž korisnika mirovina.

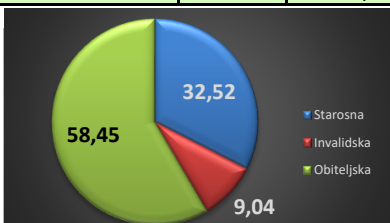


KORISNICI MIROVINA - BIVŠI POLITIČKI ZATVORENICI

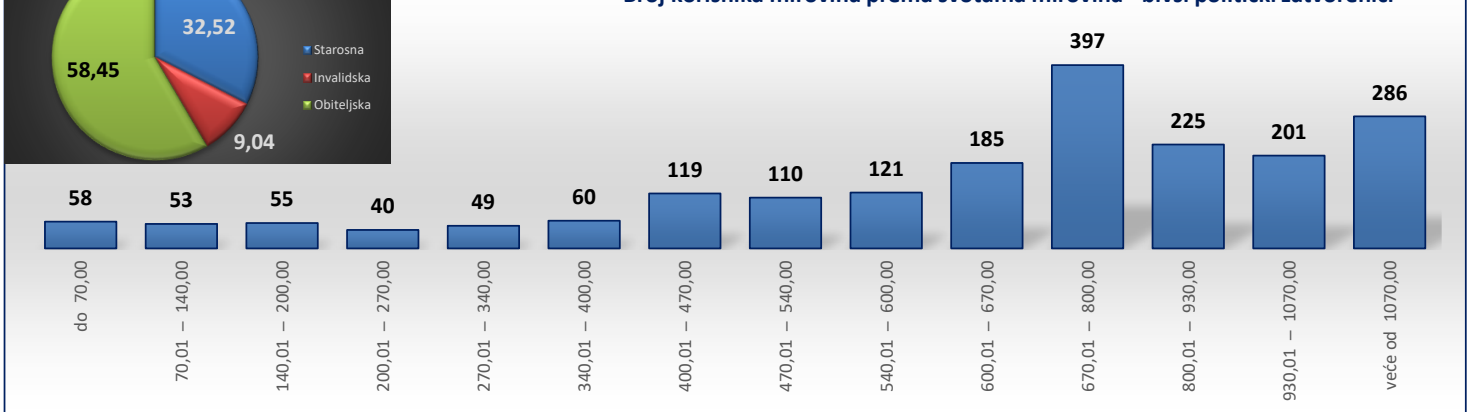
Tablica 10 h. za prosinac 2023. (isplata u siječnju 2024.)

Razredi svota netomirovina u eurima (EUR)	Ukupno			Starosna mirovina			Invalidska mirovina			Obiteljska mirovina		
	Broj korisnika	Prosječna mirovina	Prosječan staž	Broj korisnika	Prosječna mirovina	Prosječan staž	Broj korisnika	Prosječna mirovina	Prosječan staž	Broj korisnika	Prosječna mirovina	Prosječan staž
0	1	2	3	4	5	6	7	8	9	10	11	12
do 70,00	58	41,73	29 01 17	22	42,61	31 04 26	3	36,19	17 00 00	33	41,64	28 08 22
70,01 – 140,00	53	101,02	31 01 25	14	102,47	33 11 03	4	112,65	28 10 25	35	99,11	30 03 21
140,01 – 200,00	55	165,63	31 07 27	26	169,97	34 02 14	4	166,20	21 06 04	25	161,02	30 07 17
200,01 – 270,00	40	237,17	33 02 11	18	236,77	36 03 28	3	241,10	19 07 09	19	236,93	32 04 18
270,01 – 340,00	49	309,81	23 11 12	18	309,86	24 07 21	5	324,33	18 04 02	26	306,98	24 06 14
340,01 – 400,00	60	372,47	20 01 01	14	371,50	22 05 01	5	370,74	16 11 22	41	373,01	19 08 04
400,01 – 470,00	119	446,12	20 07 11	28	439,51	21 10 29	12	452,76	19 05 29	79	447,45	20 03 25
470,01 – 540,00	110	513,59	24 03 28	24	515,47	24 04 26	19	513,84	21 08 16	67	512,84	25 00 15
540,01 – 600,00	121	570,42	29 03 14	23	579,38	29 08 00	14	577,19	26 02 03	84	566,84	29 08 16
600,01 – 670,00	185	635,20	32 02 25	61	634,85	32 09 27	21	634,02	25 04 11	103	635,64	33 03 16
670,01 – 800,00	397	733,14	35 04 06	113	730,31	36 02 24	37	721,07	28 06 05	247	736,24	35 11 22
800,01 – 930,00	225	859,13	38 00 01	79	854,39	38 07 21	9	832,13	27 05 00	137	863,63	38 03 24
930,01 – 1070,00	201	1.001,83	39 02 07	54	989,38	37 09 20	13	982,48	24 00 01	134	1.008,72	41 02 19
veće od 1070,00	286	1.355,28	39 05 05	143	1.413,17	40 00 15	28	1.315,55	28 10 02	115	1.292,97	41 02 27
UKUPNO	1959	731,67	33 03 04	637	791,35	34 11 15	177	710,68	25 01 29	1145	701,72	33 06 28

U tablici je prikazan **ukupni** staž korisnika mirovina.



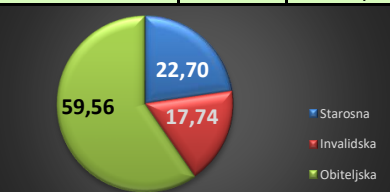
Broj korisnika mirovina prema svotama mirovina - bivši politički zatvorenici



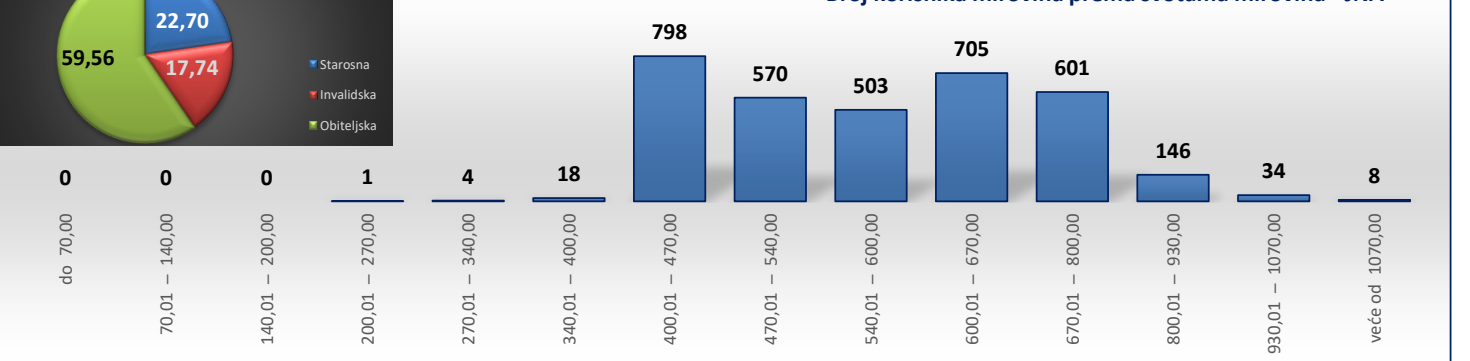
KORISNICI MIROVINA - PRIPADNICI BIVŠE JUGOSLAVENSKE NARODNE ARMIIJE - JNA

Tablica 10 i. za prosinac 2023. (isplata u siječnju 2024.)

Razredi svota netomirovina u eurima (EUR)	Ukupno			Starosna mirovina			Invalidska mirovina			Obiteljska mirovina		
	Broj korisnika	Prosječna mirovina	Prosječan staž	Broj korisnika	Prosječna mirovina	Prosječan staž	Broj korisnika	Prosječna mirovina	Prosječan staž	Broj korisnika	Prosječna mirovina	Prosječan staž
0	1	2	3	4	5	6	7	8	9	10	11	12
do 70,00												
70,01 – 140,00												
140,01 – 200,00												
200,01 – 270,00	1	205,92								1	205,92	
270,01 – 340,00	4	326,46								4	326,46	
340,01 – 400,00	18	380,39								17	380,82	
400,01 – 470,00	798	457,37		8	441,28		75	456,81		715	457,61	
470,01 – 540,00	570	511,69		47	526,80		112	514,86		411	509,10	
540,01 – 600,00	503	572,40		115	581,19		88	579,99		300	566,80	
600,01 – 670,00	705	627,93		259	624,11		132	623,71		314	632,87	
670,01 – 800,00	601	723,99		215	730,62		160	719,96		226	720,53	
800,01 – 930,00	146	855,73		91	857,16		31	856,48		24	849,31	
930,01 – 1070,00	34	970,57		26	965,97		2	955,49		6	995,55	
veće od 1070,00	8	1.184,03		8	1.184,03							
UKUPNO	3388	589,77		769	684,58		601	614,51		2018	546,27	



Broj korisnika mirovina prema svotama mirovina - JNA

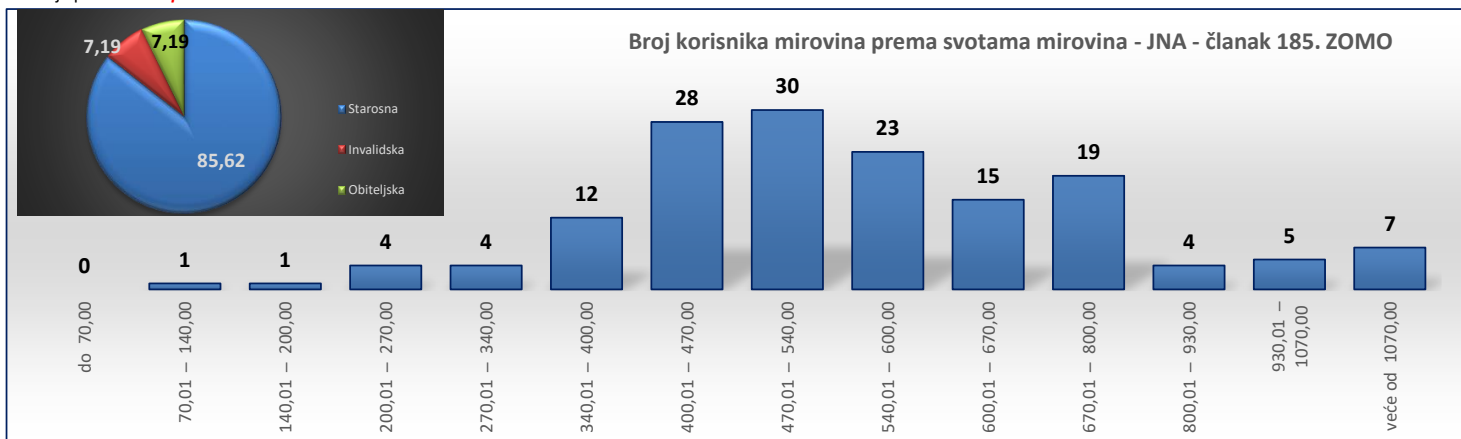


KORISNICI MIROVINA - PRIPADNICI BIVŠE JUGOSLAVENSKÉ NARODNE ARMIIJE - JNA - ČLANAK 185. ZOMO

Tablica 10.j. za prosinac 2023. (isplata u siječnju 2024.)

Razredi svota netomirovina u eurima (EUR)	Ukupno			Starosna mirovina			Invalidska mirovina			Obiteljska mirovina		
	Broj korisnika	Prosječna mirovina	Prosječan staž	Broj korisnika	Prosječna mirovina	Prosječan staž	Broj korisnika	Prosječna mirovina	Prosječan staž	Broj korisnika	Prosječna mirovina	Prosječan staž
0	1	2	3	4	5	6	7	8	9	10	11	12
do 70,00												
70,01 – 140,00	1	105,55	31 11 02	1	105,55	31 11 02						
140,01 – 200,00	1	169,72	18 11 18	1	169,72	18 11 18						
200,01 – 270,00	4	240,02	20 09 10	2	243,32	20 00 21	1	225,71	16 02 27	1	247,72	26 08 22
270,01 – 340,00	4	307,91	28 06 16	3	304,82	24 08 09				1	317,17	40 01 06
340,01 – 400,00	12	378,74	29 02 09	8	377,85	26 07 26	2	374,27	32 01 09	2	386,74	36 05 08
400,01 – 470,00	28	428,60	35 01 15	22	428,96	35 10 00	3	422,69	25 05 10	3	431,87	39 08 10
470,01 – 540,00	30	505,55	40 03 09	25	506,32	41 01 07	3	499,51	35 08 02	2	504,88	36 09 27
540,01 – 600,00	23	565,62	40 06 07	23	565,62	40 06 07						
600,01 – 670,00	15	633,64	41 04 05	14	633,58	41 10 12	1	634,57	34 02 06			
670,01 – 800,00	19	710,75	42 03 06	16	715,51	42 11 08	1	681,09	26 02 25	2	687,50	44 11 21
800,01 – 930,00	4	851,70	41 09 01	4	851,70	41 09 01						
930,01 – 1070,00	5	1.005,95	45 05 24	5	1.005,95	45 05 24						
veće od 1070,00	7	1.436,17	50 02 05	7	1.436,17	50 02 05						
UKUPNO	153	579,65	38 06 02	131	600,09	39 03 07	11	459,68	29 05 21	11	456,25	38 04 22

U tablici je prikazan **ukupni** staž korisnika mirovina.

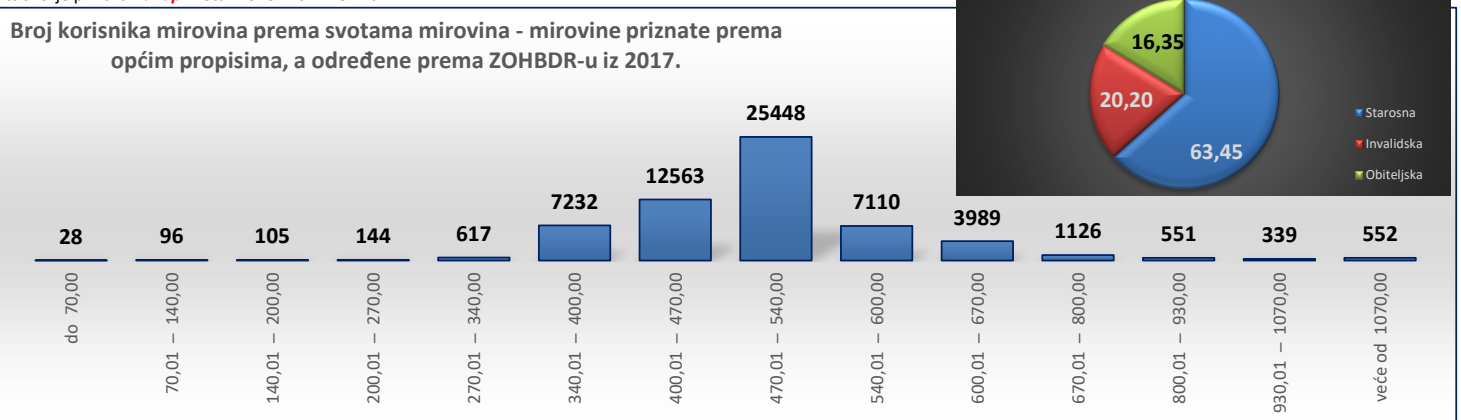


KORISNICI MIROVINA KOJIMA SU MIROVINE PRIZNATE PREMA OPĆIM PROPISIMA, A ODREĐENE PREMA ZOHBDR-u IZ 2017.

Tablica 10.k. za prosinac 2023. (isplata u siječnju 2024.)

Razredi svota netomirovina u eurima (EUR)	Ukupno			Starosna mirovina			Invalidska mirovina			Obiteljska mirovina		
	Broj korisnika	Prosječna mirovina	Prosječan staž	Broj korisnika	Prosječna mirovina	Prosječan staž	Broj korisnika	Prosječna mirovina	Prosječan staž	Broj korisnika	Prosječna mirovina	Prosječan staž
0	1	2	3	4	5	6	7	8	9	10	11	12
do 70,00	28	46,38	14 04 13	3	21,25	30 06 09	25	49,40	12 05 06			
70,01 – 140,00	96	111,22	18 00 09	7	121,04	21 05 26	86	110,52	17 09 06	3	108,56	17 07 20
140,01 – 200,00	105	172,79	22 10 01	33	174,88	25 04 18	62	170,46	22 02 11	10	180,35	18 03 24
200,01 – 270,00	144	238,35	27 00 23	81	242,41	30 09 24	31	228,30	23 02 26	32	237,79	21 03 19
270,01 – 340,00	617	315,83	30 09 01	207	309,21	35 01 21	32	309,94	18 04 14	378	319,95	29 04 20
340,01 – 400,00	7232	385,80	25 00 27	1037	387,37	31 05 26	1274	392,95	19 07 27	4921	383,61	25 01 16
400,01 – 470,00	12563	432,03	30 01 15	6194	440,91	37 00 13	3111	419,32	20 07 27	3258	427,29	26 00 12
470,01 – 540,00	25448	506,69	29 09 14	18862	507,41	31 08 16	5714	506,57	23 10 09	872	491,95	27 00 19
540,01 – 600,00	7110	567,51	31 11 27	5839	568,00	33 06 09	1124	564,94	24 08 03	147	567,70	26 08 15
600,01 – 670,00	3989	627,02	33 10 28	3415	626,95	34 09 22	512	626,50	28 00 22	62	635,31	32 05 26
670,01 – 800,00	1126	725,99	40 05 27	982	726,70	41 11 13	92	720,35	28 01 07	52	722,62	34 11 10
800,01 – 930,00	551	858,50	43 04 07	500	858,93	44 06 06	22	850,58	27 10 11	29	857,01	35 00 22
930,01 – 1070,00	339	993,46	45 03 05	317	994,47	46 02 05	8	981,04	29 09 19	14	977,78	33 03 14
veće od 1070,00	552	1.451,35	45 10 00	529	1.452,22	46 03 17	6	1.255,64	31 02 23	17	1.493,22	36 03 12
UKUPNO	59900	506,44	30 04 06	38006	538,81	33 10 24	12099	478,89	22 09 19	9795	414,89	25 11 07

U tablici je prikazan **ukupni** staž korisnika mirovina.



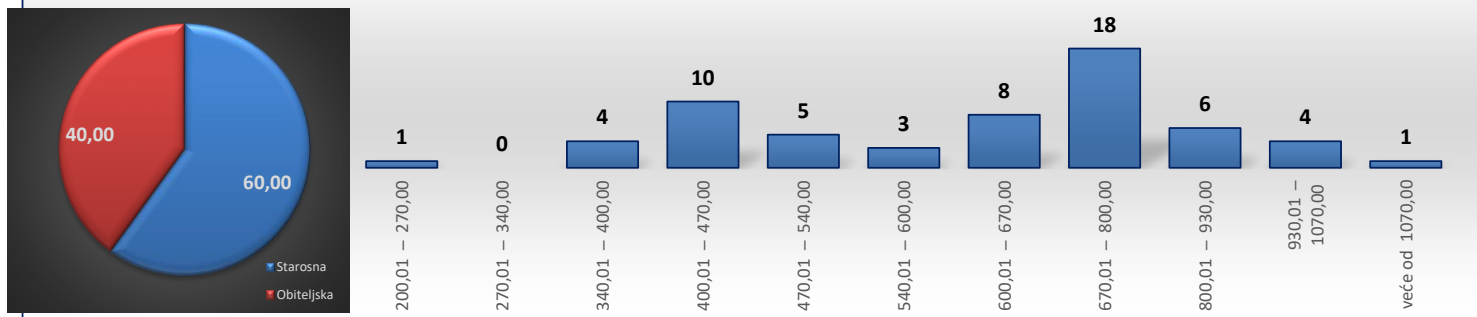
KORISNICI MIROVINA - ČLANOVI IZVRŠNOG VIJEĆA SABORA, SAVEZNOG IZVRŠNOG VIJEĆA I ADMINISTRATIVNO UMIROVLJENI JAVNI SLUŽBENICI

Tablica 10 l. za prosinac 2023. (isplata u siječnju 2024.)

Razredi svota netomirovina u eurima (EUR)	Ukupno			Starosna mirovina			Invalidska mirovina			Obiteljska mirovina		
	Broj korisnika	Prosječna mirovina	Prosječan staž	Broj korisnika	Prosječna mirovina	Prosječan staž	Broj korisnika	Prosječna mirovina	Prosječan staž	Broj korisnika	Prosječna mirovina	Prosječan staž
0	1	2	3	4	5	6	7	8	9	10	11	12
do 70,00												
70,01 – 140,00												
140,01 – 200,00												
200,01 – 270,00	1	269,05	10 00 00							1	269,05	10 00 00
270,01 – 340,00												
340,01 – 400,00	4	374,93	30 07 01	1	373,56	30 07 01				3	375,38	
400,01 – 470,00	10	438,57	18 04 10	1	462,28	25 07 17				9	435,94	16 06 17
470,01 – 540,00	5	523,55	29 05 19	3	520,46	28 11 22				2	528,19	30 02 17
540,01 – 600,00	3	566,77	31 08 21	3	566,77	31 08 21						
600,01 – 670,00	8	633,99	29 04 25	4	628,66	30 04 28				4	639,32	28 04 22
670,01 – 800,00	18	715,00	29 07 29	15	712,14	29 00 14				3	729,28	34 03 05
800,01 – 930,00	6	864,99	31 02 11	6	864,99	31 02 11						
930,01 – 1070,00	4	971,23	35 09 09	3	945,75	35 07 11				1	1.047,68	36 02 27
veće od 1070,00	1	1.089,64	43 02 16							1	1.089,64	43 02 16
UKUPNO	60	642,98	29 01 12	36	703,37	30 02 20				24	552,39	26 06 17

U tablici je prikazan **ukupni** staž korisnika mirovina.

Broj korisnika mirovina prema svotama mirovina - članovi Izvršnog vijeća Sabora, Saveznog izvršnog vijeća i administrativno umirovljeni javni službenici

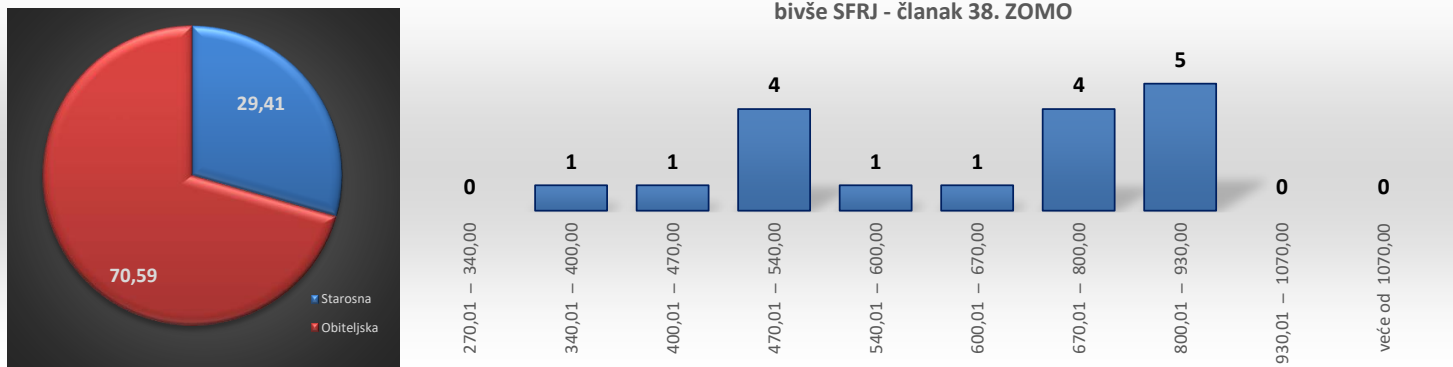


KORISNICI MIROVINA - BIVŠI SLUŽBENICI U SAVEZNIM TIJELIMA BIVŠE SFRJ - članak 38. ZOMO

Tablica 10 m. za prosinac 2023. (isplata u siječnju 2024.)

Razredi svota netomirovina u eurima (EUR)	Ukupno			Starosna mirovina			Invalidska mirovina			Obiteljska mirovina		
	Broj korisnika	Prosječna mirovina	Prosječan staž	Broj korisnika	Prosječna mirovina	Prosječan staž	Broj korisnika	Prosječna mirovina	Prosječan staž	Broj korisnika	Prosječna mirovina	Prosječan staž
0	1	2	3	4	5	6	7	8	9	10	11	12
do 70,00												
70,01 – 140,00												
140,01 – 200,00												
200,01 – 270,00												
270,01 – 340,00												
340,01 – 400,00	1	396,24								1	396,24	
400,01 – 470,00	1	464,53		1	464,53					3	502,56	
470,01 – 540,00	4	502,78		1	503,46							
540,01 – 600,00	1	596,89		1	596,89							
600,01 – 670,00	1	612,60								1	612,60	
670,01 – 800,00	4	747,47								4	747,47	
800,01 – 930,00	5	879,56		2	873,21					3	883,80	
930,01 – 1070,00												
veće od 1070,00												
UKUPNO	17	674,65		5	662,26					12	679,82	

Broj korisnika mirovina prema svotama mirovina - bivši službenici u saveznim tijelima bivše SFRJ - članak 38. ZOMO



KORISNICI MIROVINA - ZASTUPNICI U HRVATSKOM SABORU, ČLANOVI VLADE, SUCI USTAVNOG SUDA I GLAVNI DRŽAVNI REVIZOR

Tablica 10 n.

za prosinac 2023. (isplata u siječnju 2024.)

Razredi svota netomirovina u eurima (EUR)	Ukupno			Starosna mirovina			Invalidska mirovina			Obiteljska mirovina		
	Broj korisnika	Prosječna mirovina	Prosječan staž	Broj korisnika	Prosječna mirovina	Prosječan staž	Broj korisnika	Prosječna mirovina	Prosječan staž	Broj korisnika	Prosječna mirovina	Prosječan staž
0	1	2	3	4	5	6	7	8	9	10	11	12
do 70,00												
70,01 – 140,00												
140,01 – 200,00												
200,01 – 270,00												
270,01 – 340,00												
340,01 – 400,00												
400,01 – 470,00												
470,01 – 540,00												
540,01 – 600,00												
600,01 – 670,00												
670,01 – 800,00	1	785,30	32 03 19							1	785,30	32 03 19
800,01 – 930,00	1	835,01	20 01 03							1	835,01	20 01 03
930,01 – 1070,00	5	1.007,38	28 09 27	1	1.024,44	20 09 04				4	1.003,12	30 10 03
veće od 1070,00	678	1.873,85	32 09 24	513	1.945,70	32 01 18			5	2.090,27	23 05 13	160
UKUPNO	685	1.864,42	32 09 06	514	1.943,91	32 01 10			5	2.090,27	23 05 13	166

U tablici je prikazan **ukupni** staž korisnika mirovina.



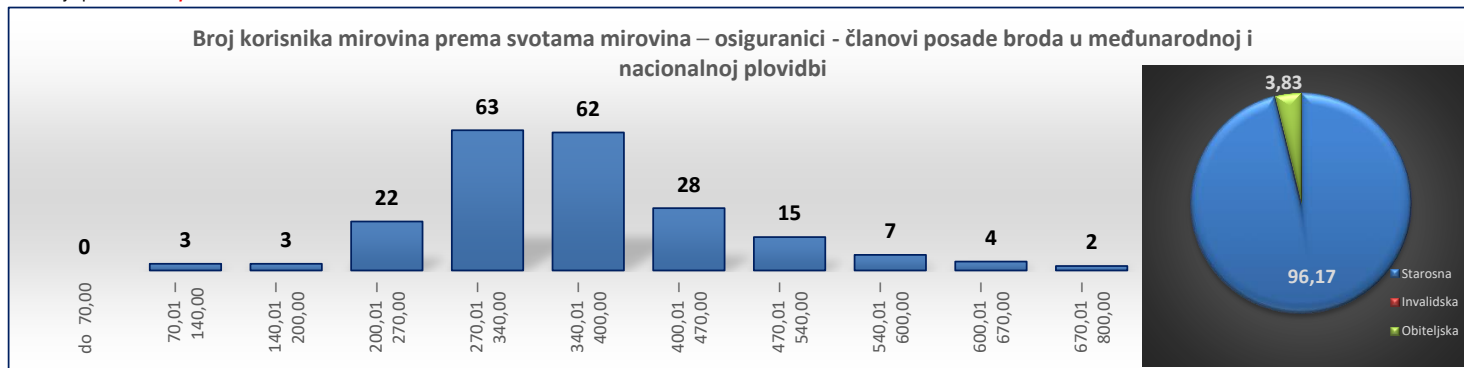
KORISNICI MIROVINA – OSIGURANICI - ČLANOVI POSADE BRODA U MEĐUNARODNOJ PLOVIDBI I NACIONALNOJ PLOVIDBI

Tablica 10 o.

za prosinac 2023. (isplata u siječnju 2024.)

Razredi svota netomirovina u eurima (EUR)	Ukupno			Starosna mirovina			Invalidska mirovina			Obiteljska mirovina		
	Broj korisnika	Prosječna mirovina	Prosječan staž	Broj korisnika	Prosječna mirovina	Prosječan staž	Broj korisnika	Prosječna mirovina	Prosječan staž	Broj korisnika	Prosječna mirovina	Prosječan staž
0	1	2	3	4	5	6	7	8	9	10	11	12
do 70,00												
70,01 – 140,00	3	131,93	29 02 04	3	131,93	29 02 04						
140,01 – 200,00	3	168,30	26 08 03	1	148,31	31 08 07				2	178,30	24 01 28
200,01 – 270,00	22	246,55	26 07 03	19	248,33	26 09 00				3	235,27	25 07 03
270,01 – 340,00	63	309,19	26 03 04	60	308,11	26 00 13				3	330,66	30 07 29
340,01 – 400,00	62	368,60	29 10 21	62	368,60	29 10 21						
400,01 – 470,00	28	433,85	32 02 11	28	433,85	32 02 11						
470,01 – 540,00	15	495,83	33 00 16	15	495,83	33 00 16						
540,01 – 600,00	7	566,12	26 04 22	7	566,12	26 04 22						
600,01 – 670,00	4	633,11	31 03 11	4	633,11	31 03 11						
670,01 – 800,00	2	713,74	37 07 00	2	713,74	37 07 00						
800,01 – 930,00												
930,01 – 1070,00												
veće od 1070,00												
UKUPNO	209	364,42	28 11 00	201	368,71	28 11 26				8	256,80	27 01 17

U tablici je prikazan **ukupni** staž korisnika mirovina.



KORISNICI MIROVINA - REDOVITI ČLANOVI HRVATSKE AKADEMIJE ZNANOSTI I UMJETNOSTI - HAZU

Tablica 10 s. za prosinac 2023. (isplata u siječnju 2024.)

Razredi svota netomirovina u eurima (EUR)	Ukupno			Starosna mirovina			Invalidska mirovina			Obiteljska mirovina		
	Broj korisnika	Prosječna mirovina	Prosječan staž	Broj korisnika	Prosječna mirovina	Prosječan staž	Broj korisnika	Prosječna mirovina	Prosječan staž	Broj korisnika	Prosječna mirovina	Prosječan staž
0	1	2	3	4	5	6	7	8	9	10	11	12
do 70,00												
70,01 – 140,00												
140,01 – 200,00												
200,01 – 270,00												
270,01 – 340,00												
340,01 – 400,00												
400,01 – 470,00												
470,01 – 540,00												
540,01 – 600,00												
600,01 – 670,00												
670,01 – 800,00	1	708,65	14 04 10							1	708,65	14 04 10
800,01 – 930,00	1	825,50	42 02 27							1	825,50	42 02 27
930,01 – 1070,00	2	1.022,04	32 11 25	1	998,50	30 02 28				1	1.045,59	35 08 18
veće od 1070,00	116	1.744,92	42 04 22	72	1.924,19	42 08 03				44	1.451,58	41 11 11
UKUPNO	120	1.716,58	42 00 04	73	1.911,51	42 06 01				47	1.413,81	41 02 21

U tablici je prikazan **ukupni** staž korisnika mirovina.



KORISNICI KOJI PRAVO NA MIROVINU OSTVARUJU PREMA ZAKONU O VATROGASTVU (NN 125/19) - VATROGASCI

Tablica 10 v. za prosinac 2023. (isplata u siječnju 2024.)

Razredi svota netomirovina u eurima (EUR)	Ukupno			Starosna mirovina			Invalidska mirovina			Obiteljska mirovina		
	Broj korisnika	Prosječna mirovina	Prosječan staž	Broj korisnika	Prosječna mirovina	Prosječan staž	Broj korisnika	Prosječna mirovina	Prosječan staž	Broj korisnika	Prosječna mirovina	Prosječan staž
0	1	2	3	4	5	6	7	8	9	10	11	12
do 70,00												
70,01 – 140,00												
140,01 – 200,00												
200,01 – 270,00												
270,01 – 340,00												
340,01 – 400,00	1	347,81	36 00 28	1	347,81	36 00 28						
400,01 – 470,00	1	464,53	34 06 29	1	464,53	34 06 29						
470,01 – 540,00	5	521,71	37 11 05	4	525,00	37 08 26				1	508,55	38 03 18
540,01 – 600,00	16	584,23	36 08 05	16	584,23	36 08 05						
600,01 – 670,00	30	639,55	38 00 17	29	639,68	38 00 17				1	635,60	
670,01 – 800,00	88	746,92	42 00 27	85	745,95	41 11 26				3	774,43	44 09 17
800,01 – 930,00	115	865,01	45 01 03	115	865,01	45 01 03						
930,01 – 1070,00	83	989,67	46 04 13	81	988,21	46 04 26				2	1.049,01	44 11 14
veće od 1070,00	55	1.236,97	47 08 05	55	1.236,97	47 08 05						
UKUPNO	394	881,56	44 01 00	387	883,13	44 01 02				7	795,06	43 09 06

U tablici je prikazan **ukupni** staž korisnika mirovina.



KORISNICI KOJI PRAVO NA MIROVINU OSTVARUJU PREMA ZAKONU O KAZALIŠTIMA (NN 23/23)


Tablica 10 bl.

za prosinac 2023. (isplata u siječnju 2024.)

Razredi svota netomirovina u eurima (EUR)	Ukupno			Starosna mirovina			Invalidska mirovina			Obiteljska mirovina		
	Broj korisnika	Prosječna mirovina	Prosječan staž	Broj korisnika	Prosječna mirovina	Prosječan staž	Broj korisnika	Prosječna mirovina	Prosječan staž	Broj korisnika	Prosječna mirovina	Prosječan staž
0	1	2	3	4	5	6	7	8	9	10	11	12
do 70,00												
70,01 – 140,00												
140,01 – 200,00												
200,01 – 270,00												
270,01 – 340,00												
340,01 – 400,00												
400,01 – 470,00												
470,01 – 540,00												
540,01 – 600,00												
600,01 – 670,00	1	655,11		1	655,11							
670,01 – 800,00	1	709,82		1	709,82							
800,01 – 930,00	2	896,52		2	896,52							
930,01 – 1070,00	1	1.017,46		1	1.017,46							
veće od 1070,00												
UKUPNO	5	835,08		5	835,08							

S obradom podataka za studeni 2023., isplata u prosincu 2023., u primjeni je Zakon o kazalištima (NN 23/23).

Kazališni umjetnici - baletni i plesni kazališni umjetnici zaposleni u izvođačkom dijelu ansambla i plesači-pjevači Ansambla Lado zaposleni u izvođačkom dijelu ansambla.



KORISNICI STAROSNE MIROVINE KOJI SU PRAVO NA MIROVINU OSTVARILI PREMA ZAKONIMA O MIROVINSKOM OSIGURANJU - BEZ MEĐUNARODNIH UGOVORA

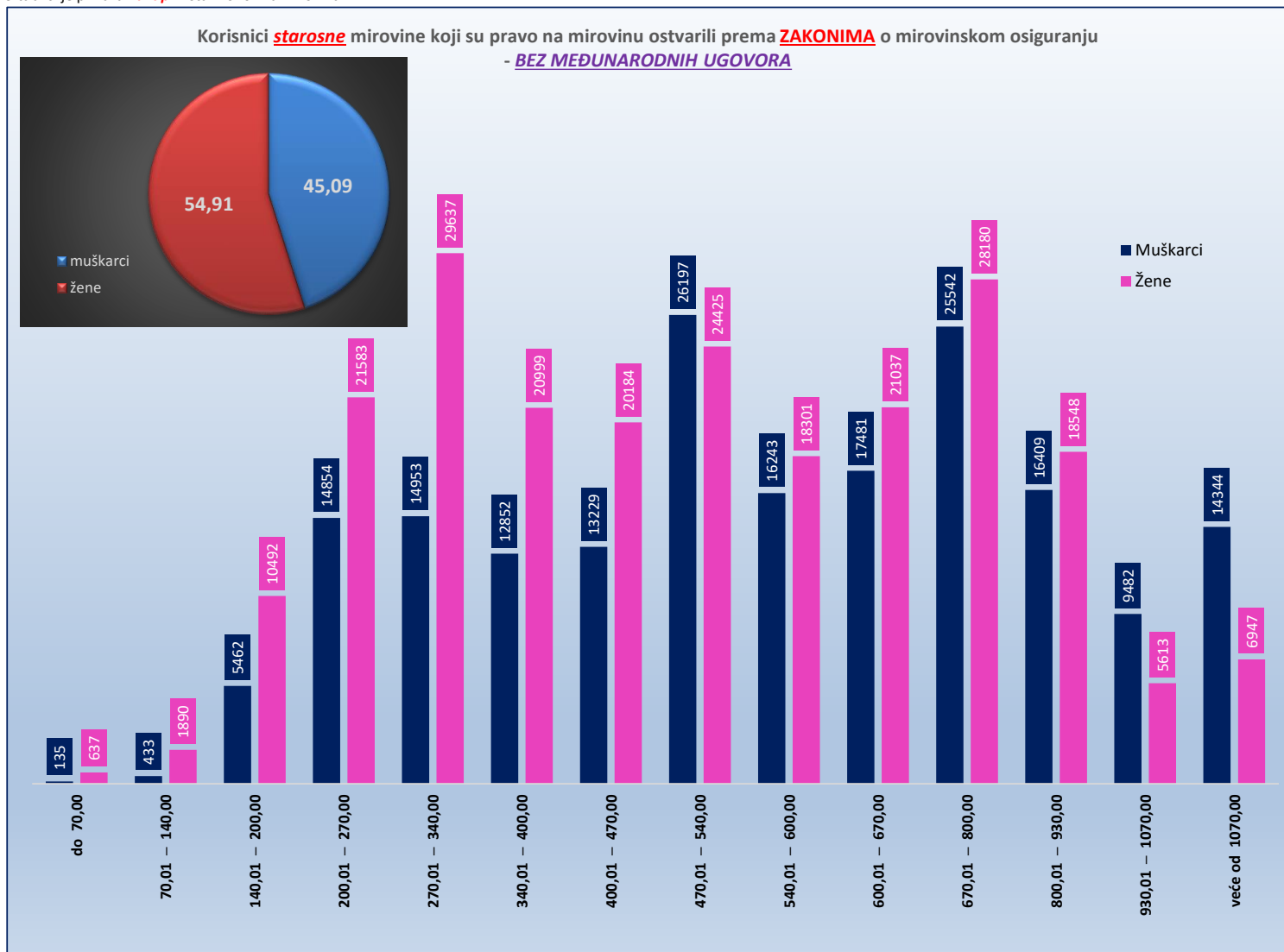
Tablica 10 - svi SM

za prosinac 2023. (isplata u siječnju 2024.)

Razredi svota netomirovina u eurima (EUR)	SVEUKUPNO korisnici <u>STAROSNE MIROVINE</u> bez međunarodnih ugovora								
	Ukupno			Muškarci			Žene		
	Broj korisnika	Prosječna mirovina	Prosječan staž	Broj korisnika	Prosječna mirovina	Prosječan staž	Broj korisnika	Prosječna mirovina	Prosječan staž
0	1	2	3	4	5	6	7	8	9
do 70,00	772	47,58	16 00 00	135	49,74	16 09 14	637	47,13	15 10 02
70,01 – 140,00	2323	122,13	17 00 27	433	117,49	17 11 02	1890	123,19	16 11 00
140,01 – 200,00	15954	182,53	16 04 00	5462	183,10	16 05 11	10492	182,24	16 03 09
200,01 – 270,00	36437	236,40	19 02 07	14854	236,79	19 04 16	21583	236,14	19 00 20
270,01 – 340,00	44590	307,56	23 08 25	14953	306,62	23 09 03	29637	308,03	23 08 21
340,01 – 400,00	33851	370,63	27 02 20	12852	371,55	28 03 09	20999	370,07	26 07 03
400,01 – 470,00	33413	434,59	31 00 12	13229	433,53	31 07 29	20184	435,28	30 07 20
470,01 – 540,00	50622	505,07	31 11 03	26197	506,67	30 04 21	24425	503,36	33 06 16
540,01 – 600,00	34544	570,97	35 04 21	16243	570,49	35 07 04	18301	571,40	35 02 17
600,01 – 670,00	38518	633,44	36 10 10	17481	633,75	37 05 08	21037	633,18	36 04 17
670,01 – 800,00	53722	730,76	38 07 13	25542	730,71	39 04 13	28180	730,80	37 11 12
800,01 – 930,00	34957	861,95	39 06 19	16409	860,93	40 04 24	18548	862,85	38 09 22
930,01 – 1070,00	15095	991,79	39 10 08	9482	992,62	40 03 18	5613	990,40	39 01 02
veće od 1070,00	21291	1.356,76	40 04 09	14344	1.368,83	40 07 25	6947	1.331,83	39 09 05
UKUPNO	416089	566,14	31 09 02	187616	613,63	33 00 00	228473	527,15	30 08 28

U broj korisnika mirovina **UKLJUČENI** su svi korisnici mirovina **ZOMO, DVO, ZOHBDR i HVO** (bez međunarodnih ugovora).

U tablici je prikazan **ukupni** staž korisnika mirovina.



KORISNICI STAROSNE MIROVINE ZA DUGOGODIŠNJEG OSIGURANIKA - ČLANAK 35. KOJI SU PRAVO NA MIROVINU OSTVARILI PREMA ZAKONIMA O MIROVINSKOM OSIGURANJU - BEZ MEĐUNARODNIH UGOVORA

Tablica 10 - svi članak 35.

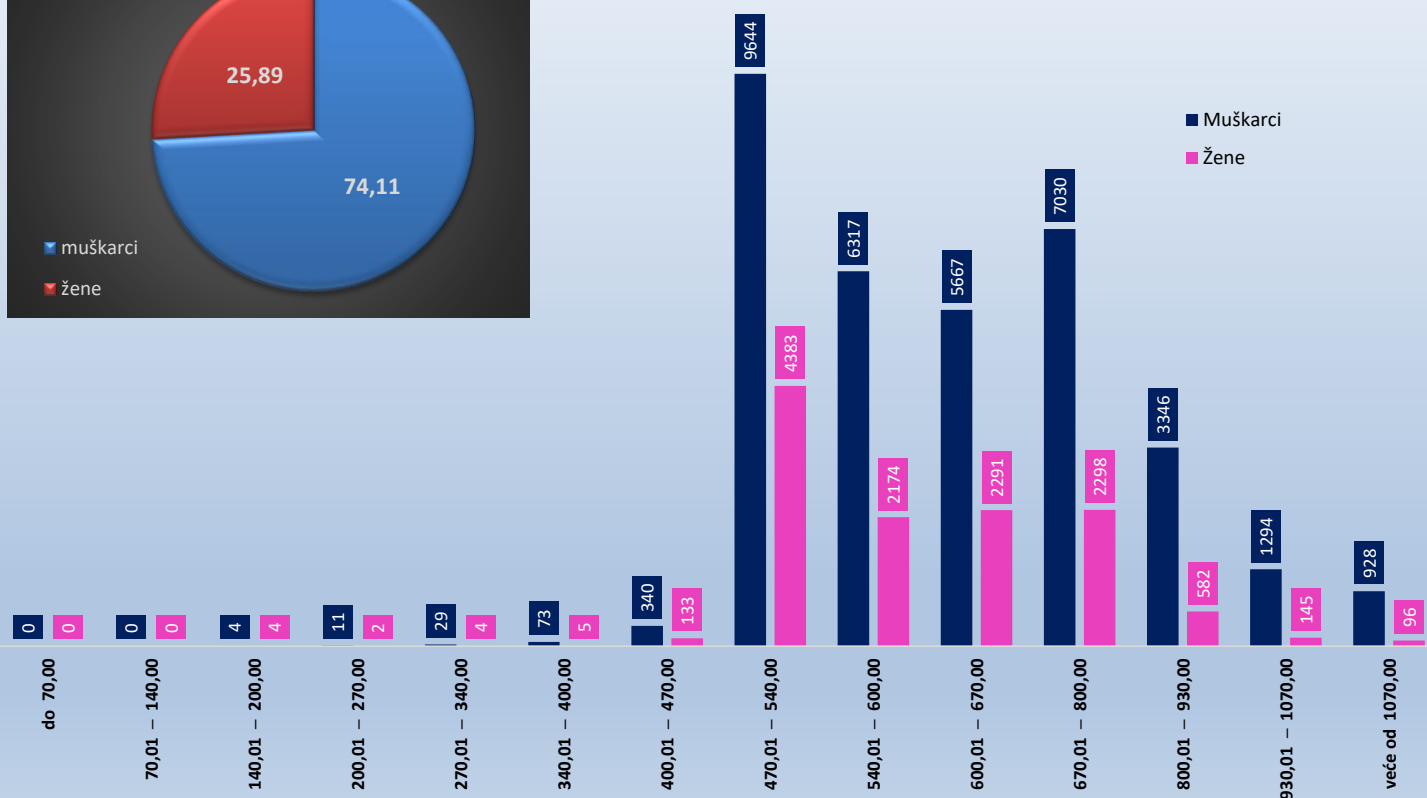
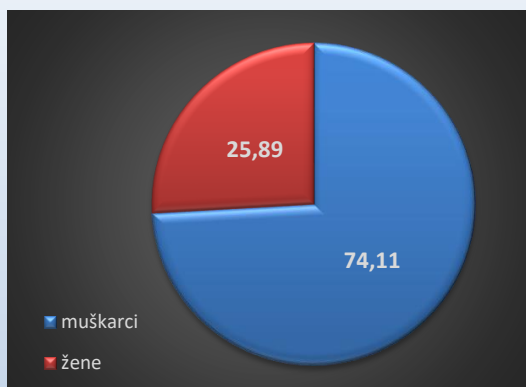
za prosinac 2023. (isplata u siječnju 2024.)

Razredi svota netomirovina u eurima (EUR)	SVEUKUPNO korisnici STAROSNE MIROVINE ZA DUGOGODIŠNJEG OSIGURANIKA - ČLANAK 35. bez međunarodnih ugovora								
	Ukupno			Muškarci			Žene		
	Broj korisnika	Prosječna mirovina	Prosječan staž	Broj korisnika	Prosječna mirovina	Prosječan staž	Broj korisnika	Prosječna mirovina	Prosječan staž
0	1	2	3	4	5	6	7	8	9
do 70,00									
70,01 – 140,00									
140,01 – 200,00	8	188,33	17 06 19	4	185,81	19 00 15	4	190,84	15 03 21
200,01 – 270,00	13	230,89	25 09 12	11	232,10	27 05 01	2	224,28	18 04 23
270,01 – 340,00	33	314,59	34 11 24	29	314,84	36 01 05	4	312,73	24 05 20
340,01 – 400,00	78	373,74	40 01 13	73	373,23	40 05 28	5	381,28	35 01 02
400,01 – 470,00	473	449,94	41 08 06	340	448,56	41 09 19	133	453,45	41 04 20
470,01 – 540,00	14027	512,40	41 09 26	9644	511,74	41 10 08	4383	513,84	41 08 28
540,01 – 600,00	8491	569,49	42 07 11	6317	569,39	42 08 29	2174	569,77	42 02 22
600,01 – 670,00	7958	632,80	42 07 22	5667	632,83	42 10 27	2291	632,73	42 00 01
670,01 – 800,00	9328	727,24	42 08 19	7030	728,71	42 11 18	2298	722,76	41 11 21
800,01 – 930,00	3928	856,09	43 00 24	3346	856,73	43 02 18	582	852,43	42 02 17
930,01 – 1070,00	1439	989,15	43 02 03	1294	989,54	43 03 11	145	985,74	42 02 28
veće od 1070,00	1024	1.284,35	43 02 28	928	1.285,83	43 04 04	96	1.270,10	42 03 11
UKUPNO	46800	645,31	42 05 10	34683	656,62	42 07 15	12117	612,94	41 11 09

U broj korisnika mirovina UKLUČENI su svi korisnici mirovina ZOMO, DVO, ZOHBDR i HVO (bez međunarodnih ugovora).

U tablici je prikazan ukupni staž korisnika mirovina.

Korisnici starosne mirovine za dugogodišnjeg osiguranika - članak 35. koji su pravo na mirovinu ostvarili prema ZAKONIMA o mirovinskom osiguranju - BEZ MEĐUNARODNIH UGOVORA



KORISNICI STAROSNE MIROVINE PREVEDENE IZ INVALIDISKE KOJI SU PRAVO NA MIROVINU OSTVARILI PREMA ZAKONIMA O MIROVINSKOM OSIGURANJU - BEZ MEĐUNARODNIH UGOVORA

Tablica 10 - svi članak 58.-36.-202.

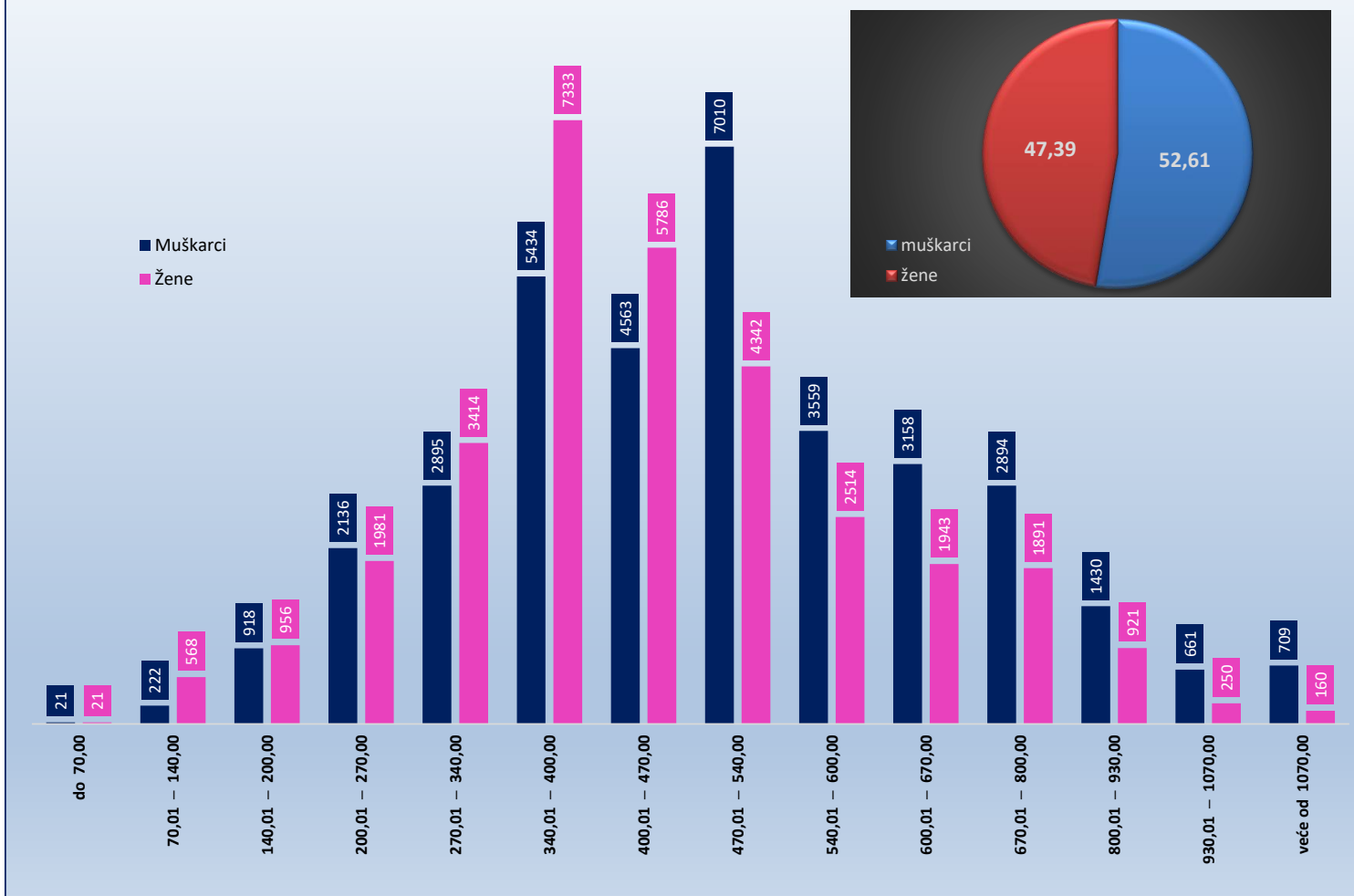
za prosinac 2023. (isplata u siječnju 2024.)

Razredi svota netomirovina u eurima (EUR)	SVEUKUPNO korisnici STAROSNE MIROVINE PREVEDENE IZ INVALIDISKE bez međunarodnih ugovora								
	Ukupno			Muškarci			Žene		
	Broj korisnika	Prosječna mirovina	Prosječan staž	Broj korisnika	Prosječna mirovina	Prosječan staž	Broj korisnika	Prosječna mirovina	Prosječan staž
0	1	2	3	4	5	6	7	8	9
do 70,00	42	45,30	18 09 14	21	47,40	18 11 06	21	43,19	18 07 21
70,01 – 140,00	790	123,01	12 05 10	222	121,89	12 05 12	568	123,45	12 05 09
140,01 – 200,00	1874	173,55	13 09 19	918	174,90	13 10 16	956	172,25	13 08 23
200,01 – 270,00	4117	237,96	16 02 18	2136	236,52	16 06 26	1981	239,51	15 10 06
270,01 – 340,00	6309	309,00	20 01 07	2895	307,68	20 06 08	3414	310,12	19 09 04
340,01 – 400,00	12767	374,13	21 04 03	5434	374,86	22 02 01	7333	373,59	20 08 24
400,01 – 470,00	10349	434,98	25 08 02	4563	434,10	27 03 19	5786	435,68	24 04 17
470,01 – 540,00	11352	504,60	26 11 18	7010	506,57	28 00 08	4342	501,43	25 02 23
540,01 – 600,00	6073	569,02	28 03 21	3559	569,32	29 04 20	2514	568,59	26 09 12
600,01 – 670,00	5101	631,40	28 10 21	3158	631,33	30 00 04	1943	631,50	27 00 13
670,01 – 800,00	4785	727,24	29 04 28	2894	727,80	30 10 25	1891	726,38	27 01 17
800,01 – 930,00	2351	861,60	29 06 13	1430	860,11	31 01 01	921	863,92	27 01 11
930,01 – 1070,00	911	992,70	30 01 14	661	993,69	31 00 24	250	990,07	27 07 19
veće od 1070,00	869	1.248,64	30 01 05	709	1.253,25	30 09 29	160	1.228,19	26 10 24
UKUPNO	67690	480,59	24 05 25	35610	507,02	26 00 19	32080	451,25	22 08 27

U broj korisnika mirovina **UKLJUČENI** su svi korisnici mirovina **ZOMO, DVO, ZOHBDR I HVO** (bez međunarodnih ugovora).

U tablici je prikazan **ukupni** staž korisnika mirovina.

Korisnici starosne mirovine prevedene iz invalidiske koji su pravo na mirovinu ostvarili prema ZAKONIMA o mirovinskom osiguranju - BEZ MEĐUNARODNIH UGOVORA



KORISNICI PRIJEVREMENE STAROSNE MIROVINE KOJI SU PRAVO NA MIROVINU OSTVARILI PREMA ZAKONIMA O MIROVINSKOM OSIGURANJU - BEZ MEĐUNARODNIH UGOVORA

Tablica 10 - svi PSM

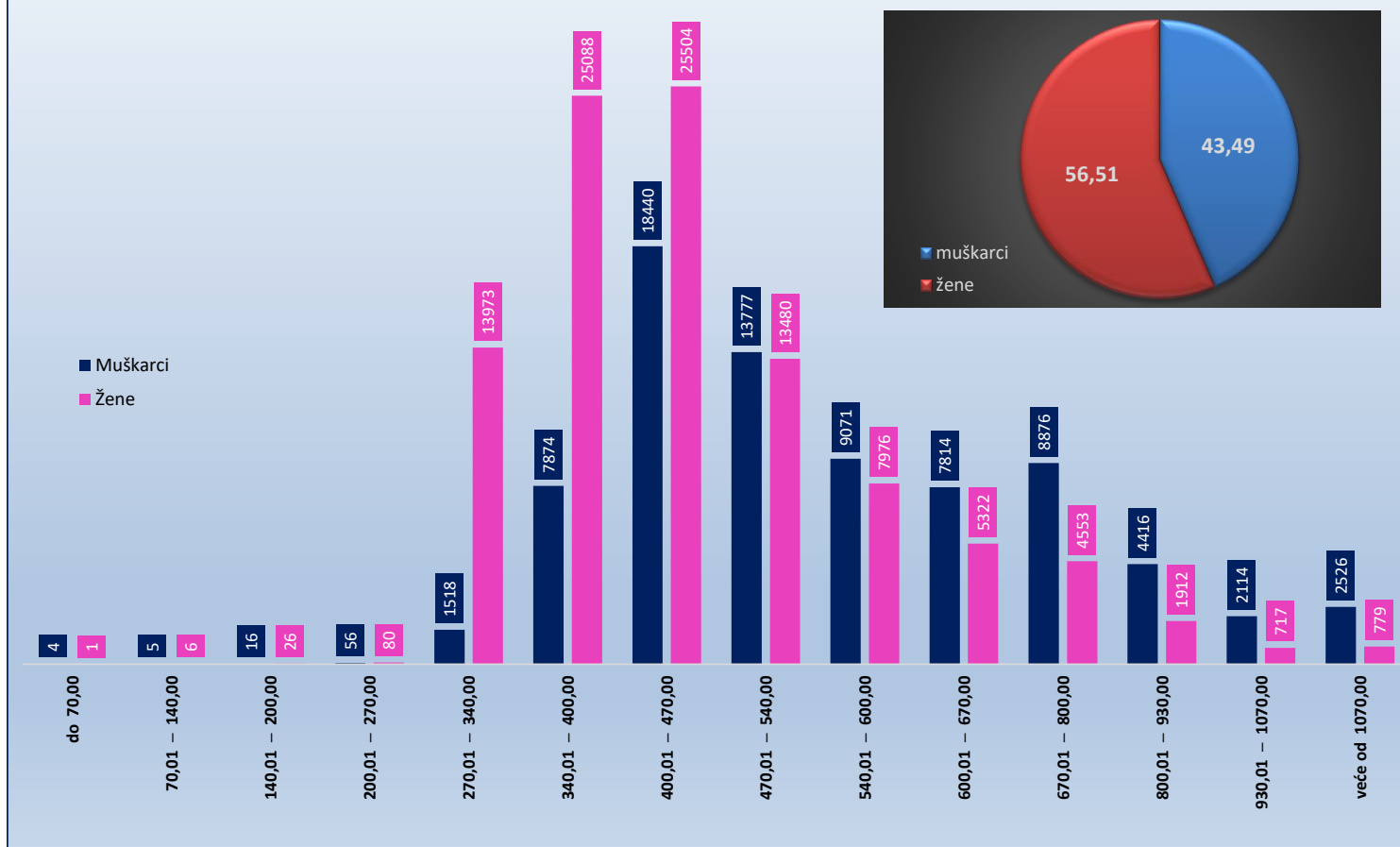
za prosinac 2023. (isplata u siječnju 2024.)

Razredi svota netomirovina u eurima (EUR)	SVEUKUPNO korisnici PRIJEVREMENE STAROSNE MIROVINE bez međunarodnih ugovora								
	Ukupno			Muškarci			Žene		
	Broj korisnika	Prosječna mirovina	Prosječan staž	Broj korisnika	Prosječna mirovina	Prosječan staž	Broj korisnika	Prosječna mirovina	Prosječan staž
0	1	2	3	4	5	6	7	8	9
do 70,00	5	33,08	00 00 00	4	33,35	00 00 00	1	32,02	00 00 00
70,01 – 140,00	11	115,50	00 00 00	5	110,35	00 00 00	6	119,79	00 00 00
140,01 – 200,00	42	177,36	34 09 18	16	173,32	38 09 10	26	179,84	30 09 25
200,01 – 270,00	136	246,65	34 02 18	56	248,71	36 05 26	80	245,21	31 04 02
270,01 – 340,00	15491	318,51	32 00 13	1518	333,32	35 05 24	13973	316,90	31 08 12
340,01 – 400,00	32962	371,76	34 02 12	7874	376,55	36 03 28	25088	370,26	33 06 17
400,01 – 470,00	43944	433,82	36 02 13	18440	436,74	37 06 15	25504	431,71	35 02 28
470,01 – 540,00	27257	502,40	36 07 16	13777	502,13	38 03 10	13480	502,68	34 11 09
540,01 – 600,00	17047	568,68	37 00 00	9071	569,22	38 06 19	7976	568,08	35 03 00
600,01 – 670,00	13136	632,08	37 03 29	7814	632,66	38 07 05	5322	631,22	35 05 22
670,01 – 800,00	13429	726,22	37 07 06	8876	727,26	38 09 05	4553	724,19	35 04 01
800,01 – 930,00	6328	858,87	37 04 25	4416	858,82	38 06 18	1912	858,97	34 09 05
930,01 – 1070,00	2831	990,55	37 02 23	2114	990,71	38 01 01	717	990,06	34 08 12
veće od 1070,00	3305	1.252,01	37 00 04	2526	1.260,22	37 07 26	779	1.225,40	34 11 15
UKUPNO	175924	512,24	35 10 21	76507	576,31	37 11 19	99417	462,93	34 03 13

U broj korisnika mirovina **UKLJUČENI** su svi korisnici mirovina **ZOMO, DVO, ZOHBDR i HVO** (bez međunarodnih ugovora).

U tablici je prikazan **ukupni** staž korisnika mirovina.

Korisnici prijevremene starosne mirovine koji su pravo na mirovinu ostvarili prema ZAKONIMA o mirovinskom osiguranju - BEZ MEĐUNARODNIH UGOVORA



KORISNICI PRIJEVREMENE STAROSNE MIROVINE ZBOG STEČAJA POSLODAVCA - ČLANAK 36. KOJI SU PRAVO NA MIROVINU OSTVARILI PREMA ZAKONIMA O MIROVINSKOM OSIGURANJU - BEZ MEĐUNARODNIH UGOVORA

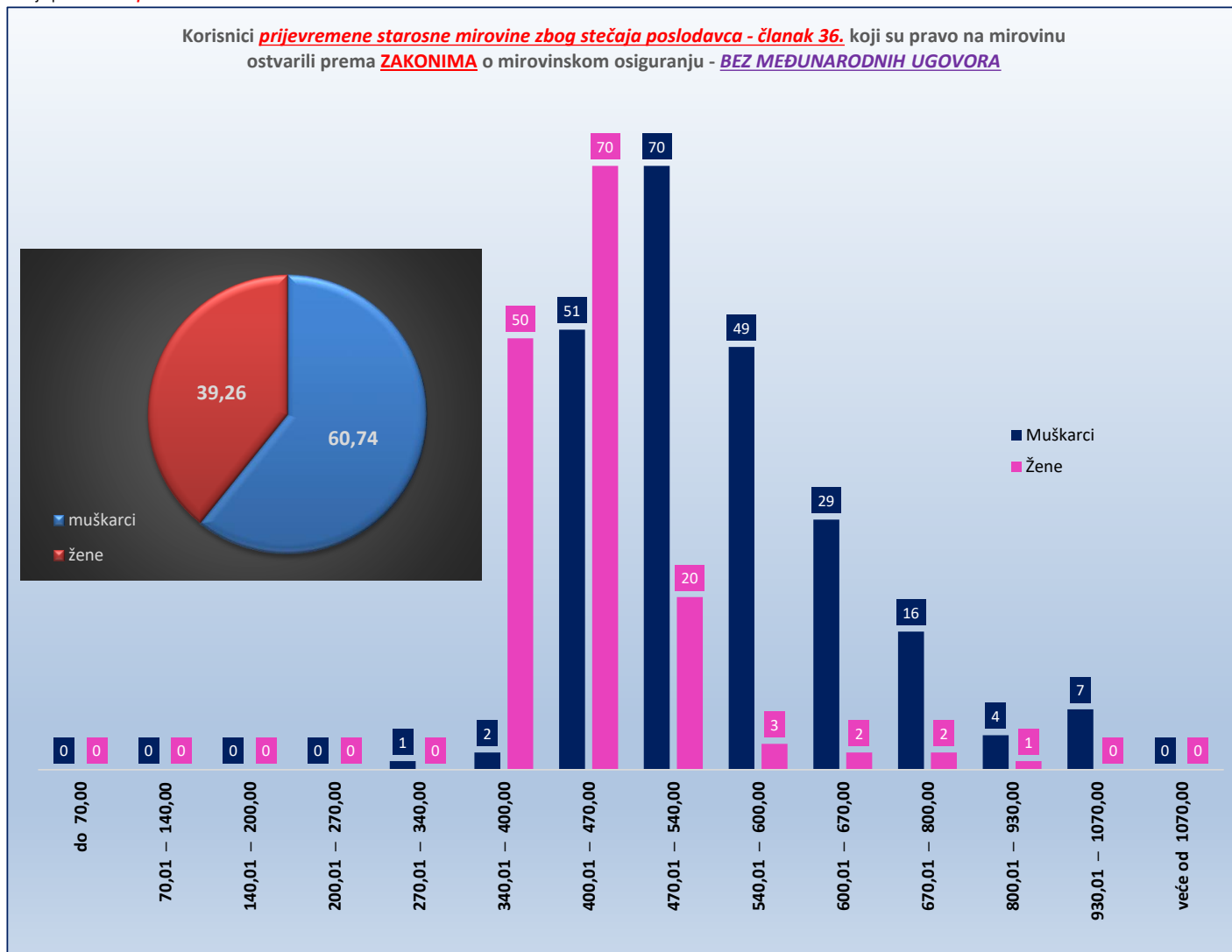
Tablica 10 - svi članak 36.

za prosinac 2023. (isplata u siječnju 2024.)

Razredi svota netomirovina u eurima (EUR)	SVEUKUPNO korisnici PRIJEVREMENE STAROSNE MIROVINE ZBOG STEČAJA POSLODAVCA - ČLANAK 36. bez međunarodnih ugovora								
	Ukupno			Muškarci			Žene		
	Broj korisnika	Prosječna mirovina	Prosječan staž	Broj korisnika	Prosječna mirovina	Prosječan staž	Broj korisnika	Prosječna mirovina	Prosječan staž
0	1	2	3	4	5	6	7	8	9
do 70,00									
70,01 – 140,00									
140,01 – 200,00									
200,01 – 270,00									
270,01 – 340,00	1	337,74	35 10 08	1	337,74	35 10 08			
340,01 – 400,00	52	386,99	32 08 12	2	376,96	35 07 09	50	387,39	32 07 00
400,01 – 470,00	121	430,38	35 02 15	51	440,75	36 05 10	70	422,82	34 03 21
470,01 – 540,00	90	502,91	36 01 13	70	507,61	36 08 10	20	486,47	34 01 20
540,01 – 600,00	52	570,06	37 06 18	49	570,21	37 09 13	3	567,53	33 08 24
600,01 – 670,00	31	632,36	37 05 22	29	630,61	37 08 11	2	657,62	34 03 25
670,01 – 800,00	18	703,62	37 00 04	16	706,59	37 07 15	2	679,87	32 02 00
800,01 – 930,00	5	839,91	37 10 24	4	834,05	39 02 10	1	863,37	32 08 08
930,01 – 1070,00	7	985,41	36 08 26	7	985,41	36 08 26			
veće od 1070,00									
UKUPNO	377	506,12	35 08 29	229	554,02	37 01 02	148	432,01	33 07 26

U broj korisnika mirovina **UKLJUČENI** su svi korisnici mirovina **ZOMO, DVO, ZOHBDR i HVO** (bez međunarodnih ugovora).

U tablici je prikazan **ukupni** staž korisnika mirovina.



SVEUKUPNO KORISNICI STAROSNE MIROVINE KOJI SU PRAVO NA MIROVINU OSTVARILI PREMA ZAKONIMA O MIROVINSKOM OSIGURANJU BEZ MEĐUNARODNIH UGOVORA

(zbroj tablica 10 - svi SM, 10 - svi PSM, 10 - svi članak 35., 10 - svi članak 36. i 10 - svi članak 58.-36.-202.)

Tablica 10 - svi SVEUKUPNO starosna mirovina

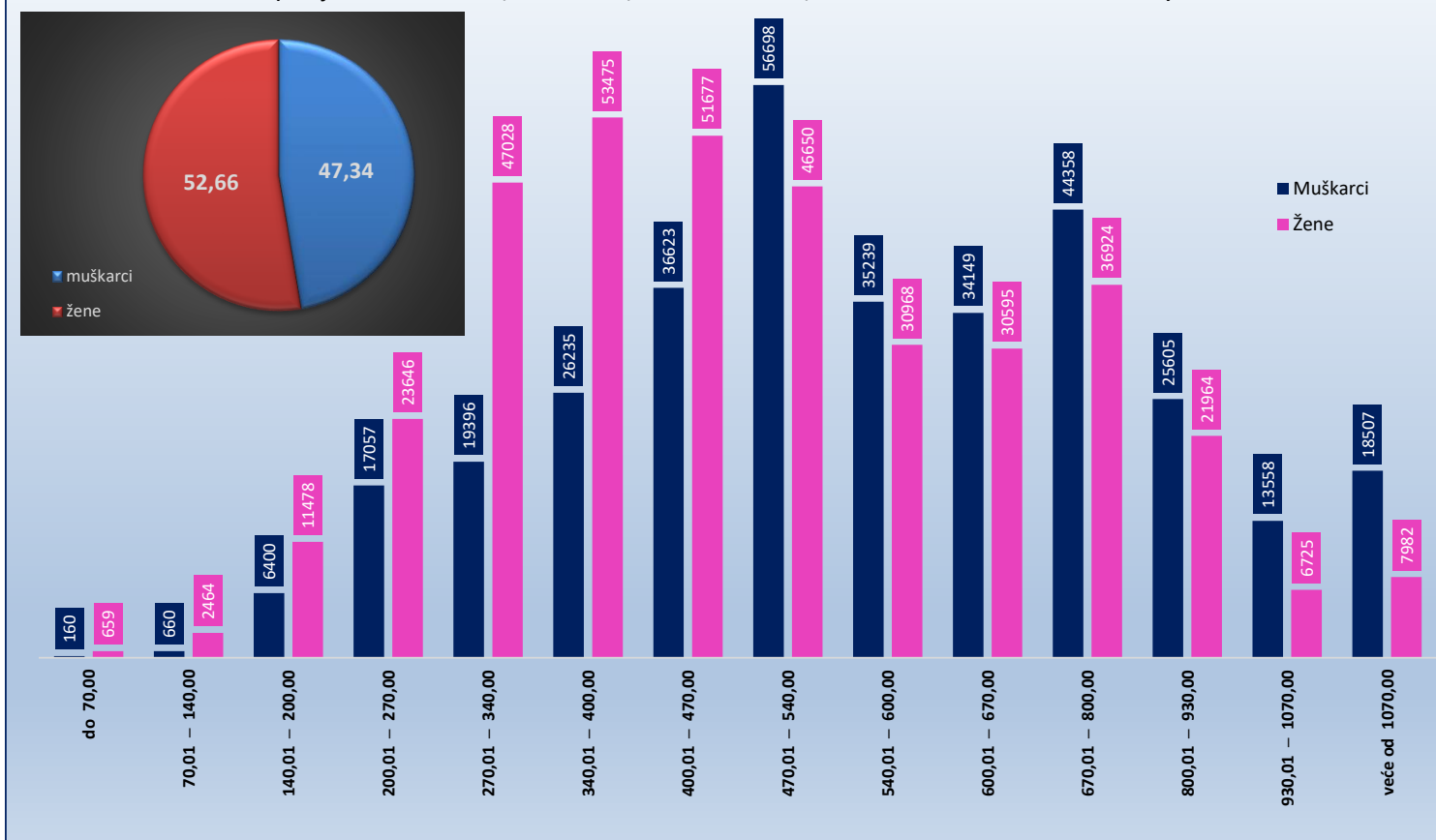
za prosinac 2023. (isplata u siječnju 2024.)

Razredi svota netomirovina u eurima (EUR)	SVEUKUPNO korisnici STAROSNE MIROVINE bez međunarodnih ugovora (zbroj tablica 10-svi SM, 10-svi PSM, 10-svi članak 35., 10-svi članak 36. i 10-svi članak 58.)								
	Ukupno			Muškarci			Žene		
	Broj korisnika	Prosječna mirovina	Prosječan staž	Broj korisnika	Prosječna mirovina	Prosječan staž	Broj korisnika	Prosječna mirovina	Prosječan staž
0	1	2	3	4	5	6	7	8	9
do 70,00	819	47,38	16 01 19	160	49,03	17 01 02	659	46,98	15 11 06
70,01 – 140,00	3124	122,33	15 10 05	660	118,92	15 10 09	2464	123,24	15 10 04
140,01 – 200,00	17878	181,58	16 00 23	6400	181,90	16 00 27	11478	181,40	16 00 21
200,01 – 270,00	40703	236,59	18 11 00	17057	236,79	19 00 19	23646	236,45	18 09 21
270,01 – 340,00	66424	310,25	25 03 10	19396	308,88	24 01 09	47028	310,82	25 09 05
340,01 – 400,00	79710	371,67	29 01 26	26235	373,74	29 05 01	53475	370,66	29 00 10
400,01 – 470,00	88300	434,33	33 00 14	36623	435,37	34 02 05	51677	433,59	32 02 26
470,01 – 540,00	103348	505,31	33 11 19	56698	506,42	33 11 26	46650	503,96	33 11 11
540,01 – 600,00	66207	570,01	36 00 29	35239	569,85	37 00 05	30968	570,20	35 00 09
600,01 – 670,00	64744	632,92	37 00 11	34149	633,12	37 11 06	30595	632,70	36 00 16
670,01 – 800,00	81282	729,39	38 04 15	44358	729,50	39 03 03	36924	729,25	37 03 24
800,01 – 930,00	47569	861,04	39 00 19	25605	859,97	39 11 06	21964	862,28	38 00 18
930,01 – 1070,00	20283	991,47	39 03 11	13558	992,08	39 09 16	6725	990,25	38 03 05
veće od 1070,00	26489	1.337,34	39 08 19	18507	1.345,41	40 00 02	7982	1.318,62	39 00 20
UKUPNO	706880	549,74	32 09 16	334645	598,17	34 04 21	372235	506,21	31 04 08

U broj korisnika mirovina **UKLJUČENI** su svi korisnici mirovina **ZOMO, DVO, ZOHBDR i HVO** (bez međunarodnih ugovora).

U tablici je prikazan **ukupni** staž korisnika mirovina.

Korisnici **SVEUKUPNO starosne** mirovine koji su pravo na mirovinu ostvarili prema **ZAKONIMA** o mirovinskom osiguranju - **BEZ MEĐUNARODNIH UGOVORA**
(zbroj tablica 10 - svi SM, 10 - svi PSM, 10 - svi članak 35., 10 - svi članak 36. i 10 - svi članak 58.)



KORISNICI *INVALIDSKE MIROVINE KOJI SU PRAVO NA MIROVINU OSTVARILI PREMA *ZAKONIMA* O MIROVINSKOM OSIGURANJU - *BEZ MEĐUNARODNIH UGOVORA***

Tablica 10 - svi INV

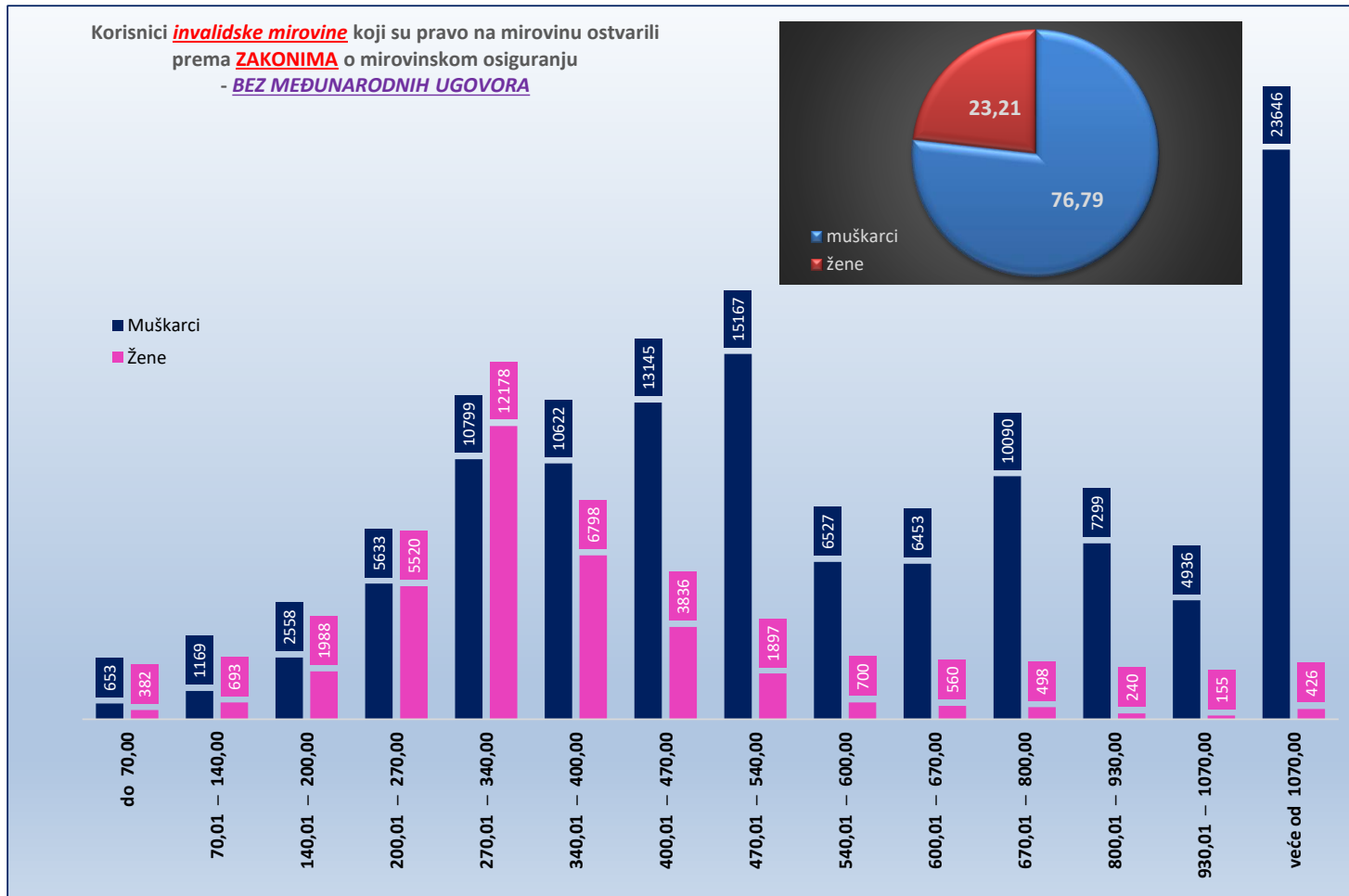
za prosinac 2023. (isplata u siječnju 2024.)

Razredi svota netomirovina u eurima (EUR)	SVEUKUPNO korisnici <i>INVALIDSKE MIROVINE bez međunarodnih ugovora</i>								
	Ukupno			Muškarci			Žene		
	Broj korisnika	Prosječna mirovina	Prosječan staž	Broj korisnika	Prosječna mirovina	Prosječan staž	Broj korisnika	Prosječna mirovina	Prosječan staž
0	1	2	3	4	5	6	7	8	9
do 70,00	1035	51,35	12 05 10	653	51,04	12 01 02	382	51,87	13 00 06
70,01 – 140,00	1862	110,29	13 00 10	1169	109,41	13 02 04	693	111,79	12 09 17
140,01 – 200,00	4546	174,01	13 01 00	2558	173,67	13 05 24	1988	174,44	12 07 07
200,01 – 270,00	11153	237,97	14 11 07	5633	237,77	14 07 22	5520	238,18	15 02 14
270,01 – 340,00	22977	308,45	20 11 25	10799	307,97	20 07 11	12178	308,88	21 03 14
340,01 – 400,00	17420	372,70	22 10 23	10622	375,07	22 01 09	6798	369,00	24 00 15
400,01 – 470,00	16981	433,23	23 10 21	13145	433,62	23 01 02	3836	431,89	26 04 03
470,01 – 540,00	17064	506,38	23 09 15	15167	507,20	23 05 26	1897	499,83	26 01 05
540,01 – 600,00	7227	572,25	25 04 01	6527	572,43	25 03 11	700	570,62	25 09 24
600,01 – 670,00	7013	630,38	25 09 02	6453	630,40	25 08 16	560	630,24	26 02 15
670,01 – 800,00	10588	724,92	24 08 16	10090	725,05	24 07 28	498	722,35	25 08 19
800,01 – 930,00	7539	873,04	22 11 23	7299	873,23	22 10 29	240	867,29	25 00 04
930,01 – 1070,00	5091	996,64	23 10 29	4936	996,78	23 10 24	155	992,25	24 03 18
veće od 1070,00	24072	1.438,99	19 01 05	23646	1.440,70	19 00 25	426	1.343,59	20 07 11
UKUPNO	154568	619,84	21 06 11	118697	700,34	21 07 20	35871	353,49	21 02 08

U broj korisnika mirovina **UKLJUČENI** su svi korisnici mirovina **ZOMO, DVO, ZOHBDR i HVO** (bez međunarodnih ugovora).

U tablici je prikazan **ukupni** staž korisnika mirovina.

* Na obradi podataka za listopad 2023., isplata u studenome 2023., broj korisnika povećan je u odnosu na prethodne mjesecе zbog tehničke pogreške u uvjetima izdvajanja korisnika mirovina ostvarenih prema Ugovoru između Republike Hrvatske i Bosne i Hercegovine o suradnji na području prava stradalnika rata u Bosni Hercegovini koji su bili pripadnici Hrvatskog vijeća obrane i članova njihovih obitelji i ZOHBDR-u iz 2017., glava IX. – Prava pripadnika HVO i članova njihovih obitelji.



KORISNICI OBITELJSKE MIROVINE KOJI SU PRAVO NA MIROVINU OSTVARILI PREMA ZAKONIMA O MIROVINSKOM OSIGURANJU - BEZ MEĐUNARODNIH UGOVORA

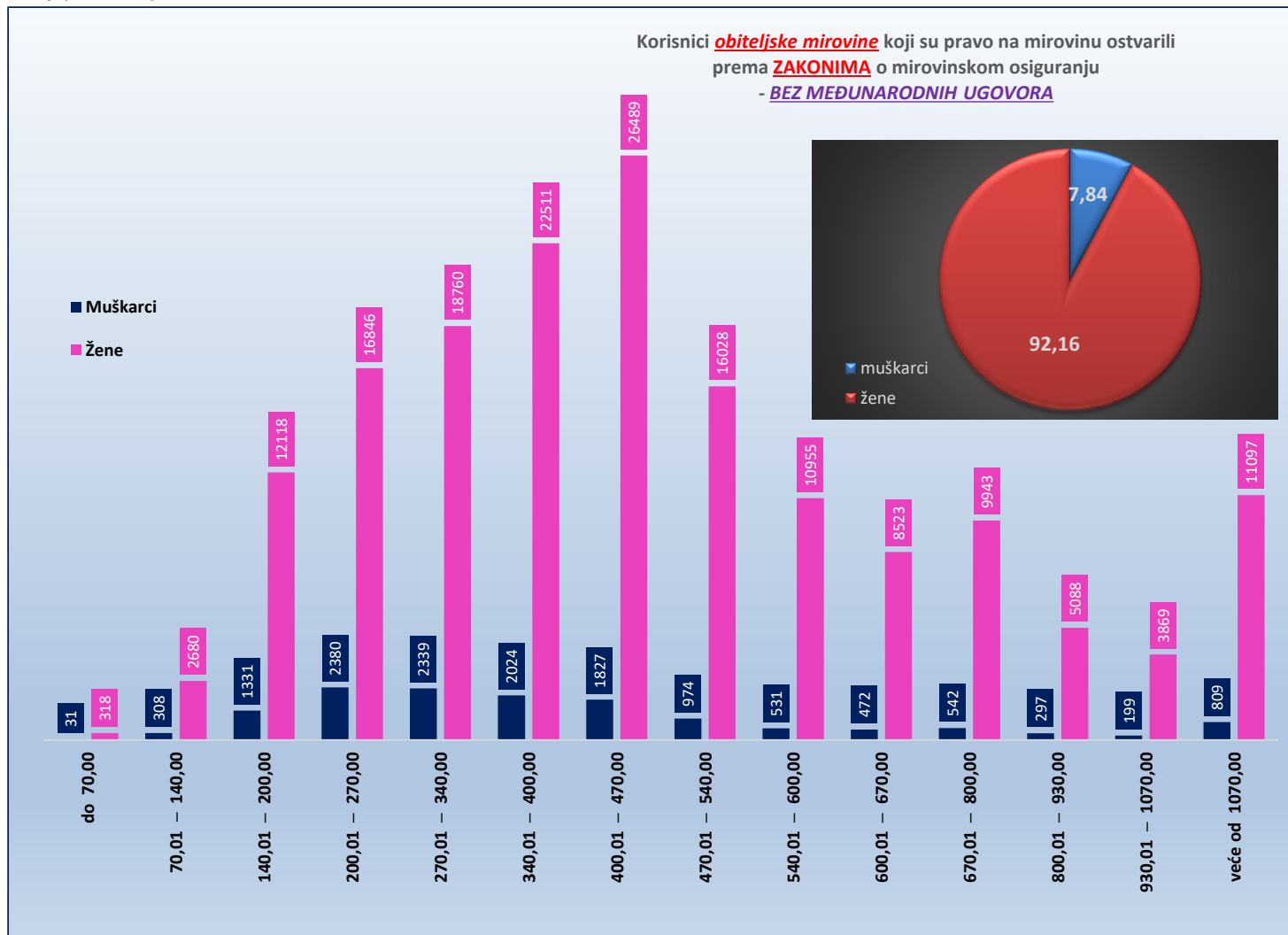
Tablica 10 - svi OBT

za prosinac 2023. (isplata u siječnju 2024.)

Razredi svota netomirovina u eurima (EUR)	SVEUKUPNO korisnici <u>OBITELJSKE MIROVINE</u> bez međunarodnih ugovora								
	Ukupno			Muškarci			Žene		
	Broj korisnika	Prosječna mirovina	Prosječan staž	Broj korisnika	Prosječna mirovina	Prosječan staž	Broj korisnika	Prosječna mirovina	Prosječan staž
0	1	2	3	4	5	6	7	8	9
do 70,00	349	46,17	19 02 24	31	48,54	14 05 09	318	45,94	19 08 15
70,01 – 140,00	2988	121,43	13 08 02	308	116,18	14 09 16	2680	122,03	13 06 15
140,01 – 200,00	13449	182,31	14 04 26	1331	183,57	13 00 07	12118	182,17	14 06 22
200,01 – 270,00	19226	235,27	18 10 18	2380	236,23	16 08 17	16846	235,13	19 02 04
270,01 – 340,00	21099	305,38	26 00 10	2339	303,46	23 05 29	18760	305,62	26 04 05
340,01 – 400,00	24535	375,54	27 07 05	2024	373,44	26 00 03	22511	375,73	27 08 27
400,01 – 470,00	28316	431,36	30 02 03	1827	431,91	27 03 08	26489	431,32	30 04 17
470,01 – 540,00	17002	503,68	33 07 24	974	503,27	30 08 24	16028	503,71	33 09 29
540,01 – 600,00	11486	568,66	35 00 18	531	566,55	32 10 00	10955	568,76	35 01 28
600,01 – 670,00	8995	632,60	35 07 18	472	633,12	33 09 17	8523	632,57	35 08 24
670,01 – 800,00	10485	726,58	34 09 23	542	727,06	31 09 28	9943	726,56	34 11 22
800,01 – 930,00	5385	859,75	33 04 14	297	862,05	30 06 26	5088	859,61	33 06 11
930,01 – 1070,00	4068	994,71	31 11 20	199	987,85	28 00 05	3869	995,06	32 01 26
veće od 1070,00	11906	1.441,87	15 09 22	809	1.474,80	11 10 20	11097	1.439,47	16 01 01
UKUPNO	179289	499,04	26 11 05	14064	442,85	23 00 01	165225	503,82	27 03 02

U broj korisnika mirovina **UKLJUČENI** su svi korisnici mirovina **ZOMO, DVO, ZOHBDR I HVO** (bez međunarodnih ugovora).

U tablici je prikazan **ukupni** staž korisnika mirovina.



**SVEUKUPNO KORISNICI MIROVINE KOJI SU PRAVO NA MIROVINU OSTVARILI PREMA
ZAKONIMA O MIROVINSKOM OSIGURANJU
BEZ MEĐUNARODNIH UGOVORA**

(zbroj tablica 10 - svi SVEUKUPNO starosna mirovina, 10 - svi INV i 10 - svi OBT)

Tablica 10 - SVEUKUPNO

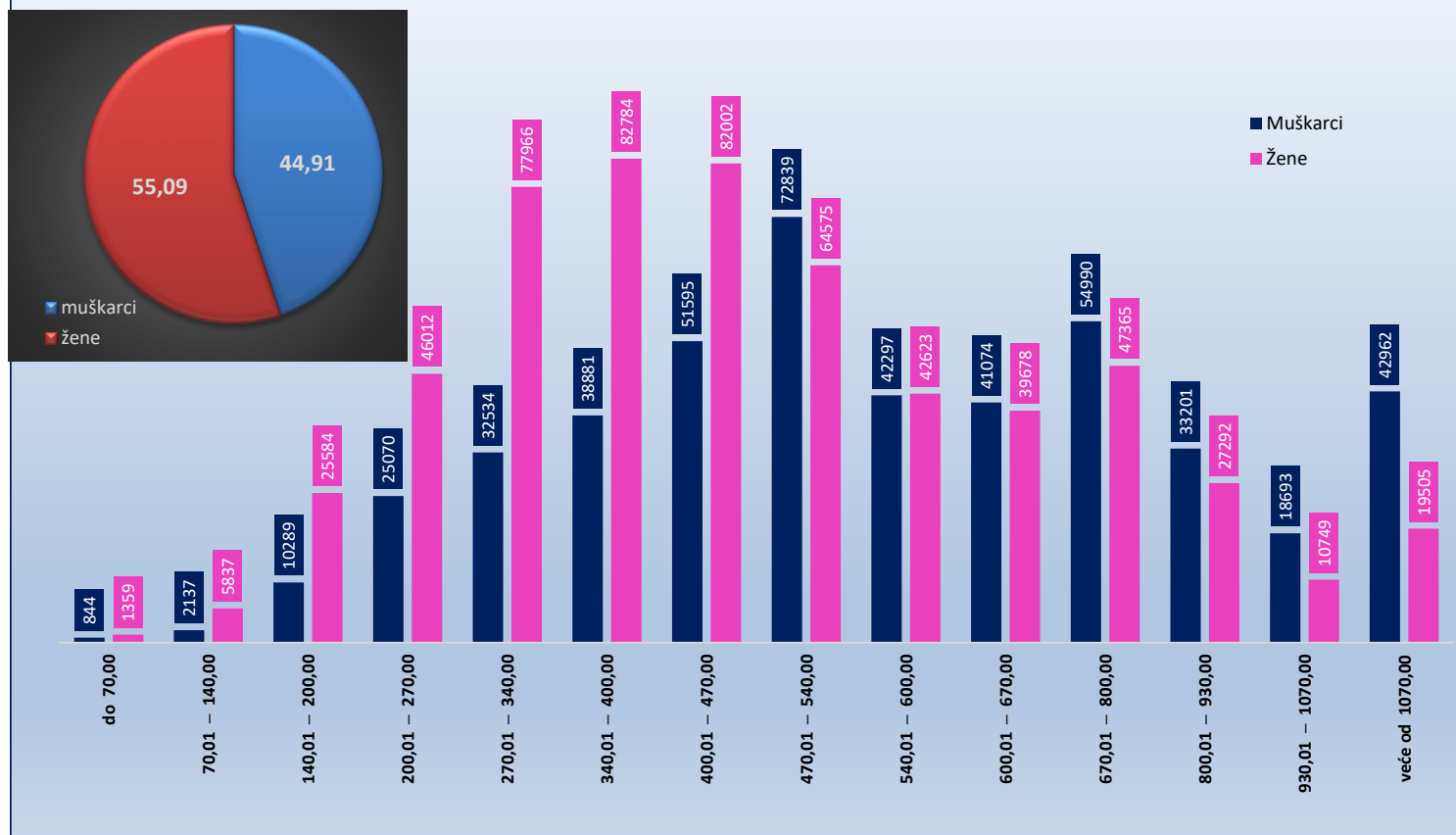
za prosinac 2023. (isplata u siječnju 2024.)

Razredi svota netomirovina u eurima (EUR)	SVEUKUPNO korisnici MIROVINE bez međunarodnih ugovora (zbroj tablica 10 - svi SVEUKUPNO starosna mirovina, 10 - svi INV i 10 - svi OBT)								
	Ukupno			Muškarci			Žene		
	Broj korisnika	Prosječna mirovina	Prosječan staž	Broj korisnika	Prosječna mirovina	Prosječan staž	Broj korisnika	Prosječna mirovina	Prosječan staž
0	1	2	3	4	5	6	7	8	9
do 70,00	2203	49,05	14 10 26	844	50,57	13 01 00	1359	48,11	15 11 29
70,01 – 140,00	7974	119,18	14 04 07	2137	113,32	14 02 17	5837	121,33	14 04 25
140,01 – 200,00	35873	180,89	15 00 22	10289	180,07	15 00 15	25584	181,23	15 00 25
200,01 – 270,00	71082	236,45	18 03 11	25070	236,96	17 10 13	46012	236,17	18 06 04
270,01 – 340,00	110500	308,95	24 06 14	32534	308,19	22 11 05	77966	309,26	25 02 11
340,01 – 400,00	121665	372,60	27 11 19	38881	374,09	27 03 16	82784	371,90	28 03 06
400,01 – 470,00	133597	433,56	31 04 03	51595	434,80	31 03 16	82002	432,78	31 04 14
470,01 – 540,00	137414	505,24	32 08 10	72839	506,54	31 09 24	64575	503,78	33 08 06
540,01 – 600,00	84920	570,02	35 00 23	42297	570,21	35 02 22	42623	569,84	34 11 01
600,01 – 670,00	80752	632,67	35 11 13	41074	632,70	36 00 14	39678	632,64	35 10 06
670,01 – 800,00	102355	728,64	36 08 11	54990	728,66	36 08 02	47365	728,62	36 08 22
800,01 – 930,00	60493	862,42	36 08 05	33201	862,90	36 03 21	27292	861,83	37 01 11
930,01 – 1070,00	29442	992,81	35 08 23	18693	993,27	35 07 19	10749	992,01	35 10 20
veće od 1070,00	62467	1.396,43	27 02 24	42962	1.400,30	28 00 00	19505	1.387,92	25 07 02
UKUPNO	1040737	551,42	30 01 24	467406	619,44	30 10 29	573331	495,97	29 06 17

U broj korisnika mirovina **UKLJUČENI** su svi korisnici mirovina **ZOMO, DVO, ZOHBDR i HVO** (bez međunarodnih ugovora).

U tablici je prikazan **ukupni** staž korisnika mirovina.

Korisnici **SVEUKUPNO** mirovine koji su pravo na mirovinu ostvarili
prema **ZAKONIMA** o mirovinskom osiguranju - **BEZ MEĐUNARODNIH UGOVORA**
(zbroj tablica 10 - svi SVEUKUPNO starosna mirovina, 10 - svi INV i 10 - svi OBT)

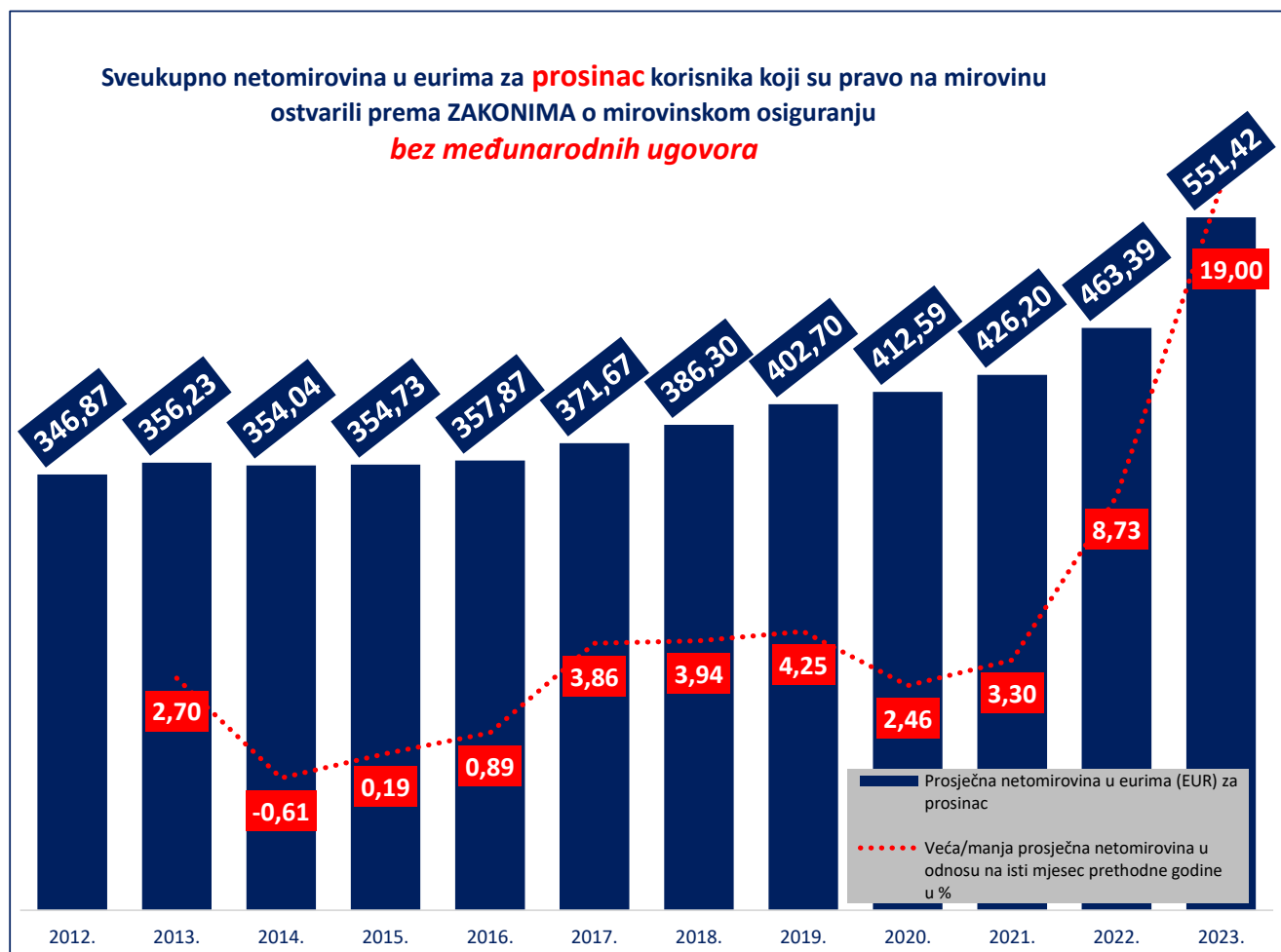


SVEUKUPNO NETOMIROVINA U EURIMA ZA PROSINAC
KORISNIKA KOJI SU PRAVO NA MIROVINU OSTVARILI PREMA
ZAKONIMA O MIROVINSKOM OSIGURANJU
BEZ MEĐUNARODNIH UGOVORA

Tablica 10 - TREND

Godina	Prosječna netomirovina u eurima (EUR) za prosinac	Veća/manja prosječna netomirovina u odnosu na isti mjesec prethodne godine u %	Prosječna netoplaća u RH u eurima (EUR) za prosinac (izvor: DZS) ²⁾	Udio u netoplaći u RH
2012.	346,87		728	47,6%
2013.	356,23	2,70	737	48,3%
2014.	354,04	-0,61	759	46,6%
2015. ¹⁾	354,73	0,19	750	47,3%
2016. ¹⁾	357,87	0,89	775	46,2%
2017. ¹⁾	371,67	3,86	793	46,9%
2018. ¹⁾	386,30	3,94	831	46,5%
2019. ¹⁾	402,70	4,25	871	46,2%
2020. ¹⁾	412,59	2,46	929	44,4%
2021. ¹⁾	426,20	3,30	966	44,1%
2022. ¹⁾	463,39	8,73	1.046	44,3%
2023. ¹⁾	551,42	19,00	1.191	46,3%

¹⁾ Od 2015. godine, prosječna mjesečna isplaćena neto plaća po zaposlenome u pravnim osobama obrađuje se prema JOPPD obrascu.



PROSJEČAN BROJ KORISNIKA MIROVINA I PROSJEČNE NETOMIROVINE

za razdoblje **I. - XII. 2022.** i za **I. - XII. 2023.**

Korisnici mirovina koji su pravo na mirovinu ostvarili prema Zakonu o mirovinskom osiguranju

Tablica 11.

Prosječna netomirovina izražena je u eurima (EUR).

Vrste mirovina	Prosječan broj korisnika za razdoblje <u>I.-XII.2022.</u>	Prosječna netomirovina za razdoblje <u>I.-XII.2022.</u>	Bez međunarodnih ugovora			
			Prosječan broj korisnika za razdoblje <u>I.-XII.2022.</u>	Prosječna netomirovina za razdoblje <u>I.-XII.2022.</u>	Prosječan broj korisnika za <u>I.-XII.2023.</u>	Prosječna netomirovina za <u>I.-XII.2023.</u>
0	1	2	3	4	5	6
Starosna mirovina	493192	394,09	400521	459,01	404364	525,59
Starosna mirovina za dugogodišnjeg osiguranika - čl. 35.	45721	518,77	40256	545,29	44487	609,74
Starosna mirovina prevedena iz invalidske	78351	348,29	67802	391,81	66461	446,10
Prosječno ukupna starosna	617264	397,51	508579	456,88	515312	522,60
Prijevremena starosna	207217	381,37	171104	423,69	174485	481,72
Prijevremena starosna mirovina zbog stečaja poslodavca - čl. 36.	373	420,99	365	421,65	374	478,52
Prosječno sveukupna starosna	824854	393,46	680047	448,51	690170	512,24
Invalidska mirovina	99142	297,29	93659	310,58	90037	353,43
Obiteljska mirovina	212490	295,86	179968	333,38	167048	408,18
UKUPNO	1136485	366,83	953674	413,24	947255	478,79

Napomena:

U broj korisnika mirovina **nisu** uključeni korisnici mirovina DVO, ZOHBDR i HVO.

Tablica 11 a.

Prosječna netomirovina izražena je u eurima (EUR).

Kategorije korisnika kojima su mirovine priznate i/ili određene prema posebnim propisima	Prosječan broj korisnika za razdoblje <u>I.-XII.2022.</u>	Prosječna netomirovina za razdoblje <u>I.-XII.2022.</u>	Prosječan broj korisnika za <u>I.-XII.2023.</u>	Prosječna netomirovina za <u>I.-XII.2023.</u>
1	2	3	4	5
Radnici na poslovima ovlaštenih službenih osoba u tijelima unutarnjih poslova i pravosuđa, kao i na poslovima razminiranja:				
a) radnici na poslovima ovlaštenih službenih osoba u tijelima unutarnjih poslova i pravosuđa, kojima je pravo na mirovinu priznato prema propisima koji su bili na snazi do stupanja na snagu Zakona o pravima DVO, PS i OSO	7512	636,11	7017	752,91
b) radnici na poslovima policijskih službenika, ovlaštenih službenih osoba pravosuđa i službene osobe s posebnim dužnostima i ovlastima u sigurnosno obavještajnom sustavu RH koji su pravo na mirovinu ostvarili prema Zakonu o pravima DVO, PS i OSO	9161	621,82	9532	711,53
c) radnici na poslovima razminiranja	639	600,38	668	678,51
Korisnici koji pravo na mirovinu ostvaruju prema Zakonu o vatrogastvu (NN 125/19)	278	724,56	361	815,83
Djelatne vojne osobe - DVO	16005	566,77	16087	647,31
Pripadnici Hrvatske domovinske vojske od 1941. do 1945. godine	2356	362,88	1854	443,67
Bivši politički zatvorenici	2277	569,26	2054	678,88
Hrvatski branitelji iz Domovinskog rata - ZOHBDR	71089	852,71	71339	974,27
Mirovine priznate prema općim propisima, a određene prema ZOHBDR - u iz 2017. (čl. 27., 35., 48. i 49. stavak 2.)	54363	413,43	58067	476,09
Pripadnici bivše Jugoslavenske narodne armije - JNA	4114	470,84	3604	554,51
Pripadnici bivše Jugoslavenske narodne armije - JNA - čl. 185. ZOMO	158	474,89	156	543,23
Sudionici Narodnooslobodilačkog rata - NOR	5978	421,52	4849	509,69
Zastupnici u Hrvatskom saboru, članovi Vlade, suci Ustavnog suda i glavni državni revizor	685	1.448,34	682	1.712,51
Članovi Izvršnog vijeća Sabora, Saveznog izvršnog vijeća i administrativno umirovljeni javni službenici	71	497,28	64	595,20
Bivši službenici u saveznom tijelima bivše SFRJ - članak 38. ZOMO	22	537,25	18	634,35
Redoviti članovi Hrvatske akademije znanosti i umjetnosti - HAZU	129	1.293,09	124	1.546,92
Radnici u Istarskim ugljenokopima "Tupljak" d.d. Labin	248	566,03	246	634,55
Radnici profesionalno izloženi azbestu	839	462,58	817	528,96
Osiguranci - članovi posade broda u međunarodnoj plovidbi i nacionalnoj plovidbi - članak 129.a stavak 2. Pomorskog zakonika	202	303,67	205	344,87
Korisnici koji pravo na mirovinu ostvaruju prema Zakonu o kazalištima (NN 23/23)*			4	826,04
Pripadnici Hrvatskog vijeća obrane - HVO	6763	485,13	6857	553,43
UKUPNO	182890	-	184599	-

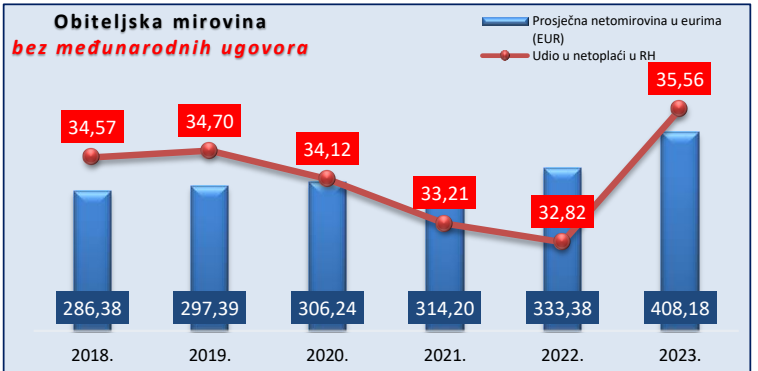
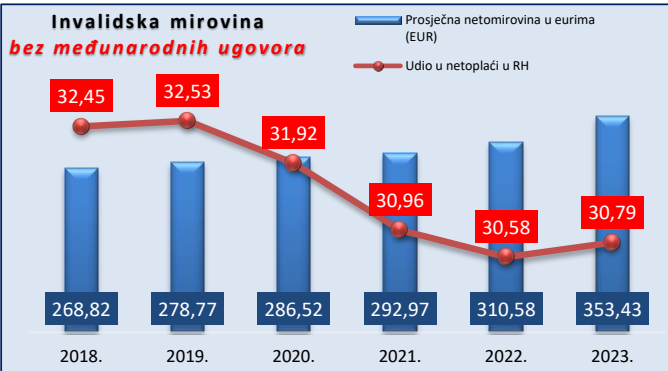
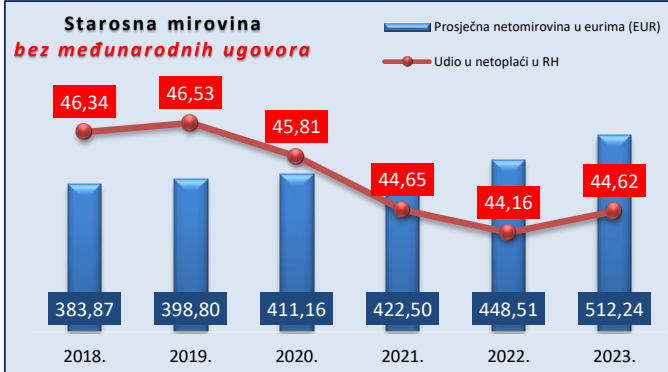
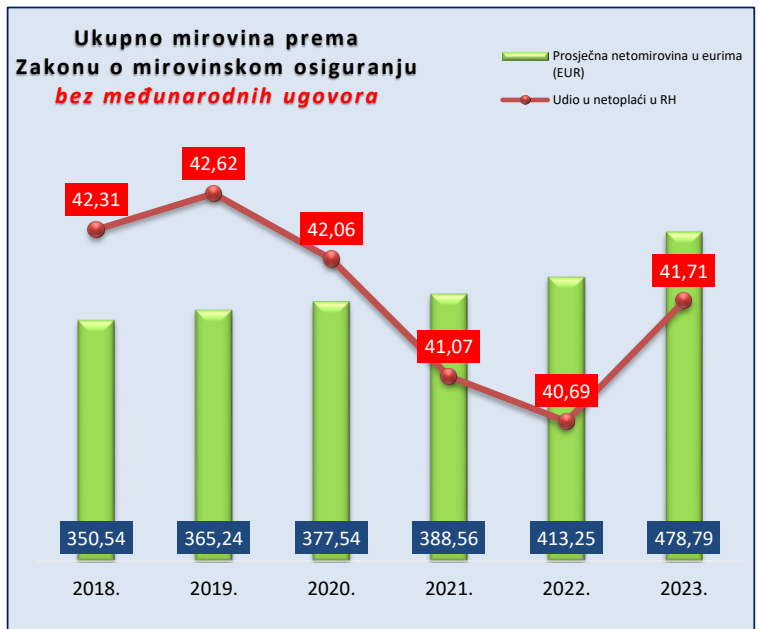
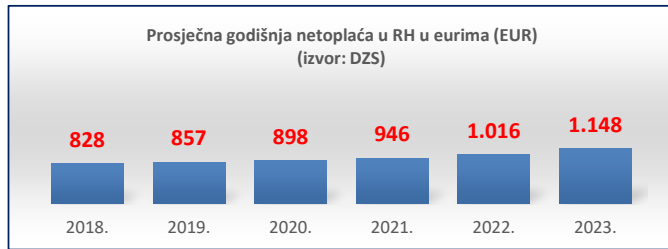
* S obradom podataka za studeni 2023., isplata u prosincu 2023., u primjeni je Zakon o kazalištima (NN 23/23).

PROSJEČNE NETOPLAĆE RH I PROSJEČNE SVOTE NETOMIROVINA PREMA GODINAMA
korisnika koji su pravo na mirovinu ostvarili prema Zakonu o mirovinskom osiguranju (*godišnji prosjeci*)

BEZ međunarodnih ugovora

Tablica 11 b.

Godina	Prosječna godišnja netoplaća u RH u eurima (EUR) (izvor: DZS)	Starosna mirovina (uključene prijevremene)		Invalidska mirovina		Obiteljska mirovina		Ukupno mirovine	
		Prosječna netomirovina u eurima (EUR)	Udio u netoplaći u RH	Prosječna netomirovina u eurima (EUR)	Udio u netoplaći u RH	Prosječna netomirovina u eurima (EUR)	Udio u netoplaći u RH	Prosječna netomirovina u eurima (EUR)	Udio u netoplaći u RH
2018.	828	383,87	46,34	268,82	32,45	286,38	34,57	350,54	42,31
2019.	857	398,80	46,53	278,77	32,53	297,39	34,70	365,24	42,62
2020.	898	411,16	45,81	286,52	31,92	306,24	34,12	377,54	42,06
2021.	946	422,50	44,65	292,97	30,96	314,20	33,21	388,56	41,07
2022.	1.016	448,51	44,16	310,58	30,58	333,38	32,82	413,25	40,69
2023.	1.148	512,24	44,62	353,43	30,79	408,18	35,56	478,79	41,71



Tablica 11 c.

Mirovine i uz primjenu međunarodnih ugovora

Godina	Prosječna godišnja netoplaća u RH u eurima (EUR) (izvor: DZS)	Starosna mirovina (uključene prijevremene)		Invalidska mirovina		Obiteljska mirovina		Ukupno mirovine	
		Prosječna netomirovina u eurima (EUR)	Udio u netoplaći u RH	Prosječna netomirovina u eurima (EUR)	Udio u netoplaći u RH	Prosječna netomirovina u eurima (EUR)	Udio u netoplaći u RH	Prosječna netomirovina u eurima (EUR)	Udio u netoplaći u RH
2018.	828	337,76	40,77	257,50	31,08	259,81	31,36	313,90	37,89
2019.	857	350,82	40,94	266,85	31,14	268,38	31,32	326,43	38,09
2020.	898	361,52	40,28	274,15	30,54	274,98	30,63	336,74	37,52
2021.	946	371,11	39,22	280,33	29,63	280,61	29,66	345,80	36,55
2022.	1.016	393,47	38,74	297,29	29,27	295,86	29,13	366,84	36,12
2023.	1.148	449,42	39,15	338,50	29,49	358,35	31,22	424,05	36,94

U podatke u tablicama 11 b. i 11 c. nisu uključeni korisnici mirovina DVO, ZOHBDR i HVO.

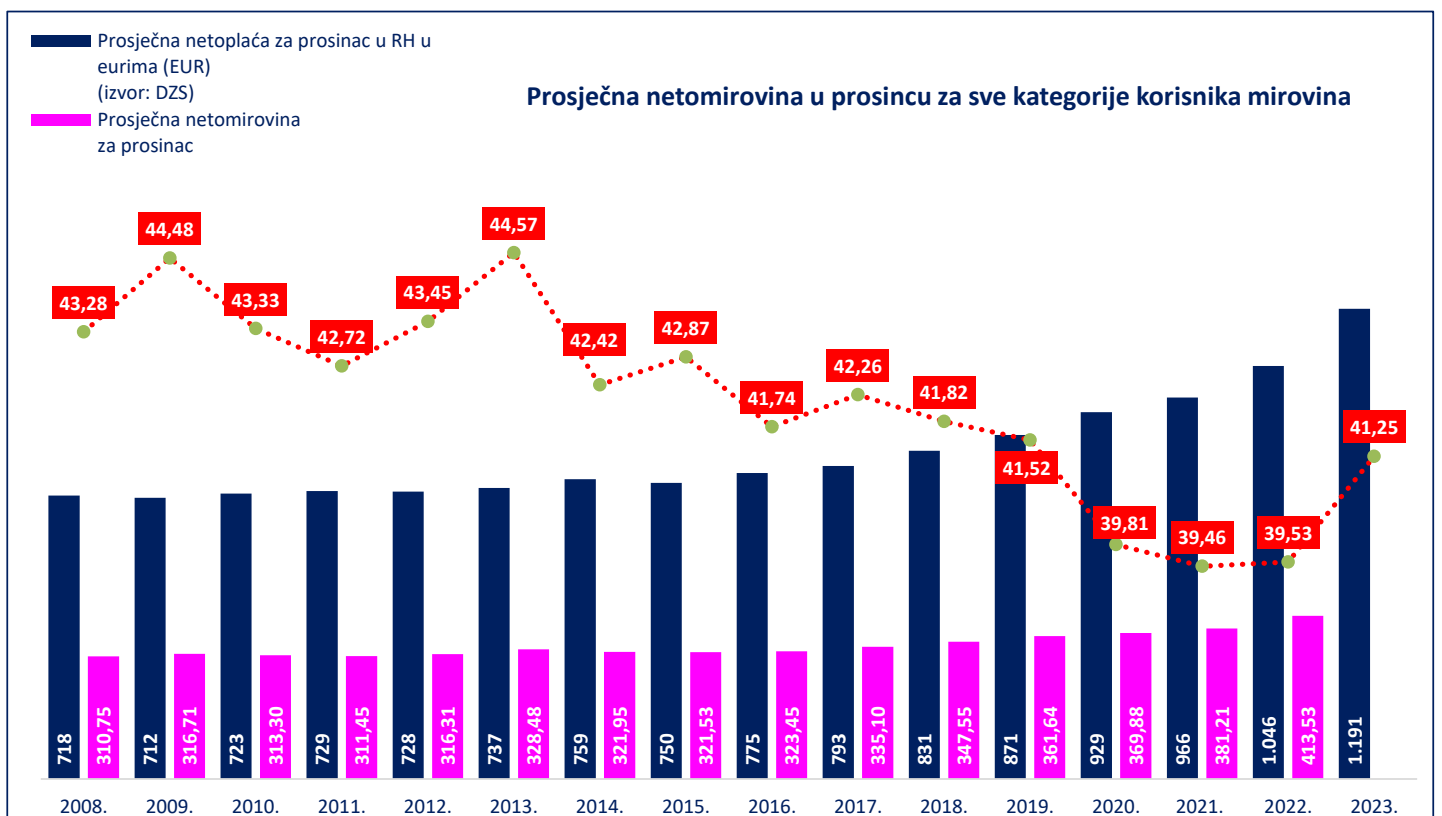
Preračunavanje novčanih iznosa iz kuna u iznos u euru provedeno je sukladno članku 14. Zakona o uvođenju eura kao službene valute u Republici Hrvatskoj („Narodne novine“, br. 57/22 i 88/22) primjenom punog brojčanog iznosa fiksnog tečaja konverzije 1 euro = 7,53450 kuna.

SVEUKUPNO KORISNICI MIROVINE KOJI SU PRAVO NA MIROVINU OSTVARILI PREMA ZAKONIMA O MIROVINSKOM OSIGURANJU

Tablica 11 d.

Prosječna netomirovina izražena je u eurima (EUR).

Godine	Prosječna godišnja netoplaća u RH u eurima (EUR) (izvor: DZS)	Prosječna netoplaća za prosinac u RH u eurima (EUR) (izvor: DZS)	Postotak usklađivanja (%)		Ukupno mirovine i uz primjenu međunarodnih ugovora		Ukupno korisnika mirovina u prosincu
					Prosječna netomirovina za prosinac	Udio u netoplaći RH za prosinac	
0	1	2	01.01.	01.07.	3	4 (kol.3/kol.2)	5
2008.	687	718	2,55	4,05	310,75	43,28	1.148.290
2009.	705	712	2,30	1,35	316,71	44,48	1.173.814
2010.	709	723	-	-	313,30	43,33	1.200.386
2011.	722	729	-	-	311,45	42,72	1.213.121
2012.	727	728	0,85	1,20	316,31	43,45	1.217.692
2013.	732	737	1,25	1,00	328,48	44,57	1.190.815
2014.	734	759	-	-	321,95	42,42	1.223.738
2015.	742	750	-	0,30	321,53	42,87	1.228.020
2016.	755	775	0,46	0,35	323,45	41,74	1.233.375
2017.	794	793	0,65	2,10	335,10	42,26	1.232.651
2018.	828	831	0,94	2,70	347,55	41,82	1.236.258
2019.	857	871	1,15	2,44	361,64	41,52	1.241.111
2020.	898	929	0,70	1,41	369,88	39,81	1.241.085
2021.	946	966	0,56	2,46	381,21	39,46	1.232.601
2022.	1.016	1.046	2,24	6,18	413,53	39,53	1.227.671
2023.	1.148	1.191	5,37	8,42	491,34	41,25	1.225.246



KORISNICI MIROVINA KOJI SU PRAVO NA MIROVINU OSTVARILI PREMA ZAKONU O MIROVINSKOM OSIGURANJU

Tablica 12.

Prosječna netomirovina izražena je u eurima (EUR).

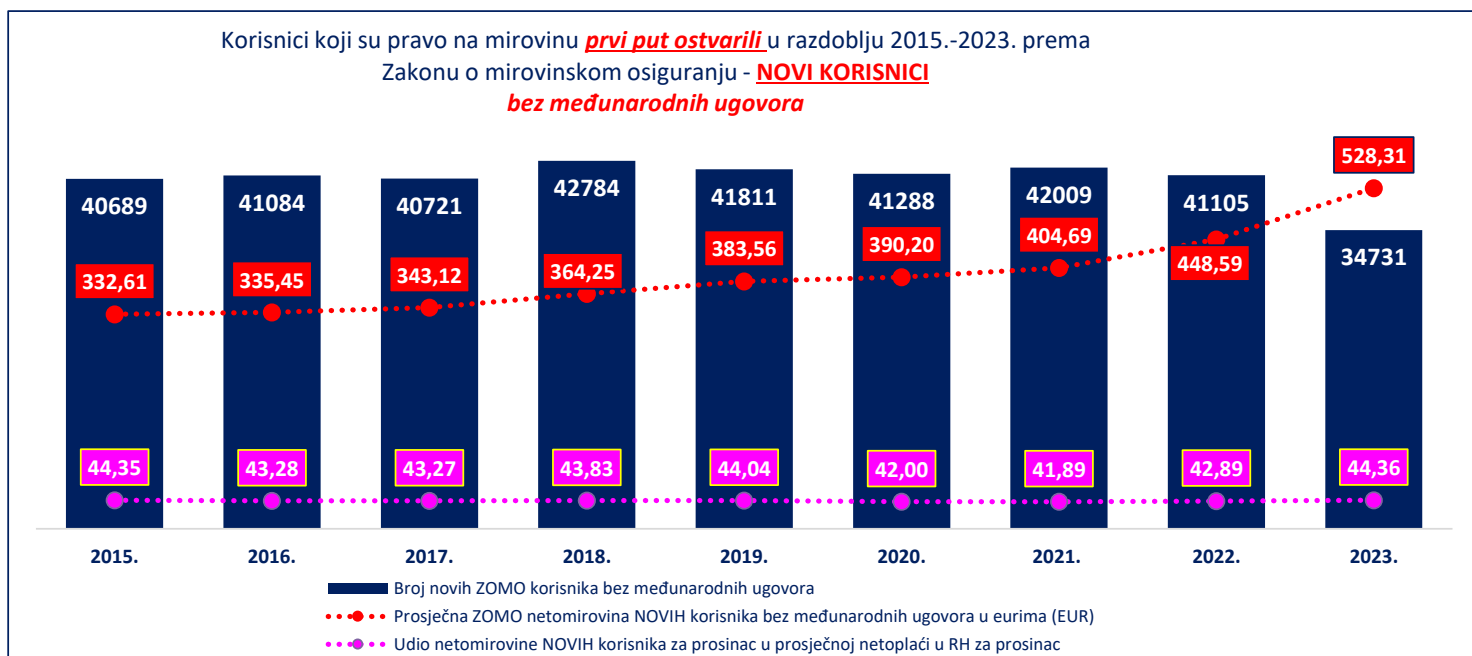
Stanje podataka za prosinac	Ukupno				Starosna mirovina				Invalidska mirovina				Obiteljska mirovina			
	S primjenom međunarodnih ugovora		Bez međunarodnih ugovora		S primjenom međunarodnih ugovora		Bez međunarodnih ugovora		S primjenom međunarodnih ugovora		Bez međunarodnih ugovora		S primjenom međunarodnih ugovora		Bez međunarodnih ugovora	
	Broj korisnika	Prosječna mirovina	Broj korisnika	Prosječna mirovina	Broj korisnika	Prosječna mirovina	Broj korisnika	Prosječna mirovina	Broj korisnika	Prosječna mirovina	Broj korisnika	Prosječna mirovina	Broj korisnika	Prosječna mirovina	Broj korisnika	Prosječna mirovina
0	1	2	3	4	5	6	7	8	9	10	11	12	13	14	15	16
2015.	1135166	297,02	975780	329,36	770901	320,38	644028	362,48	134665	244,46	127196	255,72	229600	249,40	204556	270,89
2016.	1140124	299,30	975266	332,91	782894	322,80	651630	365,99	129613	244,62	122472	255,72	227617	249,59	201164	272,76
2017.	1140414	307,64	971976	342,92	789799	331,43	655750	376,21	125510	251,68	118781	262,73	225105	255,37	197445	280,59
2018.	1143130	319,33	970484	356,77	800799	343,38	663332	390,19	120101	261,73	113635	273,18	222230	263,76	193517	291,32
2019.	1147439	332,74	971183	372,51	814573	357,47	674385	406,25	113127	271,55	106863	283,74	219739	272,57	189935	302,66
2020.	1147410	340,64	968583	382,07	823542	365,66	681262	415,78	107357	276,55	101411	288,96	216511	277,28	185910	309,34
2021.	1139096	351,36	958191	395,11	823298	377,00	679796	429,26	101888	284,85	96260	297,59	213910	284,37	182135	319,17
2022.	1133405	380,97	949965	429,47	825448	408,46	680245	465,66	96878	308,73	91532	322,46	211079	306,58	178188	346,27
2023.	1130294	452,74	945962	511,31	841994	480,65	695563	547,37	93584	358,83	88526	374,43	194716	377,17	161873	431,23

KORISNICI KOJI SU PRAVO NA MIROVINU PRVI PUT OSTVARILI U RAZDOBLJU 2015.-2023. PREMA ZAKONU O MIROVINSKOM OSIGURANJU

Tablica 12 a.

Prosječna netomirovina izražena je u eurima (EUR).

Stanje podataka za prosinac	Ukupno				Starosna mirovina				Invalidska mirovina				Obiteljska mirovina ¹			
	S primjenom međunarodnih ugovora		Bez međunarodnih ugovora		S primjenom međunarodnih ugovora		Bez međunarodnih ugovora		S primjenom međunarodnih ugovora		Bez međunarodnih ugovora		S primjenom međunarodnih ugovora		Bez međunarodnih ugovora	
	Broj korisnika	Prosječna mirovina	Broj korisnika	Prosječna mirovina	Broj korisnika	Prosječna mirovina	Broj korisnika	Prosječna mirovina	Broj korisnika	Prosječna mirovina	Broj korisnika	Prosječna mirovina	Broj korisnika	Prosječna mirovina	Broj korisnika	Prosječna mirovina
0	1	2	3	4	5	6	7	8	9	10	11	12	13	14	15	16
2015.	49256	292,17	40689	332,61	35631	312,13	29083	357,67	2102	214,55	1847	236,69	11523	244,61	9759	276,08
2016.	49995	294,47	41084	335,45	36732	313,39	29868	358,81	2802	226,16	2479	246,95	10461	246,34	8737	280,69
2017.	48634	305,06	40721	343,12	34527	326,26	28591	369,28	3005	244,91	2780	259,80	11102	255,41	9350	287,90
2018.	51075	323,65	42784	364,25	37668	345,46	31367	389,75	2911	236,69	2601	256,83	10496	269,47	8816	305,21
2019.	50220	338,41	41811	383,56	37102	360,87	30812	409,08	2454	242,99	2069	274,55	10664	282,19	8930	320,76
2020.	50008	342,09	41288	390,20	37385	361,81	30731	413,45	2133	257,05	1860	283,68	10490	289,11	8697	330,83
2021.	51583	350,80	42009	404,69	36797	373,75	29761	432,82	2319	275,98	2066	300,28	12467	296,99	10182	343,66
2022.	50604	388,47	41105	448,59	35758	407,84	28723	474,30	2043	300,66	1767	333,89	12803	348,38	10615	398,10
2023. ¹	43073	455,16	34731	528,31	33958	479,21	27366	555,21	2090	336,82	1817	372,17	7025	374,14	5548	446,72

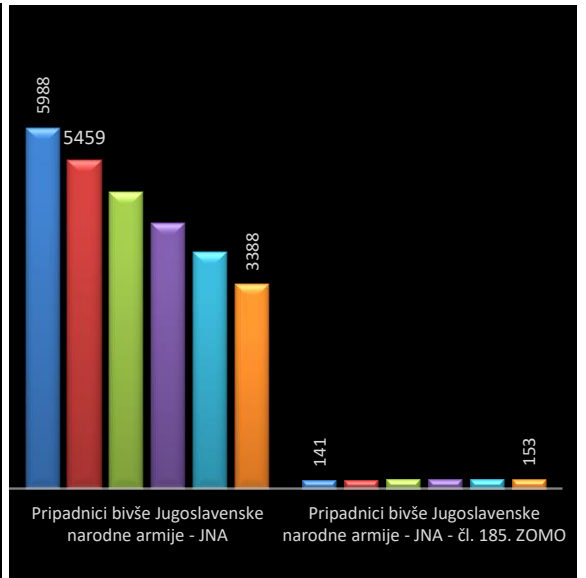
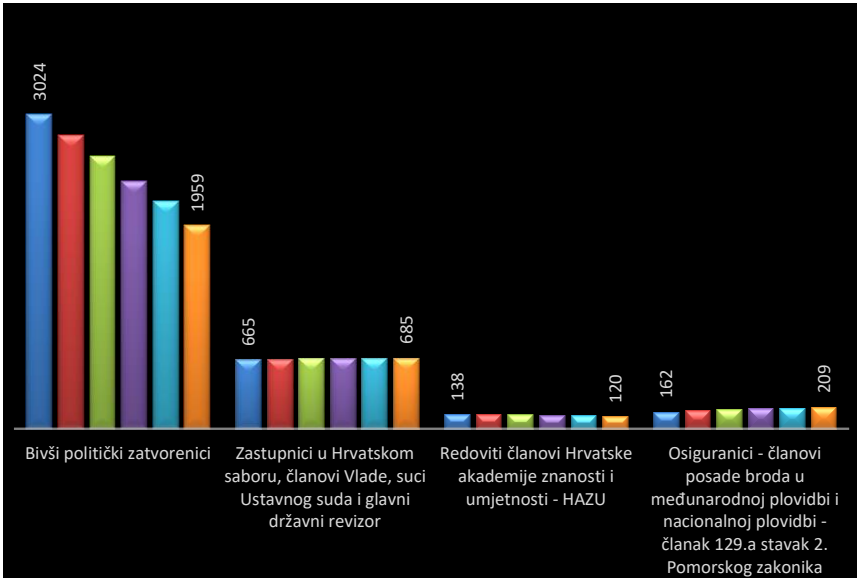
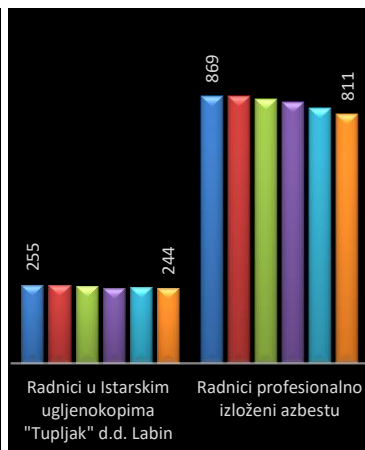
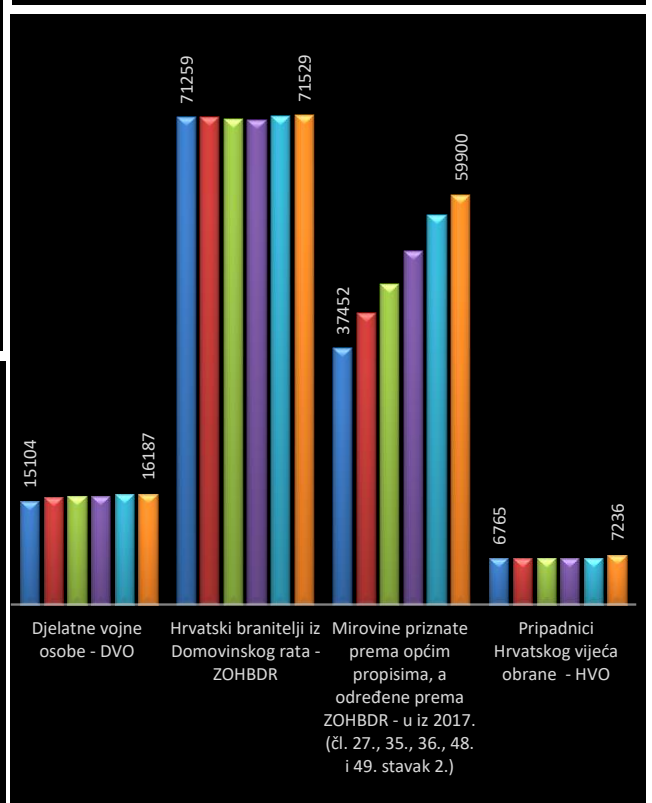
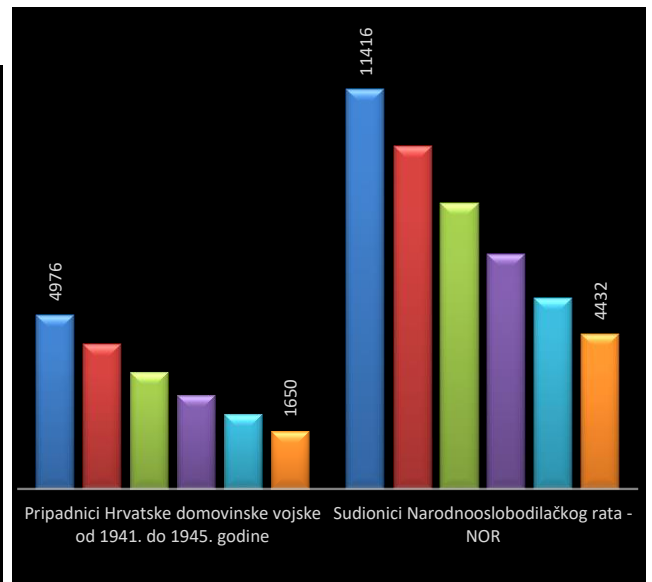
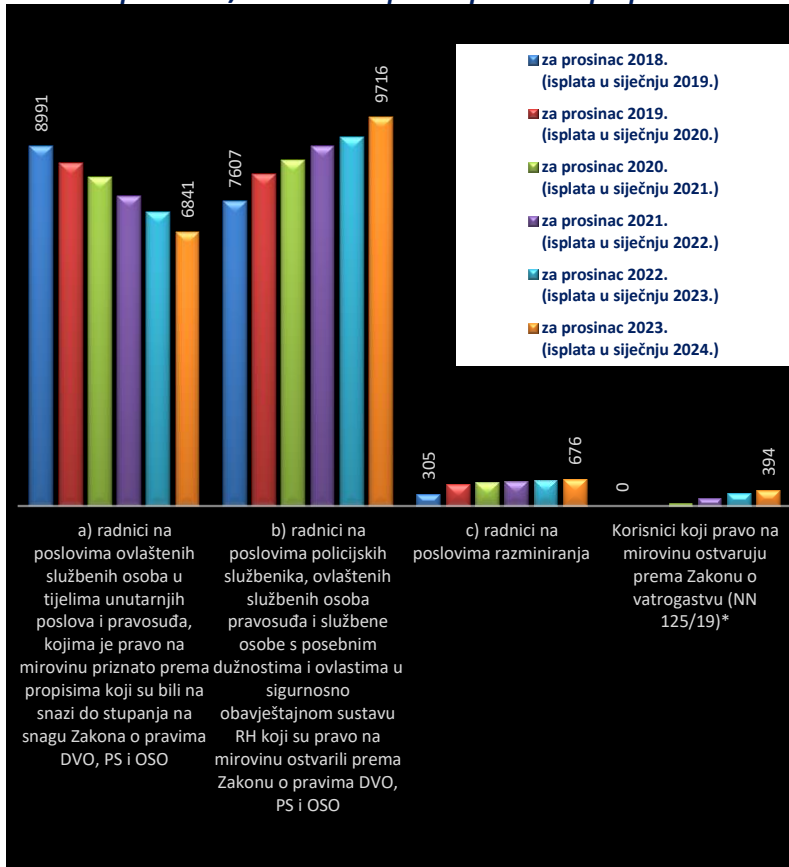
U podatke u tablicama 12. i 12 a. **nisu** uključeni korisnici mirovina DVO, ZOHBDR i HVO.¹ Od ožujka 2023. u primjeni je članak 3. Zakona o izmjenama i dopunama Zakona o mirovinskom osiguranju (NN 119/22), primjena kojega je tehnički omogućena od travnja 2023.

Kategorije korisnika kojima su mirovine priznate i/ili određene prema posebnim propisima

Tablica 12 b.

Red. br.	Kategorije korisnika kojima su mirovine priznate i/ili određene prema posebnim propisima	za prosinac 2018. (isplata u siječnju 2019.)		za prosinac 2019. (isplata u siječnju 2020.)		za prosinac 2020. (isplata u siječnju 2021.)		za prosinac 2021. (isplata u siječnju 2022.)		za prosinac 2022. (isplata u siječnju 2023.)		za prosinac 2023. (isplata u siječnju 2024.)	
		Broj korisnika	Prosječna netomirovina u eurima (EUR)	Broj korisnika	Prosječna netomirovina u eurima (EUR)	Broj korisnika	Prosječna netomirovina u eurima (EUR)	Broj korisnika	Prosječna netomirovina u eurima (EUR)	Broj korisnika	Prosječna netomirovina u eurima (EUR)	Broj korisnika	Prosječna netomirovina u eurima (EUR)
0	1	2	3	4	5	6	7	8	9	10	11	12	13
1.	Radnici na poslovima ovlaštenih službenih osoba u tijelima unutarnjih poslova i pravosuđa, kao i na poslovima razminiranja:												
	a) radnici na poslovima ovlaštenih službenih osoba u tijelima unutarnjih poslova i pravosuđa, kojima je pravo na mirovinu priznato prema propisima koji su bili na snazi do stupanja na snagu Zakona o pravima DVO, PS i OSO	8991	556,09	8576	577,18	8221	591,68	7739	610,07	7345	659,61	6841	815,05
	b) radnici na poslovima policijskih službenika, ovlaštenih službenih osoba pravosuđa i službene osobe s posebnim dužnostima i ovlastima u sigurnosno obavještajnom sustavu RH koji su pravo na mirovinu ostvarili prema Zakonu o pravima DVO, PS i OSO	7607	542,58	8283	564,38	8646	578,58	8995	596,85	9213	644,41	9716	767,61
	c) radnici na poslovima razminiranja	305	708,71	540	556,28	595	565,53	625	575,86	657	614,63	676	733,16
2.	Korisnici koji pravo na mirovinu ostvaruju prema Zakonu o vatrogastvu (NN 125/19)*					68,00	660,49	193,00	704,76	323	746,32	394	881,56
3.	Djelatne vojne osobe - DVO	15104	501,83	15647	515,90	15866	527,40	15881	542,39	16096	588,28	16187	694,83
4.	Pripadnici Hrvatske domovinske vojske od 1941. do 1945. godine	4976	321,66	4133	330,38	3345	336,93	2682	348,87	2137	375,98	1650	470,06
5.	Bivši politički zatvorenici	3024	512,19	2827	527,62	2623	536,88	2387	547,89	2193	587,06	1959	731,67
6.	Hrvatski branitelji iz Domovinskog rata - ZOHBDR	71259	762,33	71293	786,50	71031	799,78	70836	817,25	71407	882,40	71529	1.046,08
7.	Mirovine priznate prema općim propisima, a određene prema ZOHBDR - u iz 2017. (čl. 27., 35., 36., 48. i 49. stavak 2.)	37452	343,33	42560	365,49	46832	377,82	51725	393,84	56920	431,48	59900	506,44
8.	Pripadnici bivše Jugoslavenske narodne armije - JNA	5988	425,14	5459	437,91	4924	444,45	4401	453,21	3925	486,48	3388	589,77
9.	Pripadnici bivše Jugoslavenske narodne armije - JNA - čl. 185. ZOMO	141	412,53	142	423,88	159	441,42	157	456,21	158	492,73	153	579,65
10.	Sudionici Narodnooslobodilačkog rata - NOR	11416	375,43	9798	388,61	8164	395,04	6710	404,86	5453	436,80	4432	539,71
11.	Zastupnici u Hrvatskom saboru, članovi Vlade, suci Ustavnog suda i glavni državni revizor	665	1.299,75	674	1.332,53	682	1.365,51	682	1.398,43	684	1.495,32	685	1.864,42
12.	Članovi Izvršnog vijeća Sabora, Saveznog izvršnog vijeća i administrativno umirovljeni javni službenici	101	427,65	95	444,17	87	455,80	77	475,42	70	525,68	60	642,98
13.	Bivši službenici u saveznom tijelima bivše SFRJ - članak 38. ZOMO	36	490,86	34	499,28	31	518,14	26	517,29	20	563,97	17	674,65
14.	Redoviti članovi Hrvatske akademije znanosti i umjetnosti - HAZU	138	1.174,44	140	1.211,04	137	1.241,88	132	1.258,69	128	1.326,04	120	1.716,58
15.	Radnici u Istarskim ugljenokopima "Tupljak" d.d. Labin	255	505,47	254	520,82	251	532,94	246	544,54	249	585,23	244	669,42
16.	Radnici profesionalno izloženi azbestu	869	408,06	869	423,61	861	431,36	851	443,28	832	480,51	811	562,54
17.	Osiguranci - članovi posade broda u međunarodnoj plovidbi i nacionalnoj plovidbi - članak 129.a stavak 2. Pomorskog zakonika	162	272,84	177	279,32	191	284,94	200	290,69	202	315,65	209	364,42
18.	Pripadnici Hrvatskog vijeća obrane - HVO	6765	403,10	6732	429,56	6778	446,16	6788	462,94	6763	505,22	7236	583,26
	UKUPNO	175254	-	178233	-	179492	-	181333	-	184775	-	186207	-

Broj korisnika iz kategorija korisnika kojima su mirovine priznate i/ili određene prema posebnim propisima

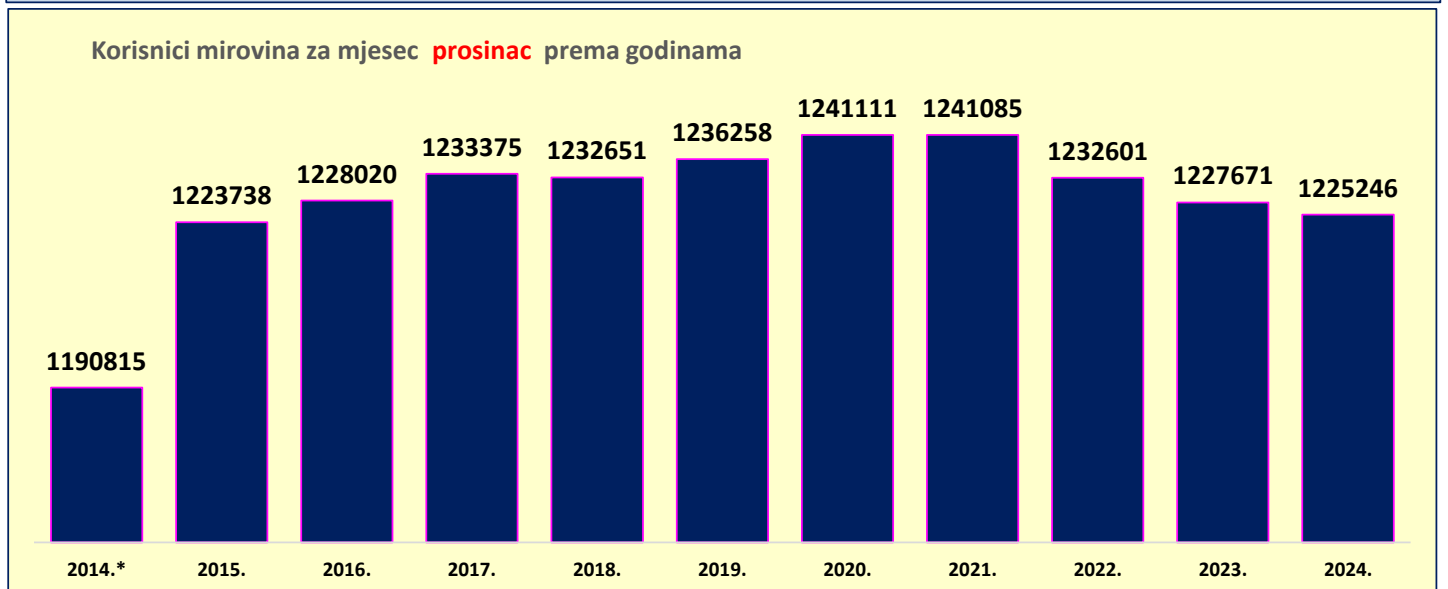
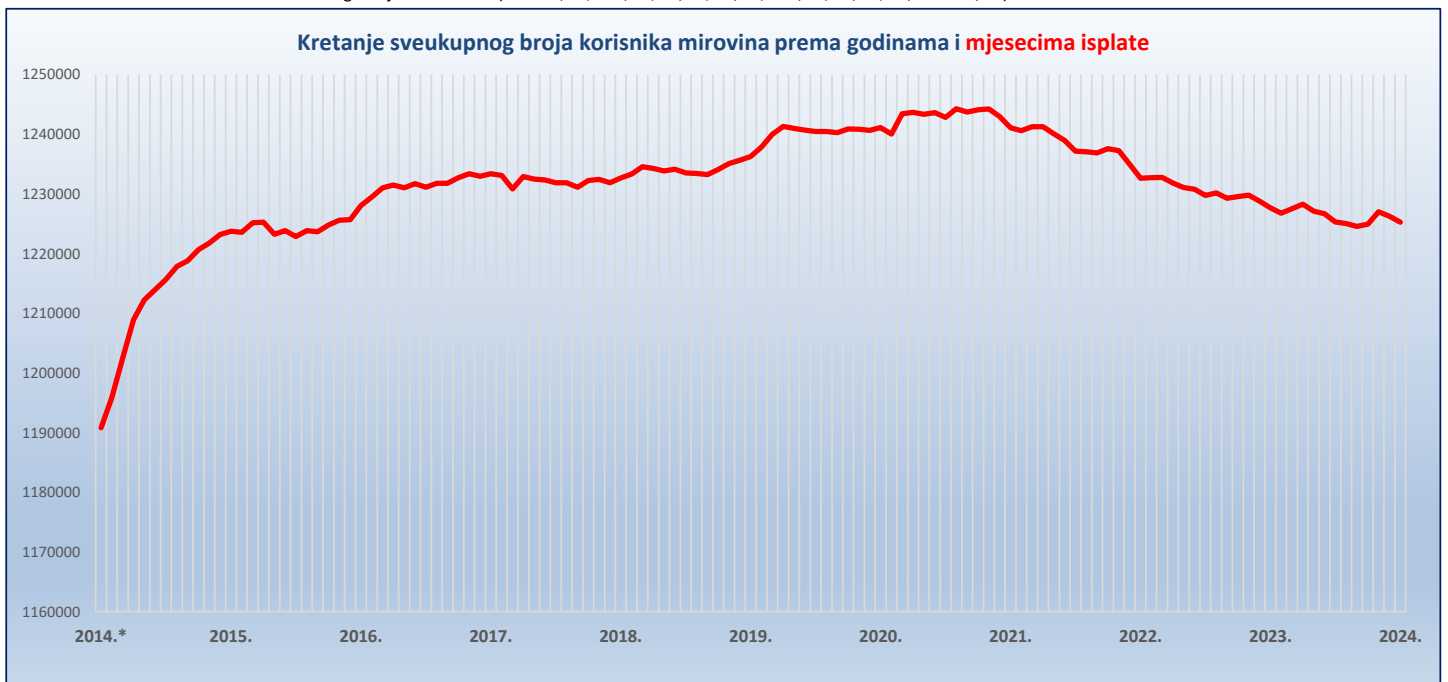


KRETANJE SVEUKUPNOG BROJA KORISNIKA MIROVINA PREMA GODINAMA I MJESECIMA

Tablica 13.

Red. br.	Isplata u mjesecu	Godine											Indeks 2024. 2023.
		2014.*	2015.	2016.	2017.	2018.	2019.	2020.	2021.	2022.	2023.	2024.	
0	1	2	3	4	5	6	7	8	9	10	11	12	13
1.	siječnju	1190815	1223738	1228020	1233375	1232651	1236258	1241111	1241085	1232601	1227671	1225246	99,8
2.	veljači	1195881	1223553	1229474	1233079	1233345	1237870	1240037	1240612	1232708	1226775		
3.	ožujku	1202615	1225142	1231034	1230830	1234572	1239963	1243417	1241244	1232780	1227499		
4.	travnju	1208936	1225255	1231472	1232897	1234291	1241280	1243681	1241254	1231795	1228274		
5.	svibnju	1212241	1223204	1231031	1232466	1233822	1240948	1243309	1240063	1231064	1227071		
6.	lipnju	1213962	1223833	1231726	1232352	1234121	1240673	1243621	1238940	1230795	1226667		
7.	srpnju	1215683	1222829	1231107	1231877	1233508	1240428	1242819	1237169	1229760	1225280		
8.	kolovožu	1217839	1223818	1231766	1231879	1233430	1240429	1244259	1237070	1230173	1225033		
9.	rujnu	1218777	1223637	1231756	1231109	1233211	1240266	1243722	1236848	1229242	1224544		
10.	listopadu	1220681	1224783	1232702	1232229	1234073	1240855	1244094	1237578	1229564	1224909		
11.	studenome	1221767	1225562	1233394	1232448	1235084	1240827	1244239	1237237	1229791	1227004		
12.	prosincu	1223160	1225701	1232959	1231858	1235642	1240619	1242975	1234991	1228771	1226239		

* Provedba Zakona o mirovinskom osiguranju - članak 95. (NN 157/13, 151/14, 33/15, 93/15, 120/16, 18/18, 62/18 i 115/18).

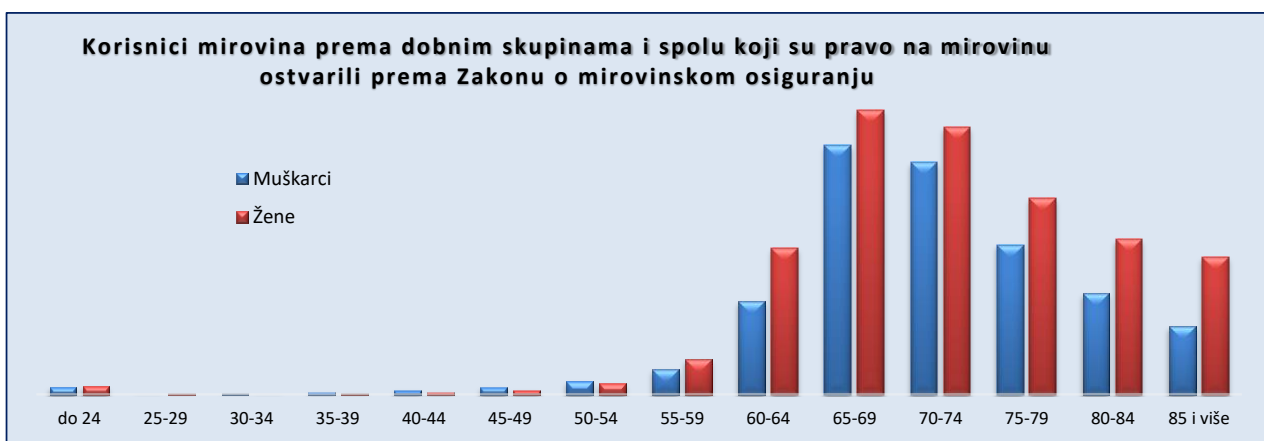


KORISNICI MIROVINA PREMA DOBNIM SKUPINAMA I SPOLU KOJI SU PRAVO NA MIROVINU OSTVARILI PREMA ZAKONU O MIROVINSKOM OSIGURANJU

Tablica 14.

za prosinac 2023. (isplata u siječnju 2024.)

Red. br.	Dobne skupine	Ukupno		Muškarci		Žene	
		Broj korisnika	%	Broj korisnika	%	Broj korisnika	%
0	1	2	3	4	5	6	7
1.	do 24	8130	0,72	3818	0,78	4312	0,67
2.	25-29	648	0,06	294	0,06	354	0,06
3.	30-34	583	0,05	366	0,07	217	0,03
4.	35-39	1353	0,12	884	0,18	469	0,07
5.	40-44	3058	0,27	1926	0,39	1132	0,18
6.	45-49	5689	0,50	3562	0,73	2127	0,33
7.	50-54	12194	1,08	6682	1,37	5512	0,86
8.	55-59	31026	2,74	13012	2,66	18014	2,81
9.	60-64	122898	10,87	47867	9,79	75031	11,70
10.	65-69	274044	24,25	128045	26,18	145999	22,77
11.	70-74	256403	22,68	119277	24,39	137126	21,39
12.	75-79	177394	15,69	76736	15,69	100658	15,70
13.	80-84	131573	11,64	51861	10,60	79712	12,43
14.	85 i više	105301	9,32	34781	7,11	70520	11,00
15.	Nepoznato	0		0		0	
UKUPNO		1130294	100,00	489111	100,00	641183	100,00


KORISNICI MIROVINA PREMA GODINAMA MIROVINSKOG STAŽA I SPOLU KOJI SU PRAVO NA MIROVINU OSTVARILI PREMA ZAKONU O MIROVINSKOM OSIGURANJU

Tablica 14 a.

za prosinac 2023. (isplata u siječnju 2024.)

Red. br.	Godine mirovinskog staža (ukupni mirovinski staž)	Ukupno		Muškarci		Žene	
		Broj korisnika	%	Broj korisnika	%	Broj korisnika	%
0	1	2	3	4	5	6	7
1.	do 4	14071	1,24	6835	1,40	7236	1,13
2.	5-9	18494	1,64	6227	1,27	12267	1,91
3.	10-14	32875	2,91	12195	2,49	20680	3,23
4.	15-19	119234	10,55	47100	9,63	72134	11,25
5.	20-24	117270	10,38	45730	9,35	71540	11,16
6.	25-29	123274	10,91	48224	9,86	75050	11,70
7.	30-34	199353	17,64	54313	11,10	145040	22,62
8.	35-39	281370	24,89	131616	26,91	149754	23,36
9.	40 i više	224353	19,85	136871	27,98	87482	13,64
UKUPNO		1130294	100,00	489111	100,00	641183	100,00

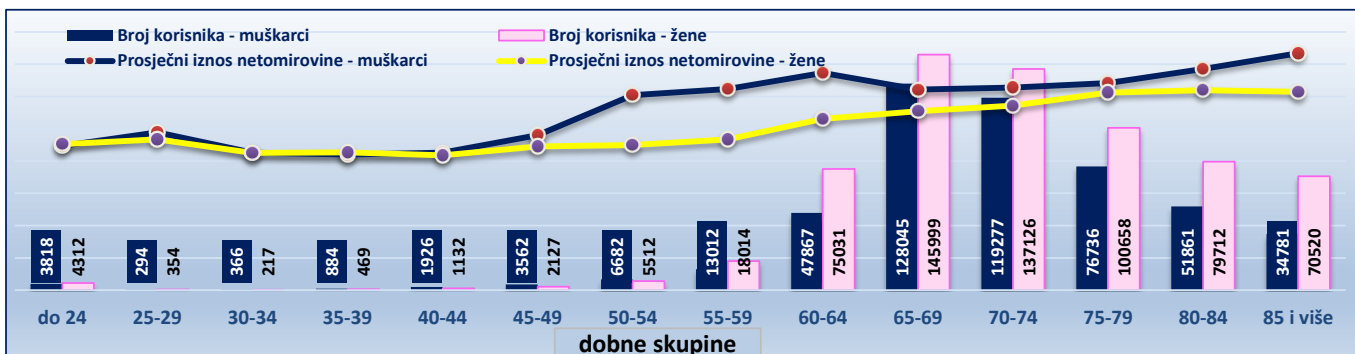
Napomena: u podatke u tablicama 14. i 14 a. nisu uključeni korisnici mirovina DVO, ZOHBDR i HVO.

KORISNICI MIROVINA PREMA DOBNIM SKUPINAMA I SPOLU KOJI SU PRAVO NA MIROVINU OSTVARILI PREMA ZAKONU O MIROVINSKOM OSIGURANJU

Tablica 14-1.

za prosinac 2023. (isplata u siječnju 2024.)

Red. br.	Dobne skupine	Ukupno			Muškarci			Žene		
		Broj korisnika	Prosječan staž	Prosječna netomirovina u eurima (EUR)	Broj korisnika	Prosječan staž	Prosječna netomirovina u eurima (EUR)	Broj korisnika	Prosječan staž	Prosječna netomirovina u eurima (EUR)
1.	do 24	8130	18 00 27	337,43	3818	17 09 09	335,49	4312	18 04 06	339,15
2.	25-29	648	21 07 01	357,80	294	21 04 12	367,00	354	21 09 07	350,17
3.	30-34	583	17 00 25	319,33	366	17 01 23	319,49	217	16 11 13	319,05
4.	35-39	1353	15 09 26	316,95	884	15 00 08	315,11	469	17 03 17	320,41
5.	40-44	3058	16 01 20	317,17	1926	15 11 24	319,44	1132	16 05 06	313,30
6.	45-49	5689	17 08 02	350,31	3562	17 09 16	360,21	2127	17 05 18	333,72
7.	50-54	12194	21 05 11	400,45	6682	22 10 09	452,85	5512	19 08 29	336,93
8.	55-59	31026	24 11 13	399,63	13012	25 00 00	467,60	18014	24 11 01	350,54
9.	60-64	122898	31 10 12	439,44	47867	33 05 26	504,54	75031	30 10 02	397,90
10.	65-69	274044	31 08 20	439,29	128045	33 00 05	465,97	145999	30 07 01	415,90
11.	70-74	256403	31 08 05	448,44	119277	33 01 07	471,10	137126	30 05 05	428,72
12.	75-79	177394	32 00 01	468,59	76736	33 09 21	481,48	100658	30 07 21	458,77
13.	80-84	131573	31 09 07	484,21	51861	34 00 25	514,14	79712	30 03 04	464,74
14.	85 i više	105301	31 01 11	490,82	34781	34 00 01	550,65	70520	29 08 14	461,32
15.	Nepoznato	0			0			0		
UKUPNO		1130294	31 02 05	452,74	489111	32 08 11	481,61	641183	30 00 10	430,71



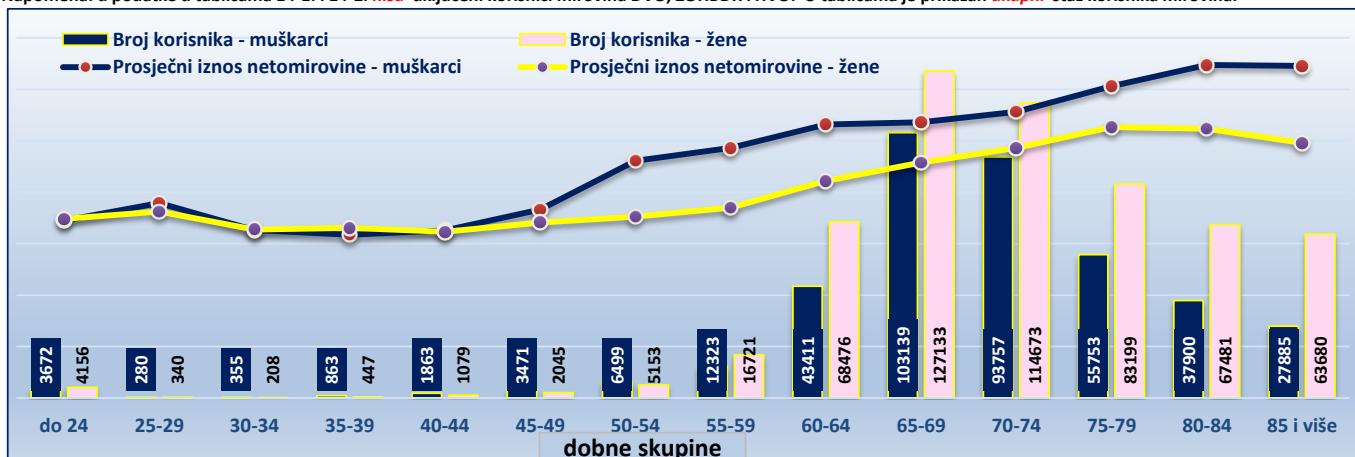
KORISNICI MIROVINA PREMA DOBNIM SKUPINAMA I SPOLU KOJI SU PRAVO NA MIROVINU OSTVARILI PREMA ZAKONU O MIROVINSKOM OSIGURANJU - *bez međunarodnih ugovora*

Tablica 14-2.

za prosinac 2023. (isplata u siječnju 2024.)

Red. br.	Dobne skupine	Ukupno			Muškarci			Žene		
		Broj korisnika	Prosječan staž	Prosječna netomirovina u eurima (EUR)	Broj korisnika	Prosječan staž	Prosječna netomirovina u eurima (EUR)	Broj korisnika	Prosječan staž	Prosječna netomirovina u eurima (EUR)
1.	do 24	7828	18 00 28	346,53	3672	17 09 12	344,69	4156	18 04 05	348,16
2.	25-29	620	21 08 21	369,59	280	21 05 17	378,54	340	21 11 09	362,22
3.	30-34	563	16 11 20	326,57	355	17 00 09	326,30	208	16 10 08	327,04
4.	35-39	1310	15 05 09	321,72	863	14 07 18	317,27	447	17 00 04	330,32
5.	40-44	2942	15 09 28	324,65	1863	15 08 04	325,59	1079	16 00 28	323,03
6.	45-49	5516	17 06 26	356,78	3471	17 08 20	365,92	2045	17 03 25	341,26
7.	50-54	11652	21 06 20	413,05	6499	22 11 02	460,92	5153	19 10 03	352,68
8.	55-59	29044	25 03 19	419,19	12323	25 04 18	486,05	16721	25 02 26	369,93
9.	60-64	111887	32 00 04	464,28	43411	33 06 25	531,40	68476	31 00 06	421,74
10.	65-69	230272	31 11 09	492,46	103139	33 04 27	535,77	127133	30 09 01	457,33
11.	70-74	208430	31 07 24	517,49	93757	33 02 17	555,90	114673	30 04 11	486,09
12.	75-79	138952	31 07 11	558,48	55753	33 04 27	606,03	83199	30 04 27	526,61
13.	80-84	105381	31 03 29	567,86	37900	33 08 21	647,19	67481	30 00 01	523,30
14.	85 i više	91565	30 10 05	541,38	27885	33 08 17	645,53	63680	29 07 03	495,77
15.	Nepoznato	0			0			0		
UKUPNO		945962	31 00 14	511,31	391171	32 06 26	560,84	554791	29 11 23	476,38

Napomena: u podatke u tablicama 14-1. i 14-2. nisu uključeni korisnici mirovina DVO, ZOHBDR i HVO. U tablicama je prikazan ukupni staž korisnika mirovina.



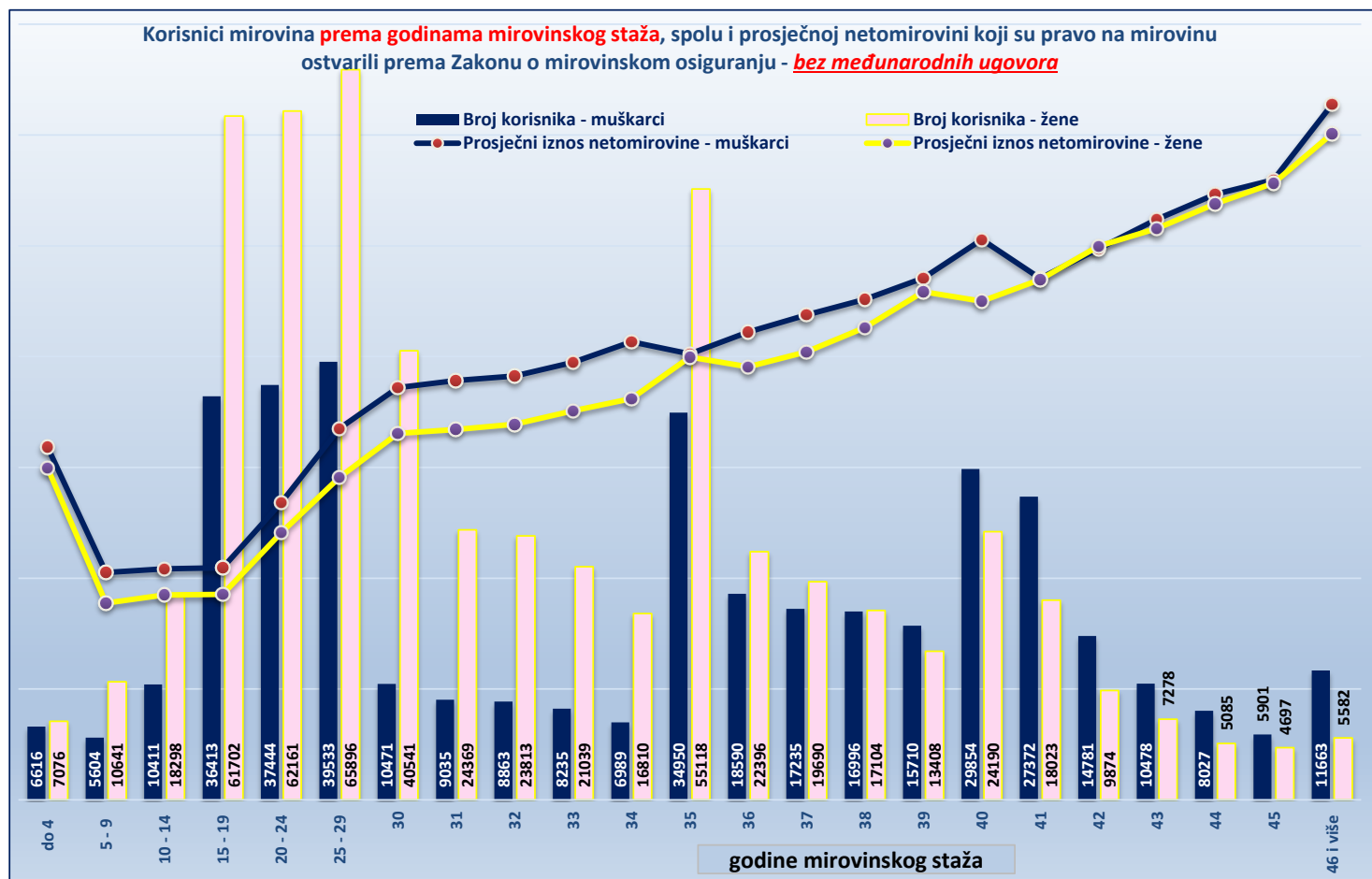
KORISNICI MIROVINA PREMA GODINAMA MIROVINSKOG STAŽA I SPOLU KOJI SU PRAVO NA MIROVINU OSTVARILI PREMA ZAKONU O MIROVINSKOM OSIGURANJU - *bez međunarodnih ugovora*

Tablica 14-3.

za prosinac 2023. (isplata u siječnju 2024.)

Red. br.	Godine mirovinskog staža (ukupni mirovinski staž)	Ukupno				Muškarci				Žene			
		Broj korisnika	Prosječna dob	Prosječan staž	Prosječna netomirovina u eurima (EUR)	Broj korisnika	Prosječna dob	Prosječan staž	Prosječna netomirovina u eurima (EUR)	Broj korisnika	Prosječna dob	Prosječan staž	Prosječna netomirovina u eurima (EUR)
0	1	2	3	4	5	6	7	8	9	10	11	12	13
1.	do 4	13692	64 07	03 01 07	440,88	6616	62 01	03 01 26	454,71	7076	67 00	03 00 18	427,95
2.	5 - 9	16245	59 08	07 08 00	267,29	5604	51 09	07 08 25	293,09	10641	63 10	07 07 17	253,70
3.	10 - 14	28709	64 07	12 08 01	276,49	10411	60 00	12 08 05	297,87	18298	67 02	12 07 29	264,32
4.	15 - 19	98115	71 02	17 05 04	277,60	36413	69 00	17 05 13	299,35	61702	72 06	17 04 29	264,76
5.	20 - 24	99605	72 01	22 04 18	358,90	37444	70 09	22 05 08	383,24	62161	72 11	22 04 06	344,24
6.	25 - 29	105429	72 05	27 04 21	439,48	39533	71 05	27 05 23	478,96	65896	73 00	27 04 02	415,80
7.	30	51012	74 08	30 04 07	484,54	10471	72 00	30 05 14	531,53	40541	75 04	30 03 28	472,40
8.	31	33404	73 03	31 05 17	494,63	9035	72 01	31 05 23	540,68	24369	73 08	31 05 15	477,55
9.	32	32676	72 09	32 05 18	501,02	8863	72 11	32 05 24	546,41	23813	72 08	32 05 15	484,13
10.	33	29274	72 06	33 05 15	519,27	8235	73 01	33 05 22	564,02	21039	72 03	33 05 13	501,75
11.	34	23799	71 11	34 05 14	538,72	6989	72 08	34 05 19	590,73	16810	71 07	34 05 13	517,09
12.	35	90068	76 03	35 03 10	572,49	34950	75 02	35 03 25	575,10	55118	77 00	35 03 01	570,83
13.	36	40986	72 11	36 05 17	578,69	18590	73 08	36 05 19	603,18	22396	72 03	36 05 15	558,36
14.	37	36925	72 02	37 05 17	599,89	17235	73 03	37 05 20	625,12	19690	71 03	37 05 14	577,81
15.	38	34100	71 08	38 05 16	627,06	16996	72 07	38 05 20	645,24	17104	70 10	38 05 13	609,00
16.	39	29118	71 02	39 05 11	664,52	15710	71 05	39 05 13	672,67	13408	71 00	39 05 08	654,96
17.	40	54044	76 10	40 03 17	686,83	29854	77 00	40 03 18	722,41	24190	76 07	40 03 15	642,91
18.	41	45395	69 02	41 04 22	671,81	27372	69 03	41 04 21	672,51	18023	69 01	41 04 23	670,76
19.	42	24655	70 03	42 05 12	711,81	14781	70 02	42 05 13	710,46	9874	70 05	42 05 11	713,82
20.	43	17756	70 10	43 05 15	743,68	10478	70 07	43 05 17	748,56	7278	71 01	43 05 13	736,67
21.	44	13112	71 01	44 05 14	775,92	8027	70 08	44 05 17	780,71	5085	71 11	44 05 09	768,36
22.	45	10598	71 00	45 05 10	797,43	5901	70 04	45 05 13	799,28	4697	71 10	45 05 07	795,10
23.	46 i više	17245	70 03	48 03 14	884,31	11663	69 03	48 06 11	896,53	5582	72 04	47 09 17	858,76
UKUPNO		945962	72 01	31 00 14	511,31	391171	71 02	32 06 26	560,84	554791	72 09	29 11 23	476,38
24.	0 - 34	531960	71 04	24 05 20	400,91	179614	69 05	23 08 17	423,15	352346	72 04	24 10 10	389,57
25.	35 - 39	231197	73 09	36 10 02	597,60	103481	73 07	37 00 09	614,81	127716	73 10	36 08 03	583,67
26.	40 i više	182805	72 01	42 06 07	723,42	108076	71 10	42 07 28	737,99	74729	72 06	42 03 24	702,35

Napomena: u podatke u tablici 14-3. nisu uključeni korisnici mirovina DVO, ZOHBDR i HVO. U tablici je prikazan ukupni staž korisnika mirovina.

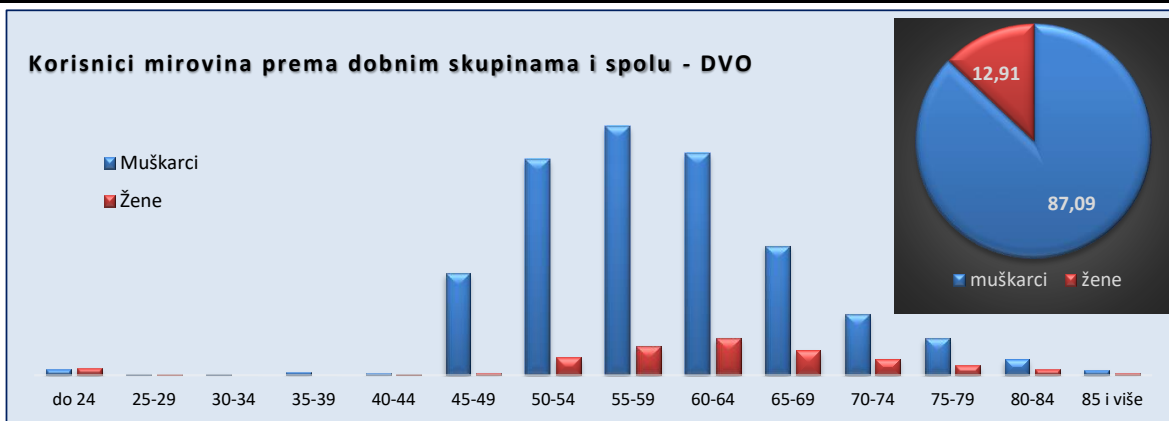


KORISNICI MIROVINA PREMA DOBNIM SKUPINAMA I SPOLU KOJI SU PRAVO NA MIROVINU OSTVARILI PREMA ZAKONU O PRAVIMA IZ MIROVINSKOG OSIGURANJA DJELATNIH VOJNIH OSOBA, POLICIJSKIH SLUŽBENIKA I OVLAŠTENIH SLUŽBENIH OSOBA - DVO

Tablica 14 b.

za prosinac 2023. (isplata u siječnju 2024.)

Red. br.	Dobne skupine	Ukupno		Muškarci		Žene	
		Broj korisnika	%	Broj korisnika	%	Broj korisnika	%
0	1	2	3	4	5	6	7
1.	do 24	171	1,06	75	0,53	96	4,60
2.	25-29	31	0,19	18	0,13	13	0,62
3.	30-34	22	0,14	18	0,13	4	0,19
4.	35-39	44	0,27	42	0,30	2	0,10
5.	40-44	42	0,26	25	0,18	17	0,81
6.	45-49	1398	8,64	1365	9,68	33	1,58
7.	50-54	3136	19,37	2899	20,56	237	11,35
8.	55-59	3737	23,09	3342	23,71	395	18,91
9.	60-64	3470	21,44	2970	21,07	500	23,93
10.	65-69	2071	12,79	1738	12,33	333	15,94
11.	70-74	1045	6,46	823	5,84	222	10,63
12.	75-79	629	3,89	497	3,53	132	6,32
13.	80-84	300	1,85	220	1,56	80	3,83
14.	85 i više	91	0,56	66	0,47	25	1,20
15.	Nepoznato	0		0		0	
UKUPNO		16187	100,00	14098	100,00	2089	100,00



KORISNICI MIROVINA PREMA GODINAMA MIROVINSKOG STAŽA I SPOLU KOJI SU PRAVO NA MIROVINU OSTVARILI PREMA ZAKONU O PRAVIMA IZ MIROVINSKOG OSIGURANJA DJELATNIH VOJNIH OSOBA, POLICIJSKIH SLUŽBENIKA I OVLAŠTENIH SLUŽBENIH OSOBA - DVO

Tablica 14 c.

za prosinac 2023. (isplata u siječnju 2024.)

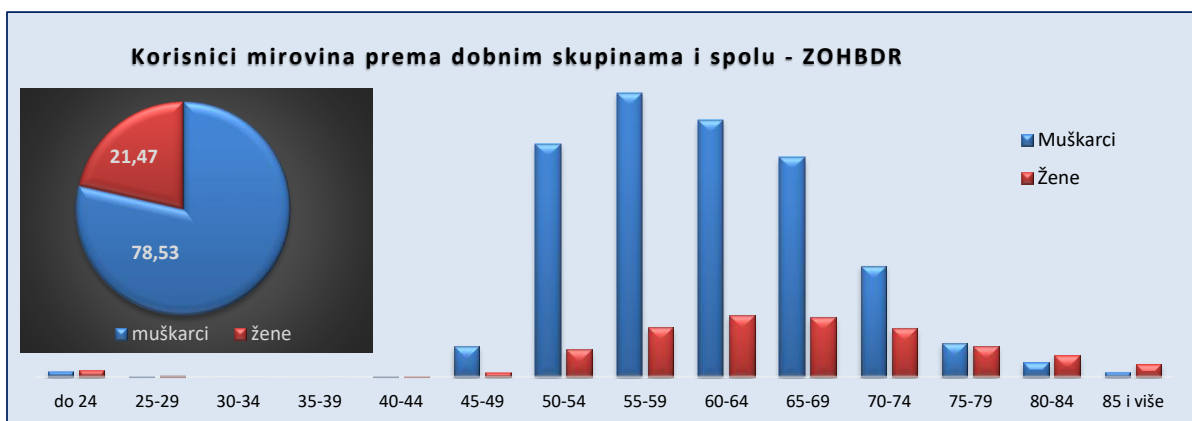
Red. br.	Godine mirovinskog staža (ukupni mirovinski staž)	Ukupno		Muškarci		Žene	
		Broj korisnika	%	Broj korisnika	%	Broj korisnika	%
0	1	2	3	4	5	6	7
1.	do 4	40	0,25	27	0,19	13	0,62
2.	5-9	148	0,91	119	0,84	29	1,39
3.	10-14	310	1,92	259	1,84	51	2,44
4.	15-19	500	3,09	420	2,98	80	3,83
5.	20-24	1770	10,93	1523	10,80	247	11,82
6.	25-29	3746	23,14	3283	23,29	463	22,16
7.	30-34	4843	29,92	4318	30,63	525	25,13
8.	35-39	2772	17,12	2366	16,78	406	19,44
9.	40 i više	2058	12,71	1783	12,65	275	13,16
UKUPNO		16187	100,00	14098	100,00	2089	100,00



KORISNICI MIROVINA PREMA DOBNIM SKUPINAMA I SPOLU KOJI SU PRAVO NA MIROVINU OSTVARILI PREMA Zakonu o hrvatskim braniteljima iz Domovinskog rata i članovima njihovih obitelji - ZOHBDR

Tablica 14 d. za prosinac 2023. (isplata u siječnju 2024.)

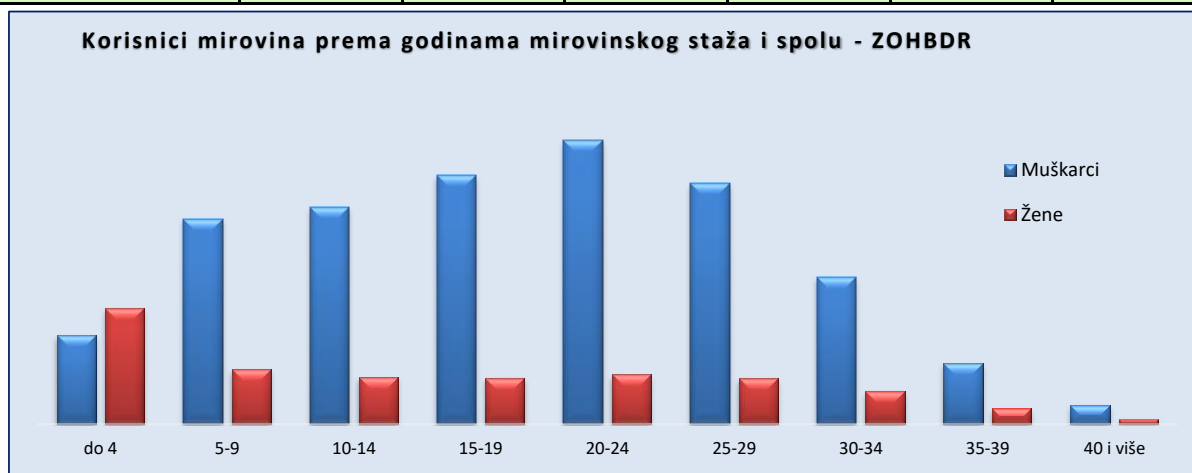
Red. br.	Dobne skupine	Ukupno		Muškarci		Žene	
		Broj korisnika	%	Broj korisnika	%	Broj korisnika	%
0	1	2	3	4	5	6	7
1.	do 24	570	0,80	243	0,43	327	2,13
2.	25-29	102	0,14	48	0,09	54	0,35
3.	30-34	40	0,06	16	0,03	24	0,16
4.	35-39	41	0,06	15	0,03	26	0,17
5.	40-44	89	0,12	36	0,06	53	0,35
6.	45-49	1631	2,28	1427	2,54	204	1,33
7.	50-54	12222	17,09	10944	19,48	1278	8,32
8.	55-59	15668	21,90	13328	23,73	2340	15,24
9.	60-64	14943	20,89	12067	21,48	2876	18,73
10.	65-69	13155	18,39	10332	18,39	2823	18,38
11.	70-74	7515	10,51	5219	9,29	2296	14,95
12.	75-79	3036	4,24	1599	2,85	1437	9,36
13.	80-84	1664	2,33	663	1,18	1001	6,52
14.	85 i više	853	1,19	237	0,42	616	4,01
15.	Nepoznato	0		0		0	
UKUPNO		71529	100,00	56174	100,00	15355	100,00



KORISNICI MIROVINA PREMA GODINAMA MIROVINSKOG STAŽA I SPOLU KOJI SU PRAVO NA MIROVINU OSTVARILI PREMA Zakonu o hrvatskim braniteljima iz Domovinskog rata i članovima njihovih obitelji - ZOHBDR

Tablica 14 e. za prosinac 2023. (isplata u siječnju 2024.)

Red. br.	Godine mirovinskog staža (ukupni mirovinski staž)	Ukupno		Muškarci		Žene	
		Broj korisnika	%	Broj korisnika	%	Broj korisnika	%
0	1	2	3	4	5	6	7
1.	do 4	7633	10,67	3319	5,91	4314	28,10
2.	5-9	9650	13,49	7626	13,58	2024	13,18
3.	10-14	9797	13,70	8064	14,36	1733	11,29
4.	15-19	10975	15,34	9249	16,46	1726	11,24
5.	20-24	12369	17,29	10534	18,75	1835	11,95
6.	25-29	10644	14,88	8945	15,92	1699	11,06
7.	30-34	6703	9,37	5463	9,73	1240	8,08
8.	35-39	2852	3,99	2256	4,02	596	3,88
9.	40 i više	906	1,27	718	1,28	188	1,22
UKUPNO		71529	100,00	56174	100,00	15355	100,00



**KORISNICI INVALIDSKIH MIROVINA PREMA MIROVINSKIM FAKTORIMA KOJI SU PRAVO NA MIROVINU OSTVARILI PREMA
ZAKONU O MIROVINSKOM OSIGURANJU
za prosinac 2023. (isplata u siječnju 2024.)**

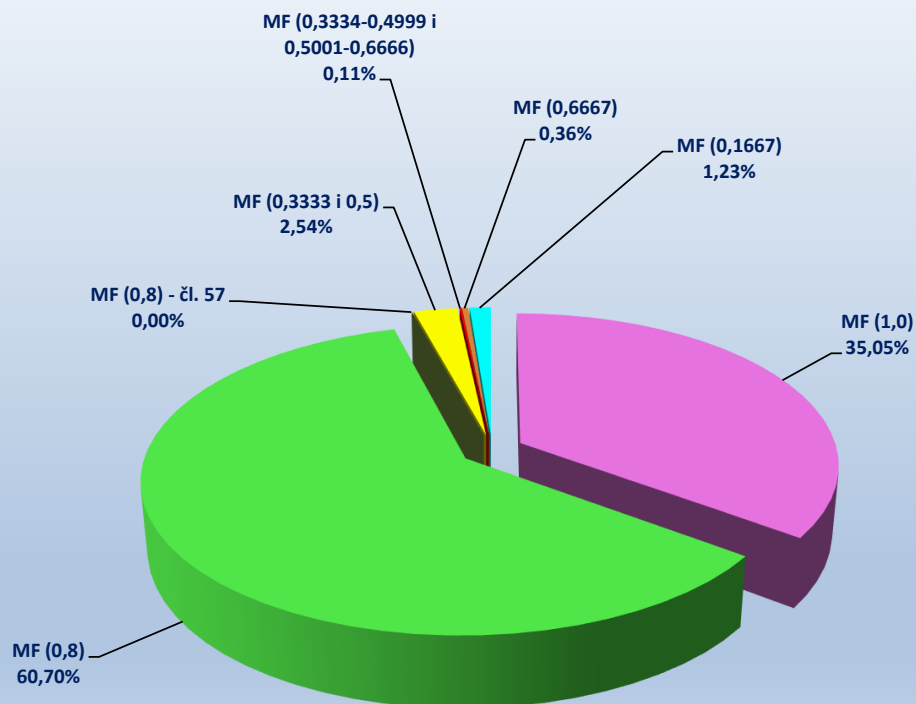
Tablica 15.

Red. br.	Vrste invalidskih mirovina	Broj korisnika	Prosječna netomirovina u eurima (EUR)	Prosječan staž
0	1	2	3	4
1.	Invalidska mirovina zbog opće nesposobnosti za rad, odnosno zbog potpunog gubitka radne sposobnosti (mirovinski faktor 1,0)	32802	411,17	20 05 06
2.	Invalidska mirovina zbog profesionalne nesposobnosti za rad, odnosno zbog djelomičnog gubitka radne sposobnosti (mirovinski faktor 0,8)	56806	342,54	22 11 16
3.	Privremena invalidska mirovina, članak 57. ZOMO (mirovinski faktor 0,8)	2	325,72	–
4.	Invalidska mirovina zbog profesionalne nesposobnosti za rad, odnosno zbog djelomičnog gubitka radne sposobnosti nastala zbog bolesti ili ozljede izvan rada, koja se isplaćuje osiguraniku za vrijeme zaposlenja, odnosno obavljanja samostalne djelatnosti (mirovinski faktor 0,5)	2377	172,42	19 09 03
5.	Invalidska mirovina zbog profesionalne nesposobnosti za rad, odnosno zbog djelomičnog gubitka radne sposobnosti, koja se isplaćuje osiguraniku za vrijeme zaposlenja, odnosno obavljanja samostalne djelatnosti – kumulirani uzrok invalidnosti nastao poslije 18. prosinca 2002. (mirovinski faktor 0,3334-0,4999 i 0,5001-0,6666)	107	263,33	21 04 23
6.	Invalidska mirovina zbog profesionalne nesposobnosti za rad, odnosno zbog djelomičnog gubitka radne sposobnosti, uzrokovane ozljedom na radu ili profesionalnom bolešću, koja se isplaćuje osiguraniku za vrijeme zaposlenja ili obavljanja samostalne djelatnosti (mirovinski faktor 0,6667)	336	366,73	18 07 03
7.	Invalidska mirovina prijašnjem korisniku prava na raspoređivanje, odnosno zaposlenje na drugom poslu za vrijeme zaposlenja (mirovinski faktor 0,1667)	1154	63,78	13 11 08
UKUPNO		93584	358,83	21 10 16

Napomena:

U broj korisnika mirovina nisu uključeni korisnici mirovina DVO, ZOHBDR i HVO. U tablici je prikazan **ukupni** staž korisnika mirovina.

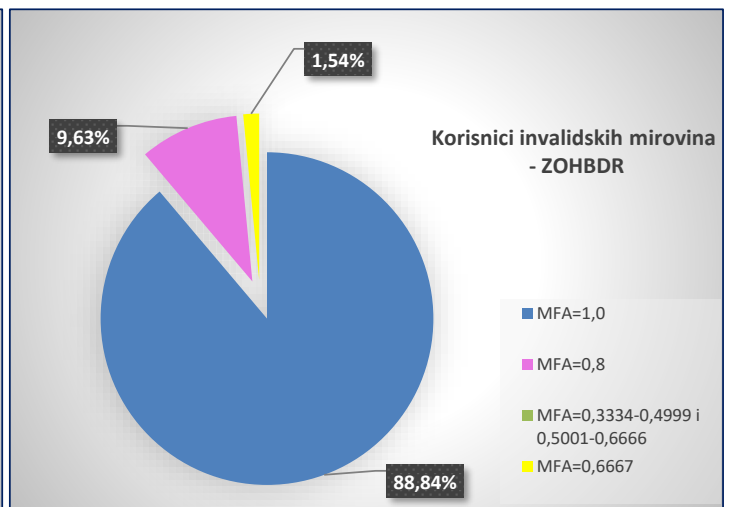
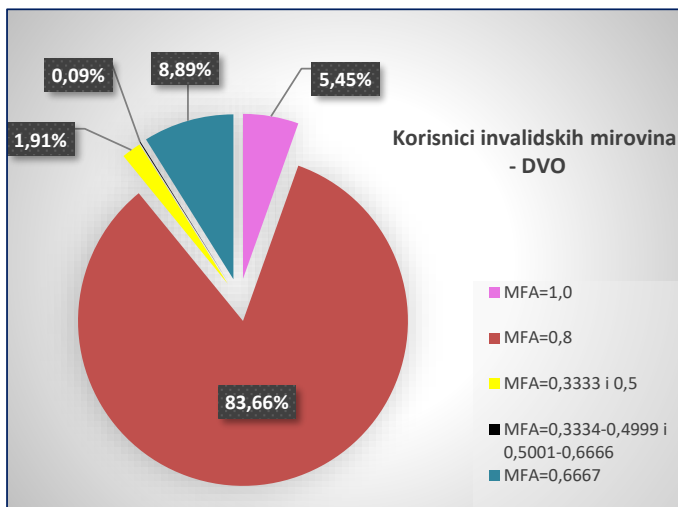
Struktura korisnika invalidskih mirovina prema mirovinskim faktorima koji su pravo na mirovinu ostvarili prema Zakonu o mirovinskom osiguranju



KORISNICI INVALIDSKIH MIROVINA PREMA MIROVINSKIM FAKTORIMA KOJI SU PRAVO NA MIROVINU OSTVARILI PREMA ZAKONU O PRAVIMA IZ MIROVINSKOG OSIGURANJA DJELATNIH VOJNIH OSOBA, POLICIJSKIH SLUŽBENIKA I OVLAŠTENIH SLUŽBENIH OSOBA - DVO
za prosinac 2023. (isplata u siječnju 2024.)

Tablica 15 a.

Red. br.	Vrste invalidskih mirovina	Broj korisnika	Prosječna netomirovina u eurima (EUR)	Prosječan staž
0	1	2	3	4
1.	Invalidska mirovina zbog opće nesposobnosti za rad (mirovinski faktor 1,0)	430	867,30	21 03 18
2.	Invalidska mirovina zbog profesionalne nesposobnosti za rad (mirovinski faktor 0,8)	6605	620,48	27 07 05
3.	Invalidska mirovina zbog profesionalne nesposobnosti za rad koja se isplaćuje osiguraniku za vrijeme zaposlenja, odnosno obavljanja samostalne djelatnosti (mirovinski faktor 0,3333 i 0,5)	151	298,61	17 06 23
4.	Invalidska mirovina zbog profesionalne nesposobnosti za rad koja se isplaćuje osiguraniku za vrijeme zaposlenja, odnosno obavljanja samostalne djelatnosti – kumulirani uzrok invalidnosti nastao nakon 18. prosinca 2002. (mirovinski faktor 0,3334-0,4999 i 0,5001-0,6666)	7	343,33	19 09 02
5.	Invalidska mirovina zbog profesionalne nesposobnosti za rad uzrokovane ozljedom na radu ili profesionalnom bolešću, koja se isplaćuje osiguraniku za vrijeme zaposlenja ili obavljanja samostalne djelatnosti (mirovinski faktor 0,6667)	702	561,91	26 11 25
UKUPNO		7895	622,32	27 00 02



KORISNICI INVALIDSKIH MIROVINA PREMA MIROVINSKIM FAKTORIMA KOJI SU PRAVO NA MIROVINU OSTVARILI PREMA Zakonu o hrvatskim braniteljima iz Domovinskog rata i članovima njihovih obitelji - ZOHBDR
za prosinac 2023. (isplata u siječnju 2024.)

Tablica 15 b.

Red. br.	Vrste invalidskih mirovina	Broj korisnika	Prosječna netomirovina u eurima (EUR)	Prosječan staž
0	1	2	3	4
1.	Invalidska mirovina zbog opće nesposobnosti za rad, odnosno zbog potpunog gubitka radne sposobnosti (mirovinski faktor 1,0)	46279	1.090,21	20 03 18
2.	Invalidska mirovina zbog profesionalne nesposobnosti za rad, odnosno zbog djelomičnog gubitka radne sposobnosti (mirovinski faktor 0,8)	5016	656,07	19 03 08
3.	Invalidska mirovina zbog profesionalne nesposobnosti za rad, odnosno zbog djelomičnog gubitka radne sposobnosti, koja se isplaćuje osiguraniku za vrijeme zaposlenja, odnosno obavljanja samostalne djelatnosti - kumulirani uzrok invalidnosti nastao dijelom kao posljedica sudjelovanja u Domovinskom ratu (mirovinski faktor 0,3334-0,4999 i 0,5001-0,6666)	1	150,38	11 08 16
4.	Invalidska mirovina zbog profesionalne nesposobnosti za rad, odnosno zbog djelomičnog gubitka radne sposobnosti, koja je u cijelosti ili dijelom nastala kao posljedica ranjavanja, ozljeda, zatočeništva u logoru, bolesti, odnosno pojave bolesti zadobivene u obrani suvereniteta Republike Hrvatske koja se isplaćuje hrvatskom branitelju za vrijeme zaposlenja ili obavljanja samostalne djelatnosti (mirovinski faktor 0,6667)	800	575,26	20 09 27
UKUPNO		52096	1.040,49	20 02 15

U tablicama 15 a. i 15 b. prikazan je **ukupni** staž korisnika mirovina.

**KORISNICI NAJVIŠE MIROVINE KOJIMA JE MIROVINA ODREĐENA
PREMA ZAKONU KOJI SE PRIMJENJIVAO do 31. prosinca 1998.
za prosinac 2023. (isplata u siječnju 2024.)**

Tablica 16.

Red br.	Vrste mirovina	Broj korisnika	Prosječna netomirovina u eurima (EUR)	Prosječan staž
0	1	2	3	4
1.	Starosna mirovina	938	1.383,10	35 03 10
2.	Invalidska mirovina	22	1.351,01	27 07 05
3.	Obiteljska mirovina	215	1.092,30	37 01 12
UKUPNO		1175	1.329,29	35 05 20

**KORISNICI MINIMALNE MIROVINE KOJIMA JE MIROVINA ODREĐENA
PREMA ZAKONU KOJI SE PRIMJENJIVAO do 31. prosinca 1998.
za prosinac 2023. (isplata u siječnju 2024.)**

Tablica 16 a.

Red br.	Vrste mirovina	Broj korisnika	Prosječna netomirovina u eurima (EUR)	Prosječan staž
0	1	2	3	4
1.	Starosna mirovina	7988	545,02	35 07 12
2.	Invalidska mirovina	366	491,75	16 08 20
3.	Obiteljska mirovina	442	407,46	26 08 11
UKUPNO		8796	535,89	34 04 16

**KORISNICI NAJVIŠE MIROVINE KOJIMA JE MIROVINA ODREĐENA
PREMA ZAKONU O NAJVIŠOJ MIROVINI
za prosinac 2023. (isplata u siječnju 2024.)**

Tablica 16 b.

Red br.	Vrste mirovina	Broj korisnika	Prosječna netomirovina u eurima (EUR)	Prosječan staž
0	1	2	3	4
1.	Starosna mirovina	886	1.438,48	37 02 20
2.	Invalidska mirovina	30	1.018,25	24 11 07
3.	Obiteljska mirovina	789	1.160,25	38 00 04
UKUPNO		1705	1.302,33	37 04 13

**KORISNICI NAJNIŽE MIROVINE KOJIMA JE MIROVINA ODREĐENA PREMA
ZAKONU O MIROVINSKOM OSIGURANJU
za prosinac 2023. (isplata u siječnju 2024.)**

Tablica 16 c.

Red br.	Vrste mirovina	Broj korisnika	Prosječna netomirovina u eurima (EUR)	Prosječan staž
0	1	2	3	4
1.	Starosna mirovina	241984	333,28	30 02 19
2.	Invalidska mirovina	41611	294,65	20 00 13
3.	Obiteljska mirovina	26725	227,01	21 09 01
UKUPNO		310320	318,95	28 01 13

U podatke u tablicama 16., 16 a., 16 b. i 16 c. nisu uključeni korisnici mirovina DVO, ZOHBDR i HVO.

U spomenutim tablicama prikazan je **ukupni** staž korisnika mirovina.

**KORISNICI NAJNIŽE MIROVINE KOJIMA JE MIROVINA ODREĐENA PREMA
ZAKONU O MIROVINSKOM OSIGURANJU
za prosinac 2023. (isplata u siječnju 2024.)**

Tablica 16 d.

Red br.	Vrste mirovina	Broj korisnika	Prosječna najniža mirovina	Prosječna mirovina određena na osnovi mirovinskog staža i ostvarenih plaća	Prosječan staž	Bez međunarodnih ugovora			
						Broj korisnika	Prosječna najniža mirovina	Prosječna mirovina određena na osnovi mirovinskog staža i ostvarenih plaća	Prosječan staž
0	1	2	3	4	5	6	7	8	9
1.	Radnici kod pravnih i fizičkih osoba (bivši Fond radnika)								
	Starosna mirovina	203651	335,05	234,60	30 11 06	168887	374,89	261,88	30 11 18
	Invalidska mirovina	39118	293,96	207,65	19 11 29	37099	305,74	216,10	20 00 21
	Obiteljska mirovina	22954	227,60	161,03	21 10 24	18128	268,08	188,47	21 04 14
	Ukupno	265723	319,72	224,28	28 06 11	224114	354,80	248,36	28 04 14
2.	Obrotnici (bivši Fond samostalnih privrednika)								
	Starosna mirovina	12590	378,87	284,90	32 09 12	11107	399,52	299,92	32 10 24
	Invalidska mirovina	1838	296,56	213,91	21 04 10	1794	301,48	217,46	21 05 03
	Obiteljska mirovina	1587	254,65	186,21	24 06 17	1427	269,21	196,31	24 01 15
	Ukupno	16015	357,11	266,97	30 07 26	14328	374,26	279,28	30 07 01
3.	Poljoprivrednici (bivši Fond individualnih poljoprivrednika)								
	Starosna mirovina	25743	296,98	109,87	23 04 29	24224	302,92	111,26	23 01 26
	Invalidska mirovina	655	330,44	147,40	19 05 04	639	336,34	149,99	19 05 00
	Obiteljska mirovina	2184	200,78	81,99	18 02 00	2034	207,60	84,38	17 08 29
	Ukupno	28582	290,39	108,60	22 11 05	26897	296,51	110,15	22 07 29
	UKUPNO (1+2+3)	310320	318,95	215,83	28 01 13	265339	349,94	236,02	27 11 01

Prosječna netomirovina izražena je u eurima (EUR).

**KORISNICI NAJNIŽE MIROVINE KOJIMA JE MIROVINA ODREĐENA PREMA
ZAKONU O MIROVINSKOM OSIGURANJU
za prosinac 2023. (isplata u siječnju 2024.)**

Tablica 16 e.

Red br.	Vrste mirovina	Broj korisnika	Prosječna najniža mirovina	Prosječna mirovina određena na osnovi mirovinskog staža i ostvarenih plaća	Prosječan staž	Bez međunarodnih ugovora			
						Broj korisnika	Prosječna najniža mirovina	Prosječna mirovina određena na osnovi mirovinskog staža i ostvarenih plaća	Prosječan staž
0	1	2	3	4	5	6	7	8	9
1.	Starosna mirovina	241984	333,28	223,95	30 02 19	204218	367,69	246,08	30 01 17
2.	Invalidska mirovina	41611	294,65	206,98	20 00 13	39532	306,04	215,09	20 01 10
3.	Obiteljska mirovina	26725	227,01	156,07	21 09 01	21589	262,45	179,18	21 02 16
	Ukupno	310320	318,95	215,83	28 01 13	265339	349,94	236,02	27 11 01

Napomena:

U podatke u tablicama 16 d. i 16 e. nisu uključeni korisnici mirovina DVO, ZOHBDR i HVO. U spomenutim tablicama prikazan je **ukupni** staž korisnika mirovina. Prosječna netomirovina izražena je u eurima (EUR).

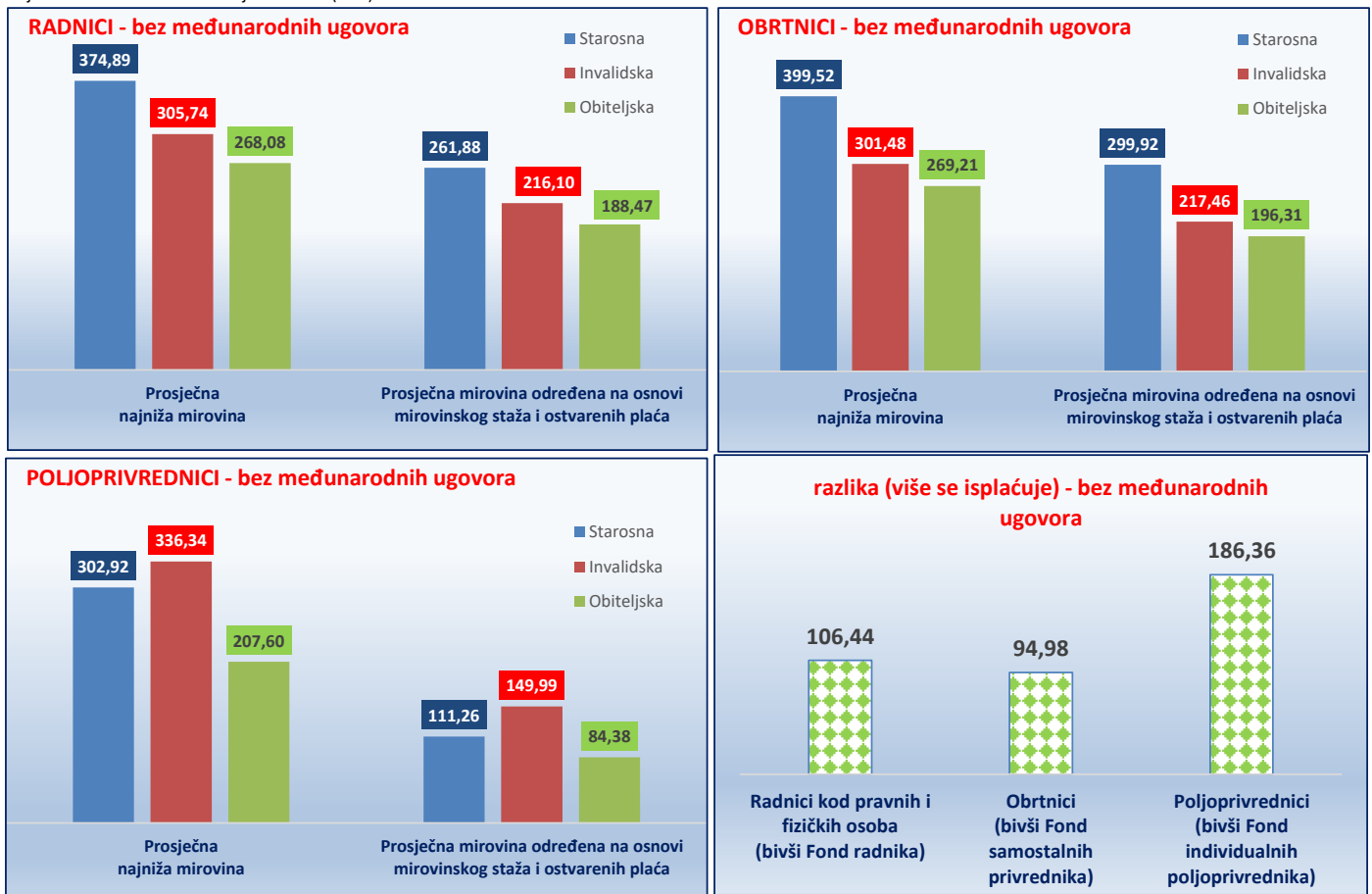
**KORISNICI NAJNIŽE MIROVINE KOJIMA JE MIROVINA ODREĐENA
PREMA ZAKONU O MIROVINSKOM OSIGURANJU *bez međunarodnih ugovora*
za prosinac 2023. (isplata u siječnju 2024.)**

Tablica 16 f.

Vrste mirovina	Broj korisnika	Prosječna najniža mirovina	Prosječna mirovina određena na osnovi mirovinskog staža i ostvarenih plaća	Prosječan staž	Razlika	Broj korisnika	Prosječna najniža mirovina	Prosječna mirovina određena na osnovi mirovinskog staža i ostvarenih plaća	Prosječan staž	Razlika	Broj korisnika	Prosječna najniža mirovina	Prosječna mirovina određena na osnovi mirovinskog staža i ostvarenih plaća	Prosječan staž	Razlika
	UKUPNO					MUŠKARCI					ŽENE				
Radnici kod pravnih i fizičkih osoba (bivši Fond radnika)															
Starosna	168887	374,89	261,88	30 11 18	113,01	50529	379,85	272,21	31 11 29	107,64	118358	372,77	257,47	30 06 07	115,30
Invalidska	37099	305,74	216,10	20 00 21	89,64	15538	304,48	219,70	19 02 18	84,78	21561	306,65	213,49	20 08 04	93,16
Obiteljska	18128	268,08	188,47	21 04 14	79,61	2929	263,75	174,56	18 00 04	89,19	15199	268,91	191,29	22 00 06	77,62
Ukupno I.	224114	354,80	248,36	28 04 14	106,44	68996	357,95	256,24	28 06 06	101,71	155118	353,40	244,87	28 03 21	108,53
Obrtnici (bivši Fond samostalnih privrednika)															
Starosna	11107	399,52	299,92	32 10 24	99,60	6161	412,84	314,87	34 02 18	97,97	4946	382,91	281,30	31 02 26	101,61
Invalidska	1794	301,48	217,46	21 05 03	84,02	1052	299,41	221,91	21 08 02	77,50	742	304,41	211,10	21 00 26	93,31
Obiteljska	1427	269,21	196,31	24 01 15	72,90	174	264,20	178,36	18 05 12	85,84	1253	269,91	199,09	24 11 03	70,82
Ukupno II.	14328	374,26	279,28	30 07 01	94,98	7387	393,19	298,42	32 00 20	94,77	6941	354,12	258,95	29 00 03	95,17
Poljoprivrednici (bivši Fond individualnih poljoprivrednika)															
Starosna	24224	302,92	111,26	23 01 26	191,66	5681	308,87	153,98	25 09 06	154,89	18543	301,10	98,17	22 04 09	202,93
Invalidska	639	336,34	149,99	19 05 00	186,35	288	332,12	161,94	18 09 16	170,18	351	339,81	140,19	19 11 08	199,62
Obiteljska	2034	207,60	84,38	17 08 29	123,22	391	212,10	70,84	18 00 23	141,26	1643	206,53	87,60	17 08 00	118,93
Ukupno III.	26897	296,51	110,15	22 07 29	186,36	6360	303,98	149,23	24 11 23	154,75	20537	294,19	98,04	21 11 12	196,15
Sveukupno I.+II.+III.	265339	349,94	236,02	27 11 01	113,92	82743	356,94	251,78	28 06 23	105,16	182596	346,77	228,89	27 07 13	117,88

U broj korisnika mirovina nisu uključeni korisnici mirovina DVO, ZOHBDR i HVO. U tablici je prikazan **ukupni** staž korisnika mirovina.

Prosječna netomirovina izražena je u eurima (EUR).



KORISNICI OSTALIH PRAVA IZ MIROVINSKOG OSIGURANJA
za prosinac 2023. (isplata u siječnju 2024.)

Korisnici kojima se uz mirovinu isplaćuje **zaštitni dodatak** ostvaren prema zakonima koji su se primjenjivali do 31. prosinca 1998.

Tablica 18. u eurima (EUR)

Red. br.	Vrsta prava	Broj korisnika	Prosječan zaštitni dodatak
0	1	2	3
1.	Uz starosnu mirovinu	14478	87,14
2.	Uz invalidsku mirovinu	1414	106,84
3.	Uz obiteljsku mirovinu	8058	90,51
UKUPNO		23950	89,44

Naknada zbog **tjelesnog oštećenja** ostvarena prema **ZOMIO - u** koji se primjenjivao do 31. prosinca 1998.

Tablica 18 a. u eurima (EUR)

Red. br.	Vrsta prava	Broj korisnika	Prosječna naknada
0	1	2	3
1.	Pravo uz:	38517	24,89
	a) starosnu mirovinu	31957	23,09
	b) invalidsku mirovinu	6560	33,66
2.	Samostalno pravo	4780	22,83
UKUPNO		43297	24,66

Naknada zbog **tjelesnog oštećenja** ostvarena prema **ZOMO - u**

Tablica 18 b. u eurima (EUR)

Red. br.	Vrsta prava	Broj korisnika	Prosječna naknada
0	1	2	3
1.	Pravo uz mirovinu	3882	49,03
2.	Samostalno pravo	1927	40,21
UKUPNO		5809	46,11

Naknada zbog **tjelesnog oštećenja** ostvarena prema **ZOMIO - u** i **ZOMO - u**

Tablica 18 c. u eurima (EUR)

Red. br.	Vrsta prava	Broj korisnika	Prosječna naknada
0	1	2	3
1.	Naknada zbog tjelesnog oštećenja ostvarena prema ZOMIO-u i ZOMO-u	97	64,36
UKUPNO		97	64,36

Doplatak za pomoć i njegu ostvaren prema **ZOMIO - u** koji se je primjenjivao do 31. prosinca 1998.

Tablica 18 d. u eurima (EUR)

Red. br.	Vrsta prava	Broj korisnika	Prosječan doplatak
0	1	2	3
1.	Pravo uz mirovinu	3272	155,08
2.	Samostalno pravo - slijepi	124	203,36
3.	Samostalno pravo - ostali	199	141,28
UKUPNO (2 + 3)		323	165,11
UKUPNO (1 + 2 + 3)		3595	155,98

U podatke u tablicama 18., 18 a., 18 b., 18 c. i 18 d. nisu uključeni korisnici mirovina DVO, ZOHBDR i HVO.

**PROSJEČNI MIROVINSKI STAŽ KORISNIKA MIROVINA KOJI SU PRAVO NA MIROVINU OSTVARILI PREMA ZAKONU
O MIROVINSKOM OSIGURANJU**

Tablica 19. za prosinac 2023. (isplata u siječnju 2024.)

Vrste mirovina	Ukupno	Muškarci	Žene
0	1	2	3
Starosna mirovina	32 10 16	34 05 03	31 04 08
Invalidska mirovina	21 10 16	22 04 06	21 01 02
Obiteljska mirovina	28 03 27	24 03 02	28 07 26
UKUPNO	31 02 05	32 08 11	30 00 10

**PROSJEČNA DOB KORISNIKA MIROVINA KOJI SU PRAVO NA MIROVINU OSTVARILI
PREMA ZAKONU O MIROVINSKOM OSIGURANJU**

Tablica 19 a. za prosinac 2023. (isplata u siječnju 2024.)

Vrste mirovina	Ukupno	Muškarci	Žene
0	1	2	3
Starosna mirovina	73 03	73 05	73 01
Invalidska mirovina	63 08	64 01	62 10
Obiteljska mirovina	72 11	54 06	74 04
UKUPNO	72 05	71 09	72 11

**BRJ GODINA KORIŠTENJA PRAVA NA MIROVINU KORISNIKA MIROVINA KOJI SU PRAVO NA MIROVINU
OSTVARILI PREMA ZAKONU O MIROVINSKOM OSIGURANJU**

Tablica 19 b. za prosinac 2023. (isplata u siječnju 2024.)

Vrste mirovina	Ukupno	Muškarci	Žene
0	1	2	3
Starosna mirovina	21 05	18 06	25 03
Invalidska mirovina	20 04	19 04	23 08
Obiteljska mirovina	17 01	-	-

**PROSJEČNI MIROVINSKI STAŽ KORISNIKA MIROVINA KOJI SU PRAVO NA MIROVINU OSTVARILI U
2023. GODINI PREMA ZAKONU O MIROVINSKOM OSIGURANJU
NOVI KORISNICI**

Tablica 19 c. za prosinac 2023. (isplata u siječnju 2024.)

Vrste mirovina	Ukupno	Muškarci	Žene
0	1	2	3
Starosna mirovina	34 03 18	35 00 03	33 05 25
Invalidska mirovina	24 04 22	24 10 15	23 08 02
Obiteljska mirovina	28 08 22	24 06 22	29 03 29
UKUPNO	32 10 29	33 11 01	32 00 03

**PROSJEČNA DOB KORISNIKA MIROVINA KOJI SU PRAVO NA MIROVINU OSTVARILI U
2023. GODINI PREMA ZAKONU O MIROVINSKOM OSIGURANJU
NOVI KORISNICI**

Tablica 19 d. za prosinac 2023. (isplata u siječnju 2024.)

Vrste mirovina	Ukupno	Muškarci	Žene
0	1	2	3
Starosna mirovina	63 07	63 08	63 06
Invalidska mirovina	54 05	55 00	53 07
Obiteljska mirovina	61 04	40 04	64 04
UKUPNO	62 09	62 01	63 04

Napomena:

U podatke u tablicama 19. - 19 d. nisu uključeni korisnici mirovina DVO, ZOHBDR i HVO.

Staż: ggmmdd = godine, mjeseci, dani **Dob:** ggmm = godine, mjeseci

Za obiteljske mirovine dob i spol odnose se na naslovnika, a staž na korisnika od kojeg je određeno pravo na mirovinu.

U tablicama je prikazan **ukupni** staž korisnika mirovina.

**KORISNICI KOJI SU PRAVO NA MIROVINU PRVI PUT OSTVARILI U 2023. GODINI
PREMA ZAKONU O MIROVINSKOM OSIGURANJU - **NOVI KORISNICI****

Tablica 19 e. za razdoblje od siječnja do prosinca 2023. (isplata u siječnju 2024.)

Vrste mirovina	Broj korisnika			Prosječna netomirovina u eurima (EUR)			Prosječan staž			Prosječna dob		
	Ukupno	Muškarci	Žene	Ukupno	Muškarci	Žene	Ukupno	Muškarci	Žene	Ukupno	Muškarci	Žene
0	1	2	3	4	5	6	7	8	9	10	11	12
Starosna mirovina	22702	12253	10449	455,76	455,82	455,69	31 08 03	32 04 02	30 10 21	64 10	64 07	65 01
Starosna mirovina za dugogodišnjeg osiguranika - čl. 35.	5375	3441	1934	590,08	591,40	587,74	42 03 07	42 04 26	42 00 11	61 10	62 02	61 04
Ukupno starosna	28077	15694	12383	481,47	485,54	476,31	33 08 02	34 06 02	32 07 11	64 03	64 01	64 06
Prijevremena starosna mirovina	5870	2606	3264	468,25	486,72	453,50	37 03 23	37 11 24	36 09 16	60 04	61 05	59 07
Prijevremena starosna mirovina zbog stečaja poslodavca - čl. 36.	11	7	4	540,90	606,48	426,12	36 11 15	38 05 13	34 03 26	59 03	60 00	58 01
Sveukupno starosna	33958	18307	15651	479,21	485,76	471,54	34 03 18	35 00 03	33 05 25	63 07	63 08	63 06
Invalidska mirovina	2090	1266	824	336,82	346,77	321,54	24 04 22	24 10 15	23 08 02	54 05	55 00	53 07
Obiteljska mirovina ¹	7025	896	6129	374,14	327,71	380,93	28 08 22	24 06 22	29 03 29	61 04	40 04	64 04
SVEUKUPNO	43073	20469	22604	455,16	470,24	441,51	32 10 29	33 11 01	32 00 03	62 09	62 01	63 04

**KORISNICI KOJI SU PRAVO NA MIROVINU PRVI PUT OSTVARILI U 2023. GODINI
PREMA ZAKONU O MIROVINSKOM OSIGURANJU - **NOVI KORISNICI****

[bez korisnika koji su mirovine ostvarili prema međunarodnim ugovorima](#)

Tablica 19 f. za razdoblje od siječnja do prosinca 2023. (isplata u siječnju 2024.)

Vrste mirovina	Broj korisnika			Prosječna netomirovina u eurima (EUR)			Prosječan staž			Prosječna dob		
	Ukupno	Muškarci	Žene	Ukupno	Muškarci	Žene	Ukupno	Muškarci	Žene	Ukupno	Muškarci	Žene
0	1	2	3	4	5	6	7	8	9	10	11	12
Starosna mirovina	17363	8650	8713	554,10	588,90	519,55	32 04 21	33 07 11	31 02 05	64 09	64 03	65 03
Starosna mirovina za dugogodišnjeg osiguranika - čl. 35.	4866	3022	1844	614,53	622,84	600,90	42 03 02	42 04 24	42 00 08	61 10	62 01	61 04
Ukupno starosna	22229	11672	10557	567,33	597,69	533,76	34 06 07	35 10 05	33 00 21	64 01	63 08	64 07
Prijevremena starosna mirovina	5126	2124	3002	502,71	543,12	474,12	37 02 21	37 10 12	36 09 12	60 03	61 03	59 06
Prijevremena starosna mirovina zbog stečaja poslodavca - čl. 36.	11	7	4	540,90	606,48	426,12	36 11 15	38 05 13	34 03 26	59 03	60 00	58 01
Sveukupno starosna	27366	13803	13563	555,21	589,30	520,53	35 00 09	36 01 25	33 10 22	63 04	63 04	63 05
Invalidska mirovina	1817	1050	767	372,17	397,18	337,95	24 05 00	24 11 08	23 08 17	53 11	54 05	53 04
Obiteljska mirovina ¹	5548	781	4767	446,72	362,41	460,54	28 08 06	24 02 05	29 05 00	59 07	37 02	63 03
SVEUKUPNO	34731	15634	19097	528,31	565,06	498,22	33 05 14	34 09 19	32 04 10	62 03	61 05	63 00

Napomena:

U tablicama 19 e. i 19 f. u broj korisnika mirovina **nisu** uključeni korisnici mirovina koji su prvi put ostvarili pravo na mirovinu, a određen im je **predujam** (akontacija), ni korisnici mirovina DVO, ZOHBDR i HVO.

"Prvi puta" definira pojam prvog ulaska u sustav isplate redovne mirovine za razdoblje od početka tekuće godine do zadnje obrade podataka.

¹ Od ožujka 2023. u primjeni je članak 3. Zakona o izmjenama i dopunama Zakona o mirovinskom osiguranju (NN 119/22), primjena kojega je tehnički omogućena od travnja 2023.

Staż: ggmmdd = godine, mjeseci, dani

Dob: ggmm = godine, mjeseci

U tablicama je prikazan **ukupni** staž korisnika mirovina.

**KORISNICI MIROVINA KOJIMA JE U 2023. GODINI PRESTALO PRAVO NA MIROVINU - uzrok smrt
KOJI SU PRAVO NA MIROVINU OSTVARILI PREMA ZAKONU O MIROVINSKOM OSIGURANJU**

Tablica 19 g. za razdoblje od siječnja do prosinca 2023. (isplata u siječnju 2024.)

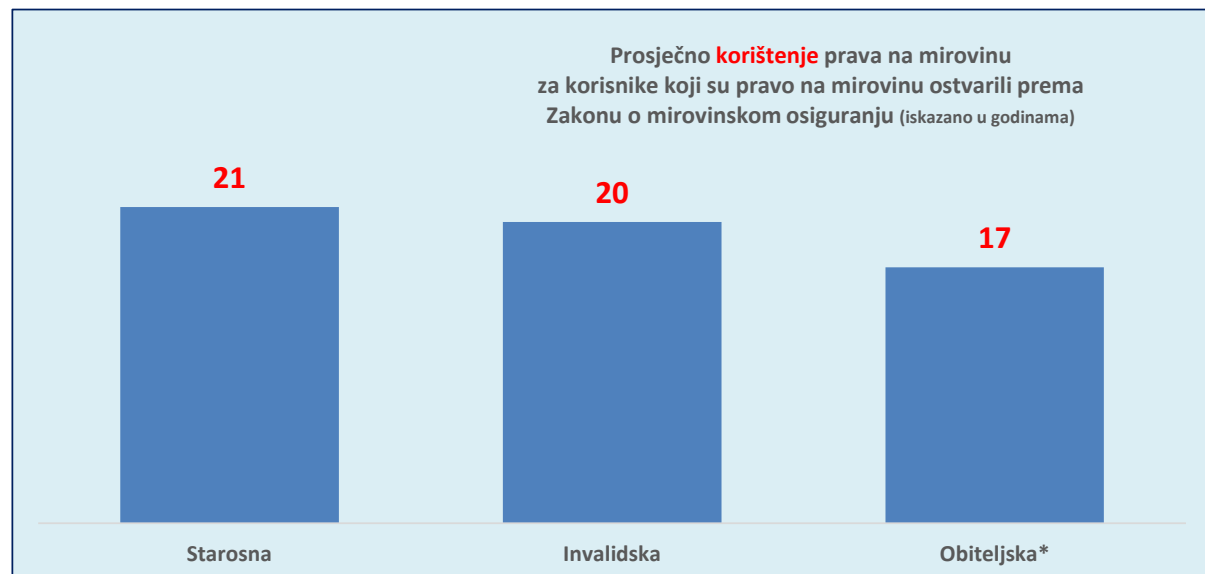
Vrste mirovina	Broj korisnika			Prosječna netomirovina u eurima (EUR)			Prosječno korištenje prava na mirovinu		
	Ukupno	Muškarci	Žene	Ukupno	Muškarci	Žene	Ukupno	Muškarci	Žene
0	1	2	3	4	5	6	7	8	9
Starosna	32835	18702	14133	437,48	451,26	419,24	21 05	18 06	25 03
Invalidska	4534	3529	1005	431,18	457,27	339,58	20 04	19 04	23 08
Obiteljska*	12828	-	-	423,38	-	-	17 01	-	-
UKUPNO	50197	-	-	433,31	-	-	-	-	-

Napomena:

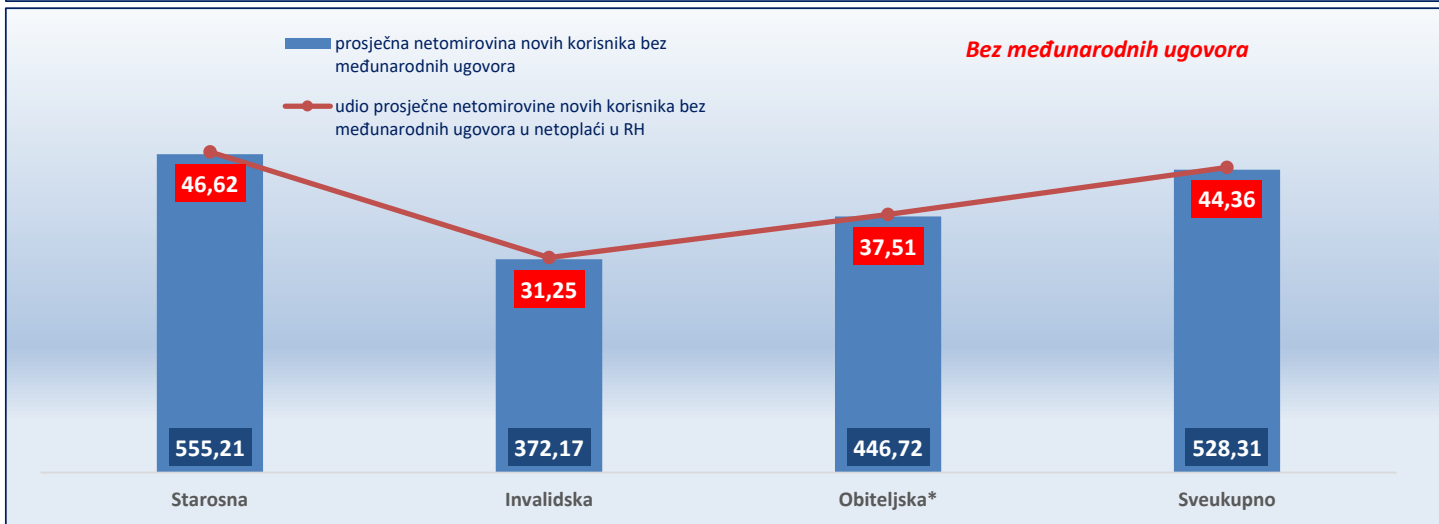
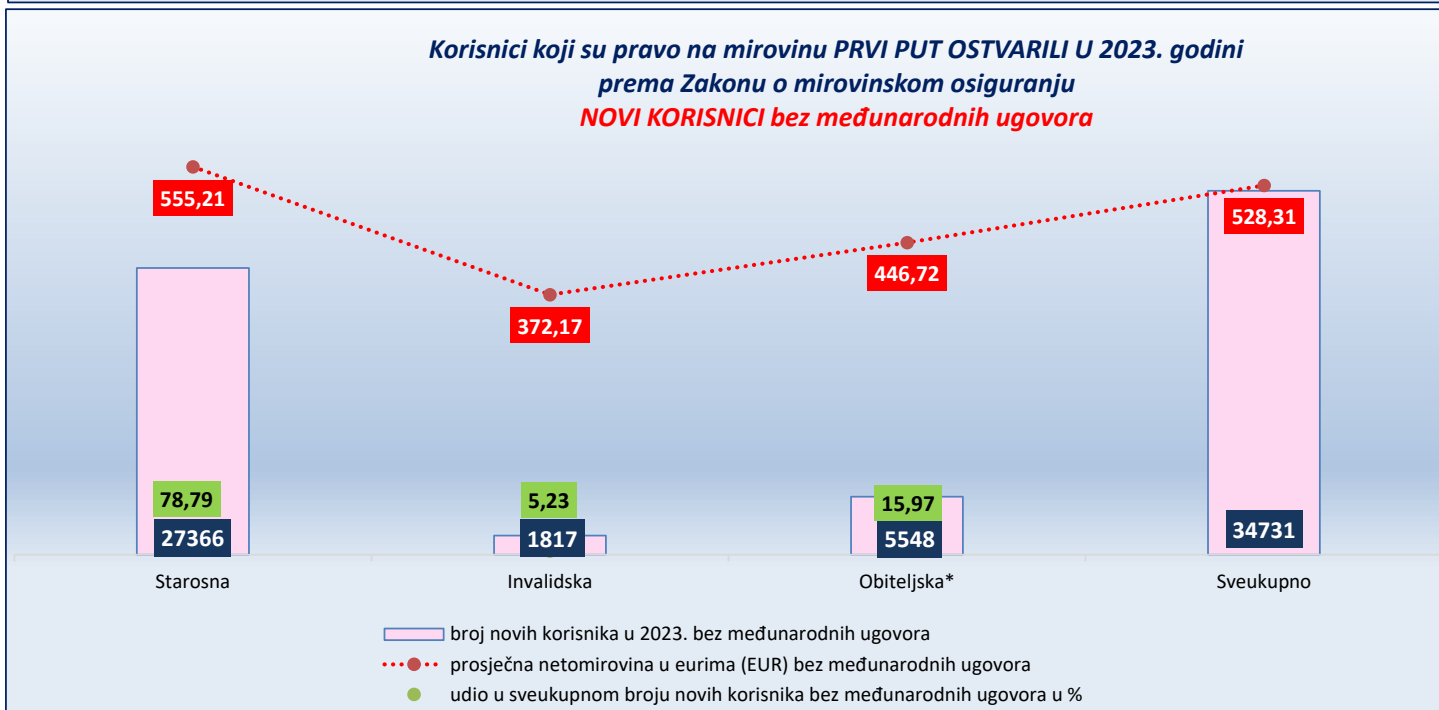
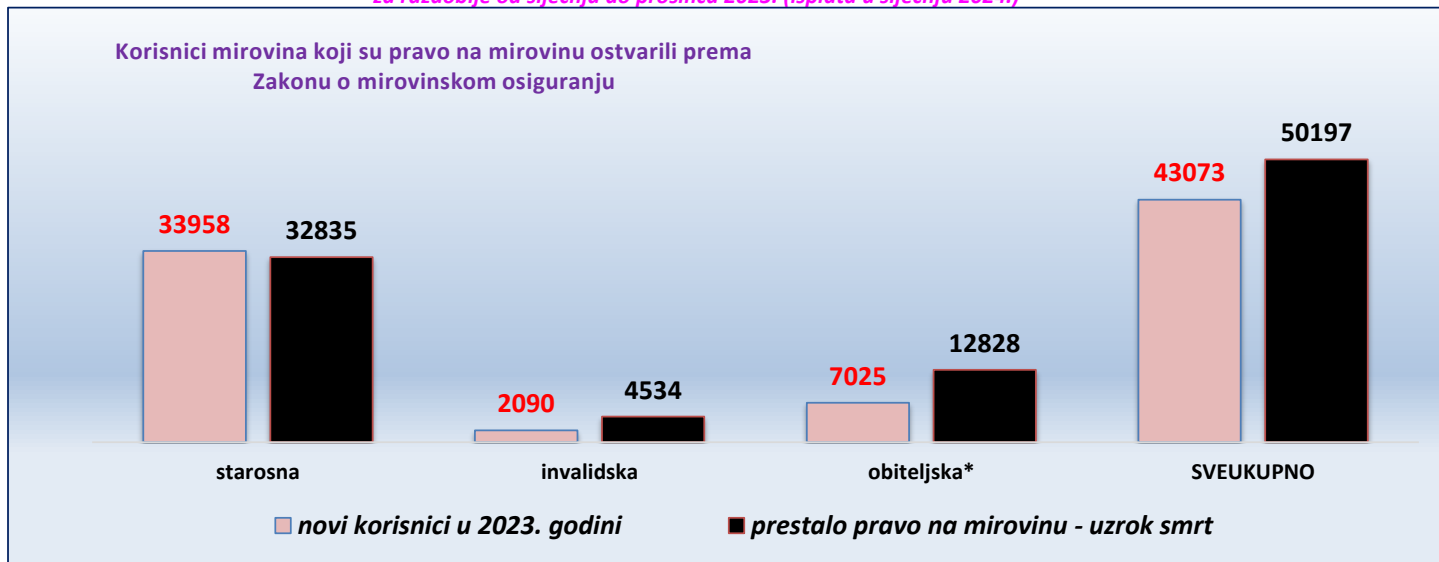
U broj korisnika mirovina nisu uključeni korisnici mirovina DVO, ZOHBDR i HVO.

Prosječno korištenje prava na mirovinu: **gg mm** (godine, mjeseci)

* Od ožujka 2023. u primjeni je članak 3. Zakona o izmjenama i dopunama Zakona o mirovinskom osiguranju (NN 119/22), primjena kojega je tehnički omogućena od travnja 2023.



KORISNICI MIROVINA KOJI SU PRAVO NA MIROVINU OSTVARILI PREMA ZAKONU O MIROVINSKOM OSIGURANJU
za razdoblje od siječnja do prosinca 2023. (isplata u siječnju 2024.)



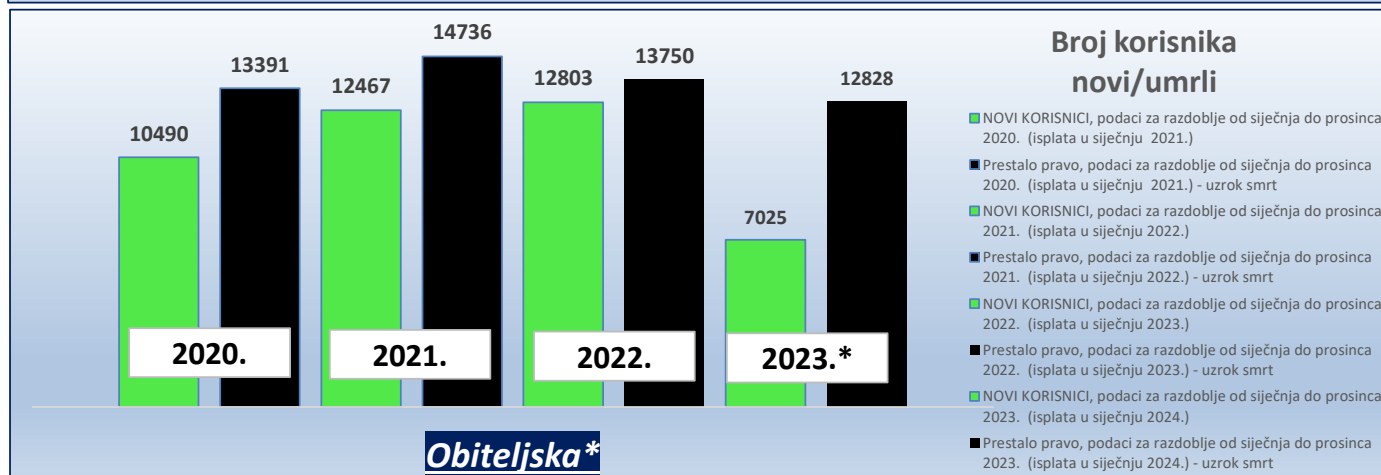
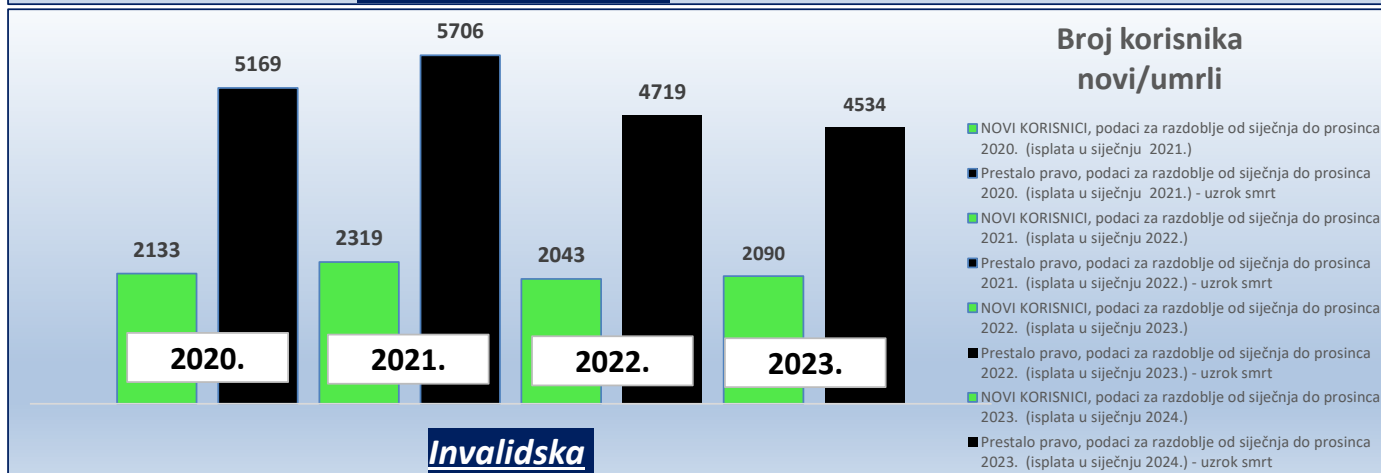
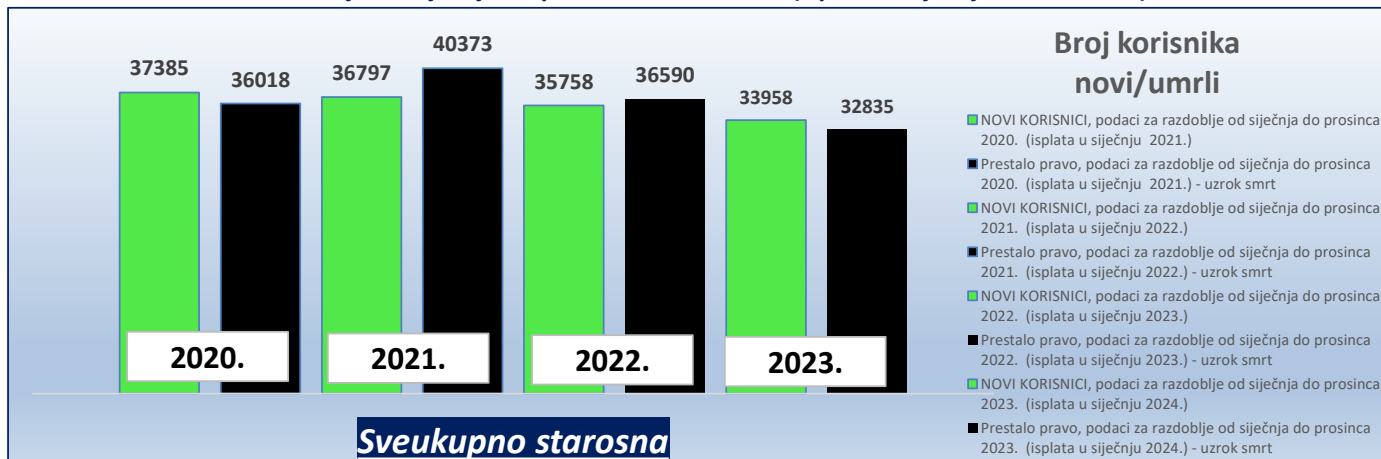
U prikazu grafova **nisu** uključeni korisnici mirovina DVO, ZOHBDR i HVO.

U broj **NOVIH** korisnika **nisu** uključeni korisnici mirovina koji su prvi puta ostvarili pravo na mirovinu, a određen im je **predujam** (akontacija).

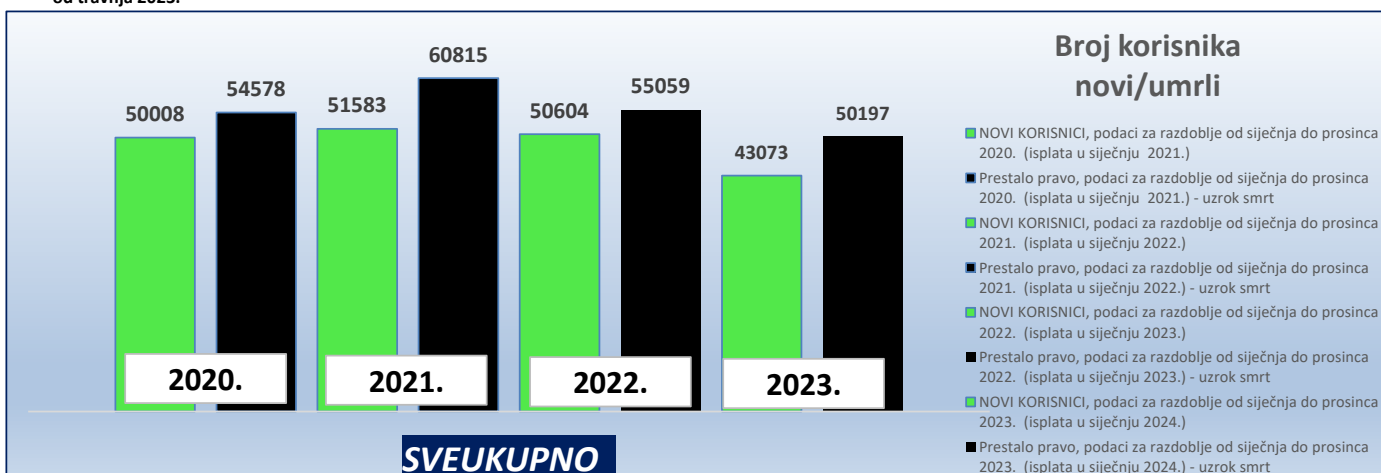
"Prvi puta" definira pojam prvog ulaska u sustav isplate redovne mirovine.

* Od ožujka 2023. u primjeni je članak 3. Zakona o izmjenama i dopunama Zakona o mirovinskom osiguranju (NN 119/22), primjena kojega je tehnički omogućena od travnja 2023.

KORISNICI MIROVINA KOJI SU PRAVO NA MIROVINU OSTVARILI PREMA ZAKONU O MIROVINSKOM OSIGURANJU za razdoblje od siječnja do prosinca 2020.-2023. (isplata u siječnju 2021.-2024.)

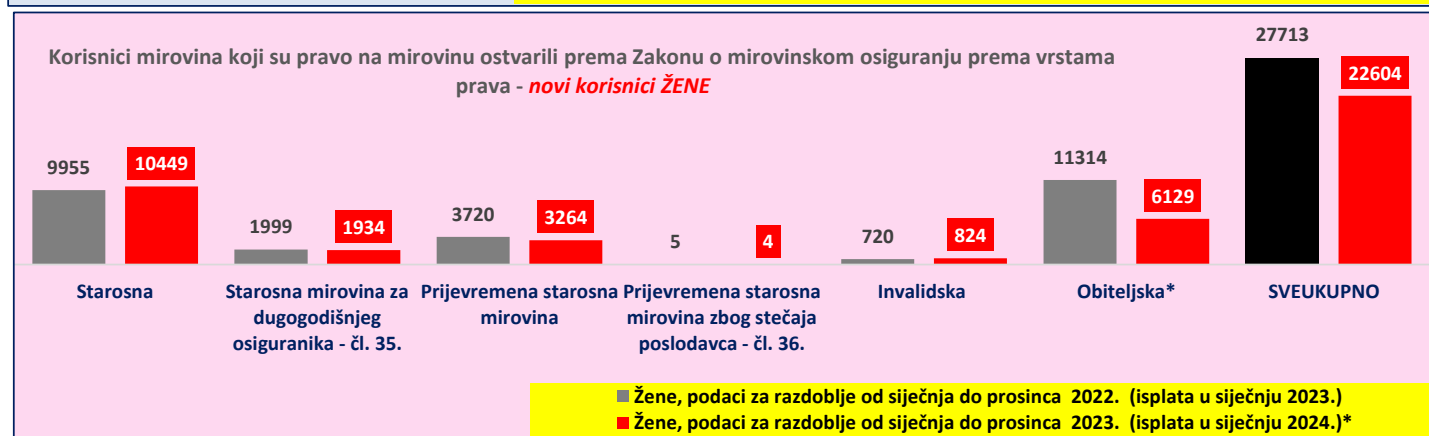
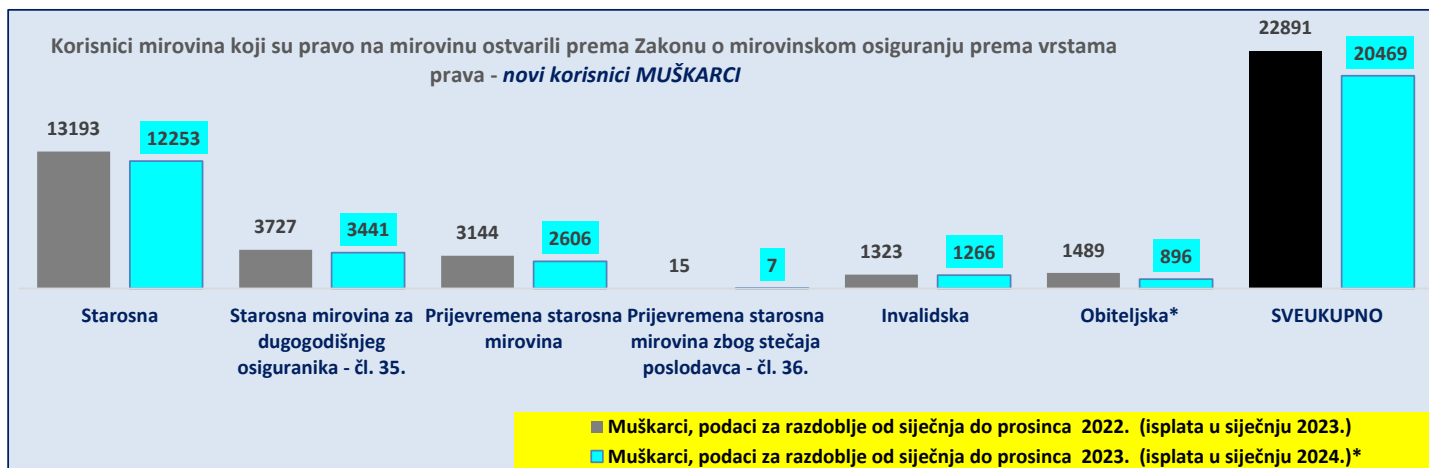


* Od ožujka 2023. u primjeni je članak 3. Zakona o izmjenama i dopunama Zakona o mirovinskom osiguranju (NN 119/22), primjena kojega je tehnički omogućena od travnja 2023.



U prikazu grafova nisu uključeni korisnici mirovina DVO, ZOHBDR i HVO te predujam (akontacija) kod novih korisnika.

**KORISNICI MIROVINA KOJI SU PRAVO NA MIROVINU OSTVARILI PREMA ZAKONU O MIROVINSKOM OSIGURANJU
prema vrstama prava i spolu - **NOVI KORISNICI**
za razdoblje od siječnja do prosinca 2022.-2023. (isplata u siječnju 2023.-2024.)**



U prikazu grafova u broj korisnika mirovina **nisu** uključeni korisnici mirovina koji su prvi put ostvarili pravo na mirovinu, a određen im je **predujam** (akontacija), ni korisnici mirovina DVO, ZOHBDR i HVO.

* Od ožujka 2023. u primjeni je članak 3. Zakona o izmjenama i dopunama Zakona o mirovinskom osiguranju (NN 119/22), primjena kojega je tehnički omogućena od travnja 2023.

KORISNICI **OSNOVNIH MIROVINA** KOJI SU PRAVO NA MIROVINU **PRVI PUT** OSTVARILI U **2023.** GODINI
PREMA ZAKONU O MIROVINSKOM OSIGURANJU - **NOVI KORISNICI**

Tablica 19 o.

za razdoblje od siječnja do prosinca 2023. (isplata u siječnju 2024.)

Vrste mirovina	Broj korisnika			Prosječna netomirovina u eurima (EUR)			Prosječan staž			Prosječna dob		
	Ukupno	Muškarci	Žene	Ukupno	Muškarci	Žene	Ukupno	Muškarci	Žene	Ukupno	Muškarci	Žene
0	1	2	3	4	5	6	7	8	9	10	11	12
Starosna mirovina	1075	569	506	881,61	891,22	870,80	39 07 20	40 00 08	39 02 09	64 09	64 09	64 10
Starosna mirovina za dugogodišnjeg osiguranika - čl. 35.	448	276	172	703,23	729,88	660,46	42 03 09	42 05 28	41 11 07	61 09	62 01	61 02
Ukupno starosna	1523	845	678	829,14	838,52	817,44	40 04 29	40 10 02	39 10 22	63 11	63 11	63 10
Prijevremena starosna mirovina	683	346	337	647,39	706,85	586,34	37 02 25	37 10 16	36 07 02	60 05	61 04	59 06
Prijevremena starosna mirovina zbog stečaja poslodavca - čl. 36.	1	1		574,56	574,56		39 07 16	39 07 16		60 00	60 00	
Sveukupno starosna	2207	1192	1015	772,78	800,08	740,71	39 05 05	39 11 23	38 09 17	62 10	63 02	62 05
Invalidska mirovina	3	2	1	327,92	355,19	273,39	24 08 27	25 08 08	22 10 07	59 07	59 05	59 11
Obiteljska mirovina ¹	628	232	396	353,57	333,40	365,39	28 02 06	25 11 22	29 05 26	34 02	25 03	39 04
SVEUKUPNO	2838	1426	1412	679,54	723,53	635,12	36 11 06	37 08 04	36 02 00	56 06	57 00	56 00

KORISNICI **OSNOVNIH MIROVINA** KOJI SU PRAVO NA MIROVINU **PRVI PUT** OSTVARILI U **2023.** GODINI
PREMA ZAKONU O MIROVINSKOM OSIGURANJU - **NOVI KORISNICI**

bez korisnika mirovina koji su mirovine ostvarili prema međunarodnim ugovorima

Tablica 19 p.

za razdoblje od siječnja do prosinca 2023. (isplata u siječnju 2024.)

Vrste mirovina	Broj korisnika			Prosječna netomirovina u eurima (EUR)			Prosječan staž			Prosječna dob		
	Ukupno	Muškarci	Žene	Ukupno	Muškarci	Žene	Ukupno	Muškarci	Žene	Ukupno	Muškarci	Žene
0	1	2	3	4	5	6	7	8	9	10	11	12
Starosna mirovina	1068	565	503	885,30	895,15	874,24	39 08 14	40 00 25	39 03 11	64 09	64 09	64 10
Starosna mirovina za dugogodišnjeg osiguranika - čl. 35.	432	264	168	708,38	738,98	660,31	42 03 07	42 05 24	41 11 11	61 09	62 01	61 02
Ukupno starosna	1500	829	671	834,35	845,42	820,68	40 05 09	40 10 05	39 11 14	63 11	63 11	63 11
Prijevremena starosna mirovina	660	331	329	651,58	711,20	591,60	37 03 04	37 10 26	36 07 15	60 05	61 04	59 06
Prijevremena starosna mirovina zbog stečaja poslodavca - čl. 36.	1	1		574,56	574,56		39 07 16	39 07 16		60 00	60 00	
Sveukupno starosna	2161	1161	1000	778,41	806,92	745,31	39 05 20	40 00 03	38 10 10	62 10	63 02	62 05
Invalidska mirovina	3	2	1	327,92	355,19	273,39	24 08 27	25 08 08	22 10 07	59 07	59 05	59 11
Obiteljska mirovina ¹	626	232	394	354,48	333,40	366,89	28 02 23	25 11 22	29 06 24	34 02	25 03	39 05
SVEUKUPNO	2790	1395	1395	682,81	727,52	638,09	36 11 08	37 07 24	36 02 18	56 05	56 11	55 11

Napomena:

U tablicama 19 o. i 19 p. u broj korisnika mirovina **nisu** uključeni korisnici osnovnih mirovina koji su prvi put ostvarili pravo na mirovinu, a određen im je **predujam** (akontacija). "Prvi puta" definira pojam prvog ulaska u sustav isplate redovne mirovine.

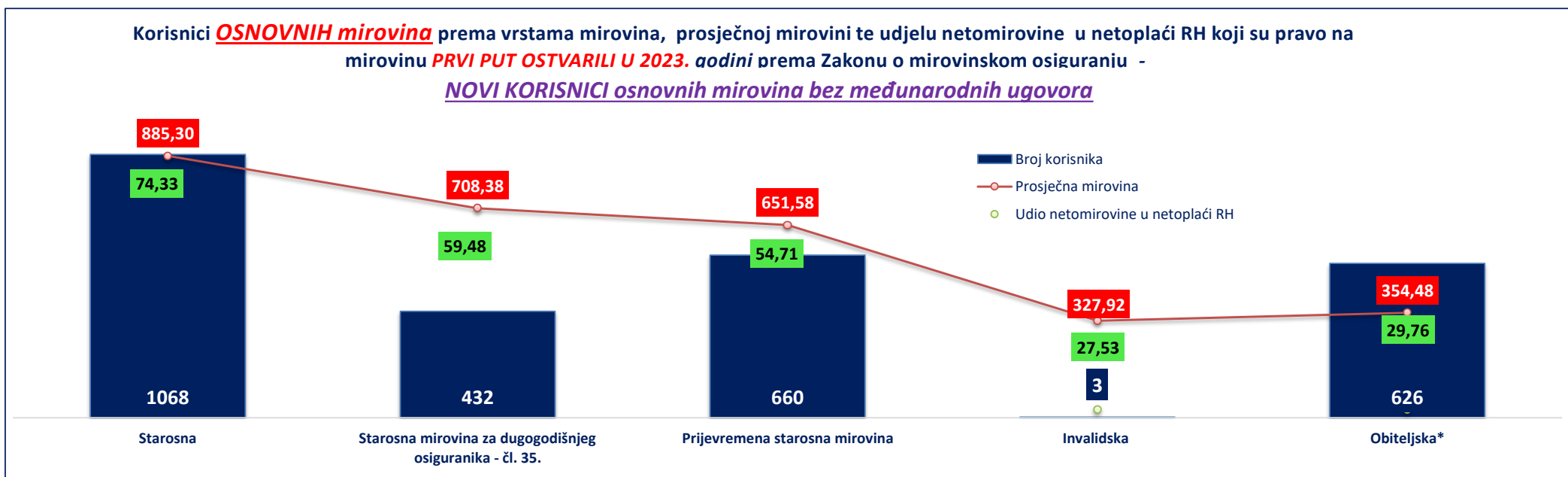
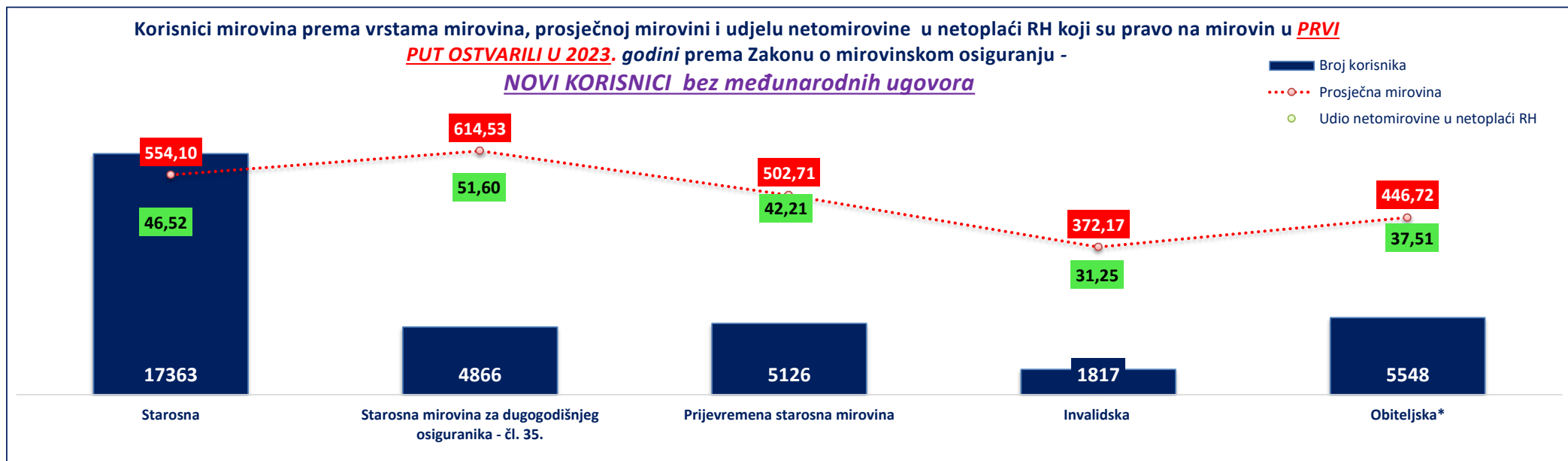
¹ Od ožujka 2023. u primjeni je članak 3. Zakona o izmjenama i dopunama Zakona o mirovinskom osiguranju (NN 119/22), primjena kojega je tehnički omogućena od travnja 2023.

Staż: ggmmdd = godine, mjeseci, dani

Dob: ggmm = godine, mjeseci

U tablicama je prikazan **ukupni** staž korisnika mirovina.

za razdoblje od siječnja do prosinca 2023. (isplata u siječnju 2024.)



* Od ožujka 2023. u primjeni je članak 3. Zakona o izmjenama i dopunama Zakona o mirovinskom osiguranju (NN 119/22), primjena kojega je tehnički omogućena od travnja 2023.

KORISNICI MIROVINA PREMA VRSTAMA MIROVINA, SPOLU, PROSJEČNOJ MIROVINI I PROSJEČNOM STAŽU KOJI SU PRAVO NA MIROVINU OSTVARILI PREMA ZAKONU O MIROVINSKOM OSIGURANJU (zbroj tablica 20 a. i 20 b.)

Tablica 20. za prosinac 2023. (isplata u siječnju 2024.)

Vrste mirovina	Broj korisnika			Prosječna netomirovina u eurima (EUR)				Prosječan staž			Prosječna dob		
	Ukupno	Muškarci	Žene	Ukupno	Udio netomirovine u netoplaći RH	Muškarci	Žene	Ukupno	Muškarci	Žene	Ukupno	Muškarci	Žene
0	1	2	3	4	4a	5	6	7	8	9	10	11	12
Starosna mirovina	501087	234802	266285	482,49	40,51	496,42	470,21	31 09 06	32 11 06	30 09 00	75 03	74 11	75 06
Starosna mirovina za dugogodišnjeg osiguranika - čl. 35.	52912	40184	12728	615,17	51,65	619,44	601,69	42 05 14	42 07 14	41 11 11	66 09	67 04	64 09
Starosna mirovina prevedena iz invalidske	75944	40974	34970	423,97	35,60	427,24	420,14	24 07 20	26 00 16	22 11 25	74 10	75 01	74 06
Ukupno starosna	629943	315960	313983	486,58	40,85	503,10	469,96	31 09 20	33 03 05	30 03 29	74 05	74 00	74 11
Prijevremena starosna mirovina - ZOMO	211666	100176	111490	462,94	38,87	491,99	436,84	36 00 20	38 00 20	34 03 03	69 08	71 09	67 10
Prijevremena starosna mirovina zbog stečaja poslodavca - čl. 36.	385	235	150	505,71	42,46	553,69	430,56	35 08 25	37 00 26	33 07 16	64 10	66 00	63 00
Sveukupno starosna	841994	416371	425623	480,65	40,36	500,45	461,27	32 10 16	34 05 03	31 04 08	73 03	73 05	73 01
Invalidska mirovina	93584	58246	35338	358,83	30,13	379,64	324,53	21 10 16	22 04 06	21 01 02	63 08	64 01	62 10
Obiteljska mirovina	194716	14494	180222	377,17	31,67	350,09	379,35	28 03 27	24 03 02	28 07 26	72 11	54 06	74 04
SVEUKUPNO	1130294	489111	641183	452,74	38,01	481,61	430,71	31 02 05	32 08 11	30 00 10	72 05	71 09	72 11
Prosječna starosna mirovina prema ZOMO-u s mirovinskim stažem od 40 i više godina	112183	70889	41294	689,03	57,85	685,08	695,82	43 00 01	42 11 08	43 01 20	74 07	75 08	72 08
Prosječna ukupna mirovina prema ZOMO-u s mirovinskim stažem od 40 i više godina	224352	136871	87481	626,29	52,59	628,62	622,64	42 05 18	42 06 18	42 04 00	72 07	72 04	72 10
Korisnici najniže mirovine kojima je mirovina određena prema ZOMO-u	310320	106073	204247	318,95	26,78	308,42	324,42	28 01 13	29 00 01	27 08 02	-	-	-
Korisnici najviše mirovine kojima je mirovina određena prema Zakonu o najvišoj mirovini	1705	753	952	1.302,33	109,35	1.433,57	1.198,53	37 04 13	37 03 17	37 05 02	-	-	-

KORISNICI MIROVINA PREMA VRSTAMA MIROVINA, SPOLU, PROSJEČNOJ MIROVINI I PROSJEČNOM STAŽU KOJI SU PRAVO NA MIROVINU OSTVARILI do 31. prosinca 1998.

Tablica 20 a. za prosinac 2023. (isplata u siječnju 2024.)

Vrste mirovina	Broj korisnika			Prosječna netomirovina u eurima (EUR)				Prosječan staž			Prosječna dob		
	Ukupno	Muškarci	Žene	Ukupno	Udio netomirovine u netoplaći RH	Muškarci	Žene	Ukupno	Muškarci	Žene	Ukupno	Muškarci	Žene
0	1	2	3	4	4a	5	6	7	8	9	10	11	12
Starosna mirovina	110681	38094	72587	576,88	48,44	638,13	544,74	32 08 06	35 10 05	31 00 18	84 01	85 04	83 06
Starosna mirovina prevedena iz invalidske	44076	19866	24210	467,70	39,27	481,89	456,05	23 05 23	25 00 00	22 02 20	77 10	78 11	76 11
Ukupno starosna	154757	57960	96797	545,79	45,83	584,58	522,56	30 00 15	32 00 27	28 10 07	82 04	83 02	81 10
Invalidska mirovina	6902	4930	1972	490,63	41,19	507,34	448,85	18 00 21	18 10 02	16 03 26	71 02	71 11	69 05
Obiteljska mirovina	34384	1979	32405	411,48	34,55	385,54	413,07	24 10 12	23 02 09	24 11 19	80 10	70 01	81 05
UKUPNO	196043	64869	131174	520,29	43,69	572,63	494,40	28 09 04	30 10 24	27 08 19	81 08	81 11	81 07

KORISNICI MIROVINA PREMA VRSTAMA MIROVINA, SPOLU, PROSJEČNOJ MIROVINI I PROSJEČNOM STAŽU KOJI SU PRAVO NA MIROVINU OSTVARILI od 1. siječnja 1999.

Tablica 20 b. za prosinac 2023. (isplata u siječnju 2024.)

Vrste mirovina	Broj korisnika			Prosječna netomirovina u eurima (EUR)				Prosječan staž			Prosječna dob		
	Ukupno	Muškarci	Žene	Ukupno	Udio netomirovine u netoplaći RH	Muškarci	Žene	Ukupno	Muškarci	Žene	Ukupno	Muškarci	Žene
0	1	2	3	4	4a	5	6	7	8	9	10	11	12
Starosna mirovina	390435	196708	193727	455,74	38,27	468,98	442,30	31 06 01	32 04 12	30 07 17	72 08	72 11	72 06
Starosna mirovina za dugogodišnjeg osiguranika - čl. 35.	52912	40184	12728	615,17	51,65	619,44	601,69	42 05 14	42 07 14	41 11 11	66 09	67 04	64 09
Starosna mirovina prevedena iz invalidske	31868	21108	10760	363,49	30,52	375,80	339,35	26 02 24	27 00 09	24 08 04	70 09	71 06	69 02
Ukupno starosna	475215	258000	217215	467,30	39,24	484,79	446,54	32 04 14	33 06 12	31 00 02	71 11	71 11	71 11
Prijevremena starosna mirovina - ZOMO	211637	100176	111461	462,93	38,87	491,99	436,81	36 00 20	38 00 20	34 03 03	69 08	71 09	67 10
Prijevremena starosna mirovina zbog stečaja poslodavca - čl. 36.	385	235	150	505,71	42,46	553,69	430,56	35 08 25	37 00 26	33 07 16	64 10	66 00	63 00
Sveukupno starosna	687237	358411	328826	465,98	39,13	486,85	443,23	33 06 04	34 09 21	32 01 05	71 02	71 11	70 06
Invalidska mirovina	86682	53316	33366	348,34	29,25	367,84	317,19	22 01 23	22 07 22	21 04 13	63 00	63 05	62 05
Obiteljska mirovina	160332	12515	147817	369,81	31,05	344,48	371,96	29 00 22	24 05 04	29 05 15	71 02	52 01	72 10
SVEUKUPNO	934251	424242	510009	438,56	36,82	467,69	414,33	31 08 10	32 11 20	30 07 19	70 05	70 03	70 08

U podatke u tablicama 20., 20 a. i 20 b. nisu uključeni korisnici mirovina DVO, ZOHBDR i HVO. U spomenutim tablicama prikazan je **ukupni** staž korisnika mirovina.

Za obiteljske mirovine dob se odnosi na naslovnika.

KORISNICI MIROVINA PREMA VRSTAMA MIROVINA, SPOLU, PROSJEČNOJ MIROVINI I PROSJEČNOM STAŽU KOJI SU PRAVO NA MIROVINU OSTVARILI PREMA ZAKONU O MIROVINSKOM OSIGURANJU BEZ MEĐUNARODNIH UGOVORA

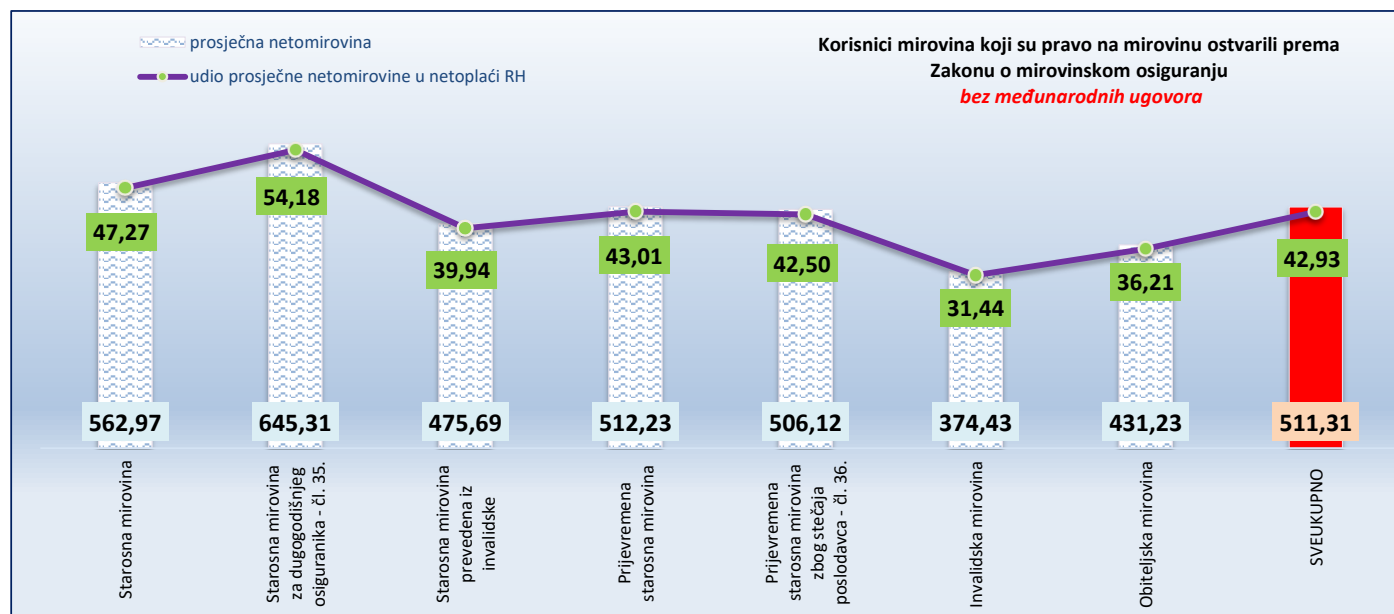
Tablica 20.-BMU

za prosinac 2023. (isplata u siječnju 2024.)

Vrste mirovina	Broj korisnika			Prosječna netomirovina u eurima (EUR)				Prosječan staž			Prosječna dob		
	Ukupno	Muškarci	Žene	Ukupno	Udio netomirovine u netoplaći RH	Muškarci	Žene	Ukupno	Muškarci	Žene	Ukupno	Muškarci	Žene
0	1	2	3	4	4a	5	6	7	8	9	10	11	12
Starosna mirovina	406472	178588	227884	562,97	47,27	609,20	526,74	31 10 03	33 02 24	30 09 01	75 02	74 09	75 07
Starosna mirovina za dugogodišnjeg osiguranika - čl. 35.	46800	34683	12117	645,31	54,18	656,62	612,94	42 05 10	42 07 15	41 11 09	66 07	67 03	64 09
Starosna mirovina prevedena iz invalidske	65995	33958	32037	475,69	39,94	499,00	450,98	24 04 27	25 11 29	22 08 26	74 08	74 11	74 05
Ukupno starosna	519267	247229	272038	559,30	46,96	600,72	521,66	31 10 06	33 06 21	30 03 17	74 04	73 09	75 00
Prijevremena starosna mirovina	175919	76503	99416	512,23	43,01	576,29	462,93	35 10 21	37 11 19	34 03 13	69 03	71 03	67 08
Prijevremena starosna mirovina zbog stečaja poslodavca - čl. 36.	377	229	148	506,12	42,50	554,02	432,01	35 08 29	37 01 02	33 07 26	64 10	65 11	63 00
Sveukupno starosna	695563	323961	371602	547,37	45,96	594,92	505,91	32 10 15	34 07 08	31 04 10	73 01	73 01	73 00
Invalidska mirovina	88526	54269	34257	374,43	31,44	400,97	332,40	21 11 09	22 05 11	21 01 17	63 06	64 00	62 10
Obiteljska mirovina	161873	12941	148932	431,23	36,21	378,16	435,84	28 01 25	23 11 19	28 06 08	72 07	52 10	74 04
SVEUKUPNO	945962	391171	554791	511,31	42,93	560,84	476,38	31 00 14	32 06 26	29 11 23	72 01	71 02	72 09
Prosječna starosna mirovina prema ZOMO-u s mirovinskim stažem od 40 i više godina	90137	55462	34675	816,88	68,59	823,69	805,99	43 00 27	43 00 17	43 01 12	73 11	75 00	72 01
Prosječna starosna mirovina prema ZOMO-u s mirovinskim stažem od 40 i više godina i navršenih 65 godina života	83494	49995	33499	816,67	68,57	821,57	809,36	42 10 15	42 08 16	43 01 08	75 00	76 08	72 05
Prosječna ukupna mirovina prema ZOMO-u s mirovinskim stažem od 40 i više godina	182804	108076	74728	723,42	60,74	737,99	702,35	42 06 07	42 07 28	42 03 24	72 01	71 10	72 06
Korisnici najniže mirovine kojima je mirovina određena prema ZOMO-u	265339	82743	182596	349,94	29,38	356,94	346,77	27 11 01	28 06 23	27 07 13	-	-	-
Korisnici najviše mirovine kojima je mirovina određena prema Zakonu o najvišoj mirovini	1559	654	905	1.369,25	114,97	1.559,21	1.231,97	37 05 28	37 04 03	37 07 08	-	-	-

Napomena:

U broj korisnika mirovina nisu uključeni korisnici mirovina DVO, ZOHBDR i HVO. U tablici je prikazan ukupni staž korisnika mirovina. Za obiteljske mirovine dob se odnosi na naslovnika.



KORISNICI OSNOVNIH MIROVINA PREMA VRSTAMA MIROVINA, SPOLU, PROSJEČNOJ MIROVINI I PROSJEČNOM STAŽU KOJI SU PRAVO NA MIROVINU OSTVARILI PREMA ZAKONU O MIROVINSKOM OSIGURANJU

Tablica 20.-OM

za prosinac 2023. (isplata u siječnju 2024.)

Vrste mirovina	Broj korisnika			Prosječna netomirovina u eurima (EUR)			Prosječan staž			Prosječna dob			
	Ukupno	Muškarci	Žene	Ukupno	Udio netomirovine u netoplaći RH	Muškarci	Žene	Ukupno	Muškarci	Žene	Ukupno	Muškarci	Žene
0	1	2	3	4	4a	5	6	7	8	9	10	11	12
Starosna mirovina	6474	3455	3019	843,09	70,79	853,90	830,73	39 07 29	40 01 29	39 00 28	67 00	67 01	67 00
Starosna mirovina za dugogodišnjeg osiguranika - članak 35.	2395	1496	899	706,90	59,35	725,32	676,25	42 02 17	42 05 12	41 09 29	64 03	64 10	63 05
Starosna mirovina prevedena iz invalidske	28	18	10	465,36	39,07	518,64	369,47	32 01 00	32 04 08	31 07 09	66 03	66 08	65 07
Ukupno starosna	8897	4969	3928	805,24	67,61	813,98	794,20	40 03 27	40 10 00	39 08 10	66 03	66 04	66 02
Prijevremena starosna mirovina	5011	2428	2583	636,09	53,41	708,10	568,41	36 10 29	37 08 01	36 02 08	63 01	64 02	62 00
Prijevremena starosna mirovina zbog stečaja poslodavca - čl. 36.	10	6	4	600,46	50,42	701,18	449,38	36 05 15	38 10 28	32 09 16	61 05	61 09	60 11
Sveukupno starosna	13918	7403	6515	744,20	62,49	779,16	704,47	39 01 04	39 09 17	38 03 22	65 01	65 08	64 06
Invalidska mirovina	63	53	10	513,46	43,11	523,04	462,69	32 06 18	32 11 05	30 06 22	62 07	62 09	61 09
Obiteljska mirovina	2611	784	1827	365,29	30,67	338,69	376,70	27 05 21	24 05 07	28 09 12	36 11	25 01	42 00
SVEUKUPNO	16592	8240	8352	683,69	57,40	735,60	632,48	37 02 26	38 03 11	36 02 15	60 08	61 09	59 07

KORISNICI OSNOVNIH MIROVINA PREMA VRSTAMA MIROVINA, SPOLU, PROSJEČNOJ MIROVINI I PROSJEČNOM STAŽU KOJI SU PRAVO NA MIROVINU OSTVARILI PREMA ZAKONU O MIROVINSKOM OSIGURANJU BEZ MEĐUNARODNIH UGOVORA

Tablica 20.-OM-BMU

za prosinac 2023. (isplata u siječnju 2024.)

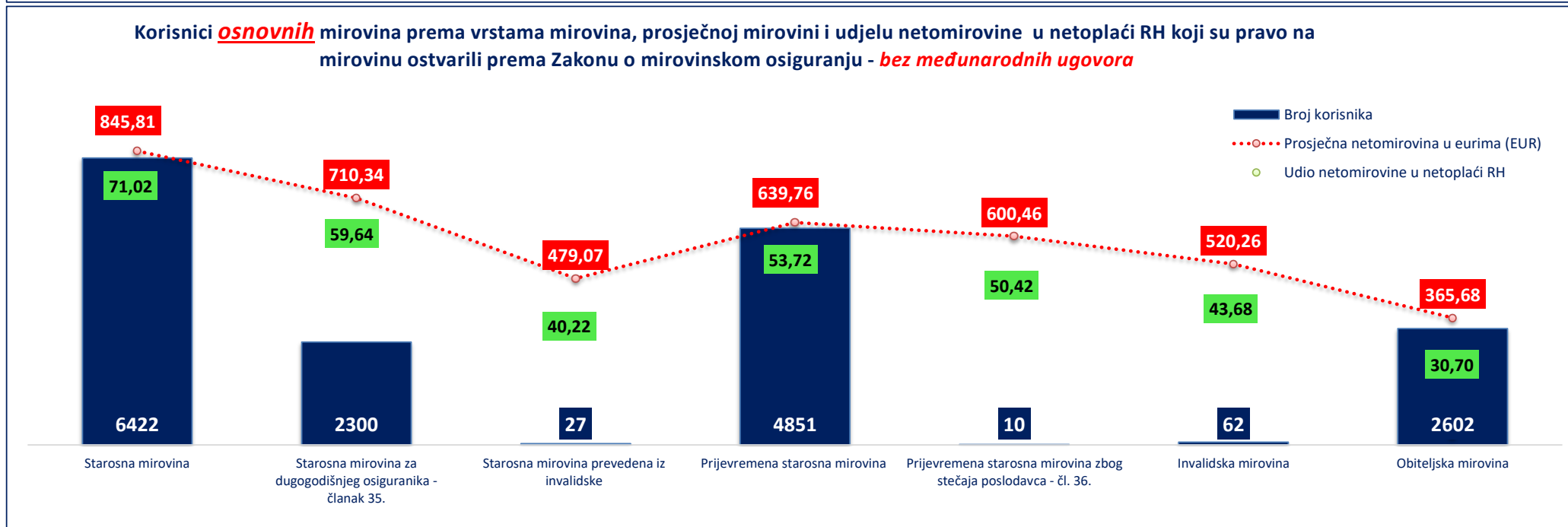
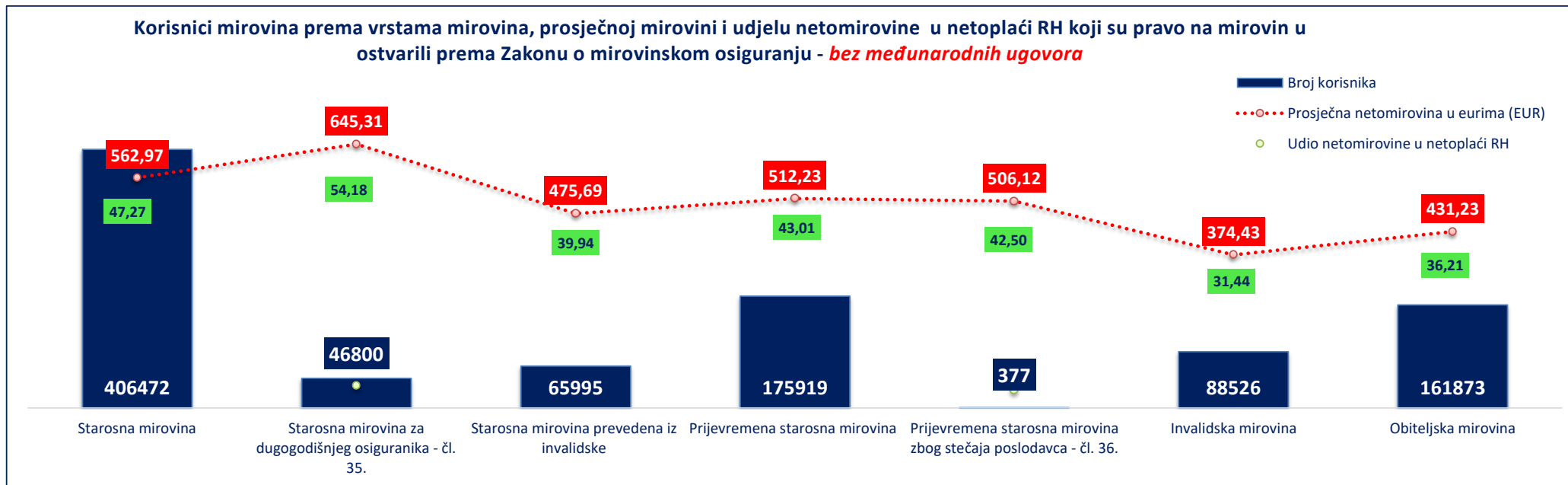
Vrste mirovina	Broj korisnika			Prosječna netomirovina u eurima (EUR)			Prosječan staž			Prosječna dob			
	Ukupno	Muškarci	Žene	Ukupno	Udio netomirovine u netoplaći RH	Muškarci	Žene	Ukupno	Muškarci	Žene	Ukupno	Muškarci	Žene
0	1	2	3	4	4a	5	6	7	8	9	10	11	12
Starosna mirovina	6422	3418	3004	845,81	71,02	857,63	832,36	39 08 06	40 02 07	39 01 06	67 00	67 01	67 00
Starosna mirovina za dugogodišnjeg osiguranika - članak 35.	2300	1417	883	710,34	59,64	730,59	677,85	42 02 12	42 05 09	41 09 28	64 03	64 10	63 05
Starosna mirovina prevedena iz invalidske	27	18	9	479,07	40,22	518,64	399,94	32 07 17	32 04 08	33 01 29	66 03	66 08	65 05
Ukupno starosna	8749	4853	3896	809,06	67,93	819,28	796,34	40 03 26	40 09 27	39 08 15	66 03	66 05	66 02
Prijevremena starosna mirovina	4851	2333	2518	639,76	53,72	712,80	572,09	36 11 10	37 08 08	36 02 26	63 00	64 02	62 00
Prijevremena starosna mirovina zbog stečaja poslodavca - čl. 36.	10	6	4	600,46	50,42	701,18	449,38	36 05 15	38 10 28	32 09 16	61 05	61 09	60 11
Sveukupno starosna	13610	7192	6418	748,57	62,85	784,64	708,14	39 01 12	39 09 21	38 04 07	65 01	65 08	64 06
Invalidska mirovina	62	52	10	520,26	43,68	531,34	462,69	32 09 17	33 02 18	30 06 22	62 07	62 09	61 09
Obiteljska mirovina	2602	782	1820	365,68	30,70	339,40	376,98	27 06 00	24 05 20	28 09 19	36 11	25 01	41 11
SVEUKUPNO	16274	8026	8248	686,48	57,64	739,62	634,77	37 02 23	38 03 04	36 02 22	60 07	61 08	59 06

Napomena:

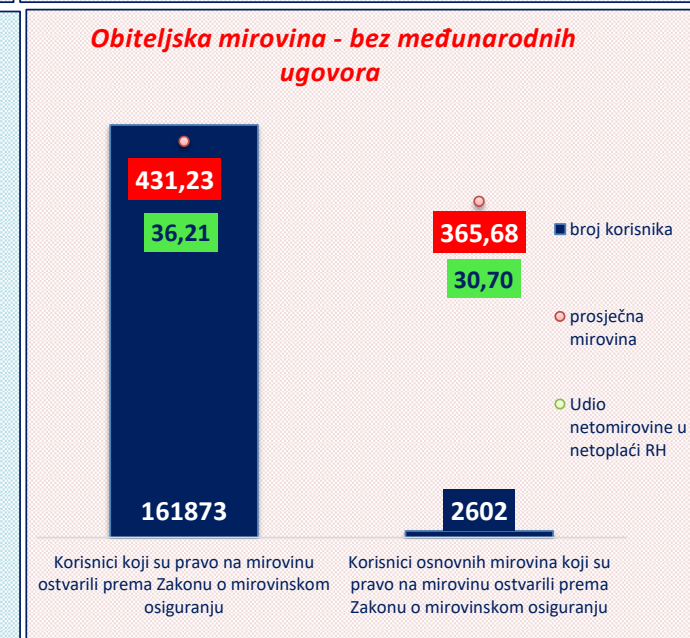
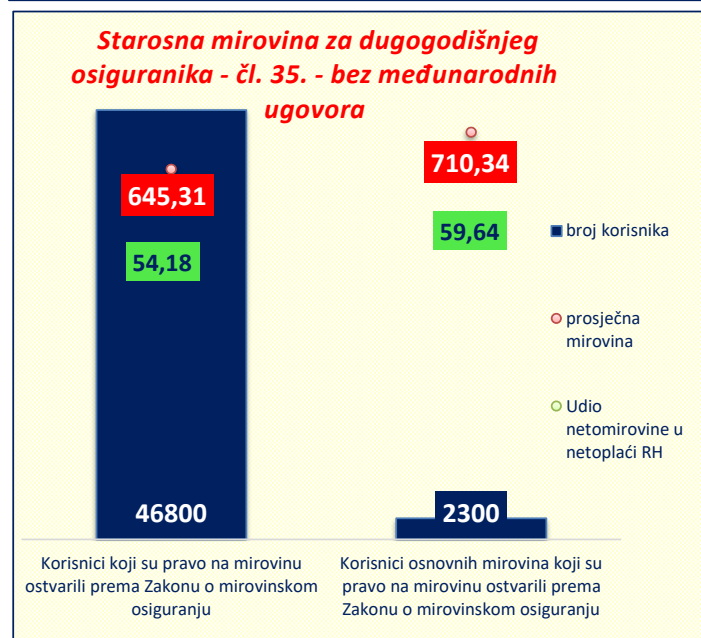
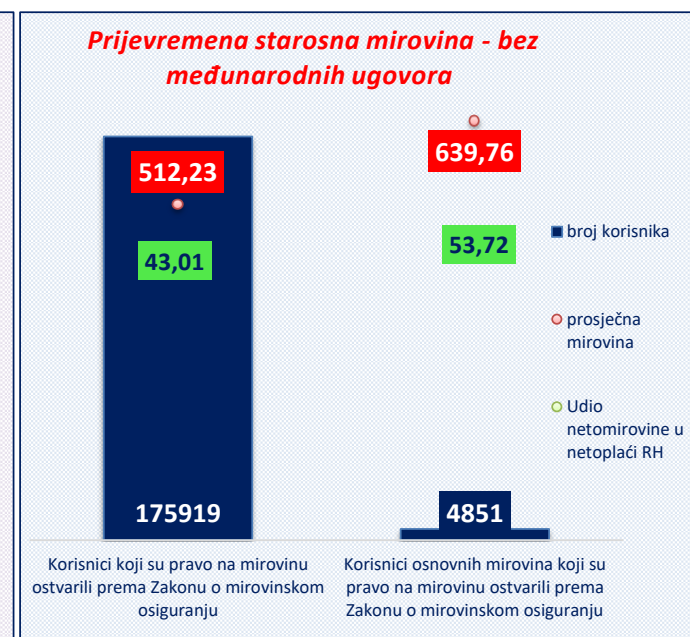
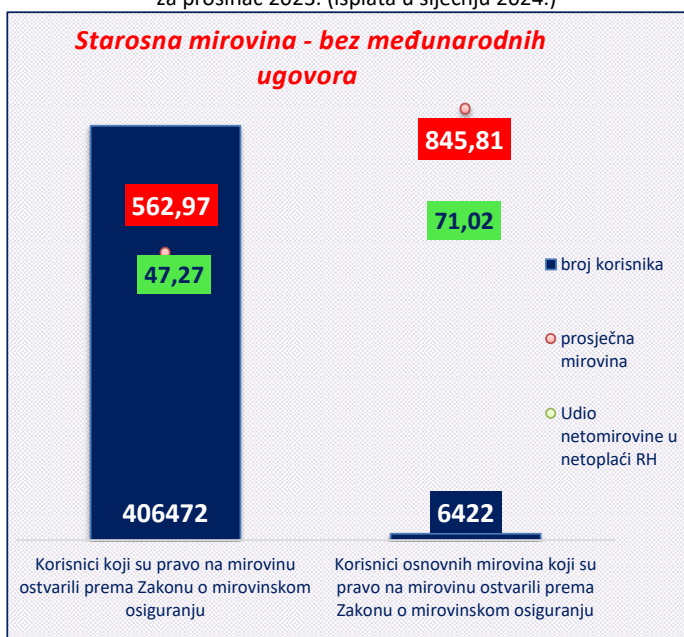
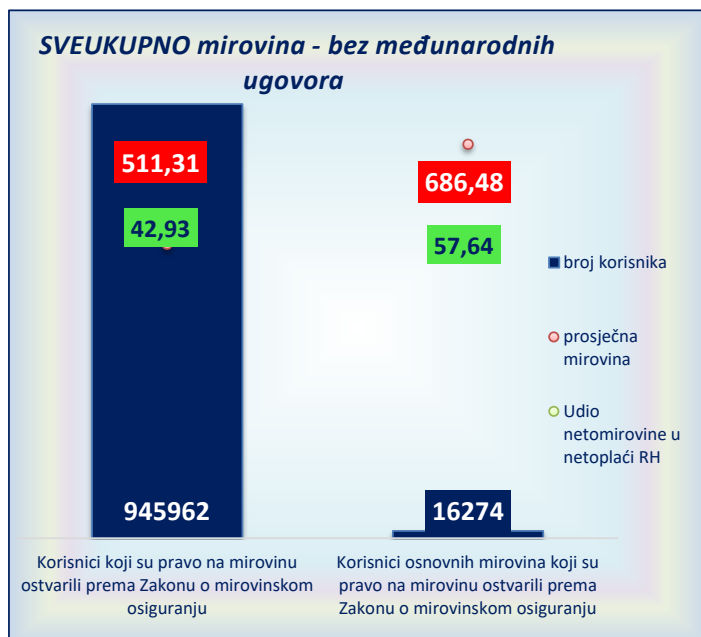
U broj korisnika mirovina nisu uključeni korisnici mirovina DVO, ZOHBDR i HVO. U tablicama je prikazan ukupni staž korisnika mirovina.

Korisnici OSNOVNIH mirovina prema vrstama mirovina i prosječnoj mirovini u eurima (EUR) koji su pravo na mirovinu ostvarili prema Zakonu o mirovinskom osiguranju - bez međunarodnih ugovora


za prosinac 2023. (isplata u siječnju 2024.)



za prosinac 2023. (isplata u siječnju 2024.)



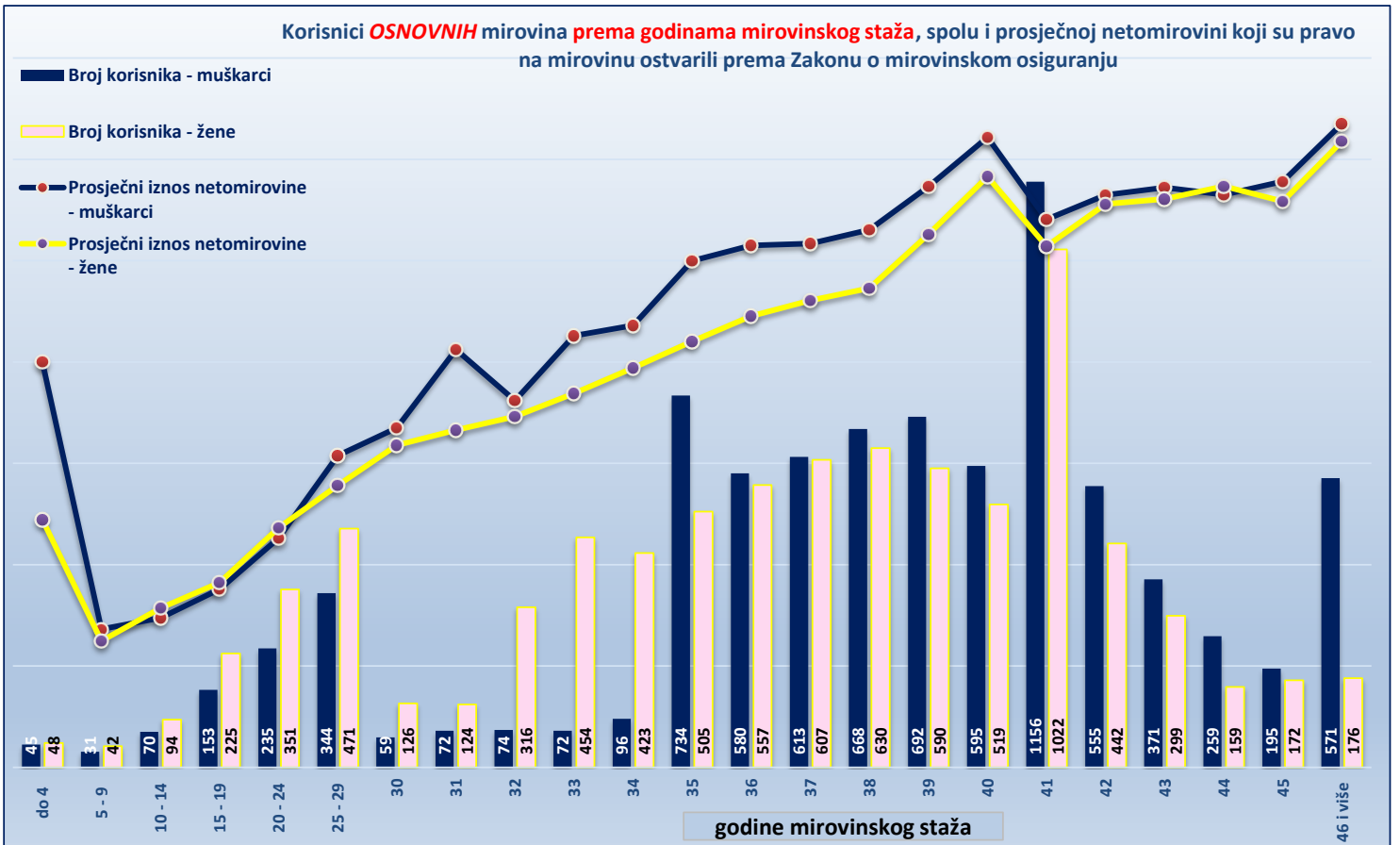
KORISNICI OSNOVNIH MIROVINA PREMA GODINAMA MIROVINSKOG STAŽA, SPOLU I PROSJEČNOJ NETOMIROVINI KOJI SU PRAVO NA MIROVINU OSTVARILI PREMA ZAKONU O MIROVINSKOM OSIGURANJU

Tablica 20.-OM-1

za prosinac 2023. (isplata u siječnju 2024.)

Red. br.	Godine mirovinskog staža	Ukupno				Muškarci				Žene			
		Broj korisnika	Prosječna dob	Prosječan staž	Prosječna netomirovina u eurima (EUR)	Broj korisnika	Prosječna dob	Prosječan staž	Prosječna netomirovina u eurima (EUR)	Broj korisnika	Prosječna dob	Prosječan staž	Prosječna netomirovina u eurima (EUR)
0	1	2	3	4	5	6	7	8	9	10	11	12	13
1.	do 4	93	50 09	03 00 16	456,67	45	50 05	02 07 04	571,17	48	51 00	03 06 03	349,32
2.	5 - 9	73	24 01	07 09 18	185,26	31	15 02	07 07 29	194,80	42	30 09	07 10 25	178,21
3.	10 - 14	164	24 02	12 09 18	218,71	70	21 02	12 11 23	210,90	94	26 04	12 07 29	224,53
4.	15 - 19	378	29 10	17 06 23	256,82	153	27 07	17 05 13	251,09	225	31 04	17 07 21	260,71
5.	20 - 24	586	38 04	22 08 00	331,69	235	35 07	22 08 04	322,93	351	40 01	22 07 27	337,55
6.	25 - 29	815	47 09	27 06 16	415,31	344	46 02	27 06 12	439,54	471	48 11	27 06 18	397,62
7.	30	185	52 06	30 05 15	462,02	59	46 00	30 06 05	478,46	126	55 06	30 05 06	454,32
8.	31	196	55 11	31 06 00	517,14	72	56 04	31 05 26	588,83	124	55 07	31 06 03	475,51
9.	32	390	58 05	32 06 29	498,74	74	58 02	32 06 09	517,14	316	58 05	32 07 04	494,43
10.	33	526	59 08	33 05 14	538,31	72	56 11	33 05 10	608,43	454	60 01	33 05 14	527,19
11.	34	519	60 09	34 05 27	574,24	96	63 08	34 06 07	623,12	423	60 01	34 05 24	563,14
12.	35	1239	62 10	35 05 06	667,70	734	63 10	35 04 21	713,93	505	61 05	35 05 26	600,49
13.	36	1137	63 01	36 05 24	687,06	580	64 01	36 05 25	735,79	557	62 00	36 05 23	636,32
14.	37	1220	63 09	37 05 23	698,66	613	65 03	37 05 24	738,55	607	62 03	37 05 21	658,37
15.	38	1298	64 02	38 05 22	717,84	668	65 02	38 05 18	757,78	630	63 01	38 05 25	675,49
16.	39	1282	64 11	39 05 22	787,85	692	65 10	39 05 27	818,71	590	63 11	39 05 15	751,65
17.	40	1114	65 10	40 05 14	862,42	595	66 05	40 05 17	888,20	519	65 02	40 05 10	832,88
18.	41	2178	64 09	41 04 19	754,64	1156	65 03	41 04 20	772,36	1022	64 03	41 04 18	734,60
19.	42	997	65 05	42 05 12	801,16	555	65 08	42 05 17	806,86	442	65 01	42 05 07	794,00
20.	43	670	65 08	43 05 21	810,21	371	65 11	43 05 11	817,55	299	65 04	43 06 05	801,09
21.	44	418	66 03	44 05 10	811,73	259	66 03	44 05 15	807,20	159	66 03	44 05 02	819,11
22.	45	367	65 11	45 05 15	812,93	195	65 05	45 04 29	826,03	172	66 04	45 06 04	798,08
23.	46 i više	747	63 09	48 11 15	901,38	571	63 01	49 04 14	907,18	176	65 09	47 07 00	882,59
UKUPNO		16592	60 08	37 02 26	683,69	8240	61 09	38 03 11	735,60	8352	59 07	36 02 15	632,48
24.	0 - 34	3925	48 03	27 03 08	429,12	1251	43 02	25 04 02	419,29	2674	50 08	28 01 28	433,72
25.	35 - 39	6176	63 09	37 06 04	712,86	3287	64 10	37 05 17	753,35	2889	62 07	37 06 23	666,78
26.	40 i više	6491	65 02	42 10 28	809,88	3702	65 04	43 03 05	826,74	2789	65 00	42 05 02	787,50

Napomena: u podatke u tablici 20.-OM-1 nisu uključeni korisnici mirovina DVO, ZOHBDR i HVO. U tablici je prikazan ukupni staž korisnika mirovina.



KORISNICI MIROVINA PREMA VRSTAMA MIROVINA, SPOLU, PROSJEČNOJ MIROVINI I PROSJEČNOM STAŽU KOJI SU PRAVO NA MIROVINU OSTVARILI PREMA ZAKONU O PRAVIMA IZ MIROVINSKOG OSIGURANJA DJELATNIH VOJNIH OSOBA, POLICIJSKIH SLUŽBENIKA I OVLAŠTENIH SLUŽBENIH OSOBA - DVO

Tablica 20 c.

za prosinac 2023. (isplata u siječnju 2024.)

Vrste mirovina	Ukupno			Muškarci			Žene		
	Broj korisnika	Prosječna netomirovina u eurima (EUR)	Prosječan staž	Broj korisnika	Prosječna netomirovina u eurima (EUR)	Prosječan staž	Broj korisnika	Prosječna netomirovina u eurima (EUR)	Prosječan staž
0	1	2	3	4	5	6	7	8	9
Starosna mirovina	7016	770,24	36 02 17	6579	772,47	36 03 00	437	736,59	35 08 07
Invalidska mirovina	7895	622,32	27 00 02	7400	626,43	27 00 02	495	560,86	27 00 01
Obiteljska mirovina	1276	728,89	30 06 04	119	716,61	26 10 19	1157	730,15	30 10 21
UKUPNO	16187	694,83	31 03 07	14098	695,34	31 03 23	2089	691,38	30 11 21

U tablici je prikazan **ukupni** staž korisnika mirovina.

KORISNICI MIROVINA PREMA VRSTAMA MIROVINA, SPOLU, PROSJEČNOJ MIROVINI I PROSJEČNOM STAŽU KOJI SU PRAVO NA MIROVINU OSTVARILI PREMA ZAKONU O HRVATSKIM BRANITELJIMA IZ DOMOVINSKOG RATA I ČLANOVIMA NJIHOVIH OBITELJI - ZOHBDR

Tablica 20 d.

za prosinac 2023. (isplata u siječnju 2024.)

Vrste mirovina	Ukupno			Muškarci			Žene		
	Broj korisnika	Prosječna netomirovina u eurima (EUR)	Prosječan staž	Broj korisnika	Prosječna netomirovina u eurima (EUR)	Prosječan staž	Broj korisnika	Prosječna netomirovina u eurima (EUR)	Prosječan staž
0	1	2	3	4	5	6	7	8	9
Najniža mirovina (čl.49. st.3. ZOHBDR 2017.)	2692	511,01	07 05 06	2532	509,47	07 05 21	160	535,37	06 09 14
Starosna mirovina prevedena iz invalidske	1698	671,28	27 05 03	1655	671,66	27 05 21	43	656,57	25 07 12
Invalidska mirovina	52096	1.040,49	20 02 15	51058	1.042,51	20 02 13	1038	940,95	20 05 21
Obiteljska mirovina	15043	1.203,53	14 06 13	929	1.287,60	09 10 20	14114	1.197,99	14 10 05
UKUPNO	71529	1.046,08	18 08 16	56174	1.011,61	19 08 04	15355	1.172,20	15 01 29

U tablici je prikazan **ukupni** staž korisnika mirovina.

KORISNICI MIROVINA PREMA VRSTAMA MIROVINA, SPOLU, PROSJEČNOJ MIROVINI I PROSJEČNOM STAŽU KOJI SU PRAVO NA MIROVINU OSTVARILI PREMA UGOVORU IZMEĐU REPUBLIKE HRVATSKE I BOSNE I HERCEGOVINE O SURADNJI NA PODRUČJU PRAVA STRADALNIKA RATA U BOSNI I HERCEGOVINI KOJI SU BILI PRIPADNICI HRVATSKOG VIJEĆA OBRANE I ČLANOVA NJIHOVIH OBITELJI I GLAVI IX. ZOHBDR-a IZ 2017. - HVO

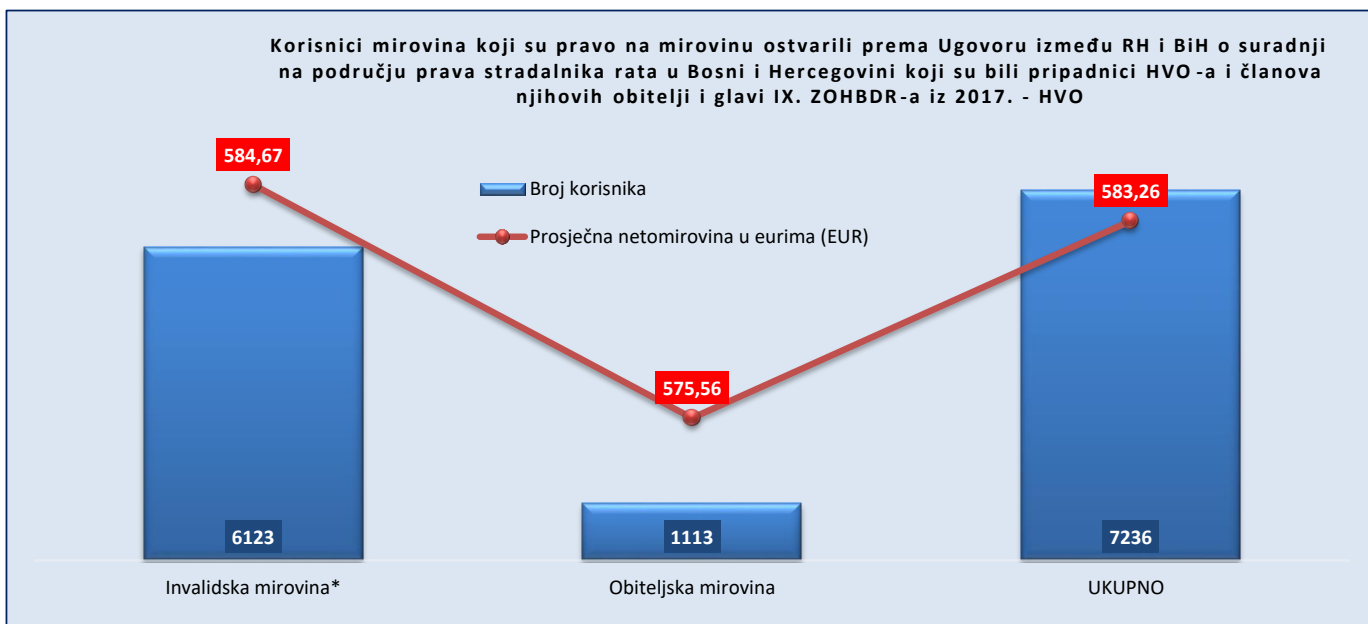
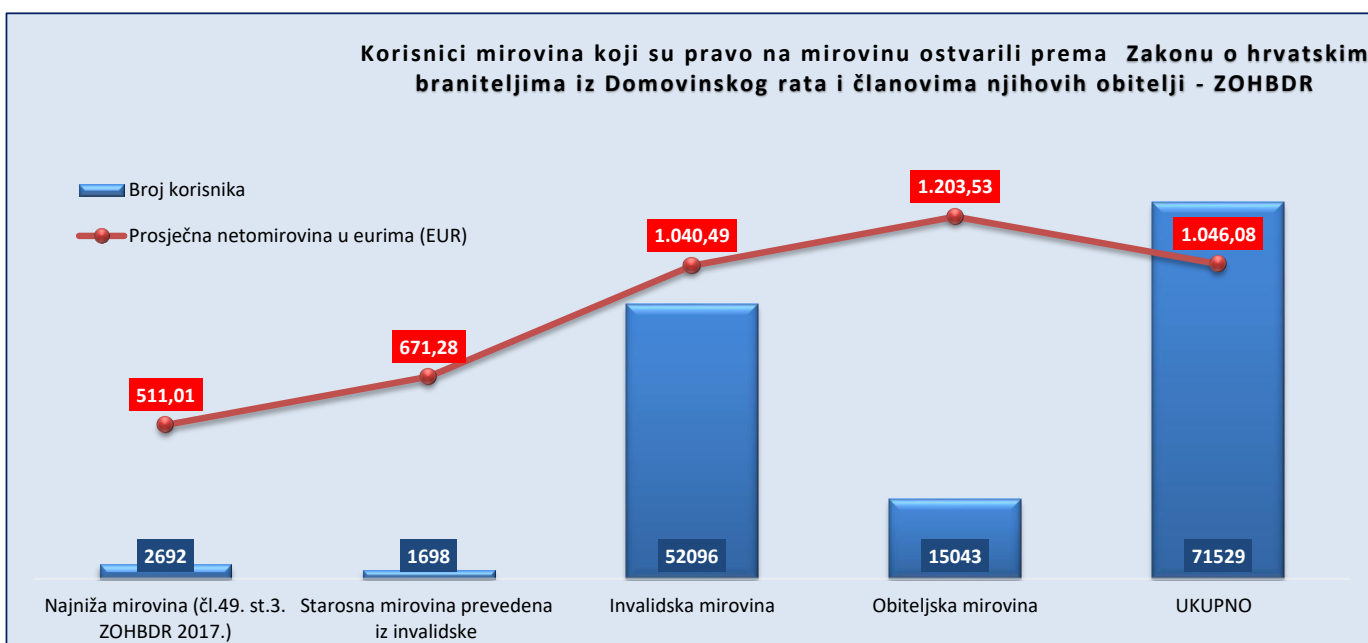
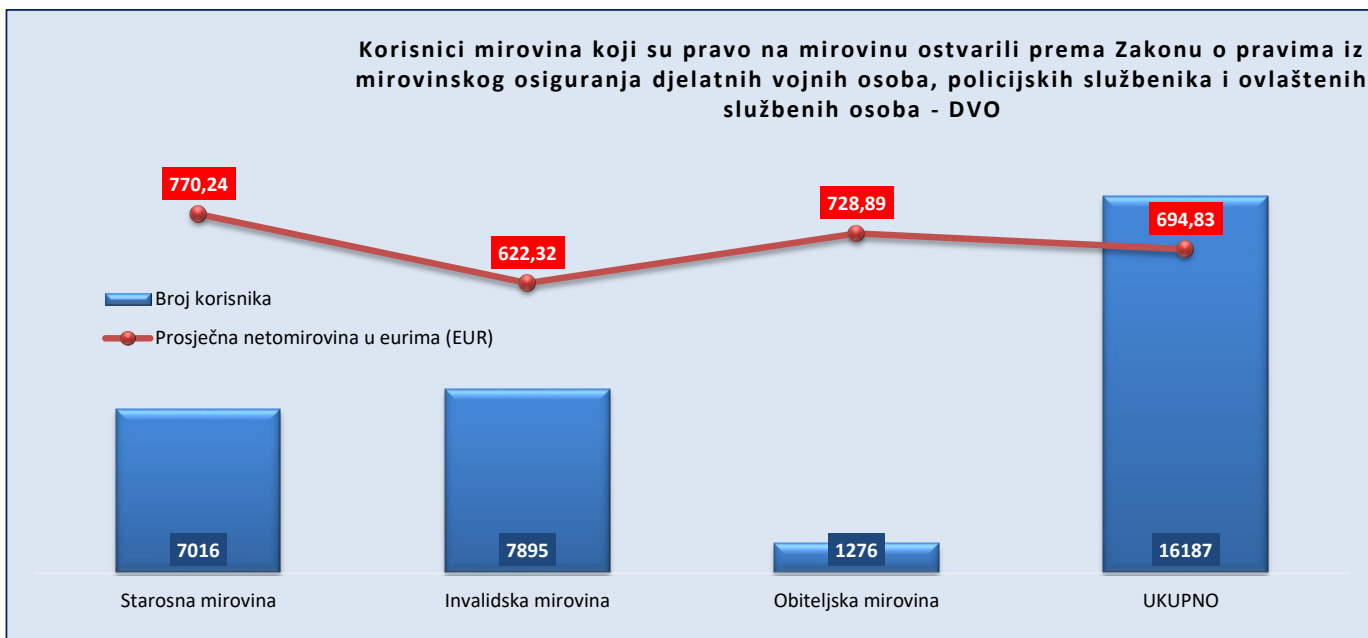
Tablica 20 e.

za prosinac 2023. (isplata u siječnju 2024.)

Vrste mirovina	Ukupno			Muškarci			Žene		
	Broj korisnika	Prosječna netomirovina u eurima (EUR)	Prosječan staž	Broj korisnika	Prosječna netomirovina u eurima (EUR)	Prosječan staž	Broj korisnika	Prosječna netomirovina u eurima (EUR)	Prosječan staž
0	1	2	3	4	5	6	7	8	9
Invalidska mirovina*	6123	584,67	08 01 03	6041	586,09	08 01 17	82	479,57	04 08 15
Obiteljska mirovina	1113	575,56	05 01 06	75	706,62	03 11 13	1038	566,09	05 01 28
UKUPNO	7236	583,26	06 08 25	6116	587,57	07 11 23	1120	559,75	05 01 25

U tablici je prikazan **ukupni** staž korisnika mirovina.

* Na obradi podataka za listopad 2023., isplata u studenome 2023., broj korisnika povećan je u odnosu na prethodne mjesecе zbog tehničke pogreške u uvjetima izdvajanja korisnika mirovina ostvarenih prema Ugovoru između Republike Hrvatske i Bosne i Hercegovine o suradnji na području prava stradalnika rata u Bosni Hercegovini koji su bili pripadnici Hrvatskog vijeća obrane i članova njihovih obitelji i ZOHBDR-u iz 2017., glava IX. – Prava pripadnika HVO i članova njihovih obitelji.



KORISNICI MIROVINA - SUDIONICI NARODNOOSLOBODILAČKOG RATA - NOR

Tablica 20 f.

za prosinac 2023. (isplata u siječnju 2024.)

Vrste mirovina	Ukupno			Muškarci			Žene		
	Broj korisnika	Prosječna netomirovina u eurima (EUR)	Prosječan staž	Broj korisnika	Prosječna netomirovina u eurima (EUR)	Prosječan staž	Broj korisnika	Prosječna netomirovina u eurima (EUR)	Prosječan staž
0	1	2	3	4	5	6	7	8	9
Starosna mirovina	388	683,13	30 02 08	211	717,78	33 00 01	177	641,83	26 10 04
Invalidska mirovina	80	613,47	22 04 18	44	589,16	25 07 00	36	643,20	18 05 22
Obiteljska mirovina	3964	524,18	29 09 17	375	473,35	26 10 18	3589	529,49	30 01 04
UKUPNO	4432	539,71	29 08 11	630	563,30	28 10 04	3802	535,80	29 10 03

U tablici je prikazan **ukupni** staž korisnika mirovina.**KORISNICI MIROVINA - PRIPADNICI HRVATSKE DOMOVINSKE VOJSKE OD 1941. DO 1945. GODINE**

Tablica 20 g.

za prosinac 2023. (isplata u siječnju 2024.)

Vrste mirovina	Ukupno			Muškarci			Žene		
	Broj korisnika	Prosječna netomirovina u eurima (EUR)	Prosječan staž	Broj korisnika	Prosječna netomirovina u eurima (EUR)	Prosječan staž	Broj korisnika	Prosječna netomirovina u eurima (EUR)	Prosječan staž
0	1	2	3	4	5	6	7	8	9
Starosna mirovina	87	559,51	34 01 28	87	559,51	34 01 28			
Invalidska mirovina	21	488,47	27 00 13	20	491,10	27 03 20	1	435,91	21 08 17
Obiteljska mirovina	1542	464,77	33 06 06	85	446,10	33 06 11	1457	465,86	33 06 06
UKUPNO	1650	470,06	33 05 19	192	502,17	33 02 00	1458	465,83	33 06 03

U tablici je prikazan **ukupni** staž korisnika mirovina.**KORISNICI MIROVINA - BIVŠI POLITIČKI ZATVORENICI**

Tablica 20 h.

za prosinac 2023. (isplata u siječnju 2024.)

Vrste mirovina	Ukupno			Muškarci			Žene		
	Broj korisnika	Prosječna netomirovina u eurima (EUR)	Prosječan staž	Broj korisnika	Prosječna netomirovina u eurima (EUR)	Prosječan staž	Broj korisnika	Prosječna netomirovina u eurima (EUR)	Prosječan staž
0	1	2	3	4	5	6	7	8	9
Starosna mirovina	637	791,35	34 11 15	582	788,87	35 03 15	55	817,59	31 04 01
Invalidska mirovina	177	710,68	25 01 29	170	703,02	25 03 01	7	896,63	23 00 20
Obiteljska mirovina	1145	701,72	33 06 28	47	692,68	33 05 26	1098	702,11	33 06 29
UKUPNO	1959	731,67	33 03 04	799	764,95	33 00 17	1160	708,76	33 04 27

U tablici je prikazan **ukupni** staž korisnika mirovina.**KORISNICI MIROVINA - PRIPADNICI BIVŠE JUGOSLAVENSKE NARODNE ARMIIJE - JNA**

Tablica 20 i.

za prosinac 2023. (isplata u siječnju 2024.)

Vrste mirovina	Ukupno			Muškarci			Žene		
	Broj korisnika	Prosječna netomirovina u eurima (EUR)	Prosječan staž	Broj korisnika	Prosječna netomirovina u eurima (EUR)	Prosječan staž	Broj korisnika	Prosječna netomirovina u eurima (EUR)	Prosječan staž
0	1	2	3	4	5	6	7	8	9
Starosna mirovina	769	684,58		753	684,42		16	692,21	
Invalidska mirovina	601	614,51		569	608,75		32	716,88	
Obiteljska mirovina	2018	546,27		69	565,76		1949	545,58	
UKUPNO	3388	589,77		1391	647,58		1997	549,50	

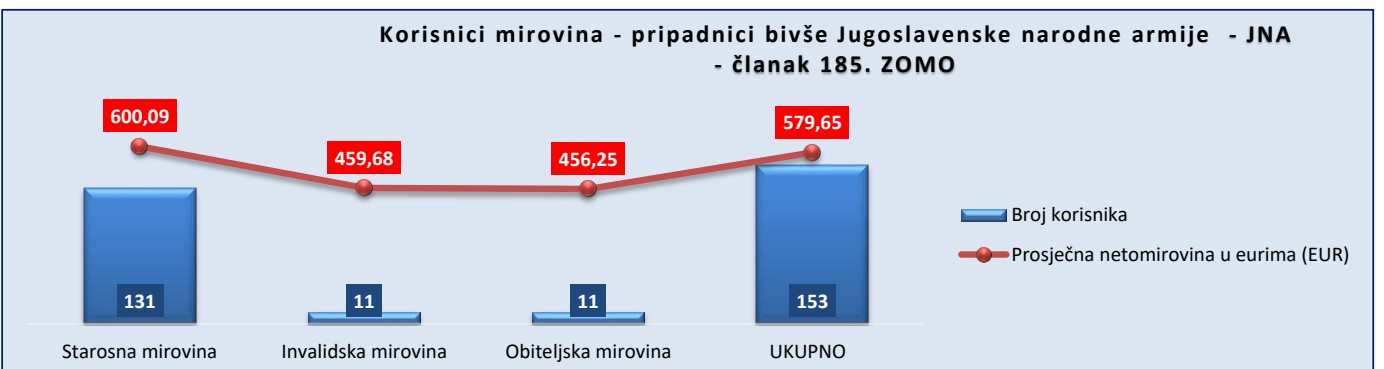
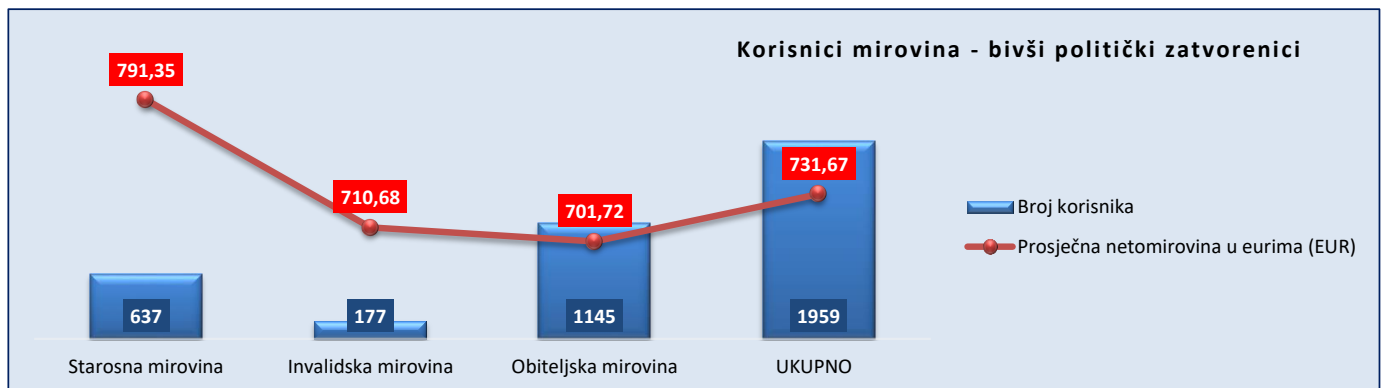
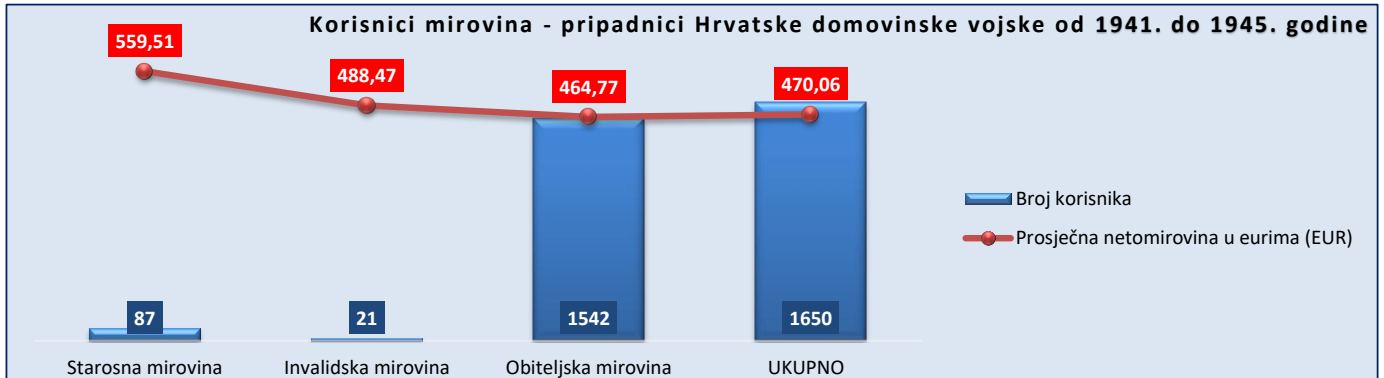
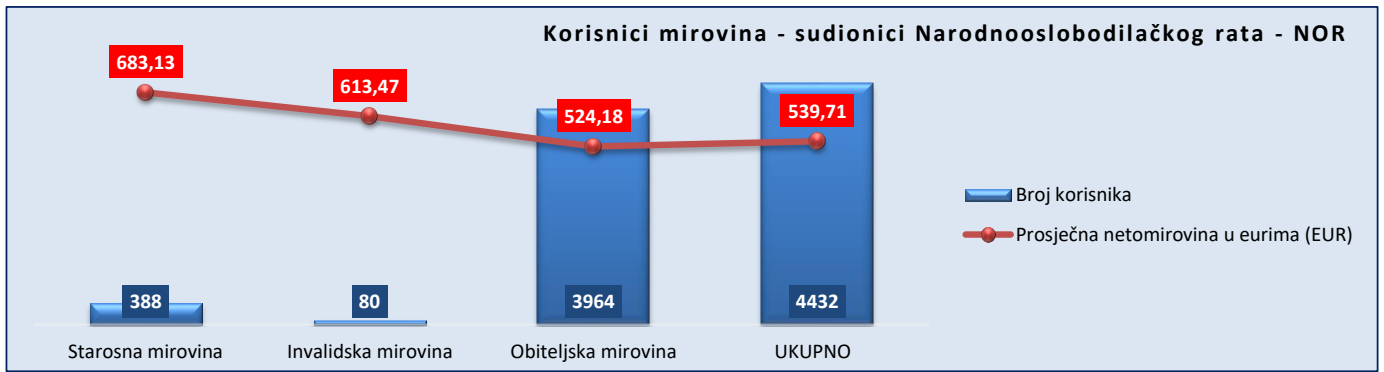
KORISNICI MIROVINA - PRIPADNICI BIVŠE JUGOSLAVENSKE NARODNE ARMIIJE - JNA - ČLANAK 185. ZOMO

Tablica 20 j.

za prosinac 2023. (isplata u siječnju 2024.)

Vrste mirovina	Ukupno			Muškarci			Žene		
	Broj korisnika	Prosječna netomirovina u eurima (EUR)	Prosječan staž	Broj korisnika	Prosječna netomirovina u eurima (EUR)	Prosječan staž	Broj korisnika	Prosječna netomirovina u eurima (EUR)	Prosječan staž
0	1	2	3	4	5	6	7	8	9
Starosna mirovina	131	600,09	39 03 07	130	599,49	39 03 19	1	677,28	35 00 06
Invalidska mirovina	11	459,68	29 05 21	11	459,68	29 05 21			
Obiteljska mirovina	11	456,25	38 04 22				11	456,25	38 04 22
UKUPNO	153	579,65	38 06 02	141	588,59	38 06 14	12	474,67	38 01 09

U tablici je prikazan **ukupni** staž korisnika mirovina.



KORISNICI MIROVINA KOJIMA SU MIROVINE PRIZNATE PREMA OPĆIM PROPISIMA, A ODREĐENE PREMA ZOHBDR-u IZ 2017.

Tablica 20 k.

za prosinac 2023. (isplata u siječnju 2024.)

Vrste mirovina	Ukupno			Muškarci			Žene		
	Broj korisnika	Prosječna netomirovina u eurima (EUR)	Prosječan staž	Broj korisnika	Prosječna netomirovina u eurima (EUR)	Prosječan staž	Broj korisnika	Prosječna netomirovina u eurima (EUR)	Prosječan staž
0	1	2	3	4	5	6	7	8	9
Starosna mirovina	38006	538,81	33 10 24	36090	538,22	34 00 11	1916	549,80	31 02 29
Invalidska mirovina	12099	478,89	22 09 19	11697	478,38	22 10 05	402	493,75	21 06 09
Obiteljska mirovina	9795	414,89	25 11 07	742	422,20	22 03 29	9053	414,29	26 02 20
UKUPNO	59900	506,44	30 04 06	48529	522,02	31 01 26	11371	439,94	26 10 28

U tablici je prikazan **ukupni** staž korisnika mirovina.**KORISNICI MIROVINA - ČLANOVI IZVRŠNOG VIJEĆA SABORA, SAVEZNOG IZVRŠNOG VIJEĆA I ADMINISTRATIVNO UMIROVLJENI JAVNI SLUŽBENICI**

Tablica 20 l.

za prosinac 2023. (isplata u siječnju 2024.)

Vrste mirovina	Ukupno			Muškarci			Žene		
	Broj korisnika	Prosječna netomirovina u eurima (EUR)	Prosječan staž	Broj korisnika	Prosječna netomirovina u eurima (EUR)	Prosječan staž	Broj korisnika	Prosječna netomirovina u eurima (EUR)	Prosječan staž
0	1	2	3	4	5	6	7	8	9
Starosna mirovina	36	703,37	30 02 20	20	737,17	30 06 03	16	661,13	29 10 08
Invalidska mirovina									
Obiteljska mirovina	24	552,39	26 06 17	4	393,64	11 00 18	20	584,14	27 07 26
UKUPNO	60	642,98	29 01 12	24	679,91	29 07 00	36	618,36	28 09 16

U tablici je prikazan **ukupni** staž korisnika mirovina.**KORISNICI MIROVINA - BIVŠI SLUŽBENICI U SAVEZNIM TIJELIMA BIVŠE SFRJ - članak 38. ZOMO**

Tablica 20 m.

za prosinac 2023. (isplata u siječnju 2024.)

Vrste mirovina	Ukupno			Muškarci			Žene		
	Broj korisnika	Prosječna netomirovina u eurima (EUR)	Prosječan staž	Broj korisnika	Prosječna netomirovina u eurima (EUR)	Prosječan staž	Broj korisnika	Prosječna netomirovina u eurima (EUR)	Prosječan staž
0	1	2	3	4	5	6	7	8	9
Starosna mirovina	5	662,26		3	749,96		2	530,71	
Invalidska mirovina									
Obiteljska mirovina	12	679,82					12	679,82	
UKUPNO	17	674,65		3	749,96		14	658,52	

KORISNICI MIROVINA - ZASTUPNICI U HRVATSKOM SABORU, ČLANOVI VLADE, SUCI USTAVNOG SUDA I GLAVNI DRŽAVNI REVIZOR

Tablica 20 n.

za prosinac 2023. (isplata u siječnju 2024.)

Vrste mirovina	Ukupno			Muškarci			Žene		
	Broj korisnika	Prosječna netomirovina u eurima (EUR)	Prosječan staž	Broj korisnika	Prosječna netomirovina u eurima (EUR)	Prosječan staž	Broj korisnika	Prosječna netomirovina u eurima (EUR)	Prosječan staž
0	1	2	3	4	5	6	7	8	9
Starosna mirovina	514	1.943,91	32 01 10	448	1.949,52	32 05 12	66	1.905,87	29 10 10
Invalidska mirovina	5	2.090,27	23 05 13	5	2.090,27	23 05 13			
Obiteljska mirovina	166	1.611,49	35 00 16	7	1.539,88	33 02 01	159	1.614,65	35 01 17
UKUPNO	685	1.864,42	32 09 06	460	1.944,81	32 04 10	225	1.700,07	33 06 29

U tablici je prikazan **ukupni** staž korisnika mirovina.**KORISNICI MIROVINA - REDOVITI ČLANOVI HRVATSKE AKADEMIJE ZNANOSTI I UMJETNOSTI - HAZU**

Tablica 20 s.

za prosinac 2023. (isplata u siječnju 2024.)

Vrste mirovina	Ukupno			Muškarci			Žene		
	Broj korisnika	Prosječna netomirovina u eurima (EUR)	Prosječan staž	Broj korisnika	Prosječna netomirovina u eurima (EUR)	Prosječan staž	Broj korisnika	Prosječna netomirovina u eurima (EUR)	Prosječan staž
0	1	2	3	4	5	6	7	8	9
Starosna mirovina	73	1.911,51	42 06 01	63	1.902,43	42 05 12	10	1.968,70	42 10 05
Invalidska mirovina									
Obiteljska mirovina	47	1.413,81	41 02 21	1	1.479,63	41 11 25	46	1.412,38	41 02 15
UKUPNO	120	1.716,58	42 00 04	64	1.895,82	42 05 09	56	1.511,72	41 06 01

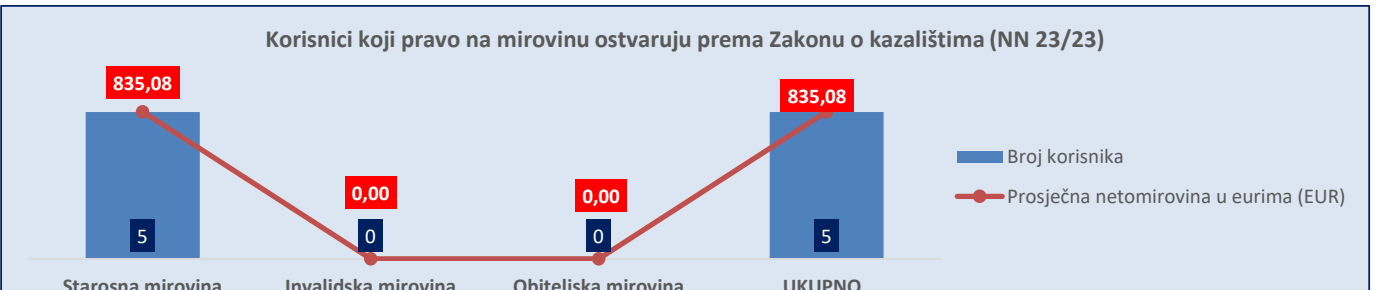
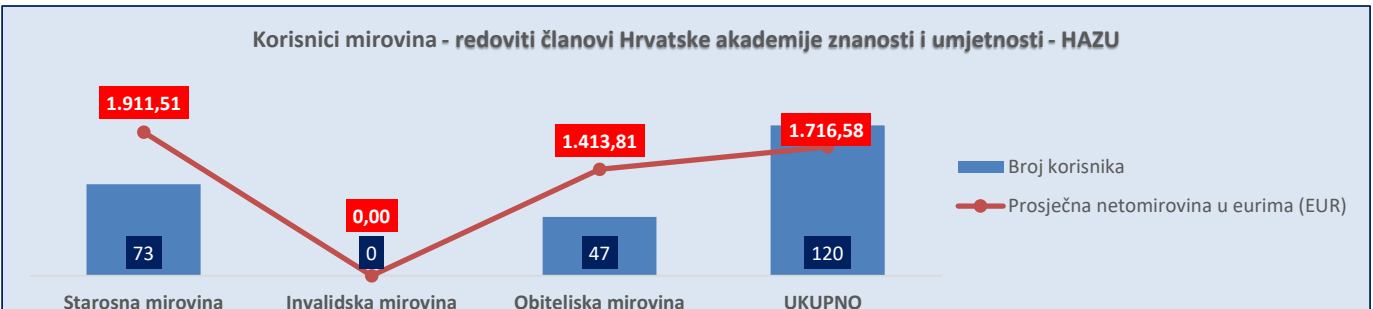

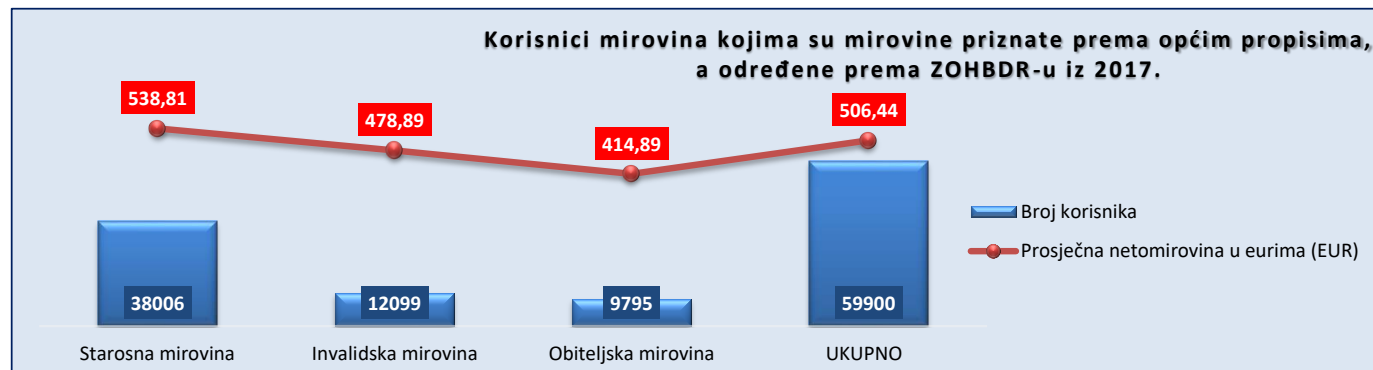
U tablici je prikazan **ukupni** staž korisnika mirovina.**KORISNICI KOJI PRAVO NA MIROVINU OSTVARUJU PREMA ZAKONU O KAZALIŠTIMA (NN 23/23)**

Tablica 20 bl.

za prosinac 2023. (isplata u siječnju 2024.)

Vrste mirovina	Ukupno			Muškarci			Žene		
	Broj korisnika	Prosječna netomirovina u eurima (EUR)	Prosječan staž	Broj korisnika	Prosječna netomirovina u eurima (EUR)	Prosječan staž	Broj korisnika	Prosječna netomirovina u eurima (EUR)	Prosječan staž
0	1	2	3	4	5	6	7	8	9
Starosna mirovina	5	835,08		2	787,63		3	866,72	
Invalidska mirovina									
Obiteljska mirovina									
UKUPNO	5	835,08		2	787,63		3	866,72	

S obradom podataka za studeni 2023., isplata u prosincu 2023., u primjeni je Zakon o kazalištima (NN 23/23).



KORISNICI MIROVINA - RADNICI U ISTARSKIM UGLJENOKOPIMA "TUPLJAK" d.d. LABIN

Tablica 20 o.

za prosinac 2023. (isplata u siječnju 2024.)

Vrste mirovina	Ukupno			Muškarci			Žene		
	Broj korisnika	Prosječna netomirovina u eurima (EUR)	Prosječan staž	Broj korisnika	Prosječna netomirovina u eurima (EUR)	Prosječan staž	Broj korisnika	Prosječna netomirovina u eurima (EUR)	Prosječan staž
0	1	2	3	4	5	6	7	8	9
Starosna mirovina	101	658,95	30 10 20	101	658,95	30 10 20			
Invalidska mirovina	107	716,63	27 08 22	107	716,63	27 08 22			
Obiteljska mirovina	36	558,49	31 07 21				36	558,49	31 07 21
UKUPNO	244	669,42	29 07 10	208	688,62	29 03 02	36	558,49	31 07 21

U tablici je prikazan **ukupni** staž korisnika mirovina.

KORISNICI MIROVINA - RADNICI PROFESIONALNO IZLOŽENI AZBESTU

Tablica 20 p.

za prosinac 2023. (isplata u siječnju 2024.)

Vrste mirovina	Ukupno			Muškarci			Žene		
	Broj korisnika	Prosječna netomirovina u eurima (EUR)	Prosječan staž	Broj korisnika	Prosječna netomirovina u eurima (EUR)	Prosječan staž	Broj korisnika	Prosječna netomirovina u eurima (EUR)	Prosječan staž
0	1	2	3	4	5	6	7	8	9
Starosna mirovina	765	567,48	27 07 10	461	578,67	29 02 28	304	550,53	25 01 10
Invalidska mirovina									
Obiteljska mirovina	46	480,39	30 11 23	1	457,50	34 03 20	45	480,90	30 10 25
UKUPNO	811	562,54	27 09 20	462	578,40	29 03 02	349	541,55	25 10 12

U tablici je prikazan **ukupni** staž korisnika mirovina.

KORISNICI MIROVINA – OSIGURANICI - ČLANOVI POSADE BRODA U MEĐUNARODNOJ PLOVIDBI I NACIONALNOJ PLOVIDBI

Tablica 20 r.

za prosinac 2023. (isplata u siječnju 2024.)

Vrste mirovina	Ukupno			Muškarci			Žene		
	Broj korisnika	Prosječna netomirovina u eurima (EUR)	Prosječan staž	Broj korisnika	Prosječna netomirovina u eurima (EUR)	Prosječan staž	Broj korisnika	Prosječna netomirovina u eurima (EUR)	Prosječan staž
0	1	2	3	4	5	6	7	8	9
Starosna mirovina	201	368,71	28 11 26	201	368,71	28 11 26			
Invalidska mirovina									
Obiteljska mirovina	8	256,80	27 01 17				8	256,80	27 01 17
UKUPNO	209	364,42	28 11 00	201	368,71	28 11 26	8	256,80	27 01 17

U tablici je prikazan **ukupni** staž korisnika mirovina.

KORISNICI MIROVINA - RADNICI NA POSLOVIMA OVLAŠTENIH SLUŽBENIH OSOBA U TIJELIMA UNUTARNJIH POSLOVA I PRAVOSUĐA, KAO I NA POSLOVIMA RAZMINIRANJA

Tablica 20 t.

za prosinac 2023. (isplata u siječnju 2024.)

Vrste mirovina	Ukupno			Muškarci			Žene		
	Broj korisnika	Prosječna netomirovina u eurima (EUR)	Prosječan staž	Broj korisnika	Prosječna netomirovina u eurima (EUR)	Prosječan staž	Broj korisnika	Prosječna netomirovina u eurima (EUR)	Prosječan staž
0	1	2	3	4	5	6	7	8	9
Starosna mirovina	13186	820,78	35 01 24	12006	819,51	35 01 18	1180	833,72	35 04 00
Invalidska mirovina	880	684,77	25 01 14	745	680,01	24 10 28	135	711,04	26 04 07
Obiteljska mirovina	3167	664,37	33 03 12	163	634,35	31 00 03	3004	666,00	33 04 26
UKUPNO	17233	785,09	34 03 16	12914	809,12	34 05 27	4319	713,23	33 08 17

U tablici je prikazan **ukupni** staž korisnika mirovina.

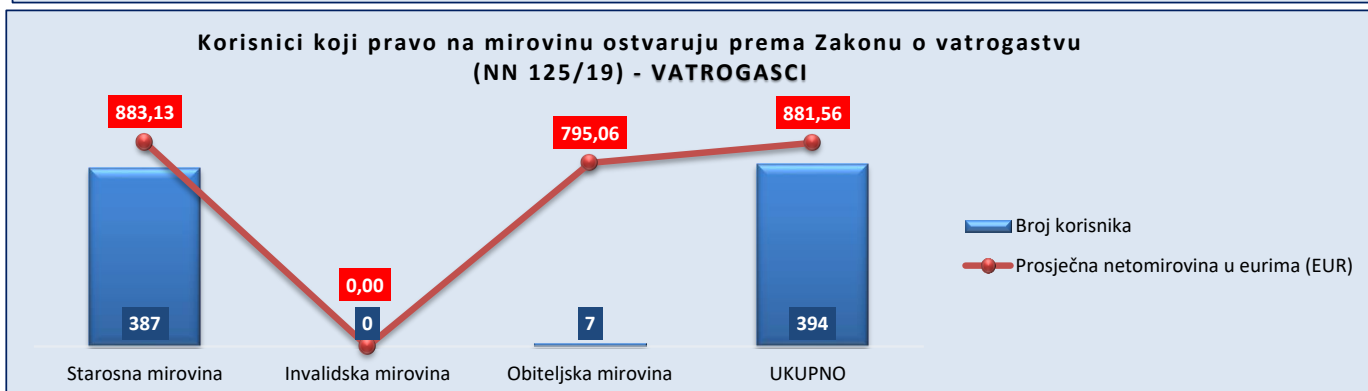
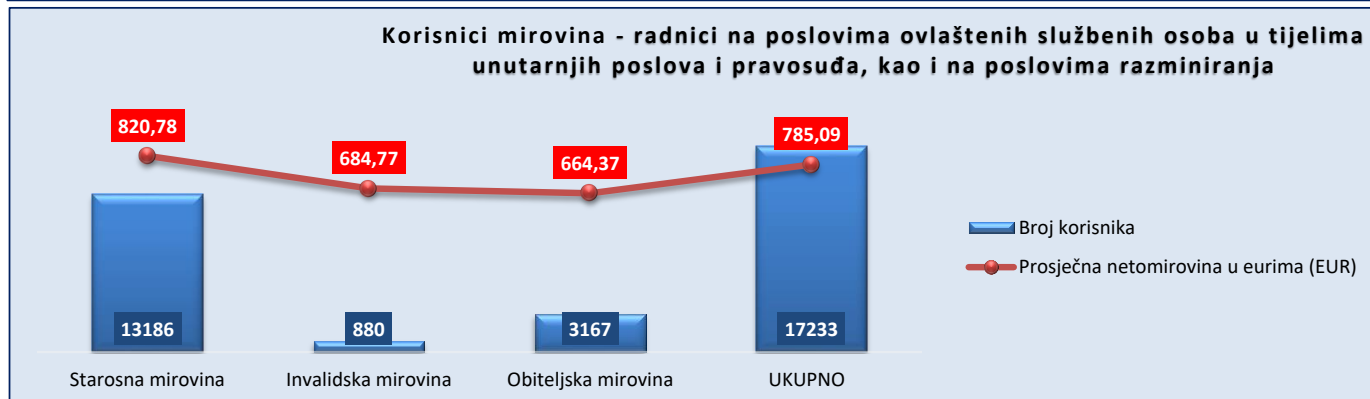
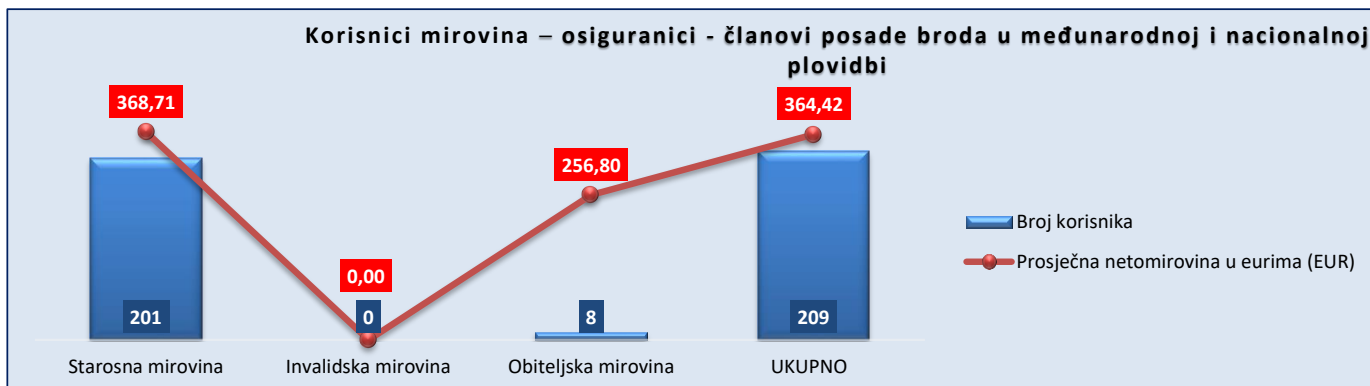
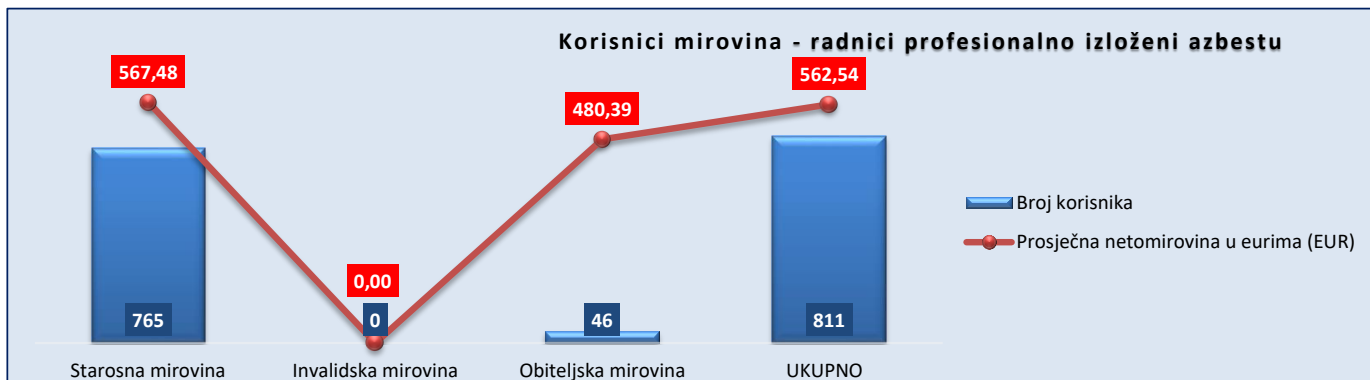
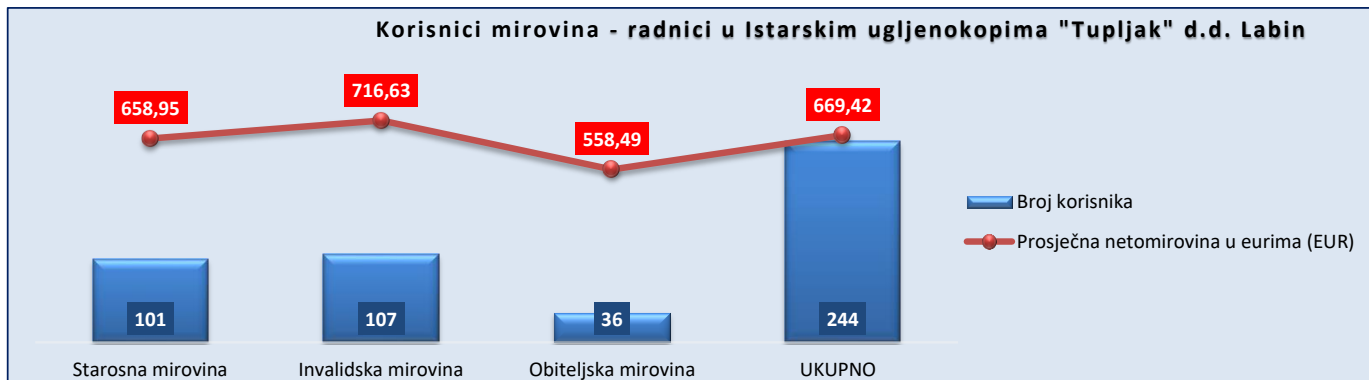
KORISNICI KOJI PRAVO NA MIROVINU OSTVARUJU PREMA ZAKONU O VATROGASTVU (NN 125/19) - VATROGASCI

Tablica 20 v.

za prosinac 2023. (isplata u siječnju 2024.)

Vrste mirovina	Ukupno			Muškarci			Žene		
	Broj korisnika	Prosječna netomirovina u eurima (EUR)	Prosječan staž	Broj korisnika	Prosječna netomirovina u eurima (EUR)	Prosječan staž	Broj korisnika	Prosječna netomirovina u eurima (EUR)	Prosječan staž
0	1	2	3	4	5	6	7	8	9
Starosna mirovina	387	883,13	44 01 02	384	883,76	44 01 10	3	802,04	41 02 21
Invalidska mirovina									
Obiteljska mirovina	7	795,06	43 09 06	1	635,60		6	821,64	43 09 06
UKUPNO	394	881,56	44 01 00	385	883,12	44 01 10	9	815,11	42 11 03

U tablici je prikazan **ukupni** staž korisnika mirovina.



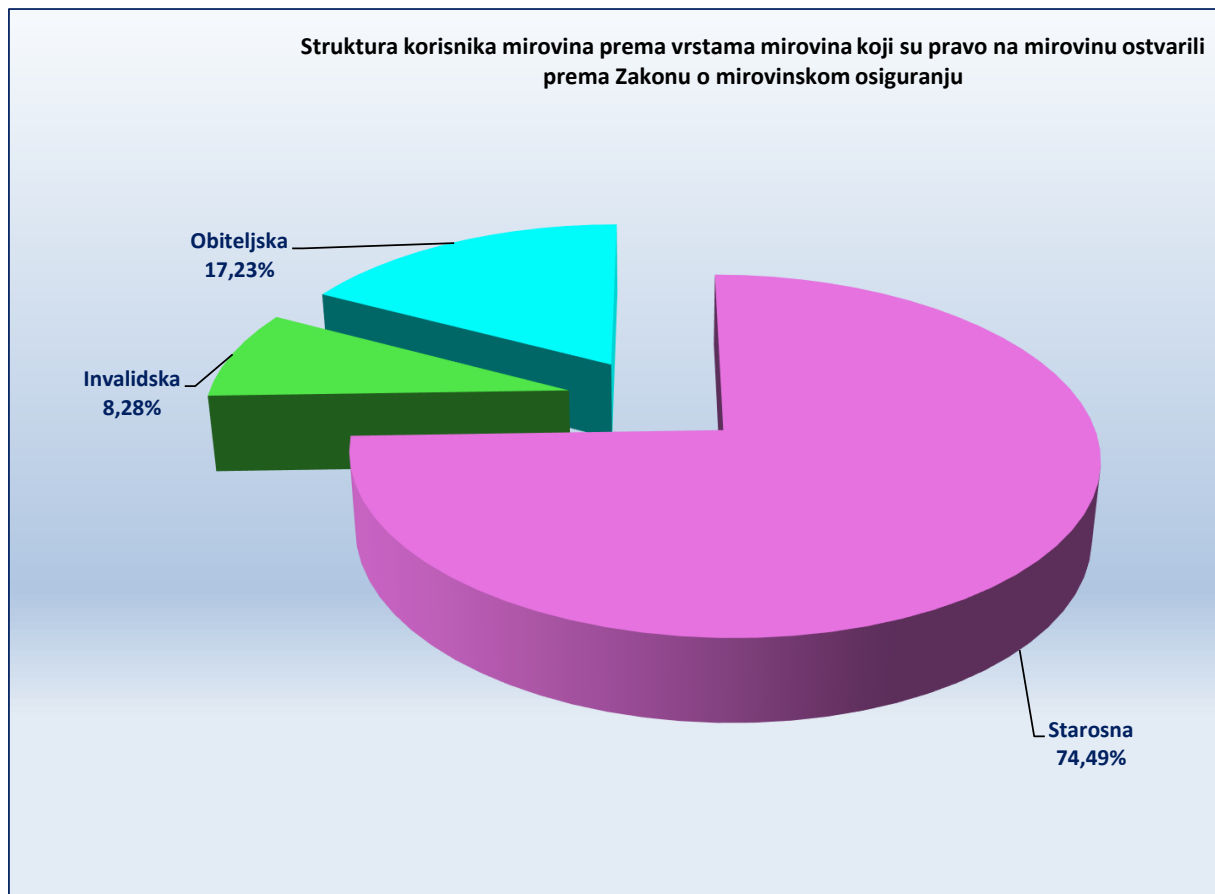
KORISNICI MIROVINA PREMA VRSTAMA MIROVINA, PODRUČNIM SLUŽBAMA I PODRUČNIM UREDIMA KOJI SU PRAVO NA MIROVINU OSTVARILI PREMA ZAKONU O MIROVINSKOM OSIGURANJU

Tablica 21.

za prosinac 2023. (isplata u siječnju 2024.)

Red. broj	Područna služba / područni ured u	Vrste mirovina							
		UKUPNO		Starosna mirovina		Invalidska mirovina		Obiteljska mirovina	
		Broj korisnika	Prosječna netomirovina u eurima (EUR)	Broj korisnika	Prosječna netomirovina u eurima (EUR)	Broj korisnika	Prosječna netomirovina u eurima (EUR)	Broj korisnika	Prosječna netomirovina u eurima (EUR)
0	1	2	3	4	5	6	7	8	9
1.	Bjelovaru	30501	405,81	22249	428,61	2675	357,73	5577	337,89
2.	Dubrovniku	31642	451,62	24444	475,50	1687	346,07	5511	378,02
3.	Gospiću	14143	381,50	10079	396,18	975	374,39	3089	335,85
4.	Karlovcu	35580	427,61	27443	448,02	2099	367,34	6038	355,81
5.	Koprivnici	27056	421,39	19665	445,33	2967	363,09	4424	354,06
6.	Osijeku - PS	77019	414,21	54783	440,29	6736	349,39	15500	350,20
7.	Požegi	18752	399,27	13126	426,95	2021	353,56	3605	324,12
8.	Puli - Pola	57821	500,95	45619	524,22	3714	373,34	8488	431,69
9.	Rijeci - PS	91413	496,35	71516	518,66	5304	364,28	14593	435,03
10.	Sisku	48432	406,80	34172	429,17	3658	356,19	10602	352,15
11.	Slavonskom Brodu	34377	404,08	23910	432,59	2779	339,98	7688	338,56
12.	Splitu - PS	111990	464,50	80333	499,82	11956	355,19	19701	386,81
13.	Šibeniku	30753	423,69	22169	444,74	2215	358,67	6369	373,02
14.	Varaždinu - PS	66696	429,32	49073	457,72	8328	345,99	9295	354,05
15.	Virovitici	16617	423,97	11543	449,21	1563	373,80	3511	363,33
16.	Vukovaru	35815	415,29	25866	434,30	3064	353,68	6885	371,30
17.	Zadru	42201	449,97	32267	465,59	2760	383,42	7174	405,30
18.	Zagrebu - PS	359486	476,05	273737	507,21	29083	362,53	56666	383,81
	UKUPNO	1130294	452,74	841994	480,65	93584	358,83	194716	377,17

U broj korisnika mirovina nisu uključeni korisnici mirovina DVO, ZOHBDR i HVO.



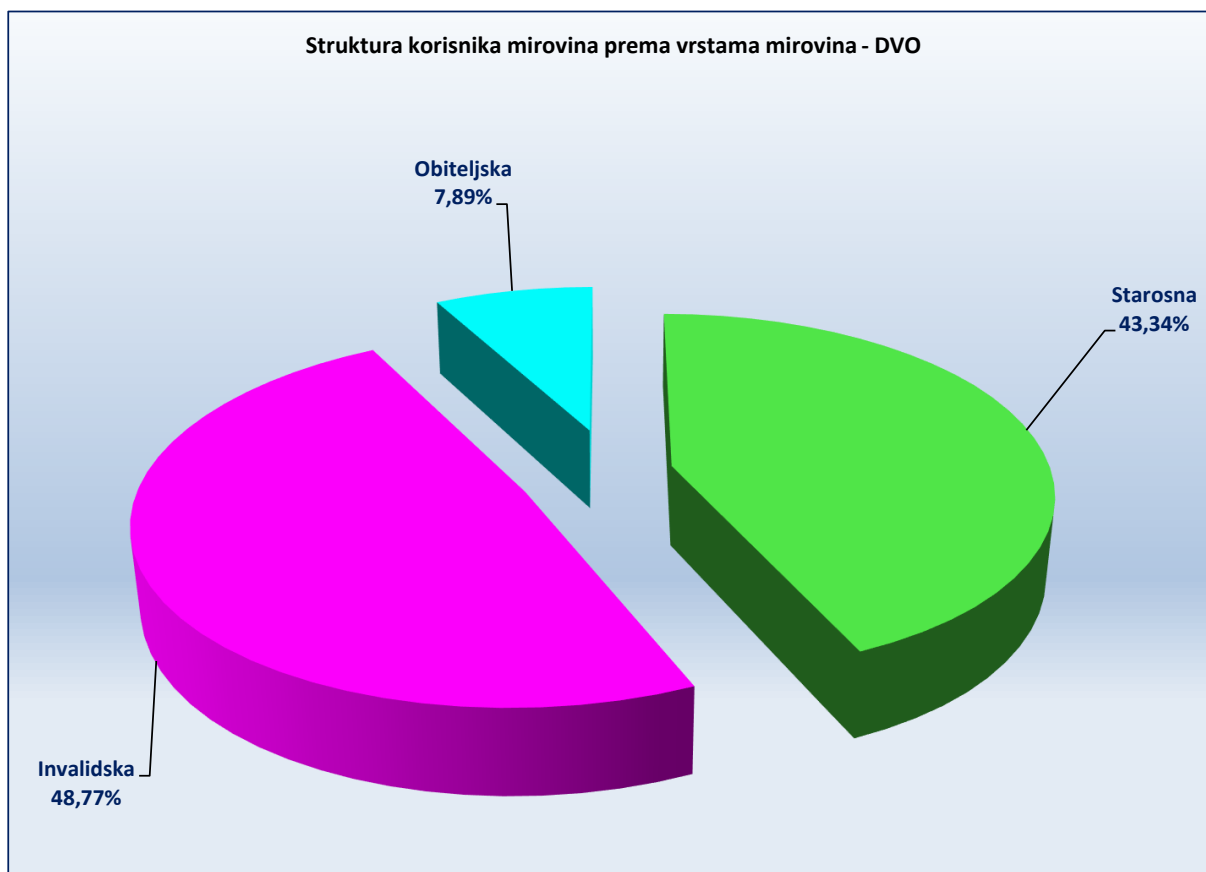
KORISNICI MIROVINA PREMA VRSTAMA MIROVINA, PODRUČNIM SLUŽBAMA I PODRUČNIM UREDIMA KOJI SU PRAVO NA MIROVINU OSTVARILI PREMA ZAKONU O PRAVIMA IZ MIROVINSKOG OSIGURANJA DJELATNIH VOJNIH OSOBA, POLICIJSKIH SLUŽBENIKA I OVLAŠTENIH SLUŽBENIH OSOBA - DVO

Tablica 21 a.

za prosinac 2023. (isplata u siječnju 2024.)

Red. broj	Područna služba / područni ured u	Vrste mirovina							
		UKUPNO		Starosna mirovina		Invalidska mirovina		Obiteljska mirovina	
		Broj korisnika	Prosječna netomirovina u eurima (EUR)	Broj korisnika	Prosječna netomirovina u eurima (EUR)	Broj korisnika	Prosječna netomirovina u eurima (EUR)	Broj korisnika	Prosječna netomirovina u eurima (EUR)
0	1	2	3	4	5	6	7	8	9
1.	Bjelovaru	440	640,66	172	716,66	233	585,44	35	634,75
2.	Dubrovniku	254	675,25	121	759,45	120	593,68	13	644,57
3.	Gospiću	447	696,23	140	747,39	278	664,97	29	748,91
4.	Karlovcu	659	709,69	316	788,23	294	628,49	49	690,36
5.	Koprivnici	365	658,63	143	738,45	190	597,48	32	665,01
6.	Osijeku - PS	2156	647,94	927	683,62	1076	612,98	153	677,70
7.	Požegi	462	640,34	158	710,95	261	590,98	43	680,49
8.	Puli - Pola	432	760,01	221	869,94	177	619,50	34	776,96
9.	Rijeci - PS	545	697,79	204	812,26	301	614,13	40	743,53
10.	Sisku	680	605,87	270	655,39	370	572,14	40	583,48
11.	Slavonskom Brodu	904	606,48	381	609,29	458	592,23	65	690,40
12.	Splitu - PS	1509	740,68	792	812,06	550	632,05	167	759,93
13.	Šibeniku	316	730,79	166	804,59	127	652,64	23	629,64
14.	Varaždinu - PS	816	647,52	309	680,43	447	617,28	60	703,27
15.	Virovitici	463	604,92	150	636,26	274	582,68	39	640,59
16.	Vukovaru	905	623,29	407	622,12	435	618,62	63	663,19
17.	Zadru	717	732,52	358	807,91	296	639,19	63	742,69
18.	Zagrebu - PS	4117	769,18	1781	893,83	2008	650,77	328	817,61
UKUPNO		16187	694,83	7016	770,24	7895	622,32	1276	728,89

Struktura korisnika mirovina prema vrstama mirovina - DVO



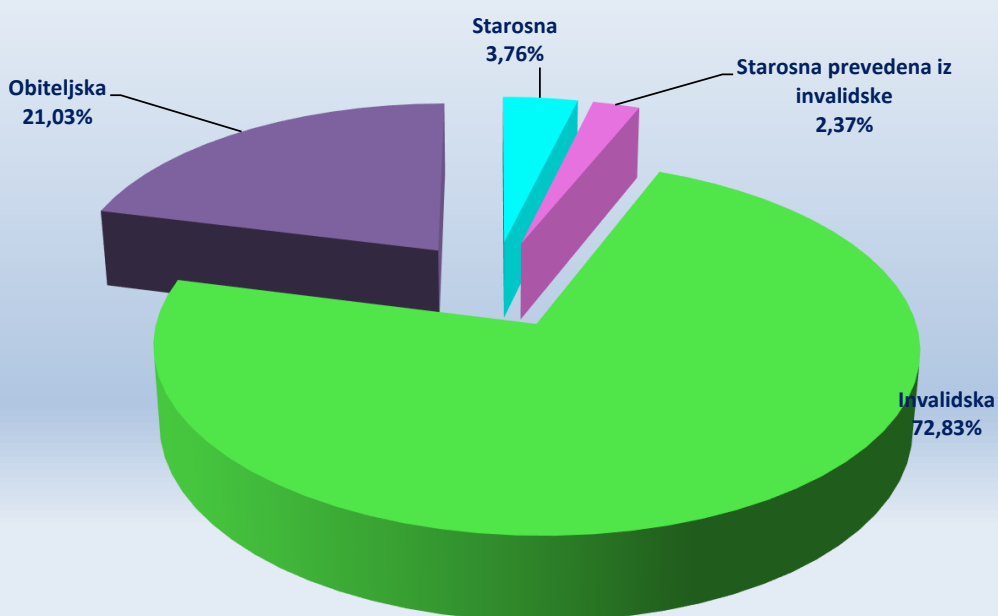
**KORISNICI MIROVINA PREMA VRSTAMA MIROVINA, PODRUČNIM SLUŽBAMA I PODRUČNIM UREDIMA KOJI SU PRAVO NA MIROVINU OSTVARILI
PREMA Zakonu o hrvatskim braniteljima iz Domovinskog rata i članovima njihovih obitelji - ZOHBDR**

Tablica 21 b.

za prosinac 2023. (isplata u siječnju 2024.)

Red. broj	Područna služba / područni ured u	Vrste mirovina									
		UKUPNO		Najniža mirovina (čl. 49. st.3. ZOHBDR 2017.)		Starosna mirovina prevedena iz invalidske		Invalidska mirovina		Obiteljska mirovina	
		Broj korisnika	Prosječna netomirovina u eurima (EUR)	Broj korisnika	Prosječna netomirovina u eurima (EUR)	Broj korisnika	Prosječna netomirovina u eurima (EUR)	Broj korisnika	Prosječna netomirovina u eurima (EUR)	Broj korisnika	Prosječna netomirovina u eurima (EUR)
0	1	2	3	4	5	6	7	8	9	10	11
1.	Bjelovaru	1798	999,37	126	498,70	46	695,17	1238	1.003,68	388	1.184,29
2.	Dubrovniku	2327	981,76	92	514,89	76	677,32	1742	973,12	417	1.176,35
3.	Gospiću	1321	1.016,26	70	522,45	24	689,23	977	1.010,89	250	1.206,92
4.	Karlovcu	2803	1.019,77	161	517,61	99	694,78	1913	1.027,63	630	1.175,29
5.	Koprivnici	1159	992,95	52	495,10	8	578,40	900	1.009,85	199	1.063,29
6.	Osijeku - PS	7733	991,89	245	511,08	155	622,84	5780	982,33	1553	1.140,18
7.	Požegi	1823	1.016,20	98	501,83	26	626,19	1348	1.010,84	351	1.209,28
8.	Puli - Pola	790	1.144,78	19	484,78	25	761,80	569	1.141,86	177	1.279,11
9.	Rijeci - PS	1696	1.026,12	126	495,91	45	637,83	1163	1.026,25	362	1.258,53
10.	Sisku	4341	987,88	168	535,49	162	639,90	3106	1.003,24	905	1.081,43
11.	Slavonskom Brodu	4490	1.036,53	213	505,74	75	684,22	3252	1.035,42	950	1.187,15
12.	Splitu - PS	10274	978,57	230	508,75	322	620,57	8237	980,87	1485	1.116,19
13.	Šibeniku	3329	968,37	79	509,59	17	806,55	2783	971,76	450	1.034,05
14.	Varaždinu - PS	1783	1.130,56	25	501,53	26	669,73	1379	1.130,08	353	1.210,91
15.	Virovitici	2004	917,69	165	493,87	61	638,69	1435	936,10	343	1.094,17
16.	Vukovaru	5803	1.096,64	267	535,38	99	674,20	4070	1.114,36	1367	1.184,08
17.	Zadru	3700	984,72	155	521,44	145	663,63	2790	994,56	610	1.133,77
18.	Zagrebu - PS	14355	1.194,23	401	501,06	287	759,57	9414	1.172,97	4253	1.336,06
UKUPNO		71529	1.046,08	2692	511,01	1698	671,28	52096	1.040,49	15043	1.203,53

Struktura korisnika mirovina prema vrstama mirovina - ZOHBDR



KORISNICI MIROVINA PREMA VRSTAMA MIROVINA, PODRUČNIM SLUŽBAMA I PODRUČNIM UREDIMA KOJI SU PRAVO NA MIROVINU OSTVARILI PREMA UGOVORU IZMEĐU REPUBLIKE HRVATSKE I BOSNE I HERCEGOVINE O SURADNJI NA PODRUČJU PRAVA STRADALNIKA RATA U BOSNI I HERCEGOVINI KOJI SU BILI PRIPADNICI HRVATSKOG VIJEĆA OBRANE I ČLANOVA NJIHOVIH OBITELJI I GLAVI IX. ZOHBDR-a IZ 2017. - HVO

Tablica 21 c.

za prosinac 2023. (isplata u siječnju 2024.)

Red. broj	Područna služba / područni ured u	Vrste mirovina					
		UKUPNO		Invalidska mirovina*		Obiteljska mirovina	
		Broj korisnika	Prosječna netomirovina u eurima (EUR)	Broj korisnika	Prosječna netomirovina u eurima (EUR)	Broj korisnika	Prosječna netomirovina u eurima (EUR)
0	1	2	3	4	5	6	7
1.	Bjelovaru	64	606,98	55	622,17	9	514,14
2.	Dubrovniku	193	558,20	165	569,59	28	491,07
3.	Gospiću	20	542,43	17	527,65	3	626,20
4.	Karlovcu	50	553,17	41	527,57	9	669,76
5.	Koprivnici	108	566,46	95	579,91	13	468,16
6.	Osiijeku - PS	501	532,22	443	539,33	58	477,94
7.	Požegi	105	545,60	87	553,12	18	509,26
8.	Puli - Pola	230	510,57	212	510,37	18	512,91
9.	Rijeci - PS	381	514,16	337	521,01	44	461,67
10.	Sisku	225	608,60	193	617,74	32	553,48
11.	Slavonskom Brodu	471	612,74	357	606,91	114	631,00
12.	Splitu - PS	922	551,25	788	538,68	134	625,18
13.	Šibeniku	412	571,31	370	578,56	42	507,37
14.	Varaždinu - PS	198	567,64	179	570,05	19	544,96
15.	Virovitici	30	486,02	25	477,82	5	526,97
16.	Vukovaru	230	566,42	187	568,39	43	557,84
17.	Zadru	202	604,73	181	616,80	21	500,68
18.	Zagrebu - PS	2894	617,97	2391	622,69	503	595,57
UKUPNO		7236	583,26	6123	584,67	1113	575,56

* Na obradi podataka za listopad 2023., isplata u studenome 2023., broj korisnika povećan je u odnosu na prethodne mjesecе zbog tehničke pogreške u uvjetima izdvajanja korisnika mirovina ostvarenih prema Ugovoru između Republike Hrvatske i Bosne i Hercegovine o suradnji na području prava stradalnika rata u Bosni Hercegovini koji su bili pripadnici Hrvatskog vijeća obrane i članova njihovih obitelji i ZOHBDR-u iz 2017., glava IX. – Prava pripadnika HVO i članova njihovih obitelji.



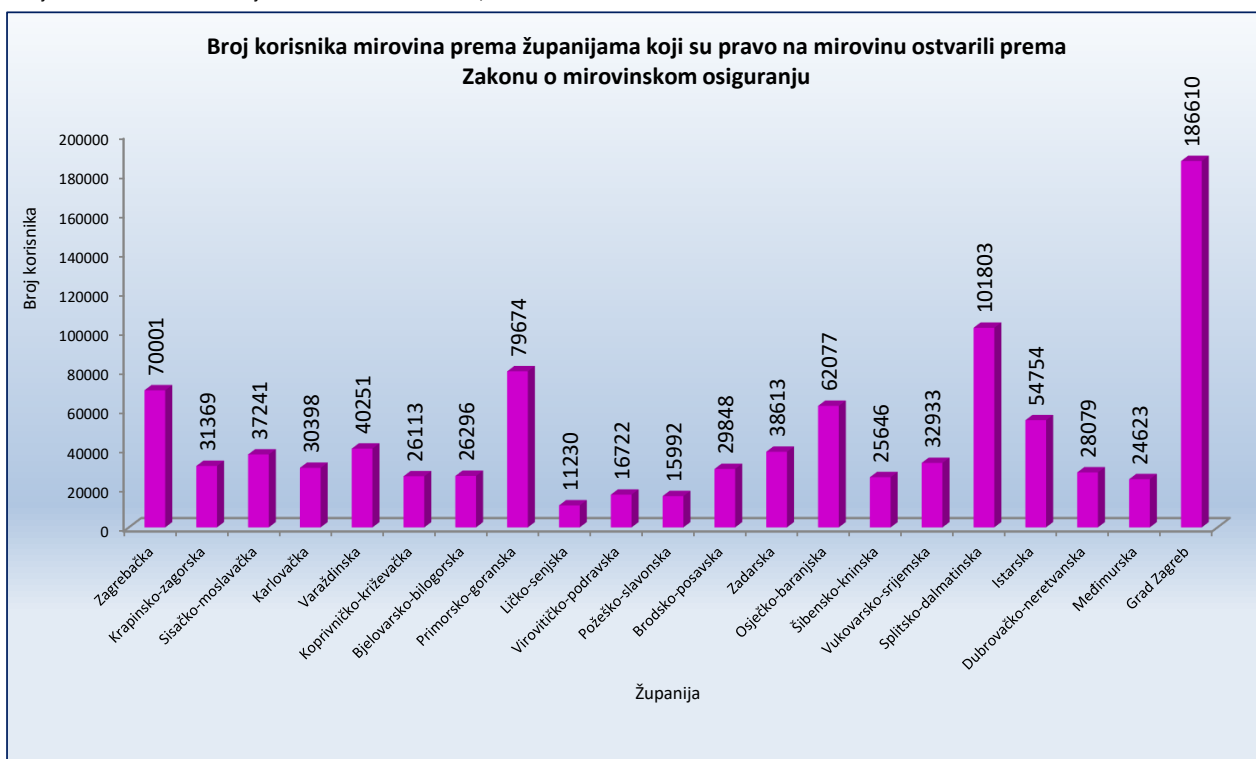
KORISNICI MIROVINA PREMA VRSTAMA MIROVINA I ŽUPANIJAMA KOJI SU PRAVO NA MIROVINU OSTVARILI PREMA ZAKONU O MIROVINSKOM OSIGURANJU

Tablica 22.

za prosinac 2023. (isplata u siječnju 2024.)

Red. broj	Županija	Vrste mirovina							
		UKUPNO		Starosna mirovina		Invalidska mirovina		Obiteljska mirovina	
		Broj korisnika	Prosječna netomirovina u eurima (EUR)	Broj korisnika	Prosječna netomirovina u eurima (EUR)	Broj korisnika	Prosječna netomirovina u eurima (EUR)	Broj korisnika	Prosječna netomirovina u eurima (EUR)
0	1	2	3	4	5	6	7	8	9
1.	Zagrebačka	70001	488,89	52584	519,70	6821	377,13	10596	407,94
2.	Krapinsko-zagorska	31369	442,85	20219	485,72	5316	357,00	5834	372,50
3.	Sisačko-moslavačka	37241	468,77	26337	499,53	3319	375,33	7585	402,86
4.	Karlovačka	30398	472,97	23627	495,35	1968	384,23	4803	399,24
5.	Varaždinska	40251	456,52	29216	489,71	5402	355,48	5633	381,26
6.	Koprivničko-križevačka	26113	431,75	18964	456,30	2949	367,29	4200	366,14
7.	Bjelovarsko-bilogorska	26296	439,06	19275	464,08	2523	369,15	4498	371,08
8.	Primorsko-goranska	79674	547,50	63707	565,32	4751	390,52	11216	512,74
9.	Ličko-senjska	11230	422,30	8058	442,54	890	388,18	2282	364,12
10.	Virovitičko-podravsk	16722	430,07	11540	459,06	1628	372,90	3554	362,13
11.	Požeško-slavonska	15992	430,02	11063	464,26	1974	358,73	2955	349,46
12.	Brodsko-posavska	29848	433,17	20717	465,89	2683	346,49	6448	364,13
13.	Zadarska	38613	474,01	29559	491,91	2690	389,72	6364	426,53
14.	Osječko-baranjska	62077	463,98	44142	496,20	6227	361,16	11708	397,18
15.	Šibensko-kninska	25646	462,63	18391	489,85	2085	370,72	5170	402,86
16.	Vukovarsko-srijemska	32933	435,33	23263	462,52	3039	358,17	6631	375,30
17.	Splitsko-dalmatinska	101803	490,68	73374	526,54	11605	361,32	16824	423,48
18.	Istarska	54754	528,45	43978	547,60	3503	389,38	7273	479,64
19.	Dubrovačko-neretvanska	28079	512,66	22329	533,61	1535	372,74	4215	452,67
20.	Međimurska	24623	413,43	18483	439,54	2942	332,74	3198	336,76
21.	Grad Zagreb	186610	596,39	150807	622,90	14227	391,64	21576	546,05
UKUPNO		970273	499,41	729633	529,70	88077	371,17	152563	428,60
Isplata u republike bivše SFRJ		128856	177,70	87154	170,17	4475	167,49	37227	196,57
Isplata u inozemstvo (bez republika bivše SFRJ)		31165	136,69	25207	134,27	1032	135,84	4926	149,27
SVEUKUPNO		1130294	452,74	841994	480,65	93584	358,83	194716	377,17

U broj korisnika mirovina nisu uključeni korisnici mirovina DVO, ZOHBDR i HVO.

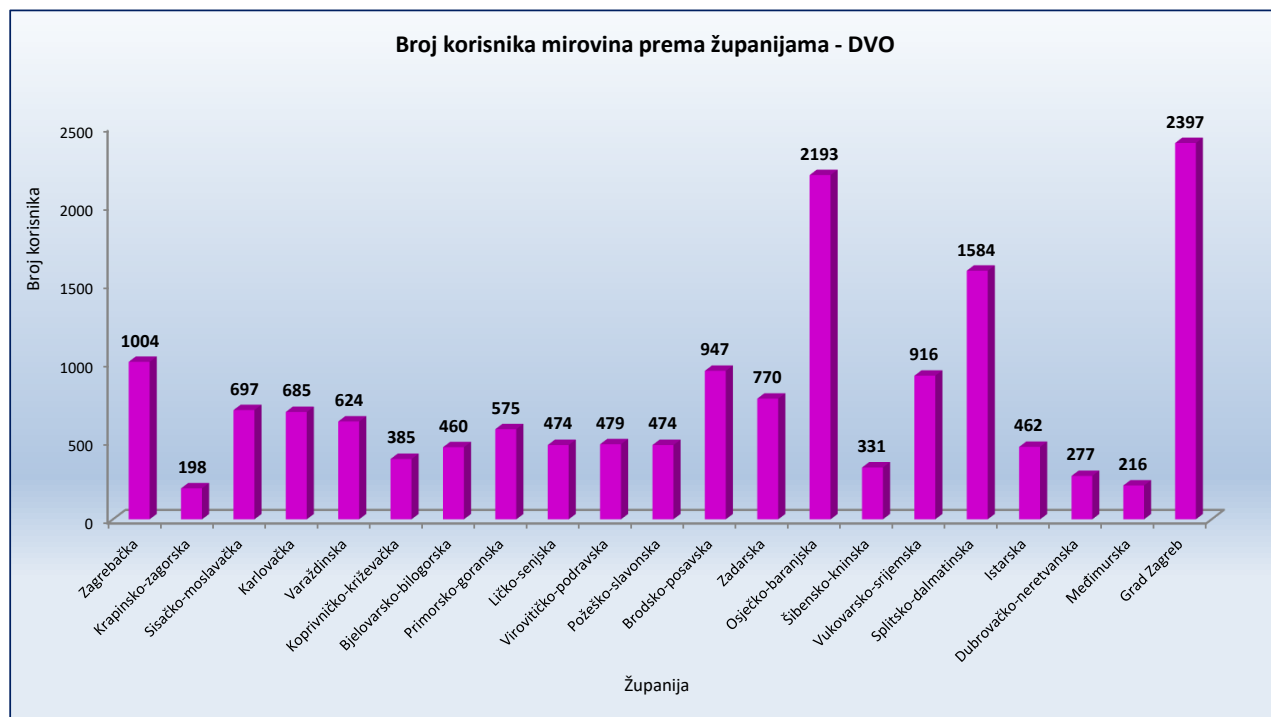


KORISNICI MIROVINA PREMA VRSTAMA MIROVINA I ŽUPANIJAMA KOJI SU PRAVO NA MIROVINU OSTVARILI PREMA ZAKONU O PRAVIMA IZ MIROVINSKOG OSIGURANJA DJELATNIH VOJNIH OSOBA, POLICIJSKIH SLUŽBENIKA I OVLAŠTENIH SLUŽBENIH OSOBA - DVO

Tablica 22 a.

za prosinac 2023. (isplata u siječnju 2024.)

Red. broj	Županija	Vrste mirovina							
		UKUPNO		Starosna mirovina		Invalidska mirovina		Obiteljska mirovina	
		Broj korisnika	Prosječna netomirovina u eurima (EUR)	Broj korisnika	Prosječna netomirovina u eurima (EUR)	Broj korisnika	Prosječna netomirovina u eurima (EUR)	Broj korisnika	Prosječna netomirovina u eurima (EUR)
0	1	2	3	4	5	6	7	8	9
1.	Zagrebačka	1004	721,01	427	821,21	512	630,34	65	776,97
2.	Krapinsko-zagorska	198	684,81	57	809,81	124	606,36	17	837,92
3.	Sisačko-moslavačka	697	605,40	271	656,22	384	573,00	42	573,77
4.	Karlovačka	685	713,96	329	794,73	306	631,81	50	685,23
5.	Varaždinska	624	652,68	226	671,74	352	634,16	46	700,72
6.	Koprivničko-križevačka	385	659,80	148	754,98	204	591,10	33	657,57
7.	Bjelovarsko-bilogorska	460	645,12	170	726,65	254	592,48	36	631,54
8.	Primorsko-goranska	575	707,37	211	820,63	322	622,40	42	789,86
9.	Ličko-senjska	474	695,40	143	743,88	303	668,97	28	733,88
10.	Virovitičko-podravska	479	608,99	157	648,02	282	582,80	40	640,39
11.	Požeško-slavonska	474	641,19	160	714,56	271	591,64	43	680,49
12.	Brodsko-posavska	947	606,52	387	611,58	494	591,45	66	689,68
13.	Zadarska	770	744,86	388	825,88	319	644,34	63	754,80
14.	Osječko-baranjska	2193	648,88	935	683,21	1109	615,71	149	680,43
15.	Šibensko-kninska	331	731,90	172	806,46	136	654,89	23	629,64
16.	Vukovarsko-srijemska	916	627,73	411	626,55	441	623,58	64	663,90
17.	Splitsko-dalmatinska	1584	749,44	838	823,95	579	638,32	167	760,86
18.	Istarska	462	767,34	239	875,38	190	629,17	33	780,38
19.	Dubrovačko-neretvanska	277	679,04	128	768,95	135	596,47	14	653,26
20.	Međimurska	216	646,14	89	719,70	114	578,73	13	733,59
21.	Grad Zagreb	2397	792,94	1126	913,61	1053	657,81	218	822,42
UKUPNO		16148	694,74	7012	770,37	7884	622,31	1252	727,31
	Isplata u republike bivše SFRJ	29	782,65	1	839,90	9	632,51	19	850,75
	Isplata u inozemstvo (bez republika bivše SFRJ)	10	584,81	3	444,80	2	603,45	5	661,37
SVEUKUPNO		16187	694,83	7016	770,24	7895	622,32	1276	728,89



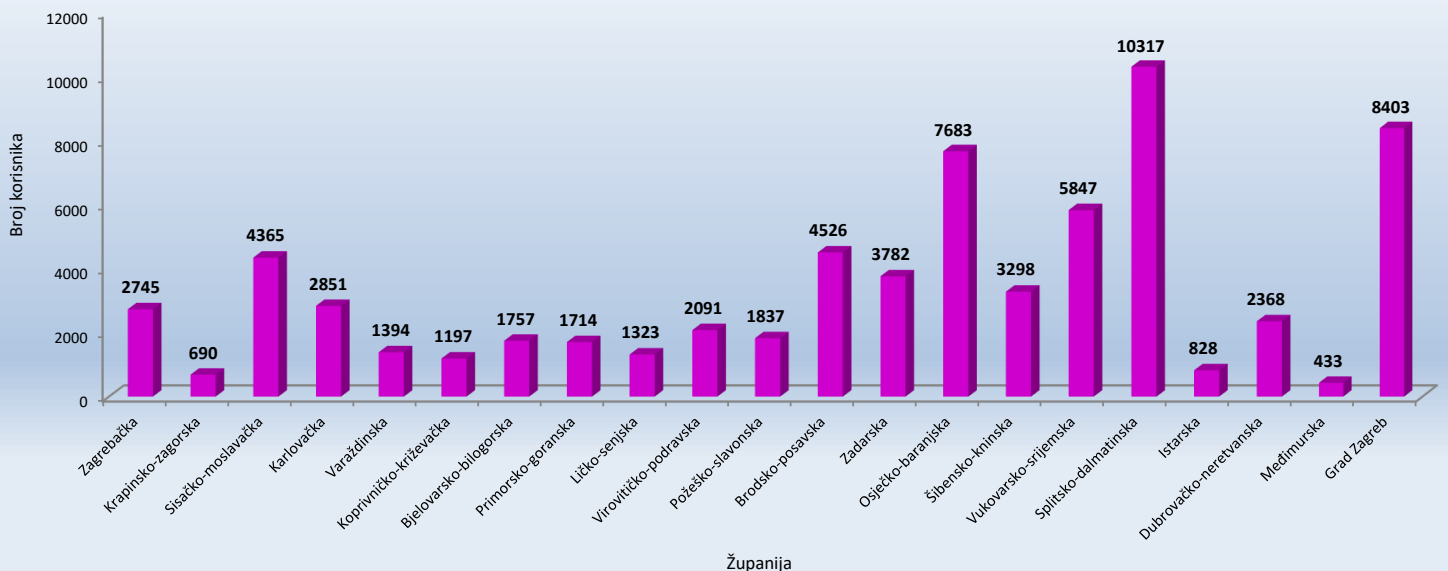
KORISNICI MIROVINA PREMA VRSTAMA MIROVINA I ŽUPANIJAMA KOJI SU PRAVO NA MIROVINU OSTVARILI PREMA ZAKONU O HRVATSKIM BRANITELJIMA IZ DOMOVINSKOG RATA I ČLANOVIMA NJIHOVIH OBITELJI - ZOHBDR

Tablica 22 b.

za prosinac 2023. (isplata u siječnju 2024.)

Red. broj	Županija	Vrste mirovina									
		UKUPNO		Najniža mirovina (čl.49. st.3. ZOHBDR 2017.)		Starosna mirovina prevedena iz invalidske		Invalidska mirovina		Obiteljska mirovina	
		Broj korisnika	Prosječna netomirovina u eurima (EUR)	Broj korisnika	Prosječna netomirovina u eurima (EUR)	Broj korisnika	Prosječna netomirovina u eurima (EUR)	Broj korisnika	Prosječna netomirovina u eurima (EUR)	Broj korisnika	Prosječna netomirovina u eurima (EUR)
0	1	2	3	4	5	6	7	8	9	10	11
1.	Zagrebačka	2745	1.119,91	109	505,43	69	702,75	1937	1.122,44	630	1.264,12
2.	Krapinsko-zagorska	690	1.050,90	12	507,95	15	690,83	559	1.061,63	104	1.107,78
3.	Sisačko-moslavačka	4365	988,40	169	535,46	162	639,50	3131	1.004,20	903	1.080,99
4.	Karlovačka	2851	1.024,43	165	517,13	98	695,05	1955	1.034,64	633	1.176,14
5.	Varaždinska	1394	1.152,48	14	509,58	19	676,11	1093	1.150,03	268	1.229,85
6.	Koprivničko-križevačka	1197	995,16	57	497,06	8	578,40	929	1.012,99	203	1.069,86
7.	Bjelovarsko-bilogorska	1757	1.004,94	128	499,89	43	705,66	1205	1.013,59	381	1.181,03
8.	Primorsko-goranska	1714	1.035,11	125	496,31	45	637,83	1183	1.036,43	361	1.266,86
9.	Ličko-senjska	1323	1.018,82	71	522,61	23	694,71	981	1.016,60	248	1.199,73
10.	Virovitičko-podravska	2091	924,72	166	493,57	65	632,28	1502	941,45	358	1.107,56
11.	Požeško-slavonska	1837	1.020,17	98	501,55	27	636,63	1353	1.014,52	359	1.211,88
12.	Brodsko-posavska	4526	1.042,38	208	505,07	76	683,04	3283	1.041,17	959	1.191,53
13.	Zadarska	3782	987,23	164	520,59	148	662,32	2863	999,11	607	1.136,53
14.	Osječko-baranjska	7683	993,44	236	511,41	154	623,62	5782	983,55	1511	1.144,25
15.	Šibensko-kninska	3298	971,84	77	510,10	17	824,93	2756	974,59	448	1.039,81
16.	Vukovarsko-srijemska	5847	1.099,36	271	534,81	101	672,45	4124	1.120,54	1351	1.179,84
17.	Splitsko-dalmatinska	10317	989,58	189	509,27	320	622,96	8337	991,58	1471	1.119,71
18.	Istarska	828	1.141,02	23	485,17	26	754,17	599	1.140,14	180	1.283,63
19.	Dubrovačko-neretvanska	2368	974,43	112	516,39	78	671,60	1772	971,61	406	1.171,27
20.	Međimurska	433	1.094,34	10	494,24	8	648,72	322	1.105,29	93	1.159,32
21.	Grad Zagreb	8403	1.173,50	236	501,63	195	786,30	5922	1.162,26	2050	1.320,21
UKUPNO		69449	1.037,32	2640	511,59	1697	671,26	51588	1.037,97	13524	1.183,42
Isplata u republike bivše SFRJ		2020	1.343,95	50	479,01	1	705,76	484	1.305,13	1485	1.386,16
Isplata u inozemstvo (bez republike bivše SFRJ)		60	1.170,57	2	538,88			24	1.111,31	34	1.249,57
SVEUKUPNO		71529	1.046,08	2692	511,01	1698	671,28	52096	1.040,49	15043	1.203,53

Broj korisnika mirovina prema županijama - ZOHBDR



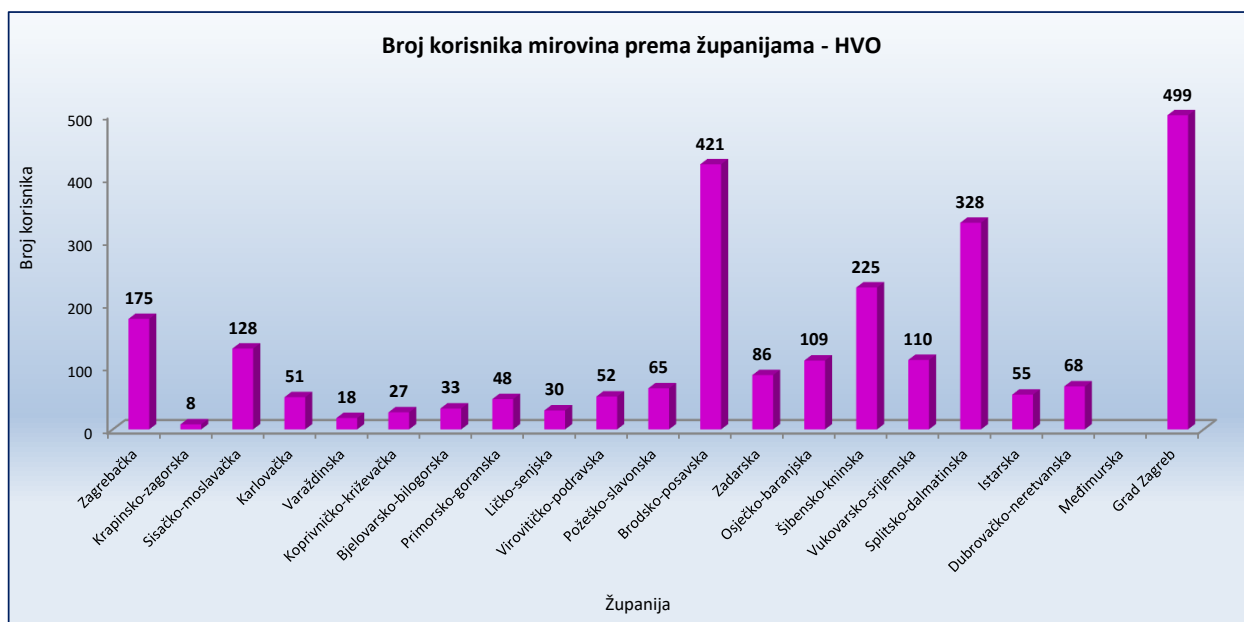
**KORISNICI MIROVINA PREMA VRSTAMA MIROVINA I ŽUPANIJAMA KOJI SU PRAVO NA MIROVINU OSTVARILI PREMA UGOVORU
IZMEĐU REPUBLIKE HRVATSKE I BOSNE I HERCEGOVINE O SURADNJI NA PODRUČJU PRAVA STRADALNIKA RATA U BOSNI I
HERCEGOVINI KOJI SU BILI PRIPADNICI HRVATSKOG VIJEĆA OBRANE I ČLANOVA NJIHOVIH OBITELJI I GLAVI IX. ZOHBDR-a IZ 2017. -
HVO**

Tablica 22 c.

za prosinac 2023. (isplata u siječnju 2024.)

Red. broj	Županija	Vrste mirovina					
		UKUPNO		Invalidska mirovina*		Obiteljska mirovina	
		Broj korisnika	Prosječna netomirovina u eurima (EUR)	Broj korisnika	Prosječna netomirovina u eurima (EUR)	Broj korisnika	Prosječna netomirovina u eurima (EUR)
0	1	2	3	6	7	8	9
1.	Zagrebačka	175	574,83	155	577,35	20	555,26
2.	Krapinsko-zagorska	8	638,02	7	705,72	1	164,09
3.	Sisačko-moslavačka	128	656,40	109	673,79	19	556,62
4.	Karlovačka	51	572,76	43	563,79	8	620,96
5.	Varaždinska	18	595,53	15	619,82	3	474,07
6.	Koprivničko-križevačka	27	595,52	19	641,47	8	486,38
7.	Bjelovarsko-bilogorska	33	585,19	32	584,10	1	619,98
8.	Primorsko-goranska	48	611,02	42	605,73	6	648,05
9.	Ličko-senjska	30	527,68	27	520,24	3	594,69
10.	Virovitičko-podravska	52	553,46	45	552,75	7	558,07
11.	Požeško-slavonska	65	599,50	54	606,74	11	563,98
12.	Brodsko-posavska	421	623,61	324	617,50	97	644,01
13.	Zadarska	86	644,29	79	638,20	7	713,04
14.	Osječko-baranjska	109	601,99	96	593,68	13	663,37
15.	Šibensko-kninska	225	647,66	205	651,02	20	613,19
16.	Vukovarsko-srijemska	110	600,85	97	593,39	13	656,52
17.	Splitsko-dalmatinska	328	671,08	300	670,08	28	681,78
18.	Istarska	55	567,49	48	572,65	7	532,18
19.	Dubrovačko-neretvanska	68	613,46	60	633,71	8	461,60
20.	Međimurska						
21.	Grad Zagreb	499	651,89	441	658,63	58	600,65
UKUPNO		2536	627,63	2198	630,08	338	611,71
	Isplata u republike bivše SFRJ	4682	559,62	3912	559,67	770	559,35
	Isplata u inozemstvo (bez republika bivše SFRJ)	18	483,89	13	428,49	5	627,95
SVEUKUPNO		7236	583,26	6123	584,67	1113	575,56

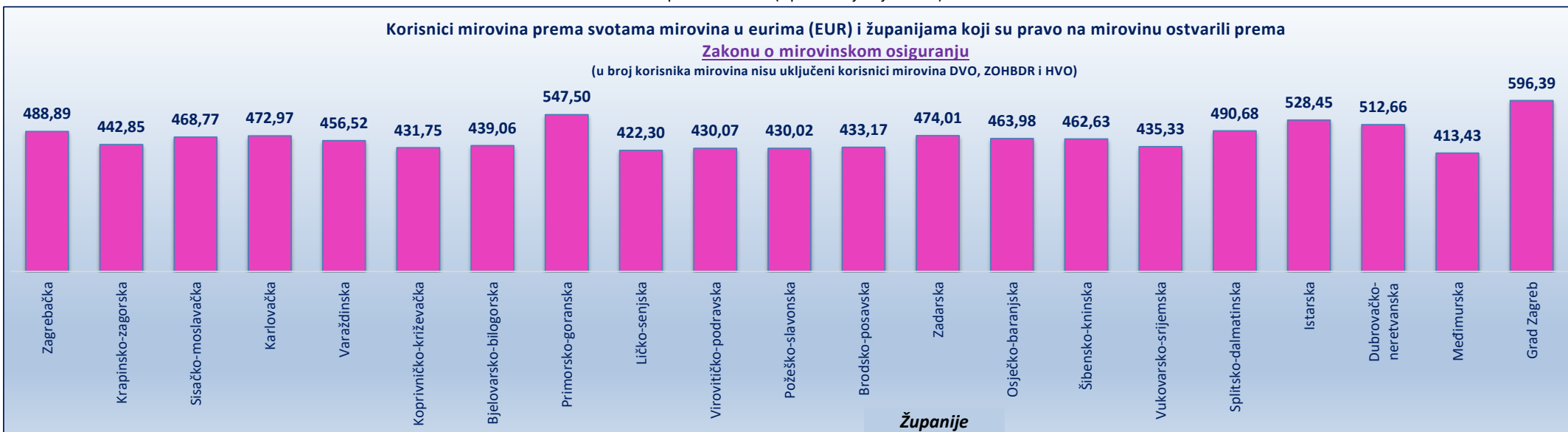
* Na obradi podataka za listopad 2023., isplata u studenome 2023., broj korisnika povećan je u odnosu na prethodne mjesecе zbog tehničke pogreške u uvjetima izdavanja korisnika mirovina ostvarenih prema Ugovoru između Republike Hrvatske i Bosne i Hercegovine o suradnji na području prava stradalnika rata u Bosni i Hercegovini koji su bili pripadnici Hrvatskog vijeća obrane i članova njihovih obitelji i ZOHBDR-u iz 2017., glava IX. – Prava pripadnika HVO i članova njihovih obitelji.



za prosinac 2023. (isplata u siječnju 2024.)

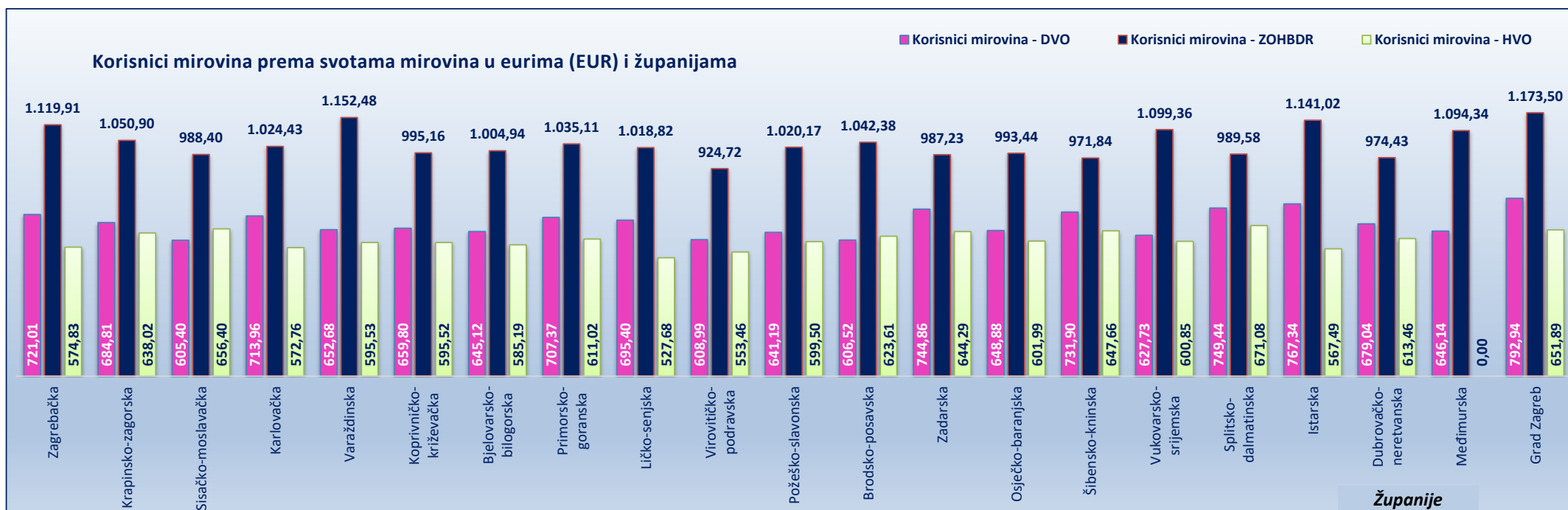
Korisnici mirovina prema svotama mirovina u eurima (EUR) i županijama koji su pravo na mirovinu ostvarili prema Zakonu o mirovinskom osiguranju

(u broj korisnika mirovina nisu uključeni korisnici mirovina DVO, ZOHBDR i HVO)



Korisnici mirovina prema svotama mirovina u eurima (EUR) i županijama

■ Korisnici mirovina - DVO ■ Korisnici mirovina - ZOHBDR ■ Korisnici mirovina - HVO



KORISNICI KOJIMA JE ISPLAĆENA OSOBNA (starosna, prijevremena starosna ili invalidska mirovina) I DIO OBITELJSKE MIROVINE (DOM)

za prosinac 2023. (isplata u siječnju 2024.)

u eurima (EUR)

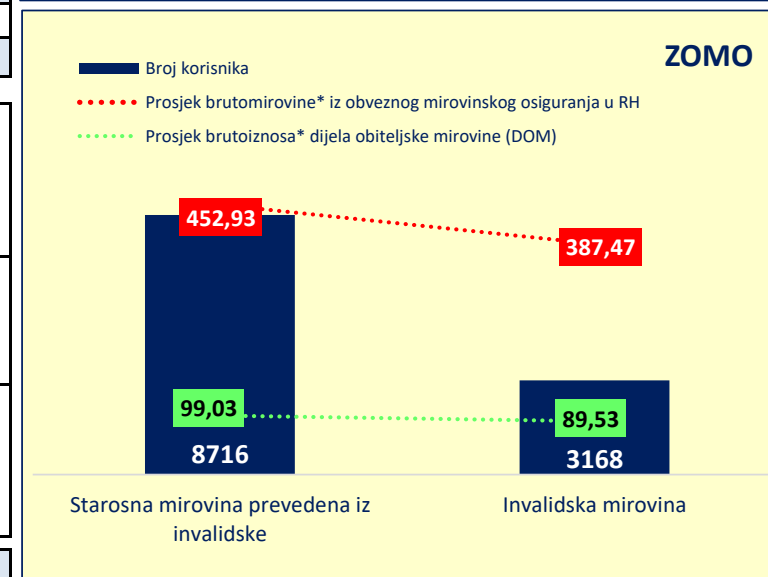
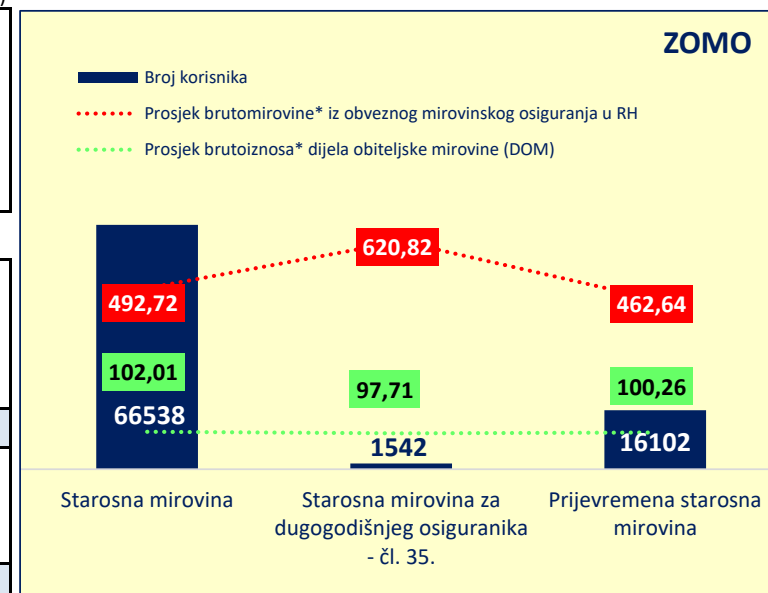
Tablica 22 DOM-1.

Vrste mirovina	Broj korisnika	Prosjek brutomirovine* iz obveznog mirovinskog osiguranja u RH	Prosjek brutoiznosa* dijela obiteljske mirovine (DOM)	Prosjek ukupno isplaćenog netoiznosa	Prosječan staž iz obveznog mirovinskog osiguranja GG MM DD	Prosječna dob GG MM
----------------	----------------	--	---	--------------------------------------	--	---------------------

I. Korisnici mirovina koji su pravo na mirovinu ostvarili prema Zakonu o mirovinskom osiguranju - ZOMO

Starosna mirovina	66538	492,72	102,01	579,14	31 07 09	80 02
Starosna mirovina za dugogodišnjeg osiguranika - čl. 35.	1542	620,82	97,71	692,13	42 04 23	69 06
Starosna mirovina prevedena iz invalidske	8716	452,93	99,03	551,41	24 06 23	79 01
Ukupno starosna	76796	490,77	101,59	578,26	31 00 09	79 10
Prijevremena starosna mirovina	16102	462,64	100,26	548,08	34 02 13	73 01
Prijevremena starosna mirovina zbog stečaja poslodavca - čl. 36.	2	488,83	106,06	581,42	37 08 08	68 07
Sveukupno starosna	92900	485,90	101,36	573,03	31 06 28	78 08
Invalidska mirovina	3168	387,47	89,53	473,51	25 08 26	73 06
UKUPNO	96068	482,65	100,97	569,75	31 04 18	78 06

II. Korisnici mirovina koji su pravo na mirovinu ostvarili prema Zakonu o pravima iz mirovinskog osiguranja djelatnih vojnih osoba, policijskih službenika i ovlaštenih službenih osoba - DVO	74	659,03	104,92	727,28	33 00 04	71 00
III. Korisnici mirovina koji su pravo na mirovinu ostvarili prema Zakonu o hrvatskim braniteljima iz Domovinskog rata i članovima njihovih obitelji - ZOHBDR	411	673,61	82,92	728,75	25 09 18	73 07
IV. Korisnici mirovina koji su pravo na mirovinu ostvarili prema Ugovoru između Republike Hrvatske i Bosne i Hercegovine o suradnji na području prava stradalnika rata u Bosni Hercegovini koji su bili pripadnici Hrvatskog vijeća obrane i članova njihovih obitelji i glavi IX. ZOHBDR-a iz 2017. - HVO	2	627,09	55,75	669,16		73 07
SVEUKUPNO (I+II+III+IV)	96555	483,60	100,89	570,55	31 04 10	78 06



Od ožujka 2023. u primjeni je članak 3. Zakona o izmjenama i dopunama Zakona o mirovinskom osiguranju (NN 119/22), kojim je omogućeno da udovica, odnosno udovac koji je korisnik starosne, prijevremene starosne ili invalidske mirovine i ispunjava uvjete za stjecanje prava na obiteljsku mirovinu, može koristiti i dio obiteljske mirovine.

* Iznosi su prikazani u brutu jer se tek njihovim zbrajanjem dobije jedinstveni iznos koji podliježe daljnjem oporezivanju.

KORISNICI KOJIMA JE ISPLAĆENA OSOBNA I DIO OBITELJSKE MIROVINE (DOM) prema spolu i razredima svota dijela obiteljske mirovine

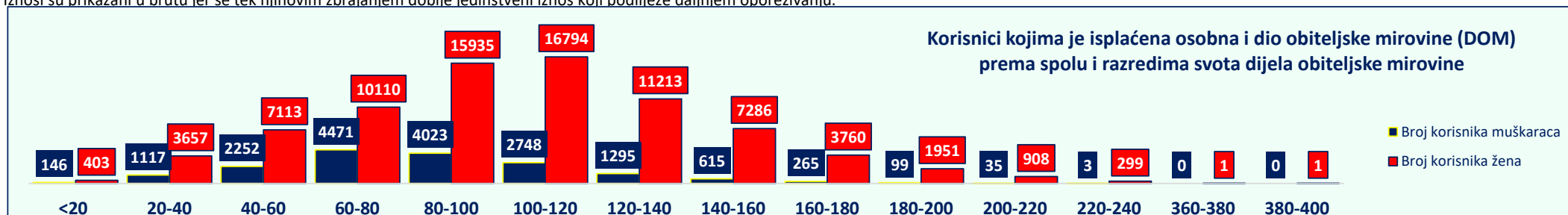
za prosinac 2023. (isplata u siječnju 2024.)

Tablica 22 DOM-2.

u eurima (EUR)

razredi <i>brutoiznosa*</i> dijela obiteljske mirovine (DOM)	Muškarci				Broj korisnika muškaraca	Žene				Broj korisnika žena	Broj korisnika UKUPNO	Udio korisnika pojednog razreda u ukupnom broju korisnika dijela obiteljske mirovine (DOM)
	Starosna mirovina		Invalidska mirovina			Starosna mirovina		Invalidska mirovina				
	Broj korisnika	Prosjek <i>brutomirovine*</i> iz obveznog mirovinskog osiguranja u RH	Broj korisnika	Prosjek <i>brutomirovine*</i> iz obveznog mirovinskog osiguranja u RH		Broj korisnika	Prosjek <i>brutomirovine*</i> iz obveznog mirovinskog osiguranja u RH	Broj korisnika	Prosjek <i>brutomirovine*</i> iz obveznog mirovinskog osiguranja u RH			
<20	141	739,60	5	766,63	146	399	585,21	4	189,12	403	549	0,57
20-40	1058	432,49	59	479,71	1117	3605	296,90	52	299,61	3657	4774	4,94
40-60	2069	485,94	183	482,58	2252	6944	338,60	169	301,75	7113	9365	9,70
60-80	4099	517,72	372	505,46	4471	9682	407,16	428	330,93	10110	14581	15,10
80-100	3651	568,44	372	488,41	4023	15217	447,63	718	349,10	15935	19958	20,67
100-120	2561	599,28	187	540,44	2748	16238	479,73	556	370,09	16794	19542	20,24
120-140	1216	629,50	79	546,11	1295	11050	530,18	163	432,44	11213	12508	12,95
140-160	587	635,89	28	615,72	615	7222	575,30	64	530,40	7286	7901	8,18
160-180	258	635,58	7	674,87	265	3736	610,82	24	562,45	3760	4025	4,17
180-200	90	660,32	9	629,65	99	1941	633,69	10	629,53	1951	2050	2,12
200-220	33	661,51	2	726,89	35	906	654,67	2	627,01	908	943	0,98
220-240	3	684,07			3	298	671,24	1	705,38	299	302	0,31
240-260	4	695,09			4	40	669,53			40	44	0,05
260-280						4	502,90			4	4	0,00
280-300						4	595,47	1	456,76	5	5	
300-320						2	563,35			2	2	
360-380						1	577,03			1	1	0,00
380-400								1	339,35	1	1	0,00
Ukupno	15770	550,94	1303	509,18	17073	77289	472,90	2193	361,32	79482	96555	

* Iznosi su prikazani u brutu jer se tek njihovim zbrajanjem dobije jedinstveni iznos koji podliježe daljnjem oporezivanju.



KORISNICI KOJIMA JE ISPLAĆENA OSOBNA (starosna, prijevremena starosna ili invalidska mirovina) I DIO OBITELJSKE MIROVINE (DOM) prema spolu i županijama

za prosinac 2023. (isplata u siječnju 2024.)

Tablica 22 DOM-3.

u eurima (EUR)

Županije	Muškarci				Žene				Ukupno				
	Broj korisnika	Prosjek brutomirovine* iz obveznog mirovinskog osiguranja u RH	Prosjek brutoiznosa* dijela obiteljske mirovine (DOM)	Prosjek ukupno isplaćenog netoiznosa	Broj korisnika	Prosjek brutomirovine* iz obveznog mirovinskog osiguranja u RH	Prosjek brutoiznosa* dijela obiteljske mirovine (DOM)	Prosjek ukupno isplaćenog netoiznosa	Broj korisnika	Udio korisnika određene županije u ukupno korisnicima	Prosjek brutomirovine* iz obveznog mirovinskog osiguranja u RH	Prosjek brutoiznosa* dijela obiteljske mirovine (DOM)	Prosjek ukupno isplaćenog netoiznosa
Bjelovarsko-bilogorska županija	522	484,21	77,08	547,79	2231	386,66	85,29	464,43	2753	2,85	405,15	83,73	480,23
Brodsko-posavska županija	498	505,81	75,07	565,09	2136	432,62	95,13	515,47	2634	2,73	446,45	91,34	524,86
Dubrovačko-neretvanska županija	476	561,67	86,35	629,33	2466	476,98	104,95	568,97	2942	3,05	490,68	101,94	578,73
Grad Zagreb	2807	610,50	96,05	682,43	14697	545,77	118,60	647,27	17504	18,13	556,15	114,98	652,91
Istarska županija	829	604,74	90,09	672,33	3988	504,84	117,79	606,40	4817	4,99	522,03	113,02	617,75
Karlovačka županija	634	544,91	79,24	602,64	2974	448,58	101,28	536,51	3608	3,74	465,50	97,40	548,13
Koprivničko-križevačka županija	526	452,39	73,36	509,79	2637	375,59	81,84	446,16	3163	3,28	388,36	80,43	456,74
Krapinsko-zagorska županija	489	498,12	83,31	572,11	2652	433,04	93,12	523,80	3141	3,25	443,17	91,60	531,32
Ličko-senjska županija	233	500,24	74,93	562,59	933	419,26	93,30	505,92	1166	1,21	435,44	89,63	517,24
Međimurska županija	404	500,43	82,34	570,16	2089	413,24	88,47	494,15	2493	2,58	427,37	87,48	506,47
Osječko-baranjska županija	1215	528,55	81,04	591,12	5087	449,48	99,75	536,63	6302	6,53	464,73	96,14	547,14
Požeško-slavonska županija	354	492,00	75,14	551,47	1441	415,92	91,01	496,87	1795	1,86	430,92	87,88	507,64
Primorsko-goranska županija	1390	611,06	90,22	678,97	6071	520,85	120,00	622,90	7461	7,73	537,66	114,45	633,35
Sisačko-moslavačka županija	679	542,43	79,67	600,85	2740	443,14	102,24	530,74	3419	3,54	462,86	97,75	544,66
Splitsko-dalmatinska županija	1715	568,47	89,48	637,64	8170	490,96	109,81	586,45	9885	10,24	504,41	106,29	595,33
Šibensko-kninska županija	415	571,25	87,96	642,81	1694	484,15	109,86	582,33	2109	2,18	501,29	105,55	594,23
Varaždinska županija	855	501,12	81,91	568,07	4222	434,36	94,13	516,77	5077	5,26	445,60	92,07	525,41
Virovitičko-podravska županija	280	502,34	76,13	560,45	1348	399,12	88,89	477,09	1628	1,69	416,88	86,69	491,42
Vukovarsko-srijemska županija	678	490,04	75,32	555,24	2918	413,66	91,15	495,94	3596	3,72	428,06	88,16	507,12
Zadarska županija	642	532,64	83,74	599,39	2577	462,16	102,29	552,52	3219	3,33	476,21	98,59	561,87
Zagrebačka županija	1132	550,22	87,68	619,57	5139	461,48	101,42	552,16	6271	6,49	477,50	98,94	564,33
Izvan RH	300	356,15	58,45	413,11	1272	300,87	71,99	371,96	1572	1,63	311,42	69,41	379,81
Sveukupno	17073	547,75	84,98	614,18	79482	469,82	104,31	561,17	96555		483,60	100,89	570,55

* Iznosi su prikazani u brutu jer se tek njihovim zbrajanjem dobije jedinstveni iznos koji podliježe daljnjem oporezivanju.

KORISNICI KOJIMA JE ISPLAĆEN DIO OBITELJSKE MIROVINE (DOM) prema mjesecima i županijama

Tablica 22 DOM-3-trend

u eurima (EUR)

Županije	podaci za srpanj 2023., isplata u kolovozu 2023.		podaci za kolovoz 2023., isplata u rujnu 2023.		podaci za rujan 2023., isplata u listopadu 2023.		podaci za listopad 2023., isplata u studenome 2023.		podaci za studeni 2023., isplata u prosincu 2023.		podaci za prosinac 2023., isplata u siječnju 2024.	
	Broj korisnika	Prosjek brutoiznosa* dijela obiteljske mirovine (DOM)	Broj korisnika	Prosjek brutoiznosa* dijela obiteljske mirovine (DOM)	Broj korisnika	Prosjek brutoiznosa* dijela obiteljske mirovine (DOM)	Broj korisnika	Prosjek brutoiznosa* dijela obiteljske mirovine (DOM)	Broj korisnika	Prosjek brutoiznosa* dijela obiteljske mirovine (DOM)	Broj korisnika	Prosjek brutoiznosa* dijela obiteljske mirovine (DOM)
Bjelovarsko-bilogorska županija	2249	78,02	2296	84,64	2370	84,53	2491	84,32	2606	84,25	2753	83,73
Brodsko-posavska županija	2388	84,87	2462	91,81	2523	91,76	2583	91,39	2608	91,35	2634	91,34
Dubrovačko-neretvanska županija	2717	94,03	2759	102,04	2797	102,19	2861	102,18	2895	102,11	2942	101,94
Grad Zagreb	9004	109,54	10295	117,85	11798	116,90	14170	116,07	15940	115,40	17504	114,98
Istarska županija	3414	107,05	3570	115,72	3699	115,16	3907	114,94	4351	113,92	4817	113,02
Karlovačka županija	2828	89,93	3025	97,53	3122	97,45	3302	97,70	3499	97,52	3608	97,40
Koprivničko-križevačka županija	2633	74,64	2744	80,88	2772	80,83	2881	80,63	3048	80,20	3163	80,43
Krapinsko-zagorska županija	1413	85,55	1690	93,31	2040	92,98	2557	92,18	2866	92,04	3141	91,60
Ličko-senjska županija	1054	83,36	1108	89,76	1117	89,78	1140	89,74	1158	89,68	1166	89,63
Međimurska županija	1939	80,80	2076	87,50	2132	87,57	2236	87,59	2373	87,32	2493	87,48
Osječko-baranjska županija	5161	90,25	5390	97,56	5571	97,23	5875	96,78	6114	96,34	6302	96,14
Požeško-slavonska županija	1713	80,74	1732	87,43	1753	87,44	1774	87,61	1784	87,67	1795	87,88
Primorsko-goranska županija	5450	107,24	5852	115,85	6036	115,75	6589	115,28	7081	114,95	7461	114,45
Sisačko-moslavačka županija	2892	91,65	3024	99,04	3128	98,44	3296	97,86	3333	97,90	3419	97,75
Splitsko-dalmatinska županija	7278	99,74	7761	107,90	8213	107,60	8926	107,08	9429	106,76	9885	106,29
Šibensko-kninska županija	1594	98,66	1834	106,15	1918	106,25	2020	105,93	2067	105,76	2109	105,55
Varaždinska županija	3740	86,61	4075	93,71	4200	93,34	4463	92,98	4788	92,39	5077	92,07
Virovitičko-podravska županija	1401	79,24	1468	86,25	1533	86,68	1583	86,76	1607	86,59	1628	86,69
Vukovarsko-srijemska županija	3289	81,69	3352	88,54	3410	88,55	3500	88,36	3551	88,22	3596	88,16
Zadarska županija	2611	91,98	2742	99,28	2920	98,86	3028	98,73	3119	98,69	3219	98,59
Zagrebačka županija	3226	93,97	3680	101,39	4260	100,69	5174	99,97	5788	99,54	6271	98,94
Izvan RH	768	64,29	894	69,75	1039	69,88	1242	69,76	1407	69,64	1572	69,41
Sveukupno	68762	93,58	73829	101,37	78351	101,26	85598	101,19	91412	101,05	96555	100,89

* Iznosi su prikazani u brutu jer se tek njihovim zbrajanjem dobije jedinstveni iznos koji podliježe daljnjem oporezivanju.

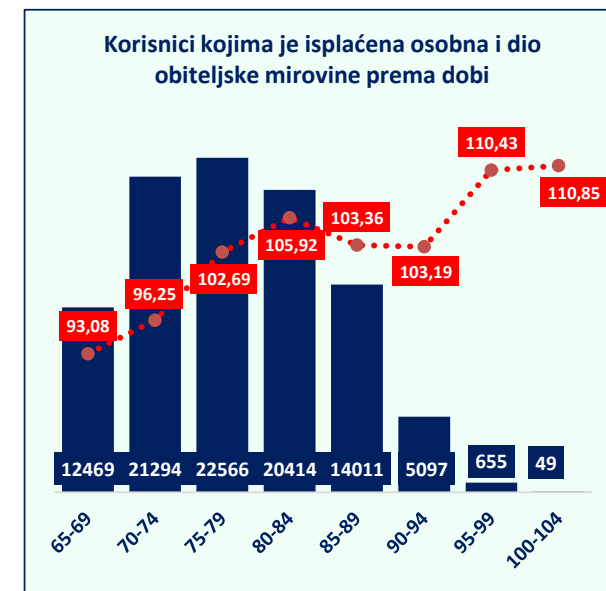
KORISNICI KOJIMA JE ISPLAĆENA OSOBNA (starosna, prijevremena starosna ili invalidska mirovina) I DIO OBITELJSKE MIROVINE (DOM) prema dobi

za prosinac 2023. (isplata u siječnju 2024.)

u eurima (EUR)

Tablica 22 DOM-4.

dobne skupine	Muškarci			Žene			Ukupno	
	Broj korisnika	Prosjek brutoiznosa dijela obiteljske mirovine (DOM)	Udio muškaraca određene dobne skupine u ukupnom broju korisnika određene dobne skupine	Broj korisnika	Prosjek brutoiznosa dijela obiteljske mirovine (DOM)	Udio žena određene dobne skupine u ukupnom broju korisnika određene dobne skupine	Broj korisnika	Prosjek brutoiznosa dijela obiteljske mirovine (DOM)
65-69	1918	82,18	15,38	10551	95,06	84,62	12469	93,08
70-74	3822	83,89	17,95	17472	98,96	82,05	21294	96,25
75-79	3713	86,92	16,45	18853	105,80	83,55	22566	102,69
80-84	3396	88,13	16,64	17018	109,48	83,36	20414	103,36
85-89	2848	84,06	20,33	11163	108,28	79,67	14011	103,19
90-94	1173	80,78	23,01	3924	109,89	76,99	5097	103,19
95-99	187	80,20	28,55	468	122,51	71,45	655	110,43
100-104	16	85,96	32,65	33	122,92	67,35	49	110,85
Sveukupno	17073	84,98	17,68	79482	104,31	82,32	96555	100,89



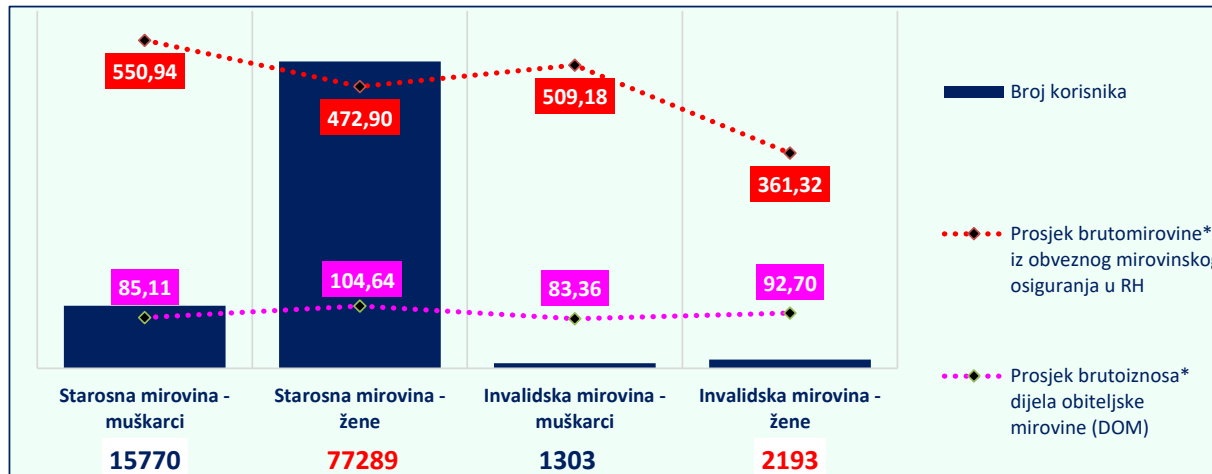
KORISNICI KOJIMA JE ISPLAĆENA OSOBNA I DIO OBITELJSKE MIROVINE (DOM) prema spolu

za prosinac 2023. (isplata u siječnju 2024.)

u eurima (EUR)

Tablica 22 DOM-5.

Vrsta osobne mirovine prema spolu	Broj korisnika	Prosjek brutomirovine* iz obveznog mirovinskog osiguranja u RH	Prosjek brutoiznosa* dijela obiteljske mirovine (DOM)	Prosjek ukupno isplaćenog netoiznosa
Starosna mirovina	93059	486,13	101,33	573,20
Muškarci	15770	550,94	85,11	616,88
Žene	77289	472,90	104,64	564,28
Invalidska mirovina	3496	416,43	89,22	499,98
Muškarci	1303	509,18	83,36	581,55
Žene	2193	361,32	92,70	451,50
Sveukupno	96555	483,60	100,89	570,55



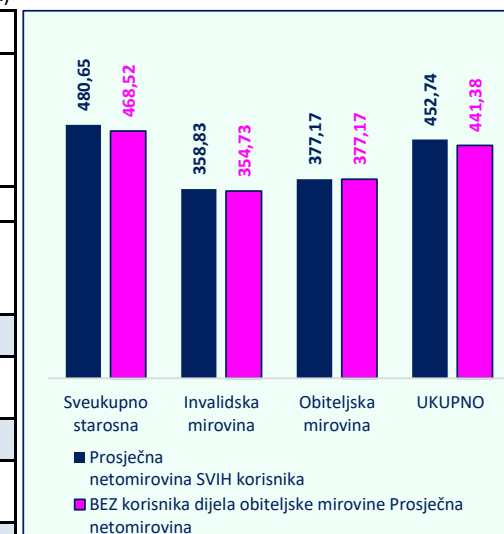
* Iznosi su prikazani u brutu jer se tek njihovim zbrajanjem dobije jedinstveni iznos koji podliježe daljnjem oporezivanju.

za prosinac 2023. (isplata u siječnju 2024.)

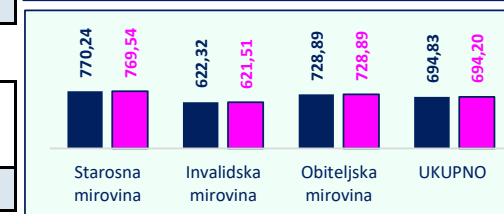
u eurima (EUR)

Tablica 22 DOM-6.

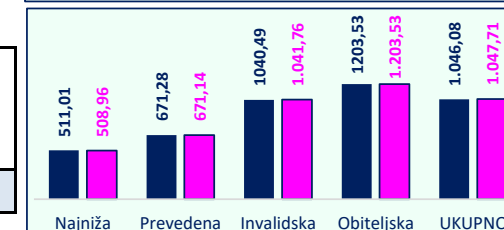
Vrste mirovina	Broj SVIH korisnika mirovina	Prosječna netomirovina SVIH korisnika	Prosječan staž SVIH korisnika (GG MM DD)	Prosječna dob SVIH korisnika (GG MM)	BEZ korisnika dijela obiteljske mirovine		
					Prosječna netomirovina	Prosječan staž (GG MM DD)	Prosječna dob (GG MM)
I. Korisnici mirovina ostvarenih prema Zakonu o mirovinskom osiguranju - ZOMO							
Starosna mirovina	501087	482,49	31 09 06	75 03	466,88	31 09 12	74 07
Starosna mirovina za dugogodišnjeg osiguranika - čl. 35.	52912	615,17	42 05 14	66 09	612,55	42 05 15	66 08
Starosna mirovina prevedena iz invalidske	75944	423,97	24 07 20	74 10	407,66	24 07 23	74 05
Ukupno starosna	629943	486,58	31 09 20	74 05	473,22	31 10 27	73 10
Prijeвременa starosna mirovina	211666	462,94	36 00 20	69 08	455,19	36 02 16	69 06
Prijeвременa starosna mirovina zbog stečaja poslodavca - čl.	385	505,71	35 08 25	64 10	505,27	35 08 21	64 10
Sveukupno starosna	841994	480,65	32 10 16	73 03	468,52	33 00 08	72 09
Invalidska mirovina	93584	358,83	21 10 16	63 08	354,73	21 08 22	63 04
Obiteljska mirovina	194716	377,17	28 03 27	72 11	377,17	28 03 27	72 11
UKUPNO	1130294	452,74	31 02 05	72 05	441,38	31 01 26	71 11



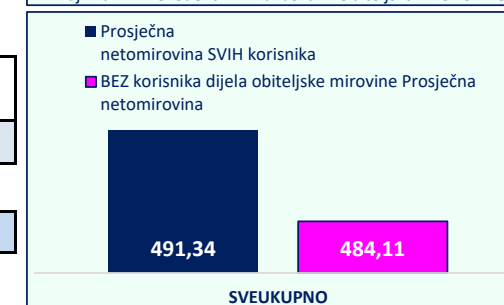
II. Korisnici mirovina ostvarenih prema Zakonu o pravima iz mirovinskog osiguranja djelatnih vojnih osoba, policijskih službenika i ovlaštenih službenih osoba - DVO							
Starosna mirovina	7016	770,24	36 02 17	59 05	769,54	36 02 16	59 04
Invalidska mirovina	7895	622,32	27 00 02	60 03	621,51	26 11 17	60 02
Obiteljska mirovina	1276	728,89	30 06 04	58 10	728,89	30 06 04	58 10
UKUPNO	16187	694,83	31 03 07	59 09	694,20	31 03 00	59 08



III. Korisnici mirovina ostvarenih prema Zakonu o hrvatskim braniteljima iz Domovinskog rata i članovima njihovih obitelji - ZOHBDR							
Najniža mirovina (čl.49. st.3. ZOHBDR 2017.)	2692	511,01	07 05 06	69 07	508,96	07 05 11	69 06
Starosna mirovina prevedena iz invalidske mirovine	1698	671,28	27 05 03	67 04	671,14	27 04 08	67 03
Invalidska mirovina	52096	1040,49	20 02 15	60 10	1.041,76	20 01 28	60 09
Obiteljska mirovina	15043	1.203,53	14 06 13	65 04	1.203,53	14 06 13	65 04
UKUPNO	71529	1.046,08	18 08 16	62 03	1.047,71	18 08 04	62 02



IV. Korisnici mirovina ostvarenih prema Ugovoru između Republike Hrvatske i Bosne i Hercegovine o suradnji na području prava stradalnika rata u Bosni i Hercegovini koji su bili pripadnici Hrvatskog vijeća obrane i članova njihovih obitelji i glavi IX. ZOHBDR-a iz 2017. - HVO							
Invalidska mirovina*	6123	584,67	08 01 03	-	584,64	08 01 06	-
Obiteljska mirovina	1113	575,56	05 01 06	-	575,56	05 01 06	-
UKUPNO	7236	583,26	06 08 25	-	583,24	06 08 26	-



SVEUKUPNO (I.+II.+III.+IV.)	1225246	491,34	30 05 00	-	484,11	30 03 29	-
------------------------------------	----------------	---------------	-----------------	----------	---------------	-----------------	----------

* Na obradi podataka za listopad 2023., isplata u studenome 2023., broj korisnika povećan je u odnosu na prethodne mjeseci zbog tehničke pogreške u uvjetima izdavanja korisnika mirovina ostvarenih prema Ugovoru između Republike Hrvatske i Bosne i Hercegovine o suradnji na području prava stradalnika rata u Bosni i Hercegovini koji su bili pripadnici Hrvatskog vijeća obrane i članova njihovih obitelji i ZOHBDR-u iz 2017., glava IX. – Prava pripadnika HVO i članova njihovih obitelji.

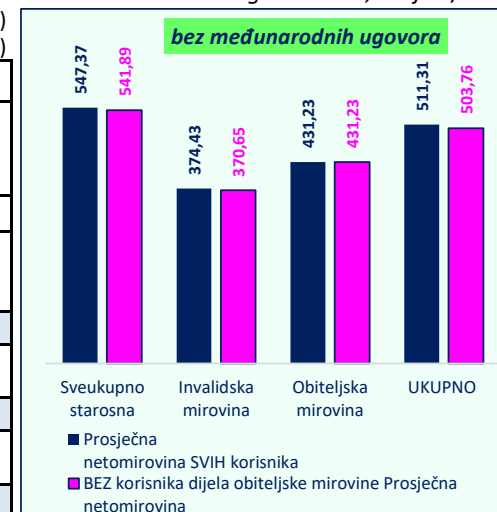
za prosinac 2023. (isplata u siječnju 2024.)
u eurima (EUR)

Tablica 22 DOM-7.

bez međunarodnih ugovora

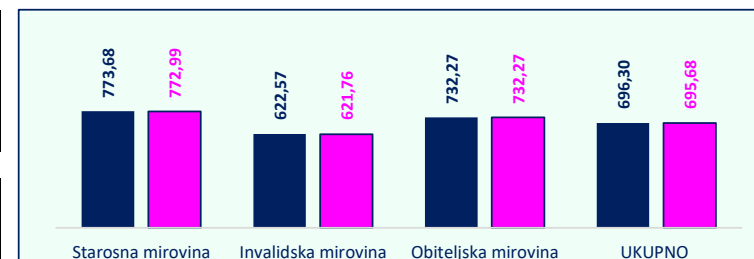
Vrste mirovina	Broj SVIH korisnika mirovina	Prosječna netomirovina SVIH korisnika	Prosječan staž SVIH korisnika (GG MM DD)	Prosječna dob SVIH korisnika (GG MM)	BEZ korisnika dijela obiteljske mirovine		
					Prosječna netomirovina	Prosječan staž (GG MM DD)	Prosječna dob (GG MM)
I. Korisnici mirovina ostvarenih prema Zakonu o mirovinskom osiguranju - ZOMO							
Starosna mirovina	406472	562,97	31 10 03	75 02	557,96	31 10 15	74 06
Starosna mirovina za dugogodišnjeg osiguranika - čl. 35.	46800	645,31	42 05 10	66 07	643,22	42 05 10	66 06
Starosna mirovina prevedena iz invalidske	65995	475,69	24 04 27	74 08	464,08	24 04 19	74 02
Ukupno starosna	519267	559,30	31 10 06	74 04	554,55	31 11 25	73 07
Prijevremena starosna mirovina	175919	512,23	35 10 21	69 03	507,01	36 00 11	69 00
Prijevremena starosna mirovina zbog stečaja poslodavca - čl. 36.	377	506,12	35 08 29	64 10	505,67	35 08 25	64 09
Sveukupno starosna	695563	547,37	32 10 15	73 01	541,89	33 00 19	72 05
Invalidska mirovina	88526	374,43	21 11 09	63 06	370,65	21 09 13	63 02
Obiteljska mirovina	161873	431,23	28 01 25	72 07	431,23	28 01 25	72 07
UKUPNO	945962	511,31	31 00 14	72 01	503,76	31 00 00	71 06

Napomena: u tablici je prikazan **ukupni** staž korisnika mirovina.



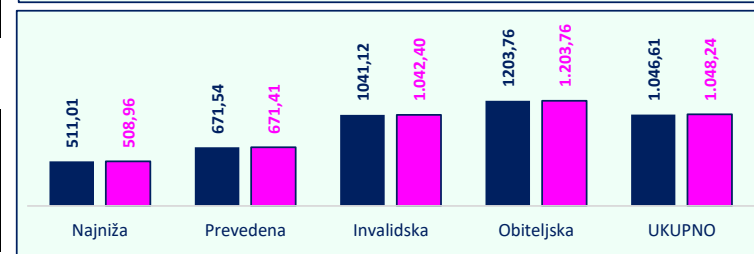
Vrste mirovina	Broj SVIH korisnika mirovina	Prosječna netomirovina SVIH korisnika	Prosječan staž SVIH korisnika (GG MM DD)	BEZ korisnika dijela obiteljske mirovine	
				Prosječna netomirovina	Prosječan staž (GG MM DD)
II. Korisnici mirovina ostvarenih prema Zakonu o pravima iz mirovinskog osiguranja djelatnih vojnih osoba, policijskih službenika i ovlaštenih službenih					
Starosna mirovina	6930	773,68	36 02 29	772,99	36 02 28
Invalidska mirovina	7890	622,57	27 00 04	621,76	26 11 19
Obiteljska mirovina	1266	732,27	30 06 11	732,27	30 06 11
UKUPNO	16086	696,30	31 03 04	695,68	31 02 28

Napomena: u tablici je prikazan **ukupni** staž korisnika mirovina.



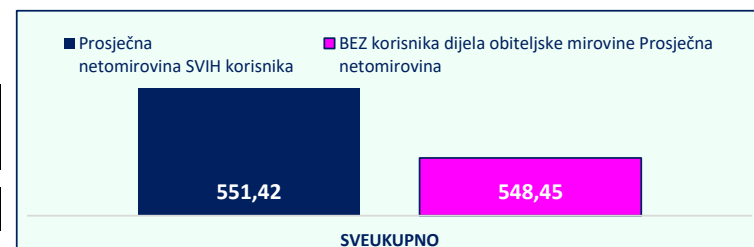
III. Korisnici mirovina ostvarenih prema Zakonu o hrvatskim braniteljima iz Domovinskog rata i članovima njihovih obitelji - ZOHBDR					
Najniža mirovina (čl.49. st.3. ZOHBDR 2017.)	2692	511,01	07 05 06	508,96	07 05 11
Starosna mirovina prevedena iz invalidske mirovine	1695	671,54	27 05 08	671,41	27 04 13
Invalidska mirovina	52029	1041,12	20 02 17	1.042,40	20 02 01
Obiteljska mirovina	15037	1203,76	14 06 13	1.203,76	14 06 13
UKUPNO	71453	1.046,61	18 08 17	1.048,24	18 08 05

Napomena: u tablici je prikazan **ukupni** staž korisnika mirovina.



IV. Korisnici mirovina ostvarenih prema Ugovoru između Republike Hrvatske i Bosne i Hercegovine o suradnji na području prava stradalnika rata u Bosni i Hercegovini koji su bili pripadnici Hrvatskog vijeća obrane i članova njihovih obitelji i glavi IX. ZOHBDR-a iz 2017. - HVO					
Invalidska mirovina*	6123	584,67	08 01 03	584,64	08 01 06
Obiteljska mirovina	1113	575,56	05 01 06	575,56	05 01 06
UKUPNO	7236	583,26	06 08 25	583,24	06 08 26

Napomena: u tablici je prikazan **ukupni** staž korisnika mirovina.



SVEUKUPNO (I.+II.+III.+IV.)	1040737	551,42	30 01 24	548,45	30 00 09
------------------------------------	----------------	---------------	-----------------	---------------	-----------------

Napomena: u tablici je prikazan **ukupni** staž korisnika mirovina.

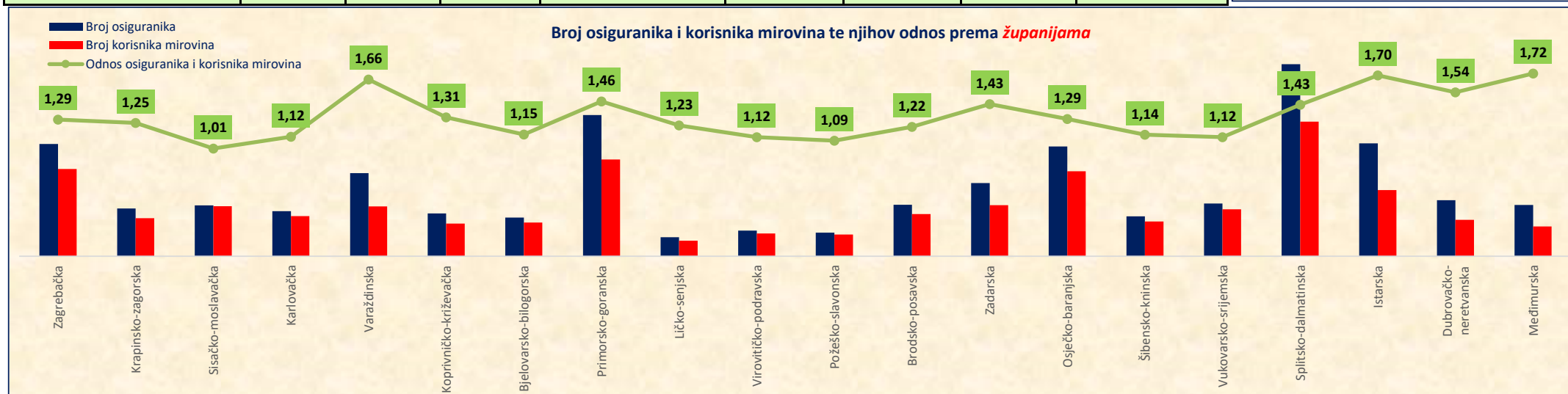
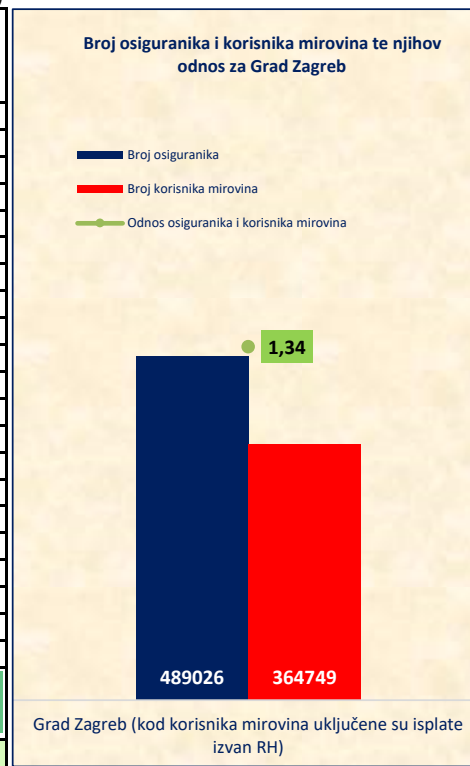
* Na obradi podataka za listopad 2023., isplata u studenome 2023., broj korisnika povećan je u odnosu na prethodne mjesec zbog tehničke pogreške u uvjetima izdvajanja korisnika mirovina ostvarenih prema Ugovoru između Republike Hrvatske i Bosne i Hercegovine o suradnji na području prava stradalnika rata u Bosni Hercegovini koji su bili pripadnici Hrvatskog vijeća obrane i članova njihovih obitelji i ZOHBDR-u iz 2017., glava IX. – Prava pripadnika HVO i članova njihovih obitelji.

za prosinac 2023. (isplata u siječnju 2024.)

u eurima (EUR)

Tablica 22 ukupno **BROJ OSIGURANIKA I BROJ KORISNIKA MIROVINA TE NJIHOV ODNOS**

Red. broj	Županija	Broj osiguranika	Broj korisnika mirovina	Odnos osiguranika i korisnika mirovina	Gradovi	Broj osiguranika	Broj korisnika mirovina	Odnos osiguranika i korisnika mirovina	Prosječna ZOMO netomirovina (uključeni korisnici prema međunarodnim ugovorima)
1.	Zagrebačka	95131	73925	1,29	Velika Gorica	18294	15067	1,21	532,51
2.	Krapinsko-zagorska	40491	32265	1,25	Krapina	6120	3595	1,70	470,75
3.	Sisačko-moslavačka	43045	42431	1,01	Sisak	17509	13730	1,28	523,57
4.	Karlovačka	38217	33985	1,12	Karlovac	22521	15413	1,46	512,29
5.	Varaždinska	70374	42287	1,66	Varaždin	34904	12579	2,77	552,35
6.	Koprivničko-križevačka	36262	27722	1,31	Koprivnica	16343	8341	1,96	511,98
7.	Bjelovarsko-bilogorska	32696	28546	1,15	Bjelovar	16173	10166	1,59	491,22
8.	Primorsko-goranska	119561	82011	1,46	Rijeka	68892	36279	1,76	575,14
9.	Ličko-senjska	16087	13057	1,23	Gospić	5355	3138	1,71	467,93
10.	Virovitičko-podravska	21691	19344	1,12	Virovitica	9260	5650	1,64	484,63
11.	Požeško-slavonska	19993	18368	1,09	Požega	11071	6641	1,67	476,57
12.	Brodsko-posavska	43544	35742	1,22	Slavonski Brod	27798	14238	1,95	472,83
13.	Zadarska	61921	43251	1,43	Zadar	38364	20309	1,89	523,59
14.	Osječko-baranjska	93094	72062	1,29	Osijek	52143	28334	1,84	520,13
15.	Šibensko-kninska	33766	29500	1,14	Šibenik	19591	14233	1,38	518,56
16.	Vukovarsko-srijemska	44648	39806	1,12	Vinkovci	16374	8235	1,99	498,79
					Vukovar	10778	7941	1,36	445,00
17.	Splitsko-dalmatinska	162752	114032	1,43	Split	85603	48283	1,77	548,29
18.	Istarska	95561	56099	1,70	Pula	30844	16597	1,86	555,75
19.	Dubrovačko-neretvanska	47536	30792	1,54	Dubrovnik	24462	11652	2,10	567,53
20.	Međimurska	43481	25272	1,72	Čakovec	20275	8241	2,46	493,50
21.	Grad Zagreb (kod korisnika mirovina uključene su isplate izvan RH)	489026	364749	1,34	Grad Zagreb (kod korisnika mirovina nisu uključene isplate izvan RH)	489026	197907	2,47	596,39
	UKUPNO	1648877	1225246	1,35					



**III. AKTUALNA VRIJEDNOST MIROVINE, NAJNIŽA MIROVINA I
POSTOTAK USKLAĐIVANJA**

Tablica 23.

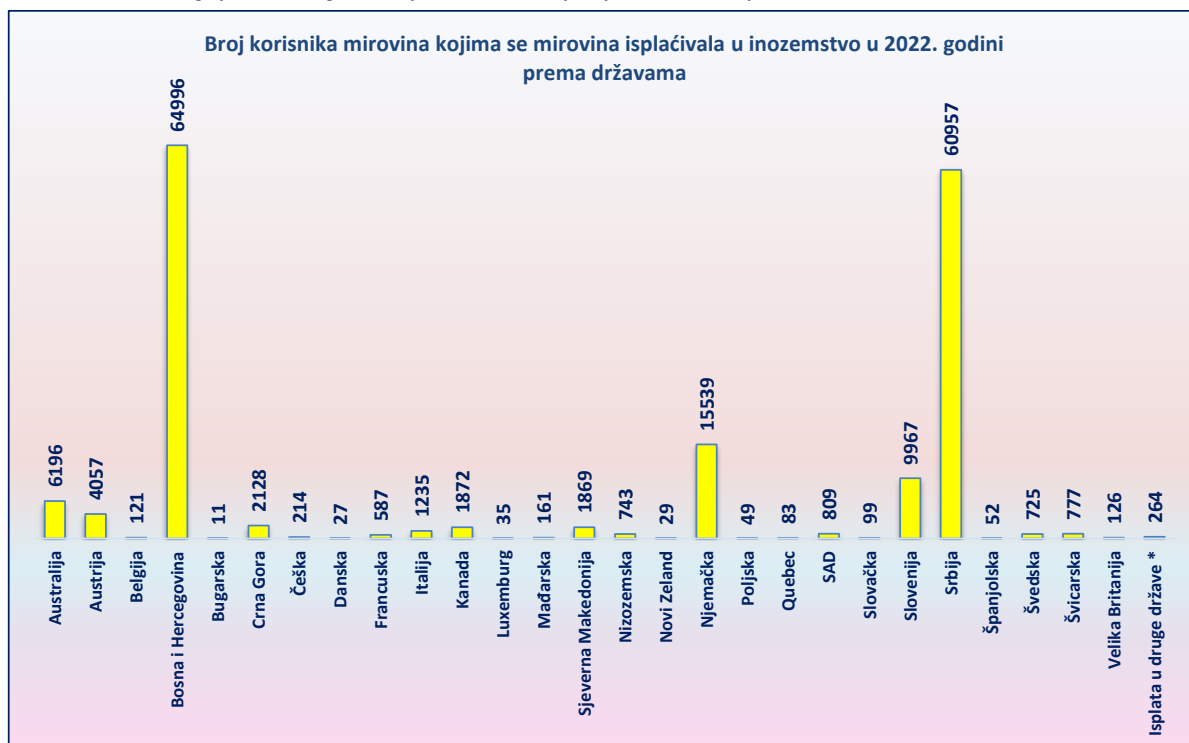
Datum usklađivanja	Aktualna vrijednost mirovine (AVM u eurima)	Aktualna vrijednost mirovine (AVM u kunama)	Vrijednost najniže mirovine za 1 godinu mir. staža (VNM u eurima)	Vrijednost najniže mirovine za 1 godinu mir. staža (VNM u kunama)	Postotak usklađivanja (%)	Postotak promjene (%)	
						Mjesečne bruto plaće	Troškova života / Indeksa potrošačkih cijena
0	1E	1K	2E	2K	3	4	5
1.1.1999.	4,67	35,16	4,52	34,08	-	-	-
1.7.1999.	4,85	36,51	4,70	35,39	3,85	4,50	3,20
1.1.2000.	4,97	37,44	4,82	36,29	2,55	4,40	0,70
1.7.2000.	5,14	38,75	4,99	37,56	3,50	3,50	3,50
1.1.2001.	5,28	39,76	5,12	38,54	2,60	2,90	2,30
1.7.2001.	5,41	40,79	5,25	39,54	2,60	2,10	3,10
1.1.2002.	5,46	41,12	5,29	39,86	0,80	1,30	0,30
1.7.2002.	5,61	42,27	5,44	40,98	2,80	3,60	2,00
1.1.2003.	5,70	42,97	5,53	41,66	1,65	3,50	-0,20
1.7.2003.	5,81	43,79	5,63	42,45	1,90	1,70	2,10
1.1.2004.	5,91	44,51	5,73	43,15	1,65	2,50	0,80
1.7.2004.	6,14	46,29	5,96	44,88	4,00	4,00	-
1.1.2005.	6,28	47,35	6,09	45,91	2,30	2,30	-
1.7.2005.	6,42	48,39	6,23	46,92	2,20	2,20	-
1.1.2006.	6,52	49,16	6,33	47,67	1,60	2,30	0,90
1.7.2006.	6,74	50,76	6,53	49,22	3,25	3,70	2,80
1.1.2007.	6,82	51,42	6,62	49,86	1,30	2,60	0,00
1.7.2007.	7,00	52,76	6,79	51,16	2,60	3,30	1,90
1.1.2008.	7,18	54,11	6,96	52,46	2,55	3,10	2,00
1.7.2008.	7,47	56,30	7,24	54,58	4,05	3,90	4,20
1.1.2009.	7,64	57,59	7,41	55,84	2,30	2,90	1,70
1.7.2009.	7,75	58,37	7,51	56,59	1,35	1,00	1,70
1.1.2010.	7,75	58,37	7,51	56,59	-	-0,50	-0,20
1.7.2010.	7,75	58,37	7,51	56,59	-	-0,40	1,00
1.1.2011.	7,75	58,37	7,51	56,59	-	0,60	0,30
1.7.2011.	7,75	58,37	7,51	56,59	-	0,50	2,00
1.1.2012.	7,81	58,87	7,57	57,07	0,85	1,40	0,30
1.7.2012.	7,91	59,58	7,66	57,75	1,20	0,20	2,20
1.1.2013.	8,01	60,32	7,76	58,47	1,25	0,40	2,10
1.7.2013.	8,09	60,92	7,84	59,05	1,00	0,70	1,30
1.1.2014.	8,09	60,92	7,84	59,05	-	-0,20	-0,20
1.7.2014.	8,09	60,92	7,84	59,05	-	0,10	-0,10
1.1.2015.	8,09	60,92	7,84	59,05	-	0,20	-0,20
1.7.2015.	8,11	61,10	7,86	59,23	0,30	0,80	-0,20
1.1.2016.	8,15	61,38	7,90	59,50	0,46	1,30	-0,50
1.7.2016.	8,17	61,59	7,92	59,71	0,35	1,70	-1,00
1.1.2017.	8,23	61,99	7,98	60,10	0,65	1,90	-1,10
1.7.2017.	8,40	63,29	8,14	61,36	2,10	3,40	0,80
1.1.2018.	8,48	63,88	8,22	61,94	0,94	3,90	1,10
1.7.2018.	8,71	65,60	8,44	63,61	2,70	4,30	1,10
1.1.2019.	8,81	66,35	8,54	64,34	1,15	4,90	1,50
1.7.2019.	9,02	67,97	9,02	67,97	2,44	3,40	0,20
1.1.2020.	9,08	68,45	9,08	68,45	0,70	0,70	0,70
1.7.2020.	9,21	69,42	9,21	69,42	1,41	2,10	-0,20
1.1.2021.	9,27	69,81	9,27	69,81	0,56	0,80	0,00
1.7.2021.	9,49	71,53	9,49	71,53	2,46	3,00	1,20
1.1.2022.	9,71	73,13	9,71	73,13	2,24	1,40	2,60
1.7.2022.	10,31	77,65	10,31	77,65	6,18	6,30	5,90
1.1.2023.	10,86	81,82	11,19	84,31	5,37	2,50	6,60
1.7.2023.	11,77	88,68	12,13	91,39	8,42	10,70	3,10

**BROJ KORISNIKA KOJIMA SE MIROVINA ISPLAĆIVALA U INOZEMSTVO
U 2022. GODINI PREMA DRŽAVAMA I VRSTAMA MIROVINA**

Tablica 24.

Redni broj	Države	Vrste mirovina			
		Starosna mirovina	Invalidska mirovina	Obiteljska mirovina	UKUPNO
		Broj korisnika	Broj korisnika	Broj korisnika	Broj korisnika
0	1	2	3	4	5
1.	Australija	5292	139	765	6196
2.	Austrija	2987	396	674	4057
3.	Belgija	100	2	19	121
4.	Bosna i Hercegovina	33101	7561	24334	64996
5.	Bugarska	6	1	4	11
6.	Crna Gora	1605	58	465	2128
7.	Češka	148	7	59	214
8.	Danska	20	3	4	27
9.	Francuska	485	1	101	587
10.	Italija	1033	22	180	1235
11.	Kanada	1685	13	174	1872
12.	Luxemburg	28	4	3	35
13.	Mađarska	111	8	42	161
14.	Sjeverna Makedonija	1225	30	614	1869
15.	Nizozemska	643	7	93	743
16.	Novi Zeland	26	1	2	29
17.	Njemačka	11943	521	3075	15539
18.	Poljska	34	2	13	49
19.	Quebec	72	3	8	83
20.	SAD	653	10	146	809
21.	Slovačka	66	4	29	99
22.	Slovenija	8299	281	1387	9967
23.	Srbija	45547	1893	13517	60957
24.	Španjolska	47	1	4	52
25.	Švedska	644	19	62	725
26.	Švicarska	679	44	54	777
27.	Velika Britanija	112	4	10	126
28.	Isplata u druge države *	193	21	50	264
UKUPNO		116784	11056	45888	173728

* **Uključeni podaci iz država:** Argentina, Armenija, Brazil, Cipar, Čile, Filipini, Finska, Grčka, Irska, Izrael, Južnoafrička Republika, Litva, Malta, Meksiko, Norveška, Paragvaj, Peru, Portugal, Rumunjska, Ruska Federacija, Tajland, Turska, Ukrajina

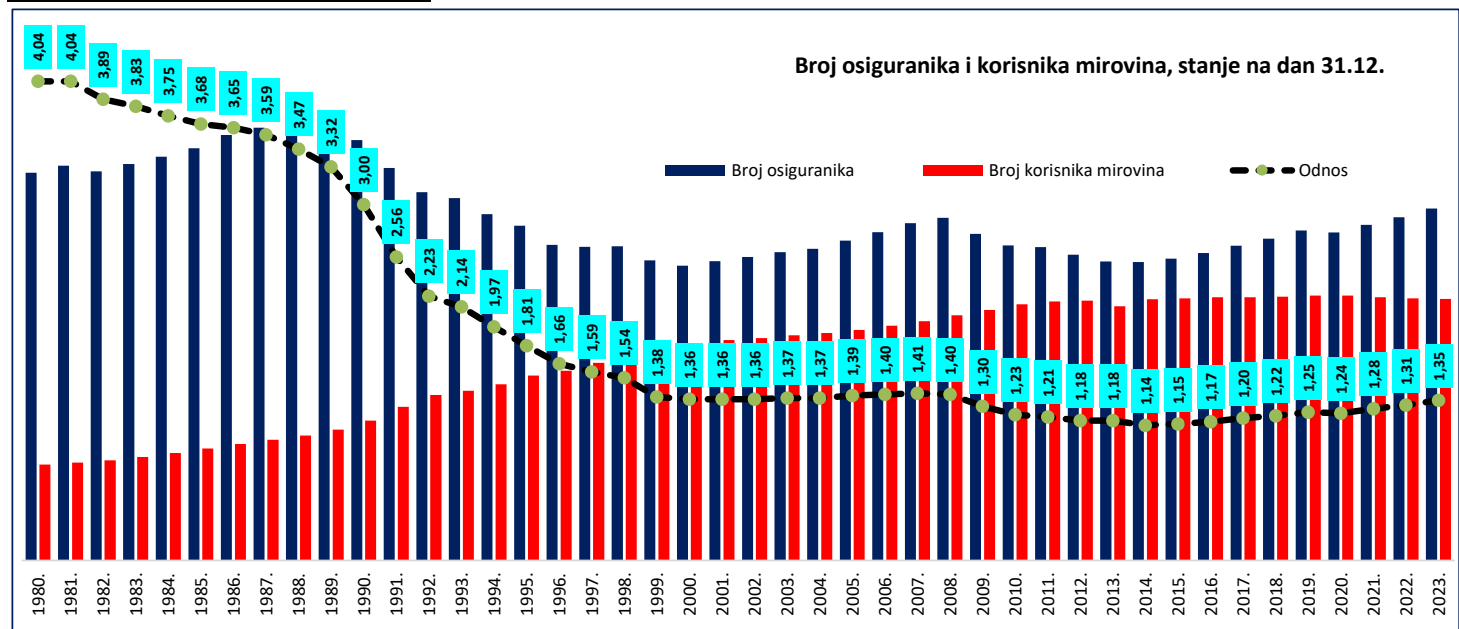
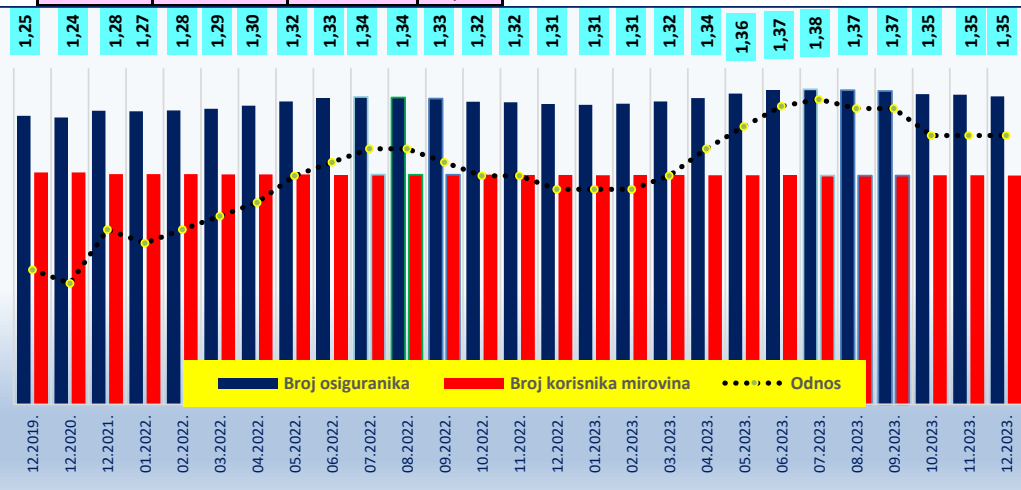


Stanje na dan 31.12.	Broj osiguranika	Broj korisnika mirovina	Odnos
1980.	1816191	449080	4,04
1981.	1849489	458134	4,04
1982.	1822573	468966	3,89
1983.	1857033	485044	3,83
1984.	1891226	504084	3,75
1985.	1931254	524154	3,68
1986.	1992768	545241	3,65
1987.	2027180	565123	3,59
1988.	2032016	585170	3,47
1989.	2031512	612572	3,32
1990.	1968737	655788	3,00
1991.	1839265	719868	2,56
1992.	1724792	774945	2,23
1993.	1698138	794811	2,14
1994.	1621901	825121	1,97
1995.	1567981	865769	1,81
1996.	1478975	888738	1,66
1997.	1468938	925520	1,59
1998.	1471509	955352	1,54
1999.	1406091	1017801	1,38
2000.	1380510	1018504	1,36
2001.	1402102	1032120	1,36
2002.	1421981	1042192	1,36
2003.	1443995	1054549	1,37
2004.	1460105	1065655	1,37
2005.	1498877	1080571	1,39
2006.	1538170	1100086	1,40
2007.	1579463	1121540	1,41
2008.	1604848	1148290	1,40
2009.	1530233	1173814	1,30
2010.	1475363	1200386	1,23
2011.	1468133	1213121	1,21
2012.	1432740	1217692	1,18
2013.	1400631	1190815	1,18
2014.	1397400	1223738	1,14
2015.	1413637	1228020	1,15
2016.	1440188	1233375	1,17
2017.	1475044	1232651	1,20
2018.	1506912	1236258	1,22
2019.	1545192	1241111	1,25
2020.	1536300	1241085	1,24
2021.	1571672	1232601	1,28
2022.	1607734	1227671	1,31
2023.	1648877	1225246	1,35

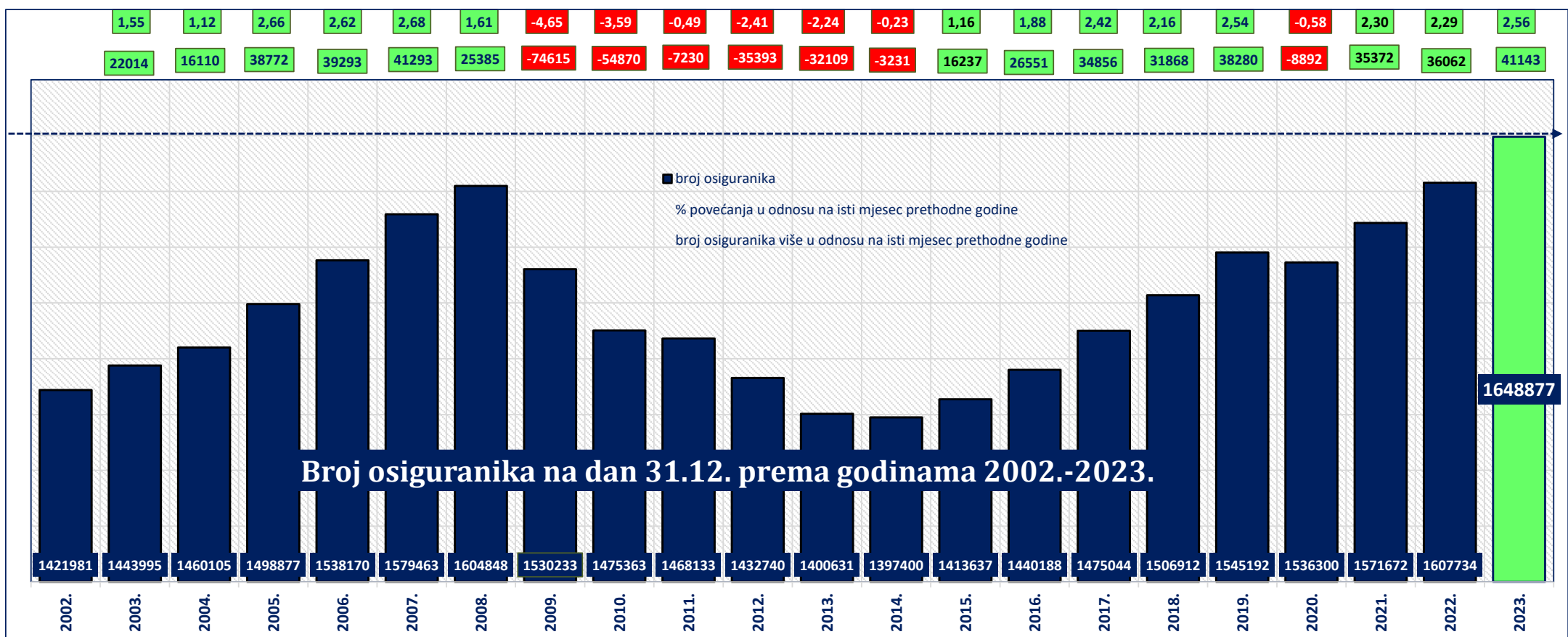
Stanje na posljednji dan u mjesecu	Broj osiguranika	Broj korisnika mirovina	Odnos
12.2019.	1545192	1241111	1,25
12.2020.	1536300	1241085	1,24
12.2021.	1571672	1232601	1,28
01.2022.	1568927	1232708	1,27
02.2022.	1572876	1232780	1,28
03.2022.	1582858	1231795	1,29
04.2022.	1599510	1231064	1,30
05.2022.	1622421	1230795	1,32
06.2022.	1640770	1229760	1,33
07.2022.	1645750	1230173	1,34
08.2022.	1642551	1229242	1,34
09.2022.	1636971	1229564	1,33
10.2022.	1620791	1229791	1,32
11.2022.	1617006	1228771	1,32
12.2022.	1607734	1227671	1,31
01.2023.	1604163	1226775	1,31
02.2023.	1610157	1227499	1,31
03.2023.	1621379	1228274	1,32
04.2023.	1639698	1227071	1,34
05.2023.	1664188	1226667	1,36
06.2023.	1680814	1225280	1,37
07.2023.	1686629	1225033	1,38
08.2023.	1681814	1224544	1,37
09.2023.	1677607	1224909	1,37
10.2023.	1661597	1227004	1,35
11.2023.	1658116	1226239	1,35
12.2023.	1648877	1225246	1,35

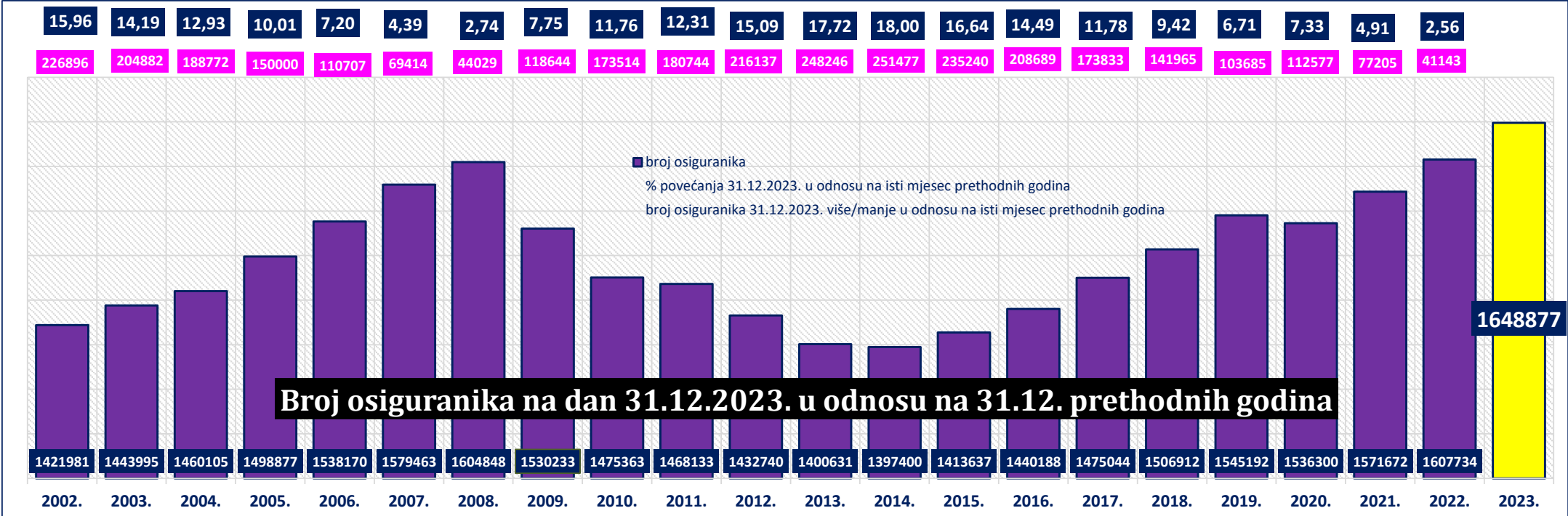
Hrvatski zavod za mirovinsko osiguranje (u daljnjem tekstu Zavod) vodi **evidenciju osiguranika**, a ne zaposlenih koji su definirani svojim brojem u službenim statistikama Državnog zavoda za statistiku, središnjeg tijela za statistiku RH. Zavod nije zadužen pratiti broj zaposlenih niti je to njegova svrha. Zavod u svojim statističkim evidencijama, uz osiguranike kod pravnih i fizičkih osoba te osiguranike obrtnike, poljoprivrednike, osiguranike samostalnih profesionalnih djelatnosti vodi i osiguranike s otvorenom prijavom na osiguranje, poput osoba na stručnom osposobljavanju, osoba s produženim osiguranjem i drugo. Te se osobe ne mogu smatrati zaposlenima i Državni zavod za statistiku ne uključuje ih u svoja izvješća o broju zaposlenih. Jedina dva službena izvora na temelju kojih se može govoriti o padu ili rastu zaposlenosti su podaci Državnog zavoda za statistiku (DZS) o broju zaposlenih, koje DZS prikuplja iz poreznih obrazaca JOPPD-a i Anketa o radnoj snazi, koja je prihvaćena i koristi se u cijelom svijetu.

U evidencijama Hrvatskog zavoda za mirovinsko osiguranje **osiguranici** se vode prema **općini mjesta rada zadnje registrirane prijave o stjecanju svojstva osiguranika u bazi osiguranika**.



stanje na zadnji dan u mjesecu	Ukupan broj osiguranika																				
	Godine																				
	2003.	2004.	2005.	2006.	2007.	2008.	2009.	2010.	2011.	2012.	2013.	2014.	2015.	2016.	2017.	2018.	2019.	2020.	2021.	2022.	2023.
1	2	3	4	5	6	7	8	9	10	11	12	13	14	15	16	17	18	19	20	21	22
siječnju	1413511	1435666	1450059	1490860	1530528	1571522	1587365	1507067	1463418	1454695	1423210	1391288	1387337	1408790	1433402	1468631	1499928	1538621	1531689	1568927	1604163
veljači	1413706	1438413	1453101	1495150	1535842	1577682	1581882	1499465	1463133	1450081	1424402	1390898	1388803	1414115	1437782	1474303	1507243	1542328	1536247	1572876	1610157
ožujku	1420495	1444576	1456494	1504013	1545187	1587050	1578709	1498222	1469809	1455433	1431939	1394788	1399509	1425201	1452052	1489091	1521259	1529905	1546937	1582858	1621379
travnju	1434700	1454003	1468155	1515550	1558168	1599437	1579484	1506467	1484949	1474249	1449757	1414750	1423513	1449815	1475786	1514171	1545525	1520590	1557687	1599510	1639698
svibnju	1446112	1465791	1482175	1531247	1574550	1612892	1587006	1519529	1502167	1493079	1475578	1433827	1448021	1476865	1503700	1539946	1577987	1523653	1573949	1622421	1664188
lipnju	1460618	1477476	1507441	1547516	1589509	1630463	1596346	1532633	1521090	1511737	1497355	1460042	1472497	1498922	1525457	1554821	1593583	1541613	1596112	1640770	1680814
srpnju	1470028	1489763	1519385	1560636	1602188	1639795	1598093	1542110	1528371	1516253	1506369	1467952	1481193	1504328	1532009	1563560	1600405	1554330	1606533	1645750	1686629
kolovožu	1470941	1489290	1520847	1560470	1602407	1636312	1592045	1536944	1524738	1508144	1500744	1462281	1475914	1501955	1525489	1559197	1595446	1553879	1604453	1642551	1681814
rujnu	1465472	1481243	1514878	1553890	1596073	1629857	1575219	1517737	1512337	1486424	1455600	1443744	1459211	1488807	1514241	1546848	1585676	1549077	1600410	1636971	1677607
listopadu	1457335	1472914	1507623	1547298	1590412	1620729	1556919	1499265	1494822	1464082	1432129	1421053	1436197	1466090	1496040	1528590	1566446	1544378	1585829	1620791	1661597
studenome	1453255	1468486	1507389	1546334	1589656	1616184	1548008	1491330	1485524	1451873	1413737	1411197	1425709	1456824	1485757	1521950	1556826	1545566	1583131	1617006	1658116
prosincu	1443995	1460105	1498877	1538170	1579463	1604848	1530233	1475363	1468133	1432740	1400631	1397400	1413637	1440188	1475044	1506912	1545192	1536300	1571672	1607734	1648877
GODIŠNJI prosječan broj osiguranika	1445847	1464811	1490535	1532595	1574499	1610564	1575942	1510511	1493208	1474899	1450954	1424102	1434295	1460992	1488063	1522335	1557960	1540020	1574554	1613180	1652920



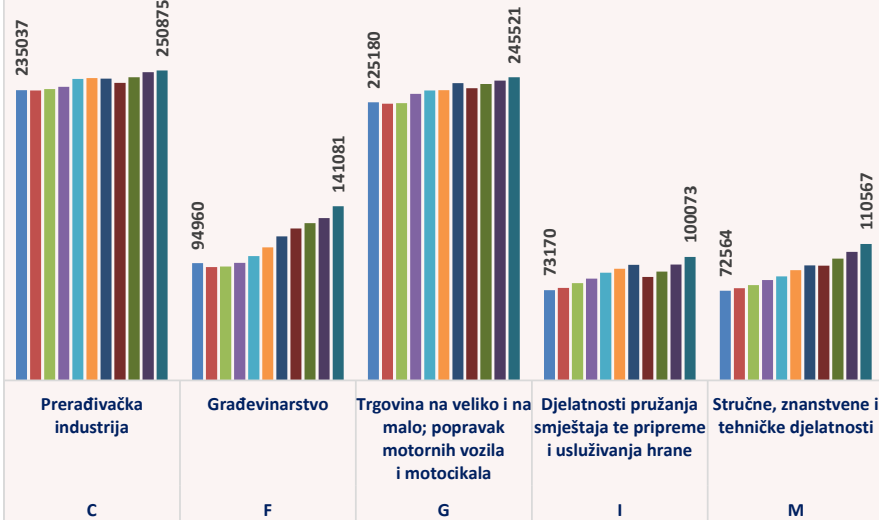


Područja djelatnosti prema NKD07	Broj osiguranika, stanje na dan 31.12.2019.	Broj osiguranika, stanje na dan 31.12.2020.	Broj osiguranika, stanje na dan 31.12.2021.	Broj osiguranika, stanje na dan 31.12.2022.	Broj osiguranika, stanje na dan 31.12.2023.	2023. vs. 2022.		2023. vs. 2021.		2023. vs. 2020.		2023. vs. 2019.	
						razlika 31.12.2023. i 31.12.2022.	razlika 31.12.2023. i 31.12.2022. u %	razlika 31.12.2023. i 31.12.2021.	razlika 31.12.2023. i 31.12.2021. u %	razlika 31.12.2023. i 31.12.2020.	razlika 31.12.2023. i 31.12.2020. u %	razlika 31.12.2023. i 31.12.2019.	razlika 31.12.2023. i 31.12.2019. u %
A. POLJOPRIVREDA, ŠUMARSTVO I RIBARSTVO	55807	56511	56847	57218	57596	378	0,66	749	1,32	1085	1,92	1789	3,21
B. RUDARSTVO I VAĐENJE	4116	3902	3885	3982	4045	63	1,58	160	4,12	143	3,66	-71	-1,72
C. PRERAĐIVAČKA INDUSTRIJA	244388	241026	245400	249601	250875	1274	0,51	5475	2,23	9849	4,09	6487	2,65
D. OPSKRBA ELEKTRIČNOM ENERGIJOM, PLINOM, PAROM I KLIMATIZACIJA	14573	14893	14874	15046	15121	75	0,50	247	1,66	228	1,53	548	3,76
E. OPSKRBA VODOM; UKLANJANJE OTPADNIH VODA; GOSPODARENJE OTPADOM	23124	22796	23205	23638	24291	653	2,76	1086	4,68	1495	6,56	1167	5,05
F. GRAĐEVINARSTVO	116554	123074	127306	131454	141081	9627	7,32	13775	10,82	18007	14,63	24527	21,04
G. TRGOVINA NA VELIKO I NA MALO; POPRAVAK MOTORNIH VOZILA I MOTOCIKALA	240696	236505	240012	242858	245521	2663	1,10	5509	2,30	9016	3,81	4825	2,00
H. PRUŽENJE I SKLADIŠTENJE	81359	79327	81097	84002	87490	3488	4,15	6393	7,88	8163	10,29	6131	7,54
I. DJELATNOSTI PRUŽANJA SMJEŠTAJA TE PRIPREME I USLUŽIVANJA HRANE	93627	83831	88152	93757	100073	6316	6,74	11921	13,52	16242	19,37	6446	6,88
J. INFORMACIJE I KOMUNIKACIJE	47611	49498	53771	57918	60316	2398	4,14	6545	12,17	10818	21,86	12705	26,69
K. FINANCISKE DJELATNOSTI I DJELATNOSTI OSIGURANJA	43820	43352	42695	41950	40966	-984	-2,35	-1729	-4,05	-2386	-5,50	-2854	-6,51
L. POSLOVANJE NEKRETNIMA	13720	13498	13920	14399	15337	938	6,51	1417	10,18	1839	13,62	1617	11,79
M. STRUČNE, ZNANSTVENE I TEHNIČKE DJELATNOSTI	93139	92996	98591	104009	110567	6558	6,31	11976	12,15	17571	18,89	17428	18,71
N. ADMINISTRATIVNE I POMOĆNE USLUŽNE DJELATNOSTI	49318	49064	51349	54346	58309	3963	7,29	6960	13,55	9245	18,84	8991	18,23
O. JAVNA UPRAVA I OBRANA; OBVEZNO SOCIJALNO OSIGURANJE	122902	122121	119725	118927	119616	689	0,58	-109	-0,09	-2505	-2,05	-3286	-2,67
P. OBRAZOVANJE	115483	117935	120545	122780	125221	2441	1,99	4676	3,88	7286	6,18	9738	8,43
Q. DJELATNOSTI ZDRAVSTVENE ZAŠTITE I SOCIJALNE SKRBI	110342	111805	114956	115056	114010	-1046	-0,91	-946	-0,82	2205	1,97	3668	3,32
R. UMJETNOST, ZABAVA I REKREACIJA	30132	29331	29944	31052	32121	1069	3,44	2177	7,27	2790	9,51	1989	6,60
S. OSTALE USLUŽNE DJELATNOSTI	40845	41390	41961	42197	42659	462	1,09	698	1,66	1269	3,07	1814	4,44
T. DJELATNOSTI KUĆANSTAVA KAO POSLODAVACA; DJELATNOSTI KUĆANSTAVA...	2006	1811	1719	1610	1520	-90	-5,59	-199	-11,58	-291	-16,07	-486	-24,23
U. Djelatnosti izvanteritorijalnih organizacija i tijela	346	350	362	373	466	93	24,93	104	28,73	116	33,14	120	34,68
XY. NEPOZNATO - NEPREVEĐENE ŠIFRE DJELATNOSTI	1284	1284	1356	1561	1676	115	7,37	320	23,60	392	30,53	392	30,53
Ukupno osiguranika Hrvatskog zavoda za mirovinsko osiguranje	1545192	1536300	1571672	1607734	1648877	41143	2,56	77205	4,91	112577	7,33	103685	6,71

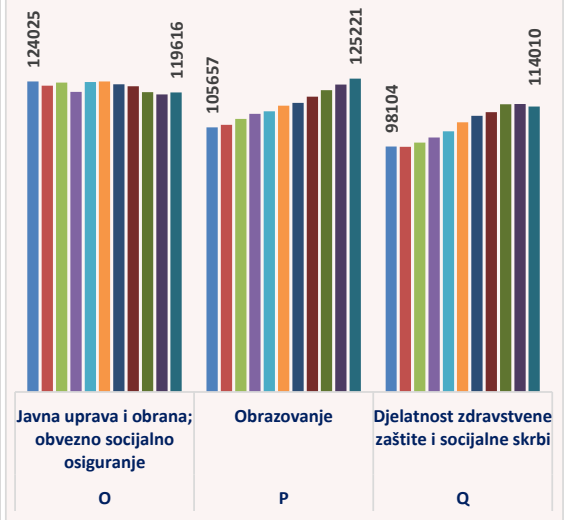
KRETANJE BROJA OSIGURANIKA PREMA PODRUČJIMA DJELATNOSTI, stanje na dan 31.12.

Područja NKD07	Broj osiguranika										
	Godine										
	2013.	2014.	2015.	2016.	2017.	2018.	2019.	2020.	2021.	2022.	2023.
A Poljoprivreda, šumarstvo i ribarstvo	59137	55980	54652	53749	54605	55742	55807	56511	56847	57218	57596
B Rudarstvo i vađenje	5107	4547	4286	4049	4002	4009	4116	3902	3885	3982	4045
C Prerađivačka industrija	235037	234864	235934	237786	244210	244788	244388	241026	245400	249601	250875
D Opskrba el. energijom, plinom, parom i klimatizacija	14616	14810	14668	14797	14476	14026	14573	14893	14874	15046	15121
E Opskrba vodom; uklanjanje otpadnih voda, gospodarenje otpadom te djelatnosti sanacije okoliša	20077	20413	21217	21639	22217	22676	23124	22796	23205	23638	24291
F Građevinarstvo	94960	91748	92262	95178	100623	107623	116554	123074	127306	131454	141081
G Trgovina na veliko i na malo; popravak motornih vozila i motocikala	225180	224132	224614	232143	234856	234955	240696	236505	240012	242858	245521
H Prijevoz i skladištenje	70371	69845	70158	72069	70987	77283	81359	79327	81097	84002	87490
I Djelatnosti pružanja smještaja te pripreme i usluživanja hrane	73170	74862	78697	82385	87268	90373	93627	83831	88152	93757	100073
J Informacije i komunikacije	35274	35235	36765	38585	40759	43862	47611	49498	53771	57918	60316
K Financijske djelatnosti i djelatnosti osiguranja	46880	48830	47328	46311	45138	43817	43820	43352	42695	41950	40966
L Poslovanje nekretninama	15541	14775	14684	14944	15981	12777	13720	13498	13920	14399	15337
M Stručne, znanstvene i tehničke djelatnosti	72564	74637	77098	81337	84199	89241	93139	92996	98591	104009	110567
N Administrativne i pomoćne uslužne djelatnosti	38893	40629	42361	45832	47109	48304	49318	49064	51349	54346	58309
O Javna uprava i obrana; obvezno socijalno osiguranje	124025	122408	123555	119881	123812	124030	122902	122121	119725	118927	119616
P Obrazovanje	105657	106720	109040	111069	112107	114422	115483	117935	120545	122780	125221
Q Djelatnost zdravstvene zaštite i socijalne skrbi	98104	97958	99646	101669	104151	107728	110342	111805	114956	115056	114010
R Umjetnost, zabava i rekreacija	25001	25261	25851	26776	27685	28717	30132	29331	29944	31052	32121
S Ostale uslužne djelatnosti	32305	32944	34596	35723	36939	38740	40845	41390	41961	42197	42659
T Djelatnost kućanstva kao poslodavca; djelatnost kućanstva koja proizvode različitu robu i obavljaju različite usluge za vlastite potrebe	3636	3189	2798	2606	2323	2168	2006	1811	1719	1610	1520
U Djelatnost izvanteritorijalnih organizacija i tijela	284	319	319	306	296	337	346	350	362	373	466
Nepoznate - neprevedene šifre djelatnosti	4812	3294	3108	1354	1301	1294	1284	1284	1356	1561	1676
ukupan broj osiguranika prema područjima djelatnosti NKD07	1400631	1397400	1413637	1440188	1475044	1506912	1545192	1536300	1571672	1607734	1648877

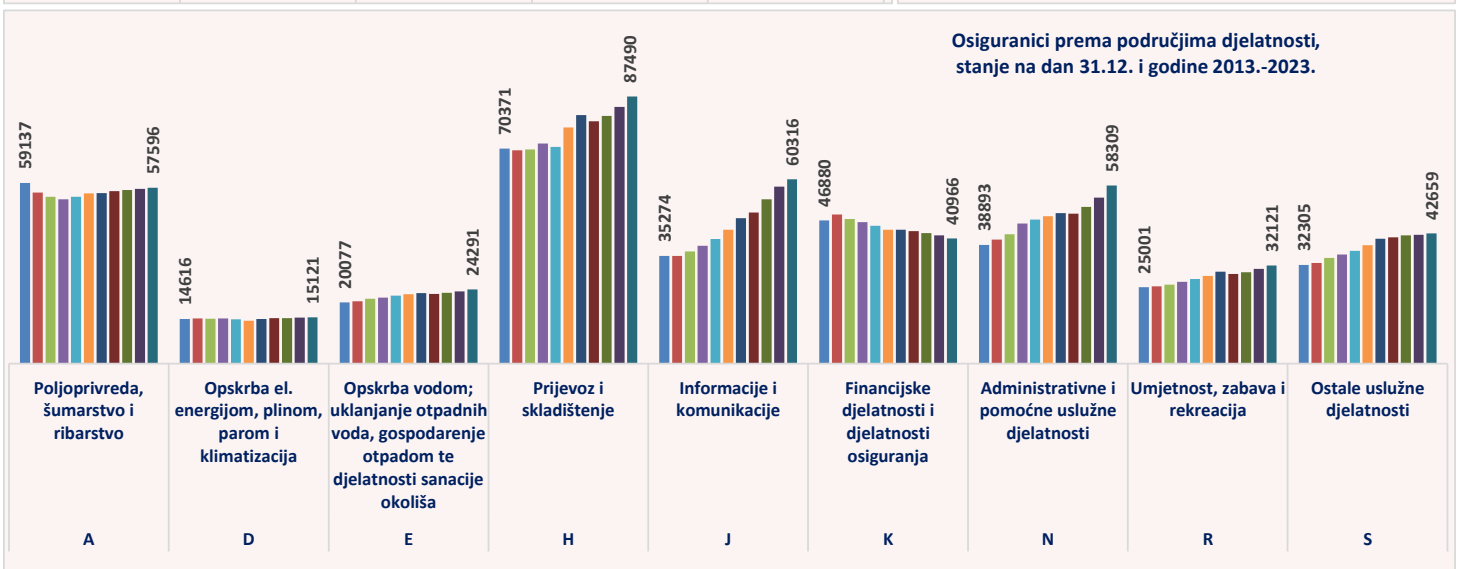
Osiguranici prema područjima djelatnosti, stanje na dan 31.12. i godine 2013.-2023.



Osiguranici prema područjima djelatnosti, stanje na dan 31.12. i godine 2013.-2023.



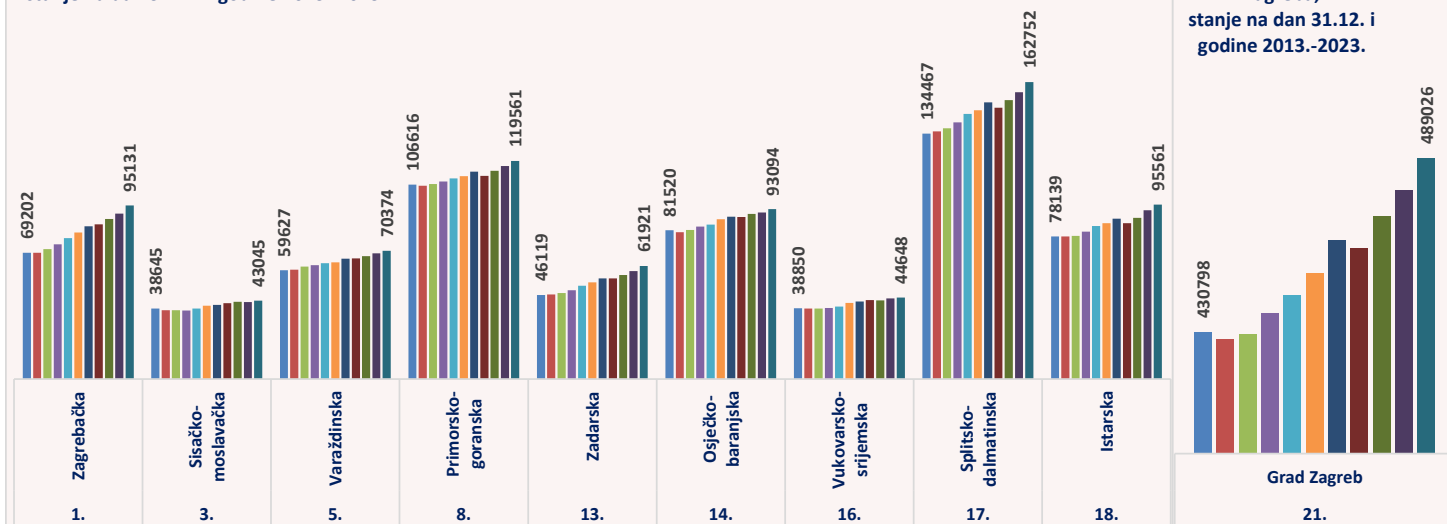
Osiguranici prema područjima djelatnosti, stanje na dan 31.12. i godine 2013.-2023.



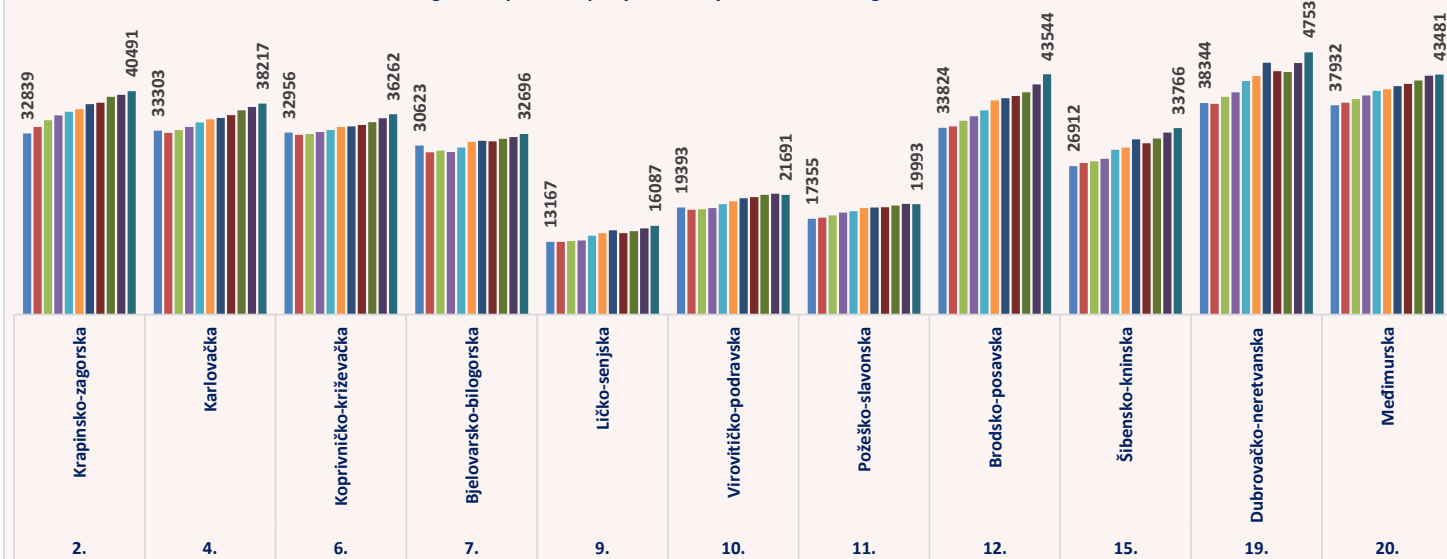
KRETANJE BROJA OSIGURANIKA PREMA ŽUPANIJAMA, stanje na dan **31.12.**

Županije	Broj osiguranika										
	Godine										
	2013.	2014.	2015.	2016.	2017.	2018.	2019.	2020.	2021.	2022.	2023.
1. Zagrebačka	69202	69247	71239	73895	77265	80362	83743	84746	87738	90700	95131
2. Krapinsko-zagorska	32839	33992	35217	36078	36744	37222	38133	38368	39445	39801	40491
3. Sisačko-moslavačka	38645	37727	37742	37517	38729	40256	40729	41577	42417	42277	43045
4. Karlovačka	33303	32914	33428	33995	34832	35363	35635	36111	37014	37604	38217
5. Varaždinska	59627	60017	61623	62472	63463	64049	66046	66142	67427	68982	70374
6. Koprivničko-križevačka	32956	32540	32726	33066	33443	34002	34113	34330	34854	35575	36262
7. Bjelovarsko-bilogorska	30623	29409	29702	29469	30285	31278	31504	31402	31831	32165	32696
8. Primorsko-goranska	106616	105958	106827	108272	109955	111234	113630	111333	114217	116730	119561
9. Ličko-senjska	13167	13186	13297	13432	14278	14742	15283	14774	15109	15601	16087
10. Virovitičko-podravsk	19393	19010	19096	19305	19988	20508	21095	21292	21717	21913	21691
11. Požeško-slavonska	17355	17542	17942	18502	18714	19305	19405	19441	19776	20039	19993
12. Brodsko-posavska	33824	34080	35088	35930	37019	38779	39200	39620	40268	41716	43544
13. Zadarska	46119	46364	47190	48764	51196	53014	55123	55205	56960	59210	61921
14. Osječko-baranjska	81520	80570	81709	83624	84680	87656	89014	88870	90495	91376	93094
15. Šibensko-kninska	26912	27456	27780	28242	29866	30253	31720	31045	31884	32945	33766
16. Vukovarsko-srijemska	38850	38642	38634	39037	39663	41708	42589	43250	43185	44219	44648
17. Splitsko-dalmatinska	134467	135832	137518	140704	145302	147395	151743	148738	152961	157226	162752
18. Istarska	78139	78131	78431	80853	83843	85443	87911	85458	88409	92482	95561
19. Dubrovačko-neretvanska	38344	38178	39432	40287	42333	43217	45638	44115	43940	45568	47536
20. Međimurska	37932	38361	39028	39684	40520	40839	41380	41787	42387	43296	43481
21. Grad Zagreb	430798	428244	429988	437060	442926	450287	461558	458696	469638	478309	489026
ukupan broj osiguranika prema županijama (općina rada)	1400631	1397400	1413637	1440188	1475044	1506912	1545192	1536300	1571672	1607734	1648877

Osiguranici prema županijama, stanje na dan 31.12. i godine 2013.-2023.



Osiguranici prema županijama, stanje na dan 31.12. i godine 2013.-2023.



BROJ OSIGURANIKA

Županije/gradovi (općina rada)	Broj osiguranika na dan 31.12.2022.	Broj osiguranika na dan 30.11.2023.	Broj osiguranika na dan 31.12.2023.	31.12.2023. u odnosu na 30.11.2023.	31.12.2023. u odnosu na 31.12.2022.
Bjelovarsko-bilogorska županija	32165	32911	32696	-215	531
Berek	150	143	139	-4	-11
Bjelovar	15959	16253	16173	-80	214
Čazma	2285	2363	2372	9	87
Daruvar	3808	3910	3889	-21	81
Dežanovac	383	370	372	2	-11
Đulovac	533	563	553	-10	20
Garešnica	2686	2696	2668	-28	-18
Grubišno Polje	1500	1552	1535	-17	35
Hercegovac	463	474	471	-3	8
Ivanska	422	450	444	-6	22
Kapela	290	334	321	-13	31
Končanica	305	292	281	-11	-24
Nova Rača	359	383	374	-9	15
Rovišće	631	648	640	-8	9
Severin	157	181	179	-2	22
Sirač	557	592	591	-1	34
Šandrovac	116	119	118	-1	2
Štefanje	237	232	234	2	-3
Velika Pisanica	227	223	221	-2	-6
Velika Trnovitica	222	222	221	-1	-1
Veliki Grđevac	501	512	502	-10	1
Veliko Trojstvo	287	310	313	3	26
Zrinski Topolovac	87	89	85	-4	-2
Brodsko-posavska županija	41716	43635	43544	-91	1828
Bebrina	187	177	176	-1	-11
Brodski Stupnik	294	287	288	1	-6
Bukovlje	226	285	289	4	63
Cernik	476	499	488	-11	12
Davor	295	296	297	1	2
Donji Andrijevci	371	442	435	-7	64
Dragalić	88	106	106	0	18
Garčin	434	480	478	-2	44
Gornja Vrba	601	644	657	13	56
Gornji Bogičevci	166	175	179	4	13
Gundinci	249	251	249	-2	0
Klakar	221	267	266	-1	45
Nova Gradiška	5350	5542	5542	0	192
Nova Kapela	550	515	521	6	-29
Okučani	498	513	510	-3	12
Oprisavci	556	628	610	-18	54
Oriovac	818	824	822	-2	4
Podcrkavlje	122	132	132	0	10
Rešetari	623	643	644	1	21
Sibinj	576	661	645	-16	69
Sikirevci	192	191	196	5	4
Slavonski Brod	26608	27814	27798	-16	1190
Slavonski Šamac	204	209	208	-1	4
Stara Gradiška	316	325	304	-21	-12
Staro Petrovo Selo	618	644	628	-16	10
Velika Kopanica	456	481	484	3	28
Vrbje	154	141	135	-6	-19
Vrpolje	467	463	457	-6	-10
Dubrovačko-neretvanska županija	45568	48923	47536	-1387	1968
Blato	1325	1339	1345	6	20
Dubrovačko Primorje	366	379	379	0	13

Županije/gradovi (općina rada)	Broj osiguranika na dan 31.12.2022.	Broj osiguranika na dan 30.11.2023.	Broj osiguranika na dan 31.12.2023.	31.12.2023. u odnosu na 30.11.2023.	31.12.2023. u odnosu na 31.12.2022.
Dubrovačko-neretvanska županija nastavak....					
Dubrovnik	23698	25084	24462	-622	764
Janjina	170	177	169	-8	-1
Konavle	2836	3321	3096	-225	260
Korčula	2079	2294	2256	-38	177
Kula Norinska	107	100	102	2	-5
Lastovo	221	228	225	-3	4
Lumbarda	223	247	239	-8	16
Metković	4969	5153	5141	-12	172
Mljet	316	361	353	-8	37
Opuzen	1080	1511	1207	-304	127
Orebić	1132	1213	1186	-27	54
Ploče	2703	2795	2790	-5	87
Pojezerje	72	84	85	1	13
Slivno	163	160	156	-4	-7
Smokvica	207	205	206	1	-1
Ston	870	863	848	-15	-22
Trpanj	156	166	162	-4	6
Vela Luka	1032	1085	1067	-18	35
Zažablje	46	45	42	-3	-4
Župa Dubrovačka	1797	2113	2020	-93	223
Grad Zagreb	478309	489788	489026	-762	10717
Zagreb	478309	489788	489026	-762	10717
Istarska županija	92482	96794	95561	-1233	3079
Bale	366	401	410	9	44
Barban	477	532	536	4	59
Brtonigla	418	449	443	-6	25
Buje	1902	2055	2035	-20	133
Buzet	3250	3239	3220	-19	-30
Cerovlje	268	281	280	-1	12
Fažana	652	721	723	2	71
Funtana	332	397	358	-39	26
Gračičće	172	181	180	-1	8
Grožnjan	104	117	115	-2	11
Kanfana	874	957	951	-6	77
Karolja	317	308	313	5	-4
Kaštelir - Labinci	360	387	377	-10	17
Kršan	879	915	896	-19	17
Labin	6216	6430	6388	-42	172
Lanišće	51	54	51	-3	0
Ližnjan	380	432	428	-4	48
Lupoglav	373	371	375	4	2
Marčana	479	511	521	10	42
Medulin	1627	1816	1782	-34	155
Motovun	368	399	392	-7	24
Novigrad	2391	2513	2439	-74	48
Oprtalj	207	219	216	-3	9
Pazin	5021	5190	5183	-7	162
Piće	611	593	584	-9	-27
Poreč	11695	12504	12222	-282	527
Pula	30378	31015	30844	-171	466
Raša	547	604	608	4	61
Rovinj	8127	8527	8356	-171	229
Sveta Nedelja	447	483	485	2	38
Sveti Lovreč	203	212	211	-1	8
Sveti Petar U Šumi	371	365	361	-4	-10
Svetvinčenat	322	346	343	-3	21
Tar-Vabriga	549	572	565	-7	16

Županije/gradovi (općina rada)	Broj osiguranika na dan 31.12.2022.	Broj osiguranika na dan 30.11.2023.	Broj osiguranika na dan 31.12.2023.	31.12.2023. u odnosu na 30.11.2023.	31.12.2023. u odnosu na 31.12.2022.
Istarska županija nastavak....					
Tinjan	439	433	435	2	-4
Umag	6330	6917	6688	-229	358
Višnjan	768	810	815	5	47
Vižinada	244	262	261	-1	17
Vodnjan	1711	1800	1777	-23	66
Vrsar	977	1121	1039	-82	62
Žminj	1279	1355	1355	0	76
Karlovačka županija	37604	38372	38217	-155	613
Barilovići	644	670	674	4	30
Bosiljevo	248	263	259	-4	11
Cetingrad	154	153	153	0	-1
Draganić	455	453	452	-1	-3
Duga Resa	2958	3080	3045	-35	87
Generalski Stol	168	185	179	-6	11
Josipdol	498	508	493	-15	-5
Kamanje	276	273	271	-2	-5
Karlovac	22204	22536	22521	-15	317
Krnjak	263	241	236	-5	-27
Lasinja	105	99	97	-2	-8
Netretić	311	337	341	4	30
Ogulin	4374	4416	4369	-47	-5
Ozalj	1801	1840	1834	-6	33
Plaški	262	283	278	-5	16
Rakovica	472	550	534	-16	62
Ribnik	43	49	51	2	8
Saborsko	36	31	33	2	-3
Slunj	1107	1140	1136	-4	29
Tounj	110	105	107	2	-3
Vojnić	743	789	783	-6	40
Žakanje	372	371	371	0	-1
Koprivničko-križevačka županija	35575	36513	36262	-251	687
Drnje	287	291	292	1	5
Đelekovec	188	220	217	-3	29
Đurđevac	3094	3063	3043	-20	-51
Ferdinandovac	230	249	234	-15	4
Gola	531	537	531	-6	0
Gornja Reka	216	234	234	0	18
Hlebine	77	81	78	-3	1
Kalinovac	579	574	562	-12	-17
Kalnik	145	147	149	2	4
Kloštar Podravski	488	536	514	-22	26
Koprivnica	16251	16481	16343	-138	92
Koprivnički Bregi	240	259	260	1	20
Koprivnički Ivanec	203	213	209	-4	6
Križevci	8583	9094	9086	-8	503
Legrad	223	235	231	-4	8
Molve	489	480	476	-4	-13
Novigrad Podravski	323	308	310	2	-13
Novo Virje	165	172	168	-4	3
Peteranec	215	228	224	-4	9
Podravske Sesvete	283	301	302	1	19
Rasinja	263	259	263	4	0
Sokolovac	411	362	359	-3	-52
Sveti Ivan Žabno	799	848	841	-7	42
Sveti Petar Orehovec	616	623	612	-11	-4
Virje	676	718	724	6	48

Županije/gradovi (općina rada)	Broj osiguranika na dan 31.12.2022.	Broj osiguranika na dan 30.11.2023.	Broj osiguranika na dan 31.12.2023.	31.12.2023. u odnosu na 30.11.2023.	31.12.2023. u odnosu na 31.12.2022.
Krapinsko-zagorska županija	39801	40687	40491	-196	690
Bedekovčina	1652	1714	1705	-9	53
Budinščina	441	458	460	2	19
Desinić	534	556	555	-1	21
Donja Stubica	1796	1920	1927	7	131
Đurmanec	560	597	586	-11	26
Gornja Stubica	736	772	762	-10	26
Hrašćina	126	117	115	-2	-11
Hum Na Sutli	2659	2602	2574	-28	-85
Jesenje	209	243	245	2	36
Klanjec	796	792	780	-12	-16
Konjščina	958	1014	1009	-5	51
Kraljevec Na Sutli	174	174	170	-4	-4
Krapina	5941	6156	6120	-36	179
Krapinske Toplice	2133	2255	2246	-9	113
Kumrovec	234	239	236	-3	2
Lobor	490	515	514	-1	24
Mače	320	348	345	-3	25
Marija Bistrica	976	1030	1028	-2	52
Mihovljan	343	388	392	4	49
Novi Golubovec	204	221	215	-6	11
Oroslavje	2099	2125	2125	0	26
Petrovsko	235	273	277	4	42
Pregrada	2171	2198	2204	6	33
Radoboj	367	410	404	-6	37
Stubičke Toplice	834	866	856	-10	22
Sveti Križ Začretje	1867	1764	1748	-16	-119
Tuhelj	494	534	527	-7	33
Veliko Trgovišće	1217	1338	1331	-7	114
Zabok	6474	6563	6560	-3	86
Zagorska Sela	101	101	95	-6	-6
Zlatar	1646	1671	1654	-17	8
Zlatar Bistrica	1014	733	726	-7	-288
Ličko-senjska županija	15601	16287	16087	-200	486
Brinje	700	709	703	-6	3
Donji Lapac	249	251	249	-2	0
Gospić	5240	5372	5355	-17	115
Karlobag	206	225	221	-4	15
Lovinac	288	287	287	0	-1
Novalja	1782	1970	1963	-7	181
Otočac	2198	2222	2208	-14	10
Perušić	720	732	730	-2	10
Plitvička Jezera	2029	2261	2149	-112	120
Senj	1698	1776	1749	-27	51
Udbina	327	310	305	-5	-22
Vrhovine	164	172	168	-4	4
Međimurska županija	43296	43619	43481	-138	185
Belica	637	612	604	-8	-33
Čakovec	20452	20285	20275	-10	-177
Dekanovec	194	182	184	2	-10
Domašinec	447	438	438	0	-9
Donja Dubrava	503	491	488	-3	-15
Donji Kraljevec	2463	2448	2435	-13	-28
Donji Vidovec	159	165	163	-2	4
Goričan	521	504	489	-15	-32
Gornji Mihaljevec	261	292	283	-9	22

Županije/gradovi (općina rada)	Broj osiguranika na dan 31.12.2022.	Broj osiguranika na dan 30.11.2023.	Broj osiguranika na dan 31.12.2023.	31.12.2023. u odnosu na 30.11.2023.	31.12.2023. u odnosu na 31.12.2022.
Međimurska županija nastavak....					
Kotoriba	833	853	852	-1	19
Mala Subotica	1807	1803	1794	-9	-13
Mursko Središće	1768	1914	1908	-6	140
Nedelišće	2682	2914	2882	-32	200
Orehovica	486	483	476	-7	-10
Podturen	491	514	505	-9	14
Prelog	4393	4397	4376	-21	-17
Pribislavec	624	501	492	-9	-132
Selnica	373	383	388	5	15
Strahoninec	480	508	523	15	43
Sveta Marija	198	198	202	4	4
Sveti Juraj Na Bregu	635	682	672	-10	37
Sveti Martin Na Muri	1043	1137	1150	13	107
Šenkovec	852	908	904	-4	52
Štrigova	728	732	730	-2	2
Vratišinec	266	275	268	-7	2
Osječko-baranjska županija	91376	93708	93094	-614	1718
Antunovac	475	483	447	-36	-28
Beli Manastir	2791	2769	2740	-29	-51
Belišće	2664	2729	2690	-39	26
Bilje	800	810	815	5	15
Bizovac	597	628	625	-3	28
Čeminac	188	206	202	-4	14
Čepin	1715	1807	1841	34	126
Darda	2785	2988	2930	-58	145
Donja Motičina	79	81	76	-5	-3
Donji Miholjac	2851	2858	2857	-1	6
Draž	225	236	232	-4	7
Drenje	338	329	324	-5	-14
Đakovo	8038	8341	8321	-20	283
Đurđenovac	1249	1216	1209	-7	-40
Erdut	825	831	818	-13	-7
Ernestinovo	343	345	331	-14	-12
Feričanci	323	338	338	0	15
Gorjani	327	342	346	4	19
Jagodnjak	224	236	232	-4	8
Kneževi Vinogradi	709	736	730	-6	21
Koška	453	462	456	-6	3
Levanjska Varoš	94	91	84	-7	-10
Magadenovac	270	274	267	-7	-3
Marijanci	233	218	218	0	-15
Moslavina Podravska	93	87	87	0	-6
Našice	4959	5007	5015	8	56
Osijek	51038	52473	52143	-330	1105
Petlovac	136	161	159	-2	23
Petrijevci	537	476	481	5	-56
Podgorač	304	309	306	-3	2
Popovac	125	116	113	-3	-12
Punitovci	200	209	204	-5	4
Satnica Đakovačka	331	330	325	-5	-6
Semeljci	690	651	635	-16	-55
Strizivojna	714	696	689	-7	-25
Šodolovci	43	54	51	-3	8
Trnava	158	154	155	1	-3
Valpovo	2358	2503	2489	-14	131
Viljevo	173	196	187	-9	14

Županije/gradovi (općina rada)	Broj osiguranika na dan 31.12.2022.	Broj osiguranika na dan 30.11.2023.	Broj osiguranika na dan 31.12.2023.	31.12.2023. u odnosu na 30.11.2023.	31.12.2023. u odnosu na 31.12.2022.
Osječko-baranjska županija nastavak....					
Viškovci	482	549	545	-4	63
Vladislavci	265	234	235	1	-30
Vuka	174	149	146	-3	-28
Požeško-slavonska županija	20039	20159	19993	-166	-46
Brestovac	296	291	280	-11	-16
Čaglin	322	330	335	5	13
Jakšić	393	421	424	3	31
Kaptol	281	298	299	1	18
Kutjevo	1276	1297	1290	-7	14
Lipik	1616	1618	1600	-18	-16
Pakrac	2278	2250	2255	5	-23
Pleternica	1537	1543	1536	-7	-1
Požega	11214	11208	11071	-137	-143
Velika	826	903	903	0	77
Primorsko-goranska županija	116730	119982	119561	-421	2831
Bakar	3530	3840	3813	-27	283
Baška	538	607	576	-31	38
Brod Moravice	103	137	136	-1	33
Cres	1188	1286	1255	-31	67
Crikvenica	3680	3947	3887	-60	207
Čabar	902	878	880	2	-22
Čavle	1616	1602	1607	5	-9
Delnice	2189	2214	2180	-34	-9
Dobrinj	452	475	468	-7	16
Fužine	539	561	563	2	24
Jelenje	849	821	826	5	-23
Kastav	2487	2498	2532	34	45
Klana	676	595	595	0	-81
Kostrena	1037	1183	1189	6	152
Kraljevica	810	878	879	1	69
Krk	4035	4206	4149	-57	114
Lokve	245	248	236	-12	-9
Lopar	161	186	188	2	27
Lovran	1326	1369	1375	6	49
Mali Lošinj	3477	3637	3624	-13	147
Malinska-Dubašnica	1829	1954	1921	-33	92
Matulji	3418	3520	3510	-10	92
Mošćenička Draga	315	342	332	-10	17
Mrkopalj	150	161	161	0	11
Novi Vinodolski	1296	1457	1418	-39	122
Omišalj	1225	1342	1332	-10	107
Opatija	5816	6031	6014	-17	198
Punat	649	699	677	-22	28
Rab	2841	2973	2957	-16	116
Ravna Gora	698	682	683	1	-15
Rijeka	63223	63923	63892	-31	669
Skrad	106	114	111	-3	5
Vinodolska Općina	499	514	511	-3	12
Viškovo	3616	3837	3831	-6	215
Vrbnik	359	375	371	-4	12
Vrbovsko	850	890	882	-8	32
Sisačko-moslavačka županija	42277	43175	43045	-130	768
Donji Kukuruzari	94	112	103	-9	9
Dvor	550	624	619	-5	69
Glina	2138	2163	2144	-19	6
Gvozd	258	269	264	-5	6

Županije/gradovi (općina rada)	Broj osiguranika na dan 31.12.2022.	Broj osiguranika na dan 30.11.2023.	Broj osiguranika na dan 31.12.2023.	31.12.2023. u odnosu na 30.11.2023.	31.12.2023. u odnosu na 31.12.2022.
Sisačko-moslavačka županija nastavak....					
Hrvatska Dubica	182	192	190	-2	8
Hrvatska Kostajnica	640	658	647	-11	7
Jasenovac	321	352	345	-7	24
Kutina	7285	7125	7069	-56	-216
Lekenik	844	894	901	7	57
Lipovljani	649	652	641	-11	-8
Majur	188	176	171	-5	-17
Martinska Ves	306	342	339	-3	33
Novska	3180	3234	3201	-33	21
Petrinja	4522	4854	4893	39	371
Popovača	2357	2436	2451	15	94
Sisak	17227	17542	17509	-33	282
Sunja	552	537	530	-7	-22
Topusko	628	650	663	13	35
Velika Ludina	356	363	365	2	9
Splitsko-dalmatinska županija	157226	164071	162752	-1319	5526
Baška Voda	652	729	706	-23	54
Bol	821	934	866	-68	45
Brela	515	584	547	-37	32
Cista Provo	325	339	329	-10	4
Dicmo	766	874	837	-37	71
Dugi Rat	1664	1769	1755	-14	91
Dugopolje	2670	2886	2872	-14	202
Gradac	439	477	454	-23	15
Hrvace	671	684	682	-2	11
Hvar	1757	1951	1887	-64	130
Imotski	3417	3513	3508	-5	91
Jelsa	968	1073	1030	-43	62
Kaštela	9518	10191	10152	-39	634
Klis	612	613	620	7	8
Komiža	413	450	440	-10	27
Lečevica	65	50	43	-7	-22
Lokvičići	57	57	61	4	4
Lovreć	315	316	314	-2	-1
Makarska	6295	6668	6590	-78	295
Marina	633	691	670	-21	37
Milna	248	262	260	-2	12
Muč	430	472	468	-4	38
Nerežišća	276	282	281	-1	5
Okrug	600	650	625	-25	25
Omiš	4163	4357	4316	-41	153
Otok	624	662	663	1	39
Podbablje	590	606	601	-5	11
Podgora	562	592	576	-16	14
Podstrana	1902	2019	2010	-9	108
Postira	593	659	648	-11	55
Prgomet	69	62	64	2	-5
Primorski Dolac	87	79	76	-3	-11
Proložac	446	512	503	-9	57
Pučišća	494	475	483	8	-11
Runovići	259	223	223	0	-36
Seget	1197	1282	1228	-54	31
Selca	432	436	431	-5	-1
Sinj	5391	5518	5421	-97	30
Solin	7953	8417	8416	-1	463
Split	83528	85960	85603	-357	2075

Županije/gradovi (općina rada)	Broj osiguranika na dan 31.12.2022.	Broj osiguranika na dan 30.11.2023.	Broj osiguranika na dan 31.12.2023.	31.12.2023. u odnosu na 30.11.2023.	31.12.2023. u odnosu na 31.12.2022.
Splitsko-dalmatinska županija nastavak....					
Stari Grad	903	970	964	-6	61
Sučuraj	93	103	104	1	11
Supetar	1860	1922	1864	-58	4
Sutivan	234	279	271	-8	37
Šestanovac	409	403	408	5	-1
Šolta	383	423	418	-5	35
Trilj	1531	1684	1674	-10	143
Trogir	5143	5466	5383	-83	240
Tučepi	586	650	620	-30	34
Vis	661	755	735	-20	74
Vrgorac	1986	2007	2013	6	27
Vrlika	398	373	382	9	-16
Zadvarje	94	99	101	2	7
Zagvozd	258	277	274	-3	16
Zmijavci	270	286	282	-4	12
Šibensko-kninska županija	32945	34167	33766	-401	821
Bilice	209	216	217	1	8
Biskupija	142	157	156	-1	14
Civljane	69	69	68	-1	-1
Drniš	2025	1979	1965	-14	-60
Ervenik	120	88	88	0	-32
Kijevo	60	55	55	0	-5
Kistanje	180	200	198	-2	18
Knin	3428	3447	3424	-23	-4
Murter	761	818	776	-42	15
Pirovac	468	492	485	-7	17
Primošten	771	811	791	-20	20
Promina	212	215	221	6	9
Rogoznica	658	747	711	-36	53
Ružić	90	89	87	-2	-3
Skradin	422	480	464	-16	42
Šibenik	19182	19801	19591	-210	409
Tisno	829	931	910	-21	81
Tribunj	302	328	329	1	27
Unešić	157	142	143	1	-14
Vodice	2860	3102	3087	-15	227
Varaždinska županija	68982	70713	70374	-339	1392
Bednja	481	487	471	-16	-10
Beretinec	188	202	203	1	15
Breznica	299	332	337	5	38
Breznički Hum	416	408	402	-6	-14
Cestica	1083	1099	1119	20	36
Donja Voća	203	205	205	0	2
Donji Martijanec	649	644	642	-2	-7
Gornji Knežinec	1865	1990	1990	0	125
Ivanec	4915	5208	5195	-13	280
Jalžabet	1913	2026	2018	-8	105
Klenovnik	292	330	332	2	40
Lepoglava	2237	2346	2336	-10	99
Ludbreg	4209	4434	4402	-32	193
Ljubešćica	665	688	679	-9	14
Mali Bukovec	317	312	311	-1	-6
Maruševac	936	994	971	-23	35
Novi Marof	3227	3380	3395	15	168
Petrijanec	1458	1502	1481	-21	23
Sračinec	759	782	754	-28	-5

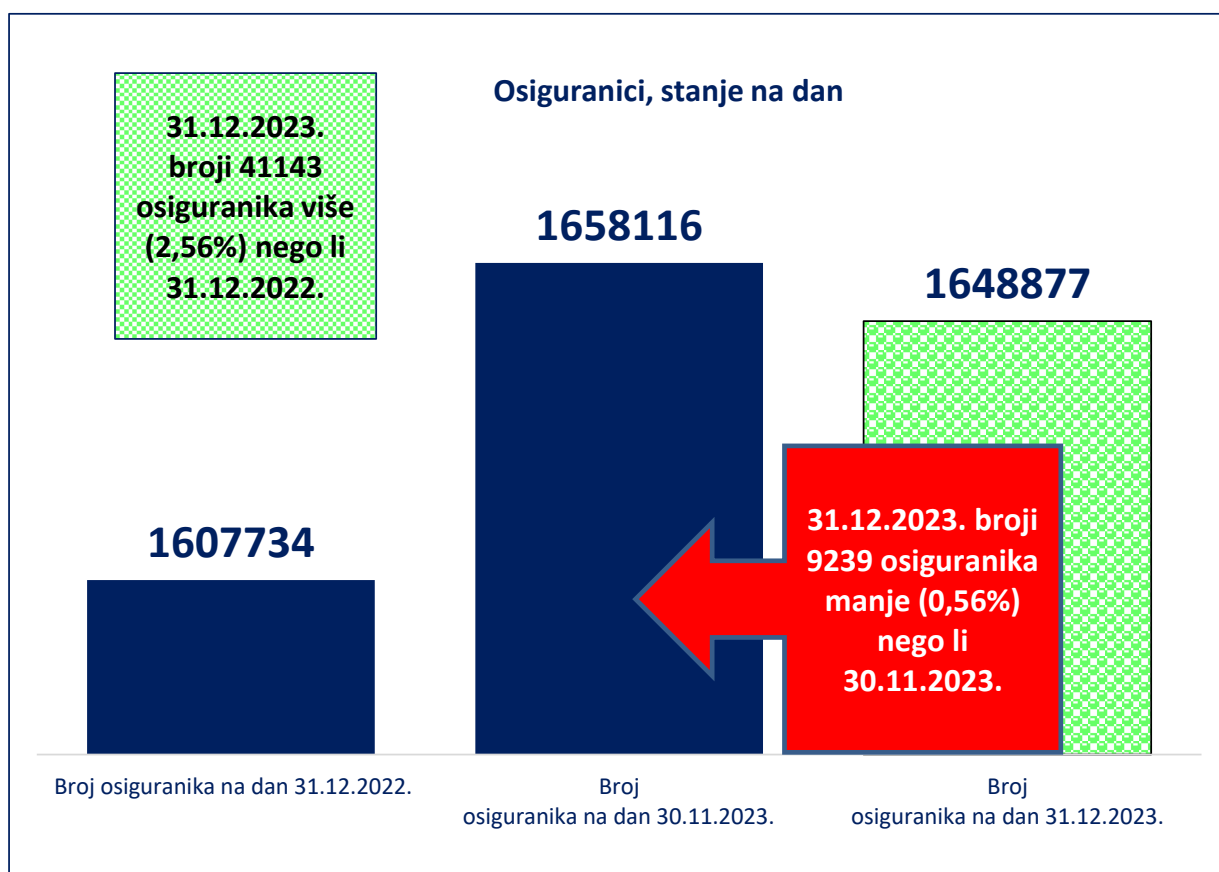
Županije/gradovi (općina rada)	Broj osiguranika na dan 31.12.2022.	Broj osiguranika na dan 30.11.2023.	Broj osiguranika na dan 31.12.2023.	31.12.2023. u odnosu na 30.11.2023.	31.12.2023. u odnosu na 31.12.2022.
Varaždinska županija nastavak....					
Sveti Đurđ	306	313	311	-2	5
Sveti Ilija	501	510	498	-12	-3
Trnovec Bartolovečki	3151	3255	3257	2	106
Varaždin	34888	35068	34904	-164	16
Varaždinske Toplice	1469	1564	1570	6	101
Veliki Bukovec	741	754	747	-7	6
Vidovec	902	928	917	-11	15
Vinica	669	697	675	-22	6
Visoko	243	255	252	-3	9
Virovitičko-podravska županija	21913	21920	21691	-229	-222
Crnac	122	133	130	-3	8
Čačinci	372	403	398	-5	26
Čađavica	377	360	357	-3	-20
Gradina	460	441	445	4	-15
Lukač	489	501	480	-21	-9
Mikleuš	174	177	175	-2	1
Nova Bukovica	181	183	182	-1	1
Orahovica	1909	1807	1790	-17	-119
Pitomača	2126	2224	2170	-54	44
Slatina	3972	3847	3716	-131	-256
Sopje	350	348	337	-11	-13
Suhopolje	826	818	819	1	-7
Špišić Bukovica	636	646	647	1	11
Virovitica	9216	9261	9260	-1	44
Voćin	349	355	365	10	16
Zdenci	354	416	420	4	66
Vukovarsko-srijemska županija	44219	45073	44648	-425	429
Andrijaševci	326	326	319	-7	-7
Babina Greda	603	611	600	-11	-3
Bogdanovci	92	84	80	-4	-12
Borovo	400	406	401	-5	1
Bošnjaci	390	378	376	-2	-14
Cerna	975	981	982	1	7
Drenovci	565	573	571	-2	6
Gradište	275	288	286	-2	11
Gunja	493	494	507	13	14
Ilok	1390	1402	1395	-7	5
Ivankovo	1168	1188	1168	-20	0
Jarmina	230	238	229	-9	-1
Lovas	169	154	150	-4	-19
Markušica	216	202	198	-4	-18
Negoslavci	111	83	76	-7	-35
Nijemci	659	688	692	4	33
Nuštar	703	772	761	-11	58
Otok (Vinkovci)	954	1005	1006	1	52
Privlaka	292	277	268	-9	-24
Stari Jankovci	432	390	377	-13	-55
Stari Mikanovci	380	389	393	4	13
Štitar	198	208	217	9	19
Tompojevci	149	158	154	-4	5
Tordinci	225	226	226	0	1
Tovarnik	433	460	468	8	35
Trpinja	492	494	490	-4	-2
Vinkovci	16240	16517	16374	-143	134
Vođinci	260	282	282	0	22
Vrbanja	633	681	673	-8	40

Županije/gradovi (općina rada)	Broj osiguranika na dan 31.12.2022.	Broj osiguranika na dan 30.11.2023.	Broj osiguranika na dan 31.12.2023.	31.12.2023. u odnosu na 30.11.2023.	31.12.2023. u odnosu na 31.12.2022.
Vukovarsko-srijemska županija nastavak....					
Vukovar	10579	10907	10778	-129	199
Županja	4187	4211	4151	-60	-36
Zadarska županija	59210	62211	61921	-290	2711
Benkovac	2940	3067	3072	5	132
Bibinje	640	685	681	-4	41
Biograd Na Moru	3181	3342	3326	-16	145
Galovac	155	165	165	0	10
Gračac	784	749	734	-15	-50
Jasenice	300	314	308	-6	8
Kali	534	593	593	0	59
Kolan	311	293	286	-7	-25
Kukljica	139	141	135	-6	-4
Lišane Ostrovičke	89	93	91	-2	2
Nin	1076	1147	1142	-5	66
Novigrad	250	270	269	-1	19
Obrovac	765	848	846	-2	81
Pag	1194	1313	1288	-25	94
Pakoštane	996	1101	1110	9	114
Pašman	364	401	398	-3	34
Polača	249	260	261	1	12
Poličnik	1060	1136	1127	-9	67
Posedarje	493	511	520	9	27
Povljana	131	139	138	-1	7
Preko	891	935	936	1	45
Privlaka	339	380	364	-16	25
Ražanac	283	335	333	-2	50
Sali	443	468	453	-15	10
Stankovci	478	508	505	-3	27
Starigrad	435	487	469	-18	34
Sukošan	957	1077	1059	-18	102
Sveti Filip i Jakov	756	788	773	-15	17
Škabrnje	218	244	238	-6	20
Tkon	262	294	292	-2	30
Vir	712	799	787	-12	75
Vrsi	282	294	292	-2	10
Zadar	36979	38468	38364	-104	1385
Zemunik Donji	524	566	566	0	42
Zagrebačka županija	90700	95408	95131	-277	4431
Bedenica	430	434	425	-9	-5
Bistra	1053	1173	1179	6	126
Brckovljani	782	907	917	10	135
Brdovec	1966	2033	2038	5	72
Dubrava	979	1010	996	-14	17
Dubravica	169	166	165	-1	-4
Dugo Selo	6014	6349	6322	-27	308
Farkaševac	475	450	452	2	-23
Gradec	379	398	391	-7	12
Ivanić-Grad	5462	5788	5813	25	351
Jakovlje	815	891	891	0	76
Jastrebarsko	5065	5115	5066	-49	1
Klinča Selo	565	611	604	-7	39
Kloštar Ivanić	880	897	898	1	18
Krašić	555	577	577	0	22
Kravarско	359	354	358	4	-1
Križ	1289	1401	1412	11	123
Luka	460	539	548	9	88

Županije/gradovi (općina rada)	Broj osiguranika na dan 31.12.2022.	Broj osiguranika na dan 30.11.2023.	Broj osiguranika na dan 31.12.2023.	31.12.2023. u odnosu na 30.11.2023.	31.12.2023. u odnosu na 31.12.2022.
Zagrebačka županija nastavak....					
Marija Gorica	240	250	248	-2	8
Orle	118	125	125	0	7
Pisarovina	832	822	819	-3	-13
Pokupsko	155	146	145	-1	-10
Preseka	79	84	83	-1	4
Pušća	467	478	483	5	16
Rakovec	113	122	123	1	10
Rugvica	1983	2178	2180	2	197
Samobor	11563	12007	11964	-43	401
Stupnik	2148	2379	2392	13	244
Sveta Nedjelja	10272	10910	10828	-82	556
Sveti Ivan Zelina	5339	5654	5651	-3	312
Velika Gorica	17260	18392	18294	-98	1034
Vrbovec	5098	5116	5096	-20	-2
Zaprešić	7272	7590	7586	-4	314
Žumberak	64	62	62	0	-2
Ukupni zbroj	1607734	1658116	1648877	-9239	41143

Hrvatski zavod za mirovinsko osiguranje (u daljnjem tekstu Zavod) vodi **evidenciju osiguranika**, a ne zaposlenih koji su definirani svojim brojem u službenim statistikama Državnog zavoda za statistiku, središnjeg tijela za statistiku RH. Zavod nije zadužen pratiti broj zaposlenih niti je to njegova svrha. Zavod u svojim statističkim evidencijama, uz osiguranike kod pravnih i fizičkih osoba te osiguranike obrtnike, poljoprivrednike, osiguranike samostalnih profesionalnih djelatnosti vodi i osiguranike s otvorenom prijavom na osiguranje, poput osoba na stručnom osposobljavanju, osoba s produženim osiguranjem i drugo. Te se osobe ne mogu smatrati zaposlenima i Državni zavod za statistiku ne uključuje ih u svoja izvješća o broju zaposlenih. Jedina dva službena izvora na temelju kojih se može govoriti o padu ili rastu zaposlenosti su podaci Državnog zavoda za statistiku (DZS) o broju zaposlenih, koje DZS prikuplja iz poreznih obrazaca JOPPD-a i Anketa o radnoj snazi, koja je prihvaćena i koristi se u cijelom svijetu.

U evidencijama Hrvatskog zavoda za mirovinsko osiguranje **osiguranici** se vode prema **općini mjesta rada zadnje registrirane prijave o stjecanju svojstva osiguranika u bazi osiguranika**.



Godišnji prosjeci* osiguranika prema gradovima

Županije/gradovi (općina rada)	Godišnji prosjek osiguranika za 2018.	Godišnji prosjek osiguranika za 2019.	Godišnji prosjek osiguranika za 2020.	Godišnji prosjek osiguranika za 2021.	Godišnji prosjek osiguranika za 2022.	Godišnji prosjek osiguranika za 2023.
Bjelovarsko-bilogorska županija	31077	31542	31243	31982	31869	32477
Berek	200	193	181	171	150	150
Bjelovar	15749	15901	15617	15886	15905	16091
Čazma	2409	2416	2380	2350	2282	2311
Daruvar	3517	3601	3587	3739	3712	3872
Dežanovac	362	371	362	379	374	373
Đulovac	436	490	488	558	547	549
Garešnica	2373	2481	2542	2629	2643	2671
Grubišno Polje	1400	1424	1419	1476	1489	1525
Hercegovac	470	463	462	452	464	469
Ivanska	380	405	389	412	410	428
Kapela	259	270	288	287	290	319
Končanica	305	292	284	303	290	286
Nova Rača	391	391	391	394	371	376
Rovišće	514	518	573	601	611	628
Severin	295	261	210	166	164	163
Sirač	488	463	468	485	511	578
Šandrovac	103	116	120	121	120	120
Štefanje	195	207	214	222	226	228
Velika Pisanica	224	228	214	231	223	225
Velika Trnovitica	211	218	218	219	219	228
Veliki Grđevac	470	490	487	509	503	505
Veliko Trojstvo	230	235	250	291	278	292
Zrinski Topolovac	97	109	102	100	86	90
Brodsko-posavska županija	38245	39203	39021	40335	40902	42759
Bebrina	134	131	129	149	160	180
Brodski Stupnik	253	310	293	297	283	286
Bukovlje	148	159	176	229	211	284
Cernik	446	470	479	508	479	504
Davor	252	259	247	278	273	307
Donji Andrijevc	344	326	330	354	386	406
Dragalić	115	120	108	117	99	104
Garčin	316	331	379	438	449	462
Gornja Vrba	771	651	718	787	552	643
Gornji Bogičevci	118	134	134	146	158	171
Gundinci	185	201	214	244	246	257
Klakar	183	204	201	211	213	247
Nova Gradiška	4538	4784	4831	5055	5226	5469
Nova Kapela	498	496	502	535	531	522
Okučani	486	447	453	482	493	506
Oprisavci	389	439	421	490	549	603
Oriovac	702	712	753	779	804	819
Podcrkavlje	101	120	128	143	124	126
Rešetari	607	631	612	627	637	655
Sibinj	379	411	424	512	566	615
Sikirevci	168	179	180	192	186	198
Slavonski Brod	25406	25779	25377	25743	26205	27163
Slavonski Šamac	161	167	157	166	178	215
Stara Gradiška	242	246	251	267	294	315
Staro Petrovo Selo	529	548	543	583	579	617
Velika Kopanica	321	443	453	433	436	472
Vrbje	122	135	135	150	138	150
Vrpolje	333	372	397	419	448	464
Dubrovačko-neretvanska županija	46353	48516	45075	46173	48206	50355
Blato	1257	1325	1333	1338	1327	1341
Dubrovačko Primorje	371	398	370	382	410	425

Županije/gradovi (općina rada)	Godišnji prosjek osiguranika za 2018.	Godišnji prosjek osiguranika za 2019.	Godišnji prosjek osiguranika za 2020.	Godišnji prosjek osiguranika za 2021.	Godišnji prosjek osiguranika za 2022.	Godišnji prosjek osiguranika za 2023.
Dubrovačko-neretvanska županija nastavak....						
Dubrovnik	25520	26498	23620	23868	25266	26192
Janjina	147	210	428	303	180	179
Konavle	2769	2981	2574	2633	3103	3442
Korčula	2243	2295	2056	2189	2286	2475
Kula Norinska	133	127	127	133	104	102
Lastovo	234	240	227	236	247	257
Lumbarda	217	257	230	237	261	281
Metković	4300	4436	4514	4704	4883	5082
Mljet	365	393	345	356	367	405
Opuzen	835	895	958	1012	1066	1191
Orebić	1231	1269	1153	1225	1284	1343
Ploče	2619	2697	2654	2687	2686	2784
Pojezerje	84	70	69	85	77	87
Slivno	146	350	498	555	262	177
Smokvica	186	194	182	189	210	212
Ston	606	623	802	956	922	881
Trpanj	162	177	150	170	182	174
Vela Luka	1104	1142	1088	1113	1118	1142
Zažablje	55	42	40	57	44	45
Župa Dubrovačka	1772	1899	1658	1747	1921	2140
Grad Zagreb	446567	456752	457329	463904	473345	482350
Zagreb	446567	456752	457329	463904	473345	100176
Istarska županija	90953	93097	88281	91316	96563	100176
Bale	288	314	316	349	410	460
Barban	380	407	435	459	481	508
Brtonigla	412	455	428	433	464	469
Buje	1701	1770	1786	1843	1910	2012
Buzet	3058	3024	3048	3112	3155	3225
Cerovlje	228	221	238	238	261	278
Fažana	601	690	631	685	755	810
Funtana	421	446	335	405	500	531
Gračišće	149	156	169	163	166	176
Grožnjan	109	109	107	109	112	123
Kanfanar	605	707	701	759	850	923
Karjba	307	319	281	286	346	357
Kaštelir - Labinci	310	328	336	368	369	380
Kršan	719	746	797	866	860	901
Labin	5876	6082	5845	6025	6435	6638
Lanišće	36	47	45	44	48	53
Ližnjan	327	370	346	357	391	429
Lupoglav	353	353	330	330	355	375
Marčana	363	393	418	464	486	507
Međulin	1628	1751	1570	1717	1981	2174
Motovun	287	322	320	363	386	396
Novigrad	2319	2406	2166	2310	2508	2668
Oprtalj	212	220	205	199	206	212
Pazin	4693	5050	4993	4975	5017	5071
Piće	688	677	651	632	630	606
Poreč	12026	12701	11419	11992	13037	13557
Pula	31705	30693	29680	29944	30591	31185
Raša	514	513	520	539	545	591
Rovinj	8211	8673	7600	8002	8728	9250
Sveta Nedelja	359	382	384	387	431	468
Sveti Lovreč	168	169	183	192	199	210
Sveti Petar U Šumi	292	349	348	310	341	358
Svetvinčenat	248	271	293	298	318	343
Tar-Vabriga	460	540	504	561	652	693

Županije/gradovi (općina rada)	Godišnji prosjek osiguranika za 2018.	Godišnji prosjek osiguranika za 2019.	Godišnji prosjek osiguranika za 2020.	Godišnji prosjek osiguranika za 2021.	Godišnji prosjek osiguranika za 2022.	Godišnji prosjek osiguranika za 2023.
Istarska županija nastavak....						
Tinjan	386	417	436	442	442	446
Umag	6277	6492	5964	6375	6953	7230
Višnjan	636	656	672	690	769	784
Vižinada	168	182	197	216	250	249
Vodnjan	1332	1430	1495	1560	1703	1794
Vrsar	1090	1141	902	1116	1264	1413
Žminj	1014	1128	1189	1209	1259	1325
Karlovačka županija	35156	35640	35662	36656	37215	37893
Barilovići	514	587	607	608	620	638
Bosiljevo	252	264	253	267	245	254
Cetingrad	136	136	142	153	150	151
Draganić	278	299	305	333	396	452
Duga Resa	2596	2629	2681	2851	2984	3007
Generalski Stol	140	158	162	171	167	178
Josipdol	553	566	551	520	508	512
Kamanje	282	280	279	284	280	269
Karlovac	21354	21389	21299	21747	21955	22285
Krnjak	135	135	169	235	256	257
Lasinja	76	86	108	144	122	100
Netretić	239	245	251	269	291	326
Ogulin	3997	4096	4080	4165	4272	4344
Ozalj	1794	1804	1778	1792	1797	1812
Plaški	210	239	251	246	246	278
Rakovica	396	411	382	437	515	543
Ribnik	54	50	44	47	44	47
Saborsko	43	43	38	47	36	33
Slunj	1012	1085	1080	1096	1113	1145
Tounj	112	120	125	111	106	110
Vojnić	658	692	745	794	753	785
Žakanje	325	328	334	340	358	367
Koprivničko-križevačka županija	34021	34244	34328	34747	35402	36069
Drnje	252	265	271	286	283	291
Đelekovec	179	175	176	180	188	211
Đurđevac	2945	2982	2873	2889	3051	3084
Ferdinandovac	247	235	235	233	241	246
Gola	437	457	480	503	529	531
Gornja Reka	175	187	187	197	211	219
Hlebine	57	58	65	63	69	82
Kalinovac	465	509	530	530	558	582
Kalnik	147	151	155	156	151	145
Kloštar Podravski	522	535	520	519	532	511
Koprivnica	16126	16159	16108	16229	16280	16355
Koprivnički Bregi	193	201	220	226	231	251
Koprivnički Ivanec	241	200	204	210	213	207
Križevci	7685	7823	7915	8059	8389	8834
Legrad	222	225	217	222	236	233
Molve	554	547	539	508	490	490
Novigrad Podravski	242	263	284	306	326	315
Novo Virje	151	159	173	172	169	173
Peteranec	178	198	203	208	211	228
Podravske Sesvete	250	240	252	276	278	298
Rasinja	312	280	283	281	266	263
Sokolovac	347	344	388	421	425	376
Sveti Ivan Žabno	784	759	768	792	793	824
Sveti Petar Orehovec	648	623	613	609	611	618
Virje	662	667	669	676	672	703

Županije/gradovi (općina rada)	Godišnji prosjek osiguranika za 2018.	Godišnji prosjek osiguranika za 2019.	Godišnji prosjek osiguranika za 2020.	Godišnji prosjek osiguranika za 2021.	Godišnji prosjek osiguranika za 2022.	Godišnji prosjek osiguranika za 2023.
Krapinsko-zagorska županija	37194	37769	38188	39033	39594	40093
Bedekovčina	1587	1610	1653	1688	1664	1685
Budinščina	364	378	395	414	428	450
Desinić	565	541	523	547	546	542
Donja Stubica	1770	1800	1830	1959	1971	1863
Đurmanec	480	487	503	531	555	575
Gornja Stubica	668	671	656	680	711	764
Hrašćina	121	121	112	121	123	125
Hum Na Sutli	2446	2480	2508	2612	2626	2622
Jesenje	157	163	177	182	200	228
Klanjec	777	781	781	793	790	789
Konjščina	803	831	855	935	973	983
Kraljevec Na Sutli	169	167	163	159	164	171
Krapina	5845	5953	6067	5918	5866	6028
Krapinske Toplice	1990	2042	2039	2059	2077	2192
Kumrovec	261	261	253	241	234	234
Lobor	496	508	481	472	484	501
Mače	282	284	288	298	312	336
Marija Bistrica	879	902	939	955	975	994
Mihovljan	294	311	319	342	342	364
Novi Golubovec	180	202	205	202	205	208
Oroslavje	2026	2008	1969	2004	2030	2101
Petrovsko	196	200	210	215	232	263
Pregrada	2043	2081	2111	2160	2144	2174
Radoboj	318	337	327	345	357	388
Stubičke Toplice	771	756	767	802	832	844
Sveti Križ Začretje	1635	1701	1672	1788	1880	1810
Tuhelj	438	435	442	435	475	508
Veliko Trgovišće	956	969	1014	1103	1197	1275
Zabok	5825	6029	6197	6327	6445	6481
Zagorska Sela	116	112	105	103	101	99
Zlatar	1408	1475	1506	1570	1619	1628
Zlatar Bistrica	1330	1174	1126	1073	1039	870
Ličko-senjska županija	15475	16036	15163	15564	16243	16788
Brinje	572	607	600	654	674	715
Donji Lapac	228	250	240	236	245	261
Gospić	5014	5125	5076	5122	5197	5297
Karlobag	216	219	196	218	242	249
Lovinac	248	248	247	265	300	290
Novalja	1831	2037	1777	1965	2263	2444
Otočac	2231	2218	2172	2194	2193	2209
Perušić	761	768	734	713	726	742
Plitvička Jezera	2143	2260	1876	1890	2088	2243
Senj	1770	1815	1764	1800	1827	1855
Udbina	310	335	323	351	322	312
Vrhovine	152	154	159	156	167	170
Međimurska županija	40893	41065	41309	42159	42930	43164
Belica	563	567	583	604	629	615
Čakovec	20660	20291	20217	20347	20197	20198
Dekanovec	152	166	175	192	197	189
Domašinec	526	509	516	469	446	445
Donja Dubrava	462	449	457	450	477	498
Donji Kraljevec	2039	2143	2207	2285	2379	2430
Donji Vidovec	178	171	157	149	158	165
Goričan	944	822	515	510	528	514
Gornji Mihaljevec	205	247	257	259	279	272
Kotoriba	723	745	756	798	829	837

Županije/gradovi (općina rada)	Godišnji prosjek osiguranika za 2018.	Godišnji prosjek osiguranika za 2019.	Godišnji prosjek osiguranika za 2020.	Godišnji prosjek osiguranika za 2021.	Godišnji prosjek osiguranika za 2022.	Godišnji prosjek osiguranika za 2023.
Međimurska županija nastavak....						
Mala Subotica	1285	1393	1621	1641	1739	1798
Mursko Središće	1551	1692	1722	1722	1751	1839
Nedelišće	2278	2362	2475	2530	2655	2808
Orehovica	339	331	329	342	430	481
Podturen	379	399	418	445	480	489
Prelog	4029	4151	4175	4325	4419	4368
Pribislavec	343	319	392	618	695	559
Selnica	327	321	315	340	364	373
Strahoninec	412	422	434	457	492	479
Sveta Marija	181	185	203	208	203	195
Sveti Juraj Na Bregu	542	569	576	603	617	651
Sveti Martin Na Muri	1070	1016	983	980	1047	1090
Šenkovec	802	860	863	874	885	868
Štrigova	635	674	686	722	756	729
Vratišinec	266	264	278	287	279	270
Osječko-baranjska županija	86534	88655	88622	90387	90902	92616
Antunovac	336	408	442	447	449	474
Beli Manastir	2750	2639	2563	2656	2722	2774
Belišće	2809	2785	2484	2595	2647	2718
Bilje	731	786	791	809	784	799
Bizovac	590	649	662	612	622	612
Čeminac	257	254	234	240	194	215
Čepin	1314	1403	1436	1590	1651	1766
Darda	2521	2805	2855	2975	2839	2935
Donja Motičina	79	97	96	120	82	78
Donji Miholjac	2814	2895	2792	2782	2816	2854
Draž	272	282	269	262	250	262
Drenje	309	348	352	379	326	344
Đakovo	7606	7843	7896	7998	8009	8202
Đurđenovac	1174	1241	1248	1281	1289	1235
Erdut	657	702	720	763	764	825
Ernestinovo	329	336	323	316	337	340
Feričanci	346	351	346	348	327	349
Gorjani	364	382	348	359	339	357
Jagodnjak	222	259	265	270	241	231
Kneževi Vinogradi	677	686	683	708	719	735
Koška	428	455	467	483	468	470
Levanjska Varoš	106	112	98	121	104	93
Magadenovac	297	300	308	305	284	266
Marijanci	211	211	216	233	245	225
Moslavina Podravska	109	108	104	110	101	97
Našice	4638	4762	4846	4900	4906	4968
Osijek	48209	48974	49083	49736	50656	51574
Petlovac	162	147	140	146	129	143
Petrijevci	483	551	567	596	539	515
Podgorač	306	314	320	348	319	317
Popovac	154	157	140	143	134	127
Punitovci	182	179	181	201	197	219
Satnica Đakovačka	331	332	329	329	325	339
Semeljci	750	726	704	737	694	662
Strizivojna	614	634	664	687	708	700
Šodolovci	42	37	55	72	56	49
Trnava	142	156	174	182	154	172
Valpovo	2370	2397	2350	2410	2376	2455
Viljevo	172	172	172	181	175	190
Viškovci	290	378	471	502	504	530

Županije/gradovi (općina rada)	Godišnji prosjek osiguranika za 2018.	Godišnji prosjek osiguranika za 2019.	Godišnji prosjek osiguranika za 2020.	Godišnji prosjek osiguranika za 2021.	Godišnji prosjek osiguranika za 2022.	Godišnji prosjek osiguranika za 2023.
Osječko-baranjska županija nastavak....						
Vladislavci	237	250	261	276	266	249
Vuka	146	156	168	180	159	154
Požeško-slavonska županija	19164	19441	19243	19795	19923	19998
Brestovac	301	292	308	312	293	290
Čaglin	272	278	277	315	322	330
Jakšić	339	361	362	397	385	402
Kaptol	220	235	252	284	276	295
Kutjevo	1299	1336	1315	1315	1282	1297
Lipik	1529	1567	1520	1570	1600	1614
Pakrac	2118	2143	2107	2193	2246	2242
Pleternica	1281	1349	1418	1490	1531	1534
Požega	11143	11168	10999	11182	11201	11100
Velika	661	712	683	739	788	893
Primorsko-goranska županija	114851	116406	113334	115291	118658	121131
Bakar	2727	2985	3139	3230	3454	3704
Baška	791	797	626	703	795	848
Brod Moravice	122	124	123	122	102	124
Cres	1266	1319	1232	1280	1341	1393
Crikvenica	3722	3893	3656	3812	4065	4213
Čabar	924	958	939	914	890	887
Čavle	1412	1487	1501	1541	1606	1614
Delnice	2160	2189	2215	2223	2225	2188
Dobrinj	376	424	415	439	496	524
Fužine	493	507	521	524	532	557
Jelenje	808	808	822	825	844	820
Kastav	2052	2239	2322	2374	2475	2477
Klana	653	660	674	682	659	623
Kostrena	822	835	836	889	1004	1113
Kraljevica	805	819	798	807	824	870
Krk	3855	3934	3855	4086	4329	4462
Lokve	258	263	251	245	245	248
Lopar	275	272	221	242	256	282
Lovran	1286	1303	1257	1286	1324	1389
Mali Lošinj	3993	4049	3605	3751	3944	3998
Malinska-Dubašnica	1790	1889	1825	1922	2035	2118
Matulji	3074	3170	3195	3299	3398	3464
Mošćenička Draga	303	318	303	332	363	382
Mrkopalj	117	133	141	154	147	155
Novi Vinodolski	1333	1425	1302	1363	1440	1499
Omišalj	1399	1446	1283	1316	1370	1431
Opatija	5930	5979	5432	5592	5892	6028
Punat	791	813	711	709	759	807
Rab	3173	3239	2955	3061	3204	3335
Ravna Gora	686	682	669	691	689	690
Rijeka	62301	62129	61272	61596	62558	63266
Skrad	115	110	108	113	107	117
Vinodolska Općina	446	482	480	489	494	522
Viškovo	3088	3269	3356	3474	3558	3700
Vrbnik	316	342	327	354	390	411
Vrbovsko	1191	1118	969	850	845	872
Sisačko-moslavačka županija	39646	40482	40838	42225	42334	42924
Donji Kukuruzari	108	184	132	131	117	118
Dvor	492	504	517	568	554	604
Glina	1995	2057	2076	2179	2125	2162
Gvozd	227	248	261	291	269	280
Hrvatska Dubica	146	168	186	185	177	206

Županije/gradovi (općina rada)	Godišnji prosjek osiguranika za 2018.	Godišnji prosjek osiguranika za 2019.	Godišnji prosjek osiguranika za 2020.	Godišnji prosjek osiguranika za 2021.	Godišnji prosjek osiguranika za 2022.	Godišnji prosjek osiguranika za 2023.
Sisačko-moslavačka županija nastavak....						
Hrvatska Kostajnica	581	624	646	689	717	673
Jasenovac	316	319	293	347	322	352
Kutina	7285	7238	7135	7490	7388	7188
Lekenik	592	635	653	693	793	852
Lipovljani	731	726	701	667	658	661
Majur	154	163	173	210	197	208
Martinska Ves	276	281	317	315	304	325
Novska	2913	3046	3051	3222	3203	3236
Petrinja	3697	3866	4023	4322	4450	4730
Popovača	2221	2313	2317	2296	2350	2430
Sisak	16540	16660	16892	17113	17195	17344
Sunja	496	500	479	511	531	549
Topusko	574	627	665	654	636	644
Velika Ludina	302	322	323	345	350	363
Splitsko-dalmatinska županija	153843	157576	151511	155844	161691	167229
Baška Voda	942	968	771	847	902	953
Bol	1073	1096	857	956	1079	1155
Brela	742	745	533	623	691	710
Cista Provo	286	289	307	324	335	345
Dicmo	653	734	724	752	754	822
Dugi Rat	1591	1770	1581	1727	1903	2050
Dugopolje	2007	2167	2222	2319	2601	2809
Gradac	720	762	589	613	644	646
Hrvace	509	564	589	601	676	685
Hvar	2357	2483	1883	2079	2417	2682
Imotski	2809	2961	3102	3294	3384	3476
Jelsa	1046	1108	967	1061	1144	1214
Kaštela	8546	8923	8794	9071	9591	10107
Klis	500	534	529	575	582	617
Komiža	504	511	455	464	486	516
Lećevica	34	40	44	54	56	55
Lokvičići	66	66	67	67	66	62
Lovreć	253	268	274	294	307	316
Makarska	6149	6435	6009	6327	6793	7109
Marina	577	624	604	666	701	731
Milna	267	322	277	275	303	315
Muč	327	389	397	430	442	446
Nerežišća	246	259	266	281	284	278
Okrug	494	514	523	588	673	739
Omiš	4521	4198	4131	4229	4336	4473
Otok	531	685	633	615	620	657
Podbablje	446	534	547	551	563	604
Podgora	846	900	637	728	800	858
Podstrana	1555	1756	1665	1784	1953	2033
Postira	584	633	595	602	638	685
Prgomet	76	76	77	83	81	67
Primorski Dolac	65	76	72	72	78	82
Proložac	429	448	441	459	463	479
Pučišća	488	497	486	491	505	507
Runovići	222	222	229	219	222	230
Seget	1205	1309	1150	1218	1324	1409
Selca	438	449	424	430	440	452
Sinj	4812	4999	5018	5173	5301	5457
Solin	7271	7627	7642	7828	7882	8217
Split	82669	83252	81059	82115	83910	85569
Stari Grad	841	886	825	922	1050	1118

Županije/gradovi (općina rada)	Godišnji prosjek osiguranika za 2018.	Godišnji prosjek osiguranika za 2019.	Godišnji prosjek osiguranika za 2020.	Godišnji prosjek osiguranika za 2021.	Godišnji prosjek osiguranika za 2022.	Godišnji prosjek osiguranika za 2023.
Splitsko-dalmatinska županija nastavak....						
Sučuraj	111	115	101	103	106	117
Supetar	1861	1969	1811	1948	2035	2150
Sutivan	246	263	249	258	275	310
Šestanovac	295	325	359	380	391	406
Šolta	378	415	385	419	442	470
Trilj	1210	1328	1359	1446	1541	1633
Trogir	5643	5655	5179	5186	5419	5700
Tučepi	835	829	612	700	788	825
Vis	710	740	670	728	778	844
Vrgorac	1866	1850	1829	1902	1942	2000
Vrlika	377	406	395	378	380	391
Zadvarje	79	78	80	82	92	101
Zagvozd	274	269	250	256	256	266
Zmijavci	266	259	243	254	271	283
Šibensko-kninska županija	32093	33126	31894	32914	33932	35259
Bilice	135	164	172	189	202	228
Biskupija	126	121	117	137	128	167
Civljane	65	68	61	65	69	70
Drniš	1729	1797	1818	1898	1950	1987
Ervenik	146	121	117	110	109	98
Kijevo	92	83	78	75	64	65
Kistanje	203	211	192	204	197	214
Knin	3089	3334	3468	3563	3455	3447
Murter	794	837	760	844	944	978
Pirovac	342	388	396	443	494	537
Primošten	910	911	792	886	938	955
Promina	172	182	189	197	211	211
Rogoznica	639	670	625	675	731	800
Ružić	100	114	107	108	86	100
Skradin	461	473	436	462	473	522
Šibenik	19079	19475	18654	18884	19461	20021
Tisno	886	894	829	910	977	1040
Tribunj	280	288	287	323	330	358
Unešić	130	140	127	134	145	144
Vodice	2716	2857	2669	2810	2971	3319
Varaždinska županija	63943	65342	65720	66807	68311	69428
Bednja	427	465	431	455	464	472
Beretinec	160	171	171	168	186	195
Breznica	255	284	279	295	299	321
Breznički Hum	448	445	424	404	421	406
Cestica	1000	1012	1038	1054	1088	1071
Donja Voća	272	273	227	218	218	206
Donji Martijanec	667	671	671	677	657	645
Gornji Kneginec	1893	2000	1993	1866	1833	1899
Ivanec	4349	4458	4465	4647	4850	5071
Jalžabet	1595	1697	1761	1929	1935	1903
Klenovnik	198	201	212	221	267	322
Lepoglava	2002	2037	2033	2093	2232	2291
Ludbreg	3836	3921	3929	3976	4119	4344
Ljubešćica	545	581	623	640	665	679
Mali Bukovec	330	329	329	320	318	314
Maruševec	821	876	900	934	950	957
Novi Marof	3277	3398	3181	3183	3198	3298
Petrijanec	1230	1252	1249	1314	1420	1477
Sračinec	633	669	672	705	752	768
Sveti Đurđ	321	315	313	310	315	306

Županije/gradovi (općina rada)	Godišnji prosjek osiguranika za 2018.	Godišnji prosjek osiguranika za 2019.	Godišnji prosjek osiguranika za 2020.	Godišnji prosjek osiguranika za 2021.	Godišnji prosjek osiguranika za 2022.	Godišnji prosjek osiguranika za 2023.
Varaždinska županija nastavak...						
Sveti Ilija	361	386	398	436	494	490
Trnovec Bartolovečki	3516	3343	3269	3268	3163	3182
Varaždin	32302	32851	33380	33895	34519	34731
Varaždinske Toplice	1320	1408	1385	1380	1448	1523
Veliki Bukovec	745	767	802	778	743	738
Vidovec	713	765	812	837	883	914
Vinica	531	545	562	590	640	663
Visoko	196	222	214	214	235	243
Virovitičko-podravska županija	20584	21096	20999	21487	21776	21703
Crnac	120	133	132	136	126	134
Čačinci	376	395	377	373	386	395
Čađavica	297	324	347	387	392	372
Gradina	413	408	416	430	448	447
Lukač	450	485	466	487	494	491
Mikleuš	175	176	170	177	176	176
Nova Bukovica	165	173	173	183	185	184
Orahovica	1982	2020	1985	1982	1954	1851
Pitomača	1849	1902	1964	2065	2166	2188
Slatina	3561	3699	3716	3742	3829	3818
Sopje	337	341	333	350	351	355
Suhopolje	752	796	750	806	833	829
Špišić Bukovica	621	600	607	632	649	646
Virovitica	8934	9074	8993	9129	9142	9076
Voćin	338	339	315	338	342	356
Zdenci	217	232	257	272	302	385
Vukovarsko-srijemska županija	41296	42481	42404	43715	43791	44707
Andrijaševci	342	329	307	320	318	325
Babina Greda	447	472	459	492	566	618
Bogdanovci	111	113	96	103	87	95
Borovo	390	407	398	423	404	418
Bošnjaci	351	365	346	391	373	373
Cerna	748	780	827	890	928	971
Drenovci	493	536	531	566	553	572
Gradište	256	277	282	293	275	274
Gunja	462	492	468	482	468	481
Ilok	1349	1373	1348	1378	1380	1425
Ivankovo	872	979	1055	1125	1128	1164
Jarmina	208	208	195	207	215	236
Lovas	181	189	167	171	148	164
Markušica	187	196	194	201	200	208
Negoslavci	82	85	79	101	93	92
Nijemci	563	564	565	625	618	665
Nuštar	721	714	686	712	699	752
Otok (Vinkovci)	834	919	913	951	952	1024
Privlaka	252	272	279	313	269	291
Stari Jankovci	416	413	399	410	395	401
Stari Mikanovci	333	339	340	358	367	380
Štitar	150	177	191	200	183	197
Tompojevci	151	162	154	171	153	162
Tordinci	221	218	213	225	226	235
Tovarnik	354	392	399	423	404	445
Trpinja	455	481	480	506	490	517
Vinkovci	15638	15941	15938	16158	16267	16381
Vođinci	253	253	244	262	260	279
Vrbanja	481	513	529	586	609	669
Vukovar	9574	9935	10078	10437	10513	10724

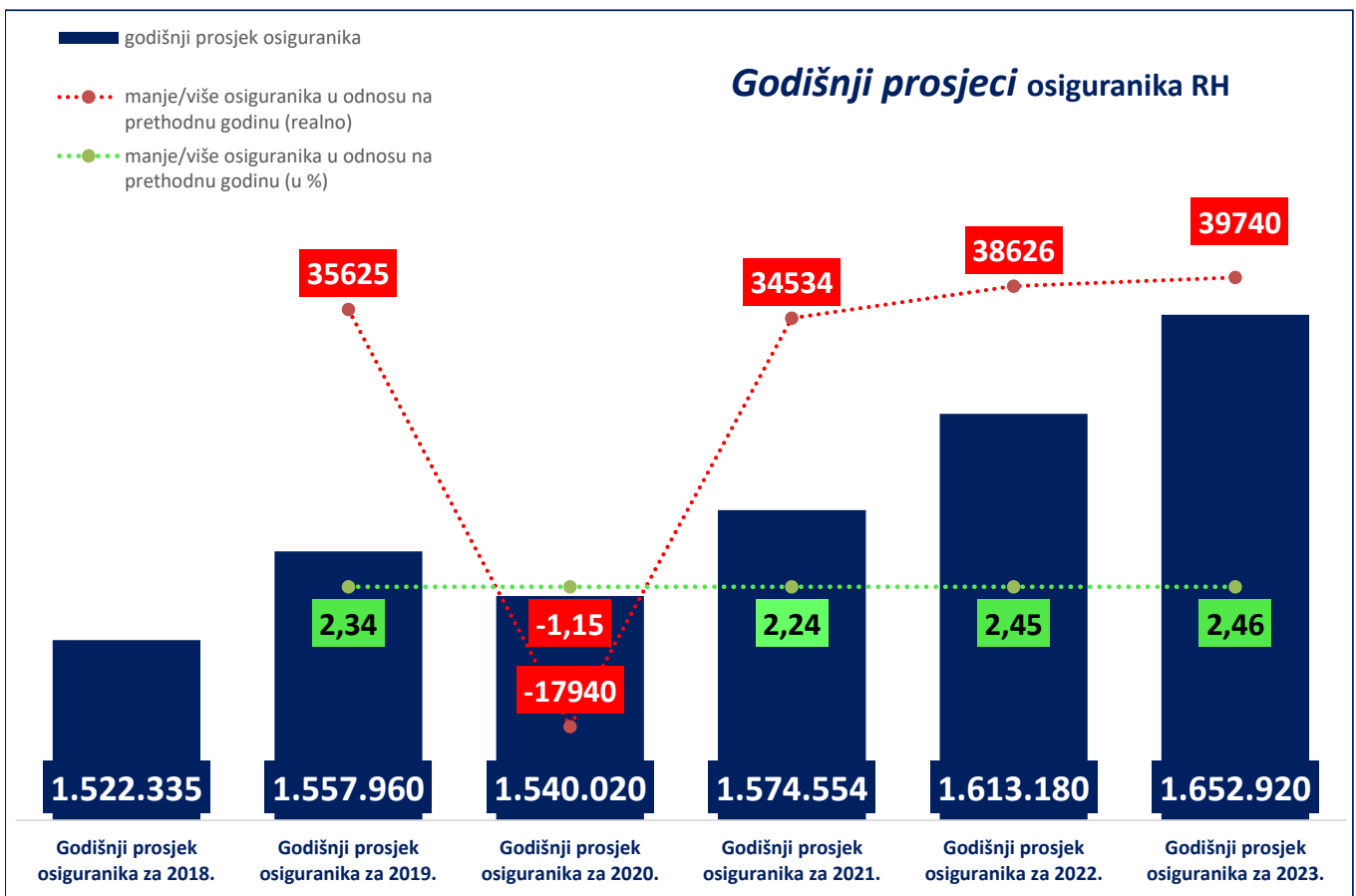
Županije/gradovi (općina rada)	Godišnji prosjek osiguranika za 2018.	Godišnji prosjek osiguranika za 2019.	Godišnji prosjek osiguranika za 2020.	Godišnji prosjek osiguranika za 2021.	Godišnji prosjek osiguranika za 2022.	Godišnji prosjek osiguranika za 2023.
Vukovarsko-srijemska županija nastavak....						
Županja	4420	4388	4246	4238	4250	4169
Zadarska županija	55135	57134	55989	57911	60513	63155
Benkovac	2370	2515	2611	2787	2887	2974
Bibinje	480	535	559	628	660	689
Biograd Na Moru	3195	3285	3083	3222	3395	3548
Galovac	148	147	138	136	139	156
Gračac	637	697	716	701	771	771
Jasenice	221	239	235	264	300	319
Kali	503	527	549	575	548	567
Kolan	315	357	287	327	404	424
Kukljica	167	177	162	160	173	163
Lišane Ostrovičke	73	80	79	80	84	90
Nin	949	997	968	1128	1281	1338
Novigrad	216	228	221	258	256	277
Obrovac	597	631	660	699	764	828
Pag	1235	1312	1181	1280	1373	1448
Pakoštane	847	905	891	1018	1098	1175
Pašman	316	334	333	371	386	420
Polača	194	208	204	220	236	249
Poličnik	699	733	786	858	992	1106
Posedarje	431	453	417	464	490	521
Povljana	130	134	132	131	145	157
Preko	797	832	824	885	930	995
Privlaka	259	289	303	334	362	392
Ražanac	240	261	266	298	301	343
Sali	462	487	443	483	506	536
Stankovci	440	436	458	482	468	493
Starigrad	513	546	444	495	547	581
Sukošan	702	766	792	858	972	1078
Sveti Filip I Jakov	691	744	723	739	782	821
Škabrnje	156	170	180	193	207	230
Tkon	252	267	258	271	290	319
Vir	632	708	732	761	802	876
Vrsi	202	214	232	255	286	307
Zadar	35827	36644	35829	36182	37179	38394
Zemunik Donji	240	273	295	369	499	570
Zagrebačka županija	79314	82359	83867	86309	89082	92647
Bedenica	384	386	401	416	421	430
Bistra	1084	1081	1070	1090	1057	1119
Brckovljani	492	568	623	703	736	836
Brdovec	1595	1656	1793	1873	1927	1994
Dubrava	922	910	940	959	968	983
Dubravica	183	178	177	178	174	168
Dugo Selo	5955	5951	5765	5855	5989	6155
Farkaševac	609	574	533	507	482	454
Gradec	341	365	373	379	372	388
Ivanić-Grad	5166	5431	5316	5268	5365	5631
Jakovlje	498	525	544	608	746	840
Jastrebarsko	4641	4681	4686	4769	4959	5061
Klinča Selo	461	494	516	549	563	585
Kloštar Ivanić	821	850	840	853	858	879
Krašić	601	587	568	566	562	567
Kravorsko	267	305	337	345	357	358
Križ	980	1077	1137	1174	1232	1325
Luka	297	341	397	393	423	480
Marija Gorica	237	234	239	235	234	239
Orle	92	95	112	123	114	115

Županije/gradovi (općina rada)	Godišnji prosjek osiguranika za 2018.	Godišnji prosjek osiguranika za 2019.	Godišnji prosjek osiguranika za 2020.	Godišnji prosjek osiguranika za 2021.	Godišnji prosjek osiguranika za 2022.	Godišnji prosjek osiguranika za 2023.
Zagrebačka županija nastavak....						
Pisarovina	781	807	802	834	845	840
Pokupsko	149	155	156	169	150	155
Preseka	99	98	91	85	79	80
Pušća	476	502	502	487	476	461
Rakovec	115	110	108	106	110	119
Rugvica	1112	1289	1471	1678	1888	2073
Samobor	10398	10629	10793	11161	11386	11711
Stupnik	1574	1741	1790	1927	2102	2257
Sveta Nedjelja	7994	8598	8970	9580	10014	10513
Sveti Ivan Zelina	4451	4678	4851	5001	5283	5516
Velika Gorica	14792	15407	15839	16170	16773	17759
Vrbovec	4790	4929	4937	4968	5040	5085
Zaprešić	6880	7053	7119	7237	7334	7411
Žumberak	74	71	74	63	64	60
Ukupni zbroj	1522335	1557960	1540020	1574554	1613180	1652920

* Prosječan broj osiguranika za pojedinu godinu izvodi se iz 12 mjesečnih obrada koje obuhvaćaju stanje na zadnji dan u mjesecu zadnje registrirane prijave o stjecanju svojstva osiguranika u bazi osiguranika.

Hrvatski zavod za mirovinsko osiguranje (u daljnjem tekstu Zavod) vodi **evidenciju osiguranika**, a ne zaposlenih koji su definirani svojim brojem u službenim statistikama Državnog zavoda za statistiku, središnjeg tijela za statistiku RH. Zavod nije zadužen pratiti broj zaposlenih niti je to njegova svrha. Osiguranici koje Zavod vodi u svojim statističkim evidencijama, uz osiguranike kod pravnih osoba i Hrvatske vojske, uključuje i osiguranike s otvorenom prijavom na osiguranje poput volontera, osobe na stručnom osposobljavanju, osobe s produženim osiguranjem i drugo. Te se osobe ne mogu smatrati zaposlenima i Državni zavod za statistiku ne uključuje ih u svoja izvješća o zaposlenosti. Jedina dva službena izvora na temelju kojih se može govoriti o padu ili rastu zaposlenosti su podaci Državnog zavoda za statistiku (DZS) o broju zaposlenih, koje DZS prikuplja iz poreznih obrazaca JOPPD-a i Anketa o radnoj snazi, koja je prihvaćena i koristi se u cijelom svijetu.

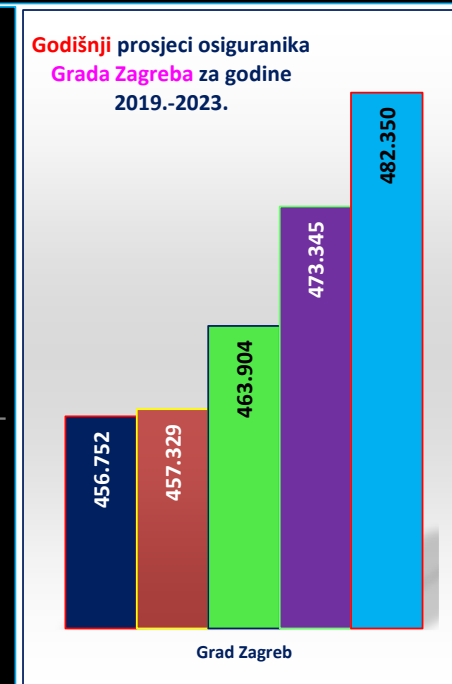
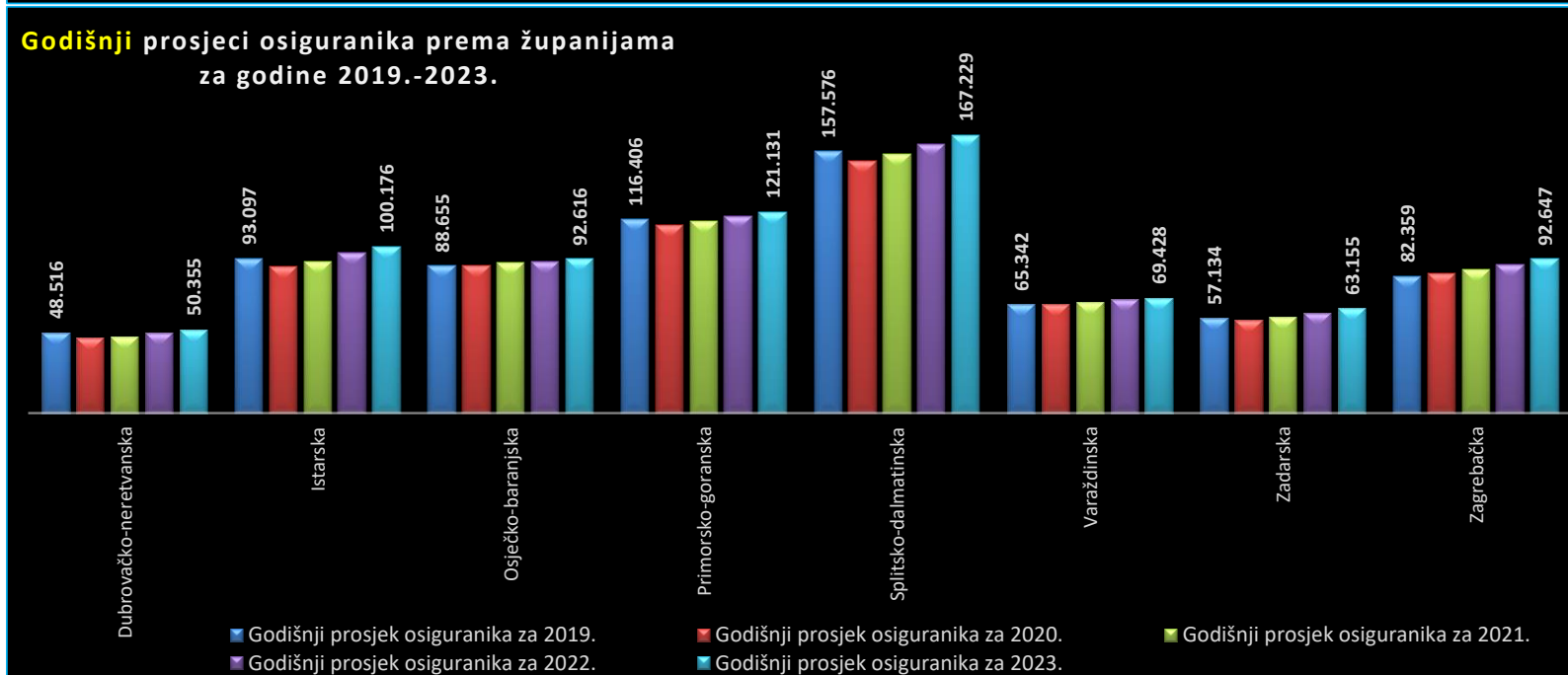
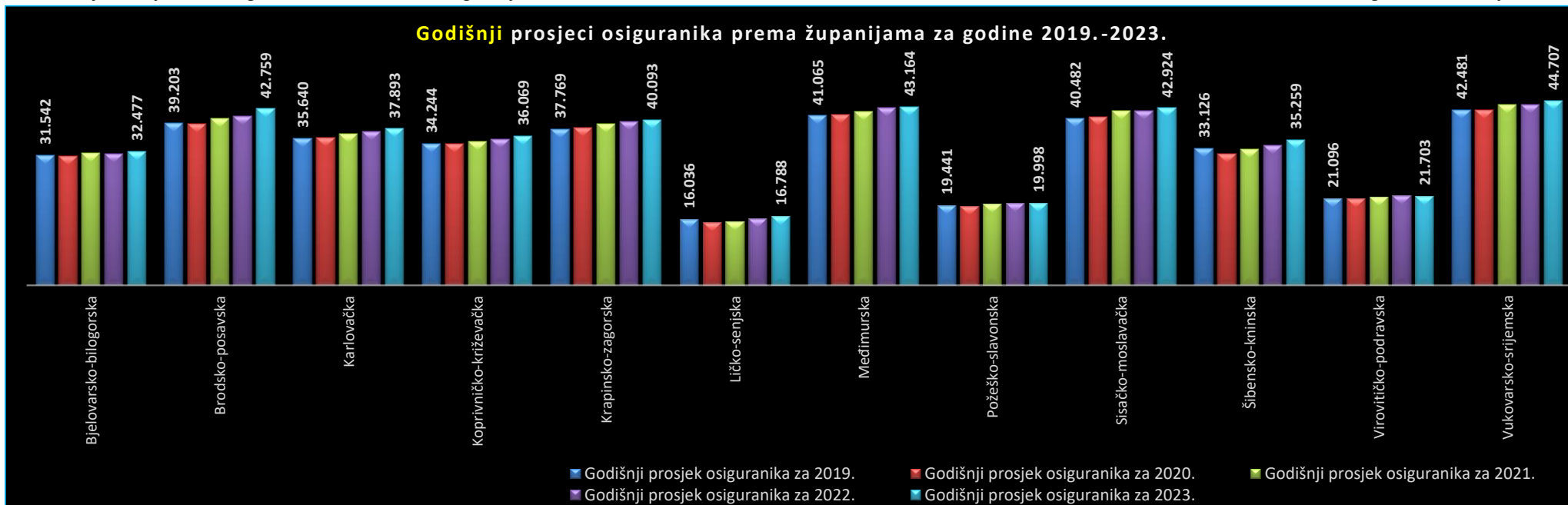
U evidencijama Hrvatskog zavoda za mirovinsko osiguranje **osiguranici** se vode prema **općini mjesta rada zadnje registrirane prijave o stjecanju svojstva osiguranika u bazi osiguranika**.



Godišnji prosjeci* osiguranika prema županijama za godine 2019.-2023.

Redni broj	Županija	Godišnji prosjek osiguranika za 2019.	Godišnji prosjek osiguranika za 2020.	Prosječno više/manje osiguranika u 2020. nego li u 2019. (u %)	Prosječno više/manje osiguranika u 2020. nego li u 2019. (realno)	Godišnji prosjek osiguranika za 2021.	Prosječno više/manje osiguranika u 2021. nego li u 2020. (u %)	Prosječno više/manje osiguranika u 2021. nego li u 2020. (realno)	Godišnji prosjek osiguranika za 2022.	Prosječno više/manje osiguranika u 2022. nego li u 2021. (u %)	Prosječno više/manje osiguranika u 2022. nego li u 2021. (realno)	Godišnji prosjek osiguranika za 2023.	Prosječno više/manje osiguranika u 2023. nego li u 2022. (u %)	Prosječno više/manje osiguranika u 2023. nego li u 2022. (realno)
1.	Bjelovarsko-bilogorska	31.542	31.243	-0,95	-299	31.982	2,37	739	31.869	-0,36	-114	32.477	1,91	608
2.	Brodsko-posavska	39.203	39.021	-0,46	-182	40.335	3,37	1.314	40.902	1,41	567	42.759	4,54	1.857
3.	Dubrovačko-neretvanska	48.516	45.075	-7,09	-3.440	46.173	2,44	1.098	48.206	4,40	2.032	50.355	4,46	2.150
4.	Grad Zagreb	456.752	457.329	0,13	577	463.904	1,44	6.575	473.345	2,04	9.441	482.350	1,90	9.005
5.	Istarska	93.097	88.281	-5,17	-4.816	91.316	3,44	3.036	96.563	5,75	5.247	100.176	3,74	3.612
6.	Karlovačka	35.640	35.662	0,06	23	36.656	2,79	993	37.215	1,53	559	37.893	1,82	677
7.	Koprivničko-križevačka	34.244	34.328	0,25	84	34.747	1,22	419	35.402	1,89	656	36.069	1,88	667
8.	Krapinsko-zagorska	37.769	38.188	1,11	420	39.033	2,21	845	39.594	1,44	561	40.093	1,26	498
9.	Ličko-senjska	16.036	15.163	-5,44	-873	15.564	2,64	401	16.243	4,36	679	16.788	3,35	544
10.	Međimurska	41.065	41.309	0,59	243	42.159	2,06	850	42.930	1,83	771	43.164	0,55	235
11.	Osječko-baranjska	88.655	88.622	-0,04	-33	90.387	1,99	1.765	90.902	0,57	516	92.616	1,89	1.714
12.	Požeško-slavonska	19.441	19.243	-1,02	-198	19.795	2,87	552	19.923	0,65	128	19.998	0,37	75
13.	Primorsko-goranska	116.406	113.334	-2,64	-3.072	115.291	1,73	1.958	118.658	2,92	3.366	121.131	2,08	2.474
14.	Sisačko-moslavačka	40.482	40.838	0,88	356	42.225	3,40	1.387	42.334	0,26	109	42.924	1,40	591
15.	Splitsko-dalmatinska	157.576	151.511	-3,85	-6.065	155.844	2,86	4.333	161.691	3,75	5.847	167.229	3,42	5.537
16.	Šibensko-kninska	33.126	31.894	-3,72	-1.232	32.914	3,20	1.020	33.932	3,09	1.018	35.259	3,91	1.327
17.	Varaždinska	65.342	65.720	0,58	378	66.807	1,65	1.087	68.311	2,25	1.503	69.428	1,64	1.118
18.	Virovitičko-podravska	21.096	20.999	-0,46	-96	21.487	2,32	488	21.776	1,34	289	21.703	-0,34	-73
19.	Vukovarsko-srijemska	42.481	42.404	-0,18	-77	43.715	3,09	1.311	43.791	0,17	77	44.707	2,09	916
20.	Zadarska	57.134	55.989	-2,00	-1.145	57.911	3,43	1.922	60.513	4,49	2.602	63.155	4,37	2.642
21.	Zagrebačka	82.359	83.867	1,83	1.509	86.309	2,91	2.442	89.082	3,21	2.773	92.647	4,00	3.565
UKUPNO		1.557.960	1.540.020	-1,15	-17.940	1.574.554	2,24	34.534	1.613.180	2,45	38.626	1.652.920	2,46	39.740

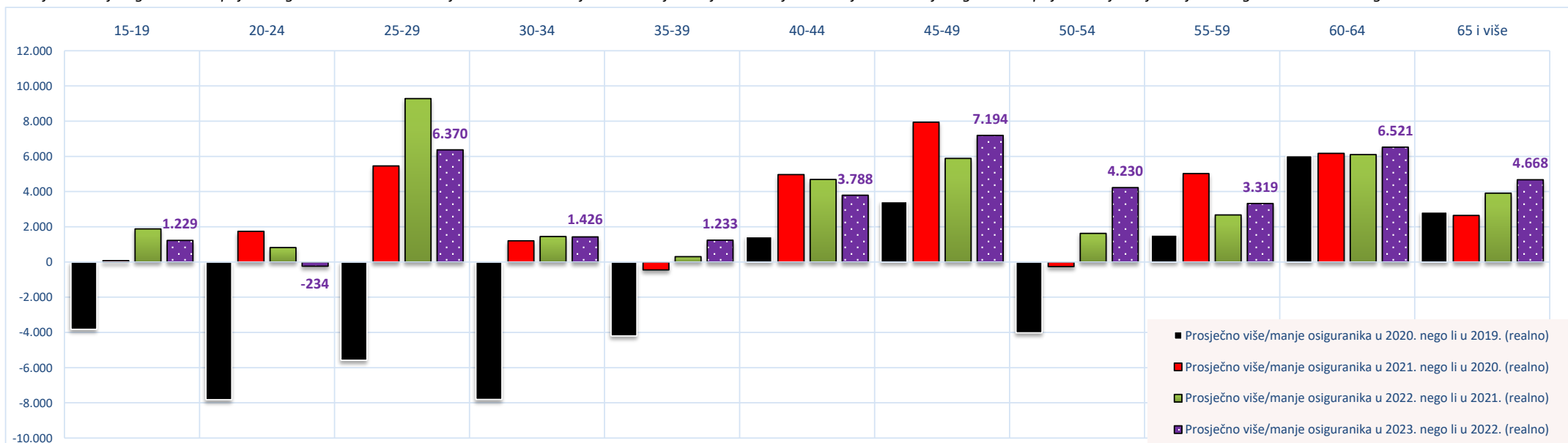
* Prosječan broj osiguranika za pojedinu godinu izvodi se iz 12 mjesečnih obrada koje obuhvaćaju stanje na zadnji dan u mjesecu zadnje registrirane prijave o stjecanju svojstva osiguranika u bazi osiguranika.



Godišnji prosjeci* osiguranika prema dobnim skupinama za godine 2019.-2023.

Redni broj	Dobne skupine	Godišnji prosjek osiguranika za 2019.	Godišnji prosjek osiguranika za 2020.	Prosječno više/manje osiguranika u 2020. nego li u 2019. (u %)	Prosječno više/manje osiguranika u 2020. nego li u 2019. (realno)	Godišnji prosjek osiguranika za 2021.	Prosječno više/manje osiguranika u 2021. nego li u 2020. (u %)	Prosječno više/manje osiguranika u 2021. nego li u 2020. (realno)	Godišnji prosjek osiguranika za 2022.	Prosječno više/manje osiguranika u 2022. nego li u 2021. (u %)	Prosječno više/manje osiguranika u 2022. nego li u 2021. (realno)	Godišnji prosjek osiguranika za 2023.	Prosječno više/manje osiguranika u 2023. nego li u 2022. (u %)	Prosječno više/manje osiguranika u 2023. nego li u 2022. (realno)
1.	15-19	16.969	13.151	-22,50	-3.818	13.224	0,56	73	15.105	14,22	1.881	16.334	8,14	1.229
2.	20-24	101.075	93.260	-7,73	-7.815	95.005	1,87	1.744	95.825	0,86	821	95.591	-0,24	-234
3.	25-29	164.075	158.498	-3,40	-5.577	163.958	3,45	5.461	173.241	5,66	9.283	179.611	3,68	6.370
4.	30-34	200.056	192.246	-3,90	-7.810	193.455	0,63	1.209	194.903	0,75	1.448	196.329	0,73	1.426
5.	35-39	222.978	218.781	-1,88	-4.197	218.336	-0,20	-445	218.640	0,14	304	219.873	0,56	1.233
6.	40-44	217.996	219.440	0,66	1.443	224.407	2,26	4.968	229.096	2,09	4.689	232.884	1,65	3.788
7.	45-49	193.700	197.129	1,77	3.429	205.072	4,03	7.943	210.957	2,87	5.885	218.151	3,41	7.194
8.	50-54	187.374	183.357	-2,14	-4.017	183.101	-0,14	-256	184.728	0,89	1.627	188.958	2,29	4.230
9.	55-59	161.206	162.743	0,95	1.537	167.768	3,09	5.025	170.442	1,59	2.674	173.761	1,95	3.319
10.	60-64	78.157	84.204	7,74	6.048	90.376	7,33	6.172	96.477	6,75	6.101	102.998	6,76	6.521
11.	65 i više	14.371	17.212	19,77	2.841	19.853	15,34	2.641	23.764	19,70	3.911	28.432	19,64	4.668
UKUPNO		1.557.960	1.540.020	-1,15	-17.940	1.574.554	2,24	34.534	1.613.180	2,45	38.626	1.652.920	2,46	39.740

* Prosječan broj osiguranika za pojedinu godinu izvodi se iz 12 mjesečnih obrada koje obuhvaćaju stanje na zadnji dan u mjesecu zadnje registrirane prijave o stjecanju svojstva osiguranika u bazi osiguranika.



IV. DOPLATAK ZA DJECU

KORISNICI DOPLATKA ZA DJECU I BROJ DJECE PREMA GODINAMA

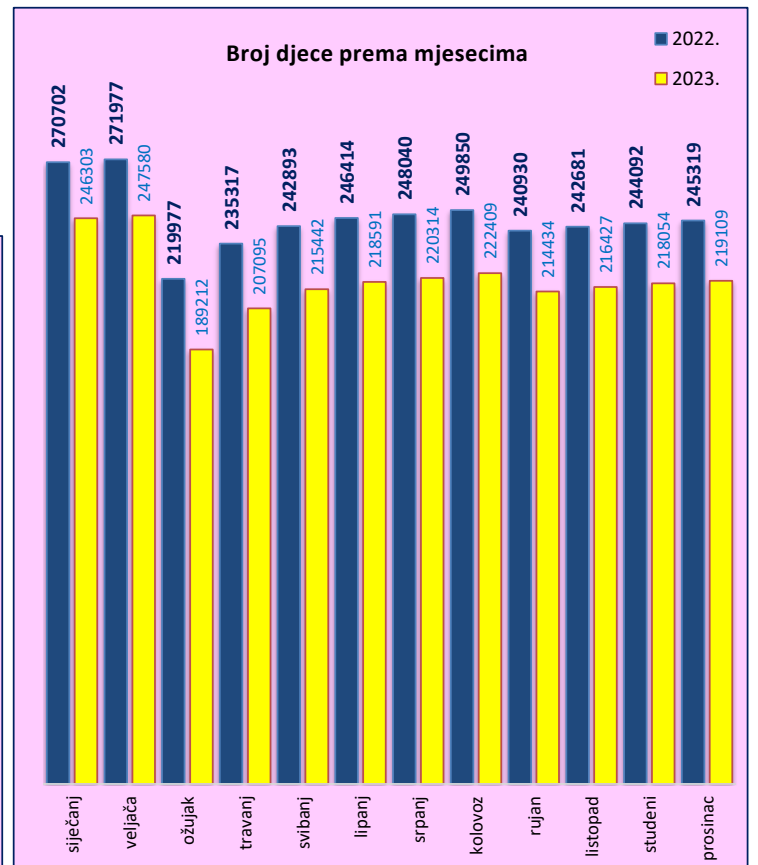
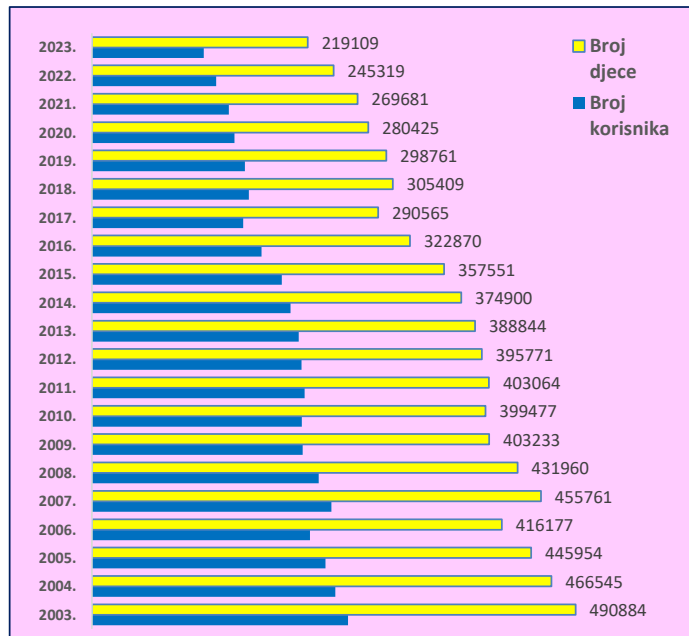
Tablica 25.

Stanje: 31. prosinca

Godina	Broj korisnika	Lančani indeks	Broj djece	Lančani indeks
0	1	2	3	4
2003.	259911	95,6	490884	95,6
2004.	247219	95,1	466545	95,0
2005.	236986	95,9	445954	95,6
2006.	221288	93,4	416177	93,3
2007.	242980	109,8	455761	109,5
2008.	230188	94,7	431960	94,8
2009.	213994	93,0	403233	93,3
2010.	213136	99,6	399477	99,1
2011.	216013	101,3	403064	100,9
2012.	212796	98,5	395771	98,2
2013.	209862	98,6	388844	98,2
2014.	201655	96,1	374900	96,4
2015.	192671	95,5	357551	95,4
2016.	172238	89,4	322870	90,3
2017.	153522	89,1	290565	90,0
2018.	159297	103,8	305409	105,1
2019.	155330	97,5	298761	97,8
2020.	144653	93,1	280425	93,9
2021.	138981	96,1	269681	96,2
2022.	126186	90,8	245319	91,0
2023.	113495	89,9	219109	89,3

Tablica 25 a.

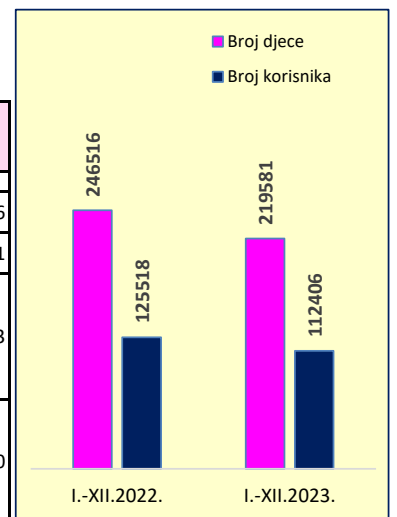
2022.	Broj korisnika	Broj djece	2023.	Broj korisnika	Broj djece
0	1	2	0	1	2
siječanj	139445	270702	siječanj	126695	246303
veljača	140005	271977	veljača	127329	247580
ožujak	110558	219977	ožujak	95884	189212
travanj	118326	235317	travanj	104827	207095
svibanj	122259	242893	svibanj	109127	215442
lipanj	124084	246414	lipanj	110761	218591
srpanj	124875	248040	srpanj	111633	220314
kolovoz	125798	249850	kolovoz	112769	222409
rujan	124107	240930	rujan	111216	214434
listopad	124957	242681	listopad	112152	216427
studenj	125613	244092	studenj	112983	218054
prosinac	126186	245319	prosinac	113495	219109



BROJ KORISNIKA I DJECE TE PROSJEČNE SVOTE DOPLATKA ZA DJECU

Tablica 25 b.

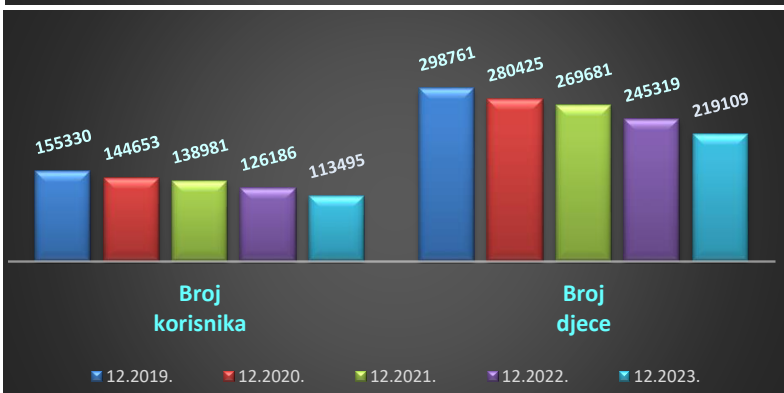
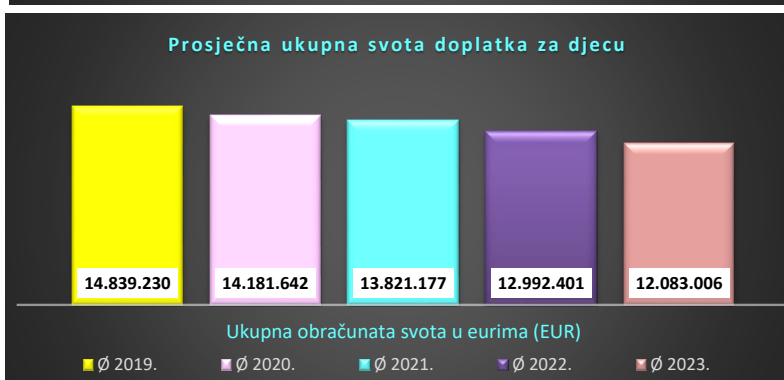
	Godišnji prosjek (siječanj-prosinac)						2023.
	2017.	2018.	2019.	2020.	2021.	2022.	
0	1	2	3	4	5	6	7
Broj korisnika	153258	140765	151916	142231,333	134807	125518	112406
Broj djece	291906	270463	294703	277794,083	263906	246516	219581
Prosječna obračunata svota doplatka za djecu (nisu uključena sredstva za isplatu za prethodne mjesecce) - u eurima (EUR)	49,47	49,92	48,50	49,33	50,08	51,27	53,03
Prosječna obračunata svota doplatka za djecu (uključena su sredstva za isplatu za prethodne mjesecce) - u eurima (EUR)	51,30	53,81	50,35	51,09	52,41	52,74	55,10



BROJ KORISNIKA I DJECE TE UKUPNA OBRAČUNATA SVOTA DOPLATKA ZA DJECU

Tablica 25 c.

za mjesec	Broj korisnika	Broj djece	Ukupna obračunata svota u eurima (EUR)
01.2019.	161157	309026	15.541.253,87
02.2019.	162968	312653	15.458.232,55
03.2019.	130279	256318	12.804.063,08
04.2019.	142074	279221	14.665.036,54
05.2019.	148821	291723	15.117.797,13
06.2019.	151802	297261	15.127.976,20
07.2019.	153937	301415	15.255.289,26
08.2019.	155294	303973	15.193.514,86
09.2019.	152562	292774	14.539.573,68
10.2019.	153906	295624	14.799.623,08
11.2019.	154856	297691	14.819.137,45
12.2019.	155330	298761	14.749.259,65
Ø 2019.	151916	294703	14.839.229,78
01.2020.	156379	300924	14.838.269,65
02.2020.	157522	303284	14.972.309,85
03.2020.	119804	237081	11.981.767,23
04.2020.	131253	259721	13.948.214,83
05.2020.	138304	273181	14.652.316,34
06.2020.	141662	279515	14.584.866,50
07.2020.	143246	282664	14.534.606,41
08.2020.	144317	284941	14.504.622,43
09.2020.	142297	275264	13.985.551,44
10.2020.	143276	277365	14.024.114,15
11.2020.	144063	279164	14.055.658,23
12.2020.	144653	280425	14.097.406,93
Ø 2020.	142231	277794	14.181.642,00
01.2021.	144918	281041	13.997.018,40
02.2021.	145584	282442	14.145.665,16
03.2021.	108053	214323	10.957.602,93
04.2021.	124532	246590	14.095.371,04
05.2021.	131344	259739	14.413.821,60
06.2021.	135396	267628	14.502.415,30
07.2021.	136936	270658	14.220.951,84
08.2021.	138647	274100	14.449.065,39
09.2021.	137019	265174	13.866.604,65
10.2021.	137840	267055	13.740.352,58
11.2021.	138436	268436	13.684.128,43
12.2021.	138981	269681	13.781.129,15
Ø 2021.	134807	263906	13.821.177,21
01.2022.	139445	270702	13.737.482,07
02.2022.	140005	271977	13.814.549,96
03.2022.	110558	219977	11.560.669,21
04.2022.	118326	235317	12.877.747,22
05.2022.	122259	242893	13.182.986,40
06.2022.	124084	246414	13.154.406,89
07.2022.	124875	248040	13.116.298,15
08.2022.	125798	249850	13.179.467,05
09.2022.	124107	240930	12.777.032,82
10.2022.	124957	242681	12.754.619,79
11.2022.	125613	244092	12.834.879,93
12.2022.	126186	245319	12.918.673,86
Ø 2022.	125518	246516	12.992.401,11
01.2023.	126695	246303	12.862.215,37
02.2023.	127329	247580	12.949.815,63
03.2023.	95884	189212	10.291.348,00
04.2023.	104827	207095	12.036.746,98
05.2023.	109127	215442	12.388.592,13
06.2023.	110761	218591	12.204.965,39
07.2023.	111633	220314	12.110.838,54
08.2023.	112769	222409	12.337.720,90
09.2023.	111216	214434	11.889.137,33
10.2023.	112152	216427	12.004.886,94
11.2023.	112983	218054	11.978.153,30
12.2023.	113495	219109	11.941.646,93
Ø 2023.	112406	219581	12.083.005,62

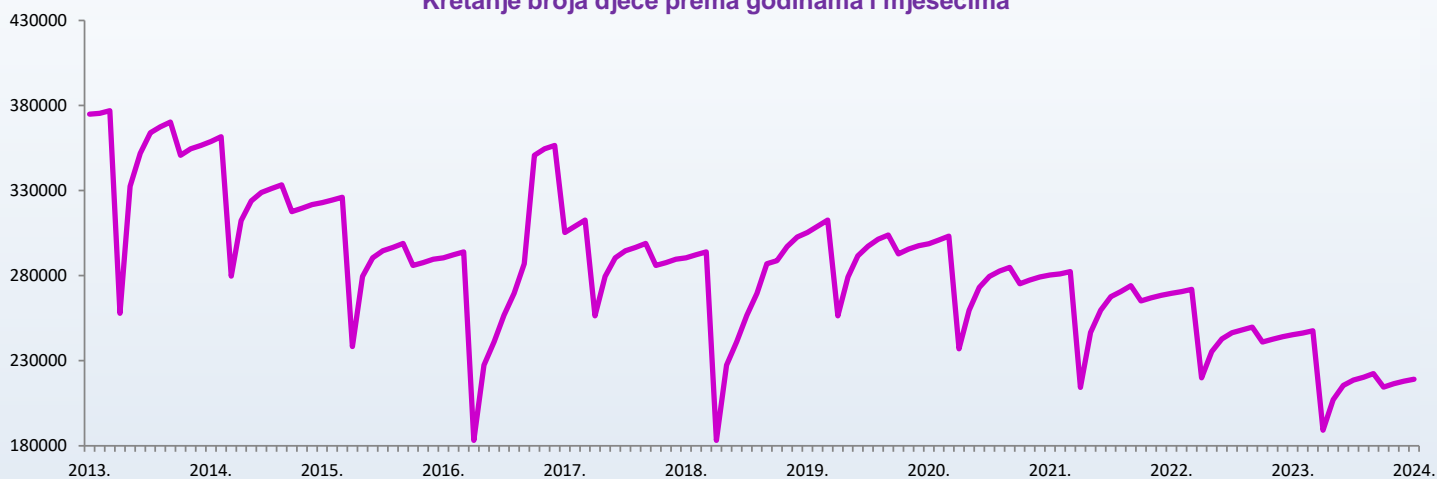


**KRETANJE BROJA KORISNIKA DOPLATKA ZA DJECU
I BROJA DJECE PREMA GODINAMA I MJESECIMA**

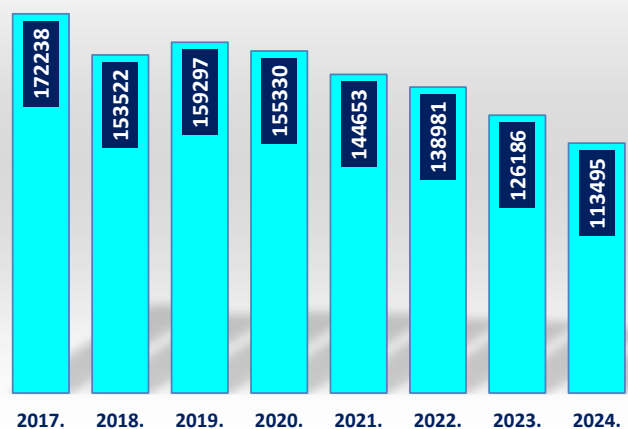
Tablica 26.

Red. broj	Isplata u mjesecu	2017.		2018.		2019.		2020.		2021.		2022.		2023.		2024.		Indeks broja djece <u>2024.</u> / <u>2023.</u>
		Broj korisnika	Broj djece	Broj korisnika	Broj djece	Broj korisnika	Broj djece	Broj korisnika	Broj djece	Broj korisnika	Broj djece	Broj korisnika	Broj djece	Broj korisnika	Broj djece			
0	1	2	3	4	5	6	7	8	9	10	11	12	13	14	15	16	17	18
1.	siječnju	172238	322870	153522	290565	159297	305409	155330	298761	144653	280425	138981	269681	126186	245319	113495	219109	89,32
2.	veljači	173046	324387	154456	292331	161157	309026	156379	300924	144918	281041	139445	270702	126695	246303			
3.	ožujku	173818	326005	155240	294002	162968	312653	157522	303284	145584	282442	140005	271977	127329	247580			
4.	travnju	122912	238305	94521	183206	130279	256318	119804	237081	108053	214323	110558	219977	95884	189212			
5.	svibnju	144872	279609	117741	227379	142074	279221	131253	259721	124532	246590	118326	235317	104827	207095			
6.	lipnju	151028	290477	125020	241225	148821	291723	138304	273181	131344	259739	122259	242893	109127	215442			
7.	srpnju	153324	294630	132531	256715	151802	297261	141662	279515	135396	267628	124084	246414	110761	218591			
8.	kolovožu	154364	296687	138751	269689	153937	301415	143246	282664	136936	270658	124875	248040	111633	220314			
9.	rujnu	155455	298871	147393	287004	155294	303973	144317	284941	138647	274100	125798	249850	112769	222409			
10.	listopadu	151416	285987	151035	288834	152562	292774	142297	275264	137019	265174	124107	240930	111216	214434			
11.	studenom	152189	287683	155183	297081	153906	295624	143276	277365	137840	267055	124957	242681	112152	216427			
12.	prosincu	153150	289671	158014	302682	154856	297691	144063	279164	138436	268436	125613	244092	112983	218054			

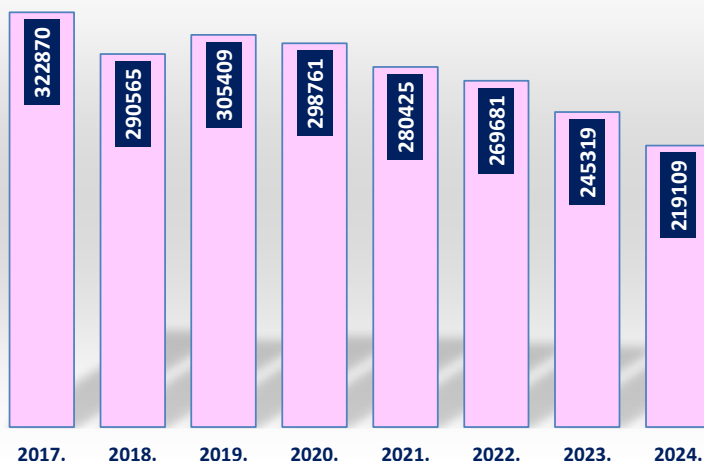
Kretanje broja djece prema godinama i mjesecima



**Broj korisnika doplatka za djecu
za prosinac (isplata u siječnju) 2017.-2024.**



**Broj djece
za prosinac (isplata u siječnju) 2017.-2024.**

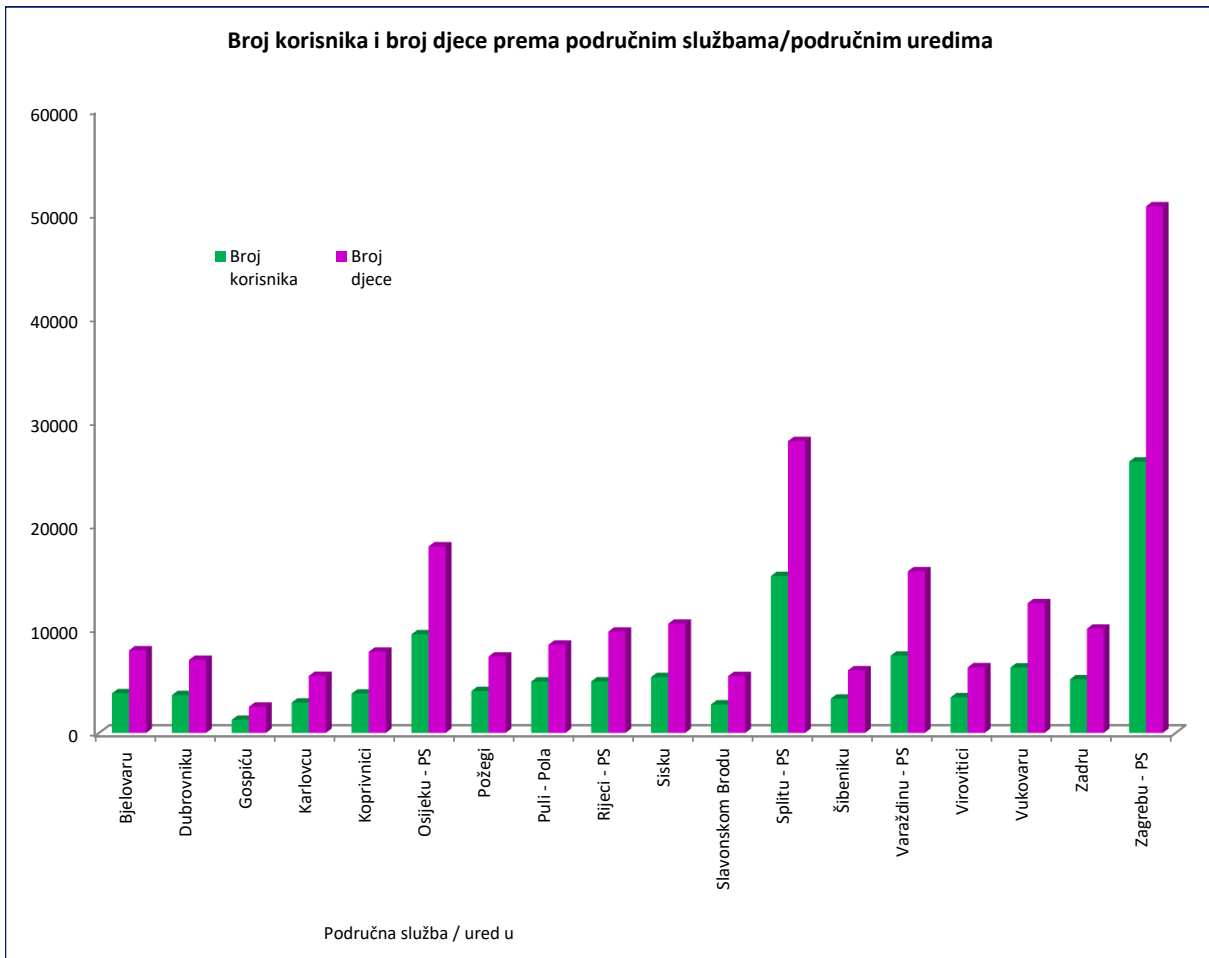


**KORISNICI DOPLATKA ZA DJECU, BROJ DJECE I PROSJEČNE MJESEČNE OBRACUNATE SVOTE DOPLATKA ZA DJECU
PREMA PODRUČNIM SLUŽBAMA I PODRUČNIM UREDIMA**

Tablica 27.

za prosinac 2023. (isplata u siječnju 2024.)

Red. broj	Područna služba / područni ured u	Broj korisnika	Broj djece	Prosječna mjesečna obračunata svota doplatka u eurima (EUR)
0	1	2	3	4
1.	Bjelovaru	3800	7924	51,08
2.	Dubrovniku	3628	7008	53,71
3.	Gospiću	1259	2515	50,57
4.	Karlovcu	2910	5468	55,12
5.	Koprivnici	3774	7785	53,54
6.	Osijeku - PS	9459	17917	50,92
7.	Požegi	4016	7325	52,39
8.	Puli - Pola	4931	8464	54,28
9.	Rijeci - PS	4940	9717	57,15
10.	Sisku	5358	10481	50,82
11.	Slavonskom Brodu	2724	5459	50,68
12.	Splitu - PS	15057	28071	52,57
13.	Šibeniku	3288	6001	54,06
14.	Varaždinu - PS	7416	15517	57,56
15.	Virovitici	3414	6293	49,84
16.	Vukovaru	6280	12446	50,60
17.	Zadru	5146	9998	50,33
18.	Zagrebu - PS	26095	50720	55,65
UKUPNO		113495	219109	53,44

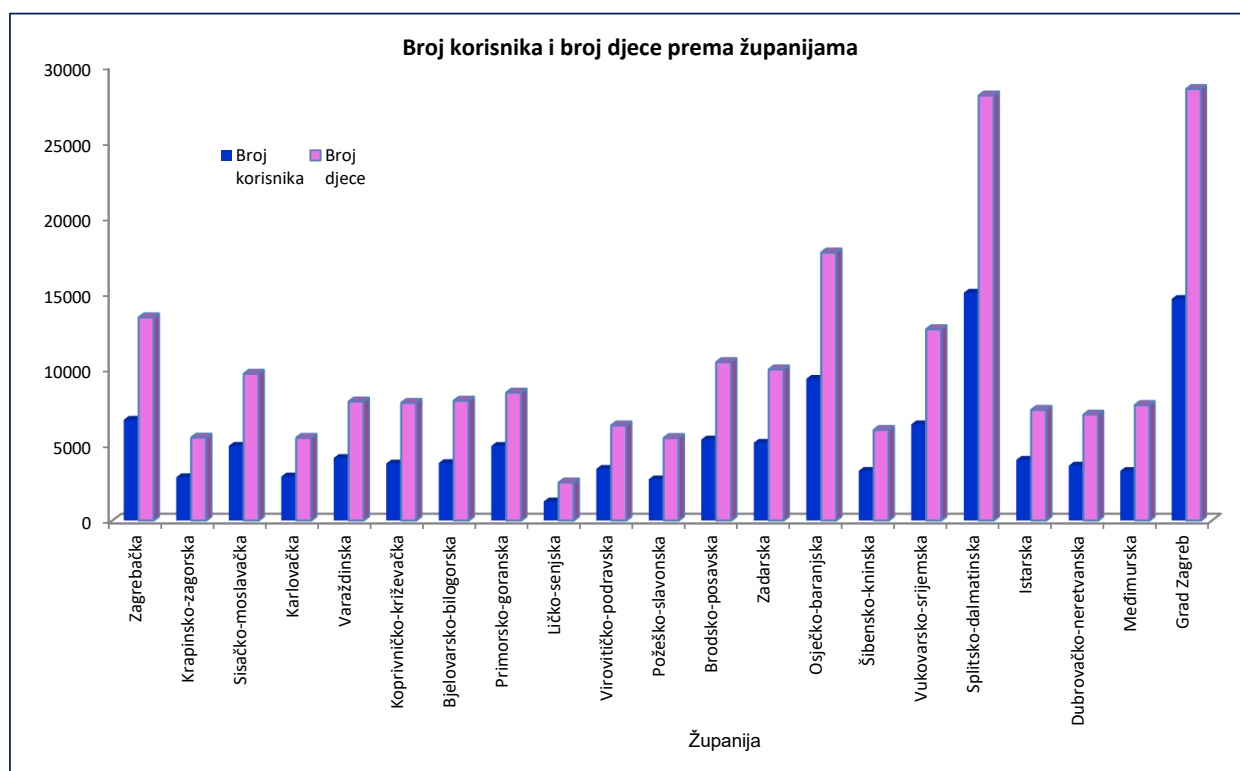


**KORISNICI DOPLATKA ZA DJECU, BROJ DJECE I PROSJEČNE MJESEČNE OBRAČUNATE SVOTE
DOPLATKA ZA DJECU PREMA ŽUPANIJAMA**

Tablica 28.

za prosinac 2023. (isplata u siječnju 2024.)

Red. broj	Županija	Broj korisnika	Broj djece	Prosječna mjesečna obračunata svota doplatka u eurima (EUR)
0	1	2	3	4
1.	Zagrebačka	6668	13435	53,58
2.	Krapinsko-zagorska	2860	5484	52,57
3.	Sisačko-moslavačka	4939	9715	57,14
4.	Karlovačka	2911	5471	55,14
5.	Varaždinska	4139	7873	56,20
6.	Koprivničko-križevačka	3774	7785	53,54
7.	Bjelovarsko-bilogorska	3803	7929	51,08
8.	Primorsko-goranska	4931	8464	54,28
9.	Ličko-senjska	1259	2515	50,57
10.	Virovitičko-podravska	3414	6293	49,84
11.	Požeško-slavonska	2725	5461	50,68
12.	Brodsko-posavska	5358	10481	50,82
13.	Zadarska	5146	9998	50,33
14.	Osječko-baranjska	9376	17713	50,91
15.	Šibensko-kninska	3285	5993	54,06
16.	Vukovarsko-srijemska	6365	12652	50,63
17.	Splitsko-dalmatinska	15058	28073	52,57
18.	Istarska	4014	7323	52,39
19.	Dubrovačko-neretvanska	3629	7009	53,70
20.	Međimurska	3277	7644	58,96
21.	Grad Zagreb	14646	28498	56,86
UKUPNO		111577	215809	53,36
22.	Doplatka za djecu primjenom uredbi EU	1918	3300	58,84
SVEUKUPNO		113495	219109	53,44



BROJ DJECE, BROJ KORISNIKA DOPLATKA ZA DJECU I OBRAČUNATE SVOTE DOPLATKA ZA DJECU PREMA CENZUSIMA

Tablica 29.

za prosinac 2023. (isplata u siječnju 2024.)

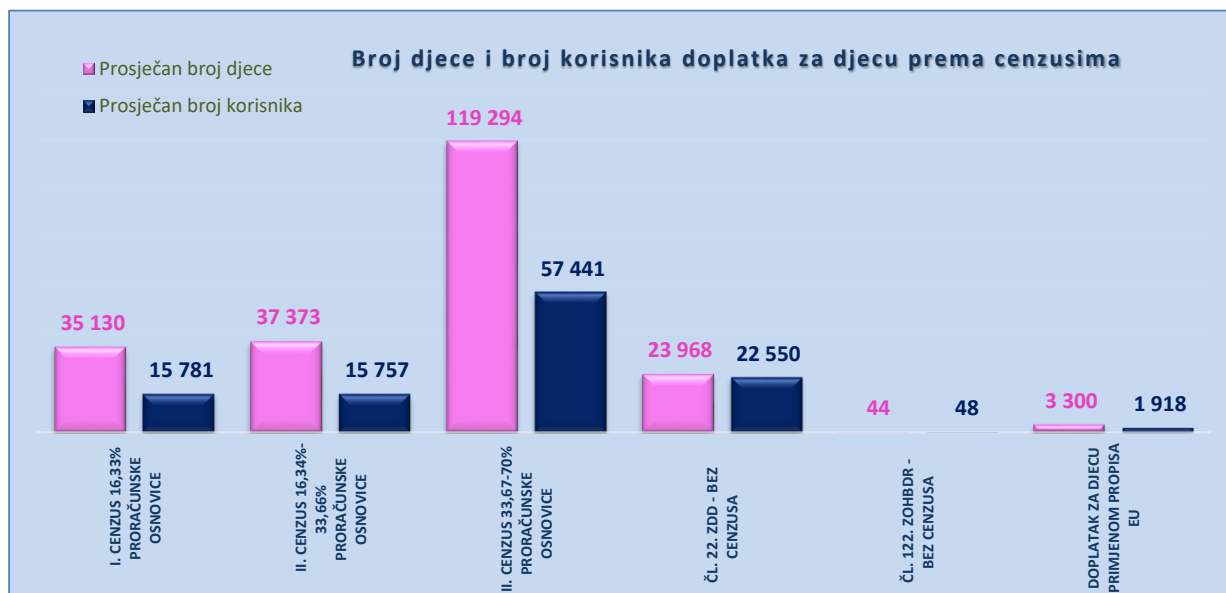
Red. br.	KORISNICI DOPLATKA ZA DJECU KOJIMA JE OBRAČUNAT DOPLATAK ZA DJECU PREMA CENZUSIMA	Prosječan broj djece	Prosječan broj korisnika	Prosječna obračunata svota (sveukupno) u eurima (EUR)
0	1	2	3	4
1.	I. CENZUS 16,33% PRORAČUNSKE OSNOVICE	35 130	15 781	2.021.448,32
2.	II. CENZUS 16,34%-33,66% PRORAČUNSKE OSNOVICE	37 373	15 757	1.953.484,56
3.	III. CENZUS 33,67-70% PRORAČUNSKE OSNOVICE	119 294	57 441	4.980.049,16
4.	ČL. 22. ZDD - BEZ CENZUSA	23 968	22 550	2.737.075,43
5.	ČL. 122. ZOHBDR - BEZ CENZUSA	44	48	3.730,08
UKUPNO (1.-5.)		215 809	111 577	11.695.787,55
6.	DOPLATAK ZA DJECU PRIMJENOM PROPISA EU	3 300	1 918	245.859,38
SVEUKUPNO (1.-6.)		219 109	113 495	11.941.646,93

Kad korisnik prima doplatku za djecu za dijete koje nema oštećenje zdravlja (određen prema cenzusu) i za dijete koje ima oštećenje zdravlja (određen bez cenzusa), kako bi se izbjeglo njegovo ponavljanje u više kategorija korisnika, odnosno dupliciranje, u tablici se uvrštava samo među korisnike doplatka za djecu određenog prema cenzusu I. – III.

Ista metodologija primijenjena je i na djecu.

PRONATALITETNI DODATAK čl. 18. ZDD-a **TUZ (već je obuhvaćen u gornjoj tablici 1.-5.)**

Red. br.	KORISNICI DOPLATKA ZA DJECU KOJIMA PRIPADA DODATAK	Prosječan broj djece	Prosječan broj korisnika	Prosječna obračunata svota (sveukupno) u eurima (EUR)
1.	Dodatak za troje djece	-	19 684	1.318.307,76
2.	Dodatak za više od troje djece	-	8 549	1.141.392,00
UKUPNO		-	28 233	2.459.699,76



V. FINANCIJSKI PODACI

RASHODI HRVATSKOG ZAVODA ZA MIROVINSKO OSIGURANJE

RASHODI ZA MIROVINE I MIROVINSKA PRIMANJA

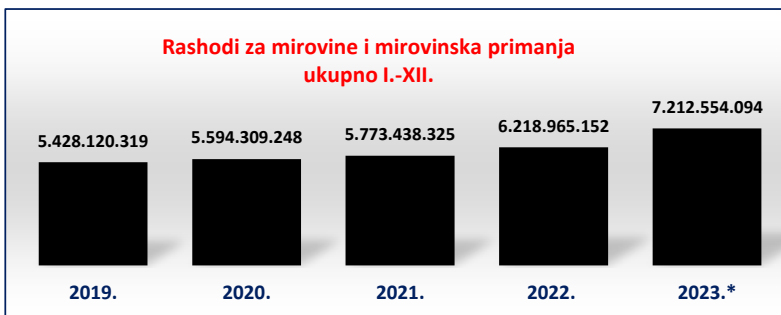
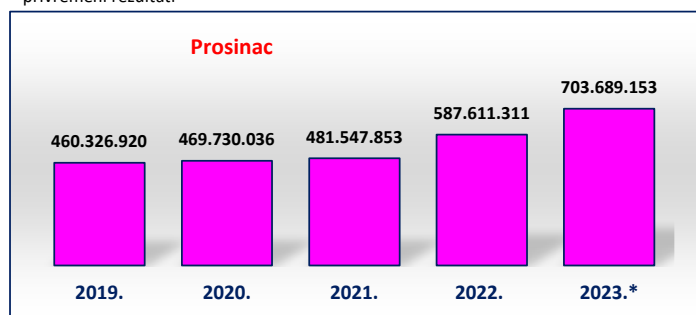
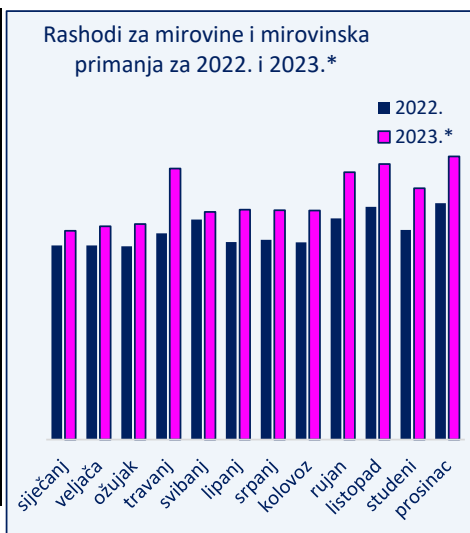
Tablica 30.

u eurima (EUR)

Mjeseci	2019.	2020.	2021.	2022.	2023.*	Indeks
0	1	2	3	4	5	6 (5/4)
siječanj	441.580.574	460.718.647	469.770.761	482.175.689	519.121.861	107,7
veljača	443.001.120	461.220.308	470.942.269	482.811.313	530.398.267	109,9
ožujak	442.882.130	460.775.503	469.276.643	480.409.925	535.453.717	111,5
travanj	458.795.256	469.334.182	533.777.528	512.651.169	673.284.959	131,3
svibanj	447.730.709	463.119.311	471.685.776	546.955.851	565.530.908	103,4
lipanj	446.681.685	463.651.305	470.900.732	490.648.628	571.230.211	116,4
srpanj	448.260.677	463.266.131	475.534.318	496.211.007	569.858.716	114,8
kolovoz	447.451.787	463.756.059	470.061.086	490.514.937	569.646.971	116,1
rujan	470.105.265	475.451.478	493.296.258	549.746.070	664.542.036	120,9
listopad	461.044.766	471.854.728	483.649.429	578.249.000	685.129.101	118,5
studeni	460.259.430	471.431.558	482.995.673	520.980.251	624.668.194	119,9
prosinac	460.326.920	469.730.036	481.547.853	587.611.311	703.689.153	119,8
Ukupno I.-XII.	5.428.120.319	5.594.309.248	5.773.438.325	6.218.965.152	7.212.554.094	116,0

Izvor podataka: bruto bilanca, ostvareni rashodi

* privremeni rezultati



RASHODI ZA DOPLATAK ZA DJECU

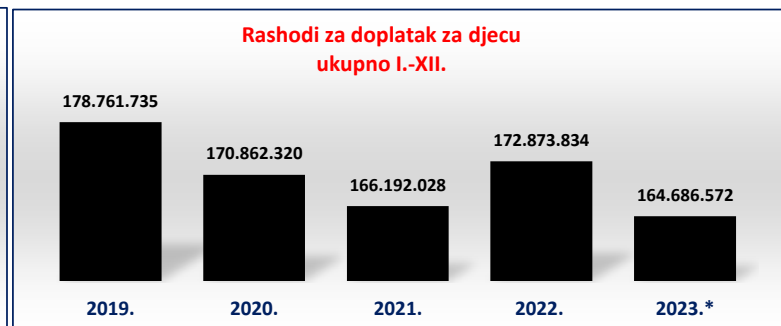
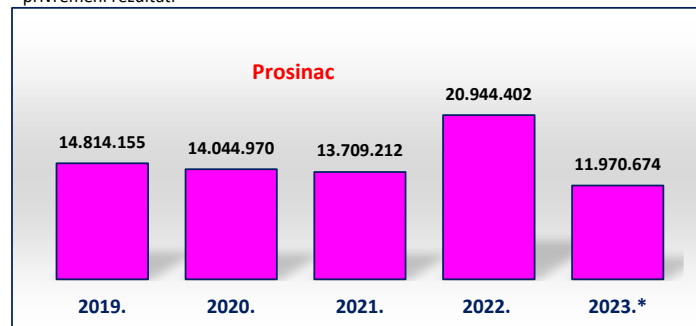
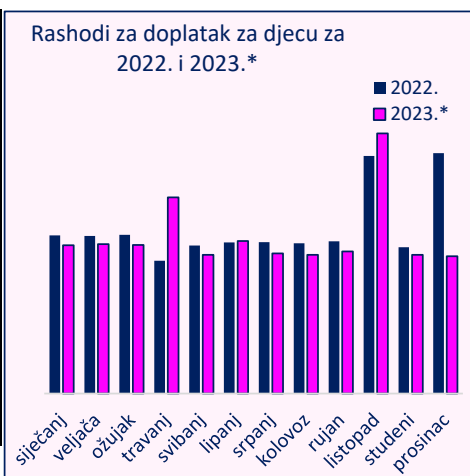
Tablica 30 a.

u eurima (EUR)

Mjeseci	2019.	2020.	2021.	2022.	2023.*	Indeks
0	1	2	3	4	5	6 (5/4)
siječanj	15.362.007	14.718.260	14.087.891	13.766.034	12.911.775	93,8
veljača	15.520.471	14.898.022	14.010.246	13.734.316	13.016.862	94,8
ožujak	15.468.189	14.924.538	14.135.898	13.830.389	12.948.757	93,6
travanj	12.771.195	11.957.580	10.948.213	11.568.561	17.078.004	147,6
svibanj	14.716.783	14.000.838	14.134.313	12.890.247	12.080.848	93,7
lipanj	15.114.429	14.660.289	14.394.430	13.164.053	13.278.456	100,9
srpanj	15.160.089	14.606.805	14.541.739	13.193.899	12.204.781	92,5
kolovoz	15.229.506	14.501.438	14.176.623	13.081.139	12.090.478	92,4
rujan	15.206.864	14.544.243	14.465.339	13.254.814	12.380.343	93,4
listopad	14.567.961	13.984.977	13.886.864	20.698.350	22.650.754	109,4
studeni	14.830.087	14.020.360	13.701.259	12.747.630	12.074.840	94,7
prosinac	14.814.155	14.044.970	13.709.212	20.944.402	11.970.674	57,2
Ukupno I.-XII.	178.761.735	170.862.320	166.192.028	172.873.834	164.686.572	95,3

Izvor podataka: bruto bilanca, ostvareni rashodi

* privremeni rezultati



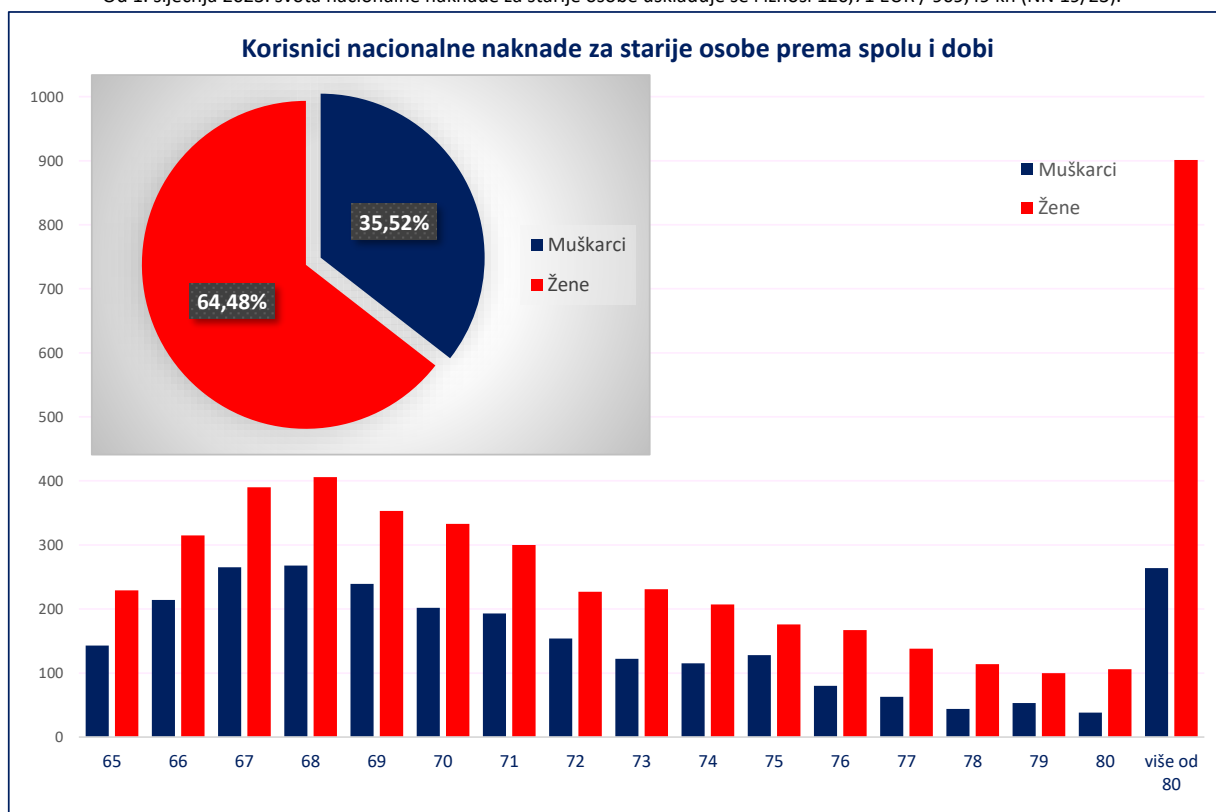
VI. KORISNICI NACIONALNE NAKNADE ZA STARIJE OSOBE
KORISNICI NACIONALNE NAKNADE ZA STARIJE OSOBE U ISPLATI PREMA SPOLU I DOBI

Tablica 40. za prosinac 2023. (isplata u siječnju 2024.)

Red. br.	Dobne skupine	Muškarci		Žene		Ukupno
		Broj korisnika	Udio muškaraca u ukupnom broju korisnika nacionalne naknade (u %)	Broj korisnika	Udio žena u ukupnom broju korisnika nacionalne naknade (u %)	Broj korisnika
		0	1	2	3	4
1.	65	143	1,96	229	3,15	372
2.	66	214	2,94	315	4,33	529
3.	67	265	3,64	390	5,36	655
4.	68	268	3,68	406	5,58	674
5.	69	239	3,28	353	4,85	592
6.	70	202	2,78	333	4,58	535
7.	71	193	2,65	300	4,12	493
8.	72	154	2,12	227	3,12	381
9.	73	122	1,68	231	3,17	353
10.	74	115	1,58	207	2,84	322
11.	75	128	1,76	176	2,42	304
12.	76	80	1,10	167	2,29	247
13.	77	63	0,87	138	1,90	201
14.	78	44	0,60	114	1,57	158
15.	79	53	0,73	100	1,37	153
16.	80	38	0,52	106	1,46	144
17.	više od 80	264	3,63	901	12,38	1165
UKUPNO		2585	35,52	4693	64,48	7278

Primjena Zakona o nacionalnoj naknadi za starije osobe od 1. siječnja 2021. (NN 62/20)

Od 1. siječnja 2023. svota nacionalne naknade za starije osobe usklađuje se i iznosi 120,71 EUR / 909,49 kn (NN 19/23).



KORISNICI NACIONALNE NAKNADE ZA STARIJE OSOBE U ISPLATI PREMA SPOLU, PROSJEČNOJ DOBI I ŽUPANIJAMA

Tablica 41.

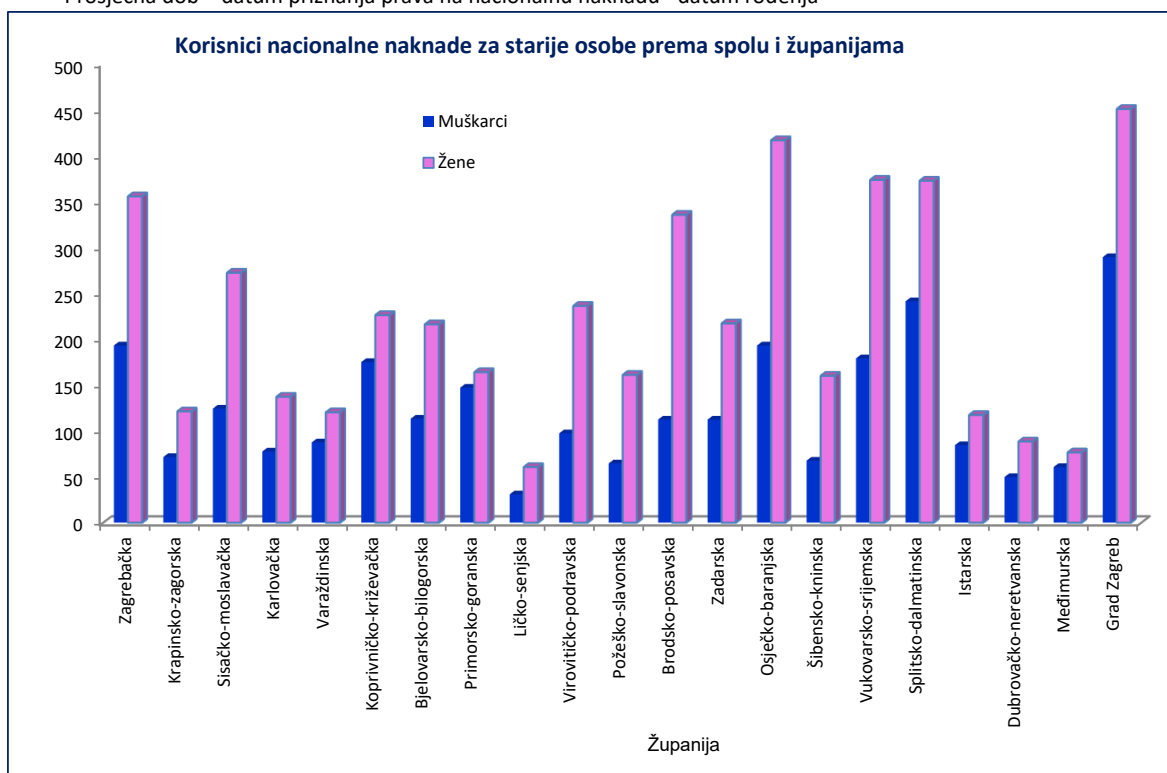
za prosinac 2023. (isplata u siječnju 2024.)

Red. broj	Županija	Muškarci	Žene	Ukupno	Prosječna dob*
0	1	2	3	4	5
1.	Zagrebačka	194	356	550	75
2.	Krapinsko-zagorska	72	122	194	73
3.	Sisačko-moslavačka	125	273	398	73
4.	Karlovačka	78	138	216	74
5.	Varaždinska	88	121	209	74
6.	Koprivničko-križevačka	176	227	403	72
7.	Bjelovarsko-bilogorska	114	217	331	73
8.	Primorsko-goranska	148	165	313	72
9.	Ličko-senjska	31	61	92	75
10.	Virovitičko-podravska	98	237	335	72
11.	Požeško-slavonska	65	162	227	74
12.	Brodsko-posavska	113	336	449	74
13.	Zadarska	113	218	331	74
14.	Osječko-baranjska	194	417	611	73
15.	Šibensko-kninska	68	161	229	72
16.	Vukovarsko-srijemska	180	374	554	74
17.	Splitsko-dalmatinska	242	373	615	73
18.	Istarska	85	118	203	72
19.	Dubrovačko-neretvanska	50	89	139	76
20.	Međimurska	61	77	138	72
21.	Grad Zagreb	290	451	741	72
UKUPNO		2585	4693	7278	73

Primjena Zakona o nacionalnoj naknadi za starije osobe od 1. siječnja 2021. (NN 62/20)

Od 1. siječnja 2023. svota nacionalne naknade za starije osobe usklađuje se i iznosi 120,71 EUR / 909,49 kn (NN 19/23).

* Prosječna dob = datum priznanja prava na nacionalnu naknadu - datum rođenja



**KORISNICI NACIONALNE NAKNADE ZA STARIJE OSOBE U ISPLATI PREMA SPOLU, PROSJEČNOJ DOBI I
PODRUČNIM SLUŽBAMA/PODRUČNIM UREDIMA**

Tablica 42.

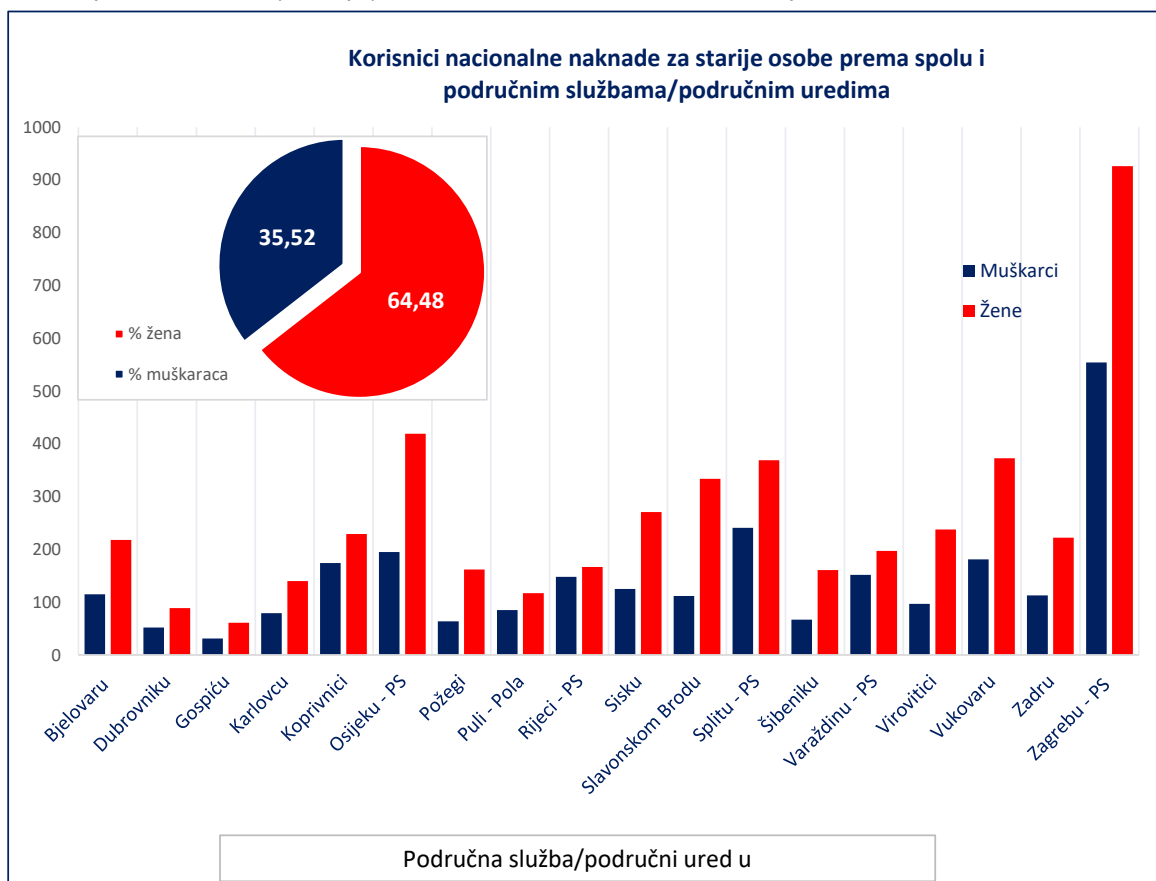
za prosinac 2023. (isplata u siječnju 2024.)

Red. broj	Područna služba / područni ured u	Muškarci	Žene	Ukupno	Prosječna dob*
0	1	2	3	4	5
1.	Bjelovaru	115	218	333	73
2.	Dubrovniku	52	89	141	76
3.	Gospiću	31	61	92	75
4.	Karlovcu	79	140	219	74
5.	Koprivnici	174	229	403	72
6.	Osijeku - PS	195	419	614	73
7.	Požegi	64	162	226	74
8.	Puli - Pola	85	117	202	73
9.	Rijeci - PS	148	167	315	72
10.	Sisku	125	271	396	73
11.	Slavonskom Brodu	112	334	446	74
12.	Splitu - PS	241	369	610	73
13.	Šibeniku	67	161	228	72
14.	Varaždinu - PS	152	197	349	73
15.	Virovitici	97	238	335	72
16.	Vukovaru	181	373	554	74
17.	Zadru	113	222	335	73
18.	Zagrebu - PS	554	926	1.480	73
UKUPNO		2585	4693	7278	73

Primjena Zakona o nacionalnoj naknadi za starije osobe od 1. siječnja 2021. (NN 62/20)

Od 1. siječnja 2023. svota nacionalne naknade za starije osobe usklađuje se i iznosi 120,71 EUR / 909,49 kn (NN 19/23).

* Prosječna dob = datum priznanja prava na nacionalnu naknadu - datum rođenja




KORISNICI NACIONALNE NAKNADE ZA STARIJE OSOBE U ISPLATI PREMA ŽUPANIJAMA I MJESECIMA

Tablica 43.

Red. broj	Županija	za prosinac 2022., isplata u siječnju 2023.	za siječanj 2023., isplata u veljači 2023.	za veljaču 2023., isplata u ožujku 2023.	za ožujak 2023., isplata u travnju 2023.	za travanj 2023., isplata u svibnju 2023.	za svibanj 2023., isplata u lipnju 2023.	za lipanj 2023., isplata u srpnju 2023.	za srpanj 2023., isplata u kolovozu 2023.	za kolovoz 2023., isplata u rujnu 2023.	za rujanj 2023., isplata u listopadu 2023.	za listopad 2023., isplata u studenome 2023.	za studeni 2023., isplata u prosincu 2023.	za prosinac 2023., isplata u siječnju 2024.
0	1	2	3	4	5	6	7	8	9	10	11	12	13	14
1.	Zagrebačka	531	536	535	537	534	541	545	544	538	541	549	552	550
2.	Krapinsko-zagorska	184	183	185	185	183	186	186	188	189	189	190	193	194
3.	Sisačko-moslavačka	374	376	376	382	390	393	392	390	392	398	402	398	398
4.	Karlovačka	171	171	171	172	171	176	191	191	196	206	210	213	216
5.	Varaždinska	192	191	194	192	193	197	201	208	207	209	209	211	209
6.	Koprivničko-križevačka	364	367	370	382	382	386	392	393	394	393	395	396	403
7.	Bjelovarsko-bilogorska	301	303	305	309	309	309	311	314	323	326	327	330	331
8.	Primorsko-goranska	262	269	271	269	270	276	276	278	287	297	299	312	313
9.	Ličko-senjska	84	83	85	85	85	86	87	89	90	92	91	92	92
10.	Virovitičko-podravska	315	319	318	322	323	317	321	326	330	332	332	338	335
11.	Požeško-slavonska	200	197	197	200	200	206	216	216	219	221	225	226	227
12.	Brodsko-posavska	380	379	381	393	397	401	408	415	429	437	449	453	449
13.	Zadarska	290	293	295	295	296	296	295	298	314	314	317	323	331
14.	Osječko-baranjska	539	549	553	556	563	567	569	569	574	594	598	605	611
15.	Šibensko-kninska	204	204	205	209	212	214	220	219	221	224	226	229	229
16.	Vukovarsko-srijemska	497	500	503	515	519	523	526	531	539	546	547	551	554
17.	Splitsko-dalmatinska	490	495	503	516	530	534	545	549	560	574	590	609	615
18.	Istarska	179	182	182	184	182	185	185	185	186	188	194	202	203
19.	Dubrovačko-neretvanska	135	136	136	138	138	142	142	142	143	143	140	140	139
20.	Međimurska	113	113	116	116	116	116	123	132	133	137	138	138	138
21.	Grad Zagreb	613	624	629	635	640	651	655	664	679	696	715	733	741
UKUPNO		6418	6470	6510	6592	6633	6702	6786	6841	6943	7057	7143	7244	7278

Primjena Zakona o nacionalnoj naknadi za starije osobe od 1. siječnja 2021. (NN 62/20)

Od 1. siječnja 2023. svota nacionalne naknade za starije osobe usklađuje se i iznosi 120,71 EUR / 909,49 kn (NN 19/23).



Rječnik kratica koje se koriste u Statističkim informacijama Hrvatskog zavoda za mirovinsko osiguranje

- ZOMO** – Zakon o mirovinskom osiguranju (Narodne novine, broj 157/13, 151/14 i 33/15, 93/15, 120/16, 18/18, 62/18, 115/18, 102/19, 84/21 i 119/22)
- ZOMIO** – Zakon o mirovinskom i invalidskom osiguranju, primjenjivao se do 31. prosinca 1998., (Narodne novine, broj 26/83, 5/86, 42/87, 34/89, 57/89, 40/91, 26/93, 96/93 i 44/94)
- ZOMIOVO** – Zakon o mirovinskom i invalidskom osiguranju vojnih osiguranika, primjenjivao se do 1. siječnja 1999., (Narodne novine, broj 53/91, 73/91, 18/92, 71/92, 26/93 i 96/93)
- ZAKON O PRAVIMA DVO, PS i OSO** – Zakon o pravima iz mirovinskog osiguranja djelatnih vojnih osoba, policijskih službenika i ovlaštenih službenih osoba (Narodne novine, broj 128/99, 129/00, 16/01, 22/02, 41/08 i 118/12)
- ZOHBDR** – Zakon o hrvatskim braniteljima iz Domovinskog rata i članovima njihovih obitelji (Narodne novine, broj 121/17 98/19, 84/21 i 156/23)
- ZOPHBDR** – Zakon o pravima hrvatskih branitelja iz Domovinskog rata i članova njihovih obitelji (Narodne novine, broj 174/04, 92/05, 02/07, 107/07, 65/09, 137/09, 146/10, 55/11, 140/12, 19/13, 33/13, 148/13 i 92/14)
- ZODM** – Zakon o dodatku na mirovine ostvarene prema Zakonu o mirovinskom osiguranju (Narodne novine, broj 79/07, 114/11, 115/18 i 156/23)
- HVO** – Zakon o potvrđivanju Ugovora između Republike Hrvatske i Bosne i Hercegovine o suradnji na području prava stradalnika rata u Bosni i Hercegovini koji su bili pripadnici Hrvatskog vijeća obrane i članova njihovih obitelji (Narodne novine-Međunarodni ugovori, broj 2/06)
- ZOVR** - Zakon o vatrogastvu (Narodne novine, broj 125/19)
- AVM** – Aktualna vrijednost mirovine - utvrđena vrijednost mirovine za jedan osobni bod, radi određivanja mirovine i usklađivanja mirovine i ostalih prava iz mirovinskog osiguranja (od 1. srpnja 2023., iznosi 11,77 EUR/88,68 kn - Narodne novine, broj 97/23).
- NM** – Od 1. srpnja 2023. najniža mirovina iznosi 12,13 EUR/91,39 kn za jednu godinu mirovinskog staža, uz primjenu polaznog i mirovinskog faktora. (Narodne novine, broj 97/23).
- NKD 2007.** – Odluka o Nacionalnoj klasifikaciji djelatnosti 2007. – NKD 2007. (Narodne novine, broj 58/07 i 72/07)
- ZDD** – Zakon o doplatku za djecu (Narodne novine, broj 94/01, 138/06, 107/07, 37/08, 61/11, 112/12, 82/15, 58/18 i 156/23)
- ZONN** – Zakon o nacionalnoj naknadi za starije osobe (Narodne novine, broj 62/20 i 156/23)
- ZOK** – Zakon o kazalištima (Narodne novine, broj: 23/23)

Osnovni pojmovi iz mirovinskog osiguranja prema abecedi

Aktualna vrijednost mirovine

Aktualna vrijednost mirovine je utvrđena svota mirovine za jedan osobni bod.

Mirovine se usklađuju od 1. siječnja i od 1. srpnja svake kalendarske godine prema novoj aktualnoj vrijednosti mirovine, utvrđene prema članku 88. Zakona.

Stopa usklađivanja koja se primjenjuje 1. srpnja svake kalendarske godine određuje se tako da se AVM uskladi po stopi koja se dobije zbrajanjem stopa promjene prosječnog indeksa potrošačkih cijena u prethodnom polugodištu u odnosu na polugodište koje mu prethodi i stopa promjene prosječne bruto plaće svih zaposlenih u Republici Hrvatskoj u prethodnom polugodištu u odnosu na polugodište koje mu prethodi, i to:

-ako je udio stope promjene prosječnog indeksa potrošačkih cijena u zbroju stopa manji ili jednak 50%, stopa usklađivanja mirovina određuje se tako da se zbroji 30% stope promjene prosječnog indeksa potrošačkih cijena i 70% stope promjene prosječne bruto plaće.

-ako je udio stope promjene prosječnog indeksa potrošačkih cijena u zbroju stopa veći od 50%, stopa usklađivanja mirovina određuje se tako da se zbroji 70% stope promjene prosječnog indeksa potrošačkih cijena i 30% stope promjene prosječne bruto plaće.

Aktualnu vrijednost mirovine utvrđuje upravno vijeće Zavoda na temelju podataka Državnog zavoda za statistiku najkasnije dva mjeseca nakon isteka svakog polugodišta.

U slučaju kada je stopa usklađivanja jednaka ili manja od nule, mirovine se neće usklađivati. To znači da se u uvjetima kada padaju potrošačke cijene i/ili plaće u promatranom polugodištu mirovine neće usklađivati.

Hrvatska vojska - DVO

Pripadnici Hrvatske vojske su - djelatne vojne osobe koje pravo na mirovinu ostvaruju prema Zakonu o pravima iz mirovinskog osiguranja djelatnih vojnih osoba, policijskih službenika i ovlaštenih službenih osoba (Narodne novine, br. 128/99, 129/00, 16/01, 22/02, 41/08 i 118/12), pod povoljnijim uvjetima. Prema tom Zakonu, pravo na mirovinu ostvaruju i policijski službenici, službene osobe s posebnim dužnostima i ovlastima u sigurnosno – obavještajnom sustavu i ovlaštene službene osobe pravosuđa.

Specifičnost toga Zakona je da starosnu i prijevremenu starosnu mirovinu muškarci i žene ostvaruju prema istim uvjetima.

Hrvatski branitelji

Donesen je novi zakon kojim su uređena prava hrvatskih branitelja iz Domovinskog rata, Zakon o hrvatskim braniteljima iz Domovinskog rata i članovima njihovih obitelji (Narodne novine, broj

121/17- u nastavku teksta: ZOHBDR), koji je stupio je na snagu 14. prosinca 2017.

Odredbe ZOHBDR-a koje uređuju prava iz mirovinskog osiguranja hrvatskih branitelja i članova njihovih obitelji i prava iz mirovinskog osiguranja pripadnika Hrvatskog vijeća obrane i članova njihovih obitelji stupile su na snagu 1. siječnja 2019., a odredbe kojima je uređeno pravo na najnižu mirovinu stupile su na snagu 1. ožujka 2018.

Hrvatski branitelj iz Domovinskog rata je pripadnik Oružanih snaga R Hrvatske (Zbora narodne garde, Hrvatske vojske, ministarstva nadležnog za obranu, Policije, ministarstva nadležnog za unutarnje poslove i Hrvatskih obrambenih snaga), pripadnik naoružanih odredba Narodne zaštite koji je bio izravno angažiran kao pripadnik borbenog sektora u razdoblju do 31. prosinca 1991. koji je bio izravno angažiran kao pripadnik borbenog sektora najmanje 100 dana u razdoblju od 30. srpnja 1991. do 31. prosinca 1991., a koji nije imao obvezu sudjelovanja u pričuvnom sastavu ili nije regulirao obvezu služenja vojnog roka, ako je bio izravno angažiran kao pripadnik borbenog sektora najmanje 30 dana u razdoblju od 30. srpnja 1991. do 31. prosinca 1991.

Status hrvatskog branitelja stječe i pripadnik naoružanih odreda Narodne zaštite koji je bio izravno angažiran kao pripadnik borbenog sektora, a koji je pritom u razdoblju od 30. srpnja 1991. do 31. prosinca 1991. umro, koji je pritom zatočen u neprijateljskom logoru, zatvoru ili drugom neprijateljskom objektu u razdoblju od 30. srpnja 1991. do 31. prosinca 1991. i koji je nestao u tom razdoblju bez obzira na broj dana sudjelovanja u obrani suvereniteta Republike Hrvatske.

Hrvatski branitelji iz Domovinskog rata i članovi njihovih obitelji pod uvjetima određenim ovim Zakonom mogu ostvariti pravo na starosnu i prijevremenu starosnu mirovinu, pravo na invalidsku mirovinu, prava na temelju preostale radne sposobnosti, pravo na obiteljsku mirovinu, pravo na najnižu mirovinu i pravo na staž osiguranja ili poseban staž.

Hrvatski branitelj iz Domovinskog rata je i osoba kojoj je priznat status hrvatskoga ratnoga vojnog invalida (HRVI) iz Domovinskog rata i koji je u trenutku stupanja na snagu ZOHBDR-a na redovitoj isplati osobne invalidnine s priznatim statusom HRVI iz Domovinskog rata i ostvaruje ista prava.

Hrvatski branitelj iz Domovinskog rata je i svaka osoba koja je bila pripadnik borbenih postrojbi, čiji su članovi obitelji, temeljem njegova smrtnog stradavanja u trenutku stupanja na snagu novoga ZOHBDR-a na redovitoj isplati obiteljske invalidnine.

Hrvatsko vijeće obrane

Državljeni Republike Hrvatske koji su kao pripadnici Hrvatskog vijeća obrane stradali na teritoriju Bosne i Hercegovine te stekli status ratnoga vojnog invalida, po osnovi ranjavanja ili zatočeništva u razdoblju od 18. rujna 1991. do 23. prosinca 1996., ili članovi njihove uže obitelji, ostvarili su pravo na invalidsku ili obiteljsku mirovinu prema posebnom Ugovoru između Republike Hrvatske i Bosne i Hercegovine (Zakon o potvrđivanju Ugovora između Republike Hrvatske i Bosne i Hercegovine o suradnji na području prava stradalnika rata u Bosni i Hercegovini koji su bili pripadnici Hrvatskog vijeća obrane i članova njihovih obitelji -Narodne novine, Međunarodni ugovori, broj 2/06).

Ugovor je stupio na snagu 1. srpnja 2006. od kada se i primjenjuje, a pripadnici Hrvatskog vijeća obrane mogli su podnijeti zahtjev radi ostvarivanja prava na invalidsku mirovinu u roku od 30 dana od dana stupanja na snagu Ugovora, a rok za podnošenje zahtjeva za obiteljsku mirovinu nije određen te se zahtjevi mogu i dalje podnositi.

Novim Zakonom o hrvatskim braniteljima iz Domovinskog rata i članovima njihovih obitelji (Narodne novine, broj: 121/17, u daljnjem tekstu: ZOHBDR) koji je stupio na snagu 14. prosinca 2017. uređena su i prava iz mirovinskog osiguranja pripadnika Hrvatskog vijeća obrane (u daljnjem tekstu: HVO) i članova njihovih obitelji - Glava IX. ZOHBDR-a.

Odredbe Glave IX., odnosno članak 141. i 142. te članak 145. do 147. ZOHBDR-a stupile su na snagu 1. siječnja 2019. i na temelju njih pripadnici HVO-a ostvaruju pravo na obnovu postupka i ponovno određivanje svote invalidske mirovine te pravo na invalidsku mirovinu, a članovi njihovih obitelji ostvaruju pravo na obiteljsku mirovinu.

Invalidska mirovina

Za ostvarivanje prava na invalidsku mirovinu moraju biti ispunjeni sljedeći uvjeti:

- utvrđen djelomični ili potpuni gubitak radne sposobnosti
- uvjet staža.

Djelomični ili potpuni gubitak radne sposobnosti može nastati zbog bolesti, ozljede izvan rada, ozljede na radu ili profesionalne bolesti. Djelomični gubitak radne sposobnosti postoji kada kod osiguranika postoji smanjenje radne sposobnosti, tj. kada se kod osiguranika zbog trajnih promjena u zdravstvenom stanju koje se ne mogu otkloniti liječenjem radna sposobnost smanji za više od polovice u odnosu na zdravog osiguranika iste ili slične razine obrazovanja, a taj se osiguranik ne može profesionalnom rehabilitacijom osposobiti za rad s punim radnim vremenom na drugim poslovima, ali može raditi 70% radnog vremena na prilagođenim

poslovima iste ili slične razine obrazovanja koji odgovaraju njegovim dosadašnjim poslovima. Potpuni gubitak radne sposobnosti definiran je kao trajni gubitak sposobnosti za svaki rad, bez preostale radne sposobnosti.

Uvjet staža -ako je djelomični ili potpuni gubitak radne sposobnosti nastao zbog ozljede na radu ili profesionalne bolesti, pravo na invalidsku mirovinu osiguranik stječe bez obzira na dužinu mirovinskog staža. Ako je djelomični ili potpuni gubitak radne sposobnosti nastao zbog bolesti ili ozljede izvan rada prije navršenih 65 godina života, pravo na invalidsku mirovinu osiguranik stječe ako mu navršeni mirovinski staž pokriva najmanje jednu trećinu radnog vijeka. Iznimno, za osiguranike kod kojih potpuni ili djelomični gubitak radne sposobnosti nastane prije navršene 30 odnosno 35 godine života blaži je uvjet mirovinskog staža (jedna odnosno dvije godine staža osiguranja).

Privremena invalidska mirovina - Privremenu invalidsku mirovinu stječe invalid rada koji se profesionalnom rehabilitacijom osposobio za rad, ali je nakon završene rehabilitacije dugotrajno nezaposlen ili mu nije osiguran odgovarajući posao za koji se rehabilitacijom osposobio, pod uvjetima da je u neprekidnom trajanju od najmanje pet godina nakon završetka rehabilitacije bio nezaposlen i da je nezaposlenost trajala do navršene 58. godine života. Razdoblje povremenog rada u ukupnom trajanju od šest mjeseci ne smatra se prekidom nezaposlenosti u vezi s ostvarivanjem prava na privremenu invalidsku mirovinu.

Osiguranik i korisnik invalidske mirovine podliježe kontrolnom pregledu u roku od tri godine od dana utvrđene smanjene radne sposobnosti, djelomičnog ili potpunog gubitka radne sposobnosti. U slučaju da se korisnik ne odazove na kontrolni pregled, a za to nema opravdan razlog, obustavlja se isplata primanja, s tim da se ponovno uspostavlja prvog dana idućeg mjeseca nakon mjeseca u kojem je obavljen kontrolni pregled a najviše za dvanaest mjeseci unatrag.

Korisnici doplatka za djecu

Pravo na doplatku za djecu može ostvariti roditelj, posvojitelj, skrbnik, očuh, maćeha, baka, djed i osoba kojoj je, na temelju odluke nadležnog tijela, dijete povjereno na čuvanje i odgoj za svu djecu koju uzdržava, pod uvjetima utvrđenim Zakonom o doplatku za djecu. Korisnik doplatka za djecu može biti i punoljetno dijete bez oba roditelja koje je na redovitom školovanju.

Doplatku za djecu pripada za djecu rođenu u braku, izvan braka, za posvojenu djecu ili pastorčad, za uzdržavanu unučad i drugu djecu bez roditelja. Doplatku za djecu pripada do navršene 15. godine života djeteta, odnosno do kraja školske godine u kojoj dijete navršava 15

godina života, a nakon toga ako je razlog pohađanja osnovne škole nakon 15. godine života kasniji upis u prvi razred osnovne škole ili gubitak razreda zbog zdravstvenih razloga, odnosno duže bolesti.

Doplatak za djecu pripada za dijete na školovanju u srednjoj školi do završetka tog školovanja, ali najduže do kraja školske godine u kojoj dijete navršava 19 godina života.

Iznimka je određena za dijete koje pohađa srednju školu u kojoj srednjoškolsko obrazovanje traje pet godina, te mu doplatak za djecu pripada do završetka redovitog školovanja u srednjoj školi, a najduže do kraja školske godine u kojoj dijete navršava 20 godina života te za djecu s oštećenjem zdravlja, utvrđenim prema posebnim propisima, kojoj doplatak za djecu pripada najduže do 21. godine života.

Pravo na doplatak za djecu koja nisu završila školu u predviđenom roku zbog bolesti produžuje se i nakon navršenih godina života do kojih im pripada doplatak za djecu, a najduže do 21. godine života.

Doplatak za djecu pripada i za vrijeme dok je dijete zbog bolesti spriječeno redovito pohađati školu.

Prema novoj odredbi, pravo na doplatak za dijete s težim ili teškim invaliditetom, utvrđenim prema posebnim propisima, pripada od dana podnošenja zahtjeva za ostvarivanje prava na doplatak i traje sve dok taj invaliditet postoji.

Prema članku 12. Zakona o doplatku za djecu, pravo na doplatak za dijete s težim ili teškim invaliditetom pripada korisniku pod uvjetom da je invaliditet nastao prije 18. godine života ili za vrijeme redovitog školovanja djeteta. Odredba se primjenjuje od 1. rujna 2015., kada je Zakon stupio na snagu. Teži ili teški invaliditet, na osnovi kojeg se ostvaruje doplatak prema povoljnijim uvjetima, dokazuje se nalazom i mišljenjem nadležnog tijela vještačenja Zavoda za vještačenje, profesionalnu rehabilitaciju i zapošljavanje osoba s invaliditetom, a prema odredbama Uredbe o metodologijama vještačenja (Narodne novine, broj 67/17 i 56/18 - Uredba).

Prema navedenoj Uredbi, u postupku ostvarivanja prava na doplatak za djecu donosi se Nalaz i mišljenje o težini i vrsti invaliditeta oštećenja funkcionalnih sposobnosti. Postupak za vještačenje djeteta pokreće područna služba/ured Hrvatskog zavoda za mirovinsko osiguranje službenim putem, kada je u zahtjevu za ostvarivanje prava navedeno da dijete za koje se traži doplatak ima oštećenje zdravlja.

Korisnicima kojima je pravo na doplatak za djecu s težim oštećenjem zdravlja, utvrđenim prema posebnim propisima, prestalo do dana stupanja na snagu izmjena zakona zbog navršenih 27 godina života pripada pravo na doplatak za djecu od dana podnošenja zahtjeva na temelju

ovoga Zakona (ne prije 1. rujna 2015.) pa sve dok postoji teže oštećenje zdravlja.

U Zakonu o doplatku za djecu određeni su sljedeći uvjeti za stjecanje prava na doplatak za djecu:

a) da podnositelj zahtjeva ima hrvatsko državljanstvo ili status stranca s odobrenim stalnim boravkom te da ima prebivalište, odnosno utvrđeni stalni boravak u Republici Hrvatskoj najmanje tri (3) godine prije podnošenja zahtjeva

b) da ima status azilanta, stranca pod supsidijarnom zaštitom ili status člana njihove obitelji prema propisima o azilu, bez uvjeta državljanstva i duljine prebivališta, odnosno stalnog boravka na području Republike Hrvatske

c) da ukupni dohodak ostvaren u prethodnoj kalendarskoj godini, po članu kućanstva

mjesečno ne prelazi 70% proračunske osnovice

d) da podnositelj zahtjeva živi u kućanstvu s djetetom

e) da podnositelj zahtjeva uzdržava dijete

Korisnici mirovina

Korisnici mirovine su osiguranici kojima je priznato pravo na mirovinu.

Korisnici kojima su mirovine priznate i/ili određene prema posebnim propisima

Korisnici koji su pravo na mirovinu ostvarili pod povoljnijim uvjetima su sljedeće osobe:

- sudionici NOR-a; osobe kojima je, prema propisima koji su vrijedili do 31. prosinca 1998., određeno razdoblje mirovinskog staža između 6. travnja 1941. i 15. svibnja 1945. uračunato u poseban staž u dvostrukom trajanju i kojima je mirovina određena na poseban način (s povećanjem od 10 do 60% i/ili uz zajamčenu osnovicu) u odnosu na ostale osiguranike;
- radnici na određenim poslovima u unutarnjim poslovima i pravosuđu;
- osobe koje pravo na mirovinu i određivanje mirovine ostvaruju prema Zakonu o pravima iz mirovinskog osiguranja djelatnih vojnih osoba i ovlaštenih službenih osoba;
- pripadnici Hrvatske domovinske vojske osobe kojima je prema propisima o mirovinskom i invalidskom osiguranju koji su vrijedili do 31. prosinca 1998. razdoblje između 17. travnja 1941. do 15. svibnja 1945., a nakon toga i u zarobljeništvu, pripadništvo u tadašnjoj vojsci u Hrvatskoj (domobrani) priznato u mirovinski staž u dvostrukom trajanju i mirovina određena na povoljniji način u odnosu na ostale osiguranike;
- bivši politički zatvorenici - osobe kojima je vrijeme provedeno u zatvoru između 1. prosinca 1918. i 8. listopada 1991. priznato u staž osiguranja u dvostrukom trajanju i mirovina priznata prema Zakonu o pravima bivših političkih zatvorenika (Narodne novine, br. 34/95, 164/98 i 109/01);

- pripadnici bivše JNA – osobe i članovi njihovih obitelji koje su ostvarile pravo na mirovinu u Zajednici vojnih osiguranika u Beogradu koja je obustavila isplatu mirovine, a R Hrvatska je prema Zakonu o ostvarivanju prava iz mirovinskog i invalidskog osiguranja pripadnika bivše JNA (Narodne novine, br. 96/93) preuzela isplatu tih mirovina;
- redoviti članovi HAZU - osobe koje su redoviti članovi Hrvatske akademije znanosti i umjetnosti, kojima se mirovina određivala, odnosno određuje uz dodatak, prema članku 20. Zakona o Hrvatskoj akademiji znanosti i umjetnosti (Narodne novine, broj 34/91, 43/96, 150/02 i 65/09);
- korisnici mirovina bivši članovi Izvršnog vijeća Sabora, Saveznoga izvršnog vijeća i administrativno umirovljeni javni službenici - osobe koje su prema propisima o mirovinskom i invalidskom osiguranju, važećima do 31. prosinca 1998. i na temelju odluke tadašnjeg SIVa ili RIV-a ostvarile pravo na mirovinu pod povoljnijim uvjetima i/ili im je mirovina određena na povoljniji način od ostalih osiguranika.
- članovi posade broda u međunarodnoj i nacionalnoj plovidbi i članovi njihove obitelji, koji pravo ostvaruju prema Pomorskom zakoniku (Narodne novine, broj 181/04, 76/07, 146/08, 61/11, 56/13, 26/15 i 17/19).
- profesionalni vatrogasci-osobe koje pravo na mirovnu ostvaruju prema Zakonu o vatrogastvu koji je na snazi od 1. siječnja 2020.

Hrvatska vojska, v. pod Hrvatska vojska
Hrvatski branitelji, v. pod Hrvatski branitelji
Hrvatsko vijeće obrane, v. pod Hrvatsko vijeće obrane

Minimalna mirovina

Minimalna mirovina je mirovina ostvarena prema propisima koji su važili do 31. prosinca 1998. Minimalna mirovina određivala se kada je mirovina određena prema općim propisima o mirovinskom i invalidskom osiguranju iznosila manje od svote određene za minimalnu mirovinu.

Nacionalna naknada za starije osobe

Zakonom o nacionalnoj naknadi za starije osobe osiguravaju se novčana primanja za hrvatske državljane starije od 65 godina života.

Pravo na nacionalnu naknadu za starije osobe može ostvariti hrvatski državljanin koji je navršio 65 godina života s prebivalištem na području Republike Hrvatske u neprekidnom trajanju od 20 godina neposredno prije podnošenja zahtjeva za ostvarivanje prava.

Uz navedeni uvjet, podnositelj zahtjeva mora ispuniti i sljedeće uvjete:

- da nije korisnik mirovine niti osiguranik u obveznom mirovinskom osiguranju

- da njegov prihod i/ili prihod članova njegovoga kućanstva ostvaren u prethodnoj kalendarskoj godini po članu kućanstva mjesečno ne prelazi utvrđeni iznos nacionalne naknade za starije osobe
- da nije korisnik prava na zajamčenu minimalnu naknadu prema propisima o socijalnoj skrbi
- da mu nije priznato pravo na uslugu smještaja prema propisima o socijalnoj skrbi
- da nije sklopio ugovor o dosmrtnom uzdržavanju ili ugovor o doživotnom uzdržavanju kao primatelj uzdržavanja.

Iznimno, korisnik prava na mirovinu i korisnik prava na zajamčenu minimalnu naknadu može ostvariti pravo na nacionalnu naknadu za starije osobe pod uvjetom da se na zahtjev korisnika obustavi isplata mirovine odnosno da se utvrdi prestanak prava na zajamčenu minimalnu naknadu.

Najniža mirovina

Osiguraniku koji ostvaruje mirovinu samo prema ZOMO-u, a mirovina određena na osnovi navršenog mirovinskog staža i ostvarenih plaća je manja od najniže mirovine, određuje se po službenoj dužnosti najniža mirovina. Najniža mirovina određuje se za svaku godinu mirovinskog staža u visini 103% aktualne vrijednosti mirovine na dan određivanja mirovine. Najniža mirovina određuje se uz primjenu polaznog faktora i mirovinskog faktora.

Najviša mirovina

Prema Zakonu o najvišoj mirovini, najviša mirovina izračunava se tako da se ukupni mirovinski staž osiguranika iskazan u obliku decimalnog broja pomnoži s 3,8 vrijednosnih bodova i polaznim faktorom te se tako izračunati osobni bodovi pomnože s mirovinskim faktorom i aktualnom vrijednošću mirovine. U slučaju kada svota mirovine, izračunata prema odredbama ZOMO-a, prelazi svotu određenu prema spomenutom Zakonu, određuje se svota najviše mirovine.

Najviša mirovina za branitelje iz Domovinskog rada i zastupnike u Hrvatskom saboru određuje se u visini dvije svote najviše mirovine za 40 godina mirovinskog staža. Zastupnicima koji su obnašali zastupničku dužnost u VI. ili nekom ranijem sazivu Hrvatskog sabora mirovina se limitira prema Zakonu o dopunama Zakona o najvišoj mirovini. Na zastupnike VII. saziva Hrvatskog sabora, koji obnašaju zastupničku dužnost u prvom mandatu, u cijelosti se primjenjuju odredbe ZOMO-a, a limit je 3,8 vrijednosnih bodova.

Osiguranici

Radnici kod pravnih osoba - osobe koje u radnom odnosu obavljaju određene poslove za poslodavca-pravnu osobu i s njima, prema posebnim propisima, izjednačene osobe (radnici na bolovanju, zaposleni u Hrvatskoj vojsci, detaširani radnici, osobe na profesionalnoj rehabilitaciji, nezaposleni s pravom na mirovinsko osiguranje i dr.), osobe izabrane ili imenovane na određene dužnosti u tijelima vlasti, volonteri i dr.

Obrtnici - osobe koje obavljaju jednu ili više dopuštenih gospodarskih djelatnosti u svoje ime i za svoj račun i pri tome se mogu koristiti radom drugih osoba, a koje su upisane u obrtni registar (obrnici i trgovci pojedinci), članovi uprave i izvršni direktori trgovačkih društava te upravitelji zadruge.

Osiguranici zaposleni u međunarodnim organizacijama u inozemstvu i hrvatski državljani zaposleni na teritoriju RH kod poslodavaca sa sjedištem u inozemstvu - osobe zaposlene u inozemstvu, u međunarodnim organizacijama i kod stranih poslodavaca ako nisu obvezno osigurane prema inozemnim propisima na koje se odnosi međunarodni ugovor o socijalnom osiguranju ili ako nisu obvezno osigurane prema uredbama Europske unije o koordinaciji sustava socijalne sigurnosti. Na osobni zahtjev obvezno se osiguravaju osobe zaposlene u institucijama Europske unije ako nisu obvezno osigurane prema propisima Europske unije. Obvezno se osiguravaju i osobe zaposlene na području Republike Hrvatske kod poslodavaca sa sjedištem u inozemstvu, koji nemaju registriranu podružnicu u Republici Hrvatskoj.

Obiteljska mirovina

Članovi obitelji umrlog osiguranika imaju pravo na obiteljsku mirovinu ako je osiguranik nakon kojeg ostvaruju pravo na mirovinu:

- navršio najmanje 5 godina staža osiguranja ili najmanje 10 godina mirovinskog staža (radnog i posebnog staža, npr. u domobranima)
- ispunjavao uvjete dužine mirovinskog staža za stjecanje prava na invalidsku mirovinu
- bio korisnik starosne, prijevremene starosne ili invalidske mirovine
- bio korisnik prava na profesionalnu rehabilitaciju.

Ako je smrt osiguranika ili osigurane osobe nastala zbog ozljede na radu ili profesionalne bolesti, članovi obitelji imaju pravo na obiteljsku mirovinu bez obzira na dužinu mirovinskog staža osiguranika

Članovi obitelji koji mogu ostvariti pravo na obiteljsku mirovinu su:

- udovica / udovac/ izvanbračni drug/ životni partner/ neformalni životni partner / razvedeni bračni drug s pravom na uzdržavanje
- djeca
- roditelji, očuh, maćeha, životni partner roditelja i posvojitelj osiguranika koje je osiguranik ili korisnik prava uzdržavao
- pastorčad koju je osiguranik uzdržavao
- unučad, djeca bez roditelja-braća, sestre i druga djeca koju je osiguranik uzdržavao ako su bez oba roditelja ili ako imaju jednog ili oba roditelja kod kojih postoji potpuni gubitak radne sposobnosti prema ZOMO-u
- dijete nad kojim je osiguranik ostvarivao partnersku skrb
- dijete preminulog životnog partnera kojeg je osiguranik uzdržavao u skladu sa ZOMO-om i propisima o životnom partnerstvu osoba istog spola.

Novi model obiteljskih mirovina od 1. siječnja 2023.

Omogućeno je članu obitelji (bračnom/izvanbračnom drugu/razvedenom bračnom drugu s dosuđenim pravom na uzdržavanje/životnom partneru ili neformalnom životnom partneru), uz korištenje starosne, prijevremene starosne ili invalidske mirovine, korištenje i dijela obiteljske mirovine.

Za korištenje dijela obiteljske mirovine moraju biti ispunjeni sljedeći uvjeti:

- navršениh 65 godina života
- udovica/udovac je jedini korisnik obiteljske mirovine (uz iznimku da se isplata dijela obiteljske mirovine može odrediti onom članu obitelji koji koristi obiteljsku mirovinu uz druge članove obitelji kojima je utvrđen potpuni gubitak radne sposobnosti ili opća nesposobnost za rad ili uz dijete kojem je priznat status osobe s invaliditetom)
- ako ukupna svota mirovina iz obveznog mirovinskog osiguranja u Republici Hrvatskoj (I. i II. stup) ne prelazi iznos od 80 aktualnih vrijednosti mirovine (80 x AVM koji od 1. srpnja 2023.. iznosi 11,77 EUR / 88,68 kn = 941,60 eura / 7094,40 kn)

Dio obiteljske mirovine određuje se u visini od 27% od obiteljske mirovine za jednog člana obitelji.

Osnovna mirovina

Osiguraniku obvezno osiguranom u obveznom mirovinskom osiguranju na temelju individualne

kapitalizirane štednje, koji se svojom izjavom Središnjem registru osiguranika u postupku ostvarivanja prava na starosnu ili prijevremenu starosnu mirovinu opredijelio za ostvarivanje prava na mirovinu i iz obveznog mirovinskog osiguranja individualne kapitalizirane štednje, a koji je ostvario staž osiguranja u razdoblju do početka primjene obveznog mirovinskog osiguranja na temelju individualne kapitalizirane štednje, starosna mirovina i prijevremena starosna mirovina iz obveznog mirovinskog osiguranja generacijske solidarnosti određuje se na način da se dio mirovine koji mu pripada za mirovinski staž navršen do toga dana određuje kao da je osiguranik bio osiguran samo u obveznom mirovinskom osiguranju na temelju generacijske solidarnosti, a dio mirovine koji mu pripada za mirovinski staž od toga dana određuje se kao osnovna mirovina.

Osiguraniku osiguranom u obveznom mirovinskom osiguranju na temelju individualne kapitalizirane štednje koji nije ostvario staž osiguranja u razdoblju do početka primjene obveznog mirovinskog osiguranja na temelju individualne kapitalizirane štednje, a koji se svojom izjavom Središnjem registru osiguranika u postupku ostvarivanja prava na starosnu ili prijevremenu starosnu mirovinu opredijelio za ostvarivanje prava na mirovinu i iz obveznog mirovinskog osiguranja individualne kapitalizirane štednje, starosna i prijevremena starosna mirovina iz obveznog mirovinskog osiguranja generacijske solidarnosti određuje se kao osnovna mirovina.

Članu obitelji osiguranika osiguranog u obveznom mirovinskom osiguranju na temelju individualne kapitalizirane štednje, čija su sredstva s osobnog računa naslijeđena, obiteljska mirovina na koju ima pravo iz obveznog mirovinskog osiguranja na temelju generacijske solidarnosti određuje se tako da se dio mirovine koji mu pripada za mirovinski staž ostvaren od početka primjene obveznog mirovinskog osiguranja na temelju individualne kapitalizirane štednje određuje kao osnovna mirovina.

Osiguraniku mlađem od 55 godina života ili osiguranom kraće od 10 godina u obveznom mirovinskom osiguranju na temelju individualne kapitalizirane štednje, kod kojeg je nastao potpuni gubitak radne sposobnosti, određuje se invalidska mirovina kao da je osiguranik bio osiguran samo u obveznom mirovinskom osiguranju na temelju generacijske solidarnosti. Osiguraniku osiguranom u obveznom mirovinskom osiguranju na temelju individualne kapitalizirane štednje starosna mirovina i prijevremena starosna mirovina, invalidska mirovina zbog opće nesposobnosti za rad, invalidska mirovina zbog potpunog gubitka radne sposobnosti odnosno obiteljska mirovina nakon smrti osiguranika ostvarena pod povoljnijim

uvjetima od uvjeta utvrđenih ZOMO-om određuje se kao da je osiguranik bio osiguran samo u obveznom mirovinskom osiguranju na temelju generacijske solidarnosti.

Članovima obitelji umrlog osiguranika mlađeg od 55 godina života ili osiguranog kraće od 10 godina u obveznom mirovinskom osiguranju na temelju individualne kapitalizirane štednje određuje se obiteljska mirovina za ukupni mirovinski staž umrlog osiguranika kao da je osiguranik bio osiguran samo u obveznom mirovinskom osiguranju na temelju generacijske solidarnosti.

Osobni bodovi za osnovnu mirovinu određuju se tako da se osobni bodovi određeni na temelju mirovinskog staža navršenog od početka osiguranja u obveznom mirovinskom osiguranju na temelju individualne kapitalizirane štednje pomnože s faktorom osnovne mirovine (utvrđuje ga Upravno vijeće HZMO-a; faktor osnovne mirovine od 1. siječnja 2023. iznosi 0,75) određenim za kalendarsku godinu u kojoj osiguranik stječe pravo na mirovinu.

Faktor osnovne mirovine određuje se 1. siječnja svake godine u visini prosjeka udjela stope doprinosa za obvezno mirovinsko osiguranje na temelju generacijske solidarnosti, propisane za osiguranike osigurane u oba obvezna mirovinska osiguranja, u ukupnoj stopi doprinosa za mirovinsko osiguranje u razdoblju od 1. siječnja 2002. do godine u kojoj osiguranik stječe pravo na mirovinu.

Faktor osnovne mirovine primjenjuje se i na najnižu i najvišu mirovinu određenu na temelju mirovinskog staža navršenog od početka osiguranja u obveznom mirovinskom osiguranju na temelju individualne kapitalizirane štednje, a na temelju mirovinskog staža ostvarenog do toga dana najniža i najviša mirovina prema Zakonu o najvišoj mirovini (Narodne novine, br. 162/98 i 82/01) određuju se kao da je osiguranik bio osiguran samo u obveznom mirovinskom osiguranju na temelju generacijske solidarnosti.

Poljoprivrednici - osobe koje obavljaju poljoprivrednu i šumarsku djelatnost kao jedino ili glavno zanimanje, a upisane su u upisnik obiteljskih poljoprivrednih gospodarstava, odnosno u upisnik šumoposjednika u svojstvu nositelja ili člana obiteljskog poljoprivrednog gospodarstva.

Profesionalni vatrogasci

Zakonom o vatrogastvu propisana su prava iz mirovinskog osiguranja profesionalnih vatrogasaca.

Profesionalni vatrogasac je prema navedenom Zakonu fizička osoba zaposlena, odnosno raspoređena na radno mjesto na temelju ustroja u javnoj vatrogasnoj postrojbi, profesionalnoj vatrogasnoj postrojbi u gospodarstvu,

dobrovoljnom vatrogasnom društvu, vatrogasnoj zajednici općine, grada, područja, županije, Grada Zagreba, Hrvatskoj vatrogasnoj zajednici ili drugoj pravnoj osobi, a udovoljava uvjetima ovog Zakona i propisa donesenih na temelju Zakona za obavljanje poslova profesionalnog vatrogasca.

Pravo na starosnu mirovinu profesionalni vatrogasac stječe prema članku 33., odnosno 180. ZOMO-a uz sniženje starosne granice prema članku 181. ZOMO-a i članku 27. Zakona o stažu osiguranja s povećanim trajanjem.

Osiguranik – profesionalni vatrogasac pravo na starosnu mirovinu može ostvariti na temelju rješenja glavnog vatrogasnog zapovjednika o prestanku službe zbog potrebe službe, bez obzira na godine života ako je navršio mirovinski staž od najmanje 30 godina, od toga 20 godina mirovinskog staža na dužnostima odnosno na poslovima profesionalnog vatrogasca na kojima se staž osiguranja računa s povećanim trajanjem prema odredbama Zakona o vatrogastvu.

Pravo na prijevremenu starosnu mirovinu profesionalni vatrogasac stječe prema članku 34., odnosno 182. ZOMO-a.

Ovim Zakonom propisano je određivanje starosne i prijevremene starosne mirovine za:

a) osiguranika - profesionalnog vatrogasca koji je proveo najmanje 20 godina staža osiguranja u efektivnom trajanju u svojstvu profesionalnog vatrogasca kojemu se staž osiguranja računa s povećanim trajanjem, a u mirovinu ide s radnog mjesta profesionalnog vatrogasca

b) osobe koje u trenutku ostvarivanja prava na mirovinu nisu profesionalni vatrogasci, već u mirovinu odlaze s nekog drugog radnog mjesta, ako su u svojstvu profesionalnog vatrogasca kojemu se staž osiguranja računa s povećanim trajanjem ostvarili najmanje 30 godina staža osiguranja u efektivnom trajanju.

Produženo osiguranje

Produženo osiguranje je dobrovoljno osiguranje, a pravo na to osiguranje imaju osobe kojima je prestalo obvezno mirovinsko osiguranje i koje su podnijele prijavu na produženo osiguranje najkasnije u roku od dvanaest mjeseci od prestanka obveznog osiguranja. Na produženo osiguranje može se osigurati za vrijeme: neplaćenog dopusta, mirovanja radnog odnosa dok dijete ne navršiti tri godine života, stručnog usavršavanja ili specijalizacije nakon prestanka ugovora o radu, odnosno obavljanja djelatnosti, nezaposlenosti nakon prestanka osiguranja, privremenog ili sezonskog prekida obavljanja djelatnosti, zaposlenja u inozemstvu u međunarodnim i drugim organizacijama na osnovi međunarodnih ugovora o socijalnom osiguranju, odnosno kod stranog poslodavca, ako za to vrijeme osoba nije obvezno osigurana

u Republici Hrvatskoj, odnosno ako uredbama Europske unije o koordinaciji sustava socijalne sigurnosti ili međunarodnim ugovorom o socijalnom osiguranju nije drukčije određeno, zatim za vrijeme boravka u inozemstvu kao bračni drug osiguranika na radu u inozemstvu te nezaposlenosti osiguranika - člana posade broda nakon prestanka ugovora o radu na određeno vrijeme.

Na produženo osiguranje može se osigurati i osoba koja ima prebivalište na području Republike Hrvatske za vrijeme nezaposlenosti, nakon prestanka obveznog mirovinskog osiguranja u državi članici Europske unije ili u državi s kojom je sklopljen međunarodni ugovor o socijalnom osiguranju, neovisno o tome je li prije obveznog osiguranja u inozemstvu bila osigurana u Republici Hrvatskoj.

Na produženo osiguranje osigurava se osoba nakon prestanka ugovora o radu na određeno vrijeme za stalne sezonske poslove, bračni drug, odnosno životni partner osiguranika - profesionalnog ugovornog diplomata za vrijeme boravka u inozemstvu. Pravo na produženo osiguranje prestaje i prije prestanka navedenih okolnosti ako dospjeli doprinosi nisu uplaćeni u roku od tri mjeseca od dana dospijea.

Kazališni umjetnici

Zakonom o kazalištima propisan je način ostvarivanja prava na starosnu mirovinu kazališnih umjetnika.

Kazališni umjetnici koji pravo na starosnu mirovinu ostvaruju prema uvjetima koje propisuje ZOK su osiguranici-baletni i plesni kazališni umjetnici zaposleni u izvođačkom dijelu ansambla i plesači-pjevači Ansambla Lado zaposleni u izvođačkom dijelu ansambla.

Pravo na starosnu mirovinu osiguranici-baletni i plesni kazališni umjetnici zaposleni u izvođačkom dijelu ansambla stječu bez obzira na godine života, kada navrše mirovinski staž od najmanje 40 godina, uključujući staž s povećanim trajanjem od čega najmanje 20 godina stvarno provedenih na obavljanju poslova zanimanja iz članka 24. stavak 1. točke 1. Zakona o stažu osiguranja s povećanim trajanjem (plesaća klasičnog baleta i plesača suvremenog plesa)

Plesači-pjevači Ansambla Lado zaposleni u izvođačkom dijelu ansambla stječu pravo na starosnu mirovinu bez obzira na godine života kada navrše mirovinski staž od najmanje 45 godina, uključujući staž osiguranja s povećanim trajanjem od čega najmanje 25 godina stvarno provedenih na obavljanju poslova iz članka 24. stavka 1. točke 3. Zakona o stažu osiguranja s povećanim trajanjem (plesać-pjevač narodnih plesova Ansambla Lado).

Pravo na starosnu mirovinu prema uvjetima koje propisuje ZOK mogu ostvariti samo baletni i plesni umjetnici zaposleni u izvođačkom dijelu

ansambla i plesači-pjevači Ansambla Lado zaposleni u izvođačkom dijelu ansambla, ako im je posljednje osiguranje upravo na tim poslovima na kojima se staž osiguranja računa s povećanim trajanjem (članak 43. stavak 2. i 62 stavak 2. ZOK-a).

Radnici kod fizičkih osoba - osobe koje u radnom odnosu obavljaju određene poslove za poslodavca-fizičku osobu.

Samostalne profesionalne djelatnosti - osobe koje u skladu s posebnim propisima obavljaju samostalnu profesionalnu djelatnost, kao što su odvjetnici, privatni zdravstveni radnici, umjetnici, novinari, odgajatelji, lektori i prevoditelji, primalje, predstavnici obiteljskog doma, fizička osoba koja samostalno kao profesionalnu djelatnost obavlja poslove savjetovališta i usluga pomoći i njege u kući i drugi.



HRVATSKI ZAVOD ZA MIROVINSKO OSIGURANJE

Središnja služba

A. Mihanovića 3

10000 Zagreb

Hrvatska

mirovinsko.hr