

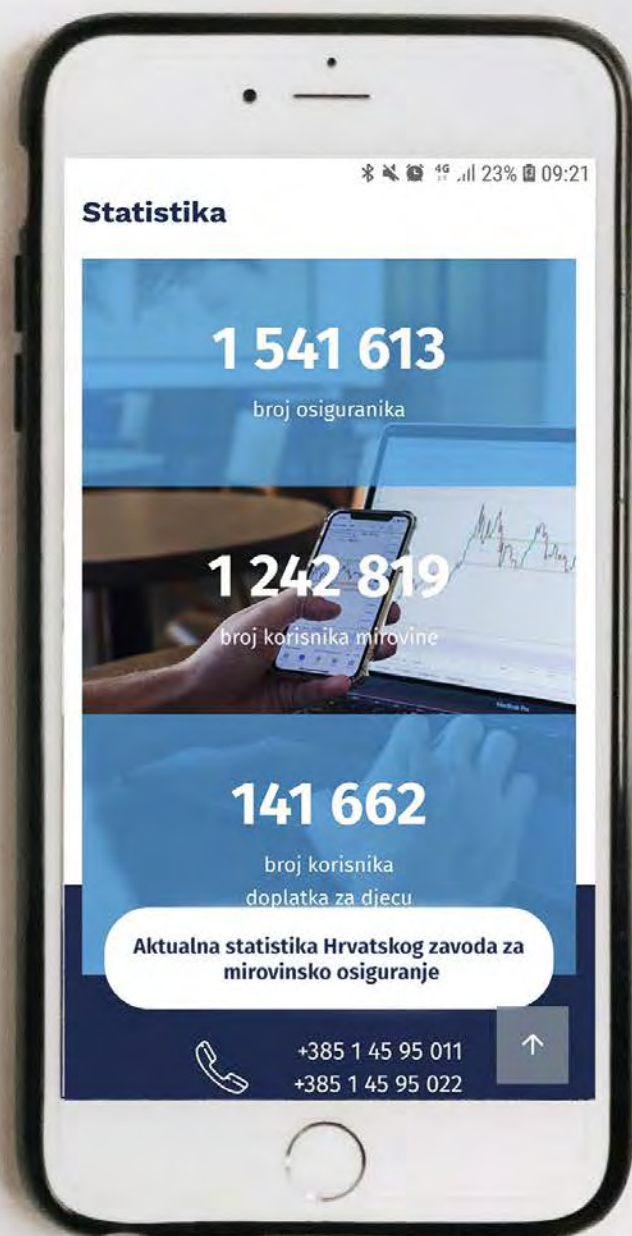
ISSN 1847-6910

BROJ 2/2023.
ožujak 2023.

Statističke informacije Hrvatskog zavoda za mirovinsko osiguranje

mirovinsko.hr

hzmno HRVATSKI ZAVOD ZA
MIROVINSKO OSIGURANJE



NAKLADNIK

HRVATSKI ZAVOD ZA MIROVINSKO OSIGURANJE

Središnja služba
A. Mihanovića 3, 10000 Zagreb

Za nakladnika

Ivan Serdar, ravnatelj Zavoda

Glavni urednik

Goran Krstičević

Redakcija

Gordana Živec Šašić, Alen Bučić, Josipa Perica, Snježana Ožegović, Maja Čakarun, Anđelka Zrinušić

Lektorica

Davorka Harasim

Adresa Uredništva

Redakcija Statističkih informacija Hrvatskog zavoda za mirovinsko osiguranje
A. Mihanovića 3, 10000 Zagreb
telefon: 01/4925-585, telefaks: 01/4595-168
elektronička pošta: urednistvo@mirovinsko.hr
www.mirovinsko.hr

Statističke informacije Hrvatskog zavoda za mirovinsko osiguranje objavljuju se mjesečno u digitalnom obliku [na internetskoj stranici Zavoda](#).

Molimo korisnike da pri korištenju podataka navedu izvor.

ISSN 1847-6910

Ključni naslov: Statističke informacije Hrvatskog zavoda za mirovinsko osiguranje (Online)

Zagreb, ožujak 2023.

PREDGOVOR	X.
I. OSIGURANICI U SUSTAVU GENERACIJSKE SOLIDARNOSTI	
<i>Tablica 1. Osiguranici prema godinama i kategorijama osiguranja</i>	1
<i>Tablica 2. Osiguranici prema kategorijama osiguranja i spolu</i>	2
<i>Tablica 2a. Osiguranici prema kategorijama osiguranja i usporednim mjesecima</i>	3
<i>Tablica 3. Osiguranici prema kategorijama osiguranja i godinama života</i>	4
<i>Tablica 4. Osiguranici prema djelatnostima i spolu</i>	5
<i>Tablica 4. - analitika Osiguranici prema djelatnostima i spolu prema Nacionalnoj klasifikaciji djelatnosti - NKD 2007.</i>	6
<i>Tablica 4a. Osiguranici prema djelatnostima i usporednim mjesecima</i>	8
<i>Tablica 4b. Osiguranici prema dobnim skupinama i djelatnostima</i>	9
<i>Tablica 5. Osiguranici prema područnim službama i područnim uredima te kategorijama osiguranja</i>	12
<i>Tablica 6. Osiguranici prema županijama i kategorijama osiguranja</i>	13
<i>Tablica 6a. Osiguranici prema županijama i spolu</i>	14
<i>Tablica 6b. Osiguranici prema županijama i djelatnostima</i>	15
<i>Tablica 7. Kretanje broja osiguranika prema godinama i mjesecima</i>	18
<i>Tablica 7a. Osiguranici prema dobnim skupinama i spolu</i>	20
<i>Tablica 7b. Korisnici starosnih, prijevremenih starosnih i obiteljskih mirovina ostvarenih prema ZOMO-u, DVO-u i ZOHBDR-u koji rade do polovice punog radnog vremena i primaju mirovinu prema djelatnostima i spolu</i>	21
<i>Tablica 7c. Korisnici starosnih, prijevremenih starosnih i obiteljskih mirovina ostvarenih prema ZOMO-u, DVO-u i ZOHBDR-u koji rade do polovice punog radnog vremena i primaju mirovinu prema županijama i spolu</i>	21
<i>Tablica 7.-NRV-zanimanja Korisnici starosnih, prijevremenih starosnih i obiteljskih mirovina ostvarenih prema ZOMO-u, DVO-u i ZOHBDR-u koji rade do polovice punog radnog vremena i primaju mirovinu prema zanimanjima i spolu</i>	23
<i>Tablica 7.-NRV Korisnici starosnih, prijevremenih starosnih i obiteljskih mirovina ostvarenih prema ZOMO-u, DVO-u i ZOHBDR-u koji rade do polovice punog radnog vremena i primaju mirovinu prema kategorijama osiguranja i spolu</i>	24
<i>Korisnici starosnih, prijevremenih starosnih i obiteljskih mirovina ostvarenih prema ZOMO-u, DVO-u i ZOHBDR-u koji rade do polovice punog radnog vremena i primaju mirovinu prema djelatnostima</i>	27
<i>Korisnici starosnih, prijevremenih starosnih i obiteljskih mirovina ostvarenih prema ZOMO-u, te prema DVO-u i ZOHBDR-u koji rade do polovice punog radnog vremena i primaju mirovinu</i>	28
<i>Tablica 7d. Osiguranici do dobi od 30 godina za koje je poslodavac oslobođen plaćanja doprinosa na plaću do pet godina prema djelatnostima i spolu</i>	29
<i>Tablica 7e. Osiguranici do dobi od 30 godina za koje je poslodavac oslobođen plaćanja doprinosa na plaću do pet godina prema županijama i spolu</i>	29

Tablica 7.- poticaj Osiguranici do dobi od 30 godina za koje je poslodavac oslobođen plaćanja doprinosa na plaću do pet godina	31
Tablica 7f. Osiguranici prema sklopljenim ugovorima o radu na određeno/neodređeno vrijeme	34
Tablica 7f.-županije Osiguranici prema sklopljenim ugovorima o radu na određeno/neodređeno vrijeme te županijama i spolu	38
Tablica 7g. Osiguranici prema prijavama/prvim prijavama/odjavama	40

II. KORISNICI MIROVINA

Tablica 8. Korisnici mirovina prema godinama i kategorijama osiguranja	45
Tablica 9. Korisnici mirovina koji su pravo na mirovinu ostvarili prema Zakonu o mirovinskom osiguranju	46
Tablica 9a. Korisnici mirovina prema bivšim fondovima osiguranja i vrstama mirovine	46
Tablica 9b. Korisnici kojima su mirovine priznate i/ili određene prema posebnim propisima	47
Tablica 9c. Korisnici mirovina koji su pravo na mirovinu ostvarili prema Zakonu o mirovinskom osiguranju – bez međunarodnih ugovora	48
Tablica 9d. Korisnici starosne i prijevremene starosne mirovine prema godinama koji su pravo na mirovinu ostvarili prema Zakonu o mirovinskom osiguranju	49
Tablica 10. Korisnici mirovina prema vrstama i svotama mirovina - ZOMO	51
Tablica 10.-BMU Korisnici mirovina prema vrstama i svotama mirovina – ZOMO bez međunarodnih ugovora	51
Tablica 10a. Korisnici mirovina prema vrstama i svotama mirovina koji su pravo na mirovinu ostvarili do 31. prosinca 1998.	52
Tablica 10a. -BMU Korisnici mirovina prema vrstama i svotama mirovina koji su pravo na mirovinu ostvarili do 31. prosinca 1998., bez međunarodnih ugovora	52
Tablica 10b. Korisnici mirovina prema vrstama i svotama mirovina koji su pravo na mirovinu ostvarili od 1. siječnja 1999.	53
Tablica 10b. -BMU Korisnici mirovina prema vrstama i svotama mirovina koji su pravo na mirovinu ostvarili od 1. siječnja 1999., bez međunarodnih ugovora	53
Tablica 10 - 1sm. Korisnici starosne mirovine koji su pravo na mirovinu ostvarili prema Zakonu o mirovinskom osiguranju- bez međunarodnih ugovora	55
Tablica 10 – 1. članak 35. Korisnici starosne mirovine za dugogodišnjeg osiguranika – članak 35. koji su pravo na mirovinu ostvarili prema Zakonu o mirovinskom osiguranju- bez međunarodnih ugovora	56
Tablica 10 – 1. članak 58. Korisnici starosne mirovine prevedene iz invalidske- članak 58. koji su pravo na mirovinu ostvarili prema Zakonu o mirovinskom osiguranju- bez međunarodnih ugovora	57
Tablica 10 – 1psm. Korisnici prijevremene starosne mirovine koji su pravo na mirovinu ostvarili prema Zakonu o mirovinskom osiguranju - bez međunarodnih ugovora	58

Tablica 10 – 1. članak 36. Korisnici prijevremene starosne mirovine zbog stečaja poslodavca – članak 36. koji su pravo na mirovinu ostvarili prema Zakonu o mirovinskom osiguranju- bez međunarodnih ugovora	59
Tablica 10 - 1s. Korisnici sveukupno starosne mirovine koji su pravo na mirovinu ostvarili prema Zakonu o mirovinskom osiguranju- bez međunarodnih ugovora	60
Tablica 10 – 1i. Korisnici invalidske mirovine koji su pravo na mirovinu ostvarili prema Zakonu o mirovinskom osiguranju- bez međunarodnih ugovora	61
Tablica 10 – 1o. Korisnici obiteljske mirovine koji su pravo na mirovinu ostvarili prema Zakonu o mirovinskom osiguranju- bez međunarodnih ugovora	62
Tablica 10 – 1u. Korisnici mirovina prema spolu koji su pravo na mirovinu ostvarili prema Zakonu o mirovinskom osiguranju- bez međunarodnih ugovora	63
Tablica 10. - MU. Korisnici koji su pravo na mirovinu ostvarili prema Zakonu o mirovinskom osiguranju i prema međunarodnim ugovorima	64
Tablica 10a. -MU Korisnici mirovina prema vrstama i svotama mirovina - ZOMO i prema međunarodnim ugovorima	64
Tablica 10. R. Korisnici mirovina prema vrstama i svotama mirovina - ZOMO-RADNICI	65
Tablica 10. R. –BMU Korisnici mirovina prema vrstama i svotama mirovina - ZOMO RADNICI, bez međunarodnih ugovora	65
Tablica 10. O. Korisnici mirovina prema vrstama i svotama mirovina - ZOMO-OBRTNICI	66
Tablica 10. O. –BMU Korisnici mirovina prema vrstama i svotama mirovina - ZOMO OBRTNICI, bez međunarodnih ugovora	66
Tablica 10. P. Korisnici mirovina prema vrstama i svotama mirovina - ZOMO POLJOPRIVREDNICI	67
Tablica 10. P. –BMU Korisnici mirovina prema vrstama i svotama mirovina - ZOMO POLJOPRIVREDNICI, bez međunarodnih ugovora	67
Tablica 10c. Korisnici mirovina prema vrstama i svotama mirovina koji su pravo na mirovinu ostvarili prema Zakonu o pravima DVO	69
Tablica 10d. Korisnici mirovina prema vrstama i svotama mirovina koji su pravo na mirovinu ostvarili prema ZOHBDR-u	70
Tablica 10e. Korisnici mirovina prema vrstama i svotama mirovina ostvarenih prema Ugovoru između Republike Hrvatske i Bosne i Hercegovine o suradnji na području prava stradalnika rata u Bosni i Hercegovini koji su bili pripadnici HVO-a i članova njihovih obitelji – HVO - glava IX. ZOHBDR iz 2017.	71
Tablica 10f. Korisnici mirovina – sudionici NOR-a - prema svotama mirovina	72
Tablica 10g. Korisnici mirovina – pripadnici Hrvatske domovinske vojske od 1941. do 1945. - prema svotama mirovina	72
Tablica 10h. Korisnici mirovina – bivši politički zatvorenici - prema svotama mirovina	73
Tablica 10i. Korisnici mirovina – pripadnici bivše JNA - prema svotama mirovina	73
Tablica 10j. Korisnici mirovina – pripadnici bivše JNA - članak 185. ZOMO - prema svotama mirovina	74
Tablica 10k. Korisnici mirovina – mirovine priznate prema općim propisima, a određene prema ZOHBDR-u iz 2017.- prema svotama mirovina	74

Tablica 10l. Korisnici mirovina – članovi Izvršnog vijeća Sabora, Saveznog izvršnog vijeća i administrativno umirovljeni javni službenici - prema svotama mirovina	75
Tablica 10m. Korisnici mirovina – bivši službenici u saveznim tijelima bivše SFRJ- članak 38. ZOMO - prema svotama mirovina	75
Tablica 10n. Korisnici mirovina – zastupnici u Hrvatskom saboru, članovi Vlade, suci Ustavnog suda i glavni državni revizor - prema svotama mirovina	76
Tablica 10o. Korisnici mirovina – osiguranici-članovi posade broda u međunarodnoj plovidbi i nacionalnoj plovidbi - prema svotama mirovina	76
Tablica 10p. Korisnici mirovina – radnici u Istarskim ugljenokopima „Tupljak“ d.d. Labin - prema svotama mirovina	77
Tablica 10r. Korisnici mirovina – radnici profesionalno izloženi azbestu - prema svotama mirovina	77
Tablica 10s. Korisnici mirovina – redoviti članovi Hrvatske akademije znanosti i umjetnosti- HAZU - prema svotama mirovina	78
Tablica 10v. Korisnici mirovina – prema Zakonu o vatrogastvu- vatrogasci - prema svotama mirovina	78
Tablica 10t. Korisnici mirovina – radnici na poslovima ovlaštenih službenih osoba u tijelima unutarnjih poslova i pravosuđa, kao i na poslovima razminiranja - prema svotama mirovina	79
Tablica 10t.1 Korisnici mirovina – radnici na poslovima ovlaštenih službenih osoba u tijelima unutarnjih poslova i pravosuđa, kojima je pravo na mirovinu priznato prema propisima koji su bili na snazi do stupanja na snagu Zakona o pravima DVO, PS i OSO	79
Tablica 10t.2 Korisnici mirovina – radnici na poslovima policijskih službenika, ovlaštenih službenih osoba pravosuđa i službene osobe s posebnim dužnostima i ovlastima u sigurnosno obavještajnom sustavu RH koji su pravo na mirovinu ostvarili prema Zakonu o pravima DVO, PS i OSO	79
Tablica 10t.3 Korisnici mirovina – radnici na poslovima razminiranja	79
Tablica 10.- svi SM Korisnici starosne mirovine koji su pravo na mirovinu ostvarili prema zakonima o mirovinskom osiguranju – bez međunarodnih ugovora	80
Tablica 10.- svi članak 35. Korisnici starosne mirovine za dugogodišnjeg osiguranika – članak 35. koji su pravo na mirovinu ostvarili prema zakonima o mirovinskom osiguranju – bez međunarodnih ugovora	81
Tablica 10.- svi članak 58. Korisnici starosne mirovine prevedene iz invalidske – članak 58. koji su pravo na mirovinu ostvarili prema zakonima o mirovinskom osiguranju – bez međunarodnih ugovora	82
Tablica 10.- svi PSM Korisnici prijevremene starosne mirovine koji su pravo na mirovinu ostvarili prema zakonima o mirovinskom osiguranju – bez međunarodnih ugovora	83
Tablica 10.- svi članak 36. Korisnici prijevremene starosne mirovine zbog stečaja poslodavca – članak 36. koji su pravo na mirovinu ostvarili prema zakonima o mirovinskom osiguranju – bez međunarodnih ugovora	84

Tablica 10.- svi sveukupno starosna mirovina Sveukupno korisnici starosne mirovine koji su pravo na mirovinu ostvarili prema zakonima o mirovinskom osiguranju – bez međunarodnih ugovora	85
Tablica 10.- svi INV Korisnici invalidske mirovine koji su pravo na mirovinu ostvarili prema zakonima o mirovinskom osiguranju – bez međunarodnih ugovora	86
Tablica 10.- svi OBT Korisnici obiteljske mirovine koji su pravo na mirovinu ostvarili prema zakonima o mirovinskom osiguranju – bez međunarodnih ugovora	87
Tablica 10.- sveukupno Sveukupno korisnici mirovine koji su pravo na mirovinu ostvarili prema zakonima o mirovinskom osiguranju – bez međunarodnih ugovora	88
Tablica 11. Korisnici mirovina prema Zakonu o mirovinskom osiguranju	89
Tablica 11a. Korisnici mirovina – kategorije korisnika kojima su mirovine priznate i/ili određene prema posebnim propisima	89
Tablica 11b. Prosječne netoplaće RH i prosječne svote netomirovina prema godinama korisnika koji su pravo na mirovinu ostvarili prema ZOMO (godišnji prosjeci) - bez međunarodnih ugovora	90
Tablica 11c. Mirovine i uz primjenu međunarodnih ugovora	90
Tablica 11d. Sveukupno korisnici mirovine koji su pravo na mirovinu ostvarili prema zakonima o mirovinskom osiguranju	91
Tablica 12. Korisnici mirovina koji su pravo na mirovinu ostvarili prema Zakonu o mirovinskom osiguranju	92
Tablica 12a. Korisnici koji su pravo na mirovinu prvi put ostvarili u razdoblju 2014.- 2022. prema Zakonu o mirovinskom osiguranju	92
Tablica 12b. Kategorije korisnika kojima su mirovine priznate i/ili određene prema posebnim propisima	93
Tablica 13. Kretanje sveukupnog broja korisnika mirovina prema godinama i mjesecima	95
Tablica 14. Korisnici mirovina prema dobnim skupinama i spolu - ZOMO	96
Tablica 14a. Korisnici mirovina prema godinama mirovinskog staža i spolu koji su pravo na mirovinu ostvarili prema Zakonu o mirovinskom osiguranju	96
Tablica 14-1. Korisnici mirovina prema dobnim skupinama i spolu koji su pravo na mirovinu ostvarili prema Zakonu o mirovinskom osiguranju	97
Tablica 14-2. Korisnici mirovina prema dobnim skupinama i spolu koji su pravo na mirovinu ostvarili prema Zakonu o mirovinskom osiguranju – bez međunarodnih ugovora	97
Tablica 14-3. Korisnici mirovina prema godinama mirovinskog staža i spolu koji su pravo na mirovinu ostvarili prema Zakonu o mirovinskom osiguranju – bez međunarodnih ugovora	98
Tablica 14b. Korisnici mirovina prema dobnim skupinama i spolu koji su pravo na mirovinu ostvarili prema Zakonu o pravima DVO	99
Tablica 14c. Korisnici mirovina prema godinama mirovinskog staža i spolu – DVO	99
Tablica 14d. Korisnici mirovina prema dobnim skupinama i spolu koji su pravo na mirovinu ostvarili prema ZOHBDR-u	100
Tablica 14e. Korisnici mirovina prema godinama mirovinskog staža i spolu koji su pravo na mirovinu ostvarili prema ZOHBDR-u	100

Tablica 15. Korisnici invalidskih mirovina prema mirovinskim faktorima – ZOMO za veljaču 2023. (isplata u ožujku 2023.)	101
Tablica 15a. Korisnici invalidskih mirovina prema mirovinskim faktorima - DVO za veljaču 2023. (isplata u ožujku 2023.)	102
Tablica 15b. Korisnici invalidskih mirovina prema mirovinskim faktorima - ZOHBDR, za veljaču 2023. (isplata u ožujku 2023.)	102
Tablica 16. Korisnici najviše mirovine kojima je mirovina određena prema zakonu koji se primjenjivao do 31. prosinca 1998., za veljaču 2023. (isplata u ožujku 2023.)	103
Tablica 16a. Korisnici minimalne mirovine kojima je mirovina određena prema zakonu koji se primjenjivao do 31. prosinca 1998., za veljaču 2023. (isplata u ožujku 2023.)	103
Tablica 16b. Korisnici najviše mirovine kojima je mirovina određena prema Zakonu o najvišoj mirovini za veljaču 2023. (isplata u ožujku 2023.)	103
Tablica 16c. Korisnici najniže mirovine kojima je mirovina određena prema ZOMO za veljaču 2023. (isplata u ožujku 2023.)	103
Tablica 16d. Korisnici najniže mirovine kojima je mirovina određena prema ZOMO za veljaču 2023. (isplata u ožujku 2023.) prema bivšim fondovima osiguranja i vrstama mirovine	104
Tablica 16e. Korisnici najniže mirovine kojima je mirovina određena prema ZOMO za veljaču 2023. (isplata u ožujku 2023.) prema svoti mirovine u isplati	104
Tablica 16f. Korisnici najniže mirovine kojima je mirovina određena prema ZOMO, bez međunarodnih ugovora za veljaču 2023. (isplata u ožujku 2023.)	105
KORISNICI OSTALIH PRAVA IZ MIROVINSKOG OSIGURANJA za veljaču 2023. (isplata u ožujku 2023.)	
Tablica 18. Korisnici kojima se uz mirovinu isplaćuje zaštitni dodatak ostvaren prema zakonima koji su se primjenjivali do 31. prosinca 1998.	106
Tablica 18a. Naknada zbog tjelesnog oštećenja ostvarena prema ZOMIO-u koji se primjenjivao do 31. prosinca 1998.	106
Tablica 18b. Naknada zbog tjelesnog oštećenja ostvarena prema ZOMO-u	106
Tablica 18c. Naknada zbog tjelesnog oštećenja ostvarena prema ZOMIO-u i ZOMO-u	106
Tablica 18d. Doplatka za pomoć i njegu ostvaren prema ZOMIO-u koji se primjenjivao do 31. prosinca 1998.	106
Tablica 19. Prosječni mirovinski staž korisnika mirovina - ZOMO	107
Tablica 19a. Prosječna dob korisnika mirovina - ZOMO	107
Tablica 19b. Broj godina korištenja prava na mirovinu - ZOMO	107
Tablica 19c. Prosječni mirovinski staž korisnika mirovina koji su pravo na mirovinu prema ZOMO-u ostvarili u 2023. godini - novi korisnici	107
Tablica 19d. Prosječna dob korisnika mirovina koji su pravo na mirovinu prema ZOMO-u ostvarili u 2023. godini - novi korisnici	107

Tablica 19e. Korisnici koji su pravo na mirovinu prvi put ostvarili u 2023. godini prema Zakonu o mirovinskom osiguranju - novi korisnici	108
Tablica 19f. Korisnici koji su pravo na mirovinu prvi put ostvarili u 2023. godini prema Zakonu o mirovinskom osiguranju - novi korisnici, bez korisnika mirovina koji su mirovinu ostvarili prema međunarodnim ugovorima	108
Tablica 19g. Korisnici mirovina kojima je u 2023. godini prestalo pravo na mirovinu - uzrok smrt, koji su pravo na mirovinu ostvarili prema ZOMO	109
Tablica 19o. Korisnici osnovnih mirovina koji su pravo na mirovinu prvi put ostvarili u 2023. godini prema ZOMO - novi korisnici	113
Tablica 19p. Korisnici osnovnih mirovina koji su pravo na mirovinu prvi put ostvarili u 2023. godini prema ZOMO - novi korisnici, bez korisnika mirovina koji su mirovinu ostvarili prema međunarodnim ugovorima	113
Tablica 20. Korisnici mirovina prema vrstama mirovina, spolu, prosječnoj mirovini i prosječnom stažu – ZOMO	115
Tablica 20a. Korisnici mirovina prema vrstama mirovina, spolu, prosječnoj mirovini i prosječnom stažu koji su pravo na mirovinu ostvarili do 31. prosinca 1998.	115
Tablica 20b. Korisnici mirovina prema vrstama mirovina, spolu, prosječnoj mirovini i prosječnom stažu koji su pravo na mirovinu ostvarili od 1. siječnja 1999.	115
Tablica 20.- BMU Korisnici mirovina prema vrstama mirovina, spolu, prosječnoj mirovini i prosječnom stažu – ZOMO- bez međunarodnih ugovora	116
Tablica 20.- OM Korisnici osnovnih mirovina prema vrstama mirovina, spolu, prosječnoj mirovini i prosječnom stažu – ZOMO	117
Tablica 20.- OM- BMU Korisnici osnovnih mirovina prema vrstama mirovina, spolu, prosječnoj mirovini i prosječnom stažu – ZOMO - bez međunarodnih ugovora	117
Tablica 20.- OM-1 Korisnici osnovnih mirovina prema godinama mirovinskog staža, spolu, prosječnoj netomirovini i prosječnoj dobi – ZOMO	120
Tablica 20c. Korisnici mirovina prema vrstama mirovina, spolu, prosječnoj mirovini i prosječnom stažu koji su pravo na mirovinu ostvarili prema Zakonu o pravima iz mirovinskog osiguranja djelatnih vojnih osoba, policijskih službenika i ovlaštenih službenih osoba – DVO	121
Tablica 20d. Korisnici mirovina prema vrstama mirovina, spolu, prosječnoj mirovini i prosječnom stažu koji su pravo na mirovinu ostvarili prema Zakonu o hrvatskim braniteljima iz Domovinskog rata i članovima njihovih obitelji - ZOHBDR	121
Tablica 20e. Korisnici mirovina prema vrstama mirovina, spolu, prosječnoj mirovini i prosječnom stažu koji su pravo na mirovinu ostvarili prema Ugovoru između Republike Hrvatske i Bosne i Hercegovine o suradnji na području prava stradalnika rata u Bosni i Hercegovini koji su bili pripadnici Hrvatskog vijeća obrane i članova njihovih obitelji – HVO - glava IX. ZOHBDR iz 2017.	121
Tablica 20f. Korisnici mirovina –sudionici NOR-a - prema spolu	123
Tablica 20g. Korisnici mirovina – pripadnici Hrvatske domovinske vojske od 1941. do 1945. - prema spolu	123
Tablica 20h. Korisnici mirovina – bivši politički zatvorenici - prema spolu	123

Tablica 20i. Korisnici mirovina – pripadnici bivše JNA - prema spolu	123
Tablica 20j. Korisnici mirovina – pripadnici bivše JNA - članak 185. ZOMO - prema spolu	123
Tablica 20k. Korisnici mirovina – mirovine priznate prema općim propisima, a određene prema ZOHBDR-u iz 2017. - prema spolu	125
Tablica 20l. Korisnici mirovina – članovi Izvršnog vijeća Sabora, Saveznog izvršnog vijeća i administrativno umirovljeni javni službenici - prema spolu	125
Tablica 20m. Korisnici mirovina – bivši službenici u saveznim tijelima bivše SFRJ- članak 38. ZOMO - prema spolu	125
Tablica 20n. Korisnici mirovina – zastupnici u Hrvatskom saboru, članovi Vlade, suci Ustavnog suda i glavni državni revizor - prema spolu	125
Tablica 20s. Korisnici mirovina – redoviti članovi HAZU	125
Tablica 20o. Korisnici mirovina – radnici u Istarskim ugljenokopima „Tupljak“ d.d. Labin - prema spolu	127
Tablica 20p. Korisnici mirovina – radnici profesionalno izloženi azbestu - prema spolu	127
Tablica 20r. Korisnici mirovina – osiguranici-članovi posade broda u međunarodnoj plovidbi i nacionalnoj plovidbi - prema spolu	1267
Tablica 20t. Korisnici mirovina – radnici na poslovima ovlaštenih službenih osoba u tijelima unutarnjih poslova i pravosuđa, kao i na poslovima razminiranja - prema spolu	127
Tablica 20v. Korisnici mirovina – korisnici koji pravo na mirovinu ostvaruju prema Zakonu o vatrogastvu – vatrogasci	127
Tablica 21. Korisnici mirovina prema vrstama mirovina, područnim službama i područnim uredima - ZOMO	129
Tablica 21a. Korisnici mirovina prema vrstama mirovina, područnim službama i područnim uredima koji su pravo na mirovinu ostvarili prema Zakonu o pravima iz mirovinskog osiguranja djelatnih vojnih osoba, policijskih službenika i ovlaštenih službenih osoba – DVO	130
Tablica 21b. Korisnici mirovina prema vrstama mirovina, područnim službama i područnim uredima koji su pravo na mirovinu ostvarili prema Zakonu o hrvatskim braniteljima iz Domovinskog rata i članovima njihovih obitelji - ZOHBDR	131
Tablica 21c. Korisnici mirovina prema vrstama mirovina, područnim službama i područnim uredima koji su pravo na mirovinu ostvarili prema Ugovoru između Republike Hrvatske i Bosne i Hercegovine o suradnji na području prava stradalnika rata u Bosni i Hercegovini koji su bili pripadnici Hrvatskog vijeća obrane i članova njihovih obitelji – HVO - glava IX. ZOHBDR-a iz 2017.	132
Tablica 22. Korisnici mirovina prema vrstama mirovina i županijama- ZOMO	133
Tablica 22a. Korisnici mirovina prema vrstama mirovina i županijama koji su pravo na mirovinu ostvarili prema Zakonu o pravima iz mirovinskog osiguranja djelatnih vojnih osoba, policijskih službenika i ovlaštenih službenih osoba – DVO	134

Tablica 22b. Korisnici mirovina prema vrstama mirovina i županijama koji su pravo na mirovinu ostvarili prema Zakonu o hrvatskim braniteljima iz Domovinskog rata i članovima njihovih obitelji - ZOHBDR 135

Tablica 22c. Korisnici mirovina prema vrstama mirovina i županijama koji su pravo na mirovinu ostvarili prema Ugovoru između Republike Hrvatske i Bosne i Hercegovine o suradnji na području prava stradalnika rata u Bosni i Hercegovini koji su bili pripadnici Hrvatskog vijeća obrane i članova njihovih obitelji – HVO – glava IX. ZOHBDR-a iz 2017. 136

Tablica 22. ukupno Broj osiguranika i broj korisnika mirovina te njihov odnos 138

III. AKTUALNA VRIJEDNOST MIROVINE, NAJNIŽA MIROVINA I POSTOTAK USKLAĐIVANJA

Tablica 23. Aktualna vrijednost mirovine, najniža mirovina i postotak usklađivanja 139

Tablica 24. Broj korisnika kojima se mirovina isplaćivala u inozemstvo u 2021. prema državama i vrstama mirovina 140

Broj osiguranika/broj korisnika mirovina/odnos od 1980. do 2022. 141

Broj osiguranika/broj korisnika mirovina- stanje na posljednji dan u mjesecu od prosinca 2019. do veljače 2023. 141

Kretanje broja osiguranika prema mjesecima od siječnja 2003. do veljače 2023. 142

Osiguranici prema područjima djelatnosti, stanje na dan 28. veljače (2019., 2020., 2021., 2022. i 2023.) 143

Kretanje broja osiguranika prema područjima djelatnosti, stanje na dan 28. veljače (od 2013. do 2023.) 144

Kretanje broja osiguranika prema županijama, stanje na dan 28. veljače (od 2013. do 2023.) 145

Broj osiguranika prema županijama/gradovima 146

Godišnji prosjeci osiguranika prema gradovima 157

Prosječan broj osiguranika prema županijama za godine 2018.-2022. 168

Prosječan broj osiguranika prema dobnim skupinama za godine 2018.-2022. 170

IV. DOPLATAK ZA DJECU

Tablica 25. Korisnici doplatka za djecu i broj djece prema godinama (2003.-2022.)	171
Tablica 25a. Korisnici doplatka za djecu i broj djece prema godinama, siječanj-prosinac 2022. i siječanj-veljača 2023.	171
Tablica 25b. Broj korisnika i djece, te prosječne svote doplatka za djecu	171
Tablica 25c. Broj korisnika i djece, te ukupna obračunata svota doplatka za djecu	172
Tablica 26. Kretanje broja korisnika doplatka za djecu i broja djece prema godinama i mjesecima (od siječnja 2016. do ožujka 2023.)	173
Tablica 27. Korisnici doplatka za djecu, broj djece i prosječne mjesečne svote doplatka za djecu prema područnim službama i područnim uredima	174
Tablica 28. Korisnici doplatka za djecu, broj djece i prosječne mjesečne svote doplatka za djecu prema županijama	175
Tablica 29. Broj djece, broj korisnika doplatka za djecu i obračunate svote doplatka za djecu prema cenzusima	176

V. FINANCIJSKI PODACI

RASHODI HRVATSKOG ZAVODA ZA MIROVINSKO OSIGURANJE

Tablica 30. Rashodi za mirovine i mirovinska primanja (od siječnja 2018. do prosinca 2022.)	177
Tablica 30a. Rashodi za doplatak za djecu (od siječnja 2018. do prosinca 2022.)	177

VI. KORISNICI NACIONALNE NAKNADE ZA STARIJE OSOBE

Tablica 40. Korisnici nacionalne naknade za starije osobe prema spolu i dobi	178
Tablica 41. Korisnici nacionalne naknade za starije osobe prema spolu, prosječnoj dobi i županijama	179
Tablica 42. Korisnici nacionalne naknade za starije osobe prema spolu, prosječnoj dobi i područnim službama/područnim uredima	180
Tablica 43. Korisnici nacionalne naknade za starije osobe prema županijama i mjesecima za 2022. i 2023. godinu	181

Rječnik kratica koje se koriste u Statističkim informacijama Hrvatskog zavoda za mirovinsko osiguranje	182
---	-----

Osnovni pojmovi iz mirovinskog osiguranja prema abecedi	183
--	-----

PREDGOVOR

Radi što bolje informiranosti i dostupnosti statističkih podataka Hrvatskog zavoda za mirovinsko osiguranje svim zainteresiranim korisnicima u 2003. godini pokrenut je bilten sa statističkim podacima koji se vode i obrađuju u Zavodu. Prvi broj Statističkih informacija Hrvatskog zavoda za mirovinsko osiguranje tiskan je u svibnju 2003. i do broja 8 iz 2003. izlazio je kao mjesečnik, a nakon toga tromjesečno. Od broja 1/2010. Statističke informacije Hrvatskog zavoda za mirovinsko osiguranje [izlaze isključivo u digitalnom obliku](#) te su kao i do sada [javno dostupne na internetskim stranicama Zavoda](#), dok s brojem 4/2018., izlaze mjesečno.

U biltenu Statističke informacije Hrvatskog zavoda za mirovinsko osiguranje objavljuju se statistički podaci iz područja mirovinskog osiguranja, doplatka za djecu i nacionalne naknade za starije osobe u Republici Hrvatskoj. Radi cjelovitijeg pregleda kretanja na području mirovinskog osiguranja i doplatka za djecu, objavljuju se i višegodišnji podaci o korisnicima i osiguranicima.

U ovom broju Statističkih informacija Hrvatskog zavoda za mirovinsko osiguranje nalaze se podaci o osiguranicima u obveznom mirovinskom osiguranju na temelju generacijske solidarnosti prema godinama, osnovama osiguranja, spolu, djelatnostima, županijama i područnim službama/uredima Zavoda. Isto tako, dan je pregled korisnika prava iz mirovinskog osiguranja prema godinama i osnovama osiguranja, prosječnoj mirovini, prema vrstama mirovina, korisnicima najviše i najniže mirovine, korisnicima mirovina koji su pravo ostvarili prema povoljnijim uvjetima, prosječnome mirovinskom stažu te prosječnoj dobi korisnika mirovina i broju korisnika mirovina prema područnim službama/uredima i županijama i ostalom.

U ovaj broj uključeni su, uz ostale, i podaci o: broju osiguranika prema godinama i kategorijama osiguranja (stanje na dan 31. prosinca, od 2002. do 2022. godine), broju osiguranika prema kategorijama osiguranja i spolu (stanje na dan 28. veljače 2023.), kretanju broja osiguranika prema godinama i mjesecima (od siječnja 2014. do veljače 2023.), korisnicima mirovina prema godinama i kategorijama osiguranja od 2001. do 2022. godine). U dijelu o doplatku za djecu nalaze se podaci o broju korisnika doplatka za djecu i broju djece prema godinama (stanje na dan 31. prosinca, od 2003. do 2022. godine), te o broju korisnika doplatka za djecu i broju djece prema mjesecima za 2022. i 2023., broju korisnika, djece i prosječnim svotama doplatka za djecu za razdoblje od 2017 do 2022 i razdoblje I.-II.2023., te o kretanjima prema mjesecima (od siječnja 2016. do ožujka 2023.), broju korisnika doplatka za djecu, broju djece i prosječnim mjesečnim svotama doplatka za djecu prema područnim službama/uredima i županijama za veljaču 2023. (isplata u ožujku 2023.), broju korisnika nacionalne naknade za starije osobe prema spolu i dobi, prosječnoj dobi županijama/područnim službama/područnim uredima za veljaču 2023. (isplata u ožujku 2023.).

Publikacija Statističke informacije HZMO-a izlazi u digitalnom obliku (PDF dokument), te ima izrađene knjižne oznake (bookmarks) pomoću kojih se možete brže i lakše kretati kroz publikaciju. Način otvaranja pregleda knjižnih oznaka ovisi o vašem internetskom pregledniku, odnosno dodatku za preglednik kojim pregledavate PDF dokumente, ili o programskom alatu s kojim samostalno možete pregledavati PDFdokumente, ali knjižne oznake najlakše možete naći kao ikonu zastavice neovisno o tipu internetskog preglednika ili samostalnog programskog alata. Radi lakšeg snalaženja pripremljen je i pregled osnovnih pojmova iz mirovinskog osiguranja abecednim redoslijedom.

[Statistike Zavoda](#), uključujući i [Statističke informacije Hrvatskog zavoda za mirovinsko osiguranje](#), dostupne su u digitalnom obliku, na internetskoj stranici www.mirovinsko.hr, u potkategoriji [Mediji/Statistika](#).

Zagreb, ožujak 2023.

urednik

Goran Krstičević

I. OSIGURANICI U SUSTAVU GENERACIJSKE SOLIDARNOSTI

OSIGURANICI PREMA GODINAMA I KATEGORIJAMA OSIGURANJA

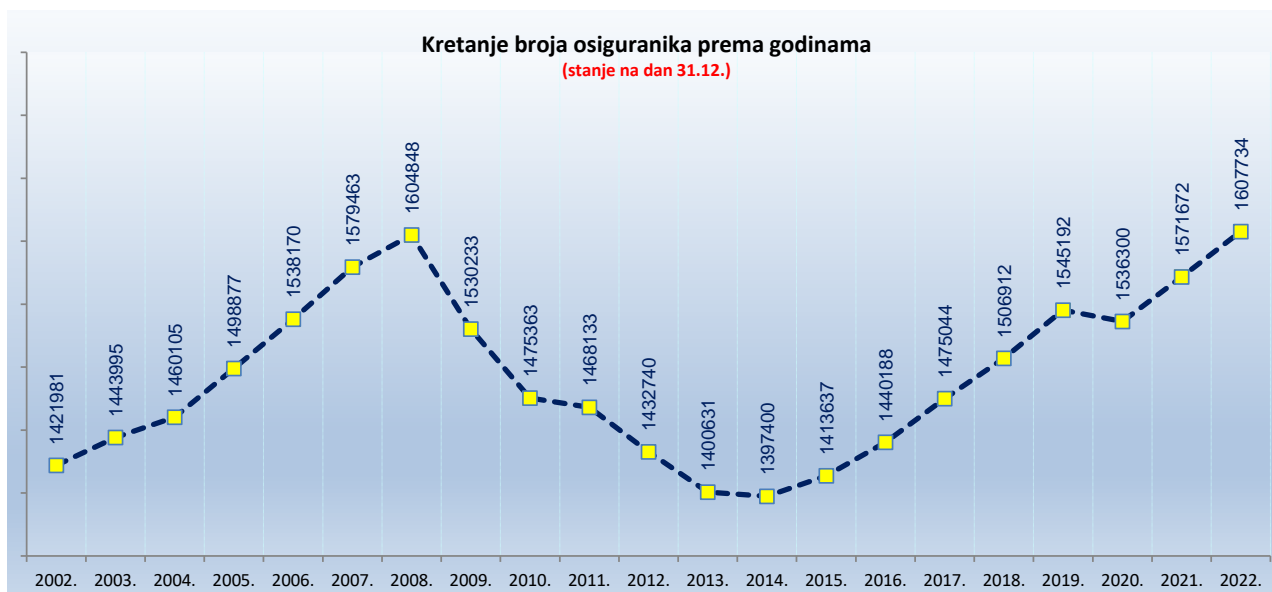
Tablica 1.

Stanje na dan: 31. prosinca

Godine	Radnici kod pravnih i fizičkih osoba (bivši Fond radnika)		Obrtnici (bivši Fond samostalnih privrednika)		Poljoprivrednici (bivši Fond individualnih poljoprivrednika)		Ukupno	
	Broj osiguranika	Lančani indeks	Broj osiguranika	Lančani indeks	Broj osiguranika	Lančani indeks	Broj osiguranika	Lančani indeks
0	1	2	3	4	5	6	7	8
2002.	1274293	102,0	80471	102,1	67217	91,3	1421981	101,4
2003.	1301994	102,2	82775	102,9	59226	88,1	1443995	101,5
2004.	1324474	101,7	83840	101,3	51791	87,4	1460105	101,1
2005.	1368402	103,3	83749	99,9	46726	90,2	1498877	102,7
2006.	1412215	103,2	82736	98,8	43219	92,5	1538170	102,6
2007.	1457676	103,2	81963	99,1	39824	92,1	1579463	102,7
2008.	1488922	102,1	79149	96,6	36777	92,3	1604848	101,6
2009.	1421376	95,5	75051	94,8	33806	91,9	1530233	95,4
2010.	1373044	96,6	70616	94,1	31703	93,8	1475363	96,4
2011.	1369757	99,8	67998	96,3	30378	95,8	1468133	99,5
2012.	1339933	97,8	65252	96,0	27555	90,7	1432740	97,6
2013.	1314437	98,1	62399	95,6	23795	86,4	1400631	97,8
2014.	1315535	100,1	59951	96,1	21914	92,1	1397400	99,8
2015.	1335123	101,5	57696	96,2	20818	95,0	1413637	101,2
2016.	1363997	102,2	56558	98,0	19633	94,3	1440188	101,9
2017.	1398144	102,5	57412	101,5	19488	99,3	1475044	102,4
2018.	1427622	102,1	59853	104,3	19437	99,7	1506912	102,2
2019.	1460981	102,3	64998	108,6	19213	98,8	1545192	102,5
2020.	1450123	99,3	66963	103,0	19214	100,0	1536300	99,4
2021.	1482564	102,2	70411	105,1	18697	97,3	1571672	102,3
2022.	1515415	102,2	73742	104,7	18577	99,4	1607734	102,3

Hrvatski zavod za mirovinsko osiguranje (u daljnjem tekstu: Zavod) vodi evidenciju **osiguranika** prema **općini rada**, a ne prebivališta. Zaposleni su definirani svojim brojem u službenim statistikama Državnog zavoda za statistiku, središnjeg tijela za statistiku RH.

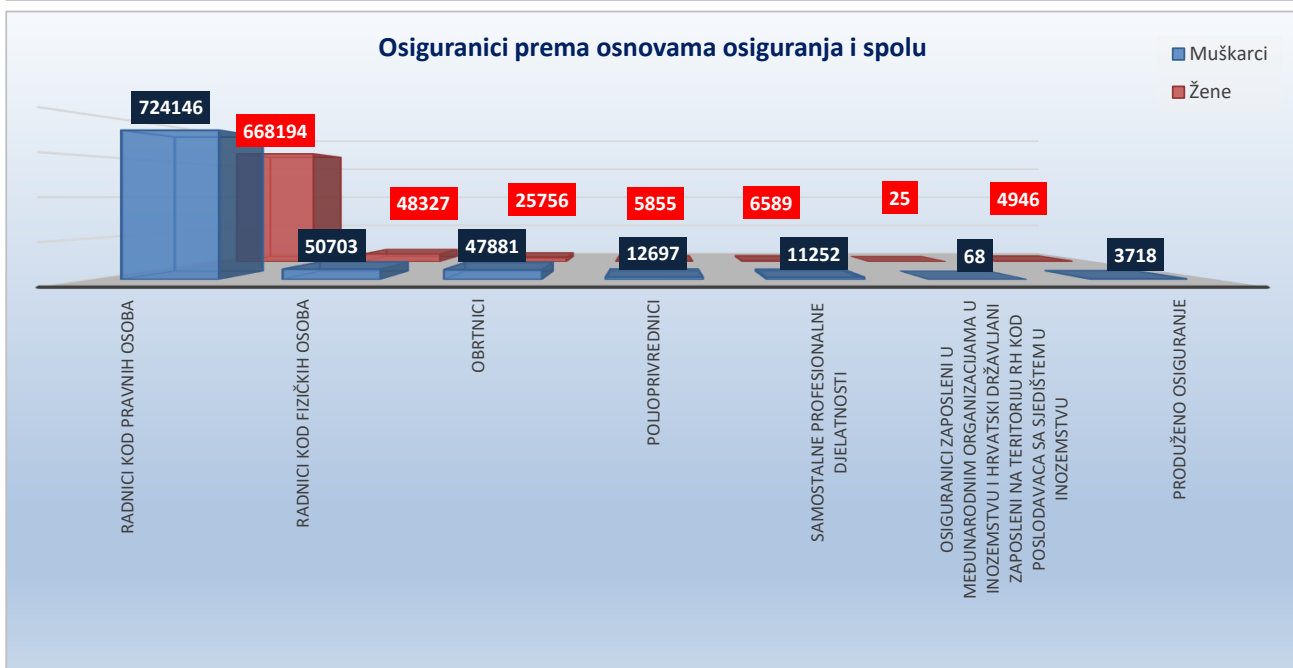
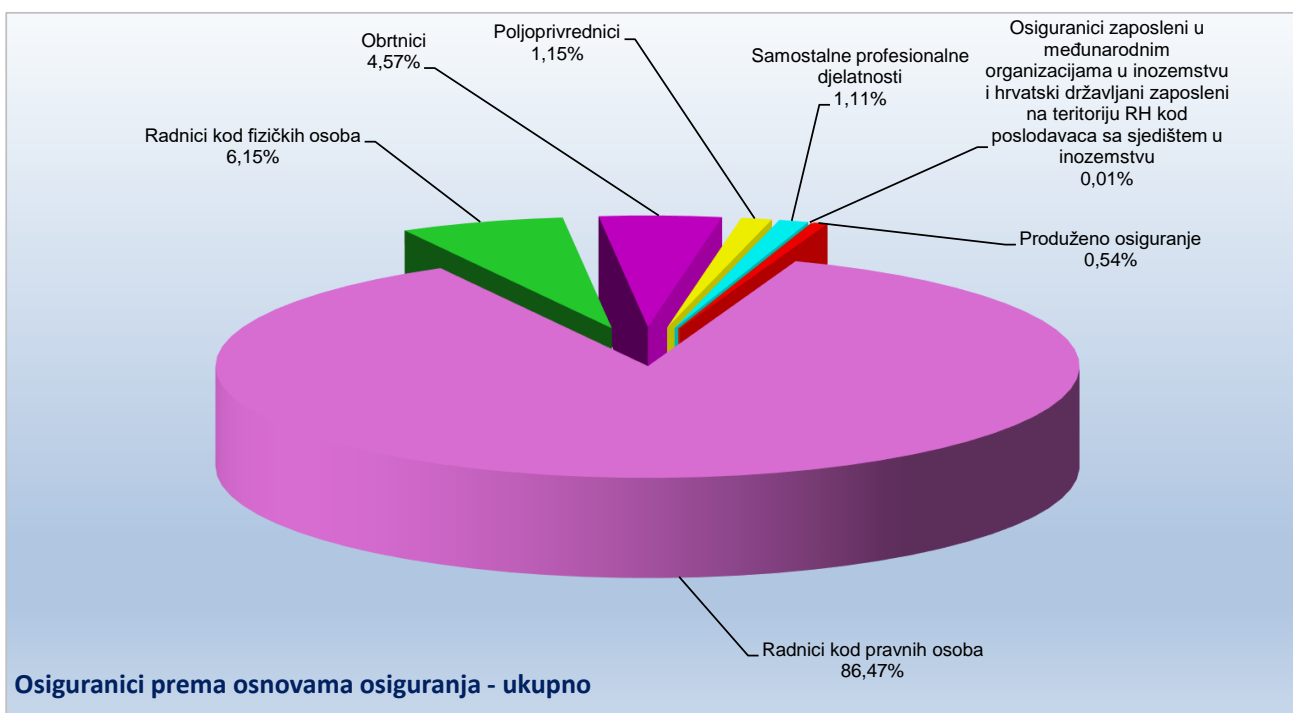
Zavod u svojim statističkim evidencijama, uz osiguranike kod pravnih i fizičkih osoba te osiguranike obrtnike, poljoprivrednike, osiguranike samostalnih profesionalnih djelatnosti vodi i osiguranike s otvorenom prijavom na osiguranje, poput osoba na stručnom osposobljavanju, osoba s produženim osiguranjem i drugo. Te se osobe ne mogu smatrati zaposlenima i Državni zavod za statistiku ne uključuje ih u svoja izvješća o broju zaposlenih. Jedina dva službena izvora na temelju kojih se može govoriti o padu ili rastu zaposlenosti podaci su Državnog zavoda za statistiku (DZS) o broju zaposlenih, koje DZS prikuplja iz poreznih obrazaca, JOPPD-a i Anketa o radnoj snazi.



OSIGURANICI PREMA KATEGORIJAMA OSIGURANJA I SPOLU

Tablica 2.

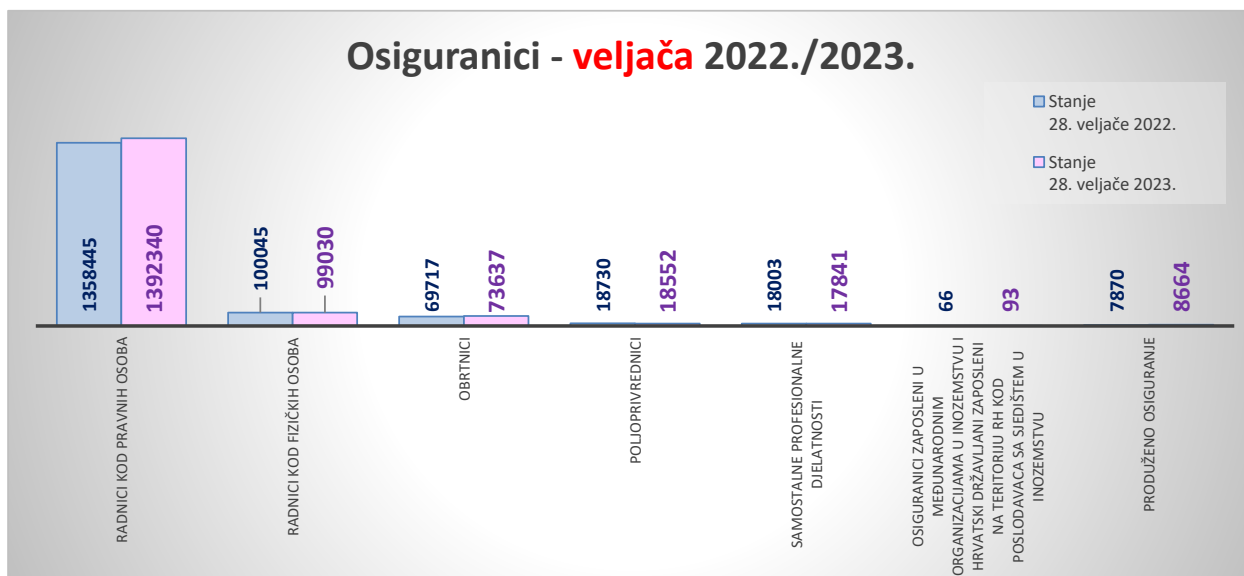
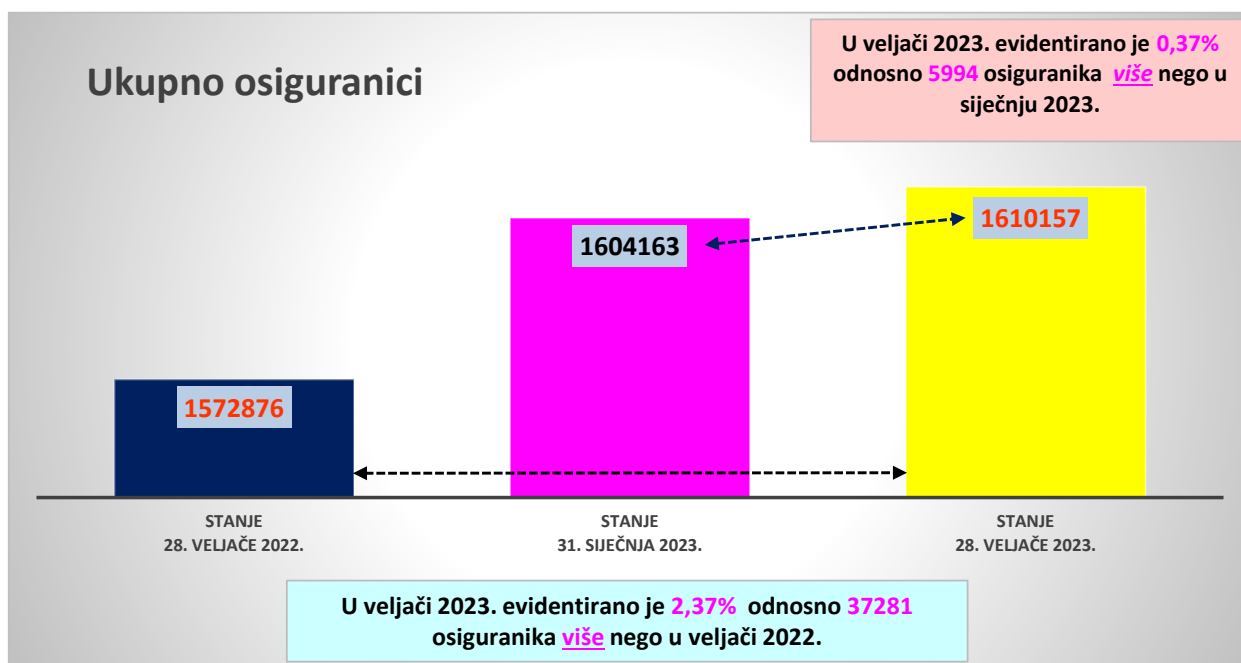
Red. br.	Kategorije osiguranja	Stanje 28. veljače 2023.		
		Muškarci	Žene	Ukupno
0	1	2	3	4
1.	Radnici kod pravnih osoba	724146	668194	1392340
2.	Radnici kod fizičkih osoba	50703	48327	99030
3.	Obrtnici	47881	25756	73637
4.	Poljoprivrednici	12697	5855	18552
5.	Samostalne profesionalne djelatnosti	11252	6589	17841
6.	Osiguranici zaposleni u međunarodnim organizacijama u inozemstvu i hrvatski državljani zaposleni na teritoriju RH kod poslodavaca sa sjedištem u inozemstvu	68	25	93
7.	Produženo osiguranje	3718	4946	8664
UKUPNO		850465	759692	1610157



OSIGURANICI PREMA KATEGORIJAMA OSIGURANJA i usporednim mjesecima

Tablica 2 a.

Red. br.	Kategorije osiguranja	Stanje	Stanje	Stanje
		28. veljače 2022.	31. siječnja 2023.	28. veljače 2023.
0	1	2	3	4
1.	Radnici kod pravnih osoba	1358445	1386984	1392340
2.	Radnici kod fizičkih osoba	100045	98633	99030
3.	Obrtnici	69717	73482	73637
4.	Poljoprivrednici	18730	18550	18552
5.	Samostalne profesionalne djelatnosti	18003	17709	17841
6.	Osiguranci zaposleni u međunarodnim organizacijama u inozemstvu i hrvatski državljani zaposleni na teritoriju RH kod poslodavaca sa sjedištem u inozemstvu	66	91	93
7.	Produženo osiguranje	7870	8714	8664
UKUPNO		1572876	1604163	1610157

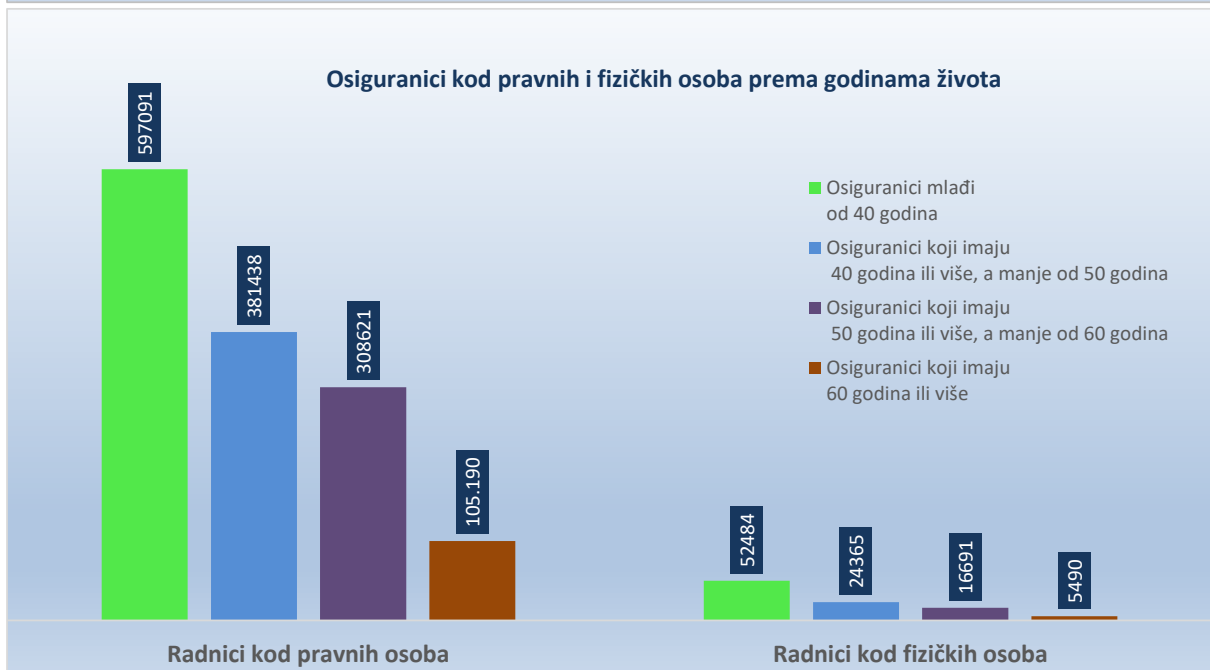
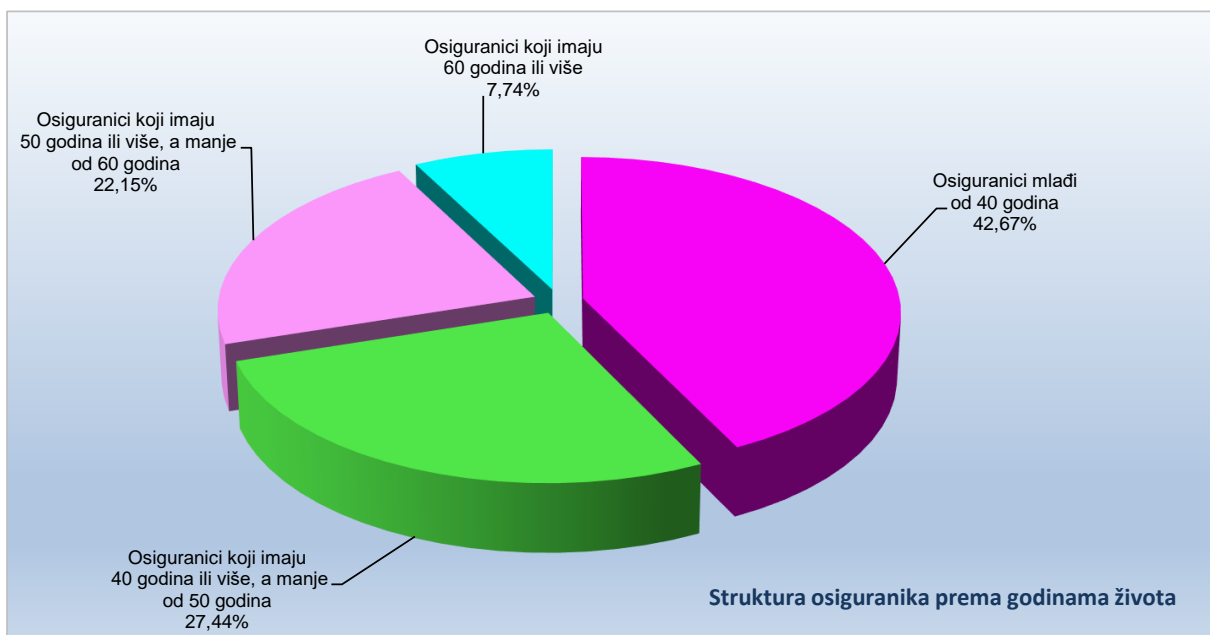


OSIGURANICI PREMA KATEGORIJAMA OSIGURANJA I GODINAMA ŽIVOTA

Tablica 3.

Stanje: 28. veljače 2023.

Red. br.	Kategorije osiguranja	Osiguranci mlađi od 40 godina	Osiguranci koji imaju 40 godina ili više, a manje od 50 godina	Osiguranci koji imaju 50 godina ili više, a manje od 60 godina	Osiguranci koji imaju 60 godina ili više	Ukupno
0	1	2	3	4	5	6
1.	Radnici kod pravnih osoba	597091	381438	308621	105.190	1392340
2.	Radnici kod fizičkih osoba	52484	24365	16691	5490	99030
3.	Obrtnici	24384	23922	18066	7265	73637
4.	Poljoprivrednici	5312	4833	5998	2409	18552
5.	Samostalne profesionalne djelatnosti	5184	5203	4278	3176	17841
6.	Osiguranci zaposleni u međunarodnim organizacijama u inozemstvu i hrvatski državljani zaposleni na teritoriju RH kod poslodavaca sa sjedištem u inozemstvu	29	32	14	18	93
7.	Produženo osiguranje	2601	2011	2949	1103	8664
UKUPNO		687085	441804	356617	124651	1610157

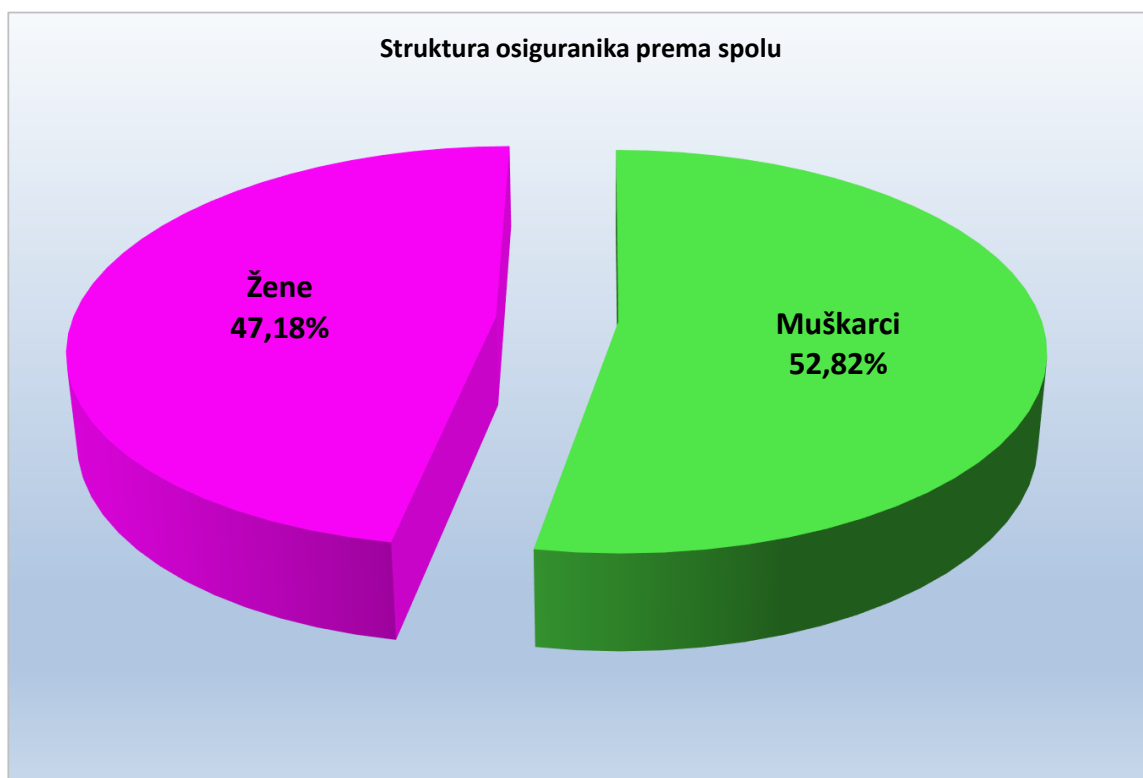


OSIGURANICI PREMA DJELATNOSTIMA I SPOLU

Tablica 4.

Stanje: 28. veljače 2023.

Red. br.	Područja	Nacionalna klasifikacija djelatnosti - NKD 2007.	Muškarci	Žene	Ukupno
0	1	2	3	4	5
1.	A	Poljoprivreda, šumarstvo i ribarstvo	38.528	18.265	56793
2.	B	Rudarstvo i vađenje	3.528	457	3985
3.	C	Prerađivačka industrija	159.668	89.811	249479
4.	D	Opskrba el. energijom, plinom, parom i klimatizacija	11.543	3.484	15027
5.	E	Opskrba vodom; uklanjanje otpadnih voda, gospodarenje otpadom te djelatnosti sanacije okoliša	18.337	5.427	23764
6.	F	Građevinarstvo	117.493	14.890	132383
7.	G	Trgovina na veliko i na malo; popravak motornih vozila i motocikala	113.680	128.732	242412
8.	H	Prijevoz i skladištenje	65.527	18.194	83721
9.	I	Djelatnosti pružanja smještaja te pripreme i usluživanja hrane	43.097	48.114	91211
10.	J	Informacije i komunikacije	37.477	20.619	58096
11.	K	Financijske djelatnosti i djelatnosti osiguranja	13.601	28.092	41693
12.	L	Poslovanje nekretninama	8.705	5.668	14373
13.	M	Stručne, znanstvene i tehničke djelatnosti	52.523	52.311	104834
14.	N	Administrativne i pomoćne uslužne djelatnosti	29.731	24.578	54309
15.	O	Javna uprava i obrana; obvezno socijalno osiguranje	59.727	63.334	123061
16.	P	Obrazovanje	25.214	99.248	124462
17.	Q	Djelatnost zdravstvene zaštite i socijalne skrbi	23.760	89.327	113087
18.	R	Umjetnost, zabava i rekreacija	14.322	16.775	31097
19.	S	Ostale uslužne djelatnosti	12.666	30.163	42829
20.	T	Djelatnost kućanstva kao poslodavca; djelatnost kućanstva koja proizvode različitu robu i obavljaju različite usluge za vlastite potrebe	290	1.264	1554
21.	U	Djelatnost izvanteritorijalnih organizacija i tijela	162	217	379
22.		Nepoznate - neprevedene šifre djelatnosti	886	722	1608
UKUPNO			850465	759692	1610157



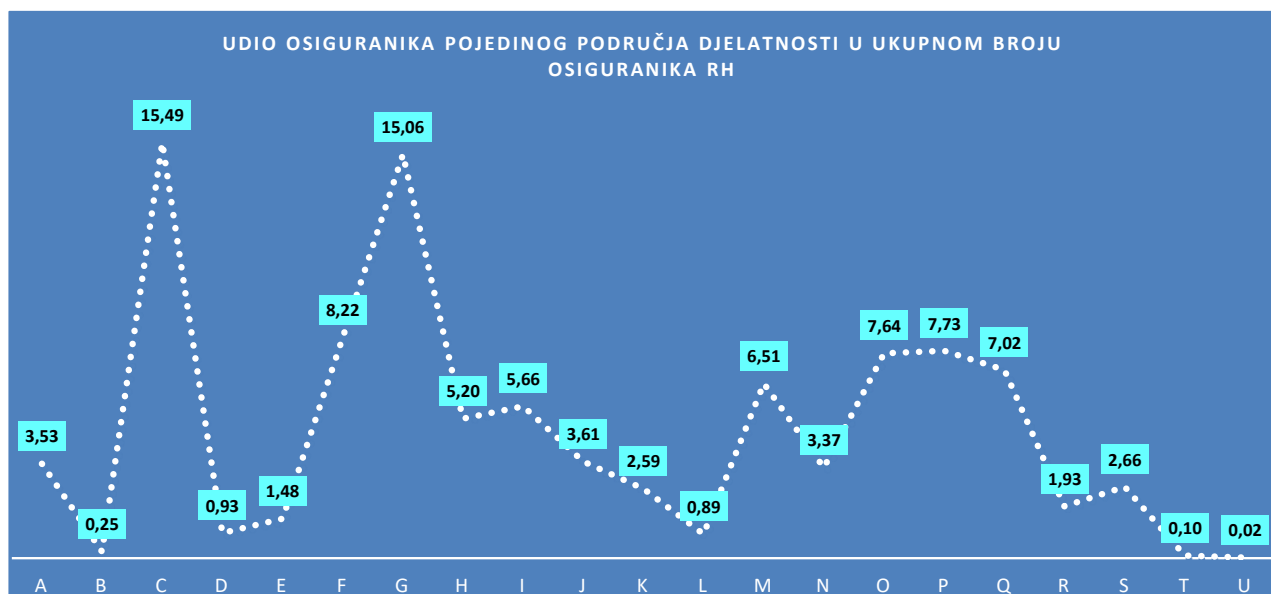
OSIGURANICI PREMA DJELATNOSTIMA I SPOLU

Tablica 4. - analitika

Stanje: 28. veljače 2023.

Područja	Nacionalna klasifikacija djelatnosti - NKD 2007.	Muškarci	Žene	Ukupno
1	2	3	4	5
01	Biljna i stočarska proizvodnja, lovstvo i uslužne djelatnosti povezane s njima	26.677	14.912	41.589
02	Šumarstvo i sječa drva	8.184	1.976	10.160
03	Ribarstvo	3.667	1.377	5.044
A	POLJOPRIVREDA, ŠUMARSTVO I RIBARSTVO	38.528	18.265	56.793
05	Vađenje ugljena i lignita	0	0	0
06	Vađenje sirove nafte i prirodnog plina	140	57	197
07	Vađenje metalnih ruda	0	0	0
08	Ostalo rudarstvo i vađenje	1.908	321	2.229
09	Pomoćne uslužne djelatnosti u rudarstvu	1.480	79	1.559
B	RUDARSTVO I VAĐENJE	3.528	457	3.985
10	Proizvodnja prehrambenih proizvoda	21.934	24.898	46.832
11	Proizvodnja pića	3.476	1.569	5.045
12	Proizvodnja duhanskih proizvoda	594	269	863
13	Proizvodnja tekstila	1.327	2.298	3.625
14	Proizvodnja odjeće	1.426	9.650	11.076
15	Proizvodnja kože i srodnih proizvoda	1.634	6.170	7.804
16	Prerada drva i proizvoda od drva i pluta, osim namještaja; proiz. pr. od slame i plet. mat.	12.417	4.928	17.345
17	Proizvodnja papira i proizvoda od papira	2.650	1.370	4.020
18	Tiskanje i umnožavanje snimljenih zapisa	3.500	2.341	5.841
19	Proizvodnja koksia i rafiniranih naftnih proizvoda	2.236	851	3.087
20	Proizvodnja kemikalija i kemijskih proizvoda	3.436	2.097	5.533
21	Proizvodnja osnovnih farmaceutskih proizvoda i farmaceutskih pripravaka	2.351	3.617	5.968
22	Proizvodnja proizvoda od gume i plastike	6.633	2.730	9.363
23	Proizvodnja ostalih nemetalnih mineralnih proizvoda	9.737	2.601	12.338
24	Proizvodnja metala	4.278	1.322	5.600
25	Proizvodnja gotovih metalnih proizvoda, osim strojeva i opreme	34.023	5.106	39.129
26	Proizvodnja računala te elektroničkih i optičkih proizvoda	6.052	3.554	9.606
27	Proizvodnja električne opreme	5.914	2.959	8.873
28	Proizvodnja strojeva i uređaja, d. n.	10.338	1.736	12.074
29	Proizvodnja motornih vozila, prikolica i poluprikolica	3.847	1.926	5.773
30	Proizvodnja ostalih prijevoznih sredstava	4.327	768	5.095
31	Proizvodnja namještaja	6.559	3.021	9.580
32	Ostala prerađivačka industrija	2.037	2.696	4.733
33	Popravak i instaliranje strojeva i opreme	8.942	1.334	10.276
C	PRERAĐIVAČKA INDUSTRIJA	159.668	89.811	249.479
35	Opskrba električnom energijom, plinom, parom i klimatizacija	11.543	3.484	15.027
D	OPSKRBA ELEKTRIČNOM ENERGIJOM, PLINOM, PAROM I KLIMATIZACIJA	11.543	3.484	15.027
36	Skupljanje, pročišćavanje i opskrba vodom	7.042	1.991	9.033
37	Uklanjanje otpadnih voda	293	74	367
38	Skupljanje otpada, djelatnosti obrade i zbrinjavanja otpada; uporaba materijala	10.263	3.158	13.421
39	Djelatnosti sanacije okoliša te ostale djelatnosti gospodarenja otpadom	739	204	943
E	OPSKRBA VODOM; UKLANJANJE OTPADNIH VODA, GOSPODARENJE OTPADOM	18.337	5.427	23.764
41	Gradnja zgrada	40.440	6.045	46.485
42	Gradnja građevina niskogradnje	19.856	2.824	22.680
43	Specijalizirane građevinske djelatnosti	57.197	6.021	63.218
F	GRAĐEVINARSTVO	117.493	14.890	132.383
45	Trgovina na veliko i na malo motornim vozilima i motociklima; popravak...	19.126	4.249	23.375
46	Trgovina na veliko, osim trgovine motornim vozilima i motociklima	58.382	45.138	103.520
47	Trgovina na malo, osim trgovine motornim vozilima i motociklima	36.172	79.345	115.517
G	TRGOVINA NA VELIKO I NA MALO; POPRAVAK MOTORNIH VOZILA I MOTOCIKALA	113.680	128.732	242.412
49	Kopneni prijevoz i cjevovodni transport	41.930	7.040	48.970
50	Vodeni prijevoz	3.020	933	3.953
51	Zračni prijevoz	726	644	1.370
52	Skladištenje i prateće djelatnosti u prijevozu	13.772	5.355	19.127
53	Poštanske i kurirske djelatnosti	6.079	4.222	10.301
H	PRIJEVOZ I SKLADIŠTENJE	65.527	18.194	83.721
55	Smještaj	13.807	17.222	31.029
56	Djelatnosti pripreme i usluživanja hrane i pića	29.290	30.892	60.182
I	DJELATNOSTI PRUŽANJA SMJEŠTAJA TE PRIPREME I USLUŽIVANJA HRANE	43.097	48.114	91.211
58	Izdavačke djelatnosti	3.971	3.597	7.568
59	Proizvodnja filmova, videofilmova i televizijskog programa, djelatnosti snimanja...	1.637	887	2.524
60	Emitiranje programa	2.516	2.181	4.697
61	Telekomunikacije	5.525	3.555	9.080
62	Računalno programiranje, savjetovanje i djelatnosti povezane s njima	21.781	9.124	30.905
63	Informacijske uslužne djelatnosti	2.047	1.275	3.322
J	INFORMACIJE I KOMUNIKACIJE	37.477	20.619	58.096

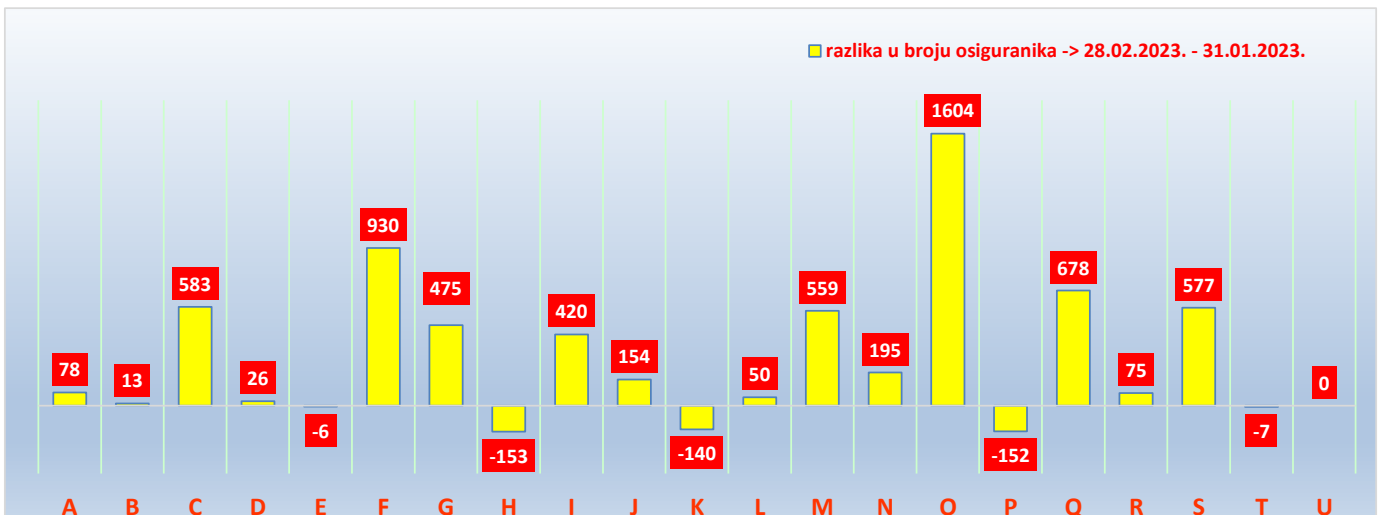
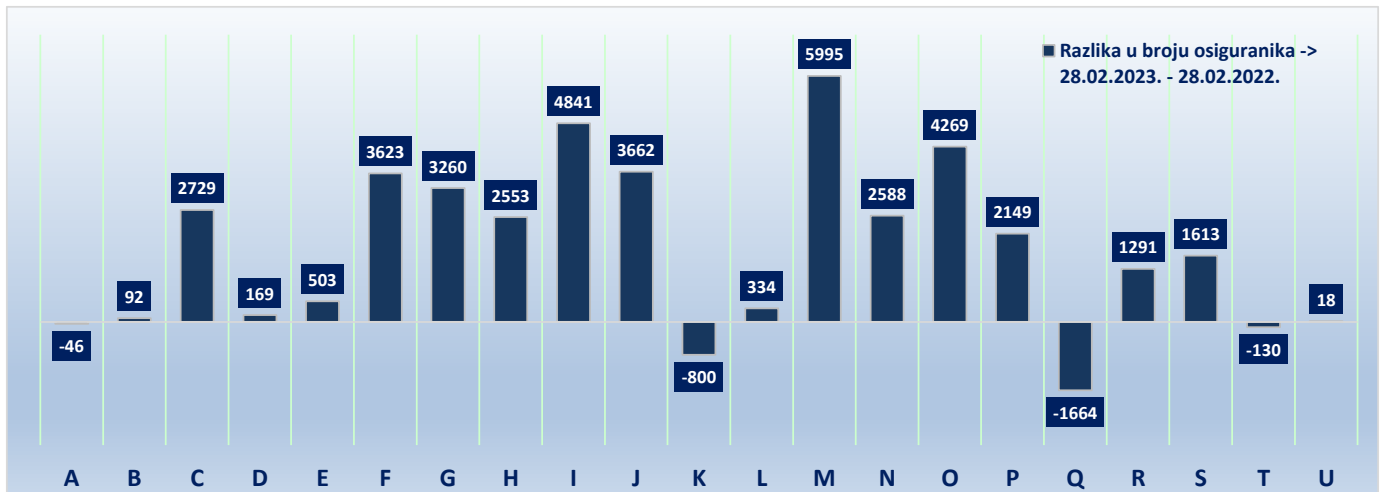
Područja	Nacionalna klasifikacija djelatnosti - NKD 2007.	Muškarci	Žene	Ukupno
1	2	3	4	5
64	Financijske uslužne djelatnosti, osim osiguranja i mirovinskih fondova	7.121	18.389	25.510
65	Osiguranje, reosiguranje i mirovinski fondovi, osim, obveznoga socijalnog osiguranja	5.235	7.934	13.169
66	Pomoćne djelatnosti kod financijskih usluga i djelatnosti osiguranja	1.245	1.769	3.014
K	FINANCIJSKE DJELATNOSTI I DJELATNOSTI OSIGURANJA	13.601	28.092	41.693
68	Poslovanje nekretninama	8.705	5.668	14.373
L	POSLOVANJE NEKRETNINAMA	8.705	5.668	14.373
69	Pravne i računovodstvene djelatnosti	8.039	16.681	24.720
70	Upravljačke djelatnosti; savjetovanje u vezi s upravljanjem	11.953	12.810	24.763
71	Arhitektonske djelatnosti i inženjerstvo; tehničko ispitivanje i analiza	19.924	9.412	29.336
72	Znanstveno istraživanje i razvoj	3.548	3.645	7.193
73	Promidžba (reklama i propaganda) i istraživanje tržišta	4.384	4.889	9.273
74	Ostale stručne, znanstvene i tehničke djelatnosti	3.568	3.772	7.340
75	Veterinarske djelatnosti	1.107	1.102	2.209
M	STRUČNE, ZNANSTVENE I TEHNIČKE DJELATNOSTI	52.523	52.311	104.834
77	Djelatnosti iznajmljivanja i davanja u zakup (leasing)	4.059	1.701	5.760
78	Djelatnosti zapošljavanja	5.836	5.362	11.198
79	Putničke agencije, organizatori putovanja (turoperatori) i ostale rezervacijske usluge...	3.048	3.581	6.629
80	Zaštitne i istražne djelatnosti	8.961	2.387	11.348
81	Usluge u vezi s upravljanjem i održavanjem zgrada te djelatnosti uređenja krajolika	5.884	8.417	14.301
82	Uredske administrativne i pomoćne djelatnosti te ostale poslovne pomoćne djelatnosti	1.943	3.130	5.073
N	ADMINISTRATIVNE I POMOĆNE USLUŽNE DJELATNOSTI	29.731	24.578	54.309
84	Javna uprava i obrana; obvezno socijalno osiguranje	59.727	63.334	123.061
O	JAVNA UPRAVA I OBRANA; OBVEZNO SOCIJALNO OSIGURANJE	59.727	63.334	123.061
85	Obrazovanje	25.214	99.248	124.462
P	OBRAZOVANJE	25.214	99.248	124.462
86	Djelatnosti zdravstvene zaštite	20.323	68.381	88.704
87	Djelatnosti socijalne skrbi sa smještajem	2.224	13.703	15.927
88	Djelatnosti socijalne skrbi bez smještaja	1.213	7.243	8.456
Q	DJELATNOSTI ZDRAVSTVENE ZAŠTITE I SOCIJALNE SKRBI	23.760	89.327	113.087
90	Kreativne, umjetničke i zabavne djelatnosti	3.032	2.709	5.741
91	Knjižnice, arhivi, muzeji i ostale kulturne djelatnosti	2.511	4.662	7.173
92	Djelatnosti kockanja i klađenja	1.962	5.034	6.996
93	Sportske djelatnosti te zabavne i rekreacijske djelatnosti	6.817	4.370	11.187
R	UMJETNOST, ZABAVA I REKREACIJA	14.322	16.775	31.097
94	Djelatnosti članskih organizacija	3.899	9.123	13.022
95	Popravlak računala i predmeta za osobnu uporabu i kućanstvo	4.358	1.415	5.773
96	Ostale osobne uslužne djelatnosti	4.409	19.625	24.034
S	OSTALE USLUŽNE DJELATNOSTI	12.666	30.163	42.829
97	Djelatnosti kućanstava koja zapošljavaju posluhu	290	1.264	1.554
98	Djelatnosti privatnih kućanstava koja proizvode različitu robu i usluge za vl. potrebe	0	0	0
T	DJELATNOSTI KUĆANSTAVA KAO POSLODAVACA...	290	1.264	1.554
99	Djelatnosti izvanteritorijalnih organizacija i tijela	162	217	379
U	DJELATNOSTI IZVANTERITORIJALNIH ORGANIZACIJA I TIJELA	162	217	379
	Nepoznato - neprevedene šifre djelatnosti	886	722	1.608
	NEPOZNATO - NEPREVEDENE ŠIFRE DJELATNOSTI	886	722	1.608
	U K U P N O	850.465	759.692	1.610.157



OSIGURANICI PREMA DJELATNOSTIMA i usporednim mjesecima

Tablica 4 a.

Red. br.	Područja	Nacionalna klasifikacija djelatnosti - NKD 2007.	Stanje 28. veljače 2022.	Stanje 31. siječnja 2023.	Stanje 28. veljače 2023.
0	1	2	3	4	5
1.	A	Poljoprivreda, šumarstvo i ribarstvo	56839	56715	56793
2.	B	Rudarstvo i vađenje	3893	3972	3985
3.	C	Prerađivačka industrija	246750	248896	249479
4.	D	Opskrba el. energijom, plinom, parom i klimatizacija	14858	15001	15027
5.	E	Opskrba vodom; uklanjanje otpadnih voda, gospodarenje otpadom te djelatnosti sanacije okoliša	23261	23770	23764
6.	F	Građevinarstvo	128760	131453	132383
7.	G	Trgovina na veliko i na malo; popravak motornih vozila i motocikala	239152	241937	242412
8.	H	Prijevoz i skladištenje	81168	83874	83721
9.	I	Djelatnosti pružanja smještaja te pripreme i usluživanja hrane	86370	90791	91211
10.	J	Informacije i komunikacije	54434	57942	58096
11.	K	Financijske djelatnosti i djelatnosti osiguranja	42493	41833	41693
12.	L	Poslovanje nekretninama	14039	14323	14373
13.	M	Stručne, znanstvene i tehničke djelatnosti	98839	104275	104834
14.	N	Administrativne i pomoćne uslužne djelatnosti	51721	54114	54309
15.	O	Javna uprava i obrana; obvezno socijalno osiguranje	118792	121457	123061
16.	P	Obrazovanje	122313	124614	124462
17.	Q	Djelatnost zdravstvene zaštite i socijalne skrbi	114751	112409	113087
18.	R	Umjetnost, zabava i rekreacija	29806	31022	31097
19.	S	Ostale uslužne djelatnosti	41216	42252	42829
20.	T	Djelatnost kućanstva kao poslodavca; djelatnost kućanstva koja proizvode različitu robu i obavljaju različite usluge za vlastite potrebe	1684	1561	1554
21.	U	Djelatnost izvanteritorijalnih organizacija i tijela	361	379	379
22.		Nepoznate - neprevedene šifre djelatnosti	1376	1573	1608
UKUPNO			1572876	1604163	1610157



OSIGURANICI PREMA DOBNIM SKUPINAMA I DJELATNOSTIMA

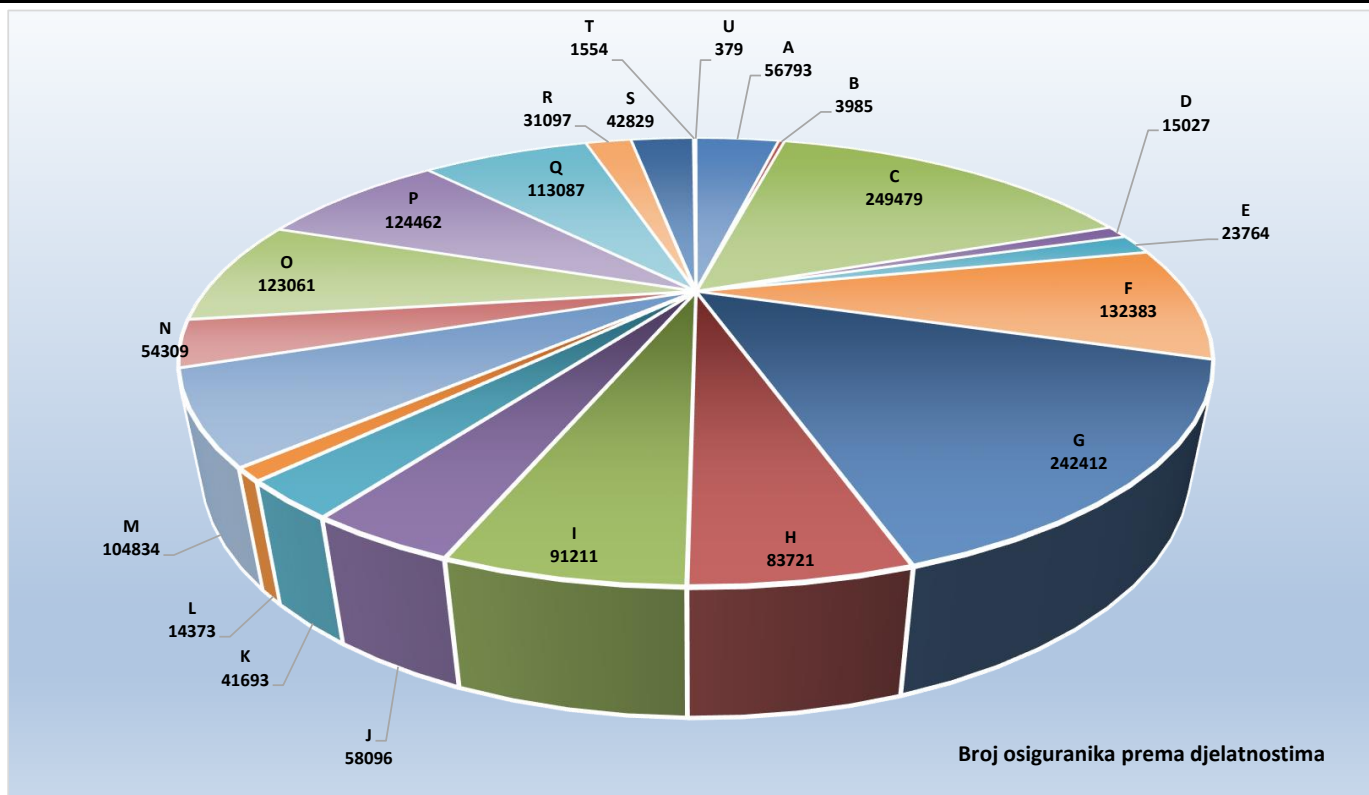
Tablica 4 b.

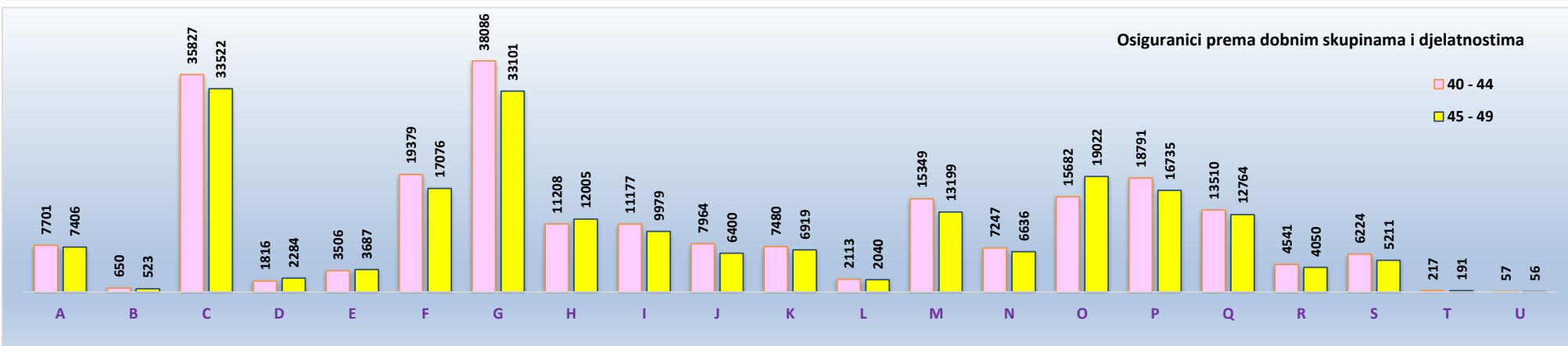
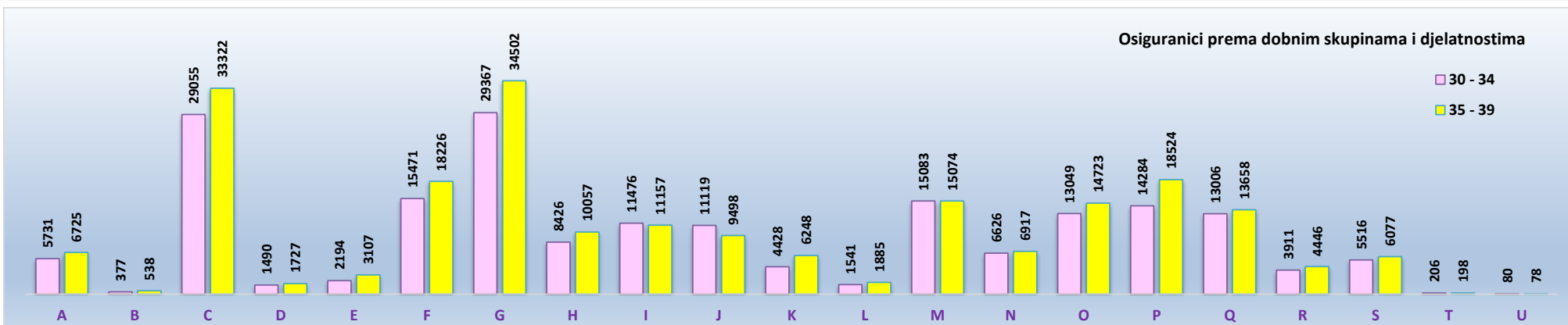
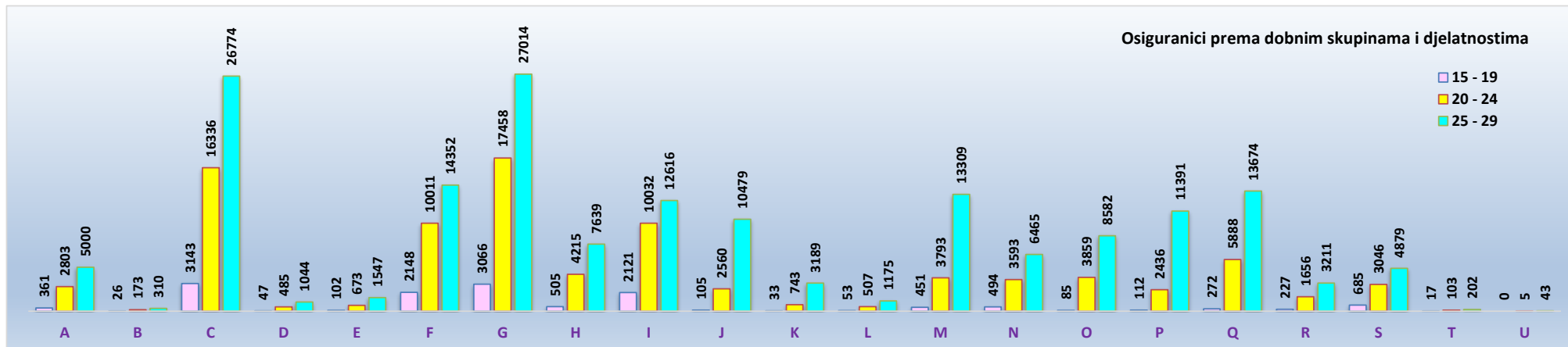
Stanje: 28. veljače 2023.

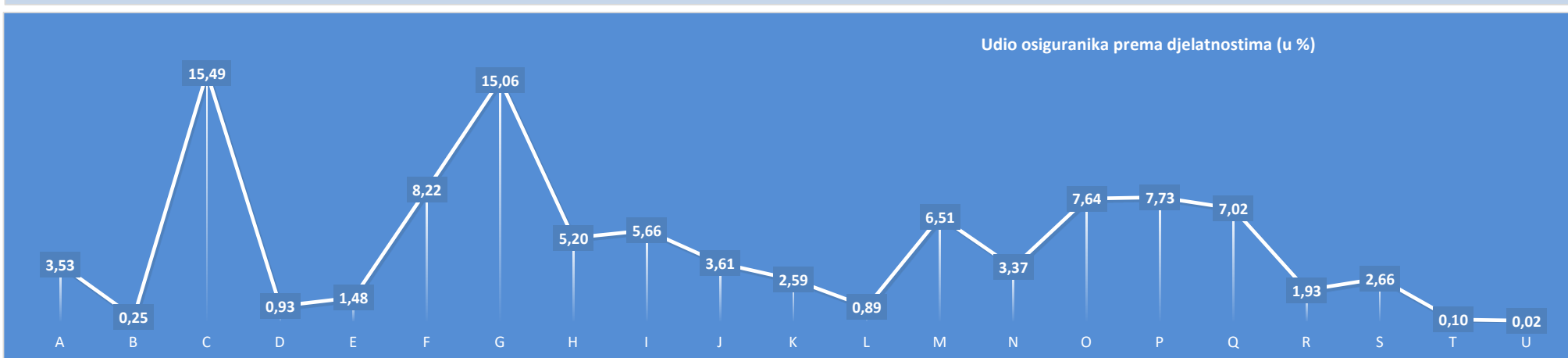
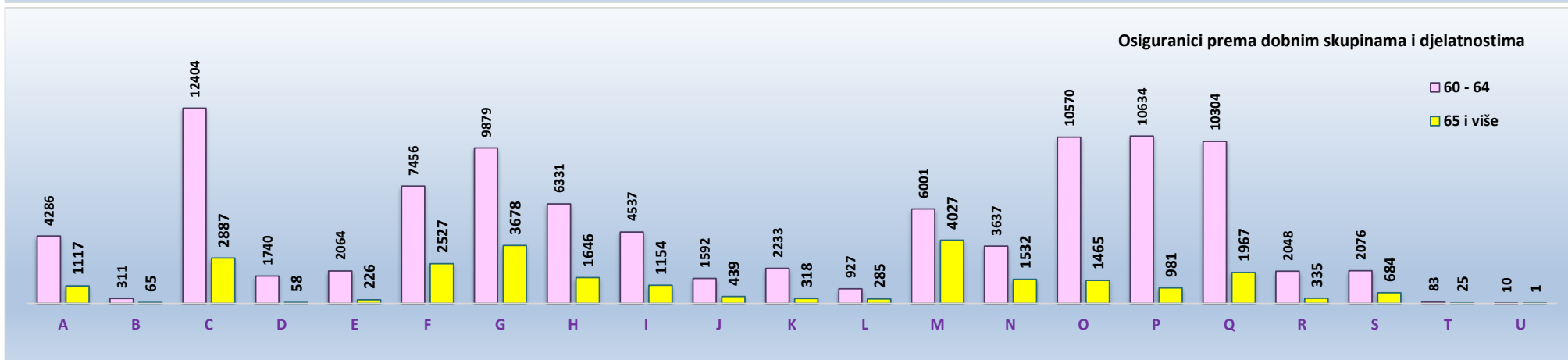
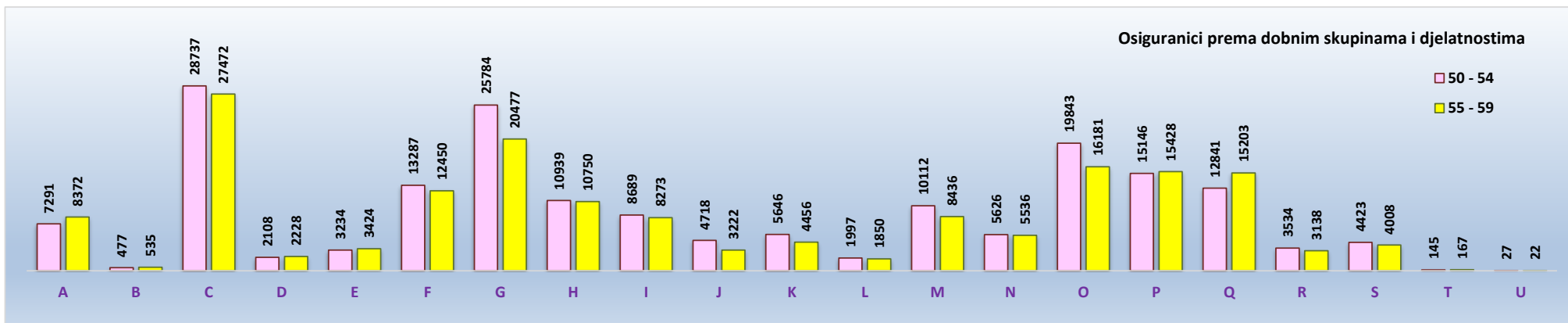
Dobne skupine	A	B	C	D	E	F	G	H	I	J	K	L	M	N	O	P	Q	R	S	T	U	Nepoznato	Broj osiguranika
15 - 19	361	26	3143	47	102	2148	3066	505	2121	105	33	53	451	494	85	112	272	227	685	17	0	8	14061
20 - 24	2803	173	16336	485	673	10011	17458	4215	10032	2560	743	507	3793	3593	3859	2436	5888	1656	3046	103	5	57	90432
25 - 29	5000	310	26774	1044	1547	14352	27014	7639	12616	10479	3189	1175	13309	6465	8582	11391	13674	3211	4879	202	43	159	173054
30 - 34	5731	377	29055	1490	2194	15471	29367	8426	11476	11119	4428	1541	15083	6626	13049	14284	13006	3911	5516	206	80	211	192647
35 - 39	6725	538	33322	1727	3107	18226	34502	10057	11157	9498	6248	1885	15074	6917	14723	18524	13658	4446	6077	198	78	204	216891
40 - 44	7701	650	35827	1816	3506	19379	38086	11208	11177	7964	7480	2113	15349	7247	15682	18791	13510	4541	6224	217	57	241	228766
45 - 49	7406	523	33522	2284	3687	17076	33101	12005	9979	6400	6919	2040	13199	6636	19022	16735	12764	4050	5211	191	56	232	213038
50 - 54	7291	477	28737	2108	3234	13287	25784	10939	8689	4718	5646	1997	10112	5626	19843	15146	12841	3534	4423	145	27	223	184827
55 - 59	8372	535	27472	2228	3424	12450	20477	10750	8273	3222	4456	1850	8436	5536	16181	15428	15203	3138	4008	167	22	162	171790
60 - 64	4286	311	12404	1740	2064	7456	9879	6331	4537	1592	2233	927	6001	3637	10570	10634	10304	2048	2076	83	10	80	99203
65 i više	1117	65	2887	58	226	2527	3678	1646	1154	439	318	285	4027	1532	1465	981	1967	335	684	25	1	31	25448
UKUPNO	56793	3985	249479	15027	23764	132383	242412	83721	91211	58096	41693	14373	104834	54309	123061	124462	113087	31097	42829	1554	379	1608	1610157
Udio (u%)	3,53	0,25	15,49	0,93	1,48	8,22	15,06	5,20	5,66	3,61	2,59	0,89	6,51	3,37	7,64	7,73	7,02	1,93	2,66	0,10	0,02	0,10	

Legenda:

- A Poljoprivreda, šumarstvo i ribarstvo
- B Rudarstvo i vađenje
- C Prerađivačka industrija
- D Opskrba el. energijom, plinom, parom i klimatizacija
- E Opskrba vodom; uklanjanje otpadnih voda, gospodarenje otpadom te djelatnosti sanacije okoliša
- F Građevinarstvo
- G Trgovina na veliko i na malo; popravak motornih vozila i motocikala
- H Prijevoz i skladištenje
- I Djelatnosti pružanja smještaja te pripreme i usluživanja hrane
- J Informacije i komunikacije
- K Financijske djelatnosti i djelatnosti osiguranja
- L Poslovanje nekretninama
- M Stručne, znanstvene i tehničke djelatnosti
- N Administrativne i pomoćne uslužne djelatnosti
- O Javna uprava i obrana; obvezno socijalno osiguranje
- P Obrazovanje
- Q Djelatnost zdravstvene zaštite i socijalne skrbi
- R Umjetnost, zabava i rekreacija
- S Ostale uslužne djelatnosti
- T Djelatnost kućanstva kao poslodavca; djelatnost kućanstva koja proizvode različitu robu i obavljaju različite usluge za vlastite potrebe
- U Djelatnost izvanteritorijalnih organizacija i tijela





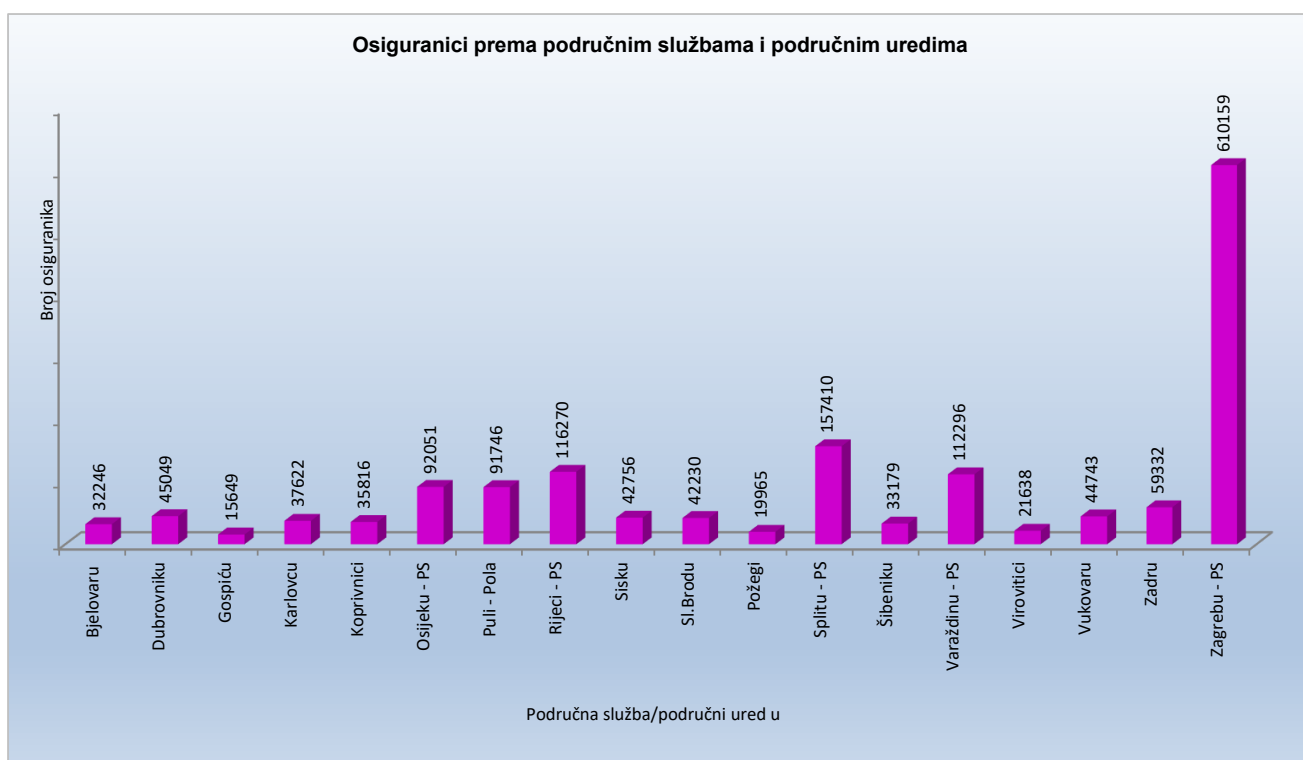


OSIGURANICI PREMA PODRUČNIM SLUŽBAMA I PODRUČNIM UREDIMA TE
KATEGORIJAMA OSIGURANJA

Tablica 5.

Stanje: 28. veljače 2023.

Redni broj	Područna služba / područni ured u	Kategorije osiguranja								
		Radnici kod pravnih osoba	Radnici kod fizičkih osoba	Obrtnici	Pojloprivrednici	Samostalne profesionalne djelatnosti	Osiguranci zaposleni u međ. org. u inozemstvu i hrvatski državljeni zaposleni na teritoriju RH kod poslodavaca sa sjedištem u inozemstvu	Produženo osiguranje	Ukupno	
0	1	2	3	4	5	6	7	8	9	
1.	Bjelovaru	26525	2664	1063	1659	248		2	85	32246
2.	Dubrovniku	36685	3072	2847	487	1087		1	870	45049
3.	Gospiću	12744	1389	755	510	88		0	163	15649
4.	Karlovcu	31855	3312	1651	436	250		1	117	37622
5.	Koprivnici	29974	2189	1414	1921	233		2	83	35816
6.	Osijeku - PS	79118	6045	4144	1910	631		1	202	92051
7.	Puli - Pola	73438	7952	7067	783	880		5	1621	91746
8.	Rijeci - PS	98609	6900	7219	290	2302		15	935	116270
9.	Sisku	35980	3544	1989	853	288		1	101	42756
10.	Sl.Brodu	35207	3853	2023	837	239		0	71	42230
11.	Požegi	16416	1788	968	560	178		1	54	19965
12.	Splitu - PS	130997	11473	8614	796	3800		15	1715	157410
13.	Šibeniku	27154	2739	2311	313	433		1	228	33179
14.	Varaždinu - PS	99006	7357	3737	1408	563		2	223	112296
15.	Virovitici	16570	2326	1018	1509	125		1	89	21638
16.	Vukovaru	36474	4068	2127	1723	254		2	95	44743
17.	Zadru	47906	5184	3542	734	1166		4	796	59332
18.	Zagrebu - PS	557682	23175	21148	1823	5076		39	1216	610159
	UKUPNO	1392340	99030	73637	18552	17841		93	8664	1610157

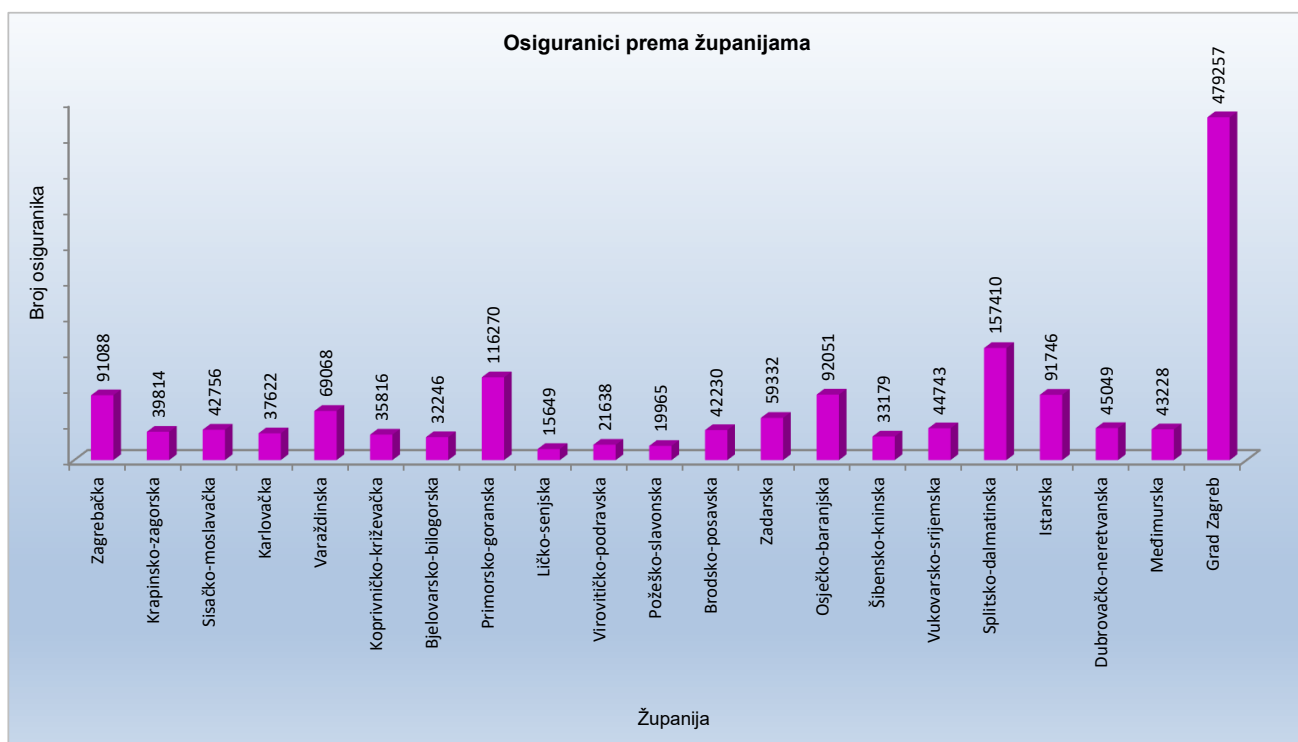


OSIGURANICI PREMA ŽUPANIJAMA I KATEGORIJAMA OSIGURANJA

Tablica 6.

Stanje: 28. veljače 2023.

Redni broj	Županija	Kategorije osiguranja							Ukupno	
		Radnici kod pravnih osoba	Radnici kod fizičkih osoba	Obrtnici	Poljoprivrednici	Samostalne profesionalne djelatnosti	Osiguranici zaposleni u međ. org. u inozemstvu i hrvatski državljani zaposleni na teritoriju RH kod poslodavaca sa sjedištem u inozemstvu	Produženo osiguranje		
0	1	2	3	4	5	6	7	8	9	
1.	Zagrebačka	77652	6769	4717	1100	588		6	256	91088
2.	Krapinsko-zagorska	32684	4232	2331	268	210		0	89	39814
3.	Sisačko-moslavačka	35980	3544	1989	853	288		1	101	42756
4.	Karlovačka	31855	3312	1651	436	250		1	117	37622
5.	Varaždinska	60134	5233	2535	663	366		2	135	69068
6.	Koprivničko-križevačka	29974	2189	1414	1921	233		2	83	35816
7.	Bjelovarsko-bilogorska	26525	2664	1063	1659	248		2	85	32246
8.	Primorsko-goranska	98609	6900	7219	290	2302		15	935	116270
9.	Ličko-senjska	12744	1389	755	510	88		0	163	15649
10.	Virovitičko-podravsk	16570	2326	1018	1509	125		1	89	21638
11.	Požeško-slavonska	16416	1788	968	560	178		1	54	19965
12.	Brodsko-posavska	35207	3853	2023	837	239		0	71	42230
13.	Zadarska	47906	5184	3542	734	1166		4	796	59332
14.	Osječko-baranjska	79118	6045	4144	1910	631		1	202	92051
15.	Šibensko-kninska	27154	2739	2311	313	433		1	228	33179
16.	Vukovarsko-srijemska	36474	4068	2127	1723	254		2	95	44743
17.	Splitsko-dalmatinska	130997	11473	8614	796	3800		15	1715	157410
18.	Istarska	73438	7952	7067	783	880		5	1621	91746
19.	Dubrovačko-neretvanska	36685	3072	2847	487	1087		1	870	45049
20.	Međimurska	38872	2124	1202	745	197		0	88	43228
21.	Grad Zagreb	447346	12174	14100	455	4278		33	871	479257
UKUPNO		1392340	99030	73637	18552	17841		93	8664	1610157

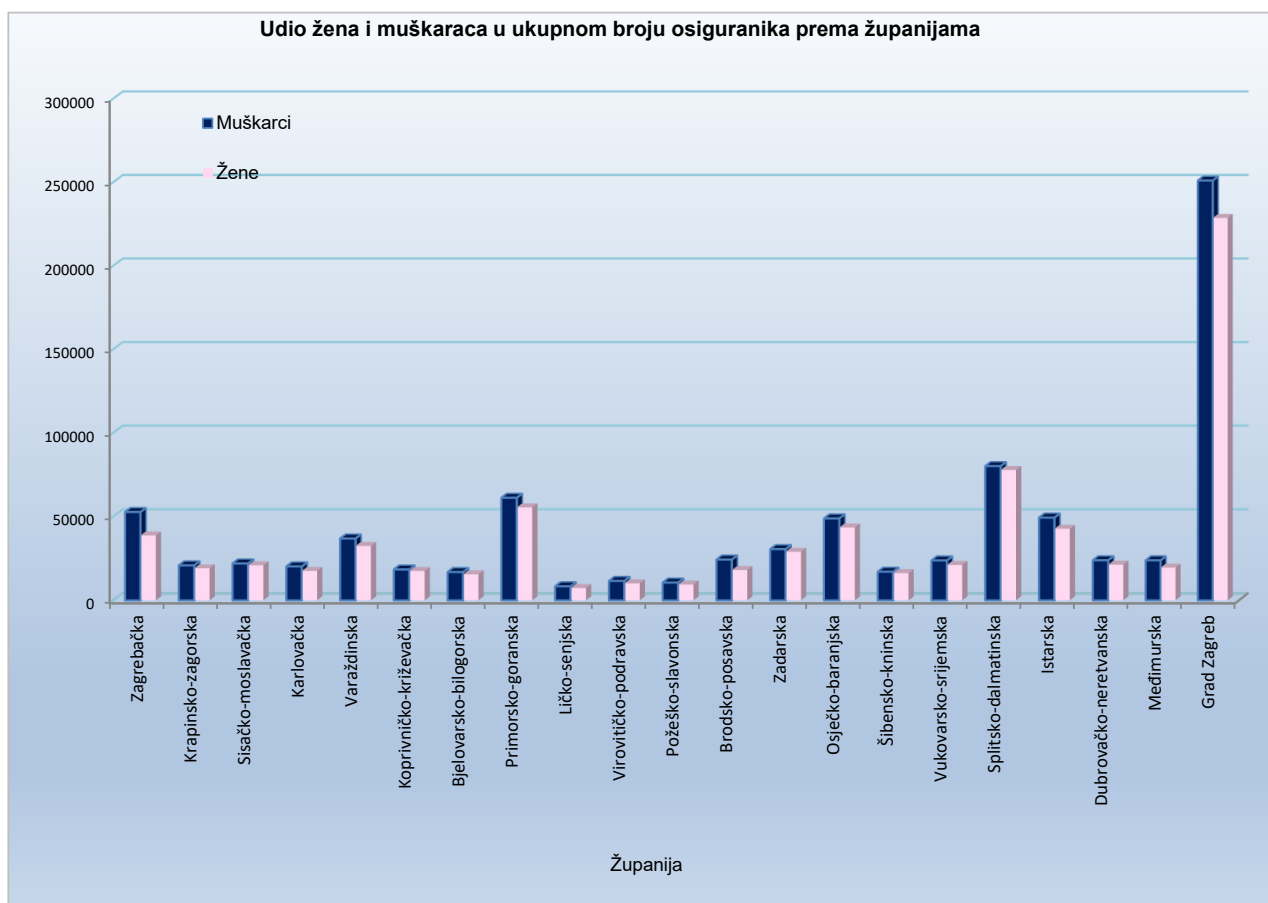


OSIGURANICI PREMA ŽUPANIJAMA I SPOLU

Tablica 6 a.

Stanje: 28. veljače 2023.

Red. br.	Županija	Muškarci	Udio muškaraca u ukupnom broju (u %)	Žene	Udio žena u ukupnom broju (u %)	Ukupno
0	1	2	3	4	5	6
1.	Zagrebačka	52541	57,68	38547	42,32	91088
2.	Krapinsko-zagorska	20784	52,20	19030	47,80	39814
3.	Sisačko-moslavačka	21922	51,27	20834	48,73	42756
4.	Karlovačka	20163	53,59	17459	46,41	37622
5.	Varaždinska	36751	53,21	32317	46,79	69068
6.	Koprivničko-križevačka	18362	51,27	17454	48,73	35816
7.	Bjelovarsko-bilogorska	16811	52,13	15435	47,87	32246
8.	Primorsko-goranska	60998	52,46	55272	47,54	116270
9.	Ličko-senjska	8358	53,41	7291	46,59	15649
10.	Virovitičko-podravsk	11549	53,37	10089	46,63	21638
11.	Požeško-slavonska	10563	52,91	9402	47,09	19965
12.	Brodsko-posavska	24238	57,40	17992	42,60	42230
13.	Zadarska	30442	51,31	28890	48,69	59332
14.	Osječko-baranjska	48722	52,93	43329	47,07	92051
15.	Šibensko-kninska	17001	51,24	16178	48,76	33179
16.	Vukovarsko-srijemska	23732	53,04	21011	46,96	44743
17.	Splitsko-dalmatinska	79883	50,75	77527	49,25	157410
18.	Istarska	49207	53,63	42539	46,37	91746
19.	Dubrovačko-neretvanska	23831	52,90	21218	47,10	45049
20.	Međimurska	23790	55,03	19438	44,97	43228
21.	Grad Zagreb	250817	52,33	228440	47,67	479257
	UKUPNO	850465	52,82	759692	47,18	1610157



OSIGURANICI PREMA ŽUPANIJAMA I DJELATNOSTIMA

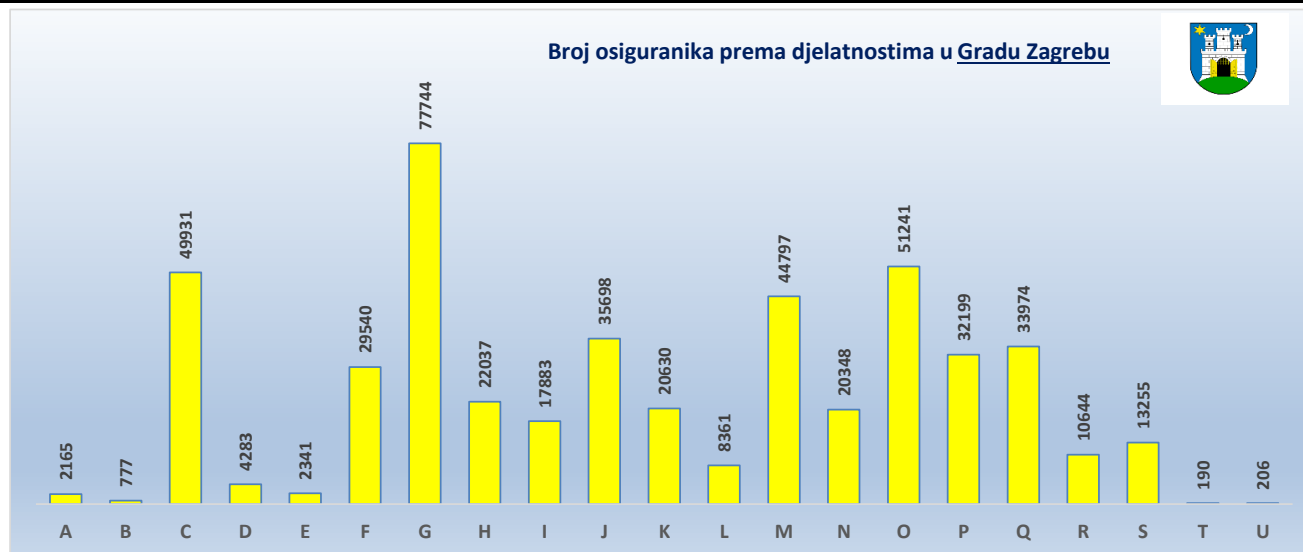
Tablica 6 b.

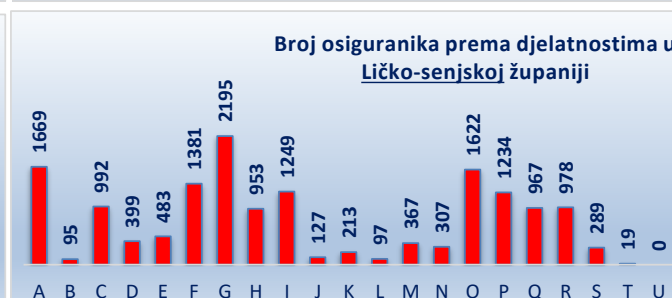
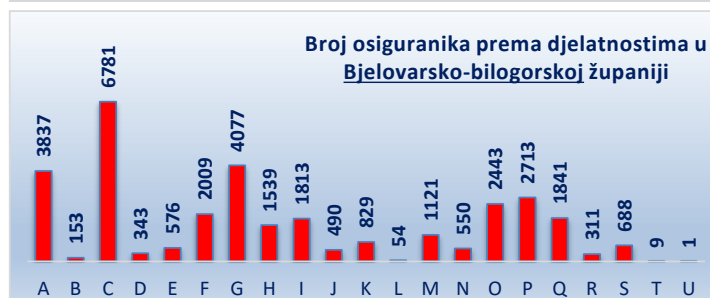
Stanje: 28. veljače 2023.

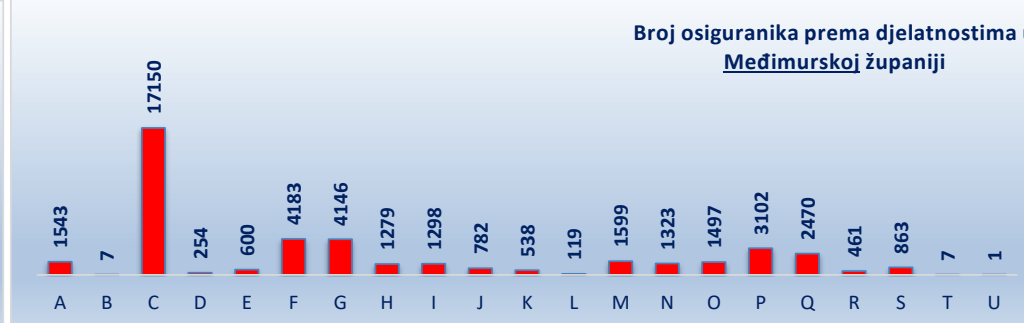
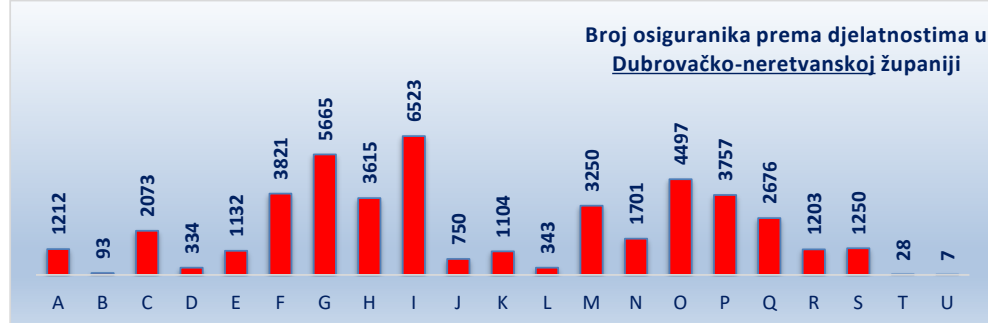
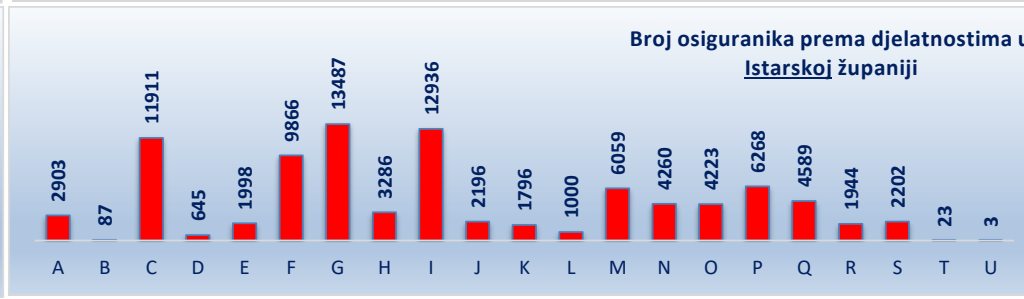
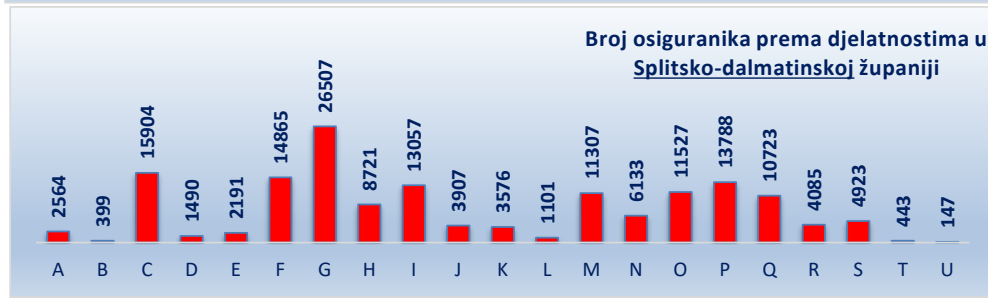
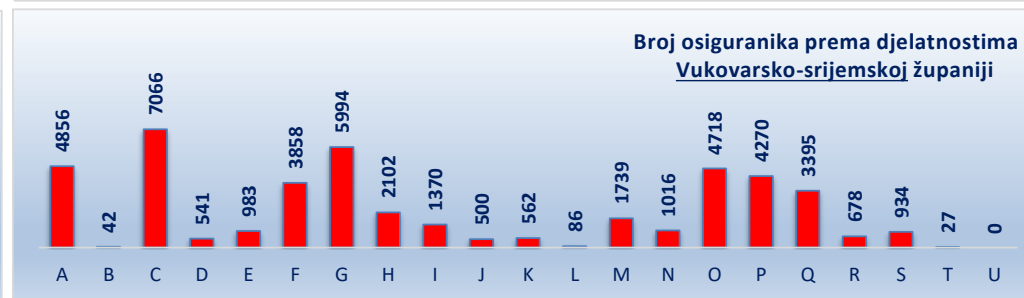
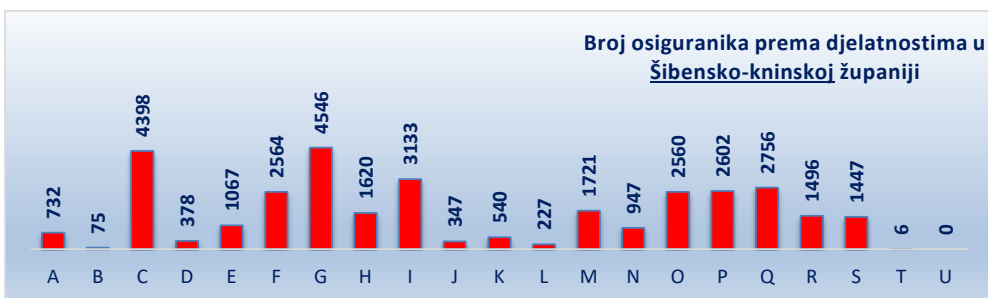
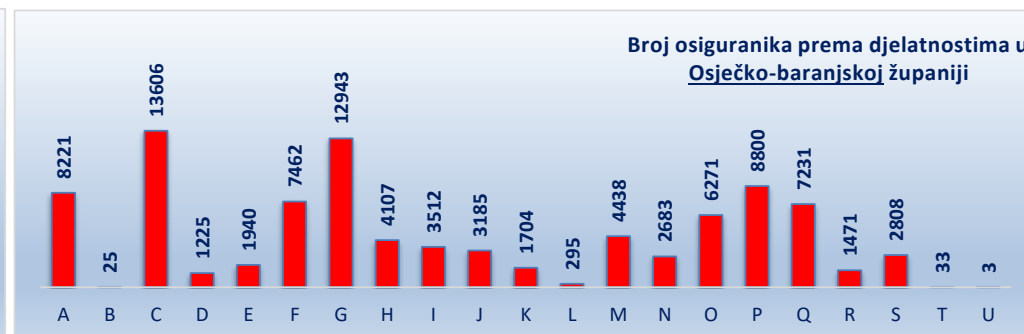
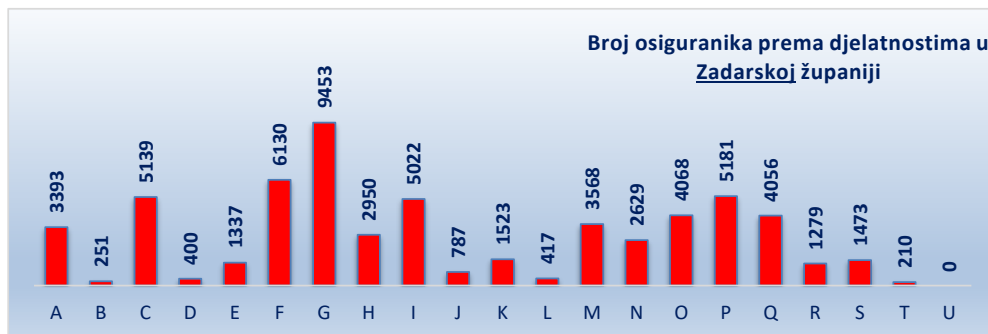
Županija	A	B	C	D	E	F	G	H	I	J	K	L	M	N	O	P	Q	R	S	T	U	Nepo- znato	Broj osiguranika
Zagrebačka	2267	703	20328	447	1372	9648	18967	6847	3068	1802	1165	398	4598	2306	2183	7305	4161	883	2507	89	8	36	91088
Krapinsko-zagorska	752	162	11410	410	573	4316	5677	2292	1616	411	480	153	1124	691	1752	3073	3760	300	837	17	0	8	39814
Sisačko-moslavačka	2302	199	10075	502	1184	3556	4732	1936	1472	549	598	160	1462	837	3810	3700	3785	537	1343	14	0	3	42756
Karlovačka	1565	9	9852	412	781	3301	4561	1861	1880	529	578	49	1424	545	2560	2829	3350	498	967	11	0	60	37622
Varaždinska	2991	235	21800	533	1036	6456	8378	4488	1930	1531	1204	161	2769	1482	2881	4777	4601	600	1185	20	0	10	69068
Koprivničko-križevačka	3496	213	9471	509	440	2686	5121	1224	1501	368	619	54	1258	516	1937	2885	2422	372	715	2	0	7	35816
Bjelovarsko-bilogorska	3837	153	6781	343	576	2009	4077	1539	1813	490	829	54	1121	550	2443	2713	1841	311	688	9	1	68	32246
Primorsko-goranska	2323	203	12654	1094	2422	9997	18142	8784	9199	2974	2882	1147	8972	4489	6936	8821	9125	2507	3144	388	2	65	116270
Ličko-senjska	1669	95	992	399	483	1381	2195	953	1249	127	213	97	367	307	1622	1234	967	978	289	19	0	13	15649
Virovitičko-podravska	3494	84	4484	247	326	1501	2547	696	699	186	328	14	844	283	1596	1925	1770	210	397	5	0	2	21638
Požeško-slavonska	2036	115	3791	188	333	1412	2399	1131	732	186	241	51	567	290	1731	1885	2138	234	500	2	0	3	19965
Brodsko-posavska	2472	58	10663	393	649	3831	5131	2253	1318	791	583	86	1850	973	3008	3348	3297	406	1102	11	1	6	42230
Zadarska	3393	251	5139	400	1337	6130	9453	2950	5022	787	1523	417	3568	2629	4068	5181	4056	1279	1473	210	0	66	59332
Osječko-baranjska	8221	25	13606	1225	1940	7462	12943	4107	3512	3185	1704	295	4438	2683	6271	8800	7231	1471	2808	33	3	88	92051
Šibensko-kninska	732	75	4398	378	1067	2564	4546	1620	3133	347	540	227	1721	947	2560	2602	2756	1496	1447	6	0	17	33179
Vukovarsko-srijemska	4856	42	7066	541	983	3858	5994	2102	1370	500	562	86	1739	1016	4718	4270	3395	678	934	27	0	6	44743
Splitsko-dalmatinska	2564	399	15904	1490	2191	14865	26507	8721	13057	3907	3576	1101	11307	6133	11527	13788	10723	4085	4923	443	147	52	157410
Istarska	2903	87	11911	645	1998	9866	13487	3286	12936	2196	1796	1000	6059	4260	4223	6268	4589	1944	2202	23	3	64	91746
Dubrovačko-neretvanska	1212	93	2073	334	1132	3821	5665	3615	6523	750	1104	343	3250	1701	4497	3757	2676	1203	1250	28	7	15	45049
Međimurska	1543	7	17150	254	600	4183	4146	1279	1298	782	538	119	1599	1323	1497	3102	2470	461	863	7	1	6	43228
Grad Zagreb	2165	777	49931	4283	2341	29540	77744	22037	17883	35698	20630	8361	44797	20348	51241	32199	33974	10644	13255	190	206	1013	479257
UKUPNO	56793	3985	249479	15027	23764	132383	242412	83721	91211	58096	41693	14373	104834	54309	123061	124462	113087	31097	42829	1554	379	1608	1610157

Legenda:

A	Poljoprivreda, šumarstvo i ribarstvo
B	Rudarstvo i vadenje
C	Prerađivačka industrija
D	Opskrba el. energijom, plinom, parom i klimatizacija
E	Opskrba vodom; uklanjanje otpadnih voda, gospodarenje otpadom te djelatnosti sanacije okoliša
F	Građevinarstvo
G	Trgovina na veliko i na malo; popravak motornih vozila i motocikala
H	Prijevoz i skladištenje
I	Djelatnosti pružanja smještaja te pripreme i usluživanja hrane
J	Informacije i komunikacije
K	Financijske djelatnosti i djelatnosti osiguranja
L	Poslovanje nekretninama
M	Stručne, znanstvene i tehničke djelatnosti
N	Administrativne i pomoćne uslužne djelatnosti
O	Javna uprava i obrana; obvezno socijalno osiguranje
P	Obrazovanje
Q	Djelatnost zdravstvene zaštite i socijalne skrbi
R	Umjetnost, zabava i rekreacija
S	Ostale uslužne djelatnosti
T	Djelatnost kućanstva kao poslodavca; djelatnost kućanstva koja proizvode različitu robu i obavljaju različite usluge za vlastite potrebe
U	Djelatnost izvanteritorijalnih organizacija i tijela





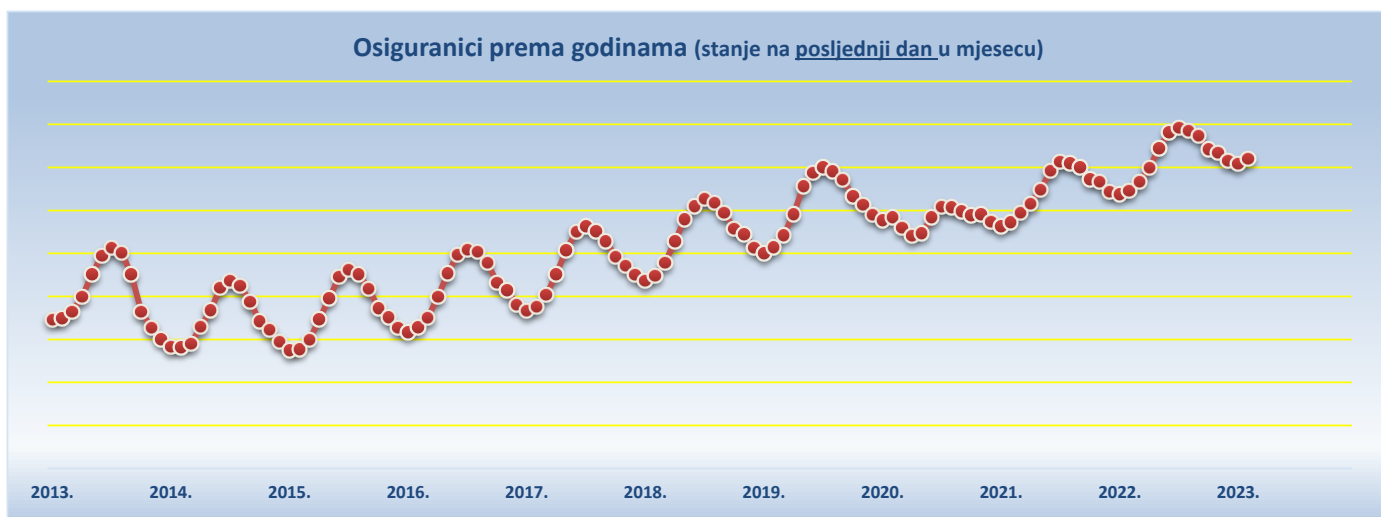
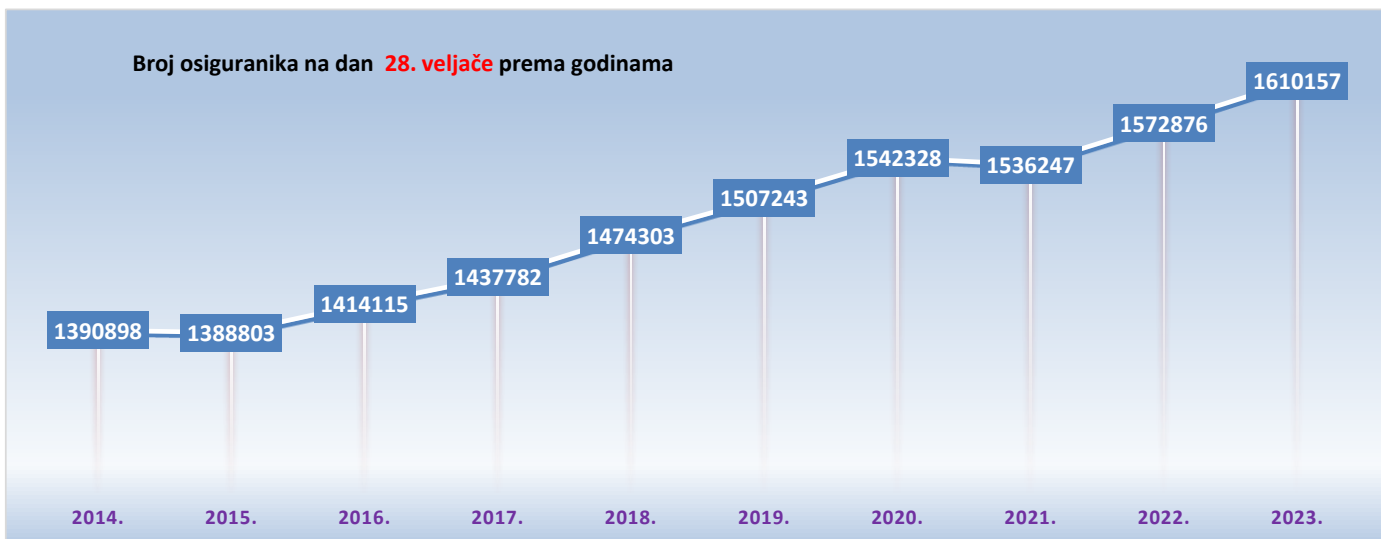


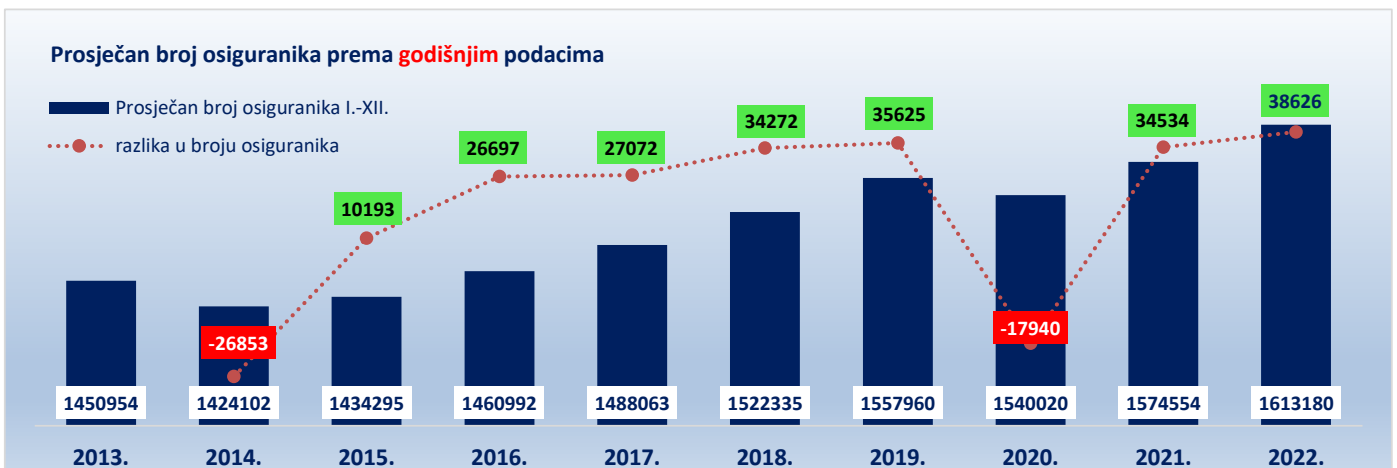
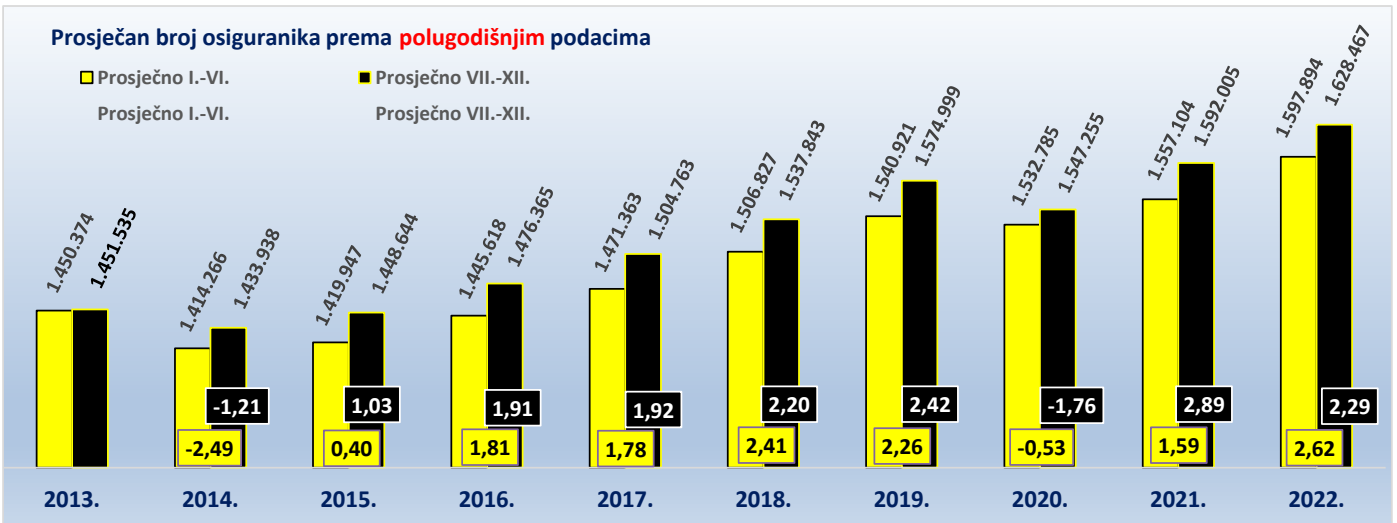
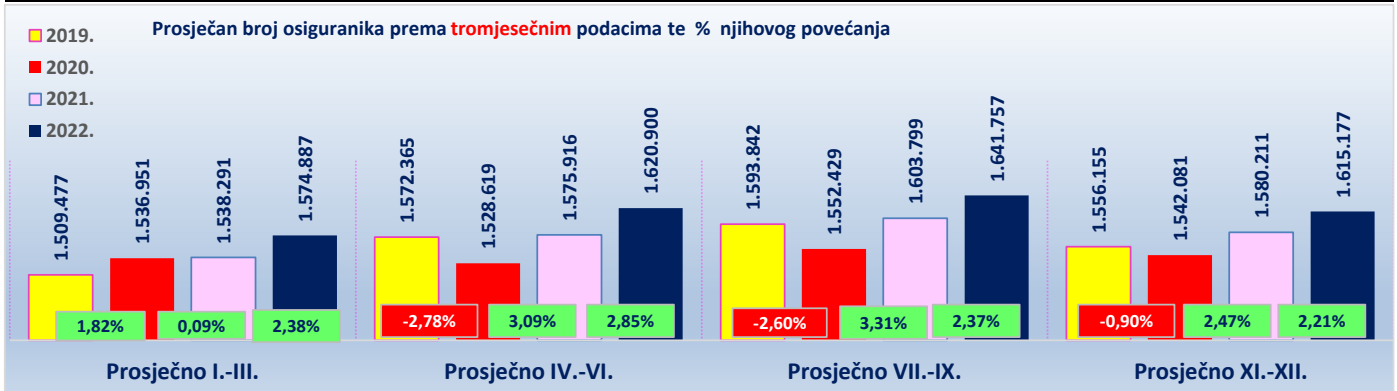
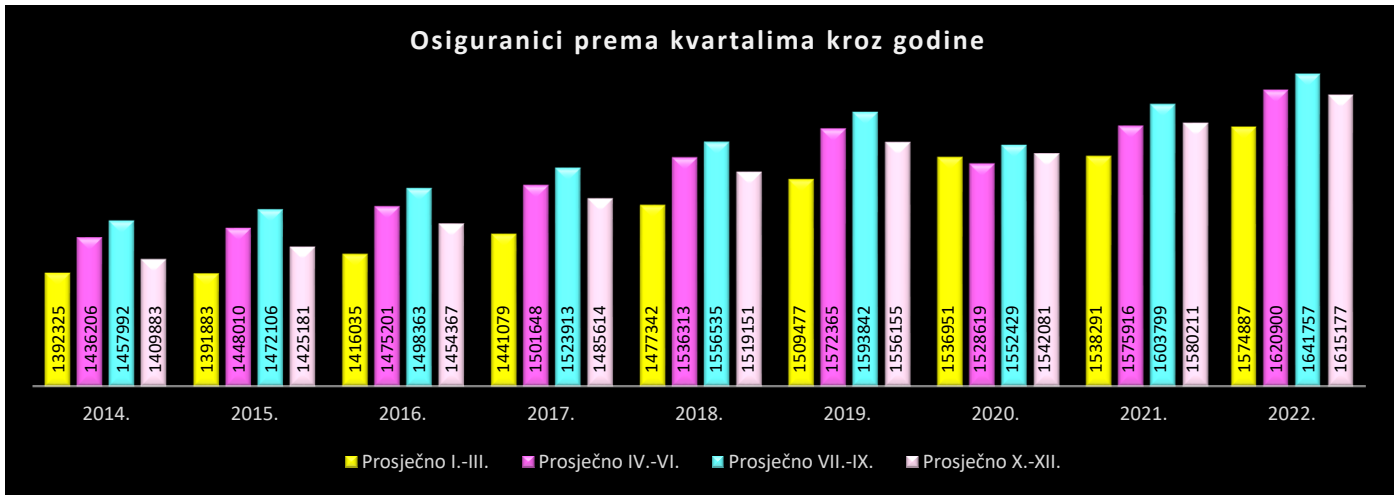
KRETANJE BROJA OSIGURANIKA PREMA GODINAMA I MJESECIMA

Tablica 7.

Stanje: posljednji dan u mjesecu

Red. br.	Za mjesec	G o d i n e										Indeks 2023. 2022.
		2014.	2015.	2016.	2017.	2018.	2019.	2020.	2021.	2022.	2023.	
0	1	2	3	4	5	6	7	8	9	10	11	12
1.	siječanj	1391288	1387337	1408790	1433402	1468631	1499928	1538621	1531689	1568927	1604163	102,2
2.	veljaču	1390898	1388803	1414115	1437782	1474303	1507243	1542328	1536247	1572876	1610157	102,4
3.	ožujak	1394788	1399509	1425201	1452052	1489091	1521259	1529905	1546937	1582858		
4.	travanj	1414750	1423513	1449815	1475786	1514171	1545525	1520590	1557687	1599510		
5.	svibanj	1433827	1448021	1476865	1503700	1539946	1577987	1523653	1573949	1622421		
6.	lipanj	1460042	1472497	1498922	1525457	1554821	1593583	1541613	1596112	1640770		
7.	srpanj	1467952	1481193	1504328	1532009	1563560	1600405	1554330	1606533	1645750		
8.	kolovoz	1462281	1475914	1501955	1525489	1559197	1595446	1553879	1604453	1642551		
9.	rujan	1443744	1459211	1488807	1514241	1546848	1585676	1549077	1600410	1636971		
10.	listopad	1421053	1436197	1466090	1496040	1528590	1566446	1544378	1585829	1620791		
11.	studeni	1411197	1425709	1456824	1485757	1521950	1556826	1545566	1583131	1617006		
12.	prosinac	1397400	1413637	1440188	1475044	1506912	1545192	1536300	1571672	1607734		
Prosječno I.-III.		1392325	1391883	1416035	1441079	1477342	1509477	1536951	1538291	1574887		
Prosječno IV.-VI.		1436206	1448010	1475201	1501648	1536313	1572365	1528619	1575916	1620900		
Prosječno VII.-IX.		1457992	1472106	1498363	1523913	1556535	1593842	1552429	1603799	1641757		
Prosječno X.-XII.		1409883	1425181	1454367	1485614	1519151	1556155	1542081	1580211	1615177		
Prosječno I.-VI.		1414266	1419947	1445618	1471363	1506827	1540921	1532785	1557104	1597894		
Prosječno VII.-XII.		1433938	1448644	1476365	1504763	1537843	1574999	1547255	1592005	1628467		
Prosječno I.-XII.		1424102	1434295	1460992	1488063	1522335	1557960	1540020	1574554	1613180		



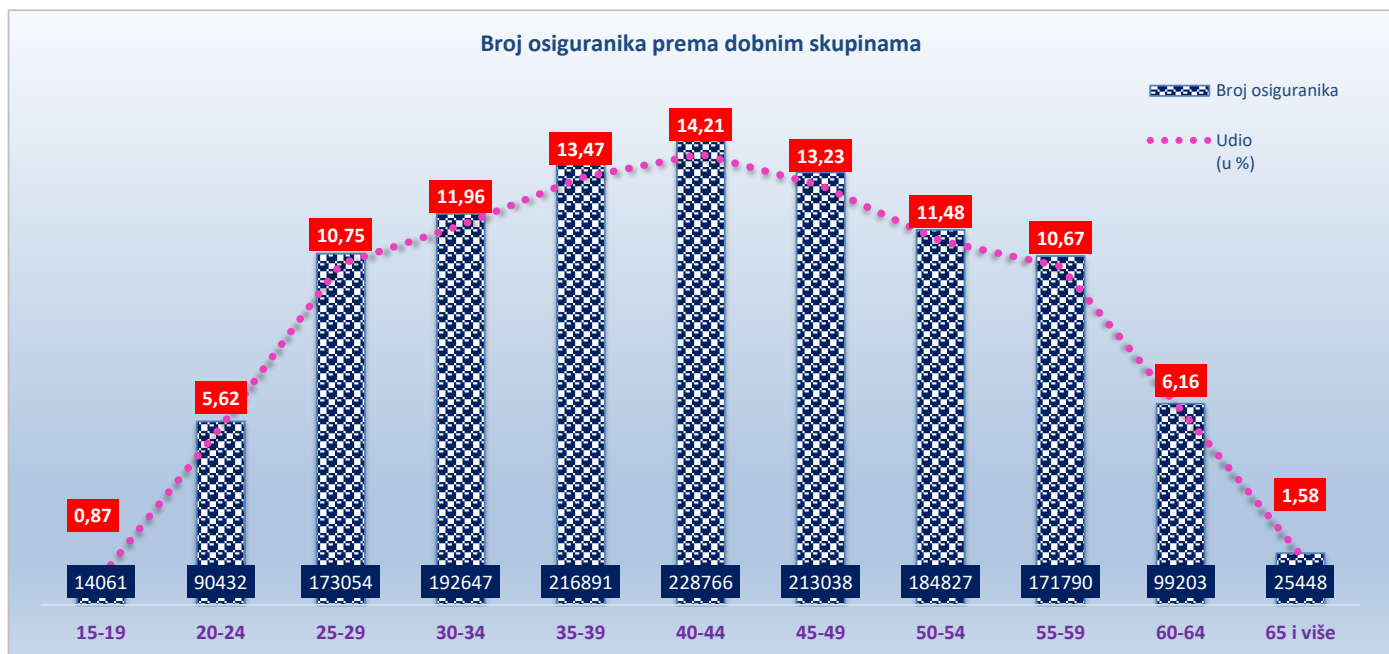
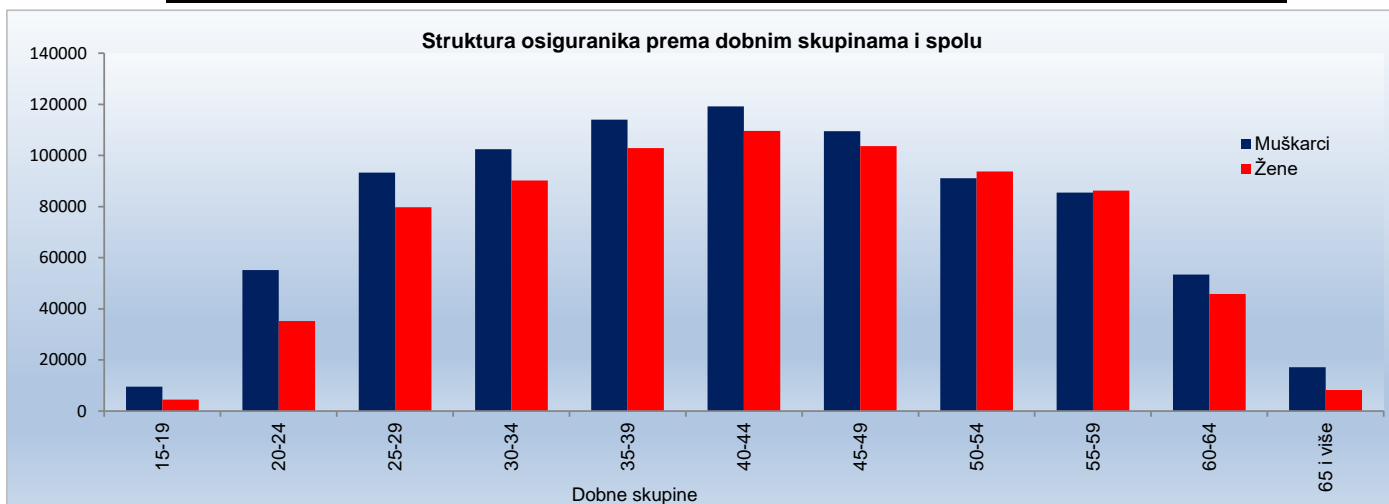


OSIGURANICI PREMA DOBNIM SKUPINAMA I SPOLU

Tablica 7 a.

Stanje: 28. veljače 2023.

Red. br.	Dobne skupine	Muškarci		Žene		Ukupno	
		Broj osiguranika	Udio (u %)	Broj osiguranika	Udio (u %)	Broj osiguranika	Udio (u %)
0	1	2	3	4	5	6	7
1.	15-19	9606	1,13	4455	0,59	14061	0,87
2.	20-24	55203	6,49	35229	4,64	90432	5,62
3.	25-29	93319	10,97	79735	10,50	173054	10,75
4.	30-34	102429	12,04	90218	11,88	192647	11,96
5.	35-39	114053	13,41	102838	13,54	216891	13,47
6.	40-44	119211	14,02	109555	14,42	228766	14,21
7.	45-49	109440	12,87	103598	13,64	213038	13,23
8.	50-54	91101	10,71	93726	12,34	184827	11,48
9.	55-59	85516	10,06	86274	11,36	171790	10,67
10.	60-64	53416	6,28	45787	6,03	99203	6,16
11.	65 i više	17171	2,02	8277	1,09	25448	1,58
12.	Nepoznato	0	0,00	0	0,00	0	0,00
UKUPNO		850465	100,00	759692	100,00	1610157	100,00



**KORISNICI STAROSNIH, PRIJEVREMENIH STAROSNIH I OBITELJSKIH MIROVINA OSTVARENIH PREMA ZOMO-u,
DVO-u I ZOHBDR-u KOJI RADE DO POLOVICE PUNOG RADNOG VREMENA I PRIMAJU MIROVINU
PREMA DJELATNOSTIMA I SPOLU**

Tablica 7 b.

Stanje: 28. veljače 2023.

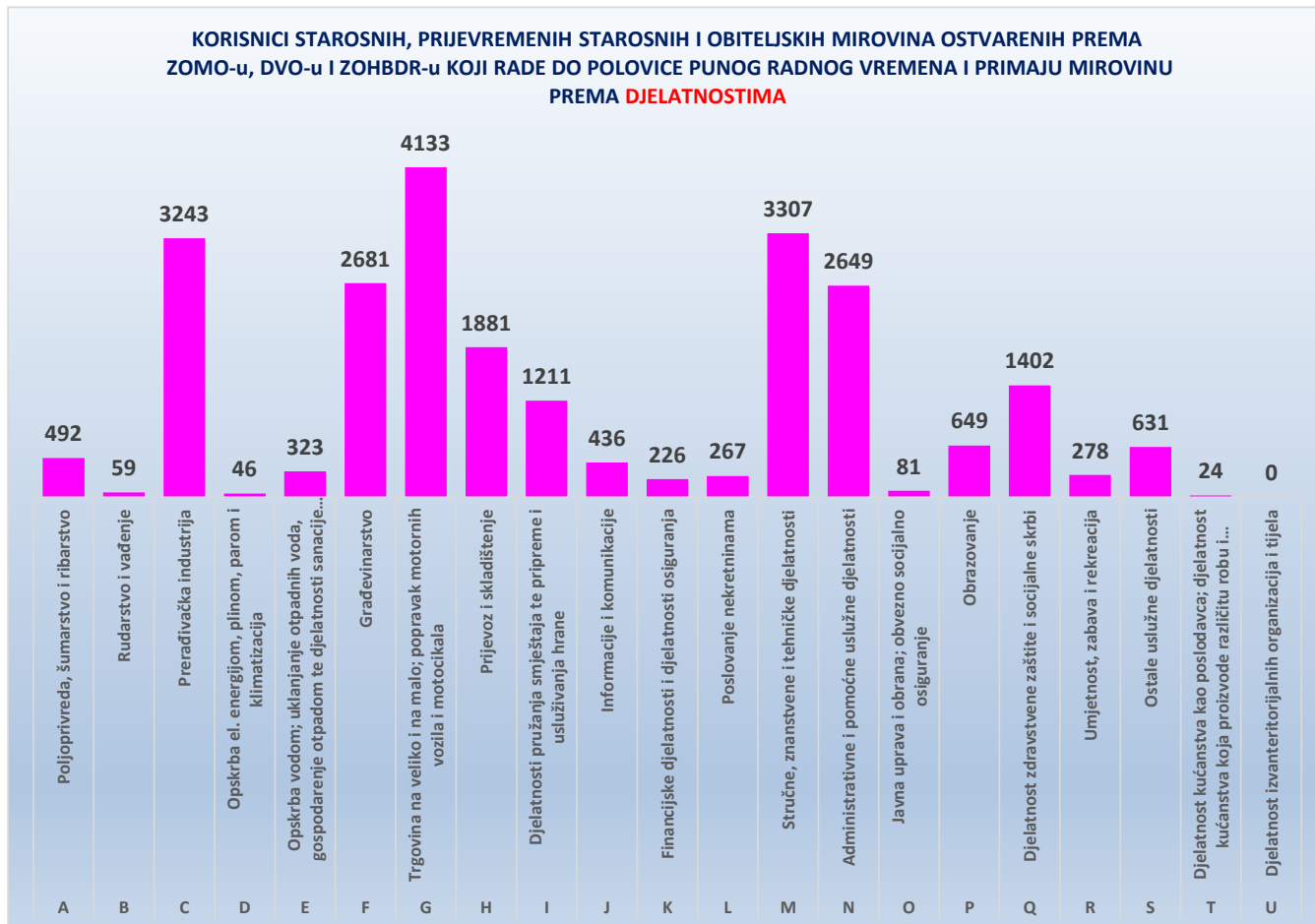
Red. br.	Područja	Nacionalna klasifikacija djelatnosti - NKD 2007.	Muškarci	Žene	Ukupno
0	1	2	3	4	5
1.	A	Poljoprivreda, šumarstvo i ribarstvo	341	151	492
2.	B	Rudarstvo i vađenje	51	8	59
3.	C	Prerađivačka industrija	2392	851	3243
4.	D	Opskrba el. energijom, plinom, parom i klimatizacija	43	3	46
5.	E	Opskrba vodom; uklanjanje otpadnih voda, gospodarenje otpadom te djelatnosti sanacije okoliša	288	35	323
6.	F	Građevinarstvo	2359	322	2681
7.	G	Trgovina na veliko i na malo; popravak motornih vozila i motocikala	2473	1660	4133
8.	H	Prijevoz i skladištenje	1733	148	1881
9.	I	Djelatnosti pružanja smještaja te pripreme i usluživanja hrane	622	589	1211
10.	J	Informacije i komunikacije	279	157	436
11.	K	Financijske djelatnosti i djelatnosti osiguranja	108	118	226
12.	L	Poslovanje nekretninama	159	108	267
13.	M	Stručne, znanstvene i tehničke djelatnosti	1867	1440	3307
14.	N	Administrativne i pomoćne uslužne djelatnosti	1840	809	2649
15.	O	Javna uprava i obrana; obvezno socijalno osiguranje	36	45	81
16.	P	Obrazovanje	286	363	649
17.	Q	Djelatnost zdravstvene zaštite i socijalne skrbi	465	937	1402
18.	R	Umjetnost, zabava i rekreacija	196	82	278
19.	S	Ostale uslužne djelatnosti	276	355	631
20.	T	Djelatnost kućanstva kao poslodavca; djelatnost kućanstva koja proizvode različitu robu i obavljaju različite usluge za vlastite potrebe	10	14	24
21.	U	Djelatnost izvanteritorijalnih organizacija i tijela	0	0	0
22.		Nepoznate - neprevedene šifre djelatnosti	1	5	6
UKUPNO			15825	8200	24025

**KORISNICI STAROSNIH, PRIJEVREMENIH STAROSNIH I OBITELJSKIH MIROVINA OSTVARENIH PREMA ZOMO-u,
DVO-u I ZOHBDR-u KOJI RADE DO POLOVICE PUNOG RADNOG VREMENA I PRIMAJU MIROVINU
PREMA ŽUPANIJAMA I SPOLU**

Tablica 7 c.

Stanje: 28. veljače 2023.

Red. br.	Županija	Muškarci	Žene	Ukupno
0	1	2	3	4
1.	Zagrebačka	938	474	1412
2.	Krapinsko-zagorska	342	161	503
3.	Sisačko-moslavačka	340	184	524
4.	Karlovačka	463	206	669
5.	Varaždinska	591	343	934
6.	Koprivničko-križevačka	228	123	351
7.	Bjelovarsko-bilogorska	252	138	390
8.	Primorsko-goranska	1500	853	2353
9.	Ličko-senjska	124	55	179
10.	Virovitičko-podravska	163	80	243
11.	Požeško-slavonska	143	64	207
12.	Brodsko-posavska	426	116	542
13.	Zadarska	581	228	809
14.	Osječko-baranjska	828	352	1180
15.	Šibensko-kninska	290	152	442
16.	Vukovarsko-srijemska	332	141	473
17.	Splitsko-dalmatinska	1730	765	2495
18.	Istarska	1075	663	1738
19.	Dubrovačko-neretvanska	413	209	622
20.	Međimurska	384	220	604
21.	Grad Zagreb	4682	2673	7355
UKUPNO		15825	8200	24025



**KORISNICI STAROSNIH, PRIJEVREMENIH STAROSNIH I OBITELJSKIH MIROVINA OSTVARENIH PREMA ZOMO-u,
DVO-u I ZOHBDR-u KOJI RADE DO POLOVICE PUNOG RADNOG VREMENA I PRIMAJU MIROVINU
PREMA ZANIMANJIMA I SPOLU**

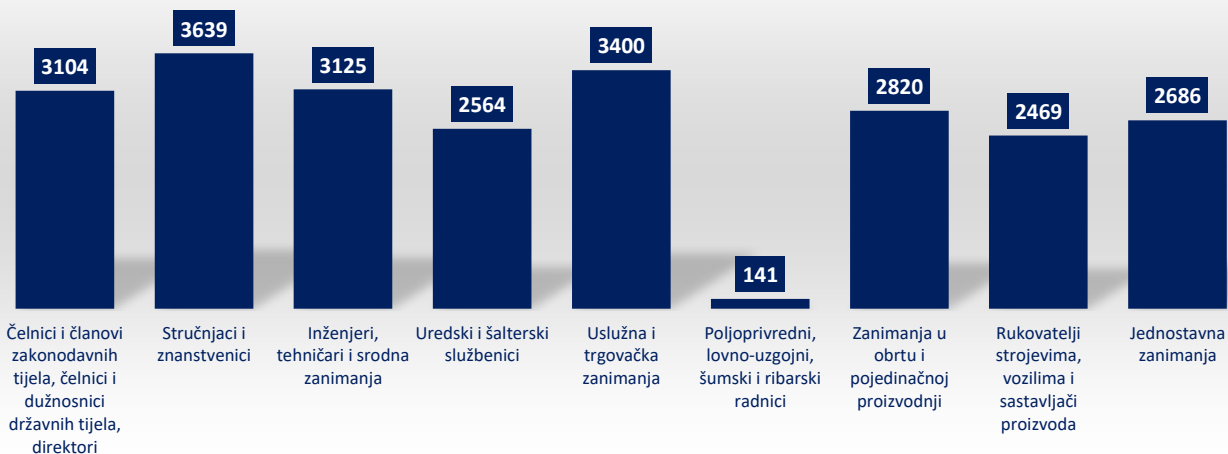
Tablica 7-NRV-zanimanja

Stanje: 28. veljače 2023.

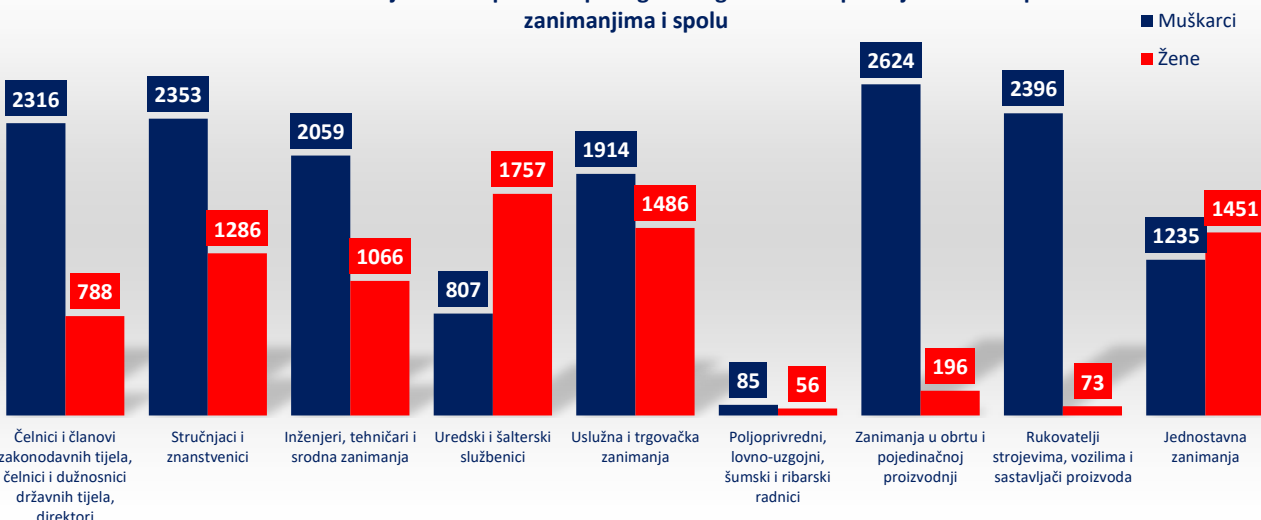
	Rod / skupina zanimanja (Nacionalna klasifikacija zanimanja 1998.)	Muškarci	Žene	Ukupno
1	2	3	4	5
1.	Čelnici i članovi zakonodavnih tijela, čelnici i dužnosnici državnih tijela, direktori	2316	788	3104
2.	Stručnjaci i znanstvenici	2353	1286	3639
3.	Inženjeri, tehničari i srodna zanimanja	2059	1066	3125
4.	Uredski i šalterski službenici	807	1757	2564
5.	Uslužna i trgovačka zanimanja	1914	1486	3400
6.	Poljoprivredni, lovno-uzgojni, šumski i ribarski radnici	85	56	141
7.	Zanimanja u obrtu i pojedinačnoj proizvodnji	2624	196	2820
8.	Rukovatelji strojevima, vozilima i sastavljači proizvoda	2396	73	2469
9.	Jednostavna zanimanja	1235	1451	2686
0.	Vojna zanimanja	4	0	4
	Nepoznata - neprevedene šifra zanimanja	32	41	73
	UKUPNO	15825	8200	24025

U tablici "7-NRV-zanimanja" osiguranici **NISU** evidentirani prema poslovnim subjektima, već isključivo prema rodu zanimanja.

**Korisnici starosnih, prijevremenih starosnih i obiteljskih mirovina ostvarenih prema ZOMO-u,
DVO-u i ZOHBDR-u koji rade do polovice punog radnog vremena i primaju mirovinu prema
zanimanjima**



**Korisnici starosnih, prijevremenih starosnih i obiteljskih mirovina ostvarenih prema ZOMO-u,
DVO-u i ZOHBDR-u koji rade do polovice punog radnog vremena i primaju mirovinu prema
zanimanjima i spolu**



KORISNICI STAROSNIH, PRIJEVREMENIH STAROSNIH I OBITELJSKIH MIROVINA OSTVARENIH PREMA ZOMO-u, DVO-u I ZOHBDR-u KOJI RADE DO POLOVICE PUNOG RADNOG VREMENA I PRIMAJU MIROVINU PREMA KATEGORIJAMA OSIGURANJA I SPOLU

Tablica 7-NRV

stanje podataka na dan	Radnici kod pravnih osoba			Radnici kod fizičkih osoba			SVEUKUPNO					
	Muškarci	Žene	Ukupno	Muškarci	Žene	Ukupno	Muškarci	Mjesečni porast - muškarci	Žene	Mjesečni porast - žene	Ukupno	Mjesečni porast muškarci i žene
30.04.2016.	1345	875	2220	91	123	214	1436		998		2434	
31.05.2016.	1386	926	2312	113	141	254	1499	63	1067	69	2566	132
30.06.2016.	1447	961	2408	124	175	299	1571	72	1136	69	2707	141
31.07.2016.	1500	997	2497	138	202	340	1638	67	1199	63	2837	130
31.08.2016.	1515	997	2512	136	196	332	1651	13	1193	-6	2844	7
30.09.2016.	1552	1025	2577	116	168	284	1668	17	1193	0	2861	17
31.10.2016.	1572	1028	2600	103	141	244	1675	7	1169	-24	2844	-17
30.11.2016.	1602	1045	2647	114	129	243	1716	41	1174	5	2890	46
31.12.2016.	1588	1059	2647	107	120	227	1695	-21	1179	5	2874	-16
31.01.2017.	1638	1081	2719	111	130	241	1749	54	1211	32	2960	86
28.02.2017.	1693	1119	2812	112	136	248	1805	56	1255	44	3060	100
31.03.2017.	1746	1149	2895	126	149	275	1872	67	1298	43	3170	110
30.04.2017.	1844	1183	3027	138	156	294	1982	110	1339	41	3321	151
31.05.2017.	1926	1228	3154	156	180	336	2082	100	1408	69	3490	169
30.06.2017.	1964	1262	3226	187	222	409	2151	69	1484	76	3635	145
31.07.2017.	1922	1242	3164	175	217	392	2097	-54	1459	-25	3556	-79
31.08.2017.	1893	1227	3120	175	210	385	2068	-29	1437	-22	3505	-51
30.09.2017.	2033	1280	3313	175	184	359	2208	140	1464	27	3672	167
31.10.2017.	2110	1301	3411	179	172	351	2289	81	1473	9	3762	90
30.11.2017.	2130	1315	3445	160	161	321	2290	1	1476	3	3766	4
31.12.2017.	2124	1334	3458	159	159	318	2283	-7	1493	17	3776	10
prosječno 2017.	1919	1227	3145	154	173	327	2073	49	1400	26	3473	75
31.01.2018.	2172	1373	3545	166	164	330	2338	55	1537	44	3875	99
28.02.2018.	2269	1409	3678	163	171	334	2432	94	1580	43	4012	137
31.03.2018.	2348	1450	3798	175	174	349	2523	91	1624	44	4147	135
30.04.2018.	2464	1534	3998	192	199	391	2656	133	1733	109	4389	242
31.05.2018.	2582	1591	4173	240	238	478	2822	166	1829	96	4651	262
30.06.2018.	2657	1647	4304	257	286	543	2914	92	1933	104	4847	196
31.07.2018.	2697	1676	4373	282	313	595	2979	65	1989	56	4968	121
31.08.2018.	2745	1677	4422	276	305	581	3021	42	1982	-7	5003	35
30.09.2018.	2836	1682	4518	252	265	517	3088	67	1947	-35	5035	32
31.10.2018.	2853	1686	4539	228	218	446	3081	-7	1904	-43	4985	-50
30.11.2018.	2908	1710	4618	234	211	445	3142	61	1921	17	5063	78
31.12.2018.	2951	1744	4695	238	205	443	3189	47	1949	28	5138	75
prosječno 2018.	2624	1598	4222	225	229	454	2849	76	1827	38	4676	114
31.01.2019.	3222	1836	5058	249	207	456	3471	282	2043	94	5514	376
28.02.2019.	3682	2018	5700	298	231	529	3980	509	2249	206	6229	715
31.03.2019.*	4677	2808	7485	439	345	784	5116	1136	3153	904	8269	2040
30.04.2019.	5196	3209	8405	579	441	1020	5775	659	3650	497	9425	1156
31.05.2019.	5645	3508	9153	691	540	1231	6336	561	4048	398	10384	959
30.06.2019.	5883	3698	9581	749	653	1402	6632	296	4351	303	10983	599
31.07.2019.	6111	3872	9983	820	755	1575	6931	299	4627	276	11558	575
31.08.2019.	6298	3954	10252	835	762	1597	7133	202	4716	89	11849	291
30.09.2019.	6413	3913	10326	743	621	1364	7156	23	4534	-182	11690	-159
31.10.2019.	6525	3954	10479	699	553	1252	7224	68	4507	-27	11731	41
30.11.2019.	6585	3972	10557	661	519	1180	7246	22	4491	-16	11737	6
31.12.2019.	6639	4022	10661	633	513	1146	7272	26	4535	44	11807	70
prosječno 2019.*	5573	3397	8970	616	512	1128	6189	340	3909	216	10098	556
31.01.2020.	6756	4138	10894	622	521	1143	7378	106	4659	124	12037	230
29.02.2020.	7034	4300	11334	657	533	1190	7691	313	4833	174	12524	487
31.03.2020.	6772	4103	10875	569	460	1029	7341	-350	4563	-270	11904	-620
30.04.2020.	6957	3937	10894	669	447	1116	7626	285	4384	-179	12010	106
31.05.2020.	7131	4047	11178	692	474	1166	7823	197	4521	137	12344	334
30.06.2020.	7361	4227	11588	732	575	1307	8093	270	4802	281	12895	551
31.07.2020.	7526	4406	11932	822	687	1509	8348	255	5093	291	13441	546
31.08.2020.	7581	4425	12006	822	688	1510	8403	55	5113	20	13516	75
30.09.2020.	7610	4287	11897	746	565	1311	8356	-47	4852	-261	13208	-308
31.10.2020.	7736	4343	12079	736	541	1277	8472	116	4884	32	13356	148
30.11.2020.	7812	4352	12164	720	523	1243	8532	60	4875	-9	13407	51
31.12.2020.	7713	4350	12063	668	495	1163	8381	-151	4845	-30	13226	-181
prosječno 2020.	7332	4243	11575	705	542	1247	8037	92	4785	26	12822	118
31.01.2021.	7709	4344	12053	663	482	1145	8372	-9	4826	-19	13198	-28
28.02.2021.	7949	4467	12416	702	500	1202	8651	279	4967	141	13618	420
31.03.2021.	8093	4477	12570	718	512	1230	8811	160	4989	22	13800	182
30.04.2021.	8296	4593	12889	749	516	1265	9045	234	5109	120	14154	354
31.05.2021.	8444	4708	13152	774	574	1348	9218	173	5282	173	14500	346
30.06.2021.	8733	4942	13675	854	672	1526	9587	369	5614	332	15201	701
31.07.2021.	8892	5065	13957	938	770	1708	9830	243	5835	221	15665	464
31.08.2021.	8995	5093	14088	952	784	1736	9947	117	5877	42	15824	159
30.09.2021.	9161	5083	14244	903	699	1602	10064	117	5782	-95	15846	22
31.10.2021.	8917	4437	13354	787	483	1270	9704	-360	4920	-862	14624	-1222
30.11.2021.	8973	4454	13427	788	454	1242	9761	57	4908	-12	14669	45
31.12.2021.**	9016	4778	13794	740	520	1260	9756	-5	5298	390	15054	385
prosječno 2021.**	8598	4703	13302	797	581	1378	9396	115	5284	38	14679	152

* Od ožujka 2019. u podatke su uključeni korisnici prijevremenih starosnih mirovina ostvarenih prema ZOMO-u koji su tijekom korištenja prava zaposleni do polovice punog radnog vremena i primaju mirovinu.

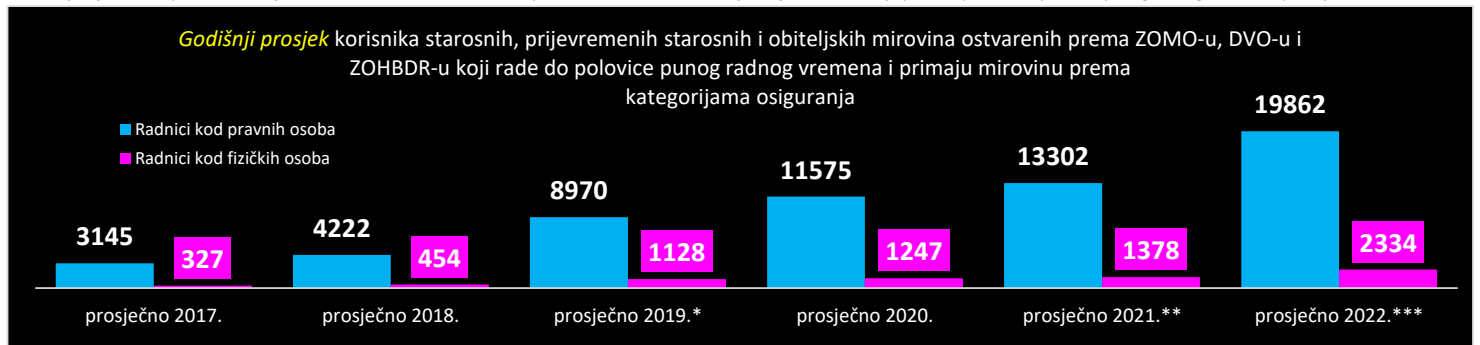
** Od prosinca 2021. u podatke su uključeni članovi obiteljskih mirovina ostvarenih prema ZOMO-u koji su tijekom korištenja prava zaposleni do polovice punog radnog vremena i primaju mirovinu.

KORISNICI STAROSNIH, PRIJEVREMENIH STAROSNIH I OBITELJSKIH MIROVINA OSTVARENIH PREMA ZOMO-u, DVO-u I ZOHBDR-u KOJI RADE DO POLOVICE PUNOG RADNOG VREMENA I PRIMAJU MIROVINU PREMA KATEGORIJAMA OSIGURANJA I SPOLU

Tablica 7-NRV

stanje podataka na dan	Radnici kod pravnih osoba			Radnici kod fizičkih osoba			SVEUKUPNO					
	Muškarci	Žene	Ukupno	Muškarci	Žene	Ukupno	Muškarci	Mjesečni porast - muškarci	Žene	Mjesečni porast - žene	Ukupno	Mjesečni porast muškarci i žene
31.01.2022.***	11653	5706	17359	1085	700	1785	12738	2982	6406	1108	19144	4090
28.02.2022.	11971	5864	17835	1136	721	1857	13107	369	6585	179	19692	548
31.03.2022.	12333	6015	18348	1190	732	1922	13523	416	6747	162	20270	578
30.04.2022.	12666	6252	18918	1295	818	2113	13961	438	7070	323	21031	761
31.05.2022.	13187	6601	19788	1426	934	2360	14613	652	7535	465	22148	1117
30.06.2022.	13354	6796	20150	1548	1135	2683	14902	289	7931	396	22833	685
31.07.2022.	13779	7081	20860	1680	1235	2915	15459	557	8316	385	23775	942
31.08.2022.	13790	6991	20781	1643	1216	2859	15433	-26	8207	-109	23640	-135
30.09.2022.	14163	7103	21266	1596	1087	2683	15759	326	8190	-17	23949	309
31.10.2022.	13829	6833	20662	1370	896	2266	15199	-560	7729	-461	22928	-1021
30.11.2022.	14160	7076	21236	1387	914	2301	15547	348	7990	261	23537	609
31.12.2022.	14066	7070	21136	1354	909	2263	15420	-127	7979	-11	23399	-138
prosječno 2022.***	13246	6616	19862	1393	941	2334	14638	472	7557	223	22196	695
31.01.2023.	14049	7102	21151	1322	892	2214	15371	-49	7994	15	23365	-34
28.02.2023.	14471	7277	21748	1354	923	2277	15825	454	8200	206	24025	660
31.03.2023.												
30.04.2023.												
31.05.2023.												
30.06.2023.												
31.07.2023.												
31.08.2023.												
30.09.2023.												
31.10.2023.												
30.11.2023.												
31.12.2023.												
prosječno 2023.												

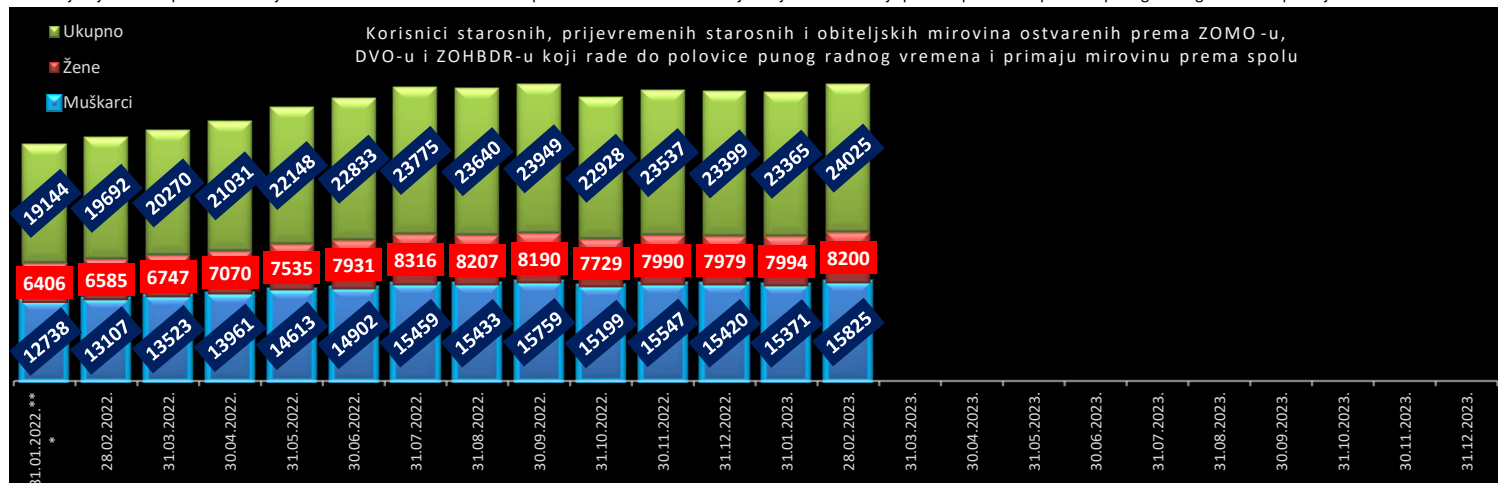
*** Od siječnja 2022. u podatke su uključeni korisnici mirovina ostvarenih prema DVO-u i ZOHBDR-u koji su tijekom korištenja prava zaposleni do polovice punog radnog vremena i primaju mirovinu.



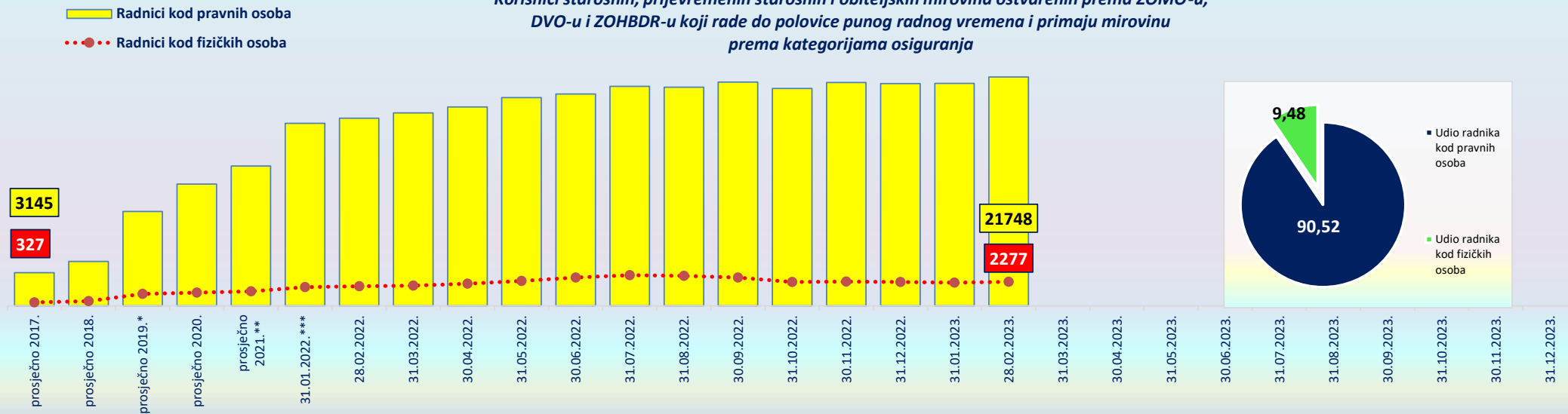
* Od ožujka 2019. u podatke su uključeni korisnici prijevremenih starosnih mirovina ostvarenih prema ZOMO-u koji su tijekom korištenja prava zaposleni do polovice punog radnog vremena i primaju mirovinu.

** Od prosinca 2021. u podatke su uključeni članovi obiteljskih mirovina ostvarenih prema ZOMO-u koji su tijekom korištenja prava zaposleni do polovice punog radnog vremena i primaju mirovinu.

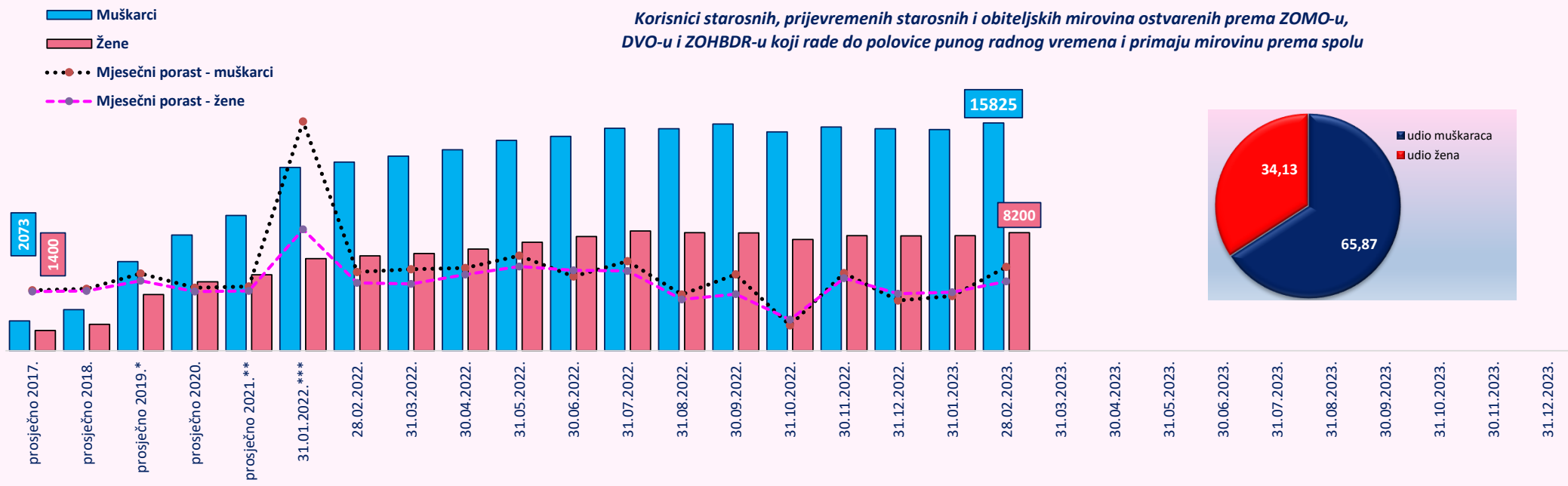
*** Od siječnja 2022. u podatke su uključeni korisnici mirovina ostvarenih prema DVO-u i ZOHBDR-u koji su tijekom korištenja prava zaposleni do polovice punog radnog vremena i primaju mirovinu.



Korisnici starosnih, prijevremenih starosnih i obiteljskih mirovina ostvarenih prema ZOMO-u, DVO-u i ZOHBDR-u koji rade do polovice punog radnog vremena i primaju mirovinu prema kategorijama osiguranja



Korisnici starosnih, prijevremenih starosnih i obiteljskih mirovina ostvarenih prema ZOMO-u, DVO-u i ZOHBDR-u koji rade do polovice punog radnog vremena i primaju mirovinu prema spolu



* Od ožujka 2019. u podatke su uključeni korisnici prijevremenih starosnih mirovina ostvarenih prema ZOMO-u koji su tijekom korištenja prava zaposleni do polovice punog radnog vremena i primaju mirovinu.

** Od prosinca 2021. u podatke su uključeni članovi obiteljskih mirovina ostvarenih prema ZOMO-u koji su tijekom korištenja prava zaposleni do polovice punog radnog vremena i primaju mirovinu.

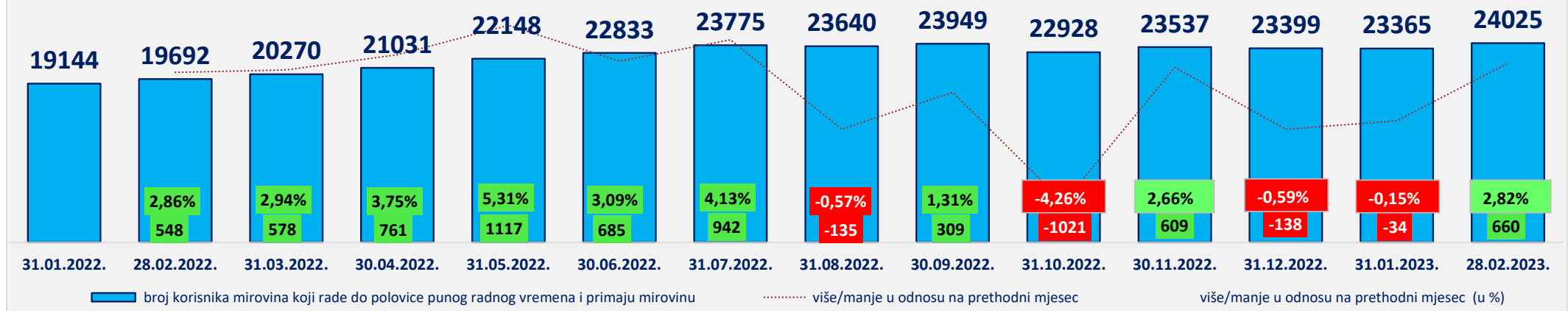
*** Od siječnja 2022. u podatke su uključeni korisnici mirovina ostvarenih prema DVO-u i ZOHBDR-u koji su tijekom korištenja prava zaposleni do polovice punog radnog vremena i primaju mirovinu.

KORISNICI STAROSNIH, PRIJEVREMENIH STAROSNIH I OBITELJSKIH MIROVINA OSTVARENIH PREMA ZOMO-u, DVO-u I ZOHBDR-u KOJI RADE DO POLOVICE PUNOG RADNOG VREMENA I PRIMAJU MIROVINU

PREMA DJELATNOSTIMA (stanje na dan)

Nacionalna klasifikacija djelatnosti - NKD 2007.	28.02.2022.	31.03.2022.	30.04.2022.	31.05.2022.	30.06.2022.	31.07.2022.	31.08.2022.	30.09.2022.	31.10.2022.	30.11.2022.	31.12.2022.	31.01.2023.	28.02.2023.
A POLJOPRIVREDA, ŠUMARSTVO I RIBARSTVO	387	415	439	472	499	523	524	524	498	520	506	484	492
B RUDARSTVO I VAĐENJE	45	50	51	54	57	59	60	64	63	62	61	59	59
C PRERAĐIVAČKA INDUSTRIJA	2703	2755	2814	2903	2929	3007	2998	3092	3089	3189	3138	3126	3243
D OPSKRBA ELEKTRIČNOM ENERGIJOM, PLINOM, PAROM I KLIMATIZACIJA	37	36	39	37	36	37	36	36	39	42	44	45	46
E OPSKRBA VODOM; UKLANJANJE OTPADNIH VODA, GOSPODARENJE OTPADOM	255	265	271	285	303	313	315	320	316	317	311	309	323
F GRAĐEVINARSTVO	2283	2363	2380	2440	2407	2471	2461	2525	2542	2614	2578	2584	2681
G TRGOVINA NA VELIKO I NA MALO; POPRAVAK MOTORNIH VOZILA I MOTOCIKALA	3487	3575	3651	3791	3908	4065	4059	4101	3977	4074	4096	4049	4133
H PRIJEVOZ I SKLADIŠTENJE	1399	1464	1543	1695	1680	1798	1777	1954	1786	1834	1791	1822	1881
I DJELATNOSTI PRUŽANJA SMJEŠTAJA TE PRIPREME I USLUŽIVANJA HRANE	840	907	1190	1512	1945	2147	2100	1843	1311	1288	1241	1184	1211
J INFORMACIJE I KOMUNIKACIJE	356	364	369	369	371	379	380	396	407	422	427	430	436
K FINANCIJSKE DJELATNOSTI I DJELATNOSTI OSIGURANJA	183	190	196	203	204	210	219	218	235	254	214	231	226
L POSLOVANJE NEKRETNINAMA	229	239	243	260	273	277	274	273	264	264	264	260	267
M STRUČNE, ZNANSTVENE I TEHNIČKE DJELATNOSTI	2914	2929	2966	3024	3051	3111	3116	3134	3146	3221	3241	3234	3307
N ADMINISTRATIVNE I POMOĆNE USLUŽNE DJELATNOSTI	1949	2024	2160	2305	2414	2544	2532	2572	2417	2499	2538	2571	2649
O JAVNA UPRAVA I OBRANA; OBVEZNO SOCIJALNO OSIGURANJE	64	66	72	75	73	72	72	70	68	68	66	76	81
P OBRAZOVANJE	568	584	585	595	519	513	480	562	584	609	607	637	649
Q DJELATNOSTI ZDRAVSTVENE ZAŠTITE I SOCIJALNE SKRBI	1180	1220	1200	1226	1230	1279	1278	1313	1312	1362	1372	1364	1402
R UMJETNOST, ZABAVA I REKREACIJA	215	228	243	258	273	284	278	263	234	248	253	258	278
S OSTALE USLUŽNE DJELATNOSTI	568	567	589	616	622	646	643	653	610	620	622	614	631
T DJELATNOSTI KUĆANSTAVA KAO POSLODAVACA; DJELATNOSTI KUĆANSTAVA...	27	27	27	25	33	34	33	31	25	25	24	23	24
U DJELATNOST IZVAN TERITORIJALNIH ORGANIZACIJA I TIJELA	0	0	0	0	0	0	0	0	0	0	0	0	0
XY NEPOZNATO - NEPREVEDENE ŠIFRE DJELATNOSTI	3	2	3	3	6	6	5	5	5	5	5	5	6
UKUPNO	19692	20270	21031	22148	22833	23775	23640	23949	22928	23537	23399	23365	24025

Korisnici starosnih, prijevremenih starosnih i obiteljskih mirovina ostvarenih prema ZOMO-u, DVO-u i ZOHBDR-u koji rade do polovice punog radnog vremena i primaju mirovinu



Stanje: 28. veljače 2023.

Nacionalna klasifikacija djelatnosti NKD07	korisnici ZOMO starosne mirove	korisnici ZOMO prijevremene starosne mirovine	korisnici ZOMO obiteljske mirovine	ukupno korisnika ZOMO mirovina	korisnici mirovina DVO	korisnici mirovina ZOHBDR	SVEUKUPNO	UDIO u ukupnom broju korisnika koji rade i primaju mirovinu
1	2	3	4	5 (kol.1+kol.2+kol.3)	6	7	8 (kol.5+kol.6+kol.7)	9
A POLJOPRIVREDA, ŠUMARSTVO I RIBARSTVO	270	116	21	407	48	37	492	2,05%
B RUDARSTVO I VAĐENJE	42	6	1	49	4	6	59	0,25%
C PRERAĐIVAČKA INDUSTRIJA	2059	688	116	2863	256	124	3243	13,50%
D OPSKRBA ELEKTRIČNOM ENERGIJOM, PLINOM, PAROM I KLIMATIZACIJA	29	10	0	39	4	3	46	0,19%
E OPSKRBA VODOM; UKLANJANJE OTPADNIH VODA, GOSPODARENJE OTPADOM	110	17	4	131	185	7	323	1,34%
F GRAĐEVINARSTVO	1614	537	35	2186	273	222	2681	11,16%
G TRGOVINA NA VELIKO I NA MALO; POPRAVAK MOTORNIH VOZILA I MOTOCIKALA	2483	1133	144	3760	233	140	4133	17,20%
H PRIJEVOZI I SKLADIŠTENJE	1181	253	22	1456	257	168	1881	7,83%
I DJELATNOSTI PRUŽANJA SMJEŠTAJA TE PRIPREME I USLUŽIVANJA HRANE	590	328	121	1039	89	83	1211	5,04%
J INFORMACIJE I KOMUNIKACIJE	283	117	6	406	15	15	436	1,81%
K FINANIJSKE DJELATNOSTI I DJELATNOSTI OSIGURANJA	128	83	2	213	10	3	226	0,94%
L POSLOVANJE NEKRETNINAMA	150	68	9	227	28	12	267	1,11%
M STRUČNE, ZNANSTVENE I TEHNIČKE DJELATNOSTI	2310	811	67	3188	77	42	3307	13,76%
N ADMINISTRATIVNE I POMOĆNE USLUŽNE DJELATNOSTI	1183	667	143	1993	370	286	2649	11,03%
O JAVNA UPRAVA I OBRANA; OBVEZNO SOCIJALNO OSIGURANJE	52	6	0	58	23	0	81	0,34%
P OBRAZOVANJE	454	110	46	610	32	7	649	2,70%
Q DJELATNOSTI ZDRAVSTVENE ZAŠTITE I SOCIJALNE SKRBI	1043	239	77	1359	30	13	1402	5,84%
R UMJETNOST, ZABAVA I REKREACIJA	157	66	6	229	21	28	278	1,16%
S OSTALE USLUŽNE DJELATNOSTI	399	136	38	573	24	34	631	2,63%
T DJELATNOSTI KUĆANSTAVA KAO POSLODAVACA; DJELATNOSTI KUĆANSTAVA...	16	5	3	24	0	0	24	0,10%
U DJELATNOST IZVANTERITORIJALNIH ORGANIZACIJA I TIJELA	0	0	0	0	0	0	0	0,00%
XY NEPOZNATO - NEPREVEĐENE ŠIFRE DJELATNOSTI	4	1	0	5	1	0	6	0,02%
Korisnici mirovina koji rade do polovice punog radnog vremena i primaju mirovinu, stanje na dan 28. veljače 2023.	14557	5397	861	20815	1980	1230	24025	
Udio pojedine kategorije korisnika mirovina u ukupnom broju korisnika koji rade do polovice punog radnog vremena i primaju mirovinu (u %); stanje na dan 28. veljače 2023.	60,59	22,46	3,58	86,64	8,24	5,12		

28.02.2023.

- Korisnici mirovina koji rade do polovice punog radnog vremena i primaju mirovinu, stanje na dan 28. veljače 2023.
- Udio pojedine kategorije korisnika mirovina u ukupnom broju korisnika koji rade do polovice punog radnog vremena i primaju mirovinu (u %); stanje na dan 28. veljače 2023.



**OSIGURANICI DO DOBI OD 30 GODINA ZA KOJE JE POSLODAVAC OSLOBOĐEN PLAĆANJA DOPRINOSA NA PLAĆU DO PET GODINA
PREMA DJELATNOSTIMA I SPOLU**

Stanje: 28. veljače 2023.

Tablica 7 d.

Red. br.	Područja	Nacionalna klasifikacija djelatnosti - NKD 2007.	osiguranici u osiguranju			osiguranici u osiguranju - prve prijave		
			Muškarci	Žene	Ukupno	Muškarci	Žene	Ukupno
0	1	2	3	4	5	6	7	8
1.	A	Poljoprivreda, šumarstvo i ribarstvo	2346	1144	3490	300	141	441
2.	B	Rudarstvo i vađenje	319	31	350	24	3	27
3.	C	Prerađivačka industrija	19756	8879	28635	2109	760	2869
4.	D	Opskrba el. energijom, plinom, parom i klimatizacija	1137	327	1464	122	37	159
5.	E	Opskrba vodom; uklanjanje otpadnih voda, gospodarenje otpadom te djelatnosti sanacije okoliša	1039	360	1399	46	25	71
6.	F	Građevinarstvo	11357	1768	13125	1843	258	2101
7.	G	Trgovina na veliko i na malo; popravak motornih vozila i motocikala	14212	14822	29034	1826	1261	3087
8.	H	Prijevoz i skladištenje	5970	1971	7941	607	196	803
9.	I	Djelatnosti pružanja smještaja te pripreme i usluživanja hrane	6272	6786	13058	716	685	1401
10.	J	Informacije i komunikacije	8873	4756	13629	2239	1107	3346
11.	K	Financijske djelatnosti i djelatnosti osiguranja	1209	2399	3608	143	165	308
12.	L	Poslovanje nekretninama	557	435	992	60	55	115
13.	M	Stručne, znanstvene i tehničke djelatnosti	6492	7274	13766	1308	1263	2571
14.	N	Administrativne i pomoćne uslužne djelatnosti	2568	2155	4723	337	285	622
15.	O	Javna uprava i obrana; obvezno socijalno osiguranje	3827	3167	6994	924	459	1383
16.	P	Obrazovanje	617	2945	3562	55	154	209
17.	Q	Djelatnost zdravstvene zaštite i socijalne skrbi	3910	12197	16107	318	923	1241
18.	R	Umjetnost, zabava i rekreacija	1084	1595	2679	143	157	300
19.	S	Ostale uslužne djelatnosti	1171	4175	5346	161	453	614
20.	T	Djelatnost kućanstva kao poslodavca; djelatnost kućanstva koja proizvode različitu robu i obavljaju različite usluge za vlastite potrebe	22	122	144	7	26	33
21.	U	Djelatnost izvanteritorijalnih organizacija i tijela	11	19	30	0	0	0
22.		Nepoznate - neprevedene šifre djelatnosti	98	81	179	22	29	51
UKUPNO			92847	77408	170255	13310	8442	21752

**OSIGURANICI DO DOBI OD 30 GODINA ZA KOJE JE POSLODAVAC OSLOBOĐEN PLAĆANJA DOPRINOSA NA PLAĆU DO PET GODINA
PREMA ŽUPANIJAMA I SPOLU**

Stanje: 28. veljače 2023.

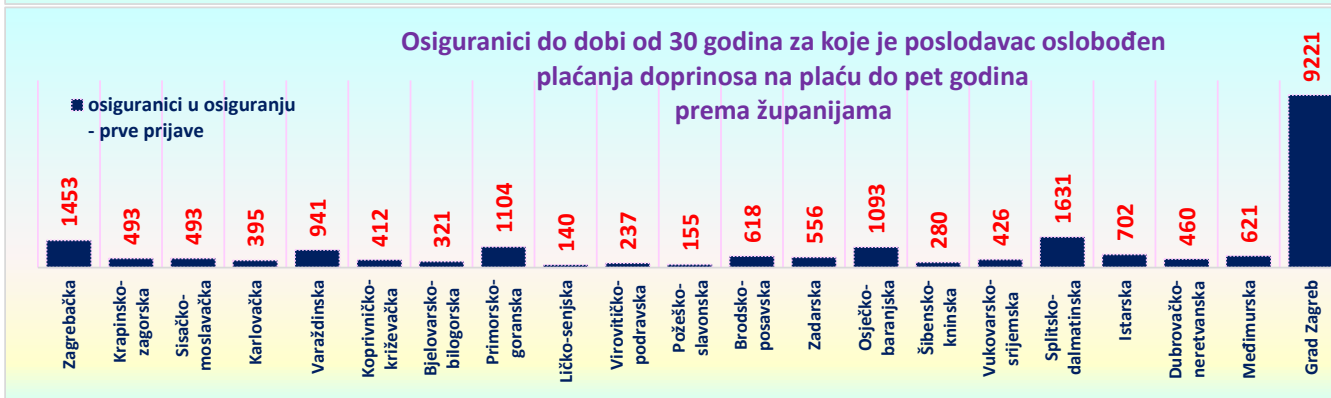
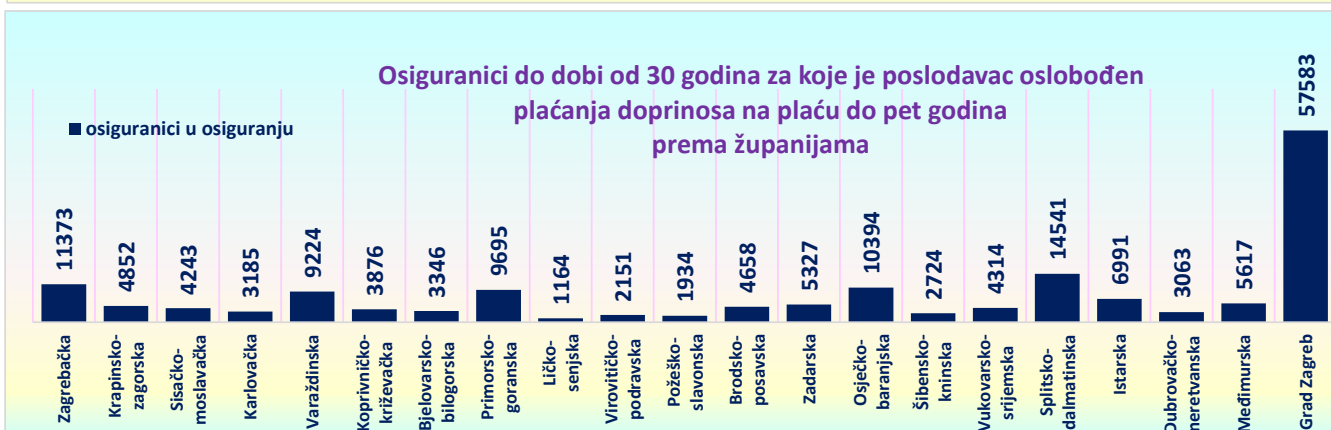
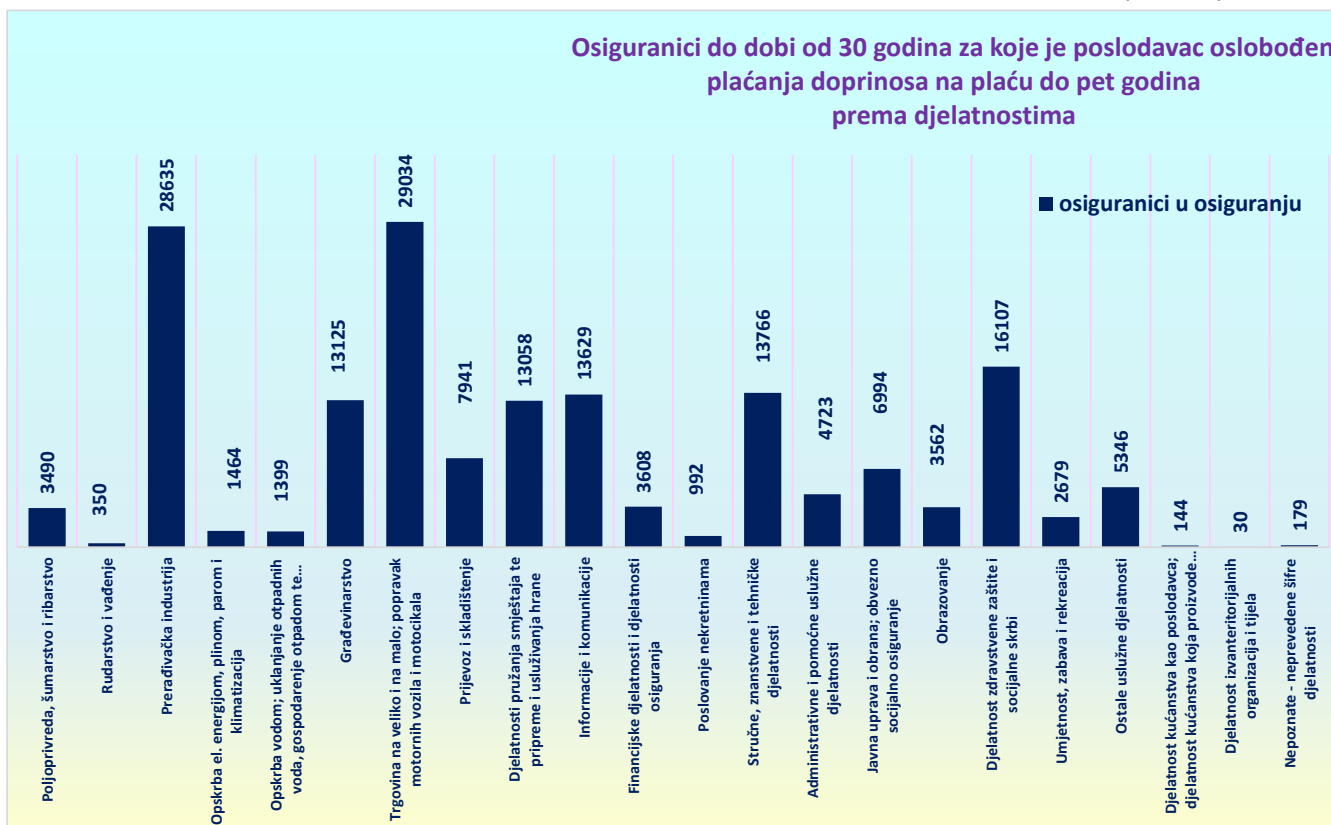
Tablica 7 e.

Red. br.	Županija	osiguranici u osiguranju			osiguranici u osiguranju - prve prijave		
		Muškarci	Žene	Ukupno	Muškarci	Žene	Ukupno
0	1	2	3	4	5	6	7
1.	Zagrebačka	7156	4217	11373	1019	434	1453
2.	Krapinsko-zagorska	2772	2080	4852	340	153	493
3.	Sisačko-moslavačka	2262	1981	4243	298	195	493
4.	Karlovačka	1727	1458	3185	263	132	395
5.	Varaždinska	5299	3925	9224	586	355	941
6.	Koprivničko-križevačka	2158	1718	3876	262	150	412
7.	Bjelovarsko-bilogorska	1896	1450	3346	217	104	321
8.	Primorsko-goranska	4988	4707	9695	651	453	1104
9.	Ličko-senjska	639	525	1164	92	48	140
10.	Virovitičko-podravska	1210	941	2151	155	82	237
11.	Požeško-slavonska	1120	814	1934	97	58	155
12.	Brodsko-posavska	2878	1780	4658	427	191	618
13.	Zadarska	2780	2547	5327	351	205	556
14.	Osječko-baranjska	5946	4448	10394	692	401	1093
15.	Šibensko-kninska	1432	1292	2724	165	115	280
16.	Vukovarsko-srijemska	2363	1951	4314	280	146	426
17.	Splitsko-dalmatinska	7565	6976	14541	1036	595	1631
18.	Istarska	3753	3238	6991	456	246	702
19.	Dubrovačko-neretvanska	1699	1364	3063	296	164	460
20.	Međimurska	3286	2331	5617	405	216	621
21.	Grad Zagreb	29918	27665	57583	5222	3999	9221
UKUPNO		92847	77408	170255	13310	8442	21752

Poslodavac koji od 1. siječnja 2015. zaposli radnika mlađeg od 30 godina za tog je radnika oslobođen plaćanja doprinosa na plaću do pet godina.

Pretpostavka za korištenje olakšice ispunjenje je sljedećih kumulativnih uvjeta: da je na dan prijave na mirovinsko i zdravstveno osiguranje, tj. na dan početka radnog odnosa radnik mlađi od 30 godina (može imati najviše 29 godina, 11 mjeseci i 29 dana); da se radnika zapošljava na neodređeno vrijeme, na puno ili nepuno radno vrijeme, te da radnik nije bio ranije zaposlen kod istog poslodavca na neodređeno vrijeme, ali nije smetnja ako je bio zaposlen na određeno vrijeme ni ako je kod odnosnog poslodavca bio na stručnom osposobljavanju bez zasnivanja radnog odnosa.

U slučaju zapošljavanja navedenih osoba ne postoji obveza obračunavanja i plaćanja doprinosa na osnovicu, i to doprinosa za zdravstveno osiguranje (16,5%) u trajanju do pet godina.



Poslodavac koji od 1. siječnja 2015. zaposli radnika mlađeg od 30 godina za tog je radnika oslobođen plaćanja doprinosa na plaću do pet godina.

Pretpostavka za korištenje olakšice ispunjenje je sljedećih kumulativnih uvjeta: da je na dan prijave na mirovinsko i zdravstveno osiguranje, tj. na dan početka radnog odnosa **radnik mlađi od 30 godina** (može imati najviše 29 godina, 11 mjeseci i 29 dana); da se radnika zapošljava na neodređeno vrijeme, na puno ili nepuno radno vrijeme, te da radnik nije bio ranije zaposlen kod istog poslodavca na neodređeno vrijeme, ali nije smetnja ako je bio zaposlen na određeno vrijeme ni ako je kod odnosnog poslodavca bio na stručnom osposobljavanju bez zasnivanja radnog odnosa.

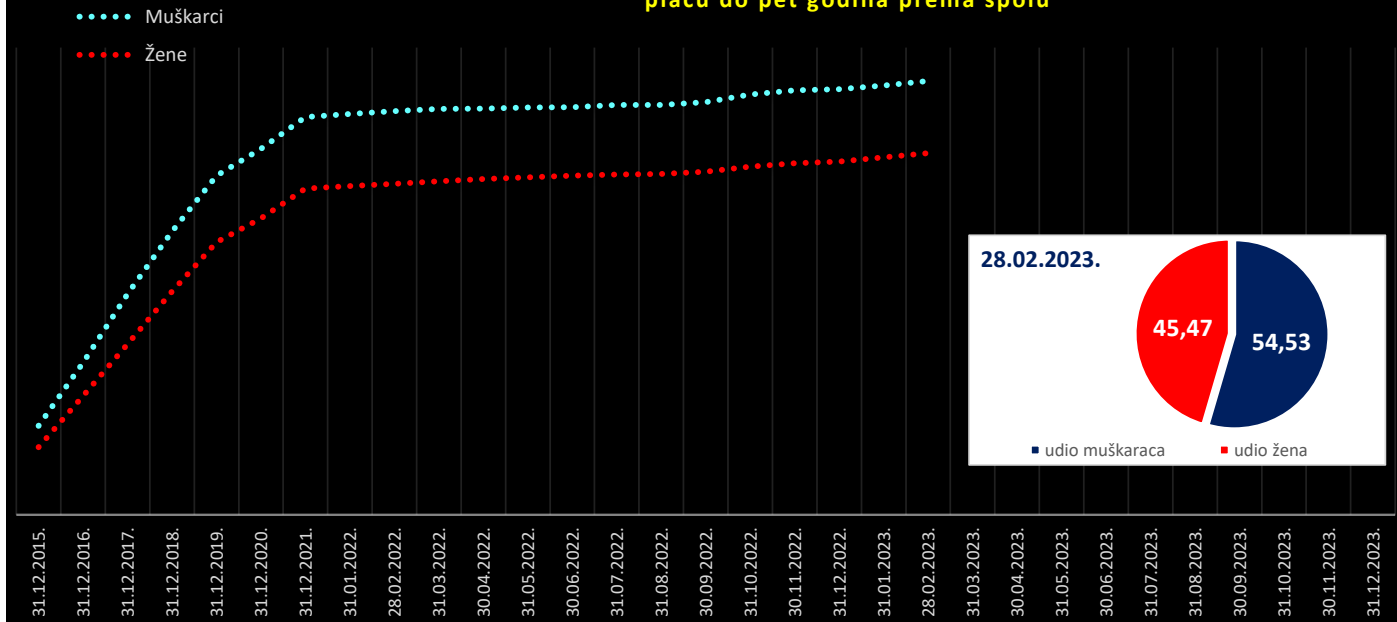
U slučaju zapošljavanja navedenih osoba ne postoji obveza obračunavanja i plaćanja doprinosa na osnovicu, i to doprinosa za zdravstveno osiguranje (16,5%) u trajanju **do pet godina**.

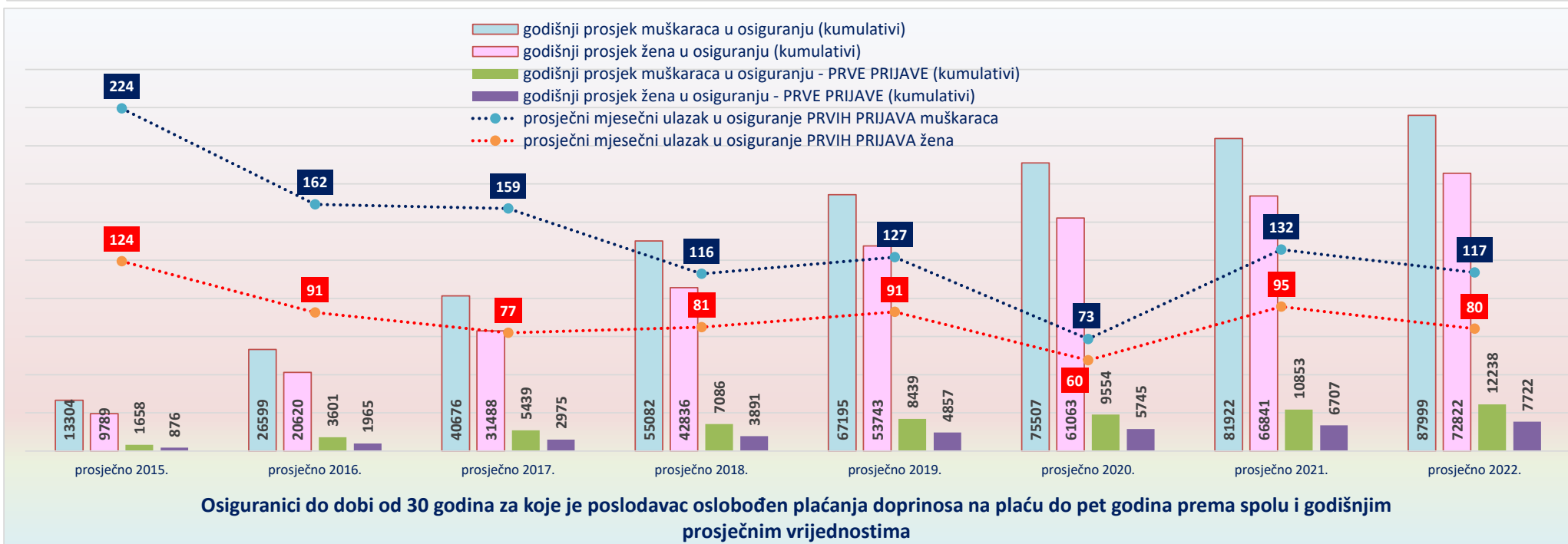
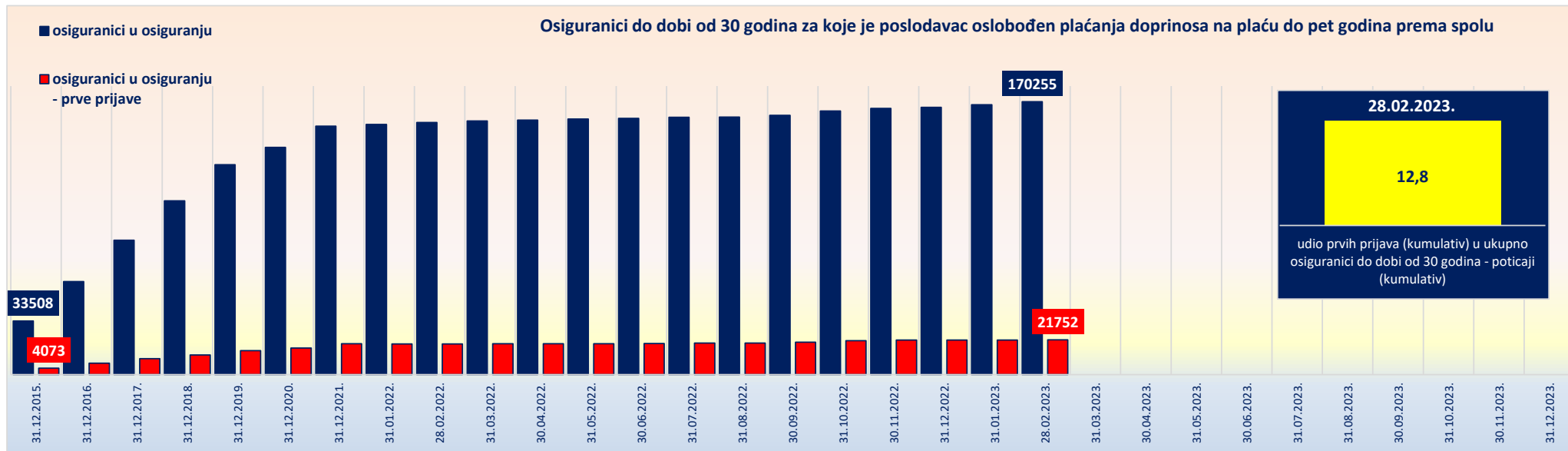
OSIGURANICI DO DOBI OD 30 GODINA ZA KOJE JE POSLODAVAC OSLOBOĐEN PLAĆANJA DOPRINOSA NA PLAĆU DO PET GODINA

Tablica 7-poticaž

stanje podataka na dan	osiguranici u osiguranju			osiguranici u osiguranju - prve prijave			osiguranici u osiguranju MJESEČNI ULAZAK			osiguranici u osiguranju - prve prijave MJESEČNI ULAZAK		
	Muškarci	Žene	Ukupno	Muškarci	Žene	Ukupno	Muškarci	Žene	Ukupno muškarci+žene	Muškarci	Žene	Ukupno muškarci+žene
31.01.2021.	78815	63843	142658	10270	6264	16534	469	423	892	-2	18	16
28.02.2021.	79401	64414	143815	10294	6330	16624	586	571	1157	24	66	90
31.03.2021.	80243	65107	145350	10415	6393	16808	842	693	1535	121	63	184
30.04.2021.	81073	65844	146917	10431	6448	16879	830	737	1567	16	55	71
31.05.2021.	81277	66312	147589	10456	6506	16962	204	468	672	25	58	83
30.06.2021.	81537	66698	148235	10521	6539	17060	260	386	646	65	33	98
31.07.2021.	81940	67101	149041	10733	6644	17377	403	403	806	212	105	317
31.08.2021.	82037	67277	149314	10821	6718	17539	97	176	273	88	74	162
30.09.2021.	82521	67578	150099	11059	6795	17854	484	301	785	238	77	315
31.10.2021.	84051	68653	152704	11544	7144	18688	1530	1075	2605	485	349	834
30.11.2021.	85009	69443	154452	11841	7321	19162	958	790	1748	297	177	474
31.12.2021.	85155	69823	154978	11856	7381	19237	146	380	526	15	60	75
prosječno 2021.	81922	66841	148763	10853	6707	17560	567	534	1101	132	95	227
31.01.2022.	85765	70330	156095	11748	7380	19128	610	507	1117	-108	-1	-109
28.02.2022.	86425	70820	157245	11771	7428	19199	660	490	1150	23	48	71
31.03.2022.	86888	71372	158260	11822	7499	19321	463	552	1015	51	71	122
30.04.2022.	86940	71883	158823	11784	7526	19310	52	511	563	-38	27	-11
31.05.2022.	87170	72225	159395	11748	7530	19278	230	342	572	-36	4	-32
30.06.2022.	87242	72569	159811	11821	7585	19406	72	344	416	73	55	128
31.07.2022.	87714	72855	160569	12040	7592	19632	472	286	758	219	7	226
31.08.2022.	87692	72958	160650	12146	7596	19742	-22	103	81	106	4	110
30.09.2022.	88316	73453	161769	12429	7744	20173	624	495	1119	283	148	431
31.10.2022.	89936	74523	164459	13050	8141	21191	1620	1070	2690	621	397	1018
30.11.2022.	90832	75264	166096	13236	8301	21537	896	741	1637	186	160	346
31.12.2022.	91072	75609	166681	13260	8342	21602	240	345	585	24	41	65
prosječno 2022.	87999	72822	160821	12238	7722	19960	493	482	975	117	80	197
31.01.2023.	91908	76498	168406	13231	8383	21614	836	889	1725	-29	41	12
28.02.2023.	92847	77408	170255	13310	8442	21752	939	910	1849	79	59	138
31.03.2023.												
30.04.2023.												
31.05.2023.												
30.06.2023.												
31.07.2023.												
31.08.2023.												
30.09.2023.												
31.10.2023.												
30.11.2023.												
31.12.2023.												
prosječno 2023.												

Osiguranici do dobi od 30 godina za koje je poslodavac oslobođen plaćanja doprinosa na plaću do pet godina prema spolu



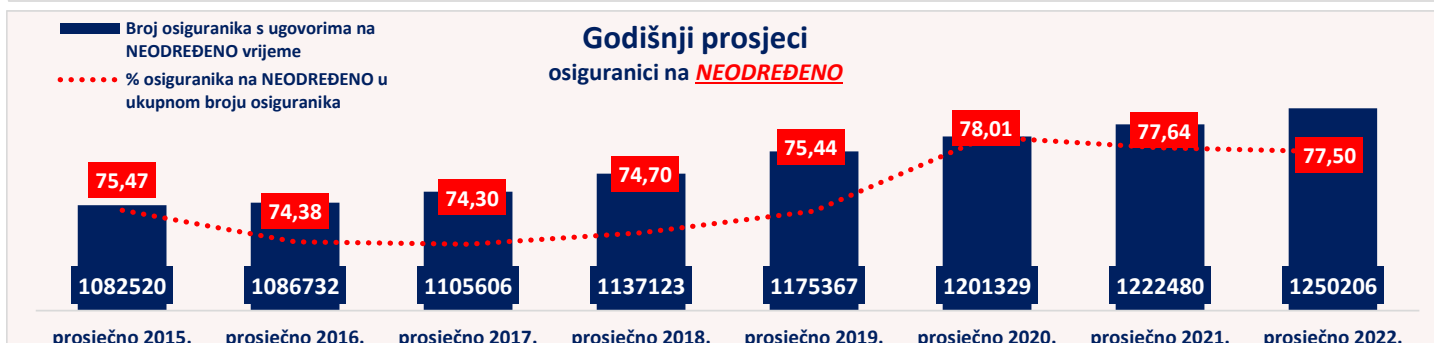
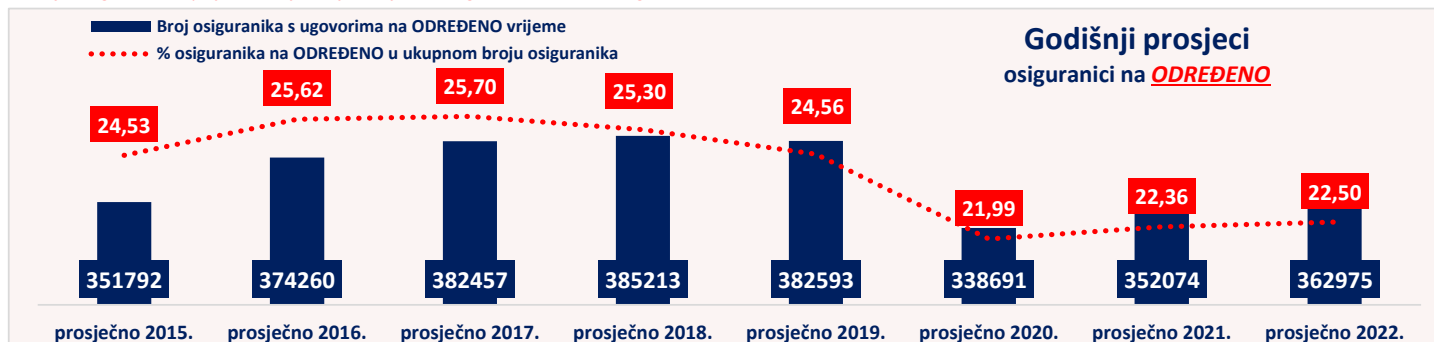


OSIGURANICI prema sklopljenim ugovorima o radu na određeno/neodređeno vrijeme
(na razini jednog osiguranika i zadnje otvorene prijave u osiguranje)

Tablica 7 f.

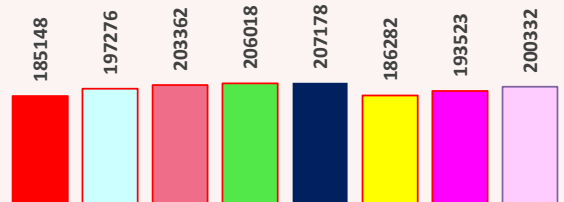
	Stanje na posljednji dan u mjesecu	Broj osiguranika s ugovorima na ODREĐENO vrijeme			% osiguranika na ODREĐENO u ukupnom broju osiguranika	Broj osiguranika s ugovorima na NEODREĐENO vrijeme			% osiguranika na NEODREĐENO u ukupnom broju osiguranika	Ukupno		
		Muškarci	Žene	Ukupno		Muškarci	Žene	Ukupno		Muškarci	Žene	Ukupno
2021.	siječanj	178140	144506	322646	21,06	633250	575793	1209043	78,94	811390	720299	1531689
	veljača	179448	145311	324759	21,14	634331	577157	1211488	78,86	813779	722468	1536247
	ožujak	183316	148806	332122	21,47	636059	578756	1214815	78,53	819375	727562	1546937
	travanj	187178	152398	339576	21,80	637375	580736	1218111	78,20	824553	733134	1557687
	svibanj	193404	159339	352743	22,41	638664	582542	1221206	77,59	832068	741881	1573949
	lipanj	204234	168551	372785	23,36	640365	582962	1223327	76,64	844599	751513	1596112
	srpanj	208912	172122	381034	23,72	641571	583928	1225499	76,28	850483	756050	1606533
	kolovoz	208191	171310	379501	23,65	641518	583434	1224952	76,35	849709	754744	1604453
	rujan	204822	169956	374778	23,42	639865	585767	1225632	76,58	844687	755723	1600410
	listopad	195953	161122	357075	22,52	641969	586785	1228754	77,48	837922	747907	1585829
	studeni	192473	157455	349928	22,10	644624	588579	1233203	77,90	837097	746034	1583131
	prosinac	186205	151735	337940	21,50	644912	588820	1233732	78,50	831117	740555	1571672
	prosječno 2021.	193523	158551	352074	22,36	639542	582938	1222480	77,64	833065	741489	1574554
2022.	siječanj	182855	149079	331934	21,16	646314	590679	1236993	78,84	829169	739758	1568927
	veljača	184241	149203	333444	21,20	648246	591186	1239432	78,80	832487	740389	1572876
	ožujak	189019	152752	341771	21,59	648978	592109	1241087	78,41	837997	744861	1582858
	travanj	196271	159999	356270	22,27	649476	593764	1243240	77,73	845747	753763	1599510
	svibanj	206435	169477	375912	23,17	650927	595582	1246509	76,83	857362	765059	1622421
	lipanj	215097	176003	391100	23,84	653673	595997	1249670	76,16	868770	772000	1640770
	srpanj	216793	176791	393584	23,92	655778	596388	1252166	76,08	872571	773179	1645750
	kolovoz	215581	174967	390548	23,78	655930	596073	1252003	76,22	871511	771040	1642551
	rujan	211060	172327	383387	23,42	654157	599427	1253584	76,58	865217	771754	1636971
	listopad	200439	162020	362459	22,36	656855	601477	1258332	77,64	857294	763497	1620791
	studeni	195942	157175	353117	21,84	660024	603865	1263889	78,16	855966	761040	1617006
	prosinac	190254	151915	342169	21,28	660250	605315	1265565	78,72	850504	757230	1607734
	prosječno 2022.	200332	162642	362975	22,50	653384	596822	1250206	77,50	853716	759464	1613180
2023.	siječanj	184526	146809	331335	20,65	663526	609302	1272828	79,35	848052	756111	1604163
	veljača	184166	146652	330818	20,55	666299	613040	1279339	79,45	850465	759692	1610157
	ožujak											
	travanj											
	svibanj											
	lipanj											
	srpanj											
	kolovoz											
	rujan											
	listopad											
	studeni											
	prosinac											
	prosječno 2023.											

* Prosječan broj osiguranika prema ugovorima o radu za pojedinu godinu izvodi se iz 12 mjesečnih obrada koje obuhvaćaju stanje na zadnji dan u mjesecu zadnje registrirane prijave o stjecanju svojstva osiguranika u bazi osiguranika.

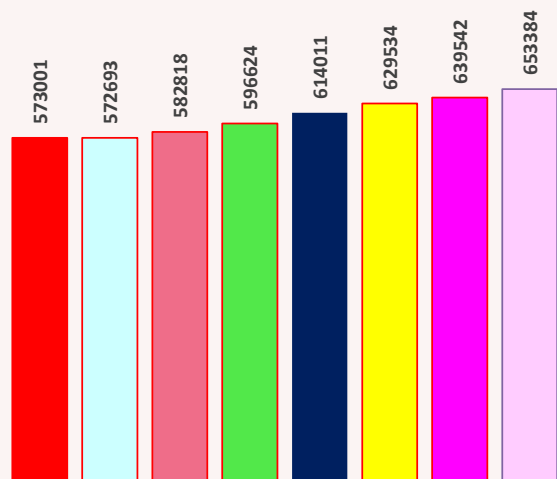


Prosječan broj osiguranika **muškaraca** prema ugovorima o radu

- prosječno 2015.
- prosječno 2016.
- prosječno 2017.
- prosječno 2018.
- prosječno 2019.
- prosječno 2020.
- prosječno 2021.
- prosječno 2022.



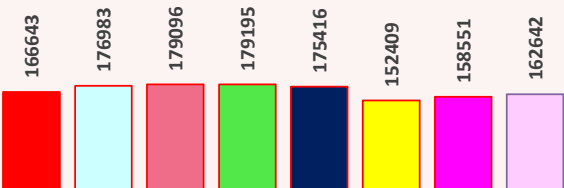
Broj osiguranika muškaraca s ugovorima na ODREĐENO vrijeme



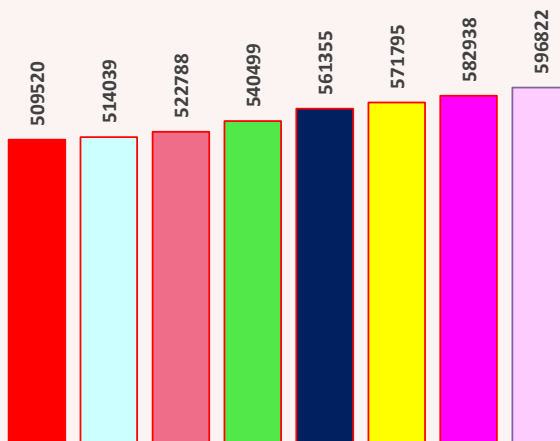
Broj osiguranika muškaraca s ugovorima na NEODREĐENO vrijeme

Prosječan broj osiguranika **žena** prema ugovorima o radu


- prosječno 2015.
- prosječno 2016.
- prosječno 2017.
- prosječno 2018.
- prosječno 2019.
- prosječno 2020.
- prosječno 2021.
- prosječno 2022.



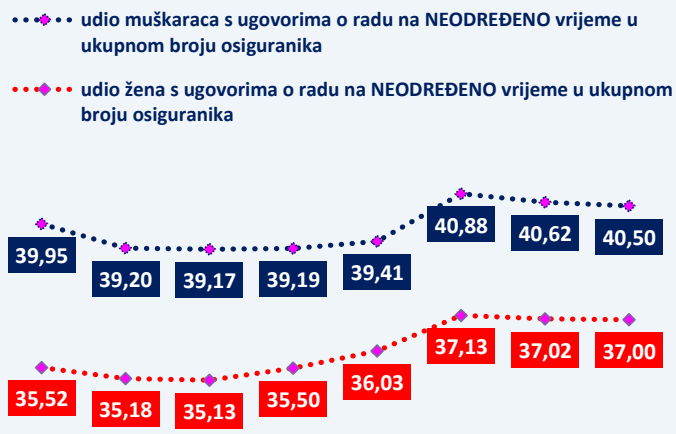
Broj osiguranika žena s ugovorima na ODREĐENO vrijeme



Broj osiguranika žena s ugovorima na NEODREĐENO vrijeme

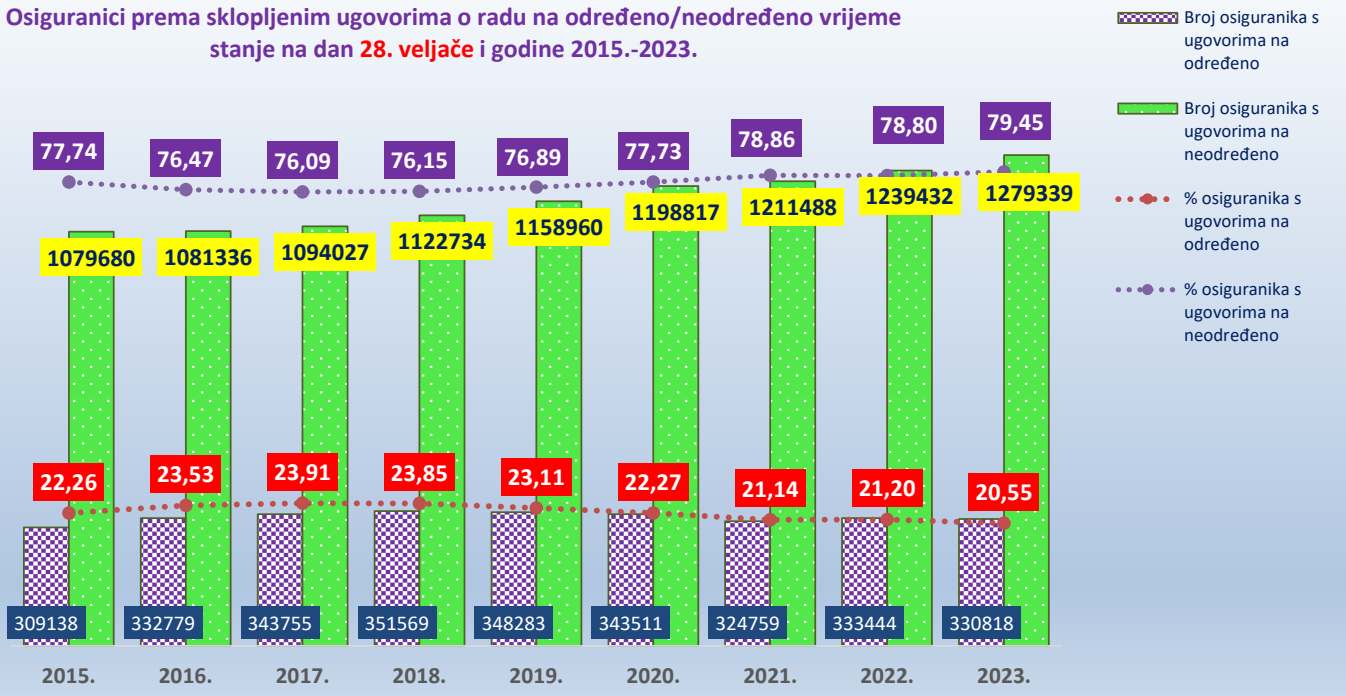


prosječno 2015. prosječno 2016. prosječno 2017. prosječno 2018. prosječno 2019. prosječno 2020. prosječno 2021. prosječno 2022.

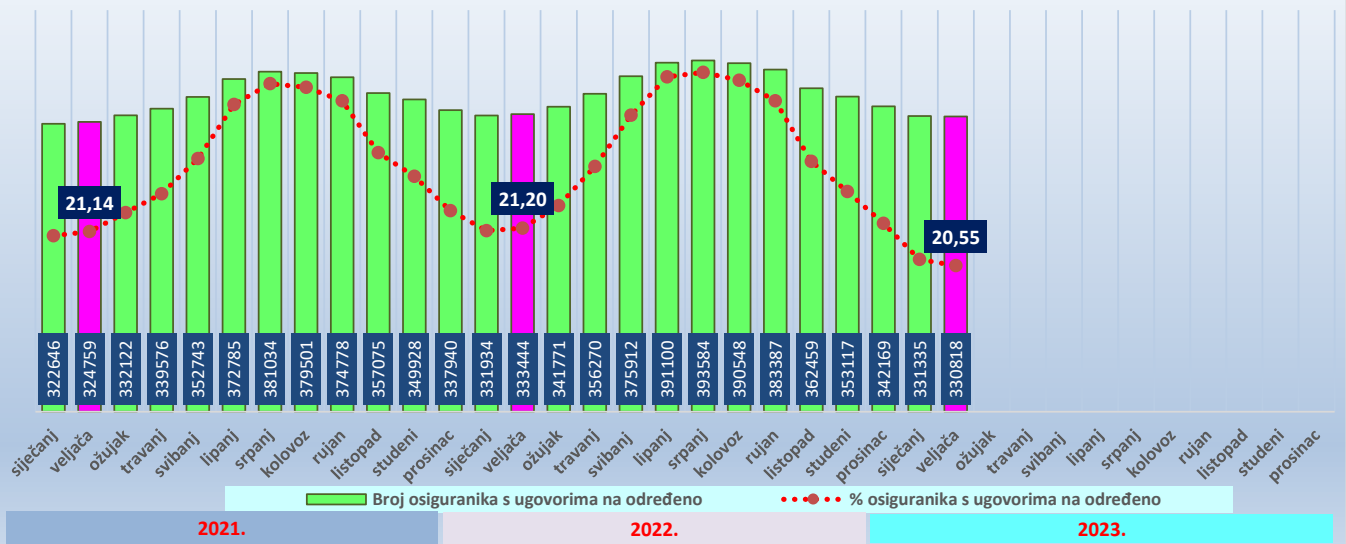


prosječno 2015. prosječno 2016. prosječno 2017. prosječno 2018. prosječno 2019. prosječno 2020. prosječno 2021. prosječno 2022.

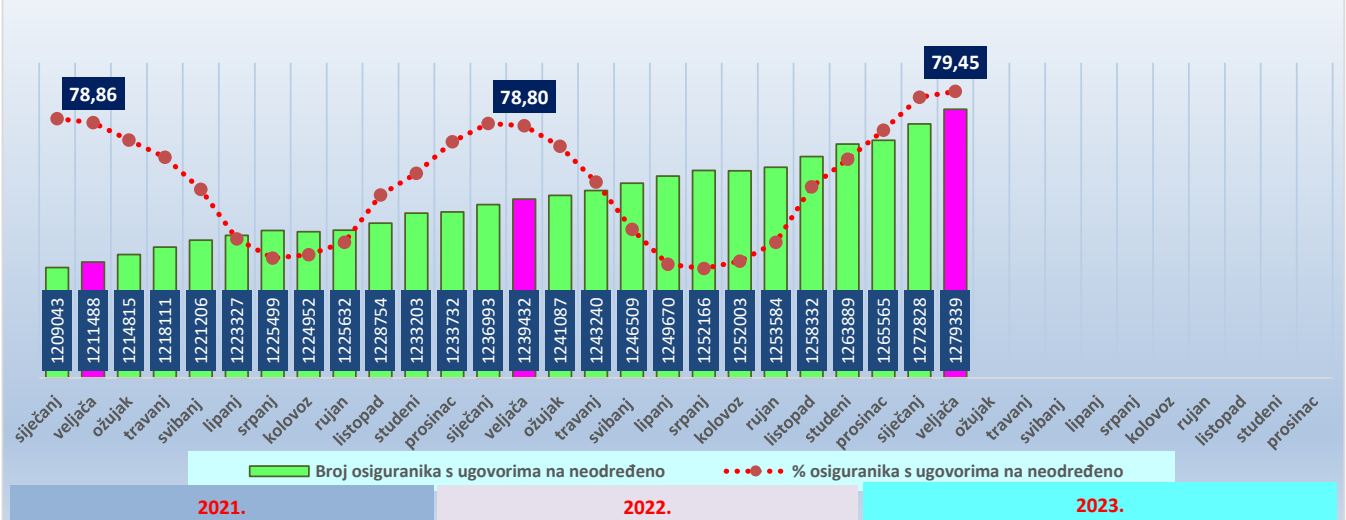
Osiguranici prema sklopljenim ugovorima o radu na određeno/ neodređeno vrijeme stanje na dan 28. veljače i godine 2015.-2023.



Osiguranici prema sklopljenim ugovorima o radu na ODREĐENO vrijeme i prema mjesecima u 2021., 2022. i 2023. godini



Osiguranici prema sklopljenim ugovorima o radu na NEODREĐENO vrijeme i prema mjesecima u 2021., 2022. i 2023. godini



OSIGURANICI prema sklopljenim ugovorima o radu na određeno/neodređeno te županijama i spolu

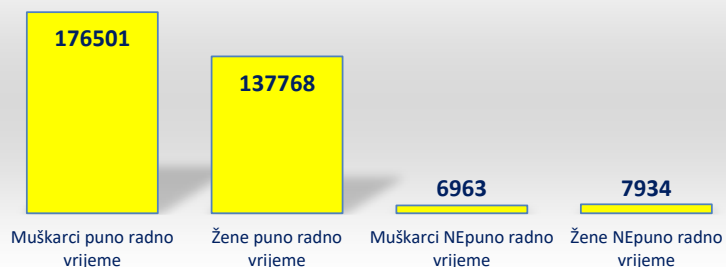
Tablica 7 f. - županije

Stanje: 28. veljače 2023.


Županija	Broj osiguranika prema ugovoru o radu na ODREĐENO (jedan osiguranik i više prijava na osiguranje)									Broj osiguranika prema ugovoru o radu na NEODREĐENO (jedan osiguranik i više prijava na osiguranje)									Ukupan broj osiguranika prema ugovoru o radu i radnom vremenu (jedan osiguranik i više prijava na osiguranje)								
	Puno radno vrijeme			Nepuno radno vrijeme			Ukupno			Puno radno vrijeme			Nepuno radno vrijeme			Ukupno			Puno radno vrijeme			Nepuno radno vrijeme			Ukupno		
	M	Ž	Ukupno	M	Ž	Ukupno	M	Ž	Ukupno	M	Ž	Ukupno	M	Ž	Ukupno	M	Ž	Ukupno	M	Ž	Ukupno	M	Ž	Ukupno	M	Ž	Ukupno
Zagrebačka	10212	6408	16620	885	1190	2075	11097	7598	18695	40296	29674	69970	1689	1740	3429	41985	31414	73399	50508	36082	86590	2574	2930	5504	53082	39012	92094
Krapinsko-zagorska	3811	3230	7041	365	523	888	4176	3753	7929	16251	14886	31137	594	720	1314	16845	15606	32451	20062	18116	38178	959	1243	2202	21021	19359	40380
Sisačko-moslavačka	4436	3898	8334	413	787	1200	4849	4685	9534	16780	15718	32498	529	758	1287	17309	16476	33785	21216	19616	40832	942	1545	2487	22158	21161	43319
Karlovačka	4707	3417	8124	516	652	1168	5223	4069	9292	14549	12895	27444	607	802	1409	15156	13697	28853	19256	16312	35568	1123	1454	2577	20379	17766	38145
Varaždinska	6710	4894	11604	632	890	1522	7342	5784	13126	28826	25878	54704	1083	1203	2286	29909	27081	56990	35536	30772	66308	1715	2093	3808	37251	32865	70116
Koprivničko-križevačka	2739	2773	5512	229	528	757	2968	3301	6269	15077	13743	28820	526	692	1218	15603	14435	30038	17816	16516	34332	755	1220	1975	18571	17736	36307
Bjelovarsko-bilogorska	3092	2859	5951	307	616	923	3399	3475	6874	13118	11583	24701	522	738	1260	13640	12321	25961	16210	14442	30652	829	1354	2183	17039	15796	32835
Primorsko-goranska	12368	9656	22024	1545	2079	3624	13913	11735	25648	45122	41427	86549	2699	2905	5604	47821	44332	92153	57490	51083	108573	4244	4984	9228	61734	56067	117801
Ličko-senjska	1592	1443	3035	217	295	512	1809	1738	3547	6286	5260	11546	300	359	659	6586	5619	12205	7878	6703	14581	517	654	1171	8395	7357	15752
Virovitičko-podravska	2171	2056	4227	212	362	574	2383	2418	4801	8991	7399	16390	314	388	702	9305	7787	17092	11162	9455	20617	526	750	1276	11688	10205	21893
Požeško-slavonska	2056	1961	4017	202	423	625	2258	2384	4642	8180	6784	14964	263	370	633	8443	7154	15597	10236	8745	18981	465	793	1258	10701	9538	20239
Brodsko-posavska	5491	3664	9155	505	706	1211	5996	4370	10366	17937	13103	31040	681	754	1435	18618	13857	32475	23428	16767	40195	1186	1460	2646	24614	18227	42841
Zadarska	7371	6435	13806	770	1126	1896	8141	7561	15702	21433	20196	41629	1104	1183	2287	22537	21379	43916	28804	26631	55435	1874	2309	4183	30678	28940	59618
Osječko-baranjska	7416	7724	15140	906	1560	2466	8322	9284	17606	39405	32857	72262	1799	1934	3733	41204	34791	75995	46821	40581	87402	2705	3494	6199	49526	44075	93601
Šibensko-kninska	4186	3805	7991	491	667	1158	4677	4472	9149	12063	11292	23355	492	609	1101	12555	11901	24456	16249	15097	31346	983	1276	2259	17232	16373	33605
Vukovarsko-srijemska	3733	4111	7844	355	790	1145	4088	4901	8989	19239	15529	34768	737	974	1711	19976	16503	36479	22972	19640	42612	1092	1764	2856	24064	21404	45468
Splitsko-dalmatinska	17692	16937	34629	2561	3814	6375	20253	20751	41004	57389	54049	111438	3063	3445	6508	60452	57494	117946	75081	70986	146067	5624	7259	12883	80705	78245	158950
Istarska	11608	8640	20248	1473	1872	3345	13081	10512	23593	34356	29959	64315	1972	2013	3985	36328	31972	68300	45964	38599	84563	3445	3885	7330	49409	42484	91893
Dubrovačko-neretvanska	5736	4589	10325	494	845	1339	6230	5434	11664	16801	14919	31720	709	824	1533	17510	15743	33253	22537	19508	42045	1203	1669	2872	23740	21177	44917
Međimurska	5088	3244	8332	339	668	1007	5427	3912	9339	17980	15064	33044	685	809	1494	18665	15873	34538	23068	18308	41376	1024	1477	2501	24092	19785	43877
Grad Zagreb	40415	31287	71702	4487	4707	9194	44902	35994	80896	199175	186790	385965	10075	7927	18002	209250	194717	403967	239590	218077	457667	14562	12634	27196	254152	230711	484863
UKUPNO na razini jednog osiguranika i jedne prijave u osiguranje	176501	137768	314269	6963	7934	14897	183464	145702	329166	640298	581719	1222017	22985	27325	50310	663283	609044	1272327	816799	719487	1536286	29948	35259	65207	846747	754746	1601493

NAPOMENA: isključeni su podaci o osiguranicima s osnovom osiguranja **produženo osiguranje**.

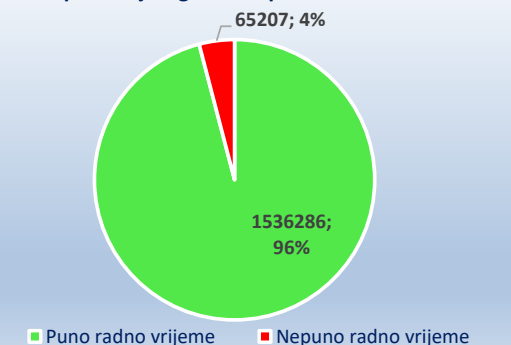
Broj osiguranika prema ugovoru o radu na **ODREĐENO**



Broj osiguranika prema ugovoru o radu na **neODREĐENO**

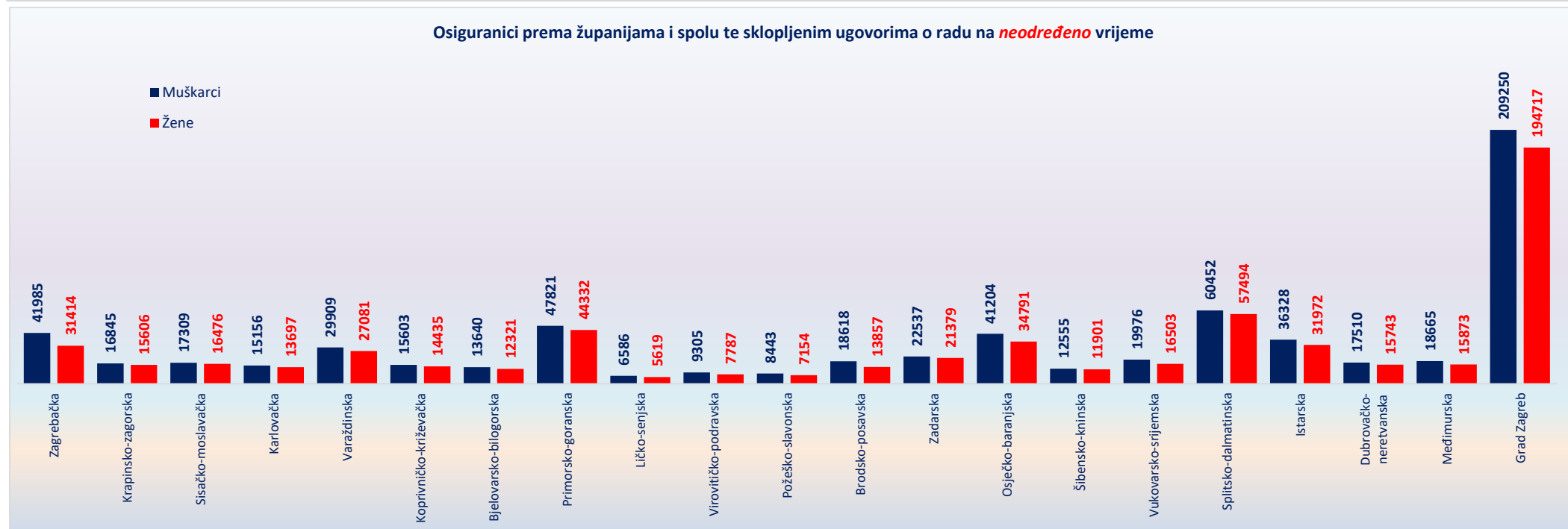
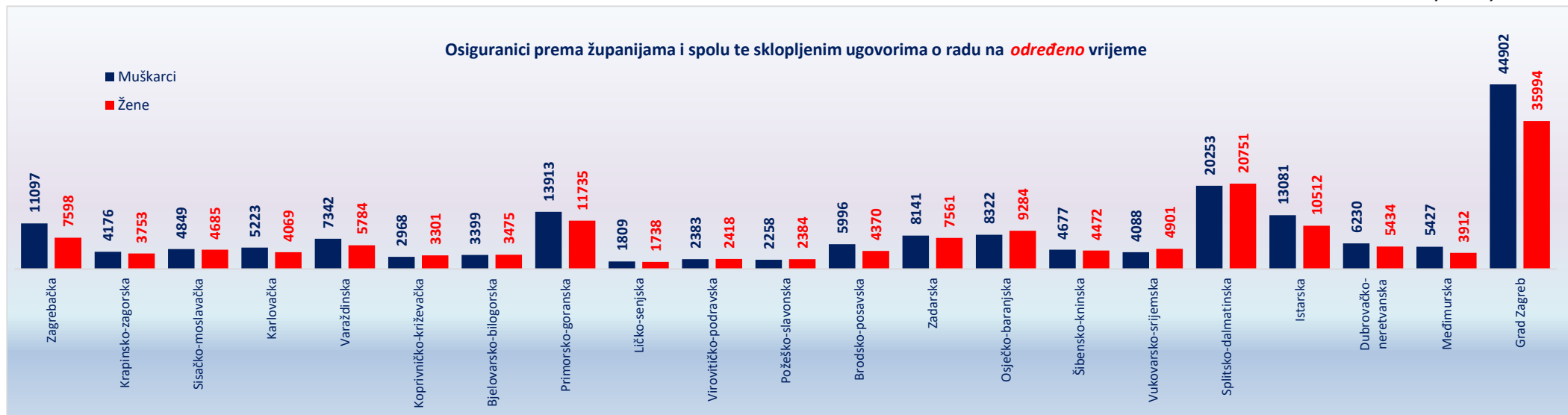


Ukupan broj osiguranika prema radnom vremenu



OSIGURANICI prema sklopljenim ugovorima o radu na određeno/neodređeno te županijama i spolu

Stanje: 28. veljače 2023.



OSIGURANICI prema prijavama/prvim prijavama/odjavama

Tablica 7 g.

Podaci se vode za razdoblje od jednog mjeseca	Prijave (u njih su uključene prve prijave na osiguranje)	Prve prijave	Odjave
2014.			
siječanj	42372	1939	40625
veljača	36360	2393	32900
ožujak	44619	2638	37196
travanj	57616	3185	35136
svibanj	60969	4783	39009
lipanj	67758	6368	44812
srpanj	52375	6100	38194
kolovoz	34714	3491	50218
rujan	53485	4185	75807
listopad	47027	4371	57622
studenj	42321	4275	42926
prosinac	36078	3457	57365
prosječno 2014.	47975	3932	45984
2015.			
siječanj	47828	2358	40078
veljača	42284	3306	36025
ožujak	51556	3314	42640
travanj	69288	3958	37643
svibanj	69637	4873	42590
lipanj	70438	6735	46307
srpanj	59138	7368	41355
kolovoz	38873	3728	51496
rujan	55401	4938	74563
listopad	52672	4947	58563
studenj	47232	4208	52439
prosinac	43187	4497	51611
prosječno 2015.	53961	4519	47943
2016.			
siječanj	47533	2171	44341
veljača	49674	3470	39969
ožujak	54434	2876	41574
travanj	71865	4422	41716
svibanj	73160	5391	45067
lipanj	73653	7117	50260
srpanj	57573	6966	41982
kolovoz	41604	3818	51703
rujan	60286	4724	74407
listopad	54122	5166	61313
studenj	51746	5208	53458
prosinac	43504	4081	60240
prosječno 2016.	56596	4618	50503
2017.			
siječanj	53444	2645	44653
veljača	48749	3644	39791
ožujak	61222	3730	45313
travanj	75708	4640	43874
svibanj	78118	5743	50170
lipanj	77035	7329	49721
srpanj	61197	7320	44664
kolovoz	39358	3511	51013
rujan	64372	5496	75211
listopad	58171	6004	60287
studenj	53652	4477	53756
prosinac	49763	3501	58874
prosječno 2017.	60066	4837	51444
2018.			
siječanj	64891	3215	47883
veljača	51967	3809	41666
ožujak	65827	4957	44440
travanj	78361	5437	44982
svibanj	81367	7320	50443
lipanj	75100	8735	54035
srpanj	64376	9306	46134
kolovoz	42893	4899	53933
rujan	66968	6631	79214
listopad	62732	7207	62172
studenj	59244	6060	54260
prosinac	46198	3979	57775
prosječno 2018.	63327	5963	53078

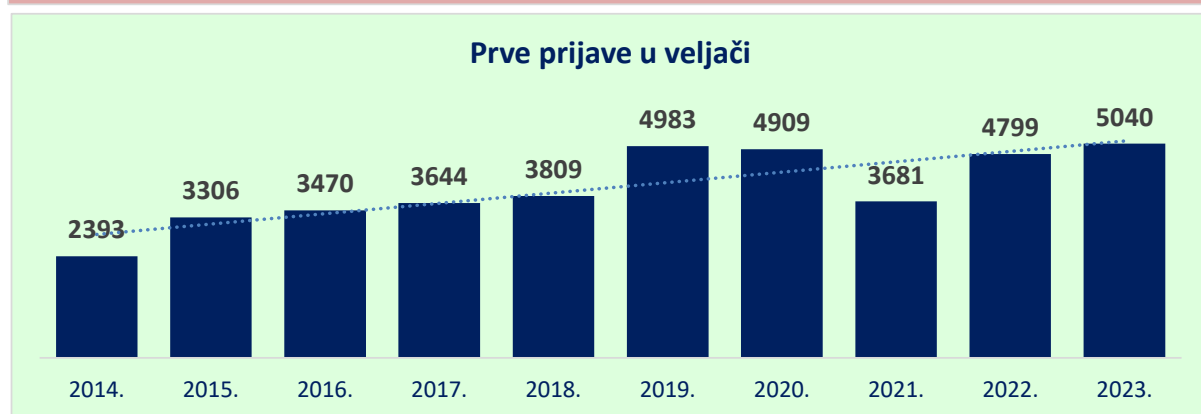
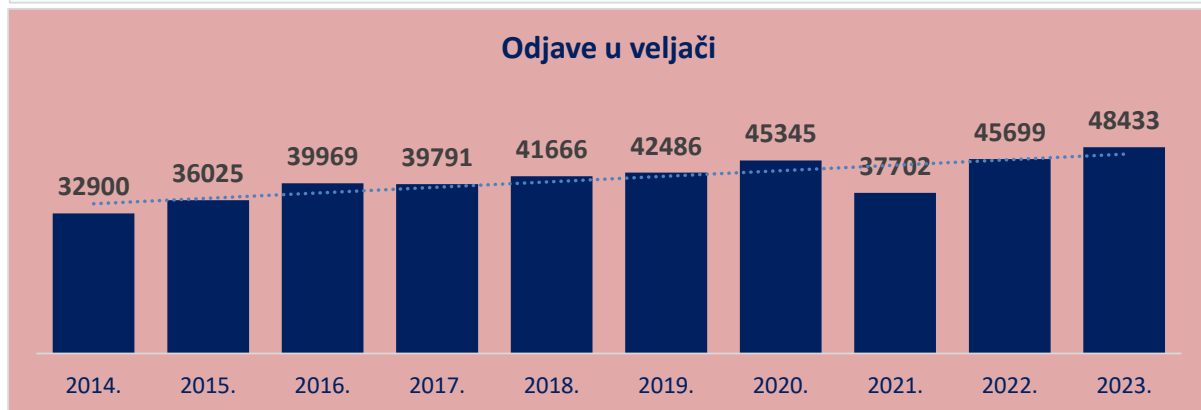
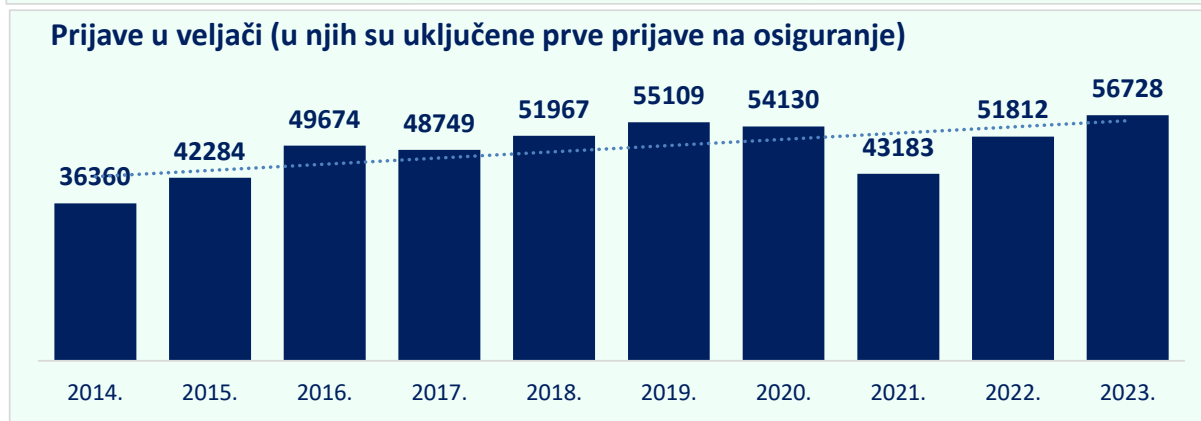
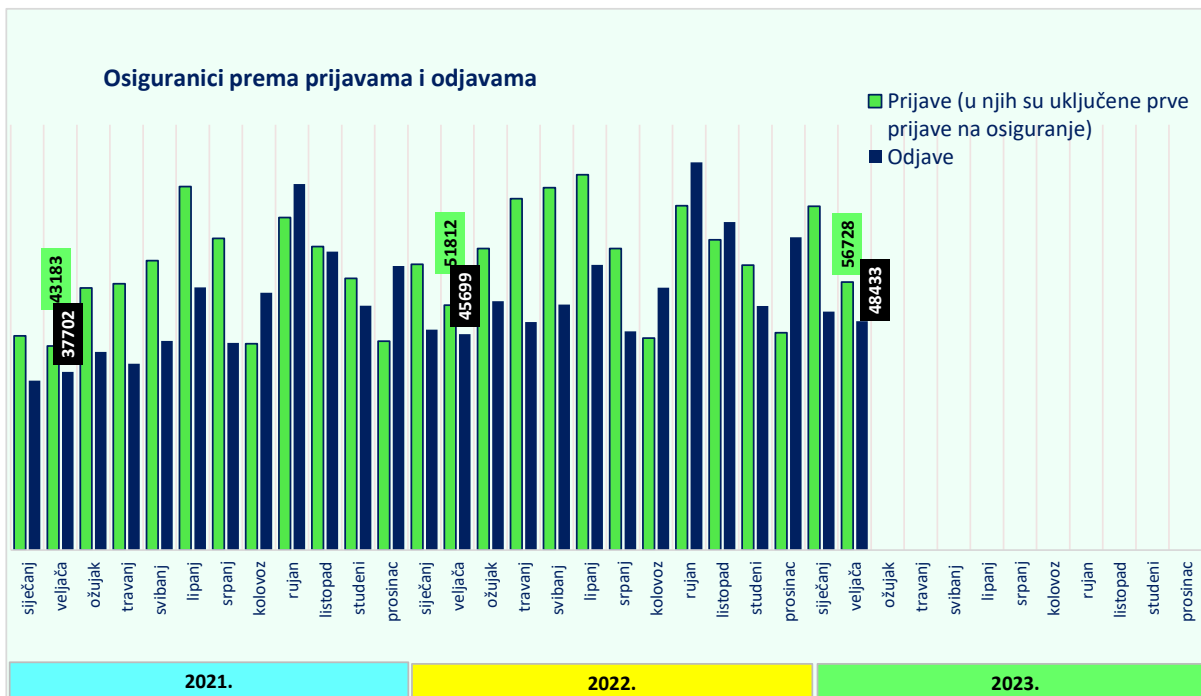
OSIGURANICI prema **prijavama/prvim prijavama/odjavama**

Tablica 7 g.

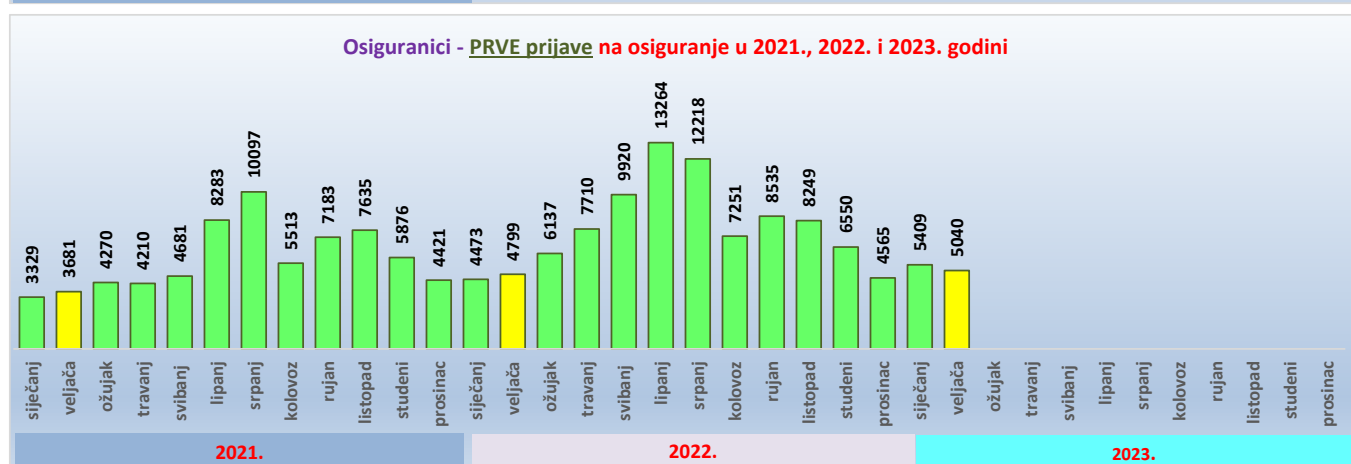
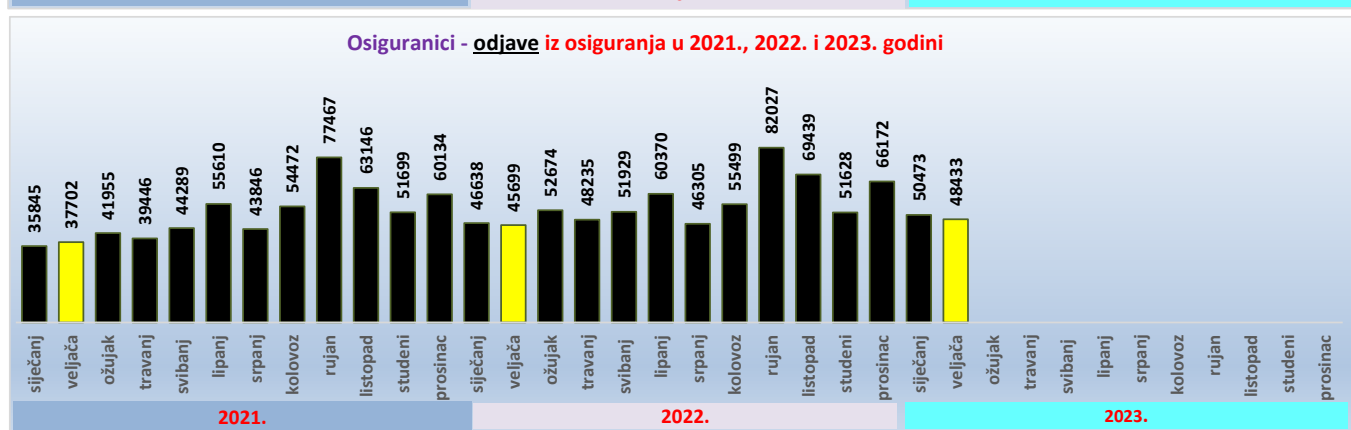
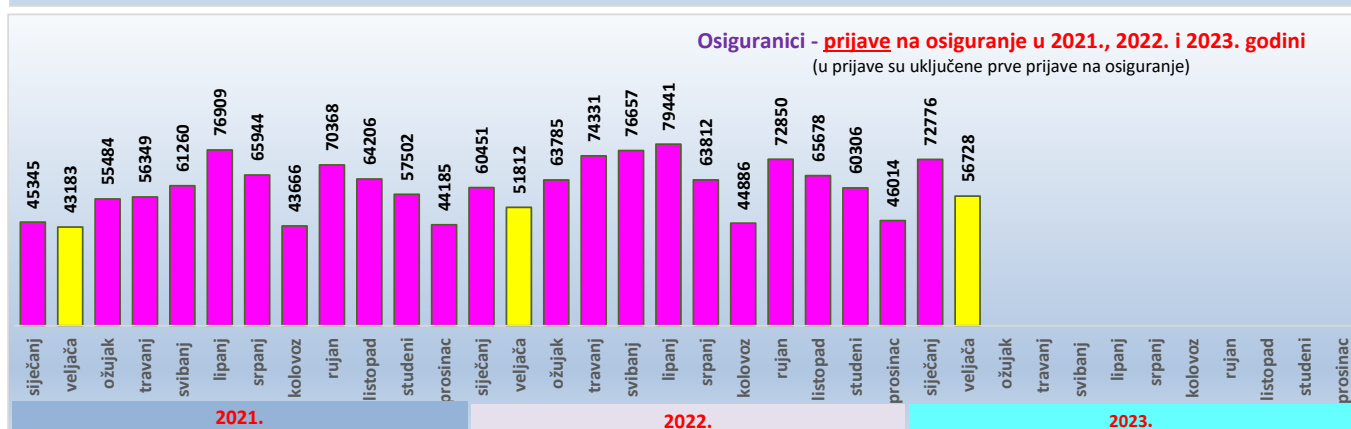
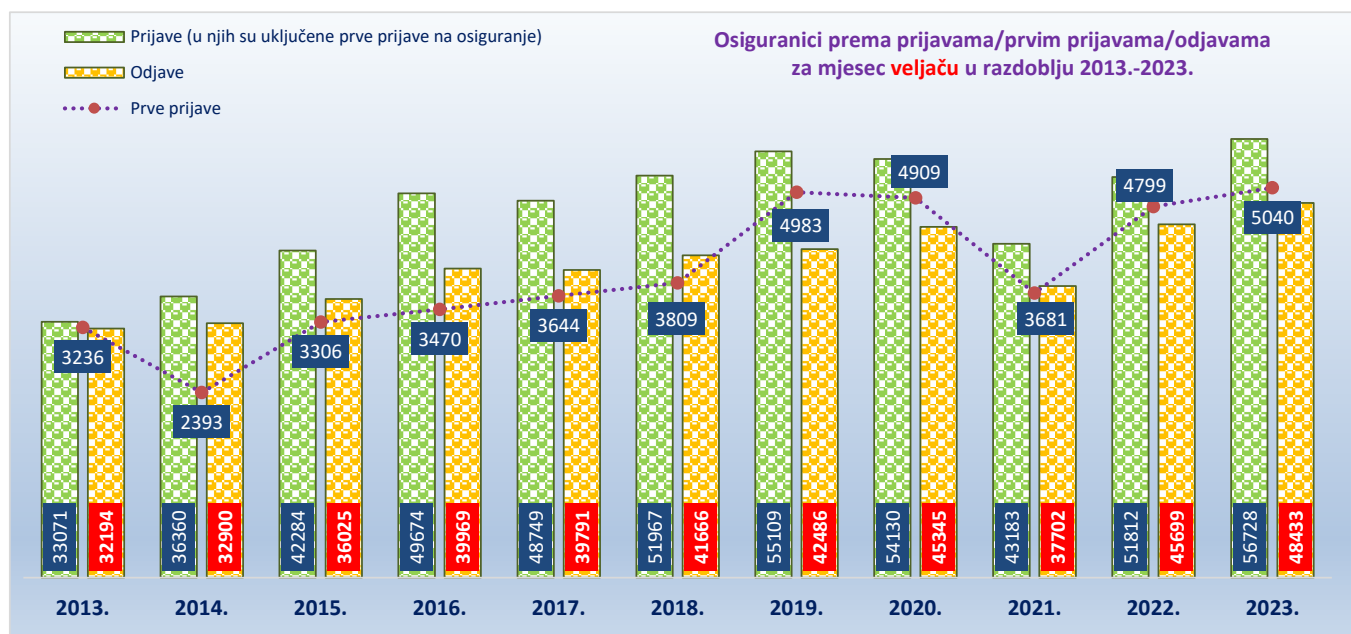
Podaci se vode za razdoblje od jednog mjeseca	Prijave (u njih su uključene prve prijave na osiguranje)	Prve prijave	Odjave
2019.			
siječanj	69128	4135	50171
veljača	55109	4983	42486
ožujak	65309	6057	72170
travanj	108191	8561	44450
svibanj	81149	10239	51565
lipanj	75982	11432	56743
srpanj	63103	10679	45535
kolovoz	42379	5451	53581
rujan	66820	7406	83541
listopad	63647	7765	63010
studen	57429	6105	54361
prosinac	43262	4325	54710
prosječno 2019.	65959	7262	56027
2020.			
siječanj	63673	4346	50388
veljača	54130	4909	45345
ožujak	56125	4094	75857
travanj	33973	1241	30162
svibanj	39817	1627	37712
lipanj	69267	4337	51916
srpanj	69154	6518	42723
kolovoz	41871	4149	52460
rujan	67835	6271	70277
listopad	61678	6840	50920
studen	47831	5042	43070
prosinac	37466	3580	47145
prosječno 2020.	53568	4413	49831
2021.			
siječanj	45345	3329	35845
veljača	43183	3681	37702
ožujak	55484	4270	41955
travanj	56349	4210	39446
svibanj	61260	4681	44289
lipanj	76909	8283	55610
srpanj	65944	10097	43846
kolovoz	43666	5513	54472
rujan	70368	7183	77467
listopad	64206	7635	63146
studen	57502	5876	51699
prosinac	44185	4421	60134
prosječno 2021.	57033	5765	50468
2022.			
siječanj	60451	4473	46638
veljača	51812	4799	45699
ožujak	63785	6137	52674
travanj	74331	7710	48235
svibanj	76657	9920	51929
lipanj	79441	13264	60370
srpanj	63812	12218	46305
kolovoz	44886	7251	55499
rujan	72850	8535	82027
listopad	65678	8249	69439
studen	60306	6550	51628
prosinac	46014	4565	66172
prosječno 2022.	63335	7806	56385
2023.			
siječanj	72776	5409	50473
veljača	56728	5040	48433
ožujak			
travanj			
svibanj			
lipanj			
srpanj			
kolovoz			
rujan			
listopad			
studen			
prosinac			
prosječno 2023.			

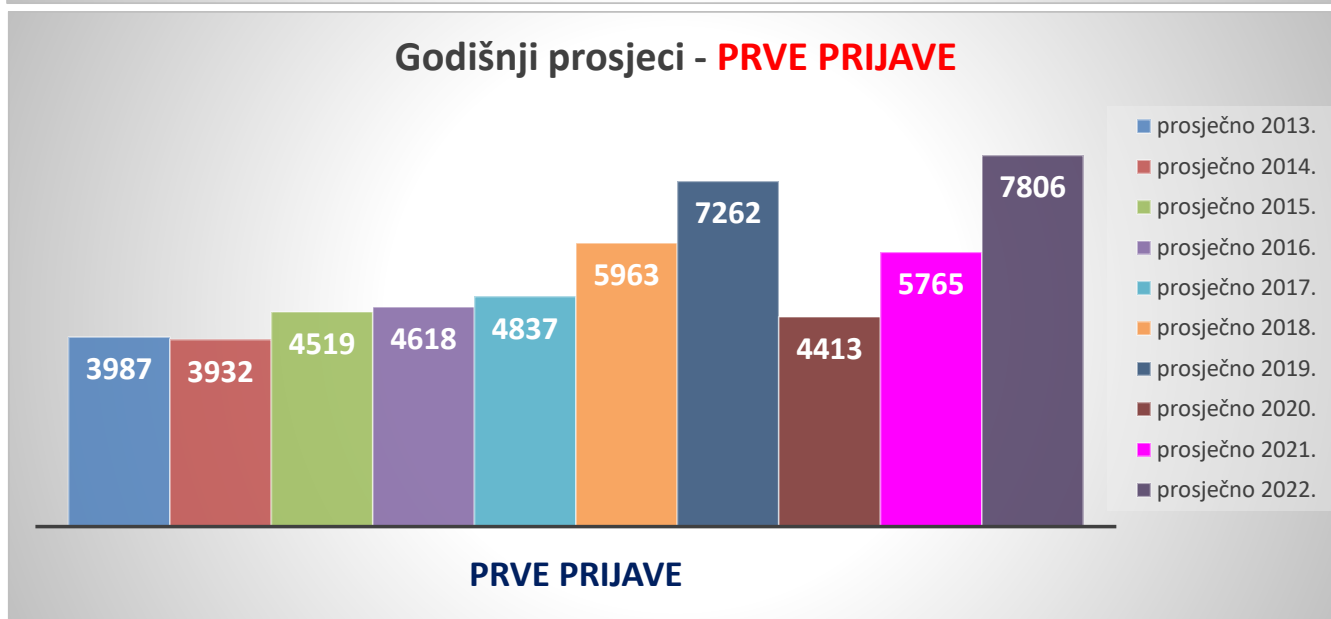
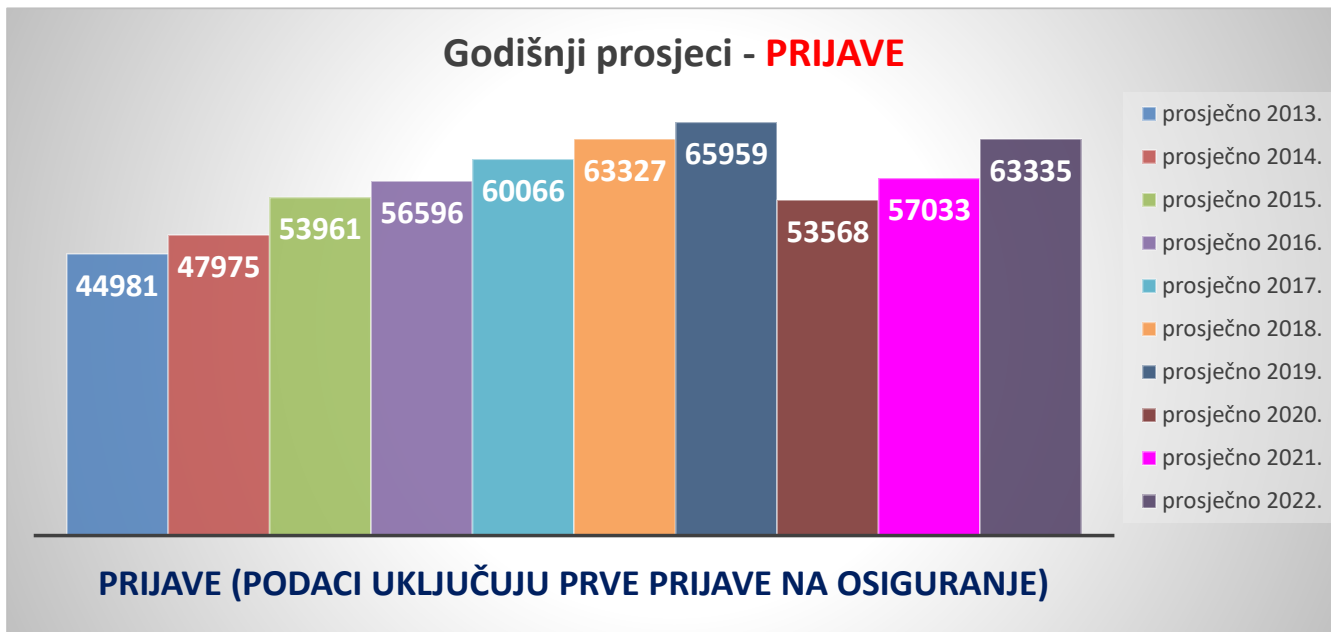
Podaci se vode za razdoblje od jednog mjeseca i nisu rezultat stanja na dan

Napomena: na bazi **jednog osiguranika i jedne (zadnje) prijave u osiguranje.**



Napomena: na bazi jednog osiguranika i jedne (zadnje) prijave u osiguranje.





* Prosječan broj osiguranika prema prijavno-odjavnim podacima za pojedinu godinu izvodi se iz 12 mjesečnih obrada koje obuhvaćaju stanje na zadnji dan u mjesecu zadnje registrirane prijave/odjave o stjecanju svojstva osiguranika u bazi osiguranika.

II. KORISNICI MIROVINA

KORISNICI MIROVINA PREMA GODINAMA I KATEGORIJAMA OSIGURANJA

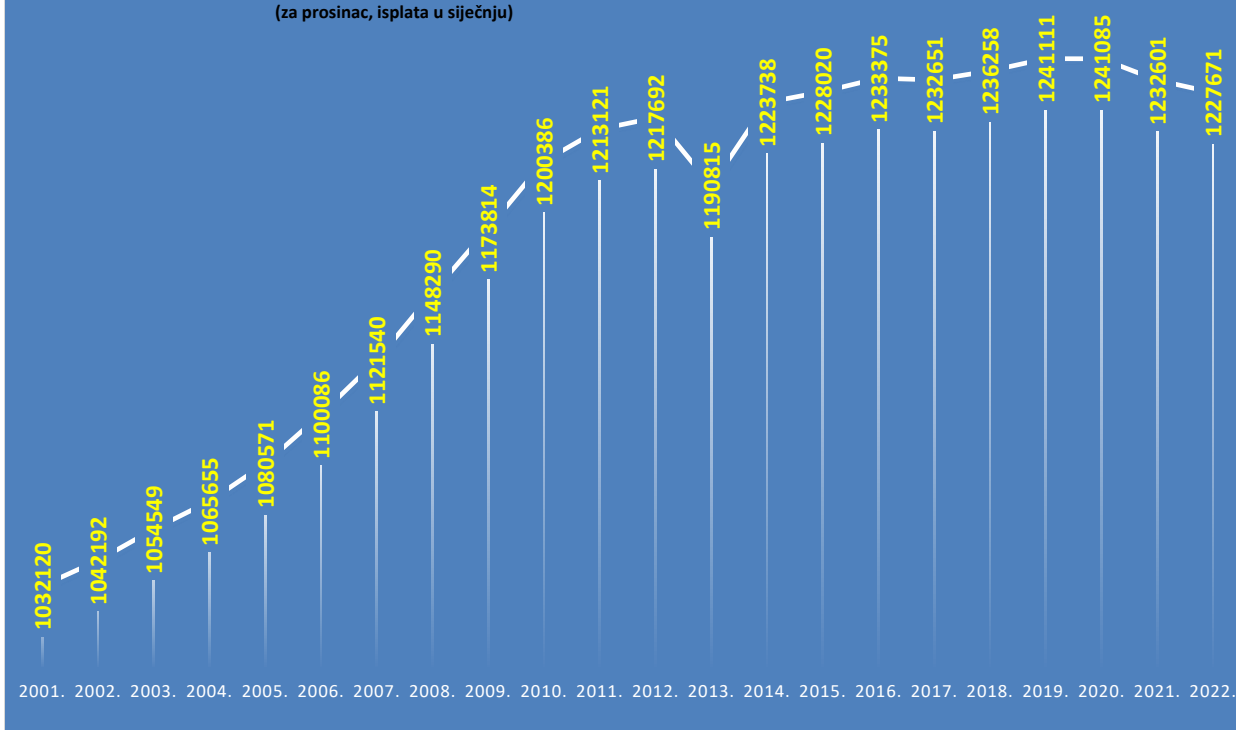
Tablica 8.

Stanje: za prosinac (isplata u siječnju)

Godine	Radnici kod pravnih i fizičkih osoba (bivši Fond radnika)		Obrtnici (bivši Fond samostalnih privrednika)		Poljoprivrednici (bivši Fond individualnih poljoprivrednika)		Ukupno	
	Broj korisnika	Lančani indeks	Broj korisnika	Lančani indeks	Broj korisnika	Lančani indeks	Broj korisnika	Lančani indeks
0	1	2	3	4	5	6	7	8
2001.	929371	101,3	20355	100,4	82394	101,8	1032120	101,3
2002.	939214	101,1	20737	101,9	82241	99,8	1042192	101,0
2003.	948523	101,0	21355	103,0	84671	103,0	1054549	101,2
2004.	958810	101,1	21958	102,8	84887	100,3	1065655	101,1
2005.	973793	101,6	22528	102,6	84250	99,2	1080571	101,4
2006.	993460	102,0	23476	104,2	83150	98,7	1100086	101,8
2007.	1015766	102,2	24252	103,3	81522	98,0	1121540	102,0
2008.	1043262	102,7	25299	104,3	79729	97,8	1148290	102,4
2009.	1069059	102,5	26433	104,5	78322	98,2	1173814	102,2
2010.	1095354	102,5	27924	105,6	77108	98,4	1200386	102,3
2011.	1109336	101,3	29100	104,2	74685	96,9	1213121	101,1
2012.	1115867	100,6	29767	102,3	72058	96,5	1217692	100,4
2013.	1091008	97,8	30402	102,1	69405	96,3	1190815	97,8
2014.	1125773	103,2	31170	102,5	66795	96,2	1223738	102,8
2015.	1132614	100,6	31657	101,6	63749	95,4	1228020	100,3
2016.	1140004	100,7	32357	102,2	61014	95,7	1233375	100,4
2017.	1141667	100,1	32920	101,7	58064	95,2	1232651	99,9
2018.	1147442	100,5	33481	101,7	55335	95,3	1236258	100,3
2019.	1154346	100,6	34261	102,3	52504	94,9	1241111	100,4
2020.	1156885	100,2	34729	101,4	49471	94,2	1241085	100,0
2021.	1151883	99,6	34846	100,3	45872	92,7	1232601	99,3
2022.	1149790	99,8	35138	100,8	42743	93,2	1227671	99,6

Kretanje broja korisnika mirovina prema godinama

(za prosinac, isplata u siječnju)



KORISNICI MIROVINA I PROSJEČNE MIROVINE
za veljaču 2023. (isplata u ožujku 2023.)

Korisnici mirovina koji su pravo na mirovinu ostvarili prema Zakonu o mirovinskom osiguranju

Tablica 9.

Vrste mirovina	Broj korisnika	Prosječna netomirovina u eurima (EUR)	Bez međunarodnih ugovora	
			Broj korisnika	Prosječna netomirovina u eurima (EUR)
0	1	2	3	4
Starosna	493309	410,37	399527	478,96
Starosna mirovina za dugogodišnjeg osiguranika - čl. 35.	48468	538,16	42725	565,34
Starosna mirovina prevedena iz invalidske	76730	362,28	66449	407,34
Ukupno starosna	618507	414,42	508701	476,86
Prijevremena starosna	208300	398,70	172340	442,36
Prijevremena starosna mirovina zbog stečaja poslodavca - čl. 36.	380	442,32	372	442,65
Sveukupno starosna	827187	410,47	681413	468,12
Invalidska	96251	311,69	90929	325,58
Obiteljska	209905	336,10	176928	379,99
UKUPNO korisnika koji su pravo na mirovinu ostvarili prema Zakonu o mirovinskom osiguranju	1133343	388,31	949270	438,04

(u broj korisnika mirovina nisu uključeni korisnici mirovina DVO, ZOHBDR i HVO)

Tablica 9 a.

Vrste mirovina	Broj korisnika	Prosječna netomirovina u eurima (EUR)	Bez međunarodnih ugovora	
			Broj korisnika	Prosječna netomirovina u eurima (EUR)
0	1	2	3	4
Radnici kod pravnih i fizičkih osoba (bivši Fond radnika)				
Starosna	765338	419,37	624300	482,73
Invalidska	91012	311,62	85806	326,08
Obiteljska	199726	340,48	167404	386,94
Ukupno	1056076	395,17	877510	449,13
Obrtnici (bivši Fond samostalnih privrednika)				
Starosna	25750	382,08	23206	398,54
Invalidska	3887	310,79	3803	314,97
Obiteljska	5398	300,84	5020	311,93
Ukupno	35035	361,65	32029	375,04
Poljoprivrednici (bivši Fond individualnih poljoprivrednika)				
Starosna	36099	242,04	33907	246,79
Invalidska	1352	319,19	1320	323,87
Obiteljska	4781	193,03	4504	197,72
Ukupno	42232	238,96	39731	243,78
UKUPNO korisnika koji su pravo na mirovinu ostvarili prema Zakonu o mirovinskom osiguranju	1133343	388,31	949270	438,04

(u broj korisnika mirovina nisu uključeni korisnici mirovina DVO, ZOHBDR i HVO)

Sveukupan broj korisnika mirovina (ZOMO+DVO+ZOHBDR+HVO) za veljaču 2023. (isplata u ožujku 2023.)	1227499	420,57	1043252	471,53
--	----------------	---------------	----------------	---------------

Od prosinca 2022. u primjeni je Zakon o uvođenju eura kao službene valute u Republici Hrvatskoj (NN 57/22 i 88/22).

Od siječnja 2023. u primjeni su članci 7., 9., 10. i 12. Zakona o izmjenama i dopunama Zakona o mirovinskom osiguranju (NN 119/22).

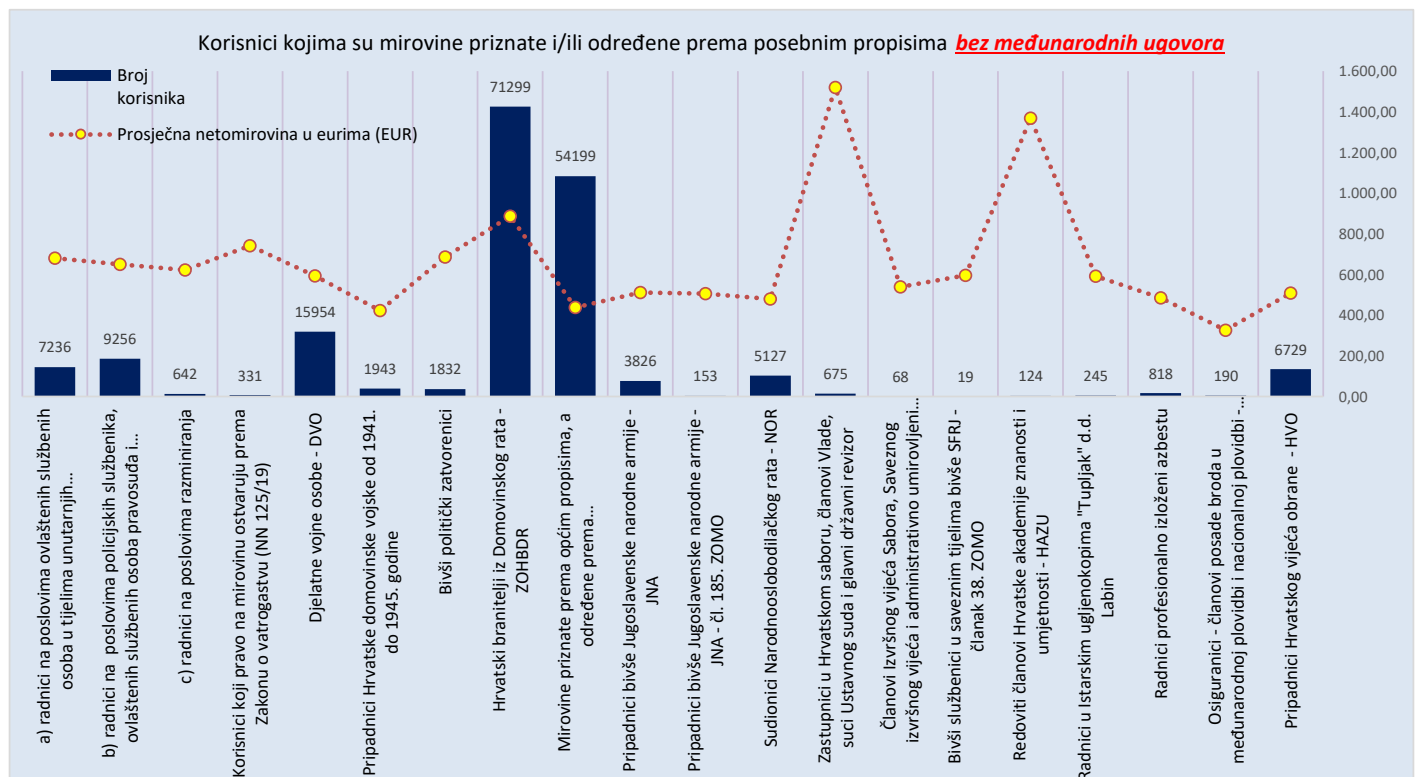
Broj osiguranika - 28. veljače 2023.	1610157
Odnos broja korisnika mirovina i osiguranika	1 : 1,31
Prosječna mjesečna isplaćena netoplaća Republike Hrvatske za siječanj 2023. u eurima (EUR) (izvor: DZS)	1.094
Aktualna vrijednost mirovine (AVM) 01.01.2023.	10,86 eura (81,82 kuna)
Vrijednost najniže mirovine za 1 godinu mirovinskog staža (VNM) 01.01.2023.	11,19 eura (84,31 kuna)

KORISNICI KOJIMA SU MIROVINE PRIZNATE I / ILI ODREĐENE PREMA POSEBNIM PROPISIMA

Tablica 9 b.

za veljaču 2023. (isplata u ožujku 2023.)

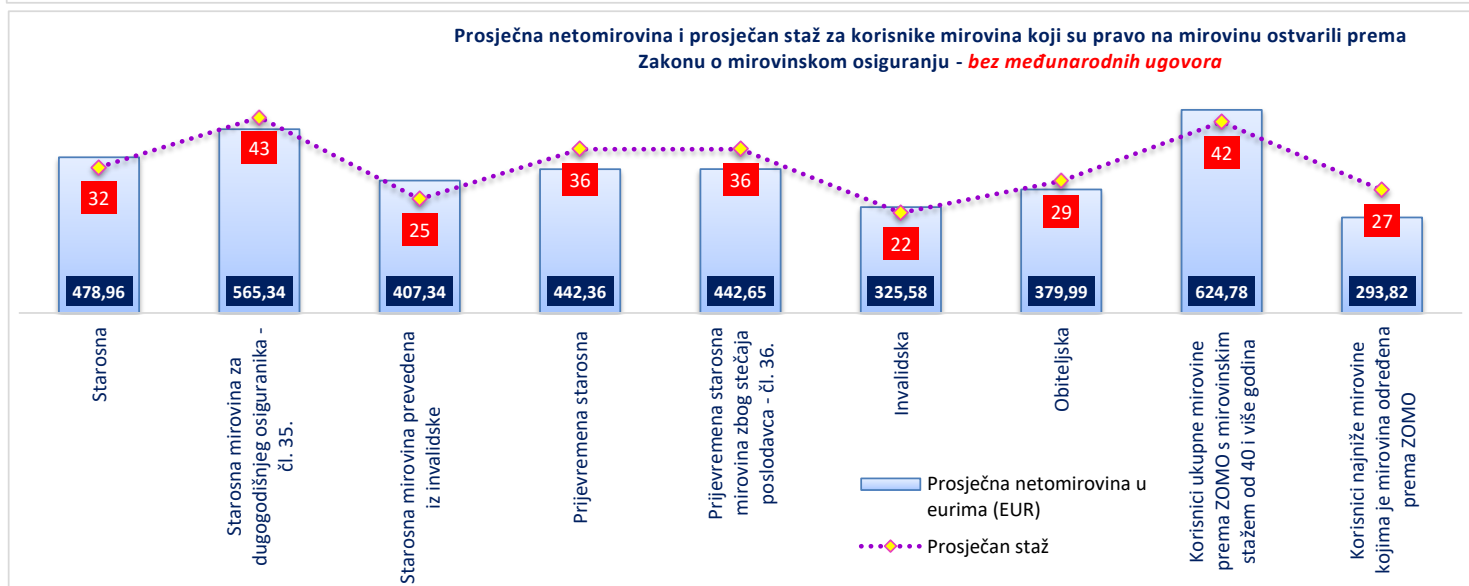
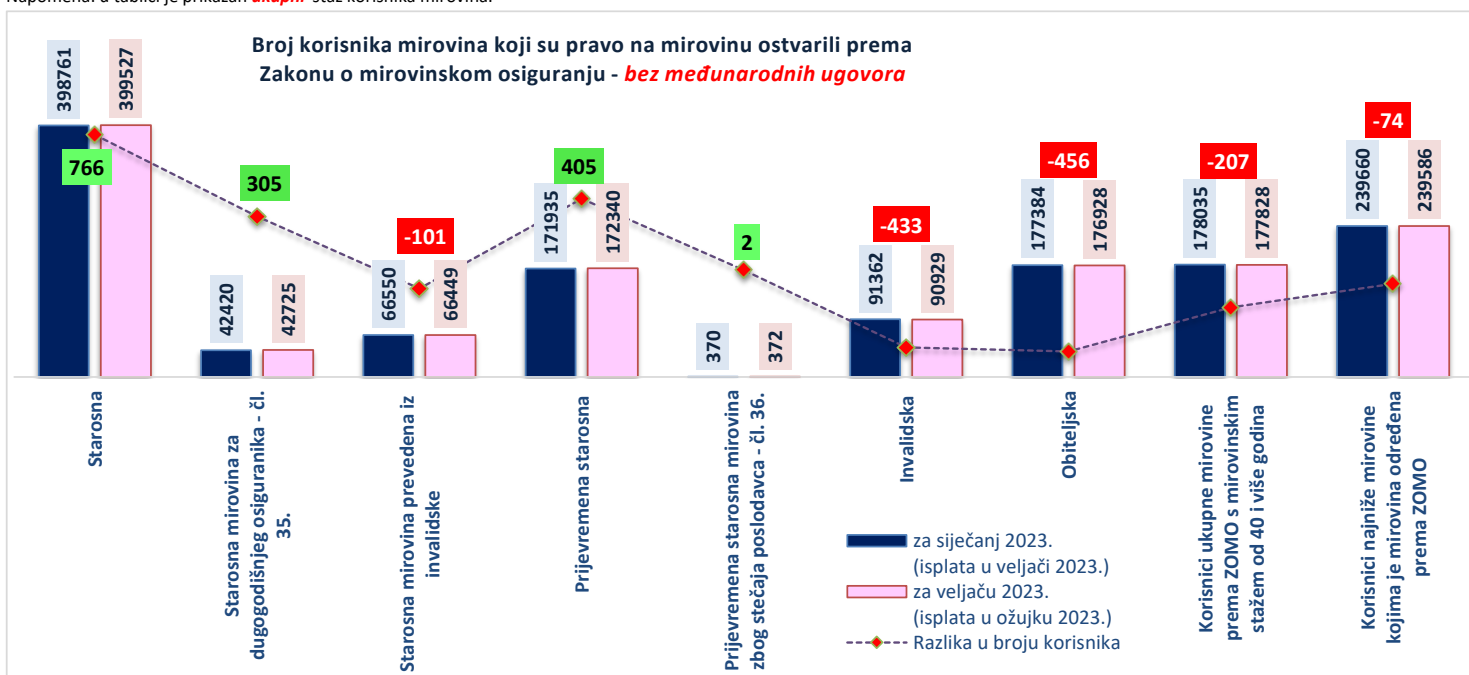
Red. br.	Kategorije korisnika kojima su mirovine priznate i/ili određene prema posebnim propisima	Broj korisnika	Prosječna netomirovina u eurima (EUR)	Prosječan staž	Bez međunarodnih ugovora		
					Broj korisnika	Prosječna netomirovina u eurima (EUR)	Prosječan staž
0	1	2	3	4	5	6	7
1.	Radnici na poslovima ovlaštenih službenih osoba u tijelima unutarnjih poslova i pravosuđa, kao i na poslovima razminiranja:						
	a) radnici na poslovima ovlaštenih službenih osoba u tijelima unutarnjih poslova i pravosuđa, kojima je pravo na mirovinu priznato prema propisima koji su bili na snazi do stupanja na snagu Zakona o pravima DVO, PS i OSO	7257	679,02	31 10 11	7236	679,72	31 10 13
	b) radnici na poslovima policijskih službenika, ovlaštenih službenih osoba pravosuđa i službene osobe s posebnim dužnostima i ovlastima u sigurnosno obavještajnom sustavu RH koji su pravo na mirovinu ostvarili prema Zakonu o pravima DVO, PS i OSO	9377	648,26	35 09 03	9256	650,30	35 09 21
	c) radnici na poslovima razminiranja	658	617,35	31 04 21	642	621,52	31 05 09
2.	Korisnici koji pravo na mirovinu ostvaruju prema Zakonu o vatrogastvu (NN 125/19)	333	740,46	-	331	741,03	-
3.	Djelatne vojne osobe - DVO	16054	592,48	31 01 15	15954	593,61	31 01 11
4.	Pripadnici Hrvatske domovinske vojske od 1941. do 1945. godine	2047	409,25	33 05 21	1943	422,48	33 09 21
5.	Bivši politički zatvorenici	2147	618,28	33 02 05	1832	686,12	33 03 28
6.	Hrvatski branitelji iz Domovinskog rata - ZOHBDR	71373	886,22	18 08 16	71299	886,63	18 08 18
7.	Mirovine priznate prema općim propisima, a određene prema ZOHBDR - u iz 2017. (čl. 27., 35., 36., 48. i 49. stavak 2.)	57155	437,50	30 00 03	54199	438,21	29 09 19
8.	Pripadnici bivše Jugoslavenske narodne armije - JNA	3826	511,12	-	3826	511,12	-
9.	Pripadnici bivše Jugoslavenske narodne armije - JNA - čl. 185. ZOMO	159	496,47	38 04 10	153	505,36	38 06 18
10.	Sudionici Narodnooslobodilačkog rata - NOR	5271	471,62	29 09 05	5127	478,90	29 09 14
11.	Zastupnici u Hrvatskom saboru, članovi Vlade, suci Ustavnog suda i glavni državni revizor	682	1.519,46	32 09 19	675	1.520,17	32 09 27
12.	Članovi Izvršnog vijeća Sabora, Saveznog izvršnog vijeća i administrativno umirovljeni javni službenici	68	539,06	29 02 29	68	539,06	29 02 29
13.	Bivši službenici u saveznom tijelima bivše SFRJ - članak 38. ZOMO	19	596,20	-	19	596,20	-
14.	Redoviti članovi Hrvatske akademije znanosti i umjetnosti - HAZU	129	1.348,49	41 10 24	124	1.369,11	41 10 02
15.	Radnici u Istarskim ugljenokopima "Tupljak" d.d. Labin	248	590,21	29 07 26	245	592,26	29 08 08
16.	Radnici profesionalno izloženi azbestu	824	484,33	27 09 15	818	485,25	27 09 15
17.	Osiguranci - članovi posade broda u međunarodnoj plovidbi i nacionalnoj plovidbi - članak 129.a stavak 2. Pomorskog zakonika	203	319,22	28 10 25	190	326,32	28 06 19
18.	Pripadnici Hrvatskog vijeća obrane - HVO	6729	508,64	06 06 17	6729	508,64	06 06 17
UKUPNO		184559	-	-	180666	-	-

Napomena: u tablici je prikazan **ukupni** staž korisnika mirovina.

Korisnici mirovina koji su pravo na mirovinu ostvarili prema Zakonu o mirovinskom osiguranju
bez međunarodnih ugovora

Tablica 9 c.

Vrste mirovina	Bez međunarodnih ugovora						Razlika u broju korisnika 7 (kol.4 - kol.1)
	za siječanj 2023. (isplata u veljači 2023.)			za veljaču 2023. (isplata u ožujku 2023.)			
	Broj korisnika	Prosječna netomirovina u eurima (EUR)	Prosječan staž	Broj korisnika	Prosječna netomirovina u eurima (EUR)	Prosječan staž	
0	1	2	3	4	5	6	7 (kol.4 - kol.1)
Starosna	398761	478,69	31 09 10	399527	478,96	31 09 10	766
Starosna mirovina za dugogodišnjeg osiguranika - čl. 35.	42420	565,75	42 05 19	42725	565,34	42 05 19	305
Starosna mirovina prevedena iz invalidske	66550	407,52	24 05 22	66449	407,34	24 05 19	-101
Ukupno starosna	507731	476,64	31 08 15	508701	476,86	31 08 15	970
Prijevremena starosna	171935	442,53	35 10 21	172340	442,36	35 10 22	405
Prijevremena starosna mirovina zbog stečaja poslodavca - čl. 36.	370	441,51	35 08 15	372	442,65	35 08 22	2
Sveukupno starosna	680036	467,99	32 09 07	681413	468,12	32 09 08	1377
Invalidska	91362	325,85	21 11 07	90929	325,58	21 11 05	-433
Obiteljska	177384	380,10	28 05 26	176928	379,99	28 05 24	-456
UKUPNO korisnika koji su pravo na mirovinu ostvarili prema Zakonu o mirovinskom osiguranju (u broj korisnika mirovina nisu uključeni korisnici mirovina DVO, ZOHBDR i HVO)	948782	437,87	30 11 06	949270	438,04	30 11 07	488
Korisnici starije mirovine prema ZOMO s mirovinskim stažem od 40 i više godina	86961	702,43	42 11 14	86790	702,53	42 11 16	-171
Korisnici ukupne mirovine prema ZOMO s mirovinskim stažem od 40 i više godina	178035	624,79	42 05 02	177828	624,78	42 05 03	-207
Korisnici najniže mirovine kojima je mirovina određena prema ZOMO	239660	293,65	27 04 09	239586	293,82	27 04 13	-74

Napomena: u tablici je prikazan **ukupni** staž korisnika mirovina.Napomena: u broj korisnika mirovina **nisu** uključeni korisnici mirovina DVO, ZOHBDR i HVO

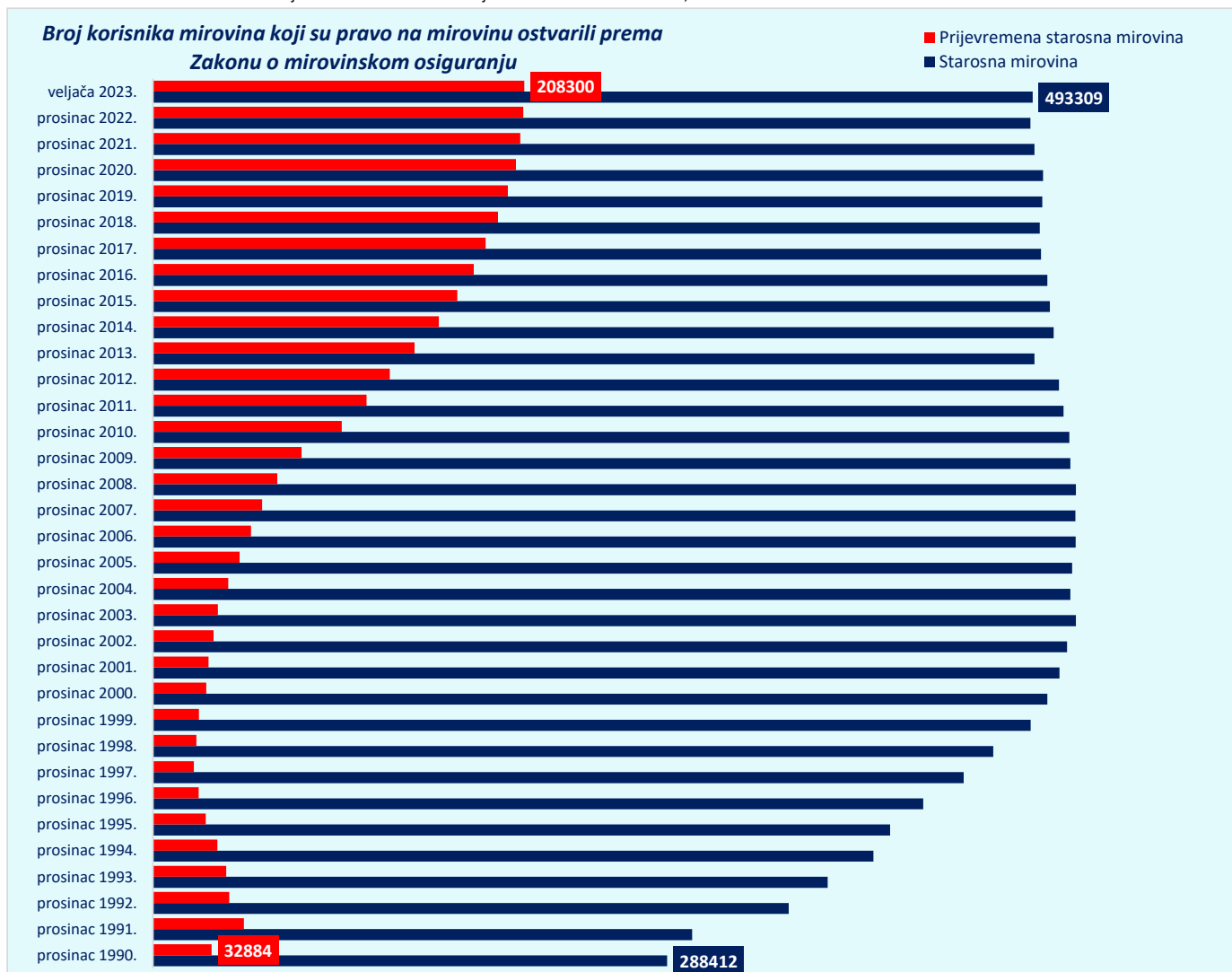
Korisnici starosne i prijevremene starosne mirovine prema godinama koji su pravo na mirovinu ostvarili prema Zakonu o mirovinskom osiguranju

Tablica 9 d.

stanje za mjesec	Broj korisnika		% pada/rasta broja korisnika	
	Starosna mirovina	Prijevremena starosna mirovina	Starosna mirovina	Prijevremena starosna mirovina
0	1	2	3	4
prosinac 1990.	288412	32884		
prosinac 1991.	302405	51027	4,9	55,2
prosinac 1992.	356508	42850	17,9	-16,0
prosinac 1993.	378318	41027	6,1	-4,3
prosinac 1994.	404052	36189	6,8	-11,8
prosinac 1995.	413371	29614	2,3	-18,2
prosinac 1996.	431930	25624	4,5	-13,5
prosinac 1997.	454664	22880	5,3	-10,7
prosinac 1998.	471257	24420	3,6	6,7
prosinac 1999.	492258	25781	4,5	5,6
prosinac 2000.	501591	29892	1,9	15,9
prosinac 2001.	508465	31185	1,4	4,3
prosinac 2002.	512663	33943	0,8	8,8
prosinac 2003.	517569	36416	1,0	7,3
prosinac 2004.	514515	42233	-0,6	16,0
prosinac 2005.	515428	48542	0,2	14,9
prosinac 2006.	517523	55013	0,4	13,3
prosinac 2007.	517317	61169	0,0	11,2
prosinac 2008.	517626	69743	0,1	14,0
prosinac 2009.	514501	83397	-0,6	19,6
prosinac 2010.	513895	105910	-0,1	27,0
prosinac 2011.	510704	119741	-0,6	13,1
prosinac 2012.	508132	132792	-0,5	10,9
prosinac 2013.	494377	146706	-2,7	10,5
prosinac 2014.	505203	160374	2,2	9,3
prosinac 2015.	503084	170715	-0,4	6,4
prosinac 2016.	501572	179931	-0,3	5,4
prosinac 2017.	497984	186589	-0,7	3,7
prosinac 2018.	497285	193492	-0,1	3,7
siječanj 2019.	497357	195050	0,0	0,8
veljaču 2019.	498272	196112	0,2	0,5
ožujak 2019.	498825	196774	0,1	0,3
travanj 2019.	498485	196932	-0,1	0,1
svibanj 2019.	498205	197096	-0,1	0,1
lipanj 2019.	498050	197328	0,0	0,1
srpanj 2019.	498039	197674	0,0	0,2
kolovoz 2019.	497959	197907	0,0	0,1
rujan 2019.	498703	198260	0,1	0,2
listopad 2019.	499188	198616	0,1	0,2
studenj 2019.	498603	198870	-0,1	0,1
prosinac 2019.	498815	199032	0,0	0,1
siječanj 2020.	498688	199232	0,0	0,1
veljaču 2020.	500396	200136	0,3	0,5
ožujak 2020.	500393	200537	0,0	0,2
travanj 2020.	500188	200940	0,0	0,2
svibanj 2020.	499963	201323	0,0	0,2
lipanj 2020.	499696	201449	-0,1	0,1
srpanj 2020.	500121	202053	0,1	0,3
kolovoz 2020.	499982	202367	0,0	0,2
rujan 2020.	500625	202852	0,1	0,2
listopad 2020.	501430	203310	0,2	0,2
studenj 2020.	500200	203486	-0,2	0,1
prosinac 2020.	499149	203545	-0,2	0,0
siječanj 2021.	499021	204278	0,0	0,4
veljaču 2021.	499279	204743	0,1	0,2

stanje za mjesec	Broj korisnika		% pada/rasta broja korisnika	
	Starosna mirovina	Prijevremena starosna mirovina	Starosna mirovina	Prijevremena starosna mirovina
0	1	2	3	4
ožujak 2021.	499143	204931	0,0	0,1
travanj 2021.	498409	204992	-0,1	0,0
svibanj 2021.	497548	205010	-0,2	0,0
lipanj 2021.	496482	205105	-0,2	0,0
srpanj 2021.	496366	205277	0,0	0,1
kolovoz 2021.	496200	205523	0,0	0,1
rujan 2021.	496935	205898	0,1	0,2
listopad 2021.	497039	206083	0,0	0,1
studenj 2021.	495597	206047	-0,3	0,0
prosinac 2021.	494300	205981	-0,3	0,0
siječanj 2022.	494579	206479	0,1	0,2
veljaču 2022.	494803	206809	0,0	0,2
ožujak 2022.	494162	206883	-0,1	0,0
travanj 2022.	493482	206906	-0,1	0,0
svibanj 2022.	492928	207009	-0,1	0,0
lipanj 2022.	492367	207095	-0,1	0,0
srpanj 2022.	492674	207277	0,1	0,1
kolovoz 2022.	492231	207364	-0,1	0,0
rujan 2022.	492759	207533	0,1	0,1
listopad 2022.	493445	207761	0,1	0,1
studenj 2022.	492707	207768	-0,1	0,0
prosinac 2022.	492166	207718	-0,1	0,0
siječanj 2023.	492285	207912	0,0	0,1
veljača 2023.	493309	208300	0,2	0,2

U broj korisnika mirovina nisu uključeni korisnici mirovina DVO, ZOHBDR i HVO.



KORISNICI MIROVINA PREMA VRSTAMA I SVOTAMA MIROVINA KOJI SU PRAVO NA MIROVINU OSTVARILI PREMA ZAKONU O MIROVINSKOM OSIGURANJU (zbroj tablica 10 a. i 10 b.)

Tablica 10.

za veljaču 2023. (isplata u ožujku 2023.)

Razredi svota netomirovina u eurima (EUR)	Ukupno			Starosna mirovina			Invalidska mirovina			Obiteljska mirovina		
	Broj korisnika	Prosječna mirovina	Prosječan staž	Broj korisnika	Prosječna mirovina	Prosječan staž	Broj korisnika	Prosječna mirovina	Prosječan staž	Broj korisnika	Prosječna mirovina	Prosječan staž
0	1	2	3	4	5	6	7	8	9	10	11	12
do 70,00	87530	33,12	30 10 21	63618	33,12	32 05 27	4505	38,80	19 01 02	19407	31,82	28 04 10
70,01 – 140,00	56556	105,17	26 01 00	39624	104,55	28 07 10	4393	107,12	15 04 17	12539	106,42	21 10 26
140,01 – 200,00	74982	171,98	19 05 29	46316	170,96	21 08 23	7281	173,28	13 10 12	21385	173,75	16 07 13
200,01 – 270,00	115286	237,61	22 06 26	71637	238,04	23 07 28	18192	238,48	17 06 06	25457	235,79	23 01 20
270,01 – 340,00	172584	307,97	27 11 13	115658	308,75	28 10 12	26833	304,03	23 01 25	30093	308,50	28 08 26
340,01 – 400,00	138365	368,10	31 06 26	91024	369,68	33 04 15	13562	365,43	24 09 25	33779	364,94	29 05 12
400,01 – 470,00	152414	435,91	34 00 09	115114	436,44	35 00 08	12544	436,15	25 07 12	24756	433,34	33 07 11
470,01 – 540,00	98494	503,57	36 00 28	78887	503,91	36 06 28	4492	501,27	27 08 16	15115	502,49	35 11 01
540,01 – 600,00	67609	568,29	37 02 20	56417	568,49	37 07 17	2027	565,96	29 00 12	9165	567,57	36 05 08
600,01 – 670,00	57374	632,81	38 02 21	49402	632,76	38 07 09	1104	629,51	29 07 01	6868	633,72	36 08 17
670,01 – 800,00	57940	725,59	38 11 05	51127	725,66	39 03 12	759	723,81	29 02 05	6054	725,26	37 00 13
800,01 – 930,00	26004	857,54	38 10 02	22781	857,62	39 01 12	326	857,06	28 10 07	2897	856,97	37 08 16
930,01 – 1070,00	14928	983,61	38 08 07	13104	984,81	38 10 04	158	985,03	28 10 27	1666	973,97	38 04 19
veće od 1070,00	13277	1.286,28	40 05 03	12478	1.289,47	40 05 08	75	1.225,07	29 04 09	724	1.237,47	41 03 26
UKUPNO	1133343	388,31	31 01 03	827187	410,47	32 09 22	96251	311,69	21 10 09	209905	336,10	28 07 05

KORISNICI MIROVINA PREMA VRSTAMA I SVOTAMA MIROVINA KOJI SU PRAVO NA MIROVINU OSTVARILI PREMA ZAKONU O MIROVINSKOM OSIGURANJU (zbroj tablica 10 a. - BMU i 10 b. - BMU)

BEZ MEĐUNARODNIH UGOVORA

Tablica 10. - BMU

za veljaču 2023. (isplata u ožujku 2023.)

Razredi svota netomirovina u eurima (EUR)	Ukupno			Starosna mirovina			Invalidska mirovina			Obiteljska mirovina		
	Broj korisnika	Prosječna mirovina	Prosječan staž	Broj korisnika	Prosječna mirovina	Prosječan staž	Broj korisnika	Prosječna mirovina	Prosječan staž	Broj korisnika	Prosječna mirovina	Prosječan staž
0	1	2	3	4	5	6	7	8	9	10	11	12
do 70,00	2674	46,26	14 10 16	908	43,15	16 02 29	1327	48,61	12 10 26	439	45,58	18 01 09
70,01 – 140,00	13999	115,99	14 10 03	6002	115,55	16 01 19	2711	113,08	13 00 11	5286	117,97	14 04 00
140,01 – 200,00	57407	173,87	15 11 12	30955	173,56	16 09 10	7043	173,63	13 08 00	19409	174,45	15 05 16
200,01 – 270,00	103428	238,05	21 02 18	61254	238,78	21 09 18	18133	238,52	17 06 07	24041	235,83	22 06 23
270,01 – 340,00	163422	308,23	27 06 09	107778	309,18	28 04 08	26809	304,03	23 01 26	28835	308,59	28 06 02
340,01 – 400,00	132933	368,07	31 04 10	86480	369,69	33 02 02	13538	365,45	24 10 01	32915	364,91	29 03 24
400,01 – 470,00	146743	436,03	33 10 29	110100	436,60	34 11 02	12453	436,10	25 07 29	24190	433,40	33 06 10
470,01 – 540,00	95635	503,62	36 00 05	76338	503,97	36 06 08	4470	501,32	27 09 02	14827	502,50	35 10 14
540,01 – 600,00	66111	568,33	37 02 07	55095	568,53	37 07 07	2024	565,97	29 00 17	8992	567,59	36 04 23
600,01 – 670,00	56348	632,82	38 02 14	48473	632,77	38 07 05	1104	629,51	29 07 01	6771	633,75	36 08 08
670,01 – 800,00	57049	725,59	38 11 05	50299	725,66	39 03 15	758	723,80	29 02 08	5992	725,24	37 00 07
800,01 – 930,00	25649	857,57	38 10 02	22455	857,64	39 01 13	326	857,06	28 10 07	2868	857,05	37 08 13
930,01 – 1070,00	14733	983,67	38 08 04	12932	984,88	38 10 01	158	985,03	28 10 27	1643	973,95	38 04 19
veće od 1070,00	13139	1.286,74	40 05 06	12344	1.290,06	40 05 12	75	1.225,07	29 04 09	720	1.236,21	41 04 01
UKUPNO	949270	438,04	30 11 07	681413	468,12	32 09 08	90929	325,58	21 11 05	176928	379,99	28 05 24

Napomena:

U broj korisnika mirovina nisu uključeni korisnici mirovina DVO, ZOHBDR i HVO.

U tablicama je prikazan **ukupni** staž korisnika mirovina.

**KORISNICI MIROVINA PREMA VRSTAMA I SVOTAMA MIROVINA
KOJI SU PRAVO NA MIROVINU OSTVARILI do 31. prosinca 1998.**

Tablica 10 a.

za veljaču 2023. (isplata u ožujku 2023.)

Razredi svota netomirovina u eurima (EUR)	Ukupno			Starosna mirovina			Invalidska mirovina			Obiteljska mirovina		
	Broj korisnika	Prosječna mirovina	Prosječan staž	Broj korisnika	Prosječna mirovina	Prosječan staž	Broj korisnika	Prosječna mirovina	Prosječan staž	Broj korisnika	Prosječna mirovina	Prosječan staž
0	1	2	00 00 03	4	5	00 00 06	7	8	00 00 09	10	11	00 00 12
do 70,00	6022	32,99	30 00 15	5017	33,49	31 04 10	57	31,77	15 06 09	948	30,41	23 11 19
70,01 – 140,00	10726	108,30	20 11 14	8166	107,20	22 10 18	147	111,21	11 00 22	2413	111,83	15 00 00
140,01 – 200,00	6087	169,89	19 05 18	3583	168,10	22 07 12	166	173,76	10 06 28	2338	172,36	15 03 06
200,01 – 270,00	9276	237,72	20 05 01	5535	238,91	21 09 02	385	235,54	12 02 03	3356	236,02	19 02 01
270,01 – 340,00	32772	317,87	22 05 28	25722	319,25	23 05 14	2320	320,71	12 04 00	4730	308,96	22 02 25
340,01 – 400,00	29608	365,80	26 11 16	16776	369,79	28 07 21	773	371,44	19 10 21	12059	359,90	25 00 15
400,01 – 470,00	36222	436,41	31 06 16	28958	436,73	32 04 21	1690	437,77	20 08 13	5574	434,33	29 11 15
470,01 – 540,00	23559	504,25	32 07 22	20340	504,39	32 11 08	791	505,76	24 01 03	2428	502,61	32 04 24
540,01 – 600,00	16880	568,01	33 07 12	14805	568,12	33 10 16	477	568,00	24 07 09	1598	567,06	33 03 15
600,01 – 670,00	13948	631,99	34 02 21	12280	631,58	34 05 18	399	629,96	26 02 18	1269	636,60	33 09 14
670,01 – 800,00	12504	725,42	34 05 18	11271	725,61	34 07 23	263	720,11	26 02 05	970	724,66	34 05 14
800,01 – 930,00	5561	857,61	34 05 24	5041	857,71	34 06 11	106	861,25	25 08 24	414	855,53	36 02 00
930,01 – 1070,00	3344	986,10	34 07 16	3104	987,55	34 07 25	52	982,50	28 03 17	188	963,00	35 11 22
veće od 1070,00	1524	1.183,54	35 08 06	1472	1.183,29	35 09 28	37	1.195,69	28 03 27	15	1.178,59	39 10 26
UKUPNO	208033	436,85	28 09 16	162070	455,15	30 01 16	7663	418,51	18 00 02	38300	363,09	25 00 13

**KORISNICI MIROVINA PREMA VRSTAMA I SVOTAMA MIROVINA
KOJI SU PRAVO NA MIROVINU OSTVARILI do 31. prosinca 1998.**

BEZ MEĐUNARODNIH UGOVORA

Tablica 10 a. - BMU

za veljaču 2023. (isplata u ožujku 2023.)

Razredi svota netomirovina u eurima (EUR)	Ukupno			Starosna mirovina			Invalidska mirovina			Obiteljska mirovina		
	Broj korisnika	Prosječna mirovina	Prosječan staž	Broj korisnika	Prosječna mirovina	Prosječan staž	Broj korisnika	Prosječna mirovina	Prosječan staž	Broj korisnika	Prosječna mirovina	Prosječan staž
0	1	2	00 00 03	4	5	00 00 06	7	8	00 00 09	10	11	00 00 12
do 70,00	52	48,90	16 11 22	26	42,40	20 07 06	1	56,98	02 09 12	25	55,35	13 09 07
70,01 – 140,00	5841	114,98	14 10 23	4232	113,83	16 02 21	113	115,14	10 04 03	1496	118,22	11 05 11
140,01 – 200,00	4281	171,51	15 10 08	2234	169,56	17 10 13	150	173,80	10 01 15	1897	173,62	13 11 06
200,01 – 270,00	8164	238,22	19 04 00	4646	239,78	20 02 15	375	235,45	12 01 07	3143	236,24	18 10 26
270,01 – 340,00	31572	318,29	22 02 14	24663	319,77	23 01 23	2317	320,74	12 03 29	4592	309,11	22 01 13
340,01 – 400,00	28874	365,74	26 09 11	16100	369,83	28 04 27	771	371,49	19 10 20	12003	359,89	25 00 02
400,01 – 470,00	35431	436,45	31 05 17	28192	436,78	32 03 25	1687	437,79	20 08 13	5552	434,34	29 11 05
470,01 – 540,00	23033	504,25	32 06 23	19825	504,39	32 10 08	790	505,73	24 00 26	2418	502,61	32 04 17
540,01 – 600,00	16542	568,06	33 06 21	14484	568,17	33 09 25	476	568,05	24 07 09	1582	567,10	33 02 26
600,01 – 670,00	13669	631,97	34 02 01	12005	631,55	34 04 28	399	629,96	26 02 18	1265	636,61	33 09 10
670,01 – 800,00	12278	725,44	34 05 03	11049	725,64	34 07 08	262	720,08	26 02 12	967	724,57	34 05 12
800,01 – 930,00	5481	857,62	34 05 15	4963	857,73	34 06 01	106	861,25	25 08 24	412	855,40	36 02 05
930,01 – 1070,00	3324	986,22	34 07 10	3084	987,70	34 07 19	52	982,50	28 03 17	188	963,00	35 11 22
veće od 1070,00	1501	1.183,84	35 07 29	1449	1.183,59	35 09 21	37	1.195,69	28 03 27	15	1.178,59	39 10 26
UKUPNO	190043	461,68	28 07 28	146952	482,99	29 11 26	7536	423,58	18 00 15	35555	381,67	25 02 11

Napomena:U broj korisnika mirovina nisu uključeni korisnici mirovina DVO, ZOHBDR i HVO.U tablicama je prikazan ukupni staž korisnika mirovina.

**KORISNICI MIROVINA PREMA VRSTAMA I SVOTAMA MIROVINA
KOJI SU PRAVO NA MIROVINU OSTVARILI od 1. siječnja 1999.**

Tablica 10 b.

za veljaču 2023. (isplata u ožujku 2023.)

Razredi svota netomirovina u eurima (EUR)	Ukupno			Starosna mirovina			Invalidska mirovina			Obiteljska mirovina		
	Broj korisnika	Prosječna mirovina	Prosječan staž	Broj korisnika	Prosječna mirovina	Prosječan staž	Broj korisnika	Prosječna mirovina	Prosječan staž	Broj korisnika	Prosječna mirovina	Prosječan staž
0	1	2	00 00 03	4	5	00 00 06	7	8	00 00 09	10	11	00 00 12
do 70,00	81508	33,13	30 11 13	58601	33,09	32 07 02	4448	38,89	19 01 19	18459	31,89	28 07 03
70,01 – 140,00	45830	104,43	27 03 17	31458	103,86	30 01 09	4246	106,98	15 06 11	10126	105,13	23 06 17
140,01 – 200,00	68895	172,17	19 06 00	42733	171,20	21 07 25	7115	173,27	13 11 10	19047	173,92	16 09 14
200,01 – 270,00	106010	237,60	22 09 05	66102	237,96	23 09 27	17807	238,54	17 07 18	22101	235,75	23 09 01
270,01 – 340,00	139812	305,65	29 02 23	89936	305,74	30 05 04	24513	302,45	24 02 04	25363	308,42	29 11 13
340,01 – 400,00	108757	368,73	32 10 05	74248	369,65	34 05 16	12789	365,07	25 01 06	21720	367,74	31 11 03
400,01 – 470,00	116192	435,76	34 09 21	86156	436,34	35 11 05	10854	435,90	26 03 18	19182	433,05	34 07 17
470,01 – 540,00	74935	503,35	37 01 26	58547	503,74	37 10 06	3701	500,31	28 03 20	12687	502,47	36 07 05
540,01 – 600,00	50729	568,38	38 04 28	41612	568,62	38 11 20	1550	565,33	30 00 27	7567	567,68	37 00 23
600,01 – 670,00	43426	633,08	39 05 29	37122	633,15	39 11 22	705	629,26	30 11 29	5599	633,07	37 04 10
670,01 – 800,00	45436	725,64	40 01 23	39856	725,67	40 07 07	496	725,77	30 07 22	5084	725,37	37 06 13
800,01 – 930,00	20443	857,52	40 00 08	17740	857,60	40 05 07	220	855,04	30 04 05	2483	857,21	37 11 20
930,01 – 1070,00	11584	982,89	39 10 14	10000	983,96	40 01 24	106	986,28	29 02 10	1478	975,36	38 08 13
veće od 1070,00	11753	1.299,60	41 00 15	11006	1.303,68	41 00 21	38	1.253,68	30 04 11	709	1.238,72	41 04 07
UKUPNO	925310	377,40	31 07 12	665117	399,58	33 05 16	88588	302,45	22 01 26	171605	330,08	29 04 18

**KORISNICI MIROVINA PREMA VRSTAMA I SVOTAMA MIROVINA
KOJI SU PRAVO NA MIROVINU OSTVARILI od 1. siječnja 1999.**
BEZ MEĐUNARODNIH UGOVORA

Tablica 10 b. - BMU

za veljaču 2023. (isplata u ožujku 2023.)

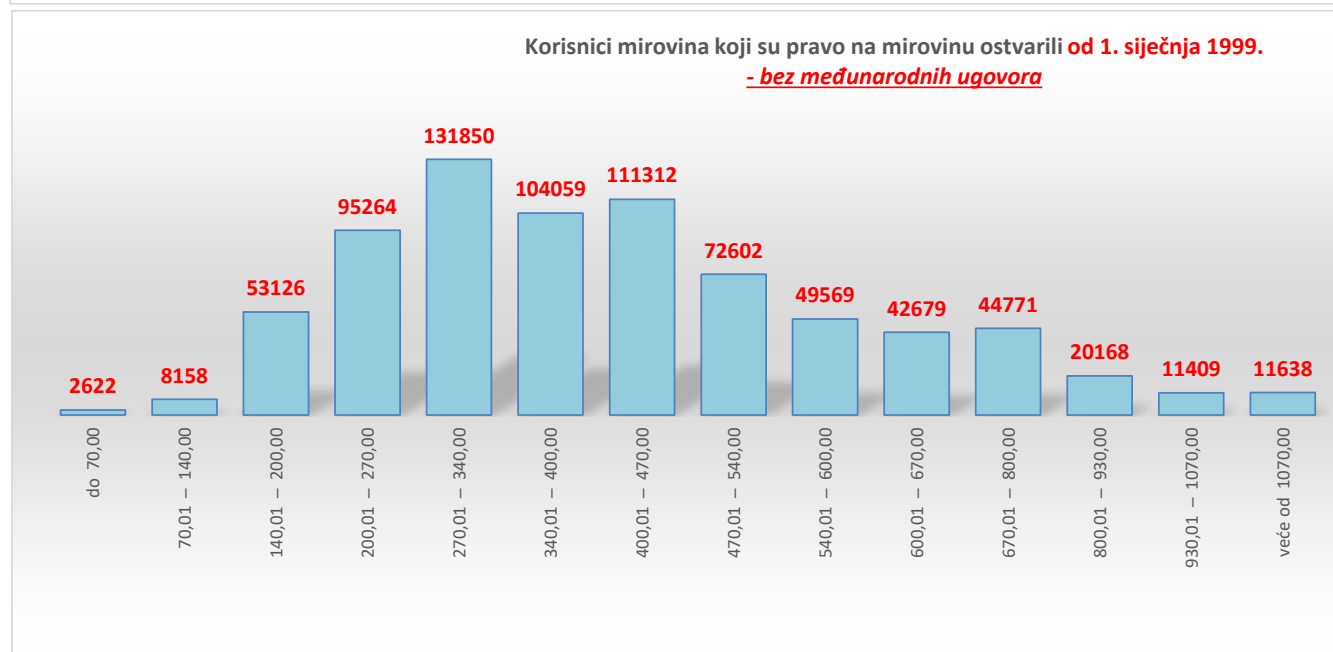
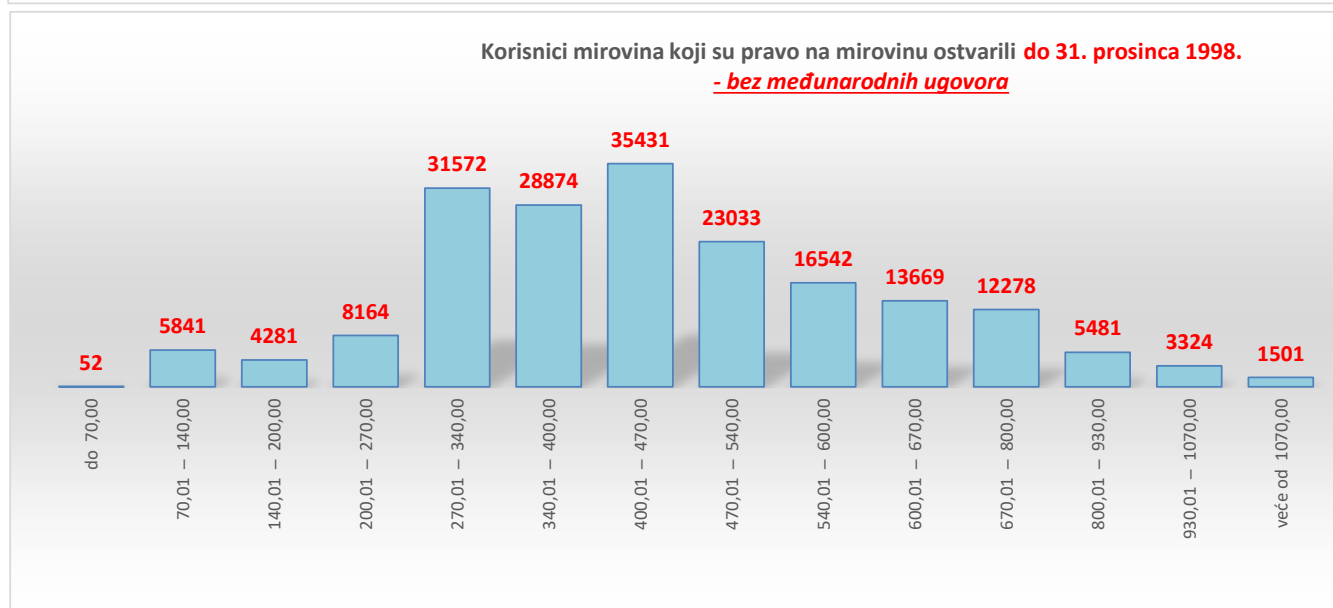
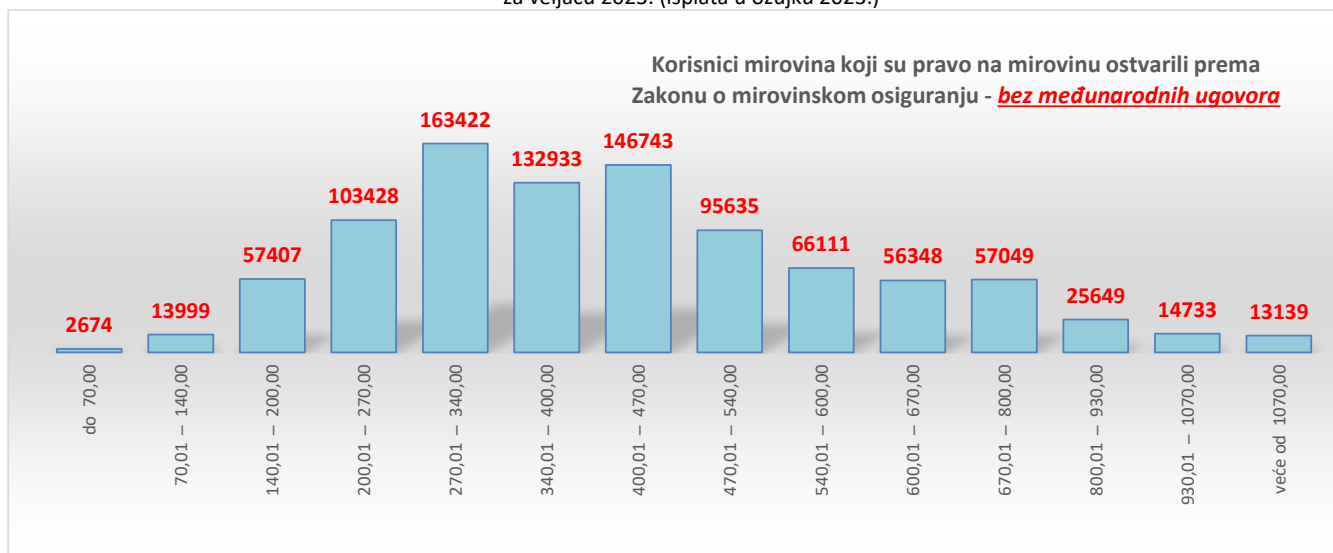
Razredi svota netomirovina u eurima (EUR)	Ukupno			Starosna mirovina			Invalidska mirovina			Obiteljska mirovina		
	Broj korisnika	Prosječna mirovina	Prosječan staž	Broj korisnika	Prosječna mirovina	Prosječan staž	Broj korisnika	Prosječna mirovina	Prosječan staž	Broj korisnika	Prosječna mirovina	Prosječan staž
0	1	2	00 00 03	4	5	00 00 06	7	8	00 00 09	10	11	00 00 12
do 70,00	2622	46,21	14 10 00	882	43,17	16 01 11	1326	48,61	12 10 29	414	44,99	18 04 16
70,01 – 140,00	8158	116,71	14 09 18	1770	119,67	15 10 24	2598	112,99	13 01 24	3790	117,88	15 05 24
140,01 – 200,00	53126	174,06	15 11 15	28721	173,87	16 08 09	6893	173,63	13 08 28	17512	174,54	15 07 17
200,01 – 270,00	95264	238,04	21 04 17	56608	238,70	21 11 06	17758	238,58	17 07 18	20898	235,77	23 01 09
270,01 – 340,00	131850	305,82	28 09 23	83115	306,03	29 11 05	24492	302,45	24 02 05	24243	308,49	29 08 18
340,01 – 400,00	104059	368,72	32 07 24	70380	369,66	34 03 10	12767	365,08	25 01 12	20912	367,79	31 09 24
400,01 – 470,00	111312	435,89	34 08 07	81908	436,53	35 09 26	10766	435,83	26 04 09	18638	433,11	34 06 19
470,01 – 540,00	72602	503,42	37 01 09	56513	503,83	37 09 23	3680	500,37	28 04 11	12409	502,48	36 06 19
540,01 – 600,00	49569	568,41	38 04 19	40611	568,66	38 11 14	1548	565,33	30 01 02	7410	567,70	37 00 12
600,01 – 670,00	42679	633,09	39 05 25	36468	633,17	39 11 20	705	629,26	30 11 29	5506	633,09	37 04 03
670,01 – 800,00	44771	725,63	40 01 26	39250	725,67	40 07 13	496	725,77	30 07 22	5025	725,36	37 06 09
800,01 – 930,00	20168	857,56	40 00 10	17492	857,62	40 05 11	220	855,04	30 04 05	2456	857,33	37 11 17
930,01 – 1070,00	11409	982,92	39 10 16	9848	984,00	40 01 27	106	986,28	29 02 10	1455	975,37	38 08 14
veće od 1070,00	11638	1.300,01	41 00 18	10895	1.304,22	41 00 25	38	1.253,68	30 04 11	705	1.237,43	41 04 12
UKUPNO	759227	432,12	31 06 00	534461	464,03	33 06 14	83393	316,73	22 02 27	141373	379,57	29 03 19

Napomena:

U broj korisnika mirovina nisu uključeni korisnici mirovina DVO, ZOHBDR i HVO.

U tablicama je prikazan **ukupni** staž korisnika mirovina.

za veljaču 2023. (isplata u ožujku 2023.)



U prikazu grafova nisu uključeni korisnici mirovina DVO, ZOHBDR i HVO.

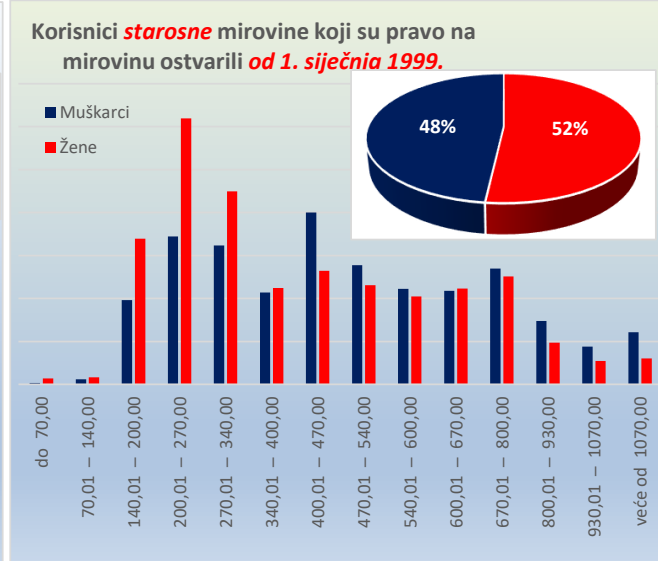
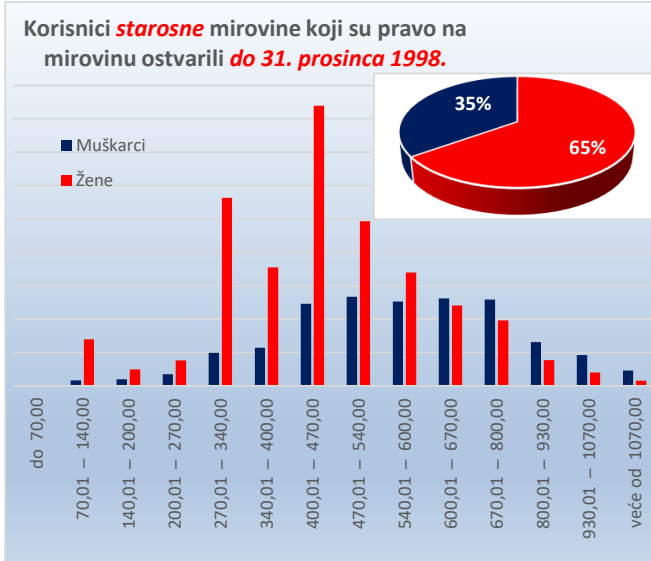
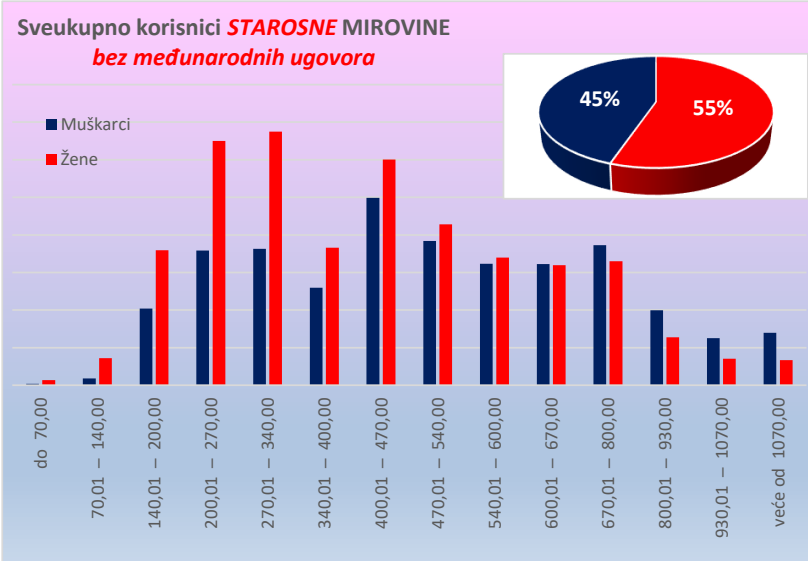
KORISNICI STAROSNE MIROVINE KOJI SU PRAVO NA MIROVINU OSTVARILI PREMA ZAKONU O MIROVINSKOM OSIGURANJU - BEZ MEĐUNARODNIH UGOVORA

Tablica 10 - 1_sm

za veljaču 2023. (isplata u ožujku 2023.)

Razredi svota netomirovina u eurima (EUR)	I. SVEUKUPNO korisnici STAROSNE MIROVINE (zbroj II.+III.)									II. Korisnici starosne mirovine koji su pravo na mirovinu ostvarili do 31. prosinca 1998.									III. Korisnici starosne mirovine koji su pravo na mirovinu ostvarili od 1. siječnja 1999.								
	Ukupno			Muškarci			Žene			Ukupno			Muškarci			Žene			Ukupno			Muškarci			Žene		
	Broj korisnika	Prosječna mirovina	Prosječan staž	Broj korisnika	Prosječna mirovina	Prosječan staž	Broj korisnika	Prosječna mirovina	Prosječan staž	Broj korisnika	Prosječna mirovina	Prosječan staž	Broj korisnika	Prosječna mirovina	Prosječan staž	Broj korisnika	Prosječna mirovina	Prosječan staž	Broj korisnika	Prosječna mirovina	Prosječan staž	Broj korisnika	Prosječna mirovina	Prosječan staž	Broj korisnika	Prosječna mirovina	Prosječan staž
0	1	2	3	4	5	6	7	8	9	10	11	12	13	14	15	16	17	18	19	20	21	22	23	24	25	26	27
do 70,00	860	43,30	16 01 15	172	47,65	16 11 21	688	42,22	15 11 08	11	38,19	22 10 08	4	32,33	28 10 15	7	41,53	19 04 27	849	43,37	16 00 12	168	48,01	16 07 28	681	42,23	15 10 25
70,01 – 140,00	4510	115,48	17 02 15	899	118,34	17 09 21	3611	114,77	17 00 25	3110	114,03	17 03 10	323	120,05	19 00 07	2787	113,34	17 00 26	1400	118,69	17 00 07	576	117,38	16 11 22	824	119,60	17 00 21
140,01 – 200,00	28149	173,59	16 11 23	10202	174,63	17 02 06	17947	173,00	16 10 09	1386	166,30	19 08 02	395	171,98	21 00 05	991	164,04	19 01 15	26763	173,97	16 10 01	9807	174,73	17 00 08	16956	173,53	16 08 20
200,01 – 270,00	50420	237,09	21 04 21	17916	233,29	21 03 00	32504	239,18	21 05 19	2222	239,34	24 00 18	692	238,67	25 04 26	1530	239,63	23 05 09	48198	236,99	21 03 06	17224	233,08	21 00 28	30974	239,16	21 04 13
270,01 – 340,00	51876	307,47	26 10 10	18143	307,45	27 01 04	33733	307,48	26 08 23	13247	320,58	26 06 20	1979	316,20	29 11 22	11268	321,34	25 11 15	38629	302,98	26 11 18	16164	306,38	26 08 28	22465	300,53	27 01 10
340,01 – 400,00	31277	370,35	31 07 00	12981	369,32	31 03 18	18296	371,07	31 09 11	9364	370,33	31 05 13	2276	371,81	34 01 12	7088	369,85	30 07 06	21913	370,36	31 07 20	10705	368,80	30 08 08	11208	371,85	32 06 14
400,01 – 470,00	54957	437,59	33 09 02	24942	439,64	32 08 19	30015	435,89	34 07 08	21713	437,75	34 02 28	4924	438,89	36 00 13	16789	437,42	33 08 23	33244	437,49	33 05 02	20018	439,82	31 10 22	13226	433,95	35 08 26
470,01 – 540,00	40599	504,73	36 01 06	19195	504,77	36 04 22	21404	504,70	35 10 07	15201	504,95	34 06 19	5336	505,99	36 09 14	9865	504,39	33 04 23	25398	504,60	37 00 12	13859	504,30	36 02 29	11539	504,95	37 11 27
540,01 – 600,00	33176	568,99	37 06 18	16177	569,22	38 01 02	16999	568,77	37 00 12	11832	568,29	35 01 24	5050	569,07	37 02 10	6782	567,71	33 08 09	21344	569,38	38 10 19	11127	569,29	38 05 27	10217	569,47	39 03 17
600,01 – 670,00	32087	633,01	38 09 25	16113	632,59	39 01 29	15974	633,43	38 05 16	10040	631,45	35 07 18	5233	631,78	37 02 25	4807	631,08	33 11 11	22047	633,72	40 03 01	10880	632,98	40 00 27	11167	634,44	40 05 03
670,01 – 800,00	35130	726,26	39 09 18	18638	728,16	40 03 03	16492	724,11	39 03 07	9093	725,97	35 10 24	5171	727,02	37 05 18	3922	724,60	33 10 11	26037	726,36	41 01 27	13467	728,60	41 04 00	12570	723,95	40 11 26
800,01 – 930,00	16379	858,29	39 07 27	9988	858,93	40 01 22	6391	857,29	38 10 20	4160	858,18	35 06 12	2620	858,86	36 04 15	1540	857,03	34 01 07	12219	858,33	41 00 25	7368	858,96	41 06 01	4851	857,38	40 05 04
930,01 – 1070,00	9778	985,42	39 05 16	6251	986,51	39 10 02	3527	983,50	38 09 21	2644	988,80	35 06 05	1844	992,45	36 00 24	800	980,40	34 02 20	7134	984,17	40 11 13	4407	984,02	41 05 05	2727	984,41	40 01 28
veće od 1070,00	10329	1.306,19	41 00 06	6985	1.318,53	41 04 01	3344	1.280,41	40 04 11	1224	1.183,55	36 11 17	909	1.187,09	37 10 29	315	1.173,35	34 02 17	9105	1.322,67	41 06 28	6076	1.338,19	41 10 11	3029	1.291,54	41 00 02
UKUPNO	399527	478,96	31 09 10	178602	526,48	33 01 27	220925	440,55	30 08 00	105247	506,53	32 07 19	36756	590,48	35 09 07	68491	461,48	31 00 00	294280	469,11	31 05 16	141846	509,90	32 05 26	152434	431,15	30 06 05

Napomena: u broj korisnika mirovina nisu uključeni korisnici mirovina DVO, ZOHBDR i HVO. U tablici je prikazan ukupni staž korisnika mirovina.



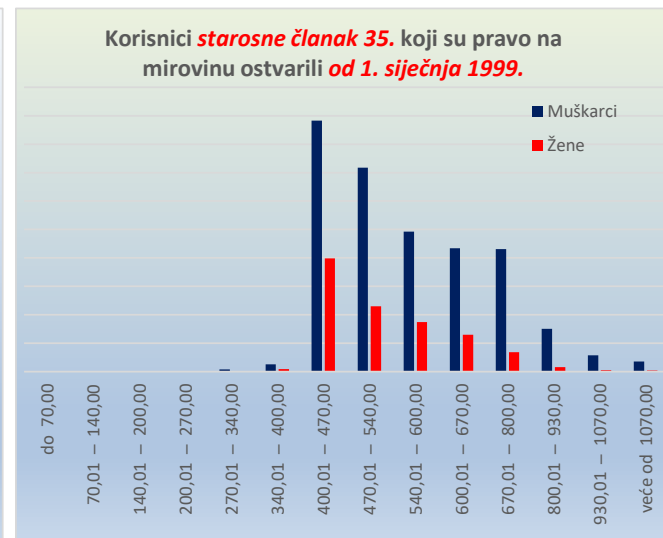
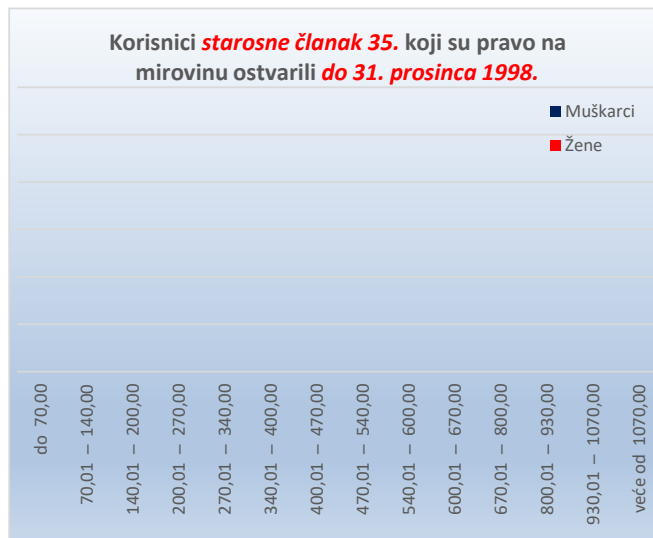
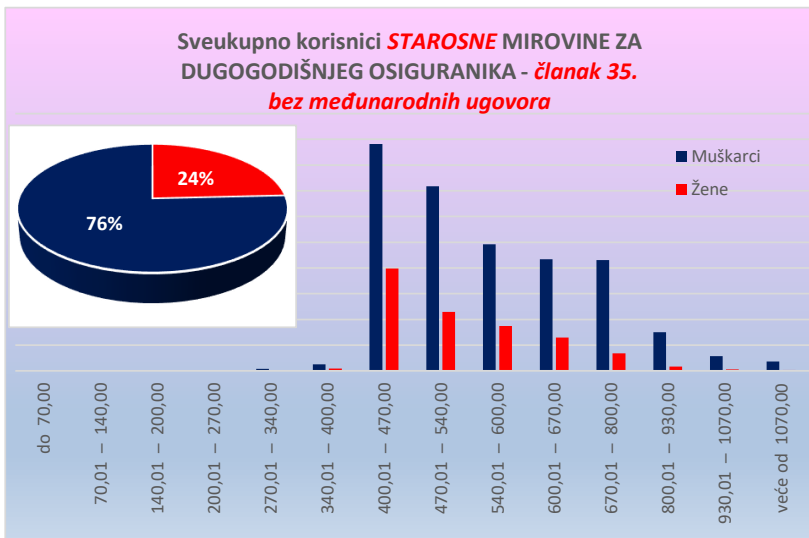
KORISNICI STAROSNE MIROVINE ZA DUGOGODIŠNJEG OSIGURANIKA - ČLANAK 35. KOJI SU PRAVO NA MIROVINU OSTVARILI PREMA ZAKONU O MIROVINSKOM OSIGURANJU - BEZ MEĐUNARODNIH UGOVORA

Tablica 10 - 1_članak 35.

za veljaču 2023. (isplata u ožujku 2023.)

Razredi svota netomirovina u eurima (EUR)	I. SVEUKUPNO korisnici STAROSNE članak 35. (zbroj II.+III.)									II. Korisnici starosne članak 35. koji su pravo na mirovinu ostvarili do 31. prosinca 1998.									III. Korisnici starosne članak 35. koji su pravo na mirovinu ostvarili od 1. siječnja 1999.								
	Ukupno			Muškarci			Žene			Ukupno			Muškarci			Žene			Ukupno			Muškarci			Žene		
	Broj korisnika	Prosječna mirovina	Prosječan staž	Broj korisnika	Prosječna mirovina	Prosječan staž	Broj korisnika	Prosječna mirovina	Prosječan staž	Broj korisnika	Prosječna mirovina	Prosječan staž	Broj korisnika	Prosječna mirovina	Prosječan staž	Broj korisnika	Prosječna mirovina	Prosječan staž	Broj korisnika	Prosječna mirovina	Prosječan staž	Broj korisnika	Prosječna mirovina	Prosječan staž	Broj korisnika	Prosječna mirovina	Prosječan staž
0	1	2	3	4	5	6	7	8	9	10	11	12	13	14	15	16	17	18	19	20	21	22	23	24	25	26	27
do 70,00																											
70,01 – 140,00																											
140,01 – 200,00	10	174,02	21 00 00	6	172,99	23 08 05	4	175,57	16 06 06										10	174,02	21 00 00	6	172,99	23 08 05	4	175,57	16 06 06
200,01 – 270,00	26	245,02	35 02 14	22	247,58	36 11 14	4	230,98	21 03 15										26	245,02	35 02 14	22	247,58	36 11 14	4	230,98	21 03 15
270,01 – 340,00	82	314,37	40 03 15	77	314,20	40 10 29	5	316,96	30 01 18										82	314,37	40 03 15	77	314,20	40 10 29	5	316,96	30 01 18
340,01 – 400,00	347	384,75	41 07 06	256	383,39	41 07 22	91	388,55	41 05 17										347	384,75	41 07 06	256	383,39	41 07 22	91	388,55	41 05 17
400,01 – 470,00	12803	446,03	41 10 01	8824	445,41	41 10 10	3979	447,40	41 09 09										12803	446,03	41 10 01	8824	445,41	41 10 10	3979	447,40	41 09 09
470,01 – 540,00	9473	503,76	42 07 07	7178	503,40	42 08 28	2295	504,87	42 01 26										9473	503,76	42 07 07	7178	503,40	42 08 28	2295	504,87	42 01 26
540,01 – 600,00	6666	568,29	42 08 03	4924	568,22	42 11 15	1742	568,47	41 10 22										6666	568,29	42 08 03	4924	568,22	42 11 15	1742	568,47	41 10 22
600,01 – 670,00	5639	633,10	42 08 20	4341	633,47	42 11 17	1298	631,88	41 11 05										5639	633,10	42 08 20	4341	633,47	42 11 17	1298	631,88	41 11 05
670,01 – 800,00	4993	723,03	43 00 02	4308	724,12	43 01 21	685	716,13	42 00 25										4993	723,03	43 00 02	4308	724,12	43 01 21	685	716,13	42 00 25
800,01 – 930,00	1667	853,86	43 02 22	1505	853,87	43 03 27	162	853,85	42 04 09										1667	853,86	43 02 22	1505	853,87	43 03 27	162	853,85	42 04 09
930,01 – 1070,00	623	979,05	43 04 03	571	978,82	43 05 11	52	981,60	42 02 01										623	979,05	43 04 03	571	978,82	43 05 11	52	981,60	42 02 01
veće od 1070,00	396	1.268,70	43 02 15	358	1.273,37	43 03 18	38	1.224,67	42 04 09										396	1.268,70	43 02 15	358	1.273,37	43 03 18	38	1.224,67	42 04 09
UKUPNO	42725	565,34	42 05 19	32370	575,83	42 07 23	10355	532,53	41 11 01										42725	565,34	42 05 19	32370	575,83	42 07 23	10355	532,53	41 11 01

Napomena: u broj korisnika mirovina nisu uključeni korisnici mirovina DVO, ZOHBDR i HVO. U tablici je prikazan **ukupni** staž korisnika mirovina.



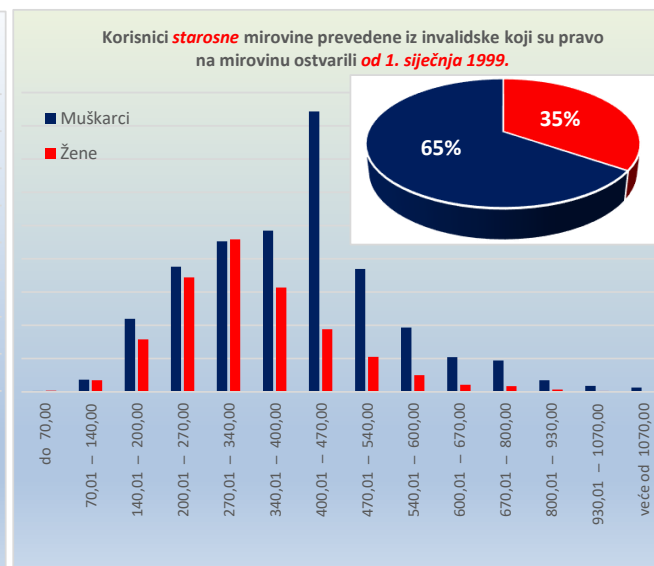
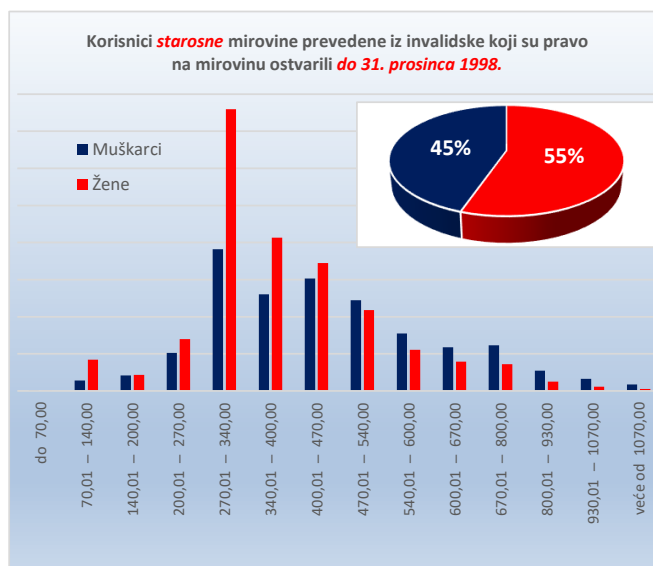
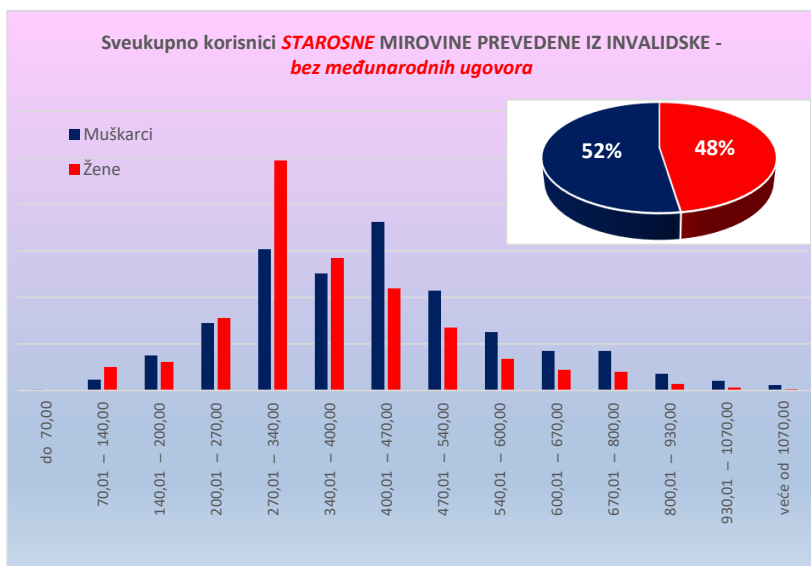
KORISNICI **STAROSNE MIROVINE PREVEDENE IZ INVALIDSKE** KOJI SU PRAVO NA MIROVINU OSTVARILI PREMA ZAKONU O MIROVINSKOM OSIGURANJU - **BEZ MEĐUNARODNIH UGOVORA**

Tablica 10 - 1 članak 58.-36.-202.

za veljaču 2023. (isplata u ožujku 2023.)

Razredi svota netomirovina u eurima (EUR)	I. SVEUKUPNO korisnici STAROSNE mirovine prevedene iz invalidske (zbroj II.+III.)									II. Korisnici starosne mirovine prevedene iz invalidske koji su pravo na mirovinu ostvarili do 31. prosinca 1998.									III. Korisnici starosne mirovine prevedene iz invalidske koji su pravo na mirovinu ostvarili od 1. siječnja 1999.								
	Ukupno			Muškarci			Žene			Ukupno			Muškarci			Žene			Ukupno			Muškarci			Žene		
	Broj korisnika	Prosječna mirovina	Prosječan staž	Broj korisnika	Prosječna mirovina	Prosječan staž	Broj korisnika	Prosječna mirovina	Prosječan staž	Broj korisnika	Prosječna mirovina	Prosječan staž	Broj korisnika	Prosječna mirovina	Prosječan staž	Broj korisnika	Prosječna mirovina	Prosječan staž	Broj korisnika	Prosječna mirovina	Prosječan staž	Broj korisnika	Prosječna mirovina	Prosječan staž	Broj korisnika	Prosječna mirovina	Prosječan staž
0	1	2	3	4	5	6	7	8	9	10	11	12	13	14	15	16	17	18	19	20	21	22	23	24	25	26	27
do 70,00	46	41,28	18 05 04	24	42,36	18 03 06	22	40,11	18 07 06	15	45,49	18 11 14	12	43,56	19 06 06	3	53,19	16 08 06	31	39,25	18 02 02	12	41,16	17 00 07	19	38,04	18 10 27
70,01 – 140,00	1479	115,76	13 00 09	466	119,99	13 00 05	1013	113,81	13 00 10	1122	113,25	13 03 22	283	115,93	13 01 10	839	112,35	13 04 16	357	123,63	12 01 19	183	126,27	12 10 16	174	120,84	11 04 13
140,01 – 200,00	2735	173,20	14 08 14	1511	173,39	14 10 24	1224	172,97	14 05 19	848	174,90	14 11 01	414	175,78	14 07 15	434	174,05	15 02 08	1887	172,44	14 07 10	1097	172,49	15 00 01	790	172,38	14 00 23
200,01 – 270,00	6027	237,47	18 01 08	2905	236,87	18 06 11	3122	238,02	17 08 20	2424	240,19	16 08 09	1025	239,30	16 10 23	1399	240,84	16 06 15	3603	235,64	19 00 22	1880	235,55	19 05 02	1723	235,73	18 08 04
270,01 – 340,00	15971	315,81	20 11 00	6078	314,50	21 07 23	9893	316,62	20 05 16	11416	318,85	19 02 13	3817	317,75	19 03 12	7599	319,40	19 01 28	4555	308,21	25 02 06	2261	309,03	25 07 16	2294	307,40	24 09 03
340,01 – 400,00	10725	368,33	26 00 12	5027	367,59	26 11 25	5698	368,98	25 02 14	6736	369,14	24 02 05	2605	369,60	24 09 15	4131	368,85	23 09 21	3989	366,96	29 02 00	2422	365,42	29 03 29	1567	369,33	28 11 02
400,01 – 470,00	11637	435,85	27 07 00	7245	438,24	28 04 04	4392	431,92	26 03 24	6479	433,54	25 10 22	3030	434,67	26 08 18	3449	432,55	25 01 28	5158	438,76	29 08 16	4215	440,81	29 06 08	943	429,60	30 06 11
470,01 – 540,00	7000	502,51	28 08 06	4291	502,91	29 08 24	2709	501,88	27 00 04	4624	502,54	27 04 06	2442	503,36	28 05 27	2182	501,62	26 00 24	2376	502,47	31 03 06	1849	502,33	31 04 11	527	502,94	30 11 06
540,01 – 600,00	3869	566,91	29 04 20	2512	566,63	30 06 17	1357	567,42	27 02 29	2652	567,63	27 11 14	1546	567,78	29 00 29	1106	567,42	26 04 10	1217	565,33	32 06 11	966	564,78	32 10 20	251	567,43	31 01 28
600,01 – 670,00	2594	631,93	29 08 02	1700	632,54	31 01 08	894	630,76	26 11 08	1965	632,05	28 03 15	1178	632,90	29 07 24	787	630,78	26 03 06	629	631,53	33 11 20	522	631,73	34 04 26	107	630,58	31 09 25
670,01 – 800,00	2511	724,54	29 10 01	1704	724,94	31 01 23	807	723,70	27 00 13	1956	724,10	28 08 04	1233	724,11	29 11 06	723	724,09	26 06 14	555	726,08	33 10 29	471	727,10	34 04 08	84	720,34	31 04 20
800,01 – 930,00	1013	855,92	30 01 09	724	856,82	31 01 24	289	853,65	27 06 03	803	855,38	29 02 07	550	856,11	30 03 00	253	853,80	26 10 18	210	857,96	33 07 22	174	859,07	34 00 02	36	852,61	31 11 08
930,01 – 1070,00	545	979,70	30 00 28	420	980,36	30 11 26	125	977,48	27 00 23	440	981,05	29 04 05	328	982,10	30 03 12	112	977,98	26 07 11	105	974,02	33 01 26	92	974,14	33 05 17	13	973,17	31 00 04
veće od 1070,00	297	1.186,64	30 04 24	239	1.188,56	31 02 00	58	1.178,71	27 02 22	225	1.183,78	29 06 12	176	1.184,72	30 03 16	49	1.180,40	26 09 18	72	1.195,58	33 01 10	63	1.199,31	33 07 14	9	1.169,51	29 07 08
UKUPNO	66449	407,34	24 05 19	34846	434,76	26 00 26	31603	377,10	22 08 12	41705	423,59	23 04 03	18639	460,91	24 11 08	23066	393,44	22 00 19	24744	379,94	26 04 12	16207	404,68	27 04 21	8537	332,96	24 05 03

Napomena: u broj korisnika mirovina nisu uključeni korisnici mirovina DVO, ZOHBDR i HVO. U tablici je prikazan **ukupni** staž korisnika mirovina.



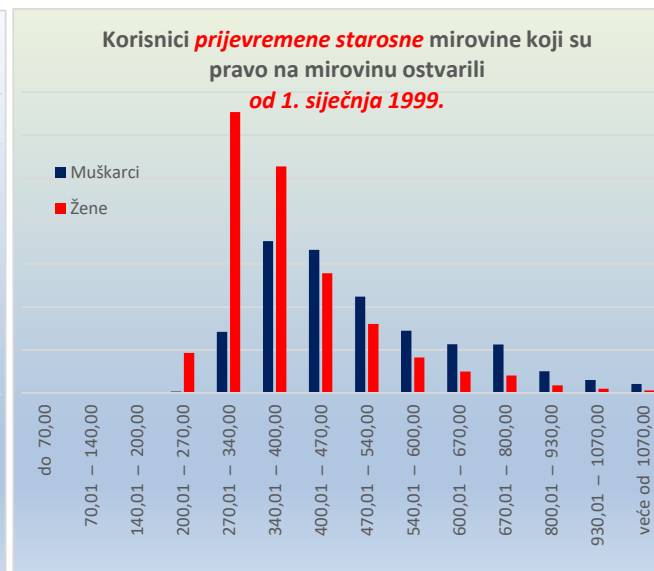
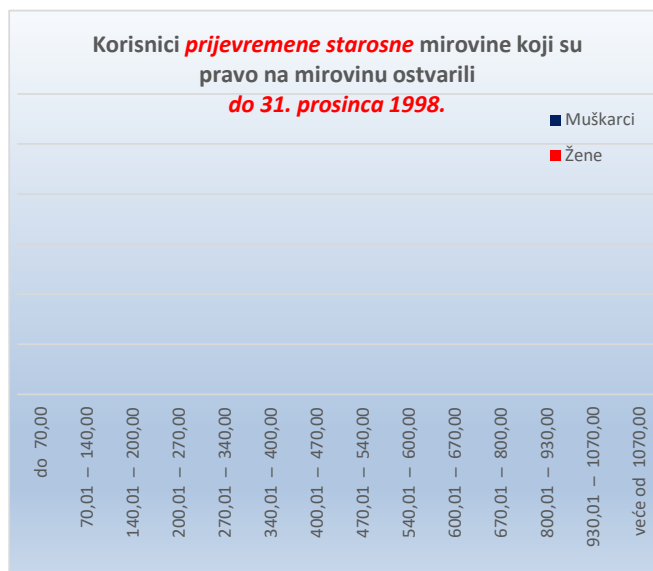
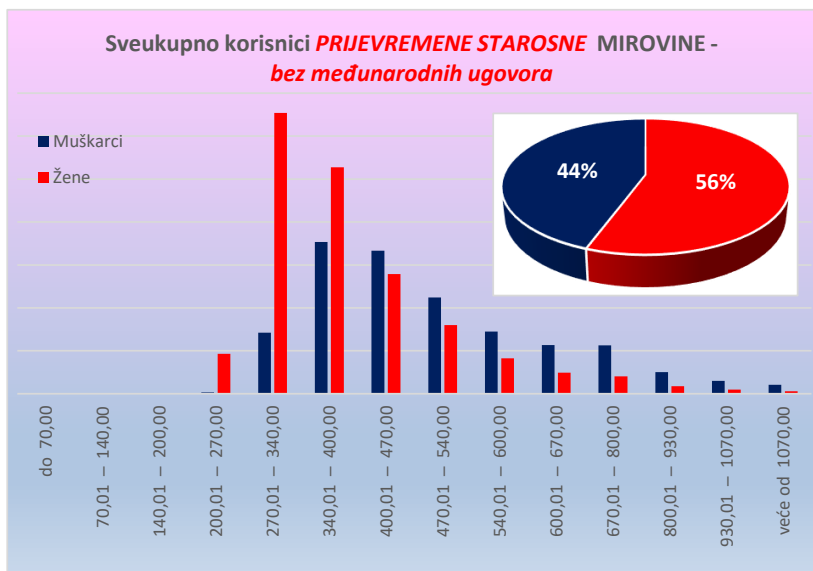
KORISNICI PRIJEVREMENE STAROSNE MIROVINE KOJI SU PRAVO NA MIROVINU OSTVARILI PREMA ZAKONU O MIROVINSKOM OSIGURANJU - BEZ MEĐUNARODNIH UGOVORA

Tablica 10 - 1_psm

za veljaču 2023. (isplata u ožujku 2023.)

Razredi svota netomirovina u eurima (EUR)	I. <u>SVEUKUPNO</u> korisnici <u>PRIJEVREMENE STAROSNE MIROVINE</u> (zbroj II.+III.)									II. Korisnici prijevremene starosne mirovine koji su pravo na mirovinu ostvarili do 31. prosinca 1998.									III. Korisnici prijevremene starosne mirovine koji su pravo na mirovinu ostvarili od 1. siječnja 1999.								
	Ukupno			Muškarci			Žene			Ukupno			Muškarci			Žene			Ukupno			Muškarci			Žene		
	Broj korisnika	Prosječna mirovina	Prosječan staž	Broj korisnika	Prosječna mirovina	Prosječan staž	Broj korisnika	Prosječna mirovina	Prosječan staž	Broj korisnika	Prosječna mirovina	Prosječan staž	Broj korisnika	Prosječna mirovina	Prosječan staž	Broj korisnika	Prosječna mirovina	Prosječan staž	Broj korisnika	Prosječna mirovina	Prosječan staž	Broj korisnika	Prosječna mirovina	Prosječan staž	Broj korisnika	Prosječna mirovina	Prosječan staž
0	1	2	3	4	5	6	7	8	9	10	11	12	13	14	15	16	17	18	19	20	21	22	23	24	25	26	27
do 70,00	2	19,05	00 00 00	2	19,05	00 00 00													2	19,05	00 00 00	2	19,05	00 00 00			
70,01 – 140,00	13	116,44	38 08 12	8	121,44	38 08 12	5	108,44	00 00 00										13	116,44	38 08 12	8	121,44	38 08 12	5	108,44	00 00 00
140,01 – 200,00	61	176,97	32 00 24	20	178,85	35 08 21	41	176,06	31 00 08										61	176,97	32 00 24	20	178,85	35 08 21	41	176,06	31 00 08
200,01 – 270,00	4781	258,26	31 03 16	146	246,43	36 10 29	4635	258,63	31 02 12										4781	258,26	31 03 16	146	246,43	36 10 29	4635	258,63	31 02 12
270,01 – 340,00	39806	308,70	33 04 11	7098	315,25	36 00 01	32708	307,28	32 09 22										39806	308,70	33 04 11	7098	315,25	36 00 01	32708	307,28	32 09 22
340,01 – 400,00	44016	369,43	35 11 27	17664	371,86	37 03 24	26352	367,80	35 01 01										44016	369,43	35 11 27	17664	371,86	37 03 24	26352	367,80	35 01 01
400,01 – 470,00	30599	431,15	36 11 05	16664	431,60	38 03 00	13935	430,61	35 04 01										30599	431,15	36 11 05	16664	431,60	38 03 00	13935	430,61	35 04 01
470,01 – 540,00	19208	503,01	37 03 08	11199	503,59	38 06 19	8009	502,22	35 05 26										19208	503,01	37 03 08	11199	503,59	38 06 19	8009	502,22	35 05 26
540,01 – 600,00	11355	567,88	37 07 02	7242	568,51	38 07 19	4113	566,78	35 08 29										11355	567,88	37 07 02	7242	568,51	38 07 19	4113	566,78	35 08 29
600,01 – 670,00	8143	631,85	37 08 29	5676	631,99	38 09 04	2467	631,53	35 04 25										8143	631,85	37 08 29	5676	631,99	38 09 04	2467	631,53	35 04 25
670,01 – 800,00	7659	725,00	37 08 17	5640	725,34	38 08 06	2019	724,07	34 11 29										7659	725,00	37 08 17	5640	725,34	38 08 06	2019	724,07	34 11 29
800,01 – 930,00	3389	856,86	37 03 04	2522	856,75	38 01 14	867	857,20	34 08 27										3389	856,86	37 03 04	2522	856,75	38 01 14	867	857,20	34 08 27
930,01 – 1070,00	1986	985,48	36 08 26	1496	986,53	37 06 14	490	982,27	34 03 10										1986	985,48	36 08 26	1496	986,53	37 06 14	490	982,27	34 03 10
veće od 1070,00	1322	1.193,73	37 05 15	1047	1.202,02	37 10 26	275	1.162,18	35 09 16										1322	1.193,73	37 05 15	1047	1.202,02	37 10 26	275	1.162,18	35 09 16
UKUPNO	172340	442,36	35 10 22	76424	502,05	37 11 18	95916	394,80	34 02 23										172340	442,36	35 10 22	76424	502,05	37 11 18	95916	394,80	34 02 23

Napomena: u broj korisnika mirovina nisu uključeni korisnici mirovina DVO, ZOHBDR i HVO. U tablici je prikazan **ukupni** staž korisnika mirovina.



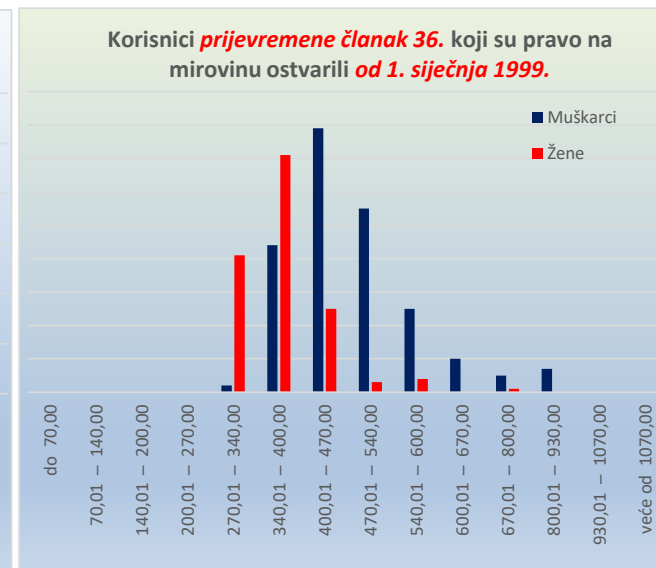
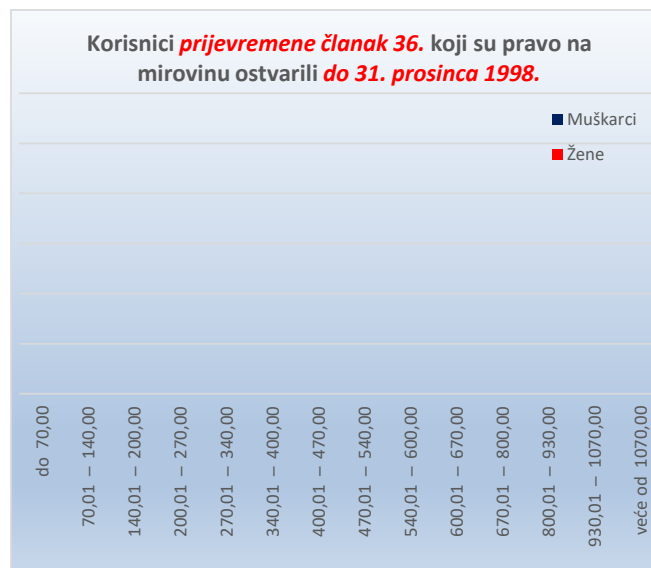
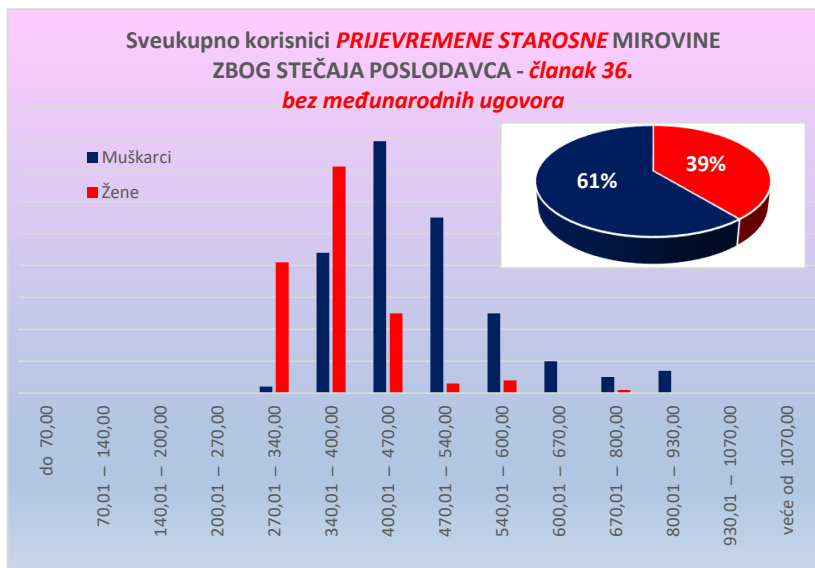
KORISNICI PRIJEVREMENE STAROSNE MIROVINE ZBOG STEČAJA POSLODAVCA - ČLANAK 36. KOJI SU PRAVO NA MIROVINU OSTVARILI PREMA ZAKONU O MIROVINSKOM OSIGURANJU - BEZ MEĐUNARODNIH UGOVORA

Tablica 10 - 1. članak 36.

za veljaču 2023. (isplata u ožujku 2023.)

Razredi svota netomirovina u eurima (EUR)	I. SVEUKUPNO korisnici PRIJEVREMENE članak 36. (zbroj II.+III.)									II. Korisnici prijevremene članak 36. koji su pravo na mirovinu ostvarili do 31. prosinca 1998.									III. Korisnici prijevremene članak 36. koji su pravo na mirovinu ostvarili od 1. siječnja 1999.									
	Ukupno			Muškarci			Žene			Ukupno			Muškarci			Žene			Ukupno			Muškarci			Žene			
	Broj korisnika	Prosječna mirovina	Prosječan staž	Broj korisnika	Prosječna mirovina	Prosječan staž	Broj korisnika	Prosječna mirovina	Prosječan staž	Broj korisnika	Prosječna mirovina	Prosječan staž	Broj korisnika	Prosječna mirovina	Prosječan staž	Broj korisnika	Prosječna mirovina	Prosječan staž	Broj korisnika	Prosječna mirovina	Prosječan staž	Broj korisnika	Prosječna mirovina	Prosječan staž	Broj korisnika	Prosječna mirovina	Prosječan staž	
0	1	2	3	4	5	6	7	8	9	10	11	12	13	14	15	16	17	18	19	20	21	22	23	24	25	26	27	
do 70,00																												
70,01 – 140,00																												
140,01 – 200,00																												
200,01 – 270,00																												
270,01 – 340,00	43	333,98	32 05 20	2	304,37	35 10 02	41	335,43	32 03 21										43	333,98	32 05 20	2	304,37	35 10 02	41	335,43	32 03 21	
340,01 – 400,00	115	369,85	35 00 14	44	380,03	36 04 13	71	363,54	34 02 19										115	369,85	35 00 14	44	380,03	36 04 13	71	363,54	34 02 19	
400,01 – 470,00	104	434,34	36 00 25	79	438,20	36 08 05	25	422,15	34 02 00										104	434,34	36 00 25	79	438,20	36 08 05	25	422,15	34 02 00	
470,01 – 540,00	58	504,26	37 04 29	55	504,58	37 07 12	3	498,34	33 08 24										58	504,26	37 04 29	55	504,58	37 07 12	3	498,34	33 08 24	
540,01 – 600,00	29	572,81	37 04 13	25	570,24	38 00 09	4	588,89	33 02 27										29	572,81	37 04 13	25	570,24	38 00 09	4	588,89	33 02 27	
600,01 – 670,00	10	629,64	37 06 11	10	629,64	37 06 11													10	629,64	37 06 11	10	629,64	37 06 11				
670,01 – 800,00	6	731,47	37 05 09	5	725,76	38 04 21	1	760,03	32 08 08										6	731,47	37 05 09	5	725,76	38 04 21	1	760,03	32 08 08	
800,01 – 930,00	7	865,49	36 08 26	7	865,49	36 08 26													7	865,49	36 08 26	7	865,49	36 08 26				
930,01 – 1070,00																												
veće od 1070,00																												
UKUPNO	372	442,65	35 08 22	227	484,31	37 00 21	145	377,43	33 07 16										372	442,65	35 08 22	227	484,31	37 00 21	145	377,43	33 07 16	

Napomena: u broj korisnika mirovina nisu uključeni korisnici mirovina DVO, ZOHBDR i HVO. U tablici je prikazan **ukupni** staž korisnika mirovina.



KORISNICI SVEUKUPNO STAROSNE MIROVINE KOJI SU PRAVO NA MIROVINU OSTVARILI PREMA ZAKONU O MIROVINSKOM OSIGURANJU - BEZ MEĐUNARODNIH UGOVORA

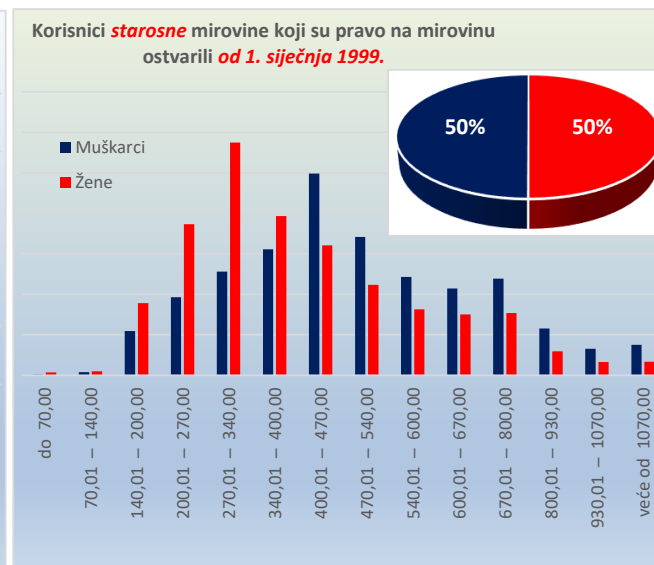
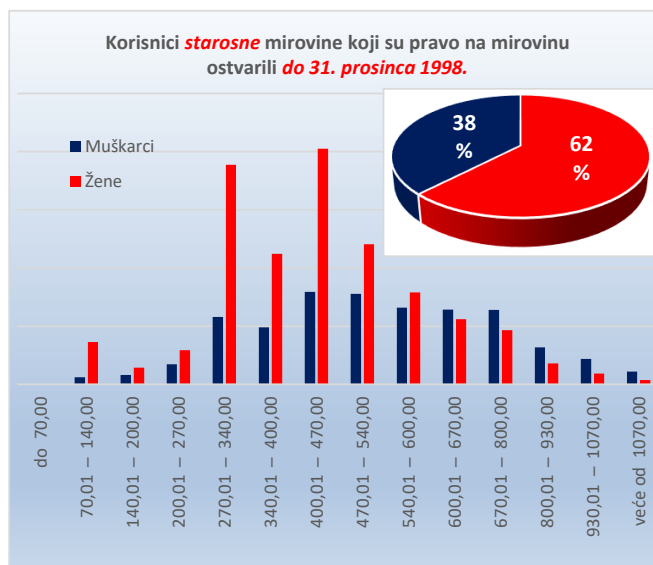
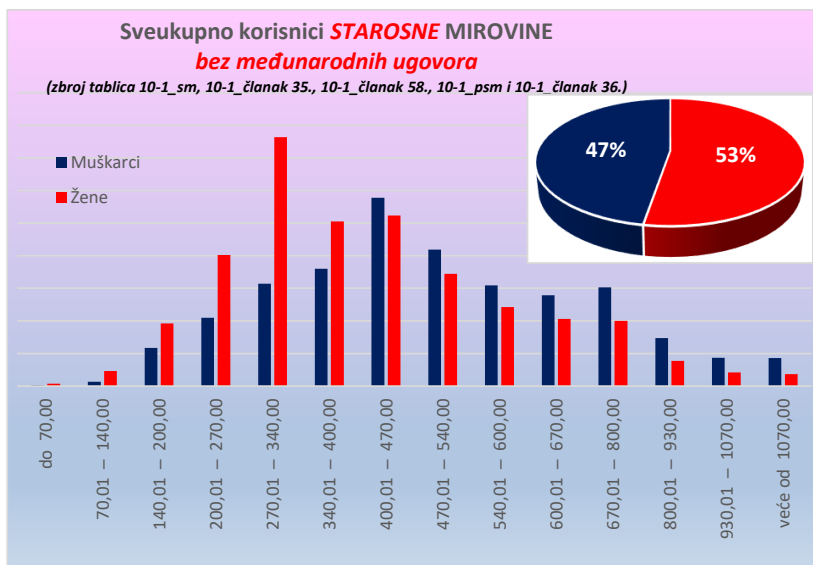
Tablica 10 - 1s.

(zbroj tablica 10-1_sm, 10-1_članak 35., 10-1_članak 58.-36.-202., 10-1_psm i 10-1_članak 36.)

za veljaču 2023. (isplata u ožujku 2023.)

Razredi svota netomirovina u eurima (EUR)	I. <u>SVEUKUPNO</u> korisnici <u>STAROSNE MIROVINE</u> (zbroj II.+III.)									II. Korisnici starosne mirovine koji su pravo na mirovinu ostvarili do 31. prosinca 1998.						III. Korisnici starosne mirovine koji su pravo na mirovinu ostvarili od 1. siječnja 1999.											
	Ukupno			Muškarci			Žene			Ukupno			Muškarci			Žene			Ukupno			Muškarci			Žene		
	Broj korisnika	Prosječna mirovina	Prosječan staž	Broj korisnika	Prosječna mirovina	Prosječan staž	Broj korisnika	Prosječna mirovina	Prosječan staž	Broj korisnika	Prosječna mirovina	Prosječan staž	Broj korisnika	Prosječna mirovina	Prosječan staž	Broj korisnika	Prosječna mirovina	Prosječan staž	Broj korisnika	Prosječna mirovina	Prosječan staž	Broj korisnika	Prosječna mirovina	Prosječan staž	Broj korisnika	Prosječna mirovina	Prosječan staž
0	1	2	3	4	5	6	7	8	9	10	11	12	13	14	15	16	17	18	19	20	21	22	23	24	25	26	27
do 70,00	908	43,15	16 02 29	198	46,72	17 01 19	710	42,15	16 00 04	26	42,40	20 07 06	16	40,76	21 10 09	10	45,03	18 07 04	882	43,17	16 01 11	182	47,24	16 08 07	700	42,11	15 11 26
70,01 – 140,00	6002	115,55	16 01 19	1373	118,92	16 00 24	4629	114,55	16 01 26	4232	113,83	16 02 21	606	118,12	16 03 05	3626	113,11	16 02 19	1770	119,67	15 10 24	767	119,55	15 10 25	1003	119,76	15 10 23
140,01 – 200,00	30955	173,56	16 09 10	11739	174,47	16 10 23	19216	173,01	16 08 15	2234	169,56	17 10 13	809	173,93	17 09 00	1425	167,09	17 11 07	28721	173,87	16 08 09	10930	174,51	16 09 29	17791	173,48	16 07 08
200,01 – 270,00	61254	238,78	21 09 18	20989	233,90	20 11 10	40265	241,33	22 02 25	4646	239,78	20 02 15	1717	239,05	20 03 26	2929	240,21	20 01 21	56608	238,70	21 11 06	19272	233,44	21 00 00	37336	241,42	22 04 26
270,01 – 340,00	107778	309,18	28 04 08	31398	310,59	28 00 05	76380	308,60	28 05 28	24663	319,77	23 01 23	5796	317,22	22 11 09	18867	320,56	23 02 18	83115	306,03	29 11 05	25602	309,10	29 02 09	57513	304,67	30 02 28
340,01 – 400,00	86480	369,69	33 02 02	35972	370,44	33 08 25	50508	369,15	32 09 13	16100	369,83	28 04 27	4881	370,63	29 01 16	11219	369,48	28 01 03	70380	369,66	34 03 10	31091	370,41	34 05 18	39289	369,06	34 01 16
400,01 – 470,00	110100	436,60	34 11 02	57754	438,03	35 01 29	52346	435,02	34 07 20	28192	436,78	32 03 25	7954	437,28	32 05 16	20238	436,59	32 03 06	81908	436,53	35 09 26	49800	438,14	35 07 08	32108	434,03	36 01 22
470,01 – 540,00	76338	503,97	36 06 08	41918	504,03	37 04 17	34420	503,91	35 05 24	19825	504,39	32 10 08	7778	505,16	34 01 02	12047	503,89	32 00 24	56513	503,83	37 09 23	34140	503,77	38 01 10	22373	503,92	37 04 03
540,01 – 600,00	55095	568,53	37 07 07	30880	568,68	38 04 16	24215	568,34	36 07 12	14484	568,17	33 09 25	6596	568,77	35 02 25	7888	567,67	32 07 29	40611	568,66	38 11 14	24284	568,66	39 02 17	16327	568,66	38 06 17
600,01 – 670,00	48473	632,77	38 07 05	27840	632,60	39 02 04	20633	632,99	37 09 24	12005	631,55	34 04 28	6411	631,99	35 09 21	5594	631,04	32 10 12	36468	633,17	39 11 20	21429	632,78	40 02 01	15039	633,72	39 08 01
670,01 – 800,00	50299	725,66	39 03 15	30295	726,88	39 10 12	20004	723,81	38 05 08	11049	725,64	34 07 08	6404	726,46	36 00 00	4645	724,52	32 08 20	39250	725,67	40 07 13	23891	726,99	40 10 24	15359	723,60	40 02 06
800,01 – 930,00	22455	857,64	39 01 13	14746	857,94	39 08 06	7709	857,08	38 00 19	4963	857,73	34 06 01	3170	858,38	35 03 20	1793	856,58	33 00 29	17492	857,62	40 05 11	11576	857,82	40 10 20	5916	857,23	39 07 03
930,01 – 1070,00	12932	984,88	38 10 01	8738	985,71	39 02 28	4194	983,16	37 11 20	3084	987,70	34 07 19	2172	990,88	35 02 10	912	980,11	33 03 13	9848	984,00	40 01 27	6566	984,00	40 07 08	3282	984,00	39 03 10
veće od 1070,00	12344	1.290,06	40 05 12	8629	1.298,92	40 08 18	3715	1.269,50	39 10 03	1449	1.183,59	35 09 21	1085	1.186,70	36 08 03	364	1.174,30	33 02 18	10895	1.304,22	41 00 25	7544	1.315,06	41 03 18	3351	1.279,84	40 06 23
UKUPNO	681413	468,12	32 09 08	322469	515,71	34 05 25	358944	425,37	31 02 22	146952	482,99	29 11 26	55395	546,88	32 00 22	91557	444,33	28 08 28	534461	464,03	33 06 14	267074	509,24	34 11 28	267387	418,87	32 01 02

Napomena: u broj korisnika mirovina nisu uključeni korisnici mirovina DVO, ZOHBDR i HVO. U tablici je prikazan **ukupni** staž korisnika mirovina.



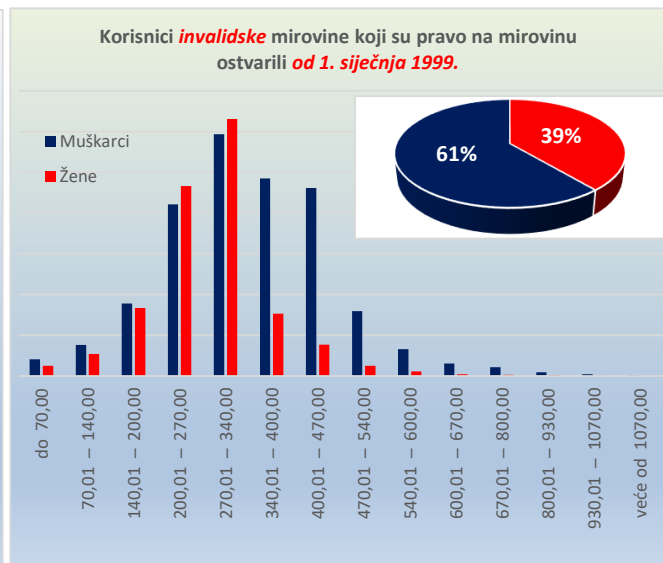
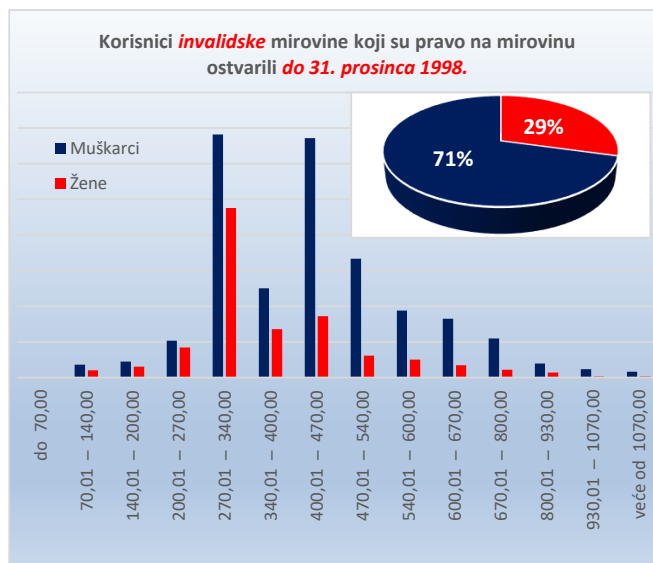
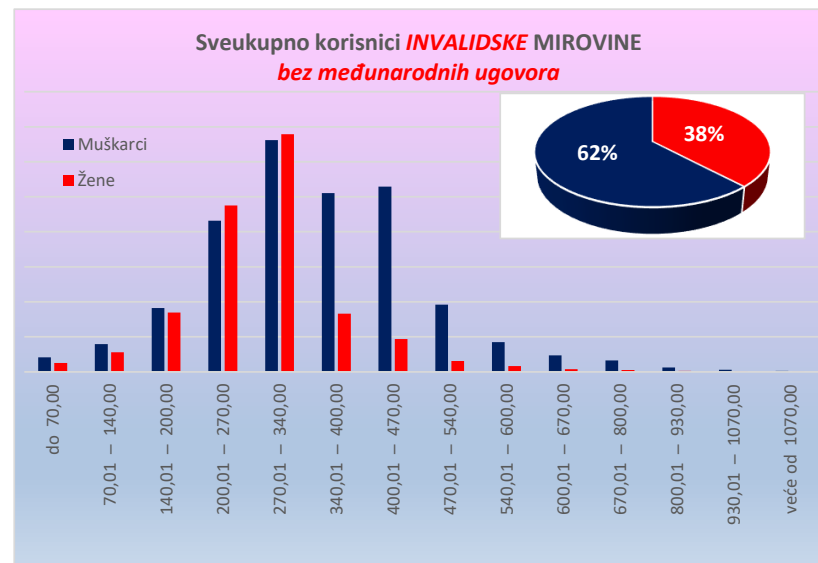
KORISNICI INVALIDSKE MIROVINE KOJI SU PRAVO NA MIROVINU OSTVARILI PREMA ZAKONU O MIROVINSKOM OSIGURANJU - BEZ MEĐUNARODNIH UGOVORA

Tablica 10 - i.

za veljaču 2023. (isplata u ožujku 2023.)

Razredi svota netomirovina u eurima (EUR)	I. <u>SVEUKUPNO</u> korisnici <u>INVALIDSKE MIROVINE</u> (zbroj II.+III.)									II. Korisnici invalidske mirovine koji su pravo na mirovinu ostvarili do 31. prosinca 1998.									III. Korisnici invalidske mirovine koji su pravo na mirovinu ostvarili od 1. siječnja 1999.								
	Ukupno			Muškarci			Žene			Ukupno			Muškarci			Žene			Ukupno			Muškarci			Žene		
	Broj korisnika	Prosječna mirovina	Prosječan staž	Broj korisnika	Prosječna mirovina	Prosječan staž	Broj korisnika	Prosječna mirovina	Prosječan staž	Broj korisnika	Prosječna mirovina	Prosječan staž	Broj korisnika	Prosječna mirovina	Prosječan staž	Broj korisnika	Prosječna mirovina	Prosječan staž	Broj korisnika	Prosječna mirovina	Prosječan staž	Broj korisnika	Prosječna mirovina	Prosječan staž	Broj korisnika	Prosječna mirovina	Prosječan staž
0	1	2	3	4	5	6	7	8	9	10	11	12	13	14	15	16	17	18	19	20	21	22	23	24	25	26	27
do 70,00	1327	48,61	12 10 26	825	48,91	12 07 11	502	48,12	13 04 13	1	56,98	02 09 12	1	56,98	02 09 12				1326	48,61	12 10 29	824	48,90	12 07 15	502	48,12	13 04 13
70,01 – 140,00	2711	113,08	13 00 11	1592	111,93	13 04 14	1119	114,71	12 06 21	113	115,14	10 04 03	72	112,89	10 00 23	41	119,09	10 10 00	2598	112,99	13 01 24	1520	111,88	13 06 11	1078	114,54	12 07 15
140,01 – 200,00	7043	173,63	13 08 00	3651	172,97	13 11 26	3392	174,34	13 03 26	150	173,80	10 01 15	89	173,68	09 11 17	61	173,98	10 04 17	6893	173,63	13 08 28	3562	172,95	14 00 28	3331	174,35	13 04 16
200,01 – 270,00	18133	238,52	17 06 07	8634	238,19	17 00 27	9499	238,82	17 11 02	375	235,45	12 01 07	207	235,71	12 03 23	168	235,14	11 10 10	17758	238,58	17 07 18	8427	238,25	17 02 10	9331	238,89	18 00 07
270,01 – 340,00	26809	304,03	23 01 26	13242	306,74	22 08 23	13567	301,38	23 07 00	2317	320,74	12 03 29	1365	321,28	12 00 02	952	319,95	12 09 16	24492	302,45	24 02 05	11877	305,06	23 11 17	12615	299,98	24 04 23
340,01 – 400,00	13538	365,45	24 10 01	10205	364,89	24 05 27	3333	367,14	25 10 17	771	371,49	19 10 20	500	372,06	20 04 26	271	370,44	18 11 17	12767	365,08	25 01 12	9705	364,52	24 08 10	3062	366,85	26 05 25
400,01 – 470,00	12453	436,10	25 07 29	10576	437,32	25 05 24	1877	429,22	26 07 18	1687	437,79	20 08 13	1343	438,83	20 09 22	344	433,73	20 04 03	10766	435,83	26 04 09	9233	437,10	26 00 27	1533	428,21	28 00 13
470,01 – 540,00	4470	501,32	27 09 02	3845	501,19	27 11 29	625	502,09	26 04 01	790	505,73	24 00 26	667	506,20	24 05 20	123	503,18	22 05 15	3680	500,37	28 04 11	3178	500,14	28 06 14	502	501,83	27 03 05
540,01 – 600,00	2024	565,97	29 00 17	1698	565,95	29 06 04	326	566,11	26 09 13	476	568,05	24 07 09	375	568,80	25 07 20	101	565,25	21 08 20	1548	565,33	30 01 02	1323	565,14	30 03 15	225	566,49	28 11 03
600,01 – 670,00	1104	629,51	29 07 01	943	630,01	29 10 24	161	626,63	27 08 01	399	629,96	26 02 18	330	630,72	26 05 25	69	626,37	24 10 04	705	629,26	30 11 29	613	629,63	31 03 04	92	626,82	29 01 19
670,01 – 800,00	758	723,80	29 02 08	654	723,90	29 07 24	104	723,19	26 05 00	262	720,08	26 02 12	219	721,17	26 05 10	43	714,52	25 01 08	496	725,77	30 07 22	435	725,28	31 01 04	61	729,30	27 04 07
800,01 – 930,00	326	857,06	28 10 07	260	856,72	29 06 02	66	858,41	26 03 02	106	861,25	25 08 24	79	861,85	26 01 14	27	859,50	24 06 24	220	855,04	30 04 05	181	854,48	30 11 24	39	857,65	27 05 05
930,01 – 1070,00	158	985,03	28 10 27	130	986,96	28 10 28	28	976,11	28 10 21	52	982,50	28 03 17	47	986,20	28 03 00	5	947,72	28 08 25	106	986,28	29 02 10	83	987,38	29 03 08	23	982,29	28 11 04
veće od 1070,00	75	1.225,07	29 04 09	62	1.241,44	30 02 12	13	1.146,99	25 04 00	37	1.195,69	28 03 27	32	1.210,04	28 09 17	5	1.103,87	25 03 29	38	1.253,68	30 04 11	30	1.274,94	31 08 15	8	1.173,94	25 04 01
UKUPNO	90929	325,58	21 11 05	56317	349,82	22 05 24	34612	286,14	21 00 05	7536	423,58	18 00 15	5326	442,46	18 10 23	2210	378,09	16 02 14	83393	316,73	22 02 27	50991	340,14	22 09 26	32402	279,87	21 04 03

Napomena: u broj korisnika mirovina nisu uključeni korisnici mirovina DVO, ZOHBDR i HVO. U tablici je prikazan **ukupni** staž korisnika mirovina.



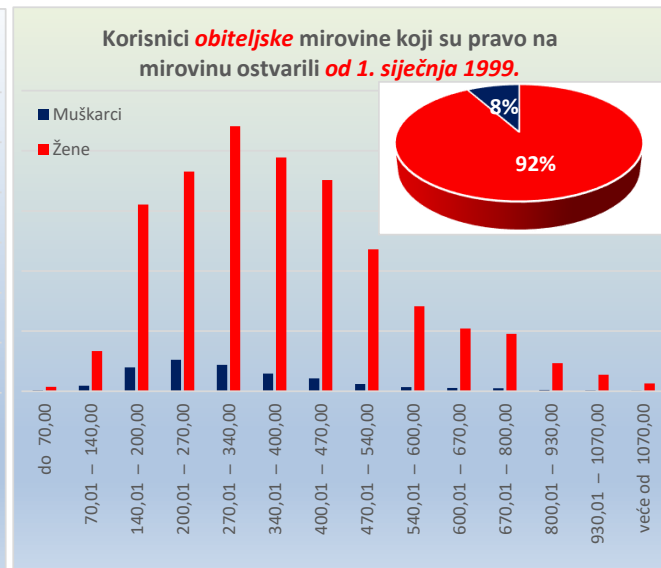
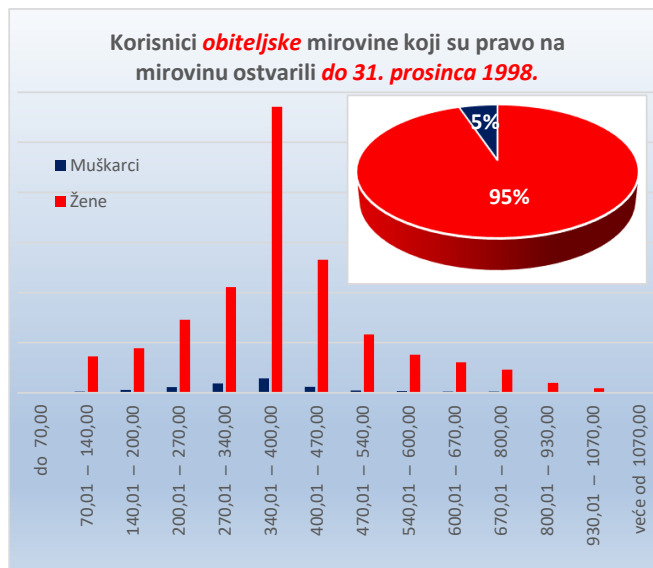
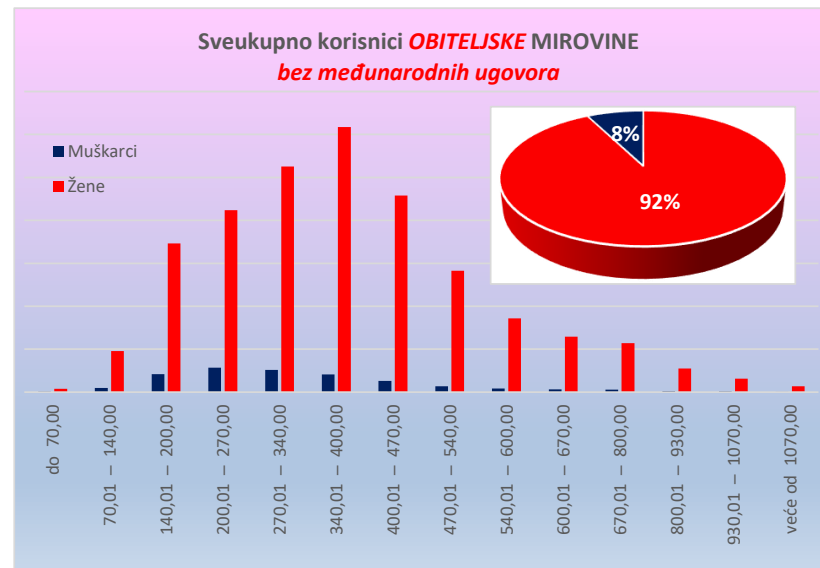
KORISNICI OBITELJSKE MIROVINE KOJI SU PRAVO NA MIROVINU OSTVARILI PREMA ZAKONU O MIROVINSKOM OSIGURANJU - BEZ MEĐUNARODNIH UGOVORA

Tablica 10 - 1o.

za veljaču 2023. (isplata u ožujku 2023.)

Razredi svota netomirovina u eurima (EUR)	I. SVEUKUPNO korisnici OBITELJSKE MIROVINE (zbroj II.+III.)									II. Korisnici obiteljske mirovine koji su pravo na mirovinu ostvarili do 31. prosinca 1998.						III. Korisnici obiteljske mirovine koji su pravo na mirovinu ostvarili od 1. siječnja 1999.																																				
	Ukupno			Muškarci			Žene			Ukupno			Muškarci			Žene			Ukupno			Muškarci			Žene																											
	Broj korisnika	Prosječna mirovina	Prosječan staž	Broj korisnika	Prosječna mirovina	Prosječan staž	Broj korisnika	Prosječna mirovina	Prosječan staž	Broj korisnika	Prosječna mirovina	Prosječan staž	Broj korisnika	Prosječna mirovina	Prosječan staž	Broj korisnika	Prosječna mirovina	Prosječan staž	Broj korisnika	Prosječna mirovina	Prosječan staž	Broj korisnika	Prosječna mirovina	Prosječan staž	Broj korisnika	Prosječna mirovina	Prosječan staž																									
0	1	2	3	4	5	6	7	8	9	10	11	12	13	14	15	16	17	18	19	20	21	22	23	24	25	26	27																									
do 70,00	439	45,58	18 01 09	54	47,94	15 02 10	385	45,24	18 06 10	25	55,35	13 09 07	25	55,35	13 09 07	414	44,99	18 04 16	54	47,94	15 02 10	360	44,54	18 10 11	70,01 – 140,00	5286	117,97	14 04 00	495	114,47	14 07 26	4791	118,34	14 03 18	1496	118,22	11 05 11	41	115,61	12 09 26	1455	118,29	11 04 27	3790	117,88	15 05 24	454	114,37	14 09 28	3336	118,35	15 06 26
140,01 – 200,00	19409	174,45	15 05 16	2089	176,87	13 08 01	17320	174,16	15 08 04	1897	173,62	13 11 06	115	175,43	13 07 08	1782	173,50	13 11 14	17512	174,54	15 07 17	1974	176,96	13 08 03	15538	174,23	15 10 17																									
200,01 – 270,00	24041	235,83	22 06 23	2845	235,65	19 10 09	21196	235,86	22 11 05	3143	236,24	18 10 26	228	236,54	17 03 04	2915	236,21	19 00 07	20898	235,77	23 01 09	2617	235,57	20 00 26	18281	235,80	23 06 17																									
270,01 – 340,00	28835	308,59	28 06 02	2574	307,01	25 10 09	26261	308,74	28 09 06	4592	309,11	22 01 13	374	309,14	21 02 09	4218	309,11	22 02 13	24243	308,49	29 08 18	2200	306,65	26 07 21	22043	308,67	30 00 05																									
340,01 – 400,00	32915	364,91	29 03 24	2054	365,32	26 05 10	30861	364,88	29 06 03	12003	359,89	25 00 02	580	359,03	22 11 16	11423	359,93	25 01 10	20912	367,79	31 09 24	1474	367,80	27 09 29	19438	367,79	32 01 10																									
400,01 – 470,00	24190	433,40	33 06 10	1303	433,01	30 08 12	22887	433,42	33 08 10	5552	434,34	29 11 05	238	435,45	27 11 02	5314	434,29	30 00 05	18638	433,11	34 06 19	1065	432,46	31 03 21	17573	433,15	34 09 01																									
470,01 – 540,00	14827	502,50	35 10 14	695	501,34	33 10 16	14132	502,56	35 11 20	2418	502,61	32 04 17	86	499,96	31 11 04	2332	502,71	32 04 23	12409	502,48	36 06 19	609	501,54	34 01 23	11800	502,53	36 08 05																									
540,01 – 600,00	8992	567,59	36 04 23	412	567,24	33 11 09	8580	567,61	36 06 06	1582	567,10	33 02 26	63	570,49	31 06 02	1519	566,96	33 03 21	7410	567,70	37 00 12	349	566,65	34 04 03	7061	567,75	37 02 00																									
600,01 – 670,00	6771	633,75	36 08 08	326	631,62	32 10 29	6445	633,85	36 10 17	1265	636,61	33 09 10	50	632,34	30 10 17	1215	636,79	33 10 24	5506	633,09	37 04 03	276	631,49	33 03 09	5230	633,17	37 06 20																									
670,01 – 800,00	5992	725,24	37 00 07	303	724,49	34 10 19	5689	725,28	37 01 17	967	724,57	34 05 12	46	714,10	35 04 26	921	725,09	34 04 25	5025	725,36	37 06 09	257	726,35	34 09 13	4768	725,31	37 08 01																									
800,01 – 930,00	2868	857,05	37 08 13	131	854,84	34 11 05	2737	857,16	37 10 00	412	855,40	36 02 05	17	835,04	35 05 25	395	856,27	36 02 16	2456	857,33	37 11 17	114	857,79	34 10 03	2342	857,31	38 01 05																									
930,01 – 1070,00	1643	973,95	38 04 19	79	987,87	35 04 12	1564	973,25	38 06 15	188	963,00	35 11 22	6	968,31	34 08 27	182	962,83	36 00 02	1455	975,37	38 08 14	73	989,48	35 05 01	1382	974,62	38 10 17																									
veće od 1070,00	720	1.236,21	41 04 01	44	1.232,92	37 05 28	676	1.236,42	41 07 02	15	1.178,59	39 10 26	15	1.178,59	39 10 26	15	1.178,59	39 10 26	705	1.237,43	41 04 12	44	1.232,92	37 05 28	661	1.237,73	41 07 16																									
UKUPNO	176928	379,99	28 05 24	13404	332,43	23 11 19	163524	383,89	28 10 10	35555	381,67	25 02 11	1844	363,20	23 00 15	33711	382,68	25 03 25	141373	379,57	29 03 19	11560	327,52	24 01 07	129813	384,21	29 09 08																									

Napomena: u broj korisnika mirovina nisu uključeni korisnici mirovina DVO, ZOHBDR i HVO. U tablici je prikazan **ukupni** staž korisnika mirovina.



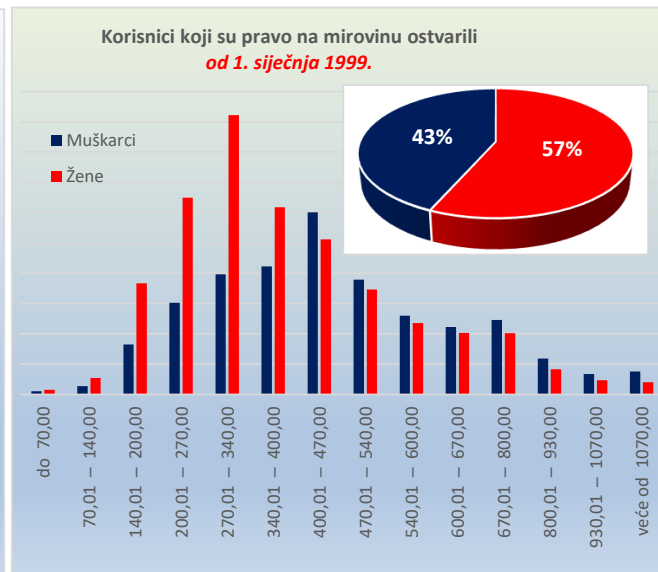
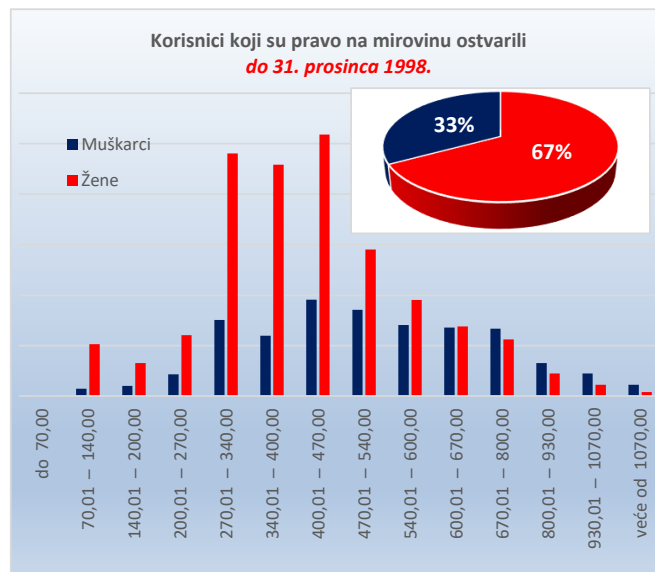
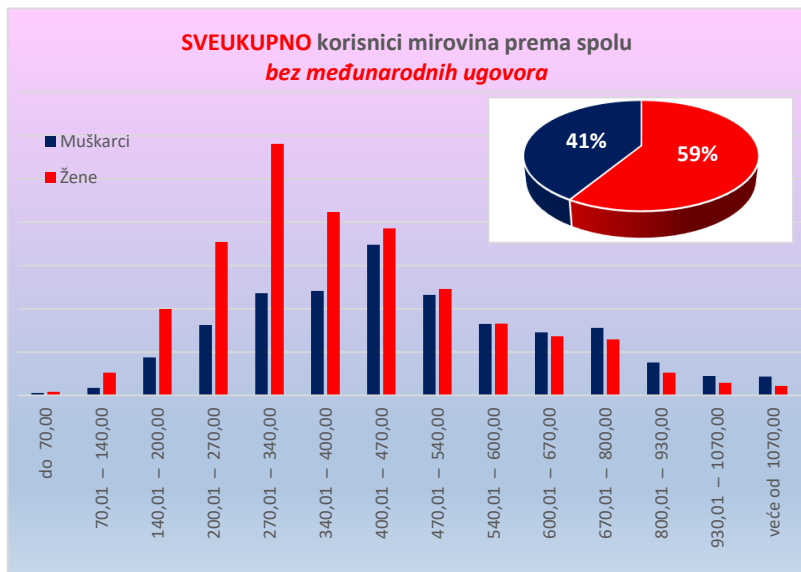
KORISNICI MIROVINA PREMA SPOLU KOJI SU PRAVO NA MIROVINU OSTVARILI PREMA ZAKONU O MIROVINSKOM OSIGURANJU - BEZ MEĐUNARODNIH UGOVORA
(zbroj tablica 10-1s., 10-1i. i 10-1o.)

za veljaču 2023. (isplata u ožujku 2023.)

Tablica 10 - 1u.

Razredi svota netomirovina u eurima (EUR)	I. SVEUKUPNO korisnici (zbroj II.+III.)									II. Korisnici koji su pravo na mirovinu ostvarili do 31. prosinca 1998.									III. Korisnici koji su pravo na mirovinu ostvarili od 1. siječnja 1999.								
	Ukupno			Muškarci			Žene			Ukupno			Muškarci			Žene			Ukupno			Muškarci			Žene		
	Broj korisnika	Prosječna mirovina	Prosječan staž	Broj korisnika	Prosječna mirovina	Prosječan staž	Broj korisnika	Prosječna mirovina	Prosječan staž	Broj korisnika	Prosječna mirovina	Prosječan staž	Broj korisnika	Prosječna mirovina	Prosječan staž	Broj korisnika	Prosječna mirovina	Prosječan staž	Broj korisnika	Prosječna mirovina	Prosječan staž	Broj korisnika	Prosječna mirovina	Prosječan staž	Broj korisnika	Prosječna mirovina	Prosječan staž
0	1	2	3	4	5	6	7	8	9	10	11	12	13	14	15	16	17	18	19	20	21	22	23	24	25	26	27
do 70,00	2674	46,26	14 10 16	1077	48,46	13 06 06	1597	44,78	15 09 13	52	48,90	16 11 22	17	41,71	20 08 25	35	52,40	15 01 20	2622	46,21	14 10 00	1060	48,56	13 04 23	1562	44,60	15 09 19
70,01 – 140,00	13999	115,99	14 10 03	3460	115,07	14 07 01	10539	116,29	14 11 03	5841	114,98	14 10 23	719	117,45	15 05 14	5122	114,63	14 09 25	8158	116,71	14 09 18	2741	114,44	14 04 04	5417	117,86	15 00 05
140,01 – 200,00	57407	173,87	15 11 12	17479	174,45	15 10 23	39928	173,62	15 11 21	4281	171,51	15 10 08	1013	174,08	16 07 06	3268	170,71	15 07 13	53126	174,06	15 11 15	16466	174,47	15 10 07	36660	173,88	16 00 02
200,01 – 270,00	103428	238,05	21 02 18	32468	235,19	19 09 22	70960	239,36	21 10 13	8164	238,22	19 04 00	2152	238,46	19 02 21	6012	238,13	19 04 13	95264	238,04	21 04 17	30316	234,96	19 10 08	64948	239,47	22 01 02
270,01 – 340,00	163422	308,23	27 06 09	47214	309,32	26 04 24	116208	307,79	27 11 25	31572	318,29	22 02 14	7535	317,55	20 10 15	24037	318,53	22 07 17	131850	305,82	28 09 23	39679	307,75	27 05 17	92171	304,99	29 04 18
340,01 – 400,00	132933	368,07	31 04 10	48231	369,05	31 05 11	84702	367,52	31 03 23	28874	365,74	26 09 11	5961	369,62	27 10 00	22913	364,73	26 06 01	104059	368,72	32 07 24	42270	368,97	31 11 19	61789	368,55	33 01 10
400,01 – 470,00	146743	436,03	33 10 29	69633	437,82	33 07 16	77110	434,40	34 01 28	35431	436,45	31 05 17	9535	437,45	30 10 20	25896	436,08	31 08 05	111312	435,89	34 08 07	60098	437,88	34 00 17	51214	433,56	35 05 05
470,01 – 540,00	95635	503,62	36 00 05	46458	503,75	36 06 27	49177	503,50	35 06 01	23033	504,25	32 06 23	8531	505,19	33 05 25	14502	503,70	32 00 13	72602	503,42	37 01 09	37927	503,43	37 02 26	34675	503,41	36 11 22
540,01 – 600,00	66111	568,33	37 02 07	32990	568,53	37 10 23	33121	568,13	36 05 28	16542	568,06	33 06 21	7034	568,79	34 09 29	9508	567,53	32 07 24	49569	568,41	38 04 19	25956	568,45	38 08 11	23613	568,37	38 00 16
600,01 – 670,00	56348	632,82	38 02 14	29109	632,51	38 10 03	27239	633,16	37 06 16	13669	631,97	34 02 01	6791	631,93	35 05 00	6878	632,01	32 11 25	42679	633,09	39 05 25	22318	632,68	39 10 07	20361	633,54	39 01 00
670,01 – 800,00	57049	725,59	38 11 05	31252	726,79	39 07 08	25797	724,13	38 01 06	12278	725,44	34 05 03	6669	726,20	35 08 14	5609	724,54	32 11 09	44771	725,63	40 01 26	24583	726,96	40 07 28	20188	724,02	39 06 21
800,01 – 930,00	25649	857,57	38 10 02	15137	857,89	39 05 17	10512	857,11	37 11 05	5481	857,62	34 05 15	3266	858,34	35 00 29	2215	856,56	33 06 15	20168	857,56	40 00 10	11871	857,77	40 08 04	8297	857,25	39 01 09
930,01 – 1070,00	14733	983,67	38 08 04	8947	985,75	39 00 20	5786	980,44	38 00 25	3324	986,22	34 07 10	2225	990,72	35 00 16	1099	977,10	33 08 20	11409	982,92	39 10 16	6722	984,10	40 04 26	4687	981,23	39 01 08
veće od 1070,00	13139	1.286,74	40 05 06	8735	1.298,18	40 07 15	4404	1.264,06	40 00 21	1501	1.183,84	35 07 29	1117	1.187,37	36 05 10	384	1.173,55	33 04 15	11638	1.300,01	41 00 18	7618	1.314,42	41 02 26	4020	1.272,70	40 08 16
UKUPNO	949270	438,04	30 11 07	392190	485,62	32 04 23	557080	404,54	29 10 25	190043	461,68	28 07 28	62565	532,58	30 09 11	127478	426,88	27 07 20	759227	432,12	31 06 00	329625	476,71	32 08 15	429602	397,91	30 06 27

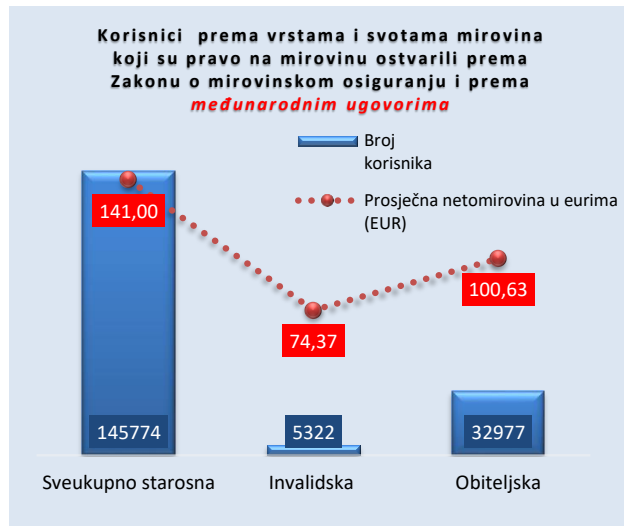
Napomena: u broj korisnika mirovina nisu uključeni korisnici mirovina DVO, ZOHBDR i HVO. U tablici je prikazan **ukupni** staž korisnika mirovina.



KORISNICI KOJI SU PRAVO NA MIROVINU OSTVARILI PREMA ZAKONU O MIROVINSKOM OSIGURANJU I PREMA **MEĐUNARODNIM UGOVORIMA**

Tablica 10. - MU za veljaču 2023. (isplata u ožujku 2023.)

Vrste mirovina	Broj korisnika	Prosječna netomirovina u eurima (EUR)
0	1	2
Starosna	93782	118,13
Starosna mirovina za dugogodišnjeg osiguranika - čl. 35.	5743	335,94
Starosna mirovina prevedena iz invalidske	10281	71,10
Ukupno starosna	109806	125,12
Prijevremena starosna	35960	189,45
Prijevremena starosna mirovina zbog stečaja poslodavca - čl. 36.	8	426,94
Sveukupno starosna	145774	141,00
Invalidska	5322	74,37
Obiteljska	32977	100,63
UKUPNO	184073	131,84

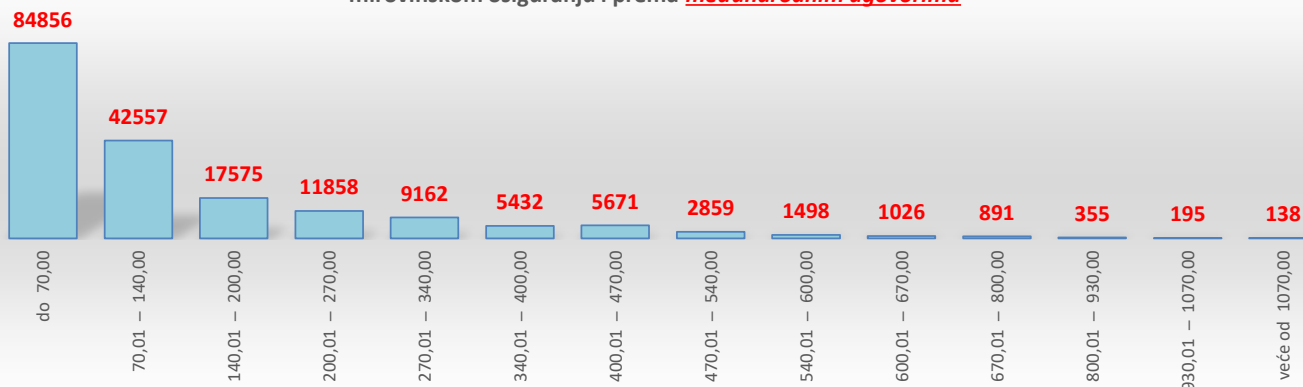
KORISNICI MIROVINA PREMA VRSTAMA I SVOTAMA MIROVINA KOJI SU PRAVO NA MIROVINU OSTVARILI PREMA ZAKONU O MIROVINSKOM OSIGURANJU I PREMA **MEĐUNARODNIM UGOVORIMA**

Tablica 10 a. - MU za veljaču 2023. (isplata u ožujku 2023.)

Razredi svota netomirovina u eurima (EUR)	Ukupno		Starosna mirovina		Invalidska mirovina		Obiteljska mirovina	
	Broj korisnika	Prosječna mirovina	Broj korisnika	Prosječna mirovina	Broj korisnika	Prosječna mirovina	Broj korisnika	Prosječna mirovina
0	1	2	3	4	5	6	7	8
do 70,00	84856	32,71	62710	32,97	3178	34,71	18968	31,50
70,01 – 140,00	42557	101,61	33622	102,59	1682	97,52	7253	98,00
140,01 – 200,00	17575	165,81	15361	165,72	238	162,92	1976	166,88
200,01 – 270,00	11858	233,75	10383	233,63	59	225,92	1416	234,97
270,01 – 340,00	9162	303,33	7880	302,84	24	301,34	1258	306,45
340,01 – 400,00	5432	368,89	4544	369,45	24	358,84	864	366,22
400,01 – 470,00	5671	432,94	5014	433,00	91	443,14	566	430,76
470,01 – 540,00	2859	501,82	2549	501,89	22	490,96	288	502,03
540,01 – 600,00	1498	566,69	1322	566,74	3	554,56	173	566,54
600,01 – 670,00	1026	632,39	929	632,43			97	632,06
670,01 – 800,00	891	725,74	828	725,62	1	729,01	62	727,25
800,01 – 930,00	355	855,48	326	856,10			29	848,51
930,01 – 1070,00	195	979,08	172	979,63			23	974,96
veće od 1070,00	138	1.241,99	134	1.235,31			4	1.466,02
UKUPNO	184073	131,84	145774	141,00	5322	74,37	32977	100,63

Napomena:

U podatke u tablicama 10. - MU i 10 a. - MU nisu uključeni korisnici mirovina DVO, ZOHBDR i HVO.

Broj korisnika mirovina prema svotama mirovina koji su pravo na mirovinu ostvarili prema Zakonu o mirovinskom osiguranju i prema **međunarodnim ugovorima**

**KORISNICI MIROVINA PREMA VRSTAMA I SVOTAMA MIROVINA KOJI SU PRAVO NA MIROVINU OSTVARILI PREMA
ZAKONU O MIROVINSKOM OSIGURANJU - RADNICI**

Tablica 10 R.

za veljaču 2023. (isplata u ožujku 2023.)

Razredi svota netomirovina u eurima (EUR)	Ukupno			Starosna mirovina			Invalidska mirovina			Obiteljska mirovina		
	Broj korisnika	Prosječna mirovina	Prosječan staž	Broj korisnika	Prosječna mirovina	Prosječan staž	Broj korisnika	Prosječna mirovina	Prosječan staž	Broj korisnika	Prosječna mirovina	Prosječan staž
0	1	2	3	4	5	6	7	8	9	10	11	12
do 70,00	86224	32,98	31 00 12	62769	32,99	32 07 15	4437	38,81	19 01 20	19018	31,60	28 07 02
70,01 – 140,00	49156	104,00	27 05 19	34138	103,42	30 04 00	4100	106,71	15 05 10	10918	104,77	23 00 23
140,01 – 200,00	63780	171,96	19 11 04	38211	170,78	22 07 11	6787	173,38	13 09 13	18782	173,86	16 08 18
200,01 – 270,00	97368	237,15	22 09 00	56001	237,28	24 02 22	17260	238,59	17 06 01	24107	235,83	23 01 04
270,01 – 340,00	157312	307,91	28 00 01	103584	308,86	28 11 16	25422	303,89	23 01 23	28306	308,08	28 10 21
340,01 – 400,00	129742	368,20	31 06 02	84682	369,75	33 03 03	12748	365,53	24 09 14	32312	365,21	29 06 29
400,01 – 470,00	143826	435,88	34 00 15	107956	436,43	35 00 07	11586	435,95	25 08 09	24284	433,42	33 07 23
470,01 – 540,00	95064	503,67	36 00 17	75857	504,04	36 06 14	4325	501,34	27 09 16	14882	502,46	35 11 02
540,01 – 600,00	66099	568,33	37 02 12	55082	568,54	37 07 08	1972	566,03	29 01 06	9045	567,59	36 05 03
600,01 – 670,00	56416	632,86	38 02 15	48552	632,81	38 07 05	1088	629,58	29 07 02	6776	633,74	36 08 05
670,01 – 800,00	57224	725,64	38 11 05	50458	725,71	39 03 14	742	723,87	29 02 05	6024	725,27	37 00 04
800,01 – 930,00	25801	857,58	38 09 28	22594	857,65	39 01 07	318	857,83	28 09 11	2889	856,98	37 08 16
930,01 – 1070,00	14839	983,63	38 08 07	13024	984,87	38 10 04	154	984,68	28 10 05	1661	973,83	38 04 17
veće od 1070,00	13225	1.286,31	40 05 04	12430	1.289,52	40 05 10	73	1.226,41	29 02 19	722	1.237,08	41 03 07
UKUPNO	1056076	395,17	31 05 29	765338	419,37	33 03 21	91012	311,62	21 10 12	199726	340,48	28 11 12

**KORISNICI MIROVINA PREMA VRSTAMA I SVOTAMA MIROVINA KOJI SU PRAVO NA MIROVINU OSTVARILI PREMA
ZAKONU O MIROVINSKOM OSIGURANJU - RADNICI**

- BEZ MEĐUNARODNIH UGOVORA

Tablica 10 R. - BMU

za veljaču 2023. (isplata u ožujku 2023.)

Razredi svota netomirovina u eurima (EUR)	Ukupno			Starosna mirovina			Invalidska mirovina			Obiteljska mirovina		
	Broj korisnika	Prosječna mirovina	Prosječan staž	Broj korisnika	Prosječna mirovina	Prosječan staž	Broj korisnika	Prosječna mirovina	Prosječan staž	Broj korisnika	Prosječna mirovina	Prosječan staž
0	1	2	3	4	5	6	7	8	9	10	11	12
do 70,00	2331	46,14	14 11 20	752	41,89	16 02 05	1313	48,62	12 11 09	266	45,93	21 09 15
70,01 – 140,00	8146	116,53	14 06 09	1811	120,39	15 11 24	2455	112,94	12 11 09	3880	117,01	14 11 13
140,01 – 200,00	46903	174,17	15 10 02	23473	173,93	16 09 05	6556	173,75	13 06 25	16874	174,67	15 05 10
200,01 – 270,00	86299	237,63	21 02 27	46354	238,11	22 00 08	17202	238,63	17 06 02	22743	235,88	22 06 03
270,01 – 340,00	148825	308,18	27 06 26	96322	309,31	28 05 09	25400	303,89	23 01 24	27103	308,16	28 07 26
340,01 – 400,00	124645	368,17	31 03 15	80437	369,76	33 00 19	12726	365,54	24 09 21	31482	365,18	29 05 09
400,01 – 470,00	138505	435,99	33 11 05	103275	436,58	34 11 00	11505	435,89	25 08 25	23725	433,48	33 06 21
470,01 – 540,00	92302	503,72	35 11 29	73398	504,10	36 05 23	4306	501,39	27 09 29	14598	502,47	35 10 14
540,01 – 600,00	64629	568,37	37 01 29	53787	568,58	37 06 27	1969	566,04	29 01 10	8873	567,61	36 04 18
600,01 – 670,00	55406	632,87	38 02 09	47636	632,82	38 07 01	1088	629,58	29 07 02	6682	633,76	36 07 26
670,01 – 800,00	56338	725,64	38 11 06	49635	725,71	39 03 17	741	723,86	29 02 09	5962	725,25	37 00 04
800,01 – 930,00	25449	857,60	38 09 28	22271	857,67	39 01 09	318	857,83	28 09 11	2860	857,07	37 08 13
930,01 – 1070,00	14645	983,70	38 08 04	12853	984,95	38 10 01	154	984,68	28 10 05	1638	973,81	38 04 16
veće od 1070,00	13087	1.286,78	40 05 07	12296	1.290,11	40 05 14	73	1.226,41	29 02 19	718	1.235,80	41 03 11
UKUPNO	877510	449,13	31 04 18	624300	482,73	33 04 08	85806	326,08	21 11 08	167404	386,94	28 10 18

Napomena:

U podatke u tablicama 10 R. i 10 R. - BMU nisu uključeni korisnici mirovina DVO, ZOHBDR i HVO.

U tablicama je prikazan **ukupni** staž korisnika mirovina.

**KORISNICI MIROVINA PREMA VRSTAMA I SVOTAMA MIROVINA KOJI SU PRAVO NA MIROVINU OSTVARILI PREMA
ZAKONU O MIROVINSKOM OSIGURANJU - OBRTNICI**

Tablica 10 O.

za veljaču 2023. (isplata u ožujku 2023.)

Razredi svota netomirovina u eurima (EUR)	Ukupno			Starosna mirovina			Invalidska mirovina			Obiteljska mirovina		
	Broj korisnika	Prosječna mirovina	Prosječan staž	Broj korisnika	Prosječna mirovina	Prosječan staž	Broj korisnika	Prosječna mirovina	Prosječan staž	Broj korisnika	Prosječna mirovina	Prosječan staž
0	1	2	3	4	5	6	7	8	9	10	11	12
do 70,00	522	39,78	23 06 03	351	39,42	24 11 16	46	40,25	15 11 13	125	40,61	22 02 21
70,01 – 140,00	1091	110,25	21 09 25	628	107,56	24 07 07	185	111,12	16 04 21	278	115,74	19 00 28
140,01 – 200,00	2720	174,38	17 08 23	1461	174,71	19 03 10	400	172,57	15 04 13	859	174,66	16 02 03
200,01 – 270,00	4557	236,29	22 06 04	2859	236,27	23 03 10	750	237,05	18 06 06	948	235,74	23 04 05
270,01 – 340,00	6941	308,35	29 01 03	4708	308,75	29 09 20	1042	303,33	25 07 24	1191	311,19	29 04 00
340,01 – 400,00	6218	367,18	32 07 28	4463	369,69	34 09 29	610	363,06	25 01 03	1145	359,62	28 02 24
400,01 – 470,00	6758	436,54	34 11 07	5723	436,76	36 00 23	638	438,45	25 08 11	397	430,25	33 03 26
470,01 – 540,00	3018	500,71	37 09 03	2676	500,51	38 05 02	126	497,94	26 05 04	216	504,85	36 00 24
540,01 – 600,00	1353	566,93	38 10 25	1196	567,02	39 05 04	46	564,32	27 05 25	111	567,13	37 11 04
600,01 – 670,00	888	629,92	39 05 16	785	629,74	39 08 11	16	625,24	29 05 02	87	632,38	39 02 13
670,01 – 800,00	666	722,21	39 01 05	623	722,34	39 02 14	15	719,23	29 03 20	28	720,99	41 11 24
800,01 – 930,00	185	851,70	40 07 18	171	853,26	41 01 19	7	815,66	30 04 21	7	849,47	38 04 22
930,01 – 1070,00	74	981,03	39 07 22	66	978,03	40 00 18	4	998,63	31 02 21	4	1.012,98	41 02 24
veće od 1070,00	44	1.275,39	41 00 10	40	1.275,08	40 04 22	2	1.176,19	34 03 22	2	1.380,81	60 06 07
UKUPNO	35035	361,65	30 05 23	25750	382,08	32 06 15	3887	310,79	22 08 06	5398	300,84	26 03 03

**KORISNICI MIROVINA PREMA VRSTAMA I SVOTAMA MIROVINA KOJI SU PRAVO NA MIROVINU OSTVARILI PREMA
ZAKONU O MIROVINSKOM OSIGURANJU - OBRTNICI**

- BEZ MEĐUNARODNIH UGOVORA

Tablica 10 O. - BMU

za veljaču 2023. (isplata u ožujku 2023.)

Razredi svota netomirovina u eurima (EUR)	Ukupno			Starosna mirovina			Invalidska mirovina			Obiteljska mirovina		
	Broj korisnika	Prosječna mirovina	Prosječan staž	Broj korisnika	Prosječna mirovina	Prosječan staž	Broj korisnika	Prosječna mirovina	Prosječan staž	Broj korisnika	Prosječna mirovina	Prosječan staž
0	1	2	3	4	5	6	7	8	9	10	11	12
do 70,00	15	50,04	13 01 21	2	50,59	19 04 02	8	52,22	07 11 23	5	46,33	18 11 13
70,01 – 140,00	394	120,66	15 05 20	60	124,63	15 05 17	158	113,72	16 00 06	176	125,55	14 11 28
140,01 – 200,00	2404	175,25	16 02 04	1194	176,52	16 11 04	394	172,64	15 04 19	816	174,66	15 05 22
200,01 – 270,00	4183	236,11	21 04 27	2523	235,95	21 09 01	749	237,08	18 06 09	911	235,76	22 10 04
270,01 – 340,00	6517	308,60	28 07 06	4326	309,16	29 01 24	1040	303,32	25 07 25	1151	311,26	29 02 01
340,01 – 400,00	5948	367,15	32 05 09	4219	369,75	34 07 12	608	363,09	25 01 06	1121	359,57	28 02 27
400,01 – 470,00	6472	436,78	34 09 29	5448	437,05	36 00 02	633	438,50	25 08 29	391	430,27	33 02 23
470,01 – 540,00	2931	500,80	37 09 07	2595	500,58	38 05 05	123	498,12	26 08 09	213	505,00	36 00 18
540,01 – 600,00	1331	566,89	38 10 24	1175	566,98	39 05 05	46	564,32	27 05 25	110	567,02	37 11 13
600,01 – 670,00	874	629,93	39 05 03	773	629,70	39 07 28	16	625,24	29 05 02	85	632,96	39 02 01
670,01 – 800,00	661	722,21	39 00 28	618	722,34	39 02 06	15	719,23	29 03 20	28	720,99	41 11 24
800,01 – 930,00	182	852,05	40 07 19	168	853,67	41 01 24	7	815,66	30 04 21	7	849,47	38 04 22
930,01 – 1070,00	73	980,54	39 07 14	65	977,43	40 00 11	4	998,63	31 02 21	4	1.012,98	41 02 24
veće od 1070,00	44	1.275,39	41 00 10	40	1.275,08	40 04 22	2	1.176,19	34 03 22	2	1.380,81	60 06 07
UKUPNO	32029	375,04	30 05 02	23206	398,54	32 07 05	3803	314,97	22 09 15	5020	311,93	26 01 26

Napomena:

U podatke u tablicama 10 O. i 10 O. - BMU nisu uključeni korisnici mirovina DVO, ZOHBDR i HVO.

U tablicama je prikazan **ukupni** staž korisnika mirovina.

**KORISNICI MIROVINA PREMA VRSTAMA I SVOTAMA MIROVINA KOJI SU PRAVO NA MIROVINU OSTVARILI PREMA
ZAKONU O MIROVINSKOM OSIGURANJU - POLJOPRIVREDNICI**

Tablica 10 P.

za veljaču 2023. (isplata u ožujku 2023.)

Razredi svota netomirovina u eurima (EUR)	Ukupno			Starosna mirovina			Invalidska mirovina			Obiteljska mirovina		
	Broj korisnika	Prosječna mirovina	Prosječan staž	Broj korisnika	Prosječna mirovina	Prosječan staž	Broj korisnika	Prosječna mirovina	Prosječan staž	Broj korisnika	Prosječna mirovina	Prosječan staž
0	1	2	3	4	5	6	7	8	9	10	11	12
do 70,00	784	44,23	19 00 03	498	45,06	21 02 11	22	34,84	15 11 29	264	43,45	13 01 04
70,01 – 140,00	6309	113,41	16 01 21	4858	112,10	17 01 13	108	115,73	11 04 04	1343	117,96	13 00 00
140,01 – 200,00	8482	171,36	16 10 27	6644	171,20	17 02 26	94	169,05	13 02 20	1744	172,08	15 09 23
200,01 – 270,00	13361	241,39	21 03 20	12777	241,74	21 03 08	182	234,14	14 08 03	402	233,43	25 04 10
270,01 – 340,00	8331	308,68	26 00 05	7366	307,17	26 11 18	369	315,54	16 05 16	596	323,08	20 03 28
340,01 – 400,00	2405	365,22	32 04 13	1879	366,53	35 00 06	204	366,71	25 10 11	322	356,60	21 00 02
400,01 – 470,00	1830	435,87	29 04 14	1435	435,91	31 00 04	320	438,95	22 10 06	75	421,96	25 08 24
470,01 – 540,00	412	501,84	30 04 12	354	501,88	31 00 23	41	503,93	23 04 03	17	495,85	32 08 14
540,01 – 600,00	157	562,55	31 10 19	139	562,94	32 05 20	9	558,74	23 10 24	9	560,36	30 08 09
600,01 – 670,00	70	630,42	34 01 25	65	630,12	34 01 29				5	634,31	34 00 14
670,01 – 800,00	50	716,58	34 02 26	46	714,60	34 05 26	2	738,06	27 09 25	2	740,73	34 11 19
800,01 – 930,00	18	866,15	34 01 28	16	863,94	34 00 20	1	904,03	40 03 01	1	863,71	29 09 02
930,01 – 1070,00	15	967,80	34 09 21	14	962,21	34 06 12				1	1.046,04	38 07 02
veće od 1070,00	8	1.288,51	32 08 05	8	1.288,51	32 08 05						
UKUPNO	42232	238,96	21 08 11	36099	242,04	22 05 04	1352	319,19	18 09 20	4781	193,03	16 11 24

**KORISNICI MIROVINA PREMA VRSTAMA I SVOTAMA MIROVINA KOJI SU PRAVO NA MIROVINU OSTVARILI PREMA
ZAKONU O MIROVINSKOM OSIGURANJU - POLJOPRIVREDNICI**

- BEZ MEĐUNARODNIH UGOVORA

Tablica 10 P. - BMU

za veljaču 2023. (isplata u ožujku 2023.)

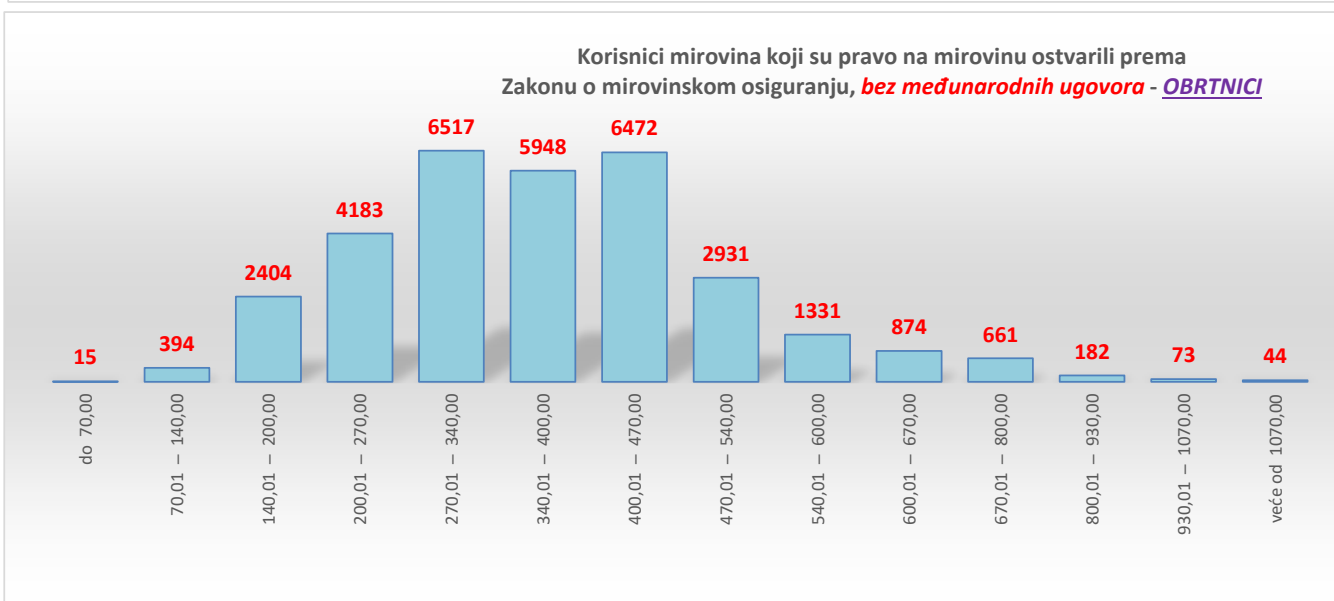
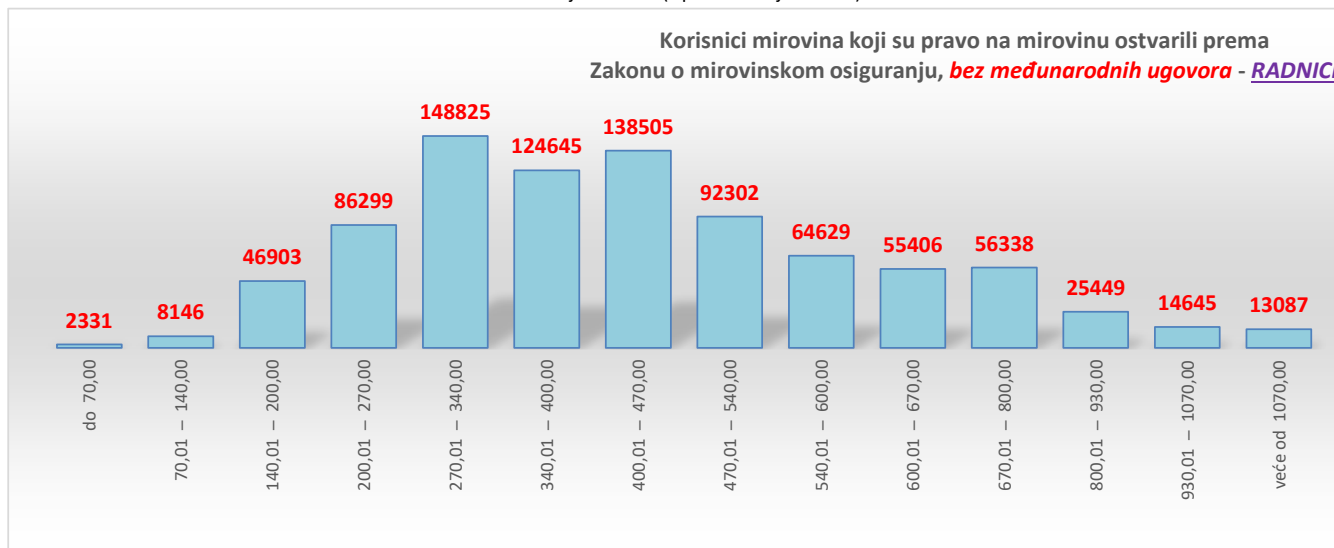
Razredi svota netomirovina u eurima (EUR)	Ukupno			Starosna mirovina			Invalidska mirovina			Obiteljska mirovina		
	Broj korisnika	Prosječna mirovina	Prosječan staž	Broj korisnika	Prosječna mirovina	Prosječan staž	Broj korisnika	Prosječna mirovina	Prosječan staž	Broj korisnika	Prosječna mirovina	Prosječan staž
0	1	2	3	4	5	6	7	8	9	10	11	12
do 70,00	328	46,92	14 03 12	154	49,20	16 06 10	6	42,25	11 03 03	168	45,00	12 04 02
70,01 – 140,00	5459	114,83	15 02 25	4131	113,29	16 02 15	98	115,60	10 09 24	1230	119,94	12 03 27
140,01 – 200,00	8100	171,72	16 06 02	6288	171,64	16 09 19	93	169,27	13 01 17	1719	172,16	15 07 12
200,01 – 270,00	12946	241,52	20 11 26	12377	241,88	20 11 12	182	234,14	14 08 03	387	233,48	25 01 18
270,01 – 340,00	8080	308,89	25 09 16	7130	307,38	26 08 23	369	315,54	16 05 16	581	323,18	20 02 25
340,01 – 400,00	2340	365,17	32 03 08	1824	366,45	34 11 14	204	366,71	25 10 11	312	356,74	20 10 02
400,01 – 470,00	1766	436,01	29 02 28	1377	436,08	30 10 24	315	438,91	22 10 28	74	422,17	25 07 08
470,01 – 540,00	402	501,55	30 02 12	345	501,64	30 11 06	41	503,93	23 04 03	16	493,59	32 02 12
540,01 – 600,00	151	562,19	31 07 24	133	562,55	32 02 24	9	558,74	23 10 24	9	560,36	30 08 09
600,01 – 670,00	68	630,66	34 00 02	64	630,51	34 00 01				4	633,07	34 00 11
670,01 – 800,00	50	716,58	34 02 26	46	714,60	34 05 26	2	738,06	27 09 25	2	740,73	34 11 19
800,01 – 930,00	18	866,15	34 01 28	16	863,94	34 00 20	1	904,03	40 03 01	1	863,71	29 09 02
930,01 – 1070,00	15	967,80	34 09 21	14	962,21	34 06 12				1	1.046,04	38 07 02
veće od 1070,00	8	1.288,51	32 08 05	8	1.288,51	32 08 05						
UKUPNO	39731	243,78	21 05 01	33907	246,79	22 01 24	1320	323,87	18 10 00	4504	197,72	16 07 28

Napomena:

U podatke u tablicama 10 P. i 10 P. - BMU nisu uključeni korisnici mirovina DVO, ZOHBDR i HVO.

U tablicama je prikazan **ukupni** staž korisnika mirovina.

za veljaču 2023. (isplata u ožujku 2023.)



U prikazu grafova nisu uključeni korisnici mirovina DVO, ZOHBDR i HVO.

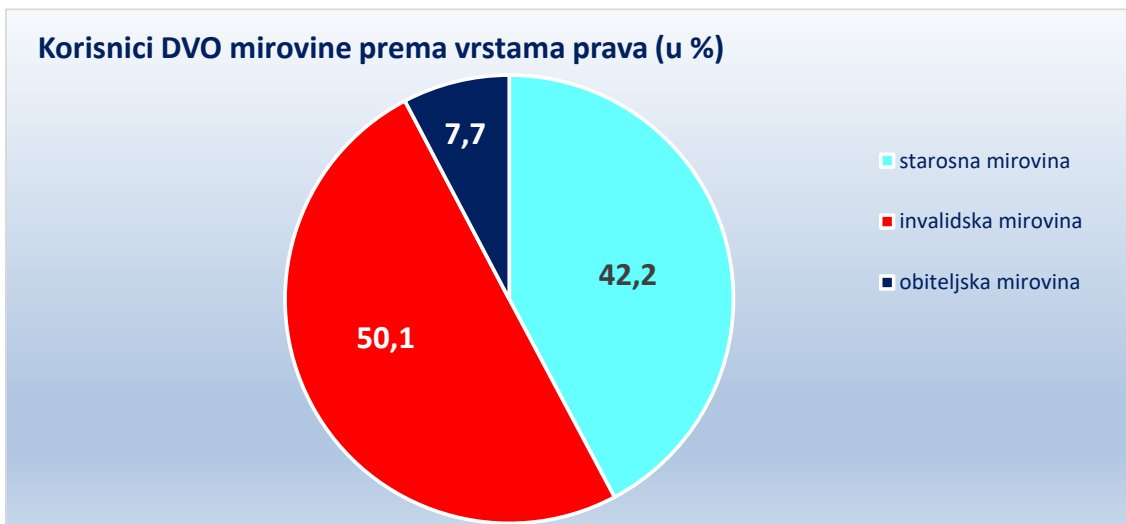
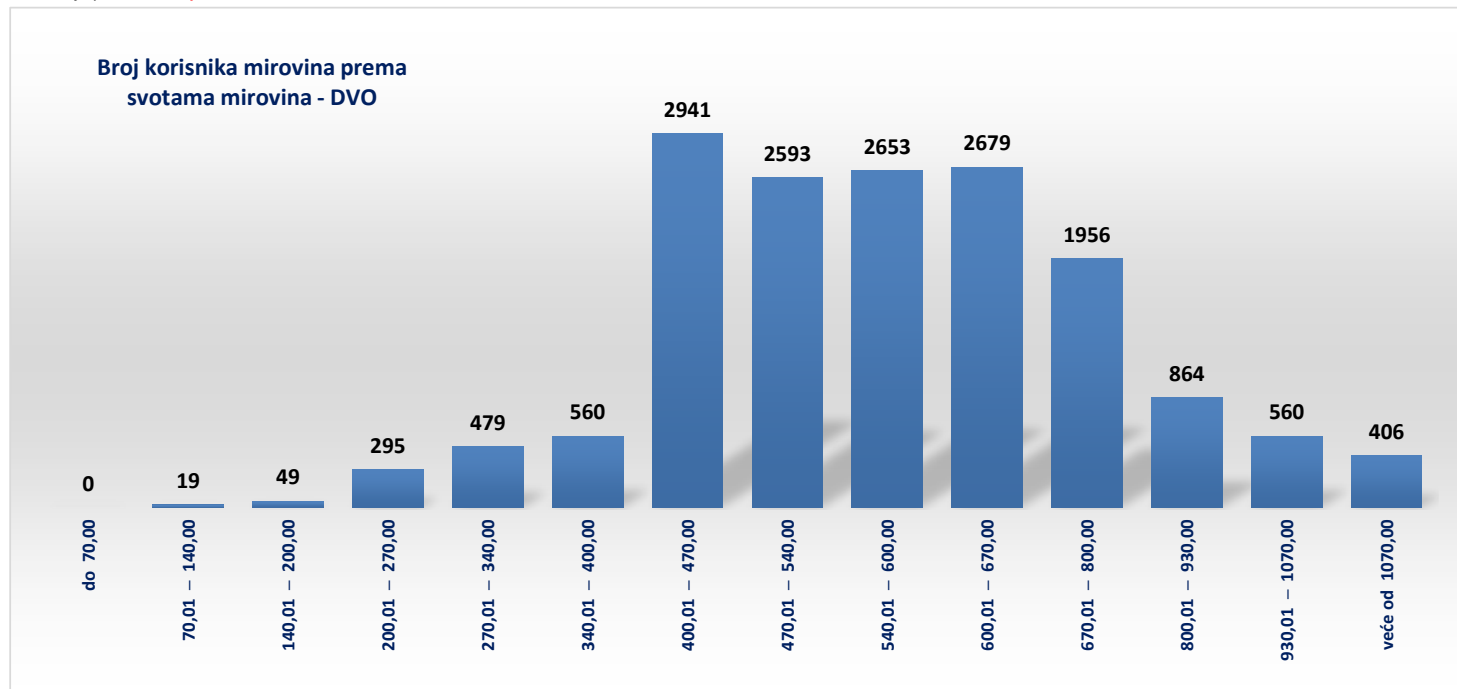
KORISNICI MIROVINA PREMA VRSTAMA I SVOTAMA MIROVINA KOJI SU PRAVO NA MIROVINU OSTVARILI PREMA ZAKONU O PRAVIMA IZ MIROVINSKOG OSIGURANJA DJELATNIH VOJNIH OSOBA, POLICIJSKIH SLUŽBENIKA I OVLAŠTENIH SLUŽBENIH OSOBA - DVO

Tablica 10 c.

za veljaču 2023. (isplata u ožujku 2023.)

Razredi svota netomirovina u eurima (EUR)	Ukupno			Starosna mirovina			Invalidska mirovina			Obiteljska mirovina		
	Broj korisnika	Prosječna mirovina	Prosječan staž	Broj korisnika	Prosječna mirovina	Prosječan staž	Broj korisnika	Prosječna mirovina	Prosječan staž	Broj korisnika	Prosječna mirovina	Prosječan staž
0	1	2	3	4	5	6	7	8	9	10	11	12
do 70,00												
70,01 – 140,00	19	116,58	12 11 13				14	122,32	10 04 00	5	100,51	20 03 01
140,01 – 200,00	49	175,80	14 02 06	7	188,25	30 10 06	39	173,33	11 04 27	3	178,90	11 05 06
200,01 – 270,00	295	242,11	23 07 19	136	242,41	32 00 05	142	241,16	16 02 00	17	247,66	18 10 20
270,01 – 340,00	479	305,81	24 04 27	116	296,26	33 08 23	336	308,83	21 05 28	27	309,31	20 08 01
340,01 – 400,00	560	372,71	24 11 15	47	372,67	34 07 02	451	372,32	23 09 02	62	375,59	26 04 09
400,01 – 470,00	2941	449,33	28 01 07	888	451,74	31 11 08	1850	448,15	26 02 24	203	449,53	28 04 27
470,01 – 540,00	2593	511,26	29 08 02	876	511,73	33 03 26	1571	511,58	27 05 25	146	504,95	31 02 28
540,01 – 600,00	2653	570,67	31 09 23	1294	572,35	34 08 00	1136	567,75	28 05 28	223	575,80	32 01 11
600,01 – 670,00	2679	626,06	31 11 10	944	628,88	37 00 15	1564	622,76	28 09 02	171	640,63	32 10 10
670,01 – 800,00	1956	728,39	35 01 12	1128	732,04	38 06 00	636	720,88	29 06 02	192	731,81	33 10 11
800,01 – 930,00	864	859,03	37 03 28	624	862,82	39 08 28	149	846,36	29 10 08	91	853,77	33 00 14
930,01 – 1070,00	560	982,84	37 04 03	447	981,71	39 09 24	66	984,68	27 01 09	47	990,94	28 02 18
veće od 1070,00	406	1.277,10	36 04 08	272	1.287,27	40 01 06	85	1.265,41	28 11 06	49	1.240,87	28 05 09
UKUPNO	16054	592,48	31 01 15	6779	652,45	36 00 17	8039	537,79	27 00 10	1236	619,25	30 08 25

U tablici je prikazan **ukupni** staž korisnika mirovina.



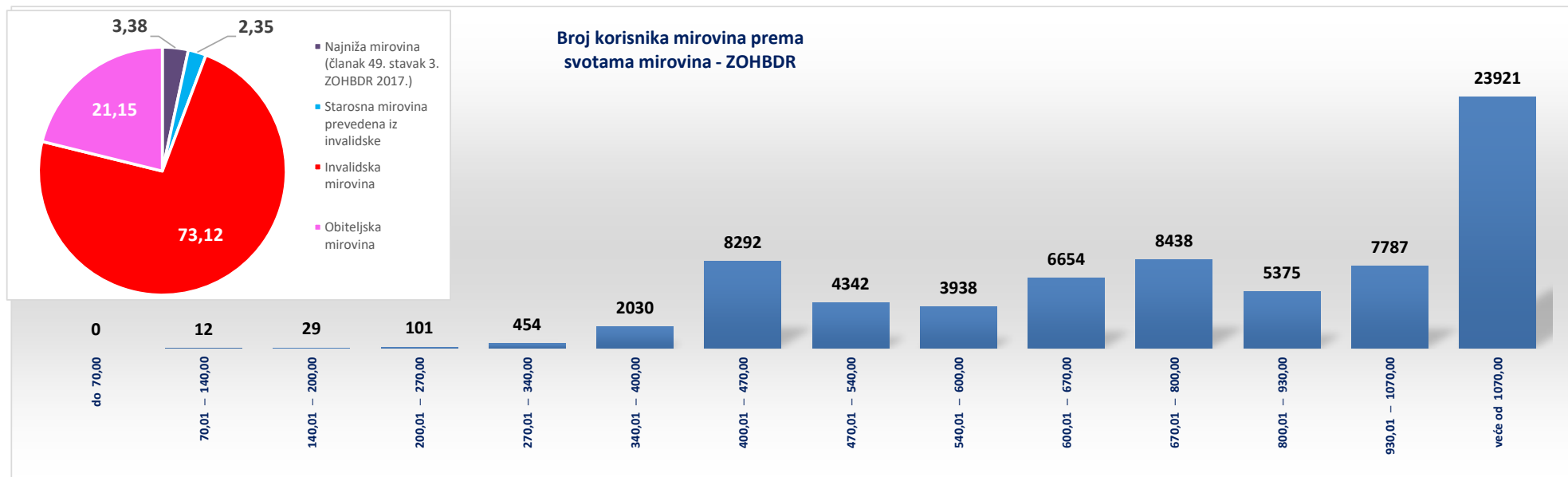
KORISNICI MIROVINA PREMA VRSTAMA I SVOTAMA MIROVINA KOJI SU PRAVO NA MIROVINU OSTVARILI PREMA ZAKONU O HRVATSKIM BRANITELJIMA I ČLANOVIMA NJIHOVIH OBITELJI - ZOHBDR

Tablica 10 d.

za veljaču 2023. (isplata u ožujku 2023.)

Razredi svota netomirovina u eurima (EUR)	Ukupno			Najniža mirovina (članak 49. stavak 3. ZOHBDR 2017.)			Starosna mirovina prevedena iz invalidske			Invalidska mirovina			Obiteljska mirovina		
	Broj korisnika	Prosječna mirovina	Prosječan staž	Broj korisnika	Prosječna mirovina	Prosječan staž	Broj korisnika	Prosječna mirovina	Prosječan staž	Broj korisnika	Prosječna mirovina	Prosječan staž	Broj korisnika	Prosječna mirovina	Prosječan staž
0	1	2	3	4	5	6	7	8	9	7	8	9	10	11	12
do 70,00															
70,01 – 140,00	12	128,64	06 00 12				2	136,34	06 03 24	10	127,10	05 11 27			
140,01 – 200,00	29	175,20	10 07 11				1	194,14	12 00 27	25	173,47	11 01 23	3	183,30	05 09 24
200,01 – 270,00	101	241,86	15 03 24				1	237,00	00 01 20	87	241,48	14 02 29	13	244,80	23 06 15
270,01 – 340,00	454	320,00	18 05 29				7	331,93	29 07 04	265	316,58	16 10 00	182	324,52	20 05 28
340,01 – 400,00	2030	369,72	17 01 16	1	385,17	03 11 24	23	356,62	24 01 21	1541	370,09	15 04 06	465	369,10	22 08 11
400,01 – 470,00	8292	446,58	16 05 25	2037	447,34	06 11 25	518	455,34	25 00 21	5019	446,72	18 03 12	718	437,19	24 08 20
470,01 – 540,00	4342	509,11	21 08 25	332	507,23	09 06 19	399	512,85	27 00 01	2949	511,70	21 05 15	662	496,27	25 10 24
540,01 – 600,00	3938	569,86	23 05 11	43	548,04	10 10 23	262	557,56	29 05 07	3027	570,10	22 07 01	606	575,50	26 00 17
600,01 – 670,00	6654	627,21	22 10 18				180	622,93	29 10 05	5760	626,76	22 07 10	714	631,96	23 03 14
670,01 – 800,00	8438	741,45	21 11 16				122	736,03	30 09 09	6854	742,58	22 01 05	1462	736,62	20 06 08
800,01 – 930,00	5375	864,62	22 07 27				52	861,27	31 03 09	4207	863,74	23 02 10	1116	868,08	20 02 12
930,01 – 1070,00	7787	981,55	18 06 15				61	975,74	28 10 16	6360	976,59	19 02 24	1366	1.004,90	14 10 02
veće od 1070,00	23921	1.314,61	15 02 02				50	1.241,86	31 00 04	16081	1.319,93	18 06 11	7790	1.304,08	08 01 24
UKUPNO	71373	886,22	18 08 16	2413	457,34	07 04 25	1678	575,76	27 07 08	52185	880,10	20 02 01	15097	1.010,40	14 05 14

U tablici je prikazan **ukupni** staž korisnika mirovina.

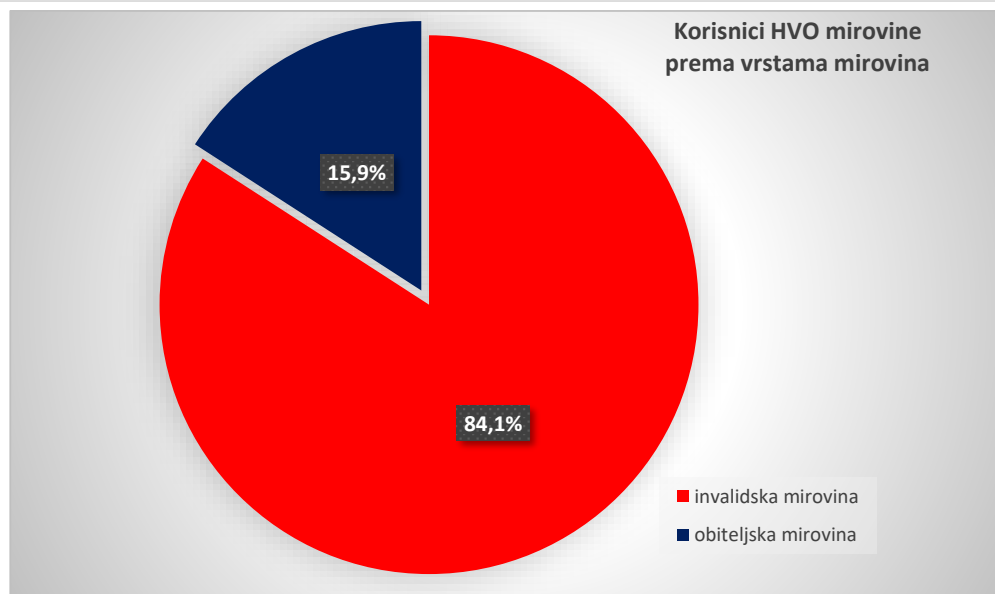
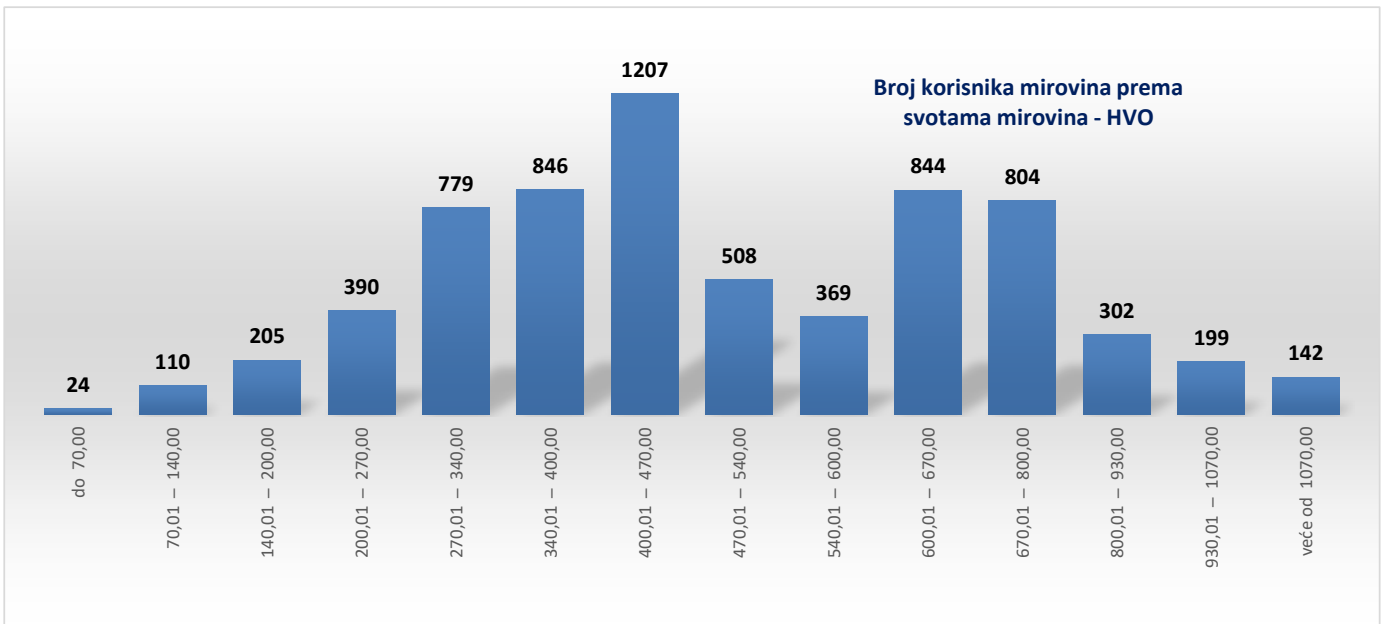


KORISNICI MIROVINA PREMA VRSTAMA I SVOTAMA MIROVINA KOJI SU PRAVO NA MIROVINU OSTVARILI PREMA UGOVORU IZMEĐU REPUBLIKE HRVATSKE I BOSNE I HERCEGOVINE O SURADNJI NA PODRUČJU PRAVA STRADALNIKA RATA U BOSNI I HERCEGOVINI KOJI SU BILI PRIPADNICI HRVATSKOG VIJEĆA OBRANE I ČLANOVA NJIHOVIH OBITELJI I GLAVI IX. ZOHBDR-a IZ 2017. - HVO

Tablica 10 e.

za veljaču 2023. (isplata u ožujku 2023.)

Razredi svota netomirovina u eurima (EUR)	Ukupno			Invalidska mirovina			Obiteljska mirovina		
	Broj korisnika	Prosječna mirovina	Prosječan staž	Broj korisnika	Prosječna mirovina	Prosječan staž	Broj korisnika	Prosječna mirovina	Prosječan staž
0	1	2	3	7	8	9	10	11	12
do 70,00	24	33,80	04 02 23	23	33,19	04 10 14	1	47,66	03 07 07
70,01 – 140,00	110	108,72	08 02 26	98	108,97	07 08 00	12	106,65	08 06 28
140,01 – 200,00	205	171,73	05 04 29	163	170,98	07 10 03	42	174,66	04 04 15
200,01 – 270,00	390	242,34	05 03 08	341	242,65	06 04 16	49	240,18	04 05 17
270,01 – 340,00	779	305,44	05 06 27	607	308,14	06 10 07	172	295,92	05 01 19
340,01 – 400,00	846	371,49	07 05 11	773	371,45	08 02 01	73	371,94	06 04 11
400,01 – 470,00	1207	435,07	07 05 17	1050	433,93	08 00 00	157	442,73	06 03 00
470,01 – 540,00	508	507,92	07 02 10	372	508,69	08 11 24	136	505,83	05 10 17
540,01 – 600,00	369	566,91	06 06 21	258	565,95	09 10 22	111	569,14	04 08 05
600,01 – 670,00	844	620,28	07 09 04	705	619,46	09 05 13	139	624,44	05 02 06
670,01 – 800,00	804	725,26	05 06 16	704	725,71	06 09 00	100	722,06	03 04 28
800,01 – 930,00	302	859,60	06 02 29	256	862,56	07 03 12	46	843,16	04 08 01
930,01 – 1070,00	199	993,26	05 11 29	178	992,56	07 02 17	21	999,13	02 11 04
veće od 1070,00	142	1.209,01	04 08 06	133	1.208,05	06 08 10	9	1.223,21	01 11 03
UKUPNO	6729	508,64	06 06 17	5661	511,02	07 11 10	1068	496,01	05 02 12

U tablici je prikazan **ukupni** staž korisnika mirovina.

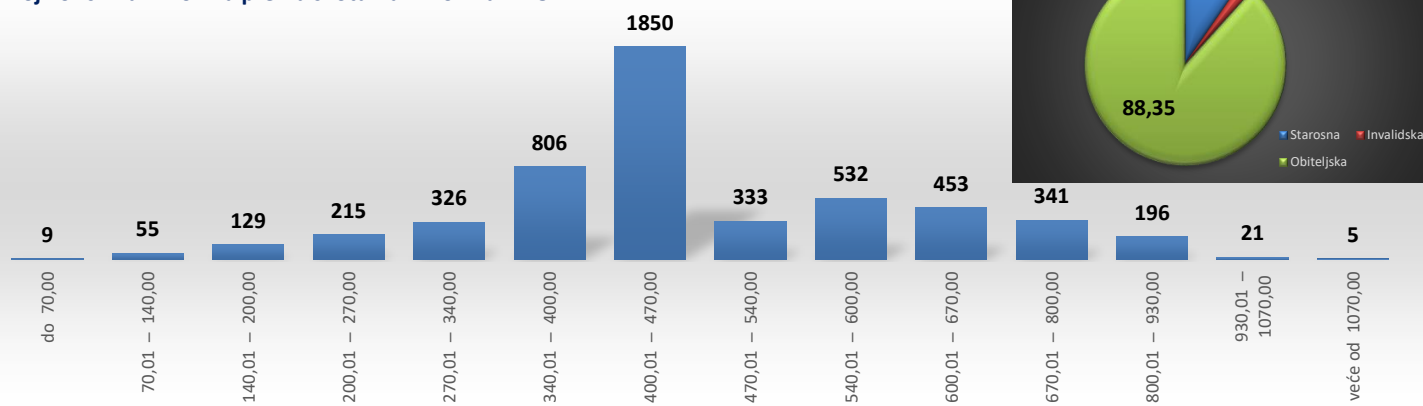
KORISNICI MIROVINA - SUDIONICI NARODNOOSLOBODILAČKOG RATA - NOR

Tablica 10 f. za veljaču 2023. (isplata u ožujku 2023.)

Razredi svota netomirovina u eurima (EUR)	Ukupno			Starosna mirovina			Invalidska mirovina			Obiteljska mirovina		
	Broj korisnika	Prosječna mirovina	Prosječan staž	Broj korisnika	Prosječna mirovina	Prosječan staž	Broj korisnika	Prosječna mirovina	Prosječan staž	Broj korisnika	Prosječna mirovina	Prosječan staž
0	1	2	3	4	5	6	7	8	9	10	11	12
do 70,00	9	50,25	26 06 26	2	58,41	35 11 22				7	47,92	23 10 20
70,01 – 140,00	55	115,96	24 03 17	4	120,51	30 00 06				51	115,60	23 10 08
140,01 – 200,00	129	169,59	21 00 21	16	174,49	19 01 17				113	168,90	21 04 01
200,01 – 270,00	215	237,40	24 07 18	18	226,64	22 06 12	3	253,66	18 08 15	194	238,15	24 11 02
270,01 – 340,00	326	307,99	25 10 11	23	321,49	24 07 06	6	323,28	18 01 05	297	306,63	26 01 09
340,01 – 400,00	806	369,95	25 05 24	15	367,76	31 02 23	6	371,52	19 09 14	785	369,98	25 05 00
400,01 – 470,00	1850	436,08	28 06 05	38	447,67	29 11 04	9	448,80	26 00 16	1803	435,77	28 05 29
470,01 – 540,00	333	501,78	32 06 05	50	504,82	23 11 07	13	509,15	25 03 26	270	500,86	34 05 11
540,01 – 600,00	532	562,36	31 03 18	168	551,87	28 01 10	62	554,32	20 10 09	302	569,85	35 02 19
600,01 – 670,00	453	641,11	36 01 13	67	626,80	35 05 16	7	621,85	26 07 17	379	644,00	36 05 00
670,01 – 800,00	341	728,48	38 00 17	45	735,60	37 04 03	4	701,28	28 08 04	292	727,75	38 03 14
800,01 – 930,00	196	862,85	39 04 09	37	869,64	36 10 13	1	815,16	26 07 06	158	861,56	40 00 07
930,01 – 1070,00	21	1.000,62	39 01 20	15	1.009,26	38 02 08				6	979,02	41 06 08
veće od 1070,00	5	1.117,79	39 05 21	5	1.117,79	39 05 21						
UKUPNO	5271	471,62	29 09 05	503	563,32	30 02 07	111	521,88	22 02 22	4657	460,52	29 10 23

U tablici je prikazan **ukupni** staž korisnika mirovina.

Broj korisnika mirovina prema svotama mirovina - NOR



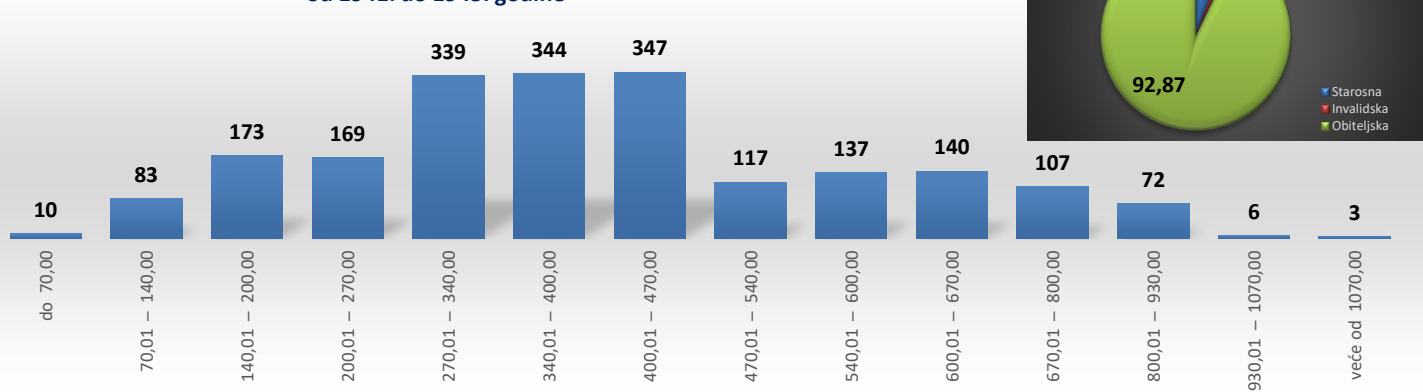
KORISNICI MIROVINA - PRIPADNICI HRVATSKE DOMOVINSKE VOJSKE OD 1941. DO 1945. GODINE

Tablica 10 g. za veljaču 2023. (isplata u ožujku 2023.)

Razredi svota netomirovina u eurima (EUR)	Ukupno			Starosna mirovina			Invalidska mirovina			Obiteljska mirovina		
	Broj korisnika	Prosječna mirovina	Prosječan staž	Broj korisnika	Prosječna mirovina	Prosječan staž	Broj korisnika	Prosječna mirovina	Prosječan staž	Broj korisnika	Prosječna mirovina	Prosječan staž
0	1	2	3	4	5	6	7	8	9	10	11	12
do 70,00	10	47,13	32 03 21							10	47,13	32 03 21
70,01 – 140,00	83	121,05	20 08 29	4	98,36	25 09 14				79	122,20	20 05 26
140,01 – 200,00	173	162,89	20 07 02	22	176,53	21 11 04	1	148,09	21 07 01	150	160,98	20 04 18
200,01 – 270,00	169	239,37	23 01 22	4	240,25	20 05 27	2	242,32	17 03 21	163	239,31	23 03 12
270,01 – 340,00	339	313,66	31 03 07	8	315,70	24 04 27	3	307,89	20 05 20	328	313,66	31 06 15
340,01 – 400,00	344	365,82	35 03 13	6	370,29	32 07 23	2	382,43	23 07 12	336	365,65	35 04 26
400,01 – 470,00	347	438,29	37 00 19	24	442,81	37 09 26	10	440,08	30 04 26	313	437,89	37 02 16
470,01 – 540,00	117	500,52	39 02 03	4	518,54	37 06 05	4	508,12	33 08 07	109	499,58	39 05 09
540,01 – 600,00	137	572,85	40 08 13	9	574,06	42 03 10	1	549,86	34 11 20	127	572,94	40 07 19
600,01 – 670,00	140	639,03	39 11 03	13	623,15	41 00 01	5	617,97	33 09 20	122	641,58	40 00 17
670,01 – 800,00	107	719,62	40 00 04	10	727,22	41 04 17				97	718,83	39 10 13
800,01 – 930,00	72	856,21	41 06 17	9	858,75	41 08 20				63	855,85	41 06 08
930,01 – 1070,00	6	945,58	41 02 08	3	942,76	39 03 13				3	948,39	43 01 02
veće od 1070,00	3	1.163,89	44 09 03	2	1.118,92	40 11 26				1	1.253,84	52 03 19
UKUPNO	2047	409,25	33 05 21	118	474,76	34 00 19	28	442,65	28 10 06	1901	404,69	33 06 02

U tablici je prikazan **ukupni** staž korisnika mirovina.

Broj korisnika mirovina prema svotama mirovina - pripadnici Hrvatske domovinske vojske od 1941. do 1945. godine



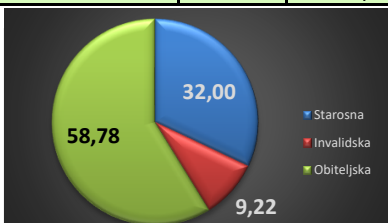
KORISNICI MIROVINA - BIVŠI POLITIČKI ZATVORENICI

Tablica 10 h.

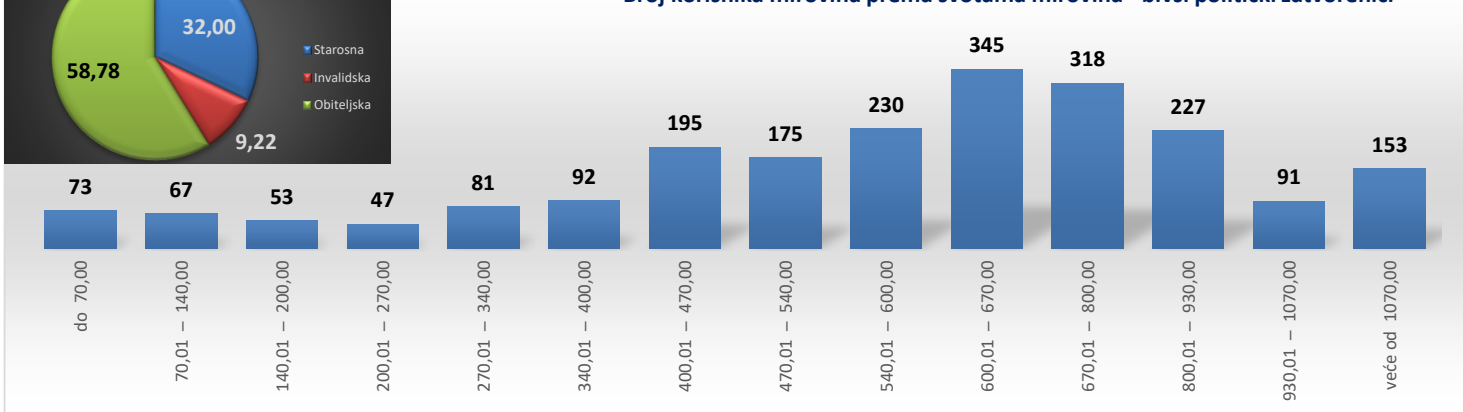
za veljaču 2023. (isplata u ožujku 2023.)

Razredi svota netomirovina u eurima (EUR)	Ukupno			Starosna mirovina			Invalidska mirovina			Obiteljska mirovina		
	Broj korisnika	Prosječna mirovina	Prosječan staž	Broj korisnika	Prosječna mirovina	Prosječan staž	Broj korisnika	Prosječna mirovina	Prosječan staž	Broj korisnika	Prosječna mirovina	Prosječan staž
0	1	2	3	4	5	6	7	8	9	10	11	12
do 70,00	73	41,36	29 01 26	26	40,70	30 11 14	4	37,72	20 10 25	43	42,10	28 10 08
70,01 – 140,00	67	108,05	30 09 11	22	110,87	33 11 01	6	109,99	25 01 26	39	106,16	29 10 15
140,01 – 200,00	53	168,27	33 09 12	26	167,17	37 01 06	7	175,84	20 05 08	20	167,06	34 01 14
200,01 – 270,00	47	232,14	28 05 25	19	230,32	29 03 18	3	230,78	24 05 14	25	233,69	28 04 05
270,01 – 340,00	81	306,27	21 07 13	26	304,23	23 03 23	9	306,00	16 07 04	46	307,47	21 07 22
340,01 – 400,00	92	371,11	19 05 04	24	372,61	23 03 12	7	378,94	18 09 07	61	369,62	17 11 27
400,01 – 470,00	195	442,85	23 05 25	34	443,44	23 02 21	30	440,80	20 11 00	131	443,17	24 01 20
470,01 – 540,00	175	506,63	30 09 09	40	515,70	29 09 21	24	515,74	25 07 10	111	501,40	32 02 23
540,01 – 600,00	230	570,79	32 07 00	72	572,19	33 02 29	21	575,30	26 02 28	137	569,37	33 02 11
600,01 – 670,00	345	637,07	35 05 01	103	629,06	36 05 12	30	621,77	28 11 27	212	643,12	35 10 00
670,01 – 800,00	318	728,29	38 03 01	100	728,40	38 11 03	17	724,33	26 04 13	201	728,58	38 11 07
800,01 – 930,00	227	868,47	39 00 28	59	872,11	37 05 14	14	863,97	25 00 02	154	867,48	40 11 28
930,01 – 1070,00	91	982,03	38 06 12	44	978,13	40 04 23	12	974,18	29 09 24	35	989,61	39 02 02
veće od 1070,00	153	1.269,43	40 03 19	92	1.294,33	40 07 27	14	1.231,81	29 10 12	47	1.231,90	42 08 23
UKUPNO	2147	618,28	33 02 05	687	665,47	34 11 02	198	595,06	25 01 02	1262	596,24	33 06 04

U tablici je prikazan **ukupni** staž korisnika mirovina.



Broj korisnika mirovina prema svotama mirovina - bivši politički zatvorenici

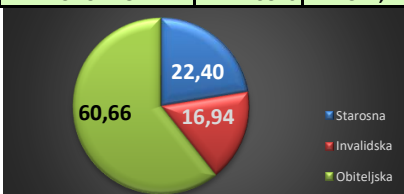


KORISNICI MIROVINA - PRIPADNICI BIVŠE JUGOSLAVENSKJE NARODNE ARMIIJE - JNA

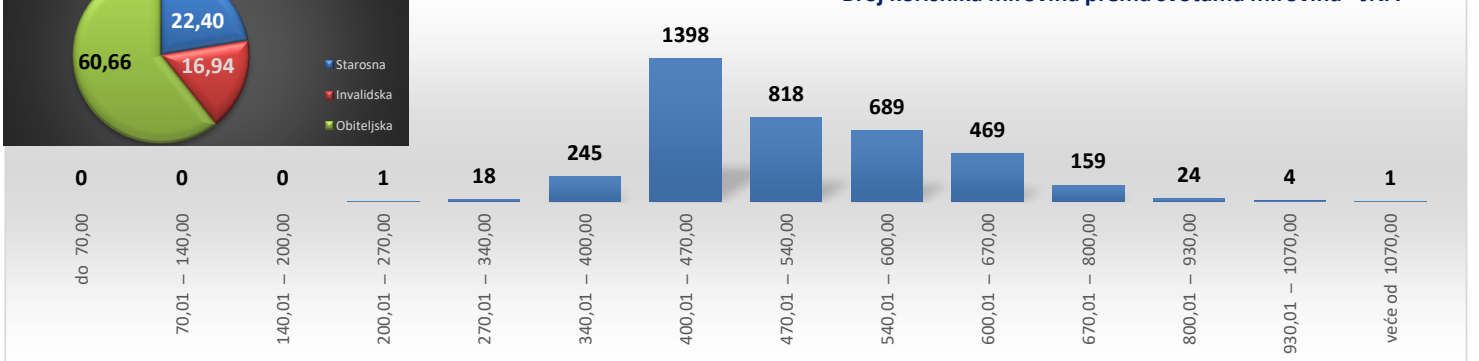
Tablica 10 i.

za veljaču 2023. (isplata u ožujku 2023.)

Razredi svota netomirovina u eurima (EUR)	Ukupno			Starosna mirovina			Invalidska mirovina			Obiteljska mirovina		
	Broj korisnika	Prosječna mirovina	Prosječan staž	Broj korisnika	Prosječna mirovina	Prosječan staž	Broj korisnika	Prosječna mirovina	Prosječan staž	Broj korisnika	Prosječna mirovina	Prosječan staž
0	1	2	3	4	5	6	7	8	9	10	11	12
do 70,00	0	0	0	0	0	0	0	0	0	0	0	0
70,01 – 140,00	0	0	0	0	0	0	0	0	0	0	0	0
140,01 – 200,00	0	0	0	0	0	0	0	0	0	0	0	0
200,01 – 270,00	1	253,55								1	253,55	
270,01 – 340,00	18	320,11							1	326,62	17	319,72
340,01 – 400,00	245	383,00		8	386,39		27	389,11		210	382,09	
400,01 – 470,00	1398	437,11		63	463,41		181	445,33		1154	434,39	
470,01 – 540,00	818	509,80		256	518,93		185	517,25		377	499,95	
540,01 – 600,00	689	566,23		210	562,15		117	575,63		362	565,56	
600,01 – 670,00	469	634,01		194	631,02		113	628,02		162	641,76	
670,01 – 800,00	159	721,05		102	725,54		24	720,32		33	707,71	
800,01 – 930,00	24	847,46		19	851,45					5	832,29	
930,01 – 1070,00	4	993,37		4	993,37							
veće od 1070,00	1	1.137,78		1	1.137,78							
UKUPNO	3826	511,12		857	584,48		648	528,91		2321	479,06	



Broj korisnika mirovina prema svotama mirovina - JNA

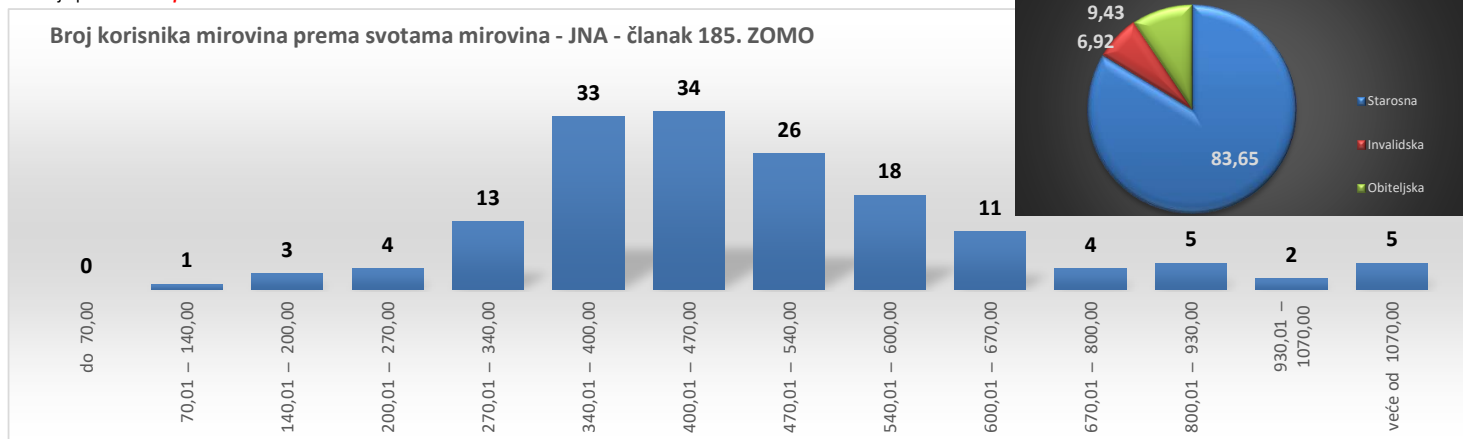


KORISNICI MIROVINA - PRIPADNICI BIVŠE JUGOSLAVENSKE NARODNE ARMIIJE - JNA - ČLANAK 185. ZOMO

Tablica 10.j. za veljaču 2023. (isplata u ožujku 2023.)

Razredi svota netomirovina u eurima (EUR)	Ukupno			Starosna mirovina			Invalidska mirovina			Obiteljska mirovina		
	Broj korisnika	Prosječna mirovina	Prosječan staž	Broj korisnika	Prosječna mirovina	Prosječan staž	Broj korisnika	Prosječna mirovina	Prosječan staž	Broj korisnika	Prosječna mirovina	Prosječan staž
0	1	2	3	4	5	6	7	8	9	10	11	12
do 70,00												
70,01 – 140,00	1	92,42	31 11 02	1	92,42	31 11 02						
140,01 – 200,00	3	179,90	18 00 02	2	171,03	18 10 18	1	197,63	16 02 27			
200,01 – 270,00	4	234,38	21 05 08	3	240,20	19 08 05				1	216,90	26 08 22
270,01 – 340,00	13	311,79	31 07 20	7	310,68	27 06 20	2	327,72	32 01 09	4	305,77	38 06 17
340,01 – 400,00	33	371,57	33 09 22	25	371,33	33 11 25	3	370,11	25 05 10	5	373,64	37 11 17
400,01 – 470,00	34	437,72	40 02 19	28	438,06	40 08 04	3	437,37	35 08 02	3	434,90	40 06 18
470,01 – 540,00	26	497,77	40 09 00	25	497,97	41 03 27	1	492,64	26 02 25			
540,01 – 600,00	18	574,36	41 09 01	16	574,38	41 08 21	1	555,64	34 02 06	1	592,79	49 09 03
600,01 – 670,00	11	636,54	41 08 29	10	638,67	41 10 26				1	615,23	40 02 04
670,01 – 800,00	4	717,62	46 02 03	4	717,62	46 02 03						
800,01 – 930,00	5	884,49	45 05 24	5	884,49	45 05 24						
930,01 – 1070,00	2	1.006,77	45 11 13	2	1.006,77	45 11 13						
veće od 1070,00	5	1.316,49	51 10 18	5	1.316,49	51 10 18						
UKUPNO	159	496,47	38 04 10	133	517,25	39 00 14	11	393,07	29 05 21	15	388,06	38 09 26

U tablici je prikazan **ukupni** staž korisnika mirovina.

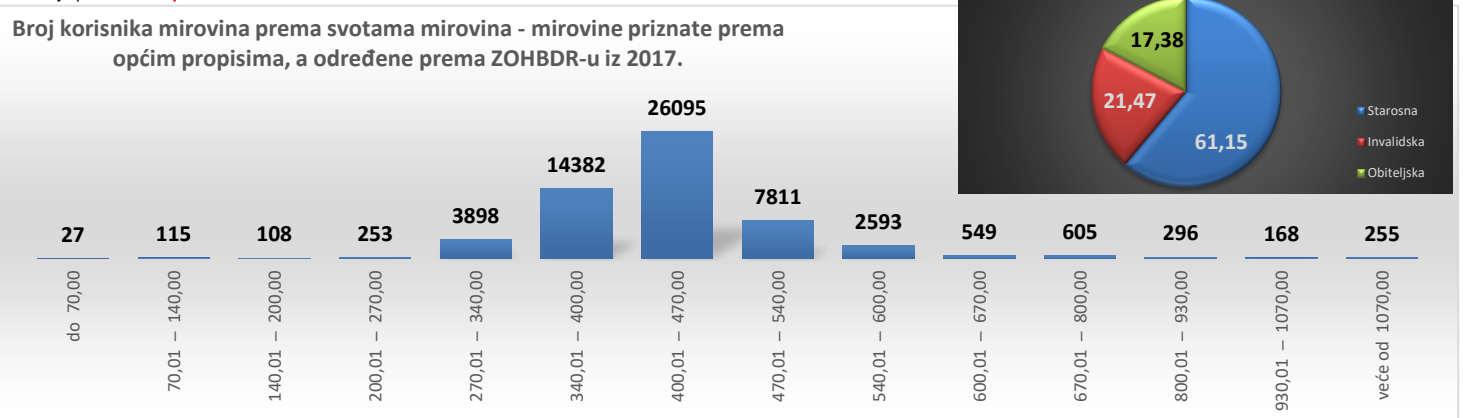


KORISNICI MIROVINA KOJIMA SU MIROVINE PRIZNATE PREMA OPĆIM PROPISIMA, A ODREĐENE PREMA ZOHBDP-u IZ 2017.

Tablica 10.k. za veljaču 2023. (isplata u ožujku 2023.)

Razredi svota netomirovina u eurima (EUR)	Ukupno			Starosna mirovina			Invalidska mirovina			Obiteljska mirovina		
	Broj korisnika	Prosječna mirovina	Prosječan staž	Broj korisnika	Prosječna mirovina	Prosječan staž	Broj korisnika	Prosječna mirovina	Prosječan staž	Broj korisnika	Prosječna mirovina	Prosječan staž
0	1	2	3	4	5	6	7	8	9	10	11	12
do 70,00	27	45,01	16 10 29	3	18,60	30 06 09	24	48,31	15 02 13			
70,01 – 140,00	115	105,03	19 01 16	7	108,13	28 11 18	102	104,50	18 02 05	6	110,34	23 09 13
140,01 – 200,00	108	171,40	22 03 00	35	174,65	25 02 11	53	166,95	22 02 15	20	177,52	17 02 10
200,01 – 270,00	253	243,01	29 10 01	134	238,19	34 04 17	27	234,92	21 00 25	92	252,41	25 09 10
270,01 – 340,00	3898	325,39	26 03 17	324	309,32	35 02 15	147	323,03	19 04 22	3427	327,01	25 09 02
340,01 – 400,00	14382	365,04	27 09 03	5283	373,55	35 08 19	4258	359,60	20 04 08	4841	360,54	25 06 27
400,01 – 470,00	26095	439,92	29 11 19	19001	440,43	32 01 06	5881	441,64	23 08 15	1213	423,70	26 08 22
470,01 – 540,00	7811	499,85	31 11 13	6309	500,52	33 06 28	1331	496,87	24 10 24	171	498,41	26 08 16
540,01 – 600,00	2593	559,92	34 05 08	2172	559,89	35 06 15	360	558,82	28 04 08	61	567,44	31 01 23
600,01 – 670,00	549	632,17	41 01 22	469	632,62	42 11 25	42	629,48	26 10 02	38	629,59	34 04 16
670,01 – 800,00	605	725,53	42 05 22	532	725,50	44 01 02	35	714,43	28 11 03	38	736,08	32 04 00
800,01 – 930,00	296	858,33	44 07 08	277	859,09	45 06 25	9	855,04	29 11 24	10	840,29	31 00 15
930,01 – 1070,00	168	983,14	45 10 14	162	982,79	46 06 28	1	998,32	35 05 04	5	991,65	25 00 03
veće od 1070,00	255	1.382,14	44 05 12	241	1.385,91	45 01 14	4	1.117,19	28 10 24	10	1.397,26	34 05 03
UKUPNO	57155	437,50	30 00 03	34949	465,50	33 09 02	12274	417,96	22 08 19	9932	363,12	25 10 22

U tablici je prikazan **ukupni** staž korisnika mirovina.



KORISNICI MIROVINA - ČLANOVI IZVRŠNOG VIJEĆA SABORA, SAVEZNOG IZVRŠNOG VIJEĆA I ADMINISTRATIVNO UMIROVLJENI JAVNI SLUŽBENICI

Tablica 10 l. za veljaču 2023. (isplata u ožujku 2023.)

Razredi svota netomirovina u eurima (EUR)	Ukupno			Starosna mirovina			Invalidska mirovina			Obiteljska mirovina		
	Broj korisnika	Prosječna mirovina	Prosječan staž	Broj korisnika	Prosječna mirovina	Prosječan staž	Broj korisnika	Prosječna mirovina	Prosječan staž	Broj korisnika	Prosječna mirovina	Prosječan staž
0	1	2	3	4	5	6	7	8	9	10	11	12
do 70,00												
70,01 – 140,00												
140,01 – 200,00												
200,01 – 270,00	1	235,59	10 00 00							1	235,59	10 00 00
270,01 – 340,00	5	330,55	30 07 01	1	327,09	30 07 01				4	331,42	
340,01 – 400,00	8	372,67	17 08 16	1	362,95	32 02 22				7	374,06	12 10 14
400,01 – 470,00	10	447,98	28 04 22	6	452,71	27 11 05				4	440,88	29 04 01
470,01 – 540,00	8	509,56	30 03 07	7	507,69	30 08 22				1	522,60	27 06 22
540,01 – 600,00	13	562,19	29 11 22	7	564,69	30 11 03				6	559,26	28 10 14
600,01 – 670,00	12	618,90	29 05 04	11	614,72	29 05 04				1	664,87	
670,01 – 800,00	7	722,88	31 10 13	7	722,88	31 10 13						
800,01 – 930,00	4	858,70	37 11 28	2	824,64	36 02 28				2	892,77	39 08 24
930,01 – 1070,00												
veće od 1070,00												
UKUPNO	68	539,06	29 02 29	42	580,58	30 05 29				26	471,99	26 00 17

U tablici je prikazan **ukupni** staž korisnika mirovina.

Broj korisnika mirovina prema svotama mirovina - članovi Izvršnog vijeća Sabora, Saveznog izvršnog vijeća i administrativno umirovljeni javni službenici

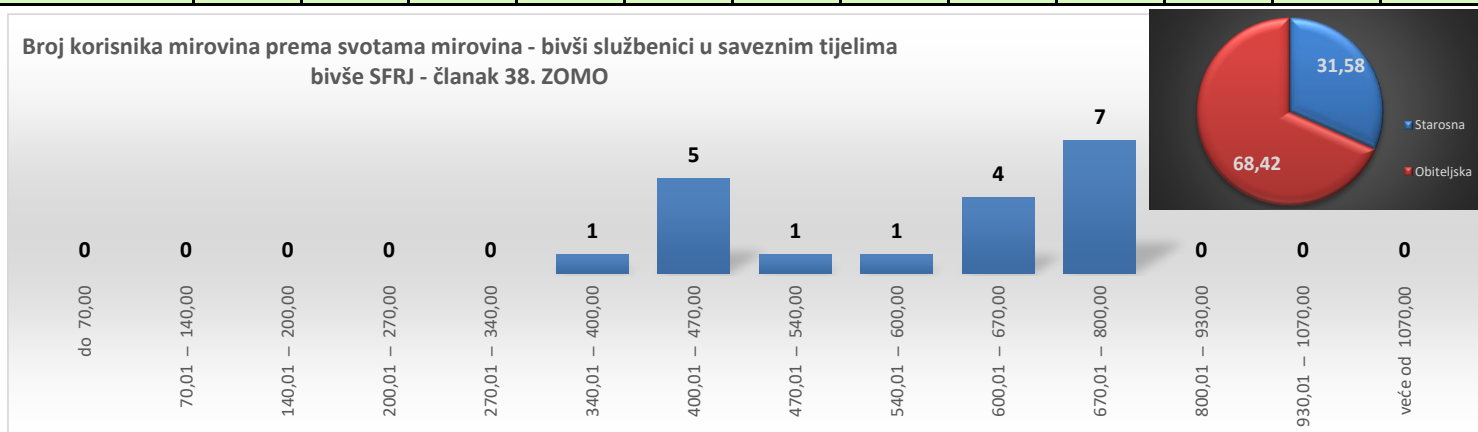


KORISNICI MIROVINA - BIVŠI SLUŽBENICI U SAVEZNIM TIJELIMA BIVŠE SFRJ - članak 38. ZOMO

Tablica 10 m. za veljaču 2023. (isplata u ožujku 2023.)

Razredi svota netomirovina u eurima (EUR)	Ukupno			Starosna mirovina			Invalidska mirovina			Obiteljska mirovina		
	Broj korisnika	Prosječna mirovina	Prosječan staž	Broj korisnika	Prosječna mirovina	Prosječan staž	Broj korisnika	Prosječna mirovina	Prosječan staž	Broj korisnika	Prosječna mirovina	Prosječan staž
0	1	2	3	4	5	6	7	8	9	10	11	12
do 70,00												
70,01 – 140,00												
140,01 – 200,00												
200,01 – 270,00												
270,01 – 340,00												
340,01 – 400,00	1	346,95								1	346,95	
400,01 – 470,00	5	439,24		2	433,75					3	442,90	
470,01 – 540,00	1	526,97		1	526,97					1	541,18	
540,01 – 600,00	1	541,18								4	632,20	
600,01 – 670,00	4	632,20								4	744,10	
670,01 – 800,00	7	741,11		3	737,13					4	744,10	
800,01 – 930,00												
930,01 – 1070,00												
veće od 1070,00												
UKUPNO	19	596,20		6	600,97					13	594,00	

Broj korisnika mirovina prema svotama mirovina - bivši službenici u saveznim tijelima bivše SFRJ - članak 38. ZOMO



KORISNICI MIROVINA - ZASTUPNICI U HRVATSKOM SABORU, ČLANOVI VLADE, SUCI USTAVNOG SUDA I GLAVNI DRŽAVNI REVIZOR

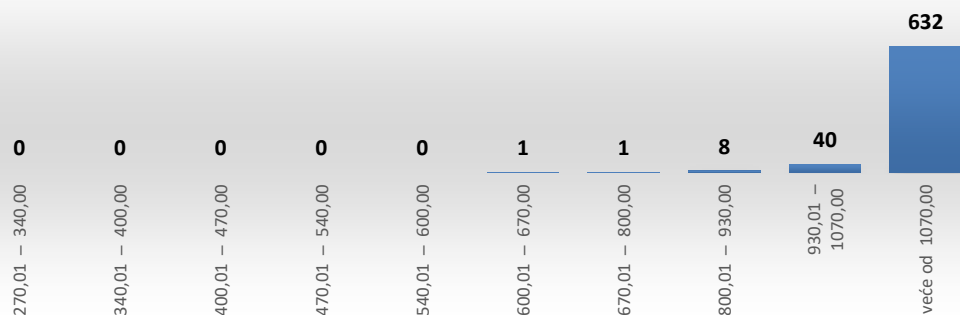
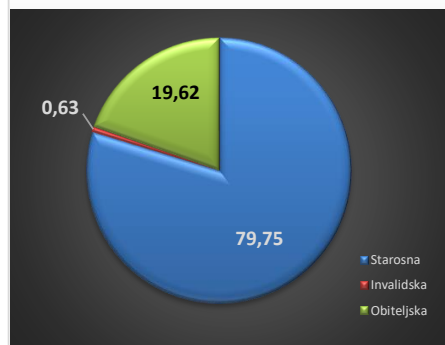
Tablica 10 n.

za veljaču 2023. (isplata u ožujku 2023.)

Razredi svota netomirovina u eurima (EUR)	Ukupno			Starosna mirovina			Invalidska mirovina			Obiteljska mirovina		
	Broj korisnika	Prosječna mirovina	Prosječan staž	Broj korisnika	Prosječna mirovina	Prosječan staž	Broj korisnika	Prosječna mirovina	Prosječan staž	Broj korisnika	Prosječna mirovina	Prosječan staž
0	1	2	3	4	5	6	7	8	9	10	11	12
do 70,00												
70,01 – 140,00												
140,01 – 200,00												
200,01 – 270,00												
270,01 – 340,00												
340,01 – 400,00												
400,01 – 470,00												
470,01 – 540,00												
540,01 – 600,00												
600,01 – 670,00	1	657,68	32 03 19							1	657,68	32 03 19
670,01 – 800,00	1	702,70	20 01 03							1	702,70	20 01 03
800,01 – 930,00	8	873,59	32 07 25	1	911,33	20 03 05				7	868,20	34 05 01
930,01 – 1070,00	40	1.015,38	29 11 06	15	1.023,40	22 06 29	1	1.041,54	17 08 10	24	1.009,29	35 00 09
veće od 1070,00	632	1.562,19	33 00 04	504	1.601,47	32 06 06	4	1.850,94	24 10 24	124	1.393,21	35 03 04
UKUPNO	682	1.519,46	32 09 19	520	1.583,47	32 02 12	5	1.689,06	23 05 13	157	1.302,03	35 00 24

U tablici je prikazan **ukupni** staž korisnika mirovina.

Broj korisnika mirovina prema svotama mirovina - zastupnici u Hrvatskom saboru, članovi Vlade, suci Ustavno suda i glavni državni revizor



KORISNICI MIROVINA – OSIGURANICI - ČLANOVI POSADE BRODA U MEĐUNARODNOJ PLOVIDBI I NACIONALNOJ PLOVIDBI

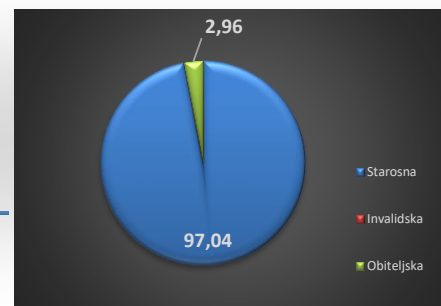
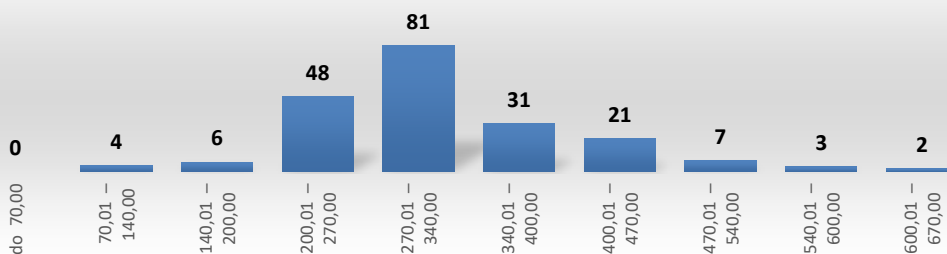
Tablica 10 o.

za veljaču 2023. (isplata u ožujku 2023.)

Razredi svota netomirovina u eurima (EUR)	Ukupno			Starosna mirovina			Invalidska mirovina			Obiteljska mirovina		
	Broj korisnika	Prosječna mirovina	Prosječan staž	Broj korisnika	Prosječna mirovina	Prosječan staž	Broj korisnika	Prosječna mirovina	Prosječan staž	Broj korisnika	Prosječna mirovina	Prosječan staž
0	1	2	3	4	5	6	7	8	9	10	11	12
do 70,00												
70,01 – 140,00	4	119,11	29 09 22	4	119,11	29 09 22						
140,01 – 200,00	6	182,08	26 08 15	4	182,63	29 01 08				2	180,98	21 10 25
200,01 – 270,00	48	243,67	25 01 23	46	244,92	25 00 28				2	214,92	26 09 00
270,01 – 340,00	81	306,77	28 08 08	79	306,70	28 07 07				2	309,44	32 00 17
340,01 – 400,00	31	366,33	31 10 16	31	366,33	31 10 16						
400,01 – 470,00	21	422,78	33 06 11	21	422,78	33 06 11						
470,01 – 540,00	7	500,82	28 00 00	7	500,82	28 00 00						
540,01 – 600,00	3	565,23	30 10 24	3	565,23	30 10 24						
600,01 – 670,00	2	626,33	37 07 00	2	626,33	37 07 00						
670,01 – 800,00												
800,01 – 930,00												
930,01 – 1070,00												
veće od 1070,00												
UKUPNO	203	319,22	28 10 25	197	321,78	28 11 18				6	235,11	26 10 26

U tablici je prikazan **ukupni** staž korisnika mirovina.

Broj korisnika mirovina prema svotama mirovina – osiguranici - članovi posade broda u međunarodnoj i nacionalnoj plovidbi



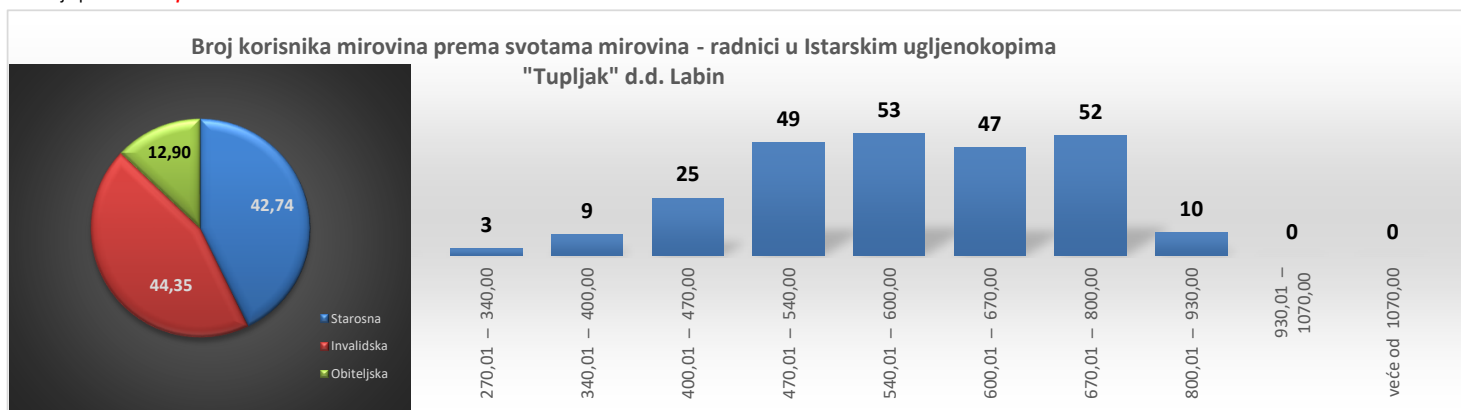
KORISNICI MIROVINA - RADNICI U ISTARSKIM UGLJENOKOPIMA "TUPLJAK" d.d. LABIN

Tablica 10 p.

za veljaču 2023. (isplata u ožujku 2023.)

Razredi svota netomirovina u eurima (EUR)	Ukupno			Starosna mirovina			Invalidska mirovina			Obiteljska mirovina		
	Broj korisnika	Prosječna mirovina	Prosječan staž	Broj korisnika	Prosječna mirovina	Prosječan staž	Broj korisnika	Prosječna mirovina	Prosječan staž	Broj korisnika	Prosječna mirovina	Prosječan staž
0	1	2	3	4	5	6	7	8	9	10	11	12
do 70,00												
70,01 – 140,00												
140,01 – 200,00												
200,01 – 270,00												
270,01 – 340,00	3	314,75	22 07 02				1	314,32	16 11 20	2	314,97	25 04 23
340,01 – 400,00	9	363,63	21 10 11	2	375,63	24 07 16	3	366,68	16 05 17	4	355,34	24 06 09
400,01 – 470,00	25	434,32	26 08 21	14	435,51	27 08 28	4	446,80	19 03 00	7	424,81	28 11 12
470,01 – 540,00	49	502,89	28 04 28	26	506,79	28 00 27	13	504,58	24 09 15	10	490,54	34 00 01
540,01 – 600,00	53	571,13	27 07 19	22	566,63	30 01 16	29	574,98	25 01 12	2	564,84	36 07 05
600,01 – 670,00	47	632,45	31 06 14	22	635,58	33 04 26	20	631,60	28 05 17	5	622,08	35 07 10
670,01 – 800,00	52	733,30	33 05 22	18	737,78	35 08 26	32	730,65	32 00 18	2	735,40	35 11 17
800,01 – 930,00	10	852,87	34 01 14	2	826,64	34 03 03	8	859,43	34 01 02			
930,01 – 1070,00												
veće od 1070,00												
UKUPNO	248	590,21	29 07 26	106	579,31	30 11 03	110	630,21	27 10 03	32	488,79	31 08 15

U tablici je prikazan **ukupni** staž korisnika mirovina.



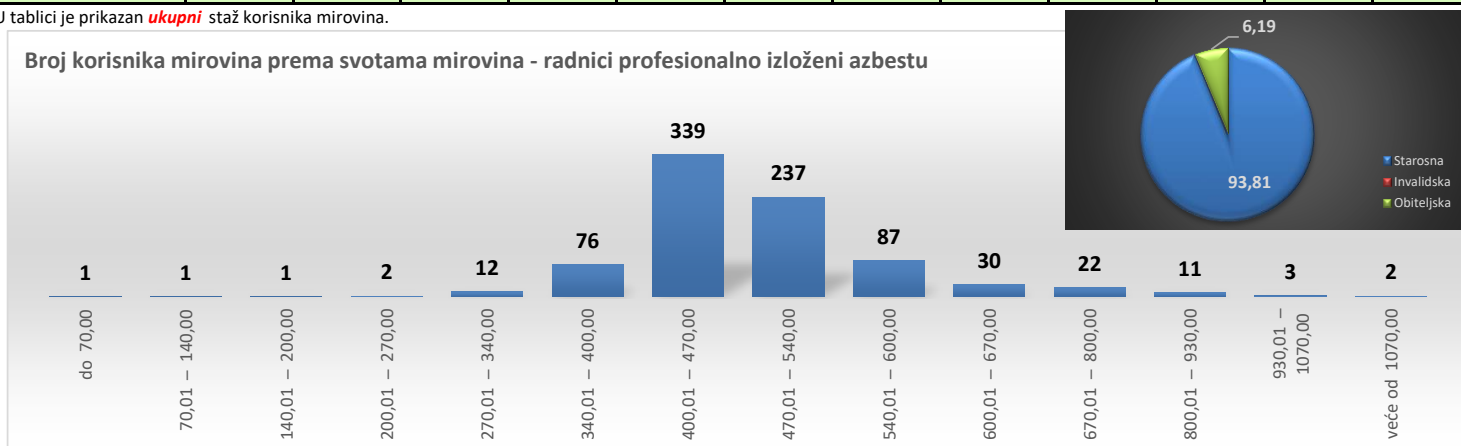
KORISNICI MIROVINA - RADNICI PROFESIONALNO IZLOŽENI AZBESTU

Tablica 10 r.

za veljaču 2023. (isplata u ožujku 2023.)

Razredi svota netomirovina u eurima (EUR)	Ukupno			Starosna mirovina			Invalidska mirovina			Obiteljska mirovina		
	Broj korisnika	Prosječna mirovina	Prosječan staž	Broj korisnika	Prosječna mirovina	Prosječan staž	Broj korisnika	Prosječna mirovina	Prosječan staž	Broj korisnika	Prosječna mirovina	Prosječan staž
0	1	2	3	4	5	6	7	8	9	10	11	12
do 70,00	1	59,74	04 07 06	1	59,74	04 07 06						
70,01 – 140,00	1	126,16	02 01 12	1	126,16	02 01 12						
140,01 – 200,00	1	144,62	01 03 25	1	144,62	01 03 25						
200,01 – 270,00	2	240,55	15 05 27	1	253,76	13 06 03				1	227,34	17 05 21
270,01 – 340,00	12	324,33	27 09 25	5	317,98	26 10 13				7	328,87	28 05 28
340,01 – 400,00	76	391,11	22 07 12	60	394,95	20 05 23				16	376,68	30 07 16
400,01 – 470,00	339	433,77	26 06 27	324	433,89	26 04 14				15	431,02	30 10 15
470,01 – 540,00	237	502,96	28 05 27	231	502,52	28 03 00				6	519,57	37 07 14
540,01 – 600,00	87	567,14	31 05 19	84	567,27	31 06 04				3	563,74	30 04 01
600,01 – 670,00	30	624,36	33 09 25	28	625,11	33 10 20				2	613,88	32 10 17
670,01 – 800,00	22	720,68	33 03 11	21	719,79	32 09 29				1	739,42	42 11 11
800,01 – 930,00	11	856,90	36 06 03	11	856,90	36 06 03						
930,01 – 1070,00	3	964,21	30 04 23	3	964,21	30 04 23						
veće od 1070,00	2	1.083,79	33 10 10	2	1.083,79	33 10 10						
UKUPNO	824	484,33	27 09 15	773	488,09	27 06 21				51	427,40	31 03 11

U tablici je prikazan **ukupni** staž korisnika mirovina.

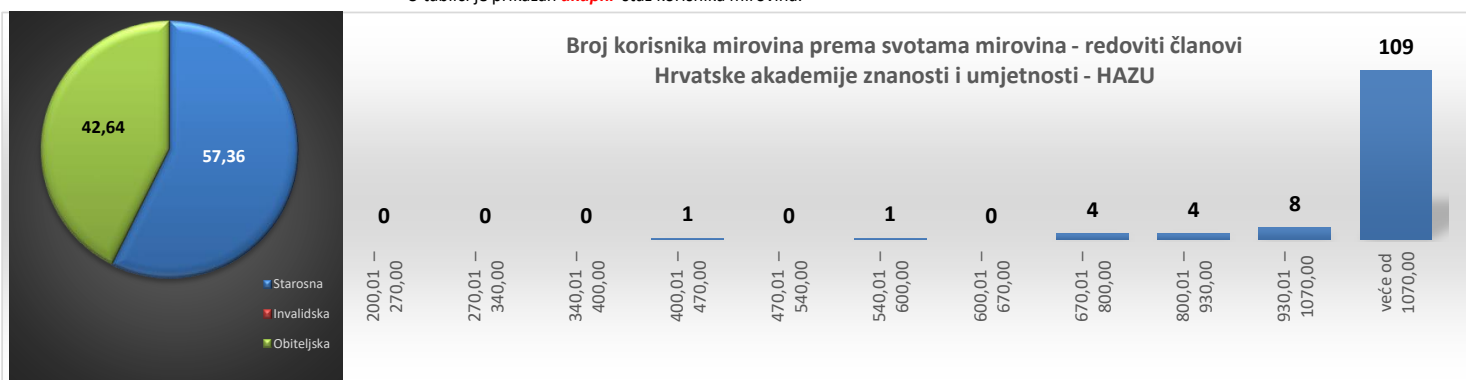


KORISNICI MIROVINA - REDOVITI ČLANOVI HRVATSKE AKADEMIJE ZNANOSTI I UMJETNOSTI - HAZU

Tablica 10 s. za veljaču 2023. (isplata u ožujku 2023.)

Razredi svota netomirovina u eurima (EUR)	Ukupno			Starosna mirovina			Invalidska mirovina			Obiteljska mirovina		
	Broj korisnika	Prosječna mirovina	Prosječan staž	Broj korisnika	Prosječna mirovina	Prosječan staž	Broj korisnika	Prosječna mirovina	Prosječan staž	Broj korisnika	Prosječna mirovina	Prosječan staž
0	1	2	3	4	5	6	7	8	9	10	11	12
do 70,00	1	67,95	35 01 00							1	67,95	35 01 00
70,01 – 140,00	1	142,63	36 08 04							1	142,63	36 08 04
140,01 – 200,00												
200,01 – 270,00												
270,01 – 340,00												
340,01 – 400,00												
400,01 – 470,00	1	405,76	39 08 02							1	405,76	39 08 02
470,01 – 540,00	1	584,39	40 02 27							1	584,39	40 02 27
540,01 – 600,00												
600,01 – 670,00												
670,01 – 800,00	4	739,11	37 01 13	1	770,48	36 01 02				3	728,65	37 05 19
800,01 – 930,00	4	894,35	37 04 28	2	886,85	35 11 05				2	901,85	38 10 26
930,01 – 1070,00	8	1.003,33	39 00 03	1	1.053,88	37 02 16				7	996,11	39 03 07
veće od 1070,00	109	1.451,33	42 07 03	70	1.585,92	42 08 19				39	1.209,75	42 04 11
UKUPNO	129	1.348,49	41 10 24	74	1.548,82	42 04 12				55	1.078,97	41 03 01

U tablici je prikazan **ukupni** staž korisnika mirovina.



KORISNICI KOJI PRAVO NA MIROVINU OSTVARUJU PREMA ZAKONU O VATROGASTVU (NN 125/19) - VATROGASCI

Tablica 10 v. za veljaču 2023. (isplata u ožujku 2023.)

Razredi svota netomirovina u eurima (EUR)	Ukupno			Starosna mirovina			Invalidska mirovina			Obiteljska mirovina		
	Broj korisnika	Prosječna mirovina	Prosječan staž	Broj korisnika	Prosječna mirovina	Prosječan staž	Broj korisnika	Prosječna mirovina	Prosječan staž	Broj korisnika	Prosječna mirovina	Prosječan staž
0	1	2	3	4	5	6	7	8	9	10	11	12
do 70,00												
70,01 – 140,00												
140,01 – 200,00												
200,01 – 270,00												
270,01 – 340,00												
340,01 – 400,00												
400,01 – 470,00	7	448,59	37 02 06	6	452,85	36 07 18				1	423,02	38 03 18
470,01 – 540,00	23	511,72	36 07 11	22	510,95	36 07 11				1	528,71	
540,01 – 600,00	29	565,30	40 07 09	29	565,30	40 07 09						
600,01 – 670,00	56	640,24	42 07 08	55	639,97	42 06 14				1	655,02	46 02 14
670,01 – 800,00	111	732,24	45 05 18	111	732,24	45 05 18						
800,01 – 930,00	75	855,42	46 05 14	74	855,31	46 06 00				1	863,71	43 03 01
930,01 – 1070,00	23	980,98	47 08 20	23	980,98	47 08 20						
veće od 1070,00	9	1.268,75	48 07 28	9	1.268,75	48 07 28						
UKUPNO	333	740,46	44 05 16	329	741,95	44 05 23				4	617,61	42 07 02

U tablici je prikazan **ukupni** staž korisnika mirovina.



KORISNICI STAROSNE MIROVINE KOJI SU PRAVO NA MIROVINU OSTVARILI PREMA ZAKONIMA O MIROVINSKOM OSIGURANJU - BEZ MEĐUNARODNIH UGOVORA

Tablica 10 - svi SM

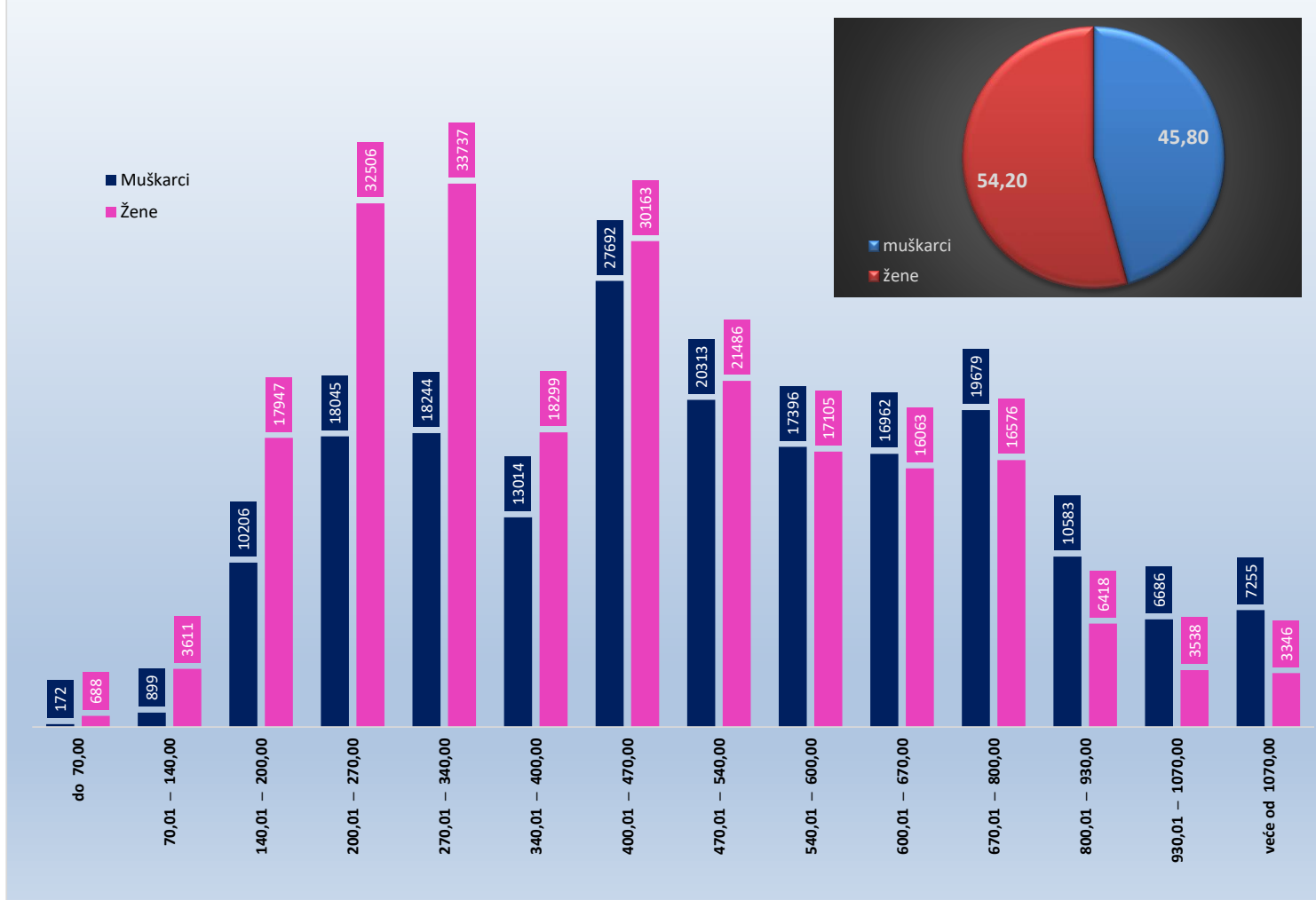
za veljaču 2023. (isplata u ožujku 2023.)

Razredi svota netomirovina u eurima (EUR)	SVEUKUPNO korisnici <u>STAROSNE MIROVINE</u> bez međunarodnih ugovora								
	Ukupno			Muškarci			Žene		
	Broj korisnika	Prosječna mirovina	Prosječan staž	Broj korisnika	Prosječna mirovina	Prosječan staž	Broj korisnika	Prosječna mirovina	Prosječan staž
0	1	2	3	4	5	6	7	8	9
do 70,00	860	43,30	16 01 15	172	47,65	16 11 21	688	42,22	15 11 08
70,01 – 140,00	4510	115,48	17 02 15	899	118,34	17 09 21	3611	114,77	17 00 25
140,01 – 200,00	28153	173,59	16 11 23	10206	174,63	17 02 07	17947	173,00	16 10 09
200,01 – 270,00	50551	237,10	21 05 01	18045	233,36	21 03 28	32506	239,18	21 05 19
270,01 – 340,00	51981	307,45	26 10 15	18244	307,39	27 01 17	33737	307,48	26 08 23
340,01 – 400,00	31313	370,35	31 07 01	13014	369,33	31 03 22	18299	371,07	31 09 11
400,01 – 470,00	57855	438,15	32 09 08	27692	440,54	30 10 16	30163	435,96	34 05 28
470,01 – 540,00	41799	504,90	35 10 01	20313	505,07	35 10 13	21486	504,73	35 09 19
540,01 – 600,00	34501	569,09	37 04 26	17396	569,39	37 09 16	17105	568,77	37 00 06
600,01 – 670,00	33025	632,89	38 09 06	16962	632,40	39 00 22	16063	633,42	38 05 11
670,01 – 800,00	36255	726,44	39 09 03	19679	728,40	40 02 01	16576	724,12	39 03 03
800,01 – 930,00	17001	858,46	39 07 28	10583	859,18	40 01 15	6418	857,27	38 10 20
930,01 – 1070,00	10224	985,26	39 05 22	6686	986,24	39 10 04	3538	983,42	38 09 18
veće od 1070,00	10601	1.305,70	41 00 02	7255	1.317,40	41 03 14	3346	1.280,34	40 04 11
UKUPNO	408629	481,72	31 08 13	187146	530,02	32 11 13	221483	440,91	30 07 27

U broj korisnika mirovina **UKLJUČENI** su svi korisnici mirovina **ZOMO, DVO, ZOHBDR i HVO** (bez međunarodnih ugovora).

U tablici je prikazan **ukupni** staž korisnika mirovina.

Korisnici starosne mirovine koji su pravo na mirovinu ostvarili prema ZAKONIMA o mirovinskom osiguranju - BEZ MEĐUNARODNIH UGOVORA



**KORISNICI STAROSNE MIROVINE ZA DUGOGODIŠNJEG OSIGURANIK - ČLANAK 35. KOJI SU PRAVO NA MIROVINU OSTVARILI
PREMA ZAKONIMA O MIROVINSKOM OSIGURANJU - BEZ MEĐUNARODNIH UGOVORA**

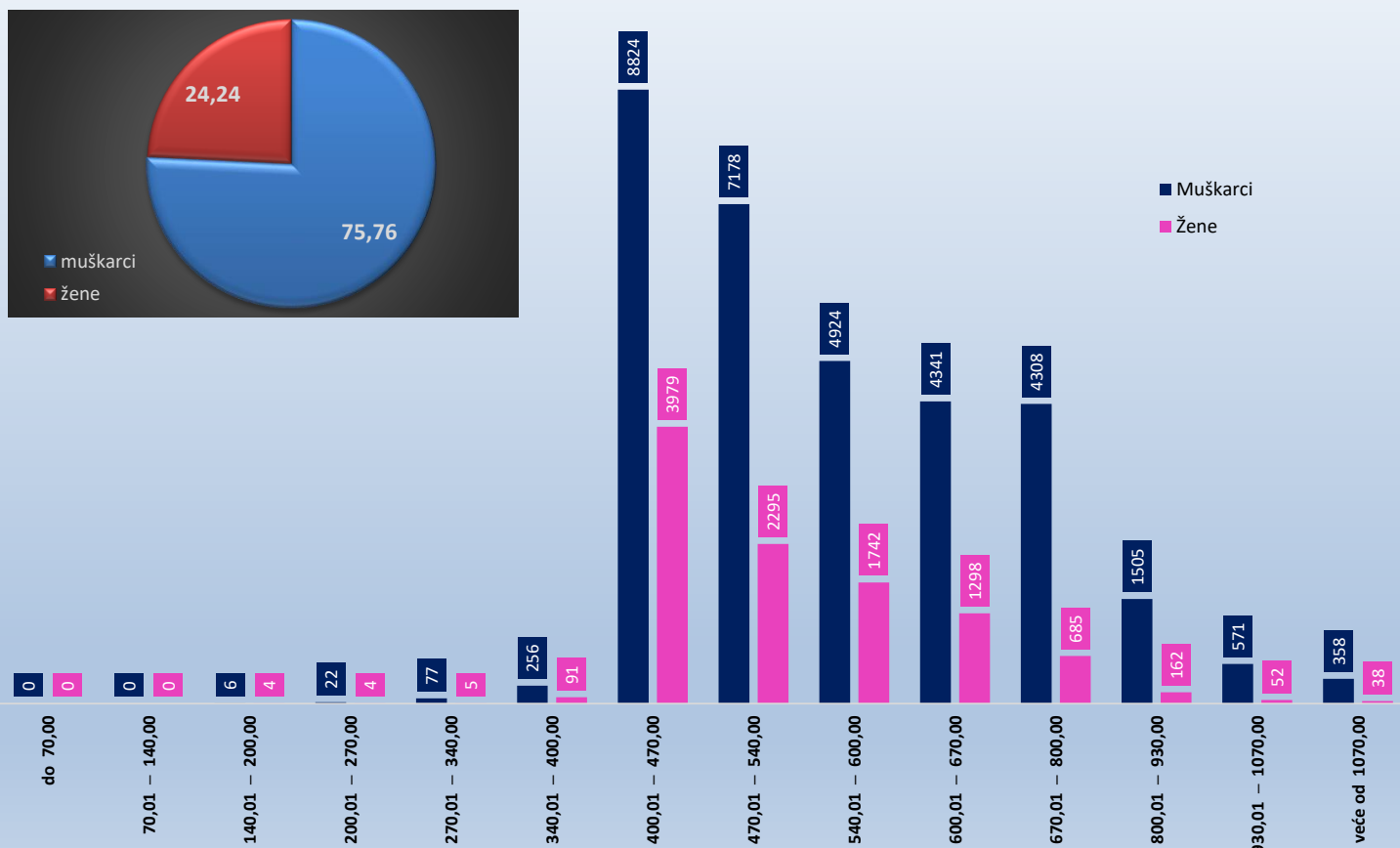
Tablica 10 - svi članak 35.

za veljaču 2023. (isplata u ožujku 2023.)

Razredi svota netomirovina u eurima (EUR)	SVEUKUPNO korisnici STAROSNE MIROVINE ZA DUGOGODIŠNJEG OSIGURANIK - ČLANAK 35. bez međunarodnih ugovora								
	Ukupno			Muškarci			Žene		
	Broj korisnika	Prosječna mirovina	Prosječan staž	Broj korisnika	Prosječna mirovina	Prosječan staž	Broj korisnika	Prosječna mirovina	Prosječan staž
0	1	2	3	4	5	6	7	8	9
do 70,00									
70,01 – 140,00									
140,01 – 200,00	10	174,02	21 00 00	6	172,99	23 08 05	4	175,57	16 06 06
200,01 – 270,00	26	245,02	35 02 14	22	247,58	36 11 14	4	230,98	21 03 15
270,01 – 340,00	82	314,37	40 03 15	77	314,20	40 10 29	5	316,96	30 01 18
340,01 – 400,00	347	384,75	41 07 06	256	383,39	41 07 22	91	388,55	41 05 17
400,01 – 470,00	12803	446,03	41 10 01	8824	445,41	41 10 10	3979	447,40	41 09 09
470,01 – 540,00	9473	503,76	42 07 07	7178	503,40	42 08 28	2295	504,87	42 01 26
540,01 – 600,00	6666	568,29	42 08 03	4924	568,22	42 11 15	1742	568,47	41 10 22
600,01 – 670,00	5639	633,10	42 08 20	4341	633,47	42 11 17	1298	631,88	41 11 05
670,01 – 800,00	4993	723,03	43 00 02	4308	724,12	43 01 21	685	716,13	42 00 25
800,01 – 930,00	1667	853,86	43 02 22	1505	853,87	43 03 27	162	853,85	42 04 09
930,01 – 1070,00	623	979,05	43 04 03	571	978,82	43 05 11	52	981,60	42 02 01
veće od 1070,00	396	1.268,70	43 02 15	358	1.273,37	43 03 18	38	1.224,67	42 04 09
UKUPNO	42725	565,34	42 05 19	32370	575,83	42 07 23	10355	532,53	41 11 01

U broj korisnika mirovina **UKLJUČENI** su svi korisnici mirovina **ZOMO, DVO, ZOHBDR I HVO** (bez međunarodnih ugovora).U tablici je prikazan **ukupni** staž korisnika mirovina.

Korisnici **starosne mirovine za dugogodišnjeg osiguranika - članak 35.** koji su pravo na mirovinu ostvarili prema **ZAKONIMA** o mirovinskom osiguranju - **BEZ MEĐUNARODNIH UGOVORA**



**KORISNICI STAROSNE MIROVINE PREVEDENE IZ INVALIDISKE KOJI SU PRAVO NA MIROVINU
OSTVARILI PREMA ZAKONIMA O MIROVINSKOM OSIGURANJU - BEZ MEĐUNARODNIH UGOVORA**

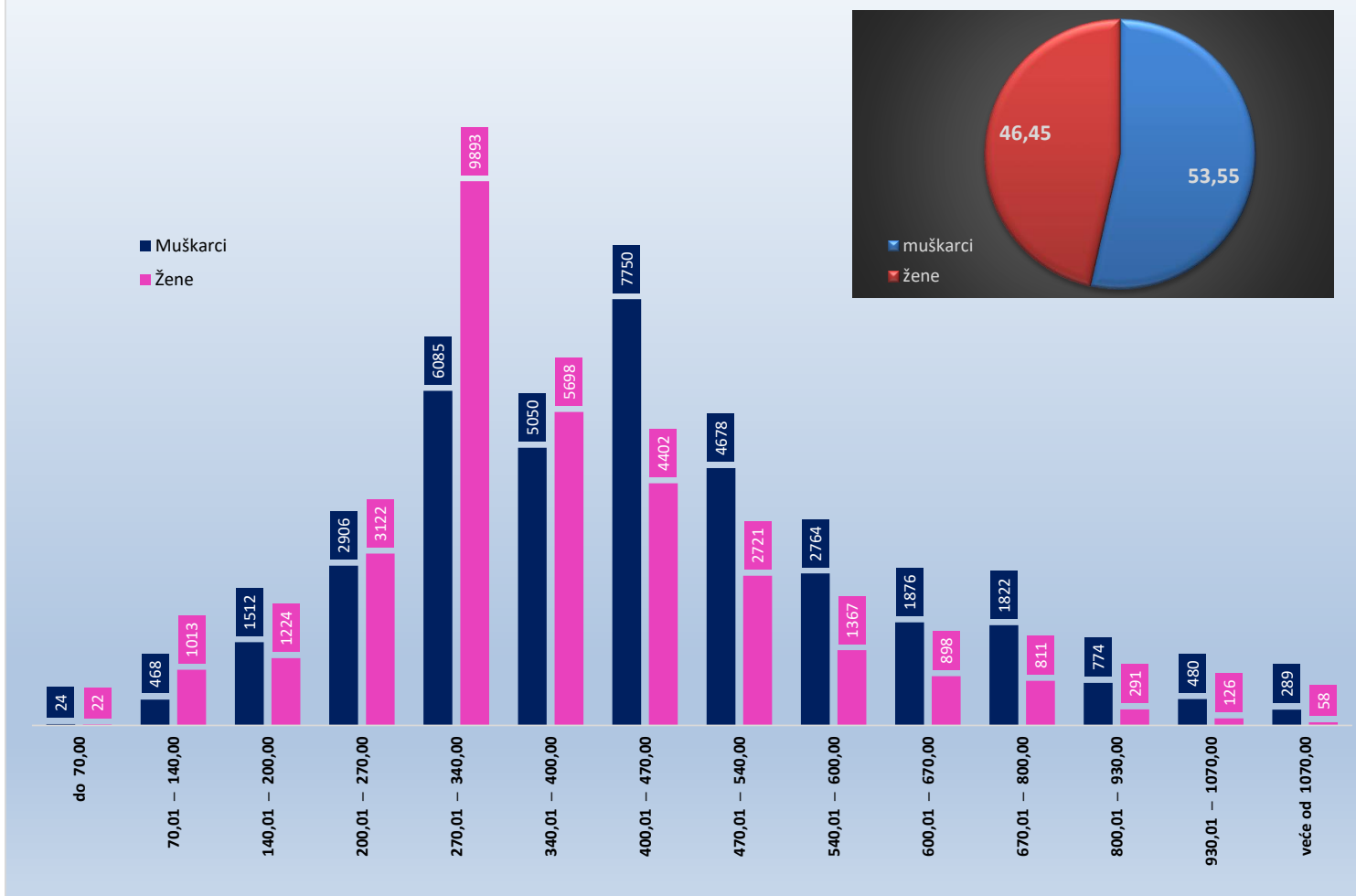
Tablica 10 - svi članak 58.-36.-202.

za veljaču 2023. (isplata u ožujku 2023.)

Razredi svota netomirovina u eurima (EUR)	SVEUKUPNO korisnici STAROSNE MIROVINE PREVEDENE IZ INVALIDISKE bez međunarodnih ugovora								
	Ukupno			Muškarci			Žene		
	Broj korisnika	Prosječna mirovina	Prosječan staž	Broj korisnika	Prosječna mirovina	Prosječan staž	Broj korisnika	Prosječna mirovina	Prosječan staž
0	1	2	3	4	5	6	7	8	9
do 70,00	46	41,28	18 05 04	24	42,36	18 03 06	22	40,11	18 07 06
70,01 – 140,00	1481	115,78	13 00 05	468	120,06	12 11 29	1013	113,81	13 00 10
140,01 – 200,00	2736	173,21	14 08 14	1512	173,41	14 10 23	1224	172,97	14 05 19
200,01 – 270,00	6028	237,47	18 01 07	2906	236,87	18 06 09	3122	238,02	17 08 20
270,01 – 340,00	15978	315,82	20 11 02	6085	314,52	21 07 26	9893	316,62	20 05 16
340,01 – 400,00	10748	368,30	26 00 10	5050	367,54	26 11 20	5698	368,98	25 02 14
400,01 – 470,00	12152	436,68	27 05 21	7750	439,35	28 01 19	4402	431,98	26 03 19
470,01 – 540,00	7399	503,07	28 07 03	4678	503,73	29 06 02	2721	501,94	27 00 03
540,01 – 600,00	4131	566,31	29 04 21	2764	565,81	30 05 14	1367	567,34	27 02 27
600,01 – 670,00	2774	631,34	29 08 06	1876	631,64	30 11 27	898	630,73	26 11 17
670,01 – 800,00	2633	725,07	29 10 17	1822	725,68	31 01 16	811	723,70	27 00 16
800,01 – 930,00	1065	856,18	30 02 00	774	857,09	31 01 29	291	853,76	27 06 06
930,01 – 1070,00	606	979,30	29 11 19	480	979,86	30 09 00	126	977,16	26 11 24
veće od 1070,00	347	1.194,60	30 05 26	289	1.197,79	31 01 20	58	1.178,71	27 02 22
UKUPNO	68124	411,48	24 06 17	36478	441,09	26 01 22	31646	377,36	22 08 14

U broj korisnika mirovina **UKLJUČENI** su svi korisnici mirovina **ZOMO, DVO, ZOHBDR i HVO** (bez međunarodnih ugovora).U tablici je prikazan **ukupni** staž korisnika mirovina.

Korisnici starosne mirovine prevedene iz invalidiske koji su pravo na mirovinu ostvarili
prema ZAKONIMA o mirovinskom osiguranju - BEZ MEĐUNARODNIH UGOVORA



KORISNICI PRIJEVREMENE STAROSNE MIROVINE KOJI SU PRAVO NA MIROVINU OSTVARILI PREMA ZAKONIMA O MIROVINSKOM OSIGURANJU - BEZ MEĐUNARODNIH UGOVORA

Tablica 10 - svi PSM

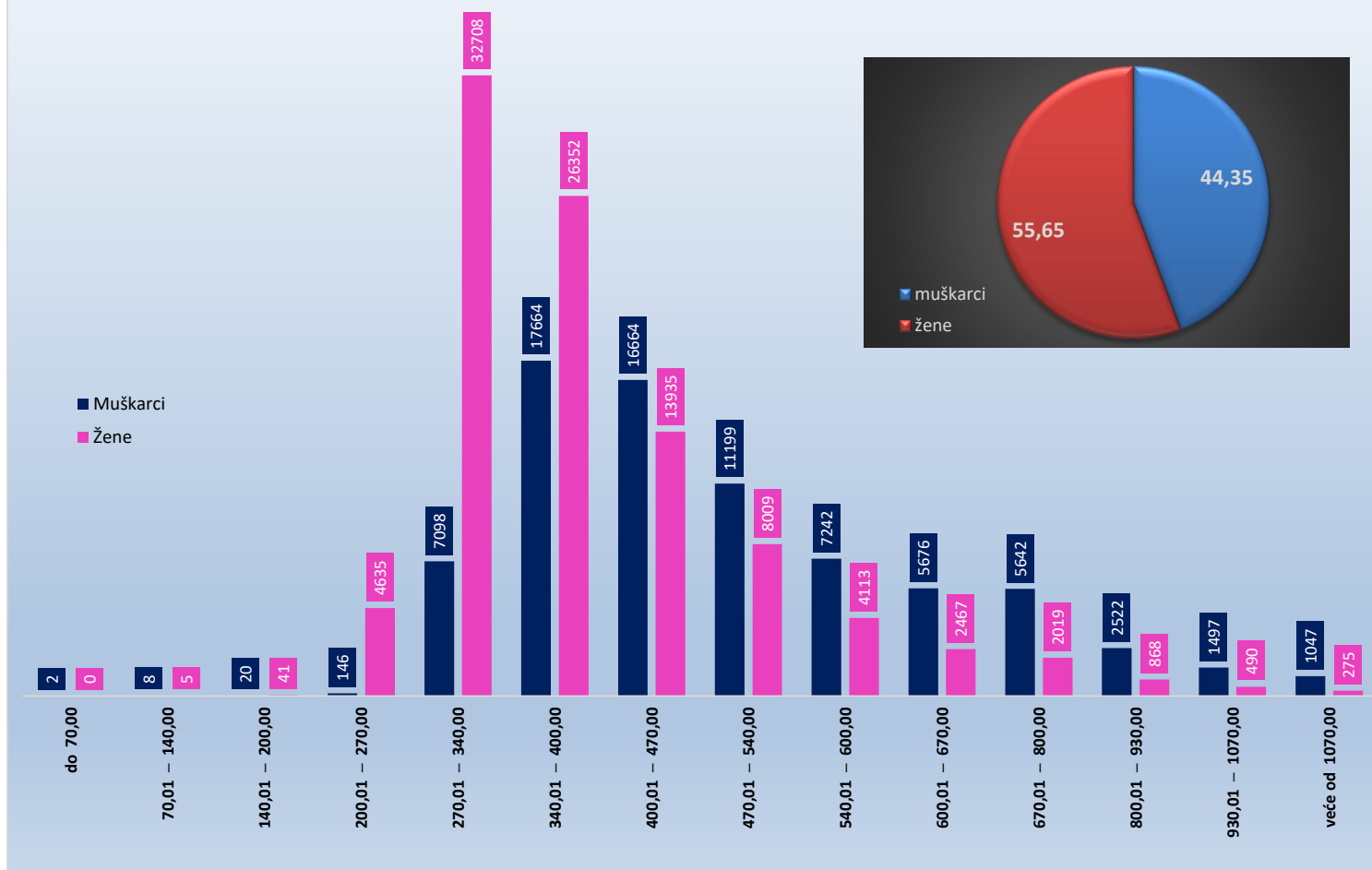
za veljaču 2023. (isplata u ožujku 2023.)

Razredi svota netomirovina u eurima (EUR)	SVEUKUPNO korisnici PRIJEVREMENE STAROSNE MIROVINE bez međunarodnih ugovora								
	Ukupno			Muškarci			Žene		
	Broj korisnika	Prosječna mirovina	Prosječan staž	Broj korisnika	Prosječna mirovina	Prosječan staž	Broj korisnika	Prosječna mirovina	Prosječan staž
0	1	2	3	4	5	6	7	8	9
do 70,00	2	19,05	00 00 00	2	19,05	00 00 00			
70,01 – 140,00	13	116,44	38 08 12	8	121,44	38 08 12	5	108,44	00 00 00
140,01 – 200,00	61	176,97	32 00 24	20	178,85	35 08 21	41	176,06	31 00 08
200,01 – 270,00	4781	258,26	31 03 16	146	246,43	36 10 29	4635	258,63	31 02 12
270,01 – 340,00	39806	308,70	33 04 11	7098	315,25	36 00 01	32708	307,28	32 09 22
340,01 – 400,00	44016	369,43	35 11 27	17664	371,86	37 03 24	26352	367,80	35 01 01
400,01 – 470,00	30599	431,15	36 11 05	16664	431,60	38 03 00	13935	430,61	35 04 01
470,01 – 540,00	19208	503,01	37 03 08	11199	503,59	38 06 19	8009	502,22	35 05 26
540,01 – 600,00	11355	567,88	37 07 02	7242	568,51	38 07 19	4113	566,78	35 08 29
600,01 – 670,00	8143	631,85	37 08 29	5676	631,99	38 09 04	2467	631,53	35 04 25
670,01 – 800,00	7661	725,00	37 08 17	5642	725,33	38 08 06	2019	724,07	34 11 29
800,01 – 930,00	3390	856,88	37 03 03	2522	856,75	38 01 14	868	857,24	34 08 27
930,01 – 1070,00	1987	985,47	36 08 27	1497	986,51	37 06 14	490	982,27	34 03 10
veće od 1070,00	1322	1.193,73	37 05 15	1047	1.202,02	37 10 26	275	1.162,18	35 09 16
UKUPNO	172344	442,37	35 10 22	76427	502,06	37 11 18	95917	394,80	34 02 23

U broj korisnika mirovina **UKLJUČENI** su svi korisnici mirovina **ZOMO, DVO, ZOHBDR i HVO** (bez međunarodnih ugovora).

U tablici je prikazan **ukupni** staž korisnika mirovina.

Korisnici prijevremene starosne mirovine koji su pravo na mirovinu ostvarili prema ZAKONIMA o mirovinskom osiguranju - BEZ MEĐUNARODNIH UGOVORA



KORISNICI PRIJEVREMENE STAROSNE MIROVINE ZBOG STEČAJA POSLODAVCA - ČLANAK 36. KOJI SU PRAVO NA MIROVINU OSTVARILI PREMA ZAKONIMA O MIROVINSKOM OSIGURANJU - BEZ MEĐUNARODNIH UGOVORA

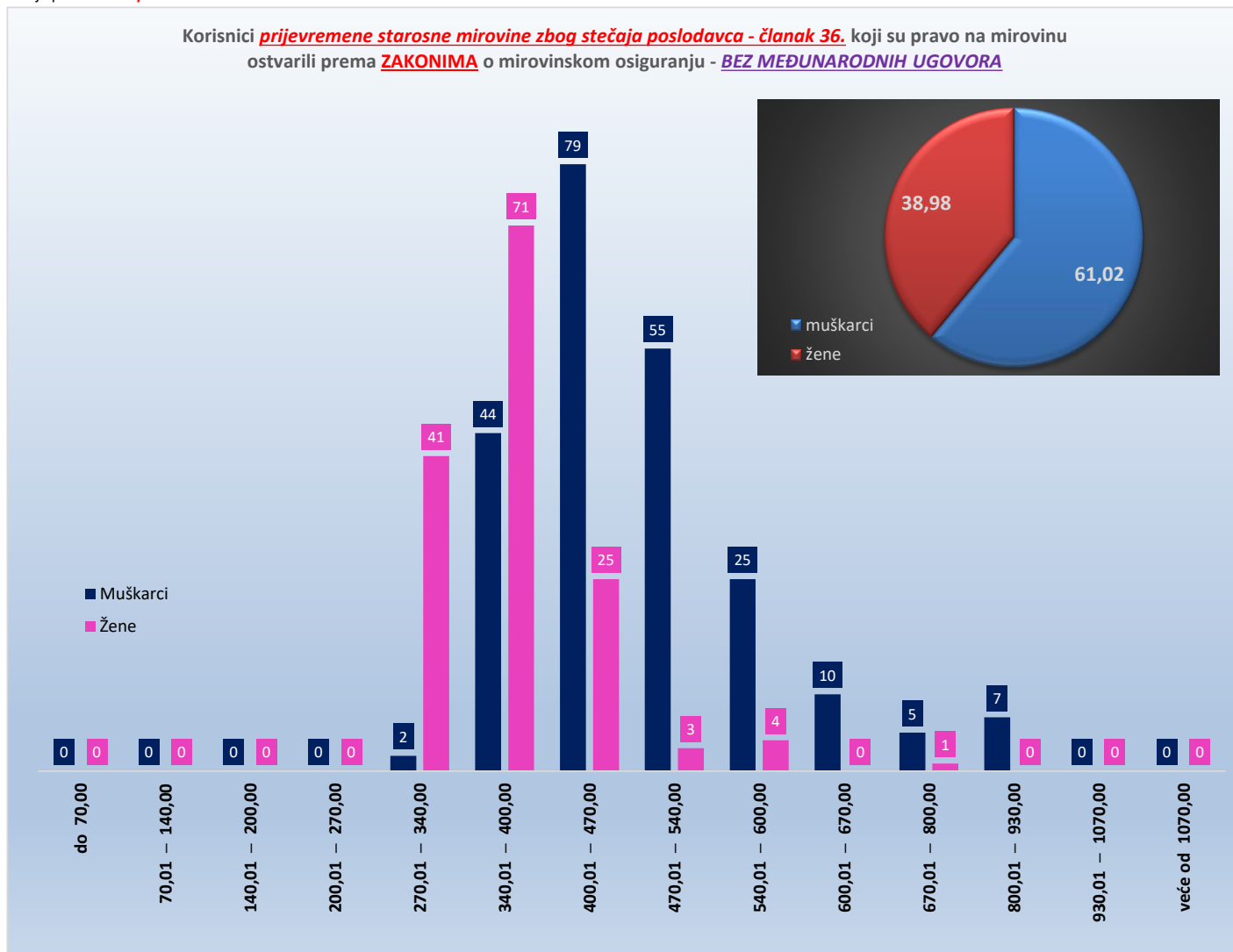
Tablica 10 - svi članak 36.

za veljaču 2023. (isplata u ožujku 2023.)

Razredi svota netomirovina u eurima (EUR)	SVEUKUPNO korisnici PRIJEVREMENE STAROSNE MIROVINE ZBOG STEČAJA POSLODAVCA - ČLANAK 36. bez međunarodnih ugovora								
	Ukupno			Muškarci			Žene		
	Broj korisnika	Prosječna mirovina	Prosječan staž	Broj korisnika	Prosječna mirovina	Prosječan staž	Broj korisnika	Prosječna mirovina	Prosječan staž
0	1	2	3	4	5	6	7	8	9
do 70,00									
70,01 – 140,00									
140,01 – 200,00									
200,01 – 270,00									
270,01 – 340,00	43	333,98	32 05 20	2	304,37	35 10 02	41	335,43	32 03 21
340,01 – 400,00	115	369,85	35 00 14	44	380,03	36 04 13	71	363,54	34 02 19
400,01 – 470,00	104	434,34	36 00 25	79	438,20	36 08 05	25	422,15	34 02 00
470,01 – 540,00	58	504,26	37 04 29	55	504,58	37 07 12	3	498,34	33 08 24
540,01 – 600,00	29	572,81	37 04 13	25	570,24	38 00 09	4	588,89	33 02 27
600,01 – 670,00	10	629,64	37 06 11	10	629,64	37 06 11			
670,01 – 800,00	6	731,47	37 05 09	5	725,76	38 04 21	1	760,03	32 08 08
800,01 – 930,00	7	865,49	36 08 26	7	865,49	36 08 26			
930,01 – 1070,00									
veće od 1070,00									
UKUPNO	372	442,65	35 08 22	227	484,31	37 00 21	145	377,43	33 07 16

U broj korisnika mirovina **UKLJUČENI** su svi korisnici mirovina **ZOMO, DVO, ZOHBDR i HVO** (bez međunarodnih ugovora).U tablici je prikazan **ukupni** staž korisnika mirovina.

Korisnici prijevremene starosne mirovine zbog stečaja poslodavca - članak 36. koji su pravo na mirovinu ostvarili prema ZAKONIMA o mirovinskom osiguranju - BEZ MEĐUNARODNIH UGOVORA



SVEUKUPNO KORISNICI STAROSNE MIROVINE KOJI SU PRAVO NA MIROVINU OSTVARILI PREMA ZAKONIMA O MIROVINSKOM OSIGURANJU BEZ MEĐUNARODNIH UGOVORA

(zbroj tablica 10 - svi SM, 10 - svi PSM, 10 - svi članak 35., 10 - svi članak 36. i 10 - svi članak 58.-36.-202.)

Tablica 10 - svi SVEUKUPNO starosna mirovina

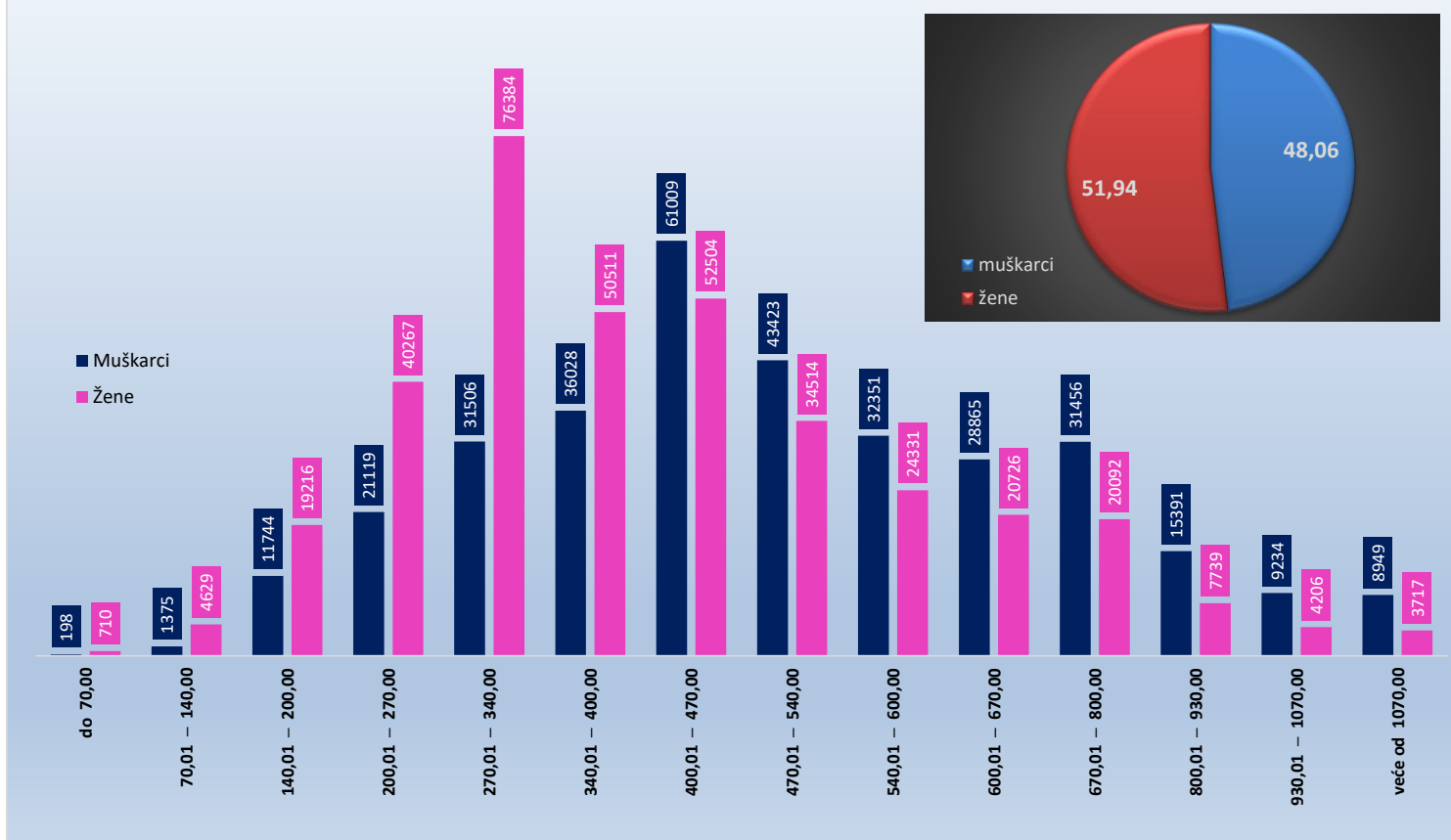
za veljaču 2023. (isplata u ožujku 2023.)

Razredi svota netomirovina u eurima (EUR)	SVEUKUPNO korisnici STAROSNE MIROVINE bez međunarodnih ugovora (zbroj tablica 10-svi SM, 10-svi PSM, 10-svi članak 35., 10-svi članak 36. i 10-svi članak 58.)								
	Ukupno			Muškarci			Žene		
	Broj korisnika	Prosječna mirovina	Prosječan staž	Broj korisnika	Prosječna mirovina	Prosječan staž	Broj korisnika	Prosječna mirovina	Prosječan staž
0	1	2	3	4	5	6	7	8	9
do 70,00	908	43,15	16 02 29	198	46,72	17 01 19	710	42,15	16 00 04
70,01 – 140,00	6004	115,56	16 01 18	1375	118,94	16 00 19	4629	114,55	16 01 26
140,01 – 200,00	30960	173,57	16 09 11	11744	174,48	16 10 25	19216	173,01	16 08 15
200,01 – 270,00	61386	238,79	21 09 26	21119	233,95	21 00 00	40267	241,33	22 02 25
270,01 – 340,00	107890	309,17	28 04 10	31506	310,55	28 00 12	76384	308,60	28 05 28
340,01 – 400,00	86539	369,69	33 02 01	36028	370,43	33 08 23	50511	369,15	32 09 13
400,01 – 470,00	113513	436,99	34 04 02	61009	438,65	34 01 19	52504	435,07	34 06 26
470,01 – 540,00	77937	504,12	36 03 24	43423	504,27	37 00 03	34514	503,93	35 05 12
540,01 – 600,00	56682	568,55	37 05 21	32351	568,71	38 01 17	24331	568,34	36 07 07
600,01 – 670,00	49591	632,66	38 06 12	28865	632,43	39 00 21	20726	632,98	37 09 20
670,01 – 800,00	51548	725,83	39 03 01	31456	727,10	39 09 14	20092	723,82	38 05 05
800,01 – 930,00	23130	857,79	39 01 13	15391	858,16	39 07 28	7739	857,07	38 00 19
930,01 – 1070,00	13440	984,74	38 09 27	9234	985,49	39 02 15	4206	983,08	37 11 16
veće od 1070,00	12666	1.289,81	40 04 25	8949	1.298,27	40 07 21	3717	1.269,44	39 10 03
UKUPNO	692194	470,15	32 08 12	332648	518,27	34 03 16	359546	425,63	31 02 20

U broj korisnika mirovina **UKLJUČENI** su svi korisnici mirovina **ZOMO, DVO, ZOHBDR i HVO** (bez međunarodnih ugovora).

U tablici je prikazan **ukupni** staž korisnika mirovina.

Korisnici **SVEUKUPNO starosne** mirovine koji su pravo na mirovinu ostvarili prema **ZAKONIMA** o mirovinskom osiguranju - **BEZ MEĐUNARODNIH UGOVORA**
(zbroj tablica 10 - svi SM, 10 - svi PSM, 10 - svi članak 35., 10 - svi članak 36. i 10 - svi članak 58.)

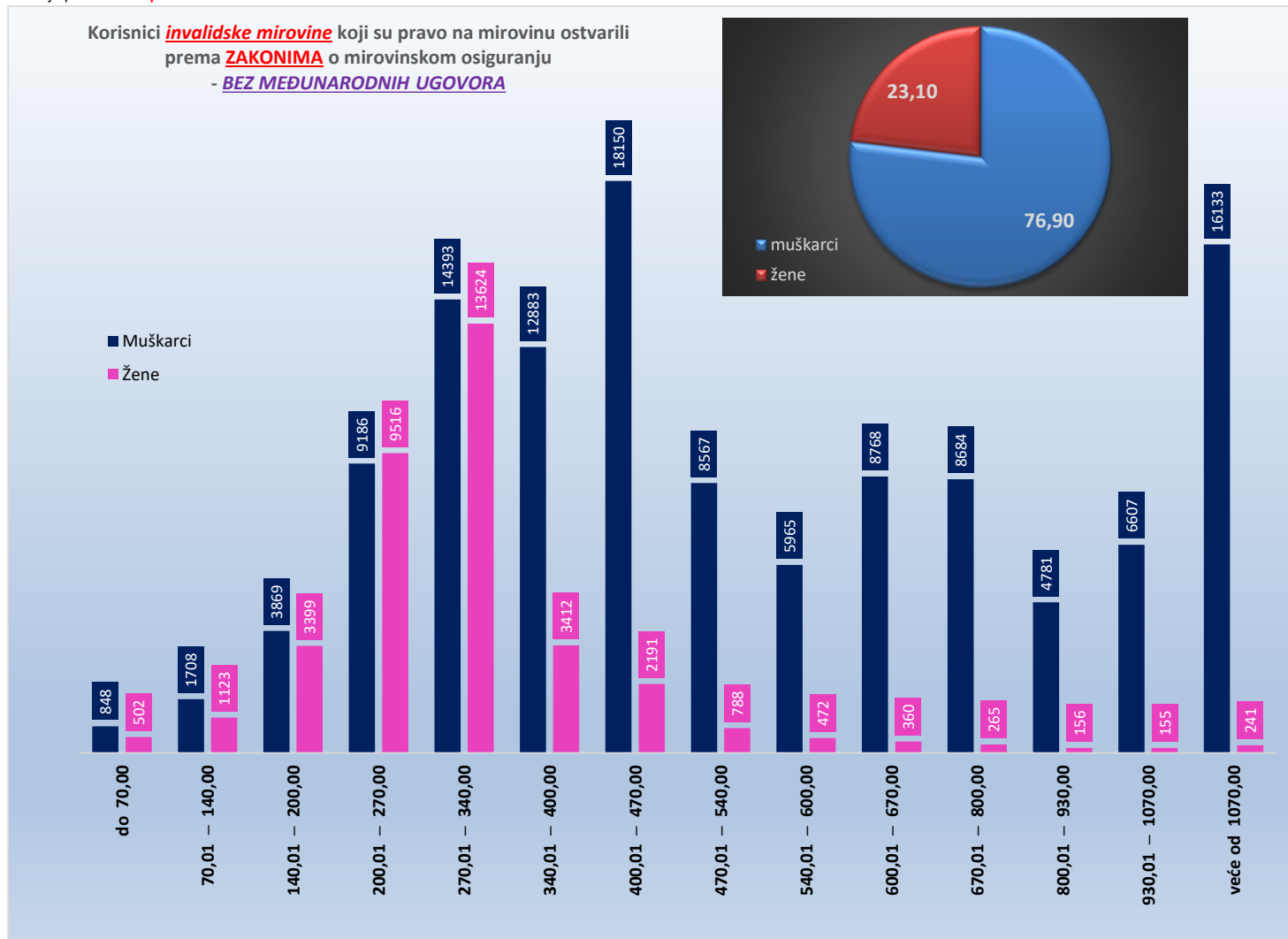


**KORISNICI INVALIDSKE MIROVINE KOJI SU PRAVO NA MIROVINU
OSTVARILI PREMA ZAKONIMA O MIROVINSKOM OSIGURANJU - **BEZ MEĐUNARODNIH UGOVORA****

Tablica 10 - svi INV

za veljaču 2023. (isplata u ožujku 2023.)

Razredi svota netomirovina u eurima (EUR)	SVEUKUPNO korisnici INVALIDSKE MIROVINE bez međunarodnih ugovora								
	Ukupno			Muškarci			Žene		
	Broj korisnika	Prosječna mirovina	Prosječan staž	Broj korisnika	Prosječna mirovina	Prosječan staž	Broj korisnika	Prosječna mirovina	Prosječan staž
0	1	2	3	4	5	6	7	8	9
do 70,00	1350	48,35	12 10 24	848	48,48	12 07 07	502	48,12	13 04 13
70,01 – 140,00	2831	113,03	12 11 25	1708	111,91	13 03 07	1123	114,72	12 06 20
140,01 – 200,00	7268	173,57	13 07 17	3869	172,91	13 10 28	3399	174,33	13 03 27
200,01 – 270,00	18702	238,63	17 05 20	9186	238,44	17 00 01	9516	238,82	17 11 01
270,01 – 340,00	28017	304,29	23 00 14	14393	306,99	22 06 06	13624	301,44	23 06 29
340,01 – 400,00	16295	366,36	23 09 06	12883	366,12	23 02 13	3412	367,24	25 09 04
400,01 – 470,00	20341	439,69	23 08 08	18150	440,71	23 04 10	2191	431,23	26 02 14
470,01 – 540,00	9355	506,60	25 06 06	8567	506,84	25 05 20	788	503,97	25 11 29
540,01 – 600,00	6437	568,23	25 07 24	5965	568,39	25 07 10	472	566,15	26 01 07
600,01 – 670,00	9128	625,85	24 05 27	8768	625,87	24 05 10	360	625,29	25 07 26
670,01 – 800,00	8949	738,14	23 02 05	8684	738,38	23 01 17	265	730,26	24 08 03
800,01 – 930,00	4937	862,70	23 08 22	4781	862,71	23 08 17	156	862,39	24 01 12
930,01 – 1070,00	6762	977,29	19 06 07	6607	977,28	19 05 06	155	977,49	23 01 26
veće od 1070,00	16374	1.318,31	18 07 16	16133	1.319,39	18 07 17	241	1.246,12	18 05 09
UKUPNO	156746	527,72	21 06 14	120542	595,02	21 08 06	36204	303,62	21 00 29

U broj korisnika mirovina **UKLJUČENI** su svi korisnici mirovina **ZOMO, DVO, ZOHBDR i HVO** (bez međunarodnih ugovora).U tablici je prikazan **ukupni** staž korisnika mirovina.

KORISNICI OBITELJSKE MIROVINE KOJI SU PRAVO NA MIROVINU OSTVARILI PREMA ZAKONIMA O MIROVINSKOM OSIGURANJU - BEZ MEĐUNARODNIH UGOVORA

Tablica 10 - svi OBT

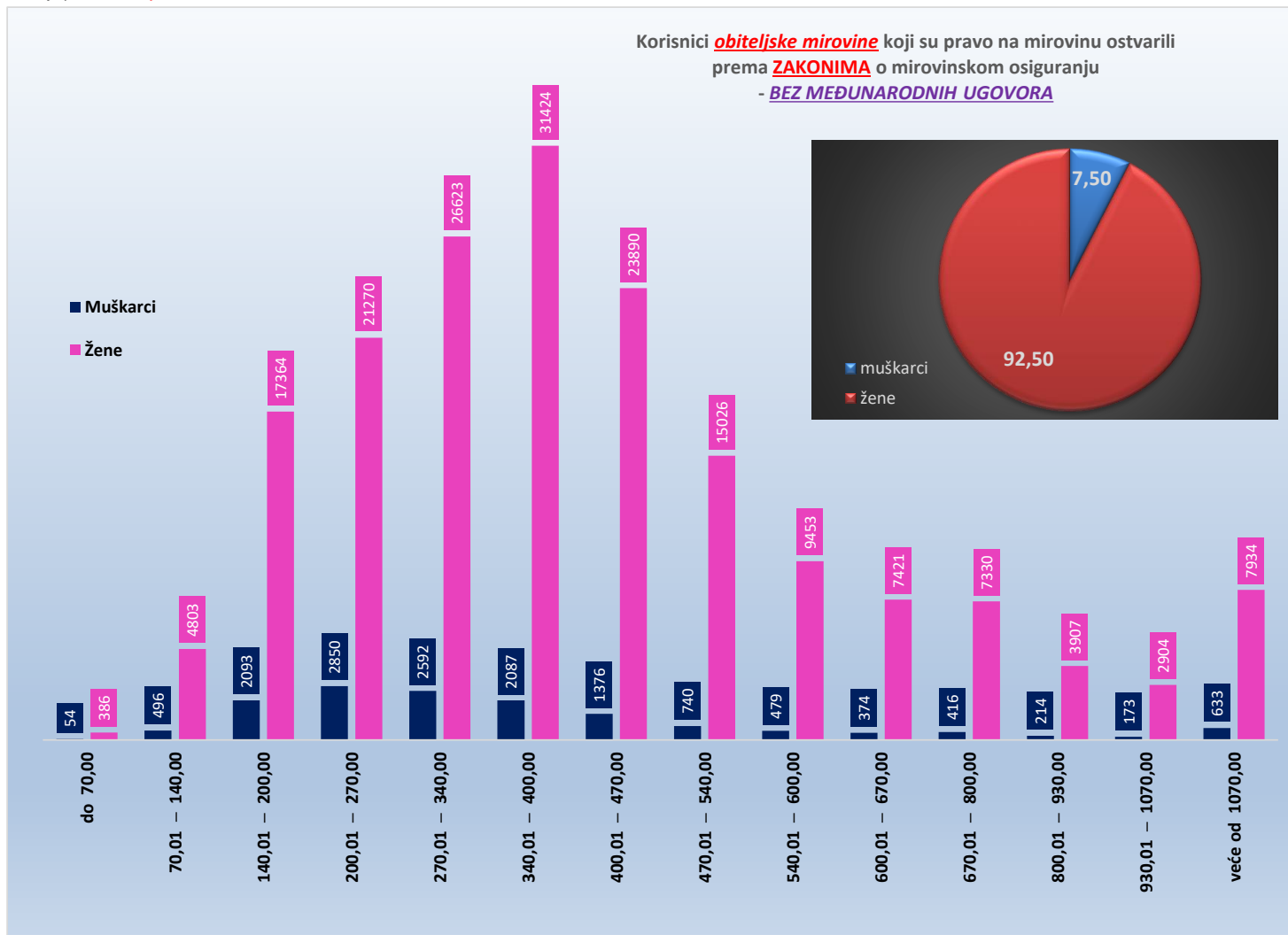
za veljaču 2023. (isplata u ožujku 2023.)

Razredi svota netomirovina u eurima (EUR)	SVEUKUPNO korisnici OBITELJSKE MIROVINE bez međunarodnih ugovora								
	Ukupno			Muškarci			Žene		
	Broj korisnika	Prosječna mirovina	Prosječan staž	Broj korisnika	Prosječna mirovina	Prosječan staž	Broj korisnika	Prosječna mirovina	Prosječan staž
0	1	2	3	4	5	6	7	8	9
do 70,00	440	45,58	18 00 27	54	47,94	15 02 10	386	45,25	18 05 25
70,01 – 140,00	5299	117,95	14 03 25	496	114,49	14 07 18	4803	118,31	14 03 14
140,01 – 200,00	19457	174,45	15 05 06	2093	176,89	13 07 26	17364	174,16	15 07 24
200,01 – 270,00	24120	235,86	22 06 09	2850	235,65	19 10 05	21270	235,88	22 10 19
270,01 – 340,00	29215	308,61	28 03 21	2592	307,08	25 09 11	26623	308,76	28 06 21
340,01 – 400,00	33511	365,00	29 02 01	2087	365,48	26 03 29	31424	364,97	29 04 10
400,01 – 470,00	25266	433,69	33 01 23	1376	433,26	30 01 04	23890	433,71	33 03 28
470,01 – 540,00	15766	502,30	35 03 06	740	501,45	33 02 19	15026	502,34	35 04 13
540,01 – 600,00	9932	568,28	35 05 04	479	568,06	32 07 03	9453	568,29	35 06 26
600,01 – 670,00	7795	633,57	35 01 20	374	631,87	31 08 04	7421	633,65	35 03 22
670,01 – 800,00	7746	727,51	33 07 09	416	726,21	30 02 19	7330	727,58	33 09 16
800,01 – 930,00	4121	859,81	32 07 27	214	857,29	28 02 00	3907	859,95	32 10 24
930,01 – 1070,00	3077	988,12	27 07 05	173	992,31	23 11 25	2904	987,88	27 09 23
veće od 1070,00	8567	1.297,94	11 00 14	633	1.318,77	07 07 00	7934	1.296,28	11 03 25
UKUPNO	194312	431,13	27 03 21	14577	386,06	22 11 27	179735	434,79	27 08 00

U broj korisnika mirovina **UKLJUČENI** su svi korisnici mirovina **ZOMO, DVO, ZOHBDR I HVO** (bez međunarodnih ugovora).

U tablici je prikazan **ukupni** staž korisnika mirovina.

Korisnici **obiteljske mirovine** koji su pravo na mirovinu ostvarili prema **ZAKONIMA** o mirovinskom osiguranju - **BEZ MEĐUNARODNIH UGOVORA**



**SVEUKUPNO KORISNICI MIROVINE KOJI SU PRAVO NA MIROVINU OSTVARILI PREMA
ZAKONIMA O MIROVINSKOM OSIGURANJU
BEZ MEĐUNARODNIH UGOVORA**

(zbroj tablica 10 - svi SVEUKUPNO starosna mirovina, 10 - svi INV i 10 - svi OBT)

Tablica 10 - SVEUKUPNO

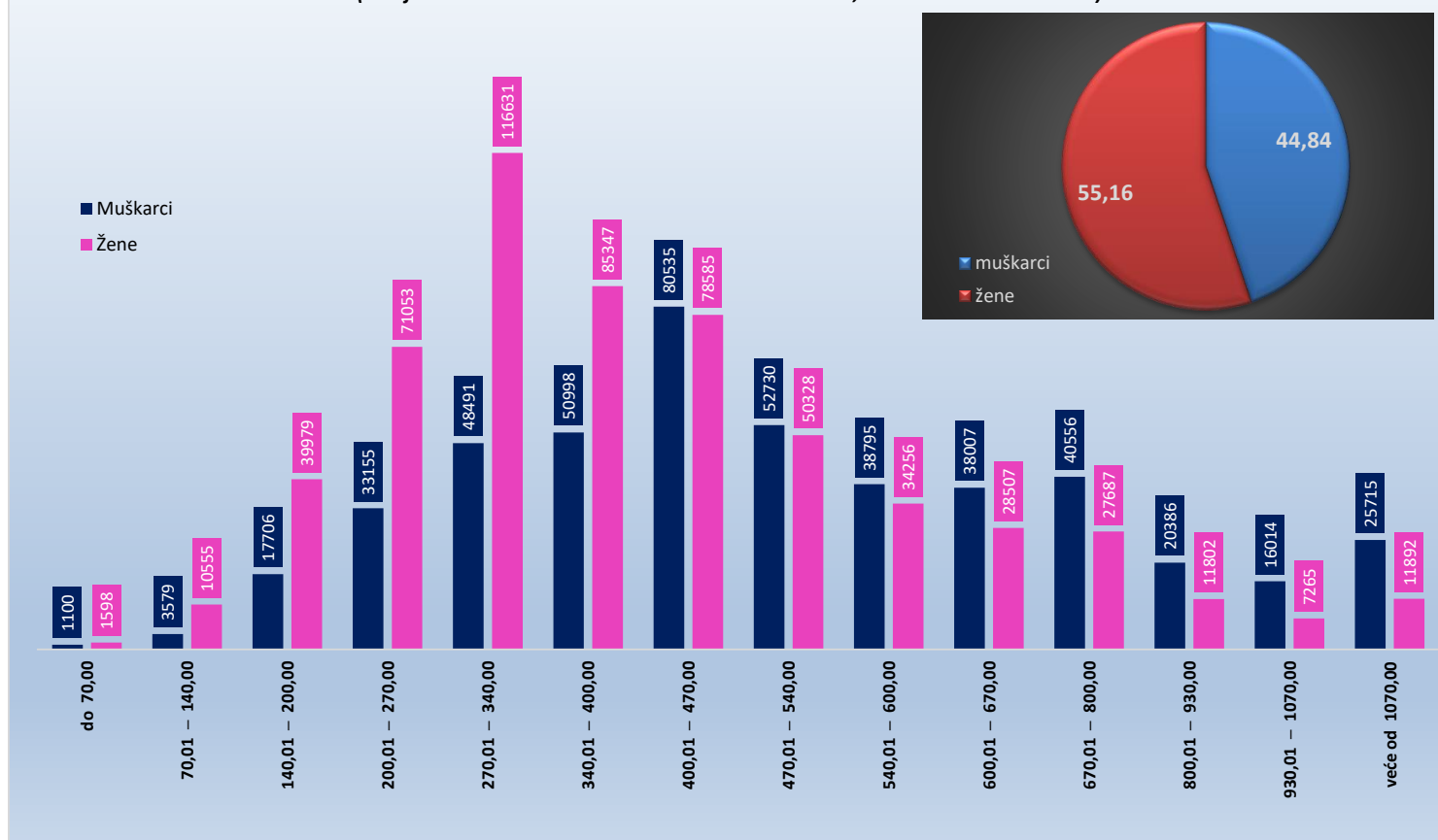
za veljaču 2023. (isplata u ožujku 2023.)

Razredi svota netomirovina u eurima (EUR)	SVEUKUPNO korisnici MIROVINE bez međunarodnih ugovora (zbroj tablica 10 - svi SVEUKUPNO starosna mirovina, 10 - svi INV i 10 - svi OBT)								
	Ukupno			Muškarci			Žene		
	Broj korisnika	Prosječna mirovina	Prosječan staž	Broj korisnika	Prosječna mirovina	Prosječan staž	Broj korisnika	Prosječna mirovina	Prosječan staž
0	1	2	3	4	5	6	7	8	9
do 70,00	2698	46,15	14 10 13	1100	48,14	13 06 03	1598	44,78	15 09 11
70,01 – 140,00	14134	115,95	14 09 25	3579	114,97	14 06 06	10555	116,28	14 11 00
140,01 – 200,00	57685	173,87	15 11 06	17706	174,42	15 10 14	39979	173,62	15 11 16
200,01 – 270,00	104208	238,08	21 02 13	33155	235,34	19 09 23	71053	239,36	21 10 08
270,01 – 340,00	165122	308,24	27 05 15	48491	309,31	26 03 18	116631	307,80	27 11 08
340,01 – 400,00	136345	368,14	31 01 01	50998	369,14	30 10 05	85347	367,54	31 02 25
400,01 – 470,00	159120	436,81	32 10 05	80535	439,02	31 08 28	78585	434,55	33 11 22
470,01 – 540,00	103058	504,07	35 02 16	52730	504,65	35 01 25	50328	503,46	35 03 09
540,01 – 600,00	73051	568,49	36 02 09	38795	568,65	36 02 14	34256	568,29	36 02 03
600,01 – 670,00	66514	631,83	36 03 29	38007	630,91	35 09 21	28507	633,06	37 00 09
670,01 – 800,00	68243	727,63	36 07 15	40556	729,51	36 03 19	27687	724,88	37 00 29
800,01 – 930,00	32188	858,80	36 00 00	20386	859,22	35 11 00	11802	858,09	36 01 28
930,01 – 1070,00	23279	983,02	31 09 13	16014	982,18	30 11 18	7265	984,88	33 07 00
veće od 1070,00	37607	1.304,07	24 02 11	25715	1.312,02	26 00 03	11892	1.286,87	20 03 27
UKUPNO	1043252	471,53	30 00 17	467767	533,93	30 09 09	575485	420,81	29 05 22

U broj korisnika mirovina **UKLJUČENI** su svi korisnici mirovina **ZOMO, DVO, ZOHBDR i HVO** (bez međunarodnih ugovora).

U tablici je prikazan **ukupni** staž korisnika mirovina.

Korisnici **SVEUKUPNO** mirovine koji su pravo na mirovinu ostvarili
prema **ZAKONIMA** o mirovinskom osiguranju - **BEZ MEĐUNARODNIH UGOVORA**
(zbroj tablica 10 - svi SVEUKUPNO starosna mirovina, 10 - svi INV i 10 - svi OBT)



PROSJEČAN BROJ KORISNIKA MIROVINA I PROSJEČNE NETOMIROVINE

za razdoblje I. - XII. 2022. i za I.-II. 2023.

Korisnici mirovina koji su pravo na mirovinu ostvarili prema Zakonu o mirovinskom osiguranju

Tablica 11.

Prosječna netomirovina izražena je u eurima (EUR).

Vrste mirovina	Prosječan broj korisnika za razdoblje <u>I.-XII.2022.</u>	Prosječna netomirovina za razdoblje <u>I.-XII.2022.</u>	Bez međunarodnih ugovora			
			Prosječan broj korisnika za razdoblje <u>I.-XII.2022.</u>	Prosječna netomirovina za razdoblje <u>I.-XII.2022.</u>	Prosječan broj korisnika za <u>I.-II.2023.</u>	Prosječna netomirovina za <u>I.-II.2023.</u>
0	1	2	3	4	5	6
Starosna	493192	394,09	400521	459,01	399144	478,83
Starosna mirovina za dugogodišnjeg osiguranika - čl. 35.	45721	518,77	40256	545,29	42573	565,55
Starosna mirovina prevedena iz invalidske	78351	348,29	67802	391,81	66500	407,43
Prosječno ukupna starosna	617264	397,51	508579	456,88	508216	476,75
Prijevremena starosna	207217	381,37	171104	423,69	172138	442,45
Prijevremena starosna mirovina zbog stečaja poslodavca - čl. 36.	373	420,99	365	421,65	371	442,08
Prosječno sveukupna starosna	824854	393,46	680047	448,51	680725	468,05
Invalidska	99142	297,29	93659	310,58	91146	325,72
Obiteljska	212490	295,86	179968	333,38	177156	380,05
UKUPNO	1136485	366,83	953674	413,24	949026	437,96

Napomena:

U broj korisnika mirovina nisu uključeni korisnici mirovina DVO, ZOHBDR i HVO.

Tablica 11 a.

Prosječna netomirovina izražena je u eurima (EUR).

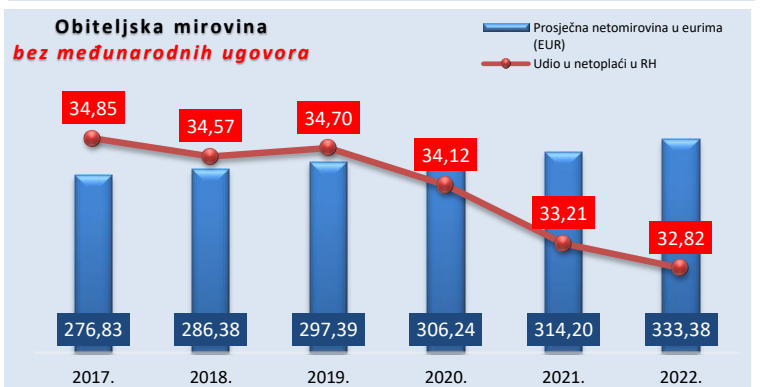
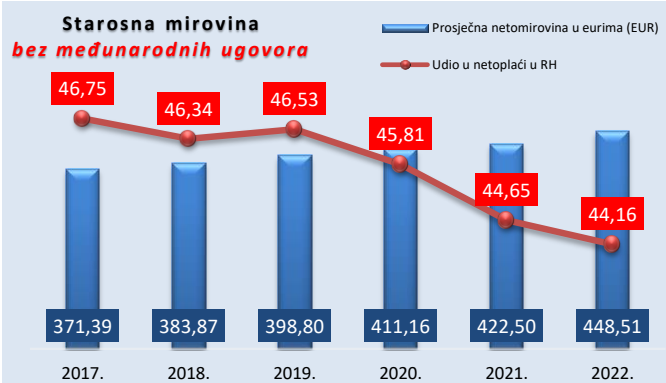
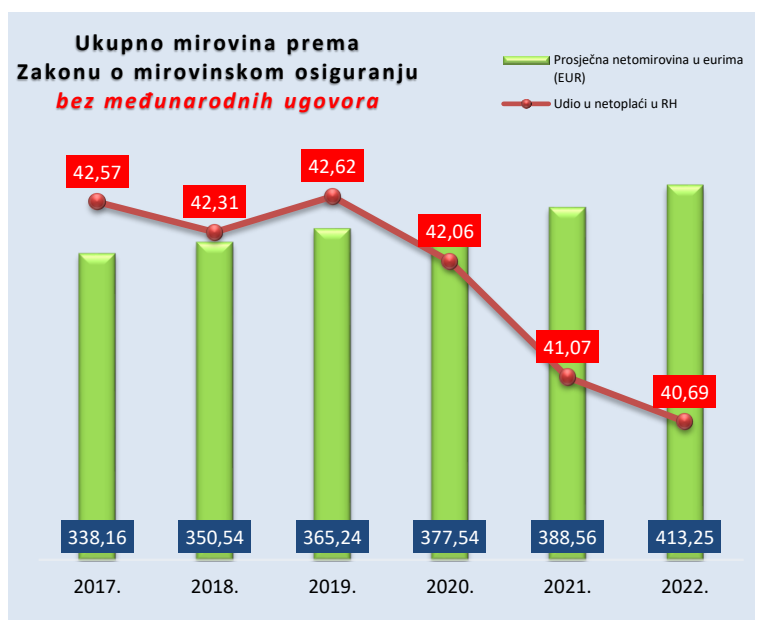
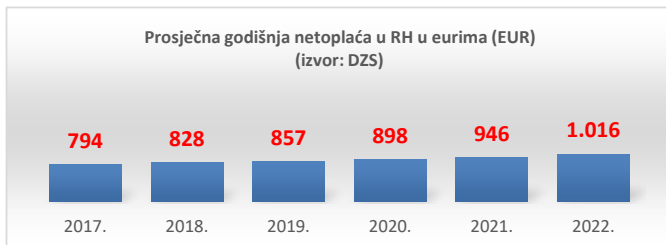
Kategorije korisnika kojima su mirovine priznate i/ili određene prema posebnim propisima	Prosječan broj korisnika za razdoblje <u>I.-XII.2022.</u>	Prosječna netomirovina za razdoblje <u>I.-XII.2022.</u>	Prosječan broj korisnika za <u>I.-II.2023.</u>	Prosječna netomirovina za <u>I.-II.2023.</u>
1	2	3	4	5
Radnici na poslovima ovlaštenih službenih osoba u tijelima unutarnjih poslova i pravosuđa, kao i na poslovima razminiranja:				
a) radnici na poslovima ovlaštenih službenih osoba u tijelima unutarnjih poslova i pravosuđa, kojima je pravo na mirovinu priznato prema propisima koji su bili na snazi do stupanja na snagu Zakona o pravima DVO, PS i OSO	7512	636,11	7274	678,88
b) radnici na poslovima policijskih službenika, ovlaštenih službenih osoba pravosuđa i službene osobe s posebnim dužnostima i ovlastima u sigurnosno obavještajnom sustavu RH koji su pravo na mirovinu ostvarili prema Zakonu o pravima DVO, PS i OSO	9161	621,82	9330	648,32
c) radnici na poslovima razminiranja	639	600,38	658	617,65
Korisnici koji pravo na mirovinu ostvaruju prema Zakonu o vatrogastvu (NN 125/19)	278	724,56	328	743,39
Djelatne vojne osobe - DVO	16005	566,77	16065	592,48
Pripadnici Hrvatske domovinske vojske od 1941. do 1945. godine	2356	362,88	2069	408,95
Bivši politički zatvorenici	2277	569,26	2156	617,75
Hrvatski branitelji iz Domovinskog rata - ZOHBDR	71089	852,71	71369	886,58
Mirovine priznate prema općim propisima, a određene prema ZOHBDR - u iz 2017. (čl. 27., 35., 48. i 49. stavak 2.)	54363	413,43	57084	437,40
Pripadnici bivše Jugoslavenske narodne armije - JNA	4114	470,84	3847	511,10
Pripadnici bivše Jugoslavenske narodne armije - JNA - čl. 185. ZOMO	158	474,89	159	496,57
Sudionici Narodnooslobodilačkog rata - NOR	5978	421,52	5309	471,47
Zastupnici u Hrvatskom saboru, članovi Vlade, suci Ustavnog suda i glavni državni revizor	685	1.448,34	684	1.519,82
Članovi Izvršnog vijeća Sabora, Saveznog izvršnog vijeća i administrativno umirovljeni javni službenici	71	497,28	68	539,06
Bivši službenici u savezima bivše SFRJ - članak 38. ZOMO	22	537,25	19	596,20
Redoviti članovi Hrvatske akademije znanosti i umjetnosti - HAZU	129	1.293,09	128	1.345,60
Radnici u Istarskim ugljenokopima "Tupljak" d.d. Labin	248	566,03	248	590,21
Radnici profesionalno izloženi azbestu	839	462,58	825	484,35
Osiguranci - članovi posade broda u međunarodnoj plovidbi i nacionalnoj plovidbi - članak 129.a stavak 2. Pomorskog zakonika	202	303,67	202	319,38
Pripadnici Hrvatskog vijeća obrane - HVO	6763	485,13	6742	508,43
UKUPNO	182890	-	184562	-

PROSJEČNE NETOPLAĆE RH I PROSJEČNE SVOTE NETOMIROVINA PREMA GODINAMA
korisnika koji su pravo na mirovinu ostvarili prema Zakonu o mirovinskom osiguranju (*godišnji prosjeci*)

BEZ međunarodnih ugovora

Tablica 11 b.

Godina	Prosječna godišnja netoplaća u RH u eurima (EUR) (izvor: DZS)	Starosna mirovina (uključene prijevremene)		Invalidska mirovina		Obiteljska mirovina		Ukupno mirovine	
		Prosječna netomirovina u eurima (EUR)	Udio u netoplaći u RH	Prosječna netomirovina u eurima (EUR)	Udio u netoplaći u RH	Prosječna netomirovina u eurima (EUR)	Udio u netoplaći u RH	Prosječna netomirovina u eurima (EUR)	Udio u netoplaći u RH
2017.	794	371,39	46,75	259,38	32,65	276,83	34,85	338,16	42,57
2018.	828	383,87	46,34	268,82	32,45	286,38	34,57	350,54	42,31
2019.	857	398,80	46,53	278,77	32,53	297,39	34,70	365,24	42,62
2020.	898	411,16	45,81	286,52	31,92	306,24	34,12	377,54	42,06
2021.	946	422,50	44,65	292,97	30,96	314,20	33,21	388,56	41,07
2022.	1.016	448,51	44,16	310,58	30,58	333,38	32,82	413,25	40,69



Tablica 11 c.

Mirovine i uz primjenu međunarodnih ugovora

Godina	Prosječna godišnja netoplaća u RH u eurima (EUR) (izvor: DZS)	Starosna mirovina (uključene prijevremene)		Invalidska mirovina		Obiteljska mirovina		Ukupno mirovine	
		Prosječna netomirovina u eurima (EUR)	Udio u netoplaći u RH	Prosječna netomirovina u eurima (EUR)	Udio u netoplaći u RH	Prosječna netomirovina u eurima (EUR)	Udio u netoplaći u RH	Prosječna netomirovina u eurima (EUR)	Udio u netoplaći u RH
2017.	794	327,11	41,18	248,26	31,25	252,50	31,79	303,49	38,21
2018.	828	337,76	40,77	257,50	31,08	259,81	31,36	313,90	37,89
2019.	857	350,82	40,94	266,85	31,14	268,38	31,32	326,43	38,09
2020.	898	361,52	40,28	274,15	30,54	274,98	30,63	336,74	37,52
2021.	946	371,11	39,22	280,33	29,63	280,61	29,66	345,80	36,55
2022.	1.016	393,47	38,74	297,29	29,27	295,86	29,13	366,84	36,12

U podatke u tablicama 11 b. i 11 c. nisu uključeni korisnici mirovina DVO, ZOHBDR i HVO.

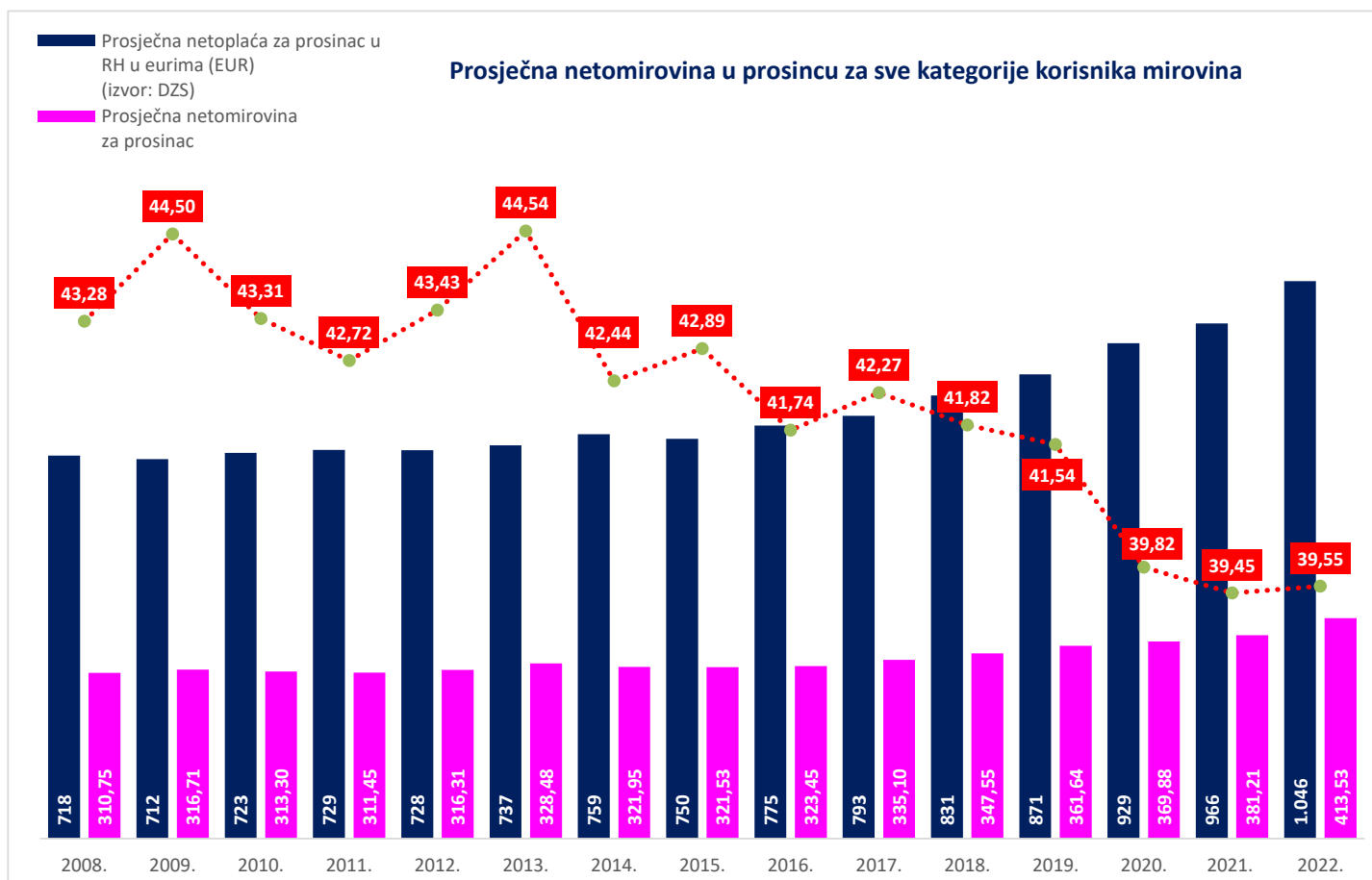
Preračunavanje novčanih iznosa iz kuna u iznos u euru provedeno je sukladno članku 14. Zakona o uvođenju eura kao službene valute u Republici Hrvatskoj („Narodne novine“, br. 57/22 i 88/22) primjenom punog brojčanog iznosa fiksnog tečaja konverzije 1 euro = 7,53450 kuna.

SVEUKUPNO KORISNICI MIROVINE KOJI SU PRAVO NA MIROVINU OSTVARILI PREMA ZAKONIMA O MIROVINSKOM OSIGURANJU

Tablica 11 d.

Prosječna netomirovina izražena je u eurima (EUR).

Godine	Prosječna godišnja netoplaća u RH u eurima (EUR) (izvor: DZS)	Prosječna netoplaća za prosinac u RH u eurima (EUR) (izvor: DZS)	Postotak usklađivanja (%)		Ukupno mirovine		Ukupno korisnika mirovina u prosincu
					Prosječna netomirovina za prosinac	Udio u netoplaći RH za prosinac	
0	1	2	01.01.	01.07.	3	4 (kol.3/kol.2)	5
2008.	687	718	2,55	4,05	310,75	43,28	1.148.290
2009.	705	712	2,30	1,35	316,71	44,50	1.173.814
2010.	709	723	-	-	313,30	43,31	1.200.386
2011.	722	729	-	-	311,45	42,72	1.213.121
2012.	727	728	0,85	1,20	316,31	43,43	1.217.692
2013.	732	737	1,25	1,00	328,48	44,54	1.190.815
2014.	734	759	-	-	321,95	42,44	1.223.738
2015.	742	750	-	0,30	321,53	42,89	1.228.020
2016.	755	775	0,46	0,35	323,45	41,74	1.233.375
2017.	794	793	0,65	2,10	335,10	42,27	1.232.651
2018.	828	831	0,94	2,70	347,55	41,82	1.236.258
2019.	857	871	1,15	2,44	361,64	41,54	1.241.111
2020.	898	929	0,70	1,41	369,88	39,82	1.241.085
2021.	946	966	0,56	2,46	381,21	39,45	1.232.601
2022.	1.016	1.046	2,24	6,18	413,53	39,55	1.227.671



KORISNICI MIROVINA KOJI SU PRAVO NA MIROVINU OSTVARILI PREMA ZAKONU O MIROVINSKOM OSIGURANJU

Tablica 12.

Prosječna netomirovina izražena je u eurima (EUR).

Stanje podataka za prosinac	Ukupno				Starosna mirovina				Invalidska mirovina				Obiteljska mirovina			
	S primjenom međunarodnih ugovora		Bez međunarodnih ugovora		S primjenom međunarodnih ugovora		Bez međunarodnih ugovora		S primjenom međunarodnih ugovora		Bez međunarodnih ugovora		S primjenom međunarodnih ugovora		Bez međunarodnih ugovora	
	Broj korisnika	Prosječna mirovina	Broj korisnika	Prosječna mirovina	Broj korisnika	Prosječna mirovina	Broj korisnika	Prosječna mirovina	Broj korisnika	Prosječna mirovina	Broj korisnika	Prosječna mirovina	Broj korisnika	Prosječna mirovina	Broj korisnika	Prosječna mirovina
0	1	2	3	4	5	6	7	8	9	10	11	12	13	14	15	16
2014.	1131324	297,15	977732	328,38	670533	325,61	561294	367,38	229191	261,05	208608	281,06	231600	250,47	207830	270,53
2015.	1135166	297,02	975780	329,36	770901	320,38	644028	362,48	134665	244,46	127196	255,72	229600	249,40	204556	270,89
2016.	1140124	299,30	975266	332,91	782894	322,80	651630	365,99	129613	244,62	122472	255,72	227617	249,59	201164	272,76
2017.	1140414	307,64	971976	342,92	789799	331,43	655750	376,21	125510	251,68	118781	262,73	225105	255,37	197445	280,59
2018.	1143130	319,33	970484	356,77	800799	343,38	663332	390,19	120101	261,73	113635	273,18	222230	263,76	193517	291,32
2019.	1147439	332,74	971183	372,51	814573	357,47	674385	406,25	113127	271,55	106863	283,74	219739	272,57	189935	302,66
2020.	1147410	340,64	968583	382,07	823542	365,66	681262	415,78	107357	276,55	101411	288,96	216511	277,28	185910	309,34
2021.	1139096	351,36	958191	395,11	823298	377,00	679796	429,26	101888	284,85	96260	297,59	213910	284,37	182135	319,17
2022.	1133405	380,97	949965	429,47	825448	408,46	680245	465,66	96878	308,73	91532	322,46	211079	306,58	178188	346,27

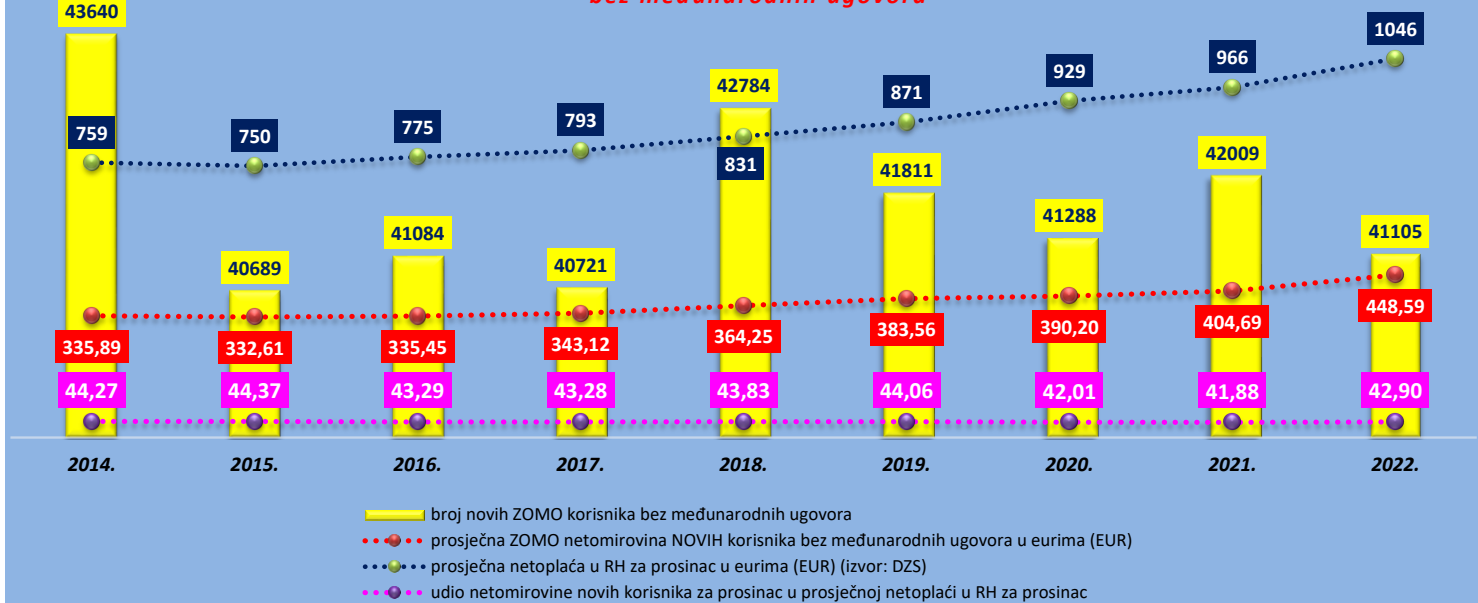
KORISNICI KOJI SU PRAVO NA MIROVINU **PRVI PUT** OSTVARILI U RAZDOBLJU 2014.-2022. PREMA ZAKONU O MIROVINSKOM OSIGURANJU

Tablica 12 a.

Prosječna netomirovina izražena je u eurima (EUR).

Stanje podataka za prosinac	Ukupno				Starosna mirovina				Invalidska mirovina				Obiteljska mirovina			
	S primjenom međunarodnih ugovora		Bez međunarodnih ugovora		S primjenom međunarodnih ugovora		Bez međunarodnih ugovora		S primjenom međunarodnih ugovora		Bez međunarodnih ugovora		S primjenom međunarodnih ugovora		Bez međunarodnih ugovora	
	Broj korisnika	Prosječna mirovina	Broj korisnika	Prosječna mirovina	Broj korisnika	Prosječna mirovina	Broj korisnika	Prosječna mirovina	Broj korisnika	Prosječna mirovina	Broj korisnika	Prosječna mirovina	Broj korisnika	Prosječna mirovina	Broj korisnika	Prosječna mirovina
0	1	2	3	4	5	6	7	8	9	10	11	12	13	14	15	16
2014.	51526	299,29	43640	335,89	36258	326,49	30510	367,59	3475	212,19	2996	237,36	11793	241,32	10134	269,55
2015.	49256	292,17	40689	332,61	35631	312,13	29083	357,67	2102	214,55	1847	236,69	11523	244,61	9759	276,08
2016.	49995	294,47	41084	335,45	36732	313,39	29868	358,81	2802	226,16	2479	246,95	10461	246,34	8737	280,69
2017.	48634	305,06	40721	343,12	34527	326,26	28591	369,28	3005	244,91	2780	259,80	11102	255,41	9350	287,90
2018.	51075	323,65	42784	364,25	37668	345,46	31367	389,75	2911	236,69	2601	256,83	10496	269,47	8816	305,21
2019.	50220	338,41	41811	383,56	37102	360,87	30812	409,08	2454	242,99	2069	274,55	10664	282,19	8930	320,76
2020.	50008	342,09	41288	390,20	37385	361,81	30731	413,45	2133	257,05	1860	283,68	10490	289,11	8697	330,83
2021.	51583	350,80	42009	404,69	36797	373,75	29761	432,82	2319	275,98	2066	300,28	12467	296,99	10182	343,66
2022.	50604	388,47	41105	448,59	35758	407,84	28723	474,30	2043	300,66	1767	333,89	12803	348,38	10615	398,10

U podatke u tablicama 12. i 12 a. nisu uključeni korisnici mirovina DVO, ZOHBDR i HVO.

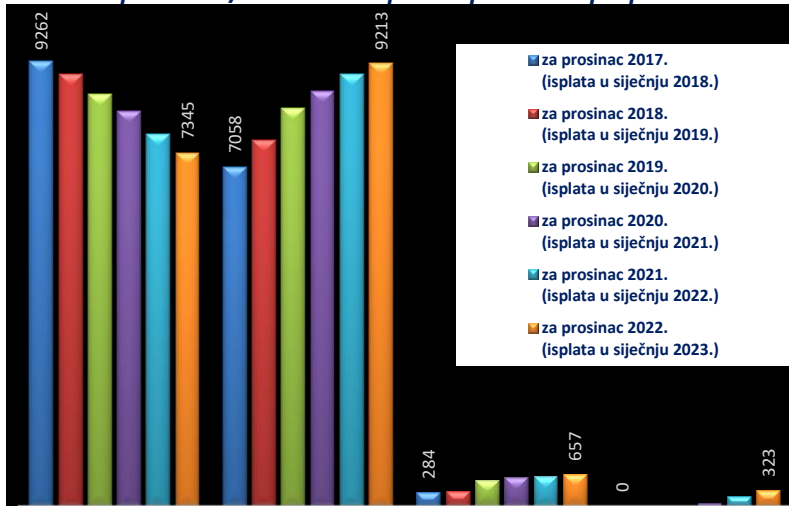
Korisnici koji su pravo na mirovinu **prvi put ostvarili** u razdoblju 2014.-2022. prema Zakonu o mirovinskom osiguranju - **NOVI KORISNICI bez međunarodnih ugovora**

Kategorije korisnika kojima su mirovine priznate i/ili određene prema posebnim propisima

Tablica 12 b.

Red. br.	Kategorije korisnika kojima su mirovine priznate i/ili određene prema posebnim propisima	za prosinac 2017. (isplata u siječnju 2018.)		za prosinac 2018. (isplata u siječnju 2019.)		za prosinac 2019. (isplata u siječnju 2020.)		za prosinac 2020. (isplata u siječnju 2021.)		za prosinac 2021. (isplata u siječnju 2022.)		za prosinac 2022. (isplata u siječnju 2023.)	
		Broj korisnika	Prosječna netomirovina u eurima (EUR)	Broj korisnika	Prosječna netomirovina u eurima (EUR)	Broj korisnika	Prosječna netomirovina u eurima (EUR)	Broj korisnika	Prosječna netomirovina u eurima (EUR)	Broj korisnika	Prosječna netomirovina u eurima (EUR)	Broj korisnika	Prosječna netomirovina u eurima (EUR)
0	1	2	3	4	5	6	7	8	9	10	11	12	13
1.	Radnici na poslovima ovlaštenih službenih osoba u tijelima unutarnjih poslova i pravosuđa, kao i na poslovima razminiranja:												
	a) radnici na poslovima ovlaštenih službenih osoba u tijelima unutarnjih poslova i pravosuđa, kojima je pravo na mirovinu priznato prema propisima koji su bili na snazi do stupanja na snagu Zakona o pravima DVO, PS i OSO	9262	539,01	8991	556,09	8576	577,18	8221	591,68	7739	610,07	7345	659,61
	b) radnici na poslovima policijskih službenika, ovlaštenih službenih osoba pravosuđa i službene osobe s posebnim dužnostima i ovlastima u sigurnosno obavještajnom sustavu RH koji su pravo na mirovinu ostvarili prema Zakonu o pravima DVO, PS i OSO	7058	522,08	7607	542,58	8283	564,38	8646	578,58	8995	596,85	9213	644,41
	c) radnici na poslovima razminiranja	284	686,01	305	708,71	540	556,28	595	565,53	625	575,86	657	614,63
2.	Korisnici koji pravo na mirovinu ostvaruju prema Zakonu o vatrogastvu (NN 125/19)*							68,00	660,49	193	704,76	323	746,32
3.	Djelatne vojne osobe - DVO	14474	485,25	15104	501,83	15647	515,90	15866	527,40	15881	542,39	16096	588,28
4.	Pripadnici Hrvatske domovinske vojske od 1941. do 1945. godine	5862	310,64	4976	321,66	4133	330,38	3345	336,93	2682	348,87	2137	375,98
5.	Bivši politički zatvorenici	3218	499,97	3024	512,19	2827	527,62	2623	536,88	2387	547,89	2193	587,06
6.	Hrvatski branitelji iz Domovinskog rata - ZOHBDR	70963	740,60	71259	762,33	71293	786,50	71031	799,78	70836	817,25	71407	882,40
7.	Mirovine priznate prema općim propisima, a određene prema ZOHBDR - u iz 2017. (čl. 27., 35., 36., 48. i 49. stavak 2.)	34820	301,24	37452	343,33	42560	365,49	46832	377,82	51725	393,84	56920	431,48
8.	Pripadnici bivše Jugoslavenske narodne armije - JNA	6508	412,84	5988	425,14	5459	437,91	4924	444,45	4401	453,21	3925	486,48
9.	Pripadnici bivše Jugoslavenske narodne armije - JNA - čl. 185. ZOMO	135	399,78	141	412,53	142	423,88	159	441,42	157	456,21	158	492,73
10.	Sudionici Narodnooslobodilačkog rata - NOR	13310	362,52	11416	375,43	9798	388,61	8164	395,04	6710	404,86	5453	436,80
11.	Zastupnici u Hrvatskom saboru, članovi Vlade, suci Ustavnog suda i glavni državni revizor	655	1.267,86	665	1.299,75	674	1.332,53	682	1.365,51	682	1.398,43	684	1.495,32
12.	Članovi Izvršnog vijeća Sabora, Saveznog izvršnog vijeća i administrativno umirovljeni javni službenici	109	410,72	101	427,65	95	444,17	87	455,80	77	475,42	70	525,68
13.	Bivši službenici u saveznom tijelima bivše SFRJ - članak 38. ZOMO	38	480,54	36	490,86	34	499,28	31	518,14	26	517,29	20	563,97
14.	Redoviti članovi Hrvatske akademije znanosti i umjetnosti - HAZU	147	1.130,30	138	1.174,44	140	1.211,04	137	1.241,88	132	1.258,69	128	1.326,04
15.	Radnici u Istarskim ugljenokopima "Tupljak" d.d. Labin	256	488,74	255	505,47	254	520,82	251	532,94	246	544,54	249	585,23
16.	Radnici profesionalno izloženi azbestu	854	395,16	869	408,06	869	423,61	861	431,36	851	443,28	832	480,51
17.	Osiguranci - članovi posade broda u međunarodnoj plovidbi i nacionalnoj plovidbi - članak 129.a stavak 2. Pomorskog zakonika	148	265,93	162	272,84	177	279,32	191	284,94	200	290,69	202	315,65
18.	Pripadnici Hrvatskog vijeća obrane - HVO	6800	389,49	6765	403,10	6732	429,56	6778	446,16	6788	462,94	6763	505,22
	UKUPNO	174901	-	175254	-	178233	-	179492	-	181333	-	184775	-

Broj korisnika iz kategorija korisnika kojima su mirovine priznate i/ili određene prema posebnim propisima

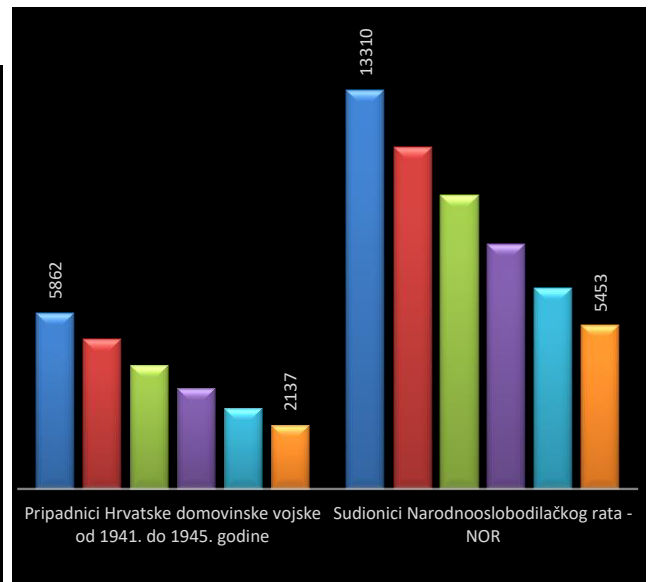


a) radnici na poslovima ovlaštenih službenih osoba u tijelima unutarnjih poslova i pravosuđa, kojima je pravo na mirovinu priznato prema propisima koji su bili na snazi do stupanja na snagu Zakona o pravima DVO, PS i OSO

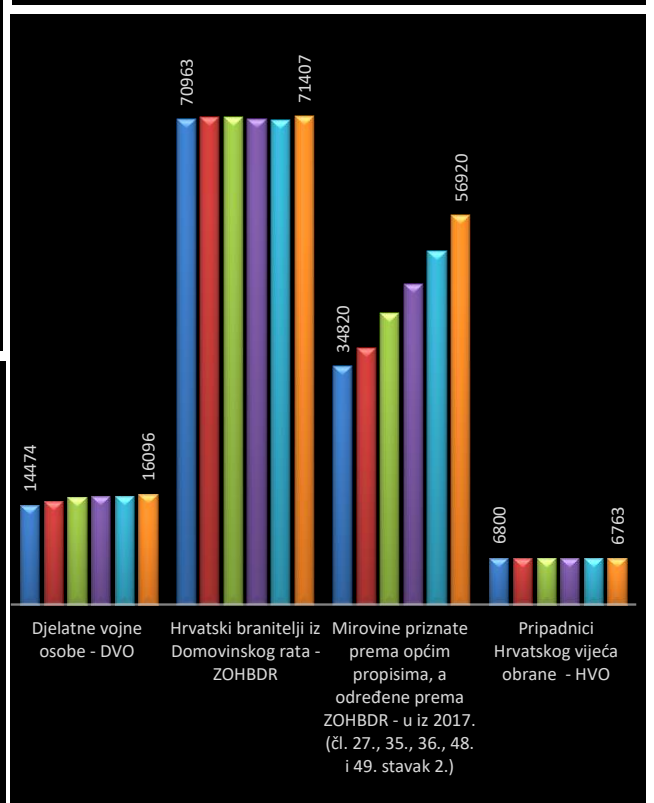
b) radnici na poslovima policijskih službenika, ovlaštenih službenih osoba pravosuđa i službene osobe s posebnim dužnostima i ovlastima u sigurnosno obavještajnom sustavu RH koji su pravo na mirovinu ostvarili prema Zakonu o pravima DVO, PS i OSO

c) radnici na poslovima razminiranja

Korisnici koji pravo na mirovinu ostvaruju prema Zakonu o vatrogastvu (NN 125/19)*



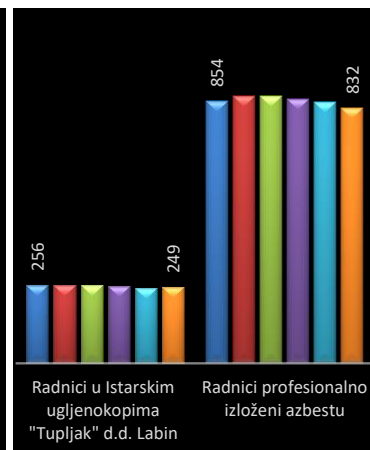
Pripadnici Hrvatske domovinske vojske Sudionici Narodnooslobodilačkog rata - od 1941. do 1945. godine NOR



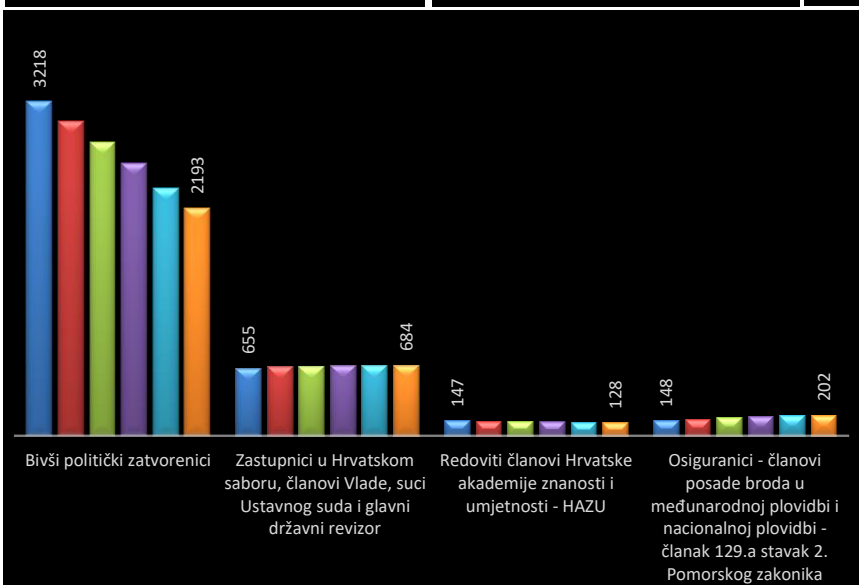
Djelatne vojne osobe - DVO Hrvatski branitelji iz Domovinskog rata - ZOHBDR Mirovine priznate prema općim propisima, a određene prema ZOHBDR - u iz 2017. (čl. 27., 35., 36., 48. i 49. stavak 2.) Pripadnici Hrvatskog vijeća obrane - HVO



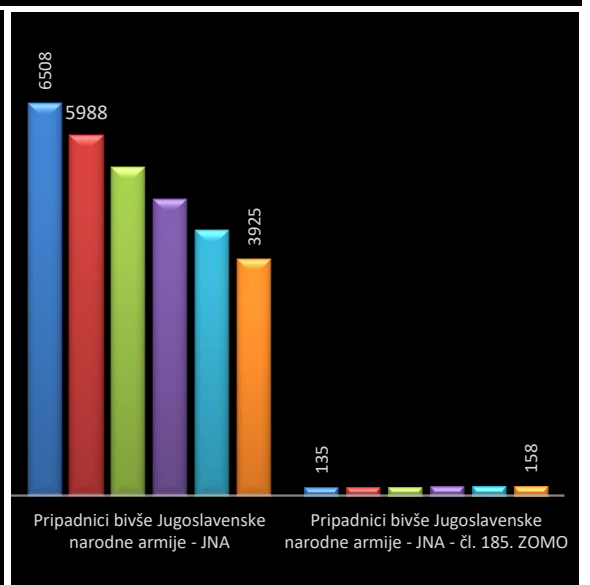
Članovi Izvršnog vijeća Sabora, Saveznog izvršnog vijeća i administrativno umirovljeni javni službenici Bivši službenici u saveznoj tijelima bivše SFRJ - članak 38. ZOMO



Radnici u Istarskim ugljenokopima "Tupljak" d.d. Labin Radnici profesionalno izloženi azbestu



Bivši politički zatvorenici Zastupnici u Hrvatskom saboru, članovi Vlade, suci Ustavnog suda i glavni državni revizor Redoviti članovi Hrvatske akademije znanosti i umjetnosti - HAZU Osiguranci - članovi posade broda u međunarodnoj plovidbi i nacionalnoj plovidbi - članak 129.a stavak 2. Pomorskog zakonika



Pripadnici bivše Jugoslavenske narodne armije - JNA Pripadnici bivše Jugoslavenske narodne armije - JNA - čl. 185. ZOMO

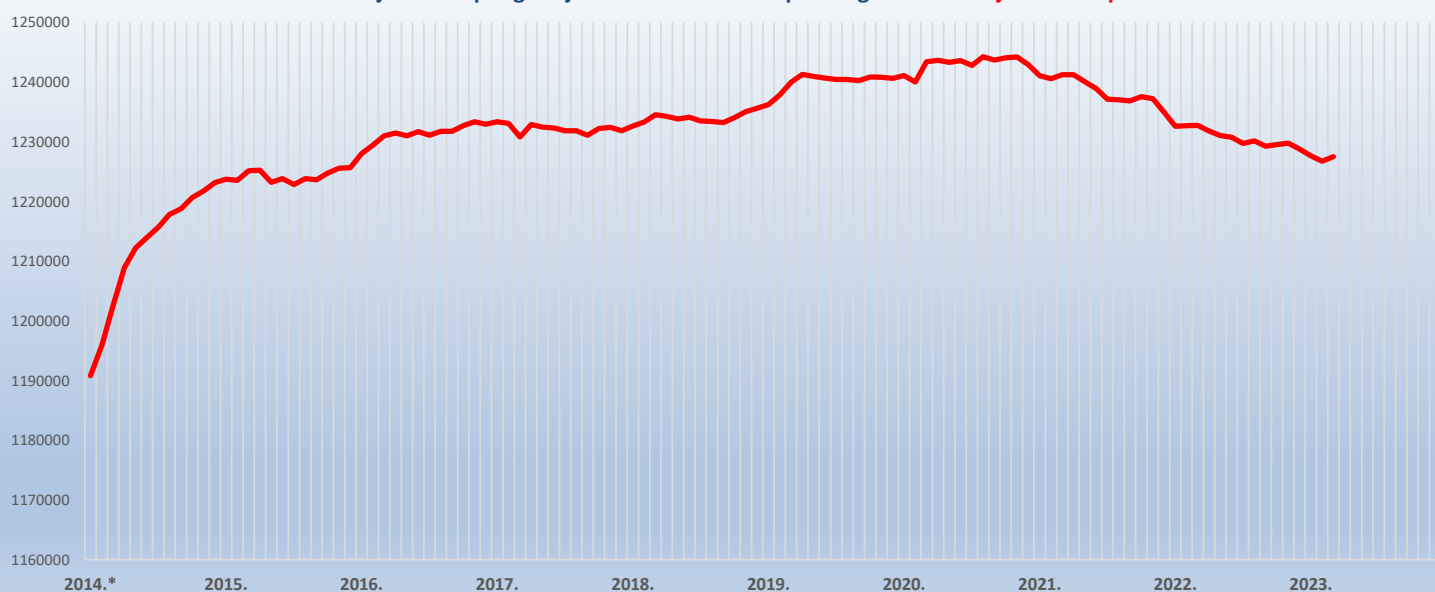
KRETANJE SVEUKUPNOG BROJA KORISNIKA MIROVINA PREMA GODINAMA I MJESECIMA

Tablica 13.

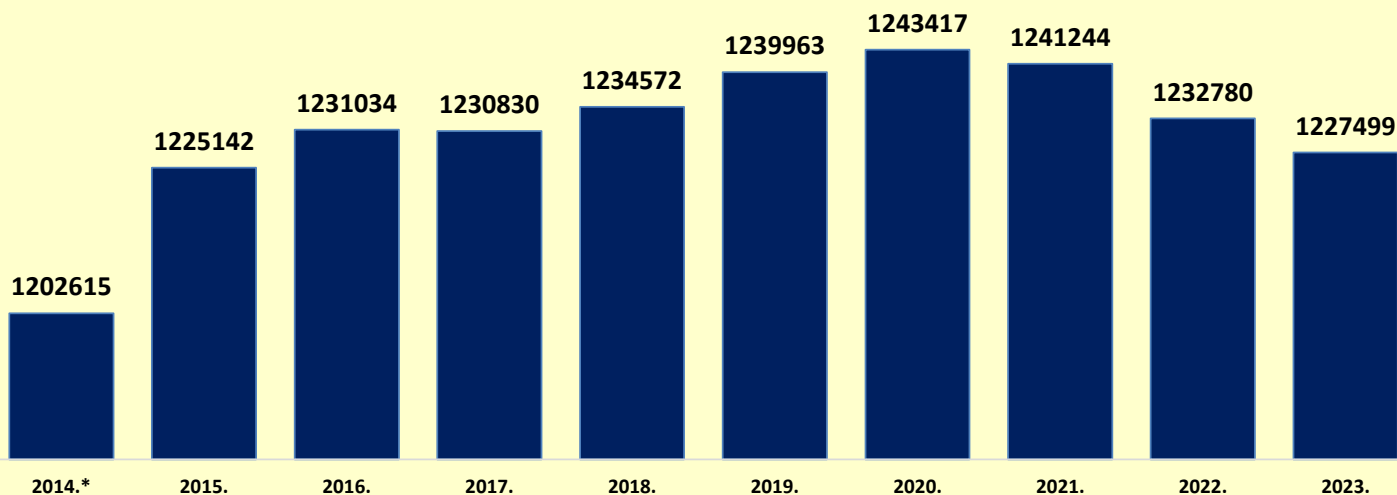
Red. br.	Isplata u mjesecu	Godine										Indeks 2023. / 2022.
		2014.*	2015.	2016.	2017.	2018.	2019.	2020.	2021.	2022.	2023.	
0	1	2	3	4	5	6	7	8	9	10	11	12
1.	siječnju	1190815	1223738	1228020	1233375	1232651	1236258	1241111	1241085	1232601	1227671	99,6
2.	veljači	1195881	1223553	1229474	1233079	1233345	1237870	1240037	1240612	1232708	1226775	99,5
3.	ožujku	1202615	1225142	1231034	1230830	1234572	1239963	1243417	1241244	1232780	1227499	99,6
4.	travnju	1208936	1225255	1231472	1232897	1234291	1241280	1243681	1241254	1231795		0,0
5.	svibnju	1212241	1223204	1231031	1232466	1233822	1240948	1243309	1240063	1231064		0,0
6.	lipnju	1213962	1223833	1231726	1232352	1234121	1240673	1243621	1238940	1230795		0,0
7.	srpnju	1215683	1222829	1231107	1231877	1233508	1240428	1242819	1237169	1229760		0,0
8.	kolovožu	1217839	1223818	1231766	1231879	1233430	1240429	1244259	1237070	1230173		0,0
9.	rujnu	1218777	1223637	1231756	1231109	1233211	1240266	1243722	1236848	1229242		0,0
10.	listopadu	1220681	1224783	1232702	1232229	1234073	1240855	1244094	1237578	1229564		0,0
11.	studenome	1221767	1225562	1233394	1232448	1235084	1240827	1244239	1237237	1229791		0,0
12.	prosincu	1223160	1225701	1232959	1231858	1235642	1240619	1242975	1234991	1228771		0,0

* Provedba Zakona o mirovinskom osiguranju - članak 95. (NN 157/13, 151/14, 33/15, 93/15, 120/16, 18/18, 62/18 i 115/18).

Kretanje sveukupnog broja korisnika mirovina prema godinama i mjesecima isplate



Korisnici mirovina za mjesec veljaču prema godinama



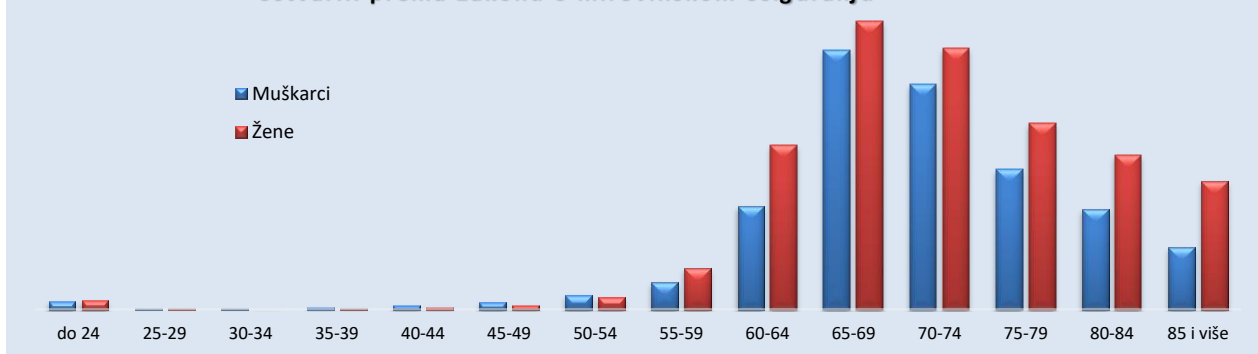
KORISNICI MIROVINA PREMA DOBNIM SKUPINAMA I SPOLU KOJI SU PRAVO NA MIROVINU OSTVARILI PREMA ZAKONU O MIROVINSKOM OSIGURANJU

Tablica 14.

za veljaču 2023. (isplata u ožujku 2023.)

Red. br.	Dobne skupine	Ukupno		Muškarci		Žene	
		Broj korisnika	%	Broj korisnika	%	Broj korisnika	%
0	1	2	3	4	5	6	7
1.	do 24	8662	0,76	4029	0,82	4633	0,72
2.	25-29	637	0,06	313	0,06	324	0,05
3.	30-34	603	0,05	384	0,08	219	0,03
4.	35-39	1520	0,13	994	0,20	526	0,08
5.	40-44	3355	0,30	2099	0,43	1256	0,20
6.	45-49	6048	0,53	3774	0,77	2274	0,35
7.	50-54	13766	1,21	7472	1,52	6294	0,98
8.	55-59	35271	3,11	14139	2,88	21132	3,29
9.	60-64	137107	12,10	52892	10,79	84215	13,09
10.	65-69	280785	24,77	133069	27,15	147716	22,97
11.	70-74	249531	22,02	115608	23,59	133923	20,82
12.	75-79	167587	14,79	72009	14,69	95578	14,86
13.	80-84	130840	11,54	51502	10,51	79338	12,33
14.	85 i više	97631	8,61	31847	6,50	65784	10,23
15.	Nepoznato	0		0		0	
UKUPNO		1133343	100,00	490131	100,00	643212	100,00

Korisnici mirovina prema dobnim skupinama i spolu koji su pravo na mirovinu ostvarili prema Zakonu o mirovinskom osiguranju



KORISNICI MIROVINA PREMA GODINAMA MIROVINSKOG STAŽA I SPOLU KOJI SU PRAVO NA MIROVINU OSTVARILI PREMA ZAKONU O MIROVINSKOM OSIGURANJU

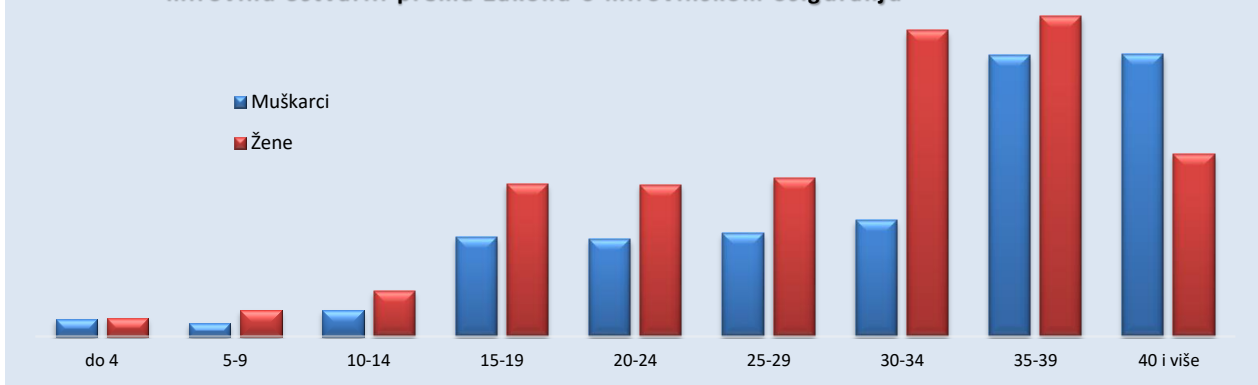
Tablica 14 a.

za veljaču 2023. (isplata u ožujku 2023.)

Red. br.	Godine mirovinskog staža (ukupni mirovinski staž)	Ukupno		Muškarci		Žene	
		Broj korisnika	%	Broj korisnika	%	Broj korisnika	%
0	1	2	3	4	5	6	7
1.	do 4	16818	1,48	8162	1,67	8656	1,35
2.	5-9	18932	1,67	6352	1,30	12580	1,96
3.	10-14	33822	2,98	12551	2,56	21271	3,31
4.	15-19	119077	10,51	46860	9,56	72217	11,23
5.	20-24	117947	10,41	46215	9,43	71732	11,15
6.	25-29	123608	10,91	48744	9,95	74864	11,64
7.	30-34	199592	17,61	54992	11,22	144600	22,48
8.	35-39	284188	25,08	132909	27,12	151279	23,52
9.	40 i više	219359	19,36	133346	27,21	86013	13,37
UKUPNO		1133343	100,00	490131	100,00	643212	100,00

Napomena: u podatke u tablicama 14. i 14 a. nisu uključeni korisnici mirovina DVO, ZOHBR i HVO.

Korisnici mirovina prema godinama mirovinskog staža i spolu koji su pravo na mirovinu ostvarili prema Zakonu o mirovinskom osiguranju

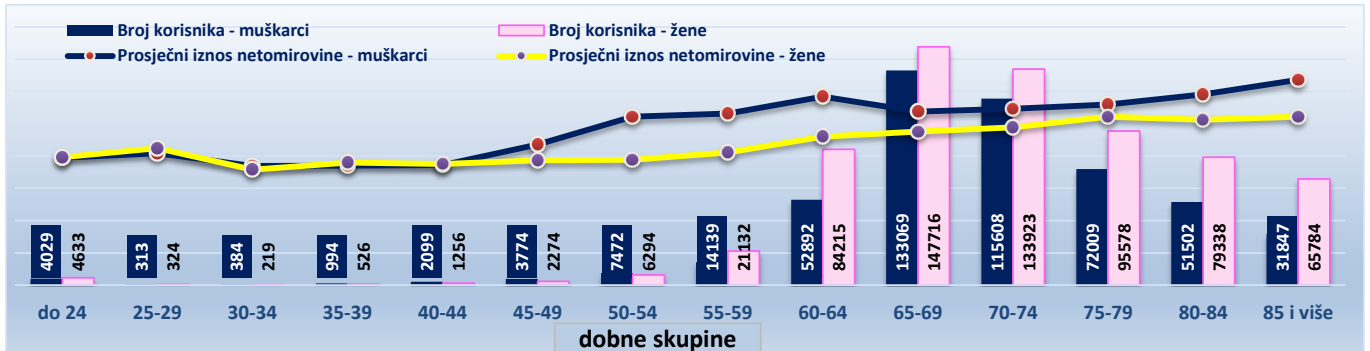


KORISNICI MIROVINA PREMA DOBNIM SKUPINAMA I SPOLU KOJI SU PRAVO NA MIROVINU OSTVARILI PREMA ZAKONU O MIROVINSKOM OSIGURANJU

Tablica 14-1.

za veljaču 2023. (isplata u ožujku 2023.)

Red. br.	Dobne skupine	Ukupno			Muškarci			Žene		
		Broj korisnika	Prosječan staž	Prosječna netomirovina u eurima (EUR)	Broj korisnika	Prosječan staž	Prosječna netomirovina u eurima (EUR)	Broj korisnika	Prosječan staž	Prosječna netomirovina u eurima (EUR)
1.	do 24	8662	18 00 11	296,71	4029	17 09 08	295,74	4633	18 03 06	297,56
2.	25-29	637	21 05 07	312,28	313	21 00 27	306,21	324	21 09 15	318,14
3.	30-34	603	15 11 20	273,81	384	15 08 25	276,97	219	16 04 13	268,26
4.	35-39	1520	15 10 12	280,27	994	15 01 23	277,87	526	17 02 08	284,81
5.	40-44	3355	15 11 16	279,68	2099	15 07 08	278,67	1256	16 06 13	281,38
6.	45-49	6048	17 08 26	312,80	3774	18 00 08	326,51	2274	17 02 29	290,05
7.	50-54	13766	21 01 26	345,65	7472	22 06 00	391,53	6294	19 07 03	291,19
8.	55-59	35271	25 02 00	344,79	14139	24 07 26	398,66	21132	25 06 08	308,75
9.	60-64	137107	31 07 18	380,85	52892	33 04 21	437,80	84215	30 06 17	345,08
10.	65-69	280785	31 07 10	378,78	133069	32 10 10	403,09	147716	30 05 29	356,88
11.	70-74	249531	31 09 00	386,51	115608	33 02 22	409,60	133923	30 05 17	366,58
12.	75-79	167587	32 01 06	403,77	72009	33 10 07	419,96	95578	30 09 16	391,58
13.	80-84	130840	31 08 10	407,76	51502	33 11 25	443,44	79338	30 02 14	384,61
14.	85 i više	97631	31 00 21	419,35	31847	33 10 25	477,17	65784	29 08 10	391,36
15.	Nepoznato	0			0			0		
UKUPNO		1133343	31 01 03	388,31	490131	32 06 27	417,17	643212	29 11 23	366,31



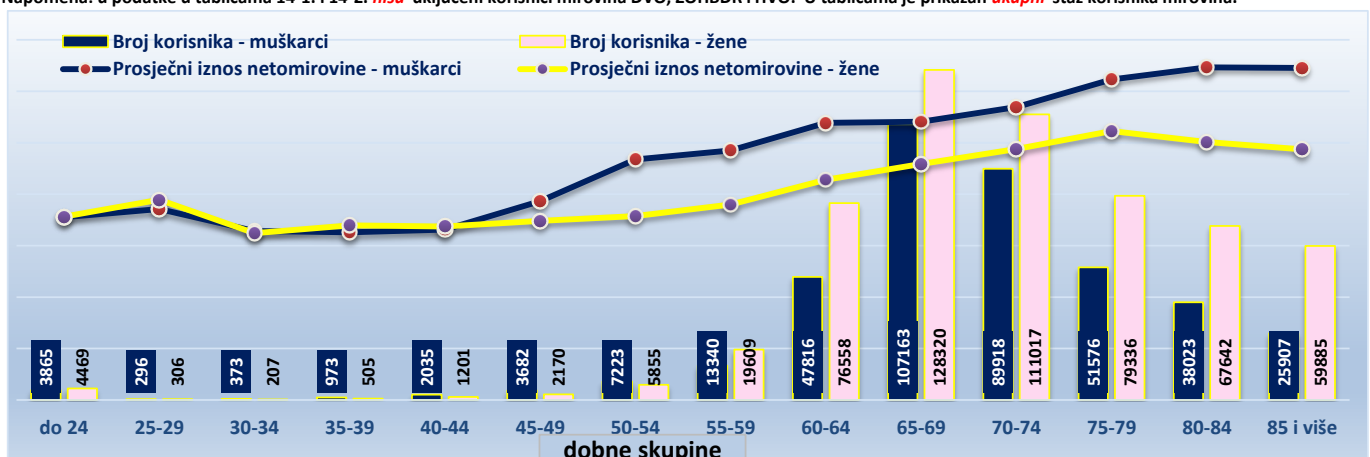
KORISNICI MIROVINA PREMA DOBNIM SKUPINAMA I SPOLU KOJI SU PRAVO NA MIROVINU OSTVARILI PREMA ZAKONU O MIROVINSKOM OSIGURANJU - bez međunarodnih ugovora

Tablica 14-2.

za veljaču 2023. (isplata u ožujku 2023.)

Red. br.	Dobne skupine	Ukupno			Muškarci			Žene		
		Broj korisnika	Prosječan staž	Prosječna netomirovina u eurima (EUR)	Broj korisnika	Prosječan staž	Prosječna netomirovina u eurima (EUR)	Broj korisnika	Prosječan staž	Prosječna netomirovina u eurima (EUR)
1.	do 24	8334	18 00 16	304,95	3865	17 09 22	304,63	4469	18 03 04	305,22
2.	25-29	602	21 06 20	325,86	296	21 03 16	318,05	306	21 09 22	333,42
3.	30-34	580	15 08 17	280,13	373	15 04 27	281,39	207	16 03 00	277,88
4.	35-39	1478	15 06 04	283,21	973	14 10 07	279,31	505	16 09 12	290,72
5.	40-44	3236	15 07 17	285,80	2035	15 03 23	284,02	1201	16 01 26	288,80
6.	45-49	5852	17 07 21	318,95	3682	17 11 16	331,18	2170	17 01 05	298,21
7.	50-54	13078	21 03 24	358,41	7223	22 07 22	400,55	5855	19 08 17	306,42
8.	55-59	32949	25 06 08	361,97	13340	25 00 19	415,49	19609	25 10 04	325,56
9.	60-64	124374	31 09 01	403,23	47816	33 05 04	461,71	76558	30 08 19	366,70
10.	65-69	235483	31 09 11	425,14	107163	33 02 04	463,64	128320	30 07 10	393,00
11.	70-74	200935	31 07 21	449,36	89918	33 02 21	488,07	111017	30 04 07	418,00
12.	75-79	130912	31 08 08	481,83	51576	33 04 23	533,88	79336	30 06 26	447,99
13.	80-84	105665	31 03 09	474,43	38023	33 07 23	554,10	67642	29 11 14	429,64
14.	85 i više	85792	30 10 04	458,47	25907	33 07 20	552,98	59885	29 07 18	417,59
15.	Nepoznato	0			0			0		
UKUPNO		949270	30 11 07	438,04	392190	32 04 23	485,62	557080	29 10 25	404,54

Napomena: u podatke u tablicama 14-1. i 14-2. nisu uključeni korisnici mirovina DVO, ZOHBDR i HVO. U tablicama je prikazan ukupni staž korisnika mirovina.

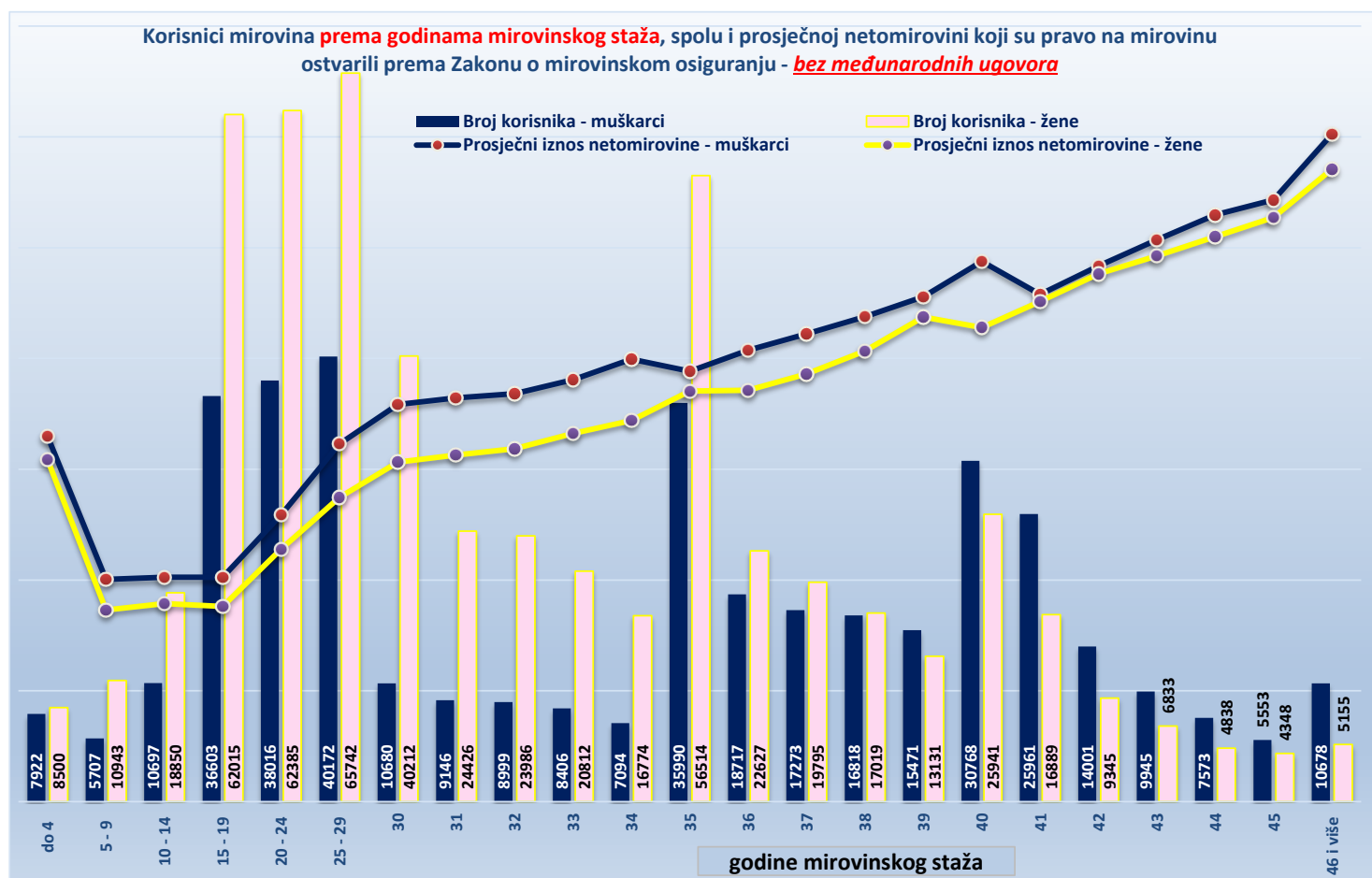


KORISNICI MIROVINA PREMA GODINAMA MIROVINSKOG STAŽA I SPOLU KOJI SU PRAVO NA MIROVINU OSTVARILI PREMA ZAKONU O MIROVINSKOM OSIGURANJU - bez međunarodnih ugovora

Tablica 14-3.

za veljaču 2023. (isplata u ožujku 2023.)

Red. br.	Godine mirovinskog staža (ukupni mirovinski staž)	Ukupno				Muškarci				Žene			
		Broj korisnika	Prosječna dob	Prosječan staž	Prosječna netomirovina u eurima (EUR)	Broj korisnika	Prosječna dob	Prosječan staž	Prosječna netomirovina u eurima (EUR)	Broj korisnika	Prosječna dob	Prosječan staž	Prosječna netomirovina u eurima (EUR)
0	1	2	3	4	5	6	7	8	9	10	11	12	13
1.	do 4	16422	64 06	03 01 06	409,84	7922	62 01	03 01 27	424,04	8500	66 09	03 00 17	396,60
2.	5 - 9	16650	59 03	07 07 29	234,56	5707	51 02	07 08 24	257,90	10943	63 05	07 07 16	222,39
3.	10 - 14	29547	64 01	12 08 01	240,90	10697	59 06	12 08 06	260,48	18850	66 09	12 07 29	229,78
4.	15 - 19	98618	70 11	17 05 05	238,97	36603	68 08	17 05 17	260,30	62015	72 02	17 04 28	226,37
5.	20 - 24	100401	71 08	22 04 16	308,14	38016	70 03	22 05 06	332,80	62385	72 07	22 04 04	293,11
6.	25 - 29	105914	72 00	27 04 24	376,62	40172	71 00	27 05 24	415,04	65742	72 06	27 04 06	353,14
7.	30	50892	74 00	30 04 08	408,15	10680	71 06	30 05 14	461,03	40212	74 08	30 03 28	394,10
8.	31	33572	72 09	31 05 18	420,41	9146	71 09	31 05 23	468,65	24426	73 01	31 05 16	402,34
9.	32	32985	72 02	32 05 18	427,10	8999	72 07	32 05 25	473,58	23986	72 01	32 05 15	409,66
10.	33	29218	72 03	33 05 16	445,18	8406	72 09	33 05 23	489,58	20812	72 01	33 05 13	427,25
11.	34	23868	71 08	34 05 14	463,38	7094	72 05	34 05 18	513,60	16774	71 04	34 05 12	442,14
12.	35	92504	75 11	35 03 10	485,37	35990	74 11	35 03 23	499,42	56514	76 07	35 03 01	476,43
13.	36	41344	72 09	36 05 16	498,53	18717	73 06	36 05 19	523,89	22627	72 02	36 05 14	477,56
14.	37	37068	72 00	37 05 17	518,05	17273	72 10	37 05 20	542,94	19795	71 02	37 05 14	496,33
15.	38	33837	71 07	38 05 16	542,64	16818	72 04	38 05 19	562,55	17019	70 10	38 05 12	522,98
16.	39	28602	71 02	39 05 10	575,20	15471	71 03	39 05 12	585,99	13131	71 00	39 05 08	562,48
17.	40	56709	76 08	40 03 13	591,89	30768	76 09	40 03 15	626,98	25941	76 08	40 03 11	550,27
18.	41	42850	69 01	41 04 22	585,45	25961	69 00	41 04 21	588,71	16889	69 03	41 04 24	580,45
19.	42	23346	70 02	42 05 12	618,00	14001	70 00	42 05 13	621,67	9345	70 06	42 05 10	612,50
20.	43	16778	70 09	43 05 16	644,42	9945	70 05	43 05 18	652,04	6833	71 03	43 05 13	633,34
21.	44	12411	71 00	44 05 13	671,21	7573	70 05	44 05 16	681,10	4838	71 11	44 05 08	655,73
22.	45	9901	70 11	45 05 10	689,38	5553	70 02	45 05 14	698,25	4348	71 09	45 05 06	678,04
23.	46 i više	15833	70 03	48 03 01	761,43	10678	69 03	48 05 24	774,65	5155	72 05	47 09 15	734,05
UKUPNO		949270	71 10	30 11 07	438,04	392190	70 11	32 04 23	485,62	557080	72 05	29 10 25	404,54
24.	0 - 34	538087	70 11	24 05 07	344,16	183442	69 00	23 08 19	369,06	354645	71 11	24 09 21	331,28
25.	35 - 39	233355	73 06	36 09 23	512,21	104269	73 04	37 00 04	534,05	129086	73 08	36 07 25	494,57
26.	40 i više	177828	72 02	42 05 03	624,78	104479	71 09	42 06 26	641,95	73349	72 09	42 02 17	600,33

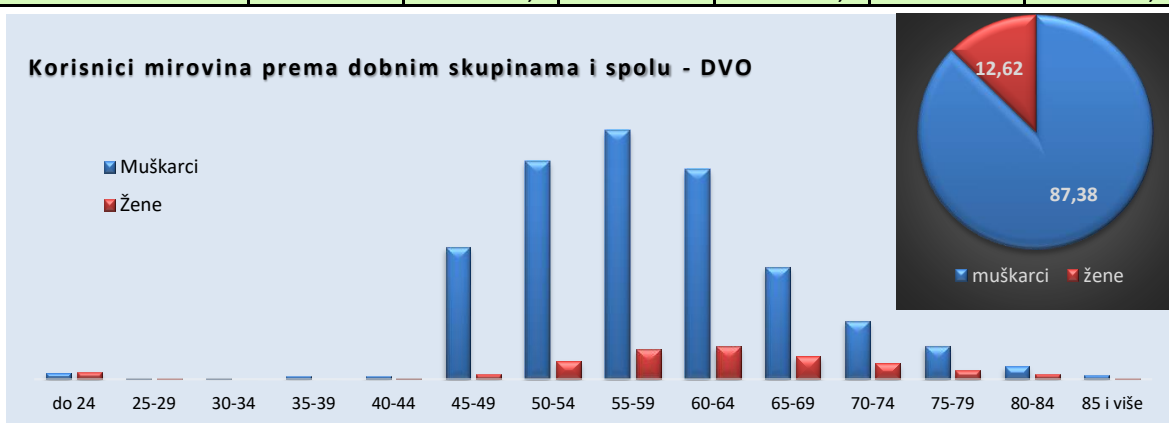
Napomena: u podatke u tablici 14-3. nisu uključeni korisnici mirovina DVO, ZOHBDR i HVO. U tablici je prikazan **ukupni** staž korisnika mirovina.

KORISNICI MIROVINA PREMA DOBNIM SKUPINAMA I SPOLU KOJI SU PRAVO NA MIROVINU OSTVARILI PREMA ZAKONU O PRAVIMA IZ MIROVINSKOG OSIGURANJA DJELATNIH VOJNIH OSOBA, POLICIJSKIH SLUŽBENIKA I OVLAŠTENIH SLUŽBENIH OSOBA - DVO

Tablica 14 b.

za veljaču 2023. (isplata u ožujku 2023.)

Red. br.	Dobne skupine	Ukupno		Muškarci		Žene	
		Broj korisnika	%	Broj korisnika	%	Broj korisnika	%
0	1	2	3	4	5	6	7
1.	do 24	185	1,15	86	0,61	99	4,89
2.	25-29	31	0,19	18	0,13	13	0,64
3.	30-34	24	0,15	19	0,14	5	0,25
4.	35-39	45	0,28	41	0,29	4	0,20
5.	40-44	56	0,35	44	0,31	12	0,59
6.	45-49	1831	11,41	1767	12,60	64	3,16
7.	50-54	3177	19,79	2931	20,89	246	12,14
8.	55-59	3752	23,37	3345	23,85	407	20,09
9.	60-64	3261	20,31	2815	20,07	446	22,01
10.	65-69	1807	11,26	1503	10,71	304	15,00
11.	70-74	1002	6,24	783	5,58	219	10,81
12.	75-79	570	3,55	449	3,20	121	5,97
13.	80-84	243	1,51	173	1,23	70	3,46
14.	85 i više	70	0,44	54	0,38	16	0,79
15.	Nepoznato	0		0		0	
UKUPNO		16054	100,00	14028	100,00	2026	100,00



KORISNICI MIROVINA PREMA GODINAMA MIROVINSKOG STAŽA I SPOLU KOJI SU PRAVO NA MIROVINU OSTVARILI PREMA ZAKONU O PRAVIMA IZ MIROVINSKOG OSIGURANJA DJELATNIH VOJNIH OSOBA, POLICIJSKIH SLUŽBENIKA I OVLAŠTENIH SLUŽBENIH OSOBA - DVO

Tablica 14 c.

za veljaču 2023. (isplata u ožujku 2023.)

Red. br.	Godine mirovinskog staža (ukupni mirovinski staž)	Ukupno		Muškarci		Žene	
		Broj korisnika	%	Broj korisnika	%	Broj korisnika	%
0	1	2	3	4	5	6	7
1.	do 4	41	0,26	27	0,19	14	0,69
2.	5-9	150	0,93	120	0,86	30	1,48
3.	10-14	305	1,90	259	1,85	46	2,27
4.	15-19	500	3,11	424	3,02	76	3,75
5.	20-24	1781	11,09	1549	11,04	232	11,45
6.	25-29	3791	23,61	3349	23,87	442	21,82
7.	30-34	4850	30,21	4330	30,87	520	25,67
8.	35-39	2728	16,99	2319	16,53	409	20,19
9.	40 i više	1908	11,88	1651	11,77	257	12,69
UKUPNO		16054	100,00	14028	100,00	2026	100,00

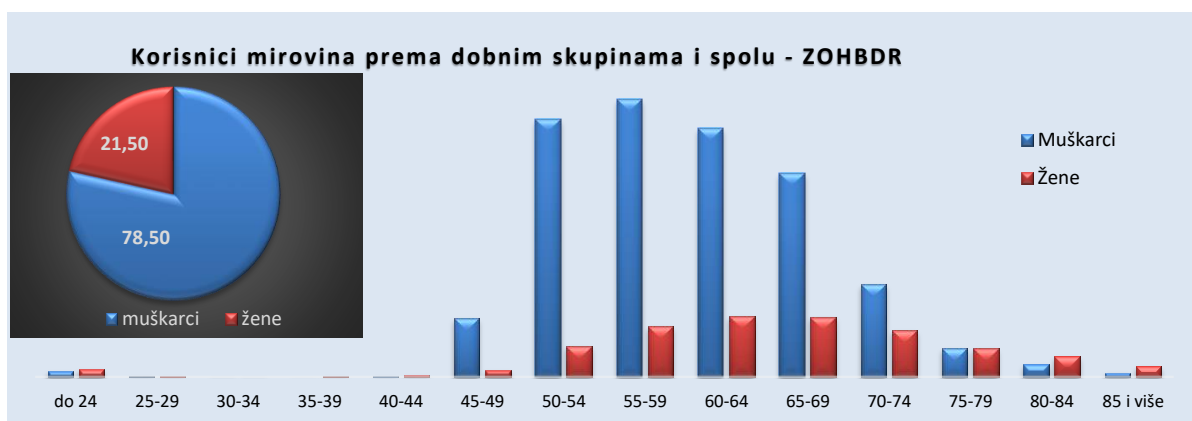


KORISNICI MIROVINA PREMA DOBNIM SKUPINAMA I SPOLU KOJI SU PRAVO NA MIROVINU OSTVARILI PREMA Zakonu o hrvatskim braniteljima iz Domovinskog rata i članovima njihovih obitelji - ZOHBDR

Tablica 14 d.

za veljaču 2023. (isplata u ožujku 2023.)

Red. br.	Dobne skupine	Ukupno		Muškarci		Žene	
		Broj korisnika	%	Broj korisnika	%	Broj korisnika	%
0	1	2	3	4	5	6	7
1.	do 24	632	0,89	272	0,49	360	2,35
2.	25-29	89	0,12	38	0,07	51	0,33
3.	30-34	38	0,05	17	0,03	21	0,14
4.	35-39	42	0,06	15	0,03	27	0,18
5.	40-44	112	0,16	42	0,07	70	0,46
6.	45-49	3083	4,32	2767	4,94	316	2,06
7.	50-54	13552	18,99	12112	21,62	1440	9,38
8.	55-59	15435	21,63	13046	23,28	2389	15,57
9.	60-64	14509	20,33	11662	20,81	2847	18,55
10.	65-69	12400	17,37	9577	17,09	2823	18,40
11.	70-74	6549	9,18	4367	7,79	2182	14,22
12.	75-79	2676	3,75	1340	2,39	1336	8,71
13.	80-84	1544	2,16	577	1,03	967	6,30
14.	85 i više	712	1,00	196	0,35	516	3,36
15.	Nepoznato	0		0		0	
UKUPNO		71373	100,00	56028	100,00	15345	100,00


KORISNICI MIROVINA PREMA GODINAMA MIROVINSKOG STAŽA I SPOLU KOJI SU PRAVO NA MIROVINU OSTVARILI PREMA Zakonu o hrvatskim braniteljima iz Domovinskog rata i članovima njihovih obitelji - ZOHBDR

Tablica 14 e.

za veljaču 2023. (isplata u ožujku 2023.)

Red. br.	Godine mirovinskog staža (ukupni mirovinski staž)	Ukupno		Muškarci		Žene	
		Broj korisnika	%	Broj korisnika	%	Broj korisnika	%
0	1	2	3	4	5	6	7
1.	do 4	7633	10,69	3241	5,78	4392	28,62
2.	5-9	9586	13,43	7570	13,51	2016	13,14
3.	10-14	9712	13,61	8006	14,29	1706	11,12
4.	15-19	10980	15,38	9283	16,57	1697	11,06
5.	20-24	12409	17,39	10595	18,91	1814	11,82
6.	25-29	10643	14,91	8959	15,99	1684	10,97
7.	30-34	6693	9,38	5459	9,74	1234	8,04
8.	35-39	2843	3,98	2229	3,98	614	4,00
9.	40 i više	874	1,22	686	1,22	188	1,23
UKUPNO		71373	100,00	56028	100,00	15345	100,00



**KORISNICI INVALIDSKIH MIROVINA PREMA MIROVINSKIM FAKTORIMA KOJI SU PRAVO NA MIROVINU OSTVARILI PREMA
ZAKONU O MIROVINSKOM OSIGURANJU
za veljaču 2023. (isplata u ožujku 2023.)**

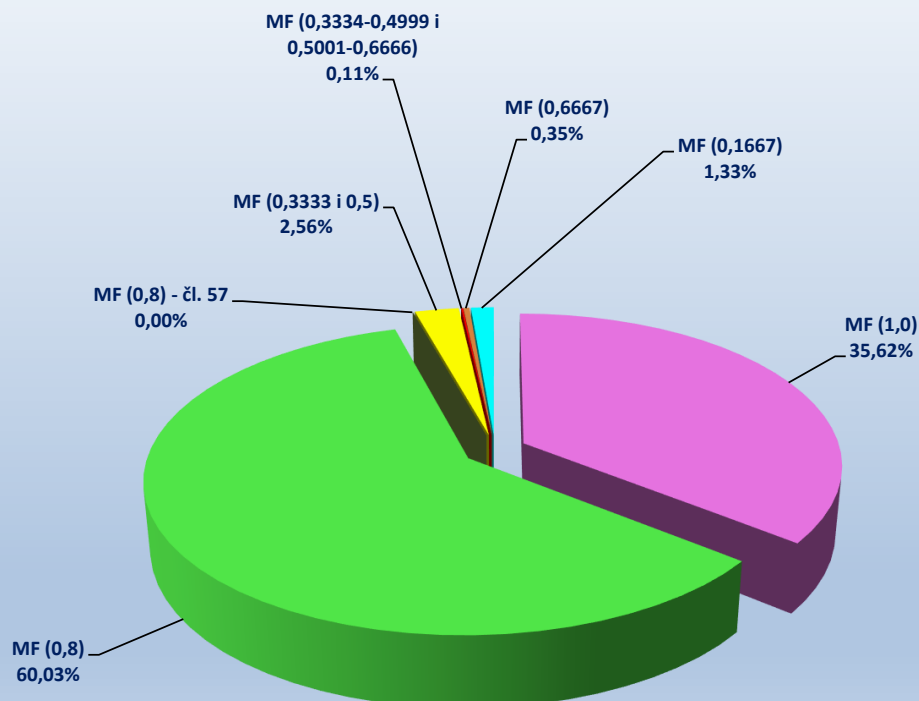
Tablica 15.

Red. br.	Vrste invalidskih mirovina	Broj korisnika	Prosječna netomirovina u eurima (EUR)	Prosječan staž
0	1	2	3	4
1.	Invalidska mirovina zbog opće nesposobnosti za rad, odnosno zbog potpunog gubitka radne sposobnosti (mirovinski faktor 1,0)	34280	358,09	20 04 25
2.	Invalidska mirovina zbog profesionalne nesposobnosti za rad, odnosno zbog djelomičnog gubitka radne sposobnosti (mirovinski faktor 0,8)	57781	296,74	22 11 18
3.	Privremena invalidska mirovina, članak 57. ZOMO (mirovinski faktor 0,8)	4	318,38	–
4.	Invalidska mirovina zbog profesionalne nesposobnosti za rad, odnosno zbog djelomičnog gubitka radne sposobnosti nastala zbog bolesti ili ozljede izvan rada, koja se isplaćuje osiguraniku za vrijeme zaposlenja, odnosno obavljanja samostalne djelatnosti (mirovinski faktor 0,5)	2465	152,58	19 11 10
5.	Invalidska mirovina zbog profesionalne nesposobnosti za rad, odnosno zbog djelomičnog gubitka radne sposobnosti, koja se isplaćuje osiguraniku za vrijeme zaposlenja, odnosno obavljanja samostalne djelatnosti – kumulirani uzrok invalidnosti nastao poslije 18. prosinca 2002. (mirovinski faktor 0,3334-0,4999 i 0,5001-0,6666)	104	235,93	22 01 28
6.	Invalidska mirovina zbog profesionalne nesposobnosti za rad, odnosno zbog djelomičnog gubitka radne sposobnosti, uzrokovane ozljedom na radu ili profesionalnom bolešću, koja se isplaćuje osiguraniku za vrijeme zaposlenja ili obavljanja samostalne djelatnosti (mirovinski faktor 0,6667)	339	313,19	18 05 01
7.	Invalidska mirovina prijašnjem korisniku prava na raspoređivanje, odnosno zaposlenje na drugom poslu za vrijeme zaposlenja (mirovinski faktor 0,1667)	1278	55,67	14 02 21
UKUPNO		96251	311,69	21 10 09

Napomena:

U broj korisnika mirovina nisu uključeni korisnici mirovina DVO, ZOHBDR i HVO. U tablici je prikazan **ukupni** staž korisnika mirovina.

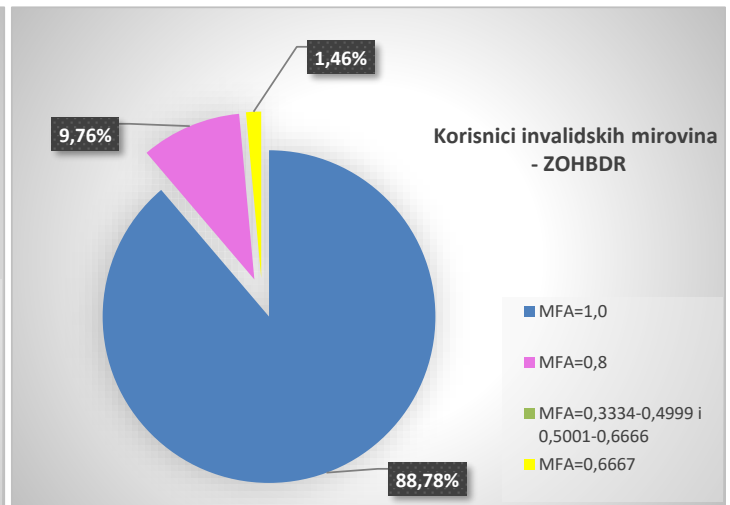
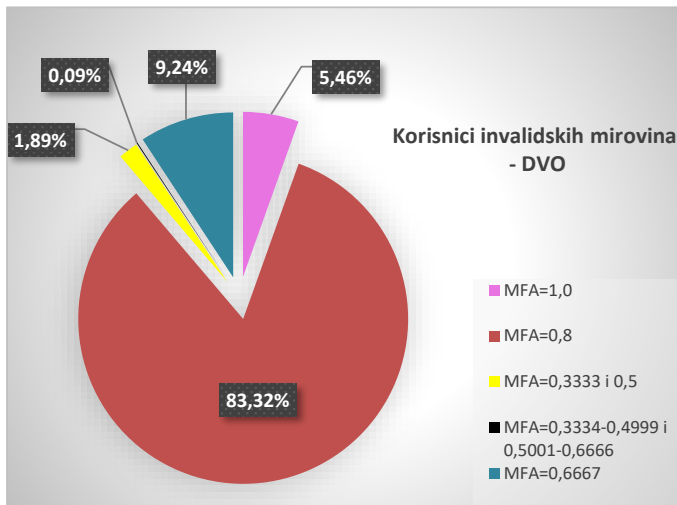
Struktura korisnika invalidskih mirovina prema mirovinskim faktorima koji su pravo na mirovinu ostvarili prema Zakonu o mirovinskom osiguranju



KORISNICI INVALIDSKIH MIROVINA PREMA MIROVINSKIM FAKTORIMA KOJI SU PRAVO NA MIROVINU OSTVARILI PREMA ZAKONU O PRAVIMA IZ MIROVINSKOG OSIGURANJA DJELATNIH VOJNIH OSOBA, POLICIJSKIH SLUŽBENIKA I OVLAŠTENIH SLUŽBENIH OSOBA - DVO za veljaču 2023. (isplata u ožujku 2023.)

Tablica 15 a.

Red. br.	Vrste invalidskih mirovina	Broj korisnika	Prosječna netomirovina u eurima (EUR)	Prosječan staž
0	1	2	3	4
1.	Invalidska mirovina zbog opće nesposobnosti za rad (mirovinski faktor 1,0)	439	728,47	21 05 04
2.	Invalidska mirovina zbog profesionalne nesposobnosti za rad (mirovinski faktor 0,8)	6698	537,64	27 07 17
3.	Invalidska mirovina zbog profesionalne nesposobnosti za rad koja se isplaćuje osiguraniku za vrijeme zaposlenja, odnosno obavljanja samostalne djelatnosti (mirovinski faktor 0,3333 i 0,5)	152	257,97	17 03 16
4.	Invalidska mirovina zbog profesionalne nesposobnosti za rad koja se isplaćuje osiguraniku za vrijeme zaposlenja, odnosno obavljanja samostalne djelatnosti – kumulirani uzrok invalidnosti nastao nakon 18. prosinca 2002. (mirovinski faktor 0,3334-0,4999 i 0,5001-0,6666)	7	300,15	19 09 02
5.	Invalidska mirovina zbog profesionalne nesposobnosti za rad uzrokovane ozljedom na radu ili profesionalnom bolešću, koja se isplaćuje osiguraniku za vrijeme zaposlenja ili obavljanja samostalne djelatnosti (mirovinski faktor 0,6667)	743	485,90	27 00 18
UKUPNO		8039	537,79	27 00 10



KORISNICI INVALIDSKIH MIROVINA PREMA MIROVINSKIM FAKTORIMA KOJI SU PRAVO NA MIROVINU OSTVARILI PREMA Zakonu o hrvatskim braniteljima iz Domovinskog rata i članovima njihovih obitelji - ZOHBDR za veljaču 2023. (isplata u ožujku 2023.)

Tablica 15 b.

Red. br.	Vrste invalidskih mirovina	Broj korisnika	Prosječna netomirovina u eurima (EUR)	Prosječan staž
0	1	2	3	4
1.	Invalidska mirovina zbog opće nesposobnosti za rad, odnosno zbog potpunog gubitka radne sposobnosti (mirovinski faktor 1,0)	46328	921,18	20 03 02
2.	Invalidska mirovina zbog profesionalne nesposobnosti za rad, odnosno zbog djelomičnog gubitka radne sposobnosti (mirovinski faktor 0,8)	5092	564,05	19 04 03
3.	Invalidska mirovina zbog profesionalne nesposobnosti za rad, odnosno zbog djelomičnog gubitka radne sposobnosti, koja se isplaćuje osiguraniku za vrijeme zaposlenja, odnosno obavljanja samostalne djelatnosti - kumulirani uzrok invalidnosti nastao dijelom kao posljedica sudjelovanja u Domovinskom ratu (mirovinski faktor 0,3334-0,4999 i 0,5001-0,6666)	1	130,53	11 08 16
4.	Invalidska mirovina zbog profesionalne nesposobnosti za rad, odnosno zbog djelomičnog gubitka radne sposobnosti, koja je u cijelosti ili dijelom nastala kao posljedica ranjavanja, ozljeda, zatočeništva u logoru, bolesti, odnosno pojave bolesti zadobivene u obrani suvereniteta Republike Hrvatske koja se isplaćuje hrvatskom branitelju za vrijeme zaposlenja ili obavljanja samostalne djelatnosti (mirovinski faktor 0,6667)	764	496,89	20 06 26
UKUPNO		52185	880,10	20 02 01

U tablicama 15 a. i 15 b. prikazan je **ukupni** staž korisnika mirovina.

**KORISNICI NAJVIŠE MIROVINE KOJIMA JE MIROVINA ODREĐENA
PREMA ZAKONU KOJI SE PRIMJENJIVAO do 31. prosinca 1998.
za veljaču 2023. (isplata u ožujku 2023.)**

Tablica 16.

Red br.	Vrste mirovina	Broj korisnika	Prosječna netomirovina u eurima (EUR)	Prosječan staž
0	1	2	3	4
1.	Starosna	986	1.154,01	35 04 16
2.	Invalidska	26	1.127,58	27 09 27
3.	Obiteljska	233	927,47	37 03 18
UKUPNO		1245	1.111,06	35 06 29

**KORISNICI MINIMALNE MIROVINE KOJIMA JE MIROVINA ODREĐENA
PREMA ZAKONU KOJI SE PRIMJENJIVAO do 31. prosinca 1998.
za veljaču 2023. (isplata u ožujku 2023.)**

Tablica 16 a.

Red br.	Vrste mirovina	Broj korisnika	Prosječna netomirovina u eurima (EUR)	Prosječan staž
0	1	2	3	4
1.	Starosna	8209	434,69	35 08 01
2.	Invalidska	383	421,99	16 09 28
3.	Obiteljska	492	356,57	27 05 26
UKUPNO		9084	429,93	34 05 05

**KORISNICI NAJVIŠE MIROVINE KOJIMA JE MIROVINA ODREĐENA
PREMA ZAKONU O NAJVIŠOJ MIROVINI
za veljaču 2023. (isplata u ožujku 2023.)**

Tablica 16 b.

Red br.	Vrste mirovina	Broj korisnika	Prosječna netomirovina u eurima (EUR)	Prosječan staž
0	1	2	3	4
1.	Starosna	902	1.219,56	37 02 02
2.	Invalidska	29	856,23	24 09 02
3.	Obiteljska	785	988,19	38 02 16
UKUPNO		1716	1.107,58	37 05 09

**KORISNICI NAJNIŽE MIROVINE KOJIMA JE MIROVINA ODREĐENA PREMA
ZAKONU O MIROVINSKOM OSIGURANJU
za veljaču 2023. (isplata u ožujku 2023.)**

Tablica 16 c.

Red br.	Vrste mirovina	Broj korisnika	Prosječna netomirovina u eurima (EUR)	Prosječan staž
0	1	2	3	4
1.	Starosna	212428	278,73	29 10 02
2.	Invalidska	40856	255,17	19 11 25
3.	Obiteljska	27109	201,60	21 10 01
UKUPNO		280393	267,84	27 07 14

U podatke u tablicama 16., 16 a., 16 b. i 16 c. nisu uključeni korisnici mirovina DVO, ZOHBDR i HVO.

U spomenutim tablicama prikazan je **ukupni** staž korisnika mirovina.

**KORISNICI NAJNIŽE MIROVINE KOJIMA JE MIROVINA ODREĐENA PREMA
ZAKONU O MIROVINSKOM OSIGURANJU
za veljaču 2023. (isplata u ožujku 2023.)**

Tablica 16 d.

Red br.	Vrste mirovina	Broj korisnika	Prosječna najniža mirovina	Prosječna mirovina određena na osnovi mirovinskog staža i ostvarenih plaća	Prosječan staž	Bez međunarodnih ugovora			
						Broj korisnika	Prosječna najniža mirovina	Prosječna mirovina određena na osnovi mirovinskog staža i ostvarenih plaća	Prosječan staž
0	1	2	3	4	5	6	7	8	9
1.	Radnici kod pravnih i fizičkih osoba (bivši Fond radnika)								
	Starosna	175841	280,89	184,37	30 07 16	144954	315,23	206,12	30 07 19
	Invalidska	38334	254,41	179,96	19 11 05	36315	264,77	187,50	20 00 04
	Obiteljska	23162	202,59	142,75	22 00 01	18535	236,49	165,79	21 06 26
	Ukupno	237337	268,97	179,60	28 00 16	199804	298,75	198,99	27 10 09
2.	Obrotnici (bivši Fond samostalnih privrednika)								
	Starosna	10990	321,57	231,49	32 06 28	9627	340,14	243,83	32 08 01
	Invalidska	1828	258,31	185,74	21 03 27	1782	262,85	189,01	21 04 25
	Obiteljska	1648	222,70	162,15	24 05 20	1474	235,90	171,26	24 00 04
	Ukupno	14466	302,31	217,81	30 02 22	12883	317,52	227,94	30 01 11
3.	Poljoprivrednici (bivši Fond individualnih poljoprivrednika)								
	Starosna	25597	245,50	93,55	23 02 27	24068	250,25	94,78	22 11 27
	Invalidska	694	288,44	125,64	19 05 00	678	293,47	127,75	19 05 06
	Obiteljska	2299	176,43	71,44	18 01 23	2153	181,86	73,33	17 09 01
	Ukupno	28590	240,99	92,55	22 08 28	26899	245,87	93,89	22 05 21
	UKUPNO (1+2+3)	280393	267,84	172,69	27 07 14	239586	293,82	188,75	27 04 13

Prosječna netomirovina izražena je u eurima (EUR).

**KORISNICI NAJNIŽE MIROVINE KOJIMA JE MIROVINA ODREĐENA PREMA
ZAKONU O MIROVINSKOM OSIGURANJU
za veljaču 2023. (isplata u ožujku 2023.)**

Tablica 16 e.

Red br.	Vrste mirovina	Broj korisnika	Prosječna najniža mirovina	Prosječna mirovina određena na osnovi mirovinskog staža i ostvarenih plaća	Prosječan staž	Bez međunarodnih ugovora			
						Broj korisnika	Prosječna najniža mirovina	Prosječna mirovina određena na osnovi mirovinskog staža i ostvarenih plaća	Prosječan staž
0	1	2	3	4	5	6	7	8	9
1.	Starosna	212428	278,73	175,86	29 10 02	178649	307,82	193,15	29 08 17
2.	Invalidska	40856	255,17	179,30	19 11 25	38775	265,18	186,52	20 00 19
3.	Obiteljska	27109	201,60	137,88	21 10 01	22162	231,14	157,17	21 04 10
	Ukupno	280393	267,84	172,69	27 07 14	239586	293,82	188,75	27 04 13

Napomena:

U podatke u tablicama 16 d. i 16 e. nisu uključeni korisnici mirovina DVO, ZOHBDR i HVO. U spomenutim tablicama prikazan je **ukupni** staž korisnika mirovina. Prosječna netomirovina izražena je u eurima (EUR).

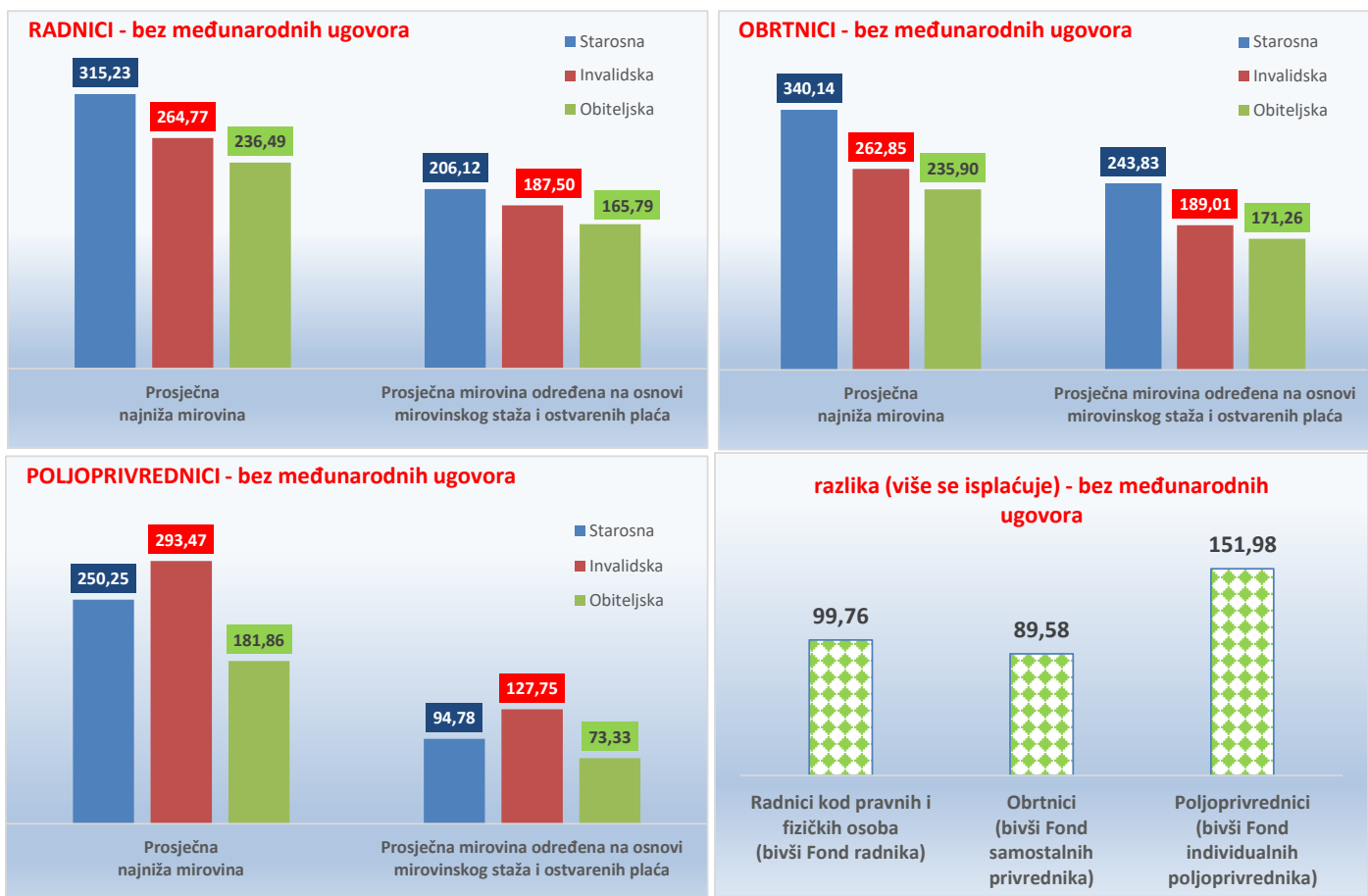
**KORISNICI NAJNIŽE MIROVINE KOJIMA JE MIROVINA ODREĐENA
PREMA ZAKONU O MIROVINSKOM OSIGURANJU bez međunarodnih ugovora
za veljaču 2023. (isplata u ožujku 2023.)**

Tablica 16 f.

Vrste mirovina	Broj korisnika	Prosječna najniža mirovina	Prosječna mirovina određena na osnovi mirovinskog staža i ostvarenih plaća	Prosječan staž	Razlika	Broj korisnika	Prosječna najniža mirovina	Prosječna mirovina određena na osnovi mirovinskog staža i ostvarenih plaća	Prosječan staž	Razlika	Broj korisnika	Prosječna najniža mirovina	Prosječna mirovina određena na osnovi mirovinskog staža i ostvarenih plaća	Prosječan staž	Razlika
	UKUPNO					MUŠKARCI					ŽENE				
Radnici kod pravnih i fizičkih osoba (bivši Fond radnika)															
Starosna	144954	315,23	206,12	30 07 19	109,11	42975	323,97	208,10	31 05 08	115,87	101979	311,54	205,29	30 03 15	106,25
Invalidska	36315	264,77	187,50	20 00 04	77,27	15335	265,85	190,20	19 02 18	75,65	20980	263,97	185,51	20 06 29	78,46
Obiteljska	18535	236,49	165,79	21 06 26	70,70	2998	232,33	153,19	18 00 02	79,14	15537	237,29	168,32	22 03 02	68,97
Ukupno I.	199804	298,75	198,99	27 10 09	99,76	61308	304,95	200,94	27 08 22	104,01	138496	296,01	198,15	27 11 00	97,86
Obrtnici (bivši Fond samostalnih privrednika)															
Starosna	9627	340,14	243,83	32 08 01	96,31	5306	355,08	253,36	33 11 10	101,72	4321	321,80	232,15	31 01 07	89,65
Invalidska	1782	262,85	189,01	21 04 25	73,84	1040	262,33	192,53	21 08 06	69,80	742	263,58	184,05	21 00 02	79,53
Obiteljska	1474	235,90	171,26	24 00 04	64,64	187	230,35	156,49	18 00 26	73,86	1287	236,71	173,57	24 10 18	63,14
Ukupno II.	12883	317,52	227,94	30 01 11	89,58	6533	336,74	240,90	31 06 12	95,84	6350	297,75	214,66	28 08 01	83,09
Poljoprivrednici (bivši Fond individualnih poljoprivrednika)															
Starosna	24068	250,25	94,78	22 11 27	155,47	5801	261,36	128,76	25 04 18	132,60	18267	246,73	83,99	22 02 19	162,74
Invalidska	678	293,47	127,75	19 05 06	165,72	296	289,39	135,47	18 08 18	153,92	382	296,64	121,77	20 00 00	174,87
Obiteljska	2153	181,86	73,33	17 09 01	108,53	396	185,53	60,56	17 10 24	124,97	1757	181,04	76,21	17 08 20	104,83
Ukupno III.	26899	245,87	93,89	22 05 21	151,98	6493	258,01	124,91	24 07 15	133,10	20406	242,01	84,03	21 09 17	157,98
Sveukupno I.+II.+III.	239586	293,82	188,75	27 04 13	105,07	74334	303,64	197,81	27 09 15	105,83	165252	289,41	184,69	27 02 04	104,72

U broj korisnika mirovina nisu uključeni korisnici mirovina DVO, ZOHBDR i HVO. U tablici je prikazan **ukupni** staž korisnika mirovina.

Prosječna netomirovina izražena je u eurima (EUR).



KORISNICI OSTALIH PRAVA IZ MIROVINSKOG OSIGURANJA
za veljaču 2023. (isplata u ožujku 2023.)

Korisnici kojima se uz mirovinu isplaćuje **zaštitni dodatak** ostvaren prema zakonima koji su se primjenjivali do 31. prosinca 1998.

Tablica 18. u eurima (EUR)

Red. br.	Vrsta prava	Broj korisnika	Prosječan zaštitni dodatak
0	1	2	3
1.	Uz starosnu mirovinu	14960	77,34
2.	Uz invalidsku mirovinu	1634	92,10
3.	Uz obiteljsku mirovinu	8949	78,36
UKUPNO		25543	78,64

Naknada zbog **tjelesnog oštećenja** ostvarena prema **ZOMIO - u** koji se primjenjivao do 31. prosinca 1998.

Tablica 18 a. u eurima (EUR)

Red. br.	Vrsta prava	Broj korisnika	Prosječna naknada
0	1	2	3
1.	Pravo uz:	39665	21,85
	a) starosnu mirovinu	32786	20,25
	b) invalidsku mirovinu	6879	29,47
2.	Samostalno pravo	5699	19,82
UKUPNO		45364	21,59

Naknada zbog **tjelesnog oštećenja** ostvarena prema **ZOMO - u**

Tablica 18 b. u eurima (EUR)

Red. br.	Vrsta prava	Broj korisnika	Prosječna naknada
0	1	2	3
1.	Pravo uz mirovinu	3788	43,23
2.	Samostalno pravo	1969	35,09
UKUPNO		5757	40,44

Naknada zbog **tjelesnog oštećenja** ostvarena prema **ZOMIO - u** i **ZOMO - u**

Tablica 18 c. u eurima (EUR)

Red. br.	Vrsta prava	Broj korisnika	Prosječna naknada
0	1	2	3
1.	Naknada zbog tjelesnog oštećenja ostvarena prema ZOMIO-u i ZOMO-u	100	56,93
UKUPNO		100	56,93

Doplatak za pomoć i njegu ostvaren prema **ZOMIO - u** koji se je primjenjivao do 31. prosinca 1998.

Tablica 18 d. u eurima (EUR)

Red. br.	Vrsta prava	Broj korisnika	Prosječan doplatak
0	1	2	3
1.	Pravo uz mirovinu	3574	135,34
2.	Samostalno pravo - slijepi	147	178,04
3.	Samostalno pravo - ostali	216	124,30
UKUPNO (2 + 3)		363	146,06
UKUPNO (1 + 2 + 3)		3937	136,33

U podatke u tablicama 18., 18 a., 18 b., 18 c. i 18 d. nisu uključeni korisnici mirovina DVO, ZOHBDR i HVO.

**PROSJEČNI MIROVINSKI STAŽ KORISNIKA MIROVINA KOJI SU PRAVO NA MIROVINU OSTVARILI PREMA ZAKONU
O MIROVINSKOM OSIGURANJU**

Tablica 19. za veljaču 2023. (isplata u ožujku 2023.)

Vrste mirovina	Ukupno	Muškarci	Žene
0	1	2	3
Starosna	32 09 22	34 04 11	31 02 28
Invalidska	21 10 09	22 04 13	20 11 26
Obiteljska	28 07 05	24 02 20	28 11 08
UKUPNO	31 01 03	32 06 27	29 11 23

**PROSJEČNA DOB KORISNIKA MIROVINA KOJI SU PRAVO NA MIROVINU OSTVARILI
PREMA ZAKONU O MIROVINSKOM OSIGURANJU**

Tablica 19 a. za veljaču 2023. (isplata u ožujku 2023.)

Vrste mirovina	Ukupno	Muškarci	Žene
0	1	2	3
Starosna	73 00	73 03	72 08
Invalidska	63 01	63 07	62 02
Obiteljska	72 11	54 08	74 03
UKUPNO	72 01	71 06	72 07

**BRJ GODINA KORIŠTENJA PRAVA NA MIROVINU KORISNIKA MIROVINA KOJI SU PRAVO NA MIROVINU
OSTVARILI PREMA ZAKONU O MIROVINSKOM OSIGURANJU**

Tablica 19 b. za veljaču 2023. (isplata u ožujku 2023.)

Vrste mirovina	Ukupno	Muškarci	Žene
0	1	2	3
Starosna	21 10	19 04	25 02
Invalidska	20 07	18 09	25 00
Obiteljska	18 11	-	-

**PROSJEČNI MIROVINSKI STAŽ KORISNIKA MIROVINA KOJI SU PRAVO NA MIROVINU OSTVARILI U
2023. GODINI PREMA ZAKONU O MIROVINSKOM OSIGURANJU
NOVI KORISNICI**

Tablica 19 c. za veljaču 2023. (isplata u ožujku 2023.)

Vrste mirovina	Ukupno	Muškarci	Žene
0	1	2	3
Starosna	31 08 18	31 06 16	31 11 19
Invalidska	24 06 10	25 09 00	22 02 14
Obiteljska	30 11 24	28 04 25	31 07 29
UKUPNO	31 00 07	30 04 12	31 05 29

**PROSJEČNA DOB KORISNIKA MIROVINA KOJI SU PRAVO NA MIROVINU OSTVARILI U
2023. GODINI PREMA ZAKONU O MIROVINSKOM OSIGURANJU
NOVI KORISNICI**

Tablica 19 d. za veljaču 2023. (isplata u ožujku 2023.)

Vrste mirovina	Ukupno	Muškarci	Žene
0	1	2	3
Starosna	63 03	63 10	62 05
Invalidska	54 11	56 00	52 11
Obiteljska	70 00	68 07	70 04
UKUPNO	65 09	64 04	66 11

Napomena:

U podatke u tablicama 19. - 19 d. nisu uključeni korisnici mirovina DVO, ZOHBDP i HVO.

Staż: ggmmdd = godine, mjeseci, dani **Dob:** ggmm = godine, mjeseci

Za obiteljske mirovine dob i spol odnose se na naslovnika, a staž na korisnika od kojeg je određeno pravo na mirovinu.

U tablicama je prikazan **ukupni** staž korisnika mirovina.

**KORISNICI KOJI SU PRAVO NA MIROVINU PRVI PUT OSTVARILI U 2023. GODINI
PREMA ZAKONU O MIROVINSKOM OSIGURANJU - **NOVI KORISNICI****

Tablica 19 e.

za veljaču 2023. (isplata u ožujku 2023.)

Vrste mirovina	Broj korisnika			Prosječna netomirovina u eurima (EUR)			Prosječan staž			Prosječna dob		
	Ukupno	Muškarci	Žene	Ukupno	Muškarci	Žene	Ukupno	Muškarci	Žene	Ukupno	Muškarci	Žene
0	1	2	3	4	5	6	7	8	9	10	11	12
Starosna	1727	1085	642	289,39	285,36	296,19	29 00 22	28 11 13	29 03 07	64 08	65 00	64 02
Starosna mirovina za dugogodišnjeg osiguranika - čl. 35.	647	461	186	482,45	487,48	470,01	42 01 29	42 03 24	41 07 29	62 02	62 05	61 08
Ukupno starosna	2374	1546	828	342,01	345,63	335,24	30 03 07	30 05 03	30 00 02	64 00	64 03	63 07
Prijevremena starosna mirovina	513	210	303	380,98	380,35	381,43	37 00 09	37 11 18	36 04 19	60 00	61 01	59 04
Prijevremena starosna mirovina zbog stečaja poslodavca - čl. 36.	2	2		654,13	654,13		38 10 07	38 10 07		60 00	60 00	
Sveukupno starosna	2889	1758	1131	349,14	350,13	347,61	31 08 18	31 06 16	31 11 19	63 03	63 10	62 05
Invalidska	238	156	82	280,80	298,80	246,57	24 06 10	25 09 00	22 02 14	54 11	56 00	52 11
Obiteljska	2336	490	1846	326,32	283,07	337,80	30 11 24	28 04 25	31 07 29	70 00	68 07	70 04
SVEUKUPNO	5463	2404	3059	336,40	333,13	338,98	31 00 07	30 04 12	31 05 29	65 09	64 04	66 11

**KORISNICI KOJI SU PRAVO NA MIROVINU PRVI PUT OSTVARILI U 2023. GODINI
PREMA ZAKONU O MIROVINSKOM OSIGURANJU - **NOVI KORISNICI****

bez korisnika mirovina koji su mirovine ostvarili prema međunarodnim ugovorima

Tablica 19 f.

za veljaču 2023. (isplata u ožujku 2023.)

Vrste mirovina	Broj korisnika			Prosječna netomirovina u eurima (EUR)			Prosječan staž			Prosječna dob		
	Ukupno	Muškarci	Žene	Ukupno	Muškarci	Žene	Ukupno	Muškarci	Žene	Ukupno	Muškarci	Žene
0	1	2	3	4	5	6	7	8	9	10	11	12
Starosna	1030	619	411	411,33	420,19	397,98	29 01 00	29 00 00	29 02 22	64 05	64 08	64 02
Starosna mirovina za dugogodišnjeg osiguranika - čl. 35.	605	424	181	498,71	507,78	477,47	42 01 03	42 02 23	41 08 13	62 02	62 04	61 08
Ukupno starosna	1635	1043	592	443,66	455,79	422,28	30 08 11	30 11 18	30 03 03	63 07	63 09	63 05
Prijevremena starosna mirovina	420	151	269	422,88	456,11	404,23	36 10 06	37 07 25	36 04 21	59 10	60 10	59 03
Prijevremena starosna mirovina zbog stečaja poslodavca - čl. 36.	2	2		654,13	654,13		38 10 07	38 10 07		60 00	60 00	
Sveukupno starosna	2057	1196	861	439,62	456,17	416,64	32 03 25	32 01 13	32 06 23	62 10	63 04	62 01
Invalidska	196	121	75	320,19	354,88	264,22	24 04 14	25 11 16	21 09 28	54 03	55 03	52 07
Obiteljska	2055	462	1593	354,99	295,14	372,35	31 02 05	28 06 24	31 11 12	69 11	68 06	70 04
SVEUKUPNO	4308	1779	2529	393,82	407,46	384,22	31 03 20	30 05 27	31 09 24	65 10	64 01	67 00

Napomena:

U tablicama 19 e. i 19 f. u broj korisnika mirovina **nisu** uključeni korisnici mirovina koji su prvi put ostvarili pravo na mirovinu, a određen im je **predujam** (akontacija), ni korisnici mirovina DVO, ZOHBDR i HVO. **"Prvi puta" definira pojam prvoq ulaska u sustav isplate redovne mirovine.**

Staż: ggmmdd = godine, mjeseci, dani

Dob: ggmm = godine, mjeseci

U tablicama je prikazan **ukupni** staž korisnika mirovina.

**KORISNICI MIROVINA KOJIMA JE U 2023. GODINI PRESTALO PRAVO NA MIROVINU - uzrok smrt
KOJI SU PRAVO NA MIROVINU OSTVARILI PREMA ZAKONU O MIROVINSKOM OSIGURANJU**

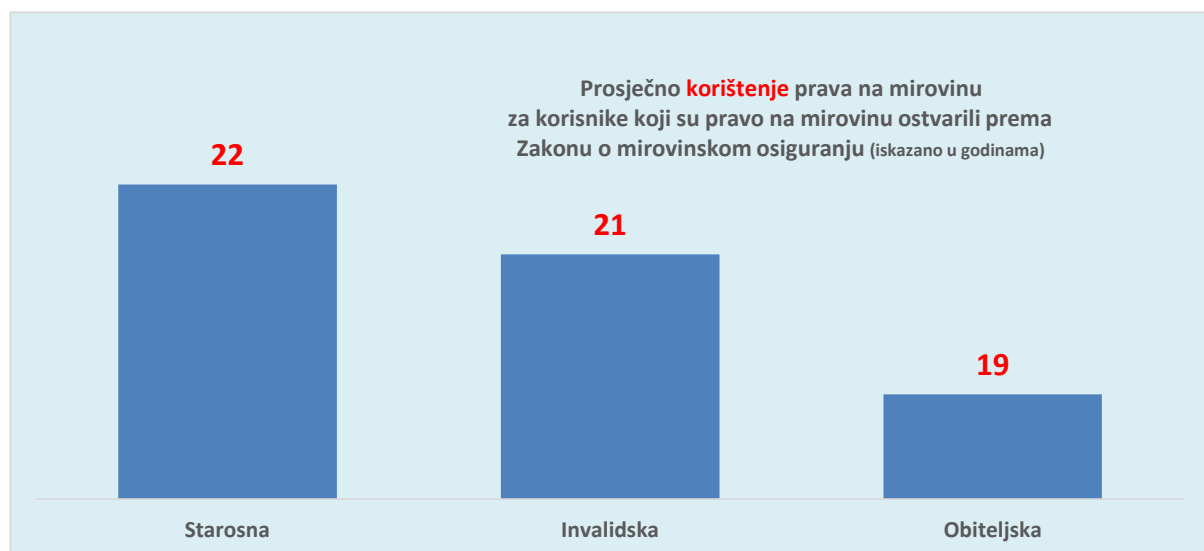
Tablica 19 g.

za veljaču 2023. (isplata u ožujku 2023.)

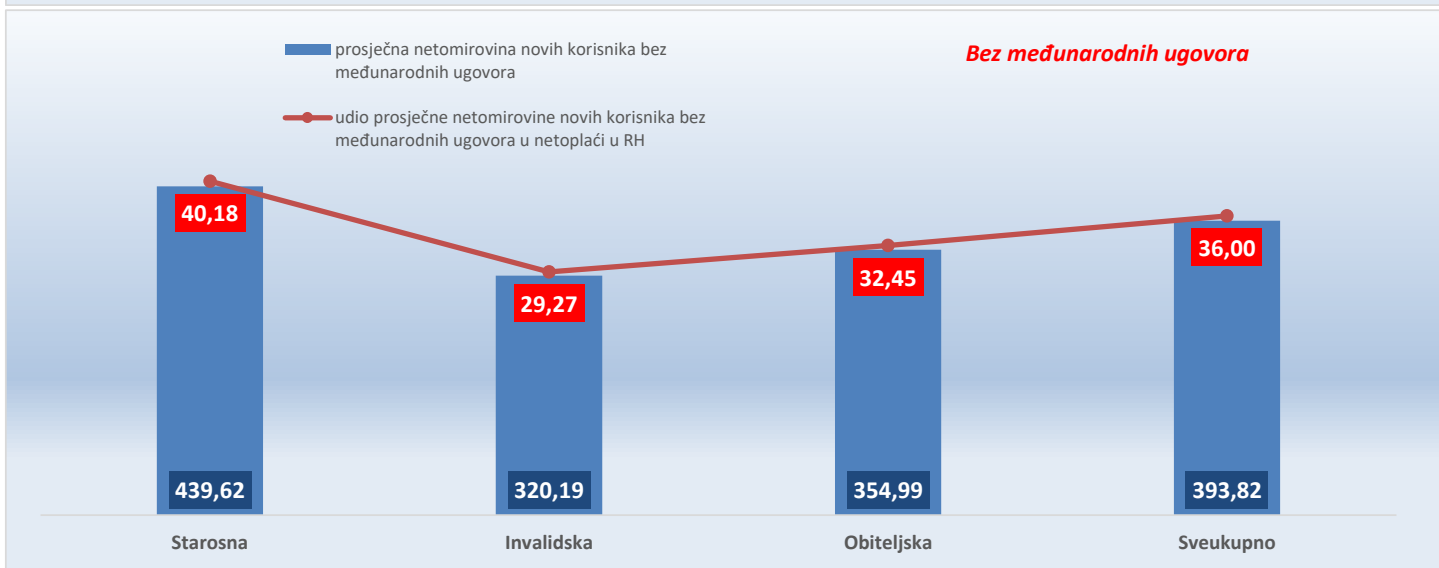
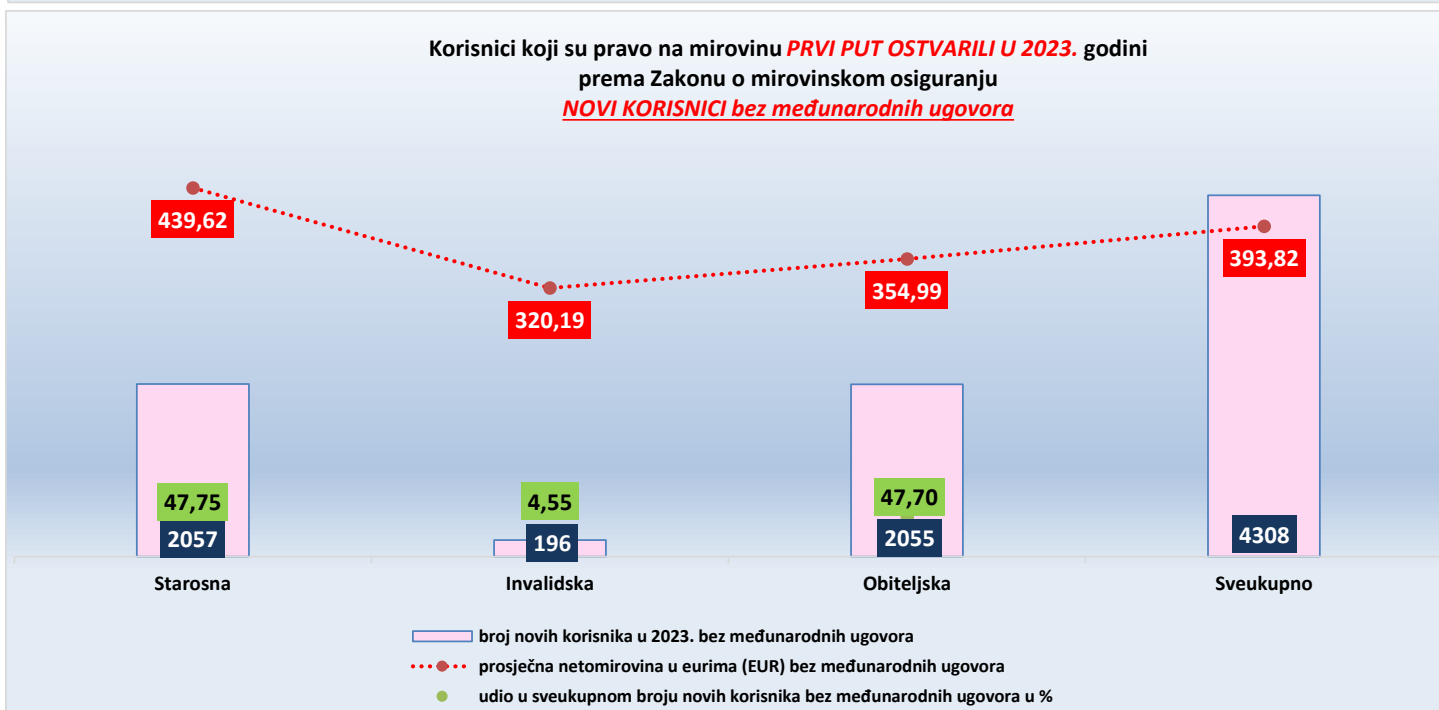
Vrste mirovina	Broj korisnika			Prosječna netomirovina u eurima (EUR)			Prosječno korištenje prava na mirovinu		
	Ukupno	Muškarci	Žene	Ukupno	Muškarci	Žene	Ukupno	Muškarci	Žene
0	1	2	3	4	5	6	7	8	9
Starosna	4798	2792	2006	422,65	446,13	389,95	21 10	19 04	25 02
Invalidska	498	354	144	377,61	372,32	390,63	20 07	18 09	25 00
Obiteljska	1766	-	-	367,41	-	-	18 11	-	-
UKUPNO	7062	-	-	405,66	-	-	-	-	-

Napomena:

U broj korisnika mirovina nisu uključeni korisnici mirovina DVO, ZOHBDR i HVO.

Prosječno korištenje prava na mirovinu: **gg mm** (godine, mjeseci)

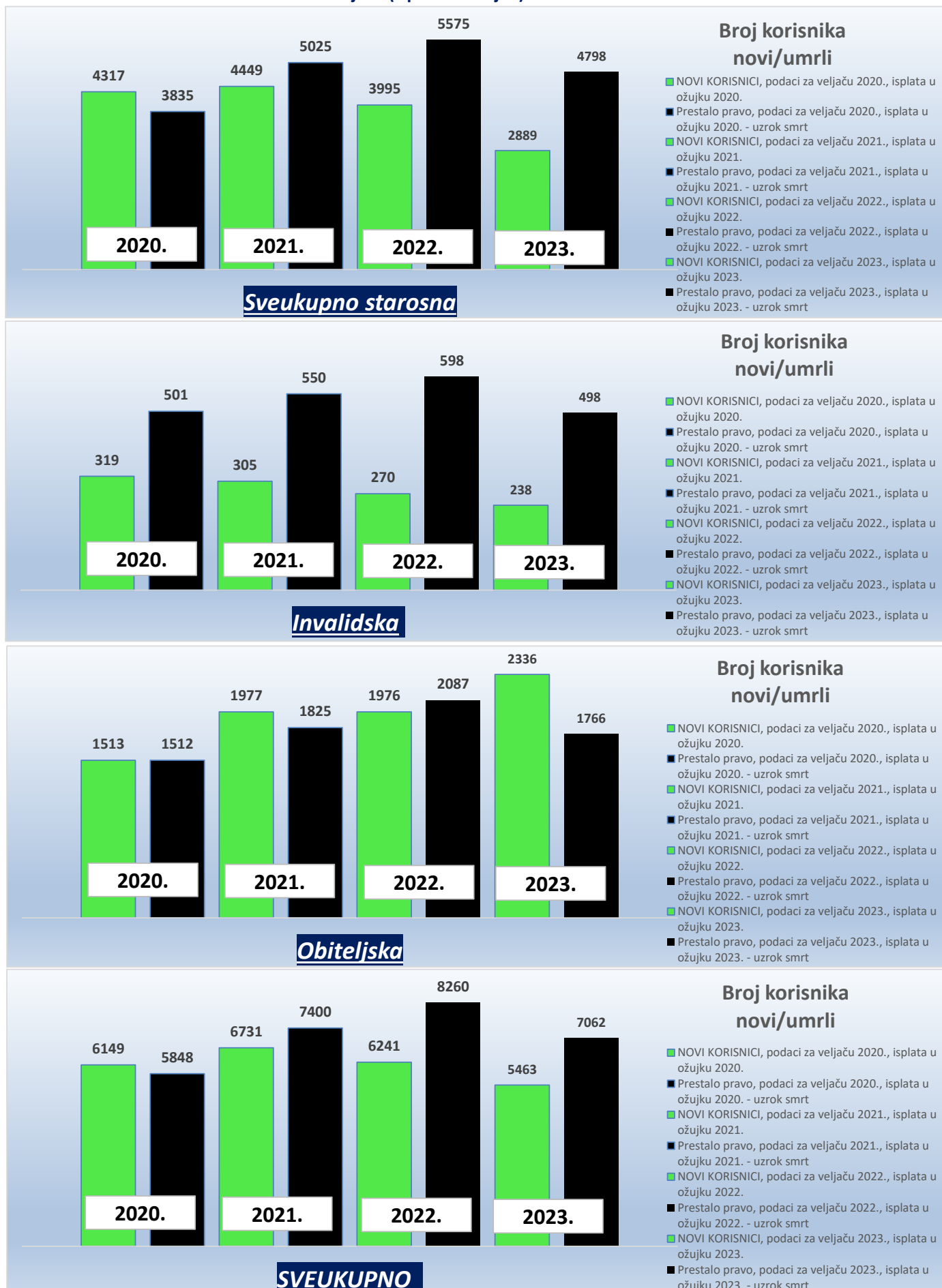
KORISNICI MIROVINA KOJI SU PRAVO NA MIROVINU OSTVARILI PREMA ZAKONU O MIROVINSKOM OSIGURANJU
za veljaču 2023. (isplata u ožujku 2023.)



U prikazu grafova **nisu** uključeni korisnici mirovina DVO, ZOHBDR i HVO.

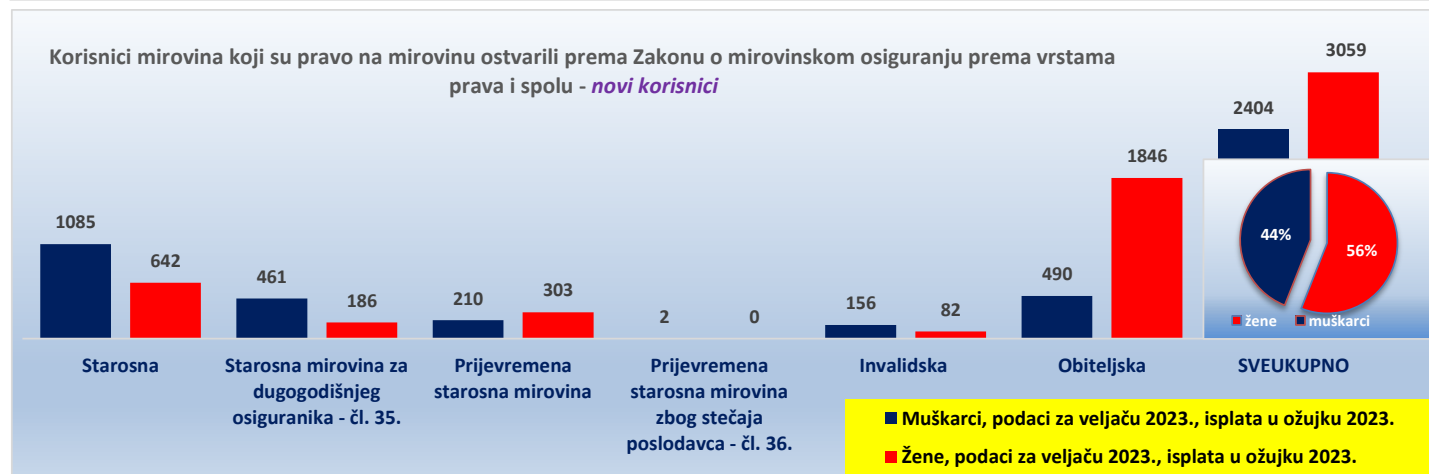
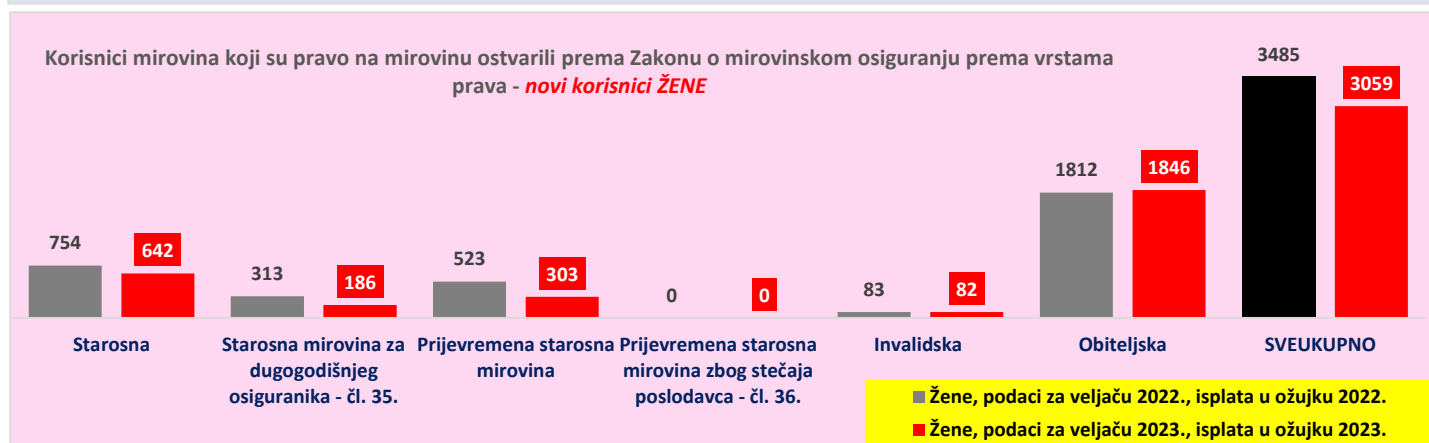
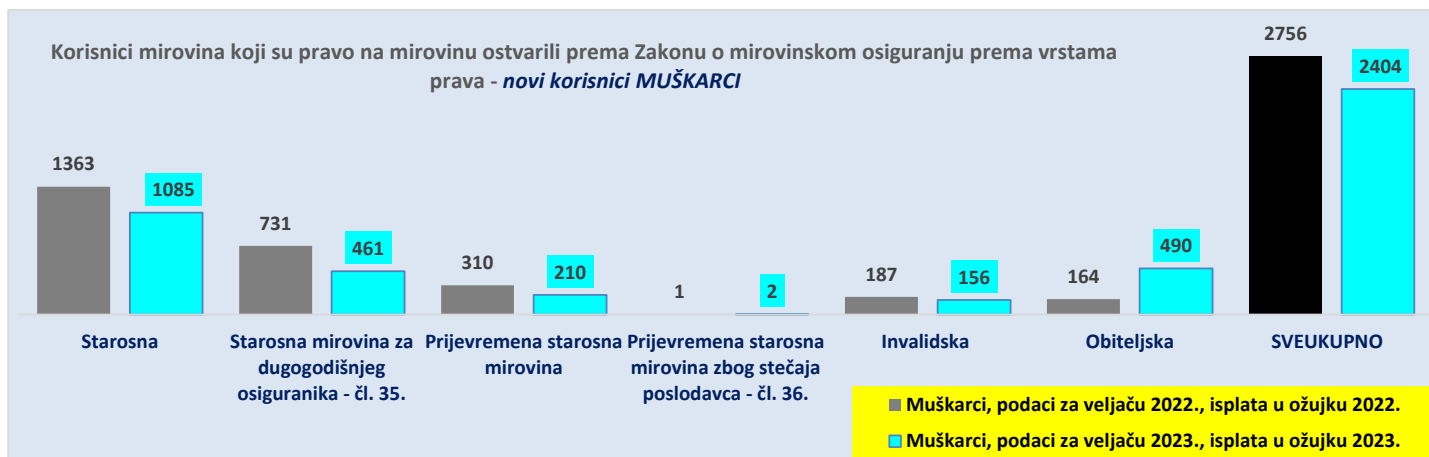
U broj **NOVIH** korisnika **nisu** uključeni korisnici mirovina koji su prvi puta ostvarili pravo na mirovinu, a određen im je **predujam** (akontacija).

"Prvi puta" definira pojam prvog ulaska u sustav isplate redovne mirovine.

**KORISNICI MIROVINA KOJI SU PRAVO NA MIROVINU OSTVARILI PREMA ZAKONU O MIROVINSKOM OSIGURANJU
za veljaču (isplata u ožujku) 2020.-2023.**


U prikazu grafova **nisu** uključeni korisnici mirovina DVO, ZOHBDR i HVO te **predujam** (akontacija) kod **novih** korisnika.

KORISNICI MIROVINA KOJI SU PRAVO NA MIROVINU OSTVARILI PREMA ZAKONU O MIROVINSKOM OSIGURANJU prema vrstama prava i spolu - NOVI KORISNICI za veljaču (isplata u ožujku) 2022.-2023.



U prikazu grafova u broj korisnika mirovina nisu uključeni korisnici mirovina koji su prvi put ostvarili pravo na mirovinu, a određen im je predujam (akontacija), ni korisnici mirovina DVO, ZOHBDR i HVO.

KORISNICI **OSNOVNIH MIROVINA** KOJI SU PRAVO NA MIROVINU **PRVI PUT** OSTVARILI U **2023.** GODINI
PREMA ZAKONU O MIROVINSKOM OSIGURANJU - **NOVI KORISNICI**

Tablica 19 o.

za veljaču 2023. (isplata u ožujku 2023.)

Vrste mirovina	Broj korisnika			Prosječna netomirovina u eurima (EUR)			Prosječan staž			Prosječna dob		
	Ukupno	Muškarci	Žene	Ukupno	Muškarci	Žene	Ukupno	Muškarci	Žene	Ukupno	Muškarci	Žene
0	1	2	3	4	5	6	7	8	9	10	11	12
Starosna	64	35	29	691,13	682,01	702,15	39 07 06	40 03 07	38 09 14	64 11	64 10	65 00
Starosna mirovina za dugogodišnjeg osiguranika - čl. 35.	16	10	6	590,62	599,99	575,01	41 11 05	42 00 28	41 07 28	61 04	61 08	60 09
Ukupno starosna	80	45	35	671,03	663,78	680,35	40 00 21	40 08 04	39 03 09	64 02	64 02	64 03
Prijevremena starosna mirovina	45	18	27	521,83	581,94	481,76	36 09 19	37 05 26	36 04 01	59 10	61 00	59 00
Prijevremena starosna mirovina zbog stečaja poslodavca - čl. 36.	0	0	0	0,00	0,00	0,00	00 00 00	00 00 00	00 00 00	00 00	00 00	00 00
Sveukupno starosna	125	63	62	617,32	640,40	593,87	38 10 22	39 09 07	38 00 02	62 07	63 03	62 00
Invalidska	0	0	0	0,00	0,00	0,00	00 00 00	00 00 00	00 00 00	00 00	00 00	00 00
Obiteljska	94	35	59	293,81	282,14	300,73	28 11 20	26 08 09	30 03 24	40 08	33 00	45 04
SVEUKUPNO	219	98	121	478,46	512,45	450,94	34 07 17	35 01 02	34 03 00	53 03	52 05	53 11

KORISNICI **OSNOVNIH MIROVINA** KOJI SU PRAVO NA MIROVINU **PRVI PUT** OSTVARILI U **2023.** GODINI
PREMA ZAKONU O MIROVINSKOM OSIGURANJU - **NOVI KORISNICI**
[bez korisnika mirovina koji su mirovine ostvarili prema međunarodnim ugovorima](#)

Tablica 19 p.

za veljaču 2023. (isplata u ožujku 2023.)

Vrste mirovina	Broj korisnika			Prosječna netomirovina u eurima (EUR)			Prosječan staž			Prosječna dob		
	Ukupno	Muškarci	Žene	Ukupno	Muškarci	Žene	Ukupno	Muškarci	Žene	Ukupno	Muškarci	Žene
0	1	2	3	4	5	6	7	8	9	10	11	12
Starosna	62	35	27	705,09	682,01	735,02	40 01 26	40 03 07	40 00 02	64 11	64 10	65 01
Starosna mirovina za dugogodišnjeg osiguranika - čl. 35.	16	10	6	590,62	599,99	575,01	41 11 05	42 00 28	41 07 28	61 04	61 08	60 09
Ukupno starosna	78	45	33	681,61	663,78	705,92	40 06 08	40 08 04	40 03 22	64 02	64 02	64 03
Prijevremena starosna mirovina	45	18	27	521,83	581,94	481,76	36 09 19	37 05 26	36 04 01	59 10	61 00	59 00
Prijevremena starosna mirovina zbog stečaja poslodavca - čl. 36.	0	0	0	0,00	0,00	0,00	00 00 00	00 00 00	00 00 00	00 00	00 00	00 00
Sveukupno starosna	123	63	60	623,16	640,40	605,05	39 01 26	39 09 07	38 06 09	62 07	63 03	61 11
Invalidska	0	0	0	0,00	0,00	0,00	00 00 00	00 00 00	00 00 00	00 00	00 00	00 00
Obiteljska	94	35	59	293,81	282,14	300,73	28 11 20	26 08 09	30 03 24	40 08	33 00	45 04
SVEUKUPNO	217	98	119	480,49	512,45	454,17	34 08 29	35 01 02	34 05 14	53 02	52 05	53 09

Napomena:

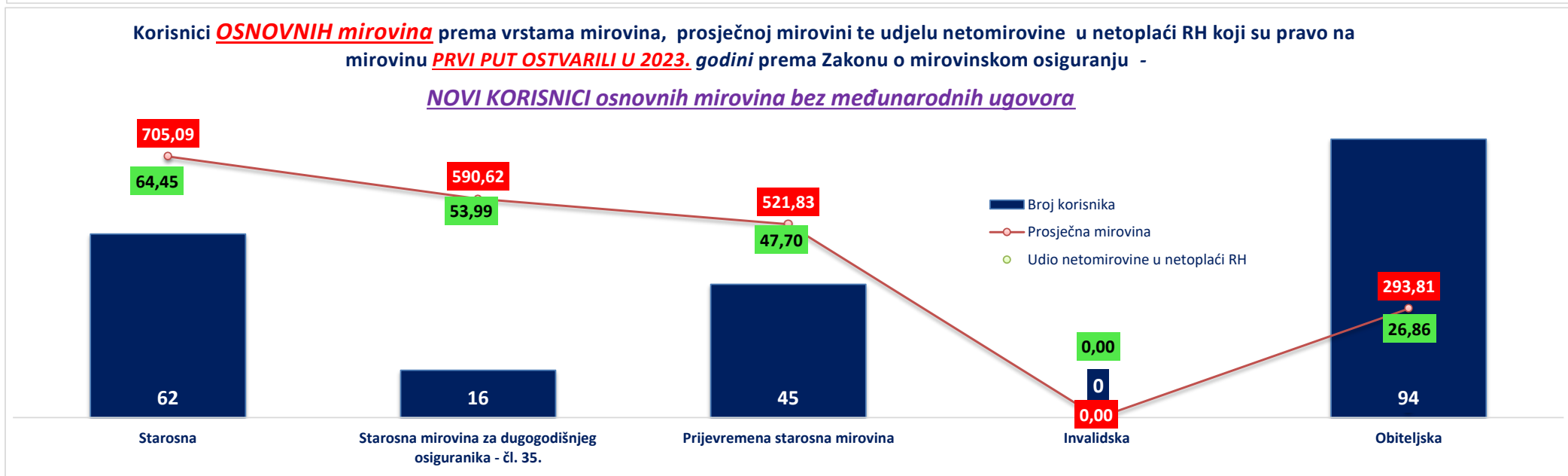
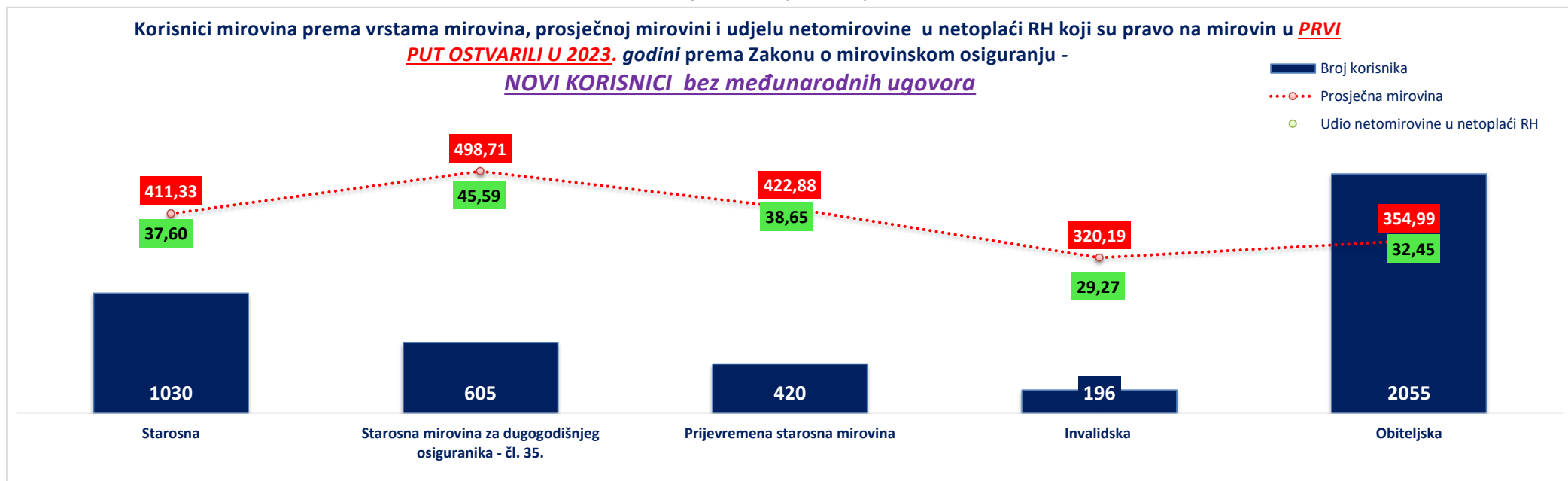
U tablicama 19 o. i 19 p. u broj korisnika mirovina **nisu** uključeni korisnici osnovnih mirovina koji su prvi put ostvarili pravo na mirovinu, a određen im je **predujam** (akontacija).
"Prvi puta" definira pojam prvog ulaska u sustav isplate redovne mirovine.

Staż: ggmmdd = godine, mjeseci, dani

Dob: ggmm = godine, mjeseci

U tablicama je prikazan **ukupni** staž korisnika mirovina.

za veljaču 2023. (isplata u ožujku 2023.)



KORISNICI MIROVINA PREMA VRSTAMA MIROVINA, SPOLU, PROSJEČNOJ MIROVINI I PROSJEČNOM STAŽU KOJI SU PRAVO NA MIROVINU OSTVARILI PREMA ZAKONU O MIROVINSKOM OSIGURANJU (zbroj tablica 20 a. i 20 b.)

Tablica 20.

za veljaču 2023. (isplata u ožujku 2023.)

Vrste mirovina	Broj korisnika			Prosječna netomirovina u eurima (EUR)			Prosječan staž			Prosječna dob		
	Ukupno	Muškarci	Žene	Ukupno	Muškarci	Žene	Ukupno	Muškarci	Žene	Ukupno	Muškarci	Žene
0	1	2	3	4	5	6	7	8	9	10	11	12
Starosna	493309	234285	259024	410,37	429,97	392,63	31 08 29	32 11 05	30 08 08	75 00	74 10	75 01
Starosna mirovina za dugogodišnjeg osiguranika - čl. 35.	48468	37581	10887	538,16	542,59	522,84	42 05 23	42 07 22	41 11 03	66 04	66 11	64 05
Starosna mirovina prevedena iz invalidske	76730	42073	34657	362,28	372,18	350,27	24 08 21	26 01 29	22 11 20	74 06	74 10	74 01
Ukupno starosna	618507	313939	304568	414,42	435,71	392,47	31 08 15	33 02 01	30 02 10	74 03	73 11	74 07
Prijevremena starosna mirovina - ZOMO	208300	100478	107822	398,70	427,31	372,03	36 00 23	38 00 19	34 02 15	69 01	71 03	67 01
Prijevremena starosna mirovina zbog stečaja poslodavca - čl. 36.	380	233	147	442,32	484,07	376,15	35 08 18	37 00 15	33 07 06	64 02	65 04	62 04
Sveukupno starosna	827187	414650	412537	410,47	433,70	387,12	32 09 22	34 04 11	31 02 28	73 00	73 03	72 08
Invalidska	96251	60514	35737	311,69	330,89	279,19	21 10 09	22 04 13	20 11 26	63 01	63 07	62 02
Obiteljska	209905	14967	194938	336,10	308,05	338,26	28 07 05	24 02 20	28 11 08	72 11	54 08	74 03
SVEUKUPNO	1133343	490131	643212	388,31	417,17	366,31	31 01 03	32 06 27	29 11 23	72 01	71 06	72 07
Prosječna starosna mirovina prema ZOMO-u s mirovinskim stažem od 40 i više godina	109131	70078	39053	588,01	587,68	588,61	42 10 26	42 09 15	43 01 06	74 07	75 09	72 05
Prosječna ukupna mirovina prema ZOMO-u s mirovinskim stažem od 40 i više godina	219359	133346	86013	539,01	543,51	532,02	42 04 18	42 05 21	42 02 28	72 07	72 03	73 00
Korisnici najniže mirovine kojima je mirovina određena prema ZOMO-u	280393	95161	185232	267,84	262,57	270,55	27 07 14	28 03 25	27 03 02	-	-	-
Korisnici najviše mirovine kojima je mirovina određena prema Zakonu o najvišoj mirovini	1716	763	953	1.107,58	1.218,57	1.018,71	37 05 09	37 03 25	37 06 14	-	-	-

KORISNICI MIROVINA PREMA VRSTAMA MIROVINA, SPOLU, PROSJEČNOJ MIROVINI I PROSJEČNOM STAŽU KOJI SU PRAVO NA MIROVINU OSTVARILI od 31. prosinca 1998.

Tablica 20 a.

za veljaču 2023. (isplata u ožujku 2023.)

Vrste mirovina	Broj korisnika			Prosječna netomirovina u eurima (EUR)			Prosječan staž			Prosječna dob		
	Ukupno	Muškarci	Žene	Ukupno	Muškarci	Žene	Ukupno	Muškarci	Žene	Ukupno	Muškarci	Žene
0	1	2	3	4	5	6	7	8	9	10	11	12
Starosna	116447	42461	73986	478,61	543,38	441,44	32 08 20	35 09 24	30 11 24	83 07	84 10	82 10
Starosna mirovina prevedena iz invalidske	45623	21161	24462	395,25	417,01	376,44	23 07 02	25 02 02	22 02 15	77 04	78 06	76 04
Ukupno starosna	162070	63622	98448	455,15	501,35	425,29	30 01 16	32 02 20	28 09 19	81 10	82 08	81 03
Invalidska	7663	5429	2234	418,51	436,17	375,58	18 00 02	18 09 28	16 02 07	70 05	71 03	68 04
Obiteljska	38300	2071	36229	363,09	338,25	364,51	25 00 13	23 01 00	25 01 24	80 05	69 06	81 00
UKUPNO	208033	71122	136911	436,85	491,62	408,39	28 09 16	31 00 08	27 07 23	81 01	81 05	80 11

KORISNICI MIROVINA PREMA VRSTAMA MIROVINA, SPOLU, PROSJEČNOJ MIROVINI I PROSJEČNOM STAŽU KOJI SU PRAVO NA MIROVINU OSTVARILI od 1. siječnja 1999.

Tablica 20 b.

za veljaču 2023. (isplata u ožujku 2023.)

Vrste mirovina	Broj korisnika			Prosječna netomirovina u eurima (EUR)			Prosječan staž			Prosječna dob		
	Ukupno	Muškarci	Žene	Ukupno	Muškarci	Žene	Ukupno	Muškarci	Žene	Ukupno	Muškarci	Žene
0	1	2	3	4	5	6	7	8	9	10	11	12
Starosna	376862	191824	185038	389,28	404,87	373,12	31 05 09	32 03 13	30 06 25	72 04	72 08	72 00
Starosna mirovina za dugogodišnjeg osiguranika - čl. 35.	48468	37581	10887	538,16	542,59	522,84	42 05 23	42 07 22	41 11 03	66 04	66 11	64 05
Starosna mirovina prevedena iz invalidske	31107	20912	10195	313,93	326,83	287,48	26 04 18	27 02 00	24 09 09	70 04	71 01	68 09
Ukupno starosna	456437	250317	206120	399,95	419,03	376,79	32 03 05	33 04 29	30 10 17	71 07	71 08	71 06
Prijevremena starosna mirovina - ZOMO	208300	100478	107822	398,70	427,31	372,03	36 00 23	38 00 19	34 02 15	69 01	71 03	67 01
Prijevremena starosna mirovina zbog stečaja poslodavca - čl. 36.	380	233	147	442,32	484,07	376,15	35 08 18	37 00 15	33 07 06	64 02	65 04	62 04
Sveukupno starosna	665117	351028	314089	399,58	421,44	375,16	33 05 16	34 09 02	32 00 06	70 10	71 06	70 00
Invalidska	88588	55085	33503	302,45	320,51	272,76	22 01 26	22 08 07	21 03 16	62 05	62 10	61 09
Obiteljska	171605	12896	158709	330,08	303,20	332,27	29 04 18	24 04 26	29 09 15	71 02	52 03	72 09
SVEUKUPNO	925310	419009	506301	377,40	404,53	354,94	31 07 12	32 10 02	30 07 09	70 01	69 10	70 04

U podatke u tablicama 20., 20 a. i 20 b. nisu uključeni korisnici mirovina DVO, ZOHBDR i HVO. U spomenutim tablicama prikazan je **ukupni** staž korisnika mirovina. Za obiteljske mirovine dob se odnosi na naslovnik.

KORISNICI MIROVINA PREMA VRSTAMA MIROVINA, SPOLU, PROSJEČNOJ MIROVINI I PROSJEČNOM STAŽU KOJI SU PRAVO NA MIROVINU OSTVARILI PREMA ZAKONU O MIROVINSKOM OSIGURANJU BEZ MEĐUNARODNIH UGOVORA

Tablica 20.-BMU

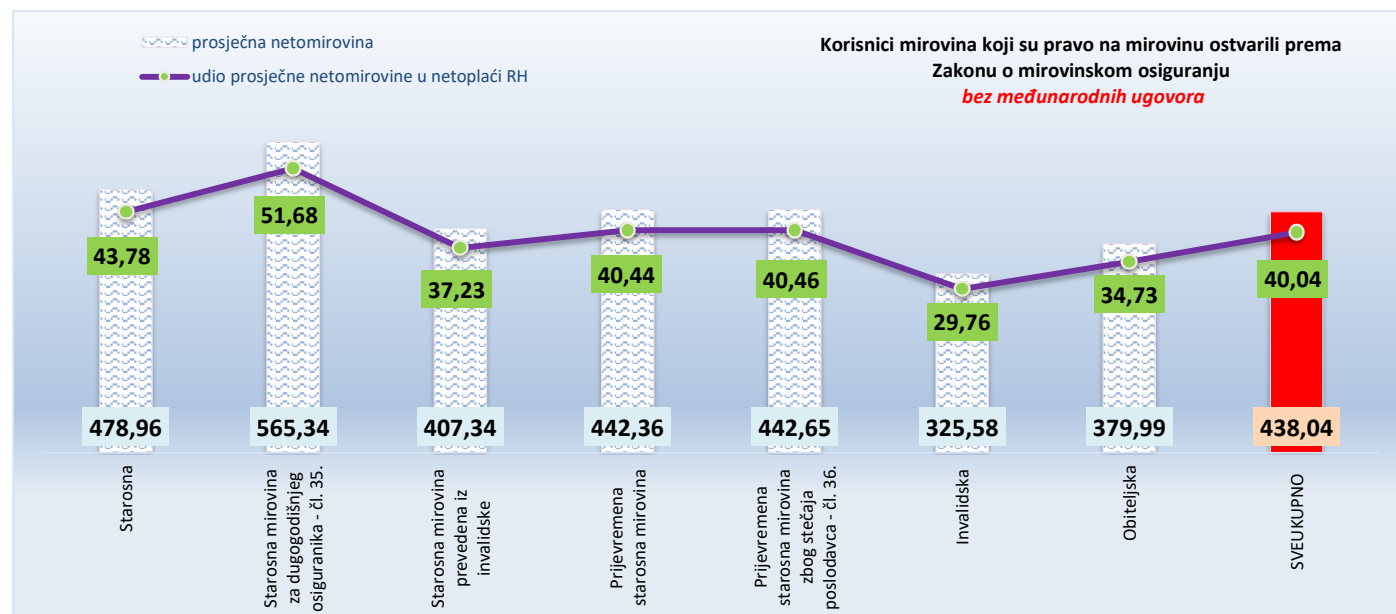
za veljaču 2023. (isplata u ožujku 2023.)

Vrste mirovina	Broj korisnika			Prosječna netomirovina u eurima (EUR)				Prosječan staž			Prosječna dob		
	Ukupno	Muškarci	Žene	Ukupno	Udio netomirovine u netoplaći RH	Muškarci	Žene	Ukupno	Muškarci	Žene	Ukupno	Muškarci	Žene
0	1	2	3	4	4a	5	6	7	8	9	10	11	12
Starosna	399527	178602	220925	478,96	▲ 43,78	526,48	440,55	31 09 10	33 01 27	30 08 00	75 00	74 08	75 03
Starosna mirovina za dugogodišnjeg osiguranika - čl. 35.	42725	32370	10355	565,34	● 51,68	575,83	532,53	42 05 19	42 07 23	41 11 01	66 02	66 10	64 05
Starosna mirovina prevedena iz invalidske	66449	34846	31603	407,34	◆ 37,23	434,76	377,10	24 05 19	26 00 26	22 08 12	74 03	74 07	74 00
Ukupno starosna	508701	245818	262883	476,86	▲ 43,59	519,98	436,54	31 08 15	33 04 23	30 01 18	74 02	73 07	74 08
Prijevremena starosna mirovina	172340	76424	95916	442,36	▲ 40,44	502,05	394,80	35 10 22	37 11 18	34 02 23	68 08	70 09	67 00
Prijevremena starosna mirovina zbog stečaja poslodavca - čl. 36.	372	227	145	442,65	▲ 40,46	484,31	377,43	35 08 22	37 00 21	33 07 16	64 02	65 04	62 04
Sveukupno starosna	681413	322469	358944	468,12	▲ 42,79	515,71	425,37	32 09 08	34 05 25	31 02 22	72 09	72 11	72 07
Invalidska	90929	56317	34612	325,58	◆ 29,76	349,82	286,14	21 11 05	22 05 24	21 00 05	62 11	63 05	62 02
Obiteljska	176928	13404	163524	379,99	◆ 34,73	332,43	383,89	28 05 24	23 11 19	28 10 10	72 08	53 00	74 03
SVEUKUPNO	949270	392190	557080	438,04	▲ 40,04	485,62	404,54	30 11 07	32 04 23	29 10 25	71 10	70 11	72 05
Prosječna starosna mirovina prema ZOMO-u s mirovinskim stažem od 40 i više godina	86790	54355	32435	702,53	● 64,22	711,01	688,32	42 11 16	42 10 20	43 00 25	73 11	75 02	71 10
Prosječna starosna mirovina prema ZOMO-u s mirovinskim stažem od 40 i više godina i navršenih 65 godina života	80636	49498	31138	703,14	● 64,27	709,98	692,26	42 09 04	42 06 22	43 00 24	75 00	76 09	72 02
Prosječna ukupna mirovina prema ZOMO-u s mirovinskim stažem od 40 i više godina	177828	104479	73349	624,78	● 57,11	641,95	600,33	42 05 03	42 06 26	42 02 17	72 02	71 09	72 09
Korisnici najniže mirovine kojima je mirovina određena prema ZOMO-u	239586	74334	165252	293,82	● 26,86	303,64	289,41	27 04 13	27 09 15	27 02 04	-	-	-
Korisnici najviše mirovine kojima je mirovina određena prema Zakonu o najvišoj mirovini	1571	666	905	1.162,69	● 106,28	1.319,22	1.047,50	37 07 02	37 04 26	37 08 21	-	-	-

Napomena:

U broj korisnika mirovina nisu uključeni korisnici mirovina DVO, ZOHBDR i HVO. U tablici je prikazan ukupni staž korisnika mirovina.

Za obiteljske mirovine dob se odnosi na naslovnika.



KORISNICI OSNOVNIH MIROVINA PREMA VRSTAMA MIROVINA, SPOLU, PROSJEČNOJ MIROVINI I PROSJEČNOM STAŽU KOJI SU PRAVO NA MIROVINU OSTVARILI PREMA ZAKONU O MIROVINSKOM OSIGURANJU

Tablica 20.-OM

za veljaču 2023. (isplata u ožujku 2023.)

Vrste mirovina	Broj korisnika			Prosječna netomirovina u eurima (EUR)				Prosječan staž			Prosječna dob		
	Ukupno	Muškarci	Žene	Ukupno	Udio netomirovine u netoplaći RH	Muškarci	Žene	Ukupno	Muškarci	Žene	Ukupno	Muškarci	Žene
0	1	2	3	4	4a	5	6	7	8	9	10	11	12
Starosna	5397	2911	2486	726,72	66,43	735,26	716,72	39 08 03	40 01 26	39 01 05	66 06	66 06	66 05
Starosna mirovina za dugogodišnjeg osiguranika - članak 35.	1961	1240	721	620,66	56,73	633,83	598,01	42 02 07	42 05 02	41 09 15	63 10	64 05	62 11
Starosna mirovina prevedena iz invalidske	21	13	8	415,15	37,95	466,28	332,06	33 06 28	33 05 19	33 09 01	65 10	66 03	65 01
Ukupno starosna	7379	4164	3215	697,65	63,77	704,21	689,14	40 03 26	40 09 25	39 08 10	65 09	65 11	65 08
Prijevremena starosna mirovina	4339	2091	2248	555,41	50,77	617,54	497,63	36 10 09	37 07 15	36 01 16	62 06	63 08	61 06
Prijevremena starosna mirovina zbog stečaja poslodavca - čl. 36.	9	5	4	531,08	48,54	640,39	394,44	36 01 07	38 09 05	32 09 16	60 08	61 02	60 01
Sveukupno starosna	11727	6260	5467	644,89	58,95	675,21	610,18	39 00 13	39 09 01	38 02 23	64 07	65 02	63 11
Invalidska	70	59	11	455,06	41,60	465,93	396,73	32 04 03	32 09 20	29 10 24	62 03	62 04	61 05
Obiteljska	2304	696	1608	319,90	29,24	296,57	330,00	27 03 25	24 04 27	28 07 00	36 06	25 08	41 02
SVEUKUPNO	14101	7015	7086	590,85	54,01	635,88	546,27	37 01 00	38 01 28	36 00 06	60 00	61 02	58 09

KORISNICI OSNOVNIH MIROVINA PREMA VRSTAMA MIROVINA, SPOLU, PROSJEČNOJ MIROVINI I PROSJEČNOM STAŽU KOJI SU PRAVO NA MIROVINU OSTVARILI PREMA ZAKONU O MIROVINSKOM OSIGURANJU BEZ MEĐUNARODNIH UGOVORA

Tablica 20.-OM-BMU

za veljaču 2023. (isplata u ožujku 2023.)

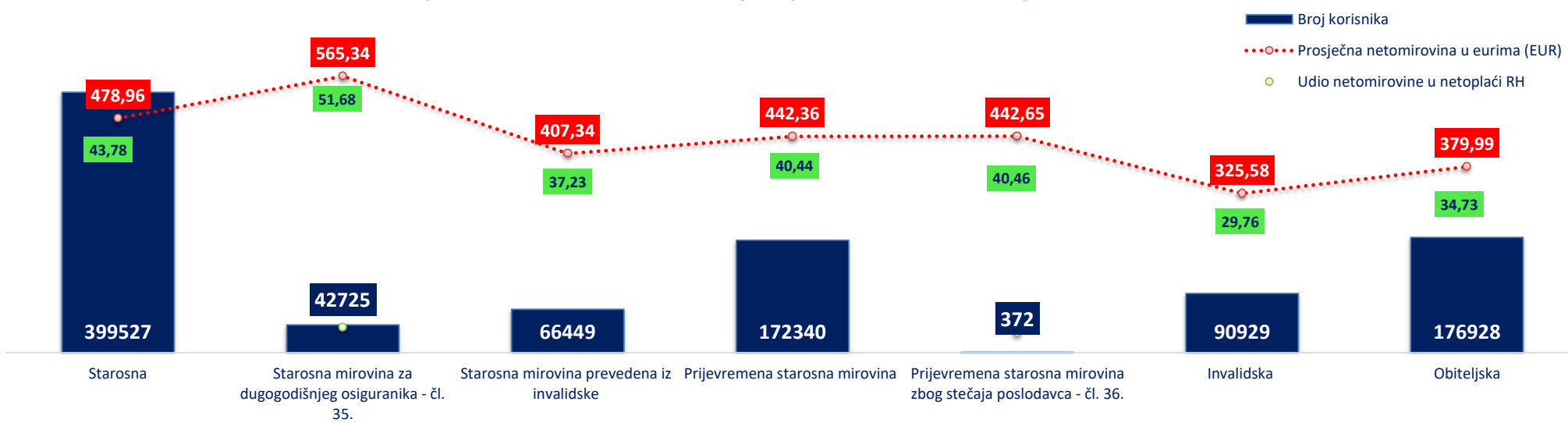
Vrste mirovina	Broj korisnika			Prosječna netomirovina u eurima (EUR)				Prosječan staž			Prosječna dob		
	Ukupno	Muškarci	Žene	Ukupno	Udio netomirovine u netoplaći RH	Muškarci	Žene	Ukupno	Muškarci	Žene	Ukupno	Muškarci	Žene
0	1	2	3	4	4a	5	6	7	8	9	10	11	12
Starosna	5352	2878	2474	728,90	66,63	738,40	717,85	39 08 08	40 02 02	39 01 12	66 06	66 06	66 05
Starosna mirovina za dugogodišnjeg osiguranika - članak 35.	1881	1172	709	623,40	56,98	637,74	599,70	42 02 02	42 04 29	41 09 12	63 10	64 05	62 11
Starosna mirovina prevedena iz invalidske	20	13	7	431,73	39,46	466,28	367,58	34 04 16	33 05 19	36 00 21	65 10	66 03	65 00
Ukupno starosna	7253	4063	3190	700,72	64,05	708,49	690,82	40 03 24	40 09 21	39 08 15	65 10	65 11	65 08
Prijevremena starosna mirovina	4204	2013	2191	558,50	51,05	621,42	500,70	36 10 19	37 07 21	36 02 04	62 06	63 08	61 05
Prijevremena starosna mirovina zbog stečaja poslodavca - čl. 36.	9	5	4	531,08	48,54	640,39	394,44	36 01 07	38 09 05	32 09 16	60 08	61 02	60 01
Sveukupno starosna	11466	6081	5385	648,44	59,27	679,61	613,25	39 00 20	39 09 04	38 03 09	64 07	65 02	63 11
Invalidska	69	58	11	460,49	42,09	472,59	396,73	32 06 22	33 00 22	29 10 24	62 03	62 05	61 05
Obiteljska	2295	694	1601	320,30	29,28	297,26	330,28	27 04 03	24 05 12	28 07 05	36 06	25 07	41 02
SVEUKUPNO	13830	6833	6997	593,05	54,21	639,02	548,16	37 00 26	38 01 19	36 00 13	59 11	61 01	58 09

Napomena:

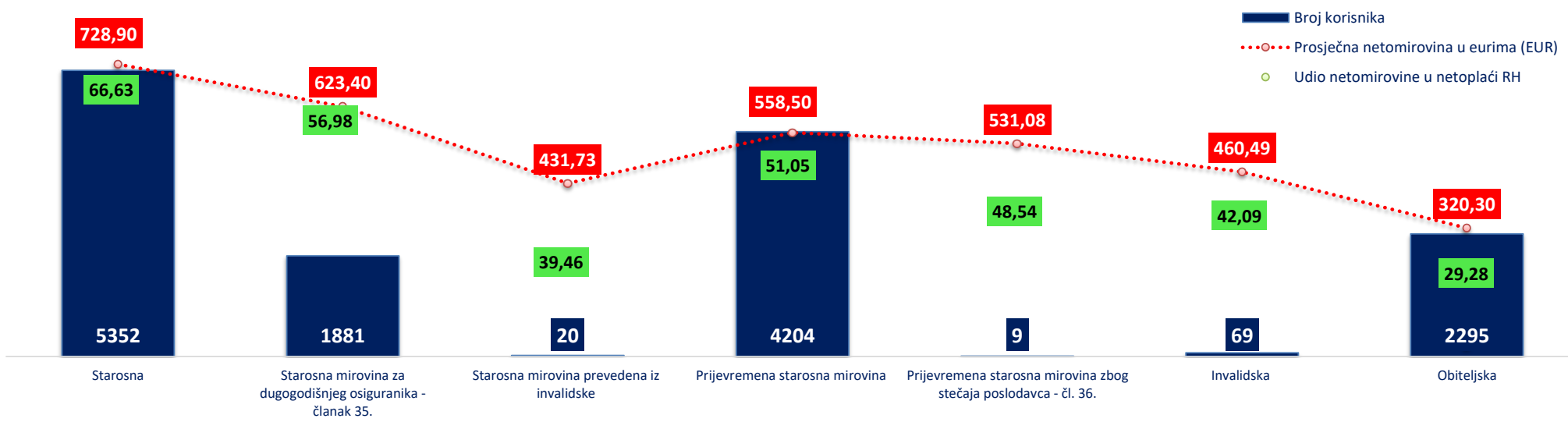
U broj korisnika mirovina nisu uključeni korisnici mirovina DVO, ZOHBDR i HVO. U tablicama je prikazan **ukupni** staž korisnika mirovina.
Korisnici OSNOVNIH mirovina prema vrstama mirovina i prosječnoj mirovini u eurima (EUR) koji su pravo na mirovinu ostvarili prema Zakonu o mirovinskom osiguranju - bez međunarodnih ugovora


za veljaču 2023. (isplata u ožujku 2023.)

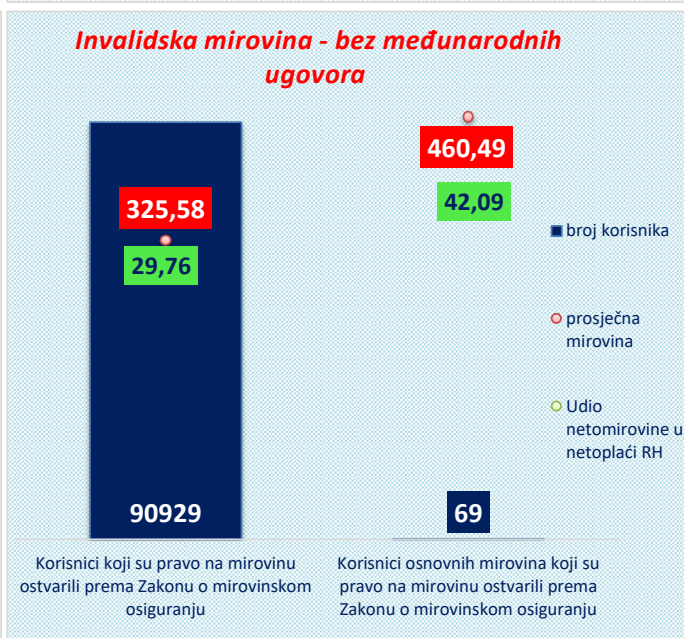
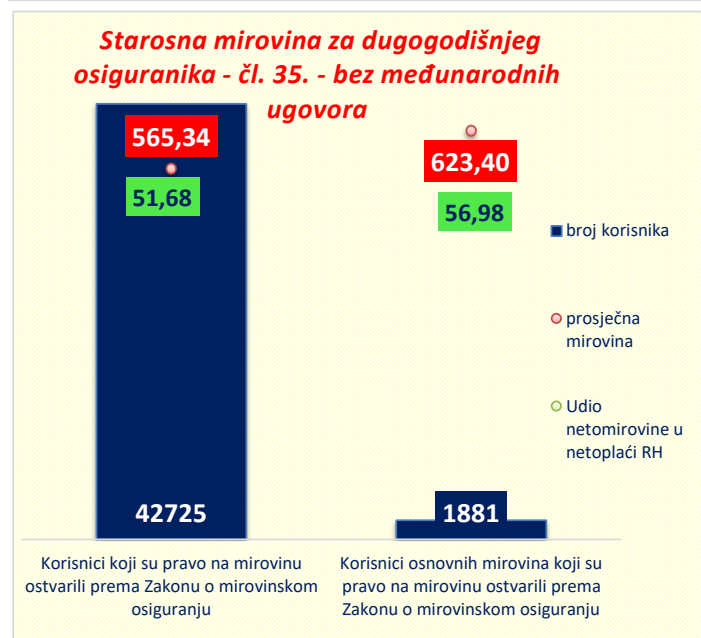
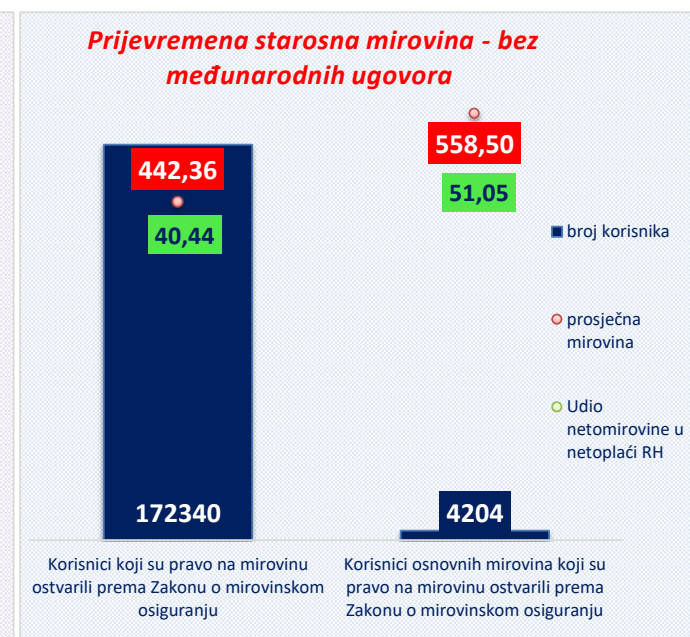
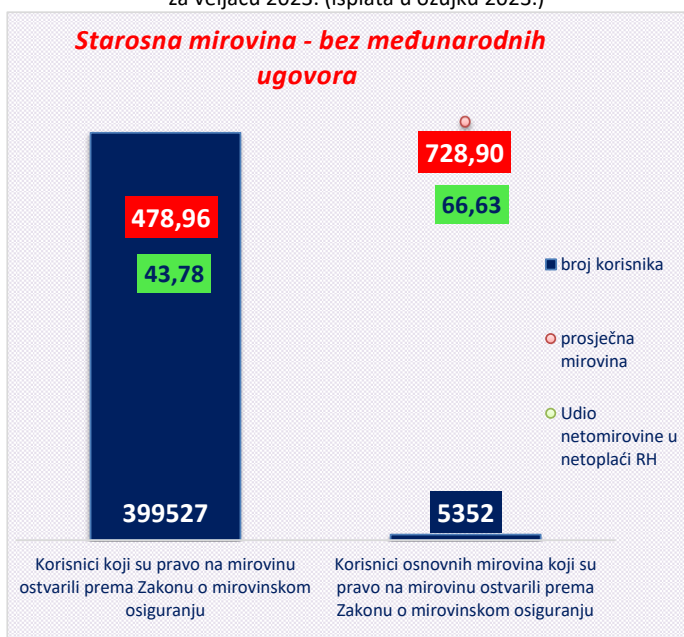
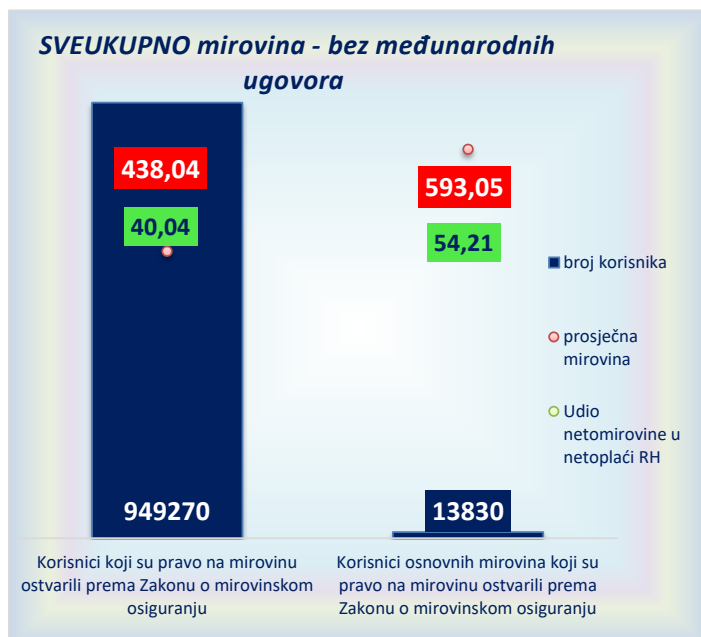
Korisnici mirovina prema vrstama mirovina, prosječnoj mirovini i udjelu netomirovine u netoplaći RH koji su pravo na mirovinu u ostvarili prema Zakonu o mirovinskom osiguranju - bez međunarodnih ugovora



Korisnici osnovnih mirovina prema vrstama mirovina, prosječnoj mirovini i udjelu netomirovine u netoplaći RH koji su pravo na mirovinu ostvarili prema Zakonu o mirovinskom osiguranju - bez međunarodnih ugovora



za veljaču 2023. (isplata u ožujku 2023.)



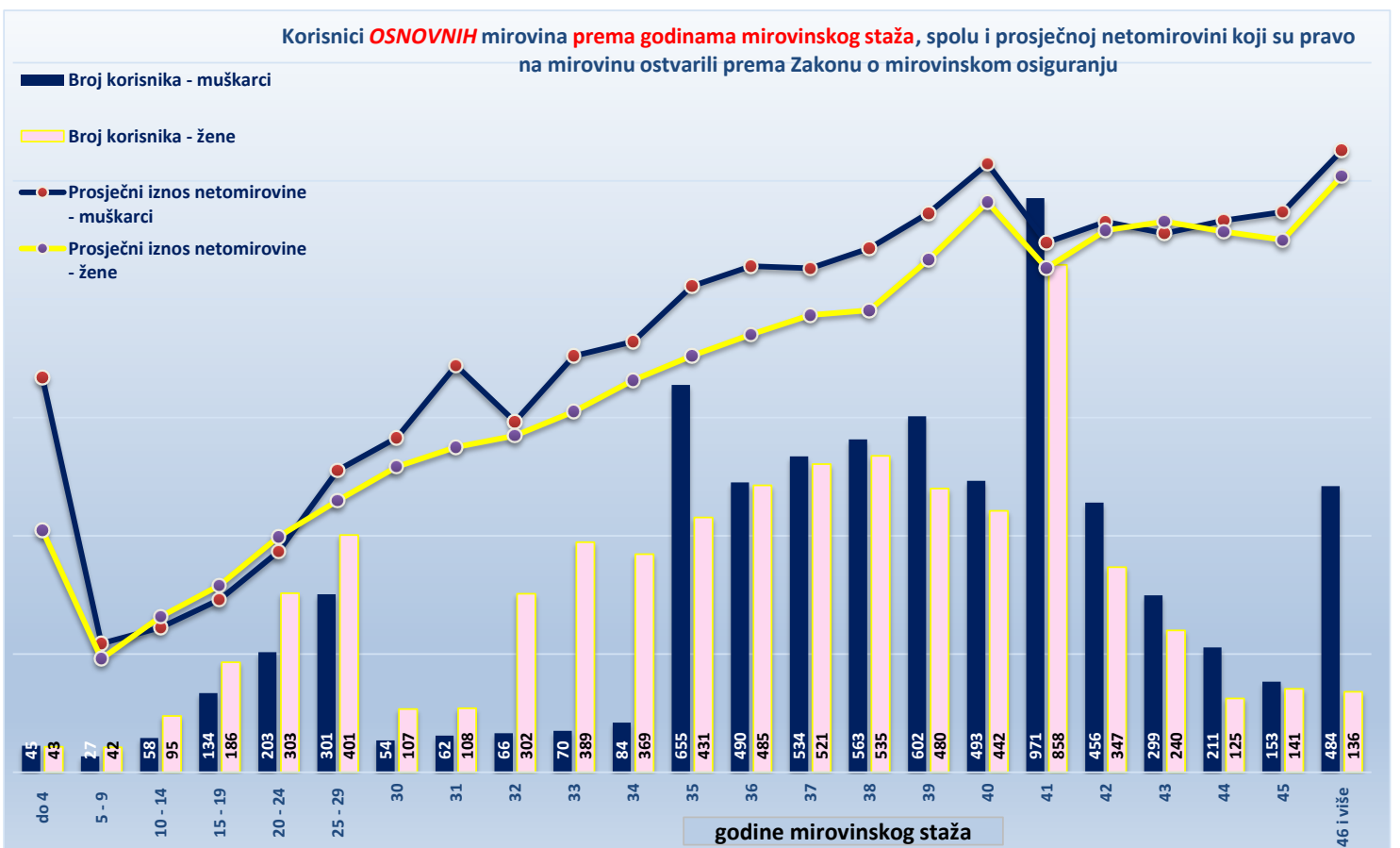
KORISNICI **OSNOVNIH** MIROVINA PREMA GODINAMA MIROVINSKOG STAŽA, SPOLU I PROSJEČNOJ NETOMIROVINI KOJI SU PRAVO NA MIROVINU OSTVARILI PREMA ZAKONU O MIROVINSKOM OSIGURANJU

Tablica 20.-OM-1

za veljaču 2023. (isplata u ožujku 2023.)

Red. br.	Godine mirovinskog staža	Ukupno				Muškarci				Žene			
		Broj korisnika	Prosječna dob	Prosječan staž	Prosječna netomirovina u eurima (EUR)	Broj korisnika	Prosječna dob	Prosječan staž	Prosječna netomirovina u eurima (EUR)	Broj korisnika	Prosječna dob	Prosječan staž	Prosječna netomirovina u eurima (EUR)
0	1	2	3	4	5	6	7	8	9	10	11	12	13
1.	do 4	88	49 10	03 01 14	406,34	45	48 09	02 09 01	501,07	43	51 00	03 06 03	307,20
2.	5 - 9	69	25 00	07 08 25	151,41	27	16 06	07 06 09	163,27	42	30 06	07 10 14	143,79
3.	10 - 14	153	24 10	12 09 07	192,21	58	21 08	12 11 24	183,51	95	26 10	12 07 20	197,52
4.	15 - 19	320	29 04	17 06 10	229,63	134	26 06	17 04 07	219,16	186	31 05	17 07 25	237,16
5.	20 - 24	506	38 01	22 08 15	291,23	203	36 01	22 08 25	279,95	303	39 06	22 08 08	298,78
6.	25 - 29	702	46 08	27 06 28	361,29	301	46 01	27 05 24	383,17	401	47 01	27 07 22	344,86
7.	30	161	51 02	30 05 14	399,77	54	42 10	30 05 29	424,25	107	55 04	30 05 07	387,41
8.	31	170	54 03	31 06 04	450,12	62	54 11	31 05 28	515,88	108	53 10	31 06 08	412,37
9.	32	368	57 07	32 07 02	430,16	66	58 04	32 06 18	444,65	302	57 06	32 07 06	426,99
10.	33	459	58 08	33 05 17	468,29	70	53 05	33 05 16	527,93	389	59 07	33 05 17	457,56
11.	34	453	60 01	34 05 25	506,53	84	62 09	34 06 00	546,15	369	59 06	34 05 25	497,51
12.	35	1086	62 04	35 05 05	581,48	655	63 03	35 04 19	616,51	431	61 00	35 06 00	528,24
13.	36	975	62 06	36 05 22	598,93	490	63 09	36 05 22	642,01	485	61 04	36 05 22	555,40
14.	37	1055	63 02	37 05 23	609,92	534	64 08	37 05 24	639,13	521	61 08	37 05 23	579,99
15.	38	1098	63 07	38 05 19	626,23	563	64 09	38 05 16	664,54	535	62 04	38 05 23	585,93
16.	39	1082	64 05	39 05 22	683,24	602	65 05	39 05 27	709,32	480	63 03	39 05 16	650,54
17.	40	935	65 05	40 05 12	748,72	493	66 01	40 05 16	771,73	442	64 07	40 05 08	723,06
18.	41	1829	64 04	41 04 19	656,74	971	64 11	41 04 19	671,80	858	63 08	41 04 20	639,71
19.	42	803	65 01	42 05 13	693,58	456	65 03	42 05 20	698,28	347	64 09	42 05 05	687,40
20.	43	539	65 00	43 05 18	690,18	299	65 05	43 05 06	683,34	240	64 08	43 06 03	698,69
21.	44	336	65 11	44 05 07	694,49	211	65 11	44 05 12	699,76	125	65 11	44 04 27	685,60
22.	45	294	65 06	45 05 14	693,66	153	65 01	45 05 01	710,68	141	65 11	45 05 29	675,20
23.	46 i više	620	63 01	49 00 21	781,70	484	62 07	49 05 14	788,79	136	65 00	47 08 04	756,43
UKUPNO		14101	60 00	37 01 00	590,85	7015	61 02	38 01 28	635,88	7086	58 09	36 00 06	546,27
24.	0 - 34	3449	47 07	27 03 05	375,08	1104	42 09	25 04 27	367,94	2345	49 11	28 01 14	378,45
25.	35 - 39	5296	63 03	37 05 26	620,43	2844	64 04	37 05 10	654,30	2452	62 00	37 06 15	581,14
26.	40 i više	5356	64 09	42 10 25	700,55	3067	64 11	43 03 11	715,25	2289	64 05	42 04 15	680,84

Napomena: u podatke u tablici 20.-OM-1 nisu uključeni korisnici mirovina DVO, ZOHBDR i HVO. U tablici je prikazan **ukupni** staž korisnika mirovina.



KORISNICI MIROVINA PREMA VRSTAMA MIROVINA, SPOLU, PROSJEČNOJ MIROVINI I PROSJEČNOM STAŽU KOJI SU PRAVO NA MIROVINU OSTVARILI PREMA ZAKONU O PRAVIMA IZ MIROVINSKOG OSIGURANJA DJELATNIH VOJNIH OSOBA, POLICIJSKIH SLUŽBENIKA I OVLAŠTENIH SLUŽBENIH OSOBA - DVO

Tablica 20 c.

za veljaču 2023. (isplata u ožujku 2023.)

Vrste mirovina	Ukupno			Muškarci			Žene		
	Broj korisnika	Prosječna netomirovina u eurima (EUR)	Prosječan staž	Broj korisnika	Prosječna netomirovina u eurima (EUR)	Prosječan staž	Broj korisnika	Prosječna netomirovina u eurima (EUR)	Prosječan staž
0	1	2	3	4	5	6	7	8	9
Starosna	6779	652,45	36 00 17	6362	654,36	36 01 02	417	623,40	35 05 15
Invalidska	8039	537,79	27 00 10	7538	541,23	27 00 11	501	486,01	27 00 01
Obiteljska	1236	619,25	30 08 25	128	608,27	27 00 03	1108	620,52	31 01 26
UKUPNO	16054	592,48	31 01 15	14028	593,15	31 01 20	2026	587,85	31 00 04

U tablici je prikazan **ukupni** staž korisnika mirovina.

KORISNICI MIROVINA PREMA VRSTAMA MIROVINA, SPOLU, PROSJEČNOJ MIROVINI I PROSJEČNOM STAŽU KOJI SU PRAVO NA MIROVINU OSTVARILI PREMA ZAKONU O HRVATSKIM BRANITELJIMA IZ DOMOVINSKOG RATA I ČLANOVIMA NJIHOVIH OBITELJI - ZOHBDR

Tablica 20 d.

za veljaču 2023. (isplata u ožujku 2023.)

Vrste mirovina	Ukupno			Muškarci			Žene		
	Broj korisnika	Prosječna netomirovina u eurima (EUR)	Prosječan staž	Broj korisnika	Prosječna netomirovina u eurima (EUR)	Prosječan staž	Broj korisnika	Prosječna netomirovina u eurima (EUR)	Prosječan staž
0	1	2	3	4	5	6	7	8	9
Najniža mirovina (čl.49. st.3. ZOHBDR 2017.)	2413	457,34	07 04 25	2264	456,80	07 05 13	149	465,69	06 07 23
Starosna mirovina prevedena iz invalidske	1678	575,76	27 07 08	1635	575,97	27 07 25	43	567,90	25 09 27
Invalidska	52185	880,10	20 02 01	51159	881,78	20 02 00	1026	796,26	20 04 29
Obiteljska	15097	1.010,40	14 05 14	970	1.082,17	09 09 11	14127	1.005,47	14 09 12
UKUPNO	71373	886,22	18 08 16	56028	859,16	19 08 11	15345	985,02	15 01 06

U tablici je prikazan **ukupni** staž korisnika mirovina.

KORISNICI MIROVINA PREMA VRSTAMA MIROVINA, SPOLU, PROSJEČNOJ MIROVINI I PROSJEČNOM STAŽU KOJI SU PRAVO NA MIROVINU OSTVARILI PREMA UGOVORU IZMEĐU REPUBLIKE HRVATSKE I BOSNE I HERCEGOVINE O SURADNJI NA PODRUČJU PRAVA STRADALNIKA RATA U BOSNI I HERCEGOVINI KOJI SU BILI PRIPADNICI HRVATSKOG VIJEĆA OBRANE I ČLANOVA NJIHOVIH OBITELJI I GLAVI IX. ZOHBDR-a IZ 2017. - HVO

Tablica 20 e.

za veljaču 2023. (isplata u ožujku 2023.)

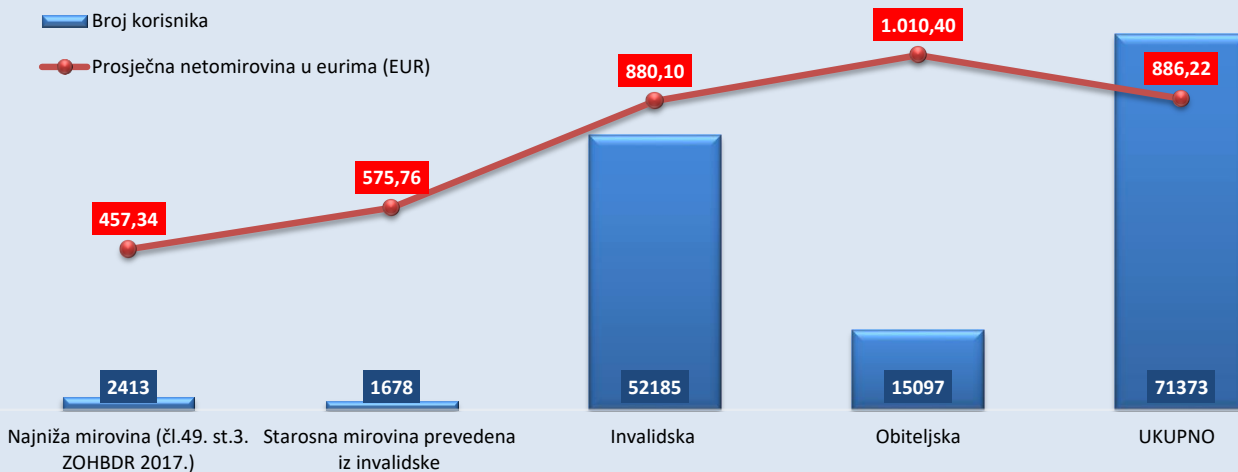
Vrste mirovina	Ukupno			Muškarci			Žene		
	Broj korisnika	Prosječna netomirovina u eurima (EUR)	Prosječan staž	Broj korisnika	Prosječna netomirovina u eurima (EUR)	Prosječan staž	Broj korisnika	Prosječna netomirovina u eurima (EUR)	Prosječan staž
0	1	2	3	4	5	6	7	8	9
Invalidska	5661	511,02	07 11 10	5595	512,02	07 11 11	66	426,33	07 04 20
Obiteljska	1068	496,01	05 02 12	76	588,40	04 03 18	992	488,93	05 03 00
UKUPNO	6729	508,64	06 06 17	5671	513,04	07 09 01	1058	485,03	05 03 03

U tablici je prikazan **ukupni** staž korisnika mirovina.

Korisnici mirovina koji su pravo na mirovinu ostvarili prema Zakonu o pravima iz mirovinskog osiguranja djelatnih vojnih osoba, policijskih službenika i ovlaštenih službenih osoba - DVO



Korisnici mirovina koji su pravo na mirovinu ostvarili prema Zakonu o hrvatskim braniteljima iz Domovinskog rata i članovima njihovih obitelji - ZOHBDR



Korisnici mirovina koji su pravo na mirovinu ostvarili prema Ugovoru između RH i BiH o suradnji na području prava stradalnika rata u Bosni i Hercegovini koji su bili pripadnici HVO -a i članova njihovih obitelji i glavi IX. ZOHBDR-a iz 2017. - HVO



KORISNICI MIROVINA - SUDIONICI NARODNOOSLOBODILAČKOG RATA - NOR

Tablica 20 f.

za veljaču 2023. (isplata u ožujku 2023.)

Vrste mirovina	Ukupno			Muškarci			Žene		
	Broj korisnika	Prosječna netomirovina u eurima (EUR)	Prosječan staž	Broj korisnika	Prosječna netomirovina u eurima (EUR)	Prosječan staž	Broj korisnika	Prosječna netomirovina u eurima (EUR)	Prosječan staž
0	1	2	3	4	5	6	7	8	9
Starosna	503	563,32	30 02 07	284	593,73	32 10 03	219	523,88	26 09 04
Invalidska	111	521,88	22 02 22	59	516,95	25 05 04	52	527,48	18 07 08
Obiteljska	4657	460,52	29 10 23	389	420,57	26 10 15	4268	464,16	30 01 29
UKUPNO	5271	471,62	29 09 05	732	495,52	29 00 23	4539	467,76	29 10 16

U tablici je prikazan **ukupni** staž korisnika mirovina.**KORISNICI MIROVINA - PRIPADNICI HRVATSKE DOMOVINSKE VOJSKE OD 1941. DO 1945. GODINE**

Tablica 20 g.

za veljaču 2023. (isplata u ožujku 2023.)

Vrste mirovina	Ukupno			Muškarci			Žene		
	Broj korisnika	Prosječna netomirovina u eurima (EUR)	Prosječan staž	Broj korisnika	Prosječna netomirovina u eurima (EUR)	Prosječan staž	Broj korisnika	Prosječna netomirovina u eurima (EUR)	Prosječan staž
0	1	2	3	4	5	6	7	8	9
Starosna	118	474,76	34 00 19	118	474,76	34 00 19			
Invalidska	28	442,65	28 10 06	27	444,91	29 01 07	1	381,69	21 08 17
Obiteljska	1901	404,69	33 06 02	85	393,95	33 10 08	1816	405,19	33 05 26
UKUPNO	2047	409,25	33 05 21	230	441,39	33 04 24	1817	405,18	33 05 24

U tablici je prikazan **ukupni** staž korisnika mirovina.**KORISNICI MIROVINA - BIVŠI POLITIČKI ZATVORENICI**

Tablica 20 h.

za veljaču 2023. (isplata u ožujku 2023.)

Vrste mirovina	Ukupno			Muškarci			Žene		
	Broj korisnika	Prosječna netomirovina u eurima (EUR)	Prosječan staž	Broj korisnika	Prosječna netomirovina u eurima (EUR)	Prosječan staž	Broj korisnika	Prosječna netomirovina u eurima (EUR)	Prosječan staž
0	1	2	3	4	5	6	7	8	9
Starosna	687	665,47	34 11 02	628	663,70	35 02 19	59	684,29	31 07 23
Invalidska	198	595,06	25 01 02	189	586,95	25 01 03	9	765,34	25 00 08
Obiteljska	1262	596,24	33 06 04	49	582,23	33 00 05	1213	596,80	33 06 11
UKUPNO	2147	618,28	33 02 05	866	642,34	32 10 22	1281	602,02	33 04 18

U tablici je prikazan **ukupni** staž korisnika mirovina.**KORISNICI MIROVINA - PRIPADNICI BIVŠE JUGOSLAVENSKE NARODNE ARMije - JNA**

Tablica 20 i.

za veljaču 2023. (isplata u ožujku 2023.)

Vrste mirovina	Ukupno			Muškarci			Žene		
	Broj korisnika	Prosječna netomirovina u eurima (EUR)	Prosječan staž	Broj korisnika	Prosječna netomirovina u eurima (EUR)	Prosječan staž	Broj korisnika	Prosječna netomirovina u eurima (EUR)	Prosječan staž
0	1	2	3	4	5	6	7	8	9
Starosna	857	584,48		841	584,45		16	586,10	
Invalidska	648	528,91		616	525,57		32	593,14	
Obiteljska	2321	479,06		67	486,16		2254	478,85	
UKUPNO	3826	511,12		1524	556,33		2302	481,19	

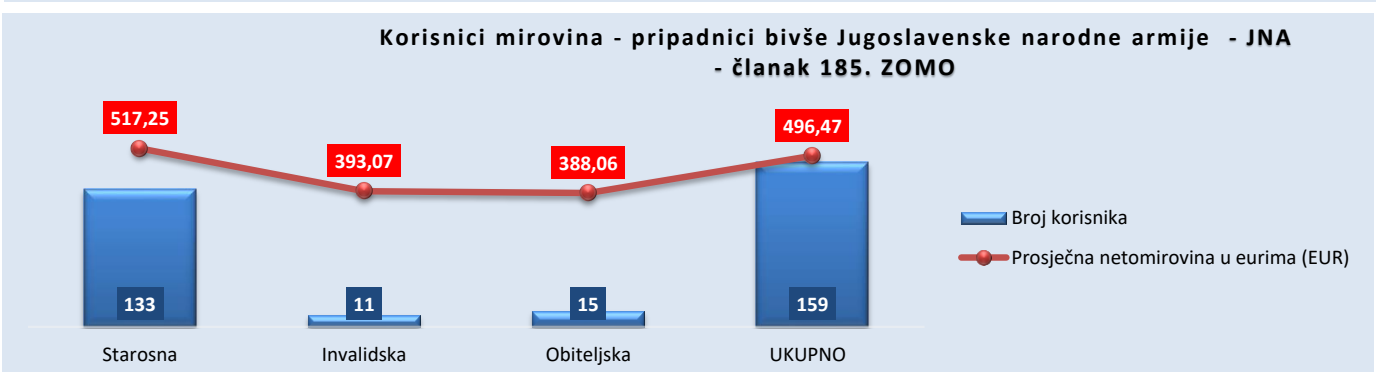
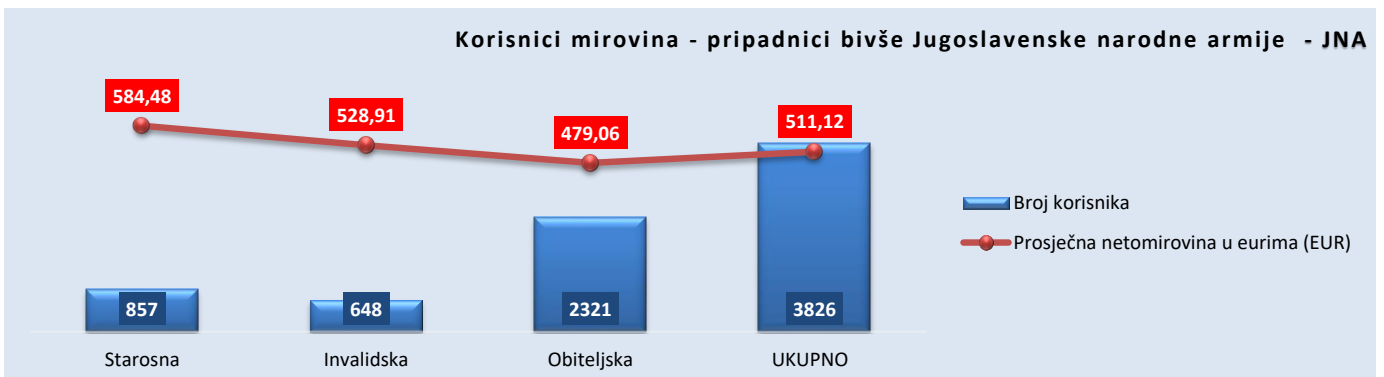
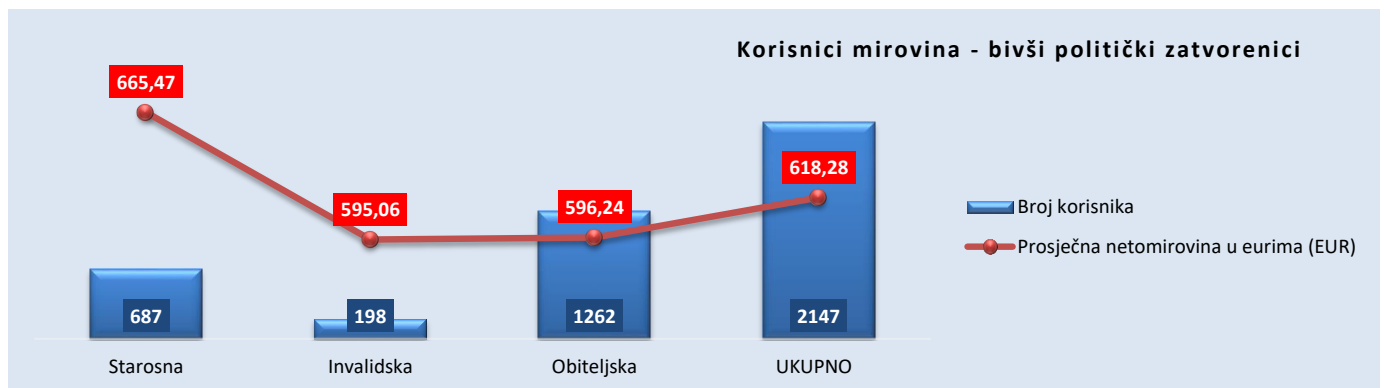
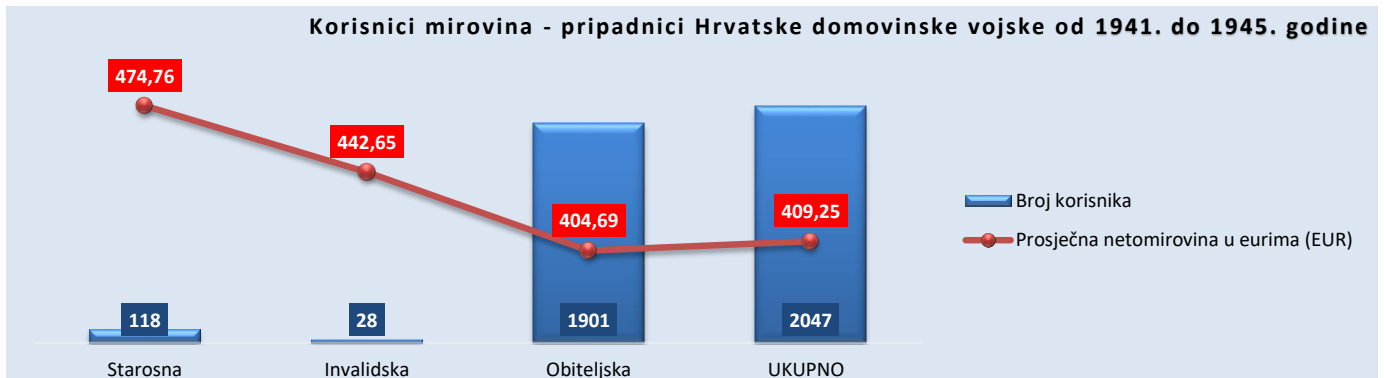
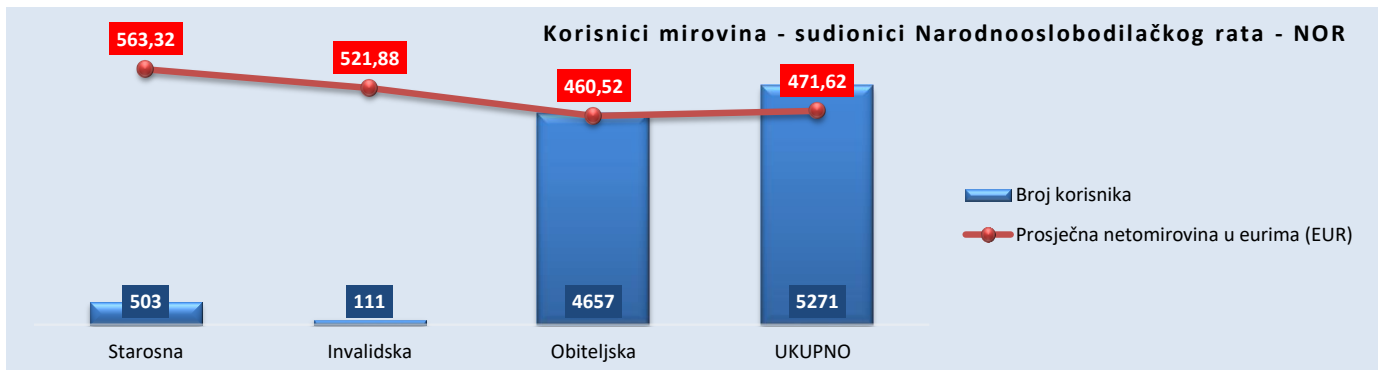
KORISNICI MIROVINA - PRIPADNICI BIVŠE JUGOSLAVENSKE NARODNE ARMije - JNA - ČLANAK 185. ZOMO

Tablica 20 j.

za veljaču 2023. (isplata u ožujku 2023.)

Vrste mirovina	Ukupno			Muškarci			Žene		
	Broj korisnika	Prosječna netomirovina u eurima (EUR)	Prosječan staž	Broj korisnika	Prosječna netomirovina u eurima (EUR)	Prosječan staž	Broj korisnika	Prosječna netomirovina u eurima (EUR)	Prosječan staž
0	1	2	3	4	5	6	7	8	9
Starosna	133	517,25	39 00 14	132	516,64	39 00 25	1	596,78	35 00 06
Invalidska	11	393,07	29 05 21	11	393,07	29 05 21			
Obiteljska	15	388,06	38 09 26				15	388,06	38 09 26
UKUPNO	159	496,47	38 04 10	143	507,14	38 04 01	16	401,10	38 06 29

U tablici je prikazan **ukupni** staž korisnika mirovina.



KORISNICI MIROVINA KOJIMA SU MIROVINE PRIZNATE PREMA OPĆIM PROPISIMA, A ODREĐENE PREMA ZOHBDR-u IZ 2017.

Tablica 20 k.

za veljaču 2023. (isplata u ožujku 2023.)

Vrste mirovina	Ukupno			Muškarci			Žene		
	Broj korisnika	Prosječna netomirovina u eurima (EUR)	Prosječan staž	Broj korisnika	Prosječna netomirovina u eurima (EUR)	Prosječan staž	Broj korisnika	Prosječna netomirovina u eurima (EUR)	Prosječan staž
0	1	2	3	4	5	6	7	8	9
Starosna	34949	465,50	33 09 02	33138	465,68	33 10 26	1811	462,30	31 00 14
Invalidska	12274	417,96	22 08 19	11875	417,69	22 09 06	399	426,02	21 03 14
Obiteljska	9932	363,12	25 10 22	778	370,76	21 10 26	9154	362,47	26 02 20
UKUPNO	57155	437,50	30 00 03	45791	451,62	30 09 23	11364	380,61	26 09 27

U tablici je prikazan **ukupni** staž korisnika mirovina.**KORISNICI MIROVINA - ČLANOVI IZVRŠNOG VIJEĆA SABORA, SAVEZNOG IZVRŠNOG VIJEĆA I ADMINISTRATIVNO UMIROVLJENI JAVNI SLUŽBENICI**

Tablica 20 l.

za veljaču 2023. (isplata u ožujku 2023.)

Vrste mirovina	Ukupno			Muškarci			Žene		
	Broj korisnika	Prosječna netomirovina u eurima (EUR)	Prosječan staž	Broj korisnika	Prosječna netomirovina u eurima (EUR)	Prosječan staž	Broj korisnika	Prosječna netomirovina u eurima (EUR)	Prosječan staž
0	1	2	3	4	5	6	7	8	9
Starosna	42	580,58	30 05 29	23	617,50	31 00 07	19	535,89	29 09 28
Invalidska									
Obiteljska	26	471,99	26 00 17	4	344,67	11 00 18	22	495,14	27 00 17
UKUPNO	68	539,06	29 02 29	27	577,08	30 02 08	41	514,02	28 06 23

U tablici je prikazan **ukupni** staž korisnika mirovina.**KORISNICI MIROVINA - BIVŠI SLUŽBENICI U SAVEZNIM TIJELIMA BIVŠE SFRJ - članak 38. ZOMO**

Tablica 20 m.

za veljaču 2023. (isplata u ožujku 2023.)

Vrste mirovina	Ukupno			Muškarci			Žene		
	Broj korisnika	Prosječna netomirovina u eurima (EUR)	Prosječan staž	Broj korisnika	Prosječna netomirovina u eurima (EUR)	Prosječan staž	Broj korisnika	Prosječna netomirovina u eurima (EUR)	Prosječan staž
0	1	2	3	4	5	6	7	8	9
Starosna	6	600,97		3	640,78		3	561,17	
Invalidska									
Obiteljska	13	594,00					13	594,00	
UKUPNO	19	596,20		3	640,78		16	587,84	

KORISNICI MIROVINA - ZASTUPNICI U HRVATSKOM SABORU, ČLANOVI VLADE, SUCI USTAVNOG SUDA I GLAVNI DRŽAVNI REVIZOR

Tablica 20 n.

za veljaču 2023. (isplata u ožujku 2023.)

Vrste mirovina	Ukupno			Muškarci			Žene		
	Broj korisnika	Prosječna netomirovina u eurima (EUR)	Prosječan staž	Broj korisnika	Prosječna netomirovina u eurima (EUR)	Prosječan staž	Broj korisnika	Prosječna netomirovina u eurima (EUR)	Prosječan staž
0	1	2	3	4	5	6	7	8	9
Starosna	520	1.583,47	32 02 12	453	1.589,17	32 06 13	67	1.544,92	29 11 22
Invalidska	5	1.689,06	23 05 13	5	1.689,06	23 05 13			
Obiteljska	157	1.302,03	35 00 24	7	1.249,34	33 02 01	150	1.304,49	35 01 27
UKUPNO	682	1.519,46	32 09 19	465	1.585,13	32 05 11	217	1.378,73	33 06 19

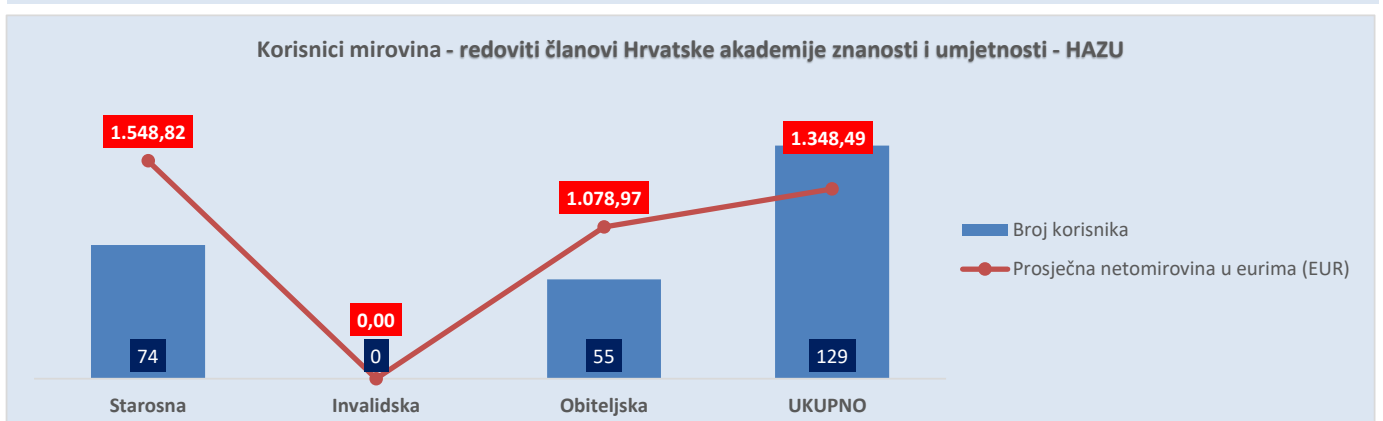
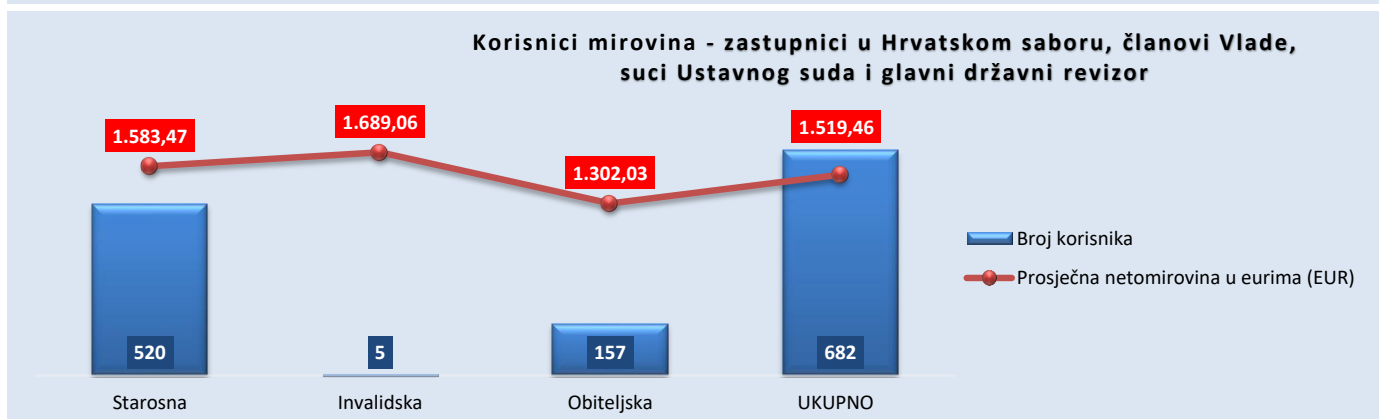
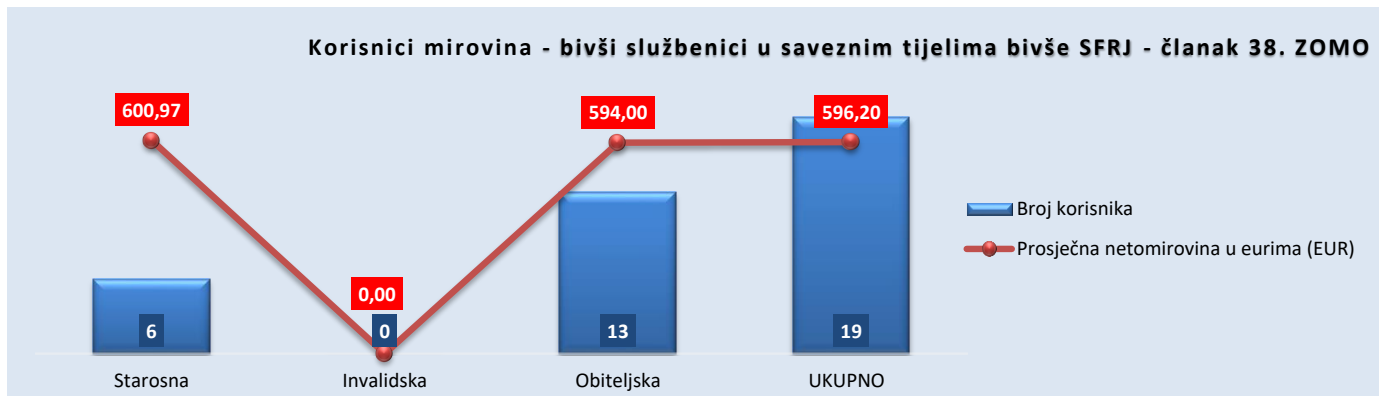
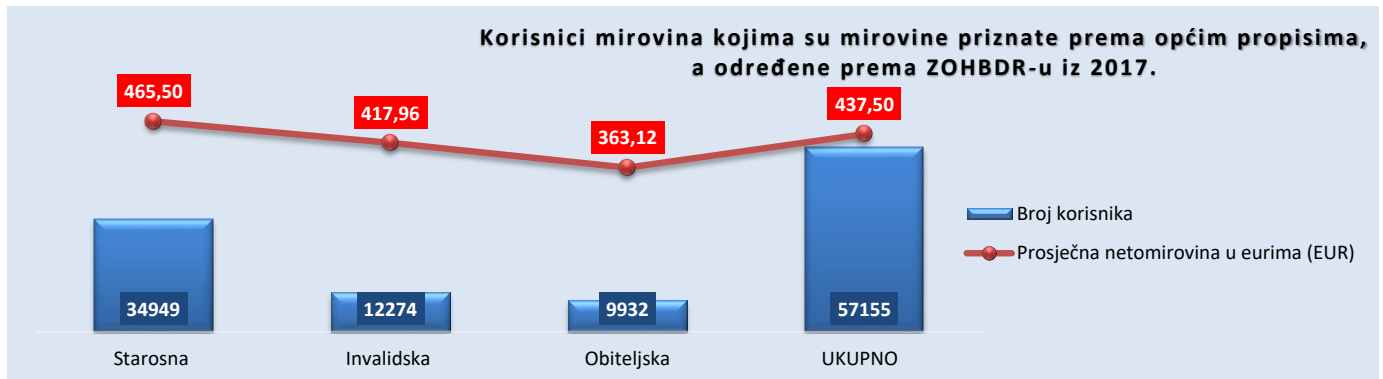
U tablici je prikazan **ukupni** staž korisnika mirovina.**KORISNICI MIROVINA - REDOVITI ČLANOVI HRVATSKE AKADEMIJE ZNANOSTI I UMJETNOSTI - HAZU**

Tablica 20 s.

za veljaču 2023. (isplata u ožujku 2023.)

Vrste mirovina	Ukupno			Muškarci			Žene		
	Broj korisnika	Prosječna netomirovina u eurima (EUR)	Prosječan staž	Broj korisnika	Prosječna netomirovina u eurima (EUR)	Prosječan staž	Broj korisnika	Prosječna netomirovina u eurima (EUR)	Prosječan staž
0	1	2	3	4	5	6	7	8	9
Starosna	74	1.548,82	42 04 12	64	1.536,44	42 04 01	10	1.628,02	42 06 25
Invalidska									
Obiteljska	55	1.078,97	41 03 01	1	1.175,57	41 11 25	54	1.077,18	41 02 26
UKUPNO	129	1.348,49	41 10 24	65	1.530,89	42 03 29	64	1.163,25	41 05 11

U tablici je prikazan **ukupni** staž korisnika mirovina.



KORISNICI MIROVINA - RADNICI U ISTARSKIM UGLJENOKOPIMA "TUPLJAK" d.d. LABIN

Tablica 20 o.

za veljaču 2023. (isplata u ožujku 2023.)

Vrste mirovina	Ukupno			Muškarci			Žene		
	Broj korisnika	Prosječna netomirovina u eurima (EUR)	Prosječan staž	Broj korisnika	Prosječna netomirovina u eurima (EUR)	Prosječan staž	Broj korisnika	Prosječna netomirovina u eurima (EUR)	Prosječan staž
0	1	2	3	4	5	6	7	8	9
Starosna	106	579,31	30 11 03	106	579,31	30 11 03			
Invalidska	110	630,21	27 10 03	110	630,21	27 10 03			
Obiteljska	32	488,79	31 08 15				32	488,79	31 08 15
UKUPNO	248	590,21	29 07 26	216	605,23	29 04 05	32	488,79	31 08 15

U tablici je prikazan **ukupni** staž korisnika mirovina.

KORISNICI MIROVINA - RADNICI PROFESIONALNO IZLOŽENI AZBESTU

Tablica 20 p.

za veljaču 2023. (isplata u ožujku 2023.)

Vrste mirovina	Ukupno			Muškarci			Žene		
	Broj korisnika	Prosječna netomirovina u eurima (EUR)	Prosječan staž	Broj korisnika	Prosječna netomirovina u eurima (EUR)	Prosječan staž	Broj korisnika	Prosječna netomirovina u eurima (EUR)	Prosječan staž
0	1	2	3	4	5	6	7	8	9
Starosna	773	488,09	27 06 21	470	502,67	29 00 18	303	465,47	25 02 23
Invalidska									
Obiteljska	51	427,40	31 03 11	1	400,59	34 03 20	50	427,94	31 02 19
UKUPNO	824	484,33	27 09 15	471	502,45	29 00 22	353	460,15	26 00 27

U tablici je prikazan **ukupni** staž korisnika mirovina.

KORISNICI MIROVINA – OSIGURANICI - ČLANOVI POSADE BRODA U MEĐUNARODNOJ PLOVIDBI I NACIONALNOJ PLOVIDBI

Tablica 20 r.

za veljaču 2023. (isplata u ožujku 2023.)

Vrste mirovina	Ukupno			Muškarci			Žene		
	Broj korisnika	Prosječna netomirovina u eurima (EUR)	Prosječan staž	Broj korisnika	Prosječna netomirovina u eurima (EUR)	Prosječan staž	Broj korisnika	Prosječna netomirovina u eurima (EUR)	Prosječan staž
0	1	2	3	4	5	6	7	8	9
Starosna	197	321,78	28 11 18	197	321,78	28 11 18			
Invalidska									
Obiteljska	6	235,11	26 10 26				6	235,11	26 10 26
UKUPNO	203	319,22	28 10 25	197	321,78	28 11 18	6	235,11	26 10 26

U tablici je prikazan **ukupni** staž korisnika mirovina.

KORISNICI MIROVINA - RADNICI NA POSLOVIMA OVLAŠTENIH SLUŽBENIH OSOBA U TIJELIMA UNUTARNJIH POSLOVA I PRAVOSUĐA, KAO I NA POSLOVIMA RAZMINIRANJA

Tablica 20 t.

za veljaču 2023. (isplata u ožujku 2023.)

Vrste mirovina	Ukupno			Muškarci			Žene		
	Broj korisnika	Prosječna netomirovina u eurima (EUR)	Prosječan staž	Broj korisnika	Prosječna netomirovina u eurima (EUR)	Prosječan staž	Broj korisnika	Prosječna netomirovina u eurima (EUR)	Prosječan staž
0	1	2	3	4	5	6	7	8	9
Starosna	13017	689,96	34 08 27	11861	689,73	34 08 19	1156	692,36	34 11 19
Invalidska	886	584,07	25 02 12	757	579,22	24 11 23	129	612,52	26 06 20
Obiteljska	3389	564,75	33 02 01	161	543,41	30 09 16	3228	565,82	33 03 14
UKUPNO	17292	660,00	33 11 09	12779	681,34	34 00 28	4513	599,57	33 06 07

U tablici je prikazan **ukupni** staž korisnika mirovina.

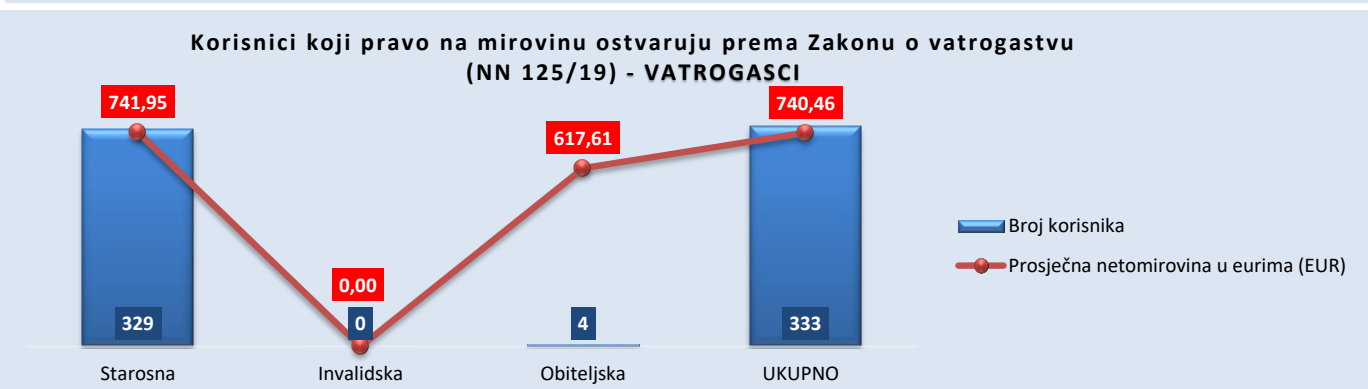
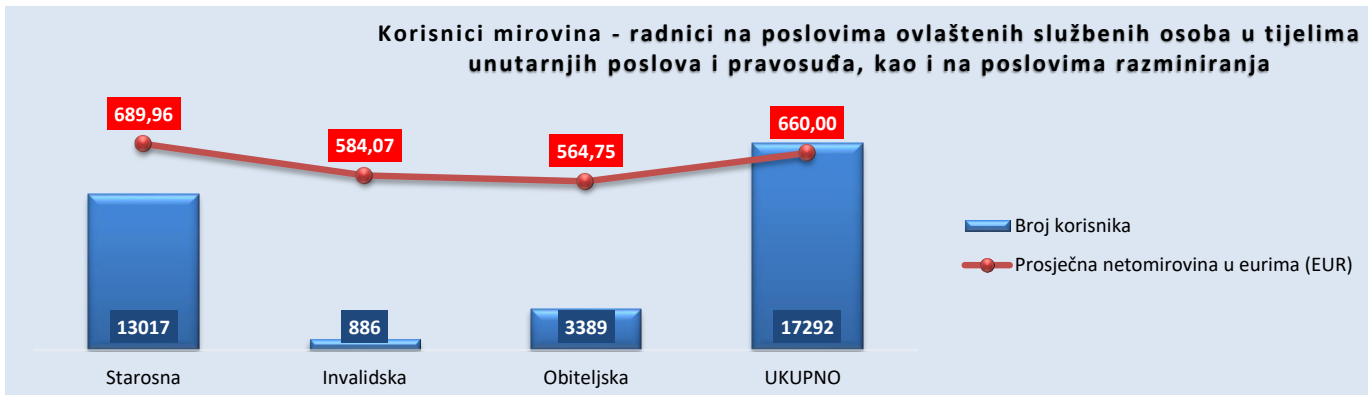
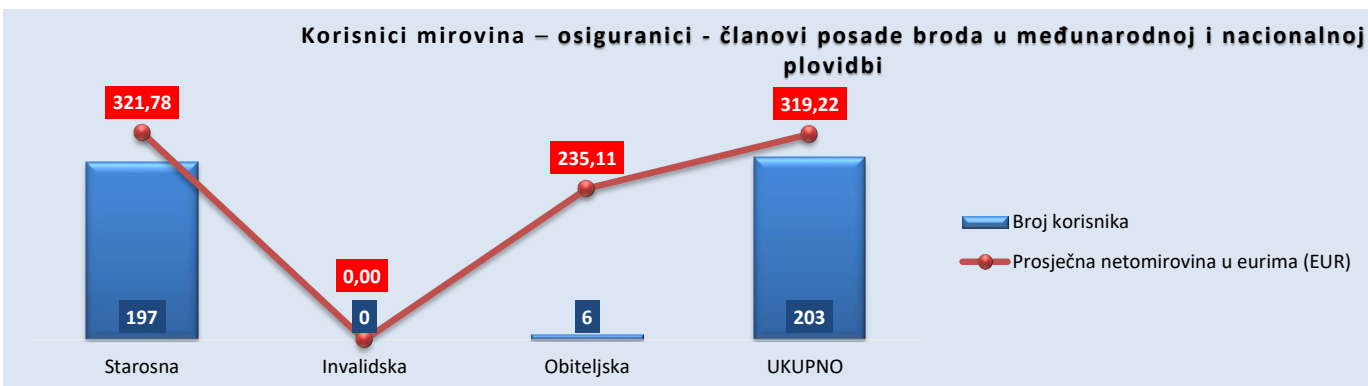
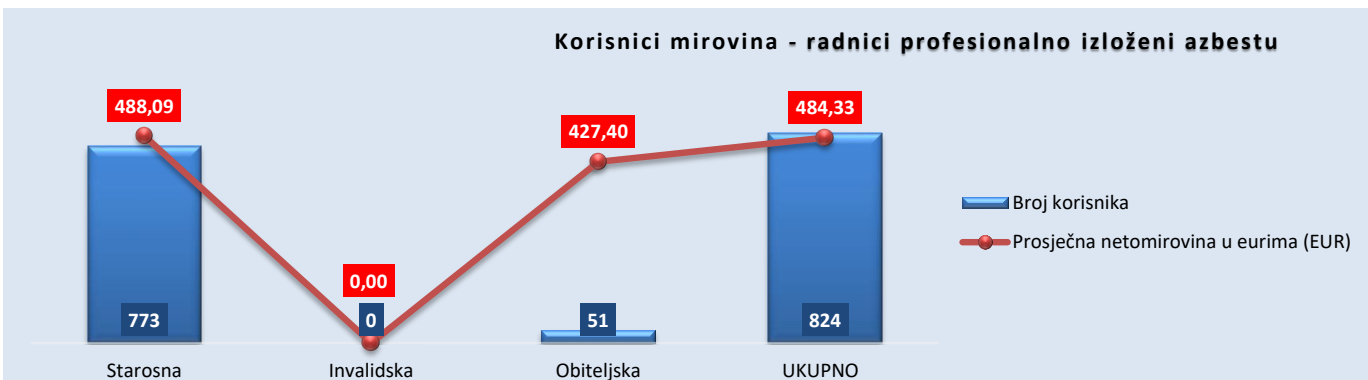
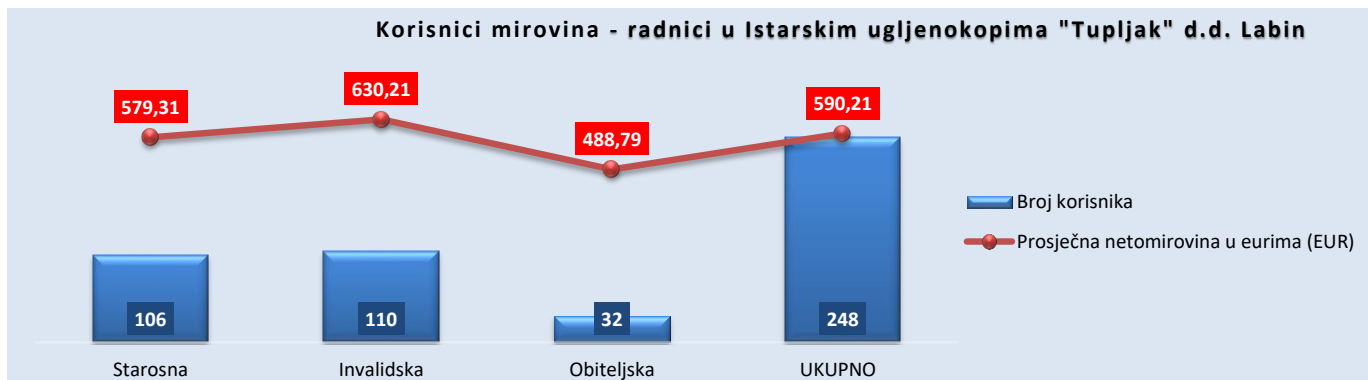
KORISNICI KOJI PRAVO NA MIROVINU OSTVARUJU PREMA ZAKONU O VATROGASTVU (NN 125/19) - VATROGASCI

Tablica 20 v.

za veljaču 2023. (isplata u ožujku 2023.)

Vrste mirovina	Ukupno			Muškarci			Žene		
	Broj korisnika	Prosječna netomirovina u eurima (EUR)	Prosječan staž	Broj korisnika	Prosječna netomirovina u eurima (EUR)	Prosječan staž	Broj korisnika	Prosječna netomirovina u eurima (EUR)	Prosječan staž
0	1	2	3	4	5	6	7	8	9
Starosna	329	741,95	44 05 23	326	742,59	44 06 05	3	672,52	41 02 21
Invalidska									
Obiteljska	4	617,61	42 07 02	1	528,71		3	647,25	42 07 02
UKUPNO	333	740,46	44 05 16	327	741,94	44 06 05	6	659,88	41 10 29

U tablici je prikazan **ukupni** staž korisnika mirovina.



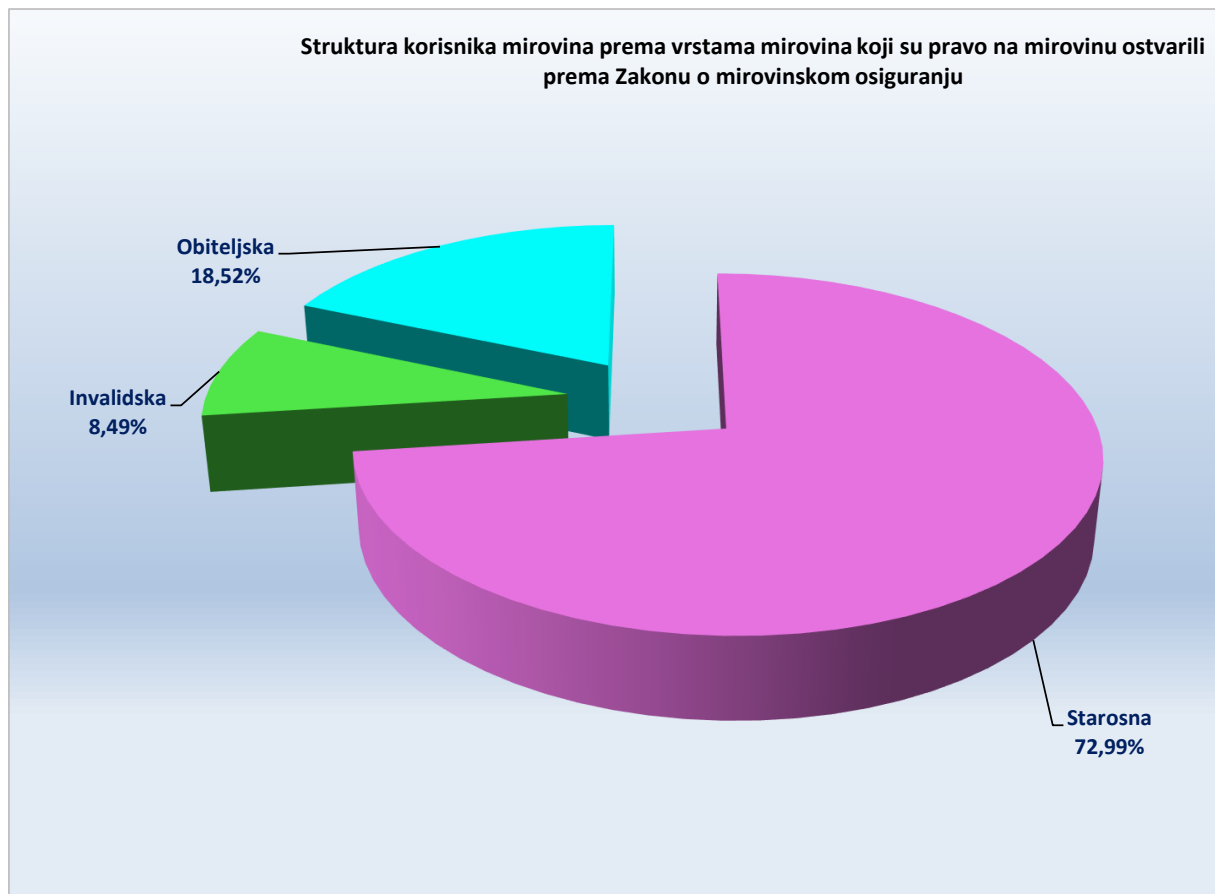
KORISNICI MIROVINA PREMA VRSTAMA MIROVINA, PODRUČNIM SLUŽBAMA I PODRUČNIM UREDIMA KOJI SU PRAVO NA MIROVINU OSTVARILI PREMA ZAKONU O MIROVINSKOM OSIGURANJU

Tablica 21.

za veljaču 2023. (isplata u ožujku 2023.)

Red. broj	Područna služba / područni ured u	Vrste mirovina							
		UKUPNO		Starosna mirovina		Invalidska mirovina		Obiteljska mirovina	
		Broj korisnika	Prosječna netomirovina u eurima (EUR)	Broj korisnika	Prosječna netomirovina u eurima (EUR)	Broj korisnika	Prosječna netomirovina u eurima (EUR)	Broj korisnika	Prosječna netomirovina u eurima (EUR)
0	1	2	3	4	5	6	7	8	9
1.	Bjelovaru	30986	344,15	22018	361,20	2770	309,88	6198	298,92
2.	Dubrovniku	31675	388,00	24029	406,51	1787	301,88	5859	338,35
3.	Gospiću	14361	327,59	10001	337,75	1014	328,93	3346	296,79
4.	Karlovcu	35835	364,23	26981	379,60	2184	318,71	6670	316,97
5.	Koprivnici	27062	356,82	19153	375,12	3032	315,54	4877	310,63
6.	Osijeku - PS	77219	353,49	53718	372,94	6919	303,34	16582	311,39
7.	Požegi	18597	336,40	12673	356,22	2091	304,80	3833	288,11
8.	Puli - Pola	57985	430,61	44729	449,37	3829	326,03	9427	384,07
9.	Rijeci - PS	91411	428,58	69864	446,24	5476	318,46	16071	389,33
10.	Sisku	48802	350,32	33687	367,34	3751	311,15	11364	312,78
11.	Slavonskom Brodu	33902	344,30	22952	365,51	2883	295,36	8067	301,44
12.	Splitu - PS	111008	397,87	77559	426,29	12269	307,71	21180	346,04
13.	Šibeniku	30802	365,25	21784	380,89	2251	312,77	6767	332,39
14.	Varaždinu - PS	66327	365,38	47626	387,89	8405	299,23	10296	315,25
15.	Virovitici	16262	362,23	11009	381,24	1536	326,23	3717	320,81
16.	Vukovaru	35707	354,65	25171	368,31	3178	307,92	7358	328,09
17.	Zadru	42338	386,54	31827	398,42	2824	332,28	7687	357,28
18.	Zagrebu - PS	363064	409,52	272406	434,80	30052	314,69	60606	342,94
	UKUPNO	1133343	388,31	827187	410,47	96251	311,69	209905	336,10

U broj korisnika mirovina nisu uključeni korisnici mirovina DVO, ZOHBDR i HVO.

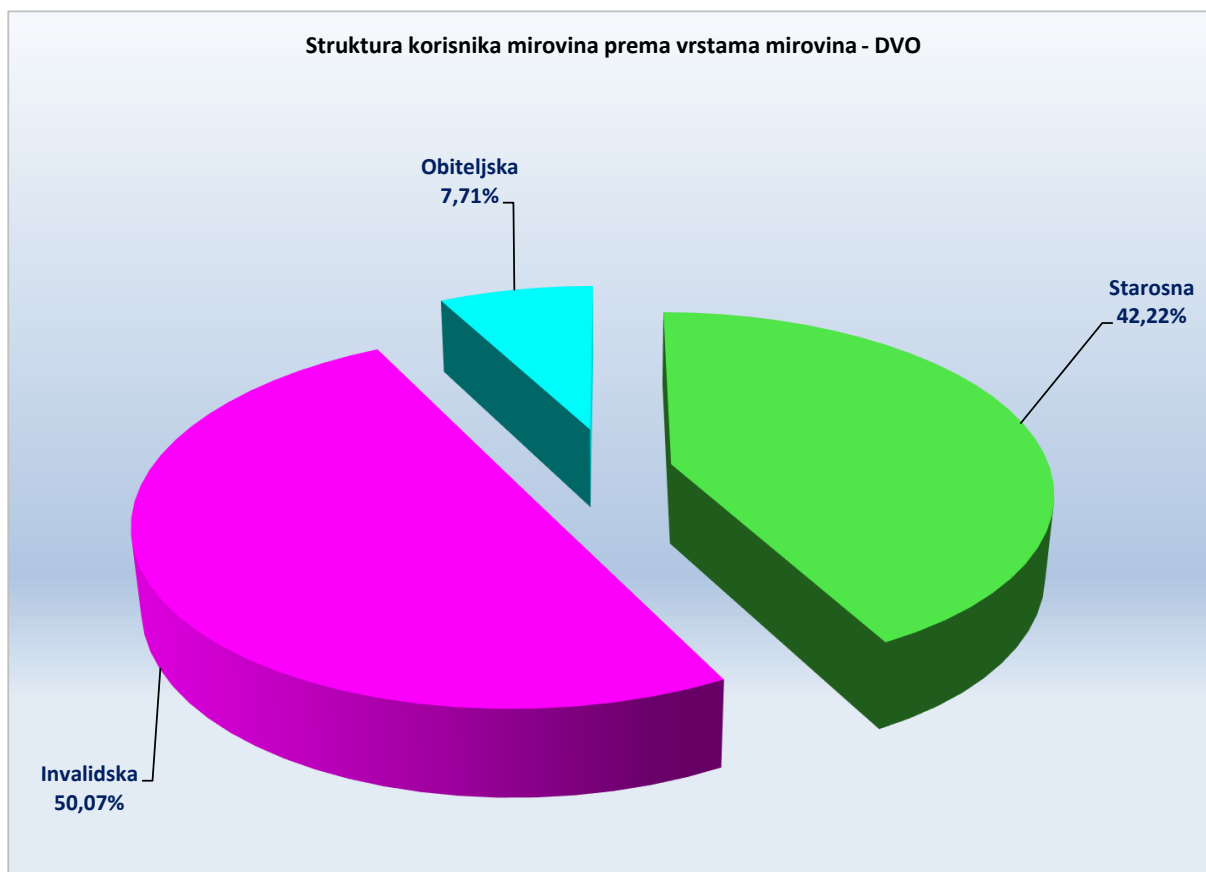


KORISNICI MIROVINA PREMA VRSTAMA MIROVINA, PODRUČNIM SLUŽBAMA I PODRUČNIM UREDIMA KOJI SU PRAVO NA MIROVINU OSTVARILI PREMA ZAKONU O PRAVIMA IZ MIROVINSKOG OSIGURANJA DJELATNIH VOJNIH OSOBA, POLICIJSKIH SLUŽBENIKA I OVLAŠTENIH SLUŽBENIH OSOBA - DVO

Tablica 21 a.

za veljaču 2023. (isplata u ožujku 2023.)

Red. broj	Područna služba / područni ured u	Vrste mirovina							
		UKUPNO		Starosna mirovina		Invalidska mirovina		Obiteljska mirovina	
		Broj korisnika	Prosječna netomirovina u eurima (EUR)	Broj korisnika	Prosječna netomirovina u eurima (EUR)	Broj korisnika	Prosječna netomirovina u eurima (EUR)	Broj korisnika	Prosječna netomirovina u eurima (EUR)
0	1	2	3	4	5	6	7	8	9
1.	Bjelovaru	434	549,95	165	606,65	238	510,33	31	552,39
2.	Dubrovniku	256	571,00	119	638,17	125	509,24	12	548,29
3.	Gospiću	451	595,64	136	635,72	285	571,22	30	645,92
4.	Karlovcu	660	598,09	306	663,04	306	537,43	48	570,82
5.	Koprivnici	359	566,80	139	626,89	191	520,96	29	580,74
6.	Osijeku - PS	2166	556,32	912	583,14	1105	530,07	149	586,78
7.	Požegi	458	549,59	151	604,65	265	514,14	42	575,21
8.	Puli - Pola	418	644,28	214	729,69	173	533,50	31	672,91
9.	Rijeci - PS	545	595,30	199	681,50	307	533,30	39	643,52
10.	Sisku	663	522,70	255	559,94	371	497,85	37	515,27
11.	Slavonskom Brodu	905	524,20	374	529,98	463	511,58	68	578,33
12.	Splitu - PS	1471	630,23	751	690,51	560	545,30	160	644,56
13.	Šibeniku	311	617,85	158	675,49	132	557,13	21	565,84
14.	Varaždinu - PS	799	554,03	294	576,75	452	534,80	53	592,00
15.	Virovitici	459	524,01	143	540,56	278	511,36	38	554,24
16.	Vukovaru	899	537,03	398	536,89	438	533,20	63	564,62
17.	Zadru	702	617,02	343	673,65	299	552,50	60	614,79
18.	Zagrebu - PS	4098	651,58	1722	753,58	2051	560,84	325	683,78
UKUPNO		16054	592,48	6779	652,45	8039	537,79	1236	619,25



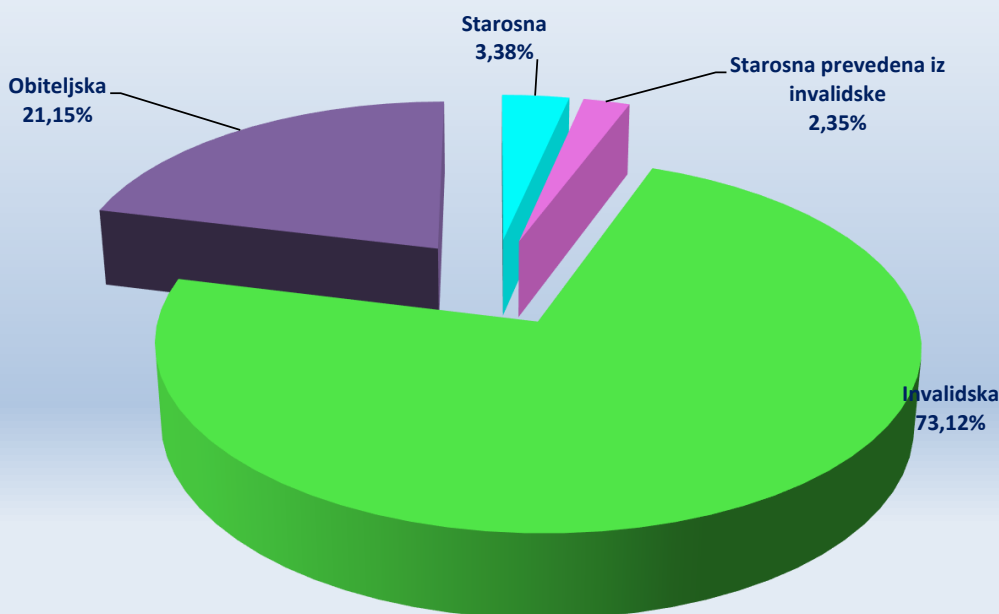
**KORISNICI MIROVINA PREMA VRSTAMA MIROVINA, PODRUČNIM SLUŽBAMA I PODRUČNIM UREDIMA KOJI SU PRAVO NA MIROVINU OSTVARILI
PREMA Zakonu o hrvatskim braniteljima iz Domovinskog rata i članovima njihovih obitelji - ZOHBDP**

Tablica 21 b.

za veljaču 2023. (isplata u ožujku 2023.)

Red. broj	Područna služba / područni ured u	Vrste mirovina									
		UKUPNO		Najniža mirovina (čl. 49. st.3. ZOHBDP 2017.)		Starosna mirovina prevedena iz invalidske		Invalidska mirovina		Obiteljska mirovina	
		Broj korisnika	Prosječna netomirovina u eurima (EUR)	Broj korisnika	Prosječna netomirovina u eurima (EUR)	Broj korisnika	Prosječna netomirovina u eurima (EUR)	Broj korisnika	Prosječna netomirovina u eurima (EUR)	Broj korisnika	Prosječna netomirovina u eurima (EUR)
0	1	2	3	4	5	6	7	8	9	10	11
1.	Bjelovaru	1775	852,20	100	449,40	42	594,87	1247	849,09	386	994,63
2.	Dubrovniku	2311	835,70	85	458,10	74	588,81	1738	825,65	414	999,53
3.	Gospiću	1298	865,96	73	462,68	24	580,67	947	866,04	254	1.008,54
4.	Karlovcu	2830	860,70	156	462,08	94	595,56	1940	864,02	640	986,76
5.	Koprivnici	1147	847,03	38	449,10	7	514,99	904	856,89	198	890,14
6.	Osijeku - PS	7695	841,52	215	458,72	158	539,66	5750	833,14	1572	954,87
7.	Požegi	1809	858,43	86	450,49	28	539,09	1343	850,46	352	1.013,92
8.	Puli - Pola	796	962,47	17	442,34	25	641,30	576	960,31	178	1.064,27
9.	Rijeci - PS	1684	873,53	114	446,46	45	551,83	1161	869,37	364	1.060,31
10.	Sisku	4355	835,81	164	474,73	161	550,72	3132	846,40	898	915,93
11.	Slavonskom Brodu	4451	878,02	192	453,61	75	592,42	3243	873,07	941	1.004,43
12.	Splitu - PS	10213	831,16	181	455,80	319	540,74	8228	832,32	1485	932,90
13.	Šibeniku	3299	818,44	69	454,73	17	657,13	2765	821,17	448	863,74
14.	Varaždinu - PS	1784	954,24	23	448,70	27	568,66	1391	951,77	343	1.028,51
15.	Virovitici	1971	783,39	144	444,63	58	551,51	1433	792,82	336	928,35
16.	Vukovaru	5749	930,12	247	474,39	101	573,07	4035	944,69	1366	995,87
17.	Zadru	3689	833,51	139	463,94	141	567,02	2805	839,73	604	951,86
18.	Zagrebu - PS	14517	1.006,10	370	449,06	282	641,43	9547	988,76	4318	1.116,02
UKUPNO		71373	886,22	2413	457,34	1678	575,76	52185	880,10	15097	1.010,40

Struktura korisnika mirovina prema vrstama mirovina - ZOHBDP

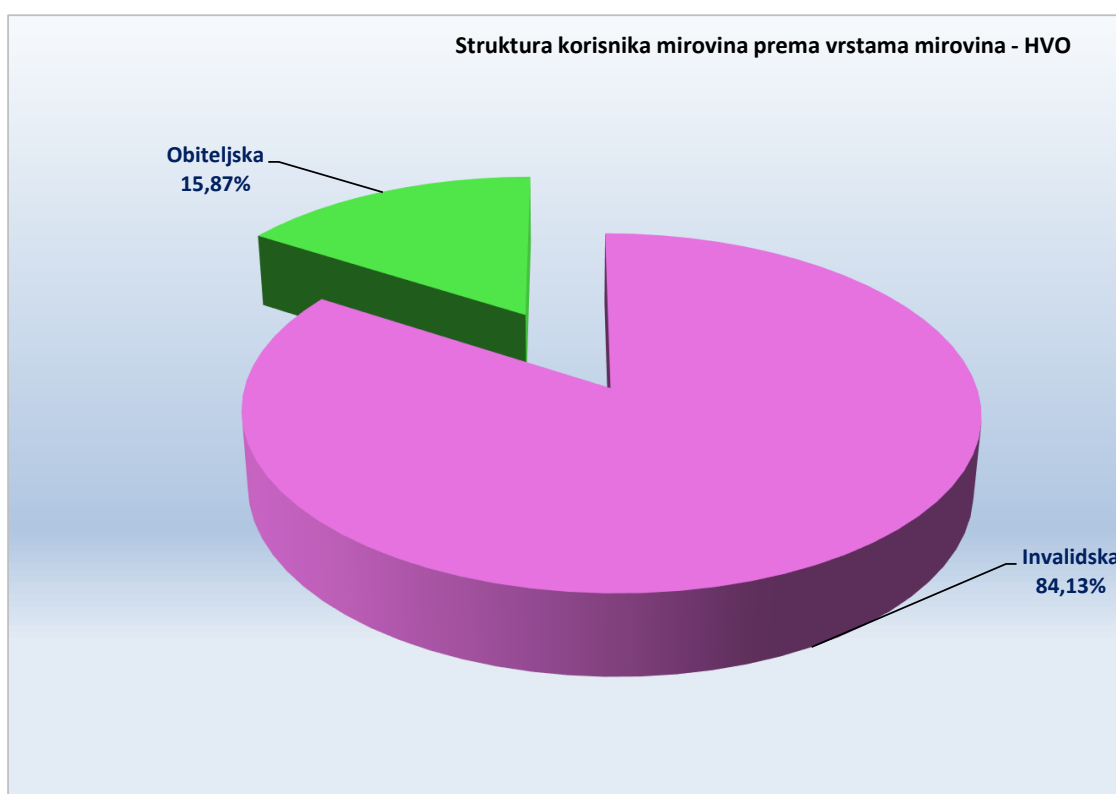


KORISNICI MIROVINA PREMA VRSTAMA MIROVINA, PODRUČNIM SLUŽBAMA I PODRUČNIM UREDIMA KOJI SU PRAVO NA MIROVINU OSTVARILI PREMA UGOVORU IZMEĐU REPUBLIKE HRVATSKE I BOSNE I HERCEGOVINE O SURADNJI NA PODRUČJU PRAVA STRADALNIKA RATA U BOSNI I HERCEGOVINI KOJI SU BILI PRIPADNICI HRVATSKOG VIJEĆA OBRANE I ČLANOVA NJIHOVIH OBITELJI I GLAVI IX. ZOHBDR-a IZ 2017. - HVO

Tablica 21 c.

za veljaču 2023. (isplata u ožujku 2023.)

Red. broj	Područna služba / područni ured u	Vrste mirovina					
		UKUPNO		Invalidska mirovina		Obiteljska mirovina	
		Broj korisnika	Prosječna netomirovina u eurima (EUR)	Broj korisnika	Prosječna netomirovina u eurima (EUR)	Broj korisnika	Prosječna netomirovina u eurima (EUR)
0	1	2	3	4	5	6	7
1.	Bjelovaru	69	528,42	60	540,86	9	445,51
2.	Dubrovniku	162	488,10	135	502,60	27	415,60
3.	Gospiću	18	478,54	15	466,22	3	540,13
4.	Karlovcu	46	485,48	37	465,94	9	565,81
5.	Koprivnici	105	485,68	94	491,60	11	435,15
6.	Osijeku - PS	480	457,91	422	464,77	58	407,98
7.	Požegi	104	488,22	85	490,80	19	476,69
8.	Puli - Pola	222	445,84	205	445,49	17	450,00
9.	Rijeci - PS	377	445,81	333	451,13	44	405,58
10.	Sisku	212	528,84	185	535,05	27	486,27
11.	Slavonskom Brodu	454	533,86	342	528,52	112	550,19
12.	Splitu - PS	781	490,80	657	485,54	124	518,69
13.	Šibeniku	378	501,60	336	509,57	42	437,82
14.	Varaždinu - PS	187	492,62	170	493,26	17	486,25
15.	Virovitici	14	439,89	11	450,80	3	399,88
16.	Vukovaru	186	510,38	145	519,56	41	477,90
17.	Zadru	191	526,52	171	537,33	20	434,11
18.	Zagrebu - PS	2743	534,58	2258	538,86	485	514,63
UKUPNO		6729	508,64	5661	511,02	1068	496,01



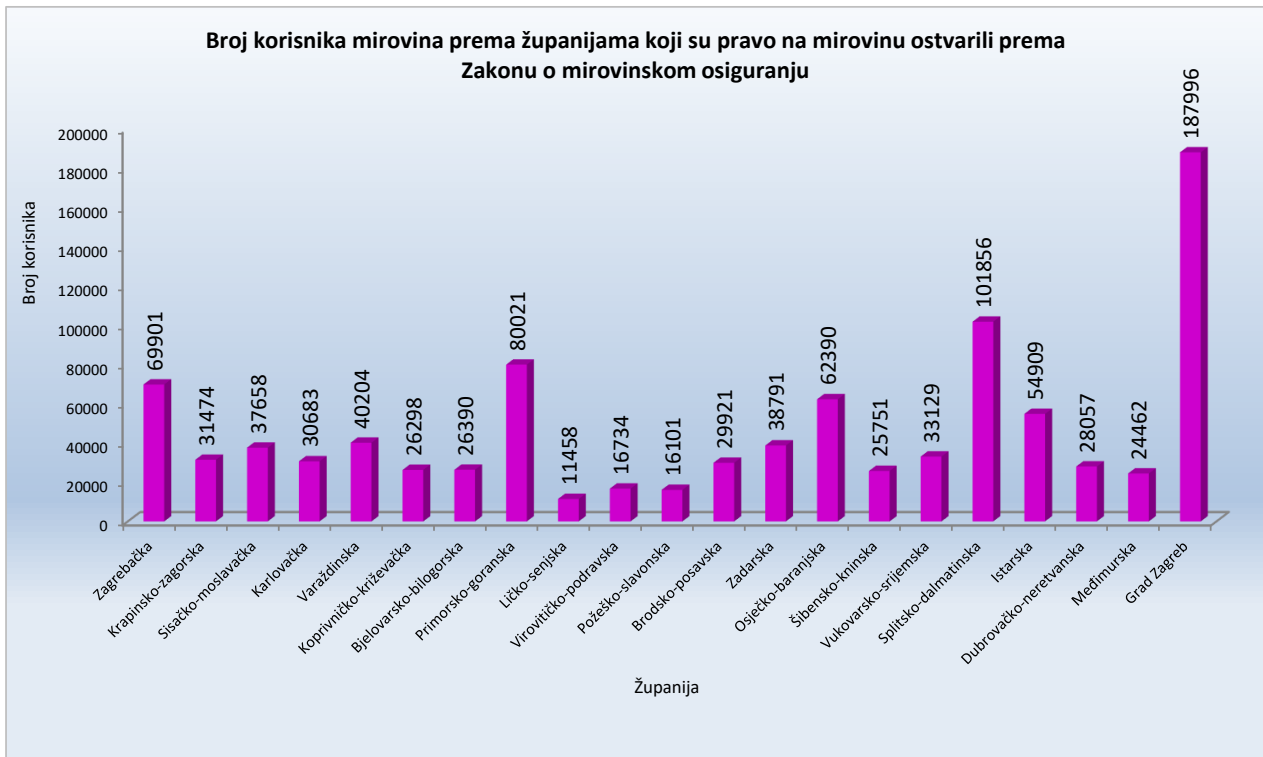
KORISNICI MIROVINA PREMA VRSTAMA MIROVINA I ŽUPANIJAMA KOJI SU PRAVO NA MIROVINU OSTVARILI PREMA ZAKONU O MIROVINSKOM OSIGURANJU

Tablica 22.

za veljaču 2023. (isplata u ožujku 2023.)

Red. broj	Županija	Vrste mirovina							
		UKUPNO		Starosna mirovina		Invalidska mirovina		Obiteljska mirovina	
		Broj korisnika	Prosječna netomirovina u eurima (EUR)	Broj korisnika	Prosječna netomirovina u eurima (EUR)	Broj korisnika	Prosječna netomirovina u eurima (EUR)	Broj korisnika	Prosječna netomirovina u eurima (EUR)
0	1	2	3	4	5	6	7	8	9
1.	Zagrebačka	69901	417,67	51404	442,68	6963	328,11	11534	360,30
2.	Krapinsko-zagorska	31474	376,78	19709	410,98	5486	309,90	6279	327,86
3.	Sisačko-moslavačka	37658	401,11	25972	425,68	3401	327,71	8285	354,22
4.	Karlovačka	30683	401,43	23219	418,85	2033	334,83	5431	351,89
5.	Varaždinska	40204	387,42	28436	413,96	5459	306,98	6309	337,42
6.	Koprivničko-križevačka	26298	366,13	18622	385,38	3015	318,88	4661	319,78
7.	Bjelovarsko-bilogorska	26390	373,18	18790	392,72	2578	320,48	5022	327,11
8.	Primorsko-goranska	80021	471,02	62373	485,56	4904	340,77	12744	449,98
9.	Ličko-senjska	11458	359,14	8021	373,27	923	340,55	2514	320,90
10.	Virovitičko-podravsk	16734	364,22	11245	386,32	1638	323,48	3851	317,02
11.	Požeško-slavonska	16101	363,91	10866	390,30	2046	309,41	3189	308,96
12.	Brodsko-posavska	29921	370,44	20270	396,21	2781	301,64	6870	322,25
13.	Zadarska	38791	406,08	29161	420,03	2742	337,90	6888	374,18
14.	Osječko-baranjska	62390	396,17	43344	421,56	6377	314,20	12669	350,55
15.	Šibensko-kninska	25751	397,44	18068	418,56	2119	323,68	5564	356,96
16.	Vukovarsko-srijemska	33129	370,22	22803	390,90	3164	311,41	7162	330,36
17.	Splitsko-dalmatinska	101856	420,16	71649	449,19	11873	313,37	18334	375,85
18.	Istarska	54909	453,81	43082	469,41	3612	339,73	8215	422,15
19.	Dubrovačko-neretvanska	28057	438,75	21785	455,83	1621	325,62	4651	398,21
20.	Međimurska	24462	351,76	17944	372,47	2968	288,57	3550	299,93
21.	Grad Zagreb	187996	512,19	149174	534,96	14732	339,99	24090	476,53
UKUPNO		974184	427,29	715937	452,11	90435	322,58	167812	377,86
Isplata u republike bivše SFRJ		128000	157,09	86087	150,08	4768	147,70	37145	174,55
Isplata u inozemstvo (bez republika bivše SFRJ)		31159	119,31	25163	116,72	1048	117,96	4948	132,75
SVEUKUPNO		1133343	388,31	827187	410,47	96251	311,69	209905	336,10

U broj korisnika mirovina nisu uključeni korisnici mirovina DVO, ZOHBDR i HVO.

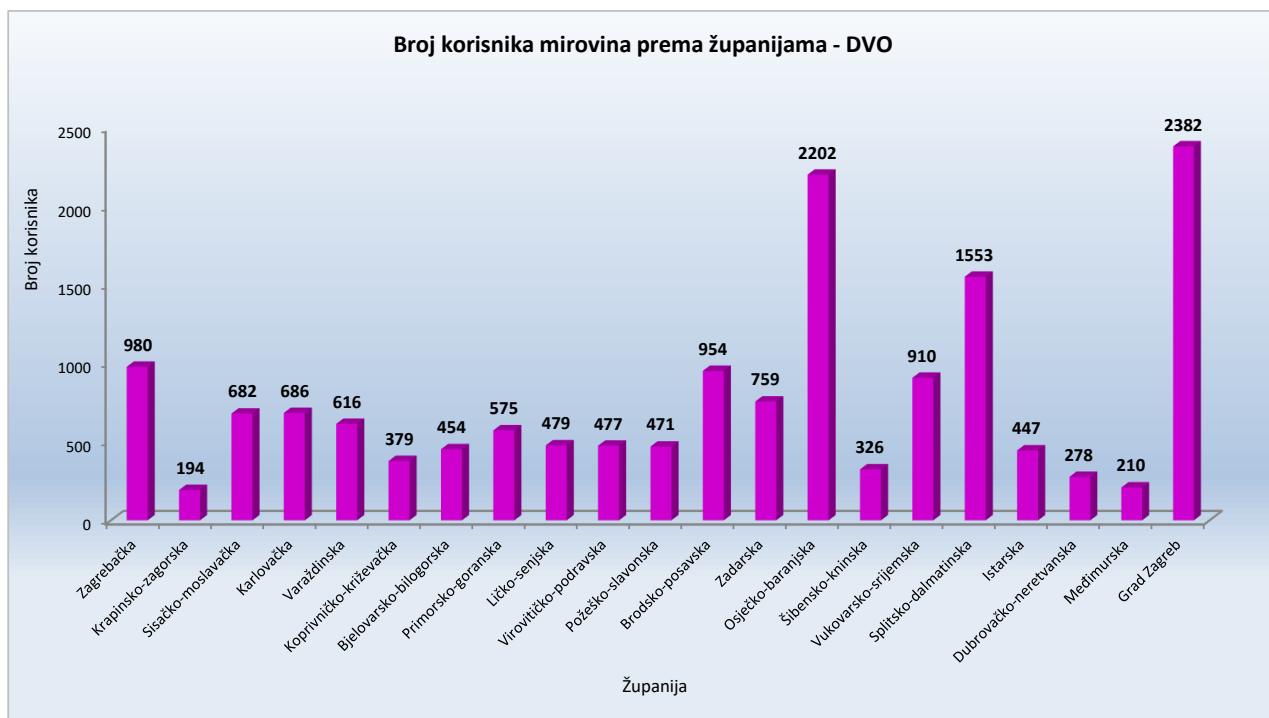


KORISNICI MIROVINA PREMA VRSTAMA MIROVINA I ŽUPANIJAMA KOJI SU PRAVO NA MIROVINU OSTVARILI PREMA ZAKONU O PRAVIMA IZ MIROVINSKOG OSIGURANJA DJELATNIH VOJNIH OSOBA, POLICIJSKIH SLUŽBENIKA I OVLAŠTENIH SLUŽBENIH OSOBA - DVO

Tablica 22 a.

za veljaču 2023. (ispłata u ožujku 2023.)

Red. broj	Županija	Vrste mirovina							
		UKUPNO		Starosna mirovina		Invalidska mirovina		Obiteljska mirovina	
		Broj korisnika	Prosječna netomirovina u eurima (EUR)	Broj korisnika	Prosječna netomirovina u eurima (EUR)	Broj korisnika	Prosječna netomirovina u eurima (EUR)	Broj korisnika	Prosječna netomirovina u eurima (EUR)
0	1	2	3	4	5	6	7	8	9
1.	Zagrebačka	980	612,73	404	698,53	514	545,26	62	612,96
2.	Krapinsko-zagorska	194	590,46	53	689,71	124	526,57	17	747,07
3.	Sisačko-moslavačka	682	522,67	257	561,10	386	498,78	39	505,89
4.	Karlovačka	686	602,46	318	668,91	318	541,30	50	568,82
5.	Varaždinska	616	560,11	220	574,56	355	546,95	41	596,52
6.	Koprivničko-križevačka	379	567,48	143	640,76	206	516,01	30	571,61
7.	Bjelovarsko-bilogorska	454	552,58	161	612,85	262	515,11	31	556,26
8.	Primorsko-goranska	575	602,79	206	688,27	329	539,62	40	682,17
9.	Ličko-senjska	479	595,36	139	633,48	310	574,55	30	633,81
10.	Virovitičko-podravska	477	528,25	152	552,79	286	511,73	39	553,68
11.	Požeško-slavonska	471	550,92	153	607,71	276	515,75	42	575,21
12.	Brodsko-posavska	954	525,26	382	533,22	504	511,78	68	580,46
13.	Zadarska	759	628,18	374	690,52	325	557,12	60	624,50
14.	Osječko-baranjska	2202	557,02	918	582,61	1139	532,26	145	589,56
15.	Šibensko-kninska	326	619,07	163	677,10	142	560,33	21	565,84
16.	Vukovarsko-srijemska	910	540,51	402	540,29	444	536,97	64	566,50
17.	Splitsko-dalmatinska	1553	638,43	803	701,32	590	551,41	160	643,69
18.	Istarska	447	649,98	231	734,25	186	541,16	30	675,82
19.	Dubrovačko-neretvanska	278	573,30	124	643,94	141	512,98	13	553,66
20.	Međimurska	210	547,99	82	600,71	116	507,86	12	575,54
21.	Grad Zagreb	2382	669,40	1089	766,83	1072	565,48	221	693,39
UKUPNO		16014	592,49	6774	652,57	8025	537,90	1215	618,07
	Isplata u republike bivše SFRJ	29	626,56	1	698,65	12	477,53	16	733,82
	Isplata u inozemstvo (bez republika bivše SFRJ)	11	485,41	4	439,87	2	439,96	5	540,03
SVEUKUPNO		16054	592,48	6779	652,45	8039	537,79	1236	619,25

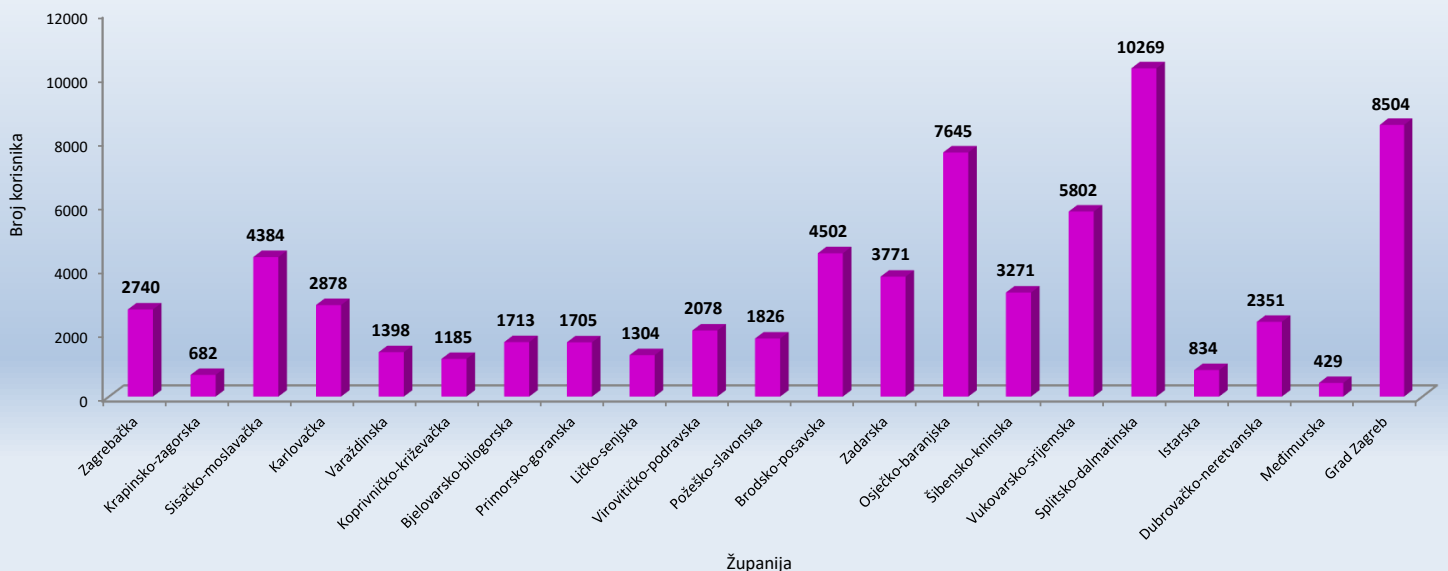


**KORISNICI MIROVINA PREMA VRSTAMA MIROVINA I ŽUPANIJAMA KOJI SU PRAVO NA MIROVINU OSTVARILI PREMA ZAKONU O HRVATSKIM
BRANITELJIMA IZ DOMOVINSKOG RATA I ČLANOVIMA NJIHOVIH OBITELJI - ZOHBDR**

Tablica 22 b. za veljaču 2023. (isplata u ožujku 2023.)

Red. broj	Županija	Vrste mirovina									
		UKUPNO		Najniža mirovina (čl.49. st.3. ZOHBDR 2017.)		Starosna mirovina prevedena iz invalidske		Invalidska mirovina		Obiteljska mirovina	
		Broj korisnika	Prosječna netomirovina u eurima (EUR)	Broj korisnika	Prosječna netomirovina u eurima (EUR)	Broj korisnika	Prosječna netomirovina u eurima (EUR)	Broj korisnika	Prosječna netomirovina u eurima (EUR)	Broj korisnika	Prosječna netomirovina u eurima (EUR)
0	1	2	3	4	5	6	7	8	9	10	11
1.	Zagrebačka	2740	947,41	90	452,28	71	605,09	1947	947,34	632	1.056,58
2.	Krapinsko-zagorska	682	887,01	11	455,59	15	585,46	554	894,76	102	935,78
3.	Sisačko-moslavačka	4384	835,95	165	474,64	162	550,19	3162	847,28	895	914,27
4.	Karlovačka	2878	864,14	160	461,75	93	595,67	1981	868,93	644	988,14
5.	Varaždinska	1398	970,54	15	451,45	20	571,77	1106	966,81	257	1.047,89
6.	Koprivničko-križevačka	1185	848,52	44	451,32	7	514,99	933	859,23	201	897,35
7.	Bjelovarsko-bilogorska	1713	859,07	102	450,07	39	603,65	1193	859,26	379	994,84
8.	Primorsko-goranska	1705	879,83	113	446,62	45	551,83	1180	877,23	367	1.061,77
9.	Ličko-senjska	1304	867,63	74	462,75	23	584,47	955	870,64	252	1.000,96
10.	Virovitičko-podravska	2078	788,49	145	444,55	62	546,37	1518	796,29	353	938,79
11.	Požeško-slavonska	1826	861,42	87	450,53	29	546,54	1349	853,70	361	1.014,60
12.	Brodsko-posavska	4502	882,57	194	453,03	75	592,42	3279	877,91	954	1.008,72
13.	Zadarska	3771	836,39	146	463,05	144	566,19	2880	844,05	601	955,12
14.	Osječko-baranjska	7645	842,91	205	458,85	157	540,26	5747	834,16	1536	957,85
15.	Šibensko-kninska	3271	821,59	66	454,04	17	670,41	2740	823,75	448	868,30
16.	Vukovarsko-srijemska	5802	932,37	252	473,91	103	571,95	4100	950,15	1347	991,56
17.	Splitsko-dalmatinska	10269	840,06	157	455,97	316	542,85	8329	841,52	1467	936,93
18.	Istarska	834	960,27	21	441,75	26	635,61	605	959,31	182	1.069,67
19.	Dubrovačko-neretvanska	2351	831,14	92	460,74	77	583,21	1775	823,85	407	993,53
20.	Međimurska	429	932,76	8	445,15	8	554,42	322	937,75	91	991,25
21.	Grad Zagreb	8504	989,96	216	449,19	188	660,39	6016	979,89	2084	1.104,81
UKUPNO		69271	879,13	2363	457,73	1677	575,74	51671	878,03	13560	994,29
Isplata u republike bivše SFRJ		2045	1.123,54	48	437,63	1	617,97	491	1.095,10	1505	1.155,03
Isplata u inozemstvo (bez republike bivše SFRJ)		57	983,06	2	480,72			23	951,62	32	1.037,06
SVEUKUPNO		71373	886,22	2413	457,34	1678	575,76	52185	880,10	15097	1.010,40

Broj korisnika mirovina prema županijama - ZOHBDR



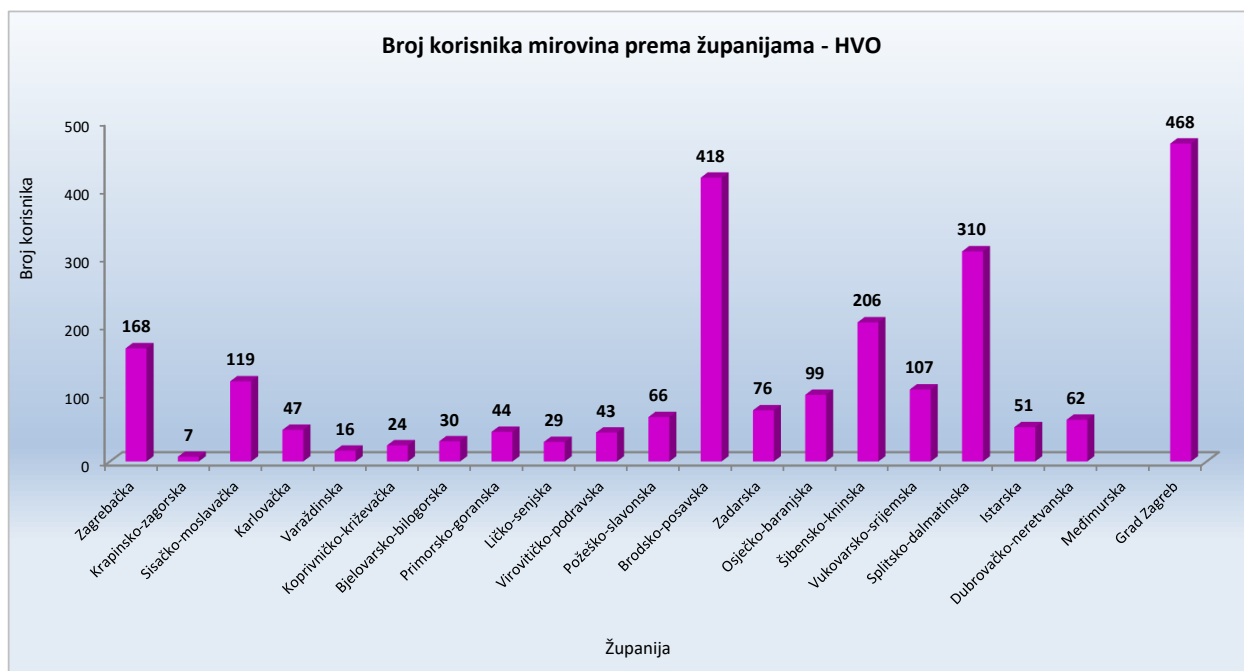
**KORISNICI MIROVINA PREMA VRSTAMA MIROVINA I ŽUPANIJAMA KOJI SU PRAVO NA MIROVINU OSTVARILI PREMA UGOVORU
IZMEĐU REPUBLIKE HRVATSKE I BOSNE I HERCEGOVINE O SURADNJI NA PODRUČJU PRAVA STRADALNIKA RATA U BOSNI I
HERCEGOVINI KOJI SU BILI PRIPADNICI HRVATSKOG VIJEĆA OBRANE I ČLANOVA NJIHOVIH OBITELJI I GLAVI IX. ZOHBDR-a IZ 2017. -**

HVO

Tablica 22 c.

za veljaču 2023. (isplata u ožujku 2023.)

Red. broj	Županija	Vrste mirovina					
		UKUPNO		Invalidska mirovina		Obiteljska mirovina	
		Broj korisnika	Prosječna netomirovina u eurima (EUR)	Broj korisnika	Prosječna netomirovina u eurima (EUR)	Broj korisnika	Prosječna netomirovina u eurima (EUR)
0	1	2	3	6	7	8	9
1.	Zagrebačka	168	500,72	149	504,18	19	473,62
2.	Krapinsko-zagorska	7	504,19	7	504,19		
3.	Sisačko-moslavačka	119	574,89	101	590,89	18	485,09
4.	Karlovačka	47	506,30	38	497,91	9	541,69
5.	Varaždinska	16	536,98	13	564,29	3	418,60
6.	Koprivničko-križevačka	24	522,52	17	550,93	7	453,52
7.	Bjelovarsko-bilogorska	30	517,89	29	517,78	1	521,26
8.	Primorsko-goranska	44	545,28	38	542,48	6	563,00
9.	Ličko-senjska	29	459,76	26	453,40	3	514,89
10.	Virovitičko-podravska	43	509,58	37	515,56	6	472,70
11.	Požeško-slavonska	66	539,67	55	541,38	11	531,14
12.	Brodsko-posavska	418	542,72	320	537,53	98	559,67
13.	Zadarska	76	561,37	69	556,26	7	611,80
14.	Osječko-baranjska	99	530,15	86	524,70	13	566,18
15.	Šibensko-kninska	206	566,46	185	571,44	21	522,64
16.	Vukovarsko-srijemska	107	517,25	94	510,95	13	562,79
17.	Splitsko-dalmatinska	310	573,89	286	574,16	24	570,70
18.	Istarska	51	486,87	44	491,52	7	457,66
19.	Dubrovačko-neretvanska	62	520,16	55	539,95	7	364,66
20.	Međimurska						
21.	Grad Zagreb	468	562,92	412	570,27	56	508,88
UKUPNO		2390	545,55	2061	548,26	329	528,55
Isplata u republike bivše SFRJ		4322	488,58	3588	490,07	734	481,26
Isplata u inozemstvo (bez republike bivše SFRJ)		17	419,73	12	377,64	5	520,75
SVEUKUPNO		6729	508,64	5661	511,02	1068	496,01

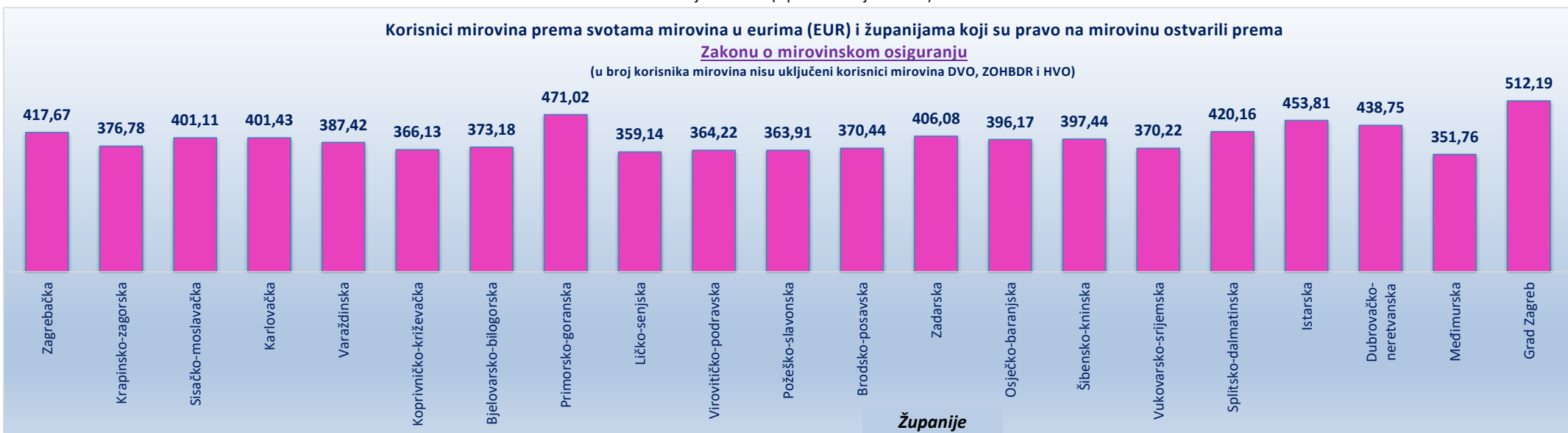


za veljaču 2023. (isplata u ožujku 2023.)

Korisnici mirovina prema svotama mirovina u eurima (EUR) i županijama koji su pravo na mirovinu ostvarili prema

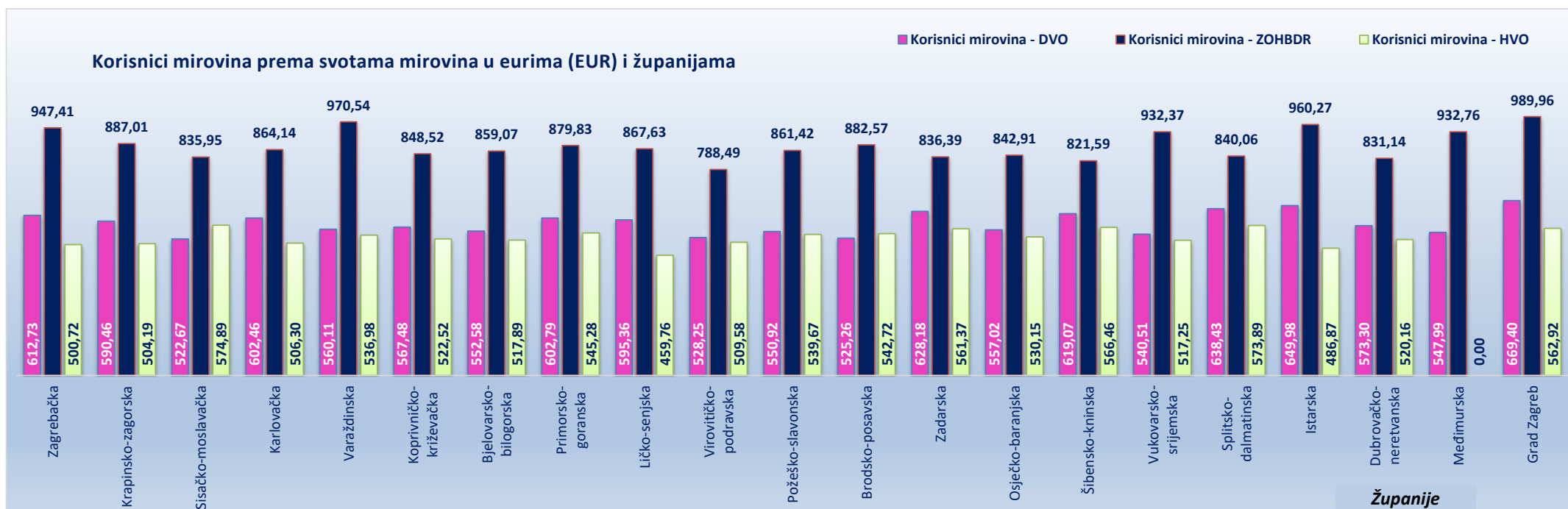
Zakonu o mirovinskom osiguranju

(u broj korisnika mirovina nisu uključeni korisnici mirovina DVO, ZOHBDR i HVO)



Korisnici mirovina prema svotama mirovina u eurima (EUR) i županijama

■ Korisnici mirovina - DVO ■ Korisnici mirovina - ZOHBDR ■ Korisnici mirovina - HVO

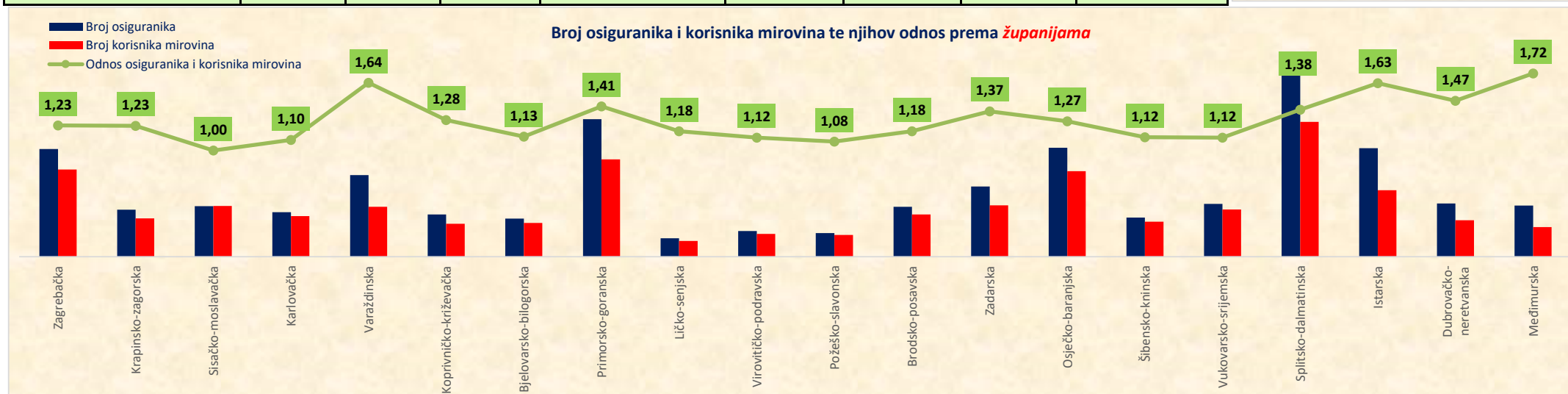
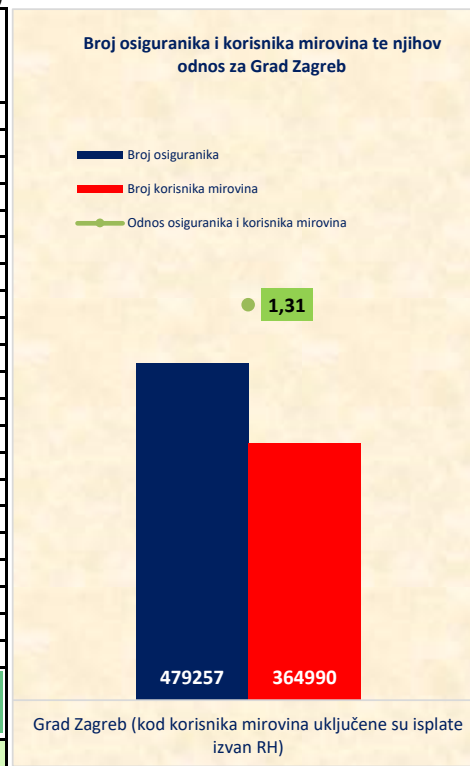


za veljaču 2023. (isplata u ožujku 2023.)

u eurima (EUR)

Tablica 22 ukupno **BROJ OSIGURANIKA I BROJ KORISNIKA MIROVINA TE NJIHOV ODNOS**

Red. broj	Županija	Broj osiguranika	Broj korisnika mirovina	Odnos osiguranika i korisnika mirovina	Gradovi	Broj osiguranika	Broj korisnika mirovina	Odnos osiguranika i korisnika mirovina	Prosječna ZOMO netomirovina (uključeni korisnici prema međunarodnim ugovorima)
1.	Zagrebačka	91088	73789	1,23	Velika Gorica	17292	15061	1,15	455,37
2.	Krapinsko-zagorska	39814	32357	1,23	Krapina	5946	3571	1,67	399,50
3.	Sisačko-moslavačka	42756	42843	1,00	Sisak	17227	13812	1,25	449,30
4.	Karlovačka	37622	34294	1,10	Karlovac	22234	15616	1,42	434,21
5.	Varaždinska	69068	42234	1,64	Varaždin	34757	12601	2,76	469,00
6.	Koprivničko-križevačka	35816	27886	1,28	Koprivnica	16276	8335	1,95	435,20
7.	Bjelovarsko-bilogorska	32246	28587	1,13	Bjelovar	15961	10139	1,57	418,30
8.	Primorsko-goranska	116270	82345	1,41	Rijeka	63157	36569	1,73	495,17
9.	Ličko-senjska	15649	13270	1,18	Gospić	5232	3164	1,65	396,82
10.	Virovitičko-podravska	21638	19332	1,12	Virovitica	8991	5644	1,59	408,69
11.	Požeško-slavonska	19965	18464	1,08	Požega	11108	6693	1,66	402,43
12.	Brodsko-posavska	42230	35795	1,18	Slavonski Brod	26758	14248	1,88	406,70
13.	Zadarska	59332	43397	1,37	Zadar	36977	20321	1,82	448,35
14.	Osječko-baranjska	92051	72336	1,27	Osijek	51082	28555	1,79	442,58
15.	Šibensko-kninska	33179	29554	1,12	Šibenik	19230	14273	1,35	445,65
16.	Vukovarsko-srijemska	44743	39948	1,12	Vinkovci	16276	8241	1,98	423,98
					Vukovar	10657	8054	1,32	377,12
17.	Splitsko-dalmatinska	157410	113988	1,38	Split	83482	48500	1,72	469,38
18.	Istarska	91746	56241	1,63	Pula	30364	16747	1,81	476,08
19.	Dubrovačko-neretvanska	45049	30748	1,47	Dubrovnik	23260	11697	1,99	485,84
20.	Međimurska	43228	25101	1,72	Čakovec	20329	8215	2,47	419,82
21.	Grad Zagreb (kod korisnika mirovina uključene su isplate izvan RH)	479257	364990	1,31	Grad Zagreb (kod korisnika mirovina nisu uključene isplate izvan RH)	479257	199350	2,40	512,19
	UKUPNO	1610157	1227499	1,31					



**III. AKTUALNA VRIJEDNOST MIROVINE, NAJNIŽA MIROVINA I
POSTOTAK USKLAĐIVANJA**

Tablica 23.

Datum usklađivanja	Aktualna vrijednost mirovine (AVM u eurima)	Aktualna vrijednost mirovine (AVM u kunama)	Vrijednost najniže mirovine za 1 godinu mir. staža (VNM u eurima)	Vrijednost najniže mirovine za 1 godinu mir. staža (VNM u kunama)	Postotak usklađivanja (%)	Postotak promjene (%)	
						Mjesečne bruto plaće	Troškova života / Indeksa potrošačkih cijena
0	1E	1K	2E	2K	3	4	5
1.1.1999.	4,67	35,16	4,52	34,08	-	-	-
1.7.1999.	4,85	36,51	4,70	35,39	3,85	4,50	3,20
1.1.2000.	4,97	37,44	4,82	36,29	2,55	4,40	0,70
1.7.2000.	5,14	38,75	4,99	37,56	3,50	3,50	3,50
1.1.2001.	5,28	39,76	5,12	38,54	2,60	2,90	2,30
1.7.2001.	5,41	40,79	5,25	39,54	2,60	2,10	3,10
1.1.2002.	5,46	41,12	5,29	39,86	0,80	1,30	0,30
1.7.2002.	5,61	42,27	5,44	40,98	2,80	3,60	2,00
1.1.2003.	5,70	42,97	5,53	41,66	1,65	3,50	-0,20
1.7.2003.	5,81	43,79	5,63	42,45	1,90	1,70	2,10
1.1.2004.	5,91	44,51	5,73	43,15	1,65	2,50	0,80
1.7.2004.	6,14	46,29	5,96	44,88	4,00	4,00	-
1.1.2005.	6,28	47,35	6,09	45,91	2,30	2,30	-
1.7.2005.	6,42	48,39	6,23	46,92	2,20	2,20	-
1.1.2006.	6,52	49,16	6,33	47,67	1,60	2,30	0,90
1.7.2006.	6,74	50,76	6,53	49,22	3,25	3,70	2,80
1.1.2007.	6,82	51,42	6,62	49,86	1,30	2,60	0,00
1.7.2007.	7,00	52,76	6,79	51,16	2,60	3,30	1,90
1.1.2008.	7,18	54,11	6,96	52,46	2,55	3,10	2,00
1.7.2008.	7,47	56,30	7,24	54,58	4,05	3,90	4,20
1.1.2009.	7,64	57,59	7,41	55,84	2,30	2,90	1,70
1.7.2009.	7,75	58,37	7,51	56,59	1,35	1,00	1,70
1.1.2010.	7,75	58,37	7,51	56,59	-	-0,50	-0,20
1.7.2010.	7,75	58,37	7,51	56,59	-	-0,40	1,00
1.1.2011.	7,75	58,37	7,51	56,59	-	0,60	0,30
1.7.2011.	7,75	58,37	7,51	56,59	-	0,50	2,00
1.1.2012.	7,81	58,87	7,57	57,07	0,85	1,40	0,30
1.7.2012.	7,91	59,58	7,66	57,75	1,20	0,20	2,20
1.1.2013.	8,01	60,32	7,76	58,47	1,25	0,40	2,10
1.7.2013.	8,09	60,92	7,84	59,05	1,00	0,70	1,30
1.1.2014.	8,09	60,92	7,84	59,05	-	-0,20	-0,20
1.7.2014.	8,09	60,92	7,84	59,05	-	0,10	-0,10
1.1.2015.	8,09	60,92	7,84	59,05	-	0,20	-0,20
1.7.2015.	8,11	61,10	7,86	59,23	0,30	0,80	-0,20
1.1.2016.	8,15	61,38	7,90	59,50	0,46	1,30	-0,50
1.7.2016.	8,17	61,59	7,92	59,71	0,35	1,70	-1,00
1.1.2017.	8,23	61,99	7,98	60,10	0,65	1,90	-1,10
1.7.2017.	8,40	63,29	8,14	61,36	2,10	3,40	0,80
1.1.2018.	8,48	63,88	8,22	61,94	0,94	3,90	1,10
1.7.2018.	8,71	65,60	8,44	63,61	2,70	4,30	1,10
1.1.2019.	8,81	66,35	8,54	64,34	1,15	4,90	1,50
1.7.2019.	9,02	67,97	9,02	67,97	2,44	3,40	0,20
1.1.2020.	9,08	68,45	9,08	68,45	0,70	0,70	0,70
1.7.2020.	9,21	69,42	9,21	69,42	1,41	2,10	-0,20
1.1.2021.	9,27	69,81	9,27	69,81	0,56	0,80	0,00
1.7.2021.	9,49	71,53	9,49	71,53	2,46	3,00	1,20
1.1.2022.	9,71	73,13	9,71	73,13	2,24	1,40	2,60
1.7.2022.	10,31	77,65	10,31	77,65	6,18	6,30	5,90
1.1.2023.	10,86	81,82	11,19	84,31	5,37	2,50	6,60
1.7.2023.							

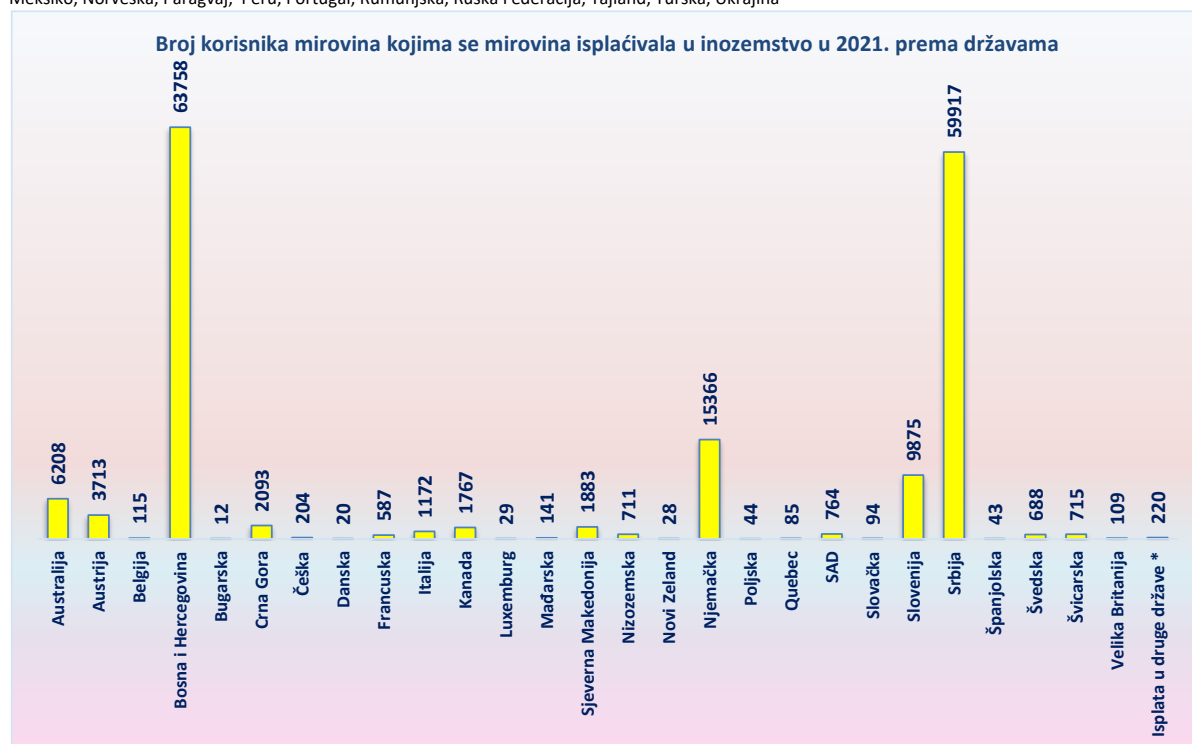
**BROJ KORISNIKA KOJIMA SE MIROVINA ISPLAĆIVALA U INOZEMSTVO
U 2021. PREMA DRŽAVAMA I VRSTAMA MIROVINA**

Tablica 24.

Redni broj	Države	Vrste mirovina			
		Starosna mirovina	Invalidska mirovina	Obiteljska mirovina	UKUPNO
		Broj korisnika	Broj korisnika	Broj korisnika	Broj korisnika
0	1	2	3	4	5
1.	Australija	5307	142	759	6208
2.	Austrija	2709	413	591	3713
3.	Belgija	96	2	17	115
4.	Bosna i Hercegovina	32317	7745	23696	63758
5.	Bugarska	6	1	5	12
6.	Crna Gora	1585	59	449	2093
7.	Češka	141	8	55	204
8.	Danska	16	2	2	20
9.	Francuska	484	2	101	587
10.	Italija	969	21	182	1172
11.	Kanada	1585	14	168	1767
12.	Luxemburg	20	4	5	29
13.	Mađarska	96	5	40	141
14.	Sjeverna Makedonija	1231	36	616	1883
15.	Nizozemska	618	4	89	711
16.	Novi Zeland	25	0	3	28
17.	Njemačka	11902	523	2941	15366
18.	Poljska	28	2	14	44
19.	Quebec	74	3	8	85
20.	SAD	618	11	135	764
21.	Slovačka	64	4	26	94
22.	Slovenija	8204	306	1365	9875
23.	Srbija	44580	2092	13245	59917
24.	Španjolska	37	1	5	43
25.	Švedska	613	21	54	688
26.	Švicarska	635	41	39	715
27.	Velika Britanija	98	4	7	109
28.	Isplata u druge države *	162	13	45	220
UKUPNO		114220	11479	44662	170361

* Do objave ovoga broja publikacije nisu bili dostupni podaci o broju korisnika kojima se mirovina isplaćivala u inozemstvo u 2022. godini.

* **Uključeni podaci iz država:** Argentina, Armenija, Brazil, Cipar, Čile, Filipini, Finska, Grčka, Irska, Izrael, Južnoafrička Republika, Litva, Malta, Meksiko, Norveška, Paragvaj, Peru, Portugal, Rumunjska, Ruska Federacija, Tajland, Turska, Ukrajina

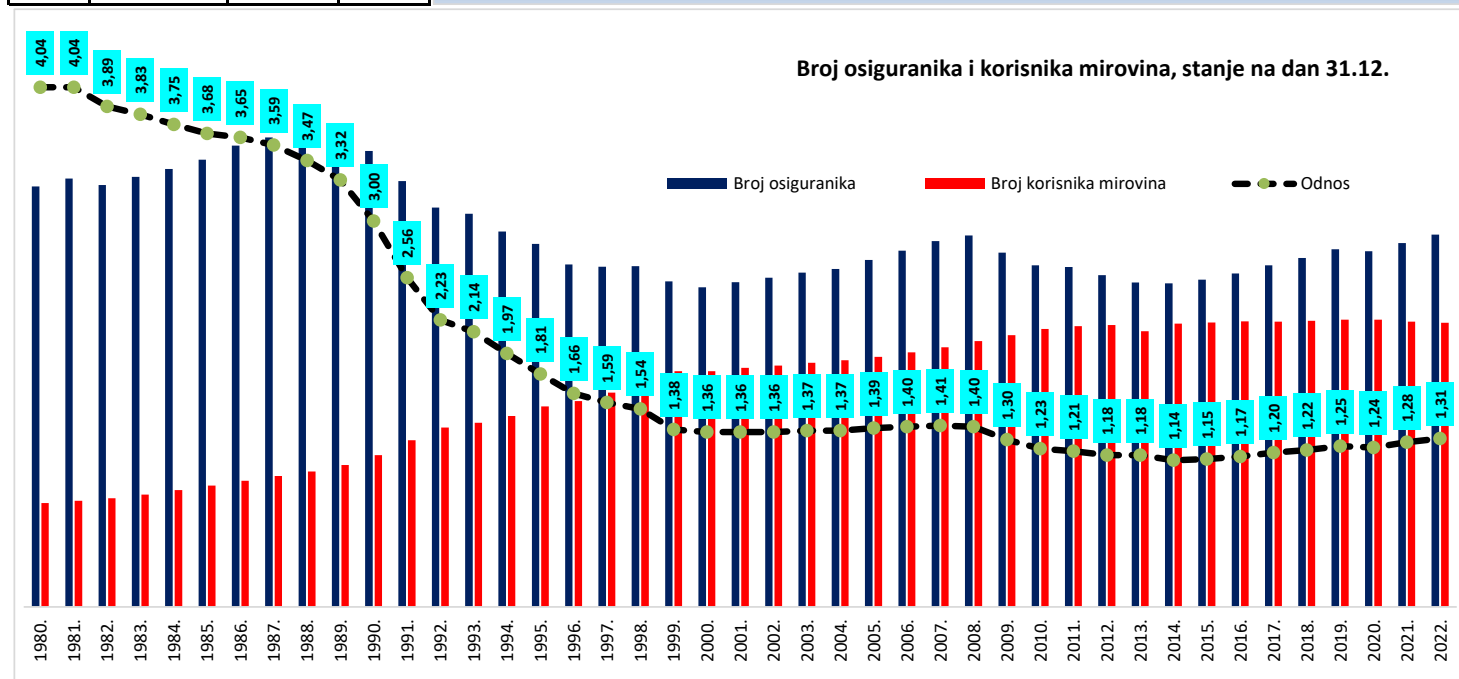
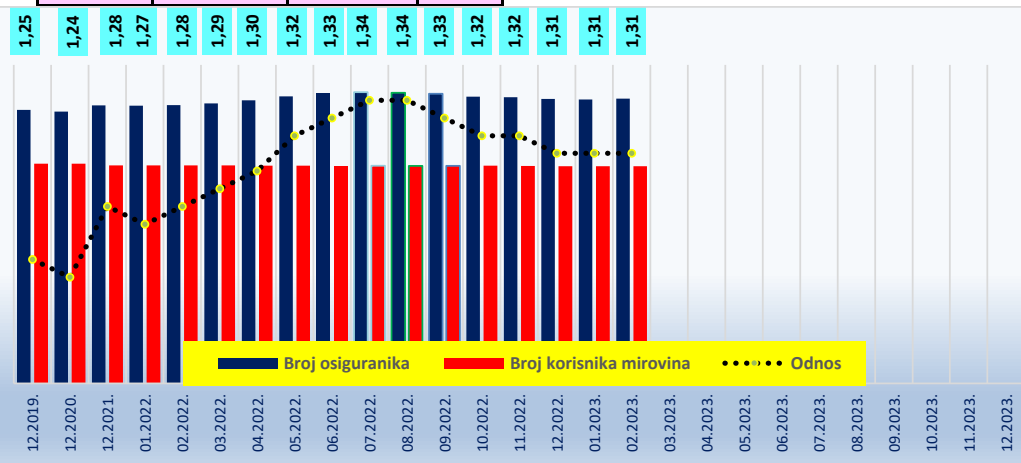


Stanje na dan 31.12.	Broj osiguranika	Broj korisnika mirovina	Odnos
1980.	1816191	449080	4,04
1981.	1849489	458134	4,04
1982.	1822573	468966	3,89
1983.	1857033	485044	3,83
1984.	1891226	504084	3,75
1985.	1931254	524154	3,68
1986.	1992768	545241	3,65
1987.	2027180	565123	3,59
1988.	2032016	585170	3,47
1989.	2031512	612572	3,32
1990.	1968737	655788	3,00
1991.	1839265	719868	2,56
1992.	1724792	774945	2,23
1993.	1698138	794811	2,14
1994.	1621901	825121	1,97
1995.	1567981	865769	1,81
1996.	1478975	888738	1,66
1997.	1468938	925520	1,59
1998.	1471509	955352	1,54
1999.	1406091	1017801	1,38
2000.	1380510	1018504	1,36
2001.	1402102	1032120	1,36
2002.	1421981	1042192	1,36
2003.	1443995	1054549	1,37
2004.	1460105	1065655	1,37
2005.	1498877	1080571	1,39
2006.	1538170	1100086	1,40
2007.	1579463	1121540	1,41
2008.	1604848	1148290	1,40
2009.	1530233	1173814	1,30
2010.	1475363	1200386	1,23
2011.	1468133	1213121	1,21
2012.	1432740	1217692	1,18
2013.	1400631	1190815	1,18
2014.	1397400	1223738	1,14
2015.	1413637	1228020	1,15
2016.	1440188	1233375	1,17
2017.	1475044	1232651	1,20
2018.	1506912	1236258	1,22
2019.	1545192	1241111	1,25
2020.	1536300	1241085	1,24
2021.	1571672	1232601	1,28
2022.	1607734	1227671	1,31

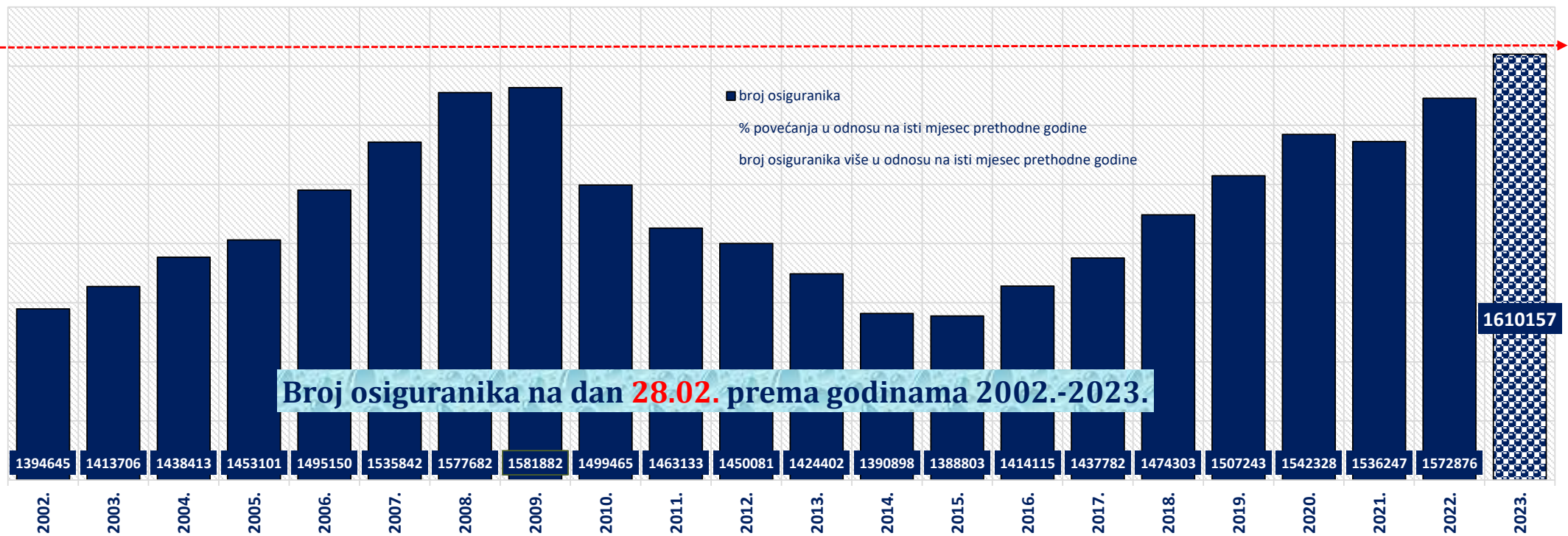
Stanje na posljednji dan u mjesecu	Broj osiguranika	Broj korisnika mirovina	Odnos
12.2019.	1545192	1241111	1,25
12.2020.	1536300	1241085	1,24
12.2021.	1571672	1232601	1,28
01.2022.	1568927	1232708	1,27
02.2022.	1572876	1232780	1,28
03.2022.	1582858	1231795	1,29
04.2022.	1599510	1231064	1,30
05.2022.	1622421	1230795	1,32
06.2022.	1640770	1229760	1,33
07.2022.	1645750	1230173	1,34
08.2022.	1642551	1229242	1,34
09.2022.	1636971	1229564	1,33
10.2022.	1620791	1229791	1,32
11.2022.	1617006	1228771	1,32
12.2022.	1607734	1227671	1,31
01.2023.	1604163	1226775	1,31
02.2023.	1610157	1227499	1,31
03.2023.			
04.2023.			
05.2023.			
06.2023.			
07.2023.			
08.2023.			
09.2023.			
10.2023.			
11.2023.			
12.2023.			

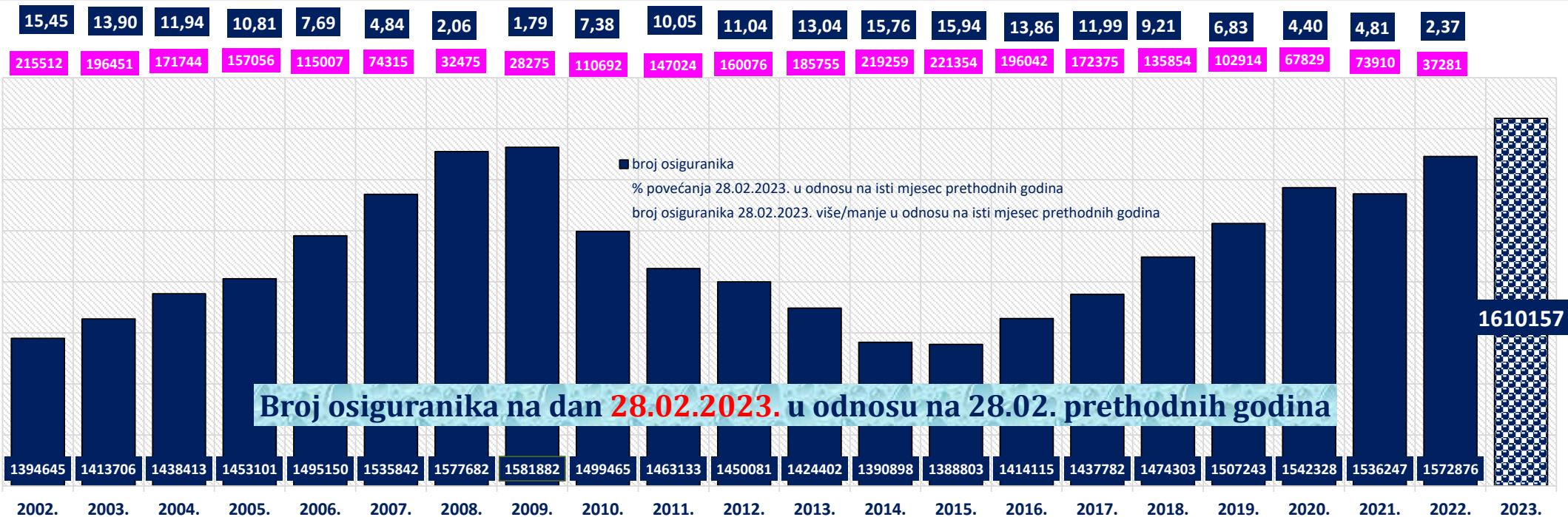
Hrvatski zavod za mirovinsko osiguranje (u daljnjem tekstu Zavod) vodi **evidenciju osiguranika**, a ne zaposlenih koji su definirani svojim brojem u službenim statistikama Državnog zavoda za statistiku, središnjeg tijela za statistiku RH. Zavod nije zadužen pratiti broj zaposlenih niti je to njegova svrha. Zavod u svojim statističkim evidencijama, uz osiguranike kod pravnih i fizičkih osoba te osiguranike obrtnike, poljoprivrednike, osiguranike samostalnih profesionalnih djelatnosti vodi i osiguranike s otvorenom prijavom na osiguranje, poput osoba na stručnom osposobljavanju, osoba s produženim osiguranjem i drugo. Te se osobe ne mogu smatrati zaposlenima i Državni zavod za statistiku ne uključuje ih u svoja izvješća o broju zaposlenih. Jedina dva službena izvora na temelju kojih se može govoriti o padu ili rastu zaposlenosti su podaci Državnog zavoda za statistiku (DZS) o broju zaposlenih, koje DZS prikuplja iz poreznih obrazaca JOPPD-a i Anketa o radnoj snazi, koja je prihvaćena i koristi se u cijelom svijetu.

U evidencijama Hrvatskog zavoda za mirovinsko osiguranje **osiguranici** se vode prema **općini mjesta rada zadnje registrirane prijave o stjecanju svojstva osiguranika u bazi osiguranika**.



stanje na zadnji dan u mjesecu	Ukupan broj osiguranika																				
	Godine																				
	2003.	2004.	2005.	2006.	2007.	2008.	2009.	2010.	2011.	2012.	2013.	2014.	2015.	2016.	2017.	2018.	2019.	2020.	2021.	2022.	2023.
1	2	3	4	5	6	7	8	9	10	11	12	13	14	15	16	17	18	19	20	21	22
siječnju	1413511	1435666	1450059	1490860	1530528	1571522	1587365	1507067	1463418	1454695	1423210	1391288	1387337	1408790	1433402	1468631	1499928	1538621	1531689	1568927	1604163
veljači	1413706	1438413	1453101	1495150	1535842	1577682	1581882	1499465	1463133	1450081	1424402	1390898	1388803	1414115	1437782	1474303	1507243	1542328	1536247	1572876	1610157
ožujku	1420495	1444576	1456494	1504013	1545187	1587050	1578709	1498222	1469809	1455433	1431939	1394788	1399509	1425201	1452052	1489091	1521259	1529905	1546937	1582858	
travnju	1434700	1454003	1468155	1515550	1558168	1599437	1579484	1506467	1484949	1474249	1449757	1414750	1423513	1449815	1475786	1514171	1545525	1520590	1557687	1599510	
svibnju	1446112	1465791	1482175	1531247	1574550	1612892	1587006	1519529	1502167	1493079	1475578	1433827	1448021	1476865	1503700	1539946	1577987	1523653	1573949	1622421	
lipnju	1460618	1477476	1507441	1547516	1589509	1630463	1596346	1532633	1521090	1511737	1497355	1460042	1472497	1498922	1525457	1554821	1593583	1541613	1596112	1640770	
srpnju	1470028	1489763	1519385	1560636	1602188	1639795	1598093	1542110	1528371	1516253	1506369	1467952	1481193	1504328	1532009	1563560	1600405	1554330	1606533	1645750	
kolovožu	1470941	1489290	1520847	1560470	1602407	1636312	1592045	1536944	1524738	1508144	1500744	1462281	1475914	1501955	1525489	1559197	1595446	1553879	1604453	1642551	
rujnu	1465472	1481243	1514878	1553890	1596073	1629857	1575219	1517737	1512337	1486424	1455600	1443744	1459211	1488807	1514241	1546848	1585676	1549077	1600410	1636971	
listopadu	1457335	1472914	1507623	1547298	1590412	1620729	1556919	1499265	1494822	1464082	1432129	1421053	1436197	1466090	1496040	1528590	1566446	1544378	1585829	1620791	
studenome	1453255	1468486	1507389	1546334	1589656	1616184	1548008	1491330	1485524	1451873	1413737	1411197	1425709	1456824	1485757	1521950	1556826	1545566	1583131	1617006	
prosincu	1443995	1460105	1498877	1538170	1579463	1604848	1530233	1475363	1468133	1432740	1400631	1397400	1413637	1440188	1475044	1506912	1545192	1536300	1571672	1607734	
GODIŠNJI prosječan broj osiguranika	1445847	1464811	1490535	1532595	1574499	1610564	1575942	1510511	1493208	1474899	1450954	1424102	1434295	1460992	1488063	1522335	1557960	1540020	1574554	1613180	
	19061	24707	14688	42049	40692	41840	4200	-82417	-36332	-13052	-25679	-33504	-2095	25312	23667	36521	32940	35085	-6081	36629	37281
	1,37	1,75	1,02	2,89	2,72	2,72	0,27	-5,21	-2,42	-0,89	-1,77	-2,35	-0,15	1,82	1,67	2,54	2,23	2,33	-0,39	2,38	2,37



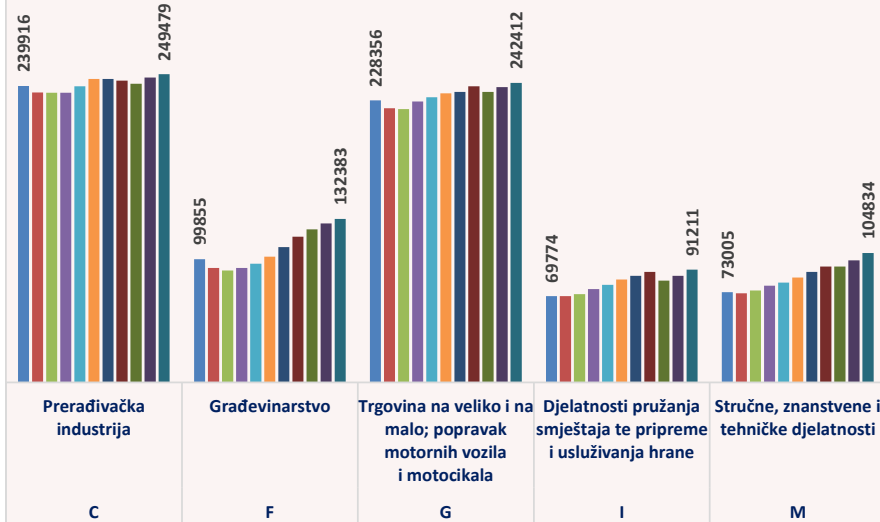


Područja djelatnosti prema NKD07	Osiguranici, stanje na dan 28.02.2019.	Osiguranici, stanje na dan 28.02.2020.	Osiguranici, stanje na dan 28.02.2021.	Osiguranici, stanje na dan 28.02.2022.	Osiguranici, stanje na dan 28.02.2023. (PRVI službeni rezultat)	2023. vs. 2022.		2023. vs. 2021.		2023. vs. 2020.		2023. vs. 2019.	
						razlika 28.02.2023. (PRVI službeni rezultat) 28.02.2022.	razlika 28.02.2023. (PRVI službeni rezultat) 28.02.2022. u %	razlika 28.02.2023. (PRVI službeni rezultat) 28.02.2021.	razlika 28.02.2023. (PRVI službeni rezultat) 28.02.2021. u %	razlika 28.02.2023. (PRVI službeni rezultat) 28.02.2020.	razlika 28.02.2023. (PRVI službeni rezultat) 28.02.2020. u %	razlika 28.02.2023. (PRVI službeni rezultat) 28.02.2019.	razlika 28.02.2023. (PRVI službeni rezultat) 28.02.2019. u %
A POLJOPRIVREDA, SUMARSTVO I RIBARSTVO	55255	55625	56361	56839	56793	-46	-0,08	432	0,77	1168	2,10	1538	2,78
B RUDARSTVO I VAĐENJE	4077	4065	3915	3893	3985	92	2,36	70	1,79	-80	-1,97	-92	-2,26
C PRERADIVAČKA INDUSTRIJA	245763	244386	241772	246750	249479	2729	1,11	7707	3,19	5093	2,08	3716	1,51
D OPSKRBA ELEKTRIČNOM ENERGIJOM, PLINOM, PAROM I KLIMATIZACIJA	14187	14561	14918	14858	15027	169	1,14	109	0,73	466	3,20	840	5,92
E OPSKRBA VODOM; UKLANJANJE OTPADNIH VODA; GOSPODARENJE OTPADOM	22638	22991	22800	23261	23764	503	2,16	964	4,23	773	3,36	1126	4,97
F GRAĐEVINARSTVO	109480	118010	123872	128760	132383	3623	2,81	8511	6,87	14373	12,18	22903	20,92
G TRGOVINA NA VELIKO I NA MALO; POPRAVAK MOTORNIH VOZILA I MOTOCIKALA	235289	239856	235199	239152	242412	3260	1,36	7213	3,07	2556	1,07	7123	3,03
H PROMET I SKLADIŠTENJE	77641	80861	78905	81168	83721	2553	3,15	4816	6,10	2860	3,54	6080	7,83
I DJELATNOSTI PRUŽANJA SMJEŠTAJA I PRIPREME I USLUŽIVANJA HRANE	86216	89472	82467	86370	91211	4941	5,60	8744	10,60	1739	1,94	4995	5,79
J INFORMACIJE I KOMUNIKACIJE	44449	47910	50082	54434	58096	3662	6,73	8014	16,00	10186	21,26	13647	30,70
K RANJANJSKE DJELATNOSTI I DJELATNOSTI OSIGURANJA	43842	43788	43210	42493	41693	-800	-1,88	-1517	-3,51	-2095	-4,78	-2149	-4,90
L POSLOVANJE NEKRETNIMA	12974	13918	13501	14039	14373	334	2,38	872	6,46	455	3,27	1399	10,78
M STRUČNE, ZNANSTVENE I TIBNIČKE DJELATNOSTI	89401	93805	93775	98839	104834	5995	6,07	11059	11,79	11029	11,76	15433	17,26
N ADMINISTRATIVNE I POMOĆNE USLUŽNE DJELATNOSTI	48597	49037	48888	51721	54309	2588	5,00	5421	11,09	5272	10,75	5712	11,75
O JAVNA UPRAVA I OBRANA; OBVEZNO SOCIJALNO OSIGURANJE	121358	122241	121346	118792	123061	4269	3,59	1715	1,41	820	0,67	1703	1,40
P OBRAZOVANJE	116342	117073	119517	122313	124462	2149	1,76	4945	4,14	7389	6,31	8120	6,98
Q DJELATNOSTI ZDRAVSTVENE ZAŠTITE I SOCIJALNE SKRBI	108223	110580	111992	114751	113087	-1664	-1,45	1095	0,98	2507	2,27	4864	4,49
R UMJETNOST, ZABAVA I REKREACIJA	28820	30181	29123	29806	31097	1291	4,33	1974	6,78	916	3,04	2277	7,90
S OSTALE USLUŽNE DJELATNOSTI	38950	40387	41246	41216	42829	1613	3,91	1583	3,84	2442	6,05	3879	9,96
T DJELATNOSTI KUĆANSTAVA KAO POSLODAVACA; DJELATNOSTI KUĆANSTAVA...	2121	1950	1755	1684	1554	-130	-7,72	-201	-11,45	-396	-20,31	-567	-26,73
U Djelatnosti i zavesti teritorijalnih organa i tijela	340	350	346	361	379	18	4,99	33	9,54	29	8,29	39	11,47
V NEPOKRETNOSTI - NEPREKRETNOSNE DJELATNOSTI	1280	1281	1257	1376	1608	232	16,86	351	27,92	327	25,53	328	25,63
Ukupno osiguranika Hrvatskog zavoda za mirovinsko osiguranje	1507243	1542328	1536247	1572876	1610157	37281	2,37	73910	4,81	67829	4,40	102914	6,83

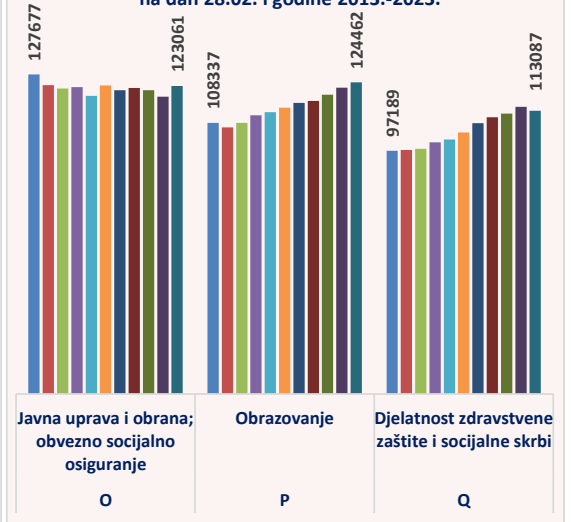
KRETANJE BROJA OSIGURANIKA PREMA PODRUČJIMA DJELATNOSTI, stanje na dan 28.02.

Područja NKD07	Broj osiguranika										
	Godine										
	2013.	2014.	2015.	2016.	2017.	2018.	2019.	2020.	2021.	2022.	2023.
A Poljoprivreda, šumarstvo i ribarstvo	63044	58658	55596	53841	53738	54393	55255	55625	56361	56839	56793
B Rudarstvo i vađenje	5122	5023	4444	4226	3939	3994	4077	4065	3915	3893	3985
C Prerađivačka industrija	239916	234704	234582	234617	239786	245815	245763	244386	241772	246750	249479
D Opskrba el. energijom, plinom, parom i klimatizacija	16110	14626	14786	14657	14807	14085	14187	14561	14918	14858	15027
E Opskrba vodom; uklanjanje otpadnih voda, gospodarenje otpadom te djelatnosti sanacije okoliša	18664	19868	20308	21109	21519	22143	22638	22991	22800	23261	23764
F Građevinarstvo	99855	92793	90677	92570	95988	101772	109480	118010	123872	128760	132383
G Trgovina na veliko i na malo; popravak motornih vozila i motocikala	228356	222040	221270	227398	230790	233974	235289	239856	235199	239152	242412
H Prijevoz i skladištenje	71291	70238	69445	70056	71975	74505	77641	80861	78905	81168	83721
I Djelatnosti pružanja smještaja te pripreme i usluživanja hrane	69774	69901	71530	75613	78911	83241	86216	89472	82467	86370	91211
J Informacije i komunikacije	34249	35409	35390	37094	38819	41309	44449	47910	50082	54434	58096
K Financijske djelatnosti i djelatnosti osiguranja	50042	49089	48638	47511	46296	44932	43842	43788	43210	42493	41693
L Poslovanje nekretninama	16584	15230	14086	14644	14820	12204	12974	13918	13501	14039	14373
M Stručne, znanstvene i tehničke djelatnosti	73005	72110	74482	78426	80926	84900	89401	93805	93775	98839	104834
N Administrativne i pomoćne uslužne djelatnosti	38280	38706	40605	43111	45940	46631	48597	49037	48888	51721	54309
O Javna uprava i obrana; obvezno socijalno osiguranje	127677	123328	121985	122616	119145	123243	121358	122241	121346	118792	123061
P Obrazovanje	108337	106533	108299	111342	112616	114403	116342	117073	119517	122313	124462
Q Djelatnost zdravstvene zaštite i socijalne skrbi	97189	97544	97981	100499	101636	104488	108223	110580	111992	114751	113087
R Umjetnost, zabava i rekreacija	24253	24926	25238	25938	26627	27615	28820	30181	29123	29806	31097
S Ostale uslužne djelatnosti	31122	31991	32830	34449	35416	36780	38950	40387	41246	41216	42829
T Djelatnost kućanstva kao poslodavca; djelatnost kućanstva koja proizvode različitu robu i obavljaju različite usluge za vlastite potrebe	4042	3585	3096	2738	2456	2300	2121	1950	1755	1684	1554
U Djelatnost izvanteritorijalnih organizacija i tijela	348	286	284	334	309	305	340	350	346	361	379
Nepoznate - neprevedene šifre djelatnosti	7142	4310	3251	1326	1323	1271	1280	1281	1257	1376	1608
ukupan broj osiguranika prema područjima djelatnosti NKD07	1424402	1390898	1388803	1414115	1437782	1474303	1507243	1542328	1536247	1572876	1610157

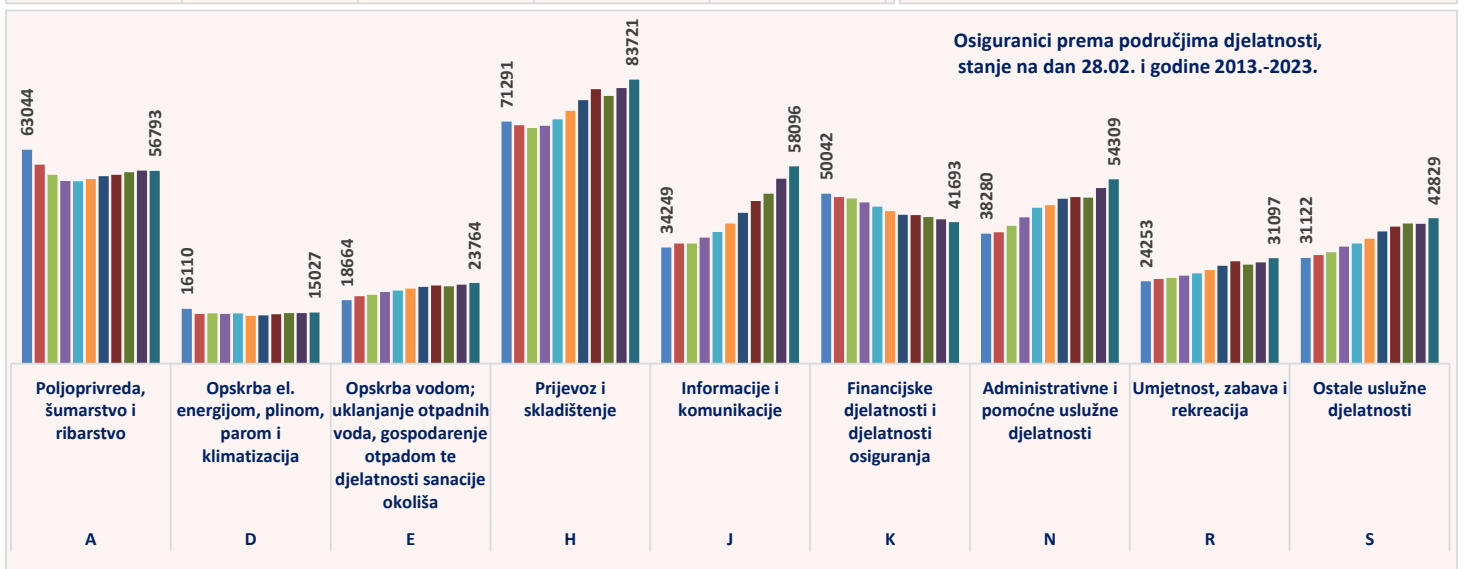
Osiguranici prema područjima djelatnosti, stanje na dan 28.02. i godine 2013.-2023.



Osiguranici prema područjima djelatnosti, stanje na dan 28.02. i godine 2013.-2023.

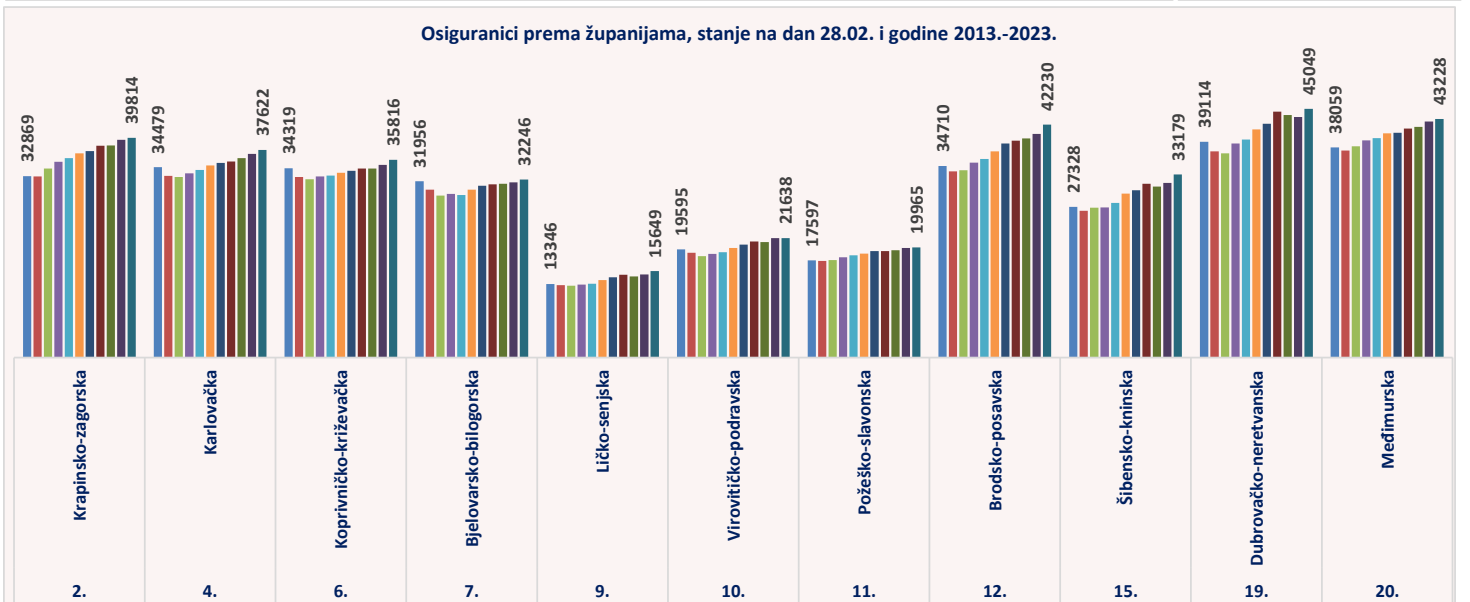
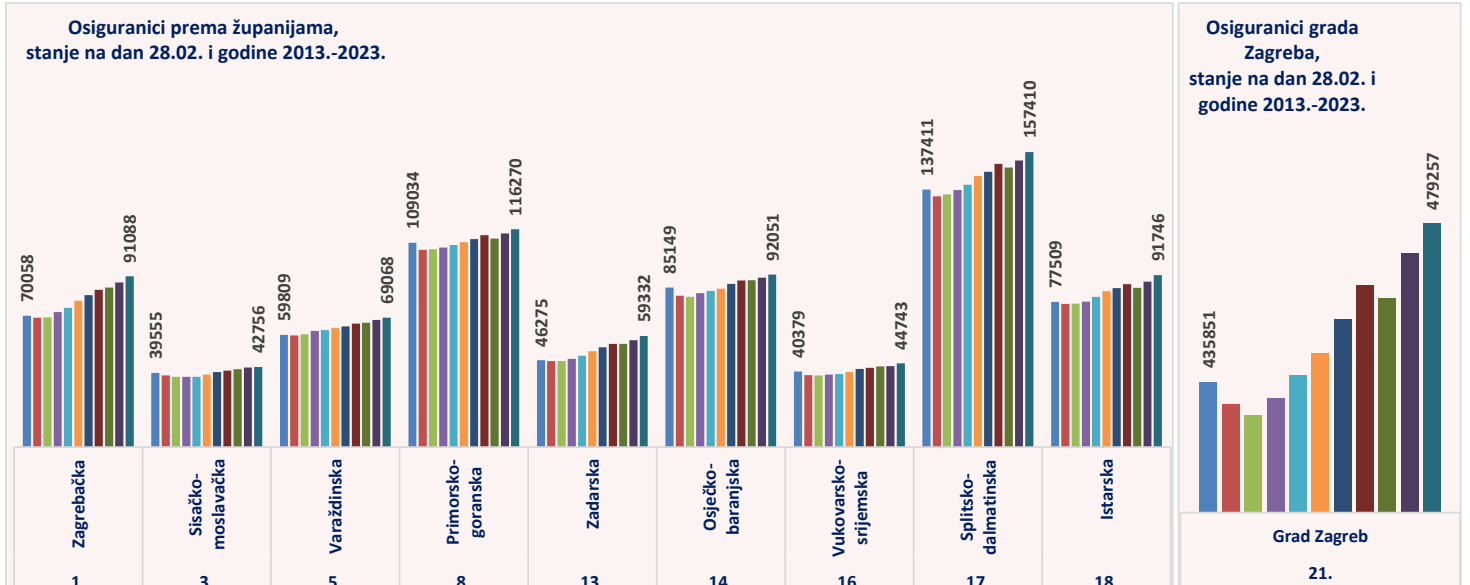


Osiguranici prema područjima djelatnosti, stanje na dan 28.02. i godine 2013.-2023.



KRETANJE BROJA OSIGURANIKA PREMA ŽUPANIJAMA, stanje na dan 28.02.

Županije	Broj osiguranika										
	Godine										
	2013.	2014.	2015.	2016.	2017.	2018.	2019.	2020.	2021.	2022.	2023.
1. Zagrebačka	70058	69026	69174	72087	74237	78058	81037	83956	85108	87841	91088
2. Krapinsko-zagorska	32869	32829	34237	35478	36138	36985	37392	38357	38433	39436	39814
3. Sisačko-moslavačka	39555	38193	37527	37419	37464	38726	40006	40763	41552	42386	42756
4. Karlovačka	34479	32942	32714	33395	33971	34783	35252	35535	36145	36890	37622
5. Varaždinska	59809	59602	60126	61969	62494	63503	64430	65951	66308	67809	69068
6. Koprivničko-križevačka	34319	32707	32312	32809	32977	33493	33823	34259	34255	34926	35816
7. Bjelovarsko-bilogorska	31956	30439	29344	29635	29467	30419	31138	31370	31508	31737	32246
8. Primorsko-goranska	109034	105273	105503	106482	107755	109350	110912	113113	111273	113918	116270
9. Ličko-senjska	13346	13094	13003	13222	13387	14045	14555	15025	14710	15071	15649
10. Virovitičko-podravska	19595	18992	18388	18787	19089	19876	20471	21005	20939	21633	21638
11. Požeško-slavonska	17597	17487	17676	18194	18542	18820	19318	19300	19443	19833	19965
12. Brodsko-posavska	34710	33711	33935	35332	35993	37371	38780	39295	39682	40504	42230
13. Zadarska	46275	45825	45923	47166	48816	51174	53246	55109	55113	56956	59332
14. Osječko-baranjska	85149	80779	80190	82113	83247	84584	87130	88914	88992	90399	92051
15. Šibensko-kninska	27328	26578	27130	27195	28037	29685	30332	31514	30987	31668	33179
16. Vukovarsko-srijemska	40379	38451	38193	38750	38958	40064	41643	42327	43081	43178	44743
17. Splitsko-dalmatinska	137411	133779	134834	137092	140033	144566	146931	151126	149079	152863	157410
18. Istarska	77509	76459	76541	77621	80224	83174	84808	86937	85006	88210	91746
19. Dubrovačko-neretvanska	39114	37379	36977	38805	39499	41351	42341	44551	43954	43567	45049
20. Međimurska	38059	37520	38289	39324	39763	40616	40747	41506	41786	42782	43228
21. Grad Zagreb	435851	429833	426787	431240	437691	443660	452951	462415	458893	471269	479257
ukupan broj osiguranika prema županijama (općina rada)	1424402	1390898	1388803	1414115	1437782	1474303	1507243	1542328	1536247	1572876	1610157



BROJ OSIGURANIKA

Županije/gradovi (općina rada)	Broj osiguranika na dan 28.02.2022.	Broj osiguranika na dan 31.01.2023.	Broj osiguranika na dan 28.02.2023.	28.02.2023. u odnosu na 31.01.2023.	28.02.2023. u odnosu na 28.02.2022.
Bjelovarsko-bilogorska županija	31737	32102	32246	144	509
Berek	160	150	155	5	-5
Bjelovar	15902	15942	15961	19	59
Čazma	2278	2262	2258	-4	-20
Daruvar	3659	3835	3872	37	213
Dežanovac	376	378	380	2	4
Đulovac	552	533	550	17	-2
Garešnica	2644	2676	2673	-3	29
Grubišno Polje	1477	1507	1508	1	31
Hercegovac	452	464	463	-1	11
Ivanska	410	411	410	-1	0
Kapela	285	287	306	19	21
Končanica	275	296	305	9	30
Nova Rača	374	364	376	12	2
Rovišće	598	630	623	-7	25
Severin	164	148	154	6	-10
Sirač	494	557	564	7	70
Šandrovac	113	115	118	3	5
Štefanje	226	233	231	-2	5
Velika Pisanica	223	225	228	3	5
Velika Trnovitica	220	219	231	12	11
Veliki Grđevac	495	498	498	0	3
Veliko Trojstvo	274	285	289	4	15
Zrinski Topolovac	86	87	93	6	7
Brodsko-posavska županija	40504	41810	42230	420	1726
Bebrina	153	188	184	-4	31
Brodski Stupnik	279	296	298	2	19
Bukovlje	195	234	271	37	76
Cernik	466	466	507	41	41
Davor	262	309	316	7	54
Donji Andrijevci	411	375	394	19	-17
Dragalić	100	93	108	15	8
Garčin	441	435	440	5	-1
Gornja Vrba	529	600	602	2	73
Gornji Bogičevci	156	163	167	4	11
Gundinci	254	247	257	10	3
Klakar	219	219	232	13	13
Nova Gradiška	5150	5338	5402	64	252
Nova Kapela	528	539	541	2	13
Okučani	491	503	505	2	14
Oprisavci	537	559	577	18	40
Oriovac	798	808	815	7	17
Podcrkavlje	123	122	130	8	7
Rešetari	650	621	658	37	8
Sibinj	574	570	584	14	10
Sikirevci	186	185	204	19	18
Slavonski Brod	26011	26696	26758	62	747
Slavonski Šamac	166	222	228	6	62
Stara Gradiška	283	321	320	-1	37
Staro Petrovo Selo	555	610	616	6	61
Velika Kopanica	421	473	484	11	63
Vrbje	131	152	162	10	31
Vrpolje	435	466	470	4	35
Dubrovačko-neretvanska županija	43567	44863	45049	186	1482
Blato	1317	1323	1320	-3	3
Dubrovačko Primorje	341	359	357	-2	16

Županije/gradovi (općina rada)	Broj osiguranika na dan 28.02.2022.	Broj osiguranika na dan 31.01.2023.	Broj osiguranika na dan 28.02.2023.	28.02.2023. u odnosu na 31.01.2023.	28.02.2023. u odnosu na 28.02.2022.
Dubrovačko-neretvanska županija nastavak....					
Dubrovnik	22538	23170	23260	90	722
Janjina	183	168	168	0	-15
Konavle	2532	2776	2791	15	259
Korčula	1985	2077	2100	23	115
Kula Norinska	105	103	100	-3	-5
Lastovo	206	223	218	-5	12
Lumbarda	214	224	225	1	11
Metković	4754	4955	4977	22	223
Mljet	310	309	315	6	5
Opuzen	975	1032	1053	21	78
Orebić	1105	1131	1132	1	27
Ploče	2636	2715	2720	5	84
Pojezerje	78	73	76	3	-2
Slivno	323	159	155	-4	-168
Smokvica	179	200	195	-5	16
Ston	897	850	830	-20	-67
Trpanj	144	154	144	-10	0
Vela Luka	1025	1029	1040	11	15
Zažablje	46	48	50	2	4
Župa Dubrovačka	1674	1785	1823	38	149
Grad Zagreb	471269	478243	479257	1014	7988
Zagreb	471269	478243	479257	1014	7988
Istarska županija	88210	91466	91746	280	3536
Bale	317	361	373	12	56
Barban	473	481	487	6	14
Brtonigla	403	408	404	-4	1
Buje	1858	1905	1906	1	48
Buzet	3098	3222	3216	-6	118
Cerovlje	254	272	273	1	19
Fažana	612	641	646	5	34
Funtana	268	306	318	12	50
Gračičće	159	171	172	1	13
Grožnjan	96	102	101	-1	5
Kanfana	807	890	888	-2	81
Karolja	279	306	304	-2	25
Kaštelir - Labinci	381	365	368	3	-13
Kršan	850	892	924	32	74
Labin	5932	6107	6139	32	207
Lanišće	45	49	50	1	5
Ližnjan	344	376	377	1	33
Lupoglav	335	371	363	-8	28
Marčana	477	483	478	-5	1
Medulin	1474	1623	1641	18	167
Motovun	343	358	358	0	15
Novigrad	2166	2373	2386	13	220
Oprtalj	201	202	202	0	1
Pazin	5015	5013	5019	6	4
Piće	616	610	607	-3	-9
Poreč	10990	11459	11487	28	497
Pula	29765	30266	30364	98	599
Raša	526	544	550	6	24
Rovinj	7231	7870	7871	1	640
Sveta Nedelja	393	438	435	-3	42
Sveti Lovreč	200	202	207	5	7
Sveti Petar U Šumi	310	367	358	-9	48
Svetvinčenat	309	321	322	1	13
Tar-Vabriga	509	557	548	-9	39

Županije/gradovi (općina rada)	Broj osiguranika na dan 28.02.2022.	Broj osiguranika na dan 31.01.2023.	Broj osiguranika na dan 28.02.2023.	28.02.2023. u odnosu na 31.01.2023.	28.02.2023. u odnosu na 28.02.2022.
Istarska županija nastavak....					
Tinjan	441	431	430	-1	-11
Umag	6014	6183	6213	30	199
Višnjan	756	771	774	3	18
Vižinada	226	235	236	1	10
Vodnjan	1629	1718	1718	0	89
Vrsar	861	937	940	3	79
Žminj	1247	1280	1293	13	46
Karlovačka županija	36890	37492	37622	130	732
Barilovići	609	640	623	-17	14
Bosiljevo	262	251	253	2	-9
Cetingrad	149	149	152	3	3
Draganić	359	457	445	-12	86
Duga Resa	2937	2933	2957	24	20
Generalski Stol	180	168	167	-1	-13
Josipdol	516	490	509	19	-7
Kamanje	285	272	266	-6	-19
Karlovac	21860	22189	22234	45	374
Krnjak	261	249	252	3	-9
Lasinja	136	101	107	6	-29
Netretić	277	311	320	9	43
Ogulin	4221	4357	4373	16	152
Ozalj	1788	1777	1790	13	2
Plaški	227	248	272	24	45
Rakovica	437	463	469	6	32
Ribnik	43	42	40	-2	-3
Saborsko	36	37	32	-5	-4
Slunj	1075	1100	1105	5	30
Tounj	115	112	109	-3	-6
Vojnić	771	773	782	9	11
Žakanje	346	373	365	-8	19
Koprivničko-križevačka županija	34926	35509	35816	307	890
Drnje	286	283	290	7	4
Đelekovec	180	194	200	6	20
Đurđevac	2949	3112	3126	14	177
Ferdinandovac	228	227	237	10	9
Gola	521	535	549	14	28
Gornja Reka	195	213	210	-3	15
Hlebine	62	79	80	1	18
Kalinovac	541	580	592	12	51
Kalnik	151	145	145	0	-6
Kloštar Podravski	527	477	499	22	-28
Koprivnica	16233	16187	16276	89	43
Koprivnički Bregi	214	234	246	12	32
Koprivnički Ivanec	222	208	205	-3	-17
Križevci	8182	8581	8652	71	470
Legrad	234	221	231	10	-3
Molve	491	487	492	5	1
Novigrad Podravski	314	324	326	2	12
Novo Virje	168	168	171	3	3
Peteranec	202	232	225	-7	23
Podravske Sesvete	274	272	278	6	4
Rasinja	258	262	266	4	8
Sokolovac	431	403	406	3	-25
Sveti Ivan Žabno	793	799	816	17	23
Sveti Petar Orehovec	603	610	616	6	13
Virje	667	676	682	6	15

Županije/gradovi (općina rada)	Broj osiguranika na dan 28.02.2022.	Broj osiguranika na dan 31.01.2023.	Broj osiguranika na dan 28.02.2023.	28.02.2023. u odnosu na 31.01.2023.	28.02.2023. u odnosu na 28.02.2022.
Krapinsko-zagorska županija	39436	39794	39814	20	378
Bedekovčina	1683	1658	1682	24	-1
Budinščina	423	438	440	2	17
Desinić	552	543	532	-11	-20
Donja Stubica	2070	1823	1814	-9	-256
Đurmanec	553	566	572	6	19
Gornja Stubica	704	757	746	-11	42
Hrašćina	123	122	133	11	10
Hum Na Sutli	2610	2657	2638	-19	28
Jesenje	193	206	209	3	16
Klanjec	815	801	791	-10	-24
Konjščina	965	958	971	13	6
Kraljevec Na Sutli	160	172	164	-8	4
Krapina	5808	5936	5946	10	138
Krapinske Toplice	2056	2129	2114	-15	58
Kumrovec	230	230	237	7	7
Lobor	497	490	490	0	-7
Mače	310	324	336	12	26
Marija Bistrica	950	969	964	-5	14
Mihovljan	348	347	342	-5	-6
Novi Golubovec	205	205	205	0	0
Oroslavje	1975	2090	2098	8	123
Petrovsko	230	251	255	4	25
Pregrada	2152	2156	2177	21	25
Radoboj	351	370	375	5	24
Stubičke Toplice	821	829	821	-8	0
Sveti Križ Začretje	1843	1849	1847	-2	4
Tuhelj	447	497	498	1	51
Veliko Trgovišće	1113	1225	1236	11	123
Zabok	6455	6458	6461	3	6
Zagorska Sela	101	102	101	-1	0
Zlatar	1637	1618	1617	-1	-20
Zlatar Bistrica	1056	1018	1002	-16	-54
Ličko-senjska županija	15071	15486	15649	163	578
Brinje	644	689	719	30	75
Donji Lapac	229	250	275	25	46
Gospić	5156	5225	5232	7	76
Karlobag	207	208	215	7	8
Lovinac	285	290	294	4	9
Novalja	1648	1775	1787	12	139
Otočac	2154	2163	2178	15	24
Perušić	710	717	738	21	28
Plitvička Jezera	1833	1968	2007	39	174
Senj	1726	1718	1723	5	-3
Udbina	316	321	322	1	6
Vrhovine	163	162	159	-3	-4
Međimurska županija	42782	43253	43228	-25	446
Belica	625	629	625	-4	0
Čakovec	20012	20376	20329	-47	317
Dekanovec	199	195	201	6	2
Domašinec	449	445	454	9	5
Donja Dubrava	465	509	498	-11	33
Donji Kraljevec	2354	2458	2453	-5	99
Donji Vidovec	156	161	163	2	7
Goričan	531	525	523	-2	-8
Gornji Mihaljevec	278	260	256	-4	-22

Županije/gradovi (općina rada)	Broj osiguranika na dan 28.02.2022.	Broj osiguranika na dan 31.01.2023.	Broj osiguranika na dan 28.02.2023.	28.02.2023. u odnosu na 31.01.2023.	28.02.2023. u odnosu na 28.02.2022.
Međimurska županija nastavak....					
Kotoriba	820	842	838	-4	18
Mala Subotica	1681	1840	1826	-14	145
Mursko Središće	1737	1767	1801	34	64
Nedelišće	2640	2727	2747	20	107
Orehovica	378	476	476	0	98
Podturen	463	489	481	-8	18
Prelog	4447	4366	4390	24	-57
Pribislavec	800	627	606	-21	-194
Selnica	370	370	371	1	1
Strahoninec	517	470	465	-5	-52
Sveta Marija	210	199	191	-8	-19
Sveti Juraj Na Bregu	622	641	634	-7	12
Sveti Martin Na Muri	1065	1035	1052	17	-13
Šenkovec	910	839	847	8	-63
Štrigova	765	736	730	-6	-35
Vratišinec	288	271	271	0	-17
Osječko-baranjska županija	90399	91247	92051	804	1652
Antunovac	400	500	492	-8	92
Beli Manastir	2673	2779	2770	-9	97
Belišće	2629	2653	2711	58	82
Bilje	784	789	799	10	15
Bizovac	628	599	601	2	-27
Čeminac	202	188	194	6	-8
Čepin	1599	1706	1740	34	141
Darda	2802	2859	2866	7	64
Donja Motičina	86	79	83	4	-3
Donji Miholjac	2739	2827	2838	11	99
Draž	258	230	271	41	13
Drenje	366	364	361	-3	-5
Đakovo	8005	8012	8133	121	128
Đurđenovac	1329	1236	1265	29	-64
Erdut	742	823	815	-8	73
Ernestinovo	332	345	344	-1	12
Feričanci	328	323	323	0	-5
Gorjani	335	322	369	47	34
Jagodnjak	229	218	208	-10	-21
Kneževi Vinogradi	720	691	715	24	-5
Koška	493	461	482	21	-11
Levanjska Varoš	127	89	98	9	-29
Magadenovac	294	265	270	5	-24
Marijanci	242	233	233	0	-9
Moslavina Podravska	121	93	108	15	-13
Našice	4866	4950	4966	16	100
Osijek	50301	50867	51082	215	781
Petlovac	118	139	121	-18	3
Petrijevci	555	529	545	16	-10
Podgorač	329	310	315	5	-14
Popovac	135	126	139	13	4
Punitovci	200	205	232	27	32
Satnica Đakovačka	314	356	356	0	42
Semeljci	712	688	685	-3	-27
Strizivojna	700	708	725	17	25
Šodolovci	71	44	43	-1	-28
Trnava	159	168	186	18	27
Valpovo	2350	2364	2427	63	77
Viljevo	189	178	194	16	5

Županije/gradovi (općina rada)	Broj osiguranika na dan 28.02.2022.	Broj osiguranika na dan 31.01.2023.	Broj osiguranika na dan 28.02.2023.	28.02.2023. u odnosu na 31.01.2023.	28.02.2023. u odnosu na 28.02.2022.
Osječko-baranjska županija nastavak....					
Viškovci	493	490	505	15	12
Vladislavci	289	267	272	5	-17
Vuka	155	174	169	-5	14
Požeško-slavonska županija	19833	19979	19965	-14	132
Brestovac	273	286	291	5	18
Čaglin	312	317	320	3	8
Jakšić	383	399	395	-4	12
Kaptol	275	285	303	18	28
Kutjevo	1280	1266	1281	15	1
Lipik	1607	1615	1613	-2	6
Pakrac	2236	2259	2262	3	26
Pleternica	1520	1559	1545	-14	25
Požega	11173	11190	11108	-82	-65
Velika	774	803	847	44	73
Primorsko-goranska županija	113918	116065	116270	205	2352
Bakar	3376	3545	3576	31	200
Baška	484	516	514	-2	30
Brod Moravice	109	111	111	0	2
Cres	1145	1165	1156	-9	11
Crikvenica	3542	3614	3613	-1	71
Čabar	889	890	890	0	1
Čavle	1580	1611	1614	3	34
Delnice	2224	2193	2182	-11	-42
Dobrinj	413	439	448	9	35
Fužine	512	539	547	8	35
Jelenje	825	854	848	-6	23
Kastav	2450	2480	2470	-10	20
Klana	655	672	665	-7	10
Kostrena	947	1047	1066	19	119
Kraljevica	794	803	824	21	30
Krk	3847	4001	4000	-1	153
Lokve	230	250	250	0	20
Lopar	154	161	163	2	9
Lovran	1222	1305	1302	-3	80
Mali Lošinj	3378	3412	3412	0	34
Malinska-Dubašnica	1790	1840	1848	8	58
Matulji	3342	3393	3385	-8	43
Mošćenička Draga	295	305	303	-2	8
Mrkopalj	144	147	152	5	8
Novi Vinodolski	1254	1271	1255	-16	1
Omišalj	1214	1205	1183	-22	-31
Opatija	5584	5671	5675	4	91
Punat	606	633	643	10	37
Rab	2743	2811	2813	2	70
Ravna Gora	688	703	701	-2	13
Rijeka	62200	63051	63157	106	957
Skrad	108	103	115	12	7
Vinodolska Općina	495	492	522	30	27
Viškovo	3519	3635	3657	22	138
Vrbnik	326	353	352	-1	26
Vrbovsko	834	844	858	14	24
Sisačko-moslavačka županija	42386	42438	42756	318	370
Donji Kukuruzari	119	97	125	28	6
Dvor	556	553	586	33	30
Glina	2106	2141	2170	29	64
Gvozd	280	255	251	-4	-29

Županije/gradovi (općina rada)	Broj osiguranika na dan 28.02.2022.	Broj osiguranika na dan 31.01.2023.	Broj osiguranika na dan 28.02.2023.	28.02.2023. u odnosu na 31.01.2023.	28.02.2023. u odnosu na 28.02.2022.
Sisačko-moslavačka županija nastavak....					
Hrvatska Dubica	166	184	183	-1	17
Hrvatska Kostajnica	741	651	653	2	-88
Jasenovac	323	348	351	3	28
Kutina	7485	7286	7336	50	-149
Lekenik	770	835	840	5	70
Lipovljani	665	656	671	15	6
Majur	186	223	234	11	48
Martinska Ves	306	316	318	2	12
Novska	3229	3202	3242	40	13
Petrinja	4428	4588	4610	22	182
Popovača	2349	2354	2396	42	47
Sisak	17194	17212	17227	15	33
Sunja	529	559	552	-7	23
Topusko	615	627	655	28	40
Velika Ludina	339	351	356	5	17
Splitsko-dalmatinska županija	152863	157041	157410	369	4547
Baška Voda	642	637	635	-2	-7
Bol	725	789	771	-18	46
Brela	438	459	431	-28	-7
Cista Provo	343	335	349	14	6
Dicmo	780	784	817	33	37
Dugi Rat	1544	1654	1654	0	110
Dugopolje	2448	2667	2694	27	246
Gradac	409	430	429	-1	20
Hrvace	672	673	680	7	8
Hvar	1600	1728	1740	12	140
Imotski	3379	3465	3452	-13	73
Jelsa	907	948	963	15	56
Kaštela	9181	9627	9680	53	499
Klis	573	604	594	-10	21
Komiža	394	409	408	-1	14
Lečevica	63	60	59	-1	-4
Lokvičići	71	59	67	8	-4
Lovreć	303	323	324	1	21
Makarska	5943	6221	6267	46	324
Marina	614	638	642	4	28
Milna	237	249	251	2	14
Muč	451	457	451	-6	0
Nerežišća	281	270	273	3	-8
Okrug	532	604	611	7	79
Omiš	4059	4156	4157	1	98
Otok	612	654	648	-6	36
Podbablje	551	595	617	22	66
Podgora	523	558	549	-9	26
Podstrana	1823	1880	1882	2	59
Postira	577	594	593	-1	16
Prgomet	85	71	71	0	-14
Primorski Dolac	89	92	92	0	3
Proložac	472	444	465	21	-7
Pučišća	473	490	486	-4	13
Runovići	211	252	249	-3	38
Seget	1128	1191	1200	9	72
Selca	422	421	425	4	3
Sinj	5266	5483	5493	10	227
Solin	7753	7988	8076	88	323
Split	82309	83370	83482	112	1173

Županije/gradovi (općina rada)	Broj osiguranika na dan 28.02.2022.	Broj osiguranika na dan 31.01.2023.	Broj osiguranika na dan 28.02.2023.	28.02.2023. u odnosu na 31.01.2023.	28.02.2023. u odnosu na 28.02.2022.
Splitsko-dalmatinska županija nastavak....					
Stari Grad	866	896	898	2	32
Sučuraj	93	93	93	0	0
Supetar	1724	1849	1799	-50	75
Sutivan	218	239	238	-1	20
Šestanovac	373	407	409	2	36
Šolta	369	384	384	0	15
Trilj	1508	1549	1543	-6	35
Trogir	4771	5095	5105	10	334
Tučepi	493	525	494	-31	1
Vis	639	655	661	6	22
Vrgorac	1930	1998	2015	17	85
Vrlika	386	400	405	5	19
Zadvarje	81	92	93	1	12
Zagvozd	252	259	258	-1	6
Zmijavci	277	271	288	17	11
Šibensko-kninska županija	31668	32964	33179	215	1511
Bilice	181	215	217	2	36
Biskupija	126	160	166	6	40
Civljane	65	68	72	4	7
Dрниš	1891	2027	2028	1	137
Ervenik	95	108	111	3	16
Kijevo	66	60	70	10	4
Kistanje	172	199	191	-8	19
Knin	3535	3477	3534	57	-1
Murter	711	752	754	2	43
Pirovac	424	463	466	3	42
Primošten	690	743	737	-6	47
Promina	215	209	208	-1	-7
Rogoznica	599	658	664	6	65
Ružić	94	116	115	-1	21
Skradin	400	422	426	4	26
Šibenik	18553	19151	19230	79	677
Tisno	816	821	856	35	40
Tribunj	282	300	300	0	18
Unešić	145	154	155	1	10
Vodice	2608	2861	2879	18	271
Varaždinska županija	67809	68920	69068	148	1259
Bednja	456	487	470	-17	14
Beretinec	182	185	183	-2	1
Breznica	299	302	303	1	4
Breznički Hum	421	422	421	-1	0
Cestica	1066	1072	1080	8	14
Donja Voća	223	206	203	-3	-20
Donji Martijanec	663	660	648	-12	-15
Gornji Knežinec	1817	1861	1867	6	50
Ivanec	4792	4911	4952	41	160
Jalžabet	1934	1900	1896	-4	-38
Klenovnik	256	304	303	-1	47
Lepoglava	2199	2253	2258	5	59
Ludbreg	4044	4220	4274	54	230
Ljubešćica	658	670	665	-5	7
Mali Bukovec	321	319	315	-4	-6
Maruševac	938	936	937	1	-1
Novi Marof	3221	3244	3239	-5	18
Petrijanec	1406	1478	1490	12	84
Sračinec	744	761	766	5	22

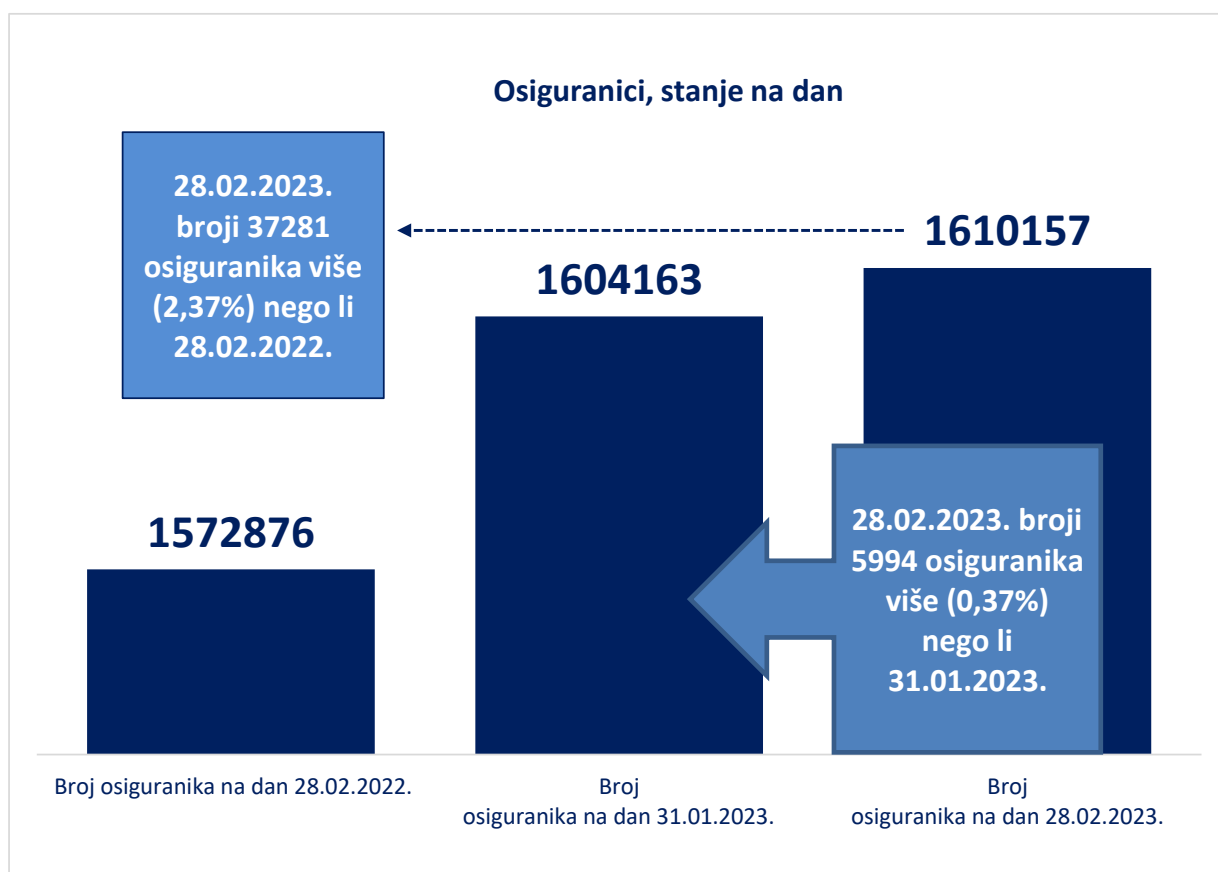
Županije/gradovi (općina rada)	Broj osiguranika na dan 28.02.2022.	Broj osiguranika na dan 31.01.2023.	Broj osiguranika na dan 28.02.2023.	28.02.2023. u odnosu na 31.01.2023.	28.02.2023. u odnosu na 28.02.2022.
Varaždinska županija nastavak....					
Sveti Đurđ	317	300	302	2	-15
Sveti Ilija	478	500	494	-6	16
Trnovec Bartolovečki	3192	3188	3193	5	1
Varaždin	34301	34709	34757	48	456
Varaždinske Toplice	1432	1486	1485	-1	53
Veliki Bukovec	755	742	740	-2	-15
Vidovec	872	899	901	2	29
Vinica	599	665	675	10	76
Visoko	223	240	251	11	28
Virovitičko-podravska županija	21633	21571	21638	67	5
Crnac	131	132	134	2	3
Čačinci	387	370	388	18	1
Čađavica	413	377	387	10	-26
Gradina	444	455	450	-5	6
Lukač	487	494	483	-11	-4
Mikleuš	180	174	177	3	-3
Nova Bukovica	186	177	184	7	-2
Orahovica	1948	1893	1883	-10	-65
Pitomača	2095	2118	2150	32	55
Slatina	3761	3915	3886	-29	125
Sopje	339	351	351	0	12
Suhopolje	835	816	838	22	3
Špišić Bukovica	639	639	629	-10	-10
Virovitica	9187	8971	8991	20	-196
Voćin	324	349	350	1	26
Zdenci	277	340	357	17	80
Vukovarsko-srijemska županija	43178	44278	44743	465	1565
Andrijaševci	299	331	334	3	35
Babina Greda	502	595	618	23	116
Bogdanovci	80	88	110	22	30
Borovo	403	399	431	32	28
Bošnjaci	368	383	382	-1	14
Cerna	883	965	974	9	91
Drenovci	536	568	570	2	34
Gradište	276	267	277	10	1
Gunja	439	473	474	1	35
Ilok	1345	1413	1439	26	94
Ivankovo	1092	1156	1180	24	88
Jarmina	198	241	243	2	45
Lovas	145	177	177	0	32
Markušica	200	212	215	3	15
Negoslavci	94	105	105	0	11
Nijemci	599	660	658	-2	59
Nuštar	688	694	750	56	62
Otok (Vinkovci)	943	971	1039	68	96
Privlaka	264	301	322	21	58
Stari Jankovci	376	435	428	-7	52
Stari Mikanovci	353	383	393	10	40
Štitar	181	198	197	-1	16
Tompojevci	148	148	166	18	18
Tordinci	221	220	242	22	21
Tovarnik	394	437	442	5	48
Trpinja	481	490	527	37	46
Vinkovci	16128	16243	16276	33	148
Vođinci	256	265	287	22	31
Vrbanja	577	630	639	9	62

Županije/gradovi (općina rada)	Broj osiguranika na dan 28.02.2022.	Broj osiguranika na dan 31.01.2023.	Broj osiguranika na dan 28.02.2023.	28.02.2023. u odnosu na 31.01.2023.	28.02.2023. u odnosu na 28.02.2022.
Vukovarsko-srijemska županija nastavak....					
Vukovar	10416	10614	10657	43	241
Županja	4293	4216	4191	-25	-102
Zadarska županija	56956	59019	59332	313	2376
Benkovac	2835	2919	2918	-1	83
Bibinje	641	651	649	-2	8
Biograd Na Moru	3032	3161	3185	24	153
Galovac	132	152	152	0	20
Gračac	739	770	782	12	43
Jasenice	284	304	308	4	24
Kali	556	534	531	-3	-25
Kolan	259	309	309	0	50
Kukljica	147	140	137	-3	-10
Lišane Ostrovičke	81	88	91	3	10
Nin	1085	1062	1091	29	6
Novigrad	222	253	262	9	40
Obrovac	698	755	758	3	60
Pag	1148	1178	1188	10	40
Pakoštane	921	993	1008	15	87
Pašman	353	370	370	0	17
Polača	235	244	245	1	10
Poličnik	938	1068	1075	7	137
Posedarje	468	485	487	2	19
Povljana	117	130	129	-1	12
Preko	861	899	913	14	52
Privlaka	318	351	352	1	34
Ražanac	269	283	293	10	24
Sali	402	442	442	0	40
Stankovci	452	481	493	12	41
Starigrad	408	430	432	2	24
Sukošan	895	968	982	14	87
Sveti Filip I Jakov	702	750	747	-3	45
Škabrnje	203	217	219	2	16
Tkon	253	279	281	2	28
Vir	663	701	711	10	48
Vrsi	258	279	288	9	30
Zadar	35971	36847	36977	130	1006
Zemunik Donji	410	526	527	1	117
Zagrebačka županija	87841	90623	91088	465	3247
Bedenica	425	427	430	3	5
Bistra	1069	1068	1085	17	16
Brckovljani	711	785	791	6	80
Brdovec	1903	1958	1972	14	69
Dubrava	941	973	969	-4	28
Dubravica	178	168	173	5	-5
Dugo Selo	5922	6031	6065	34	143
Farkaševac	493	471	470	-1	-23
Gradec	377	385	386	1	9
Ivanić-Grad	5255	5456	5518	62	263
Jakovlje	690	825	822	-3	132
Jastrebarsko	4859	5046	5049	3	190
Klinča Selo	568	565	574	9	6
Kloštar Ivanić	841	876	878	2	37
Krašić	565	550	559	9	-6
Krvarsko	351	374	367	-7	16
Križ	1199	1267	1269	2	70
Luka	394	466	481	15	87

Županije/gradovi (općina rada)	Broj osiguranika na dan 28.02.2022.	Broj osiguranika na dan 31.01.2023.	Broj osiguranika na dan 28.02.2023.	28.02.2023. u odnosu na 31.01.2023.	28.02.2023. u odnosu na 28.02.2022.
Zagrebačka županija nastavak....					
Marija Gorica	243	240	243	3	0
Orle	114	119	120	1	6
Pisarovina	825	826	848	22	23
Pokupsko	145	154	167	13	22
Preseka	80	78	79	1	-1
Pušča	483	464	453	-11	-30
Rakovec	103	109	114	5	11
Rugvica	1820	2000	2003	3	183
Samobor	11324	11528	11575	47	251
Stupnik	2072	2168	2197	29	125
Sveta Nedjelja	9761	10160	10246	86	485
Sveti Ivan Zelina	5295	5368	5403	35	108
Velika Gorica	16488	17256	17292	36	804
Vrbovec	5001	5123	5114	-9	113
Zaprešić	7285	7275	7313	38	28
Žumberak	61	64	63	-1	2
Ukupni zbroj	1572876	1604163	1610157	5994	37281

Hrvatski zavod za mirovinsko osiguranje (u daljnjem tekstu Zavod) vodi **evidenciju osiguranika**, a ne zaposlenih koji su definirani svojim brojem u službenim statistikama Državnog zavoda za statistiku, središnjeg tijela za statistiku RH. Zavod nije zadužen pratiti broj zaposlenih niti je to njegova svrha. Zavod u svojim statističkim evidencijama, uz osiguranike kod pravnih i fizičkih osoba te osiguranike obrtnike, poljoprivrednike, osiguranike samostalnih profesionalnih djelatnosti vodi i osiguranike s otvorenom prijavom na osiguranje, poput osoba na stručnom osposobljavanju, osoba s produženim osiguranjem i drugo. Te se osobe ne mogu smatrati zaposlenima i Državni zavod za statistiku ne uključuje ih u svoja izvješća o broju zaposlenih. Jedina dva službena izvora na temelju kojih se može govoriti o padu ili rastu zaposlenosti su podaci Državnog zavoda za statistiku (DZS) o broju zaposlenih, koje DZS prikuplja iz poreznih obrazaca JOPPD-a i Anketa o radnoj snazi, koja je prihvaćena i koristi se u cijelom svijetu.

U evidencijama Hrvatskog zavoda za mirovinsko osiguranje **osiguranici** se vode prema **općini mjesta rada zadnje registrirane prijave o stjecanju svojstva osiguranika u bazi osiguranika**.



Godišnji prosjeci* osiguranika prema gradovima

Županije/gradovi (općina rada)	Godišnji prosjek osiguranika za 2017.	Godišnji prosjek osiguranika za 2018.	Godišnji prosjek osiguranika za 2019.	Godišnji prosjek osiguranika za 2020.	Godišnji prosjek osiguranika za 2021.	Godišnji prosjek osiguranika za 2022.
Bjelovarsko-bilogorska županija	30241	31077	31542	31243	31982	31869
Berek	192	200	193	181	171	150
Bjelovar	15356	15749	15901	15617	15886	15905
Čazma	2331	2409	2416	2380	2350	2282
Daruvar	3488	3517	3601	3587	3739	3712
Dežanovac	348	362	371	362	379	374
Đulovac	400	436	490	488	558	547
Garešnica	2336	2373	2481	2542	2629	2643
Grubišno Polje	1327	1400	1424	1419	1476	1489
Hercegovac	462	470	463	462	452	464
Ivanska	363	380	405	389	412	410
Kapela	271	259	270	288	287	290
Končanica	289	305	292	284	303	290
Nova Rača	395	391	391	391	394	371
Rovišće	507	514	518	573	601	611
Severin	195	295	261	210	166	164
Sirač	472	488	463	468	485	511
Šandrovac	98	103	116	120	121	120
Štefanje	178	195	207	214	222	226
Velika Pisanica	224	224	228	214	231	223
Velika Trnovitica	204	211	218	218	219	219
Veliki Grđevac	472	470	490	487	509	503
Veliko Trojstvo	233	230	235	250	291	278
Zrinski Topolovac	101	97	109	102	100	86
Brodsko-posavska županija	36988	38245	39203	39021	40335	40902
Bebrina	113	134	131	129	149	160
Brodski Stupnik	194	253	310	293	297	283
Bukovlje	121	148	159	176	229	211
Cernik	441	446	470	479	508	479
Davor	234	252	259	247	278	273
Donji Andrijevc	351	344	326	330	354	386
Dragalić	95	115	120	108	117	99
Garčin	317	316	331	379	438	449
Gornja Vrba	667	771	651	718	787	552
Gornji Bogičevci	112	118	134	134	146	158
Gundinci	158	185	201	214	244	246
Klakar	167	183	204	201	211	213
Nova Gradiška	4101	4538	4784	4831	5055	5226
Nova Kapela	491	498	496	502	535	531
Okučani	447	486	447	453	482	493
Oprisavci	323	389	439	421	490	549
Oriovac	684	702	712	753	779	804
Podcrkavlje	81	101	120	128	143	124
Rešetari	601	607	631	612	627	637
Sibinj	349	379	411	424	512	566
Sikirevci	136	168	179	180	192	186
Slavonski Brod	25261	25406	25779	25377	25743	26205
Slavonski Šamac	143	161	167	157	166	178
Stara Gradiška	225	242	246	251	267	294
Staro Petrovo Selo	478	529	548	543	583	579
Velika Kopanica	268	321	443	453	433	436
Vrbje	117	122	135	135	150	138
Vrpolje	315	333	372	397	419	448
Dubrovačko-neretvanska županija	44548	46353	48516	45075	46173	48206
Blato	1234	1257	1325	1333	1338	1327
Dubrovačko Primorje	353	371	398	370	382	410

Županije/gradovi (općina rada)	Godišnji prosjek osiguranika za 2017.	Godišnji prosjek osiguranika za 2018.	Godišnji prosjek osiguranika za 2019.	Godišnji prosjek osiguranika za 2020.	Godišnji prosjek osiguranika za 2021.	Godišnji prosjek osiguranika za 2022.
Dubrovačko-neretvanska županija nastavak....						
Dubrovnik	24698	25520	26498	23620	23868	25266
Janjina	121	147	210	428	303	180
Konavle	2563	2769	2981	2574	2633	3103
Korčula	2199	2243	2295	2056	2189	2286
Kula Norinska	94	133	127	127	133	104
Lastovo	231	234	240	227	236	247
Lumbarda	203	217	257	230	237	261
Metković	4092	4300	4436	4514	4704	4883
Mljet	348	365	393	345	356	367
Opuzen	783	835	895	958	1012	1066
Orebić	1139	1231	1269	1153	1225	1284
Ploče	2567	2619	2697	2654	2687	2686
Pojezerje	76	84	70	69	85	77
Slivno	119	146	350	498	555	262
Smokvica	173	186	194	182	189	210
Ston	579	606	623	802	956	922
Trpanj	163	162	177	150	170	182
Vela Luka	1065	1104	1142	1088	1113	1118
Zažablje	40	55	42	40	57	44
Župa Dubrovačka	1708	1772	1899	1658	1747	1921
Grad Zagreb	440658	446567	456752	457329	463904	473345
Zagreb	440658	446567	456752	457329	463904	96563
Istarska županija	88232	90953	93097	88281	91316	96563
Bale	255	288	314	316	349	410
Barban	342	380	407	435	459	481
Brtonigla	327	412	455	428	433	464
Buje	1648	1701	1770	1786	1843	1910
Buzet	3066	3058	3024	3048	3112	3155
Cerovlje	241	228	221	238	238	261
Fažana	571	601	690	631	685	755
Funtana	296	421	446	335	405	500
Gračišće	141	149	156	169	163	166
Grožnjan	110	109	109	107	109	112
Kanfana	436	605	707	701	759	850
Karjba	283	307	319	281	286	346
Kaštelir - Labinci	307	310	328	336	368	369
Kršan	735	719	746	797	866	860
Labin	5575	5876	6082	5845	6025	6435
Lanišće	34	36	47	45	44	48
Ližnjan	262	327	370	346	357	391
Lupoglav	338	353	353	330	330	355
Marčana	329	363	393	418	464	486
Međulin	1413	1628	1751	1570	1717	1981
Motovun	266	287	322	320	363	386
Novigrad	2204	2319	2406	2166	2310	2508
Oprtalj	202	212	220	205	199	206
Pazin	4552	4693	5050	4993	4975	5017
Piće	680	688	677	651	632	630
Poreč	11428	12026	12701	11419	11992	13037
Pula	31803	31705	30693	29680	29944	30591
Raša	540	514	513	520	539	545
Rovinj	7867	8211	8673	7600	8002	8728
Sveta Nedelja	346	359	382	384	387	431
Sveti Lovreč	166	168	169	183	192	199
Sveti Petar U Šumi	294	292	349	348	310	341
Svetvinčenat	208	248	271	293	298	318
Tar-Vabriga	404	460	540	504	561	652

Županije/gradovi (općina rada)	Godišnji prosjek osiguranika za 2017.	Godišnji prosjek osiguranika za 2018.	Godišnji prosjek osiguranika za 2019.	Godišnji prosjek osiguranika za 2020.	Godišnji prosjek osiguranika za 2021.	Godišnji prosjek osiguranika za 2022.
Istarska županija nastavak....						
Tinjan	346	386	417	436	442	442
Umag	6304	6277	6492	5964	6375	6953
Višnjan	583	636	656	672	690	769
Vižinada	160	168	182	197	216	250
Vodnjan	1147	1332	1430	1495	1560	1703
Vrsar	1089	1090	1141	902	1116	1264
Žminj	937	1014	1128	1189	1209	1259
Karlovačka županija	34622	35156	35640	35662	36656	37215
Barilovići	433	514	587	607	608	620
Bosiljevo	188	252	264	253	267	245
Cetingrad	134	136	136	142	153	150
Draganić	242	278	299	305	333	396
Duga Resa	2548	2596	2629	2681	2851	2984
Generalski Stol	123	140	158	162	171	167
Josipdol	534	553	566	551	520	508
Kamanje	271	282	280	279	284	280
Karlovac	21419	21354	21389	21299	21747	21955
Krnjak	120	135	135	169	235	256
Lasinja	80	76	86	108	144	122
Netretić	223	239	245	251	269	291
Ogulin	3866	3997	4096	4080	4165	4272
Ozalj	1734	1794	1804	1778	1792	1797
Plaški	203	210	239	251	246	246
Rakovica	359	396	411	382	437	515
Ribnik	61	54	50	44	47	44
Saborsko	40	43	43	38	47	36
Slunj	966	1012	1085	1080	1096	1113
Tounj	121	112	120	125	111	106
Vojnić	632	658	692	745	794	753
Žakanje	324	325	328	334	340	358
Koprivničko-križevačka županija	33663	34021	34244	34328	34747	35402
Drnje	248	252	265	271	286	283
Đelekovec	181	179	175	176	180	188
Đurđevac	2868	2945	2982	2873	2889	3051
Ferdinandovac	257	247	235	235	233	241
Gola	418	437	457	480	503	529
Gornja Reka	172	175	187	187	197	211
Hlebine	55	57	58	65	63	69
Kalinovac	415	465	509	530	530	558
Kalnik	155	147	151	155	156	151
Kloštar Podravski	503	522	535	520	519	532
Koprivnica	16061	16126	16159	16108	16229	16280
Koprivnički Bregi	208	193	201	220	226	231
Koprivnički Ivanec	249	241	200	204	210	213
Križevci	7510	7685	7823	7915	8059	8389
Legrad	224	222	225	217	222	236
Molve	567	554	547	539	508	490
Novigrad Podravski	247	242	263	284	306	326
Novo Virje	143	151	159	173	172	169
Peteranec	178	178	198	203	208	211
Podravske Sesvete	252	250	240	252	276	278
Rasinja	305	312	280	283	281	266
Sokolovac	329	347	344	388	421	425
Sveti Ivan Žabno	793	784	759	768	792	793
Sveti Petar Orehovec	665	648	623	613	609	611
Virje	661	662	667	669	676	672

Županije/gradovi (općina rada)	Godišnji prosjek osiguranika za 2017.	Godišnji prosjek osiguranika za 2018.	Godišnji prosjek osiguranika za 2019.	Godišnji prosjek osiguranika za 2020.	Godišnji prosjek osiguranika za 2021.	Godišnji prosjek osiguranika za 2022.
Krapinsko-zagorska županija	36602	37194	37769	38188	39033	39594
Bedekovčina	1585	1587	1610	1653	1688	1664
Budinščina	357	364	378	395	414	428
Desinić	578	565	541	523	547	546
Donja Stubica	1765	1770	1800	1830	1959	1971
Đurmanec	481	480	487	503	531	555
Gornja Stubica	654	668	671	656	680	711
Hrašćina	116	121	121	112	121	123
Hum Na Sutli	2403	2446	2480	2508	2612	2626
Jesenje	155	157	163	177	182	200
Klanjec	772	777	781	781	793	790
Konjščina	794	803	831	855	935	973
Kraljevec Na Sutli	172	169	167	163	159	164
Krapina	5893	5845	5953	6067	5918	5866
Krapinske Toplice	1886	1990	2042	2039	2059	2077
Kumrovec	253	261	261	253	241	234
Lobor	464	496	508	481	472	484
Mače	267	282	284	288	298	312
Marija Bistrica	848	879	902	939	955	975
Mihovljan	290	294	311	319	342	342
Novi Golubovec	176	180	202	205	202	205
Oroslavje	2010	2026	2008	1969	2004	2030
Petrovsko	192	196	200	210	215	232
Pregrada	1960	2043	2081	2111	2160	2144
Radoboj	298	318	337	327	345	357
Stubičke Toplice	763	771	756	767	802	832
Sveti Križ Začretje	1526	1635	1701	1672	1788	1880
Tuhelj	434	438	435	442	435	475
Veliko Trgovišće	887	956	969	1014	1103	1197
Zabok	5685	5825	6029	6197	6327	6445
Zagorska Sela	112	116	112	105	103	101
Zlatar	1392	1408	1475	1506	1570	1619
Zlatar Bistrica	1438	1330	1174	1126	1073	1039
Ličko-senjska županija	14819	15475	16036	15163	15564	16243
Brinje	475	572	607	600	654	674
Donji Lapac	190	228	250	240	236	245
Gospić	4952	5014	5125	5076	5122	5197
Karlobag	209	216	219	196	218	242
Lovinac	129	248	248	247	265	300
Novalja	1764	1831	2037	1777	1965	2263
Otočac	2205	2231	2218	2172	2194	2193
Perušić	687	761	768	734	713	726
Plitvička Jezera	1997	2143	2260	1876	1890	2088
Senj	1747	1770	1815	1764	1800	1827
Udbina	309	310	335	323	351	322
Vrhovine	154	152	154	159	156	167
Međimurska županija	40185	40893	41065	41309	42159	42930
Belica	590	563	567	583	604	629
Čakovec	20382	20660	20291	20217	20347	20197
Dekanovec	163	152	166	175	192	197
Domašinec	519	526	509	516	469	446
Donja Dubrava	450	462	449	457	450	477
Donji Kraljevec	1962	2039	2143	2207	2285	2379
Donji Vidovec	177	178	171	157	149	158
Goričan	989	944	822	515	510	528
Gornji Mihaljevec	186	205	247	257	259	279
Kotoriba	706	723	745	756	798	829

Županije/gradovi (općina rada)	Godišnji prosjek osiguranika za 2017.	Godišnji prosjek osiguranika za 2018.	Godišnji prosjek osiguranika za 2019.	Godišnji prosjek osiguranika za 2020.	Godišnji prosjek osiguranika za 2021.	Godišnji prosjek osiguranika za 2022.
Međimurska županija nastavak....						
Mala Subotica	1262	1285	1393	1621	1641	1739
Mursko Središće	1512	1551	1692	1722	1722	1751
Nedelišće	2274	2278	2362	2475	2530	2655
Orehovica	328	339	331	329	342	430
Podturen	387	379	399	418	445	480
Prelog	3774	4029	4151	4175	4325	4419
Pribislavec	377	343	319	392	618	695
Selnica	314	327	321	315	340	364
Strahoninec	409	412	422	434	457	492
Sveta Marija	188	181	185	203	208	203
Sveti Juraj Na Bregu	519	542	569	576	603	617
Sveti Martin Na Muri	1069	1070	1016	983	980	1047
Šenkovec	757	802	860	863	874	885
Štrigova	611	635	674	686	722	756
Vratišinec	280	266	264	278	287	279
Osječko-baranjska županija	84821	86534	88655	88622	90387	90902
Antunovac	299	336	408	442	447	449
Beli Manastir	2656	2750	2639	2563	2656	2722
Belišće	2722	2809	2785	2484	2595	2647
Bilje	687	731	786	791	809	784
Bizovac	573	590	649	662	612	622
Čeminac	212	257	254	234	240	194
Čepin	1209	1314	1403	1436	1590	1651
Darda	2539	2521	2805	2855	2975	2839
Donja Motičina	64	79	97	96	120	82
Donji Miholjac	2831	2814	2895	2792	2782	2816
Draž	264	272	282	269	262	250
Drenje	306	309	348	352	379	326
Đakovo	7360	7606	7843	7896	7998	8009
Đurđenovac	1125	1174	1241	1248	1281	1289
Erdut	625	657	702	720	763	764
Ernestinovo	316	329	336	323	316	337
Feričanci	376	346	351	346	348	327
Gorjani	341	364	382	348	359	339
Jagodnjak	203	222	259	265	270	241
Kneževi Vinogradi	631	677	686	683	708	719
Koška	388	428	455	467	483	468
Levanjska Varoš	86	106	112	98	121	104
Magadenovac	281	297	300	308	305	284
Marijanci	202	211	211	216	233	245
Moslavina Podravska	103	109	108	104	110	101
Našice	4579	4638	4762	4846	4900	4906
Osijek	47769	48209	48974	49083	49736	50656
Petlovac	154	162	147	140	146	129
Petrijevci	447	483	551	567	596	539
Podgorač	291	306	314	320	348	319
Popovac	140	154	157	140	143	134
Punitovci	171	182	179	181	201	197
Satnica Đakovačka	304	331	332	329	329	325
Semeljci	704	750	726	704	737	694
Strizivojna	609	614	634	664	687	708
Šodolovci	31	42	37	55	72	56
Trnava	139	142	156	174	182	154
Valpovo	2309	2370	2397	2350	2410	2376
Viljevo	153	172	172	172	181	175
Viškovci	262	290	378	471	502	504

Županije/gradovi (općina rada)	Godišnji prosjek osiguranika za 2017.	Godišnji prosjek osiguranika za 2018.	Godišnji prosjek osiguranika za 2019.	Godišnji prosjek osiguranika za 2020.	Godišnji prosjek osiguranika za 2021.	Godišnji prosjek osiguranika za 2022.
Osječko-baranjska županija nastavak....						
Vladislavci	230	237	250	261	276	266
Vuka	130	146	156	168	180	159
Požeško-slavonska županija	18843	19164	19441	19243	19795	19923
Brestovac	324	301	292	308	312	293
Čaglin	270	272	278	277	315	322
Jakšić	285	339	361	362	397	385
Kaptol	219	220	235	252	284	276
Kutjevo	1288	1299	1336	1315	1315	1282
Lipik	1503	1529	1567	1520	1570	1600
Pakrac	1853	2118	2143	2107	2193	2246
Pleternica	1216	1281	1349	1418	1490	1531
Požega	11282	11143	11168	10999	11182	11201
Velika	604	661	712	683	739	788
Primorsko-goranska županija	113174	114851	116406	113334	115291	118658
Bakar	2559	2727	2985	3139	3230	3454
Baška	749	791	797	626	703	795
Brod Moravice	117	122	124	123	122	102
Cres	1219	1266	1319	1232	1280	1341
Crikvenica	3632	3722	3893	3656	3812	4065
Čabar	931	924	958	939	914	890
Čavle	1292	1412	1487	1501	1541	1606
Delnice	2106	2160	2189	2215	2223	2225
Dobrinj	342	376	424	415	439	496
Fužine	477	493	507	521	524	532
Jelenje	775	808	808	822	825	844
Kastav	1981	2052	2239	2322	2374	2475
Klana	673	653	660	674	682	659
Kostrena	761	822	835	836	889	1004
Kraljevica	774	805	819	798	807	824
Krk	3773	3855	3934	3855	4086	4329
Lokve	294	258	263	251	245	245
Lopar	255	275	272	221	242	256
Lovran	1254	1286	1303	1257	1286	1324
Mali Lošinj	3892	3993	4049	3605	3751	3944
Malinska-Dubašnica	1652	1790	1889	1825	1922	2035
Matulji	2954	3074	3170	3195	3299	3398
Mošćenička Draga	307	303	318	303	332	363
Mrkopalj	154	117	133	141	154	147
Novi Vinodolski	1270	1333	1425	1302	1363	1440
Omišalj	1321	1399	1446	1283	1316	1370
Opatija	5867	5930	5979	5432	5592	5892
Punat	780	791	813	711	709	759
Rab	3073	3173	3239	2955	3061	3204
Ravna Gora	699	686	682	669	691	689
Rijeka	62307	62301	62129	61272	61596	62558
Skrad	150	115	110	108	113	107
Vinodolska Općina	409	446	482	480	489	494
Viškovo	2897	3088	3269	3356	3474	3558
Vrbnik	291	316	342	327	354	390
Vrbovsko	1192	1191	1118	969	850	845
Sisačko-moslavačka županija	38243	39646	40482	40838	42225	42334
Donji Kukuruzari	81	108	184	132	131	117
Dvor	434	492	504	517	568	554
Glina	1876	1995	2057	2076	2179	2125
Gvozd	223	227	248	261	291	269
Hrvatska Dubica	136	146	168	186	185	177

Županije/gradovi (općina rada)	Godišnji prosjek osiguranika za 2017.	Godišnji prosjek osiguranika za 2018.	Godišnji prosjek osiguranika za 2019.	Godišnji prosjek osiguranika za 2020.	Godišnji prosjek osiguranika za 2021.	Godišnji prosjek osiguranika za 2022.
Sisačko-moslavačka županija nastavak....						
Hrvatska Kostajnica	504	581	624	646	689	717
Jasenovac	280	316	319	293	347	322
Kutina	7083	7285	7238	7135	7490	7388
Lekenik	524	592	635	653	693	793
Lipovljani	734	731	726	701	667	658
Majur	141	154	163	173	210	197
Martinska Ves	266	276	281	317	315	304
Novska	2827	2913	3046	3051	3222	3203
Petrinja	3502	3697	3866	4023	4322	4450
Popovača	2117	2221	2313	2317	2296	2350
Sisak	16247	16540	16660	16892	17113	17195
Sunja	445	496	500	479	511	531
Topusko	559	574	627	665	654	636
Velika Ludina	265	302	322	323	345	350
Splitsko-dalmatinska županija	149773	153843	157576	151511	155844	161691
Baška Voda	880	942	968	771	847	902
Bol	1029	1073	1096	857	956	1079
Brela	667	742	745	533	623	691
Cista Provo	269	286	289	307	324	335
Dicmo	645	653	734	724	752	754
Dugi Rat	1401	1591	1770	1581	1727	1903
Dugopolje	1810	2007	2167	2222	2319	2601
Gradac	623	720	762	589	613	644
Hrvace	477	509	564	589	601	676
Hvar	2268	2357	2483	1883	2079	2417
Imotski	2764	2809	2961	3102	3294	3384
Jelsa	1012	1046	1108	967	1061	1144
Kaštela	8124	8546	8923	8794	9071	9591
Klis	461	500	534	529	575	582
Komiža	481	504	511	455	464	486
Lećevica	30	34	40	44	54	56
Lokvičići	59	66	66	67	67	66
Lovreć	253	253	268	274	294	307
Makarska	5969	6149	6435	6009	6327	6793
Marina	550	577	624	604	666	701
Milna	266	267	322	277	275	303
Muč	295	327	389	397	430	442
Nerežišća	252	246	259	266	281	284
Okrug	454	494	514	523	588	673
Omiš	4439	4521	4198	4131	4229	4336
Otok	462	531	685	633	615	620
Podbablje	386	446	534	547	551	563
Podgora	737	846	900	637	728	800
Podstrana	1400	1555	1756	1665	1784	1953
Postira	577	584	633	595	602	638
Prgomet	45	76	76	77	83	81
Primorski Dolac	59	65	76	72	72	78
Proložac	393	429	448	441	459	463
Pučišća	471	488	497	486	491	505
Runovići	187	222	222	229	219	222
Seget	1103	1205	1309	1150	1218	1324
Selca	417	438	449	424	430	440
Sinj	4715	4812	4999	5018	5173	5301
Solin	6864	7271	7627	7642	7828	7882
Split	82078	82669	83252	81059	82115	83910
Stari Grad	791	841	886	825	922	1050

Županije/gradovi (općina rada)	Godišnji prosjek osiguranika za 2017.	Godišnji prosjek osiguranika za 2018.	Godišnji prosjek osiguranika za 2019.	Godišnji prosjek osiguranika za 2020.	Godišnji prosjek osiguranika za 2021.	Godišnji prosjek osiguranika za 2022.
Splitsko-dalmatinska županija nastavak....						
Sučuraj	112	111	115	101	103	106
Supetar	1783	1861	1969	1811	1948	2035
Sutivan	216	246	263	249	258	275
Šestanovac	278	295	325	359	380	391
Šolta	336	378	415	385	419	442
Trilj	1145	1210	1328	1359	1446	1541
Trogir	5618	5643	5655	5179	5186	5419
Tučepi	776	835	829	612	700	788
Vis	680	710	740	670	728	778
Vrgorac	1810	1866	1850	1829	1902	1942
Vrlika	367	377	406	395	378	380
Zadvarje	73	79	78	80	82	92
Zagvozd	193	274	269	250	256	256
Zmijavci	222	266	259	243	254	271
Šibensko-kninska županija	30974	32093	33126	31894	32914	33932
Bilice	102	135	164	172	189	202
Biskupija	100	126	121	117	137	128
Civljane	53	65	68	61	65	69
Drniš	1684	1729	1797	1818	1898	1950
Ervenik	154	146	121	117	110	109
Kijevo	103	92	83	78	75	64
Kistanje	180	203	211	192	204	197
Knin	2923	3089	3334	3468	3563	3455
Murter	749	794	837	760	844	944
Pirovac	300	342	388	396	443	494
Primošten	878	910	911	792	886	938
Promina	169	172	182	189	197	211
Rogoznica	613	639	670	625	675	731
Ružić	86	100	114	107	108	86
Skradin	420	461	473	436	462	473
Šibenik	18716	19079	19475	18654	18884	19461
Tisno	888	886	894	829	910	977
Tribunj	253	280	288	287	323	330
Unešić	110	130	140	127	134	145
Vodice	2494	2716	2857	2669	2810	2971
Varaždinska županija	63133	63943	65342	65720	66807	68311
Bednja	370	427	465	431	455	464
Beretinec	153	160	171	171	168	186
Breznica	265	255	284	279	295	299
Breznički Hum	416	448	445	424	404	421
Cestica	980	1000	1012	1038	1054	1088
Donja Voća	244	272	273	227	218	218
Donji Martijanec	671	667	671	671	677	657
Gornji Kneginec	1767	1893	2000	1993	1866	1833
Ivanec	4187	4349	4458	4465	4647	4850
Jalžabet	1465	1595	1697	1761	1929	1935
Klenovnik	181	198	201	212	221	267
Lepoglava	1970	2002	2037	2033	2093	2232
Ludbreg	3728	3836	3921	3929	3976	4119
Ljubešćica	493	545	581	623	640	665
Mali Bukovec	325	330	329	329	320	318
Maruševac	982	821	876	900	934	950
Novi Marof	3269	3277	3398	3181	3183	3198
Petrijanec	1204	1230	1252	1249	1314	1420
Sračinec	560	633	669	672	705	752
Sveti Đurđ	313	321	315	313	310	315

Županije/gradovi (općina rada)	Godišnji prosjek osiguranika za 2017.	Godišnji prosjek osiguranika za 2018.	Godišnji prosjek osiguranika za 2019.	Godišnji prosjek osiguranika za 2020.	Godišnji prosjek osiguranika za 2021.	Godišnji prosjek osiguranika za 2022.
Varaždinska županija nastavak....						
Sveti Ilija	350	361	386	398	436	494
Trnovec Bartolovečki	3707	3516	3343	3269	3268	3163
Varaždin	32220	32302	32851	33380	33895	34519
Varaždinske Toplice	1249	1320	1408	1385	1380	1448
Veliki Bukovec	730	745	767	802	778	743
Vidovec	672	713	765	812	837	883
Vinica	491	531	545	562	590	640
Visoko	175	196	222	214	214	235
Virovitičko-podravska županija	19952	20584	21096	20999	21487	21776
Crnac	117	120	133	132	136	126
Čačinci	340	376	395	377	373	386
Čađavica	285	297	324	347	387	392
Gradina	409	413	408	416	430	448
Lukač	423	450	485	466	487	494
Mikleuš	169	175	176	170	177	176
Nova Bukovica	159	165	173	173	183	185
Orahovica	1962	1982	2020	1985	1982	1954
Pitomača	1766	1849	1902	1964	2065	2166
Slatina	3378	3561	3699	3716	3742	3829
Sopje	315	337	341	333	350	351
Suhopolje	761	752	796	750	806	833
Špišić Bukovica	619	621	600	607	632	649
Virovitica	8717	8934	9074	8993	9129	9142
Voćin	337	338	339	315	338	342
Zdenci	195	217	232	257	272	302
Vukovarsko-srijemska županija	39930	41296	42481	42404	43715	43791
Andrijaševci	347	342	329	307	320	318
Babina Greda	392	447	472	459	492	566
Bogdanovci	83	111	113	96	103	87
Borovo	370	390	407	398	423	404
Bošnjaci	313	351	365	346	391	373
Cerna	633	748	780	827	890	928
Drenovci	434	493	536	531	566	553
Gradište	244	256	277	282	293	275
Gunja	391	462	492	468	482	468
Ilok	1267	1349	1373	1348	1378	1380
Ivankovo	811	872	979	1055	1125	1128
Jarmina	189	208	208	195	207	215
Lovas	155	181	189	167	171	148
Markušica	164	187	196	194	201	200
Negoslavci	70	82	85	79	101	93
Nijemci	522	563	564	565	625	618
Nuštar	669	721	714	686	712	699
Otok (Vinkovci)	778	834	919	913	951	952
Privlaka	253	252	272	279	313	269
Stari Jankovci	372	416	413	399	410	395
Stari Mikanovci	312	333	339	340	358	367
Štitar	121	150	177	191	200	183
Tompojevci	140	151	162	154	171	153
Tordinci	212	221	218	213	225	226
Tovarnik	310	354	392	399	423	404
Trpinja	422	455	481	480	506	490
Vinkovci	15519	15638	15941	15938	16158	16267
Vođinci	237	253	253	244	262	260
Vrbanja	432	481	513	529	586	609
Vukovar	9291	9574	9935	10078	10437	10513

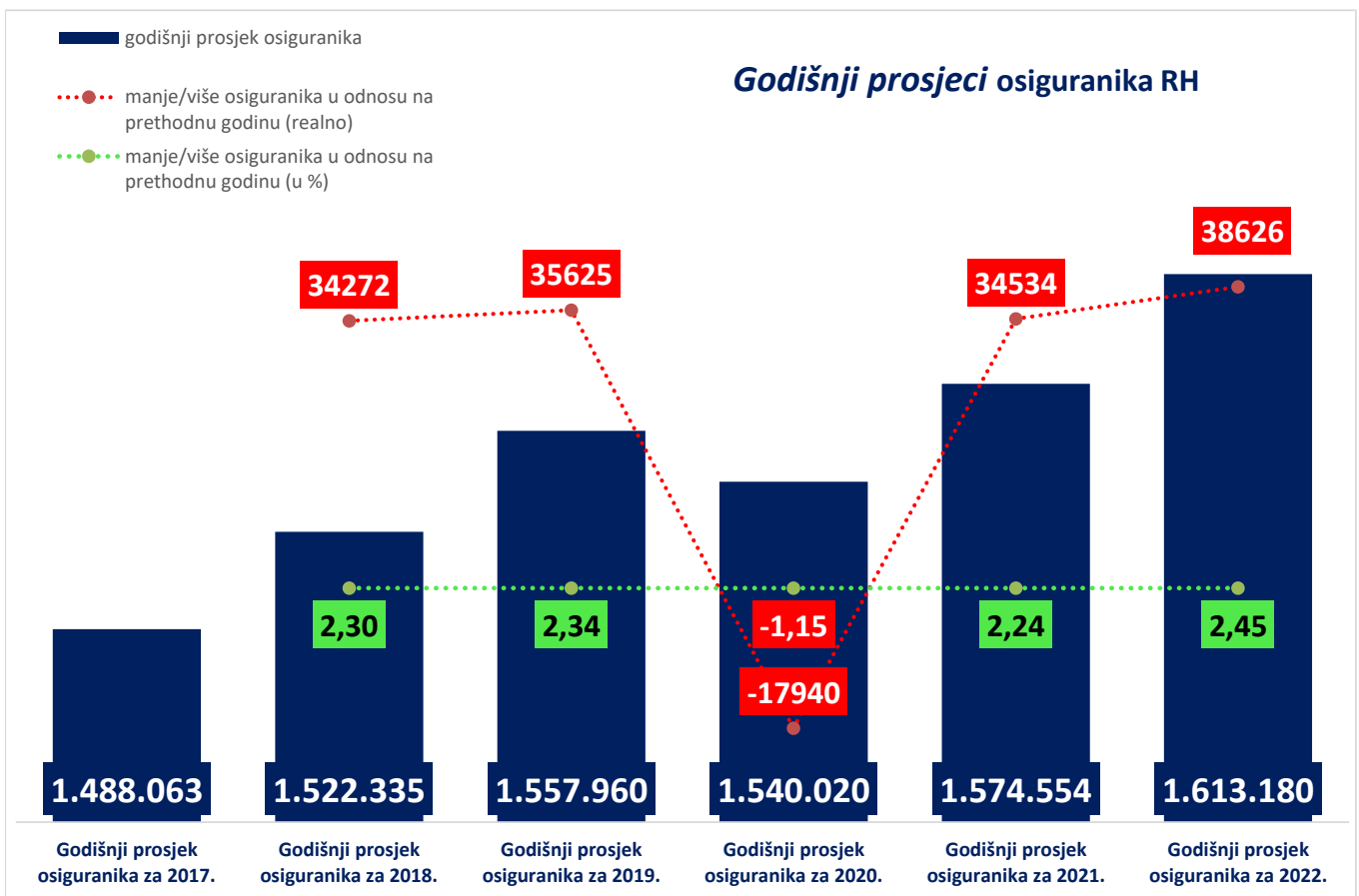
Županije/gradovi (općina rada)	Godišnji prosjek osiguranika za 2017.	Godišnji prosjek osiguranika za 2018.	Godišnji prosjek osiguranika za 2019.	Godišnji prosjek osiguranika za 2020.	Godišnji prosjek osiguranika za 2021.	Godišnji prosjek osiguranika za 2022.
Vukovarsko-srijemska županija nastavak....						
Županija	4478	4420	4388	4246	4238	4250
Zadarska županija	52863	55135	57134	55989	57911	60513
Benkovac	2210	2370	2515	2611	2787	2887
Bibinje	448	480	535	559	628	660
Biograd Na Moru	3024	3195	3285	3083	3222	3395
Galovac	137	148	147	138	136	139
Gračac	631	637	697	716	701	771
Jasenice	123	221	239	235	264	300
Kali	521	503	527	549	575	548
Kolan	293	315	357	287	327	404
Kukljica	164	167	177	162	160	173
Lišane Ostrovičke	63	73	80	79	80	84
Nin	859	949	997	968	1128	1281
Novigrad	206	216	228	221	258	256
Obrovac	576	597	631	660	699	764
Pag	1203	1235	1312	1181	1280	1373
Pakoštane	799	847	905	891	1018	1098
Pašman	305	316	334	333	371	386
Polača	166	194	208	204	220	236
Poličnik	625	699	733	786	858	992
Posedarje	394	431	453	417	464	490
Povljana	126	130	134	132	131	145
Preko	803	797	832	824	885	930
Privlaka	262	259	289	303	334	362
Ražanac	225	240	261	266	298	301
Sali	426	462	487	443	483	506
Stankovci	490	440	436	458	482	468
Starigrad	486	513	546	444	495	547
Sukošan	676	702	766	792	858	972
Sveti Filip I Jakov	660	691	744	723	739	782
Škabrnje	149	156	170	180	193	207
Tkon	242	252	267	258	271	290
Vir	583	632	708	732	761	802
Vrsi	170	202	214	232	255	286
Zadar	34587	35827	36644	35829	36182	37179
Zemunik Donji	232	240	273	295	369	499
Zagrebačka županija	75800	79314	82359	83867	86309	89082
Bedenica	369	384	386	401	416	421
Bistra	1115	1084	1081	1070	1090	1057
Brckovljani	418	492	568	623	703	736
Brdovec	1565	1595	1656	1793	1873	1927
Dubrava	887	922	910	940	959	968
Dubravica	177	183	178	177	178	174
Dugo Selo	6043	5955	5951	5765	5855	5989
Farkaševac	650	609	574	533	507	482
Gradec	337	341	365	373	379	372
Ivanić-Grad	4934	5166	5431	5316	5268	5365
Jakovlje	457	498	525	544	608	746
Jastrebarsko	4553	4641	4681	4686	4769	4959
Klinča Selo	434	461	494	516	549	563
Kloštar Ivanić	757	821	850	840	853	858
Krašić	615	601	587	568	566	562
Krvarsko	248	267	305	337	345	357
Križ	964	980	1077	1137	1174	1232
Luka	279	297	341	397	393	423
Marija Gorica	219	237	234	239	235	234
Orle	87	92	95	112	123	114

Županije/gradovi (općina rada)	Godišnji prosjek osiguranika za 2017.	Godišnji prosjek osiguranika za 2018.	Godišnji prosjek osiguranika za 2019.	Godišnji prosjek osiguranika za 2020.	Godišnji prosjek osiguranika za 2021.	Godišnji prosjek osiguranika za 2022.
Zagrebačka županija nastavak....						
Pisarovina	733	781	807	802	834	845
Pokupsko	132	149	155	156	169	150
Preseka	103	99	98	91	85	79
Pušća	519	476	502	502	487	476
Rakovec	110	115	110	108	106	110
Rugvica	774	1112	1289	1471	1678	1888
Samobor	10093	10398	10629	10793	11161	11386
Stupnik	1413	1574	1741	1790	1927	2102
Sveta Nedjelja	7244	7994	8598	8970	9580	10014
Sveti Ivan Zelina	4244	4451	4678	4851	5001	5283
Velika Gorica	14094	14792	15407	15839	16170	16773
Vrbovec	4534	4790	4929	4937	4968	5040
Zaprešić	6619	6880	7053	7119	7237	7334
Žumberak	80	74	71	74	63	64
Ukupni zbroj	1488063	1522335	1557960	1540020	1574554	1613180

* Prosječan broj osiguranika za pojedinu godinu izvodi se iz 12 mjesečnih obrada koje obuhvaćaju stanje na zadnji dan u mjesecu zadnje registrirane prijave o stjecanju svojstva osiguranika u bazi osiguranika.

Hrvatski zavod za mirovinsko osiguranje (u daljnjem tekstu Zavod) vodi **evidenciju osiguranika**, a ne zaposlenih koji su definirani svojim brojem u službenim statistikama Državnog zavoda za statistiku, središnjeg tijela za statistiku RH. Zavod nije zadužen pratiti broj zaposlenih niti je to njegova svrha. Osiguranici koje Zavod vodi u svojim statističkim evidencijama, uz osiguranike kod pravnih osoba i Hrvatske vojske, uključuje i osiguranike s otvorenom prijavom na osiguranje poput volontera, osobe na stručnom osposobljavanju, osobe s produženim osiguranjem i drugo. Te se osobe ne mogu smatrati zaposlenima i Državni zavod za statistiku ne uključuje ih u svoja izvješća o zaposlenosti. Jedina dva službena izvora na temelju kojih se može govoriti o padu ili rastu zaposlenosti su podaci Državnog zavoda za statistiku (DZS) o broju zaposlenih, koje DZS prikuplja iz poreznih obrazaca JOPPD-a i Anketa o radnoj snazi, koja je prihvaćena i koristi se u cijelom svijetu.

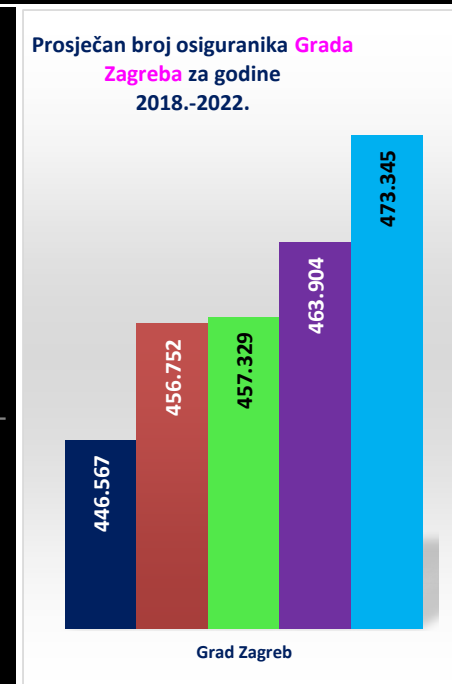
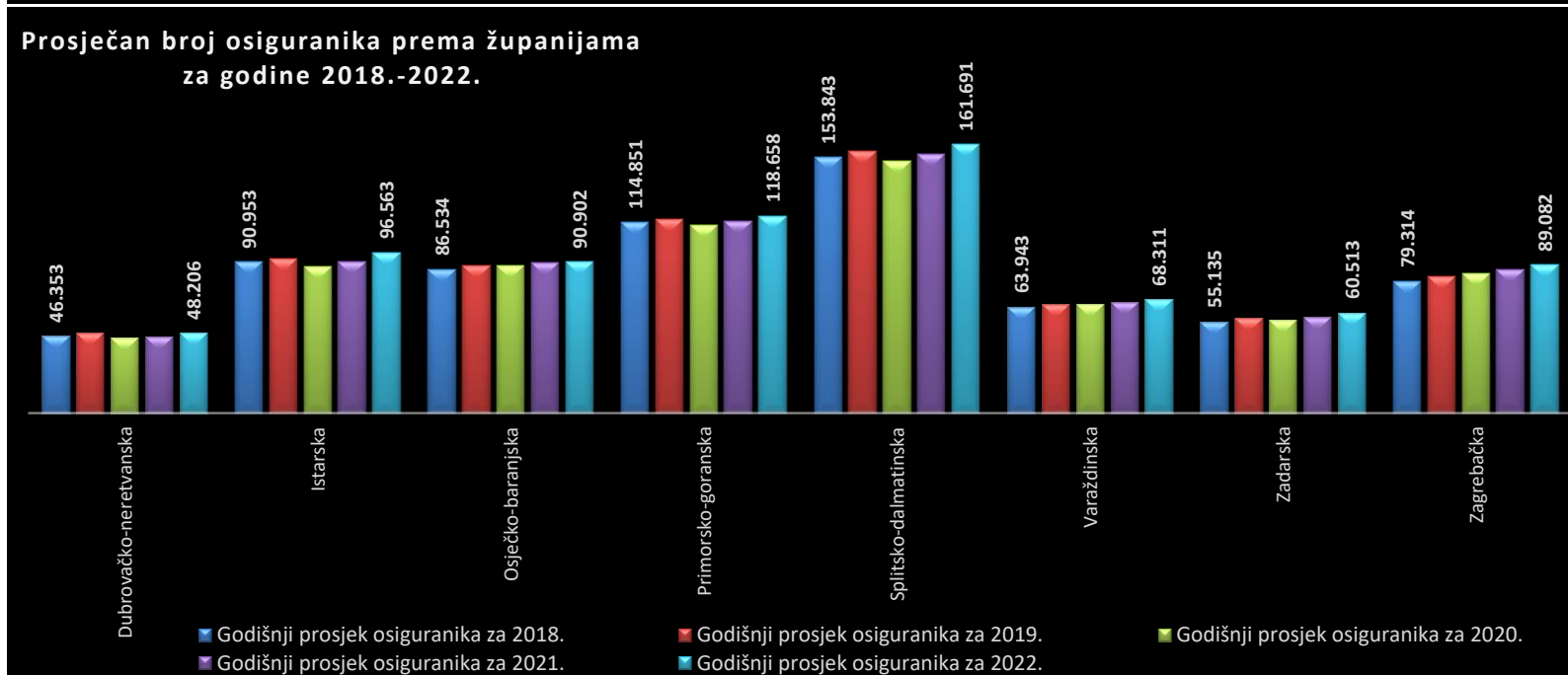
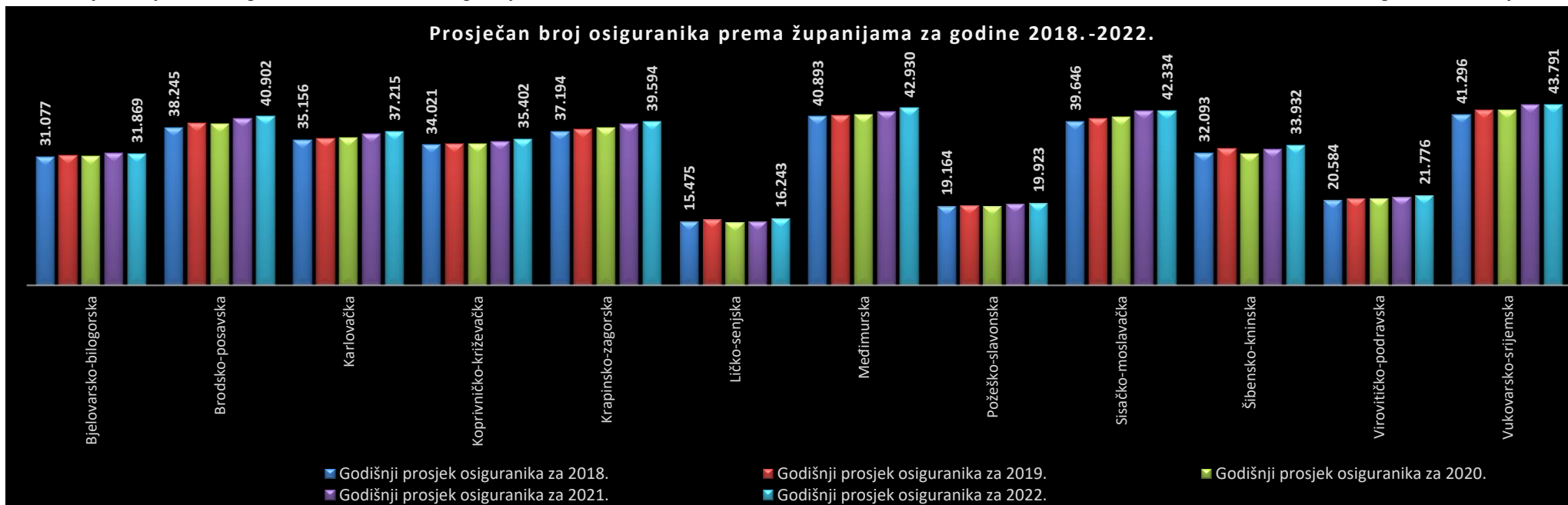
U evidencijama Hrvatskog zavoda za mirovinsko osiguranje **osiguranici** se vode prema **općini mjesta rada zadnje registrirane prijave o stjecanju svojstva osiguranika u bazi osiguranika**.



Prosječan* broj osiguranika prema županijama za godine 2018.-2022.

Redni broj	Županija	Godišnji prosjek osiguranika za 2018.	Godišnji prosjek osiguranika za 2019.	Prosječno više/manje osiguranika u 2019. nego li u 2018. (u %)	Prosječno više/manje osiguranika u 2019. nego li u 2018. (realno)	Godišnji prosjek osiguranika za 2020.	Prosječno više/manje osiguranika u 2020. nego li u 2019. (u %)	Prosječno više/manje osiguranika u 2020. nego li u 2019. (realno)	Godišnji prosjek osiguranika za 2021.	Prosječno više/manje osiguranika u 2021. nego li u 2020. (u %)	Prosječno više/manje osiguranika u 2021. nego li u 2020. (realno)	Godišnji prosjek osiguranika za 2022.	Prosječno više/manje osiguranika u 2022. nego li u 2021. (u %)	Prosječno više/manje osiguranika u 2022. nego li u 2021. (realno)
1.	Bjelovarsko-bilogorska	31.077	31.542	1,50	466	31.243	-0,95	-299	31.982	2,37	739	31.869	-0,36	-114
2.	Brodsko-posavska	38.245	39.203	2,51	958	39.021	-0,46	-182	40.335	3,37	1.314	40.902	1,41	567
3.	Dubrovačko-neretvanska	46.353	48.516	4,66	2.162	45.075	-7,09	-3.440	46.173	2,44	1.098	48.206	4,40	2.032
4.	Grad Zagreb	446.567	456.752	2,28	10.184	457.329	0,13	577	463.904	1,44	6.575	473.345	2,04	9.441
5.	Istarska	90.953	93.097	2,36	2.144	88.281	-5,17	-4.816	91.316	3,44	3.036	96.563	5,75	5.247
6.	Karlovačka	35.156	35.640	1,38	484	35.662	0,06	23	36.656	2,79	993	37.215	1,53	559
7.	Koprivničko-križevačka	34.021	34.244	0,65	223	34.328	0,25	84	34.747	1,22	419	35.402	1,89	656
8.	Krapinsko-zagorska	37.194	37.769	1,55	575	38.188	1,11	420	39.033	2,21	845	39.594	1,44	561
9.	Ličko-senjska	15.475	16.036	3,63	562	15.163	-5,44	-873	15.564	2,64	401	16.243	4,36	679
10.	Međimurska	40.893	41.065	0,42	172	41.309	0,59	243	42.159	2,06	850	42.930	1,83	771
11.	Osječko-baranjska	86.534	88.655	2,45	2.121	88.622	-0,04	-33	90.387	1,99	1.765	90.902	0,57	516
12.	Požeško-slavonska	19.164	19.441	1,45	277	19.243	-1,02	-198	19.795	2,87	552	19.923	0,65	128
13.	Primorsko-goranska	114.851	116.406	1,35	1.554	113.334	-2,64	-3.072	115.291	1,73	1.958	118.658	2,92	3.366
14.	Sisačko-moslavačka	39.646	40.482	2,11	837	40.838	0,88	356	42.225	3,40	1.387	42.334	0,26	109
15.	Splitsko-dalmatinska	153.843	157.576	2,43	3.733	151.511	-3,85	-6.065	155.844	2,86	4.333	161.691	3,75	5.847
16.	Šibensko-kninska	32.093	33.126	3,22	1.033	31.894	-3,72	-1.232	32.914	3,20	1.020	33.932	3,09	1.018
17.	Varaždinska	63.943	65.342	2,19	1.399	65.720	0,58	378	66.807	1,65	1.087	68.311	2,25	1.503
18.	Virovitičko-podravska	20.584	21.096	2,49	512	20.999	-0,46	-96	21.487	2,32	488	21.776	1,34	289
19.	Vukovarsko-srijemska	41.296	42.481	2,87	1.185	42.404	-0,18	-77	43.715	3,09	1.311	43.791	0,17	77
20.	Zadarska	55.135	57.134	3,62	1.999	55.989	-2,00	-1.145	57.911	3,43	1.922	60.513	4,49	2.602
21.	Zagrebačka	79.314	82.359	3,84	3.045	83.867	1,83	1.509	86.309	2,91	2.442	89.082	3,21	2.773
UKUPNO		1.522.335	1.557.960	2,34	35.625	1.540.020	-1,15	-17.940	1.574.554	2,24	34.534	1.613.180	2,45	38.626

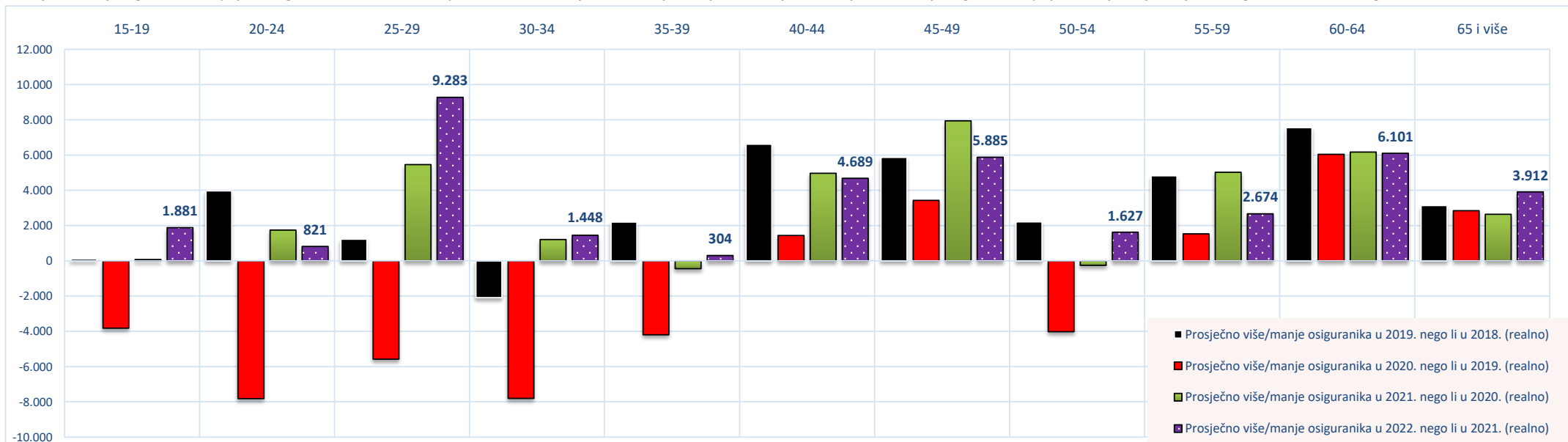
* Prosječan broj osiguranika za pojedinu godinu izvodi se iz 12 mjesečnih obrada koje obuhvaćaju stanje na zadnji dan u mjesecu zadnje registrirane prijave o stjecanju svojstva osiguranika u bazi osiguranika.



Prosječan* broj osiguranika prema dobnim skupinama za godine 2018.-2022.

Redni broj	Dobne skupine	Godišnji prosjek osiguranika za 2018.	Godišnji prosjek osiguranika za 2019.	Prosječno više/manje osiguranika u 2019. nego li u 2018. (u %)	Prosječno više/manje osiguranika u 2019. nego li u 2018. (realno)	Godišnji prosjek osiguranika za 2020.	Prosječno više/manje osiguranika u 2020. nego li u 2019. (u %)	Prosječno više/manje osiguranika u 2020. nego li u 2019. (realno)	Godišnji prosjek osiguranika za 2021.	Prosječno više/manje osiguranika u 2021. nego li u 2020. (u %)	Prosječno više/manje osiguranika u 2021. nego li u 2020. (realno)	Godišnji prosjek osiguranika za 2022.	Prosječno više/manje osiguranika u 2022. nego li u 2021. (u %)	Prosječno više/manje osiguranika u 2022. nego li u 2021. (realno)
1.	15-19	16.862	16.969	0,64	107	13.151	-22,50	-3.818	13.224	0,56	73	15.105	14,22	1.881
2.	20-24	97.105	101.075	4,09	3.970	93.260	-7,73	-7.815	95.005	1,87	1.744	95.825	0,86	821
3.	25-29	162.848	164.075	0,75		158.498	-3,40	-5.577	163.958	3,45	5.461	173.241	5,66	9.283
4.	30-34	202.146	200.056	-1,03	-2.090	192.246	-3,90	-7.810	193.455	0,63	1.209	194.903	0,75	1.448
5.	35-39	220.773	222.978	1,00	2.205	218.781	-1,88	-4.197	218.336	-0,20	-445	218.640	0,14	304
6.	40-44	211.380	217.996	3,13	6.617	219.440	0,66	1.443	224.407	2,26	4.968	229.096	2,09	4.689
7.	45-49	187.838	193.700	3,12	5.863	197.129	1,77	3.429	205.072	4,03	7.943	210.957	2,87	5.885
8.	50-54	185.158	187.374	1,20	2.216	183.357	-2,14	-4.017	183.101	-0,14	-256	184.728	0,89	1.627
9.	55-59	156.383	161.206	3,08	4.823	162.743	0,95	1.537	167.768	3,09	5.025	170.442	1,59	2.674
10.	60-64	70.604	78.157	10,70	7.553	84.204	7,74	6.048	90.376	7,33	6.172	96.477	6,75	6.101
11.	65 i više	11.238	14.371	27,88	3.133	17.211	19,76	2.840	19.852	15,34	2.641	23.764	19,70	3.912
UKUPNO		1.522.335	1.557.960	2,34	35.625	1.540.020	-1,15	-17.940	1.574.554	2,24	34.534	1.613.180	2,45	38.626

* Prosječan broj osiguranika za pojedinu godinu izvodi se iz 12 mjesečnih obrada koje obuhvaćaju stanje na zadnji dan u mjesecu zadnje registrirane prijave o stjecanju svojstva osiguranika u bazi osiguranika.



IV. DOPLATAK ZA DJECU

KORISNICI DOPLATKA ZA DJECU I BROJ DJECE PREMA GODINAMA

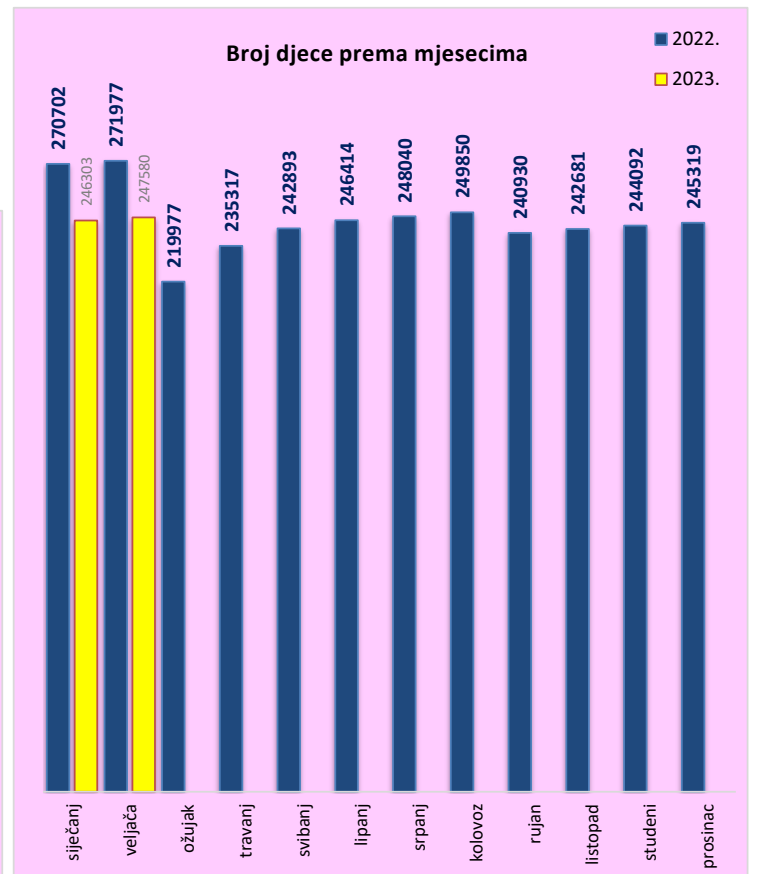
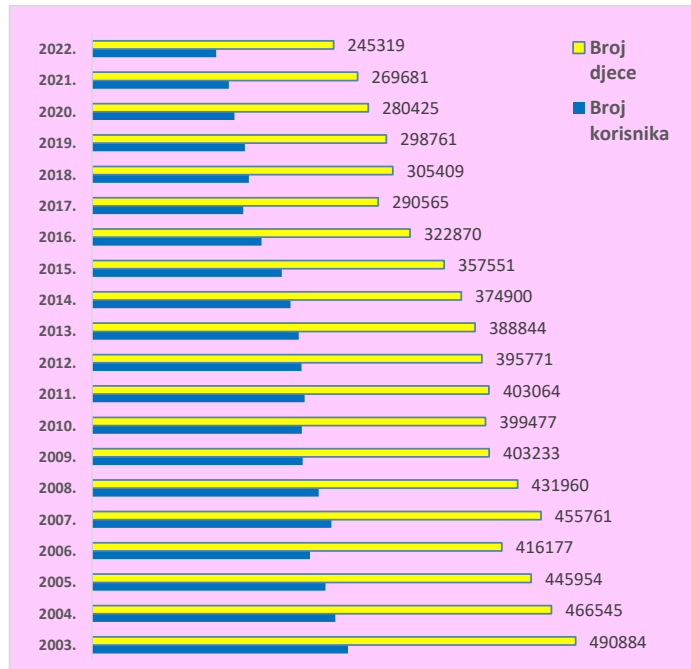
Tablica 25.

Stanje: 31. prosinca

Godina	Broj korisnika	Lančani indeks	Broj djece	Lančani indeks
0	1	2	3	4
2003.	259911	95,6	490884	95,6
2004.	247219	95,1	466545	95,0
2005.	236986	95,9	445954	95,6
2006.	221288	93,4	416177	93,3
2007.	242980	109,8	455761	109,5
2008.	230188	94,7	431960	94,8
2009.	213994	93,0	403233	93,3
2010.	213136	99,6	399477	99,1
2011.	216013	101,3	403064	100,9
2012.	212796	98,5	395771	98,2
2013.	209862	98,6	388844	98,2
2014.	201655	96,1	374900	96,4
2015.	192671	95,5	357551	95,4
2016.	172238	89,4	322870	90,3
2017.	153522	89,1	290565	90,0
2018.	159297	103,8	305409	105,1
2019.	155330	97,5	298761	97,8
2020.	144653	93,1	280425	93,9
2021.	138981	96,1	269681	96,2
2022.	126186	90,8	245319	91,0

Tablica 25 a.

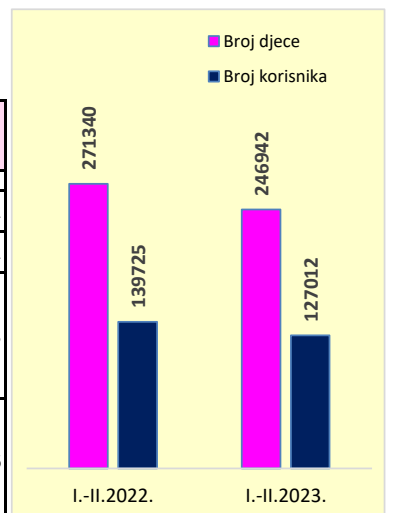
2022.	Broj korisnika	Broj djece	2023.	Broj korisnika	Broj djece
0	1	2	0	1	2
siječanj	139445	270702	siječanj	126695	246303
veljača	140005	271977	veljača	127329	247580
ožujak	110558	219977	ožujak		
travanj	118326	235317	travanj		
svibanj	122259	242893	svibanj		
lipanj	124084	246414	lipanj		
srpanj	124875	248040	srpanj		
kolovoz	125798	249850	kolovoz		
rujan	124107	240930	rujan		
listopad	124957	242681	listopad		
studeni	125613	244092	studeni		
prosina	126186	245319	prosina		



BROJ KORISNIKA I DJECE TE PROSJEČNE SVOTE DOPLATKA ZA DJECU

Tablica 25 b.

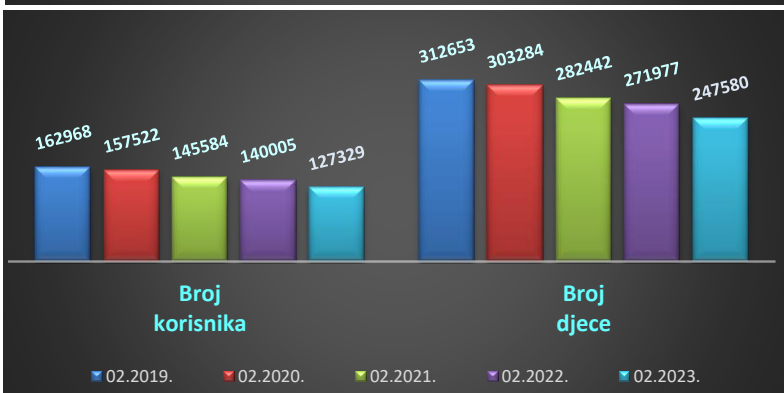
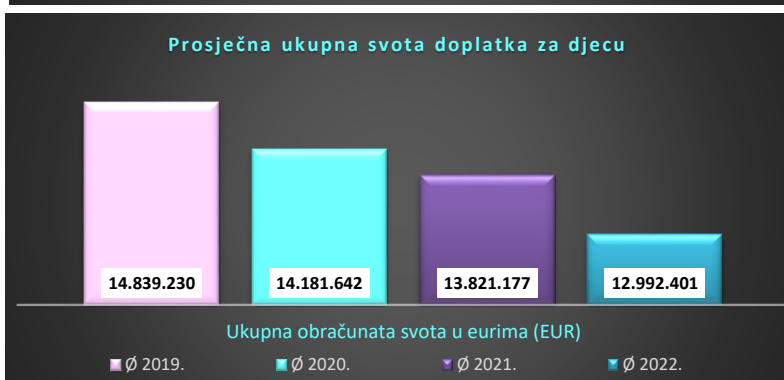
	Godišnji prosjek						I.-II.2023.
	2017.	2018.	2019.	2020.	2021.	2022.	
0	1	2	3	4	5	6	7
Broj korisnika	153258	140765	151916	142231,333	134807	125518	127012
Broj djece	291906	270463	294703	277794,083	263906	246516	246942
Prosječna obračunata svota doplatka za djecu (nisu uključena sredstva za isplatu za prethodne mjesece) - u eurima (EUR)	49,44	49,79	48,50	49,33	50,08	51,27	51,53
Prosječna obračunata svota doplatka za djecu (uključena su sredstva za isplatu za prethodne mjesece) - u eurima (EUR)	51,25	53,59	50,35	51,09	52,41	52,74	52,26



BROJ KORISNIKA I DJECE TE UKUPNA OBRAČUNATA SVOTA DOPLATKA ZA DJECU

Tablica 25 c.

za mjesec	Broj korisnika	Broj djece	Ukupna obračunata svota u eurima (EUR)
01.2019.	161157	309026	15.541.253,87
02.2019.	162968	312653	15.458.232,55
03.2019.	130279	256318	12.804.063,08
04.2019.	142074	279221	14.665.036,54
05.2019.	148821	291723	15.117.797,13
06.2019.	151802	297261	15.127.976,20
07.2019.	153937	301415	15.255.289,26
08.2019.	155294	303973	15.193.514,86
09.2019.	152562	292774	14.539.573,68
10.2019.	153906	295624	14.799.623,08
11.2019.	154856	297691	14.819.137,45
12.2019.	155330	298761	14.749.259,65
Ø 2019.	151916	294703	14.839.229,78
01.2020.	156379	300924	14.838.269,65
02.2020.	157522	303284	14.972.309,85
03.2020.	119804	237081	11.981.767,23
04.2020.	131253	259721	13.948.214,83
05.2020.	138304	273181	14.652.316,34
06.2020.	141662	279515	14.584.866,50
07.2020.	143246	282664	14.534.606,41
08.2020.	144317	284941	14.504.622,43
09.2020.	142297	275264	13.985.551,44
10.2020.	143276	277365	14.024.114,15
11.2020.	144063	279164	14.055.658,23
12.2020.	144653	280425	14.097.406,93
Ø 2020.	142231	277794	14.181.642,00
01.2021.	144918	281041	13.997.018,40
02.2021.	145584	282442	14.145.665,16
03.2021.	108053	214323	10.957.602,93
04.2021.	124532	246590	14.095.371,04
05.2021.	131344	259739	14.413.821,60
06.2021.	135396	267628	14.502.415,30
07.2021.	136936	270658	14.220.951,84
08.2021.	138647	274100	14.449.065,39
09.2021.	137019	265174	13.866.604,65
10.2021.	137840	267055	13.740.352,58
11.2021.	138436	268436	13.684.128,43
12.2021.	138981	269681	13.781.129,15
Ø 2021.	134807	263906	13.821.177,21
01.2022.	139445	270702	13.737.482,07
02.2022.	140005	271977	13.814.549,96
03.2022.	110558	219977	11.560.669,21
04.2022.	118326	235317	12.877.747,22
05.2022.	122259	242893	13.182.986,40
06.2022.	124084	246414	13.154.406,89
07.2022.	124875	248040	13.116.298,15
08.2022.	125798	249850	13.179.467,05
09.2022.	124107	240930	12.777.032,82
10.2022.	124957	242681	12.754.619,79
11.2022.	125613	244092	12.834.879,93
12.2022.	126186	245319	12.918.673,86
Ø 2022.	125518	246516	12.992.401,11
01.2023.	126695	246303	12.862.215,37
02.2023.	127329	247580	12.949.815,63
03.2023.			
04.2023.			
05.2023.			
06.2023.			
07.2023.			
08.2023.			
09.2023.			
10.2023.			
11.2023.			
12.2023.			
Ø 2023.			

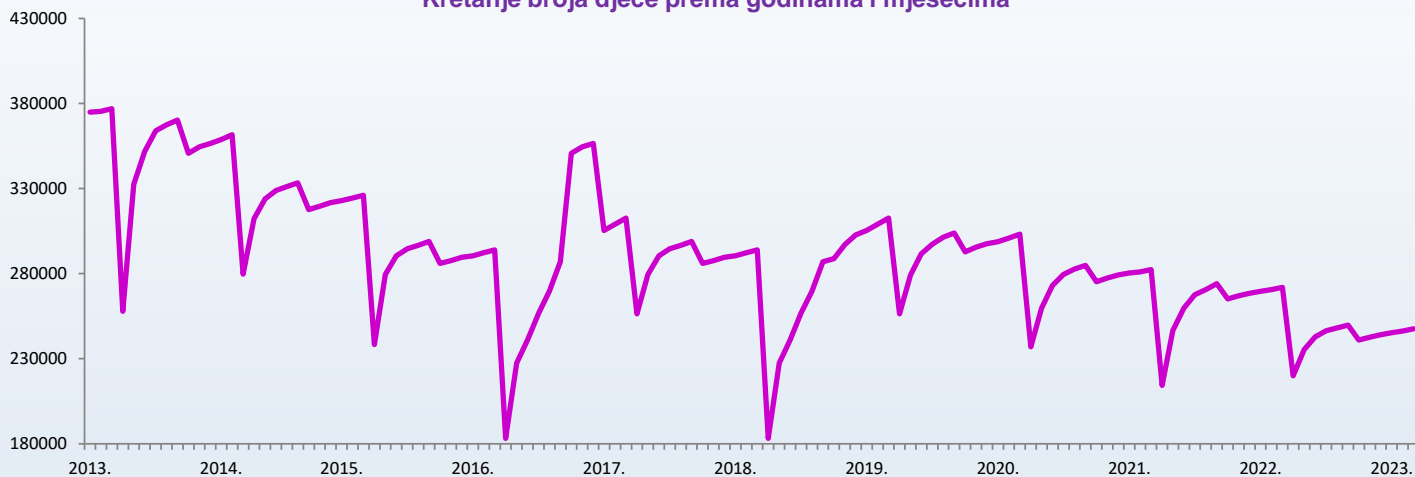


**KRETANJE BROJA KORISNIKA DOPLATKA ZA DJECU
I BROJA DJECE PREMA GODINAMA I MJESECIMA**

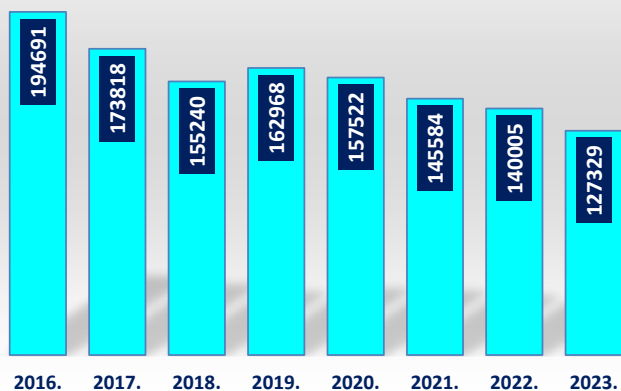
Tablica 26.

Red. broj	Isplata u mjesecu	2016.		2017.		2018.		2019.		2020.		2021.		2022.		2023.		Indeks broja djece 2023. / 2022.
		Broj korisnika	Broj djece	Broj korisnika	Broj djece	Broj korisnika	Broj djece	Broj korisnika	Broj djece	Broj korisnika	Broj djece	Broj korisnika	Broj djece	Broj korisnika	Broj djece	Broj korisnika	Broj djece	
0	1	2	3	4	5	6	7	8	9	10	11	12	13	14	15	16	17	18
1.	siječnju	192671	357551	172238	322870	153522	290565	159297	305409	155330	298761	144653	280425	138981	269681	126186	245319	90,97
2.	veljači	193268	358804	173046	324387	154456	292331	161157	309026	156379	300924	144918	281041	139445	270702	126695	246303	90,99
3.	ožujku	194691	361742	173818	326005	155240	294002	162968	312653	157522	303284	145584	282442	140005	271977	127329	247580	91,03
4.	travnju	146296	279808	122912	238305	94521	183206	130279	256318	119804	237081	108053	214323	110558	219977			0,00
5.	svibnju	163743	312397	144872	279609	117741	227379	142074	279221	131253	259721	124532	246590	118326	235317			0,00
6.	lipnju	170133	323879	151028	290477	125020	241225	148821	291723	138304	273181	131344	259739	122259	242893			0,00
7.	srpnju	172814	328887	153324	294630	132531	256715	151802	297261	141662	279515	135396	267628	124084	246414			0,00
8.	kolovožu	173946	331146	154364	296687	138751	269689	153937	301415	143246	282664	136936	270658	124875	248040			0,00
9.	rujnu	175043	333451	155455	298871	147393	287004	155294	303973	144317	284941	138647	274100	125798	249850			0,00
10.	listopadu	169847	317631	151416	285987	151035	288834	152562	292774	142297	275264	137019	265174	124107	240930			0,00
11.	studenom	170714	319675	152189	287683	155183	297081	153906	295624	143276	277365	137840	267055	124957	242681			0,00
12.	prosincu	171740	321785	153150	289671	158014	302682	154856	297691	144063	279164	138436	268436	125613	244092			0,00

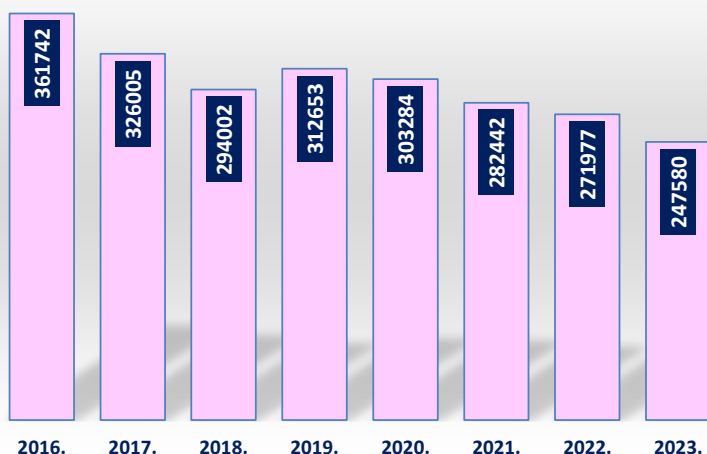
Kretanje broja djece prema godinama i mjesecima



Broj korisnika doplatka za djecu za veljaču (isplata u ožujku) 2016.-2023.



Broj djece za veljaču (isplata u ožujku) 2016.-2023.

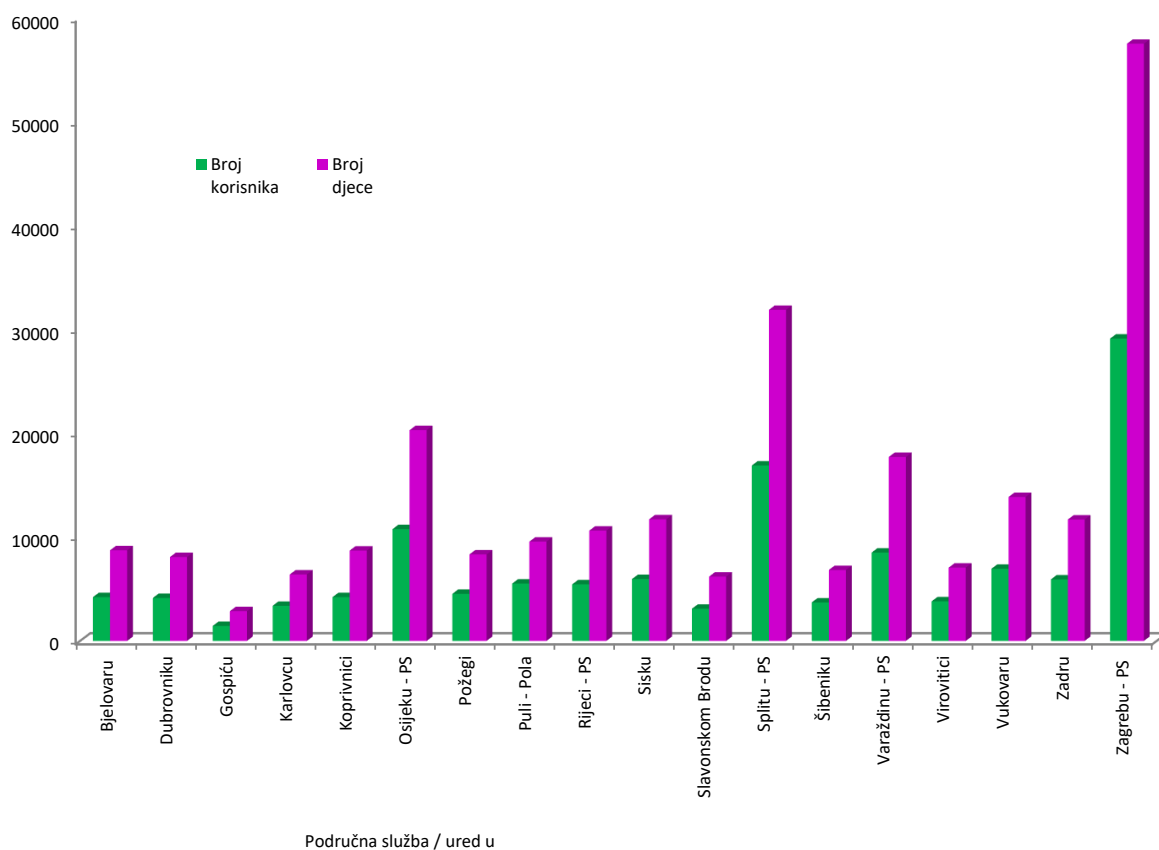


**KORISNICI DOPLATKA ZA DJECU, BROJ DJECE I PROSJEČNE MJESEČNE OBRAČUNATE SVOTE DOPLATKA ZA DJECU
PREMA PODRUČNIM SLUŽBAMA I PODRUČNIM UREDIMA**

Tablica 27. za veljaču 2023. (isplata u ožujku 2023.)

Red. broj	Područna služba / područni ured u	Broj korisnika	Broj djece	Prosječna mjesečna obračunata svota doplatka u eurima (EUR)
0	1	2	3	4
1.	Bjelovaru	4207	8704	49,90
2.	Dubrovniku	4123	8050	51,88
3.	Gospiću	1443	2856	49,16
4.	Karlovcu	3370	6380	52,75
5.	Koprivnici	4205	8674	51,47
6.	Osijeku - PS	10726	20261	48,94
7.	Požegi	4523	8303	50,39
8.	Puli - Pola	5511	9533	51,86
9.	Rijeci - PS	5432	10585	56,09
10.	Sisku	5946	11672	49,46
11.	Slavonskom Brodu	3093	6176	49,17
12.	Splitu - PS	16852	31863	50,66
13.	Šibeniku	3691	6809	51,87
14.	Varaždinu - PS	8483	17671	54,68
15.	Virovitici	3798	7040	48,37
16.	Vukovaru	6930	13814	49,29
17.	Zadru	5905	11652	49,00
18.	Zagrebu - PS	29091	57537	53,48
UKUPNO		127329	247580	51,53

Broj korisnika i broj djece prema područnim službama/područnim uredima



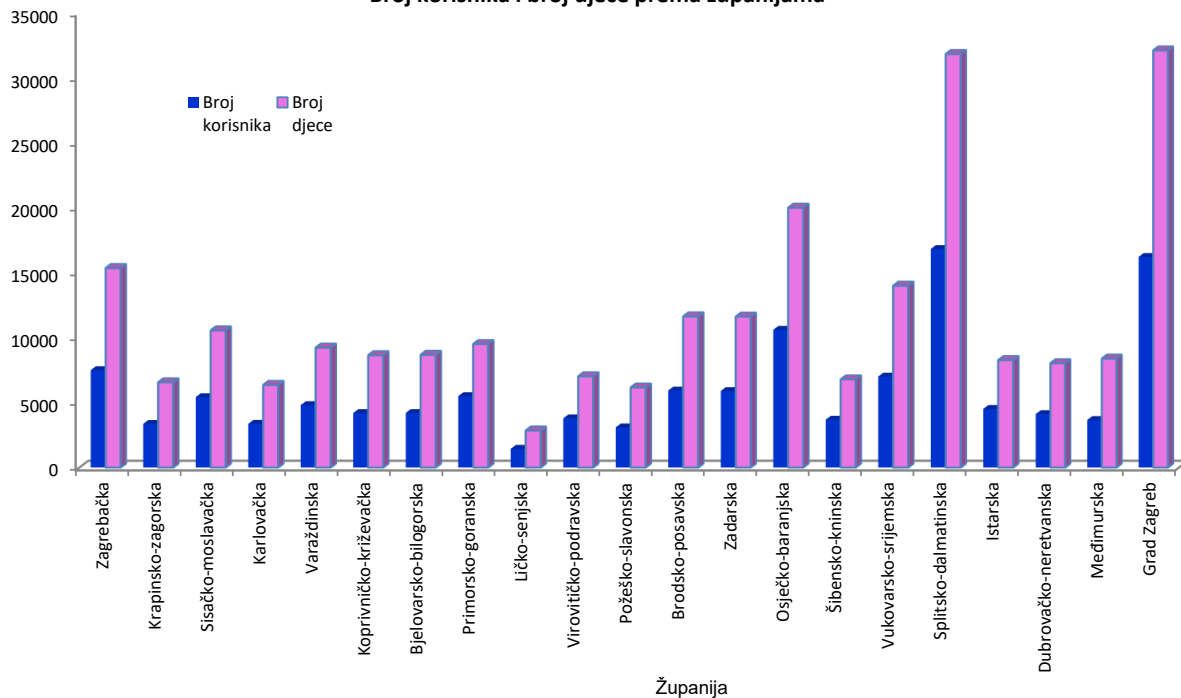
**KORISNICI DOPLATKA ZA DJECU, BROJ DJECE I PROSJEČNE MJESEČNE OBRAČUNATE SVOTE
DOPLATKA ZA DJECU PREMA ŽUPANIJAMA**

Tablica 28.

za veljaču 2023. (ispлата u ožujku 2023.)

Red. broj	Županija	Broj korisnika	Broj djece	Prosječna mjesečna obračunata svota doplatka u eurima (EUR)
0	1	2	3	4
1.	Zagrebačka	7520	15391	51,97
2.	Krapinsko-zagorska	3366	6578	50,23
3.	Sisačko-moslavačka	5432	10588	56,09
4.	Karlovačka	3370	6380	52,75
5.	Varaždinska	4816	9261	53,09
6.	Koprivničko-križevačka	4205	8674	51,47
7.	Bjelovarsko-bilogorska	4208	8707	49,91
8.	Primorsko-goranska	5511	9533	51,86
9.	Ličko-senjska	1444	2858	49,15
10.	Virovitičko-podravsk	3799	7041	48,37
11.	Požeško-slavonska	3094	6179	49,17
12.	Brodsko-posavska	5945	11667	49,45
13.	Zadarska	5906	11654	49,00
14.	Osječko-baranjska	10634	20037	48,93
15.	Šibensko-kninska	3689	6806	51,87
16.	Vukovarsko-srijemska	7023	14035	49,30
17.	Splitsko-dalmatinska	16852	31862	50,66
18.	Istarska	4521	8298	50,39
19.	Dubrovačko-neretvanska	4124	8052	51,87
20.	Međimurska	3667	8410	56,43
21.	Grad Zagreb	16247	32141	54,49
UKUPNO		125373	244152	51,45
22.	Doplatka za djecu primjenom uredbi EU	1956	3428	57,11
SVEUKUPNO		127329	247580	51,53

Broj korisnika i broj djece prema županijama



BROJ DJECE, BROJ KORISNIKA DOPLATKA ZA DJECU I OBRAČUNATE SVOTE DOPLATKA ZA DJECU PREMA CENZUSIMA

Tablica 29.

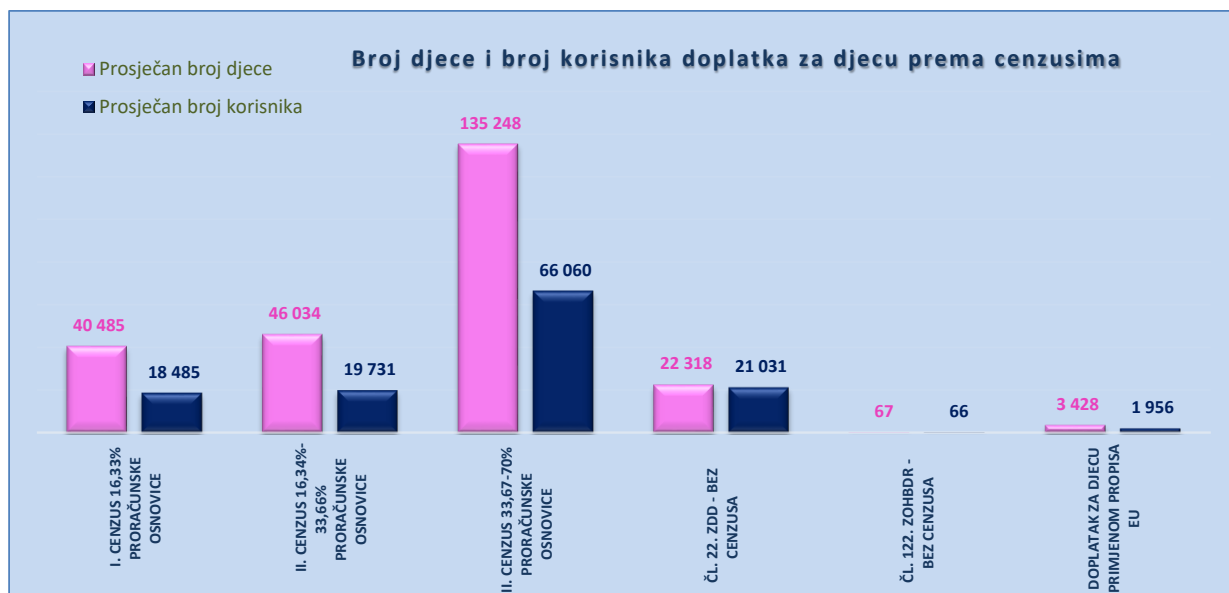
za veljaču 2023. (isplata u ožujku 2023.)

Red. br.	KORISNICI DOPLATKA ZA DJECU KOJIMA JE OBRAČUNAT DOPLATAK ZA DJECU PREMA CENZUSIMA	Prosječan broj djece	Prosječan broj korisnika	Prosječna obračunata svota (sveukupno) u eurima (EUR)
0	1	2	3	4
1.	I. CENZUS 16,33% PRORAČUNSKE OSNOVICE	40 485	18 485	2.298.442,77
2.	II. CENZUS 16,34%-33,66% PRORAČUNSKE OSNOVICE	46 034	19 731	2.354.180,72
3.	III. CENZUS 33,67-70% PRORAČUNSKE OSNOVICE	135 248	66 060	5.515.235,44
4.	ČL. 22. ZDD - BEZ CENZUSA	22 318	21 031	2.535.466,95
5.	ČL. 122. ZOHBDR - BEZ CENZUSA	67	66	4.938,62
UKUPNO (1.-5.)		244 152	125 373	12.708.264,50
6.	DOPLATAK ZA DJECU PRIMJENOM PROPISA EU	3 428	1 956	241.551,13
SVEUKUPNO (1.-6.)		247 580	127 329	12.949.815,63

Kad korisnik prima doplatka za djecu za dijete koje nema oštećenje zdravlja (određen prema cenzusu) i za dijete koje ima oštećenje zdravlja (određen bez cenzusa), kako bi se izbjeglo njegovo ponavljanje u više kategorija korisnika, odnosno dupliciranje, u tablici se uvrštava samo među korisnike doplatka za djecu određenog prema cenzusu I. – III.

PRONATALITETNI DODATAK čl. 18. ZDD-a **TUZ (već je obuhvaćen u gornjoj tablici 1.-5.)**

Red. br.	KORISNICI DOPLATKA ZA DJECU KOJIMA PRIPADA DODATAK	Prosječan broj djece	Prosječan broj korisnika	Prosječna obračunata svota (sveukupno) u eurima (EUR)
1.	Dodatak za troje djece	-	22 732	1.522.165,68
2.	Dodatak za više od troje djece	-	9 094	1.209.875,52
UKUPNO		-	31 826	2.732.041,20



V. FINANCIJSKI PODACI
RASHODI HRVATSKOG ZAVODA ZA MIROVINSKO OSIGURANJE

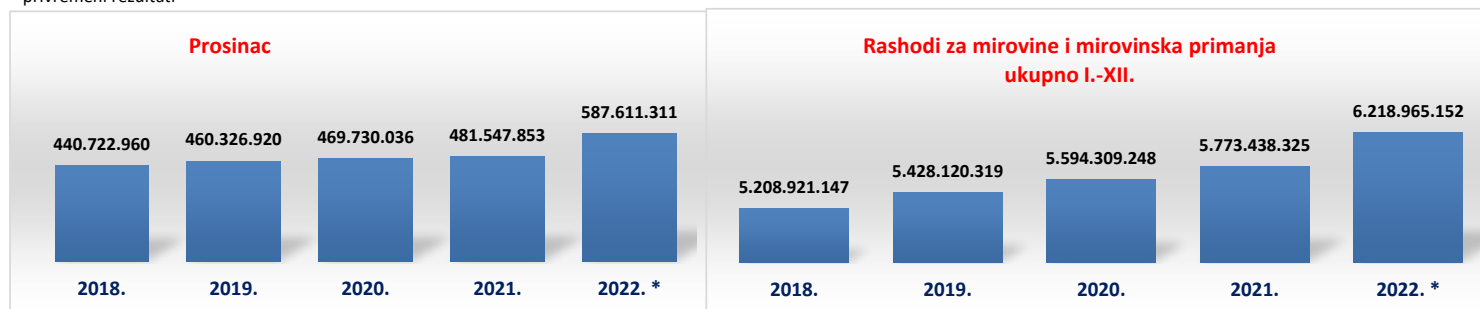
RASHODI ZA MIROVINE I MIROVINSKA PRIMANJA

Tablica 30. u eurima (EUR)

Mjeseci	2018.	2019.	2020.	2021.	2022. *	Indeks
0	1	2	3	4	5	6 (5/4)
siječanj	426.557.382	441.580.574	460.718.647	469.770.761	482.175.689	102,6
veljača	426.307.038	443.001.120	461.220.308	470.942.269	482.811.313	102,5
ožujak	423.934.672	442.882.130	460.775.503	469.276.643	480.409.925	102,4
travanj	437.683.407	458.795.256	469.334.182	533.777.528	512.651.169	96,0
svibanj	428.941.721	447.730.709	463.119.311	471.685.776	546.955.851	116,0
lipanj	428.686.659	446.681.685	463.651.305	470.900.732	490.648.628	104,2
srpanj	429.063.050	448.260.677	463.266.131	475.534.318	496.211.007	104,3
kolovoz	427.676.569	447.451.787	463.756.059	470.061.086	490.514.937	104,4
rujan	450.818.327	470.105.265	475.451.478	493.296.258	549.746.070	111,4
listopad	444.736.603	461.044.766	471.854.728	483.649.429	578.249.000	119,6
studeni	443.792.760	460.259.430	471.431.558	482.995.673	520.980.251	107,9
prosinač*	440.722.960	460.326.920	469.730.036	481.547.853	587.611.311	122,0
Ukupno I.-XII.	5.208.921.147	5.428.120.319	5.594.309.248	5.773.438.325	6.218.965.152	107,7



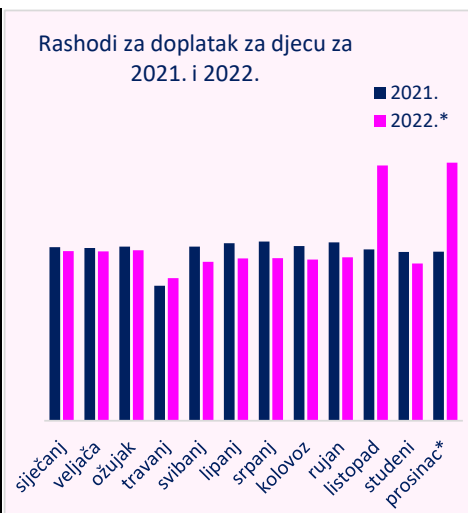
* privremeni rezultati



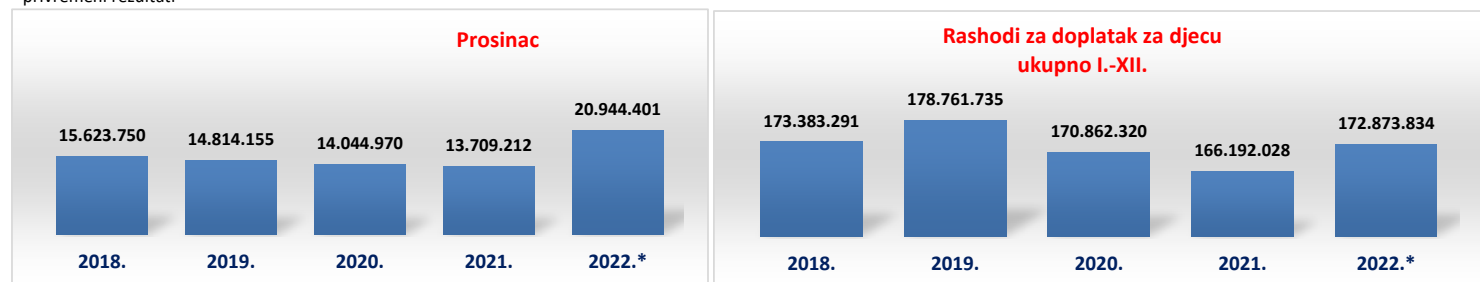
RASHODI ZA DOPLATAK ZA DJECU

Tablica 30 a. u eurima (EUR)

Mjeseci	2018.	2019.	2020.	2021.	2022.*	Indeks
0	1	2	3	4	5	6 (5/4)
siječanj	14.642.398	15.362.007	14.718.260	14.087.891	13.766.034	97,7
veljača	14.813.792	15.520.471	14.898.022	14.010.246	13.734.316	98,0
ožujak	14.807.399	15.468.189	14.924.538	14.135.898	13.830.389	97,8
travanj	9.660.431	12.771.195	11.957.580	10.948.213	11.568.561	105,7
svibanj	13.865.394	14.716.783	14.000.838	14.134.313	12.890.247	91,2
lipanj	13.642.964	15.114.429	14.660.289	14.394.430	13.164.053	91,5
srpanj	15.246.373	15.160.089	14.606.805	14.541.739	13.193.899	90,7
kolovoz	14.300.391	15.229.506	14.501.438	14.176.623	13.081.139	92,3
rujan	15.576.391	15.206.864	14.544.243	14.465.339	13.254.814	91,6
listopad	15.656.134	14.567.961	13.984.977	13.886.864	20.698.351	149,0
studeni	15.547.875	14.830.087	14.020.360	13.701.259	12.747.630	93,0
prosinač*	15.623.750	14.814.155	14.044.970	13.709.212	20.944.401	152,8
Ukupno I.-XII.	173.383.291	178.761.735	170.862.320	166.192.028	172.873.834	104,0



* privremeni rezultati



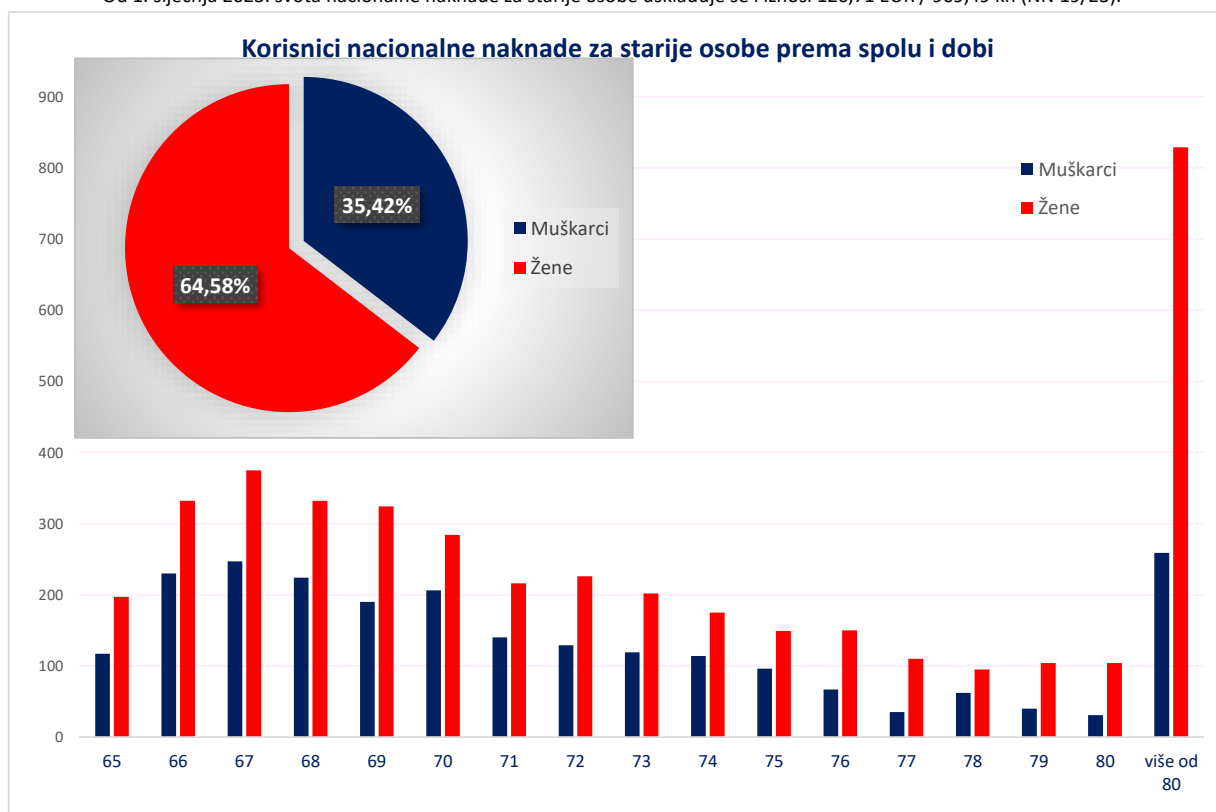
VI. KORISNICI NACIONALNE NAKNADE ZA STARIJE OSOBE
KORISNICI NACIONALNE NAKNADE ZA STARIJE OSOBE U ISPLATI PREMA SPOLU I DOBI

Tablica 40. za veljaču 2023. (isplata u ožujku 2023.)

Red. br.	Dobne skupine	Muškarci		Žene		Ukupno
		Broj korisnika	Udio muškaraca u ukupnom broju korisnika nacionalne naknade (u %)	Broj korisnika	Udio žena u ukupnom broju korisnika nacionalne naknade (u %)	Broj korisnika
		0	1	2	3	4
1.	65	117	1,80	197	3,03	314
2.	66	230	3,53	332	5,10	562
3.	67	247	3,79	375	5,76	622
4.	68	224	3,44	332	5,10	556
5.	69	190	2,92	324	4,98	514
6.	70	206	3,16	284	4,36	490
7.	71	140	2,15	216	3,32	356
8.	72	129	1,98	226	3,47	355
9.	73	119	1,83	202	3,10	321
10.	74	114	1,75	175	2,69	289
11.	75	96	1,47	149	2,29	245
12.	76	67	1,03	150	2,30	217
13.	77	35	0,54	110	1,69	145
14.	78	62	0,95	95	1,46	157
15.	79	40	0,61	104	1,60	144
16.	80	31	0,48	104	1,60	135
17.	više od 80	259	3,98	829	12,73	1088
UKUPNO		2306	35,42	4204	64,58	6510

Primjena Zakona o nacionalnoj naknadi za starije osobe od 1. siječnja 2021. (NN 62/20)

Od 1. siječnja 2023. svota nacionalne naknade za starije osobe usklađuje se i iznosi 120,71 EUR / 909,49 kn (NN 19/23).



**KORISNICI NACIONALNE NAKNADE ZA STARIJE OSOBE U ISPLATI PREMA SPOLU, PROSJEČNOJ DOBI I
ŽUPANIJAMA**

Tablica 41.

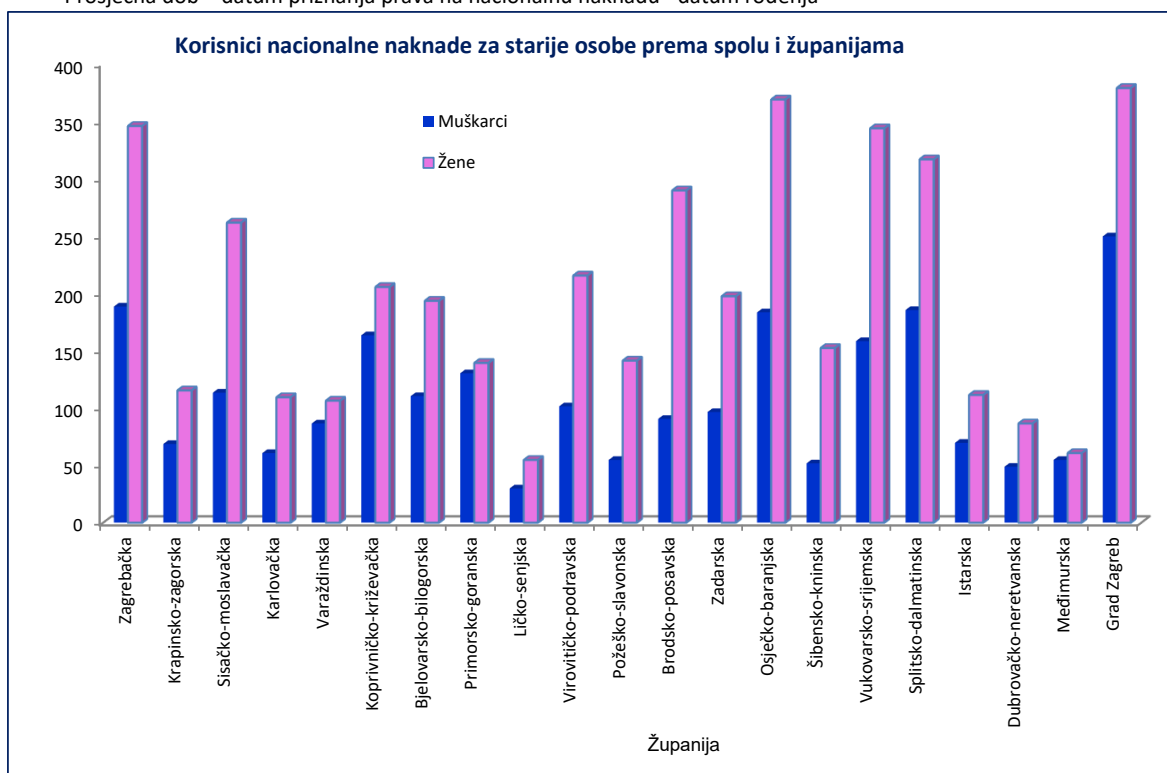
za veljaču 2023. (isplata u ožujku 2023.)

Red. broj	Županija	Muškarci	Žene	Ukupno	Prosječna dob*
0	1	2	3	4	5
1.	Zagrebačka	189	346	535	75
2.	Krapinsko-zagorska	69	116	185	73
3.	Sisačko-moslavačka	114	262	376	73
4.	Karlovačka	61	110	171	75
5.	Varaždinska	87	107	194	74
6.	Koprivničko-križevačka	164	206	370	72
7.	Bjelovarsko-bilogorska	111	194	305	73
8.	Primorsko-goranska	131	140	271	72
9.	Ličko-senjska	30	55	85	75
10.	Virovitičko-podravsk	102	216	318	72
11.	Požeško-slavonska	55	142	197	74
12.	Brodsko-posavska	91	290	381	74
13.	Zadarska	97	198	295	73
14.	Osječko-baranjska	184	369	553	73
15.	Šibensko-kninska	52	153	205	72
16.	Vukovarsko-srijemska	159	344	503	74
17.	Splitsko-dalmatinska	186	317	503	73
18.	Istarska	70	112	182	73
19.	Dubrovačko-neretvanska	49	87	136	77
20.	Međimurska	55	61	116	72
21.	Grad Zagreb	250	379	629	72
UKUPNO		2306	4204	6510	73

Primjena Zakona o nacionalnoj naknadi za starije osobe od 1. siječnja 2021. (NN 62/20)

Od 1. siječnja 2023. svota nacionalne naknade za starije osobe usklađuje se i iznosi 120,71 EUR / 909,49 kn (NN 19/23).

* Prosječna dob = datum priznanja prava na nacionalnu naknadu - datum rođenja



**KORISNICI NACIONALNE NAKNADE ZA STARIJE OSOBE U ISPLATI PREMA SPOLU, PROSJEČNOJ DOBI I
PODRUČNIM SLUŽBAMA/PODRUČNIM UREDIMA**

Tablica 42.

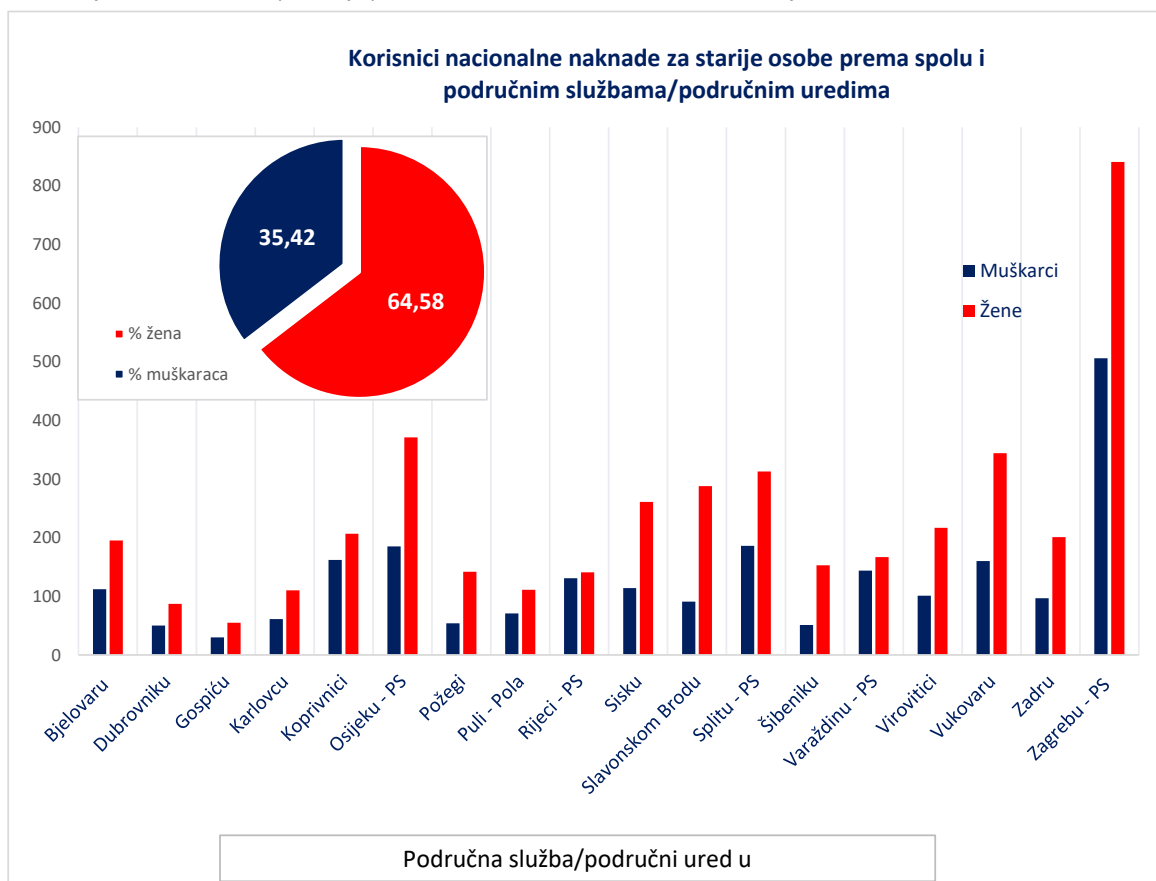
za veljaču 2023. (isplata u ožujku 2023.)

Red. broj	Područna služba / područni ured u	Muškarci	Žene	Ukupno	Prosječna dob*
0	1	2	3	4	5
1.	Bjelovaru	112	195	307	73
2.	Dubrovniku	50	87	137	77
3.	Gospiću	30	55	85	75
4.	Karlovcu	61	110	171	75
5.	Koprivnici	162	207	369	72
6.	Osijeku - PS	185	371	556	73
7.	Požegi	54	142	196	74
8.	Puli - Pola	71	111	182	73
9.	Rijeci - PS	131	141	272	72
10.	Sisku	114	261	375	73
11.	Slavonskom Brodu	91	288	379	74
12.	Splitu - PS	186	313	499	73
13.	Šibeniku	51	153	204	72
14.	Varaždinu - PS	144	167	311	73
15.	Virovitici	101	217	318	72
16.	Vukovaru	160	344	504	73
17.	Zadru	97	201	298	73
18.	Zagrebu - PS	506	841	1.347	73
UKUPNO		2306	4204	6510	73

Primjena Zakona o nacionalnoj naknadi za starije osobe od 1. siječnja 2021. (NN 62/20)

Od 1. siječnja 2023. svota nacionalne naknade za starije osobe usklađuje se i iznosi 120,71 EUR / 909,49 kn (NN 19/23).

* Prosječna dob = datum priznanja prava na nacionalnu naknadu - datum rođenja



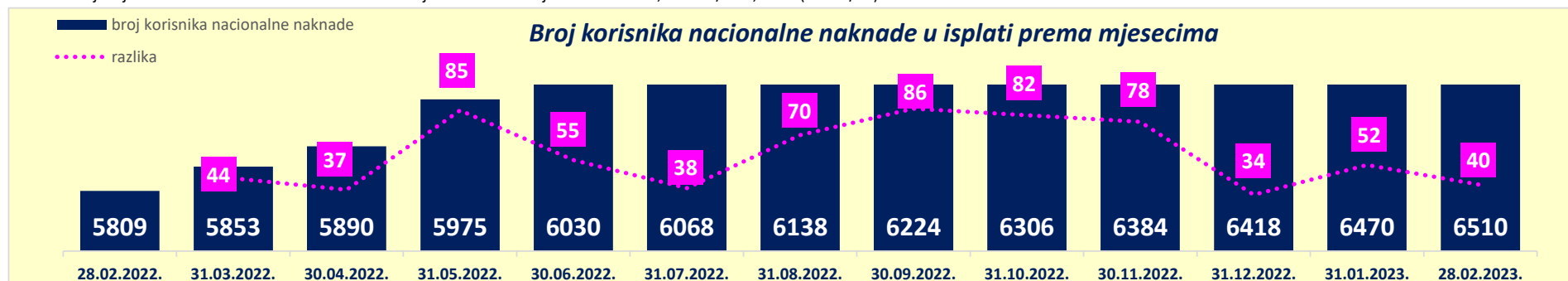
KORISNICI NACIONALNE NAKNADE ZA STARIJE OSOBE U ISPLATI PREMA ŽUPANIJAMA I MJESECIMA

Tablica 43.

Red. broj	Županija	28.02.2022.	31.03.2022.	30.04.2022.	31.05.2022.	30.06.2022.	31.07.2022.	31.08.2022.	30.09.2022.	31.10.2022.	30.11.2022.	31.12.2022.	31.01.2023.	28.02.2023.
0	1	2	3	4	5	6	7	8	9	10	11	12	13	14
1.	Zagrebačka	504	506	508	515	517	517	524	525	525	529	531	536	535
2.	Krapinsko-zagorska	172	176	180	183	183	182	179	180	184	186	184	183	185
3.	Sisačko-moslavačka	343	347	355	357	356	360	364	369	370	379	374	376	376
4.	Karlovačka	133	134	133	136	139	142	146	157	165	166	171	171	171
5.	Varaždinska	192	193	193	192	192	193	195	195	195	193	192	191	194
6.	Koprivničko-križevačka	348	352	354	357	357	357	358	364	364	361	364	367	370
7.	Bjelovarsko-bilogorska	264	264	265	272	276	281	288	290	291	296	301	303	305
8.	Primorsko-goranska	231	237	242	247	253	250	248	254	254	261	262	269	271
9.	Ličko-senjska	79	81	81	81	84	83	81	82	84	85	84	83	85
10.	Virovitičko-podravska	300	298	294	290	289	287	291	293	309	312	315	319	318
11.	Požeško-slavonska	180	182	179	185	189	187	186	192	195	200	200	197	197
12.	Brodsko-posavska	341	344	348	359	363	362	369	371	372	379	380	379	381
13.	Zadarska	254	257	258	264	271	272	273	277	282	285	290	293	295
14.	Osječko-baranjska	495	495	497	501	509	509	515	525	537	540	539	549	553
15.	Šibensko-kninska	162	164	165	167	169	178	185	196	198	204	204	204	205
16.	Vukovarsko-srijemska	469	462	467	477	482	494	496	496	501	501	497	500	503
17.	Splitsko-dalmatinska	424	430	442	448	451	459	471	478	482	487	490	495	503
18.	Istarska	172	172	173	176	175	174	176	176	179	180	179	182	182
19.	Dubrovačko-neretvanska	132	134	134	135	135	134	134	135	134	134	135	136	136
20.	Međimurska	104	107	106	109	109	108	109	108	111	112	113	113	116
21.	Grad Zagreb	510	518	516	524	531	539	550	561	574	594	613	624	629
UKUPNO		5809	5853	5890	5975	6030	6068	6138	6224	6306	6384	6418	6470	6510

Primjena Zakona o nacionalnoj naknadi za starije osobe od 1. siječnja 2021. (NN 62/20)

Od 1. siječnja 2023. svota nacionalne naknade za starije osobe usklađuje se i iznosi 120,71 EUR / 909,49 kn (NN 19/23).



Rječnik kratica koje se koriste u Statističkim informacijama Hrvatskog zavoda za mirovinsko osiguranje

- ZOMO** – Zakon o mirovinskom osiguranju (Narodne novine, broj 157/13, 151/14 i 33/15, 93/15, 120/16, 18/18, 62/18, 115/18, 102/19, 84/21 i 119/22)
- ZOMIO** – Zakon o mirovinskom i invalidskom osiguranju, primjenjivao se do 31. prosinca 1998., (Narodne novine, broj 26/83, 5/86, 42/87, 34/89, 57/89, 40/91, 26/93, 96/93 i 44/94)
- ZOMIOVO** – Zakon o mirovinskom i invalidskom osiguranju vojnih osiguranika, primjenjivao se do 1. siječnja 1999., (Narodne novine, broj 53/91, 73/91, 18/92, 71/92, 26/93 i 96/93)
- ZAKON O PRAVIMA DVO, PS i OSO** – Zakon o pravima iz mirovinskog osiguranja djelatnih vojnih osoba, policijskih službenika i ovlaštenih službenih osoba (Narodne novine, broj 128/99, 129/00, 16/01, 22/02, 41/08 i 118/12)
- ZOHBDR** – Zakon o hrvatskim braniteljima iz Domovinskog rata i članovima njihovih obitelji (Narodne novine, broj 121/17 98/19 i 84/21)
- ZOPHBDR** – Zakon o pravima hrvatskih branitelja iz Domovinskog rata i članova njihovih obitelji (Narodne novine, broj 174/04, 92/05, 02/07, 107/07, 65/09, 137/09, 146/10, 55/11, 140/12, 19/13, 33/13, 148/13 i 92/14)
- ZODM** – Zakon o dodatku na mirovine ostvarene prema Zakonu o mirovinskom osiguranju (Narodne novine, broj 79/07, 114/11 i 115/18)
- HVO** – Zakon o potvrđivanju Ugovora između Republike Hrvatske i Bosne i Hercegovine o suradnji na području prava stradalnika rata u Bosni i Hercegovini koji su bili pripadnici Hrvatskog vijeća obrane i članova njihovih obitelji (Narodne novine-Međunarodni ugovori, broj 2/06)
- ZOVR** - Zakon o vatrogastvu (Narodne novine, broj 125/19)
- AVM** – Aktualna vrijednost mirovine - utvrđena vrijednost mirovine za jedan osobni bod, radi određivanja mirovine i usklađivanja mirovine i ostalih prava iz mirovinskog osiguranja (od 1. siječnja 2023., iznosi 10,86 EUR/81,82 kn - Narodne novine, broj 27/23).
- NM** – Od 1. siječnja 2023. najniža mirovina iznosi 11,19 EUR/84,31 kn za jednu godinu mirovinskog staža, uz primjenu polaznog i mirovinskog faktora. (Narodne novine, broj 27/23).
- NKD 2007.** – Odluka o Nacionalnoj klasifikaciji djelatnosti 2007. – NKD 2007. (Narodne novine, broj 58/07 i 72/07)
- ZDD** – Zakon o doplatku za djecu (Narodne novine, broj 94/01, 138/06, 107/07, 37/08, 61/11, 112/12, 82/15 i 58/18)
- ZONN** – Zakon o nacionalnoj naknadi za starije osobe (Narodne novine, broj 62/20)

Osnovni pojmovi iz mirovinskog osiguranja prema abecedi

Aktualna vrijednost mirovine

Aktualna vrijednost mirovine je utvrđena svota mirovine za jedan osobni bod.

Mirovine se usklađuju od 1. siječnja i od 1. srpnja svake kalendarske godine prema novoj aktualnoj vrijednosti mirovine, utvrđene prema članku 88. Zakona.

Stopa usklađivanja koja se primjenjuje 1. srpnja svake kalendarske godine određuje se tako da se AVM uskladi po stopi koja se dobije zbrajanjem stopa promjene prosječnog indeksa potrošačkih cijena u prethodnom polugodištu u odnosu na polugodište koje mu prethodi i stopa promjene prosječne bruto plaće svih zaposlenih u Republici Hrvatskoj u prethodnom polugodištu u odnosu na polugodište koje mu prethodi, i to:

-ako je udio stope promjene prosječnog indeksa potrošačkih cijena u zbroju stopa manji ili jednak 50%, stopa usklađivanja mirovina određuje se tako da se zbroji 30% stope promjene prosječnog indeksa potrošačkih cijena i 70% stope promjene prosječne bruto plaće.

-ako je udio stope promjene prosječnog indeksa potrošačkih cijena u zbroju stopa veći od 50%, stopa usklađivanja mirovina određuje se tako da se zbroji 70% stope promjene prosječnog indeksa potrošačkih cijena i 30% stope promjene prosječne bruto plaće.

Aktualnu vrijednost mirovine utvrđuje upravno vijeće Zavoda na temelju podataka Državnog zavoda za statistiku najkasnije dva mjeseca nakon isteka svakog polugodišta.

U slučaju kada je stopa usklađivanja jednaka ili manja od nule, mirovine se neće usklađivati. To znači da se u uvjetima kada padaju potrošačke cijene i/ili plaće u promatranom polugodištu mirovine neće usklađivati.

Hrvatska vojska - DVO

Pripadnici Hrvatske vojske su - djelatne vojne osobe koje pravo na mirovinu ostvaruju prema Zakonu o pravima iz mirovinskog osiguranja djelatnih vojnih osoba, policijskih službenika i ovlaštenih službenih osoba (Narodne novine, br. 128/99, 129/00, 16/01, 22/02, 41/08 i 118/12), pod povoljnijim uvjetima. Prema tom Zakonu, pravo na mirovinu ostvaruju i policijski službenici, službene osobe s posebnim dužnostima i ovlastima u sigurnosno – obavještajnom sustavu i ovlaštene službene osobe pravosuđa.

Specifičnost toga Zakona je da starosnu i prijevremenu starosnu mirovinu muškarci i žene ostvaruju prema istim uvjetima.

Hrvatski branitelji

Donesen je novi zakon kojim su uređena prava hrvatskih branitelja iz Domovinskog rata, Zakon o hrvatskim braniteljima iz Domovinskog rata i članovima njihovih obitelji (Narodne novine, broj

121/17- u nastavku teksta: ZOHBDR), koji je stupio je na snagu 14. prosinca 2017.

Odredbe ZOHBDR-a koje uređuju prava iz mirovinskog osiguranja hrvatskih branitelja i članova njihovih obitelji i prava iz mirovinskog osiguranja pripadnika Hrvatskog vijeća obrane i članova njihovih obitelji stupile su na snagu 1. siječnja 2019., a odredbe kojima je uređeno pravo na najnižu mirovinu stupile su na snagu 1. ožujka 2018.

Hrvatski branitelj iz Domovinskog rata je pripadnik Oružanih snaga R Hrvatske (Zbora narodne garde, Hrvatske vojske, ministarstva nadležnog za obranu, Policije, ministarstva nadležnog za unutarnje poslove i Hrvatskih obrambenih snaga), pripadnik naoružanih odredba Narodne zaštite koji je bio izravno angažiran kao pripadnik borbenog sektora u razdoblju do 31. prosinca 1991. koji je bio izravno angažiran kao pripadnik borbenog sektora najmanje 100 dana u razdoblju od 30. srpnja 1991. do 31. prosinca 1991., a koji nije imao obvezu sudjelovanja u pričuvnom sastavu ili nije regulirao obvezu služenja vojnog roka, ako je bio izravno angažiran kao pripadnik borbenog sektora najmanje 30 dana u razdoblju od 30. srpnja 1991. do 31. prosinca 1991.

Status hrvatskog branitelja stječe i pripadnik naoružanih odreda Narodne zaštite koji je bio izravno angažiran kao pripadnik borbenog sektora, a koji je pritom u razdoblju od 30. srpnja 1991. do 31. prosinca 1991. umro, koji je pritom zatočen u neprijateljskom logoru, zatvoru ili drugom neprijateljskom objektu u razdoblju od 30. srpnja 1991. do 31. prosinca 1991. i koji je nestao u tom razdoblju bez obzira na broj dana sudjelovanja u obrani suvereniteta Republike Hrvatske.

Hrvatski branitelji iz Domovinskog rata i članovi njihovih obitelji pod uvjetima određenim ovim Zakonom mogu ostvariti pravo na starosnu i prijevremenu starosnu mirovinu, pravo na invalidsku mirovinu, prava na temelju preostale radne sposobnosti, pravo na obiteljsku mirovinu, pravo na najnižu mirovinu i pravo na staž osiguranja ili poseban staž.

Hrvatski branitelj iz Domovinskog rata je i osoba kojoj je priznat status hrvatskoga ratnoga vojnog invalida (HRVI) iz Domovinskog rata i koji je u trenutku stupanja na snagu ZOHBDR-a na redovitoj isplati osobne invalidnine s priznatim statusom HRVI iz Domovinskog rata i ostvaruje ista prava.

Hrvatski branitelj iz Domovinskog rata je i svaka osoba koja je bila pripadnik borbenih postrojbi, čiji su članovi obitelji, temeljem njegova smrtnog stradavanja u trenutku stupanja na snagu novoga ZOHBDR-a na redovitoj isplati obiteljske invalidnine.

Profesionalni vatrogasci

Zakonom o vatrogastvu propisana su prava iz mirovinskog osiguranja profesionalnih vatrogasaca.

Profesionalni vatrogasac je prema navedenom Zakonu fizička osoba zaposlena, odnosno raspoređena na radno mjesto na temelju ustroja u javnoj vatrogasnoj postrojbi, profesionalnoj vatrogasnoj postrojbi u gospodarstvu, dobrovoljnom vatrogasnom društvu, vatrogasnoj zajednici općine, grada, područja, županije, Grada Zagreba, Hrvatskoj vatrogasnoj zajednici ili drugoj pravnoj osobi, a udovoljava uvjetima ovog Zakona i propisa donesenih na temelju Zakona za obavljanje poslova profesionalnog vatrogasca.

Pravo na starosnu mirovinu profesionalni vatrogasac stječe prema članku 33., odnosno 180. ZOMO-a uz sniženje starosne granice prema članku 181. ZOMO-a i članku 27. Zakona o stažu osiguranja s povećanim trajanjem.

Osiguranik – profesionalni vatrogasac pravo na starosnu mirovinu može ostvariti na temelju rješenja glavnog vatrogasnog zapovjednika o prestanku službe zbog potrebe službe, bez obzira na godine života ako je navršio mirovinski staž od najmanje 30 godina, od toga 20 godina mirovinskog staža na dužnostima odnosno na poslovima profesionalnog vatrogasca na kojima se staž osiguranja računa s povećanim trajanjem prema odredbama Zakona o vatrogastvu.

Pravo na prijevremenu starosnu mirovinu profesionalni vatrogasac stječe prema članku 34., odnosno 182. ZOMO-a.

Ovim Zakonom propisano je određivanje starosne i prijevremene starosne mirovine za:

a) osiguranika - profesionalnog vatrogasca koji je proveo najmanje 20 godina staža osiguranja u efektivnom trajanju u svojstvu profesionalnog vatrogasca kojemu se staž osiguranja računa s povećanim trajanjem, a u mirovinu ide s radnog mjesta profesionalnog vatrogasca

b) osobe koje u trenutku ostvarivanja prava na mirovinu nisu profesionalni vatrogasci, već u mirovinu odlaze s nekog drugog radnog mjesta, ako su u svojstvu profesionalnog vatrogasca kojemu se staž osiguranja računa s povećanim trajanjem ostvarili najmanje 30 godina staža osiguranja u efektivnom trajanju.

Hrvatsko vijeće obrane

Državljanima Republike Hrvatske koji su kao pripadnici Hrvatskog vijeća obrane stradali na teritoriju Bosne i Hercegovine te stekli status ratnoga vojnog invalida, po osnovi ranjavanja ili zatočeništva u razdoblju od 18. rujna 1991. do 23. prosinca 1996., ili članovi njihove uže obitelji, ostvarili su pravo na invalidsku ili obiteljsku mirovinu prema posebnom Ugovoru između Republike Hrvatske i Bosne i Hercegovine (Zakon o potvrđivanju Ugovora između

Republike Hrvatske i Bosne i Hercegovine o suradnji na području prava stradalnika rata u Bosni i Hercegovini koji su bili pripadnici Hrvatskog vijeća obrane i članova njihovih obitelji -Narodne novine, Međunarodni ugovori, broj 2/06).

Ugovor je stupio na snagu 1. srpnja 2006. od kada se i primjenjuje, a pripadnici Hrvatskog vijeća obrane mogli su podnijeti zahtjev radi ostvarivanja prava na invalidsku mirovinu u roku od 30 dana od dana stupanja na snagu Ugovora, a rok za podnošenje zahtjeva za obiteljsku mirovinu nije određen te se zahtjevi mogu i dalje podnositi.

Novim Zakonom o hrvatskim braniteljima iz Domovinskog rata i članovima njihovih obitelji (Narodne novine, broj: 121/17, u daljnjem tekstu: ZOHBDR) koji je stupio na snagu 14. prosinca 2017. uređena su i prava iz mirovinskog osiguranja pripadnika Hrvatskog vijeća obrane (u daljnjem tekstu: HVO) i članova njihovih obitelji - Glava IX. ZOHBDR-a.

Odredbe Glave IX., odnosno članak 141. i 142. te članak 145. do 147. ZOHBDR-a stupile su na snagu 1. siječnja 2019. i na temelju njih pripadnici HVO-a ostvaruju pravo na obnovu postupka i ponovno određivanje svote invalidske mirovine te pravo na invalidsku mirovinu, a članovi njihovih obitelji ostvaruju pravo na obiteljsku mirovinu.

Invalidska mirovina

Za ostvarivanje prava na invalidsku mirovinu moraju biti ispunjeni sljedeći uvjeti:

- utvrđen djelomični ili potpuni gubitak radne sposobnosti
- uvjet staža.

Djelomični ili potpuni gubitak radne sposobnosti može nastati zbog bolesti, ozljede izvan rada, ozljede na radu ili profesionalne bolesti. Djelomični gubitak radne sposobnosti postoji kada kod osiguranika postoji smanjenje radne sposobnosti, tj. kada se kod osiguranika zbog trajnih promjena u zdravstvenom stanju koje se ne mogu otkloniti liječenjem radna sposobnost smanji za više od polovice u odnosu na zdravog osiguranika iste ili slične razine obrazovanja, a taj se osiguranik ne može profesionalnom rehabilitacijom osposobiti za rad s punim radnim vremenom na drugim poslovima, ali može raditi 70% radnog vremena na prilagođenim poslovima iste ili slične razine obrazovanja koji odgovaraju njegovim dosadašnjim poslovima. Potpuni gubitak radne sposobnosti definiran je kao trajni gubitak sposobnosti za svaki rad, bez preostale radne sposobnosti.

Uvjet staža -ako je djelomični ili potpuni gubitak radne sposobnosti nastao zbog ozljede na radu ili profesionalne bolesti, pravo na invalidsku mirovinu osiguranik stječe bez obzira na dužinu mirovinskog staža. Ako je djelomični ili potpuni gubitak radne sposobnosti nastao zbog bolesti ili

ozljede izvan rada prije navršenih 65 godina života, pravo na invalidsku mirovinu osiguranik stječe ako mu navršeni mirovinski staž pokriva najmanje jednu trećinu radnog vijeka. Iznimno, za osiguranike kod kojih potpuni ili djelomični gubitak radne sposobnosti nastane prije navršene 30 odnosno 35 godine života blaži je uvjet mirovinskog staža (jedna odnosno dvije godine staža osiguranja).

Privremena invalidska mirovina - Privremenu invalidsku mirovinu stječe invalid rada koji se profesionalnom rehabilitacijom osposobio za rad, ali je nakon završene rehabilitacije dugotrajno nezaposlen ili mu nije osiguran odgovarajući posao za koji se rehabilitacijom osposobio, pod uvjetima da je u neprekidnom trajanju od najmanje pet godina nakon završetka rehabilitacije bio nezaposlen i da je nezaposlenost trajala do navršene 58. godine života. Razdoblje povremenog rada u ukupnom trajanju od šest mjeseci ne smatra se prekidom nezaposlenosti u vezi s ostvarivanjem prava na privremenu invalidsku mirovinu.

Osiguranik i korisnik invalidske mirovine podliježe kontrolnom pregledu u roku od tri godine od dana utvrđene smanjene radne sposobnosti, djelomičnog ili potpunog gubitka radne sposobnosti. U slučaju da se korisnik ne odazove na kontrolni pregled, a za to nema opravdan razlog, obustavlja se isplata primanja, s tim da se ponovno uspostavlja prvog dana idućeg mjeseca nakon mjeseca u kojem je obavljen kontrolni pregled a najviše za dvanaest mjeseci unatrag.

Korisnici doplatka za djecu

Pravo na doplatku za djecu može ostvariti roditelj, posvojitelj, skrbnik, očuh, maćeha, baka, djed i osoba kojoj je, na temelju odluke nadležnog tijela, dijete povjereno na čuvanje i odgoj za svu djecu koju uzdržava, pod uvjetima utvrđenim Zakonom o doplatku za djecu. Korisnik doplatka za djecu može biti i punoljetno dijete bez oba roditelja koje je na redovitom školovanju.

Doplatku za djecu pripada za djecu rođenu u braku, izvan braka, za posvojenu djecu ili pastorčad, za uzdržavanu unučad i drugu djecu bez roditelja. Doplatku za djecu pripada do navršene 15. godine života djeteta, odnosno do kraja školske godine u kojoj dijete navršava 15 godina života, a nakon toga ako je razlog pohađanja osnovne škole nakon 15. godine života kasniji upis u prvi razred osnovne škole ili gubitak razreda zbog zdravstvenih razloga, odnosno duže bolesti.

Doplatku za djecu pripada za dijete na školovanju u srednjoj školi do završetka tog školovanja, ali najduže do kraja školske godine u kojoj dijete navršava 19 godina života.

Iznimka je određena za dijete koje pohađa srednju školu u kojoj srednjoškolsko obrazovanje

traje pet godina, te mu doplatku za djecu pripada do završetka redovitog školovanja u srednjoj školi, a najduže do kraja školske godine u kojoj dijete navršava 20 godina života te za djecu s oštećenjem zdravlja, utvrđenim prema posebnim propisima, kojoj doplatku za djecu pripada najduže do 21. godine života.

Pravo na doplatku za djecu koja nisu završila školu u predviđenom roku zbog bolesti produžuje se i nakon navršenih godina života do kojih im pripada doplatku za djecu, a najduže do 21. godine života.

Doplatku za djecu pripada i za vrijeme dok je dijete zbog bolesti spriječeno redovito pohađati školu.

Prema novoj odredbi, pravo na doplatku za dijete s težim ili teškim invaliditetom, utvrđenim prema posebnim propisima, pripada od dana podnošenja zahtjeva za ostvarivanje prava na doplatku i traje sve dok taj invaliditet postoji.

Prema članku 12. Zakona o doplatku za djecu, pravo na doplatku za dijete s težim ili teškim invaliditetom pripada korisniku pod uvjetom da je invaliditet nastao prije 18. godine života ili za vrijeme redovitog školovanja djeteta. Odredba se primjenjuje od 1. rujna 2015., kada je Zakon stupio na snagu.

Teži ili teški invaliditet, na osnovi kojeg se ostvaruje doplatku prema povoljnijim uvjetima, dokazuje se nalazom i mišljenjem nadležnog tijela vještačenja Zavoda za vještačenje, profesionalnu rehabilitaciju i zapošljavanje osoba s invaliditetom, a prema odredbama Uredbe o metodologijama vještačenja (Narodne novine, broj 67/17 i 56/18 - Uredba).

Prema navedenoj Uredbi, u postupku ostvarivanja prava na doplatku za djecu donosi se Nalaz i mišljenje o težini i vrsti invaliditeta oštećenja funkcionalnih sposobnosti. Postupak za vještačenje djeteta pokreće područna služba/ured Hrvatskog zavoda za mirovinsko osiguranje službenim putem, kada je u zahtjevu za ostvarivanje prava navedeno da dijete za koje se traži doplatku ima oštećenje zdravlja.

Korisnicima kojima je pravo na doplatku za djecu s težim oštećenjem zdravlja, utvrđenim prema posebnim propisima, prestalo do dana stupanja na snagu izmjena zakona zbog navršenih 27 godina života pripada pravo na doplatku za djecu od dana podnošenja zahtjeva na temelju ovoga Zakona (ne prije 1. rujna 2015.) pa sve dok postoji teže oštećenje zdravlja.

U Zakonu o doplatku za djecu određeni su sljedeći uvjeti za stjecanje prava na doplatku za djecu:

a) da podnositelj zahtjeva ima hrvatsko državljanstvo ili status stranca s odobrenim stalnim boravkom te da ima prebivalište, odnosno utvrđeni stalni boravak u Republici Hrvatskoj najmanje tri (3) godine prije podnošenja zahtjeva

- b) da ima status azilanta, stranca pod supsidijarnom zaštitom ili status člana njihove obitelji prema propisima o azilu, bez uvjeta državljanstva i duljine prebivališta, odnosno stalnog boravka na području Republike Hrvatske
- c) da ukupni dohodak ostvaren u prethodnoj kalendarskoj godini, po članu kućanstva mjesečno ne prelazi 70% proračunske osnovice
- d) da podnositelj zahtjeva živi u kućanstvu s djetetom
- e) da podnositelj zahtjeva uzdržava dijete

Korisnici mirovina

Korisnici mirovine su osiguranici kojima je priznato pravo na mirovinu.

Korisnici kojima su mirovine priznate i/ili određene prema posebnim propisima

Korisnici koji su pravo na mirovinu ostvarili pod povoljnijim uvjetima su sljedeće osobe:

- sudionici NOR-a; osobe kojima je, prema propisima koji su vrijedili do 31. prosinca 1998., određeno razdoblje mirovinskog staža između 6. travnja 1941. i 15. svibnja 1945. uračunato u poseban staž u dvostrukom trajanju i kojima je mirovina određena na poseban način (s povećanjem od 10 do 60% i/ili uz zajamčenu osnovicu) u odnosu na ostale osiguranike;
- radnici na određenim poslovima u unutarnjim poslovima i pravosuđu;
- osobe koje pravo na mirovinu i određivanje mirovine ostvaruju prema Zakonu o pravima iz mirovinskog osiguranja djelatnih vojnih osoba i ovlaštenih službenih osoba;
- pripadnici Hrvatske domovinske vojske osobe kojima je prema propisima o mirovinskom i invalidskom osiguranju koji su vrijedili do 31. prosinca 1998. razdoblje između 17. travnja 1941. do 15. svibnja 1945., a nakon toga i u zarobljeništvu, pripadništvo u tadašnjoj vojsci u Hrvatskoj (domobrani) priznato u mirovinski staž u dvostrukom trajanju i mirovina određena na povoljniji način u odnosu na ostale osiguranike;
- bivši politički zatvorenici - osobe kojima je vrijeme provedeno u zatvoru između 1. prosinca 1918. i 8. listopada 1991. priznato u staž osiguranja u dvostrukom trajanju i mirovina priznata prema Zakonu o pravima bivših političkih zatvorenika (Narodne novine, br. 34/95, 164/98 i 109/01);
- pripadnici bivše JNA – osobe i članovi njihovih obitelji koje su ostvarile pravo na mirovinu u Zajednici vojnih osiguranika u Beogradu koja je obustavila isplatu mirovine, a R Hrvatska je prema Zakonu o ostvarivanju prava iz mirovinskog i invalidskog osiguranja pripadnika bivše JNA (Narodne novine, br. 96/93) preuzela isplatu tih mirovina;
- redoviti članovi HAZU - osobe koje su redoviti članovi Hrvatske akademije znanosti i umjetnosti, kojima se mirovina određivala, odnosno određuje uz dodatak, prema članku 20.

Zakona o Hrvatskoj akademiji znanosti i umjetnosti (Narodne novine, broj 34/91, 43/96, 150/02 i 65/09);

- korisnici mirovina bivši članovi Izvršnog vijeća Sabora, Saveznoga izvršnog vijeća i administrativno umirovljeni javni službenici - osobe koje su prema propisima o mirovinskom i invalidskom osiguranju, važećima do 31. prosinca 1998. i na temelju odluke tadašnjeg SIVa ili RIV-a ostvarile pravo na mirovinu pod povoljnijim uvjetima i/ili im je mirovina određena na povoljniji način od ostalih osiguranika.
- članovi posade broda u međunarodnoj i nacionalnoj plovidbi i članovi njihove obitelji, koji pravo ostvaruju prema Pomorskom zakoniku (Narodne novine, broj 181/04, 76/07, 146/08, 61/11, 56/13, 26/15 i 17/19).
- profesionalni vatrogasci-osobe koje pravo na mirovinu ostvaruju prema Zakonu o vatrogastvu koji je na snazi od 1. siječnja 2020.

Hrvatska vojska, v. pod Hrvatska vojska
Hrvatski branitelji, v. pod Hrvatski branitelji
Hrvatsko vijeće obrane, v. pod Hrvatsko vijeće obrane

Minimalna mirovina

Minimalna mirovina je mirovina ostvarena prema propisima koji su važili do 31. prosinca 1998. Minimalna mirovina određivala se kada je mirovina određena prema općim propisima o mirovinskom i invalidskom osiguranju iznosila manje od svote određene za minimalnu mirovinu.

Najniža mirovina

Korisnicima najniže mirovine koji su tu mirovinu ostvarili do 30. lipnja 2019. određena je od 1. srpnja 2019. nova svota najniže mirovine prema Zakonu o izmjenama i dopunama Zakona o mirovinskom osiguranju NN 115/18, bez donošenja rješenja. Najniža mirovina određuje se za svaku godinu mirovinskog staža u visini 100% aktualne vrijednosti mirovine na dan određivanja mirovine.

Pravo na najnižu mirovinu ima osiguranik koji ostvaruje mirovinu prema Zakonu o mirovinskom osiguranju, a kojem je mirovina određena prema njegovom navršenom mirovinskom stažu i ostvarenim plaćama manja od najniže mirovine. Najniža mirovina korisnika invalidske mirovine, čiji je djelomični ili potpuni gubitak radne sposobnosti posljedica ozljede na radu ili profesionalne bolesti, određuje se za najmanje 40 godina mirovinskog staža.

Najniža mirovina korisnika obiteljske mirovine nakon smrti osiguranika, čija je smrt posljedica ozljede na radu ili profesionalne bolesti, određuje se za najmanje 40 godina mirovinskog staža.

Korisniku starosne mirovine, prijevremene starosne, starosne mirovine za dugogodišnjeg osiguranika zaposlenom do polovice punog radnog vremena, korisniku invalidske mirovine

zbog djelomičnog gubitka radne sposobnosti i korisniku invalidske mirovine zbog profesionalne nesposobnosti za rad najniža mirovina ne pripada za vrijeme zaposlenja ili obavljanja samostalne djelatnosti.

Najviša mirovina

Iznos mirovine ograničen je, odnosno limitiran Zakonom o najvišoj mirovini (Narodne novine, br. 162/98 i 82/01). Najviša mirovina ograničena je na 3,8 vrijednosnih bodova po godini mirovinskog staža (3,8 prosječne plaće u Hrvatskoj) za korisnike mirovina ostvarenih prema ZOMO-u (općem propisu).

Za hrvatske branitelje i korisnike mirovine određene prema Zakonu o pravima i dužnostima zastupnika u Hrvatskom saboru, najviša mirovina ograničena je na 7,6 vrijednosnih bodova za 40 godina mirovinskog staža.

Osiguranici

Radnici kod pravnih osoba - osobe koje u radnom odnosu obavljaju određene poslove za poslodavca-pravnu osobu i s njima, prema posebnim propisima, izjednačene osobe (radnici na bolovanju, zaposleni u Hrvatskoj vojsci, detaširani radnici, osobe na profesionalnoj rehabilitaciji, nezaposleni s pravom na mirovinsko osiguranje i dr.), osobe izabrane ili imenovane na određene dužnosti u tijelima vlasti, volonteri i dr.

Radnici kod fizičkih osoba - osobe koje u radnom odnosu obavljaju određene poslove za poslodavca-fizičku osobu.

Obrtnici - osobe koje obavljaju jednu ili više dopuštenih gospodarskih djelatnosti u svoje ime i za svoj račun i pri tome se mogu koristiti radom drugih osoba, a koje su upisane u obrtni registar (obrnici i trgovci pojedinci), članovi uprave i izvršni direktori trgovačkih društava te upravitelji zadruge.

Poljoprivrednici - osobe koje obavljaju poljoprivrednu i šumarsku djelatnost kao jedino ili glavno zanimanje, a upisane su u upisnik obiteljskih poljoprivrednih gospodarstava, odnosno u upisnik šumoposjednika u svojstvu nositelja ili člana obiteljskog poljoprivrednog gospodarstva.

Osiguranici zaposleni u međunarodnim organizacijama u inozemstvu i hrvatski državljani zaposleni na teritoriju RH kod poslodavaca sa sjedištem u inozemstvu - osobe zaposlene u inozemstvu, u međunarodnim organizacijama i kod stranih poslodavaca ako nisu obvezno osigurane prema inozemnim propisima na koje se odnosi međunarodni ugovor o socijalnom osiguranju ili ako nisu obvezno osigurane prema uredbama

Europske unije o koordinaciji sustava socijalne sigurnosti. Na osobni zahtjev obvezno se osiguravaju osobe zaposlene u institucijama Europske unije ako nisu obvezno osigurane prema propisima Europske unije. Obvezno se osiguravaju i osobe zaposlene na području Republike Hrvatske kod poslodavaca sa sjedištem u inozemstvu, koji nemaju registriranu podružnicu u Republici Hrvatskoj.

Osnovna mirovina

Osiguraniku obvezno osiguranom u obveznom mirovinskom osiguranju na temelju individualne kapitalizirane štednje, koji se svojom izjavom Središnjem registru osiguranika u postupku ostvarivanja prava na starosnu ili prijevremenu starosnu mirovinu opredijelio za ostvarivanje prava na mirovinu i iz obveznog mirovinskog osiguranja individualne kapitalizirane štednje, a koji je ostvario staž osiguranja u razdoblju do početka primjene obveznog mirovinskog osiguranja na temelju individualne kapitalizirane štednje, starosna mirovina i prijevremena starosna mirovina iz obveznog mirovinskog osiguranja generacijske solidarnosti određuje se na način da se dio mirovine koji mu pripada za mirovinski staž navršen do toga dana određuje kao da je osiguranik bio osiguran samo u obveznom mirovinskom osiguranju na temelju generacijske solidarnosti, a dio mirovine koji mu pripada za mirovinski staž od toga dana određuje se kao osnovna mirovina.

Osiguraniku osiguranom u obveznom mirovinskom osiguranju na temelju individualne kapitalizirane štednje koji nije ostvario staž osiguranja u razdoblju do početka primjene obveznog mirovinskog osiguranja na temelju individualne kapitalizirane štednje, a koji se svojom izjavom Središnjem registru osiguranika u postupku ostvarivanja prava na starosnu ili prijevremenu starosnu mirovinu opredijelio za ostvarivanje prava na mirovinu i iz obveznog mirovinskog osiguranja individualne kapitalizirane štednje, starosna i prijevremena starosna mirovina iz obveznog mirovinskog osiguranja generacijske solidarnosti određuje se kao osnovna mirovina.

Članu obitelji osiguranika osiguranog u obveznom mirovinskom osiguranju na temelju individualne kapitalizirane štednje, čija su sredstva s osobnog računa naslijeđena, obiteljska mirovina na koju ima pravo iz obveznog mirovinskog osiguranja na temelju generacijske solidarnosti određuje se tako da se dio mirovine koji mu pripada za mirovinski staž ostvaren od početka primjene obveznog mirovinskog osiguranja na temelju individualne kapitalizirane štednje određuje kao osnovna mirovina.

Osiguraniku mlađem od 55 godina života ili osiguranom kraće od 10 godina u obveznom

mirovinskom osiguranju na temelju individualne kapitalizirane štednje, kod kojeg je nastao potpuni gubitak radne sposobnosti, određuje se invalidska mirovina kao da je osiguranik bio osiguran samo u obveznom mirovinskom osiguranju na temelju generacijske solidarnosti. Osiguraniku osiguranom u obveznom mirovinskom osiguranju na temelju individualne kapitalizirane štednje starosna mirovina i prijevremena starosna mirovina, invalidska mirovina zbog opće nesposobnosti za rad, invalidska mirovina zbog potpunog gubitka radne sposobnosti odnosno obiteljska mirovina nakon smrti osiguranika ostvarena pod povoljnijim uvjetima od uvjeta utvrđenih ZOMO-om određuje se kao da je osiguranik bio osiguran samo u obveznom mirovinskom osiguranju na temelju generacijske solidarnosti.

Članovima obitelji umrlog osiguranika mlađeg od 55 godina života ili osiguranog kraće od 10 godina u obveznom mirovinskom osiguranju na temelju individualne kapitalizirane štednje određuje se obiteljska mirovina za ukupni mirovinski staž umrlog osiguranika kao da je osiguranik bio osiguran samo u obveznom mirovinskom osiguranju na temelju generacijske solidarnosti.

Osobni bodovi za osnovnu mirovinu određuju se tako da se osobni bodovi određeni na temelju mirovinskog staža navršenog od početka osiguranja u obveznom mirovinskom osiguranju na temelju individualne kapitalizirane štednje pomnože s faktorom osnovne mirovine (utvrđuje ga Upravno vijeće HZMO-a; faktor osnovne mirovine od 1. siječnja 2022. iznosi 0,75) određenim za kalendarsku godinu u kojoj osiguranik stječe pravo na mirovinu.

Faktor osnovne mirovine određuje se 1. siječnja svake godine u visini prosjeka udjela stope doprinosa za obvezno mirovinsko osiguranje na temelju generacijske solidarnosti, propisane za osiguranike osigurane u oba obvezna mirovinska osiguranja, u ukupnoj stopi doprinosa za mirovinsko osiguranje u razdoblju od 1. siječnja 2002. do godine u kojoj osiguranik stječe pravo na mirovinu.

Faktor osnovne mirovine primjenjuje se i na najnižu i najvišu mirovinu određenu na temelju mirovinskog staža navršenog od početka osiguranja u obveznom mirovinskom osiguranju na temelju individualne kapitalizirane štednje, a na temelju mirovinskog staža ostvarenog do toga dana najniža i najviša mirovina prema Zakonu o najvišoj mirovini (Narodne novine, br. 162/98 i 82/01) određuju se kao da je osiguranik bio osiguran samo u obveznom mirovinskom osiguranju na temelju generacijske solidarnosti.

Produženo osiguranje

Produženo osiguranje je dobrovoljno osiguranje, a pravo na to osiguranje imaju osobe kojima je prestalo obvezno mirovinsko osiguranje i koje su

podnijele prijavu na produženo osiguranje najkasnije u roku od dvanaest mjeseci od prestanka obveznog osiguranja. Na produženo osiguranje može se osigurati za vrijeme: neplaćenog dopusta, mirovanja radnog odnosa dok dijete ne navrši tri godine života, stručnog usavršavanja ili specijalizacije nakon prestanka ugovora o radu, odnosno obavljanja djelatnosti, nezaposlenosti nakon prestanka osiguranja, privremenog ili sezonskog prekida obavljanja djelatnosti, zaposlenja u inozemstvu u međunarodnim i drugim organizacijama na osnovi međunarodnih ugovora o socijalnom osiguranju, odnosno kod stranog poslodavca, ako za to vrijeme osoba nije obvezno osigurana u Republici Hrvatskoj, odnosno ako uredbama Europske unije o koordinaciji sustava socijalne sigurnosti ili međunarodnim ugovorom o socijalnom osiguranju nije drukčije određeno, zatim za vrijeme boravka u inozemstvu kao bračni drug osiguranika na radu u inozemstvu te nezaposlenosti osiguranika - člana posade broda nakon prestanka ugovora o radu na određeno vrijeme.

Na produženo osiguranje može se osigurati i osoba koja ima prebivalište na području Republike Hrvatske za vrijeme nezaposlenosti, nakon prestanka obveznog mirovinskog osiguranja u državi članici Europske unije ili u državi s kojom je sklopljen međunarodni ugovor o socijalnom osiguranju, neovisno o tome je li prije obveznog osiguranja u inozemstvu bila osigurana u Republici Hrvatskoj.

Na produženo osiguranje osigurava se osoba nakon prestanka ugovora o radu na određeno vrijeme za stalne sezonske poslove, bračni drug, odnosno životni partner osiguranika - profesionalnog ugovornog diplomata za vrijeme boravka u inozemstvu. Pravo na produženo osiguranje prestaje i prije prestanka navedenih okolnosti ako dospjeli doprinosi nisu uplaćeni u roku od tri mjeseca od dana dospijea.

Samostalne profesionalne djelatnosti - osobe koje u skladu s posebnim propisima obavljaju samostalnu profesionalnu djelatnost, kao što su odvjetnici, privatni zdravstveni radnici, umjetnici, novinari, odgajatelji, lektori i prevoditelji, primalje, predstavnici obiteljskog doma, fizička osoba koja samostalno kao profesionalnu djelatnost obavlja poslove savjetovaništva i usluga pomoći i njege u kući i drugi.

Nacionalna naknada za starije osobe

Zakonom o nacionalnoj naknadi za starije osobe osiguravaju se novčana primanja za hrvatske državljane starije od 65 godina života.

Pravo na nacionalnu naknadu za starije osobe može ostvariti hrvatski državljanin koji je navršio 65 godina života s prebivalištem na području Republike Hrvatske u neprekidnom trajanju od

20 godina neposredno prije podnošenja zahtjeva za ostvarivanje prava.

Uz navedeni uvjet, podnositelj zahtjeva mora ispuniti i sljedeće uvjete:

- da nije korisnik mirovine niti osiguranik u obveznom mirovinskom osiguranju
- da njegov prihod i/ili prihod članova njegovoga kućanstva ostvaren u prethodnoj kalendarskoj godini po članu kućanstva mjesečno ne prelazi utvrđeni iznos nacionalne naknade za starije osobe
- da nije korisnik prava na zajamčenu minimalnu naknadu prema propisima o socijalnoj skrbi
- da mu nije priznato pravo na uslugu smještaja prema propisima o socijalnoj skrbi
- da nije sklopio ugovor o dosmrtnom uzdržavanju ili ugovor o doživotnom uzdržavanju kao primatelj uzdržavanja.

Iznimno, korisnik prava na mirovinu i korisnik prava na zajamčenu minimalnu naknadu može ostvariti pravo na nacionalnu naknadu za starije osobe pod uvjetom da se na zahtjev korisnika obustavi isplata mirovine odnosno da se utvrdi prestanak prava na zajamčenu minimalnu naknadu.



HRVATSKI ZAVOD ZA MIROVINSKO OSIGURANJE

Središnja služba

A. Mihanovića 3

10000 Zagreb

Hrvatska

mirovinsko.hr