

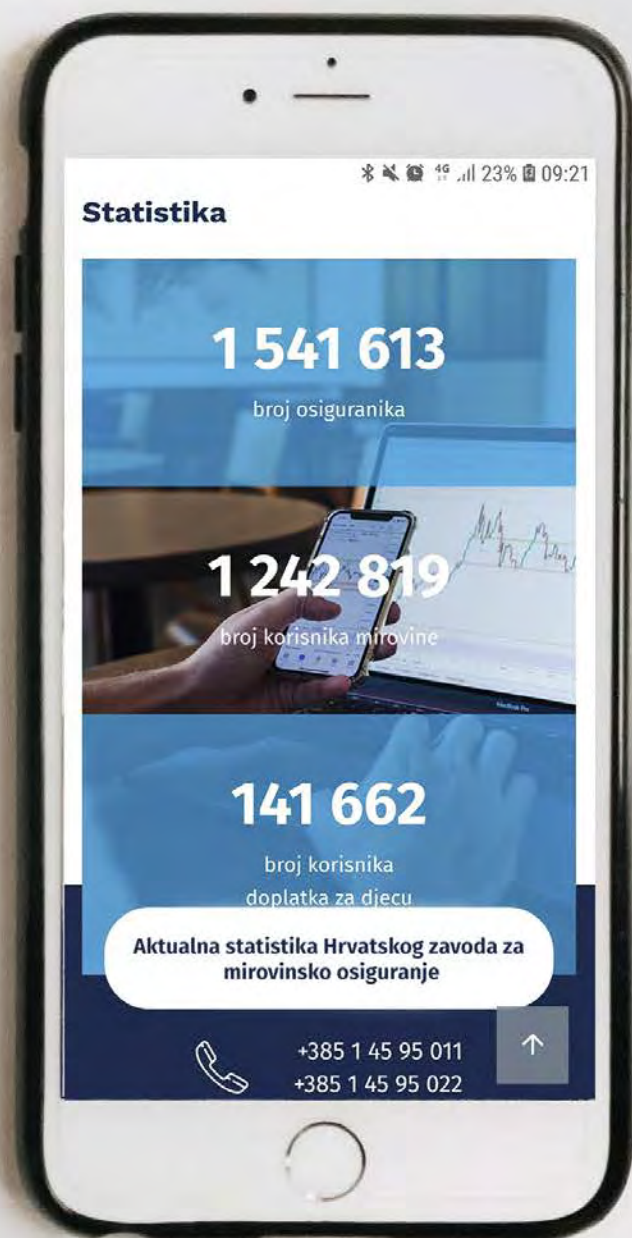
ISSN 1847-6910

BROJ 4/2023.
svibanj 2023.

Statističke informacije Hrvatskog zavoda za mirovinsko osiguranje

mirovinsko.hr

hzmo HRVATSKI ZAVOD ZA
MIROVINSKO OSIGURANJE



NAKLADNIK

HRVATSKI ZAVOD ZA MIROVINSKO OSIGURANJE

Središnja služba
A. Mihanovića 3, 10000 Zagreb

Za nakladnika

Ivan Serdar, ravnatelj Zavoda

Glavni urednik

Goran Krstičević

Redakcija

Gordana Živec Šašić, Alen Bučić, Josipa Perica, Snježana Ožegović, Maja Čakarun, Anđelka Zrinušić

Lektorica

Davorka Harasim

Adresa Uredništva

Redakcija Statističkih informacija Hrvatskog zavoda za mirovinsko osiguranje
A. Mihanovića 3, 10000 Zagreb
telefon: 01/4925-585, telefaks: 01/4595-168
elektronička pošta: urednistvo@mirovinsko.hr
www.mirovinsko.hr

Statističke informacije Hrvatskog zavoda za mirovinsko osiguranje objavljuju se mjesečno u digitalnom obliku [na internetskoj stranici Zavoda](#).

Molimo korisnike da pri korištenju podataka navedu izvor.

ISSN 1847-6910

Ključni naslov: Statističke informacije Hrvatskog zavoda za mirovinsko osiguranje (Online)

Zagreb, svibanj 2023.

PREDGOVOR	X.
I. OSIGURANICI U SUSTAVU GENERACIJSKE SOLIDARNOSTI	
<i>Tablica 1. Osiguranici prema godinama i kategorijama osiguranja</i>	1
<i>Tablica 2. Osiguranici prema kategorijama osiguranja i spolu</i>	2
<i>Tablica 2a. Osiguranici prema kategorijama osiguranja i usporednim mjesecima</i>	3
<i>Tablica 3. Osiguranici prema kategorijama osiguranja i godinama života</i>	4
<i>Tablica 4. Osiguranici prema djelatnostima i spolu</i>	5
<i>Tablica 4. - analitika Osiguranici prema djelatnostima i spolu prema Nacionalnoj klasifikaciji djelatnosti - NKD 2007.</i>	6
<i>Tablica 4a. Osiguranici prema djelatnostima i usporednim mjesecima</i>	8
<i>Tablica 4b. Osiguranici prema dobnim skupinama i djelatnostima</i>	9
<i>Tablica 5. Osiguranici prema područnim službama i područnim uredima te kategorijama osiguranja</i>	12
<i>Tablica 6. Osiguranici prema županijama i kategorijama osiguranja</i>	13
<i>Tablica 6a. Osiguranici prema županijama i spolu</i>	14
<i>Tablica 6b. Osiguranici prema županijama i djelatnostima</i>	15
<i>Tablica 7. Kretanje broja osiguranika prema godinama i mjesecima</i>	18
<i>Tablica 7a. Osiguranici prema dobnim skupinama i spolu</i>	20
<i>Tablica 7b. Korisnici starosnih, prijevremenih starosnih i obiteljskih mirovina ostvarenih prema ZOMO-u, DVO-u i ZOHBDR-u koji rade do polovice punog radnog vremena i primaju mirovinu prema djelatnostima i spolu</i>	21
<i>Tablica 7c. Korisnici starosnih, prijevremenih starosnih i obiteljskih mirovina ostvarenih prema ZOMO-u, DVO-u i ZOHBDR-u koji rade do polovice punog radnog vremena i primaju mirovinu prema županijama i spolu</i>	21
<i>Tablica 7.-NRV-zanimanja Korisnici starosnih, prijevremenih starosnih i obiteljskih mirovina ostvarenih prema ZOMO-u, DVO-u i ZOHBDR-u koji rade do polovice punog radnog vremena i primaju mirovinu prema zanimanjima i spolu</i>	23
<i>Tablica 7.-NRV Korisnici starosnih, prijevremenih starosnih i obiteljskih mirovina ostvarenih prema ZOMO-u, DVO-u i ZOHBDR-u koji rade do polovice punog radnog vremena i primaju mirovinu prema kategorijama osiguranja i spolu</i>	24
<i>Korisnici starosnih, prijevremenih starosnih i obiteljskih mirovina ostvarenih prema ZOMO-u, DVO-u i ZOHBDR-u koji rade do polovice punog radnog vremena i primaju mirovinu prema djelatnostima</i>	27
<i>Korisnici starosnih, prijevremenih starosnih i obiteljskih mirovina ostvarenih prema ZOMO-u, te prema DVO-u i ZOHBDR-u koji rade do polovice punog radnog vremena i primaju mirovinu</i>	28
<i>Tablica 7d. Osiguranici do dobi od 30 godina za koje je poslodavac oslobođen plaćanja doprinosa na plaću do pet godina prema djelatnostima i spolu</i>	29
<i>Tablica 7e. Osiguranici do dobi od 30 godina za koje je poslodavac oslobođen plaćanja doprinosa na plaću do pet godina prema županijama i spolu</i>	29

Tablica 7.- poticaj Osiguranici do dobi od 30 godina za koje je poslodavac oslobođen plaćanja doprinosa na plaću do pet godina	31
Tablica 7f. Osiguranici prema sklopljenim ugovorima o radu na određeno/neodređeno vrijeme	34
Tablica 7f.-županije Osiguranici prema sklopljenim ugovorima o radu na određeno/neodređeno vrijeme te županijama i spolu	38
Tablica 7g. Osiguranici prema prijavama/prvim prijavama/odjavama	40

II. KORISNICI MIROVINA

Tablica 8. Korisnici mirovina prema godinama i kategorijama osiguranja	45
Tablica 9. Korisnici mirovina koji su pravo na mirovinu ostvarili prema Zakonu o mirovinskom osiguranju	46
Tablica 9a. Korisnici mirovina prema bivšim fondovima osiguranja i vrstama mirovine	46
Tablica 9b. Korisnici kojima su mirovine priznate i/ili određene prema posebnim propisima	47
Tablica 9c. Korisnici mirovina koji su pravo na mirovinu ostvarili prema Zakonu o mirovinskom osiguranju – bez međunarodnih ugovora	48
Tablica 9d. Korisnici starosne i prijevremene starosne mirovine prema godinama koji su pravo na mirovinu ostvarili prema Zakonu o mirovinskom osiguranju	49
Tablica 10. Korisnici mirovina prema vrstama i svotama mirovina - ZOMO	51
Tablica 10.-BMU Korisnici mirovina prema vrstama i svotama mirovina – ZOMO bez međunarodnih ugovora	51
Tablica 10a. Korisnici mirovina prema vrstama i svotama mirovina koji su pravo na mirovinu ostvarili do 31. prosinca 1998.	52
Tablica 10a. -BMU Korisnici mirovina prema vrstama i svotama mirovina koji su pravo na mirovinu ostvarili do 31. prosinca 1998., bez međunarodnih ugovora	52
Tablica 10b. Korisnici mirovina prema vrstama i svotama mirovina koji su pravo na mirovinu ostvarili od 1. siječnja 1999.	53
Tablica 10b. -BMU Korisnici mirovina prema vrstama i svotama mirovina koji su pravo na mirovinu ostvarili od 1. siječnja 1999., bez međunarodnih ugovora	53
Tablica 10 - 1sm. Korisnici starosne mirovine koji su pravo na mirovinu ostvarili prema Zakonu o mirovinskom osiguranju- bez međunarodnih ugovora	55
Tablica 10 – 1. članak 35. Korisnici starosne mirovine za dugogodišnjeg osiguranika – članak 35. koji su pravo na mirovinu ostvarili prema Zakonu o mirovinskom osiguranju- bez međunarodnih ugovora	56
Tablica 10 – 1. članak 58. Korisnici starosne mirovine prevedene iz invalidske- članak 58. koji su pravo na mirovinu ostvarili prema Zakonu o mirovinskom osiguranju- bez međunarodnih ugovora	57
Tablica 10 – 1psm. Korisnici prijevremene starosne mirovine koji su pravo na mirovinu ostvarili prema Zakonu o mirovinskom osiguranju - bez međunarodnih ugovora	58

Tablica 10 – 1. članak 36. Korisnici prijevremene starosne mirovine zbog stečaja poslodavca – članak 36. koji su pravo na mirovinu ostvarili prema Zakonu o mirovinskom osiguranju- bez međunarodnih ugovora	59
Tablica 10 - 1s. Korisnici sveukupno starosne mirovine koji su pravo na mirovinu ostvarili prema Zakonu o mirovinskom osiguranju- bez međunarodnih ugovora	60
Tablica 10 – 1i. Korisnici invalidske mirovine koji su pravo na mirovinu ostvarili prema Zakonu o mirovinskom osiguranju- bez međunarodnih ugovora	61
Tablica 10 – 1o. Korisnici obiteljske mirovine koji su pravo na mirovinu ostvarili prema Zakonu o mirovinskom osiguranju- bez međunarodnih ugovora	62
Tablica 10 – 1u. Korisnici mirovina prema spolu koji su pravo na mirovinu ostvarili prema Zakonu o mirovinskom osiguranju- bez međunarodnih ugovora	63
Tablica 10. - MU. Korisnici koji su pravo na mirovinu ostvarili prema Zakonu o mirovinskom osiguranju i prema međunarodnim ugovorima	64
Tablica 10a. -MU Korisnici mirovina prema vrstama i svotama mirovina - ZOMO i prema međunarodnim ugovorima	64
Tablica 10. R. Korisnici mirovina prema vrstama i svotama mirovina - ZOMO-RADNICI	65
Tablica 10. R. –BMU Korisnici mirovina prema vrstama i svotama mirovina - ZOMO RADNICI, bez međunarodnih ugovora	65
Tablica 10. O. Korisnici mirovina prema vrstama i svotama mirovina - ZOMO-OBRTNICI	66
Tablica 10. O. –BMU Korisnici mirovina prema vrstama i svotama mirovina - ZOMO OBRTNICI, bez međunarodnih ugovora	66
Tablica 10. P. Korisnici mirovina prema vrstama i svotama mirovina - ZOMO POLJOPRIVREDNICI	67
Tablica 10. P. –BMU Korisnici mirovina prema vrstama i svotama mirovina - ZOMO POLJOPRIVREDNICI, bez međunarodnih ugovora	67
Tablica 10c. Korisnici mirovina prema vrstama i svotama mirovina koji su pravo na mirovinu ostvarili prema Zakonu o pravima DVO	69
Tablica 10d. Korisnici mirovina prema vrstama i svotama mirovina koji su pravo na mirovinu ostvarili prema ZOHBDR-u	70
Tablica 10e. Korisnici mirovina prema vrstama i svotama mirovina ostvarenih prema Ugovoru između Republike Hrvatske i Bosne i Hercegovine o suradnji na području prava stradalnika rata u Bosni i Hercegovini koji su bili pripadnici HVO-a i članova njihovih obitelji – HVO - glava IX. ZOHBDR iz 2017.	71
Tablica 10f. Korisnici mirovina – sudionici NOR-a - prema svotama mirovina	72
Tablica 10g. Korisnici mirovina – pripadnici Hrvatske domovinske vojske od 1941. do 1945. - prema svotama mirovina	72
Tablica 10h. Korisnici mirovina – bivši politički zatvorenici - prema svotama mirovina	73
Tablica 10i. Korisnici mirovina – pripadnici bivše JNA - prema svotama mirovina	73
Tablica 10j. Korisnici mirovina – pripadnici bivše JNA - članak 185. ZOMO - prema svotama mirovina	74
Tablica 10k. Korisnici mirovina – mirovine priznate prema općim propisima, a određene prema ZOHBDR-u iz 2017.- prema svotama mirovina	74

Tablica 10l. Korisnici mirovina – članovi Izvršnog vijeća Sabora, Saveznog izvršnog vijeća i administrativno umirovljeni javni službenici - prema svotama mirovina	75
Tablica 10m. Korisnici mirovina – bivši službenici u saveznim tijelima bivše SFRJ- članak 38. ZOMO - prema svotama mirovina	75
Tablica 10n. Korisnici mirovina – zastupnici u Hrvatskom saboru, članovi Vlade, suci Ustavnog suda i glavni državni revizor - prema svotama mirovina	76
Tablica 10o. Korisnici mirovina – osiguranici-članovi posade broda u međunarodnoj plovidbi i nacionalnoj plovidbi - prema svotama mirovina	76
Tablica 10p. Korisnici mirovina – radnici u Istarskim ugljenokopima „Tupljak“ d.d. Labin - prema svotama mirovina	77
Tablica 10r. Korisnici mirovina – radnici profesionalno izloženi azbestu - prema svotama mirovina	77
Tablica 10s. Korisnici mirovina – redoviti članovi Hrvatske akademije znanosti i umjetnosti- HAZU - prema svotama mirovina	78
Tablica 10v. Korisnici mirovina – prema Zakonu o vatrogastvu- vatrogasci - prema svotama mirovina	78
Tablica 10t. Korisnici mirovina – radnici na poslovima ovlaštenih službenih osoba u tijelima unutarnjih poslova i pravosuđa, kao i na poslovima razminiranja - prema svotama mirovina	79
Tablica 10t.1 Korisnici mirovina – radnici na poslovima ovlaštenih službenih osoba u tijelima unutarnjih poslova i pravosuđa, kojima je pravo na mirovinu priznato prema propisima koji su bili na snazi do stupanja na snagu Zakona o pravima DVO, PS i OSO	79
Tablica 10t.2 Korisnici mirovina – radnici na poslovima policijskih službenika, ovlaštenih službenih osoba pravosuđa i službene osobe s posebnim dužnostima i ovlastima u sigurnosno obavještajnom sustavu RH koji su pravo na mirovinu ostvarili prema Zakonu o pravima DVO, PS i OSO	79
Tablica 10t.3 Korisnici mirovina – radnici na poslovima razminiranja	79
Tablica 10.- svi SM Korisnici starosne mirovine koji su pravo na mirovinu ostvarili prema zakonima o mirovinskom osiguranju – bez međunarodnih ugovora	80
Tablica 10.- svi članak 35. Korisnici starosne mirovine za dugogodišnjeg osiguranika – članak 35. koji su pravo na mirovinu ostvarili prema zakonima o mirovinskom osiguranju – bez međunarodnih ugovora	81
Tablica 10.- svi članak 58. Korisnici starosne mirovine prevedene iz invalidske – članak 58. koji su pravo na mirovinu ostvarili prema zakonima o mirovinskom osiguranju – bez međunarodnih ugovora	82
Tablica 10.- svi PSM Korisnici prijevremene starosne mirovine koji su pravo na mirovinu ostvarili prema zakonima o mirovinskom osiguranju – bez međunarodnih ugovora	83
Tablica 10.- svi članak 36. Korisnici prijevremene starosne mirovine zbog stečaja poslodavca – članak 36. koji su pravo na mirovinu ostvarili prema zakonima o mirovinskom osiguranju – bez međunarodnih ugovora	84

Tablica 10.- svi sveukupno starosna mirovina Sveukupno korisnici starosne mirovine koji su pravo na mirovinu ostvarili prema zakonima o mirovinskom osiguranju – bez međunarodnih ugovora	85
Tablica 10.- svi INV Korisnici invalidske mirovine koji su pravo na mirovinu ostvarili prema zakonima o mirovinskom osiguranju – bez međunarodnih ugovora	86
Tablica 10.- svi OBT Korisnici obiteljske mirovine koji su pravo na mirovinu ostvarili prema zakonima o mirovinskom osiguranju – bez međunarodnih ugovora	87
Tablica 10.- sveukupno Sveukupno korisnici mirovine koji su pravo na mirovinu ostvarili prema zakonima o mirovinskom osiguranju – bez međunarodnih ugovora	88
Tablica 11. Korisnici mirovina prema Zakonu o mirovinskom osiguranju	89
Tablica 11a. Korisnici mirovina – kategorije korisnika kojima su mirovine priznate i/ili određene prema posebnim propisima	89
Tablica 11b. Prosječne netoplaće RH i prosječne svote netomirovina prema godinama korisnika koji su pravo na mirovinu ostvarili prema ZOMO (godišnji prosjeci) - bez međunarodnih ugovora	90
Tablica 11c. Mirovine i uz primjenu međunarodnih ugovora	90
Tablica 11d. Sveukupno korisnici mirovine koji su pravo na mirovinu ostvarili prema zakonima o mirovinskom osiguranju	91
Tablica 12. Korisnici mirovina koji su pravo na mirovinu ostvarili prema Zakonu o mirovinskom osiguranju	92
Tablica 12a. Korisnici koji su pravo na mirovinu prvi put ostvarili u razdoblju 2014.- 2022. prema Zakonu o mirovinskom osiguranju	92
Tablica 12b. Kategorije korisnika kojima su mirovine priznate i/ili određene prema posebnim propisima	93
Tablica 13. Kretanje sveukupnog broja korisnika mirovina prema godinama i mjesecima	95
Tablica 14. Korisnici mirovina prema dobnim skupinama i spolu - ZOMO	96
Tablica 14a. Korisnici mirovina prema godinama mirovinskog staža i spolu koji su pravo na mirovinu ostvarili prema Zakonu o mirovinskom osiguranju	96
Tablica 14-1. Korisnici mirovina prema dobnim skupinama i spolu koji su pravo na mirovinu ostvarili prema Zakonu o mirovinskom osiguranju	97
Tablica 14-2. Korisnici mirovina prema dobnim skupinama i spolu koji su pravo na mirovinu ostvarili prema Zakonu o mirovinskom osiguranju – bez međunarodnih ugovora	97
Tablica 14-3. Korisnici mirovina prema godinama mirovinskog staža i spolu koji su pravo na mirovinu ostvarili prema Zakonu o mirovinskom osiguranju – bez međunarodnih ugovora	98
Tablica 14b. Korisnici mirovina prema dobnim skupinama i spolu koji su pravo na mirovinu ostvarili prema Zakonu o pravima DVO	99
Tablica 14c. Korisnici mirovina prema godinama mirovinskog staža i spolu – DVO	99
Tablica 14d. Korisnici mirovina prema dobnim skupinama i spolu koji su pravo na mirovinu ostvarili prema ZOHBDR-u	100
Tablica 14e. Korisnici mirovina prema godinama mirovinskog staža i spolu koji su pravo na mirovinu ostvarili prema ZOHBDR-u	100

Tablica 15. Korisnici invalidskih mirovina prema mirovinskim faktorima – ZOMO za travanj 2023. (isplata u svibnju 2023.)	101
Tablica 15a. Korisnici invalidskih mirovina prema mirovinskim faktorima - DVO za travanj 2023. (isplata u svibnju 2023.)	102
Tablica 15b. Korisnici invalidskih mirovina prema mirovinskim faktorima - ZOHBDR, za travanj 2023. (isplata u svibnju 2023.)	102
Tablica 16. Korisnici najviše mirovine kojima je mirovina određena prema zakonu koji se primjenjivao do 31. prosinca 1998., za travanj 2023. (isplata u svibnju 2023.)	103
Tablica 16a. Korisnici minimalne mirovine kojima je mirovina određena prema zakonu koji se primjenjivao do 31. prosinca 1998., za travanj 2023. (isplata u svibnju 2023.)	103
Tablica 16b. Korisnici najviše mirovine kojima je mirovina određena prema Zakonu o najvišoj mirovini za travanj 2023. (isplata u svibnju 2023.)	103
Tablica 16c. Korisnici najniže mirovine kojima je mirovina određena prema ZOMO za travanj 2023. (isplata u svibnju 2023.)	103
Tablica 16d. Korisnici najniže mirovine kojima je mirovina određena prema ZOMO za travanj 2023. (isplata u svibnju 2023.) prema bivšim fondovima osiguranja i vrstama mirovine	104
Tablica 16e. Korisnici najniže mirovine kojima je mirovina određena prema ZOMO za travanj 2023. (isplata u svibnju 2023.) prema svoti mirovine u isplati	104
Tablica 16f. Korisnici najniže mirovine kojima je mirovina određena prema ZOMO, bez međunarodnih ugovora za travanj 2023. (isplata u svibnju 2023.)	105

**KORISNICI OSTALIH PRAVA IZ MIROVINSKOG OSIGURANJA
za travanj 2023. (isplata u svibnju 2023.)**

Tablica 18. Korisnici kojima se uz mirovinu isplaćuje zaštitni dodatak ostvaren prema zakonima koji su se primjenjivali do 31. prosinca 1998.	106
Tablica 18a. Naknada zbog tjelesnog oštećenja ostvarena prema ZOMIO-u koji se primjenjivao do 31. prosinca 1998.	106
Tablica 18b. Naknada zbog tjelesnog oštećenja ostvarena prema ZOMO-u	106
Tablica 18c. Naknada zbog tjelesnog oštećenja ostvarena prema ZOMIO-u i ZOMO-u	106
Tablica 18d. Doplatak za pomoć i njegu ostvaren prema ZOMIO-u koji se primjenjivao do 31. prosinca 1998.	106
Tablica 19. Prosječni mirovinski staž korisnika mirovina - ZOMO	107
Tablica 19a. Prosječna dob korisnika mirovina - ZOMO	107
Tablica 19b. Broj godina korištenja prava na mirovinu - ZOMO	107
Tablica 19c. Prosječni mirovinski staž korisnika mirovina koji su pravo na mirovinu prema ZOMO-u ostvarili u 2023. godini - novi korisnici	107
Tablica 19d. Prosječna dob korisnika mirovina koji su pravo na mirovinu prema ZOMO-u ostvarili u 2023. godini - novi korisnici	107

Tablica 19e. Korisnici koji su pravo na mirovinu prvi put ostvarili u 2023. godini prema Zakonu o mirovinskom osiguranju - novi korisnici	108
Tablica 19f. Korisnici koji su pravo na mirovinu prvi put ostvarili u 2023. godini prema Zakonu o mirovinskom osiguranju - novi korisnici, bez korisnika mirovina koji su mirovinu ostvarili prema međunarodnim ugovorima	108
Tablica 19g. Korisnici mirovina kojima je u 2023. godini prestalo pravo na mirovinu - uzrok smrt, koji su pravo na mirovinu ostvarili prema ZOMO	109
Tablica 19o. Korisnici osnovnih mirovina koji su pravo na mirovinu prvi put ostvarili u 2023. godini prema ZOMO - novi korisnici	113
Tablica 19p. Korisnici osnovnih mirovina koji su pravo na mirovinu prvi put ostvarili u 2023. godini prema ZOMO - novi korisnici, bez korisnika mirovina koji su mirovinu ostvarili prema međunarodnim ugovorima	113
Tablica 20. Korisnici mirovina prema vrstama mirovina, spolu, prosječnoj mirovini i prosječnom stažu – ZOMO	115
Tablica 20a. Korisnici mirovina prema vrstama mirovina, spolu, prosječnoj mirovini i prosječnom stažu koji su pravo na mirovinu ostvarili do 31. prosinca 1998.	115
Tablica 20b. Korisnici mirovina prema vrstama mirovina, spolu, prosječnoj mirovini i prosječnom stažu koji su pravo na mirovinu ostvarili od 1. siječnja 1999.	115
Tablica 20.- BMU Korisnici mirovina prema vrstama mirovina, spolu, prosječnoj mirovini i prosječnom stažu – ZOMO- bez međunarodnih ugovora	116
Tablica 20.- OM Korisnici osnovnih mirovina prema vrstama mirovina, spolu, prosječnoj mirovini i prosječnom stažu – ZOMO	117
Tablica 20.- OM- BMU Korisnici osnovnih mirovina prema vrstama mirovina, spolu, prosječnoj mirovini i prosječnom stažu – ZOMO - bez međunarodnih ugovora	117
Tablica 20.- OM-1 Korisnici osnovnih mirovina prema godinama mirovinskog staža, spolu, prosječnoj netomirovini i prosječnoj dobi – ZOMO	120
Tablica 20c. Korisnici mirovina prema vrstama mirovina, spolu, prosječnoj mirovini i prosječnom stažu koji su pravo na mirovinu ostvarili prema Zakonu o pravima iz mirovinskog osiguranja djelatnih vojnih osoba, policijskih službenika i ovlaštenih službenih osoba – DVO	121
Tablica 20d. Korisnici mirovina prema vrstama mirovina, spolu, prosječnoj mirovini i prosječnom stažu koji su pravo na mirovinu ostvarili prema Zakonu o hrvatskim braniteljima iz Domovinskog rata i članovima njihovih obitelji - ZOHBDR	121
Tablica 20e. Korisnici mirovina prema vrstama mirovina, spolu, prosječnoj mirovini i prosječnom stažu koji su pravo na mirovinu ostvarili prema Ugovoru između Republike Hrvatske i Bosne i Hercegovine o suradnji na području prava stradalnika rata u Bosni i Hercegovini koji su bili pripadnici Hrvatskog vijeća obrane i članova njihovih obitelji – HVO - glava IX. ZOHBDR iz 2017.	121
Tablica 20f. Korisnici mirovina –sudionici NOR-a - prema spolu	123
Tablica 20g. Korisnici mirovina – pripadnici Hrvatske domovinske vojske od 1941. do 1945. - prema spolu	123
Tablica 20h. Korisnici mirovina – bivši politički zatvorenici - prema spolu	123

Tablica 20i. Korisnici mirovina – pripadnici bivše JNA - prema spolu	123
Tablica 20j. Korisnici mirovina – pripadnici bivše JNA - članak 185. ZOMO - prema spolu	123
Tablica 20k. Korisnici mirovina – mirovine priznate prema općim propisima, a određene prema ZOHBDR-u iz 2017. - prema spolu	125
Tablica 20l. Korisnici mirovina – članovi Izvršnog vijeća Sabora, Saveznog izvršnog vijeća i administrativno umirovljeni javni službenici - prema spolu	125
Tablica 20m. Korisnici mirovina – bivši službenici u saveznim tijelima bivše SFRJ- članak 38. ZOMO - prema spolu	125
Tablica 20n. Korisnici mirovina – zastupnici u Hrvatskom saboru, članovi Vlade, suci Ustavnog suda i glavni državni revizor - prema spolu	125
Tablica 20s. Korisnici mirovina – redoviti članovi HAZU	125
Tablica 20o. Korisnici mirovina – radnici u Istarskim ugljenokopima „Tupljak“ d.d. Labin - prema spolu	127
Tablica 20p. Korisnici mirovina – radnici profesionalno izloženi azbestu - prema spolu	127
Tablica 20r. Korisnici mirovina – osiguranici-članovi posade broda u međunarodnoj plovidbi i nacionalnoj plovidbi - prema spolu	1267
Tablica 20t. Korisnici mirovina – radnici na poslovima ovlaštenih službenih osoba u tijelima unutarnjih poslova i pravosuđa, kao i na poslovima razminiranja - prema spolu	127
Tablica 20v. Korisnici mirovina – korisnici koji pravo na mirovinu ostvaruju prema Zakonu o vatrogastvu – vatrogasci	127
Tablica 21. Korisnici mirovina prema vrstama mirovina, područnim službama i područnim uredima - ZOMO	129
Tablica 21a. Korisnici mirovina prema vrstama mirovina, područnim službama i područnim uredima koji su pravo na mirovinu ostvarili prema Zakonu o pravima iz mirovinskog osiguranja djelatnih vojnih osoba, policijskih službenika i ovlaštenih službenih osoba – DVO	130
Tablica 21b. Korisnici mirovina prema vrstama mirovina, područnim službama i područnim uredima koji su pravo na mirovinu ostvarili prema Zakonu o hrvatskim braniteljima iz Domovinskog rata i članovima njihovih obitelji - ZOHBDR	131
Tablica 21c. Korisnici mirovina prema vrstama mirovina, područnim službama i područnim uredima koji su pravo na mirovinu ostvarili prema Ugovoru između Republike Hrvatske i Bosne i Hercegovine o suradnji na području prava stradalnika rata u Bosni i Hercegovini koji su bili pripadnici Hrvatskog vijeća obrane i članova njihovih obitelji – HVO - glava IX. ZOHBDR-a iz 2017.	132
Tablica 22. Korisnici mirovina prema vrstama mirovina i županijama- ZOMO	133
Tablica 22a. Korisnici mirovina prema vrstama mirovina i županijama koji su pravo na mirovinu ostvarili prema Zakonu o pravima iz mirovinskog osiguranja djelatnih vojnih osoba, policijskih službenika i ovlaštenih službenih osoba – DVO	134

Tablica 22b. Korisnici mirovina prema vrstama mirovina i županijama koji su pravo na mirovinu ostvarili prema Zakonu o hrvatskim braniteljima iz Domovinskog rata i članovima njihovih obitelji - ZOHBDR	135
Tablica 22c. Korisnici mirovina prema vrstama mirovina i županijama koji su pravo na mirovinu ostvarili prema Ugovoru između Republike Hrvatske i Bosne i Hercegovine o suradnji na području prava stradalnika rata u Bosni i Hercegovini koji su bili pripadnici Hrvatskog vijeća obrane i članova njihovih obitelji – HVO – glava IX. ZOHBDR-a iz 2017.	136
Tablica 22. DOM-1 Korisnici kojima je isplaćena osobna (starosna, prijevremena starosna ili invalidska mirovina) i dio obiteljske mirovine (dom)	138
Tablica 22. DOM-2 Korisnici kojima je isplaćena osobna (starosna, prijevremena starosna ili invalidska mirovina) i dio obiteljske mirovine (dom) prema dobi	139
Tablica 22. DOM-3 korisnici kojima je isplaćena osobna i dio obiteljske mirovine (dom) prema spolu	139
Tablica 22. ukupno Broj osiguranika i broj korisnika mirovina te njihov odnos	140

III. AKTUALNA VRIJEDNOST MIROVINE, NAJNIŽA MIROVINA I POSTOTAK USKLAĐIVANJA

Tablica 23. Aktualna vrijednost mirovine, najniža mirovina i postotak usklađivanja	141
Tablica 24. Broj korisnika kojima se mirovina isplaćivala u inozemstvo u 2022. prema državama i vrstama mirovina	142
Broj osiguranika/broj korisnika mirovina/odnos od 1980. do 2022.	143
Broj osiguranika/broj korisnika mirovina- stanje na posljednji dan u mjesecu od prosinca 2019. do travnja 2023.	143
Kretanje broja osiguranika prema mjesecima od siječnja 2003. do travnja 2023.	144
Osiguranici prema područjima djelatnosti, stanje na dan 30. travnja (2019., 2020., 2021., 2022. i 2023.)	145
Kretanje broja osiguranika prema područjima djelatnosti, stanje na dan 30. travnja (od 2013. do 2023.)	146
Kretanje broja osiguranika prema županijama, stanje na dan 30. travnja (od 2013. do 2023.)	147

Broj osiguranika prema županijama/gradovima	148
Godišnji prosjeci osiguranika prema gradovima za godine 2017.-2022.	159
Prosječan broj osiguranika prema županijama za godine 2018.-2022.	170
Prosječan broj osiguranika prema dobnim skupinama za godine 2018.-2022.	172

IV. DOPLATAK ZA DJECU

Tablica 25. Korisnici doplatka za djecu i broj djece prema godinama (2003.-2022.)	173
Tablica 25a. Korisnici doplatka za djecu i broj djece prema godinama, siječanj-prosinac 2022. i siječanj-ožujak 2023.	173
Tablica 25b. Broj korisnika i djece, te prosječne svote doplatka za djecu	173
Tablica 25c. Broj korisnika i djece, te ukupna obračunata svota doplatka za djecu	174
Tablica 26. Kretanje broja korisnika doplatka za djecu i broja djece prema godinama i mjesecima (od siječnja 2016. do svibnja 2023.)	175
Tablica 27. Korisnici doplatka za djecu, broj djece i prosječne mjesečne svote doplatka za djecu prema područnim službama i područnim uredima	176
Tablica 28. Korisnici doplatka za djecu, broj djece i prosječne mjesečne svote doplatka za djecu prema županijama	177
Tablica 29. Broj djece, broj korisnika doplatka za djecu i obračunate svote doplatka za djecu prema cenzusima	178

V. FINANCIJSKI PODACI RASHODI HRVATSKOG ZAVODA ZA MIROVINSKO OSIGURANJE

Tablica 30. Rashodi za mirovine i mirovinska primanja (od siječnja 2019. do ožujka 2023.)	179
Tablica 30a. Rashodi za doplatka za djecu (od siječnja 2019. do ožujka 2023.)	179

VI. KORISNICI NACIONALNE NAKNADE ZA STARIJE OSOBE

Tablica 40. Korisnici nacionalne naknade za starije osobe prema spolu i dobi	180
Tablica 41. Korisnici nacionalne naknade za starije osobe prema spolu, prosječnoj dobi i županijama	181
Tablica 42. Korisnici nacionalne naknade za starije osobe prema spolu, prosječnoj dobi i područnim službama/područnim uredima	182
Tablica 43. Korisnici nacionalne naknade za starije osobe prema županijama i mjesecima za 2022. i 2023. godinu	183

Rječnik kratica koje se koriste u Statističkim informacijama Hrvatskog zavoda za mirovinsko osiguranje	184
--	-----

Osnovni pojmovi iz mirovinskog osiguranja prema abecedi	185
---	-----

PREDGOVOR

Radi što bolje informiranosti i dostupnosti statističkih podataka Hrvatskog zavoda za mirovinsko osiguranje svim zainteresiranim korisnicima u 2003. godini pokrenut je bilten sa statističkim podacima koji se vode i obrađuju u Zavodu. Prvi broj Statističkih informacija Hrvatskog zavoda za mirovinsko osiguranje tiskan je u svibnju 2003. i do broja 8 iz 2003. izlazio je kao mjesečnik, a nakon toga tromjesečno. Od broja 1/2010. Statističke informacije Hrvatskog zavoda za mirovinsko osiguranje [izlaze isključivo u digitalnom obliku](#) te su kao i do sada [javno dostupne na internetskim stranicama Zavoda](#), dok s brojem 4/2018., izlaze mjesečno.

U biltenu Statističke informacije Hrvatskog zavoda za mirovinsko osiguranje objavljuju se statistički podaci iz područja mirovinskog osiguranja, doplatka za djecu i nacionalne naknade za starije osobe u Republici Hrvatskoj. Radi cjelovitijeg pregleda kretanja na području mirovinskog osiguranja i doplatka za djecu, objavljuju se i višegodišnji podaci o korisnicima i osiguranicima.

U ovom broju Statističkih informacija Hrvatskog zavoda za mirovinsko osiguranje nalaze se podaci o osiguranicima u obveznom mirovinskom osiguranju na temelju generacijske solidarnosti prema godinama, osnovama osiguranja, spolu, djelatnostima, županijama i područnim službama/uredima Zavoda. Isto tako, dan je pregled korisnika prava iz mirovinskog osiguranja prema godinama i osnovama osiguranja, prosječnoj mirovini, prema vrstama mirovina, korisnicima najviše i najniže mirovine, korisnicima mirovina koji su pravo ostvarili prema povoljnijim uvjetima, prosječnome mirovinskom stažu te prosječnoj dobi korisnika mirovina i broju korisnika mirovina prema područnim službama/uredima i županijama i ostalom.

U ovaj broj uključeni su, uz ostale, i podaci o: broju osiguranika prema godinama i kategorijama osiguranja (stanje na dan 31. prosinca, od 2002. do 2022. godine), broju osiguranika prema kategorijama osiguranja i spolu (stanje na dan 30. travnja 2023.), kretanju broja osiguranika prema godinama i mjesecima (od siječnja 2014. do travnja 2023.), korisnicima mirovina prema godinama i kategorijama osiguranja od 2001. do 2022. godine). U dijelu o doplatku za djecu nalaze se podaci o broju korisnika doplatka za djecu i broju djece prema godinama (stanje na dan 31. prosinca, od 2003. do 2022. godine), te o broju korisnika doplatka za djecu i broju djece prema mjesecima za 2022. i 2023., broju korisnika, djece i prosječnim svotama doplatka za djecu za razdoblje od 2017. do 2022 i razdoblje I.-IV.2023., te o kretanjima prema mjesecima (od siječnja 2016. do svibnja 2023.), broju korisnika doplatka za djecu, broju djece i prosječnim mjesečnim svotama doplatka za djecu prema područnim službama/uredima i županijama za travanj 2023. (isplata u svibnju 2023.), broju korisnika nacionalne naknade za starije osobe prema spolu i dobi, prosječnoj dobi županijama/područnim službama/područnim uredima za travanj 2023. (isplata u svibnju 2023.)

Publikacija Statističke informacije HZMO-a izlazi u digitalnom obliku (PDF dokument), te ima izrađene knjižne oznake (bookmarks) pomoću kojih se možete brže i lakše kretati kroz publikaciju. Način otvaranja pregleda knjižnih oznaka ovisi o vašem internetskom pregledniku, odnosno dodatku za preglednik kojim pregledavate PDF dokumente, ili o programskom alatu s kojim samostalno možete pregledavati PDFdokumente, ali knjižne oznake najlakše možete naći kao ikonu zastavice neovisno o tipu internetskog preglednika ili samostalnog programskog alata. Radi lakšeg snalaženja pripremljen je i pregled osnovnih pojmova iz mirovinskog osiguranja abecednim redoslijedom.

[Statistike Zavoda](#), uključujući i [Statističke informacije Hrvatskog zavoda za mirovinsko osiguranje](#), dostupne su u digitalnom obliku, na internetskoj stranici www.mirovinsko.hr, u potkategoriji [Mediji/Statistika](#).

Zagreb, svibanj 2023.

urednik

Goran Krstičević

I. OSIGURANICI U SUSTAVU GENERACIJSKE SOLIDARNOSTI

OSIGURANICI PREMA GODINAMA I KATEGORIJAMA OSIGURANJA

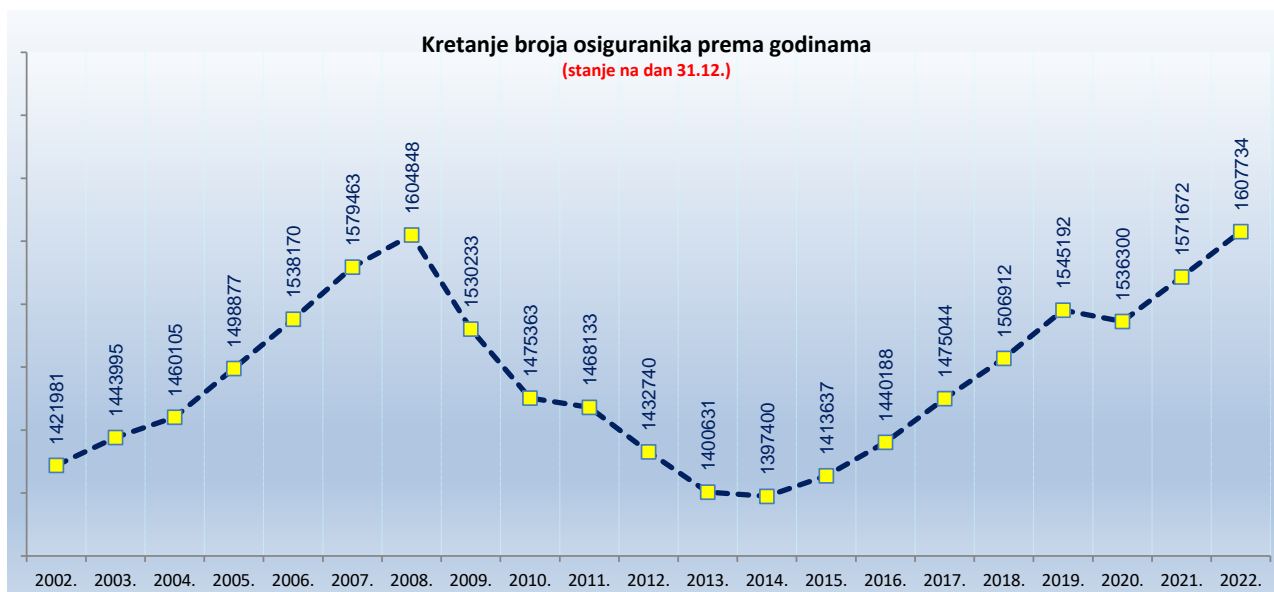
Tablica 1.

Stanje na dan: 31. prosinca

Godine	Radnici kod pravnih i fizičkih osoba (bivši Fond radnika)		Obrtnici (bivši Fond samostalnih privrednika)		Poljoprivrednici (bivši Fond individualnih poljoprivrednika)		Ukupno	
	Broj osiguranika	Lančani indeks	Broj osiguranika	Lančani indeks	Broj osiguranika	Lančani indeks	Broj osiguranika	Lančani indeks
0	1	2	3	4	5	6	7	8
2002.	1274293	102,0	80471	102,1	67217	91,3	1421981	101,4
2003.	1301994	102,2	82775	102,9	59226	88,1	1443995	101,5
2004.	1324474	101,7	83840	101,3	51791	87,4	1460105	101,1
2005.	1368402	103,3	83749	99,9	46726	90,2	1498877	102,7
2006.	1412215	103,2	82736	98,8	43219	92,5	1538170	102,6
2007.	1457676	103,2	81963	99,1	39824	92,1	1579463	102,7
2008.	1488922	102,1	79149	96,6	36777	92,3	1604848	101,6
2009.	1421376	95,5	75051	94,8	33806	91,9	1530233	95,4
2010.	1373044	96,6	70616	94,1	31703	93,8	1475363	96,4
2011.	1369757	99,8	67998	96,3	30378	95,8	1468133	99,5
2012.	1339933	97,8	65252	96,0	27555	90,7	1432740	97,6
2013.	1314437	98,1	62399	95,6	23795	86,4	1400631	97,8
2014.	1315535	100,1	59951	96,1	21914	92,1	1397400	99,8
2015.	1335123	101,5	57696	96,2	20818	95,0	1413637	101,2
2016.	1363997	102,2	56558	98,0	19633	94,3	1440188	101,9
2017.	1398144	102,5	57412	101,5	19488	99,3	1475044	102,4
2018.	1427622	102,1	59853	104,3	19437	99,7	1506912	102,2
2019.	1460981	102,3	64998	108,6	19213	98,8	1545192	102,5
2020.	1450123	99,3	66963	103,0	19214	100,0	1536300	99,4
2021.	1482564	102,2	70411	105,1	18697	97,3	1571672	102,3
2022.	1515415	102,2	73742	104,7	18577	99,4	1607734	102,3

Hrvatski zavod za mirovinsko osiguranje (u daljnjem tekstu: Zavod) vodi evidenciju **osiguranika** prema **općini rada**, a ne prebivališta. Zaposleni su definirani svojim brojem u službenim statistikama Državnog zavoda za statistiku, središnjeg tijela za statistiku RH.

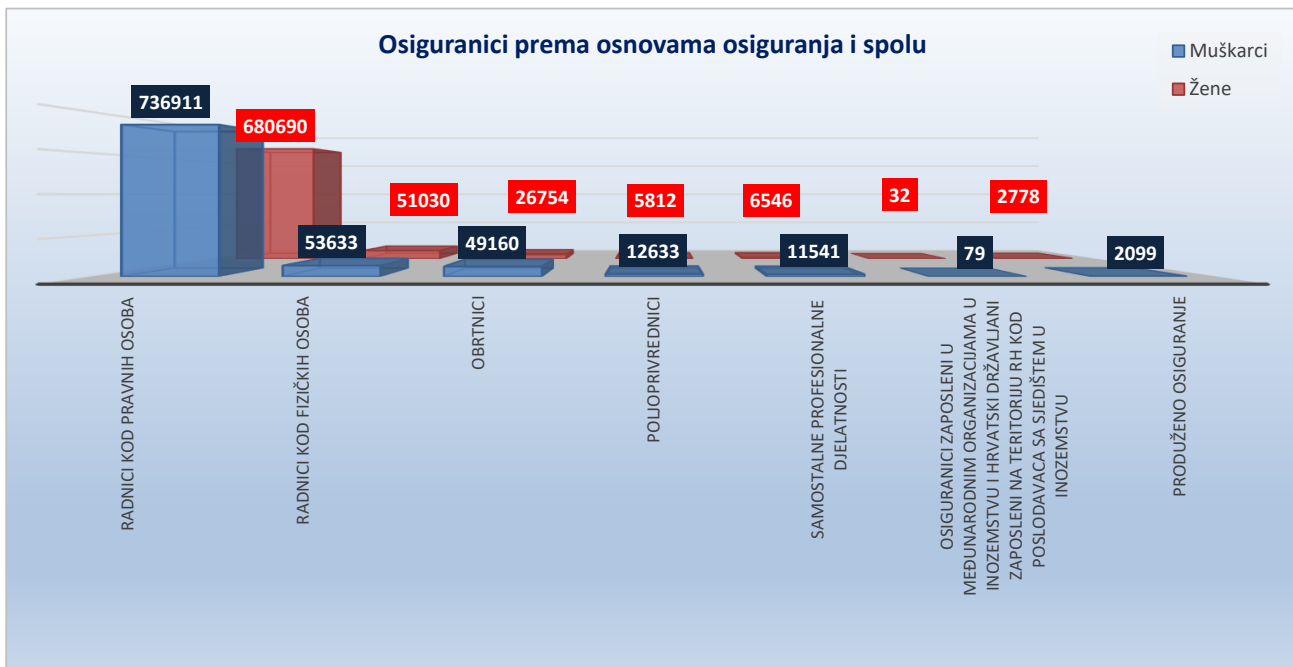
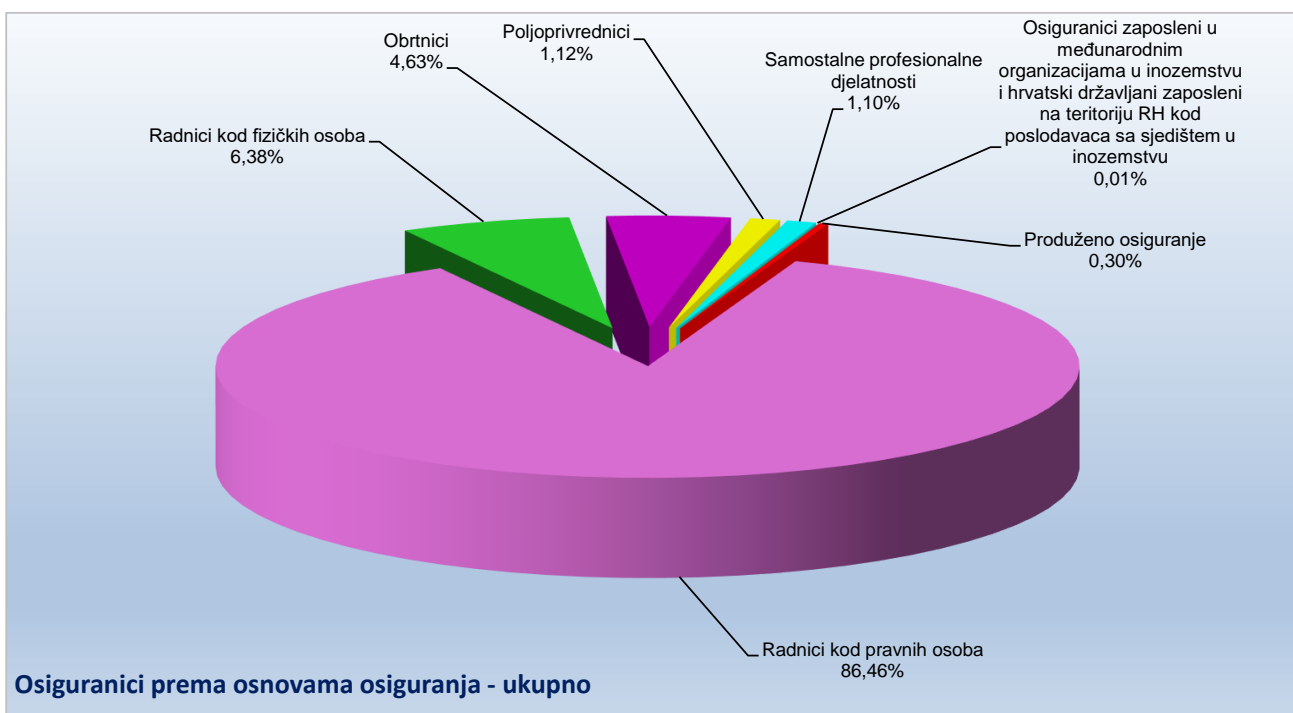
Zavod u svojim statističkim evidencijama, uz osiguranike kod pravnih i fizičkih osoba te osiguranike obrtnike, poljoprivrednike, osiguranike samostalnih profesionalnih djelatnosti vodi i osiguranike s otvorenom prijavom na osiguranje, poput osoba na stručnom osposobljavanju, osoba s produženim osiguranjem i drugo. Te se osobe ne mogu smatrati zaposlenima i Državni zavod za statistiku ne uključuje ih u svoja izvješća o broju zaposlenih. Jedina dva službena izvora na temelju kojih se može govoriti o padu ili rastu zaposlenosti podaci su Državnog zavoda za statistiku (DZS) o broju zaposlenih, koje DZS prikuplja iz poreznih obrazaca, JOPPD-a i Anketa o radnoj snazi.



OSIGURANICI PREMA KATEGORIJAMA OSIGURANJA I SPOLU

Tablica 2.

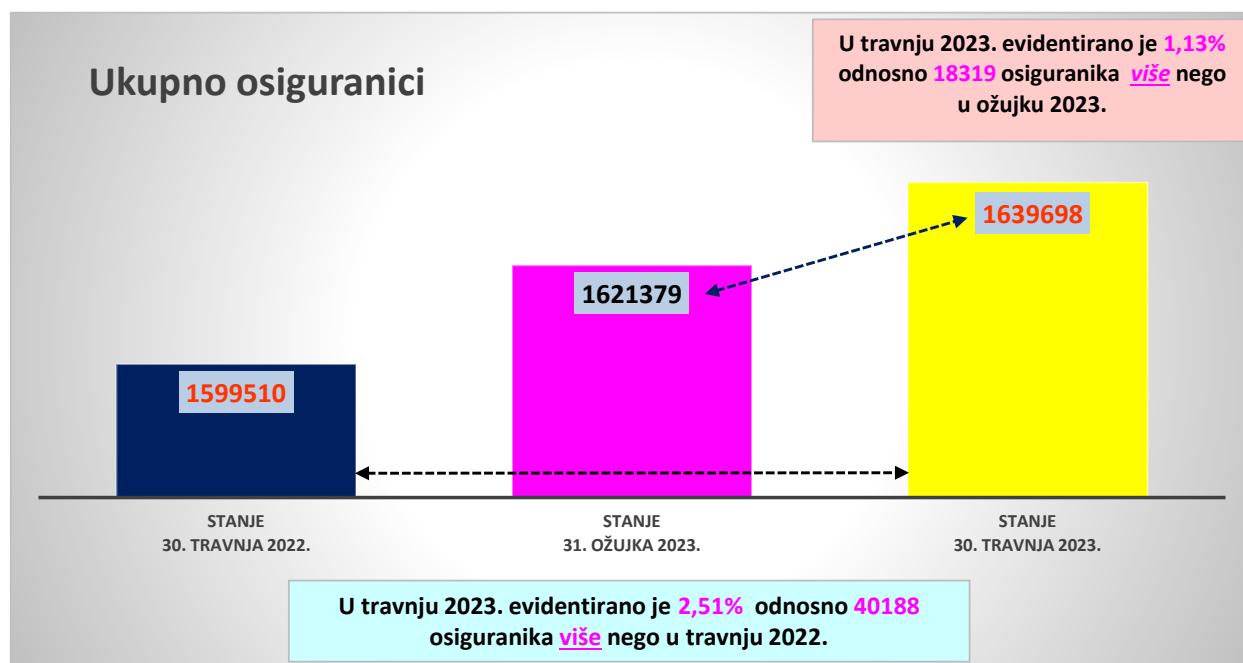
Red. br.	Kategorije osiguranja	Stanje 30. travnja 2023.		
		Muškarci	Žene	Ukupno
0	1	2	3	4
1.	Radnici kod pravnih osoba	736911	680690	1417601
2.	Radnici kod fizičkih osoba	53633	51030	104663
3.	Obrtnici	49160	26754	75914
4.	Poljoprivrednici	12633	5812	18445
5.	Samostalne profesionalne djelatnosti	11541	6546	18087
6.	Osiguranici zaposleni u međunarodnim organizacijama u inozemstvu i hrvatski državljani zaposleni na teritoriju RH kod poslodavaca sa sjedištem u inozemstvu	79	32	111
7.	Produženo osiguranje	2099	2778	4877
UKUPNO		866056	773642	1639698



OSIGURANICI PREMA KATEGORIJAMA OSIGURANJA i usporednim mjesecima

Tablica 2 a.

Red. br.	Kategorije osiguranja	Stanje	Stanje	Stanje
		30. travnja 2022.	31. ožujka 2023.	30. travnja 2023.
		Ukupno	Ukupno	Ukupno
0	1	2	3	4
1.	Radnici kod pravnih osoba	1381245	1403013	1417601
2.	Radnici kod fizičkih osoba	104935	100538	104663
3.	Obrtnici	71474	74119	75914
4.	Poljoprivrednici	18733	18487	18445
5.	Samostalne profesionalne djelatnosti	18115	18014	18087
6.	Osiguranici zaposleni u međunarodnim organizacijama u inozemstvu i hrvatski državljani zaposleni na teritoriju RH kod poslodavaca sa sjedištem u inozemstvu	71	109	111
7.	Produženo osiguranje	4937	7099	4877
UKUPNO		1599510	1621379	1639698

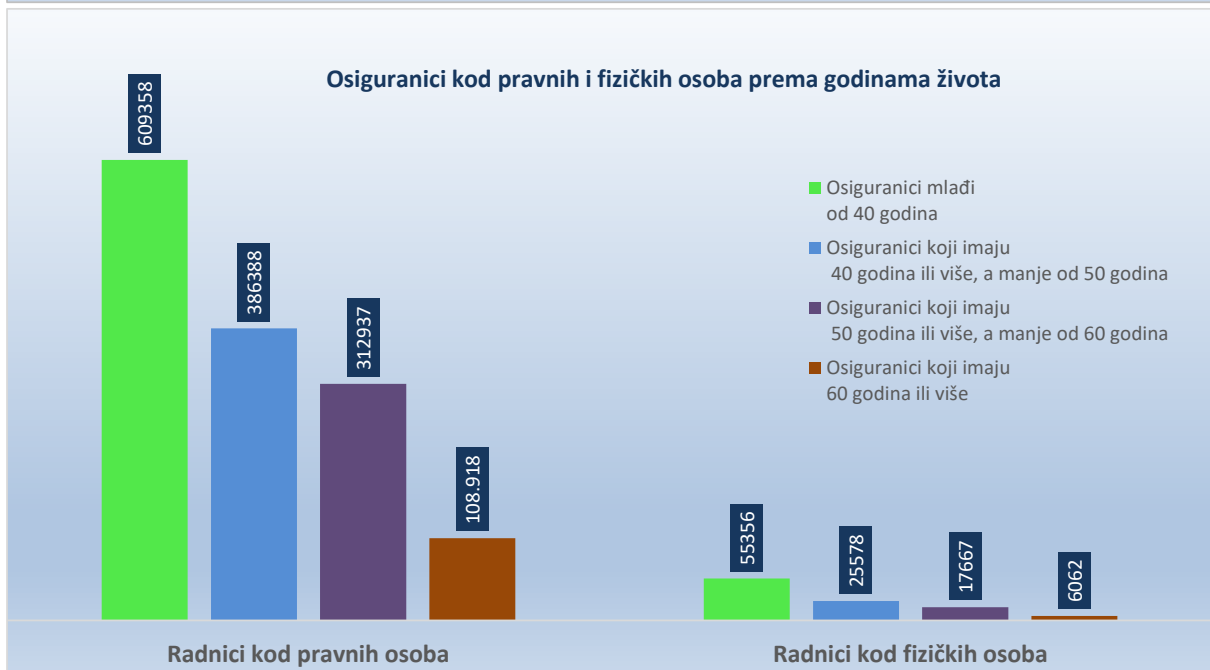
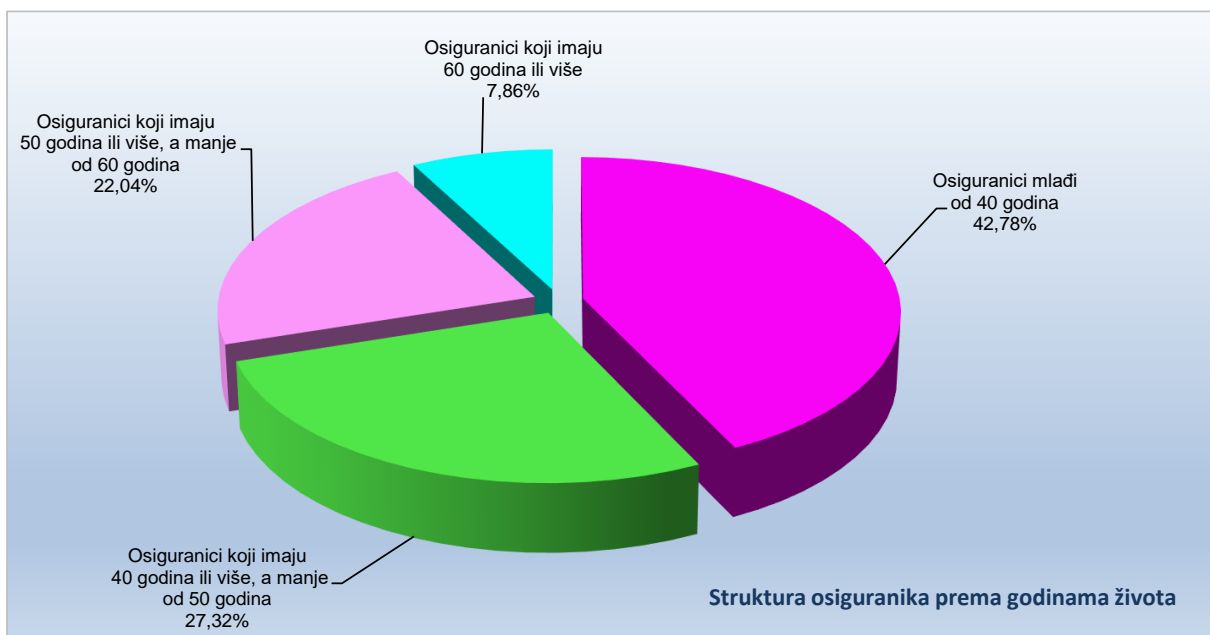


OSIGURANICI PREMA KATEGORIJAMA OSIGURANJA I GODINAMA ŽIVOTA

Tablica 3.

Stanje: 30. travnja 2023.

Red. br.	Kategorije osiguranja	Osiguranci mlađi od 40 godina	Osiguranci koji imaju 40 godina ili više, a manje od 50 godina	Osiguranci koji imaju 50 godina ili više, a manje od 60 godina	Osiguranci koji imaju 60 godina ili više	Ukupno
0	1	2	3	4	5	6
1.	Radnici kod pravnih osoba	609358	386388	312937	108.918	1417601
2.	Radnici kod fizičkih osoba	55356	25578	17667	6062	104663
3.	Obrtnici	25175	24560	18644	7535	75914
4.	Poljoprivrednici	5312	4794	5951	2388	18445
5.	Samostalne profesionalne djelatnosti	5330	5265	4285	3207	18087
6.	Osiguranci zaposleni u međunarodnim organizacijama u inozemstvu i hrvatski državljani zaposleni na teritoriju RH kod poslodavaca sa sjedištem u inozemstvu	33	42	17	19	111
7.	Produženo osiguranje	820	1285	1957	815	4877
UKUPNO		701384	447912	361458	128944	1639698

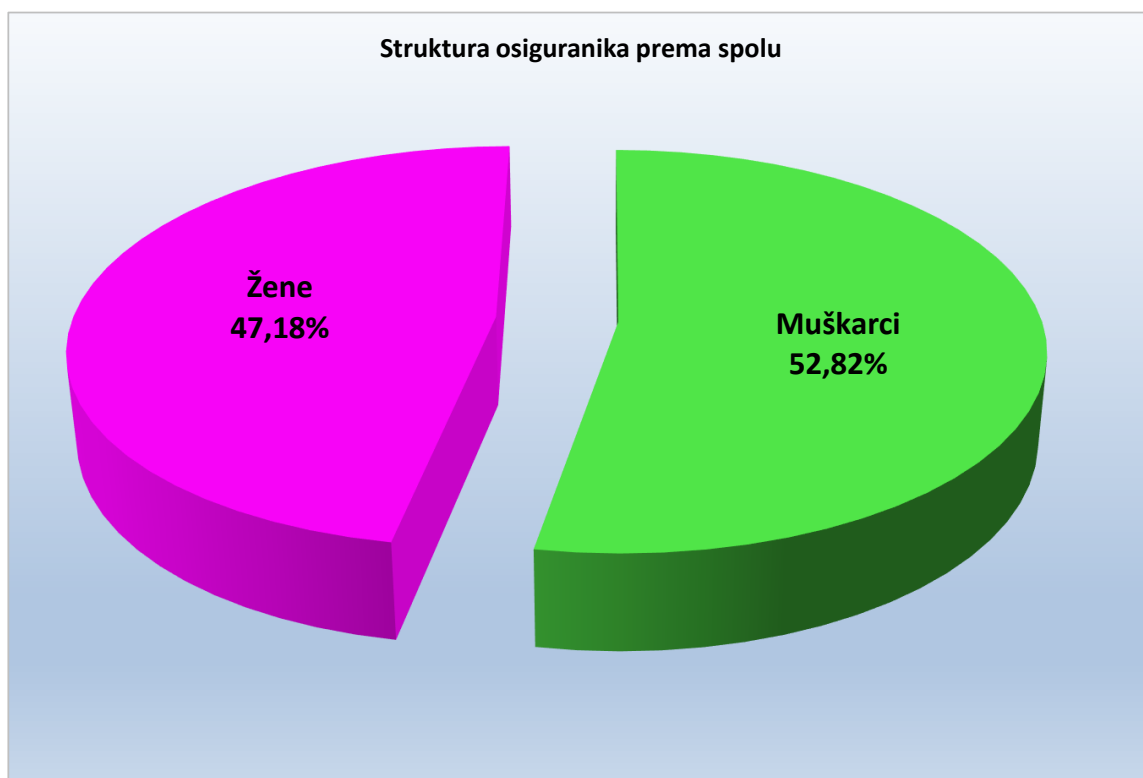


OSIGURANICI PREMA DJELATNOSTIMA I SPOLU

Tablica 4.

Stanje: 30. travnja 2023.

Red. br.	Područja	Nacionalna klasifikacija djelatnosti - NKD 2007.	Muškarci	Žene	Ukupno
0	1	2	3	4	5
1.	A	Poljoprivreda, šumarstvo i ribarstvo	38.729	18.549	57278
2.	B	Rudarstvo i vađenje	3.557	515	4072
3.	C	Prerađivačka industrija	159.908	90.473	250381
4.	D	Opskrba el. energijom, plinom, parom i klimatizacija	11.589	3.526	15115
5.	E	Opskrba vodom; uklanjanje otpadnih voda, gospodarenje otpadom te djelatnosti sanacije okoliša	18.447	5.514	23961
6.	F	Građevinarstvo	119.132	15.237	134369
7.	G	Trgovina na veliko i na malo; popravak motornih vozila i motocikala	114.638	128.767	243405
8.	H	Prijevoz i skladištenje	67.287	18.584	85871
9.	I	Djelatnosti pružanja smještaja te pripreme i usluživanja hrane	51.032	56.480	107512
10.	J	Informacije i komunikacije	37.846	20.802	58648
11.	K	Financijske djelatnosti i djelatnosti osiguranja	13.414	27.896	41310
12.	L	Poslovanje nekretninama	8.821	5.958	14779
13.	M	Stručne, znanstvene i tehničke djelatnosti	53.090	54.177	107267
14.	N	Administrativne i pomoćne uslužne djelatnosti	30.730	25.936	56666
15.	O	Javna uprava i obrana; obvezno socijalno osiguranje	59.947	63.059	123006
16.	P	Obrazovanje	25.139	99.213	124352
17.	Q	Djelatnost zdravstvene zaštite i socijalne skrbi	23.780	89.285	113065
18.	R	Umjetnost, zabava i rekreacija	14.820	17.200	32020
19.	S	Ostale uslužne djelatnosti	12.767	30.212	42979
20.	T	Djelatnost kućanstva kao poslodavca; djelatnost kućanstva koja proizvode različitu robu i obavljaju različite usluge za vlastite potrebe	291	1.290	1581
21.	U	Djelatnost izvanteritorijalnih organizacija i tijela	175	230	405
22.		Nepoznate - neprevedene šifre djelatnosti	917	739	1656
UKUPNO			866056	773642	1639698



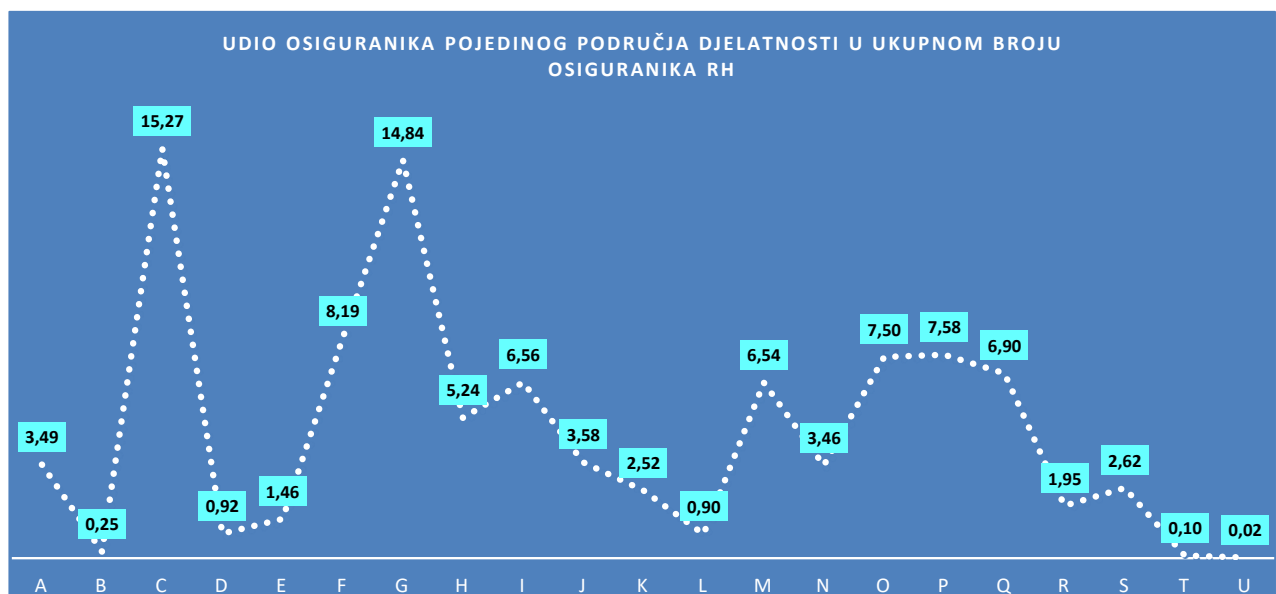
OSIGURANICI PREMA DJELATNOSTIMA I SPOLU

Tablica 4. - analitika

Stanje: 30. travnja 2023.

Područja	Nacionalna klasifikacija djelatnosti - NKD 2007.	Muškarci	Žene	Ukupno
1	2	3	4	5
01	Biljna i stočarska proizvodnja, lovstvo i uslužne djelatnosti povezane s njima	26.881	15.177	42.058
02	Šumarstvo i sječa drva	8.195	1.982	10.177
03	Ribarstvo	3.653	1.390	5.043
A	POLJOPRIVREDA, ŠUMARSTVO I RIBARSTVO	38.729	18.549	57.278
05	Vađenje ugljena i lignita	0	0	0
06	Vađenje sirove nafte i prirodnog plina	142	59	201
07	Vađenje metalnih ruda	0	0	0
08	Ostalo rudarstvo i vađenje	1.911	330	2.241
09	Pomoćne uslužne djelatnosti u rudarstvu	1.504	126	1.630
B	RUDARSTVO I VAĐENJE	3.557	515	4.072
10	Proizvodnja prehrambenih proizvoda	22.048	25.133	47.181
11	Proizvodnja pića	3.583	1.675	5.258
12	Proizvodnja duhanskih proizvoda	584	268	852
13	Proizvodnja tekstila	1.345	2.341	3.686
14	Proizvodnja odjeće	1.398	9.589	10.987
15	Proizvodnja kože i srodnih proizvoda	1.577	6.052	7.629
16	Prerada drva i proizvoda od drva i pluta, osim namještaja; proiz. pr. od slame i plet. mat.	12.298	5.016	17.314
17	Proizvodnja papira i proizvoda od papira	2.610	1.380	3.990
18	Tiskanje i umnožavanje snimljenih zapisa	3.517	2.360	5.877
19	Proizvodnja koksia i rafiniranih naftnih proizvoda	2.250	863	3.113
20	Proizvodnja kemikalija i kemijskih proizvoda	3.424	2.071	5.495
21	Proizvodnja osnovnih farmaceutskih proizvoda i farmaceutskih pripravaka	2.372	3.673	6.045
22	Proizvodnja proizvoda od gume i plastike	6.593	2.756	9.349
23	Proizvodnja ostalih nemetalnih mineralnih proizvoda	9.852	2.625	12.477
24	Proizvodnja metala	4.200	1.325	5.525
25	Proizvodnja gotovih metalnih proizvoda, osim strojeva i opreme	34.162	5.188	39.350
26	Proizvodnja računala te elektroničkih i optičkih proizvoda	6.083	3.576	9.659
27	Proizvodnja električne opreme	5.943	2.996	8.939
28	Proizvodnja strojeva i uređaja, d. n.	10.309	1.742	12.051
29	Proizvodnja motornih vozila, prikolica i poluprikolica	3.811	1.940	5.751
30	Proizvodnja ostalih prijevoznih sredstava	4.298	778	5.076
31	Proizvodnja namještaja	6.523	3.018	9.541
32	Ostala prerađivačka industrija	2.053	2.739	4.792
33	Popravak i instaliranje strojeva i opreme	9.075	1.369	10.444
C	PRERAĐIVAČKA INDUSTRIJA	159.908	90.473	250.381
35	Opskrba električnom energijom, plinom, parom i klimatizacija	11.589	3.526	15.115
D	OPSKRBA ELEKTRIČNOM ENERGIJOM, PLINOM, PAROM I KLIMATIZACIJA	11.589	3.526	15.115
36	Skupljanje, pročišćavanje i opskrba vodom	6.969	1.974	8.943
37	Uklanjanje otpadnih voda	300	73	373
38	Skupljanje otpada, djelatnosti obrade i zbrinjavanja otpada; uporaba materijala	10.433	3.242	13.675
39	Djelatnosti sanacije okoliša te ostale djelatnosti gospodarenja otpadom	745	225	970
E	OPSKRBA VODOM; UKLANJANJE OTPADNIH VODA, GOSPODARENJE OTPADOM	18.447	5.514	23.961
41	Gradnja zgrada	41.322	6.272	47.594
42	Gradnja građevina niskogradnje	19.896	2.855	22.751
43	Specijalizirane građevinske djelatnosti	57.914	6.110	64.024
F	GRAĐEVINARSTVO	119.132	15.237	134.369
45	Trgovina na veliko i na malo motornim vozilima i motociklima; popravak...	19.351	4.312	23.663
46	Trgovina na veliko, osim trgovine motornim vozilima i motociklima	58.614	45.286	103.900
47	Trgovina na malo, osim trgovine motornim vozilima i motociklima	36.673	79.169	115.842
G	TRGOVINA NA VELIKO I NA MALO; POPRAVAK MOTORNIH VOZILA I MOTOČIKALA	114.638	128.767	243.405
49	Kopneni prijevoz i cjevovodni transport	43.298	7.213	50.511
50	Vodeni prijevoz	3.388	1.119	4.507
51	Zračni prijevoz	749	674	1.423
52	Skladištenje i prateće djelatnosti u prijevozu	13.823	5.428	19.251
53	Poštanske i kurirske djelatnosti	6.029	4.150	10.179
H	PRIJEVOZ I SKLADIŠTENJE	67.287	18.584	85.871
55	Smještaj	17.634	22.281	39.915
56	Djelatnosti pripreme i usluživanja hrane i pića	33.398	34.199	67.597
I	DJELATNOSTI PRUŽANJA SMJEŠTAJA TE PRIPREME I USLUŽIVANJA HRANE	51.032	56.480	107.512
58	Izdavačke djelatnosti	3.880	3.552	7.432
59	Proizvodnja filmova, videofilmova i televizijskog programa, djelatnosti snimanja...	1.680	914	2.594
60	Emitiranje programa	2.485	2.169	4.654
61	Telekomunikacije	5.615	3.592	9.207
62	Računalno programiranje, savjetovanje i djelatnosti povezane s njima	22.106	9.242	31.348
63	Informacijske uslužne djelatnosti	2.080	1.333	3.413
J	INFORMACIJE I KOMUNIKACIJE	37.846	20.802	58.648

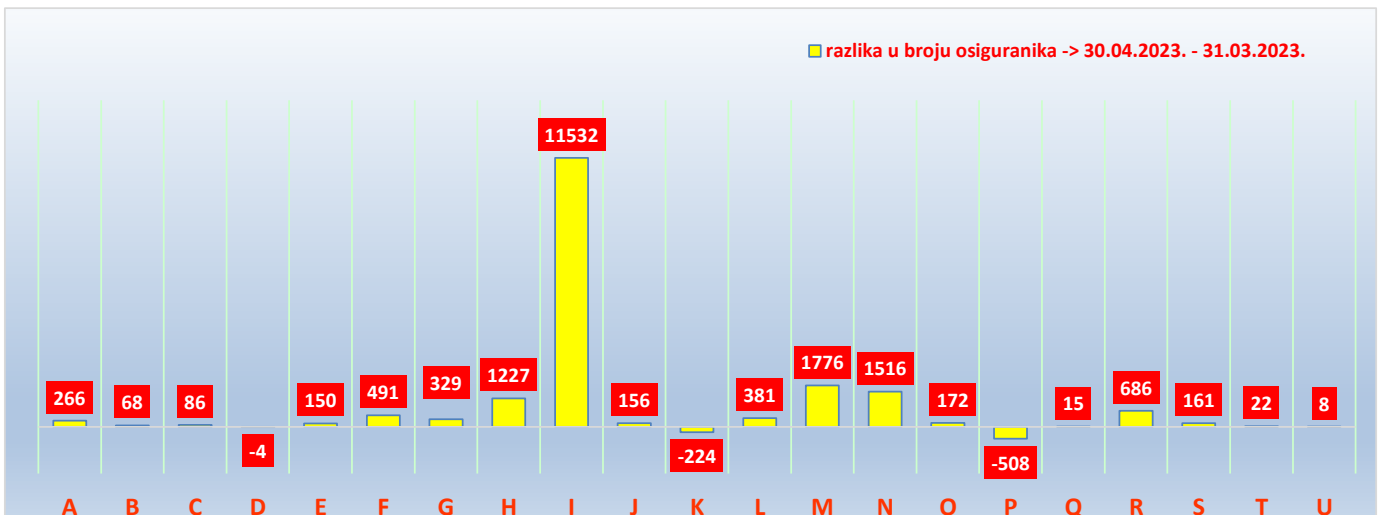
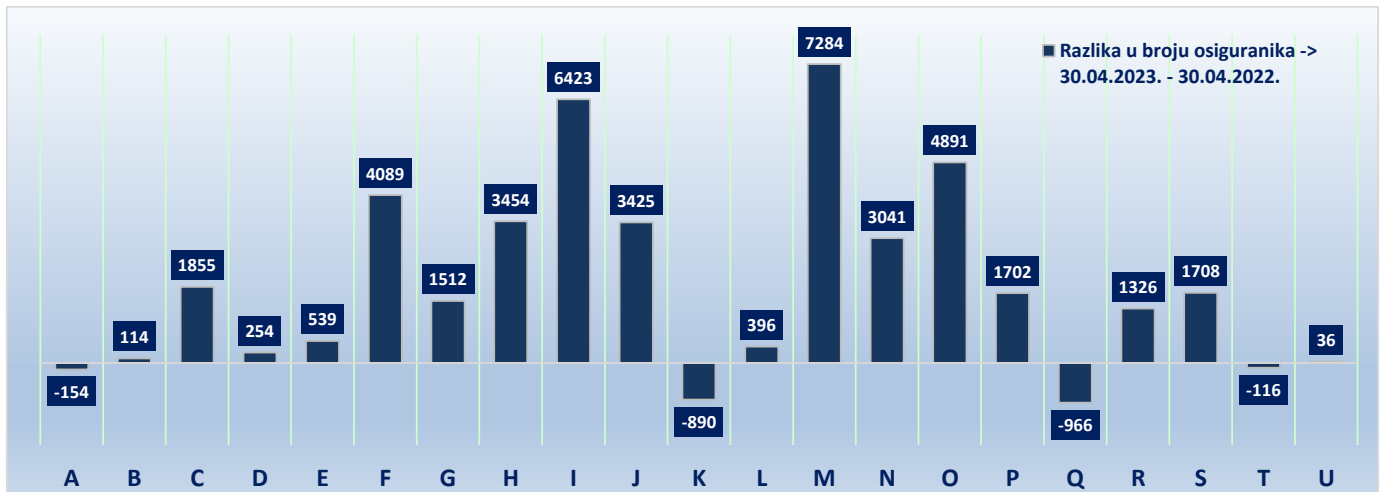
Područja	Nacionalna klasifikacija djelatnosti - NKD 2007.	Muškarci	Žene	Ukupno
1	2	3	4	5
64	Financijske uslužne djelatnosti, osim osiguranja i mirovinskih fondova	7.058	18.292	25.350
65	Osiguranje, reosiguranje i mirovinski fondovi, osim, obveznoga socijalnog osiguranja	5.102	7.852	12.954
66	Pomoćne djelatnosti kod financijskih usluga i djelatnosti osiguranja	1.254	1.752	3.006
K	FINANCIJSKE DJELATNOSTI I DJELATNOSTI OSIGURANJA	13.414	27.896	41.310
68	Poslovanje nekretninama	8.821	5.958	14.779
L	POSLOVANJE NEKRETNINAMA	8.821	5.958	14.779
69	Pravne i računovodstvene djelatnosti	8.156	16.779	24.935
70	Upravljačke djelatnosti; savjetovanje u vezi s upravljanjem	12.320	14.284	26.604
71	Arhitektonske djelatnosti i inženjerstvo; tehničko ispitivanje i analiza	20.046	9.536	29.582
72	Znanstveno istraživanje i razvoj	3.504	3.638	7.142
73	Promidžba (reklama i propaganda) i istraživanje tržišta	4.354	4.996	9.350
74	Ostale stručne, znanstvene i tehničke djelatnosti	3.602	3.841	7.443
75	Veterinarske djelatnosti	1.108	1.103	2.211
M	STRUČNE, ZNANSTVENE I TEHNIČKE DJELATNOSTI	53.090	54.177	107.267
77	Djelatnosti iznajmljivanja i davanja u zakup (leasing)	4.355	1.980	6.335
78	Djelatnosti zapošljavanja	5.842	5.378	11.220
79	Putničke agencije, organizatori putovanja (turoperatori) i ostale rezervacijske usluge...	3.508	4.147	7.655
80	Zaštitne i istražne djelatnosti	8.950	2.396	11.346
81	Usluge u vezi s upravljanjem i održavanjem zgrada te djelatnosti uređenja krajolika	6.125	8.925	15.050
82	Uredske administrativne i pomoćne djelatnosti te ostale poslovne pomoćne djelatnosti	1.950	3.110	5.060
N	ADMINISTRATIVNE I POMOĆNE USLUŽNE DJELATNOSTI	30.730	25.936	56.666
84	Javna uprava i obrana; obvezno socijalno osiguranje	59.947	63.059	123.006
O	JAVNA UPRAVA I OBRANA; OBVEZNO SOCIJALNO OSIGURANJE	59.947	63.059	123.006
85	Obrazovanje	25.139	99.213	124.352
P	OBRAZOVANJE	25.139	99.213	124.352
86	Djelatnosti zdravstvene zaštite	20.357	68.458	88.815
87	Djelatnosti socijalne skrbi sa smještajem	2.215	13.761	15.976
88	Djelatnosti socijalne skrbi bez smještaja	1.208	7.066	8.274
Q	DJELATNOSTI ZDRAVSTVENE ZAŠTITE I SOCIJALNE SKRBI	23.780	89.285	113.065
90	Kreativne, umjetničke i zabavne djelatnosti	3.059	2.704	5.763
91	Knjižnice, arhivi, muzeji i ostale kulturne djelatnosti	2.643	4.820	7.463
92	Djelatnosti kockanja i klađenja	1.981	5.034	7.015
93	Sportske djelatnosti te zabavne i rekreacijske djelatnosti	7.137	4.642	11.779
R	UMJETNOST, ZABAVA I REKREACIJA	14.820	17.200	32.020
94	Djelatnosti članskih organizacija	3.899	8.753	12.652
95	Popravlak računala i predmeta za osobnu uporabu i kućanstvo	4.353	1.422	5.775
96	Ostale osobne uslužne djelatnosti	4.515	20.037	24.552
S	OSTALE USLUŽNE DJELATNOSTI	12.767	30.212	42.979
97	Djelatnosti kućanstava koja zapošljavaju poslugu	291	1.290	1.581
98	Djelatnosti privatnih kućanstava koja proizvode različitu robu i usluge za vl. potrebe	0	0	0
T	DJELATNOSTI KUĆANSTAVA KAO POSLODAVACA...	291	1.290	1.581
99	Djelatnosti izvanteritorijalnih organizacija i tijela	175	230	405
U	DJELATNOSTI IZVANTERITORIJALNIH ORGANIZACIJA I TIJELA	175	230	405
	Nepoznato - neprevedene šifre djelatnosti	917	739	1.656
	NEPOZNATO - NEPREVEDENE ŠIFRE DJELATNOSTI	917	739	1.656
	U K U P N O	866.056	773.642	1.639.698



OSIGURANICI PREMA DJELATNOSTIMA i usporednim mjesecima

Tablica 4 a.

Red. br.	Područja	Nacionalna klasifikacija djelatnosti - NKD 2007.	Stanje 30. travnja 2022.	Stanje 31. ožujka 2023.	Stanje 30. travnja 2023.
0	1	2	3	4	5
1.	A	Poljoprivreda, šumarstvo i ribarstvo	57432	57012	57278
2.	B	Rudarstvo i vađenje	3958	4004	4072
3.	C	Prerađivačka industrija	248526	250295	250381
4.	D	Opskrba el. energijom, plinom, parom i klimatizacija	14861	15119	15115
5.	E	Opskrba vodom; uklanjanje otpadnih voda, gospodarenje otpadom te djelatnosti sanacije okoliša	23422	23811	23961
6.	F	Građevinarstvo	130280	133878	134369
7.	G	Trgovina na veliko i na malo; popravak motornih vozila i motocikala	241893	243076	243405
8.	H	Prijevoz i skladištenje	82417	84644	85871
9.	I	Djelatnosti pružanja smještaja te pripreme i usluživanja hrane	101089	95980	107512
10.	J	Informacije i komunikacije	55223	58492	58648
11.	K	Financijske djelatnosti i djelatnosti osiguranja	42200	41534	41310
12.	L	Poslovanje nekretninama	14383	14398	14779
13.	M	Stručne, znanstvene i tehničke djelatnosti	99983	105491	107267
14.	N	Administrativne i pomoćne uslužne djelatnosti	53625	55150	56666
15.	O	Javna uprava i obrana; obvezno socijalno osiguranje	118115	122834	123006
16.	P	Obrazovanje	122650	124860	124352
17.	Q	Djelatnost zdravstvene zaštite i socijalne skrbi	114031	113050	113065
18.	R	Umjetnost, zabava i rekreacija	30694	31334	32020
19.	S	Ostale uslužne djelatnosti	41271	42818	42979
20.	T	Djelatnost kućanstva kao poslodavca; djelatnost kućanstva koja proizvode različitu robu i obavljaju različite usluge za vlastite potrebe	1697	1559	1581
21.	U	Djelatnost izvanteritorijalnih organizacija i tijela	369	397	405
22.		Nepoznate - neprevedene šifre djelatnosti	1391	1643	1656
UKUPNO			1599510	1621379	1639698



OSIGURANICI PREMA DOBNIM SKUPINAMA I DJELATNOSTIMA

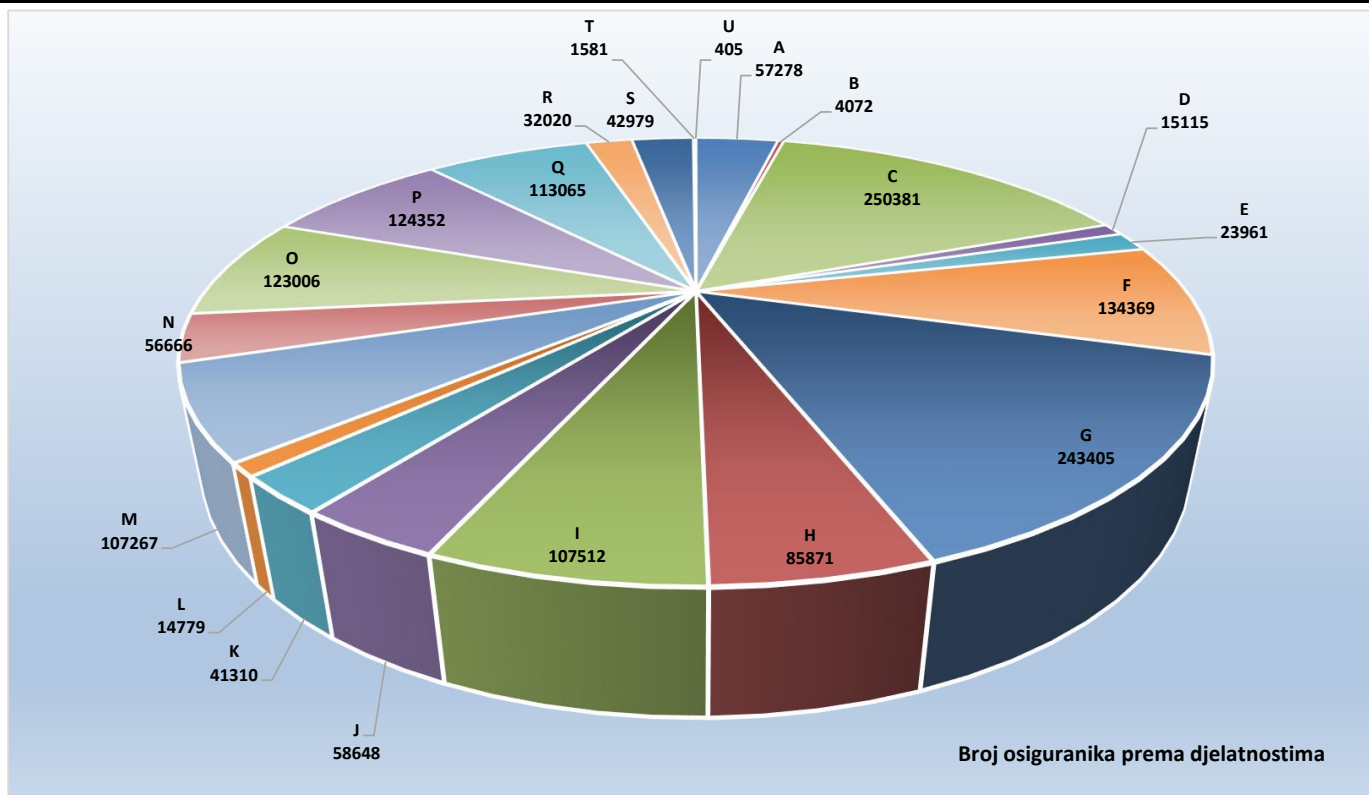
Tablica 4 b.

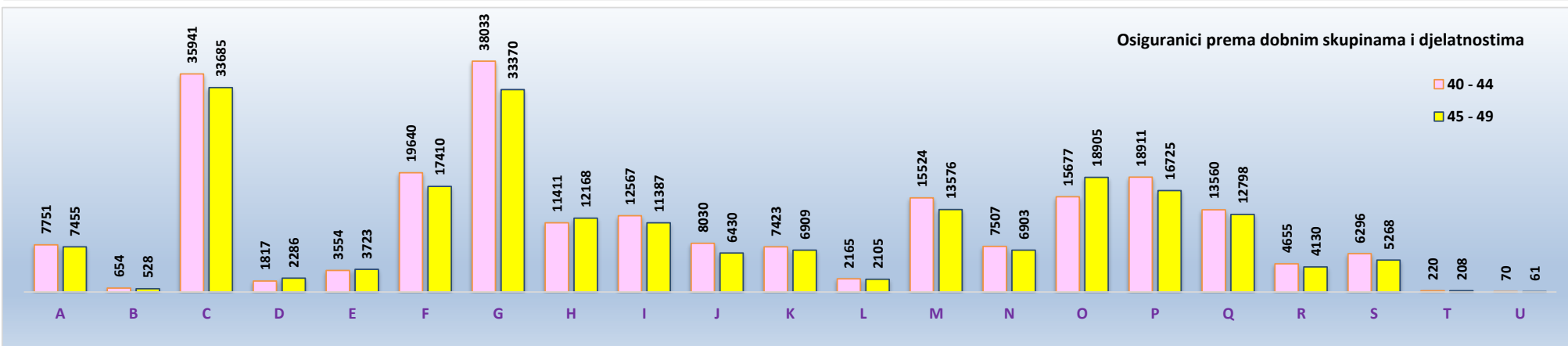
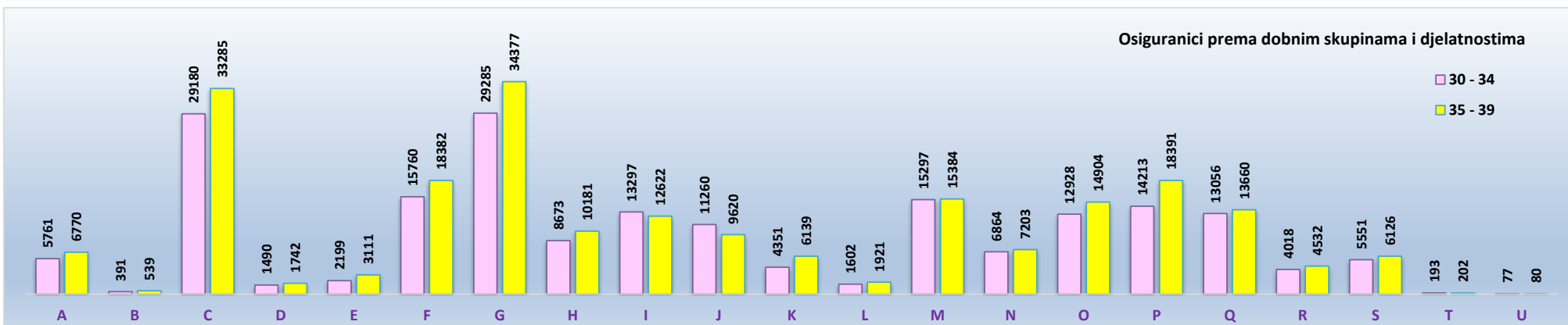
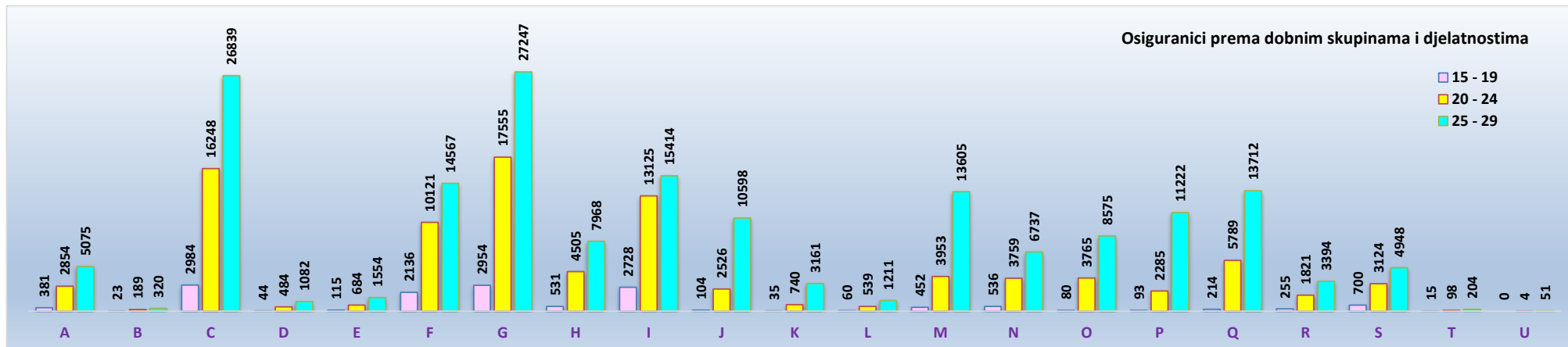
Stanje: 30. travnja 2023.

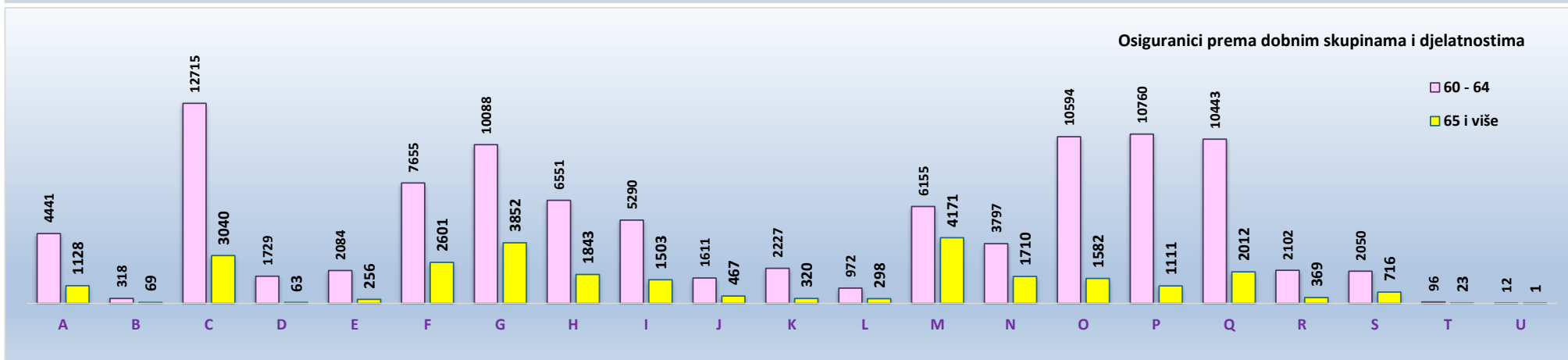
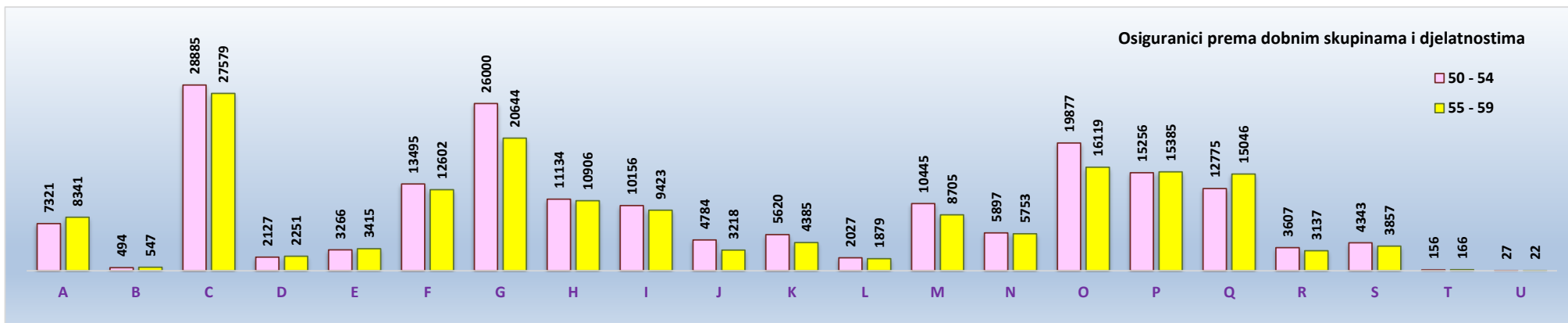
Dobne skupine	A	B	C	D	E	F	G	H	I	J	K	L	M	N	O	P	Q	R	S	T	U	Nepoznato	Broj osiguranika
15 - 19	381	23	2984	44	115	2136	2954	531	2728	104	35	60	452	536	80	93	214	255	700	15	0	12	14452
20 - 24	2854	189	16248	484	684	10121	17555	4505	13125	2526	740	539	3953	3759	3765	2285	5789	1821	3124	98	4	65	94233
25 - 29	5075	320	26839	1082	1554	14567	27247	7968	15414	10598	3161	1211	13605	6737	8575	11222	13712	3394	4948	204	51	175	177659
30 - 34	5761	391	29180	1490	2199	15760	29285	8673	13297	11260	4351	1602	15297	6864	12928	14213	13056	4018	5551	193	77	216	195662
35 - 39	6770	539	33285	1742	3111	18382	34377	10181	12622	9620	6139	1921	15384	7203	14904	18391	13660	4532	6126	202	80	207	219378
40 - 44	7751	654	35941	1817	3554	19640	38033	11411	12567	8030	7423	2165	15524	7507	15677	18911	13560	4655	6296	220	70	236	231642
45 - 49	7455	528	33685	2286	3723	17410	33370	12168	11387	6430	6909	2105	13576	6903	18905	16725	12798	4130	5268	208	61	240	216270
50 - 54	7321	494	28885	2127	3266	13495	26000	11134	10156	4784	5620	2027	10445	5897	19877	15256	12775	3607	4343	156	27	226	187918
55 - 59	8341	547	27579	2251	3415	12602	20644	10906	9423	3218	4385	1879	8705	5753	16119	15385	15046	3137	3857	166	22	160	173540
60 - 64	4441	318	12715	1729	2084	7655	10088	6551	5290	1611	2227	972	6155	3797	10594	10760	10443	2102	2050	96	12	86	101776
65 i više	1128	69	3040	63	256	2601	3852	1843	1503	467	320	298	4171	1710	1582	1111	2012	369	716	23	1	33	27168
UKUPNO	57278	4072	250381	15115	23961	134369	243405	85871	107512	58648	41310	14779	107267	56666	123006	124352	113065	32020	42979	1581	405	1656	1639698
Udio (u%)	3,49	0,25	15,27	0,92	1,46	8,19	14,84	5,24	6,56	3,58	2,52	0,90	6,54	3,46	7,50	7,58	6,90	1,95	2,62	0,10	0,02	0,10	

Legenda:

- A Poljoprivreda, šumarstvo i ribarstvo
- B Rudarstvo i vađenje
- C Prerađivačka industrija
- D Opskrba el. energijom, plinom, parom i klimatizacija
Opskrba vodom; uklanjanje otpadnih voda, gospodarenje otpadom te djelatnosti sanacije okoliša
- E Građevinarstvo
- F Trgovina na veliko i na malo; popravak motornih vozila i motocikala
- H Prijevoz i skladištenje
- I Djelatnosti pružanja smještaja te pripreme i usluživanja hrane
- J Informacije i komunikacije
- K Financijske djelatnosti i djelatnosti osiguranja
- L Poslovanje nekretninama
- M Stručne, znanstvene i tehničke djelatnosti
- N Administrativne i pomoćne uslužne djelatnosti
- O Javna uprava i obrana; obvezno socijalno osiguranje
- P Obrazovanje
- Q Djelatnost zdravstvene zaštite i socijalne skrbi
- R Umjetnost, zabava i rekreacija
- S Ostale uslužne djelatnosti
- T Djelatnost kućanstva kao poslodavca; djelatnost kućanstva koja proizvode različitu robu i obavljaju različite usluge za vlastite potrebe
- U Djelatnost izvanteritorijalnih organizacija i tijela





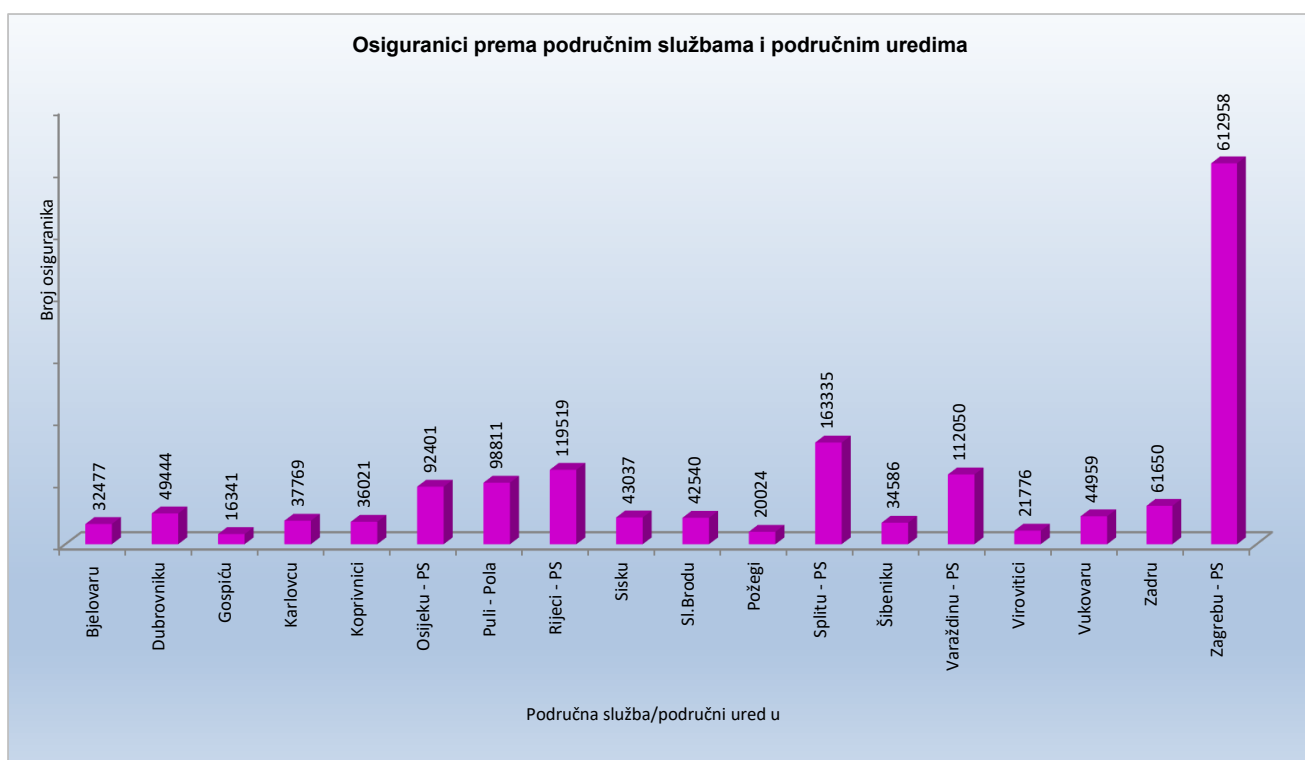


**OSIGURANICI PREMA PODRUČNIM SLUŽBAMA I PODRUČNIM UREDIMA TE
KATEGORIJAMA OSIGURANJA**

Tablica 5.

Stanje: 30. travnja 2023.

Redni broj	Područna služba / područni ured u	Kategorije osiguranja							
		Radnici kod pravnih osoba	Radnici kod fizičkih osoba	Obrtnici	Pojloprivrednici	Samostalne profesionalne djelatnosti	Osiguranci zaposleni u međ. org. u inozemstvu i hrvatski državljeni zaposleni na teritoriju RH kod poslodavaca sa sjedištem u inozemstvu	Produženo osiguranje	Ukupno
0	1	2	3	4	5	6	7	8	9
1.	Bjelovaru	26767	2668	1082	1633	240	2	85	32477
2.	Dubrovniku	40692	3764	3024	489	1095	2	378	49444
3.	Gospiću	13338	1539	790	515	89	0	70	16341
4.	Karlovcu	31942	3406	1658	431	246	1	85	37769
5.	Koprivnici	30125	2263	1430	1893	236	2	72	36021
6.	Osijeku - PS	79384	6117	4201	1899	635	2	163	92401
7.	Puli - Pola	79872	9298	7529	786	887	6	433	98811
8.	Rijeci - PS	100994	7795	7510	289	2390	16	525	119519
9.	Sisku	36198	3592	2008	860	287	1	91	43037
10.	Sl.Brodu	35440	3871	2071	843	237	0	78	42540
11.	Požegi	16411	1865	968	547	176	1	56	20024
12.	Splitu - PS	136116	12549	9061	806	3885	14	904	163335
13.	Šibeniku	28175	3070	2464	309	459	1	108	34586
14.	Varaždinu - PS	98753	7357	3766	1398	556	2	218	112050
15.	Virovitici	16660	2427	1033	1495	123	1	37	21776
16.	Vukovaru	36592	4164	2155	1726	252	2	68	44959
17.	Zadru	49994	5626	3746	734	1222	4	324	61650
18.	Zagrebu - PS	560148	23292	21418	1792	5072	54	1182	612958
UKUPNO		1417601	104663	75914	18445	18087	111	4877	1639698

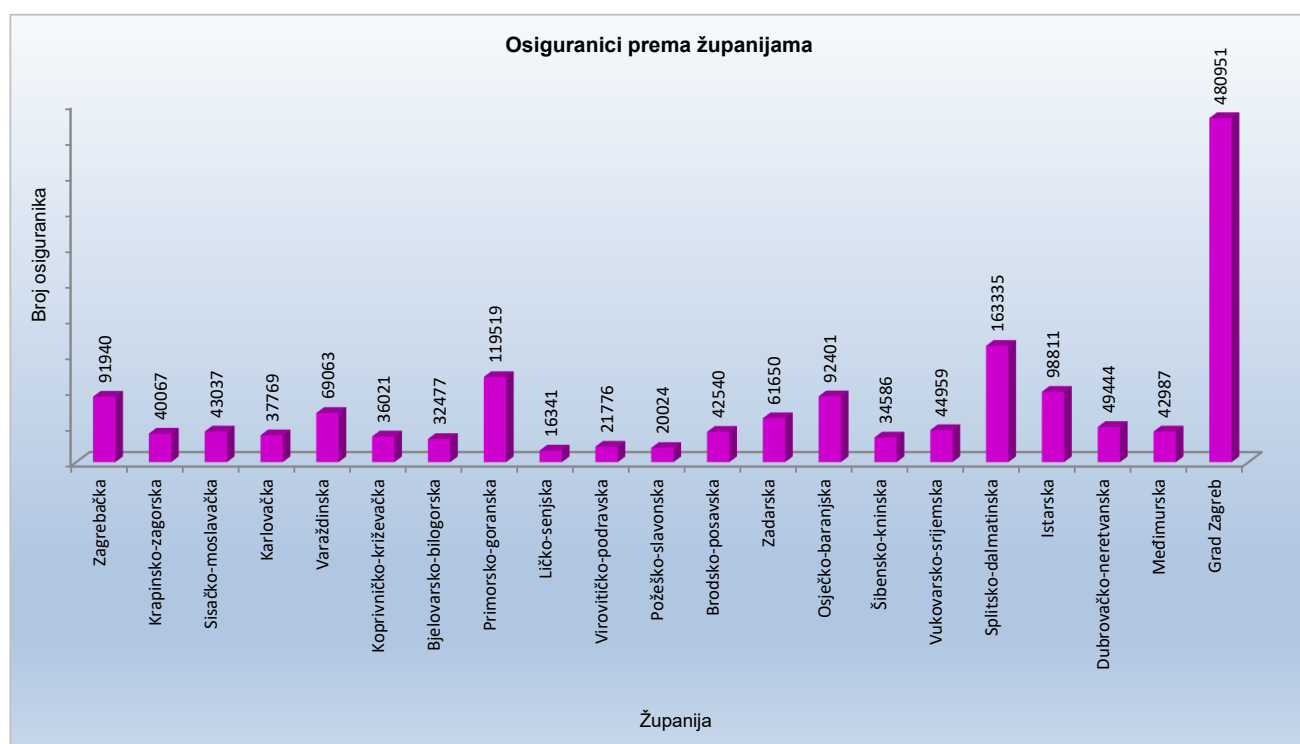


OSIGURANICI PREMA ŽUPANIJAMA I KATEGORIJAMA OSIGURANJA

Tablica 6.

Stanje: 30. travnja 2023.

Redni broj	Županija	Kategorije osiguranja							Ukupno	
		Radnici kod pravnih osoba	Radnici kod fizičkih osoba	Obrtnici	Pojloprivednici	Samostalne profesionalne djelatnosti	Osiguranci zaposleni u međ. org. u inozemstvu i hrvatski državljani zaposleni na teritoriju RH kod poslodavaca sa sjedištem u inozemstvu	Produženo osiguranje		
0	1	2	3	4	5	6	7	8	9	
1.	Zagrebačka	78438	6772	4792	1083	587		7	261	91940
2.	Krapinsko-zagorska	32912	4267	2339	258	208		1	82	40067
3.	Sisačko-moslavačka	36198	3592	2008	860	287		1	91	43037
4.	Karlovačka	31942	3406	1658	431	246		1	85	37769
5.	Varaždinska	60125	5213	2555	667	364		2	137	69063
6.	Koprivničko-križevačka	30125	2263	1430	1893	236		2	72	36021
7.	Bjelovarsko-bilogorska	26767	2668	1082	1633	240		2	85	32477
8.	Primorsko-goranska	100994	7795	7510	289	2390		16	525	119519
9.	Ličko-senjska	13338	1539	790	515	89		0	70	16341
10.	Virovitičko-podravsk	16660	2427	1033	1495	123		1	37	21776
11.	Požeško-slavonska	16411	1865	968	547	176		1	56	20024
12.	Brodsko-posavska	35440	3871	2071	843	237		0	78	42540
13.	Zadarska	49994	5626	3746	734	1222		4	324	61650
14.	Osječko-baranjska	79384	6117	4201	1899	635		2	163	92401
15.	Šibensko-kninska	28175	3070	2464	309	459		1	108	34586
16.	Vukovarsko-srijemska	36592	4164	2155	1726	252		2	68	44959
17.	Splitsko-dalmatinska	136116	12549	9061	806	3885		14	904	163335
18.	Istarska	79872	9298	7529	786	887		6	433	98811
19.	Dubrovačko-neretvanska	40692	3764	3024	489	1095		2	378	49444
20.	Međimurska	38628	2144	1211	731	192		0	81	42987
21.	Grad Zagreb	448798	12253	14287	451	4277		46	839	480951
UKUPNO		1417601	104663	75914	18445	18087		111	4877	1639698

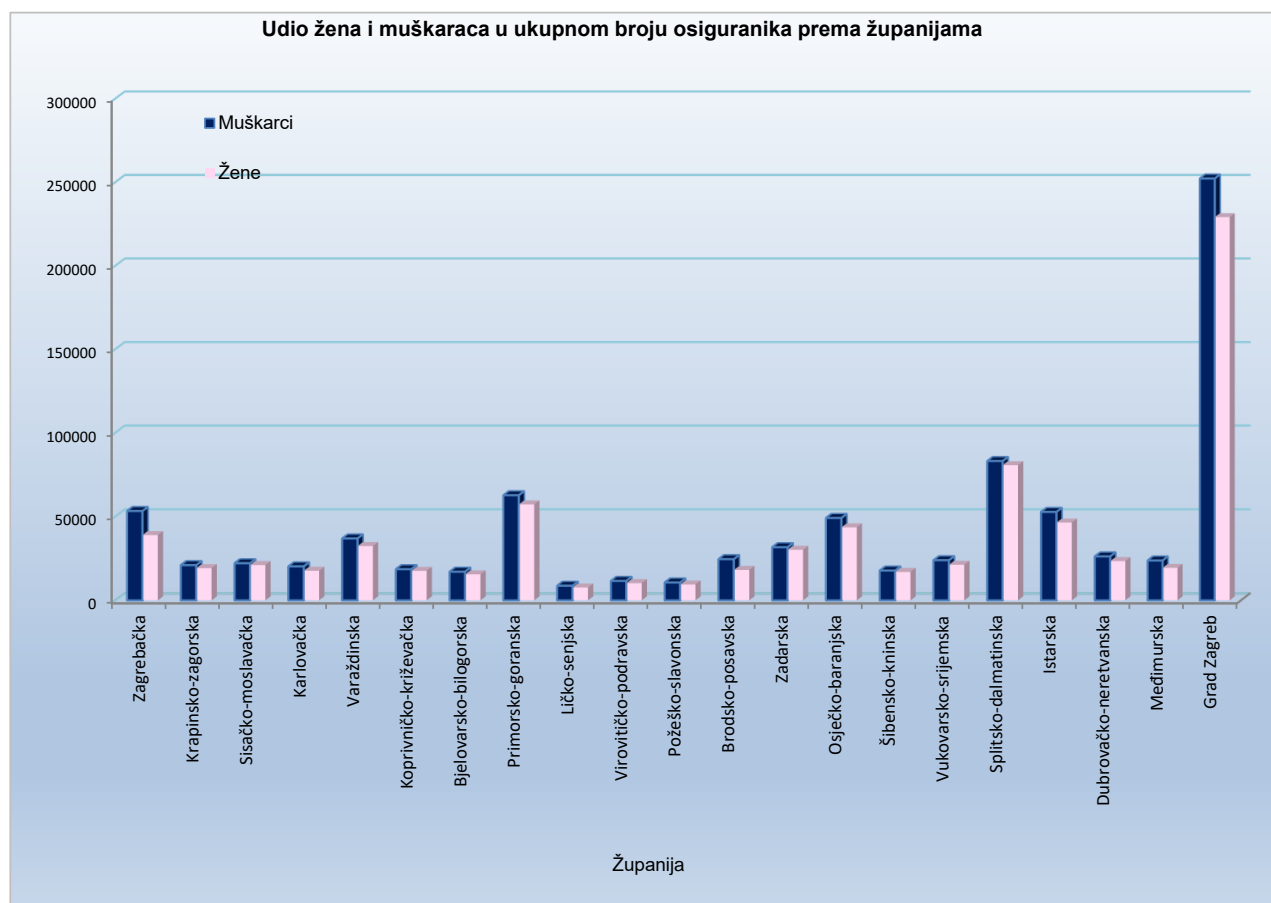


OSIGURANICI PREMA ŽUPANIJAMA I SPOLU

Tablica 6 a.

Stanje: 30. travnja 2023.

Red. br.	Županija	Muškarci	Udio muškaraca u ukupnom broju (u %)	Žene	Udio žena u ukupnom broju (u %)	Ukupno
0	1	2	3	4	5	6
1.	Zagrebačka	53136	57,79	38804	42,21	91940
2.	Krapinsko-zagorska	20947	52,28	19120	47,72	40067
3.	Sisačko-moslavačka	22073	51,29	20964	48,71	43037
4.	Karlovačka	20191	53,46	17578	46,54	37769
5.	Varaždinska	36790	53,27	32273	46,73	69063
6.	Koprivničko-križevačka	18515	51,40	17506	48,60	36021
7.	Bjelovarsko-bilogorska	17031	52,44	15446	47,56	32477
8.	Primorsko-goranska	62505	52,30	57014	47,70	119519
9.	Ličko-senjska	8693	53,20	7648	46,80	16341
10.	Virovitičko-podravaska	11569	53,13	10207	46,87	21776
11.	Požeško-slavonska	10612	53,00	9412	47,00	20024
12.	Brodsko-posavska	24482	57,55	18058	42,45	42540
13.	Zadarska	31603	51,26	30047	48,74	61650
14.	Osječko-baranjska	49006	53,04	43395	46,96	92401
15.	Šibensko-kninska	17700	51,18	16886	48,82	34586
16.	Vukovarsko-srijemska	23845	53,04	21114	46,96	44959
17.	Splitsko-dalmatinska	82910	50,76	80425	49,24	163335
18.	Istarska	52575	53,21	46236	46,79	98811
19.	Dubrovačko-neretvanska	26121	52,83	23323	47,17	49444
20.	Međimurska	23695	55,12	19292	44,88	42987
21.	Grad Zagreb	252057	52,41	228894	47,59	480951
	UKUPNO	866056	52,82	773642	47,18	1639698



OSIGURANICI PREMA ŽUPANIJAMA I DJELATNOSTIMA

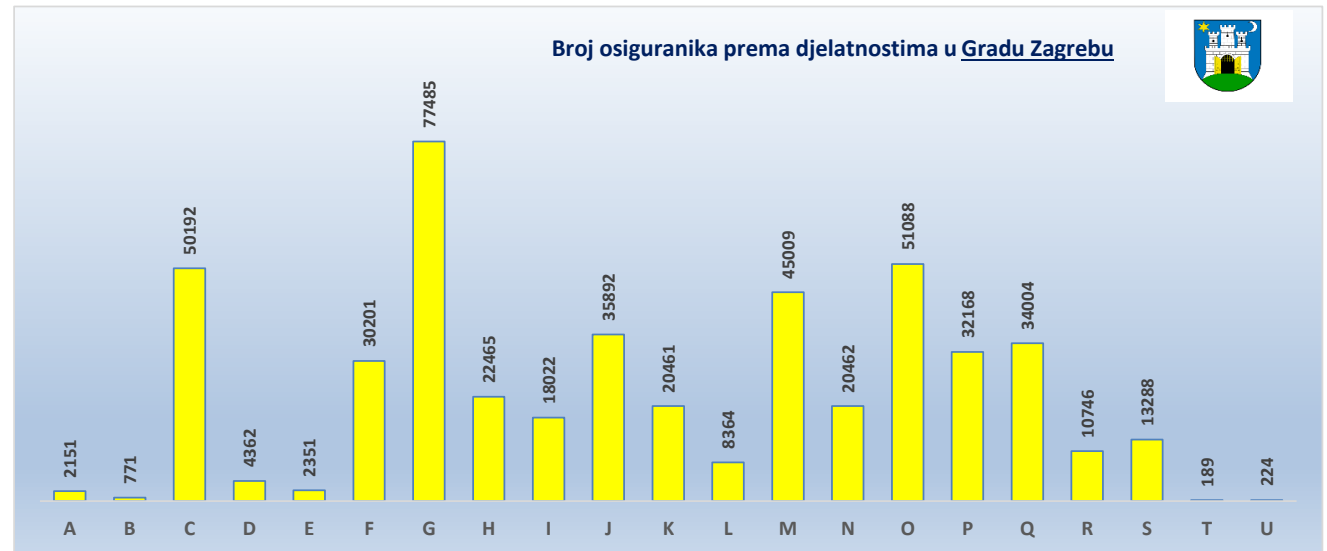
Tablica 6 b.

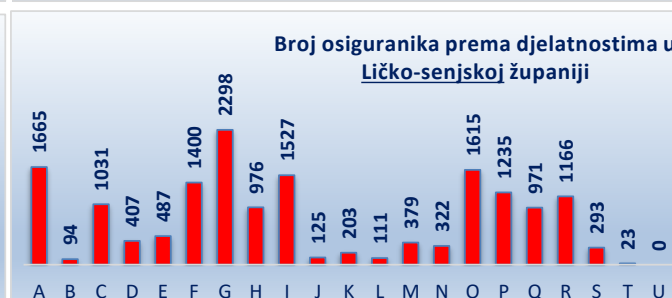
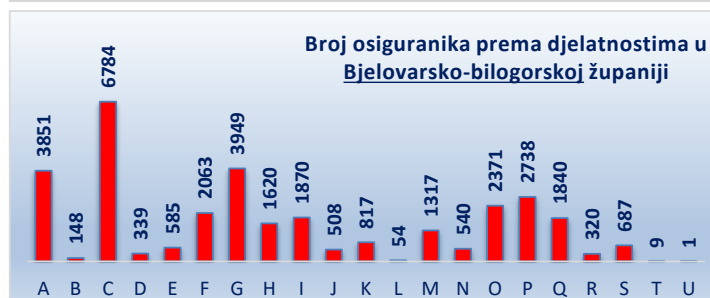
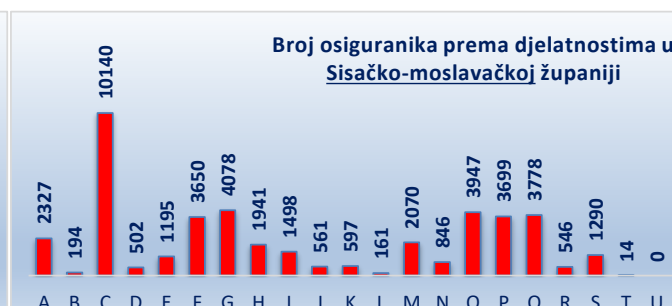
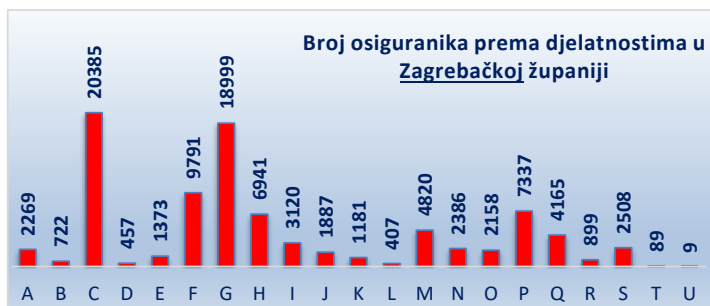
Stanje: 30. travnja 2023.

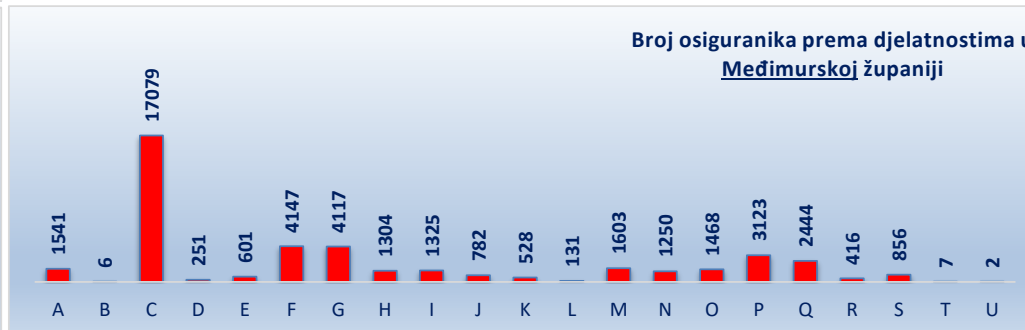
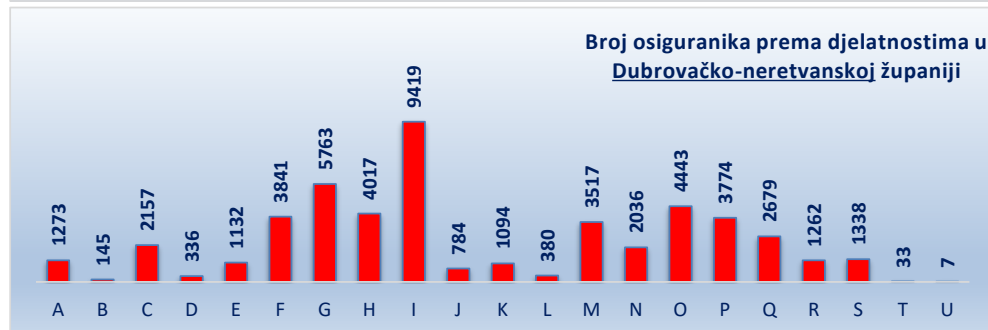
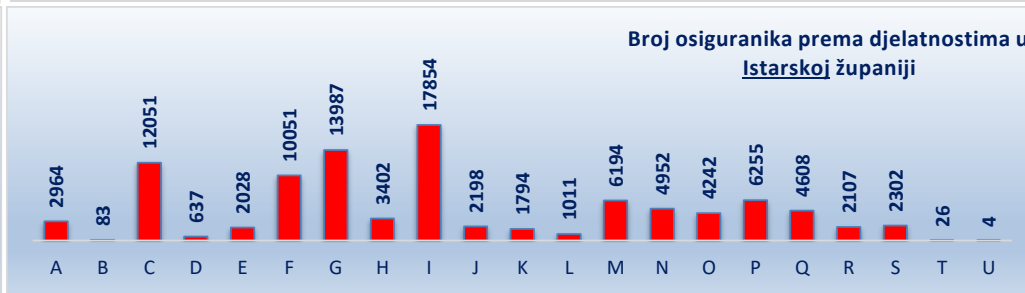
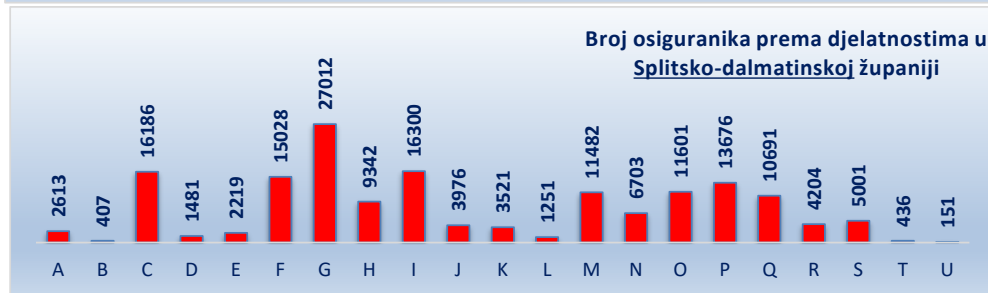
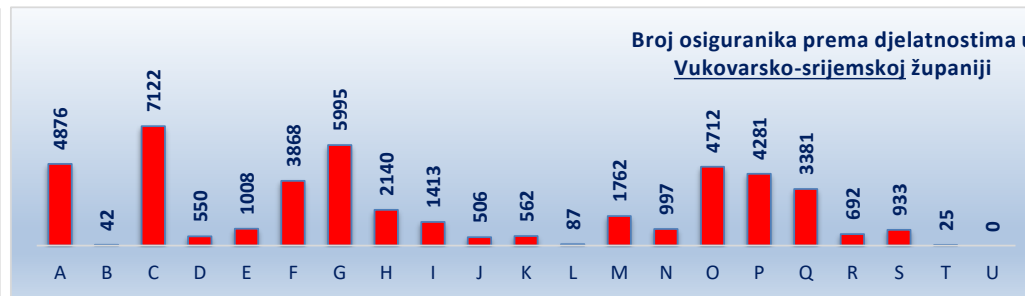
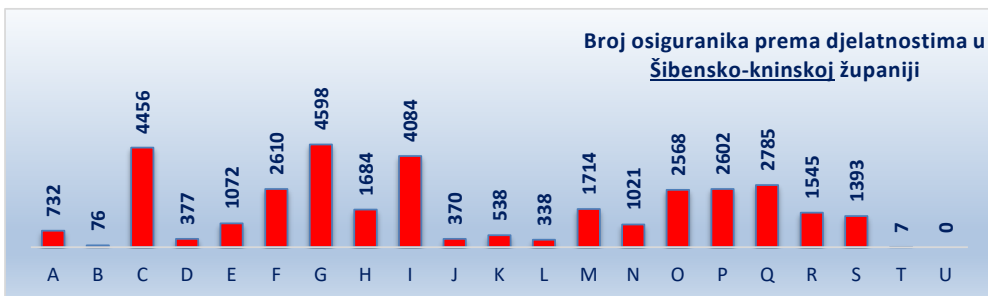
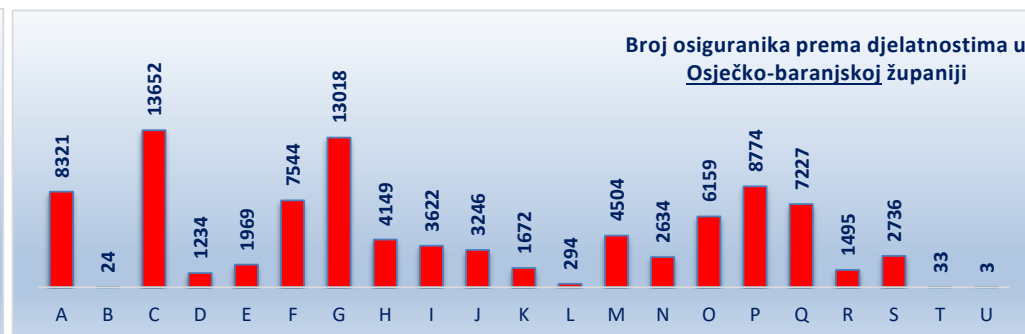
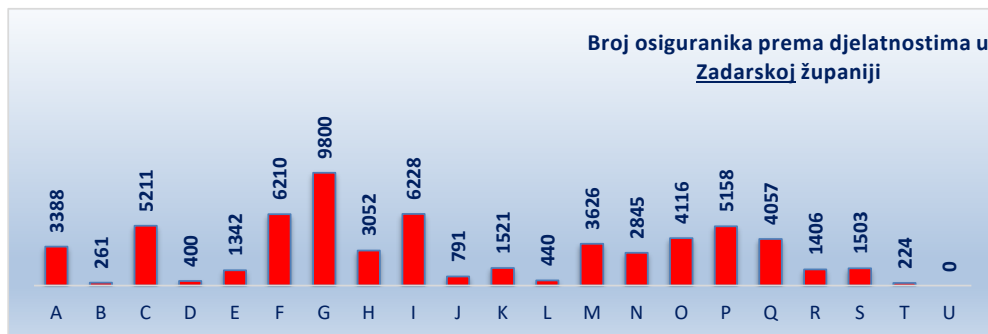
Županija	A	B	C	D	E	F	G	H	I	J	K	L	M	N	O	P	Q	R	S	T	U	Nepoznato	Broj osiguranika
Zagrebačka	2269	722	20385	457	1373	9791	18999	6941	3120	1887	1181	407	4820	2386	2158	7337	4165	899	2508	89	9	37	91940
Krapinsko-zagorska	757	169	11429	405	560	4392	5689	2343	1628	415	472	150	1132	684	1768	3083	3812	307	847	17	1	7	40067
Sisačko-moslavačka	2327	194	10140	502	1195	3650	4078	1941	1498	561	597	161	2070	846	3947	3699	3778	546	1290	14	0	3	43037
Karlovačka	1589	10	9795	386	797	3292	4609	1920	1953	532	577	52	1427	592	2589	2814	3279	517	967	12	0	60	37769
Varaždinska	2994	235	21582	528	1044	6705	8355	4409	1950	1532	1207	156	2797	1476	2887	4812	4578	597	1193	16	0	10	69063
Koprivničko-križevačka	3447	214	9470	514	451	2770	5025	1229	1562	372	612	57	1413	541	1937	2901	2426	348	724	2	0	6	36021
Bjelovarsko-bilogorska	3851	148	6784	339	585	2063	3949	1620	1870	508	817	54	1317	540	2371	2738	1840	320	687	9	1	66	32477
Primorsko-goranska	2360	210	12599	1087	2432	10000	18569	8835	11327	2993	2808	1192	9110	4808	7028	8775	9144	2589	3185	400	2	66	119519
Ličko-senjska	1665	94	1031	407	487	1400	2298	976	1527	125	203	111	379	322	1615	1235	971	1166	293	23	0	13	16341
Virovitičko-podravska	3637	84	4450	250	328	1477	2533	704	708	180	324	14	856	302	1589	1938	1784	211	399	5	0	3	21776
Požeško-slavonska	2040	112	3820	191	342	1439	2399	1109	754	192	246	46	582	295	1702	1885	2122	232	511	3	0	2	20024
Brodsko-posavska	2483	65	10790	421	645	3890	5127	2289	1348	806	575	83	1953	974	3018	3324	3290	415	1025	11	1	7	42540
Zadarska	3388	261	5211	400	1342	6210	9800	3052	6228	791	1521	440	3626	2845	4116	5158	4057	1406	1503	224	0	71	61650
Osječko-baranjska	8321	24	13652	1234	1969	7544	13018	4149	3622	3246	1672	294	4504	2634	6159	8774	7227	1495	2736	33	3	91	92401
Šibensko-kninska	732	76	4456	377	1072	2610	4598	1684	4084	370	538	338	1714	1021	2568	2602	2785	1545	1393	7	0	16	34586
Vukovarsko-srijemska	4876	42	7122	550	1008	3868	5995	2140	1413	506	562	87	1762	997	4712	4281	3381	692	933	25	0	7	44959
Splitsko-dalmatinska	2613	407	16186	1481	2219	15028	27012	9342	16300	3976	3521	1251	11482	6703	11601	13676	10691	4204	5001	436	151	54	163335
Istarska	2964	83	12051	637	2028	10051	13987	3402	17854	2198	1794	1011	6194	4952	4242	6255	4608	2107	2302	26	4	61	98811
Dubrovačko-neretvanska	1273	145	2157	336	1132	3841	5763	4017	9419	784	1094	380	3517	2036	4443	3774	2679	1262	1338	33	7	14	49444
Međimurska	1541	6	17079	251	601	4147	4117	1304	1325	782	528	131	1603	1250	1468	3123	2444	416	856	7	2	6	42987
Grad Zagreb	2151	771	50192	4362	2351	30201	77485	22465	18022	35892	20461	8364	45009	20462	51088	32168	34004	10746	13288	189	224	1056	480951
UKUPNO	57278	4072	250381	15115	23961	134369	243405	85871	107512	58648	41310	14779	107267	56666	123006	124352	113065	32020	42979	1581	405	1656	1639698

Legenda:

A	Poljoprivreda, šumarstvo i ribarstvo
B	Rudarstvo i vadenje
C	Prerađivačka industrija
D	Opskrba el. energijom, plinom, parom i klimatizacija
E	Opskrba vodom; uklanjanje otpadnih voda, gospodarenje otpadom te djelatnosti sanacije okoliša
F	Građevinarstvo
G	Trgovina na veliko i na malo; popravak motornih vozila i motocikala
H	Prijevoz i skladištenje
I	Djelatnosti pružanja smještaja te pripreme i usluživanja hrane
J	Informacije i komunikacije
K	Financijske djelatnosti i djelatnosti osiguranja
L	Poslovanje nekretninama
M	Stručne, znanstvene i tehničke djelatnosti
N	Administrativne i pomoćne uslužne djelatnosti
O	Javna uprava i obrana; obvezno socijalno osiguranje
P	Obrazovanje
Q	Djelatnost zdravstvene zaštite i socijalne skrbi
R	Umjetnost, zabava i rekreacija
S	Ostale uslužne djelatnosti
T	Djelatnost kućanstva kao poslodavca; djelatnost kućanstva koja proizvode različitu robu i obavljaju različite usluge za vlastite potrebe
U	Djelatnost izvanteritorijalnih organizacija i tijela





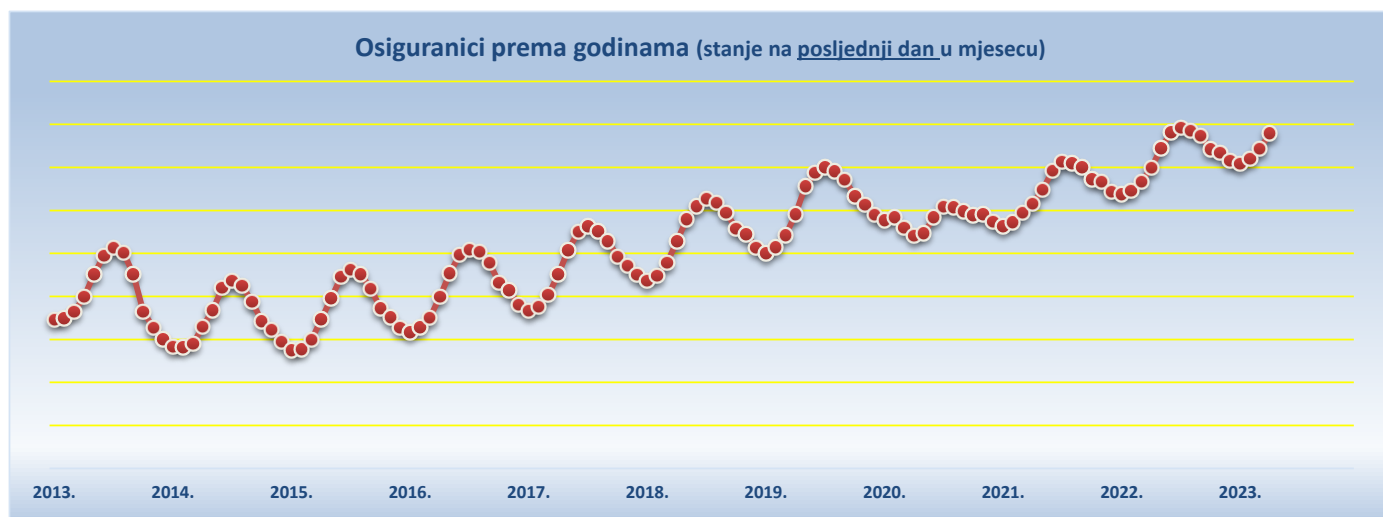
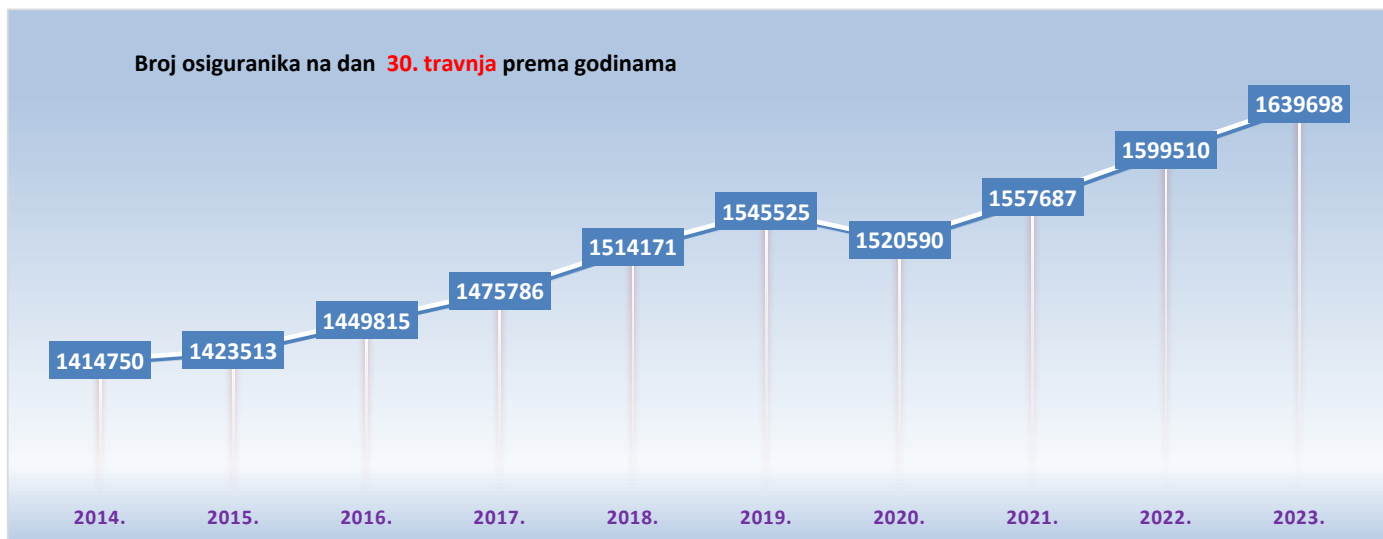


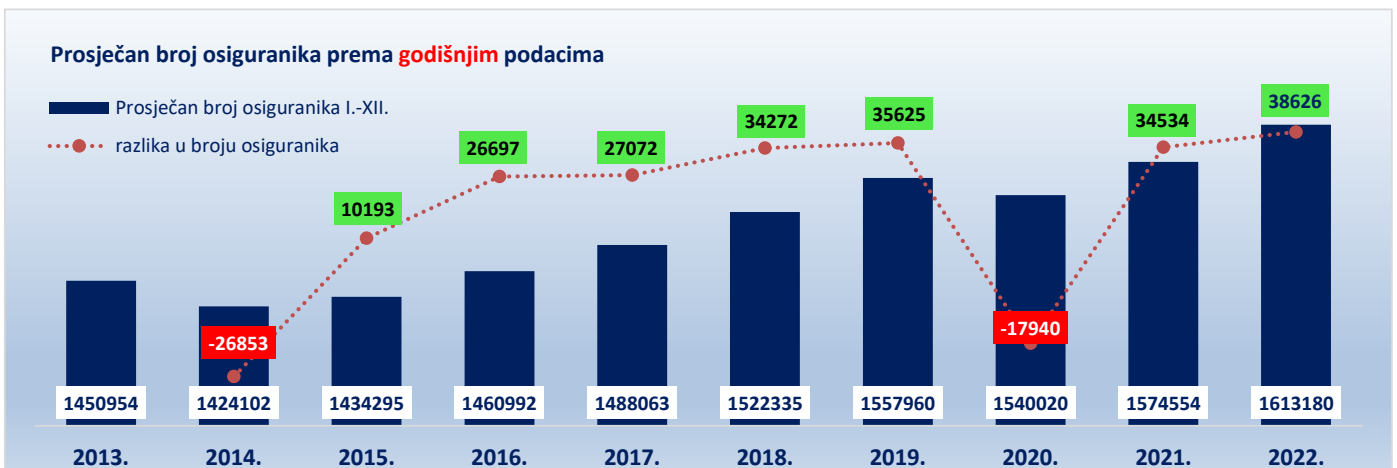
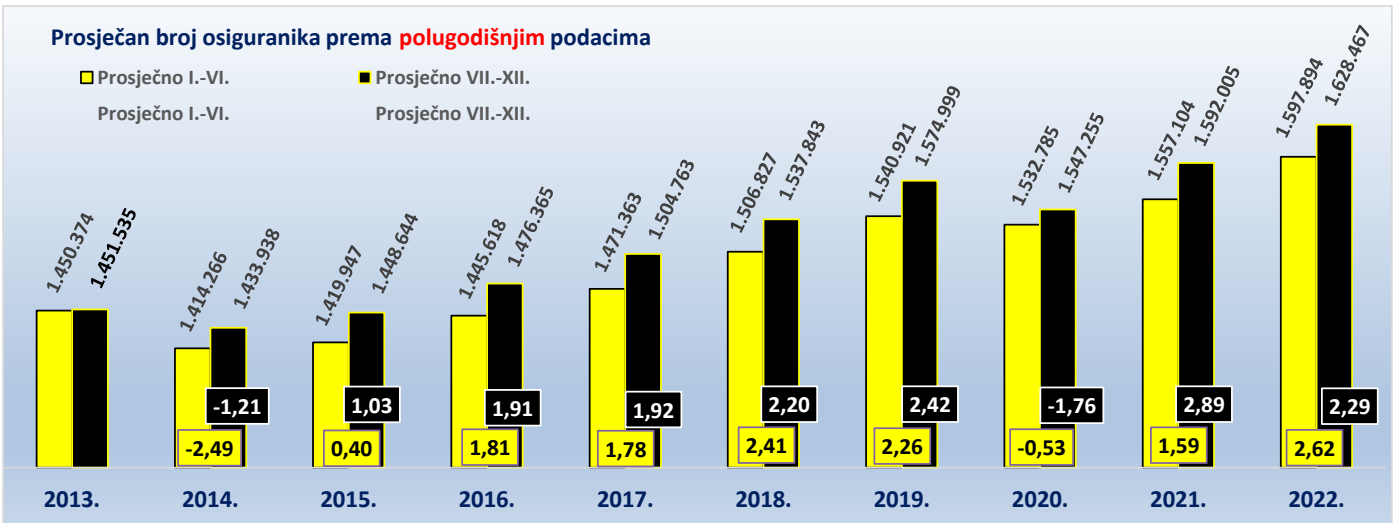
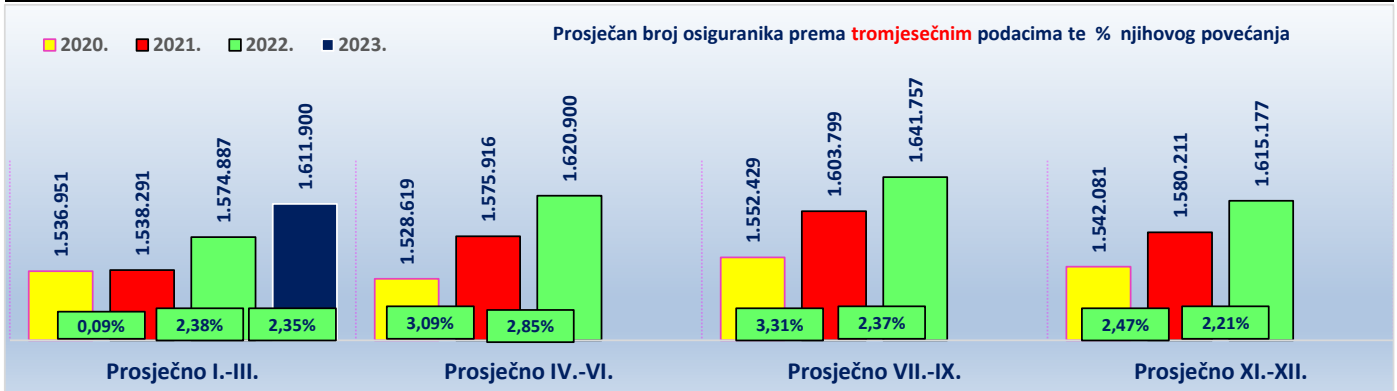
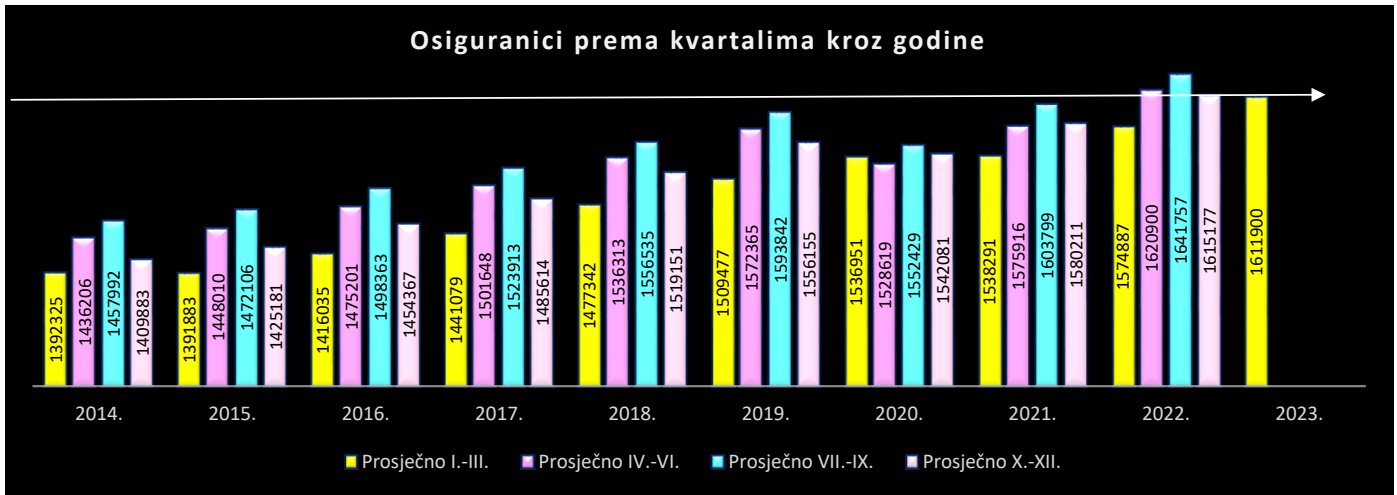
KRETANJE BROJA OSIGURANIKA PREMA GODINAMA I MJESECIMA

Tablica 7.

Stanje: posljednji dan u mjesecu

Red. br.	Za mjesec	G o d i n e										Indeks 2023. 2022.
		2014.	2015.	2016.	2017.	2018.	2019.	2020.	2021.	2022.	2023.	
0	1	2	3	4	5	6	7	8	9	10	11	12
1.	siječanj	1391288	1387337	1408790	1433402	1468631	1499928	1538621	1531689	1568927	1604163	102,2
2.	veljaču	1390898	1388803	1414115	1437782	1474303	1507243	1542328	1536247	1572876	1610157	102,4
3.	ožujak	1394788	1399509	1425201	1452052	1489091	1521259	1529905	1546937	1582858	1621379	102,4
4.	travanj	1414750	1423513	1449815	1475786	1514171	1545525	1520590	1557687	1599510	1639698	102,5
5.	svibanj	1433827	1448021	1476865	1503700	1539946	1577987	1523653	1573949	1622421		
6.	lipanj	1460042	1472497	1498922	1525457	1554821	1593583	1541613	1596112	1640770		
7.	srpanj	1467952	1481193	1504328	1532009	1563560	1600405	1554330	1606533	1645750		
8.	kolovoz	1462281	1475914	1501955	1525489	1559197	1595446	1553879	1604453	1642551		
9.	rujan	1443744	1459211	1488807	1514241	1546848	1585676	1549077	1600410	1636971		
10.	listopad	1421053	1436197	1466090	1496040	1528590	1566446	1544378	1585829	1620791		
11.	studeni	1411197	1425709	1456824	1485757	1521950	1556826	1545566	1583131	1617006		
12.	prosinac	1397400	1413637	1440188	1475044	1506912	1545192	1536300	1571672	1607734		
Prosječno I.-III.		1392325	1391883	1416035	1441079	1477342	1509477	1536951	1538291	1574887	1611900	102,4
Prosječno IV.-VI.		1436206	1448010	1475201	1501648	1536313	1572365	1528619	1575916	1620900		
Prosječno VII.-IX.		1457992	1472106	1498363	1523913	1556535	1593842	1552429	1603799	1641757		
Prosječno X.-XII.		1409883	1425181	1454367	1485614	1519151	1556155	1542081	1580211	1615177		
Prosječno I.-VI.		1414266	1419947	1445618	1471363	1506827	1540921	1532785	1557104	1597894		
Prosječno VII.-XII.		1433938	1448644	1476365	1504763	1537843	1574999	1547255	1592005	1628467		
Prosječno I.-XII.		1424102	1434295	1460992	1488063	1522335	1557960	1540020	1574554	1613180		



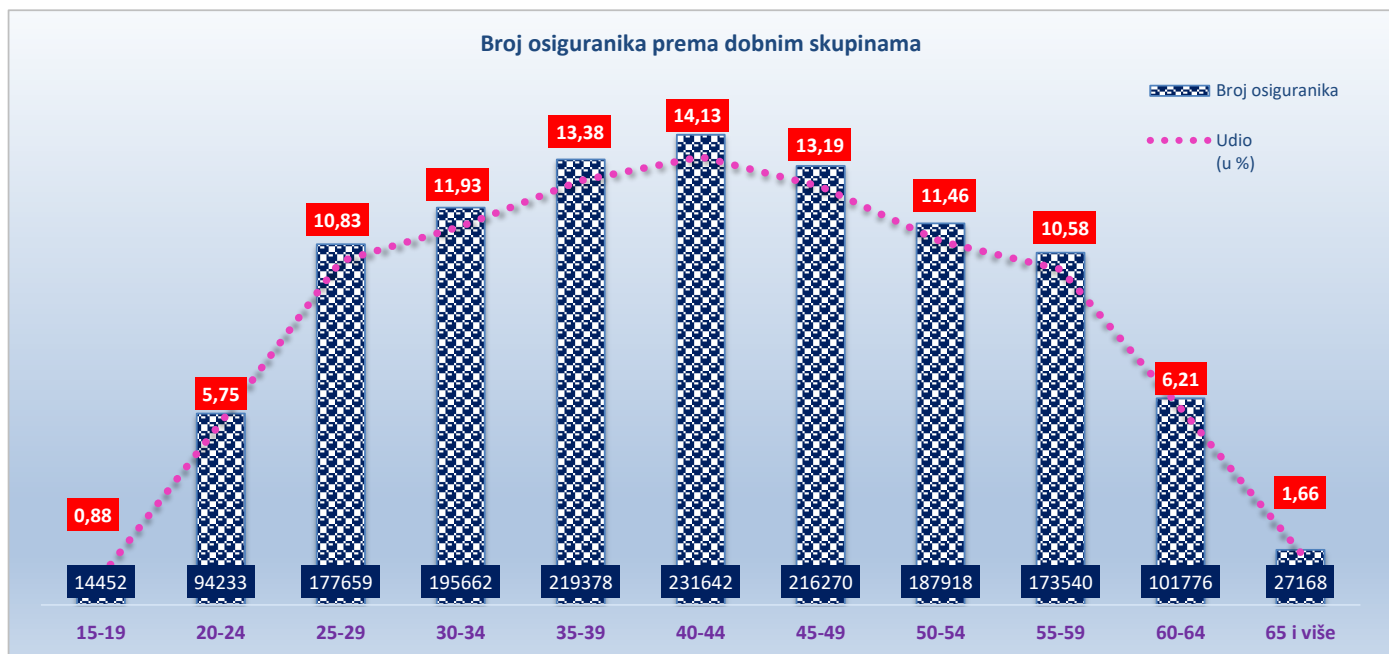
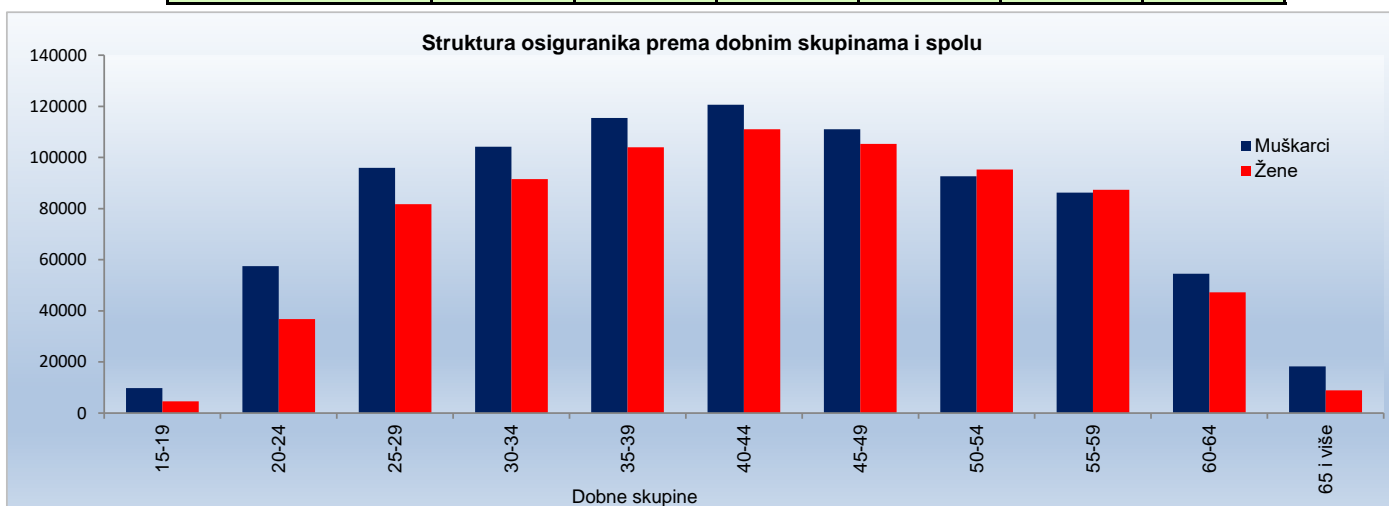


OSIGURANICI PREMA DOBNIM SKUPINAMA I SPOLU

Tablica 7 a.

Stanje: 30. travnja 2023.

Red. br.	Dobne skupine	Muškarci		Žene		Ukupno	
		Broj osiguranika	Udio (u %)	Broj osiguranika	Udio (u %)	Broj osiguranika	Udio (u %)
0	1	2	3	4	5	6	7
1.	15-19	9824	1,13	4628	0,60	14452	0,88
2.	20-24	57502	6,64	36731	4,75	94233	5,75
3.	25-29	95922	11,08	81737	10,57	177659	10,83
4.	30-34	104189	12,03	91473	11,82	195662	11,93
5.	35-39	115387	13,32	103991	13,44	219378	13,38
6.	40-44	120560	13,92	111082	14,36	231642	14,13
7.	45-49	111005	12,82	105265	13,61	216270	13,19
8.	50-54	92630	10,70	95288	12,32	187918	11,46
9.	55-59	86238	9,96	87302	11,28	173540	10,58
10.	60-64	54511	6,29	47265	6,11	101776	6,21
11.	65 i više	18288	2,11	8880	1,15	27168	1,66
12.	Nepoznato	0	0,00	0	0,00	0	0,00
UKUPNO		866056	100,00	773642	100,00	1639698	100,00



**KORISNICI STAROSNIH, PRIJEVREMENIH STAROSNIH I OBITELJSKIH MIROVINA OSTVARENIH PREMA ZOMO-u,
DVO-u I ZOHBDR-u KOJI RADE DO POLOVICE PUNOG RADNOG VREMENA I PRIMAJU MIROVINU
PREMA DJELATNOSTIMA I SPOLU**

Tablica 7 b.

Stanje: 30. travnja 2023.

Red. br.	Područja	Nacionalna klasifikacija djelatnosti - NKD 2007.	Muškarci	Žene	Ukupno
0	1	2	3	4	5
1.	A	Poljoprivreda, šumarstvo i ribarstvo	387	162	549
2.	B	Rudarstvo i vađenje	55	9	64
3.	C	Prerađivačka industrija	2495	894	3389
4.	D	Opskrba el. energijom, plinom, parom i klimatizacija	51	4	55
5.	E	Opskrba vodom; uklanjanje otpadnih voda, gospodarenje otpadom te djelatnosti sanacije okoliša	296	35	331
6.	F	Građevinarstvo	2449	328	2777
7.	G	Trgovina na veliko i na malo; popravak motornih vozila i motocikala	2565	1745	4310
8.	H	Prijevoz i skladištenje	1952	160	2112
9.	I	Djelatnosti pružanja smještaja te pripreme i usluživanja hrane	758	820	1578
10.	J	Informacije i komunikacije	293	160	453
11.	K	Financijske djelatnosti i djelatnosti osiguranja	110	89	199
12.	L	Poslovanje nekretninama	173	113	286
13.	M	Stručne, znanstvene i tehničke djelatnosti	1924	1462	3386
14.	N	Administrativne i pomoćne uslužne djelatnosti	1945	856	2801
15.	O	Javna uprava i obrana; obvezno socijalno osiguranje	43	46	89
16.	P	Obrazovanje	289	393	682
17.	Q	Djelatnost zdravstvene zaštite i socijalne skrbi	473	956	1429
18.	R	Umjetnost, zabava i rekreacija	207	89	296
19.	S	Ostale uslužne djelatnosti	294	357	651
20.	T	Djelatnost kućanstva kao poslodavca; djelatnost kućanstva koja proizvode različitu robu i obavljaju različite usluge za vlastite potrebe	11	15	26
21.	U	Djelatnost izvanteritorijalnih organizacija i tijela	0	0	0
22.		Nepoznate - neprevedene šifre djelatnosti	2	5	7
UKUPNO			16772	8698	25470

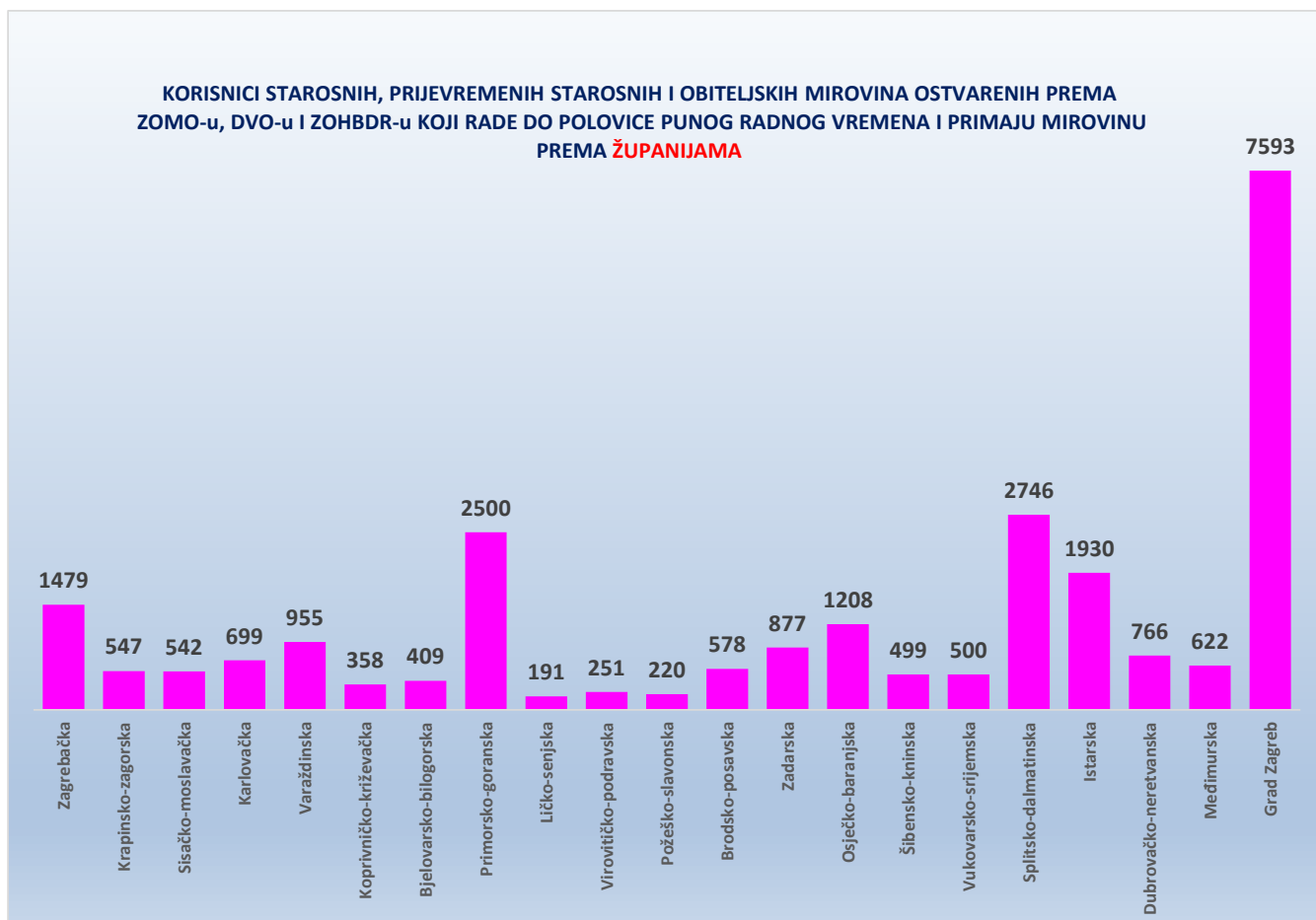
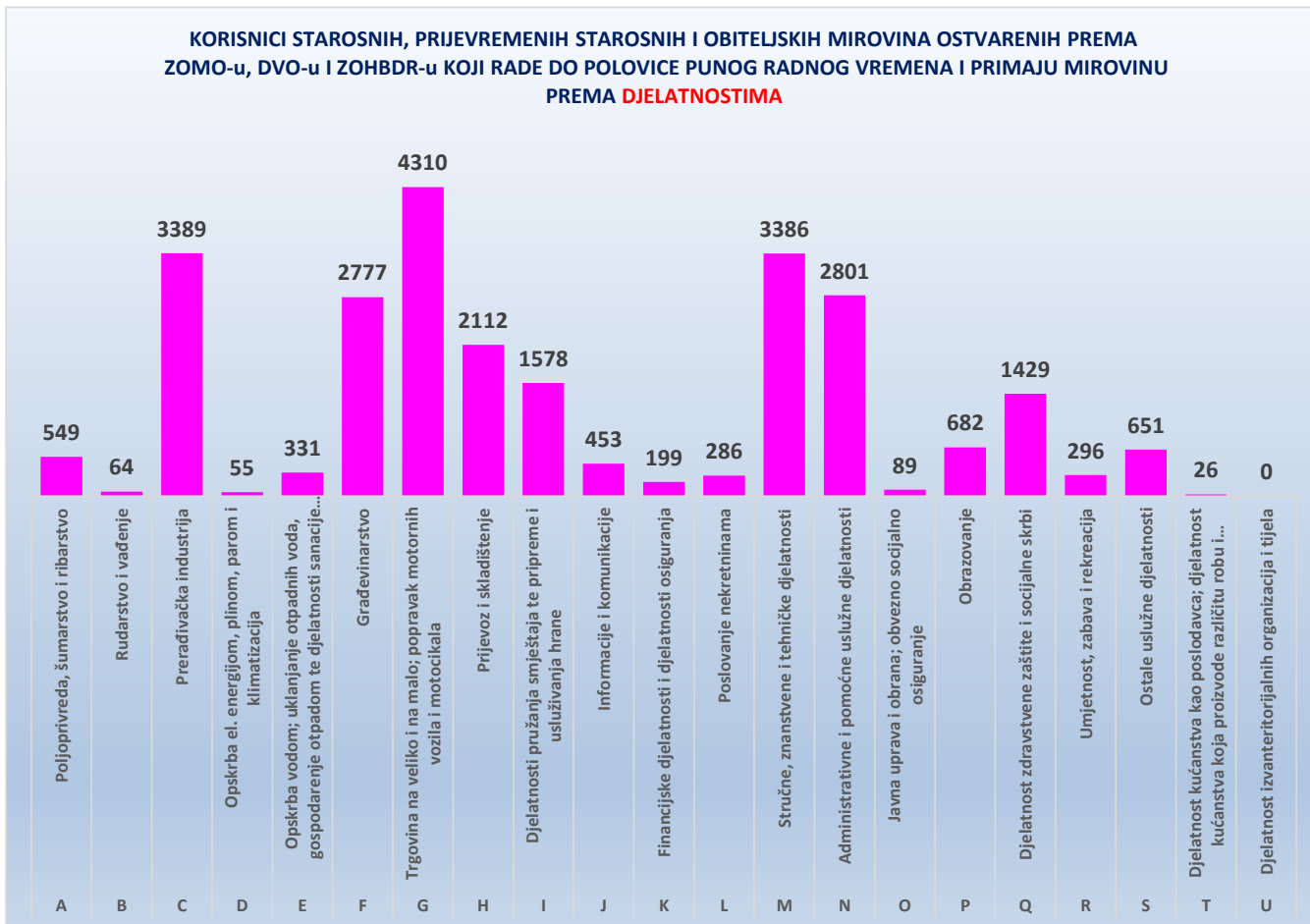
**KORISNICI STAROSNIH, PRIJEVREMENIH STAROSNIH I OBITELJSKIH MIROVINA OSTVARENIH PREMA ZOMO-u,
DVO-u I ZOHBDR-u KOJI RADE DO POLOVICE PUNOG RADNOG VREMENA I PRIMAJU MIROVINU
PREMA ŽUPANIJAMA I SPOLU**

Tablica 7 c.

Stanje: 30. travnja 2023.

Red. br.	Županija	Muškarci	Žene	Ukupno
0	1	2	3	4
1.	Zagrebačka	998	481	1479
2.	Krapinsko-zagorska	376	171	547
3.	Sisačko-moslavačka	360	182	542
4.	Karlovačka	481	218	699
5.	Varaždinska	604	351	955
6.	Koprivničko-križevačka	225	133	358
7.	Bjelovarsko-bilogorska	264	145	409
8.	Primorsko-goranska	1582	918	2500
9.	Ličko-senjska	128	63	191
10.	Virovitičko-podravska	174	77	251
11.	Požeško-slavonska	151	69	220
12.	Brodsko-posavska	454	124	578
13.	Zadarska	630	247	877
14.	Osječko-baranjska	858	350	1208
15.	Šibensko-kninska	320	179	499
16.	Vukovarsko-srijemska	353	147	500
17.	Splitsko-dalmatinska	1867	879	2746
18.	Istarska	1160	770	1930
19.	Dubrovačko-neretvanska	505	261	766
20.	Međimurska	396	226	622
21.	Grad Zagreb	4886	2707	7593
UKUPNO		16772	8698	25470

Stanje: 30. travnja 2023.



**KORISNICI STAROSNIH, PRIJEVREMENIH STAROSNIH I OBITELJSKIH MIROVINA OSTVARENIH PREMA ZOMO-u,
DVO-u I ZOHBDR-u KOJI RADE DO POLOVICE PUNOG RADNOG VREMENA I PRIMAJU MIROVINU
PREMA ZANIMANJIMA I SPOLU**

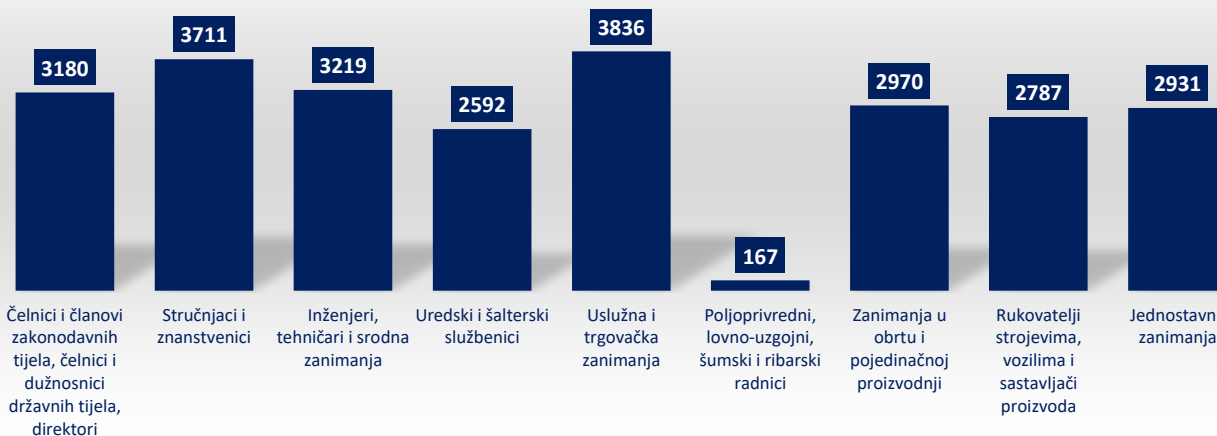
Tablica 7-NRV-zanimanja

Stanje: 30. travnja 2023.

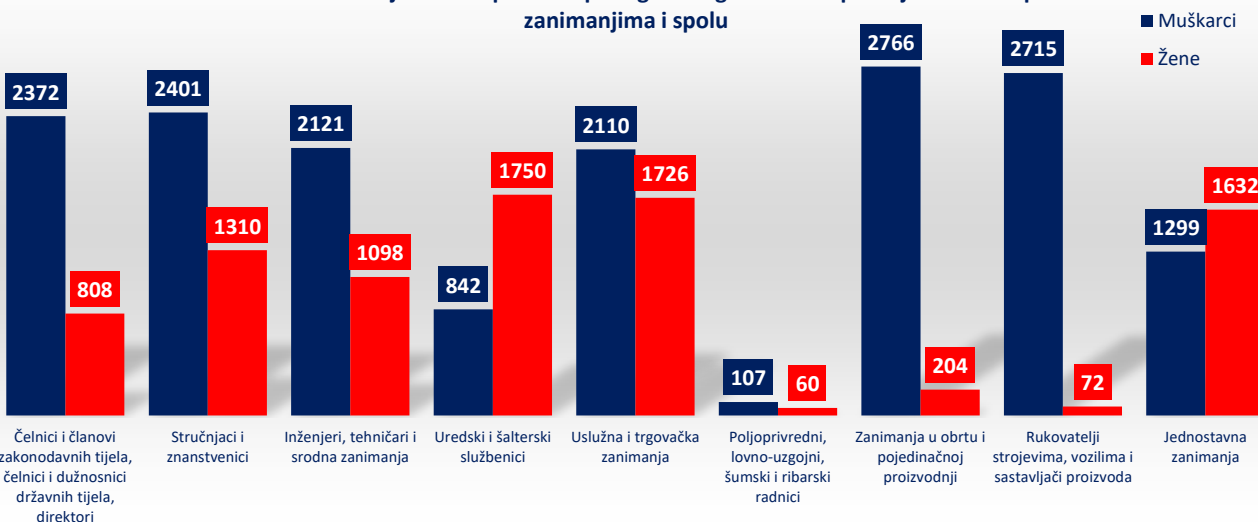
Rod / skupina zanimanja (Nacionalna klasifikacija zanimanja 1998.)		Muškarci	Žene	Ukupno
1	2	3	4	5
1.	Čelnici i članovi zakonodavnih tijela, čelnici i dužnosnici državnih tijela, direktori	2372	808	3180
2.	Stručnjaci i znanstvenici	2401	1310	3711
3.	Inženjeri, tehničari i srodna zanimanja	2121	1098	3219
4.	Uredski i šalterski službenici	842	1750	2592
5.	Uslužna i trgovačka zanimanja	2110	1726	3836
6.	Poljoprivredni, lovno-uzgojni, šumski i ribarski radnici	107	60	167
7.	Zanimanja u obrtu i pojedinačnoj proizvodnji	2766	204	2970
8.	Rukovatelji strojevima, vozilima i sastavljači proizvoda	2715	72	2787
9.	Jednostavna zanimanja	1299	1632	2931
0.	Vojna zanimanja	4	0	4
	Nepoznata - neprevedene šifra zanimanja	35	38	73
UKUPNO		16772	8698	25470

U tablici "7-NRV-zanimanja" osiguranici **NISU** evidentirani prema poslovnim subjektima, već isključivo prema rodu zanimanja.

**Korisnici starosnih, prijevremenih starosnih i obiteljskih mirovina ostvarenih prema ZOMO-u,
DVO-u i ZOHBDR-u koji rade do polovice punog radnog vremena i primaju mirovinu prema
zanimanjima**



**Korisnici starosnih, prijevremenih starosnih i obiteljskih mirovina ostvarenih prema ZOMO-u,
DVO-u i ZOHBDR-u koji rade do polovice punog radnog vremena i primaju mirovinu prema
zanimanjima i spolu**

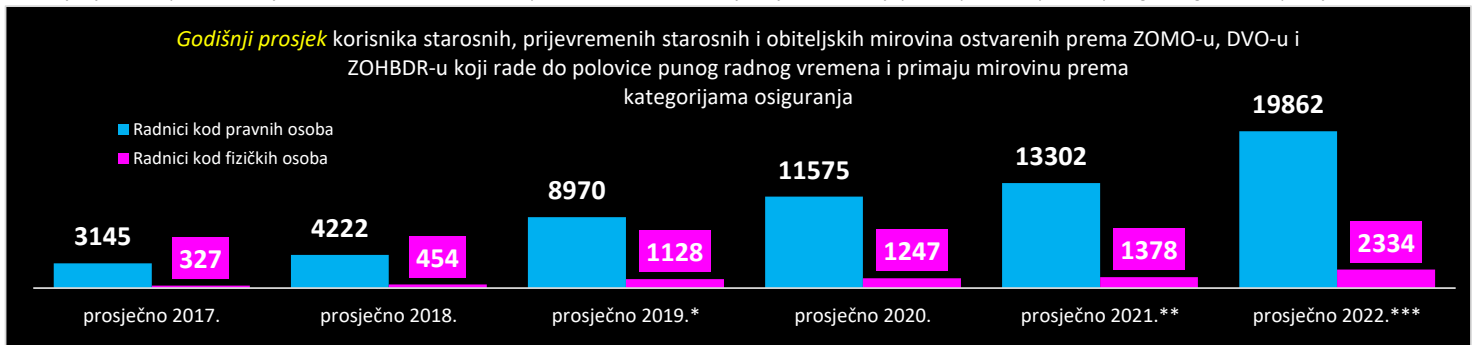


KORISNICI STAROSNIH, PRIJEVREMENIH STAROSNIH I OBITELJSKIH MIROVINA OSTVARENIH PREMA ZOMO-u, DVO-u I ZOHBDR-u KOJI RADE DO POLOVICE PUNOG RADNOG VREMENA I PRIMAJU MIROVINU PREMA KATEGORIJAMA OSIGURANJA I SPOLU

Tablica 7-NRV

stanje podataka na dan	Radnici kod pravnih osoba			Radnici kod fizičkih osoba			SVEUKUPNO					
	Muškarci	Žene	Ukupno	Muškarci	Žene	Ukupno	Muškarci	Mjesečni porast - muškarci	Žene	Mjesečni porast - žene	Ukupno	Mjesečni porast muškarci i žene
31.01.2022.***	11653	5706	17359	1085	700	1785	12738	2982	6406	1108	19144	4090
28.02.2022.	11971	5864	17835	1136	721	1857	13107	369	6585	179	19692	548
31.03.2022.	12333	6015	18348	1190	732	1922	13523	416	6747	162	20270	578
30.04.2022.	12666	6252	18918	1295	818	2113	13961	438	7070	323	21031	761
31.05.2022.	13187	6601	19788	1426	934	2360	14613	652	7535	465	22148	1117
30.06.2022.	13354	6796	20150	1548	1135	2683	14902	289	7931	396	22833	685
31.07.2022.	13779	7081	20860	1680	1235	2915	15459	557	8316	385	23775	942
31.08.2022.	13790	6991	20781	1643	1216	2859	15433	-26	8207	-109	23640	-135
30.09.2022.	14163	7103	21266	1596	1087	2683	15759	326	8190	-17	23949	309
31.10.2022.	13829	6833	20662	1370	896	2266	15199	-560	7729	-461	22928	-1021
30.11.2022.	14160	7076	21236	1387	914	2301	15547	348	7990	261	23537	609
31.12.2022.	14066	7070	21136	1354	909	2263	15420	-127	7979	-11	23399	-138
prosječno 2022.***	13246	6616	19862	1393	941	2334	14638	472	7557	223	22196	695
31.01.2023.	14049	7102	21151	1322	892	2214	15371	-49	7994	15	23365	-34
28.02.2023.	14471	7277	21748	1354	923	2277	15825	454	8200	206	24025	660
31.03.2023.	14958	7480	22438	1438	945	2383	16396	571	8425	225	24821	796
30.04.2023.	15243	7687	22930	1529	1011	2540	16772	376	8698	273	25470	649
31.05.2023.												
30.06.2023.												
31.07.2023.												
31.08.2023.												
30.09.2023.												
31.10.2023.												
30.11.2023.												
31.12.2023.												
prosječno 2023.	14680	7387	22067	1411	943	2354	16091	338	8329	180	24420	518

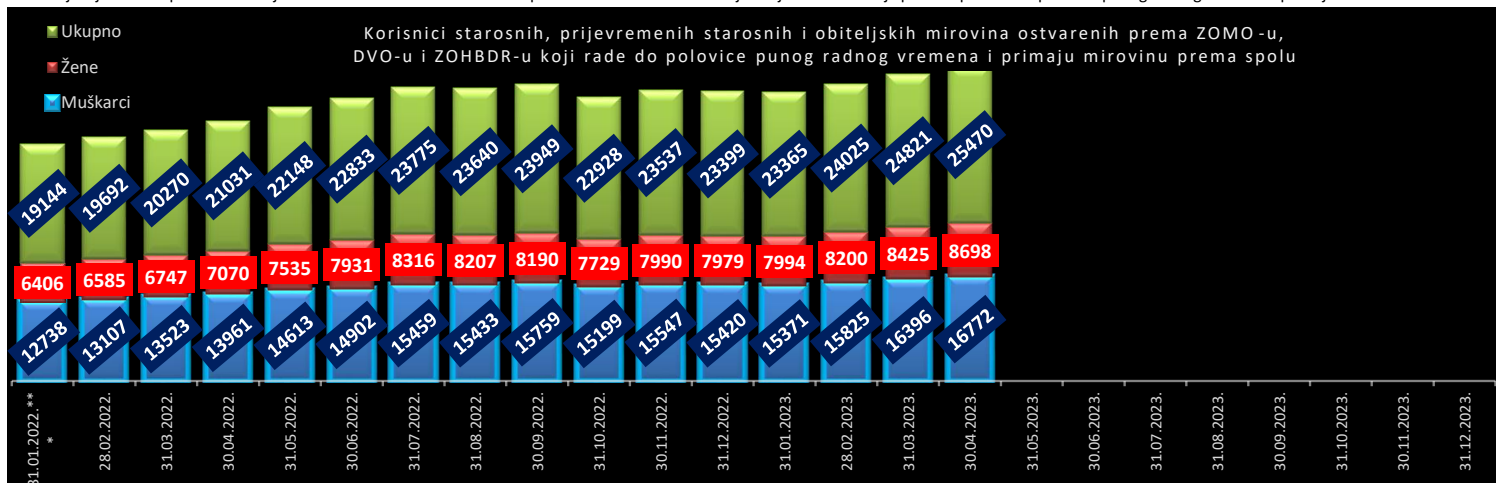
*** Od siječnja 2022. u podatke su uključeni korisnici mirovina ostvarenih prema DVO-u i ZOHBDR-u koji su tijekom korištenja prava zaposleni do polovice punog radnog vremena i primaju mirovinu.



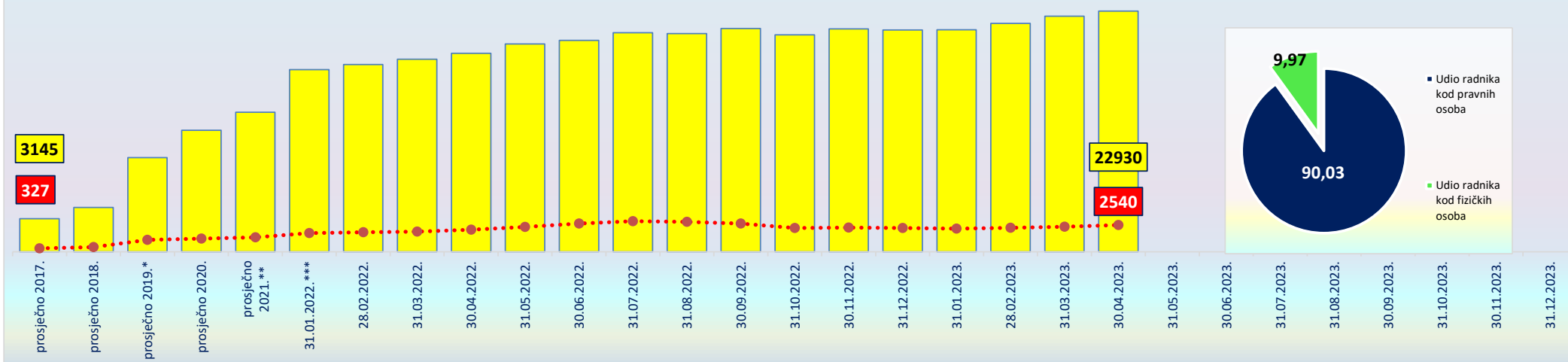
* Od ožujka 2019. u podatke su uključeni korisnici prijevremenih starosnih mirovina ostvarenih prema ZOMO-u koji su tijekom korištenja prava zaposleni do polovice punog radnog vremena i primaju mirovinu.

** Od prosinca 2021. u podatke su uključeni članovi obiteljskih mirovina ostvarenih prema ZOMO-u koji su tijekom korištenja prava zaposleni do polovice punog radnog vremena i primaju mirovinu.

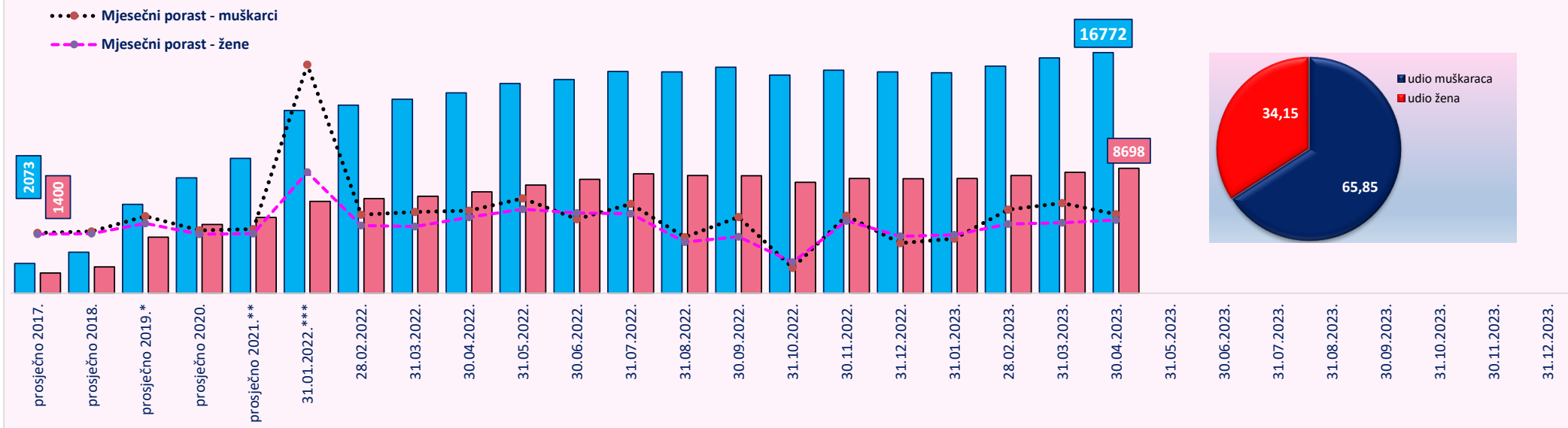
*** Od siječnja 2022. u podatke su uključeni korisnici mirovina ostvarenih prema DVO-u i ZOHBDR-u koji su tijekom korištenja prava zaposleni do polovice punog radnog vremena i primaju mirovinu.



Korisnici starosnih, prijevremenih starosnih i obiteljskih mirovina ostvarenih prema ZOMO-u, DVO-u i ZOHBDR-u koji rade do polovice punog radnog vremena i primaju mirovinu prema kategorijama osiguranja



Korisnici starosnih, prijevremenih starosnih i obiteljskih mirovina ostvarenih prema ZOMO-u, DVO-u i ZOHBDR-u koji rade do polovice punog radnog vremena i primaju mirovinu prema spolu



* Od ožujka 2019. u podatke su uključeni korisnici prijevremenih starosnih mirovina ostvarenih prema ZOMO-u koji su tijekom korištenja prava zaposleni do polovice punog radnog vremena i primaju mirovinu.

** Od prosinca 2021. u podatke su uključeni članovi obiteljskih mirovina ostvarenih prema ZOMO-u koji su tijekom korištenja prava zaposleni do polovice punog radnog vremena i primaju mirovinu.

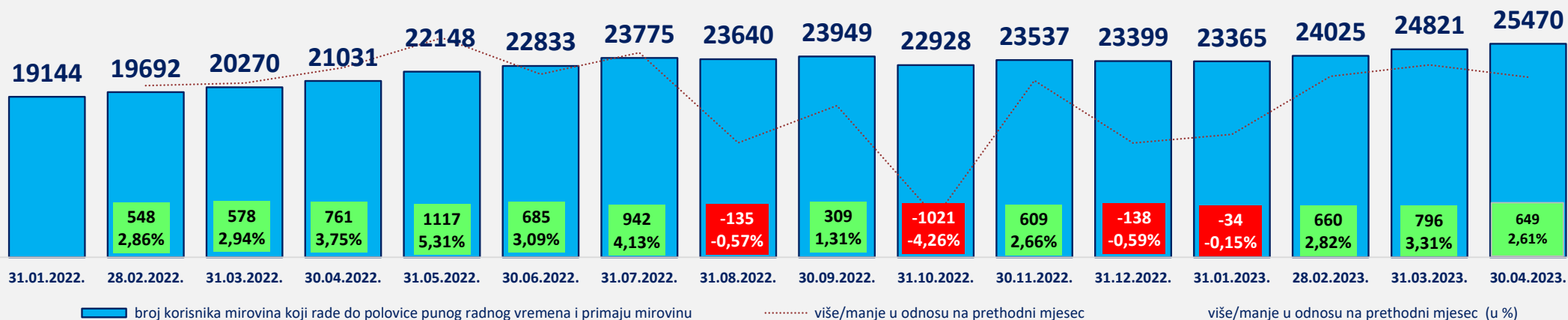
*** Od siječnja 2022. u podatke su uključeni korisnici mirovina ostvarenih prema DVO-u i ZOHBDR-u koji su tijekom korištenja prava zaposleni do polovice punog radnog vremena i primaju mirovinu.

KORISNICI STAROSNIH, PRIJEVREMENIH STAROSNIH I OBITELJSKIH MIROVINA OSTVARENIH PREMA ZOMO-u, DVO-u I ZOHBDR-u KOJI RADE DO POLOVICE PUNOG RADNOG VREMENA I PRIMAJU MIROVINU

PREMA DJELATNOSTIMA (stanje na dan)

Nacionalna klasifikacija djelatnosti - NKD 2007.	30.04.2022.	31.05.2022.	30.06.2022.	31.07.2022.	31.08.2022.	30.09.2022.	31.10.2022.	30.11.2022.	31.12.2022.	31.01.2023.	28.02.2023.	31.03.2023.	30.04.2023.
A POLJOPRIVREDA, ŠUMARSTVO I RIBARSTVO	439	472	499	523	524	524	498	520	506	484	492	539	549
B RUDARSTVO I VAĐENJE	51	54	57	59	60	64	63	62	61	59	59	61	64
C PRERAĐIVAČKA INDUSTRIJA	2814	2903	2929	3007	2998	3092	3089	3189	3138	3126	3243	3353	3389
D OPSKRBA ELEKTRIČNOM ENERGIJOM, PLINOM, PAROM I KLIMATIZACIJA	39	37	36	37	36	36	39	42	44	45	46	51	55
E OPSKRBA VODOM; UKLANJANJE OTPADNIH VODA, GOSPODARENJE OTPADOM	271	285	303	313	315	320	316	317	311	309	323	335	331
F GRAĐEVINARSTVO	2380	2440	2407	2471	2461	2525	2542	2614	2578	2584	2681	2778	2777
G TRGOVINA NA VELIKO I NA MALO; POPRAVK MOTORNIH VOZILA I MOTOCIKALA	3651	3791	3908	4065	4059	4101	3977	4074	4096	4049	4133	4250	4310
H PRIJEVOZ I SKLADIŠTENJE	1543	1695	1680	1798	1777	1954	1786	1834	1791	1822	1881	2002	2112
I DJELATNOSTI PRUŽANJA SMJEŠTAJA TE PRIPREME I USLUŽIVANJA HRANE	1190	1512	1945	2147	2100	1843	1311	1288	1241	1184	1211	1289	1578
J INFORMACIJE I KOMUNIKACIJE	369	369	371	379	380	396	407	422	427	430	436	452	453
K FINANCIJSKE DJELATNOSTI I DJELATNOSTI OSIGURANJA	196	203	204	210	219	218	235	254	214	231	226	201	199
L POSLOVANJE NEKRETNINAMA	243	260	273	277	274	273	264	264	264	260	267	267	286
M STRUČNE, ZNANSTVENE I TEHNIČKE DJELATNOSTI	2966	3024	3051	3111	3116	3134	3146	3221	3241	3234	3307	3388	3386
N ADMINISTRATIVNE I POMOĆNE USLUŽNE DJELATNOSTI	2160	2305	2414	2544	2532	2572	2417	2499	2538	2571	2649	2713	2801
O JAVNA UPRAVA I OBRANA; OBVEZNO SOCIJALNO OSIGURANJE	72	75	73	72	72	70	68	68	66	76	81	87	89
P OBRAZOVANJE	585	595	519	513	480	562	584	609	607	637	649	675	682
Q DJELATNOSTI ZDRAVSTVENE ZAŠTITE I SOCIJALNE SKRBI	1200	1226	1230	1279	1278	1313	1312	1362	1372	1364	1402	1427	1429
R UMJETNOST, ZABAVA I REKREACIJA	243	258	273	284	278	263	234	248	253	258	278	283	296
S OSTALE USLUŽNE DJELATNOSTI	589	616	622	646	643	653	610	620	622	614	631	643	651
T DJELATNOSTI KUĆANSTAVA KAO POSLODAVACA; DJELATNOSTI KUĆANSTAVA...	27	25	33	34	33	31	25	25	24	23	24	25	26
U DJELATNOST IZVANTERITORIJALNIH ORGANIZACIJA I TIJELA	0	0	0	0	0	0	0	0	0	0	0	0	0
XY NEPOZNATO - NEPREVEDENE ŠIFRE DJELATNOSTI	3	3	6	6	5	5	5	5	5	5	6	7	7
UKUPNO	21031	22148	22833	23775	23640	23949	22928	23537	23399	23365	24025	24821	25470

Korisnici starosnih, prijevremenih starosnih i obiteljskih mirovina ostvarenih prema ZOMO-u, DVO-u i ZOHBDR-u koji rade do polovice punog radnog vremena i primaju mirovinu



Stanje: 30. travnja 2023.

Nacionalna klasifikacija djelatnosti NKD07	korisnici ZOMO starosne mirove	korisnici ZOMO prijevremene starosne mirovine	korisnici ZOMO obiteljske mirovine	ukupno korisnika ZOMO mirovina	korisnici mirovina DVO	korisnici mirovina ZOHBDR	SVEUKUPNO	UDIO u ukupnom broju korisnika koji rade i primaju mirovinu
1	2	3	4	5 (kol.1+kol.2+kol.3)	6	7	8 (kol.5+kol.6+kol.7)	9
A POLJOPRIVREDA, ŠUMARSTVO I RIBARSTVO	304	123	22	449	54	46	549	2,16%
B RUDARSTVO I VAĐENJE	44	8	1	53	5	6	64	0,25%
C PRERAĐIVAČKA INDUSTRIJA	2150	713	120	2983	276	130	3389	13,31%
D OPSKRBA ELEKTRIČNOM ENERGIJOM, PLINOM, PAROM I KLIMATIZACIJA	33	12	0	45	6	4	55	0,22%
E OPSKRBA VODOM; UKLANJANJE OTPADNIH VODA, GOSPODARENJE OTPADOM	118	20	4	142	181	8	331	1,30%
F GRAĐEVINARSTVO	1689	542	29	2260	286	231	2777	10,90%
G TRGOVINA NA VELIKO I NA MALO; POPRAVK MOTORNIH VOZILA I MOTOCIKALA	2584	1167	177	3928	242	140	4310	16,92%
H PRIJEVOZI I SKLADIŠTENJE	1330	282	28	1640	288	184	2112	8,29%
I DJELATNOSTI PRUŽANJA SMJEŠTAJA TE PRIPREME I USLUŽIVANJA HRANE	801	411	166	1378	103	97	1578	6,20%
J INFORMACIJE I KOMUNIKACIJE	296	117	7	420	16	17	453	1,78%
K FINANCIJSKE DJELATNOSTI I DJELATNOSTI OSIGURANJA	123	59	2	184	11	4	199	0,78%
L POSLOVANJE NEKRETNINAMA	161	72	11	244	29	13	286	1,12%
M STRUČNE, ZNANSTVENE I TEHNIČKE DJELATNOSTI	2370	820	73	3263	82	41	3386	13,29%
N ADMINISTRATIVNE I POMOĆNE USLUŽNE DJELATNOSTI	1289	690	158	2137	363	301	2801	11,00%
O JAVNA UPRAVA I OBRANA; OBVEZNO SOCIJALNO OSIGURANJE	55	9	0	64	25	0	89	0,35%
P OBRAZOVANJE	474	122	46	642	33	7	682	2,68%
Q DJELATNOSTI ZDRAVSTVENE ZAŠTITE I SOCIJALNE SKRBI	1060	243	79	1382	32	15	1429	5,61%
R UMJETNOST, ZABAVA I REKREACIJA	168	62	10	240	26	30	296	1,16%
S OSTALE USLUŽNE DJELATNOSTI	414	140	37	591	28	32	651	2,56%
T DJELATNOSTI KUĆANSTAVA KAO POSLODAVACA; DJELATNOSTI KUĆANSTAVA...	17	6	3	26	0	0	26	0,10%
U DJELATNOST IZVAN TERITORIJALNIH ORGANIZACIJA I TIJELA	0	0	0	0	0	0	0	0,00%
XY NEPOZNATO - NEPREVEDENE ŠIFRE DJELATNOSTI	4	1	1	6	1	0	7	0,03%
Korisnici mirovina koji rade do polovice punog radnog vremena i primaju mirovinu, stanje na dan 30. travnja 2023.	15484	5619	974	22077	2087	1306	25470	
Udio pojedine kategorije korisnika mirovina u ukupnom broju korisnika koji rade do polovice punog radnog vremena i primaju mirovinu (u %); stanje na dan 30. travnja 2023.	60,79	22,06	3,82	86,68	8,19	5,13		

30.04.2023.

- Korisnici mirovina koji rade do polovice punog radnog vremena i primaju mirovinu, stanje na dan 30. travnja 2023.
- Udio pojedine kategorije korisnika mirovina u ukupnom broju korisnika koji rade do polovice punog radnog vremena i primaju mirovinu (u %); stanje na dan 30. travnja 2023.



**OSIGURANICI DO DOBI OD 30 GODINA ZA KOJE JE POSLODAVAC OSLOBOĐEN PLAĆANJA DOPRINOSA NA PLAĆU DO PET GODINA
PREMA DJELATNOSTIMA I SPOLU**

Stanje: 30. travnja 2023.

Tablica 7 d.

Red. br.	Područja	Nacionalna klasifikacija djelatnosti - NKD 2007.	osiguranici u osiguranju			osiguranici u osiguranju - prve prijave		
			Muškarci	Žene	Ukupno	Muškarci	Žene	Ukupno
0	1	2	3	4	5	6	7	8
1.	A	Poljoprivreda, šumarstvo i ribarstvo	2434	1200	3634	296	146	442
2.	B	Rudarstvo i vađenje	340	40	380	27	5	32
3.	C	Prerađivačka industrija	20038	9110	29148	2098	772	2870
4.	D	Opskrba el. energijom, plinom, parom i klimatizacija	1159	322	1481	121	38	159
5.	E	Opskrba vodom; uklanjanje otpadnih voda, gospodarenje otpadom te djelatnosti sanacije okoliša	1061	382	1443	47	27	74
6.	F	Građevinarstvo	11603	1788	13391	1838	254	2092
7.	G	Trgovina na veliko i na malo; popravak motornih vozila i motocikala	14489	15036	29525	1834	1237	3071
8.	H	Prijevoz i skladištenje	6160	1994	8154	593	195	788
9.	I	Djelatnosti pružanja smještaja te pripreme i usluživanja hrane	6471	6988	13459	710	672	1382
10.	J	Informacije i komunikacije	9059	4838	13897	2259	1120	3379
11.	K	Financijske djelatnosti i djelatnosti osiguranja	1257	2521	3778	143	174	317
12.	L	Poslovanje nekretninama	696	449	1145	59	58	117
13.	M	Stručne, znanstvene i tehničke djelatnosti	6587	7359	13946	1326	1279	2605
14.	N	Administrativne i pomoćne uslužne djelatnosti	2608	2258	4866	319	289	608
15.	O	Javna uprava i obrana; obvezno socijalno osiguranje	3815	3181	6996	919	470	1389
16.	P	Obrazovanje	621	3003	3624	59	154	213
17.	Q	Djelatnost zdravstvene zaštite i socijalne skrbi	4011	12419	16430	317	897	1214
18.	R	Umjetnost, zabava i rekreacija	1120	1677	2797	150	165	315
19.	S	Ostale uslužne djelatnosti	1190	4214	5404	173	438	611
20.	T	Djelatnost kućanstva kao poslodavca; djelatnost kućanstva koja proizvode različitu robu i obavljaju različite usluge za vlastite potrebe	22	124	146	7	26	33
21.	U	Djelatnost izvanteritorijalnih organizacija i tijela	13	20	33	0	0	0
22.		Nepoznate - neprevedene šifre djelatnosti	109	84	193	33	35	68
UKUPNO			94863	79007	173870	13328	8451	21779

**OSIGURANICI DO DOBI OD 30 GODINA ZA KOJE JE POSLODAVAC OSLOBOĐEN PLAĆANJA DOPRINOSA NA PLAĆU DO PET GODINA
PREMA ŽUPANIJAMA I SPOLU**

Stanje: 30. travnja 2023.

Tablica 7 e.

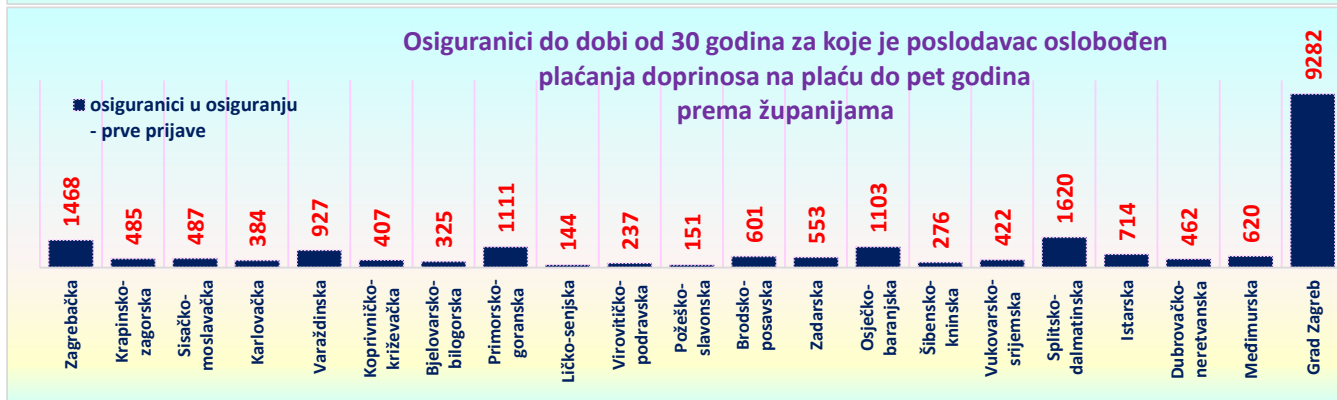
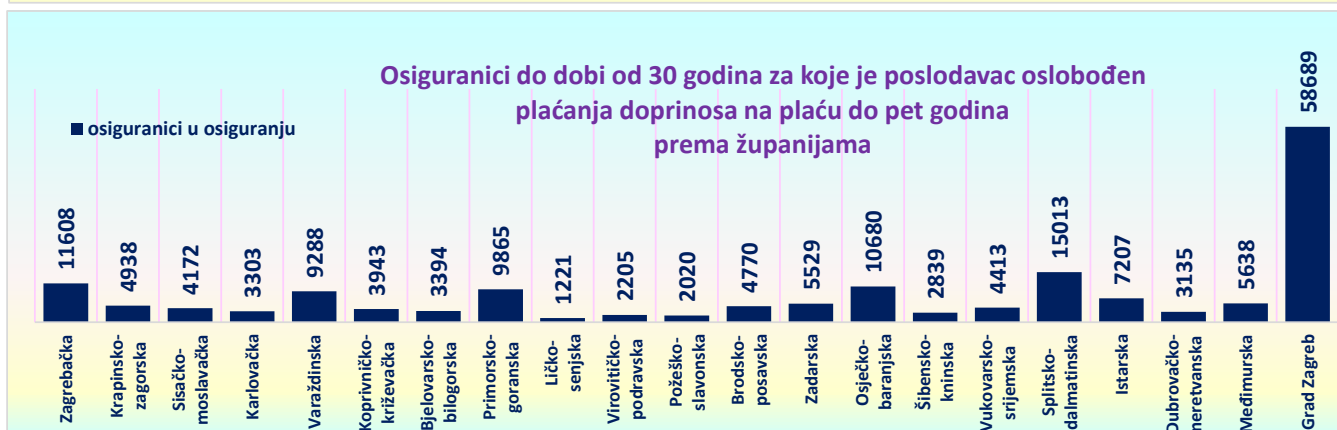
Red. br.	Županija	osiguranici u osiguranju			osiguranici u osiguranju - prve prijave		
		Muškarci	Žene	Ukupno	Muškarci	Žene	Ukupno
0	1	2	3	4	5	6	7
1.	Zagrebačka	7284	4324	11608	1025	443	1468
2.	Krapinsko-zagorska	2834	2104	4938	340	145	485
3.	Sisačko-moslavačka	2270	1902	4172	297	190	487
4.	Karlovačka	1806	1497	3303	253	131	384
5.	Varaždinska	5310	3978	9288	574	353	927
6.	Koprivničko-križevačka	2230	1713	3943	256	151	407
7.	Bjelovarsko-bilogorska	1947	1447	3394	222	103	325
8.	Primorsko-goranska	5085	4780	9865	670	441	1111
9.	Ličko-senjska	664	557	1221	97	47	144
10.	Virovitičko-podravska	1232	973	2205	157	80	237
11.	Požeško-slavonska	1172	848	2020	93	58	151
12.	Brodsko-posavska	2922	1848	4770	409	192	601
13.	Zadarska	2874	2655	5529	347	206	553
14.	Osječko-baranjska	6079	4601	10680	695	408	1103
15.	Šibensko-kninska	1511	1328	2839	163	113	276
16.	Vukovarsko-srijemska	2396	2017	4413	275	147	422
17.	Splitsko-dalmatinska	7814	7199	15013	1034	586	1620
18.	Istarska	3851	3356	7207	459	255	714
19.	Dubrovačko-neretvanska	1753	1382	3135	296	166	462
20.	Međimurska	3289	2349	5638	404	216	620
21.	Grad Zagreb	30540	28149	58689	5262	4020	9282
UKUPNO		94863	79007	173870	13328	8451	21779

Poslodavac koji od 1. siječnja 2015. zaposli radnika mlađeg od 30 godina za tog je radnika oslobođen plaćanja doprinosa na plaću do pet godina.

Pretpostavka za korištenje olakšice ispunjenje je sljedećih kumulativnih uvjeta: da je na dan prijave na mirovinsko i zdravstveno osiguranje, tj. na dan početka radnog odnosa radnik mlađi od 30 godina (može imati najviše 29 godina, 11 mjeseci i 29 dana); da se radnika zapošljava na neodređeno vrijeme, na puno ili nepuno radno vrijeme, te da radnik nije bio ranije zaposlen kod istog poslodavca na neodređeno vrijeme, ali nije smetnja ako je bio zaposlen na određeno vrijeme ni ako je kod odnosnog poslodavca bio na stručnom osposobljavanju bez zasnivanja radnog odnosa.

U slučaju zapošljavanja navedenih osoba ne postoji obveza obračunavanja i plaćanja doprinosa na osnovicu, i to doprinosa za zdravstveno osiguranje (16,5%) u trajanju do pet godina.

Stanje: 30. travnja 2023.



Poslodavac koji od 1. siječnja 2015. zaposli **radnika mlađeg od 30 godina** za tog je radnika oslobođen plaćanja doprinosa na plaću do pet godina.

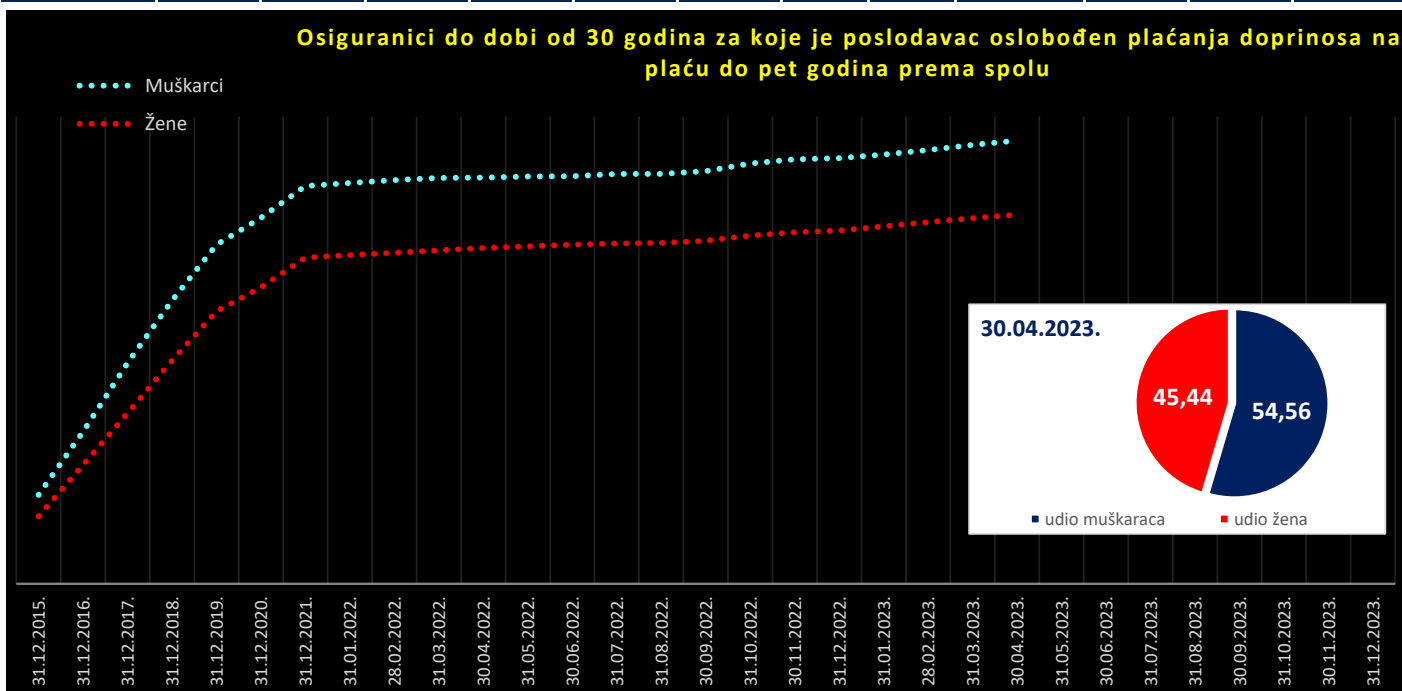
Pretpostavka za korištenje olakšice ispunjenje je sljedećih kumulativnih uvjeta: da je na dan prijave na mirovinsko i zdravstveno osiguranje, tj. na dan početka radnog odnosa **radnik mlađi od 30 godina** (može imati najviše 29 godina, 11 mjeseci i 29 dana); da se radnika zapošljava na neodređeno vrijeme, na puno ili nepuno radno vrijeme, te da radnik nije bio ranije zaposlen kod istog poslodavca na neodređeno vrijeme, ali nije smetnja ako je bio zaposlen na određeno vrijeme ni ako je kod odnosnog poslodavca bio na stručnom osposobljavanju bez zasnivanja radnog odnosa.

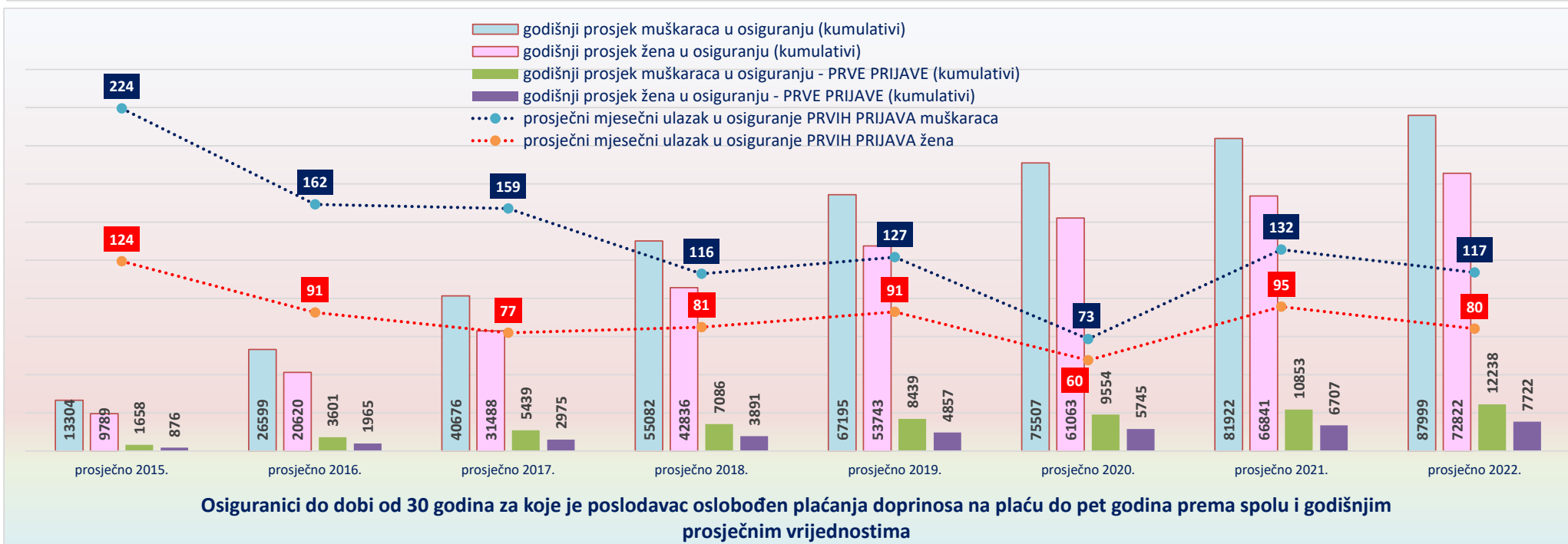
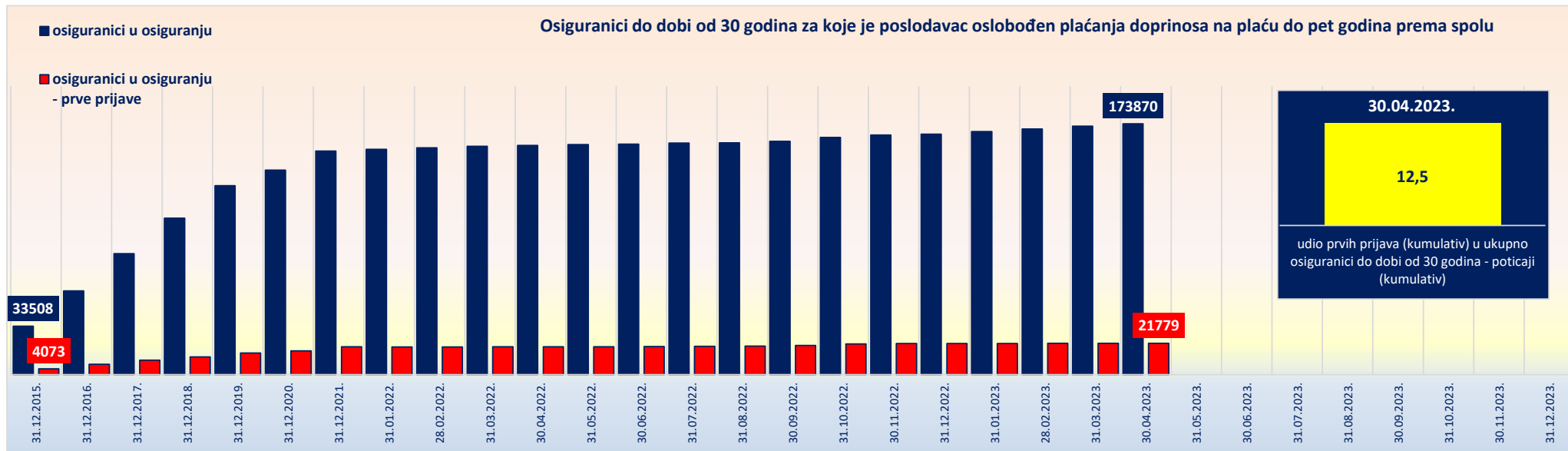
U slučaju zapošljavanja navedenih osoba ne postoji obveza obračunavanja i plaćanja doprinosa na osnovicu, i to doprinosa za zdravstveno osiguranje (16,5%) u trajanju **do pet godina**.

OSIGURANICI DO DOBI OD 30 GODINA ZA KOJE JE POSLODAVAC OSLOBOĐEN PLAĆANJA DOPRINOSA NA PLAĆU DO PET GODINA

Tablica 7-poticaž

stanje podataka na dan	osiguranici u osiguranju			osiguranici u osiguranju - prve prijave			osiguranici u osiguranju MJESEČNI ULAZAK			osiguranici u osiguranju - prve prijave MJESEČNI ULAZAK		
	Muškarci	Žene	Ukupno	Muškarci	Žene	Ukupno	Muškarci	Žene	Ukupno muškarci+žene	Muškarci	Žene	Ukupno muškarci+žene
31.01.2021.	78815	63843	142658	10270	6264	16534	469	423	892	-2	18	16
28.02.2021.	79401	64414	143815	10294	6330	16624	586	571	1157	24	66	90
31.03.2021.	80243	65107	145350	10415	6393	16808	842	693	1535	121	63	184
30.04.2021.	81073	65844	146917	10431	6448	16879	830	737	1567	16	55	71
31.05.2021.	81277	66312	147589	10456	6506	16962	204	468	672	25	58	83
30.06.2021.	81537	66698	148235	10521	6539	17060	260	386	646	65	33	98
31.07.2021.	81940	67101	149041	10733	6644	17377	403	403	806	212	105	317
31.08.2021.	82037	67277	149314	10821	6718	17539	97	176	273	88	74	162
30.09.2021.	82521	67578	150099	11059	6795	17854	484	301	785	238	77	315
31.10.2021.	84051	68653	152704	11544	7144	18688	1530	1075	2605	485	349	834
30.11.2021.	85009	69443	154452	11841	7321	19162	958	790	1748	297	177	474
31.12.2021.	85155	69823	154978	11856	7381	19237	146	380	526	15	60	75
prosječno 2021.	81922	66841	148763	10853	6707	17560	567	534	1101	132	95	227
31.01.2022.	85765	70330	156095	11748	7380	19128	610	507	1117	-108	-1	-109
28.02.2022.	86425	70820	157245	11771	7428	19199	660	490	1150	23	48	71
31.03.2022.	86888	71372	158260	11822	7499	19321	463	552	1015	51	71	122
30.04.2022.	86940	71883	158823	11784	7526	19310	52	511	563	-38	27	-11
31.05.2022.	87170	72225	159395	11748	7530	19278	230	342	572	-36	4	-32
30.06.2022.	87242	72569	159811	11821	7585	19406	72	344	416	73	55	128
31.07.2022.	87714	72855	160569	12040	7592	19632	472	286	758	219	7	226
31.08.2022.	87692	72958	160650	12146	7596	19742	-22	103	81	106	4	110
30.09.2022.	88316	73453	161769	12429	7744	20173	624	495	1119	283	148	431
31.10.2022.	89936	74523	164459	13050	8141	21191	1620	1070	2690	621	397	1018
30.11.2022.	90832	75264	166096	13236	8301	21537	896	741	1637	186	160	346
31.12.2022.	91072	75609	166681	13260	8342	21602	240	345	585	24	41	65
prosječno 2022.	87999	72822	160821	12238	7722	19960	493	482	975	117	80	197
31.01.2023.	91908	76498	168406	13231	8383	21614	836	889	1725	-29	41	12
28.02.2023.	92847	77408	170255	13310	8442	21752	939	910	1849	79	59	138
31.03.2023.	93948	78253	172201	13355	8422	21777	1101	845	1946	45	-20	25
30.04.2023.	94863	79007	173870	13328	8451	21779	915	754	1669	-27	29	2
31.05.2023.												
30.06.2023.												
31.07.2023.												
31.08.2023.												
30.09.2023.												
31.10.2023.												
30.11.2023.												
31.12.2023.												
prosječno 2023.	93392	77792	171183	13306	8425	21731	948	850	1797	17	27	44



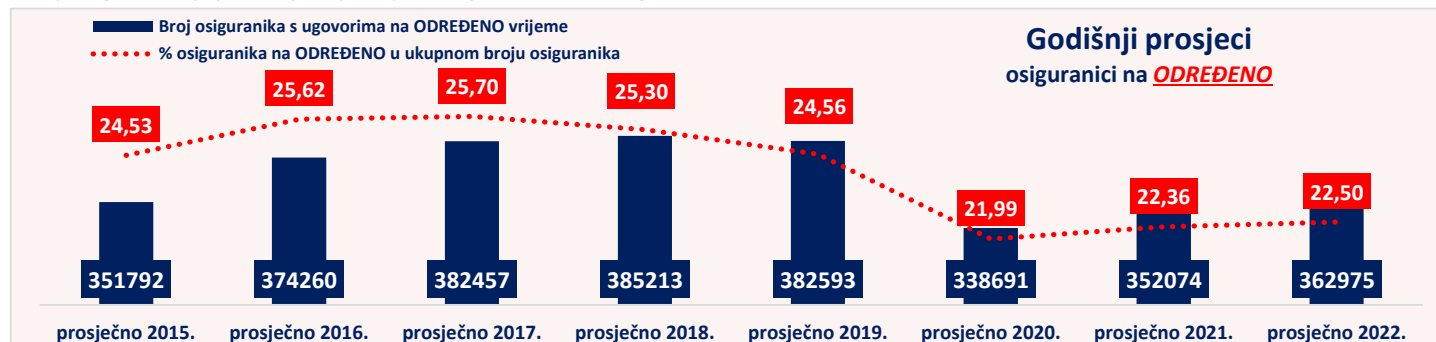


OSIGURANICI prema sklopljenim ugovorima o radu na određeno/neodređeno vrijeme
(na razini jednog osiguranika i zadnje otvorene prijave u osiguranje)

Tablica 7 f.

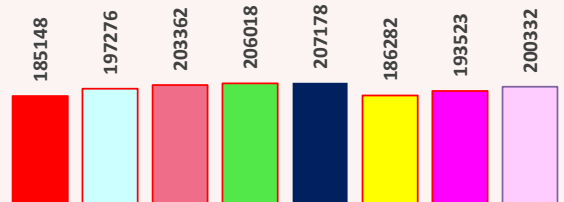
Stanje na posljednji dan u mjesecu	Broj osiguranika s ugovorima na ODREĐENO vrijeme			% osiguranika na ODREĐENO u ukupnom broju osiguranika	Broj osiguranika s ugovorima na NEODREĐENO vrijeme			% osiguranika na NEODREĐENO u ukupnom broju osiguranika	Ukupno			
	Muškarci	Žene	Ukupno		Muškarci	Žene	Ukupno		Muškarci	Žene	Ukupno	
2021.												
siječanj	178140	144506	322646	21,06	633250	575793	1209043	78,94	811390	720299	1531689	
veljača	179448	145311	324759	21,14	634331	577157	1211488	78,86	813779	722468	1536247	
ožujak	183316	148806	332122	21,47	636059	578756	1214815	78,53	819375	727562	1546937	
travanj	187178	152398	339576	21,80	637375	580736	1218111	78,20	824553	733134	1557687	
svibanj	193404	159339	352743	22,41	638664	582542	1221206	77,59	832068	741881	1573949	
lipanj	204234	168551	372785	23,36	640365	582962	1223327	76,64	844599	751513	1596112	
srpanj	208912	172122	381034	23,72	641571	583928	1225499	76,28	850483	756050	1606533	
kolovoz	208191	171310	379501	23,65	641518	583434	1224952	76,35	849709	754744	1604453	
rujan	204822	169956	374778	23,42	639865	585767	1225632	76,58	844687	755723	1600410	
listopad	195953	161122	357075	22,52	641969	586785	1228754	77,48	837922	747907	1585829	
studeni	192473	157455	349928	22,10	644624	588579	1233203	77,90	837097	746034	1583131	
prosinac	186205	151735	337940	21,50	644912	588820	1233732	78,50	831117	740555	1571672	
prosječno 2021.	193523	158551	352074	22,36	639542	582938	1222480	77,64	833065	741489	1574554	
2022.												
siječanj	182855	149079	331934	21,16	646314	590679	1236993	78,84	829169	739758	1568927	
veljača	184241	149203	333444	21,20	648246	591186	1239432	78,80	832487	740389	1572876	
ožujak	189019	152752	341771	21,59	648978	592109	1241087	78,41	837997	744861	1582858	
travanj	196271	159999	356270	22,27	649476	593764	1243240	77,73	845747	753763	1599510	
svibanj	206435	169477	375912	23,17	650927	595582	1246509	76,83	857362	765059	1622421	
lipanj	215097	176003	391100	23,84	653673	595997	1249670	76,16	868770	772000	1640770	
srpanj	216793	176791	393584	23,92	655778	596388	1252166	76,08	872571	773179	1645750	
kolovoz	215581	174967	390548	23,78	655930	596073	1252003	76,22	871511	771040	1642551	
rujan	211060	172327	383387	23,42	654157	599427	1253584	76,58	865217	771754	1636971	
listopad	200439	162020	362459	22,36	656855	601477	1258332	77,64	857294	763497	1620791	
studeni	195942	157175	353117	21,84	660024	603865	1263889	78,16	855966	761040	1617006	
prosinac	190254	151915	342169	21,28	660250	605315	1265565	78,72	850504	757230	1607734	
prosječno 2022.	200332	162642	362975	22,50	653384	596822	1250206	77,50	853716	759464	1613180	
2023.												
siječanj	184526	146809	331335	20,65	663526	609302	1272828	79,35	848052	756111	1604163	
veljača	184166	146652	330818	20,55	666299	613040	1279339	79,45	850465	759692	1610157	
ožujak	186910	148537	335447	20,69	669891	616041	1285932	79,31	856801	764578	1621379	
travanj	192505	153950	346455	21,13	673551	619692	1293243	78,87	866056	773642	1639698	
svibanj												
lipanj												
srpanj												
kolovoz												
rujan												
listopad												
studeni												
prosinac												
prosječno 2023.	187027	148987	336014	20,76	668317	614519	1282836	79,24	855344	763506	1618849	

* Prosječan broj osiguranika prema ugovorima o radu za pojedinu godinu izvodi se iz 12 mjesečnih obrada koje obuhvaćaju stanje na zadnji dan u mjesecu zadnje registrirane prijave o stjecanju svojstva osiguranika u bazi osiguranika.

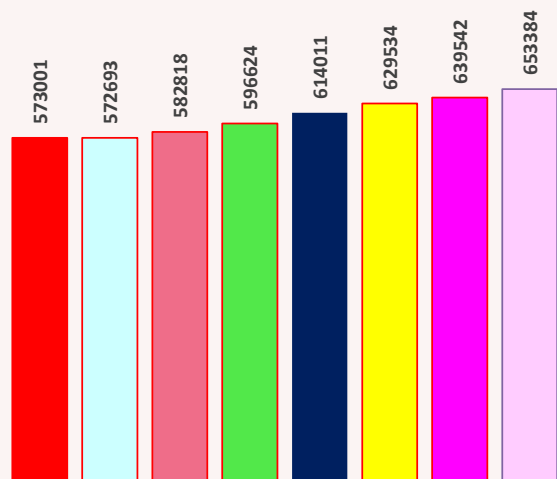


Prosječan broj osiguranika **muškaraca** prema ugovorima o radu

- prosječno 2015.
- prosječno 2017.
- prosječno 2019.
- prosječno 2021.
- prosječno 2016.
- prosječno 2018.
- prosječno 2020.
- prosječno 2022.



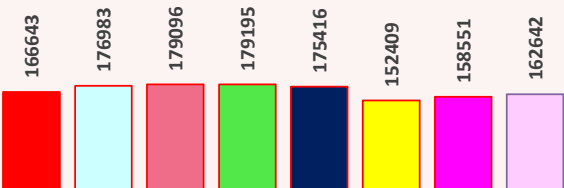
Broj osiguranika muškaraca s ugovorima na ODREĐENO vrijeme



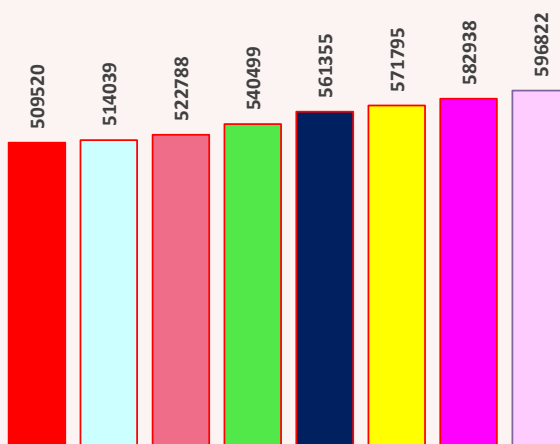
Broj osiguranika muškaraca s ugovorima na NEODREĐENO vrijeme

Prosječan broj osiguranika **žena** prema ugovorima o radu


- prosječno 2015.
- prosječno 2017.
- prosječno 2019.
- prosječno 2021.
- prosječno 2016.
- prosječno 2018.
- prosječno 2020.
- prosječno 2022.



Broj osiguranika žena s ugovorima na ODREĐENO vrijeme




Broj osiguranika žena s ugovorima na NEODREĐENO vrijeme

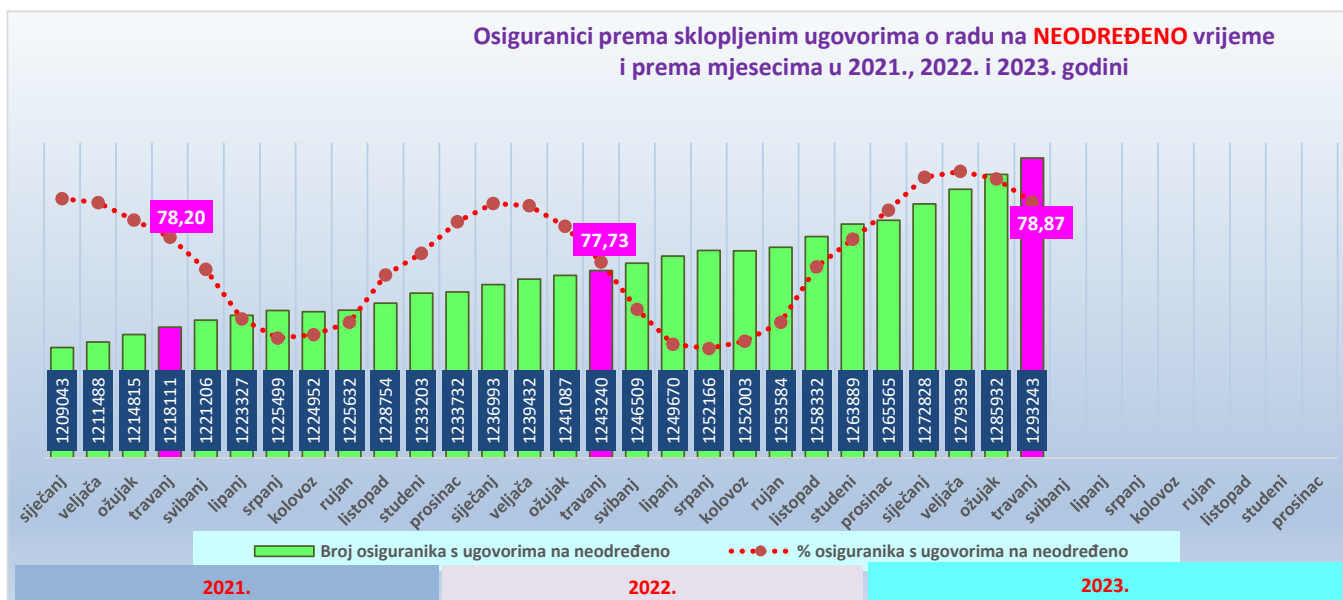
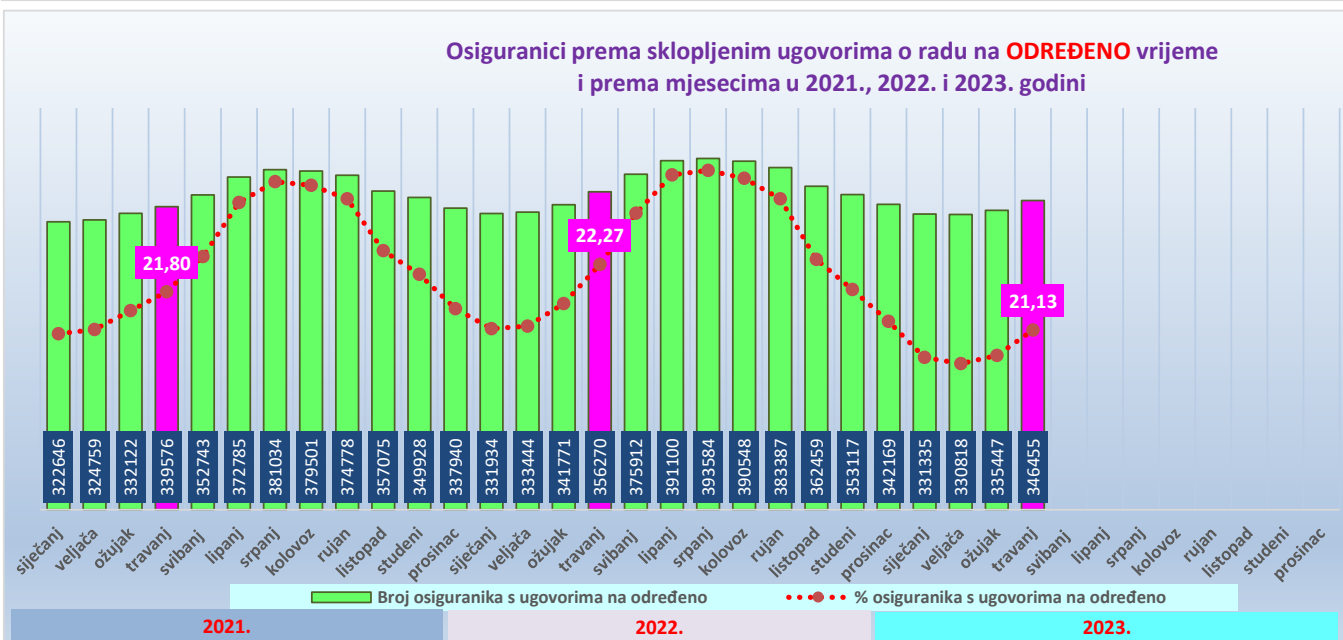
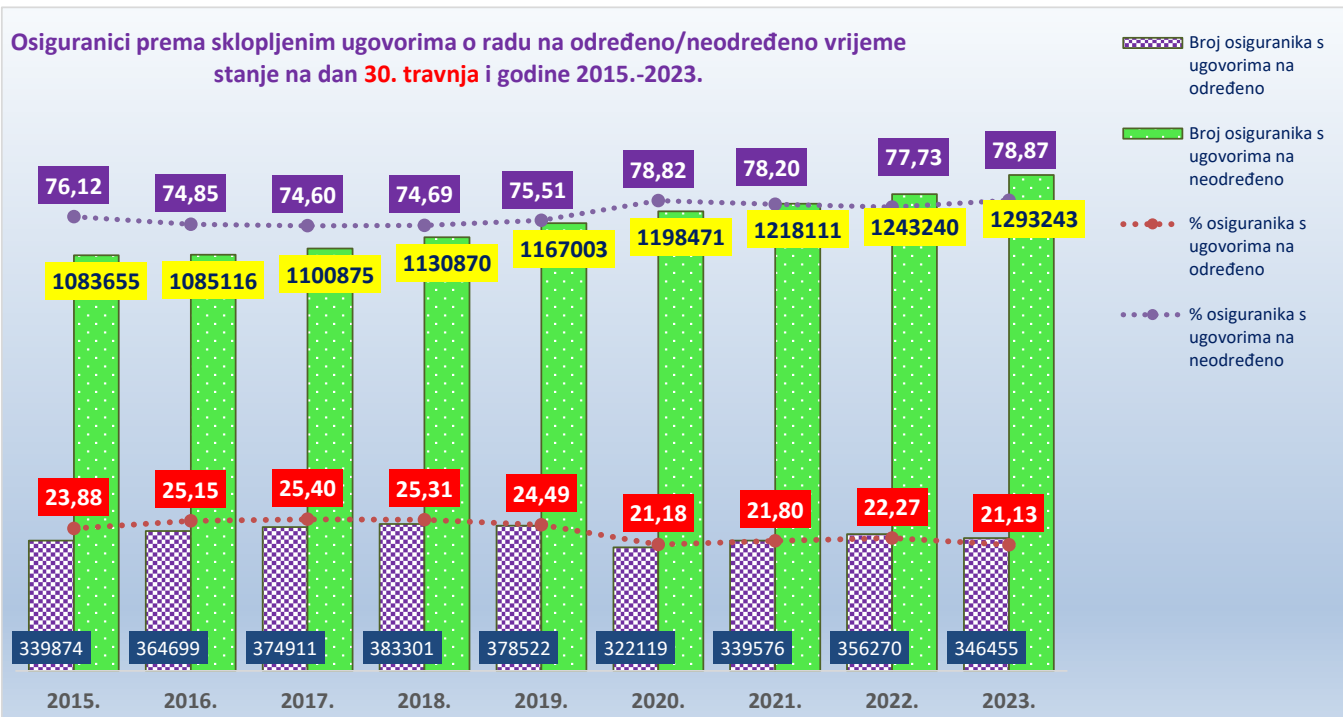


prosječno 2015. prosječno 2016. prosječno 2017. prosječno 2018. prosječno 2019. prosječno 2020. prosječno 2021. prosječno 2022.

- ◆◆◆◆ udio muškaraca s ugovorima o radu na NEODREĐENO vrijeme u ukupnom broju osiguranika
- ◆◆◆◆ udio žena s ugovorima o radu na NEODREĐENO vrijeme u ukupnom broju osiguranika



prosječno 2015. prosječno 2016. prosječno 2017. prosječno 2018. prosječno 2019. prosječno 2020. prosječno 2021. prosječno 2022.



OSIGURANICI prema sklopljenim ugovorima o radu na određeno/neodređeno te županijama i spolu

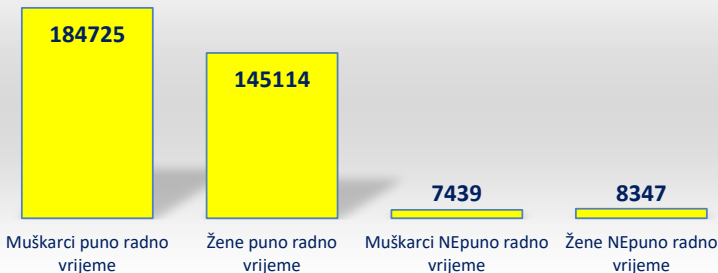
Tablica 7 f. - županije

Stanje: 30. travnja 2023.


Županija	Broj osiguranika prema ugovoru o radu na ODREĐENO (jedan osiguranik i više prijava na osiguranje)									Broj osiguranika prema ugovoru o radu na NEODREĐENO (jedan osiguranik i više prijava na osiguranje)									Ukupan broj osiguranika prema ugovoru o radu i radnom vremenu (jedan osiguranik i više prijava na osiguranje)								
	Puno radno vrijeme			Nepuno radno vrijeme			Ukupno			Puno radno vrijeme			Nepuno radno vrijeme			Ukupno			Puno radno vrijeme			Nepuno radno vrijeme			Ukupno		
	M	Ž	Ukupno	M	Ž	Ukupno	M	Ž	Ukupno	M	Ž	Ukupno	M	Ž	Ukupno	M	Ž	Ukupno	M	Ž	Ukupno	M	Ž	Ukupno	M	Ž	Ukupno
Zagrebačka	10228	6049	16277	934	1180	2114	11162	7229	18391	40765	30233	70998	1799	1811	3610	42564	32044	74608	50993	36282	87275	2733	2991	5724	53726	39273	92999
Krapinsko-zagorska	3739	3043	6782	396	528	924	4135	3571	7706	16444	15153	31597	624	748	1372	17068	15901	32969	20183	18196	38379	1020	1276	2296	21203	19472	40675
Sisačko-moslavačka	4570	3822	8392	411	779	1190	4981	4601	9582	16796	15923	32719	541	762	1303	17337	16685	34022	21366	19745	41111	952	1541	2493	22318	21286	43604
Karlovačka	4118	3288	7406	502	642	1144	4620	3930	8550	15160	13129	28289	636	844	1480	15796	13973	29769	19278	16417	35695	1138	1486	2624	20416	17903	38319
Varaždinska	6556	4603	11159	637	882	1519	7193	5485	12678	28984	26093	55077	1149	1270	2419	30133	27363	57496	35540	30696	66236	1786	2152	3938	37326	32848	70174
Koprivničko-križevačka	2718	2697	5415	258	539	797	2976	3236	6212	15228	13842	29070	541	734	1275	15769	14576	30345	17946	16539	34485	799	1273	2072	18745	17812	36557
Bjelovarsko-bilogorska	3013	2789	5802	322	626	948	3335	3415	6750	13382	11652	25034	553	750	1303	13935	12402	26337	16395	14441	30836	875	1376	2251	17270	15817	33087
Primorsko-goranska	13187	10870	24057	1582	2177	3759	14769	13047	27816	45852	42059	87911	2786	2978	5764	48638	45037	93675	59039	52929	111968	4368	5155	9523	63407	58084	121491
Ličko-senjska	1900	1676	3576	228	307	535	2128	1983	4111	6368	5395	11763	302	382	684	6670	5777	12447	8268	7071	15339	530	689	1219	8798	7760	16558
Virovitičko-podravska	2093	2079	4172	236	361	597	2329	2440	4769	9101	7505	16606	332	396	728	9433	7901	17334	11194	9584	20778	568	757	1325	11762	10341	22103
Požeško-slavonska	1980	1842	3822	208	429	637	2188	2271	4459	8312	6897	15209	268	375	643	8580	7272	15852	10292	8739	19031	476	804	1280	10768	9543	20311
Brodsko-posavska	5315	3411	8726	500	710	1210	5815	4121	9936	18368	13403	31771	701	765	1466	19069	14168	33237	23683	16814	40497	1201	1475	2676	24884	18289	43173
Zadarska	8109	7303	15412	830	1227	2057	8939	8530	17469	21946	20673	42619	1137	1227	2364	23083	21900	44983	30055	27976	58031	1967	2454	4421	32022	30430	62452
Osječko-baranjska	7437	7247	14684	944	1623	2567	8381	8870	17251	39634	33328	72962	1858	1974	3832	41492	35302	76794	47071	40575	87646	2802	3597	6399	49873	44172	94045
Šibensko-kninska	4537	4279	8816	543	703	1246	5080	4982	10062	12399	11556	23955	510	648	1158	12909	12204	25113	16936	15835	32771	1053	1351	2404	17989	17186	35175
Vukovarsko-srijemska	3679	3925	7604	378	821	1199	4057	4746	8803	19435	15784	35219	744	994	1738	20179	16778	36957	23114	19709	42823	1122	1815	2937	24236	21524	45760
Splitsko-dalmatinska	19660	18822	38482	2749	4115	6864	22409	22937	45346	58571	55246	113817	3198	3520	6718	61769	58766	120535	78231	74068	152299	5947	7635	13582	84178	81703	165881
Istarska	14617	12113	26730	1653	2096	3749	16270	14209	30479	35045	30711	65756	2018	2044	4062	37063	32755	69818	49662	42824	92486	3671	4140	7811	53333	46964	100297
Dubrovačko-neretvanska	7718	6478	14196	648	943	1591	8366	7421	15787	17205	15299	32504	794	841	1635	17999	16140	34139	24923	21777	46700	1442	1784	3226	26365	23561	49926
Međimurska	4849	2985	7834	375	670	1045	5224	3655	8879	18083	15141	33224	713	838	1551	18796	15979	34775	22932	18126	41058	1088	1508	2596	24020	19634	43654
Grad Zagreb	40062	30235	70297	4882	4719	9601	44944	34954	79898	200463	188196	388659	10296	8161	18457	210759	196357	407116	240525	218431	458956	15178	12880	28058	255703	231311	487014
UKUPNO na razini jednog osiguranika i jedne prijave u osiguranje	184725	145114	329839	7439	8347	15786	192164	153461	345625	647912	589200	1237112	23881	28203	52084	671793	617403	1289196	832637	734314	1566951	31320	36550	67870	863957	770864	1634821

NAPOMENA: isključeni su podaci o osiguranicima s osnovom osiguranja **produženo osiguranje**.

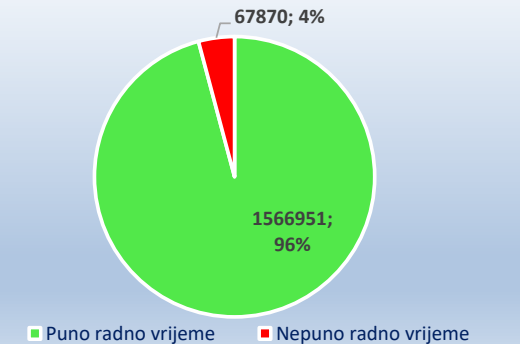
Broj osiguranika prema ugovoru o radu na ODREĐENO



Broj osiguranika prema ugovoru o radu na neODREĐENO

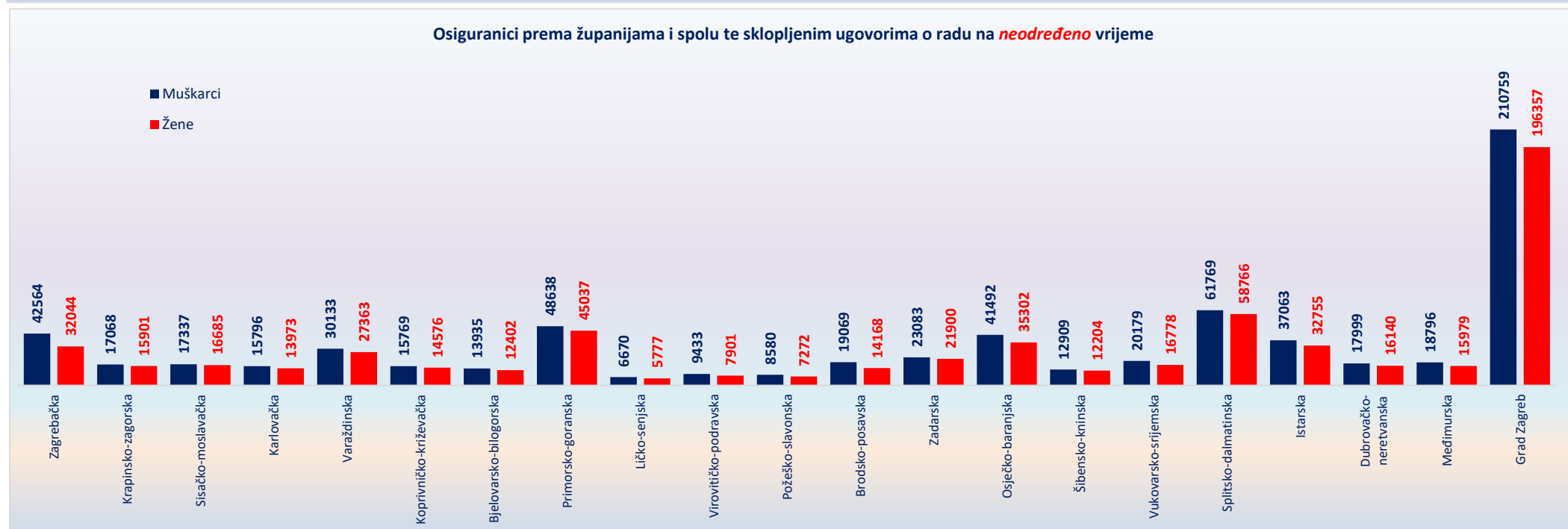
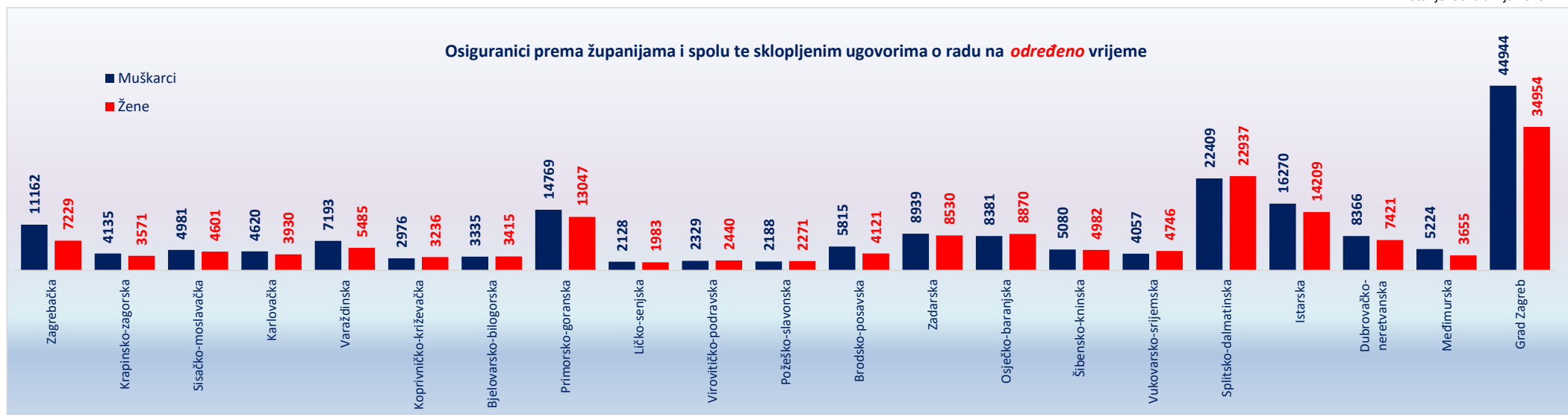


Ukupan broj osiguranika prema radnom vremenu



OSIGURANICI prema sklopljenim ugovorima o radu na određeno/neodređeno te županijama i spolu

Stanje: 30. travnja 2023.



OSIGURANICI prema prijavama/prvim prijavama/odjavama

Tablica 7 g.

Podaci se vode za razdoblje od jednog mjeseca	Prijave (u njih su uključene prve prijave na osiguranje)	Prve prijave	Odjave
2014.			
siječanj	42372	1939	40625
veljača	36360	2393	32900
ožujak	44619	2638	37196
travanj	57616	3185	35136
svibanj	60969	4783	39009
lipanj	67758	6368	44812
srpanj	52375	6100	38194
kolovoz	34714	3491	50218
rujan	53485	4185	75807
listopad	47027	4371	57622
studenj	42321	4275	42926
prosinac	36078	3457	57365
prosječno 2014.	47975	3932	45984
2015.			
siječanj	47828	2358	40078
veljača	42284	3306	36025
ožujak	51556	3314	42640
travanj	69288	3958	37643
svibanj	69637	4873	42590
lipanj	70438	6735	46307
srpanj	59138	7368	41355
kolovoz	38873	3728	51496
rujan	55401	4938	74563
listopad	52672	4947	58563
studenj	47232	4208	52439
prosinac	43187	4497	51611
prosječno 2015.	53961	4519	47943
2016.			
siječanj	47533	2171	44341
veljača	49674	3470	39969
ožujak	54434	2876	41574
travanj	71865	4422	41716
svibanj	73160	5391	45067
lipanj	73653	7117	50260
srpanj	57573	6966	41982
kolovoz	41604	3818	51703
rujan	60286	4724	74407
listopad	54122	5166	61313
studenj	51746	5208	53458
prosinac	43504	4081	60240
prosječno 2016.	56596	4618	50503
2017.			
siječanj	53444	2645	44653
veljača	48749	3644	39791
ožujak	61222	3730	45313
travanj	75708	4640	43874
svibanj	78118	5743	50170
lipanj	77035	7329	49721
srpanj	61197	7320	44664
kolovoz	39358	3511	51013
rujan	64372	5496	75211
listopad	58171	6004	60287
studenj	53652	4477	53756
prosinac	49763	3501	58874
prosječno 2017.	60066	4837	51444
2018.			
siječanj	64891	3215	47883
veljača	51967	3809	41666
ožujak	65827	4957	44440
travanj	78361	5437	44982
svibanj	81367	7320	50443
lipanj	75100	8735	54035
srpanj	64376	9306	46134
kolovoz	42893	4899	53933
rujan	66968	6631	79214
listopad	62732	7207	62172
studenj	59244	6060	54260
prosinac	46198	3979	57775
prosječno 2018.	63327	5963	53078

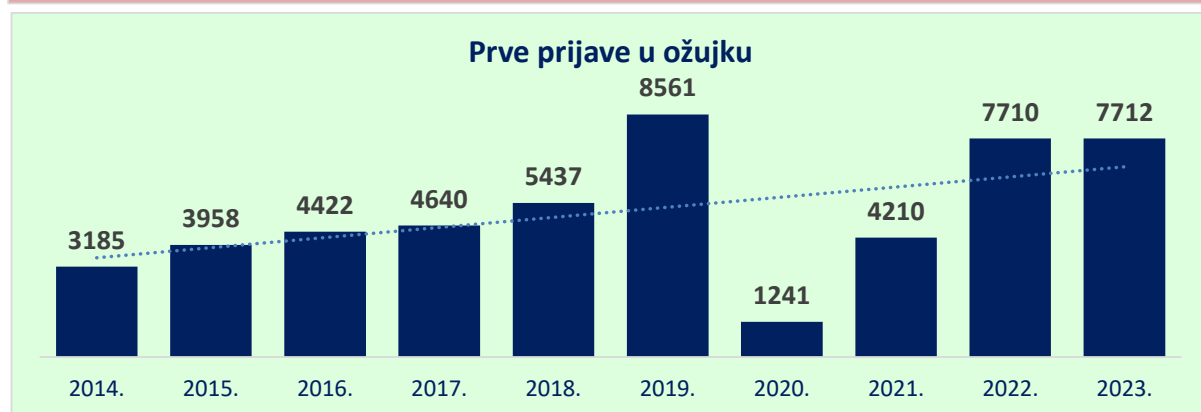
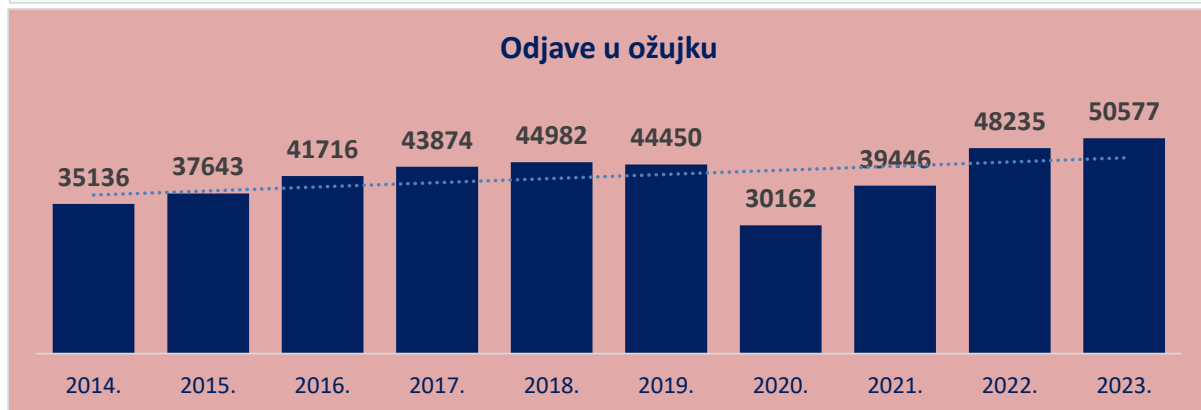
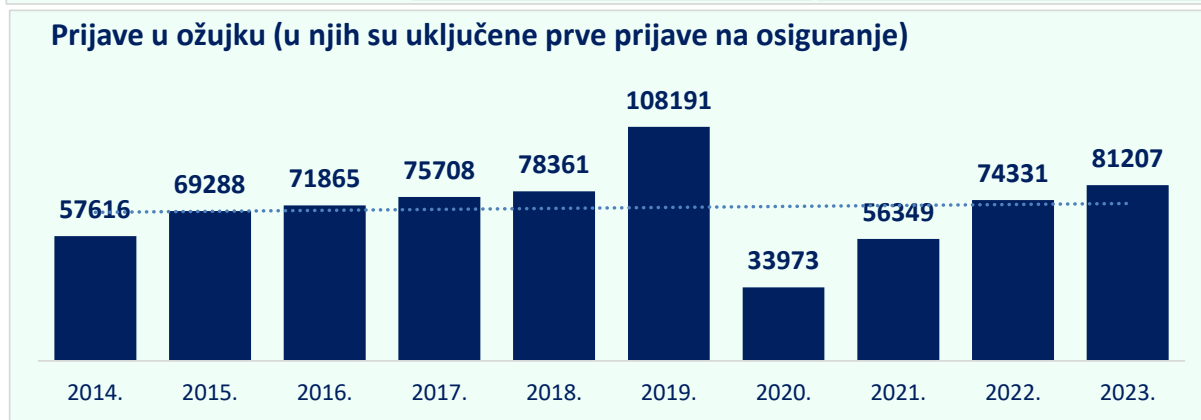
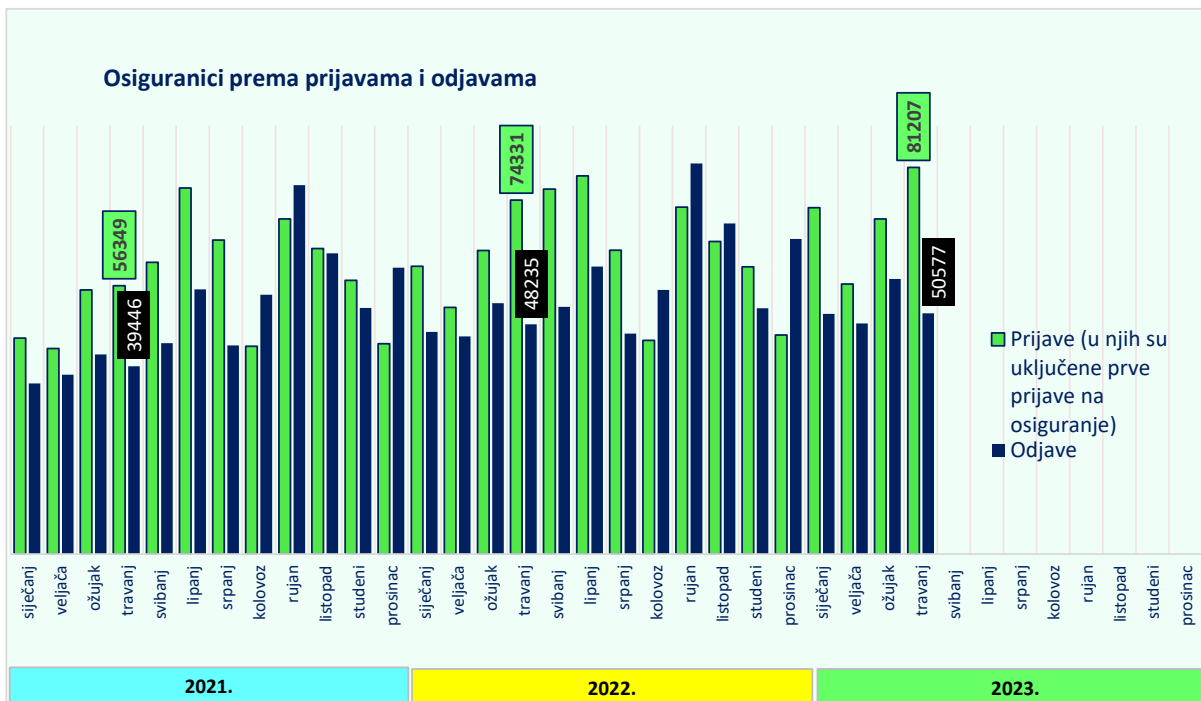
OSIGURANICI prema **prijavama/prvim prijavama/odjavama**

Tablica 7 g.

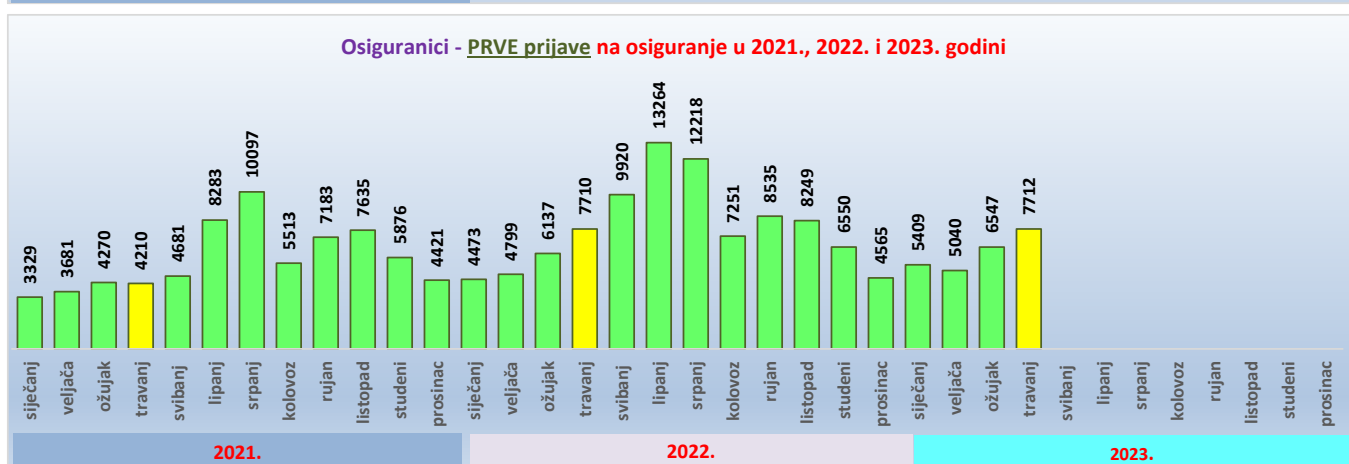
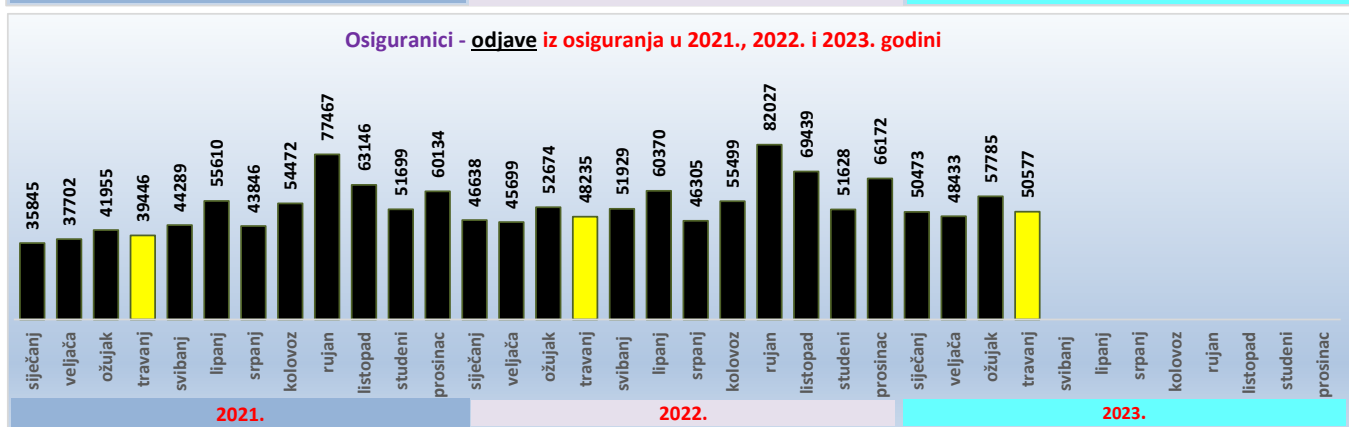
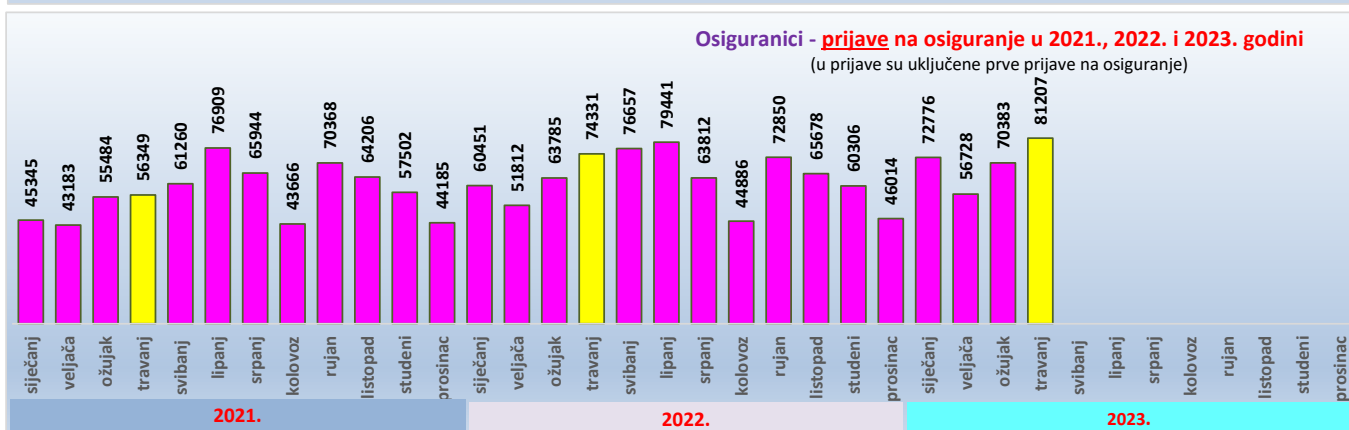
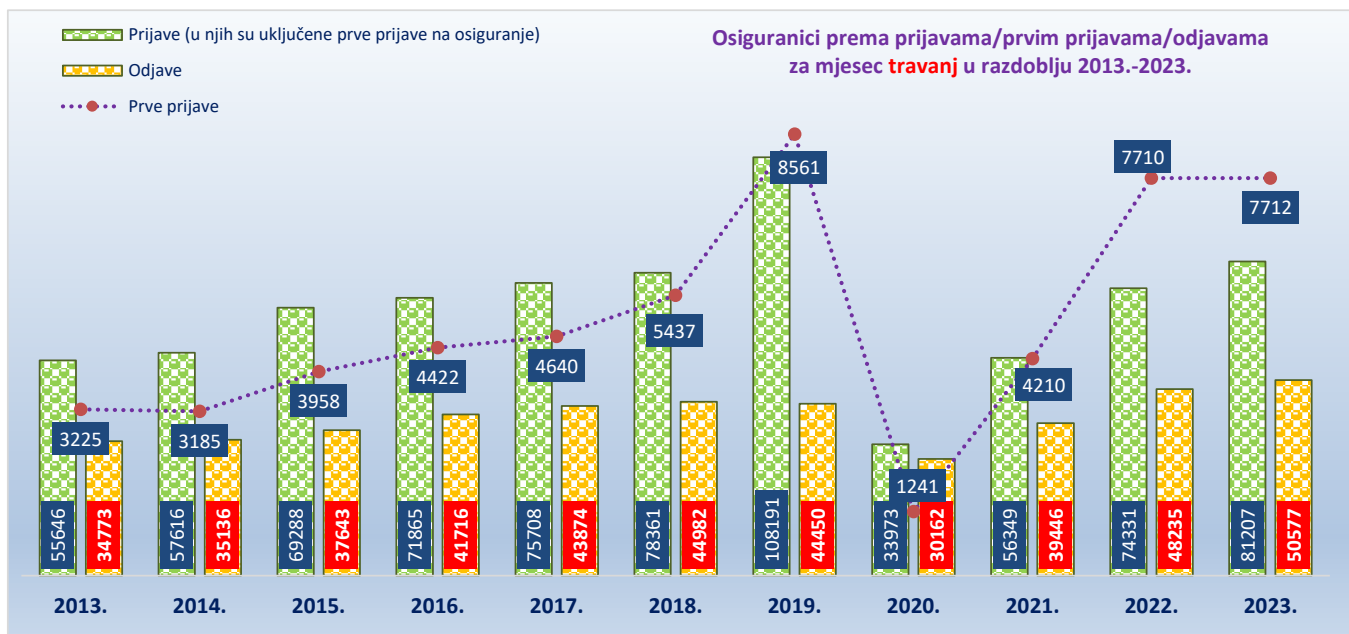
Podaci se vode za razdoblje od jednog mjeseca	Prijave (u njih su uključene prve prijave na osiguranje)	Prve prijave	Odjave
2019.			
siječanj	69128	4135	50171
veljača	55109	4983	42486
ožujak	65309	6057	72170
travanj	108191	8561	44450
svibanj	81149	10239	51565
lipanj	75982	11432	56743
srpanj	63103	10679	45535
kolovoz	42379	5451	53581
rujan	66820	7406	83541
listopad	63647	7765	63010
studen	57429	6105	54361
prosinac	43262	4325	54710
prosječno 2019.	65959	7262	56027
2020.			
siječanj	63673	4346	50388
veljača	54130	4909	45345
ožujak	56125	4094	75857
travanj	33973	1241	30162
svibanj	39817	1627	37712
lipanj	69267	4337	51916
srpanj	69154	6518	42723
kolovoz	41871	4149	52460
rujan	67835	6271	70277
listopad	61678	6840	50920
studen	47831	5042	43070
prosinac	37466	3580	47145
prosječno 2020.	53568	4413	49831
2021.			
siječanj	45345	3329	35845
veljača	43183	3681	37702
ožujak	55484	4270	41955
travanj	56349	4210	39446
svibanj	61260	4681	44289
lipanj	76909	8283	55610
srpanj	65944	10097	43846
kolovoz	43666	5513	54472
rujan	70368	7183	77467
listopad	64206	7635	63146
studen	57502	5876	51699
prosinac	44185	4421	60134
prosječno 2021.	57033	5765	50468
2022.			
siječanj	60451	4473	46638
veljača	51812	4799	45699
ožujak	63785	6137	52674
travanj	74331	7710	48235
svibanj	76657	9920	51929
lipanj	79441	13264	60370
srpanj	63812	12218	46305
kolovoz	44886	7251	55499
rujan	72850	8535	82027
listopad	65678	8249	69439
studen	60306	6550	51628
prosinac	46014	4565	66172
prosječno 2022.	63335	7806	56385
2023.			
siječanj	72776	5409	50473
veljača	56728	5040	48433
ožujak	70383	6547	57785
travanj	81207	7712	50577
svibanj			
lipanj			
srpanj			
kolovoz			
rujan			
listopad			
studen			
prosinac			
prosječno 2023.	70274	6177	51817

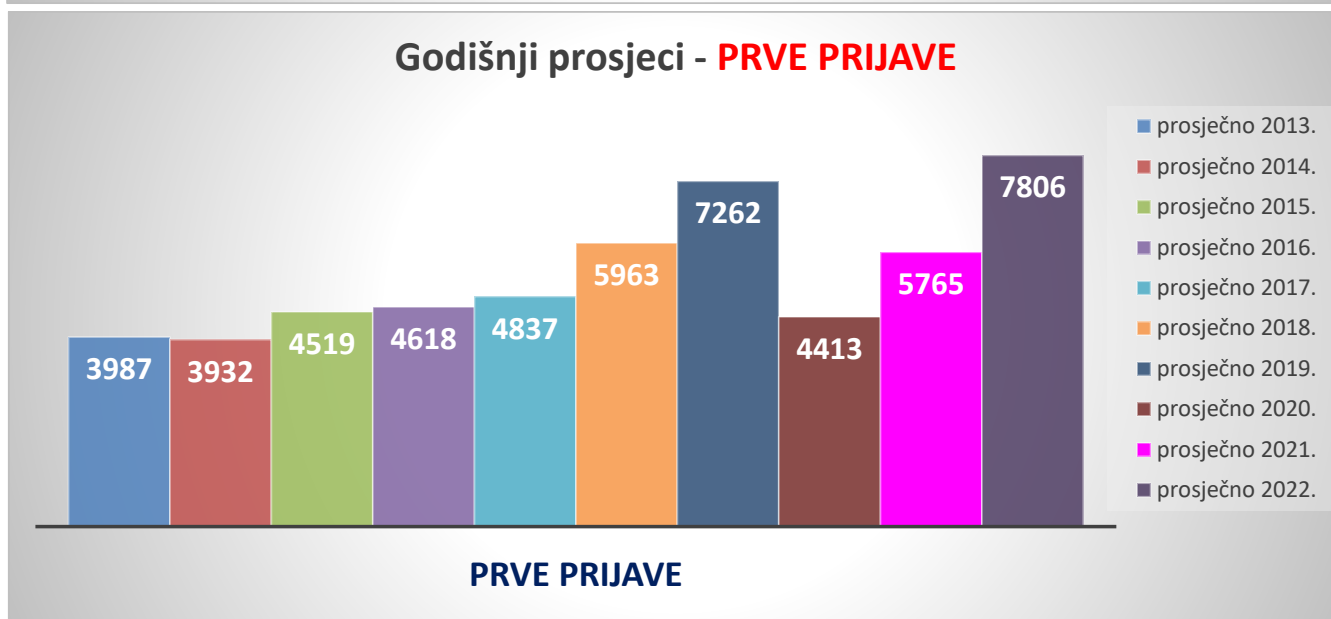
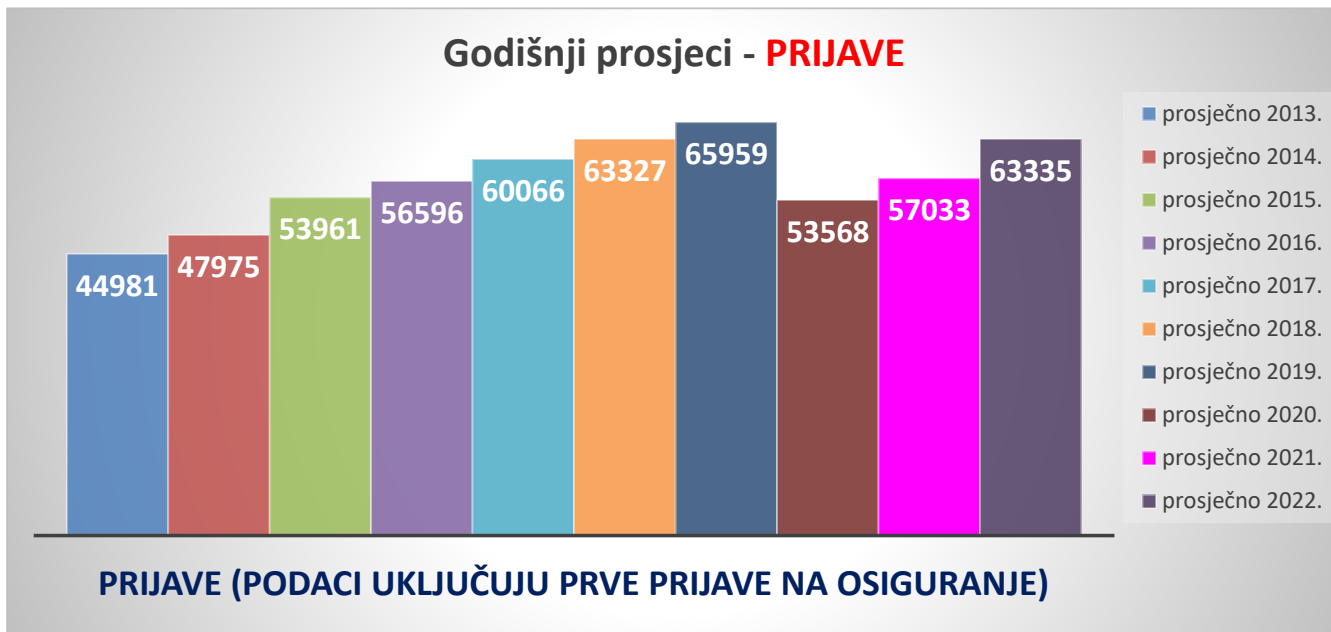
Podaci se vode za razdoblje od jednog mjeseca i nisu rezultat stanja na dan

Napomena: na bazi **jednog osiguranika i jedne (zadnje) prijave u osiguranje.**



Napomena: na bazi jednog osiguranika i jedne (zadnje) prijave u osiguranje.





* Prosječan broj osiguranika prema prijavno-odjavnim podacima za pojedinu godinu izvodi se iz 12 mjesečnih obrada koje obuhvaćaju stanje na zadnji dan u mjesecu zadnje registrirane prijave/odjave o stjecanju svojstva osiguranika u bazi osiguranika.

II. KORISNICI MIROVINA

KORISNICI MIROVINA PREMA GODINAMA I KATEGORIJAMA OSIGURANJA

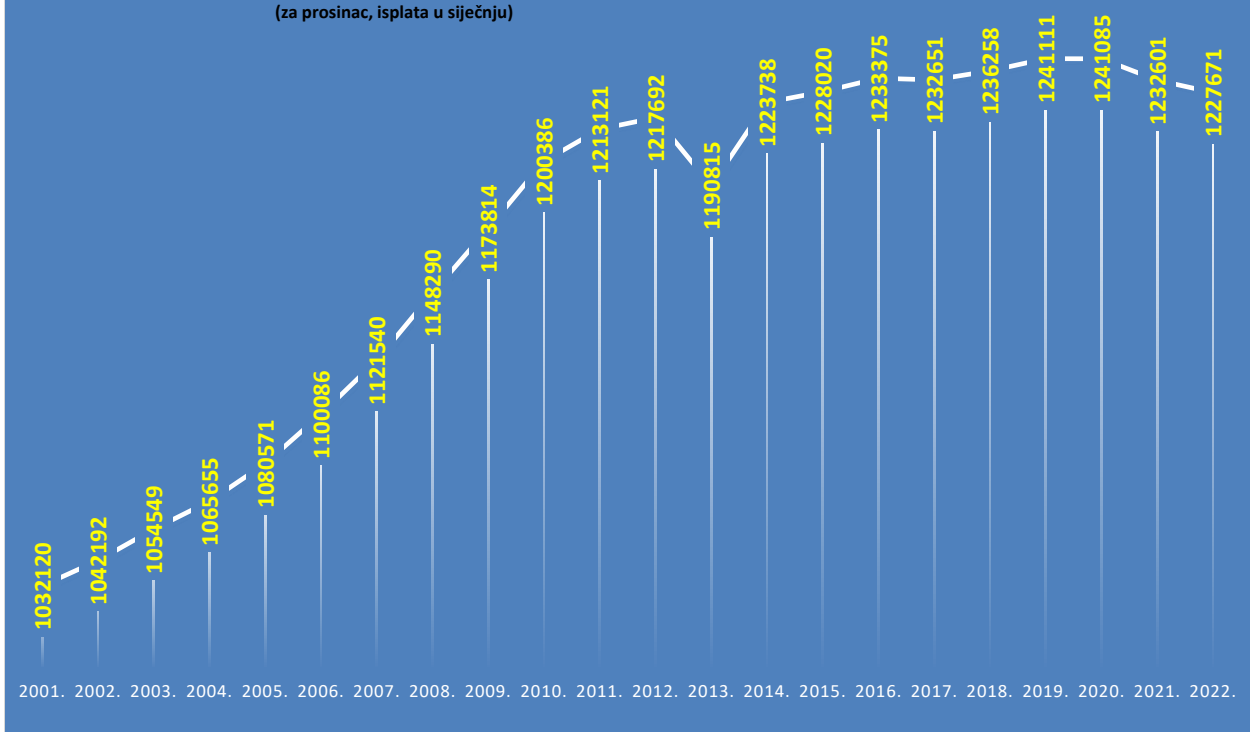
Tablica 8.

Stanje: za prosinac (isplata u siječnju)

Godine	Radnici kod pravnih i fizičkih osoba (bivši Fond radnika)		Obrtnici (bivši Fond samostalnih privrednika)		Poljoprivrednici (bivši Fond individualnih poljoprivrednika)		Ukupno	
	Broj korisnika	Lančani indeks	Broj korisnika	Lančani indeks	Broj korisnika	Lančani indeks	Broj korisnika	Lančani indeks
0	1	2	3	4	5	6	7	8
2001.	929371	101,3	20355	100,4	82394	101,8	1032120	101,3
2002.	939214	101,1	20737	101,9	82241	99,8	1042192	101,0
2003.	948523	101,0	21355	103,0	84671	103,0	1054549	101,2
2004.	958810	101,1	21958	102,8	84887	100,3	1065655	101,1
2005.	973793	101,6	22528	102,6	84250	99,2	1080571	101,4
2006.	993460	102,0	23476	104,2	83150	98,7	1100086	101,8
2007.	1015766	102,2	24252	103,3	81522	98,0	1121540	102,0
2008.	1043262	102,7	25299	104,3	79729	97,8	1148290	102,4
2009.	1069059	102,5	26433	104,5	78322	98,2	1173814	102,2
2010.	1095354	102,5	27924	105,6	77108	98,4	1200386	102,3
2011.	1109336	101,3	29100	104,2	74685	96,9	1213121	101,1
2012.	1115867	100,6	29767	102,3	72058	96,5	1217692	100,4
2013.	1091008	97,8	30402	102,1	69405	96,3	1190815	97,8
2014.	1125773	103,2	31170	102,5	66795	96,2	1223738	102,8
2015.	1132614	100,6	31657	101,6	63749	95,4	1228020	100,3
2016.	1140004	100,7	32357	102,2	61014	95,7	1233375	100,4
2017.	1141667	100,1	32920	101,7	58064	95,2	1232651	99,9
2018.	1147442	100,5	33481	101,7	55335	95,3	1236258	100,3
2019.	1154346	100,6	34261	102,3	52504	94,9	1241111	100,4
2020.	1156885	100,2	34729	101,4	49471	94,2	1241085	100,0
2021.	1151883	99,6	34846	100,3	45872	92,7	1232601	99,3
2022.	1149790	99,8	35138	100,8	42743	93,2	1227671	99,6

Kretanje broja korisnika mirovina prema godinama

(za prosinac, isplata u siječnju)



KORISNICI MIROVINA I PROSJEČNE MIROVINE
za travanj 2023. (isplata u svibnju 2023.)

Korisnici mirovina koji su pravo na mirovinu ostvarili prema Zakonu o mirovinskom osiguranju

Tablica 9.

Vrste mirovina	Broj korisnika	Prosječna netomirovina u eurima (EUR)	Bez međunarodnih ugovora	
			Broj korisnika	Prosječna netomirovina u eurima (EUR)
0	1	2	3	4
Starosna	498790	437,43	404567	510,16
Starosna mirovina za dugogodišnjeg osiguranika - čl. 35.	49145	566,65	43336	595,26
Starosna mirovina prevedena iz invalidske	76986	385,43	66726	433,16
Ukupno starosna	624921	441,19	514629	507,34
Prijevremena starosna	210195	422,65	174159	468,56
Prijevremena starosna mirovina zbog stečaja poslodavca - čl. 36.	382	465,97	374	466,33
Sveukupno starosna	835498	436,54	689162	497,52
Invalidska	96039	329,32	90763	343,90
Obiteljska	201520	349,83	168728	397,80
UKUPNO korisnika koji su pravo na mirovinu ostvarili prema Zakonu o mirovinskom osiguranju <small>(u broj korisnika mirovina nisu uključeni korisnici mirovina DVO, ZOHBDR i HVO)</small>	1133057	412,03	948653	465,09

Tablica 9 a.

Vrste mirovina	Broj korisnika	Prosječna netomirovina u eurima (EUR)	Bez međunarodnih ugovora	
			Broj korisnika	Prosječna netomirovina u eurima (EUR)
0	1	2	3	4
Radnici kod pravnih i fizičkih osoba (bivši Fond radnika)				
Starosna	773185	445,84	631593	512,81
Invalidska	90852	329,26	85690	344,44
Obiteljska	191682	354,37	159532	405,18
Ukupno	1055719	419,20	876815	476,77
Obrtnici (bivši Fond samostalnih privrednika)				
Starosna	25998	404,85	23435	422,28
Invalidska	3850	327,87	3767	332,25
Obiteljska	5204	314,30	4838	326,11
Ukupno	35052	382,95	32040	397,17
Poljoprivrednici (bivši Fond individualnih poljoprivrednika)				
Starosna	36315	261,08	34134	266,25
Invalidska	1337	336,97	1306	341,74
Obiteljska	4634	201,86	4358	207,06
Ukupno	42286	256,99	39798	262,24
UKUPNO korisnika koji su pravo na mirovinu ostvarili prema Zakonu o mirovinskom osiguranju <small>(u broj korisnika mirovina nisu uključeni korisnici mirovina DVO, ZOHBDR i HVO)</small>	1133057	412,03	948653	465,09
Sveukupan broj korisnika mirovina (ZOMO+DVO+ZOHBDR+HVO) za travanj 2023. (isplata u svibnju 2023.)	1227071	445,67	1042492	499,90

Od prosinca 2022. u primjeni je Zakon o uvođenju eura kao službene valute u Republici Hrvatskoj (NN 57/22 i 88/22).

Od siječnja 2023. u primjeni su članci 7., 9., 10. i 12. Zakona o izmjenama i dopunama Zakona o mirovinskom osiguranju (NN 119/22).

Od ožujka 2023. u primjeni je članak 3. Zakona o izmjenama i dopunama Zakona o mirovinskom osiguranju (NN 119/22).

Prosječna mirovina umanjena je za porez i prerez, a stupanjem na snagu Zakona o izmjenama i dopunama Zakona o doprinosima (NN 33/23), od travnja 2023. ne obračunava se dodatni doprinos za zdravstveno osiguranje.

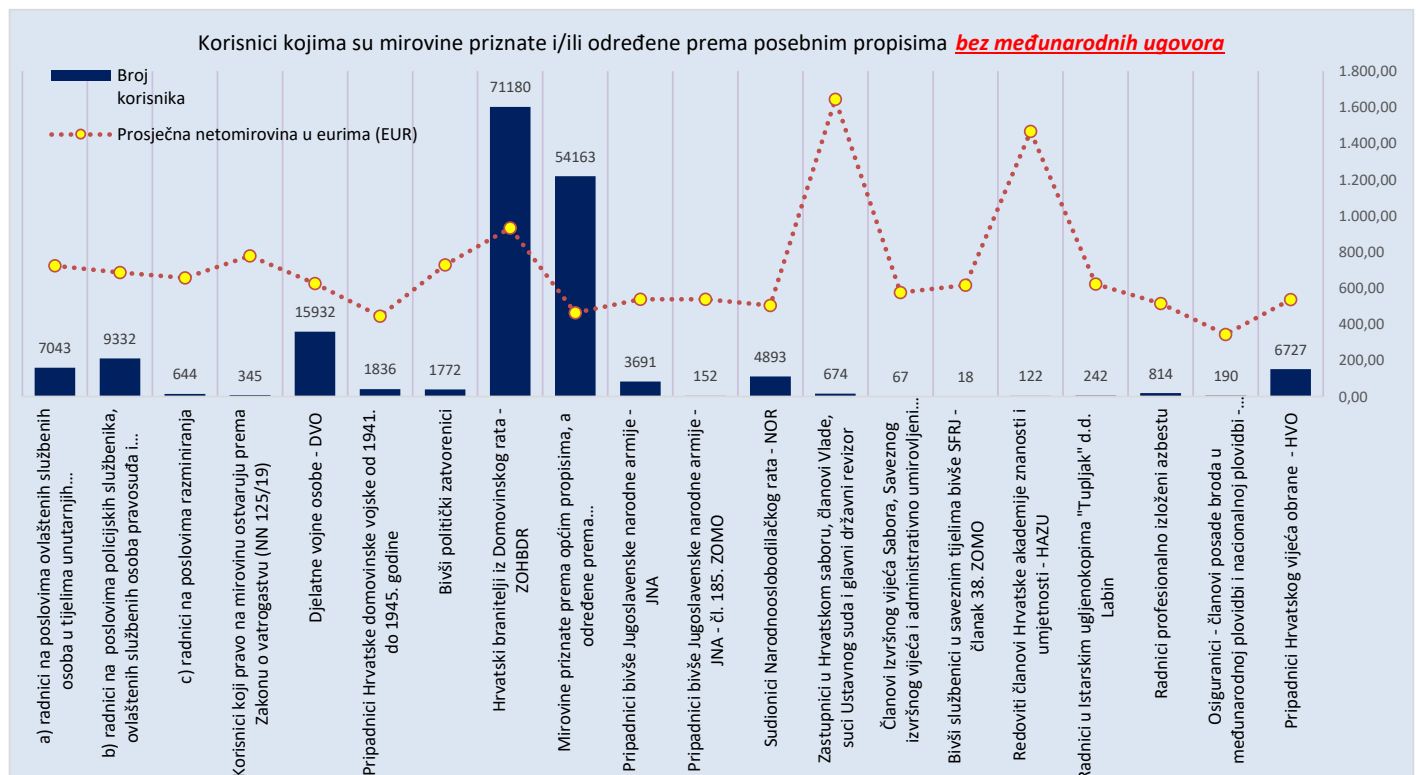
Broj osiguranika - 30. travnja 2023.	1639698
Odnos broja korisnika mirovina i osiguranika	1 : 1,34
Prosječna mjesečna isplaćena netoplaća Republike Hrvatske za ožujak 2023. u eurima (EUR) <small>(izvor: DZS)</small>	1.130
Aktualna vrijednost mirovine (AVM) 01.01.2023.	10,86 eura (81,82 kuna)
Vrijednost najniže mirovine za 1 godinu mirovinskog staža (VNM) 01.01.2023.	11,19 eura (84,31 kuna)

KORISNICI KOJIMA SU MIROVINE PRIZNATE I / ILI ODREĐENE PREMA POSEBNIM PROPISIMA

Tablica 9 b.

za travanj 2023. (isplata u svibnju 2023.)

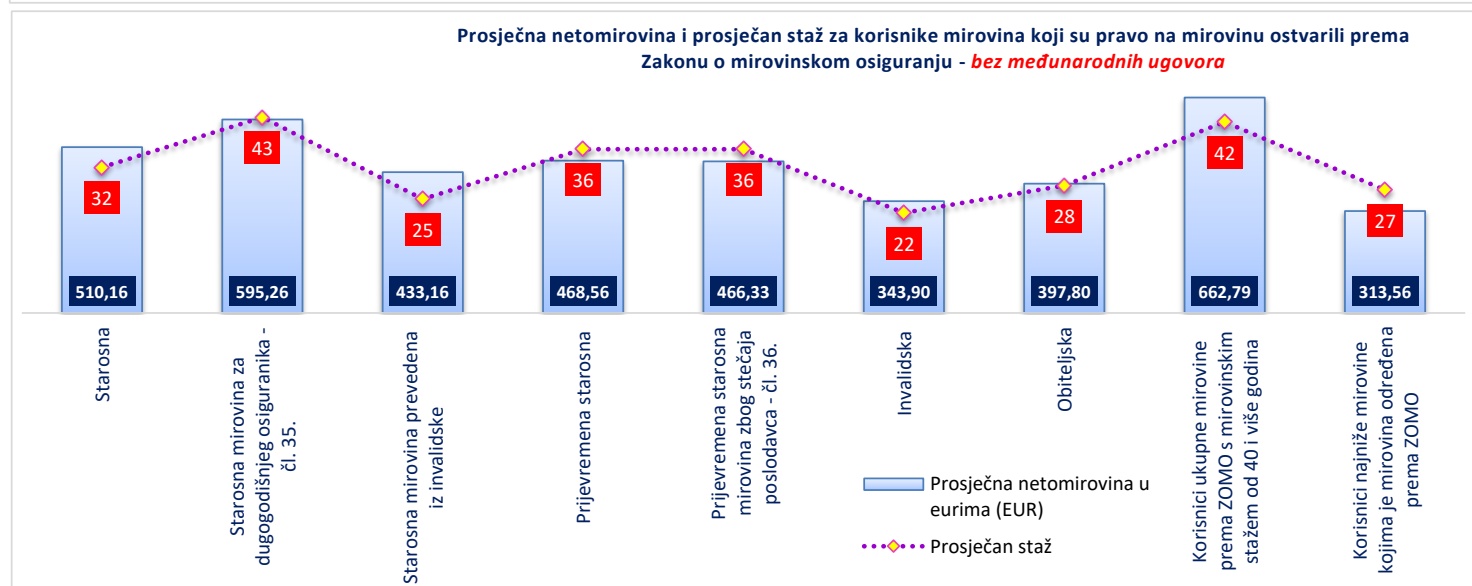
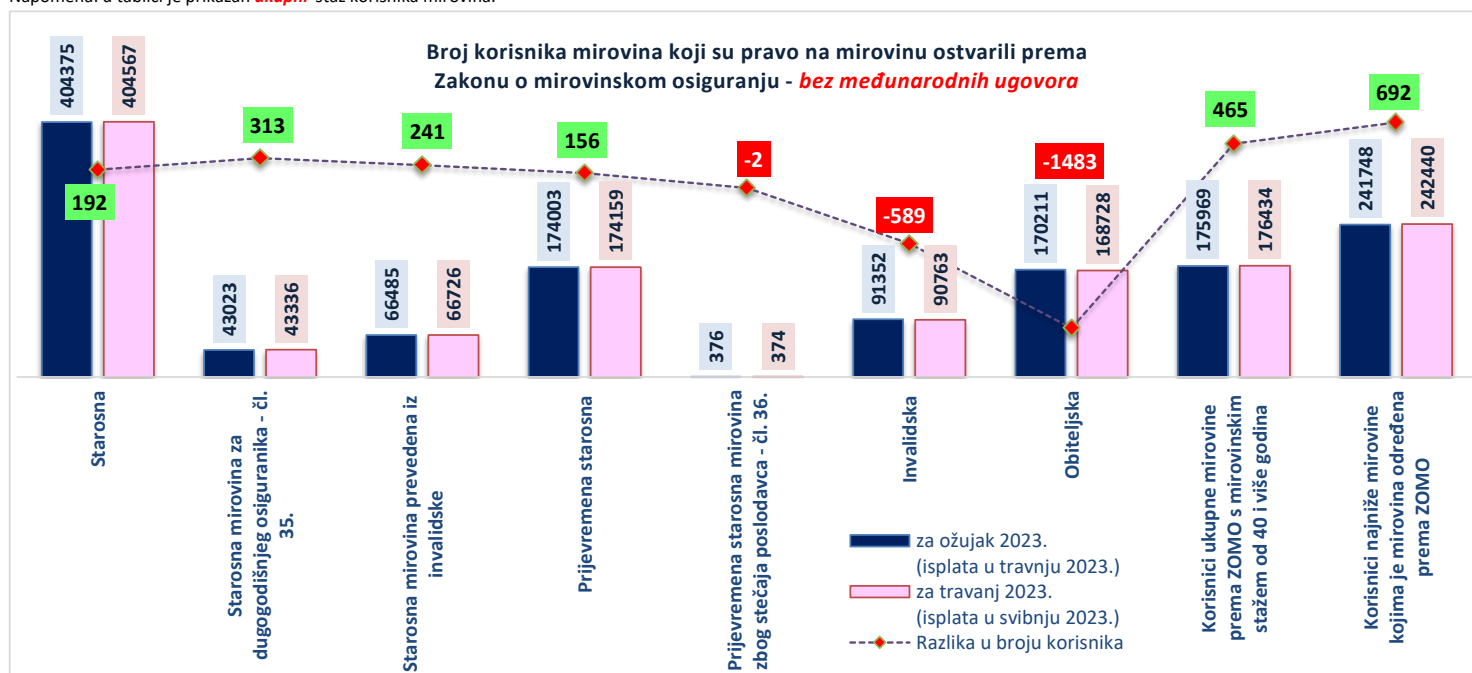
Red. br.	Kategorije korisnika kojima su mirovine priznate i/ili određene prema posebnim propisima	Broj korisnika	Prosječna netomirovina u eurima (EUR)	Prosječan staž	Bez međunarodnih ugovora		
					Broj korisnika	Prosječna netomirovina u eurima (EUR)	Prosječan staž
0	1	2	3	4	5	6	7
1.	Radnici na poslovima ovlaštenih službenih osoba u tijelima unutarnjih poslova i pravosuđa, kao i na poslovima razminiranja:						
	a) radnici na poslovima ovlaštenih službenih osoba u tijelima unutarnjih poslova i pravosuđa, kojima je pravo na mirovinu priznato prema propisima koji su bili na snazi do stupanja na snagu Zakona o pravima DVO, PS i OSO	7064	722,31	31 09 27	7043	723,04	31 10 00
	b) radnici na poslovima policijskih službenika, ovlaštenih službenih osoba pravosuđa i službene osobe s posebnim dužnostima i ovlastima u sigurnosno obavještajnom sustavu RH koji su pravo na mirovinu ostvarili prema Zakonu o pravima DVO, PS i OSO	9452	683,19	35 09 22	9332	685,36	35 10 09
	c) radnici na poslovima razminiranja	660	651,30	31 05 05	644	656,26	31 05 23
2.	Korisnici koji pravo na mirovinu ostvaruju prema Zakonu o vatrogastvu (NN 125/19)	347	777,91	-	345	778,49	-
3.	Djelatne vojne osobe - DVO	16032	623,81	31 01 15	15932	625,02	31 01 11
4.	Pripadnici Hrvatske domovinske vojske od 1941. do 1945. godine	1935	431,01	33 05 08	1836	444,97	33 09 09
5.	Bivši politički zatvorenici	2084	653,49	33 02 02	1772	727,32	33 03 26
6.	Hrvatski branitelji iz Domovinskog rata - ZOHBDR	71255	932,02	18 08 10	71180	932,46	18 08 12
7.	Mirovine priznate prema općim propisima, a određene prema ZOHBDR - u iz 2017. (čl. 27., 35., 36., 48. i 49. stavak 2.)	57124	462,72	30 00 18	54163	463,50	29 10 03
8.	Pripadnici bivše Jugoslavenske narodne armije - JNA	3691	538,43	-	3691	538,43	-
9.	Pripadnici bivše Jugoslavenske narodne armije - JNA - čl. 185. ZOMO	158	528,14	38 03 24	152	537,77	38 06 01
10.	Sudionici Narodnooslobodilačkog rata - NOR	5032	496,01	29 08 08	4893	503,70	29 08 15
11.	Zastupnici u Hrvatskom saboru, članovi Vlade, suci Ustavnog suda i glavni državni revizor	681	1.643,41	32 09 19	674	1.644,20	32 09 27
12.	Članovi Izvršnog vijeća Sabora, Saveznog izvršnog vijeća i administrativno umirovljeni javni službenici	67	574,73	29 02 29	67	574,73	29 02 29
13.	Bivši službenici u saveznim tijelima bivše SFRJ - članak 38. ZOMO	18	615,78	-	18	615,78	-
14.	Redoviti članovi Hrvatske akademije znanosti i umjetnosti - HAZU	127	1.443,95	41 10 28	122	1.466,31	41 10 05
15.	Radnici u Istarskim ugljenokopima "Tupljak" d.d. Labin	245	620,39	29 07 22	242	622,56	29 08 05
16.	Radnici profesionalno izloženi azbestu	820	514,04	27 10 01	814	515,04	27 10 01
17.	Osiguranci - članovi posade broda u međunarodnoj plovidbi i nacionalnoj plovidbi - članak 129.a stavak 2. Pomorskog zakonika	203	336,09	28 11 01	190	343,72	28 06 16
18.	Pripadnici Hrvatskog vijeća obrane - HVO	6727	535,62	06 06 08	6727	535,62	06 06 08
UKUPNO		183722	-	-	179837	-	-

Napomena: u tablici je prikazan **ukupni** staž korisnika mirovina.

Korisnici mirovina koji su pravo na mirovinu ostvarili prema Zakonu o mirovinskom osiguranju bez međunarodnih ugovora

Tablica 9 c.

Vrste mirovina	Bez međunarodnih ugovora						Razlika u broju korisnika 7 (kol.4 - kol.1)
	za ožujak 2023. (isplata u travnju 2023.)			za travanj 2023. (isplata u svibnju 2023.)			
	Broj korisnika	Prosječna netomirovina u eurima (EUR)	Prosječan staž	Broj korisnika	Prosječna netomirovina u eurima (EUR)	Prosječan staž	
0	1	2	3	4	5	6	7 (kol.4 - kol.1)
Starosna	404375	503,79	31 08 29	404567	510,16	31 09 03	192
Starosna mirovina za dugogodišnjeg osiguranika - čl. 35.	43023	590,51	42 05 18	43336	595,26	42 05 17	313
Starosna mirovina prevedena iz invalidske	66485	430,82	24 05 19	66726	433,16	24 05 15	241
Ukupno starosna	513883	501,61	31 08 07	514629	507,34	31 08 12	746
Prijevremena starosna	174003	465,54	35 10 13	174159	468,56	35 10 12	156
Prijevremena starosna mirovina zbog stečaja poslodavca - čl. 36.	376	464,72	35 08 21	374	466,33	35 08 21	-2
Sveukupno starosna	688262	492,47	32 08 29	689162	497,52	32 09 02	900
Invalidska	91352	343,73	21 11 09	90763	343,90	21 11 08	-589
Obiteljska	170211	396,45	28 02 29	168728	397,80	28 02 16	-1483
UKUPNO korisnika koji su pravo na mirovinu ostvarili prema Zakonu o mirovinskom osiguranju (u broj korisnika mirovina nisu uključeni korisnici mirovina DVO, ZOHBDR i HVO)	949825	460,96	30 10 24	948653	465,09	30 10 28	-1172
Korisnici starije mirovine prema ZOMO s mirovinskim stažem od 40 i više godina	86707	733,05	42 11 18	87064	745,97	42 11 23	357
Korisnici ukupne mirovine prema ZOMO s mirovinskim stažem od 40 i više godina	175969	653,82	42 05 08	176434	662,79	42 05 11	465
Korisnici najniže mirovine kojima je mirovina određena prema ZOMO	241748	312,42	27 04 13	242440	313,56	27 04 21	692

Napomena: u tablici je prikazan **ukupni** staž korisnika mirovina.Napomena: u broj korisnika mirovina **nisu** uključeni korisnici mirovina DVO, ZOHBDR i HVO

Korisnici starosne i prijevremene starosne mirovine prema godinama koji su pravo na mirovinu ostvarili prema Zakonu o mirovinskom osiguranju

Tablica 9 d.

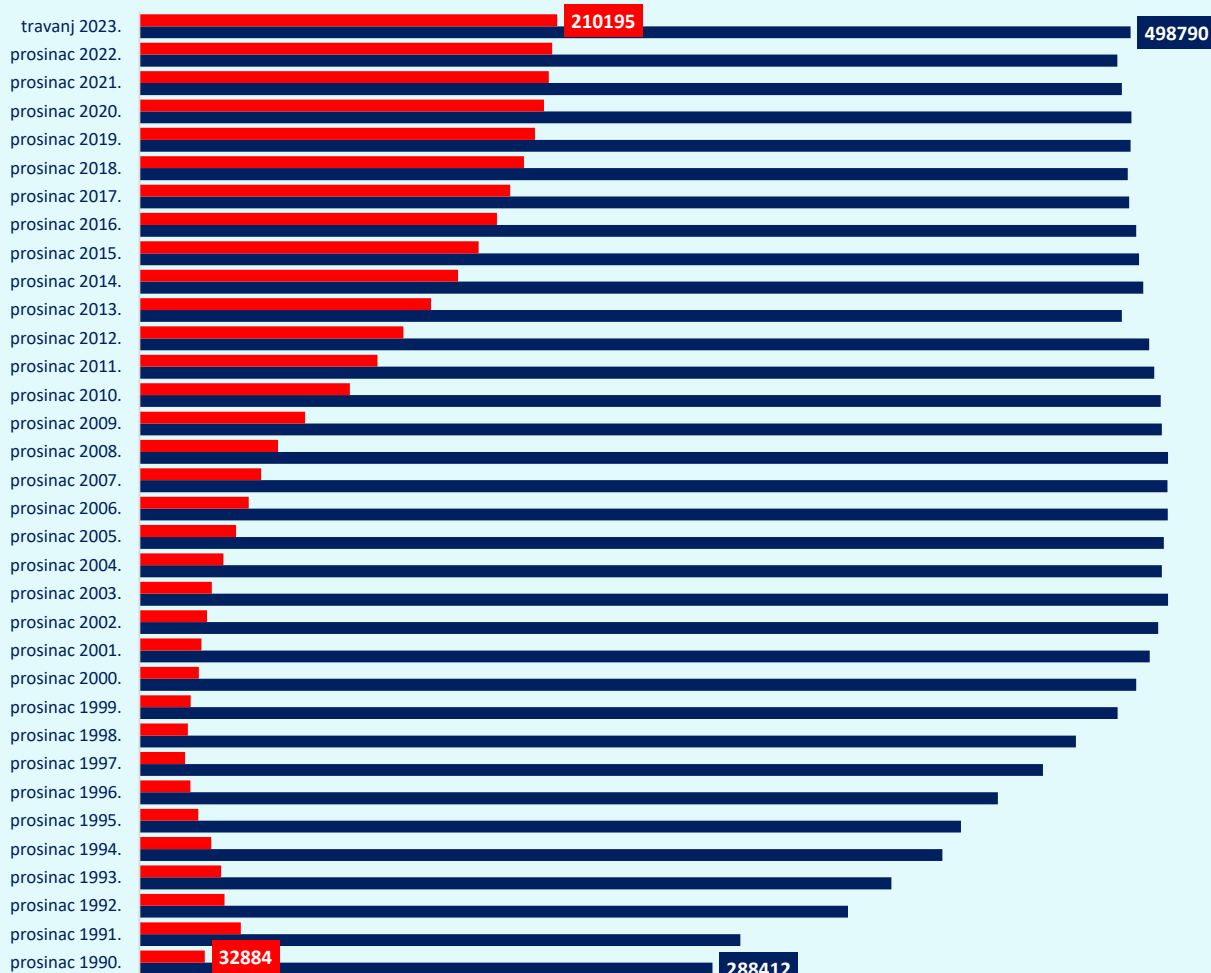
stanje za mjesec	Broj korisnika		% pada/rasta broja korisnika	
	Starosna mirovina	Prijevremena starosna mirovina	Starosna mirovina	Prijevremena starosna mirovina
0	1	2	3	4
prosinac 1990.	288412	32884		
prosinac 1991.	302405	51027	4,9	55,2
prosinac 1992.	356508	42850	17,9	-16,0
prosinac 1993.	378318	41027	6,1	-4,3
prosinac 1994.	404052	36189	6,8	-11,8
prosinac 1995.	413371	29614	2,3	-18,2
prosinac 1996.	431930	25624	4,5	-13,5
prosinac 1997.	454664	22880	5,3	-10,7
prosinac 1998.	471257	24420	3,6	6,7
prosinac 1999.	492258	25781	4,5	5,6
prosinac 2000.	501591	29892	1,9	15,9
prosinac 2001.	508465	31185	1,4	4,3
prosinac 2002.	512663	33943	0,8	8,8
prosinac 2003.	517569	36416	1,0	7,3
prosinac 2004.	514515	42233	-0,6	16,0
prosinac 2005.	515428	48542	0,2	14,9
prosinac 2006.	517523	55013	0,4	13,3
prosinac 2007.	517317	61169	0,0	11,2
prosinac 2008.	517626	69743	0,1	14,0
prosinac 2009.	514501	83397	-0,6	19,6
prosinac 2010.	513895	105910	-0,1	27,0
prosinac 2011.	510704	119741	-0,6	13,1
prosinac 2012.	508132	132792	-0,5	10,9
prosinac 2013.	494377	146706	-2,7	10,5
prosinac 2014.	505203	160374	2,2	9,3
prosinac 2015.	503084	170715	-0,4	6,4
prosinac 2016.	501572	179931	-0,3	5,4
prosinac 2017.	497984	186589	-0,7	3,7
prosinac 2018.	497285	193492	-0,1	3,7
prosinac 2019.	498815	199032	0,3	2,9
siječanj 2020.	498688	199232	0,0	0,1
veljaču 2020.	500396	200136	0,3	0,5
ožujak 2020.	500393	200537	0,0	0,2
travanj 2020.	500188	200940	0,0	0,2
svibanj 2020.	499963	201323	0,0	0,2
lipanj 2020.	499696	201449	-0,1	0,1
srpanj 2020.	500121	202053	0,1	0,3
kolovoz 2020.	499982	202367	0,0	0,2
rujan 2020.	500625	202852	0,1	0,2
listopad 2020.	501430	203310	0,2	0,2
studeni 2020.	500200	203486	-0,2	0,1
prosinac 2020.	499149	203545	-0,2	0,0
siječanj 2021.	499021	204278	0,0	0,4
veljaču 2021.	499279	204743	0,1	0,2
ožujak 2021.	499143	204931	0,0	0,1
travanj 2021.	498409	204992	-0,1	0,0
svibanj 2021.	497548	205010	-0,2	0,0
lipanj 2021.	496482	205105	-0,2	0,0
srpanj 2021.	496366	205277	0,0	0,1
kolovoz 2021.	496200	205523	0,0	0,1
rujan 2021.	496935	205898	0,1	0,2
listopad 2021.	497039	206083	0,0	0,1
studeni 2021.	495597	206047	-0,3	0,0
prosinac 2021.	494300	205981	-0,3	0,0
siječanj 2022.	494579	206479	0,1	0,2

stanje za mjesec	Broj korisnika		% pada/rasta broja korisnika	
	Starosna mirovina	Prijevremena starosna mirovina	Starosna mirovina	Prijevremena starosna mirovina
0	1	2	3	4
veljaču 2022.	494803	206809	0,0	0,2
ožujak 2022.	494162	206883	-0,1	0,0
travanj 2022.	493482	206906	-0,1	0,0
svibanj 2022.	492928	207009	-0,1	0,0
lipanj 2022.	492367	207095	-0,1	0,0
srpanj 2022.	492674	207277	0,1	0,1
kolovoz 2022.	492231	207364	-0,1	0,0
rujan 2022.	492759	207533	0,1	0,1
listopad 2022.	493445	207761	0,1	0,1
studenj 2022.	492707	207768	-0,1	0,0
prosinac 2022.	492166	207718	-0,1	0,0
siječanj 2023.	492285	207912	0,0	0,1
veljača 2023.	493309	208300	0,2	0,2
ožujak 2023.	498545	210061	1,1	0,8
travanj 2023.	498790	210195	0,0	0,1
svibanj 2023.				
lipanj 2023.				
srpanj 2023.				
kolovoz 2023.				
rujan 2023.				
listopad 2023.				
studenj 2023.				
prosinac 2023.				

U broj korisnika mirovina nisu uključeni korisnici mirovina DVO, ZOHBDR i HVO.

Broj korisnika mirovina koji su pravo na mirovinu ostvarili prema Zakonu o mirovinskom osiguranju

■ Prijevremena starosna mirovina
■ Starosna mirovina



KORISNICI MIROVINA PREMA VRSTAMA I SVOTAMA MIROVINA KOJI SU PRAVO NA MIROVINU OSTVARILI PREMA ZAKONU O MIROVINSKOM OSIGURANJU (zbroj tablica 10 a. i 10 b.)

Tablica 10.

za travanj 2023. (isplata u svibnju 2023.)

Razredi svota netomirovina u eurima (EUR)	Ukupno			Starosna mirovina			Invalidska mirovina			Obiteljska mirovina		
	Broj korisnika	Prosječna mirovina	Prosječan staž	Broj korisnika	Prosječna mirovina	Prosječan staž	Broj korisnika	Prosječna mirovina	Prosječan staž	Broj korisnika	Prosječna mirovina	Prosječan staž
0	1	2	3	4	5	6	7	8	9	10	11	12
do 70,00	84958	33,76	30 10 18	61743	33,79	32 05 11	4213	39,18	19 01 17	19002	32,45	28 04 17
70,01 – 140,00	53095	105,18	26 08 15	37447	104,72	29 01 26	4034	105,94	15 09 19	11614	106,39	22 07 05
140,01 – 200,00	66554	173,19	19 10 13	41329	171,90	22 04 06	6293	173,55	13 08 15	18932	175,87	16 06 09
200,01 – 270,00	103385	237,79	21 05 22	63994	237,99	22 08 10	15879	240,72	16 07 13	23512	235,25	21 05 27
270,01 – 340,00	137313	306,53	27 07 09	89726	307,46	28 06 26	23257	304,65	23 04 10	24330	304,94	28 01 28
340,01 – 400,00	150958	367,66	29 05 22	99887	367,49	31 00 06	17365	366,62	22 09 05	33706	368,70	28 04 21
400,01 – 470,00	145978	437,91	33 04 23	109600	438,50	34 04 29	12214	439,13	25 09 16	24164	434,62	32 07 08
470,01 – 540,00	111708	502,47	35 01 28	88695	502,65	35 09 14	6849	497,05	26 09 22	16164	503,79	35 03 15
540,01 – 600,00	74913	568,58	36 07 10	62945	568,69	36 11 25	2692	566,72	28 05 29	9276	568,34	36 03 28
600,01 – 670,00	63972	633,27	37 07 26	55274	633,45	38 00 01	1517	631,60	29 03 05	7181	632,19	36 05 23
670,01 – 800,00	71668	726,56	38 08 07	63494	726,87	39 00 08	1019	723,31	29 03 21	7155	724,24	36 10 19
800,01 – 930,00	33304	855,18	38 10 18	29575	854,68	39 02 01	383	855,37	29 01 04	3346	859,53	37 04 23
930,01 – 1070,00	16183	992,56	38 08 25	13984	991,77	38 11 19	188	987,36	28 06 11	2011	998,57	38 01 03
veće od 1070,00	19068	1.306,88	39 11 04	17805	1.310,79	39 11 17	136	1.226,92	29 02 15	1127	1.254,73	40 07 28
UKUPNO	1133057	412,03	31 00 25	835498	436,54	32 09 17	96039	329,32	21 10 12	201520	349,83	28 04 11

KORISNICI MIROVINA PREMA VRSTAMA I SVOTAMA MIROVINA KOJI SU PRAVO NA MIROVINU OSTVARILI PREMA ZAKONU O MIROVINSKOM OSIGURANJU (zbroj tablica 10 a. - BMU i 10 b. - BMU)

BEZ MEĐUNARODNIH UGOVORA

Tablica 10. - BMU

za travanj 2023. (isplata u svibnju 2023.)

Razredi svota netomirovina u eurima (EUR)	Ukupno			Starosna mirovina			Invalidska mirovina			Obiteljska mirovina		
	Broj korisnika	Prosječna mirovina	Prosječan staž	Broj korisnika	Prosječna mirovina	Prosječan staž	Broj korisnika	Prosječna mirovina	Prosječan staž	Broj korisnika	Prosječna mirovina	Prosječan staž
0	1	2	3	4	5	6	7	8	9	10	11	12
do 70,00	2531	47,67	14 10 02	878	44,83	16 02 18	1231	49,97	12 08 26	422	46,90	18 02 15
70,01 – 140,00	11416	117,46	14 08 16	4952	118,50	16 01 10	2253	111,71	13 00 29	4211	119,31	13 11 27
140,01 – 200,00	47429	176,18	15 06 25	24569	176,16	16 05 00	6024	173,99	13 05 02	16836	176,99	15 01 08
200,01 – 270,00	91577	238,37	19 10 15	53618	238,92	20 05 07	15804	240,79	16 07 12	22155	235,31	20 10 04
270,01 – 340,00	128168	306,74	27 00 14	81687	307,84	27 10 18	23234	304,65	23 04 12	23247	304,99	27 10 07
340,01 – 400,00	145248	367,64	29 02 21	95138	367,45	30 09 00	17336	366,62	22 09 08	32774	368,75	28 03 07
400,01 – 470,00	140119	438,01	33 02 24	104380	438,64	34 03 02	12158	439,05	25 09 27	23581	434,69	32 06 04
470,01 – 540,00	108177	502,53	35 01 01	85539	502,72	35 08 19	6795	497,11	26 10 16	15843	503,82	35 02 23
540,01 – 600,00	73040	568,62	36 06 23	61253	568,75	36 11 11	2687	566,72	28 06 00	9100	568,34	36 03 12
600,01 – 670,00	62743	633,30	37 07 17	54155	633,48	37 11 29	1516	631,59	29 03 07	7072	632,26	36 05 11
670,01 – 800,00	70532	726,58	38 08 05	62443	726,89	39 00 08	1018	723,27	29 03 24	7071	724,25	36 10 12
800,01 – 930,00	32836	855,17	38 10 19	29141	854,68	39 02 02	383	855,37	29 01 04	3312	859,53	37 04 18
930,01 – 1070,00	15969	992,53	38 08 25	13795	991,75	38 11 19	188	987,36	28 06 11	1986	998,41	38 01 07
veće od 1070,00	18868	1.307,26	39 11 05	17614	1.311,25	39 11 18	136	1.226,92	29 02 15	1118	1.254,15	40 07 29
UKUPNO	948653	465,09	30 10 28	689162	497,52	32 09 02	90763	343,90	21 11 08	168728	397,80	28 02 16

Napomena:

U broj korisnika mirovina nisu uključeni korisnici mirovina DVO, ZOHBDR i HVO.

U tablicama je prikazan **ukupni** staž korisnika mirovina.

**KORISNICI MIROVINA PREMA VRSTAMA I SVOTAMA MIROVINA
KOJI SU PRAVO NA MIROVINU OSTVARILI do 31. prosinca 1998.**

Tablica 10 a.

za travanj 2023. (isplata u svibnju 2023.)

Razredi svota netomirovina u eurima (EUR)	Ukupno			Starosna mirovina			Invalidska mirovina			Obiteljska mirovina		
	Broj korisnika	Prosječna mirovina	Prosječan staž	Broj korisnika	Prosječna mirovina	Prosječan staž	Broj korisnika	Prosječna mirovina	Prosječan staž	Broj korisnika	Prosječna mirovina	Prosječan staž
0	1	2	3	4	5	6	7	8	9	10	11	12
do 70,00	5628	32,72	30 01 03	4691	33,30	31 04 20	51	31,85	14 11 16	886	29,65	24 01 12
70,01 – 140,00	9855	110,59	21 03 12	7517	109,48	23 03 08	135	114,25	11 00 26	2203	114,16	15 01 07
140,01 – 200,00	5890	169,21	19 08 00	3699	167,21	22 07 05	139	173,90	10 07 14	2052	172,50	14 11 27
200,01 – 270,00	7929	237,10	19 08 06	4528	238,02	21 02 15	333	236,95	11 07 28	3068	235,77	18 03 15
270,01 – 340,00	13434	309,16	23 00 03	8902	309,32	23 10 23	595	308,85	14 05 06	3937	308,86	22 03 09
340,01 – 400,00	40275	362,38	24 00 18	26693	359,39	24 11 25	2182	352,35	13 00 27	11400	371,29	23 11 29
400,01 – 470,00	33502	441,52	30 03 05	26417	442,37	31 00 02	1532	445,35	20 04 26	5553	436,46	29 02 12
470,01 – 540,00	24390	504,49	31 11 07	20348	504,81	32 03 02	898	500,86	22 11 29	3144	503,49	32 00 07
540,01 – 600,00	19460	568,67	33 01 27	17273	568,72	33 05 01	618	565,95	24 03 22	1569	569,25	32 11 23
600,01 – 670,00	16578	633,08	33 10 10	14849	633,08	34 00 25	478	635,43	25 07 04	1251	632,21	33 05 08
670,01 – 800,00	16863	724,92	34 04 05	15166	725,39	34 06 13	375	721,82	25 11 21	1322	720,44	34 03 17
800,01 – 930,00	7379	854,05	34 05 02	6763	853,72	34 05 27	116	852,86	26 00 11	500	858,92	35 05 06
930,01 – 1070,00	3422	992,17	34 06 10	3082	991,52	34 06 06	71	984,90	27 03 21	269	1.001,62	36 06 19
veće od 1070,00	2843	1.201,91	35 01 26	2762	1.201,33	35 03 06	55	1.232,29	28 04 23	26	1.198,72	37 07 19
UKUPNO	207448	467,08	28 09 14	162690	487,76	30 01 06	7578	444,13	18 00 16	37180	381,31	24 11 23

**KORISNICI MIROVINA PREMA VRSTAMA I SVOTAMA MIROVINA
KOJI SU PRAVO NA MIROVINU OSTVARILI do 31. prosinca 1998.**
BEZ MEĐUNARODNIH UGOVORA

Tablica 10 a. - BMU

za travanj 2023. (isplata u svibnju 2023.)

Razredi svota netomirovina u eurima (EUR)	Ukupno			Starosna mirovina			Invalidska mirovina			Obiteljska mirovina		
	Broj korisnika	Prosječna mirovina	Prosječan staž	Broj korisnika	Prosječna mirovina	Prosječan staž	Broj korisnika	Prosječna mirovina	Prosječan staž	Broj korisnika	Prosječna mirovina	Prosječan staž
0	1	2	3	4	5	6	7	8	9	10	11	12
do 70,00	45	49,39	17 07 26	24	44,36	21 00 22	1	60,05	02 09 12	20	54,90	14 03 18
70,01 – 140,00	5066	119,56	14 09 05	3653	118,67	16 01 29	99	119,25	10 02 16	1314	122,05	11 02 02
140,01 – 200,00	4002	170,53	15 08 06	2262	168,03	17 07 01	125	173,65	10 00 02	1615	173,79	13 05 12
200,01 – 270,00	6842	237,77	18 04 16	3690	239,08	19 03 27	322	237,23	11 06 02	2830	236,11	17 11 05
270,01 – 340,00	12363	309,34	22 04 24	7967	309,51	23 01 13	590	309,06	14 05 12	3806	309,01	22 01 11
340,01 – 400,00	39478	362,27	23 10 22	25976	359,15	24 09 06	2179	352,34	13 00 22	11323	371,34	23 11 19
400,01 – 470,00	32725	441,68	30 02 00	25667	442,58	30 10 28	1529	445,35	20 04 27	5529	436,49	29 02 00
470,01 – 540,00	23804	504,55	31 10 04	19775	504,88	32 01 27	898	500,86	22 11 29	3131	503,51	32 00 01
540,01 – 600,00	19030	568,71	33 01 03	16859	568,76	33 04 07	616	565,96	24 03 13	1555	569,20	32 11 04
600,01 – 670,00	16271	633,05	33 09 21	14548	633,04	34 00 07	478	635,43	25 07 04	1245	632,25	33 04 28
670,01 – 800,00	16568	724,91	34 03 20	14876	725,39	34 05 27	374	721,70	25 11 26	1318	720,42	34 03 15
800,01 – 930,00	7266	854,08	34 04 22	6652	853,74	34 05 16	116	852,86	26 00 11	498	858,93	35 05 07
930,01 – 1070,00	3387	992,31	34 06 02	3048	991,65	34 05 27	71	984,90	27 03 21	268	1.001,80	36 06 27
veće od 1070,00	2816	1.201,59	35 01 19	2735	1.201,00	35 03 00	55	1.232,29	28 04 23	26	1.198,72	37 07 19
UKUPNO	189663	493,46	28 07 27	147732	517,23	29 11 17	7453	449,44	18 01 04	34478	401,13	25 01 16

Napomena:
U broj korisnika mirovina nisu uključeni korisnici mirovina DVO, ZOHBDR i HVO.U tablicama je prikazan ukupni staž korisnika mirovina.

**KORISNICI MIROVINA PREMA VRSTAMA I SVOTAMA MIROVINA
KOJI SU PRAVO NA MIROVINU OSTVARILI od 1. siječnja 1999.**

Tablica 10 b.

za travanj 2023. (isplata u svibnju 2023.)

Razredi svota netomirovina u eurima (EUR)	Ukupno			Starosna mirovina			Invalidska mirovina			Obiteljska mirovina		
	Broj korisnika	Prosječna mirovina	Prosječan staž	Broj korisnika	Prosječna mirovina	Prosječan staž	Broj korisnika	Prosječna mirovina	Prosječan staž	Broj korisnika	Prosječna mirovina	Prosječan staž
0	1	2	3	4	5	6	7	8	9	10	11	12
do 70,00	79330	33,83	30 11 08	57052	33,83	32 06 13	4162	39,27	19 02 06	18116	32,59	28 07 04
70,01 – 140,00	43240	103,94	27 11 13	29930	103,52	30 07 25	3899	105,65	15 11 18	9411	104,57	24 04 06
140,01 – 200,00	60664	173,57	19 10 21	37630	172,37	22 03 27	6154	173,54	13 09 10	16880	176,28	16 08 17
200,01 – 270,00	95456	237,84	21 07 17	59466	237,99	22 09 21	15546	240,80	16 08 22	20444	235,17	21 11 23
270,01 – 340,00	123879	306,25	28 01 09	80824	307,25	29 01 03	22662	304,54	23 07 06	20393	304,18	29 03 18
340,01 – 400,00	110683	369,58	31 05 19	73194	370,45	33 03 02	15183	368,67	24 01 23	22306	367,38	30 07 25
400,01 – 470,00	112476	436,83	34 04 00	83183	437,27	35 06 07	10682	438,24	26 06 00	18611	434,07	33 07 04
470,01 – 540,00	87318	501,91	36 00 24	68347	502,00	36 10 07	5951	496,48	27 03 19	13020	503,86	36 00 23
540,01 – 600,00	55453	568,54	37 09 20	45672	568,68	38 03 25	2074	566,95	29 05 06	7707	568,15	37 00 00
600,01 – 670,00	47394	633,33	38 11 24	40425	633,59	39 05 16	1039	629,83	30 05 12	5930	632,19	37 01 09
670,01 – 800,00	54805	727,06	40 00 04	48328	727,34	40 05 09	644	724,17	31 00 01	5833	725,10	37 05 14
800,01 – 930,00	25925	855,50	40 01 26	22812	854,97	40 06 28	267	856,47	30 04 25	2846	859,63	37 09 00
930,01 – 1070,00	12761	992,66	39 10 17	10902	991,84	40 02 24	117	988,85	29 03 05	1742	998,10	38 04 01
veće od 1070,00	16225	1.325,27	40 09 07	15043	1.330,89	40 09 29	81	1.223,27	29 09 07	1101	1.256,05	40 08 24
UKUPNO	925609	399,69	31 07 03	672808	424,15	33 05 11	88461	319,48	22 01 27	164340	342,70	29 01 14

**KORISNICI MIROVINA PREMA VRSTAMA I SVOTAMA MIROVINA
KOJI SU PRAVO NA MIROVINU OSTVARILI od 1. siječnja 1999.**
BEZ MEĐUNARODNIH UGOVORA

Tablica 10 b. - BMU

za travanj 2023. (isplata u svibnju 2023.)

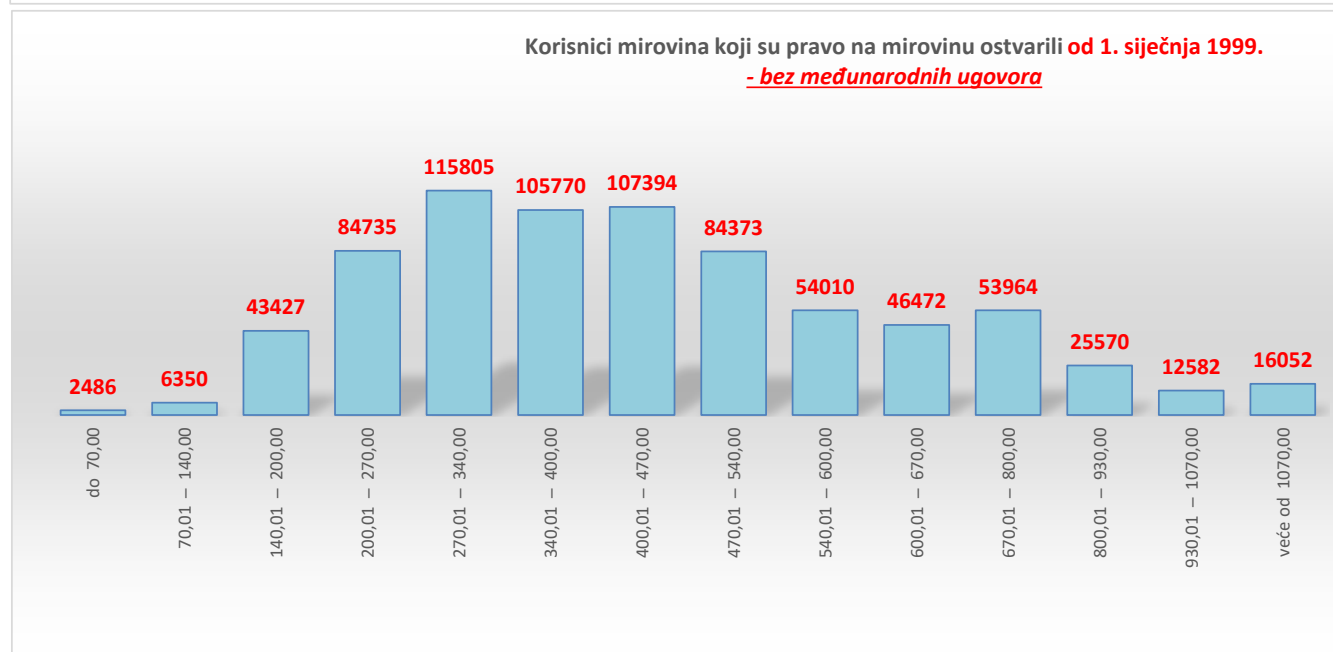
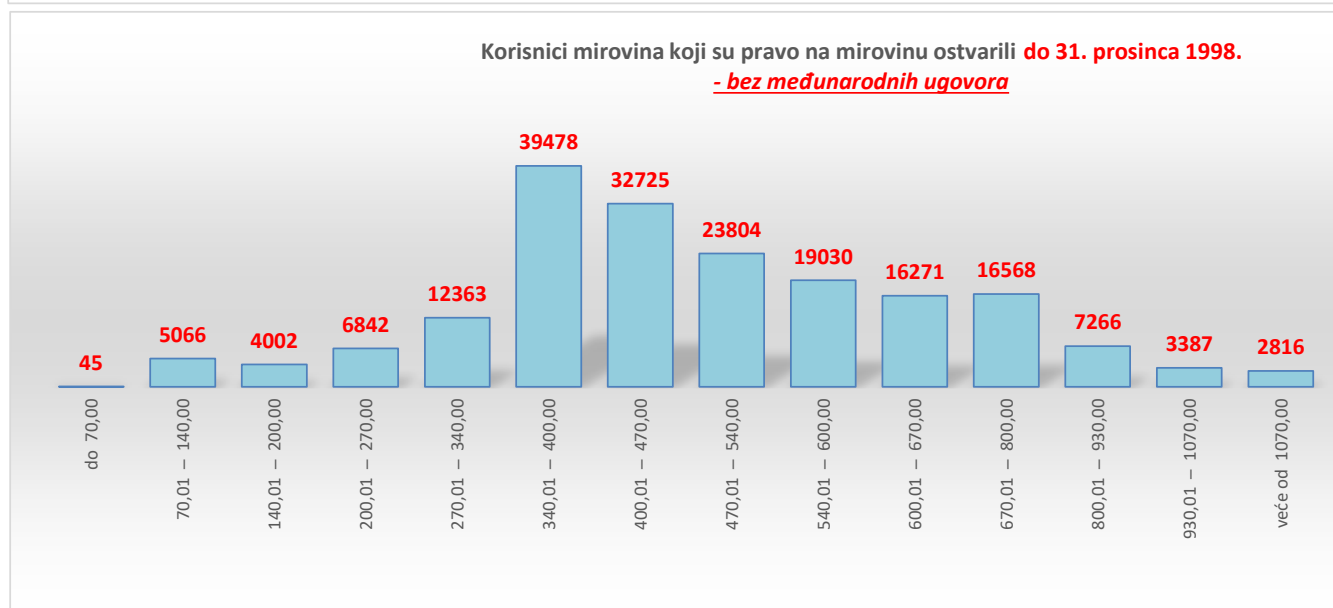
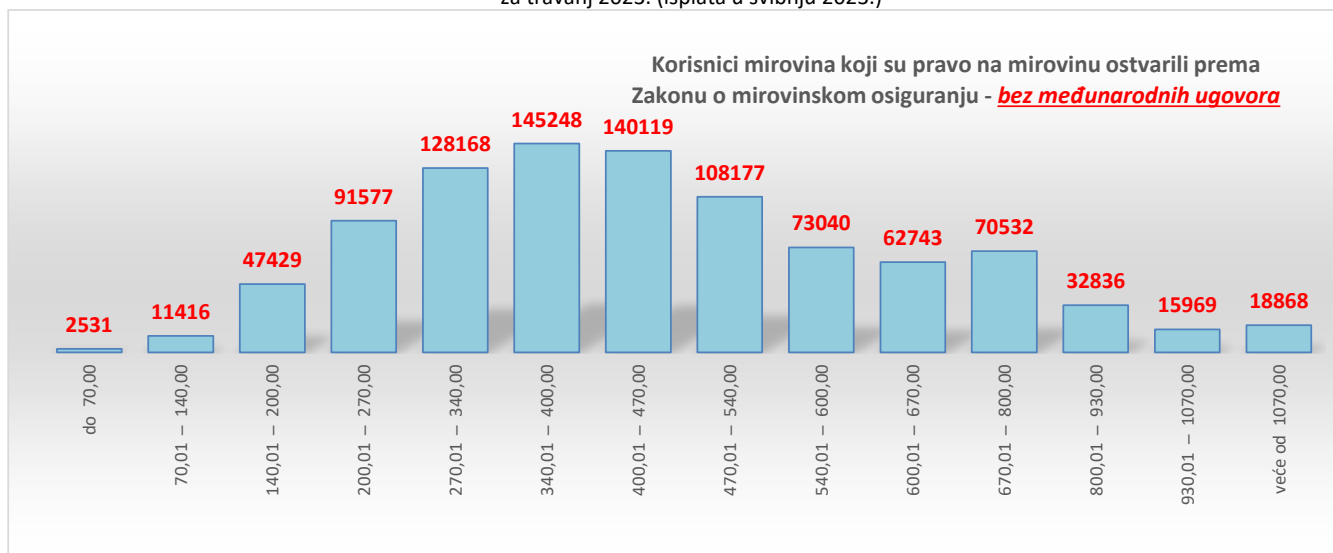
Razredi svota netomirovina u eurima (EUR)	Ukupno			Starosna mirovina			Invalidska mirovina			Obiteljska mirovina		
	Broj korisnika	Prosječna mirovina	Prosječan staž	Broj korisnika	Prosječna mirovina	Prosječan staž	Broj korisnika	Prosječna mirovina	Prosječan staž	Broj korisnika	Prosječna mirovina	Prosječan staž
0	1	2	3	4	5	6	7	8	9	10	11	12
do 70,00	2486	47,64	14 09 13	854	44,84	16 00 26	1230	49,96	12 08 29	402	46,51	18 04 27
70,01 – 140,00	6350	115,78	14 08 01	1299	118,02	15 11 10	2154	111,36	13 02 17	2897	118,07	15 03 04
140,01 – 200,00	43427	176,70	15 06 21	22307	176,98	16 03 16	5899	174,00	13 05 28	15221	177,33	15 03 13
200,01 – 270,00	84735	238,41	20 00 00	49928	238,90	20 06 07	15482	240,86	16 08 21	19325	235,19	21 03 05
270,01 – 340,00	115805	306,47	27 06 18	73720	307,66	28 04 25	22644	304,54	23 07 07	19441	304,20	28 11 23
340,01 – 400,00	105770	369,64	31 02 25	69162	370,56	33 00 07	15157	368,67	24 01 27	21451	367,38	30 06 21
400,01 – 470,00	107394	436,89	34 02 02	78713	437,36	35 04 14	10629	438,15	26 06 13	18052	434,14	33 06 03
470,01 – 540,00	84373	501,96	36 00 02	65764	502,07	36 09 18	5897	496,54	27 04 18	12712	503,89	36 00 03
540,01 – 600,00	54010	568,59	37 09 08	44394	568,74	38 03 15	2071	566,94	29 05 08	7545	568,17	36 11 17
600,01 – 670,00	46472	633,38	38 11 18	39607	633,64	39 05 13	1038	629,82	30 05 15	5827	632,26	37 01 01
670,01 – 800,00	53964	727,09	40 00 05	47567	727,36	40 05 12	644	724,17	31 00 01	5753	725,13	37 05 09
800,01 – 930,00	25570	855,49	40 01 28	22489	854,95	40 07 02	267	856,47	30 04 25	2814	859,63	37 08 25
930,01 – 1070,00	12582	992,59	39 10 21	10747	991,78	40 02 28	117	988,85	29 03 05	1718	997,88	38 04 06
veće od 1070,00	16052	1.325,79	40 09 09	14879	1.331,51	40 10 03	81	1.223,27	29 09 07	1092	1.255,47	40 08 26
UKUPNO	758990	458,00	31 05 19	541430	492,14	33 06 08	83310	334,46	22 02 28	134250	396,94	29 00 03

Napomena:

U broj korisnika mirovina nisu uključeni korisnici mirovina DVO, ZOHBDR i HVO.

U tablicama je prikazan **ukupni** staž korisnika mirovina.

za travanj 2023. (isplata u svibnju 2023.)



U prikazu grafova nisu uključeni korisnici mirovina DVO, ZOHBDR i HVO.

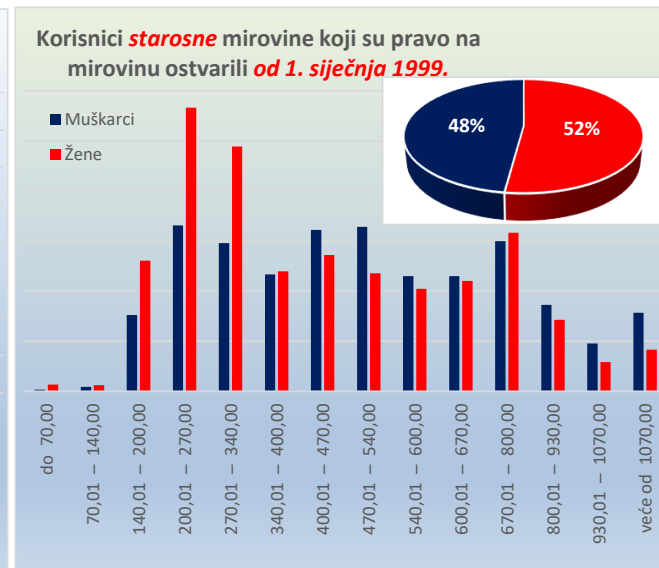
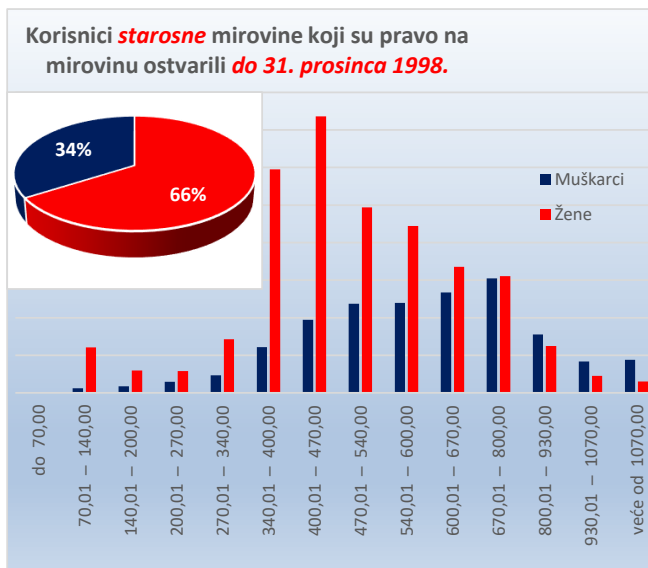
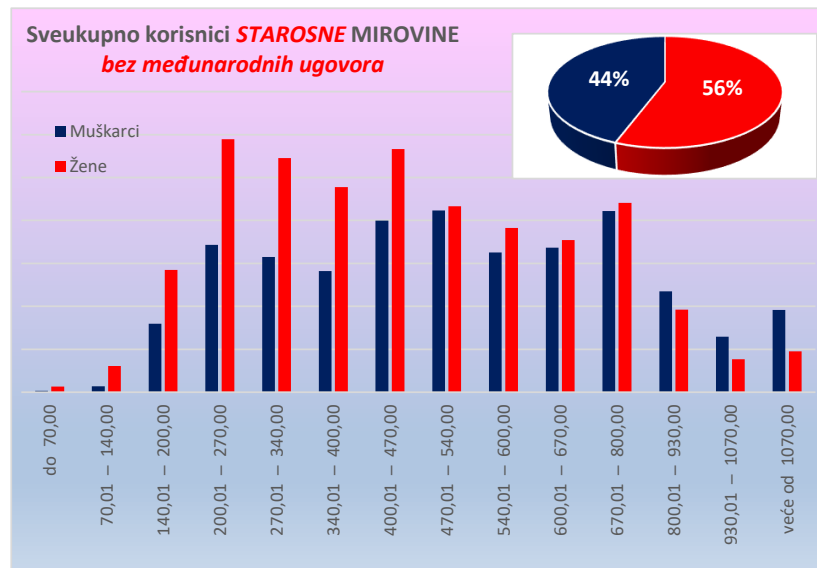
KORISNICI **STAROSNE MIROVINE** KOJI SU PRAVO NA MIROVINU OSTVARILI PREMA ZAKONU O MIROVINSKOM OSIGURANJU - *BEZ MEĐUNARODNIH UGOVORA*

Tablica 10 - 1_sm

za travanj 2023. (isplata u svibnju 2023.)

Razredi svota netomirovina u eurima (EUR)	I. SVEUKUPNO korisnici STAROSNE MIROVINE (zbroj II.+III.)									II. Korisnici starosne mirovine koji su pravo na mirovinu ostvarili do 31. prosinca 1998.						III. Korisnici starosne mirovine koji su pravo na mirovinu ostvarili od 1. siječnja 1999.														
	Ukupno			Muškarci			Žene			Ukupno			Muškarci			Žene			Ukupno			Muškarci			Žene					
	Broj korisnika	Prosječna mirovina	Prosječan staž	Broj korisnika	Prosječna mirovina	Prosječan staž	Broj korisnika	Prosječna mirovina	Prosječan staž	Broj korisnika	Prosječna mirovina	Prosječan staž	Broj korisnika	Prosječna mirovina	Prosječan staž	Broj korisnika	Prosječna mirovina	Prosječan staž	Broj korisnika	Prosječna mirovina	Prosječan staž	Broj korisnika	Prosječna mirovina	Prosječan staž	Broj korisnika	Prosječna mirovina	Prosječan staž	Broj korisnika	Prosječna mirovina	Prosječan staž
	0	1	2	3	4	5	6	7	8	9	10	11	12	13	14	15	16	17	18	19	20	21	22	23	24	25	26	27		
do 70,00	830	45,05	16 00 24	162	49,21	16 11 03	668	44,03	15 10 19	10	41,64	23 01 16	4	34,07	28 10 15	6	46,69	19 03 20	820	45,09	15 11 26	158	49,60	16 07 02	662	44,01	15 10 07			
70,01 – 140,00	3737	118,67	17 02 05	693	118,60	17 09 18	3044	118,69	17 00 19	2661	119,01	17 02 28	247	123,11	19 00 13	2414	118,59	17 00 21	1076	117,84	17 00 01	446	116,10	16 11 10	630	119,06	17 00 11			
140,01 – 200,00	22190	176,49	16 07 21	7957	177,20	16 10 00	14233	176,09	16 06 13	1536	166,07	18 11 19	346	169,44	20 05 09	1190	165,09	18 06 12	20654	177,27	16 05 16	7611	177,55	16 07 28	13043	177,10	16 04 05			
200,01 – 270,00	46619	238,16	20 05 11	17152	234,35	20 05 21	29467	240,38	20 05 05	1747	238,29	23 00 02	590	237,19	24 03 25	1157	238,86	22 04 03	44872	238,16	20 04 04	16562	234,25	20 04 00	28310	240,45	20 04 06			
270,01 – 340,00	43007	305,14	25 07 24	15732	306,03	25 05 11	27275	304,62	25 09 05	3789	309,71	26 09 17	936	307,92	28 10 24	2853	310,30	26 01 05	39218	304,69	25 06 13	14796	305,91	25 02 20	24422	303,95	25 08 20			
340,01 – 400,00	37971	365,61	29 02 01	14096	367,63	30 02 05	23875	364,42	28 07 01	14338	359,56	28 01 27	2434	365,07	32 02 25	11904	358,43	27 03 28	23633	369,28	29 09 19	11662	368,16	29 09 00	11971	370,37	29 10 08			
400,01 – 470,00	48304	441,59	33 00 09	19993	443,01	32 05 28	28311	440,59	33 04 24	18612	445,66	33 03 01	3897	441,92	35 07 26	14715	446,65	32 07 15	29692	439,04	32 10 20	16096	443,27	31 08 14	13596	434,04	34 03 07			
470,01 – 540,00	42815	503,55	34 10 06	21173	502,18	34 07 13	21642	504,89	35 00 20	14617	505,36	34 01 02	4742	506,01	36 05 25	9875	505,05	32 11 23	28198	502,61	35 02 25	16431	501,08	34 00 25	11767	504,75	36 10 12			
540,01 – 600,00	35399	569,21	36 08 05	16279	569,32	37 03 02	19120	569,13	36 02 10	13686	568,81	34 08 17	4794	569,39	36 10 27	8892	568,50	33 07 07	21713	569,47	37 11 04	11485	569,28	37 04 25	10228	569,67	38 05 29			
600,01 – 670,00	34547	633,95	38 00 28	16827	634,13	38 08 17	17720	633,78	37 05 29	12047	633,04	35 03 11	5343	634,03	37 01 11	6704	632,25	33 10 14	22500	634,43	39 07 05	11484	634,18	39 05 10	11016	634,71	39 09 01			
670,01 – 800,00	43131	727,75	39 05 16	21086	728,78	40 01 07	22045	726,76	38 10 09	12307	725,63	35 08 27	6099	726,40	37 07 16	6208	724,87	33 11 08	30824	728,59	40 11 16	14987	729,74	41 01 10	15837	727,50	40 09 21			
800,01 – 930,00	21354	854,64	39 08 07	11736	857,63	40 03 08	9618	850,99	38 11 19	5590	853,42	35 06 04	3102	857,36	36 08 22	2488	848,51	34 00 02	15764	855,07	41 02 04	8634	857,73	41 06 25	7130	851,85	40 08 19			
930,01 – 1070,00	10296	991,90	39 06 24	6452	992,21	40 00 23	3844	991,39	38 08 21	2574	991,82	35 05 20	1666	991,97	36 02 13	908	991,56	34 01 17	7722	991,93	40 11 15	4786	992,30	41 05 06	2936	991,33	40 01 28			
veće od 1070,00	14367	1.329,24	40 06 27	9595	1.341,64	40 10 13	4772	1.304,31	39 11 28	2362	1.199,52	36 01 25	1762	1.201,76	36 09 25	600	1.192,94	34 02 21	12005	1.354,77	41 05 13	7833	1.373,11	41 09 16	4172	1.320,33	40 09 29			
UKUPNO	404567	510,16	31 09 03	178933	556,92	33 01 27	225634	473,08	30 07 26	105876	543,06	32 07 06	35962	625,80	35 09 11	69914	500,50	31 00 02	298691	498,50	31 05 13	142971	539,60	32 06 01	155720	460,77	30 05 29			

Napomena: u broj korisnika mirovina nisu uključeni korisnici mirovina DVO, ZOHBDR i HVO. U tablici je prikazan **ukupni** staž korisnika mirovina.



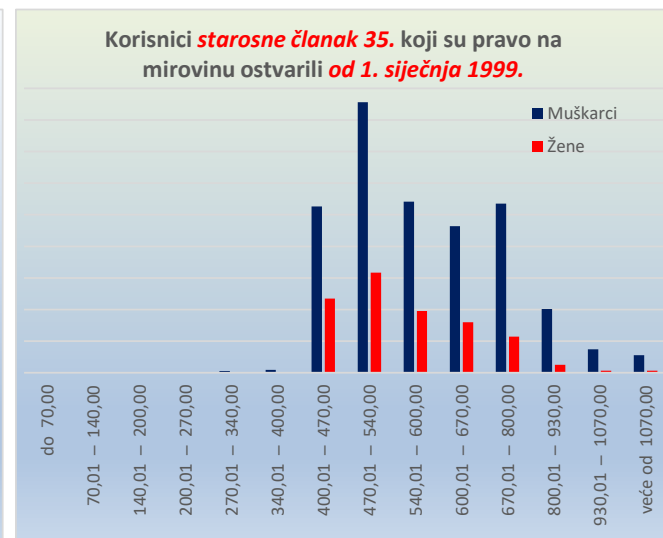
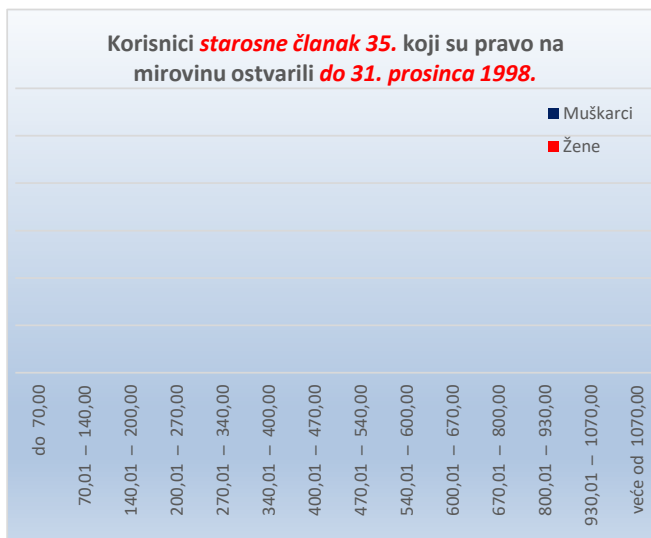
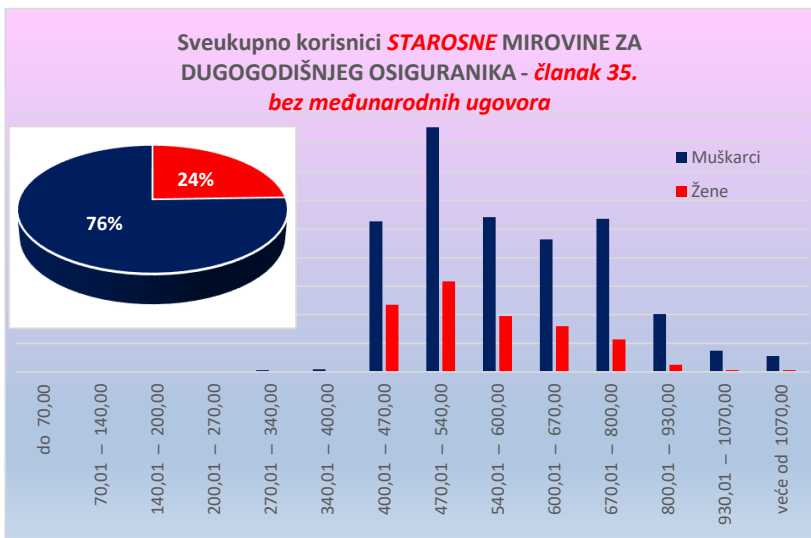
KORISNICI STAROSNE MIROVINE ZA DUGOGODIŠNJEG OSIGURANIKA - ČLANAK 35. KOJI SU PRAVO NA MIROVINU OSTVARILI PREMA ZAKONU O MIROVINSKOM OSIGURANJU - BEZ MEĐUNARODNIH UGOVORA

Tablica 10 - 1. članak 35.

za travanj 2023. (isplata u svibnju 2023.)

Razredi svota netomirovina u eurima (EUR)	I. SVEUKUPNO korisnici STAROSNE članak 35. (zbroj II.+III.)									II. Korisnici starosne članak 35. koji su pravo na mirovinu ostvarili do 31. prosinca 1998.									III. Korisnici starosne članak 35. koji su pravo na mirovinu ostvarili od 1. siječnja 1999.								
	Ukupno			Muškarci			Žene			Ukupno			Muškarci			Žene			Ukupno			Muškarci			Žene		
	Broj korisnika	Prosječna mirovina	Prosječan staž	Broj korisnika	Prosječna mirovina	Prosječan staž	Broj korisnika	Prosječna mirovina	Prosječan staž	Broj korisnika	Prosječna mirovina	Prosječan staž	Broj korisnika	Prosječna mirovina	Prosječan staž	Broj korisnika	Prosječna mirovina	Prosječan staž	Broj korisnika	Prosječna mirovina	Prosječan staž	Broj korisnika	Prosječna mirovina	Prosječan staž	Broj korisnika	Prosječna mirovina	Prosječan staž
0	1	2	3	4	5	6	7	8	9	10	11	12	13	14	15	16	17	18	19	20	21	22	23	24	25	26	27
do 70,00																											
70,01 – 140,00																											
140,01 – 200,00	8	177,74	22 02 08	5	176,83	25 07 19	3	179,26	15 03 21										8	177,74	22 02 08	5	176,83	25 07 19	3	179,26	15 03 21
200,01 – 270,00	13	234,16	28 10 13	10	238,04	33 00 16	3	221,21	18 04 23										13	234,16	28 10 13	10	238,04	33 00 16	3	221,21	18 04 23
270,01 – 340,00	64	310,16	38 04 08	59	310,32	39 04 07	5	308,25	25 07 26										64	310,16	38 04 08	59	310,32	39 04 07	5	308,25	25 07 26
340,01 – 400,00	108	372,32	41 02 09	94	371,53	41 07 26	14	377,61	36 06 25										108	372,32	41 02 09	94	371,53	41 07 26	14	377,61	36 06 25
400,01 – 470,00	7612	458,78	41 06 14	5263	457,64	41 07 04	2349	461,33	41 04 29										7612	458,78	41 06 14	5263	457,64	41 07 04	2349	461,33	41 04 29
470,01 – 540,00	11726	500,56	42 04 28	8562	501,41	42 05 21	3164	498,27	42 02 23										11726	500,56	42 04 28	8562	501,41	42 05 21	3164	498,27	42 02 23
540,01 – 600,00	7375	568,87	42 07 20	5418	568,76	42 10 18	1957	569,17	41 11 23										7375	568,87	42 07 20	5418	568,76	42 10 18	1957	569,17	41 11 23
600,01 – 670,00	6236	633,40	42 08 05	4640	633,65	42 11 14	1596	632,69	41 10 20										6236	633,40	42 08 05	4640	633,65	42 11 14	1596	632,69	41 10 20
670,01 – 800,00	6493	723,67	42 10 16	5853	725,36	43 00 17	1140	715,70	42 00 08										6493	723,67	42 10 16	5853	725,36	43 00 17	1140	715,70	42 00 08
800,01 – 930,00	2275	852,49	43 02 13	2021	852,52	43 03 23	254	852,22	42 04 02										2275	852,49	43 02 13	2021	852,52	43 03 23	254	852,22	42 04 02
930,01 – 1070,00	808	985,67	43 02 27	745	985,43	43 04 03	63	988,52	42 00 17										808	985,67	43 02 27	745	985,43	43 04 03	63	988,52	42 00 17
veće od 1070,00	618	1.278,33	43 03 07	557	1.282,30	43 04 13	61	1.242,01	42 04 09										618	1.278,33	43 03 07	557	1.282,30	43 04 13	61	1.242,01	42 04 09
UKUPNO	43336	595,26	42 05 17	32727	606,04	42 07 22	10609	562,00	41 11 00										43336	595,26	42 05 17	32727	606,04	42 07 22	10609	562,00	41 11 00

Napomena: u broj korisnika mirovina nisu uključeni korisnici mirovina DVO, ZOHBDR i HVO. U tablici je prikazan ukupni staž korisnika mirovina.



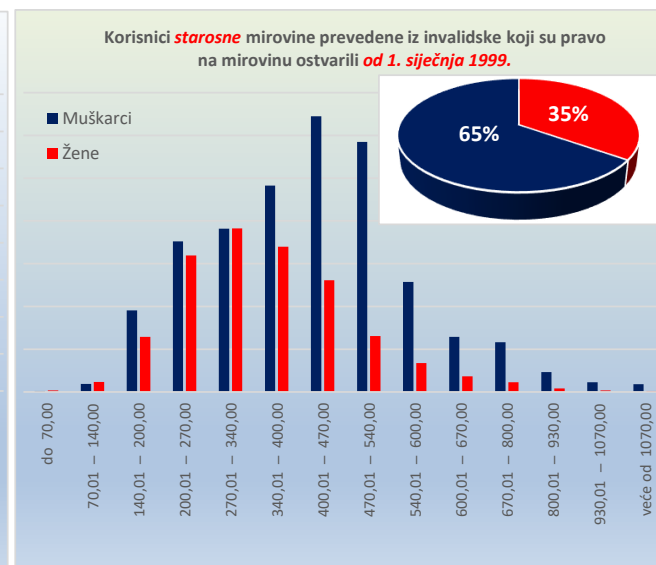
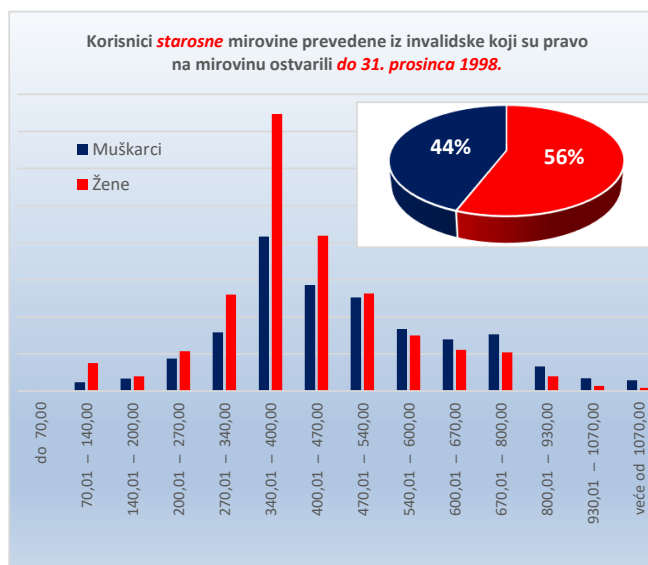
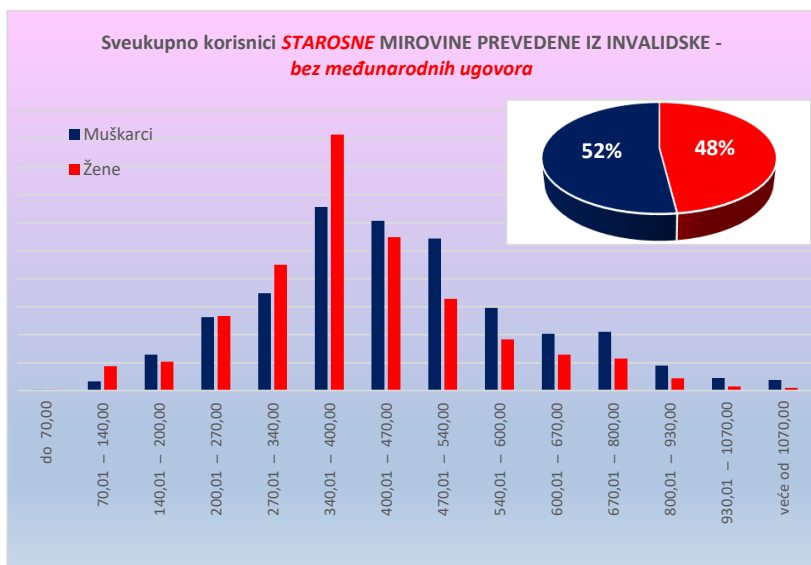
KORISNICI **STAROSNE MIROVINE PREVEDENE IZ INVALIDSKE** KOJI SU PRAVO NA MIROVINU OSTVARILI PREMA ZAKONU O MIROVINSKOM OSIGURANJU - **BEZ MEĐUNARODNIH UGOVORA**

Tablica 10 - 1. članak 58.-36.-202.

za travanj 2023. (isplata u svibnju 2023.)

Razredi svota netomirovina u eurima (EUR)	I. SVEUKUPNO korisnici STAROSNE mirovine prevedene iz invalidske (zbroj II.+III.)									II. Korisnici starosne mirovine prevedene iz invalidske koji su pravo na mirovinu ostvarili do 31. prosinca 1998.									III. Korisnici starosne mirovine prevedene iz invalidske koji su pravo na mirovinu ostvarili od 1. siječnja 1999.								
	Ukupno			Muškarci			Žene			Ukupno			Muškarci			Žene			Ukupno			Muškarci			Žene		
	Broj korisnika	Prosječna mirovina	Prosječan staž	Broj korisnika	Prosječna mirovina	Prosječan staž	Broj korisnika	Prosječna mirovina	Prosječan staž	Broj korisnika	Prosječna mirovina	Prosječan staž	Broj korisnika	Prosječna mirovina	Prosječan staž	Broj korisnika	Prosječna mirovina	Prosječan staž	Broj korisnika	Prosječna mirovina	Prosječan staž	Broj korisnika	Prosječna mirovina	Prosječan staž	Broj korisnika	Prosječna mirovina	Prosječan staž
0	1	2	3	4	5	6	7	8	9	10	11	12	13	14	15	16	17	18	19	20	21	22	23	24	25	26	27
do 70,00	45	42,48	18 09 27	23	42,70	19 00 09	22	42,26	18 07 06	14	46,31	19 07 03	11	43,65	20 04 18	3	56,06	16 08 06	31	40,76	18 05 20	12	41,83	17 09 17	19	40,08	18 10 27
70,01 – 140,00	1204	118,01	12 11 26	332	118,68	12 11 02	872	117,76	13 00 00	992	117,76	13 03 08	238	118,44	13 00 08	754	117,55	13 04 06	212	119,18	11 07 08	94	119,31	12 07 19	118	119,07	10 09 12
140,01 – 200,00	2325	172,97	14 03 04	1288	173,57	14 05 16	1037	172,21	14 00 04	726	172,17	14 08 01	334	173,54	14 05 05	392	171,00	14 10 15	1599	173,33	14 00 27	954	173,59	14 05 20	645	172,94	13 06 00
200,01 – 270,00	5298	238,07	17 05 02	2631	237,16	17 09 27	2667	238,96	17 00 08	1943	239,79	16 00 03	871	238,79	16 01 10	1072	240,60	15 11 08	3355	237,07	18 02 24	1760	236,35	18 08 00	1595	237,87	17 09 07
270,01 – 340,00	7997	308,64	21 07 07	3488	308,24	22 02 10	4509	308,94	21 02 07	4178	309,33	19 09 19	1580	308,67	20 01 16	2598	309,73	19 07 05	3819	307,87	23 07 18	1908	307,87	23 10 29	1911	307,87	23 04 08
340,01 – 400,00	15749	361,18	22 05 21	6579	363,06	23 07 15	9170	359,84	21 07 26	11638	358,65	20 06 27	4167	359,95	20 11 11	7471	357,93	20 04 11	4111	368,35	27 10 13	2412	368,42	28 03 00	1699	368,24	27 03 20
400,01 – 470,00	11577	436,33	26 10 10	6083	440,05	28 02 14	5494	432,20	25 04 07	7046	434,44	24 08 14	2859	435,69	26 00 04	4187	433,59	23 09 21	4531	439,26	30 02 12	3224	443,92	30 01 24	1307	427,77	30 03 28
470,01 – 540,00	8730	500,95	28 01 17	5446	499,78	29 00 21	3284	502,91	26 07 05	5153	503,51	26 08 25	2523	504,00	27 11 05	2630	503,05	25 07 03	3577	497,27	30 01 24	2923	496,13	30 00 15	654	502,34	30 07 20
540,01 – 600,00	4800	568,35	29 00 20	2963	568,61	30 03 02	1837	567,93	27 01 17	3173	568,56	27 07 23	1675	568,83	28 10 09	1498	568,26	26 03 15	1627	567,94	31 10 00	1288	568,33	32 00 29	339	566,47	30 10 07
600,01 – 670,00	3323	632,63	29 03 23	2032	632,33	30 08 11	1291	633,10	27 01 22	2497	633,07	28 00 12	1388	632,65	29 03 02	1109	633,59	26 06 05	826	631,31	33 02 04	644	631,64	33 09 15	182	630,15	31 00 12
670,01 – 800,00	3261	724,64	29 08 28	2109	724,78	31 01 21	1152	724,40	27 02 00	2569	724,24	28 07 04	1529	724,50	29 10 21	1040	723,86	26 08 10	692	726,15	34 00 04	580	725,52	34 05 18	112	729,38	31 07 11
800,01 – 930,00	1334	855,31	29 11 21	895	857,01	31 02 18	439	851,86	27 05 00	1061	855,41	28 11 19	664	857,75	30 01 22	397	851,50	26 11 24	273	854,91	33 10 17	231	854,86	34 03 14	42	855,24	31 07 00
930,01 – 1070,00	605	990,30	30 01 28	453	991,60	31 01 18	152	986,44	27 03 07	474	990,69	29 02 00	340	992,27	30 01 23	134	986,67	26 08 07	131	988,91	33 09 06	113	989,58	34 01 04	18	984,72	31 07 25
veće od 1070,00	478	1.215,74	30 02 27	381	1.218,14	31 00 13	97	1.206,30	27 01 10	373	1.210,39	29 06 14	289	1.211,87	30 04 25	84	1.205,33	26 06 25	105	1.234,74	32 09 03	92	1.237,87	33 00 17	13	1.212,61	30 07 28
UKUPNO	66726	433,16	24 05 15	34703	459,00	26 00 21	32023	405,16	22 08 19	41837	451,86	23 03 27	18468	487,08	24 10 25	23369	424,03	22 00 29	24889	401,73	26 04 09	16235	427,07	27 04 22	8654	354,19	24 05 01

Napomena: u broj korisnika mirovina nisu uključeni korisnici mirovina DVO, ZOHBDR i HVO. U tablici je prikazan **ukupni** staž korisnika mirovina.



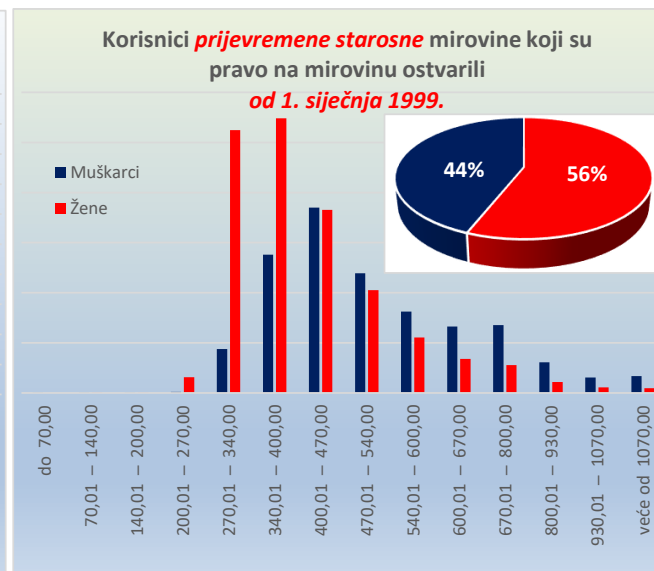
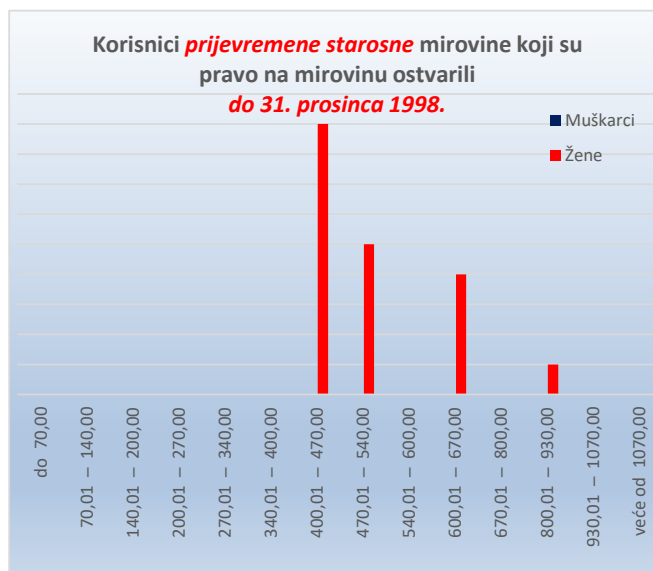
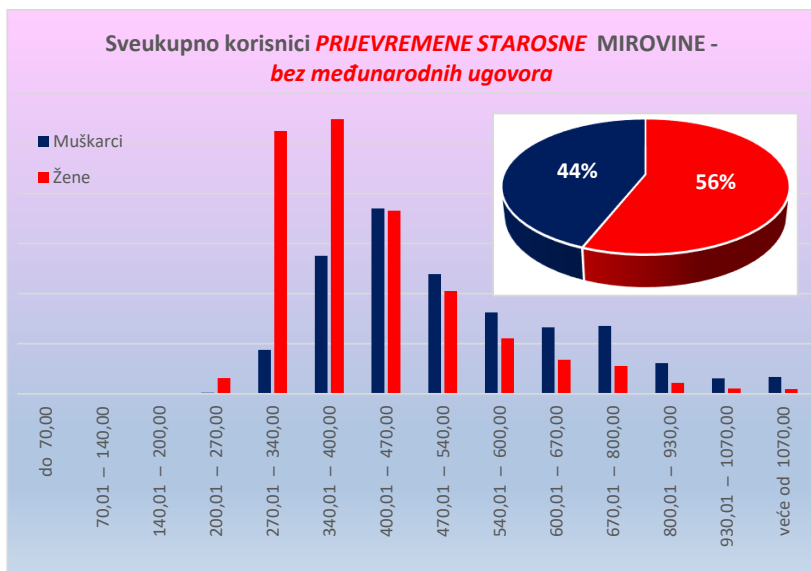
KORISNICI PRIJEVREMENE STAROSNE MIROVINE KOJI SU PRAVO NA MIROVINU OSTVARILI PREMA ZAKONU O MIROVINSKOM OSIGURANJU - BEZ MEĐUNARODNIH UGOVORA

Tablica 10 - 1_psm

za travanj 2023. (isplata u svibnju 2023.)

Razredi svota netomirovina u eurima (EUR)	I. SVEUKUPNO korisnici PRIJEVREMENE STAROSNE MIROVINE (zbroj II.+III.)									II. Korisnici prijevremene starosne mirovine koji su pravo na mirovinu ostvarili do 31. prosinca 1998.									III. Korisnici prijevremene starosne mirovine koji su pravo na mirovinu ostvarili od 1. siječnja 1999.										
	Ukupno			Muškarci			Žene			Ukupno			Muškarci			Žene			Ukupno			Muškarci			Žene				
	Broj korisnika	Prosječna mirovina	Prosječan staž	Broj korisnika	Prosječna mirovina	Prosječan staž	Broj korisnika	Prosječna mirovina	Prosječan staž	Broj korisnika	Prosječna mirovina	Prosječan staž	Broj korisnika	Prosječna mirovina	Prosječan staž	Broj korisnika	Prosječna mirovina	Prosječan staž	Broj korisnika	Prosječna mirovina	Prosječan staž	Broj korisnika	Prosječna mirovina	Prosječan staž	Broj korisnika	Prosječna mirovina	Prosječan staž		
0	1	2	3	4	5	6	7	8	9	10	11	12	13	14	15	16	17	18	19	20	21	22	23	24	25	26	27		
do 70,00	3	20,87	00 00 00	3	20,87	00 00 00													3	20,87	00 00 00	3	20,87	00 00 00					
70,01 – 140,00	11	113,50	00 00 00	6	111,84	00 00 00	5	115,49	00 00 00										11	113,50	00 00 00	6	111,84	00 00 00	5	115,49	00 00 00		
140,01 – 200,00	46	175,57	34 04 00	17	171,25	36 09 10	29	178,10	31 03 14										46	175,57	34 04 00	17	171,25	36 09 10	29	178,10	31 03 14		
200,01 – 270,00	1688	262,41	30 11 19	108	242,86	36 07 20	1580	263,75	30 09 01										1688	262,41	30 11 19	108	242,86	36 07 20	1580	263,75	30 09 01		
270,01 – 340,00	30615	311,42	32 09 03	4383	320,12	35 11 07	26232	309,97	32 03 00										30615	311,42	32 09 03	4383	320,12	35 11 07	26232	309,97	32 03 00		
340,01 – 400,00	41192	371,51	35 04 10	13787	374,23	36 10 03	27405	370,13	34 07 16										41192	371,51	35 04 10	13787	374,23	36 10 03	27405	370,13	34 07 16		
400,01 – 470,00	36781	431,33	36 08 17	18506	432,49	38 00 21	18275	430,16	35 04 03	9	434,46	31 04 05							36781	431,33	36 08 17	18506	432,49	38 00 21	18266	430,16	35 04 03		
470,01 – 540,00	22194	502,95	36 10 21	11942	503,62	38 05 18	10252	502,17	35 00 15	5	502,84	30 11 21							22194	502,95	36 10 21	11942	503,62	38 05 18	10247	502,17	35 00 16		
540,01 – 600,00	13645	567,62	37 03 26	8118	568,09	38 06 29	5527	566,92	35 05 24										13645	567,62	37 03 26	8118	568,09	38 06 29	5527	566,92	35 05 24		
600,01 – 670,00	10026	632,20	37 07 29	6623	632,42	38 08 25	3403	631,78	35 06 28	4	621,56	31 09 26							10026	632,21	37 08 00	6623	632,42	38 08 25	3399	631,79	35 07 00		
670,01 – 800,00	9550	725,98	37 08 01	6770	726,84	38 08 24	2780	723,90	35 00 22										9550	725,98	37 08 01	6770	726,84	38 08 24	2780	723,90	35 00 22		
800,01 – 930,00	4174	855,83	37 04 19	3071	856,46	38 04 02	1103	854,10	34 08 23	1	835,26	32 04 05							4173	855,84	37 04 19	3071	856,46	38 04 02	1102	854,12	34 08 24		
930,01 – 1070,00	2083	993,82	36 10 29	1536	994,07	37 08 24	547	993,14	34 07 02										2083	993,82	36 10 29	1536	994,07	37 08 24	547	993,14	34 07 02		
veće od 1070,00	2151	1.221,72	37 01 10	1684	1.228,49	37 08 02	467	1.197,29	35 01 09										2151	1.221,72	37 01 10	1684	1.228,49	37 08 02	467	1.197,29	35 01 09		
UKUPNO	174159	468,56	35 10 12	76554	529,79	37 11 18	97605	420,54	34 02 17	19	512,94	31 04 23						19	512,94	31 04 23	174140	468,56	35 10 12	76554	529,79	37 11 18	97586	420,52	34 02 17

Napomena: u broj korisnika mirovina nisu uključeni korisnici mirovina DVO, ZOHBDR i HVO. U tablici je prikazan **ukupni** staž korisnika mirovina.



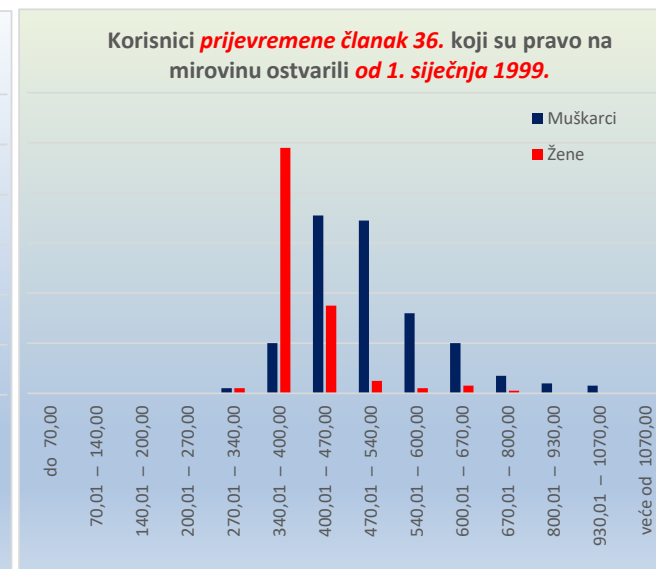
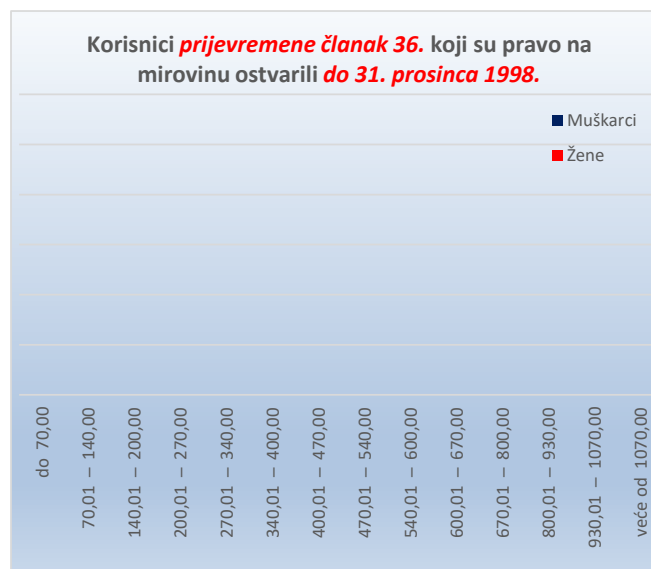
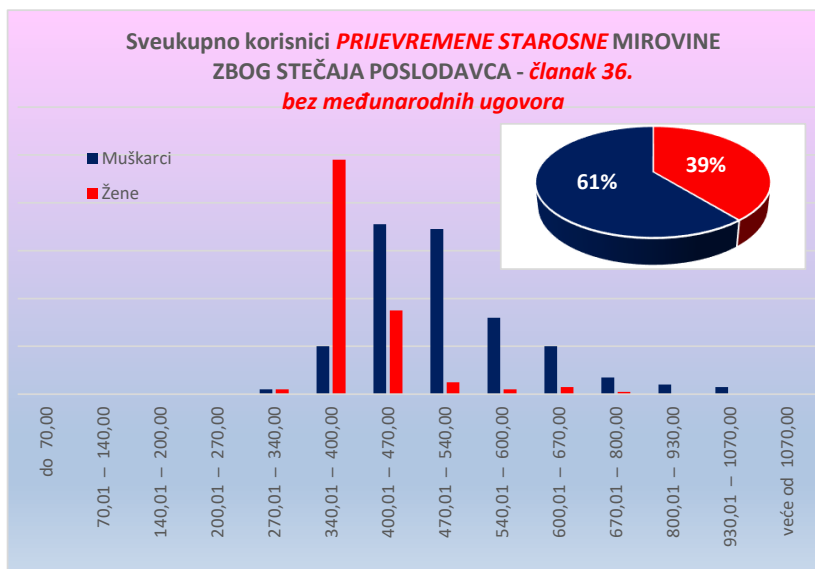
KORISNICI PRIJEVREMENE STAROSNE MIROVINE ZBOG STEČAJA POSLODAVCA - ČLANAK 36. KOJI SU PRAVO NA MIROVINU OSTVARILI PREMA ZAKONU O MIROVINSKOM OSIGURANJU - BEZ MEĐUNARODNIH UGOVORA

Tablica 10 - 1. članak 36.

za travanj 2023. (isplata u svibnju 2023.)

Razredi svota netomirovina u eurima (EUR)	I. SVEUKUPNO korisnici PRIJEVREMENE članak 36. (zbroj II.+III.)									II. Korisnici prijevremene članak 36. koji su pravo na mirovinu ostvarili do 31. prosinca 1998.									III. Korisnici prijevremene članak 36. koji su pravo na mirovinu ostvarili od 1. siječnja 1999.									
	Ukupno			Muškarci			Žene			Ukupno			Muškarci			Žene			Ukupno			Muškarci			Žene			
	Broj korisnika	Prosječna mirovina	Prosječan staž	Broj korisnika	Prosječna mirovina	Prosječan staž	Broj korisnika	Prosječna mirovina	Prosječan staž	Broj korisnika	Prosječna mirovina	Prosječan staž	Broj korisnika	Prosječna mirovina	Prosječan staž	Broj korisnika	Prosječna mirovina	Prosječan staž	Broj korisnika	Prosječna mirovina	Prosječan staž	Broj korisnika	Prosječna mirovina	Prosječan staž	Broj korisnika	Prosječna mirovina	Prosječan staž	
0	1	2	3	4	5	6	7	8	9	10	11	12	13	14	15	16	17	18	19	20	21	22	23	24	25	26	27	
do 70,00																												
70,01 – 140,00																												
140,01 – 200,00																												
200,01 – 270,00																												
270,01 – 340,00	4	324,84	34 01 26	2	320,73	35 10 02	2	328,94	32 05 26										4	324,84	34 01 26	2	320,73	35 10 02	2	328,94	32 05 26	
340,01 – 400,00	118	372,01	33 08 02	20	389,60	35 07 08	98	368,42	33 03 09										118	372,01	33 08 02	20	389,60	35 07 08	98	368,42	33 03 09	
400,01 – 470,00	106	433,70	36 00 00	71	436,09	36 07 25	35	428,86	34 07 29										106	433,70	36 00 00	71	436,09	36 07 25	35	428,86	34 07 29	
470,01 – 540,00	74	502,49	37 02 24	69	503,38	37 05 19	5	490,21	34 00 04										74	502,49	37 02 24	69	503,38	37 05 19	5	490,21	34 00 04	
540,01 – 600,00	34	565,95	36 11 04	32	565,71	37 01 09	2	569,82	33 10 07										34	565,95	36 11 04	32	565,71	37 01 09	2	569,82	33 10 07	
600,01 – 670,00	23	628,72	37 09 21	20	629,24	38 05 26	3	625,22	33 02 21										23	628,72	37 09 21	20	629,24	38 05 26	3	625,22	33 02 21	
670,01 – 800,00	8	749,05	37 01 12	7	742,05	37 09 04	1	798,04	32 08 08										8	749,05	37 01 12	7	742,05	37 09 04	1	798,04	32 08 08	
800,01 – 930,00	4	874,27	37 01 24	4	874,27	37 01 24													4	874,27	37 01 24	4	874,27	37 01 24				
930,01 – 1070,00	3	954,76	36 02 02	3	954,76	36 02 02													3	954,76	36 02 02	3	954,76	36 02 02				
UKUPNO	374	466,33	35 08 21	228	510,40	37 00 20	146	397,51	33 07 16									374	466,33	35 08 21	228	510,40	37 00 20	146	397,51	33 07 16		

Napomena: u broj korisnika mirovina nisu uključeni korisnici mirovina DVO, ZOHBDR i HVO. U tablici je prikazan **ukupni** staž korisnika mirovina.



KORISNICI SVEUKUPNO STAROSNE MIROVINE KOJI SU PRAVO NA MIROVINU OSTVARILI PREMA ZAKONU O MIROVINSKOM OSIGURANJU - BEZ MEĐUNARODNIH UGOVORA

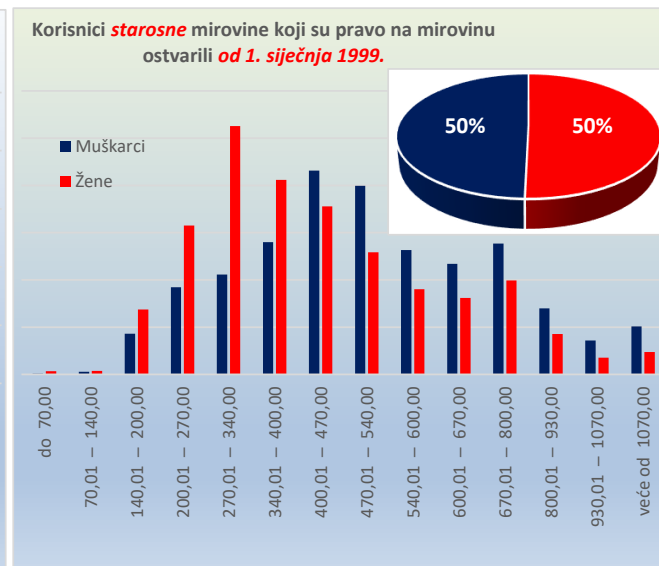
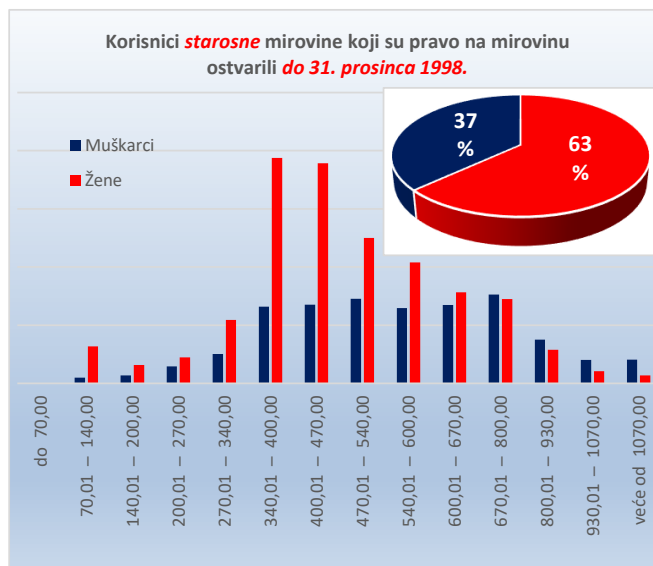
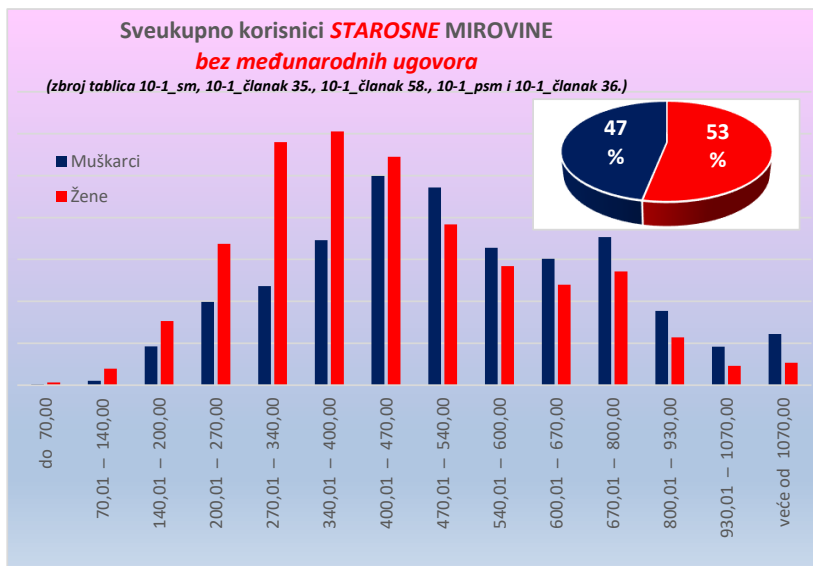
Tablica 10 - 1s.

(zbroj tablica 10-1_sm, 10-1_članak 35., 10-1_članak 58.-36.-202., 10-1_psm i 10-1_članak 36.)

za travanj 2023. (isplata u svibnju 2023.)

Razredi svota netomirovina u eurima (EUR)	I. <u>SVEUKUPNO</u> korisnici <u>STAROSNE MIROVINE</u> (zbroj II.+III.)									II. Korisnici starosne mirovine koji su pravo na mirovinu ostvarili do 31. prosinca 1998.						III. Korisnici starosne mirovine koji su pravo na mirovinu ostvarili od 1. siječnja 1999.													
	Ukupno			Muškarci			Žene			Ukupno			Muškarci			Žene			Ukupno			Muškarci			Žene				
	Broj korisnika	Prosječna mirovina	Prosječan staž	Broj korisnika	Prosječna mirovina	Prosječan staž	Broj korisnika	Prosječna mirovina	Prosječan staž	Broj korisnika	Prosječna mirovina	Prosječan staž	Broj korisnika	Prosječna mirovina	Prosječan staž	Broj korisnika	Prosječna mirovina	Prosječan staž	Broj korisnika	Prosječna mirovina	Prosječan staž	Broj korisnika	Prosječna mirovina	Prosječan staž	Broj korisnika	Prosječna mirovina	Prosječan staž	Broj korisnika	Prosječna mirovina
0	1	2	3	4	5	6	7	8	9	10	11	12	13	14	15	16	17	18	19	20	21	22	23	24	25	26	27		
do 70,00	878	44,83	16 02 18	188	47,97	17 02 12	690	43,98	15 11 21	24	44,36	21 00 22	15	41,10	22 07 24	9	49,81	18 05 05	854	44,84	16 00 26	173	48,56	16 08 06	681	43,90	15 11 09		
70,01 – 140,00	4952	118,50	16 01 10	1031	118,59	16 00 23	3921	118,48	16 01 14	3653	118,67	16 01 29	485	120,82	16 01 01	3168	118,34	16 02 03	1299	118,02	15 11 10	546	116,61	16 00 14	753	119,04	15 10 11		
140,01 – 200,00	24569	176,16	16 05 00	9267	176,68	16 06 02	15302	175,84	16 04 11	2262	168,03	17 07 01	680	171,45	17 05 27	1582	166,55	17 07 16	22307	176,98	16 03 16	8587	177,10	16 05 03	13720	176,91	16 02 17		
200,01 – 270,00	53618	238,92	20 05 07	19901	234,77	20 01 28	33717	241,37	20 07 05	3690	239,08	19 03 27	1461	238,14	19 05 04	2229	239,70	19 03 03	49928	238,90	20 06 07	18440	234,50	20 02 19	31488	241,48	20 08 10		
270,01 – 340,00	81687	307,84	27 10 18	23664	308,98	26 09 29	58023	307,37	28 03 18	7967	309,51	23 01 13	2516	308,39	23 04 21	5451	310,03	23 00 03	73720	307,66	28 04 25	21148	309,05	27 02 27	52572	307,10	28 10 12		
340,01 – 400,00	95138	367,45	30 09 00	34576	369,42	31 07 05	60562	366,32	30 03 05	25976	359,15	24 09 06	6601	361,84	25 01 07	19375	358,24	24 07 23	69162	370,56	33 00 07	27975	371,20	33 01 25	41187	370,12	32 11 09		
400,01 – 470,00	104380	438,64	34 03 02	49916	440,28	35 00 01	54464	437,13	33 06 28	25667	442,58	30 10 28	6756	439,29	31 06 24	18911	443,75	30 08 02	78713	437,36	35 04 14	43160	440,44	35 06 21	35553	433,61	35 01 23		
470,01 – 540,00	85539	502,72	35 08 19	47192	502,13	36 04 15	38347	503,44	34 10 28	19775	504,88	32 01 27	7265	505,31	33 05 17	12510	504,62	31 05 01	65764	502,07	36 09 18	39927	501,55	36 10 29	25837	502,87	36 07 15		
540,01 – 600,00	61253	568,75	36 11 11	32810	568,85	37 10 20	28443	568,62	35 10 14	16859	568,76	33 04 07	6469	569,25	34 08 19	10390	568,46	32 06 18	44394	568,74	38 03 15	26341	568,76	38 07 20	18053	568,72	37 09 19		
600,01 – 670,00	54155	633,48	37 11 29	30142	633,55	38 09 28	24013	633,38	36 11 15	14548	633,04	34 00 07	6731	633,74	35 05 14	7817	632,44	32 09 27	39607	633,64	39 05 13	23411	633,50	39 09 13	16196	633,84	38 11 24		
670,01 – 800,00	62443	726,89	39 00 08	35325	727,65	39 09 00	27118	725,90	38 01 04	14876	725,39	34 05 27	7628	726,02	36 00 13	7248	724,73	32 10 23	47567	727,36	40 05 12	27697	728,10	40 09 06	19870	726,33	40 00 04		
800,01 – 930,00	29141	854,68	39 02 02	17727	856,82	39 09 28	11414	851,35	38 02 03	6652	853,74	34 05 16	3766	857,43	35 06 21	2886	848,92	33 00 13	22489	854,95	40 07 02	13961	856,65	40 11 27	8528	852,18	39 11 11		
930,01 – 1070,00	13795	991,75	38 11 19	9189	991,93	39 05 29	4606	991,39	37 10 25	3048	991,65	34 05 27	2006	992,02	35 02 02	1042	990,93	33 02 02	10747	991,78	40 02 28	7183	991,90	40 08 20	3564	991,53	39 03 17		
veće od 1070,00	17614	1.311,25	39 11 18	12217	1.319,49	40 02 20	5397	1.292,59	39 04 08	2735	1.201,00	35 03 00	2051	1.203,18	35 11 00	684	1.194,46	33 03 13	14879	1.331,51	40 10 03	10166	1.342,96	41 01 07	4713	1.306,83	40 02 28		
UKUPNO	689162	497,52	32 09 02	323145	544,92	34 05 28	366017	455,67	31 02 19	147732	517,23	29 11 17	54430	578,73	32 00 08	93302	481,35	28 09 07	541430	492,14	33 06 08	268715	538,07	35 00 01	272715	446,89	32 00 26		

Napomena: u broj korisnika mirovina nisu uključeni korisnici mirovina DVO, ZOHBDR i HVO. U tablici je prikazan ukupni staž korisnika mirovina.



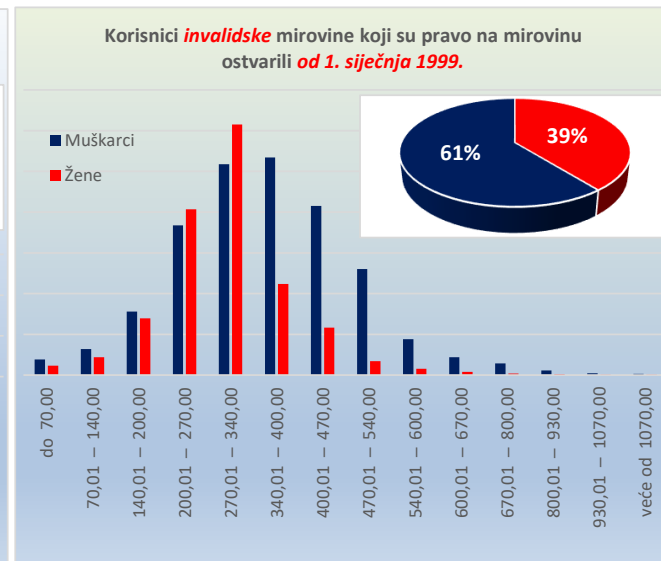
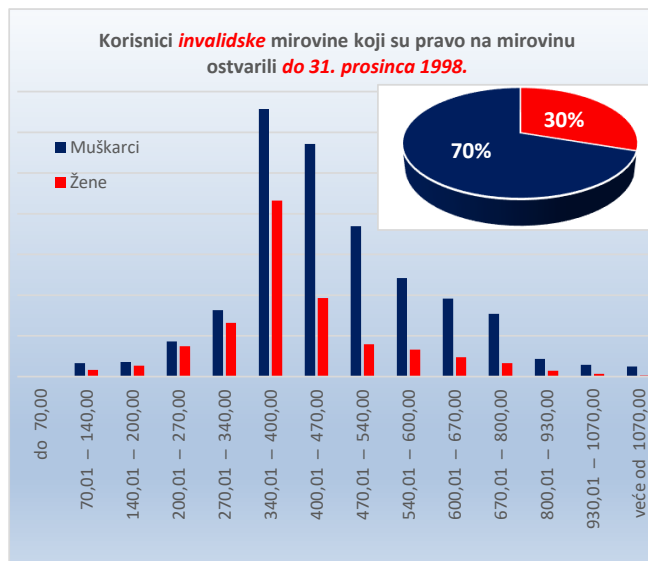
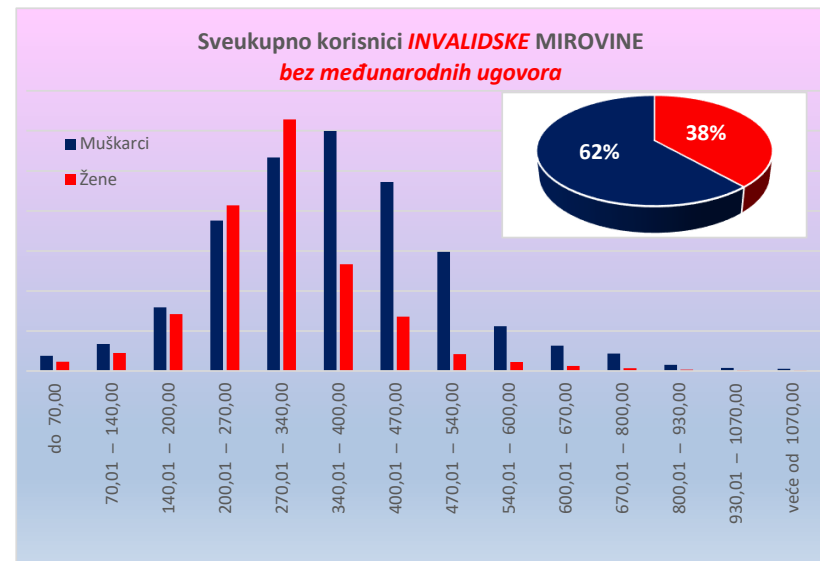
KORISNICI INVALIDSKE MIROVINE KOJI SU PRAVO NA MIROVINU OSTVARILI PREMA ZAKONU O MIROVINSKOM OSIGURANJU - BEZ MEĐUNARODNIH UGOVORA

Tablica 10 - 1i.

za travanj 2023. (isplata u svibnju 2023.)

Razredi svota netomirovina u eurima (EUR)	I. SVEUKUPNO korisnici INVALIDSKE MIROVINE (zbroj II.+III.)									II. Korisnici invalidske mirovine koji su pravo na mirovinu ostvarili do 31. prosinca 1998.						III. Korisnici invalidske mirovine koji su pravo na mirovinu ostvarili od 1. siječnja 1999.											
	Ukupno			Muškarci			Žene			Ukupno			Muškarci			Žene			Ukupno			Muškarci			Žene		
	Broj korisnika	Prosječna mirovina	Prosječan staž	Broj korisnika	Prosječna mirovina	Prosječan staž	Broj korisnika	Prosječna mirovina	Prosječan staž	Broj korisnika	Prosječna mirovina	Prosječan staž	Broj korisnika	Prosječna mirovina	Prosječan staž	Broj korisnika	Prosječna mirovina	Prosječan staž	Broj korisnika	Prosječna mirovina	Prosječan staž	Broj korisnika	Prosječna mirovina	Prosječan staž	Broj korisnika	Prosječna mirovina	Prosječan staž
0	1	2	3	4	5	6	7	8	9	10	11	12	13	14	15	16	17	18	19	20	21	22	23	24	25	26	27
do 70,00	1231	49,97	12 08 26	762	50,15	12 05 05	469	49,66	13 02 21	1	60,05	02 09 12	1	60,05	02 09 12			1230	49,96	12 08 29	761	50,14	12 05 10	469	49,66	13 02 21	
70,01 – 140,00	2253	111,71	13 00 29	1348	110,64	13 03 28	905	113,30	12 08 20	99	119,25	10 02 16	66	117,78	09 09 09	33	122,19	11 01 10	2154	111,36	13 02 17	1282	110,27	13 06 05	872	112,96	12 09 12
140,01 – 200,00	6024	173,99	13 05 02	3184	173,45	13 10 02	2840	174,59	12 11 19	125	173,65	10 00 02	72	175,53	09 09 23	53	171,10	10 03 00	5899	174,00	13 05 28	3112	173,41	13 11 05	2787	174,66	13 00 03
200,01 – 270,00	15804	240,79	16 07 12	7522	240,19	16 01 14	8282	241,33	17 00 20	322	237,23	11 06 02	173	236,74	11 09 20	149	237,79	11 01 28	15482	240,86	16 08 21	7349	240,27	16 02 21	8133	241,40	17 01 29
270,01 – 340,00	23234	304,65	23 04 12	10671	304,90	23 03 06	12563	304,45	23 05 12	590	309,06	14 05 12	326	309,22	14 05 10	264	308,88	14 05 13	22644	304,54	23 07 07	10345	304,76	23 06 17	12299	304,35	23 07 23
340,01 – 400,00	17336	366,62	22 09 08	11997	367,87	22 06 23	5339	363,81	23 02 23	2179	352,34	13 00 22	1315	352,28	12 11 13	864	352,41	13 02 29	15157	368,67	24 01 27	10682	369,78	23 09 00	4475	366,01	25 01 26
400,01 – 470,00	12158	439,05	25 09 27	9447	441,48	25 06 04	2711	430,59	26 10 20	1529	445,35	20 04 27	1143	446,76	20 08 02	386	441,19	19 08 22	10629	438,15	26 06 13	8304	440,75	26 01 06	2325	428,83	28 00 23
470,01 – 540,00	6795	497,11	26 10 16	5948	496,54	26 10 27	847	501,06	26 07 26	898	500,86	22 11 29	739	500,34	23 02 04	159	503,25	22 02 27	5897	496,54	27 04 18	5209	496,01	27 04 04	688	500,56	27 08 01
540,01 – 600,00	2687	566,72	28 06 00	2242	566,62	28 11 22	445	567,21	26 03 05	616	565,96	24 03 13	484	565,78	24 11 21	132	566,62	22 06 16	2071	566,94	29 05 08	1758	566,85	29 08 24	313	567,46	27 09 24
600,01 – 670,00	1516	631,59	29 03 07	1262	631,42	29 07 07	254	632,45	27 07 19	478	635,43	25 07 04	383	635,63	25 10 05	95	634,63	24 07 27	1038	629,82	30 05 15	879	629,58	30 08 23	159	631,14	28 11 19
670,01 – 800,00	1018	723,27	29 03 24	874	723,29	29 09 27	144	723,11	26 04 25	374	721,70	25 11 26	308	721,49	26 06 05	66	722,71	23 10 03	644	724,17	31 00 01	566	724,27	31 03 29	78	723,46	28 06 13
800,01 – 930,00	383	855,37	29 01 04	308	853,45	29 09 11	75	863,29	26 04 09	116	852,86	26 00 11	87	850,43	26 04 22	29	860,15	25 00 01	267	856,47	30 04 25	221	854,63	31 00 24	46	865,27	27 02 18
930,01 – 1070,00	188	987,36	28 06 11	152	987,80	28 09 22	36	985,52	27 04 09	71	984,90	27 03 21	58	986,95	27 04 17	13	975,77	27 00 03	117	988,85	29 03 05	94	988,32	29 08 07	23	991,03	27 06 23
veće od 1070,00	136	1.226,92	29 02 15	114	1.234,85	29 07 26	22	1.185,83	26 11 06	55	1.232,29	28 04 23	50	1.236,31	28 08 15	5	1.192,03	25 03 29	81	1.223,27	29 09 07	64	1.233,70	30 04 21	17	1.184,01	27 04 21
UKUPNO	90763	343,90	21 11 08	55831	368,80	22 05 22	34932	304,10	21 00 23	7453	449,44	18 01 04	5205	468,48	18 11 03	2248	405,36	16 04 19	83310	334,46	22 02 28	50626	358,55	22 09 21	32684	297,13	21 04 18

Napomena: u broj korisnika mirovina nisu uključeni korisnici mirovina DVO, ZOHBDR i HVO. U tablici je prikazan **ukupni** staž korisnika mirovina.



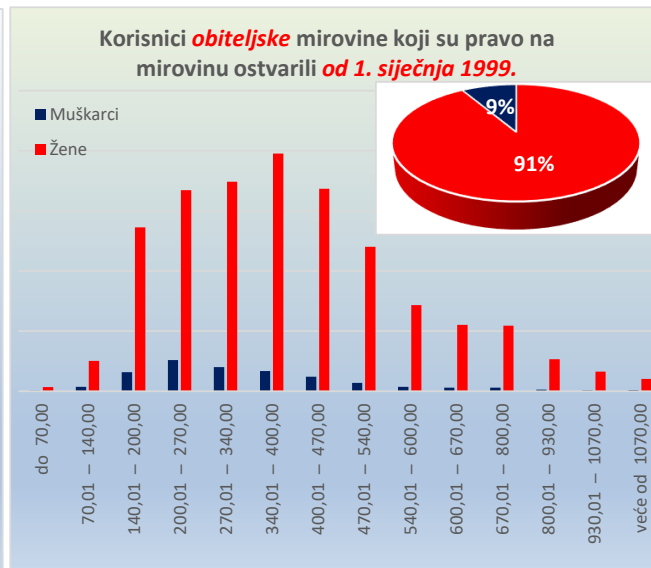
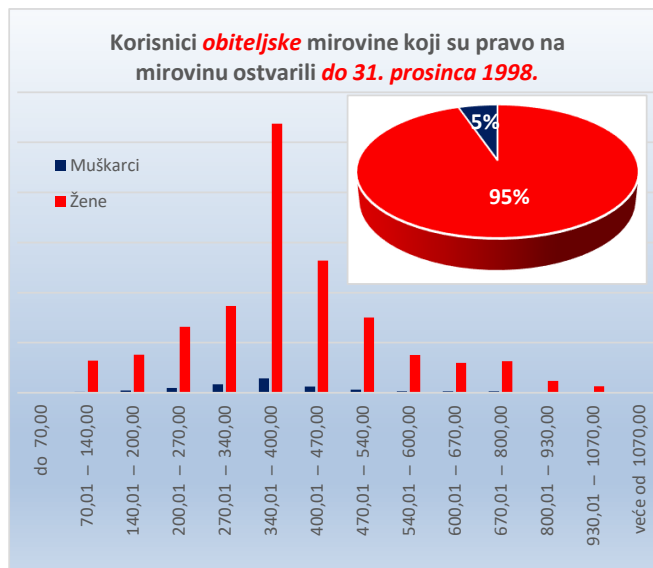
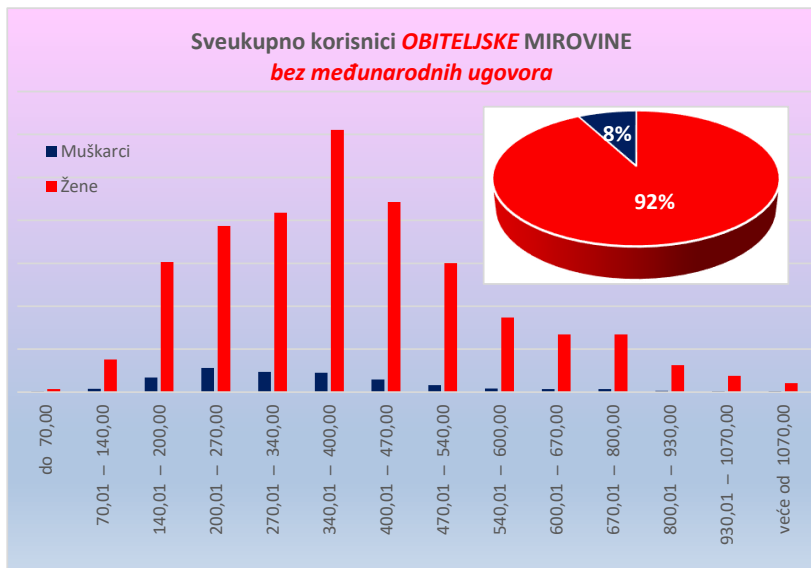
KORISNICI OBITELJSKE MIROVINE KOJI SU PRAVO NA MIROVINU OSTVARILI PREMA ZAKONU O MIROVINSKOM OSIGURANJU - BEZ MEĐUNARODNIH UGOVORA

Tablica 10 - 1o.

za travanj 2023. (isplata u svibnju 2023.)

Razredi svota netomirovina u eurima (EUR)	I. SVEUKUPNO korisnici OBITELJSKE MIROVINE (zbroj II.+III.)									II. Korisnici obiteljske mirovine koji su pravo na mirovinu ostvarili do 31. prosinca 1998.									III. Korisnici obiteljske mirovine koji su pravo na mirovinu ostvarili od 1. siječnja 1999.								
	Ukupno			Muškarci			Žene			Ukupno			Muškarci			Žene			Ukupno			Muškarci			Žene		
	Broj korisnika	Prosječna mirovina	Prosječan staž	Broj korisnika	Prosječna mirovina	Prosječan staž	Broj korisnika	Prosječna mirovina	Prosječan staž	Broj korisnika	Prosječna mirovina	Prosječan staž	Broj korisnika	Prosječna mirovina	Prosječan staž	Broj korisnika	Prosječna mirovina	Prosječan staž	Broj korisnika	Prosječna mirovina	Prosječan staž	Broj korisnika	Prosječna mirovina	Prosječan staž	Broj korisnika	Prosječna mirovina	Prosječan staž
0	1	2	3	4	5	6	7	8	9	10	11	12	13	14	15	16	17	18	19	20	21	22	23	24	25	26	27
do 70,00	422	46,90	18 02 15	50	48,88	15 01 25	372	46,64	18 07 16	20	54,90	14 03 18				20	54,90	14 03 18	402	46,51	18 04 27	50	48,88	15 01 25	352	46,17	18 10 17
70,01 – 140,00	4211	119,31	13 11 27	402	115,00	14 05 19	3809	119,77	13 11 09	1314	122,05	11 02 02	36	118,55	12 04 07	1278	122,15	11 01 20	2897	118,07	15 03 04	366	114,65	14 08 07	2531	118,57	15 04 04
140,01 – 200,00	16836	176,99	15 01 08	1685	177,78	13 04 05	15151	176,90	15 03 19	1615	173,79	13 05 12	94	177,21	13 02 20	1521	173,58	13 05 17	15221	177,33	15 03 13	1591	177,81	13 04 08	13630	177,27	15 06 05
200,01 – 270,00	22155	235,31	20 10 04	2803	234,59	18 02 25	19352	235,41	21 02 16	2830	236,11	17 11 05	197	235,97	16 06 06	2633	236,12	18 00 09	19325	235,19	21 03 05	2606	234,49	18 04 13	16719	235,30	21 08 19
270,01 – 340,00	23247	304,99	27 10 07	2345	303,94	25 01 08	20902	305,10	28 01 24	3806	309,01	22 01 11	342	312,07	20 07 07	3464	308,71	22 03 06	19441	304,20	28 11 23	2003	302,55	25 10 19	17438	304,39	29 03 27
340,01 – 400,00	32774	368,75	28 03 07	2245	366,89	26 00 22	30529	368,89	28 05 07	11323	371,34	23 11 19	574	369,96	22 06 02	10749	371,42	24 00 12	21451	367,38	30 06 21	1671	365,83	27 03 15	19780	367,51	30 10 02
400,01 – 470,00	23581	434,69	32 06 04	1459	432,85	29 02 28	22122	434,81	32 08 25	5529	436,49	29 02 00	253	436,85	26 09 09	5276	436,47	29 03 14	18052	434,14	33 06 03	1206	432,01	29 09 06	16846	434,29	33 09 13
470,01 – 540,00	15843	503,82	35 02 23	820	502,54	32 06 08	15023	503,89	35 04 17	3131	503,51	32 00 01	130	503,58	31 06 23	3001	503,51	32 00 08	12712	503,89	36 00 03	690	502,34	32 08 13	12022	503,98	36 02 13
540,01 – 600,00	9100	568,34	36 03 12	422	570,34	34 06 12	8678	568,25	36 04 13	1555	569,20	32 11 04	52	575,46	31 10 20	1503	568,99	32 11 17	7545	568,17	36 11 17	370	569,62	34 10 20	7175	568,09	37 00 21
600,01 – 670,00	7072	632,26	36 05 11	353	634,03	33 02 28	6719	632,17	36 07 12	1245	632,25	33 04 28	52	634,22	30 00 11	1193	632,16	33 06 18	5827	632,26	37 01 01	301	633,99	33 09 07	5526	632,17	37 03 06
670,01 – 800,00	7071	724,25	36 10 12	356	726,29	34 02 09	6715	724,14	37 00 02	1318	720,42	34 03 15	60	722,08	34 08 08	1258	720,34	34 03 07	5753	725,13	37 05 09	296	727,14	34 01 00	5457	725,02	37 07 13
800,01 – 930,00	3312	859,53	37 04 18	162	857,05	35 01 24	3150	859,66	37 06 00	498	858,93	35 05 07	22	852,22	35 09 09	476	859,24	35 05 02	2814	859,63	37 08 25	140	857,81	35 00 18	2674	859,73	37 10 15
930,01 – 1070,00	1986	998,41	38 01 07	81	996,67	34 01 25	1905	998,49	38 03 06	268	1.001,80	36 06 27	6	997,77	33 11 12	262	1.001,90	36 07 19	1718	997,88	38 04 06	75	996,59	34 02 01	1643	997,94	38 06 12
veće od 1070,00	1118	1.254,15	40 07 29	79	1.234,97	37 07 17	1039	1.255,61	40 10 23	26	1.198,72	37 07 19	1	1.108,23	33 00 07	25	1.202,34	37 09 26	1092	1.255,47	40 08 26	78	1.236,59	37 08 09	1014	1.256,92	40 11 21
UKUPNO	168728	397,80	28 02 16	13262	348,82	23 10 05	155466	401,97	28 07 02	34478	401,13	25 01 16	1819	381,83	23 00 20	32659	402,20	25 02 29	134250	396,94	29 00 03	11443	343,57	23 11 21	122807	401,91	29 05 19

Napomena: u broj korisnika mirovina nisu uključeni korisnici mirovina DVO, ZOHBDR i HVO. U tablici je prikazan ukupni staž korisnika mirovina.



KORISNICI MIROVINA PREMA SPOLU KOJI SU PRAVO NA MIROVINU OSTVARILI PREMA ZAKONU O MIROVINSKOM OSIGURANJU - BEZ MEĐUNARODNIH UGOVORA

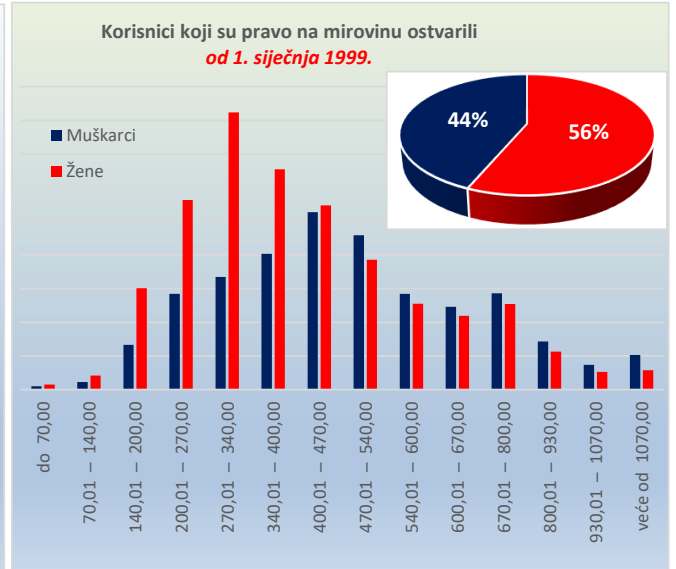
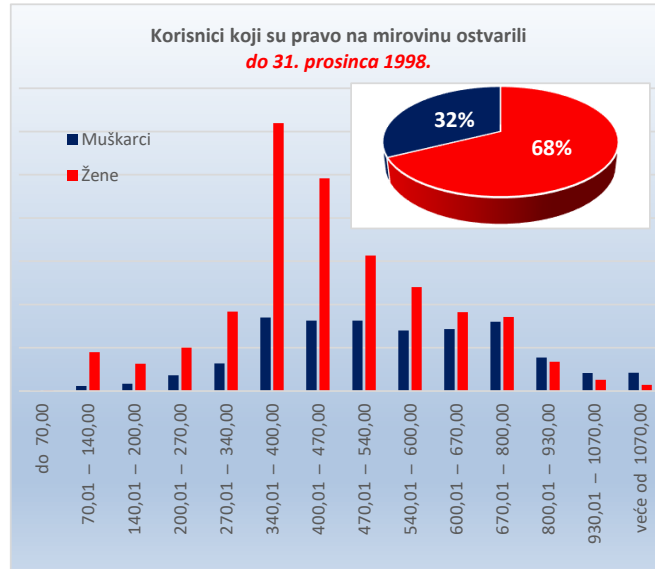
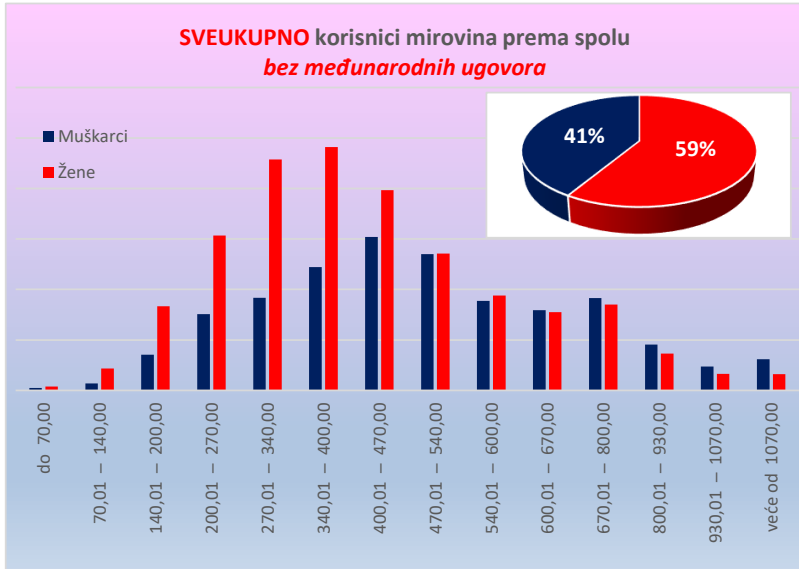
(zbroj tablica 10-1s., 10-1i. i 10-1o.)

za travanj 2023. (isplata u svibnju 2023.)

Tablica 10 - 1u.

Table with 27 columns (Razredi svota netomirovina u eurima (EUR), Broj korisnika, Prosječna mirovina, Prosječan staž) and 18 rows (Income brackets and Totals). It is divided into three main sections: I. SVEUKUPNO korisnici (zbroj II.+III.), II. Korisnici koji su pravo na mirovinu ostvarili do 31. prosinca 1998., and III. Korisnici koji su pravo na mirovinu ostvarili od 1. siječnja 1999.

Napomena: u broj korisnika mirovina nisu uključeni korisnici mirovina DVO, ZOHBDR i HVO. U tablici je prikazan ukupni staž korisnika mirovina.



KORISNICI KOJI SU PRAVO NA MIROVINU OSTVARILI PREMA ZAKONU O MIROVINSKOM OSIGURANJU I PREMA **MEĐUNARODNIM UGOVORIMA**

Tablica 10. - MU za travanj 2023. (isplata u svibnju 2023.)

Vrste mirovina	Broj korisnika	Prosječna netomirovina u eurima (EUR)
0	1	2
Starosna	94223	125,16
Starosna mirovina za dugogodišnjeg osiguranika - čl. 35.	5809	353,20
Starosna mirovina prevedena iz invalidske	10260	75,02
Ukupno starosna	110292	132,50
Prijevremena starosna	36036	200,77
Prijevremena starosna mirovina zbog stečaja poslodavca - čl. 36.	8	449,03
Sveukupno starosna	146336	149,33
Invalidska	5276	78,45
Obiteljska	32792	103,01
UKUPNO	184404	139,06

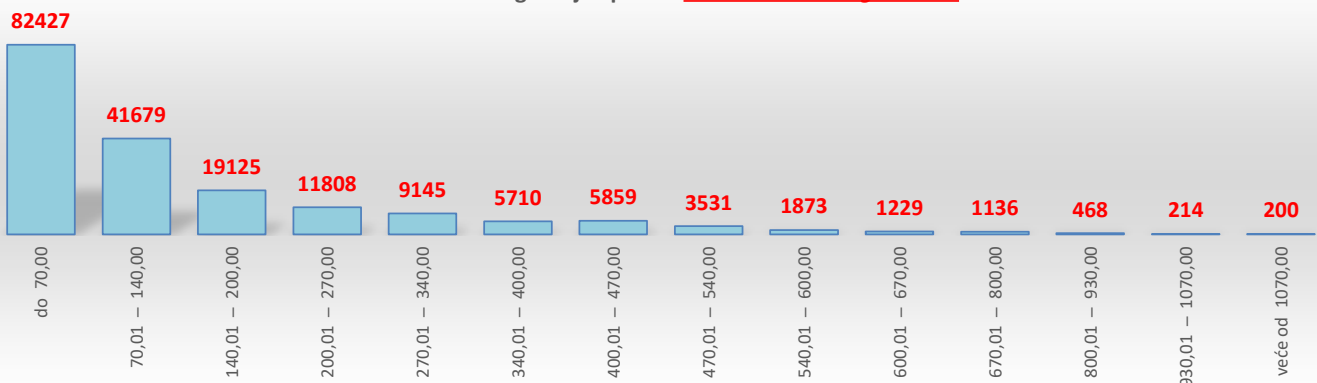
KORISNICI MIROVINA PREMA VRSTAMA I SVOTAMA MIROVINA KOJI SU PRAVO NA MIROVINU OSTVARILI PREMA ZAKONU O MIROVINSKOM OSIGURANJU I PREMA **MEĐUNARODNIM UGOVORIMA**

Tablica 10 a. - MU za travanj 2023. (isplata u svibnju 2023.)

Razredi svota netomirovina u eurima (EUR)	Ukupno		Starosna mirovina		Invalidska mirovina		Obiteljska mirovina	
	Broj korisnika	Prosječna mirovina	Broj korisnika	Prosječna mirovina	Broj korisnika	Prosječna mirovina	Broj korisnika	Prosječna mirovina
0	1	2	3	4	5	6	7	8
do 70,00	82427	33,33	60865	33,63	2982	34,73	18580	32,12
70,01 – 140,00	41679	101,81	32495	102,62	1781	98,64	7403	99,04
140,01 – 200,00	19125	165,78	16760	165,67	269	163,57	2096	166,88
200,01 – 270,00	11808	233,29	10376	233,22	75	225,47	1357	234,30
270,01 – 340,00	9145	303,60	8039	303,56	23	296,97	1083	303,99
340,01 – 400,00	5710	368,21	4749	368,43	29	366,63	932	367,14
400,01 – 470,00	5859	435,44	5220	435,62	56	456,38	583	431,79
470,01 – 540,00	3531	500,72	3156	500,72	54	490,36	321	502,52
540,01 – 600,00	1873	566,81	1692	566,69	5	567,16	176	567,97
600,01 – 670,00	1229	631,88	1119	632,25	1	641,68	109	627,99
670,01 – 800,00	1136	725,48	1051	725,64	1	764,19	84	722,92
800,01 – 930,00	468	855,44	434	855,15			34	859,20
930,01 – 1070,00	214	995,13	189	993,00			25	1.011,21
veće od 1070,00	200	1.271,46	191	1.268,87			9	1.326,32
UKUPNO	184404	139,06	146336	149,33	5276	78,45	32792	103,01

Napomena:

U podatke u tablicama 10. - MU i 10 a. - MU nisu uključeni korisnici mirovina DVO, ZOHBDR i HVO.

Broj korisnika mirovina prema svotama mirovina koji su pravo na mirovinu ostvarili prema Zakonu o mirovinskom osiguranju i prema **međunarodnim ugovorima**

**KORISNICI MIROVINA PREMA VRSTAMA I SVOTAMA MIROVINA KOJI SU PRAVO NA MIROVINU OSTVARILI PREMA
ZAKONU O MIROVINSKOM OSIGURANJU - RADNICI**

Tablica 10 R.

za travanj 2023. (isplata u svibnju 2023.)

Razredi svota netomirovina u eurima (EUR)	Ukupno			Starosna mirovina			Invalidska mirovina			Obiteljska mirovina		
	Broj korisnika	Prosječna mirovina	Prosječan staž	Broj korisnika	Prosječna mirovina	Prosječan staž	Broj korisnika	Prosječna mirovina	Prosječan staž	Broj korisnika	Prosječna mirovina	Prosječan staž
0	1	2	3	4	5	6	7	8	9	10	11	12
do 70,00	83704	33,61	31 00 08	60935	33,66	32 06 28	4153	39,20	19 02 04	18616	32,21	28 07 10
70,01 – 140,00	46642	103,63	28 00 23	32673	103,21	30 09 23	3787	105,44	15 10 23	10182	104,30	23 10 04
140,01 – 200,00	56939	173,05	20 04 16	34525	171,62	23 03 27	5866	173,69	13 07 17	16548	175,82	16 08 04
200,01 – 270,00	86563	236,72	21 07 18	49443	236,04	23 03 02	15019	240,87	16 07 06	22101	235,41	21 05 12
270,01 – 340,00	124280	306,40	27 07 16	78930	307,36	28 08 18	22113	304,54	23 03 22	23237	304,94	28 01 03
340,01 – 400,00	139197	367,87	29 06 23	91190	367,68	31 01 05	16313	366,68	22 09 12	31694	369,01	28 08 03
400,01 – 470,00	137454	437,83	33 04 17	102489	438,46	34 04 18	11367	438,67	25 09 28	23598	434,70	32 07 22
470,01 – 540,00	106585	502,65	35 01 25	84194	502,83	35 09 05	6452	497,43	26 10 29	15939	503,81	35 03 19
540,01 – 600,00	72856	568,63	36 07 05	61130	568,75	36 11 17	2601	566,71	28 06 24	9125	568,38	36 03 29
600,01 – 670,00	62730	633,30	37 07 17	54158	633,49	37 11 27	1488	631,68	29 03 18	7084	632,18	36 05 18
670,01 – 800,00	70710	726,61	38 08 06	62611	726,91	39 00 09	1004	723,36	29 03 23	7095	724,38	36 10 02
800,01 – 930,00	33002	855,24	38 10 18	29299	854,74	39 01 29	370	856,02	29 00 28	3333	859,57	37 04 25
930,01 – 1070,00	16069	992,57	38 08 23	13876	991,77	38 11 18	186	987,23	28 05 25	2007	998,58	38 00 28
veće od 1070,00	18988	1.306,98	39 11 04	17732	1.310,88	39 11 17	133	1.227,67	29 01 17	1123	1.254,88	40 07 24
UKUPNO	1055719	419,20	31 05 21	773185	445,84	33 03 14	90852	329,26	21 10 16	191682	354,37	28 08 19

**KORISNICI MIROVINA PREMA VRSTAMA I SVOTAMA MIROVINA KOJI SU PRAVO NA MIROVINU OSTVARILI PREMA
ZAKONU O MIROVINSKOM OSIGURANJU - RADNICI**

- BEZ MEĐUNARODNIH UGOVORA

Tablica 10 R. - BMU

za travanj 2023. (isplata u svibnju 2023.)

Razredi svota netomirovina u eurima (EUR)	Ukupno			Starosna mirovina			Invalidska mirovina			Obiteljska mirovina		
	Broj korisnika	Prosječna mirovina	Prosječan staž	Broj korisnika	Prosječna mirovina	Prosječan staž	Broj korisnika	Prosječna mirovina	Prosječan staž	Broj korisnika	Prosječna mirovina	Prosječan staž
0	1	2	3	4	5	6	7	8	9	10	11	12
do 70,00	2207	47,54	14 11 15	739	43,89	16 02 05	1218	49,96	12 09 11	250	46,50	22 01 28
70,01 – 140,00	6354	115,74	14 04 17	1319	119,75	16 00 02	2045	111,25	13 00 03	2990	117,06	14 08 18
140,01 – 200,00	38581	176,49	15 05 12	18460	176,72	16 04 18	5606	174,16	13 03 26	14515	177,09	15 01 07
200,01 – 270,00	75476	237,27	19 09 21	39736	236,82	20 06 03	14946	240,95	16 07 05	20794	235,48	20 09 13
270,01 – 340,00	115814	306,61	27 00 16	71535	307,76	28 00 01	22091	304,55	23 03 24	22188	304,99	27 09 10
340,01 – 400,00	133882	367,85	29 03 22	86782	367,64	30 09 29	16287	366,68	22 09 15	30813	369,06	28 06 18
400,01 – 470,00	131976	437,94	33 02 18	97632	438,61	34 02 21	11319	438,60	25 10 08	23025	434,77	32 06 17
470,01 – 540,00	103211	502,71	35 00 28	81186	502,90	35 08 08	6403	497,50	26 11 23	15622	503,84	35 02 27
540,01 – 600,00	71024	568,68	36 06 18	59478	568,81	36 11 02	2596	566,71	28 06 25	8950	568,38	36 03 13
600,01 – 670,00	61523	633,33	37 07 08	53058	633,51	37 11 20	1487	631,68	29 03 20	6978	632,25	36 05 07
670,01 – 800,00	69585	726,62	38 08 04	61570	726,93	39 00 09	1003	723,32	29 03 26	7012	724,39	36 09 25
800,01 – 930,00	32538	855,24	38 10 18	28869	854,74	39 02 01	370	856,02	29 00 28	3299	859,57	37 04 20
930,01 – 1070,00	15855	992,53	38 08 23	13687	991,75	38 11 18	186	987,23	28 05 25	1982	998,42	38 01 02
veće od 1070,00	18789	1.307,35	39 11 05	17542	1.311,32	39 11 19	133	1.227,67	29 01 17	1114	1.254,30	40 07 25
UKUPNO	876815	476,77	31 04 09	631593	512,81	33 04 01	85690	344,44	21 11 11	159532	405,18	28 07 11

Napomena:

U podatke u tablicama 10 R. i 10 R. - BMU nisu uključeni korisnici mirovina DVO, ZOHBDR i HVO.

U tablicama je prikazan **ukupni** staž korisnika mirovina.

**KORISNICI MIROVINA PREMA VRSTAMA I SVOTAMA MIROVINA KOJI SU PRAVO NA MIROVINU OSTVARILI PREMA
ZAKONU O MIROVINSKOM OSIGURANJU - OBRTNICI**

Tablica 10 O.

za travanj 2023. (isplata u svibnju 2023.)

Razredi svota netomirovina u eurima (EUR)	Ukupno			Starosna mirovina			Invalidska mirovina			Obiteljska mirovina		
	Broj korisnika	Prosječna mirovina	Prosječan staž	Broj korisnika	Prosječna mirovina	Prosječan staž	Broj korisnika	Prosječna mirovina	Prosječan staž	Broj korisnika	Prosječna mirovina	Prosječan staž
0	1	2	3	4	5	6	7	8	9	10	11	12
do 70,00	506	40,79	23 07 04	344	40,53	24 11 06	39	37,77	16 02 04	123	42,48	22 02 16
70,01 – 140,00	923	109,76	22 01 26	545	106,93	24 09 01	153	109,69	16 06 07	225	116,66	19 08 04
140,01 – 200,00	2317	175,61	17 07 16	1204	175,44	19 06 02	342	172,21	15 00 27	771	177,40	15 09 27
200,01 – 270,00	4178	236,52	21 04 05	2597	236,29	22 01 18	685	238,22	17 08 08	896	235,87	21 10 11
270,01 – 340,00	5543	307,57	28 04 09	3723	308,29	28 09 14	950	306,08	25 07 12	870	306,14	29 06 11
340,01 – 400,00	6601	368,45	30 09 19	4540	369,32	32 11 14	714	367,58	24 00 19	1347	365,98	27 01 12
400,01 – 470,00	6347	439,06	34 09 21	5339	439,12	35 10 27	552	444,26	26 02 05	456	431,95	32 04 09
470,01 – 540,00	4357	499,13	36 03 28	3860	499,51	37 02 08	288	491,72	25 10 00	209	502,37	34 10 16
540,01 – 600,00	1803	566,64	38 01 21	1594	566,67	38 08 29	69	568,18	27 10 28	140	565,62	36 04 25
600,01 – 670,00	1140	631,82	39 03 17	1020	631,79	39 09 12	27	628,25	27 05 12	93	633,17	37 05 21
670,01 – 800,00	888	722,92	39 02 23	818	723,97	39 01 28	14	719,97	28 07 00	56	708,26	42 10 23
800,01 – 930,00	286	847,73	39 06 14	263	848,34	40 00 28	12	837,07	30 01 24	11	844,79	36 09 03
930,01 – 1070,00	95	993,23	40 01 12	89	993,05	40 00 22	2	999,81	32 05 08	4	993,92	45 02 12
veće od 1070,00	68	1.280,85	40 08 14	62	1.287,14	40 10 13	3	1.193,44	32 07 25	3	1.238,32	45 04 24
UKUPNO	35052	382,95	30 05 24	25998	404,85	32 06 16	3850	327,87	22 08 18	5204	314,30	25 11 05

**KORISNICI MIROVINA PREMA VRSTAMA I SVOTAMA MIROVINA KOJI SU PRAVO NA MIROVINU OSTVARILI PREMA
ZAKONU O MIROVINSKOM OSIGURANJU - OBRTNICI**

- BEZ MEĐUNARODNIH UGOVORA

Tablica 10 O. - BMU

za travanj 2023. (isplata u svibnju 2023.)

Razredi svota netomirovina u eurima (EUR)	Ukupno			Starosna mirovina			Invalidska mirovina			Obiteljska mirovina		
	Broj korisnika	Prosječna mirovina	Prosječan staž	Broj korisnika	Prosječna mirovina	Prosječan staž	Broj korisnika	Prosječna mirovina	Prosječan staž	Broj korisnika	Prosječna mirovina	Prosječan staž
0	1	2	3	4	5	6	7	8	9	10	11	12
do 70,00	14	51,31	13 07 02	2	53,31	19 04 02	7	52,53	08 01 11	5	48,82	18 11 13
70,01 – 140,00	283	120,81	15 05 00	36	121,26	15 11 28	122	113,43	16 01 20	125	127,87	14 06 21
140,01 – 200,00	1976	177,29	15 09 19	906	178,98	16 06 17	336	172,29	15 01 07	734	177,49	15 02 07
200,01 – 270,00	3840	236,41	20 02 19	2297	236,02	20 06 24	683	238,29	17 08 09	860	235,95	21 03 23
270,01 – 340,00	5146	307,79	27 08 23	3352	308,67	27 11 02	949	306,08	25 07 09	845	306,23	29 04 07
340,01 – 400,00	6313	368,49	30 06 07	4289	369,39	32 07 22	711	367,61	24 00 25	1313	366,03	27 00 24
400,01 – 470,00	6039	439,16	34 07 29	5044	439,23	35 09 11	548	444,23	26 02 29	447	432,08	32 04 22
470,01 – 540,00	4214	499,16	36 03 27	3725	499,58	37 02 12	284	491,49	25 11 06	205	502,24	34 09 24
540,01 – 600,00	1771	566,63	38 01 13	1562	566,66	38 08 25	69	568,18	27 10 28	140	565,62	36 04 25
600,01 – 670,00	1122	631,87	39 03 11	1005	631,83	39 09 07	27	628,25	27 05 12	90	633,33	37 05 04
670,01 – 800,00	878	723,02	39 02 13	808	724,10	39 01 17	14	719,97	28 07 00	56	708,26	42 10 23
800,01 – 930,00	282	847,64	39 06 09	259	848,25	40 00 26	12	837,07	30 01 24	11	844,79	36 09 03
930,01 – 1070,00	95	993,23	40 01 12	89	993,05	40 00 22	2	999,81	32 05 08	4	993,92	45 02 12
veće od 1070,00	67	1.283,55	40 08 10	61	1.290,21	40 10 10	3	1.193,44	32 07 25	3	1.238,32	45 04 24
UKUPNO	32040	397,17	30 05 04	23435	422,28	32 07 07	3767	332,25	22 09 27	4838	326,11	25 10 00

Napomena:

U podatke u tablicama 10 O. i 10 O. - BMU nisu uključeni korisnici mirovina DVO, ZOHBDR i HVO.

U tablicama je prikazan **ukupni** staž korisnika mirovina.

**KORISNICI MIROVINA PREMA VRSTAMA I SVOTAMA MIROVINA KOJI SU PRAVO NA MIROVINU OSTVARILI PREMA
ZAKONU O MIROVINSKOM OSIGURANJU - POLJOPRIVREDNICI**

Tablica 10 P.

za travanj 2023. (isplata u svibnju 2023.)

Razredi svota netomirovina u eurima (EUR)	Ukupno			Starosna mirovina			Invalidska mirovina			Obiteljska mirovina		
	Broj korisnika	Prosječna mirovina	Prosječan staž	Broj korisnika	Prosječna mirovina	Prosječan staž	Broj korisnika	Prosječna mirovina	Prosječan staž	Broj korisnika	Prosječna mirovina	Prosječan staž
0	1	2	3	4	5	6	7	8	9	10	11	12
do 70,00	748	45,23	18 10 07	464	45,57	21 00 16	21	37,56	15 09 16	263	45,24	15 02 11
70,01 – 140,00	5530	117,47	16 00 07	4229	116,09	17 01 02	94	119,95	11 00 03	1207	122,10	12 08 01
140,01 – 200,00	7298	173,48	16 07 12	5600	172,91	17 00 10	85	168,67	13 05 09	1613	175,71	15 03 27
200,01 – 270,00	12644	245,53	20 05 29	11954	246,46	20 05 29	175	237,09	14 02 02	515	227,01	22 07 24
270,01 – 340,00	7490	307,93	26 09 10	7073	308,13	26 11 03	194	309,80	17 11 14	223	300,00	29 09 18
340,01 – 400,00	5160	361,11	25 05 22	4157	361,30	27 02 24	338	361,44	19 02 03	665	359,76	17 08 04
400,01 – 470,00	2177	439,38	30 03 20	1772	438,72	31 07 28	295	447,18	23 09 14	110	429,16	26 00 04
470,01 – 540,00	766	496,23	29 06 05	641	497,25	30 06 10	109	488,95	23 06 02	16	504,94	29 10 07
540,01 – 600,00	254	565,74	29 08 18	221	565,91	30 02 25	22	563,28	22 10 09	11	567,36	32 10 23
600,01 – 670,00	102	630,89	33 07 27	96	631,41	33 08 00	2	610,80	29 10 08	4	628,51	35 04 12
670,01 – 800,00	70	722,48	34 07 20	65	724,39	34 10 01	1	712,12	33 09 08	4	694,11	31 08 10
800,01 – 930,00	16	852,00	31 07 06	13	850,03	32 01 00	1	835,95	21 10 12	2	872,82	33 03 10
930,01 – 1070,00	19	986,06	36 03 24	19	986,06	36 03 24						
veće od 1070,00	12	1.294,23	32 11 25	11	1.309,09	32 05 19				1	1.130,77	38 07 02
UKUPNO	42286	256,99	21 08 23	36315	261,08	22 05 13	1337	336,97	18 09 24	4634	201,86	16 10 13

**KORISNICI MIROVINA PREMA VRSTAMA I SVOTAMA MIROVINA KOJI SU PRAVO NA MIROVINU OSTVARILI PREMA
ZAKONU O MIROVINSKOM OSIGURANJU - POLJOPRIVREDNICI**

- BEZ MEĐUNARODNIH UGOVORA

Tablica 10 P. - BMU

za travanj 2023. (isplata u svibnju 2023.)

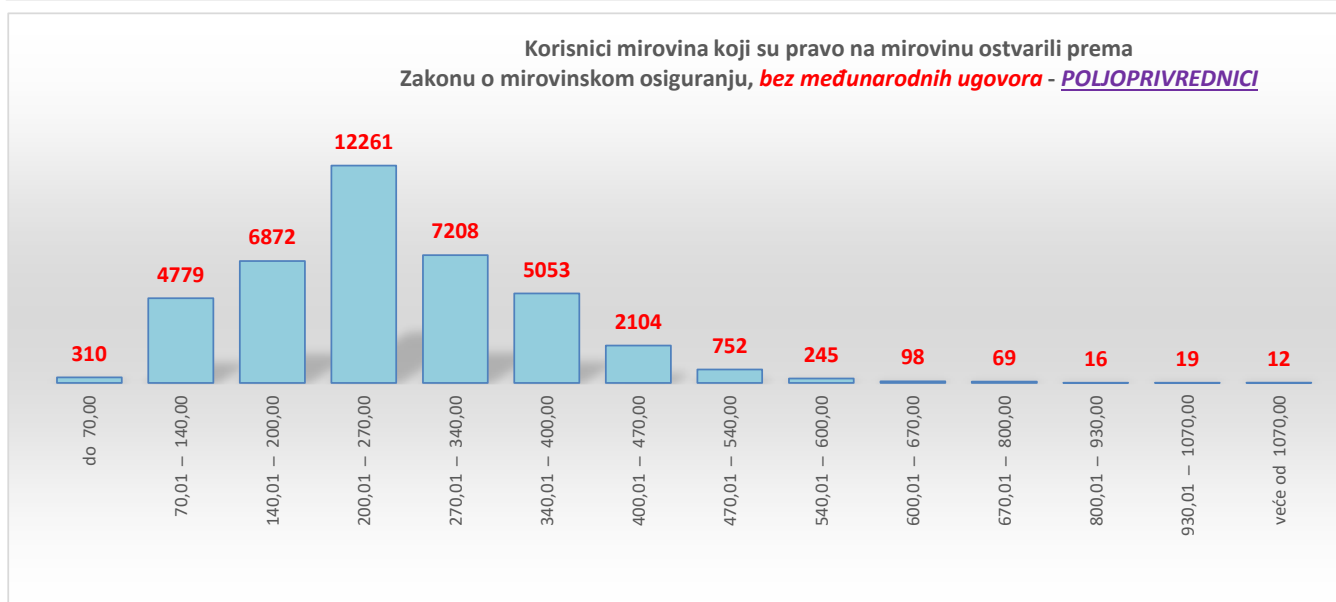
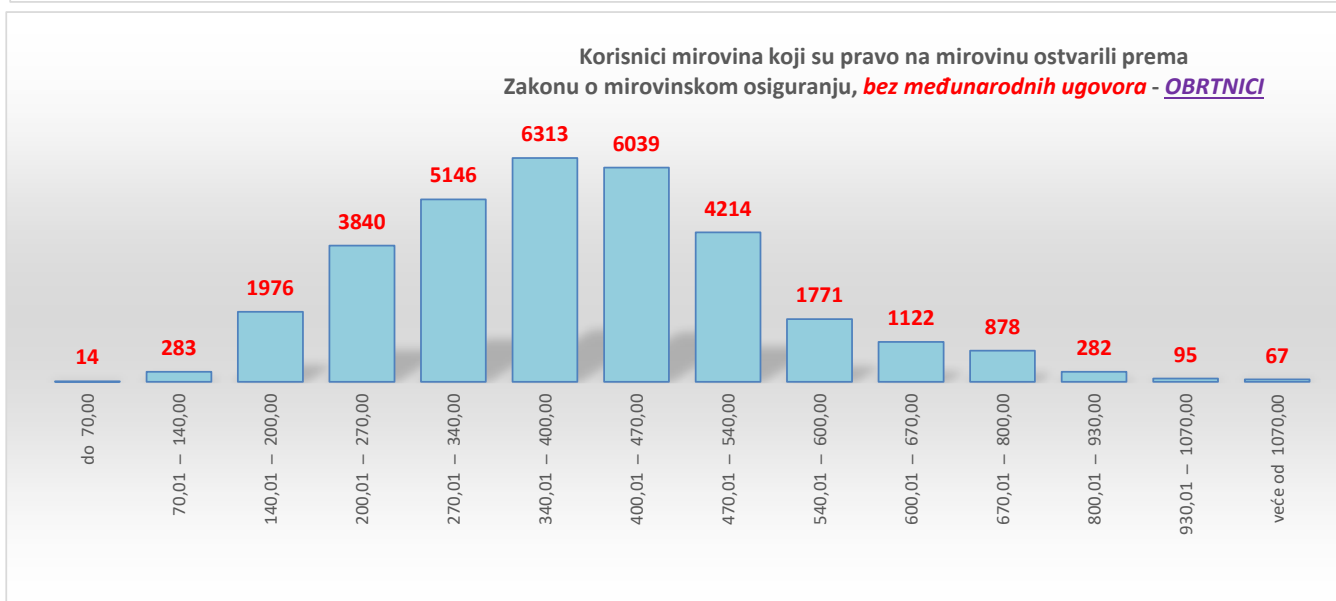
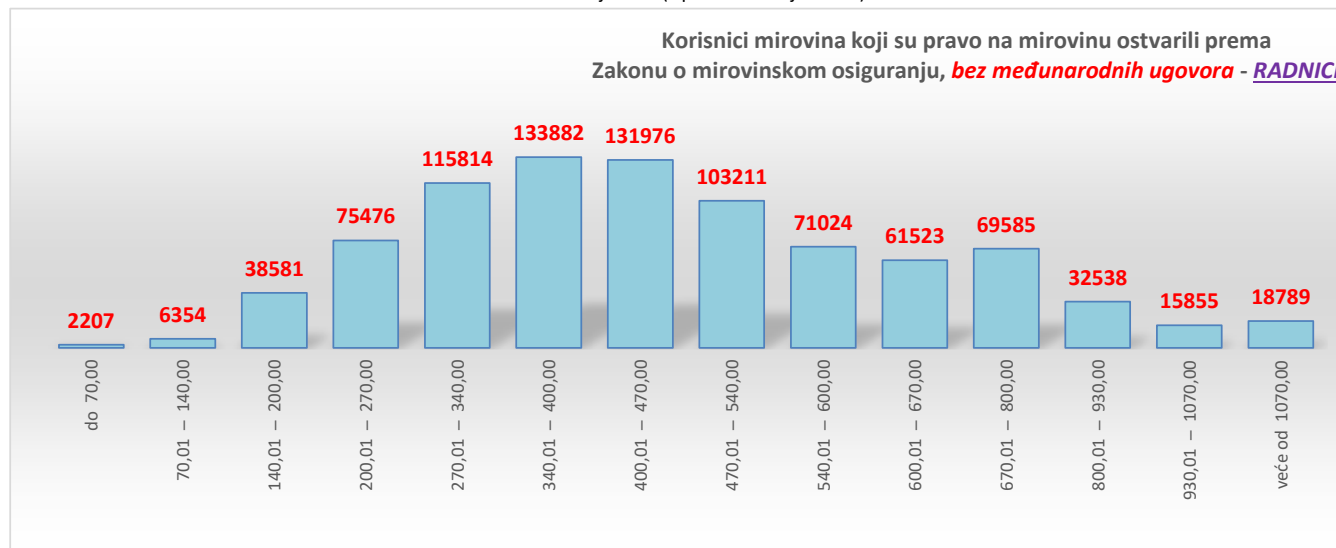
Razredi svota netomirovina u eurima (EUR)	Ukupno			Starosna mirovina			Invalidska mirovina			Obiteljska mirovina		
	Broj korisnika	Prosječna mirovina	Prosječan staž	Broj korisnika	Prosječna mirovina	Prosječan staž	Broj korisnika	Prosječna mirovina	Prosječan staž	Broj korisnika	Prosječna mirovina	Prosječan staž
0	1	2	3	4	5	6	7	8	9	10	11	12
do 70,00	310	48,48	14 00 22	137	49,79	16 04 08	6	47,57	09 09 05	167	47,45	12 04 03
70,01 – 140,00	4779	119,54	15 00 28	3597	118,01	16 01 22	86	120,15	10 05 21	1096	124,49	11 11 11
140,01 – 200,00	6872	174,12	16 01 23	5203	173,66	16 06 05	82	169,39	13 03 13	1587	175,86	15 01 08
200,01 – 270,00	12261	245,72	20 01 29	11585	246,67	20 01 28	175	237,09	14 02 02	501	226,89	22 04 08
270,01 – 340,00	7208	308,09	26 06 03	6800	308,31	26 07 27	194	309,80	17 11 14	214	299,67	29 07 14
340,01 – 400,00	5053	361,05	25 03 27	4067	361,23	27 00 23	338	361,44	19 02 03	648	359,69	17 07 04
400,01 – 470,00	2104	439,37	30 01 26	1704	438,72	31 06 00	291	447,03	23 10 26	109	429,16	25 11 08
470,01 – 540,00	752	496,33	29 05 22	628	497,38	30 06 05	108	488,91	23 04 27	16	504,94	29 10 07
540,01 – 600,00	245	565,84	29 05 02	213	565,98	29 11 23	22	563,28	22 10 09	10	568,33	32 01 08
600,01 – 670,00	98	631,29	33 05 08	92	631,86	33 05 06	2	610,80	29 10 08	4	628,51	35 04 12
670,01 – 800,00	69	723,23	34 07 23	65	724,39	34 10 01	1	712,12	33 09 08	3	701,89	30 10 24
800,01 – 930,00	16	852,00	31 07 06	13	850,03	32 01 00	1	835,95	21 10 12	2	872,82	33 03 10
930,01 – 1070,00	19	986,06	36 03 24	19	986,06	36 03 24						
veće od 1070,00	12	1.294,23	32 11 25	11	1.309,09	32 05 19				1	1.130,77	38 07 02
UKUPNO	39798	262,24	21 05 14	34134	266,25	22 02 05	1306	341,74	18 10 02	4358	207,06	16 06 11

Napomena:

U podatke u tablicama 10 P. i 10 P. - BMU nisu uključeni korisnici mirovina DVO, ZOHBDR i HVO.

U tablicama je prikazan **ukupni** staž korisnika mirovina.

za travanj 2023. (isplata u svibnju 2023.)



U prikazu grafova nisu uključeni korisnici mirovina DVO, ZOHBDR i HVO.

KORISNICI MIROVINA PREMA VRSTAMA I SVOTAMA MIROVINA KOJI SU PRAVO NA MIROVINU OSTVARILI PREMA ZAKONU O PRAVIMA IZ MIROVINSKOG OSIGURANJA DJELATNIH VOJNIH OSOBA, POLICIJSKIH SLUŽBENIKA I OVLAŠTENIH SLUŽBENIH OSOBA - DVO

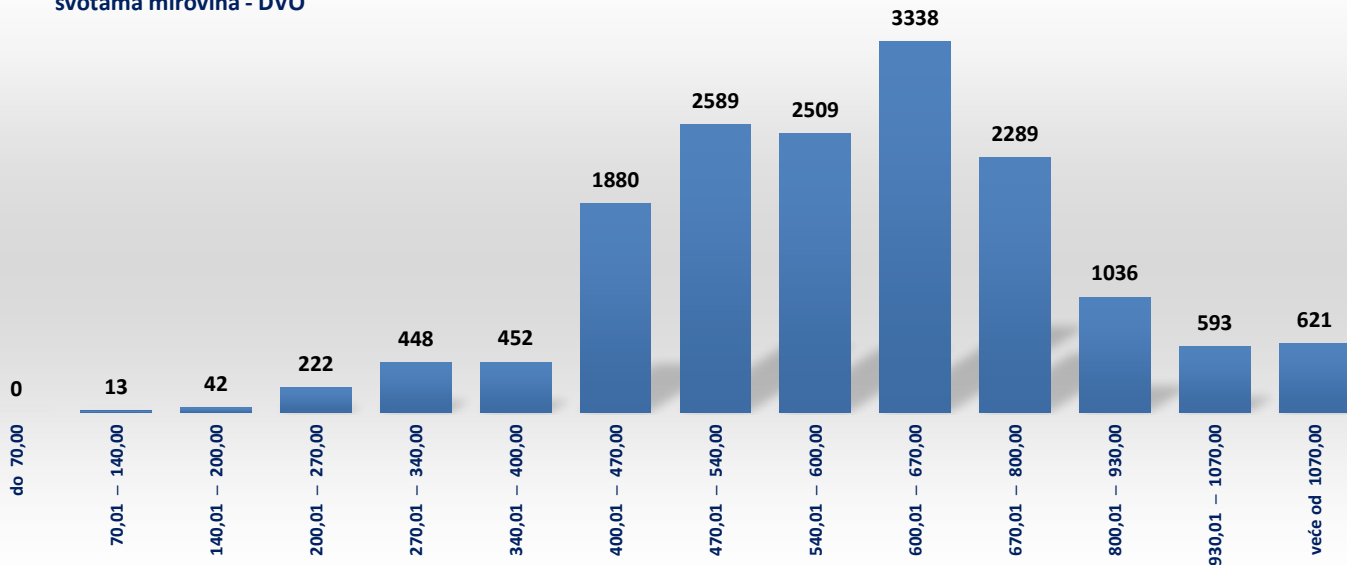
Tablica 10 c.

za travanj 2023. (isplata u svibnju 2023.)

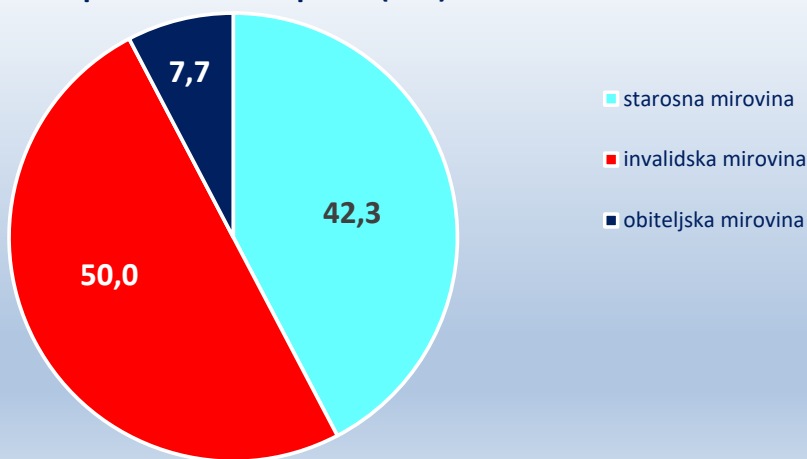
Razredi svota netomirovina u eurima (EUR)	Ukupno			Starosna mirovina			Invalidska mirovina			Obiteljska mirovina		
	Broj korisnika	Prosječna mirovina	Prosječan staž	Broj korisnika	Prosječna mirovina	Prosječan staž	Broj korisnika	Prosječna mirovina	Prosječan staž	Broj korisnika	Prosječna mirovina	Prosječan staž
0	1	2	3	4	5	6	7	8	9	10	11	12
do 70,00												
70,01 – 140,00	13	116,95	13 06 11				9	125,97	09 06 28	4	96,67	22 05 02
140,01 – 200,00	42	173,63	12 07 02	1	166,92	30 03 26	38	174,30	12 01 01	3	167,27	12 11 17
200,01 – 270,00	222	242,96	23 03 20	109	244,99	31 10 13	104	240,85	14 10 11	9	242,77	17 03 24
270,01 – 340,00	448	305,88	24 11 04	149	301,06	33 04 03	270	308,37	20 10 19	29	307,46	19 03 13
340,01 – 400,00	452	371,68	24 05 03	41	370,75	34 02 14	373	371,36	23 03 15	38	375,88	24 11 26
400,01 – 470,00	1880	449,41	27 02 20	496	454,99	31 07 20	1254	447,70	25 05 12	130	444,61	27 06 09
470,01 – 540,00	2589	507,05	29 02 03	857	507,72	32 09 28	1526	506,78	27 00 02	206	506,21	30 00 22
540,01 – 600,00	2509	565,53	30 05 02	952	567,75	33 09 29	1440	563,53	28 00 24	117	572,08	31 08 01
600,01 – 670,00	3338	633,32	31 10 24	1384	629,30	35 10 25	1730	636,94	28 07 07	224	630,24	32 07 00
670,01 – 800,00	2289	728,96	34 03 10	1192	734,98	38 00 25	856	720,33	29 04 19	241	729,87	32 10 22
800,01 – 930,00	1036	855,48	36 08 05	688	858,00	39 06 18	240	847,81	29 05 12	108	856,43	34 05 08
930,01 – 1070,00	593	993,23	37 05 25	477	993,45	39 07 23	69	999,66	28 08 05	47	981,58	28 06 04
veće od 1070,00	621	1.286,21	36 07 25	438	1.282,85	40 01 01	108	1.313,73	28 06 12	75	1.266,25	28 02 27
UKUPNO	16032	623,81	31 01 15	6784	687,11	36 00 20	8017	565,51	27 00 10	1231	654,71	30 07 08

U tablici je prikazan **ukupni** staž korisnika mirovina.

Broj korisnika mirovina prema svotama mirovina - DVO



Korisnici DVO mirovina prema vrstama prava (u %)



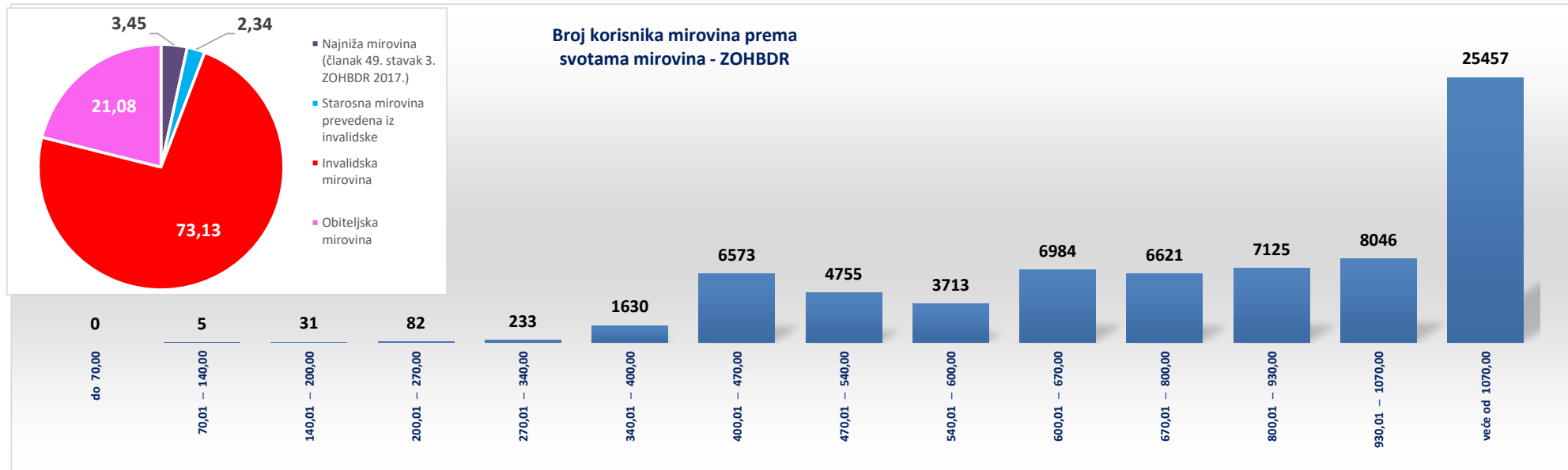
KORISNICI MIROVINA PREMA VRSTAMA I SVOTAMA MIROVINA KOJI SU PRAVO NA MIROVINU OSTVARILI PREMA ZAKONU O HRVATSKIM BRANITELJIMA I ČLANOVIMA NJIHOVIH OBITELJI - ZOHBDR

Tablica 10 d.

za travanj 2023. (isplata u svibnju 2023.)

Razredi svota netomirovina u eurima (EUR)	Ukupno			Najniža mirovina (članak 49. stavak 3. ZOHBDR 2017.)			Starosna mirovina prevedena iz invalidske			Invalidska mirovina			Obiteljska mirovina		
	Broj korisnika	Prosječna mirovina	Prosječan staž	Broj korisnika	Prosječna mirovina	Prosječan staž	Broj korisnika	Prosječna mirovina	Prosječan staž	Broj korisnika	Prosječna mirovina	Prosječan staž	Broj korisnika	Prosječna mirovina	Prosječan staž
0	1	2	3	4	5	6	7	8	9	7	8	9	10	11	12
do 70,00															
70,01 – 140,00	5	124,61	07 10 21							5	124,61	07 10 21			
140,01 – 200,00	31	171,45	08 11 06				2	143,68	06 03 24	27	172,41	09 02 00	2	186,24	08 03 02
200,01 – 270,00	82	242,31	13 11 05				2	227,15	06 01 08	70	243,25	13 02 08	10	238,78	20 07 08
270,01 – 340,00	233	314,50	19 03 14							161	309,74	18 09 13	72	325,15	20 04 29
340,01 – 400,00	1630	374,97	16 08 07				26	362,49	24 05 02	1183	376,66	14 08 10	421	371,01	21 09 07
400,01 – 470,00	6573	453,19	15 06 28	1721	462,46	06 08 11	307	463,02	24 11 11	3912	450,64	17 05 21	633	438,97	23 05 24
470,01 – 540,00	4755	505,32	20 03 13	574	500,97	08 10 20	386	506,00	25 10 21	3097	506,35	20 06 07	698	503,95	25 06 21
540,01 – 600,00	3713	566,01	22 07 21	158	556,17	09 08 18	403	563,11	28 01 20	2813	566,53	22 01 06	339	569,72	26 06 19
600,01 – 670,00	6984	639,54	22 09 19	4	619,78	08 11 26	227	637,73	29 07 04	5895	640,56	22 05 05	858	633,10	23 06 29
670,01 – 800,00	6621	736,36	23 02 02				129	745,41	30 11 15	5272	735,81	23 02 25	1220	737,79	22 00 29
800,01 – 930,00	7125	851,28	21 10 13				59	859,19	30 09 06	5885	849,64	22 00 16	1181	859,05	20 05 26
930,01 – 1070,00	8046	1.000,78	19 03 15				68	996,60	29 09 17	6704	1.002,07	19 06 00	1274	994,22	17 07 26
veće od 1070,00	25457	1.365,35	15 04 25				61	1.267,72	30 04 16	17082	1.370,15	18 09 05	8314	1.356,20	08 04 21
UKUPNO	71255	932,02	18 08 10	2457	477,74	07 04 25	1670	605,55	27 06 29	52106	925,44	20 02 03	15022	1.065,44	14 04 21

U tablici je prikazan **ukupni** staž korisnika mirovina.



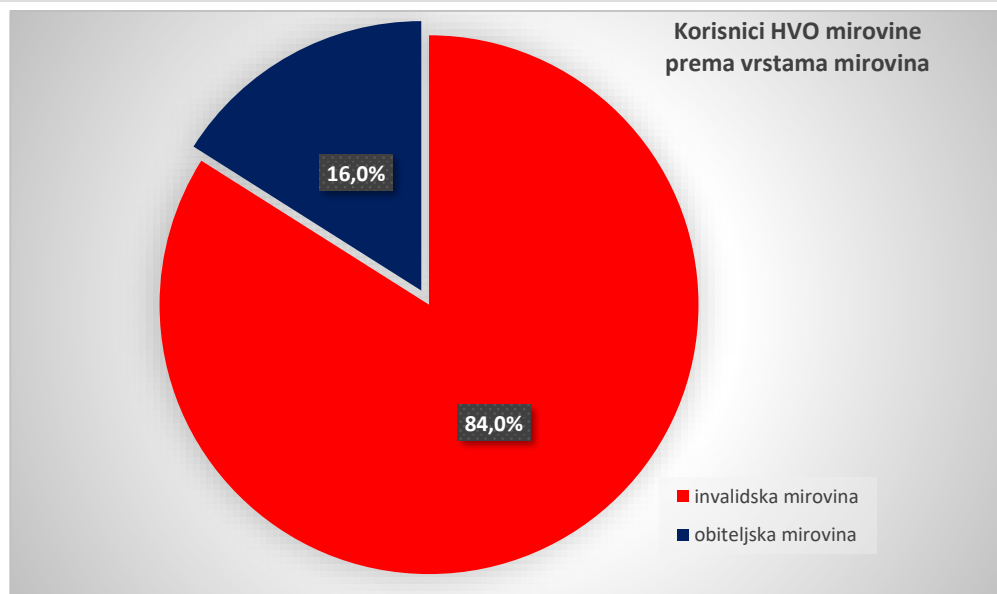
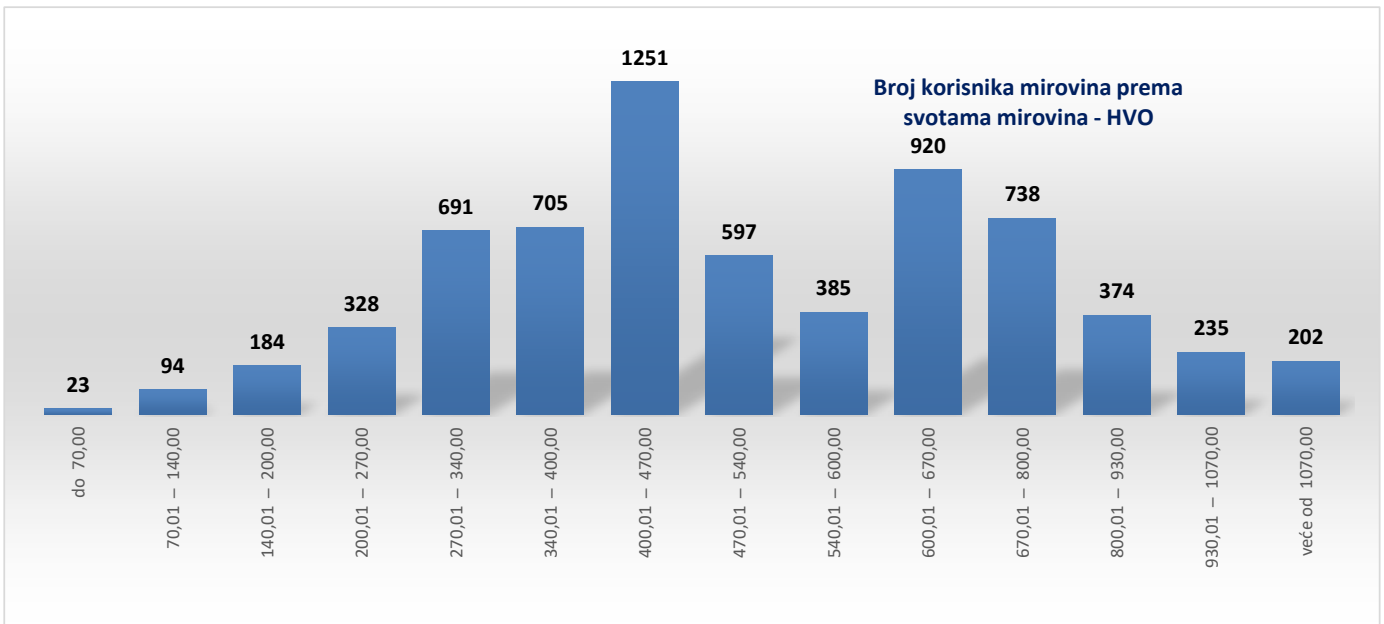
KORISNICI MIROVINA PREMA VRSTAMA I SVOTAMA MIROVINA KOJI SU PRAVO NA MIROVINU OSTVARILI PREMA UGOVORU IZMEĐU REPUBLIKE HRVATSKE I BOSNE I HERCEGOVINE O SURADNJI NA PODRUČJU PRAVA STRADALNIKA RATA U BOSNI I HERCEGOVINI KOJI SU BILI PRIPADNICI HRVATSKOG VIJEĆA OBRANE I ČLANOVA NJIHOVIH OBITELJI I GLAVI IX. ZOHBDR-a IZ 2017. - HVO

Tablica 10 e.

za travanj 2023. (isplata u svibnju 2023.)

Razredi svota netomirovina u eurima (EUR)	Ukupno			Invalidska mirovina			Obiteljska mirovina		
	Broj korisnika	Prosječna mirovina	Prosječan staž	Broj korisnika	Prosječna mirovina	Prosječan staž	Broj korisnika	Prosječna mirovina	Prosječan staž
0	1	2	3	7	8	9	10	11	12
do 70,00	23	34,02	04 02 23	22	33,29	04 10 14	1	50,22	03 07 07
70,01 – 140,00	94	109,89	08 10 01	84	110,33	07 08 00	10	106,24	09 07 25
140,01 – 200,00	184	174,25	05 08 28	153	174,24	07 10 14	31	174,33	04 06 28
200,01 – 270,00	328	243,47	05 02 10	275	244,89	06 09 20	53	236,07	04 06 00
270,01 – 340,00	691	308,65	05 02 01	527	309,80	07 00 06	164	304,99	04 06 13
340,01 – 400,00	705	370,87	08 00 15	641	371,08	07 11 18	64	368,71	08 01 25
400,01 – 470,00	1251	437,17	06 11 22	1097	435,66	07 07 20	154	447,90	05 07 05
470,01 – 540,00	597	507,04	07 02 28	464	505,49	08 07 02	133	512,44	06 01 12
540,01 – 600,00	385	567,58	07 03 29	285	565,83	10 05 07	100	572,55	04 11 05
600,01 – 670,00	920	641,84	07 02 02	766	642,66	09 01 06	154	637,76	04 06 14
670,01 – 800,00	738	739,56	06 01 26	623	741,81	07 04 27	115	727,38	04 03 28
800,01 – 930,00	374	858,86	04 10 25	315	859,71	06 04 05	59	854,32	03 08 01
930,01 – 1070,00	235	993,77	07 07 17	214	993,47	08 05 24	21	996,84	03 06 24
veće od 1070,00	202	1.218,59	04 04 18	183	1.220,74	06 00 00	19	1.197,85	02 04 20
UKUPNO	6727	535,62	06 06 08	5649	538,17	07 11 16	1078	522,26	05 01 28

U tablici je prikazan **ukupni** staž korisnika mirovina.

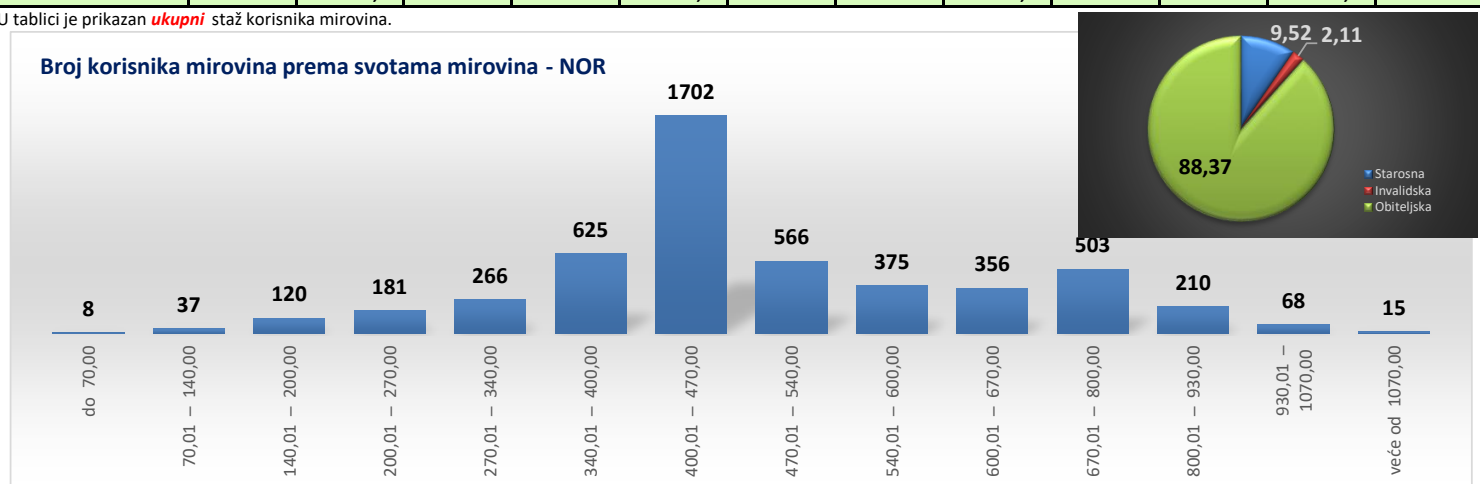


KORISNICI MIROVINA - SUDIONICI NARODNOOSLOBODILAČKOG RATA - NOR

Tablica 10 f. za travanj 2023. (isplata u svibnju 2023.)

Razredi svota netomirovina u eurima (EUR)	Ukupno			Starosna mirovina			Invalidska mirovina			Obiteljska mirovina		
	Broj korisnika	Prosječna mirovina	Prosječan staž	Broj korisnika	Prosječna mirovina	Prosječan staž	Broj korisnika	Prosječna mirovina	Prosječan staž	Broj korisnika	Prosječna mirovina	Prosječan staž
0	1	2	3	4	5	6	7	8	9	10	11	12
do 70,00	8	50,40	25 06 16	2	61,55	35 11 22				6	46,69	22 00 22
70,01 – 140,00	37	113,33	24 10 06	2	111,25	30 03 24				35	113,45	24 06 12
140,01 – 200,00	120	169,03	21 02 14	13	168,89	22 01 01				107	169,04	21 01 05
200,01 – 270,00	181	238,24	23 07 29	17	228,89	20 06 23	1	263,90	26 00 02	163	239,06	23 11 22
270,01 – 340,00	266	307,94	26 03 17	9	302,18	27 09 28	2	305,23	20 00 02	255	308,16	26 03 15
340,01 – 400,00	625	375,02	25 00 09	25	357,97	26 04 16	8	364,20	20 02 16	592	375,88	25 00 11
400,01 – 470,00	1702	446,17	27 05 09	27	448,47	32 00 00	7	452,02	26 11 04	1668	446,11	27 04 13
470,01 – 540,00	566	505,35	32 06 16	39	517,77	24 05 10	8	506,07	20 00 20	519	504,41	33 04 04
540,01 – 600,00	375	574,71	30 00 07	149	573,10	27 04 11	58	576,85	21 10 23	168	575,39	35 02 07
600,01 – 670,00	356	633,10	35 00 17	60	632,22	33 03 06	15	634,69	25 04 10	281	633,21	35 11 15
670,01 – 800,00	503	718,75	36 06 16	71	723,90	34 07 11	7	720,39	23 02 22	425	717,86	37 00 29
800,01 – 930,00	210	862,61	38 10 06	33	869,05	36 05 13				177	861,41	39 03 14
930,01 – 1070,00	68	961,38	41 03 01	19	987,55	38 10 20				49	951,23	42 02 02
veće od 1070,00	15	1.149,40	38 11 15	13	1.156,23	37 10 20				2	1.105,01	45 10 23
UKUPNO	5032	496,01	29 08 08	479	600,41	30 02 07	106	556,80	22 06 15	4447	483,31	29 09 21

U tablici je prikazan **ukupni** staž korisnika mirovina.

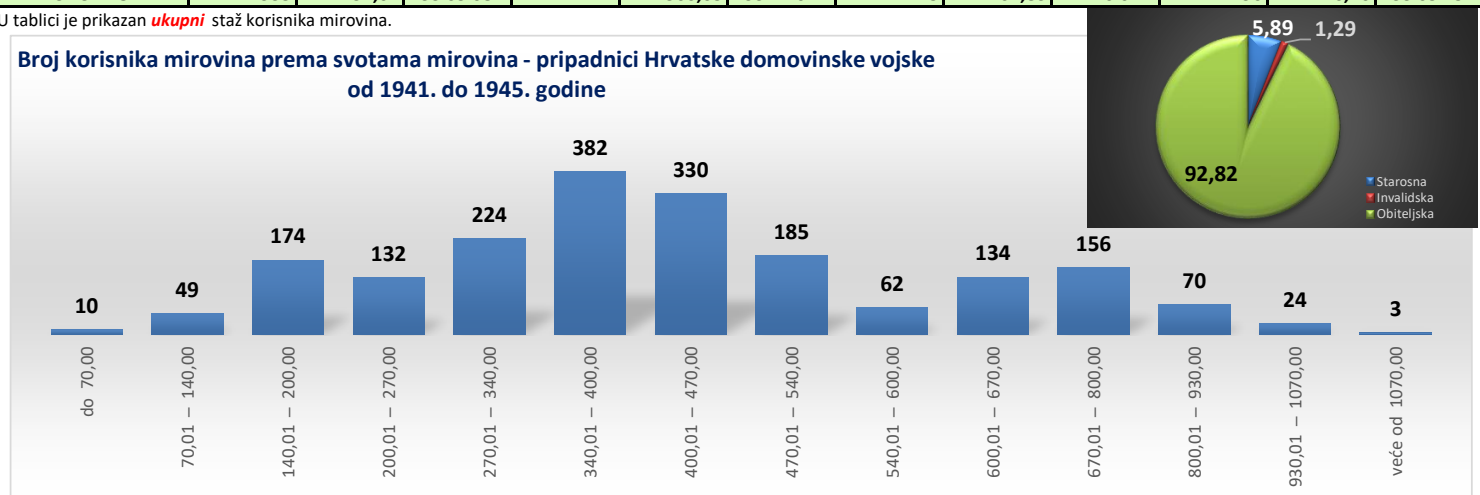


KORISNICI MIROVINA - PRIPADNICI HRVATSKE DOMOVINSKE VOJSKE OD 1941. DO 1945. GODINE

Tablica 10 g. za travanj 2023. (isplata u svibnju 2023.)

Razredi svota netomirovina u eurima (EUR)	Ukupno			Starosna mirovina			Invalidska mirovina			Obiteljska mirovina		
	Broj korisnika	Prosječna mirovina	Prosječan staž	Broj korisnika	Prosječna mirovina	Prosječan staž	Broj korisnika	Prosječna mirovina	Prosječan staž	Broj korisnika	Prosječna mirovina	Prosječan staž
0	1	2	3	4	5	6	7	8	9	10	11	12
do 70,00	10	49,66	32 03 21							10	49,66	32 03 21
70,01 – 140,00	49	119,74	21 00 24	3	105,20	26 07 00				46	120,69	20 08 18
140,01 – 200,00	174	165,29	20 06 06	16	180,79	21 02 24	1	156,06	21 07 01	157	163,77	20 05 07
200,01 – 270,00	132	239,21	21 10 18	9	225,56	22 06 19	1	230,59	13 10 24	122	240,28	21 10 24
270,01 – 340,00	224	306,01	28 03 10	5	304,99	20 07 29	3	303,49	20 07 16	216	306,07	28 06 23
340,01 – 400,00	382	366,87	34 07 21	8	366,37	29 02 26	1	342,95	20 03 06	373	366,94	34 09 17
400,01 – 470,00	330	439,91	36 06 08	19	452,43	36 11 11	8	446,04	27 05 10	303	438,96	36 08 26
470,01 – 540,00	185	508,73	38 07 01	7	502,89	39 02 28	5	512,30	32 05 06	173	508,87	38 08 26
540,01 – 600,00	62	575,70	40 04 15	5	558,53	39 10 00	2	569,31	32 10 09	55	577,49	40 08 13
600,01 – 670,00	134	630,71	40 01 17	15	635,36	41 05 07	3	651,19	32 11 02	116	629,58	40 01 24
670,01 – 800,00	156	717,70	39 11 04	12	724,36	40 09 22				143	717,38	39 10 27
800,01 – 930,00	70	861,39	41 02 01	8	863,97	41 07 26	1	683,77	32 02 08	62	861,06	41 01 09
930,01 – 1070,00	24	961,87	42 01 01	5	970,15	41 02 15				19	959,70	42 03 25
veće od 1070,00	3	1.258,36	44 09 03	2	1.208,78	40 11 26				1	1.357,53	52 03 19
UKUPNO	1935	431,01	33 05 08	114	500,05	33 11 07	25	461,83	27 10 04	1796	426,20	33 05 25

U tablici je prikazan **ukupni** staž korisnika mirovina.



KORISNICI MIROVINA - BIVŠI POLITIČKI ZATVORENICI

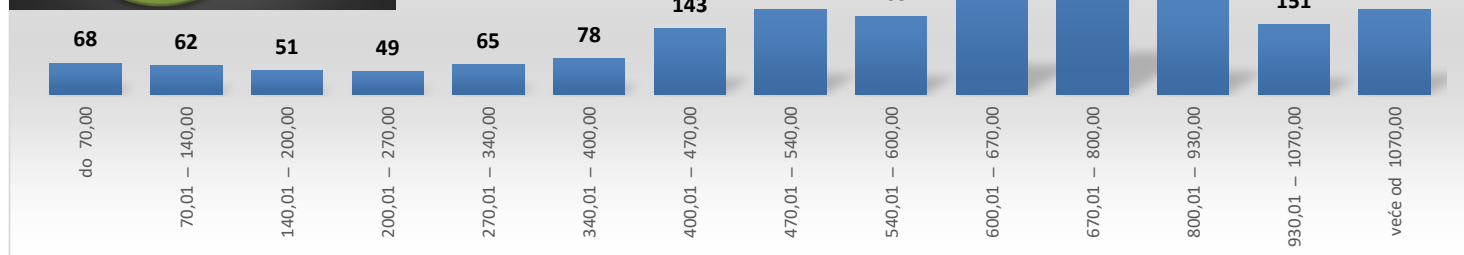
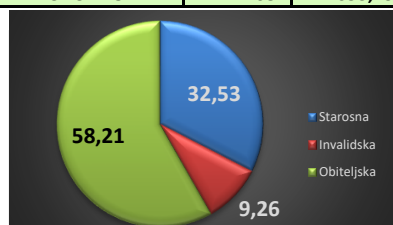
Tablica 10 h.

za travanj 2023. (isplata u svibnju 2023.)

Razredi svota netomirovina u eurima (EUR)	Ukupno			Starosna mirovina			Invalidska mirovina			Obiteljska mirovina		
	Broj korisnika	Prosječna mirovina	Prosječan staž	Broj korisnika	Prosječna mirovina	Prosječan staž	Broj korisnika	Prosječna mirovina	Prosječan staž	Broj korisnika	Prosječna mirovina	Prosječan staž
0	1	2	3	4	5	6	7	8	9	10	11	12
do 70,00	68	41,84	28 11 21	25	41,80	30 10 28	4	39,74	20 10 25	39	42,08	28 06 21
70,01 – 140,00	62	106,89	30 04 11	20	110,41	33 09 15	5	110,52	25 09 20	37	104,50	29 01 17
140,01 – 200,00	51	164,18	34 09 07	25	167,79	37 03 05	5	164,99	20 06 11	21	159,70	35 02 03
200,01 – 270,00	49	231,50	28 11 16	19	229,20	29 10 24	4	218,74	18 01 05	26	235,15	29 11 11
270,01 – 340,00	65	309,17	23 05 25	22	303,52	27 10 05	7	307,15	18 03 29	36	313,00	21 09 29
340,01 – 400,00	78	371,13	19 08 13	24	371,61	20 09 23	6	373,33	19 04 01	48	370,61	19 02 07
400,01 – 470,00	143	440,38	21 03 05	26	440,40	22 00 16	23	442,60	20 06 10	94	439,83	21 02 23
470,01 – 540,00	183	507,68	28 00 14	31	508,82	27 07 29	19	506,88	23 09 08	133	507,52	28 09 00
540,01 – 600,00	169	571,98	32 03 25	56	569,36	31 11 14	19	559,65	24 07 29	94	576,03	34 01 01
600,01 – 670,00	279	635,46	33 07 10	99	634,47	34 06 19	38	633,06	28 04 23	142	636,79	34 04 04
670,01 – 800,00	396	722,49	37 01 23	115	727,18	38 08 23	19	722,57	26 10 09	262	720,43	37 02 13
800,01 – 930,00	207	860,54	39 02 07	55	857,95	37 08 21	11	849,27	24 08 06	141	862,42	40 10 25
930,01 – 1070,00	151	975,64	38 09 23	55	987,28	39 01 11	17	990,21	27 06 14	79	964,40	41 00 04
veće od 1070,00	183	1.323,74	40 00 24	106	1.357,35	40 07 16	16	1.307,23	30 04 12	61	1.269,67	41 07 26
UKUPNO	2084	653,49	33 02 02	678	705,47	34 11 09	193	632,76	25 00 24	1213	627,73	33 05 23

U tablici je prikazan **ukupni** staž korisnika mirovina.

Broj korisnika mirovina prema svotama mirovina - bivši politički zatvorenici

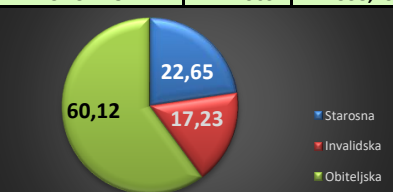


KORISNICI MIROVINA - PRIPADNICI BIVŠE JUGOSLAVENSKJE NARODNE ARMIIJE - JNA

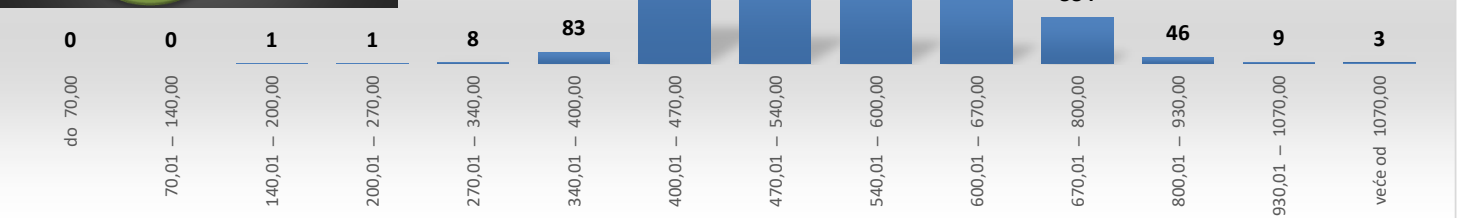
Tablica 10 i.

za travanj 2023. (isplata u svibnju 2023.)

Razredi svota netomirovina u eurima (EUR)	Ukupno			Starosna mirovina			Invalidska mirovina			Obiteljska mirovina		
	Broj korisnika	Prosječna mirovina	Prosječan staž	Broj korisnika	Prosječna mirovina	Prosječan staž	Broj korisnika	Prosječna mirovina	Prosječan staž	Broj korisnika	Prosječna mirovina	Prosječan staž
0	1	2	3	4	5	6	7	8	9	10	11	12
do 70,00												
70,01 – 140,00												
140,01 – 200,00	1	190,00								1	190,00	
200,01 – 270,00	1	267,07								1	267,07	
270,01 – 340,00	8	321,55								8	321,55	
340,01 – 400,00	83	381,30								82	381,75	
400,01 – 470,00	1131	443,07		17	437,46		137	443,91		977	443,05	
470,01 – 540,00	806	507,59		121	510,48		127	507,45		558	506,99	
540,01 – 600,00	722	566,36		311	562,83		163	562,57		248	573,28	
600,01 – 670,00	547	631,88		182	634,34		151	638,62		214	625,02	
670,01 – 800,00	334	710,45		160	716,94		53	713,78		121	700,39	
800,01 – 930,00	46	837,53		34	835,90		4	821,90		8	852,26	
930,01 – 1070,00	9	958,87		8	962,42					1	930,47	
veće od 1070,00	3	1.154,00		3	1.154,00							
UKUPNO	3691	538,43		836	614,82		636	557,95		2219	504,06	



Broj korisnika mirovina prema svotama mirovina - JNA

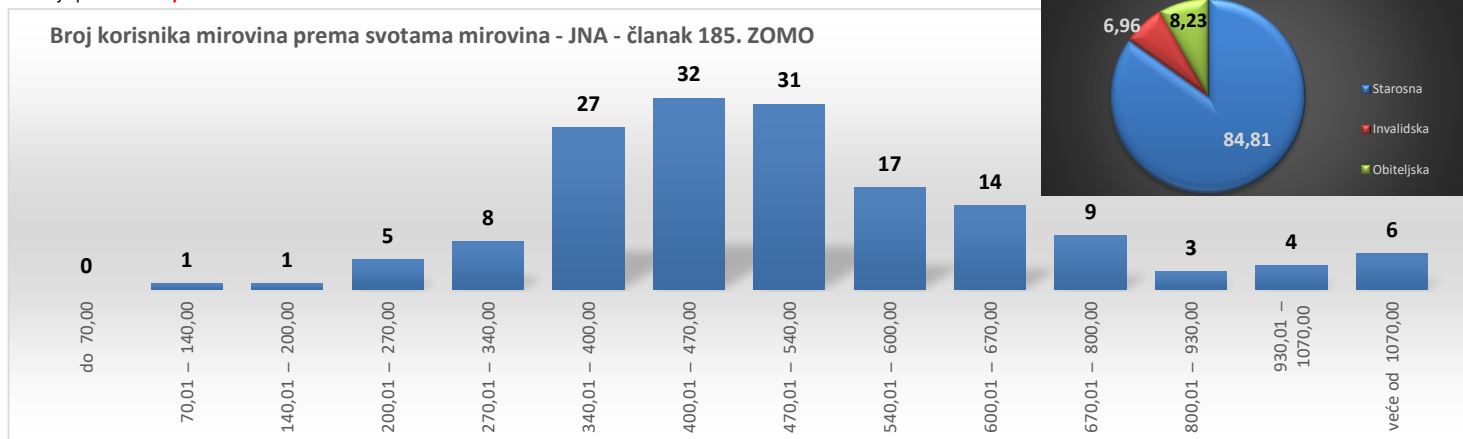


KORISNICI MIROVINA - PRIPADNICI BIVŠE JUGOSLAVENSKE NARODNE ARMIIJE - JNA - ČLANAK 185. ZOMO

Tablica 10 j. za travanj 2023. (isplata u svibnju 2023.)

Razredi svota netomirovina u eurima (EUR)	Ukupno			Starosna mirovina			Invalidska mirovina			Obiteljska mirovina		
	Broj korisnika	Prosječna mirovina	Prosječan staž	Broj korisnika	Prosječna mirovina	Prosječan staž	Broj korisnika	Prosječna mirovina	Prosječan staž	Broj korisnika	Prosječna mirovina	Prosječan staž
0	1	2	3	4	5	6	7	8	9	10	11	12
do 70,00												
70,01 – 140,00	1	97,39	31 11 02	1	97,39	31 11 02						
140,01 – 200,00	1	156,60	18 11 18	1	156,60	18 11 18						
200,01 – 270,00	5	228,22	19 10 16	3	234,77	18 09 19	1	208,25	16 02 27	1	228,56	26 08 22
270,01 – 340,00	8	313,53	29 03 16	5	312,82	26 01 16	1	332,83	30 01 07	2	305,63	36 09 21
340,01 – 400,00	27	376,63	32 09 16	18	374,00	32 04 18	4	381,97	27 07 12	5	381,82	38 04 20
400,01 – 470,00	32	436,14	38 11 26	28	436,04	39 01 14	2	446,19	37 06 21	2	427,49	38 04 14
470,01 – 540,00	31	508,07	39 10 13	28	509,26	40 08 18	2	504,71	29 00 22	1	481,41	37 07 19
540,01 – 600,00	17	573,04	39 06 27	16	572,26	39 11 00	1	585,51	34 02 06			
600,01 – 670,00	14	627,98	44 06 04	12	626,81	44 05 06				2	635,06	44 11 21
670,01 – 800,00	9	711,24	42 00 08	9	711,24	42 00 08						
800,01 – 930,00	3	871,05	48 08 02	3	871,05	48 08 02						
930,01 – 1070,00	4	960,89	43 03 17	4	960,89	43 03 17						
veće od 1070,00	6	1.379,26	51 03 18	6	1.379,26	51 03 18						
UKUPNO	158	528,14	38 03 24	134	548,76	39 00 18	11	414,20	29 05 21	13	411,96	38 02 11

U tablici je prikazan **ukupni** staž korisnika mirovina.

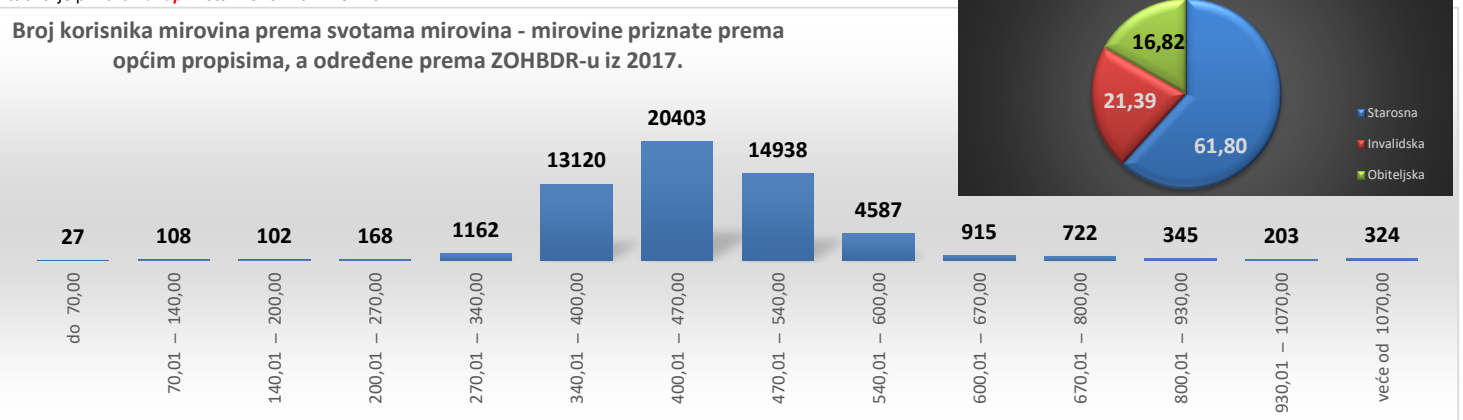


KORISNICI MIROVINA KOJIMA SU MIROVINE PRIZNATE PREMA OPĆIM PROPISIMA, A ODREĐENE PREMA ZOHBDR-u IZ 2017.

Tablica 10 k. za travanj 2023. (isplata u svibnju 2023.)

Razredi svota netomirovina u eurima (EUR)	Ukupno			Starosna mirovina			Invalidska mirovina			Obiteljska mirovina		
	Broj korisnika	Prosječna mirovina	Prosječan staž	Broj korisnika	Prosječna mirovina	Prosječan staž	Broj korisnika	Prosječna mirovina	Prosječan staž	Broj korisnika	Prosječna mirovina	Prosječan staž
0	1	2	3	4	5	6	7	8	9	10	11	12
do 70,00	27	45,20	15 10 18	3	19,61	30 06 09	24	48,40	14 00 15			
70,01 – 140,00	108	107,71	18 11 06	3	109,59	27 11 14	99	107,13	18 04 09	6	116,27	23 09 13
140,01 – 200,00	102	173,73	22 05 07	32	178,84	26 07 22	53	167,52	21 10 01	17	183,50	16 04 25
200,01 – 270,00	168	237,05	29 00 04	107	240,06	32 06 29	28	225,62	21 10 18	33	236,98	23 05 16
270,01 – 340,00	1162	314,32	30 08 22	254	309,93	35 06 00	58	314,16	18 06 29	850	315,64	30 01 13
340,01 – 400,00	13120	370,49	25 09 11	2972	377,39	34 07 25	3881	374,70	20 04 14	6267	364,62	24 11 02
400,01 – 470,00	20403	446,44	30 05 14	14260	447,39	33 03 16	4138	452,12	22 09 25	2005	427,92	26 00 05
470,01 – 540,00	14938	493,57	30 05 25	11557	494,14	32 02 00	3149	490,97	24 07 04	232	500,35	26 06 03
540,01 – 600,00	4587	566,64	33 02 13	3890	566,54	34 02 13	622	567,09	27 04 00	75	568,10	30 00 14
600,01 – 670,00	915	626,50	38 03 04	772	626,72	39 08 22	99	622,19	28 06 15	44	632,40	34 06 03
670,01 – 800,00	722	727,63	41 11 04	633	727,68	43 07 02	49	721,79	27 07 18	40	734,00	33 00 13
800,01 – 930,00	345	855,85	43 10 08	314	856,37	45 01 05	11	857,36	28 08 25	20	846,80	32 06 06
930,01 – 1070,00	203	991,39	46 03 22	196	992,10	46 10 06	2	955,91	33 09 25	5	978,09	30 06 06
veće od 1070,00	324	1.418,98	44 07 21	307	1.421,62	45 04 06	5	1.181,42	30 02 11	12	1.450,36	32 05 17
UKUPNO	57124	462,72	30 00 18	35300	492,09	33 09 05	12218	440,60	22 08 22	9606	382,89	25 09 09

U tablici je prikazan **ukupni** staž korisnika mirovina.



KORISNICI MIROVINA - ČLANOVI IZVRŠNOG VIJEĆA SABORA, SAVEZNOG IZVRŠNOG VIJEĆA I ADMINISTRATIVNO UMIROVLJENI JAVNI SLUŽBENICI

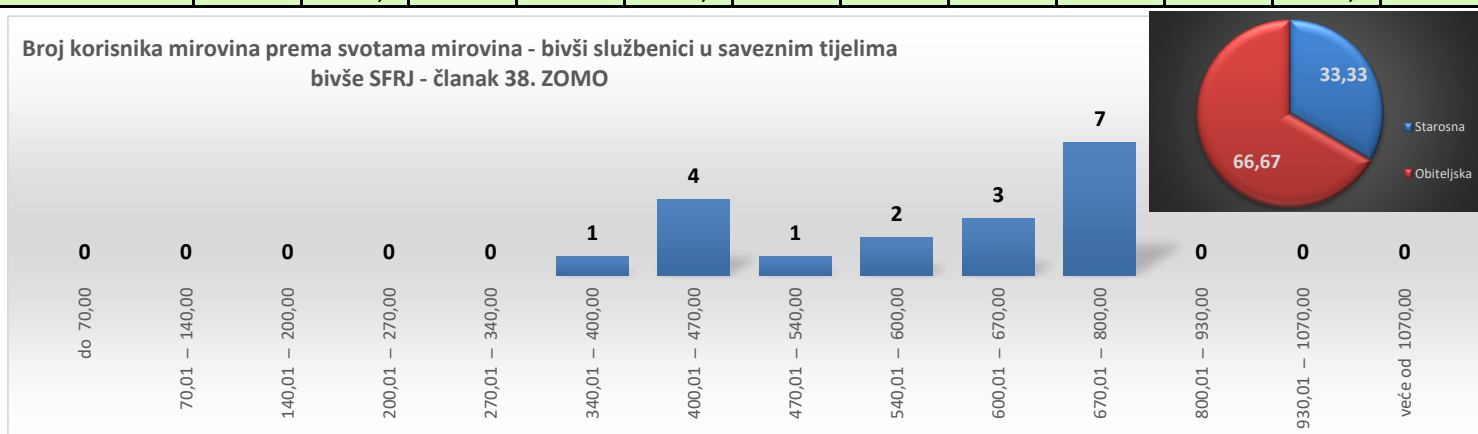
Tablica 10 l. za travanj 2023. (isplata u svibnju 2023.)

Razredi svota netomirovina u eurima (EUR)	Ukupno			Starosna mirovina			Invalidska mirovina			Obiteljska mirovina		
	Broj korisnika	Prosječna mirovina	Prosječan staž	Broj korisnika	Prosječna mirovina	Prosječan staž	Broj korisnika	Prosječna mirovina	Prosječan staž	Broj korisnika	Prosječna mirovina	Prosječan staž
0	1	2	3	4	5	6	7	8	9	10	11	12
do 70,00												
70,01 – 140,00												
140,01 – 200,00												
200,01 – 270,00	1	248,25	10 00 00							1	248,25	10 00 00
270,01 – 340,00	1	325,51								1	325,51	
340,01 – 400,00	8	368,29	30 07 01	1	344,68	30 07 01				7	371,67	
400,01 – 470,00	7	429,10	20 02 19	2	445,53	27 06 29				5	422,53	16 06 17
470,01 – 540,00	11	500,90	29 11 07	9	503,91	29 10 11				2	487,36	30 02 17
540,01 – 600,00	11	571,18	28 10 25	6	571,70	29 01 24				5	570,55	28 07 04
600,01 – 670,00	13	639,26	29 07 02	12	641,97	29 08 04				1	606,72	28 06 19
670,01 – 800,00	8	728,66	32 05 13	7	733,07	32 05 13				1	697,77	
800,01 – 930,00	6	849,22	33 11 23	5	834,45	33 06 08				1	923,07	36 02 27
930,01 – 1070,00	1	955,12	43 02 16							1	955,12	43 02 16
veće od 1070,00												
UKUPNO	67	574,73	29 02 29	42	624,01	30 05 29				25	491,93	25 10 04

U tablici je prikazan **ukupni** staž korisnika mirovina.**Broj korisnika mirovina prema svotama mirovina - članovi Izvršnog vijeća Sabora, Saveznog izvršnog vijeća i administrativno umirovljeni javni službenici****KORISNICI MIROVINA - BIVŠI SLUŽBENICI U SAVEZNIM TIJELIMA BIVŠE SFRJ - članak 38. ZOMO**

Tablica 10 m. za travanj 2023. (isplata u svibnju 2023.)

Razredi svota netomirovina u eurima (EUR)	Ukupno			Starosna mirovina			Invalidska mirovina			Obiteljska mirovina		
	Broj korisnika	Prosječna mirovina	Prosječan staž	Broj korisnika	Prosječna mirovina	Prosječan staž	Broj korisnika	Prosječna mirovina	Prosječan staž	Broj korisnika	Prosječna mirovina	Prosječan staž
0	1	2	3	4	5	6	7	8	9	10	11	12
do 70,00												
70,01 – 140,00												
140,01 – 200,00												
200,01 – 270,00												
270,01 – 340,00												
340,01 – 400,00	1	365,61								1	365,61	
400,01 – 470,00	4	452,66		2	449,98					2	455,34	
470,01 – 540,00	1	480,43								1	480,43	
540,01 – 600,00	2	559,67		1	552,42					1	566,92	
600,01 – 670,00	3	652,19								3	652,19	
670,01 – 800,00	7	764,49		3	773,52					4	757,71	
800,01 – 930,00												
930,01 – 1070,00												
veće od 1070,00												
UKUPNO	18	615,78		6	628,82					12	609,25	

Broj korisnika mirovina prema svotama mirovina - bivši službenici u saveznim tijelima bivše SFRJ - članak 38. ZOMO

KORISNICI MIROVINA - ZASTUPNICI U HRVATSKOM SABORU, ČLANOVI VLADE, SUCI USTAVNOG SUDA I GLAVNI DRŽAVNI REVIZOR

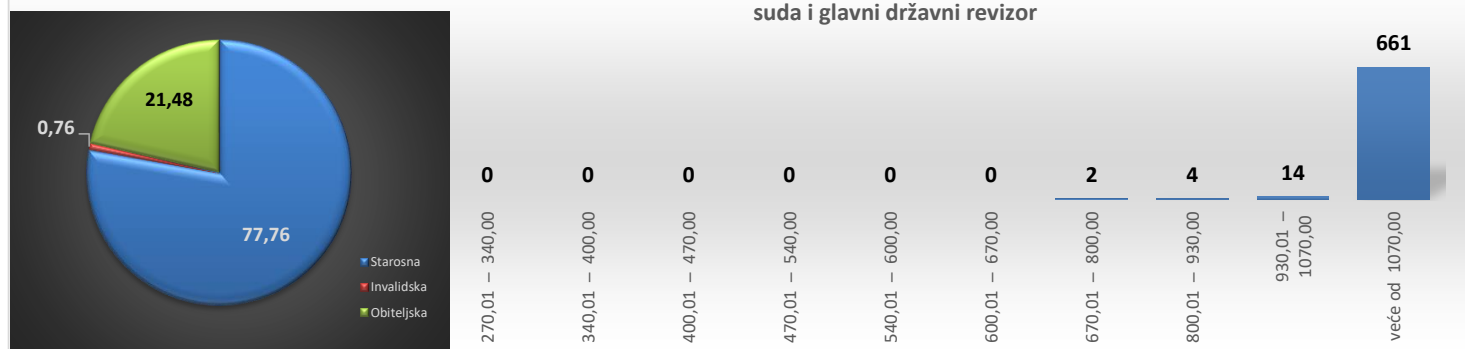
Tablica 10 n.

za travanj 2023. (isplata u svibnju 2023.)

Razredi svota netomirovina u eurima (EUR)	Ukupno			Starosna mirovina			Invalidska mirovina			Obiteljska mirovina		
	Broj korisnika	Prosječna mirovina	Prosječan staž	Broj korisnika	Prosječna mirovina	Prosječan staž	Broj korisnika	Prosječna mirovina	Prosječan staž	Broj korisnika	Prosječna mirovina	Prosječan staž
0	1	2	3	4	5	6	7	8	9	10	11	12
do 70,00												
70,01 – 140,00												
140,01 – 200,00												
200,01 – 270,00												
270,01 – 340,00												
340,01 – 400,00												
400,01 – 470,00												
470,01 – 540,00												
540,01 – 600,00												
600,01 – 670,00												
670,01 – 800,00	2	713,84	26 02 11							2	713,84	26 02 11
800,01 – 930,00	4	882,99	30 10 03							4	882,99	30 10 03
930,01 – 1070,00	14	1.010,42	28 09 23	4	1.025,40	20 03 24				10	1.004,43	32 02 13
veće od 1070,00	661	1.664,23	32 11 02	514	1.718,72	32 03 14	5	1.828,99	23 05 13	142	1.461,18	35 06 08
UKUPNO	681	1.643,41	32 09 19	518	1.713,37	32 02 10	5	1.828,99	23 05 13	158	1.408,18	35 00 24

U tablici je prikazan **ukupni** staž korisnika mirovina.

Broj korisnika mirovina prema svotama mirovina - zastupnici u Hrvatskom saboru, članovi Vlade, suci Ustavnog suda i glavni državni revizor



KORISNICI MIROVINA – OSIGURANICI - ČLANOVI POSADE BRODA U MEĐUNARODNOJ PLOVIDBI I NACIONALNOJ PLOVIDBI

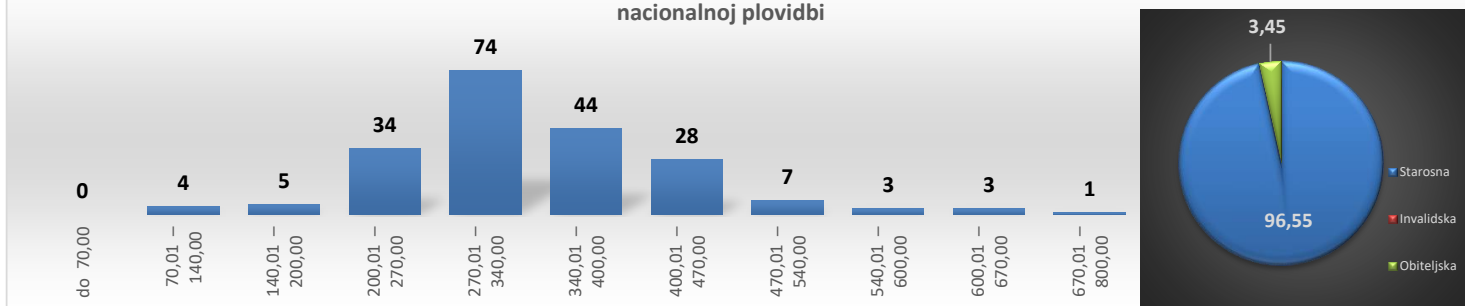
Tablica 10 o.

za travanj 2023. (isplata u svibnju 2023.)

Razredi svota netomirovina u eurima (EUR)	Ukupno			Starosna mirovina			Invalidska mirovina			Obiteljska mirovina		
	Broj korisnika	Prosječna mirovina	Prosječan staž	Broj korisnika	Prosječna mirovina	Prosječan staž	Broj korisnika	Prosječna mirovina	Prosječan staž	Broj korisnika	Prosječna mirovina	Prosječan staž
0	1	2	3	4	5	6	7	8	9	10	11	12
do 70,00												
70,01 – 140,00	4	125,51	29 09 22	4	125,51	29 09 22						
140,01 – 200,00	5	189,98	28 05 03	3	189,49	32 09 12				2	190,71	21 10 25
200,01 – 270,00	34	245,56	24 09 07	32	246,75	24 07 22				2	226,47	26 09 00
270,01 – 340,00	74	305,99	27 08 29	71	306,03	27 07 14				3	305,09	30 07 29
340,01 – 400,00	44	362,75	31 04 06	44	362,75	31 04 06						
400,01 – 470,00	28	431,00	32 07 13	28	431,00	32 07 13						
470,01 – 540,00	7	507,73	27 05 21	7	507,73	27 05 21						
540,01 – 600,00	3	556,82	28 07 29	3	556,82	28 07 29						
600,01 – 670,00	3	616,49	33 07 07	3	616,49	33 07 07						
670,01 – 800,00	1	679,07	41 00 12	1	679,07	41 00 12						
800,01 – 930,00												
930,01 – 1070,00												
veće od 1070,00												
UKUPNO	203	336,09	28 11 01	196	339,17	28 11 25				7	249,95	27 00 12

U tablici je prikazan **ukupni** staž korisnika mirovina.

Broj korisnika mirovina prema svotama mirovina – osiguranici - članovi posade broda u međunarodnoj i nacionalnoj plovidbi



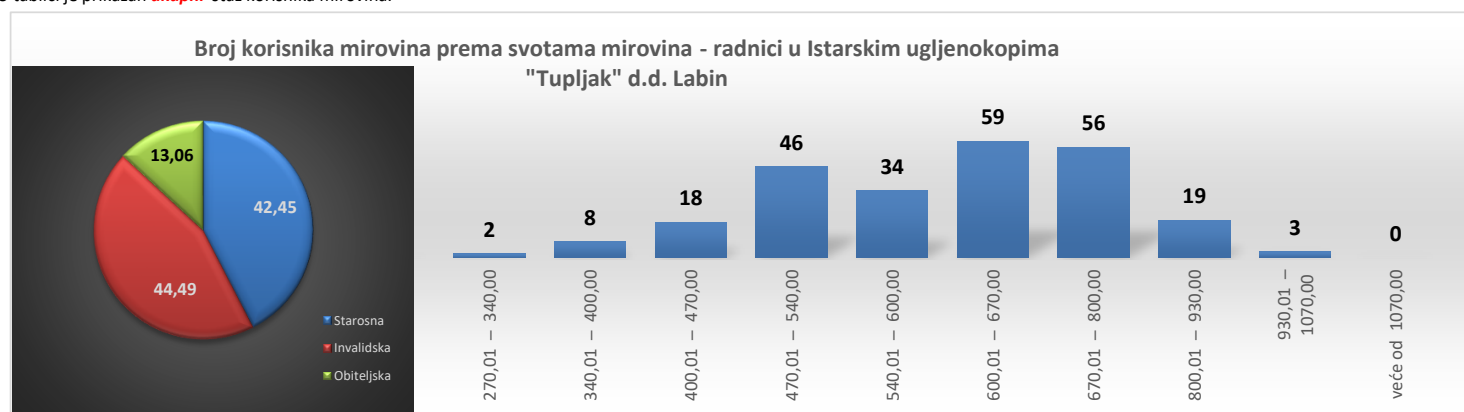
KORISNICI MIROVINA - RADNICI U ISTARSKIM UGLJENOKOPIMA "TUPLJAK" d.d. LABIN

Tablica 10 p.

za travanj 2023. (isplata u svibnju 2023.)

Razredi svota netomirovina u eurima (EUR)	Ukupno			Starosna mirovina			Invalidska mirovina			Obiteljska mirovina		
	Broj korisnika	Prosječna mirovina	Prosječan staž	Broj korisnika	Prosječna mirovina	Prosječan staž	Broj korisnika	Prosječna mirovina	Prosječan staž	Broj korisnika	Prosječna mirovina	Prosječan staž
0	1	2	3	4	5	6	7	8	9	10	11	12
do 70,00												
70,01 – 140,00												
140,01 – 200,00												
200,01 – 270,00												
270,01 – 340,00	2	319,69	21 01 13				1	331,21	16 11 20	1	308,18	25 03 12
340,01 – 400,00	8	372,97	22 06 19	1	375,50	25 06 29	2	378,30	15 07 10	5	370,33	24 08 21
400,01 – 470,00	18	440,11	26 00 04	9	438,63	26 04 12	3	442,01	17 09 17	6	441,38	29 07 08
470,01 – 540,00	46	513,69	27 09 02	23	511,89	27 09 15	13	519,01	23 05 27	10	510,94	33 02 11
540,01 – 600,00	34	573,48	28 07 05	19	569,68	29 10 06	13	580,60	25 10 00	2	563,28	34 08 21
600,01 – 670,00	59	633,64	29 07 05	24	636,96	31 11 05	30	630,75	26 08 08	5	635,07	35 10 16
670,01 – 800,00	56	735,10	32 05 02	20	728,16	34 09 10	33	738,39	30 08 12	3	745,25	35 09 04
800,01 – 930,00	19	837,54	34 05 06	8	830,01	36 02 29	11	843,01	33 01 09			
930,01 – 1070,00	3	953,10	35 06 01				3	953,10	35 06 01			
UKUPNO	245	620,39	29 07 22	104	609,72	30 11 21	109	661,75	27 09 09	32	514,22	31 08 15

U tablici je prikazan **ukupni** staž korisnika mirovina.



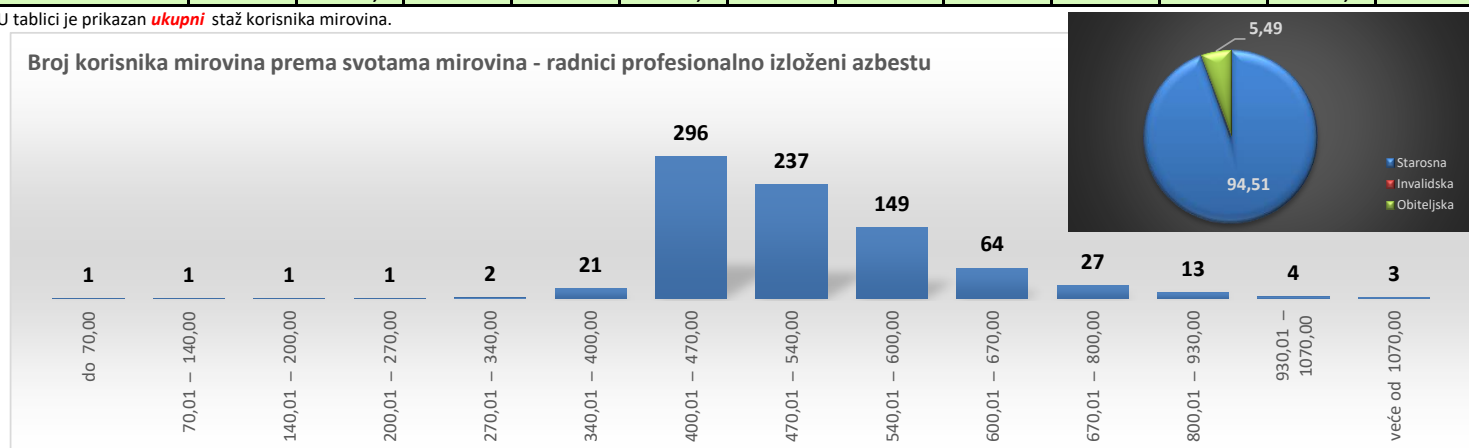
KORISNICI MIROVINA - RADNICI PROFESIONALNO IZLOŽENI AZBESTU

Tablica 10 r.

za travanj 2023. (isplata u svibnju 2023.)

Razredi svota netomirovina u eurima (EUR)	Ukupno			Starosna mirovina			Invalidska mirovina			Obiteljska mirovina		
	Broj korisnika	Prosječna mirovina	Prosječan staž	Broj korisnika	Prosječna mirovina	Prosječan staž	Broj korisnika	Prosječna mirovina	Prosječan staž	Broj korisnika	Prosječna mirovina	Prosječan staž
0	1	2	3	4	5	6	7	8	9	10	11	12
do 70,00	1	62,94	04 07 06	1	62,94	04 07 06						
70,01 – 140,00	1	132,95	02 01 12	1	132,95	02 01 12						
140,01 – 200,00	1	152,40	01 03 25	1	152,40	01 03 25						
200,01 – 270,00	1	239,56	17 05 21							1	239,56	17 05 21
270,01 – 340,00	2	315,46	28 11 28	2	315,46	28 11 28						
340,01 – 400,00	21	364,92	27 10 20	8	366,35	21 10 23				13	364,05	31 06 26
400,01 – 470,00	296	440,33	24 08 06	280	441,24	24 03 26				16	424,46	30 10 19
470,01 – 540,00	237	503,33	28 05 08	232	503,70	28 04 07				5	486,01	32 03 21
540,01 – 600,00	149	565,47	29 08 21	142	565,17	29 05 05				7	571,66	35 06 20
600,01 – 670,00	64	633,34	32 08 27	62	632,60	32 09 11				2	656,43	31 06 08
670,01 – 800,00	27	725,55	32 06 07	26	723,63	32 01 10				1	775,26	42 11 11
800,01 – 930,00	13	862,59	36 09 04	13	862,59	36 09 04						
930,01 – 1070,00	4	996,12	33 06 27	4	996,12	33 06 27						
veće od 1070,00	3	1.141,32	32 01 00	3	1.141,32	32 01 00						
UKUPNO	820	514,04	27 10 01	775	517,71	27 07 04				45	450,74	31 11 20

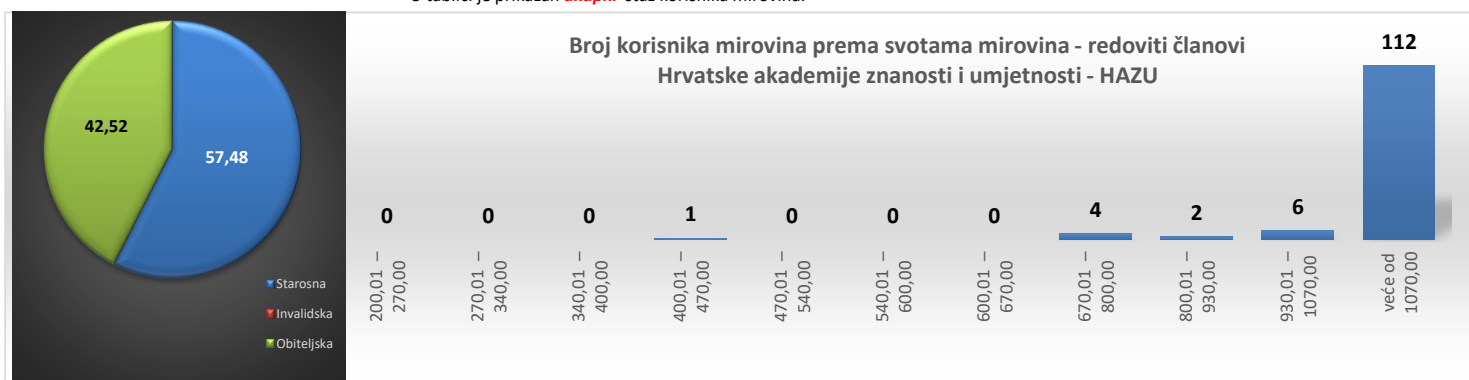
U tablici je prikazan **ukupni** staž korisnika mirovina.



KORISNICI MIROVINA - REDOVITI ČLANOVI HRVATSKE AKADEMIJE ZNANOSTI I UMJETNOSTI - HAZU

Tablica 10 s. za travanj 2023. (isplata u svibnju 2023.)

Razredi svota netomirovina u eurima (EUR)	Ukupno			Starosna mirovina			Invalidska mirovina			Obiteljska mirovina		
	Broj korisnika	Prosječna mirovina	Prosječan staž	Broj korisnika	Prosječna mirovina	Prosječan staž	Broj korisnika	Prosječna mirovina	Prosječan staž	Broj korisnika	Prosječna mirovina	Prosječan staž
0	1	2	3	4	5	6	7	8	9	10	11	12
do 70,00												
70,01 – 140,00	1	71,57	35 01 00							1	71,57	35 01 00
140,01 – 200,00	1	150,24	36 08 04							1	150,24	36 08 04
200,01 – 270,00												
270,01 – 340,00												
340,01 – 400,00												
400,01 – 470,00	1	427,58	39 08 02							1	427,58	39 08 02
470,01 – 540,00												
540,01 – 600,00												
600,01 – 670,00												
670,01 – 800,00	4	764,61	37 01 13	1	791,26	36 01 02				3	755,73	37 05 19
800,01 – 930,00	2	896,63	32 11 25	1	878,40	30 02 28				1	914,87	35 08 18
930,01 – 1070,00	6	993,02	40 05 07	1	950,39	41 07 07				5	1.001,54	40 02 12
veće od 1070,00	112	1.535,03	42 05 08	70	1.684,82	42 07 23				42	1.285,37	42 01 04
UKUPNO	127	1.443,95	41 10 28	73	1.651,47	42 04 13				54	1.163,42	41 03 08

U tablici je prikazan **ukupni** staž korisnika mirovina.

KORISNICI KOJI PRAVO NA MIROVINU OSTVARUJU PREMA ZAKONU O VATROGASTVU (NN 125/19) - VATROGASCI

Tablica 10 v. za travanj 2023. (isplata u svibnju 2023.)

Razredi svota netomirovina u eurima (EUR)	Ukupno			Starosna mirovina			Invalidska mirovina			Obiteljska mirovina		
	Broj korisnika	Prosječna mirovina	Prosječan staž	Broj korisnika	Prosječna mirovina	Prosječan staž	Broj korisnika	Prosječna mirovina	Prosječan staž	Broj korisnika	Prosječna mirovina	Prosječan staž
0	1	2	3	4	5	6	7	8	9	10	11	12
do 70,00												
70,01 – 140,00												
140,01 – 200,00												
200,01 – 270,00	1	255,24	37 02 07	1	255,24	37 02 07						
270,01 – 340,00												
340,01 – 400,00												
400,01 – 470,00	4	448,71	36 05 08	3	449,69	34 06 29				1	445,77	38 03 18
470,01 – 540,00	16	511,78	36 09 07	16	511,78	36 09 07						
540,01 – 600,00	29	570,69	39 03 17	28	571,18	39 03 17				1	557,13	
600,01 – 670,00	38	641,43	41 02 25	38	641,43	41 02 25						
670,01 – 800,00	121	736,43	44 09 00	120	736,97	44 08 25				1	671,18	46 02 14
800,01 – 930,00	88	859,76	45 11 16	87	859,18	45 11 28				1	910,14	43 03 01
930,01 – 1070,00	33	993,76	47 09 18	33	993,76	47 09 18						
veće od 1070,00	17	1.247,67	48 06 21	17	1.247,67	48 06 21						
UKUPNO	347	777,91	44 05 15	343	779,45	44 05 21				4	646,05	42 07 02

U tablici je prikazan **ukupni** staž korisnika mirovina.

KORISNICI STAROSNE MIROVINE KOJI SU PRAVO NA MIROVINU OSTVARILI PREMA ZAKONIMA O MIROVINSKOM OSIGURANJU - BEZ MEĐUNARODNIH UGOVORA

Tablica 10 - svi SM

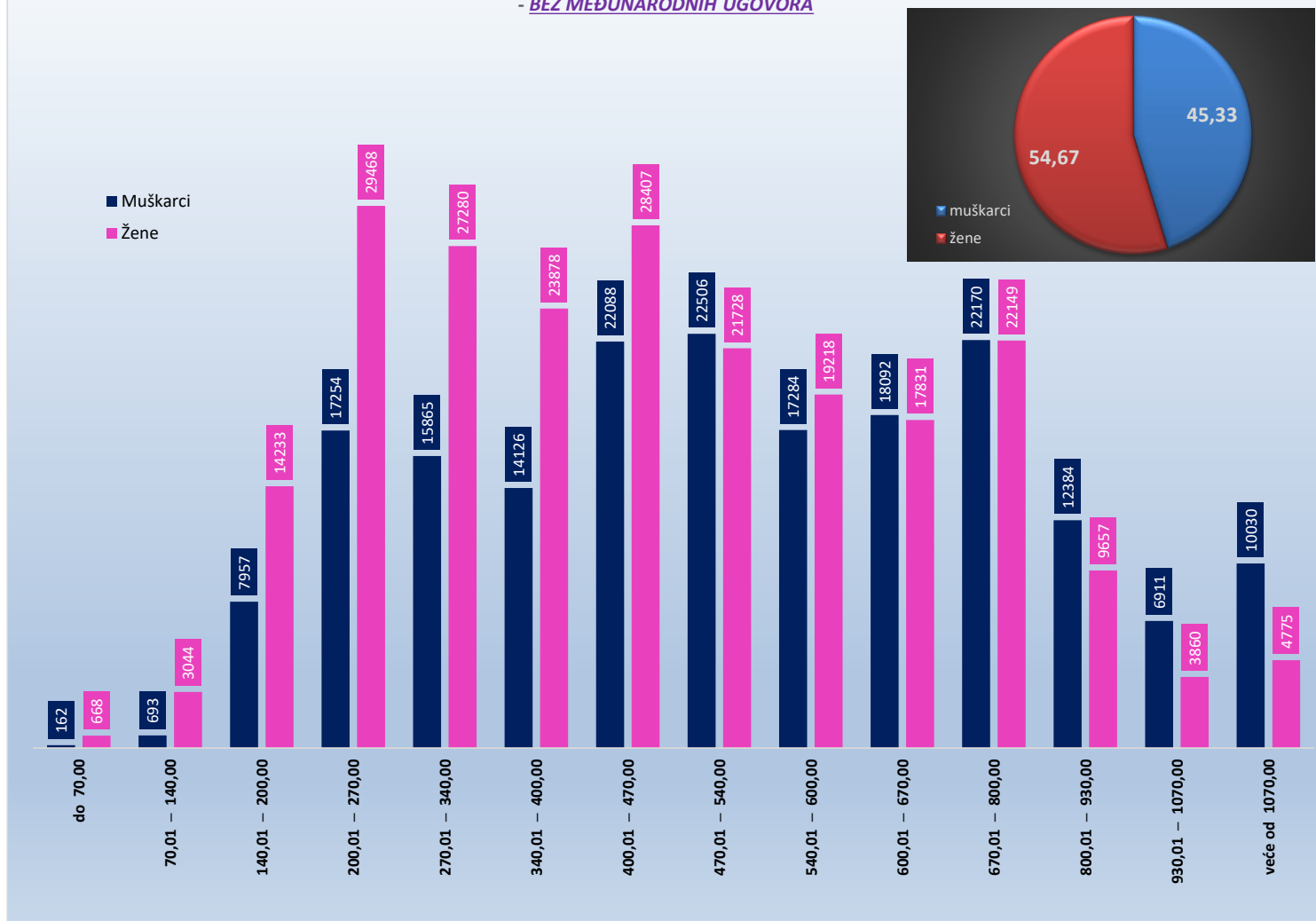
za travanj 2023. (isplata u svibnju 2023.)

Razredi svota netomirovina u eurima (EUR)	SVEUKUPNO korisnici <u>STAROSNE MIROVINE</u> bez međunarodnih ugovora								
	Ukupno			Muškarci			Žene		
	Broj korisnika	Prosječna mirovina	Prosječan staž	Broj korisnika	Prosječna mirovina	Prosječan staž	Broj korisnika	Prosječna mirovina	Prosječan staž
0	1	2	3	4	5	6	7	8	9
do 70,00	830	45,05	16 00 24	162	49,21	16 11 03	668	44,03	15 10 19
70,01 – 140,00	3737	118,67	17 02 05	693	118,60	17 09 18	3044	118,69	17 00 19
140,01 – 200,00	22190	176,49	16 07 21	7957	177,20	16 10 00	14233	176,09	16 06 13
200,01 – 270,00	46722	238,18	20 05 20	17254	234,42	20 06 16	29468	240,39	20 05 05
270,01 – 340,00	43145	305,12	25 08 03	15865	305,99	25 06 06	27280	304,62	25 09 06
340,01 – 400,00	38004	365,61	29 02 03	14126	367,63	30 02 09	23878	364,42	28 07 01
400,01 – 470,00	50495	442,44	32 01 04	22088	444,72	30 06 01	28407	440,66	33 03 26
470,01 – 540,00	44234	503,60	34 05 16	22506	502,36	33 11 09	21728	504,88	35 00 02
540,01 – 600,00	36502	569,12	36 05 24	17284	569,12	36 10 10	19218	569,12	36 01 25
600,01 – 670,00	35923	633,77	38 00 01	18092	633,78	38 06 04	17831	633,76	37 05 22
670,01 – 800,00	44319	727,94	39 05 02	22170	729,11	40 00 01	22149	726,77	38 10 06
800,01 – 930,00	22041	854,74	39 08 05	12384	857,67	40 02 26	9657	850,99	38 11 18
930,01 – 1070,00	10771	991,97	39 06 25	6911	992,28	40 00 15	3860	991,42	38 08 19
veće od 1070,00	14805	1.327,87	40 06 22	10030	1.339,12	40 10 01	4775	1.304,25	39 11 27
UKUPNO	413718	512,88	31 08 06	187522	560,46	32 11 11	226196	473,43	30 07 24

U broj korisnika mirovina **UKLJUČENI** su svi korisnici mirovina **ZOMO, DVO, ZOHBDR i HVO** (bez međunarodnih ugovora).

U tablici je prikazan **ukupni** staž korisnika mirovina.

Korisnici starosne mirovine koji su pravo na mirovinu ostvarili prema ZAKONIMA o mirovinskom osiguranju - BEZ MEĐUNARODNIH UGOVORA



**KORISNICI STAROSNE MIROVINE ZA DUGOGODIŠNJEG OSIGURANIKA - ČLANAK 35. KOJI SU PRAVO NA MIROVINU OSTVARILI
PREMA ZAKONIMA O MIROVINSKOM OSIGURANJU - **BEZ MEĐUNARODNIH UGOVORA****

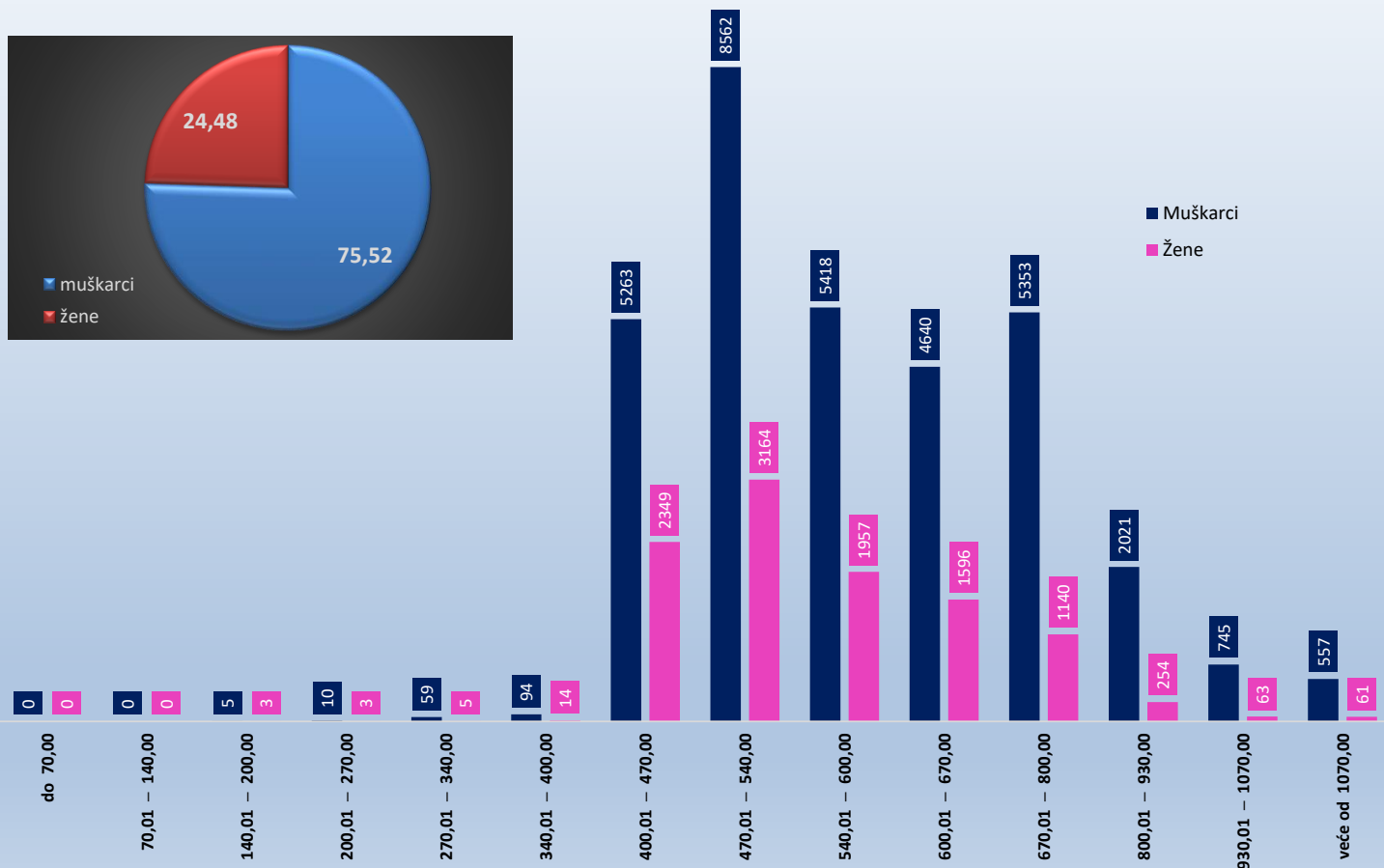
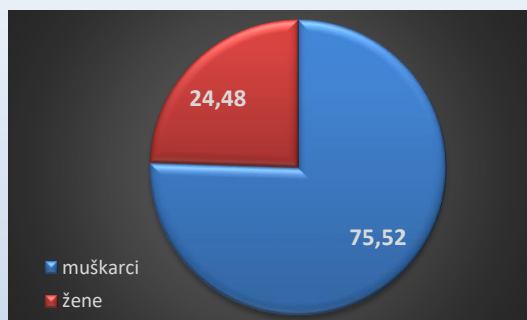
Tablica 10 - svi članak 35.

za travanj 2023. (isplata u svibnju 2023.)

Razredi svota netomirovina u eurima (EUR)	SVEUKUPNO korisnici STAROSNE MIROVINE ZA DUGOGODIŠNJEG OSIGURANIKA - ČLANAK 35. bez međunarodnih ugovora								
	Ukupno			Muškarci			Žene		
	Broj korisnika	Prosječna mirovina	Prosječan staž	Broj korisnika	Prosječna mirovina	Prosječan staž	Broj korisnika	Prosječna mirovina	Prosječan staž
0	1	2	3	4	5	6	7	8	9
do 70,00									
70,01 – 140,00									
140,01 – 200,00	8	177,74	22 02 08	5	176,83	25 07 19	3	179,26	15 03 21
200,01 – 270,00	13	234,16	28 10 13	10	238,04	33 00 16	3	221,21	18 04 23
270,01 – 340,00	64	310,16	38 04 08	59	310,32	39 04 07	5	308,25	25 07 26
340,01 – 400,00	108	372,32	41 02 09	94	371,53	41 07 26	14	377,61	36 06 25
400,01 – 470,00	7612	458,78	41 06 14	5263	457,64	41 07 04	2349	461,33	41 04 29
470,01 – 540,00	11726	500,56	42 04 28	8562	501,41	42 05 21	3164	498,27	42 02 23
540,01 – 600,00	7375	568,87	42 07 20	5418	568,76	42 10 18	1957	569,17	41 11 23
600,01 – 670,00	6236	633,40	42 08 05	4640	633,65	42 11 14	1596	632,69	41 10 20
670,01 – 800,00	6493	723,67	42 10 16	5353	725,36	43 00 17	1140	715,70	42 00 08
800,01 – 930,00	2275	852,49	43 02 13	2021	852,52	43 03 23	254	852,22	42 04 02
930,01 – 1070,00	808	985,67	43 02 27	745	985,43	43 04 03	63	988,52	42 00 17
veće od 1070,00	618	1.278,33	43 03 07	557	1.282,30	43 04 13	61	1.242,01	42 04 09
UKUPNO	43336	595,26	42 05 17	32727	606,04	42 07 22	10609	562,00	41 11 00

U broj korisnika mirovina **UKLJUČENI** su svi korisnici mirovina **ZOMO, DVO, ZOHBDR i HVO** (bez međunarodnih ugovora).U tablici je prikazan **ukupni** staž korisnika mirovina.

Korisnici **starosne mirovine za dugogodišnjeg osiguranika - članak 35.** koji su pravo na mirovinu ostvarili prema **ZAKONIMA** o mirovinskom osiguranju - **BEZ MEĐUNARODNIH UGOVORA**



**KORISNICI STAROSNE MIROVINE PREVEDENE IZ INVALIDISKE KOJI SU PRAVO NA MIROVINU
OSTVARILI PREMA ZAKONIMA O MIROVINSKOM OSIGURANJU - BEZ MEĐUNARODNIH UGOVORA**

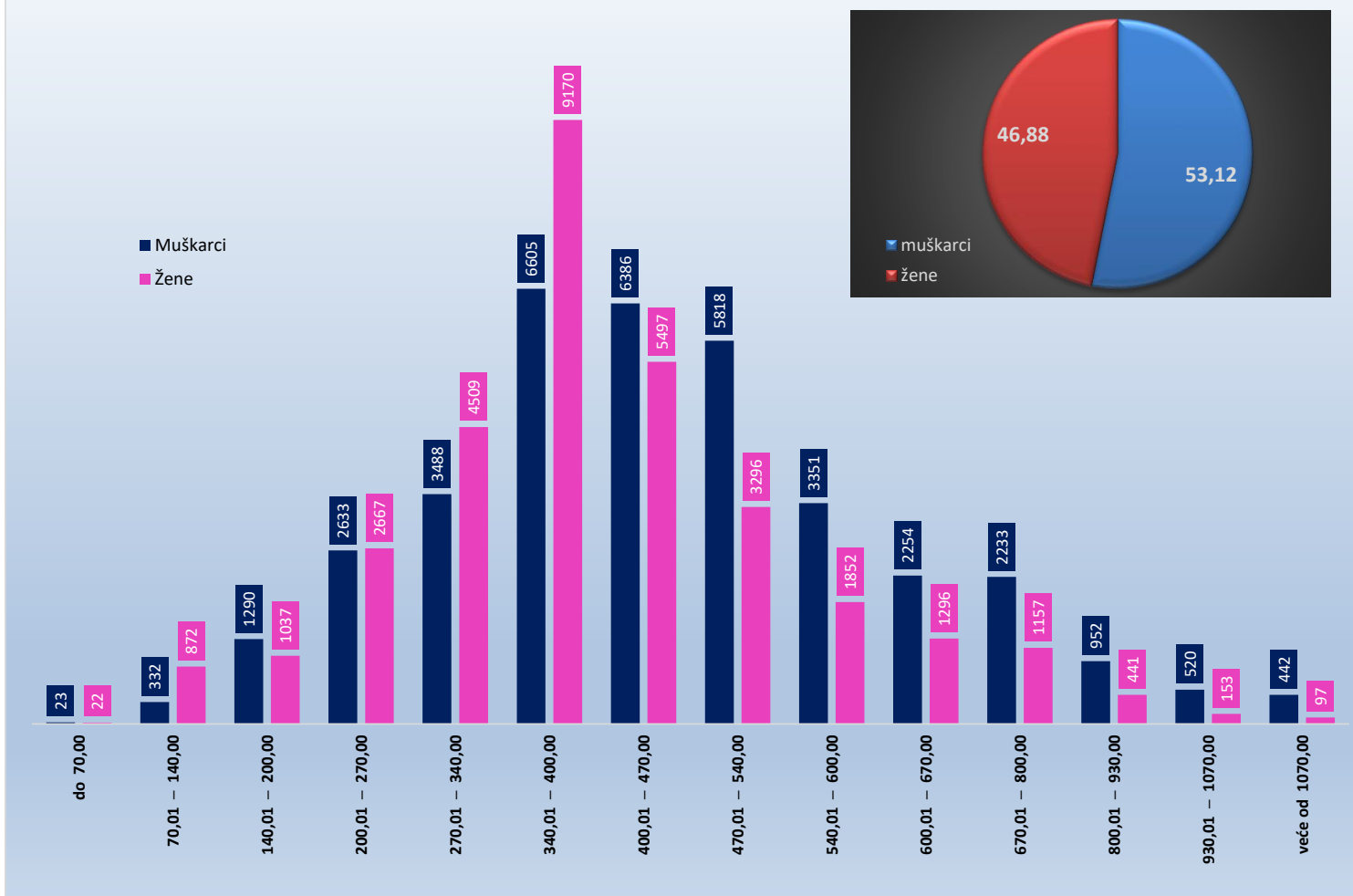
Tablica 10 - svi članak 58.-36.-202.

za travanj 2023. (isplata u svibnju 2023.)

Razredi svota netomirovina u eurima (EUR)	SVEUKUPNO korisnici STAROSNE MIROVINE PREVEDENE IZ INVALIDISKE bez međunarodnih ugovora								
	Ukupno			Muškarci			Žene		
	Broj korisnika	Prosječna mirovina	Prosječan staž	Broj korisnika	Prosječna mirovina	Prosječan staž	Broj korisnika	Prosječna mirovina	Prosječan staž
0	1	2	3	4	5	6	7	8	9
do 70,00	45	42,48	18 09 27	23	42,70	19 00 09	22	42,26	18 07 06
70,01 – 140,00	1204	118,01	12 11 26	332	118,68	12 11 02	872	117,76	13 00 00
140,01 – 200,00	2327	172,94	14 03 01	1290	173,53	14 05 12	1037	172,21	14 00 04
200,01 – 270,00	5300	238,06	17 05 00	2633	237,15	17 09 24	2667	238,96	17 00 08
270,01 – 340,00	7997	308,64	21 07 17	3488	308,24	22 02 10	4509	308,94	21 02 07
340,01 – 400,00	15775	361,19	22 05 22	6605	363,06	23 07 16	9170	359,84	21 07 26
400,01 – 470,00	11883	437,02	26 09 22	6386	441,14	28 00 19	5497	432,22	25 04 07
470,01 – 540,00	9114	501,17	28 00 12	5818	500,18	28 10 16	3296	502,92	26 06 28
540,01 – 600,00	5203	567,95	28 11 29	3351	567,96	30 00 03	1852	567,91	27 01 18
600,01 – 670,00	3550	632,96	29 04 00	2254	632,86	30 07 01	1296	633,13	27 01 27
670,01 – 800,00	3390	725,43	29 09 15	2233	725,92	31 01 17	1157	724,49	27 02 04
800,01 – 930,00	1393	855,48	30 00 03	952	857,01	31 02 09	441	852,16	27 05 02
930,01 – 1070,00	673	990,94	30 01 14	520	992,26	30 11 29	153	986,45	27 02 09
veće od 1070,00	539	1.221,62	30 03 03	442	1.224,99	30 11 15	97	1.206,30	27 01 10
UKUPNO	68393	437,37	24 06 13	36327	465,58	26 01 17	32066	405,42	22 08 21

U broj korisnika mirovina **UKLJUČENI** su svi korisnici mirovina **ZOMO, DVO, ZOHBDR I HVO** (bez međunarodnih ugovora).U tablici je prikazan **ukupni** staž korisnika mirovina.

**Korisnici starosne mirovine prevedene iz invalidske koji su pravo na mirovinu ostvarili
prema ZAKONIMA o mirovinskom osiguranju - BEZ MEĐUNARODNIH UGOVORA**



KORISNICI **PRIJEVREMENE STAROSNE MIROVINE** KOJI SU PRAVO NA MIROVINU OSTVARILI PREMA
ZAKONIMA O MIROVINSKOM OSIGURANJU - **BEZ MEĐUNARODNIH UGOVORA**

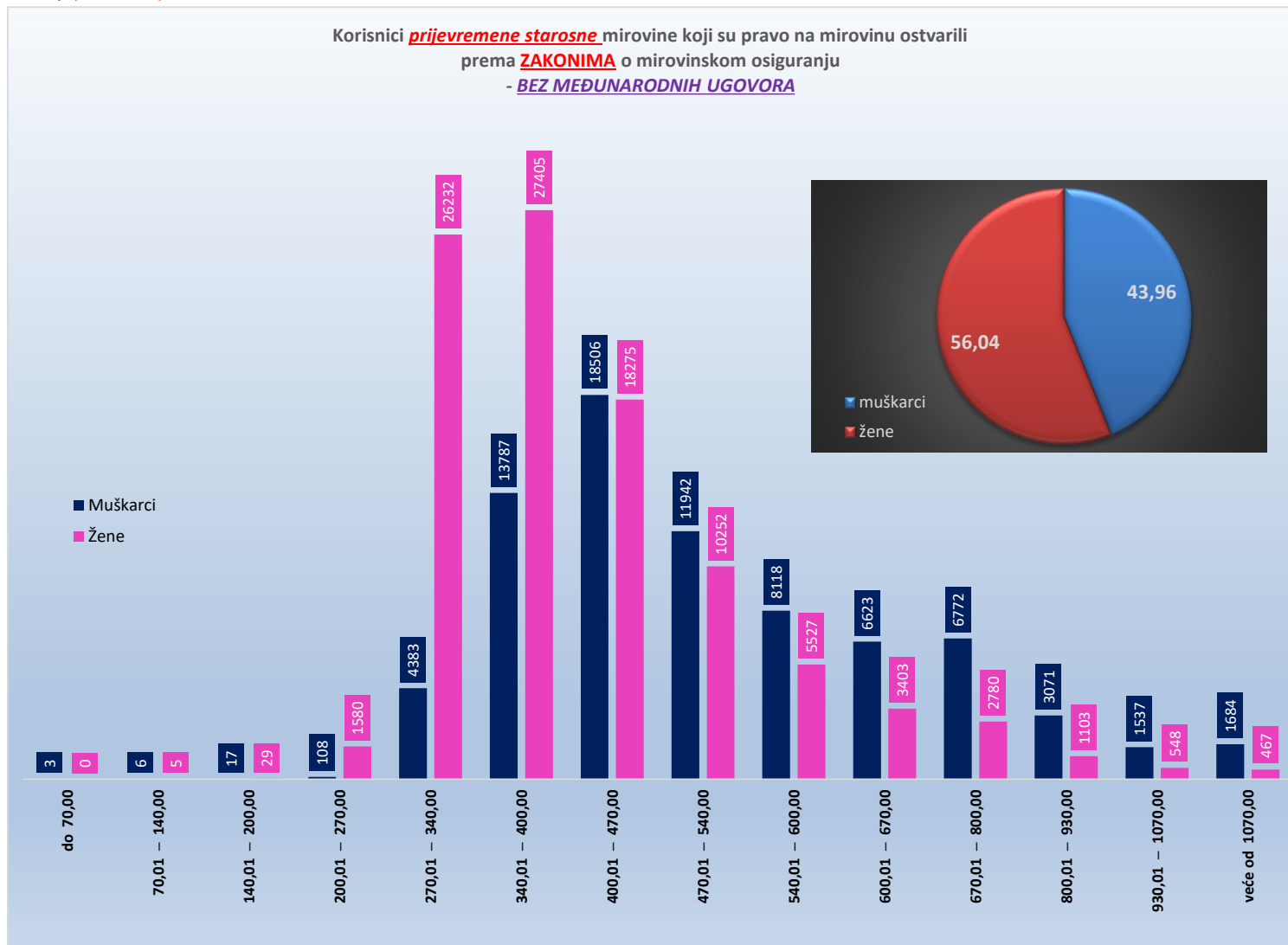
Tablica 10 - svi PSM

za travanj 2023. (isplata u svibnju 2023.)

Razredi svota netomirovina u eurima (EUR)	SVEUKUPNO korisnici PRIJEVREMENE STAROSNE MIROVINE bez međunarodnih ugovora								
	Ukupno			Muškarci			Žene		
	Broj korisnika	Prosječna mirovina	Prosječan staž	Broj korisnika	Prosječna mirovina	Prosječan staž	Broj korisnika	Prosječna mirovina	Prosječan staž
0	1	2	3	4	5	6	7	8	9
do 70,00	3	20,87	00 00 00	3	20,87	00 00 00			
70,01 – 140,00	11	113,50	00 00 00	6	111,84	00 00 00	5	115,49	00 00 00
140,01 – 200,00	46	175,57	34 04 00	17	171,25	36 09 10	29	178,10	31 03 14
200,01 – 270,00	1688	262,41	30 11 19	108	242,86	36 07 20	1580	263,75	30 09 01
270,01 – 340,00	30615	311,42	32 09 03	4383	320,12	35 11 07	26232	309,97	32 03 00
340,01 – 400,00	41192	371,51	35 04 10	13787	374,23	36 10 03	27405	370,13	34 07 16
400,01 – 470,00	36781	431,33	36 08 17	18506	432,49	38 00 21	18275	430,16	35 04 03
470,01 – 540,00	22194	502,95	36 10 21	11942	503,62	38 05 18	10252	502,17	35 00 15
540,01 – 600,00	13645	567,62	37 03 26	8118	568,09	38 06 29	5527	566,92	35 05 24
600,01 – 670,00	10026	632,20	37 07 29	6623	632,42	38 08 25	3403	631,78	35 06 28
670,01 – 800,00	9552	725,99	37 08 01	6772	726,85	38 08 24	2780	723,90	35 00 22
800,01 – 930,00	4174	855,83	37 04 19	3071	856,46	38 04 02	1103	854,10	34 08 23
930,01 – 1070,00	2085	993,82	36 10 29	1537	994,10	37 08 24	548	993,04	34 07 02
veće od 1070,00	2151	1.221,72	37 01 10	1684	1.228,49	37 08 02	467	1.197,29	35 01 09
UKUPNO	174163	468,57	35 10 12	76557	529,80	37 11 18	97606	420,54	34 02 17

U broj korisnika mirovina **UKLJUČENI** su svi korisnici mirovina **ZOMO, DVO, ZOHBDR i HVO** (bez međunarodnih ugovora).U tablici je prikazan **ukupni** staž korisnika mirovina.

Korisnici **prijevremene starosne** mirovina koji su pravo na mirovinu ostvarili
prema **ZAKONIMA** o mirovinskom osiguranju
- **BEZ MEĐUNARODNIH UGOVORA**



KORISNICI PRIJEVREMENE STAROSNE MIROVINE ZBOG STEČAJA POSLODAVCA - ČLANAK 36. KOJI SU PRAVO NA MIROVINU OSTVARILI PREMA ZAKONIMA O MIROVINSKOM OSIGURANJU - BEZ MEĐUNARODNIH UGOVORA

Tablica 10 - svi članak 36.

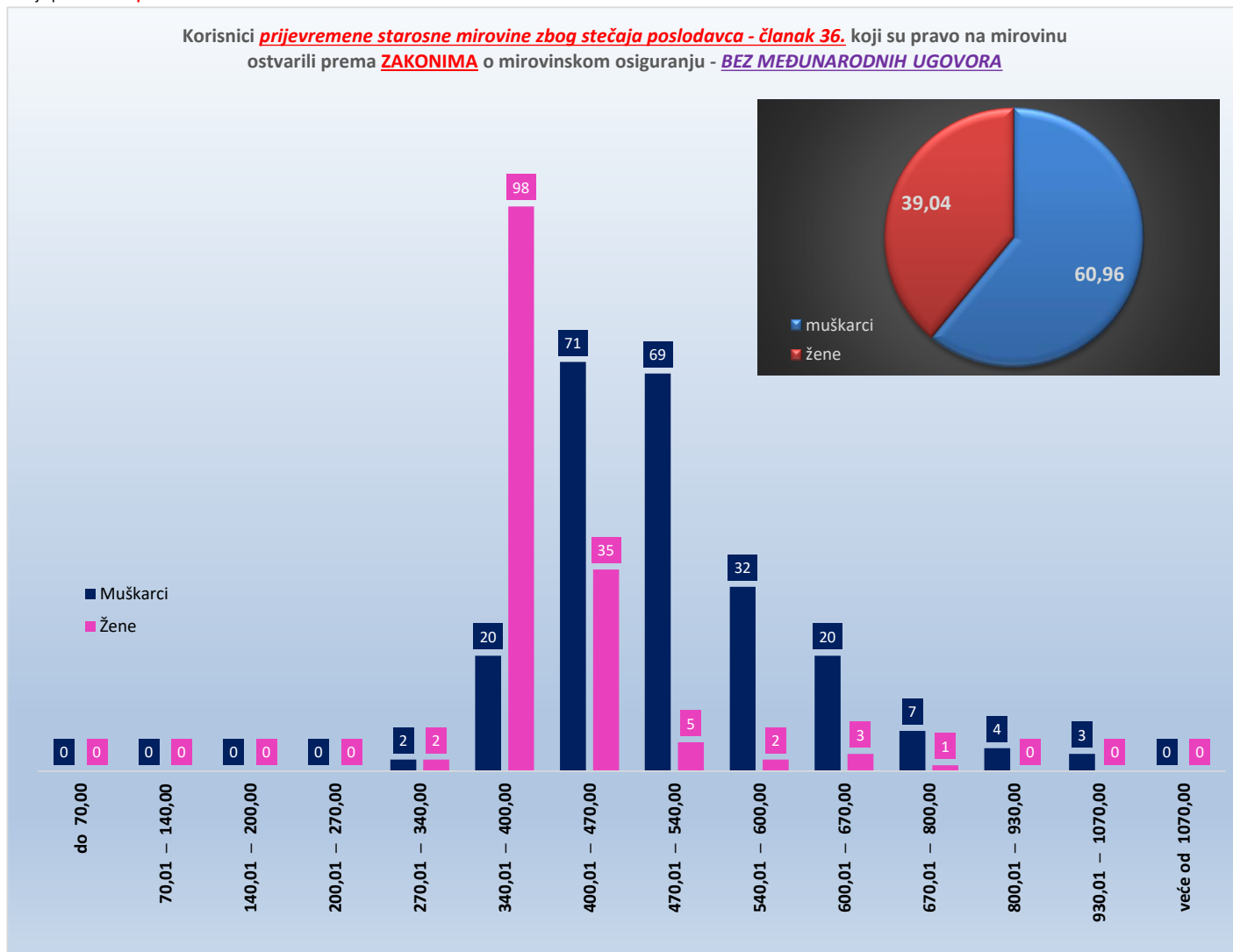
za travanj 2023. (isplata u svibnju 2023.)

Razredi svota netomirovina u eurima (EUR)	SVEUKUPNO korisnici PRIJEVREMENE STAROSNE MIROVINE ZBOG STEČAJA POSLODAVCA - ČLANAK 36. bez međunarodnih ugovora								
	Ukupno			Muškarci			Žene		
	Broj korisnika	Prosječna mirovina	Prosječan staž	Broj korisnika	Prosječna mirovina	Prosječan staž	Broj korisnika	Prosječna mirovina	Prosječan staž
0	1	2	3	4	5	6	7	8	9
do 70,00									
70,01 – 140,00									
140,01 – 200,00									
200,01 – 270,00									
270,01 – 340,00	4	324,84	34 01 26	2	320,73	35 10 02	2	328,94	32 05 26
340,01 – 400,00	118	372,01	33 08 02	20	389,60	35 07 08	98	368,42	33 03 09
400,01 – 470,00	106	433,70	36 00 00	71	436,09	36 07 25	35	428,86	34 07 29
470,01 – 540,00	74	502,49	37 02 24	69	503,38	37 05 19	5	490,21	34 00 04
540,01 – 600,00	34	565,95	36 11 04	32	565,71	37 01 09	2	569,82	33 10 07
600,01 – 670,00	23	628,72	37 09 21	20	629,24	38 05 26	3	625,22	33 02 21
670,01 – 800,00	8	749,05	37 01 12	7	742,05	37 09 04	1	798,04	32 08 08
800,01 – 930,00	4	874,27	37 01 24	4	874,27	37 01 24			
930,01 – 1070,00	3	954,76	36 02 02	3	954,76	36 02 02			
veće od 1070,00									
UKUPNO	374	466,33	35 08 21	228	510,40	37 00 20	146	397,51	33 07 16

U broj korisnika mirovina **UKLJUČENI** su svi korisnici mirovina **ZOMO, DVO, ZOHBDR i HVO** (bez međunarodnih ugovora).

U tablici je prikazan **ukupni** staž korisnika mirovina.

Korisnici prijevremene starosne mirovine zbog stečaja poslodavca - članak 36. koji su pravo na mirovinu ostvarili prema ZAKONIMA o mirovinskom osiguranju - BEZ MEĐUNARODNIH UGOVORA



SVEUKUPNO KORISNICI STAROSNE MIROVINE KOJI SU PRAVO NA MIROVINU OSTVARILI PREMA ZAKONIMA O MIROVINSKOM OSIGURANJU BEZ MEĐUNARODNIH UGOVORA

(zbroj tablica 10 - svi SM, 10 - svi PSM, 10 - svi članak 35., 10 - svi članak 36. i 10 - svi članak 58.-36.-202.)

Tablica 10 - svi SVEUKUPNO starosna mirovina

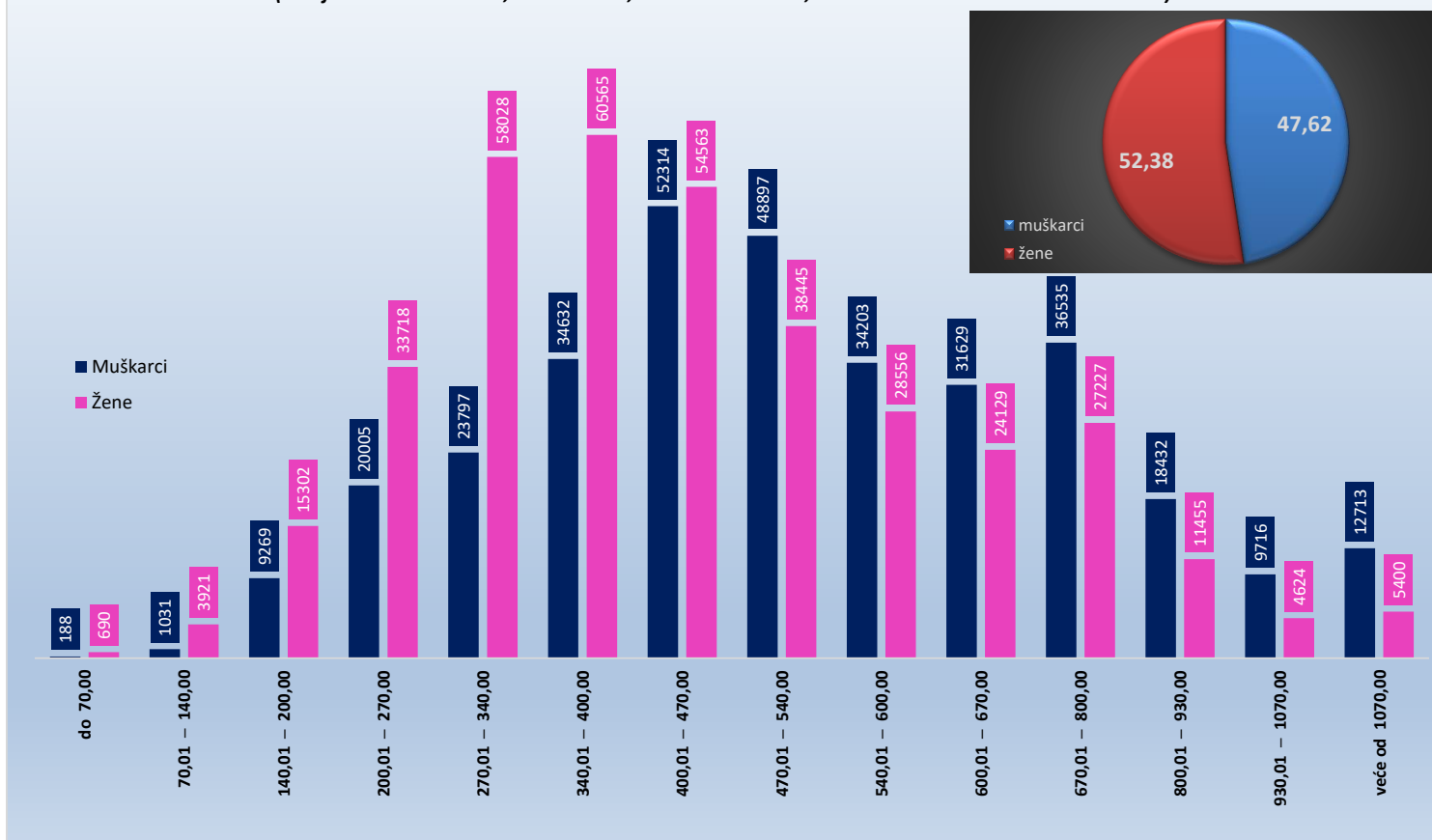
za travanj 2023. (isplata u svibnju 2023.)

Razredi svota netomirovina u eurima (EUR)	SVEUKUPNO korisnici STAROSNE MIROVINE bez međunarodnih ugovora (zbroj tablica 10-svi SM, 10-svi PSM, 10-svi članak 35., 10-svi članak 36. i 10-svi članak 58.)								
	Ukupno			Muškarci			Žene		
	Broj korisnika	Prosječna mirovina	Prosječan staž	Broj korisnika	Prosječna mirovina	Prosječan staž	Broj korisnika	Prosječna mirovina	Prosječan staž
0	1	2	3	4	5	6	7	8	9
do 70,00	878	44,83	16 02 18	188	47,97	17 02 12	690	43,98	15 11 21
70,01 – 140,00	4952	118,50	16 01 10	1031	118,59	16 00 23	3921	118,48	16 01 14
140,01 – 200,00	24571	176,15	16 05 00	9269	176,68	16 06 02	15302	175,84	16 04 11
200,01 – 270,00	53723	238,93	20 05 15	20005	234,82	20 02 19	33718	241,37	20 07 05
270,01 – 340,00	81825	307,83	27 10 22	23797	308,93	26 10 12	58028	307,37	28 03 18
340,01 – 400,00	95197	367,44	30 09 00	34632	369,41	31 07 04	60565	366,32	30 03 05
400,01 – 470,00	106877	439,17	33 09 09	52314	441,25	34 00 03	54563	437,17	33 06 13
470,01 – 540,00	87342	502,77	35 05 17	48897	502,24	35 11 10	38445	503,44	34 10 14
540,01 – 600,00	62759	568,66	36 09 07	34203	568,70	37 06 19	28556	568,62	35 10 02
600,01 – 670,00	55758	633,39	37 10 27	31629	633,41	38 07 21	24129	633,37	36 11 11
670,01 – 800,00	63762	727,08	39 00 00	36535	727,95	39 08 02	27227	725,92	38 01 02
800,01 – 930,00	29887	854,76	39 01 29	18432	856,87	39 09 15	11455	851,36	38 02 02
930,01 – 1070,00	14340	991,83	38 11 11	9716	992,03	39 05 09	4624	991,41	37 10 22
veće od 1070,00	18113	1.310,41	39 11 07	12713	1.318,01	40 02 01	5400	1.292,54	39 04 07
UKUPNO	699984	499,55	32 08 06	333361	547,52	34 03 18	366623	455,93	31 02 17

U broj korisnika mirovina **UKLJUČENI** su svi korisnici mirovina **ZOMO, DVO, ZOHBDR i HVO** (bez međunarodnih ugovora).

U tablici je prikazan **ukupni** staž korisnika mirovina.

Korisnici **SVEUKUPNO starosne** mirovine koji su pravo na mirovinu ostvarili prema **ZAKONIMA** o mirovinskom osiguranju - **BEZ MEĐUNARODNIH UGOVORA**
(zbroj tablica 10 - svi SM, 10 - svi PSM, 10 - svi članak 35., 10 - svi članak 36. i 10 - svi članak 58.)



KORISNICI INVALIDSKE MIROVINE KOJI SU PRAVO NA MIROVINU OSTVARILI PREMA ZAKONIMA O MIROVINSKOM OSIGURANJU - **BEZ MEĐUNARODNIH UGOVORA**

Tablica 10 - svi INV

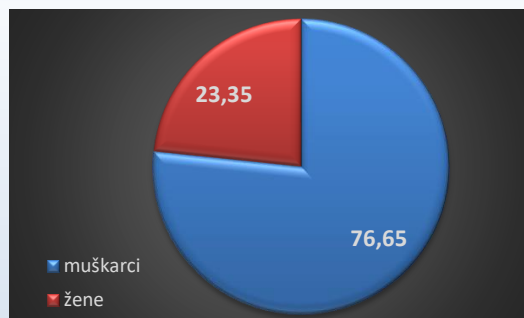
za travanj 2023. (isplata u svibnju 2023.)

Razredi svota netomirovina u eurima (EUR)	SVEUKUPNO korisnici INVALIDSKE MIROVINE bez međunarodnih ugovora								
	Ukupno			Muškarci			Žene		
	Broj korisnika	Prosječna mirovina	Prosječan staž	Broj korisnika	Prosječna mirovina	Prosječan staž	Broj korisnika	Prosječna mirovina	Prosječan staž
0	1	2	3	4	5	6	7	8	9
do 70,00	1253	49,67	12 08 23	784	49,68	12 05 02	469	49,66	13 02 21
70,01 – 140,00	2350	111,74	13 00 13	1443	110,77	13 03 00	907	113,28	12 08 20
140,01 – 200,00	6239	174,00	13 04 15	3390	173,51	13 08 27	2849	174,58	12 11 19
200,01 – 270,00	16252	240,87	16 06 28	7954	240,38	16 00 18	8298	241,34	17 00 19
270,01 – 340,00	24191	304,84	23 03 06	11595	305,24	23 00 22	12596	304,48	23 05 12
340,01 – 400,00	19526	367,46	22 02 19	14111	368,82	21 10 00	5415	363,91	23 02 14
400,01 – 470,00	18397	441,88	23 09 08	15451	443,78	23 02 08	2946	431,94	26 07 01
470,01 – 540,00	11870	501,09	25 00 28	10834	501,01	24 11 24	1036	501,87	26 01 27
540,01 – 600,00	7218	565,97	25 08 02	6605	565,88	25 07 18	613	567,00	26 00 23
600,01 – 670,00	9899	638,73	24 06 17	9428	638,89	24 05 23	471	635,52	25 10 19
670,01 – 800,00	7765	732,95	24 08 01	7470	733,05	24 07 20	295	730,42	25 04 23
800,01 – 930,00	6823	850,36	22 08 05	6640	850,20	22 07 22	183	856,24	23 11 16
930,01 – 1070,00	7174	1.001,41	19 09 21	6994	1.001,43	19 08 21	180	1.000,29	22 11 08
veće od 1070,00	17509	1.367,13	18 10 23	17240	1.368,33	18 10 21	269	1.290,44	19 02 14
UKUPNO	156466	555,87	21 06 16	119939	627,02	21 08 04	36527	322,24	21 01 16

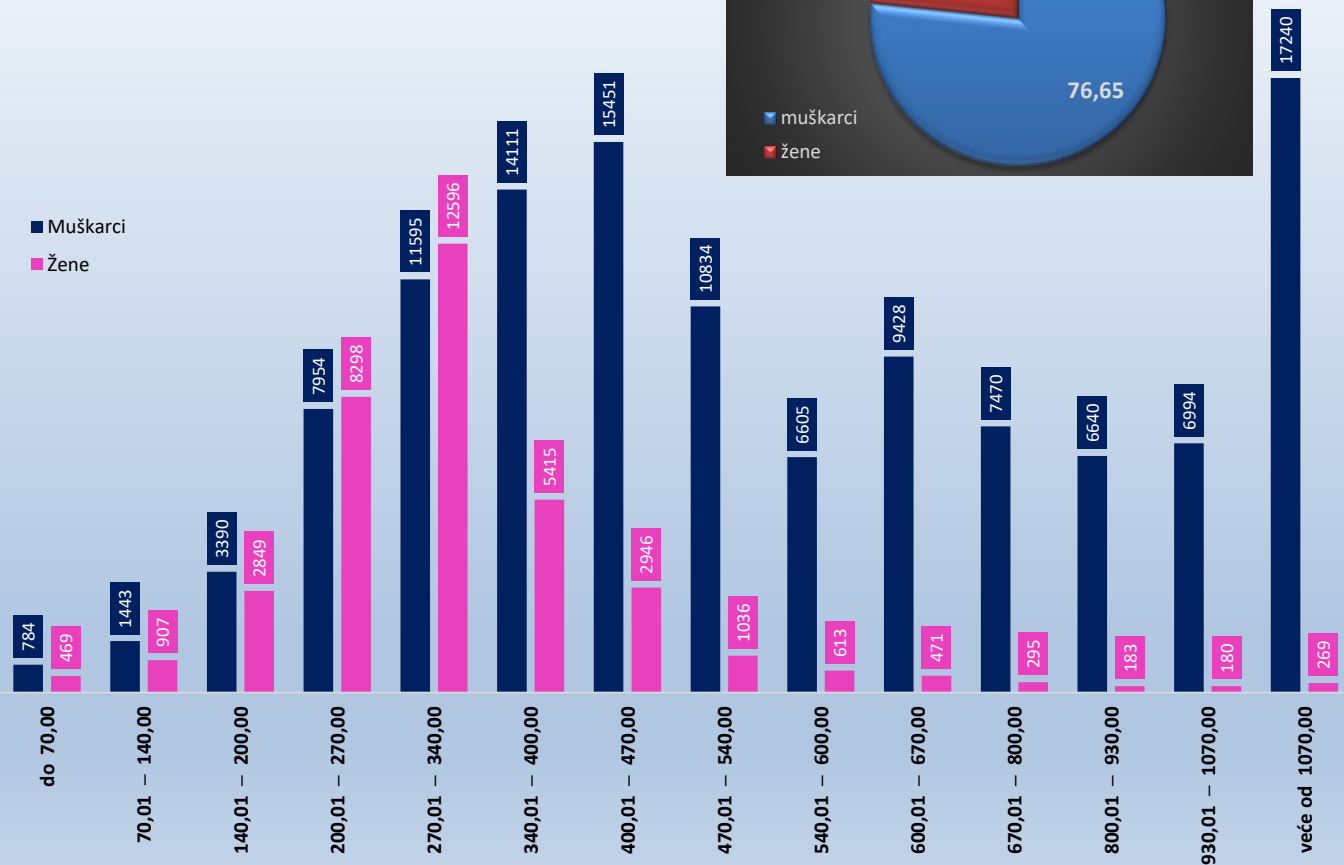
U broj korisnika mirovina **UKLJUČENI** su svi korisnici mirovina **ZOMO, DVO, ZOHBDR i HVO** (bez međunarodnih ugovora).

U tablici je prikazan **ukupni** staž korisnika mirovina.

Korisnici **invalidske mirovine** koji su pravo na mirovinu ostvarili prema **ZAKONIMA** o mirovinskom osiguranju - **BEZ MEĐUNARODNIH UGOVORA**



■ Muškarci
■ Žene



KORISNICI OBITELJSKE MIROVINE KOJI SU PRAVO NA MIROVINU OSTVARILI PREMA ZAKONIMA O MIROVINSKOM OSIGURANJU - BEZ MEĐUNARODNIH UGOVORA

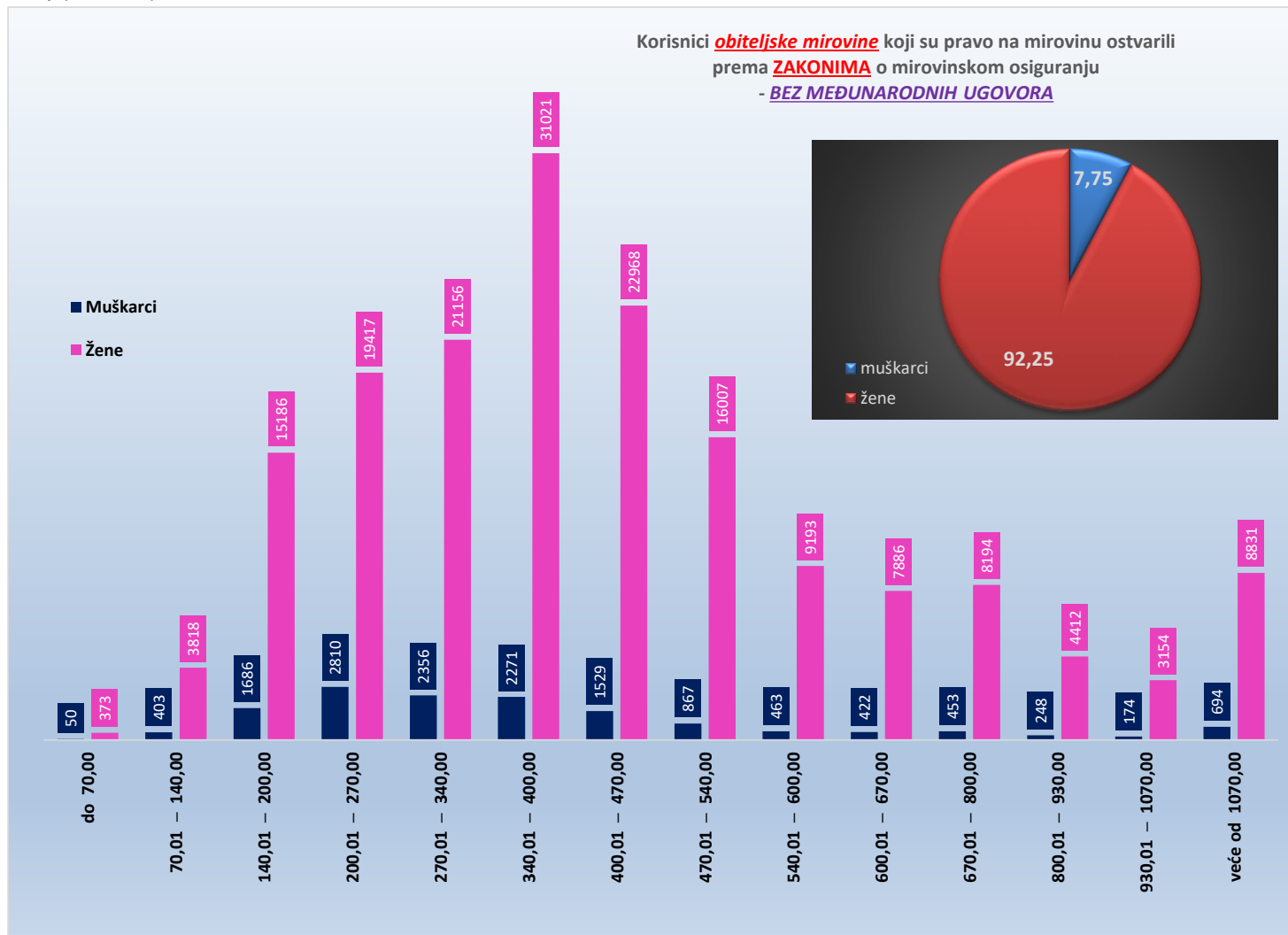
Tablica 10 - svi OBT

za travanj 2023. (isplata u svibnju 2023.)

Razredi svota netomirovina u eurima (EUR)	SVEUKUPNO korisnici <u>OBITELJSKE MIROVINE</u> bez međunarodnih ugovora								
	Ukupno			Muškarci			Žene		
	Broj korisnika	Prosječna mirovina	Prosječan staž	Broj korisnika	Prosječna mirovina	Prosječan staž	Broj korisnika	Prosječna mirovina	Prosječan staž
0	1	2	3	4	5	6	7	8	9
do 70,00	423	46,91	18 02 02	50	48,88	15 01 25	373	46,65	18 07 02
70,01 – 140,00	4221	119,28	13 11 23	403	115,04	14 05 09	3818	119,73	13 11 05
140,01 – 200,00	16872	176,99	15 01 01	1686	177,78	13 04 05	15186	176,90	15 03 11
200,01 – 270,00	22227	235,31	20 09 19	2810	234,57	18 02 15	19417	235,42	21 02 00
270,01 – 340,00	23512	305,05	27 07 26	2356	304,01	25 00 21	21156	305,17	27 11 11
340,01 – 400,00	33292	368,79	28 01 23	2271	366,93	25 11 16	31021	368,92	28 03 22
400,01 – 470,00	24497	434,93	32 01 25	1529	433,22	28 09 20	22968	435,05	32 04 19
470,01 – 540,00	16874	503,92	34 07 22	867	502,50	31 11 26	16007	504,00	34 09 15
540,01 – 600,00	9656	568,48	35 08 06	463	570,53	33 06 01	9193	568,38	35 09 16
600,01 – 670,00	8308	632,39	34 08 27	422	633,36	31 08 19	7886	632,34	34 10 24
670,01 – 800,00	8647	726,36	34 05 06	453	728,41	31 02 18	8194	726,25	34 07 09
800,01 – 930,00	4660	859,27	32 09 10	248	856,47	28 10 28	4412	859,43	32 11 28
930,01 – 1070,00	3328	996,56	30 00 02	174	995,75	23 10 27	3154	996,61	30 04 02
veće od 1070,00	9525	1.343,20	12 03 19	694	1.363,58	09 04 27	8831	1.341,60	12 06 12
UKUPNO	186042	454,12	27 00 02	14426	405,43	22 10 17	171616	458,22	27 04 10

U broj korisnika mirovina **UKLJUČENI** su svi korisnici mirovina **ZOMO, DVO, ZOHBDR I HVO** (bez međunarodnih ugovora).

U tablici je prikazan **ukupni** staž korisnika mirovina.



SVEUKUPNO KORISNICI MIROVINE KOJI SU PRAVO NA MIROVINU OSTVARILI PREMA ZAKONIMA O MIROVINSKOM OSIGURANJU BEZ MEĐUNARODNIH UGOVORA

(zbroj tablica 10 - svi SVEUKUPNO starosna mirovina, 10 - svi INV i 10 - svi OBT)

Tablica 10 - SVEUKUPNO

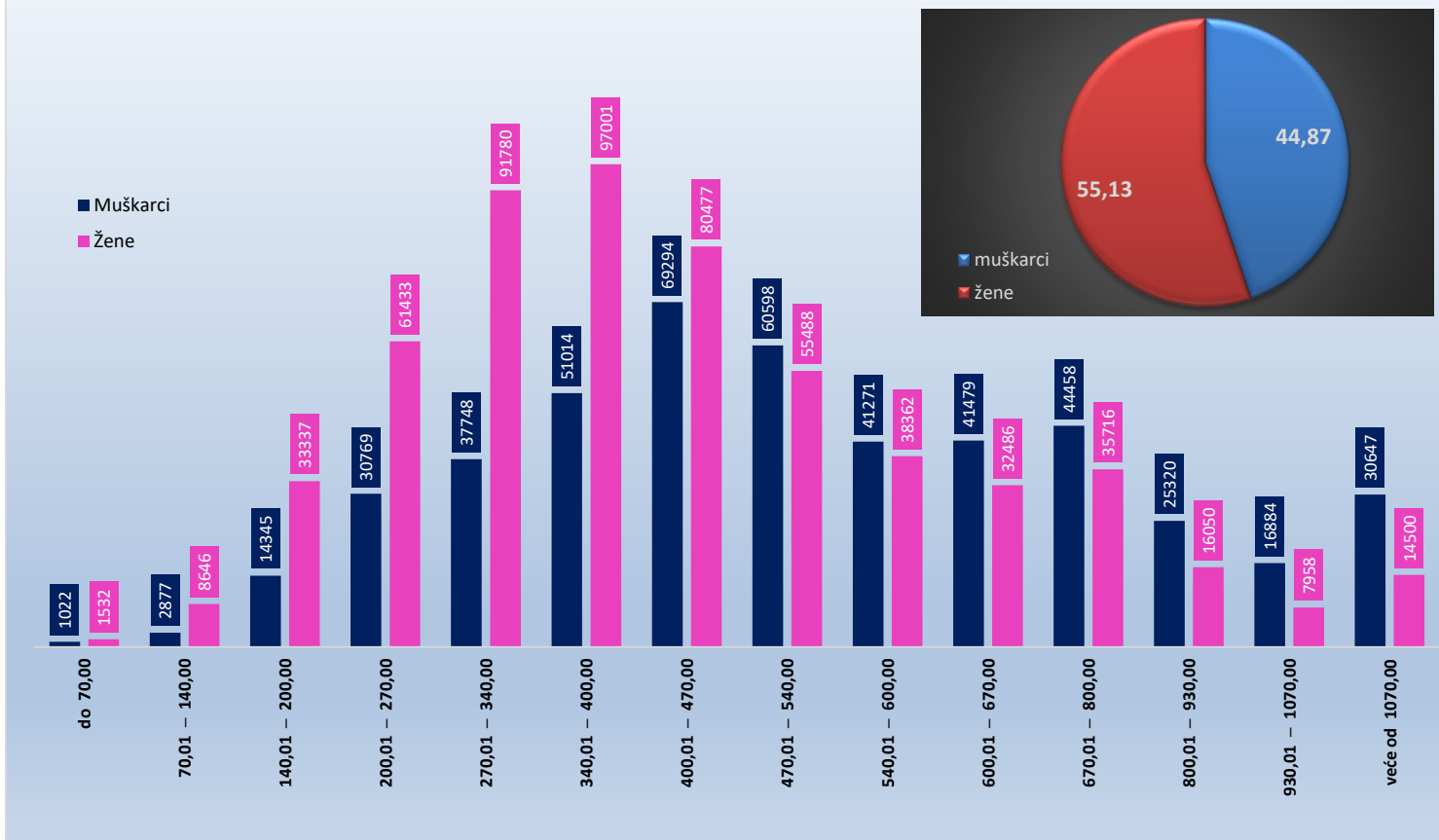
za travanj 2023. (isplata u svibnju 2023.)

Razredi svota netomirovina u eurima (EUR)	SVEUKUPNO korisnici MIROVINE bez međunarodnih ugovora (zbroj tablica 10 - svi SVEUKUPNO starosna mirovina, 10 - svi INV i 10 - svi OBT)								
	Ukupno			Muškarci			Žene		
	Broj korisnika	Prosječna mirovina	Prosječan staž	Broj korisnika	Prosječna mirovina	Prosječan staž	Broj korisnika	Prosječna mirovina	Prosječan staž
0	1	2	3	4	5	6	7	8	9
do 70,00	2554	47,55	14 09 29	1022	49,32	13 04 20	1532	46,37	15 09 05
70,01 – 140,00	11523	117,41	14 08 10	2877	114,17	14 04 28	8646	118,49	14 09 13
140,01 – 200,00	47682	176,17	15 06 18	14345	176,06	15 05 26	33337	176,21	15 06 28
200,01 – 270,00	92202	238,40	19 10 12	30769	236,24	18 11 23	61433	239,48	20 03 16
270,01 – 340,00	129528	306,77	26 11 28	37748	307,49	25 07 05	91780	306,47	27 06 18
340,01 – 400,00	148015	367,75	29 00 18	51014	369,14	28 08 09	97001	367,02	29 02 27
400,01 – 470,00	149771	438,81	32 03 27	69294	441,63	31 07 03	80477	436,38	32 11 17
470,01 – 540,00	116086	502,77	34 03 22	60598	502,03	33 11 24	55488	503,57	34 08 06
540,01 – 600,00	79633	568,40	35 08 01	41271	568,27	35 08 00	38362	568,53	35 08 01
600,01 – 670,00	73965	633,99	35 10 16	41479	634,65	35 06 11	32486	633,15	36 03 19
670,01 – 800,00	80174	727,57	37 02 11	44458	728,81	37 02 10	35716	726,03	37 02 12
800,01 – 930,00	41370	854,54	35 09 19	25320	855,12	35 03 13	16050	853,63	36 07 04
930,01 – 1070,00	24842	995,23	32 03 06	16884	995,96	31 02 06	7958	993,67	34 06 19
veće od 1070,00	45147	1.339,33	25 11 01	30647	1.347,35	27 05 29	14500	1.322,38	22 07 01
UKUPNO	1042492	499,90	30 00 09	467726	563,52	30 09 13	574766	448,12	29 05 03

U broj korisnika mirovina **UKLJUČENI** su svi korisnici mirovina **ZOMO, DVO, ZOHBDR i HVO** (bez međunarodnih ugovora).

U tablici je prikazan **ukupni** staž korisnika mirovina.

Korisnici SVEUKUPNO mirovine koji su pravo na mirovinu ostvarili prema ZAKONIMA o mirovinskom osiguranju - BEZ MEĐUNARODNIH UGOVORA (zbroj tablica 10 - svi SVEUKUPNO starosna mirovina, 10 - svi INV i 10 - svi OBT)



PROSJEČAN BROJ KORISNIKA MIROVINA I PROSJEČNE NETOMIROVINE

za razdoblje I. - XII. 2022. i za I. - IV. 2023.

Korisnici mirovina koji su pravo na mirovinu ostvarili prema Zakonu o mirovinskom osiguranju

Tablica 11.

Prosječna netomirovina izražena je u eurima (EUR).

Vrste mirovina	Prosječan broj korisnika za razdoblje <u>I.-XII.2022.</u>	Prosječna netomirovina za razdoblje <u>I.-XII.2022.</u>	Bez međunarodnih ugovora			
			Prosječan broj korisnika za razdoblje <u>I.-XII.2022.</u>	Prosječna netomirovina za razdoblje <u>I.-XII.2022.</u>	Prosječan broj korisnika za <u>I.-IV.2023.</u>	Prosječna netomirovina za <u>I.-IV.2023.</u>
0	1	2	3	4	5	6
Starosna	493192	394,09	400521	459,01	401808	492,90
Starosna mirovina za dugogodišnjeg osiguranika - čl. 35.	45721	518,77	40256	545,29	42876	579,22
Starosna mirovina prevedena iz invalidske	78351	348,29	67802	391,81	66553	419,71
Prosječno ukupna starosna	617264	397,51	508579	456,88	511236	490,61
Prijevremena starosna	207217	381,37	171104	423,69	173109	454,75
Prijevremena starosna mirovina zbog stečaja poslodavca - čl. 36.	373	420,99	365	421,65	373	453,80
Prosječno sveukupna starosna	824854	393,46	680047	448,51	684718	481,52
Invalidska	99142	297,29	93659	310,58	91102	334,77
Obiteljska	212490	295,86	179968	333,38	173313	388,59
UKUPNO	1136485	366,83	953674	413,24	949133	450,47

Napomena:

U broj korisnika mirovina nisu uključeni korisnici mirovina DVO, ZOHBDR i HVO.

Tablica 11 a.

Prosječna netomirovina izražena je u eurima (EUR).

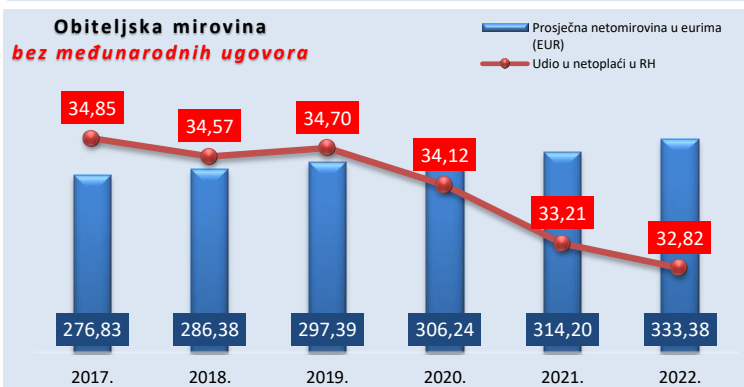
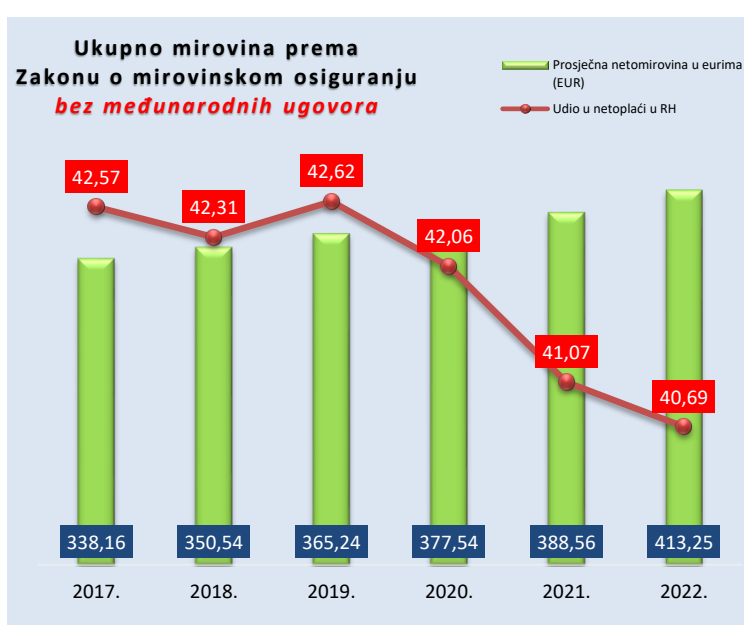
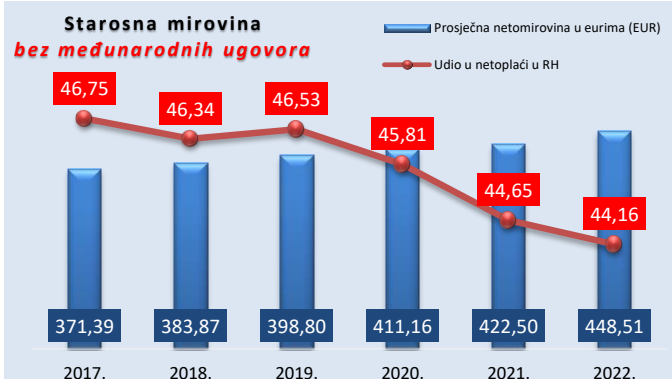
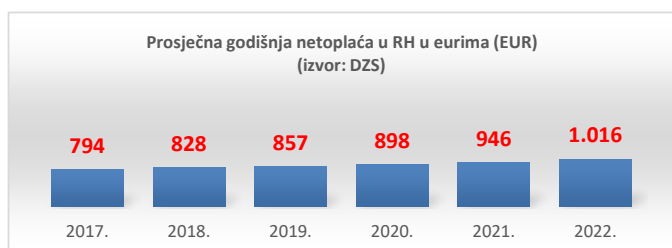
Kategorije korisnika kojima su mirovine priznate i/ili određene prema posebnim propisima	Prosječan broj korisnika za razdoblje <u>I.-XII.2022.</u>	Prosječna netomirovina za razdoblje <u>I.-XII.2022.</u>	Prosječan broj korisnika za <u>I.-IV.2023.</u>	Prosječna netomirovina za <u>I.-IV.2023.</u>
1	2	3	4	5
Radnici na poslovima ovlaštenih službenih osoba u tijelima unutarnjih poslova i pravosuđa, kao i na poslovima razminiranja:				
a) radnici na poslovima ovlaštenih službenih osoba u tijelima unutarnjih poslova i pravosuđa, kojima je pravo na mirovinu priznato prema propisima koji su bili na snazi do stupanja na snagu Zakona o pravima DVO, PS i OSO	7512	636,11	7183	697,47
b) radnici na poslovima policijskih službenika, ovlaštenih službenih osoba pravosuđa i službene osobe s posebnim dužnostima i ovlastima u sigurnosno obavještajnom sustavu RH koji su pravo na mirovinu ostvarili prema Zakonu o pravima DVO, PS i OSO	9161	621,82	9383	663,64
c) radnici na poslovima razminiranja	639	600,38	659	631,85
Korisnici koji pravo na mirovinu ostvaruju prema Zakonu o vatrogastvu (NN 125/19)	278	724,56	335	758,19
Djelatne vojne osobe - DVO	16005	566,77	16046	606,61
Pripadnici Hrvatske domovinske vojske od 1941. do 1945. godine	2356	362,88	2012	419,67
Bivši politički zatvorenici	2277	569,26	2125	632,92
Hrvatski branitelji iz Domovinskog rata - ZOHBDR	71089	852,71	71317	908,80
Mirovine priznate prema općim propisima, a određene prema ZOHBDR - u iz 2017. (čl. 27., 35., 48. i 49. stavak 2.)	54363	413,43	57058	449,69
Pripadnici bivše Jugoslavenske narodne armije - JNA	4114	470,84	3781	524,07
Pripadnici bivše Jugoslavenske narodne armije - JNA - čl. 185. ZOMO	158	474,89	159	511,17
Sudionici Narodnooslobodilačkog rata - NOR	5978	421,52	5191	483,11
Zastupnici u Hrvatskom saboru, članovi Vlade, suci Ustavnog suda i glavni državni revizor	685	1.448,34	683	1.565,16
Članovi Izvršnog vijeća Sabora, Saveznog izvršnog vijeća i administrativno umirovljeni javni službenici	71	497,28	68	555,53
Bivši službenici u saveznom tijelima bivše SFRJ - članak 38. ZOMO	22	537,25	19	604,58
Redoviti članovi Hrvatske akademije znanosti i umjetnosti - HAZU	129	1.293,09	128	1.380,98
Radnici u Istarskim ugljenokopima "Tupljak" d.d. Labin	248	566,03	247	604,48
Radnici profesionalno izloženi azbestu	839	462,58	823	498,47
Osiguranici - članovi posade broda u međunarodnoj plovidbi i nacionalnoj plovidbi - članak 129.a stavak 2. Pomorskog zakonika	202	303,67	202	327,94
Pripadnici Hrvatskog vijeća obrane - HVO	6763	485,13	6736	521,92
UKUPNO	182890	-	184152	-

PROSJEČNE NETOPLAĆE RH I PROSJEČNE SVOTE NETOMIROVINA PREMA GODINAMA
korisnika koji su pravo na mirovinu ostvarili prema Zakonu o mirovinskom osiguranju (*godišnji prosjeci*)

BEZ međunarodnih ugovora

Tablica 11 b.

Godina	Prosječna godišnja netoplaća u RH u eurima (EUR) (izvor: DZS)	Starosna mirovina (uključene prijevremene)		Invalidska mirovina		Obiteljska mirovina		Ukupno mirovine	
		Prosječna netomirovina u eurima (EUR)	Udio u netoplaći u RH	Prosječna netomirovina u eurima (EUR)	Udio u netoplaći u RH	Prosječna netomirovina u eurima (EUR)	Udio u netoplaći u RH	Prosječna netomirovina u eurima (EUR)	Udio u netoplaći u RH
2017.	794	371,39	46,75	259,38	32,65	276,83	34,85	338,16	42,57
2018.	828	383,87	46,34	268,82	32,45	286,38	34,57	350,54	42,31
2019.	857	398,80	46,53	278,77	32,53	297,39	34,70	365,24	42,62
2020.	898	411,16	45,81	286,52	31,92	306,24	34,12	377,54	42,06
2021.	946	422,50	44,65	292,97	30,96	314,20	33,21	388,56	41,07
2022.	1.016	448,51	44,16	310,58	30,58	333,38	32,82	413,25	40,69



Tablica 11 c.

Mirovine i uz primjenu međunarodnih ugovora

Godina	Prosječna godišnja netoplaća u RH u eurima (EUR) (izvor: DZS)	Starosna mirovina (uključene prijevremene)		Invalidska mirovina		Obiteljska mirovina		Ukupno mirovine	
		Prosječna netomirovina u eurima (EUR)	Udio u netoplaći u RH	Prosječna netomirovina u eurima (EUR)	Udio u netoplaći u RH	Prosječna netomirovina u eurima (EUR)	Udio u netoplaći u RH	Prosječna netomirovina u eurima (EUR)	Udio u netoplaći u RH
2017.	794	327,11	41,18	248,26	31,25	252,50	31,79	303,49	38,21
2018.	828	337,76	40,77	257,50	31,08	259,81	31,36	313,90	37,89
2019.	857	350,82	40,94	266,85	31,14	268,38	31,32	326,43	38,09
2020.	898	361,52	40,28	274,15	30,54	274,98	30,63	336,74	37,52
2021.	946	371,11	39,22	280,33	29,63	280,61	29,66	345,80	36,55
2022.	1.016	393,47	38,74	297,29	29,27	295,86	29,13	366,84	36,12

U podatke u tablicama 11 b. i 11 c. nisu uključeni korisnici mirovina DVO, ZOHBDR i HVO.

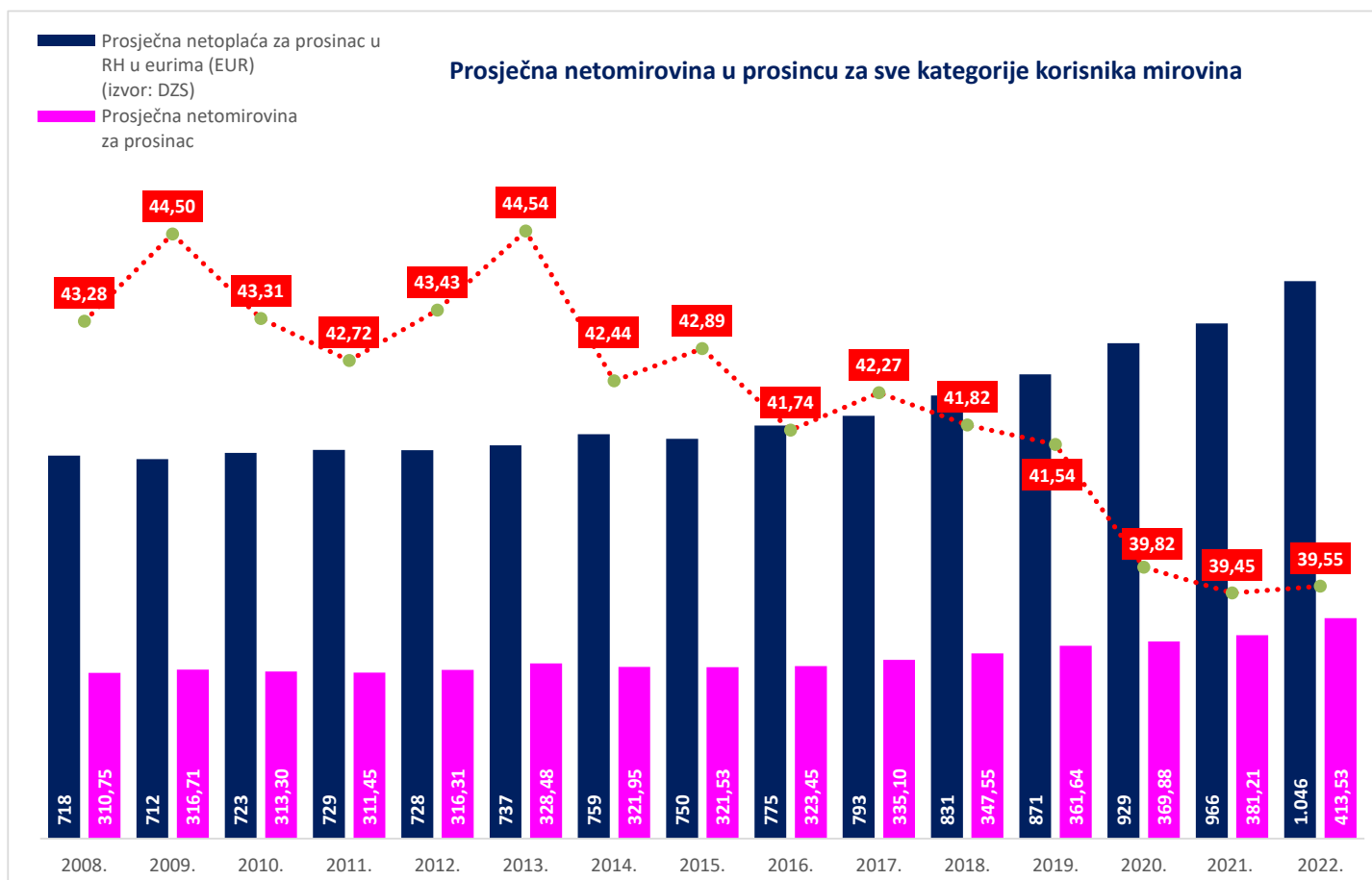
Preračunavanje novčanih iznosa iz kuna u iznos u euru provedeno je sukladno članku 14. Zakona o uvođenju eura kao službene valute u Republici Hrvatskoj („Narodne novine“, br. 57/22 i 88/22) primjenom punog brojčanog iznosa fiksnog tečaja konverzije 1 euro = 7,53450 kuna.

SVEUKUPNO KORISNICI MIROVINE KOJI SU PRAVO NA MIROVINU OSTVARILI PREMA ZAKONIMA O MIROVINSKOM OSIGURANJU

Tablica 11 d.

Prosječna netomirovina izražena je u eurima (EUR).

Godine	Prosječna godišnja netoplaća u RH u eurima (EUR) (izvor: DZS)	Prosječna netoplaća za <i>prosinac</i> u RH u eurima (EUR) (izvor: DZS)	Postotak usklađivanja (%)		Ukupno mirovine		Ukupno korisnika mirovina u prosincu
					Prosječna netomirovina za <i>prosinac</i>	Udio u netoplaći RH za <i>prosinac</i>	
0	1	2	01.01.	01.07.	3	4 (kol.3/kol.2)	5
2008.	687	718	2,55	4,05	310,75	43,28	1.148.290
2009.	705	712	2,30	1,35	316,71	44,50	1.173.814
2010.	709	723	-	-	313,30	43,31	1.200.386
2011.	722	729	-	-	311,45	42,72	1.213.121
2012.	727	728	0,85	1,20	316,31	43,43	1.217.692
2013.	732	737	1,25	1,00	328,48	44,54	1.190.815
2014.	734	759	-	-	321,95	42,44	1.223.738
2015.	742	750	-	0,30	321,53	42,89	1.228.020
2016.	755	775	0,46	0,35	323,45	41,74	1.233.375
2017.	794	793	0,65	2,10	335,10	42,27	1.232.651
2018.	828	831	0,94	2,70	347,55	41,82	1.236.258
2019.	857	871	1,15	2,44	361,64	41,54	1.241.111
2020.	898	929	0,70	1,41	369,88	39,82	1.241.085
2021.	946	966	0,56	2,46	381,21	39,45	1.232.601
2022.	1.016	1.046	2,24	6,18	413,53	39,55	1.227.671



KORISNICI MIROVINA KOJI SU PRAVO NA MIROVINU OSTVARILI PREMA ZAKONU O MIROVINSKOM OSIGURANJU

Tablica 12.

Prosječna netomirovina izražena je u eurima (EUR).

Stanje podataka za prosinac	Ukupno				Starosna mirovina				Invalidska mirovina				Obiteljska mirovina			
	S primjenom međunarodnih ugovora		Bez međunarodnih ugovora		S primjenom međunarodnih ugovora		Bez međunarodnih ugovora		S primjenom međunarodnih ugovora		Bez međunarodnih ugovora		S primjenom međunarodnih ugovora		Bez međunarodnih ugovora	
	Broj korisnika	Prosječna mirovina	Broj korisnika	Prosječna mirovina	Broj korisnika	Prosječna mirovina	Broj korisnika	Prosječna mirovina	Broj korisnika	Prosječna mirovina	Broj korisnika	Prosječna mirovina	Broj korisnika	Prosječna mirovina	Broj korisnika	Prosječna mirovina
0	1	2	3	4	5	6	7	8	9	10	11	12	13	14	15	16
2014.	1131324	297,15	977732	328,38	670533	325,61	561294	367,38	229191	261,05	208608	281,06	231600	250,47	207830	270,53
2015.	1135166	297,02	975780	329,36	770901	320,38	644028	362,48	134665	244,46	127196	255,72	229600	249,40	204556	270,89
2016.	1140124	299,30	975266	332,91	782894	322,80	651630	365,99	129613	244,62	122472	255,72	227617	249,59	201164	272,76
2017.	1140414	307,64	971976	342,92	789799	331,43	655750	376,21	125510	251,68	118781	262,73	225105	255,37	197445	280,59
2018.	1143130	319,33	970484	356,77	800799	343,38	663332	390,19	120101	261,73	113635	273,18	222230	263,76	193517	291,32
2019.	1147439	332,74	971183	372,51	814573	357,47	674385	406,25	113127	271,55	106863	283,74	219739	272,57	189935	302,66
2020.	1147410	340,64	968583	382,07	823542	365,66	681262	415,78	107357	276,55	101411	288,96	216511	277,28	185910	309,34
2021.	1139096	351,36	958191	395,11	823298	377,00	679796	429,26	101888	284,85	96260	297,59	213910	284,37	182135	319,17
2022.	1133405	380,97	949965	429,47	825448	408,46	680245	465,66	96878	308,73	91532	322,46	211079	306,58	178188	346,27

KORISNICI KOJI SU PRAVO NA MIROVINU PRVI PUT OSTVARILI U RAZDOBLJU 2014.-2022. PREMA ZAKONU O MIROVINSKOM OSIGURANJU

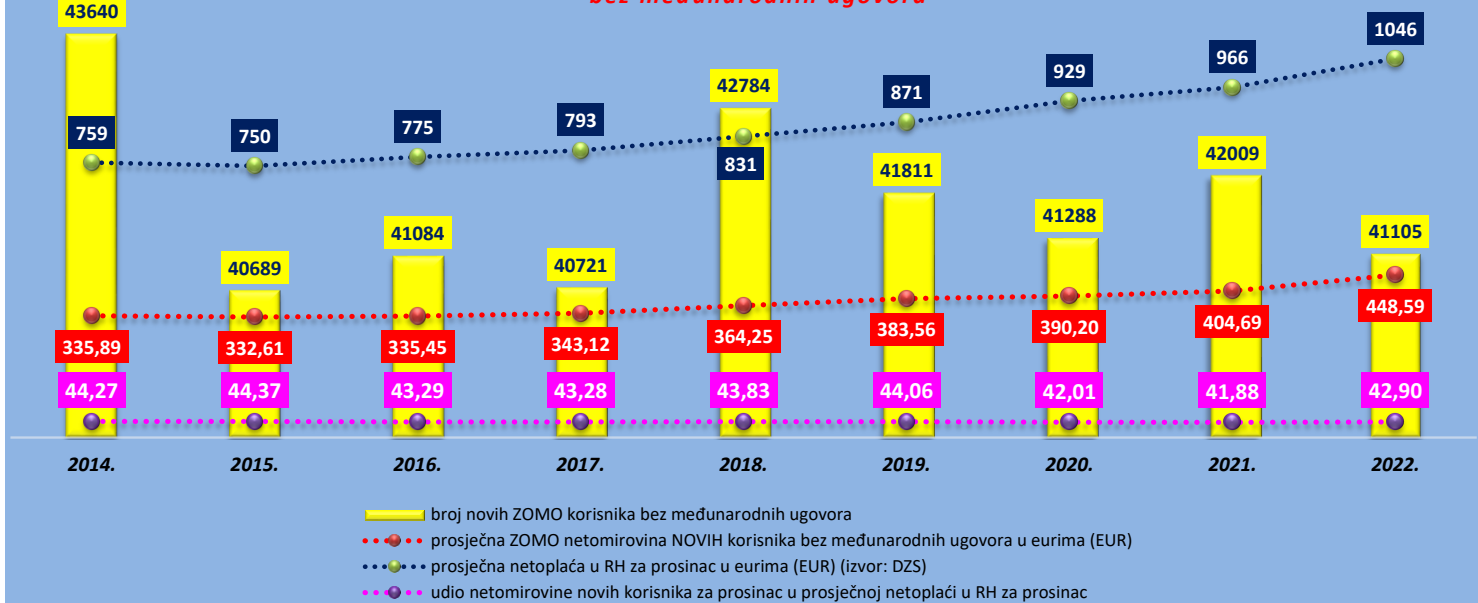
Tablica 12 a.

Prosječna netomirovina izražena je u eurima (EUR).

Stanje podataka za prosinac	Ukupno				Starosna mirovina				Invalidska mirovina				Obiteljska mirovina			
	S primjenom međunarodnih ugovora		Bez međunarodnih ugovora		S primjenom međunarodnih ugovora		Bez međunarodnih ugovora		S primjenom međunarodnih ugovora		Bez međunarodnih ugovora		S primjenom međunarodnih ugovora		Bez međunarodnih ugovora	
	Broj korisnika	Prosječna mirovina	Broj korisnika	Prosječna mirovina	Broj korisnika	Prosječna mirovina	Broj korisnika	Prosječna mirovina	Broj korisnika	Prosječna mirovina	Broj korisnika	Prosječna mirovina	Broj korisnika	Prosječna mirovina	Broj korisnika	Prosječna mirovina
0	1	2	3	4	5	6	7	8	9	10	11	12	13	14	15	16
2014.	51526	299,29	43640	335,89	36258	326,49	30510	367,59	3475	212,19	2996	237,36	11793	241,32	10134	269,55
2015.	49256	292,17	40689	332,61	35631	312,13	29083	357,67	2102	214,55	1847	236,69	11523	244,61	9759	276,08
2016.	49995	294,47	41084	335,45	36732	313,39	29868	358,81	2802	226,16	2479	246,95	10461	246,34	8737	280,69
2017.	48634	305,06	40721	343,12	34527	326,26	28591	369,28	3005	244,91	2780	259,80	11102	255,41	9350	287,90
2018.	51075	323,65	42784	364,25	37668	345,46	31367	389,75	2911	236,69	2601	256,83	10496	269,47	8816	305,21
2019.	50220	338,41	41811	383,56	37102	360,87	30812	409,08	2454	242,99	2069	274,55	10664	282,19	8930	320,76
2020.	50008	342,09	41288	390,20	37385	361,81	30731	413,45	2133	257,05	1860	283,68	10490	289,11	8697	330,83
2021.	51583	350,80	42009	404,69	36797	373,75	29761	432,82	2319	275,98	2066	300,28	12467	296,99	10182	343,66
2022.	50604	388,47	41105	448,59	35758	407,84	28723	474,30	2043	300,66	1767	333,89	12803	348,38	10615	398,10

U podatke u tablicama 12. i 12 a. nisu uključeni korisnici mirovina DVO, ZOHBDR i HVO.

Korisnici koji su pravo na mirovinu prvi put ostvarili u razdoblju 2014.-2022. prema Zakonu o mirovinskom osiguranju - NOVI KORISNICI bez međunarodnih ugovora

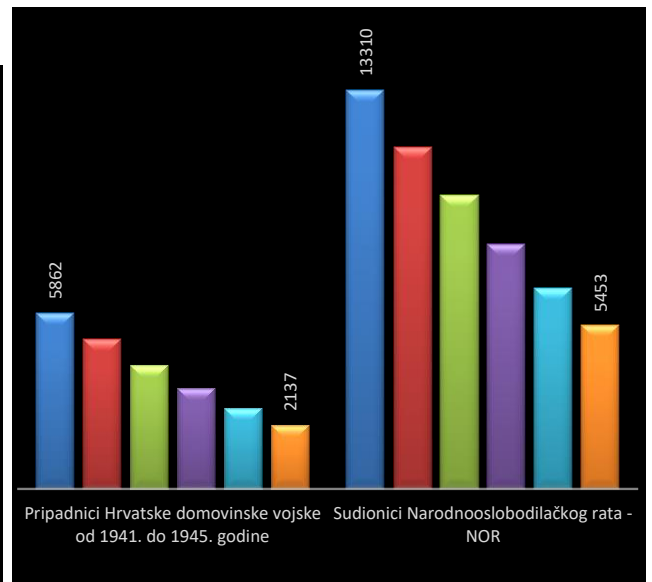
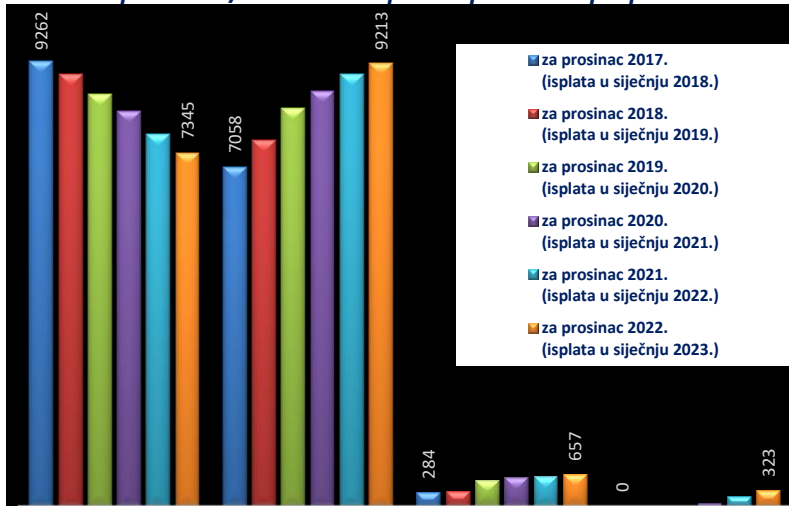


Kategorije korisnika kojima su mirovine priznate i/ili određene prema posebnim propisima

Tablica 12 b.

Red. br.	Kategorije korisnika kojima su mirovine priznate i/ili određene prema posebnim propisima	za prosinac 2017. (isplata u siječnju 2018.)		za prosinac 2018. (isplata u siječnju 2019.)		za prosinac 2019. (isplata u siječnju 2020.)		za prosinac 2020. (isplata u siječnju 2021.)		za prosinac 2021. (isplata u siječnju 2022.)		za prosinac 2022. (isplata u siječnju 2023.)	
		Broj korisnika	Prosječna netomirovina u eurima (EUR)	Broj korisnika	Prosječna netomirovina u eurima (EUR)	Broj korisnika	Prosječna netomirovina u eurima (EUR)	Broj korisnika	Prosječna netomirovina u eurima (EUR)	Broj korisnika	Prosječna netomirovina u eurima (EUR)	Broj korisnika	Prosječna netomirovina u eurima (EUR)
0	1	2	3	4	5	6	7	8	9	10	11	12	13
1.	Radnici na poslovima ovlaštenih službenih osoba u tijelima unutarnjih poslova i pravosuđa, kao i na poslovima razminiranja:												
	a) radnici na poslovima ovlaštenih službenih osoba u tijelima unutarnjih poslova i pravosuđa, kojima je pravo na mirovinu priznato prema propisima koji su bili na snazi do stupanja na snagu Zakona o pravima DVO, PS i OSO	9262	539,01	8991	556,09	8576	577,18	8221	591,68	7739	610,07	7345	659,61
	b) radnici na poslovima policijskih službenika, ovlaštenih službenih osoba pravosuđa i službene osobe s posebnim dužnostima i ovlastima u sigurnosno obavještajnom sustavu RH koji su pravo na mirovinu ostvarili prema Zakonu o pravima DVO, PS i OSO	7058	522,08	7607	542,58	8283	564,38	8646	578,58	8995	596,85	9213	644,41
	c) radnici na poslovima razminiranja	284	686,01	305	708,71	540	556,28	595	565,53	625	575,86	657	614,63
2.	Korisnici koji pravo na mirovinu ostvaruju prema Zakonu o vatrogastvu (NN 125/19)*							68,00	660,49	193	704,76	323	746,32
3.	Djelatne vojne osobe - DVO	14474	485,25	15104	501,83	15647	515,90	15866	527,40	15881	542,39	16096	588,28
4.	Pripadnici Hrvatske domovinske vojske od 1941. do 1945. godine	5862	310,64	4976	321,66	4133	330,38	3345	336,93	2682	348,87	2137	375,98
5.	Bivši politički zatvorenici	3218	499,97	3024	512,19	2827	527,62	2623	536,88	2387	547,89	2193	587,06
6.	Hrvatski branitelji iz Domovinskog rata - ZOHBDR	70963	740,60	71259	762,33	71293	786,50	71031	799,78	70836	817,25	71407	882,40
7.	Mirovine priznate prema općim propisima, a određene prema ZOHBDR - u iz 2017. (čl. 27., 35., 36., 48. i 49. stavak 2.)	34820	301,24	37452	343,33	42560	365,49	46832	377,82	51725	393,84	56920	431,48
8.	Pripadnici bivše Jugoslavenske narodne armije - JNA	6508	412,84	5988	425,14	5459	437,91	4924	444,45	4401	453,21	3925	486,48
9.	Pripadnici bivše Jugoslavenske narodne armije - JNA - čl. 185. ZOMO	135	399,78	141	412,53	142	423,88	159	441,42	157	456,21	158	492,73
10.	Sudionici Narodnooslobodilačkog rata - NOR	13310	362,52	11416	375,43	9798	388,61	8164	395,04	6710	404,86	5453	436,80
11.	Zastupnici u Hrvatskom saboru, članovi Vlade, suci Ustavnog suda i glavni državni revizor	655	1.267,86	665	1.299,75	674	1.332,53	682	1.365,51	682	1.398,43	684	1.495,32
12.	Članovi Izvršnog vijeća Sabora, Saveznog izvršnog vijeća i administrativno umirovljeni javni službenici	109	410,72	101	427,65	95	444,17	87	455,80	77	475,42	70	525,68
13.	Bivši službenici u saveznom tijelima bivše SFRJ - članak 38. ZOMO	38	480,54	36	490,86	34	499,28	31	518,14	26	517,29	20	563,97
14.	Redoviti članovi Hrvatske akademije znanosti i umjetnosti - HAZU	147	1.130,30	138	1.174,44	140	1.211,04	137	1.241,88	132	1.258,69	128	1.326,04
15.	Radnici u Istarskim ugljenokopima "Tupljak" d.d. Labin	256	488,74	255	505,47	254	520,82	251	532,94	246	544,54	249	585,23
16.	Radnici profesionalno izloženi azbestu	854	395,16	869	408,06	869	423,61	861	431,36	851	443,28	832	480,51
17.	Osiguranci - članovi posade broda u međunarodnoj plovidbi i nacionalnoj plovidbi - članak 129.a stavak 2. Pomorskog zakonika	148	265,93	162	272,84	177	279,32	191	284,94	200	290,69	202	315,65
18.	Pripadnici Hrvatskog vijeća obrane - HVO	6800	389,49	6765	403,10	6732	429,56	6778	446,16	6788	462,94	6763	505,22
	UKUPNO	174901	-	175254	-	178233	-	179492	-	181333	-	184775	-

Broj korisnika iz kategorija korisnika kojima su mirovine priznate i/ili određene prema posebnim propisima

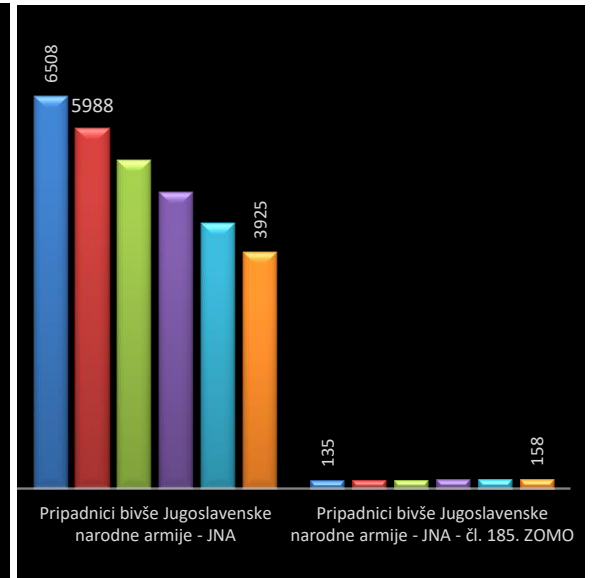
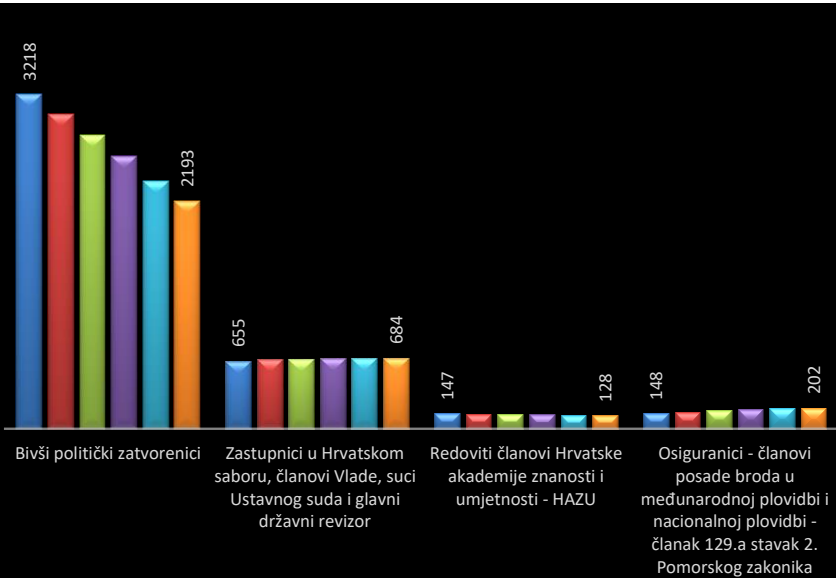
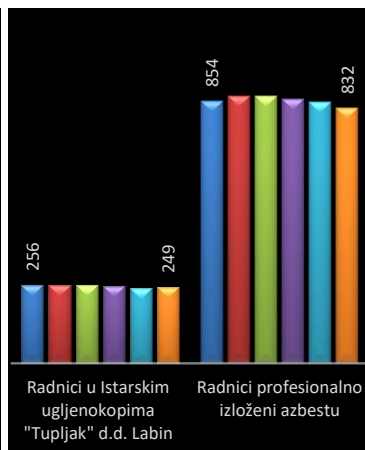
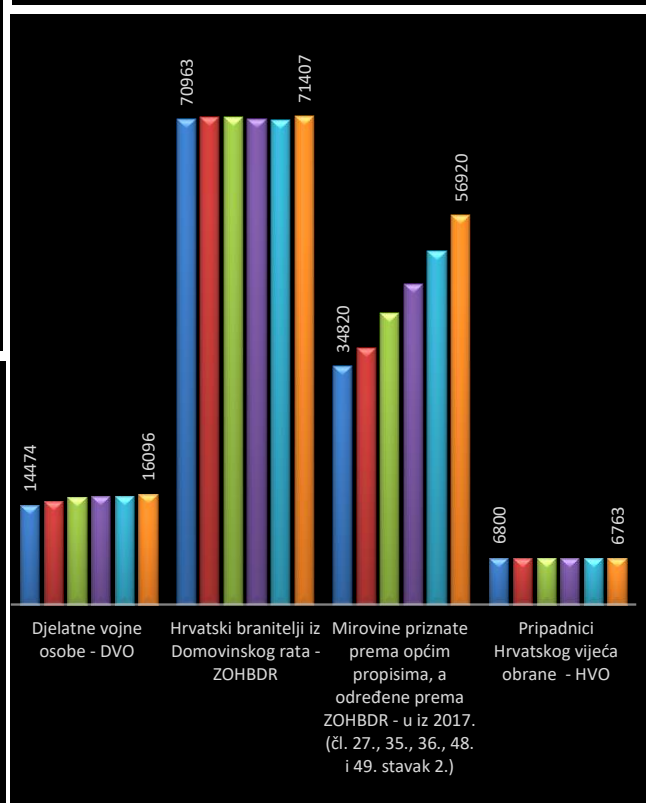


a) radnici na poslovnima ovlaštenih službenih osoba u tijelima unutarnjih poslova i pravosuđa, kojima je pravo na mirovinu priznato prema propisima koji su bili na snazi do stupanja na snagu Zakona o pravima DVO, PS i OSO

b) radnici na poslovnima policijskih službenika, ovlaštenih službenih osoba pravosuđa i službene osobe s posebnim dužnostima i ovlastima u sigurnosno obavještajnom sustavu RH koji su pravo na mirovinu ostvarili prema Zakonu o pravima DVO, PS i OSO

c) radnici na poslovnima razminiranja

Korisnici koji pravo na mirovinu ostvaruju prema Zakonu o vatrogastvu (NN 125/19)*



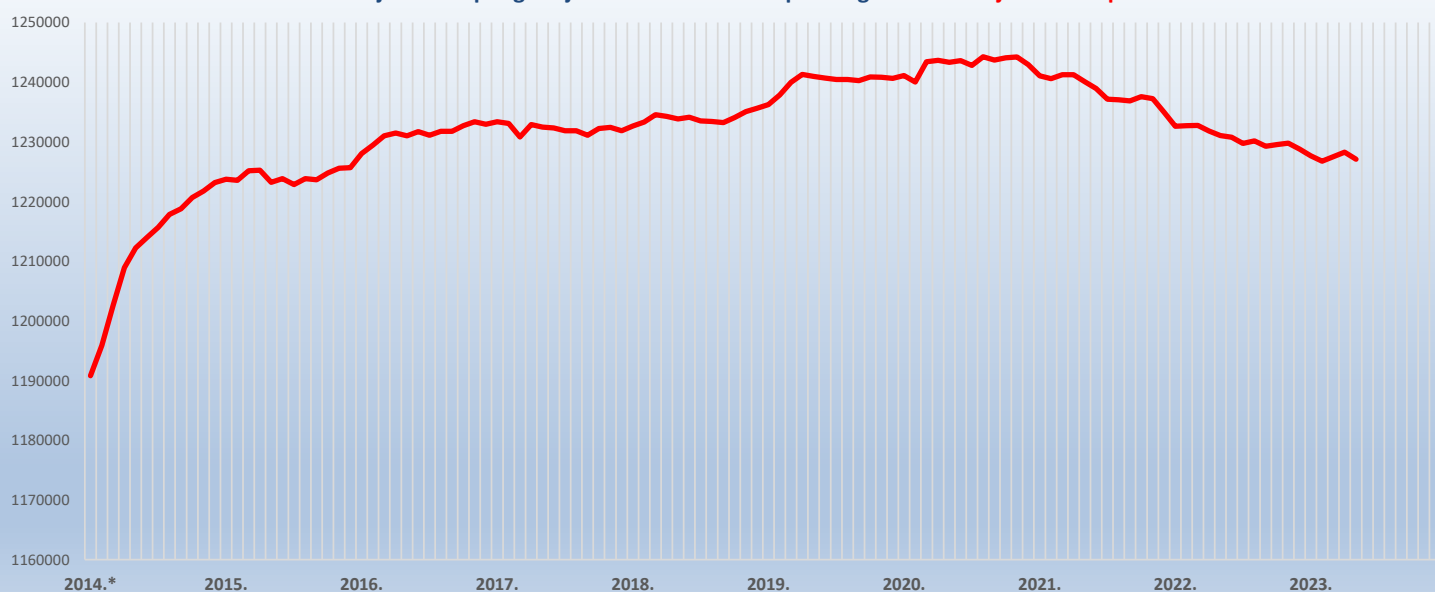
KRETANJE SVEUKUPNOG BROJA KORISNIKA MIROVINA PREMA GODINAMA I MJESECIMA

Tablica 13.

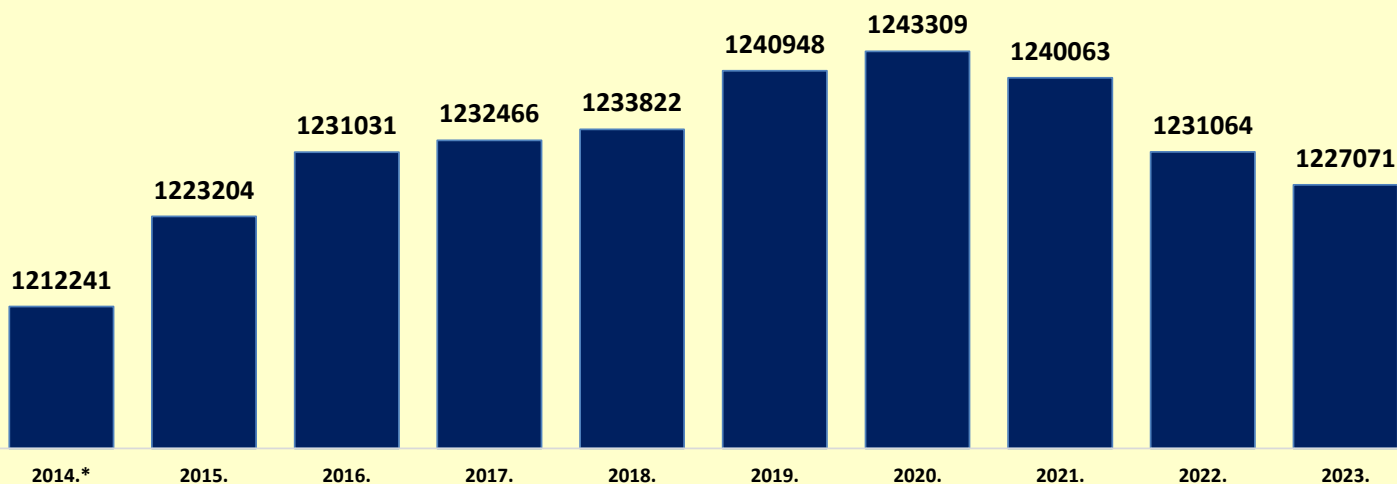
Red. br.	Isplata u mjesecu	Godine										Indeks 2023. / 2022.
		2014.*	2015.	2016.	2017.	2018.	2019.	2020.	2021.	2022.	2023.	
0	1	2	3	4	5	6	7	8	9	10	11	12
1.	siječnju	1190815	1223738	1228020	1233375	1232651	1236258	1241111	1241085	1232601	1227671	99,6
2.	veljači	1195881	1223553	1229474	1233079	1233345	1237870	1240037	1240612	1232708	1226775	99,5
3.	ožujku	1202615	1225142	1231034	1230830	1234572	1239963	1243417	1241244	1232780	1227499	99,6
4.	travnju	1208936	1225255	1231472	1232897	1234291	1241280	1243681	1241254	1231795	1228274	99,7
5.	svibnju	1212241	1223204	1231031	1232466	1233822	1240948	1243309	1240063	1231064	1227071	99,7
6.	lipnju	1213962	1223833	1231726	1232352	1234121	1240673	1243621	1238940	1230795		0,0
7.	srpnju	1215683	1222829	1231107	1231877	1233508	1240428	1242819	1237169	1229760		0,0
8.	kolovožu	1217839	1223818	1231766	1231879	1233430	1240429	1244259	1237070	1230173		0,0
9.	rujnu	1218777	1223637	1231756	1231109	1233211	1240266	1243722	1236848	1229242		0,0
10.	listopadu	1220681	1224783	1232702	1232229	1234073	1240855	1244094	1237578	1229564		0,0
11.	studenome	1221767	1225562	1233394	1232448	1235084	1240827	1244239	1237237	1229791		0,0
12.	prosincu	1223160	1225701	1232959	1231858	1235642	1240619	1242975	1234991	1228771		0,0

* Provedba Zakona o mirovinskom osiguranju - članak 95. (NN 157/13, 151/14, 33/15, 93/15, 120/16, 18/18, 62/18 i 115/18).

Kretanje sveukupnog broja korisnika mirovina prema godinama i mjesecima isplate



Korisnici mirovina za mjesec travanj prema godinama



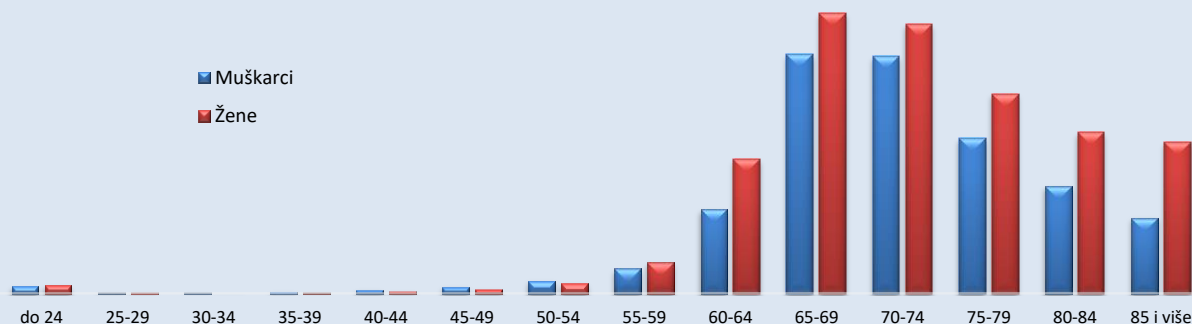
KORISNICI MIROVINA PREMA DOBNIM SKUPINAMA I SPOLU KOJI SU PRAVO NA MIROVINU OSTVARILI PREMA ZAKONU O MIROVINSKOM OSIGURANJU

Tablica 14.

za travanj 2023. (isplata u svibnju 2023.)

Red. br.	Dobne skupine	Ukupno		Muškarci		Žene	
		Broj korisnika	%	Broj korisnika	%	Broj korisnika	%
0	1	2	3	4	5	6	7
1.	do 24	8270	0,73	3898	0,79	4372	0,68
2.	25-29	1035	0,09	447	0,09	588	0,09
3.	30-34	549	0,05	343	0,07	206	0,03
4.	35-39	1286	0,11	852	0,17	434	0,07
5.	40-44	2897	0,26	1836	0,37	1061	0,17
6.	45-49	5492	0,48	3434	0,70	2058	0,32
7.	50-54	11574	1,02	6471	1,32	5103	0,79
8.	55-59	28494	2,51	12611	2,57	15883	2,47
9.	60-64	111485	9,84	42943	8,76	68542	10,66
10.	65-69	266267	23,50	122568	25,00	143699	22,36
11.	70-74	259973	22,94	121848	24,85	138125	21,49
12.	75-79	181762	16,04	79396	16,19	102366	15,93
13.	80-84	137607	12,14	54876	11,19	82731	12,87
14.	85 i više	116366	10,27	38817	7,92	77549	12,07
15.	Nepoznato	0		0		0	
UKUPNO		1133057	100,00	490340	100,00	642717	100,00

Korisnici mirovina prema dobnim skupinama i spolu koji su pravo na mirovinu ostvarili prema Zakonu o mirovinskom osiguranju



KORISNICI MIROVINA PREMA GODINAMA MIROVINSKOG STAŽA I SPOLU KOJI SU PRAVO NA MIROVINU OSTVARILI PREMA ZAKONU O MIROVINSKOM OSIGURANJU

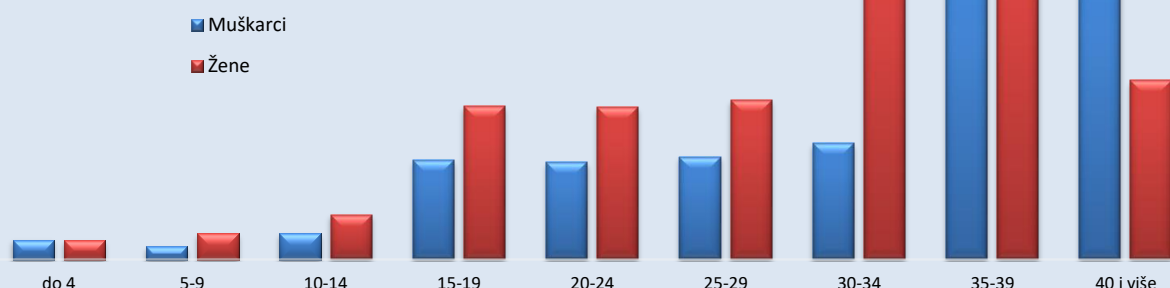
Tablica 14 a.

za travanj 2023. (isplata u svibnju 2023.)

Red. br.	Godine mirovinskog staža (ukupni mirovinski staž)	Ukupno		Muškarci		Žene	
		Broj korisnika	%	Broj korisnika	%	Broj korisnika	%
0	1	2	3	4	5	6	7
1.	do 4	18560	1,64	9328	1,90	9232	1,44
2.	5-9	18874	1,67	6335	1,29	12539	1,95
3.	10-14	33634	2,97	12473	2,54	21161	3,29
4.	15-19	119320	10,53	46878	9,56	72442	11,27
5.	20-24	118073	10,42	46039	9,39	72034	11,21
6.	25-29	123867	10,93	48597	9,91	75270	11,71
7.	30-34	200509	17,70	54781	11,17	145728	22,67
8.	35-39	282217	24,91	132412	27,00	149805	23,31
9.	40 i više	218003	19,24	133497	27,23	84506	13,15
UKUPNO		1133057	100,00	490340	100,00	642717	100,00

Napomena: u podatke u tablicama 14. i 14 a. nisu uključeni korisnici mirovina DVO, ZOHBRD i HVO.

Korisnici mirovina prema godinama mirovinskog staža i spolu koji su pravo na mirovinu ostvarili prema Zakonu o mirovinskom osiguranju

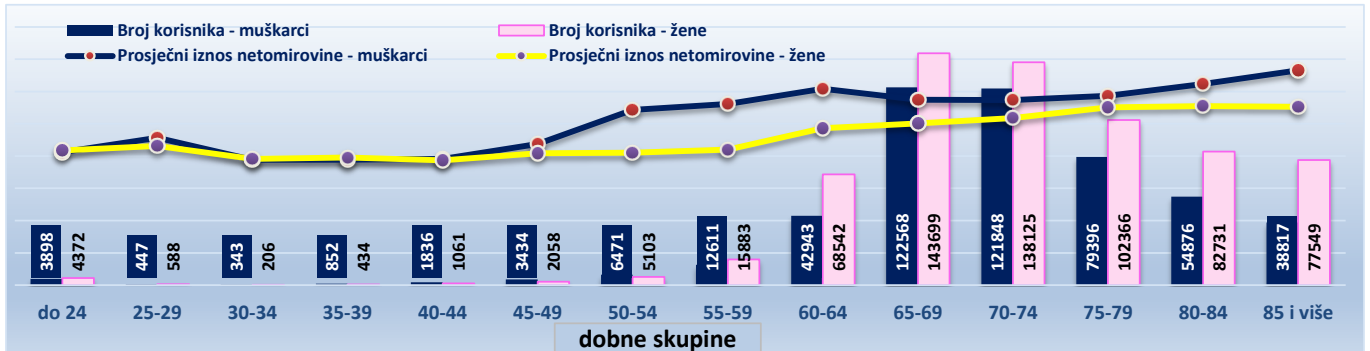


KORISNICI MIROVINA PREMA DOBNIM SKUPINAMA I SPOLU KOJI SU PRAVO NA MIROVINU OSTVARILI PREMA ZAKONU O MIROVINSKOM OSIGURANJU

Tablica 14-1.

za travanj 2023. (isplata u svibnju 2023.)

Red. br.	Dobne skupine	Ukupno			Muškarci			Žene		
		Broj korisnika	Prosječan staž	Prosječna netomirovina u eurima (EUR)	Broj korisnika	Prosječan staž	Prosječna netomirovina u eurima (EUR)	Broj korisnika	Prosječan staž	Prosječna netomirovina u eurima (EUR)
1.	do 24	8270	17 09 22	311,00	3898	17 06 24	308,94	4372	18 00 05	312,83
2.	25-29	1035	21 11 28	331,79	447	21 10 11	342,71	588	22 01 00	323,49
3.	30-34	549	16 10 23	292,04	343	16 10 10	291,21	206	16 11 13	293,42
4.	35-39	1286	15 08 24	293,33	852	14 11 16	291,73	434	17 03 02	296,49
5.	40-44	2897	15 09 26	292,06	1836	15 07 19	293,21	1061	16 01 16	290,06
6.	45-49	5492	17 03 21	319,89	3434	17 04 07	328,10	2058	17 02 24	306,21
7.	50-54	11574	20 08 22	363,57	6471	21 11 18	407,63	5103	19 02 07	307,69
8.	55-59	28494	23 09 26	361,70	12611	24 03 08	420,77	15883	23 05 11	314,79
9.	60-64	111485	31 03 25	399,88	42943	32 06 10	456,41	68542	30 07 02	364,47
10.	65-69	266267	31 07 19	401,11	122568	33 00 19	430,71	143699	30 05 04	375,87
11.	70-74	259973	31 07 23	408,05	121848	33 00 17	430,49	138125	30 04 25	388,25
12.	75-79	181762	32 00 02	424,64	79396	33 09 07	439,72	102366	30 07 17	412,95
13.	80-84	137607	31 09 04	436,67	54876	34 00 12	467,67	82731	30 02 28	416,11
14.	85 i više	116366	31 00 29	442,93	38817	33 11 03	499,28	77549	29 08 02	414,73
15.	Nepoznato	0			0			0		
UKUPNO		1133057	31 00 25	412,03	490340	32 07 02	440,74	642717	29 11 06	390,12



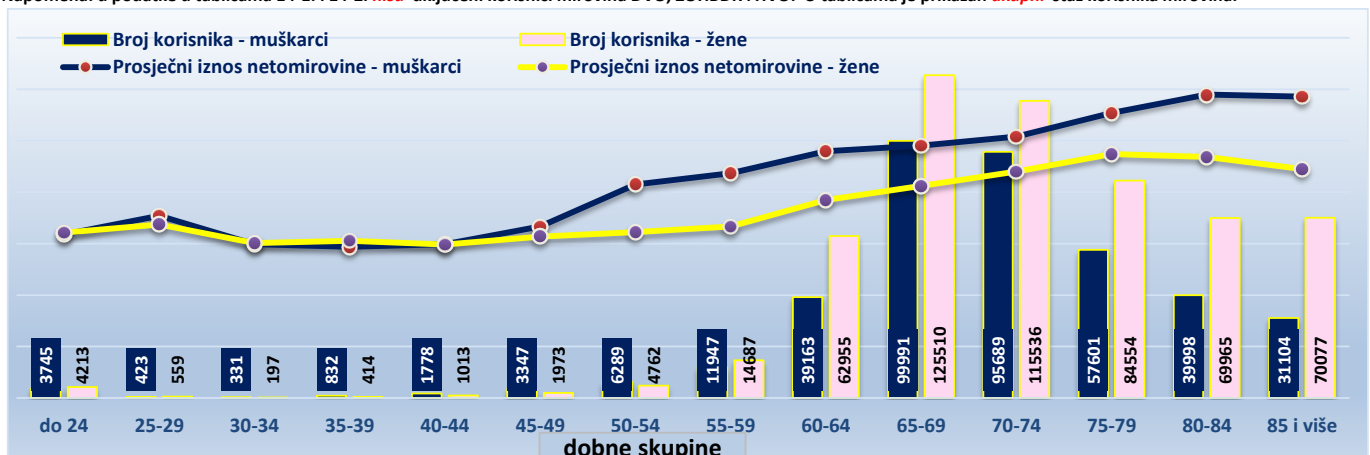
KORISNICI MIROVINA PREMA DOBNIM SKUPINAMA I SPOLU KOJI SU PRAVO NA MIROVINU OSTVARILI PREMA ZAKONU O MIROVINSKOM OSIGURANJU - bez međunarodnih ugovora

Tablica 14-2.

za travanj 2023. (isplata u svibnju 2023.)

Red. br.	Dobne skupine	Ukupno			Muškarci			Žene		
		Broj korisnika	Prosječan staž	Prosječna netomirovina u eurima (EUR)	Broj korisnika	Prosječan staž	Prosječna netomirovina u eurima (EUR)	Broj korisnika	Prosječan staž	Prosječna netomirovina u eurima (EUR)
1.	do 24	7958	17 09 25	319,62	3745	17 07 04	317,97	4213	18 00 03	321,09
2.	25-29	982	22 01 03	344,51	423	22 00 16	354,21	559	22 01 16	337,16
3.	30-34	528	16 09 02	299,54	331	16 08 11	298,57	197	16 10 07	301,16
4.	35-39	1246	15 04 03	297,66	832	14 06 22	293,78	414	16 11 03	305,46
5.	40-44	2791	15 05 28	298,48	1778	15 04 00	298,61	1013	15 09 10	298,24
6.	45-49	5320	17 02 05	326,08	3347	17 03 09	333,46	1973	17 00 09	313,57
7.	50-54	11051	20 09 26	375,14	6289	22 00 00	415,03	4762	19 03 07	322,46
8.	55-59	26634	24 01 23	379,78	11947	24 07 25	437,01	14687	23 08 28	333,23
9.	60-64	102118	31 05 17	421,09	39163	32 07 14	479,70	62955	30 09 07	384,64
10.	65-69	225501	31 09 21	446,75	99991	33 04 15	490,17	125510	30 06 24	412,16
11.	70-74	211225	31 07 09	470,88	95689	33 01 21	508,22	115536	30 03 29	439,95
12.	75-79	142155	31 07 06	506,44	57601	33 04 11	554,11	84554	30 04 23	474,04
13.	80-84	109963	31 03 24	512,52	39998	33 08 06	589,74	69965	29 11 23	468,37
14.	85 i više	101181	30 09 26	488,30	31104	33 07 23	585,48	70077	29 06 24	445,17
15.	Nepoznato	0			0			0		
UKUPNO		948653	30 10 28	465,09	392238	32 04 29	513,22	556415	29 10 07	431,15

Napomena: u podatke u tablicama 14-1. i 14-2. nisu uključeni korisnici mirovina DVO, ZOHBDR i HVO. U tablicama je prikazan ukupni staž korisnika mirovina.

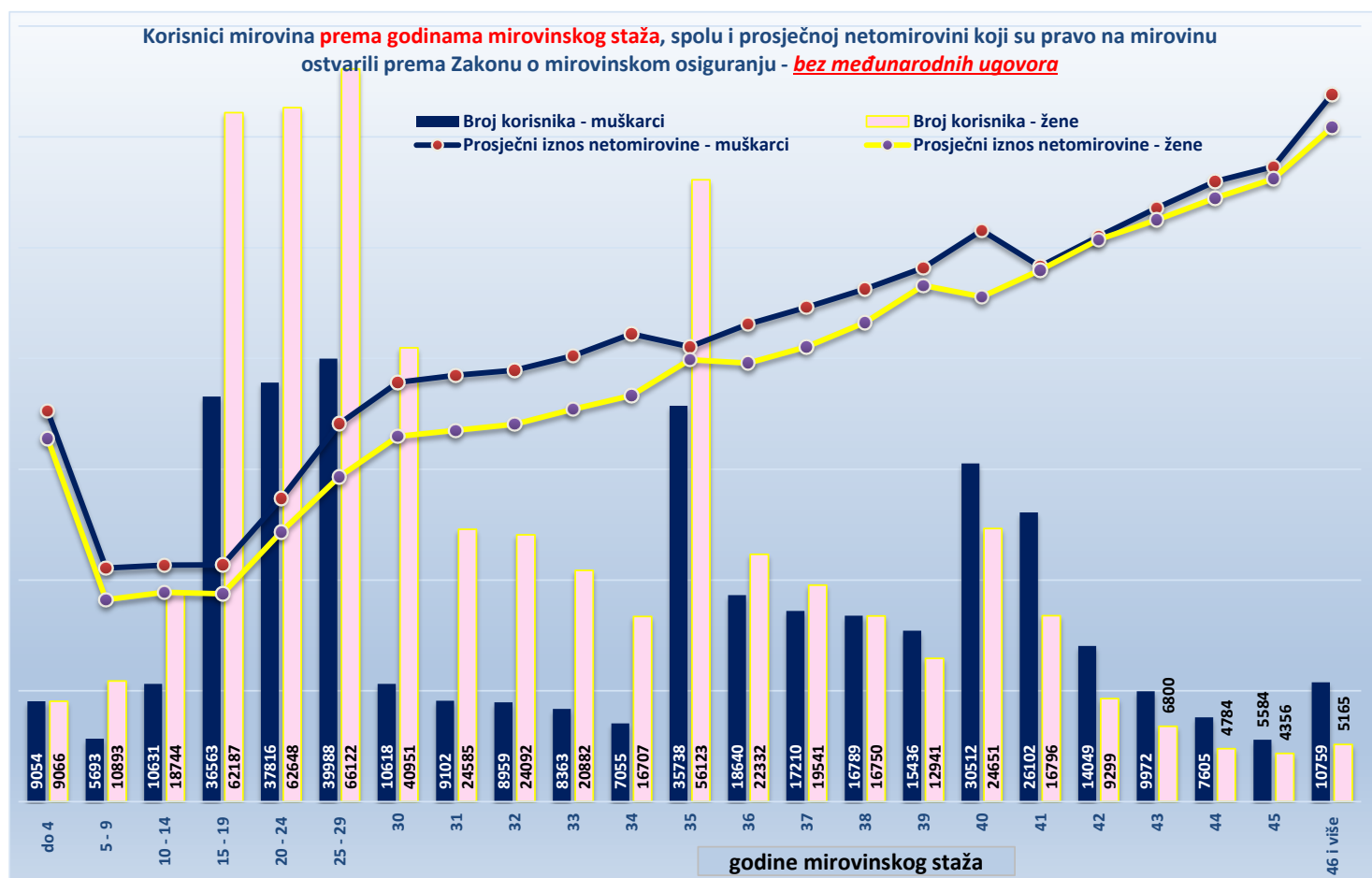


KORISNICI MIROVINA PREMA GODINAMA MIROVINSKOG STAŽA I SPOLU KOJI SU PRAVO NA MIROVINU OSTVARILI PREMA ZAKONU O MIROVINSKOM OSIGURANJU - bez međunarodnih ugovora

Tablica 14-3.

za travanj 2023. (isplata u svibnju 2023.)

Red. br.	Godine mirovinskog staža (ukupni mirovinski staž)	Ukupno				Muškarci				Žene			
		Broj korisnika	Prosječna dob	Prosječan staž	Prosječna netomirovina u eurima (EUR)	Broj korisnika	Prosječna dob	Prosječan staž	Prosječna netomirovina u eurima (EUR)	Broj korisnika	Prosječna dob	Prosječan staž	Prosječna netomirovina u eurima (EUR)
0	1	2	3	4	5	6	7	8	9	10	11	12	13
1.	do 4	18120	64 02	03 01 07	437,32	9054	62 02	03 01 27	453,16	9066	66 03	03 00 18	421,49
2.	5 - 9	16586	59 03	07 07 28	246,98	5693	51 03	07 08 23	271,09	10893	63 05	07 07 16	234,38
3.	10 - 14	29375	64 02	12 08 01	254,39	10631	59 07	12 08 05	274,49	18744	66 10	12 07 28	242,98
4.	15 - 19	98750	71 00	17 05 05	253,73	36563	68 09	17 05 16	274,85	62187	72 04	17 04 29	241,31
5.	20 - 24	100464	71 10	22 04 16	327,39	37816	70 04	22 05 06	351,47	62648	72 08	22 04 04	312,85
6.	25 - 29	106110	72 01	27 04 23	400,34	39988	71 01	27 05 24	438,50	66122	72 08	27 04 04	377,27
7.	30	51569	74 02	30 04 07	436,83	10618	71 07	30 05 14	486,51	40951	74 10	30 03 28	423,95
8.	31	33687	72 10	31 05 17	448,15	9102	71 10	31 05 23	494,73	24585	73 03	31 05 15	430,91
9.	32	33051	72 04	32 05 18	454,92	8959	72 08	32 05 24	500,55	24092	72 02	32 05 15	437,95
10.	33	29245	72 04	33 05 15	473,16	8363	72 10	33 05 23	517,38	20882	72 02	33 05 12	455,44
11.	34	23762	71 09	34 05 14	492,41	7055	72 06	34 05 19	542,74	16707	71 05	34 05 12	471,16
12.	35	91861	76 00	35 03 10	518,72	35738	75 00	35 03 24	527,91	56123	76 08	35 03 01	512,88
13.	36	40972	72 10	36 05 16	529,46	18640	73 07	36 05 19	554,06	22332	72 02	36 05 14	508,93
14.	37	36751	72 01	37 05 17	549,37	17210	73 01	37 05 20	573,71	19541	71 02	37 05 14	527,95
15.	38	33539	71 08	38 05 16	575,38	16789	72 06	38 05 20	594,65	16750	70 10	38 05 12	556,06
16.	39	28377	71 02	39 05 10	610,26	15436	71 05	39 05 12	619,57	12941	71 00	39 05 08	599,16
17.	40	55163	76 09	40 03 14	628,49	30512	76 10	40 03 15	662,94	24651	76 07	40 03 12	585,86
18.	41	42898	69 01	41 04 22	619,32	26102	69 01	41 04 21	620,98	16796	69 02	41 04 24	616,74
19.	42	23348	70 03	42 05 12	654,44	14049	70 01	42 05 13	655,97	9299	70 06	42 05 10	652,13
20.	43	16772	70 10	43 05 16	683,25	9972	70 06	43 05 17	688,81	6800	71 03	43 05 13	675,09
21.	44	12389	71 01	44 05 13	712,33	7605	70 06	44 05 17	719,83	4784	71 11	44 05 08	700,41
22.	45	9940	70 11	45 05 10	730,63	5584	70 03	45 05 14	736,82	4356	71 10	45 05 06	722,69
23.	46 i više	15924	70 03	48 03 02	808,49	10759	69 03	48 05 27	820,85	5165	72 04	47 09 11	782,76
UKUPNO		948653	71 10	30 10 28	465,09	392238	71 00	32 04 29	513,22	556415	72 06	29 10 07	431,15
24.	0 - 34	540719	71 00	24 05 12	366,40	183842	69 00	23 08 17	390,27	356877	72 00	24 09 28	354,10
25.	35 - 39	231500	73 07	36 09 22	544,92	103813	73 06	37 00 00	564,62	127687	73 08	36 07 23	528,90
26.	40 i više	176434	72 02	42 05 11	662,79	104583	71 10	42 07 00	678,32	71851	72 08	42 03 00	640,18

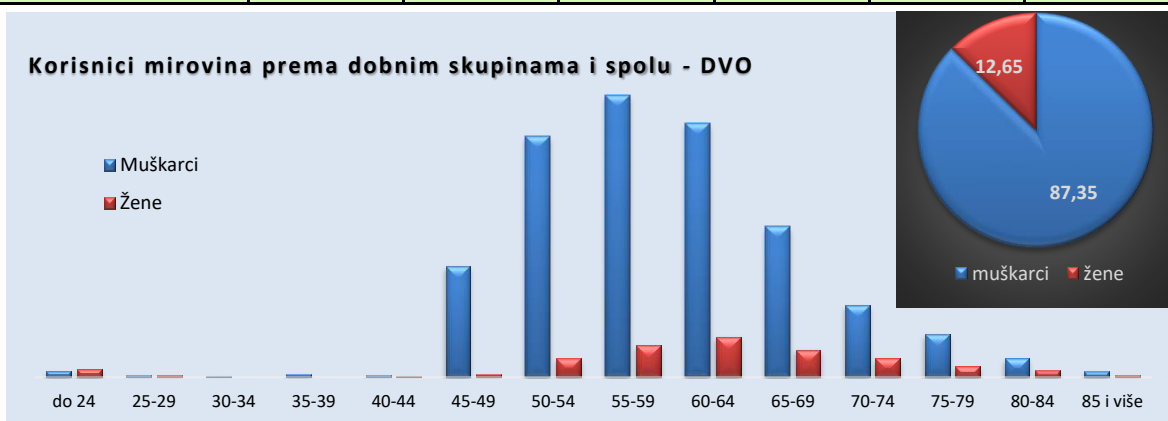
Napomena: u podatke u tablici 14-3. nisu uključeni korisnici mirovina DVO, ZOHBDR i HVO. U tablici je prikazan **ukupni** staž korisnika mirovina.

KORISNICI MIROVINA PREMA DOBNIM SKUPINAMA I SPOLU KOJI SU PRAVO NA MIROVINU OSTVARILI PREMA ZAKONU O PRAVIMA IZ MIROVINSKOG OSIGURANJA DJELATNIH VOJNIH OSOBA, POLICIJSKIH SLUŽBENIKA I OVLAŠTENIH SLUŽBENIH OSOBA - DVO

Tablica 14 b.

za travanj 2023. (isplata u svibnju 2023.)

Red. br.	Dobne skupine	Ukupno		Muškarci		Žene	
		Broj korisnika	%	Broj korisnika	%	Broj korisnika	%
0	1	2	3	4	5	6	7
1.	do 24	171	1,07	74	0,53	97	4,78
2.	25-29	43	0,27	24	0,17	19	0,94
3.	30-34	20	0,12	16	0,11	4	0,20
4.	35-39	42	0,26	40	0,29	2	0,10
5.	40-44	41	0,26	25	0,18	16	0,79
6.	45-49	1338	8,35	1305	9,32	33	1,63
7.	50-54	3046	19,00	2825	20,17	221	10,90
8.	55-59	3677	22,94	3305	23,60	372	18,34
9.	60-64	3452	21,53	2976	21,25	476	23,47
10.	65-69	2089	13,03	1767	12,62	322	15,88
11.	70-74	1070	6,67	843	6,02	227	11,19
12.	75-79	642	4,00	509	3,63	133	6,56
13.	80-84	304	1,90	225	1,61	79	3,90
14.	85 i više	97	0,61	70	0,50	27	1,33
15.	Nepoznato	0		0		0	
UKUPNO		16032	100,00	14004	100,00	2028	100,00



KORISNICI MIROVINA PREMA GODINAMA MIROVINSKOG STAŽA I SPOLU KOJI SU PRAVO NA MIROVINU OSTVARILI PREMA ZAKONU O PRAVIMA IZ MIROVINSKOG OSIGURANJA DJELATNIH VOJNIH OSOBA, POLICIJSKIH SLUŽBENIKA I OVLAŠTENIH SLUŽBENIH OSOBA - DVO

Tablica 14 c.

za travanj 2023. (isplata u svibnju 2023.)

Red. br.	Godine mirovinskog staža (ukupni mirovinski staž)	Ukupno		Muškarci		Žene	
		Broj korisnika	%	Broj korisnika	%	Broj korisnika	%
0	1	2	3	4	5	6	7
1.	do 4	38	0,24	25	0,18	13	0,64
2.	5-9	149	0,93	119	0,85	30	1,48
3.	10-14	306	1,91	260	1,86	46	2,27
4.	15-19	502	3,13	423	3,02	79	3,90
5.	20-24	1780	11,10	1544	11,03	236	11,64
6.	25-29	3786	23,62	3339	23,84	447	22,04
7.	30-34	4847	30,23	4328	30,91	519	25,59
8.	35-39	2709	16,90	2310	16,50	399	19,67
9.	40 i više	1915	11,94	1656	11,83	259	12,77
UKUPNO		16032	100,00	14004	100,00	2028	100,00

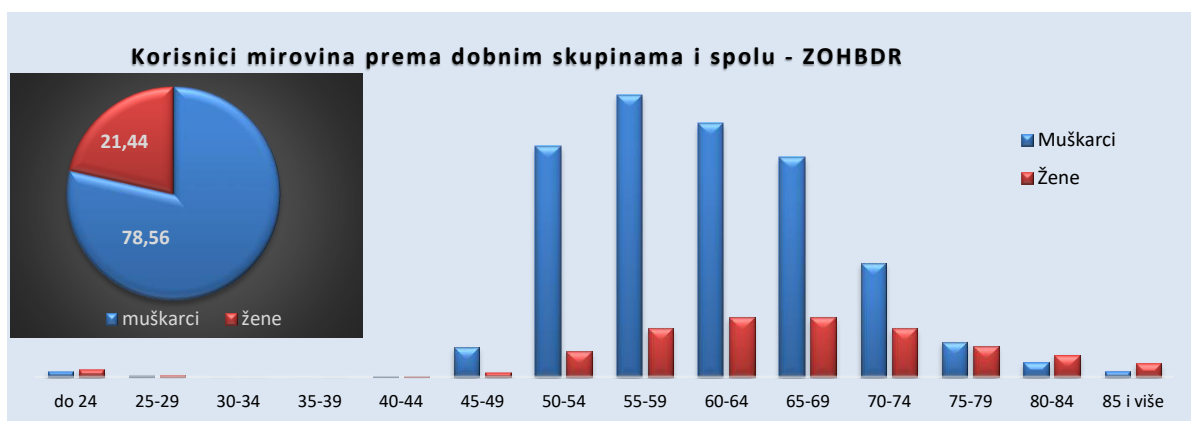


KORISNICI MIROVINA PREMA DOBNIM SKUPINAMA I SPOLU KOJI SU PRAVO NA MIROVINU OSTVARILI PREMA Zakonu o hrvatskim braniteljima iz Domovinskog rata i članovima njihovih obitelji - ZOHBDR

Tablica 14 d.

za travanj 2023. (isplata u svibnju 2023.)

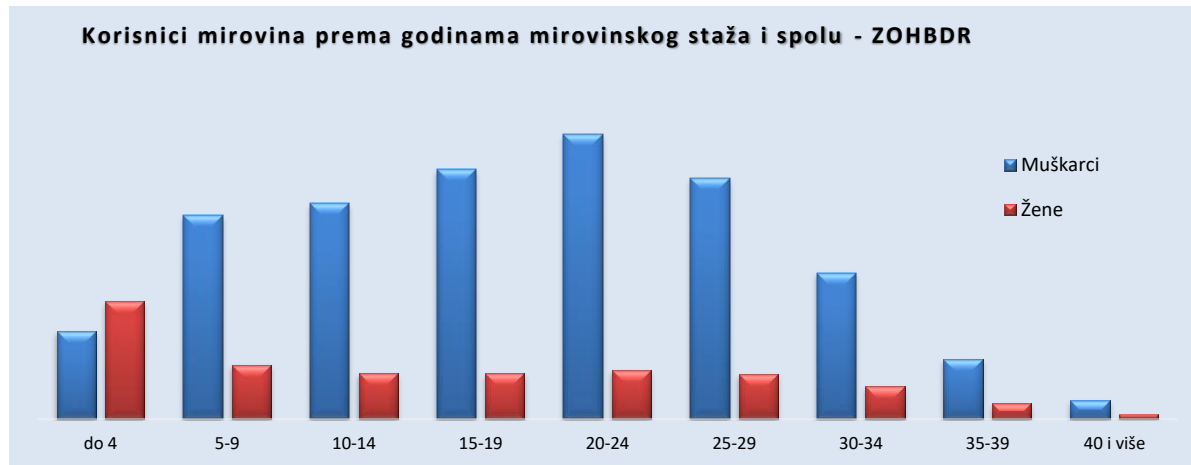
Red. br.	Dobne skupine	Ukupno		Muškarci		Žene	
		Broj korisnika	%	Broj korisnika	%	Broj korisnika	%
0	1	2	3	4	5	6	7
1.	do 24	579	0,81	246	0,44	333	2,18
2.	25-29	139	0,20	62	0,11	77	0,50
3.	30-34	43	0,06	19	0,03	24	0,16
4.	35-39	39	0,05	14	0,03	25	0,16
5.	40-44	88	0,12	35	0,06	53	0,35
6.	45-49	1599	2,24	1398	2,50	201	1,32
7.	50-54	12013	16,86	10809	19,31	1204	7,88
8.	55-59	15541	21,81	13240	23,65	2301	15,06
9.	60-64	14716	20,65	11923	21,30	2793	18,28
10.	65-69	13132	18,43	10311	18,42	2821	18,46
11.	70-74	7613	10,68	5318	9,50	2295	15,02
12.	75-79	3105	4,36	1653	2,95	1452	9,50
13.	80-84	1735	2,43	691	1,23	1044	6,83
14.	85 i više	913	1,28	258	0,46	655	4,29
15.	Nepoznato	0		0		0	
UKUPNO		71255	100,00	55977	100,00	15278	100,00


KORISNICI MIROVINA PREMA GODINAMA MIROVINSKOG STAŽA I SPOLU KOJI SU PRAVO NA MIROVINU OSTVARILI PREMA Zakonu o hrvatskim braniteljima iz Domovinskog rata i članovima njihovih obitelji - ZOHBDR

Tablica 14 e.

za travanj 2023. (isplata u svibnju 2023.)

Red. br.	Godine mirovinskog staža (ukupni mirovinski staž)	Ukupno		Muškarci		Žene	
		Broj korisnika	%	Broj korisnika	%	Broj korisnika	%
0	1	2	3	4	5	6	7
1.	do 4	7626	10,70	3252	5,81	4374	28,63
2.	5-9	9592	13,46	7570	13,52	2022	13,23
3.	10-14	9723	13,65	8007	14,30	1716	11,23
4.	15-19	10962	15,38	9268	16,56	1694	11,09
5.	20-24	12382	17,38	10568	18,88	1814	11,87
6.	25-29	10621	14,91	8949	15,99	1672	10,94
7.	30-34	6654	9,34	5441	9,72	1213	7,94
8.	35-39	2827	3,97	2231	3,99	596	3,90
9.	40 i više	868	1,22	691	1,23	177	1,16
UKUPNO		71255	100,00	55977	100,00	15278	100,00



**KORISNICI INVALIDSKIH MIROVINA PREMA MIROVINSKIM FAKTORIMA KOJI SU PRAVO NA MIROVINU OSTVARILI PREMA
ZAKONU O MIROVINSKOM OSIGURANJU
za travanj 2023. (isplata u svibnju 2023.)**

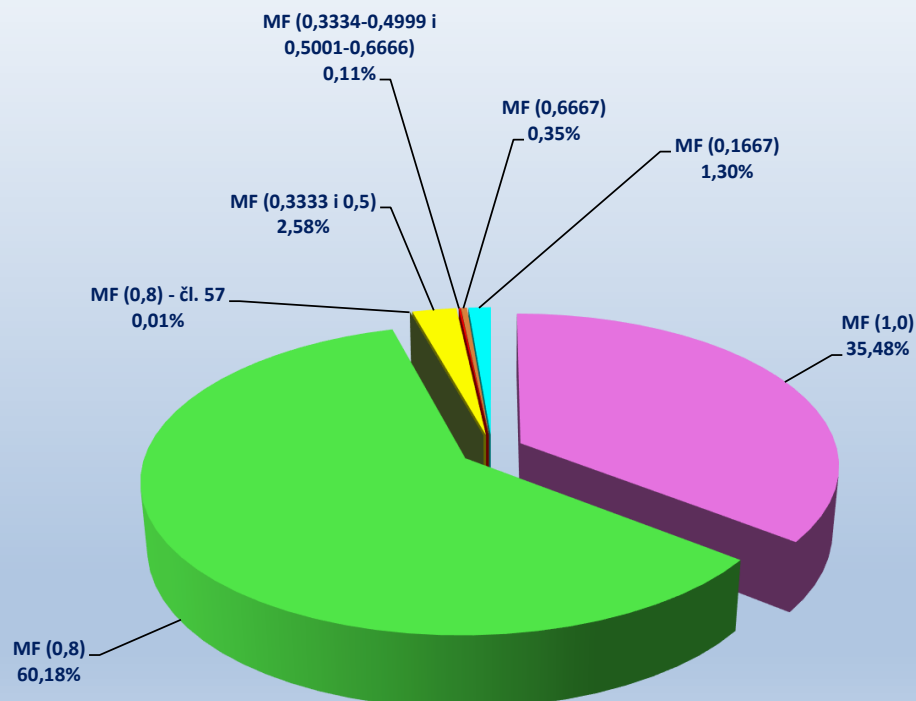
Tablica 15.

Red. br.	Vrste invalidskih mirovina	Broj korisnika	Prosječna netomirovina u eurima (EUR)	Prosječan staž
0	1	2	3	4
1.	Invalidska mirovina zbog opće nesposobnosti za rad, odnosno zbog potpunog gubitka radne sposobnosti (mirovinski faktor 1,0)	34074	377,71	20 04 23
2.	Invalidska mirovina zbog profesionalne nesposobnosti za rad, odnosno zbog djelomičnog gubitka radne sposobnosti (mirovinski faktor 0,8)	57797	314,02	22 11 25
3.	Privremena invalidska mirovina, članak 57. ZOMO (mirovinski faktor 0,8)	5	340,33	–
4.	Invalidska mirovina zbog profesionalne nesposobnosti za rad, odnosno zbog djelomičnog gubitka radne sposobnosti nastala zbog bolesti ili ozljede izvan rada, koja se isplaćuje osiguraniku za vrijeme zaposlenja, odnosno obavljanja samostalne djelatnosti (mirovinski faktor 0,5)	2476	160,01	19 09 26
5.	Invalidska mirovina zbog profesionalne nesposobnosti za rad, odnosno zbog djelomičnog gubitka radne sposobnosti, koja se isplaćuje osiguraniku za vrijeme zaposlenja, odnosno obavljanja samostalne djelatnosti – kumulirani uzrok invalidnosti nastao poslije 18. prosinca 2002. (mirovinski faktor 0,3334-0,4999 i 0,5001-0,6666)	104	247,57	21 10 23
6.	Invalidska mirovina zbog profesionalne nesposobnosti za rad, odnosno zbog djelomičnog gubitka radne sposobnosti, uzrokovane ozljedom na radu ili profesionalnom bolešću, koja se isplaćuje osiguraniku za vrijeme zaposlenja ili obavljanja samostalne djelatnosti (mirovinski faktor 0,6667)	336	329,87	18 05 04
7.	Invalidska mirovina prijašnjem korisniku prava na raspoređivanje, odnosno zaposlenje na drugom poslu za vrijeme zaposlenja (mirovinski faktor 0,1667)	1247	58,57	14 02 06
UKUPNO		96039	329,32	21 10 12

Napomena:

U broj korisnika mirovina nisu uključeni korisnici mirovina DVO, ZOHBDR i HVO. U tablici je prikazan **ukupni** staž korisnika mirovina.

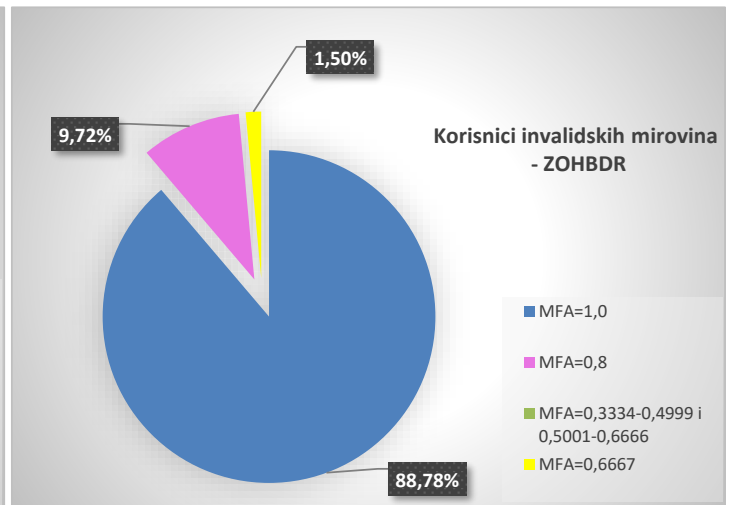
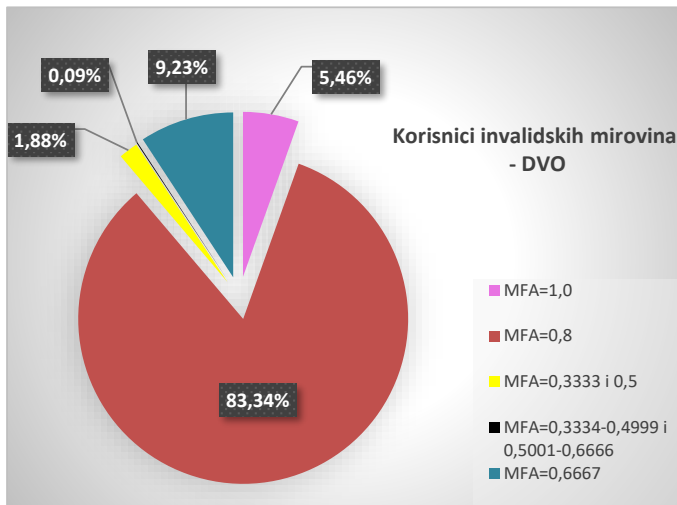
Struktura korisnika invalidskih mirovina prema mirovinskim faktorima koji su pravo na mirovinu ostvarili prema Zakonu o mirovinskom osiguranju



KORISNICI INVALIDSKIH MIROVINA PREMA MIROVINSKIM FAKTORIMA KOJI SU PRAVO NA MIROVINU OSTVARILI PREMA ZAKONU O PRAVIMA IZ MIROVINSKOG OSIGURANJA DJELATNIH VOJNIH OSOBA, POLICIJSKIH SLUŽBENIKA I OVLAŠTENIH SLUŽBENIH OSOBA - DVO za travanj 2023. (isplata u svibnju 2023.)

Tablica 15 a.

Red. br.	Vrste invalidskih mirovina	Broj korisnika	Prosječna netomirovina u eurima (EUR)	Prosječan staž
0	1	2	3	4
1.	Invalidska mirovina zbog opće nesposobnosti za rad (mirovinski faktor 1,0)	438	771,78	21 04 25
2.	Invalidska mirovina zbog profesionalne nesposobnosti za rad (mirovinski faktor 0,8)	6681	564,88	27 07 18
3.	Invalidska mirovina zbog profesionalne nesposobnosti za rad koja se isplaćuje osiguraniku za vrijeme zaposlenja, odnosno obavljanja samostalne djelatnosti (mirovinski faktor 0,3333 i 0,5)	151	271,33	17 03 22
4.	Invalidska mirovina zbog profesionalne nesposobnosti za rad koja se isplaćuje osiguraniku za vrijeme zaposlenja, odnosno obavljanja samostalne djelatnosti – kumulirani uzrok invalidnosti nastao nakon 18. prosinca 2002. (mirovinski faktor 0,3334-0,4999 i 0,5001-0,6666)	7	316,28	19 09 02
5.	Invalidska mirovina zbog profesionalne nesposobnosti za rad uzrokovane ozljedom na radu ili profesionalnom bolešću, koja se isplaćuje osiguraniku za vrijeme zaposlenja ili obavljanja samostalne djelatnosti (mirovinski faktor 0,6667)	740	511,42	27 00 09
UKUPNO		8017	565,51	27 00 10



KORISNICI INVALIDSKIH MIROVINA PREMA MIROVINSKIM FAKTORIMA KOJI SU PRAVO NA MIROVINU OSTVARILI PREMA Zakonu o hrvatskim braniteljima iz Domovinskog rata i članovima njihovih obitelji - ZOHBDR za travanj 2023. (isplata u svibnju 2023.)

Tablica 15 b.

Red. br.	Vrste invalidskih mirovina	Broj korisnika	Prosječna netomirovina u eurima (EUR)	Prosječan staž
0	1	2	3	4
1.	Invalidska mirovina zbog opće nesposobnosti za rad, odnosno zbog potpunog gubitka radne sposobnosti (mirovinski faktor 1,0)	46261	968,60	20 03 05
2.	Invalidska mirovina zbog profesionalne nesposobnosti za rad, odnosno zbog djelomičnog gubitka radne sposobnosti (mirovinski faktor 0,8)	5064	593,87	19 03 29
3.	Invalidska mirovina zbog profesionalne nesposobnosti za rad, odnosno zbog djelomičnog gubitka radne sposobnosti, koja se isplaćuje osiguraniku za vrijeme zaposlenja, odnosno obavljanja samostalne djelatnosti - kumulirani uzrok invalidnosti nastao dijelom kao posljedica sudjelovanja u Domovinskom ratu (mirovinski faktor 0,3334-0,4999 i 0,5001-0,6666)	1	137,56	11 08 16
4.	Invalidska mirovina zbog profesionalne nesposobnosti za rad, odnosno zbog djelomičnog gubitka radne sposobnosti, koja je u cijelosti ili dijelom nastala kao posljedica ranjavanja, ozljeda, zatočeništva u logoru, bolesti, odnosno pojave bolesti zadobivene u obrani suvereniteta Republike Hrvatske koja se isplaćuje hrvatskom branitelju za vrijeme zaposlenja ili obavljanja samostalne djelatnosti (mirovinski faktor 0,6667)	780	518,96	20 07 00
UKUPNO		52106	925,44	20 02 03

U tablicama 15 a. i 15 b. prikazan je **ukupni** staž korisnika mirovina.

**KORISNICI NAJVIŠE MIROVINE KOJIMA JE MIROVINA ODREĐENA
PREMA ZAKONU KOJI SE PRIMJENJIVAO do 31. prosinca 1998.
za travanj 2023. (isplata u svibnju 2023.)**

Tablica 16.

Red br.	Vrste mirovina	Broj korisnika	Prosječna netomirovina u eurima (EUR)	Prosječan staž
0	1	2	3	4
1.	Starosna	975	1.247,22	35 04 08
2.	Invalidska	26	1.216,94	27 09 27
3.	Obiteljska	230	991,19	37 02 29
UKUPNO		1231	1.198,75	35 06 18

**KORISNICI MINIMALNE MIROVINE KOJIMA JE MIROVINA ODREĐENA
PREMA ZAKONU KOJI SE PRIMJENJIVAO do 31. prosinca 1998.
za travanj 2023. (isplata u svibnju 2023.)**

Tablica 16 a.

Red br.	Vrste mirovina	Broj korisnika	Prosječna netomirovina u eurima (EUR)	Prosječan staž
0	1	2	3	4
1.	Starosna	8295	476,80	35 07 25
2.	Invalidska	380	448,43	16 10 13
3.	Obiteljska	472	375,67	27 04 15
UKUPNO		9147	470,41	34 05 09

**KORISNICI NAJVIŠE MIROVINE KOJIMA JE MIROVINA ODREĐENA
PREMA ZAKONU O NAJVIŠOJ MIROVINI
za travanj 2023. (isplata u svibnju 2023.)**

Tablica 16 b.

Red br.	Vrste mirovina	Broj korisnika	Prosječna netomirovina u eurima (EUR)	Prosječan staž
0	1	2	3	4
1.	Starosna	899	1.316,80	37 01 28
2.	Invalidska	29	914,99	24 09 02
3.	Obiteljska	778	1.054,99	38 01 10
UKUPNO		1706	1.190,58	37 04 20

**KORISNICI NAJNIŽE MIROVINE KOJIMA JE MIROVINA ODREĐENA PREMA
ZAKONU O MIROVINSKOM OSIGURANJU
za travanj 2023. (isplata u svibnju 2023.)**

Tablica 16 c.

Red br.	Vrste mirovina	Broj korisnika	Prosječna netomirovina u eurima (EUR)	Prosječan staž
0	1	2	3	4
1.	Starosna	215645	298,12	29 10 03
2.	Invalidska	41023	270,22	20 00 02
3.	Obiteljska	26851	211,15	21 08 12
UKUPNO		283519	285,85	27 07 21

U podatke u tablicama 16., 16 a., 16 b. i 16 c. nisu uključeni korisnici mirovina DVO, ZOHBDR i HVO.

U spomenutim tablicama prikazan je **ukupni** staž korisnika mirovina.

**KORISNICI NAJNIŽE MIROVINE KOJIMA JE MIROVINA ODREĐENA PREMA
ZAKONU O MIROVINSKOM OSIGURANJU
za travanj 2023. (isplata u svibnju 2023.)**

Tablica 16 d.

Red br.	Vrste mirovina	Broj korisnika	Prosječna najniža mirovina	Prosječna mirovina određena na osnovi mirovinskog staža i ostvarenih plaća	Prosječan staž	Bez međunarodnih ugovora			
						Broj korisnika	Prosječna najniža mirovina	Prosječna mirovina određena na osnovi mirovinskog staža i ostvarenih plaća	Prosječan staž
0	1	2	3	4	5	6	7	8	9
1.	Radnici kod pravnih i fizičkih osoba (bivši Fond radnika)								
	Starosna	178625	300,17	195,27	30 07 15	147486	336,69	218,11	30 07 18
	Invalidska	38505	269,49	189,74	19 11 17	36499	280,35	197,59	20 00 12
	Obiteljska	22985	212,09	149,38	21 10 16	18324	248,36	173,97	21 04 26
	Ukupno	240115	286,82	189,99	28 00 23	202309	318,52	210,41	27 10 17
2.	Obrotnici (bivši Fond samostalnih privrednika)								
	Starosna	11144	341,70	244,65	32 06 25	9776	361,36	257,62	32 08 01
	Invalidska	1831	272,99	196,03	21 04 19	1785	277,79	199,48	21 05 18
	Obiteljska	1620	233,60	170,02	24 02 25	1451	247,56	179,67	23 09 19
	Ukupno	14595	321,08	230,27	30 02 26	13012	337,20	240,95	30 01 19
3.	Poljoprivrednici (bivši Fond individualnih poljoprivrednika)								
	Starosna	25876	265,19	98,60	23 02 28	24350	270,34	99,88	23 00 00
	Invalidska	687	303,51	132,49	19 04 16	671	308,86	134,74	19 04 22
	Obiteljska	2246	185,32	74,77	18 00 23	2098	191,32	76,82	17 07 23
	Ukupno	28809	259,87	97,55	22 09 02	27119	265,18	98,96	22 05 26
	UKUPNO (1+2+3)	283519	285,85	182,67	27 07 21	242440	313,56	199,58	27 04 21

Prosječna netomirovina izražena je u eurima (EUR).

**KORISNICI NAJNIŽE MIROVINE KOJIMA JE MIROVINA ODREĐENA PREMA
ZAKONU O MIROVINSKOM OSIGURANJU
za travanj 2023. (isplata u svibnju 2023.)**

Tablica 16 e.

Red br.	Vrste mirovina	Broj korisnika	Prosječna najniža mirovina	Prosječna mirovina određena na osnovi mirovinskog staža i ostvarenih plaća	Prosječan staž	Bez međunarodnih ugovora			
						Broj korisnika	Prosječna najniža mirovina	Prosječna mirovina određena na osnovi mirovinskog staža i ostvarenih plaća	Prosječan staž
0	1	2	3	4	5	6	7	8	9
1.	Starosna	215645	298,12	186,22	29 10 03	181612	329,12	204,38	29 08 18
2.	Invalidska	41023	270,22	189,06	20 00 02	38955	280,73	196,59	20 01 02
3.	Obiteljska	26851	211,15	144,38	21 08 12	21873	242,83	165,03	21 02 12
	Ukupno	283519	285,85	182,67	27 07 21	242440	313,56	199,58	27 04 21

Napomena:

U podatke u tablicama 16 d. i 16 e. nisu uključeni korisnici mirovina DVO, ZOHBDR i HVO. U spomenutim tablicama prikazan je **ukupni** staž korisnika mirovina. Prosječna netomirovina izražena je u eurima (EUR).

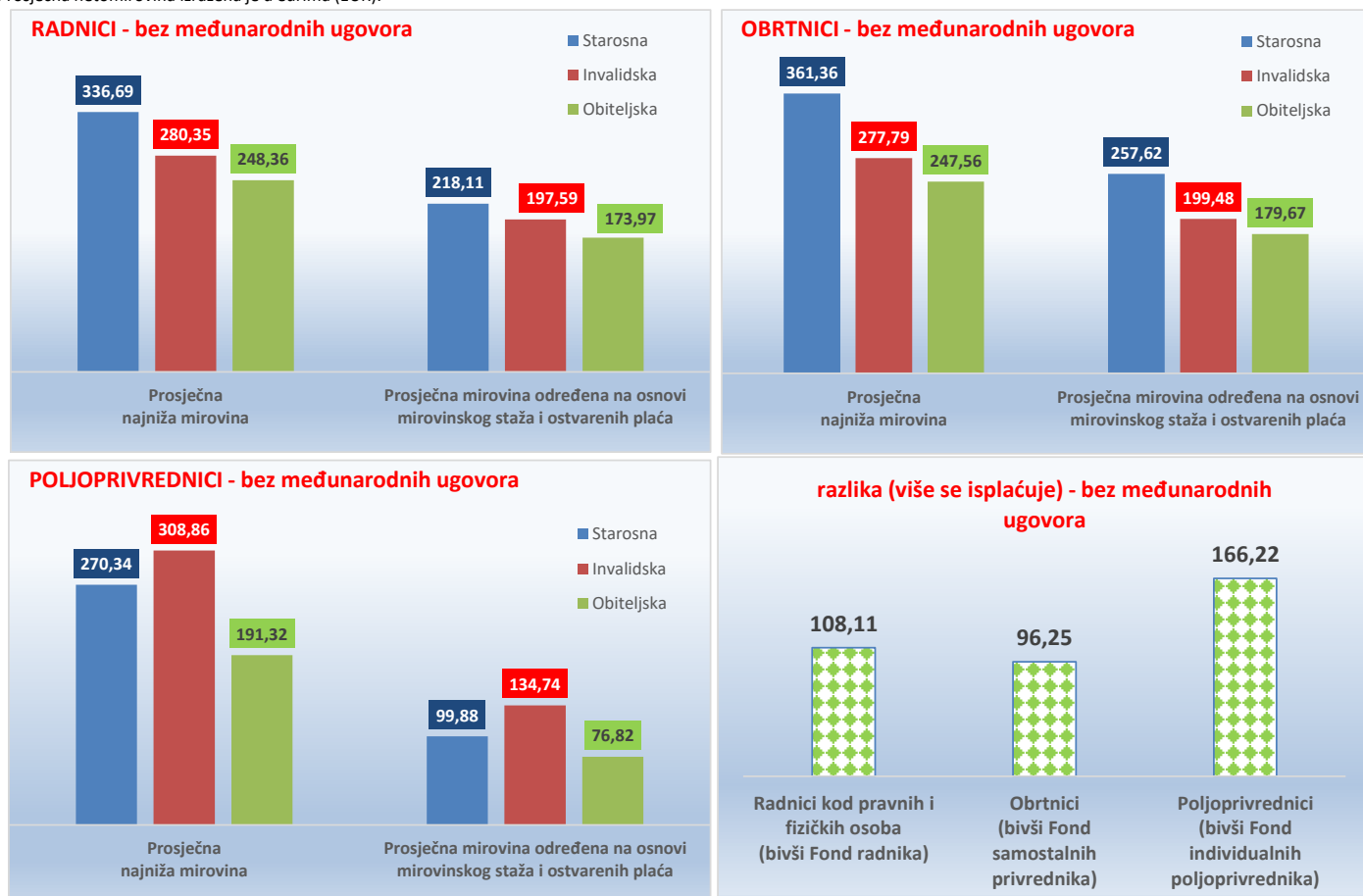
**KORISNICI NAJNIŽE MIROVINE KOJIMA JE MIROVINA ODREĐENA
PREMA ZAKONU O MIROVINSKOM OSIGURANJU bez međunarodnih ugovora
za travanj 2023. (isplata u svibnju 2023.)**

Tablica 16 f.

Vrste mirovina	Broj korisnika	Prosječna najniža mirovina	Prosječna mirovina određena na osnovi mirovinskog staža i ostvarenih plaća	Prosječan staž	Razlika	Broj korisnika	Prosječna najniža mirovina	Prosječna mirovina određena na osnovi mirovinskog staža i ostvarenih plaća	Prosječan staž	Razlika	Broj korisnika	Prosječna najniža mirovina	Prosječna mirovina određena na osnovi mirovinskog staža i ostvarenih plaća	Prosječan staž	Razlika
	UKUPNO					MUŠKARCI					ŽENE				
Radnici kod pravnih i fizičkih osoba (bivši Fond radnika)															
Starosna	147486	336,69	218,11	30 07 18	118,58	43120	342,60	220,20	31 05 18	122,40	104366	334,25	217,24	30 03 11	117,01
Invalidska	36499	280,35	197,59	20 00 12	82,76	15265	280,35	200,30	19 02 14	80,05	21234	280,35	195,63	20 07 20	84,72
Obiteljska	18324	248,36	173,97	21 04 26	74,39	2995	244,57	161,15	17 11 17	83,42	15329	249,10	176,58	22 00 27	72,52
Ukupno I.	202309	318,52	210,41	27 10 17	108,11	61380	322,33	212,37	27 09 04	109,96	140929	316,86	209,56	27 11 06	107,30
Obrtnici (bivši Fond samostalnih privrednika)															
Starosna	9776	361,36	257,62	32 08 01	103,74	5354	375,14	267,50	33 11 08	107,64	4422	344,67	245,68	31 01 16	98,99
Invalidska	1785	277,79	199,48	21 05 18	78,31	1042	276,48	203,05	21 08 26	73,43	743	279,61	194,43	21 01 00	85,18
Obiteljska	1451	247,56	179,67	23 09 19	67,89	189	241,85	164,26	17 11 19	77,59	1262	248,42	182,16	24 08 04	66,26
Ukupno II.	13012	337,20	240,95	30 01 19	96,25	6585	355,71	254,34	31 06 16	101,37	6427	318,25	227,28	28 08 15	90,97
Poljoprivrednici (bivši Fond individualnih poljoprivrednika)															
Starosna	24350	270,34	99,88	23 00 00	170,46	5748	278,07	136,10	25 05 06	141,97	18602	267,95	88,69	22 02 24	179,26
Invalidska	671	308,86	134,74	19 04 22	174,12	292	304,34	142,90	18 08 06	161,44	379	312,34	128,45	19 11 13	183,89
Obiteljska	2098	191,32	76,82	17 07 23	114,50	392	195,08	63,70	17 10 02	131,38	1706	190,45	79,84	17 07 07	110,61
Ukupno III.	27119	265,18	98,96	22 05 26	166,22	6432	274,21	132,00	24 08 00	142,21	20687	262,37	88,69	21 09 25	173,68
Sveukupno I.+II.+III.	242440	313,56	199,58	27 04 21	113,97	74397	321,13	209,14	27 09 29	111,99	168043	310,21	195,36	27 02 11	114,85

U broj korisnika mirovina nisu uključeni korisnici mirovina DVO, ZOHBDR i HVO. U tablici je prikazan **ukupni** staž korisnika mirovina.

Prosječna netomirovina izražena je u eurima (EUR).



KORISNICI OSTALIH PRAVA IZ MIROVINSKOG OSIGURANJA
za travanj 2023. (isplata u svibnju 2023.)

Korisnici kojima se uz mirovinu isplaćuje **zaštitni dodatak** ostvaren prema zakonima koji su se primjenjivali do 31. prosinca 1998.

Tablica 18.

u eurima (EUR)

Red. br.	Vrsta prava	Broj korisnika	Prosječan zaštitni dodatak
0	1	2	3
1.	Uz starosnu mirovinu	15173	80,92
2.	Uz invalidsku mirovinu	1613	97,19
3.	Uz obiteljsku mirovinu	8709	82,87
UKUPNO		25495	82,62

Naknada zbog **tjelesnog oštećenja** ostvarena prema **ZOMIO - u** koji se primjenjivao do 31. prosinca 1998.

Tablica 18 a.

u eurima (EUR)

Red. br.	Vrsta prava	Broj korisnika	Prosječna naknada
0	1	2	3
1.	Pravo uz:	39649	22,99
	a) starosnu mirovinu	32815	21,32
	b) invalidsku mirovinu	6834	31,02
2.	Samostalno pravo	5273	21,00
UKUPNO		44922	22,76

Naknada zbog **tjelesnog oštećenja** ostvarena prema **ZOMO - u**

Tablica 18 b.

u eurima (EUR)

Red. br.	Vrsta prava	Broj korisnika	Prosječna naknada
0	1	2	3
1.	Pravo uz mirovinu	3799	45,46
2.	Samostalno pravo	1954	37,00
UKUPNO		5753	42,59

Naknada zbog **tjelesnog oštećenja** ostvarena prema **ZOMIO - u** i **ZOMO - u**

Tablica 18 c.

u eurima (EUR)

Red. br.	Vrsta prava	Broj korisnika	Prosječna naknada
0	1	2	3
1.	Naknada zbog tjelesnog oštećenja ostvarena prema ZOMIO-u i ZOMO-u	100	60,00
UKUPNO		100	60,00

Doplatak za pomoć i njegu ostvaren prema **ZOMIO - u** koji se je primjenjivao do 31. prosinca 1998.

Tablica 18 d.

u eurima (EUR)

Red. br.	Vrsta prava	Broj korisnika	Prosječan doplatak
0	1	2	3
1.	Pravo uz mirovinu	3512	142,60
2.	Samostalno pravo - slijepi	143	187,84
3.	Samostalno pravo - ostali	203	131,70
UKUPNO (2 + 3)		346	154,90
UKUPNO (1 + 2 + 3)		3858	143,71

U podatke u tablicama 18., 18 a., 18 b., 18 c. i 18 d. nisu uključeni korisnici mirovina DVO, ZOHBDR i HVO.

**PROSJEČNI MIROVINSKI STAŽ KORISNIKA MIROVINA KOJI SU PRAVO NA MIROVINU OSTVARILI PREMA ZAKONU
O MIROVINSKOM OSIGURANJU**

Tablica 19. za travanj 2023. (isplata u svibnju 2023.)

Vrste mirovina	Ukupno	Muškarci	Žene
0	1	2	3
Starosna	32 09 17	34 04 12	31 02 25
Invalidska	21 10 12	22 04 12	21 00 08
Obiteljska	28 04 11	24 01 12	28 08 14
UKUPNO	31 00 25	32 07 02	29 11 06

**PROSJEČNA DOB KORISNIKA MIROVINA KOJI SU PRAVO NA MIROVINU OSTVARILI
PREMA ZAKONU O MIROVINSKOM OSIGURANJU**

Tablica 19 a. za travanj 2023. (isplata u svibnju 2023.)

Vrste mirovina	Ukupno	Muškarci	Žene
0	1	2	3
Starosna	73 00	73 03	72 10
Invalidska	63 03	63 09	62 05
Obiteljska	72 09	54 08	74 02
UKUPNO	72 02	71 07	72 08

**BRJ GODINA KORIŠTENJA PRAVA NA MIROVINU KORISNIKA MIROVINA KOJI SU PRAVO NA MIROVINU
OSTVARILI PREMA ZAKONU O MIROVINSKOM OSIGURANJU**

Tablica 19 b. za travanj 2023. (isplata u svibnju 2023.)

Vrste mirovina	Ukupno	Muškarci	Žene
0	1	2	3
Starosna	21 09	19 00	25 04
Invalidska	20 03	19 01	23 08
Obiteljska	18 07	-	-

**PROSJEČNI MIROVINSKI STAŽ KORISNIKA MIROVINA KOJI SU PRAVO NA MIROVINU OSTVARILI U
2023. GODINI PREMA ZAKONU O MIROVINSKOM OSIGURANJU
NOVI KORISNICI**

Tablica 19 c. za travanj 2023. (isplata u svibnju 2023.)

Vrste mirovina	Ukupno	Muškarci	Žene
0	1	2	3
Starosna	33 00 00	33 00 16	32 11 04
Invalidska	23 07 18	24 06 25	22 01 19
Obiteljska	29 10 26	27 02 03	30 05 29
UKUPNO	31 06 04	31 08 02	31 04 17

**PROSJEČNA DOB KORISNIKA MIROVINA KOJI SU PRAVO NA MIROVINU OSTVARILI U
2023. GODINI PREMA ZAKONU O MIROVINSKOM OSIGURANJU
NOVI KORISNICI**

Tablica 19 d. za travanj 2023. (isplata u svibnju 2023.)

Vrste mirovina	Ukupno	Muškarci	Žene
0	1	2	3
Starosna	63 10	63 11	63 08
Invalidska	54 08	55 05	53 06
Obiteljska	66 07	60 06	68 00
UKUPNO	64 02	62 11	65 02

Napomena:

U podatke u tablicama 19. - 19 d. nisu uključeni korisnici mirovina DVO, ZOHBDR i HVO.

Staż: ggmmdd = godine, mjeseci, dani **Dob:** ggmm = godine, mjeseci

Za obiteljske mirovine dob i spol odnose se na naslovnika, a staž na korisnika od kojeg je određeno pravo na mirovinu.

U tablicama je prikazan **ukupni** staž korisnika mirovina.

**KORISNICI KOJI SU PRAVO NA MIROVINU PRVI PUT OSTVARILI U 2023. GODINI
PREMA ZAKONU O MIROVINSKOM OSIGURANJU - **NOVI KORISNICI****

Tablica 19 e. za razdoblje od siječnja do travnja 2023. (isplata u svibnju 2023.)

Vrste mirovina	Broj korisnika			Prosječna netomirovina u eurima (EUR)			Prosječan staž			Prosječna dob		
	Ukupno	Muškarci	Žene	Ukupno	Muškarci	Žene	Ukupno	Muškarci	Žene	Ukupno	Muškarci	Žene
0	1	2	3	4	5	6	7	8	9	10	11	12
Starosna	4851	2786	2065	367,41	349,50	391,58	30 07 17	30 05 24	30 09 28	65 01	64 11	65 03
Starosna mirovina za dugogodišnjeg osiguranika - čl. 35.	1405	975	430	520,49	522,12	516,77	42 02 01	42 04 01	41 09 27	62 01	62 04	61 07
Ukupno starosna	6256	3761	2495	401,79	394,25	413,16	32 02 03	32 03 27	31 11 21	64 05	64 03	64 08
Prijevremena starosna mirovina	1093	485	608	411,00	415,19	407,67	37 01 23	37 11 02	36 06 16	60 04	61 04	59 08
Prijevremena starosna mirovina zbog stečaja poslodavca - čl. 36.	5	4	1	563,39	608,18	384,23	36 11 01	37 08 22	33 08 03	59 07	60 00	58 00
Sveukupno starosna	7354	4250	3104	403,27	396,84	412,07	33 00 00	33 00 16	32 11 04	63 10	63 11	63 08
Invalidska	582	357	225	295,29	307,63	275,72	23 07 18	24 06 25	22 01 19	54 08	55 05	53 06
Obiteljska ¹	3327	599	2728	344,54	306,63	352,86	29 10 26	27 02 03	30 05 29	66 07	60 06	68 00
SVEUKUPNO	11263	5206	6057	380,34	380,35	380,34	31 06 04	31 08 02	31 04 17	64 02	62 11	65 02

**KORISNICI KOJI SU PRAVO NA MIROVINU PRVI PUT OSTVARILI U 2023. GODINI
PREMA ZAKONU O MIROVINSKOM OSIGURANJU - **NOVI KORISNICI****

bez korisnika mirovina koji su mirovine ostvarili prema međunarodnim ugovorima

Tablica 19 f. za razdoblje od siječnja do travnja 2023. (isplata u svibnju 2023.)

Vrste mirovina	Broj korisnika			Prosječna netomirovina u eurima (EUR)			Prosječan staž			Prosječna dob		
	Ukupno	Muškarci	Žene	Ukupno	Muškarci	Žene	Ukupno	Muškarci	Žene	Ukupno	Muškarci	Žene
0	1	2	3	4	5	6	7	8	9	10	11	12
Starosna	3361	1774	1587	477,81	482,03	473,11	31 03 06	31 03 18	31 02 22	65 00	64 07	65 06
Starosna mirovina za dugogodišnjeg osiguranika - čl. 35.	1293	876	417	540,22	547,56	524,80	42 01 21	42 03 25	41 09 27	62 01	62 03	61 07
Ukupno starosna	4654	2650	2004	495,15	503,69	483,86	33 00 15	33 05 11	32 06 22	64 03	63 10	64 09
Prijevremena starosna mirovina	882	352	530	462,54	499,88	437,75	37 00 00	37 08 15	36 06 08	60 02	61 01	59 07
Prijevremena starosna mirovina zbog stečaja poslodavca - čl. 36.	5	4	1	563,39	608,18	384,23	36 11 01	37 08 22	33 08 03	59 07	60 00	58 00
Sveukupno starosna	5541	3006	2535	490,02	503,38	474,18	33 09 05	34 00 13	33 05 14	63 07	63 06	63 08
Invalidska	501	290	211	327,60	355,24	289,61	23 06 04	24 06 20	22 00 26	54 03	55 00	53 03
Obiteljska ¹	2797	549	2248	390,83	325,48	406,78	30 00 10	27 04 00	30 08 10	66 02	59 08	67 09
SVEUKUPNO	8839	3845	4994	449,43	466,81	436,05	31 10 13	32 01 22	31 08 00	63 10	62 04	65 00

Napomena:

U tablicama 19 e. i 19 f. u broj korisnika mirovina **nisu** uključeni korisnici mirovina koji su prvi put ostvarili pravo na mirovinu, a određen im je **predujam** (akontacija), ni korisnici mirovina DVO, ZOHBDR i HVO.

"Prvi puta" definira pojam prvog ulaska u sustav isplate redovne mirovine za razdoblje od početka tekuće godine do zadnje obrade podataka.

¹ Od ožujka 2023. u primjeni je članak 3. Zakona o izmjenama i dopunama Zakona o mirovinskom osiguranju (NN 119/22), primjena kojega je tehnički omogućena od travnja 2023.

Stož: ggmmdd = godine, mjeseci, dani

Dob: ggmm = godine, mjeseci

U tablicama je prikazan **ukupni** staž korisnika mirovina.

**KORISNICI MIROVINA KOJIMA JE U 2023. GODINI PRESTALO PRAVO NA MIROVINU - uzrok smrt
KOJI SU PRAVO NA MIROVINU OSTVARILI PREMA ZAKONU O MIROVINSKOM OSIGURANJU**

Tablica 19.g. za razdoblje od siječnja do travnja 2023. (isplata u svibnju 2023.)

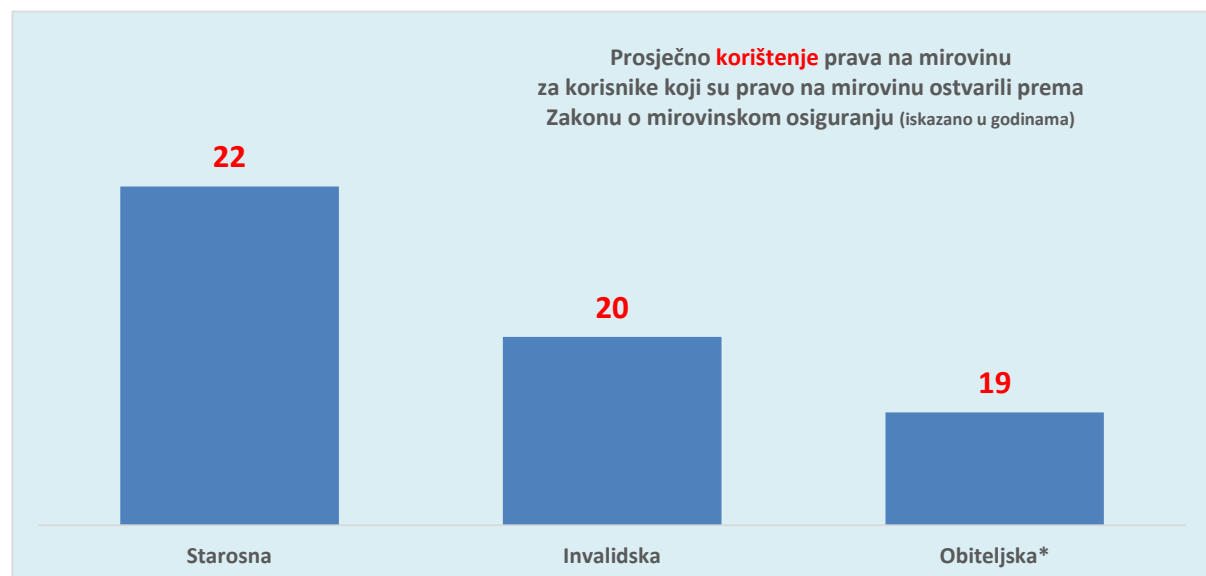
Vrste mirovina	Broj korisnika			Prosječna netomirovina u eurima (EUR)			Prosječno korištenje prava na mirovinu		
	Ukupno	Muškarci	Žene	Ukupno	Muškarci	Žene	Ukupno	Muškarci	Žene
0	1	2	3	4	5	6	7	8	9
Starosna	10507	5984	4523	422,24	448,83	387,06	21 09	19 00	25 04
Invalidska	1268	947	321	375,80	402,17	298,01	20 03	19 01	23 08
Obiteljska*	3891	-	-	382,12	-	-	18 07	-	-
UKUPNO	15666	-	-	408,52	-	-	-	-	-

Napomena:

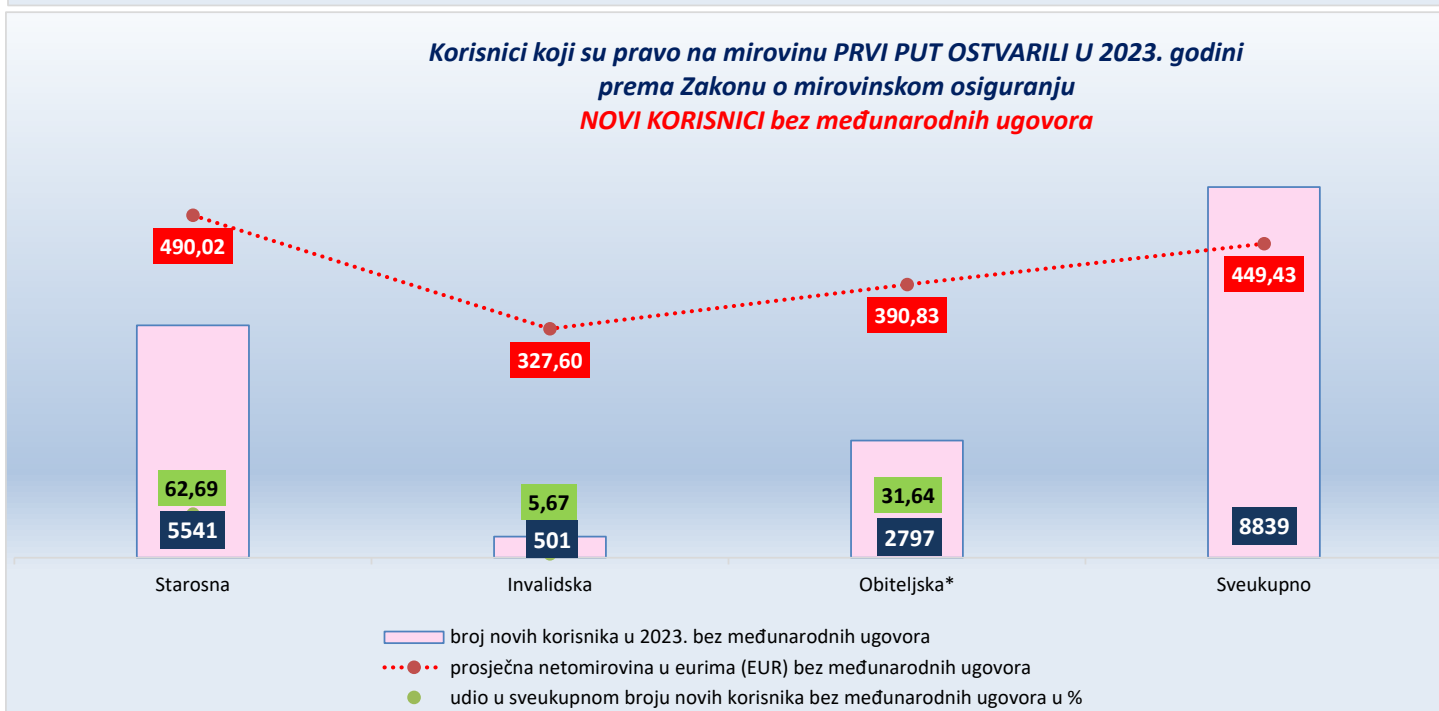
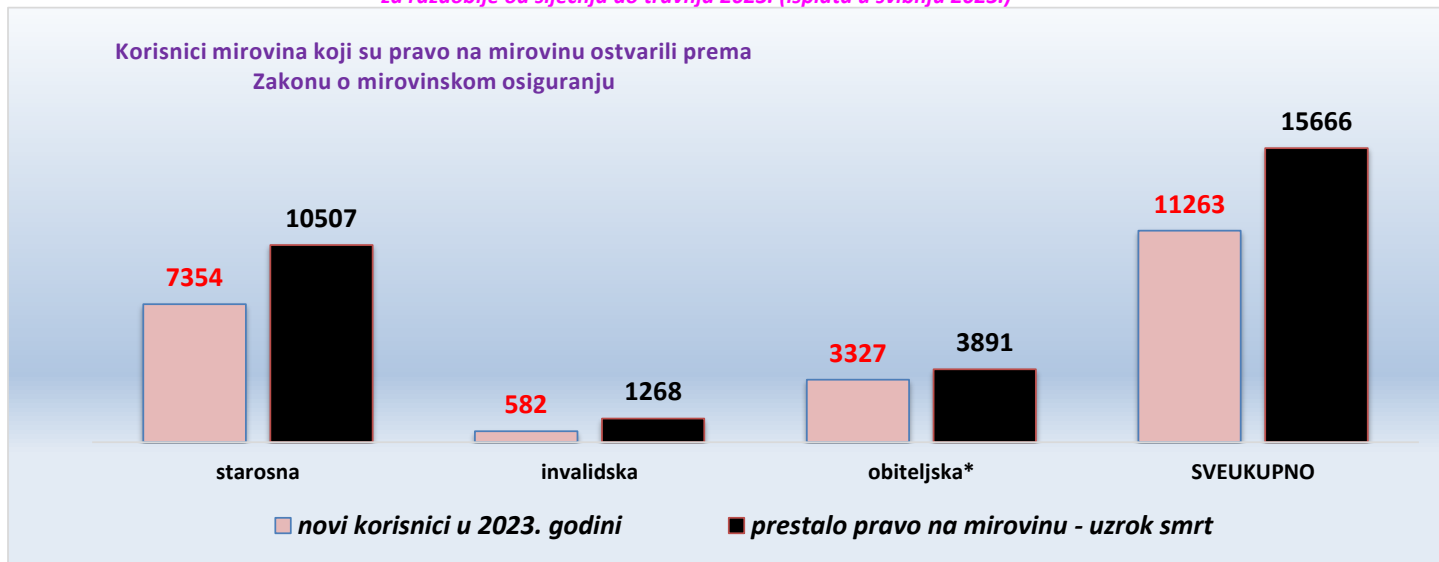
U broj korisnika mirovina nisu uključeni korisnici mirovina DVO, ZOHBDR i HVO.

Prosječno korištenje prava na mirovinu: **gg mm** (godine, mjeseci)

* Od ožujka 2023. u primjeni je članak 3. Zakona o izmjenama i dopunama Zakona o mirovinskom osiguranju (NN 119/22), primjena kojega je tehnički omogućena od travnja 2023.



**KORISNICI MIROVINA KOJI SU PRAVO NA MIROVINU OSTVARILI PREMA ZAKONU O MIROVINSKOM OSIGURANJU
za razdoblje od siječnja do travnja 2023. (isplata u svibnju 2023.)**



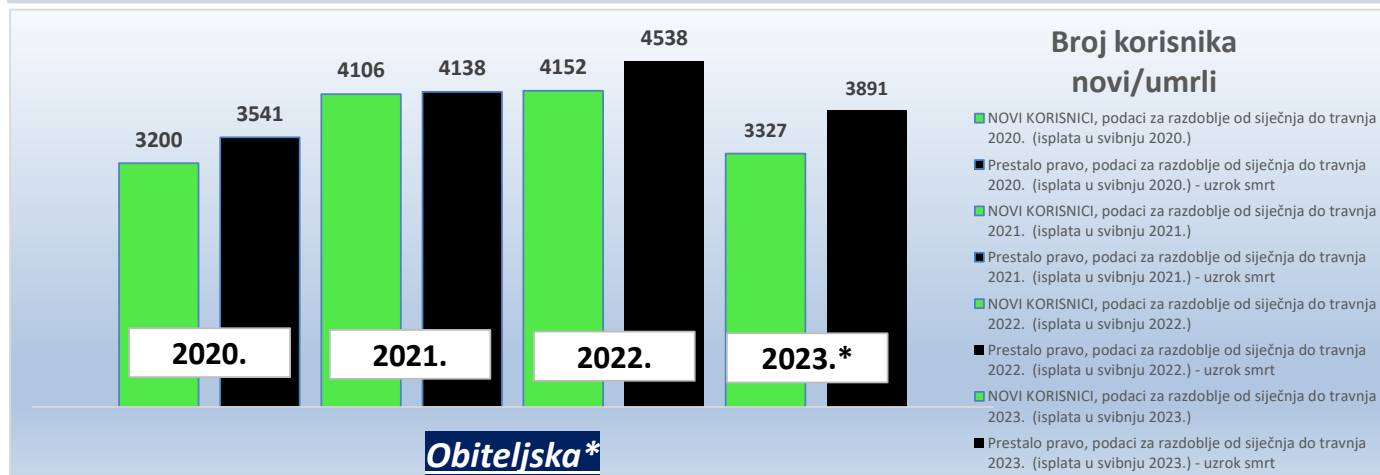
U prikazu grafova **nisu** uključeni korisnici mirovina DVO, ZOHBDR i HVO.

U broj **NOVIH** korisnika **nisu** uključeni korisnici mirovina koji su prvi puta ostvarili pravo na mirovinu, a određen im je **predujam** (akontacija).

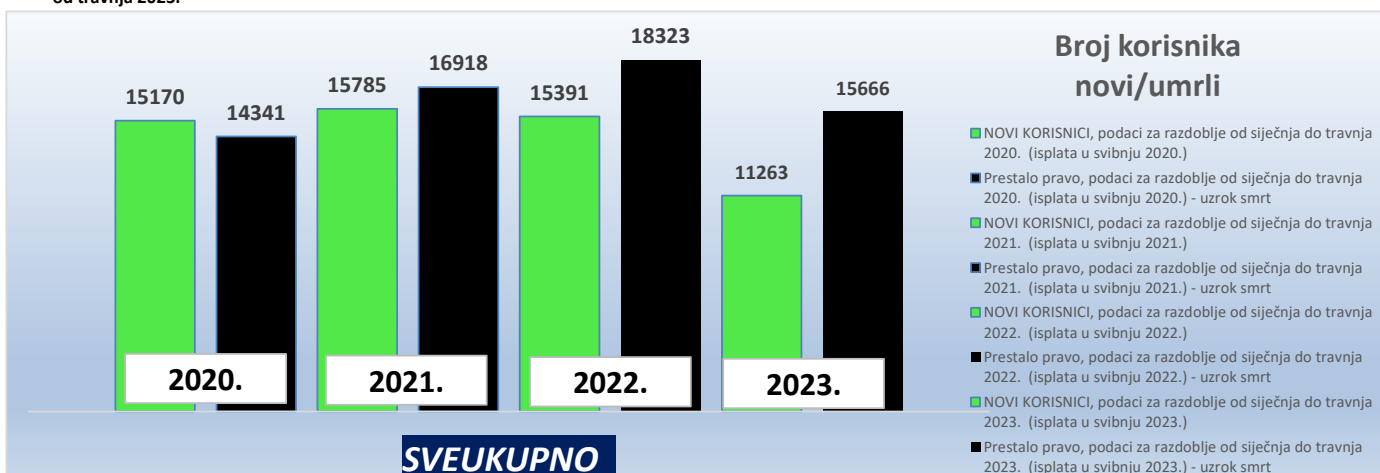
"Prvi puta" definira pojam prvog ulaska u sustav isplate redovne mirovine.

* Od ožujka 2023. u primjeni je članak 3. Zakona o izmjenama i dopunama Zakona o mirovinskom osiguranju (NN 119/22), primjena kojega je tehnički omogućena od travnja 2023.

KORISNICI MIROVINA KOJI SU PRAVO NA MIROVINU OSTVARILI PREMA ZAKONU O MIROVINSKOM OSIGURANJU za razdoblje od siječnja do travnja (isplata u svibnju) 2020.-2023.

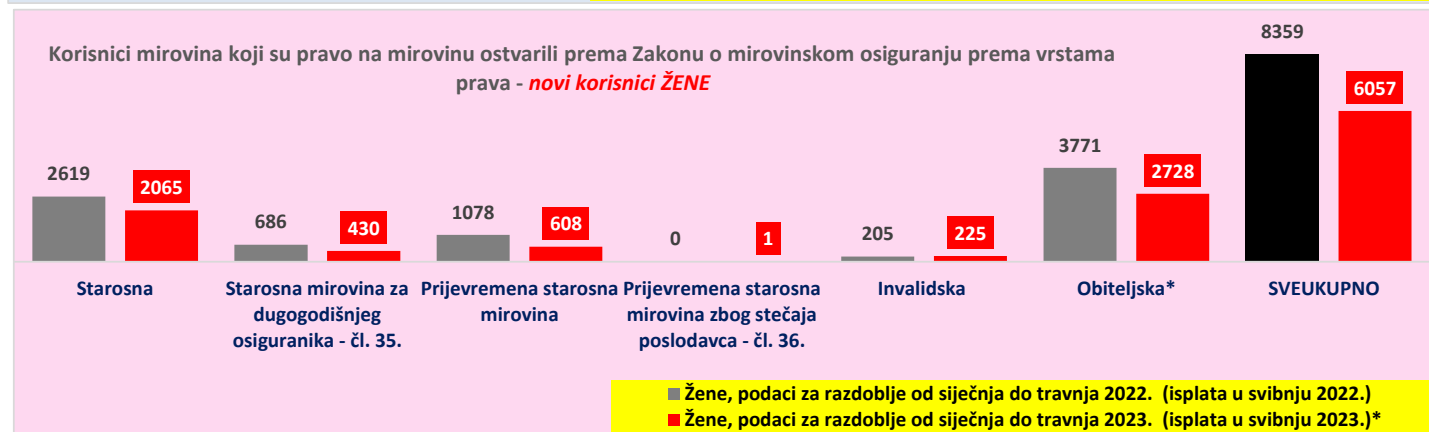
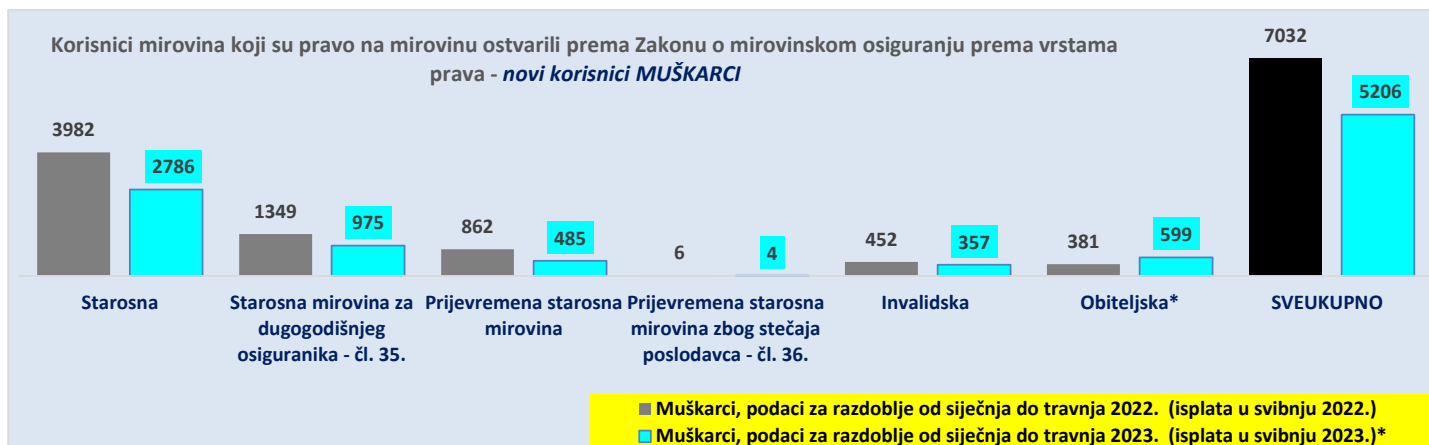


* Od ožujka 2023. u primjeni je članak 3. Zakona o izmjenama i dopunama Zakona o mirovinskom osiguranju (NN 119/22), primjena kojega je tehnički omogućena od travnja 2023.



U prikazu grafova nisu uključeni korisnici mirovina DVO, ZOHBDR i HVO te predujam (akontacija) kod novih korisnika.

**KORISNICI MIROVINA KOJI SU PRAVO NA MIROVINU OSTVARILI PREMA ZAKONU O MIROVINSKOM OSIGURANJU
prema vrstama prava i spolu - **NOVI KORISNICI**
za razdoblje od siječnja do travnja (isplata u svibnju) 2022.-2023.**



U prikazu grafova u broj korisnika mirovina nisu uključeni korisnici mirovina koji su prvi put ostvarili pravo na mirovinu, a određen im je predujam (akontacija), ni korisnici mirovina DVO, ZOHBDR i HVO.

* Od ožujka 2023. u primjeni je članak 3. Zakona o izmjenama i dopunama Zakona o mirovinskom osiguranju (NN 119/22), primjena kojega je tehnički omogućena od travnja 2023.

KORISNICI **OSNOVNIH MIROVINA** KOJI SU PRAVO NA MIROVINU **PRVI PUT** OSTVARILI U **2023.** GODINI
PREMA ZAKONU O MIROVINSKOM OSIGURANJU - **NOVI KORISNICI**

Tablica 19 o.

za razdoblje od siječnja do travnja 2023. (isplata u svibnju 2023.)

Vrste mirovina	Broj korisnika			Prosječna netomirovina u eurima (EUR)			Prosječan staž			Prosječna dob		
	Ukupno	Muškarci	Žene	Ukupno	Muškarci	Žene	Ukupno	Muškarci	Žene	Ukupno	Muškarci	Žene
0	1	2	3	4	5	6	7	8	9	10	11	12
Starosna	145	76	69	800,75	812,06	788,29	39 02 25	39 09 03	38 08 03	64 09	64 07	64 11
Starosna mirovina za dugogodišnjeg osiguranika - čl. 35.	41	29	12	604,63	615,34	578,75	41 11 22	42 01 23	41 06 11	61 05	61 09	60 09
Ukupno starosna	186	105	81	757,52	757,73	757,25	39 10 05	40 04 29	39 01 03	64 00	63 09	64 04
Prijevremena starosna mirovina	98	45	53	571,40	622,29	528,19	36 10 00	37 05 14	36 03 15	60 00	61 00	59 02
Prijevremena starosna mirovina zbog stečaja poslodavca - čl. 36.												
Sveukupno starosna	284	150	134	693,29	717,10	666,65	38 09 20	39 06 10	37 11 28	62 08	62 11	62 03
Invalidska												
Obiteljska ¹	190	84	106	311,60	287,26	330,89	28 00 08	25 09 17	29 09 20	36 07	30 06	41 06
SVEUKUPNO	474	234	240	540,30	562,80	518,36	34 05 24	34 07 06	34 04 13	52 03	51 03	53 02

KORISNICI **OSNOVNIH MIROVINA** KOJI SU PRAVO NA MIROVINU **PRVI PUT** OSTVARILI U **2023.** GODINI
PREMA ZAKONU O MIROVINSKOM OSIGURANJU - **NOVI KORISNICI**

bez korisnika mirovina koji su mirovine ostvarili prema međunarodnim ugovorima

Tablica 19 p.

za razdoblje od siječnja do travnja 2023. (isplata u svibnju 2023.)

Vrste mirovina	Broj korisnika			Prosječna netomirovina u eurima (EUR)			Prosječan staž			Prosječna dob		
	Ukupno	Muškarci	Žene	Ukupno	Muškarci	Žene	Ukupno	Muškarci	Žene	Ukupno	Muškarci	Žene
0	1	2	3	4	5	6	7	8	9	10	11	12
Starosna	142	76	66	811,96	812,06	811,85	39 06 20	39 09 03	39 03 26	64 09	64 07	64 11
Starosna mirovina za dugogodišnjeg osiguranika - čl. 35.	40	28	12	606,35	618,18	578,75	41 11 13	42 01 13	41 06 11	61 05	61 09	60 09
Ukupno starosna	182	104	78	766,77	759,86	775,99	40 00 27	40 04 20	39 08 00	64 00	63 10	64 03
Prijevremena starosna mirovina	96	44	52	573,80	629,26	526,88	36 10 14	37 05 19	36 04 07	60 00	61 00	59 03
Prijevremena starosna mirovina zbog stečaja poslodavca - čl. 36.												
Sveukupno starosna	278	148	130	700,14	721,03	676,35	38 11 22	39 06 08	38 04 02	62 08	63 00	62 03
Invalidska												
Obiteljska ¹	190	84	106	311,60	287,26	330,89	28 00 08	25 09 17	29 09 20	36 07	30 06	41 06
SVEUKUPNO	468	232	236	542,40	563,98	521,18	34 06 10	34 06 19	34 06 02	52 01	51 02	53 00

Napomena:

U tablicama 19 o. i 19 p. u broj korisnika mirovina **nisu** uključeni korisnici osnovnih mirovina koji su prvi put ostvarili pravo na mirovinu, a određen im je **predujam** (akontacija). "Prvi puta" definira pojam prvog ulaska u sustav isplate redovne mirovine.

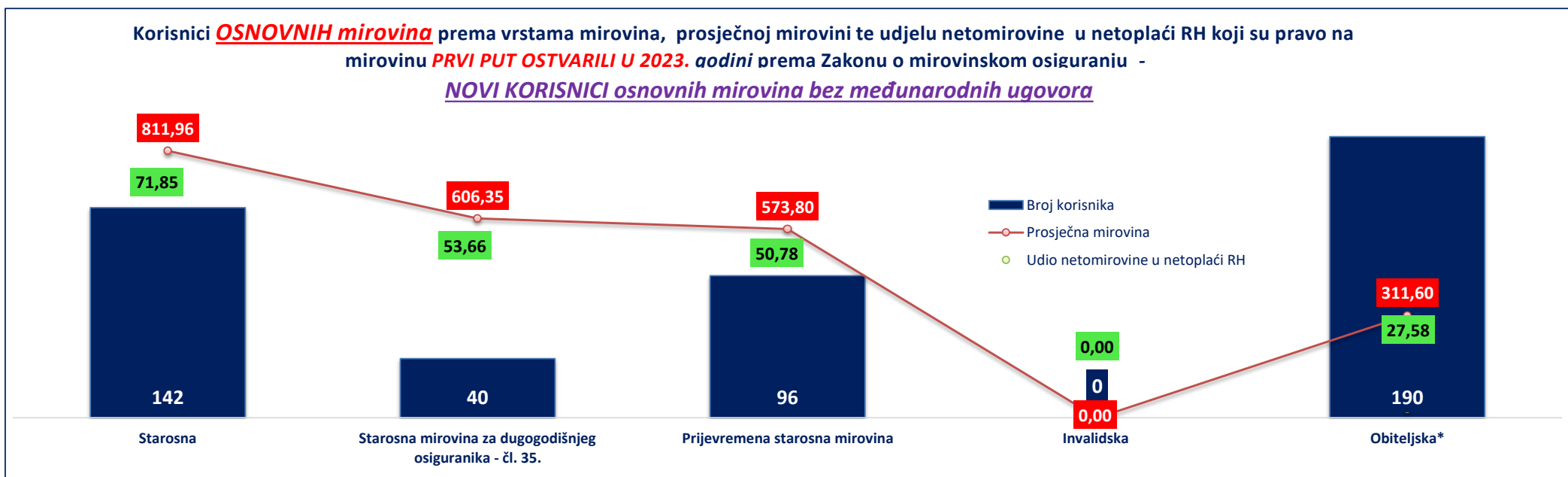
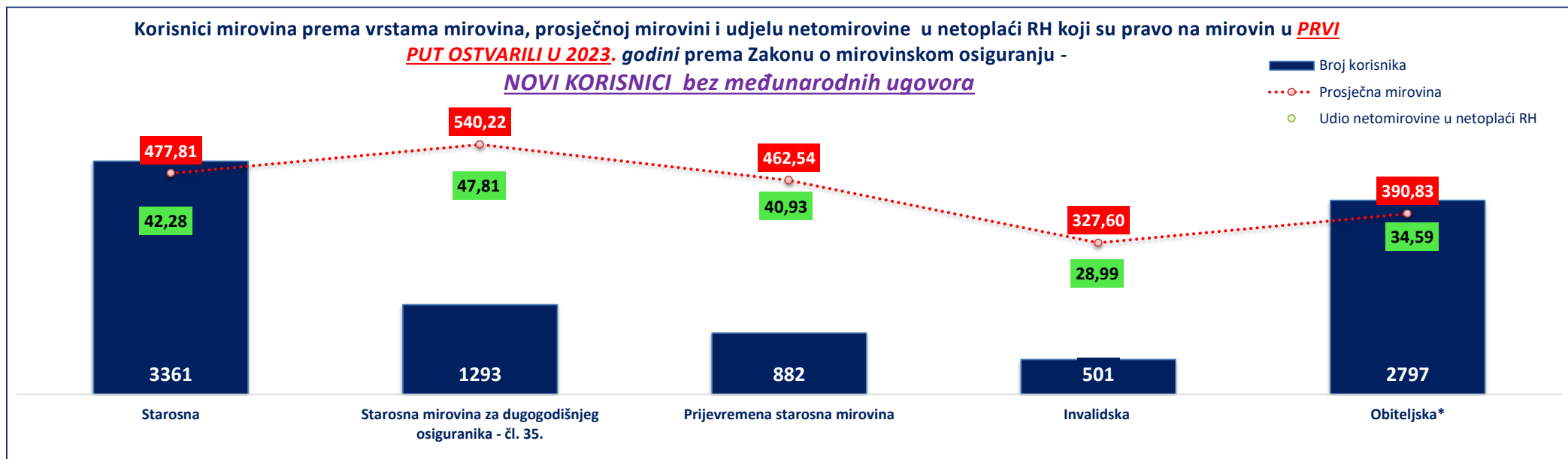
¹ Od ožujka 2023. u primjeni je članak 3. Zakona o izmjenama i dopunama Zakona o mirovinskom osiguranju (NN 119/22), primjena kojega je tehnički omogućena od travnja 2023.

Staż: ggmmdd = godine, mjeseci, dani

Dob: ggmm = godine, mjeseci

U tablicama je prikazan **ukupni** staž korisnika mirovina.

za razdoblje od siječnja do travnja 2023. (isplata u svibnju 2023.)



* Od ožujka 2023. u primjeni je članak 3. Zakona o izmjenama i dopunama Zakona o mirovinskom osiguranju (NN 119/22), primjena kojega je tehnički omogućena od travnja 2023.

KORISNICI MIROVINA PREMA VRSTAMA MIROVINA, SPOLU, PROSJEČNOJ MIROVINI I PROSJEČNOM STAŽU KOJI SU PRAVO NA MIROVINU OSTVARILI PREMA ZAKONU O MIROVINSKOM OSIGURANJU (zbroj tablica 20 a. i 20 b.)

Tablica 20.

za travanj 2023. (isplata u svibnju 2023.)

Vrste mirovina	Broj korisnika			Prosječna netomirovina u eurima (EUR)			Prosječan staž			Prosječna dob		
	Ukupno	Muškarci	Žene	Ukupno	Muškarci	Žene	Ukupno	Muškarci	Žene	Ukupno	Muškarci	Žene
0	1	2	3	4	5	6	7	8	9	10	11	12
Starosna	498790	234792	263998	437,43	454,65	422,12	31 08 23	32 11 03	30 08 05	75 01	74 10	75 03
Starosna mirovina za dugogodišnjeg osiguranika - čl. 35.	49145	37998	11147	566,65	570,98	551,90	42 05 21	42 07 21	41 11 03	66 05	67 00	64 06
Starosna mirovina prevedena iz invalidske	76986	41919	35067	385,43	392,76	376,67	24 08 16	26 01 23	22 11 25	74 07	74 11	74 03
Ukupno starosna	624921	314709	310212	441,19	460,45	421,65	31 08 11	33 02 03	30 02 10	74 04	73 11	74 09
Prijevremena starosna mirovina - ZOMO	210195	100587	109608	422,65	451,05	396,59	36 00 14	38 00 19	34 02 08	69 03	71 04	67 04
Prijevremena starosna mirovina zbog stečaja poslodavca - čl. 36.	382	234	148	465,97	510,12	396,18	35 08 17	37 00 14	33 07 06	64 03	65 05	62 06
Sveukupno starosna	835498	415530	419968	436,54	458,21	415,10	32 09 17	34 04 12	31 02 25	73 00	73 03	72 10
Invalidska	96039	59979	36060	329,32	348,89	296,75	21 10 12	22 04 12	21 00 08	63 03	63 09	62 05
Obiteljska	201520	14831	186689	349,83	322,99	351,96	28 04 11	24 01 12	28 08 14	72 09	54 08	74 02
SVEUKUPNO	1133057	490340	642717	412,03	440,74	390,12	31 00 25	32 07 02	29 11 06	72 02	71 07	72 08
Prosječna starosna mirovina prema ZOMO-u s mirovinskim stažem od 40 i više godina	109447	70007	39440	624,25	622,31	627,71	42 11 03	42 09 23	43 01 08	74 07	75 09	72 06
Prosječna ukupna mirovina prema ZOMO-u s mirovinskim stažem od 40 i više godina	218003	133497	84506	570,79	574,16	565,46	42 04 26	42 05 24	42 03 11	72 07	72 04	73 00
Korisnici najniže mirovine kojima je mirovina određena prema ZOMO-u	283519	95315	188204	285,85	277,53	290,06	27 07 21	28 04 08	27 03 08	-	-	-
Korisnici najviše mirovine kojima je mirovina određena prema Zakonu o najvišoj mirovini	1706	761	945	1.190,58	1.314,90	1.090,47	37 04 20	37 03 18	37 05 15	-	-	-

KORISNICI MIROVINA PREMA VRSTAMA MIROVINA, SPOLU, PROSJEČNOJ MIROVINI I PROSJEČNOM STAŽU KOJI SU PRAVO NA MIROVINU OSTVARILI do 31. prosinca 1998.

Tablica 20 a.

za travanj 2023. (isplata u svibnju 2023.)

Vrste mirovina	Broj korisnika			Prosječna netomirovina u eurima (EUR)			Prosječan staž			Prosječna dob		
	Ukupno	Muškarci	Žene	Ukupno	Muškarci	Žene	Ukupno	Muškarci	Žene	Ukupno	Muškarci	Žene
0	1	2	3	4	5	6	7	8	9	10	11	12
Starosna	116969	41540	75429	513,51	575,87	479,17	32 08 05	35 09 26	30 11 26	83 08	84 11	83 00
Starosna mirovina prevedena iz invalidske	45721	20966	24755	421,87	440,65	405,97	23 06 25	25 01 21	22 02 23	77 05	78 07	76 06
Ukupno starosna	162690	62506	100184	487,76	530,51	461,08	30 01 06	32 02 07	28 09 27	81 11	82 09	81 04
Invalidska	7578	5303	2275	444,13	462,02	402,41	18 00 16	18 10 04	16 04 19	70 07	71 04	68 10
Obiteljska	37180	2045	35135	381,31	355,44	382,81	24 11 23	23 01 06	25 00 28	80 06	69 08	81 01
UKUPNO	207448	69854	137594	467,08	520,19	440,12	28 09 14	31 00 03	27 08 05	81 03	81 06	81 01

KORISNICI MIROVINA PREMA VRSTAMA MIROVINA, SPOLU, PROSJEČNOJ MIROVINI I PROSJEČNOM STAŽU KOJI SU PRAVO NA MIROVINU OSTVARILI od 1. siječnja 1999.

Tablica 20 b.

za travanj 2023. (isplata u svibnju 2023.)

Vrste mirovina	Broj korisnika			Prosječna netomirovina u eurima (EUR)			Prosječan staž			Prosječna dob		
	Ukupno	Muškarci	Žene	Ukupno	Muškarci	Žene	Ukupno	Muškarci	Žene	Ukupno	Muškarci	Žene
0	1	2	3	4	5	6	7	8	9	10	11	12
Starosna	381842	193252	188590	414,13	428,60	399,31	31 05 05	32 03 15	30 06 20	72 05	72 08	72 02
Starosna mirovina za dugogodišnjeg osiguranika - čl. 35.	49145	37998	11147	566,65	570,98	551,90	42 05 21	42 07 21	41 11 03	66 05	67 00	64 06
Starosna mirovina prevedena iz invalidske	31265	20953	10312	332,15	344,85	306,35	26 04 13	27 01 26	24 09 07	70 05	71 02	68 11
Ukupno starosna	462252	252203	210049	424,80	443,09	402,84	32 03 02	33 05 03	30 10 13	71 08	71 09	71 07
Prijevremena starosna mirovina - ZOMO	210174	100587	109587	422,64	451,05	396,57	36 00 14	38 00 19	34 02 08	69 03	71 04	67 04
Prijevremena starosna mirovina zbog stečaja poslodavca - čl. 36.	382	234	148	465,97	510,12	396,18	35 08 17	37 00 14	33 07 06	64 03	65 05	62 06
Sveukupno starosna	672808	353024	319784	424,15	445,40	400,69	33 05 11	34 09 03	32 00 00	70 11	71 07	70 01
Invalidska	88461	54676	33785	319,48	337,92	289,64	22 01 27	22 08 04	21 04 00	62 07	63 00	62 00
Obiteljska	164340	12786	151554	342,70	317,80	344,81	29 01 14	24 03 11	29 06 13	71 00	52 04	72 07
SVEUKUPNO	925609	420486	505123	399,69	427,55	376,49	31 07 03	32 10 07	30 06 17	70 01	69 11	70 04

U podatke u tablicama 20., 20 a. i 20 b. nisu uključeni korisnici mirovina DVO, ZOHBDR i HVO. U spomenutim tablicama prikazan je **ukupni** staž korisnika mirovina. Za obiteljske mirovine dob se odnosi na naslovnik.

KORISNICI MIROVINA PREMA VRSTAMA MIROVINA, SPOLU, PROSJEČNOJ MIROVINI I PROSJEČNOM STAŽU KOJI SU PRAVO NA MIROVINU OSTVARILI PREMA ZAKONU O MIROVINSKOM OSIGURANJU **BEZ MEĐUNARODNIH UGOVORA**

Tablica 20.-BMU

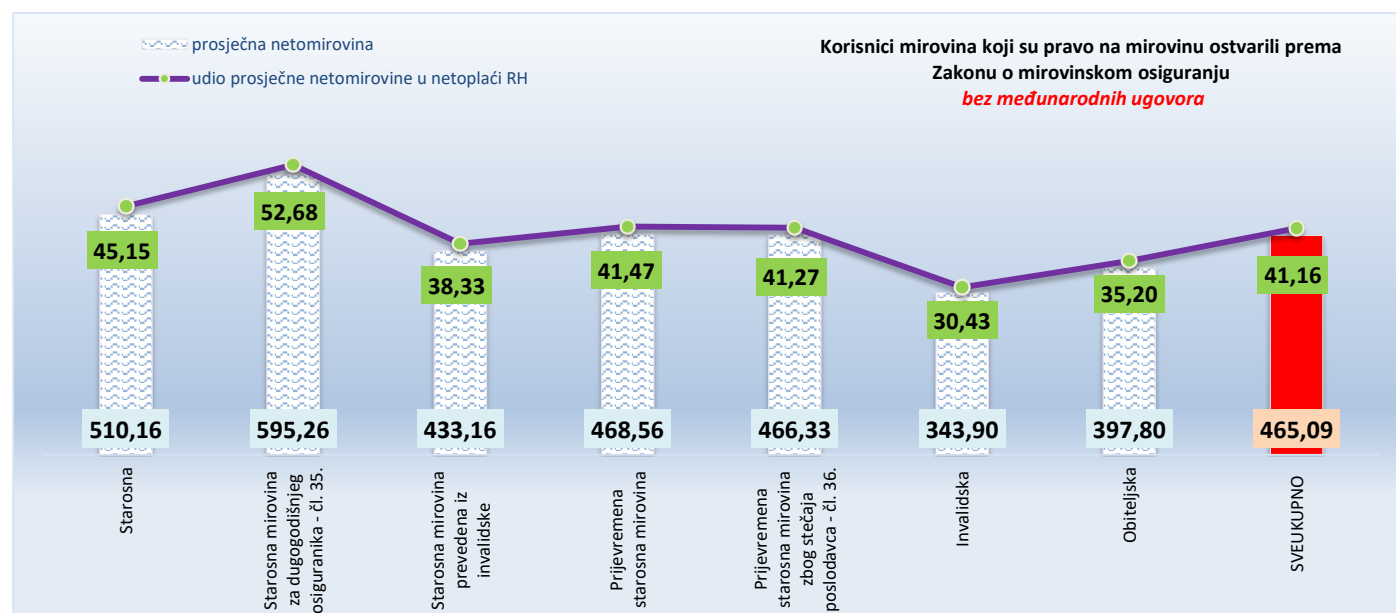
za travanj 2023. (isplata u svibnju 2023.)

Vrste mirovina	Broj korisnika			Prosječna netomirovina u eurima (EUR)				Prosječan staž			Prosječna dob		
	Ukupno	Muškarci	Žene	Ukupno	Udio netomirovine u netoplaći RH	Muškarci	Žene	Ukupno	Muškarci	Žene	Ukupno	Muškarci	Žene
0	1	2	3	4	4a	5	6	7	8	9	10	11	12
Starosna	404567	178933	225634	510,16	45,15	556,92	473,08	31 09 03	33 01 27	30 07 26	75 00	74 08	75 04
Starosna mirovina za dugogodišnjeg osiguranika - čl. 35.	43336	32727	10609	595,26	52,68	606,04	562,00	42 05 17	42 07 22	41 11 00	66 04	66 11	64 06
Starosna mirovina prevedena iz invalidske	66726	34703	32023	433,16	38,33	459,00	405,16	24 05 15	26 00 21	22 08 19	74 05	74 08	74 02
Ukupno starosna	514629	246363	268266	507,34	44,90	549,65	468,49	31 08 12	33 04 27	30 01 18	74 03	73 08	74 09
Prijevremena starosna mirovina	174159	76554	97605	468,56	41,47	529,79	420,54	35 10 12	37 11 18	34 02 17	68 09	70 10	67 02
Prijevremena starosna mirovina zbog stečaja poslodavca - čl. 36.	374	228	146	466,33	41,27	510,40	397,51	35 08 21	37 00 20	33 07 16	64 03	65 05	62 06
Sveukupno starosna	689162	323145	366017	497,52	44,03	544,92	455,67	32 09 02	34 05 28	31 02 19	72 10	73 00	72 09
Invalidska	90763	55831	34932	343,90	30,43	368,80	304,10	21 11 08	22 05 22	21 00 23	63 01	63 07	62 04
Obiteljska	168728	13262	155466	397,80	35,20	348,82	401,97	28 02 16	23 10 05	28 07 02	72 06	53 00	74 02
SVEUKUPNO	948653	392238	556415	465,09	41,16	513,22	431,15	30 10 28	32 04 29	29 10 07	71 10	71 00	72 06
Prosječna starosna mirovina prema ZOMO-u s mirovinskim stažem od 40 i više godina	87064	54291	32773	745,97	66,02	753,28	733,87	42 11 23	42 10 29	43 00 27	74 00	75 02	71 11
Prosječna starosna mirovina prema ZOMO-u s mirovinskim stažem od 40 i više godina i navršenih 65 godina života	81006	49435	31571	746,73	66,08	752,39	737,88	42 09 11	42 07 01	43 00 26	75 00	76 09	72 03
Prosječna ukupna mirovina prema ZOMO-u s mirovinskim stažem od 40 i više godina	176434	104583	71851	662,79	58,65	678,32	640,18	42 05 11	42 07 00	42 03 00	72 02	71 10	72 08
Korisnici najniže mirovine kojima je mirovina određena prema ZOMO-u	242440	74397	168043	313,56	27,75	321,13	310,21	27 04 21	27 09 29	27 02 11	-	-	-
Korisnici najviše mirovine kojima je mirovina određena prema Zakonu o najvišoj mirovini	1561	664	897	1.250,60	110,67	1.424,79	1.121,66	37 06 11	37 04 19	37 07 20	-	-	-

Napomena:

U broj korisnika mirovina nisu uključeni korisnici mirovina DVO, ZOHBDR i HVO. U tablici je prikazan ukupni staž korisnika mirovina.

Za obiteljske mirovine dob se odnosi na naslovnik.



KORISNICI OSNOVNIH MIROVINA PREMA VRSTAMA MIROVINA, SPOLU, PROSJEČNOJ MIROVINI I PROSJEČNOM STAŽU KOJI SU PRAVO NA MIROVINU OSTVARILI PREMA ZAKONU O MIROVINSKOM OSIGURANJU

Tablica 20.-OM

za travanj 2023. (isplata u svibnju 2023.)

Vrste mirovina	Broj korisnika			Prosječna netomirovina u eurima (EUR)			Prosječan staž			Prosječna dob			
	Ukupno	Muškarci	Žene	Ukupno	Udio netomirovine u netoplaći RH	Muškarci	Žene	Ukupno	Muškarci	Žene	Ukupno	Muškarci	Žene
0	1	2	3	4	4a	5	6	7	8	9	10	11	12
Starosna	5481	2946	2535	772,13	68,33	781,98	760,68	39 07 26	40 01 24	39 00 25	66 08	66 08	66 07
Starosna mirovina za dugogodišnjeg osiguranika - članak 35.	1984	1255	729	653,40	57,82	667,46	629,18	42 02 07	42 05 02	41 09 15	64 00	64 07	63 01
Starosna mirovina prevedena iz invalidske	27	18	9	423,82	37,51	468,57	334,33	32 02 20	32 03 18	32 00 24	65 09	66 01	65 01
Ukupno starosna	7492	4219	3273	739,43	65,44	746,58	730,21	40 03 17	40 09 19	39 07 29	65 11	66 00	65 10
Prijevremena starosna mirovina	4398	2116	2282	587,13	51,96	653,38	525,69	36 10 08	37 07 14	36 01 16	62 08	63 10	61 08
Prijevremena starosna mirovina zbog stečaja poslodavca - čl. 36.	9	5	4	557,98	49,38	672,39	414,97	36 01 07	38 09 05	32 09 16	60 10	61 04	60 03
Sveukupno starosna	11899	6340	5559	683,00	60,44	715,41	646,03	39 00 08	39 08 27	38 02 17	64 09	65 03	64 01
Invalidska	64	54	10	491,07	43,46	500,23	441,58	32 09 19	33 01 15	31 00 04	62 02	62 04	61 05
Obiteljska	2381	732	1649	335,82	29,72	310,60	347,02	27 03 12	24 04 02	28 07 04	36 04	25 04	41 02
SVEUKUPNO	14344	7126	7218	624,51	55,27	672,20	577,44	37 00 14	38 01 05	36 00 03	60 00	61 02	58 10

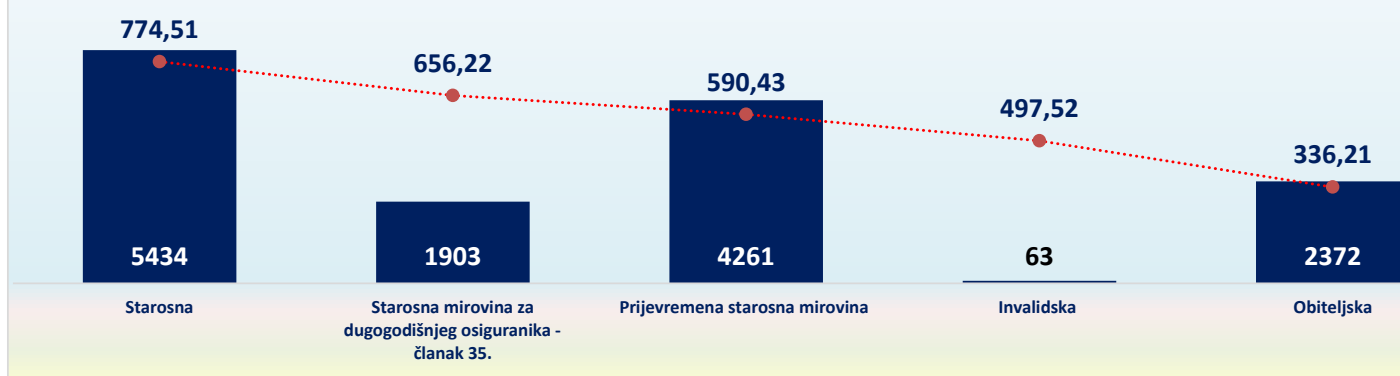
KORISNICI OSNOVNIH MIROVINA PREMA VRSTAMA MIROVINA, SPOLU, PROSJEČNOJ MIROVINI I PROSJEČNOM STAŽU KOJI SU PRAVO NA MIROVINU OSTVARILI PREMA ZAKONU O MIROVINSKOM OSIGURANJU BEZ MEĐUNARODNIH UGOVORA

Tablica 20.-OM-BMU

za travanj 2023. (isplata u svibnju 2023.)

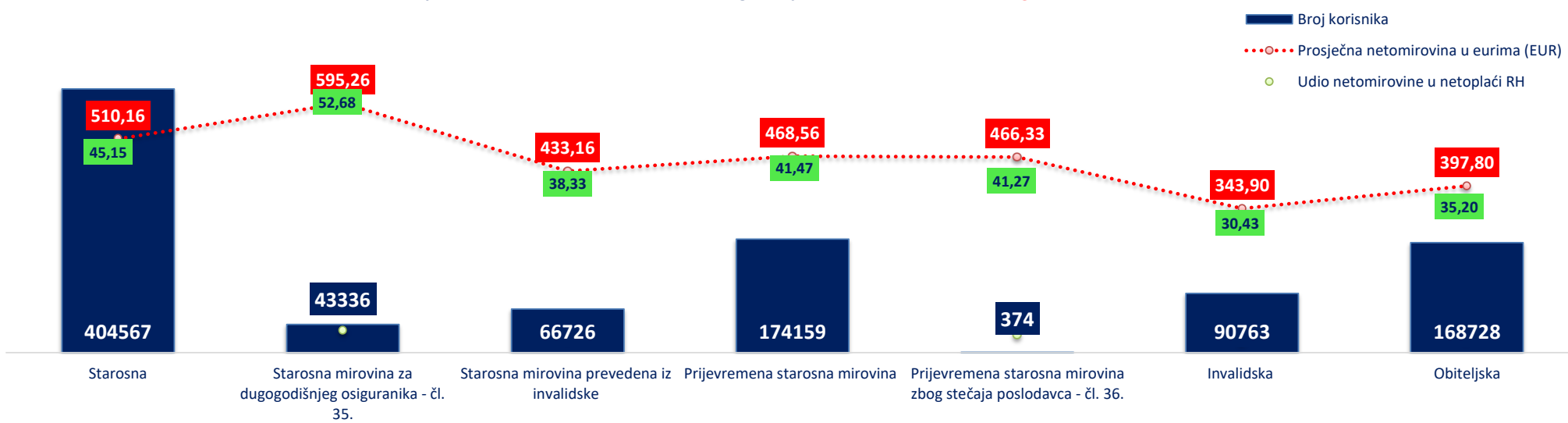
Vrste mirovina	Broj korisnika			Prosječna netomirovina u eurima (EUR)			Prosječan staž			Prosječna dob			
	Ukupno	Muškarci	Žene	Ukupno	Udio netomirovine u netoplaći RH	Muškarci	Žene	Ukupno	Muškarci	Žene	Ukupno	Muškarci	Žene
0	1	2	3	4	4a	5	6	7	8	9	10	11	12
Starosna	5434	2912	2522	774,51	68,54	785,29	762,06	39 08 02	40 01 28	39 01 04	66 08	66 08	66 07
Starosna mirovina za dugogodišnjeg osiguranika - članak 35.	1903	1186	717	656,22	58,07	671,51	630,94	42 02 01	42 04 28	41 09 12	64 00	64 07	63 01
Starosna mirovina prevedena iz invalidske	26	18	8	436,74	38,65	468,57	365,13	32 09 16	32 03 18	33 10 22	65 09	66 01	64 11
Ukupno starosna	7363	4116	3247	742,75	65,73	751,12	732,13	40 03 15	40 09 13	39 08 05	66 00	66 01	65 10
Prijevremena starosna mirovina	4261	2037	2224	590,43	52,25	657,65	528,86	36 10 19	37 07 21	36 02 03	62 08	63 09	61 07
Prijevremena starosna mirovina zbog stečaja poslodavca - čl. 36.	9	5	4	557,98	49,38	672,39	414,97	36 01 07	38 09 05	32 09 16	60 10	61 04	60 03
Sveukupno starosna	11633	6158	5475	686,81	60,78	720,14	649,33	39 00 14	39 08 29	38 03 03	64 09	65 04	64 01
Invalidska	63	53	10	497,52	44,03	508,08	441,58	33 00 13	33 05 03	31 00 04	62 02	62 04	61 05
Obiteljska	2372	730	1642	336,21	29,75	311,29	347,29	27 03 19	24 04 17	28 07 08	36 04	25 04	41 02
SVEUKUPNO	14068	6941	7127	626,85	55,47	675,52	579,45	37 00 10	38 00 25	36 00 05	59 11	61 01	58 10

Napomena:

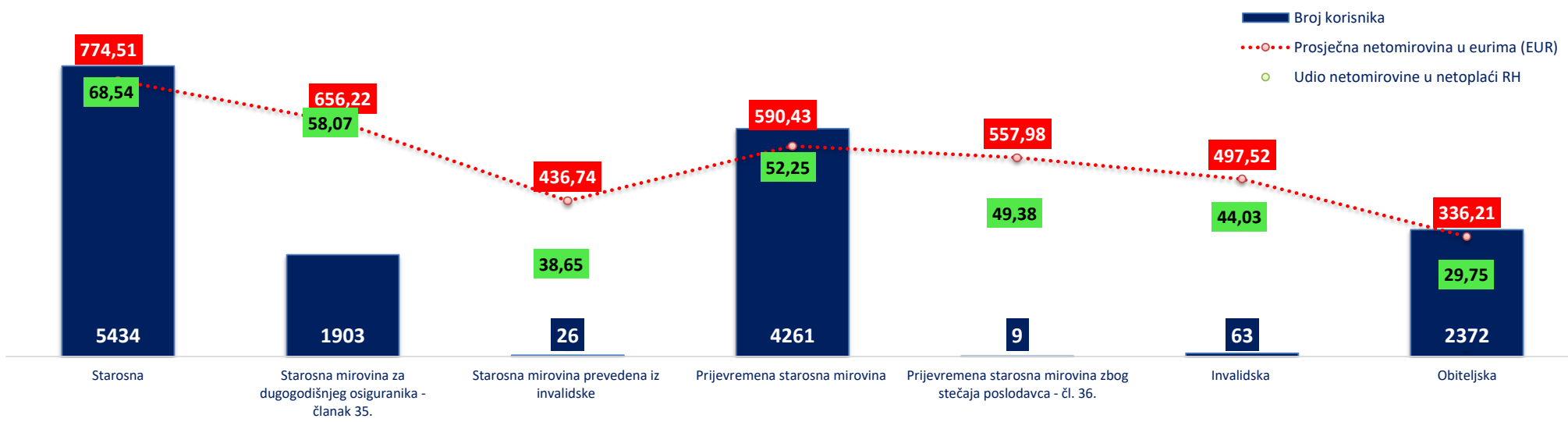
U broj korisnika mirovina nisu uključeni korisnici mirovina DVO, ZOHBDR i HVO. U tablicama je prikazan **ukupni** staž korisnika mirovina.
Korisnici OSNOVNIH mirovina prema vrstama mirovina i prosječnoj mirovini u eurima (EUR) koji su pravo na mirovinu ostvarili prema Zakonu o mirovinskom osiguranju - bez međunarodnih ugovora


za travanj 2023. (isplata u svibnju 2023.)

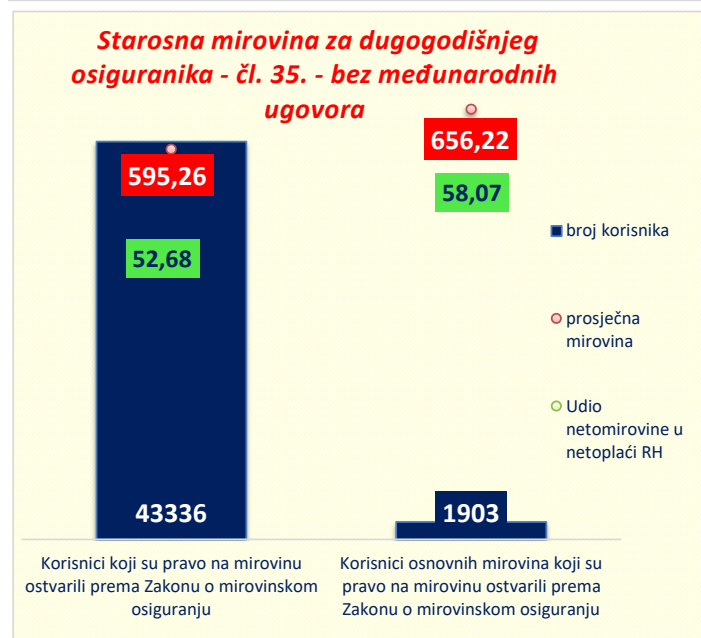
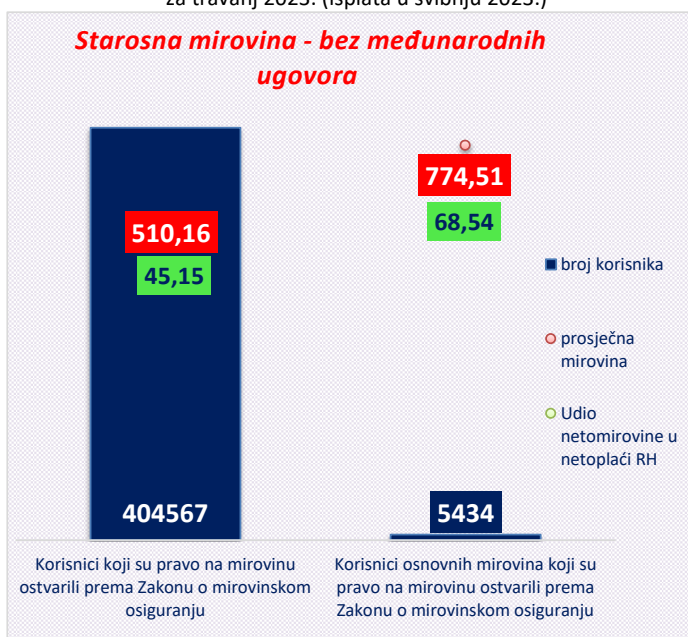
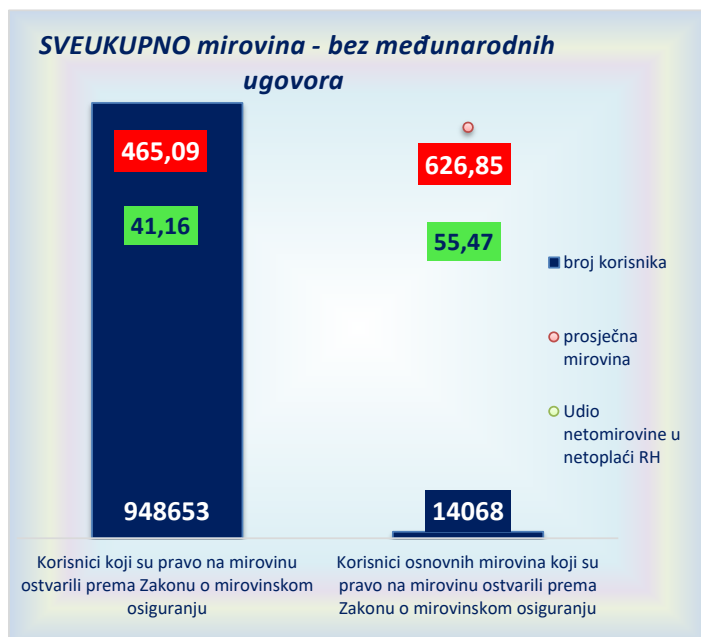
Korisnici mirovina prema vrstama mirovina, prosječnoj mirovini i udjelu netomirovine u netoplaći RH koji su pravo na mirovinu u ostvarili prema Zakonu o mirovinskom osiguranju - bez međunarodnih ugovora



Korisnici osnovnih mirovina prema vrstama mirovina, prosječnoj mirovini i udjelu netomirovine u netoplaći RH koji su pravo na mirovinu ostvarili prema Zakonu o mirovinskom osiguranju - bez međunarodnih ugovora



za travanj 2023. (isplata u svibnju 2023.)



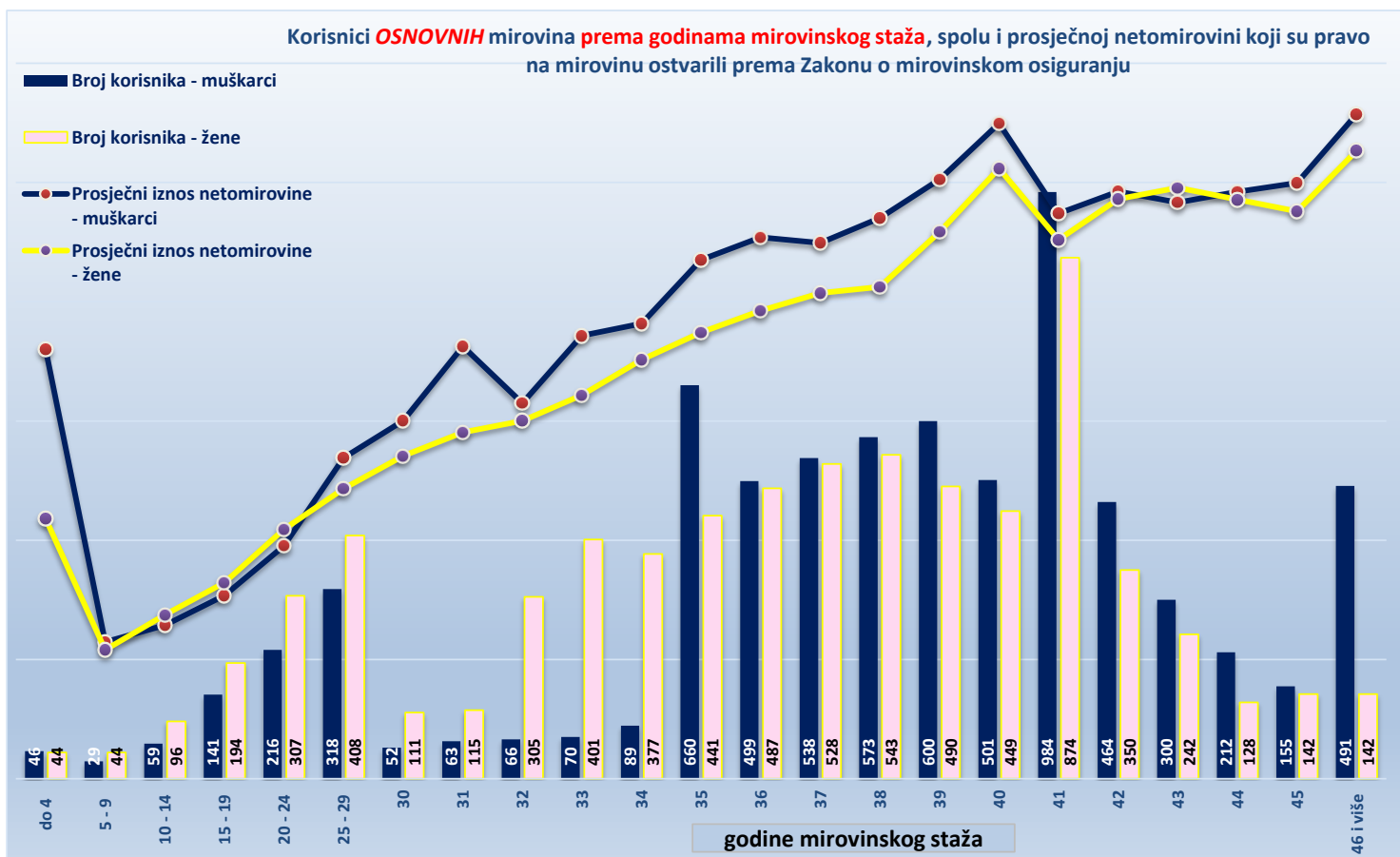
KORISNICI OSNOVNIH MIROVINA PREMA GODINAMA MIROVINSKOG STAŽA, SPOLU I PROSJEČNOJ NETOMIROVINI KOJI SU PRAVO NA MIROVINU OSTVARILI PREMA ZAKONU O MIROVINSKOM OSIGURANJU

Tablica 20.-OM-1

za travanj 2023. (isplata u svibnju 2023.)

Red. br.	Godine mirovinskog staža	Ukupno				Muškarci				Žene			
		Broj korisnika	Prosječna dob	Prosječan staž	Prosječna netomirovina u eurima (EUR)	Broj korisnika	Prosječna dob	Prosječan staž	Prosječna netomirovina u eurima (EUR)	Broj korisnika	Prosječna dob	Prosječan staž	Prosječna netomirovina u eurima (EUR)
0	1	2	3	4	5	6	7	8	9	10	11	12	13
1.	do 4	90	49 11	03 01 14	435,91	46	49 02	02 09 01	540,05	44	50 08	03 06 03	327,04
2.	5 - 9	73	23 10	07 08 13	165,96	29	14 10	07 05 29	171,94	44	29 10	07 10 02	162,01
3.	10 - 14	155	24 06	12 09 03	201,29	59	21 02	12 11 22	193,12	96	26 06	12 07 15	206,30
4.	15 - 19	335	29 01	17 06 18	239,86	141	25 09	17 04 20	230,38	194	31 06	17 07 29	246,76
5.	20 - 24	523	38 01	22 08 10	305,01	216	35 08	22 08 15	292,67	307	39 09	22 08 07	313,69
6.	25 - 29	726	46 08	27 06 28	382,04	318	45 08	27 05 28	403,82	408	47 05	27 07 22	365,06
7.	30	163	50 07	30 05 18	420,23	52	42 10	30 06 02	450,20	111	54 02	30 05 11	406,19
8.	31	178	54 03	31 06 05	474,08	63	55 03	31 05 29	543,87	115	53 09	31 06 08	435,85
9.	32	371	57 10	32 07 02	454,16	66	58 05	32 06 19	472,53	305	57 08	32 07 05	450,19
10.	33	471	58 08	33 05 14	493,58	70	53 07	33 05 16	557,38	401	59 07	33 05 14	482,44
11.	34	466	60 03	34 05 25	535,61	89	62 11	34 05 29	572,52	377	59 08	34 05 24	526,90
12.	35	1101	62 06	35 05 05	616,10	660	63 04	35 04 19	652,64	441	61 02	35 05 29	561,42
13.	36	986	62 08	36 05 22	635,42	499	63 10	36 05 21	681,15	487	61 05	36 05 22	588,56
14.	37	1066	63 04	37 05 23	642,83	538	64 09	37 05 24	674,12	528	61 11	37 05 22	610,95
15.	38	1116	63 09	38 05 20	663,24	573	64 11	38 05 17	705,40	543	62 06	38 05 23	618,75
16.	39	1090	64 07	39 05 23	724,04	600	65 07	39 05 27	753,79	490	63 04	39 05 17	687,62
17.	40	950	65 07	40 05 12	797,46	501	66 04	40 05 17	824,19	449	64 09	40 05 07	767,63
18.	41	1858	64 06	41 04 20	695,57	984	65 00	41 04 19	711,18	874	63 10	41 04 20	677,99
19.	42	814	65 02	42 05 14	734,70	464	65 05	42 05 20	738,81	350	64 11	42 05 06	729,24
20.	43	542	65 03	43 05 18	733,07	300	65 07	43 05 06	724,71	242	64 10	43 06 03	743,44
21.	44	340	66 00	44 05 06	734,69	212	66 00	44 05 11	738,41	128	66 01	44 04 26	728,52
22.	45	297	65 07	45 05 15	732,49	155	65 02	45 05 02	749,61	142	66 01	45 05 29	713,81
23.	46 i više	633	63 03	49 00 13	825,67	491	62 09	49 05 19	836,00	142	65 00	47 06 23	789,94
UKUPNO		14344	60 00	37 00 14	624,51	7126	61 02	38 01 05	672,20	7218	58 10	36 00 03	577,44
24.	0 - 34	3551	47 06	27 02 24	395,16	1149	42 05	25 04 07	386,57	2402	49 11	28 01 13	399,28
25.	35 - 39	5359	63 04	37 05 26	656,74	2870	64 05	37 05 09	693,30	2489	62 01	37 06 15	614,59
26.	40 i više	5434	64 10	42 10 25	742,60	3107	65 01	43 03 12	758,34	2327	64 07	42 04 15	721,60

Napomena: u podatke u tablici 20.-OM-1 nisu uključeni korisnici mirovina DVO, ZOHBDR i HVO. U tablici je prikazan ukupni staž korisnika mirovina.



KORISNICI MIROVINA PREMA VRSTAMA MIROVINA, SPOLU, PROSJEČNOJ MIROVINI I PROSJEČNOM STAŽU KOJI SU PRAVO NA MIROVINU OSTVARILI PREMA ZAKONU O PRAVIMA IZ MIROVINSKOG OSIGURANJA DJELATNIH VOJNIH OSOBA, POLICIJSKIH SLUŽBENIKA I OVLAŠTENIH SLUŽBENIH OSOBA - DVO

Tablica 20 c.

za travanj 2023. (isplata u svibnju 2023.)

Vrste mirovina	Ukupno			Muškarci			Žene		
	Broj korisnika	Prosječna netomirovina u eurima (EUR)	Prosječan staž	Broj korisnika	Prosječna netomirovina u eurima (EUR)	Prosječan staž	Broj korisnika	Prosječna netomirovina u eurima (EUR)	Prosječan staž
0	1	2	3	4	5	6	7	8	9
Starosna	6784	687,11	36 00 20	6366	689,13	36 01 03	418	656,35	35 06 06
Invalidska	8017	565,51	27 00 10	7512	569,08	27 00 10	505	512,36	27 00 11
Obiteljska	1231	654,71	30 07 08	126	644,34	26 10 02	1105	655,90	31 00 10
UKUPNO	16032	623,81	31 01 15	14004	624,33	31 01 23	2028	620,25	30 11 19

U tablici je prikazan **ukupni** staž korisnika mirovina.

KORISNICI MIROVINA PREMA VRSTAMA MIROVINA, SPOLU, PROSJEČNOJ MIROVINI I PROSJEČNOM STAŽU KOJI SU PRAVO NA MIROVINU OSTVARILI PREMA ZAKONU O HRVATSKIM BRANITELJIMA IZ DOMOVINSKOG RATA I ČLANOVIMA NJIHOVIH OBITELJI - ZOHBDR

Tablica 20 d.

za travanj 2023. (isplata u svibnju 2023.)

Vrste mirovina	Ukupno			Muškarci			Žene		
	Broj korisnika	Prosječna netomirovina u eurima (EUR)	Prosječan staž	Broj korisnika	Prosječna netomirovina u eurima (EUR)	Prosječan staž	Broj korisnika	Prosječna netomirovina u eurima (EUR)	Prosječan staž
0	1	2	3	4	5	6	7	8	9
Najniža mirovina (čl.49. st.3. ZOHBDR 2017.)	2457	477,74	07 04 25	2305	476,79	07 05 11	152	492,13	06 08 24
Starosna mirovina prevedena iz invalidske	1670	605,55	27 06 29	1627	605,76	27 07 16	43	597,75	25 09 27
Invalidska	52106	925,44	20 02 03	51081	927,17	20 02 01	1025	838,79	20 04 27
Obiteljska	15022	1.065,44	14 04 21	964	1.136,18	09 10 19	14058	1.060,59	14 08 14
UKUPNO	71255	932,02	18 08 10	55977	902,89	19 08 09	15278	1.038,75	15 00 11

U tablici je prikazan **ukupni** staž korisnika mirovina.

KORISNICI MIROVINA PREMA VRSTAMA MIROVINA, SPOLU, PROSJEČNOJ MIROVINI I PROSJEČNOM STAŽU KOJI SU PRAVO NA MIROVINU OSTVARILI PREMA UGOVORU IZMEĐU REPUBLIKE HRVATSKE I BOSNE I HERCEGOVINE O SURADNJI NA PODRUČJU PRAVA STRADALNIKA RATA U BOSNI I HERCEGOVINI KOJI SU BILI PRIPADNICI HRVATSKOG VIJEĆA OBRANE I ČLANOVA NJIHOVIH OBITELJI I GLAVI IX. ZOHBDR-a IZ 2017. - HVO

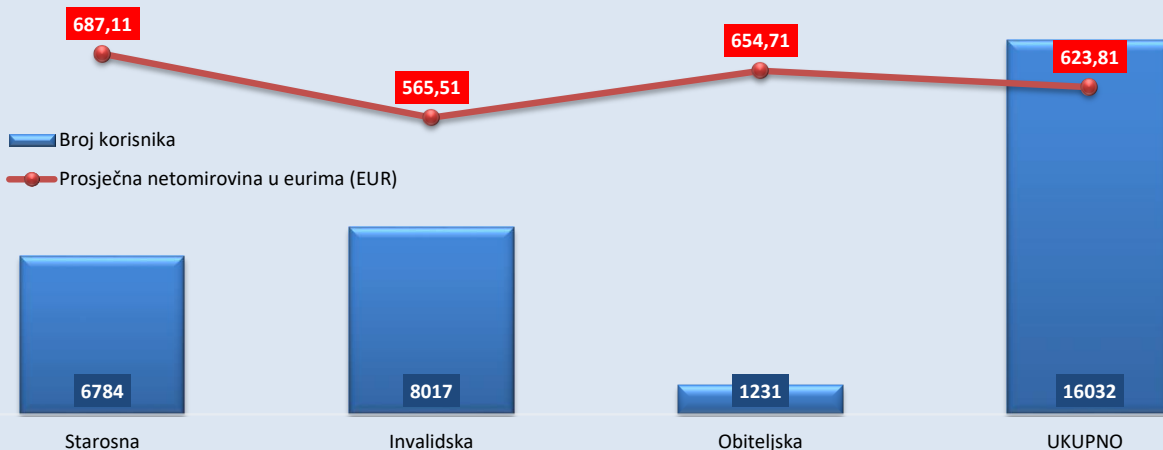
Tablica 20 e.

za travanj 2023. (isplata u svibnju 2023.)

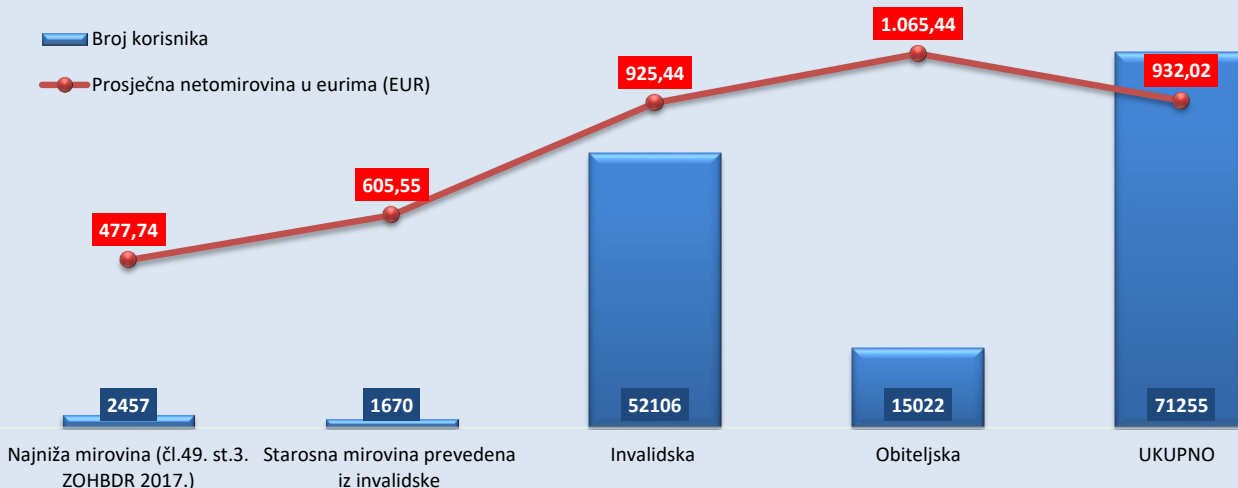
Vrste mirovina	Ukupno			Muškarci			Žene		
	Broj korisnika	Prosječna netomirovina u eurima (EUR)	Prosječan staž	Broj korisnika	Prosječna netomirovina u eurima (EUR)	Prosječan staž	Broj korisnika	Prosječna netomirovina u eurima (EUR)	Prosječan staž
0	1	2	3	4	5	6	7	8	9
Invalidska	5649	538,17	07 11 16	5583	539,22	07 11 17	66	448,86	07 04 20
Obiteljska	1078	522,26	05 01 28	75	623,07	03 09 17	1003	514,72	05 02 25
UKUPNO	6727	535,62	06 06 08	5658	540,33	07 08 28	1069	510,65	05 02 27

U tablici je prikazan **ukupni** staž korisnika mirovina.

Korisnici mirovina koji su pravo na mirovinu ostvarili prema Zakonu o pravima iz mirovinskog osiguranja djelatnih vojnih osoba, policijskih službenika i ovlaštenih službenih osoba - DVO



Korisnici mirovina koji su pravo na mirovinu ostvarili prema Zakonu o hrvatskim braniteljima iz Domovinskog rata i članovima njihovih obitelji - ZOHBDR



Korisnici mirovina koji su pravo na mirovinu ostvarili prema Ugovoru između RH i BiH o suradnji na području prava stradalnika rata u Bosni i Hercegovini koji su bili pripadnici HVO-a i članova njihovih obitelji i glavi IX. ZOHBDR-a iz 2017. - HVO



KORISNICI MIROVINA - SUDIONICI NARODNOOSLOBODILAČKOG RATA - NOR

Tablica 20 f.

za travanj 2023. (isplata u svibnju 2023.)

Vrste mirovina	Ukupno			Muškarci			Žene		
	Broj korisnika	Prosječna netomirovina u eurima (EUR)	Prosječan staž	Broj korisnika	Prosječna netomirovina u eurima (EUR)	Prosječan staž	Broj korisnika	Prosječna netomirovina u eurima (EUR)	Prosječan staž
0	1	2	3	4	5	6	7	8	9
Starosna	479	600,41	30 02 07	270	628,37	32 11 00	209	564,29	26 08 06
Invalidska	106	556,80	22 06 15	56	550,47	25 11 14	50	563,90	18 08 23
Obiteljska	4447	483,31	29 09 21	384	440,94	26 10 05	4063	487,31	30 00 28
UKUPNO	5032	496,01	29 08 08	710	520,86	29 00 26	4322	491,92	29 09 15

U tablici je prikazan **ukupni** staž korisnika mirovina.**KORISNICI MIROVINA - PRIPADNICI HRVATSKE DOMOVINSKE VOJSKE OD 1941. DO 1945. GODINE**

Tablica 20 g.

za travanj 2023. (isplata u svibnju 2023.)

Vrste mirovina	Ukupno			Muškarci			Žene		
	Broj korisnika	Prosječna netomirovina u eurima (EUR)	Prosječan staž	Broj korisnika	Prosječna netomirovina u eurima (EUR)	Prosječan staž	Broj korisnika	Prosječna netomirovina u eurima (EUR)	Prosječan staž
0	1	2	3	4	5	6	7	8	9
Starosna	114	500,05	33 11 07	114	500,05	33 11 07			
Invalidska	25	461,83	27 10 04	24	464,32	28 01 02	1	402,22	21 08 17
Obiteljska	1796	426,20	33 05 25	84	415,74	33 09 02	1712	426,71	33 05 21
UKUPNO	1935	431,01	33 05 08	222	464,29	33 02 22	1713	426,70	33 05 18

U tablici je prikazan **ukupni** staž korisnika mirovina.**KORISNICI MIROVINA - BIVŠI POLITIČKI ZATVORENICI**

Tablica 20 h.

za travanj 2023. (isplata u svibnju 2023.)

Vrste mirovina	Ukupno			Muškarci			Žene		
	Broj korisnika	Prosječna netomirovina u eurima (EUR)	Prosječan staž	Broj korisnika	Prosječna netomirovina u eurima (EUR)	Prosječan staž	Broj korisnika	Prosječna netomirovina u eurima (EUR)	Prosječan staž
0	1	2	3	4	5	6	7	8	9
Starosna	678	705,47	34 11 09	619	703,12	35 02 29	59	730,14	31 07 23
Invalidska	193	632,76	25 00 24	184	623,18	25 00 25	9	828,57	25 00 08
Obiteljska	1213	627,73	33 05 23	48	612,76	33 00 17	1165	628,35	33 06 00
UKUPNO	2084	653,49	33 02 02	851	680,74	32 11 05	1233	634,68	33 04 05

U tablici je prikazan **ukupni** staž korisnika mirovina.**KORISNICI MIROVINA - PRIPADNICI BIVŠE JUGOSLAVENSKE NARODNE ARMije - JNA**

Tablica 20 i.

za travanj 2023. (isplata u svibnju 2023.)

Vrste mirovina	Ukupno			Muškarci			Žene		
	Broj korisnika	Prosječna netomirovina u eurima (EUR)	Prosječan staž	Broj korisnika	Prosječna netomirovina u eurima (EUR)	Prosječan staž	Broj korisnika	Prosječna netomirovina u eurima (EUR)	Prosječan staž
0	1	2	3	4	5	6	7	8	9
Starosna	836	614,82		820	614,84		16	613,82	
Invalidska	636	557,95		604	554,03		32	631,87	
Obiteljska	2219	504,06		70	519,04		2149	503,58	
UKUPNO	3691	538,43		1494	585,77		2197	506,25	

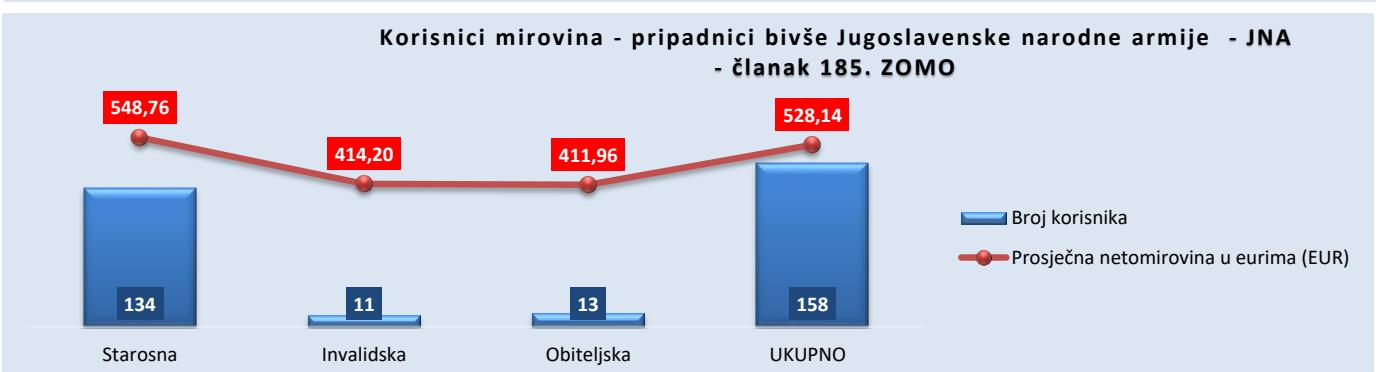
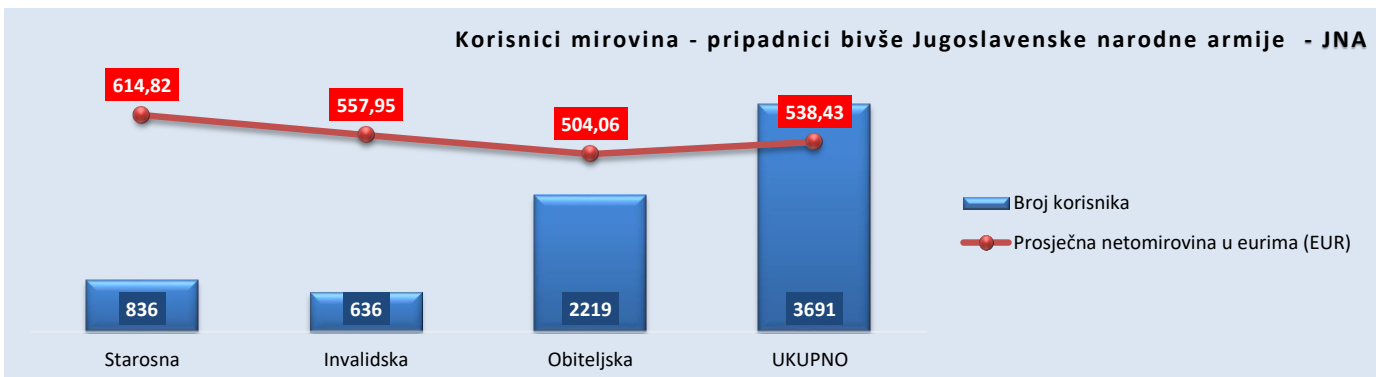
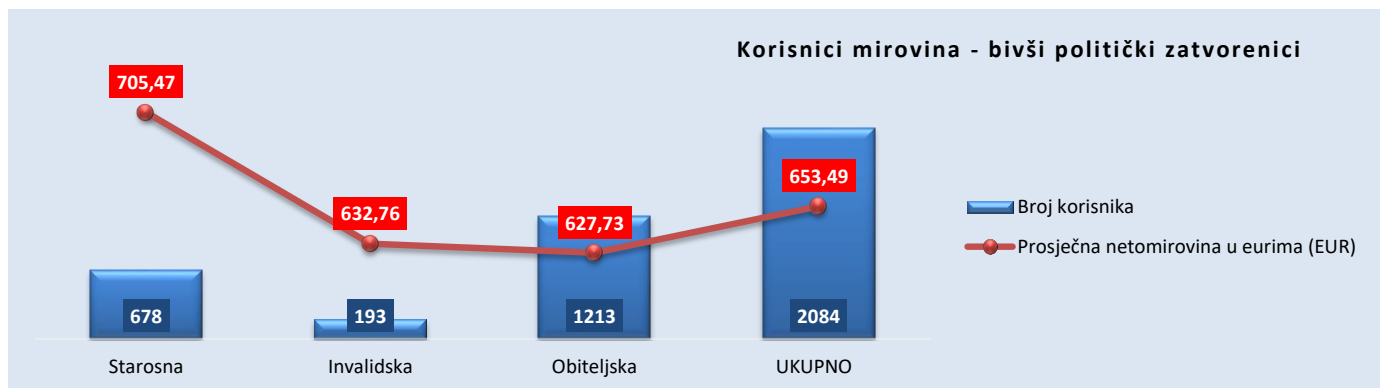
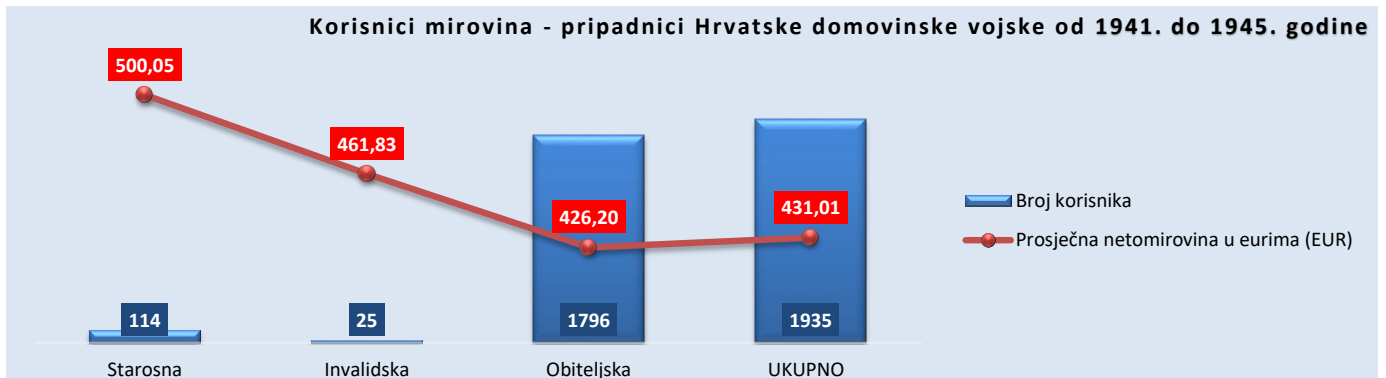
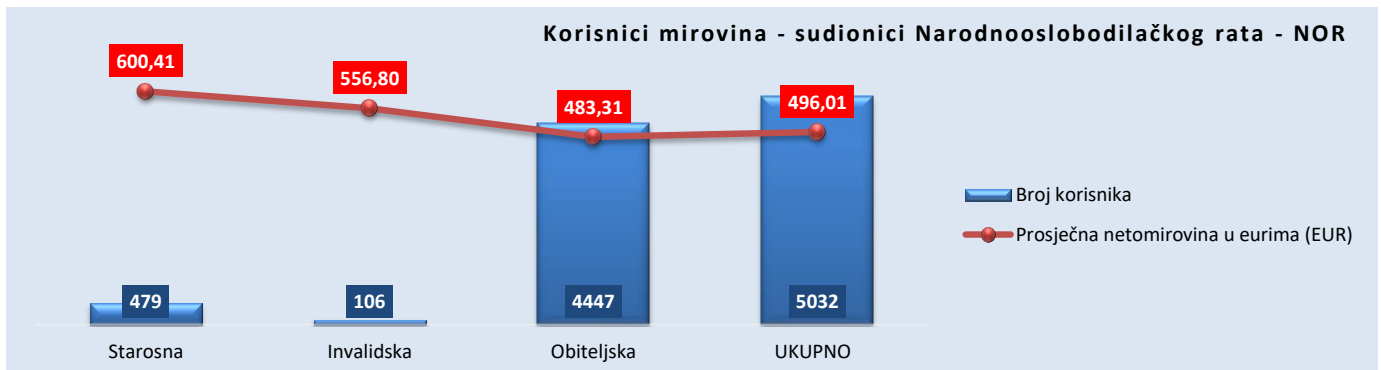
KORISNICI MIROVINA - PRIPADNICI BIVŠE JUGOSLAVENSKE NARODNE ARMije - JNA - ČLANAK 185. ZOMO

Tablica 20 j.

za travanj 2023. (isplata u svibnju 2023.)

Vrste mirovina	Ukupno			Muškarci			Žene		
	Broj korisnika	Prosječna netomirovina u eurima (EUR)	Prosječan staž	Broj korisnika	Prosječna netomirovina u eurima (EUR)	Prosječan staž	Broj korisnika	Prosječna netomirovina u eurima (EUR)	Prosječan staž
0	1	2	3	4	5	6	7	8	9
Starosna	134	548,76	39 00 18	133	548,18	39 00 29	1	625,67	35 00 06
Invalidska	11	414,20	29 05 21	11	414,20	29 05 21			
Obiteljska	13	411,96	38 02 11				13	411,96	38 02 11
UKUPNO	158	528,14	38 03 24	144	537,95	38 04 06	14	427,22	37 11 23

U tablici je prikazan **ukupni** staž korisnika mirovina.



KORISNICI MIROVINA KOJIMA SU MIROVINE PRIZNATE PREMA OPĆIM PROPISIMA, A ODREĐENE PREMA ZOHBDR-u IZ 2017.

Tablica 20 k.

za travanj 2023. (isplata u svibnju 2023.)

Vrste mirovina	Ukupno			Muškarci			Žene		
	Broj korisnika	Prosječna netomirovina u eurima (EUR)	Prosječan staž	Broj korisnika	Prosječna netomirovina u eurima (EUR)	Prosječan staž	Broj korisnika	Prosječna netomirovina u eurima (EUR)	Prosječan staž
0	1	2	3	4	5	6	7	8	9
Starosna	35300	492,09	33 09 05	33473	491,94	33 10 29	1827	494,91	31 00 12
Invalidska	12218	440,60	22 08 22	11816	440,25	22 09 10	402	450,97	21 03 00
Obiteljska	9606	382,89	25 09 09	779	390,99	21 11 11	8827	382,18	26 01 07
UKUPNO	57124	462,72	30 00 18	46068	476,97	30 10 08	11056	403,31	26 09 00

U tablici je prikazan **ukupni** staž korisnika mirovina.**KORISNICI MIROVINA - ČLANOVI IZVRŠNOG VIJEĆA SABORA, SAVEZNOG IZVRŠNOG VIJEĆA I ADMINISTRATIVNO UMIROVLJENI JAVNI SLUŽBENICI**

Tablica 20 l.

za travanj 2023. (isplata u svibnju 2023.)

Vrste mirovina	Ukupno			Muškarci			Žene		
	Broj korisnika	Prosječna netomirovina u eurima (EUR)	Prosječan staž	Broj korisnika	Prosječna netomirovina u eurima (EUR)	Prosječan staž	Broj korisnika	Prosječna netomirovina u eurima (EUR)	Prosječan staž
0	1	2	3	4	5	6	7	8	9
Starosna	42	624,01	30 05 29	23	661,66	31 00 07	19	578,44	29 09 28
Invalidska									
Obiteljska	25	491,93	25 10 04	4	363,20	11 00 18	21	516,45	26 10 24
UKUPNO	67	574,73	29 02 29	27	617,44	30 02 08	40	545,89	28 06 16

U tablici je prikazan **ukupni** staž korisnika mirovina.**KORISNICI MIROVINA - BIVŠI SLUŽBENICI U SAVEZIM TIJELIMA BIVŠE SFRJ - članak 38. ZOMO**

Tablica 20 m.

za travanj 2023. (isplata u svibnju 2023.)

Vrste mirovina	Ukupno			Muškarci			Žene		
	Broj korisnika	Prosječna netomirovina u eurima (EUR)	Prosječan staž	Broj korisnika	Prosječna netomirovina u eurima (EUR)	Prosječan staž	Broj korisnika	Prosječna netomirovina u eurima (EUR)	Prosječan staž
0	1	2	3	4	5	6	7	8	9
Starosna	6	628,82		3	668,26		3	589,38	
Invalidska									
Obiteljska	12	609,25					12	609,25	
UKUPNO	18	615,78		3	668,26		15	605,28	

KORISNICI MIROVINA - ZASTUPNICI U HRVATSKOM SABORU, ČLANOVI VLADE, SUCI USTAVNOG SUDA I GLAVNI DRŽAVNI REVIZOR

Tablica 20 n.

za travanj 2023. (isplata u svibnju 2023.)

Vrste mirovina	Ukupno			Muškarci			Žene		
	Broj korisnika	Prosječna netomirovina u eurima (EUR)	Prosječan staž	Broj korisnika	Prosječna netomirovina u eurima (EUR)	Prosječan staž	Broj korisnika	Prosječna netomirovina u eurima (EUR)	Prosječan staž
0	1	2	3	4	5	6	7	8	9
Starosna	518	1.713,37	32 02 10	451	1.719,28	32 06 11	67	1.673,56	29 11 22
Invalidska	5	1.828,99	23 05 13	5	1.828,99	23 05 13			
Obiteljska	158	1.408,18	35 00 24	7	1.349,24	33 02 01	151	1.410,91	35 01 26
UKUPNO	681	1.643,41	32 09 19	463	1.714,87	32 05 09	218	1.491,63	33 06 22

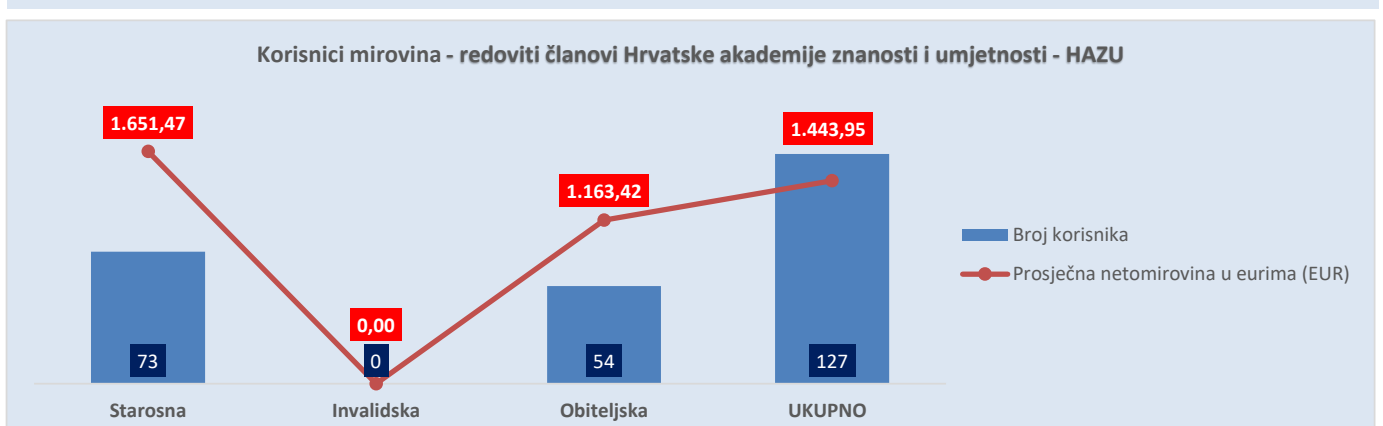
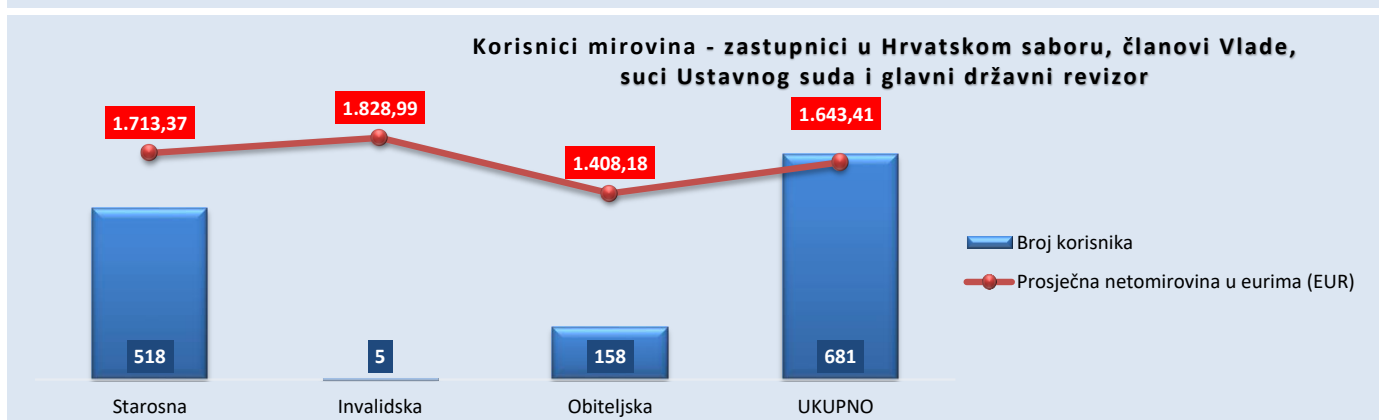
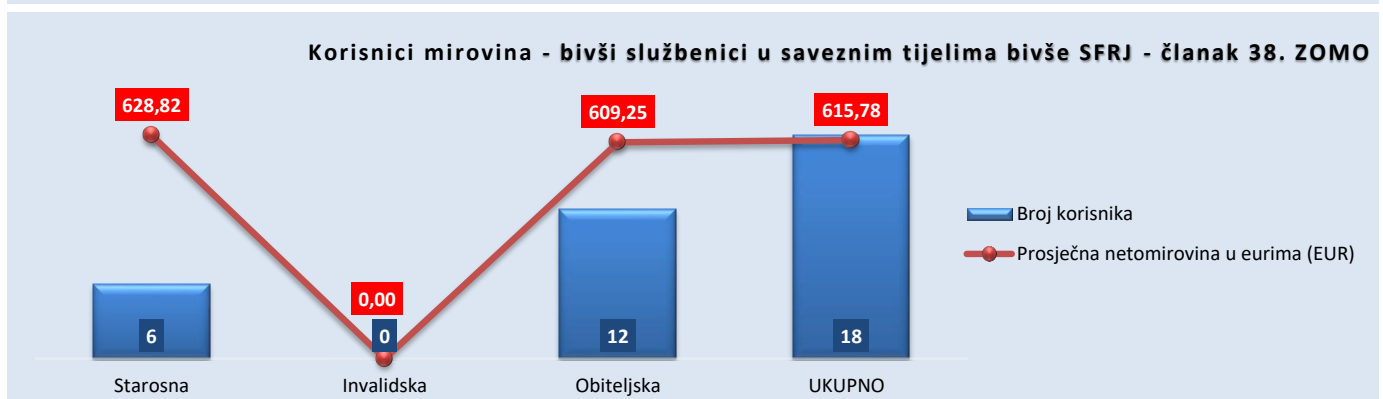
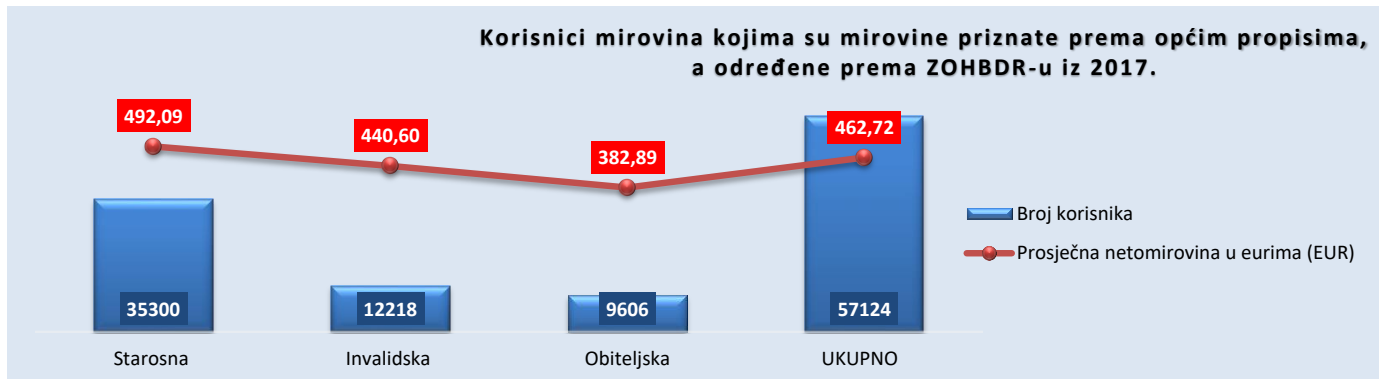
U tablici je prikazan **ukupni** staž korisnika mirovina.**KORISNICI MIROVINA - REDOVITI ČLANOVI HRVATSKE AKADEMIJE ZNANOSTI I UMJETNOSTI - HAZU**

Tablica 20 s.

za travanj 2023. (isplata u svibnju 2023.)

Vrste mirovina	Ukupno			Muškarci			Žene		
	Broj korisnika	Prosječna netomirovina u eurima (EUR)	Prosječan staž	Broj korisnika	Prosječna netomirovina u eurima (EUR)	Prosječan staž	Broj korisnika	Prosječna netomirovina u eurima (EUR)	Prosječan staž
0	1	2	3	4	5	6	7	8	9
Starosna	73	1.651,47	42 04 13	64	1.648,38	42 04 01	9	1.673,47	42 07 04
Invalidska									
Obiteljska	54	1.163,42	41 03 08	1	1.265,58	41 11 25	53	1.161,49	41 03 03
UKUPNO	127	1.443,95	41 10 28	65	1.642,49	42 03 29	62	1.235,81	41 05 13

U tablici je prikazan **ukupni** staž korisnika mirovina.



KORISNICI MIROVINA - RADNICI U ISTARSKIM UGLJENOKOPIMA "TUPLJAK" d.d. LABIN

Tablica 20 o.

za travanj 2023. (isplata u svibnju 2023.)

Vrste mirovina	Ukupno			Muškarci			Žene		
	Broj korisnika	Prosječna netomirovina u eurima (EUR)	Prosječan staž	Broj korisnika	Prosječna netomirovina u eurima (EUR)	Prosječan staž	Broj korisnika	Prosječna netomirovina u eurima (EUR)	Prosječan staž
0	1	2	3	4	5	6	7	8	9
Starosna	104	609,72	30 11 21	104	609,72	30 11 21			
Invalidska	109	661,75	27 09 09	109	661,75	27 09 09			
Obiteljska	32	514,22	31 08 15				32	514,22	31 08 15
UKUPNO	245	620,39	29 07 22	213	636,34	29 03 29	32	514,22	31 08 15

U tablici je prikazan **ukupni** staž korisnika mirovina.

KORISNICI MIROVINA - RADNICI PROFESIONALNO IZLOŽENI AZBESTU

Tablica 20 p.

za travanj 2023. (isplata u svibnju 2023.)

Vrste mirovina	Ukupno			Muškarci			Žene		
	Broj korisnika	Prosječna netomirovina u eurima (EUR)	Prosječan staž	Broj korisnika	Prosječna netomirovina u eurima (EUR)	Prosječan staž	Broj korisnika	Prosječna netomirovina u eurima (EUR)	Prosječan staž
0	1	2	3	4	5	6	7	8	9
Starosna	775	517,71	27 07 04	467	530,32	29 01 13	308	498,60	25 03 03
Invalidska									
Obiteljska	45	450,74	31 11 20	1	422,13	34 03 20	44	451,39	31 11 00
UKUPNO	820	514,04	27 10 01	468	530,08	29 01 17	352	492,70	26 01 02

U tablici je prikazan **ukupni** staž korisnika mirovina.

KORISNICI MIROVINA – OSIGURANICI - ČLANOVI POSADE BRODA U MEĐUNARODNOJ PLOVIDBI I NACIONALNOJ PLOVIDBI

Tablica 20 r.

za travanj 2023. (isplata u svibnju 2023.)

Vrste mirovina	Ukupno			Muškarci			Žene		
	Broj korisnika	Prosječna netomirovina u eurima (EUR)	Prosječan staž	Broj korisnika	Prosječna netomirovina u eurima (EUR)	Prosječan staž	Broj korisnika	Prosječna netomirovina u eurima (EUR)	Prosječan staž
0	1	2	3	4	5	6	7	8	9
Starosna	196	339,17	28 11 25	196	339,17	28 11 25			
Invalidska									
Obiteljska	7	249,95	27 00 12				7	249,95	27 00 12
UKUPNO	203	336,09	28 11 01	196	339,17	28 11 25	7	249,95	27 00 12

U tablici je prikazan **ukupni** staž korisnika mirovina.

KORISNICI MIROVINA - RADNICI NA POSLOVIMA OVLAŠTENIH SLUŽBENIH OSOBA U TIJELIMA UNUTARNJIH POSLOVA I PRAVOSUĐA, KAO I NA POSLOVIMA RAZMINIRANJA

Tablica 20 t.

za travanj 2023. (isplata u svibnju 2023.)

Vrste mirovina	Ukupno			Muškarci			Žene		
	Broj korisnika	Prosječna netomirovina u eurima (EUR)	Prosječan staž	Broj korisnika	Prosječna netomirovina u eurima (EUR)	Prosječan staž	Broj korisnika	Prosječna netomirovina u eurima (EUR)	Prosječan staž
0	1	2	3	4	5	6	7	8	9
Starosna	13057	728,97	34 09 18	11890	728,25	34 09 10	1167	736,29	35 00 04
Invalidska	886	615,09	25 01 29	756	609,94	24 11 11	130	645,03	26 05 24
Obiteljska	3233	595,94	33 01 15	163	569,27	30 07 08	3070	597,36	33 03 04
UKUPNO	17176	698,05	33 11 24	12809	719,24	34 01 15	4367	635,91	33 06 08

U tablici je prikazan **ukupni** staž korisnika mirovina.

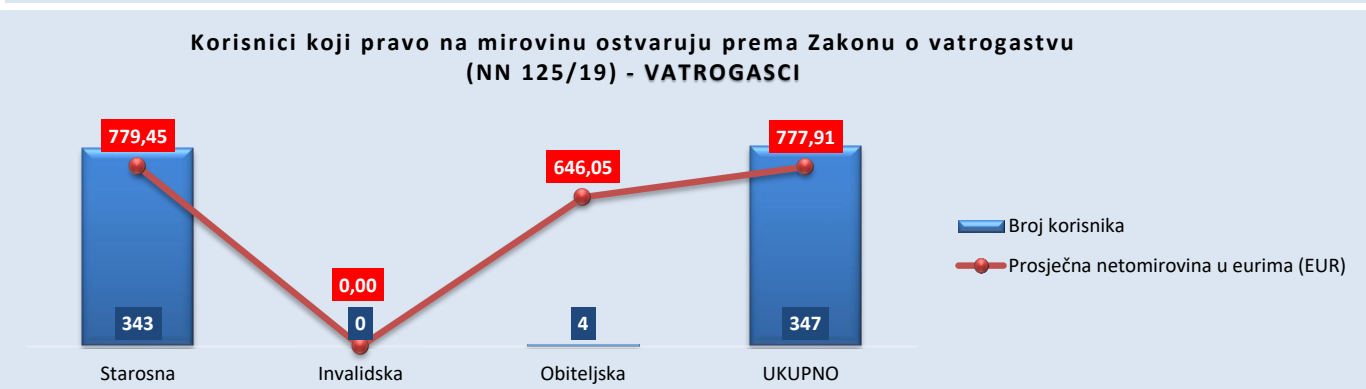
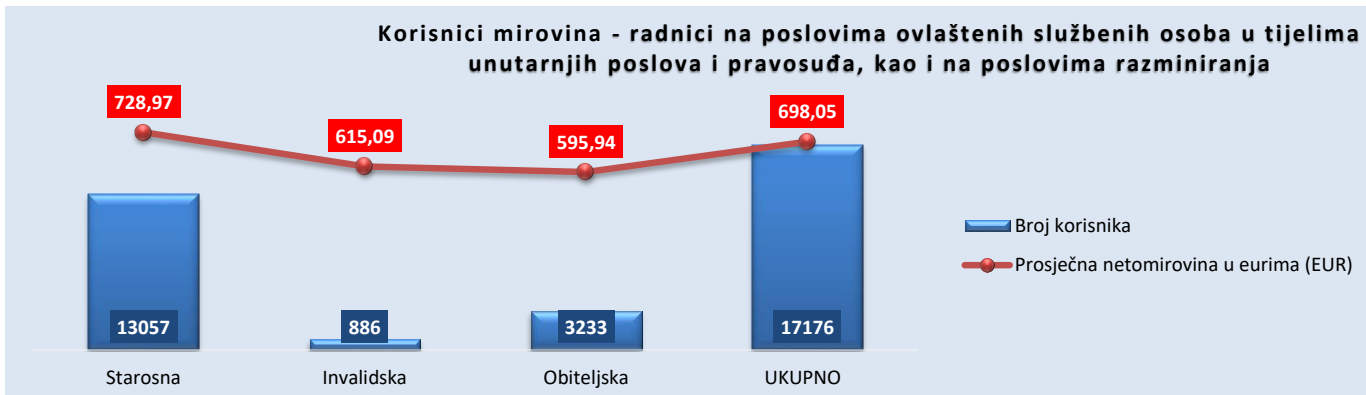
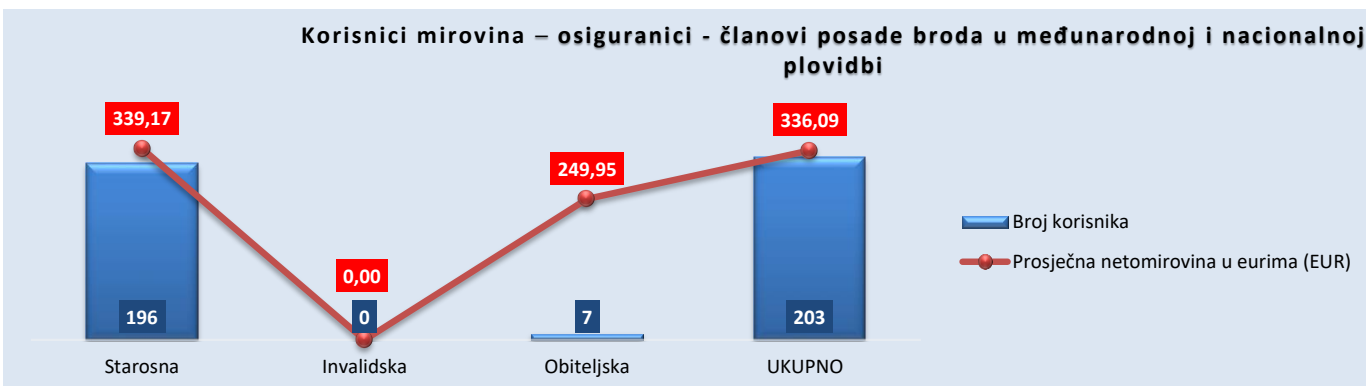
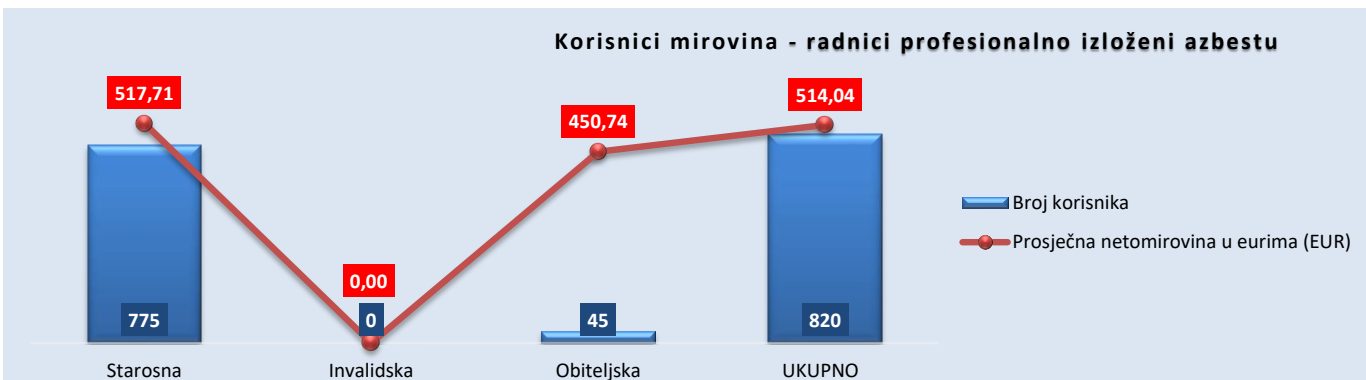
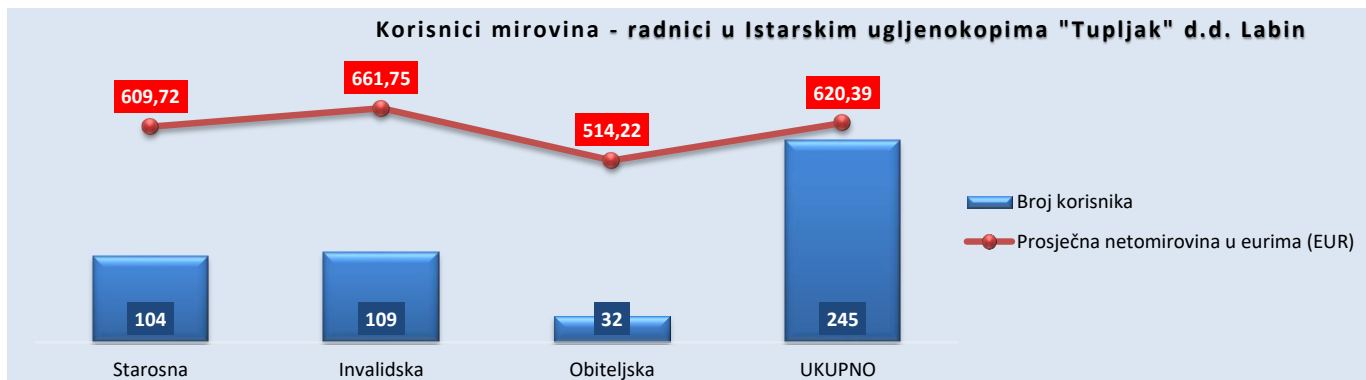
KORISNICI KOJI PRAVO NA MIROVINU OSTVARUJU PREMA ZAKONU O VATROGASTVU (NN 125/19) - VATROGASCI

Tablica 20 v.

za travanj 2023. (isplata u svibnju 2023.)

Vrste mirovina	Ukupno			Muškarci			Žene		
	Broj korisnika	Prosječna netomirovina u eurima (EUR)	Prosječan staž	Broj korisnika	Prosječna netomirovina u eurima (EUR)	Prosječan staž	Broj korisnika	Prosječna netomirovina u eurima (EUR)	Prosječan staž
0	1	2	3	4	5	6	7	8	9
Starosna	343	779,45	44 05 21	340	780,09	44 06 03	3	706,68	41 02 21
Invalidska									
Obiteljska	4	646,05	42 07 02	1	557,13		3	675,69	42 07 02
UKUPNO	347	777,91	44 05 15	341	779,43	44 06 03	6	691,18	41 10 29

U tablici je prikazan **ukupni** staž korisnika mirovina.



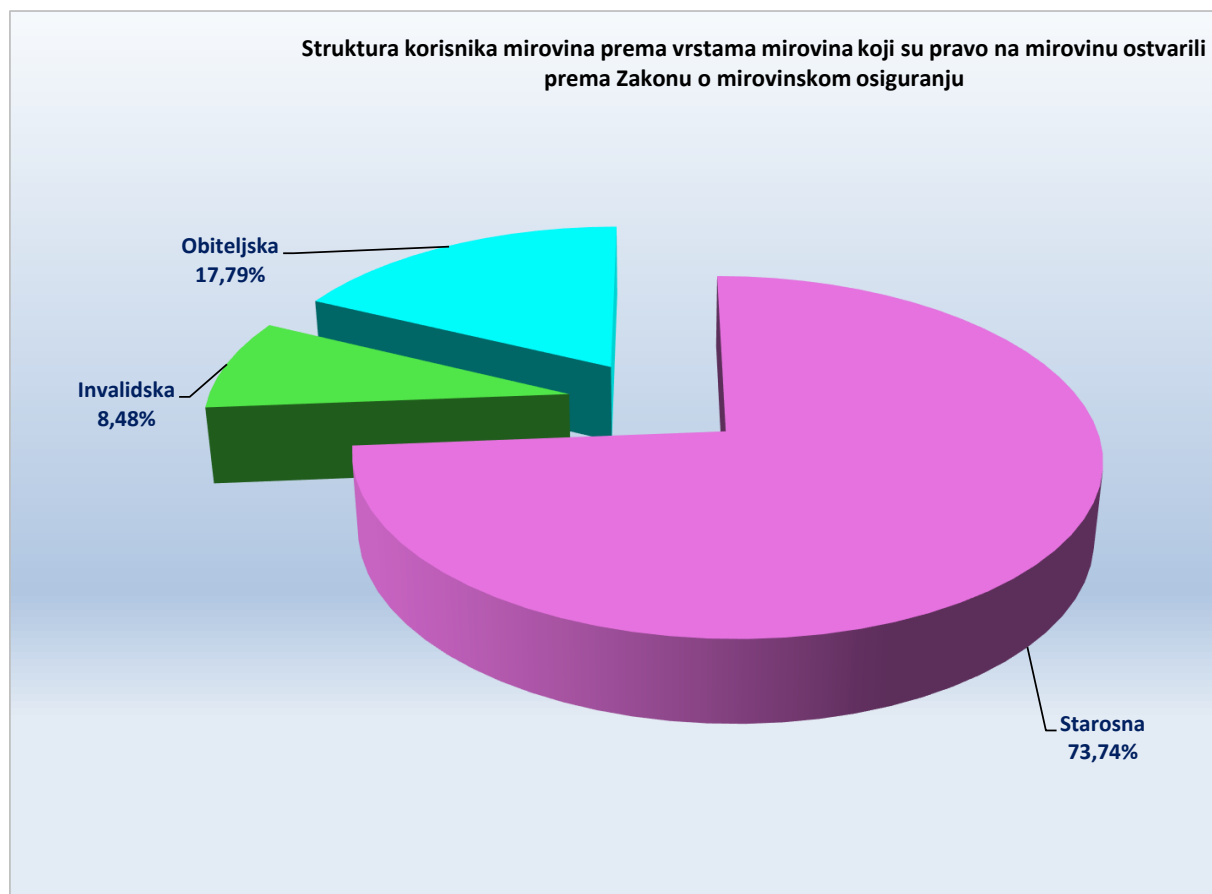
KORISNICI MIROVINA PREMA VRSTAMA MIROVINA, PODRUČNIM SLUŽBAMA I PODRUČNIM UREDIMA KOJI SU PRAVO NA MIROVINU OSTVARILI PREMA ZAKONU O MIROVINSKOM OSIGURANJU

Tablica 21.

za travanj 2023. (isplata u svibnju 2023.)

Red. broj	Područna služba / područni ured u	Vrste mirovina							
		UKUPNO		Starosna mirovina		Invalidska mirovina		Obiteljska mirovina	
		Broj korisnika	Prosječna netomirovina u eurima (EUR)	Broj korisnika	Prosječna netomirovina u eurima (EUR)	Broj korisnika	Prosječna netomirovina u eurima (EUR)	Broj korisnika	Prosječna netomirovina u eurima (EUR)
0	1	2	3	4	5	6	7	8	9
1.	Bjelovaru	30877	366,55	22176	385,97	2762	327,17	5939	312,33
2.	Dubrovniku	31507	412,96	24128	434,00	1776	318,37	5603	352,35
3.	Gospiću	14303	348,63	10085	361,18	1013	346,47	3205	309,82
4.	Karlovcu	35812	387,39	27311	405,03	2173	336,53	6328	328,69
5.	Koprivnici	27050	379,74	19356	400,08	3031	333,64	4663	325,24
6.	Osijeku - PS	77145	375,73	54249	397,95	6912	321,14	15984	323,92
7.	Požegi	18554	360,57	12818	383,99	2086	322,88	3650	299,89
8.	Puli - Pola	57974	457,28	45415	478,14	3806	344,54	8753	398,09
9.	Rijeci - PS	91496	454,43	70984	474,26	5460	336,42	15052	403,75
10.	Sisku	48661	371,80	34018	391,52	3741	328,43	10902	325,16
11.	Slavonskom Brodu	33865	367,10	23219	391,70	2883	313,01	7763	313,62
12.	Splitu - PS	111163	422,00	78558	453,36	12271	325,47	20334	359,12
13.	Šibeniku	30800	386,65	21936	404,33	2240	328,96	6624	347,64
14.	Varaždinu - PS	66384	389,38	48253	414,49	8434	316,28	9697	328,00
15.	Virovitici	16328	385,59	11212	407,17	1539	344,25	3577	335,74
16.	Vukovaru	35709	377,60	25461	393,75	3166	324,84	7082	343,16
17.	Zadru	42340	410,21	32128	423,81	2829	351,59	7383	373,51
18.	Zagrebu - PS	363089	433,18	274191	460,45	29917	332,29	58981	357,58
	UKUPNO	1133057	412,03	835498	436,54	96039	329,32	201520	349,83

U broj korisnika mirovina nisu uključeni korisnici mirovina DVO, ZOHBDR i HVO.



KORISNICI MIROVINA PREMA VRSTAMA MIROVINA, PODRUČNIM SLUŽBAMA I PODRUČNIM UREDIMA KOJI SU PRAVO NA MIROVINU OSTVARILI PREMA ZAKONU O PRAVIMA IZ MIROVINSKOG OSIGURANJA DJELATNIH VOJNIH OSOBA, POLICIJSKIH SLUŽBENIKA I OVLAŠTENIH SLUŽBENIH OSOBA - DVO

Tablica 21 a.

za travanj 2023. (isplata u svibnju 2023.)

Red. broj	Područna služba / područni ured u	Vrste mirovina							
		UKUPNO		Starosna mirovina		Invalidska mirovina		Obiteljska mirovina	
		Broj korisnika	Prosječna netomirovina u eurima (EUR)	Broj korisnika	Prosječna netomirovina u eurima (EUR)	Broj korisnika	Prosječna netomirovina u eurima (EUR)	Broj korisnika	Prosječna netomirovina u eurima (EUR)
0	1	2	3	4	5	6	7	8	9
1.	Bjelovaru	435	578,41	165	636,60	240	538,33	30	578,96
2.	Dubrovniku	256	601,50	119	671,14	125	534,59	12	607,94
3.	Gospiću	451	626,50	136	669,97	285	599,85	30	682,56
4.	Karlovcu	653	631,08	306	697,99	299	566,94	48	604,06
5.	Koprivnici	358	596,28	138	661,20	190	547,30	30	607,96
6.	Osijeku - PS	2169	585,95	915	615,09	1103	557,40	151	617,87
7.	Požegi	458	579,10	152	636,81	264	541,60	42	606,03
8.	Puli - Pola	422	679,39	214	770,76	178	563,78	30	713,54
9.	Rijeci - PS	546	626,08	199	717,14	308	560,60	39	678,57
10.	Sisku	661	547,60	257	588,18	367	519,69	37	542,54
11.	Slavonskom Brodu	902	549,23	374	552,47	464	537,96	64	612,03
12.	Splitu - PS	1471	663,73	751	727,96	559	572,99	161	679,15
13.	Šibeniku	311	653,07	158	714,86	131	589,44	22	588,16
14.	Varaždinu - PS	798	581,48	293	604,55	449	561,44	56	621,49
15.	Virovitici	455	549,12	142	568,36	276	533,91	37	588,82
16.	Vukovaru	901	564,31	400	563,61	438	561,06	63	591,41
17.	Zadru	701	650,02	343	710,08	300	581,18	58	650,83
18.	Zagrebu - PS	4084	687,50	1722	794,98	2041	590,38	321	728,45
UKUPNO		16032	623,81	6784	687,11	8017	565,51	1231	654,71



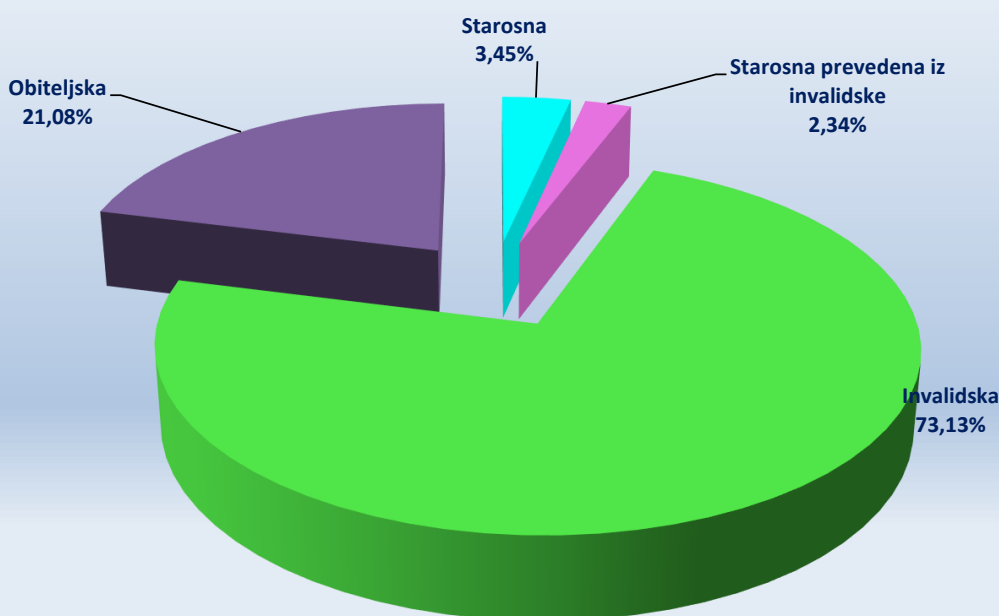
**KORISNICI MIROVINA PREMA VRSTAMA MIROVINA, PODRUČNIM SLUŽBAMA I PODRUČNIM UREDIMA KOJI SU PRAVO NA MIROVINU OSTVARILI
PREMA Zakonu o hrvatskim braniteljima iz Domovinskog rata i članovima njihovih obitelji - ZOHBDR**

Tablica 21 b.

za travanj 2023. (isplata u svibnju 2023.)

Red. broj	Područna služba / područni ured u	Vrste mirovina									
		UKUPNO		Najniža mirovina (čl. 49. st.3. ZOHBDR 2017.)		Starosna mirovina prevedena iz invalidske		Invalidska mirovina		Obiteljska mirovina	
		Broj korisnika	Prosječna netomirovina u eurima (EUR)	Broj korisnika	Prosječna netomirovina u eurima (EUR)	Broj korisnika	Prosječna netomirovina u eurima (EUR)	Broj korisnika	Prosječna netomirovina u eurima (EUR)	Broj korisnika	Prosječna netomirovina u eurima (EUR)
0	1	2	3	4	5	6	7	8	9	10	11
1.	Bjelovaru	1782	894,10	104	467,74	41	630,14	1252	891,21	385	1.046,80
2.	Dubrovniku	2300	878,95	86	481,76	74	619,09	1728	869,45	412	1.048,38
3.	Gospiću	1295	909,12	71	481,94	24	616,94	949	907,57	251	1.063,74
4.	Karlovcu	2817	906,53	153	482,92	94	627,14	1937	909,45	633	1.041,47
5.	Koprivnici	1143	890,07	40	467,98	7	541,34	899	899,71	197	944,19
6.	Osijeku - PS	7680	884,99	225	478,14	157	567,92	5746	875,68	1552	1.010,55
7.	Požegi	1815	902,39	89	473,68	28	562,97	1345	894,52	353	1.067,41
8.	Puli - Pola	792	1.014,98	17	464,11	24	683,03	575	1.011,79	176	1.123,86
9.	Rijeci - PS	1686	915,66	119	467,22	45	578,96	1163	912,50	359	1.116,73
10.	Sisku	4337	879,37	164	495,08	161	580,21	3117	890,85	895	963,61
11.	Slavonskom Brodu	4440	923,37	195	471,86	73	625,58	3236	918,22	936	1.058,48
12.	Splitu - PS	10219	873,35	193	474,40	318	566,75	8221	874,50	1487	984,31
13.	Šibeniku	3296	860,70	69	474,45	17	690,62	2766	863,59	444	909,26
14.	Varaždinu - PS	1784	1.003,76	23	471,60	27	597,59	1390	1.001,59	344	1.079,99
15.	Virovitici	1970	823,32	148	466,60	58	580,99	1429	833,40	335	979,90
16.	Vukovaru	5734	979,34	244	497,79	102	603,33	4032	994,01	1356	1.050,65
17.	Zadru	3688	878,87	142	485,08	140	597,99	2804	884,29	602	1.011,83
18.	Zagrebu - PS	14477	1.058,27	375	469,15	280	673,46	9517	1.039,87	4305	1.175,32
UKUPNO		71255	932,02	2457	477,74	1670	605,55	52106	925,44	15022	1.065,44

Struktura korisnika mirovina prema vrstama mirovina - ZOHBDR

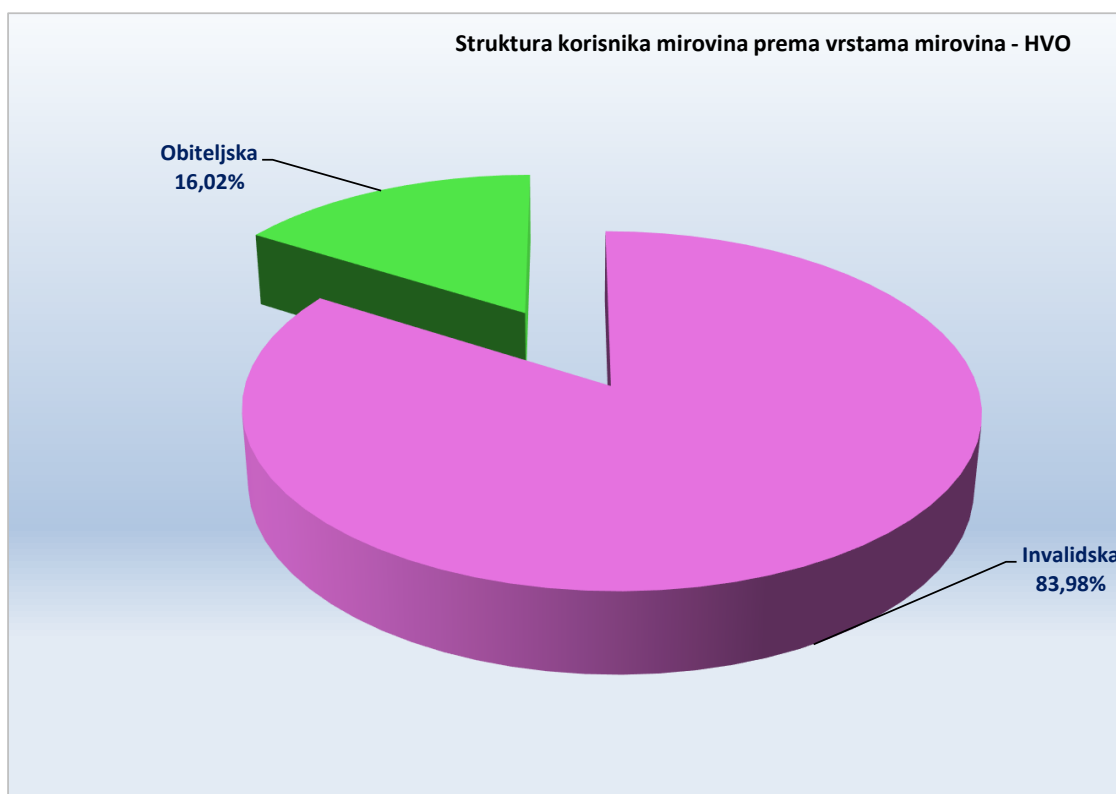


KORISNICI MIROVINA PREMA VRSTAMA MIROVINA, PODRUČNIM SLUŽBAMA I PODRUČNIM UREDIMA KOJI SU PRAVO NA MIROVINU OSTVARILI PREMA UGOVORU IZMEĐU REPUBLIKE HRVATSKE I BOSNE I HERCEGOVINE O SURADNJI NA PODRUČJU PRAVA STRADALNIKA RATA U BOSNI I HERCEGOVINI KOJI SU BILI PRIPADNICI HRVATSKOG VIJEĆA OBRANE I ČLANOVA NJIHOVIH OBITELJI I GLAVI IX. ZOHBDR-a IZ 2017. - HVO

Tablica 21 c.

za travanj 2023. (isplata u svibnju 2023.)

Red. broj	Područna služba / područni ured u	Vrste mirovina					
		UKUPNO		Invalidska mirovina		Obiteljska mirovina	
		Broj korisnika	Prosječna netomirovina u eurima (EUR)	Broj korisnika	Prosječna netomirovina u eurima (EUR)	Broj korisnika	Prosječna netomirovina u eurima (EUR)
0	1	2	3	4	5	6	7
1.	Bjelovaru	68	557,01	59	570,66	9	467,55
2.	Dubrovniku	162	516,47	134	531,52	28	444,44
3.	Gospiću	18	503,40	15	490,98	3	565,49
4.	Karlovcu	45	512,93	36	492,19	9	595,88
5.	Koprivnici	105	511,72	94	518,33	11	455,27
6.	Osijeku - PS	478	483,70	421	490,52	57	433,36
7.	Požegi	104	513,92	85	516,89	19	500,67
8.	Puli - Pola	220	469,09	203	468,66	17	474,19
9.	Rijeci - PS	376	468,93	333	474,64	43	424,70
10.	Sisku	213	555,92	184	562,73	29	512,71
11.	Slavonskom Brodu	449	560,95	339	555,61	110	577,43
12.	Splitu - PS	782	516,81	657	509,60	125	554,70
13.	Šibeniku	377	528,17	334	536,94	43	460,00
14.	Varaždinu - PS	186	516,94	168	518,43	18	503,04
15.	Virovitici	15	461,41	12	471,42	3	421,38
16.	Vukovaru	188	534,91	147	543,74	41	503,25
17.	Zadru	190	556,74	170	568,46	20	457,15
18.	Zagrebu - PS	2751	562,90	2258	567,94	493	539,83
UKUPNO		6727	535,62	5649	538,17	1078	522,26



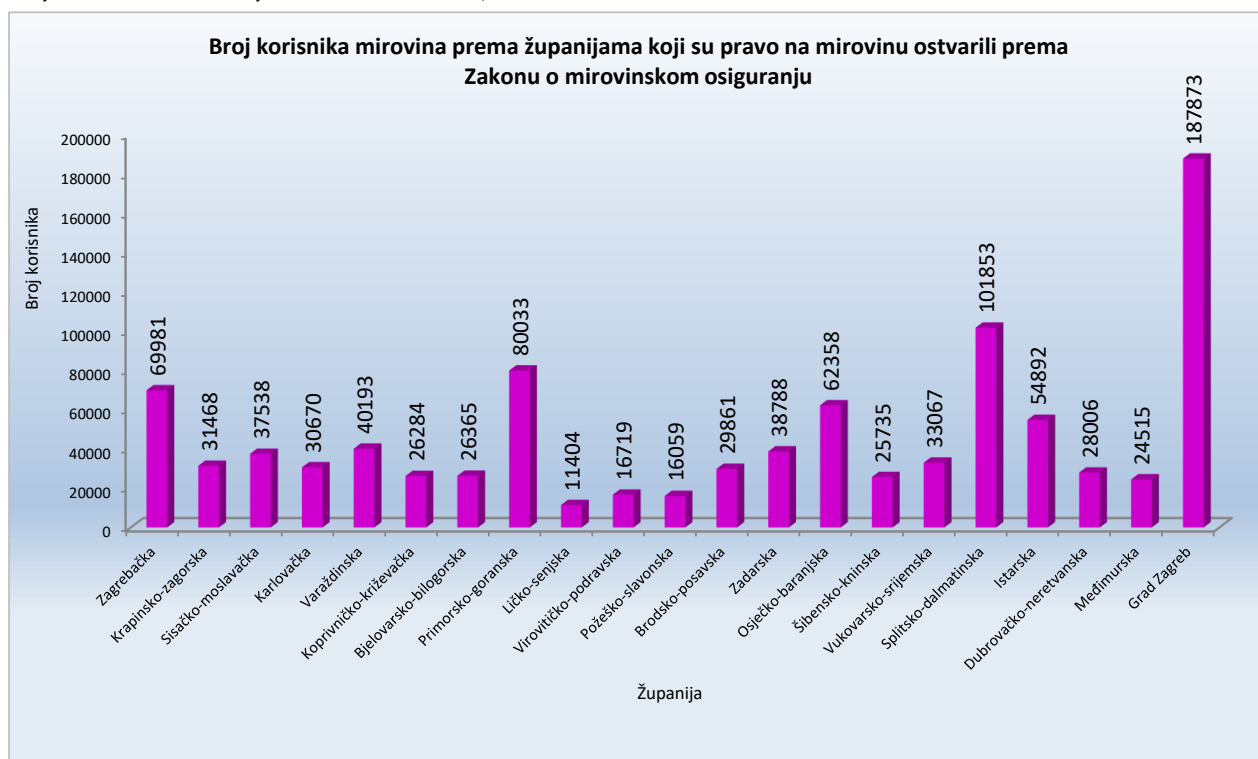
**KORISNICI MIROVINA PREMA VRSTAMA MIROVINA I ŽUPANIJAMA KOJI SU PRAVO NA MIROVINU OSTVARILI PREMA
ZAKONU O MIROVINSKOM OSIGURANJU**

Tablica 22.

za travanj 2023. (isplata u svibnju 2023.)

Red. broj	Županija	Vrste mirovina							
		UKUPNO		Starosna mirovina		Invalidska mirovina		Obiteljska mirovina	
		Broj korisnika	Prosječna netomirovina u eurima (EUR)	Broj korisnika	Prosječna netomirovina u eurima (EUR)	Broj korisnika	Prosječna netomirovina u eurima (EUR)	Broj korisnika	Prosječna netomirovina u eurima (EUR)
0	1	2	3	4	5	6	7	8	9
1.	Zagrebačka	69981	441,96	51926	468,66	6956	346,20	11099	377,02
2.	Krapinsko-zagorska	31468	398,82	19901	435,35	5452	326,75	6115	344,20
3.	Sisačko-moslavačka	37538	426,28	26300	453,59	3392	345,74	7846	369,57
4.	Karlovačka	30670	427,33	23545	446,86	2028	353,22	5097	366,61
5.	Varaždinska	40193	413,16	28804	442,46	5478	324,65	5911	352,44
6.	Koprivničko-križevačka	26284	389,68	18826	410,97	3013	337,02	4445	335,22
7.	Bjelovarsko-bilogorska	26365	397,37	19017	419,10	2578	338,28	4770	342,63
8.	Primorsko-goranska	80033	499,97	63429	515,86	4891	360,08	11713	472,33
9.	Ličko-senjska	11404	383,34	8096	400,26	927	358,63	2381	335,44
10.	Virovitičko-podravsk	16719	388,34	11384	413,33	1635	341,36	3700	332,22
11.	Požeško-slavonska	16059	390,61	11011	420,88	2040	327,71	3008	322,46
12.	Brodsko-posavska	29861	395,40	20514	424,66	2782	319,57	6565	336,08
13.	Zadarska	38788	431,40	29456	447,05	2751	357,59	6581	392,22
14.	Osječko-baranjska	62358	421,51	43889	449,74	6373	332,55	12096	365,98
15.	Šibensko-kninska	25735	420,98	18207	444,34	2109	340,27	5419	373,90
16.	Vukovarsko-srijemska	33067	394,47	23047	417,95	3151	328,84	6869	345,79
17.	Splitsko-dalmatinska	101853	445,79	72495	477,65	11892	331,28	17466	391,55
18.	Istarska	54892	482,08	43773	499,27	3591	358,96	7528	440,89
19.	Dubrovačko-neretvanska	28006	467,43	22002	486,36	1612	344,00	4392	417,87
20.	Međimurska	24515	374,68	18192	397,86	2979	304,56	3344	311,02
21.	Grad Zagreb	187873	542,10	150177	566,20	14661	359,05	23035	501,48
UKUPNO		973662	453,71	723991	480,66	90291	340,73	159380	395,26
Isplata u republike bivše SFRJ		127958	165,19	86135	157,97	4686	155,52	37137	183,17
Isplata u inozemstvo (bez republika bivše SFRJ)		31437	125,83	25372	123,13	1062	125,33	5003	139,64
SVEUKUPNO		1133057	412,03	835498	436,54	96039	329,32	201520	349,83

U broj korisnika mirovina nisu uključeni korisnici mirovina DVO, ZOHBDR i HVO.

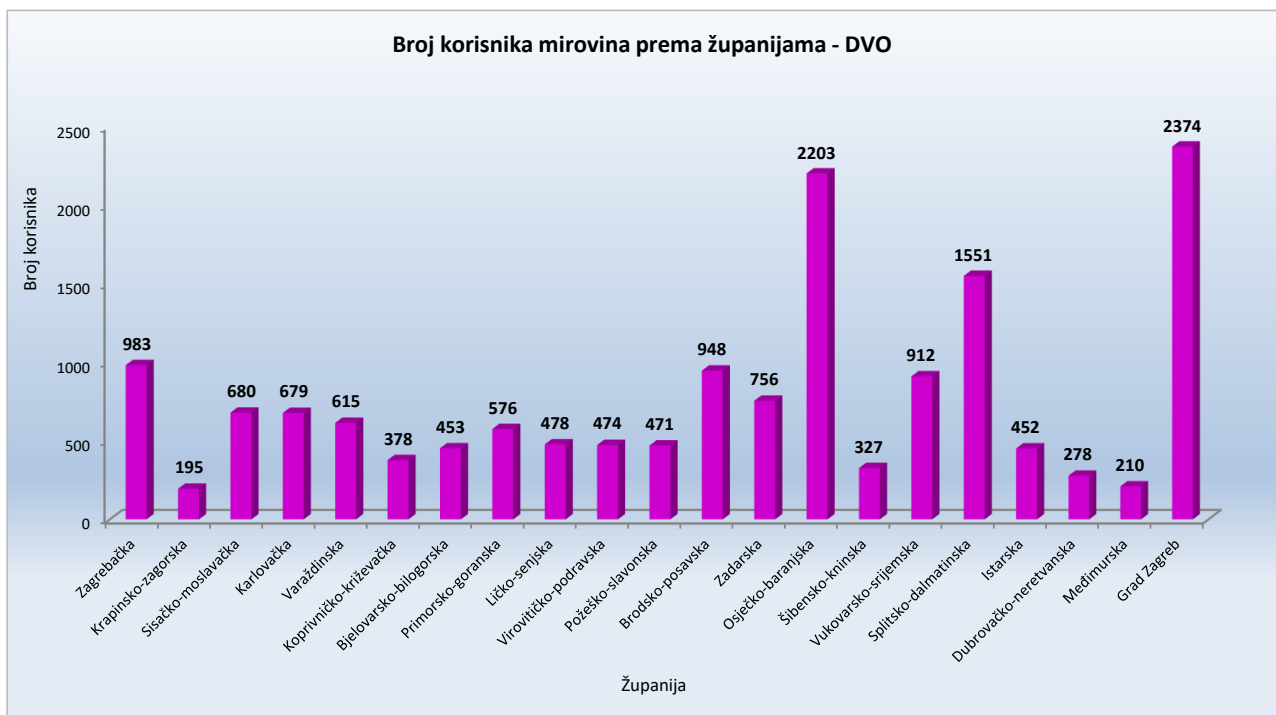


KORISNICI MIROVINA PREMA VRSTAMA MIROVINA I ŽUPANIJAMA KOJI SU PRAVO NA MIROVINU OSTVARILI PREMA ZAKONU O PRAVIMA IZ MIROVINSKOG OSIGURANJA DJELATNIH VOJNIH OSOBA, POLICIJSKIH SLUŽBENIKA I OVLAŠTENIH SLUŽBENIH OSOBA - DVO

Tablica 22 a.

za travanj 2023. (isplata u svibnju 2023.)

Red. broj	Županija	Vrste mirovina							
		UKUPNO		Starosna mirovina		Invalidska mirovina		Obiteljska mirovina	
		Broj korisnika	Prosječna netomirovina u eurima (EUR)	Broj korisnika	Prosječna netomirovina u eurima (EUR)	Broj korisnika	Prosječna netomirovina u eurima (EUR)	Broj korisnika	Prosječna netomirovina u eurima (EUR)
0	1	2	3	4	5	6	7	8	9
1.	Zagrebačka	983	645,39	405	732,60	515	573,04	63	676,12
2.	Krapinsko-zagorska	195	621,06	54	723,47	124	552,88	17	793,00
3.	Sisačko-moslavačka	680	547,57	259	589,38	382	520,75	39	532,68
4.	Karlovačka	679	635,36	318	704,26	312	570,70	49	599,90
5.	Varaždinska	615	587,71	219	600,86	352	574,86	44	624,99
6.	Koprivničko-križevačka	378	597,29	142	676,82	205	541,99	31	598,68
7.	Bjelovarsko-bilogorska	453	581,90	161	643,31	262	544,02	30	583,19
8.	Primorsko-goranska	576	634,51	206	724,40	329	567,70	41	718,96
9.	Ličko-senjska	478	626,08	139	667,74	310	603,17	29	671,28
10.	Virovitičko-podravska	474	553,81	152	581,39	284	534,47	38	588,01
11.	Požeško-slavonska	471	580,47	154	639,95	275	543,25	42	606,03
12.	Brodsko-posavska	948	550,30	381	555,85	503	537,94	64	614,41
13.	Zadarska	756	662,08	374	728,37	324	585,59	58	661,86
14.	Osječko-baranjska	2203	586,75	920	614,63	1136	559,76	147	620,82
15.	Šibensko-kninska	327	653,54	163	716,19	142	591,77	22	588,16
16.	Vukovarsko-srijemska	912	567,96	406	567,16	442	565,01	64	593,45
17.	Splitsko-dalmatinska	1551	672,15	801	739,08	589	579,53	161	678,05
18.	Istarska	452	685,56	232	775,41	191	571,67	29	716,98
19.	Dubrovačko-neretvanska	278	604,03	124	677,50	141	538,59	13	613,06
20.	Međimurska	210	575,91	82	633,53	116	531,93	12	607,31
21.	Grad Zagreb	2374	706,85	1088	810,93	1069	595,59	217	733,06
UKUPNO		15993	623,81	6780	687,23	8003	565,59	1210	653,49
	Isplata u republike bivše SFRJ	28	673,52	1	736,22	11	520,40	16	774,87
	Isplata u inozemstvo (bez republika bivše SFRJ)	11	504,44	3	399,02	3	506,58	5	566,42
SVEUKUPNO		16032	623,81	6784	687,11	8017	565,51	1231	654,71

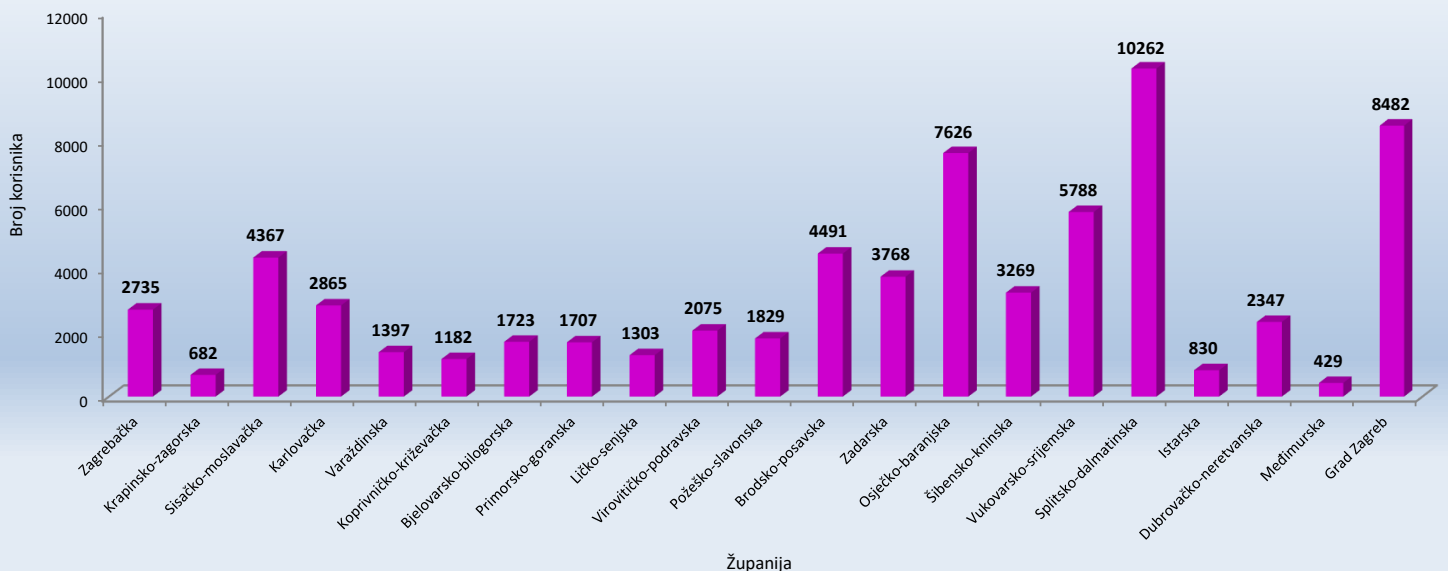


KORISNICI MIROVINA PREMA VRSTAMA MIROVINA I ŽUPANIJAMA KOJI SU PRAVO NA MIROVINU OSTVARILI PREMA ZAKONU O HRVATSKIM BRANITELJIMA IZ DOMOVINSKOG RATA I ČLANOVIMA NJIHOVIH OBITELJI - ZOHBDR

Tablica 22 b. za travanj 2023. (isplata u svibnju 2023.)

Red. broj	Županija	Vrste mirovina									
		UKUPNO		Najniža mirovina (čl.49. st.3. ZOHBDR 2017.)		Starosna mirovina prevedena iz invalidske		Invalidska mirovina		Obiteljska mirovina	
		Broj korisnika	Prosječna netomirovina u eurima (EUR)	Broj korisnika	Prosječna netomirovina u eurima (EUR)	Broj korisnika	Prosječna netomirovina u eurima (EUR)	Broj korisnika	Prosječna netomirovina u eurima (EUR)	Broj korisnika	Prosječna netomirovina u eurima (EUR)
0	1	2	3	4	5	6	7	8	9	10	11
1.	Zagrebačka	2735	996,48	91	471,92	70	633,69	1945	996,24	629	1.113,46
2.	Krapinsko-zagorska	682	933,49	10	476,64	15	616,01	554	941,58	103	980,52
3.	Sisačko-moslavačka	4367	879,72	165	494,91	162	579,65	3147	891,78	893	962,72
4.	Karlovačka	2865	910,46	157	482,55	93	627,25	1978	915,09	637	1.042,92
5.	Varaždinska	1397	1.021,12	15	474,15	20	600,29	1104	1.017,94	258	1.099,18
6.	Koprivničko-križevačka	1182	891,33	46	469,35	7	541,34	928	902,24	201	949,73
7.	Bjelovarsko-bilogorska	1723	900,94	106	468,49	38	640,85	1201	901,36	378	1.047,01
8.	Primorsko-goranska	1707	923,06	118	467,31	45	578,96	1183	921,43	361	1.120,28
9.	Ličko-senjska	1303	911,51	72	482,09	23	621,17	957	913,12	251	1.055,15
10.	Virovitičko-podravska	2075	828,59	149	466,53	62	574,92	1512	837,42	352	988,60
11.	Požeško-slavonska	1829	905,86	90	473,57	29	571,00	1349	898,10	361	1.069,56
12.	Brodsko-posavska	4491	927,85	198	471,27	73	625,58	3272	923,10	948	1.062,89
13.	Zadarska	3768	881,24	149	484,30	143	597,04	2878	888,44	598	1.013,46
14.	Osječko-baranjska	7626	886,66	214	478,48	156	568,58	5743	876,95	1513	1.014,07
15.	Šibensko-kninska	3269	863,88	67	474,60	17	705,37	2742	866,37	443	913,39
16.	Vukovarsko-srijemska	5788	981,40	249	497,30	104	602,12	4096	999,07	1339	1.046,83
17.	Splitsko-dalmatinska	10262	882,75	163	474,70	315	569,06	8315	884,06	1469	987,87
18.	Istarska	830	1.011,82	21	463,28	25	676,50	604	1.009,95	180	1.128,67
19.	Dubrovačko-neretvanska	2347	873,09	98	481,98	77	612,61	1766	867,28	406	1.042,20
20.	Međimurska	429	980,35	8	466,40	8	584,23	322	984,89	91	1.044,26
21.	Grad Zagreb	8482	1.040,76	222	468,96	187	693,75	6000	1.030,39	2073	1.163,30
UKUPNO		69157	924,47	2408	478,05	1669	605,53	51596	923,22	13484	1.048,45
Isplata u republike bivše SFRJ		2039	1.184,82	47	460,83	1	651,19	487	1.156,51	1504	1.216,96
Isplata u inozemstvo (bez republika bivše SFRJ)		59	1.040,63	2	497,93			23	1.001,41	34	1.099,08
SVEUKUPNO		71255	932,02	2457	477,74	1670	605,55	52106	925,44	15022	1.065,44

Broj korisnika mirovina prema županijama - ZOHBDR



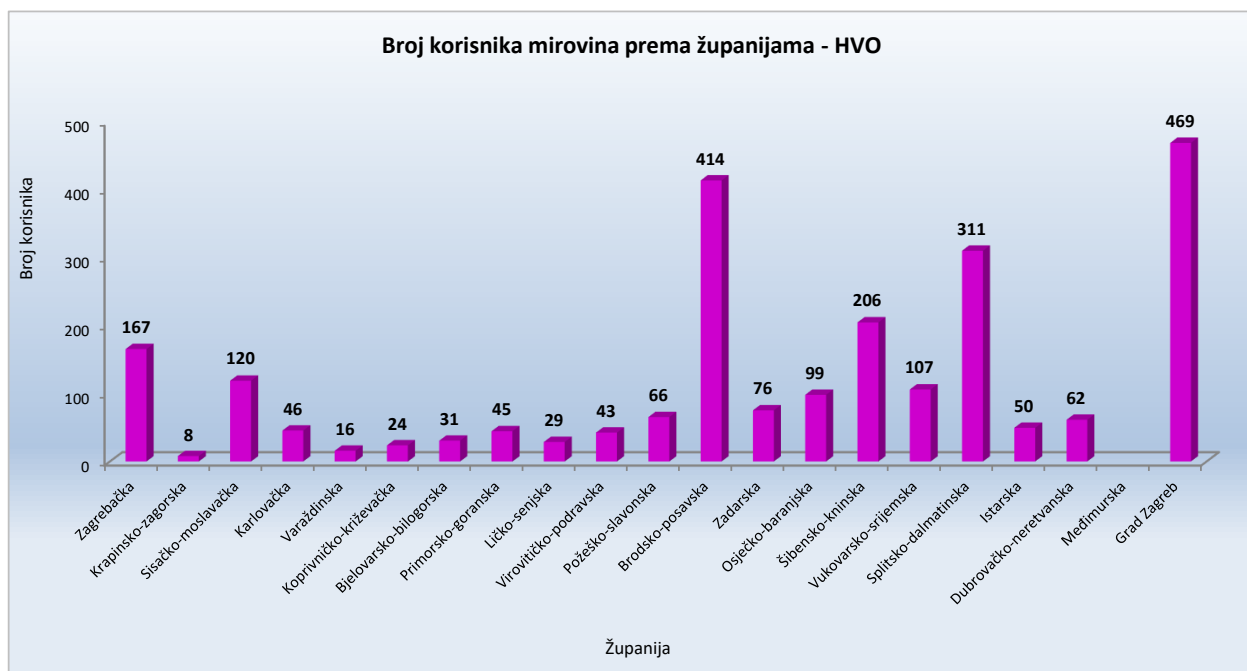
**KORISNICI MIROVINA PREMA VRSTAMA MIROVINA I ŽUPANIJAMA KOJI SU PRAVO NA MIROVINU OSTVARILI PREMA UGOVORU
IZMEĐU REPUBLIKE HRVATSKE I BOSNE I HERCEGOVINE O SURADNJI NA PODRUČJU PRAVA STRADALNIKA RATA U BOSNI I
HERCEGOVINI KOJI SU BILI PRIPADNICI HRVATSKOG VIJEĆA OBRANE I ČLANOVA NJIHOVIH OBITELJI I GLAVI IX. ZOHBDR-a IZ 2017. -**

HVO

Tablica 22 c.

za travanj 2023. (isplata u svibnju 2023.)

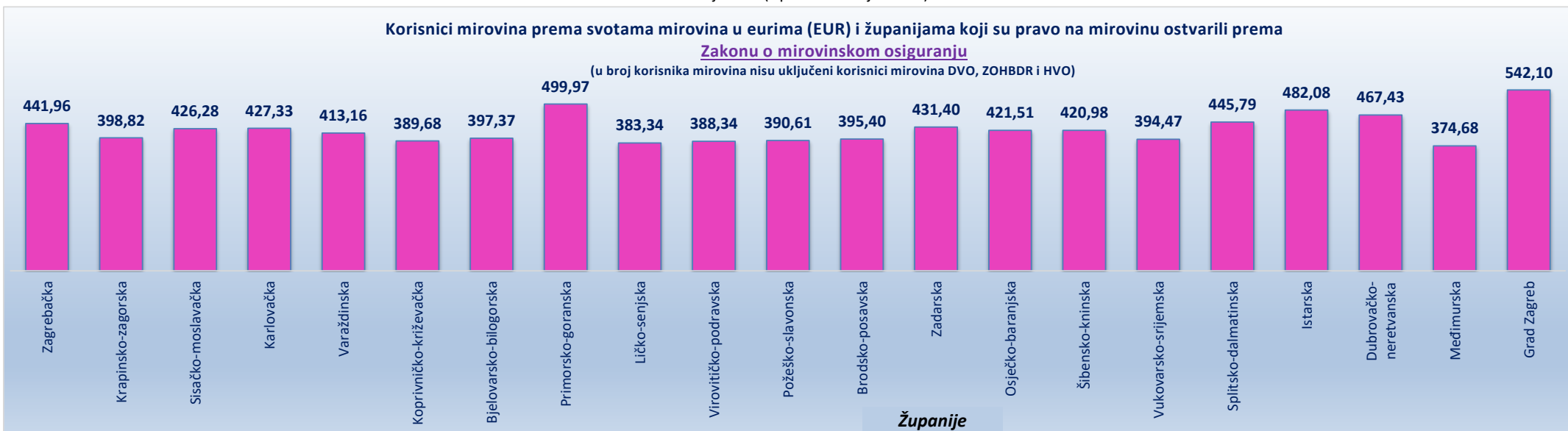
Red. broj	Županija	Vrste mirovina					
		UKUPNO		Invalidska mirovina		Obiteljska mirovina	
		Broj korisnika	Prosječna netomirovina u eurima (EUR)	Broj korisnika	Prosječna netomirovina u eurima (EUR)	Broj korisnika	Prosječna netomirovina u eurima (EUR)
0	1	2	3	6	7	8	9
1.	Zagrebačka	167	527,94	148	531,73	19	498,44
2.	Krapinsko-zagorska	8	575,14	8	575,14		
3.	Sisačko-moslavačka	120	603,61	101	621,55	19	508,22
4.	Karlovačka	46	535,20	37	526,62	9	570,47
5.	Varaždinska	16	564,69	13	594,06	3	437,42
6.	Koprivničko-križevačka	24	548,89	17	580,24	7	472,76
7.	Bjelovarsko-bilogorska	31	542,98	30	542,84	1	547,26
8.	Primorsko-goranska	45	565,76	39	561,81	6	591,42
9.	Ličko-senjska	29	483,68	26	477,47	3	537,52
10.	Virovitičko-podravsk	43	536,17	37	542,73	6	495,75
11.	Požeško-slavonska	66	567,85	55	570,05	11	556,85
12.	Brodsko-posavska	414	569,92	317	564,05	97	589,08
13.	Zadarska	76	592,81	69	587,64	7	643,83
14.	Osječko-baranjska	99	558,19	86	552,54	13	595,52
15.	Šibensko-kninska	206	595,69	185	600,82	21	550,45
16.	Vukovarsko-srijemska	107	542,37	94	535,50	13	592,04
17.	Splitsko-dalmatinska	311	602,61	286	600,14	25	630,80
18.	Istarska	50	518,26	43	524,12	7	482,27
19.	Dubrovačko-neretvanska	62	548,52	55	569,49	7	383,82
20.	Međimurska						
21.	Grad Zagreb	469	592,92	412	600,52	57	537,96
UKUPNO		2389	574,00	2058	576,51	331	558,41
	Isplata u republike bivše SFRJ	4321	514,76	3579	516,59	742	505,95
	Isplata u inozemstvo (bez republike bivše SFRJ)	17	442,17	12	397,77	5	548,72
SVEUKUPNO		6727	535,62	5649	538,17	1078	522,26



za travanj 2023. (isplata u svibnju 2023.)

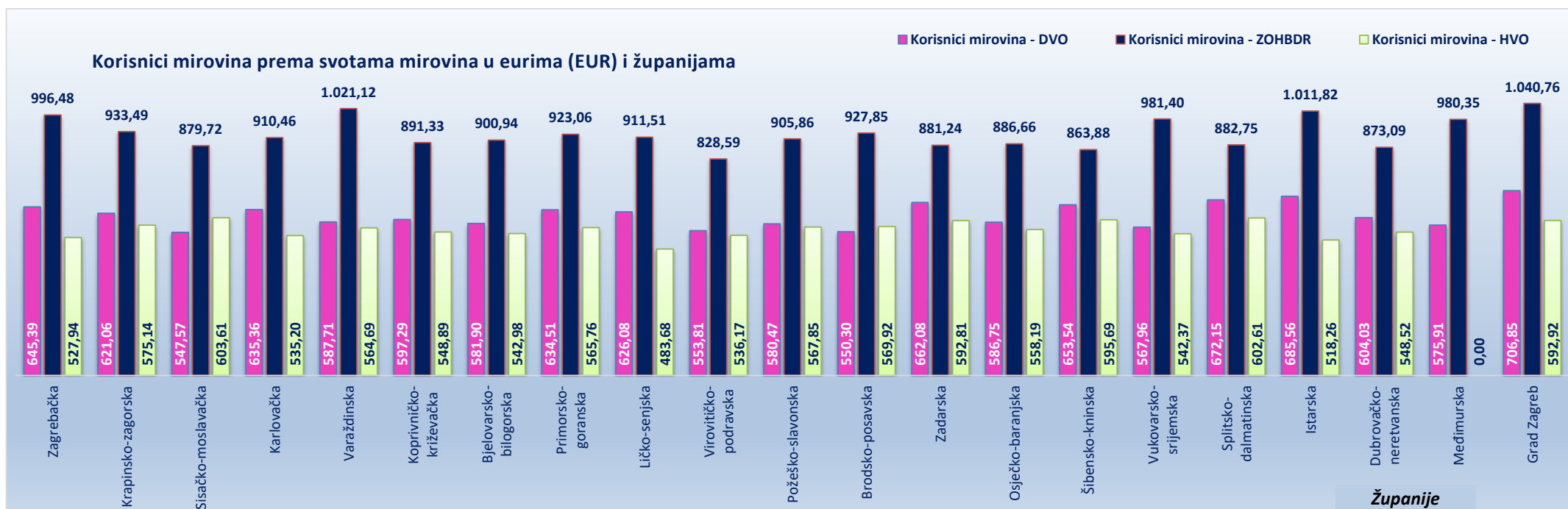
Korisnici mirovina prema svotama mirovina u eurima (EUR) i županijama koji su pravo na mirovinu ostvarili prema Zakonu o mirovinskom osiguranju

(u broj korisnika mirovina nisu uključeni korisnici mirovina DVO, ZOHBDR i HVO)



Korisnici mirovina prema svotama mirovina u eurima (EUR) i županijama

■ Korisnici mirovina - DVO ■ Korisnici mirovina - ZOHBDR ■ Korisnici mirovina - HVO



KORISNICI KOJIMA JE ISPLAĆENA OSOBNA (starosna, prijevremena starosna ili invalidska mirovina) I DIO OBITELJSKE MIROVINE (DOM)

za travanj 2023. (isplata u svibnju 2023.)

Tablica 22 DOM-1

u eurima (EUR)

Županije	Muškarci				Žene				Ukupno				
	Broj korisnika	Prosjek brutomirovine iz obveznog mirovinskog osiguranja u RH u eurima (EUR)	Prosjek brutoznosa dijela obiteljske mirovine (DOM) u eurima (EUR)	Prosjek ukupno isplaćenog netoiznosa u eurima (EUR)	Broj korisnika	Prosjek brutomirovine iz obveznog mirovinskog osiguranja u RH u eurima (EUR)	Prosjek brutoznosa dijela obiteljske mirovine (DOM) u eurima (EUR)	Prosjek ukupno isplaćenog netoiznosa u eurima (EUR)	Broj korisnika	Udio korisnika određene županije u ukupno korisnicima	Prosjek brutomirovine iz obveznog mirovinskog osiguranja u RH u eurima (EUR)	Prosjek brutoznosa dijela obiteljske mirovine (DOM) u eurima (EUR)	Prosjek ukupno isplaćenog netoiznosa u eurima (EUR)
Bjelovarsko-bilogorska županija	198	449,38	74,56	508,93	1097	365,11	82,87	440,11	1295	3,17	378,00	81,60	450,63
Brodsko-posavska županija	350	465,78	70,32	522,86	1635	402,96	89,89	481,66	1985	4,86	414,03	86,44	488,93
Dubrovačko-neretvanska županija	260	506,66	81,30	568,63	1401	443,51	98,94	529,58	1661	4,06	453,40	96,18	535,70
Grad Zagreb	461	537,70	89,38	605,34	3420	486,13	112,91	584,47	3881	9,49	492,26	110,11	586,95
Istarska županija	321	550,46	82,62	612,66	2346	459,76	111,59	556,99	2667	6,52	470,67	108,10	563,69
Karlovačka županija	271	491,18	74,65	548,18	1542	412,52	95,02	494,68	1813	4,44	424,28	91,98	502,67
Koprivničko-križevačka županija	196	425,20	72,58	484,24	1064	361,20	81,03	430,86	1260	3,08	371,15	79,71	439,16
Krapinsko-zagorska županija	74	417,83	77,57	482,63	555	373,31	85,38	457,20	629	1,54	378,54	84,46	460,20
Ličko-senjska županija	141	459,61	69,03	516,32	601	390,06	88,68	472,98	742	1,82	403,28	84,95	481,22
Međimurska županija	162	446,70	74,45	510,19	1208	364,84	79,77	437,68	1370	3,35	374,52	79,14	446,26
Osječko-baranjska županija	594	494,49	78,41	554,81	2757	419,27	96,19	502,46	3351	8,20	432,60	93,04	511,74
Požeško-slavonska županija	256	459,12	69,17	513,80	1115	384,22	84,62	459,10	1371	3,35	398,20	81,74	469,31
Primorsko-goranska županija	530	547,63	85,71	613,86	3201	473,42	113,35	570,58	3731	9,13	483,96	109,42	576,73
Sisačko-moslavačka županija	321	505,74	76,67	563,36	1555	411,49	98,40	496,03	1876	4,59	427,62	94,68	507,55
Splitsko-dalmatinska županija	555	518,40	83,87	582,84	3276	446,01	105,51	537,91	3831	9,37	456,50	102,37	544,42
Šibensko-kninska županija	146	519,73	84,25	587,07	671	455,25	101,83	545,04	817	2,00	466,77	98,69	552,55
Varaždinska županija	296	448,27	77,84	512,89	2098	400,26	88,96	477,37	2394	5,86	406,19	87,58	481,76
Virovitičko-podravska županija	160	458,53	70,26	513,14	759	368,25	82,25	440,71	919	2,25	383,97	80,16	453,32
Vukovarsko-srijemska županija	313	446,38	69,68	504,59	1636	376,66	85,25	454,17	1949	4,77	387,86	82,75	462,26
Zadarska županija	366	496,22	80,94	561,35	1254	425,54	96,94	509,71	1620	3,96	441,51	93,32	521,37
Zagrebačka županija	171	478,77	87,28	547,81	1267	405,30	96,10	493,19	1438	3,52	414,03	95,05	499,69
Izvan RH	26	330,65	59,45	389,43	252	270,69	67,70	337,21	278	0,68	276,30	66,93	342,10
Sveukupno	6168	492,56	78,73	554,40	34710	422,98	97,74	508,69	40878		433,48	94,87	515,59

Od ožujka 2023. u primjeni je članak 3. Zakona o izmjenama i dopunama Zakona o mirovinskom osiguranju (NN 119/22).

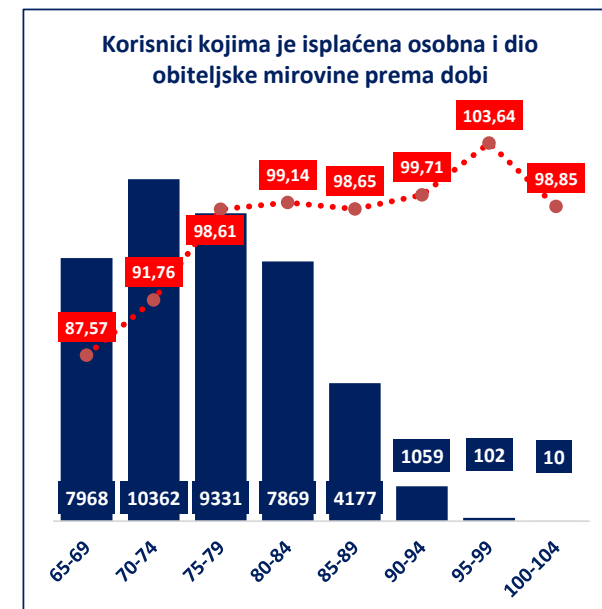
KORISNICI KOJIMA JE ISPLAĆENA OSOBNA (starosna, prijevremena starosna ili invalidska mirovina) I DIO OBITELJSKE MIROVINE (DOM) prema dobi

za travanj 2023. (isplata u svibnju 2023.)

u eurima (EUR)

Tablica 22 DOM-2

dobne skupine	Muškarci			Žene			Ukupno	
	Broj korisnika	Prosjeak brutoiznosa dijela obiteljske mirovine (DOM) u eurima (EUR)	Udio muškaraca određene dobne skupine u ukupnom broju korisnika određene dobne skupine	Broj korisnika	Prosjeak brutoiznosa dijela obiteljske mirovine (DOM) u eurima (EUR)	Udio žena određene dobne skupine u ukupnom broju korisnika određene dobne skupine	Broj korisnika	Prosjeak brutoiznosa dijela obiteljske mirovine (DOM) u eurima (EUR)
65-69	1116	77,19	14,01	6852	89,26	85,99	7968	87,57
70-74	1480	78,75	14,28	8882	93,92	85,72	10362	91,76
75-79	1274	81,45	13,65	8057	101,33	86,35	9331	98,61
80-84	1218	80,36	15,48	6651	102,59	84,52	7869	99,14
85-89	795	76,54	19,03	3382	103,84	80,97	4177	98,65
90-94	249	71,76	23,51	810	108,30	76,49	1059	99,71
95-99	32	67,80	31,37	70	120,03	68,63	102	103,64
100-104	4	87,93	40,00	6	106,13	60,00	10	98,85
Sveukupno	6168	78,73	15,09	34710	97,74	84,91	40878	94,87



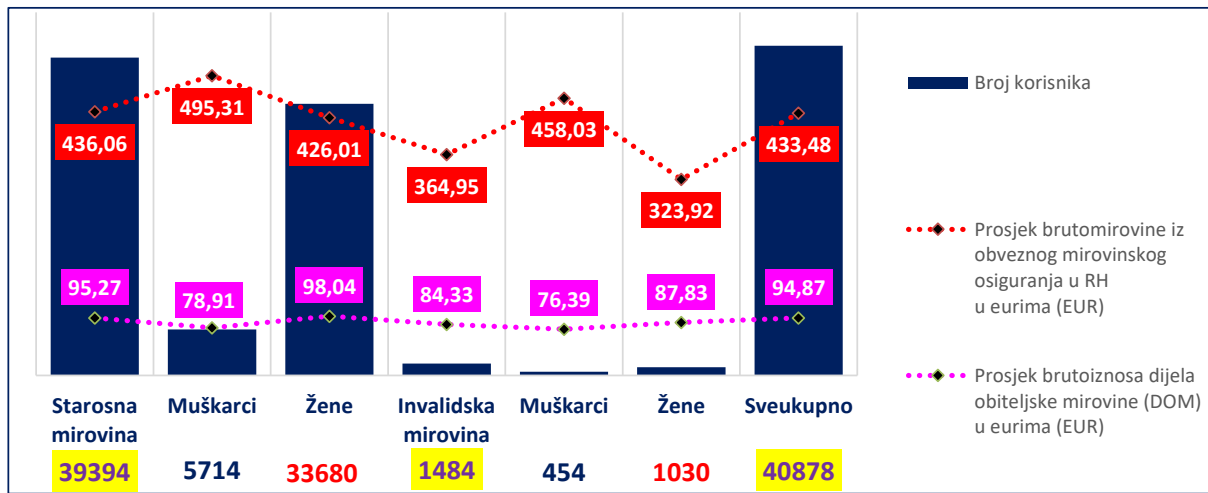
Od ožujka 2023. u primjeni je članak 3. Zakona o izmjenama i dopunama Zakona o mirovinskom osiguranju (NN 119/22).

KORISNICI KOJIMA JE ISPLAĆENA OSOBNA I DIO OBITELJSKE MIROVINE (DOM) prema spolu

Tablica 22 DOM-3

za travanj 2023. (isplata u svibnju 2023.)

Vrsta osobne mirovine prema spolu	Broj korisnika	Prosjeak brutomirovine iz obveznog mirovinskog osiguranja u RH u eurima (EUR)	Prosjeak brutoiznosa dijela obiteljske mirovine (DOM) u eurima (EUR)	Prosjeak ukupno isplaćenog netoiznosa u eurima (EUR)
Starosna mirovina	39394	436,06	95,27	518,34
Muškarci	5714	495,31	78,91	556,78
Žene	33680	426,01	98,04	511,82
Invalidska mirovina	1484	364,95	84,33	442,56
Muškarci	454	458,03	76,39	524,42
Žene	1030	323,92	87,83	406,47
Sveukupno	40878	433,48	94,87	515,59



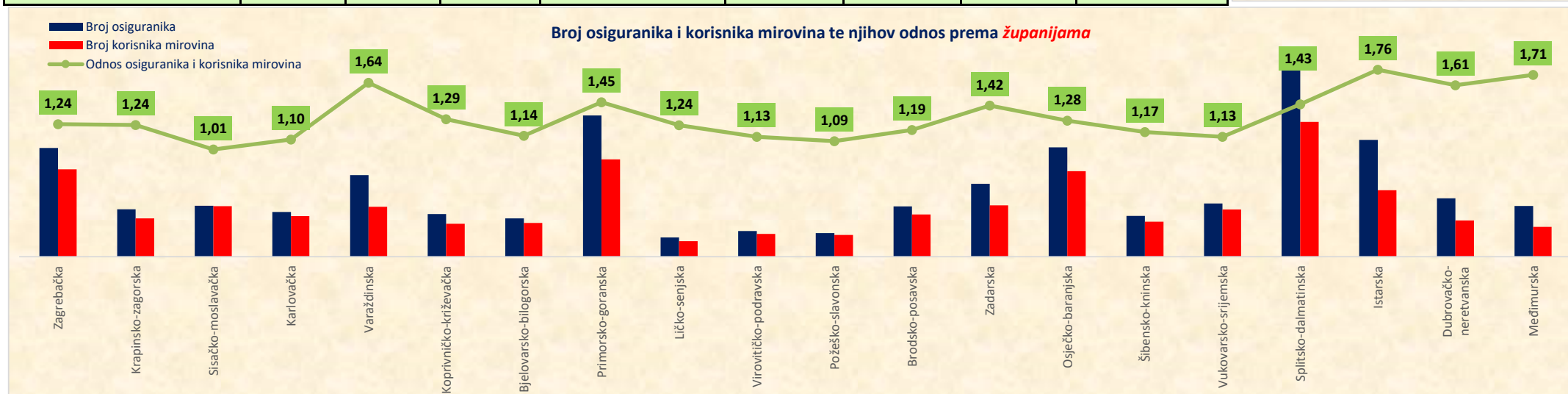
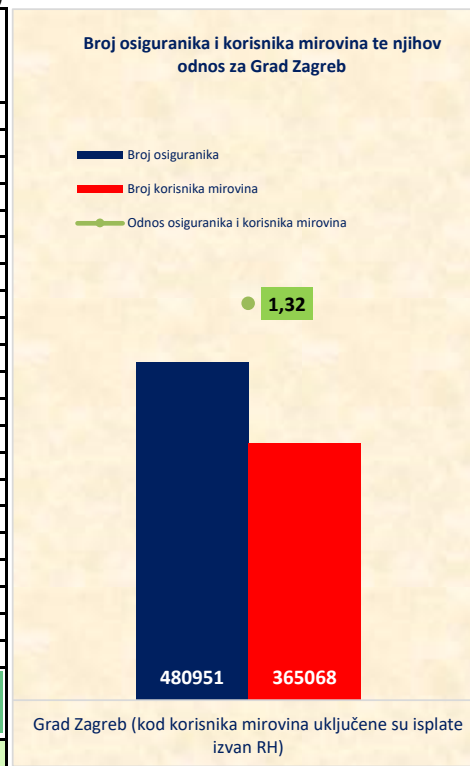
Od ožujka 2023. u primjeni je članak 3. Zakona o izmjenama i dopunama Zakona o mirovinskom osiguranju (NN 119/22).

za travanj 2023. (isplata u svibnju 2023.)

u eurima (EUR)

Tablica 22 ukupno **BROJ OSIGURANIKA I BROJ KORISNIKA MIROVINA TE NJIHOV ODNOS**

Red. broj	Županija	Broj osiguranika	Broj korisnika mirovina	Odnos osiguranika i korisnika mirovina	Gradovi	Broj osiguranika	Broj korisnika mirovina	Odnos osiguranika i korisnika mirovina	Prosječna ZOMO netomirovina (uključeni korisnici prema međunarodnim ugovorima)
1.	Zagrebačka	91940	73866	1,24	Velika Gorica	17558	15054	1,17	481,89
2.	Krapinsko-zagorska	40067	32353	1,24	Krapina	5973	3571	1,67	423,19
3.	Sisačko-moslavačka	43037	42705	1,01	Sisak	17306	13786	1,26	478,42
4.	Karlovačka	37769	34260	1,10	Karlovac	22169	15600	1,42	462,90
5.	Varaždinska	69063	42221	1,64	Varaždin	34656	12602	2,75	500,86
6.	Koprivničko-križevačka	36021	27868	1,29	Koprivnica	16349	8356	1,96	464,25
7.	Bjelovarsko-bilogorska	32477	28572	1,14	Bjelovar	16066	10151	1,58	446,20
8.	Primorsko-goranska	119519	82361	1,45	Rijeka	68132	36521	1,73	525,94
9.	Ličko-senjska	16341	13214	1,24	Gospić	5251	3156	1,66	423,59
10.	Virovitičko-podravska	21776	19311	1,13	Virovitica	8985	5635	1,59	436,76
11.	Požeško-slavonska	20024	18425	1,09	Požega	11041	6678	1,65	433,28
12.	Brodsko-posavska	42540	35714	1,19	Slavonski Brod	26921	14208	1,89	434,30
13.	Zadarska	61650	43388	1,42	Zadar	38031	20344	1,87	476,76
14.	Osječko-baranjska	92401	72286	1,28	Osijek	51325	28513	1,80	472,28
15.	Šibensko-kninska	34586	29537	1,17	Šibenik	19836	14252	1,39	472,73
16.	Vukovarsko-srijemska	44959	39874	1,13	Vinkovci	16388	8225	1,99	452,98
					Vukovar	10686	8025	1,33	403,63
17.	Splitsko-dalmatinska	163335	113977	1,43	Split	85096	48448	1,76	498,30
18.	Istarska	98811	56224	1,76	Pula	30934	16720	1,85	506,99
19.	Dubrovačko-neretvanska	49444	30693	1,61	Dubrovnik	26090	11670	2,24	517,50
20.	Međimurska	42987	25154	1,71	Čakovec	20183	8223	2,45	447,57
21.	Grad Zagreb (kod korisnika mirovina uključene su isplate izvan RH)	480951	365068	1,32	Grad Zagreb (kod korisnika mirovina nisu uključene isplate izvan RH)	480951	199198	2,41	542,10
	UKUPNO	1639698	1227071	1,34					



**III. AKTUALNA VRIJEDNOST MIROVINE, NAJNIŽA MIROVINA I
POSTOTAK USKLAĐIVANJA**

Tablica 23.

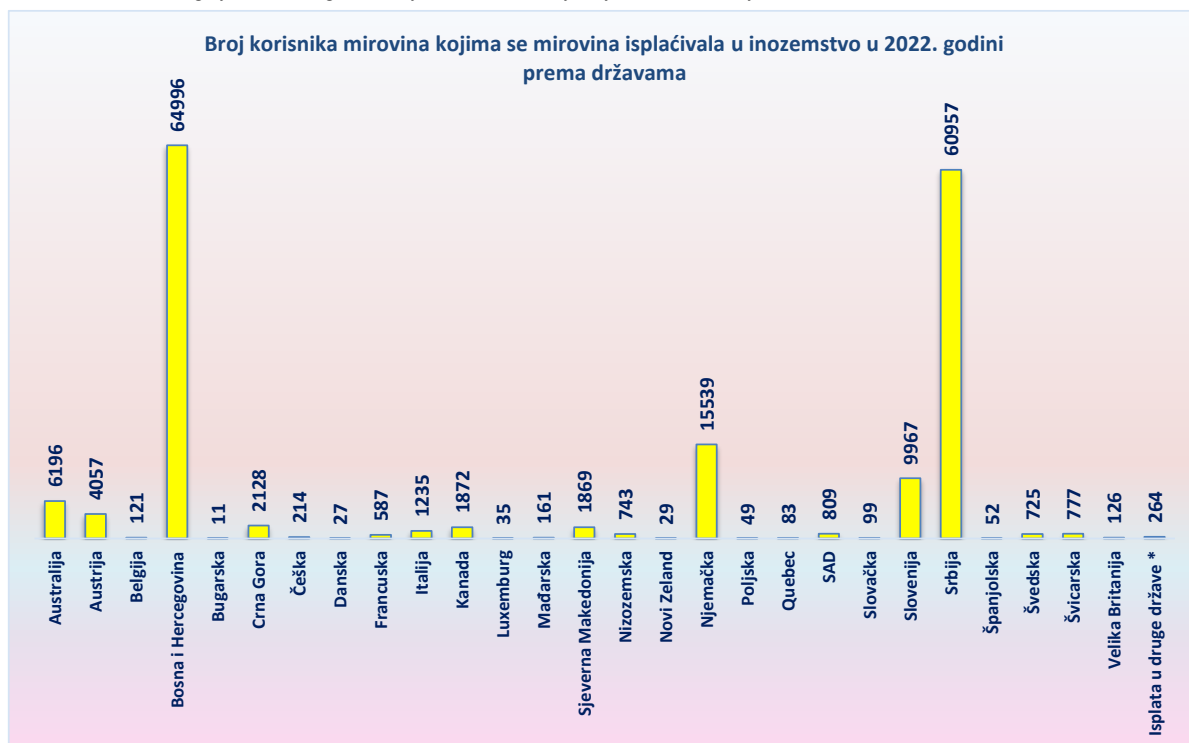
Datum usklađivanja	Aktualna vrijednost mirovine (AVM u eurima)	Aktualna vrijednost mirovine (AVM u kunama)	Vrijednost najniže mirovine za 1 godinu mir. staža (VNM u eurima)	Vrijednost najniže mirovine za 1 godinu mir. staža (VNM u kunama)	Postotak usklađivanja (%)	Postotak promjene (%)	
						Mjesečne bruto plaće	Troškova života / Indeksa potrošačkih cijena
0	1E	1K	2E	2K	3	4	5
1.1.1999.	4,67	35,16	4,52	34,08	-	-	-
1.7.1999.	4,85	36,51	4,70	35,39	3,85	4,50	3,20
1.1.2000.	4,97	37,44	4,82	36,29	2,55	4,40	0,70
1.7.2000.	5,14	38,75	4,99	37,56	3,50	3,50	3,50
1.1.2001.	5,28	39,76	5,12	38,54	2,60	2,90	2,30
1.7.2001.	5,41	40,79	5,25	39,54	2,60	2,10	3,10
1.1.2002.	5,46	41,12	5,29	39,86	0,80	1,30	0,30
1.7.2002.	5,61	42,27	5,44	40,98	2,80	3,60	2,00
1.1.2003.	5,70	42,97	5,53	41,66	1,65	3,50	-0,20
1.7.2003.	5,81	43,79	5,63	42,45	1,90	1,70	2,10
1.1.2004.	5,91	44,51	5,73	43,15	1,65	2,50	0,80
1.7.2004.	6,14	46,29	5,96	44,88	4,00	4,00	-
1.1.2005.	6,28	47,35	6,09	45,91	2,30	2,30	-
1.7.2005.	6,42	48,39	6,23	46,92	2,20	2,20	-
1.1.2006.	6,52	49,16	6,33	47,67	1,60	2,30	0,90
1.7.2006.	6,74	50,76	6,53	49,22	3,25	3,70	2,80
1.1.2007.	6,82	51,42	6,62	49,86	1,30	2,60	0,00
1.7.2007.	7,00	52,76	6,79	51,16	2,60	3,30	1,90
1.1.2008.	7,18	54,11	6,96	52,46	2,55	3,10	2,00
1.7.2008.	7,47	56,30	7,24	54,58	4,05	3,90	4,20
1.1.2009.	7,64	57,59	7,41	55,84	2,30	2,90	1,70
1.7.2009.	7,75	58,37	7,51	56,59	1,35	1,00	1,70
1.1.2010.	7,75	58,37	7,51	56,59	-	-0,50	-0,20
1.7.2010.	7,75	58,37	7,51	56,59	-	-0,40	1,00
1.1.2011.	7,75	58,37	7,51	56,59	-	0,60	0,30
1.7.2011.	7,75	58,37	7,51	56,59	-	0,50	2,00
1.1.2012.	7,81	58,87	7,57	57,07	0,85	1,40	0,30
1.7.2012.	7,91	59,58	7,66	57,75	1,20	0,20	2,20
1.1.2013.	8,01	60,32	7,76	58,47	1,25	0,40	2,10
1.7.2013.	8,09	60,92	7,84	59,05	1,00	0,70	1,30
1.1.2014.	8,09	60,92	7,84	59,05	-	-0,20	-0,20
1.7.2014.	8,09	60,92	7,84	59,05	-	0,10	-0,10
1.1.2015.	8,09	60,92	7,84	59,05	-	0,20	-0,20
1.7.2015.	8,11	61,10	7,86	59,23	0,30	0,80	-0,20
1.1.2016.	8,15	61,38	7,90	59,50	0,46	1,30	-0,50
1.7.2016.	8,17	61,59	7,92	59,71	0,35	1,70	-1,00
1.1.2017.	8,23	61,99	7,98	60,10	0,65	1,90	-1,10
1.7.2017.	8,40	63,29	8,14	61,36	2,10	3,40	0,80
1.1.2018.	8,48	63,88	8,22	61,94	0,94	3,90	1,10
1.7.2018.	8,71	65,60	8,44	63,61	2,70	4,30	1,10
1.1.2019.	8,81	66,35	8,54	64,34	1,15	4,90	1,50
1.7.2019.	9,02	67,97	9,02	67,97	2,44	3,40	0,20
1.1.2020.	9,08	68,45	9,08	68,45	0,70	0,70	0,70
1.7.2020.	9,21	69,42	9,21	69,42	1,41	2,10	-0,20
1.1.2021.	9,27	69,81	9,27	69,81	0,56	0,80	0,00
1.7.2021.	9,49	71,53	9,49	71,53	2,46	3,00	1,20
1.1.2022.	9,71	73,13	9,71	73,13	2,24	1,40	2,60
1.7.2022.	10,31	77,65	10,31	77,65	6,18	6,30	5,90
1.1.2023.	10,86	81,82	11,19	84,31	5,37	2,50	6,60
1.7.2023.							

**BROJ KORISNIKA KOJIMA SE MIROVINA ISPLAĆIVALA U INOZEMSTVO
U 2022. GODINI PREMA DRŽAVAMA I VRSTAMA MIROVINA**

Tablica 24.

Redni broj	Države	Vrste mirovina			
		Starosna mirovina	Invalidska mirovina	Obiteljska mirovina	UKUPNO
		Broj korisnika	Broj korisnika	Broj korisnika	Broj korisnika
0	1	2	3	4	5
1.	Australija	5292	139	765	6196
2.	Austrija	2987	396	674	4057
3.	Belgija	100	2	19	121
4.	Bosna i Hercegovina	33101	7561	24334	64996
5.	Bugarska	6	1	4	11
6.	Crna Gora	1605	58	465	2128
7.	Češka	148	7	59	214
8.	Danska	20	3	4	27
9.	Francuska	485	1	101	587
10.	Italija	1033	22	180	1235
11.	Kanada	1685	13	174	1872
12.	Luxemburg	28	4	3	35
13.	Mađarska	111	8	42	161
14.	Sjeverna Makedonija	1225	30	614	1869
15.	Nizozemska	643	7	93	743
16.	Novi Zeland	26	1	2	29
17.	Njemačka	11943	521	3075	15539
18.	Poljska	34	2	13	49
19.	Quebec	72	3	8	83
20.	SAD	653	10	146	809
21.	Slovačka	66	4	29	99
22.	Slovenija	8299	281	1387	9967
23.	Srbija	45547	1893	13517	60957
24.	Španjolska	47	1	4	52
25.	Švedska	644	19	62	725
26.	Švicarska	679	44	54	777
27.	Velika Britanija	112	4	10	126
28.	Isplata u druge države *	193	21	50	264
UKUPNO		116784	11056	45888	173728

* **Uključeni podaci iz država:** Argentina, Armenija, Brazil, Cipar, Čile, Filipini, Finska, Grčka, Irska, Izrael, Južnoafrička Republika, Litva, Malta, Meksiko, Norveška, Paragvaj, Peru, Portugal, Rumunjska, Ruska Federacija, Tajland, Turska, Ukrajina

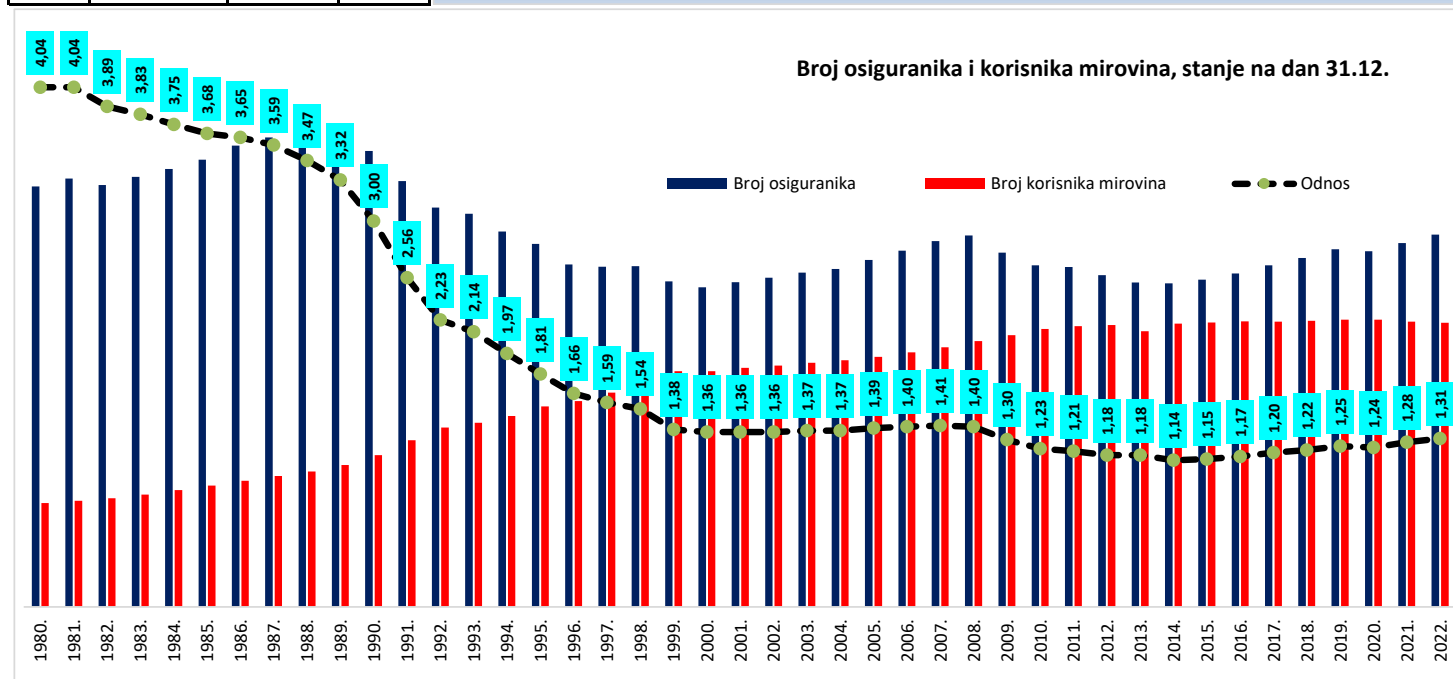
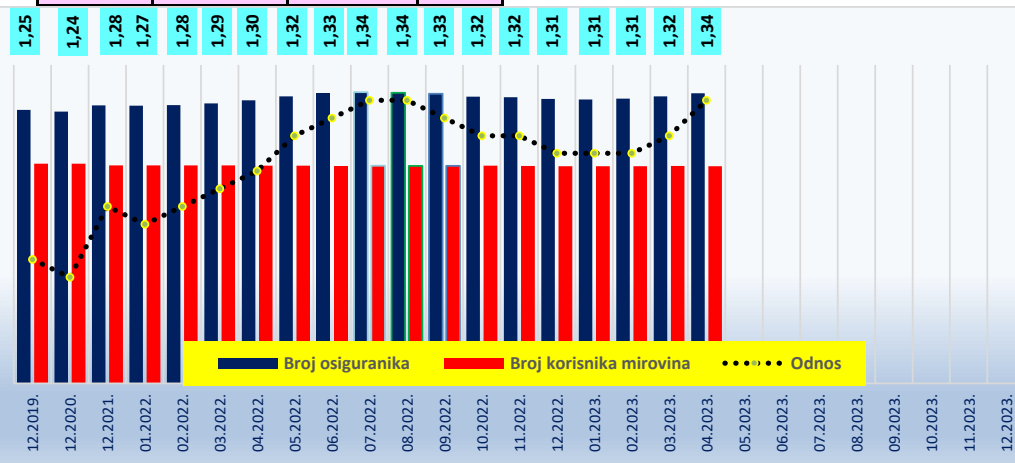


Stanje na dan 31.12.	Broj osiguranika	Broj korisnika mirovina	Odnos
1980.	1816191	449080	4,04
1981.	1849489	458134	4,04
1982.	1822573	468966	3,89
1983.	1857033	485044	3,83
1984.	1891226	504084	3,75
1985.	1931254	524154	3,68
1986.	1992768	545241	3,65
1987.	2027180	565123	3,59
1988.	2032016	585170	3,47
1989.	2031512	612572	3,32
1990.	1968737	655788	3,00
1991.	1839265	719868	2,56
1992.	1724792	774945	2,23
1993.	1698138	794811	2,14
1994.	1621901	825121	1,97
1995.	1567981	865769	1,81
1996.	1478975	888738	1,66
1997.	1468938	925520	1,59
1998.	1471509	95352	1,54
1999.	1406091	1017801	1,38
2000.	1380510	1018504	1,36
2001.	1402102	1032120	1,36
2002.	1421981	1042192	1,36
2003.	1443995	1054549	1,37
2004.	1460105	1065655	1,37
2005.	1498877	1080571	1,39
2006.	1538170	1100086	1,40
2007.	1579463	1121540	1,41
2008.	1604848	1148290	1,40
2009.	1530233	1173814	1,30
2010.	1475363	1200386	1,23
2011.	1468133	1213121	1,21
2012.	1432740	1217692	1,18
2013.	1400631	1190815	1,18
2014.	1397400	1223738	1,14
2015.	1413637	1228020	1,15
2016.	1440188	1233375	1,17
2017.	1475044	1232651	1,20
2018.	1506912	1236258	1,22
2019.	1545192	1241111	1,25
2020.	1536300	1241085	1,24
2021.	1571672	1232601	1,28
2022.	1607734	1227671	1,31

Stanje na posljednji dan u mjesecu	Broj osiguranika	Broj korisnika mirovina	Odnos
12.2019.	1545192	1241111	1,25
12.2020.	1536300	1241085	1,24
12.2021.	1571672	1232601	1,28
01.2022.	1568927	1232708	1,27
02.2022.	1572876	1232780	1,28
03.2022.	1582858	1231795	1,29
04.2022.	1599510	1231064	1,30
05.2022.	1622421	1230795	1,32
06.2022.	1640770	1229760	1,33
07.2022.	1645750	1230173	1,34
08.2022.	1642551	1229242	1,34
09.2022.	1636971	1229564	1,33
10.2022.	1620791	1229791	1,32
11.2022.	1617006	1228771	1,32
12.2022.	1607734	1227671	1,31
01.2023.	1604163	1226775	1,31
02.2023.	1610157	1227499	1,31
03.2023.	1621379	1228274	1,32
04.2023.	1639698	1227071	1,34
05.2023.			
06.2023.			
07.2023.			
08.2023.			
09.2023.			
10.2023.			
11.2023.			
12.2023.			

Hrvatski zavod za mirovinsko osiguranje (u daljnjem tekstu Zavod) vodi **evidenciju osiguranika**, a ne zaposlenih koji su definirani svojim brojem u službenim statistikama Državnog zavoda za statistiku, središnjeg tijela za statistiku RH. Zavod nije zadužen pratiti broj zaposlenih niti je to njegova svrha. Zavod u svojim statističkim evidencijama, uz osiguranike kod pravnih i fizičkih osoba te osiguranike obrtnike, poljoprivrednike, osiguranike samostalnih profesionalnih djelatnosti vodi i osiguranike s otvorenom prijavom na osiguranje, poput osoba na stručnom osposobljavanju, osoba s produženim osiguranjem i drugo. Te se osobe ne mogu smatrati zaposlenima i Državni zavod za statistiku ne uključuje ih u svoja izvješća o broju zaposlenih. Jedina dva službena izvora na temelju kojih se može govoriti o padu ili rastu zaposlenosti su podaci Državnog zavoda za statistiku (DZS) o broju zaposlenih, koje DZS prikuplja iz poreznih obrazaca JOPPD-a i Anketa o radnoj snazi, koja je prihvaćena i koristi se u cijelom svijetu.

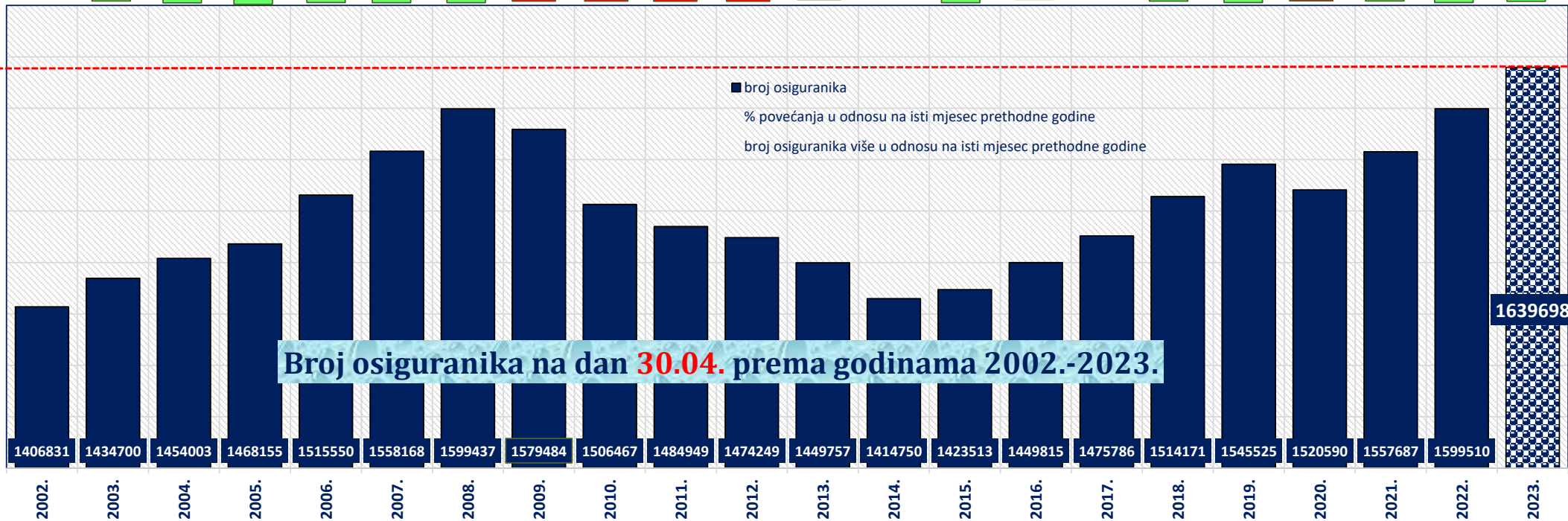
U evidencijama Hrvatskog zavoda za mirovinsko osiguranje **osiguranici** se vode prema **općini mjesta rada zadnje registrirane prijave o stjecanju svojstva osiguranika u bazi osiguranika**.

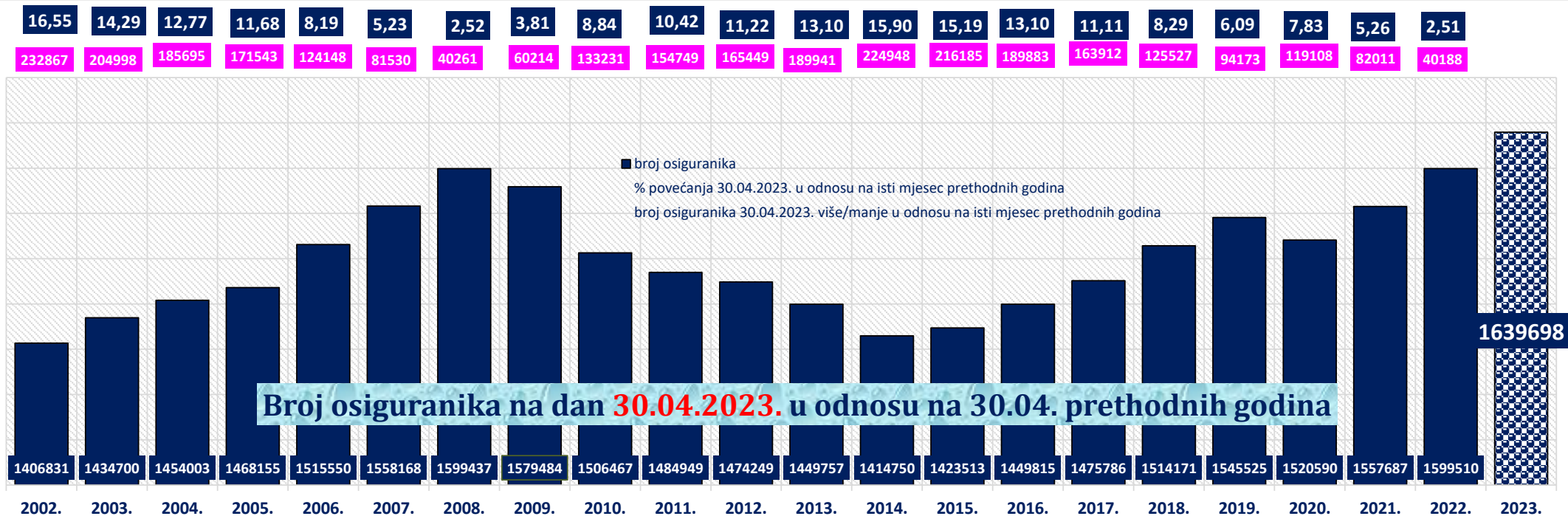


stanje na zadnji dan u mjesecu	Ukupan broj osiguranika																				
	Godine																				
	2003.	2004.	2005.	2006.	2007.	2008.	2009.	2010.	2011.	2012.	2013.	2014.	2015.	2016.	2017.	2018.	2019.	2020.	2021.	2022.	2023.
1	2	3	4	5	6	7	8	9	10	11	12	13	14	15	16	17	18	19	20	21	22
siječnju	1413511	1435666	1450059	1490860	1530528	1571522	1587365	1507067	1463418	1454695	1423210	1391288	1387337	1408790	1433402	1468631	1499928	1538621	1531689	1568927	1604163
veljači	1413706	1438413	1453101	1495150	1535842	1577682	1581882	1499465	1463133	1450081	1424402	1390898	1388803	1414115	1437782	1474303	1507243	1542328	1536247	1572876	1610157
ožujku	1420495	1444576	1456494	1504013	1545187	1587050	1578709	1498222	1469809	1455433	1431939	1394788	1399509	1425201	1452052	1489091	1521259	1529905	1546937	1582858	1621379
travnju	1434700	1454003	1468155	1515550	1558168	1599437	1579484	1506467	1484949	1474249	1449757	1414750	1423513	1449815	1475786	1514171	1545525	1520590	1557687	1599510	1639698
svibnju	1446112	1465791	1482175	1531247	1574550	1612892	1587006	1519529	1502167	1493079	1475578	1433827	1448021	1476865	1503700	1539946	1577987	1523653	1573949	1622421	
lipnju	1460618	1477476	1507441	1547516	1589509	1630463	1596346	1532633	1521090	1511737	1497355	1460042	1472497	1498922	1525457	1554821	1593583	1541613	1596112	1640770	
srpnju	1470028	1489763	1519385	1560636	1602188	1639795	1598093	1542110	1528371	1516253	1506369	1467952	1481193	1504328	1532009	1563560	1600405	1554330	1606533	1645750	
kolovožu	1470941	1489290	1520847	1560470	1602407	1636312	1592045	1536944	1524738	1508144	1500744	1462281	1475914	1501955	1525489	1559197	1595446	1553879	1604453	1642551	
rujnu	1465472	1481243	1514878	1553890	1596073	1629857	1575219	1517737	1512337	1486424	1455600	1443744	1459211	1488807	1514241	1546848	1585676	1549077	1600410	1636971	
listopadu	1457335	1472914	1507623	1547298	1590412	1620729	1556919	1499265	1494822	1464082	1432129	1421053	1436197	1466090	1496040	1528590	1566446	1544378	1585829	1620791	
studenome	1453255	1468486	1507389	1546334	1589656	1616184	1548008	1491330	1485524	1451873	1413737	1411197	1425709	1456824	1485757	1521950	1556826	1545566	1583131	1617006	
prosinu	1443995	1460105	1498877	1538170	1579463	1604848	1530233	1475363	1468133	1432740	1400631	1397400	1413637	1440188	1475044	1506912	1545192	1536300	1571672	1607734	
GODIŠNJI prosječan broj osiguranika	1445847	1464811	1490535	1532595	1574499	1610564	1575942	1510511	1493208	1474899	1450954	1424102	1434295	1460992	1488063	1522335	1557960	1540020	1574554	1613180	
prosječan broj osiguranika za razdoblje I.-IV.	1420603	1443165	1456952	1501393	1542431	1583923	1581860	1502805	1470327	1458614	1432327	1397931	1399791	1424480	1449756	1486549	1518489	1532861	1543140	1581043	1618849

27869 19303 14152 47395 42618 41269 -19953 -73017 -21518 -10700 -24492 -35007 8763 26302 25971 38385 31354 -24935 37097 41823 40188

1,98 1,35 0,97 3,23 2,81 2,65 -1,25 -4,62 -1,43 -0,72 -1,66 -2,41 0,62 1,85 1,79 2,60 2,07 -1,61 2,44 2,68 2,51

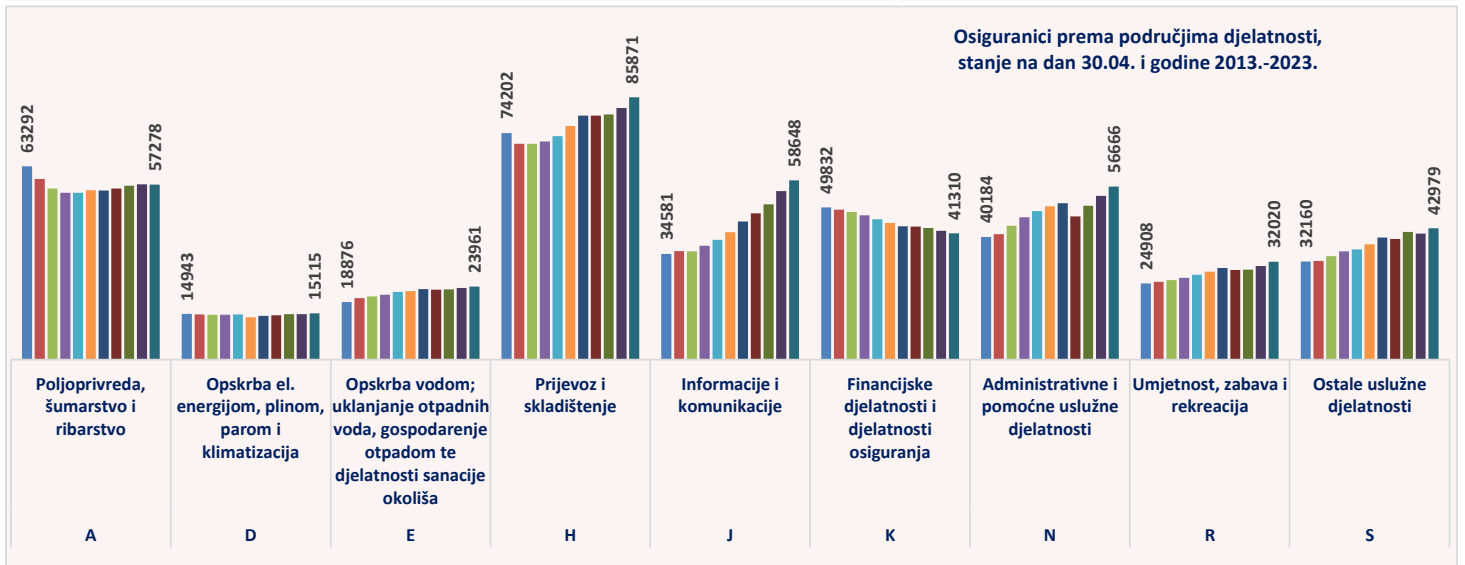
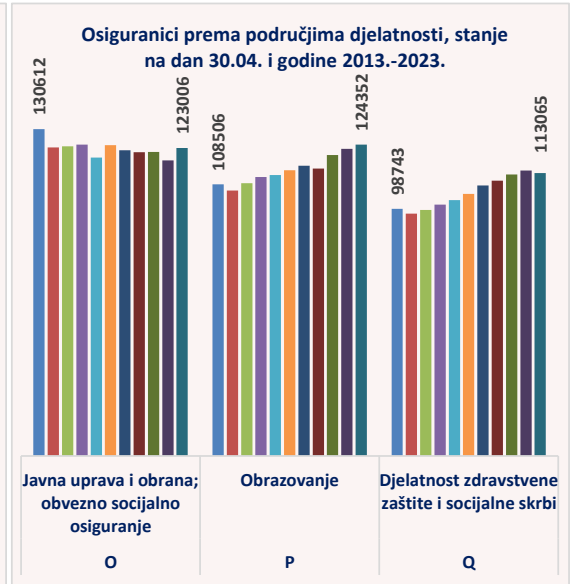
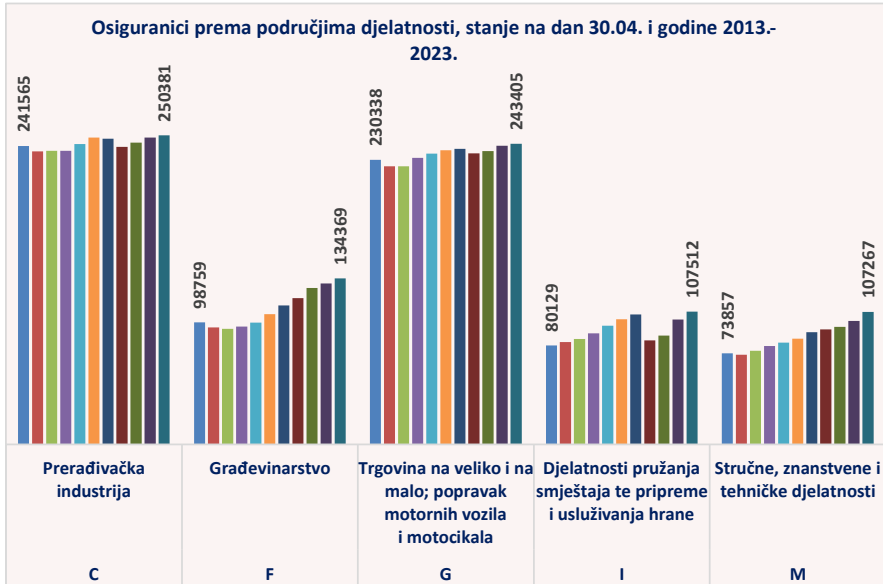




Područja djelatnosti prema NKD07	Osiguranici, stanje na dan 30.04.2019.	Osiguranici, stanje na dan 30.04.2020.	Osiguranici, stanje na dan 30.04.2021.	Osiguranici, stanje na dan 30.04.2022.	Osiguranici, stanje na dan 30.04.2023.	2023. vs. 2022.		2023. vs. 2021.		2023. vs. 2020.		2023. vs. 2019.	
						razlika 30.04.2023. i 30.04.2022.	razlika 30.04.2023. i 30.04.2022. u %	razlika 30.04.2023. i 30.04.2021.	razlika 30.04.2023. i 30.04.2021. u %	razlika 30.04.2023. i 30.04.2020.	razlika 30.04.2023. i 30.04.2020. u %	razlika 30.04.2023. i 30.04.2019.	razlika 30.04.2023. i 30.04.2019. u %
A POLJOPRIVREDA, ŠUMARSTVO I RIBARSTVO	55381	55976	56911	57432	57278	-154	-0,27	367	0,64	1302	2,33	1897	3,43
B RUDARSTVO I VAĐENJE	4096	4068	3907	3958	4072	114	2,88	165	4,22	4	0,10	-24	-0,59
C PRERADIVAČKA INDUSTRIJA	247539	240941	244418	248526	250381	1855	0,75	5963	2,44	9440	3,92	2842	1,15
D OPSKRBA ELEKTRIČNOM ENERGIJOM, PLINOM, PAROM I KLIMATIZACIJA	14342	14549	14926	14861	15115	254	1,71	189	1,27	566	3,89	773	5,39
E OPSKRBA VODOM; UKLANJANJE OTPADNIH VODA, GOSPODARENJE I OTPADOM	23103	22876	23032	23422	23961	539	2,30	929	4,03	1085	4,74	858	3,71
F GRAĐEVINARSTVO	112613	118563	126722	130280	134369	4089	3,14	7647	6,03	15806	13,33	21756	19,32
G TRGOVINA NA VELIKO I NA MALO; POPRAVAK MOTORNIH VOZILA I MOTOCIKALA	239435	235654	237559	241893	243405	1512	0,63	5846	2,46	7751	3,29	3970	1,66
H PRIJEVOZI SKLADIŠTENJE	79854	79895	80212	82417	85871	3454	4,19	5659	7,06	5976	7,48	6017	7,54
I DJELATNOSTI PRUŽANJA SMJEŠTAJA TE PRIPREME I USLUŽIVANJA HRANE	105237	84312	88061	101089	107512	6423	6,35	19451	22,09	23200	27,52	2275	2,16
J INFORMACIJE I KOMUNIKACIJE	45196	47883	50843	55223	58648	3425	6,20	7805	15,35	10765	22,48	13452	29,76
K FINANCIJSKE DJELATNOSTI I DJELATNOSTI OSIGURANJA	43640	43541	43121	42200	41310	-890	-2,11	-1811	-4,20	-2231	-5,12	-2330	-5,34
L POSLOVANJE NEKRETNINAMA	13152	13793	13654	14383	14779	396	2,75	1125	8,24	986	7,15	1627	12,37
M STRUČNE, ZNANSTVENE I TEHNIČKE DJELATNOSTI	90768	93115	95091	99983	107267	7284	7,29	12176	12,80	14152	15,20	16499	18,18
N ADMINISTRATIVNE I POMOĆNE USLUŽNE DJELATNOSTI	51236	46873	50415	53625	56666	3041	5,67	6251	12,40	9793	20,89	5430	10,60
O JAVNA UPRAVA I OBRANA; OBVEZNO SOCIJALNO OSIGURANJE	122138	121375	121442	118115	123006	4891	4,14	1564	1,29	1631	1,34	868	0,71
P OBRAZOVANJE	115981	114847	120270	122650	124352	1702	1,39	4082	3,39	9505	8,28	8371	7,22
Q DJELATNOSTI ZDRAVSTVENE ZAŠTITE I SOCIJALNE SKRBI	108080	109956	112412	114031	113065	-966	-0,85	653	0,58	3109	2,83	4985	4,61
R UMIJETNOST, ZABAVA I REKREACIJA	30007	29378	29427	30694	32020	1326	4,32	2593	8,81	2642	8,99	2013	6,71
S OSTALE USLUŽNE DJELATNOSTI	39948	39519	41827	41271	42979	1708	4,14	1152	2,75	3460	8,76	3031	7,59
T DJELATNOSTI KUĆANSTAVA KAO POSLODAVACA; DJELATNOSTI KUĆANSTAVA...	2123	1870	1788	1697	1581	-116	-6,84	-207	-11,58	-289	-15,45	-542	-25,53
U Djelatnosti izvanteritorijalnih organizacija i tijela	346	353	353	369	405	36	9,76	52	14,73	52	14,73	59	17,05
XY NEPOZNATO - NEPREVEDENE ŠIFRE DJELATNOSTI	1310	1253	1296	1391	1656	265	19,05	360	27,78	403	32,16	346	26,41
Ukupno osiguranika Hrvatskog zavoda za mirovinsko osiguranje	1545525	1520590	1557687	1599510	1639698	40188	2,51	82011	5,26	119108	7,83	94173	6,09

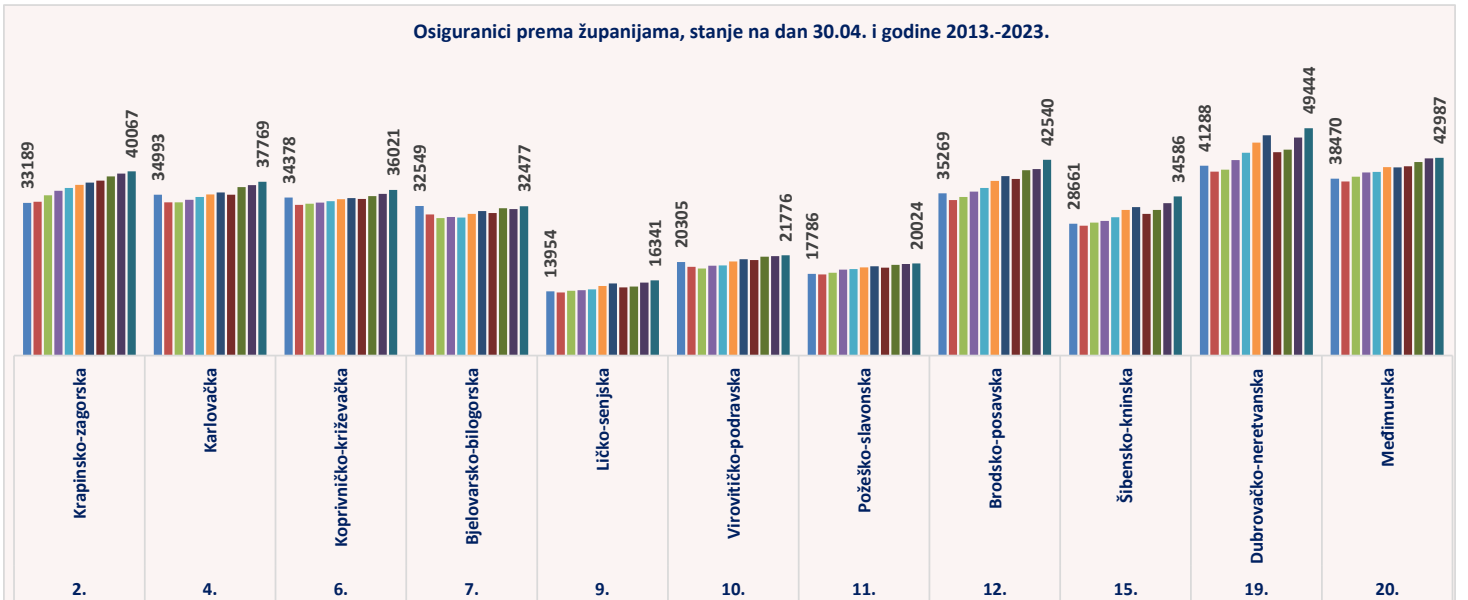
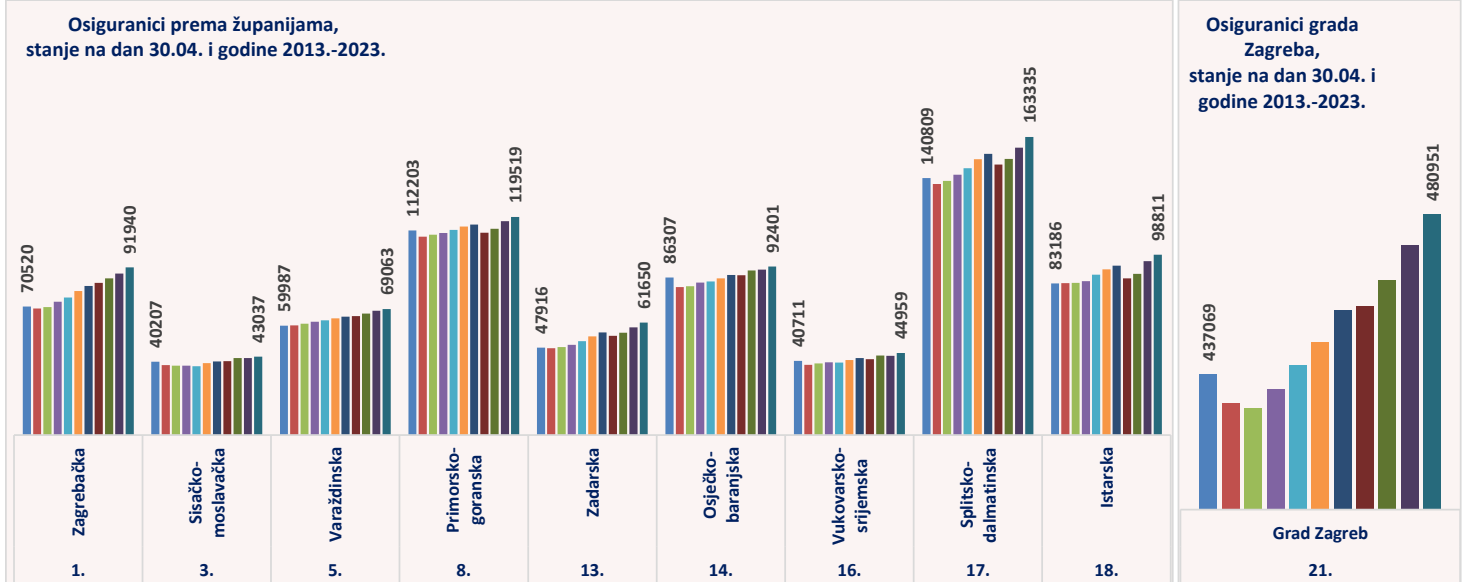
KRETANJE BROJA OSIGURANIKA PREMA PODRUČJIMA DJELATNOSTI, stanje na dan **30.04.**

Područja NKD07	Broj osiguranika										
	Godine										
	2013.	2014.	2015.	2016.	2017.	2018.	2019.	2020.	2021.	2022.	2023.
A Poljoprivreda, šumarstvo i ribarstvo	63292	59112	56016	54617	54587	55449	55381	55976	56911	57432	57278
B Rudarstvo i vađenje	5187	5018	4417	4195	4012	4026	4096	4068	3907	3958	4072
C Prerađivačka industrija	241565	237238	237797	237692	243235	248529	247539	240941	244418	248526	250381
D Opskrba el. energijom, plinom, parom i klimatizacija	14943	14805	14728	14669	14769	13849	14342	14549	14926	14861	15115
E Opskrba vodom; uklanjanje otpadnih voda, gospodarenje otpadom te djelatnosti sanacije okoliša	18876	20168	20693	21255	22206	22397	23103	22876	23032	23422	23961
F Građevinarstvo	98759	94782	93563	95383	98593	105368	112613	118563	126722	130280	134369
G Trgovina na veliko i na malo; popravak motornih vozila i motocikala	230338	225235	225191	232090	235431	238203	239435	235654	237559	241893	243405
H Prijevoz i skladištenje	74202	70704	70672	71447	73177	76447	79854	79895	80212	82417	85871
I Djelatnosti pružanja smještaja te pripreme i usluživanja hrane	80129	82846	85294	89972	96145	101412	105237	84312	88061	101089	107512
J Informacije i komunikacije	34581	35561	35471	37290	39201	41760	45196	47883	50843	55223	58648
K Financijske djelatnosti i djelatnosti osiguranja	49832	49046	48338	47229	45980	44790	43640	43541	43121	42200	41310
L Poslovanje nekretninama	17631	15084	14300	14774	15793	12565	13152	13793	13654	14383	14779
M Stručne, znanstvene i tehničke djelatnosti	73857	72696	75762	79634	82309	85667	90768	93115	95091	99983	107267
N Administrativne i pomoćne uslužne djelatnosti	40184	41083	43822	46647	48675	50198	51236	46873	50415	53625	56666
O Javna uprava i obrana; obvezno socijalno osiguranje	130612	123227	123664	124356	119252	124169	122138	121375	121442	118115	123006
P Obrazovanje	108506	106041	108974	111455	112246	114178	115981	114847	120270	122650	124352
Q Djelatnost zdravstvene zaštite i socijalne skrbi	98743	96852	98249	100390	102211	104716	108080	109956	112412	114031	113065
R Umjetnost, zabava i rekreacija	24908	25462	26052	26765	27788	28773	30007	29378	29427	30694	32020
S Ostale uslužne djelatnosti	32160	32340	33837	35490	36090	37739	39948	39519	41827	41271	42979
T Djelatnost kućanstva kao poslodavca; djelatnost kućanstva koja proizvode različitu robu i obavljaju različite usluge za vlastite potrebe	3960	3541	3075	2713	2451	2294	2123	1870	1788	1697	1581
U Djelatnost izvanteritorijalnih organizacija i tijela	377	296	293	327	277	305	346	353	353	369	405
Nepoznate - neprevedene šifre djelatnosti	7115	3613	3305	1425	1358	1337	1310	1253	1296	1391	1656
ukupan broj osiguranika prema područjima djelatnosti NKD07	1449757	1414750	1423513	1449815	1475786	1514171	1545525	1520590	1557687	1599510	1639698



KRETANJE BROJA OSIGURANIKA PREMA ŽUPANIJAMA, stanje na dan 30.04.

Županije	Broj osiguranika										
	Godine										
	2013.	2014.	2015.	2016.	2017.	2018.	2019.	2020.	2021.	2022.	2023.
1. Zagrebačka	70520	69362	70128	73073	75378	78937	81703	83436	85919	88472	91940
2. Krapinsko-zagorska	33189	33417	34868	35837	36446	37116	37602	38006	38942	39541	40067
3. Sisačko-moslavačka	40207	38362	38059	37992	37779	39358	40324	40448	42235	42283	43037
4. Karlovačka	34993	33311	33341	33870	34491	35026	35487	34986	36627	37029	37769
5. Varaždinska	59987	60157	60998	62103	62959	63950	64976	65184	66658	68182	69063
6. Koprivničko-križevačka	34378	32746	33032	33230	33581	33996	34260	34038	34671	35176	36021
7. Bjelovarsko-bilogorska	32549	30667	29879	30116	30019	30792	31444	31018	32019	31854	32477
8. Primorsko-goranska	112203	108795	109788	110690	112466	114376	115402	110920	113069	117172	119519
9. Ličko-senjska	13954	13708	14061	14204	14384	15145	15696	14831	15018	15888	16341
10. Virovitičko-podravska	20305	19291	18914	19520	19610	20460	20954	20736	21478	21634	21776
11. Požeško-slavonska	17786	17617	18006	18690	18811	19180	19414	19121	19740	19886	20024
12. Brodsko-posavska	35269	33826	34483	35669	36449	37949	38998	38395	40297	40546	42540
13. Zadarska	47916	47626	48247	49539	51461	54069	56294	54428	56128	59045	61650
14. Osječko-baranjska	86307	81042	81517	83645	84142	85921	87824	87552	90201	90638	92401
15. Šibensko-kninska	28661	28218	28886	29253	30079	31682	32281	30784	31681	33112	34586
16. Vukovarsko-srijemska	40711	38548	39236	39854	39703	41051	42194	41590	43663	43476	44959
17. Splitsko-dalmatinska	140809	137695	139282	142753	146292	151216	154213	148257	151401	157561	163335
18. Istarska	83186	83238	83490	84331	87968	90790	92918	85853	88339	95261	98811
19. Dubrovačko-neretvanska	41288	40011	40424	42531	44097	46278	47875	44223	44795	47374	49444
20. Međimurska	38470	37823	38902	39791	39954	40958	40929	41146	42055	42888	42987
21. Grad Zagreb	437069	429290	427972	433124	439717	445921	454737	455638	462751	472492	480951
ukupan broj osiguranika prema županijama (općina rada)	1449757	1414750	1423513	1449815	1475786	1514171	1545525	1520590	1557687	1599510	1639698



BROJ OSIGURANIKA

Županije/gradovi (općina rada)	Broj osiguranika na dan 30.04.2022.	Broj osiguranika na dan 31.03.2023.	Broj osiguranika na dan 30.04.2023.	30.04.2023. u odnosu na 31.03.2023.	30.04.2023. u odnosu na 30.04.2022.
Bjelovarsko-bilogorska županija	31854	32438	32477	39	623
Berek	153	157	154	-3	1
Bjelovar	15891	16054	16066	12	175
Čazma	2286	2258	2293	35	7
Daruvar	3699	3908	3861	-47	162
Dežanovac	377	388	376	-12	-1
Đulovac	569	555	550	-5	-19
Garešnica	2637	2667	2692	25	55
Grubišno Polje	1476	1531	1518	-13	42
Hercegovac	470	471	472	1	2
Ivanska	422	410	422	12	0
Kapela	291	313	318	5	27
Končanica	285	276	276	0	-9
Nova Rača	366	386	384	-2	18
Rovišće	608	627	618	-9	10
Severin	157	150	158	8	1
Sirač	494	579	588	9	94
Šandrovac	121	121	123	2	2
Štefanje	225	228	231	3	6
Velika Pisanica	224	234	233	-1	9
Velika Trnovitica	213	235	239	4	26
Veliki Grđevac	516	504	514	10	-2
Veliko Trojstvo	286	295	295	0	9
Zrinski Topolovac	88	91	96	5	8
Brodsko-posavska županija	40546	42374	42540	166	1994
Bebrina	153	189	186	-3	33
Brodski Stupnik	282	298	273	-25	-9
Bukovlje	198	279	290	11	92
Cernik	471	513	524	11	53
Davor	264	316	316	0	52
Donji Andrijevci	411	393	391	-2	-20
Dragalić	101	107	109	2	8
Garčin	453	448	456	8	3
Gornja Vrba	533	615	617	2	84
Gornji Bogičevci	152	167	170	3	18
Gundinci	238	265	264	-1	26
Klakar	210	242	247	5	37
Nova Gradiška	5171	5425	5440	15	269
Nova Kapela	524	536	535	-1	11
Okučani	490	502	498	-4	8
Oprisavci	550	587	605	18	55
Oriovac	811	832	842	10	31
Podcrkavlje	125	127	127	0	2
Rešetari	649	664	678	14	29
Sibinj	550	586	597	11	47
Sikirevci	182	203	207	4	25
Slavonski Brod	26003	26825	26921	96	918
Slavonski Šamac	165	228	225	-3	60
Stara Gradiška	282	316	307	-9	25
Staro Petrovo Selo	563	601	608	7	45
Velika Kopanica	425	477	460	-17	35
Vrbje	136	163	166	3	30
Vrpolje	454	470	481	11	27
Dubrovačko-neretvanska županija	47374	46523	49444	2921	2070
Blato	1306	1332	1314	-18	8
Dubrovačko Primorje	387	364	397	33	10

Županije/gradovi (općina rada)	Broj osiguranika na dan 30.04.2022.	Broj osiguranika na dan 31.03.2023.	Broj osiguranika na dan 30.04.2023.	30.04.2023. u odnosu na 31.03.2023.	30.04.2023. u odnosu na 30.04.2022.
Dubrovačko-neretvanska županija nastavak....					
Dubrovnik	25126	24195	26090	1895	964
Janjina	185	175	173	-2	-12
Konavle	3081	3052	3418	366	337
Korčula	2123	2129	2261	132	138
Kula Norinska	98	98	100	2	2
Lastovo	229	224	236	12	7
Lumbarda	228	230	247	17	19
Metković	4822	4988	5006	18	184
Mljet	338	329	371	42	33
Opuzen	1026	1057	1152	95	126
Orebić	1150	1149	1216	67	66
Ploče	2666	2766	2763	-3	97
Pojezerje	76	77	80	3	4
Slivno	292	148	152	4	-140
Smokvica	187	194	201	7	14
Ston	904	829	860	31	-44
Trpanj	167	147	156	9	-11
Vela Luka	1054	1055	1090	35	36
Zažablje	44	48	46	-2	2
Župa Dubrovačka	1885	1937	2115	178	230
Grad Zagreb	472492	480671	480951	280	8459
Zagreb	472492	480671	480951	280	8459
Istarska županija	95261	93801	98811	5010	3550
Bale	385	402	439	37	54
Barban	477	484	488	4	11
Brtonigla	435	415	430	15	-5
Buje	1906	1950	1998	48	92
Buzet	3124	3223	3225	2	101
Cerovlje	257	276	273	-3	16
Fažana	690	672	732	60	42
Funtana	467	385	499	114	32
Gračišće	164	174	174	0	10
Grožnjan	117	106	122	16	5
Kanfana	838	908	914	6	76
Karolja	362	339	385	46	23
Kaštelir - Labinci	378	370	376	6	-2
Kršan	865	912	905	-7	40
Labin	6427	6222	6609	387	182
Lanišće	45	54	54	0	9
Ližnjan	369	379	397	18	28
Lupoglav	348	365	368	3	20
Marčana	490	480	497	17	7
Medulin	1780	1718	2011	293	231
Motovun	388	363	393	30	5
Novigrad	2414	2461	2611	150	197
Oprtalj	208	209	216	7	8
Pazin	5019	5011	5037	26	18
Piće	624	610	604	-6	-20
Poreč	12953	12028	13425	1397	472
Pula	30375	30554	30934	380	559
Raša	537	562	568	6	31
Rovinj	8477	8168	9055	887	578
Sveta Nedelja	431	449	474	25	43
Sveti Lovreč	196	211	209	-2	13
Sveti Petar U Šumi	333	354	346	-8	13
Svetvinčenat	329	337	341	4	12
Tar-Vabriga	638	564	659	95	21

Županije/gradovi (općina rada)	Broj osiguranika na dan 30.04.2022.	Broj osiguranika na dan 31.03.2023.	Broj osiguranika na dan 30.04.2023.	30.04.2023. u odnosu na 31.03.2023.	30.04.2023. u odnosu na 30.04.2022.
Istarska županija nastavak....					
Tinjan	448	441	437	-4	-11
Umag	6839	6486	7106	620	267
Višnjan	754	784	774	-10	20
Vižinada	249	242	244	2	-5
Vodnjan	1653	1758	1757	-1	104
Vrsar	1225	1079	1417	338	192
Žminj	1247	1296	1308	12	61
Karlovačka županija	37029	37753	37769	16	740
Barilovići	613	632	627	-5	14
Bosiljevo	233	249	256	7	23
Cetingrad	147	151	150	-1	3
Draganić	374	456	457	1	83
Duga Resa	2996	2972	2979	7	-17
Generalski Stol	165	177	178	1	13
Josipdol	516	518	522	4	6
Kamanje	282	266	269	3	-13
Karlovac	21854	22233	22169	-64	315
Krnjak	252	261	263	2	11
Lasinja	134	100	98	-2	-36
Netretić	298	311	320	9	22
Ogulin	4224	4350	4326	-24	102
Ozalj	1784	1801	1812	11	28
Plaški	231	278	295	17	64
Rakovica	533	512	545	33	12
Ribnik	45	41	42	1	-3
Saborsko	34	31	30	-1	-4
Slunj	1092	1140	1146	6	54
Tounj	105	113	113	0	8
Vojnić	758	793	800	7	42
Žakanje	359	368	372	4	13
Koprivničko-križevačka županija	35176	35952	36021	69	845
Drnje	283	287	290	3	7
Đelekovec	188	207	209	2	21
Đurđevac	2960	3085	3099	14	139
Ferdinandovac	246	245	256	11	10
Gola	517	546	515	-31	-2
Gornja Reka	200	211	211	0	11
Hlebine	66	83	87	4	21
Kalinovac	549	583	586	3	37
Kalnik	153	145	149	4	-4
Kloštar Podravski	553	513	510	-3	-43
Koprivnica	16258	16339	16349	10	91
Koprivnički Bregi	227	244	250	6	23
Koprivnički Ivanec	214	206	209	3	-5
Križevci	8285	8721	8777	56	492
Legrad	241	239	235	-4	-6
Molve	487	497	509	12	22
Novigrad Podravski	323	317	319	2	-4
Novo Virje	169	172	173	1	4
Peteranec	212	226	227	1	15
Podravske Sesvete	273	289	299	10	26
Rasinja	266	260	267	7	1
Sokolovac	420	413	376	-37	-44
Sveti Ivan Žabno	797	806	808	2	11
Sveti Petar Orehovec	611	623	615	-8	4
Virje	678	695	696	1	18

Županije/gradovi (općina rada)	Broj osiguranika na dan 30.04.2022.	Broj osiguranika na dan 31.03.2023.	Broj osiguranika na dan 30.04.2023.	30.04.2023. u odnosu na 31.03.2023.	30.04.2023. u odnosu na 30.04.2022.
Krapinsko-zagorska županija	39541	40005	40067	62	526
Bedekovčina	1682	1697	1716	19	34
Budinščina	430	451	448	-3	18
Desinić	557	526	533	7	-24
Donja Stubica	2036	1825	1825	0	-211
Đurmanec	545	569	563	-6	18
Gornja Stubica	705	752	757	5	52
Hrašćina	125	131	132	1	7
Hum Na Sutli	2603	2642	2633	-9	30
Jesenje	202	226	242	16	40
Klanjec	784	797	798	1	14
Konjščina	984	978	985	7	1
Kraljevec Na Sutli	158	167	171	4	13
Krapina	5830	5972	5973	1	143
Krapinske Toplice	2062	2137	2186	49	124
Kumrovec	243	238	234	-4	-9
Lobor	489	509	510	1	21
Mače	312	334	332	-2	20
Marija Bistrica	976	977	982	5	6
Mihovljan	335	339	339	0	4
Novi Golubovec	205	206	204	-2	-1
Oroslavje	2004	2124	2105	-19	101
Petrovsko	231	261	261	0	30
Pregrada	2126	2194	2185	-9	59
Radoboj	350	375	386	11	36
Stubičke Toplice	842	829	844	15	2
Sveti Križ Začretje	1880	1857	1829	-28	-51
Tuhelj	459	492	505	13	46
Veliko Trgovišće	1199	1242	1244	2	45
Zabok	6428	6459	6446	-13	18
Zagorska Sela	101	97	98	1	-3
Zlatar	1615	1604	1621	17	6
Zlatar Bistrica	1043	998	980	-18	-63
Ličko-senjska županija	15888	15879	16341	462	453
Brinje	651	738	715	-23	64
Donji Lapac	238	269	270	1	32
Gospić	5226	5260	5251	-9	25
Karlobag	226	219	233	14	7
Lovinac	299	286	282	-4	-17
Novalja	1908	1849	2061	212	153
Otočac	2195	2193	2209	16	14
Perušić	730	742	749	7	19
Plitvička Jezera	2134	2070	2260	190	126
Senj	1794	1771	1832	61	38
Udbina	322	323	318	-5	-4
Vrhovine	165	159	161	2	-4
Međimurska županija	42888	43163	42987	-176	99
Belica	633	631	621	-10	-12
Čakovec	20164	20266	20183	-83	19
Dekanovec	195	198	193	-5	-2
Domašinec	446	451	444	-7	-2
Donja Dubrava	465	497	497	0	32
Donji Kraljevec	2348	2450	2425	-25	77
Donji Vidovec	159	170	169	-1	10
Goričan	528	521	521	0	-7
Gornji Mihaljevec	296	262	261	-1	-35

Županije/gradovi (općina rada)	Broj osiguranika na dan 30.04.2022.	Broj osiguranika na dan 31.03.2023.	Broj osiguranika na dan 30.04.2023.	30.04.2023. u odnosu na 31.03.2023.	30.04.2023. u odnosu na 30.04.2022.
Međimurska županija nastavak....					
Kotoriba	817	832	829	-3	12
Mala Subotica	1701	1797	1793	-4	92
Mursko Središće	1725	1819	1805	-14	80
Nedelišće	2640	2741	2724	-17	84
Orehovica	401	498	490	-8	89
Podturen	475	477	470	-7	-5
Prelog	4445	4376	4365	-11	-80
Pribislavec	746	599	587	-12	-159
Selnica	374	374	368	-6	-6
Strahoninec	504	465	474	9	-30
Sveta Marija	205	196	200	4	-5
Sveti Juraj Na Bregu	627	638	642	4	15
Sveti Martin Na Muri	1031	1063	1065	2	34
Šenkovec	903	842	858	16	-45
Štrigova	766	728	734	6	-32
Vratišinec	294	272	269	-3	-25
Osječko-baranjska županija	90638	92346	92401	55	1763
Antunovac	442	464	474	10	32
Beli Manastir	2689	2769	2767	-2	78
Belišće	2633	2741	2730	-11	97
Bilje	780	788	792	4	12
Bizovac	628	603	599	-4	-29
Čeminac	191	196	205	9	14
Čepin	1617	1754	1749	-5	132
Darda	2844	2931	2910	-21	66
Donja Motičina	84	83	76	-7	-8
Donji Miholjac	2822	2855	2833	-22	11
Draž	264	270	275	5	11
Drenje	322	362	362	0	40
Đakovo	7963	8129	8176	47	213
Đurđenovac	1328	1248	1263	15	-65
Erdut	749	815	833	18	84
Ernestinovo	349	351	351	0	2
Feričanci	326	326	332	6	6
Gorjani	345	378	369	-9	24
Jagodnjak	236	216	224	8	-12
Kneževi Vinogradi	702	730	728	-2	26
Koška	460	480	478	-2	18
Levanjska Varoš	112	98	96	-2	-16
Magadenovac	282	266	265	-1	-17
Marijanci	244	222	224	2	-20
Moslavina Podravska	97	105	104	-1	7
Našice	4878	4954	4975	21	97
Osijek	50479	51294	51325	31	846
Petlovac	125	127	126	-1	1
Petrijevci	538	541	531	-10	-7
Podgorač	329	315	322	7	-7
Popovac	133	141	134	-7	1
Punitovci	199	239	232	-7	33
Satnica Đakovačka	321	360	354	-6	33
Semeljci	705	673	658	-15	-47
Strizivojna	710	718	715	-3	5
Šodolovci	67	43	46	3	-21
Trnava	150	187	186	-1	36
Valpovo	2381	2430	2444	14	63
Viljevo	174	198	191	-7	17

Županije/gradovi (općina rada)	Broj osiguranika na dan 30.04.2022.	Broj osiguranika na dan 31.03.2023.	Broj osiguranika na dan 30.04.2023.	30.04.2023. u odnosu na 31.03.2023.	30.04.2023. u odnosu na 30.04.2022.
Osječko-baranjska županija nastavak....					
Viškovci	507	523	529	6	22
Vladislavci	283	272	265	-7	-18
Vuka	150	151	153	2	3
Požeško-slavonska županija	19886	20029	20024	-5	138
Brestovac	289	286	294	8	5
Čaglin	321	328	332	4	11
Jakšić	377	404	399	-5	22
Kaptol	269	297	296	-1	27
Kutjevo	1294	1299	1295	-4	1
Lipik	1575	1608	1620	12	45
Pakrac	2243	2264	2273	9	30
Pleternica	1533	1558	1549	-9	16
Požega	11202	11059	11041	-18	-161
Velika	783	926	925	-1	142
Primorsko-goranska županija	117172	117237	119519	2282	2347
Bakar	3419	3635	3685	50	266
Baška	697	537	758	221	61
Brod Moravice	106	115	125	10	19
Cres	1284	1177	1286	109	2
Crikvenica	3861	3728	3981	253	120
Čabar	885	889	896	7	11
Čavle	1592	1624	1622	-2	30
Delnice	2241	2190	2188	-2	-53
Dobrinj	492	459	514	55	22
Fužine	529	557	559	2	30
Jelenje	846	842	815	-27	-31
Kastav	2489	2487	2457	-30	-32
Klana	660	642	635	-7	-25
Kostrena	979	1085	1103	18	124
Kraljevica	802	841	860	19	58
Krk	4240	4030	4323	293	83
Lokve	241	244	250	6	9
Lopar	177	171	192	21	15
Lovran	1304	1332	1365	33	61
Mali Lošinj	3795	3554	3853	299	58
Malinska-Dubašnica	2006	1901	2063	162	57
Matulji	3412	3390	3458	68	46
Mošćenička Draga	353	311	355	44	2
Mrkopalj	147	153	154	1	7
Novi Vinodolski	1352	1301	1411	110	59
Omišalj	1327	1236	1380	144	53
Opatija	5845	5807	5978	171	133
Punat	733	675	794	119	61
Rab	2927	2857	3095	238	168
Ravna Gora	676	706	696	-10	20
Rijeka	62413	63240	63132	-108	719
Skrad	107	121	117	-4	10
Vinodolska Općina	484	519	525	6	41
Viškovo	3546	3653	3631	-22	85
Vrbnik	364	363	402	39	38
Vrbovsko	841	865	861	-4	20
Sisačko-moslavačka županija	42283	42880	43037	157	754
Donji Kukuruzari	108	123	126	3	18
Dvor	539	586	612	26	73
Glina	2080	2176	2180	4	100
Gvozd	265	260	272	12	7

Županije/gradovi (općina rada)	Broj osiguranika na dan 30.04.2022.	Broj osiguranika na dan 31.03.2023.	Broj osiguranika na dan 30.04.2023.	30.04.2023. u odnosu na 31.03.2023.	30.04.2023. u odnosu na 30.04.2022.
Sisačko-moslavačka županija nastavak....					
Hrvatska Dubica	168	187	214	27	46
Hrvatska Kostajnica	796	693	697	4	-99
Jasenovac	312	356	356	0	44
Kutina	7394	7327	7208	-119	-186
Lekenik	764	843	845	2	81
Lipovljani	668	663	680	17	12
Majur	195	231	234	3	39
Martinska Ves	310	317	323	6	13
Novska	3203	3236	3240	4	37
Petrinja	4400	4667	4723	56	323
Popovača	2361	2421	2458	37	97
Sisak	17219	17228	17306	78	87
Sunja	517	548	551	3	34
Topusko	628	660	646	-14	18
Velika Ludina	356	358	366	8	10
Splitsko-dalmatinska županija	157561	159319	163335	4016	5774
Baška Voda	731	650	746	96	15
Bol	867	804	978	174	111
Brela	507	445	593	148	86
Cista Provo	342	348	355	7	13
Dicmo	766	814	759	-55	-7
Dugi Rat	1731	1714	1987	273	256
Dugopolje	2567	2746	2792	46	225
Gradac	504	436	526	90	22
Hrvace	674	699	704	5	30
Hvar	1845	1775	2059	284	214
Imotski	3357	3500	3481	-19	124
Jelsa	1029	993	1060	67	31
Kaštela	9436	9809	9936	127	500
Klis	576	617	619	2	43
Komiža	437	418	459	41	22
Lečevica	67	61	62	1	-5
Lokvičići	72	66	69	3	-3
Lovreć	298	305	309	4	11
Makarska	6314	6423	6756	333	442
Marina	656	673	685	12	29
Milna	263	255	274	19	11
Muč	472	445	432	-13	-40
Nerežišća	285	264	269	5	-16
Okrug	577	640	663	23	86
Omiš	4155	4210	4313	103	158
Otok	615	663	675	12	60
Podbablje	553	602	609	7	56
Podgora	645	581	715	134	70
Podstrana	1861	1892	1968	76	107
Postira	621	604	649	45	28
Prgomet	86	74	69	-5	-17
Primorski Dolac	88	93	95	2	7
Proložac	466	474	477	3	11
Pučišća	476	487	494	7	18
Runovići	205	244	244	0	39
Seget	1244	1250	1346	96	102
Selca	423	426	436	10	13
Sinj	5311	5524	5468	-56	157
Solin	7825	8115	8108	-7	283
Split	83564	84189	85096	907	1532

Županije/gradovi (općina rada)	Broj osiguranika na dan 30.04.2022.	Broj osiguranika na dan 31.03.2023.	Broj osiguranika na dan 30.04.2023.	30.04.2023. u odnosu na 31.03.2023.	30.04.2023. u odnosu na 30.04.2022.
Splitsko-dalmatinska županija nastavak....					
Stari Grad	938	935	1039	104	101
Sučuraj	92	95	99	4	7
Supetar	1954	1864	2064	200	110
Sutivan	254	244	306	62	52
Šestanovac	395	415	408	-7	13
Šolta	398	388	423	35	25
Trilj	1537	1578	1604	26	67
Trogir	5269	5230	5559	329	290
Tučepi	636	516	694	178	58
Vis	674	679	719	40	45
Vrgorac	1928	2010	2030	20	102
Vrlika	381	398	408	10	27
Zadvarje	85	98	98	0	13
Zagvozd	246	257	260	3	14
Zmijavci	263	284	289	5	26
Šibensko-kninska županija	33112	33556	34586	1030	1474
Bilice	197	221	220	-1	23
Biskupija	117	173	178	5	61
Civljane	67	72	72	0	5
Dрниš	1920	2025	2031	6	111
Ervenik	93	94	90	-4	-3
Kijevo	63	72	72	0	9
Kistanje	184	190	197	7	13
Knin	3502	3488	3487	-1	-15
Murter	821	785	873	88	52
Pirovac	481	481	502	21	21
Primošten	857	757	846	89	-11
Promina	210	211	214	3	4
Rogoznica	656	695	740	45	84
Ružić	79	109	105	-4	26
Skradin	471	434	523	89	52
Šibenik	19166	19500	19836	336	670
Tisno	928	897	977	80	49
Tribunj	311	304	344	40	33
Unešić	145	136	141	5	-4
Vodice	2844	2912	3138	226	294
Varaždinska županija	68182	69080	69063	-17	881
Bednja	456	467	466	-1	10
Beretinec	179	195	189	-6	10
Breznica	296	313	320	7	24
Breznički Hum	422	415	419	4	-3
Cestica	1100	1080	1065	-15	-35
Donja Voća	229	209	208	-1	-21
Donji Martijanec	658	641	645	4	-13
Gornji Knežinec	1838	1871	1866	-5	28
Ivanec	4837	5006	5019	13	182
Jalžabet	1966	1890	1871	-19	-95
Klenovnik	256	310	318	8	62
Lepoglava	2241	2276	2263	-13	22
Ludbreg	4074	4312	4333	21	259
Ljubešćica	664	673	675	2	11
Mali Bukovec	320	311	314	3	-6
Maruševac	957	944	939	-5	-18
Novi Marof	3209	3266	3277	11	68
Petrijanec	1406	1474	1478	4	72
Sračinec	750	766	761	-5	11

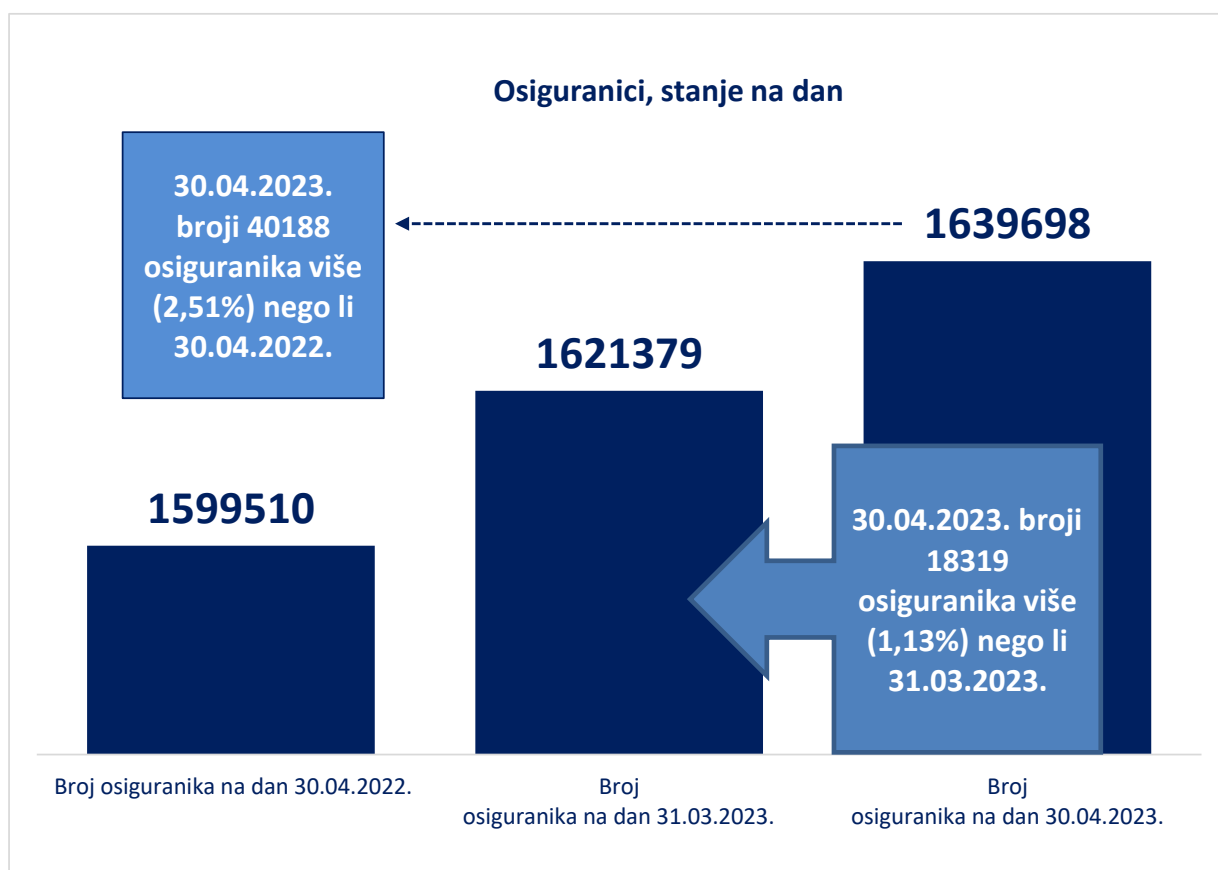
Županije/gradovi (općina rada)	Broj osiguranika na dan 30.04.2022.	Broj osiguranika na dan 31.03.2023.	Broj osiguranika na dan 30.04.2023.	30.04.2023. u odnosu na 31.03.2023.	30.04.2023. u odnosu na 30.04.2022.
Varaždinska županija nastavak....					
Sveti Đurđ	316	309	306	-3	-10
Sveti Ilija	493	476	483	7	-10
Trnovec Bartolovečki	3169	3180	3168	-12	-1
Varaždin	34434	34689	34656	-33	222
Varaždinske Toplice	1449	1480	1492	12	43
Veliki Bukovec	729	721	735	14	6
Vidovec	883	908	918	10	35
Vinica	622	653	642	-11	20
Visoko	229	245	237	-8	8
Virovitičko-podravska županija	21634	21844	21776	-68	142
Crnac	124	140	136	-4	12
Čačinci	389	389	396	7	7
Čađavica	398	384	384	0	-14
Gradina	441	454	456	2	15
Lukač	495	486	488	2	-7
Mikleuš	177	177	177	0	0
Nova Bukovica	189	187	185	-2	-4
Orahovica	1971	1897	1896	-1	-75
Pitomača	2187	2175	2192	17	5
Slatina	3699	3852	3883	31	184
Sopje	344	352	357	5	13
Suhopolje	826	843	847	4	21
Špišić Bukovica	680	633	660	27	-20
Virovitica	9096	9149	8985	-164	-111
Voćin	333	355	355	0	22
Zdenci	285	371	379	8	94
Vukovarsko-srijemska županija	43476	44818	44959	141	1483
Andrijaševci	338	331	344	13	6
Babina Greda	537	637	635	-2	98
Bogdanovci	82	104	107	3	25
Borovo	404	437	428	-9	24
Bošnjaci	376	383	386	3	10
Cerna	919	978	988	10	69
Drenovci	548	578	582	4	34
Gradište	271	280	273	-7	2
Gunja	443	485	470	-15	27
Ilok	1366	1435	1445	10	79
Ivankovo	1105	1178	1178	0	73
Jarmina	212	250	240	-10	28
Lovas	143	177	186	9	43
Markušica	197	214	216	2	19
Negoslavci	96	111	110	-1	14
Nijemci	594	655	659	4	65
Nuštar	691	750	743	-7	52
Otok (Vinkovci)	948	1045	1060	15	112
Privlaka	266	321	322	1	56
Stari Jankovci	383	422	414	-8	31
Stari Mikanovci	354	369	370	1	16
Štitar	180	184	191	7	11
Tompojevci	149	171	171	0	22
Tordinci	221	241	246	5	25
Tovarnik	399	444	451	7	52
Trpinja	482	528	529	1	47
Vinkovci	16222	16389	16388	-1	166
Vođinci	257	281	279	-2	22
Vrbanja	588	641	642	1	54

Županije/gradovi (općina rada)	Broj osiguranika na dan 30.04.2022.	Broj osiguranika na dan 31.03.2023.	Broj osiguranika na dan 30.04.2023.	30.04.2023. u odnosu na 31.03.2023.	30.04.2023. u odnosu na 30.04.2022.
Vukovarsko-srijemska županija nastavak....					
Vukovar	10465	10633	10686	53	221
Županja	4240	4166	4220	54	-20
Zadarska županija	59045	60100	61650	1550	2605
Benkovac	2891	2929	2959	30	68
Bibinje	645	664	672	8	27
Biograd Na Moru	3299	3256	3432	176	133
Galovac	137	156	157	1	20
Gračac	784	784	797	13	13
Jasenice	293	318	322	4	29
Kali	559	539	542	3	-17
Kolan	356	312	412	100	56
Kukljica	174	140	152	12	-22
Lišane Ostrovičke	83	93	89	-4	6
Nin	1196	1126	1245	119	49
Novigrad	249	269	270	1	21
Obrovac	755	770	795	25	40
Pag	1265	1207	1304	97	39
Pakoštane	1016	1008	1041	33	25
Pašman	357	382	391	9	34
Polača	222	247	246	-1	24
Poličnik	963	1072	1081	9	118
Posedarje	474	492	500	8	26
Povljana	123	132	141	9	18
Preko	888	933	982	49	94
Privlaka	334	354	357	3	23
Ražanac	272	291	304	13	32
Sali	433	441	469	28	36
Stankovci	461	494	497	3	36
Starigrad	442	443	489	46	47
Sukošan	936	1001	1044	43	108
Sveti Filip i Jakov	724	737	775	38	51
Škabrnje	204	230	232	2	28
Tkon	273	286	310	24	37
Vir	715	717	763	46	48
Vrsi	278	285	287	2	9
Zadar	36736	37453	38031	578	1295
Zemunik Donji	508	539	562	23	54
Zagrebačka županija	88472	91611	91940	329	3468
Bedenica	412	430	424	-6	12
Bistra	1059	1093	1110	17	51
Brckovljani	712	809	821	12	109
Brdovec	1915	1973	1990	17	75
Dubrava	966	986	984	-2	18
Dubravica	179	171	175	4	-4
Dugo Selo	5929	6050	6075	25	146
Farkaševac	484	460	460	0	-24
Gradec	371	382	387	5	16
Ivanić-Grad	5344	5581	5595	14	251
Jakovlje	720	821	826	5	106
Jastrebarsko	4926	5048	5021	-27	95
Klinča Selo	564	571	593	22	29
Kloštar Ivanić	853	870	880	10	27
Krašić	568	567	578	11	10
Kravorsko	365	368	347	-21	-18
Križ	1218	1286	1313	27	95
Luka	414	474	463	-11	49

Županije/gradovi (općina rada)	Broj osiguranika na dan 30.04.2022.	Broj osiguranika na dan 31.03.2023.	Broj osiguranika na dan 30.04.2023.	30.04.2023. u odnosu na 31.03.2023.	30.04.2023. u odnosu na 30.04.2022.
Zagrebačka županija nastavak....					
Marija Gorica	244	238	239	1	-5
Orle	111	109	111	2	0
Pisarovina	858	854	869	15	11
Pokupsko	148	168	172	4	24
Preseka	80	79	79	0	-1
Pušča	492	457	456	-1	-36
Rakovec	110	118	118	0	8
Rugvica	1863	2034	2036	2	173
Samobor	11395	11679	11684	5	289
Stupnik	2092	2190	2210	20	118
Sveta Nedjelja	9824	10340	10408	68	584
Sveti Ivan Zelina	5250	5439	5440	1	190
Velika Gorica	16589	17420	17558	138	969
Vrbovec	5044	5143	5114	-29	70
Zaprešić	7313	7342	7348	6	35
Žumberak	60	61	56	-5	-4
Ukupni zbroj	1599510	1621379	1639698	18319	40188

Hrvatski zavod za mirovinsko osiguranje (u daljnjem tekstu Zavod) vodi **evidenciju osiguranika**, a ne zaposlenih koji su definirani svojim brojem u službenim statistikama Državnog zavoda za statistiku, središnjeg tijela za statistiku RH. Zavod nije zadužen pratiti broj zaposlenih niti je to njegova svrha. Zavod u svojim statističkim evidencijama, uz osiguranike kod pravnih i fizičkih osoba te osiguranike obrtnike, poljoprivrednike, osiguranike samostalnih profesionalnih djelatnosti vodi i osiguranike s otvorenom prijavom na osiguranje, poput osoba na stručnom osposobljavanju, osoba s produženim osiguranjem i drugo. Te se osobe ne mogu smatrati zaposlenima i Državni zavod za statistiku ne uključuje ih u svoja izvješća o broju zaposlenih. Jedina dva službena izvora na temelju kojih se može govoriti o padu ili rastu zaposlenosti su podaci Državnog zavoda za statistiku (DZS) o broju zaposlenih, koje DZS prikuplja iz poreznih obrazaca JOPPD-a i Anketa o radnoj snazi, koja je prihvaćena i koristi se u cijelom svijetu.

U evidencijama Hrvatskog zavoda za mirovinsko osiguranje **osiguranici** se vode prema **općini mjesta rada zadnje registrirane prijave o stjecanju svojstva osiguranika u bazi osiguranika**.



Godišnji prosjeci* osiguranika prema gradovima

Županije/gradovi (općina rada)	Godišnji prosjek osiguranika za 2017.	Godišnji prosjek osiguranika za 2018.	Godišnji prosjek osiguranika za 2019.	Godišnji prosjek osiguranika za 2020.	Godišnji prosjek osiguranika za 2021.	Godišnji prosjek osiguranika za 2022.
Bjelovarsko-bilogorska županija	30241	31077	31542	31243	31982	31869
Berek	192	200	193	181	171	150
Bjelovar	15356	15749	15901	15617	15886	15905
Čazma	2331	2409	2416	2380	2350	2282
Daruvar	3488	3517	3601	3587	3739	3712
Dežanovac	348	362	371	362	379	374
Đulovac	400	436	490	488	558	547
Garešnica	2336	2373	2481	2542	2629	2643
Grubišno Polje	1327	1400	1424	1419	1476	1489
Hercegovac	462	470	463	462	452	464
Ivanska	363	380	405	389	412	410
Kapela	271	259	270	288	287	290
Končanica	289	305	292	284	303	290
Nova Rača	395	391	391	391	394	371
Rovišće	507	514	518	573	601	611
Severin	195	295	261	210	166	164
Sirač	472	488	463	468	485	511
Šandrovac	98	103	116	120	121	120
Štefanje	178	195	207	214	222	226
Velika Pisanica	224	224	228	214	231	223
Velika Trnovitica	204	211	218	218	219	219
Veliki Grđevac	472	470	490	487	509	503
Veliko Trojstvo	233	230	235	250	291	278
Zrinski Topolovac	101	97	109	102	100	86
Brodsko-posavska županija	36988	38245	39203	39021	40335	40902
Bebrina	113	134	131	129	149	160
Brodski Stupnik	194	253	310	293	297	283
Bukovlje	121	148	159	176	229	211
Cernik	441	446	470	479	508	479
Davor	234	252	259	247	278	273
Donji Andrijevc	351	344	326	330	354	386
Dragalić	95	115	120	108	117	99
Garčin	317	316	331	379	438	449
Gornja Vrba	667	771	651	718	787	552
Gornji Bogičevci	112	118	134	134	146	158
Gundinci	158	185	201	214	244	246
Klakar	167	183	204	201	211	213
Nova Gradiška	4101	4538	4784	4831	5055	5226
Nova Kapela	491	498	496	502	535	531
Okučani	447	486	447	453	482	493
Oprisavci	323	389	439	421	490	549
Oriovac	684	702	712	753	779	804
Podcrkavlje	81	101	120	128	143	124
Rešetari	601	607	631	612	627	637
Sibinj	349	379	411	424	512	566
Sikirevci	136	168	179	180	192	186
Slavonski Brod	25261	25406	25779	25377	25743	26205
Slavonski Šamac	143	161	167	157	166	178
Stara Gradiška	225	242	246	251	267	294
Staro Petrovo Selo	478	529	548	543	583	579
Velika Kopanica	268	321	443	453	433	436
Vrbje	117	122	135	135	150	138
Vrpolje	315	333	372	397	419	448
Dubrovačko-neretvanska županija	44548	46353	48516	45075	46173	48206
Blato	1234	1257	1325	1333	1338	1327
Dubrovačko Primorje	353	371	398	370	382	410

Županije/gradovi (općina rada)	Godišnji prosjek osiguranika za 2017.	Godišnji prosjek osiguranika za 2018.	Godišnji prosjek osiguranika za 2019.	Godišnji prosjek osiguranika za 2020.	Godišnji prosjek osiguranika za 2021.	Godišnji prosjek osiguranika za 2022.
Dubrovačko-neretvanska županija nastavak....						
Dubrovnik	24698	25520	26498	23620	23868	25266
Janjina	121	147	210	428	303	180
Konavle	2563	2769	2981	2574	2633	3103
Korčula	2199	2243	2295	2056	2189	2286
Kula Norinska	94	133	127	127	133	104
Lastovo	231	234	240	227	236	247
Lumbarda	203	217	257	230	237	261
Metković	4092	4300	4436	4514	4704	4883
Mljet	348	365	393	345	356	367
Opuzen	783	835	895	958	1012	1066
Orebić	1139	1231	1269	1153	1225	1284
Ploče	2567	2619	2697	2654	2687	2686
Pojezerje	76	84	70	69	85	77
Slivno	119	146	350	498	555	262
Smokvica	173	186	194	182	189	210
Ston	579	606	623	802	956	922
Trpanj	163	162	177	150	170	182
Vela Luka	1065	1104	1142	1088	1113	1118
Zažablje	40	55	42	40	57	44
Župa Dubrovačka	1708	1772	1899	1658	1747	1921
Grad Zagreb	440658	446567	456752	457329	463904	473345
Zagreb	440658	446567	456752	457329	463904	96563
Istarska županija	88232	90953	93097	88281	91316	96563
Bale	255	288	314	316	349	410
Barban	342	380	407	435	459	481
Brtonigla	327	412	455	428	433	464
Buje	1648	1701	1770	1786	1843	1910
Buzet	3066	3058	3024	3048	3112	3155
Cerovlje	241	228	221	238	238	261
Fažana	571	601	690	631	685	755
Funtana	296	421	446	335	405	500
Gračišće	141	149	156	169	163	166
Grožnjan	110	109	109	107	109	112
Kanfana	436	605	707	701	759	850
Karjba	283	307	319	281	286	346
Kaštelir - Labinci	307	310	328	336	368	369
Kršan	735	719	746	797	866	860
Labin	5575	5876	6082	5845	6025	6435
Lanišće	34	36	47	45	44	48
Ližnjan	262	327	370	346	357	391
Lupoglav	338	353	353	330	330	355
Marčana	329	363	393	418	464	486
Međulin	1413	1628	1751	1570	1717	1981
Motovun	266	287	322	320	363	386
Novigrad	2204	2319	2406	2166	2310	2508
Oprtalj	202	212	220	205	199	206
Pazin	4552	4693	5050	4993	4975	5017
Piće	680	688	677	651	632	630
Poreč	11428	12026	12701	11419	11992	13037
Pula	31803	31705	30693	29680	29944	30591
Raša	540	514	513	520	539	545
Rovinj	7867	8211	8673	7600	8002	8728
Sveta Nedelja	346	359	382	384	387	431
Sveti Lovreč	166	168	169	183	192	199
Sveti Petar U Šumi	294	292	349	348	310	341
Svetvinčenat	208	248	271	293	298	318
Tar-Vabriga	404	460	540	504	561	652

Županije/gradovi (općina rada)	Godišnji prosjek osiguranika za 2017.	Godišnji prosjek osiguranika za 2018.	Godišnji prosjek osiguranika za 2019.	Godišnji prosjek osiguranika za 2020.	Godišnji prosjek osiguranika za 2021.	Godišnji prosjek osiguranika za 2022.
Istarska županija nastavak....						
Tinjan	346	386	417	436	442	442
Umag	6304	6277	6492	5964	6375	6953
Višnjan	583	636	656	672	690	769
Vižinada	160	168	182	197	216	250
Vodnjan	1147	1332	1430	1495	1560	1703
Vrsar	1089	1090	1141	902	1116	1264
Žminj	937	1014	1128	1189	1209	1259
Karlovačka županija	34622	35156	35640	35662	36656	37215
Barilovići	433	514	587	607	608	620
Bosiljevo	188	252	264	253	267	245
Cetingrad	134	136	136	142	153	150
Draganić	242	278	299	305	333	396
Duga Resa	2548	2596	2629	2681	2851	2984
Generalski Stol	123	140	158	162	171	167
Josipdol	534	553	566	551	520	508
Kamanje	271	282	280	279	284	280
Karlovac	21419	21354	21389	21299	21747	21955
Krnjak	120	135	135	169	235	256
Lasinja	80	76	86	108	144	122
Netretić	223	239	245	251	269	291
Ogulin	3866	3997	4096	4080	4165	4272
Ozalj	1734	1794	1804	1778	1792	1797
Plaški	203	210	239	251	246	246
Rakovica	359	396	411	382	437	515
Ribnik	61	54	50	44	47	44
Saborsko	40	43	43	38	47	36
Slunj	966	1012	1085	1080	1096	1113
Tounj	121	112	120	125	111	106
Vojnić	632	658	692	745	794	753
Žakanje	324	325	328	334	340	358
Koprivničko-križevačka županija	33663	34021	34244	34328	34747	35402
Drnje	248	252	265	271	286	283
Đelekovec	181	179	175	176	180	188
Đurđevac	2868	2945	2982	2873	2889	3051
Ferdinandovac	257	247	235	235	233	241
Gola	418	437	457	480	503	529
Gornja Reka	172	175	187	187	197	211
Hlebine	55	57	58	65	63	69
Kalinovac	415	465	509	530	530	558
Kalnik	155	147	151	155	156	151
Kloštar Podravski	503	522	535	520	519	532
Koprivnica	16061	16126	16159	16108	16229	16280
Koprivnički Bregi	208	193	201	220	226	231
Koprivnički Ivanec	249	241	200	204	210	213
Križevci	7510	7685	7823	7915	8059	8389
Legrad	224	222	225	217	222	236
Molve	567	554	547	539	508	490
Novigrad Podravski	247	242	263	284	306	326
Novo Virje	143	151	159	173	172	169
Peteranec	178	178	198	203	208	211
Podravske Sesvete	252	250	240	252	276	278
Rasinja	305	312	280	283	281	266
Sokolovac	329	347	344	388	421	425
Sveti Ivan Žabno	793	784	759	768	792	793
Sveti Petar Orehovec	665	648	623	613	609	611
Virje	661	662	667	669	676	672

Županije/gradovi (općina rada)	Godišnji prosjek osiguranika za 2017.	Godišnji prosjek osiguranika za 2018.	Godišnji prosjek osiguranika za 2019.	Godišnji prosjek osiguranika za 2020.	Godišnji prosjek osiguranika za 2021.	Godišnji prosjek osiguranika za 2022.
Krapinsko-zagorska županija	36602	37194	37769	38188	39033	39594
Bedekovčina	1585	1587	1610	1653	1688	1664
Budinščina	357	364	378	395	414	428
Desinić	578	565	541	523	547	546
Donja Stubica	1765	1770	1800	1830	1959	1971
Đurmanec	481	480	487	503	531	555
Gornja Stubica	654	668	671	656	680	711
Hrašćina	116	121	121	112	121	123
Hum Na Sutli	2403	2446	2480	2508	2612	2626
Jesenje	155	157	163	177	182	200
Klanjec	772	777	781	781	793	790
Konjščina	794	803	831	855	935	973
Kraljevec Na Sutli	172	169	167	163	159	164
Krapina	5893	5845	5953	6067	5918	5866
Krapinske Toplice	1886	1990	2042	2039	2059	2077
Kumrovec	253	261	261	253	241	234
Lobor	464	496	508	481	472	484
Mače	267	282	284	288	298	312
Marija Bistrica	848	879	902	939	955	975
Mihovljan	290	294	311	319	342	342
Novi Golubovec	176	180	202	205	202	205
Oroslavje	2010	2026	2008	1969	2004	2030
Petrovsko	192	196	200	210	215	232
Pregrada	1960	2043	2081	2111	2160	2144
Radoboj	298	318	337	327	345	357
Stubičke Toplice	763	771	756	767	802	832
Sveti Križ Začretje	1526	1635	1701	1672	1788	1880
Tuhelj	434	438	435	442	435	475
Veliko Trgovišće	887	956	969	1014	1103	1197
Zabok	5685	5825	6029	6197	6327	6445
Zagorska Sela	112	116	112	105	103	101
Zlatar	1392	1408	1475	1506	1570	1619
Zlatar Bistrica	1438	1330	1174	1126	1073	1039
Ličko-senjska županija	14819	15475	16036	15163	15564	16243
Brinje	475	572	607	600	654	674
Donji Lapac	190	228	250	240	236	245
Gospić	4952	5014	5125	5076	5122	5197
Karlobag	209	216	219	196	218	242
Lovinac	129	248	248	247	265	300
Novalja	1764	1831	2037	1777	1965	2263
Otočac	2205	2231	2218	2172	2194	2193
Perušić	687	761	768	734	713	726
Plitvička Jezera	1997	2143	2260	1876	1890	2088
Senj	1747	1770	1815	1764	1800	1827
Udbina	309	310	335	323	351	322
Vrhovine	154	152	154	159	156	167
Međimurska županija	40185	40893	41065	41309	42159	42930
Belica	590	563	567	583	604	629
Čakovec	20382	20660	20291	20217	20347	20197
Dekanovec	163	152	166	175	192	197
Domašinec	519	526	509	516	469	446
Donja Dubrava	450	462	449	457	450	477
Donji Kraljevec	1962	2039	2143	2207	2285	2379
Donji Vidovec	177	178	171	157	149	158
Goričan	989	944	822	515	510	528
Gornji Mihaljevec	186	205	247	257	259	279
Kotoriba	706	723	745	756	798	829

Županije/gradovi (općina rada)	Godišnji prosjek osiguranika za 2017.	Godišnji prosjek osiguranika za 2018.	Godišnji prosjek osiguranika za 2019.	Godišnji prosjek osiguranika za 2020.	Godišnji prosjek osiguranika za 2021.	Godišnji prosjek osiguranika za 2022.
Međimurska županija nastavak....						
Mala Subotica	1262	1285	1393	1621	1641	1739
Mursko Središće	1512	1551	1692	1722	1722	1751
Nedelišće	2274	2278	2362	2475	2530	2655
Orehovica	328	339	331	329	342	430
Podturen	387	379	399	418	445	480
Prelog	3774	4029	4151	4175	4325	4419
Pribislavec	377	343	319	392	618	695
Selnica	314	327	321	315	340	364
Strahoninec	409	412	422	434	457	492
Sveta Marija	188	181	185	203	208	203
Sveti Juraj Na Bregu	519	542	569	576	603	617
Sveti Martin Na Muri	1069	1070	1016	983	980	1047
Šenkovec	757	802	860	863	874	885
Štrigova	611	635	674	686	722	756
Vratišinec	280	266	264	278	287	279
Osječko-baranjska županija	84821	86534	88655	88622	90387	90902
Antunovac	299	336	408	442	447	449
Beli Manastir	2656	2750	2639	2563	2656	2722
Belišće	2722	2809	2785	2484	2595	2647
Bilje	687	731	786	791	809	784
Bizovac	573	590	649	662	612	622
Čeminac	212	257	254	234	240	194
Čepin	1209	1314	1403	1436	1590	1651
Darda	2539	2521	2805	2855	2975	2839
Donja Motičina	64	79	97	96	120	82
Donji Miholjac	2831	2814	2895	2792	2782	2816
Draž	264	272	282	269	262	250
Drenje	306	309	348	352	379	326
Đakovo	7360	7606	7843	7896	7998	8009
Đurđenovac	1125	1174	1241	1248	1281	1289
Erdut	625	657	702	720	763	764
Ernestinovo	316	329	336	323	316	337
Feričanci	376	346	351	346	348	327
Gorjani	341	364	382	348	359	339
Jagodnjak	203	222	259	265	270	241
Kneževi Vinogradi	631	677	686	683	708	719
Koška	388	428	455	467	483	468
Levanjska Varoš	86	106	112	98	121	104
Magadenovac	281	297	300	308	305	284
Marijanci	202	211	211	216	233	245
Moslavina Podravska	103	109	108	104	110	101
Našice	4579	4638	4762	4846	4900	4906
Osijek	47769	48209	48974	49083	49736	50656
Petlovac	154	162	147	140	146	129
Petrijevci	447	483	551	567	596	539
Podgorač	291	306	314	320	348	319
Popovac	140	154	157	140	143	134
Punitovci	171	182	179	181	201	197
Satnica Đakovačka	304	331	332	329	329	325
Semeljci	704	750	726	704	737	694
Strizivojna	609	614	634	664	687	708
Šodolovci	31	42	37	55	72	56
Trnava	139	142	156	174	182	154
Valpovo	2309	2370	2397	2350	2410	2376
Viljevo	153	172	172	172	181	175
Viškovci	262	290	378	471	502	504

Županije/gradovi (općina rada)	Godišnji prosjek osiguranika za 2017.	Godišnji prosjek osiguranika za 2018.	Godišnji prosjek osiguranika za 2019.	Godišnji prosjek osiguranika za 2020.	Godišnji prosjek osiguranika za 2021.	Godišnji prosjek osiguranika za 2022.
Osječko-baranjska županija nastavak....						
Vladislavci	230	237	250	261	276	266
Vuka	130	146	156	168	180	159
Požeško-slavonska županija	18843	19164	19441	19243	19795	19923
Brestovac	324	301	292	308	312	293
Čaglin	270	272	278	277	315	322
Jakšić	285	339	361	362	397	385
Kaptol	219	220	235	252	284	276
Kutjevo	1288	1299	1336	1315	1315	1282
Lipik	1503	1529	1567	1520	1570	1600
Pakrac	1853	2118	2143	2107	2193	2246
Pleternica	1216	1281	1349	1418	1490	1531
Požega	11282	11143	11168	10999	11182	11201
Velika	604	661	712	683	739	788
Primorsko-goranska županija	113174	114851	116406	113334	115291	118658
Bakar	2559	2727	2985	3139	3230	3454
Baška	749	791	797	626	703	795
Brod Moravice	117	122	124	123	122	102
Cres	1219	1266	1319	1232	1280	1341
Crikvenica	3632	3722	3893	3656	3812	4065
Čabar	931	924	958	939	914	890
Čavle	1292	1412	1487	1501	1541	1606
Delnice	2106	2160	2189	2215	2223	2225
Dobrinj	342	376	424	415	439	496
Fužine	477	493	507	521	524	532
Jelenje	775	808	808	822	825	844
Kastav	1981	2052	2239	2322	2374	2475
Klana	673	653	660	674	682	659
Kostrena	761	822	835	836	889	1004
Kraljevica	774	805	819	798	807	824
Krk	3773	3855	3934	3855	4086	4329
Lokve	294	258	263	251	245	245
Lopar	255	275	272	221	242	256
Lovran	1254	1286	1303	1257	1286	1324
Mali Lošinj	3892	3993	4049	3605	3751	3944
Malinska-Dubašnica	1652	1790	1889	1825	1922	2035
Matulji	2954	3074	3170	3195	3299	3398
Mošćenička Draga	307	303	318	303	332	363
Mrkopalj	154	117	133	141	154	147
Novi Vinodolski	1270	1333	1425	1302	1363	1440
Omišalj	1321	1399	1446	1283	1316	1370
Opatija	5867	5930	5979	5432	5592	5892
Punat	780	791	813	711	709	759
Rab	3073	3173	3239	2955	3061	3204
Ravna Gora	699	686	682	669	691	689
Rijeka	62307	62301	62129	61272	61596	62558
Skrad	150	115	110	108	113	107
Vinodolska Općina	409	446	482	480	489	494
Viškovo	2897	3088	3269	3356	3474	3558
Vrbnik	291	316	342	327	354	390
Vrbovsko	1192	1191	1118	969	850	845
Sisačko-moslavačka županija	38243	39646	40482	40838	42225	42334
Donji Kukuruzari	81	108	184	132	131	117
Dvor	434	492	504	517	568	554
Glina	1876	1995	2057	2076	2179	2125
Gvozd	223	227	248	261	291	269
Hrvatska Dubica	136	146	168	186	185	177

Županije/gradovi (općina rada)	Godišnji prosjek osiguranika za 2017.	Godišnji prosjek osiguranika za 2018.	Godišnji prosjek osiguranika za 2019.	Godišnji prosjek osiguranika za 2020.	Godišnji prosjek osiguranika za 2021.	Godišnji prosjek osiguranika za 2022.
Sisačko-moslavačka županija nastavak....						
Hrvatska Kostajnica	504	581	624	646	689	717
Jasenovac	280	316	319	293	347	322
Kutina	7083	7285	7238	7135	7490	7388
Lekenik	524	592	635	653	693	793
Lipovljani	734	731	726	701	667	658
Majur	141	154	163	173	210	197
Martinska Ves	266	276	281	317	315	304
Novska	2827	2913	3046	3051	3222	3203
Petrinja	3502	3697	3866	4023	4322	4450
Popovača	2117	2221	2313	2317	2296	2350
Sisak	16247	16540	16660	16892	17113	17195
Sunja	445	496	500	479	511	531
Topusko	559	574	627	665	654	636
Velika Ludina	265	302	322	323	345	350
Splitsko-dalmatinska županija	149773	153843	157576	151511	155844	161691
Baška Voda	880	942	968	771	847	902
Bol	1029	1073	1096	857	956	1079
Brela	667	742	745	533	623	691
Cista Provo	269	286	289	307	324	335
Dicmo	645	653	734	724	752	754
Dugi Rat	1401	1591	1770	1581	1727	1903
Dugopolje	1810	2007	2167	2222	2319	2601
Gradac	623	720	762	589	613	644
Hrvace	477	509	564	589	601	676
Hvar	2268	2357	2483	1883	2079	2417
Imotski	2764	2809	2961	3102	3294	3384
Jelsa	1012	1046	1108	967	1061	1144
Kaštela	8124	8546	8923	8794	9071	9591
Klis	461	500	534	529	575	582
Komiža	481	504	511	455	464	486
Lećevica	30	34	40	44	54	56
Lokvičići	59	66	66	67	67	66
Lovreć	253	253	268	274	294	307
Makarska	5969	6149	6435	6009	6327	6793
Marina	550	577	624	604	666	701
Milna	266	267	322	277	275	303
Muč	295	327	389	397	430	442
Nerežišća	252	246	259	266	281	284
Okrug	454	494	514	523	588	673
Omiš	4439	4521	4198	4131	4229	4336
Otok	462	531	685	633	615	620
Podbablje	386	446	534	547	551	563
Podgora	737	846	900	637	728	800
Podstrana	1400	1555	1756	1665	1784	1953
Postira	577	584	633	595	602	638
Prgomet	45	76	76	77	83	81
Primorski Dolac	59	65	76	72	72	78
Proložac	393	429	448	441	459	463
Pučišća	471	488	497	486	491	505
Runovići	187	222	222	229	219	222
Seget	1103	1205	1309	1150	1218	1324
Selca	417	438	449	424	430	440
Sinj	4715	4812	4999	5018	5173	5301
Solin	6864	7271	7627	7642	7828	7882
Split	82078	82669	83252	81059	82115	83910
Stari Grad	791	841	886	825	922	1050

Županije/gradovi (općina rada)	Godišnji prosjek osiguranika za 2017.	Godišnji prosjek osiguranika za 2018.	Godišnji prosjek osiguranika za 2019.	Godišnji prosjek osiguranika za 2020.	Godišnji prosjek osiguranika za 2021.	Godišnji prosjek osiguranika za 2022.
Splitsko-dalmatinska županija nastavak....						
Sučuraj	112	111	115	101	103	106
Supetar	1783	1861	1969	1811	1948	2035
Sutivan	216	246	263	249	258	275
Šestanovac	278	295	325	359	380	391
Šolta	336	378	415	385	419	442
Trilj	1145	1210	1328	1359	1446	1541
Trogir	5618	5643	5655	5179	5186	5419
Tučepi	776	835	829	612	700	788
Vis	680	710	740	670	728	778
Vrgorac	1810	1866	1850	1829	1902	1942
Vrlika	367	377	406	395	378	380
Zadvarje	73	79	78	80	82	92
Zagvozd	193	274	269	250	256	256
Zmijavci	222	266	259	243	254	271
Šibensko-kninska županija	30974	32093	33126	31894	32914	33932
Bilice	102	135	164	172	189	202
Biskupija	100	126	121	117	137	128
Civljane	53	65	68	61	65	69
Drniš	1684	1729	1797	1818	1898	1950
Ervenik	154	146	121	117	110	109
Kijevo	103	92	83	78	75	64
Kistanje	180	203	211	192	204	197
Knin	2923	3089	3334	3468	3563	3455
Murter	749	794	837	760	844	944
Pirovac	300	342	388	396	443	494
Primošten	878	910	911	792	886	938
Promina	169	172	182	189	197	211
Rogoznica	613	639	670	625	675	731
Ružić	86	100	114	107	108	86
Skradin	420	461	473	436	462	473
Šibenik	18716	19079	19475	18654	18884	19461
Tisno	888	886	894	829	910	977
Tribunj	253	280	288	287	323	330
Unešić	110	130	140	127	134	145
Vodice	2494	2716	2857	2669	2810	2971
Varaždinska županija	63133	63943	65342	65720	66807	68311
Bednja	370	427	465	431	455	464
Beretinec	153	160	171	171	168	186
Breznica	265	255	284	279	295	299
Breznički Hum	416	448	445	424	404	421
Cestica	980	1000	1012	1038	1054	1088
Donja Voća	244	272	273	227	218	218
Donji Martijanec	671	667	671	671	677	657
Gornji Kneginec	1767	1893	2000	1993	1866	1833
Ivanec	4187	4349	4458	4465	4647	4850
Jalžabet	1465	1595	1697	1761	1929	1935
Klenovnik	181	198	201	212	221	267
Lepoglava	1970	2002	2037	2033	2093	2232
Ludbreg	3728	3836	3921	3929	3976	4119
Ljubešćica	493	545	581	623	640	665
Mali Bukovec	325	330	329	329	320	318
Maruševac	982	821	876	900	934	950
Novi Marof	3269	3277	3398	3181	3183	3198
Petrijanec	1204	1230	1252	1249	1314	1420
Sračinec	560	633	669	672	705	752
Sveti Đurđ	313	321	315	313	310	315

Županije/gradovi (općina rada)	Godišnji prosjek osiguranika za 2017.	Godišnji prosjek osiguranika za 2018.	Godišnji prosjek osiguranika za 2019.	Godišnji prosjek osiguranika za 2020.	Godišnji prosjek osiguranika za 2021.	Godišnji prosjek osiguranika za 2022.
Varaždinska županija nastavak...						
Sveti Ilija	350	361	386	398	436	494
Trnovec Bartolovečki	3707	3516	3343	3269	3268	3163
Varaždin	32220	32302	32851	33380	33895	34519
Varaždinske Toplice	1249	1320	1408	1385	1380	1448
Veliki Bukovec	730	745	767	802	778	743
Vidovec	672	713	765	812	837	883
Vinica	491	531	545	562	590	640
Visoko	175	196	222	214	214	235
Virovitičko-podravska županija	19952	20584	21096	20999	21487	21776
Crnac	117	120	133	132	136	126
Čačinci	340	376	395	377	373	386
Čađavica	285	297	324	347	387	392
Gradina	409	413	408	416	430	448
Lukač	423	450	485	466	487	494
Mikleuš	169	175	176	170	177	176
Nova Bukovica	159	165	173	173	183	185
Orahovica	1962	1982	2020	1985	1982	1954
Pitomača	1766	1849	1902	1964	2065	2166
Slatina	3378	3561	3699	3716	3742	3829
Sopje	315	337	341	333	350	351
Suhopolje	761	752	796	750	806	833
Špišić Bukovica	619	621	600	607	632	649
Virovitica	8717	8934	9074	8993	9129	9142
Voćin	337	338	339	315	338	342
Zdenci	195	217	232	257	272	302
Vukovarsko-srijemska županija	39930	41296	42481	42404	43715	43791
Andrijaševci	347	342	329	307	320	318
Babina Greda	392	447	472	459	492	566
Bogdanovci	83	111	113	96	103	87
Borovo	370	390	407	398	423	404
Bošnjaci	313	351	365	346	391	373
Cerna	633	748	780	827	890	928
Drenovci	434	493	536	531	566	553
Gradište	244	256	277	282	293	275
Gunja	391	462	492	468	482	468
Ilok	1267	1349	1373	1348	1378	1380
Ivankovo	811	872	979	1055	1125	1128
Jarmina	189	208	208	195	207	215
Lovas	155	181	189	167	171	148
Markušica	164	187	196	194	201	200
Negoslavci	70	82	85	79	101	93
Nijemci	522	563	564	565	625	618
Nuštar	669	721	714	686	712	699
Otok (Vinkovci)	778	834	919	913	951	952
Privlaka	253	252	272	279	313	269
Stari Jankovci	372	416	413	399	410	395
Stari Mikanovci	312	333	339	340	358	367
Štitar	121	150	177	191	200	183
Tompojevci	140	151	162	154	171	153
Tordinci	212	221	218	213	225	226
Tovarnik	310	354	392	399	423	404
Trpinja	422	455	481	480	506	490
Vinkovci	15519	15638	15941	15938	16158	16267
Vođinci	237	253	253	244	262	260
Vrbanja	432	481	513	529	586	609
Vukovar	9291	9574	9935	10078	10437	10513

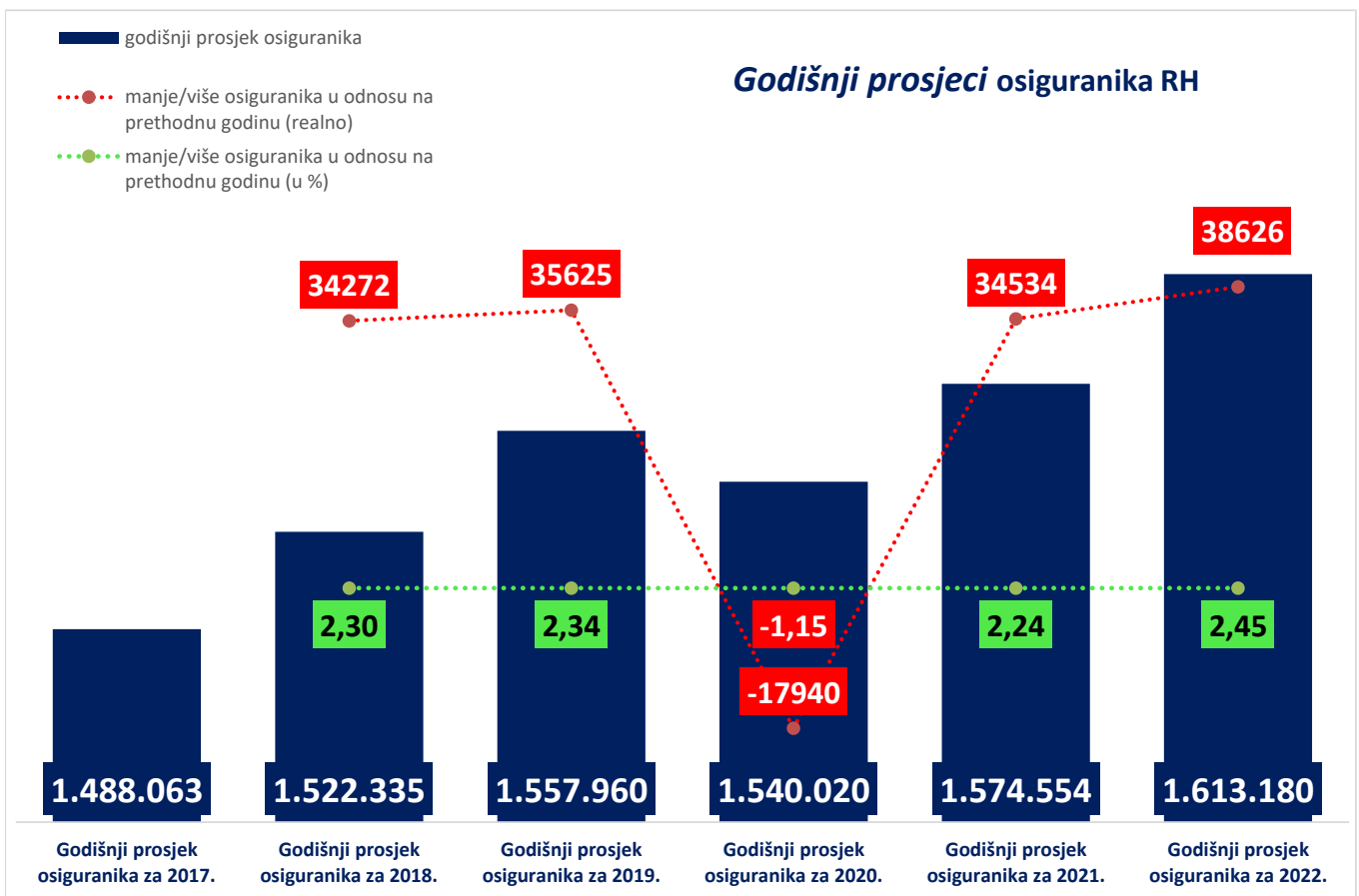
Županije/gradovi (općina rada)	Godišnji prosjek osiguranika za 2017.	Godišnji prosjek osiguranika za 2018.	Godišnji prosjek osiguranika za 2019.	Godišnji prosjek osiguranika za 2020.	Godišnji prosjek osiguranika za 2021.	Godišnji prosjek osiguranika za 2022.
Vukovarsko-srijemska županija nastavak....						
Županija	4478	4420	4388	4246	4238	4250
Zadarska županija	52863	55135	57134	55989	57911	60513
Benkovac	2210	2370	2515	2611	2787	2887
Bibinje	448	480	535	559	628	660
Biograd Na Moru	3024	3195	3285	3083	3222	3395
Galovac	137	148	147	138	136	139
Gračac	631	637	697	716	701	771
Jasenice	123	221	239	235	264	300
Kali	521	503	527	549	575	548
Kolan	293	315	357	287	327	404
Kukljica	164	167	177	162	160	173
Lišane Ostrovičke	63	73	80	79	80	84
Nin	859	949	997	968	1128	1281
Novigrad	206	216	228	221	258	256
Obrovac	576	597	631	660	699	764
Pag	1203	1235	1312	1181	1280	1373
Pakoštane	799	847	905	891	1018	1098
Pašman	305	316	334	333	371	386
Polača	166	194	208	204	220	236
Poličnik	625	699	733	786	858	992
Posedarje	394	431	453	417	464	490
Povljana	126	130	134	132	131	145
Preko	803	797	832	824	885	930
Privlaka	262	259	289	303	334	362
Ražanac	225	240	261	266	298	301
Sali	426	462	487	443	483	506
Stankovci	490	440	436	458	482	468
Starigrad	486	513	546	444	495	547
Sukošan	676	702	766	792	858	972
Sveti Filip I Jakov	660	691	744	723	739	782
Škabrnje	149	156	170	180	193	207
Tkon	242	252	267	258	271	290
Vir	583	632	708	732	761	802
Vrsi	170	202	214	232	255	286
Zadar	34587	35827	36644	35829	36182	37179
Zemunik Donji	232	240	273	295	369	499
Zagrebačka županija	75800	79314	82359	83867	86309	89082
Bedenica	369	384	386	401	416	421
Bistra	1115	1084	1081	1070	1090	1057
Brckovljani	418	492	568	623	703	736
Brdovec	1565	1595	1656	1793	1873	1927
Dubrava	887	922	910	940	959	968
Dubravica	177	183	178	177	178	174
Dugo Selo	6043	5955	5951	5765	5855	5989
Farkaševac	650	609	574	533	507	482
Gradec	337	341	365	373	379	372
Ivanić-Grad	4934	5166	5431	5316	5268	5365
Jakovlje	457	498	525	544	608	746
Jastrebarsko	4553	4641	4681	4686	4769	4959
Klinča Selo	434	461	494	516	549	563
Kloštar Ivanić	757	821	850	840	853	858
Krašić	615	601	587	568	566	562
Krvarsko	248	267	305	337	345	357
Križ	964	980	1077	1137	1174	1232
Luka	279	297	341	397	393	423
Marija Gorica	219	237	234	239	235	234
Orle	87	92	95	112	123	114

Županije/gradovi (općina rada)	Godišnji prosjek osiguranika za 2017.	Godišnji prosjek osiguranika za 2018.	Godišnji prosjek osiguranika za 2019.	Godišnji prosjek osiguranika za 2020.	Godišnji prosjek osiguranika za 2021.	Godišnji prosjek osiguranika za 2022.
Zagrebačka županija nastavak....						
Pisarovina	733	781	807	802	834	845
Pokupsko	132	149	155	156	169	150
Preseka	103	99	98	91	85	79
Pušća	519	476	502	502	487	476
Rakovec	110	115	110	108	106	110
Rugvica	774	1112	1289	1471	1678	1888
Samobor	10093	10398	10629	10793	11161	11386
Stupnik	1413	1574	1741	1790	1927	2102
Sveta Nedjelja	7244	7994	8598	8970	9580	10014
Sveti Ivan Zelina	4244	4451	4678	4851	5001	5283
Velika Gorica	14094	14792	15407	15839	16170	16773
Vrbovec	4534	4790	4929	4937	4968	5040
Zaprešić	6619	6880	7053	7119	7237	7334
Žumberak	80	74	71	74	63	64
Ukupni zbroj	1488063	1522335	1557960	1540020	1574554	1613180

* Prosječan broj osiguranika za pojedinu godinu izvodi se iz 12 mjesečnih obrada koje obuhvaćaju stanje na zadnji dan u mjesecu zadnje registrirane prijave o stjecanju svojstva osiguranika u bazi osiguranika.

Hrvatski zavod za mirovinsko osiguranje (u daljnjem tekstu Zavod) vodi **evidenciju osiguranika**, a ne zaposlenih koji su definirani svojim brojem u službenim statistikama Državnog zavoda za statistiku, središnjeg tijela za statistiku RH. Zavod nije zadužen pratiti broj zaposlenih niti je to njegova svrha. Osiguranici koje Zavod vodi u svojim statističkim evidencijama, uz osiguranike kod pravnih osoba i Hrvatske vojske, uključuje i osiguranike s otvorenom prijavom na osiguranje poput volontera, osobe na stručnom osposobljavanju, osobe s produženim osiguranjem i drugo. Te se osobe ne mogu smatrati zaposlenima i Državni zavod za statistiku ne uključuje ih u svoja izvješća o zaposlenosti. Jedina dva službena izvora na temelju kojih se može govoriti o padu ili rastu zaposlenosti su podaci Državnog zavoda za statistiku (DZS) o broju zaposlenih, koje DZS prikuplja iz poreznih obrazaca JOPPD-a i Anketa o radnoj snazi, koja je prihvaćena i koristi se u cijelom svijetu.

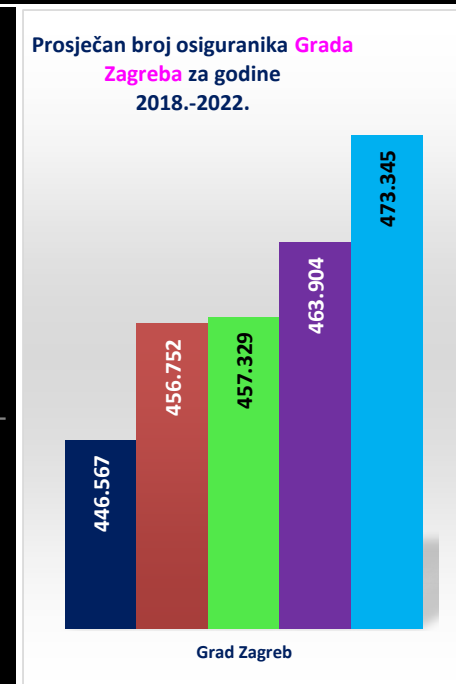
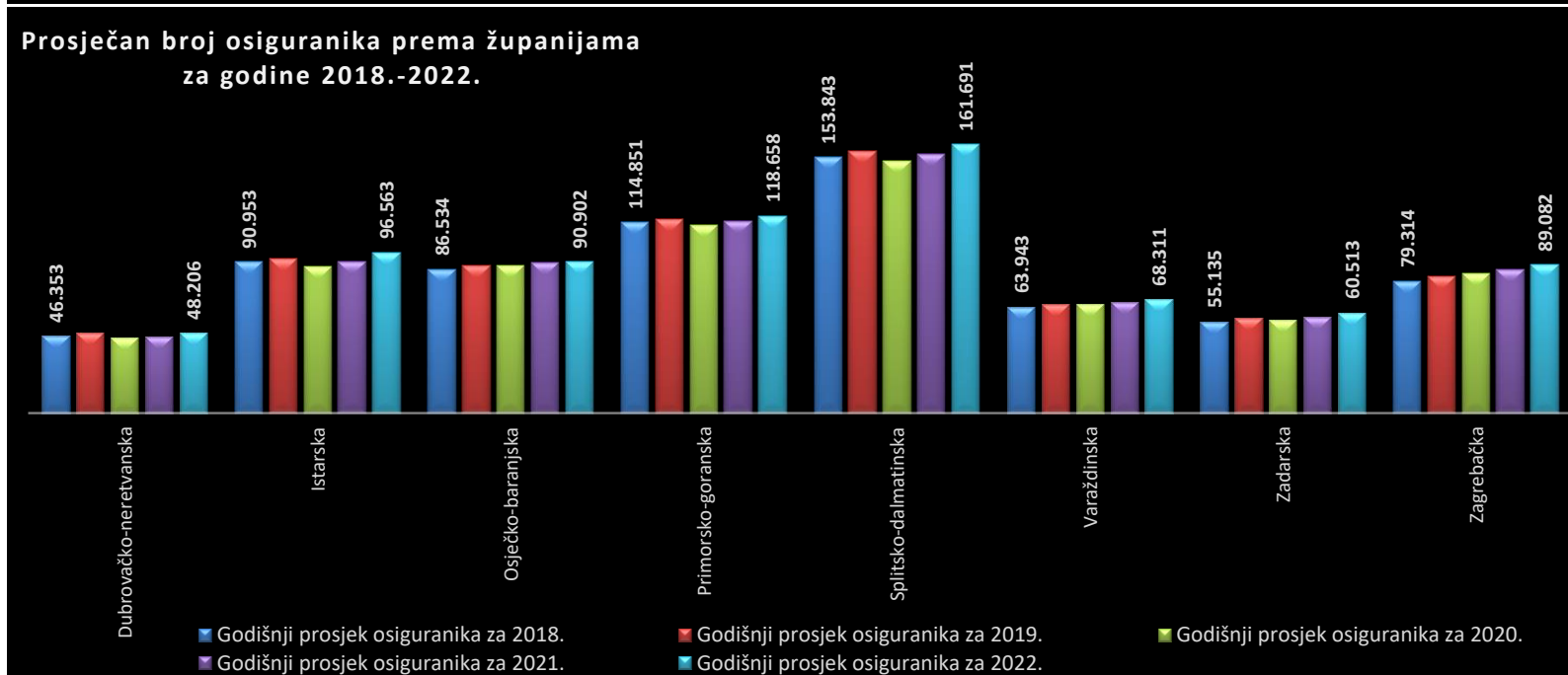
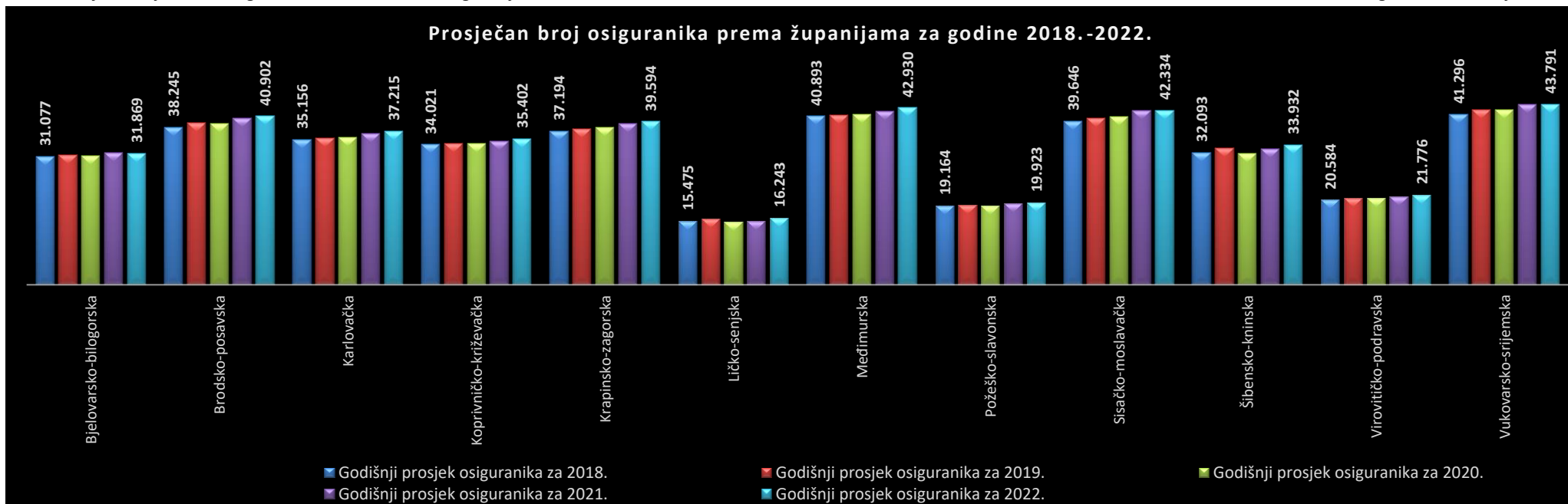
U evidencijama Hrvatskog zavoda za mirovinsko osiguranje **osiguranici** se vode prema **općini mjesta rada zadnje registrirane prijave o stjecanju svojstva osiguranika u bazi osiguranika**.



Prosječan* broj osiguranika prema županijama za godine 2018.-2022.

Redni broj	Županija	Godišnji prosjek osiguranika za 2018.	Godišnji prosjek osiguranika za 2019.	Prosječno više/manje osiguranika u 2019. nego li u 2018. (u %)	Prosječno više/manje osiguranika u 2019. nego li u 2018. (realno)	Godišnji prosjek osiguranika za 2020.	Prosječno više/manje osiguranika u 2020. nego li u 2019. (u %)	Prosječno više/manje osiguranika u 2020. nego li u 2019. (realno)	Godišnji prosjek osiguranika za 2021.	Prosječno više/manje osiguranika u 2021. nego li u 2020. (u %)	Prosječno više/manje osiguranika u 2021. nego li u 2020. (realno)	Godišnji prosjek osiguranika za 2022.	Prosječno više/manje osiguranika u 2022. nego li u 2021. (u %)	Prosječno više/manje osiguranika u 2022. nego li u 2021. (realno)
1.	Bjelovarsko-bilogorska	31.077	31.542	1,50	466	31.243	-0,95	-299	31.982	2,37	739	31.869	-0,36	-114
2.	Brodsko-posavska	38.245	39.203	2,51	958	39.021	-0,46	-182	40.335	3,37	1.314	40.902	1,41	567
3.	Dubrovačko-neretvanska	46.353	48.516	4,66	2.162	45.075	-7,09	-3.440	46.173	2,44	1.098	48.206	4,40	2.032
4.	Grad Zagreb	446.567	456.752	2,28	10.184	457.329	0,13	577	463.904	1,44	6.575	473.345	2,04	9.441
5.	Istarska	90.953	93.097	2,36	2.144	88.281	-5,17	-4.816	91.316	3,44	3.036	96.563	5,75	5.247
6.	Karlovačka	35.156	35.640	1,38	484	35.662	0,06	23	36.656	2,79	993	37.215	1,53	559
7.	Koprivničko-križevačka	34.021	34.244	0,65	223	34.328	0,25	84	34.747	1,22	419	35.402	1,89	656
8.	Krapinsko-zagorska	37.194	37.769	1,55	575	38.188	1,11	420	39.033	2,21	845	39.594	1,44	561
9.	Ličko-senjska	15.475	16.036	3,63	562	15.163	-5,44	-873	15.564	2,64	401	16.243	4,36	679
10.	Međimurska	40.893	41.065	0,42	172	41.309	0,59	243	42.159	2,06	850	42.930	1,83	771
11.	Osječko-baranjska	86.534	88.655	2,45	2.121	88.622	-0,04	-33	90.387	1,99	1.765	90.902	0,57	516
12.	Požeško-slavonska	19.164	19.441	1,45	277	19.243	-1,02	-198	19.795	2,87	552	19.923	0,65	128
13.	Primorsko-goranska	114.851	116.406	1,35	1.554	113.334	-2,64	-3.072	115.291	1,73	1.958	118.658	2,92	3.366
14.	Sisačko-moslavačka	39.646	40.482	2,11	837	40.838	0,88	356	42.225	3,40	1.387	42.334	0,26	109
15.	Splitsko-dalmatinska	153.843	157.576	2,43	3.733	151.511	-3,85	-6.065	155.844	2,86	4.333	161.691	3,75	5.847
16.	Šibensko-kninska	32.093	33.126	3,22	1.033	31.894	-3,72	-1.232	32.914	3,20	1.020	33.932	3,09	1.018
17.	Varaždinska	63.943	65.342	2,19	1.399	65.720	0,58	378	66.807	1,65	1.087	68.311	2,25	1.503
18.	Virovitičko-podravska	20.584	21.096	2,49	512	20.999	-0,46	-96	21.487	2,32	488	21.776	1,34	289
19.	Vukovarsko-srijemska	41.296	42.481	2,87	1.185	42.404	-0,18	-77	43.715	3,09	1.311	43.791	0,17	77
20.	Zadarska	55.135	57.134	3,62	1.999	55.989	-2,00	-1.145	57.911	3,43	1.922	60.513	4,49	2.602
21.	Zagrebačka	79.314	82.359	3,84	3.045	83.867	1,83	1.509	86.309	2,91	2.442	89.082	3,21	2.773
UKUPNO		1.522.335	1.557.960	2,34	35.625	1.540.020	-1,15	-17.940	1.574.554	2,24	34.534	1.613.180	2,45	38.626

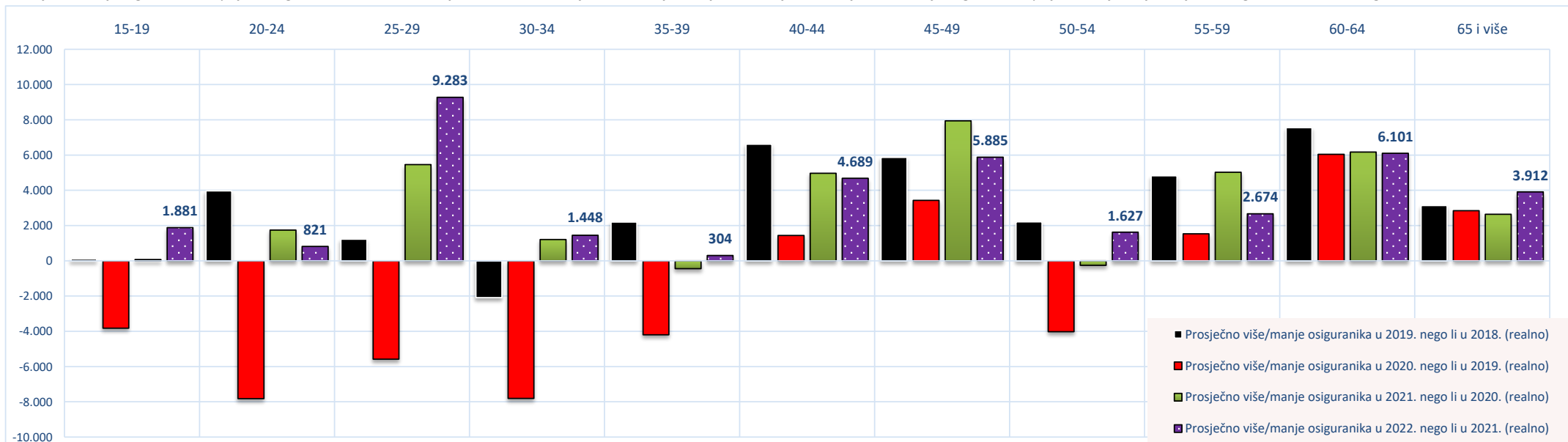
* Prosječan broj osiguranika za pojedinu godinu izvodi se iz 12 mjesečnih obrada koje obuhvaćaju stanje na zadnji dan u mjesecu zadnje registrirane prijave o stjecanju svojstva osiguranika u bazi osiguranika.



Prosječan* broj osiguranika prema dobnim skupinama za godine 2018.-2022.

Redni broj	Dobne skupine	Godišnji prosjek osiguranika za 2018.	Godišnji prosjek osiguranika za 2019.	Prosječno više/manje osiguranika u 2019. nego li u 2018. (u %)	Prosječno više/manje osiguranika u 2019. nego li u 2018. (realno)	Godišnji prosjek osiguranika za 2020.	Prosječno više/manje osiguranika u 2020. nego li u 2019. (u %)	Prosječno više/manje osiguranika u 2020. nego li u 2019. (realno)	Godišnji prosjek osiguranika za 2021.	Prosječno više/manje osiguranika u 2021. nego li u 2020. (u %)	Prosječno više/manje osiguranika u 2021. nego li u 2020. (realno)	Godišnji prosjek osiguranika za 2022.	Prosječno više/manje osiguranika u 2022. nego li u 2021. (u %)	Prosječno više/manje osiguranika u 2022. nego li u 2021. (realno)
1.	15-19	16.862	16.969	0,64	107	13.151	-22,50	-3.818	13.224	0,56	73	15.105	14,22	1.881
2.	20-24	97.105	101.075	4,09	3.970	93.260	-7,73	-7.815	95.005	1,87	1.744	95.825	0,86	821
3.	25-29	162.848	164.075	0,75		158.498	-3,40	-5.577	163.958	3,45	5.461	173.241	5,66	9.283
4.	30-34	202.146	200.056	-1,03	-2.090	192.246	-3,90	-7.810	193.455	0,63	1.209	194.903	0,75	1.448
5.	35-39	220.773	222.978	1,00	2.205	218.781	-1,88	-4.197	218.336	-0,20	-445	218.640	0,14	304
6.	40-44	211.380	217.996	3,13	6.617	219.440	0,66	1.443	224.407	2,26	4.968	229.096	2,09	4.689
7.	45-49	187.838	193.700	3,12	5.863	197.129	1,77	3.429	205.072	4,03	7.943	210.957	2,87	5.885
8.	50-54	185.158	187.374	1,20	2.216	183.357	-2,14	-4.017	183.101	-0,14	-256	184.728	0,89	1.627
9.	55-59	156.383	161.206	3,08	4.823	162.743	0,95	1.537	167.768	3,09	5.025	170.442	1,59	2.674
10.	60-64	70.604	78.157	10,70	7.553	84.204	7,74	6.048	90.376	7,33	6.172	96.477	6,75	6.101
11.	65 i više	11.238	14.371	27,88	3.133	17.211	19,76	2.840	19.852	15,34	2.641	23.764	19,70	3.912
UKUPNO		1.522.335	1.557.960	2,34	35.625	1.540.020	-1,15	-17.940	1.574.554	2,24	34.534	1.613.180	2,45	38.626

* Prosječan broj osiguranika za pojedinu godinu izvodi se iz 12 mjesečnih obrada koje obuhvaćaju stanje na zadnji dan u mjesecu zadnje registrirane prijave o stjecanju svojstva osiguranika u bazi osiguranika.



IV. DOPLATAK ZA DJECU

KORISNICI DOPLATKA ZA DJECU I BROJ DJECE PREMA GODINAMA

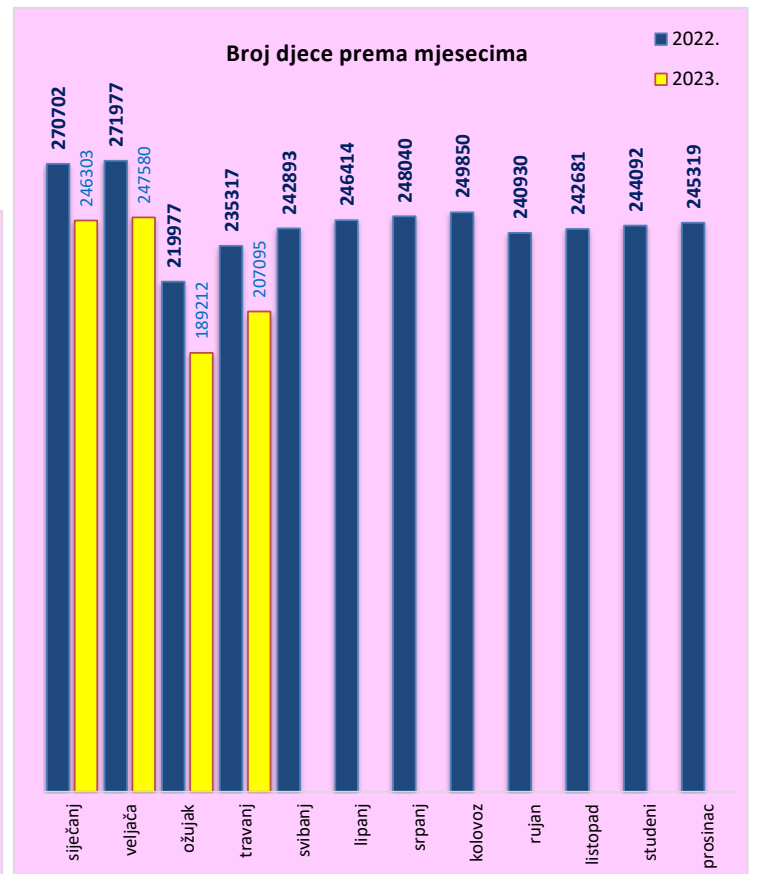
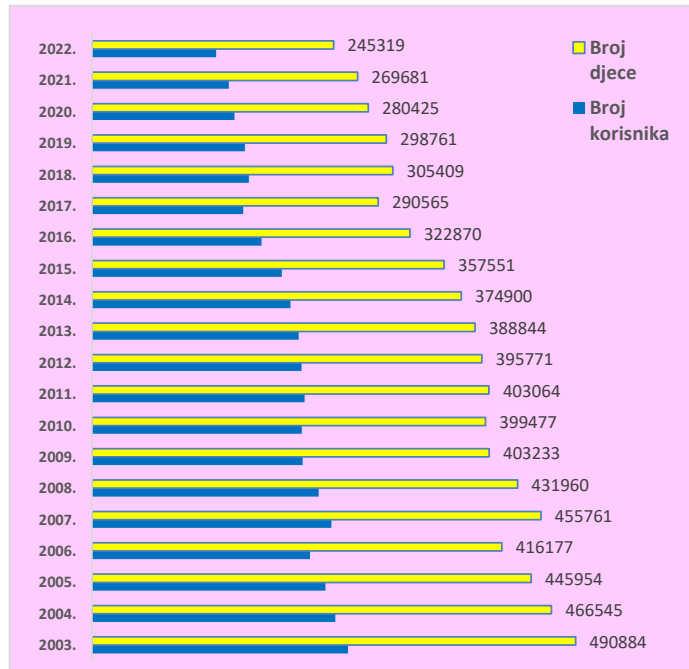
Tablica 25.

Stanje: 31. prosinca

Godina	Broj korisnika	Lančani indeks	Broj djece	Lančani indeks
0	1	2	3	4
2003.	259911	95,6	490884	95,6
2004.	247219	95,1	466545	95,0
2005.	236986	95,9	445954	95,6
2006.	221288	93,4	416177	93,3
2007.	242980	109,8	455761	109,5
2008.	230188	94,7	431960	94,8
2009.	213994	93,0	403233	93,3
2010.	213136	99,6	399477	99,1
2011.	216013	101,3	403064	100,9
2012.	212796	98,5	395771	98,2
2013.	209862	98,6	388844	98,2
2014.	201655	96,1	374900	96,4
2015.	192671	95,5	357551	95,4
2016.	172238	89,4	322870	90,3
2017.	153522	89,1	290565	90,0
2018.	159297	103,8	305409	105,1
2019.	155330	97,5	298761	97,8
2020.	144653	93,1	280425	93,9
2021.	138981	96,1	269681	96,2
2022.	126186	90,8	245319	91,0

Tablica 25 a.

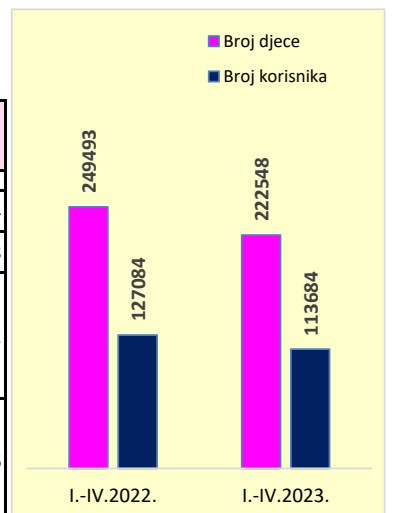
2022.	Broj korisnika	Broj djece	2023.	Broj korisnika	Broj djece
0	1	2	0	1	2
siječanj	139445	270702	siječanj	126695	246303
veljača	140005	271977	veljača	127329	247580
ožujak	110558	219977	ožujak	95884	189212
travanj	118326	235317	travanj	104827	207095
svibanj	122259	242893	svibanj		
lipanj	124084	246414	lipanj		
srpanj	124875	248040	srpanj		
kolovoz	125798	249850	kolovoz		
rujan	124107	240930	rujan		
listopad	124957	242681	listopad		
studen	125613	244092	studen		
prosinac	126186	245319	prosinac		



BROJ KORISNIKA I DJECE TE PROSJEČNE SVOTE DOPLATKA ZA DJECU

Tablica 25 b.

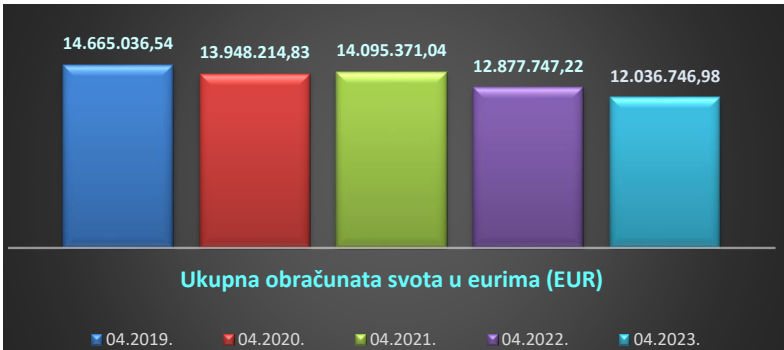
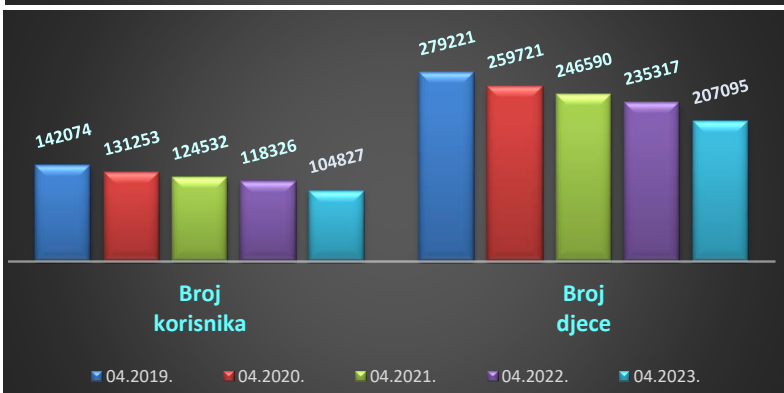
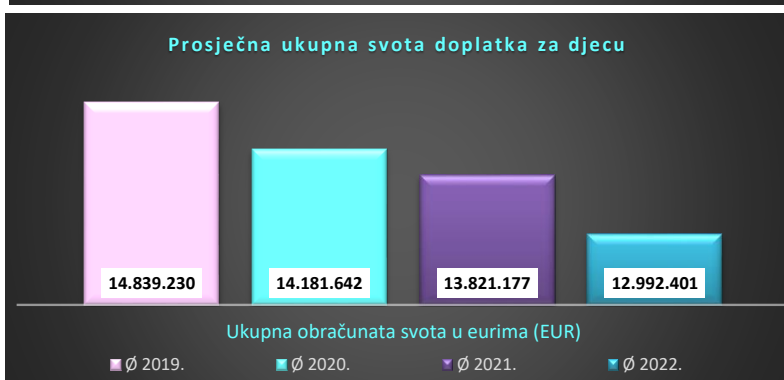
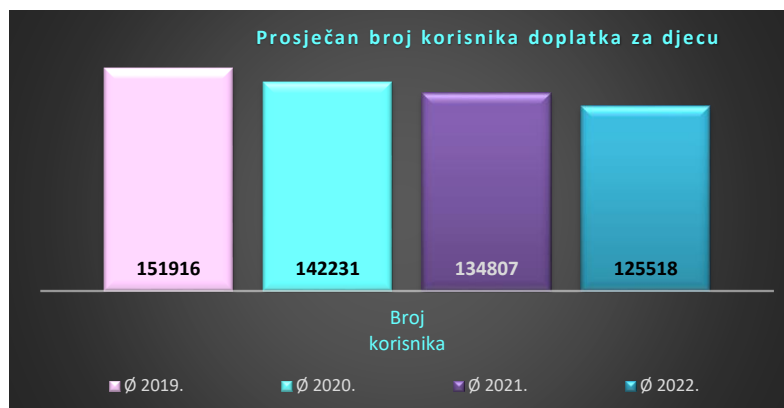
	Godišnji prosjek (siječanj-prosinac)						I.-IV.2023.
	2017.	2018.	2019.	2020.	2021.	2022.	
0	1	2	3	4	5	6	7
Broj korisnika	153258	140765	151916	142231,333	134807	125518	113684
Broj djece	291906	270463	294703	277794,083	263906	246516	222548
Prosječna obračunata svota doplatka za djecu (nisu uključena sredstva za isplatu za prethodne mjesece) - u eurima (EUR)	49,44	49,79	48,50	49,33	50,08	51,27	52,42
Prosječna obračunata svota doplatka za djecu (uključena su sredstva za isplatu za prethodne mjesece) - u eurima (EUR)	51,25	53,59	50,35	51,09	52,41	52,74	54,26



BROJ KORISNIKA I DJECE TE UKUPNA OBRAČUNATA SVOTA DOPLATKA ZA DJECU

Tablica 25 c.

za mjesec	Broj korisnika	Broj djece	Ukupna obračunata svota u eurima (EUR)
01.2019.	161157	309026	15.541.253,87
02.2019.	162968	312653	15.458.232,55
03.2019.	130279	256318	12.804.063,08
04.2019.	142074	279221	14.665.036,54
05.2019.	148821	291723	15.117.797,13
06.2019.	151802	297261	15.127.976,20
07.2019.	153937	301415	15.255.289,26
08.2019.	155294	303973	15.193.514,86
09.2019.	152562	292774	14.539.573,68
10.2019.	153906	295624	14.799.623,08
11.2019.	154856	297691	14.819.137,45
12.2019.	155330	298761	14.749.259,65
Ø 2019.	151916	294703	14.839.229,78
01.2020.	156379	300924	14.838.269,65
02.2020.	157522	303284	14.972.309,85
03.2020.	119804	237081	11.981.767,23
04.2020.	131253	259721	13.948.214,83
05.2020.	138304	273181	14.652.316,34
06.2020.	141662	279515	14.584.866,50
07.2020.	143246	282664	14.534.606,41
08.2020.	144317	284941	14.504.622,43
09.2020.	142297	275264	13.985.551,44
10.2020.	143276	277365	14.024.114,15
11.2020.	144063	279164	14.055.658,23
12.2020.	144653	280425	14.097.406,93
Ø 2020.	142231	277794	14.181.642,00
01.2021.	144918	281041	13.997.018,40
02.2021.	145584	282442	14.145.665,16
03.2021.	108053	214323	10.957.602,93
04.2021.	124532	246590	14.095.371,04
05.2021.	131344	259739	14.413.821,60
06.2021.	135396	267628	14.502.415,30
07.2021.	136936	270658	14.220.951,84
08.2021.	138647	274100	14.449.065,39
09.2021.	137019	265174	13.866.604,65
10.2021.	137840	267055	13.740.352,58
11.2021.	138436	268436	13.684.128,43
12.2021.	138981	269681	13.781.129,15
Ø 2021.	134807	263906	13.821.177,21
01.2022.	139445	270702	13.737.482,07
02.2022.	140005	271977	13.814.549,96
03.2022.	110558	219977	11.560.669,21
04.2022.	118326	235317	12.877.747,22
05.2022.	122259	242893	13.182.986,40
06.2022.	124084	246414	13.154.406,89
07.2022.	124875	248040	13.116.298,15
08.2022.	125798	249850	13.179.467,05
09.2022.	124107	240930	12.777.032,82
10.2022.	124957	242681	12.754.619,79
11.2022.	125613	244092	12.834.879,93
12.2022.	126186	245319	12.918.673,86
Ø 2022.	125518	246516	12.992.401,11
01.2023.	126695	246303	12.862.215,37
02.2023.	127329	247580	12.949.815,63
03.2023.	95884	189212	10.291.348,00
04.2023.	104827	207095	12.036.746,98
05.2023.			
06.2023.			
07.2023.			
08.2023.			
09.2023.			
10.2023.			
11.2023.			
12.2023.			
Ø 2023.			

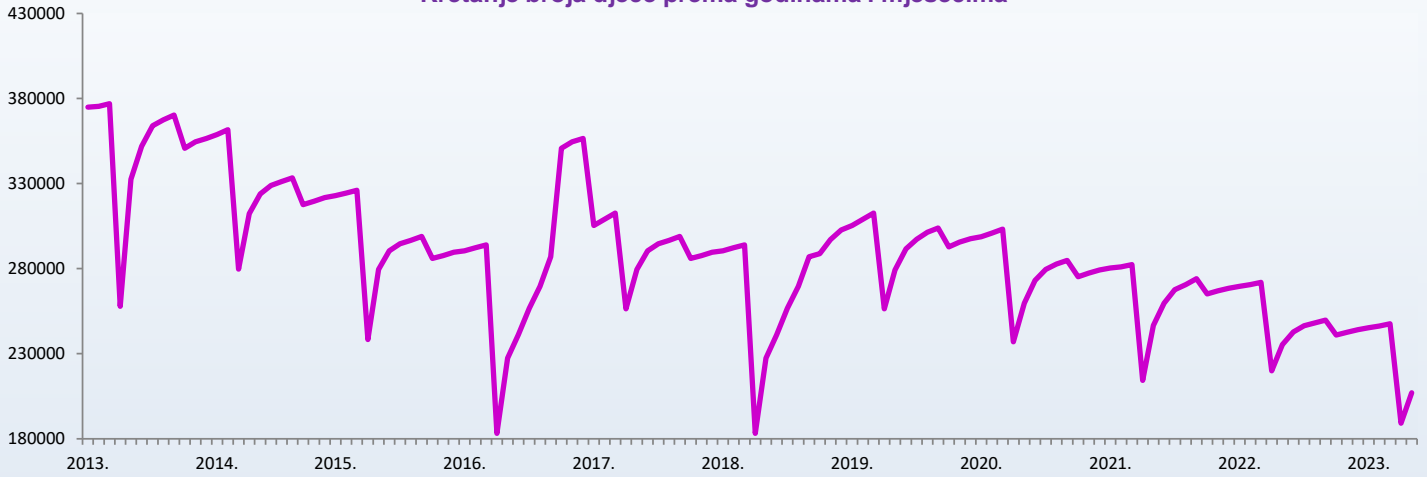


**KRETANJE BROJA KORISNIKA DOPLATKA ZA DJECU
I BROJA DJECE PREMA GODINAMA I MJESECIMA**

Tablica 26.

Red. broj	Isplata u mjesecu	2016.		2017.		2018.		2019.		2020.		2021.		2022.		2023.		Indeks broja djece <u>2023.</u> / <u>2022.</u>
		Broj korisnika	Broj djece	Broj korisnika	Broj djece	Broj korisnika	Broj djece	Broj korisnika	Broj djece	Broj korisnika	Broj djece	Broj korisnika	Broj djece	Broj korisnika	Broj djece	Broj korisnika	Broj djece	
0	1	2	3	4	5	6	7	8	9	10	11	12	13	14	15	16	17	18
1.	siječnju	192671	357551	172238	322870	153522	290565	159297	305409	155330	298761	144653	280425	138981	269681	126186	245319	90,97
2.	veljači	193268	358804	173046	324387	154456	292331	161157	309026	156379	300924	144918	281041	139445	270702	126695	246303	90,99
3.	ožujku	194691	361742	173818	326005	155240	294002	162968	312653	157522	303284	145584	282442	140005	271977	127329	247580	91,03
4.	travnju	146296	279808	122912	238305	94521	183206	130279	256318	119804	237081	108053	214323	110558	219977	95884	189212	86,01
5.	svibnju	163743	312397	144872	279609	117741	227379	142074	279221	131253	259721	124532	246590	118326	235317	104827	207095	88,01
6.	lipnju	170133	323879	151028	290477	125020	241225	148821	291723	138304	273181	131344	259739	122259	242893			0,00
7.	srpnju	172814	328887	153324	294630	132531	256715	151802	297261	141662	279515	135396	267628	124084	246414			0,00
8.	kolovožu	173946	331146	154364	296687	138751	269689	153937	301415	143246	282664	136936	270658	124875	248040			0,00
9.	rujnu	175043	333451	155455	298871	147393	287004	155294	303973	144317	284941	138647	274100	125798	249850			0,00
10.	listopadu	169847	317631	151416	285987	151035	288834	152562	292774	142297	275264	137019	265174	124107	240930			0,00
11.	studenom	170714	319675	152189	287683	155183	297081	153906	295624	143276	277365	137840	267055	124957	242681			0,00
12.	prosincu	171740	321785	153150	289671	158014	302682	154856	297691	144063	279164	138436	268436	125613	244092			0,00

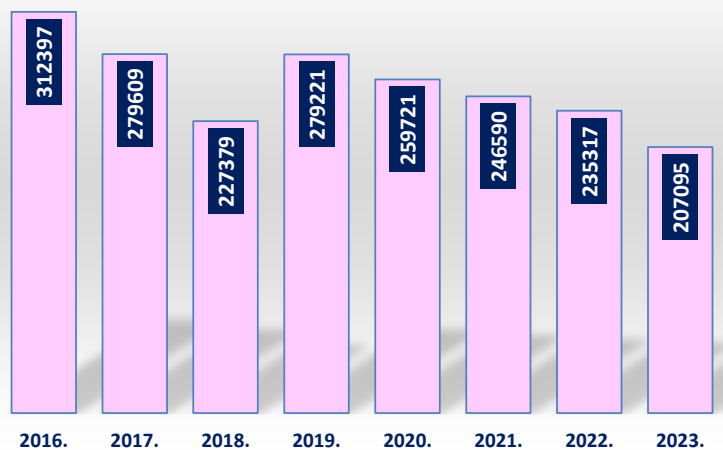
Kretanje broja djece prema godinama i mjesecima



Broj korisnika doplatka za djecu za travanj (isplata u svibnju) 2016.-2023.



Broj djece za travanj (isplata u svibnju) 2016.-2023.



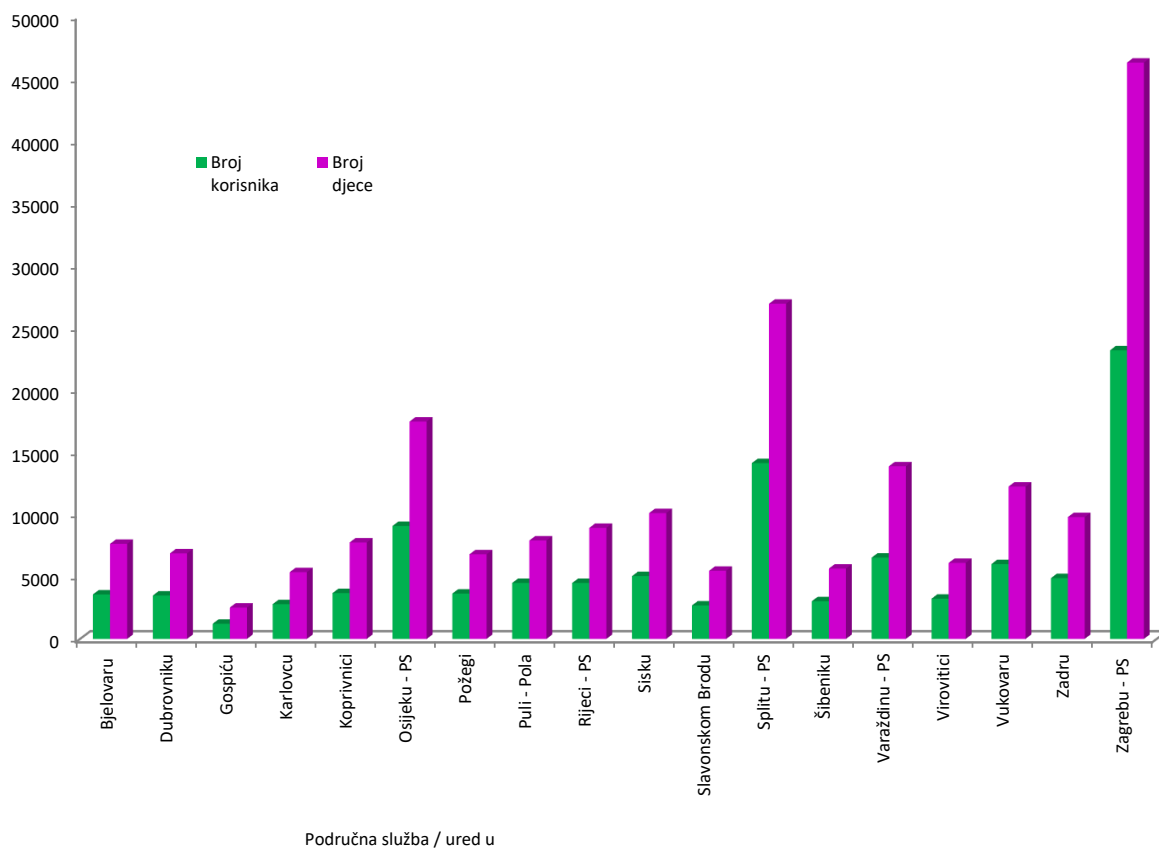
**KORISNICI DOPLATKA ZA DJECU, BROJ DJECE I PROSJEČNE MJESEČNE OBRAČUNATE SVOTE DOPLATKA ZA DJECU
PREMA PODRUČNIM SLUŽBAMA I PODRUČNIM UREDIMA**

Tablica 27.

za travanj 2023. (isplata u svibnju 2023.)

Red. broj	Područna služba / područni ured u	Broj korisnika	Broj djece	Prosječna mjesečna obračunata svota doplatka u eurima (EUR)
0	1	2	3	4
1.	Bjelovaru	3561	7606	50,99
2.	Dubrovniku	3470	6844	53,22
3.	Gospiću	1219	2513	50,51
4.	Karlovcu	2777	5341	54,87
5.	Koprivnici	3669	7719	52,90
6.	Osijeku - PS	9034	17414	50,62
7.	Požegi	3628	6770	52,64
8.	Puli - Pola	4479	7875	54,14
9.	Rijeci - PS	4475	8885	58,11
10.	Sisku	5026	10069	50,77
11.	Slavonskom Brodu	2679	5451	50,45
12.	Splitu - PS	14077	26886	52,04
13.	Šibeniku	3014	5625	53,52
14.	Varaždinu - PS	6505	13815	57,20
15.	Virovitici	3221	6085	49,69
16.	Vukovaru	5986	12186	50,43
17.	Zadru	4864	9741	50,46
18.	Zagrebu - PS	23143	46270	55,73
UKUPNO		104827	207095	53,23

Broj korisnika i broj djece prema područnim službama/područnim uredima



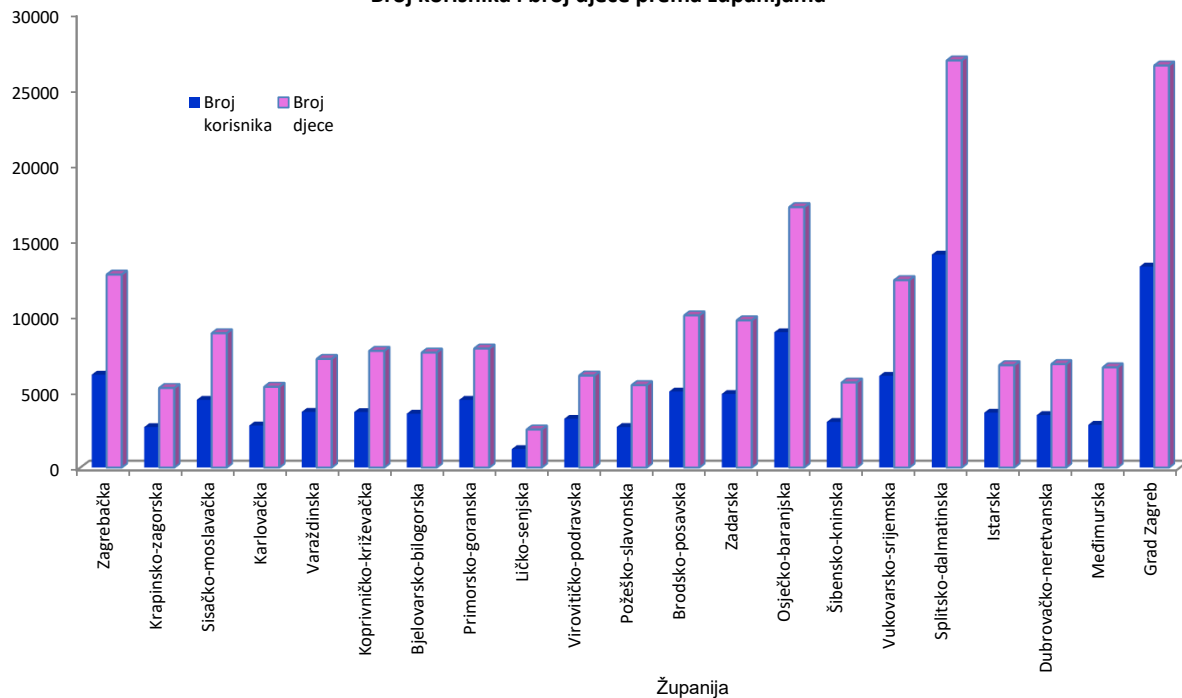
**KORISNICI DOPLATKA ZA DJECU, BROJ DJECE I PROSJEČNE MJESEČNE OBRAČUNATE SVOTE
DOPLATKA ZA DJECU PREMA ŽUPANIJAMA**

Tablica 28.

za travanj 2023. (isplata u svibnju 2023.)

Red. broj	Županija	Broj korisnika	Broj djece	Prosječna mjesečna obračunata svota doplatka u eurima (EUR)
0	1	2	3	4
1.	Zagrebačka	6143	12761	53,75
2.	Krapinsko-zagorska	2675	5261	52,68
3.	Sisačko-moslavačka	4475	8885	58,11
4.	Karlovačka	2777	5341	54,87
5.	Varaždinska	3681	7187	55,87
6.	Koprivničko-križevačka	3669	7719	52,90
7.	Bjelovarsko-bilogorska	3561	7606	50,99
8.	Primorsko-goranska	4479	7875	54,14
9.	Ličko-senjska	1219	2513	50,51
10.	Virovitičko-podravsk	3221	6085	49,69
11.	Požeško-slavonska	2679	5451	50,45
12.	Brodsko-posavska	5026	10069	50,77
13.	Zadarska	4864	9741	50,46
14.	Osječko-baranjska	8952	17208	50,62
15.	Šibensko-kninska	3014	5625	53,52
16.	Vukovarsko-srijemska	6068	12392	50,44
17.	Splitsko-dalmatinska	14077	26886	52,04
18.	Istarska	3628	6770	52,64
19.	Dubrovačko-neretvanska	3470	6844	53,22
20.	Međimurska	2824	6628	58,64
21.	Grad Zagreb	13286	26550	56,55
UKUPNO		103788	205397	53,12
22.	Doplatka za djecu primjenom uredbi EU	1039	1698	67,13
SVEUKUPNO		104827	207095	53,23

Broj korisnika i broj djece prema županijama



BROJ DJECE, BROJ KORISNIKA DOPLATKA ZA DJECU I OBRAČUNATE SVOTE DOPLATKA ZA DJECU PREMA CENZUSIMA

Tablica 29.

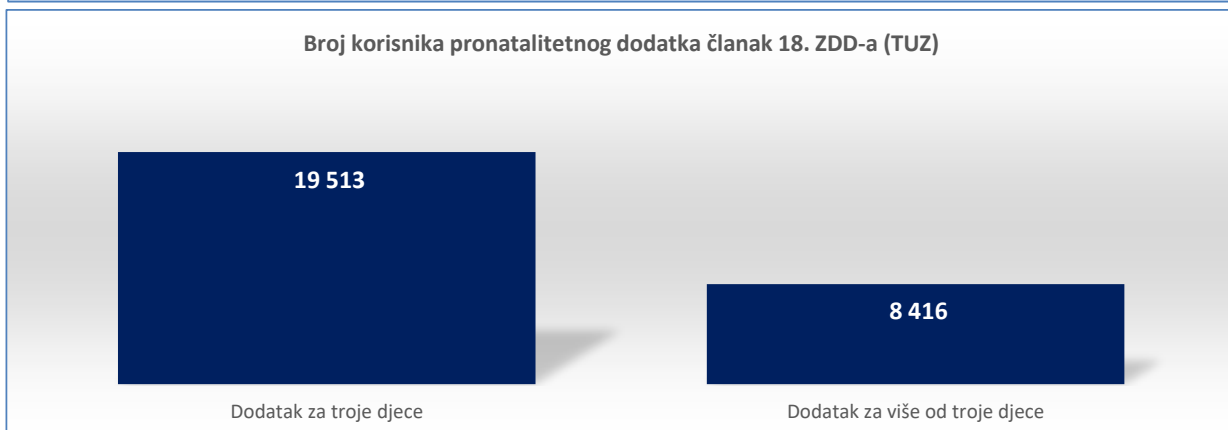
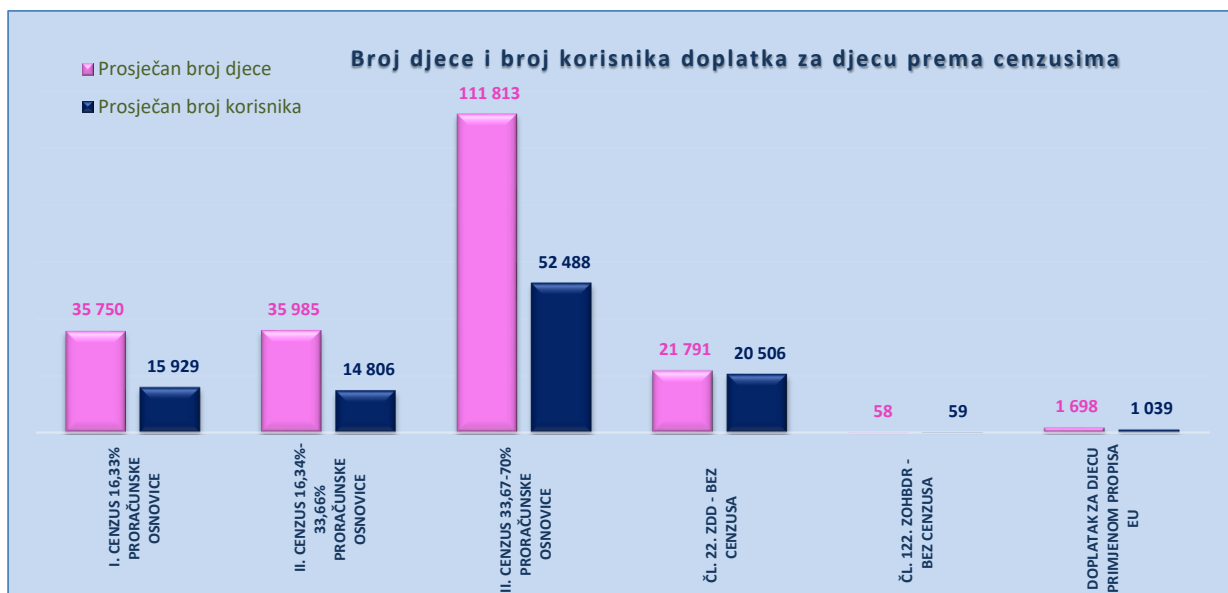
za travanj 2023. (isplata u svibnju 2023.)

Red. br.	KORISNICI DOPLATKA ZA DJECU KOJIMA JE OBRAČUNAT DOPLATAK ZA DJECU PREMA CENZUSIMA	Prosječan broj djece	Prosječan broj korisnika	Prosječna obračunata svota (sveukupno) u eurima (EUR)
0	1	2	3	4
1.	I. CENZUS 16,33% PRORAČUNSKE OSNOVICE	35 750	15 929	2.179.495,95
2.	II. CENZUS 16,34%-33,66% PRORAČUNSKE OSNOVICE	35 985	14 806	2.021.515,51
3.	III. CENZUS 33,67-70% PRORAČUNSKE OSNOVICE	111 813	52 488	5.074.600,80
4.	ČL. 22. ZDD - BEZ CENZUSA	21 791	20 506	2.602.743,53
5.	ČL. 122. ZOHBDR - BEZ CENZUSA	58	59	4.523,13
UKUPNO (1.-5.)		205 397	103 788	11.882.878,92
6.	DOPLATAK ZA DJECU PRIMJENOM PROPISA EU	1 698	1 039	153.868,06
SVEUKUPNO (1.-6.)		207 095	104 827	12.036.746,98

Kad korisnik prima doplatka za djecu za dijete koje nema oštećenje zdravlja (određen prema cenzusu) i za dijete koje ima oštećenje zdravlja (određen bez cenzusa), kako bi se izbjeglo njegovo ponavljanje u više kategorija korisnika, odnosno dupliciranje, u tablici se uvrštava samo među korisnike doplatka za djecu određenog prema cenzusu I. – III.

PRONATALITETNI DODATAK čl. 18. ZDD-a **TUZ (već je obuhvaćen u gornjoj tablici 1.-5.)**

Red. br.	KORISNICI DOPLATKA ZA DJECU KOJIMA PRIPADA DODATAK	Prosječan broj djece	Prosječan broj korisnika	Prosječna obračunata svota (sveukupno) u eurima (EUR)
1.	Dodatak za troje djece	-	19 513	1.400.063,28
2.	Dodatak za više od troje djece	-	8 416	1.196.736,24
UKUPNO		-	27 929	2.596.799,52



V. FINANCIJSKI PODACI
RASHODI HRVATSKOG ZAVODA ZA MIROVINSKO OSIGURANJE

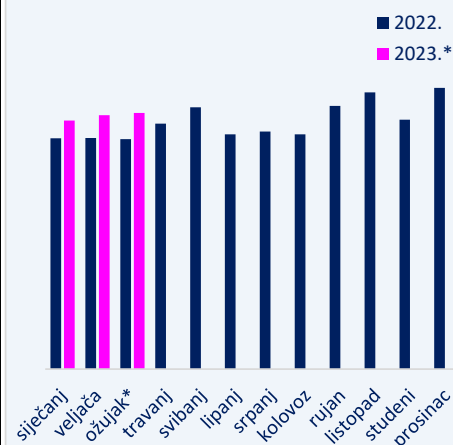
RASHODI ZA MIROVINE I MIROVINSKA PRIMANJA

Tablica 30.

u eurima (EUR)

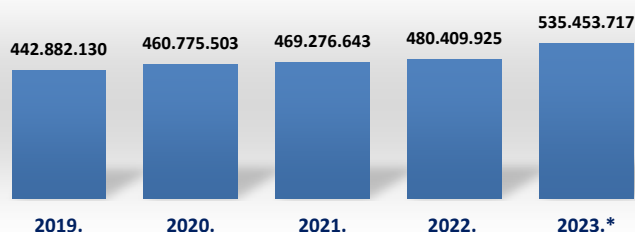
Mjeseci	2019.	2020.	2021.	2022.	2023.*	Indeks
0	1	2	3	4	5	6 (5/4)
siječanj	441.580.574	460.718.647	469.770.761	482.175.689	519.121.861	107,7
veljača	443.001.120	461.220.308	470.942.269	482.811.313	530.398.267	109,9
ožujak*	442.882.130	460.775.503	469.276.643	480.409.925	535.453.717	111,5
travanj	458.795.256	469.334.182	533.777.528	512.651.169		
svibanj	447.730.709	463.119.311	471.685.776	546.955.851		
lipanj	446.681.685	463.651.305	470.900.732	490.648.628		
srpanj	448.260.677	463.266.131	475.534.318	496.211.007		
kolovoz	447.451.787	463.756.059	470.061.086	490.514.937		
rujan	470.105.265	475.451.478	493.296.258	549.746.070		
listopad	461.044.766	471.854.728	483.649.429	578.249.000		
studeni	460.259.430	471.431.558	482.995.673	520.980.251		
prosinac	460.326.920	469.730.036	481.547.853	587.611.311		
Ukupno I.-III.	1.327.463.825	1.382.714.459	1.409.989.673	1.445.396.927	1.584.973.845	109,7
ukupno za I.-XII.	5.428.120.319	5.594.309.248	5.773.438.325	6.218.965.152		

Rashodi za mirovine i mirovinska primanja za 2022. i 2023.*

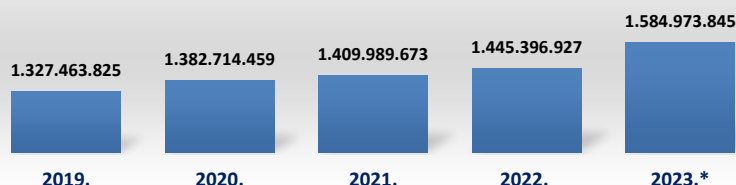


* privremeni rezultati

Ožujak



Rashodi za mirovine i mirovinska primanja ukupno I.-III.



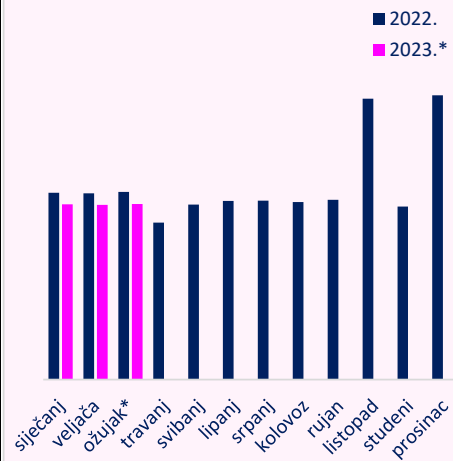
RASHODI ZA DOPLATAK ZA DJECU

Tablica 30 a.

u eurima (EUR)

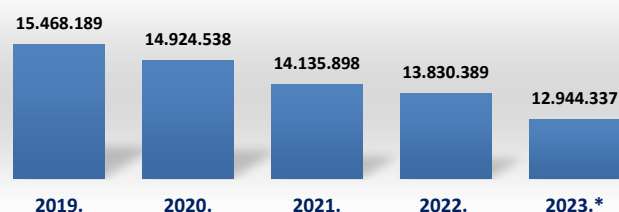
Mjeseci	2019.	2020.	2021.	2022.	2023.*	Indeks
0	1	2	3	4	5	6 (5/4)
siječanj	15.362.007	14.718.260	14.087.891	13.766.034	12.909.360	93,8
veljača	15.520.471	14.898.022	14.010.246	13.734.316	12.873.707	93,7
ožujak*	15.468.189	14.924.538	14.135.898	13.830.389	12.944.337	93,6
travanj	12.771.195	11.957.580	10.948.213	11.568.561		
svibanj	14.716.783	14.000.838	14.134.313	12.890.247		
lipanj	15.114.429	14.660.289	14.394.430	13.164.053		
srpanj	15.160.089	14.606.805	14.541.739	13.193.899		
kolovoz	15.229.506	14.501.438	14.176.623	13.081.139		
rujan	15.206.864	14.544.243	14.465.339	13.254.814		
listopad	14.567.961	13.984.977	13.886.864	20.698.350		
studeni	14.830.087	14.020.360	13.701.259	12.747.630		
prosinac	14.814.155	14.044.970	13.709.212	20.944.402		
Ukupno I.-III.	46.350.667	44.540.821	42.234.035	41.330.739	38.727.404	93,7
ukupno za I.-XII.	178.761.735	170.862.320	166.192.028	172.873.834		

Rashodi za doplatak za djecu za 2022. i 2023.*

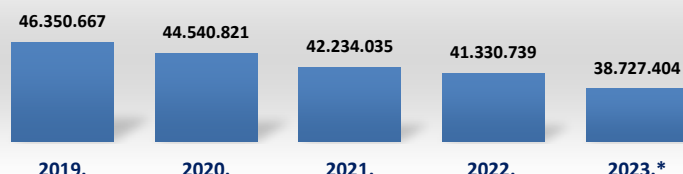


* privremeni rezultati

Ožujak



Rashodi za doplatak za djecu ukupno I.-III.



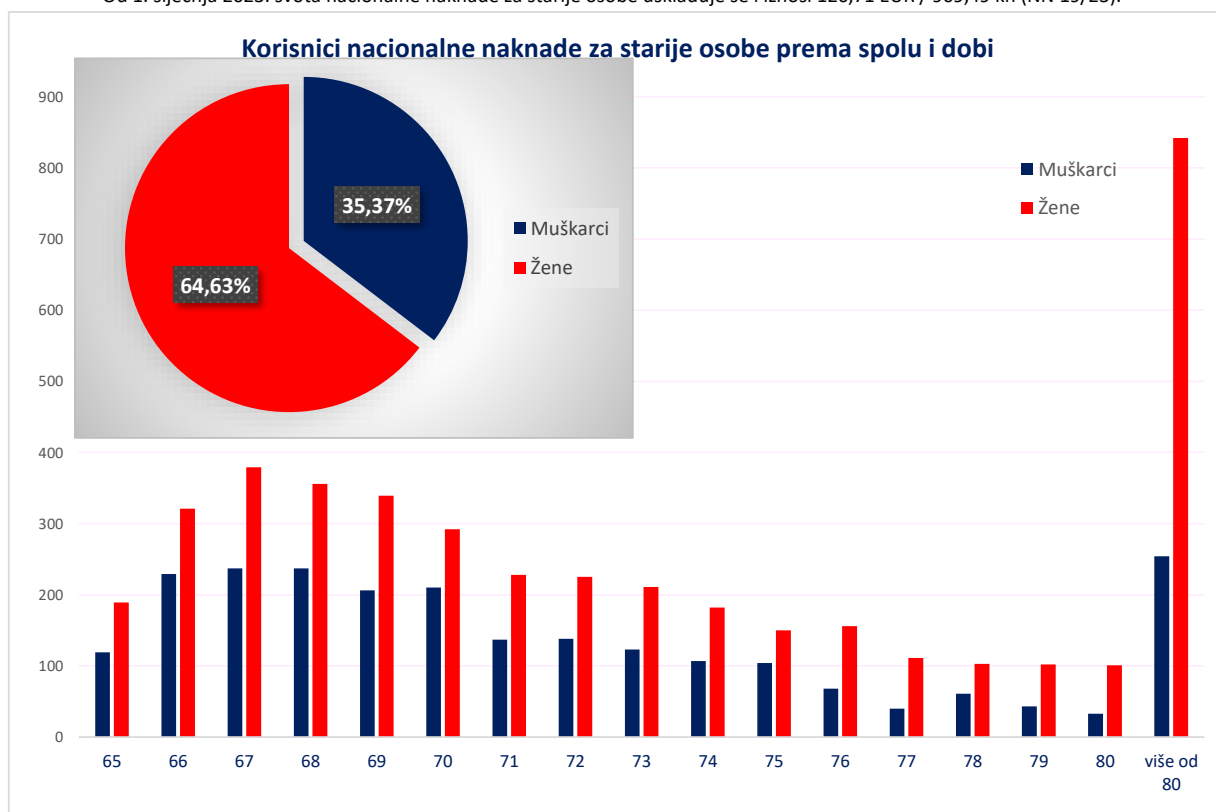
VI. KORISNICI NACIONALNE NAKNADE ZA STARIJE OSOBE
KORISNICI NACIONALNE NAKNADE ZA STARIJE OSOBE U ISPLATI PREMA SPOLU I DOBI

Tablica 40. za travanj 2023. (isplata u svibnju 2023.)

Red. br.	Dobne skupine	Muškarci		Žene		Ukupno
		Broj korisnika	Udio muškaraca u ukupnom broju korisnika nacionalne naknade (u %)	Broj korisnika	Udio žena u ukupnom broju korisnika nacionalne naknade (u %)	Broj korisnika
		0	1	2	3	4
1.	65	119	1,79	189	2,85	308
2.	66	229	3,45	321	4,84	550
3.	67	237	3,57	379	5,71	616
4.	68	237	3,57	356	5,37	593
5.	69	206	3,11	339	5,11	545
6.	70	210	3,17	292	4,40	502
7.	71	137	2,07	228	3,44	365
8.	72	138	2,08	225	3,39	363
9.	73	123	1,85	211	3,18	334
10.	74	107	1,61	182	2,74	289
11.	75	104	1,57	150	2,26	254
12.	76	68	1,03	156	2,35	224
13.	77	40	0,60	111	1,67	151
14.	78	61	0,92	103	1,55	164
15.	79	43	0,65	102	1,54	145
16.	80	33	0,50	101	1,52	134
17.	više od 80	254	3,83	842	12,69	1096
UKUPNO		2346	35,37	4287	64,63	6633

Primjena Zakona o nacionalnoj naknadi za starije osobe od 1. siječnja 2021. (NN 62/20)

Od 1. siječnja 2023. svota nacionalne naknade za starije osobe usklađuje se i iznosi 120,71 EUR / 909,49 kn (NN 19/23).



**KORISNICI NACIONALNE NAKNADE ZA STARIJE OSOBE U ISPLATI PREMA SPOLU, PROSJEČNOJ DOBI I
ŽUPANIJAMA**

Tablica 41.

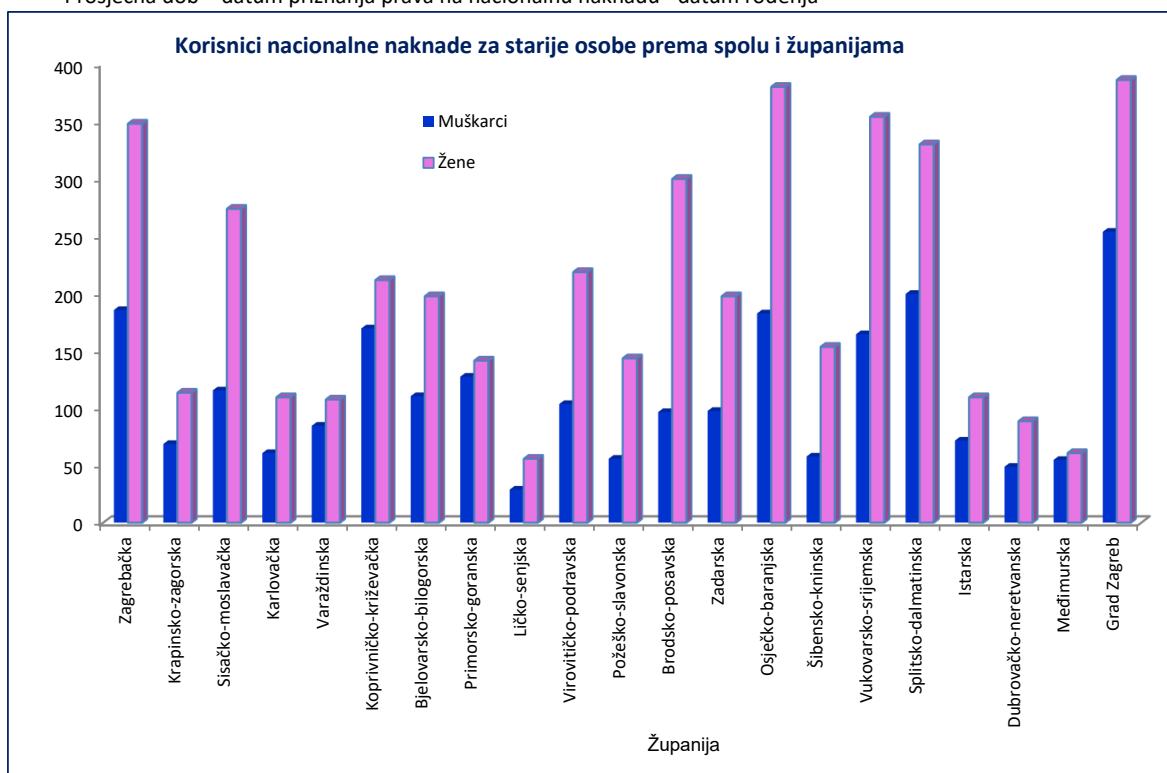
za travanj 2023. (isplata u svibnju 2023.)

Red. broj	Županija	Muškarci	Žene	Ukupno	Prosječna dob*
0	1	2	3	4	5
1.	Zagrebačka	186	348	534	75
2.	Krapinsko-zagorska	69	114	183	73
3.	Sisačko-moslavačka	116	274	390	73
4.	Karlovačka	61	110	171	74
5.	Varaždinska	85	108	193	74
6.	Koprivničko-križevačka	170	212	382	72
7.	Bjelovarsko-bilogorska	111	198	309	73
8.	Primorsko-goranska	128	142	270	72
9.	Ličko-senjska	29	56	85	75
10.	Virovitičko-podravska	104	219	323	72
11.	Požeško-slavonska	56	144	200	74
12.	Brodsko-posavska	97	300	397	74
13.	Zadarska	98	198	296	73
14.	Osječko-baranjska	183	380	563	73
15.	Šibensko-kninska	58	154	212	72
16.	Vukovarsko-srijemska	165	354	519	74
17.	Splitsko-dalmatinska	200	330	530	73
18.	Istarska	72	110	182	73
19.	Dubrovačko-neretvanska	49	89	138	77
20.	Međimurska	55	61	116	72
21.	Grad Zagreb	254	386	640	72
UKUPNO		2346	4287	6633	73

Primjena Zakona o nacionalnoj naknadi za starije osobe od 1. siječnja 2021. (NN 62/20)

Od 1. siječnja 2023. svota nacionalne naknade za starije osobe usklađuje se i iznosi 120,71 EUR / 909,49 kn (NN 19/23).

* Prosječna dob = datum priznanja prava na nacionalnu naknadu - datum rođenja



**KORISNICI NACIONALNE NAKNADE ZA STARIJE OSOBE U ISPLATI PREMA SPOLU, PROSJEČNOJ DOBI I
PODRUČNIM SLUŽBAMA/PODRUČNIM UREDIMA**

Tablica 42.

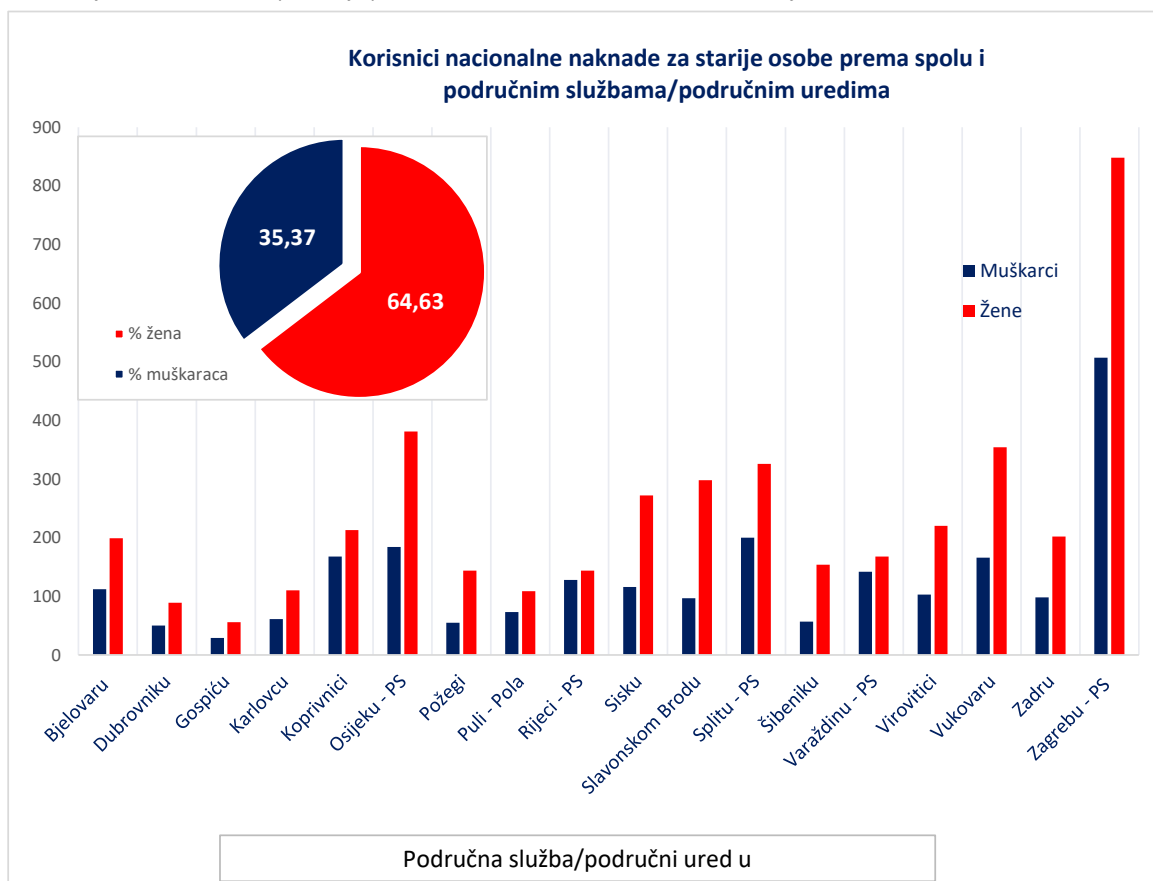
za travanj 2023. (isplata u svibnju 2023.)

Red. broj	Područna služba / područni ured u	Muškarci	Žene	Ukupno	Prosječna dob*
0	1	2	3	4	5
1.	Bjelovaru	112	199	311	73
2.	Dubrovniku	50	89	139	77
3.	Gospiću	29	56	85	75
4.	Karlovcu	61	110	171	74
5.	Koprivnici	168	213	381	72
6.	Osijeku - PS	184	381	565	73
7.	Požegi	55	144	199	74
8.	Puli - Pola	73	109	182	73
9.	Rijeci - PS	128	144	272	72
10.	Sisku	116	272	388	73
11.	Slavonskom Brodu	97	298	395	74
12.	Splitu - PS	200	326	526	73
13.	Šibeniku	57	154	211	72
14.	Varaždinu - PS	142	168	310	73
15.	Virovitici	103	220	323	72
16.	Vukovaru	166	354	520	73
17.	Zadru	98	202	300	73
18.	Zagrebu - PS	507	848	1.355	74
UKUPNO		2346	4287	6633	73

Primjena Zakona o nacionalnoj naknadi za starije osobe od 1. siječnja 2021. (NN 62/20)

Od 1. siječnja 2023. svota nacionalne naknade za starije osobe usklađuje se i iznosi 120,71 EUR / 909,49 kn (NN 19/23).

* Prosječna dob = datum priznanja prava na nacionalnu naknadu - datum rođenja



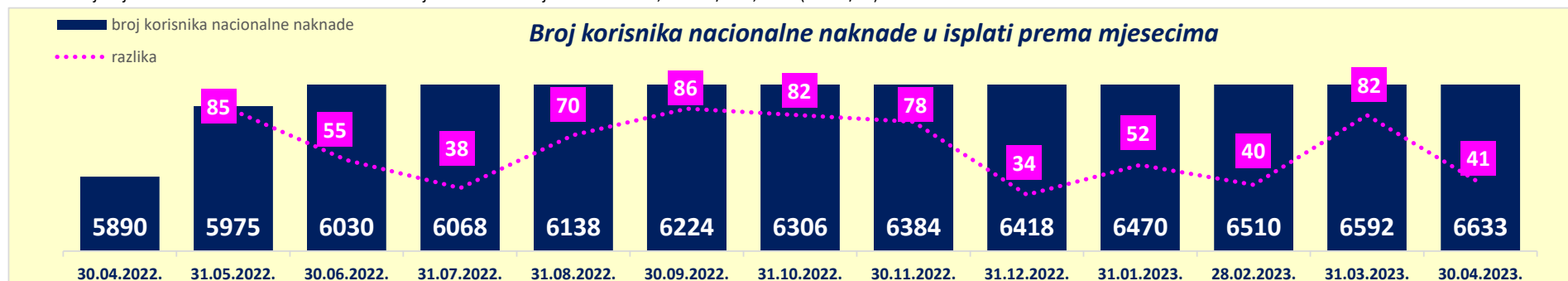
KORISNICI NACIONALNE NAKNADE ZA STARIJE OSOBE U ISPLATI PREMA ŽUPANIJAMA I MJESECIMA

Tablica 43.

Red. broj	Županija	30.04.2022.	31.05.2022.	30.06.2022.	31.07.2022.	31.08.2022.	30.09.2022.	31.10.2022.	30.11.2022.	31.12.2022.	31.01.2023.	28.02.2023.	31.03.2023.	30.04.2023.
0	1	2	3	4	5	6	7	8	9	10	11	12	13	14
1.	Zagrebačka	508	515	517	517	524	525	525	529	531	536	535	537	534
2.	Krapinsko-zagorska	180	183	183	182	179	180	184	186	184	183	185	185	183
3.	Sisačko-moslavačka	355	357	356	360	364	369	370	379	374	376	376	382	390
4.	Karlovačka	133	136	139	142	146	157	165	166	171	171	171	172	171
5.	Varaždinska	193	192	192	193	195	195	195	193	192	191	194	192	193
6.	Koprivničko-križevačka	354	357	357	357	358	364	364	361	364	367	370	382	382
7.	Bjelovarsko-bilogorska	265	272	276	281	288	290	291	296	301	303	305	309	309
8.	Primorsko-goranska	242	247	253	250	248	254	254	261	262	269	271	269	270
9.	Ličko-senjska	81	81	84	83	81	82	84	85	84	83	85	85	85
10.	Virovitičko-podravska	294	290	289	287	291	293	309	312	315	319	318	322	323
11.	Požeško-slavonska	179	185	189	187	186	192	195	200	200	197	197	200	200
12.	Brodsko-posavska	348	359	363	362	369	371	372	379	380	379	381	393	397
13.	Zadarska	258	264	271	272	273	277	282	285	290	293	295	295	296
14.	Osječko-baranjska	497	501	509	509	515	525	537	540	539	549	553	556	563
15.	Šibensko-kninska	165	167	169	178	185	196	198	204	204	204	205	209	212
16.	Vukovarsko-srijemska	467	477	482	494	496	496	501	501	497	500	503	515	519
17.	Splitsko-dalmatinska	442	448	451	459	471	478	482	487	490	495	503	516	530
18.	Istarska	173	176	175	174	176	176	179	180	179	182	182	184	182
19.	Dubrovačko-neretvanska	134	135	135	134	134	135	134	134	135	136	136	138	138
20.	Međimurska	106	109	109	108	109	108	111	112	113	113	116	116	116
21.	Grad Zagreb	516	524	531	539	550	561	574	594	613	624	629	635	640
	UKUPNO	5890	5975	6030	6068	6138	6224	6306	6384	6418	6470	6510	6592	6633

Primjena Zakona o nacionalnoj naknadi za starije osobe od 1. siječnja 2021. (NN 62/20)

Od 1. siječnja 2023. svota nacionalne naknade za starije osobe usklađuje se i iznosi 120,71 EUR / 909,49 kn (NN 19/23).



Rječnik kratica koje se koriste u Statističkim informacijama Hrvatskog zavoda za mirovinsko osiguranje

- ZOMO** – Zakon o mirovinskom osiguranju (Narodne novine, broj 157/13, 151/14 i 33/15, 93/15, 120/16, 18/18, 62/18, 115/18, 102/19, 84/21 i 119/22)
- ZOMIO** – Zakon o mirovinskom i invalidskom osiguranju, primjenjivao se do 31. prosinca 1998., (Narodne novine, broj 26/83, 5/86, 42/87, 34/89, 57/89, 40/91, 26/93, 96/93 i 44/94)
- ZOMIOVO** – Zakon o mirovinskom i invalidskom osiguranju vojnih osiguranika, primjenjivao se do 1. siječnja 1999., (Narodne novine, broj 53/91, 73/91, 18/92, 71/92, 26/93 i 96/93)
- ZAKON O PRAVIMA DVO, PS i OSO** – Zakon o pravima iz mirovinskog osiguranja djelatnih vojnih osoba, policijskih službenika i ovlaštenih službenih osoba (Narodne novine, broj 128/99, 129/00, 16/01, 22/02, 41/08 i 118/12)
- ZOHBDR** – Zakon o hrvatskim braniteljima iz Domovinskog rata i članovima njihovih obitelji (Narodne novine, broj 121/17 98/19 i 84/21)
- ZOPHBDR** – Zakon o pravima hrvatskih branitelja iz Domovinskog rata i članova njihovih obitelji (Narodne novine, broj 174/04, 92/05, 02/07, 107/07, 65/09, 137/09, 146/10, 55/11, 140/12, 19/13, 33/13, 148/13 i 92/14)
- ZODM** – Zakon o dodatku na mirovine ostvarene prema Zakonu o mirovinskom osiguranju (Narodne novine, broj 79/07, 114/11 i 115/18)
- HVO** – Zakon o potvrđivanju Ugovora između Republike Hrvatske i Bosne i Hercegovine o suradnji na području prava stradalnika rata u Bosni i Hercegovini koji su bili pripadnici Hrvatskog vijeća obrane i članova njihovih obitelji (Narodne novine-Međunarodni ugovori, broj 2/06)
- ZOVR** - Zakon o vatrogastvu (Narodne novine, broj 125/19)
- AVM** – Aktualna vrijednost mirovine - utvrđena vrijednost mirovine za jedan osobni bod, radi određivanja mirovine i usklađivanja mirovine i ostalih prava iz mirovinskog osiguranja (od 1. siječnja 2023., iznosi 10,86 EUR/81,82 kn - Narodne novine, broj 27/23).
- NM** – Od 1. siječnja 2023. najniža mirovina iznosi 11,19 EUR/84,31 kn za jednu godinu mirovinskog staža, uz primjenu polaznog i mirovinskog faktora. (Narodne novine, broj 27/23).
- NKD 2007.** – Odluka o Nacionalnoj klasifikaciji djelatnosti 2007. – NKD 2007. (Narodne novine, broj 58/07 i 72/07)
- ZDD** – Zakon o doplatku za djecu (Narodne novine, broj 94/01, 138/06, 107/07, 37/08, 61/11, 112/12, 82/15 i 58/18)
- ZONN** – Zakon o nacionalnoj naknadi za starije osobe (Narodne novine, broj 62/20)

Osnovni pojmovi iz mirovinskog osiguranja prema abecedi

Aktualna vrijednost mirovine

Aktualna vrijednost mirovine je utvrđena svota mirovine za jedan osobni bod.

Mirovine se usklađuju od 1. siječnja i od 1. srpnja svake kalendarske godine prema novoj aktualnoj vrijednosti mirovine, utvrđene prema članku 88. Zakona.

Stopa usklađivanja koja se primjenjuje 1. srpnja svake kalendarske godine određuje se tako da se AVM uskladi po stopi koja se dobije zbrajanjem stopa promjene prosječnog indeksa potrošačkih cijena u prethodnom polugodištu u odnosu na polugodište koje mu prethodi i stopa promjene prosječne bruto plaće svih zaposlenih u Republici Hrvatskoj u prethodnom polugodištu u odnosu na polugodište koje mu prethodi, i to:

-ako je udio stope promjene prosječnog indeksa potrošačkih cijena u zbroju stopa manji ili jednak 50%, stopa usklađivanja mirovina određuje se tako da se zbroji 30% stope promjene prosječnog indeksa potrošačkih cijena i 70% stope promjene prosječne bruto plaće.

-ako je udio stope promjene prosječnog indeksa potrošačkih cijena u zbroju stopa veći od 50%, stopa usklađivanja mirovina određuje se tako da se zbroji 70% stope promjene prosječnog indeksa potrošačkih cijena i 30% stope promjene prosječne bruto plaće.

Aktualnu vrijednost mirovine utvrđuje upravno vijeće Zavoda na temelju podataka Državnog zavoda za statistiku najkasnije dva mjeseca nakon isteka svakog polugodišta.

U slučaju kada je stopa usklađivanja jednaka ili manja od nule, mirovine se neće usklađivati. To znači da se u uvjetima kada padaju potrošačke cijene i/ili plaće u promatranom polugodištu mirovine neće usklađivati.

Hrvatska vojska - DVO

Pripadnici Hrvatske vojske su - djelatne vojne osobe koje pravo na mirovinu ostvaruju prema Zakonu o pravima iz mirovinskog osiguranja djelatnih vojnih osoba, policijskih službenika i ovlaštenih službenih osoba (Narodne novine, br. 128/99, 129/00, 16/01, 22/02, 41/08 i 118/12), pod povoljnijim uvjetima. Prema tom Zakonu, pravo na mirovinu ostvaruju i policijski službenici, službene osobe s posebnim dužnostima i ovlastima u sigurnosno – obavještajnom sustavu i ovlaštene službene osobe pravosuđa.

Specifičnost toga Zakona je da starosnu i prijevremenu starosnu mirovinu muškarci i žene ostvaruju prema istim uvjetima.

Hrvatski branitelji

Donesen je novi zakon kojim su uređena prava hrvatskih branitelja iz Domovinskog rata, Zakon o hrvatskim braniteljima iz Domovinskog rata i članovima njihovih obitelji (Narodne novine, broj

121/17- u nastavku teksta: ZOHBDR), koji je stupio je na snagu 14. prosinca 2017.

Odredbe ZOHBDR-a koje uređuju prava iz mirovinskog osiguranja hrvatskih branitelja i članova njihovih obitelji i prava iz mirovinskog osiguranja pripadnika Hrvatskog vijeća obrane i članova njihovih obitelji stupile su na snagu 1. siječnja 2019., a odredbe kojima je uređeno pravo na najnižu mirovinu stupile su na snagu 1. ožujka 2018.

Hrvatski branitelj iz Domovinskog rata je pripadnik Oružanih snaga R Hrvatske (Zbora narodne garde, Hrvatske vojske, ministarstva nadležnog za obranu, Policije, ministarstva nadležnog za unutarnje poslove i Hrvatskih obrambenih snaga), pripadnik naoružanih odredba Narodne zaštite koji je bio izravno angažiran kao pripadnik borbenog sektora u razdoblju do 31. prosinca 1991. koji je bio izravno angažiran kao pripadnik borbenog sektora najmanje 100 dana u razdoblju od 30. srpnja 1991. do 31. prosinca 1991., a koji nije imao obvezu sudjelovanja u pričuvnom sastavu ili nije regulirao obvezu služenja vojnog roka, ako je bio izravno angažiran kao pripadnik borbenog sektora najmanje 30 dana u razdoblju od 30. srpnja 1991. do 31. prosinca 1991.

Status hrvatskog branitelja stječe i pripadnik naoružanih odreda Narodne zaštite koji je bio izravno angažiran kao pripadnik borbenog sektora, a koji je pritom u razdoblju od 30. srpnja 1991. do 31. prosinca 1991. umro, koji je pritom zatočen u neprijateljskom logoru, zatvoru ili drugom neprijateljskom objektu u razdoblju od 30. srpnja 1991. do 31. prosinca 1991. i koji je nestao u tom razdoblju bez obzira na broj dana sudjelovanja u obrani suvereniteta Republike Hrvatske.

Hrvatski branitelji iz Domovinskog rata i članovi njihovih obitelji pod uvjetima određenim ovim Zakonom mogu ostvariti pravo na starosnu i prijevremenu starosnu mirovinu, pravo na invalidsku mirovinu, prava na temelju preostale radne sposobnosti, pravo na obiteljsku mirovinu, pravo na najnižu mirovinu i pravo na staž osiguranja ili poseban staž.

Hrvatski branitelj iz Domovinskog rata je i osoba kojoj je priznat status hrvatskoga ratnoga vojnog invalida (HRVI) iz Domovinskog rata i koji je u trenutku stupanja na snagu ZOHBDR-a na redovitoj isplati osobne invalidnine s priznatim statusom HRVI iz Domovinskog rata i ostvaruje ista prava.

Hrvatski branitelj iz Domovinskog rata je i svaka osoba koja je bila pripadnik borbenih postrojbi, čiji su članovi obitelji, temeljem njegova smrtnog stradavanja u trenutku stupanja na snagu novoga ZOHBDR-a na redovitoj isplati obiteljske invalidnine.

Hrvatsko vijeće obrane

Državljeni Republike Hrvatske koji su kao pripadnici Hrvatskog vijeća obrane stradali na teritoriju Bosne i Hercegovine te stekli status ratnoga vojnog invalida, po osnovi ranjavanja ili zatočeništva u razdoblju od 18. rujna 1991. do 23. prosinca 1996., ili članovi njihove uže obitelji, ostvarili su pravo na invalidsku ili obiteljsku mirovinu prema posebnom Ugovoru između Republike Hrvatske i Bosne i Hercegovine (Zakon o potvrđivanju Ugovora između Republike Hrvatske i Bosne i Hercegovine o suradnji na području prava stradalnika rata u Bosni i Hercegovini koji su bili pripadnici Hrvatskog vijeća obrane i članova njihovih obitelji -Narodne novine, Međunarodni ugovori, broj 2/06).

Ugovor je stupio na snagu 1. srpnja 2006. od kada se i primjenjuje, a pripadnici Hrvatskog vijeća obrane mogli su podnijeti zahtjev radi ostvarivanja prava na invalidsku mirovinu u roku od 30 dana od dana stupanja na snagu Ugovora, a rok za podnošenje zahtjeva za obiteljsku mirovinu nije određen te se zahtjevi mogu i dalje podnositi.

Novim Zakonom o hrvatskim braniteljima iz Domovinskog rata i članovima njihovih obitelji (Narodne novine, broj: 121/17, u daljnjem tekstu: ZOHBDR) koji je stupio na snagu 14. prosinca 2017. uređena su i prava iz mirovinskog osiguranja pripadnika Hrvatskog vijeća obrane (u daljnjem tekstu: HVO) i članova njihovih obitelji - Glava IX. ZOHBDR-a.

Odredbe Glave IX., odnosno članak 141. i 142. te članak 145. do 147. ZOHBDR-a stupile su na snagu 1. siječnja 2019. i na temelju njih pripadnici HVO-a ostvaruju pravo na obnovu postupka i ponovno određivanje svote invalidske mirovine te pravo na invalidsku mirovinu, a članovi njihovih obitelji ostvaruju pravo na obiteljsku mirovinu.

Invalidska mirovina

Za ostvarivanje prava na invalidsku mirovinu moraju biti ispunjeni sljedeći uvjeti:

- utvrđen djelomični ili potpuni gubitak radne sposobnosti
- uvjet staža.

Djelomični ili potpuni gubitak radne sposobnosti može nastati zbog bolesti, ozljede izvan rada, ozljede na radu ili profesionalne bolesti. Djelomični gubitak radne sposobnosti postoji kada kod osiguranika postoji smanjenje radne sposobnosti, tj. kada se kod osiguranika zbog trajnih promjena u zdravstvenom stanju koje se ne mogu otkloniti liječenjem radna sposobnost smanji za više od polovice u odnosu na zdravog osiguranika iste ili slične razine obrazovanja, a taj se osiguranik ne može profesionalnom rehabilitacijom osposobiti za rad s punim radnim vremenom na drugim poslovima, ali može raditi 70% radnog vremena na prilagođenim

poslovima iste ili slične razine obrazovanja koji odgovaraju njegovim dosadašnjim poslovima. Potpuni gubitak radne sposobnosti definiran je kao trajni gubitak sposobnosti za svaki rad, bez preostale radne sposobnosti.

Uvjet staža -ako je djelomični ili potpuni gubitak radne sposobnosti nastao zbog ozljede na radu ili profesionalne bolesti, pravo na invalidsku mirovinu osiguranik stječe bez obzira na dužinu mirovinskog staža. Ako je djelomični ili potpuni gubitak radne sposobnosti nastao zbog bolesti ili ozljede izvan rada prije navršanih 65 godina života, pravo na invalidsku mirovinu osiguranik stječe ako mu navršeni mirovinski staž pokriva najmanje jednu trećinu radnog vijeka. Iznimno, za osiguranike kod kojih potpuni ili djelomični gubitak radne sposobnosti nastane prije navršene 30 odnosno 35 godine života blaži je uvjet mirovinskog staža (jedna odnosno dvije godine staža osiguranja).

Privremena invalidska mirovina - Privremenu invalidsku mirovinu stječe invalid rada koji se profesionalnom rehabilitacijom osposobio za rad, ali je nakon završene rehabilitacije dugotrajno nezaposlen ili mu nije osiguran odgovarajući posao za koji se rehabilitacijom osposobio, pod uvjetima da je u neprekidnom trajanju od najmanje pet godina nakon završetka rehabilitacije bio nezaposlen i da je nezaposlenost trajala do navršene 58. godine života. Razdoblje povremenog rada u ukupnom trajanju od šest mjeseci ne smatra se prekidom nezaposlenosti u vezi s ostvarivanjem prava na privremenu invalidsku mirovinu.

Osiguranik i korisnik invalidske mirovine podliježe kontrolnom pregledu u roku od tri godine od dana utvrđene smanjene radne sposobnosti, djelomičnog ili potpunog gubitka radne sposobnosti. U slučaju da se korisnik ne odazove na kontrolni pregled, a za to nema opravdan razlog, obustavlja se isplata primanja, s tim da se ponovno uspostavlja prvog dana idućeg mjeseca nakon mjeseca u kojem je obavljen kontrolni pregled a najviše za dvanaest mjeseci unatrag.

Korisnici doplatka za djecu

Pravo na doplatku za djecu može ostvariti roditelj, posvojitelj, skrbnik, očuh, maćeha, baka, djed i osoba kojoj je, na temelju odluke nadležnog tijela, dijete povjereno na čuvanje i odgoj za svu djecu koju uzdržava, pod uvjetima utvrđenim Zakonom o doplatku za djecu. Korisnik doplatka za djecu može biti i punoljetno dijete bez oba roditelja koje je na redovitom školovanju.

Doplatku za djecu pripada za djecu rođenu u braku, izvan braka, za posvojenu djecu ili pastorčad, za uzdržavanu unučad i drugu djecu bez roditelja. Doplatku za djecu pripada do navršene 15. godine života djeteta, odnosno do kraja školske godine u kojoj dijete navršava 15

godina života, a nakon toga ako je razlog pohađanja osnovne škole nakon 15. godine života kasniji upis u prvi razred osnovne škole ili gubitak razreda zbog zdravstvenih razloga, odnosno duže bolesti.

Doplatak za djecu pripada za dijete na školovanju u srednjoj školi do završetka tog školovanja, ali najduže do kraja školske godine u kojoj dijete navršava 19 godina života.

Iznimka je određena za dijete koje pohađa srednju školu u kojoj srednjoškolsko obrazovanje traje pet godina, te mu doplatak za djecu pripada do završetka redovitog školovanja u srednjoj školi, a najduže do kraja školske godine u kojoj dijete navršava 20 godina života te za djecu s oštećenjem zdravlja, utvrđenim prema posebnim propisima, kojoj doplatak za djecu pripada najduže do 21. godine života.

Pravo na doplatak za djecu koja nisu završila školu u predviđenom roku zbog bolesti produžuje se i nakon navršenih godina života do kojih im pripada doplatak za djecu, a najduže do 21. godine života.

Doplatak za djecu pripada i za vrijeme dok je dijete zbog bolesti spriječeno redovito pohađati školu.

Prema novoj odredbi, pravo na doplatak za dijete s težim ili teškim invaliditetom, utvrđenim prema posebnim propisima, pripada od dana podnošenja zahtjeva za ostvarivanje prava na doplatak i traje sve dok taj invaliditet postoji.

Prema članku 12. Zakona o doplatku za djecu, pravo na doplatak za dijete s težim ili teškim invaliditetom pripada korisniku pod uvjetom da je invaliditet nastao prije 18. godine života ili za vrijeme redovitog školovanja djeteta. Odredba se primjenjuje od 1. rujna 2015., kada je Zakon stupio na snagu. Teži ili teški invaliditet, na osnovi kojeg se ostvaruje doplatak prema povoljnijim uvjetima, dokazuje se nalazom i mišljenjem nadležnog tijela vještačenja Zavoda za vještačenje, profesionalnu rehabilitaciju i zapošljavanje osoba s invaliditetom, a prema odredbama Uredbe o metodologijama vještačenja (Narodne novine, broj 67/17 i 56/18 - Uredba).

Prema navedenoj Uredbi, u postupku ostvarivanja prava na doplatak za djecu donosi se Nalaz i mišljenje o težini i vrsti invaliditeta oštećenja funkcionalnih sposobnosti. Postupak za vještačenje djeteta pokreće područna služba/ured Hrvatskog zavoda za mirovinsko osiguranje službenim putem, kada je u zahtjevu za ostvarivanje prava navedeno da dijete za koje se traži doplatak ima oštećenje zdravlja.

Korisnicima kojima je pravo na doplatak za djecu s težim oštećenjem zdravlja, utvrđenim prema posebnim propisima, prestalo do dana stupanja na snagu izmjena zakona zbog navršenih 27 godina života pripada pravo na doplatak za djecu od dana podnošenja zahtjeva na temelju

ovoga Zakona (ne prije 1. rujna 2015.) pa sve dok postoji teže oštećenje zdravlja.

U Zakonu o doplatku za djecu određeni su sljedeći uvjeti za stjecanje prava na doplatak za djecu:

a) da podnositelj zahtjeva ima hrvatsko državljanstvo ili status stranca s odobrenim stalnim boravkom te da ima prebivalište, odnosno utvrđeni stalni boravak u Republici Hrvatskoj najmanje tri (3) godine prije podnošenja zahtjeva

b) da ima status azilanta, stranca pod supsidijarnom zaštitom ili status člana njihove obitelji prema propisima o azilu, bez uvjeta državljanstva i duljine prebivališta, odnosno stalnog boravka na području Republike Hrvatske

c) da ukupni dohodak ostvaren u prethodnoj kalendarskoj godini, po članu kućanstva

mjesečno ne prelazi 70% proračunske osnovice

d) da podnositelj zahtjeva živi u kućanstvu s djetetom

e) da podnositelj zahtjeva uzdržava dijete

Korisnici mirovina

Korisnici mirovine su osiguranici kojima je priznato pravo na mirovinu.

Korisnici kojima su mirovine priznate i/ili određene prema posebnim propisima

Korisnici koji su pravo na mirovinu ostvarili pod povoljnijim uvjetima su sljedeće osobe:

- sudionici NOR-a; osobe kojima je, prema propisima koji su vrijedili do 31. prosinca 1998., određeno razdoblje mirovinskog staža između 6. travnja 1941. i 15. svibnja 1945. uračunato u poseban staž u dvostrukom trajanju i kojima je mirovina određena na poseban način (s povećanjem od 10 do 60% i/ili uz zajamčenu osnovicu) u odnosu na ostale osiguranike;
- radnici na određenim poslovima u unutarnjim poslovima i pravosuđu;
- osobe koje pravo na mirovinu i određivanje mirovine ostvaruju prema Zakonu o pravima iz mirovinskog osiguranja djelatnih vojnih osoba i ovlaštenih službenih osoba;
- pripadnici Hrvatske domovinske vojske osobe kojima je prema propisima o mirovinskom i invalidskom osiguranju koji su vrijedili do 31. prosinca 1998. razdoblje između 17. travnja 1941. do 15. svibnja 1945., a nakon toga i u zarobljeništvu, pripadništvo u tadašnjoj vojsci u Hrvatskoj (domobrani) priznato u mirovinski staž u dvostrukom trajanju i mirovina određena na povoljniji način u odnosu na ostale osiguranike;
- bivši politički zatvorenici - osobe kojima je vrijeme provedeno u zatvoru između 1. prosinca 1918. i 8. listopada 1991. priznato u staž osiguranja u dvostrukom trajanju i mirovina priznata prema Zakonu o pravima bivših političkih zatvorenika (Narodne novine, br. 34/95, 164/98 i 109/01);

- pripadnici bivše JNA – osobe i članovi njihovih obitelji koje su ostvarile pravo na mirovinu u Zajednici vojnih osiguranika u Beogradu koja je obustavila isplatu mirovine, a R Hrvatska je prema Zakonu o ostvarivanju prava iz mirovinskog i invalidskog osiguranja pripadnika bivše JNA (Narodne novine, br. 96/93) preuzela isplatu tih mirovina;
- redoviti članovi HAZU - osobe koje su redoviti članovi Hrvatske akademije znanosti i umjetnosti, kojima se mirovina određivala, odnosno određuje uz dodatak, prema članku 20. Zakona o Hrvatskoj akademiji znanosti i umjetnosti (Narodne novine, broj 34/91, 43/96, 150/02 i 65/09);
- korisnici mirovina bivši članovi Izvršnog vijeća Sabora, Saveznoga izvršnog vijeća i administrativno umirovljeni javni službenici - osobe koje su prema propisima o mirovinskom i invalidskom osiguranju, važećima do 31. prosinca 1998. i na temelju odluke tadašnjeg SIVa ili RIV-a ostvarile pravo na mirovinu pod povoljnijim uvjetima i/ili im je mirovina određena na povoljniji način od ostalih osiguranika.
- članovi posade broda u međunarodnoj i nacionalnoj plovidbi i članovi njihove obitelji, koji pravo ostvaruju prema Pomorskom zakoniku (Narodne novine, broj 181/04, 76/07, 146/08, 61/11, 56/13, 26/15 i 17/19).
- profesionalni vatrogasci-osobe koje pravo na mirovnu ostvaruju prema Zakonu o vatrogastvu koji je na snazi od 1. siječnja 2020.

Hrvatska vojska, v. pod Hrvatska vojska
Hrvatski branitelji, v. pod Hrvatski branitelji
Hrvatsko vijeće obrane, v. pod Hrvatsko vijeće obrane

Minimalna mirovina

Minimalna mirovina je mirovina ostvarena prema propisima koji su važili do 31. prosinca 1998. Minimalna mirovina određivala se kada je mirovina određena prema općim propisima o mirovinskom i invalidskom osiguranju iznosila manje od svote određene za minimalnu mirovinu.

Nacionalna naknada za starije osobe

Zakonom o nacionalnoj naknadi za starije osobe osiguravaju se novčana primanja za hrvatske državljane starije od 65 godina života.

Pravo na nacionalnu naknadu za starije osobe može ostvariti hrvatski državljanin koji je navršio 65 godina života s prebivalištem na području Republike Hrvatske u neprekidnom trajanju od 20 godina neposredno prije podnošenja zahtjeva za ostvarivanje prava.

Uz navedeni uvjet, podnositelj zahtjeva mora ispuniti i sljedeće uvjete:

- da nije korisnik mirovine niti osiguranik u obveznom mirovinskom osiguranju

- da njegov prihod i/ili prihod članova njegovoga kućanstva ostvaren u prethodnoj kalendarskoj godini po članu kućanstva mjesečno ne prelazi utvrđeni iznos nacionalne naknade za starije osobe
- da nije korisnik prava na zajamčenu minimalnu naknadu prema propisima o socijalnoj skrbi
- da mu nije priznato pravo na uslugu smještaja prema propisima o socijalnoj skrbi
- da nije sklopio ugovor o dosmrtnom uzdržavanju ili ugovor o doživotnom uzdržavanju kao primatelj uzdržavanja.

Iznimno, korisnik prava na mirovinu i korisnik prava na zajamčenu minimalnu naknadu može ostvariti pravo na nacionalnu naknadu za starije osobe pod uvjetom da se na zahtjev korisnika obustavi isplata mirovine odnosno da se utvrdi prestanak prava na zajamčenu minimalnu naknadu.

Najniža mirovina

Korisnicima najniže mirovine koji su tu mirovinu ostvarili do 30. lipnja 2019. određena je od 1. srpnja 2019. nova svota najniže mirovine prema Zakonu o izmjenama i dopunama Zakona o mirovinskom osiguranju NN 115/18, bez donošenja rješenja. Najniža mirovina određuje se za svaku godinu mirovinskog staža u visini 100% aktualne vrijednosti mirovine na dan određivanja mirovine.

Pravo na najnižu mirovinu ima osiguranik koji ostvaruje mirovinu prema Zakonu o mirovinskom osiguranju, a kojem je mirovina određena prema njegovom navršenom mirovinskom stažu i ostvarenim plaćama manja od najniže mirovine. Najniža mirovina korisnika invalidske mirovine, čiji je djelomični ili potpuni gubitak radne sposobnosti posljedica ozljede na radu ili profesionalne bolesti, određuje se za najmanje 40 godina mirovinskog staža.

Najniža mirovina korisnika obiteljske mirovine nakon smrti osiguranika, čija je smrt posljedica ozljede na radu ili profesionalne bolesti, određuje se za najmanje 40 godina mirovinskog staža.

Korisniku starosne mirovine, prijevremene starosne, starosne mirovine za dugogodišnjeg osiguranika zaposlenom do polovice punog radnog vremena, korisniku invalidske mirovine zbog djelomičnog gubitka radne sposobnosti i korisniku invalidske mirovine zbog profesionalne nesposobnosti za rad najniža mirovina ne pripada za vrijeme zaposlenja ili obavljanja samostalne djelatnosti.

Najviša mirovina

Iznos mirovine ograničen je, odnosno limitiran Zakonom o najvišoj mirovini (Narodne novine, br.

162/98 i 82/01). Najviša mirovina ograničena je na 3,8 vrijednosnih bodova po godini mirovinskog staža (3,8 prosječne plaće u Hrvatskoj) za korisnike mirovina ostvarenih prema ZOMO-u (općem propisu).

Za hrvatske branitelje i korisnike mirovine određene prema Zakonu o pravima i dužnostima zastupnika u Hrvatskom saboru, najviša mirovina ograničena je na 7,6 vrijednosnih bodova za 40 godina mirovinskog staža.

Osiguranici

Radnici kod pravnih osoba - osobe koje u radnom odnosu obavljaju određene poslove za poslodavca-pravnu osobu i s njima, prema posebnim propisima, izjednačene osobe (radnici na bolovanju, zaposleni u Hrvatskoj vojsci, detaširani radnici, osobe na profesionalnoj rehabilitaciji, nezaposleni s pravom na mirovinsko osiguranje i dr.), osobe izabrane ili imenovane na određene dužnosti u tijelima vlasti, volonteri i dr.

Obrtnici - osobe koje obavljaju jednu ili više dopuštenih gospodarskih djelatnosti u svoje ime i za svoj račun i pri tome se mogu koristiti radom drugih osoba, a koje su upisane u obrtni registar (obrnici i trgovci pojedinci), članovi uprave i izvršni direktori trgovačkih društava te upravitelji zadruge.

Osiguranici zaposleni u međunarodnim organizacijama u inozemstvu i hrvatski državljani zaposleni na teritoriju RH kod poslodavaca sa sjedištem u inozemstvu - osobe zaposlene u inozemstvu, u međunarodnim organizacijama i kod stranih poslodavaca ako nisu obvezno osigurane prema inozemnim propisima na koje se odnosi međunarodni ugovor o socijalnom osiguranju ili ako nisu obvezno osigurane prema uredbama Europske unije o koordinaciji sustava socijalne sigurnosti. Na osobni zahtjev obvezno se osiguravaju osobe zaposlene u institucijama Europske unije ako nisu obvezno osigurane prema propisima Europske unije. Obvezno se osiguravaju i osobe zaposlene na području Republike Hrvatske kod poslodavaca sa sjedištem u inozemstvu, koji nemaju registriranu podružnicu u Republici Hrvatskoj.

Obiteljska mirovina

Članovi obitelji umrlog osiguranika imaju pravo na obiteljsku mirovinu ako je osiguranik nakon kojeg ostvaruju pravo na mirovinu:

- navršio najmanje 5 godina staža osiguranja ili najmanje 10 godina mirovinskog staža (radnog i posebnog staža, npr. u domobranima)
- ispunjavao uvjete dužine mirovinskog staža za stjecanje prava na invalidsku mirovinu

- bio korisnik starosne, prijevremene starosne ili invalidske mirovine
- bio korisnik prava na profesionalnu rehabilitaciju.

Ako je smrt osiguranika ili osigurane osobe nastala zbog ozljede na radu ili profesionalne bolesti, članovi obitelji imaju pravo na obiteljsku mirovinu bez obzira na dužinu mirovinskog staža osiguranika

Članovi obitelji koji mogu ostvariti pravo na obiteljsku mirovinu su:

- udovica / udovac/ izvanbračni drug/ životni partner/ neformalni životni partner / razvedeni bračni drug s pravom na uzdržavanje
- djeca
- roditelji, očuh, maćeha, životni partner roditelja i posvojitelj osiguranika koje je osiguranik ili korisnik prava uzdržavao
- pastorčad koju je osiguranik uzdržavao
- unučad, djeca bez roditelja-braća, sestre i druga djeca koju je osiguranik uzdržavao ako su bez oba roditelja ili ako imaju jednog ili oba roditelja kod kojih postoji potpuni gubitak radne sposobnosti prema ZOMO-u
- dijete nad kojim je osiguranik ostvarivao partnersku skrb
- dijete preminulog životnog partnera kojeg je osiguranik uzdržavao u skladu sa ZOMO-om i propisima o životnom partnerstvu osoba istog spola.

Novi model obiteljskih mirovina od 1. siječnja 2023.

Omogućeno je članu obitelji (bračnom/izvanbračnom drugu/razvedenom bračnom drugu s dosuđenim pravom na uzdržavanje/životnom partneru ili neformalnom životnom partneru), uz korištenje starosne, prijevremene starosne ili invalidske mirovine, korištenje i dijela obiteljske mirovine.

Za korištenje dijela obiteljske mirovine moraju biti ispunjeni sljedeći uvjeti:

- navršeni 65 godina života
- udovica/udovac je jedini korisnik obiteljske mirovine (uz iznimku da se isplata dijela obiteljske mirovine može odrediti onom članu obitelji koji koristi obiteljsku mirovinu uz druge članove obitelji kojima je utvrđen potpuni gubitak radne sposobnosti ili opća nesposobnost za rad ili uz dijete kojem je priznat status osobe s invaliditetom)
- ako ukupna svota mirovina iz obveznog mirovinskog osiguranja u Republici Hrvatskoj (I. i II. stup) ne prelazi iznos od 80 aktualnih vrijednosti mirovine (80 x

AVM koji od 1. siječnja 2023. iznosi
10,86 EUR / 81,82 kn = 868,80 eura /
6545,97 kn).

Dio obiteljske mirovine određuje se u visini od 27% od obiteljske mirovine za jednog člana obitelji.

Osnovna mirovina

Osiguraniku obvezno osiguranom u obveznom mirovinskom osiguranju na temelju individualne kapitalizirane štednje, koji se svojom izjavom Središnjem registru osiguranika u postupku ostvarivanja prava na starosnu ili prijevremenu starosnu mirovinu opredijelio za ostvarivanje prava na mirovinu i iz obveznog mirovinskog osiguranja individualne kapitalizirane štednje, a koji je ostvario staž osiguranja u razdoblju do početka primjene obveznog mirovinskog osiguranja na temelju individualne kapitalizirane štednje, starosna mirovina i prijevremena starosna mirovina iz obveznog mirovinskog osiguranja generacijske solidarnosti određuje se na način da se dio mirovine koji mu pripada za mirovinski staž navršen do toga dana određuje kao da je osiguranik bio osiguran samo u obveznom mirovinskom osiguranju na temelju generacijske solidarnosti, a dio mirovine koji mu pripada za mirovinski staž od toga dana određuje se kao osnovna mirovina.

Osiguraniku osiguranom u obveznom mirovinskom osiguranju na temelju individualne kapitalizirane štednje koji nije ostvario staž osiguranja u razdoblju do početka primjene obveznog mirovinskog osiguranja na temelju individualne kapitalizirane štednje, a koji se svojom izjavom Središnjem registru osiguranika u postupku ostvarivanja prava na starosnu ili prijevremenu starosnu mirovinu opredijelio za ostvarivanje prava na mirovinu i iz obveznog mirovinskog osiguranja individualne kapitalizirane štednje, starosna i prijevremena starosna mirovina iz obveznog mirovinskog osiguranja generacijske solidarnosti određuje se kao osnovna mirovina.

Članu obitelji osiguranika osiguranog u obveznom mirovinskom osiguranju na temelju individualne kapitalizirane štednje, čija su sredstva s osobnog računa naslijeđena, obiteljska mirovina na koju ima pravo iz obveznog mirovinskog osiguranja na temelju generacijske solidarnosti određuje se tako da se dio mirovine koji mu pripada za mirovinski staž ostvaren od početka primjene obveznog mirovinskog osiguranja na temelju individualne kapitalizirane štednje određuje kao osnovna mirovina.

Osiguraniku mlađem od 55 godina života ili osiguranom kraće od 10 godina u obveznom mirovinskom osiguranju na temelju individualne kapitalizirane štednje, kod kojeg je nastao

potpuni gubitak radne sposobnosti, određuje se invalidska mirovina kao da je osiguranik bio osiguran samo u obveznom mirovinskom osiguranju na temelju generacijske solidarnosti. Osiguraniku osiguranom u obveznom mirovinskom osiguranju na temelju individualne kapitalizirane štednje starosna mirovina i prijevremena starosna mirovina, invalidska mirovina zbog opće nesposobnosti za rad, invalidska mirovina zbog potpunog gubitka radne sposobnosti odnosno obiteljska mirovina nakon smrti osiguranika ostvarena pod povoljnijim uvjetima od uvjeta utvrđenih ZOMO-om određuje se kao da je osiguranik bio osiguran samo u obveznom mirovinskom osiguranju na temelju generacijske solidarnosti.

Članovima obitelji umrlog osiguranika mlađeg od 55 godina života ili osiguranog kraće od 10 godina u obveznom mirovinskom osiguranju na temelju individualne kapitalizirane štednje određuje se obiteljska mirovina za ukupni mirovinski staž umrlog osiguranika kao da je osiguranik bio osiguran samo u obveznom mirovinskom osiguranju na temelju generacijske solidarnosti.

Osobni bodovi za osnovnu mirovinu određuju se tako da se osobni bodovi određeni na temelju mirovinskog staža navršenog od početka osiguranja u obveznom mirovinskom osiguranju na temelju individualne kapitalizirane štednje pomnože s faktorom osnovne mirovine (utvrđuje ga Upravno vijeće HZMO-a; faktor osnovne mirovine od 1. siječnja 2022. iznosi 0,75) određenim za kalendarsku godinu u kojoj osiguranik stječe pravo na mirovinu.

Faktor osnovne mirovine određuje se 1. siječnja svake godine u visini prosjeka udjela stope doprinosa za obvezno mirovinsko osiguranje na temelju generacijske solidarnosti, propisane za osiguranike osigurane u oba obvezna mirovinska osiguranja, u ukupnoj stopi doprinosa za mirovinsko osiguranje u razdoblju od 1. siječnja 2002. do godine u kojoj osiguranik stječe pravo na mirovinu.

Faktor osnovne mirovine primjenjuje se i na najnižu i najvišu mirovinu određenu na temelju mirovinskog staža navršenog od početka osiguranja u obveznom mirovinskom osiguranju na temelju individualne kapitalizirane štednje, a na temelju mirovinskog staža ostvarenog do toga dana najniža i najviša mirovina prema Zakonu o najvišoj mirovini (Narodne novine, br. 162/98 i 82/01) određuju se kao da je osiguranik bio osiguran samo u obveznom mirovinskom osiguranju na temelju generacijske solidarnosti.

Poljoprivrednici - osobe koje obavljaju poljoprivrednu i šumarsku djelatnost kao jedino ili glavno zanimanje, a upisane su u upisnik obiteljskih poljoprivrednih gospodarstava, odnosno u upisnik šumoposjednika u svojstvu

nositelja ili člana obiteljskog poljoprivrednog gospodarstva.

Profesionalni vatrogasci

Zakonom o vatrogastvu propisana su prava iz mirovinskog osiguranja profesionalnih vatrogasaca.

Profesionalni vatrogasac je prema navedenom Zakonu fizička osoba zaposlena, odnosno raspoređena na radno mjesto na temelju ustroja u javnoj vatrogasnoj postrojbi, profesionalnoj vatrogasnoj postrojbi u gospodarstvu, dobrovoljnom vatrogasnom društvu, vatrogasnoj zajednici općine, grada, područja, županije, Grada Zagreba, Hrvatskoj vatrogasnoj zajednici ili drugoj pravnoj osobi, a udovoljava uvjetima ovog Zakona i propisa donesenih na temelju Zakona za obavljanje poslova profesionalnog vatrogasca.

Pravo na starosnu mirovinu profesionalni vatrogasac stječe prema članku 33., odnosno 180. ZOMO-a uz sniženje starosne granice prema članku 181. ZOMO-a i članku 27. Zakona o staži osiguranja s povećanim trajanjem.

Osiguranik – profesionalni vatrogasac pravo na starosnu mirovinu može ostvariti na temelju rješenja glavnog vatrogasnog zapovjednika o prestanku službe zbog potrebe službe, bez obzira na godine života ako je navršio mirovinski staž od najmanje 30 godina, od toga 20 godina mirovinskog staža na dužnostima odnosno na poslovima profesionalnog vatrogasca na kojima se staž osiguranja računa s povećanim trajanjem prema odredbama Zakona o vatrogastvu.

Pravo na prijevremenu starosnu mirovinu profesionalni vatrogasac stječe prema članku 34., odnosno 182. ZOMO-a.

Ovim Zakonom propisano je određivanje starosne i prijevremene starosne mirovine za:

a) osiguranika - profesionalnog vatrogasca koji je proveo najmanje 20 godina staža osiguranja u efektivnom trajanju u svojstvu profesionalnog vatrogasca kojemu se staž osiguranja računa s povećanim trajanjem, a u mirovinu ide s radnog mjesta profesionalnog vatrogasca

b) osobe koje u trenutku ostvarivanja prava na mirovinu nisu profesionalni vatrogasci, već u mirovinu odlaze s nekog drugog radnog mjesta, ako su u svojstvu profesionalnog vatrogasca kojemu se staž osiguranja računa s povećanim trajanjem ostvarili najmanje 30 godina staža osiguranja u efektivnom trajanju.

Produženo osiguranje

Produženo osiguranje je dobrovoljno osiguranje, a pravo na to osiguranje imaju osobe kojima je prestalo obvezno mirovinsko osiguranje i koje su podnijele prijavu na produženo osiguranje najkasnije u roku od dvanaest mjeseci od prestanka obveznog osiguranja. Na produženo

osiguranje može se osigurati za vrijeme: neplaćenog dopusta, mirovanja radnog odnosa dok dijete ne navrši tri godine života, stručnog usavršavanja ili specijalizacije nakon prestanka ugovora o radu, odnosno obavljanja djelatnosti, nezaposlenosti nakon prestanka osiguranja, privremenog ili sezonskog prekida obavljanja djelatnosti, zaposlenja u inozemstvu u međunarodnim i drugim organizacijama na osnovi međunarodnih ugovora o socijalnom osiguranju, odnosno kod stranog poslodavca, ako za to vrijeme osoba nije obvezno osigurana u Republici Hrvatskoj, odnosno ako uredbama Europske unije o koordinaciji sustava socijalne sigurnosti ili međunarodnim ugovorom o socijalnom osiguranju nije drukčije određeno, zatim za vrijeme boravka u inozemstvu kao bračni drug osiguranika na radu u inozemstvu te nezaposlenosti osiguranika - člana posade broda nakon prestanka ugovora o radu na određeno vrijeme.

Na produženo osiguranje može se osigurati i osoba koja ima prebivalište na području Republike Hrvatske za vrijeme nezaposlenosti, nakon prestanka obveznog mirovinskog osiguranja u državi članici Europske unije ili u državi s kojom je sklopljen međunarodni ugovor o socijalnom osiguranju, neovisno o tome je li prije obveznog osiguranja u inozemstvu bila osigurana u Republici Hrvatskoj.

Na produženo osiguranje osigurava se osoba nakon prestanka ugovora o radu na određeno vrijeme za stalne sezonske poslove, bračni drug, odnosno životni partner osiguranika - profesionalnog ugovornog diplomata za vrijeme boravka u inozemstvu. Pravo na produženo osiguranje prestaje i prije prestanka navedenih okolnosti ako dospjeli doprinosi nisu uplaćeni u roku od tri mjeseca od dana dospijeca.

Radnici kod fizičkih osoba - osobe koje u radnom odnosu obavljaju određene poslove za poslodavca-fizičku osobu.

Samostalne profesionalne djelatnosti - osobe koje u skladu s posebnim propisima obavljaju samostalnu profesionalnu djelatnost, kao što su odvjetnici, privatni zdravstveni radnici, umjetnici, novinari, odgajatelji, lektori i prevoditelji, primalje, predstavnici obiteljskog doma, fizička osoba koja samostalno kao profesionalnu djelatnost obavlja poslove savjetovaništva i usluga pomoći i njege u kući i drugi.



HRVATSKI ZAVOD ZA MIROVINSKO OSIGURANJE

Središnja služba

A. Mihanovića 3

10000 Zagreb

Hrvatska

mirovinsko.hr