

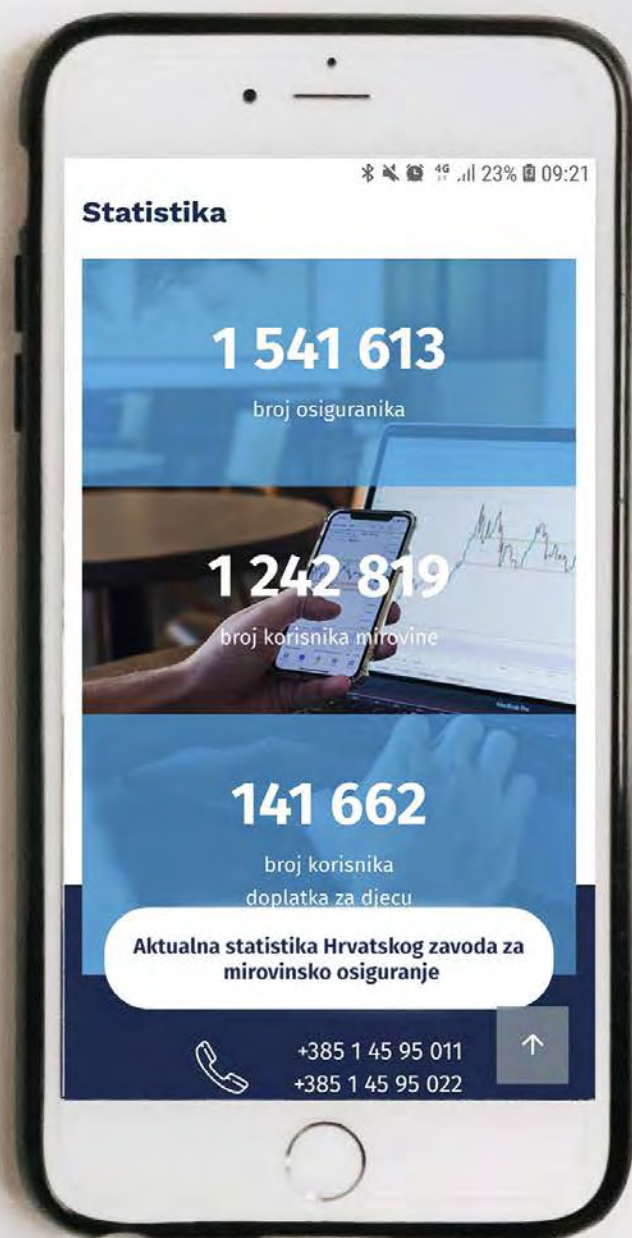
ISSN 1847-6910

BROJ 5/2023.  
lipanj 2023.

# Statističke informacije Hrvatskog zavoda za mirovinsko osiguranje

[mirovinsko.hr](http://mirovinsko.hr)

**hzmno** HRVATSKI ZAVOD ZA  
MIROVINSKO OSIGURANJE



## **NAKLADNIK**

### **HRVATSKI ZAVOD ZA MIROVINSKO OSIGURANJE**

Središnja služba  
A. Mihanovića 3, 10000 Zagreb

#### **Za nakladnika**

Ivan Serdar, ravnatelj Zavoda

#### **Glavni urednik**

Goran Krstičević

#### **Redakcija**

Gordana Živec Šašić, Alen Bučić, Josipa Perica, Snježana Ožegović, Maja Čakarun, Anđelka Zrinušić

#### **Lektorica**

Davorka Harasim

#### **Adresa Uredništva**

Redakcija Statističkih informacija Hrvatskog zavoda za mirovinsko osiguranje  
A. Mihanovića 3, 10000 Zagreb  
telefon: 01/4925-585, telefaks: 01/4595-168  
elektronička pošta: [urednistvo@mirovinsko.hr](mailto:urednistvo@mirovinsko.hr)  
[www.mirovinsko.hr](http://www.mirovinsko.hr)

Statističke informacije Hrvatskog zavoda za mirovinsko osiguranje objavljuju se mjesečno u digitalnom obliku [na internetskoj stranici Zavoda](#).

**Molimo korisnike da pri korištenju podataka navedu izvor.**

#### **ISSN 1847-6910**

Ključni naslov: Statističke informacije Hrvatskog zavoda za mirovinsko osiguranje (Online)

Zagreb, lipanj 2023.

PREDGOVOR	X.
<b>I. OSIGURANICI U SUSTAVU GENERACIJSKE SOLIDARNOSTI</b>	
<i>Tablica 1. Osiguranici prema godinama i kategorijama osiguranja</i>	1
<i>Tablica 2. Osiguranici prema kategorijama osiguranja i spolu</i>	2
<i>Tablica 2a. Osiguranici prema kategorijama osiguranja i usporednim mjesecima</i>	3
<i>Tablica 3. Osiguranici prema kategorijama osiguranja i godinama života</i>	4
<i>Tablica 4. Osiguranici prema djelatnostima i spolu</i>	5
<i>Tablica 4. - analitika Osiguranici prema djelatnostima i spolu prema Nacionalnoj klasifikaciji djelatnosti - NKD 2007.</i>	6
<i>Tablica 4a. Osiguranici prema djelatnostima i usporednim mjesecima</i>	8
<i>Tablica 4b. Osiguranici prema dobnim skupinama i djelatnostima</i>	9
<i>Tablica 5. Osiguranici prema područnim službama i područnim uredima te kategorijama osiguranja</i>	12
<i>Tablica 6. Osiguranici prema županijama i kategorijama osiguranja</i>	13
<i>Tablica 6a. Osiguranici prema županijama i spolu</i>	14
<i>Tablica 6b. Osiguranici prema županijama i djelatnostima</i>	15
<i>Tablica 7. Kretanje broja osiguranika prema godinama i mjesecima</i>	18
<i>Tablica 7a. Osiguranici prema dobnim skupinama i spolu</i>	20
<i>Tablica 7b. Korisnici starosnih, prijevremenih starosnih i obiteljskih mirovina ostvarenih prema ZOMO-u, DVO-u i ZOHBDR-u koji rade do polovice punog radnog vremena i primaju mirovinu prema djelatnostima i spolu</i>	21
<i>Tablica 7c. Korisnici starosnih, prijevremenih starosnih i obiteljskih mirovina ostvarenih prema ZOMO-u, DVO-u i ZOHBDR-u koji rade do polovice punog radnog vremena i primaju mirovinu prema županijama i spolu</i>	21
<i>Tablica 7.-NRV-zanimanja Korisnici starosnih, prijevremenih starosnih i obiteljskih mirovina ostvarenih prema ZOMO-u, DVO-u i ZOHBDR-u koji rade do polovice punog radnog vremena i primaju mirovinu prema zanimanjima i spolu</i>	23
<i>Tablica 7.-NRV Korisnici starosnih, prijevremenih starosnih i obiteljskih mirovina ostvarenih prema ZOMO-u, DVO-u i ZOHBDR-u koji rade do polovice punog radnog vremena i primaju mirovinu prema kategorijama osiguranja i spolu</i>	24
<i>Korisnici starosnih, prijevremenih starosnih i obiteljskih mirovina ostvarenih prema ZOMO-u, DVO-u i ZOHBDR-u koji rade do polovice punog radnog vremena i primaju mirovinu prema djelatnostima</i>	27
<i>Korisnici starosnih, prijevremenih starosnih i obiteljskih mirovina ostvarenih prema ZOMO-u, te prema DVO-u i ZOHBDR-u koji rade do polovice punog radnog vremena i primaju mirovinu</i>	28
<i>Tablica 7d. Osiguranici do dobi od 30 godina za koje je poslodavac oslobođen plaćanja doprinosa na plaću do pet godina prema djelatnostima i spolu</i>	29
<i>Tablica 7e. Osiguranici do dobi od 30 godina za koje je poslodavac oslobođen plaćanja doprinosa na plaću do pet godina prema županijama i spolu</i>	29

<b>Tablica 7.- poticaj</b> Osiguranici do dobi od 30 godina za koje je poslodavac oslobođen plaćanja doprinosa na plaću do pet godina	31
<b>Tablica 7f.</b> Osiguranici prema sklopljenim ugovorima o radu na određeno/neodređeno vrijeme	34
<b>Tablica 7f.-županije</b> Osiguranici prema sklopljenim ugovorima o radu na određeno/neodređeno vrijeme te županijama i spolu	38
<b>Tablica 7g.</b> Osiguranici prema prijavama/prvim prijavama/odjavama	40

## **II. KORISNICI MIROVINA**

<b>Tablica 8.</b> Korisnici mirovina prema godinama i kategorijama osiguranja	45
<b>Tablica 9.</b> Korisnici mirovina koji su pravo na mirovinu ostvarili prema Zakonu o mirovinskom osiguranju	46
<b>Tablica 9a.</b> Korisnici mirovina prema bivšim fondovima osiguranja i vrstama mirovine	46
<b>Tablica 9b.</b> Korisnici kojima su mirovine priznate i/ili određene prema posebnim propisima	47
<b>Tablica 9c.</b> Korisnici mirovina koji su pravo na mirovinu ostvarili prema Zakonu o mirovinskom osiguranju – bez međunarodnih ugovora	48
<b>Tablica 9d.</b> Korisnici starosne i prijevremene starosne mirovine prema godinama koji su pravo na mirovinu ostvarili prema Zakonu o mirovinskom osiguranju	49
<b>Tablica 10.</b> Korisnici mirovina prema vrstama i svotama mirovina - ZOMO	51
<b>Tablica 10.-BMU</b> Korisnici mirovina prema vrstama i svotama mirovina – ZOMO bez međunarodnih ugovora	51
<b>Tablica 10a.</b> Korisnici mirovina prema vrstama i svotama mirovina koji su pravo na mirovinu ostvarili do 31. prosinca 1998.	52
<b>Tablica 10a. -BMU</b> Korisnici mirovina prema vrstama i svotama mirovina koji su pravo na mirovinu ostvarili do 31. prosinca 1998., bez međunarodnih ugovora	52
<b>Tablica 10b.</b> Korisnici mirovina prema vrstama i svotama mirovina koji su pravo na mirovinu ostvarili od 1. siječnja 1999.	53
<b>Tablica 10b. -BMU</b> Korisnici mirovina prema vrstama i svotama mirovina koji su pravo na mirovinu ostvarili od 1. siječnja 1999., bez međunarodnih ugovora	53
<b>Tablica 10 - 1sm.</b> Korisnici starosne mirovine koji su pravo na mirovinu ostvarili prema Zakonu o mirovinskom osiguranju- bez međunarodnih ugovora	55
<b>Tablica 10 – 1. članak 35.</b> Korisnici starosne mirovine za dugogodišnjeg osiguranika – članak 35. koji su pravo na mirovinu ostvarili prema Zakonu o mirovinskom osiguranju- bez međunarodnih ugovora	56
<b>Tablica 10 – 1. članak 58.</b> Korisnici starosne mirovine prevedene iz invalidske- članak 58. koji su pravo na mirovinu ostvarili prema Zakonu o mirovinskom osiguranju- bez međunarodnih ugovora	57
<b>Tablica 10 – 1psm.</b> Korisnici prijevremene starosne mirovine koji su pravo na mirovinu ostvarili prema Zakonu o mirovinskom osiguranju - bez međunarodnih ugovora	58

<b>Tablica 10 – 1. članak 36.</b> Korisnici prijevremene starosne mirovine zbog stečaja poslodavca – članak 36. koji su pravo na mirovinu ostvarili prema Zakonu o mirovinskom osiguranju- bez međunarodnih ugovora	59
<b>Tablica 10 - 1s.</b> Korisnici sveukupno starosne mirovine koji su pravo na mirovinu ostvarili prema Zakonu o mirovinskom osiguranju- bez međunarodnih ugovora	60
<b>Tablica 10 – 1i.</b> Korisnici invalidske mirovine koji su pravo na mirovinu ostvarili prema Zakonu o mirovinskom osiguranju- bez međunarodnih ugovora	61
<b>Tablica 10 – 1o.</b> Korisnici obiteljske mirovine koji su pravo na mirovinu ostvarili prema Zakonu o mirovinskom osiguranju- bez međunarodnih ugovora	62
<b>Tablica 10 – 1u.</b> Korisnici mirovina prema spolu koji su pravo na mirovinu ostvarili prema Zakonu o mirovinskom osiguranju- bez međunarodnih ugovora	63
<b>Tablica 10. - MU.</b> Korisnici koji su pravo na mirovinu ostvarili prema Zakonu o mirovinskom osiguranju i prema međunarodnim ugovorima	64
<b>Tablica 10a. -MU</b> Korisnici mirovina prema vrstama i svotama mirovina - ZOMO i prema međunarodnim ugovorima	64
<b>Tablica 10. R.</b> Korisnici mirovina prema vrstama i svotama mirovina - ZOMO-RADNICI	65
<b>Tablica 10. R. –BMU</b> Korisnici mirovina prema vrstama i svotama mirovina - ZOMO RADNICI, bez međunarodnih ugovora	65
<b>Tablica 10. O.</b> Korisnici mirovina prema vrstama i svotama mirovina - ZOMO-OBRTNICI	66
<b>Tablica 10. O. –BMU</b> Korisnici mirovina prema vrstama i svotama mirovina - ZOMO OBRTNICI, bez međunarodnih ugovora	66
<b>Tablica 10. P.</b> Korisnici mirovina prema vrstama i svotama mirovina - ZOMO POLJOPRIVREDNICI	67
<b>Tablica 10. P. –BMU</b> Korisnici mirovina prema vrstama i svotama mirovina - ZOMO POLJOPRIVREDNICI, bez međunarodnih ugovora	67
<b>Tablica 10c.</b> Korisnici mirovina prema vrstama i svotama mirovina koji su pravo na mirovinu ostvarili prema Zakonu o pravima DVO	69
<b>Tablica 10d.</b> Korisnici mirovina prema vrstama i svotama mirovina koji su pravo na mirovinu ostvarili prema ZOHBDR-u	70
<b>Tablica 10e.</b> Korisnici mirovina prema vrstama i svotama mirovina ostvarenih prema Ugovoru između Republike Hrvatske i Bosne i Hercegovine o suradnji na području prava stradalnika rata u Bosni i Hercegovini koji su bili pripadnici HVO-a i članova njihovih obitelji – HVO - glava IX. ZOHBDR iz 2017.	71
<b>Tablica 10f.</b> Korisnici mirovina – sudionici NOR-a - prema svotama mirovina	72
<b>Tablica 10g.</b> Korisnici mirovina – pripadnici Hrvatske domovinske vojske od 1941. do 1945. - prema svotama mirovina	72
<b>Tablica 10h.</b> Korisnici mirovina – bivši politički zatvorenici - prema svotama mirovina	73
<b>Tablica 10i.</b> Korisnici mirovina – pripadnici bivše JNA - prema svotama mirovina	73
<b>Tablica 10j.</b> Korisnici mirovina – pripadnici bivše JNA - članak 185. ZOMO - prema svotama mirovina	74
<b>Tablica 10k.</b> Korisnici mirovina – mirovine priznate prema općim propisima, a određene prema ZOHBDR-u iz 2017.- prema svotama mirovina	74

<b>Tablica 10l.</b> Korisnici mirovina – članovi Izvršnog vijeća Sabora, Saveznog izvršnog vijeća i administrativno umirovljeni javni službenici - prema svotama mirovina	75
<b>Tablica 10m.</b> Korisnici mirovina – bivši službenici u saveznim tijelima bivše SFRJ- članak 38. ZOMO - prema svotama mirovina	75
<b>Tablica 10n.</b> Korisnici mirovina – zastupnici u Hrvatskom saboru, članovi Vlade, suci Ustavnog suda i glavni državni revizor - prema svotama mirovina	76
<b>Tablica 10o.</b> Korisnici mirovina – osiguranici-članovi posade broda u međunarodnoj plovidbi i nacionalnoj plovidbi - prema svotama mirovina	76
<b>Tablica 10p.</b> Korisnici mirovina – radnici u Istarskim ugljenokopima „Tupljak“ d.d. Labin - prema svotama mirovina	77
<b>Tablica 10r.</b> Korisnici mirovina – radnici profesionalno izloženi azbestu - prema svotama mirovina	77
<b>Tablica 10s.</b> Korisnici mirovina – redoviti članovi Hrvatske akademije znanosti i umjetnosti- HAZU - prema svotama mirovina	78
<b>Tablica 10v.</b> Korisnici mirovina – prema Zakonu o vatrogastvu- vatrogasci - prema svotama mirovina	78
<b>Tablica 10t.</b> Korisnici mirovina – radnici na poslovima ovlaštenih službenih osoba u tijelima unutarnjih poslova i pravosuđa, kao i na poslovima razminiranja - prema svotama mirovina	79
<b>Tablica 10t.1</b> Korisnici mirovina – radnici na poslovima ovlaštenih službenih osoba u tijelima unutarnjih poslova i pravosuđa, kojima je pravo na mirovinu priznato prema propisima koji su bili na snazi do stupanja na snagu Zakona o pravima DVO, PS i OSO	79
<b>Tablica 10t.2</b> Korisnici mirovina – radnici na poslovima policijskih službenika, ovlaštenih službenih osoba pravosuđa i službene osobe s posebnim dužnostima i ovlastima u sigurnosno obavještajnom sustavu RH koji su pravo na mirovinu ostvarili prema Zakonu o pravima DVO, PS i OSO	79
<b>Tablica 10t.3</b> Korisnici mirovina – radnici na poslovima razminiranja	79
<b>Tablica 10.- svi SM</b> Korisnici starosne mirovine koji su pravo na mirovinu ostvarili prema zakonima o mirovinskom osiguranju – bez međunarodnih ugovora	80
<b>Tablica 10.- svi članak 35.</b> Korisnici starosne mirovine za dugogodišnjeg osiguranika – članak 35. koji su pravo na mirovinu ostvarili prema zakonima o mirovinskom osiguranju – bez međunarodnih ugovora	81
<b>Tablica 10.- svi članak 58.</b> Korisnici starosne mirovine prevedene iz invalidske – članak 58. koji su pravo na mirovinu ostvarili prema zakonima o mirovinskom osiguranju – bez međunarodnih ugovora	82
<b>Tablica 10.- svi PSM</b> Korisnici prijevremene starosne mirovine koji su pravo na mirovinu ostvarili prema zakonima o mirovinskom osiguranju – bez međunarodnih ugovora	83
<b>Tablica 10.- svi članak 36.</b> Korisnici prijevremene starosne mirovine zbog stečaja poslodavca – članak 36. koji su pravo na mirovinu ostvarili prema zakonima o mirovinskom osiguranju – bez međunarodnih ugovora	84

<b>Tablica 10.- svi sveukupno starosna mirovina</b> Sveukupno korisnici starosne mirovine koji su pravo na mirovinu ostvarili prema zakonima o mirovinskom osiguranju – bez međunarodnih ugovora	85
<b>Tablica 10.- svi INV</b> Korisnici invalidske mirovine koji su pravo na mirovinu ostvarili prema zakonima o mirovinskom osiguranju – bez međunarodnih ugovora	86
<b>Tablica 10.- svi OBT</b> Korisnici obiteljske mirovine koji su pravo na mirovinu ostvarili prema zakonima o mirovinskom osiguranju – bez međunarodnih ugovora	87
<b>Tablica 10.- sveukupno</b> Sveukupno korisnici mirovine koji su pravo na mirovinu ostvarili prema zakonima o mirovinskom osiguranju – bez međunarodnih ugovora	88
<b>Tablica 11.</b> Korisnici mirovina prema Zakonu o mirovinskom osiguranju	89
<b>Tablica 11a.</b> Korisnici mirovina – kategorije korisnika kojima su mirovine priznate i/ili određene prema posebnim propisima	89
<b>Tablica 11b.</b> Prosječne netoplaće RH i prosječne svote netomirovina prema godinama korisnika koji su pravo na mirovinu ostvarili prema ZOMO (godišnji prosjeci) - bez međunarodnih ugovora	90
<b>Tablica 11c.</b> Mirovine i uz primjenu međunarodnih ugovora	90
<b>Tablica 11d.</b> Sveukupno korisnici mirovine koji su pravo na mirovinu ostvarili prema zakonima o mirovinskom osiguranju	91
<b>Tablica 12.</b> Korisnici mirovina koji su pravo na mirovinu ostvarili prema Zakonu o mirovinskom osiguranju	92
<b>Tablica 12a.</b> Korisnici koji su pravo na mirovinu prvi put ostvarili u razdoblju 2014.- 2022. prema Zakonu o mirovinskom osiguranju	92
<b>Tablica 12b.</b> Kategorije korisnika kojima su mirovine priznate i/ili određene prema posebnim propisima	93
<b>Tablica 13.</b> Kretanje sveukupnog broja korisnika mirovina prema godinama i mjesecima	95
<b>Tablica 14.</b> Korisnici mirovina prema dobnim skupinama i spolu - ZOMO	96
<b>Tablica 14a.</b> Korisnici mirovina prema godinama mirovinskog staža i spolu koji su pravo na mirovinu ostvarili prema Zakonu o mirovinskom osiguranju	96
<b>Tablica 14-1.</b> Korisnici mirovina prema dobnim skupinama i spolu koji su pravo na mirovinu ostvarili prema Zakonu o mirovinskom osiguranju	97
<b>Tablica 14-2.</b> Korisnici mirovina prema dobnim skupinama i spolu koji su pravo na mirovinu ostvarili prema Zakonu o mirovinskom osiguranju – bez međunarodnih ugovora	97
<b>Tablica 14-3.</b> Korisnici mirovina prema godinama mirovinskog staža i spolu koji su pravo na mirovinu ostvarili prema Zakonu o mirovinskom osiguranju – bez međunarodnih ugovora	98
<b>Tablica 14b.</b> Korisnici mirovina prema dobnim skupinama i spolu koji su pravo na mirovinu ostvarili prema Zakonu o pravima DVO	99
<b>Tablica 14c.</b> Korisnici mirovina prema godinama mirovinskog staža i spolu – DVO	99
<b>Tablica 14d.</b> Korisnici mirovina prema dobnim skupinama i spolu koji su pravo na mirovinu ostvarili prema ZOHBDR-u	100
<b>Tablica 14e.</b> Korisnici mirovina prema godinama mirovinskog staža i spolu koji su pravo na mirovinu ostvarili prema ZOHBDR-u	100

<b>Tablica 15.</b> Korisnici invalidskih mirovina prema mirovinskim faktorima – ZOMO za svibanj 2023. (isplata u lipnju 2023.)	101
<b>Tablica 15a.</b> Korisnici invalidskih mirovina prema mirovinskim faktorima - DVO za svibanj 2023. (isplata u lipnju 2023.)	102
<b>Tablica 15b.</b> Korisnici invalidskih mirovina prema mirovinskim faktorima - ZOHBDR, za svibanj 2023. (isplata u lipnju 2023.)	102
<b>Tablica 16.</b> Korisnici najviše mirovine kojima je mirovina određena prema zakonu koji se primjenjivao do 31. prosinca 1998., za svibanj 2023. (isplata u lipnju 2023.)	103
<b>Tablica 16a.</b> Korisnici minimalne mirovine kojima je mirovina određena prema zakonu koji se primjenjivao do 31. prosinca 1998., za svibanj 2023. (isplata u lipnju 2023.)	103
<b>Tablica 16b.</b> Korisnici najviše mirovine kojima je mirovina određena prema Zakonu o najvišoj mirovini za svibanj 2023. (isplata u lipnju 2023.)	103
<b>Tablica 16c.</b> Korisnici najniže mirovine kojima je mirovina određena prema ZOMO za svibanj 2023. (isplata u lipnju 2023.)	103
<b>Tablica 16d.</b> Korisnici najniže mirovine kojima je mirovina određena prema ZOMO za svibanj 2023. (isplata u lipnju 2023.) prema bivšim fondovima osiguranja i vrstama mirovine	104
<b>Tablica 16e.</b> Korisnici najniže mirovine kojima je mirovina određena prema ZOMO za svibanj 2023. (isplata u lipnju 2023.) prema svoti mirovine u isplati	104
<b>Tablica 16f.</b> Korisnici najniže mirovine kojima je mirovina određena prema ZOMO, bez međunarodnih ugovora za svibanj 2023. (isplata u lipnju 2023.)	105

**KORISNICI OSTALIH PRAVA IZ MIROVINSKOG OSIGURANJA  
za svibanj 2023. (isplata u lipnju 2023.)**

<b>Tablica 18.</b> Korisnici kojima se uz mirovinu isplaćuje zaštitni dodatak ostvaren prema zakonima koji su se primjenjivali do 31. prosinca 1998.	106
<b>Tablica 18a.</b> Naknada zbog tjelesnog oštećenja ostvarena prema ZOMIO-u koji se primjenjivao do 31. prosinca 1998.	106
<b>Tablica 18b.</b> Naknada zbog tjelesnog oštećenja ostvarena prema ZOMO-u	106
<b>Tablica 18c.</b> Naknada zbog tjelesnog oštećenja ostvarena prema ZOMIO-u i ZOMO-u	106
<b>Tablica 18d.</b> Doplatak za pomoć i njegu ostvaren prema ZOMIO-u koji se primjenjivao do 31. prosinca 1998.	106
<b>Tablica 19.</b> Prosječni mirovinski staž korisnika mirovina - ZOMO	107
<b>Tablica 19a.</b> Prosječna dob korisnika mirovina - ZOMO	107
<b>Tablica 19b.</b> Broj godina korištenja prava na mirovinu - ZOMO	107
<b>Tablica 19c.</b> Prosječni mirovinski staž korisnika mirovina koji su pravo na mirovinu prema ZOMO-u ostvarili u 2023. godini - novi korisnici	107
<b>Tablica 19d.</b> Prosječna dob korisnika mirovina koji su pravo na mirovinu prema ZOMO-u ostvarili u 2023. godini - novi korisnici	107



<b>Tablica 19e.</b> Korisnici koji su pravo na mirovinu prvi put ostvarili u 2023. godini prema Zakonu o mirovinskom osiguranju - novi korisnici	108
<b>Tablica 19f.</b> Korisnici koji su pravo na mirovinu prvi put ostvarili u 2023. godini prema Zakonu o mirovinskom osiguranju - novi korisnici, bez korisnika mirovina koji su mirovinu ostvarili prema međunarodnim ugovorima	108
<b>Tablica 19g.</b> Korisnici mirovina kojima je u 2023. godini prestalo pravo na mirovinu - uzrok smrt, koji su pravo na mirovinu ostvarili prema ZOMO	109
<b>Tablica 19o.</b> Korisnici osnovnih mirovina koji su pravo na mirovinu prvi put ostvarili u 2023. godini prema ZOMO - novi korisnici	113
<b>Tablica 19p.</b> Korisnici osnovnih mirovina koji su pravo na mirovinu prvi put ostvarili u 2023. godini prema ZOMO - novi korisnici, bez korisnika mirovina koji su mirovinu ostvarili prema međunarodnim ugovorima	113
<b>Tablica 20.</b> Korisnici mirovina prema vrstama mirovina, spolu, prosječnoj mirovini i prosječnom stažu – ZOMO	115
<b>Tablica 20a.</b> Korisnici mirovina prema vrstama mirovina, spolu, prosječnoj mirovini i prosječnom stažu koji su pravo na mirovinu ostvarili do 31. prosinca 1998.	115
<b>Tablica 20b.</b> Korisnici mirovina prema vrstama mirovina, spolu, prosječnoj mirovini i prosječnom stažu koji su pravo na mirovinu ostvarili od 1. siječnja 1999.	115
<b>Tablica 20.- BMU</b> Korisnici mirovina prema vrstama mirovina, spolu, prosječnoj mirovini i prosječnom stažu – ZOMO- bez međunarodnih ugovora	116
<b>Tablica 20.- OM</b> Korisnici osnovnih mirovina prema vrstama mirovina, spolu, prosječnoj mirovini i prosječnom stažu – ZOMO	117
<b>Tablica 20.- OM- BMU</b> Korisnici osnovnih mirovina prema vrstama mirovina, spolu, prosječnoj mirovini i prosječnom stažu – ZOMO - bez međunarodnih ugovora	117
<b>Tablica 20.- OM-1</b> Korisnici osnovnih mirovina prema godinama mirovinskog staža, spolu, prosječnoj netomirovini i prosječnoj dobi – ZOMO	120
<b>Tablica 20c.</b> Korisnici mirovina prema vrstama mirovina, spolu, prosječnoj mirovini i prosječnom stažu koji su pravo na mirovinu ostvarili prema Zakonu o pravima iz mirovinskog osiguranja djelatnih vojnih osoba, policijskih službenika i ovlaštenih službenih osoba – DVO	121
<b>Tablica 20d.</b> Korisnici mirovina prema vrstama mirovina, spolu, prosječnoj mirovini i prosječnom stažu koji su pravo na mirovinu ostvarili prema Zakonu o hrvatskim braniteljima iz Domovinskog rata i članovima njihovih obitelji - ZOHBDR	121
<b>Tablica 20e.</b> Korisnici mirovina prema vrstama mirovina, spolu, prosječnoj mirovini i prosječnom stažu koji su pravo na mirovinu ostvarili prema Ugovoru između Republike Hrvatske i Bosne i Hercegovine o suradnji na području prava stradalnika rata u Bosni i Hercegovini koji su bili pripadnici Hrvatskog vijeća obrane i članova njihovih obitelji – HVO - glava IX. ZOHBDR iz 2017.	121
<b>Tablica 20f.</b> Korisnici mirovina –sudionici NOR-a - prema spolu	123
<b>Tablica 20g.</b> Korisnici mirovina – pripadnici Hrvatske domovinske vojske od 1941. do 1945. - prema spolu	123
<b>Tablica 20h.</b> Korisnici mirovina – bivši politički zatvorenici - prema spolu	123

<b>Tablica 20i.</b> Korisnici mirovina – pripadnici bivše JNA - prema spolu	123
<b>Tablica 20j.</b> Korisnici mirovina – pripadnici bivše JNA - članak 185. ZOMO - prema spolu	123
<b>Tablica 20k.</b> Korisnici mirovina – mirovine priznate prema općim propisima, a određene prema ZOHBDR-u iz 2017. - prema spolu	125
<b>Tablica 20l.</b> Korisnici mirovina – članovi Izvršnog vijeća Sabora, Saveznog izvršnog vijeća i administrativno umirovljeni javni službenici - prema spolu	125
<b>Tablica 20m.</b> Korisnici mirovina – bivši službenici u saveznim tijelima bivše SFRJ- članak 38. ZOMO - prema spolu	125
<b>Tablica 20n.</b> Korisnici mirovina – zastupnici u Hrvatskom saboru, članovi Vlade, suci Ustavnog suda i glavni državni revizor - prema spolu	125
<b>Tablica 20s.</b> Korisnici mirovina – redoviti članovi HAZU	125
<b>Tablica 20o.</b> Korisnici mirovina – radnici u Istarskim ugljenokopima „Tupljak“ d.d. Labin - prema spolu	127
<b>Tablica 20p.</b> Korisnici mirovina – radnici profesionalno izloženi azbestu - prema spolu	127
<b>Tablica 20r.</b> Korisnici mirovina – osiguranici-članovi posade broda u međunarodnoj plovidbi i nacionalnoj plovidbi - prema spolu	1267
<b>Tablica 20t.</b> Korisnici mirovina – radnici na poslovima ovlaštenih službenih osoba u tijelima unutarnjih poslova i pravosuđa, kao i na poslovima razminiranja - prema spolu	127
<b>Tablica 20v.</b> Korisnici mirovina – korisnici koji pravo na mirovinu ostvaruju prema Zakonu o vatrogastvu – vatrogasci	127
<b>Tablica 21.</b> Korisnici mirovina prema vrstama mirovina, područnim službama i područnim uredima - ZOMO	129
<b>Tablica 21a.</b> Korisnici mirovina prema vrstama mirovina, područnim službama i područnim uredima koji su pravo na mirovinu ostvarili prema Zakonu o pravima iz mirovinskog osiguranja djelatnih vojnih osoba, policijskih službenika i ovlaštenih službenih osoba – DVO	130
<b>Tablica 21b.</b> Korisnici mirovina prema vrstama mirovina, područnim službama i područnim uredima koji su pravo na mirovinu ostvarili prema Zakonu o hrvatskim braniteljima iz Domovinskog rata i članovima njihovih obitelji - ZOHBDR	131
<b>Tablica 21c.</b> Korisnici mirovina prema vrstama mirovina, područnim službama i područnim uredima koji su pravo na mirovinu ostvarili prema Ugovoru između Republike Hrvatske i Bosne i Hercegovine o suradnji na području prava stradalnika rata u Bosni i Hercegovini koji su bili pripadnici Hrvatskog vijeća obrane i članova njihovih obitelji – HVO - glava IX. ZOHBDR-a iz 2017.	132
<b>Tablica 22.</b> Korisnici mirovina prema vrstama mirovina i županijama- ZOMO	133
<b>Tablica 22a.</b> Korisnici mirovina prema vrstama mirovina i županijama koji su pravo na mirovinu ostvarili prema Zakonu o pravima iz mirovinskog osiguranja djelatnih vojnih osoba, policijskih službenika i ovlaštenih službenih osoba – DVO	134

<b>Tablica 22b.</b> Korisnici mirovina prema vrstama mirovina i županijama koji su pravo na mirovinu ostvarili prema Zakonu o hrvatskim braniteljima iz Domovinskog rata i članovima njihovih obitelji - ZOHBDR	135
<b>Tablica 22c.</b> Korisnici mirovina prema vrstama mirovina i županijama koji su pravo na mirovinu ostvarili prema Ugovoru između Republike Hrvatske i Bosne i Hercegovine o suradnji na području prava stradalnika rata u Bosni i Hercegovini koji su bili pripadnici Hrvatskog vijeća obrane i članova njihovih obitelji – HVO – glava IX. ZOHBDR-a iz 2017.	136
<b>Tablica 22. DOM-1</b> Korisnici kojima je isplaćena osobna (starosna, prijevremena starosna ili invalidska mirovina) i dio obiteljske mirovine (dom)	138
<b>Tablica 22. DOM-2</b> Korisnici kojima je isplaćena osobna (starosna, prijevremena starosna ili invalidska mirovina) i dio obiteljske mirovine (dom) prema spolu i razredima svota dijela obiteljske mirovine	139
<b>Tablica 22. DOM-3</b> Korisnici kojima je isplaćena osobna (starosna, prijevremena starosna ili invalidska mirovina) i dio obiteljske mirovine (dom) prema županijama	140
<b>Tablica 22. DOM-4</b> Korisnici kojima je isplaćena osobna (starosna, prijevremena starosna ili invalidska mirovina) i dio obiteljske mirovine (dom) prema dobi	141
<b>Tablica 22. DOM-5</b> Korisnici kojima je isplaćena osobna i dio obiteljske mirovine (dom) prema spolu	141
<b>Tablica 22. DOM-6</b> Korisnici mirovina ostvarenih prema ZOMO, DVO, ZOHBDR i HVO	142
<b>Tablica 22. DOM-7</b> Korisnici mirovina ostvarenih prema ZOMO, DVO, ZOHBDR i HVO – bez međunarodnih ugovora	143
<b>Tablica 22. ukupno</b> Broj osiguranika i broj korisnika mirovina te njihov odnos	144

### III. AKTUALNA VRIJEDNOST MIROVINE, NAJNIŽA MIROVINA I POSTOTAK USKLAĐIVANJA

<b>Tablica 23.</b> Aktualna vrijednost mirovine, najniža mirovina i postotak usklađivanja	145
<b>Tablica 24.</b> Broj korisnika kojima se mirovina isplaćivala u inozemstvo u 2022. prema državama i vrstama mirovina	146
Broj osiguranika/broj korisnika mirovina/odnos od 1980. do 2022.	147
Broj osiguranika/broj korisnika mirovina- stanje na posljednji dan u mjesecu od prosinca 2019. do svibnja 2023.	147
Kretanje broja osiguranika prema mjesecima od siječnja 2003. do svibnja 2023.	148

Osiguranici prema područjima djelatnosti, stanje na dan 31. svibnja (2019., 2020., 2021., 2022. i 2023.)	149
Kretanje broja osiguranika prema područjima djelatnosti, stanje na dan 31. svibnja (od 2013. do 2023.)	150
Kretanje broja osiguranika prema županijama, stanje na dan 31. svibnja (od 2013. do 2023.)	151
Broj osiguranika prema županijama/gradovima	152
Godišnji prosjeci osiguranika prema gradovima za godine 2017.-2022.	163
Prosječan broj osiguranika prema županijama za godine 2018.-2022.	174
Prosječan broj osiguranika prema dobnim skupinama za godine 2018.-2022.	176

#### IV. DOPLATAK ZA DJECU

<b>Tablica 25.</b> Korisnici doplatka za djecu i broj djece prema godinama (2003.-2022.)	177
<b>Tablica 25a.</b> Korisnici doplatka za djecu i broj djece prema godinama, siječanj-prosinac 2022. i siječanj-svibanj 2023.	177
<b>Tablica 25b.</b> Broj korisnika i djece, te prosječne svote doplatka za djecu	177
<b>Tablica 25c.</b> Broj korisnika i djece, te ukupna obračunata svota doplatka za djecu	178
<b>Tablica 26.</b> Kretanje broja korisnika doplatka za djecu i broja djece prema godinama i mjesecima (od siječnja 2016. do lipnja 2023.)	179
<b>Tablica 27.</b> Korisnici doplatka za djecu, broj djece i prosječne mjesečne svote doplatka za djecu prema područnim službama i područnim uredima	180
<b>Tablica 28.</b> Korisnici doplatka za djecu, broj djece i prosječne mjesečne svote doplatka za djecu prema županijama	181
<b>Tablica 29.</b> Broj djece, broj korisnika doplatka za djecu i obračunate svote doplatka za djecu prema cenzusima	182

#### V. FINANCIJSKI PODACI

##### RASHODI HRVATSKOG ZAVODA ZA MIROVINSKO OSIGURANJE

<b>Tablica 30.</b> Rashodi za mirovine i mirovinska primanja (od siječnja 2019. do travnja 2023.)	183
<b>Tablica 30a.</b> Rashodi za doplatka za djecu (od siječnja 2019. do travnja 2023.)	183

## **VI. KORISNICI NACIONALNE NAKNADE ZA STARIJE OSOBE**

<b>Tablica 40.</b> <i>Korisnici nacionalne naknade za starije osobe prema spolu i dobi</i>	184
<b>Tablica 41.</b> <i>Korisnici nacionalne naknade za starije osobe prema spolu, prosječnoj dobi i županijama</i>	185
<b>Tablica 42.</b> <i>Korisnici nacionalne naknade za starije osobe prema spolu, prosječnoj dobi i područnim službama/područnim uredima</i>	186
<b>Tablica 43.</b> <i>Korisnici nacionalne naknade za starije osobe prema županijama i mjesecima za 2022. i 2023. godinu</i>	187
<b>Rječnik kratica koje se koriste u Statističkim informacijama Hrvatskog zavoda za mirovinsko osiguranje</b>	188
<b>Osnovni pojmovi iz mirovinskog osiguranja prema abecedi</b>	189

## PREDGOVOR

Radi što bolje informiranosti i dostupnosti statističkih podataka Hrvatskog zavoda za mirovinsko osiguranje svim zainteresiranim korisnicima u 2003. godini pokrenut je bilten sa statističkim podacima koji se vode i obrađuju u Zavodu. Prvi broj Statističkih informacija Hrvatskog zavoda za mirovinsko osiguranje tiskan je u svibnju 2003. i do broja 8 iz 2003. izlazio je kao mjesečnik, a nakon toga tromjesečno. Od broja 1/2010. Statističke informacije Hrvatskog zavoda za mirovinsko osiguranje [izlaze isključivo u digitalnom obliku](#) te su kao i do sada [javno dostupne na internetskim stranicama Zavoda](#), dok s brojem 4/2018., izlaze mjesečno.

U biltenu Statističke informacije Hrvatskog zavoda za mirovinsko osiguranje objavljuju se statistički podaci iz područja mirovinskog osiguranja, doplatka za djecu i nacionalne naknade za starije osobe u Republici Hrvatskoj. Radi cjelovitijeg pregleda kretanja na području mirovinskog osiguranja i doplatka za djecu, objavljuju se i višegodišnji podaci o korisnicima i osiguranicima.

U ovom broju Statističkih informacija Hrvatskog zavoda za mirovinsko osiguranje nalaze se podaci o osiguranicima u obveznom mirovinskom osiguranju na temelju generacijske solidarnosti prema godinama, osnovama osiguranja, spolu, djelatnostima, županijama i područnim službama/uredima Zavoda. Isto tako, dan je pregled korisnika prava iz mirovinskog osiguranja prema godinama i osnovama osiguranja, prosječnoj mirovini, prema vrstama mirovina, korisnicima najviše i najniže mirovine, korisnicima mirovina koji su pravo ostvarili prema povoljnijim uvjetima, prosječne mirovinske staže te prosječnoj dobi korisnika mirovina i broju korisnika mirovina prema područnim službama/uredima i županijama i ostalom.

U ovaj broj uključeni su, uz ostale, i podaci o: broju osiguranika prema godinama i kategorijama osiguranja (stanje na dan 31. prosinca, od 2002. do 2022. godine), broju osiguranika prema kategorijama osiguranja i spolu (stanje na dan 31. svibnja 2023.), kretanju broja osiguranika prema godinama i mjesecima (od siječnja 2014. do svibnja 2023.), korisnicima mirovina prema godinama i kategorijama osiguranja od 2001. do 2022. godine). U dijelu o doplatku za djecu nalaze se podaci o broju korisnika doplatka za djecu i broju djece prema godinama (stanje na dan 31. prosinca, od 2003. do 2022. godine), te o broju korisnika doplatka za djecu i broju djece prema mjesecima za 2022. i 2023., broju korisnika, djece i prosječnim svotama doplatka za djecu za razdoblje od 2017. do 2022. i razdoblje I.-V.2023., te o kretanjima prema mjesecima (od siječnja 2016. do lipnja 2023.), broju korisnika doplatka za djecu, broju djece i prosječnim mjesečnim svotama doplatka za djecu prema područnim službama/uredima i županijama za svibanj 2023. (isplata u lipnju 2023.), broju korisnika nacionalne naknade za starije osobe prema spolu i dobi, prosječnoj dobi županijama/područnim službama/područnim uredima za svibanj 2023. (isplata u lipnju 2023.).

Publikacija Statističke informacije HZMO-a izlazi u digitalnom obliku (PDF dokument), te ima izrađene knjižne oznake (bookmarks) pomoću kojih se možete brže i lakše kretati kroz publikaciju. Način otvaranja pregleda knjižnih oznaka ovisi o vašem internetskom pregledniku, odnosno dodatku za preglednik kojim pregledavate PDF dokumente, ili o programskom alatu s kojim samostalno možete pregledavati PDFdokumente, ali knjižne oznake najlakše možete naći kao ikonu zastavice neovisno o tipu internetskog preglednika ili samostalnog programskog alata. Radi lakšeg snalaženja pripremljen je i pregled osnovnih pojmova iz mirovinskog osiguranja abecednim redoslijedom.

[Statistike Zavoda](#), uključujući i [Statističke informacije Hrvatskog zavoda za mirovinsko osiguranje](#), dostupne su u digitalnom obliku, na internetskoj stranici [www.mirovinsko.hr](http://www.mirovinsko.hr), u potkategoriji [Mediji/Statistika](#).

Zagreb, lipanj 2023.

urednik

Goran Krstičević

## I. OSIGURANICI U SUSTAVU GENERACIJSKE SOLIDARNOSTI

## OSIGURANICI PREMA GODINAMA I KATEGORIJAMA OSIGURANJA

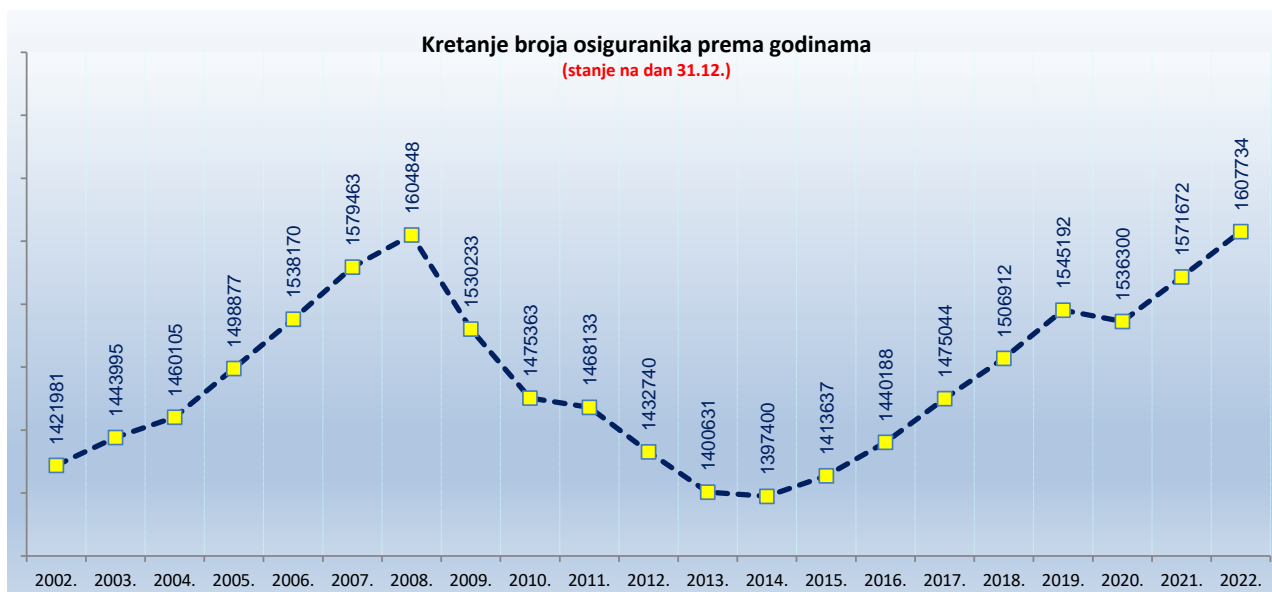
Tablica 1.

Stanje na dan: 31. prosinca

Godine	Radnici kod pravnih i fizičkih osoba (bivši Fond radnika)		Obrtnici (bivši Fond samostalnih privrednika)		Poljoprivrednici (bivši Fond individualnih poljoprivrednika)		Ukupno	
	Broj osiguranika	Lančani indeks	Broj osiguranika	Lančani indeks	Broj osiguranika	Lančani indeks	Broj osiguranika	Lančani indeks
0	1	2	3	4	5	6	7	8
2002.	1274293	102,0	80471	102,1	67217	91,3	1421981	101,4
2003.	1301994	102,2	82775	102,9	59226	88,1	1443995	101,5
2004.	1324474	101,7	83840	101,3	51791	87,4	1460105	101,1
2005.	1368402	103,3	83749	99,9	46726	90,2	1498877	102,7
2006.	1412215	103,2	82736	98,8	43219	92,5	1538170	102,6
2007.	1457676	103,2	81963	99,1	39824	92,1	1579463	102,7
2008.	1488922	102,1	79149	96,6	36777	92,3	1604848	101,6
2009.	1421376	95,5	75051	94,8	33806	91,9	1530233	95,4
2010.	1373044	96,6	70616	94,1	31703	93,8	1475363	96,4
2011.	1369757	99,8	67998	96,3	30378	95,8	1468133	99,5
2012.	1339933	97,8	65252	96,0	27555	90,7	1432740	97,6
2013.	1314437	98,1	62399	95,6	23795	86,4	1400631	97,8
2014.	1315535	100,1	59951	96,1	21914	92,1	1397400	99,8
2015.	1335123	101,5	57696	96,2	20818	95,0	1413637	101,2
2016.	1363997	102,2	56558	98,0	19633	94,3	1440188	101,9
2017.	1398144	102,5	57412	101,5	19488	99,3	1475044	102,4
2018.	1427622	102,1	59853	104,3	19437	99,7	1506912	102,2
2019.	1460981	102,3	64998	108,6	19213	98,8	1545192	102,5
2020.	1450123	99,3	66963	103,0	19214	100,0	1536300	99,4
2021.	1482564	102,2	70411	105,1	18697	97,3	1571672	102,3
2022.	1515415	102,2	73742	104,7	18577	99,4	1607734	102,3

Hrvatski zavod za mirovinsko osiguranje (u daljnjem tekstu: Zavod) vodi evidenciju **osiguranika** prema **općini rada**, a ne prebivališta. Zaposleni su definirani svojim brojem u službenim statistikama Državnog zavoda za statistiku, središnjeg tijela za statistiku RH.

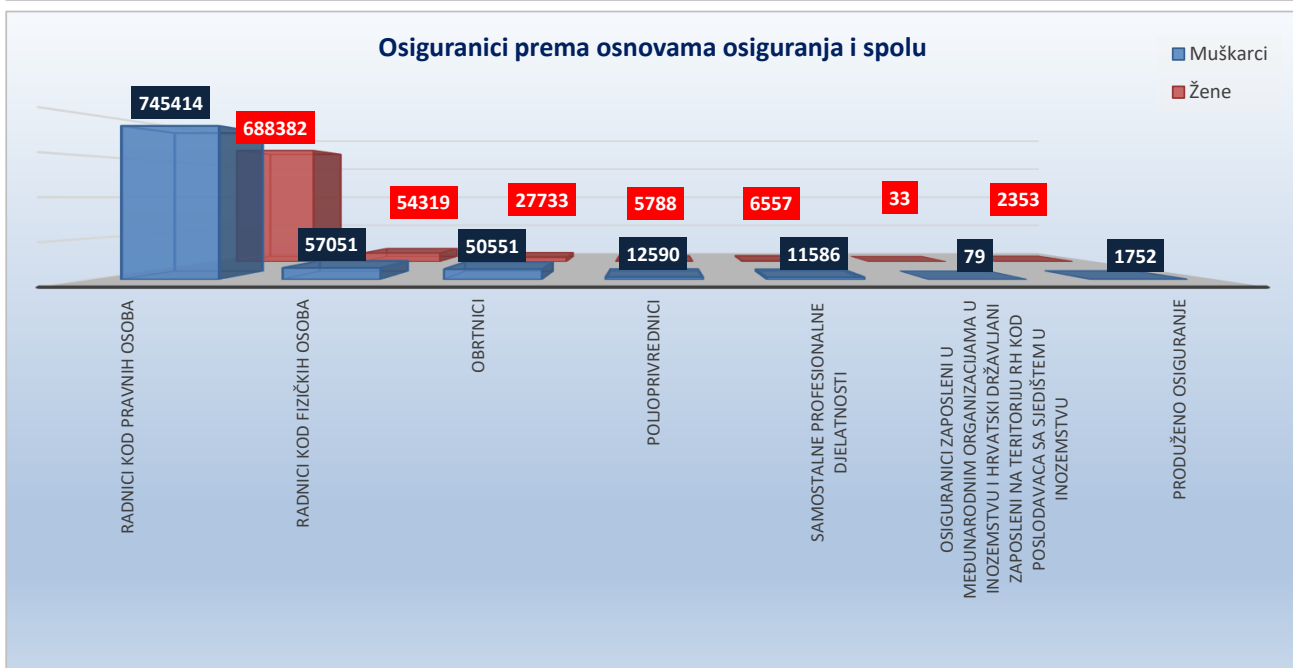
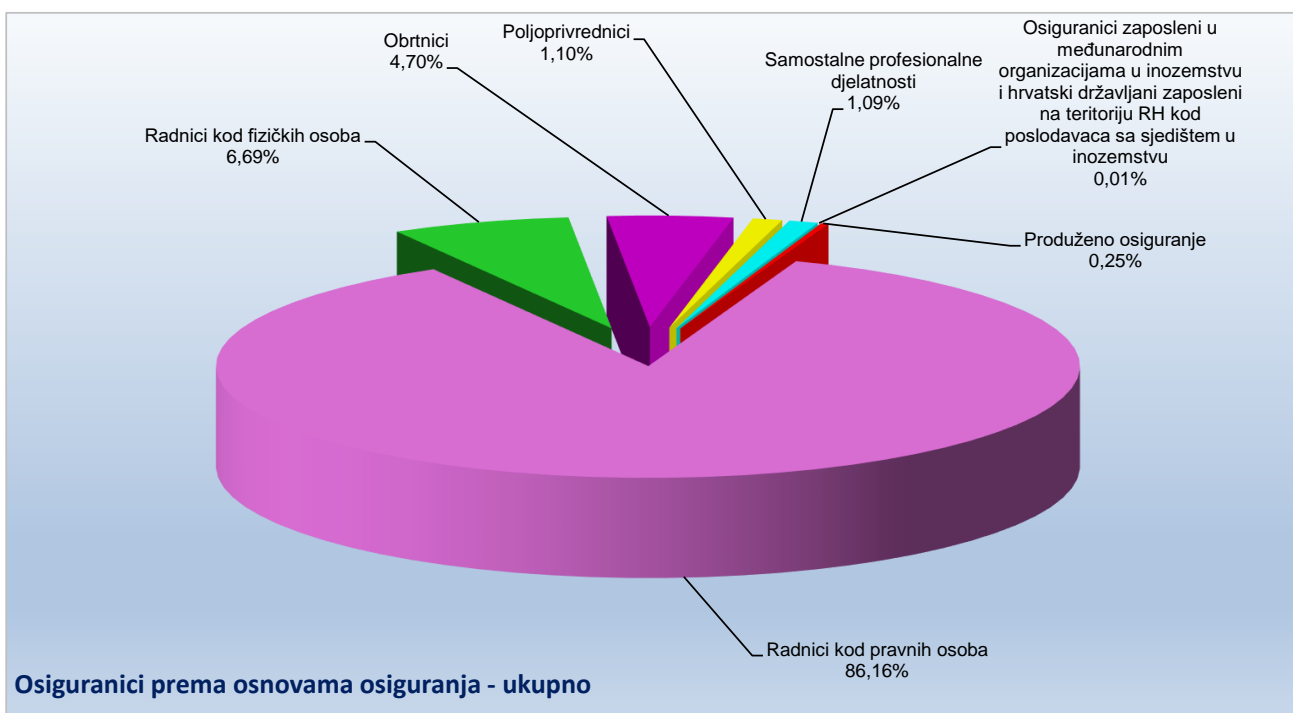
Zavod u svojim statističkim evidencijama, uz osiguranike kod pravnih i fizičkih osoba te osiguranike obrtnike, poljoprivrednike, osiguranike samostalnih profesionalnih djelatnosti vodi i osiguranike s otvorenom prijavom na osiguranje, poput osoba na stručnom osposobljavanju, osoba s produženim osiguranjem i drugo. Te se osobe ne mogu smatrati zaposlenima i Državni zavod za statistiku ne uključuje ih u svoja izvješća o broju zaposlenih. Jedina dva službena izvora na temelju kojih se može govoriti o padu ili rastu zaposlenosti podaci su Državnog zavoda za statistiku (DZS) o broju zaposlenih, koje DZS prikuplja iz poreznih obrazaca, JOPPD-a i Anketa o radnoj snazi.



**OSIGURANICI PREMA KATEGORIJAMA OSIGURANJA I SPOLU**

Tablica 2.

Red. br.	Kategorije osiguranja	Stanje 31. svibnja 2023.		
		Muškarci	Žene	Ukupno
0	1	2	3	4
1.	Radnici kod pravnih osoba	745414	688382	<b>1433796</b>
2.	Radnici kod fizičkih osoba	57051	54319	<b>111370</b>
3.	Obrtnici	50551	27733	<b>78284</b>
4.	Poljoprivrednici	12590	5788	<b>18378</b>
5.	Samostalne profesionalne djelatnosti	11586	6557	<b>18143</b>
6.	Osiguranici zaposleni u međunarodnim organizacijama u inozemstvu i hrvatski državljani zaposleni na teritoriju RH kod poslodavaca sa sjedištem u inozemstvu	79	33	<b>112</b>
7.	Produženo osiguranje	1752	2353	<b>4105</b>
<b>UKUPNO</b>		<b>879023</b>	<b>785165</b>	<b>1664188</b>

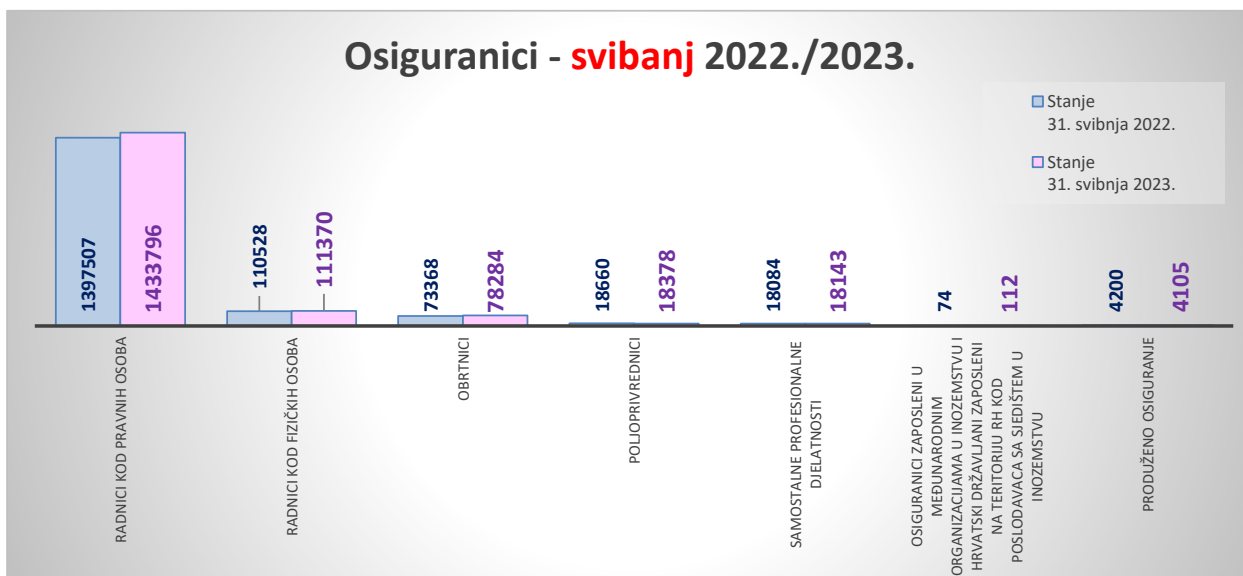
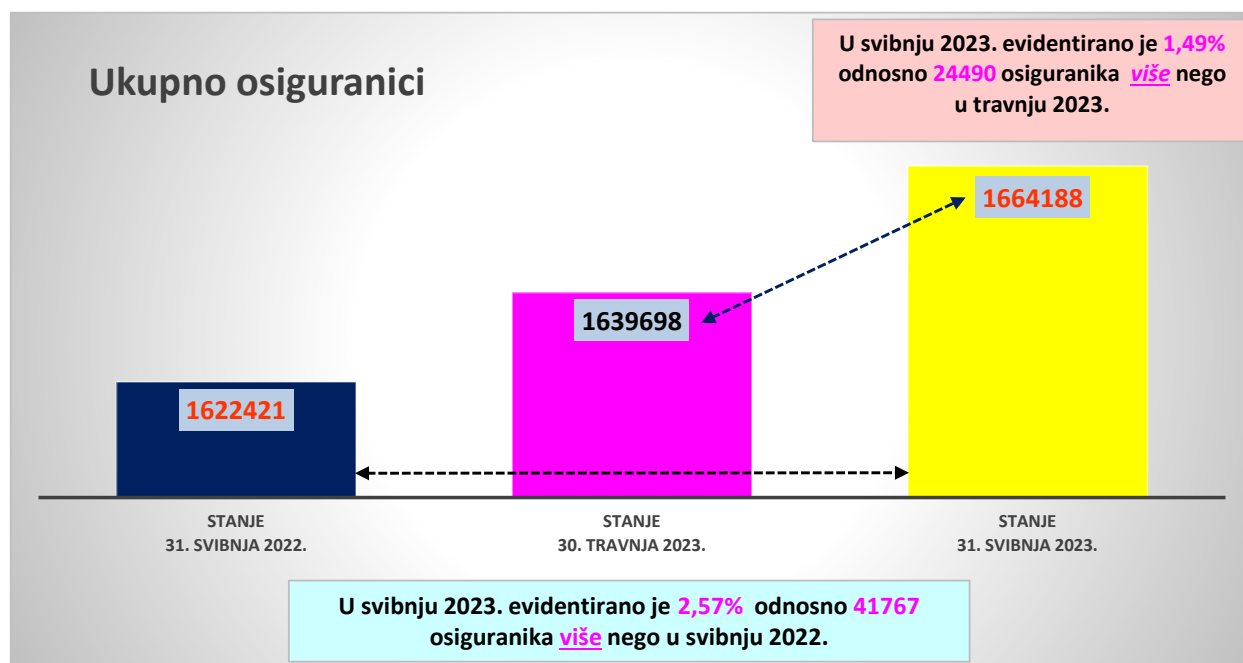




**OSIGURANICI PREMA KATEGORIJAMA OSIGURANJA i usporednim mjesecima**

Tablica 2 a.

Red. br.	Kategorije osiguranja	Stanje	Stanje	Stanje
		31. svibnja 2022.	30. travnja 2023.	31. svibnja 2023.
0	1	2	3	4
1.	Radnici kod pravnih osoba	1397507	1417601	1433796
2.	Radnici kod fizičkih osoba	110528	104663	111370
3.	Obrtnici	73368	75914	78284
4.	Poljoprivrednici	18660	18445	18378
5.	Samostalne profesionalne djelatnosti	18084	18087	18143
6.	Osiguranci zaposleni u međunarodnim organizacijama u inozemstvu i hrvatski državljani zaposleni na teritoriju RH kod poslodavaca sa sjedištem u inozemstvu	74	111	112
7.	Produženo osiguranje	4200	4877	4105
<b>UKUPNO</b>		<b>1622421</b>	<b>1639698</b>	<b>1664188</b>

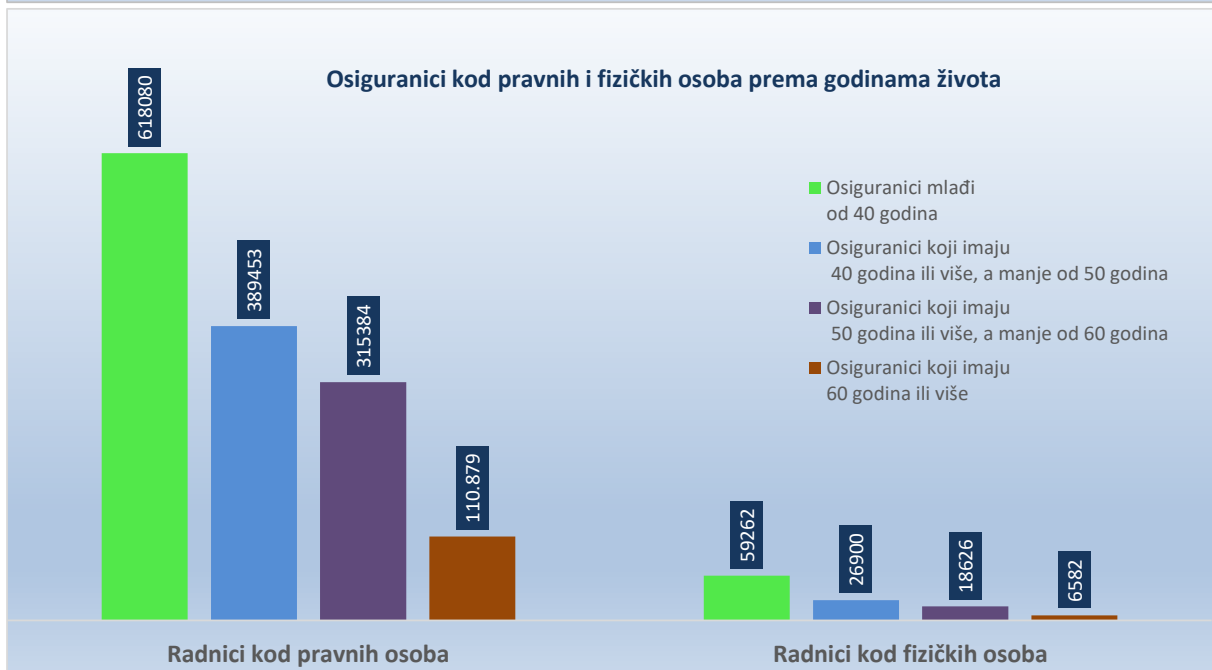
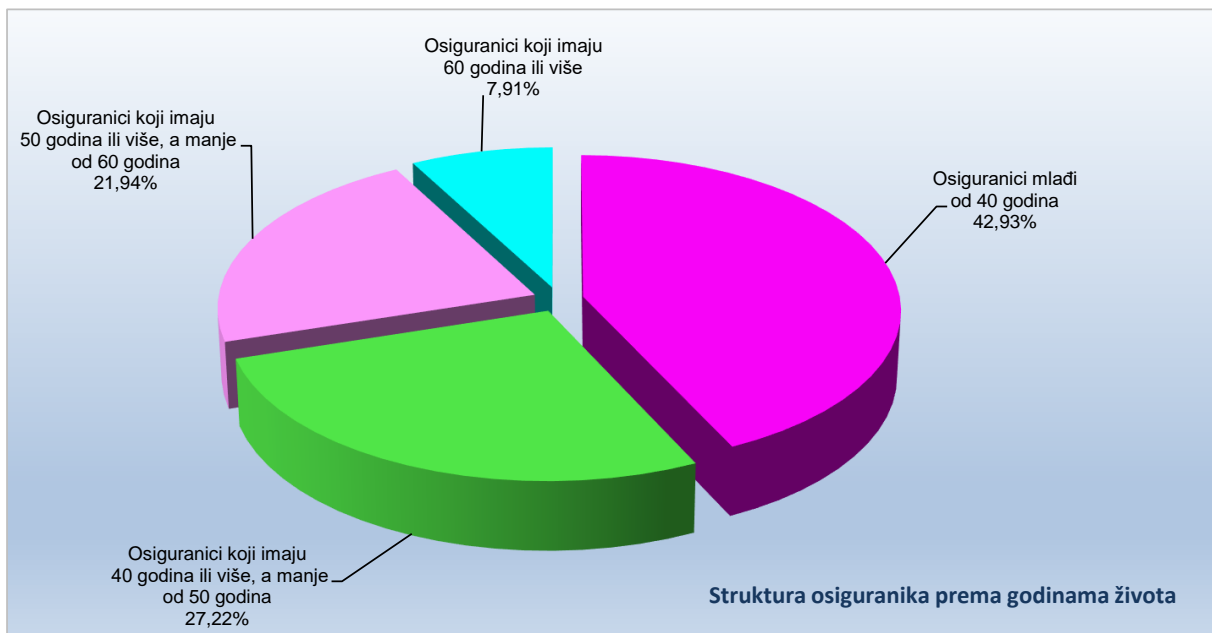


**OSIGURANICI PREMA KATEGORIJAMA OSIGURANJA I GODINAMA ŽIVOTA**

Tablica 3.

Stanje: 31. svibnja 2023.

Red. br.	Kategorije osiguranja	Osiguranici mlađi od 40 godina	Osiguranici koji imaju 40 godina ili više, a manje od 50 godina	Osiguranici koji imaju 50 godina ili više, a manje od 60 godina	Osiguranici koji imaju 60 godina ili više	Ukupno
0	1	2	3	4	5	6
1.	Radnici kod pravnih osoba	618080	389453	315384	110.879	<b>1433796</b>
2.	Radnici kod fizičkih osoba	59262	26900	18626	6582	<b>111370</b>
3.	Obrtnici	26096	25300	19098	7790	<b>78284</b>
4.	Poljoprivrednici	5246	4772	5956	2404	<b>18378</b>
5.	Samostalne profesionalne djelatnosti	5284	5362	4274	3223	<b>18143</b>
6.	Osiguranici zaposleni u međunarodnim organizacijama u inozemstvu i hrvatski državljani zaposleni na teritoriju RH kod poslodavaca sa sjedištem u inozemstvu	34	42	17	19	<b>112</b>
7.	Produženo osiguranje	500	1088	1735	782	<b>4105</b>
<b>UKUPNO</b>		<b>714502</b>	<b>452917</b>	<b>365090</b>	<b>131679</b>	<b>1664188</b>

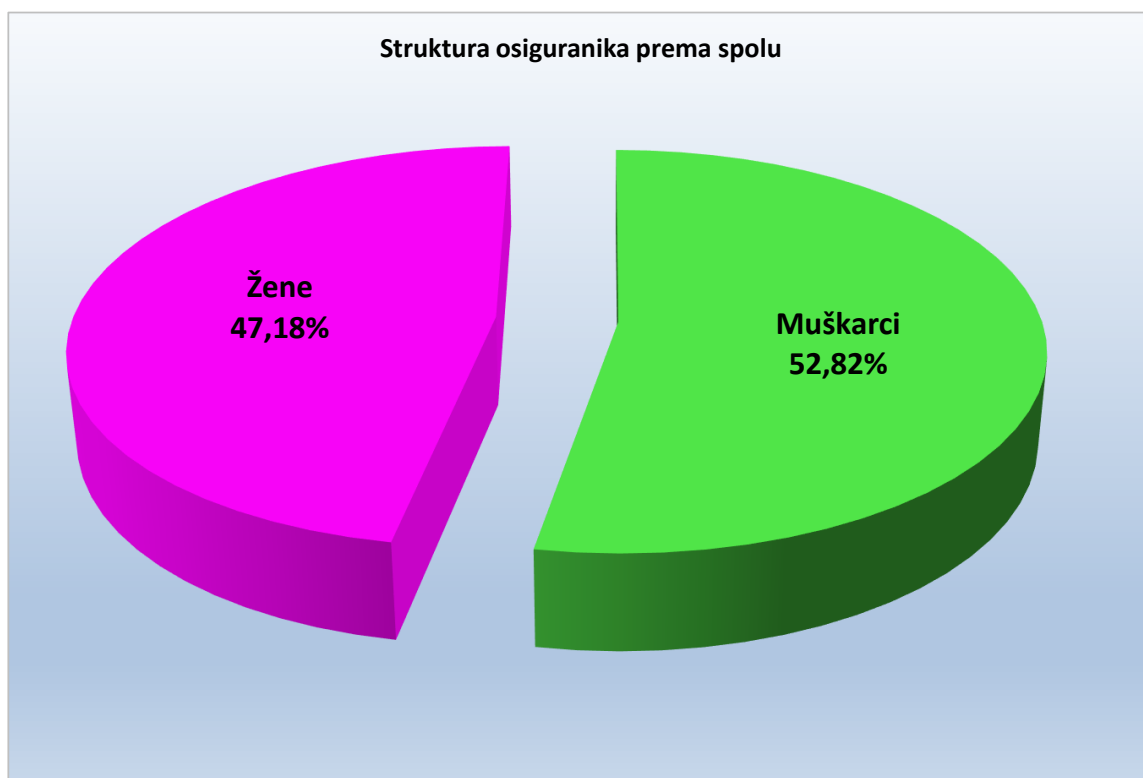


**OSIGURANICI PREMA DJELATNOSTIMA I SPOLU**

Tablica 4.

Stanje: 31. svibnja 2023.

Red. br.	Područja	Nacionalna klasifikacija djelatnosti - NKD 2007.	Muškarci	Žene	Ukupno
0	1	2	3	4	5
1.	A	Poljoprivreda, šumarstvo i ribarstvo	38.815	18.636	57451
2.	B	Rudarstvo i vađenje	3.562	515	4077
3.	C	Prerađivačka industrija	160.233	90.974	251207
4.	D	Opskrba el. energijom, plinom, parom i klimatizacija	11.568	3.538	15106
5.	E	Opskrba vodom; uklanjanje otpadnih voda, gospodarenje otpadom te djelatnosti sanacije okoliša	18.591	5.567	24158
6.	F	Građevinarstvo	119.642	15.609	135251
7.	G	Trgovina na veliko i na malo; popravak motornih vozila i motocikala	116.041	130.070	246111
8.	H	Prijevoz i skladištenje	68.886	19.057	87943
9.	I	Djelatnosti pružanja smještaja te pripreme i usluživanja hrane	57.682	62.600	120282
10.	J	Informacije i komunikacije	37.954	20.894	58848
11.	K	Financijske djelatnosti i djelatnosti osiguranja	13.358	27.855	41213
12.	L	Poslovanje nekretninama	8.989	6.203	15192
13.	M	Stručne, znanstvene i tehničke djelatnosti	53.356	54.633	107989
14.	N	Administrativne i pomoćne uslužne djelatnosti	31.952	27.390	59342
15.	O	Javna uprava i obrana; obvezno socijalno osiguranje	59.978	62.959	122937
16.	P	Obrazovanje	25.138	99.311	124449
17.	Q	Djelatnost zdravstvene zaštite i socijalne skrbi	23.776	89.185	112961
18.	R	Umjetnost, zabava i rekreacija	15.184	17.428	32612
19.	S	Ostale uslužne djelatnosti	12.908	30.422	43330
20.	T	Djelatnost kućanstva kao poslodavca; djelatnost kućanstva koja proizvode različitu robu i obavljaju različite usluge za vlastite potrebe	310	1.337	1647
21.	U	Djelatnost izvanteritorijalnih organizacija i tijela	177	231	408
22.		Nepoznate - neprevedene šifre djelatnosti	923	751	1674
<b>UKUPNO</b>			<b>879023</b>	<b>785165</b>	<b>1664188</b>



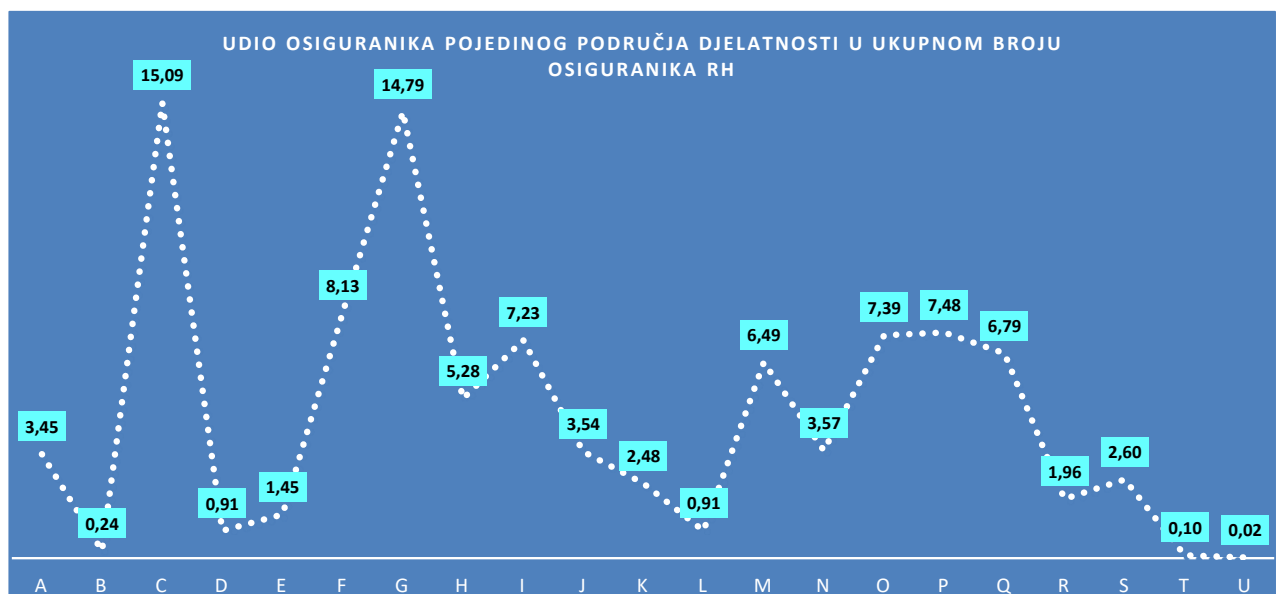
## OSIGURANICI PREMA DJELATNOSTIMA I SPOLU

Tablica 4. - analitika

Stanje: 31. svibnja 2023.

Područja	Nacionalna klasifikacija djelatnosti - NKD 2007.	Muškarci	Žene	Ukupno
1	2	3	4	5
01	Biljna i stočarska proizvodnja, lovstvo i uslužne djelatnosti povezane s njima	26.867	15.225	42.092
02	Šumarstvo i sječa drva	8.232	1.981	10.213
03	Ribarstvo	3.716	1.430	5.146
<b>A</b>	<b>POLJOPRIVREDA, ŠUMARSTVO I RIBARSTVO</b>	<b>38.815</b>	<b>18.636</b>	<b>57.451</b>
05	Vađenje ugljena i lignita	0	0	0
06	Vađenje sirove nafte i prirodnog plina	146	58	204
07	Vađenje metalnih ruda	0	0	0
08	Ostalo rudarstvo i vađenje	1.909	332	2.241
09	Pomoćne uslužne djelatnosti u rudarstvu	1.507	125	1.632
<b>B</b>	<b>RUDARSTVO I VAĐENJE</b>	<b>3.562</b>	<b>515</b>	<b>4.077</b>
10	Proizvodnja prehrambenih proizvoda	22.183	25.475	47.658
11	Proizvodnja pića	3.649	1.716	5.365
12	Proizvodnja duhanskih proizvoda	577	263	840
13	Proizvodnja tekstila	1.340	2.338	3.678
14	Proizvodnja odjeće	1.395	9.468	10.863
15	Proizvodnja kože i srodnih proizvoda	1.545	5.983	7.528
16	Prerada drva i proizvoda od drva i pluta, osim namještaja; proiz. pr. od slame i plet. mat.	12.283	4.990	17.273
17	Proizvodnja papira i proizvoda od papira	2.622	1.403	4.025
18	Tiskanje i umnožavanje snimljenih zapisa	3.516	2.446	5.962
19	Proizvodnja koksia i rafiniranih naftnih proizvoda	2.258	859	3.117
20	Proizvodnja kemikalija i kemijskih proizvoda	3.419	2.093	5.512
21	Proizvodnja osnovnih farmaceutskih proizvoda i farmaceutskih pripravaka	2.371	3.691	6.062
22	Proizvodnja proizvoda od gume i plastike	6.585	2.749	9.334
23	Proizvodnja ostalih nemetalnih mineralnih proizvoda	9.878	2.637	12.515
24	Proizvodnja metala	4.200	1.327	5.527
25	Proizvodnja gotovih metalnih proizvoda, osim strojeva i opreme	34.285	5.249	39.534
26	Proizvodnja računala te elektroničkih i optičkih proizvoda	6.088	3.578	9.666
27	Proizvodnja električne opreme	5.955	3.007	8.962
28	Proizvodnja strojeva i uređaja, d. n.	10.289	1.757	12.046
29	Proizvodnja motornih vozila, prikolica i poluprikolica	3.786	1.939	5.725
30	Proizvodnja ostalih prijevoznih sredstava	4.301	772	5.073
31	Proizvodnja namještaja	6.478	3.006	9.484
32	Ostala prerađivačka industrija	2.107	2.832	4.939
33	Popravak i instaliranje strojeva i opreme	9.123	1.396	10.519
<b>C</b>	<b>PRERAĐIVAČKA INDUSTRIJA</b>	<b>160.233</b>	<b>90.974</b>	<b>251.207</b>
35	Opskrba električnom energijom, plinom, parom i klimatizacija	11.568	3.538	15.106
<b>D</b>	<b>OPSKRBA ELEKTRIČNOM ENERGIJOM, PLINOM, PAROM I KLIMATIZACIJA</b>	<b>11.568</b>	<b>3.538</b>	<b>15.106</b>
36	Skupljanje, pročišćavanje i opskrba vodom	6.972	1.980	8.952
37	Uklanjanje otpadnih voda	304	75	379
38	Skupljanje otpada, djelatnosti obrade i zbrinjavanja otpada; uporaba materijala	10.563	3.288	13.851
39	Djelatnosti sanacije okoliša te ostale djelatnosti gospodarenja otpadom	752	224	976
<b>E</b>	<b>OPSKRBA VODOM; UKLANJANJE OTPADNIH VODA, GOSPODARENJE OTPADOM</b>	<b>18.591</b>	<b>5.567</b>	<b>24.158</b>
41	Gradnja zgrada	41.394	6.446	47.840
42	Gradnja građevina niskogradnje	20.054	2.927	22.981
43	Specijalizirane građevinske djelatnosti	58.194	6.236	64.430
<b>F</b>	<b>GRAĐEVINARSTVO</b>	<b>119.642</b>	<b>15.609</b>	<b>135.251</b>
45	Trgovina na veliko i na malo motornim vozilima i motociklima; popravak...	19.354	4.356	23.710
46	Trgovina na veliko, osim trgovine motornim vozilima i motociklima	59.188	45.708	104.896
47	Trgovina na malo, osim trgovine motornim vozilima i motociklima	37.499	80.006	117.505
<b>G</b>	<b>TRGOVINA NA VELIKO I NA MALO; POPRAVAK MOTORNIH VOZILA I MOTOCIKALA</b>	<b>116.041</b>	<b>130.070</b>	<b>246.111</b>
49	Kopneni prijevoz i cjevovodni transport	44.108	7.354	51.462
50	Vodeni prijevoz	3.903	1.354	5.257
51	Zračni prijevoz	759	684	1.443
52	Skladištenje i prateće djelatnosti u prijevozu	13.962	5.495	19.457
53	Poštanske i kurirske djelatnosti	6.154	4.170	10.324
<b>H</b>	<b>PRIJEVOZ I SKLADIŠTENJE</b>	<b>68.886</b>	<b>19.057</b>	<b>87.943</b>
55	Smještaj	19.917	25.056	44.973
56	Djelatnosti pripreme i usluživanja hrane i pića	37.765	37.544	75.309
<b>I</b>	<b>DJELATNOSTI PRUŽANJA SMJEŠTAJA TE PRIPREME I USLUŽIVANJA HRANE</b>	<b>57.682</b>	<b>62.600</b>	<b>120.282</b>
58	Izdavačke djelatnosti	3.890	3.530	7.420
59	Proizvodnja filmova, videofilmova i televizijskog programa, djelatnosti snimanja...	1.683	917	2.600
60	Emitiranje programa	2.471	2.175	4.646
61	Telekomunikacije	5.638	3.612	9.250
62	Računalno programiranje, savjetovanje i djelatnosti povezane s njima	22.185	9.311	31.496
63	Informacijske uslužne djelatnosti	2.087	1.349	3.436
<b>J</b>	<b>INFORMACIJE I KOMUNIKACIJE</b>	<b>37.954</b>	<b>20.894</b>	<b>58.848</b>

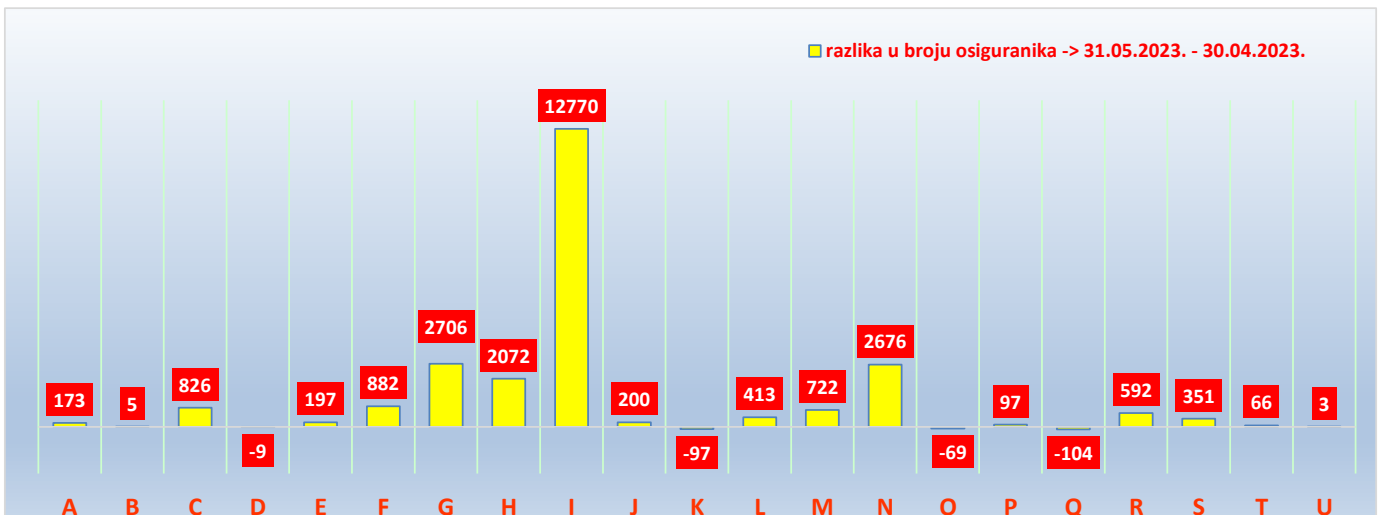
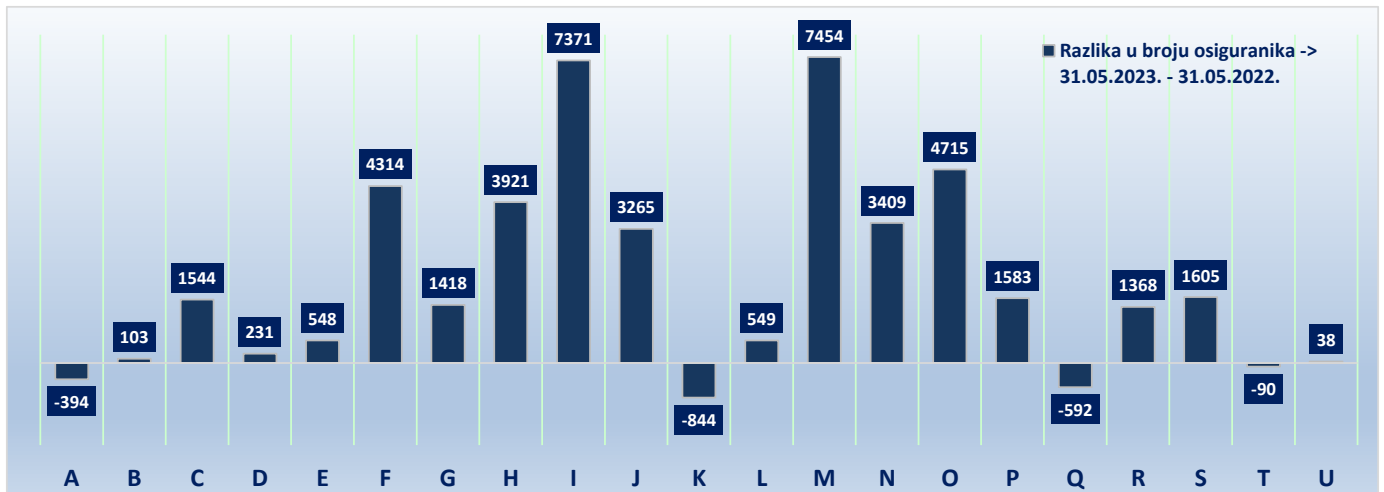
Područja	Nacionalna klasifikacija djelatnosti - NKD 2007.	Muškarci	Žene	Ukupno
1	2	3	4	5
64	Financijske uslužne djelatnosti, osim osiguranja i mirovinskih fondova	7.061	18.305	25.366
65	Osiguranje, reosiguranje i mirovinski fondovi, osim, obveznoga socijalnog osiguranja	5.040	7.789	12.829
66	Pomoćne djelatnosti kod financijskih usluga i djelatnosti osiguranja	1.257	1.761	3.018
<b>K</b>	<b>FINANCIJSKE DJELATNOSTI I DJELATNOSTI OSIGURANJA</b>	<b>13.358</b>	<b>27.855</b>	<b>41.213</b>
68	Poslovanje nekretninama	8.989	6.203	15.192
<b>L</b>	<b>POSLOVANJE NEKRETNINAMA</b>	<b>8.989</b>	<b>6.203</b>	<b>15.192</b>
69	Pravne i računovodstvene djelatnosti	8.247	16.861	25.108
70	Upravljačke djelatnosti; savjetovanje u vezi s upravljanjem	12.470	14.393	26.863
71	Arhitektonske djelatnosti i inženjerstvo; tehničko ispitivanje i analiza	20.015	9.575	29.590
72	Znanstveno istraživanje i razvoj	3.507	3.670	7.177
73	Promidžba (reklama i propaganda) i istraživanje tržišta	4.376	5.105	9.481
74	Ostale stručne, znanstvene i tehničke djelatnosti	3.627	3.922	7.549
75	Veterinarske djelatnosti	1.114	1.107	2.221
<b>M</b>	<b>STRUČNE, ZNANSTVENE I TEHNIČKE DJELATNOSTI</b>	<b>53.356</b>	<b>54.633</b>	<b>107.989</b>
77	Djelatnosti iznajmljivanja i davanja u zakup (leasing)	4.688	2.188	6.876
78	Djelatnosti zapošljavanja	6.156	5.818	11.974
79	Putničke agencije, organizatori putovanja (turoperatori) i ostale rezervacijske usluge...	3.876	4.545	8.421
80	Zaštitne i istražne djelatnosti	9.025	2.411	11.436
81	Usluge u vezi s upravljanjem i održavanjem zgrada te djelatnosti uređenja krajolika	6.256	9.307	15.563
82	Uredske administrativne i pomoćne djelatnosti te ostale poslovne pomoćne djelatnosti	1.951	3.121	5.072
<b>N</b>	<b>ADMINISTRATIVNE I POMOĆNE USLUŽNE DJELATNOSTI</b>	<b>31.952</b>	<b>27.390</b>	<b>59.342</b>
84	Javna uprava i obrana; obvezno socijalno osiguranje	59.978	62.959	122.937
<b>O</b>	<b>JAVNA UPRAVA I OBRANA; OBVEZNO SOCIJALNO OSIGURANJE</b>	<b>59.978</b>	<b>62.959</b>	<b>122.937</b>
85	Obrazovanje	25.138	99.311	124.449
<b>P</b>	<b>OBRAZOVANJE</b>	<b>25.138</b>	<b>99.311</b>	<b>124.449</b>
86	Djelatnosti zdravstvene zaštite	20.362	68.626	88.988
87	Djelatnosti socijalne skrbi sa smještajem	2.210	13.696	15.906
88	Djelatnosti socijalne skrbi bez smještaja	1.204	6.863	8.067
<b>Q</b>	<b>DJELATNOSTI ZDRAVSTVENE ZAŠTITE I SOCIJALNE SKRBI</b>	<b>23.776</b>	<b>89.185</b>	<b>112.961</b>
90	Kreativne, umjetničke i zabavne djelatnosti	3.085	2.715	5.800
91	Knjižnice, arhivi, muzeji i ostale kulturne djelatnosti	2.692	4.862	7.554
92	Djelatnosti kockanja i klađenja	1.996	5.013	7.009
93	Sportske djelatnosti te zabavne i rekreacijske djelatnosti	7.411	4.838	12.249
<b>R</b>	<b>UMJETNOST, ZABAVA I REKREACIJA</b>	<b>15.184</b>	<b>17.428</b>	<b>32.612</b>
94	Djelatnosti članskih organizacija	3.896	8.582	12.478
95	Popravlak računala i predmeta za osobnu uporabu i kućanstvo	4.368	1.440	5.808
96	Ostale osobne uslužne djelatnosti	4.644	20.400	25.044
<b>S</b>	<b>OSTALE USLUŽNE DJELATNOSTI</b>	<b>12.908</b>	<b>30.422</b>	<b>43.330</b>
97	Djelatnosti kućanstava koja zapošljavaju posluhu	310	1.337	1.647
98	Djelatnosti privatnih kućanstava koja proizvode različitu robu i usluge za vl. potrebe	0	0	0
<b>T</b>	<b>DJELATNOSTI KUĆANSTAVA KAO POSLODAVACA...</b>	<b>310</b>	<b>1.337</b>	<b>1.647</b>
99	Djelatnosti izvanteritorijalnih organizacija i tijela	177	231	408
<b>U</b>	<b>DJELATNOSTI IZVANTERITORIJALNIH ORGANIZACIJA I TIJELA</b>	<b>177</b>	<b>231</b>	<b>408</b>
	Nepoznato - neprevedene šifre djelatnosti	923	751	1.674
	<b>NEPOZNATO - NEPREVEDENE ŠIFRE DJELATNOSTI</b>	<b>923</b>	<b>751</b>	<b>1.674</b>
	<b>U K U P N O</b>	<b>879.023</b>	<b>785.165</b>	<b>1.664.188</b>



## OSIGURANICI PREMA DJELATNOSTIMA i usporednim mjesecima

Tablica 4 a.

Red. br.	Područja	Nacionalna klasifikacija djelatnosti - NKD 2007.	Stanje 31. svibnja 2022.	Stanje 30. travnja 2023.	Stanje 31. svibnja 2023.
0	1	2	3	4	5
1.	A	Poljoprivreda, šumarstvo i ribarstvo	57845	57278	57451
2.	B	Rudarstvo i vađenje	3974	4072	4077
3.	C	Prerađivačka industrija	249663	250381	251207
4.	D	Opskrba el. energijom, plinom, parom i klimatizacija	14875	15115	15106
5.	E	Opskrba vodom; uklanjanje otpadnih voda, gospodarenje otpadom te djelatnosti sanacije okoliša	23610	23961	24158
6.	F	Građevinarstvo	130937	134369	135251
7.	G	Trgovina na veliko i na malo; popravak motornih vozila i motocikala	244693	243405	246111
8.	H	Prijevoz i skladištenje	84022	85871	87943
9.	I	Djelatnosti pružanja smještaja te pripreme i usluživanja hrane	112911	107512	120282
10.	J	Informacije i komunikacije	55583	58648	58848
11.	K	Financijske djelatnosti i djelatnosti osiguranja	42057	41310	41213
12.	L	Poslovanje nekretninama	14643	14779	15192
13.	M	Stručne, znanstvene i tehničke djelatnosti	100535	107267	107989
14.	N	Administrativne i pomoćne uslužne djelatnosti	55933	56666	59342
15.	O	Javna uprava i obrana; obvezno socijalno osiguranje	118222	123006	122937
16.	P	Obrazovanje	122866	124352	124449
17.	Q	Djelatnost zdravstvene zaštite i socijalne skrbi	113553	113065	112961
18.	R	Umjetnost, zabava i rekreacija	31244	32020	32612
19.	S	Ostale uslužne djelatnosti	41725	42979	43330
20.	T	Djelatnost kućanstva kao poslodavca; djelatnost kućanstva koja proizvode različitu robu i obavljaju različite usluge za vlastite potrebe	1737	1581	1647
21.	U	Djelatnost izvanteritorijalnih organizacija i tijela	370	405	408
22.		Nepoznate - neprevedene šifre djelatnosti	1423	1656	1674
<b>UKUPNO</b>			<b>1622421</b>	<b>1639698</b>	<b>1664188</b>



**OSIGURANICI PREMA DOBNIM SKUPINAMA I DJELATNOSTIMA**

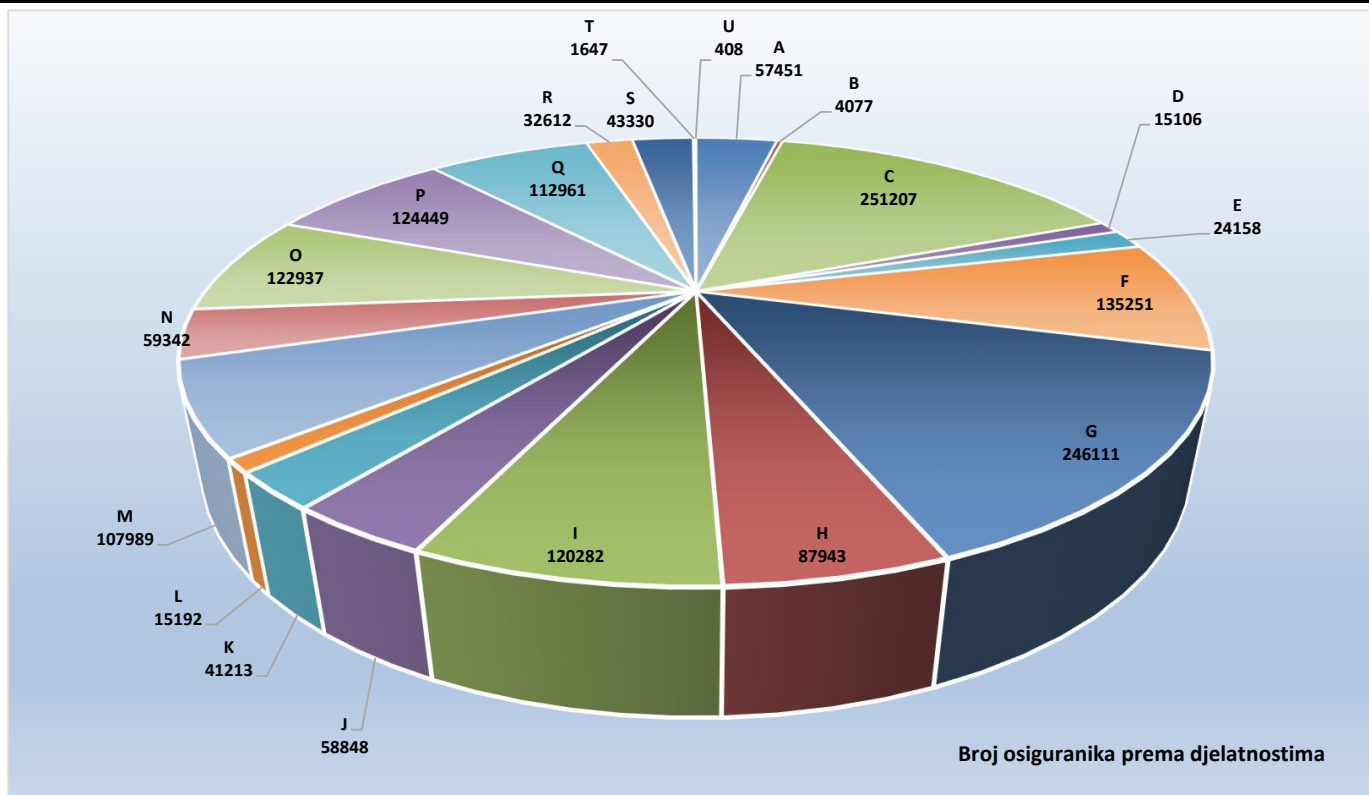
Tablica 4 b.

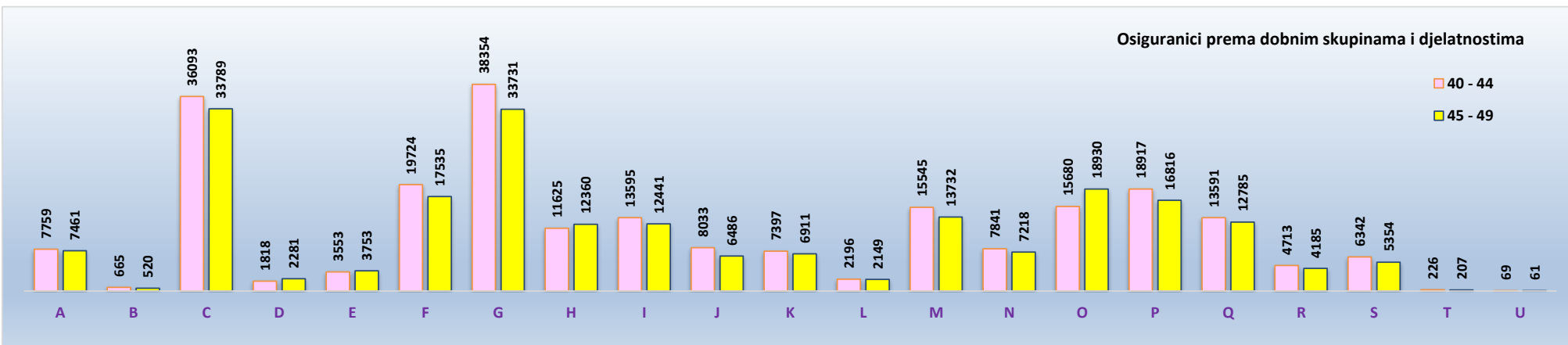
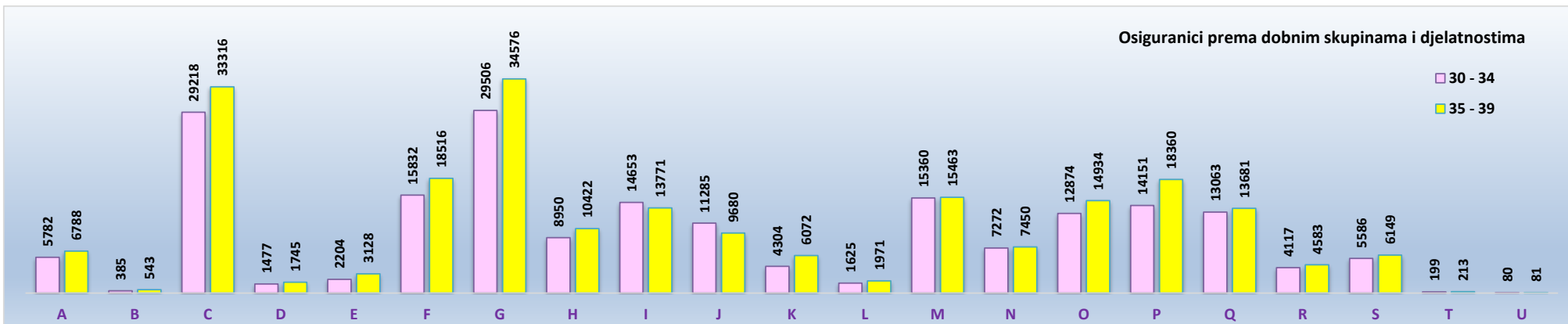
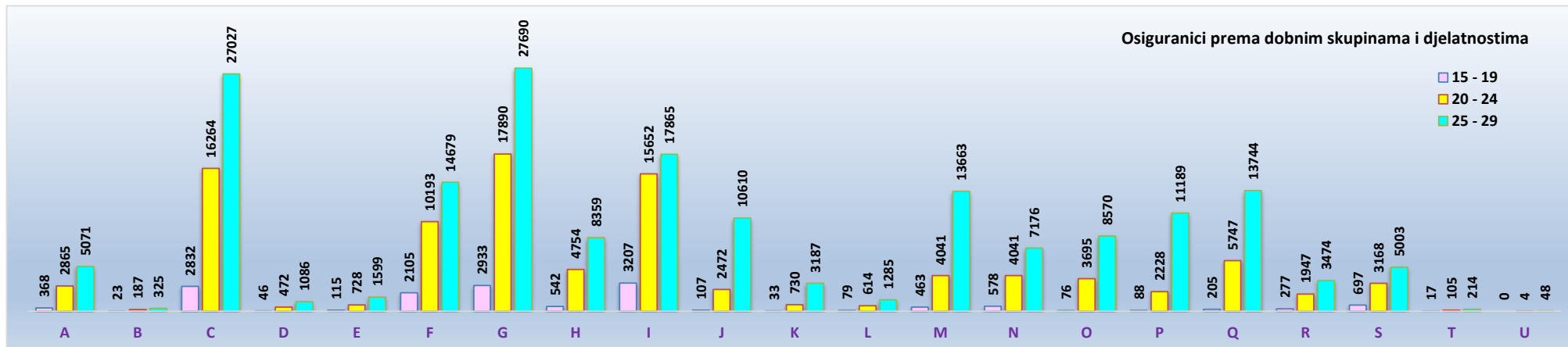
Stanje: 31. svibnja 2023.

Dobne skupine	A	B	C	D	E	F	G	H	I	J	K	L	M	N	O	P	Q	R	S	T	U	Nepoznato	Broj osiguranika
15 - 19	368	23	2832	46	115	2105	2933	542	3207	107	33	79	463	578	76	88	205	277	697	17	0	12	14803
20 - 24	2865	187	16264	472	728	10193	17890	4754	15652	2472	730	614	4041	4041	3695	2228	5747	1947	3168	105	4	72	97869
25 - 29	5071	325	27027	1086	1599	14679	27690	8359	17865	10610	3187	1285	13663	7176	8570	11189	13744	3474	5003	214	48	167	182031
30 - 34	5782	385	29218	1477	2204	15832	29506	8950	14653	11285	4304	1625	15360	7272	12874	14151	13063	4117	5586	199	80	215	198138
35 - 39	6788	543	33316	1745	3128	18516	34576	10422	13771	9680	6072	1971	15463	7450	14934	18360	13681	4583	6149	213	81	219	221661
40 - 44	7759	665	36093	1818	3553	19724	38354	11625	13595	8033	7397	2196	15545	7841	15680	18917	13591	4713	6342	226	69	237	233973
45 - 49	7461	520	33789	2281	3753	17535	33731	12360	12441	6486	6911	2149	13732	7218	18930	16816	12785	4185	5354	207	61	239	218944
50 - 54	7340	498	29045	2130	3292	13587	26300	11269	11155	4830	5657	2045	10502	6087	19830	15318	12737	3655	4391	162	28	229	190087
55 - 59	8352	545	27617	2240	3441	12658	20835	11041	10281	3251	4352	1909	8769	5919	16140	15367	14914	3153	3860	173	23	163	175003
60 - 64	4512	315	12897	1743	2082	7727	10316	6676	5871	1624	2246	991	6212	3909	10571	10848	10452	2125	2050	104	12	89	103372
65 i više	1153	71	3109	68	263	2695	3980	1945	1791	470	324	328	4239	1851	1637	1167	2042	383	730	27	2	32	28307
<b>UKUPNO</b>	<b>57451</b>	<b>4077</b>	<b>251207</b>	<b>15106</b>	<b>24158</b>	<b>135251</b>	<b>246111</b>	<b>87943</b>	<b>120282</b>	<b>58848</b>	<b>41213</b>	<b>15192</b>	<b>107989</b>	<b>59342</b>	<b>122937</b>	<b>124449</b>	<b>112961</b>	<b>32612</b>	<b>43330</b>	<b>1647</b>	<b>408</b>	<b>1674</b>	<b>1664188</b>
Udio (u%)	3,45	0,24	15,09	0,91	1,45	8,13	14,79	5,28	7,23	3,54	2,48	0,91	6,49	3,57	7,39	7,48	6,79	1,96	2,60	0,10	0,02	0,10	

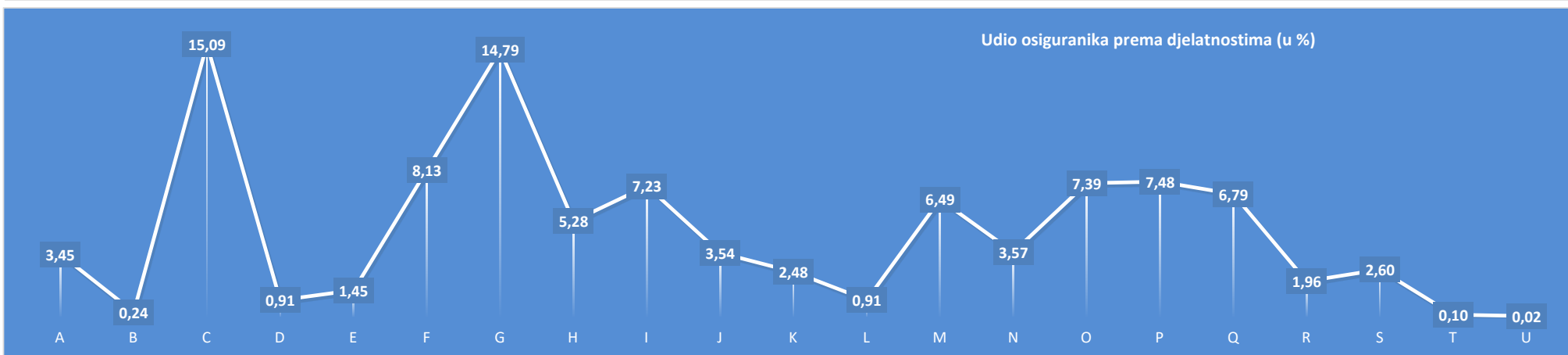
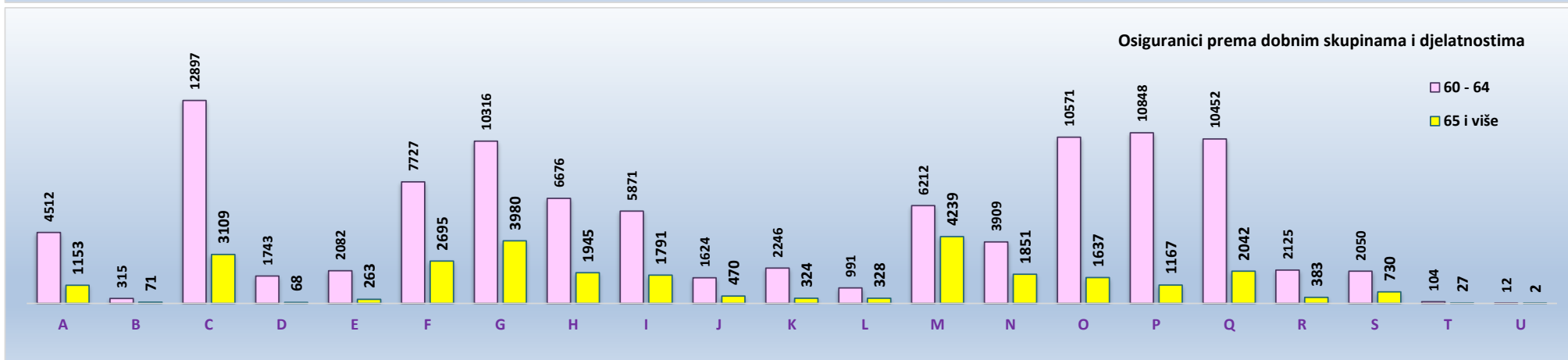
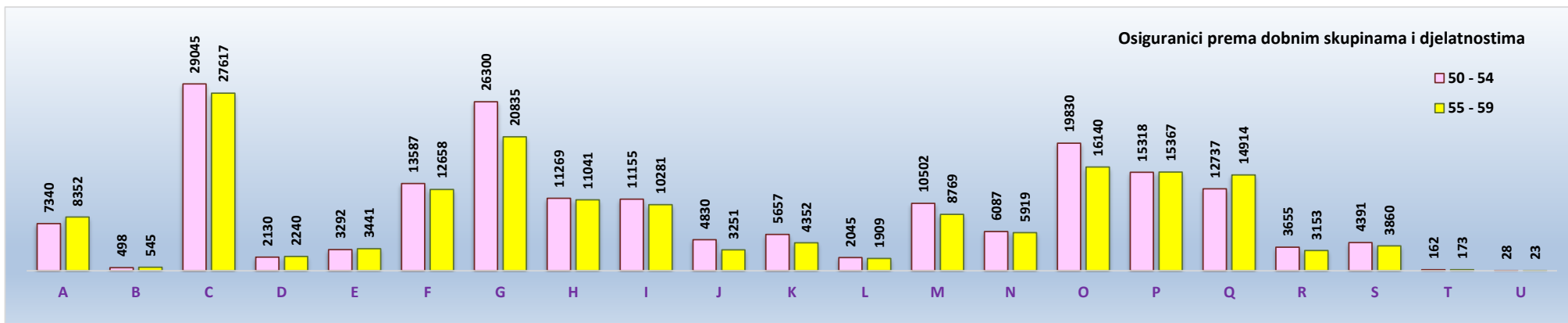
Legenda:

- A Poljoprivreda, šumarstvo i ribarstvo
- B Rudarstvo i vađenje
- C Prerađivačka industrija
- D Opskrba el. energijom, plinom, parom i klimatizacija
- E Opskrba vodom; uklanjanje otpadnih voda, gospodarenje otpadom te djelatnosti sanacije okoliša
- F Građevinarstvo
- G Trgovina na veliko i na malo; popravak motornih vozila i motocikala
- H Prijevoz i skladištenje
- I Djelatnosti pružanja smještaja te pripreme i usluživanja hrane
- J Informacije i komunikacije
- K Financijske djelatnosti i djelatnosti osiguranja
- L Poslovanje nekretninama
- M Stručne, znanstvene i tehničke djelatnosti
- N Administrativne i pomoćne uslužne djelatnosti
- O Javna uprava i obrana; obvezno socijalno osiguranje
- P Obrazovanje
- Q Djelatnost zdravstvene zaštite i socijalne skrbi
- R Umjetnost, zabava i rekreacija
- S Ostale uslužne djelatnosti
- T Djelatnost kućanstva kao poslodavca; djelatnost kućanstva koja proizvode različitu robu i obavljaju različite usluge za vlastite potrebe
- U Djelatnost izvanteritorijalnih organizacija i tijela







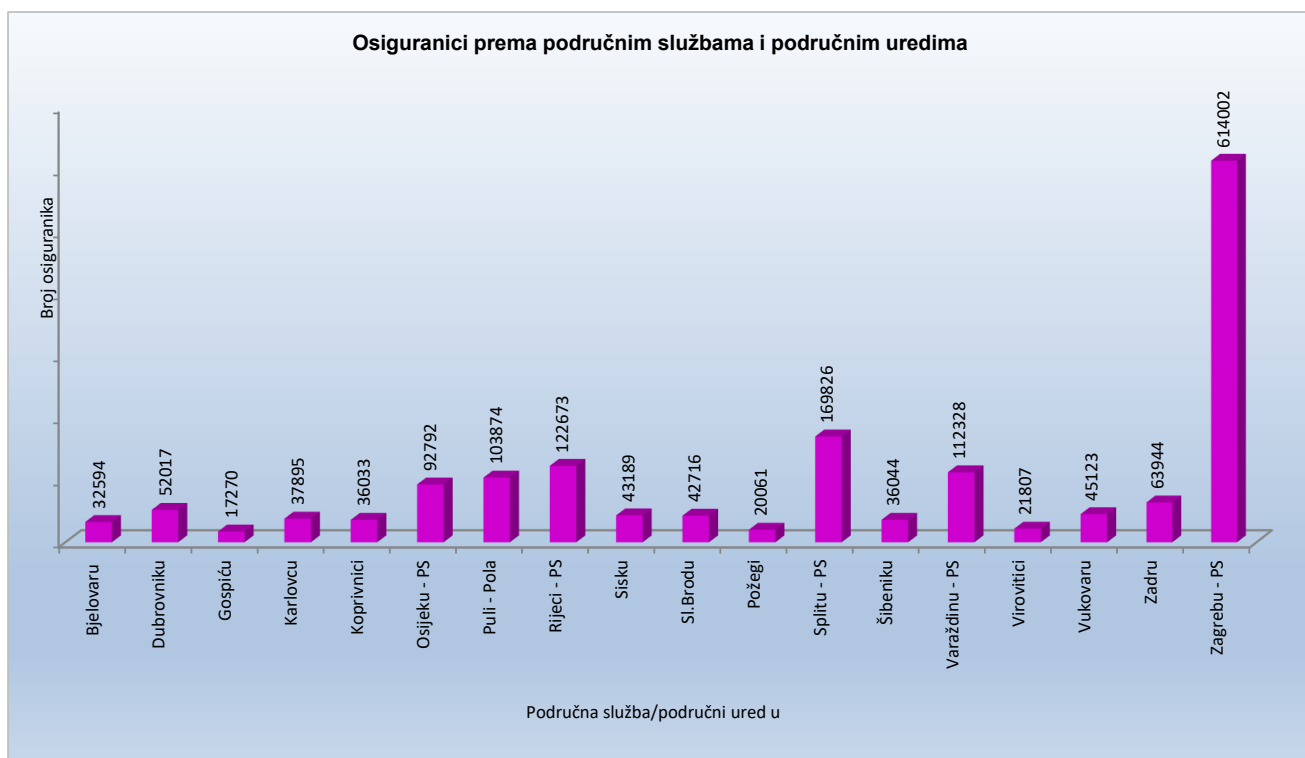


**OSIGURANICI PREMA PODRUČNIM SLUŽBAMA I PODRUČNIM UREDIMA TE  
KATEGORIJAMA OSIGURANJA**

Tablica 5.

Stanje: 31. svibnja 2023.

Redni broj	Područna služba / područni ured u	Kategorije osiguranja								
		Radnici kod pravnih osoba	Radnici kod fizičkih osoba	Obrtnici	Pojloprivrednici	Samostalne profesionalne djelatnosti	Osiguranci zaposleni u međ. org. u inozemstvu i hrvatski državljani zaposleni na teritoriju RH kod poslodavaca sa sjedištem u inozemstvu	Produženo osiguranje	Ukupno	
0	1	2	3	4	5	6	7	8	9	
1.	Bjelovaru	26859	2695	1086	1630	239		2	83	<b>32594</b>
2.	Dubrovniku	42493	4420	3257	489	1106		2	250	<b>52017</b>
3.	Gospiću	14016	1756	845	513	87		0	53	<b>17270</b>
4.	Karlovcu	32028	3437	1671	433	246		1	79	<b>37895</b>
5.	Koprivnici	30150	2263	1429	1885	231		2	73	<b>36033</b>
6.	Osijeku - PS	79654	6176	4280	1907	628		2	145	<b>92792</b>
7.	Puli - Pola	83173	10838	7872	784	884		5	318	<b>103874</b>
8.	Rijeci - PS	102914	8771	7800	282	2440		16	450	<b>122673</b>
9.	Sisku	36295	3647	2021	854	287		1	84	<b>43189</b>
10.	Sl.Brodu	35621	3861	2079	837	237		0	81	<b>42716</b>
11.	Požegi	16432	1868	978	549	177		1	56	<b>20061</b>
12.	Splitu - PS	140450	14374	9715	807	3847		14	619	<b>169826</b>
13.	Šibeniku	29006	3553	2631	299	485		1	69	<b>36044</b>
14.	Varaždinu - PS	98989	7378	3783	1393	565		2	218	<b>112328</b>
15.	Virovitici	16644	2471	1044	1485	125		1	37	<b>21807</b>
16.	Vukovaru	36700	4211	2168	1723	248		2	71	<b>45123</b>
17.	Zadru	51422	6312	3986	732	1229		4	259	<b>63944</b>
18.	Zagrebu - PS	560950	23339	21639	1776	5082		56	1160	<b>614002</b>
	<b>UKUPNO</b>	<b>1433796</b>	<b>111370</b>	<b>78284</b>	<b>18378</b>	<b>18143</b>		<b>112</b>	<b>4105</b>	<b>1664188</b>

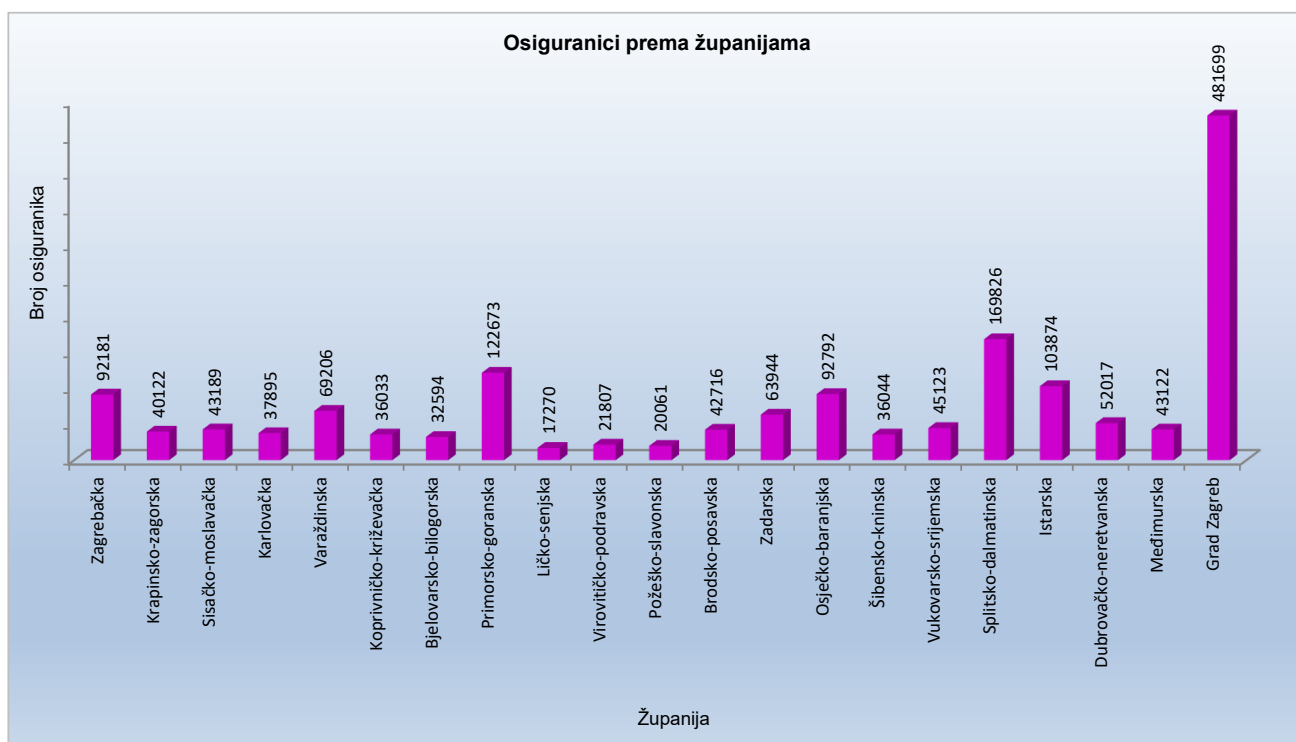


## OSIGURANICI PREMA ŽUPANIJAMA I KATEGORIJAMA OSIGURANJA

Tablica 6.

Stanje: 31. svibnja 2023.

Redni broj	Županija	Kategorije osiguranja							Ukupno	
		Radnici kod pravnih osoba	Radnici kod fizičkih osoba	Obrtnici	Pojtoprivrednici	Samostalne profesionalne djelatnosti	Osiguranci zaposleni u međ. org. u inozemstvu i hrvatski državljanji zaposleni na teritoriju RH kod poslodavaca sa sjedištem u inozemstvu	Produženo osiguranje		
0	1	2	3	4	5	6	7	8	9	
1.	Zagrebačka	78620	6790	4847	1070	585		7	262	92181
2.	Krapinsko-zagorska	32941	4289	2339	257	213		1	82	40122
3.	Sisačko-moslavačka	36295	3647	2021	854	287		1	84	43189
4.	Karlovačka	32028	3437	1671	433	246		1	79	37895
5.	Varaždinska	60216	5253	2572	660	366		2	137	69206
6.	Koprivničko-križevačka	30150	2263	1429	1885	231		2	73	36033
7.	Bjelovarsko-bilogorska	26859	2695	1086	1630	239		2	83	32594
8.	Primorsko-goranska	102914	8771	7800	282	2440		16	450	122673
9.	Ličko-senjska	14016	1756	845	513	87		0	53	17270
10.	Virovitičko-podravsk	16644	2471	1044	1485	125		1	37	21807
11.	Požeško-slavonska	16432	1868	978	549	177		1	56	20061
12.	Brodsko-posavska	35621	3861	2079	837	237		0	81	42716
13.	Zadarska	51422	6312	3986	732	1229		4	259	63944
14.	Osječko-baranjska	79654	6176	4280	1907	628		2	145	92792
15.	Šibensko-kninska	29006	3553	2631	299	485		1	69	36044
16.	Vukovarsko-srijemska	36700	4211	2168	1723	248		2	71	45123
17.	Splitsko-dalmatinska	140450	14374	9715	807	3847		14	619	169826
18.	Istarska	83173	10838	7872	784	884		5	318	103874
19.	Dubrovačko-neretvanska	42493	4420	3257	489	1106		2	250	52017
20.	Međimurska	38773	2125	1211	733	199		0	81	43122
21.	Grad Zagreb	449389	12260	14453	449	4284		48	816	481699
<b>UKUPNO</b>		<b>1433796</b>	<b>111370</b>	<b>78284</b>	<b>18378</b>	<b>18143</b>		<b>112</b>	<b>4105</b>	<b>1664188</b>

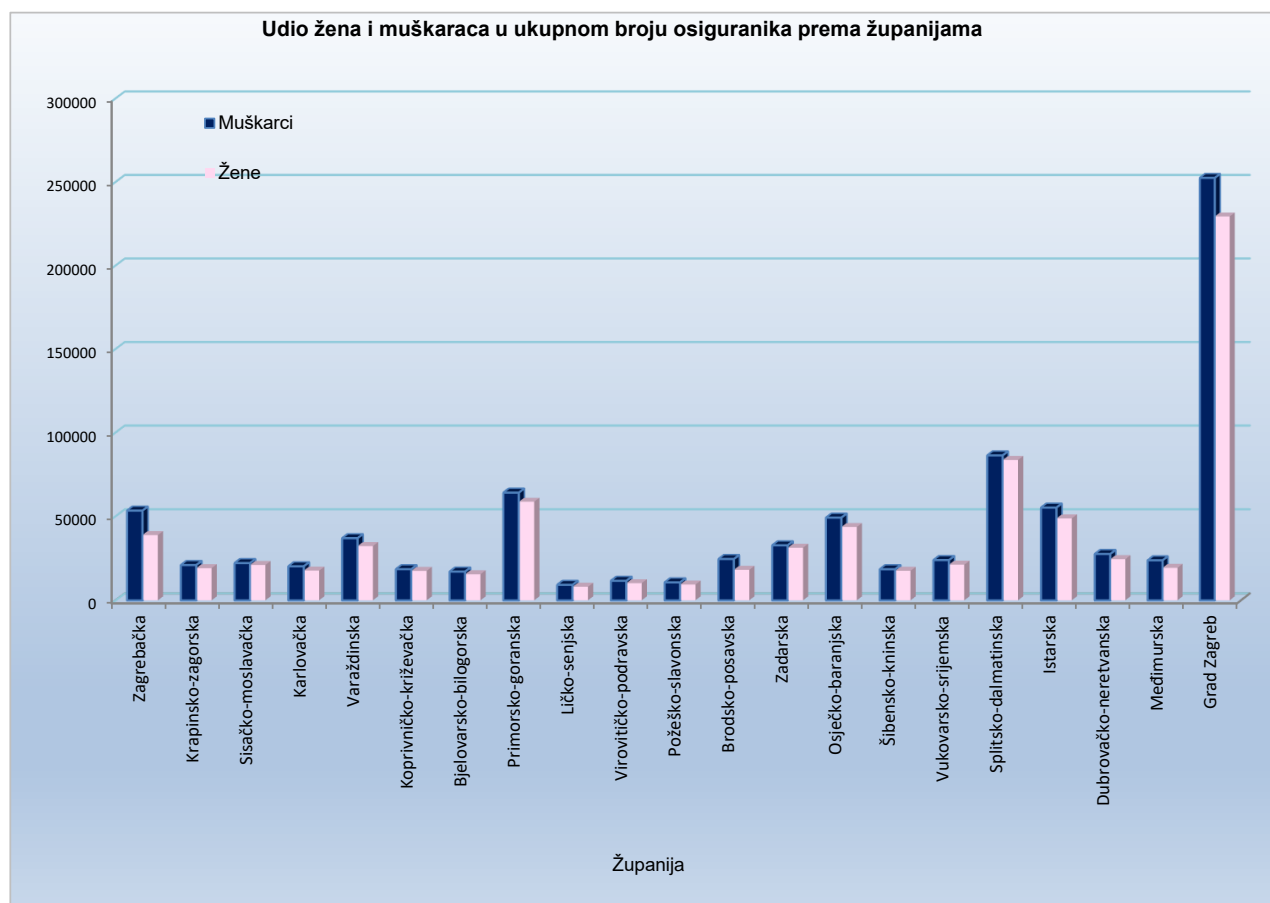


## OSIGURANICI PREMA ŽUPANIJAMA I SPOLU

Tablica 6 a.

Stanje: 31. svibnja 2023.

Red. br.	Županija	Muškarci	Udio muškaraca u ukupnom broju (u %)	Žene	Udio žena u ukupnom broju (u %)	Ukupno
0	1	2	3	4	5	6
1.	Zagrebačka	53365	57,89	38816	42,11	92181
2.	Krapinsko-zagorska	20994	52,33	19128	47,67	40122
3.	Sisačko-moslavačka	22159	51,31	21030	48,69	43189
4.	Karlovačka	20241	53,41	17654	46,59	37895
5.	Varaždinska	36959	53,40	32247	46,60	69206
6.	Koprivničko-križevačka	18520	51,40	17513	48,60	36033
7.	Bjelovarsko-bilogorska	17098	52,46	15496	47,54	32594
8.	Primorsko-goranska	64058	52,22	58615	47,78	122673
9.	Ličko-senjska	9217	53,37	8053	46,63	17270
10.	Virovitičko-podravsk	11628	53,32	10179	46,68	21807
11.	Požeško-slavonska	10682	53,25	9379	46,75	20061
12.	Brodsko-posavska	24577	57,54	18139	42,46	42716
13.	Zadarska	32706	51,15	31238	48,85	63944
14.	Osječko-baranjska	49183	53,00	43609	47,00	92792
15.	Šibensko-kninska	18499	51,32	17545	48,68	36044
16.	Vukovarsko-srijemska	23935	53,04	21188	46,96	45123
17.	Splitsko-dalmatinska	86294	50,81	83532	49,19	169826
18.	Istarska	55147	53,09	48727	46,91	103874
19.	Dubrovačko-neretvanska	27556	52,97	24461	47,03	52017
20.	Međimurska	23795	55,18	19327	44,82	43122
21.	Grad Zagreb	252410	52,40	229289	47,60	481699
	<b>UKUPNO</b>	<b>879023</b>	<b>52,82</b>	<b>785165</b>	<b>47,18</b>	<b>1664188</b>



OSIGURANICI PREMA ŽUPANIJAMA I DJELATNOSTIMA

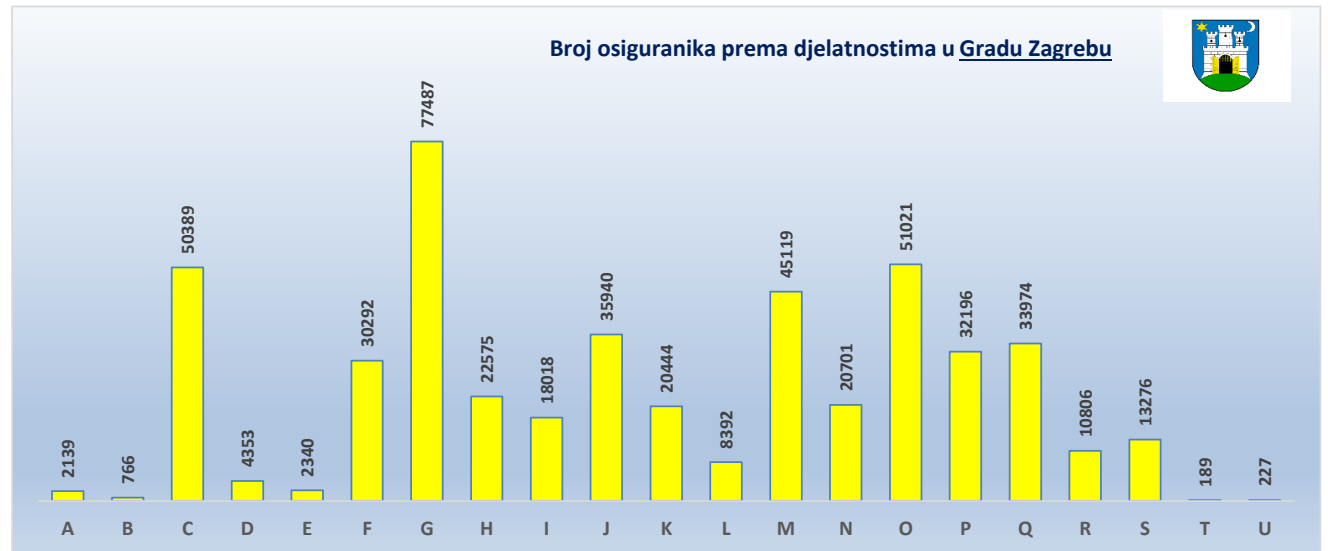
Tablica 6 b.

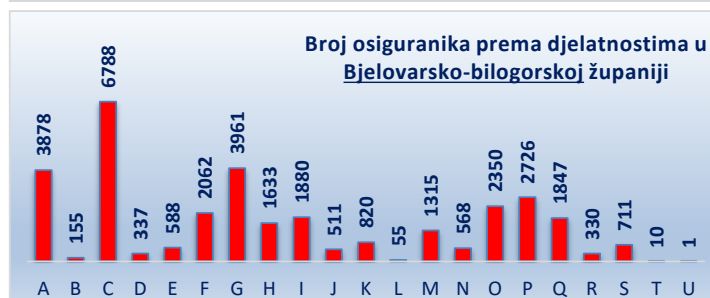
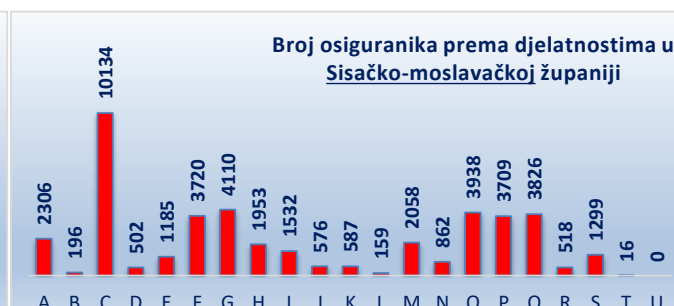
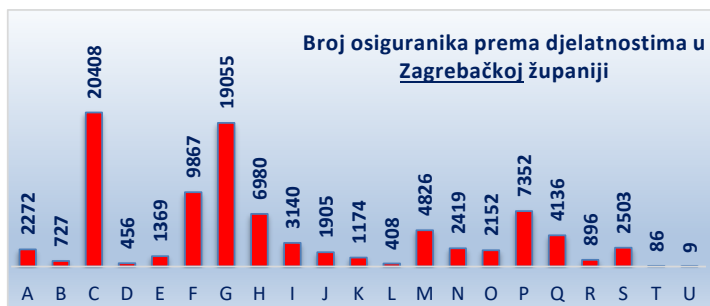
Stanje: 31. svibnja 2023.

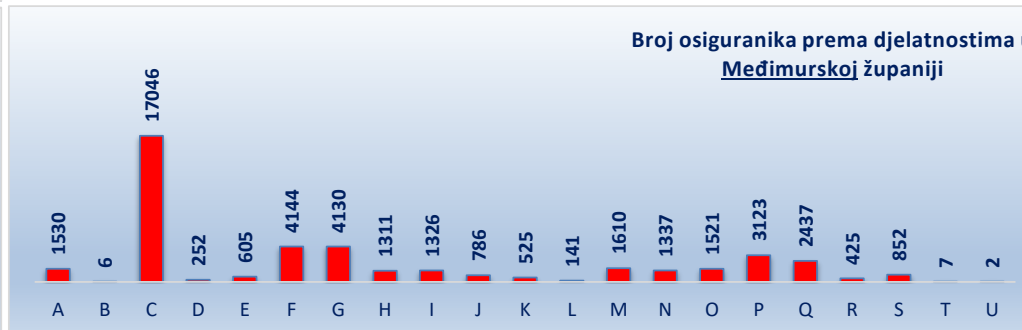
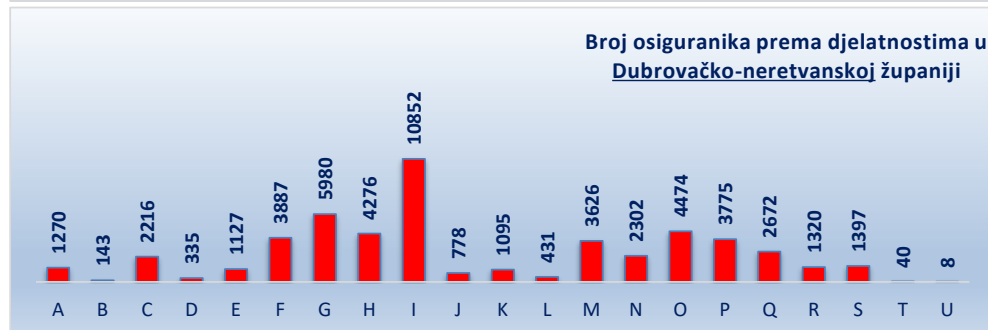
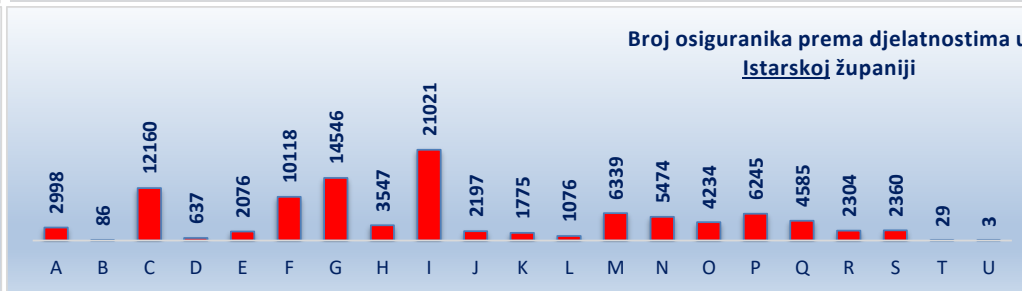
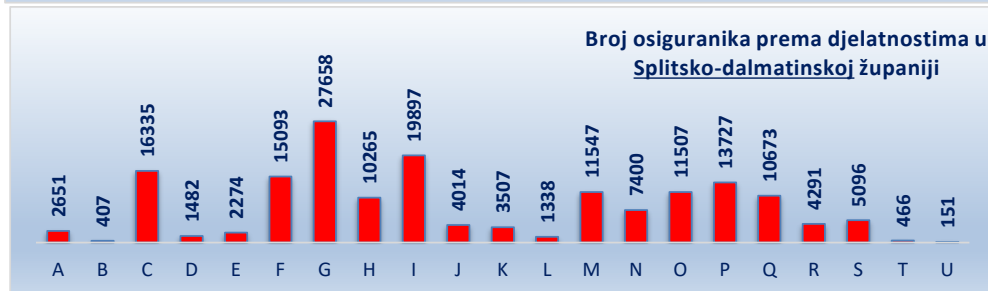
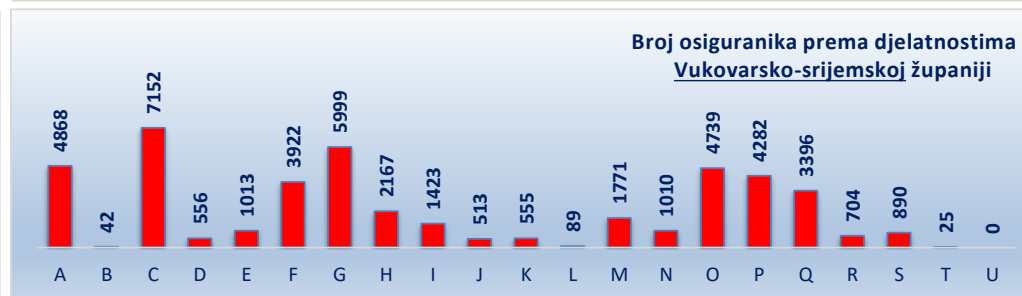
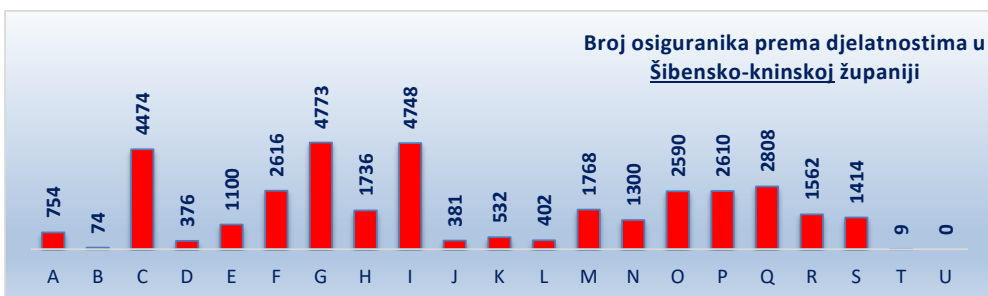
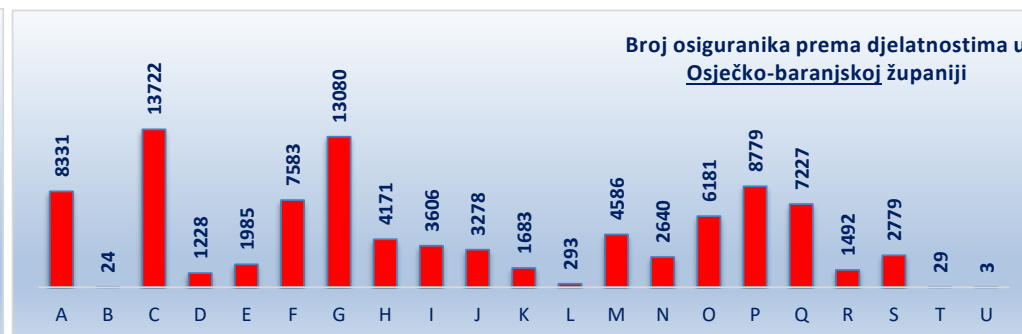
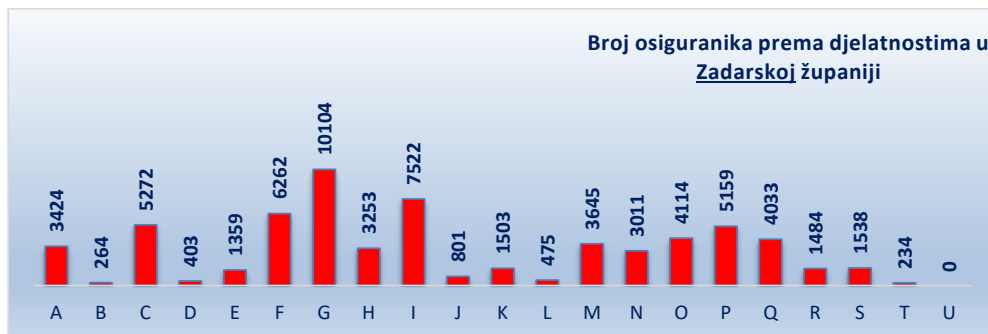
Županija	A	B	C	D	E	F	G	H	I	J	K	L	M	N	O	P	Q	R	S	T	U	Nepo- znato	Broj osiguranika
Zagrebačka	2272	727	20408	456	1369	9867	19055	6980	3140	1905	1174	408	4826	2419	2152	7352	4136	896	2503	86	9	41	92181
Krapinsko-zagorska	756	163	11371	400	562	4448	5704	2353	1613	417	470	150	1135	690	1786	3090	3825	304	860	17	1	7	40122
Sisačko-moslavačka	2306	196	10134	502	1185	3720	4110	1953	1532	576	587	159	2058	862	3938	3709	3826	518	1299	16	0	3	43189
Karlovačka	1596	10	9782	381	804	3329	4656	1917	1994	525	575	53	1431	604	2582	2804	3281	518	979	12	0	62	37895
Varaždinska	3012	240	21627	529	1041	6761	8357	4439	1965	1533	1204	167	2804	1472	2866	4800	4563	600	1197	19	0	10	69206
Koprivničko-križevačka	3414	213	9459	519	454	2778	5054	1226	1592	368	614	57	1410	530	1953	2905	2404	348	728	2	0	5	36033
Bjelovarsko-bilogorska	3878	155	6788	337	588	2062	3961	1633	1880	511	820	55	1315	568	2350	2726	1847	330	711	10	1	68	32594
Primorsko-goranska	2385	213	12687	1087	2443	10085	18889	8931	13281	3031	2806	1229	9212	5052	7051	8793	9156	2631	3235	406	2	68	122673
Ličko-senjska	1676	93	1036	404	500	1427	2432	1032	2058	115	198	134	397	368	1619	1242	968	1215	313	30	0	13	17270
Virovitičko-podravska	3648	84	4456	249	331	1511	2547	697	718	178	325	15	850	308	1593	1931	1737	214	407	5	0	3	21807
Požeško-slavonska	2058	112	3821	194	354	1454	2424	1122	749	192	246	45	589	310	1669	1880	2125	233	478	4	0	2	20061
Brodsko-posavska	2485	59	10872	426	648	3892	5165	2359	1347	809	575	83	1951	984	2997	3321	3288	417	1018	12	1	7	42716
Zadarska	3424	264	5272	403	1359	6262	10104	3253	7522	801	1503	475	3645	3011	4114	5159	4033	1484	1538	234	0	84	63944
Osječko-baranjska	8331	24	13722	1228	1985	7583	13080	4171	3606	3278	1683	293	4586	2640	6181	8779	7227	1492	2779	29	3	92	92792
Šibensko-kninska	754	74	4474	376	1100	2616	4773	1736	4748	381	532	402	1768	1300	2590	2610	2808	1562	1414	9	0	17	36044
Vukovarsko-srijemska	4868	42	7152	556	1013	3922	5999	2167	1423	513	555	89	1771	1010	4739	4282	3396	704	890	25	0	7	45123
Splitsko-dalmatinska	2651	407	16335	1482	2274	15093	27658	10265	19897	4014	3507	1338	11547	7400	11507	13727	10673	4291	5096	466	151	47	169826
Istarska	2998	86	12160	637	2076	10118	14546	3547	21021	2197	1775	1076	6339	5474	4234	6245	4585	2304	2360	29	3	64	103874
Dubrovačko-neretvanska	1270	143	2216	335	1127	3887	5980	4276	10852	778	1095	431	3626	2302	4474	3775	2672	1320	1397	40	8	13	52017
Međimurska	1530	6	17046	252	605	4144	4130	1311	1326	786	525	141	1610	1337	1521	3123	2437	425	852	7	2	6	43122
Grad Zagreb	2139	766	50389	4353	2340	30292	77487	22575	18018	35940	20444	8392	45119	20701	51021	32196	33974	10806	13276	189	227	1055	481699
<b>UKUPNO</b>	<b>57451</b>	<b>4077</b>	<b>251207</b>	<b>15106</b>	<b>24158</b>	<b>135251</b>	<b>246111</b>	<b>87943</b>	<b>120282</b>	<b>58848</b>	<b>41213</b>	<b>15192</b>	<b>107989</b>	<b>59342</b>	<b>122937</b>	<b>124449</b>	<b>112961</b>	<b>32612</b>	<b>43330</b>	<b>1647</b>	<b>408</b>	<b>1674</b>	<b>1664188</b>

Legenda:

- A Poljoprivreda, šumarstvo i ribarstvo
- B Rudarstvo i vadenje
- C Prerađivačka industrija
- D Opskrba el. energijom, plinom, parom i klimatizacija
- E Opskrba vodom; uklanjanje otpadnih voda, gospodarenje otpadom te djelatnosti sanacije okoliša
- F Građevinarstvo
- G Trgovina na veliko i na malo; popravak motornih vozila i motocikala
- H Prijevoz i skladištenje
- I Djelatnosti pružanja smještaja te pripreme i usluživanja hrane
- J Informacije i komunikacije
- K Financijske djelatnosti i djelatnosti osiguranja
- L Poslovanje nekretninama
- M Stručne, znanstvene i tehničke djelatnosti
- N Administrativne i pomoćne uslužne djelatnosti
- O Javna uprava i obrana; obvezno socijalno osiguranje
- P Obrazovanje
- Q Djelatnost zdravstvene zaštite i socijalne skrbi
- R Umjetnost, zabava i rekreacija
- S Ostale uslužne djelatnosti
- T Djelatnost kućanstva kao poslodavca; djelatnost kućanstva koja proizvode različitu robu i obavljaju različite usluge za vlastite potrebe
- U Djelatnost izvanteritorijalnih organizacija i tijela





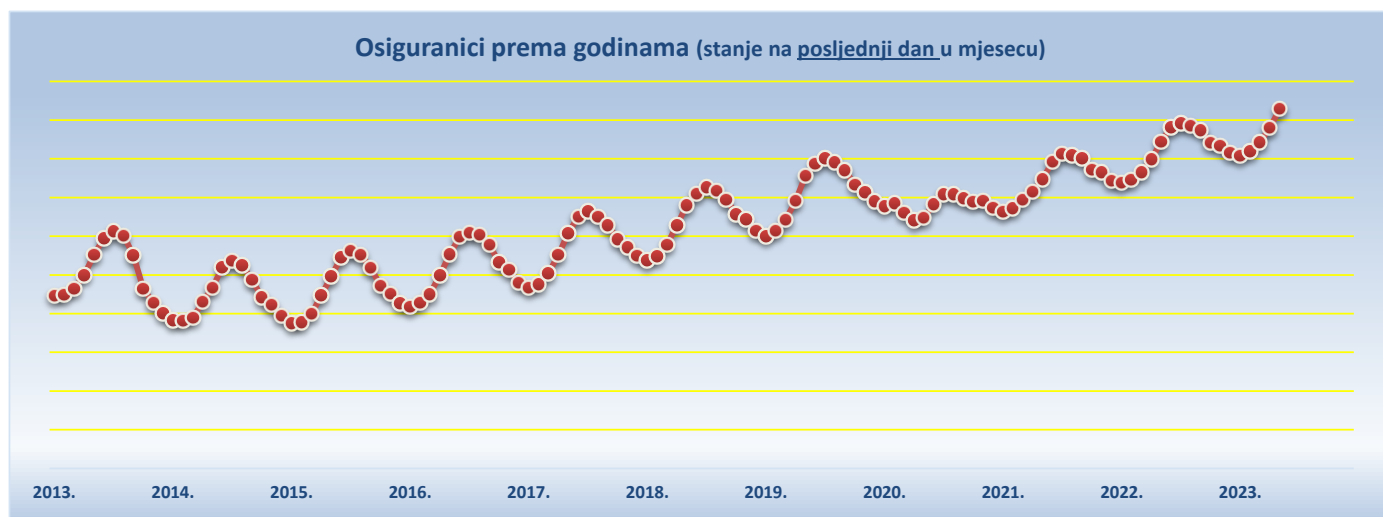
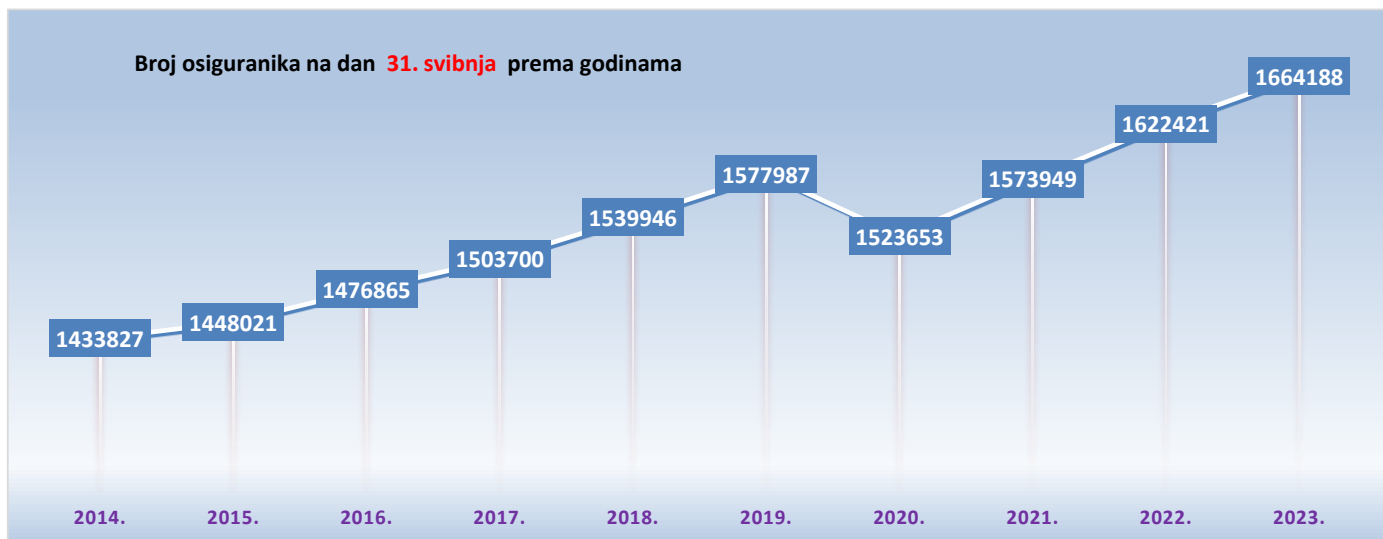


KRETANJE BROJA OSIGURANIKA PREMA GODINAMA I MJESECIMA

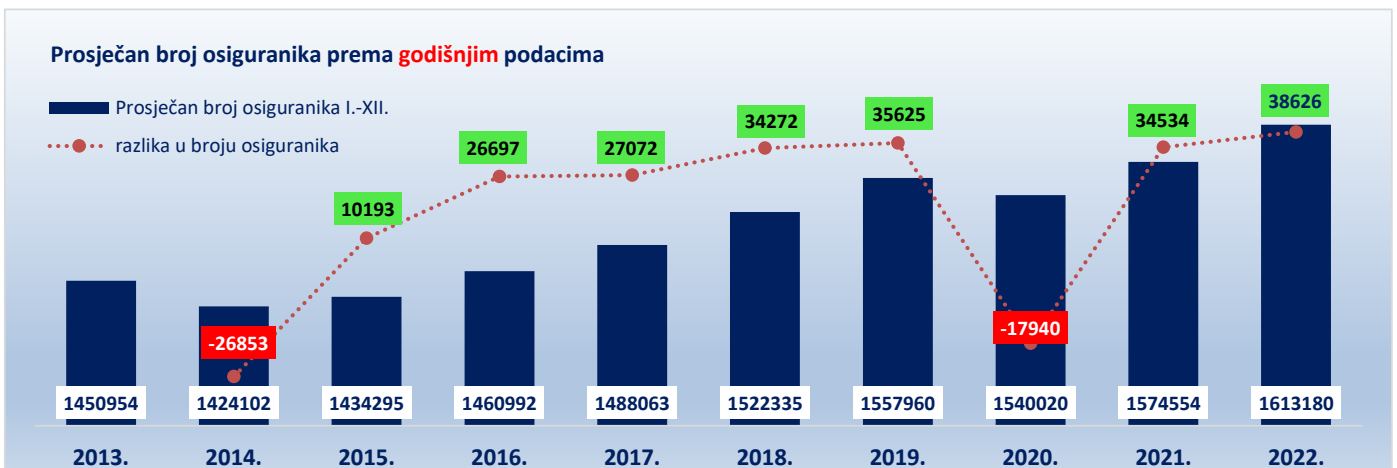
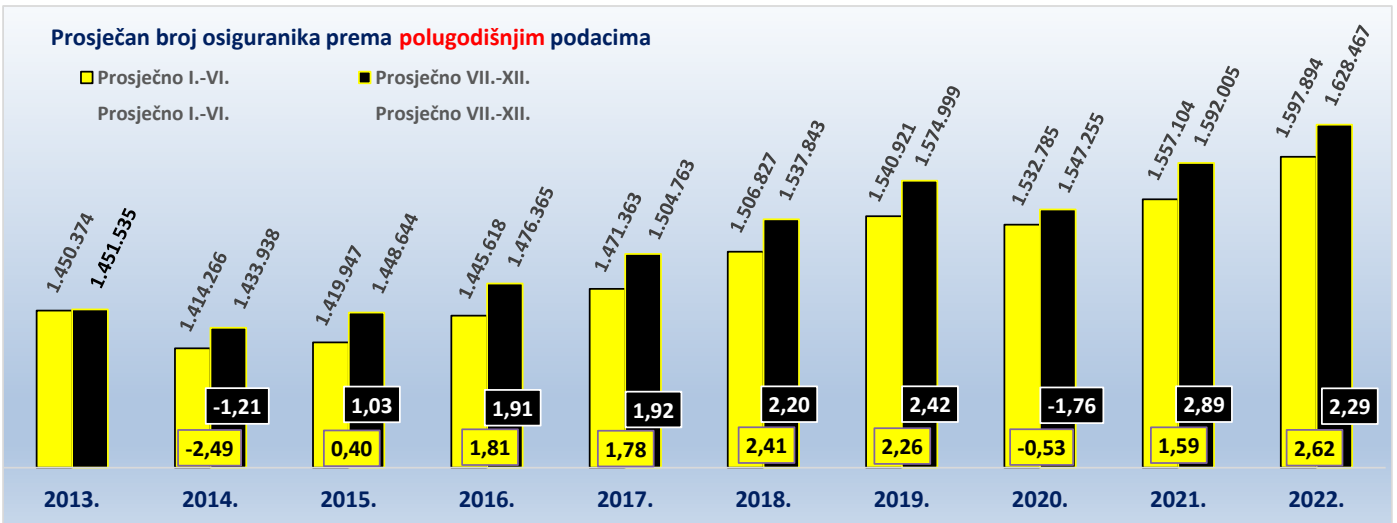
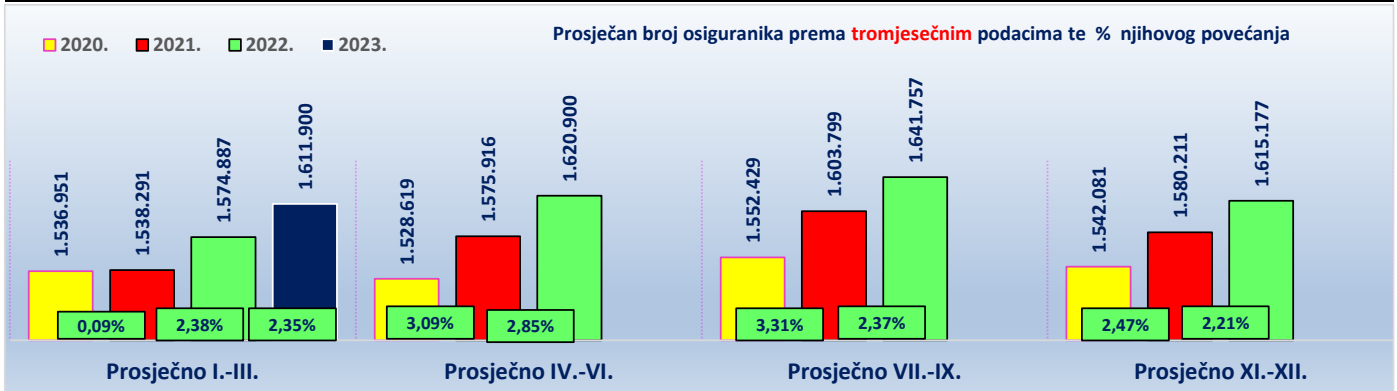
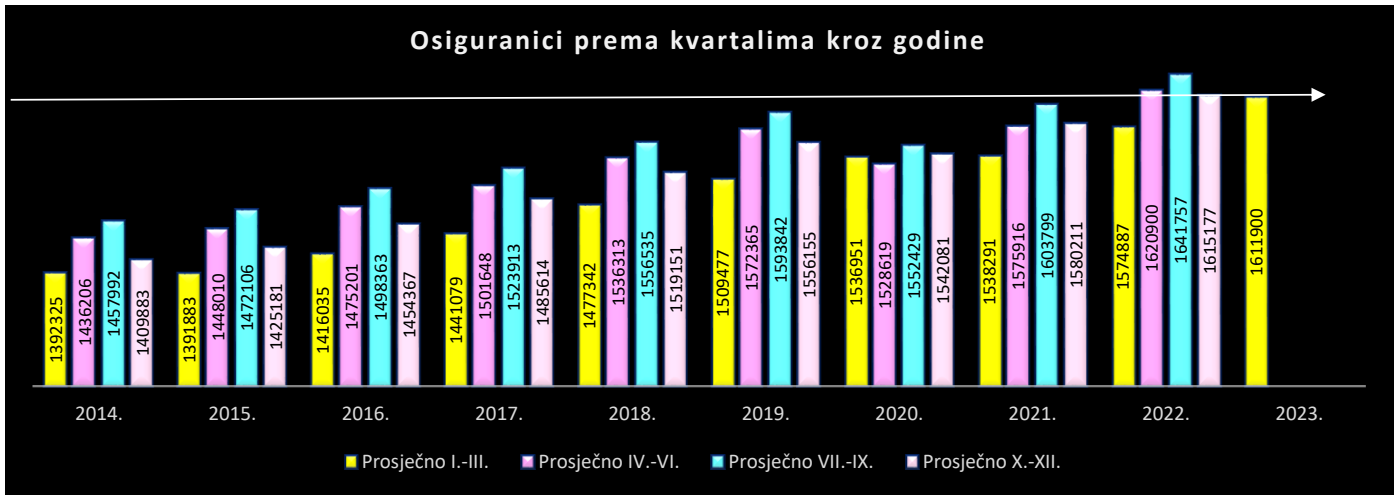
Tablica 7.

Stanje: posljednji dan u mjesecu

Red. br.	Za mjesec	G o d i n e										Indeks 2023. 2022.
		2014.	2015.	2016.	2017.	2018.	2019.	2020.	2021.	2022.	2023.	
0	1	2	3	4	5	6	7	8	9	10	11	12
1.	siječanj	1391288	1387337	1408790	1433402	1468631	1499928	1538621	1531689	1568927	1604163	102,2
2.	veljaču	1390898	1388803	1414115	1437782	1474303	1507243	1542328	1536247	1572876	1610157	102,4
3.	ožujak	1394788	1399509	1425201	1452052	1489091	1521259	1529905	1546937	1582858	1621379	102,4
4.	travanj	1414750	1423513	1449815	1475786	1514171	1545525	1520590	1557687	1599510	1639698	102,5
5.	svibanj	1433827	1448021	1476865	1503700	1539946	1577987	1523653	1573949	1622421	1664188	102,6
6.	lipanj	1460042	1472497	1498922	1525457	1554821	1593583	1541613	1596112	1640770		
7.	srpanj	1467952	1481193	1504328	1532009	1563560	1600405	1554330	1606533	1645750		
8.	kolovoz	1462281	1475914	1501955	1525489	1559197	1595446	1553879	1604453	1642551		
9.	rujan	1443744	1459211	1488807	1514241	1546848	1585676	1549077	1600410	1636971		
10.	listopad	1421053	1436197	1466090	1496040	1528590	1566446	1544378	1585829	1620791		
11.	studen	1411197	1425709	1456824	1485757	1521950	1556826	1545566	1583131	1617006		
12.	prosinac	1397400	1413637	1440188	1475044	1506912	1545192	1536300	1571672	1607734		
<b>Prosječno I.-III.</b>		1392325	1391883	1416035	1441079	1477342	1509477	1536951	1538291	1574887	1611900	102,4
<b>Prosječno IV.-VI.</b>		1436206	1448010	1475201	1501648	1536313	1572365	1528619	1575916	1620900		
<b>Prosječno VII.-IX.</b>		1457992	1472106	1498363	1523913	1556535	1593842	1552429	1603799	1641757		
<b>Prosječno X.-XII.</b>		1409883	1425181	1454367	1485614	1519151	1556155	1542081	1580211	1615177		
<b>Prosječno I.-VI.</b>		1414266	1419947	1445618	1471363	1506827	1540921	1532785	1557104	1597894		
<b>Prosječno VII.-XII.</b>		1433938	1448644	1476365	1504763	1537843	1574999	1547255	1592005	1628467		
<b>Prosječno I.-XII.</b>		1424102	1434295	1460992	1488063	1522335	1557960	1540020	1574554	1613180		





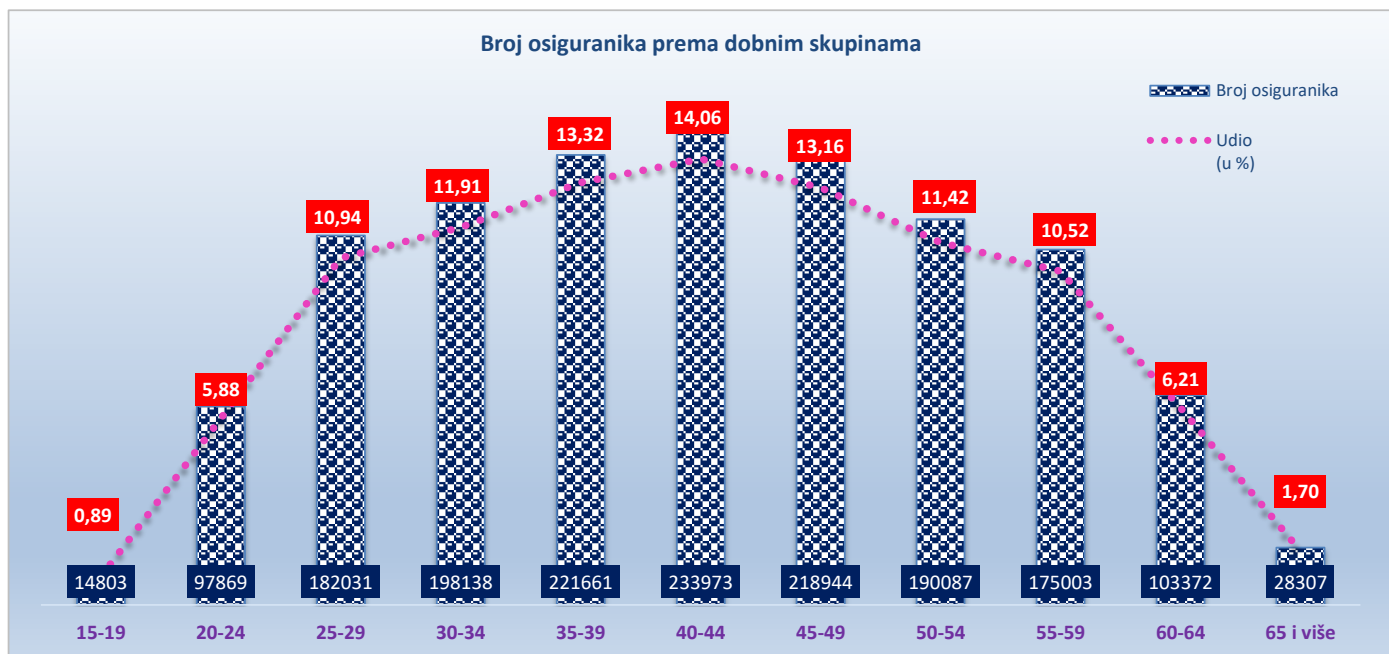
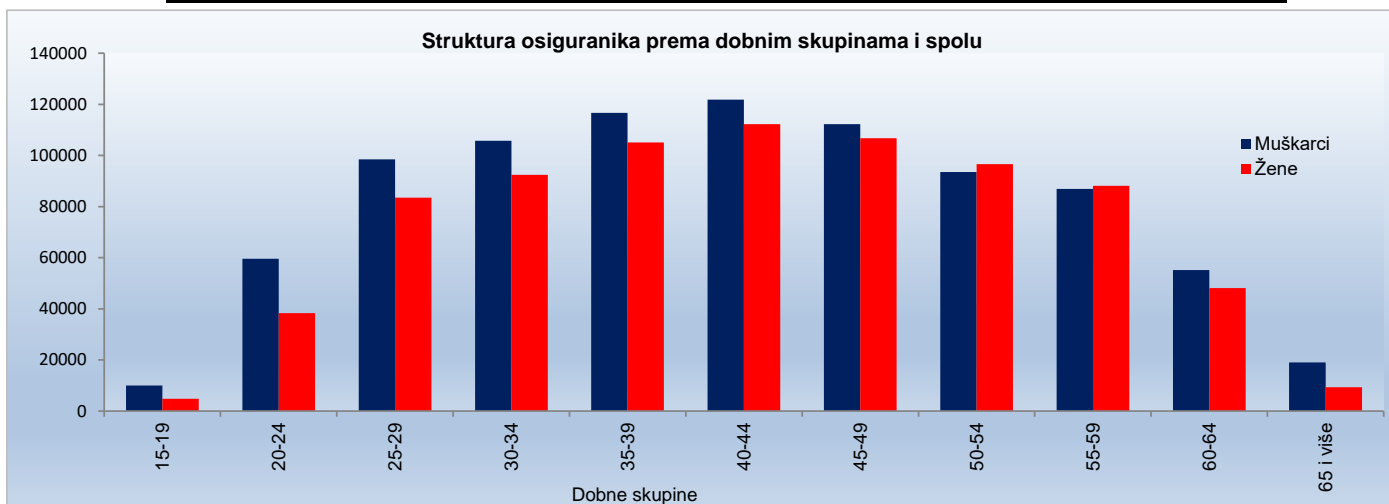


**OSIGURANICI PREMA DOBNIM SKUPINAMA I SPOLU**

Tablica 7 a.

Stanje: 31. svibnja 2023.

Red. br.	Dobne skupine	Muškarci		Žene		Ukupno	
		Broj osiguranika	Udio (u %)	Broj osiguranika	Udio (u %)	Broj osiguranika	Udio (u %)
0	1	2	3	4	5	6	7
1.	15-19	10014	1,14	4789	0,61	14803	0,89
2.	20-24	59596	6,78	38273	4,87	97869	5,88
3.	25-29	98496	11,21	83535	10,64	182031	10,94
4.	30-34	105705	12,03	92433	11,77	198138	11,91
5.	35-39	116600	13,26	105061	13,38	221661	13,32
6.	40-44	121773	13,85	112200	14,29	233973	14,06
7.	45-49	112218	12,77	106726	13,59	218944	13,16
8.	50-54	93540	10,64	96547	12,30	190087	11,42
9.	55-59	86856	9,88	88147	11,23	175003	10,52
10.	60-64	55221	6,28	48151	6,13	103372	6,21
11.	65 i više	19004	2,16	9303	1,18	28307	1,70
12.	Nepoznato	0	0,00	0	0,00	0	0,00
<b>UKUPNO</b>		<b>879023</b>	<b>100,00</b>	<b>785165</b>	<b>100,00</b>	<b>1664188</b>	<b>100,00</b>



**KORISNICI STAROSNIH, PRIJEVREMENIH STAROSNIH I OBITELJSKIH MIROVINA OSTVARENIH PREMA ZOMO-u,  
DVO-u I ZOHBDR-u KOJI RADE DO POLOVICE PUNOG RADNOG VREMENA I PRIMAJU MIROVINU  
PREMA DJELATNOSTIMA I SPOLU**

Tablica 7 b.

Stanje: 31. svibnja 2023.

Red. br.	Područja	Nacionalna klasifikacija djelatnosti - NKD 2007.	Muškarci	Žene	Ukupno
0	1	2	3	4	5
1.	A	Poljoprivreda, šumarstvo i ribarstvo	406	178	584
2.	B	Rudarstvo i vađenje	55	9	64
3.	C	Prerađivačka industrija	2566	928	3494
4.	D	Opskrba el. energijom, plinom, parom i klimatizacija	51	5	56
5.	E	Opskrba vodom; uklanjanje otpadnih voda, gospodarenje otpadom te djelatnosti sanacije okoliša	319	35	354
6.	F	Građevinarstvo	2522	351	2873
7.	G	Trgovina na veliko i na malo; popravak motornih vozila i motocikala	2662	1833	4495
8.	H	Prijevoz i skladištenje	2129	177	2306
9.	I	Djelatnosti pružanja smještaja te pripreme i usluživanja hrane	897	1051	1948
10.	J	Informacije i komunikacije	293	163	456
11.	K	Financijske djelatnosti i djelatnosti osiguranja	115	92	207
12.	L	Poslovanje nekretninama	187	131	318
13.	M	Stručne, znanstvene i tehničke djelatnosti	1957	1507	3464
14.	N	Administrativne i pomoćne uslužne djelatnosti	2072	916	2988
15.	O	Javna uprava i obrana; obvezno socijalno osiguranje	47	46	93
16.	P	Obrazovanje	295	398	693
17.	Q	Djelatnost zdravstvene zaštite i socijalne skrbi	479	990	1469
18.	R	Umjetnost, zabava i rekreacija	215	96	311
19.	S	Ostale uslužne djelatnosti	294	377	671
20.	T	Djelatnost kućanstva kao poslodavca; djelatnost kućanstva koja proizvode različitu robu i obavljaju različite usluge za vlastite potrebe	14	15	29
21.	U	Djelatnost izvanteritorijalnih organizacija i tijela	1	0	1
22.		Nepoznate - neprevedene šifre djelatnosti	2	5	7
<b>UKUPNO</b>			<b>17578</b>	<b>9303</b>	<b>26881</b>

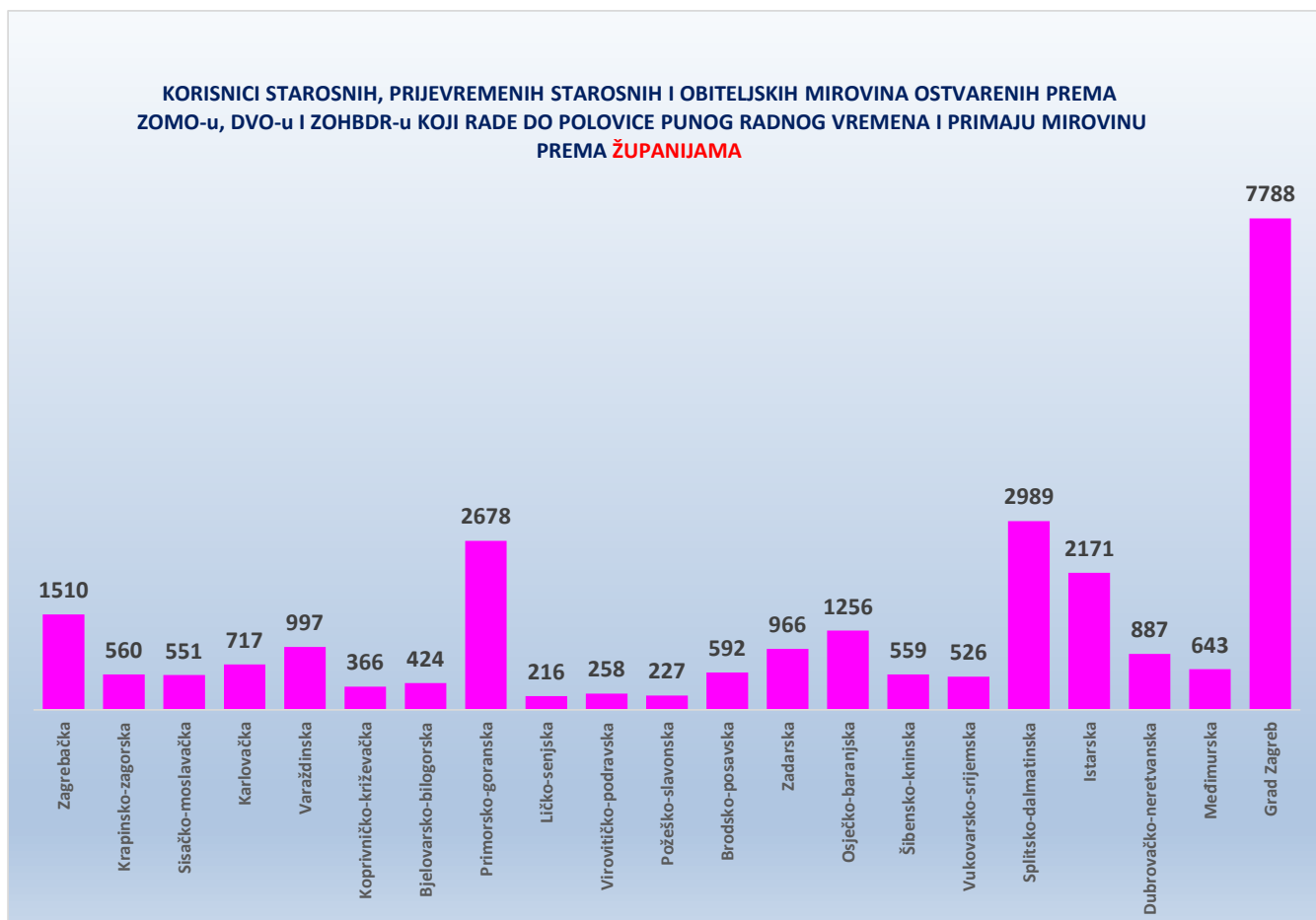
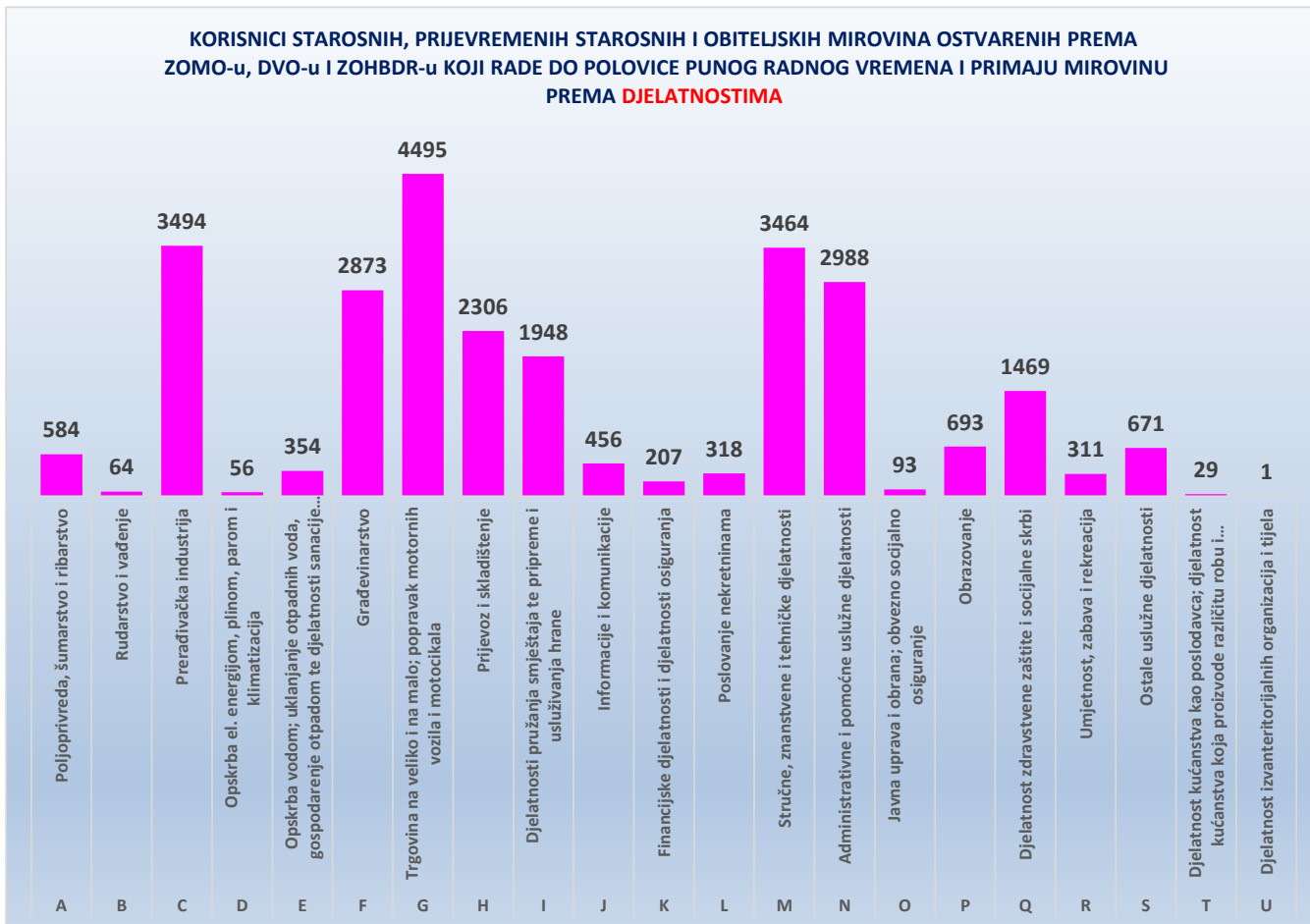
**KORISNICI STAROSNIH, PRIJEVREMENIH STAROSNIH I OBITELJSKIH MIROVINA OSTVARENIH PREMA ZOMO-u,  
DVO-u I ZOHBDR-u KOJI RADE DO POLOVICE PUNOG RADNOG VREMENA I PRIMAJU MIROVINU  
PREMA ŽUPANIJAMA I SPOLU**

Tablica 7 c.

Stanje: 31. svibnja 2023.

Red. br.	Županija	Muškarci	Žene	Ukupno
0	1	2	3	4
1.	Zagrebačka	1019	491	1510
2.	Krapinsko-zagorska	387	173	560
3.	Sisačko-moslavačka	371	180	551
4.	Karlovačka	490	227	717
5.	Varaždinska	630	367	997
6.	Koprivničko-križevačka	227	139	366
7.	Bjelovarsko-bilogorska	273	151	424
8.	Primorsko-goranska	1682	996	2678
9.	Ličko-senjska	137	79	216
10.	Virovitičko-podravska	177	81	258
11.	Požeško-slavonska	161	66	227
12.	Brodsko-posavska	467	125	592
13.	Zadarska	680	286	966
14.	Osječko-baranjska	887	369	1256
15.	Šibensko-kninska	346	213	559
16.	Vukovarsko-srijemska	372	154	526
17.	Splitsko-dalmatinska	1985	1004	2989
18.	Istarska	1282	889	2171
19.	Dubrovačko-neretvanska	582	305	887
20.	Međimurska	412	231	643
21.	Grad Zagreb	5011	2777	7788
<b>UKUPNO</b>		<b>17578</b>	<b>9303</b>	<b>26881</b>

Stanje: 31. svibnja 2023.



**KORISNICI STAROSNIH, PRIJEVREMENIH STAROSNIH I OBITELJSKIH MIROVINA OSTVARENIH PREMA ZOMO-u,  
DVO-u I ZOHBDR-u KOJI RADE DO POLOVICE PUNOG RADNOG VREMENA I PRIMAJU MIROVINU  
PREMA ZANIMANJIMA I SPOLU**

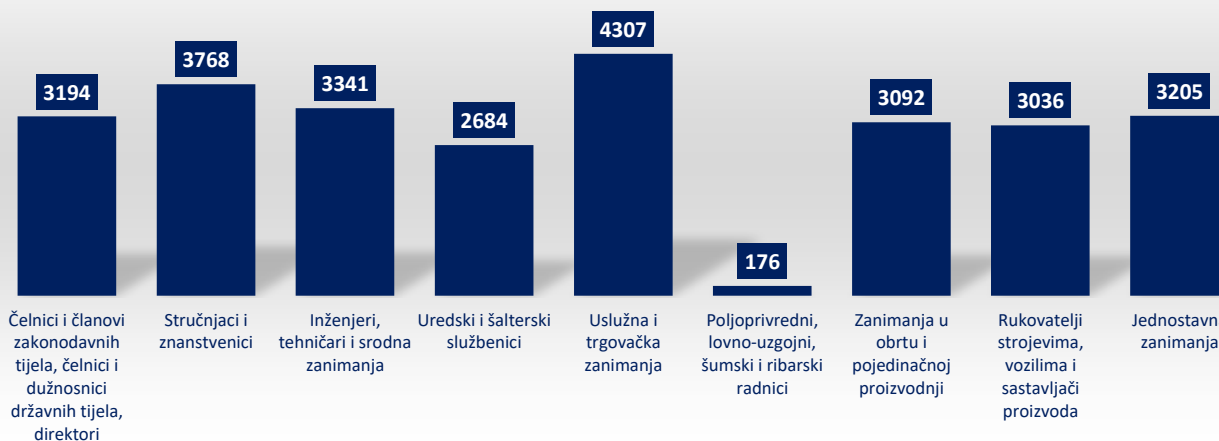
Tablica 7-NRV-zanimanja

Stanje: 31. svibnja 2023.

	Rod / skupina zanimanja (Nacionalna klasifikacija zanimanja 1998.)	Muškarci	Žene	Ukupno
1	2	3	4	5
1.	Čelnici i članovi zakonodavnih tijela, čelnici i dužnosnici državnih tijela, direktori	2384	810	3194
2.	Stručnjaci i znanstvenici	2438	1330	3768
3.	Inženjeri, tehničari i srodna zanimanja	2202	1139	3341
4.	Uredski i šalterski službenici	882	1802	2684
5.	Uslužna i trgovačka zanimanja	2309	1998	4307
6.	Poljoprivredni, lovno-uzgojni, šumski i ribarski radnici	117	59	176
7.	Zanimanja u obrtu i pojedinačnoj proizvodnji	2874	218	3092
8.	Rukovatelji strojevima, vozilima i sastavljači proizvoda	2960	76	3036
9.	Jednostavna zanimanja	1373	1832	3205
0.	Vojna zanimanja	3	0	3
	Nepoznata - neprevedene šifra zanimanja	36	39	75
	<b>UKUPNO</b>	<b>17578</b>	<b>9303</b>	<b>26881</b>

U tablici "7-NRV-zanimanja" osiguranici **NISU** evidentirani prema poslovnim subjektima, već isključivo prema rodu zanimanja.

**Korisnici starosnih, prijevremenih starosnih i obiteljskih mirovina ostvarenih prema ZOMO-u,  
DVO-u i ZOHBDR-u koji rade do polovice punog radnog vremena i primaju mirovinu prema  
zanimanjima**



**Korisnici starosnih, prijevremenih starosnih i obiteljskih mirovina ostvarenih prema ZOMO-u,  
DVO-u i ZOHBDR-u koji rade do polovice punog radnog vremena i primaju mirovinu prema  
zanimanjima i spolu**



## KORISNICI STAROSNIH, PRIJEVREMENIH STAROSNIH I OBITELJSKIH MIROVINA OSTVARENIH PREMA ZOMO-u, DVO-u I ZOHBDR-u KOJI RADE DO POLOVICE PUNOG RADNOG VREMENA I PRIMAJU MIROVINU PREMA KATEGORIJAMA OSIGURANJA I SPOLU

Tablica 7-NRV

stanje podataka na dan	Radnici kod pravnih osoba			Radnici kod fizičkih osoba			SVEUKUPNO					
	Muškarci	Žene	Ukupno	Muškarci	Žene	Ukupno	Muškarci	Mjesečni porast - muškarci	Žene	Mjesečni porast - žene	Ukupno	Mjesečni porast muškarci i žene
30.04.2016.	1345	875	2220	91	123	214	1436		998		2434	
31.05.2016.	1386	926	2312	113	141	254	1499	63	1067	69	2566	132
30.06.2016.	1447	961	2408	124	175	299	1571	72	1136	69	2707	141
31.07.2016.	1500	997	2497	138	202	340	1638	67	1199	63	2837	130
31.08.2016.	1515	997	2512	136	196	332	1651	13	1193	-6	2844	7
30.09.2016.	1552	1025	2577	116	168	284	1668	17	1193	0	2861	17
31.10.2016.	1572	1028	2600	103	141	244	1675	7	1169	-24	2844	-17
30.11.2016.	1602	1045	2647	114	129	243	1716	41	1174	5	2890	46
31.12.2016.	1588	1059	2647	107	120	227	1695	-21	1179	5	2874	-16
31.01.2017.	1638	1081	2719	111	130	241	1749	54	1211	32	2960	86
28.02.2017.	1693	1119	2812	112	136	248	1805	56	1255	44	3060	100
31.03.2017.	1746	1149	2895	126	149	275	1872	67	1298	43	3170	110
30.04.2017.	1844	1183	3027	138	156	294	1982	110	1339	41	3321	151
31.05.2017.	1926	1228	3154	156	180	336	2082	100	1408	69	3490	169
30.06.2017.	1964	1262	3226	187	222	409	2151	69	1484	76	3635	145
31.07.2017.	1922	1242	3164	175	217	392	2097	-54	1459	-25	3556	-79
31.08.2017.	1893	1227	3120	175	210	385	2068	-29	1437	-22	3505	-51
30.09.2017.	2033	1280	3313	175	184	359	2208	140	1464	27	3672	167
31.10.2017.	2110	1301	3411	179	172	351	2289	81	1473	9	3762	90
30.11.2017.	2130	1315	3445	160	161	321	2290	1	1476	3	3766	4
31.12.2017.	2124	1334	3458	159	159	318	2283	-7	1493	17	3776	10
<b>prosječno 2017.</b>	<b>1919</b>	<b>1227</b>	<b>3145</b>	<b>154</b>	<b>173</b>	<b>327</b>	<b>2073</b>	<b>49</b>	<b>1400</b>	<b>26</b>	<b>3473</b>	<b>75</b>
31.01.2018.	2172	1373	3545	166	164	330	2338	55	1537	44	3875	99
28.02.2018.	2269	1409	3678	163	171	334	2432	94	1580	43	4012	137
31.03.2018.	2348	1450	3798	175	174	349	2523	91	1624	44	4147	135
30.04.2018.	2464	1534	3998	192	199	391	2656	133	1733	109	4389	242
31.05.2018.	2582	1591	4173	240	238	478	2822	166	1829	96	4651	262
30.06.2018.	2657	1647	4304	257	286	543	2914	92	1933	104	4847	196
31.07.2018.	2697	1676	4373	282	313	595	2979	65	1989	56	4968	121
31.08.2018.	2745	1677	4422	276	305	581	3021	42	1982	-7	5003	35
30.09.2018.	2836	1682	4518	252	265	517	3088	67	1947	-35	5035	32
31.10.2018.	2853	1686	4539	228	218	446	3081	-7	1904	-43	4985	-50
30.11.2018.	2908	1710	4618	234	211	445	3142	61	1921	17	5063	78
31.12.2018.	2951	1744	4695	238	205	443	3189	47	1949	28	5138	75
<b>prosječno 2018.</b>	<b>2624</b>	<b>1598</b>	<b>4222</b>	<b>225</b>	<b>229</b>	<b>454</b>	<b>2849</b>	<b>76</b>	<b>1827</b>	<b>38</b>	<b>4676</b>	<b>114</b>
31.01.2019.	3222	1836	5058	249	207	456	3471	282	2043	94	5514	376
28.02.2019.	3682	2018	5700	298	231	529	3980	509	2249	206	6229	715
<b>31.03.2019.*</b>	<b>4677</b>	<b>2808</b>	<b>7485</b>	<b>439</b>	<b>345</b>	<b>784</b>	<b>5116</b>	<b>1136</b>	<b>3153</b>	<b>904</b>	<b>8269</b>	<b>2040</b>
30.04.2019.	5196	3209	8405	579	441	1020	5775	659	3650	497	9425	1156
31.05.2019.	5645	3508	9153	691	540	1231	6336	561	4048	398	10384	959
30.06.2019.	5883	3698	9581	749	653	1402	6632	296	4351	303	10983	599
31.07.2019.	6111	3872	9983	820	755	1575	6931	299	4627	276	11558	575
31.08.2019.	6298	3954	10252	835	762	1597	7133	202	4716	89	11849	291
30.09.2019.	6413	3913	10326	743	621	1364	7156	23	4534	-182	11690	-159
31.10.2019.	6525	3954	10479	699	553	1252	7224	68	4507	-27	11731	41
30.11.2019.	6585	3972	10557	661	519	1180	7246	22	4491	-16	11737	6
31.12.2019.	6639	4022	10661	633	513	1146	7272	26	4535	44	11807	70
<b>prosječno 2019.*</b>	<b>5573</b>	<b>3397</b>	<b>8970</b>	<b>616</b>	<b>512</b>	<b>1128</b>	<b>6189</b>	<b>340</b>	<b>3909</b>	<b>216</b>	<b>10098</b>	<b>556</b>
31.01.2020.	6756	4138	10894	622	521	1143	7378	106	4659	124	12037	230
29.02.2020.	7034	4300	11334	657	533	1190	7691	313	4833	174	12524	487
31.03.2020.	6772	4103	10875	569	460	1029	7341	-350	4563	-270	11904	-620
30.04.2020.	6957	3937	10894	669	447	1116	7626	285	4384	-179	12010	106
31.05.2020.	7131	4047	11178	692	474	1166	7823	197	4521	137	12344	334
30.06.2020.	7361	4227	11588	732	575	1307	8093	270	4802	281	12895	551
31.07.2020.	7526	4406	11932	822	687	1509	8348	255	5093	291	13441	546
31.08.2020.	7581	4425	12006	822	688	1510	8403	55	5113	20	13516	75
30.09.2020.	7610	4287	11897	746	565	1311	8356	-47	4852	-261	13208	-308
31.10.2020.	7736	4343	12079	736	541	1277	8472	116	4884	32	13356	148
30.11.2020.	7812	4352	12164	720	523	1243	8532	60	4875	-9	13407	51
31.12.2020.	7713	4350	12063	668	495	1163	8381	-151	4845	-30	13226	-181
<b>prosječno 2020.</b>	<b>7332</b>	<b>4243</b>	<b>11575</b>	<b>705</b>	<b>542</b>	<b>1247</b>	<b>8037</b>	<b>92</b>	<b>4785</b>	<b>26</b>	<b>12822</b>	<b>118</b>
31.01.2021.	7709	4344	12053	663	482	1145	8372	-9	4826	-19	13198	-28
28.02.2021.	7949	4467	12416	702	500	1202	8651	279	4967	141	13618	420
31.03.2021.	8093	4477	12570	718	512	1230	8811	160	4989	22	13800	182
30.04.2021.	8296	4593	12889	749	516	1265	9045	234	5109	120	14154	354
31.05.2021.	8444	4708	13152	774	574	1348	9218	173	5282	173	14500	346
30.06.2021.	8733	4942	13675	854	672	1526	9587	369	5614	332	15201	701
31.07.2021.	8892	5065	13957	938	770	1708	9830	243	5835	221	15665	464
31.08.2021.	8995	5093	14088	952	784	1736	9947	117	5877	42	15824	159
30.09.2021.	9161	5083	14244	903	699	1602	10064	117	5782	-95	15846	22
31.10.2021.	8917	4437	13354	787	483	1270	9704	-360	4920	-862	14624	-1222
30.11.2021.	8973	4454	13427	788	454	1242	9761	57	4908	-12	14669	45
<b>31.12.2021.**</b>	<b>9016</b>	<b>4778</b>	<b>13794</b>	<b>740</b>	<b>520</b>	<b>1260</b>	<b>9756</b>	<b>-5</b>	<b>5298</b>	<b>390</b>	<b>15054</b>	<b>385</b>
<b>prosječno 2021.**</b>	<b>8598</b>	<b>4703</b>	<b>13302</b>	<b>797</b>	<b>581</b>	<b>1378</b>	<b>9396</b>	<b>115</b>	<b>5284</b>	<b>38</b>	<b>14679</b>	<b>152</b>

\* Od ožujka 2019. u podatke su uključeni korisnici prijevremenih starosnih mirovina ostvarenih prema ZOMO-u koji su tijekom korištenja prava zaposleni do polovice punog radnog vremena i primaju mirovinu.

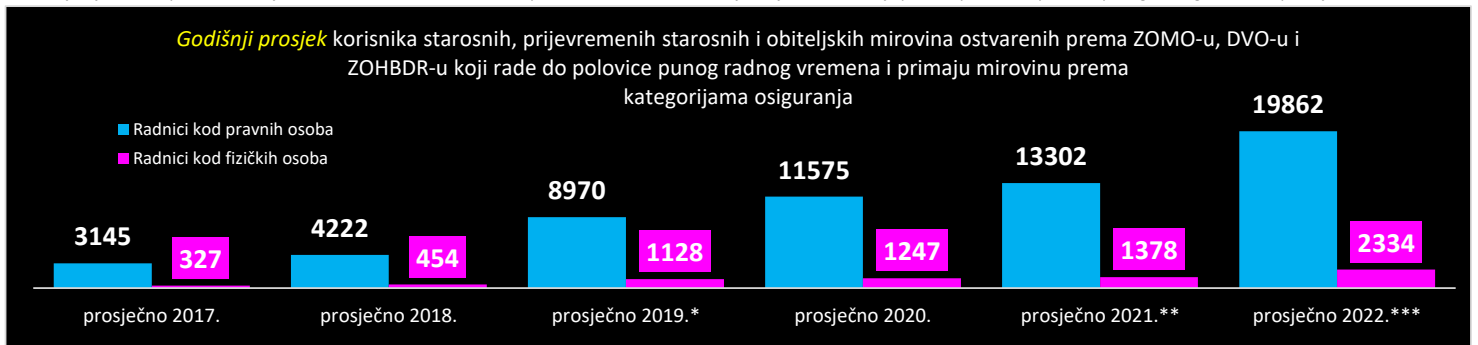
\*\* Od prosinca 2021. u podatke su uključeni članovi obiteljskih mirovina ostvarenih prema ZOMO-u koji su tijekom korištenja prava zaposleni do polovice punog radnog vremena i primaju mirovinu.

## KORISNICI STAROSNIH, PRIJEVREMENIH STAROSNIH I OBITELJSKIH MIROVINA OSTVARENIH PREMA ZOMO-u, DVO-u I ZOHBDR-u KOJI RADE DO POLOVICE PUNOG RADNOG VREMENA I PRIMAJU MIROVINU PREMA KATEGORIJAMA OSIGURANJA I SPOLU

Tablica 7-NRV

stanje podataka na dan	Radnici kod pravnih osoba			Radnici kod fizičkih osoba			SVEUKUPNO					
	Muškarci	Žene	Ukupno	Muškarci	Žene	Ukupno	Muškarci	Mjesečni porast - muškarci	Žene	Mjesečni porast - žene	Ukupno	Mjesečni porast muškarci i žene
31.01.2022.***	11653	5706	17359	1085	700	1785	12738	2982	6406	1108	19144	4090
28.02.2022.	11971	5864	17835	1136	721	1857	13107	369	6585	179	19692	548
31.03.2022.	12333	6015	18348	1190	732	1922	13523	416	6747	162	20270	578
30.04.2022.	12666	6252	18918	1295	818	2113	13961	438	7070	323	21031	761
31.05.2022.	13187	6601	19788	1426	934	2360	14613	652	7535	465	22148	1117
30.06.2022.	13354	6796	20150	1548	1135	2683	14902	289	7931	396	22833	685
31.07.2022.	13779	7081	20860	1680	1235	2915	15459	557	8316	385	23775	942
31.08.2022.	13790	6991	20781	1643	1216	2859	15433	-26	8207	-109	23640	-135
30.09.2022.	14163	7103	21266	1596	1087	2683	15759	326	8190	-17	23949	309
31.10.2022.	13829	6833	20662	1370	896	2266	15199	-560	7729	-461	22928	-1021
30.11.2022.	14160	7076	21236	1387	914	2301	15547	348	7990	261	23537	609
31.12.2022.	14066	7070	21136	1354	909	2263	15420	-127	7979	-11	23399	-138
prosječno 2022.***	13246	6616	19862	1393	941	2334	14638	472	7557	223	22196	695
31.01.2023.	14049	7102	21151	1322	892	2214	15371	-49	7994	15	23365	-34
28.02.2023.	14471	7277	21748	1354	923	2277	15825	454	8200	206	24025	660
31.03.2023.	14958	7480	22438	1438	945	2383	16396	571	8425	225	24821	796
30.04.2023.	15243	7687	22930	1529	1011	2540	16772	376	8698	273	25470	649
31.05.2023.	15906	8149	24055	1672	1154	2826	17578	806	9303	605	26881	1411
30.06.2023.												
31.07.2023.												
31.08.2023.												
30.09.2023.												
31.10.2023.												
30.11.2023.												
31.12.2023.												
prosječno 2023.	14925	7539	22464	1463	985	2448	16388	432	8524	265	24912	696

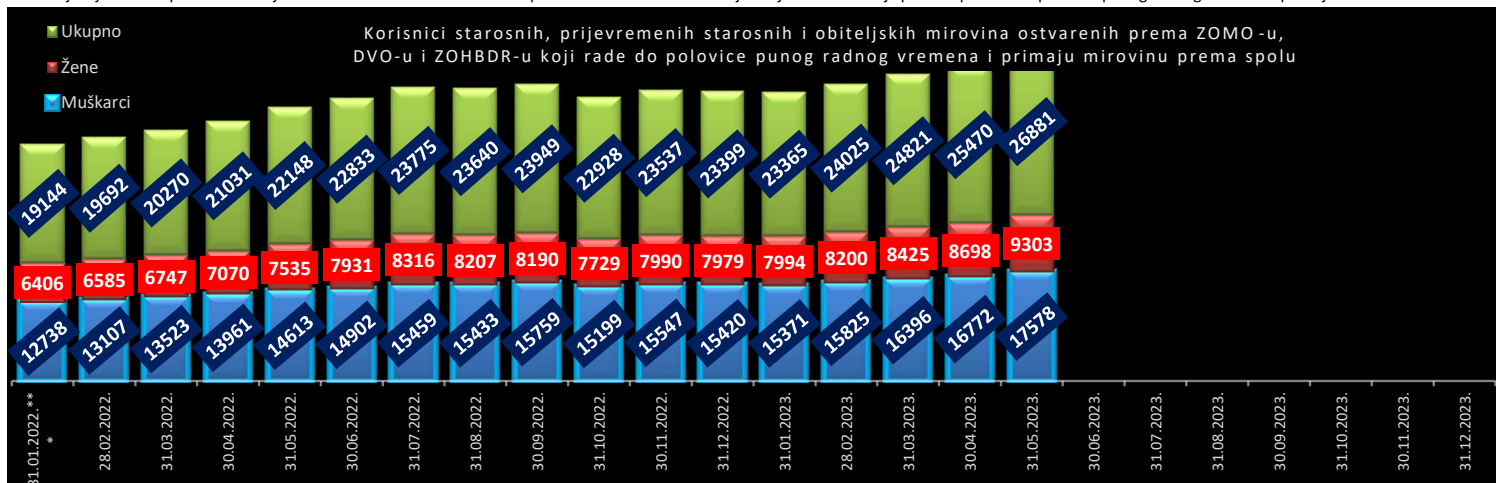
\*\*\* Od siječnja 2022. u podatke su uključeni korisnici mirovina ostvarenih prema DVO-u i ZOHBDR-u koji su tijekom korištenja prava zaposleni do polovice punog radnog vremena i primaju mirovinu.

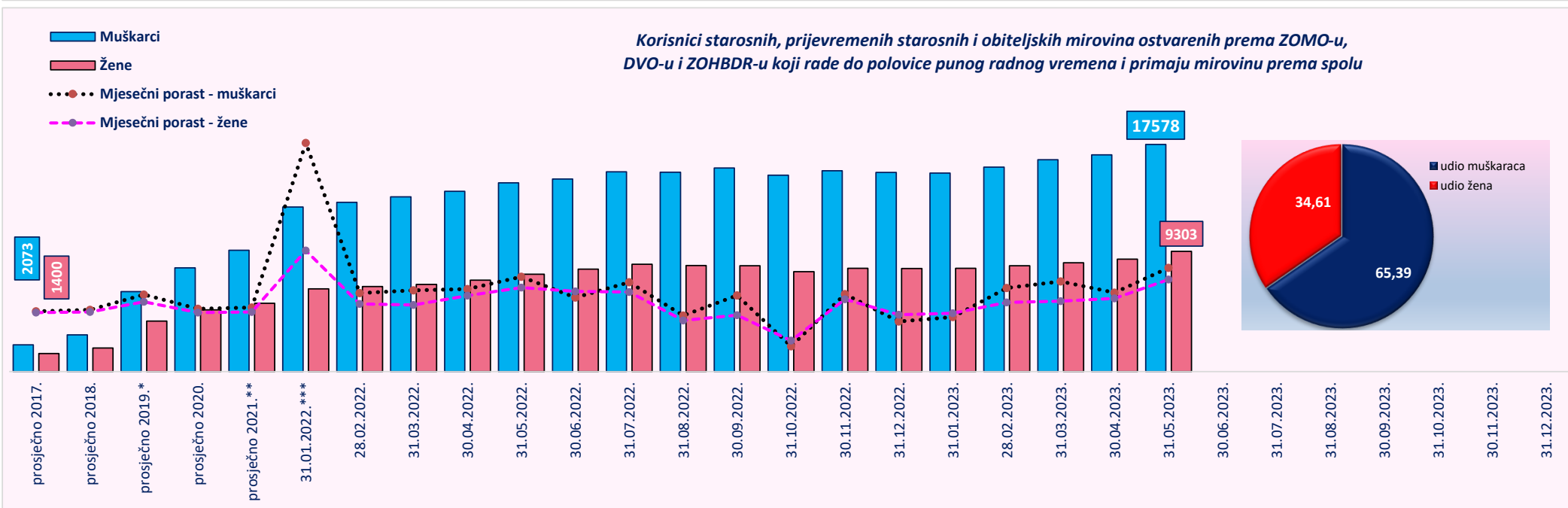
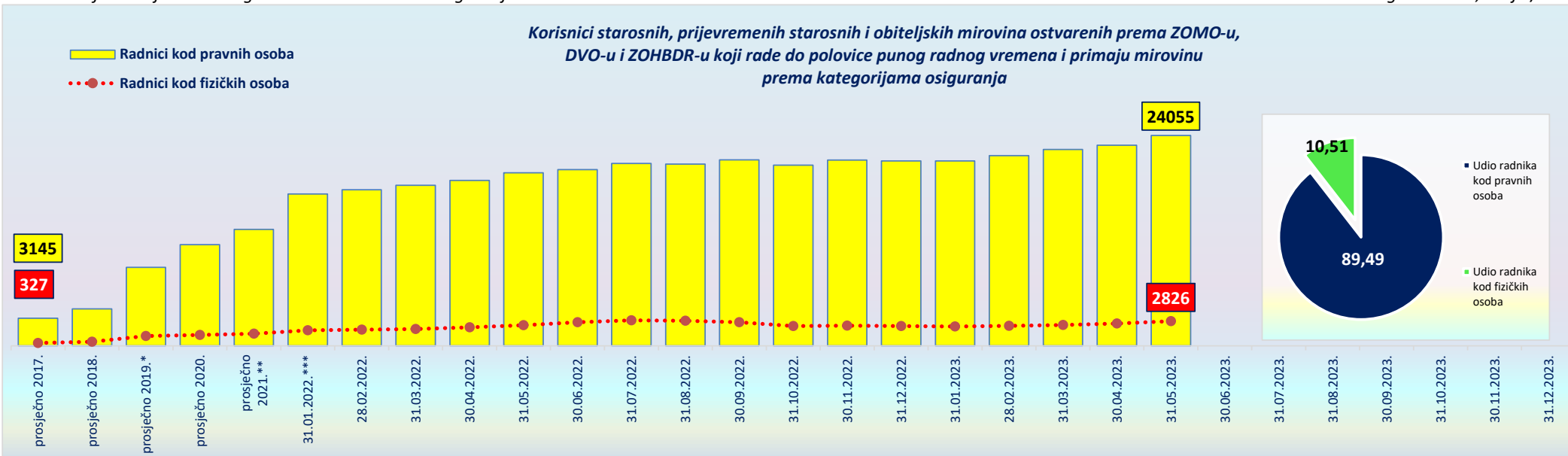


\* Od ožujka 2019. u podatke su uključeni korisnici prijevremenih starosnih mirovina ostvarenih prema ZOMO-u koji su tijekom korištenja prava zaposleni do polovice punog radnog vremena i primaju mirovinu.

\*\* Od prosinca 2021. u podatke su uključeni članovi obiteljskih mirovina ostvarenih prema ZOMO-u koji su tijekom korištenja prava zaposleni do polovice punog radnog vremena i primaju mirovinu.

\*\*\* Od siječnja 2022. u podatke su uključeni korisnici mirovina ostvarenih prema DVO-u i ZOHBDR-u koji su tijekom korištenja prava zaposleni do polovice punog radnog vremena i primaju mirovinu.





\* Od ožujka 2019. u podatke su uključeni korisnici prijevremenih starosnih mirovina ostvarenih prema ZOMO-u koji su tijekom korištenja prava zaposleni do polovice punog radnog vremena i primaju mirovinu.

\*\* Od prosinca 2021. u podatke su uključeni članovi obiteljskih mirovina ostvarenih prema ZOMO-u koji su tijekom korištenja prava zaposleni do polovice punog radnog vremena i primaju mirovinu.

\*\*\* Od siječnja 2022. u podatke su uključeni korisnici mirovina ostvarenih prema DVO-u i ZOHBDR-u koji su tijekom korištenja prava zaposleni do polovice punog radnog vremena i primaju mirovinu.

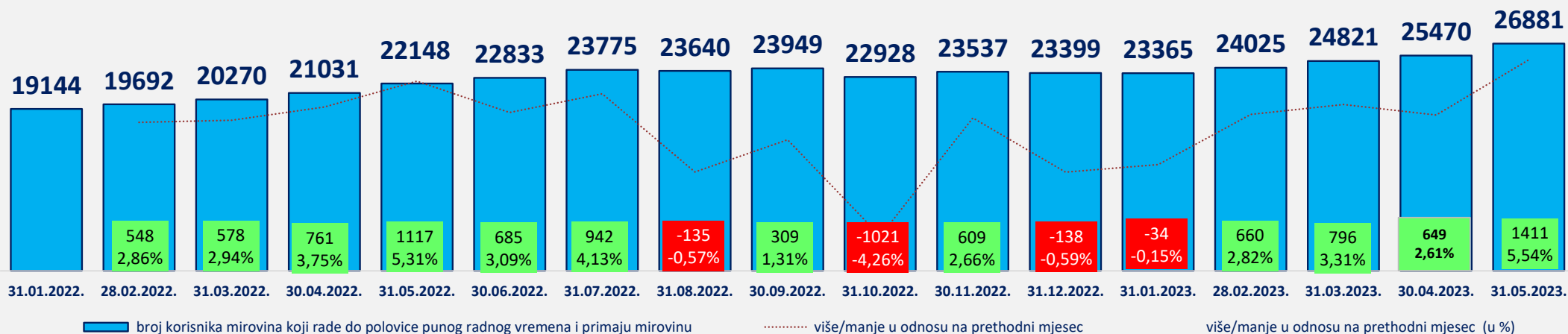


## KORISNICI STAROSNIH, PRIJEVREMENIH STAROSNIH I OBITELJSKIH MIROVINA OSTVARENIH PREMA ZOMO-u, DVO-u I ZOHBDR-u KOJI RADE DO POLOVICE PUNOG RADNOG VREMENA I PRIMAJU MIROVINU

## PREMA DJELATNOSTIMA (stanje na dan)

Nacionalna klasifikacija djelatnosti - NKD 2007.	31.05.2022.	30.06.2022.	31.07.2022.	31.08.2022.	30.09.2022.	31.10.2022.	30.11.2022.	31.12.2022.	31.01.2023.	28.02.2023.	31.03.2023.	30.04.2023.	31.05.2023.
A POLJOPRIVREDA, ŠUMARSTVO I RIBARSTVO	472	499	523	524	524	498	520	506	484	492	539	549	584
B RUDARSTVO I VAĐENJE	54	57	59	60	64	63	62	61	59	59	61	64	64
C PRERAĐIVAČKA INDUSTRIJA	2903	2929	3007	2998	3092	3089	3189	3138	3126	3243	3353	3389	3494
D OPSKRBA ELEKTRIČNOM ENERGIJOM, PLINOM, PAROM I KLIMATIZACIJA	37	36	37	36	36	39	42	44	45	46	51	55	56
E OPSKRBA VODOM; UKLANJANJE OTPADNIH VODA, GOSPODARENJE OTPADOM	285	303	313	315	320	316	317	311	309	323	335	331	354
F GRAĐEVINARSTVO	2440	2407	2471	2461	2525	2542	2614	2578	2584	2681	2778	2777	2878
G TRGOVINA NA VELIKO I NA MALO; POPRAVK MOTORNIH VOZILA I MOTOCIKALA	3791	3908	4065	4059	4101	3977	4074	4096	4049	4133	4250	4310	4495
H PRIJEVOZ I SKLADIŠTENJE	1695	1680	1798	1777	1954	1786	1834	1791	1822	1881	2002	2112	2306
I DJELATNOSTI PRUŽANJA SMJEŠTAJA TE PRIPREME I USLUŽIVANJA HRANE	1512	1945	2147	2100	1843	1311	1288	1241	1184	1211	1289	1578	1948
J INFORMACIJE I KOMUNIKACIJE	369	371	379	380	396	407	422	427	430	436	452	453	456
K FINANCIJSKE DJELATNOSTI I DJELATNOSTI OSIGURANJA	203	204	210	219	218	235	254	214	231	226	201	199	207
L POSLOVANJE NEKRETNINAMA	260	273	277	274	273	264	264	264	260	267	267	286	318
M STRUČNE, ZNANSTVENE I TEHNIČKE DJELATNOSTI	3024	3051	3111	3116	3134	3146	3221	3241	3234	3307	3388	3386	3464
N ADMINISTRATIVNE I POMOĆNE USLUŽNE DJELATNOSTI	2305	2414	2544	2532	2572	2417	2499	2538	2571	2649	2713	2801	2988
O JAVNA UPRAVA I OBRANA; OBVEZNO SOCIJALNO OSIGURANJE	75	73	72	72	70	68	68	66	76	81	87	89	93
P OBRAZOVANJE	595	519	513	480	562	584	609	607	637	649	675	682	693
Q DJELATNOSTI ZDRAVSTVENE ZAŠTITE I SOCIJALNE SKRBI	1226	1230	1279	1278	1313	1312	1362	1372	1364	1402	1427	1429	1469
R UMJETNOST, ZABAVA I REKREACIJA	258	273	284	278	263	234	248	253	258	278	283	296	311
S OSTALE USLUŽNE DJELATNOSTI	616	622	646	643	653	610	620	622	614	631	643	651	671
T DJELATNOSTI KUĆANSTAVA KAO POSLODAVACA; DJELATNOSTI KUĆANSTAVA...	25	33	34	33	31	25	25	24	23	24	25	26	29
U DJELATNOST IZVAN TERITORIJALNIH ORGANIZACIJA I TIJELA	0	0	0	0	0	0	0	0	0	0	0	0	1
XY NEPOZNATO - NEPREVEDENE ŠIFRE DJELATNOSTI	3	6	6	5	5	5	5	5	5	6	7	7	7
<b>UKUPNO</b>	<b>22148</b>	<b>22833</b>	<b>23775</b>	<b>23640</b>	<b>23949</b>	<b>22928</b>	<b>23537</b>	<b>23399</b>	<b>23365</b>	<b>24025</b>	<b>24821</b>	<b>25470</b>	<b>26881</b>

Korisnici starosnih, prijevremenih starosnih i obiteljskih mirovina ostvarenih prema ZOMO-u, DVO-u i ZOHBDR-u koji rade do polovice punog radnog vremena i primaju mirovinu



Stanje: 31. svibnja 2023.

Nacionalna klasifikacija djelatnosti NKD07	korisnici ZOMO starosne mirove	korisnici ZOMO prijevremene starosne mirovine	korisnici ZOMO obiteljske mirovine	ukupno korisnika ZOMO mirovina	korisnici mirovina DVO	korisnici mirovina ZOHBDR	SVEUKUPNO	UDIO u ukupnom broju korisnika koji rade i primaju mirovinu
1	2	3	4	5 (kol.1+kol.2+kol.3)	6	7	8 (kol.5+kol.6+kol.7)	9
A POLJOPRIVREDA, ŠUMARSTVO I RIBARSTVO	310	140	27	477	57	50	584	2,17%
B RUDARSTVO I VAĐENJE	45	8	1	54	4	6	64	0,24%
C PRERAĐIVAČKA INDUSTRIJA	2218	739	125	3082	282	130	3494	13,00%
D OPSKRBA ELEKTRIČNOM ENERGIJOM, PLINOM, PAROM I KLIMATIZACIJA	35	13	0	48	5	3	56	0,21%
E OPSKRBA VODOM; UKLANJANJE OTPADNIH VODA, GOSPODARENJE OTPADOM	130	22	4	156	191	7	354	1,32%
F GRAĐEVINARSTVO	1747	557	34	2338	296	239	2873	10,69%
G TRGOVINA NA VELIKO I NA MALO; POPRAVAK MOTORNIH VOZILA I MOTOCIKALA	2681	1226	188	4095	253	147	4495	16,72%
H PRIJEVOZI I SKLADIŠTENJE	1428	312	31	1771	322	213	2306	8,58%
I DJELATNOSTI PRUŽANJA SMJEŠTAJA TE PRIPREME I USLUŽIVANJA HRANE	992	503	231	1726	113	109	1948	7,25%
J INFORMACIJE I KOMUNIKACIJE	295	117	9	421	17	18	456	1,70%
K FINANCIJSKE DJELATNOSTI I DJELATNOSTI OSIGURANJA	125	60	4	189	11	7	207	0,77%
L POSLOVANJE NEKRETNINAMA	179	78	14	271	32	15	318	1,18%
M STRUČNE, ZNANSTVENE I TEHNIČKE DJELATNOSTI	2423	838	77	3338	84	42	3464	12,89%
N ADMINISTRATIVNE I POMOĆNE USLUŽNE DJELATNOSTI	1375	724	175	2274	389	325	2988	11,12%
O JAVNA UPRAVA I OBRANA; OBVEZNO SOCIJALNO OSIGURANJE	58	8	0	66	27	0	93	0,35%
P OBRAZOVANJE	479	128	45	652	34	7	693	2,58%
Q DJELATNOSTI ZDRAVSTVENE ZAŠTITE I SOCIJALNE SKRBI	1096	247	79	1422	33	14	1469	5,46%
R UMJETNOST, ZABAVA I REKREACIJA	177	66	9	252	28	31	311	1,16%
S OSTALE USLUŽNE DJELATNOSTI	430	142	40	612	28	31	671	2,50%
T DJELATNOSTI KUĆANSTAVA KAO POSLODAVACA; DJELATNOSTI KUĆANSTAVA...	20	6	3	29	0	0	29	0,11%
U DJELATNOST IZVAN TERITORIJALNIH ORGANIZACIJA I TIJELA	1	0	0	1	0	0	1	0,00%
XY NEPOZNATO - NEPREVEĐENE ŠIFRE DJELATNOSTI	4	1	1	6	1	0	7	0,03%
<b>Korisnici mirovina koji rade do polovice punog radnog vremena i primaju mirovinu, stanje na dan 31. svibnja 2023.</b>	<b>16248</b>	<b>5935</b>	<b>1097</b>	<b>23280</b>	<b>2207</b>	<b>1394</b>	<b>26881</b>	
<b>Udio pojedine kategorije korisnika mirovina u ukupnom broju korisnika koji rade do polovice punog radnog vremena i primaju mirovinu (u %); stanje na dan 31. svibnja 2023.</b>	<b>60,44</b>	<b>22,08</b>	<b>4,08</b>	<b>86,60</b>	<b>8,21</b>	<b>5,19</b>		

31.05.2023.

- Korisnici mirovina koji rade do polovice punog radnog vremena i primaju mirovinu, stanje na dan 31. svibnja 2023.
- Udio pojedine kategorije korisnika mirovina u ukupnom broju korisnika koji rade do polovice punog radnog vremena i primaju mirovinu (u %); stanje na dan 31. svibnja 2023.



**OSIGURANICI DO DOBI OD 30 GODINA ZA KOJE JE POSLODAVAC OSLOBOĐEN PLAĆANJA DOPRINOSA NA PLAĆU DO PET GODINA  
PREMA DJELATNOSTIMA I SPOLU**

Stanje: 31. svibnja 2023.

Tablica 7 d.

Red. br.	Područja	Nacionalna klasifikacija djelatnosti - NKD 2007.	osiguranici u osiguranju			osiguranici u osiguranju - prve prijave		
			Muškarci	Žene	Ukupno	Muškarci	Žene	Ukupno
0	1	2	3	4	5	6	7	8
1.	A	Poljoprivreda, šumarstvo i ribarstvo	2412	1199	3611	296	149	445
2.	B	Rudarstvo i vađenje	341	38	379	26	5	31
3.	C	Prerađivačka industrija	20136	9140	29276	2088	773	2861
4.	D	Opskrba el. energijom, plinom, parom i klimatizacija	1140	326	1466	123	40	163
5.	E	Opskrba vodom; uklanjanje otpadnih voda, gospodarenje otpadom te djelatnosti sanacije okoliša	1076	387	1463	47	28	75
6.	F	Građevinarstvo	11599	1820	13419	1845	255	2100
7.	G	Trgovina na veliko i na malo; popravak motornih vozila i motocikala	14588	15267	29855	1834	1235	3069
8.	H	Prijevoz i skladištenje	6247	2027	8274	608	197	805
9.	I	Djelatnosti pružanja smještaja te pripreme i usluživanja hrane	6492	7026	13518	700	668	1368
10.	J	Informacije i komunikacije	9051	4844	13895	2254	1131	3385
11.	K	Financijske djelatnosti i djelatnosti osiguranja	1270	2531	3801	141	177	318
12.	L	Poslovanje nekretninama	718	458	1176	59	57	116
13.	M	Stručne, znanstvene i tehničke djelatnosti	6586	7357	13943	1337	1270	2607
14.	N	Administrativne i pomoćne uslužne djelatnosti	2644	2315	4959	324	297	621
15.	O	Javna uprava i obrana; obvezno socijalno osiguranje	3810	3194	7004	914	473	1387
16.	P	Obrazovanje	623	3034	3657	60	156	216
17.	Q	Djelatnost zdravstvene zaštite i socijalne skrbi	4046	12521	16567	318	889	1207
18.	R	Umjetnost, zabava i rekreacija	1127	1667	2794	150	159	309
19.	S	Ostale uslužne djelatnosti	1198	4222	5420	173	428	601
20.	T	Djelatnost kućanstva kao poslodavca; djelatnost kućanstva koja proizvode različitu robu i obavljaju različite usluge za vlastite potrebe	22	127	149	7	27	34
21.	U	Djelatnost izvanteritorijalnih organizacija i tijela	14	20	34	0	0	0
22.		Nepoznate - neprevedene šifre djelatnosti	120	91	211	46	44	90
<b>UKUPNO</b>			<b>95260</b>	<b>79611</b>	<b>174871</b>	<b>13350</b>	<b>8458</b>	<b>21808</b>

**OSIGURANICI DO DOBI OD 30 GODINA ZA KOJE JE POSLODAVAC OSLOBOĐEN PLAĆANJA DOPRINOSA NA PLAĆU DO PET GODINA  
PREMA ŽUPANIJAMA I SPOLU**

Stanje: 31. svibnja 2023.

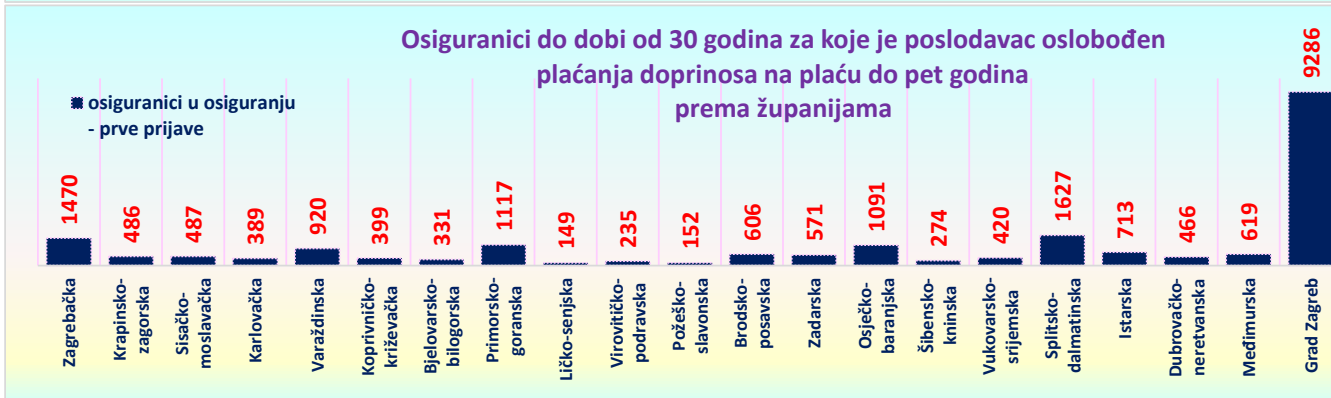
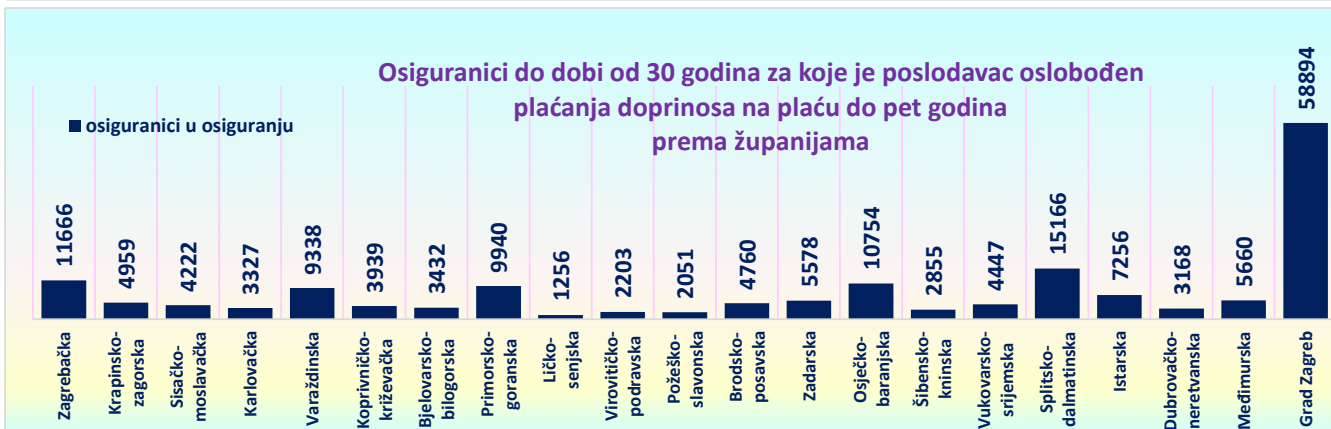
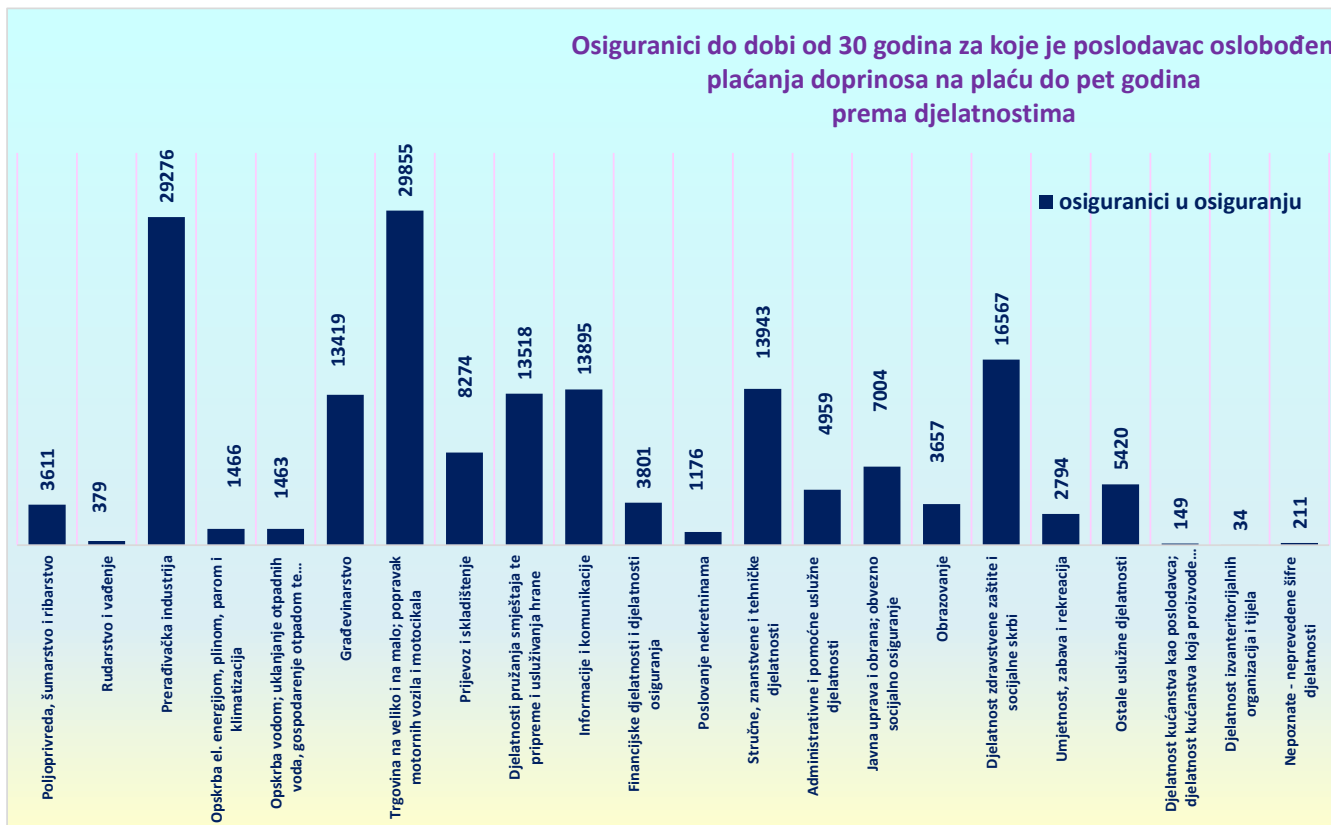
Tablica 7 e.

Red. br.	Županija	osiguranici u osiguranju			osiguranici u osiguranju - prve prijave		
		Muškarci	Žene	Ukupno	Muškarci	Žene	Ukupno
0	1	2	3	4	5	6	7
1.	Zagrebačka	7314	4352	11666	1023	447	1470
2.	Krapinsko-zagorska	2852	2107	4959	341	145	486
3.	Sisačko-moslavačka	2293	1929	4222	298	189	487
4.	Karlovačka	1835	1492	3327	258	131	389
5.	Varaždinska	5341	3997	9338	575	345	920
6.	Koprivničko-križevačka	2226	1713	3939	252	147	399
7.	Bjelovarsko-bilogorska	1969	1463	3432	228	103	331
8.	Primorsko-goranska	5118	4822	9940	679	438	1117
9.	Ličko-senjska	676	580	1256	100	49	149
10.	Virovitičko-podravska	1221	982	2203	156	79	235
11.	Požeško-slavonska	1183	868	2051	94	58	152
12.	Brodsko-posavska	2905	1855	4760	414	192	606
13.	Zadarska	2902	2676	5578	359	212	571
14.	Osječko-baranjska	6097	4657	10754	687	404	1091
15.	Šibensko-kninska	1515	1340	2855	162	112	274
16.	Vukovarsko-srijemska	2396	2051	4447	273	147	420
17.	Splitsko-dalmatinska	7905	7261	15166	1029	598	1627
18.	Istarska	3849	3407	7256	450	263	713
19.	Dubrovačko-neretvanska	1779	1389	3168	299	167	466
20.	Međimurska	3307	2353	5660	404	215	619
21.	Grad Zagreb	30577	28317	58894	5269	4017	9286
<b>UKUPNO</b>		<b>95260</b>	<b>79611</b>	<b>174871</b>	<b>13350</b>	<b>8458</b>	<b>21808</b>

Poslodavac koji od 1. siječnja 2015. zaposli radnika mlađeg od 30 godina za tog je radnika oslobođen plaćanja doprinosa na plaću do pet godina.

Pretpostavka za korištenje olakšice ispunjenje je sljedećih kumulativnih uvjeta: da je na dan prijave na mirovinsko i zdravstveno osiguranje, tj. na dan početka radnog odnosa radnik mlađi od 30 godina (može imati najviše 29 godina, 11 mjeseci i 29 dana); da se radnika zapošljava na neodređeno vrijeme, na puno ili nepuno radno vrijeme, te da radnik nije bio ranije zaposlen kod istog poslodavca na neodređeno vrijeme, ali nije smetnja ako je bio zaposlen na određeno vrijeme ni ako je kod odnosnog poslodavca bio na stručnom osposobljavanju bez zasnivanja radnog odnosa.

U slučaju zapošljavanja navedenih osoba ne postoji obveza obračunavanja i plaćanja doprinosa na osnovicu, i to doprinosa za zdravstveno osiguranje (16,5%) u trajanju do pet godina.



Poslodavac koji od 1. siječnja 2015. zaposli radnika mlađeg od 30 godina za tog je radnika oslobođen plaćanja doprinosa na plaću do pet godina.

Pretpostavka za korištenje olakšice ispunjenje je sljedećih kumulativnih uvjeta: da je na dan prijave na mirovinsko i zdravstveno osiguranje, tj. na dan početka radnog odnosa **radnik mlađi od 30 godina** (može imati najviše 29 godina, 11 mjeseci i 29 dana); da se radnika zapošljava na neodređeno vrijeme, na puno ili nepuno radno vrijeme, te da radnik nije bio ranije zaposlen kod istog poslodavca na neodređeno vrijeme, ali nije smetnja ako je bio zaposlen na određeno vrijeme ni ako je kod odnosnog poslodavca bio na stručnom osposobljavanju bez zasnivanja radnog odnosa.

U slučaju zapošljavanja navedenih osoba ne postoji obveza obračunavanja i plaćanja doprinosa na osnovicu, i to doprinosa za zdravstveno osiguranje (16,5%) u trajanju **do pet godina**.

## OSIGURANICI DO DOBI OD 30 GODINA ZA KOJE JE POSLODAVAC OSLOBOĐEN PLAĆANJA DOPRINOSA NA PLAĆU DO PET GODINA

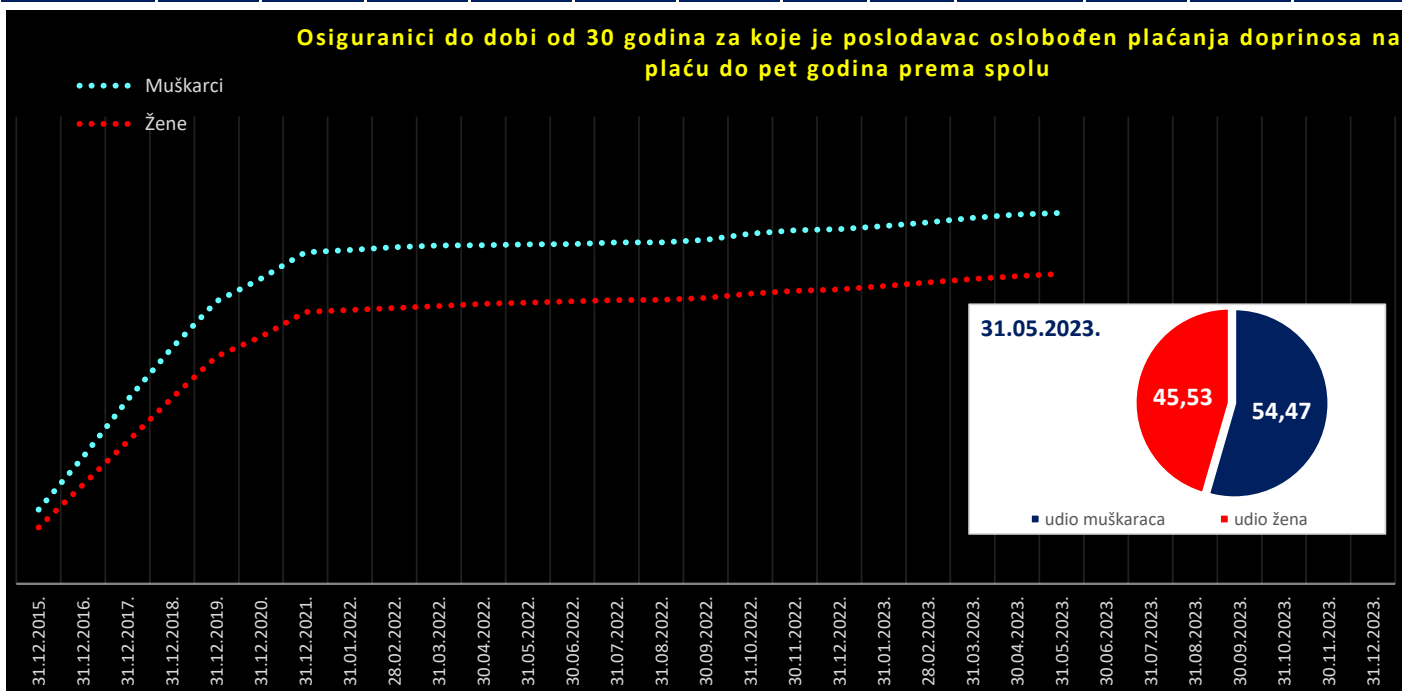
Tablica 7-poticaj

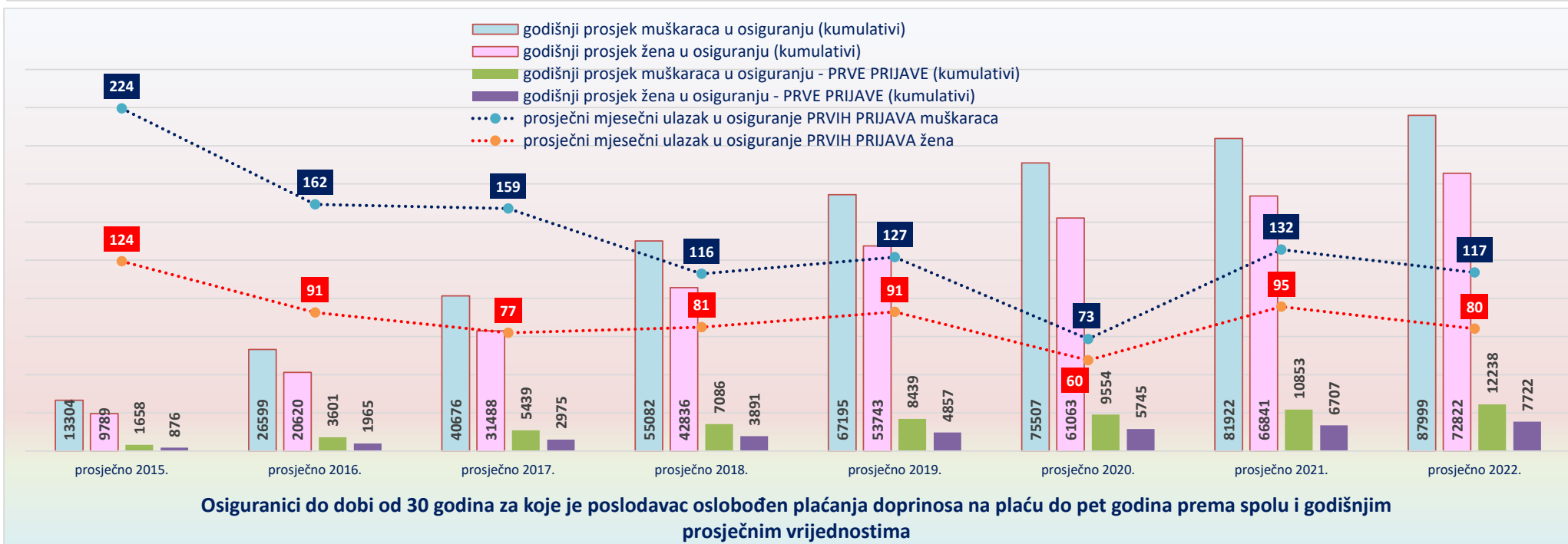
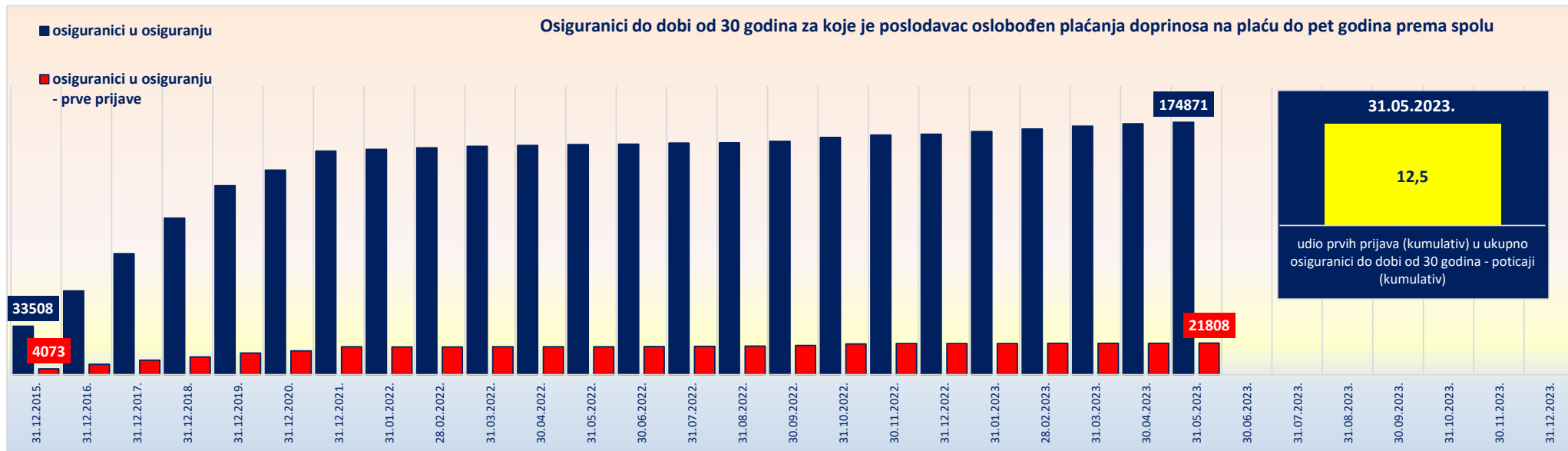
stanje podataka na dan	osiguranici u osiguranju			osiguranici u osiguranju - prve prijave			osiguranici u osiguranju MJESEČNI ULAZAK			osiguranici u osiguranju - prve prijave MJESEČNI ULAZAK		
	Muškarci	Žene	Ukupno	Muškarci	Žene	Ukupno	Muškarci	Žene	Ukupno muškarci+žene	Muškarci	Žene	Ukupno muškarci+žene
31.03.2015.	6259	4414	10673	608	326	934						
30.04.2015.	8379	5963	14342	843	439	1282	2120	1549	3669	235	113	348
31.05.2015.	10398	7576	17974	1072	547	1619	2019	1613	3632	229	108	337
30.06.2015.	11848	8670	20518	1318	700	2018	1450	1094	2544	246	153	399
31.07.2015.	13117	9608	22725	1586	811	2397	1269	938	2207	268	111	379
31.08.2015.	13983	10216	24199	1761	891	2652	866	608	1474	175	80	255
30.09.2015.	15211	11146	26357	1966	1022	2988	1228	930	2158	205	131	336
31.10.2015.	16666	12267	28933	2273	1222	3495	1455	1121	2576	307	200	507
30.11.2015.	18141	13564	31705	2524	1360	3884	1475	1297	2772	251	138	389
31.12.2015.	19038	14470	33508	2628	1445	4073	897	906	1803	104	85	189
<b>prosječno 2015.</b>	<b>13304</b>	<b>9789</b>	<b>23093</b>	<b>1658</b>	<b>876</b>	<b>2534</b>	<b>1420</b>	<b>1117</b>	<b>2537</b>	<b>224</b>	<b>124</b>	<b>348</b>
31.01.2016.	20564	15836	36400	2752	1485	4237	1526	1366	2892	124	40	164
29.02.2016.	21767	16846	38613	2891	1589	4480	1203	1010	2213	139	104	243
31.03.2016.	22923	17736	40659	3066	1661	4727	1156	890	2046	175	72	247
30.04.2016.	24149	18641	42790	3182	1726	4908	1226	905	2131	116	65	181
31.05.2016.	25241	19550	44791	3313	1804	5117	1092	909	2001	131	78	209
30.06.2016.	26311	20414	46725	3475	1901	5376	1070	864	1934	162	97	259
31.07.2016.	27314	21112	48426	3652	1976	5628	1003	698	1701	177	75	252
31.08.2016.	27865	21585	49450	3724	2026	5750	551	473	1024	72	50	122
30.09.2016.	28846	22320	51166	3908	2097	6005	981	735	1716	184	71	255
31.10.2016.	30148	23437	53585	4221	2318	6539	1302	1117	2419	313	221	534
30.11.2016.	31508	24528	56036	4455	2466	6921	1360	1091	2451	234	148	382
31.12.2016.	32548	25440	57988	4567	2535	7102	1040	912	1952	112	69	181
<b>prosječno 2016.</b>	<b>26599</b>	<b>20620</b>	<b>47219</b>	<b>3601</b>	<b>1965</b>	<b>5566</b>	<b>1126</b>	<b>914</b>	<b>2040</b>	<b>162</b>	<b>91</b>	<b>252</b>
31.01.2017.	33853	26474	60327	4614	2579	7193	1305	1034	2339	47	44	91
28.02.2017.	35170	27337	62507	4734	2627	7361	1317	863	2180	120	48	168
31.03.2017.	36521	28389	64910	4892	2697	7589	1351	1052	2403	158	70	228
30.04.2017.	38109	29470	67579	4983	2742	7725	1588	1081	2669	91	45	136
31.05.2017.	39302	30398	69700	5084	2794	7878	1193	928	2121	101	52	153
30.06.2017.	40152	31223	71375	5181	2900	8081	850	825	1675	97	106	203
31.07.2017.	41444	32160	73604	5418	3011	8429	1292	937	2229	237	111	348
31.08.2017.	41885	32489	74374	5501	3015	8516	441	329	770	83	4	87
30.09.2017.	43166	33241	76407	5812	3121	8933	1281	752	2033	311	106	417
31.10.2017.	44877	34534	79411	6182	3304	9486	1711	1293	3004	370	183	553
30.11.2017.	46358	35617	81975	6397	3440	9837	1481	1083	2564	215	136	351
31.12.2017.	47270	36521	83791	6474	3464	9938	912	904	1816	77	24	101
<b>prosječno 2017.</b>	<b>40676</b>	<b>31488</b>	<b>72163</b>	<b>5439</b>	<b>2975</b>	<b>8414</b>	<b>1227</b>	<b>923</b>	<b>2150</b>	<b>159</b>	<b>77</b>	<b>236</b>
31.01.2018.	48755	37659	86414	6482	3464	9946	1485	1138	2623	8	0	8
28.02.2018.	50152	38695	88847	6552	3533	10085	1397	1036	2433	70	69	139
31.03.2018.	51463	39730	91193	6678	3633	10311	1311	1035	2346	126	100	226
30.04.2018.	52887	40815	93702	6746	3668	10414	1424	1085	2509	68	35	103
31.05.2018.	53789	41746	95535	6768	3713	10481	902	931	1833	22	45	67
30.06.2018.	54684	42552	97236	6849	3797	10646	895	806	1701	81	84	165
31.07.2018.	56069	43519	99588	7048	3871	10919	1385	967	2352	199	74	273
31.08.2018.	56659	43946	100605	7157	3911	11068	590	427	1017	109	40	149
30.09.2018.	57255	44614	101869	7357	4016	11373	596	668	1264	200	105	305
31.10.2018.	58619	45820	104439	7691	4261	11952	1364	1206	2570	334	245	579
30.11.2018.	59995	47148	107143	7840	4382	12222	1376	1328	2704	149	121	270
31.12.2018.	60657	47788	108445	7867	4438	12305	662	640	1302	27	56	83
<b>prosječno 2018.</b>	<b>55082</b>	<b>42836</b>	<b>97918</b>	<b>7086</b>	<b>3891</b>	<b>10977</b>	<b>1116</b>	<b>939</b>	<b>2055</b>	<b>116</b>	<b>81</b>	<b>197</b>
31.01.2019.	61801	48824	110625	7873	4406	12279	1144	1036	2180	6	-32	-26
28.02.2019.	62997	49788	112785	7944	4491	12435	1196	964	2160	71	85	156
31.03.2019.	63966	50805	114771	7982	4538	12520	969	1017	1986	38	47	85
30.04.2019.	65142	52078	117220	8001	4590	12591	1176	1273	2449	19	52	71
31.05.2019.	65862	52826	118688	7996	4624	12620	720	748	1468	-5	34	29
30.06.2019.	66570	53522	120092	8074	4666	12740	708	696	1404	78	42	120
31.07.2019.	67532	54278	121810	8286	4798	13084	962	756	1718	212	132	344
31.08.2019.	68359	54806	123165	8547	4885	13432	827	528	1355	261	87	348
30.09.2019.	69180	55338	124518	8746	5004	13750	821	532	1353	199	119	318
31.10.2019.	70539	56595	127134	9119	5292	14411	1359	1257	2616	373	288	661
30.11.2019.	71820	57697	129517	9314	5463	14777	1281	1102	2383	195	171	366
31.12.2019.	72573	58364	130937	9391	5532	14923	753	667	1420	77	69	146
<b>prosječno 2019.</b>	<b>67195</b>	<b>53743</b>	<b>120939</b>	<b>8439</b>	<b>4857</b>	<b>13297</b>	<b>993</b>	<b>881</b>	<b>1874</b>	<b>127</b>	<b>91</b>	<b>218</b>
31.01.2020.	73574	59332	132906	9336	5592	14928	1001	968	1969	-55	60	5
29.02.2020.	74518	60127	134645	9392	5625	15017	944	795	1739	56	33	89
31.03.2020.	73671	59516	133187	9262	5549	14811	-847	-611	-1458	-130	-76	-206
30.04.2020.	74054	59725	133779	9231	5512	14743	383	209	592	-31	-37	-68
31.05.2020.	74483	60263	134746	9208	5531	14739	429	538	967	-23	19	-4
30.06.2020.	74984	60716	135700	9252	5572	14824	501	453	954	44	41	85
31.07.2020.	75402	61138	136540	9377	5653	15030	418	422	840	125	81	206
31.08.2020.	75602	61254	136856	9473	5664	15137	200	116	316	96	11	107
30.09.2020.	75935	61537	137472	9587	5745	15332	333	283	616	114	81	195
31.10.2020.	77443	62642	140085	10036	6053	16089	1508	1105	2613	449	308	757
30.11.2020.	78075	63089	141164	10218	6195	16413	632	447	1079	182	142	324
31.12.2020.	78346	63420	141766	10272	6246	16518	271	331	602	54	51	105
<b>prosječno 2020.</b>	<b>75507</b>	<b>61063</b>	<b>136571</b>	<b>9554</b>	<b>5745</b>	<b>15298</b>	<b>481</b>	<b>421</b>	<b>902</b>	<b>73</b>	<b>60</b>	<b>133</b>

**OSIGURANICI DO DOBI OD 30 GODINA ZA KOJE JE POSLODAVAC OSLOBOĐEN PLAĆANJA DOPRINOSA NA PLAĆU DO PET GODINA**

Tablica 7-poticaž

stanje podataka na dan	osiguranici u osiguranju			osiguranici u osiguranju - prve prijave			osiguranici u osiguranju MJESEČNI ULAZAK			osiguranici u osiguranju - prve prijave MJESEČNI ULAZAK		
	Muškarci	Žene	Ukupno	Muškarci	Žene	Ukupno	Muškarci	Žene	Ukupno muškarci+žene	Muškarci	Žene	Ukupno muškarci+žene
31.01.2021.	78815	63843	142658	10270	6264	16534	469	423	892	-2	18	16
28.02.2021.	79401	64414	143815	10294	6330	16624	586	571	1157	24	66	90
31.03.2021.	80243	65107	145350	10415	6393	16808	842	693	1535	121	63	184
30.04.2021.	81073	65844	146917	10431	6448	16879	830	737	1567	16	55	71
31.05.2021.	81277	66312	147589	10456	6506	16962	204	468	672	25	58	83
30.06.2021.	81537	66698	148235	10521	6539	17060	260	386	646	65	33	98
31.07.2021.	81940	67101	149041	10733	6644	17377	403	403	806	212	105	317
31.08.2021.	82037	67277	149314	10821	6718	17539	97	176	273	88	74	162
30.09.2021.	82521	67578	150099	11059	6795	17854	484	301	785	238	77	315
31.10.2021.	84051	68653	152704	11544	7144	18688	1530	1075	2605	485	349	834
30.11.2021.	85009	69443	154452	11841	7321	19162	958	790	1748	297	177	474
31.12.2021.	85155	69823	154978	11856	7381	19237	146	380	526	15	60	75
<b>prosječno 2021.</b>	<b>81922</b>	<b>66841</b>	<b>148763</b>	<b>10853</b>	<b>6707</b>	<b>17560</b>	<b>567</b>	<b>534</b>	<b>1101</b>	<b>132</b>	<b>95</b>	<b>227</b>
31.01.2022.	85765	70330	156095	11748	7380	19128	610	507	1117	-108	-1	-109
28.02.2022.	86425	70820	157245	11771	7428	19199	660	490	1150	23	48	71
31.03.2022.	86888	71372	158260	11822	7499	19321	463	552	1015	51	71	122
30.04.2022.	86940	71883	158823	11784	7526	19310	52	511	563	-38	27	-11
31.05.2022.	87170	72225	159395	11748	7530	19278	230	342	572	-36	4	-32
30.06.2022.	87242	72569	159811	11821	7585	19406	72	344	416	73	55	128
31.07.2022.	87714	72855	160569	12040	7592	19632	472	286	758	219	7	226
31.08.2022.	87692	72958	160650	12146	7596	19742	-22	103	81	106	4	110
30.09.2022.	88316	73453	161769	12429	7744	20173	624	495	1119	283	148	431
31.10.2022.	89936	74523	164459	13050	8141	21191	1620	1070	2690	621	397	1018
30.11.2022.	90832	75264	166096	13236	8301	21537	896	741	1637	186	160	346
31.12.2022.	91072	75609	166681	13260	8342	21602	240	345	585	24	41	65
<b>prosječno 2022.</b>	<b>87999</b>	<b>72822</b>	<b>160821</b>	<b>12238</b>	<b>7722</b>	<b>19960</b>	<b>493</b>	<b>482</b>	<b>975</b>	<b>117</b>	<b>80</b>	<b>197</b>
31.01.2023.	91908	76498	168406	13231	8383	21614	836	889	1725	-29	41	12
28.02.2023.	92847	77408	170255	13310	8442	21752	939	910	1849	79	59	138
31.03.2023.	93948	78253	172201	13355	8422	21777	1101	845	1946	45	-20	25
30.04.2023.	94863	79007	173870	13328	8451	21779	915	754	1669	-27	29	2
31.05.2023.	95260	79611	174871	13350	8458	21808	397	604	1001	22	7	29
30.06.2023.												
31.07.2023.												
31.08.2023.												
30.09.2023.												
31.10.2023.												
30.11.2023.												
31.12.2023.												
<b>prosječno 2023.</b>	<b>93765</b>	<b>78155</b>	<b>171921</b>	<b>13315</b>	<b>8431</b>	<b>21746</b>	<b>838</b>	<b>800</b>	<b>1638</b>	<b>18</b>	<b>23</b>	<b>41</b>





**OSIGURANICI prema sklopljenim ugovorima o radu na određeno/neodređeno vrijeme****(na razini jednog osiguranika i zadnje otvorene prijave u osiguranje)**

Tablica 7 f.

Stanje na posljednji dan u mjesecu	Broj osiguranika s ugovorima na <b>ODREĐENO vrijeme</b>			% osiguranika na ODREĐENO u ukupnom broju osiguranika	Broj osiguranika s ugovorima na <b>NEODREĐENO vrijeme</b>			% osiguranika na NEODREĐENO u ukupnom broju osiguranika	Ukupno			
	Muškarci	Žene	Ukupno		Muškarci	Žene	Ukupno		Muškarci	Žene	Ukupno	
<b>2015.</b>												
siječanj	162799	147018	309817	22,33	571298	506240	1077538	77,67	734097	653258	1387355	
veljača	162248	146890	309138	22,26	572412	507268	1079680	77,74	734660	654158	1388818	
ožujak	167618	151070	318688	22,77	573155	507685	1080840	77,23	740773	658755	1399528	
travanj	178292	161582	339874	23,88	574128	509527	1083655	76,12	752420	671109	1423529	
svibanj	189894	171508	361402	24,96	575199	511436	1086635	75,04	765093	682944	1448037	
lipanj	202596	182438	385034	26,15	575360	512117	1087477	73,85	777956	694555	1472511	
srpanj	207467	186790	394257	26,62	574793	512159	1086952	73,38	782260	698949	1481209	
kolovoz	206399	185426	391825	26,55	573291	510815	1084106	73,45	779690	696241	1475931	
rujan	198575	178291	376866	25,83	572059	510302	1082361	74,17	770634	688593	1459227	
listopad	188004	168393	356397	24,82	571185	508632	1079817	75,18	759189	677025	1436214	
studen	182242	162291	344533	24,17	572385	508810	1081195	75,83	754627	671101	1425728	
prosinac	175647	158022	333669	23,60	570743	509246	1079989	76,40	746390	667268	1413658	
<b>prosječno 2015.</b>	<b>185148</b>	<b>166643</b>	<b>351792</b>	<b>24,53</b>	<b>573001</b>	<b>509520</b>	<b>1082520</b>	<b>75,47</b>	<b>758149</b>	<b>676163</b>	<b>1434312</b>	
<b>2016.</b>												
siječanj	172936	155467	328403	23,31	570413	509974	1080387	76,69	743349	665441	1408790	
veljača	175340	157439	332779	23,53	570688	510648	1081336	76,47	743628	668087	1414115	
ožujak	180996	161837	342833	24,06	571447	510921	1082368	75,94	752443	672758	1425201	
travanj	191716	172983	364699	25,15	571693	513423	1085116	74,85	763409	686406	1449815	
svibanj	203941	184680	388621	26,31	572802	515442	1088244	73,69	776743	700122	1476865	
lipanj	215113	193437	408550	27,26	574095	516277	1090372	72,74	789208	709714	1498922	
srpanj	218149	195458	413607	27,49	574301	516420	1090721	72,51	792450	711878	1504328	
kolovoz	217695	195014	412709	27,48	573631	515615	1089246	72,52	791326	710629	1501955	
rujan	210675	189558	400233	26,88	572786	515788	1088574	73,12	783461	705346	1488807	
listopad	200240	178812	379052	25,85	572520	514518	1087038	74,15	772760	693330	1466090	
studen	194533	173342	367875	25,25	573927	515022	1088949	74,75	768460	688364	1456824	
prosinac	185982	165773	351755	24,42	574015	514418	1088433	75,58	759997	680191	1440188	
<b>prosječno 2016.</b>	<b>197276</b>	<b>176983</b>	<b>374260</b>	<b>25,62</b>	<b>572693</b>	<b>514039</b>	<b>1086732</b>	<b>74,38</b>	<b>769970</b>	<b>691022</b>	<b>1460992</b>	
<b>2017.</b>												
siječanj	181212	161210	342422	23,89	575612	515368	1090980	76,11	756824	676578	1433402	
veljača	182780	160975	343755	23,91	577816	516211	1094027	76,09	760596	677186	1437782	
ožujak	189736	165852	355588	24,49	579361	517103	1096464	75,51	769097	682955	1452052	
travanj	199387	175524	374911	25,40	580742	520133	1100875	74,60	780129	695657	1475786	
svibanj	211459	186835	398294	26,49	582470	522936	1105406	73,51	793929	709771	1503700	
lipanj	221861	195757	417618	27,38	583872	523967	1107839	72,62	805733	719724	1525457	
srpanj	224111	197683	421794	27,53	585178	525037	1110215	72,47	809289	722720	1532009	
kolovoz	221269	194847	416116	27,28	584749	524624	1109373	72,72	806018	719471	1525489	
rujan	214521	189830	404351	26,70	583940	525950	1109890	73,30	798461	715780	1514241	
listopad	204586	179773	384359	25,69	584980	526701	1111681	74,31	789566	706474	1496040	
studen	197789	173050	370839	24,96	587355	527563	1114918	75,04	785144	700613	1485757	
prosinac	191627	167812	359439	24,37	587740	527865	1115605	75,63	779367	695677	1475044	
<b>prosječno 2017.</b>	<b>203362</b>	<b>179096</b>	<b>382457</b>	<b>25,70</b>	<b>582818</b>	<b>522788</b>	<b>1105606</b>	<b>74,30</b>	<b>786179</b>	<b>701884</b>	<b>1488063</b>	
<b>2018.</b>												
siječanj	186449	165600	350009	23,83	589034	529588	1118622	76,17	775483	693148	1468631	
veljača	187727	163842	351569	23,85	590894	531840	1122734	76,15	778621	695682	1474303	
ožujak	194393	168749	363142	24,39	592126	533823	1125949	75,61	786519	702572	1489091	
travanj	204896	178405	383301	25,31	593887	536983	1130870	74,69	798783	715388	1514171	
svibanj	215608	188715	404323	26,26	595436	540187	1135623	73,74	811044	728902	1539946	
lipanj	221533	193133	415286	26,71	597836	541699	1139535	73,29	819989	734832	1554821	
srpanj	224555	195095	419650	26,84	600260	543650	1143910	73,16	824815	738745	1563560	
kolovoz	222255	192706	414961	26,61	600437	543799	1144236	73,39	822692	736505	1559197	
rujan	215755	188321	404076	26,12	598204	545688	1142772	73,88	813959	732889	1546848	
listopad	205933	178950	384883	25,18	598608	545099	1143707	74,82	804541	724049	1528590	
studen	200008	172750	372758	24,49	601737	547455	1149192	75,51	801745	720205	1521950	
prosinac	192484	166108	358592	23,80	601025	547295	1148320	76,20	793509	713403	1506912	
<b>prosječno 2018.</b>	<b>206018</b>	<b>179195</b>	<b>385213</b>	<b>25,30</b>	<b>596624</b>	<b>540499</b>	<b>1137123</b>	<b>74,70</b>	<b>802642</b>	<b>719693</b>	<b>1522335</b>	
<b>2019.</b>												
siječanj	185812	160148	345960	23,07	603519	550449	1153968	76,93	789331	710597	1499928	
veljača	187789	160494	348283	23,11	606434	552526	1158960	76,89	794223	713020	1507243	
ožujak	193813	164390	358203	23,55	608390	554666	1163056	76,45	802203	719056	1521259	
travanj	204480	174042	378522	24,49	609560	557443	1167003	75,51	814040	731485	1545525	
svibanj	217076	185274	402350	25,50	613487	562150	1175637	74,50	830563	747424	1577987	
lipanj	225564	191125	416689	26,15	614823	562071	1176894	73,85	840387	753196	1593583	
srpanj	227883	192355	420238	26,26	616697	563470	1180167	73,74	844580	755825	1600405	
kolovoz	224939	189411	414350	25,97	617261	563835	1181096	74,03	842200	753246	1595446	
rujan	218502	185128	403630	25,45	616499	565547	1182046	74,55	835001	750675	1585676	
listopad	207352	174646	381998	24,39	617874	566574	1184448	75,61	825226	741220	1566446	
studen	199822	166977	366799	23,56	621507	568520	1190027	76,44	821329	735497	1556826	
prosinac	193098	160996	354094	22,92	622084	569014	1191098	77,08	815182	730010	1545192	
<b>prosječno 2019.</b>	<b>207178</b>	<b>175416</b>	<b>382593</b>	<b>24,56</b>	<b>614011</b>	<b>561355</b>	<b>1175367</b>	<b>75,44</b>	<b>821189</b>	<b>736771</b>	<b>1557960</b>	
<b>2020.</b>												
siječanj	187091	155710	342801	22,28	624283	571537	1195820	77,72	811374	727247	1538621	
veljača	188175	155336	343511	22,27	626039	572778	1198817	77,73	814214	728114	1542328	
ožujak	184190	151221	335411	21,92	625239	569255	1194494	78,08	809429	720476	1529905	
travanj	177640	144479	322119	21,18	629730	568741	1198471	78,82	807370	713220	1520590	
svibanj	177445	144434	321879	21,13	631236	570538	1201774	78,87	808681	714972	1523653	
lipanj	186811	152043	338854	21,98	631822	570937	1202759	78,02	818633	722980	1541613	
srpanj	193654	158164	351818	22,63	631560	570952	1202512	77,37	825214	729116	1554330	
kolovoz	194256	158536	352792	22,70	630527	570560	1201087	77,30	824783	729096	1553879	
rujan	190871	157093	347964	22,46	628663	572450	1201113	77,54	819534	729543	1549077	
listopad	187198	152693	339891	22,01	630303	574184	1204487	77,99	817501	726877	1544378	
studen	186618	151737	338355	21,89	632413	574798	1207211	78,11	819031	726535	1545566	
prosinac	181439	147456	328895	21,41	632595	574810	1207405	78,59	814034	722266	1536300	
<b>prosječno 2020.</b>	<b>186282</b>	<b>152409</b>	<b>338691</b>	<b>21,99</b>	<b>629534</b>	<b>571795</b>	<b>1201329</b>	<b>78,01</b>	<b>815817</b>	<b>724204</b>	<b>1540020</b>	

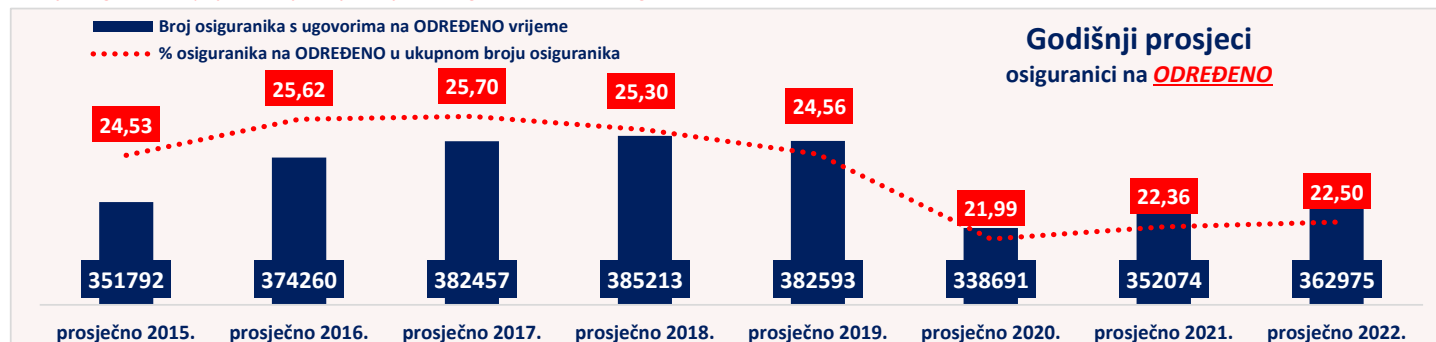


**OSIGURANICI prema sklopljenim ugovorima o radu na određeno/neodređeno vrijeme**  
(na razini jednog osiguranika i zadnje otvorene prijave u osiguranje)

Tablica 7 f.

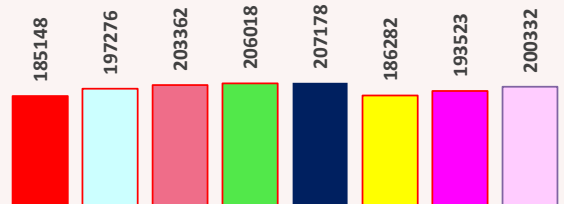
	Stanje na posljednji dan u mjesecu	Broj osiguranika s ugovorima na <b>ODREĐENO vrijeme</b>			% osiguranika na ODREĐENO u ukupnom broju osiguranika	Broj osiguranika s ugovorima na <b>NEODREĐENO vrijeme</b>			% osiguranika na NEODREĐENO u ukupnom broju osiguranika	Ukupno		
		Muškarci	Žene	Ukupno		Muškarci	Žene	Ukupno		Muškarci	Žene	Ukupno
<b>2021.</b>	siječanj	178140	144506	322646	21,06	633250	575793	1209043	78,94	811390	720299	1531689
	veljača	179448	145311	324759	21,14	634331	577157	1211488	78,86	813779	722468	1536247
	ožujak	183316	148806	332122	21,47	636059	578756	1214815	78,53	819375	727562	1546937
	travanj	187178	152398	339576	21,80	637375	580736	1218111	78,20	824553	733134	1557687
	svibanj	193404	159339	352743	22,41	638664	582542	1221206	77,59	832068	741881	1573949
	lipanj	204234	168551	372785	23,36	640365	582962	1223327	76,64	844599	751513	1596112
	srpanj	208912	172122	381034	23,72	641571	583928	1225499	76,28	850483	756050	1606533
	kolovoz	208191	171310	379501	23,65	641518	583434	1224952	76,35	849709	754744	1604453
	rujan	204822	169956	374778	23,42	639865	585767	1225632	76,58	844687	755723	1600410
	listopad	195953	161122	357075	22,52	641969	586785	1228754	77,48	837922	747907	1585829
	studen	192473	157455	349928	22,10	644624	588579	1233203	77,90	837097	746034	1583131
	prosinac	186205	151735	337940	21,50	644912	588820	1233732	78,50	831117	740555	1571672
	<b>prosječno 2021.</b>	<b>193523</b>	<b>158551</b>	<b>352074</b>	<b>22,36</b>	<b>639542</b>	<b>582938</b>	<b>1222480</b>	<b>77,64</b>	<b>833065</b>	<b>741489</b>	<b>1574554</b>
<b>2022.</b>	siječanj	182855	149079	331934	21,16	646314	590679	1236993	78,84	829169	739758	1568927
	veljača	184241	149203	333444	21,20	648246	591186	1239432	78,80	832487	740389	1572876
	ožujak	189019	152752	341771	21,59	648978	592109	1241087	78,41	837997	744861	1582858
	travanj	196271	159999	356270	22,27	649476	593764	1243240	77,73	845747	753763	1599510
	svibanj	206435	169477	375912	23,17	650927	595582	1246509	76,83	857362	765059	1622421
	lipanj	215097	176003	391100	23,84	653673	595997	1249670	76,16	868770	772000	1640770
	srpanj	216793	176791	393584	23,92	655778	596388	1252166	76,08	872571	773179	1645750
	kolovoz	215581	174967	390548	23,78	655930	596073	1252003	76,22	871511	771040	1642551
	rujan	211060	172327	383387	23,42	654157	599427	1253584	76,58	865217	771754	1636971
	listopad	200439	162020	362459	22,36	656855	601477	1258332	77,64	857294	763497	1620791
	studen	195942	157175	353117	21,84	660024	603865	1263889	78,16	855966	761040	1617006
	prosinac	190254	151915	342169	21,28	660250	605315	1265565	78,72	850504	757230	1607734
	<b>prosječno 2022.</b>	<b>200332</b>	<b>162642</b>	<b>362975</b>	<b>22,50</b>	<b>653384</b>	<b>596822</b>	<b>1250206</b>	<b>77,50</b>	<b>853716</b>	<b>759464</b>	<b>1613180</b>
<b>2023.</b>	siječanj	184526	146809	331335	20,65	663526	609302	1272828	79,35	848052	756111	1604163
	veljača	184166	146652	330818	20,55	666299	613040	1279339	79,45	850465	759692	1610157
	ožujak	186910	148537	335447	20,69	669891	616041	1285932	79,31	856801	764578	1621379
	travanj	192505	153950	346455	21,13	673551	619692	1293243	78,87	866056	773642	1639698
	svibanj	202111	162591	364702	21,91	676912	622574	1299486	78,09	879023	785165	1664188
	lipanj											
	srpanj											
	kolovoz											
	rujan											
	listopad											
	studen											
	prosinac											
	<b>prosječno 2023.</b>	<b>190044</b>	<b>151708</b>	<b>341751</b>	<b>20,99</b>	<b>670036</b>	<b>616130</b>	<b>1286166</b>	<b>79,01</b>	<b>860079</b>	<b>767838</b>	<b>1627917</b>

\* Prosječan broj osiguranika prema ugovorima o radu za pojedinu godinu izvodi se iz 12 mjesečnih obrada koje obuhvaćaju stanje na zadnji dan u mjesecu zadnje registrirane prijave o stjecanju svojstva osiguranika u bazi osiguranika.

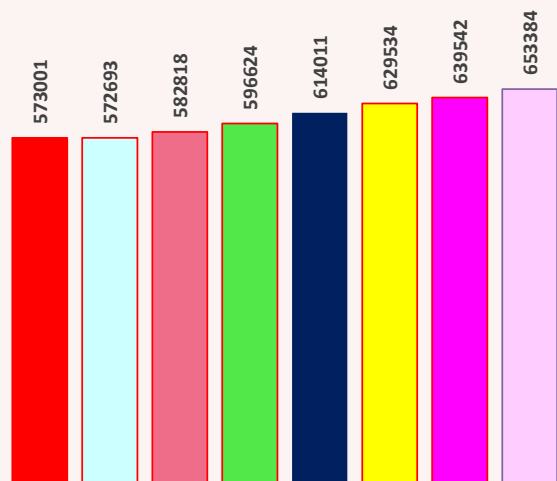


### Prosječan broj osiguranika **muškaraca** prema ugovorima o radu

- prosječno 2015.
- prosječno 2016.
- prosječno 2017.
- prosječno 2018.
- prosječno 2019.
- prosječno 2020.
- prosječno 2021.
- prosječno 2022.



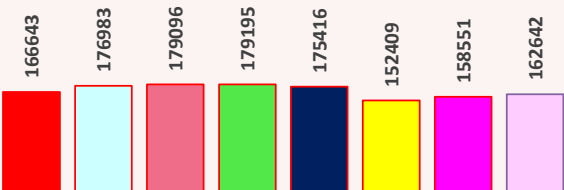
Broj osiguranika muškaraca s ugovorima na ODREĐENO vrijeme



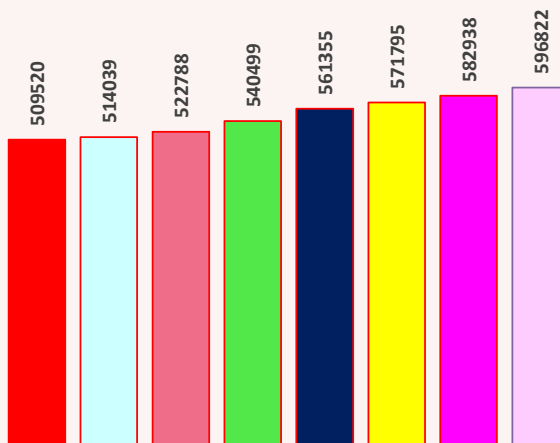
Broj osiguranika muškaraca s ugovorima na NEODREĐENO vrijeme

### Prosječan broj osiguranika **žena** prema ugovorima o radu


- prosječno 2015.
- prosječno 2016.
- prosječno 2017.
- prosječno 2018.
- prosječno 2019.
- prosječno 2020.
- prosječno 2021.
- prosječno 2022.



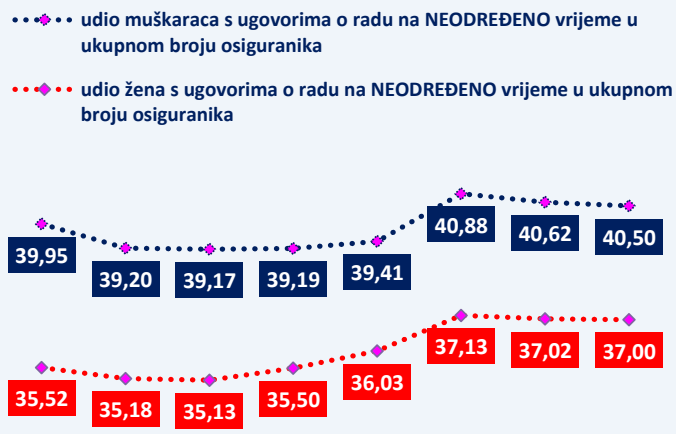
Broj osiguranika žena s ugovorima na ODREĐENO vrijeme



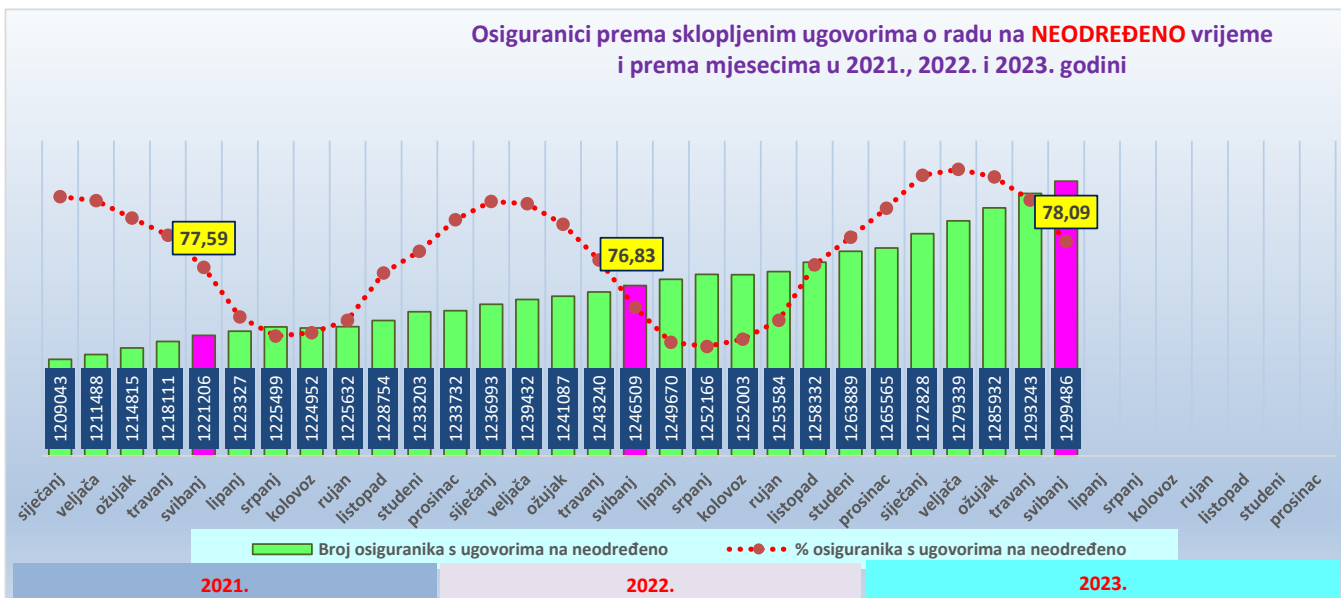
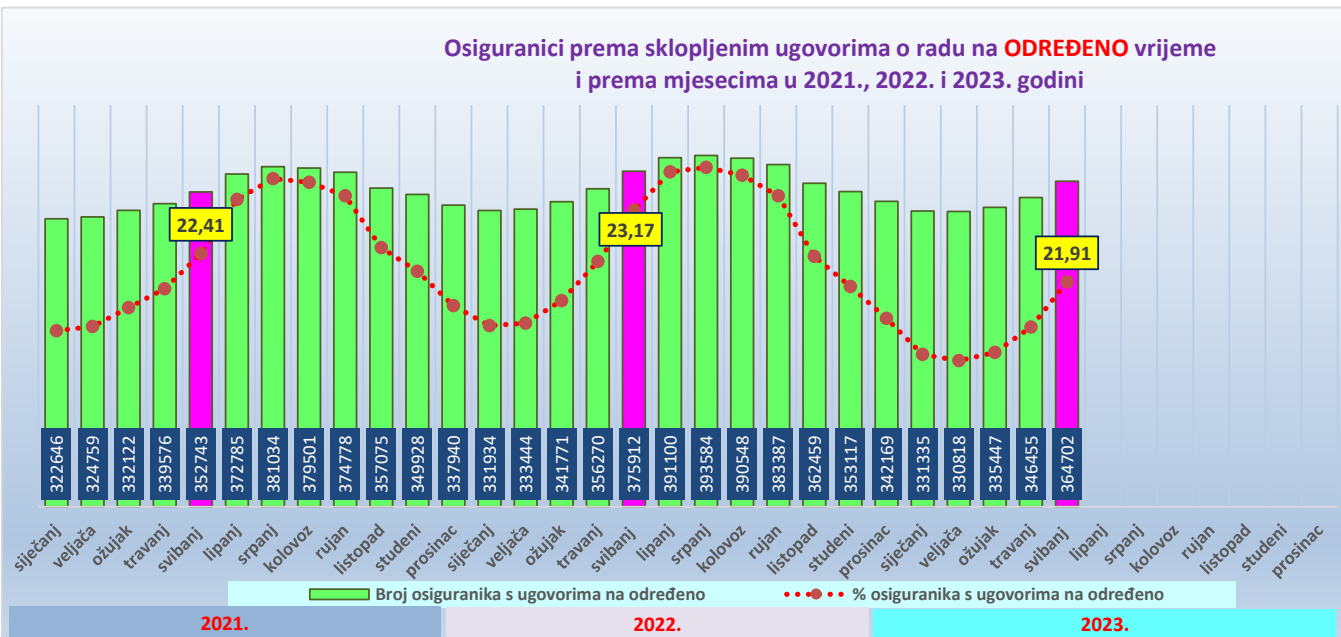
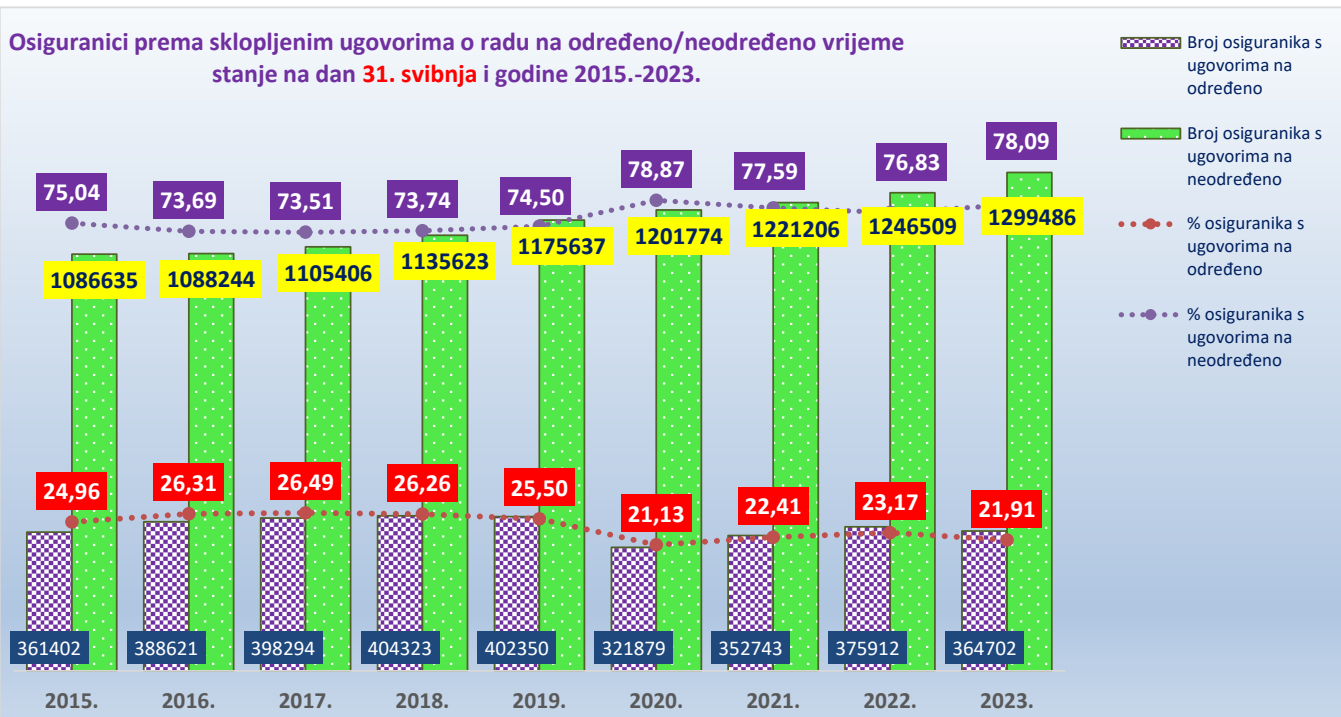
Broj osiguranika žena s ugovorima na NEODREĐENO vrijeme



prosječno 2015. prosječno 2016. prosječno 2017. prosječno 2018. prosječno 2019. prosječno 2020. prosječno 2021. prosječno 2022.



prosječno 2015. prosječno 2016. prosječno 2017. prosječno 2018. prosječno 2019. prosječno 2020. prosječno 2021. prosječno 2022.



**OSIGURANICI prema sklopljenim ugovorima o radu na određeno/neodređeno te županijama i spolu**

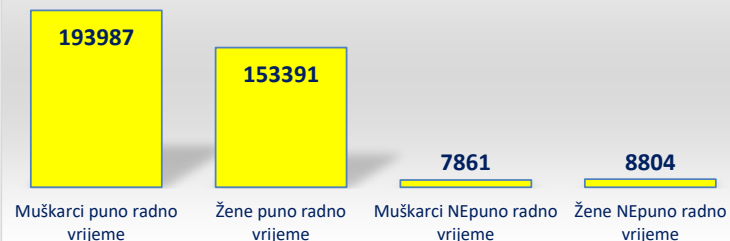
Tablica 7 f. - županije

Stanje: 31. svibnja 2023.


Županija	Broj osiguranika prema ugovoru o radu na <b>ODREĐENO</b> (jedan osiguranik i više prijava na osiguranje)									Broj osiguranika prema ugovoru o radu na <b>NEODREĐENO</b> (jedan osiguranik i više prijava na osiguranje)									<b>Ukupan</b> broj osiguranika prema ugovoru o radu i radnom vremenu (jedan osiguranik i više prijava na osiguranje)								
	Puno radno vrijeme			Nepuno radno vrijeme			Ukupno			Puno radno vrijeme			Nepuno radno vrijeme			Ukupno			Puno radno vrijeme			Nepuno radno vrijeme			Ukupno		
	M	Ž	Ukupno	M	Ž	Ukupno	M	Ž	Ukupno	M	Ž	Ukupno	M	Ž	Ukupno	M	Ž	Ukupno	M	Ž	Ukupno	M	Ž	Ukupno	M	Ž	Ukupno
Zagrebačka	10285	5902	16187	926	1171	2097	11211	7073	18284	40931	30379	71310	1817	1846	3663	42748	32225	74973	51216	36281	<b>87497</b>	2743	3017	<b>5760</b>	53959	39298	<b>93257</b>
Krapinsko-zagorska	3722	2966	6688	400	533	933	4122	3499	7621	16507	15224	31731	638	760	1398	17145	15984	33129	20229	18190	<b>38419</b>	1038	1293	<b>2331</b>	21267	19483	<b>40750</b>
Sisačko-moslavačka	4593	3847	8440	421	757	1178	5014	4604	9618	16853	15996	32849	549	760	1309	17402	16756	34158	21446	19843	<b>41289</b>	970	1517	<b>2487</b>	22416	21360	<b>43776</b>
Karlovačka	4097	3320	7417	518	634	1152	4615	3954	8569	15238	13176	28414	643	855	1498	15881	14031	29912	19335	16496	<b>35831</b>	1161	1489	<b>2650</b>	20496	17985	<b>38481</b>
Varaždinska	6568	4517	11085	637	869	1506	7205	5386	12591	29151	26147	55298	1174	1289	2463	30325	27436	57761	35719	30664	<b>66383</b>	1811	2158	<b>3969</b>	37530	32822	<b>70352</b>
Koprivničko-križevačka	2704	2677	5381	265	535	800	2969	3212	6181	15253	13879	29132	536	736	1272	15789	14615	30404	17957	16556	<b>34513</b>	801	1271	<b>2072</b>	18758	17827	<b>36585</b>
Bjelovarsko-bilogorska	3057	2794	5851	312	619	931	3369	3413	6782	13413	11689	25102	562	767	1329	13975	12456	26431	16470	14483	<b>30953</b>	874	1386	<b>2260</b>	17344	15869	<b>33213</b>
Primorsko-goranska	14327	12098	26425	1661	2273	3934	15988	14371	30359	46203	42377	88580	2835	3006	5841	49038	45383	94421	60530	54475	<b>115005</b>	4496	5279	<b>9775</b>	65026	59754	<b>124780</b>
Ličko-senjska	2359	2019	4378	229	324	553	2588	2343	4931	6433	5453	11886	303	383	686	6736	5836	12572	8792	7472	<b>16264</b>	532	707	<b>1239</b>	9324	8179	<b>17503</b>
Virovitičko-podravska	2110	2028	4138	255	360	615	2365	2388	4753	9141	7529	16670	330	399	729	9471	7928	17399	11251	9557	<b>20808</b>	585	759	<b>1344</b>	11836	10316	<b>22152</b>
Požeško-slavonska	1991	1759	3750	215	421	636	2206	2180	4386	8357	6947	15304	274	378	652	8631	7325	15956	10348	8706	<b>19054</b>	489	799	<b>1288</b>	10837	9505	<b>20342</b>
Brodsko-posavska	5429	3436	8865	504	693	1197	5933	4129	10062	18340	13457	31797	717	785	1502	19057	14242	33299	23769	16893	<b>40662</b>	1221	1478	<b>2699</b>	24990	18371	<b>43361</b>
Zadarska	8840	8203	17043	895	1385	2280	9735	9588	19323	22285	20872	43157	1163	1246	2409	23448	22118	45566	31125	29075	<b>60200</b>	2058	2631	<b>4689</b>	33183	31706	<b>64889</b>
Osječko-baranjska	7466	7231	14697	935	1637	2572	8401	8868	17269	39784	33561	73345	1913	2004	3917	41697	35565	77262	47250	40792	<b>88042</b>	2848	3641	<b>6489</b>	50098	44433	<b>94531</b>
Šibensko-kninska	5112	4729	9841	601	809	1410	5713	5538	11251	12594	11724	24318	519	646	1165	13113	12370	25483	17706	16453	<b>34159</b>	1120	1455	<b>2575</b>	18826	17908	<b>36734</b>
Vukovarsko-srijemska	3712	3907	7619	403	819	1222	4115	4726	8841	19450	15855	35305	748	1016	1764	20198	16871	37069	23162	19762	<b>42924</b>	1151	1835	<b>2986</b>	24313	21597	<b>45910</b>
Splitsko-dalmatinska	22328	21264	43592	3111	4442	7553	25439	25706	51145	59082	55792	114874	3408	3588	6996	62490	59380	121870	81410	77056	<b>158466</b>	6519	8030	<b>14549</b>	87929	85086	<b>173015</b>
Istarska	16775	14174	30949	1837	2287	4124	18612	16461	35073	35354	31003	66357	2038	2065	4103	37392	33068	70460	52129	45177	<b>97306</b>	3875	4352	<b>8227</b>	56004	49529	<b>105533</b>
Dubrovačko-neretvanska	8882	7399	16281	832	1061	1893	9714	8460	18174	17399	15465	32864	841	873	1714	18240	16338	34578	26281	22864	<b>49145</b>	1673	1934	<b>3607</b>	27954	24798	<b>52752</b>
Međimurska	4893	2978	7871	386	655	1041	5279	3633	8912	18150	15191	33341	718	841	1559	18868	16032	34900	23043	18169	<b>41212</b>	1104	1496	<b>2600</b>	24147	19665	<b>43812</b>
Grad Zagreb	39905	30037	69942	4925	4836	9761	44830	34873	79703	200900	188740	389640	10433	8237	18670	211333	196977	408310	240805	218777	<b>459582</b>	15358	13073	<b>28431</b>	256163	231850	<b>488013</b>
<b>UKUPNO na razini jednog osiguranika i jedne prijave u osiguranje</b>	<b>193987</b>	<b>153391</b>	<b>347378</b>	<b>7861</b>	<b>8804</b>	<b>16665</b>	<b>201848</b>	<b>162195</b>	<b>364043</b>	<b>651077</b>	<b>591953</b>	<b>1243030</b>	<b>24346</b>	<b>28664</b>	<b>53010</b>	<b>675423</b>	<b>620617</b>	<b>1296040</b>	<b>845064</b>	<b>745344</b>	<b>1590408</b>	<b>32207</b>	<b>37468</b>	<b>69675</b>	<b>877271</b>	<b>782812</b>	<b>1660083</b>

NAPOMENA: isključeni su podaci o osiguranicima s osnovom osiguranja **produženo osiguranje**.

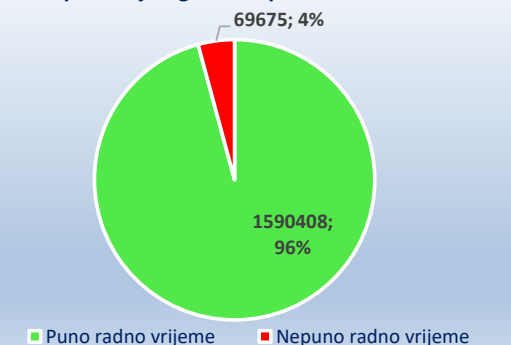
Broj osiguranika prema ugovoru o radu na **ODREĐENO**



Broj osiguranika prema ugovoru o radu na **neODREĐENO**

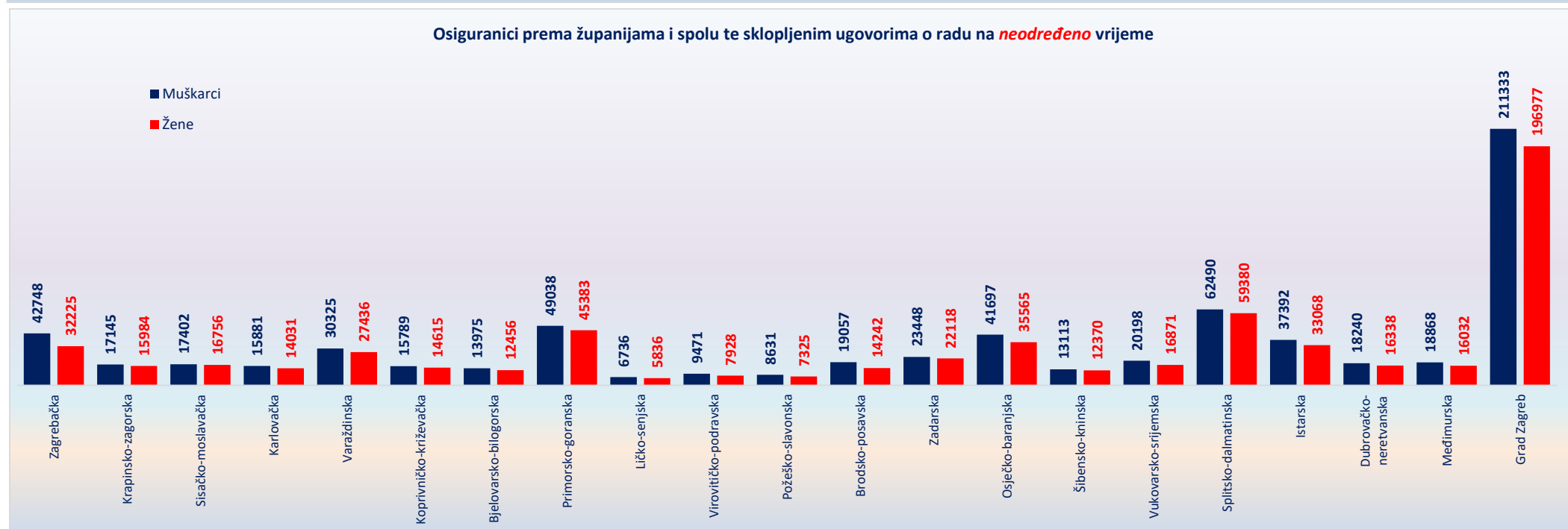
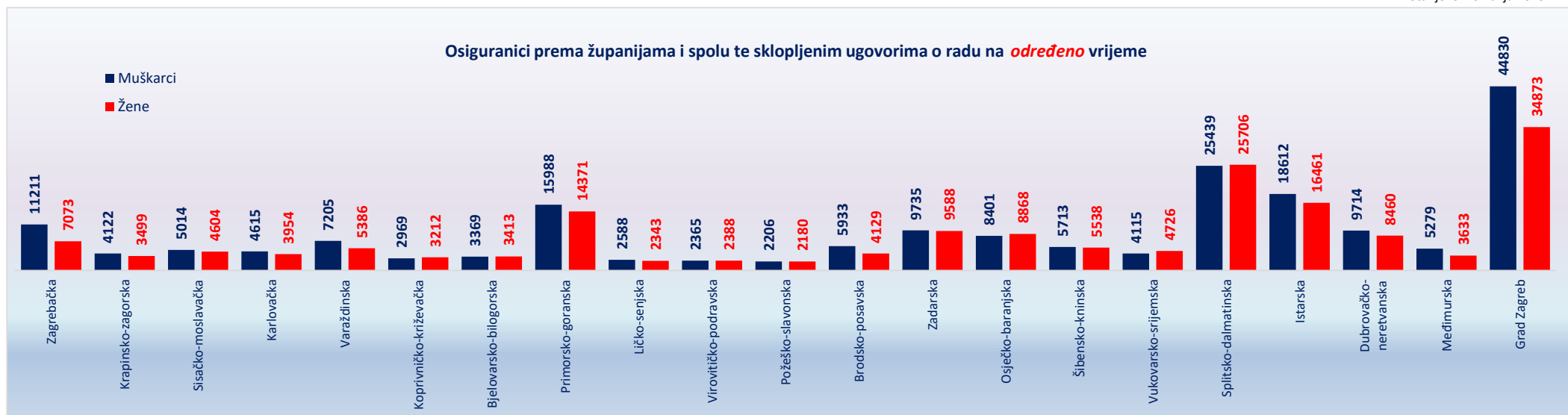


Ukupan broj osiguranika prema radnom vremenu



OSIGURANICI prema sklopljenim ugovorima o radu na određeno/neodređeno te županijama i spolu

Stanje: 31. svibnja 2023.



OSIGURANICI prema prijavama/prvim prijavama/odjavama

Tablica 7 g.

Podaci se vode za razdoblje od jednog mjeseca	Prijave (u njih su uključene prve prijave na osiguranje)	Prve prijave	Odjave
<b>2014.</b>			
siječanj	42372	1939	40625
veljača	36360	2393	32900
ožujak	44619	2638	37196
travanj	57616	3185	35136
svibanj	60969	4783	39009
lipanj	67758	6368	44812
srpanj	52375	6100	38194
kolovoz	34714	3491	50218
rujan	53485	4185	75807
listopad	47027	4371	57622
studenj	42321	4275	42926
prosinac	36078	3457	57365
<b>prosječno 2014.</b>	<b>47975</b>	<b>3932</b>	<b>45984</b>
<b>2015.</b>			
siječanj	47828	2358	40078
veljača	42284	3306	36025
ožujak	51556	3314	42640
travanj	69288	3958	37643
svibanj	69637	4873	42590
lipanj	70438	6735	46307
srpanj	59138	7368	41355
kolovoz	38873	3728	51496
rujan	55401	4938	74563
listopad	52672	4947	58563
studenj	47232	4208	52439
prosinac	43187	4497	51611
<b>prosječno 2015.</b>	<b>53961</b>	<b>4519</b>	<b>47943</b>
<b>2016.</b>			
siječanj	47533	2171	44341
veljača	49674	3470	39969
ožujak	54434	2876	41574
travanj	71865	4422	41716
svibanj	73160	5391	45067
lipanj	73653	7117	50260
srpanj	57573	6966	41982
kolovoz	41604	3818	51703
rujan	60286	4724	74407
listopad	54122	5166	61313
studenj	51746	5208	53458
prosinac	43504	4081	60240
<b>prosječno 2016.</b>	<b>56596</b>	<b>4618</b>	<b>50503</b>
<b>2017.</b>			
siječanj	53444	2645	44653
veljača	48749	3644	39791
ožujak	61222	3730	45313
travanj	75708	4640	43874
svibanj	78118	5743	50170
lipanj	77035	7329	49721
srpanj	61197	7320	44664
kolovoz	39358	3511	51013
rujan	64372	5496	75211
listopad	58171	6004	60287
studenj	53652	4477	53756
prosinac	49763	3501	58874
<b>prosječno 2017.</b>	<b>60066</b>	<b>4837</b>	<b>51444</b>
<b>2018.</b>			
siječanj	64891	3215	47883
veljača	51967	3809	41666
ožujak	65827	4957	44440
travanj	78361	5437	44982
svibanj	81367	7320	50443
lipanj	75100	8735	54035
srpanj	64376	9306	46134
kolovoz	42893	4899	53933
rujan	66968	6631	79214
listopad	62732	7207	62172
studenj	59244	6060	54260
prosinac	46198	3979	57775
<b>prosječno 2018.</b>	<b>63327</b>	<b>5963</b>	<b>53078</b>

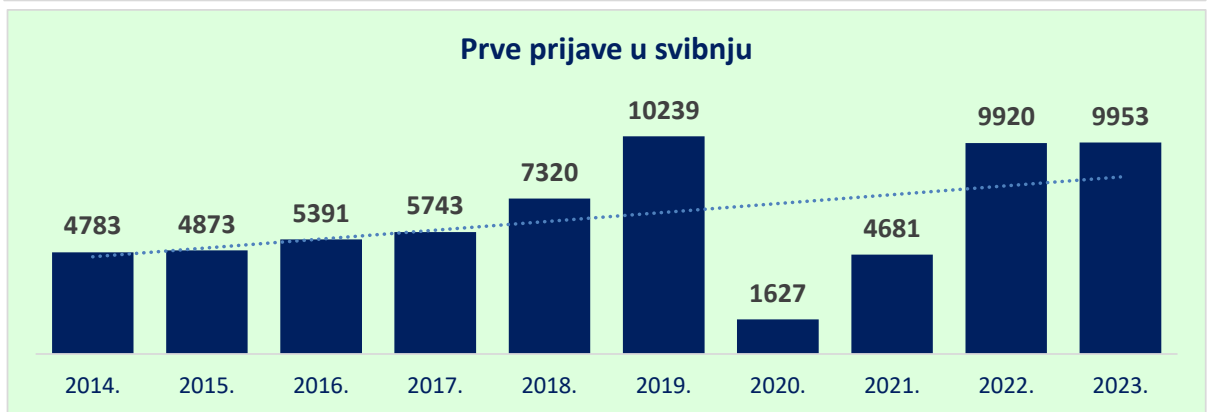
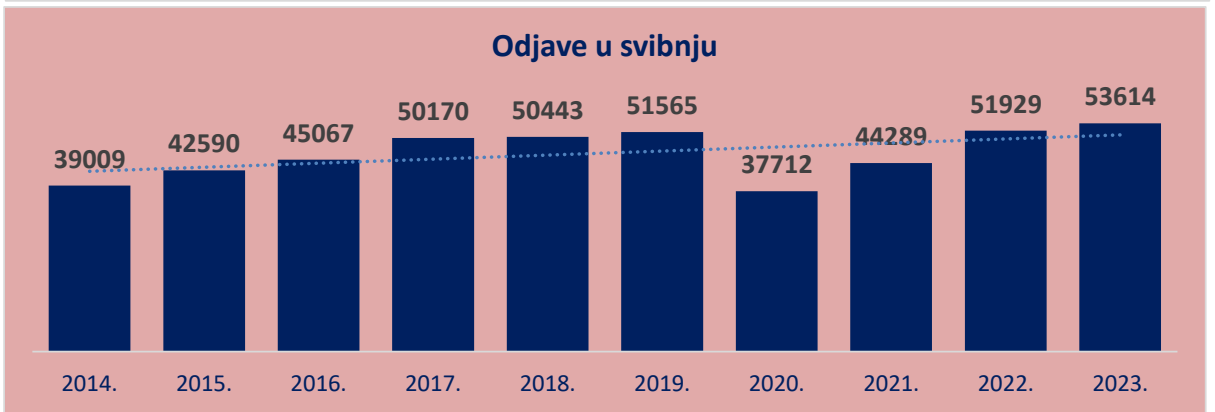
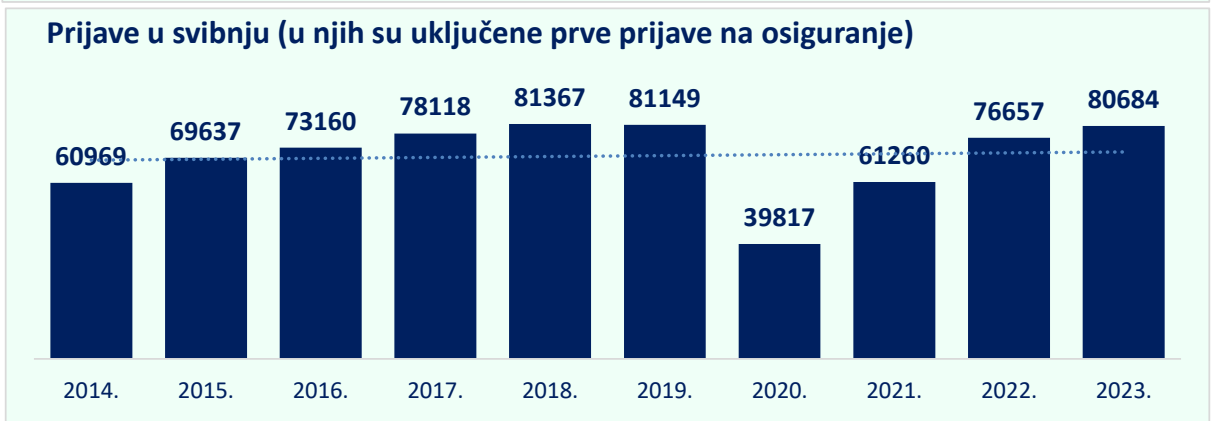
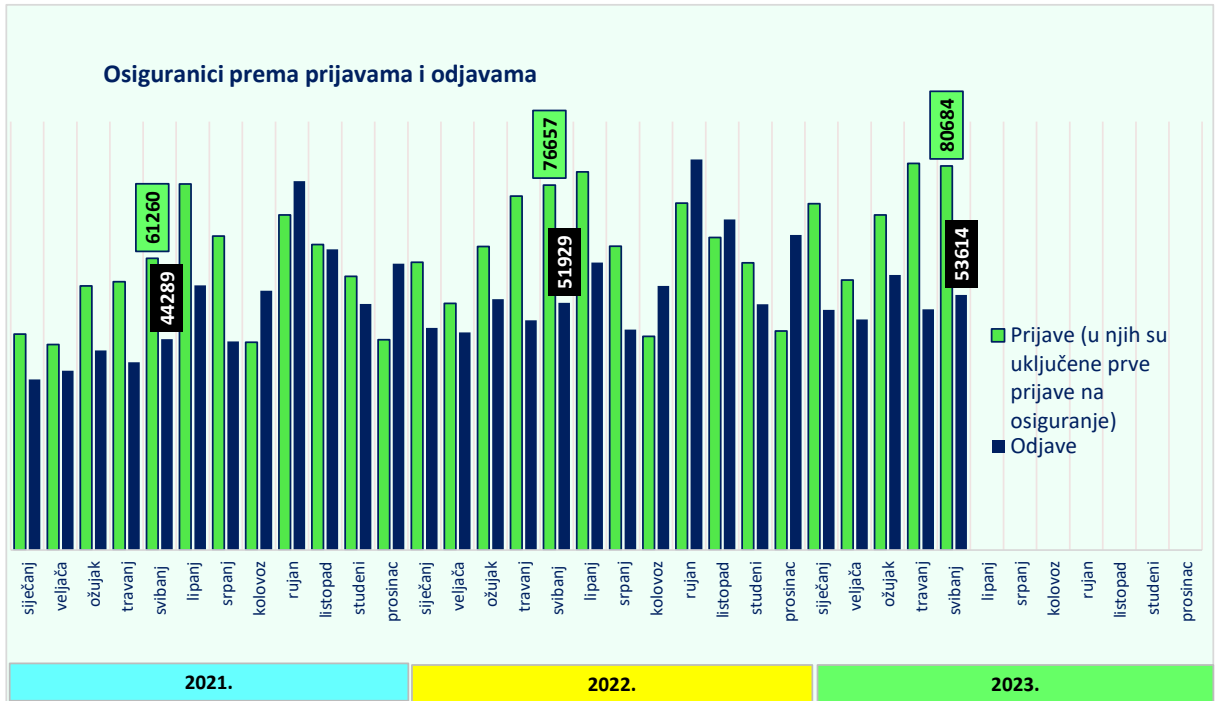
OSIGURANICI prema **prijavama/prvim prijavama/odjavama**

Tablica 7 g.

Podaci se vode za <b>razdoblje od jednog mjeseca</b>	Prijave (u njih su uključene prve prijave na osiguranje)	Prve prijave	Odjave
<b>2019.</b>			
siječanj	69128	4135	50171
veljača	55109	4983	42486
ožujak	65309	6057	<b>72170</b>
travanj	108191	8561	44450
svibanj	81149	10239	51565
lipanj	75982	11432	56743
srpanj	63103	10679	45535
kolovoz	42379	5451	53581
rujan	66820	7406	83541
listopad	63647	7765	63010
studen	57429	6105	54361
prosinac	43262	4325	54710
<b>prosječno 2019.</b>	<b>65959</b>	<b>7262</b>	<b>56027</b>
<b>2020.</b>			
siječanj	63673	4346	50388
veljača	54130	4909	45345
ožujak	56125	4094	75857
travanj	33973	1241	30162
svibanj	39817	1627	37712
lipanj	69267	4337	51916
srpanj	69154	6518	42723
kolovoz	41871	4149	52460
rujan	67835	6271	70277
listopad	61678	6840	50920
studen	47831	5042	43070
prosinac	37466	3580	47145
<b>prosječno 2020.</b>	<b>53568</b>	<b>4413</b>	<b>49831</b>
<b>2021.</b>			
siječanj	45345	3329	35845
veljača	43183	3681	37702
ožujak	55484	4270	41955
travanj	56349	4210	39446
svibanj	61260	4681	44289
lipanj	76909	8283	55610
srpanj	65944	10097	43846
kolovoz	43666	5513	54472
rujan	70368	7183	77467
listopad	64206	7635	63146
studen	57502	5876	51699
prosinac	44185	4421	60134
<b>prosječno 2021.</b>	<b>57033</b>	<b>5765</b>	<b>50468</b>
<b>2022.</b>			
siječanj	60451	4473	46638
veljača	51812	4799	45699
ožujak	63785	6137	52674
travanj	74331	7710	48235
svibanj	76657	9920	51929
lipanj	79441	13264	60370
srpanj	63812	12218	46305
kolovoz	44886	7251	55499
rujan	72850	8535	82027
listopad	65678	8249	69439
studen	60306	6550	51628
prosinac	46014	4565	66172
<b>prosječno 2022.</b>	<b>63335</b>	<b>7806</b>	<b>56385</b>
<b>2023.</b>			
siječanj	72776	5409	50473
veljača	56728	5040	48433
ožujak	70383	6547	57785
travanj	81207	7712	50577
svibanj	80684	9953	53614
lipanj			
srpanj			
kolovoz			
rujan			
listopad			
studen			
prosinac			
<b>prosječno 2023.</b>	<b>72356</b>	<b>6932</b>	<b>52176</b>

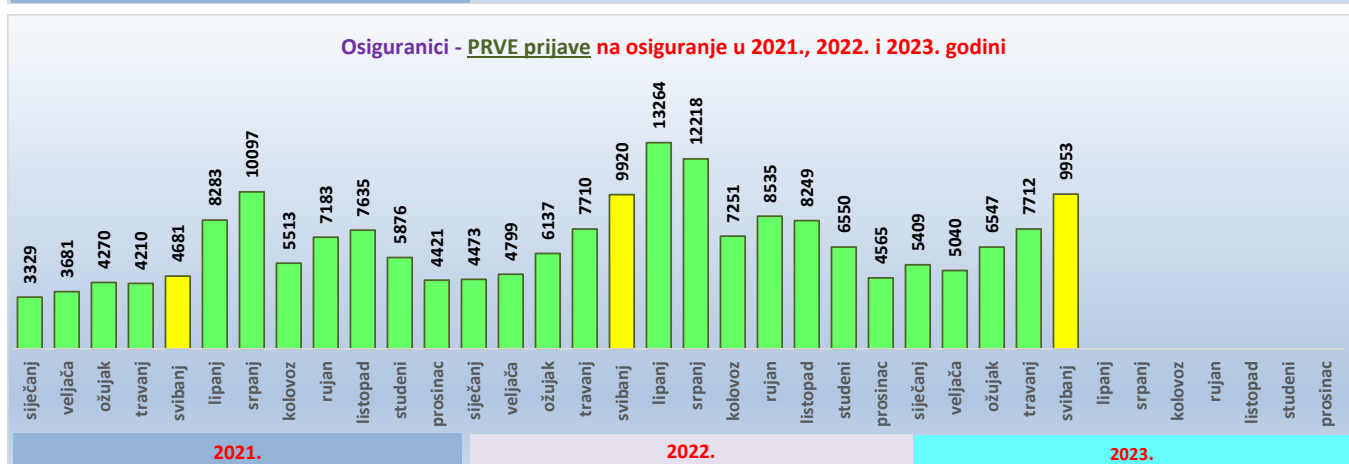
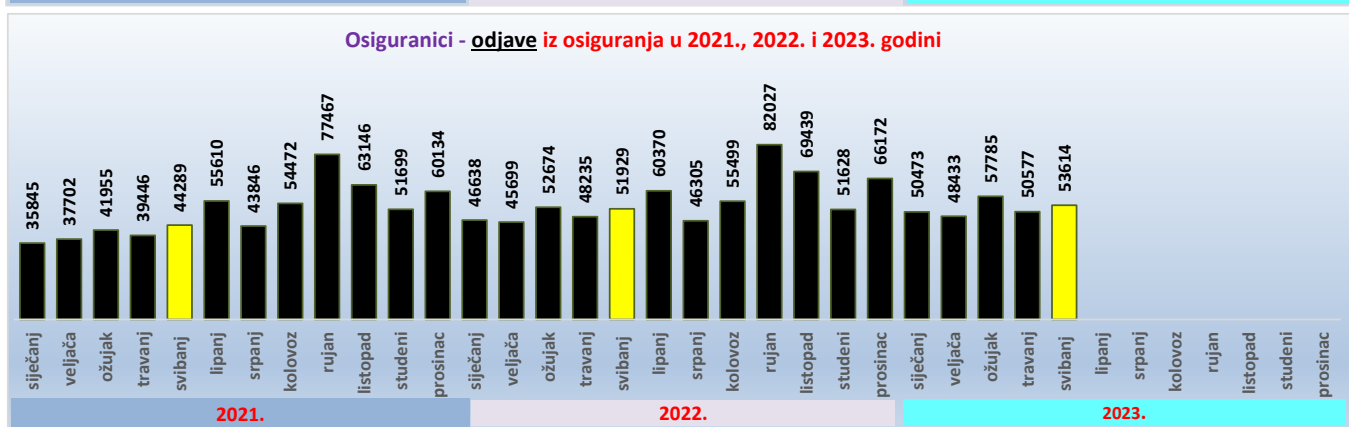
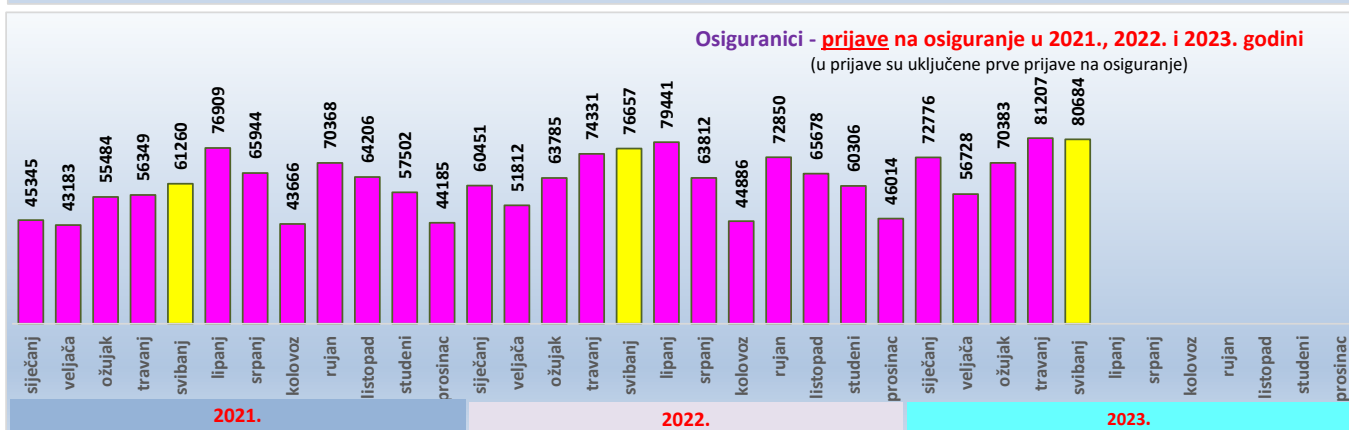
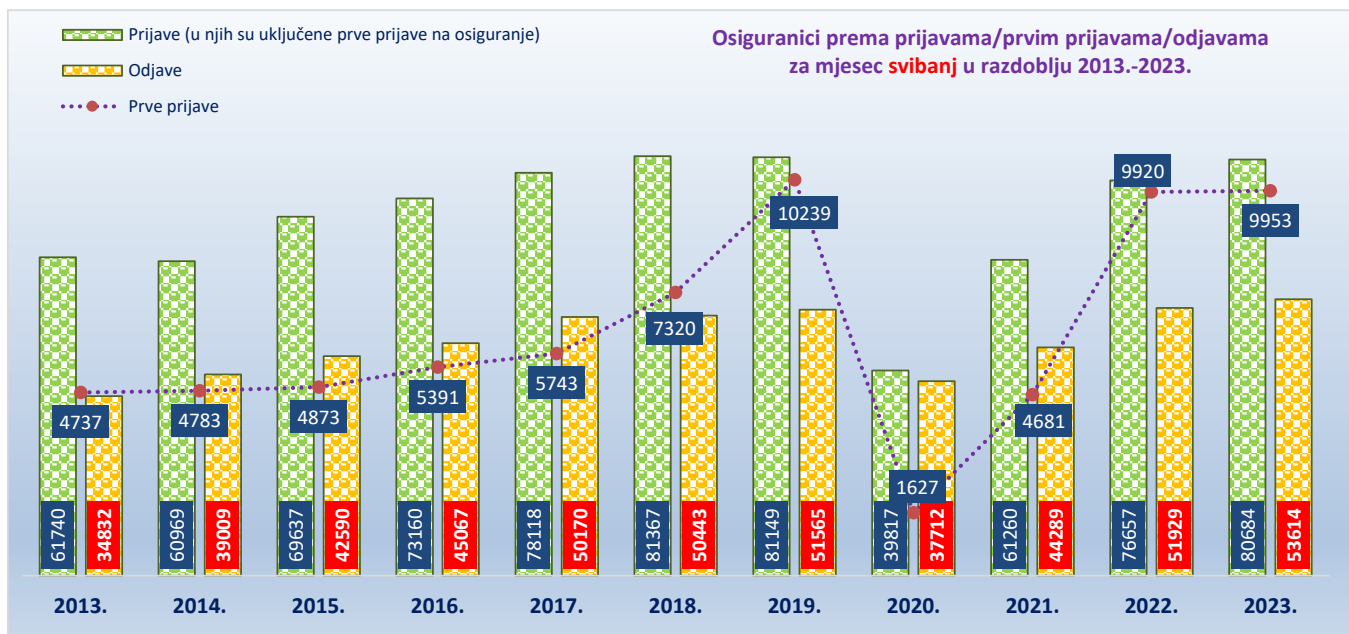
Podaci se vode za razdoblje od jednog mjeseca i nisu rezultat stanja na dan

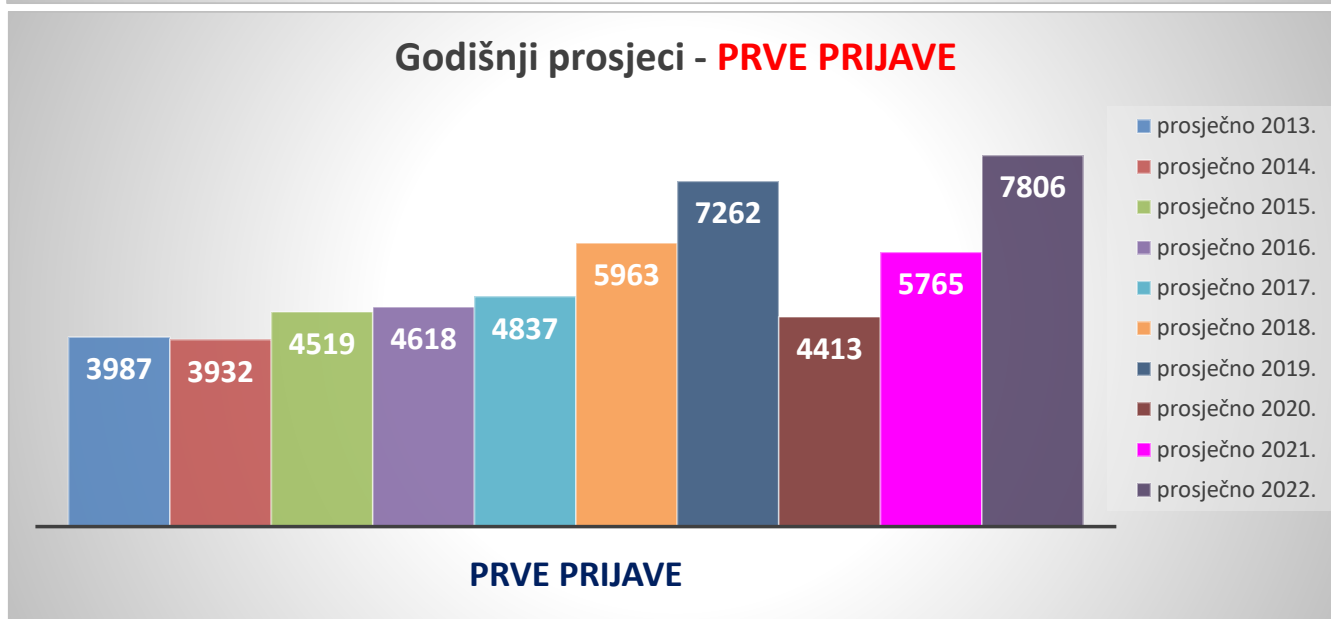
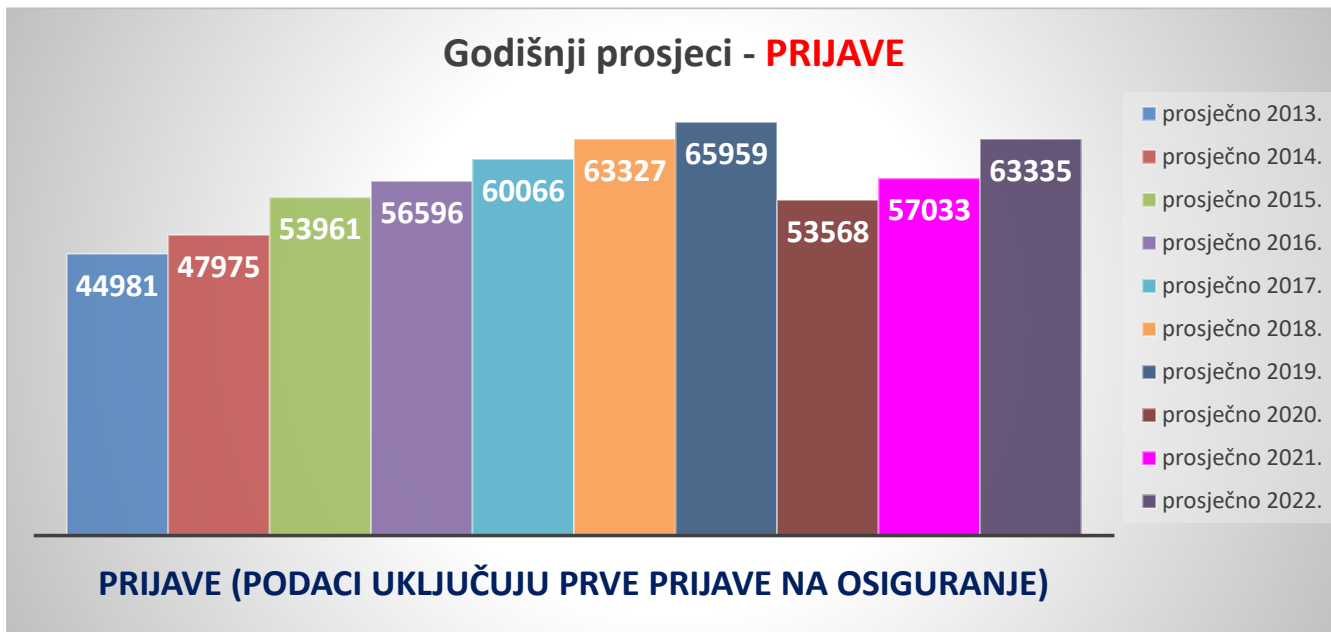
Napomena: na bazi **jednog osiguranika i jedne (zadnje) prijave u osiguranje.**



Napomena: na bazi jednog osiguranika i jedne (zadnje) prijave u osiguranje.







\* Prosječan broj osiguranika prema prijavno-odjavnim podacima za pojedinu godinu izvodi se iz 12 mjesečnih obrada koje obuhvaćaju stanje na zadnji dan u mjesecu zadnje registrirane prijave/odjave o stjecanju svojstva osiguranika u bazi osiguranika.

## II. KORISNICI MIROVINA

## KORISNICI MIROVINA PREMA GODINAMA I KATEGORIJAMA OSIGURANJA

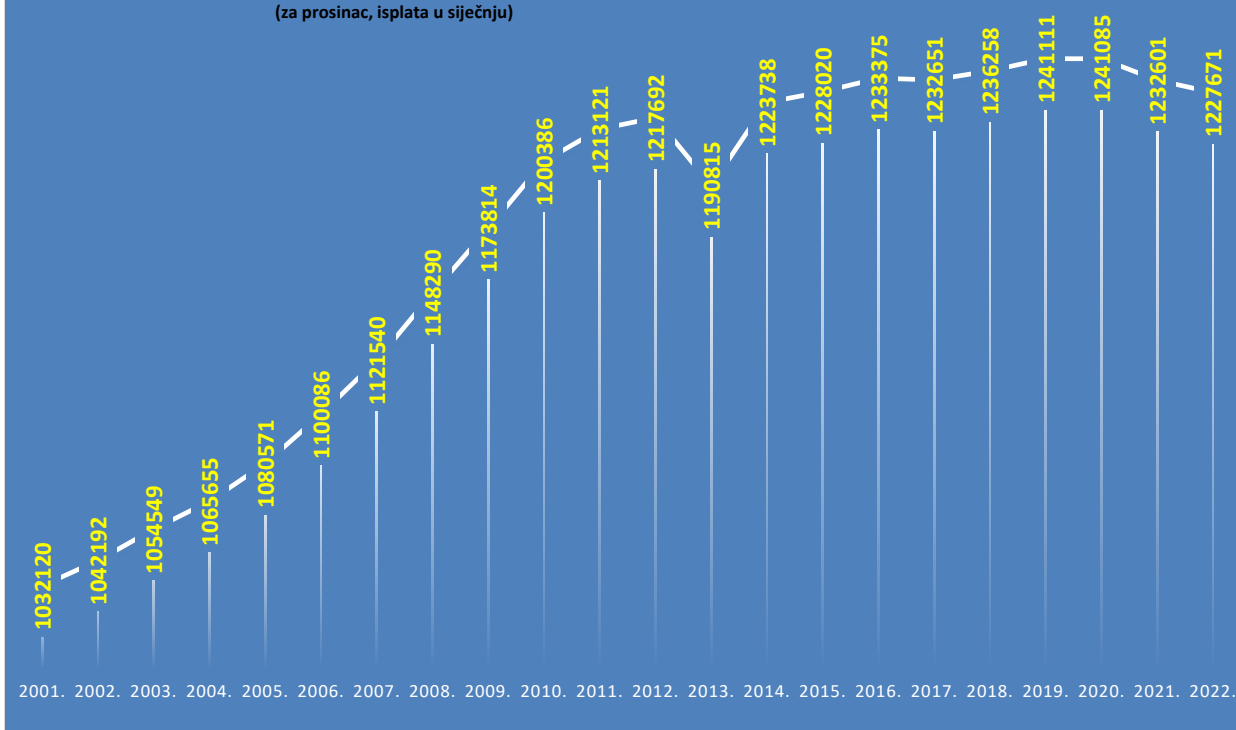
Tablica 8.

Stanje: za prosinac (isplata u siječnju)

Godine	Radnici kod pravnih i fizičkih osoba (bivši Fond radnika)		Obrtnici (bivši Fond samostalnih privrednika)		Poljoprivrednici (bivši Fond individualnih poljoprivrednika)		Ukupno	
	Broj korisnika	Lančani indeks	Broj korisnika	Lančani indeks	Broj korisnika	Lančani indeks	Broj korisnika	Lančani indeks
0	1	2	3	4	5	6	7	8
2001.	929371	101,3	20355	100,4	82394	101,8	1032120	101,3
2002.	939214	101,1	20737	101,9	82241	99,8	1042192	101,0
2003.	948523	101,0	21355	103,0	84671	103,0	1054549	101,2
2004.	958810	101,1	21958	102,8	84887	100,3	1065655	101,1
2005.	973793	101,6	22528	102,6	84250	99,2	1080571	101,4
2006.	993460	102,0	23476	104,2	83150	98,7	1100086	101,8
2007.	1015766	102,2	24252	103,3	81522	98,0	1121540	102,0
2008.	1043262	102,7	25299	104,3	79729	97,8	1148290	102,4
2009.	1069059	102,5	26433	104,5	78322	98,2	1173814	102,2
2010.	1095354	102,5	27924	105,6	77108	98,4	1200386	102,3
2011.	1109336	101,3	29100	104,2	74685	96,9	1213121	101,1
2012.	1115867	100,6	29767	102,3	72058	96,5	1217692	100,4
2013.	1091008	97,8	30402	102,1	69405	96,3	1190815	97,8
2014.	1125773	103,2	31170	102,5	66795	96,2	1223738	102,8
2015.	1132614	100,6	31657	101,6	63749	95,4	1228020	100,3
2016.	1140004	100,7	32357	102,2	61014	95,7	1233375	100,4
2017.	1141667	100,1	32920	101,7	58064	95,2	1232651	99,9
2018.	1147442	100,5	33481	101,7	55335	95,3	1236258	100,3
2019.	1154346	100,6	34261	102,3	52504	94,9	1241111	100,4
2020.	1156885	100,2	34729	101,4	49471	94,2	1241085	100,0
2021.	1151883	99,6	34846	100,3	45872	92,7	1232601	99,3
2022.	1149790	99,8	35138	100,8	42743	93,2	1227671	99,6

## Kretanje broja korisnika mirovina prema godinama

(za prosinac, isplata u siječnju)



**KORISNICI MIROVINA I PROSJEČNE MIROVINE**  
za svibanj 2023. (isplata u lipnju 2023.)

**Korisnici mirovina koji su pravo na mirovinu ostvarili prema Zakonu o mirovinskom osiguranju**

Tablica 9.

Vrste mirovina	Broj korisnika	Prosječna netomirovina u eurima (EUR)	Bez međunarodnih ugovora	
			Broj korisnika	Prosječna netomirovina u eurima (EUR)
0	1	2	3	4
Starosna mirovina	499636	438,88	405212	511,94
Starosna mirovina za dugogodišnjeg osiguranika - čl. 35.	49691	566,76	43833	595,36
Starosna mirovina prevedena iz invalidske	76956	386,76	66722	434,55
<b>Ukupno starosna</b>	<b>626283</b>	<b>442,62</b>	<b>515767</b>	<b>509,02</b>
Prijevremena starosna	210507	423,60	174480	469,52
Prijevremena starosna mirovina zbog stečaja poslodavca - čl. 36.	382	466,12	374	466,48
<b>Sveukupno starosna</b>	<b>837172</b>	<b>437,85</b>	<b>690621</b>	<b>499,02</b>
Invalidska mirovina	95810	329,68	90555	344,25
Obiteljska mirovina	199652	348,74	166834	397,14
<b>UKUPNO korisnika koji su pravo na mirovinu ostvarili prema Zakonu o mirovinskom osiguranju</b> <small>(u broj korisnika mirovina nisu uključeni korisnici mirovina DVO, ZOHBDR i HVO)</small>	<b>1132634</b>	<b>412,99</b>	<b>948010</b>	<b>466,30</b>

Tablica 9 a.

Vrste mirovina	Broj korisnika	Prosječna netomirovina u eurima (EUR)	Bez međunarodnih ugovora	
			Broj korisnika	Prosječna netomirovina u eurima (EUR)
0	1	2	3	4
<b>Radnici kod pravnih i fizičkih osoba (bivši Fond radnika)</b>				
Starosna mirovina	774780	447,09	632973	514,24
Invalidska mirovina	90645	329,61	85504	344,78
Obiteljska mirovina	189884	353,26	157711	404,54
<b>Ukupno</b>	<b>1055309</b>	<b>420,12</b>	<b>876188</b>	<b>477,96</b>
<b>Obrtnici (bivši Fond samostalnih privrednika)</b>				
Starosna mirovina	26099	406,01	23532	423,40
Invalidska mirovina	3834	328,33	3751	332,71
Obiteljska mirovina	5172	313,65	4805	325,56
<b>Ukupno</b>	<b>35105</b>	<b>383,92</b>	<b>32088</b>	<b>398,15</b>
<b>Poljoprivrednici (bivši Fond individualnih poljoprivrednika)</b>				
Starosna mirovina	36293	263,43	34116	268,68
Invalidska mirovina	1331	337,65	1300	342,46
Obiteljska mirovina	4596	201,50	4318	206,68
<b>Ukupno</b>	<b>42220</b>	<b>259,03</b>	<b>39734</b>	<b>264,36</b>
<b>UKUPNO korisnika koji su pravo na mirovinu ostvarili prema Zakonu o mirovinskom osiguranju</b> <small>(u broj korisnika mirovina nisu uključeni korisnici mirovina DVO, ZOHBDR i HVO)</small>	<b>1132634</b>	<b>412,99</b>	<b>948010</b>	<b>466,30</b>
<b>Sveukupan broj korisnika mirovina (ZOMO+DVO+ZOHBDR+HVO) za svibanj 2023. (isplata u lipnju 2023.)</b>	<b>1226667</b>	<b>446,55</b>	<b>1041867</b>	<b>501,01</b>

*Od prosinca 2022. u primjeni je Zakon o uvođenju eura kao službene valute u Republici Hrvatskoj (NN 57/22 i 88/22).*

*Od siječnja 2023. u primjeni su članci 7., 9., 10. i 12. Zakona o izmjenama i dopunama Zakona o mirovinskom osiguranju (NN 119/22).*

*Od ožujka 2023. u primjeni je članak 3. Zakona o izmjenama i dopunama Zakona o mirovinskom osiguranju (NN 119/22).*

*Prosječna mirovina umanjena je za porez i prerez, a stupanjem na snagu Zakona o izmjenama i dopunama Zakona o doprinosima (NN 33/23), od travnja 2023. ne obračunava se dodatni doprinos za zdravstveno osiguranje.*

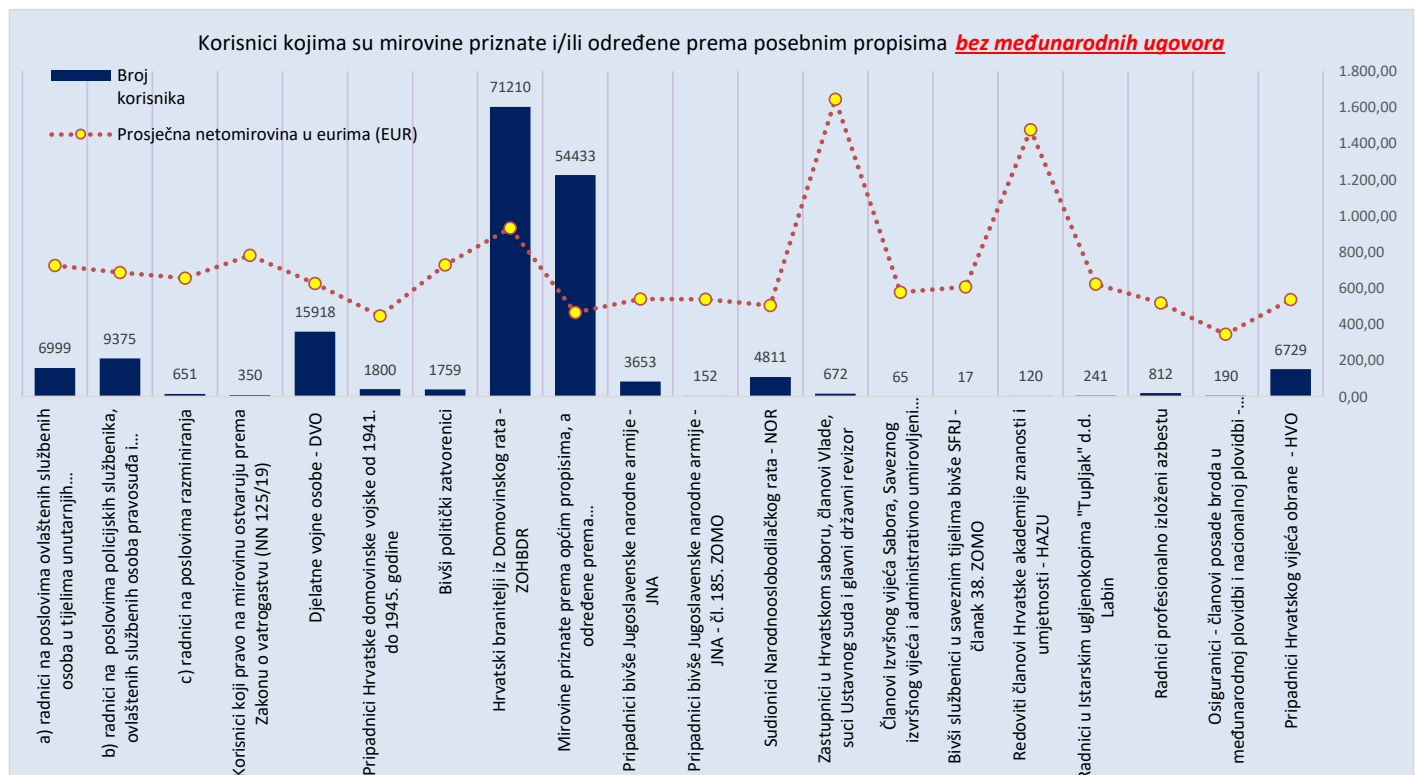
Broj osiguranika - 31. svibnja 2023.	<b>1664188</b>
Odnos broja korisnika mirovina i osiguranika	<b>1 : 1,36</b>
Prosječna mjesečna isplaćena netoplaća Republike Hrvatske za travanj 2023. u eurima (EUR) <small>(izvor: DZS)</small>	<b>1.122</b>
Aktualna vrijednost mirovine (AVM) 01.01.2023.	10,86 eura (81,82 kuna)
Vrijednost najniže mirovine za 1 godinu mirovinskog staža (VNM) 01.01.2023.	11,19 eura (84,31 kuna)

## KORISNICI KOJIMA SU MIROVINE PRIZNATE I / ILI ODREĐENE PREMA POSEBNIM PROPISIMA

Tablica 9 b.

za sviibanj 2023. (isplata u lipnju 2023.)

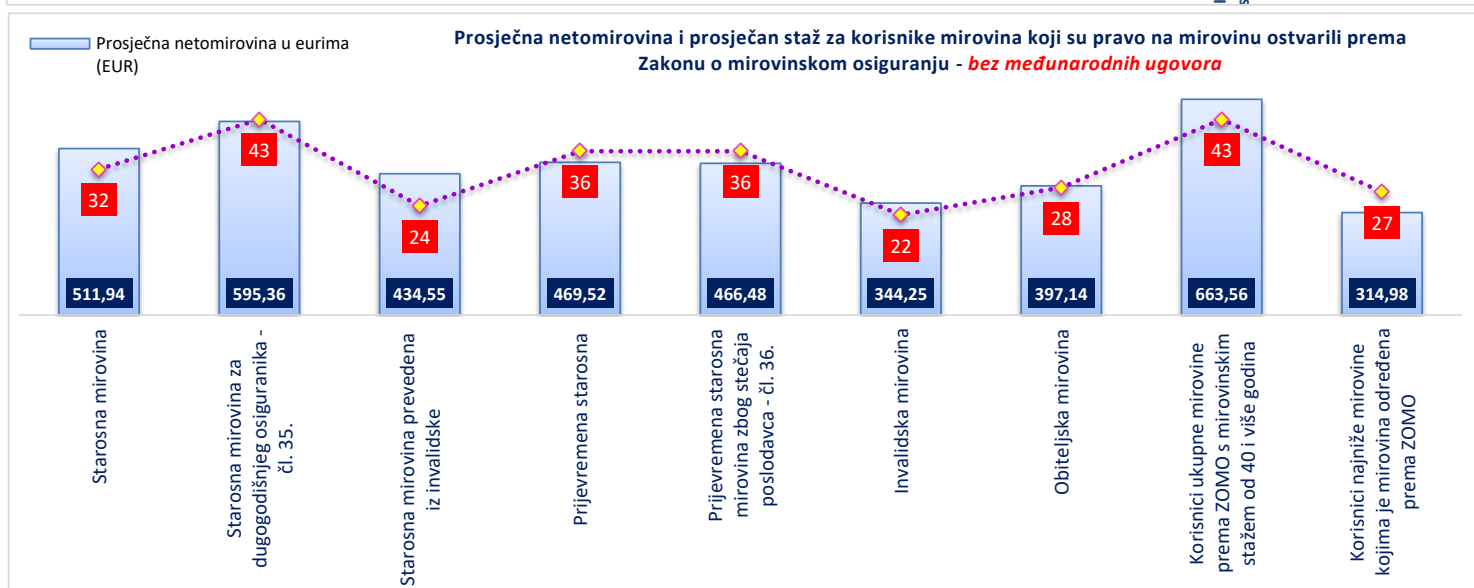
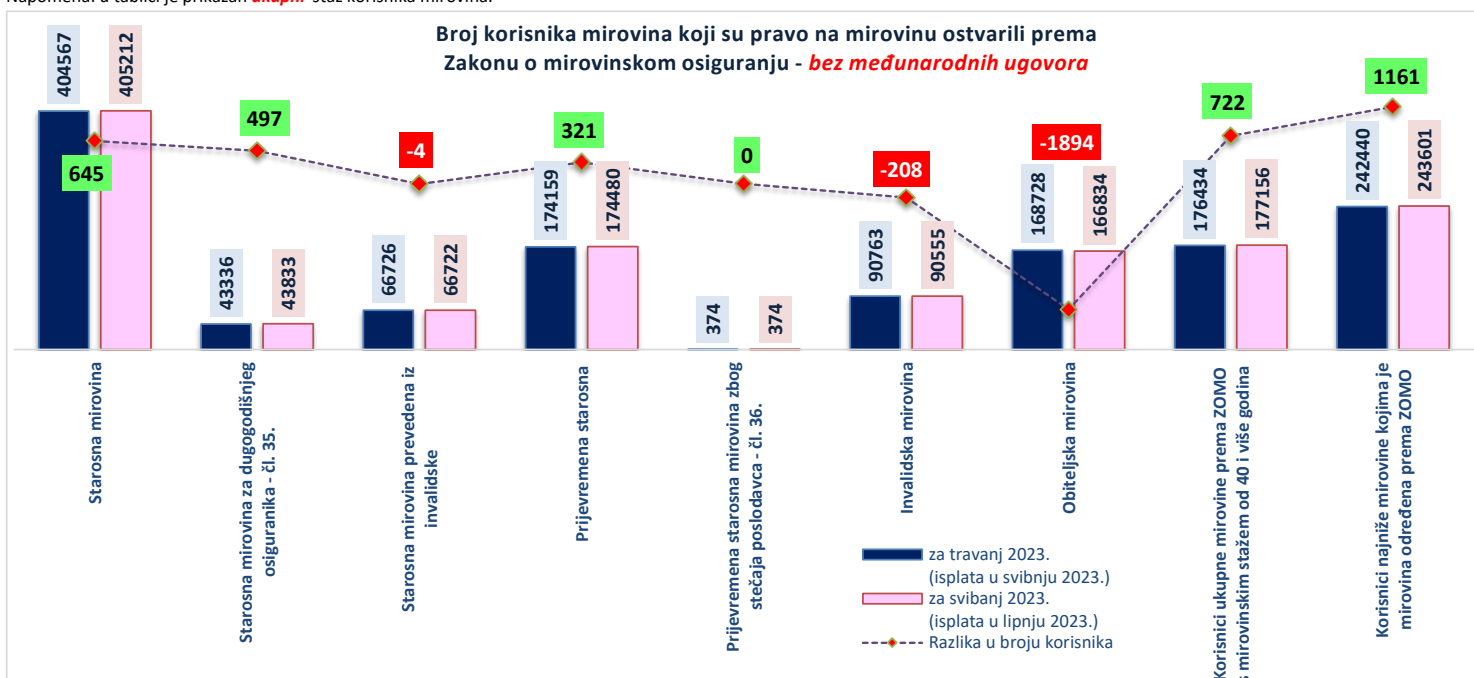
Red. br.	Kategorije korisnika kojima su mirovine priznate i/ili određene prema posebnim propisima	Broj korisnika	Prosječna netomirovina u eurima (EUR)	Prosječan staž	Bez međunarodnih ugovora		
					Broj korisnika	Prosječna netomirovina u eurima (EUR)	Prosječan staž
0	1	2	3	4	5	6	7
1.	Radnici na poslovima ovlaštenih službenih osoba u tijelima unutarnjih poslova i pravosuđa, kao i na poslovima razminiranja: <b>a)</b> radnici na poslovima ovlaštenih službenih osoba u tijelima unutarnjih poslova i pravosuđa, kojima je pravo na mirovinu priznato prema propisima koji su bili na snazi do stupanja na snagu Zakona o pravima DVO, PS i OSO	7021	723,34	31 09 29	6999	724,11	31 10 02
	<b>b)</b> radnici na poslovima policijskih službenika, ovlaštenih službenih osoba pravosuđa i službene osobe s posebnim dužnostima i ovlastima u sigurnosno obavještajnom sustavu RH koji su pravo na mirovinu ostvarili prema Zakonu o pravima DVO, PS i OSO	9495	683,12	35 10 13	9375	685,28	35 11 00
	<b>c)</b> radnici na poslovima razminiranja	667	650,30	31 04 28	651	655,19	31 05 15
2.	Korisnici koji pravo na mirovinu ostvaruju prema Zakonu o vatrogastvu (NN 125/19)	352	779,83	-	350	780,41	-
3.	Djelatne vojne osobe - DVO	16018	623,91	31 01 18	15918	625,12	31 01 15
4.	Pripadnici Hrvatske domovinske vojske od 1941. do 1945. godine	1895	431,60	33 05 18	1800	445,21	33 09 11
5.	Bivši politički zatvorenici	2071	652,98	33 02 01	1759	727,27	33 03 25
6.	Hrvatski branitelji iz Domovinskog rata - ZOHBDR	71286	931,55	18 08 12	71210	932,00	18 08 14
7.	Mirovine priznate prema općim propisima, a određene prema ZOHBDR - u iz 2017. (čl. 27., 35., 36., 48. i 49. stavak 2.)	57409	463,43	30 01 01	54433	464,25	29 10 17
8.	Pripadnici bivše Jugoslavenske narodne armije - JNA	3653	538,90	-	3653	538,90	-
9.	Pripadnici bivše Jugoslavenske narodne armije - JNA - čl. 185. ZOMO	158	528,52	38 03 24	152	538,17	38 06 01
10.	Sudionici Narodnooslobodilačkog rata - NOR	4950	496,19	29 08 07	4811	504,02	29 08 14
11.	Zastupnici u Hrvatskom saboru, članovi Vlade, suci Ustavnog suda i glavni državni revizor	680	1.643,19	32 09 15	672	1.643,61	32 09 23
12.	Članovi Izvršnog vijeća Sabora, Saveznog izvršnog vijeća i administrativno umirovljeni javni službenici	65	576,44	29 02 26	65	576,44	29 02 26
13.	Bivši službenici u savezima bivše SFRJ - članak 38. ZOMO	17	606,10	-	17	606,10	-
14.	Redoviti članovi Hrvatske akademije znanosti i umjetnosti - HAZU	124	1.463,28	42 00 04	120	1.475,21	41 10 27
15.	Radnici u Istarskim ugljenokopima "Tupljak" d.d. Labin	244	620,11	29 07 09	241	622,28	29 07 21
16.	Radnici profesionalno izloženi azbestu	818	516,22	27 09 29	812	517,23	27 09 29
17.	Osiguranci - članovi posade broda u međunarodnoj plovidbi i nacionalnoj plovidbi - članak 129.a stavak 2. Pomorskog zakonika	203	336,22	28 11 00	190	343,86	28 06 15
18.	Pripadnici Hrvatskog vijeća obrane - HVO	6729	535,82	06 06 15	6729	535,82	06 06 15
<b>UKUPNO</b>		<b>183855</b>	-	-	<b>179957</b>	-	-

Napomena: u tablici je prikazan **ukupni** staž korisnika mirovina.

Korisnici mirovina koji su pravo na mirovinu ostvarili prema Zakonu o mirovinskom osiguranju  
**bez međunarodnih ugovora**

Tablica 9 c.

Vrste mirovina	Bez međunarodnih ugovora						Razlika u broju korisnika
	za travanj 2023. (isplata u svibnju 2023.)			za svibanj 2023. (isplata u lipnju 2023.)			
	Broj korisnika	Prosječna netomirovina u eurima (EUR)	Prosječan staž	Broj korisnika	Prosječna netomirovina u eurima (EUR)	Prosječan staž	
0	1	2	3	4	5	6	7 (kol.4 - kol.1)
Starosna mirovina	404567	510,16	31 09 03	405212	511,94	31 09 06	645
Starosna mirovina za dugogodišnjeg osiguranika - čl. 35.	43336	595,26	42 05 17	43833	595,36	42 05 16	497
Starosna mirovina prevedena iz invalidske	66726	433,16	24 05 15	66722	434,55	24 05 12	-4
<b>Ukupno starosna</b>	<b>514629</b>	<b>507,34</b>	<b>31 08 12</b>	<b>515767</b>	<b>509,02</b>	<b>31 08 19</b>	<b>1138</b>
Prijevremena starosna	174159	468,56	35 10 12	174480	469,52	35 10 11	321
Prijevremena starosna mirovina zbog stečaja poslodavca - čl. 36.	374	466,33	35 08 21	374	466,48	35 08 27	0
<b>Sveukupno starosna</b>	<b>689162</b>	<b>497,52</b>	<b>32 09 02</b>	<b>690621</b>	<b>499,02</b>	<b>32 09 07</b>	<b>1459</b>
Invalidska mirovina	90763	343,90	21 11 08	90555	344,25	21 11 09	-208
Obiteljska mirovina	168728	397,80	28 02 16	166834	397,14	28 01 25	-1894
<b>UKUPNO korisnika koji su pravo na mirovinu ostvarili prema Zakonu o mirovinskom osiguranju</b> (u broj korisnika mirovina nisu uključeni korisnici mirovina DVO, ZOHBDR i HVO)	<b>948653</b>	<b>465,09</b>	<b>30 10 28</b>	<b>948010</b>	<b>466,30</b>	<b>30 11 03</b>	<b>-643</b>
Korisnici <b>starosne</b> mirovine prema ZOMO s <b>mirovinskim stažem od 40 i više godina</b>	87064	745,97	42 11 23	87532	747,01	42 11 28	468
Korisnici <b>ukupne</b> mirovine prema ZOMO s <b>mirovinskim stažem od 40 i više godina</b>	176434	662,79	42 05 11	177156	663,56	42 05 15	722
Korisnici <b>najniže</b> mirovine kojima je mirovina određena prema ZOMO	242440	313,56	27 04 21	243601	314,98	27 05 02	1161

Napomena: u tablici je prikazan **ukupni** staž korisnika mirovina.Napomena: u broj korisnika mirovina **nisu** uključeni korisnici mirovina DVO, ZOHBDR i HVO

**Korisnici starosne i prijevremene starosne mirovine prema godinama koji su pravo na mirovinu ostvarili prema Zakonu o mirovinskom osiguranju**

Tablica 9 d.

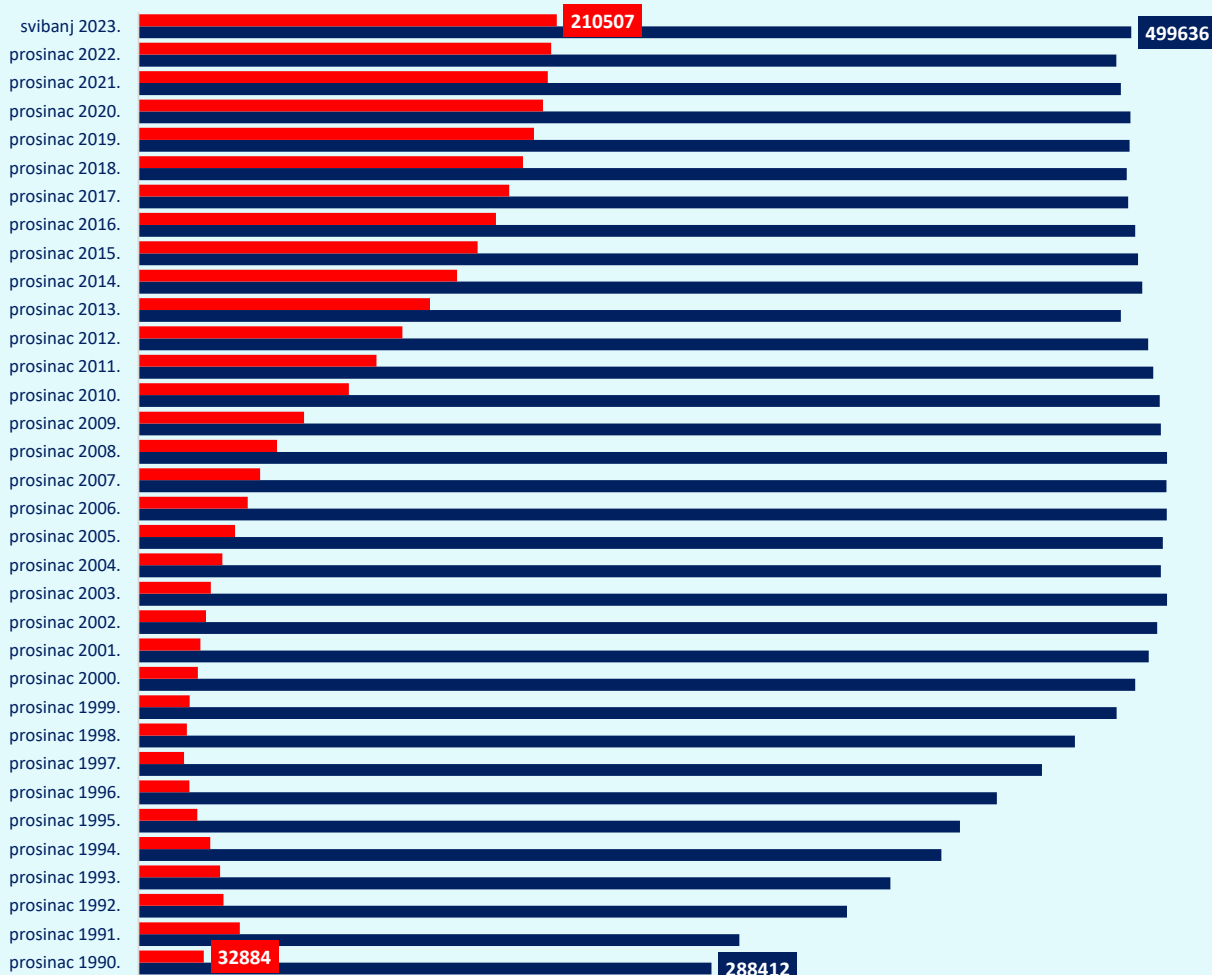
stanje za mjesec	Broj korisnika		% pada/rasta broja korisnika	
	Starosna mirovina	Prijevremena starosna mirovina	Starosna mirovina	Prijevremena starosna mirovina
0	1	2	3	4
prosinac 1990.	288412	32884		
prosinac 1991.	302405	51027	4,9	55,2
prosinac 1992.	356508	42850	17,9	-16,0
prosinac 1993.	378318	41027	6,1	-4,3
prosinac 1994.	404052	36189	6,8	-11,8
prosinac 1995.	413371	29614	2,3	-18,2
prosinac 1996.	431930	25624	4,5	-13,5
prosinac 1997.	454664	22880	5,3	-10,7
prosinac 1998.	471257	24420	3,6	6,7
prosinac 1999.	492258	25781	4,5	5,6
prosinac 2000.	501591	29892	1,9	15,9
prosinac 2001.	508465	31185	1,4	4,3
prosinac 2002.	512663	33943	0,8	8,8
prosinac 2003.	517569	36416	1,0	7,3
prosinac 2004.	514515	42233	-0,6	16,0
prosinac 2005.	515428	48542	0,2	14,9
prosinac 2006.	517523	55013	0,4	13,3
prosinac 2007.	517317	61169	0,0	11,2
prosinac 2008.	517626	69743	0,1	14,0
prosinac 2009.	514501	83397	-0,6	19,6
prosinac 2010.	513895	105910	-0,1	27,0
prosinac 2011.	510704	119741	-0,6	13,1
prosinac 2012.	508132	132792	-0,5	10,9
prosinac 2013.	494377	146706	-2,7	10,5
prosinac 2014.	505203	160374	2,2	9,3
prosinac 2015.	503084	170715	-0,4	6,4
prosinac 2016.	501572	179931	-0,3	5,4
prosinac 2017.	497984	186589	-0,7	3,7
prosinac 2018.	497285	193492	-0,1	3,7
prosinac 2019.	498815	199032	0,3	2,9
siječanj 2020.	498688	199232	0,0	0,1
veljaču 2020.	500396	200136	0,3	0,5
ožujak 2020.	500393	200537	0,0	0,2
travanj 2020.	500188	200940	0,0	0,2
svibanj 2020.	499963	201323	0,0	0,2
lipanj 2020.	499696	201449	-0,1	0,1
srpanj 2020.	500121	202053	0,1	0,3
kolovoz 2020.	499982	202367	0,0	0,2
rujan 2020.	500625	202852	0,1	0,2
listopad 2020.	501430	203310	0,2	0,2
studeni 2020.	500200	203486	-0,2	0,1
prosinac 2020.	499149	203545	-0,2	0,0
siječanj 2021.	499021	204278	0,0	0,4
veljaču 2021.	499279	204743	0,1	0,2
ožujak 2021.	499143	204931	0,0	0,1
travanj 2021.	498409	204992	-0,1	0,0
svibanj 2021.	497548	205010	-0,2	0,0
lipanj 2021.	496482	205105	-0,2	0,0
srpanj 2021.	496366	205277	0,0	0,1
kolovoz 2021.	496200	205523	0,0	0,1
rujan 2021.	496935	205898	0,1	0,2
listopad 2021.	497039	206083	0,0	0,1
studeni 2021.	495597	206047	-0,3	0,0
prosinac 2021.	494300	205981	-0,3	0,0
siječanj 2022.	494579	206479	0,1	0,2

stanje za mjesec	Broj korisnika		% pada/rasta broja korisnika	
	Starosna mirovina	Prijevremena starosna mirovina	Starosna mirovina	Prijevremena starosna mirovina
0	1	2	3	4
veljaču 2022.	494803	206809	0,0	0,2
ožujak 2022.	494162	206883	-0,1	0,0
travanj 2022.	493482	206906	-0,1	0,0
svibanj 2022.	492928	207009	-0,1	0,0
lipanj 2022.	492367	207095	-0,1	0,0
srpanj 2022.	492674	207277	0,1	0,1
kolovoz 2022.	492231	207364	-0,1	0,0
rujan 2022.	492759	207533	0,1	0,1
listopad 2022.	493445	207761	0,1	0,1
studenj 2022.	492707	207768	-0,1	0,0
prosinac 2022.	492166	207718	-0,1	0,0
siječanj 2023.	492285	207912	0,0	0,1
veljača 2023.	493309	208300	0,2	0,2
ožujak 2023.	498545	210061	1,1	0,8
travanj 2023.	498790	210195	0,0	0,1
svibanj 2023.	499636	210507	0,2	0,1
lipanj 2023.				
srpanj 2023.				
kolovoz 2023.				
rujan 2023.				
listopad 2023.				
studenj 2023.				
prosinac 2023.				

U broj korisnika mirovina nisu uključeni korisnici mirovina DVO, ZOHBDR i HVO.

**Broj korisnika mirovina koji su pravo na mirovinu ostvarili prema Zakonu o mirovinskom osiguranju**

■ Prijevremena starosna mirovina  
■ Starosna mirovina





**KORISNICI MIROVINA PREMA VRSTAMA I SVOTAMA MIROVINA KOJI SU PRAVO NA MIROVINU OSTVARILI PREMA ZAKONU O MIROVINSKOM OSIGURANJU (zbroj tablica 10 a. i 10 b.)**

Tablica 10.

za svibanj 2023. (isplata u lipnju 2023.)

Razredi svota netomirovina u eurima (EUR)	Ukupno			Starosna mirovina			Invalidska mirovina			Obiteljska mirovina		
	Broj korisnika	Prosječna mirovina	Prosječan staž	Broj korisnika	Prosječna mirovina	Prosječan staž	Broj korisnika	Prosječna mirovina	Prosječan staž	Broj korisnika	Prosječna mirovina	Prosječan staž
0	1	2	3	4	5	6	7	8	9	10	11	12
do 70,00	84939	33,76	30 10 16	61704	33,80	32 05 09	4207	39,20	19 01 21	19028	32,44	28 04 18
70,01 – 140,00	52944	105,11	26 09 03	37320	104,63	29 02 21	4010	105,98	15 09 22	11614	106,36	22 07 10
140,01 – 200,00	66521	173,15	19 10 19	41365	171,84	22 04 12	6278	173,51	13 08 13	18878	175,89	16 06 07
200,01 – 270,00	102683	237,66	21 05 19	63438	237,82	22 08 09	15821	240,66	16 07 09	23424	235,22	21 05 23
270,01 – 340,00	136603	306,52	27 06 22	89372	307,45	28 06 04	23103	304,62	23 04 01	24128	304,91	28 01 20
340,01 – 400,00	149738	367,78	29 05 19	99131	367,66	31 00 06	17297	366,67	22 09 09	33310	368,69	28 04 08
400,01 – 470,00	145604	437,84	33 03 27	109554	438,40	34 03 26	12247	439,05	25 09 23	23803	434,61	32 06 29
470,01 – 540,00	112034	502,51	35 01 22	89261	502,69	35 09 06	6871	497,13	26 09 14	15902	503,79	35 03 13
540,01 – 600,00	75480	568,57	36 07 02	63686	568,68	36 11 15	2712	566,65	28 06 19	9082	568,32	36 03 20
600,01 – 670,00	64219	633,25	37 07 15	55663	633,43	37 11 22	1524	631,56	29 03 06	7032	632,26	36 05 18
670,01 – 800,00	72479	726,70	38 07 28	64467	727,02	38 11 29	1030	723,34	29 03 09	6982	724,17	36 10 21
800,01 – 930,00	34104	854,61	38 10 16	30392	854,04	39 01 25	385	855,10	29 01 02	3327	859,79	37 04 24
930,01 – 1070,00	16205	992,55	38 08 29	14000	991,75	38 11 25	190	987,39	28 06 10	2015	998,55	38 00 29
veće od 1070,00	19081	1.307,05	39 11 12	17819	1.310,94	39 11 24	135	1.228,00	29 03 05	1127	1.254,93	40 08 08
<b>UKUPNO</b>	<b>1132634</b>	<b>412,99</b>	<b>31 00 29</b>	<b>837172</b>	<b>437,85</b>	<b>32 09 20</b>	<b>95810</b>	<b>329,68</b>	<b>21 10 14</b>	<b>199652</b>	<b>348,74</b>	<b>28 03 24</b>

**KORISNICI MIROVINA PREMA VRSTAMA I SVOTAMA MIROVINA KOJI SU PRAVO NA MIROVINU OSTVARILI PREMA ZAKONU O MIROVINSKOM OSIGURANJU (zbroj tablica 10 a. - BMU i 10 b. - BMU)**

**BEZ MEĐUNARODNIH UGOVORA**

Tablica 10. - BMU

za svibanj 2023. (isplata u lipnju 2023.)

Razredi svota netomirovina u eurima (EUR)	Ukupno			Starosna mirovina			Invalidska mirovina			Obiteljska mirovina		
	Broj korisnika	Prosječna mirovina	Prosječan staž	Broj korisnika	Prosječna mirovina	Prosječan staž	Broj korisnika	Prosječna mirovina	Prosječan staž	Broj korisnika	Prosječna mirovina	Prosječan staž
0	1	2	3	4	5	6	7	8	9	10	11	12
do 70,00	2522	47,65	14 10 07	873	44,80	16 02 13	1229	49,99	12 08 28	420	46,71	18 03 28
70,01 – 140,00	11187	117,45	14 08 02	4749	118,51	16 00 27	2246	111,69	13 00 27	4192	119,35	13 11 25
140,01 – 200,00	47322	176,14	15 06 24	24529	176,08	16 05 00	6010	173,97	13 05 00	16783	177,01	15 01 05
200,01 – 270,00	90868	238,23	19 10 07	53051	238,72	20 04 27	15747	240,73	16 07 08	22070	235,27	20 09 28
270,01 – 340,00	127467	306,73	27 00 00	81343	307,83	27 09 22	23080	304,63	23 04 02	23044	304,96	27 09 28
340,01 – 400,00	144030	367,76	29 02 17	94382	367,62	30 08 29	17268	366,67	22 09 12	32380	368,73	28 02 24
400,01 – 470,00	139718	437,94	33 01 27	104301	438,54	34 01 27	12191	438,96	25 10 05	23226	434,68	32 05 24
470,01 – 540,00	108476	502,57	35 00 25	86073	502,77	35 08 11	6816	497,18	26 10 08	15587	503,82	35 02 21
540,01 – 600,00	73601	568,61	36 06 14	61988	568,74	36 11 00	2706	566,65	28 06 20	8907	568,33	36 03 04
600,01 – 670,00	62987	633,28	37 07 05	54539	633,45	37 11 15	1523	631,56	29 03 08	6925	632,32	36 05 07
670,01 – 800,00	71333	726,72	38 07 26	63404	727,05	38 11 28	1029	723,30	29 03 12	6900	724,19	36 10 15
800,01 – 930,00	33626	854,61	38 10 16	29949	854,03	39 01 26	385	855,10	29 01 02	3292	859,80	37 04 19
930,01 – 1070,00	15992	992,52	38 08 29	13812	991,74	38 11 25	190	987,39	28 06 10	1990	998,39	38 01 03
veće od 1070,00	18881	1.307,42	39 11 13	17628	1.311,40	39 11 26	135	1.228,00	29 03 05	1118	1.254,36	40 08 09
<b>UKUPNO</b>	<b>948010</b>	<b>466,30</b>	<b>30 11 03</b>	<b>690621</b>	<b>499,02</b>	<b>32 09 07</b>	<b>90555</b>	<b>344,25</b>	<b>21 11 09</b>	<b>166834</b>	<b>397,14</b>	<b>28 01 25</b>

**Napomena:**

U broj korisnika mirovina nisu uključeni korisnici mirovina DVO, ZOHBDR i HVO.

U tablicama je prikazan **ukupni** staž korisnika mirovina.

**KORISNICI MIROVINA PREMA VRSTAMA I SVOTAMA MIROVINA  
KOJI SU PRAVO NA MIROVINU OSTVARILI do 31. prosinca 1998.**

Tablica 10 a.

za svibanj 2023. (isplata u lipnju 2023.)

Razredi svota netomirovina u eurima (EUR)	Ukupno			Starosna mirovina			Invalidska mirovina			Obiteljska mirovina		
	Broj korisnika	Prosječna mirovina	Prosječan staž	Broj korisnika	Prosječna mirovina	Prosječan staž	Broj korisnika	Prosječna mirovina	Prosječan staž	Broj korisnika	Prosječna mirovina	Prosječan staž
0	1	2	3	4	5	6	7	8	9	10	11	12
do 70,00	5582	32,72	30 01 08	4648	33,31	31 04 29	50	31,39	15 00 02	884	29,70	24 01 07
70,01 – 140,00	9589	110,42	21 04 15	7279	109,23	23 05 03	126	114,81	10 10 23	2184	114,11	15 01 15
140,01 – 200,00	5978	168,94	19 06 26	3801	166,91	22 04 10	137	173,37	10 04 28	2040	172,44	14 11 27
200,01 – 270,00	7830	237,03	19 07 29	4461	237,95	21 02 06	326	236,70	11 07 01	3043	235,72	18 03 14
270,01 – 340,00	13182	309,16	22 11 15	8700	309,32	23 10 05	585	308,85	14 04 15	3897	308,85	22 02 29
340,01 – 400,00	39123	362,60	23 11 29	25710	359,64	24 11 00	2136	352,40	13 00 09	11277	371,27	23 11 21
400,01 – 470,00	33179	441,13	30 00 10	26186	441,88	30 08 17	1503	445,16	20 03 26	5490	436,43	29 02 04
470,01 – 540,00	24281	504,65	31 10 03	20252	505,00	32 01 27	918	501,04	22 10 19	3111	503,44	32 00 07
540,01 – 600,00	19797	568,66	33 01 21	17627	568,72	33 04 21	621	565,71	24 05 27	1549	569,22	32 11 24
600,01 – 670,00	16782	633,03	33 09 18	15063	633,00	34 00 03	485	635,44	25 06 00	1234	632,38	33 05 01
670,01 – 800,00	17296	725,11	34 03 25	15624	725,60	34 06 00	380	722,22	25 11 29	1292	719,97	34 03 15
800,01 – 930,00	7675	852,98	34 04 22	7062	852,55	34 05 15	118	852,74	26 01 13	495	859,24	35 04 27
930,01 – 1070,00	3402	992,18	34 06 09	3063	991,53	34 06 06	71	984,90	27 03 21	268	1.001,57	36 06 09
veće od 1070,00	2819	1.202,14	35 01 25	2738	1.201,57	35 03 06	55	1.232,29	28 04 23	26	1.198,72	37 07 19
<b>UKUPNO</b>	<b>206515</b>	<b>469,66</b>	<b>28 09 14</b>	<b>162214</b>	<b>490,87</b>	<b>30 01 03</b>	<b>7511</b>	<b>446,23</b>	<b>18 00 27</b>	<b>36790</b>	<b>380,93</b>	<b>24 11 15</b>

**KORISNICI MIROVINA PREMA VRSTAMA I SVOTAMA MIROVINA  
KOJI SU PRAVO NA MIROVINU OSTVARILI do 31. prosinca 1998.**
**BEZ MEĐUNARODNIH UGOVORA**

Tablica 10 a. - BMU

za svibanj 2023. (isplata u lipnju 2023.)

Razredi svota netomirovina u eurima (EUR)	Ukupno			Starosna mirovina			Invalidska mirovina			Obiteljska mirovina		
	Broj korisnika	Prosječna mirovina	Prosječan staž	Broj korisnika	Prosječna mirovina	Prosječan staž	Broj korisnika	Prosječna mirovina	Prosječan staž	Broj korisnika	Prosječna mirovina	Prosječan staž
0	1	2	3	4	5	6	7	8	9	10	11	12
do 70,00	46	49,36	17 06 02	24	44,36	21 00 22	1	60,05	02 09 12	21	54,55	14 01 18
70,01 – 140,00	4842	119,56	14 08 09	3449	118,62	16 01 16	95	119,42	10 00 23	1298	122,06	11 02 03
140,01 – 200,00	4109	170,15	15 08 17	2378	167,57	17 06 09	125	173,17	10 00 28	1606	173,72	13 05 14
200,01 – 270,00	6751	237,68	18 04 03	3628	239,01	19 03 08	315	236,97	11 05 03	2808	236,04	17 11 00
270,01 – 340,00	12129	309,33	22 04 05	7781	309,51	23 00 23	580	309,07	14 04 20	3768	308,99	22 01 01
340,01 – 400,00	38336	362,49	23 09 27	25002	359,40	24 08 09	2133	352,38	13 00 04	11201	371,32	23 11 11
400,01 – 470,00	32399	441,28	29 11 08	25433	442,09	30 07 10	1500	445,16	20 03 27	5466	436,46	29 01 21
470,01 – 540,00	23693	504,70	31 09 00	19676	505,07	32 00 22	918	501,04	22 10 19	3099	503,45	32 00 02
540,01 – 600,00	19366	568,70	33 00 27	17212	568,77	33 03 29	619	565,72	24 05 18	1535	569,17	32 11 06
600,01 – 670,00	16475	633,00	33 08 29	14762	632,96	33 11 19	485	635,44	25 06 00	1228	632,41	33 04 21
670,01 – 800,00	17000	725,11	34 03 10	15333	725,61	34 05 14	379	722,11	26 00 03	1288	719,95	34 03 13
800,01 – 930,00	7557	853,02	34 04 12	6946	852,58	34 05 04	118	852,74	26 01 13	493	859,24	35 04 29
930,01 – 1070,00	3367	992,31	34 06 01	3029	991,65	34 05 27	71	984,90	27 03 21	267	1.001,75	36 06 17
veće od 1070,00	2792	1.201,82	35 01 19	2711	1.201,23	35 03 00	55	1.232,29	28 04 23	26	1.198,72	37 07 19
<b>UKUPNO</b>	<b>188862</b>	<b>496,13</b>	<b>28 07 27</b>	<b>147364</b>	<b>520,43</b>	<b>29 11 14</b>	<b>7394</b>	<b>451,26</b>	<b>18 01 15</b>	<b>34104</b>	<b>400,85</b>	<b>25 01 07</b>

**Napomena:**
U broj korisnika mirovina nisu uključeni korisnici mirovina DVO, ZOHBDR i HVO.U tablicama je prikazan ukupni staž korisnika mirovina.

**KORISNICI MIROVINA PREMA VRSTAMA I SVOTAMA MIROVINA  
KOJI SU PRAVO NA MIROVINU OSTVARILI od 1. siječnja 1999.**

Tablica 10 b.

za svibanj 2023. (isplata u lipnju 2023.)

Razredi svota netomirovina u eurima (EUR)	Ukupno			Starosna mirovina			Invalidska mirovina			Obiteljska mirovina		
	Broj korisnika	Prosječna mirovina	Prosječan staž	Broj korisnika	Prosječna mirovina	Prosječan staž	Broj korisnika	Prosječna mirovina	Prosječan staž	Broj korisnika	Prosječna mirovina	Prosječan staž
0	1	2	3	4	5	6	7	8	9	10	11	12
do 70,00	79357	33,83	30 11 06	57056	33,84	32 06 09	4157	39,29	19 02 09	18144	32,57	28 07 04
70,01 – 140,00	43355	103,94	27 11 15	30041	103,52	30 07 24	3884	105,69	15 11 19	9430	104,56	24 04 03
140,01 – 200,00	60543	173,56	19 11 00	37564	172,34	22 04 13	6141	173,52	13 09 10	16838	176,31	16 08 16
200,01 – 270,00	94853	237,72	21 07 14	58977	237,81	22 09 21	15495	240,74	16 08 17	20381	235,14	21 11 18
270,01 – 340,00	123421	306,24	28 00 19	80672	307,25	29 00 06	22518	304,51	23 06 26	20231	304,15	29 03 10
340,01 – 400,00	110615	369,61	31 05 03	73421	370,47	33 02 07	15161	368,68	24 01 21	22033	367,36	30 07 10
400,01 – 470,00	112425	436,86	34 03 18	83368	437,31	35 05 21	10744	438,19	26 06 05	18313	434,07	33 06 26
470,01 – 540,00	87753	501,92	36 00 21	69009	502,02	36 10 00	5953	496,52	27 03 20	12791	503,88	36 00 23
540,01 – 600,00	55683	568,53	37 09 17	46059	568,67	38 03 19	2091	566,93	29 05 18	7533	568,14	36 11 22
600,01 – 670,00	47437	633,34	38 11 20	40600	633,58	39 05 09	1039	629,76	30 06 03	5798	632,23	37 01 07
670,01 – 800,00	55183	727,20	40 00 03	48843	727,48	40 05 04	650	723,99	30 11 09	5690	725,12	37 05 18
800,01 – 930,00	26429	855,08	40 02 04	23330	854,49	40 07 03	267	856,14	30 04 11	2832	859,89	37 09 02
930,01 – 1070,00	12803	992,64	39 10 18	10937	991,82	40 02 26	119	988,87	29 03 00	1747	998,08	38 03 28
veće od 1070,00	16262	1.325,23	40 09 12	15081	1.330,80	40 10 04	80	1.225,05	29 10 13	1101	1.256,26	40 09 04
<b>UKUPNO</b>	<b>926119</b>	<b>400,35</b>	<b>31 07 07</b>	<b>674958</b>	<b>425,11</b>	<b>33 05 14</b>	<b>88299</b>	<b>319,76</b>	<b>22 01 28</b>	<b>162862</b>	<b>341,47</b>	<b>29 00 25</b>

**KORISNICI MIROVINA PREMA VRSTAMA I SVOTAMA MIROVINA  
KOJI SU PRAVO NA MIROVINU OSTVARILI od 1. siječnja 1999.**
**BEZ MEĐUNARODNIH UGOVORA**

Tablica 10 b. - BMU

za svibanj 2023. (isplata u lipnju 2023.)

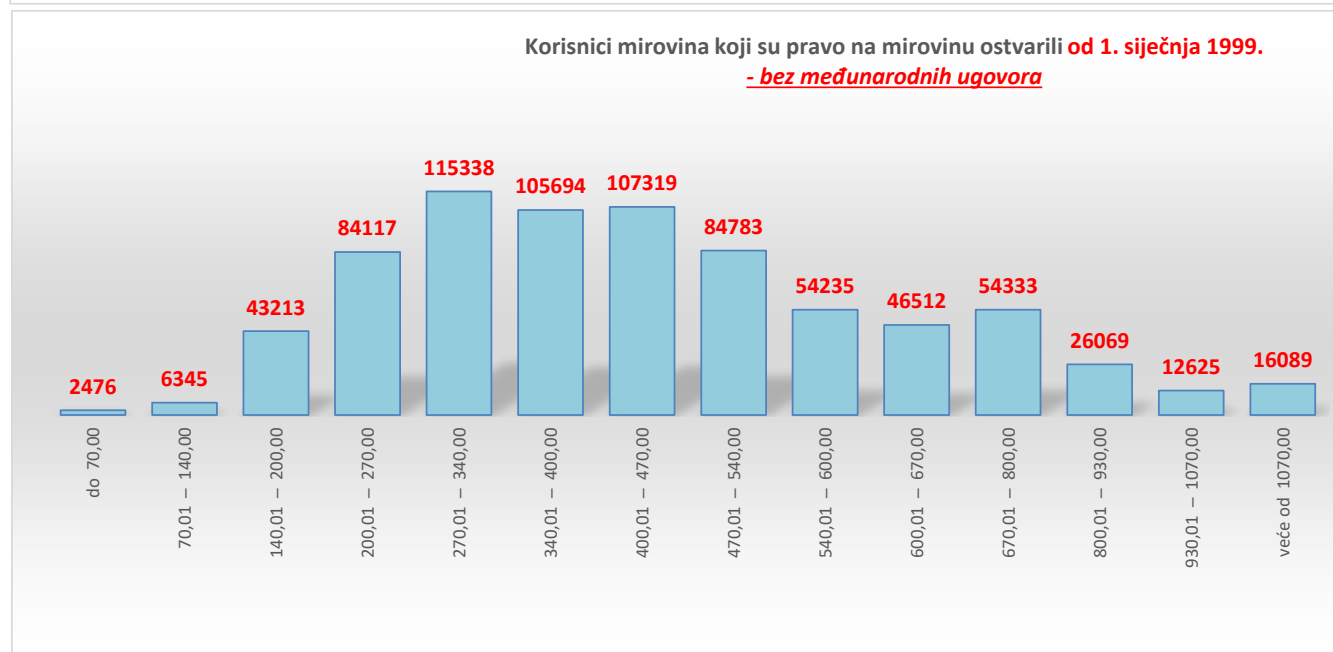
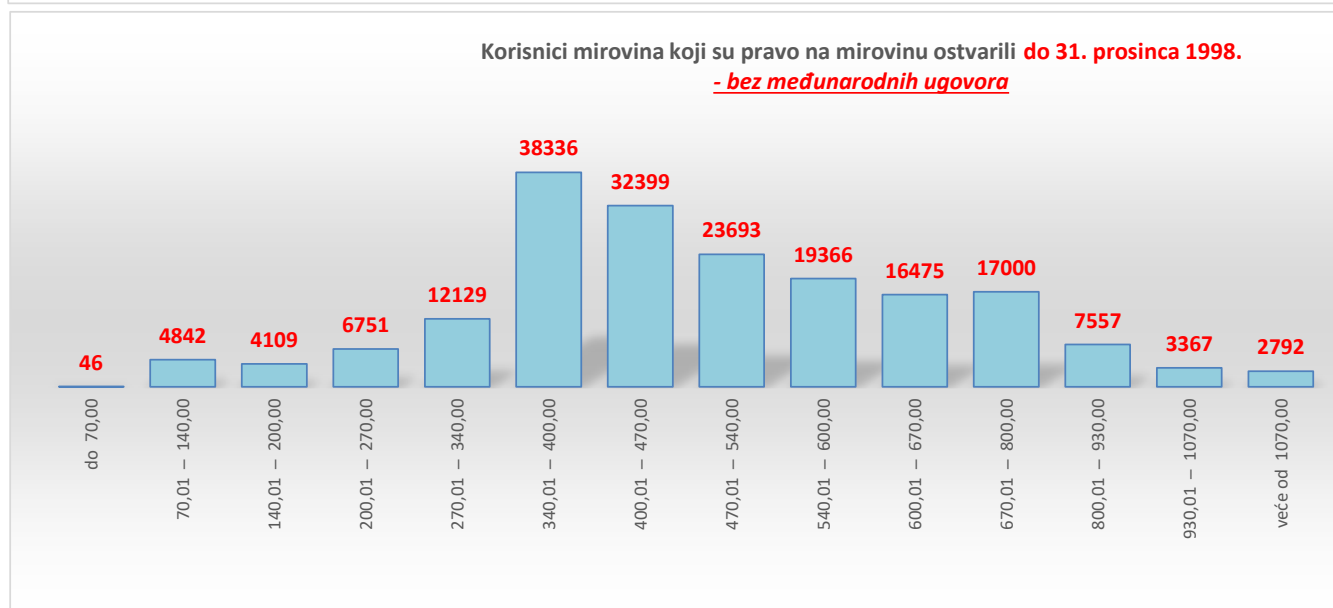
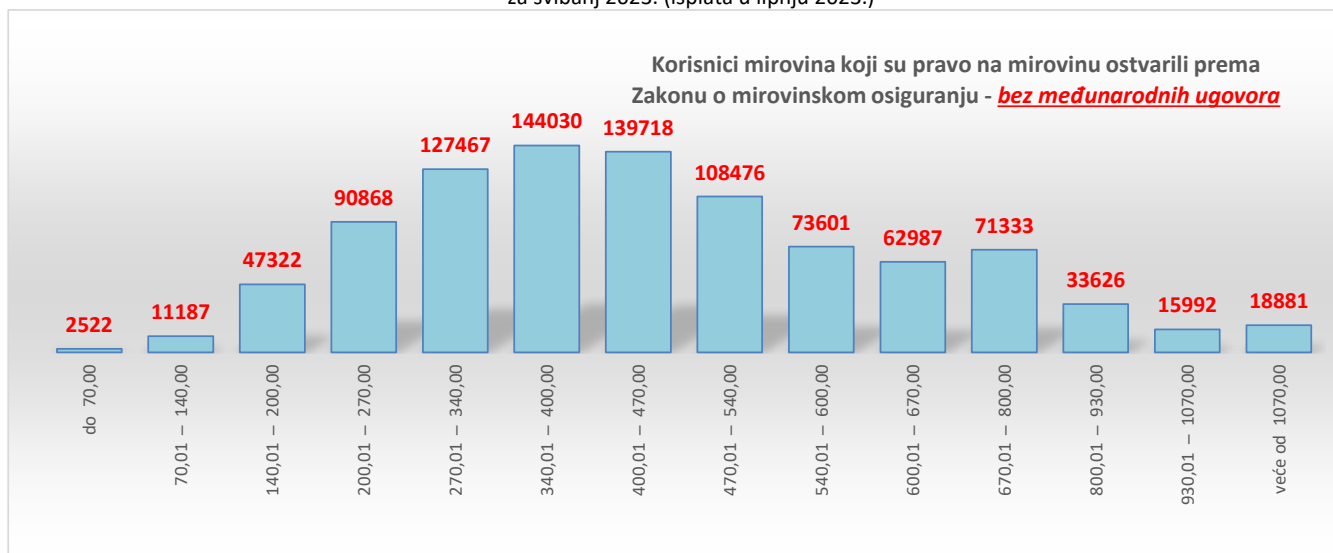
Razredi svota netomirovina u eurima (EUR)	Ukupno			Starosna mirovina			Invalidska mirovina			Obiteljska mirovina		
	Broj korisnika	Prosječna mirovina	Prosječan staž	Broj korisnika	Prosječna mirovina	Prosječan staž	Broj korisnika	Prosječna mirovina	Prosječan staž	Broj korisnika	Prosječna mirovina	Prosječan staž
0	1	2	3	4	5	6	7	8	9	10	11	12
do 70,00	2476	47,62	14 09 19	849	44,81	16 00 21	1228	49,98	12 09 01	399	46,29	18 06 19
70,01 – 140,00	6345	115,85	14 07 26	1300	118,23	15 11 02	2151	111,35	13 02 15	2894	118,13	15 02 26
140,01 – 200,00	43213	176,71	15 06 19	22151	177,00	16 03 16	5885	173,99	13 05 26	15177	177,36	15 03 09
200,01 – 270,00	84117	238,28	19 11 21	49423	238,70	20 05 28	15432	240,81	16 08 17	19262	235,16	21 02 29
270,01 – 340,00	115338	306,46	27 05 25	73562	307,65	28 03 23	22500	304,51	23 06 26	19276	304,17	28 11 12
340,01 – 400,00	105694	369,67	31 02 08	69380	370,59	32 11 16	15135	368,68	24 01 25	21179	367,36	30 06 06
400,01 – 470,00	107319	436,93	34 01 19	78868	437,40	35 03 27	10691	438,10	26 06 18	17760	434,13	33 05 24
470,01 – 540,00	84783	501,97	36 00 04	66397	502,08	36 09 11	5898	496,58	27 04 19	12488	503,91	36 00 03
540,01 – 600,00	54235	568,58	37 09 04	44776	568,73	38 03 09	2087	566,93	29 05 20	7372	568,16	36 11 09
600,01 – 670,00	46512	633,38	38 11 15	39777	633,63	39 05 06	1038	629,74	30 06 06	5697	632,30	37 00 29
670,01 – 800,00	54333	727,22	40 00 04	48071	727,51	40 05 06	650	723,99	30 11 09	5612	725,16	37 05 13
800,01 – 930,00	26069	855,07	40 02 06	23003	854,47	40 07 07	267	856,14	30 04 11	2799	859,89	37 08 27
930,01 – 1070,00	12625	992,57	39 10 22	10783	991,77	40 03 00	119	988,87	29 03 00	1723	997,87	38 04 02
veće od 1070,00	16089	1.325,75	40 09 15	14917	1.331,42	40 10 07	80	1.225,05	29 10 13	1092	1.255,68	40 09 06
<b>UKUPNO</b>	<b>759148</b>	<b>458,88</b>	<b>31 05 24</b>	<b>543257</b>	<b>493,21</b>	<b>33 06 13</b>	<b>83161</b>	<b>334,73</b>	<b>22 02 28</b>	<b>132730</b>	<b>396,19</b>	<b>28 11 10</b>

**Napomena:**

U broj korisnika mirovina nisu uključeni korisnici mirovina DVO, ZOHBDR i HVO.

U tablicama je prikazan **ukupni** staž korisnika mirovina.

za svibanj 2023. (isplata u lipnju 2023.)



U prikazu grafova nisu uključeni korisnici mirovina DVO, ZOHBDR i HVO.

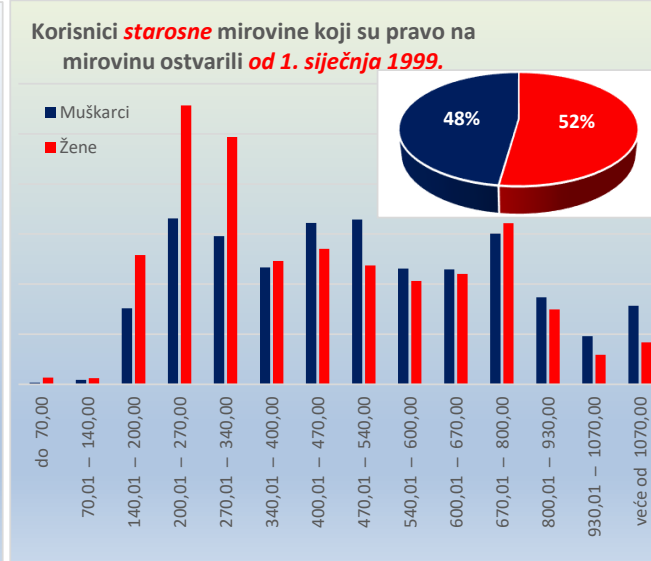
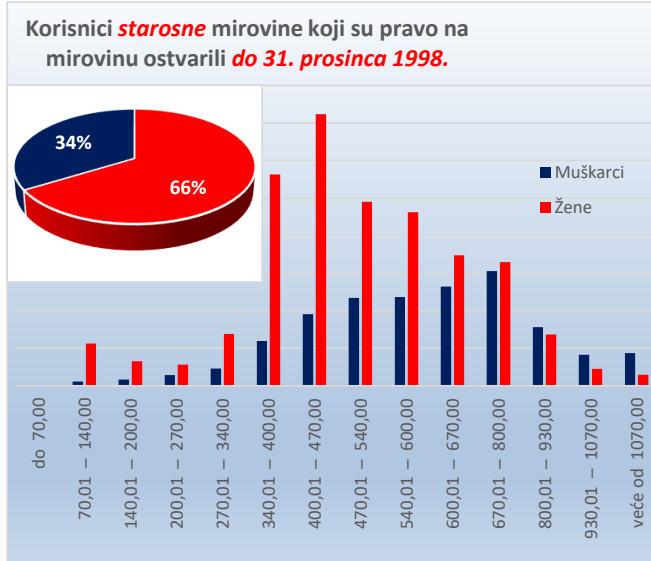
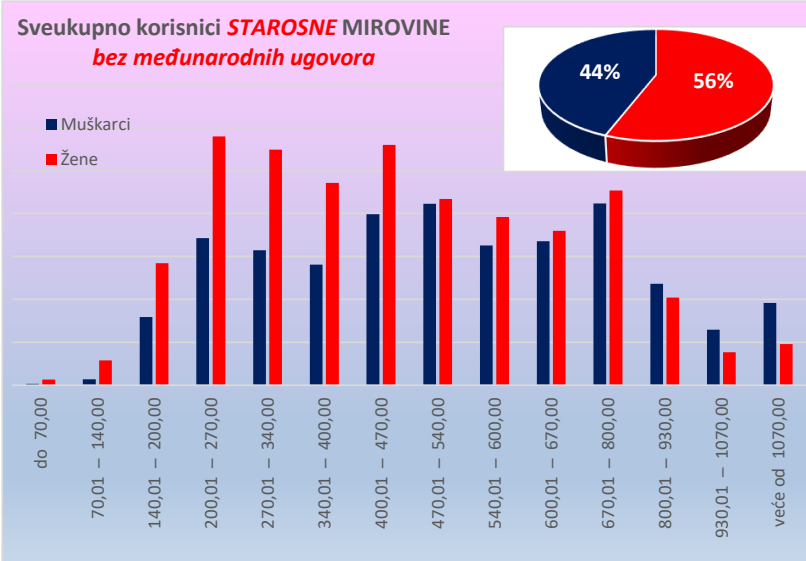
KORISNICI **STAROSNE MIROVINE** KOJI SU PRAVO NA MIROVINU OSTVARILI PREMA ZAKONU O MIROVINSKOM OSIGURANJU - **BEZ MEĐUNARODNIH UGOVORA**

Tablica 10 - 1\_sm

za svibanj 2023. (isplata u lipnju 2023.)

Razredi svota netomirovina u eurima (EUR)	I. <b>SVEUKUPNO</b> korisnici <b>STAROSNE MIROVINE</b> (zbroj II.+III.)									II. Korisnici starosne mirovine koji su pravo na mirovinu ostvarili do 31. prosinca 1998.						III. Korisnici starosne mirovine koji su pravo na mirovinu ostvarili od 1. siječnja 1999.											
	Ukupno			Muškarci			Žene			Ukupno			Muškarci			Žene			Ukupno			Muškarci			Žene		
	Broj korisnika	Prosječna mirovina	Prosječan staž	Broj korisnika	Prosječna mirovina	Prosječan staž	Broj korisnika	Prosječna mirovina	Prosječan staž	Broj korisnika	Prosječna mirovina	Prosječan staž	Broj korisnika	Prosječna mirovina	Prosječan staž	Broj korisnika	Prosječna mirovina	Prosječan staž	Broj korisnika	Prosječna mirovina	Prosječan staž	Broj korisnika	Prosječna mirovina	Prosječan staž	Broj korisnika	Prosječna mirovina	Prosječan staž
0	1	2	3	4	5	6	7	8	9	10	11	12	13	14	15	16	17	18	19	20	21	22	23	24	25	26	27
do 70,00	825	45,01	16 00 19	158	49,21	16 11 00	667	44,02	15 10 15	10	41,64	23 01 16	4	34,07	28 10 15	6	46,69	19 03 20	815	45,06	15 11 21	154	49,60	16 06 26	661	44,00	15 10 04
70,01 – 140,00	3563	118,66	17 02 02	679	118,65	17 09 15	2884	118,66	17 00 14	2490	118,93	17 02 24	233	123,11	19 00 21	2257	118,50	17 00 15	1073	118,02	17 00 02	446	116,32	16 11 18	627	119,24	17 00 07
140,01 – 200,00	22141	176,42	16 07 22	7926	177,24	16 10 00	14215	175,96	16 06 15	1644	165,64	18 09 28	339	169,86	20 05 13	1305	164,55	18 04 24	20497	177,29	16 05 17	7587	177,57	16 07 29	12910	177,12	16 04 05
200,01 – 270,00	46091	237,95	20 05 01	17120	234,40	20 05 16	28971	240,05	20 04 23	1708	238,13	22 11 16	572	237,26	24 03 21	1136	238,57	22 03 07	44383	237,94	20 03 25	16548	234,30	20 03 27	27835	240,11	20 03 25
270,01 – 340,00	43137	305,19	25 06 16	15704	305,98	25 05 02	27433	304,73	25 07 10	3679	309,72	26 09 12	917	307,79	28 10 12	2762	310,36	26 00 29	39458	304,77	25 05 03	14787	305,87	25 02 13	24671	304,10	25 06 21
340,01 – 400,00	37610	365,87	29 01 07	14042	367,68	30 01 25	23568	364,79	28 05 27	13637	359,89	28 01 20	2384	365,17	32 02 10	11253	358,78	27 03 12	23973	369,27	29 08 01	11658	368,19	29 08 24	12315	370,29	29 07 10
400,01 – 470,00	47900	441,41	32 10 17	19918	443,03	32 05 17	27982	440,26	33 01 28	18281	445,11	33 00 03	3821	441,75	35 07 09	14460	446,00	32 03 22	29619	439,12	32 09 18	16097	443,33	31 08 11	13522	434,11	34 01 02
470,01 – 540,00	42820	503,66	34 09 18	21142	502,21	34 07 05	21678	505,06	34 11 29	14489	505,60	34 00 03	4688	506,05	36 05 19	9801	505,38	32 10 15	28331	502,66	35 02 11	16454	501,12	34 00 20	11877	504,80	36 09 12
540,01 – 600,00	35846	569,21	36 07 22	16274	569,29	37 03 00	19572	569,14	36 01 21	13981	568,83	34 08 06	4732	569,36	36 10 21	9249	568,57	33 07 15	21865	569,45	37 10 23	11542	569,26	37 04 23	10323	569,65	38 05 09
600,01 – 670,00	34726	633,91	38 00 10	16760	634,11	38 08 21	17966	633,72	37 04 25	12228	632,96	35 02 16	5280	633,97	37 01 08	6948	632,18	33 09 27	22498	634,42	39 06 27	11480	634,17	39 05 13	11018	634,68	39 08 12
670,01 – 800,00	43840	727,92	39 05 01	21155	728,77	40 01 11	22685	727,14	38 09 11	12708	725,84	35 08 10	6117	726,59	37 07 12	6591	725,14	33 11 16	31132	728,78	40 11 12	15038	729,65	41 01 16	16094	727,96	40 09 08
800,01 – 930,00	22035	853,90	39 07 28	11820	857,41	40 03 11	10215	849,84	38 11 11	5855	852,16	35 05 14	3127	857,05	36 08 24	2728	846,55	34 00 01	16180	854,53	41 02 09	8693	857,54	41 06 27	7487	851,04	40 09 04
930,01 – 1070,00	10304	991,87	39 07 00	6450	992,18	40 01 00	3854	991,37	38 08 26	2559	991,82	35 05 19	1655	992,02	36 02 13	904	991,46	34 01 15	7745	991,89	40 11 17	4795	992,23	41 05 10	2950	991,34	40 01 29
veće od 1070,00	14374	1.329,49	40 07 05	9593	1.341,78	40 10 21	4781	1.304,84	40 00 02	2341	1.199,72	36 01 26	1748	1.201,87	36 09 22	593	1.193,37	34 03 00	12033	1.354,74	41 05 18	7845	1.372,95	41 09 22	4188	1.320,62	40 10 02
<b>UKUPNO</b>	<b>405212</b>	<b>511,94</b>	<b>31 09 06</b>	<b>178741</b>	<b>557,41</b>	<b>33 02 01</b>	<b>226471</b>	<b>476,05</b>	<b>30 08 01</b>	<b>105610</b>	<b>546,71</b>	<b>32 07 03</b>	<b>35617</b>	<b>627,34</b>	<b>35 09 12</b>	<b>69993</b>	<b>505,68</b>	<b>31 00 04</b>	<b>299602</b>	<b>499,68</b>	<b>31 05 19</b>	<b>143124</b>	<b>540,00</b>	<b>32 06 09</b>	<b>156478</b>	<b>462,80</b>	<b>30 06 05</b>

Napomena: u broj korisnika mirovina nisu uključeni korisnici mirovina DVO, ZOHBDR i HVO. U tablici je prikazan ukupni staž korisnika mirovina.



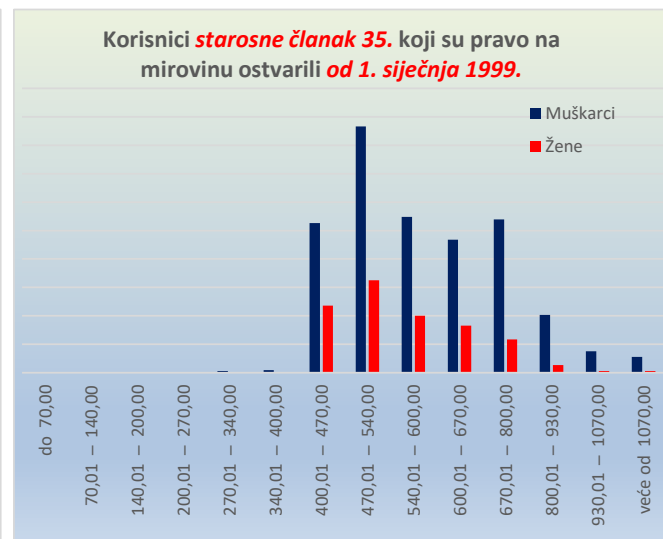
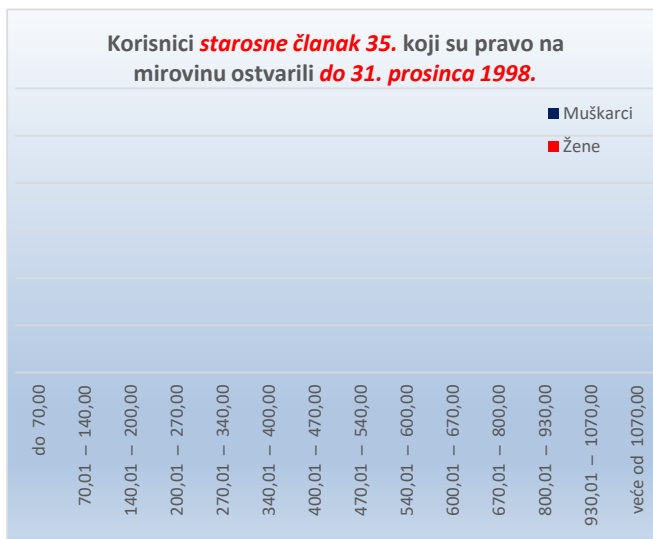
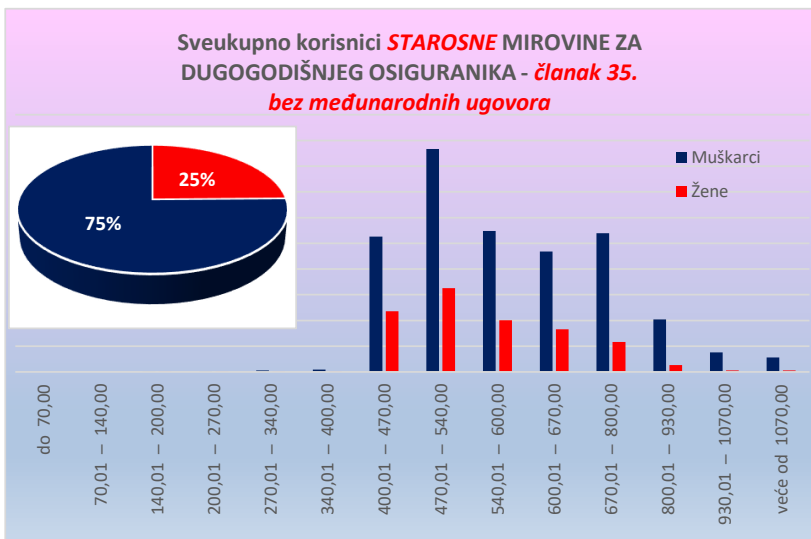
**KORISNICI STAROSNE MIROVINE ZA DUGOGODIŠNJEG OSIGURANIKA - ČLANAK 35. KOJI SU PRAVO NA MIROVINU OSTVARILI PREMA ZAKONU O MIROVINSKOM OSIGURANJU - BEZ MEĐUNARODNIH UGOVORA**

Tablica 10 - 1. članak 35.

za svibanj 2023. (isplata u lipnju 2023.)

Razredi svota netomirovina u eurima (EUR)	I. SVEUKUPNO korisnici STAROSNE članak 35. (zbroj II.+III.)									II. Korisnici starosne članak 35. koji su pravo na mirovinu ostvarili do 31. prosinca 1998.						III. Korisnici starosne članak 35. koji su pravo na mirovinu ostvarili od 1. siječnja 1999.											
	Ukupno			Muškarci			Žene			Ukupno			Muškarci			Žene			Ukupno			Muškarci			Žene		
	Broj korisnika	Prosječna mirovina	Prosječan staž	Broj korisnika	Prosječna mirovina	Prosječan staž	Broj korisnika	Prosječna mirovina	Prosječan staž	Broj korisnika	Prosječna mirovina	Prosječan staž	Broj korisnika	Prosječna mirovina	Prosječan staž	Broj korisnika	Prosječna mirovina	Prosječan staž	Broj korisnika	Prosječna mirovina	Prosječan staž	Broj korisnika	Prosječna mirovina	Prosječan staž	Broj korisnika	Prosječna mirovina	Prosječan staž
0	1	2	3	4	5	6	7	8	9	10	11	12	13	14	15	16	17	18	19	20	21	22	23	24	25	26	27
do 70,00																											
70,01 – 140,00																											
140,01 – 200,00	8	177,74	22 02 08	5	176,83	25 07 19	3	179,26	15 03 21										8	177,74	22 02 08	5	176,83	25 07 19	3	179,26	15 03 21
200,01 – 270,00	14	235,65	30 06 12	11	239,59	34 06 29	3	221,21	18 04 23										14	235,65	30 06 12	11	239,59	34 06 29	3	221,21	18 04 23
270,01 – 340,00	64	310,83	38 01 26	60	310,88	39 00 23	4	310,00	25 07 26										64	310,83	38 01 26	60	310,88	39 00 23	4	310,00	25 07 26
340,01 – 400,00	107	372,49	41 02 12	95	371,30	41 07 18	12	381,95	36 06 25										107	372,49	41 02 12	95	371,30	41 07 18	12	381,95	36 06 25
400,01 – 470,00	7613	458,84	41 06 15	5258	457,71	41 07 05	2355	461,37	41 05 00										7613	458,84	41 06 15	5258	457,71	41 07 05	2355	461,37	41 05 00
470,01 – 540,00	11918	500,59	42 04 26	8665	501,40	42 05 20	3253	498,43	42 02 19										11918	500,59	42 04 26	8665	501,40	42 05 20	3253	498,43	42 02 19
540,01 – 600,00	7486	568,90	42 07 20	5478	568,75	42 10 18	2008	569,31	41 11 26										7486	568,90	42 07 20	5478	568,75	42 10 18	2008	569,31	41 11 26
600,01 – 670,00	6327	633,40	42 08 03	4675	633,64	42 11 13	1652	632,71	41 10 26										6327	633,40	42 08 03	4675	633,64	42 11 13	1652	632,71	41 10 26
670,01 – 800,00	6556	723,79	42 10 15	5389	725,45	43 00 15	1167	716,11	42 00 15										6556	723,79	42 10 15	5389	725,45	43 00 15	1167	716,11	42 00 15
800,01 – 930,00	2301	852,30	43 02 17	2036	852,37	43 03 28	265	851,70	42 04 08										2301	852,30	43 02 17	2036	852,37	43 03 28	265	851,70	42 04 08
930,01 – 1070,00	818	985,70	43 02 24	756	985,41	43 03 29	62	989,22	42 00 17										818	985,70	43 02 24	756	985,41	43 03 29	62	989,22	42 00 17
veće od 1070,00	621	1.278,23	43 03 06	560	1.282,13	43 04 12	61	1.242,42	42 04 18										621	1.278,23	43 03 06	560	1.282,13	43 04 12	61	1.242,42	42 04 18
<b>UKUPNO</b>	<b>43833</b>	<b>595,36</b>	<b>42 05 16</b>	<b>32988</b>	<b>606,11</b>	<b>42 07 21</b>	<b>10845</b>	<b>562,64</b>	<b>41 11 03</b>										<b>43833</b>	<b>595,36</b>	<b>42 05 16</b>	<b>32988</b>	<b>606,11</b>	<b>42 07 21</b>	<b>10845</b>	<b>562,64</b>	<b>41 11 03</b>

Napomena: u broj korisnika mirovina nisu uključeni korisnici mirovina DVO, ZOHBDR i HVO. U tablici je prikazan ukupni staž korisnika mirovina.



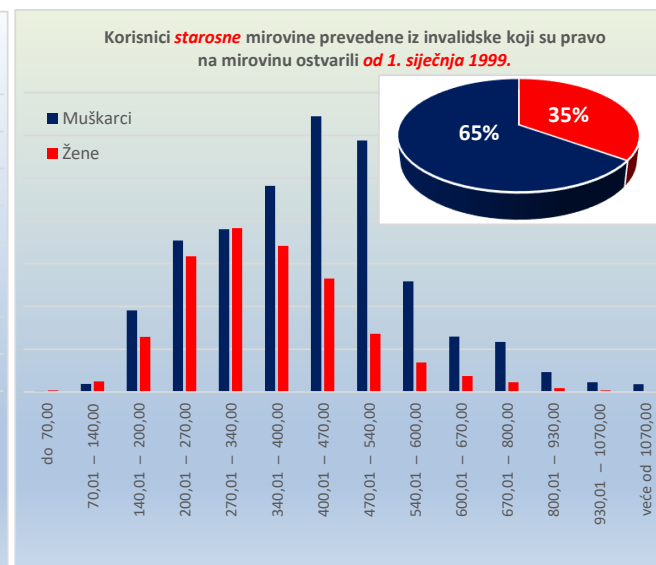
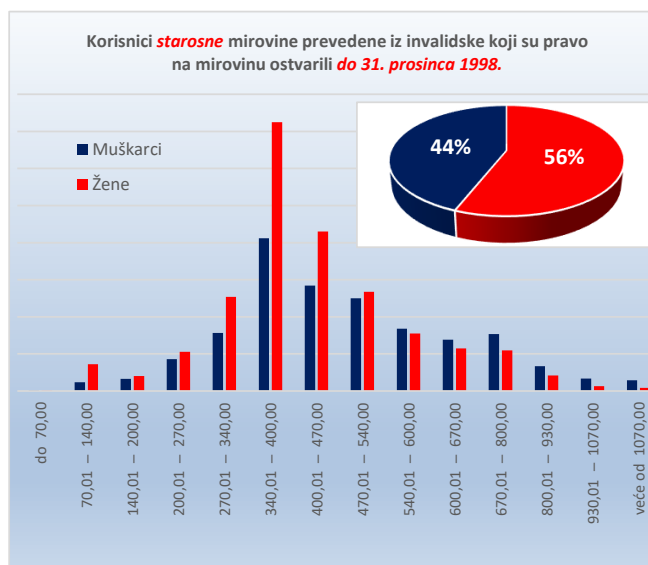
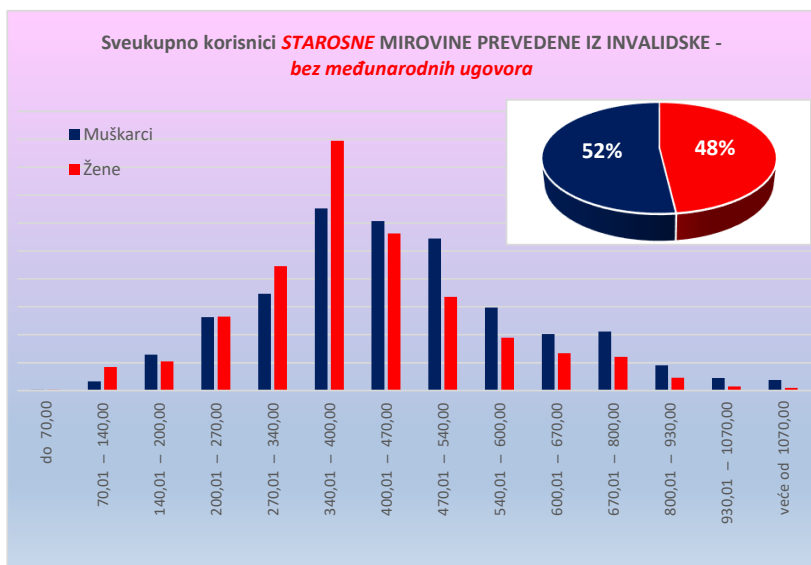
KORISNICI **STAROSNE MIROVINE PREVEDENE IZ INVALIDSKE** KOJI SU PRAVO NA MIROVINU OSTVARILI PREMA ZAKONU O MIROVINSKOM OSIGURANJU - **BEZ MEĐUNARODNIH UGOVORA**

Tablica 10 - 1. članak 58.-36.-202.

za svibanj 2023. (isplata u lipnju 2023.)

Razredi svota netomirovina u eurima (EUR)	I. <b>SVEUKUPNO</b> korisnici <b>STAROSNE mirovine prevedene iz invalidske (zbroj II.+III.)</b>									II. Korisnici starosne mirovine prevedene iz invalidske koji su pravo na mirovinu ostvarili <b>do 31. prosinca 1998.</b>									III. Korisnici starosne mirovine prevedene iz invalidske koji su pravo na mirovinu ostvarili <b>od 1. siječnja 1999.</b>								
	Ukupno			Muškarci			Žene			Ukupno			Muškarci			Žene			Ukupno			Muškarci			Žene		
	Broj korisnika	Prosječna mirovina	Prosječan staž	Broj korisnika	Prosječna mirovina	Prosječan staž	Broj korisnika	Prosječna mirovina	Prosječan staž	Broj korisnika	Prosječna mirovina	Prosječan staž	Broj korisnika	Prosječna mirovina	Prosječan staž	Broj korisnika	Prosječna mirovina	Prosječan staž	Broj korisnika	Prosječna mirovina	Prosječan staž	Broj korisnika	Prosječna mirovina	Prosječan staž	Broj korisnika	Prosječna mirovina	Prosječan staž
0	1	2	3	4	5	6	7	8	9	10	11	12	13	14	15	16	17	18	19	20	21	22	23	24	25	26	27
do 70,00	45	42,48	18 09 27	23	42,70	19 00 09	22	42,26	18 07 06	14	46,31	19 07 03	11	43,65	20 04 18	3	56,06	16 08 06	31	40,76	18 05 20	12	41,83	17 09 17	19	40,08	18 10 27
70,01 – 140,00	1175	118,11	12 11 17	328	118,72	12 10 11	847	117,88	13 00 01	959	117,81	13 03 06	234	118,32	12 11 20	725	117,65	13 04 12	216	119,47	11 06 25	94	119,73	12 07 01	122	119,27	10 09 11
140,01 – 200,00	2332	172,87	14 02 26	1285	173,62	14 05 14	1047	171,94	13 11 26	734	171,90	14 07 12	331	173,79	14 05 05	403	170,34	14 09 06	1598	173,31	14 00 24	954	173,56	14 05 17	644	172,94	13 05 27
200,01 – 270,00	5278	237,99	17 04 22	2631	237,11	17 09 20	2647	238,86	17 00 00	1920	239,80	16 00 04	860	238,85	16 01 11	1060	240,57	15 11 00	3358	236,96	18 02 07	1771	236,26	18 07 13	1587	237,73	17 08 18
270,01 – 340,00	7917	308,64	21 07 07	3464	308,28	22 02 08	4453	308,93	21 01 19	4102	309,32	19 08 28	1563	308,73	20 01 14	2539	309,69	19 06 01	3815	307,92	23 07 06	1901	307,91	23 10 22	1914	307,92	23 03 21
340,01 – 400,00	15482	361,35	22 05 21	6531	363,14	23 07 17	8951	360,04	21 07 19	11365	358,80	20 06 15	4121	360,03	20 11 09	7244	358,11	20 03 23	4117	368,36	27 09 24	2410	368,45	28 02 23	1707	368,25	27 02 17
400,01 – 470,00	11693	436,28	26 08 13	6069	440,07	28 01 28	5624	432,19	25 01 12	7143	434,37	24 05 27	2844	435,62	25 11 07	4299	433,53	23 06 15	4550	439,28	30 01 28	3225	443,99	30 01 17	1325	427,82	30 02 26
470,01 – 540,00	8798	500,98	28 01 00	5443	499,74	29 00 03	3355	502,98	26 07 00	5179	503,61	26 08 01	2503	504,04	27 10 11	2676	503,21	25 06 19	3619	497,21	30 01 13	2940	496,08	30 00 03	679	502,12	30 07 26
540,01 – 600,00	4868	568,28	29 00 05	2973	568,59	30 02 20	1895	567,79	27 01 15	3230	568,48	27 07 13	1679	568,82	28 10 06	1551	568,12	26 03 13	1638	567,89	31 09 15	1294	568,30	32 00 03	344	566,35	30 11 07
600,01 – 670,00	3364	632,59	29 03 12	2030	632,17	30 08 09	1334	633,23	27 01 24	2530	633,02	28 00 00	1383	632,50	29 02 24	1147	633,66	26 06 09	834	631,27	33 01 29	647	631,46	33 09 16	187	630,60	31 00 03
670,01 – 800,00	3326	724,85	29 08 13	2118	724,93	31 01 28	1208	724,72	27 01 16	2625	724,53	28 06 20	1532	724,66	29 10 24	1093	724,35	26 08 04	701	726,06	34 00 00	586	725,63	34 05 26	115	728,25	31 05 17
800,01 – 930,00	1367	854,74	29 11 19	902	856,67	31 02 20	465	850,99	27 06 06	1090	854,86	28 11 14	670	857,44	30 01 28	420	850,75	27 00 01	277	854,26	33 11 16	232	854,45	34 03 13	45	853,25	32 02 25
930,01 – 1070,00	602	990,26	30 01 29	452	991,39	31 01 12	150	986,84	27 03 16	470	990,76	29 02 02	338	992,17	30 01 20	132	987,13	26 08 14	132	988,48	33 08 14	114	989,07	34 00 08	18	984,72	31 07 25
veće od 1070,00	475	1.216,07	30 02 26	378	1.218,58	31 00 14	97	1.206,30	27 01 10	370	1.210,81	29 06 11	286	1.212,43	30 04 24	84	1.205,33	26 06 25	105	1.234,60	32 09 03	92	1.237,71	33 00 17	13	1.212,61	30 07 28
<b>UKUPNO</b>	<b>66722</b>	<b>434,55</b>	<b>24 05 12</b>	<b>34627</b>	<b>459,41</b>	<b>26 00 18</b>	<b>32095</b>	<b>407,74</b>	<b>22 08 21</b>	<b>41731</b>	<b>453,93</b>	<b>23 03 24</b>	<b>18355</b>	<b>487,85</b>	<b>24 10 23</b>	<b>23376</b>	<b>427,29</b>	<b>22 00 29</b>	<b>24991</b>	<b>402,21</b>	<b>26 04 02</b>	<b>16272</b>	<b>427,32</b>	<b>27 04 13</b>	<b>8719</b>	<b>355,33</b>	<b>24 05 01</b>

Napomena: u broj korisnika mirovina nisu uključeni korisnici mirovina DVO, ZOHBDR i HVO. U tablici je prikazan **ukupni** staž korisnika mirovina.



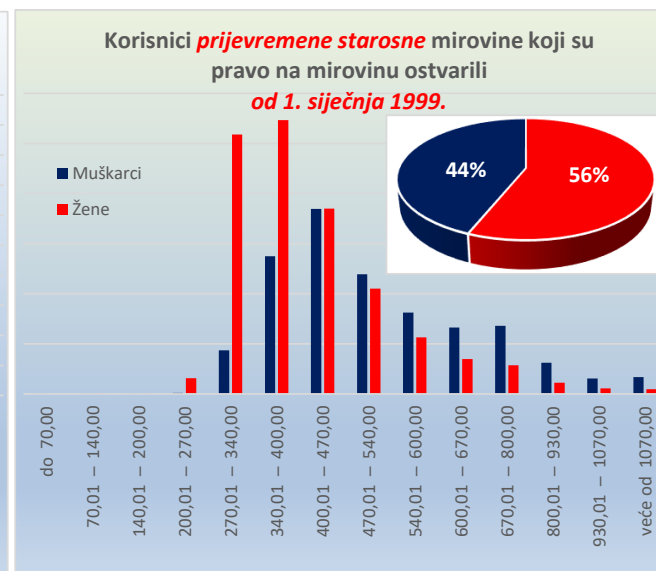
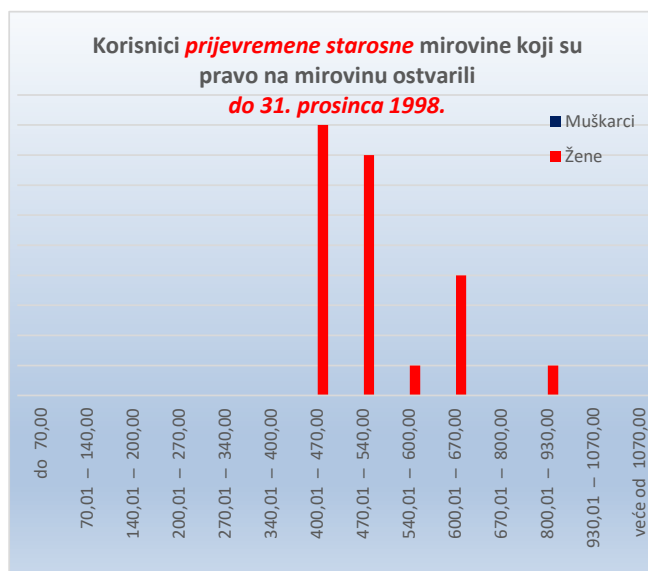
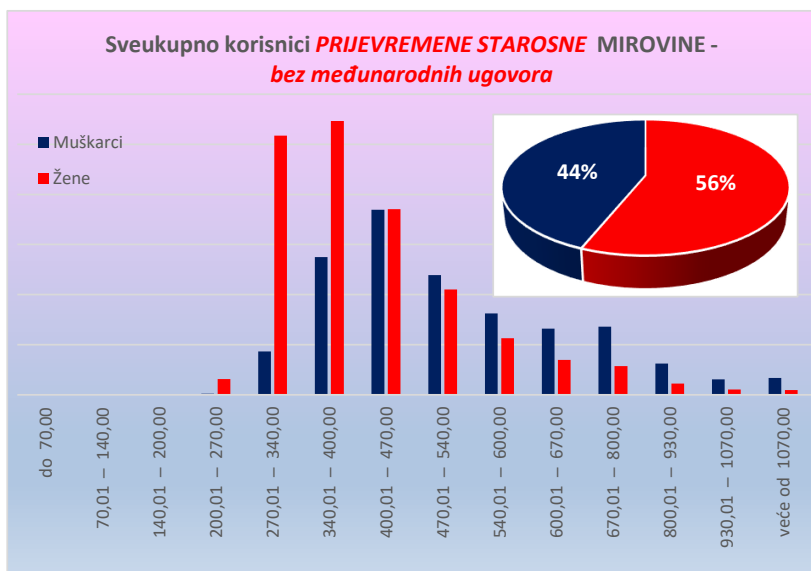
**KORISNICI PRIJEVREMENE STAROSNE MIROVINE KOJI SU PRAVO NA MIROVINU OSTVARILI PREMA ZAKONU O MIROVINSKOM OSIGURANJU - BEZ MEĐUNARODNIH UGOVORA**

Tablica 10 - 1\_psm

za svibanj 2023. (isplata u lipnju 2023.)

Razredi svota netomirovina u eurima (EUR)	I. SVEUKUPNO korisnici PRIJEVREMENE STAROSNE MIROVINE (zbroj II.+III.)									II. Korisnici prijevremene starosne mirovine koji su pravo na mirovinu ostvarili do 31. prosinca 1998.									III. Korisnici prijevremene starosne mirovine koji su pravo na mirovinu ostvarili od 1. siječnja 1999.								
	Ukupno			Muškarci			Žene			Ukupno			Muškarci			Žene			Ukupno			Muškarci			Žene		
	Broj korisnika	Prosječna mirovina	Prosječan staž	Broj korisnika	Prosječna mirovina	Prosječan staž	Broj korisnika	Prosječna mirovina	Prosječan staž	Broj korisnika	Prosječna mirovina	Prosječan staž	Broj korisnika	Prosječna mirovina	Prosječan staž	Broj korisnika	Prosječna mirovina	Prosječan staž	Broj korisnika	Prosječna mirovina	Prosječan staž	Broj korisnika	Prosječna mirovina	Prosječan staž	Broj korisnika	Prosječna mirovina	Prosječan staž
0	1	2	3	4	5	6	7	8	9	10	11	12	13	14	15	16	17	18	19	20	21	22	23	24	25	26	27
do 70,00	3	20,87	00 00 00	3	20,87	00 00 00													3	20,87	00 00 00	3	20,87	00 00 00			
70,01 – 140,00	11	113,50	00 00 00	6	111,84	00 00 00	5	115,49	00 00 00										11	113,50	00 00 00	6	111,84	00 00 00	5	115,49	00 00 00
140,01 – 200,00	48	175,00	34 04 00	19	171,00	36 09 10	29	177,62	31 03 14										48	175,00	34 04 00	19	171,00	36 09 10	29	177,62	31 03 14
200,01 – 270,00	1668	262,42	30 11 16	108	243,50	36 07 17	1560	263,72	30 09 00										1668	262,42	30 11 16	108	243,50	36 07 17	1560	263,72	30 09 00
270,01 – 340,00	30221	311,38	32 09 07	4341	320,14	35 11 08	25880	309,92	32 03 03										30221	311,38	32 09 07	4341	320,14	35 11 08	25880	309,92	32 03 03
340,01 – 400,00	41066	371,57	35 04 09	13734	374,25	36 10 03	27332	370,22	34 07 16										41066	371,57	35 04 09	13734	374,25	36 10 03	27332	370,22	34 07 16
400,01 – 470,00	36989	431,38	36 08 06	18471	432,49	38 00 20	18518	430,28	35 03 18	9	434,46	31 04 05							36989	431,38	36 08 06	18471	432,49	38 00 20	18509	430,28	35 03 18
470,01 – 540,00	22462	502,93	36 10 07	11954	503,64	38 05 16	10508	502,11	35 00 03	8	501,39	31 00 20							22462	502,93	36 10 08	11954	503,64	38 05 16	10500	502,11	35 00 04
540,01 – 600,00	13754	567,60	37 03 17	8117	568,09	38 06 27	5637	566,89	35 05 19	1	577,90	31 01 03							13754	567,60	37 03 17	8117	568,09	38 06 27	5636	566,89	35 05 19
600,01 – 670,00	10099	632,21	37 07 15	6619	632,44	38 08 23	3480	631,76	35 06 10	4	621,56	31 09 26							10099	632,21	37 07 16	6619	632,44	38 08 23	3476	631,76	35 06 11
670,01 – 800,00	9674	726,03	37 07 20	6798	726,75	38 08 20	2876	724,31	35 00 23										9674	726,03	37 07 20	6798	726,75	38 08 20	2876	724,31	35 00 23
800,01 – 930,00	4242	855,44	37 04 16	3107	856,11	38 04 05	1135	853,58	34 08 16	1	835,26	32 04 05							4242	855,44	37 04 16	3107	856,11	38 04 05	1134	853,60	34 08 17
930,01 – 1070,00	2085	993,94	36 10 27	1538	994,14	37 08 19	547	993,38	34 07 06										2085	993,94	36 10 27	1538	994,14	37 08 19	547	993,38	34 07 06
veće od 1070,00	2158	1.221,41	37 01 12	1689	1.228,19	37 08 03	469	1.196,98	35 01 16										2158	1.221,41	37 01 12	1689	1.228,19	37 08 03	469	1.196,98	35 01 16
<b>UKUPNO</b>	<b>174480</b>	<b>469,52</b>	<b>35 10 11</b>	<b>76504</b>	<b>530,30</b>	<b>37 11 18</b>	<b>97976</b>	<b>422,06</b>	<b>34 02 18</b>	<b>23</b>	<b>513,94</b>	<b>31 04 10</b>						<b>23</b>	<b>513,94</b>	<b>31 04 10</b>	<b>76504</b>	<b>530,30</b>	<b>37 11 18</b>	<b>97953</b>	<b>422,04</b>	<b>34 02 18</b>	

Napomena: u broj korisnika mirovina nisu uključeni korisnici mirovina DVO, ZOHBDR i HVO. U tablici je prikazan ukupni staž korisnika mirovina.





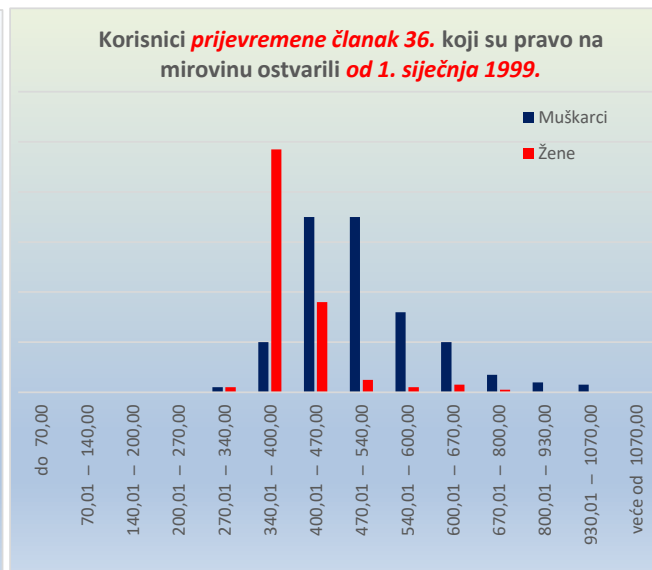
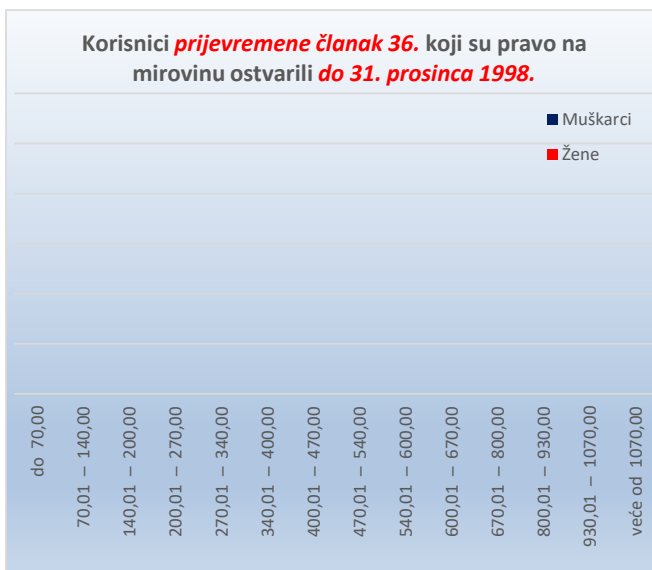
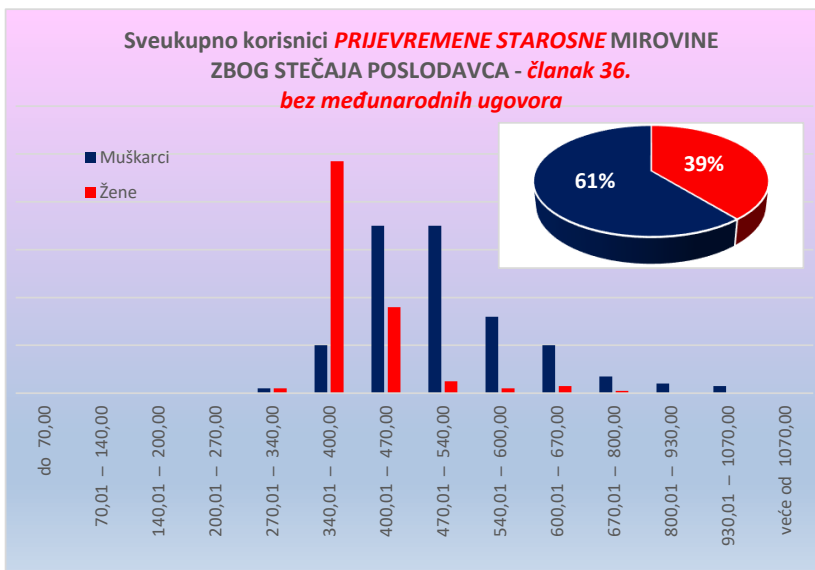
**KORISNICI PRIJEVREMENE STAROSNE MIROVINE ZBOG STEČAJA POSLODAVCA - ČLANAK 36. KOJI SU PRAVO NA MIROVINU OSTVARILI PREMA ZAKONU O MIROVINSKOM OSIGURANJU - BEZ MEĐUNARODNIH UGOVORA**

Tablica 10 - 1. članak 36.

za svibanj 2023. (isplata u lipnju 2023.)

Razredi svota netomirovina u eurima (EUR)	I. <b>SVEUKUPNO</b> korisnici <b>PRIJEVREMENE</b> članak 36. (zbroj II.+III.)									II. Korisnici prijevremene članak 36. koji su pravo na mirovinu ostvarili do 31. prosinca 1998.									III. Korisnici prijevremene članak 36. koji su pravo na mirovinu ostvarili od 1. siječnja 1999.									
	Ukupno			Muškarci			Žene			Ukupno			Muškarci			Žene			Ukupno			Muškarci			Žene			
	Broj korisnika	Prosječna mirovina	Prosječan staž	Broj korisnika	Prosječna mirovina	Prosječan staž	Broj korisnika	Prosječna mirovina	Prosječan staž	Broj korisnika	Prosječna mirovina	Prosječan staž	Broj korisnika	Prosječna mirovina	Prosječan staž	Broj korisnika	Prosječna mirovina	Prosječan staž	Broj korisnika	Prosječna mirovina	Prosječan staž	Broj korisnika	Prosječna mirovina	Prosječan staž	Broj korisnika	Prosječna mirovina	Prosječan staž	
0	1	2	3	4	5	6	7	8	9	10	11	12	13	14	15	16	17	18	19	20	21	22	23	24	25	26	27	
do 70,00																												
70,01 – 140,00																												
140,01 – 200,00																												
200,01 – 270,00																												
270,01 – 340,00	4	324,84	34 01 26	2	320,73	35 10 02	2	328,94	32 05 26										4	324,84	34 01 26	2	320,73	35 10 02	2	328,94	32 05 26	
340,01 – 400,00	117	371,92	33 08 07	20	389,60	35 07 08	97	368,28	33 03 12										117	371,92	33 08 07	20	389,60	35 07 08	97	368,28	33 03 12	
400,01 – 470,00	106	433,36	35 11 29	70	436,05	36 08 00	36	428,13	34 08 05										106	433,36	35 11 29	70	436,05	36 08 00	36	428,13	34 08 05	
470,01 – 540,00	75	502,10	37 03 04	70	502,95	37 05 28	5	490,21	34 00 04										75	502,10	37 03 04	70	502,95	37 05 28	5	490,21	34 00 04	
540,01 – 600,00	34	565,95	36 11 04	32	565,71	37 01 09	2	569,82	33 10 07										34	565,95	36 11 04	32	565,71	37 01 09	2	569,82	33 10 07	
600,01 – 670,00	23	628,72	37 09 21	20	629,24	38 05 26	3	625,22	33 02 21										23	628,72	37 09 21	20	629,24	38 05 26	3	625,22	33 02 21	
670,01 – 800,00	8	749,05	37 01 12	7	742,05	37 09 04	1	798,04	32 08 08										8	749,05	37 01 12	7	742,05	37 09 04	1	798,04	32 08 08	
800,01 – 930,00	4	874,27	37 01 24	4	874,27	37 01 24													4	874,27	37 01 24	4	874,27	37 01 24				
930,01 – 1070,00	3	954,76	36 02 02	3	954,76	36 02 02													3	954,76	36 02 02	3	954,76	36 02 02				
<b>UKUPNO</b>	<b>374</b>	<b>466,48</b>	<b>35 08 27</b>	<b>228</b>	<b>510,56</b>	<b>37 00 26</b>	<b>146</b>	<b>397,66</b>	<b>33 07 24</b>									<b>374</b>	<b>466,48</b>	<b>35 08 27</b>	<b>228</b>	<b>510,56</b>	<b>37 00 26</b>	<b>146</b>	<b>397,66</b>	<b>33 07 24</b>		

Napomena: u broj korisnika mirovina nisu uključeni korisnici mirovina DVO, ZOHBDR i HVO. U tablici je prikazan **ukupni** staž korisnika mirovina.



**KORISNICI SVEUKUPNO STAROSNE MIROVINE KOJI SU PRAVO NA MIROVINU OSTVARILI PREMA ZAKONU O MIROVINSKOM OSIGURANJU - BEZ MEĐUNARODNIH UGOVORA**

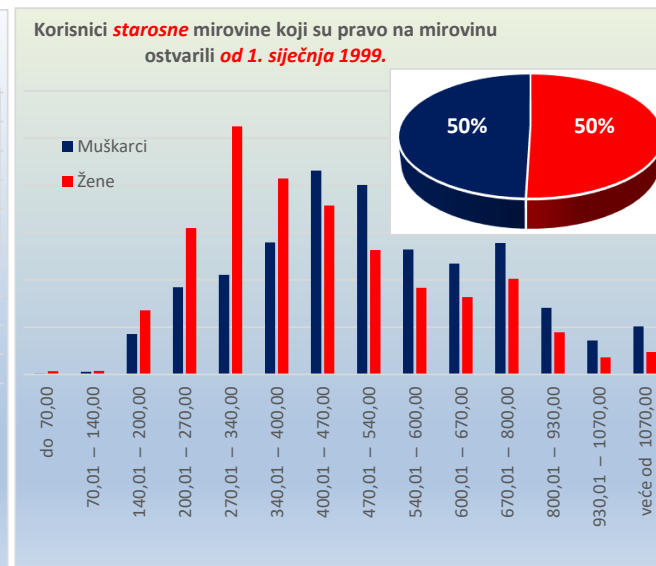
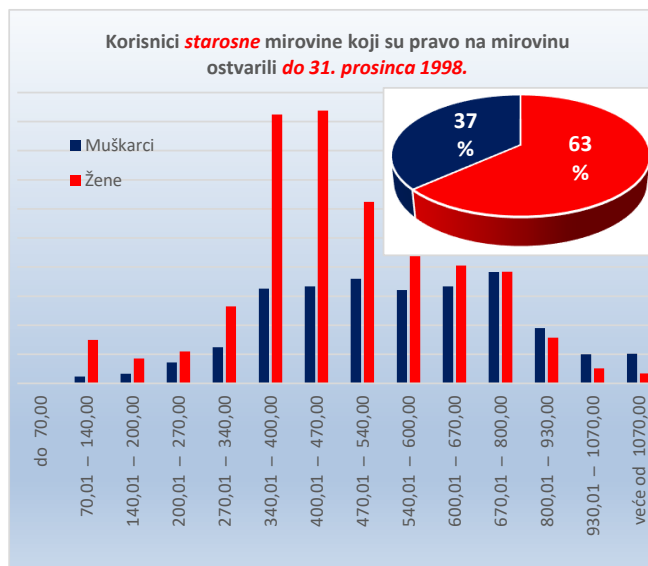
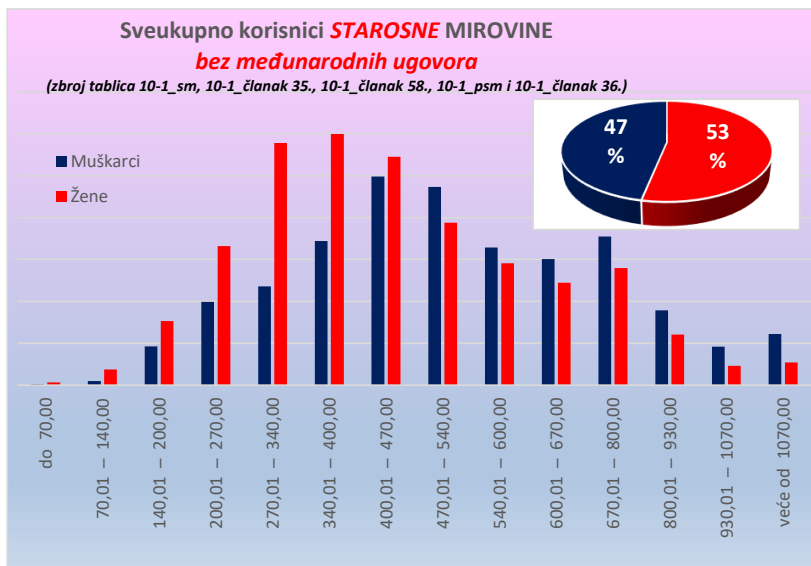
Tablica 10 - 1s.

(zbroj tablica 10-1\_sm, 10-1\_članak 35., 10-1\_članak 58.-36.-202., 10-1\_psm i 10-1\_članak 36.)

za svibanj 2023. (isplata u lipnju 2023.)

Razredi svota netomirovina u eurima (EUR)	I. <u>SVEUKUPNO</u> korisnici <u>STAROSNE MIROVINE</u> (zbroj II.+III.)									II. Korisnici starosne mirovine koji su pravo na mirovinu ostvarili do 31. prosinca 1998.						III. Korisnici starosne mirovine koji su pravo na mirovinu ostvarili od 1. siječnja 1999.											
	Ukupno			Muškarci			Žene			Ukupno			Muškarci			Žene			Ukupno			Muškarci			Žene		
	Broj korisnika	Prosječna mirovina	Prosječan staž	Broj korisnika	Prosječna mirovina	Prosječan staž	Broj korisnika	Prosječna mirovina	Prosječan staž	Broj korisnika	Prosječna mirovina	Prosječan staž	Broj korisnika	Prosječna mirovina	Prosječan staž	Broj korisnika	Prosječna mirovina	Prosječan staž	Broj korisnika	Prosječna mirovina	Prosječan staž	Broj korisnika	Prosječna mirovina	Prosječan staž	Broj korisnika	Prosječna mirovina	Prosječan staž
0	1	2	3	4	5	6	7	8	9	10	11	12	13	14	15	16	17	18	19	20	21	22	23	24	25	26	27
do 70,00	873	44,80	16 02 13	184	47,93	17 02 12	689	43,97	15 11 18	24	44,36	21 00 22	15	41,10	22 07 24	9	49,81	18 05 05	849	44,81	16 00 21	169	48,54	16 08 01	680	43,89	15 11 06
70,01 – 140,00	4749	118,51	16 00 27	1013	118,63	16 00 09	3736	118,48	16 01 02	3449	118,62	16 01 16	467	120,71	16 00 01	2982	118,29	16 01 23	1300	118,23	15 11 02	546	116,86	16 00 17	754	119,22	15 09 26
140,01 – 200,00	24529	176,08	16 05 00	9235	176,73	16 06 02	15294	175,69	16 04 11	2378	167,57	17 06 09	670	171,80	17 05 22	1708	165,92	17 06 16	22151	177,00	16 03 16	8565	177,11	16 05 04	13586	176,92	16 02 16
200,01 – 270,00	59051	238,72	20 04 27	19870	234,81	20 01 23	33181	241,07	20 06 23	3628	239,01	19 03 08	1432	238,21	19 04 20	2196	239,54	19 02 11	49423	238,70	20 05 28	18438	234,54	20 02 15	30985	241,17	20 07 28
270,01 – 340,00	81343	307,83	27 09 22	23571	308,94	26 09 22	57772	307,38	28 02 14	7781	309,51	23 00 23	2480	308,38	23 04 08	5301	310,04	22 11 08	73562	307,65	28 03 23	21091	309,01	27 02 19	52471	307,11	28 09 01
340,01 – 400,00	94382	367,62	30 08 29	34422	369,46	31 07 04	59960	366,57	30 03 03	25002	359,40	24 08 09	6505	361,91	25 00 21	18497	358,51	24 06 21	69380	370,59	32 11 16	27917	371,22	33 01 20	41463	370,16	32 10 00
400,01 – 470,00	104301	438,54	34 01 27	49786	440,30	35 00 00	54515	436,94	33 04 27	25433	442,09	30 07 10	6665	439,14	31 05 18	18768	443,14	30 03 19	78868	437,40	35 03 27	43121	440,48	35 06 17	35747	433,68	35 00 20
470,01 – 540,00	86073	502,77	35 08 11	47274	502,14	36 04 16	38799	503,52	34 10 13	19676	505,07	32 00 22	7191	505,35	33 05 02	12485	504,91	31 03 17	66397	502,08	36 09 11	40083	501,57	36 10 29	26314	502,87	36 06 29
540,01 – 600,00	61988	568,74	36 11 00	32874	568,84	37 10 20	29114	568,63	35 09 29	17212	568,77	33 03 29	6411	569,22	34 08 05	10801	568,50	32 06 25	44776	568,73	38 03 09	26463	568,75	38 07 19	18313	568,70	37 09 07
600,01 – 670,00	54539	633,45	37 11 15	30104	633,53	38 10 02	24435	633,34	36 10 17	14762	632,96	33 11 19	6663	633,67	35 05 06	8099	632,39	32 09 14	39777	633,63	39 05 06	23441	633,50	39 09 15	16336	633,82	38 11 05
670,01 – 800,00	63404	727,05	38 11 28	35467	727,65	39 09 03	27937	726,28	38 00 07	15333	725,61	34 05 14	7649	726,20	36 00 11	7684	725,03	32 11 03	48071	727,51	40 05 06	27818	728,05	40 09 08	20253	726,76	39 11 25
800,01 – 930,00	29949	854,03	39 01 26	17869	856,58	39 10 01	12080	850,28	38 02 01	6946	852,58	34 05 04	3797	857,12	35 06 23	3149	847,11	33 00 25	23003	854,47	40 07 07	14072	856,43	40 11 29	8931	851,39	40 00 00
930,01 – 1070,00	13812	991,74	38 11 25	9199	991,90	39 06 05	4613	991,43	37 11 02	3029	991,65	34 05 27	1993	992,04	35 02 01	1036	990,91	33 02 04	10783	991,77	40 03 00	7206	991,86	40 08 22	3577	991,58	39 03 20
veće od 1070,00	17628	1.311,40	39 11 26	12220	1.319,53	40 02 28	5408	1.293,01	39 04 17	2711	1.201,23	35 03 00	2034	1.203,36	35 10 28	677	1.194,85	33 03 17	14917	1.331,42	40 10 07	10186	1.342,73	41 01 12	4731	1.307,06	40 03 03
<b>UKUPNO</b>	<b>690621</b>	<b>499,02</b>	<b>32 09 07</b>	<b>323088</b>	<b>545,42</b>	<b>34 06 03</b>	<b>367533</b>	<b>458,22</b>	<b>31 02 26</b>	<b>147364</b>	<b>520,43</b>	<b>29 11 14</b>	<b>53972</b>	<b>579,90</b>	<b>32 00 05</b>	<b>93392</b>	<b>486,06</b>	<b>28 09 09</b>	<b>543257</b>	<b>493,21</b>	<b>33 06 13</b>	<b>269116</b>	<b>538,51</b>	<b>35 00 01</b>	<b>274141</b>	<b>448,73</b>	<b>32 01 02</b>

Napomena: u broj korisnika mirovina nisu uključeni korisnici mirovina DVO, ZOHBDR i HVO. U tablici je prikazan ukupni staž korisnika mirovina.



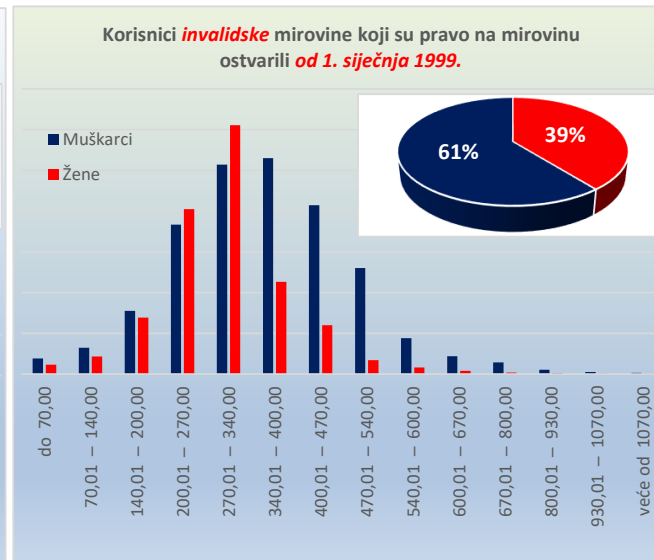
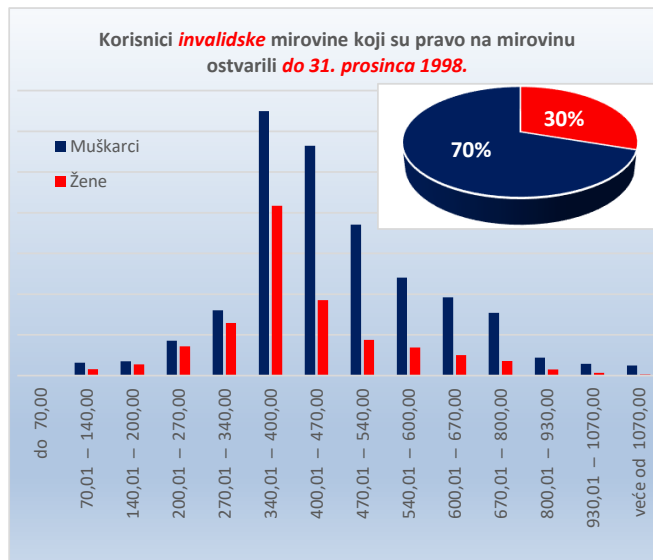
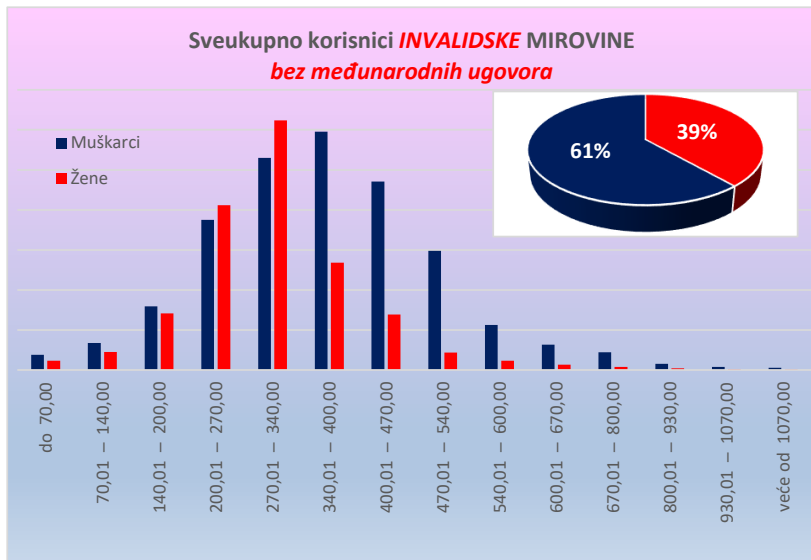
KORISNICI **INVALIDSKE MIROVINE** KOJI SU PRAVO NA MIROVINU OSTVARILI PREMA ZAKONU O MIROVINSKOM OSIGURANJU - **BEZ MEĐUNARODNIH UGOVORA**

Tablica 10 - 1i.

za svibanj 2023. (isplata u lipnju 2023.)

Razredi svota netomirovina u eurima (EUR)	I. <b>SVEUKUPNO</b> korisnici <b>INVALIDSKE MIROVINE</b> (zbroj II.+III.)									II. Korisnici invalidske mirovine koji su pravo na mirovinu ostvarili <b>do 31. prosinca 1998.</b>						III. Korisnici invalidske mirovine koji su pravo na mirovinu ostvarili <b>od 1. siječnja 1999.</b>											
	Ukupno			Muškarci			Žene			Ukupno			Muškarci			Žene			Ukupno			Muškarci			Žene		
	Broj korisnika	Prosječna mirovina	Prosječan staž	Broj korisnika	Prosječna mirovina	Prosječan staž	Broj korisnika	Prosječna mirovina	Prosječan staž	Broj korisnika	Prosječna mirovina	Prosječan staž	Broj korisnika	Prosječna mirovina	Prosječan staž	Broj korisnika	Prosječna mirovina	Prosječan staž	Broj korisnika	Prosječna mirovina	Prosječan staž	Broj korisnika	Prosječna mirovina	Prosječan staž	Broj korisnika	Prosječna mirovina	Prosječan staž
0	1	2	3	4	5	6	7	8	9	10	11	12	13	14	15	16	17	18	19	20	21	22	23	24	25	26	27
do 70,00	1229	49,99	12 08 28	762	50,14	12 05 04	467	49,75	13 02 28	1	60,05	02 09 12	1	60,05	02 09 12				1228	49,98	12 09 01	761	50,13	12 05 09	467	49,75	13 02 28
70,01 – 140,00	2246	111,69	13 00 27	1350	110,68	13 04 03	896	113,21	12 08 07	95	119,42	10 00 23	63	117,91	09 07 12	32	122,38	10 11 27	2151	111,35	13 02 15	1287	110,32	13 06 09	864	112,87	12 09 00
140,01 – 200,00	6010	173,97	13 05 00	3180	173,37	13 10 03	2830	174,65	12 11 14	125	173,17	10 00 28	70	174,88	09 09 09	55	171,00	10 05 20	5885	173,99	13 05 26	3110	173,34	13 11 06	2775	174,72	13 00 02
200,01 – 270,00	15747	240,73	16 07 08	7507	240,16	16 01 15	8240	241,25	17 00 10	315	236,97	11 05 03	171	236,71	11 08 26	144	237,27	11 00 19	15432	240,81	16 08 17	7336	240,24	16 02 23	8096	241,32	17 01 19
270,01 – 340,00	23080	304,63	23 04 02	10604	304,88	23 02 28	12476	304,41	23 05 01	580	309,07	14 04 20	321	309,27	14 03 27	259	308,82	14 05 19	22500	304,51	23 06 26	10283	304,74	23 06 09	12217	304,32	23 07 11
340,01 – 400,00	17268	366,67	22 09 12	11904	367,87	22 06 16	5364	364,01	23 03 18	2133	352,38	13 00 04	1299	352,30	12 10 26	834	352,50	13 02 12	15135	368,68	24 01 25	10605	369,77	23 08 23	4530	366,13	25 01 27
400,01 – 470,00	12191	438,96	25 10 05	9421	441,50	25 06 05	2770	430,35	26 11 10	1500	445,16	20 03 27	1129	446,62	20 07 13	371	440,71	19 06 14	10691	438,10	26 06 18	8292	440,80	26 01 07	2399	428,75	28 00 27
470,01 – 540,00	6816	497,18	26 10 08	5952	496,61	26 11 00	864	501,11	26 05 07	918	501,04	22 10 19	742	500,50	23 01 17	176	503,35	21 11 21	5898	496,58	27 04 19	5210	496,06	27 04 11	688	500,54	27 06 26
540,01 – 600,00	2706	566,65	28 06 20	2248	566,61	29 00 01	458	566,87	26 05 15	619	565,72	24 05 18	481	565,71	25 00 14	138	565,74	23 00 15	2087	566,93	29 05 20	1767	566,86	29 09 04	320	567,36	27 10 26
600,01 – 670,00	1523	631,56	29 03 08	1264	631,41	29 07 10	259	632,27	27 07 23	485	635,44	25 06 00	384	635,65	25 09 12	101	634,62	24 06 15	1038	629,74	30 06 06	880	629,56	30 09 06	158	630,77	29 01 21
670,01 – 800,00	1029	723,30	29 03 12	879	723,09	29 09 13	150	724,48	26 06 04	379	722,11	26 00 03	308	721,55	26 06 13	71	724,55	24 00 06	650	723,99	30 11 09	571	723,93	31 02 28	79	724,43	28 08 07
800,01 – 930,00	385	855,10	29 01 02	308	853,24	29 09 01	77	862,54	26 06 07	118	852,74	26 01 13	88	850,39	26 04 22	30	859,65	25 04 13	267	856,14	30 04 11	220	854,38	31 00 11	47	864,39	27 02 29
930,01 – 1070,00	190	987,39	28 06 10	154	987,83	28 09 20	36	985,52	27 04 09	71	984,90	27 03 21	58	986,95	27 04 17	13	975,77	27 00 03	119	988,87	29 03 00	96	988,36	29 07 28	23	991,03	27 06 23
veće od 1070,00	135	1.228,00	29 03 05	113	1.236,21	29 08 22	22	1.185,83	26 11 06	55	1.232,29	28 04 23	50	1.236,31	28 08 15	5	1.192,03	25 03 29	80	1.225,05	29 10 13	63	1.236,12	30 06 12	17	1.184,01	27 04 21
<b>UKUPNO</b>	<b>90555</b>	<b>344,25</b>	<b>21 11 09</b>	<b>55646</b>	<b>368,96</b>	<b>22 05 21</b>	<b>34909</b>	<b>304,86</b>	<b>21 00 29</b>	<b>7394</b>	<b>451,26</b>	<b>18 01 15</b>	<b>5165</b>	<b>469,52</b>	<b>18 11 01</b>	<b>2229</b>	<b>408,97</b>	<b>16 05 27</b>	<b>83161</b>	<b>334,73</b>	<b>22 02 28</b>	<b>50481</b>	<b>358,67</b>	<b>22 09 20</b>	<b>32680</b>	<b>297,76</b>	<b>21 04 22</b>

Napomena: u broj korisnika mirovina nisu uključeni korisnici mirovina DVO, ZOHBDR i HVO. U tablici je prikazan **ukupni** staž korisnika mirovina.



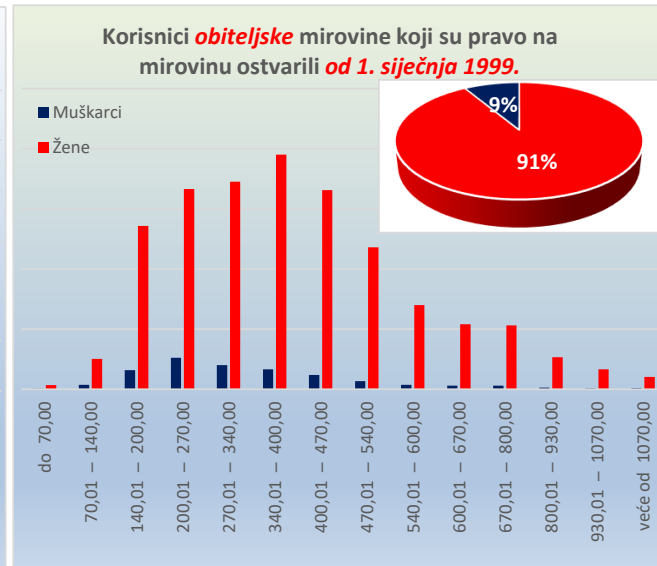
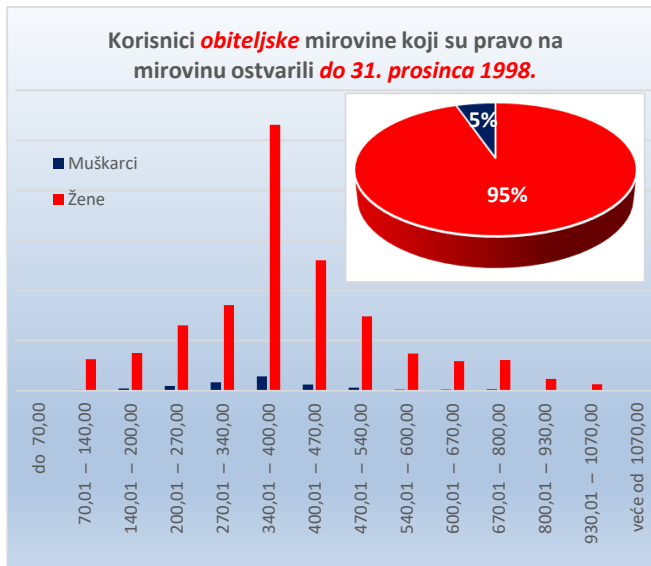
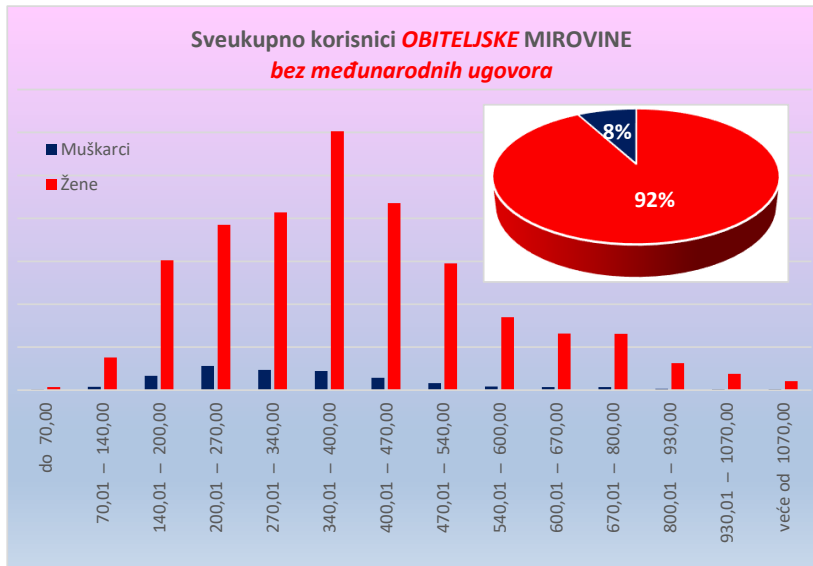
KORISNICI **OBITELJSKE MIROVINE** KOJI SU PRAVO NA MIROVINU OSTVARILI PREMA ZAKONU O MIROVINSKOM OSIGURANJU - **BEZ MEĐUNARODNIH UGOVORA**

Tablica 10 - 1o.

za svibanj 2023. (isplata u lipnju 2023.)

Razredi svota netomirovina u eurima (EUR)	I. <b>SVEUKUPNO</b> korisnici <b>OBITELJSKE MIROVINE</b> (zbroj II.+III.)									II. Korisnici obiteljske mirovine koji su pravo na mirovinu ostvarili <b>do 31. prosinca 1998.</b>						III. Korisnici obiteljske mirovine koji su pravo na mirovinu ostvarili <b>od 1. siječnja 1999.</b>																																							
	Ukupno			Muškarci			Žene			Ukupno			Muškarci			Žene			Ukupno			Muškarci			Žene																														
	Broj korisnika	Prosječna mirovina	Prosječan staž	Broj korisnika	Prosječna mirovina	Prosječan staž	Broj korisnika	Prosječna mirovina	Prosječan staž	Broj korisnika	Prosječna mirovina	Prosječan staž	Broj korisnika	Prosječna mirovina	Prosječan staž	Broj korisnika	Prosječna mirovina	Prosječan staž	Broj korisnika	Prosječna mirovina	Prosječan staž	Broj korisnika	Prosječna mirovina	Prosječan staž	Broj korisnika	Prosječna mirovina	Prosječan staž																												
0	1	2	3	4	5	6	7	8	9	10	11	12	13	14	15	16	17	18	19	20	21	22	23	24	25	26	27																												
do 70,00	420	46,71	18 03 28	48	48,63	15 03 27	372	46,46	18 08 20	21	54,55	14 01 18	21	54,55	14 01 18	399	46,29	18 06 19	48	48,63	15 03 27	351	45,97	19 00 01	70,01 – 140,00	4192	119,35	13 11 25	403	115,01	14 05 22	3789	119,81	13 11 06	1298	122,06	11 02 03	35	118,33	12 05 01	1263	122,17	11 01 21	2894	118,13	15 02 26	368	114,70	14 08 06	2526	118,63	15 03 25			
140,01 – 200,00	16783	177,01	15 01 05	1680	177,73	13 03 26	15103	176,93	15 03 16	1606	173,72	13 05 14	94	177,21	13 02 20	1512	173,50	13 05 19	15177	177,36	15 03 09	1586	177,76	13 03 28	13591	177,31	15 06 01	200,01 – 270,00	22070	235,27	20 09 28	2813	234,51	18 03 00	19257	235,38	21 02 10	2808	236,04	17 11 00	196	235,80	16 05 25	2612	236,06	18 00 05	19262	235,16	21 02 29	2617	234,42	18 04 18	16645	235,28	21 08 12
270,01 – 340,00	23044	304,96	27 09 28	2353	303,93	25 01 14	20691	305,07	28 01 14	3768	308,99	22 01 01	343	312,02	20 07 12	3425	308,69	22 02 24	19276	304,17	28 11 12	2010	302,55	25 10 25	17266	304,35	29 03 17	340,01 – 400,00	32380	368,73	28 02 24	2242	366,93	26 00 08	30138	368,86	28 04 24	11201	371,32	23 11 11	575	370,00	22 06 11	10626	371,39	24 00 04	21179	367,36	30 06 06	1667	365,87	27 02 24	19512	367,49	30 09 18
400,01 – 470,00	23226	434,68	32 05 24	1445	432,93	29 03 09	21781	434,80	32 08 14	5466	436,46	29 01 21	251	436,79	26 10 18	5215	436,45	29 03 03	17760	434,13	33 05 24	1194	432,12	29 09 12	16566	434,28	33 09 03	470,01 – 540,00	15587	503,82	35 02 21	814	502,48	32 06 00	14773	503,90	35 04 15	3099	503,45	32 00 02	130	503,58	31 06 23	2969	503,45	32 00 09	12488	503,91	36 00 03	684	502,28	32 08 04	11804	504,01	36 02 13
540,01 – 600,00	8907	568,33	36 03 04	416	570,55	34 08 09	8491	568,22	36 04 02	1535	569,17	32 11 06	51	575,71	32 00 01	1484	568,94	32 11 17	7372	568,16	36 11 09	365	569,83	35 00 14	7007	568,07	37 00 11	600,01 – 670,00	6925	632,32	36 05 07	348	633,97	33 03 08	6577	632,24	36 07 06	1228	632,41	33 04 21	51	634,71	30 01 10	1177	632,31	33 06 09	5697	632,30	37 00 29	297	633,84	33 09 14	5400	632,22	37 03 04
670,01 – 800,00	6900	724,19	36 10 15	351	726,38	34 01 13	6549	724,07	37 00 02	1288	719,95	34 03 13	61	722,20	34 06 21	1227	719,84	34 03 08	5612	725,16	37 05 13	290	727,26	34 00 08	5322	725,05	37 07 19	800,01 – 930,00	3292	859,80	37 04 19	163	856,72	35 01 09	3129	859,96	37 06 01	493	859,24	35 04 29	22	852,22	35 09 09	471	859,57	35 04 23	2799	859,89	37 08 27	141	857,42	35 00 01	2658	860,02	37 10 19
930,01 – 1070,00	1990	998,39	38 01 03	80	996,15	33 11 20	1910	998,48	38 03 04	267	1.001,75	36 06 17	6	997,77	33 11 12	261	1.001,84	36 07 09	1723	997,87	38 04 02	74	996,02	33 11 21	1649	997,95	38 06 11	veće od 1070,00	1118	1.254,36	40 08 09	79	1.235,01	37 08 23	1039	1.255,83	40 11 00	26	1.198,72	37 07 19	1	1.108,23	33 00 07	25	1.202,34	37 09 26	1092	1.255,68	40 09 06	78	1.236,64	37 09 15	1014	1.257,15	40 11 28
<b>UKUPNO</b>	<b>166834</b>	<b>397,14</b>	<b>28 01 25</b>	<b>13235</b>	<b>348,26</b>	<b>23 09 27</b>	<b>153599</b>	<b>401,35</b>	<b>28 06 12</b>	<b>34104</b>	<b>400,85</b>	<b>25 01 07</b>	<b>1816</b>	<b>381,89</b>	<b>23 00 29</b>	<b>32288</b>	<b>401,91</b>	<b>25 02 19</b>	<b>132730</b>	<b>396,19</b>	<b>28 11 10</b>	<b>11419</b>	<b>342,91</b>	<b>23 11 10</b>	<b>121311</b>	<b>401,20</b>	<b>29 04 27</b>																												

Napomena: u broj korisnika mirovina nisu uključeni korisnici mirovina DVO, ZOHBDR i HVO. U tablici je prikazan **ukupni** staž korisnika mirovina.



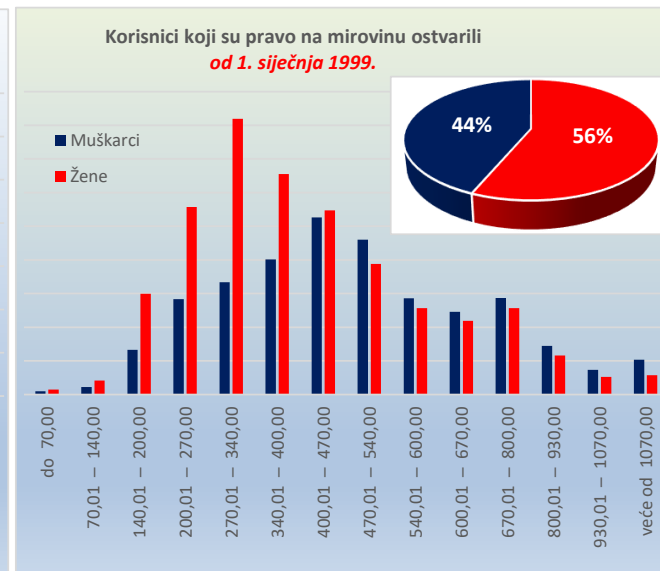
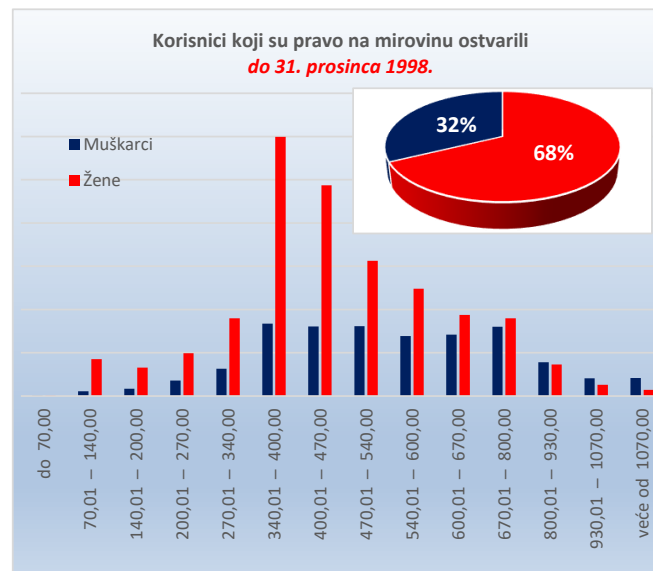
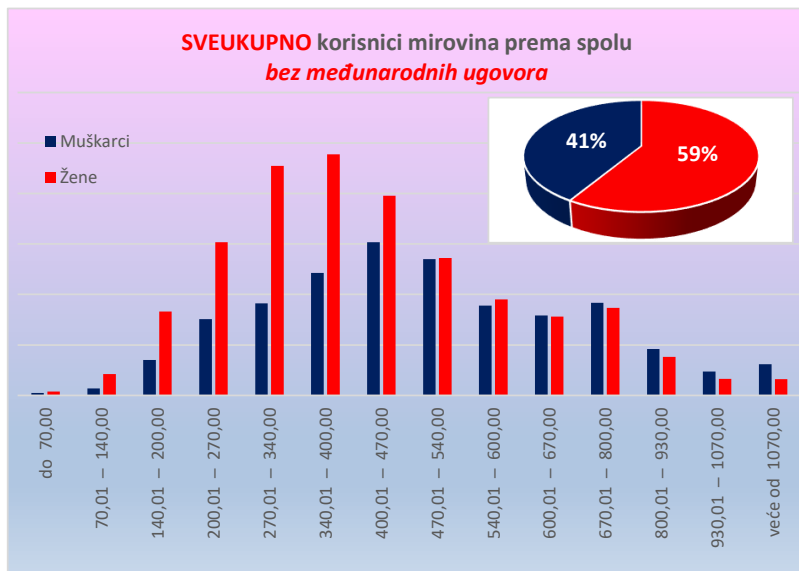
**KORISNICI MIROVINA PREMA SPOLU KOJI SU PRAVO NA MIROVINU OSTVARILI PREMA ZAKONU O MIROVINSKOM OSIGURANJU - BEZ MEĐUNARODNIH UGOVORA**  
(zbroj tablica 10-1s., 10-1i. i 10-1o.)

za svibanj 2023. (isplata u lipnju 2023.)

Tablica 10 - 1u.

Razredi svota netomirovina u eurima (EUR)	I. SVEUKUPNO korisnici (zbroj II.+III.)									II. Korisnici koji su pravo na mirovinu ostvarili do 31. prosinca 1998.									III. Korisnici koji su pravo na mirovinu ostvarili od 1. siječnja 1999.								
	Ukupno			Muškarci			Žene			Ukupno			Muškarci			Žene			Ukupno			Muškarci			Žene		
	Broj korisnika	Prosječna mirovina	Prosječan staž	Broj korisnika	Prosječna mirovina	Prosječan staž	Broj korisnika	Prosječna mirovina	Prosječan staž	Broj korisnika	Prosječna mirovina	Prosječan staž	Broj korisnika	Prosječna mirovina	Prosječan staž	Broj korisnika	Prosječna mirovina	Prosječan staž	Broj korisnika	Prosječna mirovina	Prosječan staž	Broj korisnika	Prosječna mirovina	Prosječan staž	Broj korisnika	Prosječna mirovina	Prosječan staž
0	1	2	3	4	5	6	7	8	9	10	11	12	13	14	15	16	17	18	19	20	21	22	23	24	25	26	27
do 70,00	2522	47,65	14 10 07	994	49,66	13 04 19	1528	46,34	15 09 18	46	49,36	17 06 02	16	42,28	21 04 26	30	53,13	15 05 03	2476	47,62	14 09 19	978	49,78	13 03 00	1498	46,20	15 09 21
70,01 – 140,00	11187	117,45	14 08 02	2766	114,22	14 05 10	8421	118,52	14 08 28	4842	119,56	14 08 09	565	120,25	15 00 28	4277	119,47	14 07 20	6345	115,85	14 07 26	2201	112,68	14 03 07	4144	117,53	14 10 08
140,01 – 200,00	47322	176,14	15 06 24	14095	176,09	15 06 06	33227	176,17	15 07 01	4109	170,15	15 08 17	834	172,67	16 04 09	3275	169,50	15 06 16	43213	176,71	15 06 19	13261	176,31	15 05 16	29952	176,89	15 07 03
200,01 – 270,00	90868	238,23	19 10 07	30190	236,11	18 11 20	60678	239,29	20 03 11	6751	237,68	18 04 03	1799	237,81	18 04 04	4952	237,64	18 04 02	84117	238,28	19 11 21	28391	236,01	19 00 04	55726	239,43	20 05 14
270,01 – 340,00	127467	306,73	27 00 00	36528	307,44	25 07 24	90939	306,45	27 06 10	12129	309,33	22 04 05	3144	308,87	22 01 18	8985	309,49	22 05 02	115338	306,46	27 05 25	33384	307,30	25 11 27	81954	306,11	28 01 02
340,01 – 400,00	144030	367,76	29 02 17	48568	368,95	29 01 02	95462	367,15	29 03 10	38336	362,49	23 09 27	8379	360,98	23 00 04	29957	362,91	24 00 16	105694	369,67	31 02 08	40189	370,61	30 04 17	65505	369,09	31 08 09
400,01 – 470,00	139718	437,94	33 01 27	60652	440,31	33 04 19	79066	436,12	32 11 29	32399	441,28	29 11 08	8045	440,11	29 11 14	24354	441,67	29 11 06	107319	436,93	34 01 19	52607	440,34	33 11 00	54712	433,65	34 04 10
470,01 – 540,00	108476	502,57	35 00 25	54040	501,54	35 03 12	54436	503,59	34 10 13	23693	504,70	31 09 00	8063	504,88	32 06 28	15630	504,62	31 03 27	84783	501,97	36 00 04	45977	500,95	35 09 02	38806	503,17	36 03 19
540,01 – 600,00	73601	568,61	36 06 14	35538	568,72	37 03 21	38063	568,51	35 09 29	19366	568,70	33 00 27	6943	569,02	34 01 29	12423	568,52	32 06 03	54235	568,58	37 09 04	28595	568,64	38 00 10	25640	568,51	37 05 10
600,01 – 670,00	62987	633,28	37 07 05	31716	633,46	38 05 07	31271	633,10	36 09 01	16475	633,00	33 08 29	7098	633,78	35 00 07	9377	632,40	32 09 22	46512	633,38	38 11 15	24618	633,36	39 04 21	21894	633,40	38 05 13
670,01 – 800,00	71333	726,72	38 07 26	36697	727,53	39 05 21	34636	725,86	37 09 15	17000	725,11	34 03 10	8018	725,99	35 08 17	8982	724,31	33 00 08	54333	727,22	40 00 04	28679	727,96	40 06 05	25654	726,40	39 05 17
800,01 – 930,00	33626	854,61	38 10 16	18340	856,52	39 07 14	15286	852,32	37 11 25	7557	853,02	34 04 12	3907	856,94	35 04 11	3650	848,82	33 03 20	26069	855,07	40 02 06	14433	856,41	40 09 12	11636	853,42	39 05 15
930,01 – 1070,00	15992	992,52	38 08 29	9433	991,87	39 03 14	6559	993,45	37 11 17	3367	992,31	34 06 01	2057	991,91	34 11 14	1310	992,94	33 09 21	12625	992,57	39 10 22	7376	991,85	40 06 05	5249	993,58	39 00 01
veće od 1070,00	18881	1.307,42	39 11 13	12412	1.318,24	40 01 16	6469	1.286,68	39 07 01	2792	1.201,82	35 01 19	2085	1.204,10	35 08 24	707	1.195,10	33 04 25	16089	1.325,75	40 09 15	10327	1.341,28	41 00 09	5762	1.297,91	40 04 06
<b>UKUPNO</b>	<b>948010</b>	<b>466,30</b>	<b>30 11 03</b>	<b>391969</b>	<b>513,71</b>	<b>32 05 06</b>	<b>556041</b>	<b>432,88</b>	<b>29 10 10</b>	<b>188862</b>	<b>496,13</b>	<b>28 07 27</b>	<b>60953</b>	<b>564,65</b>	<b>30 08 29</b>	<b>127909</b>	<b>463,48</b>	<b>27 08 05</b>	<b>759148</b>	<b>458,88</b>	<b>31 05 24</b>	<b>331016</b>	<b>504,34</b>	<b>32 08 29</b>	<b>428132</b>	<b>423,74</b>	<b>30 06 04</b>

Napomena: u broj korisnika mirovina nisu uključeni korisnici mirovina DVO, ZOHBDR i HVO. U tablici je prikazan **ukupni** staž korisnika mirovina.



KORISNICI KOJI SU PRAVO NA MIROVINU OSTVARILI PREMA ZAKONU O MIROVINSKOM OSIGURANJU I PREMA **MEĐUNARODNIM UGOVORIMA**

Tablica 10. - MU za svibanj 2023. (isplata u lipnju 2023.)

Vrste mirovina	Broj korisnika	Prosječna netomirovina u eurima (EUR)
0	1	2
Starosna	94424	125,35
Starosna mirovina za dugogodišnjeg osiguranika - čl. 35.	5858	352,80
Starosna mirovina prevedena iz invalidske	10234	75,15
<b>Ukupno starosna</b>	<b>110516</b>	<b>132,75</b>
Prijevremena starosna	36027	201,20
Prijevremena starosna mirovina zbog stečaja poslodavca - čl. 36.	8	449,03
<b>Sveukupno starosna</b>	<b>146551</b>	<b>149,60</b>
Invalidska	5255	78,55
Obiteljska	32818	102,72
<b>UKUPNO</b>	<b>184624</b>	<b>139,24</b>



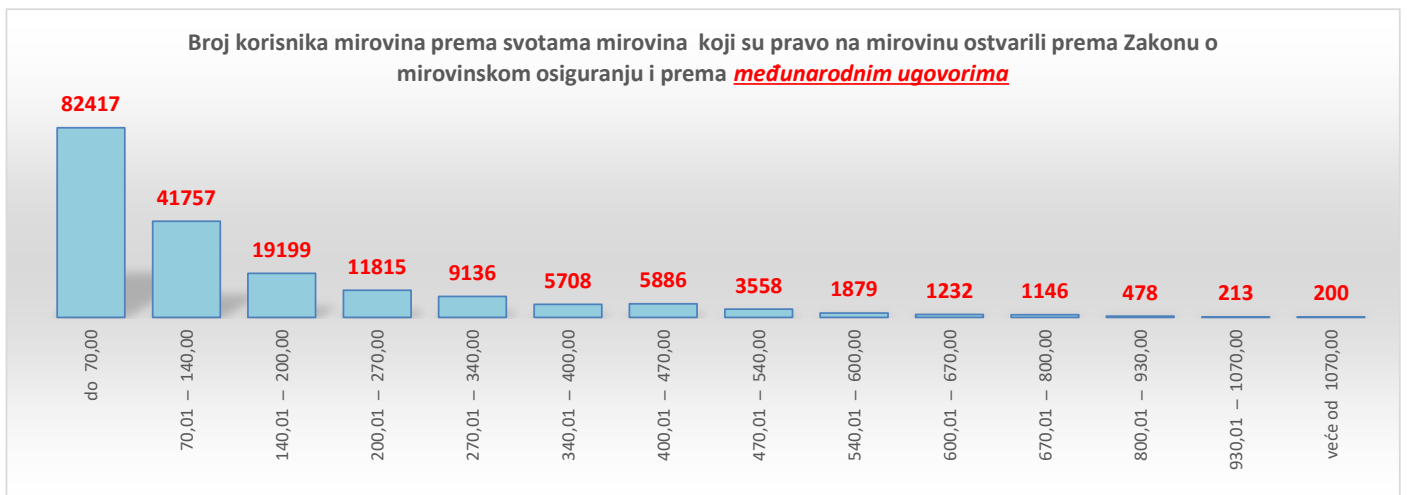
KORISNICI MIROVINA PREMA VRSTAMA I SVOTAMA MIROVINA KOJI SU PRAVO NA MIROVINU OSTVARILI PREMA ZAKONU O MIROVINSKOM OSIGURANJU I PREMA **MEĐUNARODNIM UGOVORIMA**

Tablica 10 a. - MU za svibanj 2023. (isplata u lipnju 2023.)

Razredi svota netomirovina u eurima (EUR)	Ukupno		Starosna mirovina		Invalidska mirovina		Obiteljska mirovina	
	Broj korisnika	Prosječna mirovina	Broj korisnika	Prosječna mirovina	Broj korisnika	Prosječna mirovina	Broj korisnika	Prosječna mirovina
0	1	2	3	4	5	6	7	8
do 70,00	82417	33,34	60831	33,64	2978	34,75	18608	32,11
70,01 – 140,00	41757	101,81	32571	102,61	1764	98,71	7422	99,02
140,01 – 200,00	19199	165,76	16836	165,66	268	163,24	2095	166,89
200,01 – 270,00	11815	233,30	10387	233,22	74	225,08	1354	234,34
270,01 – 340,00	9136	303,59	8029	303,56	23	295,53	1084	303,97
340,01 – 400,00	5708	368,26	4749	368,48	29	366,63	930	367,14
400,01 – 470,00	5886	435,44	5253	435,60	56	457,19	577	431,88
470,01 – 540,00	3558	500,73	3188	500,76	55	490,31	315	502,22
540,01 – 600,00	1879	566,82	1698	566,73	6	565,20	175	567,82
600,01 – 670,00	1232	631,99	1124	632,36	1	641,68	107	627,93
670,01 – 800,00	1146	725,45	1063	725,64	1	764,19	82	722,51
800,01 – 930,00	478	854,59	443	854,23			35	859,16
930,01 – 1070,00	213	994,80	188	992,61			25	1.011,21
veće od 1070,00	200	1.271,52	191	1.268,94			9	1.326,32
<b>UKUPNO</b>	<b>184624</b>	<b>139,24</b>	<b>146551</b>	<b>149,60</b>	<b>5255</b>	<b>78,55</b>	<b>32818</b>	<b>102,72</b>

Napomena:

U podatke u tablicama 10. - MU i 10 a. - MU nisu uključeni korisnici mirovina DVO, ZOHBDR i HVO.



**KORISNICI MIROVINA PREMA VRSTAMA I SVOTAMA MIROVINA KOJI SU PRAVO NA MIROVINU OSTVARILI PREMA  
ZAKONU O MIROVINSKOM OSIGURANJU - RADNICI**

Tablica 10 R.

za svibanj 2023. (isplata u lipnju 2023.)

Razredi svota netomirovina u eurima (EUR)	Ukupno			Starosna mirovina			Invalidska mirovina			Obiteljska mirovina		
	Broj korisnika	Prosječna mirovina	Prosječan staž	Broj korisnika	Prosječna mirovina	Prosječan staž	Broj korisnika	Prosječna mirovina	Prosječan staž	Broj korisnika	Prosječna mirovina	Prosječan staž
0	1	2	3	4	5	6	7	8	9	10	11	12
do 70,00	83691	33,62	31 00 07	60900	33,67	32 06 26	4148	39,22	19 02 07	18643	32,19	28 07 10
70,01 – 140,00	46715	103,62	28 00 25	32757	103,20	30 09 21	3765	105,46	15 10 25	10193	104,29	23 10 03
140,01 – 200,00	56914	173,05	20 04 21	34551	171,61	23 04 04	5858	173,67	13 07 18	16505	175,84	16 08 02
200,01 – 270,00	86318	236,69	21 07 14	49343	236,03	23 02 28	14961	240,82	16 07 02	22014	235,39	21 05 07
270,01 – 340,00	123262	306,37	27 07 07	78252	307,33	28 08 10	21968	304,51	23 03 12	23042	304,91	28 00 25
340,01 – 400,00	137837	367,97	29 06 22	90266	367,84	31 01 09	16255	366,73	22 09 15	31316	368,99	28 07 21
400,01 – 470,00	136983	437,76	33 03 23	102337	438,37	34 03 17	11396	438,59	25 10 07	23250	434,68	32 07 13
470,01 – 540,00	106858	502,69	35 01 19	84708	502,88	35 08 27	6471	497,49	26 10 23	15679	503,81	35 03 16
540,01 – 600,00	73390	568,63	36 06 26	61836	568,75	36 11 06	2621	566,66	28 07 14	8933	568,36	36 03 22
600,01 – 670,00	62953	633,28	37 07 06	54520	633,46	37 11 12	1495	631,65	29 03 19	6938	632,24	36 05 13
670,01 – 800,00	71503	726,74	38 07 26	63566	727,06	38 11 29	1015	723,39	29 03 11	6922	724,32	36 10 04
800,01 – 930,00	33793	854,67	38 10 15	30106	854,09	39 01 23	372	855,73	29 00 27	3315	859,82	37 04 26
930,01 – 1070,00	16092	992,55	38 08 27	13893	991,75	38 11 24	188	987,26	28 05 25	2011	998,56	38 00 24
veće od 1070,00	19000	1.307,15	39 11 12	17745	1.311,03	39 11 24	132	1.228,78	29 02 07	1123	1.255,09	40 08 04
<b>UKUPNO</b>	<b>1055309</b>	<b>420,12</b>	<b>31 05 24</b>	<b>774780</b>	<b>447,09</b>	<b>33 03 17</b>	<b>90645</b>	<b>329,61</b>	<b>21 10 18</b>	<b>189884</b>	<b>353,26</b>	<b>28 08 02</b>

**KORISNICI MIROVINA PREMA VRSTAMA I SVOTAMA MIROVINA KOJI SU PRAVO NA MIROVINU OSTVARILI PREMA  
ZAKONU O MIROVINSKOM OSIGURANJU - RADNICI**

**- BEZ MEĐUNARODNIH UGOVORA**

Tablica 10 R. - BMU

za svibanj 2023. (isplata u lipnju 2023.)

Razredi svota netomirovina u eurima (EUR)	Ukupno			Starosna mirovina			Invalidska mirovina			Obiteljska mirovina		
	Broj korisnika	Prosječna mirovina	Prosječan staž	Broj korisnika	Prosječna mirovina	Prosječan staž	Broj korisnika	Prosječna mirovina	Prosječan staž	Broj korisnika	Prosječna mirovina	Prosječan staž
0	1	2	3	4	5	6	7	8	9	10	11	12
do 70,00	2197	47,50	14 11 21	<b>733</b>	43,82	16 02 02	<b>1216</b>	50,00	12 09 11	<b>248</b>	46,15	22 04 24
70,01 – 140,00	6346	115,77	14 04 11	<b>1321</b>	119,81	15 11 23	<b>2041</b>	111,21	13 00 01	<b>2984</b>	117,10	14 08 10
140,01 – 200,00	38477	176,51	15 05 10	<b>18405</b>	176,76	16 04 17	<b>5599</b>	174,15	13 03 27	<b>14473</b>	177,12	15 01 03
200,01 – 270,00	75229	237,25	19 09 15	<b>39628</b>	236,81	20 05 25	<b>14889</b>	240,90	16 07 01	<b>20712</b>	235,45	20 09 07
270,01 – 340,00	114805	306,58	27 00 05	<b>70866</b>	307,73	27 11 20	<b>21946</b>	304,52	23 03 14	<b>21993</b>	304,96	27 09 00
340,01 – 400,00	132529	367,96	29 03 21	<b>85862</b>	367,80	30 10 02	<b>16229</b>	366,73	22 09 18	<b>30438</b>	369,04	28 06 06
400,01 – 470,00	131483	437,87	33 01 22	<b>97454</b>	438,52	34 01 18	<b>11348</b>	438,51	25 10 16	<b>22681</b>	434,75	32 06 08
470,01 – 540,00	103457	502,75	35 00 21	<b>81668</b>	502,95	35 08 01	<b>6421</b>	497,56	26 11 17	<b>15368</b>	503,84	35 02 24
540,01 – 600,00	71553	568,67	36 06 08	<b>60179</b>	568,80	36 10 21	<b>2615</b>	566,66	28 07 15	<b>8759</b>	568,37	36 03 05
600,01 – 670,00	61744	633,31	37 06 26	<b>53416</b>	633,48	37 11 05	<b>1494</b>	631,65	29 03 21	<b>6834</b>	632,31	36 05 02
670,01 – 800,00	70368	726,76	38 07 24	<b>62513</b>	727,08	38 11 29	<b>1014</b>	723,35	29 03 14	<b>6841</b>	724,33	36 09 27
800,01 – 930,00	33320	854,67	38 10 15	<b>29668</b>	854,09	39 01 25	<b>372</b>	855,73	29 00 27	<b>3280</b>	859,83	37 04 20
930,01 – 1070,00	15879	992,52	38 08 27	<b>13705</b>	991,74	38 11 24	<b>188</b>	987,26	28 05 25	<b>1986</b>	998,40	38 00 28
veće od 1070,00	18801	1.307,52	39 11 13	<b>17555</b>	1.311,48	39 11 26	<b>132</b>	1.228,78	29 02 07	<b>1114</b>	1.254,51	40 08 05
<b>UKUPNO</b>	<b>876188</b>	<b>477,96</b>	<b>31 04 13</b>	<b>632973</b>	<b>514,24</b>	<b>33 04 04</b>	<b>85504</b>	<b>344,78</b>	<b>21 11 13</b>	<b>157711</b>	<b>404,54</b>	<b>28 06 21</b>

**Napomena:**

U podatke u tablicama 10 R. i 10 R. - BMU nisu uključeni korisnici mirovina DVO, ZOHBDR i HVO.

U tablicama je prikazan **ukupni** staž korisnika mirovina.

**KORISNICI MIROVINA PREMA VRSTAMA I SVOTAMA MIROVINA KOJI SU PRAVO NA MIROVINU OSTVARILI PREMA  
ZAKONU O MIROVINSKOM OSIGURANJU - OBRTNICI**

Tablica 10 O.

za svibanj 2023. (isplata u lipnju 2023.)

Razredi svota netomirovina u eurima (EUR)	Ukupno			Starosna mirovina			Invalidska mirovina			Obiteljska mirovina		
	Broj korisnika	Prosječna mirovina	Prosječan staž	Broj korisnika	Prosječna mirovina	Prosječan staž	Broj korisnika	Prosječna mirovina	Prosječan staž	Broj korisnika	Prosječna mirovina	Prosječan staž
0	1	2	3	4	5	6	7	8	9	10	11	12
do 70,00	503	40,78	23 07 00	343	40,48	24 10 29	38	37,83	16 04 17	122	42,54	22 01 02
70,01 – 140,00	922	109,81	22 01 13	542	106,81	24 08 20	154	110,32	16 06 08	226	116,66	19 08 02
140,01 – 200,00	2304	175,59	17 07 13	1197	175,37	19 06 05	334	172,14	14 11 17	773	177,41	15 10 01
200,01 – 270,00	4172	236,46	21 04 04	2593	236,24	22 01 15	684	238,07	17 07 23	895	235,89	21 10 28
270,01 – 340,00	5522	307,58	28 04 01	3714	308,27	28 09 03	945	306,17	25 07 09	863	306,17	29 06 13
340,01 – 400,00	6585	368,52	30 09 15	4539	369,42	32 11 11	709	367,56	24 00 15	1337	365,97	27 00 19
400,01 – 470,00	6343	439,07	34 09 05	5343	439,12	35 10 08	553	444,20	26 02 29	447	432,17	32 03 03
470,01 – 540,00	4395	499,16	36 03 18	3898	499,53	37 01 26	290	491,97	25 08 20	207	502,15	34 11 29
540,01 – 600,00	1831	566,64	38 01 24	1624	566,68	38 08 29	69	567,55	27 11 10	138	565,79	36 03 19
600,01 – 670,00	1163	631,86	39 03 11	1046	631,79	39 08 26	27	628,25	27 05 12	90	633,75	37 07 03
670,01 – 800,00	905	723,36	39 03 24	835	724,43	39 03 03	14	719,97	28 07 00	56	708,26	42 10 23
800,01 – 930,00	296	847,83	39 06 04	273	848,42	40 00 10	12	837,07	30 01 24	11	844,79	36 09 03
930,01 – 1070,00	95	993,14	40 01 17	89	992,96	40 00 27	2	999,81	32 05 08	4	993,92	45 02 12
veće od 1070,00	69	1.280,78	40 10 01	63	1.286,96	41 00 04	3	1.193,44	32 07 25	3	1.238,32	45 04 24
<b>UKUPNO</b>	<b>35105</b>	<b>383,92</b>	<b>30 06 00</b>	<b>26099</b>	<b>406,01</b>	<b>32 06 21</b>	<b>3834</b>	<b>328,33</b>	<b>22 08 17</b>	<b>5172</b>	<b>313,65</b>	<b>25 10 17</b>

**KORISNICI MIROVINA PREMA VRSTAMA I SVOTAMA MIROVINA KOJI SU PRAVO NA MIROVINU OSTVARILI PREMA  
ZAKONU O MIROVINSKOM OSIGURANJU - OBRTNICI**

**- BEZ MEĐUNARODNIH UGOVORA**

Tablica 10 O. - BMU

za svibanj 2023. (isplata u lipnju 2023.)

Razredi svota netomirovina u eurima (EUR)	Ukupno			Starosna mirovina			Invalidska mirovina			Obiteljska mirovina		
	Broj korisnika	Prosječna mirovina	Prosječan staž	Broj korisnika	Prosječna mirovina	Prosječan staž	Broj korisnika	Prosječna mirovina	Prosječan staž	Broj korisnika	Prosječna mirovina	Prosječan staž
0	1	2	3	4	5	6	7	8	9	10	11	12
do 70,00	14	50,30	14 00 28	2	53,31	19 04 02	7	50,50	09 01 07	5	48,82	18 11 13
70,01 – 140,00	284	120,92	15 05 05	36	121,26	15 11 28	122	113,76	16 01 22	126	127,77	14 07 02
140,01 – 200,00	1962	177,27	15 09 07	900	178,89	16 06 13	328	172,23	14 11 26	734	177,53	15 01 29
200,01 – 270,00	3831	236,33	20 02 13	2292	235,95	20 06 17	682	238,13	17 07 24	857	235,91	21 03 28
270,01 – 340,00	5127	307,81	27 08 14	3345	308,65	27 10 19	944	306,18	25 07 06	838	306,26	29 04 08
340,01 – 400,00	6294	368,56	30 06 02	4285	369,49	32 07 17	706	367,58	24 00 21	1303	366,02	27 00 01
400,01 – 470,00	6032	439,17	34 07 09	5043	439,23	35 08 18	549	444,16	26 03 23	440	432,18	32 02 29
470,01 – 540,00	4252	499,19	36 03 16	3763	499,61	37 01 29	286	491,75	25 09 25	203	502,01	34 11 08
540,01 – 600,00	1798	566,64	38 01 14	1591	566,67	38 08 23	69	567,55	27 11 10	138	565,79	36 03 19
600,01 – 670,00	1144	631,88	39 03 04	1030	631,81	39 08 20	27	628,25	27 05 12	87	633,94	37 06 18
670,01 – 800,00	896	723,41	39 03 16	826	724,50	39 02 23	14	719,97	28 07 00	56	708,26	42 10 23
800,01 – 930,00	291	847,56	39 06 04	268	848,15	40 00 13	12	837,07	30 01 24	11	844,79	36 09 03
930,01 – 1070,00	95	993,14	40 01 17	89	992,96	40 00 27	2	999,81	32 05 08	4	993,92	45 02 12
veće od 1070,00	68	1.283,44	40 09 29	62	1.289,98	41 00 03	3	1.193,44	32 07 25	3	1.238,32	45 04 24
<b>UKUPNO</b>	<b>32088</b>	<b>398,15</b>	<b>30 05 09</b>	<b>23532</b>	<b>423,40</b>	<b>32 07 11</b>	<b>3751</b>	<b>332,71</b>	<b>22 09 26</b>	<b>4805</b>	<b>325,56</b>	<b>25 09 08</b>

**Napomena:**

U podatke u tablicama 10 O. i 10 O. - BMU nisu uključeni korisnici mirovina DVO, ZOHBDR i HVO.

U tablicama je prikazan **ukupni** staž korisnika mirovina.



**KORISNICI MIROVINA PREMA VRSTAMA I SVOTAMA MIROVINA KOJI SU PRAVO NA MIROVINU OSTVARILI PREMA  
ZAKONU O MIROVINSKOM OSIGURANJU - POLJOPRIVREDNICI**

Tablica 10 P.

za svibanj 2023. (isplata u lipnju 2023.)

Razredi svota netomirovina u eurima (EUR)	Ukupno			Starosna mirovina			Invalidska mirovina			Obiteljska mirovina		
	Broj korisnika	Prosječna mirovina	Prosječan staž	Broj korisnika	Prosječna mirovina	Prosječan staž	Broj korisnika	Prosječna mirovina	Prosječan staž	Broj korisnika	Prosječna mirovina	Prosječan staž
0	1	2	3	4	5	6	7	8	9	10	11	12
do 70,00	745	45,24	18 09 21	461	45,57	21 00 02	21	37,56	15 09 16	263	45,26	15 02 10
70,01 – 140,00	5307	117,43	16 00 03	4021	115,98	17 01 10	91	120,12	10 11 13	1195	122,09	12 08 13
140,01 – 200,00	7303	173,13	16 07 16	5617	172,49	17 00 15	86	168,31	13 05 27	1600	175,64	15 03 23
200,01 – 270,00	12193	244,94	20 05 11	11502	245,88	20 05 11	176	236,91	14 01 11	515	226,85	22 07 15
270,01 – 340,00	7819	308,11	26 04 12	7406	308,31	26 05 25	190	309,55	17 09 27	223	300,19	29 09 20
340,01 – 400,00	5316	361,78	25 05 29	4326	362,09	27 02 03	333	361,86	19 03 11	657	359,73	17 06 26
400,01 – 470,00	2278	438,77	30 00 21	1874	437,98	31 03 29	298	447,12	23 07 07	106	429,22	25 09 24
470,01 – 540,00	781	496,28	29 05 18	655	497,28	30 05 16	110	489,13	23 05 23	16	504,94	29 10 07
540,01 – 600,00	259	565,91	29 10 29	226	566,10	30 05 12	22	563,28	22 10 09	11	567,36	32 10 23
600,01 – 670,00	103	631,22	33 08 17	97	631,76	33 08 21	2	610,80	29 10 08	4	628,51	35 04 12
670,01 – 800,00	71	723,57	34 05 22	66	725,53	34 07 27	1	712,12	33 09 08	4	694,11	31 08 10
800,01 – 930,00	15	853,10	31 02 29	13	850,03	32 01 00	1	835,95	21 10 12	1	910,15	29 09 02
930,01 – 1070,00	18	987,14	35 10 06	18	987,14	35 10 06						
veće od 1070,00	12	1.287,72	34 02 08	11	1.301,99	33 09 17				1	1.130,77	38 07 02
<b>UKUPNO</b>	<b>42220</b>	<b>259,03</b>	<b>21 09 00</b>	<b>36293</b>	<b>263,43</b>	<b>22 05 21</b>	<b>1331</b>	<b>337,65</b>	<b>18 09 18</b>	<b>4596</b>	<b>201,50</b>	<b>16 10 07</b>

**KORISNICI MIROVINA PREMA VRSTAMA I SVOTAMA MIROVINA KOJI SU PRAVO NA MIROVINU OSTVARILI PREMA  
ZAKONU O MIROVINSKOM OSIGURANJU - POLJOPRIVREDNICI**

- BEZ MEĐUNARODNIH UGOVORA

Tablica 10 P. - BMU

za svibanj 2023. (isplata u lipnju 2023.)

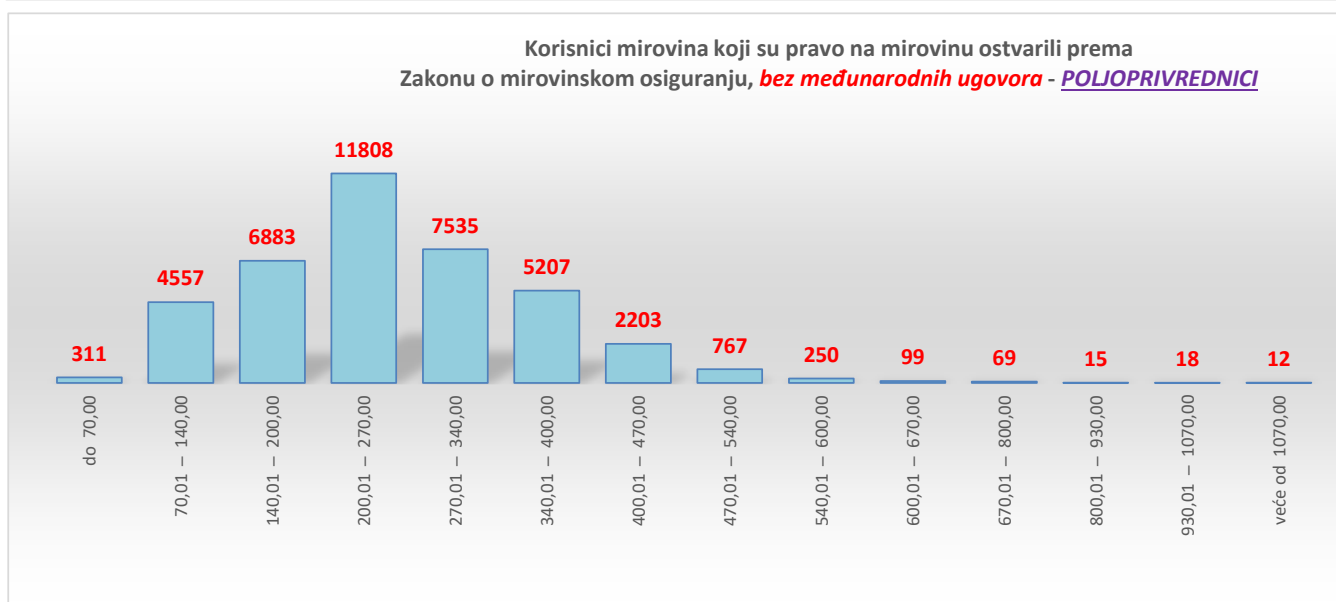
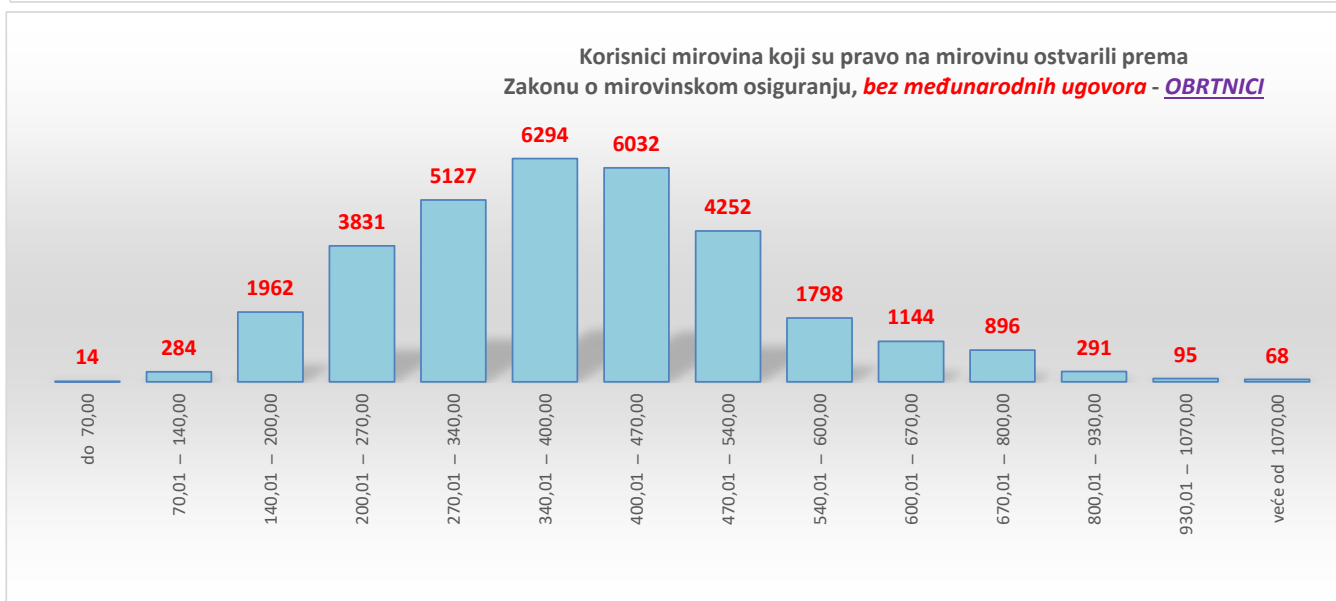
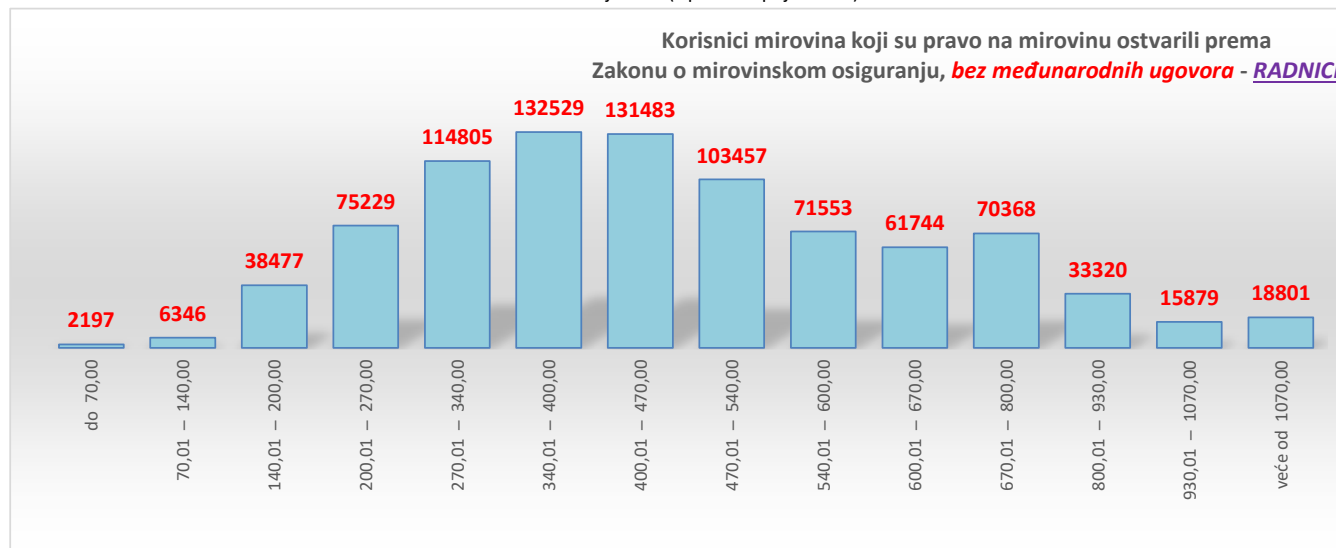
Razredi svota netomirovina u eurima (EUR)	Ukupno			Starosna mirovina			Invalidska mirovina			Obiteljska mirovina		
	Broj korisnika	Prosječna mirovina	Prosječan staž	Broj korisnika	Prosječna mirovina	Prosječan staž	Broj korisnika	Prosječna mirovina	Prosječan staž	Broj korisnika	Prosječna mirovina	Prosječan staž
0	1	2	3	4	5	6	7	8	9	10	11	12
do 70,00	311	48,55	14 00 17	138	49,89	16 03 23	6	47,57	09 09 05	167	47,48	12 04 01
70,01 – 140,00	4557	119,59	15 00 07	3392	117,98	16 01 11	83	120,34	10 04 17	1082	124,57	11 11 18
140,01 – 200,00	6883	173,75	16 01 27	5224	173,21	16 06 09	83	169,01	13 04 02	1576	175,76	15 01 10
200,01 – 270,00	11808	245,13	20 01 08	11131	246,09	20 01 07	176	236,91	14 01 11	501	226,72	22 03 29
270,01 – 340,00	7535	308,25	26 01 04	7132	308,47	26 02 17	190	309,55	17 09 27	213	299,70	29 07 06
340,01 – 400,00	5207	361,74	25 04 04	4235	362,04	27 00 03	333	361,86	19 03 11	639	359,66	17 05 12
400,01 – 470,00	2203	438,73	29 11 00	1804	437,94	31 01 28	294	446,97	23 08 18	105	429,23	25 08 22
470,01 – 540,00	767	496,38	29 05 05	642	497,41	30 05 11	109	489,09	23 04 19	16	504,94	29 10 07
540,01 – 600,00	250	566,01	29 07 17	218	566,17	30 02 10	22	563,28	22 10 09	10	568,33	32 01 08
600,01 – 670,00	99	631,63	33 05 29	93	632,21	33 05 28	2	610,80	29 10 08	4	628,51	35 04 12
670,01 – 800,00	69	723,72	34 06 01	65	724,91	34 08 06	1	712,12	33 09 08	3	701,89	30 10 24
800,01 – 930,00	15	853,10	31 02 29	13	850,03	32 01 00	1	835,95	21 10 12	1	910,15	29 09 02
930,01 – 1070,00	18	987,14	35 10 06	18	987,14	35 10 06						
veće od 1070,00	12	1.287,72	34 02 08	11	1.301,99	33 09 17				1	1.130,77	38 07 02
<b>UKUPNO</b>	<b>39734</b>	<b>264,36</b>	<b>21 05 21</b>	<b>34116</b>	<b>268,68</b>	<b>22 02 13</b>	<b>1300</b>	<b>342,46</b>	<b>18 09 25</b>	<b>4318</b>	<b>206,68</b>	<b>16 06 03</b>

**Napomena:**

U podatke u tablicama 10 P. i 10 P. - BMU nisu uključeni korisnici mirovina DVO, ZOHBDR i HVO.

U tablicama je prikazan **ukupni** staž korisnika mirovina.

za svibanj 2023. (isplata u lipnju 2023.)



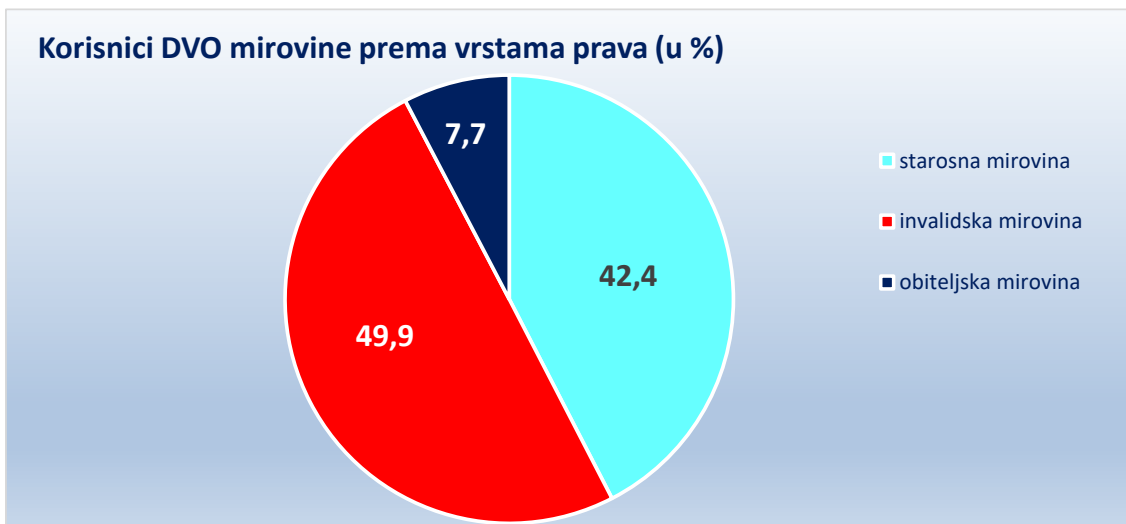
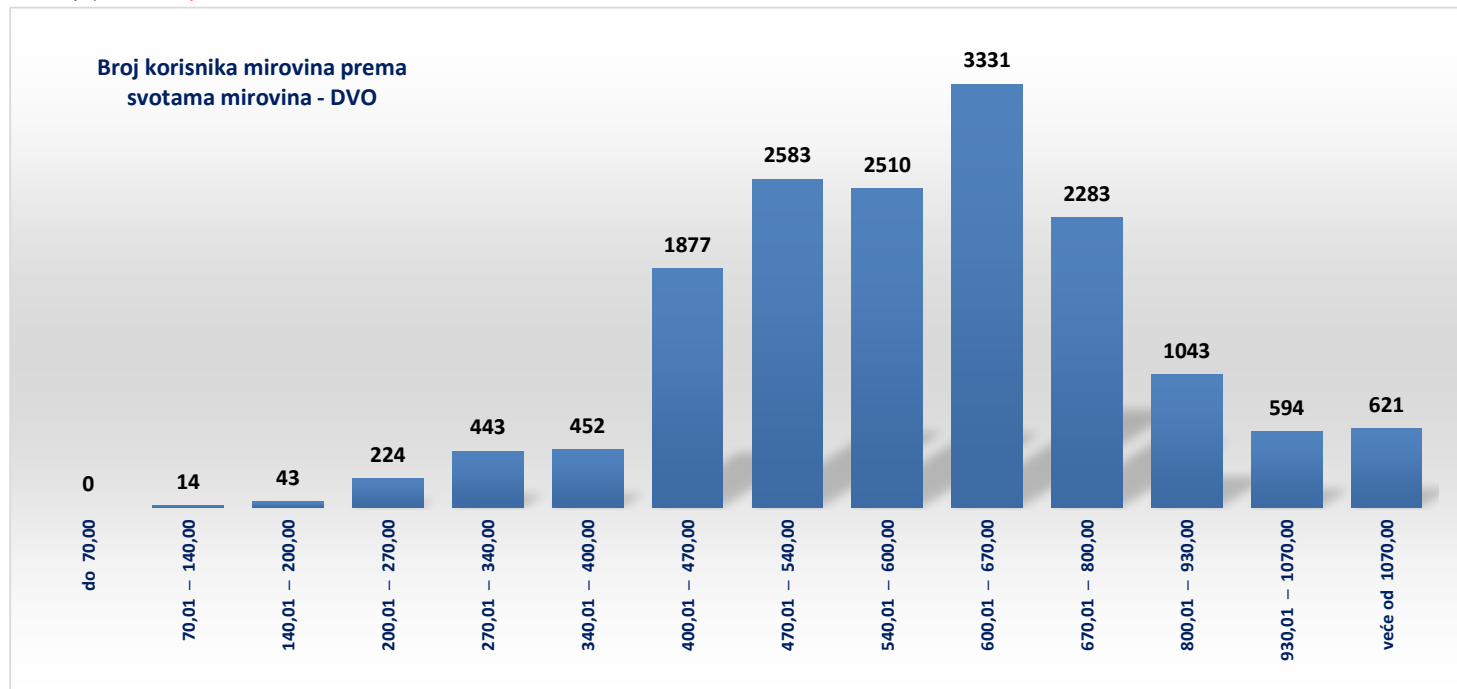
U prikazu grafova nisu uključeni korisnici mirovina DVO, ZOHBDR i HVO.

**KORISNICI MIROVINA PREMA VRSTAMA I SVOTAMA MIROVINA KOJI SU PRAVO NA MIROVINU OSTVARILI PREMA ZAKONU O PRAVIMA IZ MIROVINSKOG OSIGURANJA DJELATNIH VOJNIH OSOBA, POLICIJSKIH SLUŽBENIKA I OVLAŠTENIH SLUŽBENIH OSOBA - DVO**

Tablica 10 c. za svibanj 2023. (isplata u lipnju 2023.)

Razredi svota netomirovina u eurima (EUR)	Ukupno			Starosna mirovina			Invalidska mirovina			Obiteljska mirovina		
	Broj korisnika	Prosječna mirovina	Prosječan staž	Broj korisnika	Prosječna mirovina	Prosječan staž	Broj korisnika	Prosječna mirovina	Prosječan staž	Broj korisnika	Prosječna mirovina	Prosječan staž
0	1	2	3	4	5	6	7	8	9	10	11	12
do 70,00												
70,01 – 140,00	14	117,81	13 04 19				10	126,26	09 09 10	4	96,67	22 05 02
140,01 – 200,00	43	173,82	12 05 18	1	166,92	30 03 26	39	174,50	11 11 22	3	167,27	12 11 17
200,01 – 270,00	224	242,94	23 01 29	109	244,82	31 10 14	106	241,02	14 08 20	9	242,77	17 03 24
270,01 – 340,00	443	305,99	24 11 12	148	301,28	33 03 26	266	308,45	20 10 25	29	307,46	19 03 13
340,01 – 400,00	452	371,51	24 04 17	41	370,61	34 03 05	373	371,16	23 02 23	38	375,88	24 11 26
400,01 – 470,00	1877	449,50	27 02 22	497	455,05	31 07 20	1250	447,79	25 05 10	130	444,79	27 06 27
470,01 – 540,00	2583	507,02	29 02 06	859	507,75	32 10 09	1520	506,70	27 00 01	204	506,35	29 11 13
540,01 – 600,00	2510	565,51	30 05 06	955	567,77	33 10 01	1439	563,49	28 00 27	116	571,97	31 07 14
600,01 – 670,00	3331	633,31	31 10 29	1384	629,34	35 11 01	1723	636,92	28 07 03	224	630,16	32 08 01
670,01 – 800,00	2283	728,85	34 03 17	1190	734,77	38 00 26	852	720,25	29 05 02	241	730,00	32 10 23
800,01 – 930,00	1043	855,27	36 08 12	695	857,67	39 06 19	240	847,81	29 05 12	108	856,43	34 05 08
930,01 – 1070,00	594	993,07	37 06 03	479	993,36	39 07 27	68	998,99	28 07 09	47	981,58	28 06 04
veće od 1070,00	621	1.285,92	36 07 23	438	1.282,42	40 00 28	108	1.313,73	28 06 12	75	1.266,33	28 02 27
<b>UKUPNO</b>	<b>16018</b>	<b>623,91</b>	<b>31 01 18</b>	<b>6796</b>	<b>687,19</b>	<b>36 00 24</b>	<b>7994</b>	<b>565,33</b>	<b>27 00 07</b>	<b>1228</b>	<b>655,07</b>	<b>30 07 07</b>

U tablici je prikazan **ukupni** staž korisnika mirovina.



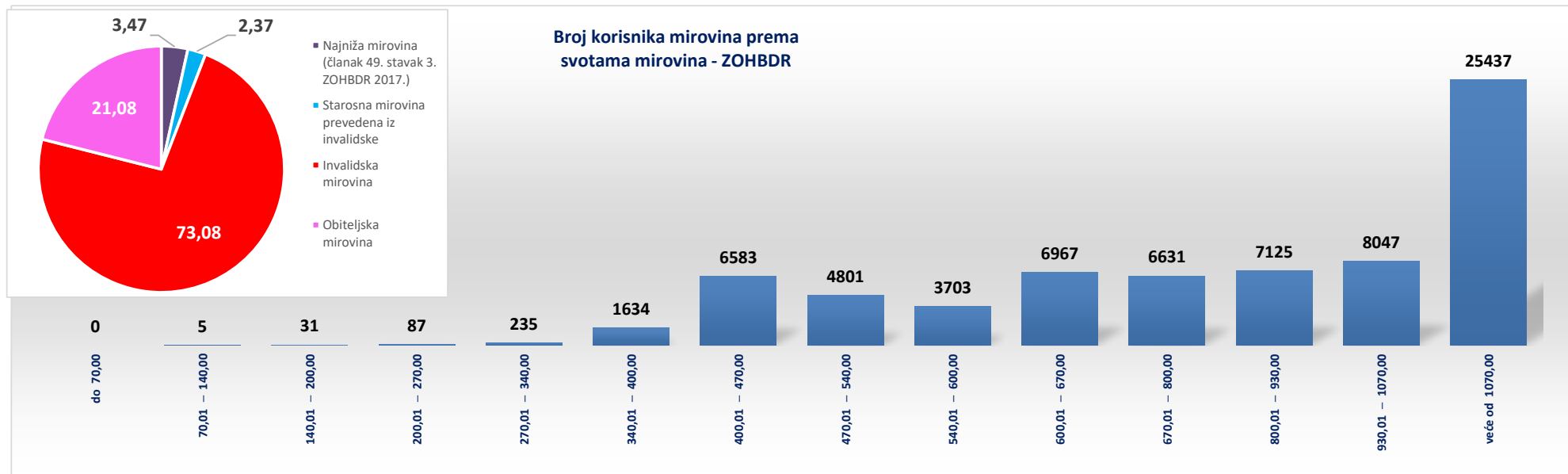
**KORISNICI MIROVINA PREMA VRSTAMA I SVOTAMA MIROVINA KOJI SU PRAVO NA MIROVINU OSTVARILI PREMA ZAKONU O HRVATSKIM BRANITELJIMA I ČLANOVIMA NJIHOVIH OBITELJI - ZOHBDR**

Tablica 10 d.

za svibanj 2023. (isplata u lipnju 2023.)

Razredi svota netomirovina u eurima (EUR)	Ukupno			Najniža mirovina (članak 49. stavak 3. ZOHBDR 2017.)			Starosna mirovina prevedena iz invalidske			Invalidska mirovina			Obiteljska mirovina		
	Broj korisnika	Prosječna mirovina	Prosječan staž	Broj korisnika	Prosječna mirovina	Prosječan staž	Broj korisnika	Prosječna mirovina	Prosječan staž	Broj korisnika	Prosječna mirovina	Prosječan staž	Broj korisnika	Prosječna mirovina	Prosječan staž
0	1	2	3	4	5	6	7	8	9	7	8	9	10	11	12
do 70,00															
70,01 – 140,00	5	124,61	07 10 21							5	124,61	07 10 21			
140,01 – 200,00	31	172,44	08 07 04				2	143,68	06 03 24	27	173,55	08 09 15	2	186,24	08 03 02
200,01 – 270,00	87	242,80	14 00 10				2	227,15	06 01 08	75	243,65	13 04 00	10	239,54	20 10 11
270,01 – 340,00	235	314,56	19 02 07							164	310,04	18 08 03	71	324,99	20 04 12
340,01 – 400,00	1634	375,04	16 08 19				26	362,49	24 05 02	1191	376,72	14 09 02	417	371,00	21 09 26
400,01 – 470,00	6583	453,29	15 06 18	1740	462,48	06 08 18	313	463,18	24 09 17	3898	450,75	17 05 18	632	438,81	23 06 00
470,01 – 540,00	4801	505,35	20 03 20	576	501,06	08 10 20	389	505,99	25 09 29	3137	506,34	20 06 22	699	504,12	25 06 08
540,01 – 600,00	3703	566,07	22 07 18	157	556,61	09 08 07	403	563,13	28 00 23	2803	566,58	22 01 03	340	569,73	26 06 21
600,01 – 670,00	6967	639,50	22 09 15	4	619,78	08 11 26	233	637,38	29 06 16	5874	640,54	22 04 28	856	633,09	23 07 06
670,01 – 800,00	6631	736,41	23 02 10				133	745,30	30 09 28	5269	735,85	23 03 06	1229	737,83	22 00 25
800,01 – 930,00	7125	851,31	21 10 18				58	858,55	31 00 03	5883	849,70	22 00 21	1184	858,96	20 05 28
930,01 – 1070,00	8047	1.000,80	19 03 21				69	997,88	29 08 23	6698	1.002,05	19 06 04	1280	994,38	17 08 14
veće od 1070,00	25437	1.365,29	15 04 27				63	1.275,18	30 02 21	17070	1.370,16	18 09 08	8304	1.355,97	08 04 22
<b>UKUPNO</b>	<b>71286</b>	<b>931,55</b>	<b>18 08 12</b>	<b>2477</b>	<b>477,67</b>	<b>07 04 27</b>	<b>1691</b>	<b>606,47</b>	<b>27 06 03</b>	<b>52094</b>	<b>925,17</b>	<b>20 02 06</b>	<b>15024</b>	<b>1.065,13</b>	<b>14 04 26</b>

U tablici je prikazan **ukupni** staž korisnika mirovina.



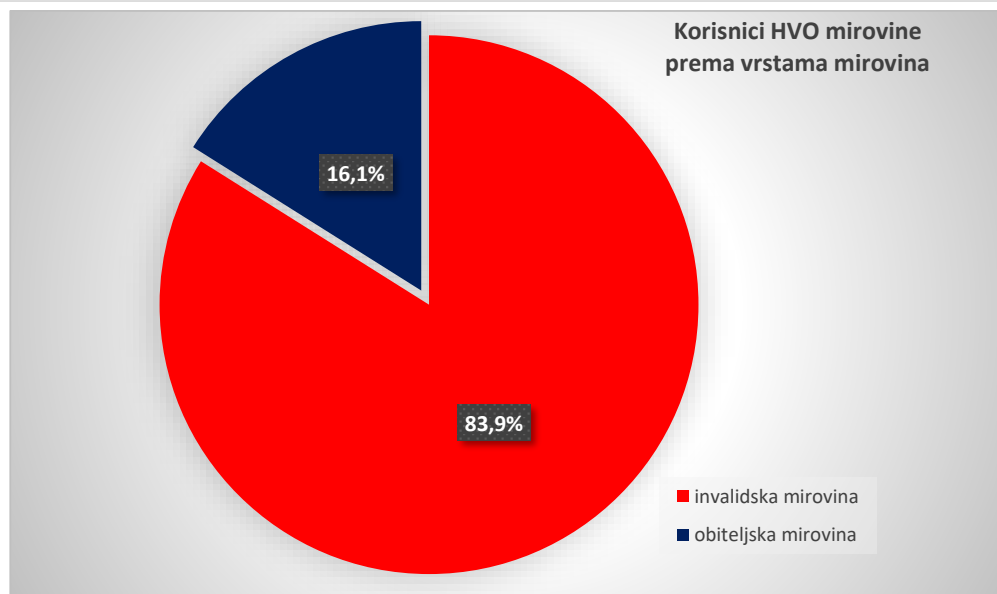
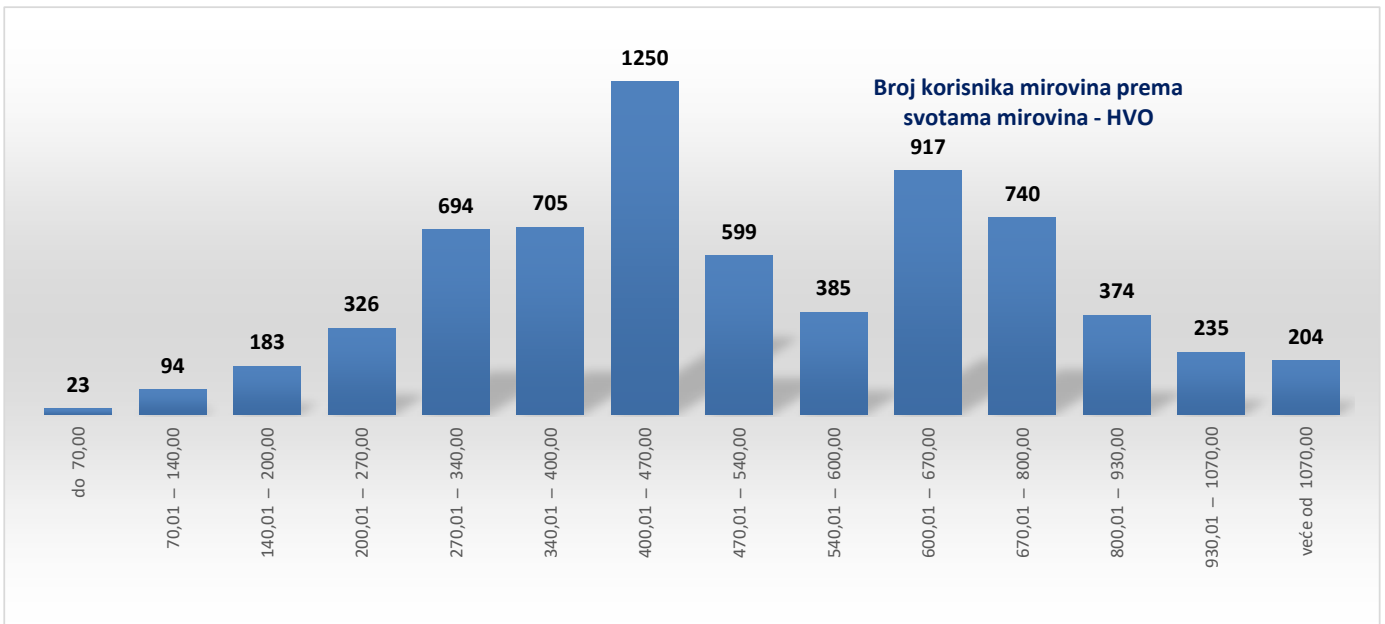
**KORISNICI MIROVINA PREMA VRSTAMA I SVOTAMA MIROVINA KOJI SU PRAVO NA MIROVINU OSTVARILI PREMA UGOVORU IZMEĐU REPUBLIKE HRVATSKE I BOSNE I HERCEGOVINE O SURADNJI NA PODRUČJU PRAVA STRADALNIKA RATA U BOSNI I HERCEGOVINI KOJI SU BILI PRIPADNICI HRVATSKOG VIJEĆA OBRANE I ČLANOVA NJIHOVIH OBITELJI I GLAVI IX. ZOHBDR-a IZ 2017. - HVO**

Tablica 10 e.

za svibanj 2023. (isplata u lipnju 2023.)

Razredi svota netomirovina u eurima (EUR)	Ukupno			Invalidska mirovina			Obiteljska mirovina		
	Broj korisnika	Prosječna mirovina	Prosječan staž	Broj korisnika	Prosječna mirovina	Prosječan staž	Broj korisnika	Prosječna mirovina	Prosječan staž
0	1	2	3	7	8	9	10	11	12
do 70,00	23	34,02	04 02 23	22	33,29	04 10 14	1	50,22	03 07 07
70,01 – 140,00	94	109,89	08 10 01	84	110,33	07 08 00	10	106,24	09 07 25
140,01 – 200,00	183	174,36	05 08 28	152	174,37	07 10 14	31	174,33	04 06 28
200,01 – 270,00	326	243,33	05 02 10	273	244,74	06 09 20	53	236,07	04 06 00
270,01 – 340,00	694	308,65	05 03 06	529	309,76	07 01 21	165	305,08	04 07 12
340,01 – 400,00	705	370,93	08 01 18	642	371,19	08 00 23	63	368,27	08 02 19
400,01 – 470,00	1250	437,20	06 11 12	1094	435,72	07 07 20	156	447,59	05 06 17
470,01 – 540,00	599	507,00	07 02 21	465	505,48	08 07 02	134	512,28	06 01 08
540,01 – 600,00	385	567,59	07 03 24	285	565,83	10 05 07	100	572,62	04 10 26
600,01 – 670,00	917	641,77	07 02 02	765	642,65	09 01 06	152	637,38	04 06 14
670,01 – 800,00	740	739,49	06 02 14	624	741,81	07 04 11	116	727,03	04 06 11
800,01 – 930,00	374	858,85	04 10 25	316	859,62	06 04 05	58	854,63	03 08 01
930,01 – 1070,00	235	993,61	07 07 17	214	993,29	08 05 24	21	996,84	03 06 24
veće od 1070,00	204	1.217,28	04 04 18	183	1.220,75	06 00 00	21	1.187,10	02 04 20
<b>UKUPNO</b>	<b>6729</b>	<b>535,82</b>	<b>06 06 15</b>	<b>5648</b>	<b>538,35</b>	<b>07 11 23</b>	<b>1081</b>	<b>522,62</b>	<b>05 02 07</b>

U tablici je prikazan **ukupni** staž korisnika mirovina.

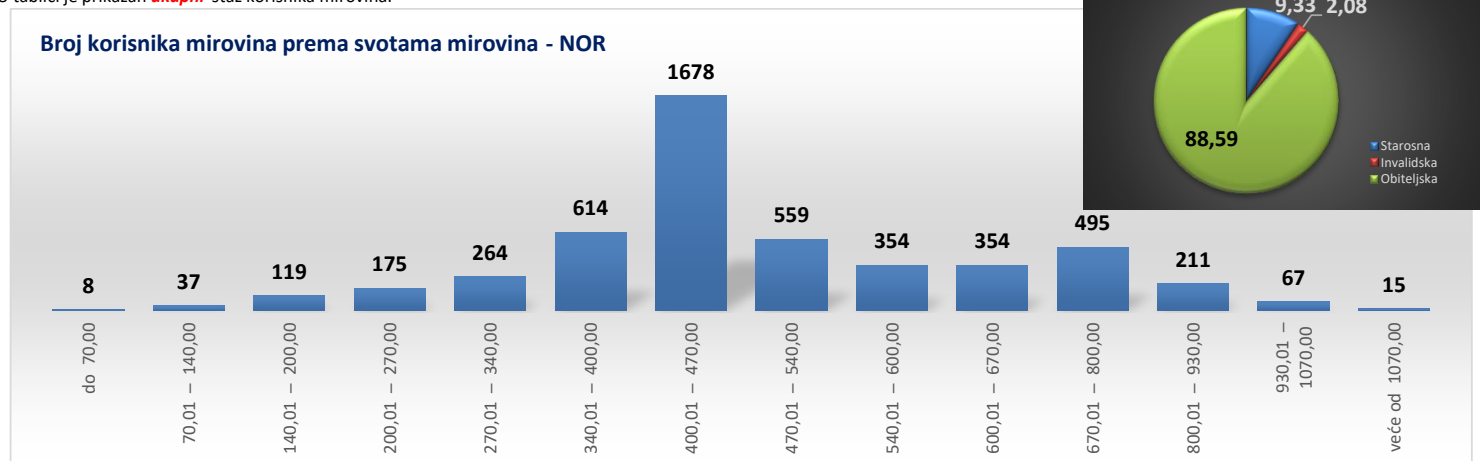


**KORISNICI MIROVINA - SUDIONICI NARODNOOSLOBODILAČKOG RATA - NOR**

Tablica 10 f. za svibanj 2023. (isplata u lipnju 2023.)

Razredi svota netomirovina u eurima (EUR)	Ukupno			Starosna mirovina			Invalidska mirovina			Obiteljska mirovina		
	Broj korisnika	Prosječna mirovina	Prosječan staž	Broj korisnika	Prosječna mirovina	Prosječan staž	Broj korisnika	Prosječna mirovina	Prosječan staž	Broj korisnika	Prosječna mirovina	Prosječan staž
0	1	2	3	4	5	6	7	8	9	10	11	12
do 70,00	8	50,40	25 06 16	2	61,55	35 11 22				6	46,69	22 00 22
70,01 – 140,00	37	113,33	24 10 06	2	111,25	30 03 24				35	113,45	24 06 12
140,01 – 200,00	119	169,04	21 03 03	12	168,99	22 08 05				107	169,04	21 01 05
200,01 – 270,00	175	238,34	23 06 29	17	228,89	20 06 23	1	263,90	26 00 02	157	239,20	23 10 23
270,01 – 340,00	264	307,97	26 04 10	9	302,18	27 09 28	2	305,23	20 00 02	253	308,19	26 04 09
340,01 – 400,00	614	375,18	25 00 01	21	360,66	26 01 23	8	364,20	20 02 16	585	375,86	25 00 10
400,01 – 470,00	1678	446,18	27 05 04	26	448,56	31 01 28	7	452,02	26 11 04	1645	446,12	27 04 14
470,01 – 540,00	559	505,38	32 06 20	37	518,48	24 11 09	8	506,07	20 00 20	514	504,43	33 03 16
540,01 – 600,00	354	574,73	30 03 02	137	573,34	27 04 26	53	576,61	22 04 18	164	575,28	35 02 04
600,01 – 670,00	354	633,43	34 08 22	63	633,81	31 10 11	15	633,32	24 01 00	276	633,35	35 11 17
670,01 – 800,00	495	718,37	36 05 21	72	722,79	34 04 09	8	720,08	22 07 18	415	717,57	37 01 07
800,01 – 930,00	211	862,39	38 10 06	33	868,91	36 02 14	1	814,40	32 02 14	177	861,45	39 04 14
930,01 – 1070,00	67	960,58	41 04 04	18	986,01	39 01 00				49	951,23	42 02 02
veće od 1070,00	15	1.149,40	38 11 15	13	1.156,23	37 10 20				2	1.105,01	45 10 23
<b>UKUPNO</b>	<b>4950</b>	<b>496,19</b>	<b>29 08 07</b>	<b>462</b>	<b>604,71</b>	<b>30 01 10</b>	<b>103</b>	<b>559,57</b>	<b>22 08 11</b>	<b>4385</b>	<b>483,27</b>	<b>29 09 20</b>

U tablici je prikazan **ukupni** staž korisnika mirovina.

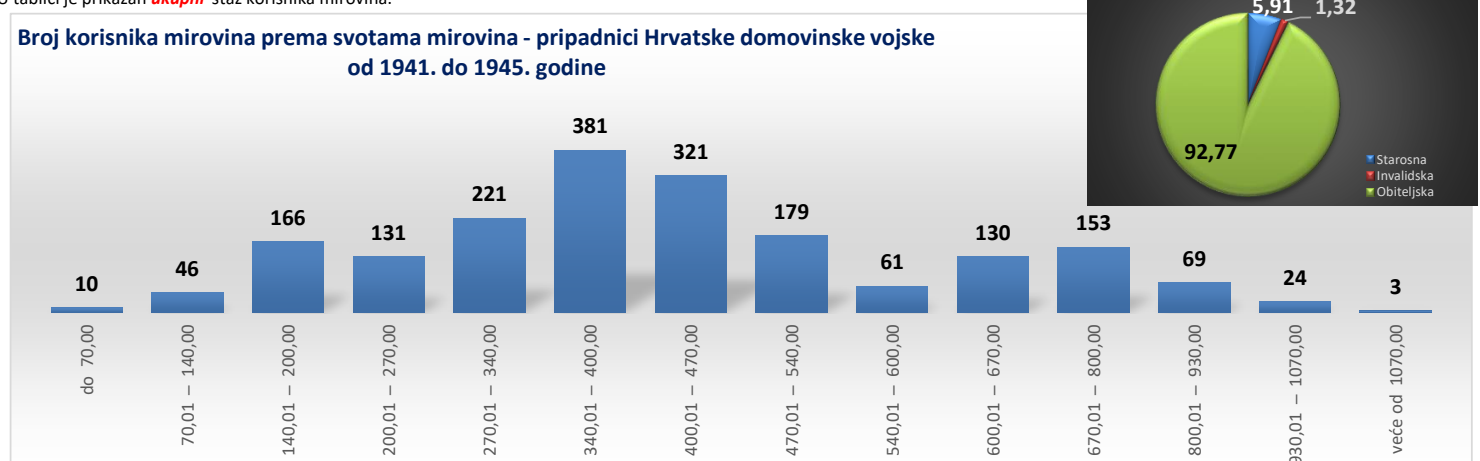


**KORISNICI MIROVINA - PRIPADNICI HRVATSKE DOMOVINSKE VOJSKE OD 1941. DO 1945. GODINE**

Tablica 10 g. za svibanj 2023. (isplata u lipnju 2023.)

Razredi svota netomirovina u eurima (EUR)	Ukupno			Starosna mirovina			Invalidska mirovina			Obiteljska mirovina		
	Broj korisnika	Prosječna mirovina	Prosječan staž	Broj korisnika	Prosječna mirovina	Prosječan staž	Broj korisnika	Prosječna mirovina	Prosječan staž	Broj korisnika	Prosječna mirovina	Prosječan staž
0	1	2	3	4	5	6	7	8	9	10	11	12
do 70,00	10	49,66	32 03 21							10	49,66	32 03 21
70,01 – 140,00	46	120,05	21 02 10	3	105,20	26 07 00				43	121,09	20 09 28
140,01 – 200,00	166	165,74	20 06 19	15	180,51	21 06 15	1	156,06	21 07 01	150	164,32	20 05 10
200,01 – 270,00	131	239,30	21 09 28	9	228,15	22 01 18	1	230,59	13 10 24	121	240,20	21 10 13
270,01 – 340,00	221	306,03	28 03 11	5	304,99	20 07 29	3	303,49	20 07 16	213	306,09	28 06 26
340,01 – 400,00	381	366,98	34 07 16	8	370,44	29 02 26	1	342,95	20 03 06	372	366,97	34 09 13
400,01 – 470,00	321	439,87	36 05 18	19	452,43	36 11 11	8	446,04	27 05 10	294	438,89	36 08 06
470,01 – 540,00	179	509,20	38 08 06	6	505,12	40 05 21	5	512,30	32 05 06	168	509,26	38 09 20
540,01 – 600,00	61	575,65	40 05 13	5	558,53	39 10 00	2	569,31	32 10 09	54	577,47	40 09 16
600,01 – 670,00	130	630,47	40 01 14	14	633,12	41 08 19	3	651,19	32 11 02	113	629,59	40 01 12
670,01 – 800,00	153	717,52	39 11 00	13	726,96	40 06 20	1	683,77	32 02 08	139	716,88	39 10 28
800,01 – 930,00	69	862,28	41 02 18	8	863,97	41 07 26				61	862,06	41 01 27
930,01 – 1070,00	24	961,87	42 01 01	5	970,15	41 02 15				19	959,70	42 03 25
veće od 1070,00	3	1.258,36	44 09 03	2	1.208,78	40 11 26				1	1.357,53	52 03 19
<b>UKUPNO</b>	<b>1895</b>	<b>431,60</b>	<b>33 05 18</b>	<b>112</b>	<b>504,27</b>	<b>34 00 23</b>	<b>25</b>	<b>461,83</b>	<b>27 10 04</b>	<b>1758</b>	<b>426,54</b>	<b>33 06 03</b>

U tablici je prikazan **ukupni** staž korisnika mirovina.

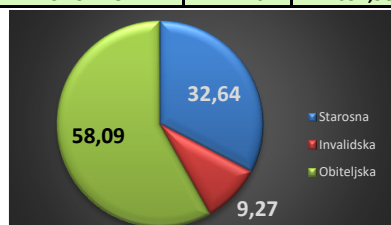


## KORISNICI MIROVINA - BIVŠI POLITIČKI ZATVORENICI

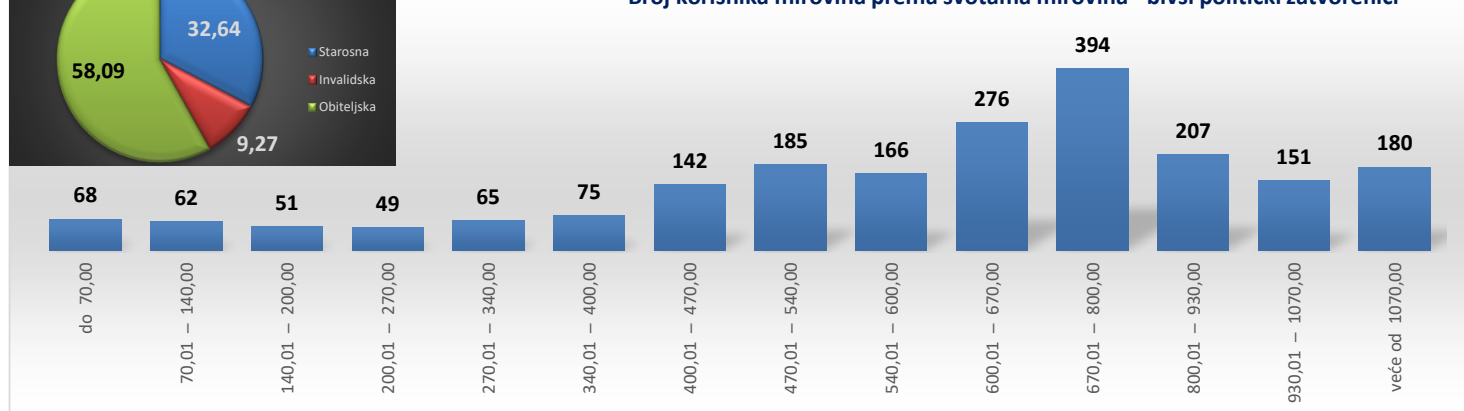
Tablica 10 h.

za svibanj 2023. (isplata u lipnju 2023.)

Razredi svota netomirovina u eurima (EUR)	Ukupno			Starosna mirovina			Invalidska mirovina			Obiteljska mirovina		
	Broj korisnika	Prosječna mirovina	Prosječan staž	Broj korisnika	Prosječna mirovina	Prosječan staž	Broj korisnika	Prosječna mirovina	Prosječan staž	Broj korisnika	Prosječna mirovina	Prosječan staž
0	1	2	3	4	5	6	7	8	9	10	11	12
do 70,00	68	41,84	28 11 21	25	41,80	30 10 28	4	39,74	20 10 25	39	42,08	28 06 21
70,01 – 140,00	62	106,89	30 04 11	20	110,41	33 09 15	5	110,52	25 09 20	37	104,50	29 01 17
140,01 – 200,00	51	164,18	34 09 07	25	167,79	37 03 05	5	164,99	20 06 11	21	159,70	35 02 03
200,01 – 270,00	49	231,50	28 11 16	19	229,20	29 10 24	4	218,74	18 01 05	26	235,15	29 11 11
270,01 – 340,00	65	309,17	23 05 25	22	303,52	27 10 05	7	307,15	18 03 29	36	313,00	21 09 29
340,01 – 400,00	75	370,81	19 08 27	23	370,97	20 10 01	5	368,41	19 00 05	47	370,98	19 03 10
400,01 – 470,00	142	440,96	21 03 22	26	442,28	22 00 16	22	444,23	20 09 13	94	439,83	21 02 23
470,01 – 540,00	185	507,38	27 11 19	32	507,85	27 05 06	20	505,05	23 07 27	133	507,61	28 08 26
540,01 – 600,00	166	572,02	32 04 17	55	569,60	31 11 10	19	559,65	24 07 29	92	576,02	34 02 26
600,01 – 670,00	276	635,66	33 08 04	98	634,33	34 07 08	37	633,94	28 05 20	141	637,04	34 04 21
670,01 – 800,00	394	722,19	37 00 24	117	727,71	38 07 05	20	720,21	26 09 18	257	719,83	37 02 02
800,01 – 930,00	207	860,22	39 01 22	56	857,46	37 06 00	11	849,27	24 08 06	140	862,18	40 11 12
930,01 – 1070,00	151	975,73	38 09 23	55	987,55	39 01 11	17	990,21	27 06 14	79	964,40	41 00 04
veće od 1070,00	180	1.324,46	40 00 19	103	1.359,59	40 07 14	16	1.307,23	30 04 12	61	1.269,67	41 07 26
<b>UKUPNO</b>	<b>2071</b>	<b>652,98</b>	<b>33 02 01</b>	<b>676</b>	<b>703,80</b>	<b>34 10 24</b>	<b>192</b>	<b>634,70</b>	<b>25 01 15</b>	<b>1203</b>	<b>627,34</b>	<b>33 05 26</b>

U tablici je prikazan **ukupni** staž korisnika mirovina.

## Broj korisnika mirovina prema svotama mirovina - bivši politički zatvorenici

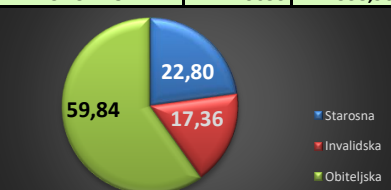


## KORISNICI MIROVINA - PRIPADNICI BIVŠE JUGOSLAVENSKJE NARODNE ARMIIJE - JNA

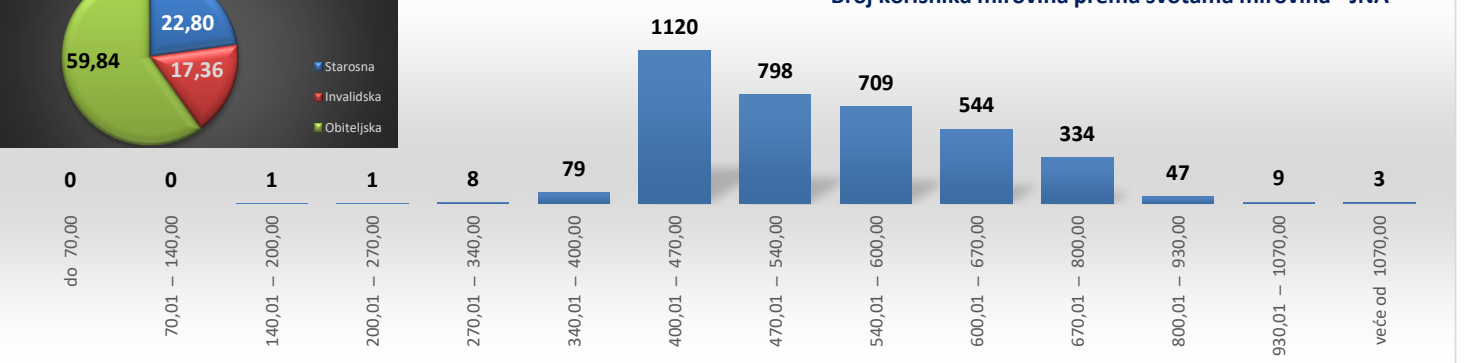
Tablica 10 i.

za svibanj 2023. (isplata u lipnju 2023.)

Razredi svota netomirovina u eurima (EUR)	Ukupno			Starosna mirovina			Invalidska mirovina			Obiteljska mirovina		
	Broj korisnika	Prosječna mirovina	Prosječan staž	Broj korisnika	Prosječna mirovina	Prosječan staž	Broj korisnika	Prosječna mirovina	Prosječan staž	Broj korisnika	Prosječna mirovina	Prosječan staž
0	1	2	3	4	5	6	7	8	9	10	11	12
do 70,00												
70,01 – 140,00												
140,01 – 200,00	1	190,00								1	190,00	
200,01 – 270,00	1	267,07								1	267,07	
270,01 – 340,00	8	321,55								8	321,55	
340,01 – 400,00	79	381,26					1	344,18		78	381,74	
400,01 – 470,00	1120	443,02		17	437,46		137	443,91		966	442,99	
470,01 – 540,00	798	507,56		119	510,13		126	507,60		553	507,00	
540,01 – 600,00	709	566,31		306	562,74		160	562,68		243	573,21	
600,01 – 670,00	544	631,87		183	633,80		151	638,49		210	625,41	
670,01 – 800,00	334	711,20		163	717,61		54	714,20		117	700,88	
800,01 – 930,00	47	837,68		34	835,90		5	826,44		8	852,26	
930,01 – 1070,00	9	958,87		8	962,42					1	930,47	
veće od 1070,00	3	1.154,00		3	1.154,00							
<b>UKUPNO</b>	<b>3653</b>	<b>538,90</b>		<b>833</b>	<b>615,70</b>		<b>634</b>	<b>558,77</b>		<b>2186</b>	<b>503,88</b>	



## Broj korisnika mirovina prema svotama mirovina - JNA

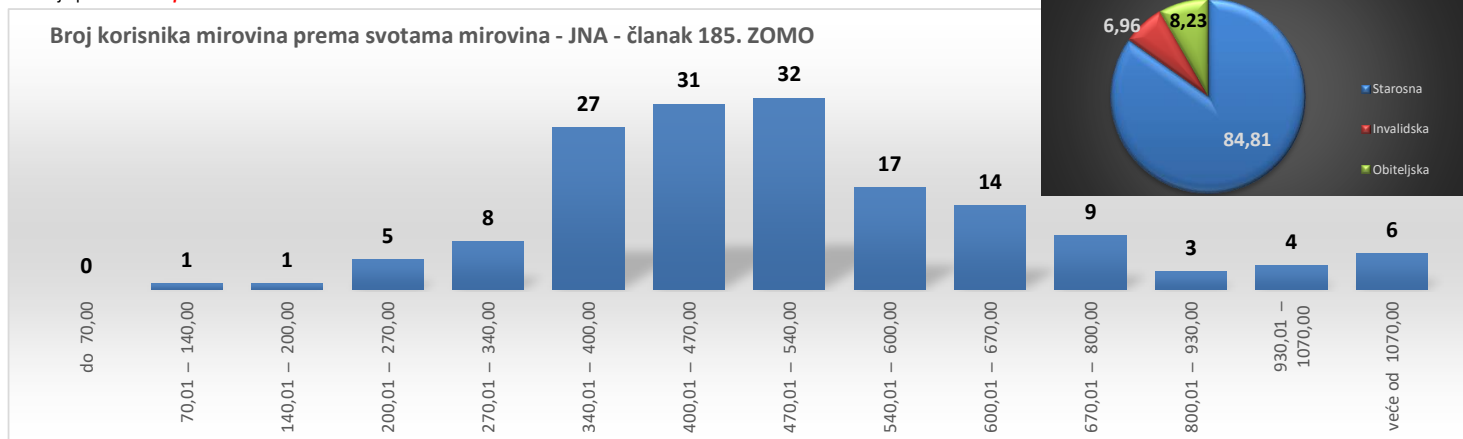


**KORISNICI MIROVINA - PRIPADNICI BIVŠE JUGOSLAVENSKE NARODNE ARMIIJE - JNA - ČLANAK 185. ZOMO**

Tablica 10.j. za svibanj 2023. (isplata u lipnju 2023.)

Razredi svota netomirovina u eurima (EUR)	Ukupno			Starosna mirovina			Invalidska mirovina			Obiteljska mirovina		
	Broj korisnika	Prosječna mirovina	Prosječan staž	Broj korisnika	Prosječna mirovina	Prosječan staž	Broj korisnika	Prosječna mirovina	Prosječan staž	Broj korisnika	Prosječna mirovina	Prosječan staž
0	1	2	3	4	5	6	7	8	9	10	11	12
do 70,00												
70,01 – 140,00	1	97,39	31 11 02	1	97,39	31 11 02						
140,01 – 200,00	1	156,60	18 11 18	1	156,60	18 11 18						
200,01 – 270,00	5	228,22	19 10 16	3	234,77	18 09 19	1	208,25	16 02 27	1	228,56	26 08 22
270,01 – 340,00	8	313,53	29 03 16	5	312,82	26 01 16	1	332,83	30 01 07	2	305,63	36 09 21
340,01 – 400,00	27	376,63	32 09 16	18	374,00	32 04 18	4	381,97	27 07 12	5	381,82	38 04 20
400,01 – 470,00	31	435,42	38 11 00	27	435,21	39 00 16	2	446,19	37 06 21	2	427,49	38 04 14
470,01 – 540,00	32	508,43	39 10 28	29	509,62	40 08 24	2	504,71	29 00 22	1	481,41	37 07 19
540,01 – 600,00	17	573,04	39 06 27	16	572,26	39 11 00	1	585,51	34 02 06			
600,01 – 670,00	14	627,98	44 06 04	12	626,81	44 05 06				2	635,06	44 11 21
670,01 – 800,00	9	711,24	42 00 08	9	711,24	42 00 08						
800,01 – 930,00	3	871,05	48 08 02	3	871,05	48 08 02						
930,01 – 1070,00	4	960,89	43 03 17	4	960,89	43 03 17						
veće od 1070,00	6	1.379,26	51 03 18	6	1.379,26	51 03 18						
<b>UKUPNO</b>	<b>158</b>	<b>528,52</b>	<b>38 03 24</b>	<b>134</b>	<b>549,22</b>	<b>39 00 18</b>	<b>11</b>	<b>414,20</b>	<b>29 05 21</b>	<b>13</b>	<b>411,96</b>	<b>38 02 11</b>

U tablici je prikazan **ukupni** staž korisnika mirovina.

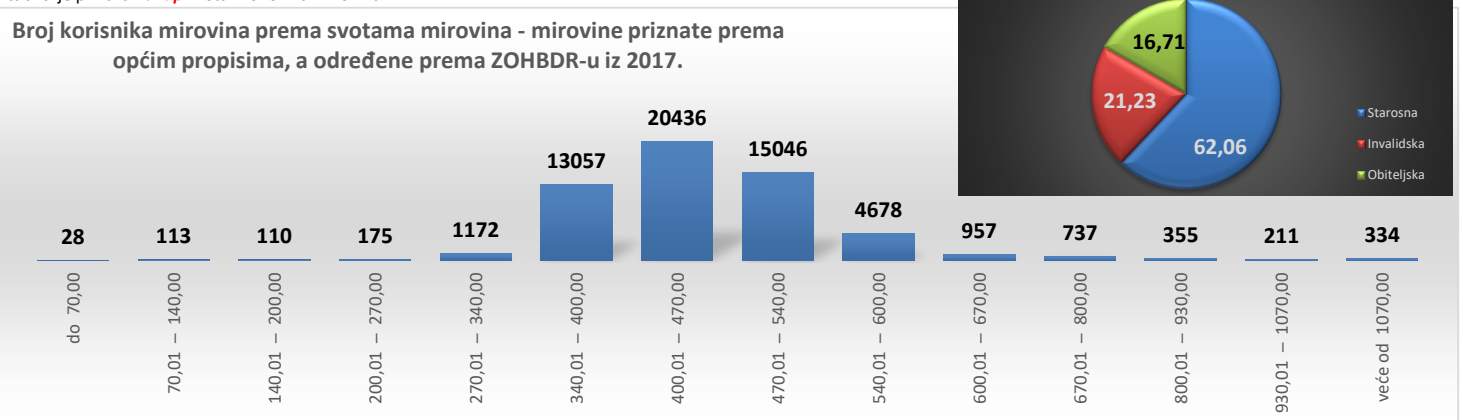


**KORISNICI MIROVINA KOJIMA SU MIROVINE PRIZNATE PREMA OPĆIM PROPISIMA, A ODREĐENE PREMA ZOHBDP-u IZ 2017.**

Tablica 10.k. za svibanj 2023. (isplata u lipnju 2023.)

Razredi svota netomirovina u eurima (EUR)	Ukupno			Starosna mirovina			Invalidska mirovina			Obiteljska mirovina		
	Broj korisnika	Prosječna mirovina	Prosječan staž	Broj korisnika	Prosječna mirovina	Prosječan staž	Broj korisnika	Prosječna mirovina	Prosječan staž	Broj korisnika	Prosječna mirovina	Prosječan staž
0	1	2	3	4	5	6	7	8	9	10	11	12
do 70,00	28	45,49	15 11 06	3	19,61	30 06 09	25	48,60	14 02 02			
70,01 – 140,00	113	108,08	18 08 08	4	113,28	27 03 01	103	107,40	18 00 18	6	116,27	23 09 13
140,01 – 200,00	110	172,87	22 07 06	36	177,60	26 02 21	57	166,71	22 01 24	17	183,50	16 04 25
200,01 – 270,00	175	237,22	29 00 01	112	240,65	32 05 22	28	224,79	22 04 08	35	236,18	23 02 24
270,01 – 340,00	1172	314,19	30 09 28	263	310,17	35 07 15	59	312,78	18 05 01	850	315,54	30 02 11
340,01 – 400,00	13057	370,46	25 09 12	2969	377,32	34 07 27	3840	374,66	20 04 12	6248	364,62	24 10 21
400,01 – 470,00	20436	446,46	30 05 18	14297	447,39	33 03 17	4132	452,21	22 09 27	2007	428,00	26 00 14
470,01 – 540,00	15046	493,68	30 06 04	11668	494,24	32 02 01	3148	491,07	24 07 15	230	500,52	26 08 16
540,01 – 600,00	4678	566,66	33 02 08	3973	566,58	34 02 06	625	567,00	27 03 23	80	567,70	29 08 24
600,01 – 670,00	957	626,65	38 02 24	810	626,81	39 07 16	102	622,83	28 09 00	45	632,38	34 08 14
670,01 – 800,00	737	727,93	41 11 11	646	727,73	43 07 13	51	725,16	27 08 26	40	734,72	32 11 19
800,01 – 930,00	355	855,90	43 11 14	325	856,28	45 01 21	11	857,36	28 08 25	19	848,56	32 03 17
930,01 – 1070,00	211	991,43	46 02 27	204	992,11	46 09 02	2	955,91	33 09 25	5	978,09	30 06 06
veće od 1070,00	334	1.418,85	44 08 06	317	1.421,40	45 04 14	5	1.181,42	30 02 11	12	1.450,36	32 05 17
<b>UKUPNO</b>	<b>57409</b>	<b>463,43</b>	<b>30 01 01</b>	<b>35627</b>	<b>492,86</b>	<b>33 09 10</b>	<b>12188</b>	<b>440,74</b>	<b>22 08 28</b>	<b>9594</b>	<b>382,97</b>	<b>25 09 08</b>

U tablici je prikazan **ukupni** staž korisnika mirovina.





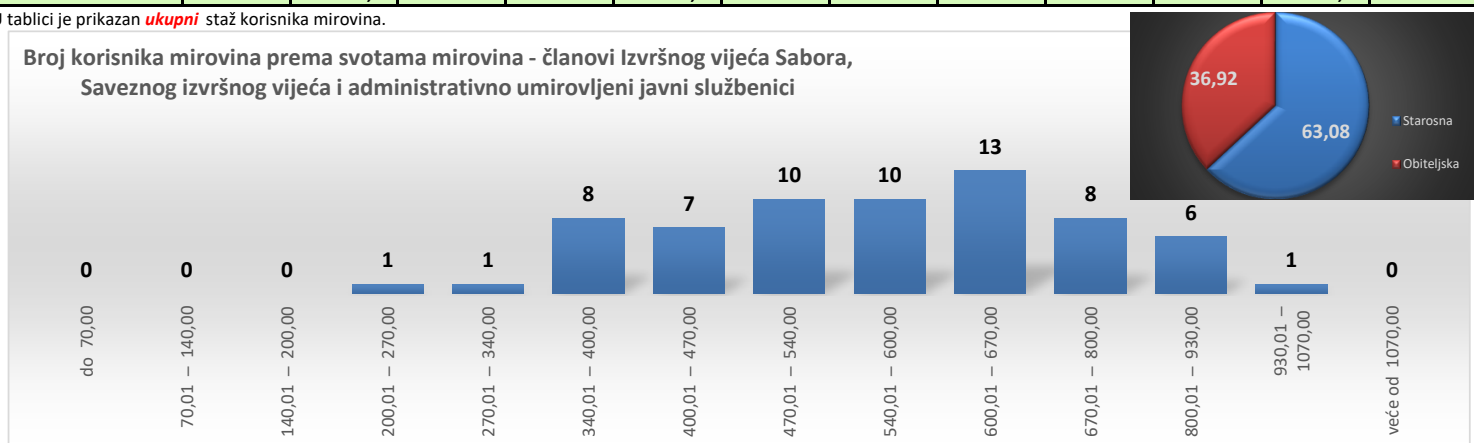
**KORISNICI MIROVINA - ČLANOVI IZVRŠNOG VIJEĆA SABORA, SAVEZNOG IZVRŠNOG VIJEĆA I ADMINISTRATIVNO UMIROVLJENI JAVNI SLUŽBENICI**

Tablica 10 l. za svibanj 2023. (isplata u lipnju 2023.)

Razredi svota netomirovina u eurima (EUR)	Ukupno			Starosna mirovina			Invalidska mirovina			Obiteljska mirovina		
	Broj korisnika	Prosječna mirovina	Prosječan staž	Broj korisnika	Prosječna mirovina	Prosječan staž	Broj korisnika	Prosječna mirovina	Prosječan staž	Broj korisnika	Prosječna mirovina	Prosječan staž
0	1	2	3	4	5	6	7	8	9	10	11	12
do 70,00												
70,01 – 140,00												
140,01 – 200,00												
200,01 – 270,00	1	248,25	10 00 00							1	248,25	10 00 00
270,01 – 340,00	1	325,51								1	325,51	
340,01 – 400,00	8	368,29	30 07 01	1	344,68	30 07 01				7	371,67	
400,01 – 470,00	7	429,10	20 02 19	2	445,53	27 06 29				5	422,53	16 06 17
470,01 – 540,00	10	502,04	29 09 10	8	505,72	29 07 24				2	487,36	30 02 17
540,01 – 600,00	10	573,45	29 00 09	6	571,70	29 01 24				4	576,07	28 10 08
600,01 – 670,00	13	639,26	29 07 02	12	641,97	29 08 04				1	606,72	28 06 19
670,01 – 800,00	8	728,66	32 05 13	7	733,07	32 05 13				1	697,77	
800,01 – 930,00	6	849,22	33 11 23	5	834,45	33 06 08				1	923,07	36 02 27
930,01 – 1070,00	1	955,12	43 02 16							1	955,12	43 02 16
veće od 1070,00												
<b>UKUPNO</b>	<b>65</b>	<b>576,44</b>	<b>29 02 26</b>	<b>41</b>	<b>627,30</b>	<b>30 05 22</b>				<b>24</b>	<b>489,57</b>	<b>25 08 19</b>

U tablici je prikazan **ukupni** staž korisnika mirovina.

Broj korisnika mirovina prema svotama mirovina - članovi Izvršnog vijeća Sabora, Saveznog izvršnog vijeća i administrativno umirovljeni javni službenici



**KORISNICI MIROVINA - BIVŠI SLUŽBENICI U SAVEZNIM TIJELIMA BIVŠE SFRJ - članak 38. ZOMO**

Tablica 10 m. za svibanj 2023. (isplata u lipnju 2023.)

Razredi svota netomirovina u eurima (EUR)	Ukupno			Starosna mirovina			Invalidska mirovina			Obiteljska mirovina		
	Broj korisnika	Prosječna mirovina	Prosječan staž	Broj korisnika	Prosječna mirovina	Prosječan staž	Broj korisnika	Prosječna mirovina	Prosječan staž	Broj korisnika	Prosječna mirovina	Prosječan staž
0	1	2	3	4	5	6	7	8	9	10	11	12
do 70,00												
70,01 – 140,00												
140,01 – 200,00												
200,01 – 270,00												
270,01 – 340,00												
340,01 – 400,00	1	365,61								1	365,61	
400,01 – 470,00	4	452,66		2	449,98					2	455,34	
470,01 – 540,00	1	480,43								1	480,43	
540,01 – 600,00	2	559,67		1	552,42					1	566,92	
600,01 – 670,00	3	652,19								3	652,19	
670,01 – 800,00	6	761,85		2	770,13					4	757,71	
800,01 – 930,00												
930,01 – 1070,00												
veće od 1070,00												
<b>UKUPNO</b>	<b>17</b>	<b>606,10</b>		<b>5</b>	<b>598,53</b>					<b>12</b>	<b>609,25</b>	

Broj korisnika mirovina prema svotama mirovina - bivši službenici u saveznim tijelima bivše SFRJ - članak 38. ZOMO



## KORISNICI MIROVINA - ZASTUPNICI U HRVATSKOM SABORU, ČLANOVI VLADE, SUCI USTAVNOG SUDA I GLAVNI DRŽAVNI REVIZOR

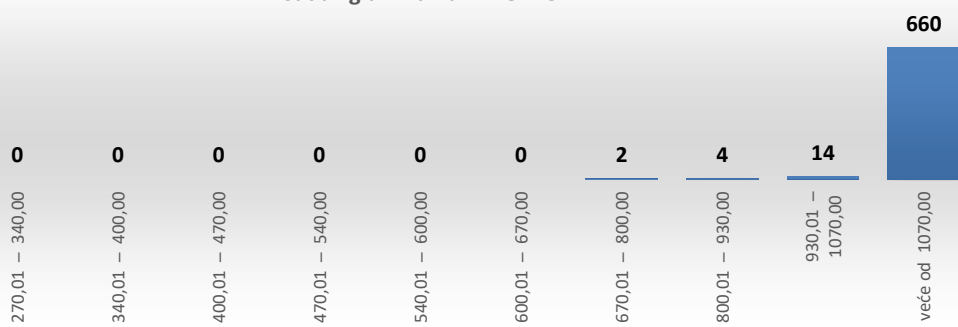
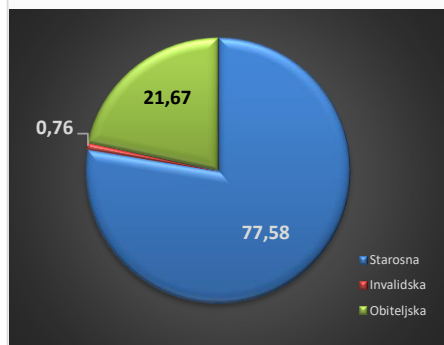
Tablica 10 n.

za svibanj 2023. (isplata u lipnju 2023.)

Razredi svota netomirovina u eurima (EUR)	Ukupno			Starosna mirovina			Invalidska mirovina			Obiteljska mirovina		
	Broj korisnika	Prosječna mirovina	Prosječan staž	Broj korisnika	Prosječna mirovina	Prosječan staž	Broj korisnika	Prosječna mirovina	Prosječan staž	Broj korisnika	Prosječna mirovina	Prosječan staž
0	1	2	3	4	5	6	7	8	9	10	11	12
do 70,00												
70,01 – 140,00												
140,01 – 200,00												
200,01 – 270,00												
270,01 – 340,00												
340,01 – 400,00												
400,01 – 470,00												
470,01 – 540,00												
540,01 – 600,00												
600,01 – 670,00												
670,01 – 800,00	2	713,84	26 02 11							2	713,84	26 02 11
800,01 – 930,00	4	882,99	30 10 03							4	882,99	30 10 03
930,01 – 1070,00	14	1.010,42	28 09 23	4	1.025,40	20 03 24				10	1.004,43	32 02 13
veće od 1070,00	660	1.664,04	32 10 27	512	1.718,24	32 03 09	5	1.828,99	23 05 13	143	1.464,21	35 05 25
<b>UKUPNO</b>	<b>680</b>	<b>1.643,19</b>	<b>32 09 15</b>	<b>516</b>	<b>1.712,87</b>	<b>32 02 05</b>	<b>5</b>	<b>1.828,99</b>	<b>23 05 13</b>	<b>159</b>	<b>1.411,23</b>	<b>35 00 14</b>

U tablici je prikazan **ukupni** staž korisnika mirovina.

Broj korisnika mirovina prema svotama mirovina - zastupnici u Hrvatskom saboru, članovi Vlade, suci Ustavnog suda i glavni državni revizor



## KORISNICI MIROVINA – OSIGURANICI - ČLANOVI POSADE BRODA U MEĐUNARODNOJ PLOVIDBI I NACIONALNOJ PLOVIDBI

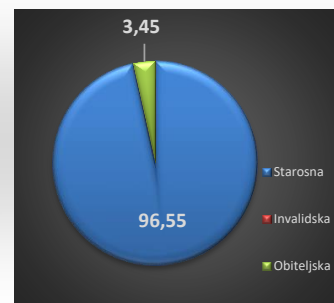
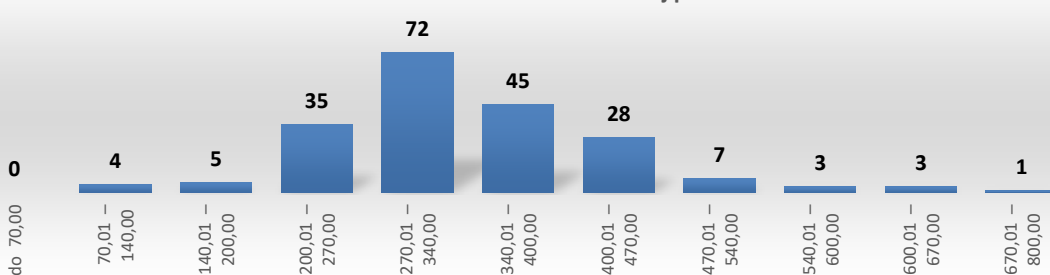
Tablica 10 o.

za svibanj 2023. (isplata u lipnju 2023.)

Razredi svota netomirovina u eurima (EUR)	Ukupno			Starosna mirovina			Invalidska mirovina			Obiteljska mirovina		
	Broj korisnika	Prosječna mirovina	Prosječan staž	Broj korisnika	Prosječna mirovina	Prosječan staž	Broj korisnika	Prosječna mirovina	Prosječan staž	Broj korisnika	Prosječna mirovina	Prosječan staž
0	1	2	3	4	5	6	7	8	9	10	11	12
do 70,00												
70,01 – 140,00	4	125,51	29 09 22	4	125,51	29 09 22						
140,01 – 200,00	5	189,98	28 05 03	3	189,49	32 09 12				2	190,71	21 10 25
200,01 – 270,00	35	245,58	24 08 11	33	246,73	24 06 25				2	226,47	26 09 00
270,01 – 340,00	72	306,04	27 09 03	69	306,08	27 07 17				3	305,09	30 07 29
340,01 – 400,00	45	363,31	31 04 12	45	363,31	31 04 12						
400,01 – 470,00	28	431,00	32 07 13	28	431,00	32 07 13						
470,01 – 540,00	7	507,73	27 05 21	7	507,73	27 05 21						
540,01 – 600,00	3	556,82	28 07 29	3	556,82	28 07 29						
600,01 – 670,00	3	616,49	33 07 07	3	616,49	33 07 07						
670,01 – 800,00	1	679,07	41 00 12	1	679,07	41 00 12						
800,01 – 930,00												
930,01 – 1070,00												
veće od 1070,00												
<b>UKUPNO</b>	<b>203</b>	<b>336,22</b>	<b>28 11 00</b>	<b>196</b>	<b>339,30</b>	<b>28 11 24</b>				<b>7</b>	<b>249,95</b>	<b>27 00 12</b>

U tablici je prikazan **ukupni** staž korisnika mirovina.

Broj korisnika mirovina prema svotama mirovina – osiguranici - članovi posade broda u međunarodnoj i nacionalnoj plovidbi

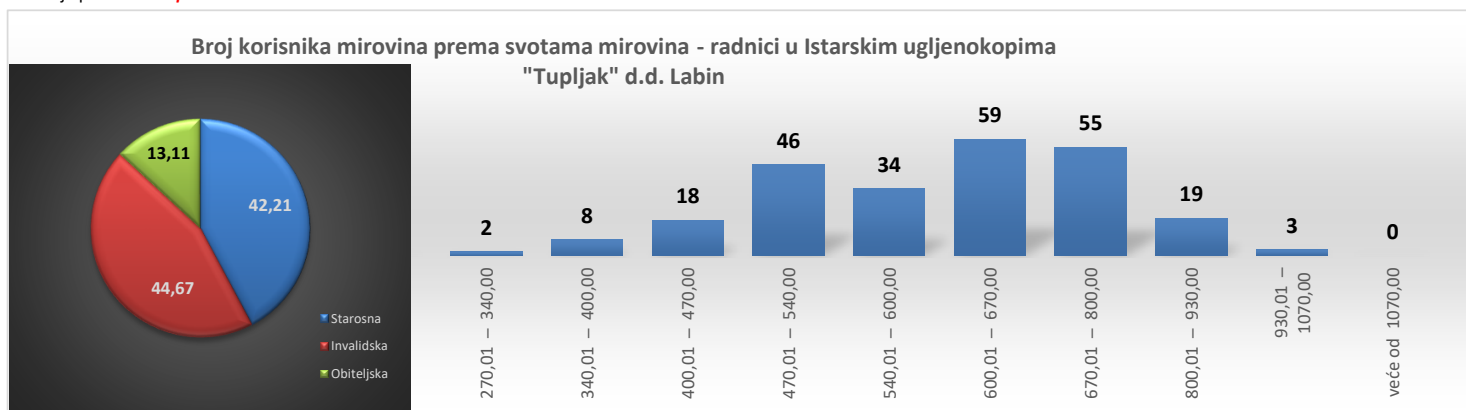


**KORISNICI MIROVINA - RADNICI U ISTARSKIM UGLJENOKOPIMA "TUPLJAK" d.d. LABIN**

Tablica 10 p. za svibanj 2023. (isplata u lipnju 2023.)

Razredi svota netomirovina u eurima (EUR)	Ukupno			Starosna mirovina			Invalidska mirovina			Obiteljska mirovina		
	Broj korisnika	Prosječna mirovina	Prosječan staž	Broj korisnika	Prosječna mirovina	Prosječan staž	Broj korisnika	Prosječna mirovina	Prosječan staž	Broj korisnika	Prosječna mirovina	Prosječan staž
0	1	2	3	4	5	6	7	8	9	10	11	12
do 70,00												
70,01 – 140,00												
140,01 – 200,00												
200,01 – 270,00												
270,01 – 340,00	2	319,69	21 01 13				1	331,21	16 11 20	1	308,18	25 03 12
340,01 – 400,00	8	372,97	22 06 19	1	375,50	25 06 29	2	378,30	15 07 10	5	370,33	24 08 21
400,01 – 470,00	18	440,11	26 00 04	9	438,63	26 04 12	3	442,01	17 09 17	6	441,38	29 07 08
470,01 – 540,00	46	513,69	27 09 02	23	511,89	27 09 15	13	519,01	23 05 27	10	510,94	33 02 11
540,01 – 600,00	34	573,48	28 07 05	19	569,68	29 10 06	13	580,60	25 10 00	2	563,28	34 08 21
600,01 – 670,00	59	633,64	29 07 05	24	636,96	31 11 05	30	630,75	26 08 08	5	635,07	35 10 16
670,01 – 800,00	55	735,95	32 03 21	19	730,24	34 06 25	33	738,39	30 08 12	3	745,25	35 09 04
800,01 – 930,00	19	837,54	34 05 06	8	830,01	36 02 29	11	843,01	33 01 09			
930,01 – 1070,00	3	953,10	35 06 01				3	953,10	35 06 01			
<b>UKUPNO</b>	<b>244</b>	<b>620,11</b>	<b>29 07 09</b>	<b>103</b>	<b>608,95</b>	<b>30 10 24</b>	<b>109</b>	<b>661,75</b>	<b>27 09 09</b>	<b>32</b>	<b>514,22</b>	<b>31 08 15</b>

U tablici je prikazan **ukupni** staž korisnika mirovina.

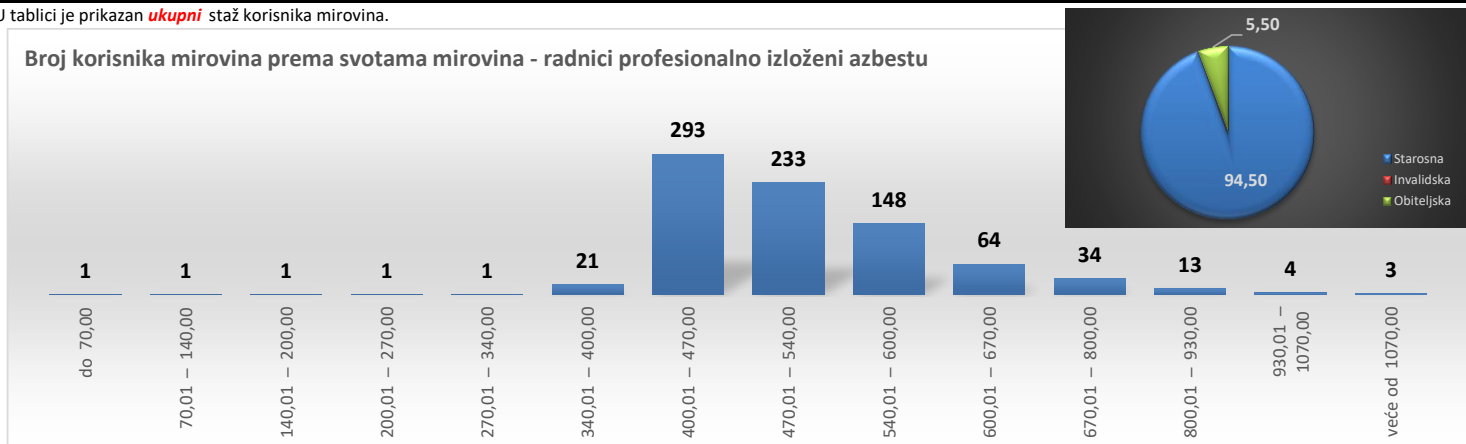


**KORISNICI MIROVINA - RADNICI PROFESIONALNO IZLOŽENI AZBESTU**

Tablica 10 r. za svibanj 2023. (isplata u lipnju 2023.)

Razredi svota netomirovina u eurima (EUR)	Ukupno			Starosna mirovina			Invalidska mirovina			Obiteljska mirovina		
	Broj korisnika	Prosječna mirovina	Prosječan staž	Broj korisnika	Prosječna mirovina	Prosječan staž	Broj korisnika	Prosječna mirovina	Prosječan staž	Broj korisnika	Prosječna mirovina	Prosječan staž
0	1	2	3	4	5	6	7	8	9	10	11	12
do 70,00	1	62,94	04 07 06	1	62,94	04 07 06						
70,01 – 140,00	1	132,95	02 01 12	1	132,95	02 01 12						
140,01 – 200,00	1	152,40	01 03 25	1	152,40	01 03 25						
200,01 – 270,00	1	239,56	17 05 21							1	239,56	17 05 21
270,01 – 340,00	1	304,60	26 08 15	1	304,60	26 08 15						
340,01 – 400,00	21	364,92	27 10 20	8	366,35	21 10 23				13	364,05	31 06 26
400,01 – 470,00	293	440,31	24 07 20	277	441,23	24 03 08				16	424,46	30 10 19
470,01 – 540,00	233	503,44	28 04 23	228	503,82	28 03 22				5	486,01	32 03 21
540,01 – 600,00	148	565,53	29 09 16	141	565,23	29 06 01				7	571,66	35 06 20
600,01 – 670,00	64	633,46	32 03 23	62	632,72	32 04 02				2	656,43	31 06 08
670,01 – 800,00	34	721,64	32 06 04	33	720,02	32 02 09				1	775,26	42 11 11
800,01 – 930,00	13	862,59	36 09 04	13	862,59	36 09 04						
930,01 – 1070,00	4	996,12	33 06 27	4	996,12	33 06 27						
veće od 1070,00	3	1.141,32	32 01 00	3	1.141,32	32 01 00						
<b>UKUPNO</b>	<b>818</b>	<b>516,22</b>	<b>27 09 29</b>	<b>773</b>	<b>520,03</b>	<b>27 07 01</b>				<b>45</b>	<b>450,74</b>	<b>31 11 20</b>

U tablici je prikazan **ukupni** staž korisnika mirovina.

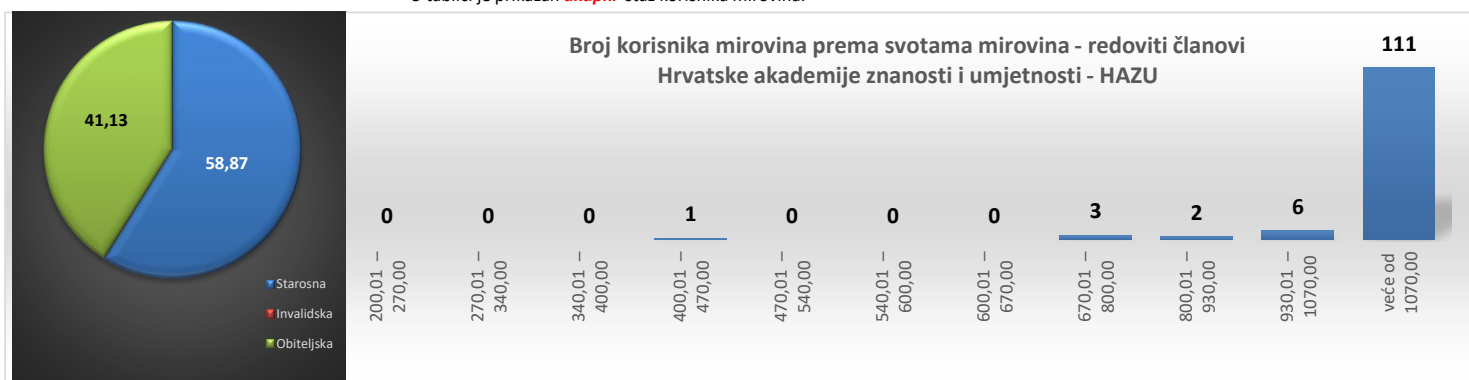


**KORISNICI MIROVINA - REDOVITI ČLANOVI HRVATSKE AKADEMIJE ZNANOSTI I UMJETNOSTI - HAZU**

Tablica 10 s. za svibanj 2023. (isplata u lipnju 2023.)

Razredi svota netomirovina u eurima (EUR)	Ukupno			Starosna mirovina			Invalidska mirovina			Obiteljska mirovina		
	Broj korisnika	Prosječna mirovina	Prosječan staž	Broj korisnika	Prosječna mirovina	Prosječan staž	Broj korisnika	Prosječna mirovina	Prosječan staž	Broj korisnika	Prosječna mirovina	Prosječan staž
0	1	2	3	4	5	6	7	8	9	10	11	12
do 70,00												
70,01 – 140,00	1	150,24	36 08 04							1	150,24	36 08 04
140,01 – 200,00												
200,01 – 270,00												
270,01 – 340,00												
340,01 – 400,00												
400,01 – 470,00	1	427,58	39 08 02							1	427,58	39 08 02
470,01 – 540,00												
540,01 – 600,00												
600,01 – 670,00												
670,01 – 800,00	3	771,10	38 02 28	1	791,26	36 01 02				2	761,02	39 03 27
800,01 – 930,00	2	896,63	32 11 25	1	878,40	30 02 28				1	914,87	35 08 18
930,01 – 1070,00	6	993,02	40 05 07	1	950,39	41 07 07				5	1.001,54	40 02 12
veće od 1070,00	111	1.538,77	42 05 07	70	1.684,82	42 07 23				41	1.289,43	42 00 29
<b>UKUPNO</b>	<b>124</b>	<b>1.463,28</b>	<b>42 00 04</b>	<b>73</b>	<b>1.651,47</b>	<b>42 04 13</b>				<b>51</b>	<b>1.193,90</b>	<b>41 06 05</b>

U tablici je prikazan **ukupni** staž korisnika mirovina.



**KORISNICI KOJI PRAVO NA MIROVINU OSTVARUJU PREMA ZAKONU O VATROGASTVU (NN 125/19) - VATROGASCI**

Tablica 10 v. za svibanj 2023. (isplata u lipnju 2023.)

Razredi svota netomirovina u eurima (EUR)	Ukupno			Starosna mirovina			Invalidska mirovina			Obiteljska mirovina		
	Broj korisnika	Prosječna mirovina	Prosječan staž	Broj korisnika	Prosječna mirovina	Prosječan staž	Broj korisnika	Prosječna mirovina	Prosječan staž	Broj korisnika	Prosječna mirovina	Prosječan staž
0	1	2	3	4	5	6	7	8	9	10	11	12
do 70,00												
70,01 – 140,00												
140,01 – 200,00												
200,01 – 270,00	1	255,24	37 02 07	1	255,24	37 02 07						
270,01 – 340,00												
340,01 – 400,00												
400,01 – 470,00	3	455,02	36 05 08	2	459,65	34 06 29				1	445,77	38 03 18
470,01 – 540,00	16	513,80	36 06 26	16	513,80	36 06 26						
540,01 – 600,00	31	569,33	39 00 14	30	569,74	39 00 14				1	557,13	
600,01 – 670,00	38	641,43	41 02 25	38	641,43	41 02 25						
670,01 – 800,00	122	736,32	44 09 08	121	736,85	44 09 03				1	671,18	46 02 14
800,01 – 930,00	90	860,49	45 11 03	89	859,93	45 11 15				1	910,14	43 03 01
930,01 – 1070,00	33	993,76	47 09 18	33	993,76	47 09 18						
veće od 1070,00	18	1.253,64	48 08 27	18	1.253,64	48 08 27						
<b>UKUPNO</b>	<b>352</b>	<b>779,83</b>	<b>44 04 11</b>	<b>348</b>	<b>781,36</b>	<b>44 04 17</b>				<b>4</b>	<b>646,05</b>	<b>42 07 02</b>

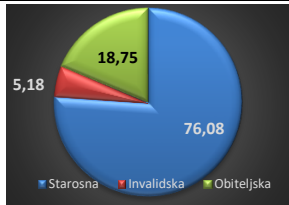
U tablici je prikazan **ukupni** staž korisnika mirovina.



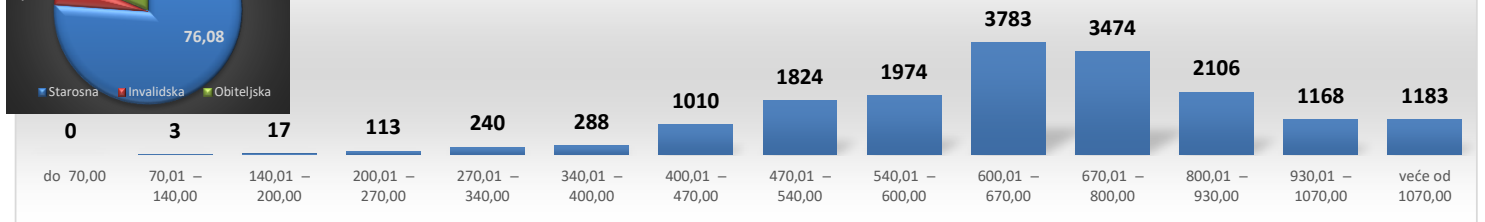
**KORISNICI MIROVINA - RADNICI NA POSLOVIMA OVLAŠTENIH SLUŽBENIH OSOBA U TIJELIMA UNUTARNJIH POSLOVA I PRAVOSUĐA, KAO I NA POSLOVIMA RAZMINIRANJA**

Tablica 10 t. za svibanj 2023. (isplata u lipnju 2023.)

Razredi svota netomirovina u eurima (EUR)	Ukupno			Starosna mirovina			Invalidska mirovina			Obiteljska mirovina		
	Broj korisnika	Prosječna mirovina	Prosječan staž	Broj korisnika	Prosječna mirovina	Prosječan staž	Broj korisnika	Prosječna mirovina	Prosječan staž	Broj korisnika	Prosječna mirovina	Prosječan staž
0	1	2	3	4	5	6	7	8	9	10	11	12
do 70,00	3	132,70	08 04 03				3	132,70	08 04 03			
70,01 – 140,00	17	181,71	17 00 00	5	185,53	27 10 14	10	180,09	11 06 04	2	180,26	22 07 25
140,01 – 200,00	113	241,13	26 00 14	92	242,06	28 01 29	11	229,53	14 06 08	10	245,27	19 04 21
200,01 – 270,00	240	306,43	27 09 23	156	303,50	32 00 00	32	310,60	17 04 25	52	312,65	21 07 14
340,01 – 400,00	288	371,62	26 02 21	118	370,01	31 08 00	47	370,98	16 07 11	123	373,41	24 08 25
400,01 – 470,00	1010	445,90	28 00 07	495	449,44	29 07 06	129	444,77	20 11 03	386	441,74	28 04 22
470,01 – 540,00	1824	508,38	31 06 26	852	507,80	30 09 06	88	510,27	24 09 15	884	508,74	33 00 03
540,01 – 600,00	1974	570,43	32 05 27	1503	569,72	32 06 24	130	565,72	27 02 26	341	575,35	34 02 04
600,01 – 670,00	3783	634,26	34 02 19	3113	634,72	34 05 15	177	634,47	27 07 26	493	631,30	35 01 09
670,01 – 800,00	3474	727,49	36 10 06	2775	729,41	37 05 20	98	730,16	27 06 00	601	718,21	35 06 21
800,01 – 930,00	2106	860,21	35 07 28	1748	859,73	35 11 29	90	856,50	28 05 18	268	864,58	35 11 07
930,01 – 1070,00	1168	989,76	34 11 03	1087	990,88	35 00 25	44	982,62	29 01 12	37	965,48	37 02 08
veće od 1070,00	1183	1.174,34	37 01 00	1128	1.173,86	37 02 14	31	1.140,79	30 02 26	24	1.240,25	40 03 02
<b>UKUPNO</b>	<b>17183</b>	<b>698,28</b>	<b>34 00 05</b>	<b>13072</b>	<b>729,01</b>	<b>34 10 05</b>	<b>890</b>	<b>615,13</b>	<b>25 02 11</b>	<b>3221</b>	<b>596,56</b>	<b>33 02 02</b>



Broj korisnika mirovina prema svotama mirovina - radnici na poslovima ovlaštenih službenih osoba u tijelima unutarnjih poslova i pravosuđa, kao i na poslovima razminiranja



**RADNICI NA POSLOVIMA OVLAŠTENIH SLUŽBENIH OSOBA U TIJELIMA UNUTARNJIH POSLOVA I PRAVOSUĐA, KOJIMA JE PRAVO NA MIROVINU PRIZNATO PREMA PROPISIMA KOJI SU BILI NA SNAZI DO STUPANJA NA SNAГУ ZAKONA O PRAVIMA DVO, PS I OSO**

Tablica 10 t.1 za svibanj 2023. (isplata u lipnju 2023.)

Razredi svota netomirovina u eurima (EUR)	Ukupno			Starosna mirovina			Invalidska mirovina			Obiteljska mirovina		
	Broj korisnika	Prosječna mirovina	Prosječan staž	Broj korisnika	Prosječna mirovina	Prosječan staž	Broj korisnika	Prosječna mirovina	Prosječan staž	Broj korisnika	Prosječna mirovina	Prosječan staž
do 70,00												
70,01 – 140,00	2	180,26	22 07 25							2	180,26	22 07 25
140,01 – 200,00	7	253,88	18 07 22							6	252,16	17 00 25
200,01 – 270,00	45	311,22	20 06 05	4	299,26	14 07 10	4	299,26	14 07 10	39	311,80	20 01 25
270,01 – 340,00	135	371,79	23 02 18	12	363,28	09 11 12	12	363,28	09 11 12	97	373,77	24 08 27
340,01 – 400,00	481	443,13	27 03 03	20	446,09	16 08 00	20	446,09	16 08 00	302	442,12	28 11 01
400,01 – 470,00	934	508,84	31 08 04	9	514,62	20 01 26	9	514,62	20 01 26	727	509,52	33 00 21
470,01 – 540,00	605	572,20	31 01 22	13	564,34	19 08 23	13	564,34	19 08 23	273	576,30	34 05 18
540,01 – 600,00	1227	636,70	32 01 10	35	644,37	21 05 07	35	644,37	21 05 07	373	631,93	34 09 18
600,01 – 670,00	1267	726,03	33 03 16	24	717,11	22 01 00	24	717,11	22 01 00	487	716,61	35 05 15
670,01 – 800,00	992	862,48	32 07 14	12	843,56	23 06 14	12	843,56	23 06 14	224	865,20	35 09 14
800,01 – 930,00	611	992,63	32 00 28	11	985,94	24 10 19	11	985,94	24 10 19	25	963,30	35 09 10
930,01 – 1070,00	715	1.139,11	33 08 23	10	1.148,14	24 11 24	10	1.148,14	24 11 24	3	1.319,05	33 11 22
<b>UKUPNO</b>	<b>7021</b>	<b>723,34</b>	<b>31 09 29</b>	<b>4313</b>	<b>657,73</b>	<b>31 05 09</b>	<b>150</b>	<b>657,73</b>	<b>20 02 23</b>	<b>2558</b>	<b>593,47</b>	<b>33 01 24</b>

**RADNICI NA POSLOVIMA POLICIJSKIH SLUŽBENIKA, OVLAŠTENIH SLUŽBENIH OSOBA PRAVOSUĐA I SLUŽBENE OSOBE S POSEBNIM DUŽNOSTIMA I OVLAŠTIMA U SIGURNOSNO OBAVJEŠTAJNOM SUSTAVU RH KOJI SU PRAVO NA MIROVINU OSTVARILI PREMA ZAKONU O PRAVIMA DVO, PS I OSO**

Tablica 10 t.2 za svibanj 2023. (isplata u lipnju 2023.)

Razredi svota netomirovina u eurima (EUR)	Ukupno			Starosna mirovina			Invalidska mirovina			Obiteljska mirovina		
	Broj korisnika	Prosječna mirovina	Prosječan staž	Broj korisnika	Prosječna mirovina	Prosječan staž	Broj korisnika	Prosječna mirovina	Prosječan staž	Broj korisnika	Prosječna mirovina	Prosječan staž
do 70,00												
70,01 – 140,00	3	132,70	08 04 03				3	132,70	08 04 03			
140,01 – 200,00	11	179,06	11 06 04	1	168,74		10	180,09	11 06 04			
200,01 – 270,00	37	236,15	25 09 26	22	239,68	32 03 16	11	229,53	14 06 08	4	234,93	22 10 15
270,01 – 340,00	106	307,45	28 06 28	65	303,84	34 03 11	28	312,22	17 09 21	13	315,19	23 03 00
340,01 – 400,00	108	373,21	26 08 03	47	373,54	33 08 10	35	373,62	18 10 26	26	372,07	24 08 19
400,01 – 470,00	499	448,75	28 04 15	307	452,59	31 03 15	109	444,53	21 08 13	83	440,07	26 05 27
470,01 – 540,00	860	507,97	31 05 22	626	508,45	31 10 22	78	509,63	25 04 03	156	505,23	32 11 02
540,01 – 600,00	1322	569,68	33 02 26	1140	569,96	33 09 02	115	565,98	28 03 05	67	571,26	33 03 00
600,01 – 670,00	2501	633,21	35 04 19	2244	633,47	35 08 19	139	631,98	29 04 00	118	629,79	36 04 23
670,01 – 800,00	2137	728,06	39 02 28	1962	728,09	39 08 28	67	733,89	29 11 10	108	724,01	36 04 13
800,01 – 930,00	1018	857,41	39 01 19	905	857,45	39 11 23	76	857,56	29 06 20	37	855,96	38 10 22
930,01 – 1070,00	487	985,92	38 08 01	450	986,51	39 01 00	28	979,18	31 00 28	9	977,10	41 06 06
veće od 1070,00	406	1.221,28	43 00 03	371	1.225,56	43 04 09	19	1.125,57	33 07 21	16	1.235,74	45 10 24
<b>UKUPNO</b>	<b>9495</b>	<b>683,12</b>	<b>35 10 13</b>	<b>8140</b>	<b>697,09</b>	<b>36 11 01</b>	<b>718</b>	<b>600,04</b>	<b>26 03 21</b>	<b>637</b>	<b>598,23</b>	<b>33 06 17</b>

**RADNICI NA POSLOVIMA RAZMINIRANJA**

Tablica 10 t.3 za svibanj 2023. (isplata u lipnju 2023.)

Razredi svota netomirovina u eurima (EUR)	Ukupno			Starosna mirovina			Invalidska mirovina			Obiteljska mirovina		
	Broj korisnika	Prosječna mirovina	Prosječan staž	Broj korisnika	Prosječna mirovina	Prosječan staž	Broj korisnika	Prosječna mirovina	Prosječan staž	Broj korisnika	Prosječna mirovina	Prosječan staž
do 70,00												
70,01 – 140,00	4	189,73	27 10 14	4	189,73	27 10 14						
140,01 – 200,00	69	242,50	26 11 02	69	242,50	26 11 02						
200,01 – 270,00	89	302,79	30 07 01	89	302,79	30 07 01						
270,01 – 340,00	45	367,29	34 02 11	45	367,29	34 02 11						
340,01 – 400,00	30	443,02	34 05 21	29	442,28	34 07 17						
400,01 – 470,00	30	505,51	30 11 10	28	505,53	31 09 27	1	521,07	23 02 26	1	464,53	30 00 01
470,01 – 540,00	47	568,72	29 00 11	44	568,61	29 09 27	2	559,79	17 02 09	1	591,50	18 02 25
540,01 – 600,00	55	627,83	29 03 25	50	628,42	30 02 01	3	634,35	22 02 14	2	603,38	18 07 19
600,01 – 670,00	70	736,35	30 03 20	57	735,13	31 04 14	7	739,30	22 08 21	6	744,47	29 00 11
670,01 – 800,00	96	866,42	30 09 27	87	863,86	31 07 14	2	893,98	16 07 25	7	890,37	24 11 18
800,01 – 930,00	70	991,47	33 10 04	62	993,29	34 02 27	5	994,56	27 05 21	3	948,81	36 00 21
930,01 – 1070,00	62	1.273,29	37 07 14	55	1.280,18	39 01 26	2	1.248,58	24 03 16	5	1.207,41	26 00 02
<b>UKUPNO</b>	<b>667</b>	<b>650,30</b>	<b>31 04 28</b>	<b>619</b>	<b>635,61</b>	<b>31 11 05</b>	<b>22</b>	<b>817,12</b>	<b>22 10 06</b>	<b>26</b>	<b>859,04</b>	<b>26 04 26</b>

U tablicama 10 t., 10 t.1, 10 t.2 i 10 t.3 prikazan je ukupni staž korisnika mirovina.

**KORISNICI STAROSNE MIROVINE KOJI SU PRAVO NA MIROVINU OSTVARILI PREMA ZAKONIMA O MIROVINSKOM OSIGURANJU - BEZ MEĐUNARODNIH UGOVORA**

Tablica 10 - svi SM

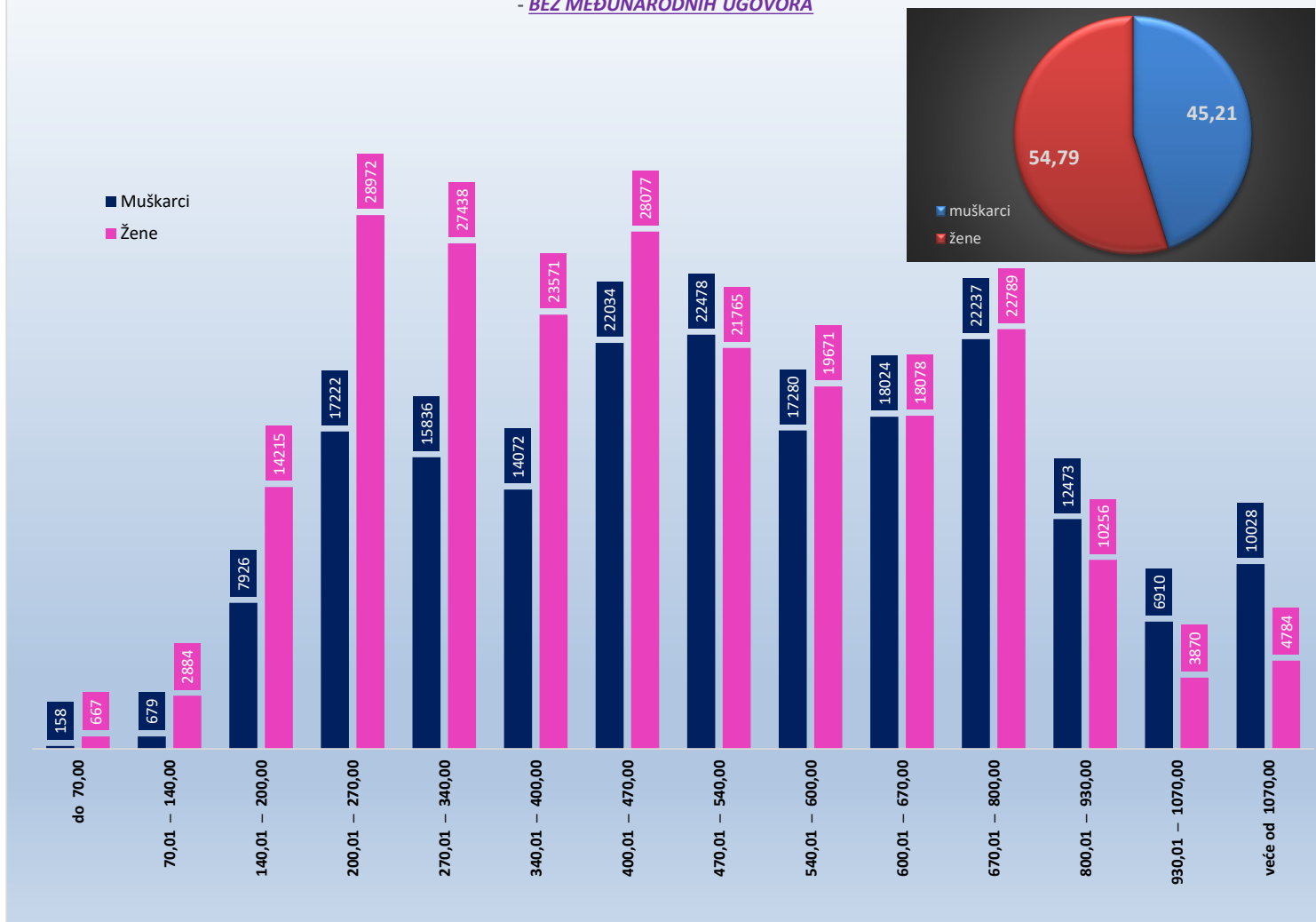
za svibanj 2023. (isplata u lipnju 2023.)

Razredi svota netomirovina u eurima (EUR)	<b>SVEUKUPNO korisnici <u>STAROSNE MIROVINE</u> bez međunarodnih ugovora</b>								
	Ukupno			Muškarci			Žene		
	Broj korisnika	Prosječna mirovina	Prosječan staž	Broj korisnika	Prosječna mirovina	Prosječan staž	Broj korisnika	Prosječna mirovina	Prosječan staž
0	1	2	3	4	5	6	7	8	9
do 70,00	825	45,01	16 00 19	158	49,21	16 11 00	667	44,02	15 10 15
70,01 – 140,00	3563	118,66	17 02 02	679	118,65	17 09 15	2884	118,66	17 00 14
140,01 – 200,00	22141	176,42	16 07 22	7926	177,24	16 10 00	14215	175,96	16 06 15
200,01 – 270,00	46194	237,97	20 05 11	17222	234,46	20 06 11	28972	240,05	20 04 23
270,01 – 340,00	43274	305,17	25 06 25	15836	305,94	25 05 27	27438	304,73	25 07 11
340,01 – 400,00	37643	365,87	29 01 09	14072	367,67	30 01 29	23571	364,79	28 05 28
400,01 – 470,00	50111	442,28	31 11 10	22034	444,76	30 05 13	28077	440,33	33 00 29
470,01 – 540,00	44243	503,70	34 04 29	22478	502,39	33 11 01	21765	505,05	34 11 06
540,01 – 600,00	36951	569,11	36 05 12	17280	569,10	36 10 10	19671	569,13	36 01 06
600,01 – 670,00	36102	633,73	37 11 14	18024	633,76	38 06 08	18078	633,70	37 04 19
670,01 – 800,00	45026	728,10	39 04 17	22237	729,09	40 00 06	22789	727,14	38 09 08
800,01 – 930,00	22729	854,01	39 07 27	12473	857,45	40 02 29	10256	849,84	38 11 09
930,01 – 1070,00	10780	991,94	39 07 01	6910	992,24	40 00 21	3870	991,40	38 08 24
veće od 1070,00	14812	1.328,10	40 06 29	10028	1.339,22	40 10 08	4784	1.304,78	40 00 01
<b>UKUPNO</b>	<b>414394</b>	<b>514,61</b>	<b>31 08 08</b>	<b>187357</b>	<b>560,93</b>	<b>32 11 14</b>	<b>227037</b>	<b>476,40</b>	<b>30 07 28</b>

U broj korisnika mirovina **UKLJUČENI** su svi korisnici mirovina **ZOMO, DVO, ZOHBDR i HVO** (bez međunarodnih ugovora).

U tablici je prikazan **ukupni** staž korisnika mirovina.

Korisnici starosne mirovine koji su pravo na mirovinu ostvarili prema ZAKONIMA o mirovinskom osiguranju - BEZ MEĐUNARODNIH UGOVORA



**KORISNICI STAROSNE MIROVINE ZA DUGOGODIŠNJEG OSIGURANIKA - ČLANAK 35. KOJI SU PRAVO NA MIROVINU OSTVARILI PREMA ZAKONIMA O MIROVINSKOM OSIGURANJU - BEZ MEĐUNARODNIH UGOVORA**

Tablica 10 - svi članak 35.

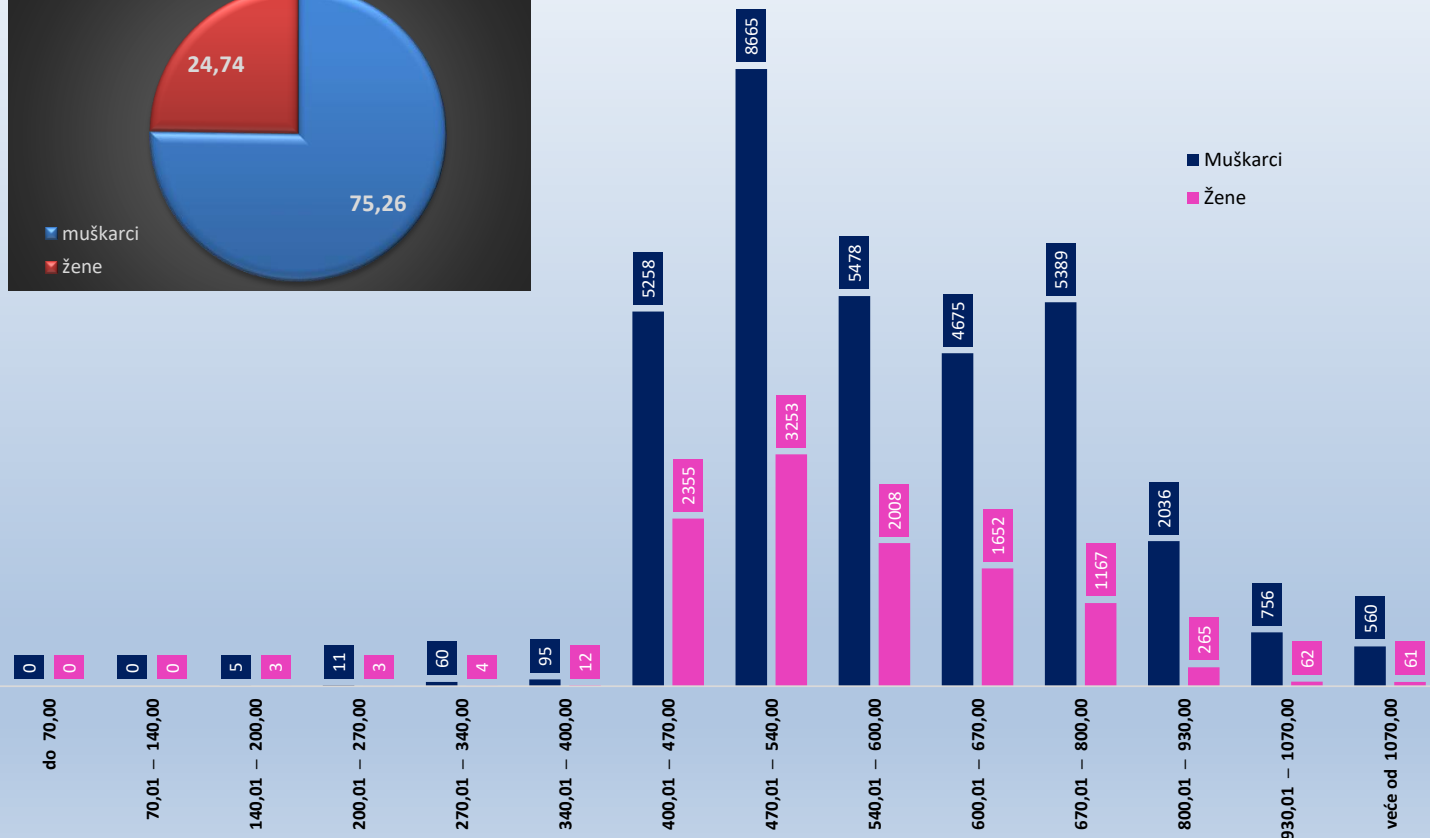
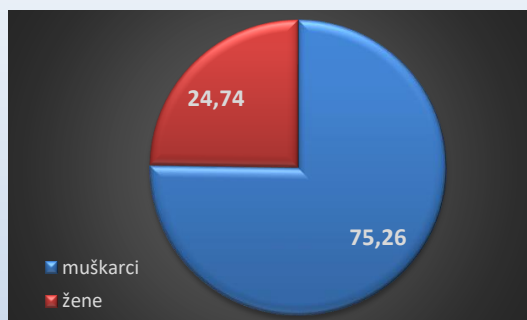
za svibanj 2023. (isplata u lipnju 2023.)

Razredi svota netomirovina u eurima (EUR)	SVEUKUPNO korisnici STAROSNE MIROVINE ZA DUGOGODIŠNJEG OSIGURANIKA - ČLANAK 35. bez međunarodnih ugovora								
	Ukupno			Muškarci			Žene		
	Broj korisnika	Prosječna mirovina	Prosječan staž	Broj korisnika	Prosječna mirovina	Prosječan staž	Broj korisnika	Prosječna mirovina	Prosječan staž
0	1	2	3	4	5	6	7	8	9
do 70,00									
70,01 – 140,00									
140,01 – 200,00	8	177,74	22 02 08	5	176,83	25 07 19	3	179,26	15 03 21
200,01 – 270,00	14	235,65	30 06 12	11	239,59	34 06 29	3	221,21	18 04 23
270,01 – 340,00	64	310,83	38 01 26	60	310,88	39 00 23	4	310,00	25 07 26
340,01 – 400,00	107	372,49	41 02 12	95	371,30	41 07 18	12	381,95	36 06 25
400,01 – 470,00	7613	458,84	41 06 15	5258	457,71	41 07 05	2355	461,37	41 05 00
470,01 – 540,00	11918	500,59	42 04 26	8665	501,40	42 05 20	3253	498,43	42 02 19
540,01 – 600,00	7486	568,90	42 07 20	5478	568,75	42 10 18	2008	569,31	41 11 26
600,01 – 670,00	6327	633,40	42 08 03	4675	633,64	42 11 13	1652	632,71	41 10 26
670,01 – 800,00	6556	723,79	42 10 15	5389	725,45	43 00 15	1167	716,11	42 00 15
800,01 – 930,00	2301	852,30	43 02 17	2036	852,37	43 03 28	265	851,70	42 04 08
930,01 – 1070,00	818	985,70	43 02 24	756	985,41	43 03 29	62	989,22	42 00 17
veće od 1070,00	621	1.278,23	43 03 06	560	1.282,13	43 04 12	61	1.242,42	42 04 18
<b>UKUPNO</b>	<b>43833</b>	<b>595,36</b>	<b>42 05 16</b>	<b>32988</b>	<b>606,11</b>	<b>42 07 21</b>	<b>10845</b>	<b>562,64</b>	<b>41 11 03</b>

U broj korisnika mirovina UKLJUČENI su svi korisnici mirovina ZOMO, DVO, ZOHBDR i HVO (bez međunarodnih ugovora).

U tablici je prikazan ukupni staž korisnika mirovina.

Korisnici starosne mirovine za dugogodišnjeg osiguranika - članak 35. koji su pravo na mirovinu ostvarili prema ZAKONIMA o mirovinskom osiguranju - BEZ MEĐUNARODNIH UGOVORA



**KORISNICI STAROSNE MIROVINE PREVEDENE IZ INVALIDISKE KOJI SU PRAVO NA MIROVINU  
OSTVARILI PREMA ZAKONIMA O MIROVINSKOM OSIGURANJU - BEZ MEĐUNARODNIH UGOVORA**

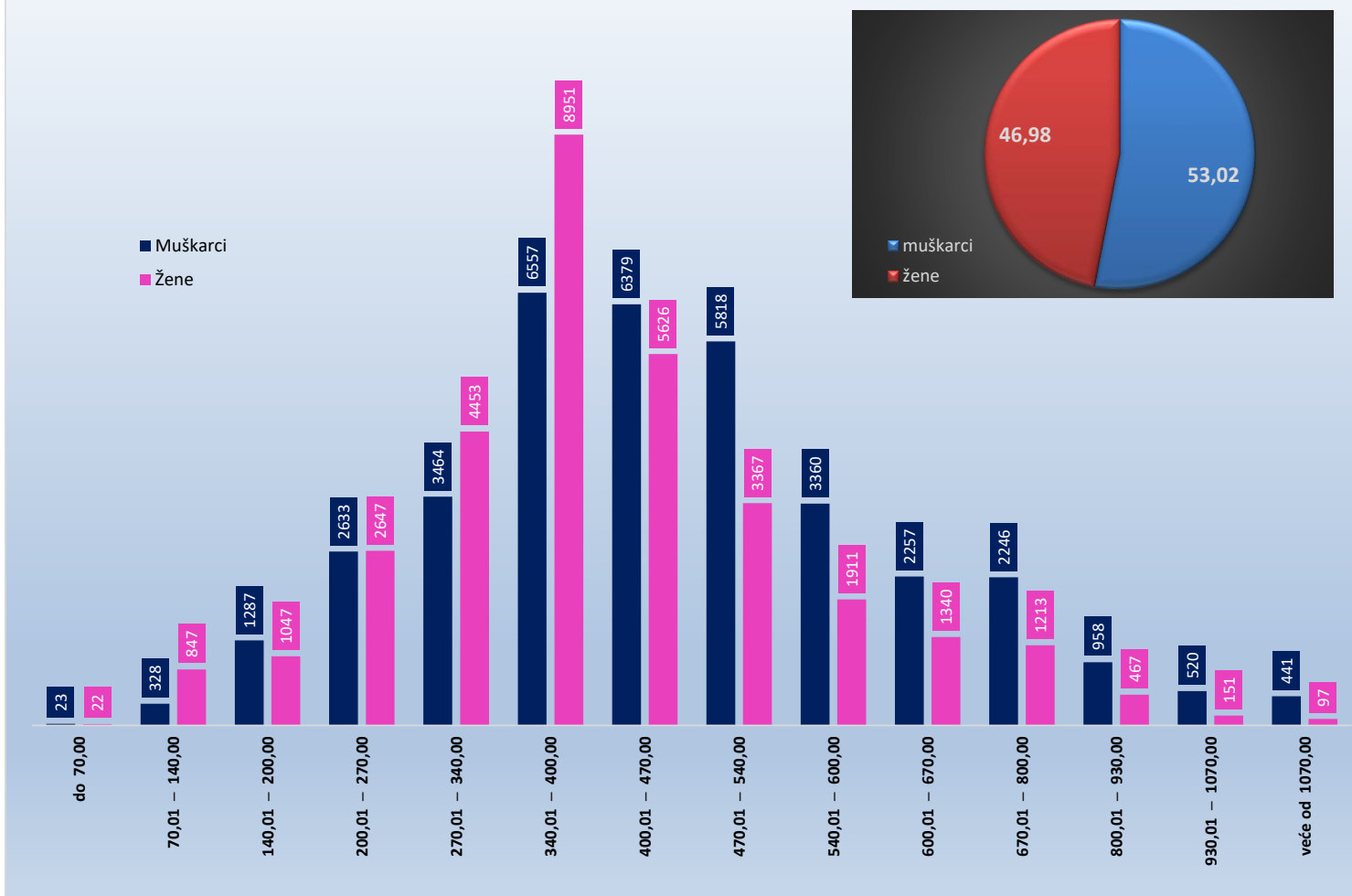
Tablica 10 - svi članak 58.-36.-202.

za svibanj 2023. (isplata u lipnju 2023.)

Razredi svota netomirovina u eurima (EUR)	<b>SVEUKUPNO</b> korisnici <b>STAROSNE MIROVINE PREVEDENE IZ INVALIDISKE bez međunarodnih ugovora</b>								
	Ukupno			Muškarci			Žene		
	Broj korisnika	Prosječna mirovina	Prosječan staž	Broj korisnika	Prosječna mirovina	Prosječan staž	Broj korisnika	Prosječna mirovina	Prosječan staž
0	1	2	3	4	5	6	7	8	9
do 70,00	45	42,48	18 09 27	23	42,70	19 00 09	22	42,26	18 07 06
70,01 – 140,00	1175	118,11	12 11 17	328	118,72	12 10 11	847	117,88	13 00 01
140,01 – 200,00	2334	172,84	14 02 23	1287	173,58	14 05 09	1047	171,94	13 11 26
200,01 – 270,00	5280	237,99	17 04 20	2633	237,10	17 09 17	2647	238,86	17 00 00
270,01 – 340,00	7917	308,64	21 07 07	3464	308,28	22 02 08	4453	308,93	21 01 19
340,01 – 400,00	15508	361,35	22 05 22	6557	363,13	23 07 18	8951	360,04	21 07 19
400,01 – 470,00	12005	436,98	26 07 26	6379	441,19	28 00 03	5626	432,20	25 01 12
470,01 – 540,00	9185	501,19	28 00 00	5818	500,15	28 09 27	3367	503,00	26 06 23
540,01 – 600,00	5271	567,89	28 11 14	3360	567,95	29 11 27	1911	567,78	27 01 14
600,01 – 670,00	3597	632,90	29 03 18	2257	632,70	30 06 27	1340	633,23	27 01 27
670,01 – 800,00	3459	725,64	29 08 29	2246	726,09	31 01 21	1213	724,81	27 01 20
800,01 – 930,00	1425	854,90	30 00 00	958	856,66	31 02 17	467	851,27	27 06 08
930,01 – 1070,00	671	991,04	30 01 13	520	992,26	30 11 21	151	986,84	27 02 17
veće od 1070,00	538	1.222,99	30 02 26	441	1.226,67	30 11 07	97	1.206,30	27 01 10
<b>UKUPNO</b>	<b>68410</b>	<b>438,80</b>	<b>24 06 10</b>	<b>36271</b>	<b>466,09</b>	<b>26 01 13</b>	<b>32139</b>	<b>408,01</b>	<b>22 08 22</b>

U broj korisnika mirovina **UKLJUČENI** su svi korisnici mirovina **ZOMO, DVO, ZOHBDR i HVO** (bez međunarodnih ugovora).U tablici je prikazan **ukupni** staž korisnika mirovina.

Korisnici starosne mirovine prevedene iz invalidiske koji su pravo na mirovinu ostvarili  
prema ZAKONIMA o mirovinskom osiguranju - BEZ MEĐUNARODNIH UGOVORA





**KORISNICI PRIJEVREMENE STAROSNE MIROVINE KOJI SU PRAVO NA MIROVINU OSTVARILI PREMA  
ZAKONIMA O MIROVINSKOM OSIGURANJU - **BEZ MEĐUNARODNIH UGOVORA****

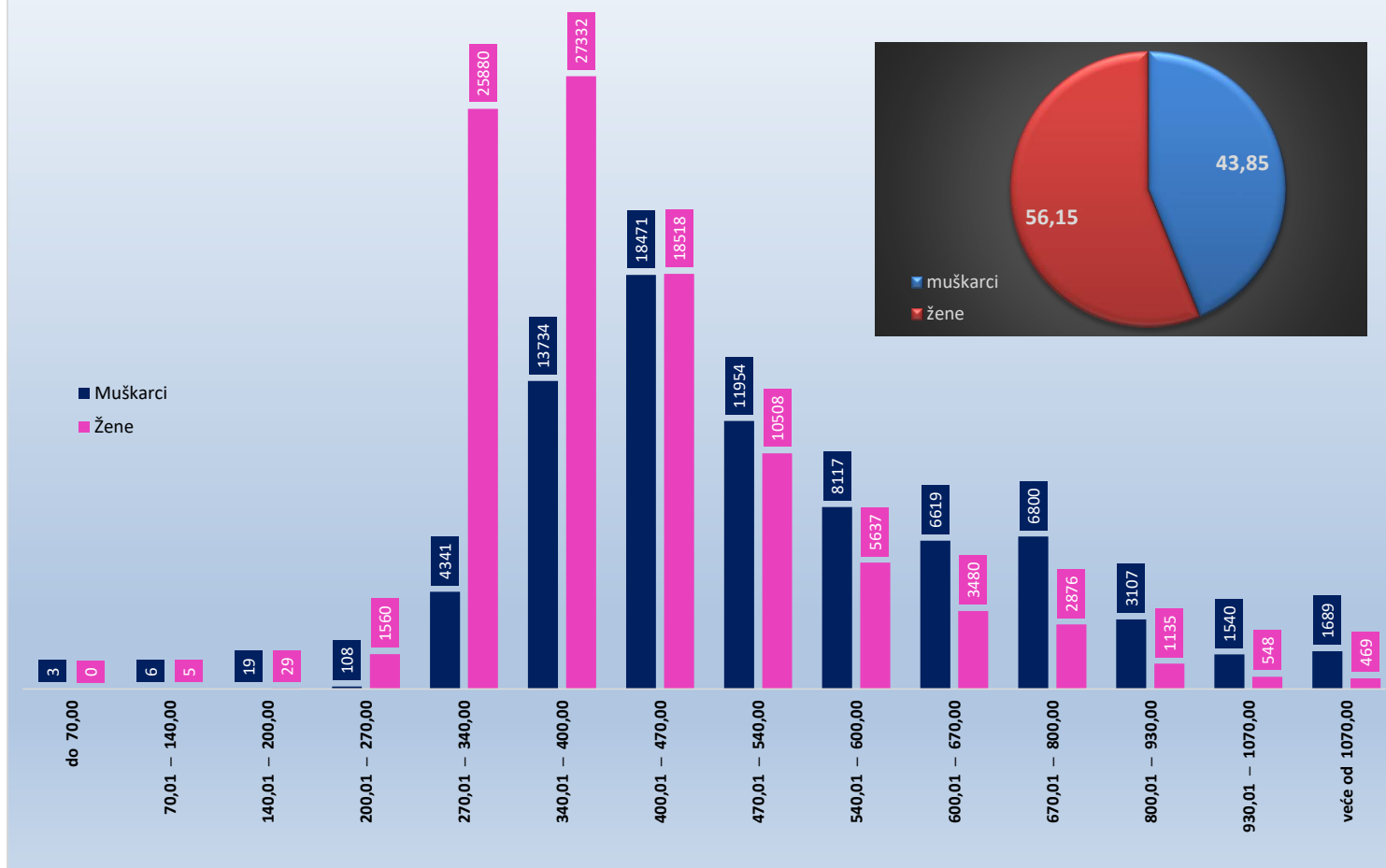
Tablica 10 - svi PSM

za svibanj 2023. (isplata u lipnju 2023.)

Razredi svota netomirovina u eurima (EUR)	<b>SVEUKUPNO</b> korisnici <b>PRIJEVREMENE STAROSNE MIROVINE bez međunarodnih ugovora</b>								
	Ukupno			Muškarci			Žene		
	Broj korisnika	Prosječna mirovina	Prosječan staž	Broj korisnika	Prosječna mirovina	Prosječan staž	Broj korisnika	Prosječna mirovina	Prosječan staž
0	1	2	3	4	5	6	7	8	9
do 70,00	3	20,87	00 00 00	3	20,87	00 00 00			
70,01 – 140,00	11	113,50	00 00 00	6	111,84	00 00 00	5	115,49	00 00 00
140,01 – 200,00	48	175,00	34 04 00	19	171,00	36 09 10	29	177,62	31 03 14
200,01 – 270,00	1668	262,42	30 11 16	108	243,50	36 07 17	1560	263,72	30 09 00
270,01 – 340,00	30221	311,38	32 09 07	4341	320,14	35 11 08	25880	309,92	32 03 03
340,01 – 400,00	41066	371,57	35 04 09	13734	374,25	36 10 03	27332	370,22	34 07 16
400,01 – 470,00	36989	431,38	36 08 06	18471	432,49	38 00 20	18518	430,28	35 03 18
470,01 – 540,00	22462	502,93	36 10 07	11954	503,64	38 05 16	10508	502,11	35 00 03
540,01 – 600,00	13754	567,60	37 03 17	8117	568,09	38 06 27	5637	566,89	35 05 19
600,01 – 670,00	10099	632,21	37 07 15	6619	632,44	38 08 23	3480	631,76	35 06 10
670,01 – 800,00	9676	726,03	37 07 20	6800	726,76	38 08 20	2876	724,31	35 00 23
800,01 – 930,00	4242	855,44	37 04 16	3107	856,11	38 04 05	1135	853,58	34 08 16
930,01 – 1070,00	2088	993,94	36 10 27	1540	994,18	37 08 21	548	993,27	34 07 05
veće od 1070,00	2158	1.221,41	37 01 12	1689	1.228,19	37 08 03	469	1.196,98	35 01 16
<b>UKUPNO</b>	<b>174485</b>	<b>469,53</b>	<b>35 10 11</b>	<b>76508</b>	<b>530,32</b>	<b>37 11 18</b>	<b>97977</b>	<b>422,06</b>	<b>34 02 18</b>

U broj korisnika mirovina **UKLJUČENI** su svi korisnici mirovina **ZOMO, DVO, ZOHBDR i HVO** (bez međunarodnih ugovora).U tablici je prikazan **ukupni** staž korisnika mirovina.

Korisnici prijevremene starosne mirovina koji su pravo na mirovinu ostvarili  
prema ZAKONIMA o mirovinskom osiguranju  
- BEZ MEĐUNARODNIH UGOVORA



**KORISNICI PRIJEVREMENE STAROSNE MIROVINE ZBOG STEČAJA POSLODAVCA - ČLANAK 36. KOJI SU PRAVO NA MIROVINU OSTVARILI PREMA ZAKONIMA O MIROVINSKOM OSIGURANJU - BEZ MEĐUNARODNIH UGOVORA**

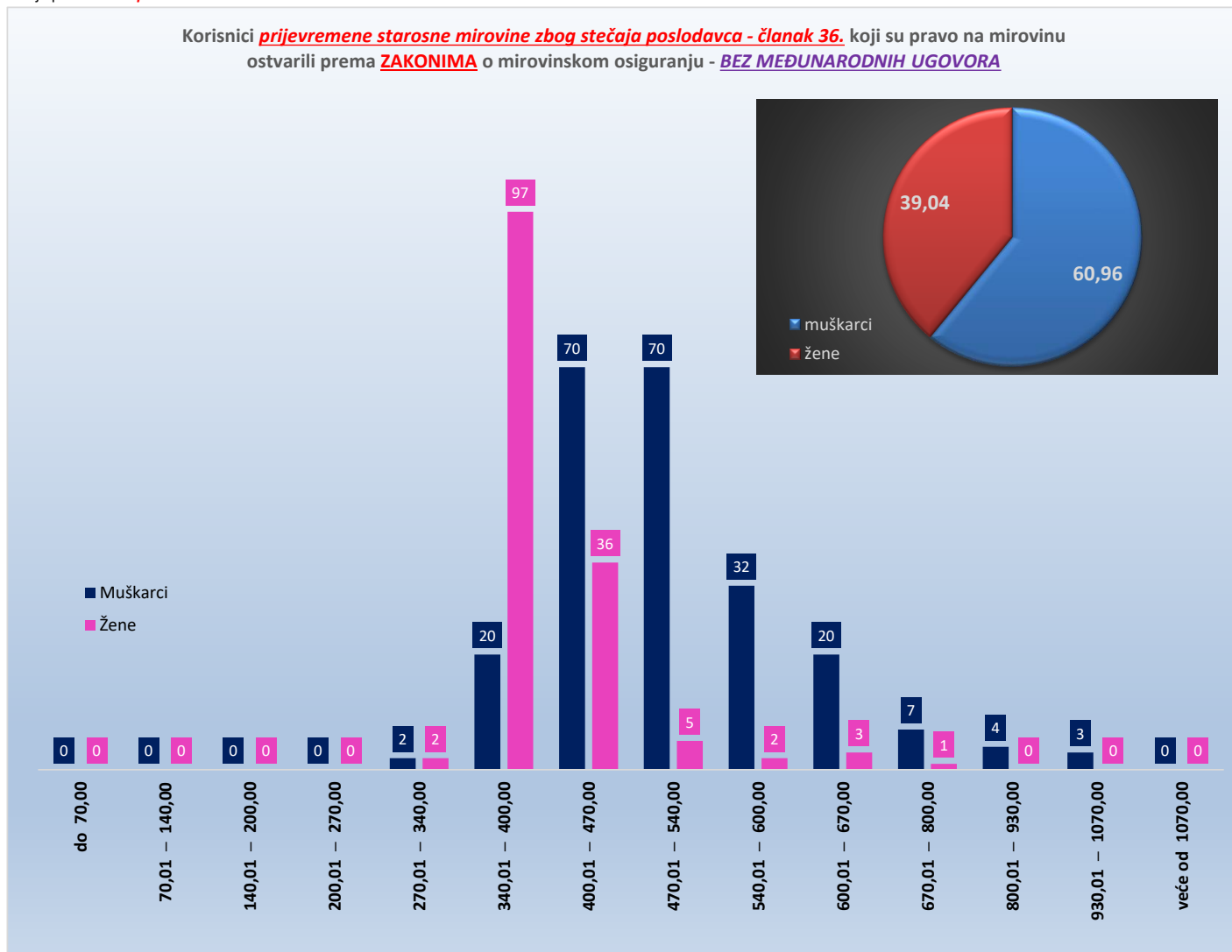
Tablica 10 - svi članak 36.

za svibanj 2023. (isplata u lipnju 2023.)

Razredi svota netomirovina u eurima (EUR)	<b>SVEUKUPNO</b> korisnici <b>PRIJEVREMENE STAROSNE MIROVINE ZBOG STEČAJA POSLODAVCA - ČLANAK 36.</b> bez međunarodnih ugovora								
	Ukupno			Muškarci			Žene		
	Broj korisnika	Prosječna mirovina	Prosječan staž	Broj korisnika	Prosječna mirovina	Prosječan staž	Broj korisnika	Prosječna mirovina	Prosječan staž
0	1	2	3	4	5	6	7	8	9
do 70,00									
70,01 – 140,00									
140,01 – 200,00									
200,01 – 270,00									
270,01 – 340,00	4	324,84	34 01 26	2	320,73	35 10 02	2	328,94	32 05 26
340,01 – 400,00	117	371,92	33 08 07	20	389,60	35 07 08	97	368,28	33 03 12
400,01 – 470,00	106	433,36	35 11 29	70	436,05	36 08 00	36	428,13	34 08 05
470,01 – 540,00	75	502,10	37 03 04	70	502,95	37 05 28	5	490,21	34 00 04
540,01 – 600,00	34	565,95	36 11 04	32	565,71	37 01 09	2	569,82	33 10 07
600,01 – 670,00	23	628,72	37 09 21	20	629,24	38 05 26	3	625,22	33 02 21
670,01 – 800,00	8	749,05	37 01 12	7	742,05	37 09 04	1	798,04	32 08 08
800,01 – 930,00	4	874,27	37 01 24	4	874,27	37 01 24			
930,01 – 1070,00	3	954,76	36 02 02	3	954,76	36 02 02			
veće od 1070,00									
<b>UKUPNO</b>	<b>374</b>	<b>466,48</b>	<b>35 08 27</b>	<b>228</b>	<b>510,56</b>	<b>37 00 26</b>	<b>146</b>	<b>397,66</b>	<b>33 07 24</b>

U broj korisnika mirovina **UKLJUČENI** su svi korisnici mirovina **ZOMO, DVO, ZOHBDR i HVO** (bez međunarodnih ugovora).U tablici je prikazan **ukupni** staž korisnika mirovina.

Korisnici **prijevremene starosne mirovine zbog stečaja poslodavca - članak 36.** koji su pravo na mirovinu ostvarili prema **ZAKONIMA** o mirovinskom osiguranju - **BEZ MEĐUNARODNIH UGOVORA**



**SVEUKUPNO KORISNICI STAROSNE MIROVINE KOJI SU PRAVO NA MIROVINU OSTVARILI PREMA  
ZAKONIMA O MIROVINSKOM OSIGURANJU  
BEZ MEĐUNARODNIH UGOVORA**

(zbroj tablica 10 - svi SM, 10 - svi PSM, 10 - svi članak 35., 10 - svi članak 36. i 10 - svi članak 58.-36.-202.)

Tablica 10 - svi SVEUKUPNO starosna mirovina

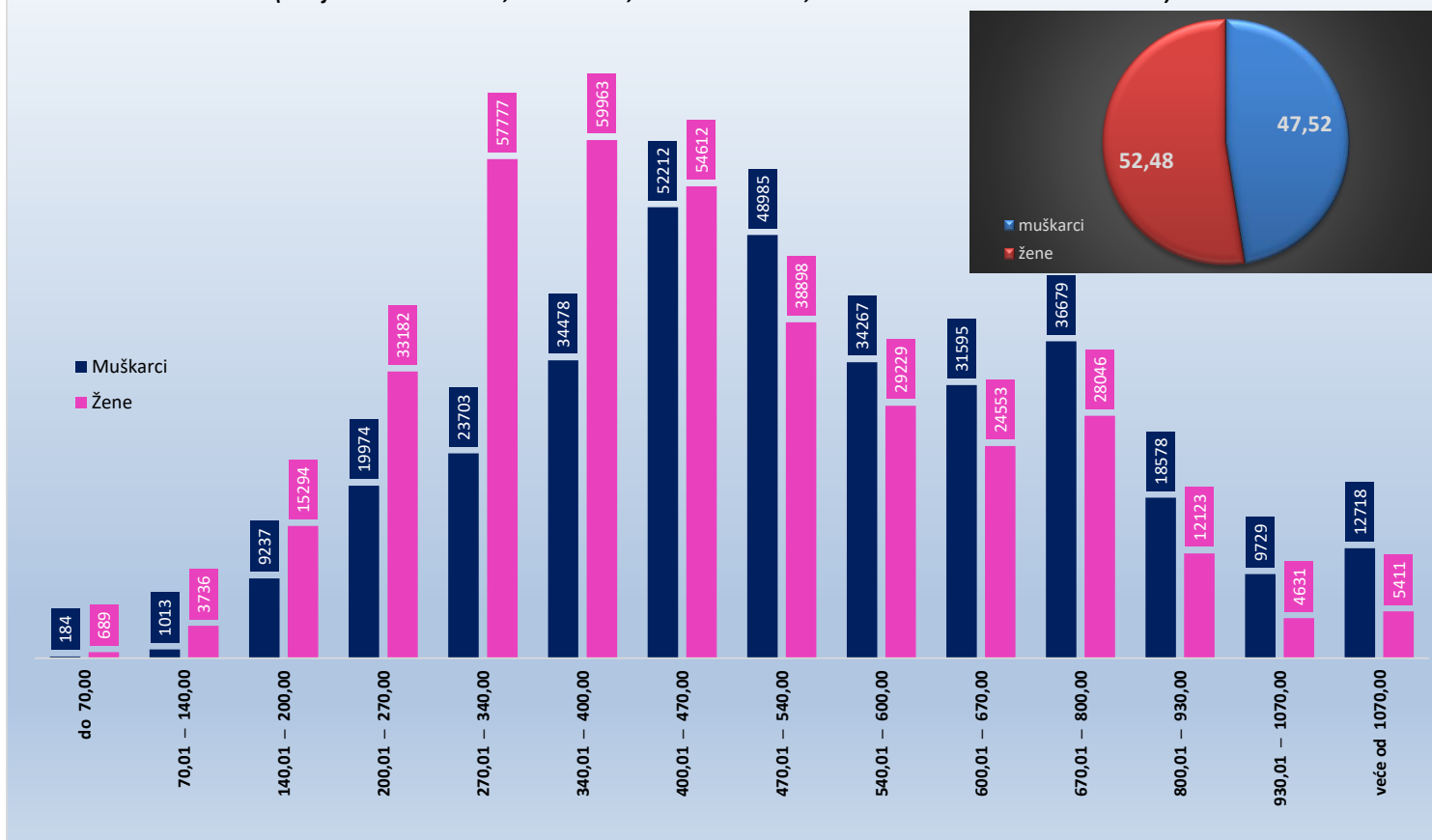
za svibanj 2023. (isplata u lipnju 2023.)

Razredi svota netomirovina u eurima (EUR)	<b>SVEUKUPNO korisnici STAROSNE MIROVINE bez međunarodnih ugovora</b> (zbroj tablica 10-svi SM, 10-svi PSM, 10-svi članak 35., 10-svi članak 36. i 10-svi članak 58.)								
	Ukupno			Muškarci			Žene		
	Broj korisnika	Prosječna mirovina	Prosječan staž	Broj korisnika	Prosječna mirovina	Prosječan staž	Broj korisnika	Prosječna mirovina	Prosječan staž
0	1	2	3	4	5	6	7	8	9
do 70,00	873	44,80	16 02 13	184	47,93	17 02 12	689	43,97	15 11 18
70,01 – 140,00	4749	118,51	16 00 27	1013	118,63	16 00 09	3736	118,48	16 01 02
140,01 – 200,00	24531	176,08	16 05 00	9237	176,72	16 06 01	15294	175,69	16 04 11
200,01 – 270,00	53156	238,74	20 05 05	19974	234,86	20 02 14	33182	241,07	20 06 23
270,01 – 340,00	81480	307,82	27 09 25	23703	308,89	26 10 06	57777	307,38	28 02 14
340,01 – 400,00	94441	367,62	30 08 29	34478	369,45	31 07 03	59963	366,57	30 03 03
400,01 – 470,00	106824	439,08	33 08 02	52212	441,28	33 11 28	54612	436,98	33 04 12
470,01 – 540,00	87883	502,82	35 05 09	48985	502,26	35 11 10	38898	503,52	34 09 28
540,01 – 600,00	63496	568,66	36 08 27	34267	568,69	37 06 20	29229	568,62	35 09 18
600,01 – 670,00	56148	633,36	37 10 13	31595	633,39	38 07 24	24553	633,33	36 10 12
670,01 – 800,00	64725	727,23	38 11 16	36679	727,94	39 08 04	28046	726,29	38 00 05
800,01 – 930,00	30701	854,12	39 01 24	18578	856,63	39 09 19	12123	850,29	38 02 01
930,01 – 1070,00	14360	991,82	38 11 17	9729	992,00	39 05 14	4631	991,45	37 10 28
veće od 1070,00	18129	1.310,57	39 11 14	12718	1.318,06	40 02 07	5411	1.292,97	39 04 17
<b>UKUPNO</b>	<b>701496</b>	<b>501,03</b>	<b>32 08 11</b>	<b>333352</b>	<b>548,02</b>	<b>34 03 22</b>	<b>368144</b>	<b>458,48</b>	<b>31 02 24</b>

U broj korisnika mirovina **UKLJUČENI** su svi korisnici mirovina **ZOMO, DVO, ZOHBDR i HVO** (bez međunarodnih ugovora).

U tablici je prikazan **ukupni** staž korisnika mirovina.

Korisnici **SVEUKUPNO starosne** mirovine koji su pravo na mirovinu ostvarili prema **ZAKONIMA** o mirovinskom osiguranju - **BEZ MEĐUNARODNIH UGOVORA**  
(zbroj tablica 10 - svi SM, 10 - svi PSM, 10 - svi članak 35., 10 - svi članak 36. i 10 - svi članak 58.)



**KORISNICI INVALIDSKE MIROVINE KOJI SU PRAVO NA MIROVINU OSTVARILI PREMA ZAKONIMA O MIROVINSKOM OSIGURANJU - **BEZ MEĐUNARODNIH UGOVORA****

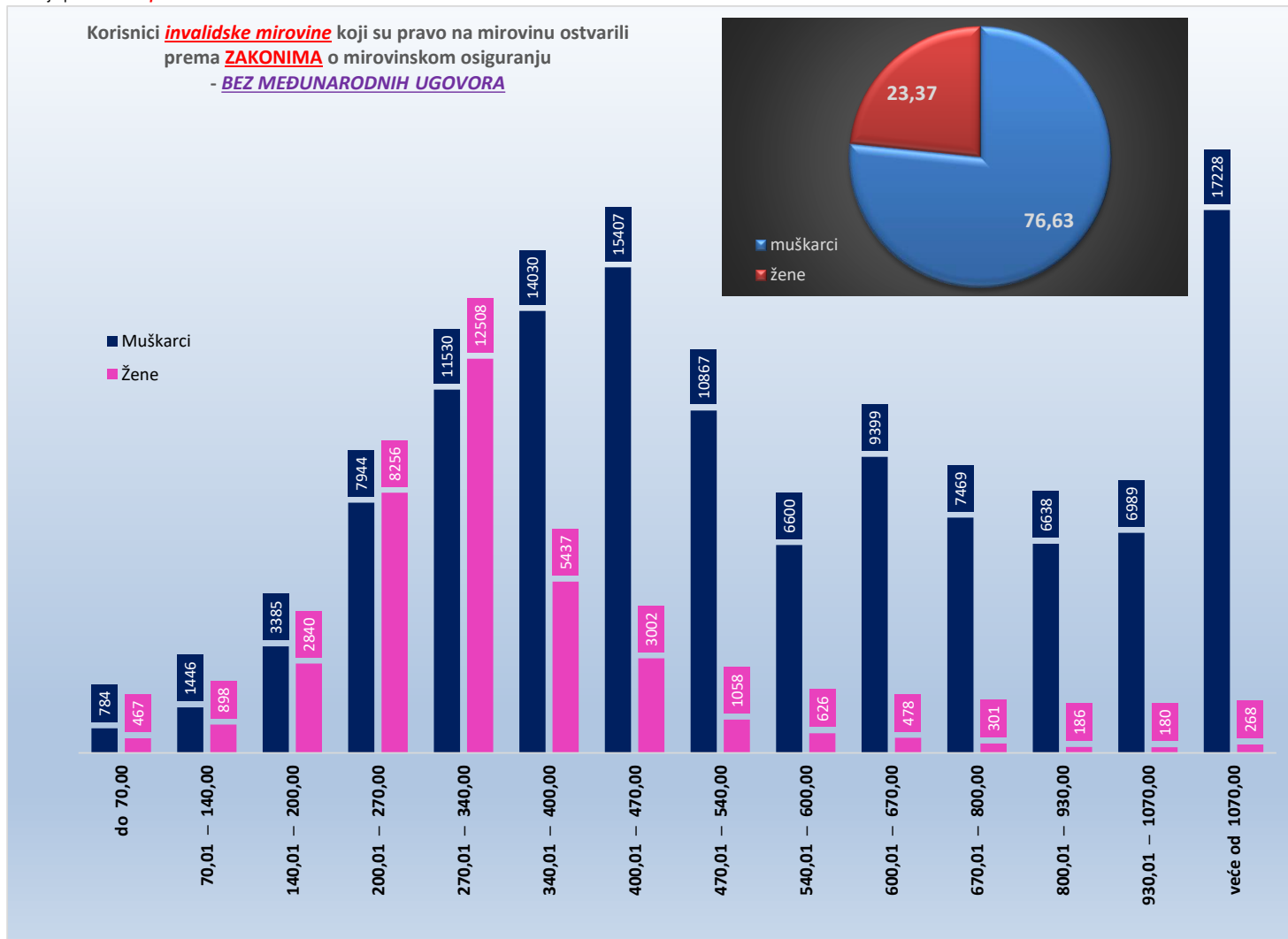
Tablica 10 - svi INV

za svibanj 2023. (isplata u lipnju 2023.)

Razredi svota netomirovina u eurima (EUR)	<b>SVEUKUPNO</b> korisnici <b>INVALIDSKE MIROVINE bez međunarodnih ugovora</b>								
	Ukupno			Muškarci			Žene		
	Broj korisnika	Prosječna mirovina	Prosječan staž	Broj korisnika	Prosječna mirovina	Prosječan staž	Broj korisnika	Prosječna mirovina	Prosječan staž
0	1	2	3	4	5	6	7	8	9
do 70,00	1251	49,70	12 08 25	784	49,67	12 05 01	467	49,75	13 02 28
70,01 – 140,00	2344	111,73	13 00 11	1446	110,83	13 03 05	898	113,19	12 08 07
140,01 – 200,00	6225	173,99	13 04 13	3385	173,45	13 08 26	2840	174,63	12 11 14
200,01 – 270,00	16200	240,81	16 06 23	7944	240,36	16 00 18	8256	241,25	17 00 10
270,01 – 340,00	24038	304,82	23 02 26	11530	305,22	23 00 13	12508	304,44	23 05 01
340,01 – 400,00	19467	367,52	22 02 22	14030	368,84	21 09 23	5437	364,09	23 03 10
400,01 – 470,00	18409	441,84	23 09 16	15407	443,83	23 02 09	3002	431,66	26 07 21
470,01 – 540,00	11925	501,12	25 00 23	10867	501,05	24 11 24	1058	501,86	25 11 24
540,01 – 600,00	7226	565,96	25 08 14	6600	565,88	25 07 26	626	566,77	26 02 03
600,01 – 670,00	9877	638,69	24 06 14	9399	638,87	24 05 18	478	635,31	25 10 25
670,01 – 800,00	7770	732,97	24 08 09	7469	733,07	24 07 27	301	730,52	25 06 02
800,01 – 930,00	6824	850,39	22 08 11	6638	850,23	22 07 26	186	856,40	24 01 00
930,01 – 1070,00	7169	1.001,38	19 09 25	6989	1.001,41	19 08 25	180	1.000,29	22 11 08
veće od 1070,00	17496	1.367,16	18 10 25	17228	1.368,34	18 10 24	268	1.291,18	19 01 28
<b>UKUPNO</b>	<b>156221</b>	<b>556,23</b>	<b>21 06 18</b>	<b>119716</b>	<b>627,35</b>	<b>21 08 04</b>	<b>36505</b>	<b>322,99</b>	<b>21 01 22</b>

U broj korisnika mirovina **UKLJUČENI** su svi korisnici mirovina **ZOMO, DVO, ZOHBDR i HVO** (bez međunarodnih ugovora).

U tablici je prikazan **ukupni** staž korisnika mirovina.



**KORISNICI OBITELJSKE MIROVINE KOJI SU PRAVO NA MIROVINU OSTVARILI PREMA ZAKONIMA O MIROVINSKOM OSIGURANJU - BEZ MEĐUNARODNIH UGOVORA**

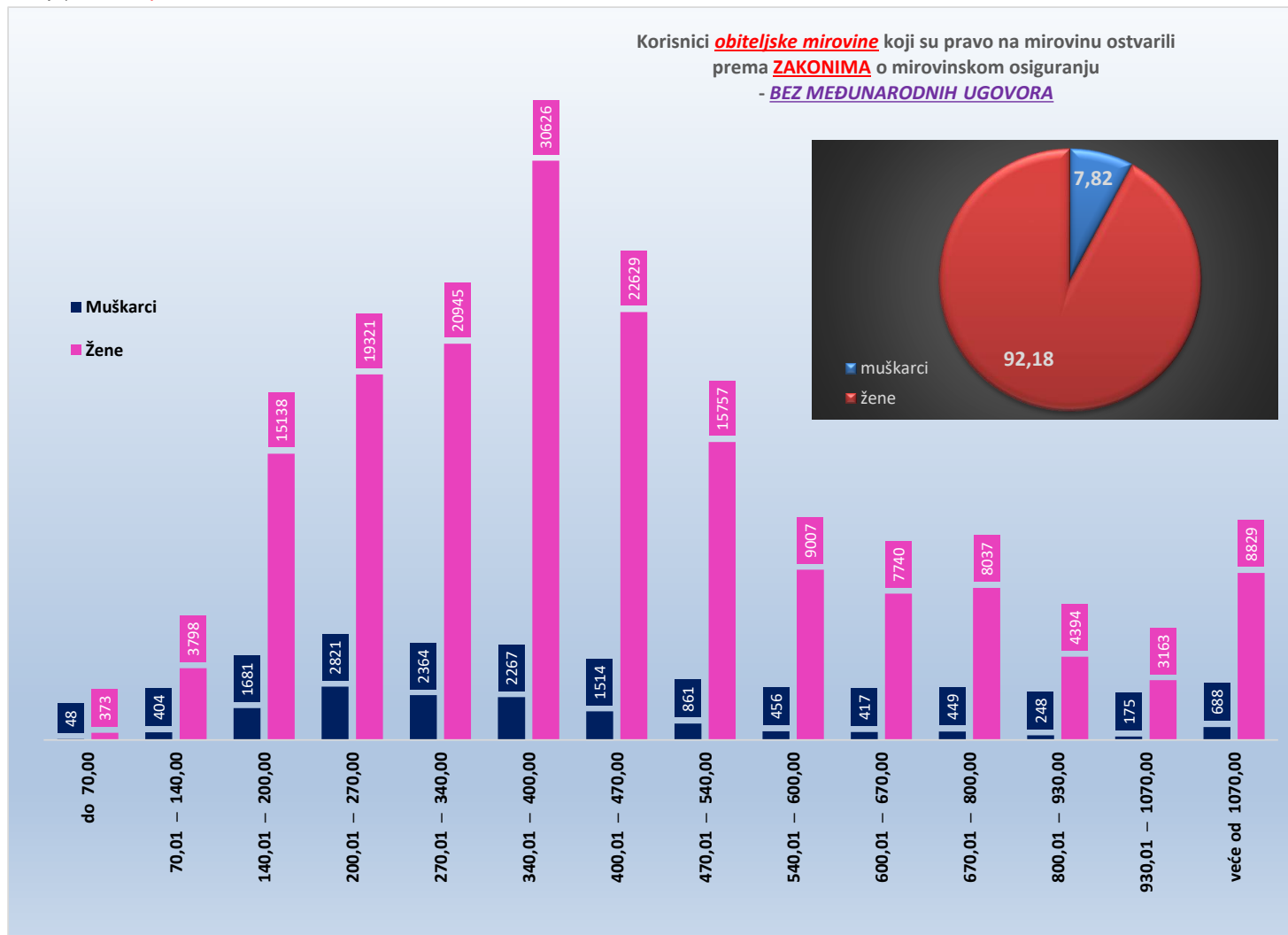
Tablica 10 - svi OBT

za svibanj 2023. (isplata u lipnju 2023.)

Razredi svota netomirovina u eurima (EUR)	<b>SVEUKUPNO</b> korisnici <b>OBITELJSKE MIROVINE bez međunarodnih ugovora</b>								
	Ukupno			Muškarci			Žene		
	Broj korisnika	Prosječna mirovina	Prosječan staž	Broj korisnika	Prosječna mirovina	Prosječan staž	Broj korisnika	Prosječna mirovina	Prosječan staž
0	1	2	3	4	5	6	7	8	9
do 70,00	421	46,72	18 03 15	48	48,63	15 03 27	373	46,47	18 08 05
70,01 – 140,00	4202	119,31	13 11 22	404	115,05	14 05 12	3798	119,77	13 11 03
140,01 – 200,00	16819	177,01	15 00 27	1681	177,73	13 03 26	15138	176,92	15 03 08
200,01 – 270,00	22142	235,28	20 09 13	2821	234,49	18 02 19	19321	235,40	21 01 24
270,01 – 340,00	23309	305,02	27 07 16	2364	304,00	25 00 27	20945	305,14	27 11 01
340,01 – 400,00	32893	368,77	28 01 10	2267	366,97	25 11 05	30626	368,90	28 03 09
400,01 – 470,00	24143	434,93	32 01 12	1514	433,28	28 10 04	22629	435,04	32 04 05
470,01 – 540,00	16618	503,93	34 07 15	861	502,45	31 11 17	15757	504,01	34 09 08
540,01 – 600,00	9463	568,47	35 07 23	456	570,64	33 07 21	9007	568,36	35 09 00
600,01 – 670,00	8157	632,44	34 08 15	417	633,32	31 08 29	7740	632,39	34 10 11
670,01 – 800,00	8486	726,37	34 04 14	449	728,58	31 01 01	8037	726,25	34 06 19
800,01 – 930,00	4642	859,44	32 09 01	248	856,07	28 11 04	4394	859,63	32 11 18
930,01 – 1070,00	3338	996,60	30 00 01	175	995,29	23 08 16	3163	996,68	30 04 06
veće od 1070,00	9517	1.342,96	12 03 21	688	1.362,16	09 05 20	8829	1.341,47	12 06 11
<b>UKUPNO</b>	<b>184150</b>	<b>454,09</b>	<b>26 11 15</b>	<b>14393</b>	<b>404,59</b>	<b>22 10 13</b>	<b>169757</b>	<b>458,29</b>	<b>27 03 16</b>

U broj korisnika mirovina **UKLJUČENI** su svi korisnici mirovina **ZOMO, DVO, ZOHBDR I HVO** (bez međunarodnih ugovora).

U tablici je prikazan **ukupni** staž korisnika mirovina.



**SVEUKUPNO KORISNICI MIROVINE KOJI SU PRAVO NA MIROVINU OSTVARILI PREMA  
ZAKONIMA O MIROVINSKOM OSIGURANJU  
BEZ MEĐUNARODNIH UGOVORA**

(zbroj tablica 10 - svi SVEUKUPNO starosna mirovina, 10 - svi INV i 10 - svi OBT)

Tablica 10 - SVEUKUPNO

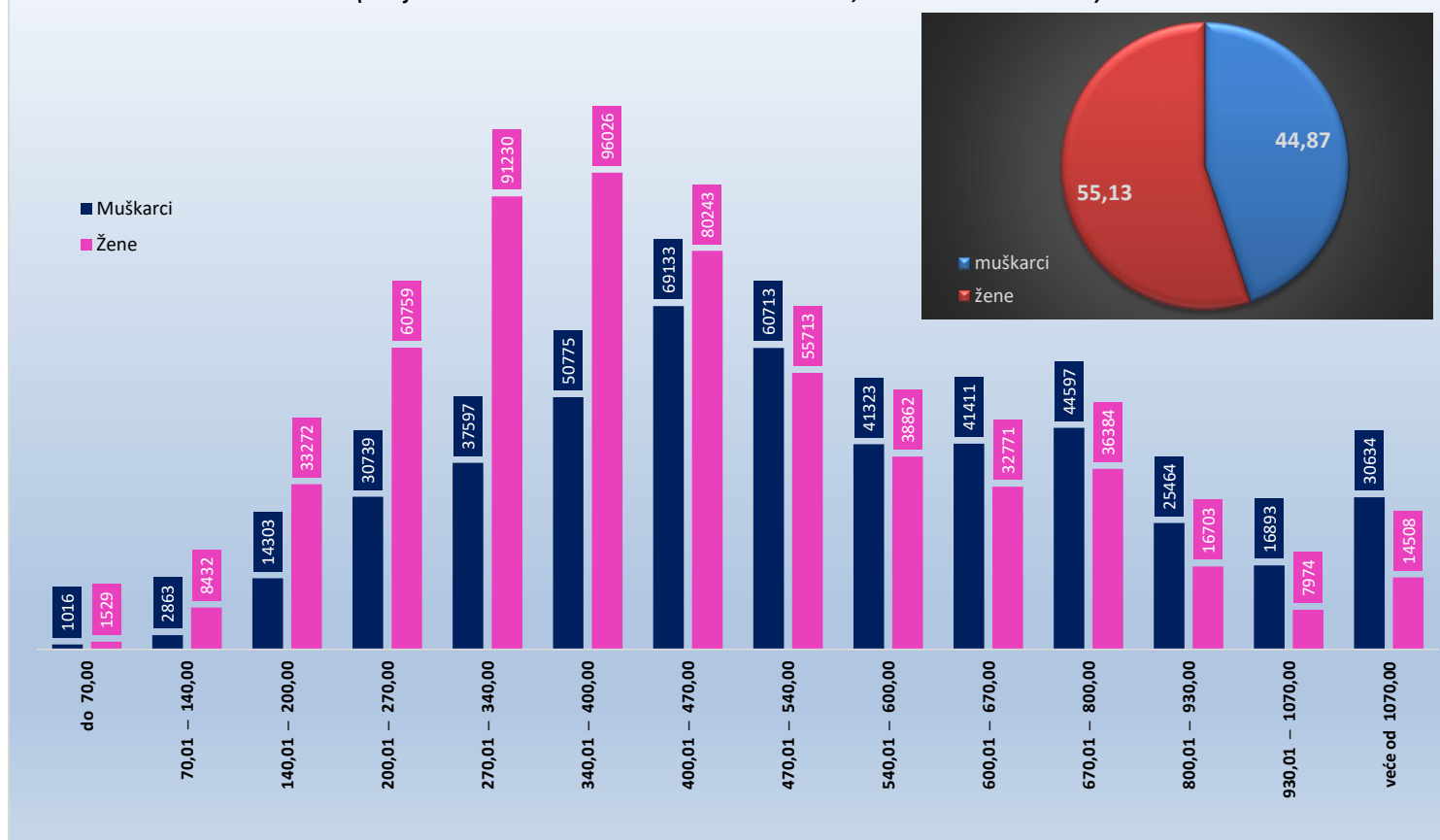
za svibanj 2023. (isplata u lipnju 2023.)

Razredi svota netomirovina u eurima (EUR)	<b>SVEUKUPNO korisnici MIROVINE bez međunarodnih ugovora</b> (zbroj tablica 10 - svi SVEUKUPNO starosna mirovina, 10 - svi INV i 10 - svi OBT)								
	Ukupno			Muškarci			Žene		
	Broj korisnika	Prosječna mirovina	Prosječan staž	Broj korisnika	Prosječna mirovina	Prosječan staž	Broj korisnika	Prosječna mirovina	Prosječan staž
0	1	2	3	4	5	6	7	8	9
do 70,00	2545	47,52	14 10 04	1016	49,30	13 04 16	1529	46,34	15 09 15
70,01 – 140,00	11295	117,40	14 07 26	2863	114,19	14 04 21	8432	118,50	14 08 26
140,01 – 200,00	47575	176,13	15 06 17	14303	176,07	15 05 24	33272	176,16	15 06 27
200,01 – 270,00	91498	238,27	19 10 03	30739	236,25	18 11 21	60759	239,29	20 03 06
270,01 – 340,00	128827	306,75	26 11 08	37597	307,46	25 06 29	91230	306,46	27 05 22
340,01 – 400,00	146801	367,86	29 00 14	50775	369,17	28 08 07	96026	367,17	29 02 22
400,01 – 470,00	149376	438,75	32 03 01	69133	441,67	31 06 28	80243	436,23	32 10 02
470,01 – 540,00	116426	502,80	34 03 16	60713	502,04	33 11 25	55713	503,63	34 07 21
540,01 – 600,00	80185	568,39	35 07 26	41323	568,26	35 08 05	38862	568,53	35 07 17
600,01 – 670,00	74182	633,97	35 10 11	41411	634,63	35 06 16	32771	633,14	36 02 29
670,01 – 800,00	80981	727,69	37 02 09	44597	728,81	37 02 17	36384	726,32	37 01 29
800,01 – 930,00	42167	854,11	35 10 11	25464	854,95	35 03 29	16703	852,81	36 07 25
930,01 – 1070,00	24867	995,22	32 03 15	16893	995,93	31 02 16	7974	993,72	34 06 25
veće od 1070,00	45142	1.339,33	25 11 11	30634	1.347,33	27 06 09	14508	1.322,45	22 07 14
<b>UKUPNO</b>	<b>1041867</b>	<b>501,01</b>	<b>30 00 13</b>	<b>467461</b>	<b>563,92</b>	<b>30 09 19</b>	<b>574406</b>	<b>449,81</b>	<b>29 05 06</b>

U broj korisnika mirovina **UKLJUČENI** su svi korisnici mirovina **ZOMO, DVO, ZOHBDR i HVO** (bez međunarodnih ugovora).

U tablici je prikazan **ukupni** staž korisnika mirovina.

Korisnici **SVEUKUPNO** mirovine koji su pravo na mirovinu ostvarili  
prema **ZAKONIMA** o mirovinskom osiguranju - **BEZ MEĐUNARODNIH UGOVORA**  
(zbroj tablica 10 - svi SVEUKUPNO starosna mirovina, 10 - svi INV i 10 - svi OBT)



## PROSJEČAN BROJ KORISNIKA MIROVINA I PROSJEČNE NETOMIROVINE

za razdoblje **I. - XII. 2022. i za I. - V. 2023.**

## Korisnici mirovina koji su pravo na mirovinu ostvarili prema Zakonu o mirovinskom osiguranju

Tablica 11.

Prosječna netomirovina izražena je u eurima (EUR).

Vrste mirovina	Prosječan broj korisnika za razdoblje <u>I.-XII.2022.</u>	Prosječna netomirovina za razdoblje <u>I.-XII.2022.</u>	Bez međunarodnih ugovora			
			Prosječan broj korisnika za razdoblje <u>I.-XII.2022.</u>	Prosječna netomirovina za razdoblje <u>I.-XII.2022.</u>	Prosječan broj korisnika za <u>I.-V.2023.</u>	Prosječna netomirovina za <u>I.-V.2023.</u>
0	1	2	3	4	5	6
Starosna mirovina	493192	394,09	400521	459,01	402488	496,71
Starosna mirovina za dugogodišnjeg osiguranika - čl. 35.	45721	518,77	40256	545,29	43067	582,44
Starosna mirovina prevedena iz invalidske	78351	348,29	67802	391,81	66586	422,68
<b>Prosječno ukupna starosna</b>	<b>617264</b>	<b>397,51</b>	<b>508579</b>	<b>456,88</b>	<b>512142</b>	<b>494,29</b>
Prijevremena starosna	207217	381,37	171104	423,69	173383	457,70
Prijevremena starosna mirovina zbog stečaja poslodavca - čl. 36.	373	420,99	365	421,65	373	456,34
<b>Prosječno sveukupna starosna</b>	<b>824854</b>	<b>393,46</b>	<b>680047</b>	<b>448,51</b>	<b>685899</b>	<b>485,02</b>
Invalidska mirovina	99142	297,29	93659	310,58	90992	336,66
Obiteljska mirovina	212490	295,86	179968	333,38	172017	390,30
<b>UKUPNO</b>	<b>1136485</b>	<b>366,83</b>	<b>953674</b>	<b>413,24</b>	<b>948908</b>	<b>453,62</b>

Napomena:

U broj korisnika mirovina nisu uključeni korisnici mirovina DVO, ZOHBDR i HVO.

Tablica 11 a.

Prosječna netomirovina izražena je u eurima (EUR).

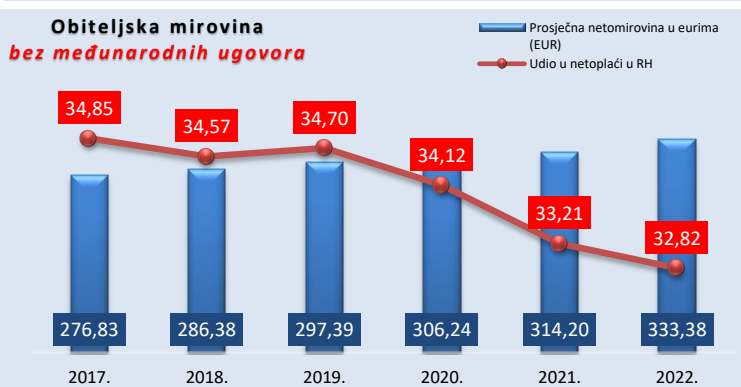
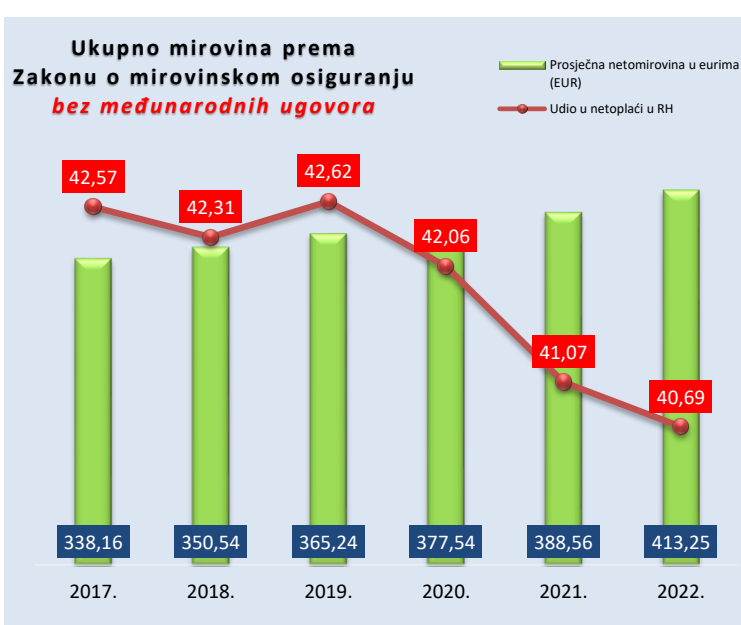
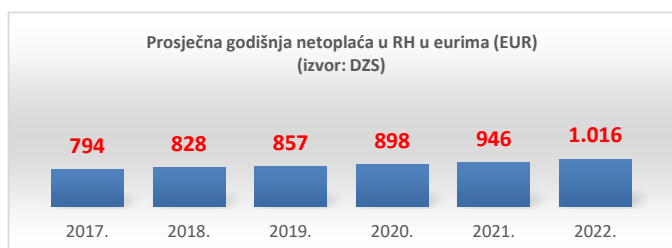
Kategorije korisnika kojima su mirovine priznate i/ili određene prema posebnim propisima	Prosječan broj korisnika za razdoblje <u>I.-XII.2022.</u>	Prosječna netomirovina za razdoblje <u>I.-XII.2022.</u>	Prosječan broj korisnika za <u>I.-V.2023.</u>	Prosječna netomirovina za <u>I.-V.2023.</u>
1	2	3	4	5
Radnici na poslovima ovlaštenih službenih osoba u tijelima unutarnjih poslova i pravosuđa, kao i na poslovima razminiranja:				
a) radnici na poslovima ovlaštenih službenih osoba u tijelima unutarnjih poslova i pravosuđa, kojima je pravo na mirovinu priznato prema propisima koji su bili na snazi do stupanja na snagu Zakona o pravima DVO, PS i OSO	7512	636,11	7150	702,65
b) radnici na poslovima policijskih službenika, ovlaštenih službenih osoba pravosuđa i službene osobe s posebnim dužnostima i ovlastima u sigurnosno obavještajnom sustavu RH koji su pravo na mirovinu ostvarili prema Zakonu o pravima DVO, PS i OSO	9161	621,82	9405	667,53
c) radnici na poslovima razminiranja	639	600,38	661	635,54
Korisnici koji pravo na mirovinu ostvaruju prema Zakonu o vatrogastvu (NN 125/19)	278	724,56	339	762,52
Djelatne vojne osobe - DVO	16005	566,77	16040	610,07
Pripadnici Hrvatske domovinske vojske od 1941. do 1945. godine	2356	362,88	1989	422,06
Bivši politički zatvorenici	2277	569,26	2114	636,93
Hrvatski branitelji iz Domovinskog rata - ZOHBDR	71089	852,71	71311	913,35
Mirovine priznate prema općim propisima, a određene prema ZOHBDR - u iz 2017. (čl. 27., 35., 48. i 49. stavak 2.)	54363	413,43	57128	452,44
Pripadnici bivše Jugoslavenske narodne armije - JNA	4114	470,84	3755	527,04
Pripadnici bivše Jugoslavenske narodne armije - JNA - čl. 185. ZOMO	158	474,89	158	514,64
Sudionici Narodnooslobodilačkog rata - NOR	5978	421,52	5142	485,72
Zastupnici u Hrvatskom saboru, članovi Vlade, suci Ustavnog suda i glavni državni revizor	685	1.448,34	682	1.580,77
Članovi Izvršnog vijeća Sabora, Saveznog izvršnog vijeća i administrativno umirovljeni javni službenici	71	497,28	67	559,71
Bivši službenici u savezima bivše SFRJ - članak 38. ZOMO	22	537,25	18	604,88
Redoviti članovi Hrvatske akademije znanosti i umjetnosti - HAZU	129	1.293,09	127	1.397,44
Radnici u Istarskim ugljenokopima "Tupljak" d.d. Labin	248	566,03	246	607,61
Radnici profesionalno izloženi azbestu	839	462,58	822	502,02
Osiguranci - članovi posade broda u međunarodnoj plovidbi i nacionalnoj plovidbi - članak 129.a stavak 2. Pomorskog zakonika	202	303,67	202	329,60
Pripadnici Hrvatskog vijeća obrane - HVO	6763	485,13	6735	524,70
<b>UKUPNO</b>	<b>182890</b>	<b>-</b>	<b>184092</b>	<b>-</b>

**PROSJEČNE NETOPLAĆE RH I PROSJEČNE SVOTE NETOMIROVINA PREMA GODINAMA**  
**korisnika koji su pravo na mirovinu ostvarili prema Zakonu o mirovinskom osiguranju ( *godišnji prosjeci* )**

***BEZ međunarodnih ugovora***

Tablica 11 b.

Godina	Prosječna godišnja netoplaća u RH u eurima (EUR) (izvor: DZS)	Starosna mirovina (uključene prijevremene)		Invalidska mirovina		Obiteljska mirovina		Ukupno mirovine	
		Prosječna netomirovina u eurima (EUR)	Udio u netoplaći u RH	Prosječna netomirovina u eurima (EUR)	Udio u netoplaći u RH	Prosječna netomirovina u eurima (EUR)	Udio u netoplaći u RH	Prosječna netomirovina u eurima (EUR)	Udio u netoplaći u RH
2017.	794	371,39	46,75	259,38	32,65	276,83	34,85	338,16	42,57
2018.	828	383,87	46,34	268,82	32,45	286,38	34,57	350,54	42,31
2019.	857	398,80	46,53	278,77	32,53	297,39	34,70	365,24	42,62
2020.	898	411,16	45,81	286,52	31,92	306,24	34,12	377,54	42,06
2021.	946	422,50	44,65	292,97	30,96	314,20	33,21	388,56	41,07
2022.	1.016	448,51	44,16	310,58	30,58	333,38	32,82	413,25	40,69



Tablica 11 c.

***Mirovine i uz primjenu međunarodnih ugovora***

Godina	Prosječna godišnja netoplaća u RH u eurima (EUR) (izvor: DZS)	Starosna mirovina (uključene prijevremene)		Invalidska mirovina		Obiteljska mirovina		Ukupno mirovine	
		Prosječna netomirovina u eurima (EUR)	Udio u netoplaći u RH	Prosječna netomirovina u eurima (EUR)	Udio u netoplaći u RH	Prosječna netomirovina u eurima (EUR)	Udio u netoplaći u RH	Prosječna netomirovina u eurima (EUR)	Udio u netoplaći u RH
2017.	794	327,11	41,18	248,26	31,25	252,50	31,79	303,49	38,21
2018.	828	337,76	40,77	257,50	31,08	259,81	31,36	313,90	37,89
2019.	857	350,82	40,94	266,85	31,14	268,38	31,32	326,43	38,09
2020.	898	361,52	40,28	274,15	30,54	274,98	30,63	336,74	37,52
2021.	946	371,11	39,22	280,33	29,63	280,61	29,66	345,80	36,55
2022.	1.016	393,47	38,74	297,29	29,27	295,86	29,13	366,84	36,12

U podatke u tablicama 11 b. i 11 c. nisu uključeni korisnici mirovina DVO, ZOHBDR i HVO.

Preračunavanje novčanih iznosa iz kuna u iznos u euru provedeno je sukladno članku 14. Zakona o uvođenju eura kao službene valute u Republici Hrvatskoj („Narodne novine“, br. 57/22 i 88/22) primjenom punog brojčanog iznosa fiksnog tečaja konverzije 1 euro = 7,53450 kuna.

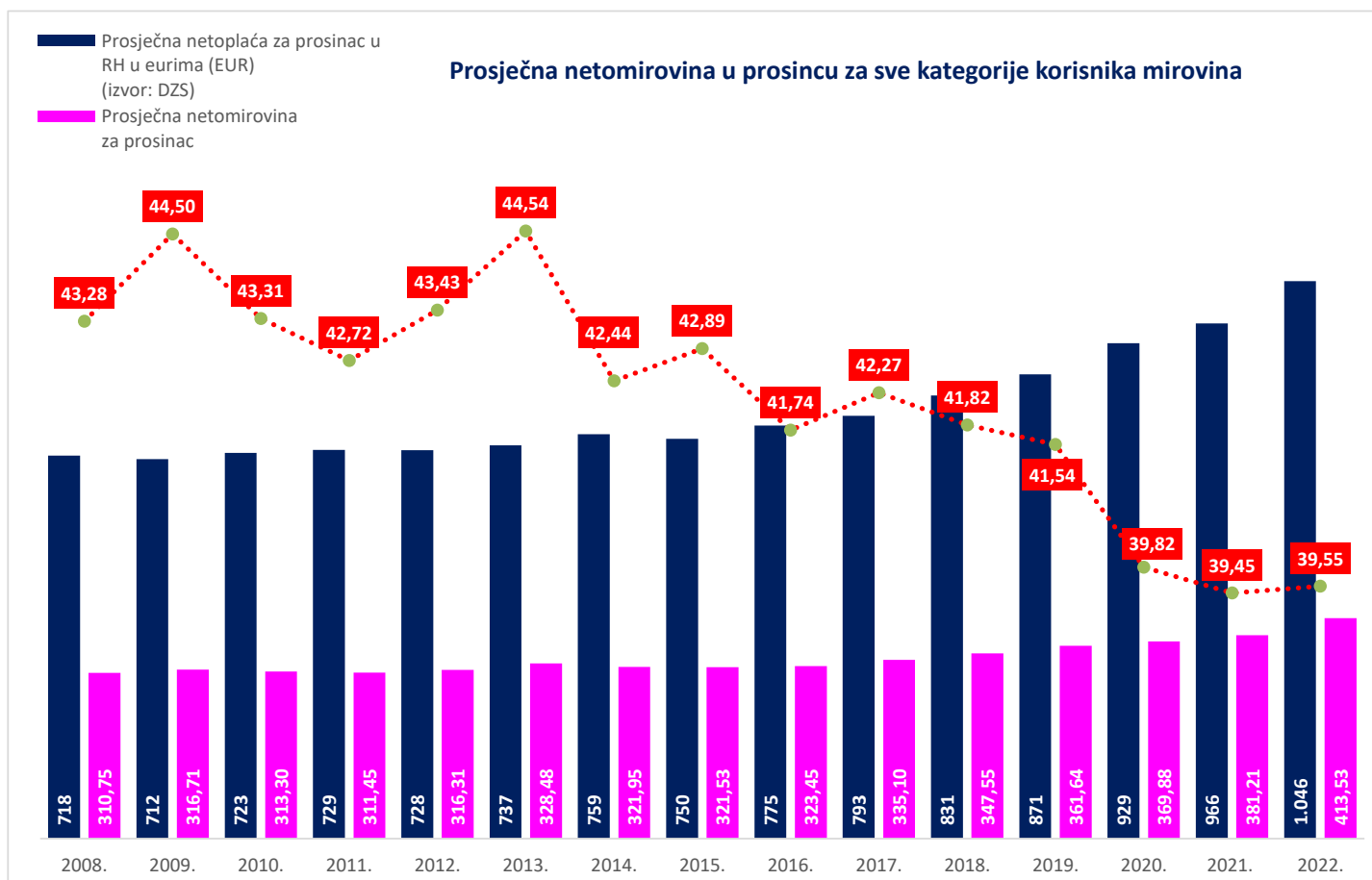


**SVEUKUPNO KORISNICI MIROVINE KOJI SU PRAVO NA MIROVINU OSTVARILI PREMA ZAKONIMA O MIROVINSKOM OSIGURANJU**

Tablica 11 d.

Prosječna netomirovina izražena je u eurima (EUR).

Godine	Prosječna godišnja netoplaća u RH u eurima (EUR) (izvor: DZS)	Prosječna netoplaća za <i>prosinac</i> u RH u eurima (EUR) (izvor: DZS)	Postotak usklađivanja (%)		Ukupno mirovine		Ukupno korisnika mirovina u prosincu
					Prosječna netomirovina za <i>prosinac</i>	Udio u netoplaći RH za <i>prosinac</i>	
0	1	2	01.01.	01.07.	3	4 (kol.3/kol.2)	5
2008.	687	718	2,55	4,05	310,75	43,28	1.148.290
2009.	705	712	2,30	1,35	316,71	44,50	1.173.814
2010.	709	723	-	-	313,30	43,31	1.200.386
2011.	722	729	-	-	311,45	42,72	1.213.121
2012.	727	728	0,85	1,20	316,31	43,43	1.217.692
2013.	732	737	1,25	1,00	328,48	44,54	1.190.815
2014.	734	759	-	-	321,95	42,44	1.223.738
2015.	742	750	-	0,30	321,53	42,89	1.228.020
2016.	755	775	0,46	0,35	323,45	41,74	1.233.375
2017.	794	793	0,65	2,10	335,10	42,27	1.232.651
2018.	828	831	0,94	2,70	347,55	41,82	1.236.258
2019.	857	871	1,15	2,44	361,64	41,54	1.241.111
2020.	898	929	0,70	1,41	369,88	39,82	1.241.085
2021.	946	966	0,56	2,46	381,21	39,45	1.232.601
2022.	1.016	1.046	2,24	6,18	413,53	39,55	1.227.671



## KORISNICI MIROVINA KOJI SU PRAVO NA MIROVINU OSTVARILI PREMA ZAKONU O MIROVINSKOM OSIGURANJU

Tablica 12.

Prosječna netomirovina izražena je u eurima (EUR).

Stanje podataka za prosinac	Ukupno				Starosna mirovina				Invalidska mirovina				Obiteljska mirovina			
	S primjenom međunarodnih ugovora		Bez međunarodnih ugovora		S primjenom međunarodnih ugovora		Bez međunarodnih ugovora		S primjenom međunarodnih ugovora		Bez međunarodnih ugovora		S primjenom međunarodnih ugovora		Bez međunarodnih ugovora	
	Broj korisnika	Prosječna mirovina	Broj korisnika	Prosječna mirovina	Broj korisnika	Prosječna mirovina	Broj korisnika	Prosječna mirovina	Broj korisnika	Prosječna mirovina	Broj korisnika	Prosječna mirovina	Broj korisnika	Prosječna mirovina	Broj korisnika	Prosječna mirovina
0	1	2	3	4	5	6	7	8	9	10	11	12	13	14	15	16
2014.	1131324	297,15	977732	328,38	670533	325,61	561294	367,38	229191	261,05	208608	281,06	231600	250,47	207830	270,53
2015.	1135166	297,02	975780	329,36	770901	320,38	644028	362,48	134665	244,46	127196	255,72	229600	249,40	204556	270,89
2016.	1140124	299,30	975266	332,91	782894	322,80	651630	365,99	129613	244,62	122472	255,72	227617	249,59	201164	272,76
2017.	1140414	307,64	971976	342,92	789799	331,43	655750	376,21	125510	251,68	118781	262,73	225105	255,37	197445	280,59
2018.	1143130	319,33	970484	356,77	800799	343,38	663332	390,19	120101	261,73	113635	273,18	222230	263,76	193517	291,32
2019.	1147439	332,74	971183	372,51	814573	357,47	674385	406,25	113127	271,55	106863	283,74	219739	272,57	189935	302,66
2020.	1147410	340,64	968583	382,07	823542	365,66	681262	415,78	107357	276,55	101411	288,96	216511	277,28	185910	309,34
2021.	1139096	351,36	958191	395,11	823298	377,00	679796	429,26	101888	284,85	96260	297,59	213910	284,37	182135	319,17
2022.	1133405	380,97	949965	429,47	825448	408,46	680245	465,66	96878	308,73	91532	322,46	211079	306,58	178188	346,27

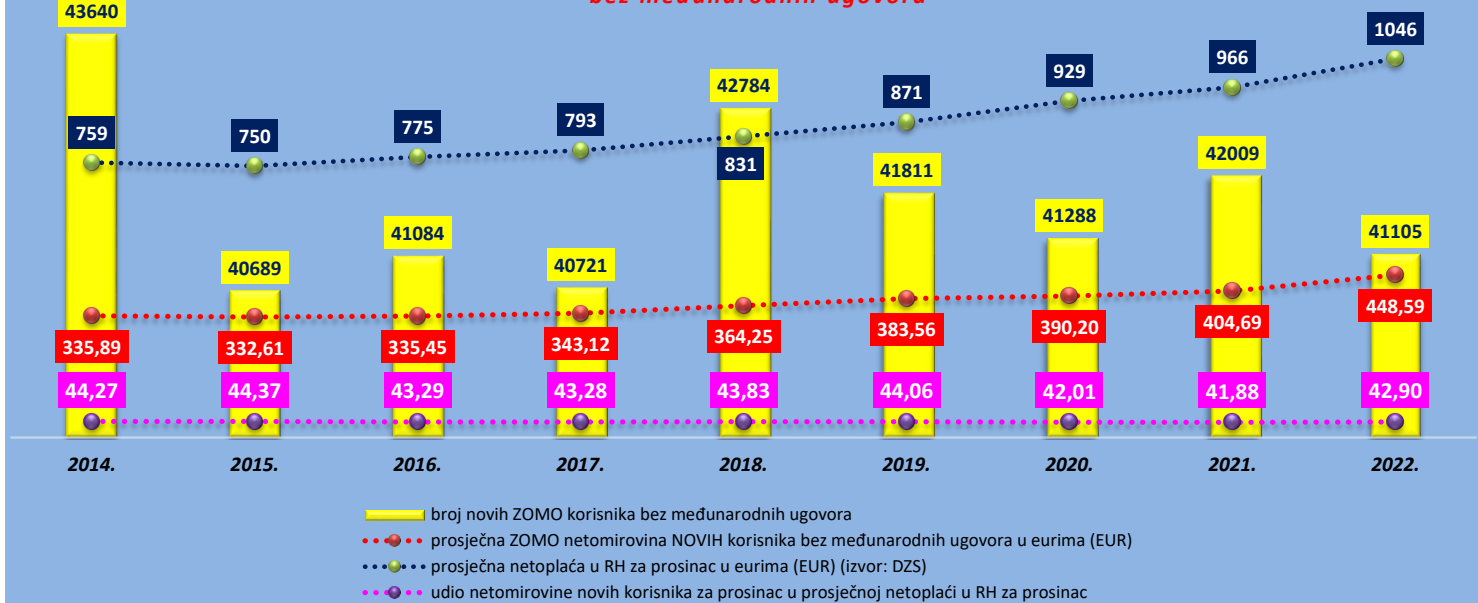
KORISNICI KOJI SU PRAVO NA MIROVINU **PRVI PUT** OSTVARILI U RAZDOBLJU 2014.-2022. PREMA ZAKONU O MIROVINSKOM OSIGURANJU

Tablica 12 a.

Prosječna netomirovina izražena je u eurima (EUR).

Stanje podataka za prosinac	Ukupno				Starosna mirovina				Invalidska mirovina				Obiteljska mirovina			
	S primjenom međunarodnih ugovora		Bez međunarodnih ugovora		S primjenom međunarodnih ugovora		Bez međunarodnih ugovora		S primjenom međunarodnih ugovora		Bez međunarodnih ugovora		S primjenom međunarodnih ugovora		Bez međunarodnih ugovora	
	Broj korisnika	Prosječna mirovina	Broj korisnika	Prosječna mirovina	Broj korisnika	Prosječna mirovina	Broj korisnika	Prosječna mirovina	Broj korisnika	Prosječna mirovina	Broj korisnika	Prosječna mirovina	Broj korisnika	Prosječna mirovina	Broj korisnika	Prosječna mirovina
0	1	2	3	4	5	6	7	8	9	10	11	12	13	14	15	16
2014.	51526	299,29	43640	335,89	36258	326,49	30510	367,59	3475	212,19	2996	237,36	11793	241,32	10134	269,55
2015.	49256	292,17	40689	332,61	35631	312,13	29083	357,67	2102	214,55	1847	236,69	11523	244,61	9759	276,08
2016.	49995	294,47	41084	335,45	36732	313,39	29868	358,81	2802	226,16	2479	246,95	10461	246,34	8737	280,69
2017.	48634	305,06	40721	343,12	34527	326,26	28591	369,28	3005	244,91	2780	259,80	11102	255,41	9350	287,90
2018.	51075	323,65	42784	364,25	37668	345,46	31367	389,75	2911	236,69	2601	256,83	10496	269,47	8816	305,21
2019.	50220	338,41	41811	383,56	37102	360,87	30812	409,08	2454	242,99	2069	274,55	10664	282,19	8930	320,76
2020.	50008	342,09	41288	390,20	37385	361,81	30731	413,45	2133	257,05	1860	283,68	10490	289,11	8697	330,83
2021.	51583	350,80	42009	404,69	36797	373,75	29761	432,82	2319	275,98	2066	300,28	12467	296,99	10182	343,66
2022.	50604	388,47	41105	448,59	35758	407,84	28723	474,30	2043	300,66	1767	333,89	12803	348,38	10615	398,10

U podatke u tablicama 12. i 12 a. nisu uključeni korisnici mirovina DVO, ZOHBDR i HVO.

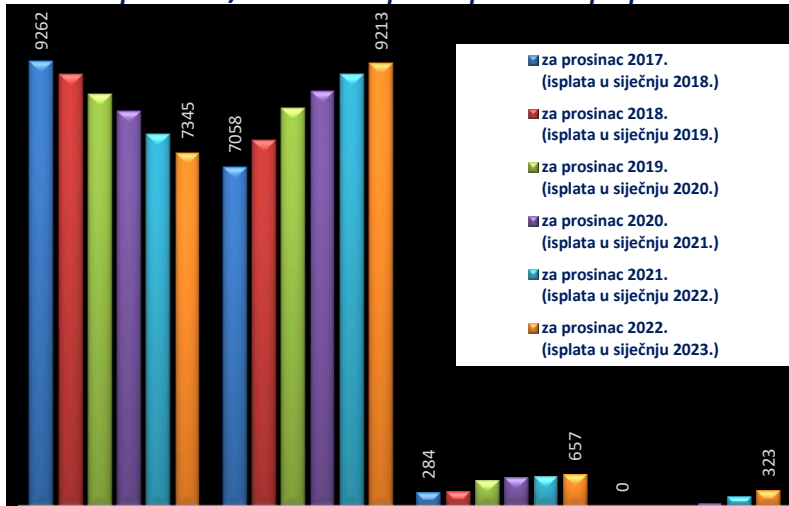
Korisnici koji su pravo na mirovinu **prvi put ostvarili** u razdoblju 2014.-2022. prema Zakonu o mirovinskom osiguranju - **NOVI KORISNICI bez međunarodnih ugovora**

## Kategorije korisnika kojima su mirovine priznate i/ili određene prema posebnim propisima

Tablica 12 b.

Red. br.	Kategorije korisnika kojima su mirovine priznate i/ili određene prema posebnim propisima	za prosinac 2017. (isplata u siječnju 2018.)		za prosinac 2018. (isplata u siječnju 2019.)		za prosinac 2019. (isplata u siječnju 2020.)		za prosinac 2020. (isplata u siječnju 2021.)		za prosinac 2021. (isplata u siječnju 2022.)		za prosinac 2022. (isplata u siječnju 2023.)	
		Broj korisnika	Prosječna netomirovina u eurima (EUR)	Broj korisnika	Prosječna netomirovina u eurima (EUR)	Broj korisnika	Prosječna netomirovina u eurima (EUR)	Broj korisnika	Prosječna netomirovina u eurima (EUR)	Broj korisnika	Prosječna netomirovina u eurima (EUR)	Broj korisnika	Prosječna netomirovina u eurima (EUR)
0	1	2	3	4	5	6	7	8	9	10	11	12	13
1.	Radnici na poslovima ovlaštenih službenih osoba u tijelima unutarnjih poslova i pravosuđa, kao i na poslovima razminiranja:												
	a) radnici na poslovima ovlaštenih službenih osoba u tijelima unutarnjih poslova i pravosuđa, kojima je pravo na mirovinu priznato prema propisima koji su bili na snazi do stupanja na snagu Zakona o pravima DVO, PS i OSO	9262	539,01	8991	556,09	8576	577,18	8221	591,68	7739	610,07	7345	659,61
	b) radnici na poslovima policijskih službenika, ovlaštenih službenih osoba pravosuđa i službene osobe s posebnim dužnostima i ovlastima u sigurnosno obavještajnom sustavu RH koji su pravo na mirovinu ostvarili prema Zakonu o pravima DVO, PS i OSO	7058	522,08	7607	542,58	8283	564,38	8646	578,58	8995	596,85	9213	644,41
	c) radnici na poslovima razminiranja	284	686,01	305	708,71	540	556,28	595	565,53	625	575,86	657	614,63
2.	Korisnici koji pravo na mirovinu ostvaruju prema Zakonu o vatrogastvu (NN 125/19)*							68,00	660,49	193	704,76	323	746,32
3.	Djelatne vojne osobe - DVO	14474	485,25	15104	501,83	15647	515,90	15866	527,40	15881	542,39	16096	588,28
4.	Pripadnici Hrvatske domovinske vojske od 1941. do 1945. godine	5862	310,64	4976	321,66	4133	330,38	3345	336,93	2682	348,87	2137	375,98
5.	Bivši politički zatvorenici	3218	499,97	3024	512,19	2827	527,62	2623	536,88	2387	547,89	2193	587,06
6.	Hrvatski branitelji iz Domovinskog rata - ZOHBDR	70963	740,60	71259	762,33	71293	786,50	71031	799,78	70836	817,25	71407	882,40
7.	Mirovine priznate prema općim propisima, a određene prema ZOHBDR - u iz 2017. (čl. 27., 35., 36., 48. i 49. stavak 2.)	34820	301,24	37452	343,33	42560	365,49	46832	377,82	51725	393,84	56920	431,48
8.	Pripadnici bivše Jugoslavenske narodne armije - JNA	6508	412,84	5988	425,14	5459	437,91	4924	444,45	4401	453,21	3925	486,48
9.	Pripadnici bivše Jugoslavenske narodne armije - JNA - čl. 185. ZOMO	135	399,78	141	412,53	142	423,88	159	441,42	157	456,21	158	492,73
10.	Sudionici Narodnooslobodilačkog rata - NOR	13310	362,52	11416	375,43	9798	388,61	8164	395,04	6710	404,86	5453	436,80
11.	Zastupnici u Hrvatskom saboru, članovi Vlade, suci Ustavnog suda i glavni državni revizor	655	1.267,86	665	1.299,75	674	1.332,53	682	1.365,51	682	1.398,43	684	1.495,32
12.	Članovi Izvršnog vijeća Sabora, Saveznog izvršnog vijeća i administrativno umirovljeni javni službenici	109	410,72	101	427,65	95	444,17	87	455,80	77	475,42	70	525,68
13.	Bivši službenici u saveznim tijelima bivše SFRJ - članak 38. ZOMO	38	480,54	36	490,86	34	499,28	31	518,14	26	517,29	20	563,97
14.	Redoviti članovi Hrvatske akademije znanosti i umjetnosti - HAZU	147	1.130,30	138	1.174,44	140	1.211,04	137	1.241,88	132	1.258,69	128	1.326,04
15.	Radnici u Istarskim ugljenokopima "Tupljak" d.d. Labin	256	488,74	255	505,47	254	520,82	251	532,94	246	544,54	249	585,23
16.	Radnici profesionalno izloženi azbestu	854	395,16	869	408,06	869	423,61	861	431,36	851	443,28	832	480,51
17.	Osiguranci - članovi posade broda u međunarodnoj plovidbi i nacionalnoj plovidbi - članak 129.a stavak 2. Pomorskog zakonika	148	265,93	162	272,84	177	279,32	191	284,94	200	290,69	202	315,65
18.	Pripadnici Hrvatskog vijeća obrane - HVO	6800	389,49	6765	403,10	6732	429,56	6778	446,16	6788	462,94	6763	505,22
	<b>UKUPNO</b>	<b>174901</b>	-	<b>175254</b>	-	<b>178233</b>	-	<b>179492</b>	-	<b>181333</b>	-	<b>184775</b>	-

**Broj korisnika iz kategorija korisnika kojima su mirovine priznate i/ili određene prema posebnim propisima**

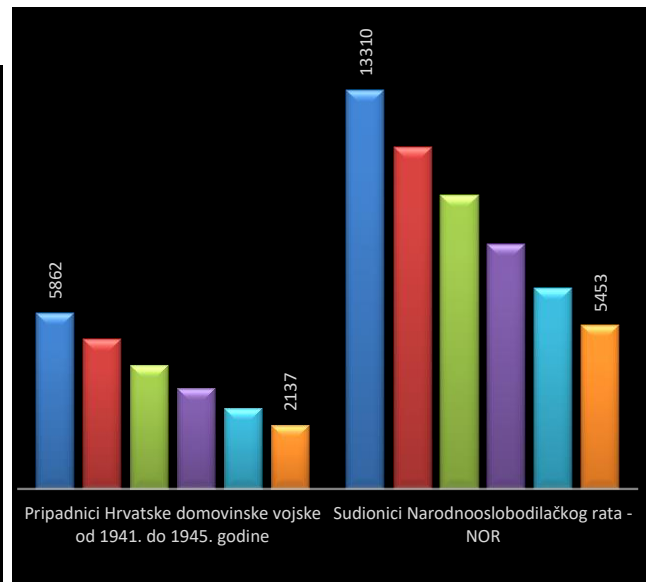


a) radnici na poslovima ovlaštenih službenih osoba u tijelima unutarnjih poslova i pravosuđa, kojima je pravo na mirovinu priznato prema propisima koji su bili na snazi do stupanja na snagu Zakona o pravima DVO, PS i OSO

b) radnici na poslovima policijskih službenika, ovlaštenih službenih osoba pravosuđa i službene osobe s posebnim dužnostima i ovlastima u sigurnosno obavještajnom sustavu RH koji su pravo na mirovinu ostvarili prema Zakonu o pravima DVO, PS i OSO

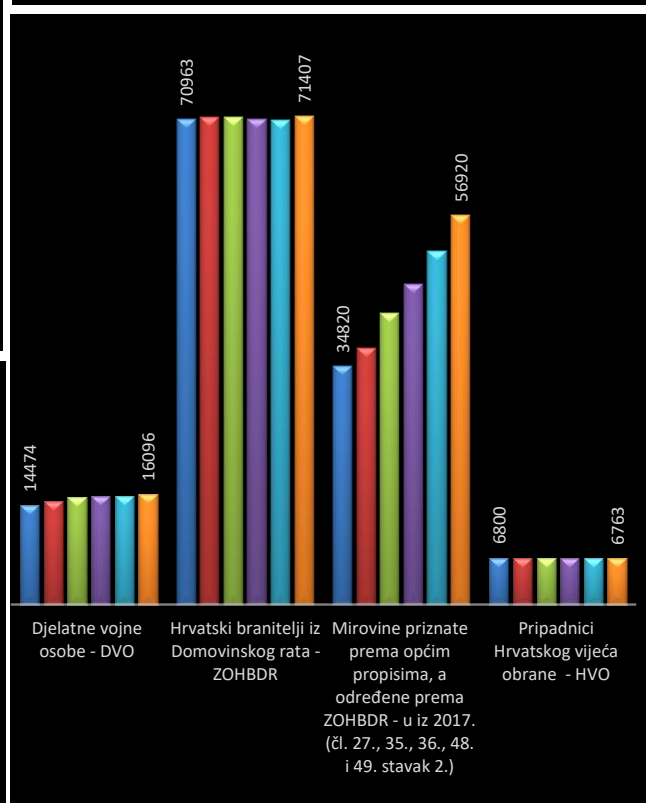
c) radnici na poslovima razminiranja

Korisnici koji pravo na mirovinu ostvaruju prema Zakonu o vatrogastvu (NN 125/19)\*



Pripadnici Hrvatske domovinske vojske

Sudionici Narodnooslobodilačkog rata - od 1941. do 1945. godine NOR



Djelatne vojne osobe - DVO

Hrvatski branitelji iz Domovinskog rata - ZOHBDR

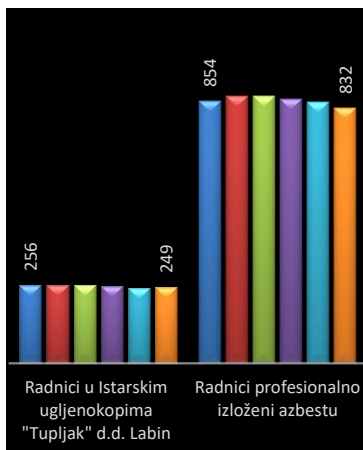
Mirovine priznate prema općim propisima, a određene prema ZOHBDR - u iz 2017. (čl. 27., 35., 36., 48. i 49. stavak 2.)

Pripadnici Hrvatskog vijeća obrane - HVO



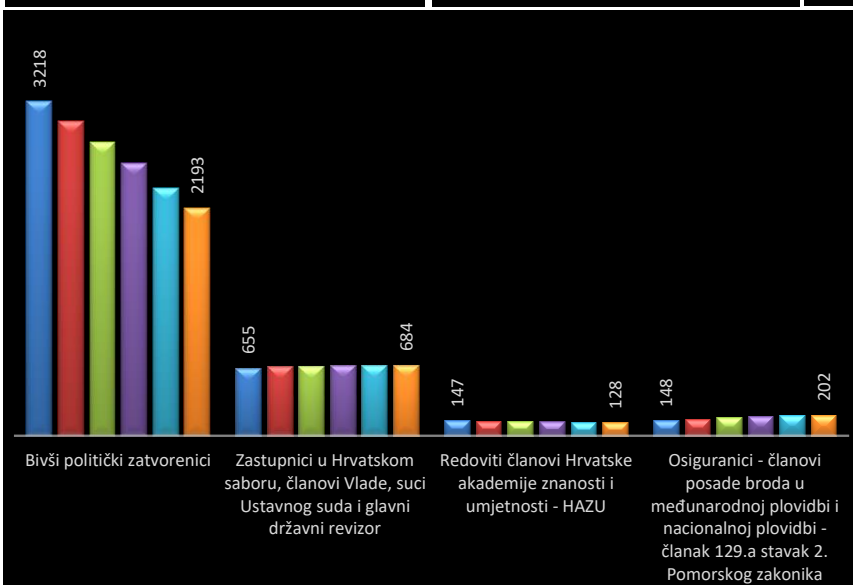
Članovi Izvršnog vijeća Sabora, Saveznog izvršnog vijeća i administrativno umirovljeni javni službenici

Bivši službenici u saveznoj tijelima bivše SFRJ - članak 38. ZOMO



Radnici u Istarskim ugljenokopima "Tupljak" d.d. Labin

Radnici profesionalno izloženi azbestu

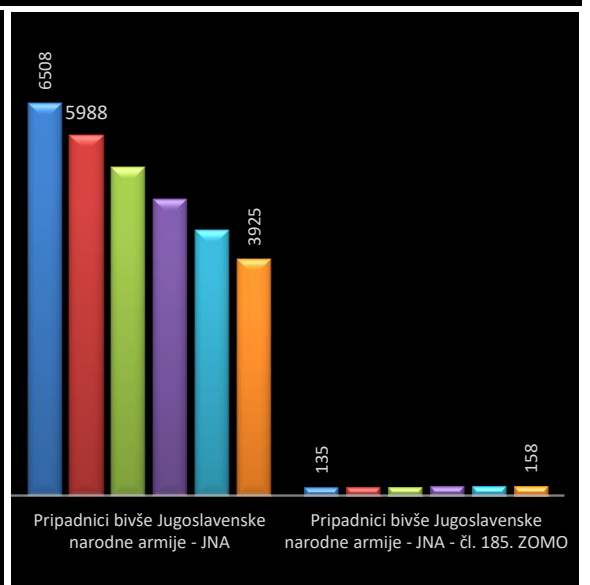


Bivši politički zatvorenici

Zastupnici u Hrvatskom saboru, članovi Vlade, suci Ustavnog suda i glavni državni revizor

Redoviti članovi Hrvatske akademije znanosti i umjetnosti - HAZU

Osiguranci - članovi posade broda u međunarodnoj plovidbi i nacionalnoj plovidbi - članak 129.a stavak 2. Pomorskog zakonika



Pripadnici bivše Jugoslavenske narodne armije - JNA

Pripadnici bivše Jugoslavenske narodne armije - JNA - čl. 185. ZOMO

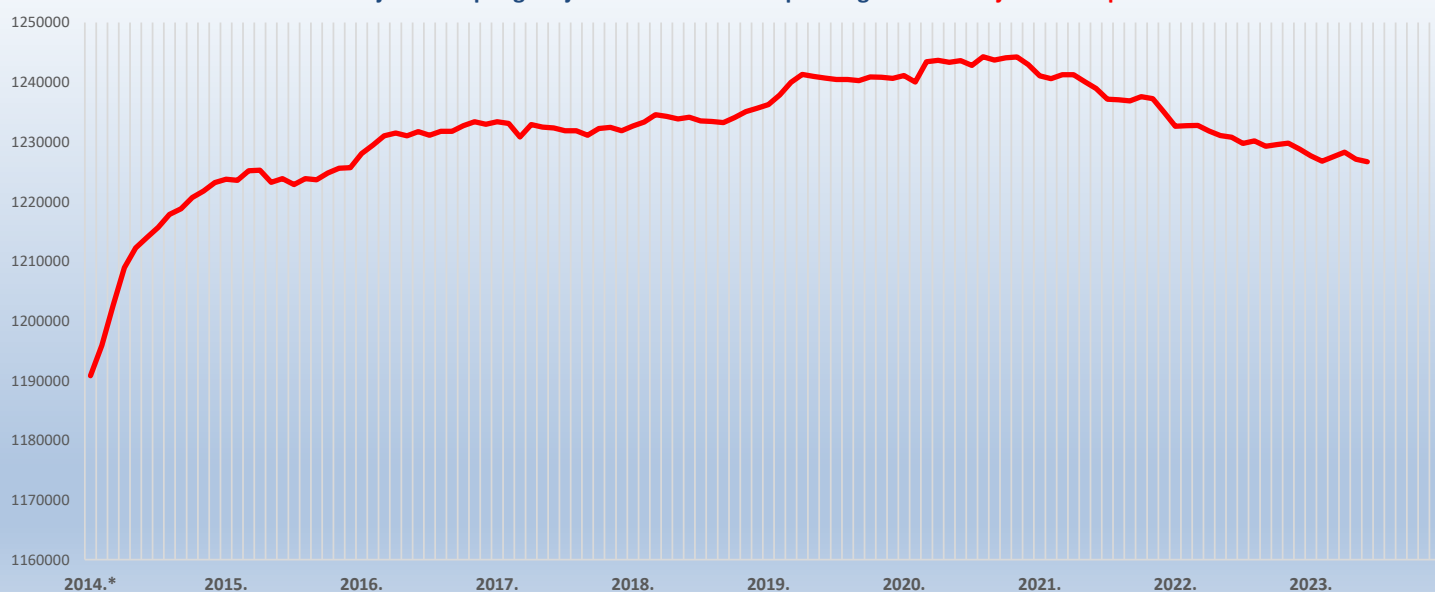
## KRETANJE SVEUKUPNOG BROJA KORISNIKA MIROVINA PREMA GODINAMA I MJESECIMA

Tablica 13.

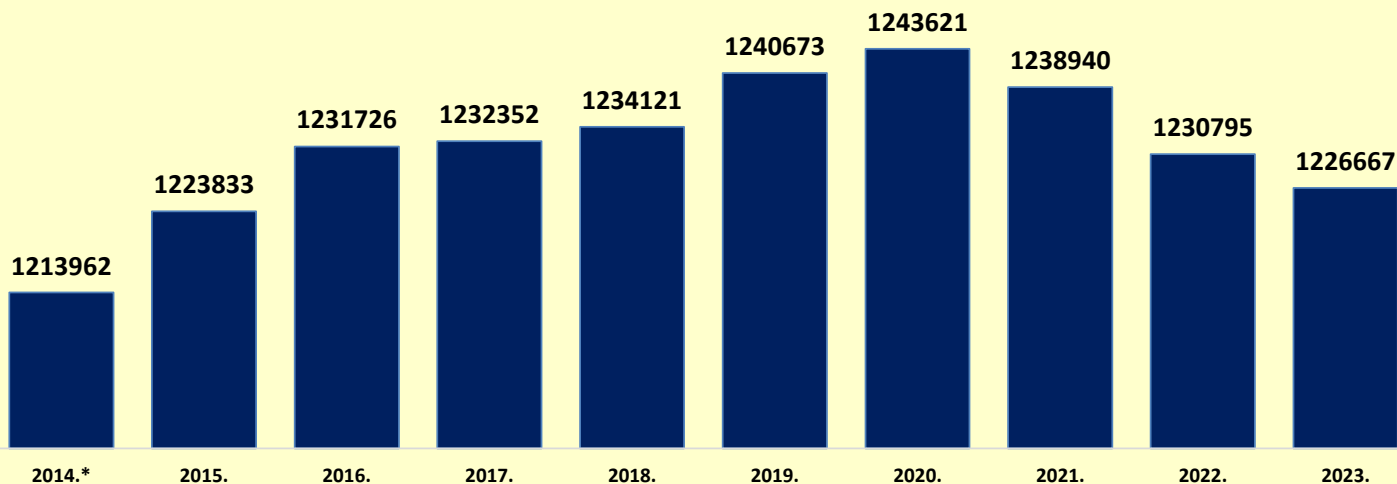
Red. br.	Isplata u mjesecu	Godine										Indeks 2023. / 2022.
		2014.*	2015.	2016.	2017.	2018.	2019.	2020.	2021.	2022.	2023.	
0	1	2	3	4	5	6	7	8	9	10	11	12
1.	siječnju	1190815	1223738	1228020	1233375	1232651	1236258	1241111	1241085	1232601	1227671	99,6
2.	veljači	1195881	1223553	1229474	1233079	1233345	1237870	1240037	1240612	1232708	1226775	99,5
3.	ožujku	1202615	1225142	1231034	1230830	1234572	1239963	1243417	1241244	1232780	1227499	99,6
4.	travnju	1208936	1225255	1231472	1232897	1234291	1241280	1243681	1241254	1231795	1228274	99,7
5.	svibnju	1212241	1223204	1231031	1232466	1233822	1240948	1243309	1240063	1231064	1227071	99,7
6.	lipnju	1213962	1223833	1231726	1232352	1234121	1240673	1243621	1238940	1230795	1226667	99,7
7.	srpnju	1215683	1222829	1231107	1231877	1233508	1240428	1242819	1237169	1229760		0,0
8.	kolovožu	1217839	1223818	1231766	1231879	1233430	1240429	1244259	1237070	1230173		0,0
9.	rujnu	1218777	1223637	1231756	1231109	1233211	1240266	1243722	1236848	1229242		0,0
10.	listopadu	1220681	1224783	1232702	1232229	1234073	1240855	1244094	1237578	1229564		0,0
11.	studenome	1221767	1225562	1233394	1232448	1235084	1240827	1244239	1237237	1229791		0,0
12.	prosincu	1223160	1225701	1232959	1231858	1235642	1240619	1242975	1234991	1228771		0,0

\* Provedba Zakona o mirovinskom osiguranju - članak 95. (NN 157/13, 151/14, 33/15, 93/15, 120/16, 18/18, 62/18 i 115/18).

Kretanje sveukupnog broja korisnika mirovina prema godinama i mjesecima isplate



Korisnici mirovina za mjesec svibanj prema godinama



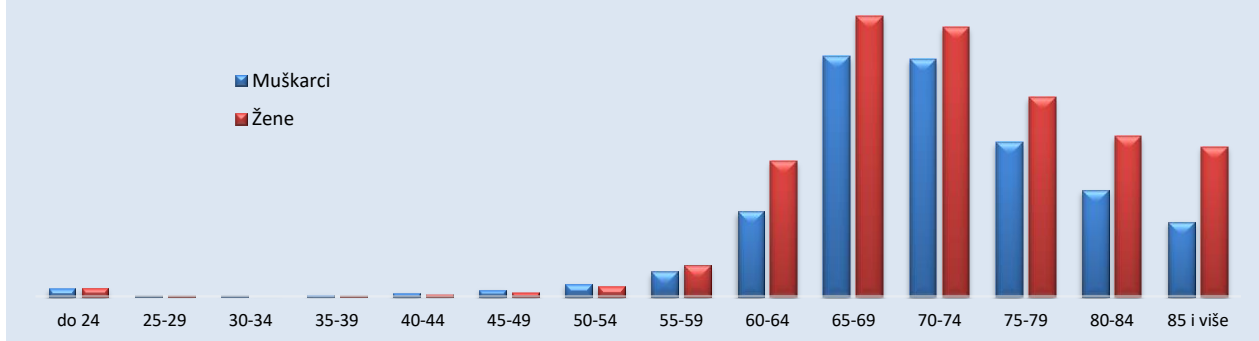
**KORISNICI MIROVINA PREMA DOBNIM SKUPINAMA I SPOLU KOJI SU PRAVO NA MIROVINU OSTVARILI PREMA ZAKONU O MIROVINSKOM OSIGURANJU**

Tablica 14.

za svibanj 2023. (isplata u lipnju 2023.)

Red. br.	Dobne skupine	Ukupno		Muškarci		Žene	
		Broj korisnika	%	Broj korisnika	%	Broj korisnika	%
0	1	2	3	4	5	6	7
1.	do 24	8323	0,73	3925	0,80	4398	0,68
2.	25-29	1026	0,09	444	0,09	582	0,09
3.	30-34	551	0,05	344	0,07	207	0,03
4.	35-39	1295	0,11	858	0,18	437	0,07
5.	40-44	2912	0,26	1849	0,38	1063	0,17
6.	45-49	5520	0,49	3456	0,71	2064	0,32
7.	50-54	11624	1,03	6492	1,32	5132	0,80
8.	55-59	28738	2,54	12646	2,58	16092	2,50
9.	60-64	112634	9,94	43450	8,86	69184	10,77
10.	65-69	267162	23,59	123210	25,14	143952	22,41
11.	70-74	259586	22,92	121535	24,80	138051	21,49
12.	75-79	181310	16,01	79110	16,14	102200	15,91
13.	80-84	136904	12,09	54532	11,13	82372	12,82
14.	85 i više	115049	10,16	38308	7,82	76741	11,94
15.	Nepoznato	0		0		0	
<b>UKUPNO</b>		<b>1132634</b>	<b>100,00</b>	<b>490159</b>	<b>100,00</b>	<b>642475</b>	<b>100,00</b>

**Korisnici mirovina prema dobnim skupinama i spolu koji su pravo na mirovinu ostvarili prema Zakonu o mirovinskom osiguranju**



**KORISNICI MIROVINA PREMA GODINAMA MIROVINSKOG STAŽA I SPOLU KOJI SU PRAVO NA MIROVINU OSTVARILI PREMA ZAKONU O MIROVINSKOM OSIGURANJU**

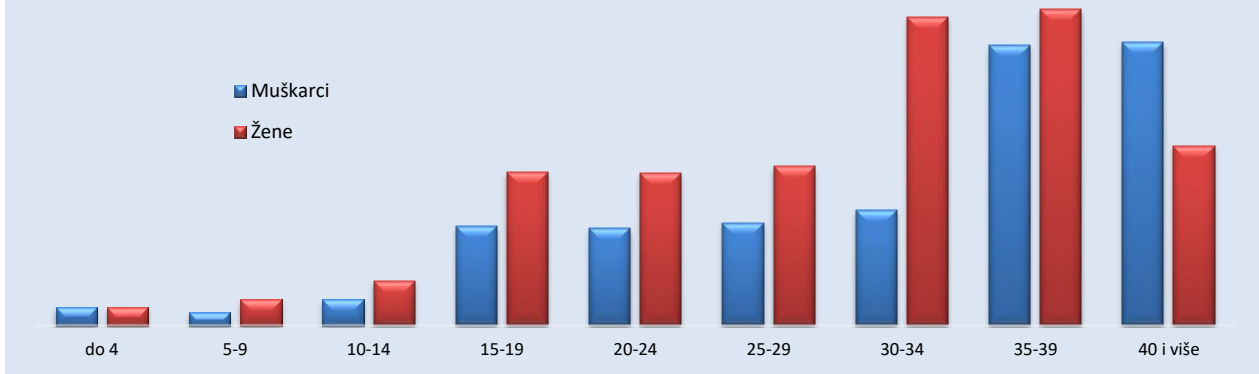
Tablica 14 a.

za svibanj 2023. (isplata u lipnju 2023.)

Red. br.	Godine mirovinskog staža (ukupni mirovinski staž)	Ukupno		Muškarci		Žene	
		Broj korisnika	%	Broj korisnika	%	Broj korisnika	%
0	1	2	3	4	5	6	7
1.	do 4	17459	1,54	8794	1,79	8665	1,35
2.	5-9	18855	1,66	6337	1,29	12518	1,95
3.	10-14	33549	2,96	12432	2,54	21117	3,29
4.	15-19	119362	10,54	46903	9,57	72459	11,28
5.	20-24	118130	10,43	46050	9,39	72080	11,22
6.	25-29	123892	10,94	48576	9,91	75316	11,72
7.	30-34	200584	17,71	54717	11,16	145867	22,70
8.	35-39	281982	24,90	132351	27,00	149631	23,29
9.	40 i više	218821	19,32	133999	27,34	84822	13,20
<b>UKUPNO</b>		<b>1132634</b>	<b>100,00</b>	<b>490159</b>	<b>100,00</b>	<b>642475</b>	<b>100,00</b>

Napomena: u podatke u tablicama 14. i 14 a. nisu uključeni korisnici mirovina DVO, ZOHBR i HVO.

**Korisnici mirovina prema godinama mirovinskog staža i spolu koji su pravo na mirovinu ostvarili prema Zakonu o mirovinskom osiguranju**

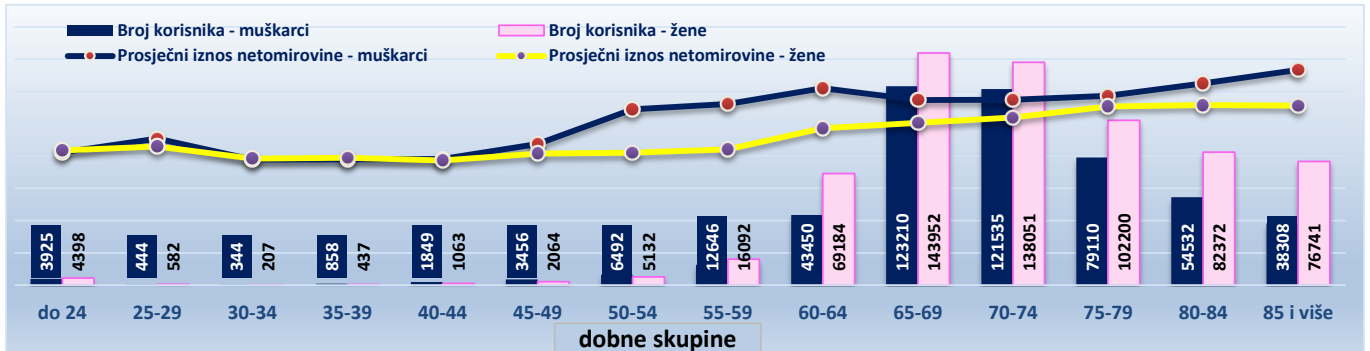


KORISNICI MIROVINA PREMA DOBNIM SKUPINAMA I SPOLU KOJI SU PRAVO NA MIROVINU OSTVARILI PREMA ZAKONU O MIROVINSKOM OSIGURANJU

Tablica 14-1.

za svibanj 2023. (isplata u lipnju 2023.)

Red. br.	Dobne skupine	Ukupno			Muškarci			Žene		
		Broj korisnika	Prosječan staž	Prosječna netomirovina u eurima (EUR)	Broj korisnika	Prosječan staž	Prosječna netomirovina u eurima (EUR)	Broj korisnika	Prosječan staž	Prosječna netomirovina u eurima (EUR)
1.	do 24	8323	17 09 29	310,78	3925	17 07 00	308,31	4398	18 00 14	312,99
2.	25-29	1026	21 10 25	330,12	444	21 08 11	340,37	582	22 00 16	322,30
3.	30-34	551	17 00 02	292,50	344	17 00 12	291,75	207	16 11 21	293,74
4.	35-39	1295	15 09 02	293,21	858	14 11 25	291,92	437	17 03 06	295,76
5.	40-44	2912	15 10 08	291,84	1849	15 08 03	293,06	1063	16 01 26	289,72
6.	45-49	5520	17 04 12	320,02	3456	17 05 06	328,35	2064	17 03 01	306,06
7.	50-54	11624	20 10 06	363,96	6492	22 01 15	408,43	5132	19 02 25	307,72
8.	55-59	28738	23 11 12	361,95	12646	24 04 08	420,93	16092	23 07 13	315,61
9.	60-64	112634	31 04 29	400,65	43450	32 08 02	457,42	69184	30 07 23	364,99
10.	65-69	267162	31 07 24	401,70	123210	33 00 18	430,42	143952	30 05 12	377,12
11.	70-74	259586	31 07 23	409,00	121535	33 00 21	430,99	138051	30 04 22	389,64
12.	75-79	181310	31 11 29	426,07	79110	33 09 08	440,36	102200	30 07 12	415,01
13.	80-84	136904	31 09 02	438,50	54532	34 00 13	468,54	82372	30 02 24	418,61
14.	85 i više	115049	31 00 27	444,65	38308	33 11 08	500,35	76741	29 07 27	416,84
15.	Nepoznato	0			0			0		
<b>UKUPNO</b>		<b>1132634</b>	<b>31 00 29</b>	<b>412,99</b>	<b>490159</b>	<b>32 07 07</b>	<b>441,09</b>	<b>642475</b>	<b>29 11 09</b>	<b>391,56</b>



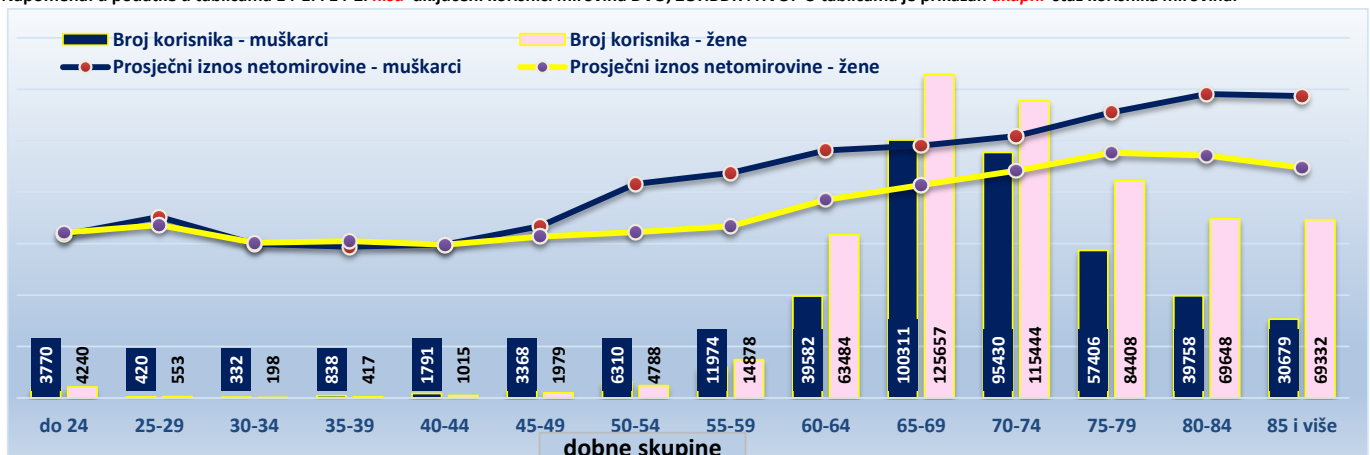
KORISNICI MIROVINA PREMA DOBNIM SKUPINAMA I SPOLU KOJI SU PRAVO NA MIROVINU OSTVARILI PREMA ZAKONU O MIROVINSKOM OSIGURANJU - bez međunarodnih ugovora

Tablica 14-2.

za svibanj 2023. (isplata u lipnju 2023.)

Red. br.	Dobne skupine	Ukupno			Muškarci			Žene		
		Broj korisnika	Prosječan staž	Prosječna netomirovina u eurima (EUR)	Broj korisnika	Prosječan staž	Prosječna netomirovina u eurima (EUR)	Broj korisnika	Prosječan staž	Prosječna netomirovina u eurima (EUR)
1.	do 24	8010	17 10 03	319,42	3770	17 07 10	317,37	4240	18 00 13	321,24
2.	25-29	973	22 00 01	342,85	420	21 10 18	351,82	553	22 00 29	336,05
3.	30-34	530	16 10 18	299,98	332	16 10 20	299,11	198	16 10 15	301,45
4.	35-39	1255	15 04 12	297,51	838	14 07 02	293,96	417	16 11 09	304,63
5.	40-44	2806	15 06 11	298,22	1791	15 04 15	298,42	1015	15 09 20	297,87
6.	45-49	5347	17 02 27	326,18	3368	17 04 09	333,69	1979	17 00 17	313,39
7.	50-54	11098	20 11 11	375,59	6310	22 02 04	415,82	4788	19 03 27	322,57
8.	55-59	26852	24 03 09	380,14	11974	24 08 25	437,36	14878	23 10 29	334,10
9.	60-64	103066	31 06 22	422,14	39582	32 09 05	481,00	63484	30 10 00	385,44
10.	65-69	225968	31 09 28	447,83	100311	33 04 17	490,56	125657	30 07 03	413,73
11.	70-74	210874	31 07 09	472,08	95430	33 01 25	508,88	115444	30 03 26	441,67
12.	75-79	141814	31 07 02	508,23	57406	33 04 11	554,83	84408	30 04 17	476,54
13.	80-84	109406	31 03 20	514,72	39758	33 08 06	590,73	69648	29 11 17	471,34
14.	85 i više	100011	30 09 22	490,35	30679	33 07 27	587,01	69332	29 06 18	447,57
15.	Nepoznato	0			0			0		
<b>UKUPNO</b>		<b>948010</b>	<b>30 11 03</b>	<b>466,30</b>	<b>391969</b>	<b>32 05 06</b>	<b>513,71</b>	<b>556041</b>	<b>29 10 10</b>	<b>432,88</b>

Napomena: u podatke u tablicama 14-1. i 14-2. nisu uključeni korisnici mirovina DVO, ZOHBDR i HVO. U tablicama je prikazan ukupni staž korisnika mirovina.

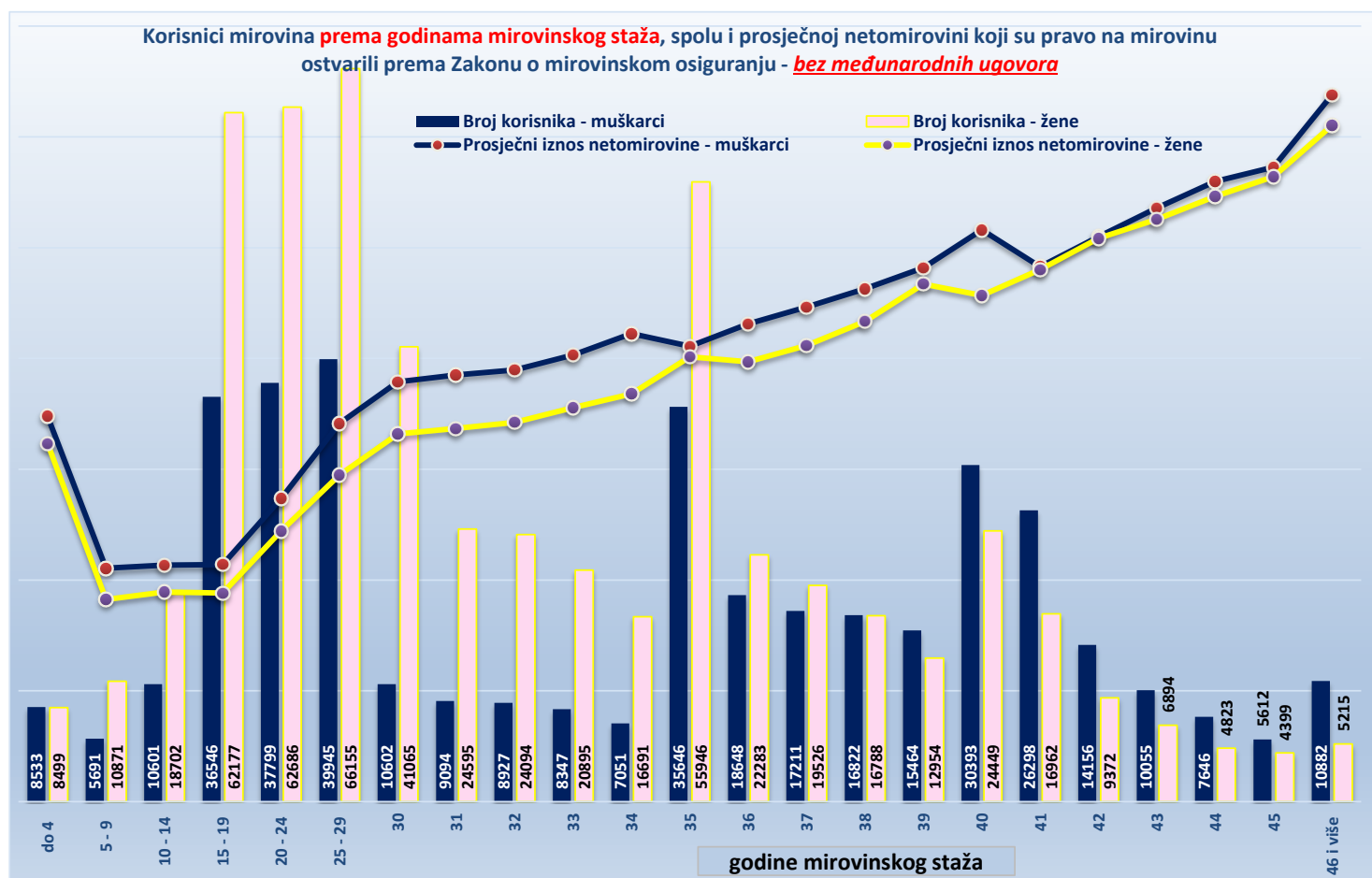


**KORISNICI MIROVINA PREMA GODINAMA MIROVINSKOG STAŽA I SPOLU KOJI SU PRAVO NA MIROVINU OSTVARILI PREMA ZAKONU O MIROVINSKOM OSIGURANJU - bez međunarodnih ugovora**

Tablica 14-3.

za svibanj 2023. (isplata u lipnju 2023.)

Red. br.	Godine mirovinskog staža (ukupni mirovinski staž)	Ukupno				Muškarci				Žene			
		Broj korisnika	Prosječna dob	Prosječan staž	Prosječna netomirovina u eurima (EUR)	Broj korisnika	Prosječna dob	Prosječan staž	Prosječna netomirovina u eurima (EUR)	Broj korisnika	Prosječna dob	Prosječan staž	Prosječna netomirovina u eurima (EUR)
0	1	2	3	4	5	6	7	8	9	10	11	12	13
1.	do 4	17032	64 04	03 01 07	431,45	8533	62 02	03 01 28	447,13	8499	66 05	03 00 17	415,71
2.	5 - 9	16562	59 03	07 07 28	247,08	5691	51 02	07 08 22	270,91	10871	63 06	07 07 15	234,61
3.	10 - 14	29303	64 03	12 08 01	254,55	10601	59 07	12 08 05	274,52	18702	66 10	12 07 28	243,22
4.	15 - 19	98723	71 00	17 05 05	254,40	36546	68 10	17 05 16	275,18	62177	72 04	17 04 29	242,18
5.	20 - 24	100485	71 10	22 04 16	328,31	37799	70 05	22 05 07	351,74	62686	72 08	22 04 04	314,19
6.	25 - 29	106100	72 02	27 04 22	401,48	39945	71 02	27 05 24	438,91	66155	72 09	27 04 03	378,87
7.	30	51667	74 03	30 04 07	439,09	10602	71 08	30 05 14	487,08	41065	74 11	30 03 28	426,70
8.	31	33689	72 11	31 05 17	449,78	9094	71 11	31 05 23	495,10	24595	73 04	31 05 15	433,02
9.	32	33021	72 04	32 05 17	456,51	8927	72 08	32 05 24	500,87	24094	72 03	32 05 15	440,07
10.	33	29242	72 05	33 05 15	474,65	8347	72 11	33 05 23	518,27	20895	72 02	33 05 12	457,22
11.	34	23742	71 09	34 05 14	493,91	7051	72 06	34 05 19	543,08	16691	71 05	34 05 12	473,14
12.	35	91592	76 01	35 03 10	521,08	35646	75 01	35 03 24	528,48	55946	76 08	35 03 01	516,37
13.	36	40931	72 10	36 05 17	530,50	18648	73 07	36 05 19	554,56	22283	72 02	36 05 15	510,37
14.	37	36737	72 01	37 05 17	550,29	17211	73 01	37 05 20	574,03	19526	71 02	37 05 14	529,36
15.	38	33610	71 08	38 05 16	576,21	16822	72 07	38 05 20	595,05	16788	70 09	38 05 12	557,33
16.	39	28418	71 02	39 05 10	610,99	15464	71 03	39 05 12	619,63	12954	71 00	39 05 08	600,67
17.	40	54842	76 09	40 03 14	629,65	30393	76 10	40 03 16	663,65	24449	76 07	40 03 13	587,39
18.	41	43260	69 01	41 04 22	619,45	26298	69 01	41 04 21	620,82	16962	69 01	41 04 24	617,33
19.	42	23528	70 03	42 05 12	654,85	14156	70 01	42 05 13	655,56	9372	70 05	42 05 11	653,77
20.	43	16949	70 09	43 05 16	683,48	10055	70 06	43 05 17	688,79	6894	71 02	43 05 13	675,74
21.	44	12469	71 01	44 05 13	713,16	7646	70 07	44 05 17	719,89	4823	71 11	44 05 08	702,49
22.	45	10011	70 11	45 05 10	731,39	5612	70 03	45 05 14	736,24	4399	71 10	45 05 06	725,19
23.	46 i više	16097	70 03	48 03 02	808,73	10882	69 03	48 05 27	820,21	5215	72 04	47 09 10	784,78
<b>UKUPNO</b>		<b>948010</b>	<b>71 11</b>	<b>30 11 03</b>	<b>466,30</b>	<b>391969</b>	<b>71 00</b>	<b>32 05 06</b>	<b>513,71</b>	<b>556041</b>	<b>72 06</b>	<b>29 10 10</b>	<b>432,88</b>
24.	0 - 34	539566	71 01	24 05 13	367,19	183136	69 01	23 08 17	390,12	356430	72 01	24 09 29	355,40
25.	35 - 39	231288	73 07	36 09 23	546,45	103791	73 06	37 00 01	565,09	127497	73 08	36 07 24	531,27
26.	40 i više	177156	72 01	42 05 15	663,56	105042	71 10	42 07 04	678,44	72114	72 07	42 03 05	641,88

Napomena: u podatke u tablici 14-3. nisu uključeni korisnici mirovina DVO, ZOHBDR i HVO. U tablici je prikazan **ukupni** staž korisnika mirovina.

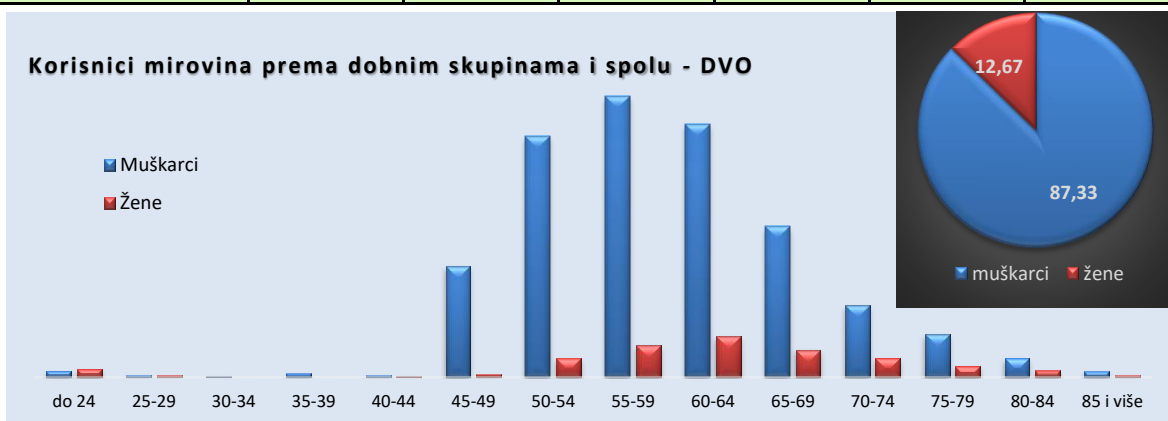


**KORISNICI MIROVINA PREMA DOBNIM SKUPINAMA I SPOLU KOJI SU PRAVO NA MIROVINU OSTVARILI PREMA ZAKONU O PRAVIMA IZ MIROVINSKOG OSIGURANJA DJELATNIH VOJNIH OSOBA, POLICIJSKIH SLUŽBENIKA I OVLAŠTENIH SLUŽBENIH OSOBA - DVO**

Tablica 14 b.

za svibanj 2023. (isplata u lipnju 2023.)

Red. br.	Dobne skupine	Ukupno		Muškarci		Žene	
		Broj korisnika	%	Broj korisnika	%	Broj korisnika	%
0	1	2	3	4	5	6	7
1.	do 24	175	1,09	76	0,54	99	4,88
2.	25-29	43	0,27	24	0,17	19	0,94
3.	30-34	20	0,12	16	0,11	4	0,20
4.	35-39	43	0,27	41	0,29	2	0,10
5.	40-44	40	0,25	25	0,18	15	0,74
6.	45-49	1338	8,35	1305	9,33	33	1,63
7.	50-54	3047	19,02	2826	20,20	221	10,89
8.	55-59	3674	22,94	3301	23,60	373	18,37
9.	60-64	3444	21,50	2966	21,20	478	23,55
10.	65-69	2088	13,04	1766	12,63	322	15,86
11.	70-74	1069	6,67	842	6,02	227	11,18
12.	75-79	639	3,99	507	3,62	132	6,50
13.	80-84	301	1,88	223	1,59	78	3,84
14.	85 i više	97	0,61	70	0,50	27	1,33
15.	Nepoznato	0		0		0	
<b>UKUPNO</b>		<b>16018</b>	<b>100,00</b>	<b>13988</b>	<b>100,00</b>	<b>2030</b>	<b>100,00</b>



**KORISNICI MIROVINA PREMA GODINAMA MIROVINSKOG STAŽA I SPOLU KOJI SU PRAVO NA MIROVINU OSTVARILI PREMA ZAKONU O PRAVIMA IZ MIROVINSKOG OSIGURANJA DJELATNIH VOJNIH OSOBA, POLICIJSKIH SLUŽBENIKA I OVLAŠTENIH SLUŽBENIH OSOBA - DVO**

Tablica 14 c.

za svibanj 2023. (isplata u lipnju 2023.)

Red. br.	Godine mirovinskog staža (ukupni mirovinski staž)	Ukupno		Muškarci		Žene	
		Broj korisnika	%	Broj korisnika	%	Broj korisnika	%
0	1	2	3	4	5	6	7
1.	do 4	39	0,24	26	0,19	13	0,64
2.	5-9	150	0,94	120	0,86	30	1,48
3.	10-14	306	1,91	260	1,86	46	2,27
4.	15-19	500	3,12	421	3,01	79	3,89
5.	20-24	1773	11,07	1539	11,00	234	11,53
6.	25-29	3777	23,58	3329	23,80	448	22,07
7.	30-34	4839	30,21	4319	30,88	520	25,62
8.	35-39	2708	16,91	2309	16,51	399	19,66
9.	40 i više	1926	12,02	1665	11,90	261	12,86
<b>UKUPNO</b>		<b>16018</b>	<b>100,00</b>	<b>13988</b>	<b>100,00</b>	<b>2030</b>	<b>100,00</b>

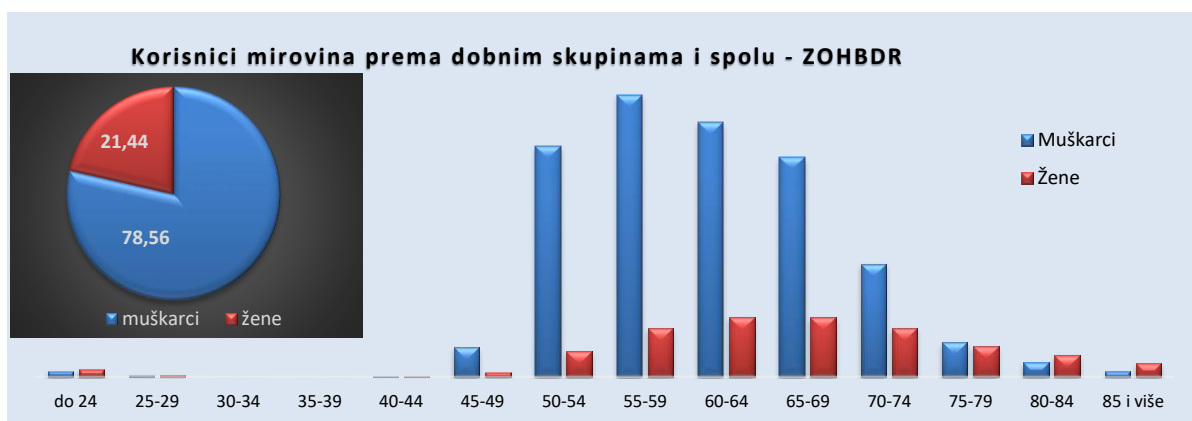


**KORISNICI MIROVINA PREMA DOBNIM SKUPINAMA I SPOLU KOJI SU PRAVO NA MIROVINU OSTVARILI PREMA Zakonu o hrvatskim braniteljima iz Domovinskog rata i članovima njihovih obitelji - ZOHBDR**

Tablica 14 d.

za svibanj 2023. (isplata u lipnju 2023.)

Red. br.	Dobne skupine	Ukupno		Muškarci		Žene	
		Broj korisnika	%	Broj korisnika	%	Broj korisnika	%
0	1	2	3	4	5	6	7
1.	do 24	581	0,82	248	0,44	333	2,18
2.	25-29	137	0,19	62	0,11	75	0,49
3.	30-34	43	0,06	19	0,03	24	0,16
4.	35-39	39	0,05	14	0,03	25	0,16
5.	40-44	88	0,12	35	0,06	53	0,35
6.	45-49	1593	2,23	1393	2,49	200	1,31
7.	50-54	12038	16,89	10822	19,33	1216	7,95
8.	55-59	15551	21,81	13250	23,66	2301	15,05
9.	60-64	14749	20,69	11944	21,33	2805	18,35
10.	65-69	13129	18,42	10313	18,42	2816	18,42
11.	70-74	7611	10,68	5315	9,49	2296	15,02
12.	75-79	3096	4,34	1645	2,94	1451	9,49
13.	80-84	1721	2,41	684	1,22	1037	6,78
14.	85 i više	910	1,28	255	0,46	655	4,28
15.	Nepoznato	0		0		0	
<b>UKUPNO</b>		<b>71286</b>	<b>100,00</b>	<b>55999</b>	<b>100,00</b>	<b>15287</b>	<b>100,00</b>

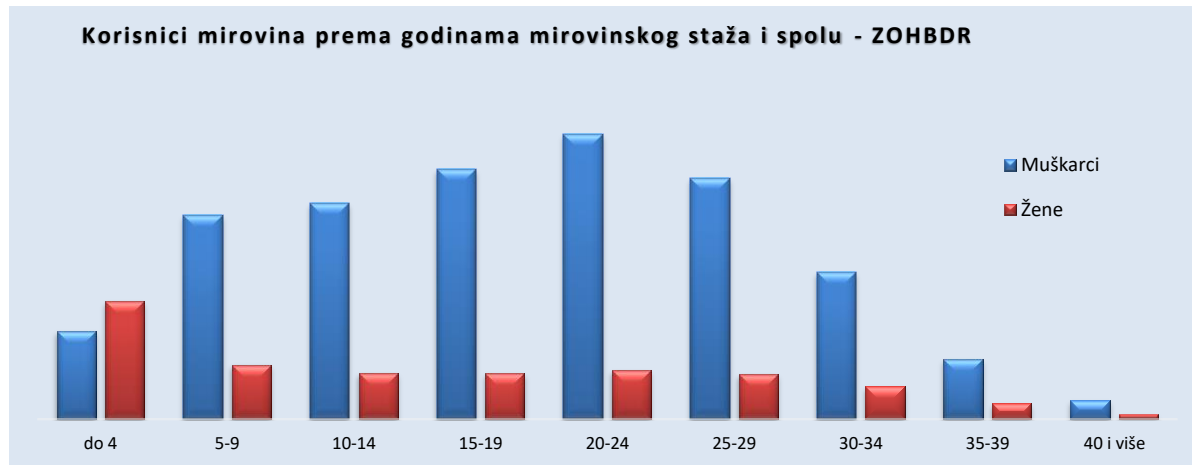


**KORISNICI MIROVINA PREMA GODINAMA MIROVINSKOG STAŽA I SPOLU KOJI SU PRAVO NA MIROVINU OSTVARILI PREMA Zakonu o hrvatskim braniteljima iz Domovinskog rata i članovima njihovih obitelji - ZOHBDR**

Tablica 14 e.

za svibanj 2023. (isplata u lipnju 2023.)

Red. br.	Godine mirovinskog staža (ukupni mirovinski staž)	Ukupno		Muškarci		Žene	
		Broj korisnika	%	Broj korisnika	%	Broj korisnika	%
0	1	2	3	4	5	6	7
1.	do 4	7624	10,69	3252	5,81	4372	28,60
2.	5-9	9589	13,45	7567	13,51	2022	13,23
3.	10-14	9737	13,66	8016	14,31	1721	11,26
4.	15-19	10963	15,38	9266	16,55	1697	11,10
5.	20-24	12383	17,37	10570	18,88	1813	11,86
6.	25-29	10618	14,89	8947	15,98	1671	10,93
7.	30-34	6666	9,35	5451	9,73	1215	7,95
8.	35-39	2832	3,97	2234	3,99	598	3,91
9.	40 i više	874	1,23	696	1,24	178	1,16
<b>UKUPNO</b>		<b>71286</b>	<b>100,00</b>	<b>55999</b>	<b>100,00</b>	<b>15287</b>	<b>100,00</b>



**KORISNICI INVALIDSKIH MIROVINA PREMA MIROVINSKIM FAKTORIMA KOJI SU PRAVO NA MIROVINU OSTVARILI PREMA  
ZAKONU O MIROVINSKOM OSIGURANJU  
za svibanj 2023. (isplata u lipnju 2023.)**

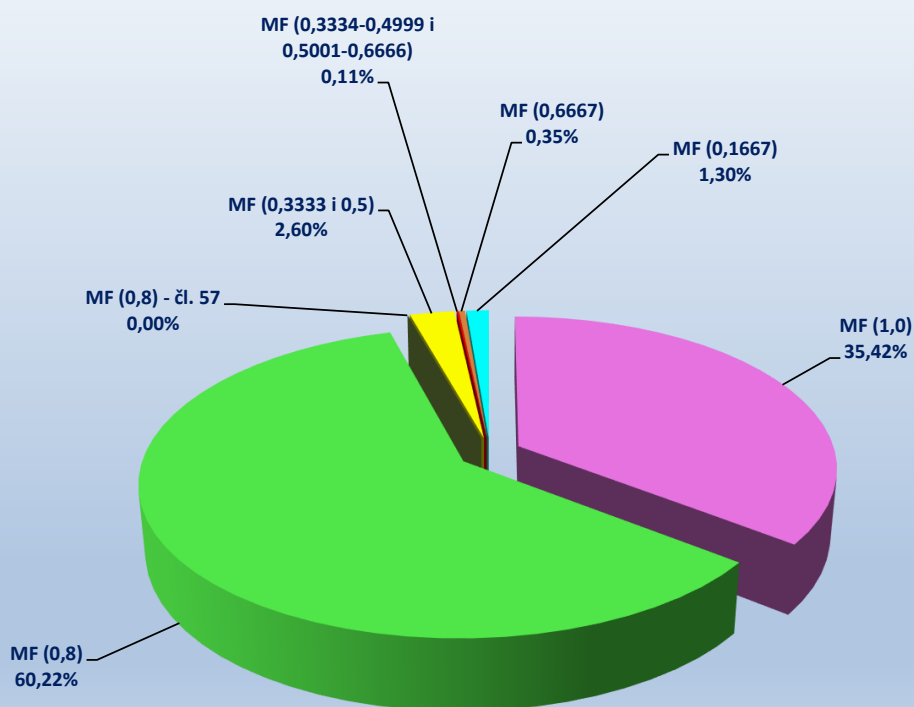
Tablica 15.

Red. br.	Vrste invalidskih mirovina	Broj korisnika	Prosječna netomirovina u eurima (EUR)	Prosječan staž
0	1	2	3	4
1.	Invalidska mirovina zbog opće nesposobnosti za rad, odnosno zbog potpunog gubitka radne sposobnosti (mirovinski faktor <b>1,0</b> )	33938	378,16	20 04 27
2.	Invalidska mirovina zbog profesionalne nesposobnosti za rad, odnosno zbog djelomičnog gubitka radne sposobnosti (mirovinski faktor <b>0,8</b> )	57695	314,47	22 11 26
3.	Privremena invalidska mirovina, članak 57. ZOMO (mirovinski faktor <b>0,8</b> )	4	335,42	–
4.	Invalidska mirovina zbog profesionalne nesposobnosti za rad, odnosno zbog djelomičnog gubitka radne sposobnosti nastala zbog bolesti ili ozljede izvan rada, koja se isplaćuje osiguraniku za vrijeme zaposlenja, odnosno obavljanja samostalne djelatnosti (mirovinski faktor <b>0,5</b> )	2488	159,67	19 09 24
5.	Invalidska mirovina zbog profesionalne nesposobnosti za rad, odnosno zbog djelomičnog gubitka radne sposobnosti, koja se isplaćuje osiguraniku za vrijeme zaposlenja, odnosno obavljanja samostalne djelatnosti – kumulirani uzrok invalidnosti nastao poslije 18. prosinca 2002. (mirovinski faktor <b>0,3334-0,4999 i 0,5001-0,6666</b> )	104	247,57	21 10 23
6.	Invalidska mirovina zbog profesionalne nesposobnosti za rad, odnosno zbog djelomičnog gubitka radne sposobnosti, uzrokovane ozljedom na radu ili profesionalnom bolešću, koja se isplaćuje osiguraniku za vrijeme zaposlenja ili obavljanja samostalne djelatnosti (mirovinski faktor <b>0,6667</b> )	338	329,46	18 04 01
7.	Invalidska mirovina prijašnjem korisniku prava na raspoređivanje, odnosno zaposlenje na drugom poslu za vrijeme zaposlenja (mirovinski faktor <b>0,1667</b> )	1243	58,54	14 01 28
<b>UKUPNO</b>		<b>95810</b>	<b>329,68</b>	<b>21 10 14</b>

**Napomena:**

U broj korisnika mirovina nisu uključeni korisnici mirovina DVO, ZOHBDR i HVO. U tablici je prikazan **ukupni** staž korisnika mirovina.

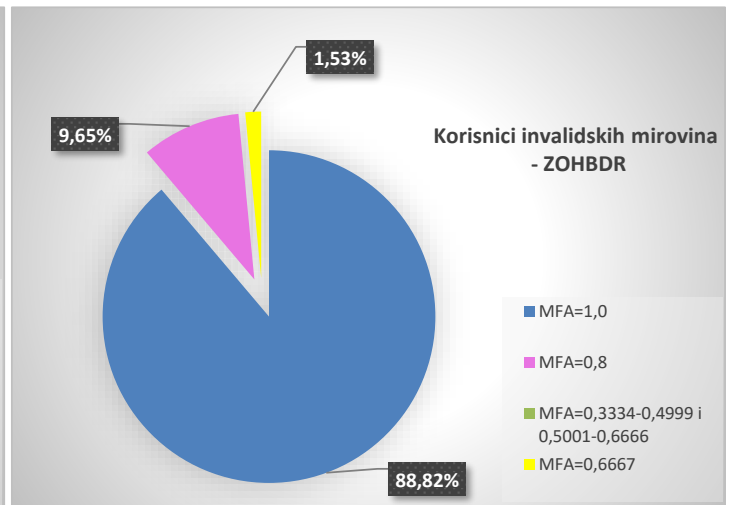
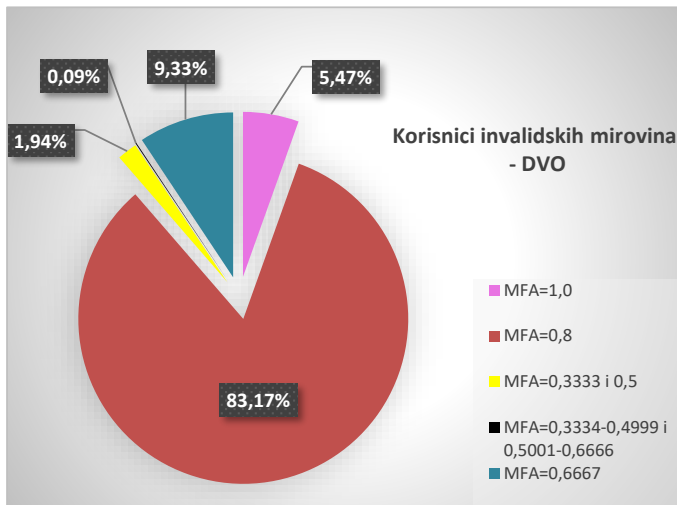
**Struktura korisnika invalidskih mirovina prema mirovinskim faktorima koji su pravo na mirovinu ostvarili prema Zakonu o mirovinskom osiguranju**



**KORISNICI INVALIDSKIH MIROVINA PREMA MIROVINSKIM FAKTORIMA KOJI SU PRAVO NA MIROVINU OSTVARILI PREMA ZAKONU O PRAVIMA IZ MIROVINSKOG OSIGURANJA DJELATNIH VOJNIH OSOBA, POLICIJSKIH SLUŽBENIKA I OVLAŠTENIH SLUŽBENIH OSOBA - DVO**  
za svibanj 2023. (isplata u lipnju 2023.)

Tablica 15 a.

Red. br.	Vrste invalidskih mirovina	Broj korisnika	Prosječna netomirovina u eurima (EUR)	Prosječan staž
0	1	2	3	4
1.	Invalidska mirovina zbog opće nesposobnosti za rad (mirovinski faktor <b>1,0</b> )	437	771,50	21 04 15
2.	Invalidska mirovina zbog profesionalne nesposobnosti za rad (mirovinski faktor <b>0,8</b> )	6649	564,94	27 07 17
3.	Invalidska mirovina zbog profesionalne nesposobnosti za rad koja se isplaćuje osiguraniku za vrijeme zaposlenja, odnosno obavljanja samostalne djelatnosti (mirovinski faktor <b>0,3333 i 0,5</b> )	155	270,20	17 03 20
4.	Invalidska mirovina zbog profesionalne nesposobnosti za rad koja se isplaćuje osiguraniku za vrijeme zaposlenja, odnosno obavljanja samostalne djelatnosti – kumulirani uzrok invalidnosti nastao nakon 18. prosinca 2002. (mirovinski faktor <b>0,3334-0,4999 i 0,5001-0,6666</b> )	7	316,28	19 09 02
5.	Invalidska mirovina zbog profesionalne nesposobnosti za rad uzrokovane ozljedom na radu ili profesionalnom bolešću, koja se isplaćuje osiguraniku za vrijeme zaposlenja ili obavljanja samostalne djelatnosti (mirovinski faktor <b>0,6667</b> )	746	511,70	27 00 19
<b>UKUPNO</b>		<b>7994</b>	<b>565,33</b>	<b>27 00 07</b>



**KORISNICI INVALIDSKIH MIROVINA PREMA MIROVINSKIM FAKTORIMA KOJI SU PRAVO NA MIROVINU OSTVARILI PREMA Zakonu o hrvatskim braniteljima iz Domovinskog rata i članovima njihovih obitelji - ZOHBDR**  
za svibanj 2023. (isplata u lipnju 2023.)

Tablica 15 b.

Red. br.	Vrste invalidskih mirovina	Broj korisnika	Prosječna netomirovina u eurima (EUR)	Prosječan staž
0	1	2	3	4
1.	Invalidska mirovina zbog opće nesposobnosti za rad, odnosno zbog potpunog gubitka radne sposobnosti (mirovinski faktor <b>1,0</b> )	46269	968,26	20 03 08
2.	Invalidska mirovina zbog profesionalne nesposobnosti za rad, odnosno zbog djelomičnog gubitka radne sposobnosti (mirovinski faktor <b>0,8</b> )	5026	593,24	19 03 16
3.	Invalidska mirovina zbog profesionalne nesposobnosti za rad, odnosno zbog djelomičnog gubitka radne sposobnosti, koja se isplaćuje osiguraniku za vrijeme zaposlenja, odnosno obavljanja samostalne djelatnosti - kumulirani uzrok invalidnosti nastao dijelom kao posljedica sudjelovanja u Domovinskom ratu (mirovinski faktor <b>0,3334-0,4999 i 0,5001-0,6666</b> )	1	137,56	11 08 16
4.	Invalidska mirovina zbog profesionalne nesposobnosti za rad, odnosno zbog djelomičnog gubitka radne sposobnosti, koja je u cijelosti ili dijelom nastala kao posljedica ranjavanja, ozljeda, zatočeništva u logoru, bolesti, odnosno pojave bolesti zadobivene u obrani suvereniteta Republike Hrvatske koja se isplaćuje hrvatskom branitelju za vrijeme zaposlenja ili obavljanja samostalne djelatnosti (mirovinski faktor <b>0,6667</b> )	798	518,20	20 08 01
<b>UKUPNO</b>		<b>52094</b>	<b>925,17</b>	<b>20 02 06</b>

U tablicama 15 a. i 15 b. prikazan je **ukupni** staž korisnika mirovina.

**KORISNICI NAJVIŠE MIROVINE KOJIMA JE MIROVINA ODREĐENA  
PREMA ZAKONU KOJI SE PRIMJENJIVAO do 31. prosinca 1998.  
za svibanj 2023. (isplata u lipnju 2023.)**

Tablica 16.

Red br.	Vrste mirovina	Broj korisnika	Prosječna netomirovina u eurima (EUR)	Prosječan staž
0	1	2	3	4
1.	Starosna mirovina	973	1.247,20	35 04 08
2.	Invalidska mirovina	26	1.216,94	27 09 27
3.	Obiteljska mirovina	229	991,08	37 02 18
<b>UKUPNO</b>		<b>1228</b>	<b>1.198,80</b>	<b>35 06 16</b>

**KORISNICI MINIMALNE MIROVINE KOJIMA JE MIROVINA ODREĐENA  
PREMA ZAKONU KOJI SE PRIMJENJIVAO do 31. prosinca 1998.  
za svibanj 2023. (isplata u lipnju 2023.)**

Tablica 16 a.

Red br.	Vrste mirovina	Broj korisnika	Prosječna netomirovina u eurima (EUR)	Prosječan staž
0	1	2	3	4
1.	Starosna mirovina	8259	482,68	35 07 24
2.	Invalidska mirovina	379	450,20	16 10 10
3.	Obiteljska mirovina	468	375,88	27 04 16
<b>UKUPNO</b>		<b>9106</b>	<b>475,84</b>	<b>34 05 09</b>

**KORISNICI NAJVIŠE MIROVINE KOJIMA JE MIROVINA ODREĐENA  
PREMA ZAKONU O NAJVIŠOJ MIROVINI  
za svibanj 2023. (isplata u lipnju 2023.)**

Tablica 16 b.

Red br.	Vrste mirovina	Broj korisnika	Prosječna netomirovina u eurima (EUR)	Prosječan staž
0	1	2	3	4
1.	Starosna mirovina	894	1.316,35	37 01 23
2.	Invalidska mirovina	29	914,99	24 09 02
3.	Obiteljska mirovina	779	1.054,90	38 01 07
<b>UKUPNO</b>		<b>1702</b>	<b>1.189,85</b>	<b>37 04 16</b>

**KORISNICI NAJNIŽE MIROVINE KOJIMA JE MIROVINA ODREĐENA PREMA  
ZAKONU O MIROVINSKOM OSIGURANJU  
za svibanj 2023. (isplata u lipnju 2023.)**

Tablica 16 c.

Red br.	Vrste mirovina	Broj korisnika	Prosječna netomirovina u eurima (EUR)	Prosječan staž
0	1	2	3	4
1.	Starosna mirovina	217057	299,65	29 10 10
2.	Invalidska mirovina	40978	270,66	20 00 03
3.	Obiteljska mirovina	26835	210,86	21 08 06
<b>UKUPNO</b>		<b>284870</b>	<b>287,12</b>	<b>27 08 01</b>

U podatke u tablicama 16., 16 a., 16 b. i 16 c. nisu uključeni korisnici mirovina DVO, ZOHBDR i HVO.

U spomenutim tablicama prikazan je **ukupni** staž korisnika mirovina.

**KORISNICI NAJNIŽE MIROVINE KOJIMA JE MIROVINA ODREĐENA PREMA  
ZAKONU O MIROVINSKOM OSIGURANJU  
za svibanj 2023. (isplata u lipnju 2023.)**

Tablica 16 d.

Red br.	Vrste mirovina	Broj korisnika	Prosječna najniža mirovina	Prosječna mirovina određena na osnovi mirovinskog staža i ostvarenih plaća	Prosječan staž	<i>Bez međunarodnih ugovora</i>			
						Broj korisnika	Prosječna najniža mirovina	Prosječna mirovina određena na osnovi mirovinskog staža i ostvarenih plaća	Prosječan staž
0	1	2	3	4	5	6	7	8	9
1.	<b>Radnici kod pravnih i fizičkih osoba (bivši Fond radnika)</b>								
	Starosna mirovina	179929	301,56	195,96	30 07 21	148620	338,22	218,85	30 07 25
	Invalidska mirovina	38471	269,95	189,77	19 11 18	36480	280,77	197,57	20 00 13
	Obiteljska mirovina	22980	211,79	149,16	21 10 10	18295	248,20	173,83	21 04 17
	<b>Ukupno</b>	<b>241380</b>	<b>287,98</b>	<b>190,52</b>	<b>28 01 02</b>	<b>203395</b>	<b>319,82</b>	<b>210,98</b>	<b>27 10 28</b>
2.	<b>Obrtnici (bivši Fond samostalnih privrednika)</b>								
	Starosna mirovina	11217	343,08	245,34	32 07 03	9841	362,69	258,26	32 08 07
	Invalidska mirovina	1826	273,22	195,75	21 04 18	1779	278,10	199,24	21 05 18
	Obiteljska mirovina	1618	233,38	169,82	24 02 13	1447	247,31	179,41	23 09 04
	<b>Ukupno</b>	<b>14661</b>	<b>322,27</b>	<b>230,83</b>	<b>30 03 06</b>	<b>13067</b>	<b>338,40</b>	<b>241,49</b>	<b>30 01 29</b>
3.	<b>Poljoprivrednici (bivši Fond individualnih poljoprivrednika)</b>								
	Starosna mirovina	25911	267,55	98,70	23 03 02	24386	272,81	99,98	23 00 04
	Invalidska mirovina	681	303,66	132,65	19 03 29	665	309,06	134,92	19 04 04
	Obiteljska mirovina	2237	185,10	74,67	18 00 20	2088	191,19	76,74	17 07 22
	<b>Ukupno</b>	<b>28829</b>	<b>262,01</b>	<b>97,64</b>	<b>22 09 06</b>	<b>27139</b>	<b>267,41</b>	<b>99,05</b>	<b>22 06 01</b>
	<b>UKUPNO (1+2+3)</b>	<b>284870</b>	<b>287,12</b>	<b>183,19</b>	<b>27 08 01</b>	<b>243601</b>	<b>314,98</b>	<b>200,15</b>	<b>27 05 02</b>

Prosječna netomirovina izražena je u eurima (EUR).

**KORISNICI NAJNIŽE MIROVINE KOJIMA JE MIROVINA ODREĐENA PREMA  
ZAKONU O MIROVINSKOM OSIGURANJU  
za svibanj 2023. (isplata u lipnju 2023.)**

Tablica 16 e.

Red br.	Vrste mirovina	Broj korisnika	Prosječna najniža mirovina	Prosječna mirovina određena na osnovi mirovinskog staža i ostvarenih plaća	Prosječan staž	<i>Bez međunarodnih ugovora</i>			
						Broj korisnika	Prosječna najniža mirovina	Prosječna mirovina određena na osnovi mirovinskog staža i ostvarenih plaća	Prosječan staž
0	1	2	3	4	5	6	7	8	9
1.	Starosna mirovina	217057	299,65	186,90	29 10 10	182847	330,81	205,12	29 08 26
2.	Invalidska mirovina	40978	270,66	189,09	20 00 03	38924	281,13	196,58	20 01 03
3.	Obiteljska mirovina	26835	210,86	144,20	21 08 06	21830	242,69	164,91	21 02 04
	<b>Ukupno</b>	<b>284870</b>	<b>287,12</b>	<b>183,19</b>	<b>27 08 01</b>	<b>243601</b>	<b>314,98</b>	<b>200,15</b>	<b>27 05 02</b>

Napomena:

U podatke u tablicama 16 d. i 16 e. nisu uključeni korisnici mirovina DVO, ZOHBDR i HVO. U spomenutim tablicama prikazan je **ukupni** staž korisnika mirovina. Prosječna netomirovina izražena je u eurima (EUR).

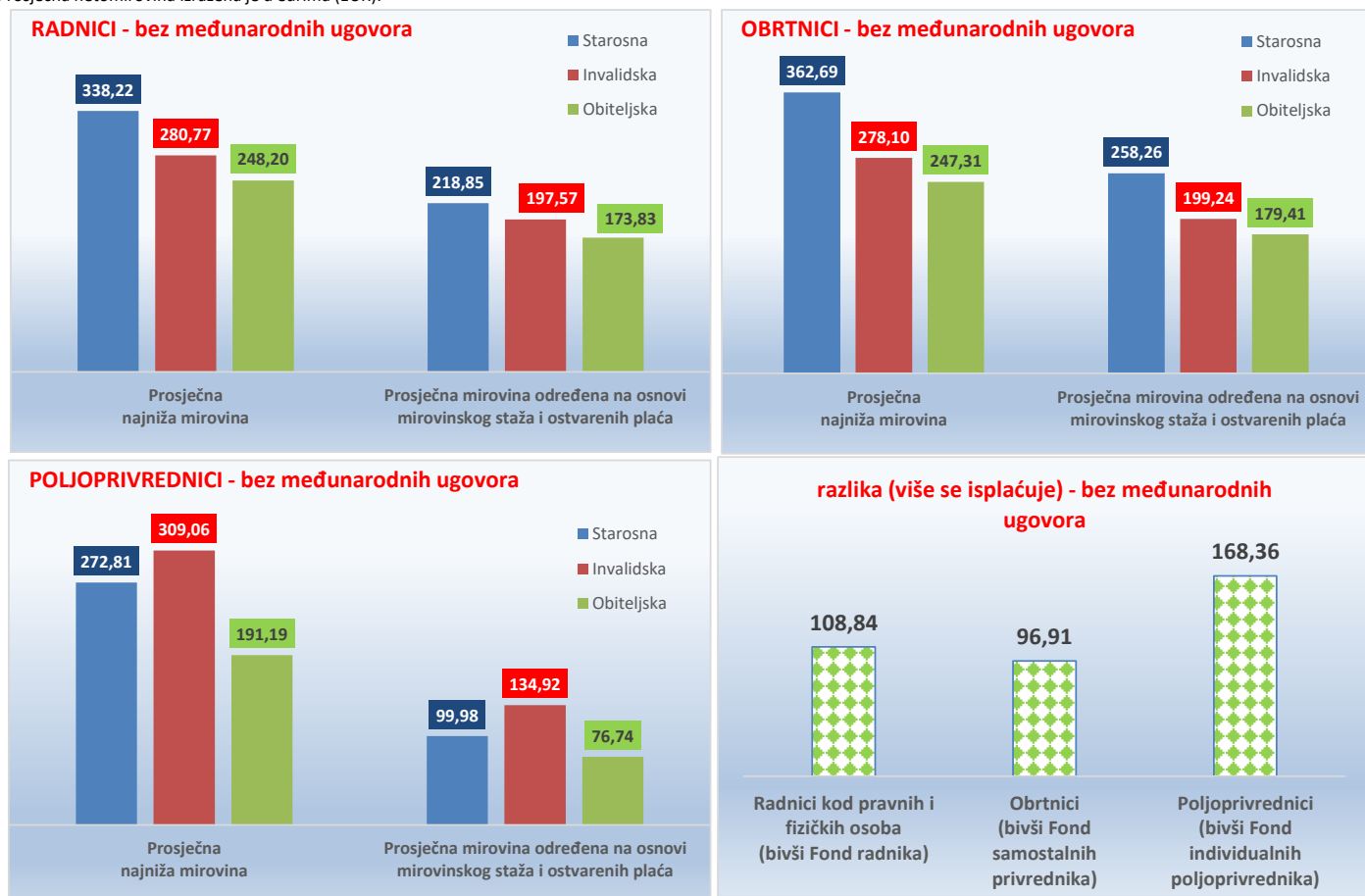
**KORISNICI NAJNIŽE MIROVINE KOJIMA JE MIROVINA ODREĐENA  
PREMA ZAKONU O MIROVINSKOM OSIGURANJU bez međunarodnih ugovora  
za svibanj 2023. (isplata u lipnju 2023.)**

Tablica 16 f.

Vrste mirovina	Broj korisnika	Prosječna najniža mirovina	Prosječna mirovina određena na osnovi mirovinskog staža i ostvarenih plaća	Prosječan staž	Razlika	Broj korisnika	Prosječna najniža mirovina	Prosječna mirovina određena na osnovi mirovinskog staža i ostvarenih plaća	Prosječan staž	Razlika	Broj korisnika	Prosječna najniža mirovina	Prosječna mirovina određena na osnovi mirovinskog staža i ostvarenih plaća	Prosječan staž	Razlika
	UKUPNO					MUŠKARCI					ŽENE				
<b>Radnici</b> kod pravnih i fizičkih osoba (bivši Fond radnika)															
Starosna	148620	338,22	218,85	30 07 25	119,37	43344	343,36	221,15	31 05 29	122,21	105276	336,10	217,91	30 03 17	118,19
Invalidska	36480	280,77	197,57	20 00 13	83,20	15233	280,42	200,19	19 02 11	80,23	21247	281,02	195,69	20 07 24	85,33
Obiteljska	18295	248,20	173,83	21 04 17	74,37	2996	244,34	161,09	17 11 11	83,25	15299	248,95	176,44	22 00 18	72,51
<b>Ukupno I.</b>	<b>203395</b>	<b>319,82</b>	<b>210,98</b>	<b>27 10 28</b>	<b>108,84</b>	<b>61573</b>	<b>322,97</b>	<b>213,04</b>	<b>27 09 17</b>	<b>109,93</b>	<b>141822</b>	<b>318,45</b>	<b>210,11</b>	<b>27 11 16</b>	<b>108,34</b>
<b>Obrtnici</b> (bivši Fond samostalnih privrednika)															
Starosna	9841	362,69	258,26	32 08 07	104,43	5388	375,97	268,23	33 11 13	107,74	4453	346,63	246,22	31 01 23	100,41
Invalidska	1779	278,10	199,24	21 05 18	78,86	1038	277,13	203,10	21 09 00	74,03	741	279,46	193,80	21 00 25	85,66
Obiteljska	1447	247,31	179,41	23 09 04	67,90	191	241,89	164,66	17 11 15	77,23	1256	248,13	181,85	24 07 21	66,28
<b>Ukupno II.</b>	<b>13067</b>	<b>338,40</b>	<b>241,49</b>	<b>30 01 29</b>	<b>96,91</b>	<b>6617</b>	<b>356,59</b>	<b>255,02</b>	<b>31 06 26</b>	<b>101,57</b>	<b>6450</b>	<b>319,73</b>	<b>227,66</b>	<b>28 08 23</b>	<b>92,07</b>
<b>Poljoprivrednici</b> (bivši Fond individualnih poljoprivrednika)															
Starosna	24386	272,81	99,98	23 00 04	172,83	5732	279,17	136,35	25 05 12	142,82	18654	270,85	88,81	22 02 29	182,04
Invalidska	665	309,06	134,92	19 04 04	174,14	291	304,42	142,84	18 07 15	161,58	374	312,67	128,76	19 10 29	183,91
Obiteljska	2088	191,19	76,74	17 07 22	114,45	395	195,44	64,06	17 11 11	131,38	1693	190,20	79,71	17 06 27	110,49
<b>Ukupno III.</b>	<b>27139</b>	<b>267,41</b>	<b>99,05</b>	<b>22 06 01</b>	<b>168,36</b>	<b>6418</b>	<b>275,16</b>	<b>132,20</b>	<b>24 08 06</b>	<b>142,96</b>	<b>20721</b>	<b>265,02</b>	<b>88,79</b>	<b>21 10 00</b>	<b>176,23</b>
<b>Sveukupno I.+II.+III.</b>	<b>243601</b>	<b>314,98</b>	<b>200,15</b>	<b>27 05 02</b>	<b>114,83</b>	<b>74608</b>	<b>321,84</b>	<b>209,81</b>	<b>27 10 11</b>	<b>112,03</b>	<b>168993</b>	<b>311,95</b>	<b>195,90</b>	<b>27 02 22</b>	<b>116,05</b>

U broj korisnika mirovina nisu uključeni korisnici mirovina DVO, ZOHBDR i HVO. U tablici je prikazan **ukupni** staž korisnika mirovina.

Prosječna netomirovina izražena je u eurima (EUR).



**KORISNICI OSTALIH PRAVA IZ MIROVINSKOG OSIGURANJA**  
za svibanj 2023. (isplata u lipnju 2023.)

Korisnici kojima se uz mirovinu isplaćuje **zaštitni dodatak** ostvaren prema zakonima koji su se primjenjivali do 31. prosinca 1998.

Tablica 18. u eurima (EUR)

Red. br.	Vrsta prava	Broj korisnika	Prosječan zaštitni dodatak
0	1	2	3
1.	Uz starosnu mirovinu	15153	80,85
2.	Uz invalidsku mirovinu	1586	97,47
3.	Uz obiteljsku mirovinu	8620	82,98
<b>UKUPNO</b>		<b>25359</b>	<b>82,61</b>

Naknada zbog **tjelesnog oštećenja** ostvarena prema **ZOMIO - u** koji se primjenjivao do 31. prosinca 1998.

Tablica 18 a. u eurima (EUR)

Red. br.	Vrsta prava	Broj korisnika	Prosječna naknada
0	1	2	3
1.	Pravo uz:	39599	22,98
	a) starosnu mirovinu	32778	21,31
	b) invalidsku mirovinu	6821	30,97
2.	Samostalno pravo	5108	21,02
<b>UKUPNO</b>		<b>44707</b>	<b>22,75</b>

Naknada zbog **tjelesnog oštećenja** ostvarena prema **ZOMO - u**

Tablica 18 b. u eurima (EUR)

Red. br.	Vrsta prava	Broj korisnika	Prosječna naknada
0	1	2	3
1.	Pravo uz mirovinu	3813	45,43
2.	Samostalno pravo	1945	37,05
<b>UKUPNO</b>		<b>5758</b>	<b>42,60</b>

Naknada zbog **tjelesnog oštećenja** ostvarena prema **ZOMIO - u** i **ZOMO - u**

Tablica 18 c. u eurima (EUR)

Red. br.	Vrsta prava	Broj korisnika	Prosječna naknada
0	1	2	3
1.	Naknada zbog tjelesnog oštećenja ostvarena prema ZOMIO-u i ZOMO-u	100	60,00
<b>UKUPNO</b>		<b>100</b>	<b>60,00</b>

**Doplatak za pomoć i njegu** ostvaren prema **ZOMIO - u** koji se je primjenjivao do 31. prosinca 1998.

Tablica 18 d. u eurima (EUR)

Red. br.	Vrsta prava	Broj korisnika	Prosječan doplatk
0	1	2	3
1.	Pravo uz mirovinu	3482	142,57
2.	Samostalno pravo - slijepi	138	188,07
3.	Samostalno pravo - ostali	203	131,70
<b>UKUPNO (2 + 3)</b>		<b>341</b>	<b>154,51</b>
<b>UKUPNO (1 + 2 + 3)</b>		<b>3823</b>	<b>143,64</b>

U podatke u tablicama 18., 18 a., 18 b., 18 c. i 18 d. nisu uključeni korisnici mirovina DVO, ZOHBDR i HVO.



**PROSJEČNI MIROVINSKI STAŽ KORISNIKA MIROVINA KOJI SU PRAVO NA MIROVINU OSTVARILI PREMA ZAKONU O MIROVINSKOM OSIGURANJU**

Tablica 19. za svibanj 2023. (isplata u lipnju 2023.)

Vrste mirovina	Ukupno	Muškarci	Žene
0	1	2	3
Starosna mirovina	32 09 20	34 04 15	31 03 01
Invalidska mirovina	21 10 14	22 04 12	21 00 14
Obiteljska mirovina	28 03 24	24 01 03	28 07 28
<b>UKUPNO</b>	<b>31 00 29</b>	<b>32 07 07</b>	<b>29 11 09</b>

**PROSJEČNA DOB KORISNIKA MIROVINA KOJI SU PRAVO NA MIROVINU OSTVARILI PREMA ZAKONU O MIROVINSKOM OSIGURANJU**

Tablica 19 a. za svibanj 2023. (isplata u lipnju 2023.)

Vrste mirovina	Ukupno	Muškarci	Žene
0	1	2	3
Starosna mirovina	73 01	73 04	72 10
Invalidska mirovina	63 03	63 09	62 06
Obiteljska mirovina	72 09	54 07	74 02
<b>UKUPNO</b>	<b>72 02</b>	<b>71 07</b>	<b>72 08</b>

**BRJ GODINA KORIŠTENJA PRAVA NA MIROVINU KORISNIKA MIROVINA KOJI SU PRAVO NA MIROVINU OSTVARILI PREMA ZAKONU O MIROVINSKOM OSIGURANJU**

Tablica 19 b. za svibanj 2023. (isplata u lipnju 2023.)

Vrste mirovina	Ukupno	Muškarci	Žene
0	1	2	3
Starosna mirovina	21 09	18 11	25 05
Invalidska mirovina	20 02	19 00	23 08
Obiteljska mirovina	18 08	-	-

**PROSJEČNI MIROVINSKI STAŽ KORISNIKA MIROVINA KOJI SU PRAVO NA MIROVINU OSTVARILI U 2023. GODINI PREMA ZAKONU O MIROVINSKOM OSIGURANJU  
NOVI KORISNICI**

Tablica 19 c. za svibanj 2023. (isplata u lipnju 2023.)

Vrste mirovina	Ukupno	Muškarci	Žene
0	1	2	3
Starosna mirovina	33 10 22	34 00 28	33 07 24
Invalidska mirovina	24 00 14	24 10 12	22 08 17
Obiteljska mirovina	29 02 25	26 01 29	29 09 22
<b>UKUPNO</b>	<b>32 03 26</b>	<b>32 10 05</b>	<b>31 10 15</b>

**PROSJEČNA DOB KORISNIKA MIROVINA KOJI SU PRAVO NA MIROVINU OSTVARILI U 2023. GODINI PREMA ZAKONU O MIROVINSKOM OSIGURANJU  
NOVI KORISNICI**

Tablica 19 d. za svibanj 2023. (isplata u lipnju 2023.)

Vrste mirovina	Ukupno	Muškarci	Žene
0	1	2	3
Starosna mirovina	63 09	63 10	63 08
Invalidska mirovina	54 09	55 06	53 07
Obiteljska mirovina	64 00	52 11	66 01
<b>UKUPNO</b>	<b>63 04</b>	<b>62 06</b>	<b>64 02</b>

**Napomena:**

U podatke u tablicama 19. - 19 d. nisu uključeni korisnici mirovina DVO, ZOHBDR i HVO.

**Staż:** ggmmdd = godine, mjeseci, dani      **Dob:** ggmm = godine, mjeseci

Za obiteljske mirovine dob i spol odnose se na naslovnika, a staž na korisnika od kojeg je određeno pravo na mirovinu.

U tablicama je prikazan **ukupni** staž korisnika mirovina.

**KORISNICI KOJI SU PRAVO NA MIROVINU PRVI PUT OSTVARILI U 2023. GODINI  
PREMA ZAKONU O MIROVINSKOM OSIGURANJU - **NOVI KORISNICI****

Tablica 19 e.

za razdoblje od siječnja do svibnja 2023. (isplata u lipnju 2023.)

Vrste mirovina	Broj korisnika			Prosječna netomirovina u eurima (EUR)			Prosječan staž			Prosječna dob		
	Ukupno	Muškarci	Žene	Ukupno	Muškarci	Žene	Ukupno	Muškarci	Žene	Ukupno	Muškarci	Žene
0	1	2	3	4	5	6	7	8	9	10	11	12
Starosna mirovina	7217	4048	3169	<b>396,13</b>	381,34	415,02	31 05 01	31 05 27	31 03 27	65 00	64 09	65 03
Starosna mirovina za dugogodišnjeg osiguranika - čl. 35.	1971	1295	676	<b>528,24</b>	529,57	525,70	42 03 06	42 04 25	42 00 14	62 00	62 03	61 06
<b>Ukupno starosna</b>	<b>9188</b>	<b>5343</b>	<b>3845</b>	<b>424,47</b>	<b>417,26</b>	<b>434,48</b>	<b>33 02 25</b>	<b>33 06 01</b>	<b>32 10 21</b>	<b>64 04</b>	<b>64 02</b>	<b>64 07</b>
Prijevremena starosna mirovina	1651	730	921	<b>427,19</b>	439,88	417,14	37 03 11	38 00 02	36 08 18	60 05	61 04	59 08
Prijevremena starosna mirovina zbog stečaja poslodavca - čl. 36.	7	5	2	<b>527,61</b>	581,27	393,46	37 00 10	38 00 14	34 06 02	59 05	60 00	58 00
<b>Sveukupno starosna</b>	<b>10846</b>	<b>6078</b>	<b>4768</b>	<b>424,95</b>	<b>420,12</b>	<b>431,11</b>	<b>33 10 22</b>	<b>34 00 28</b>	<b>33 07 24</b>	<b>63 09</b>	<b>63 10</b>	<b>63 08</b>
Invalidska mirovina	748	464	284	<b>296,81</b>	305,01	283,41	24 00 14	24 10 12	22 08 17	54 09	55 06	53 07
Obiteljska mirovina <sup>1</sup>	3234	504	2730	<b>340,20</b>	301,24	347,39	29 02 25	26 01 29	29 09 22	64 00	52 11	66 01
<b>SVEUKUPNO</b>	<b>14828</b>	<b>7046</b>	<b>7782</b>	<b>400,00</b>	<b>404,03</b>	<b>396,35</b>	<b>32 03 26</b>	<b>32 10 05</b>	<b>31 10 15</b>	<b>63 04</b>	<b>62 06</b>	<b>64 02</b>

**KORISNICI KOJI SU PRAVO NA MIROVINU PRVI PUT OSTVARILI U 2023. GODINI  
PREMA ZAKONU O MIROVINSKOM OSIGURANJU - **NOVI KORISNICI****

bez korisnika mirovina koji su mirovine ostvarili prema međunarodnim ugovorima

Tablica 19 f.

za razdoblje od siječnja do svibnja 2023. (isplata u lipnju 2023.)

Vrste mirovina	Broj korisnika			Prosječna netomirovina u eurima (EUR)			Prosječan staž			Prosječna dob		
	Ukupno	Muškarci	Žene	Ukupno	Muškarci	Žene	Ukupno	Muškarci	Žene	Ukupno	Muškarci	Žene
0	1	2	3	4	5	6	7	8	9	10	11	12
Starosna mirovina	5246	2703	2543	498,75	510,02	486,77	32 02 18	32 07 19	31 09 12	64 11	64 04	65 06
Starosna mirovina za dugogodišnjeg osiguranika - čl. 35.	1807	1156	651	548,90	556,09	536,13	42 03 01	42 04 24	42 00 11	61 11	62 02	61 06
<b>Ukupno starosna</b>	<b>7053</b>	<b>3859</b>	<b>3194</b>	<b>511,60</b>	<b>523,82</b>	<b>496,83</b>	<b>34 02 17</b>	<b>34 10 03</b>	<b>33 06 05</b>	<b>64 02</b>	<b>63 09</b>	<b>64 08</b>
Prijevremena starosna mirovina	1385	558	827	469,19	511,58	440,59	37 01 20	37 09 24	36 08 10	60 03	61 02	59 08
Prijevremena starosna mirovina zbog stečaja poslodavca - čl. 36.	7	5	2	<b>527,61</b>	581,27	393,46	37 00 10	38 00 14	34 06 02	59 05	60 00	58 00
<b>Sveukupno starosna</b>	<b>8445</b>	<b>4422</b>	<b>4023</b>	<b>504,66</b>	<b>522,34</b>	<b>485,22</b>	<b>34 08 24</b>	<b>35 02 29</b>	<b>34 02 07</b>	<b>63 06</b>	<b>63 05</b>	<b>63 08</b>
Invalidska mirovina	634	368	266	331,96	356,62	297,85	23 10 21	24 09 04	22 08 07	54 03	54 10	53 05
Obiteljska mirovina <sup>1</sup>	2628	458	2170	396,46	323,42	411,88	29 03 20	26 02 16	29 11 18	63 00	51 05	65 05
<b>SVEUKUPNO</b>	<b>11707</b>	<b>5248</b>	<b>6459</b>	<b>471,02</b>	<b>493,36</b>	<b>452,86</b>	<b>32 10 06</b>	<b>33 07 10</b>	<b>32 03 00</b>	<b>62 11</b>	<b>61 09</b>	<b>63 10</b>

**Napomena:**

U tablicama 19 e. i 19 f. u broj korisnika mirovina **nisu** uključeni korisnici mirovina koji su prvi put ostvarili pravo na mirovinu, a određen im je **predujam** (akontacija), ni korisnici mirovina DVO, ZOHBDR i HVO.

**"Prvi puta" definira pojam prvoq ulaska u sustav isplate redovne mirovine za razdoblje od početka tekuće godine do zadnje obrade podataka.**

<sup>1</sup> Od ožujka 2023. u primjeni je članak 3. Zakona o izmjenama i dopunama Zakona o mirovinskom osiguranju (NN 119/22), primjena kojega je tehnički omogućena od travnja 2023.

Staż: ggmmdd = godine, mjeseci, dani

Dob: ggmm = godine, mjeseci

U tablicama je prikazan **ukupni** staž korisnika mirovina.

**KORISNICI MIROVINA KOJIMA JE U 2023. GODINI PRESTALO PRAVO NA MIROVINU - uzrok smrt  
KOJI SU PRAVO NA MIROVINU OSTVARILI PREMA ZAKONU O MIROVINSKOM OSIGURANJU**

Tablica 19 g. za razdoblje od siječnja do svibnja 2023. (isplata u lipnju 2023.)

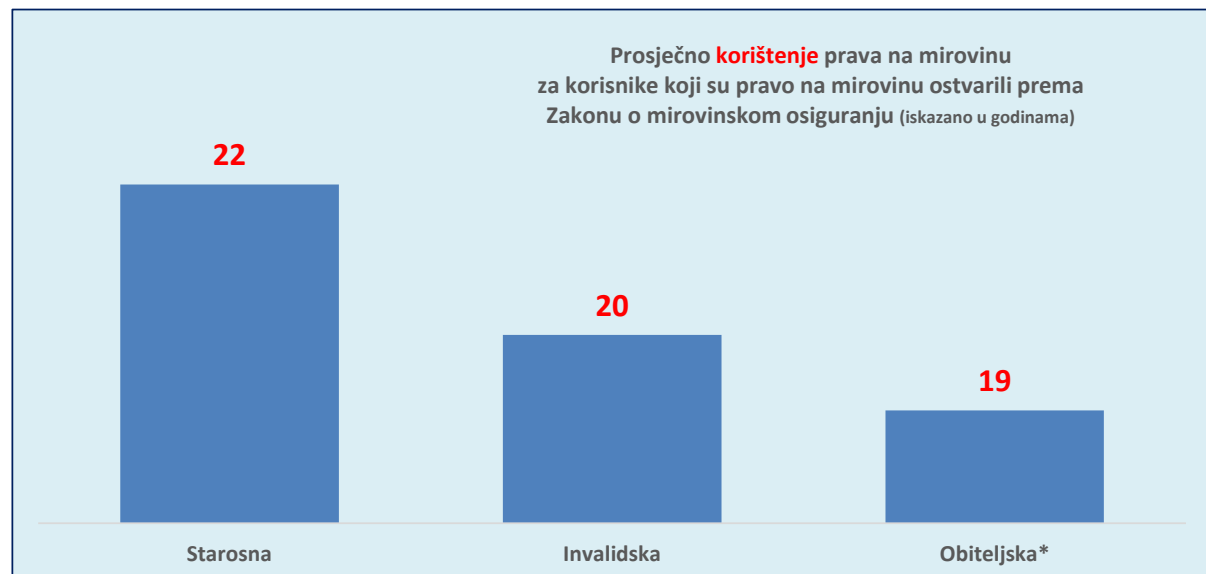
Vrste mirovina	Broj korisnika			Prosječna netomirovina u eurima (EUR)			Prosječno korištenje prava na mirovinu		
	Ukupno	Muškarci	Žene	Ukupno	Muškarci	Žene	Ukupno	Muškarci	Žene
0	1	2	3	4	5	6	7	8	9
Starosna	12147	6887	5260	418,85	444,25	385,60	21 09	18 11	25 05
Invalidska	1439	1083	356	368,96	392,65	296,88	20 02	19 00	23 08
Obiteljska*	4499	-	-	377,81	-	-	18 08	-	-
<b>UKUPNO</b>	<b>18085</b>	<b>-</b>	<b>-</b>	<b>404,67</b>	<b>-</b>	<b>-</b>	<b>-</b>	<b>-</b>	<b>-</b>

**Napomena:**

U broj korisnika mirovina nisu uključeni korisnici mirovina DVO, ZOHBDR i HVO.

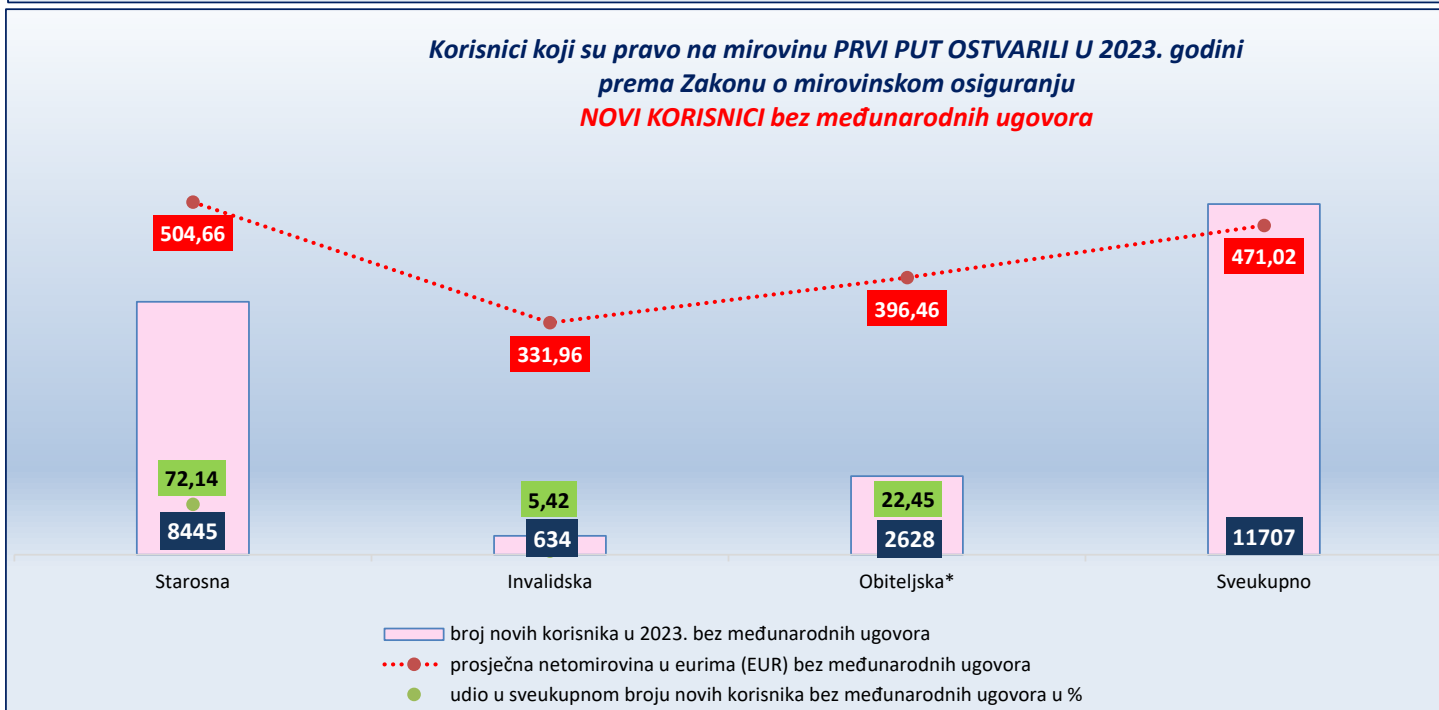
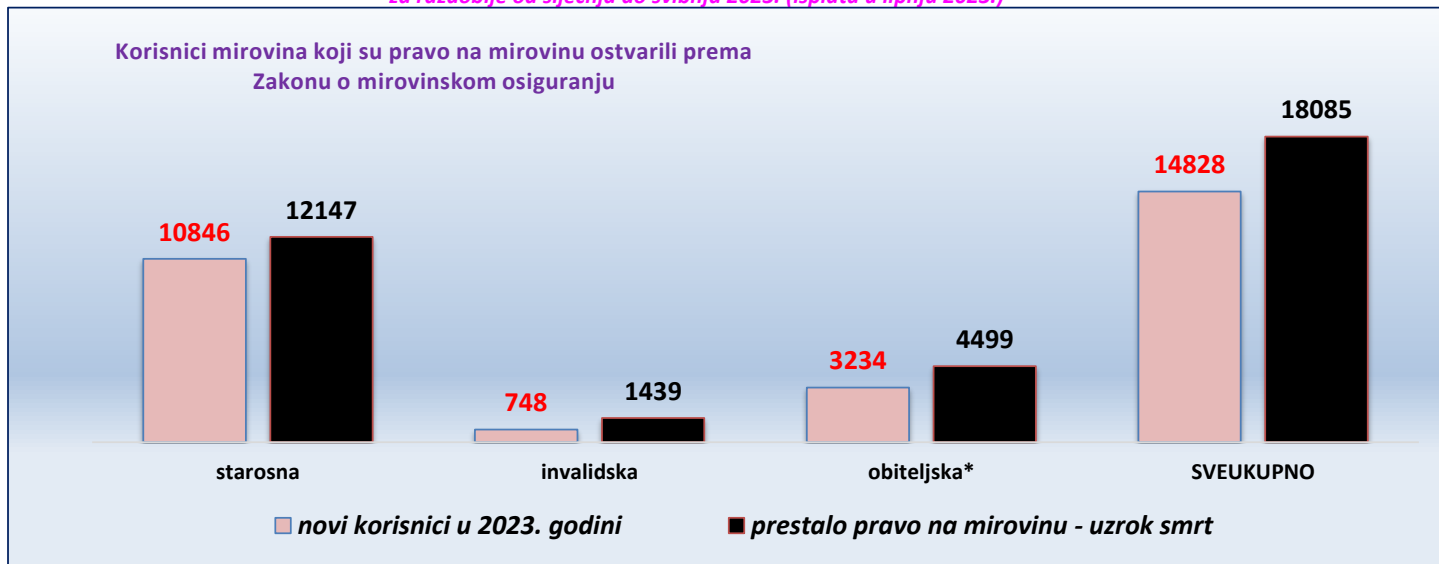
Prosječno korištenje prava na mirovinu: **gg mm** (godine, mjeseci)

\* Od ožujka 2023. u primjeni je članak 3. Zakona o izmjenama i dopunama Zakona o mirovinskom osiguranju (NN 119/22), primjena kojega je tehnički omogućena od travnja 2023.



KORISNICI MIROVINA KOJI SU PRAVO NA MIROVINU OSTVARILI PREMA ZAKONU O MIROVINSKOM OSIGURANJU

za razdoblje od siječnja do svibnja 2023. (isplata u lipnju 2023.)



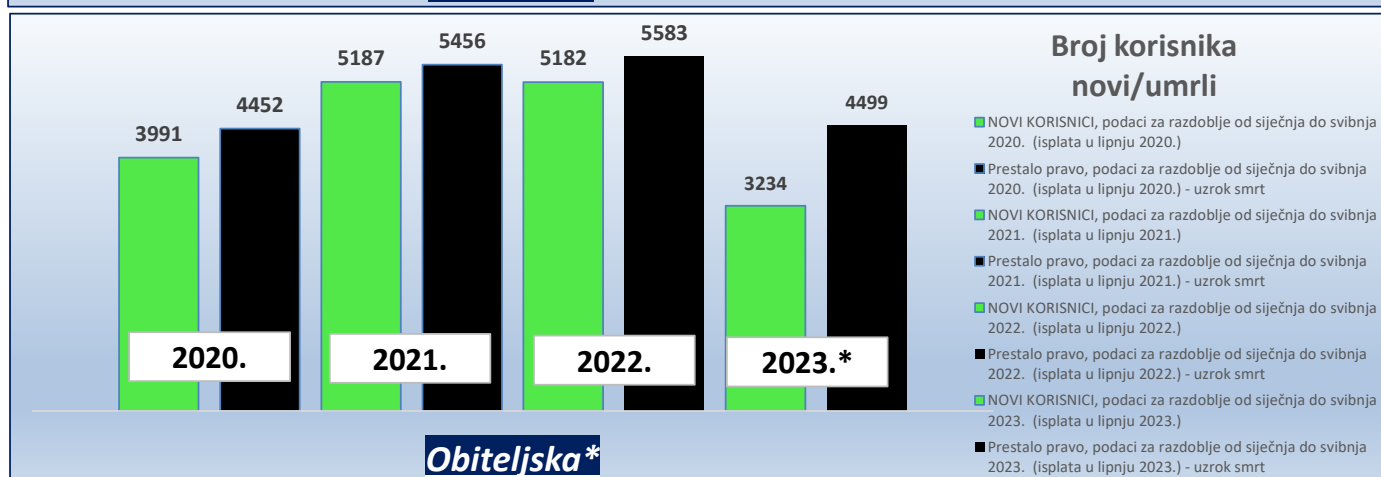
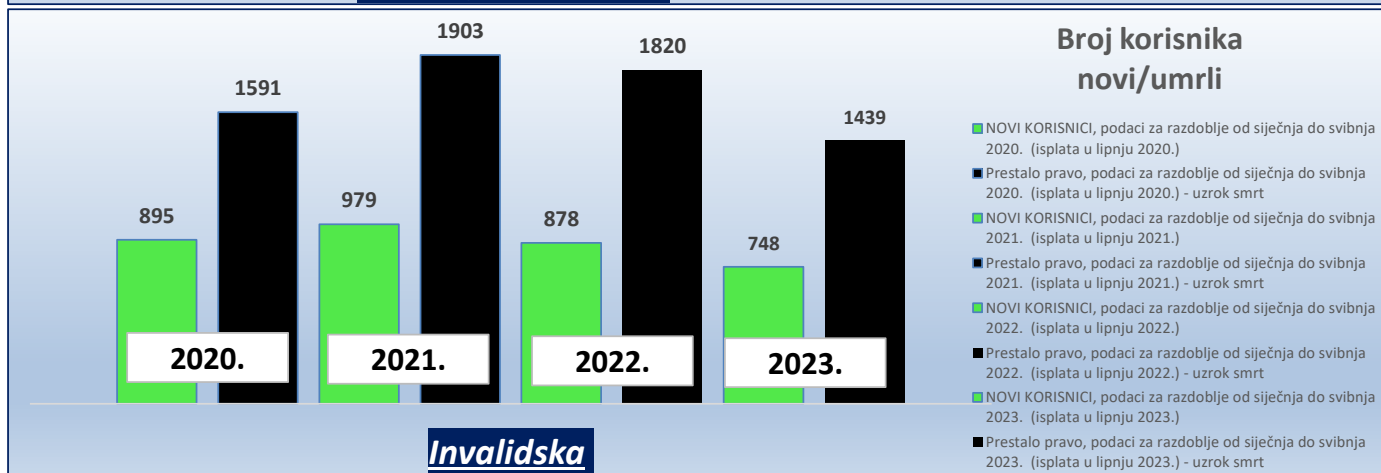
U prikazu grafova **nisu** uključeni korisnici mirovina DVO, ZOHBDR i HVO.

U broj **NOVIH** korisnika **nisu** uključeni korisnici mirovina koji su prvi puta ostvarili pravo na mirovinu, a određen im je **predujam** (akontacija).

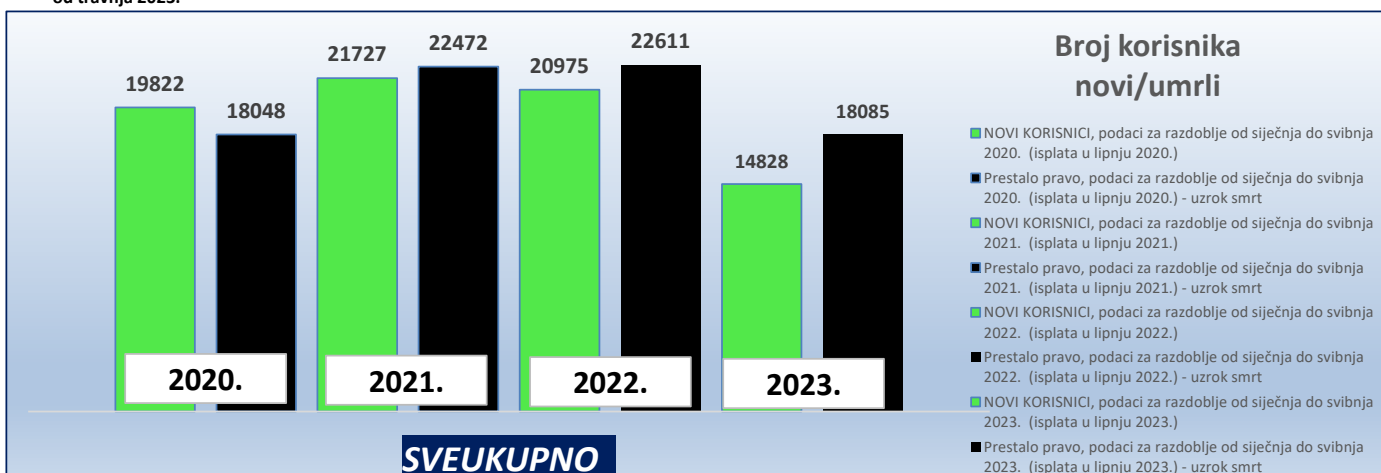
**"Prvi puta" definira pojam prvog ulaska u sustav isplate redovne mirovine.**

\* Od ožujka 2023. u primjeni je članak 3. Zakona o izmjenama i dopunama Zakona o mirovinskom osiguranju (NN 119/22), primjena kojega je tehnički omogućena od travnja 2023.

**KORISNICI MIROVINA KOJI SU PRAVO NA MIROVINU OSTVARILI PREMA ZAKONU O MIROVINSKOM OSIGURANJU za razdoblje od siječnja do svibnja (isplata u lipnju) 2020.-2023.**

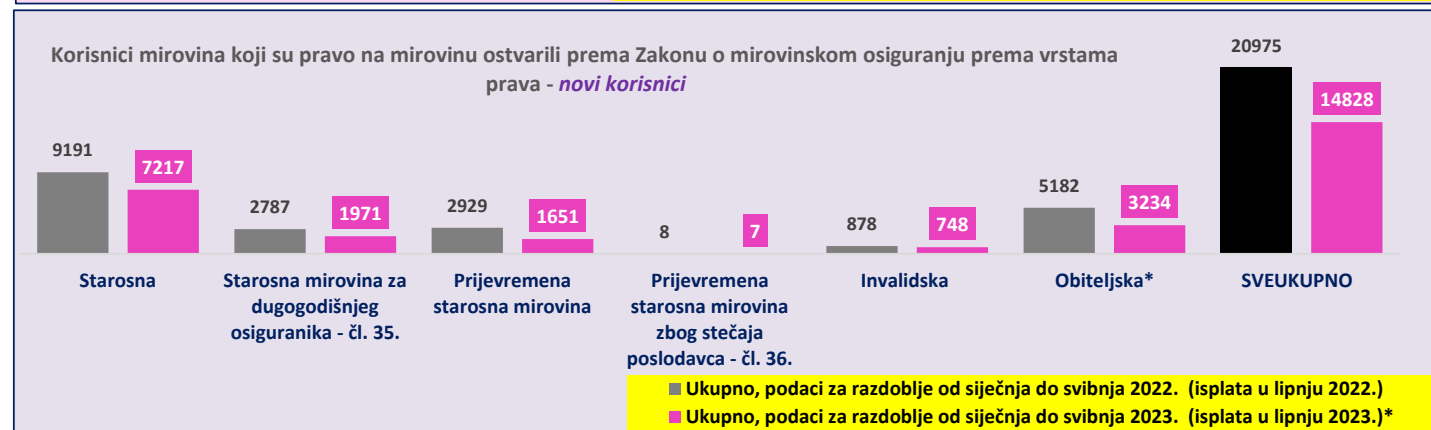
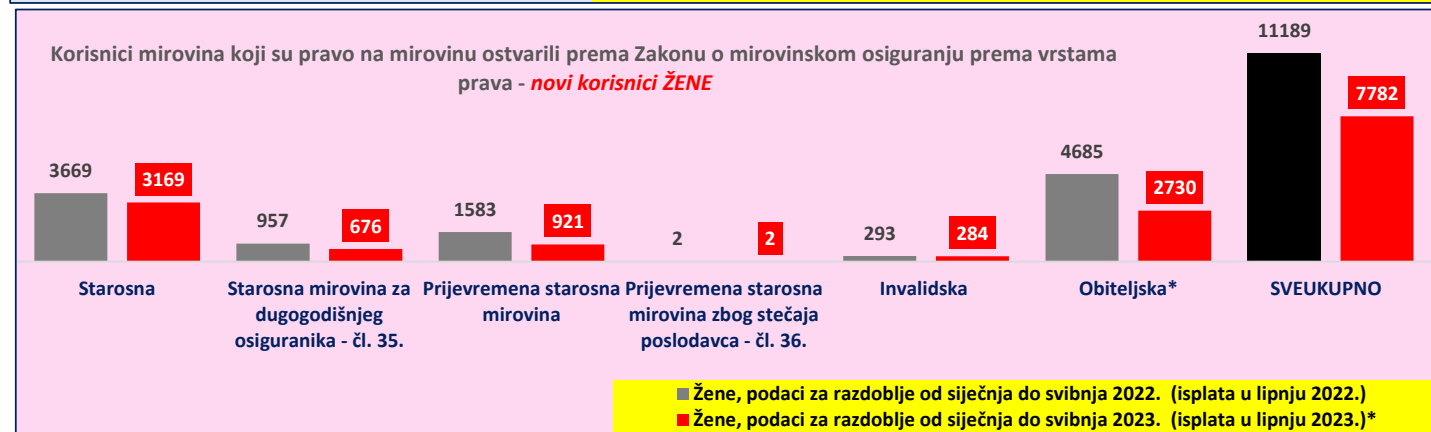
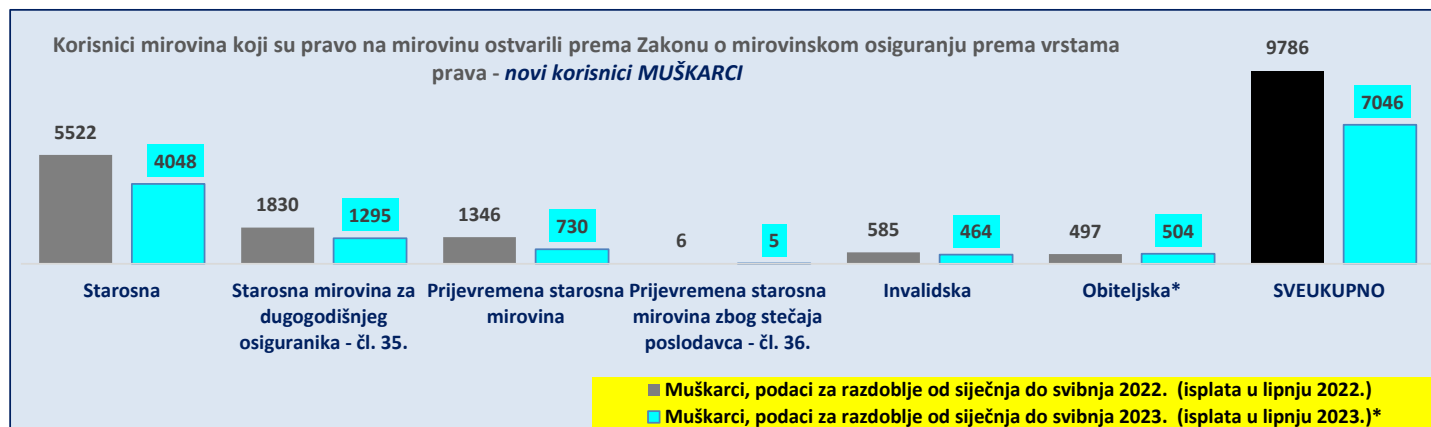


\* Od ožujka 2023. u primjeni je članak 3. Zakona o izmjenama i dopunama Zakona o mirovinskom osiguranju (NN 119/22), primjena kojega je tehnički omogućena od travnja 2023.



U prikazu grafova nisu uključeni korisnici mirovina DVO, ZOHBDR i HVO te predujam (akontacija) kod novih korisnika.

**KORISNICI MIROVINA KOJI SU PRAVO NA MIROVINU OSTVARILI PREMA ZAKONU O MIROVINSKOM OSIGURANJU  
prema vrstama prava i spolu - **NOVI KORISNICI**  
za razdoblje od siječnja do svibnja (isplata u lipnju) 2022.-2023.**



U prikazu grafova u broj korisnika mirovina nisu uključeni korisnici mirovina koji su prvi put ostvarili pravo na mirovinu, a određen im je predujam (akontacija), ni korisnici mirovina DVO, ZOHBDR i HVO.

\* Od ožujka 2023. u primjeni je članak 3. Zakona o izmjenama i dopunama Zakona o mirovinskom osiguranju (NN 119/22), primjena kojega je tehnički omogućena od travnja 2023.

KORISNICI **OSNOVNIH MIROVINA** KOJI SU PRAVO NA MIROVINU **PRVI PUT** OSTVARILI U **2023.** GODINI  
PREMA ZAKONU O MIROVINSKOM OSIGURANJU - **NOVI KORISNICI**

Tablica 19 o.

za razdoblje od siječnja do svibnja 2023. (isplata u lipnju 2023.)

Vrste mirovina	Broj korisnika			Prosječna netomirovina u eurima (EUR)			Prosječan staž			Prosječna dob		
	Ukupno	Muškarci	Žene	Ukupno	Muškarci	Žene	Ukupno	Muškarci	Žene	Ukupno	Muškarci	Žene
0	1	2	3	4	5	6	7	8	9	10	11	12
Starosna mirovina	257	134	123	817,29	826,42	807,35	39 06 22	40 00 00	39 00 25	64 10	64 10	64 10
Starosna mirovina za dugogodišnjeg osiguranika - čl. 35.	86	49	37	611,86	631,28	586,14	42 02 01	42 04 26	41 10 12	61 06	61 11	61 01
<b>Ukupno starosna</b>	<b>343</b>	<b>183</b>	<b>160</b>	<b>765,78</b>	<b>774,17</b>	<b>756,19</b>	<b>40 02 16</b>	<b>40 07 25</b>	<b>39 08 20</b>	<b>64 00</b>	<b>64 00</b>	<b>64 00</b>
Prijevremena starosna mirovina	166	79	87	600,10	673,24	533,69	37 00 04	37 07 22	36 05 12	60 03	61 02	59 05
Prijevremena starosna mirovina zbog stečaja poslodavca - čl. 36.												
<b>Sveukupno starosna</b>	<b>509</b>	<b>262</b>	<b>247</b>	<b>711,75</b>	<b>743,73</b>	<b>677,82</b>	<b>39 02 01</b>	<b>39 08 29</b>	<b>38 06 25</b>	<b>62 10</b>	<b>63 02</b>	<b>62 04</b>
Invalidska mirovina												
Obiteljska mirovina <sup>1</sup>	232	99	133	305,85	280,65	324,61	27 11 02	25 10 20	29 05 05	35 10	29 06	40 08
<b>SVEUKUPNO</b>	<b>741</b>	<b>361</b>	<b>380</b>	<b>584,67</b>	<b>616,74</b>	<b>554,20</b>	<b>35 07 25</b>	<b>35 11 12</b>	<b>35 04 13</b>	<b>54 05</b>	<b>53 11</b>	<b>54 10</b>

KORISNICI **OSNOVNIH MIROVINA** KOJI SU PRAVO NA MIROVINU **PRVI PUT** OSTVARILI U **2023.** GODINI  
PREMA ZAKONU O MIROVINSKOM OSIGURANJU - **NOVI KORISNICI**

bez korisnika mirovina koji su mirovine ostvarili prema međunarodnim ugovorima

Tablica 19 p.

za razdoblje od siječnja do svibnja 2023. (isplata u lipnju 2023.)

Vrste mirovina	Broj korisnika			Prosječna netomirovina u eurima (EUR)			Prosječan staž			Prosječna dob		
	Ukupno	Muškarci	Žene	Ukupno	Muškarci	Žene	Ukupno	Muškarci	Žene	Ukupno	Muškarci	Žene
0	1	2	3	4	5	6	7	8	9	10	11	12
Starosna mirovina	254	134	120	823,75	826,42	820,78	39 08 28	40 00 00	39 05 10	64 10	64 10	64 10
Starosna mirovina za dugogodišnjeg osiguranika - čl. 35.	83	46	37	616,02	640,05	586,14	42 01 22	42 04 16	41 10 12	61 06	61 11	61 01
<b>Ukupno starosna</b>	<b>337</b>	<b>180</b>	<b>157</b>	<b>772,59</b>	<b>778,79</b>	<b>765,49</b>	<b>40 04 00</b>	<b>40 07 11</b>	<b>40 00 03</b>	<b>64 00</b>	<b>64 01</b>	<b>64 00</b>
Prijevremena starosna mirovina	161	76	85	603,91	680,60	535,33	37 00 08	37 07 23	36 05 22	60 03	61 02	59 06
Prijevremena starosna mirovina zbog stečaja poslodavca - čl. 36.												
<b>Sveukupno starosna</b>	<b>498</b>	<b>256</b>	<b>242</b>	<b>718,06</b>	<b>749,64</b>	<b>684,65</b>	<b>39 03 04</b>	<b>39 08 25</b>	<b>38 09 09</b>	<b>62 10</b>	<b>63 03</b>	<b>62 05</b>
Invalidska mirovina												
Obiteljska mirovina <sup>1</sup>	231	99	132	307,09	280,65	326,92	27 11 22	25 10 20	29 06 14	35 11	29 06	40 10
<b>SVEUKUPNO</b>	<b>729</b>	<b>355</b>	<b>374</b>	<b>587,83</b>	<b>618,85</b>	<b>558,39</b>	<b>35 08 08</b>	<b>35 10 15</b>	<b>35 06 05</b>	<b>54 04</b>	<b>53 10</b>	<b>54 10</b>

**Napomena:**

U tablicama 19 o. i 19 p. u broj korisnika mirovina **nisu** uključeni korisnici osnovnih mirovina koji su prvi put ostvarili pravo na mirovinu, a određen im je **predujam** (akontacija).

"Prvi puta" definira pojam prvog ulaska u sustav isplate redovne mirovine.

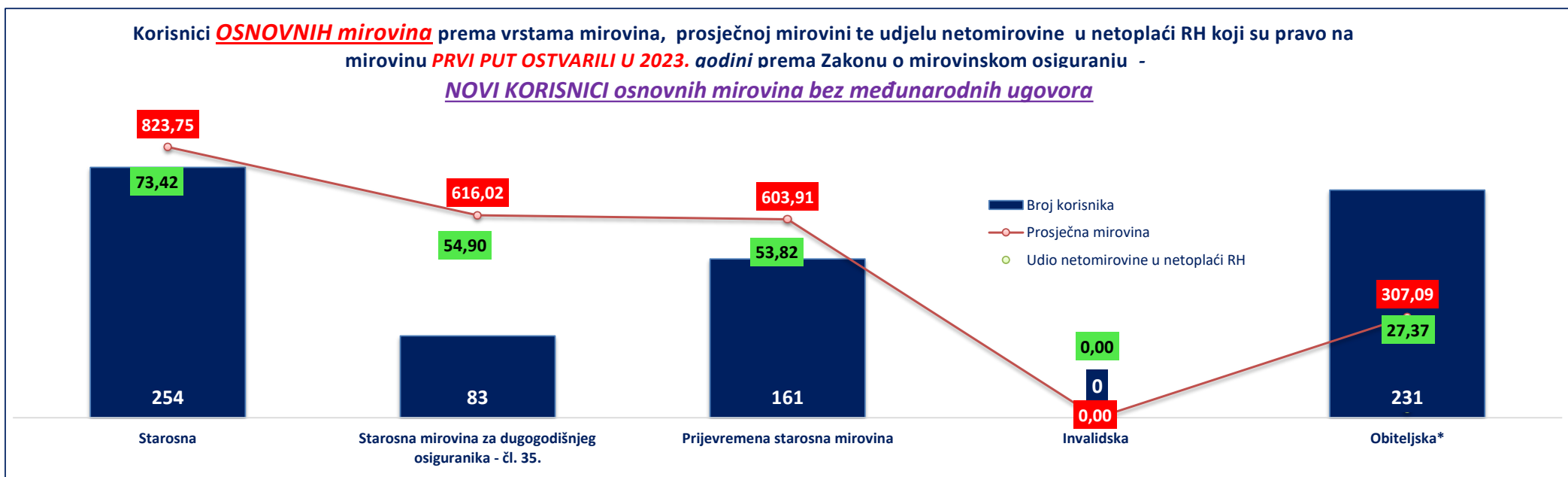
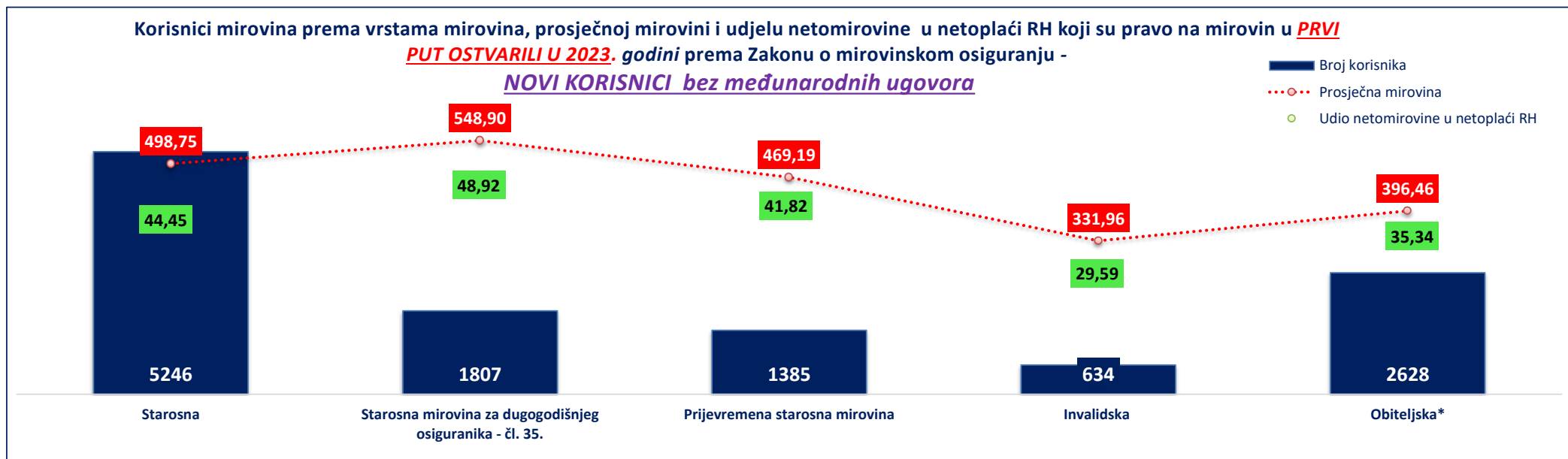
<sup>1</sup> Od ožujka 2023. u primjeni je članak 3. Zakona o izmjenama i dopunama Zakona o mirovinskom osiguranju (NN 119/22), primjena kojega je tehnički omogućena od travnja 2023.

Staż: ggmmdd = godine, mjeseci, dani

Dob: ggmm = godine, mjeseci

U tablicama je prikazan **ukupni** staž korisnika mirovina.

za razdoblje od siječnja do svibnja 2023. (isplata u lipnju 2023.)



\* Od ožujka 2023. u primjeni je članak 3. Zakona o izmjenama i dopunama Zakona o mirovinskom osiguranju (NN 119/22), primjena kojega je tehnički omogućena od travnja 2023.



## KORISNICI MIROVINA PREMA VRSTAMA MIROVINA, SPOLU, PROSJEČNOJ MIROVINI I PROSJEČNOM STAŽU KOJI SU PRAVO NA MIROVINU OSTVARILI PREMA ZAKONU O MIROVINSKOM OSIGURANJU (zbroj tablica 20 a. i 20 b.)

Tablica 20.

za svibanj 2023. (isplata u lipnju 2023.)

Vrste mirovina	Broj korisnika			Prosječna netomirovina u eurima (EUR)			Prosječan staž			Prosječna dob		
	Ukupno	Muškarci	Žene	Ukupno	Muškarci	Žene	Ukupno	Muškarci	Žene	Ukupno	Muškarci	Žene
0	1	2	3	4	5	6	7	8	9	10	11	12
Starosna mirovina	499636	234704	264932	438,88	454,81	424,76	31 08 25	32 11 04	30 08 09	75 01	74 11	75 04
Starosna mirovina za dugogodišnjeg osiguranika - čl. 35.	49691	38295	11396	566,76	571,04	552,40	42 05 21	42 07 20	41 11 06	66 06	67 00	64 07
Starosna mirovina prevedena iz invalidske	76956	41822	35134	386,76	393,14	379,16	24 08 12	26 01 19	22 11 25	74 08	74 11	74 04
<b>Ukupno starosna</b>	<b>626283</b>	<b>314821</b>	<b>311462</b>	<b>442,62</b>	<b>460,76</b>	<b>424,29</b>	<b>31 08 17</b>	<b>33 02 08</b>	<b>30 02 18</b>	<b>74 04</b>	<b>73 11</b>	<b>74 10</b>
Prijevremena starosna mirovina - ZOMO	210507	100510	109997	423,60	451,54	398,06	36 00 13	38 00 19	34 02 10	69 04	71 05	67 05
Prijevremena starosna mirovina zbog stečaja poslodavca - čl. 36.	382	234	148	466,12	510,27	396,32	35 08 23	37 00 20	33 07 14	64 04	65 06	62 06
<b>Sveukupno starosna</b>	<b>837172</b>	<b>415565</b>	<b>421607</b>	<b>437,85</b>	<b>458,56</b>	<b>417,44</b>	<b>32 09 20</b>	<b>34 04 15</b>	<b>31 03 01</b>	<b>73 01</b>	<b>73 04</b>	<b>72 10</b>
Invalidska mirovina	95810	59786	36024	329,68	349,03	297,55	21 10 14	22 04 12	21 00 14	63 03	63 09	62 06
Obiteljska mirovina	199652	14808	184844	348,74	322,41	350,85	28 03 24	24 01 03	28 07 28	72 09	54 07	74 02
<b>SVEUKUPNO</b>	<b>1132634</b>	<b>490159</b>	<b>642475</b>	<b>412,99</b>	<b>441,09</b>	<b>391,56</b>	<b>31 00 29</b>	<b>32 07 07</b>	<b>29 11 09</b>	<b>72 02</b>	<b>71 07</b>	<b>72 08</b>
Prosječna starosna mirovina prema ZOMO-u s mirovinskim stažem od 40 i više godina	109943	70147	39796	625,55	623,04	629,97	42 11 07	42 09 29	43 01 09	74 07	75 09	72 06
Prosječna ukupna mirovina prema ZOMO-u s mirovinskim stažem od 40 i više godina	218821	133999	84822	571,59	574,59	566,86	42 04 29	42 05 28	42 03 15	72 07	72 04	72 11
Korisnici najniže mirovine kojima je mirovina određena prema ZOMO-u	284870	95620	189250	287,12	278,10	291,67	27 08 01	28 04 19	27 03 18	-	-	-
Korisnici najviše mirovine kojima je mirovina određena prema Zakonu o najvišoj mirovini	1702	756	946	1.189,85	1.314,34	1.090,35	37 04 16	37 03 12	37 05 13	-	-	-

## KORISNICI MIROVINA PREMA VRSTAMA MIROVINA, SPOLU, PROSJEČNOJ MIROVINI I PROSJEČNOM STAŽU KOJI SU PRAVO NA MIROVINU OSTVARILI do 31. prosinca 1998.

Tablica 20 a.

za svibanj 2023. (isplata u lipnju 2023.)

Vrste mirovina	Broj korisnika			Prosječna netomirovina u eurima (EUR)			Prosječan staž			Prosječna dob		
	Ukupno	Muškarci	Žene	Ukupno	Muškarci	Žene	Ukupno	Muškarci	Žene	Ukupno	Muškarci	Žene
0	1	2	3	4	5	6	7	8	9	10	11	12
Starosna mirovina	116626	41142	75484	517,04	577,27	484,22	32 08 03	35 09 28	30 11 28	83 09	85 00	83 00
Starosna mirovina prevedena iz invalidske	45588	20833	24755	423,91	441,43	409,17	23 06 22	25 01 17	22 02 23	77 06	78 07	76 06
<b>Ukupno starosna</b>	<b>162214</b>	<b>61975</b>	<b>100239</b>	<b>490,87</b>	<b>531,61</b>	<b>465,68</b>	<b>30 01 03</b>	<b>32 02 04</b>	<b>28 09 29</b>	<b>82 00</b>	<b>82 10</b>	<b>81 05</b>
Invalidska mirovina	7511	5258	2253	446,23	463,35	406,28	18 00 27	18 10 05	16 05 23	70 09	71 05	69 00
Obiteljska mirovina	36790	2041	34749	380,93	355,57	382,42	24 11 15	23 01 13	25 00 19	80 07	70 08	81 02
<b>UKUPNO</b>	<b>206515</b>	<b>69274</b>	<b>137241</b>	<b>469,66</b>	<b>521,24</b>	<b>443,62</b>	<b>28 09 14</b>	<b>31 00 00</b>	<b>27 08 08</b>	<b>81 04</b>	<b>81 07</b>	<b>81 02</b>

## KORISNICI MIROVINA PREMA VRSTAMA MIROVINA, SPOLU, PROSJEČNOJ MIROVINI I PROSJEČNOM STAŽU KOJI SU PRAVO NA MIROVINU OSTVARILI od 1. siječnja 1999.

Tablica 20 b.

za svibanj 2023. (isplata u lipnju 2023.)

Vrste mirovina	Broj korisnika			Prosječna netomirovina u eurima (EUR)			Prosječan staž			Prosječna dob		
	Ukupno	Muškarci	Žene	Ukupno	Muškarci	Žene	Ukupno	Muškarci	Žene	Ukupno	Muškarci	Žene
0	1	2	3	4	5	6	7	8	9	10	11	12
Starosna mirovina	383035	193562	189473	415,08	428,78	401,08	31 05 09	32 03 19	30 06 25	72 06	72 09	72 03
Starosna mirovina za dugogodišnjeg osiguranika - čl. 35.	49691	38295	11396	566,76	571,04	552,40	42 05 21	42 07 20	41 11 06	66 06	67 00	64 07
Starosna mirovina prevedena iz invalidske	31368	20989	10379	332,77	345,21	307,60	26 04 06	27 01 18	24 09 05	70 06	71 03	69 00
<b>Ukupno starosna</b>	<b>464094</b>	<b>252846</b>	<b>211248</b>	<b>425,76</b>	<b>443,39</b>	<b>404,65</b>	<b>32 03 09</b>	<b>33 05 09</b>	<b>30 10 23</b>	<b>71 08</b>	<b>71 09</b>	<b>71 08</b>
Prijevremena starosna mirovina - ZOMO	210482	100510	109972	423,59	451,54	398,04	36 00 14	38 00 19	34 02 10	69 04	71 05	67 05
Prijevremena starosna mirovina zbog stečaja poslodavca - čl. 36.	382	234	148	466,12	510,27	396,32	35 08 23	37 00 20	33 07 14	64 04	65 06	62 06
<b>Sveukupno starosna</b>	<b>674958</b>	<b>353590</b>	<b>321368</b>	<b>425,11</b>	<b>445,75</b>	<b>402,39</b>	<b>33 05 14</b>	<b>34 09 06</b>	<b>32 00 06</b>	<b>70 11</b>	<b>71 08</b>	<b>70 02</b>
Invalidska mirovina	88299	54528	33771	319,76	338,01	290,30	22 01 28	22 08 03	21 04 03	62 08	63 00	62 01
Obiteljska mirovina	162862	12767	150095	341,47	317,11	343,55	29 00 25	24 03 00	29 05 24	71 00	52 00	72 07
<b>SVEUKUPNO</b>	<b>926119</b>	<b>420885</b>	<b>505234</b>	<b>400,35</b>	<b>427,89</b>	<b>377,41</b>	<b>31 07 07</b>	<b>32 10 13</b>	<b>30 06 18</b>	<b>70 02</b>	<b>69 11</b>	<b>70 04</b>

U podatke u tablicama 20., 20 a. i 20 b. nisu uključeni korisnici mirovina DVO, ZOHBDR i HVO. U spomenutim tablicama prikazan je **ukupni** staž korisnika mirovina. Za obiteljske mirovine dob se odnosi na naslovnik.

**KORISNICI MIROVINA PREMA VRSTAMA MIROVINA, SPOLU, PROSJEČNOJ MIROVINI I PROSJEČNOM STAŽU KOJI SU PRAVO NA MIROVINU OSTVARILI PREMA ZAKONU O MIROVINSKOM OSIGURANJU BEZ MEĐUNARODNIH UGOVORA**

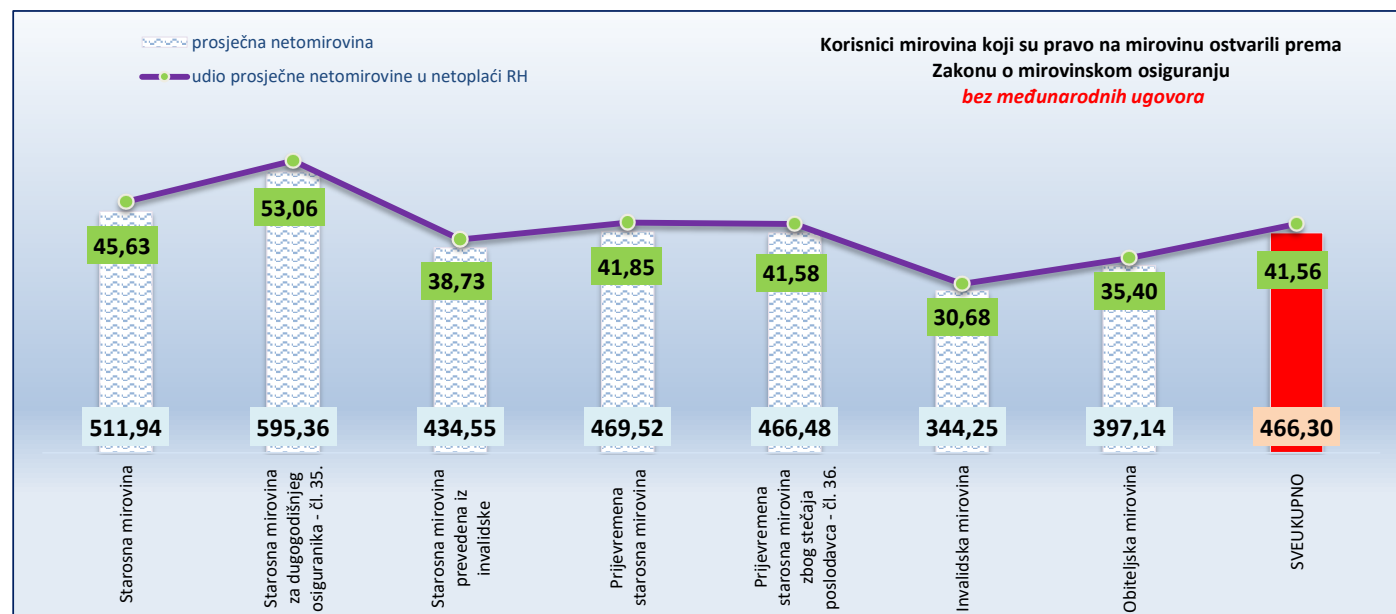
Tablica 20.-BMU

za svibanj 2023. (isplata u lipnju 2023.)

Vrste mirovina	Broj korisnika			Prosječna netomirovina u eurima (EUR)				Prosječan staž			Prosječna dob		
	Ukupno	Muškarci	Žene	Ukupno	Udio netomirovine u netoplaći RH	Muškarci	Žene	Ukupno	Muškarci	Žene	Ukupno	Muškarci	Žene
0	1	2	3	4	4a	5	6	7	8	9	10	11	12
Starosna mirovina	405212	178741	226471	511,94	45,63	557,41	476,05	31 09 06	33 02 01	30 08 01	75 01	74 08	75 05
Starosna mirovina za dugogodišnjeg osiguranika - čl. 35.	43833	32988	10845	595,36	53,06	606,11	562,64	42 05 16	42 07 21	41 11 03	66 04	66 11	64 06
Starosna mirovina prevedena iz invalidske	66722	34627	32095	434,55	38,73	459,41	407,74	24 05 12	26 00 18	22 08 21	74 05	74 09	74 02
<b>Ukupno starosna</b>	<b>515767</b>	<b>246356</b>	<b>269411</b>	<b>509,02</b>	<b>45,37</b>	<b>550,15</b>	<b>471,40</b>	<b>31 08 19</b>	<b>33 05 04</b>	<b>30 01 27</b>	<b>74 03</b>	<b>73 08</b>	<b>74 10</b>
Prijevremena starosna mirovina	174480	76504	97976	469,52	41,85	530,30	422,06	35 10 11	37 11 18	34 02 18	68 10	70 11	67 03
Prijevremena starosna mirovina zbog stečaja poslodavca - čl. 36.	374	228	146	466,48	41,58	510,56	397,66	35 08 27	37 00 26	33 07 24	64 04	65 05	62 06
<b>Sveukupno starosna</b>	<b>690621</b>	<b>323088</b>	<b>367533</b>	<b>499,02</b>	<b>44,48</b>	<b>545,42</b>	<b>458,22</b>	<b>32 09 07</b>	<b>34 06 03</b>	<b>31 02 26</b>	<b>72 11</b>	<b>73 00</b>	<b>72 10</b>
Invalidska mirovina	90555	55646	34909	344,25	30,68	368,96	304,86	21 11 09	22 05 21	21 00 29	63 02	63 08	62 05
Obiteljska mirovina	166834	13235	153599	397,14	35,40	348,26	401,35	28 01 25	23 09 27	28 06 12	72 06	52 11	74 02
<b>SVEUKUPNO</b>	<b>948010</b>	<b>391969</b>	<b>556041</b>	<b>466,30</b>	<b>41,56</b>	<b>513,71</b>	<b>432,88</b>	<b>30 11 03</b>	<b>32 05 06</b>	<b>29 10 10</b>	<b>71 11</b>	<b>71 00</b>	<b>72 06</b>
Prosječna starosna mirovina prema ZOMO-u s mirovinskim stažem od 40 i više godina	87532	54434	33098	747,01	66,58	753,72	735,97	42 11 28	42 11 06	43 00 29	73 11	75 02	71 11
Prosječna starosna mirovina prema ZOMO-u s mirovinskim stažem od 40 i više godina i navršenih 65 godina života	81376	49497	31879	747,80	66,65	752,86	739,95	42 09 16	42 07 07	43 00 27	75 00	76 09	72 03
Prosječna ukupna mirovina prema ZOMO-u s mirovinskim stažem od 40 i više godina	177156	105042	72114	663,56	59,14	678,44	641,88	42 05 15	42 07 04	42 03 05	72 01	71 10	72 07
Korisnici najniže mirovine kojima je mirovina određena prema ZOMO-u	243601	74608	168993	314,98	28,07	321,84	311,95	27 05 02	27 10 11	27 02 22	-	-	-
Korisnici najviše mirovine kojima je mirovina određena prema Zakonu o najvišoj mirovini	1557	659	898	1.249,95	111,40	1.424,99	1.121,50	37 06 07	37 04 12	37 07 18	-	-	-

**Napomena:**U broj korisnika mirovina nisu uključeni korisnici mirovina DVO, ZOHBDR i HVO. U tablici je prikazan **ukupni** staž korisnika mirovina.

Za obiteljske mirovine dob se odnosi na naslovnik.



**KORISNICI OSNOVNIH MIROVINA PREMA VRSTAMA MIROVINA, SPOLU, PROSJEČNOJ MIROVINI I PROSJEČNOM STAŽU KOJI SU PRAVO NA MIROVINU OSTVARILI PREMA ZAKONU O MIROVINSKOM OSIGURANJU**

Tablica 20.-OM

za svibanj 2023. (isplata u lipnju 2023.)

Vrste mirovina	Broj korisnika			Prosječna netomirovina u eurima (EUR)			Prosječan staž			Prosječna dob			
	Ukupno	Muškarci	Žene	Ukupno	Udio netomirovine u netoplaći RH	Muškarci	Žene	Ukupno	Muškarci	Žene	Ukupno	Muškarci	Žene
0	1	2	3	4	4a	5	6	7	8	9	10	11	12
Starosna mirovina	5602	3005	2597	773,37	68,93	783,36	761,81	39 07 26	40 01 26	39 00 24	66 08	66 09	66 08
Starosna mirovina za dugogodišnjeg osiguranika - članak 35.	2029	1275	754	652,77	58,18	667,43	627,99	42 02 08	42 05 04	41 09 18	64 00	64 07	63 01
Starosna mirovina prevedena iz invalidske	28	18	10	422,97	37,70	468,57	340,91	32 00 17	32 03 18	31 07 09	65 09	66 02	65 00
<b>Ukupno starosna</b>	<b>7659</b>	<b>4298</b>	<b>3361</b>	<b>740,14</b>	<b>65,97</b>	<b>747,65</b>	<b>730,54</b>	<b>40 03 17</b>	<b>40 09 21</b>	<b>39 07 29</b>	<b>66 00</b>	<b>66 01</b>	<b>65 10</b>
Prijevremena starosna mirovina	4459	2149	2310	588,13	52,42	654,61	526,29	36 10 12	37 07 17	36 01 20	62 09	63 10	61 08
Prijevremena starosna mirovina zbog stečaja poslodavca - čl. 36.	9	5	4	557,98	49,73	672,39	414,97	36 01 07	38 09 05	32 09 16	60 11	61 05	60 04
<b>Sveukupno starosna</b>	<b>12127</b>	<b>6452</b>	<b>5675</b>	<b>684,11</b>	<b>60,97</b>	<b>716,60</b>	<b>647,18</b>	<b>39 00 12</b>	<b>39 09 00</b>	<b>38 02 23</b>	<b>64 10</b>	<b>65 04</b>	<b>64 02</b>
Invalidska mirovina	63	54	9	492,51	43,90	500,23	446,19	32 10 20	33 01 15	31 05 00	62 03	62 05	61 03
Obiteljska mirovina	2409	743	1666	335,13	29,87	309,52	346,55	27 03 03	24 04 11	28 06 20	36 03	25 04	41 02
<b>SVEUKUPNO</b>	<b>14599</b>	<b>7249</b>	<b>7350</b>	<b>625,70</b>	<b>55,77</b>	<b>673,27</b>	<b>578,79</b>	<b>37 00 21</b>	<b>38 01 10</b>	<b>36 00 07</b>	<b>60 01</b>	<b>61 03</b>	<b>58 11</b>

**KORISNICI OSNOVNIH MIROVINA PREMA VRSTAMA MIROVINA, SPOLU, PROSJEČNOJ MIROVINI I PROSJEČNOM STAŽU KOJI SU PRAVO NA MIROVINU OSTVARILI PREMA ZAKONU O MIROVINSKOM OSIGURANJU BEZ MEĐUNARODNIH UGOVORA**

Tablica 20.-OM-BMU

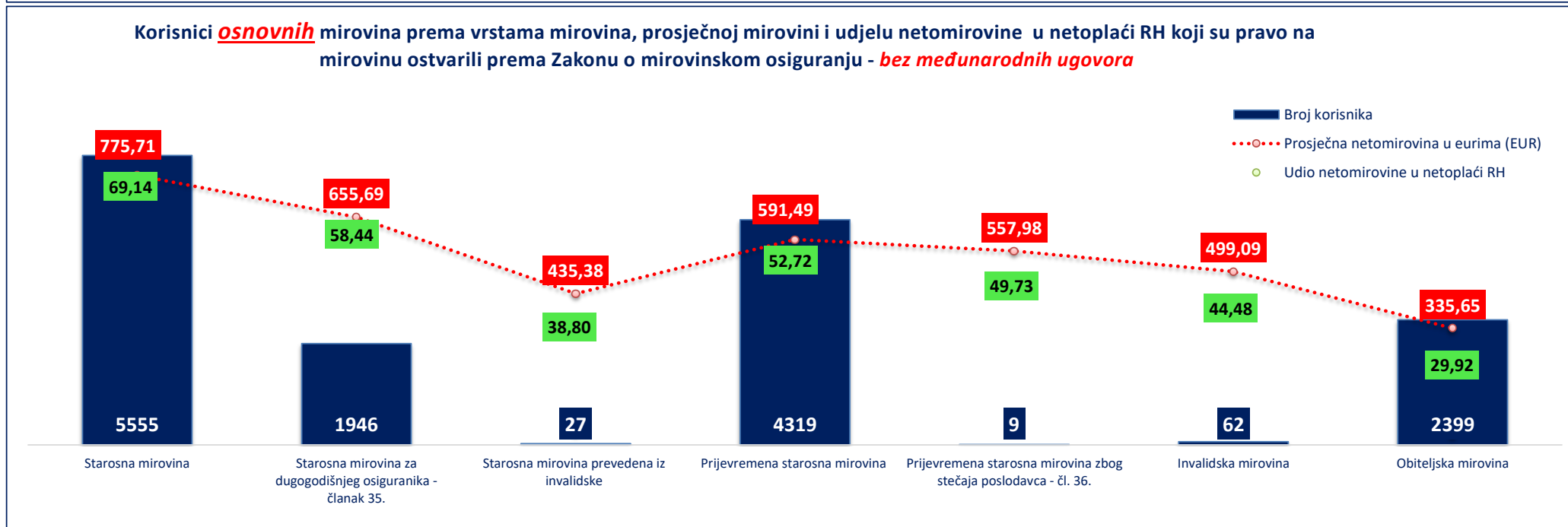
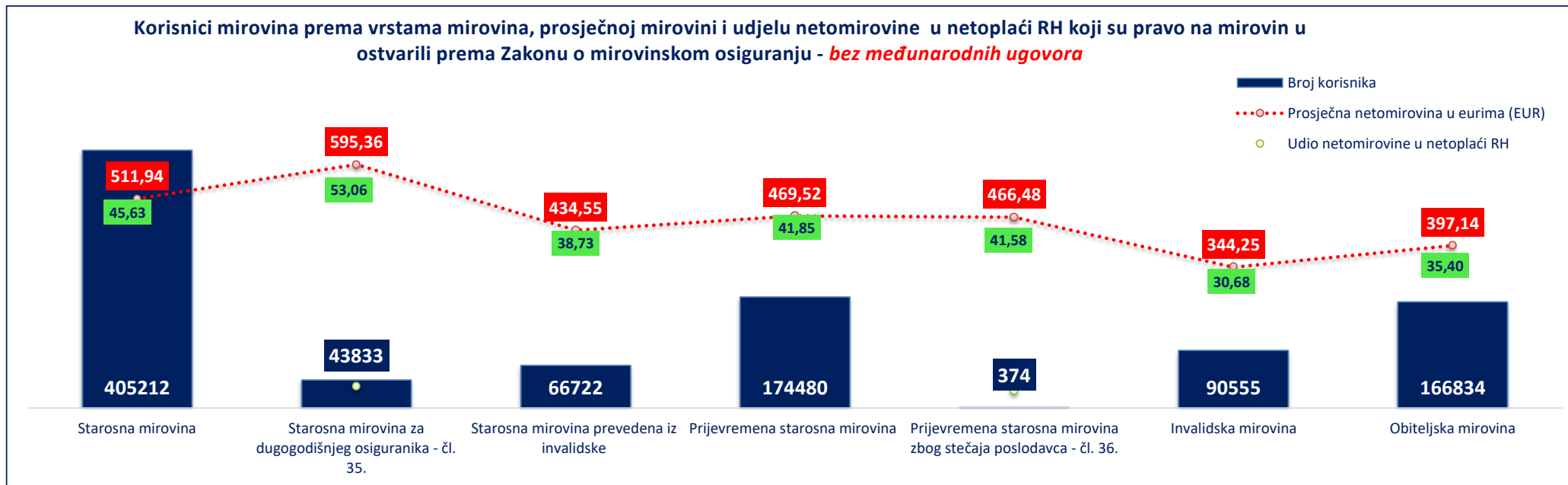
za svibanj 2023. (isplata u lipnju 2023.)

Vrste mirovina	Broj korisnika			Prosječna netomirovina u eurima (EUR)			Prosječan staž			Prosječna dob			
	Ukupno	Muškarci	Žene	Ukupno	Udio netomirovine u netoplaći RH	Muškarci	Žene	Ukupno	Muškarci	Žene	Ukupno	Muškarci	Žene
0	1	2	3	4	4a	5	6	7	8	9	10	11	12
Starosna mirovina	5555	2971	2584	775,71	69,14	786,62	763,17	39 08 02	40 02 00	39 01 02	66 08	66 09	66 08
Starosna mirovina za dugogodišnjeg osiguranika - članak 35.	1946	1204	742	655,69	58,44	671,73	629,67	42 02 03	42 05 01	41 09 15	64 00	64 08	63 01
Starosna mirovina prevedena iz invalidske	27	18	9	435,38	38,80	468,57	369,02	32 07 04	32 03 18	33 01 29	65 08	66 02	64 10
<b>Ukupno starosna</b>	<b>7528</b>	<b>4193</b>	<b>3335</b>	<b>743,47</b>	<b>66,26</b>	<b>752,26</b>	<b>732,40</b>	<b>40 03 15</b>	<b>40 09 14</b>	<b>39 08 05</b>	<b>66 00</b>	<b>66 01</b>	<b>65 10</b>
Prijevremena starosna mirovina	4319	2068	2251	591,49	52,72	658,94	529,52	36 10 22	37 07 23	36 02 07	62 09	63 10	61 08
Prijevremena starosna mirovina zbog stečaja poslodavca - čl. 36.	9	5	4	557,98	49,73	672,39	414,97	36 01 07	38 09 05	32 09 16	60 11	61 05	60 04
<b>Sveukupno starosna</b>	<b>11856</b>	<b>6266</b>	<b>5590</b>	<b>687,96</b>	<b>61,32</b>	<b>721,40</b>	<b>650,48</b>	<b>39 00 18</b>	<b>39 09 02</b>	<b>38 03 09</b>	<b>64 10</b>	<b>65 04</b>	<b>64 02</b>
Invalidska mirovina	62	53	9	499,09	44,48	508,08	446,19	33 01 16	33 05 03	31 05 00	62 03	62 05	61 03
Obiteljska mirovina	2399	741	1658	335,65	29,92	310,20	347,02	27 03 12	24 04 25	28 06 27	36 03	25 04	41 02
<b>SVEUKUPNO</b>	<b>14317</b>	<b>7060</b>	<b>7257</b>	<b>628,11</b>	<b>55,98</b>	<b>676,64</b>	<b>580,90</b>	<b>37 00 17</b>	<b>38 01 00</b>	<b>36 00 15</b>	<b>60 00</b>	<b>61 02</b>	<b>58 11</b>

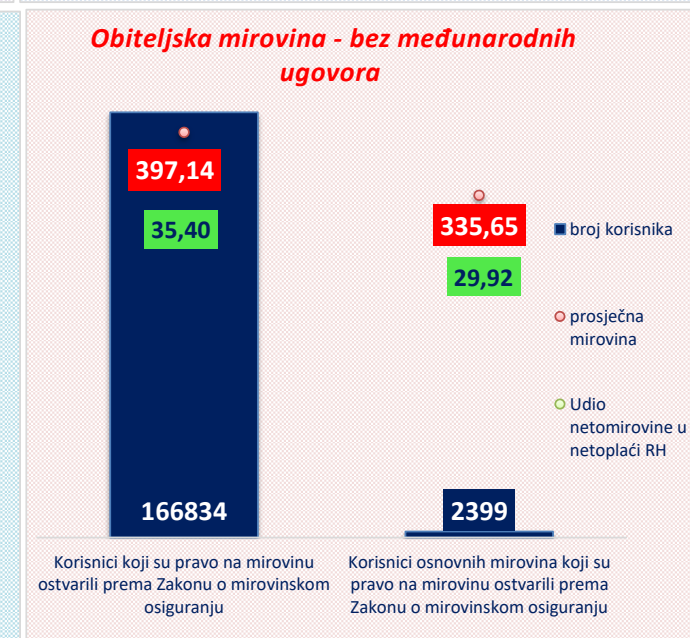
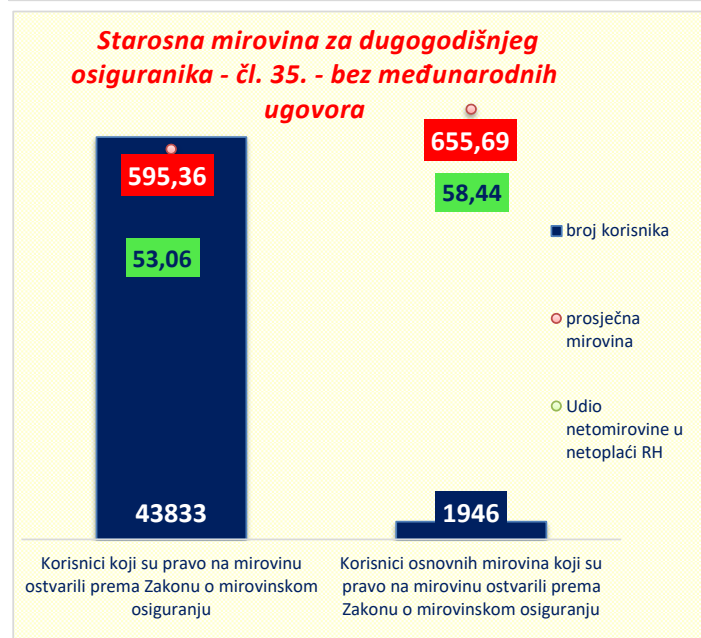
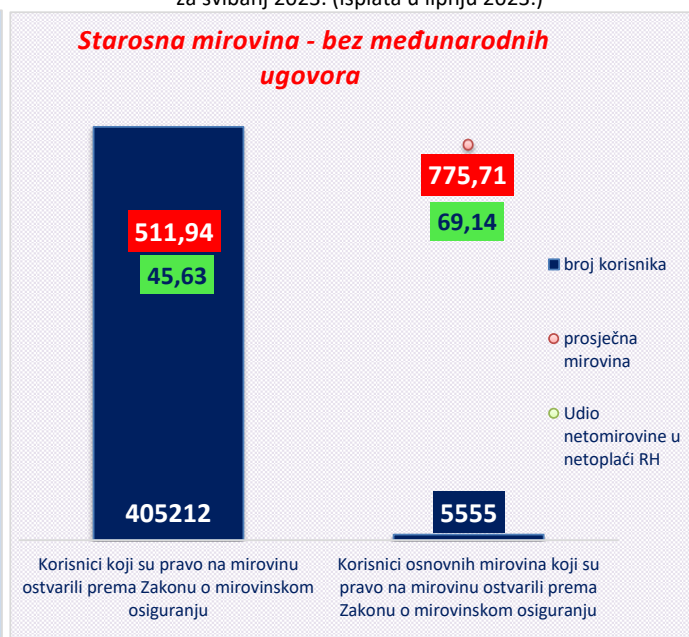
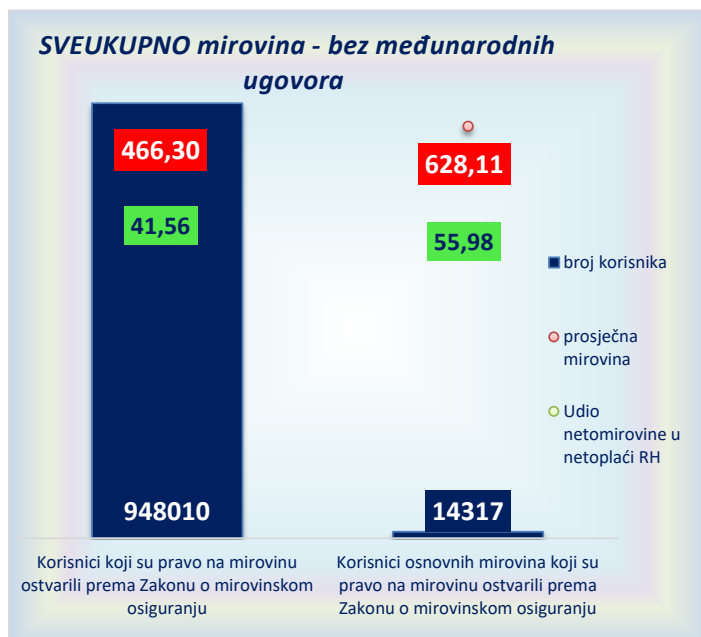
## Napomena:

U broj korisnika mirovina nisu uključeni korisnici mirovina DVO, ZOHBDR i HVO. U tablicama je prikazan **ukupni** staž korisnika mirovina.
**Korisnici OSNOVNIH mirovina prema vrstama mirovina i prosječnoj mirovini u eurima (EUR) koji su pravo na mirovinu ostvarili prema Zakonu o mirovinskom osiguranju - bez međunarodnih ugovora**


za svibanj 2023. (isplata u lipnju 2023.)



za svibanj 2023. (isplata u lipnju 2023.)

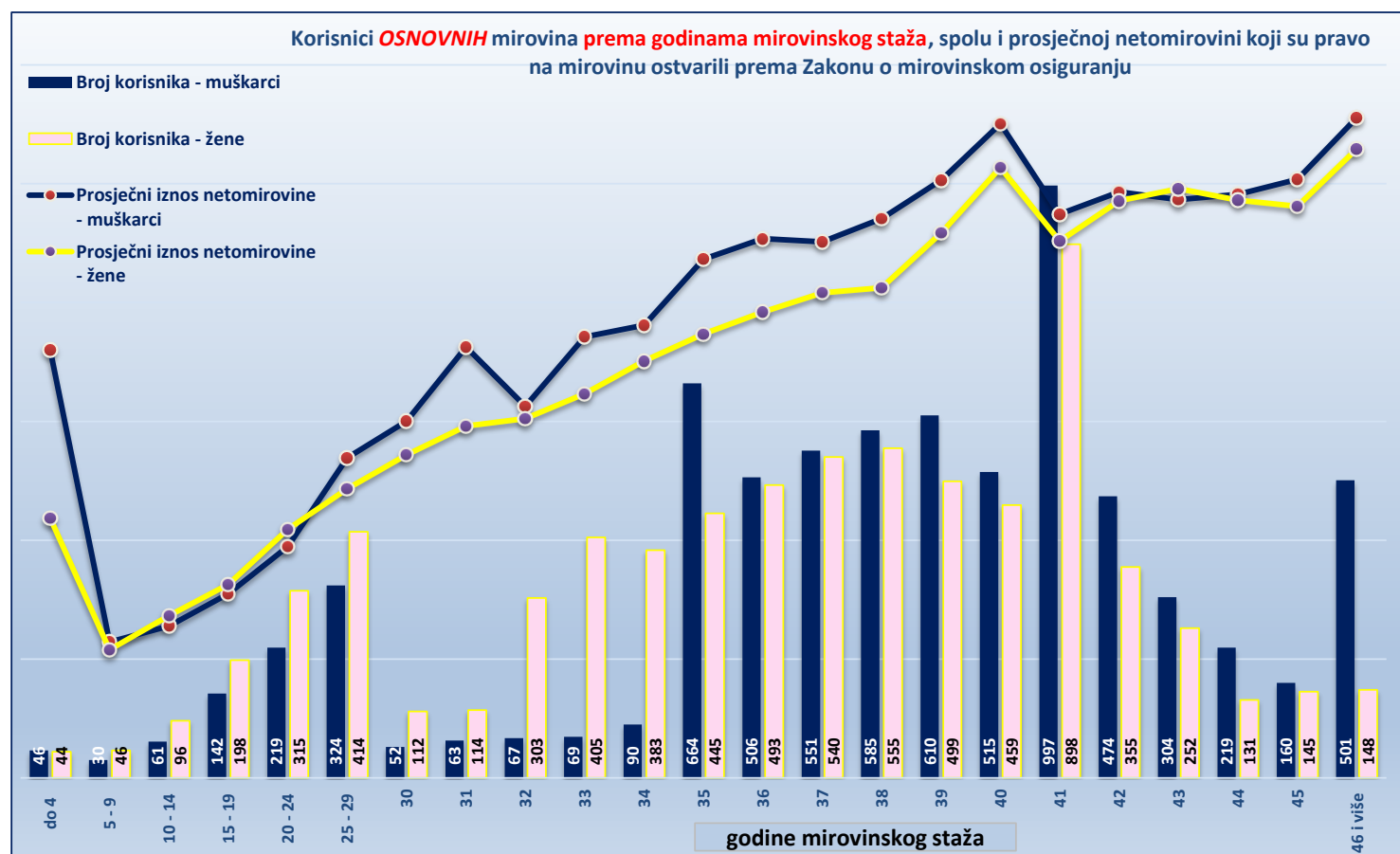


**KORISNICI OSNOVNIH MIROVINA PREMA GODINAMA MIROVINSKOG STAŽA, SPOLU I PROSJEČNOJ NETOMIROVINI KOJI SU PRAVO NA MIROVINU OSTVARILI PREMA ZAKONU O MIROVINSKOM OSIGURANJU**

Tablica 20.-OM-1

za svibanj 2023. (isplata u lipnju 2023.)

Red. br.	Godine mirovinskog staža	Ukupno				Muškarci				Žene			
		Broj korisnika	Prosječna dob	Prosječan staž	Prosječna netomirovina u eurima (EUR)	Broj korisnika	Prosječna dob	Prosječan staž	Prosječna netomirovina u eurima (EUR)	Broj korisnika	Prosječna dob	Prosječan staž	Prosječna netomirovina u eurima (EUR)
0	1	2	3	4	5	6	7	8	9	10	11	12	13
1.	do 4	90	50 00	03 01 14	436,25	46	49 03	02 09 01	540,05	44	50 09	03 06 03	327,74
2.	5 - 9	76	24 00	07 08 10	165,58	30	14 07	07 06 23	171,48	46	30 02	07 09 11	161,74
3.	10 - 14	157	24 05	12 08 26	199,69	61	21 02	12 11 19	191,66	96	26 06	12 07 03	204,78
4.	15 - 19	340	29 03	17 06 14	239,25	142	26 02	17 04 23	232,40	198	31 06	17 07 20	244,16
5.	20 - 24	534	38 02	22 08 07	304,81	219	35 08	22 08 10	291,93	315	39 10	22 08 04	313,76
6.	25 - 29	738	46 08	27 06 28	382,04	324	45 06	27 06 01	403,94	414	47 07	27 07 20	364,91
7.	30	164	50 09	30 05 18	421,09	52	42 11	30 06 02	450,20	112	54 05	30 05 11	407,58
8.	31	177	54 03	31 06 03	479,60	63	55 03	31 05 29	543,74	114	53 08	31 06 05	444,16
9.	32	370	58 00	32 07 02	456,50	67	58 00	32 06 17	469,22	303	58 00	32 07 05	453,69
10.	33	474	58 08	33 05 13	495,44	69	53 04	33 05 15	556,56	405	59 07	33 05 13	485,03
11.	34	473	60 04	34 05 25	535,06	90	63 01	34 05 28	571,67	383	59 09	34 05 24	526,46
12.	35	1109	62 07	35 05 05	616,79	664	63 05	35 04 19	654,65	445	61 03	35 05 29	560,30
13.	36	999	62 09	36 05 22	635,11	506	63 10	36 05 21	680,84	493	61 06	36 05 23	588,18
14.	37	1091	63 05	37 05 24	644,72	551	64 10	37 05 25	676,54	540	61 11	37 05 22	612,26
15.	38	1140	63 10	38 05 19	663,45	585	65 00	38 05 16	706,02	555	62 07	38 05 23	618,58
16.	39	1109	64 07	39 05 22	724,61	610	65 08	39 05 26	754,67	499	63 04	39 05 17	687,87
17.	40	974	65 08	40 05 12	799,54	515	66 05	40 05 17	825,46	459	64 10	40 05 06	770,47
18.	41	1895	64 06	41 04 20	695,50	997	65 01	41 04 19	711,55	898	63 10	41 04 20	677,68
19.	42	829	65 03	42 05 15	735,02	474	65 06	42 05 21	739,75	355	64 11	42 05 06	728,71
20.	43	556	65 03	43 05 20	736,17	304	65 08	43 05 08	729,83	252	64 10	43 06 04	743,81
21.	44	350	66 01	44 05 06	733,81	219	66 00	44 05 12	736,50	131	66 02	44 04 26	729,32
22.	45	305	65 08	45 05 15	739,39	160	65 03	45 05 02	755,50	145	66 01	45 05 29	721,62
23.	46 i više	649	63 03	49 00 04	824,38	501	62 09	49 05 11	833,35	148	65 00	47 06 23	794,02
<b>UKUPNO</b>		<b>14599</b>	<b>60 01</b>	<b>37 00 21</b>	<b>625,70</b>	<b>7249</b>	<b>61 03</b>	<b>38 01 10</b>	<b>673,27</b>	<b>7350</b>	<b>58 11</b>	<b>36 00 07</b>	<b>578,79</b>
24.	0 - 34	3593	47 06	27 02 11	395,22	1163	42 04	25 03 25	385,59	2430	50 00	28 00 28	399,83
25.	35 - 39	5448	63 05	37 05 28	657,46	2916	64 06	37 05 11	694,56	2532	62 02	37 06 17	614,73
26.	40 i više	5558	64 11	42 10 25	743,57	3170	65 01	43 03 12	759,22	2388	64 08	42 04 17	722,79

Napomena: u podatke u tablici 20.-OM-1 nisu uključeni korisnici mirovina DVO, ZOHBDR i HVO. U tablici je prikazan **ukupni** staž korisnika mirovina.

**KORISNICI MIROVINA PREMA VRSTAMA MIROVINA, SPOLU, PROSJEČNOJ MIROVINI I PROSJEČNOM STAŽU KOJI SU PRAVO NA MIROVINU OSTVARILI PREMA ZAKONU O PRAVIMA IZ MIROVINSKOG OSIGURANJA DJELATNIH VOJNIH OSOBA, POLICIJSKIH SLUŽBENIKA I OVLAŠTENIH SLUŽBENIH OSOBA - DVO**

Tablica 20 c.

za svibanj 2023. (isplata u lipnju 2023.)

Vrste mirovina	Ukupno			Muškarci			Žene		
	Broj korisnika	Prosječna netomirovina u eurima (EUR)	Prosječan staž	Broj korisnika	Prosječna netomirovina u eurima (EUR)	Prosječan staž	Broj korisnika	Prosječna netomirovina u eurima (EUR)	Prosječan staž
0	1	2	3	4	5	6	7	8	9
Starosna mirovina	6796	687,19	36 00 24	6374	689,21	36 01 06	422	656,73	35 07 02
Invalidska mirovina	7994	565,33	27 00 07	7489	568,89	27 00 07	505	512,47	27 00 11
Obiteljska mirovina	1228	655,07	30 07 07	125	644,81	26 09 21	1103	656,24	31 00 09
<b>UKUPNO</b>	<b>16018</b>	<b>623,91</b>	<b>31 01 18</b>	<b>13988</b>	<b>624,40</b>	<b>31 01 26</b>	<b>2030</b>	<b>620,57</b>	<b>30 11 27</b>

U tablici je prikazan **ukupni** staž korisnika mirovina.

**KORISNICI MIROVINA PREMA VRSTAMA MIROVINA, SPOLU, PROSJEČNOJ MIROVINI I PROSJEČNOM STAŽU KOJI SU PRAVO NA MIROVINU OSTVARILI PREMA ZAKONU O HRVATSKIM BRANITELJIMA IZ DOMOVINSKOG RATA I ČLANOVIMA NJIHOVIH OBITELJI - ZOHBDR**

Tablica 20 d.

za svibanj 2023. (isplata u lipnju 2023.)

Vrste mirovina	Ukupno			Muškarci			Žene		
	Broj korisnika	Prosječna netomirovina u eurima (EUR)	Prosječan staž	Broj korisnika	Prosječna netomirovina u eurima (EUR)	Prosječan staž	Broj korisnika	Prosječna netomirovina u eurima (EUR)	Prosječan staž
0	1	2	3	4	5	6	7	8	9
Najniža mirovina (čl.49. st.3. ZOHBDR 2017.)	2477	477,67	07 04 27	2325	476,68	07 05 13	152	492,88	06 08 24
Starosna mirovina prevedena iz invalidske	1691	606,47	27 06 03	1647	606,63	27 06 20	44	600,26	25 08 29
Invalidska mirovina	52094	925,17	20 02 06	51068	926,90	20 02 04	1026	838,67	20 04 22
Obiteljska mirovina	15024	1.065,13	14 04 26	959	1.133,22	09 11 23	14065	1.060,48	14 08 17
<b>UKUPNO</b>	<b>71286</b>	<b>931,55</b>	<b>18 08 12</b>	<b>55999</b>	<b>902,32</b>	<b>19 08 11</b>	<b>15287</b>	<b>1.038,63</b>	<b>15 00 14</b>

U tablici je prikazan **ukupni** staž korisnika mirovina.

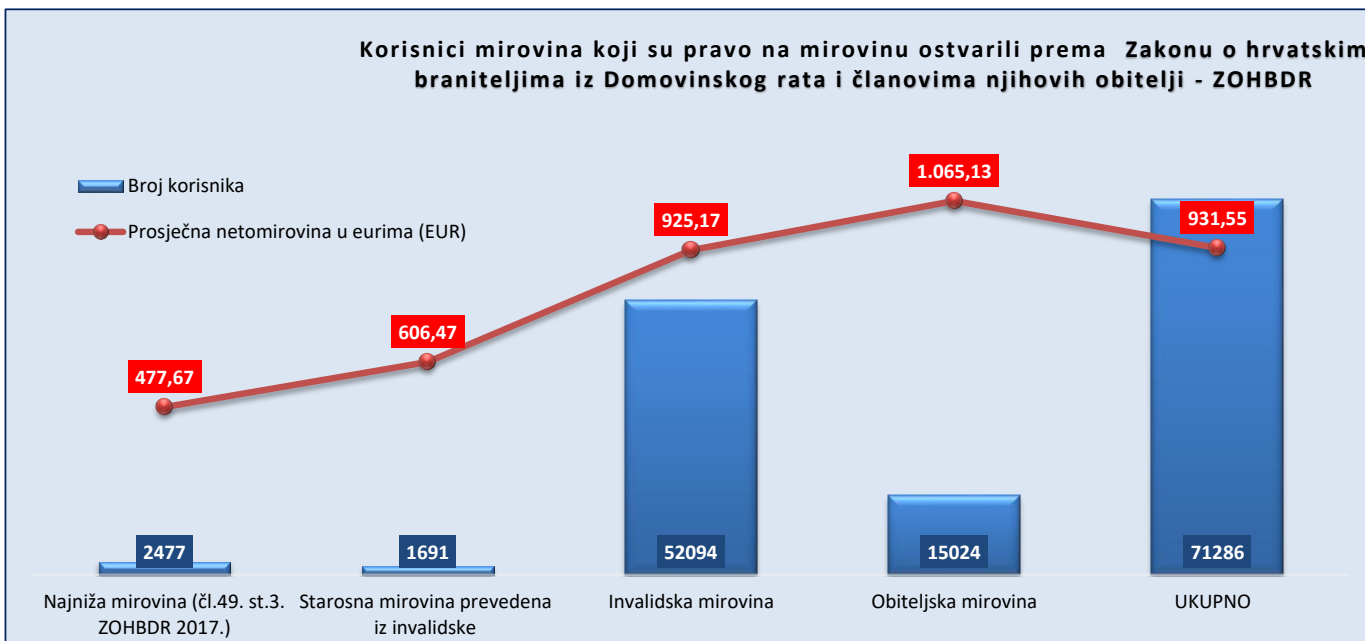
**KORISNICI MIROVINA PREMA VRSTAMA MIROVINA, SPOLU, PROSJEČNOJ MIROVINI I PROSJEČNOM STAŽU KOJI SU PRAVO NA MIROVINU OSTVARILI PREMA UGOVORU IZMEĐU REPUBLIKE HRVATSKE I BOSNE I HERCEGOVINE O SURADNJI NA PODRUČJU PRAVA STRADALNIKA RATA U BOSNI I HERCEGOVINI KOJI SU BILI PRIPADNICI HRVATSKOG VIJEĆA OBRANE I ČLANOVA NJIHOVIH OBITELJI I GLAVI IX. ZOHBDR-a IZ 2017. - HVO**

Tablica 20 e.

za svibanj 2023. (isplata u lipnju 2023.)

Vrste mirovina	Ukupno			Muškarci			Žene		
	Broj korisnika	Prosječna netomirovina u eurima (EUR)	Prosječan staž	Broj korisnika	Prosječna netomirovina u eurima (EUR)	Prosječan staž	Broj korisnika	Prosječna netomirovina u eurima (EUR)	Prosječan staž
0	1	2	3	4	5	6	7	8	9
Invalidska mirovina	5648	538,35	07 11 23	5582	539,41	07 11 24	66	448,86	07 04 20
Obiteljska mirovina	1081	522,62	05 02 07	75	630,43	03 10 08	1006	514,58	05 03 03
<b>UKUPNO</b>	<b>6729</b>	<b>535,82</b>	<b>06 06 15</b>	<b>5657</b>	<b>540,61</b>	<b>07 09 08</b>	<b>1072</b>	<b>510,53</b>	<b>05 03 05</b>

U tablici je prikazan **ukupni** staž korisnika mirovina.





**KORISNICI MIROVINA - SUDIONICI NARODNOOSLOBODILAČKOG RATA - NOR**

Tablica 20 f.

za svibanj 2023. (isplata u lipnju 2023.)

Vrste mirovina	Ukupno			Muškarci			Žene		
	Broj korisnika	Prosječna netomirovina u eurima (EUR)	Prosječan staž	Broj korisnika	Prosječna netomirovina u eurima (EUR)	Prosječan staž	Broj korisnika	Prosječna netomirovina u eurima (EUR)	Prosječan staž
0	1	2	3	4	5	6	7	8	9
Starosna mirovina	462	604,71	30 01 10	256	632,92	32 11 25	206	569,65	26 06 21
Invalidska mirovina	103	559,57	22 08 11	56	550,47	25 11 14	47	570,41	18 09 26
Obiteljska mirovina	4385	483,27	29 09 20	382	440,87	26 10 02	4003	487,31	30 00 28
<b>UKUPNO</b>	<b>4950</b>	<b>496,19</b>	<b>29 08 07</b>	<b>694</b>	<b>520,56</b>	<b>29 00 09</b>	<b>4256</b>	<b>492,22</b>	<b>29 09 16</b>

U tablici je prikazan **ukupni** staž korisnika mirovina.**KORISNICI MIROVINA - PRIPADNICI HRVATSKE DOMOVINSKE VOJSKE OD 1941. DO 1945. GODINE**

Tablica 20 g.

za svibanj 2023. (isplata u lipnju 2023.)

Vrste mirovina	Ukupno			Muškarci			Žene		
	Broj korisnika	Prosječna netomirovina u eurima (EUR)	Prosječan staž	Broj korisnika	Prosječna netomirovina u eurima (EUR)	Prosječan staž	Broj korisnika	Prosječna netomirovina u eurima (EUR)	Prosječan staž
0	1	2	3	4	5	6	7	8	9
Starosna mirovina	112	504,27	34 00 23	112	504,27	34 00 23			
Invalidska mirovina	25	461,83	27 10 04	24	464,32	28 01 02	1	402,22	21 08 17
Obiteljska mirovina	1758	426,54	33 06 03	85	415,52	33 08 11	1673	427,10	33 06 00
<b>UKUPNO</b>	<b>1895</b>	<b>431,60</b>	<b>33 05 18</b>	<b>221</b>	<b>465,80</b>	<b>33 03 08</b>	<b>1674</b>	<b>427,09</b>	<b>33 05 27</b>

U tablici je prikazan **ukupni** staž korisnika mirovina.**KORISNICI MIROVINA - BIVŠI POLITIČKI ZATVORENICI**

Tablica 20 h.

za svibanj 2023. (isplata u lipnju 2023.)

Vrste mirovina	Ukupno			Muškarci			Žene		
	Broj korisnika	Prosječna netomirovina u eurima (EUR)	Prosječan staž	Broj korisnika	Prosječna netomirovina u eurima (EUR)	Prosječan staž	Broj korisnika	Prosječna netomirovina u eurima (EUR)	Prosječan staž
0	1	2	3	4	5	6	7	8	9
Starosna mirovina	676	703,80	34 10 24	617	701,43	35 02 21	59	728,59	31 05 01
Invalidska mirovina	192	634,70	25 01 15	183	625,16	25 01 17	9	828,57	25 00 08
Obiteljska mirovina	1203	627,34	33 05 26	48	612,76	33 00 17	1155	627,95	33 06 02
<b>UKUPNO</b>	<b>2071</b>	<b>652,98</b>	<b>33 02 01</b>	<b>848</b>	<b>679,95</b>	<b>32 11 06</b>	<b>1223</b>	<b>634,28</b>	<b>33 04 03</b>

U tablici je prikazan **ukupni** staž korisnika mirovina.**KORISNICI MIROVINA - PRIPADNICI BIVŠE JUGOSLAVENSKE NARODNE ARMije - JNA**

Tablica 20 i.

za svibanj 2023. (isplata u lipnju 2023.)

Vrste mirovina	Ukupno			Muškarci			Žene		
	Broj korisnika	Prosječna netomirovina u eurima (EUR)	Prosječan staž	Broj korisnika	Prosječna netomirovina u eurima (EUR)	Prosječan staž	Broj korisnika	Prosječna netomirovina u eurima (EUR)	Prosječan staž
0	1	2	3	4	5	6	7	8	9
Starosna mirovina	833	615,70		817	615,74		16	613,82	
Invalidska mirovina	634	558,77		602	554,88		32	631,87	
Obiteljska mirovina	2186	503,88		70	519,04		2116	503,38	
<b>UKUPNO</b>	<b>3653</b>	<b>538,90</b>		<b>1489</b>	<b>586,59</b>		<b>2164</b>	<b>506,09</b>	

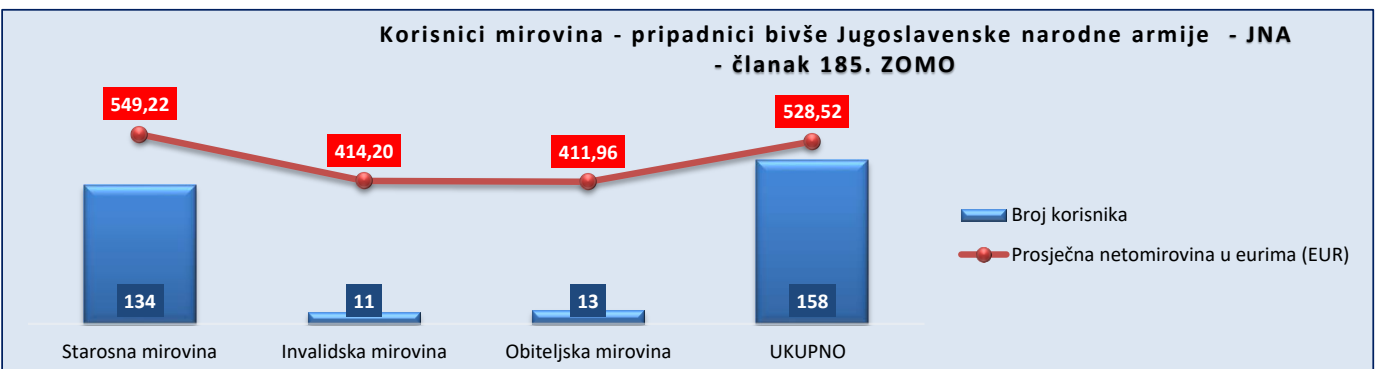
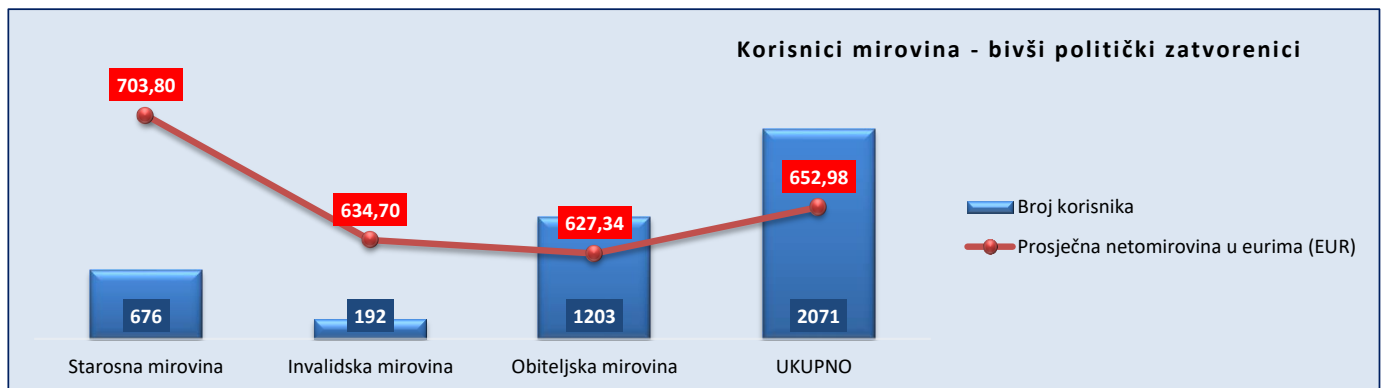
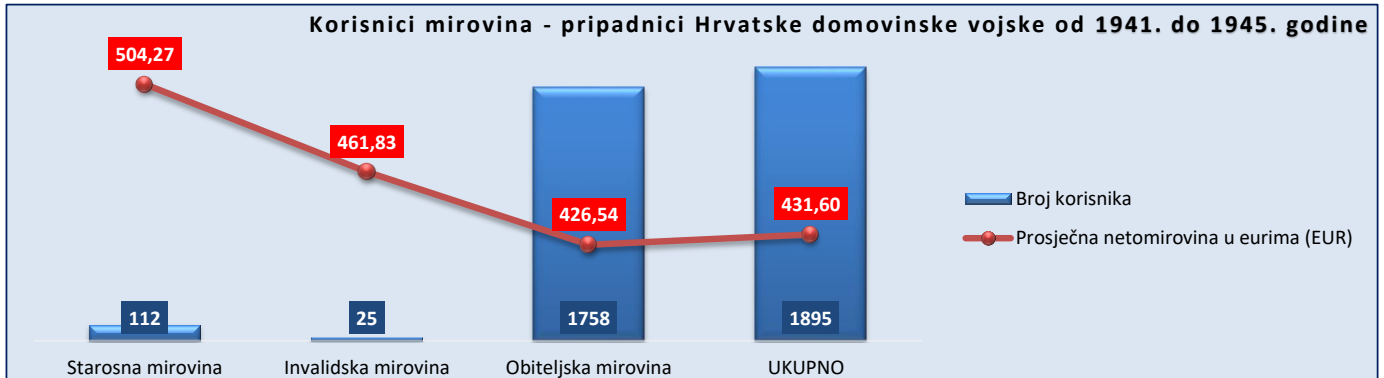
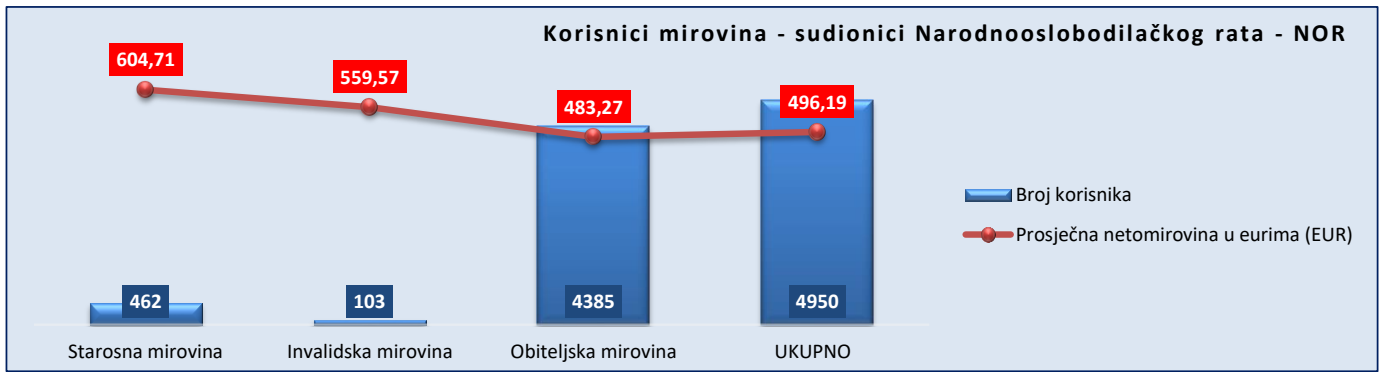
**KORISNICI MIROVINA - PRIPADNICI BIVŠE JUGOSLAVENSKE NARODNE ARMije - JNA - ČLANAK 185. ZOMO**

Tablica 20 j.

za svibanj 2023. (isplata u lipnju 2023.)

Vrste mirovina	Ukupno			Muškarci			Žene		
	Broj korisnika	Prosječna netomirovina u eurima (EUR)	Prosječan staž	Broj korisnika	Prosječna netomirovina u eurima (EUR)	Prosječan staž	Broj korisnika	Prosječna netomirovina u eurima (EUR)	Prosječan staž
0	1	2	3	4	5	6	7	8	9
Starosna mirovina	134	549,22	39 00 18	133	548,64	39 00 29	1	625,67	35 00 06
Invalidska mirovina	11	414,20	29 05 21	11	414,20	29 05 21			
Obiteljska mirovina	13	411,96	38 02 11				13	411,96	38 02 11
<b>UKUPNO</b>	<b>158</b>	<b>528,52</b>	<b>38 03 24</b>	<b>144</b>	<b>538,37</b>	<b>38 04 06</b>	<b>14</b>	<b>427,22</b>	<b>37 11 23</b>

U tablici je prikazan **ukupni** staž korisnika mirovina.



**KORISNICI MIROVINA KOJIMA SU MIROVINE PRIZNATE PREMA OPĆIM PROPISIMA, A ODREĐENE PREMA ZOHBDR-u IZ 2017.**

Tablica 20 k.

za svibanj 2023. (isplata u lipnju 2023.)

Vrste mirovina	Ukupno			Muškarci			Žene		
	Broj korisnika	Prosječna netomirovina u eurima (EUR)	Prosječan staž	Broj korisnika	Prosječna netomirovina u eurima (EUR)	Prosječan staž	Broj korisnika	Prosječna netomirovina u eurima (EUR)	Prosječan staž
0	1	2	3	4	5	6	7	8	9
Starosna mirovina	35627	492,86	33 09 10	33785	492,58	33 11 03	1842	497,89	31 00 29
Invalidska mirovina	12188	440,74	22 08 28	11784	440,36	22 09 15	404	451,96	21 04 06
Obiteljska mirovina	9594	382,97	25 09 08	781	390,76	21 11 16	8813	382,28	26 01 06
<b>UKUPNO</b>	<b>57409</b>	<b>463,43</b>	<b>30 01 01</b>	<b>46350</b>	<b>477,59</b>	<b>30 10 22</b>	<b>11059</b>	<b>404,09</b>	<b>26 09 06</b>

U tablici je prikazan **ukupni** staž korisnika mirovina.**KORISNICI MIROVINA - ČLANOVI IZVRŠNOG VIJEĆA SABORA, SAVEZNOG IZVRŠNOG VIJEĆA I ADMINISTRATIVNO UMIROVLJENI JAVNI SLUŽBENICI**

Tablica 20 l.

za svibanj 2023. (isplata u lipnju 2023.)

Vrste mirovina	Ukupno			Muškarci			Žene		
	Broj korisnika	Prosječna netomirovina u eurima (EUR)	Prosječan staž	Broj korisnika	Prosječna netomirovina u eurima (EUR)	Prosječan staž	Broj korisnika	Prosječna netomirovina u eurima (EUR)	Prosječan staž
0	1	2	3	4	5	6	7	8	9
Starosna mirovina	41	627,30	30 05 22	23	661,66	31 00 07	18	583,38	29 08 26
Invalidska mirovina									
Obiteljska mirovina	24	489,57	25 08 19	4	363,20	11 00 18	20	514,84	26 10 06
<b>UKUPNO</b>	<b>65</b>	<b>576,44</b>	<b>29 02 26</b>	<b>27</b>	<b>617,44</b>	<b>30 02 08</b>	<b>38</b>	<b>547,31</b>	<b>28 05 24</b>

U tablici je prikazan **ukupni** staž korisnika mirovina.**KORISNICI MIROVINA - BIVŠI SLUŽBENICI U SAVEZIM TIJELIMA BIVŠE SFRJ - članak 38. ZOMO**

Tablica 20 m.

za svibanj 2023. (isplata u lipnju 2023.)

Vrste mirovina	Ukupno			Muškarci			Žene		
	Broj korisnika	Prosječna netomirovina u eurima (EUR)	Prosječan staž	Broj korisnika	Prosječna netomirovina u eurima (EUR)	Prosječan staž	Broj korisnika	Prosječna netomirovina u eurima (EUR)	Prosječan staž
0	1	2	3	4	5	6	7	8	9
Starosna mirovina	5	598,53		3	668,26		2	493,92	
Invalidska mirovina									
Obiteljska mirovina	12	609,25					12	609,25	
<b>UKUPNO</b>	<b>17</b>	<b>606,10</b>		<b>3</b>	<b>668,26</b>		<b>14</b>	<b>592,78</b>	

**KORISNICI MIROVINA - ZASTUPNICI U HRVATSKOM SABORU, ČLANOVI VLADE, SUCI USTAVNOG SUDA I GLAVNI DRŽAVNI REVIZOR**

Tablica 20 n.

za svibanj 2023. (isplata u lipnju 2023.)

Vrste mirovina	Ukupno			Muškarci			Žene		
	Broj korisnika	Prosječna netomirovina u eurima (EUR)	Prosječan staž	Broj korisnika	Prosječna netomirovina u eurima (EUR)	Prosječan staž	Broj korisnika	Prosječna netomirovina u eurima (EUR)	Prosječan staž
0	1	2	3	4	5	6	7	8	9
Starosna mirovina	516	1.712,87	32 02 05	449	1.718,73	32 06 06	67	1.673,56	29 11 22
Invalidska mirovina	5	1.828,99	23 05 13	5	1.828,99	23 05 13			
Obiteljska mirovina	159	1.411,23	35 00 14	7	1.349,24	33 02 01	152	1.414,09	35 01 15
<b>UKUPNO</b>	<b>680</b>	<b>1.643,19</b>	<b>32 09 15</b>	<b>461</b>	<b>1.714,32</b>	<b>32 05 03</b>	<b>219</b>	<b>1.493,47</b>	<b>33 06 17</b>

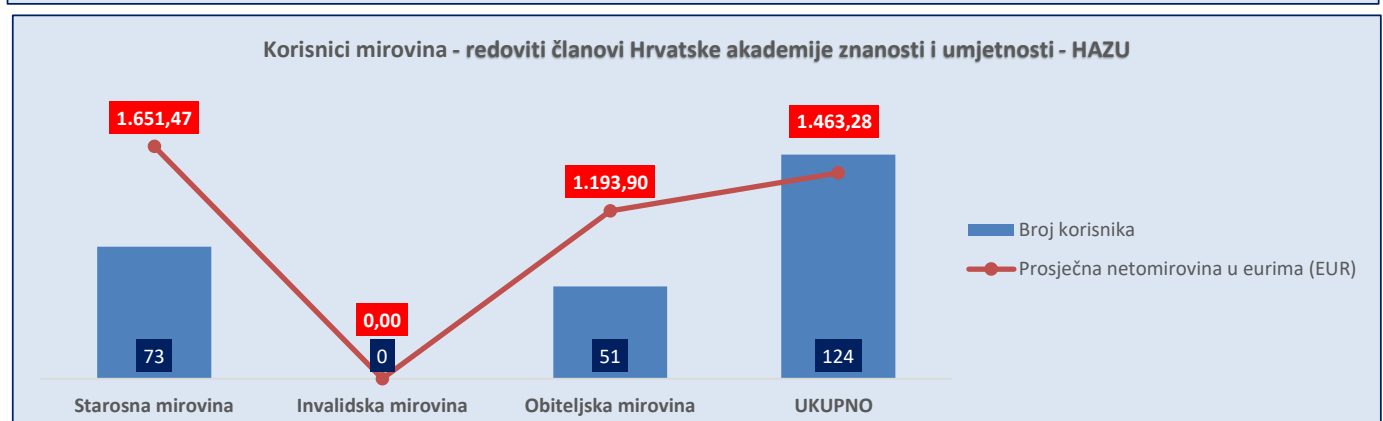

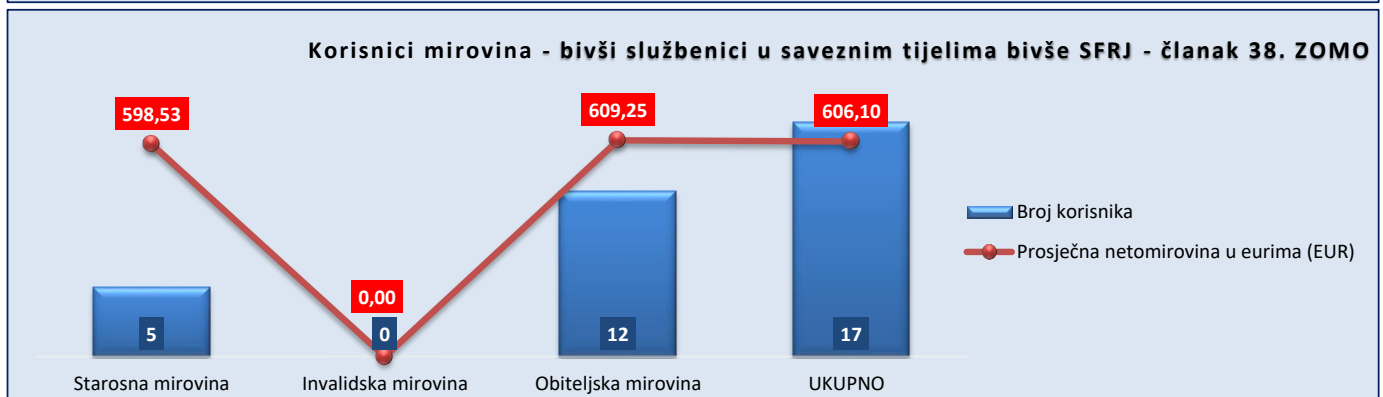
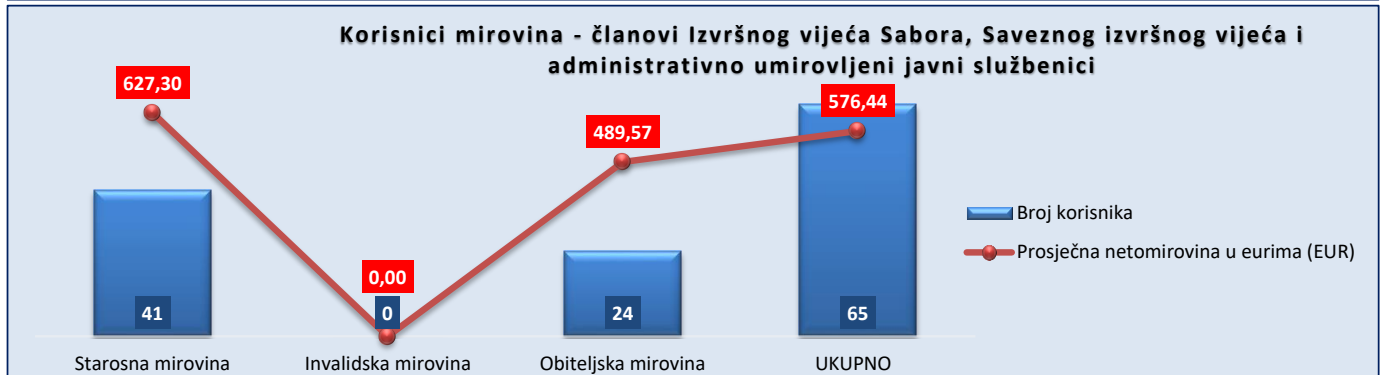
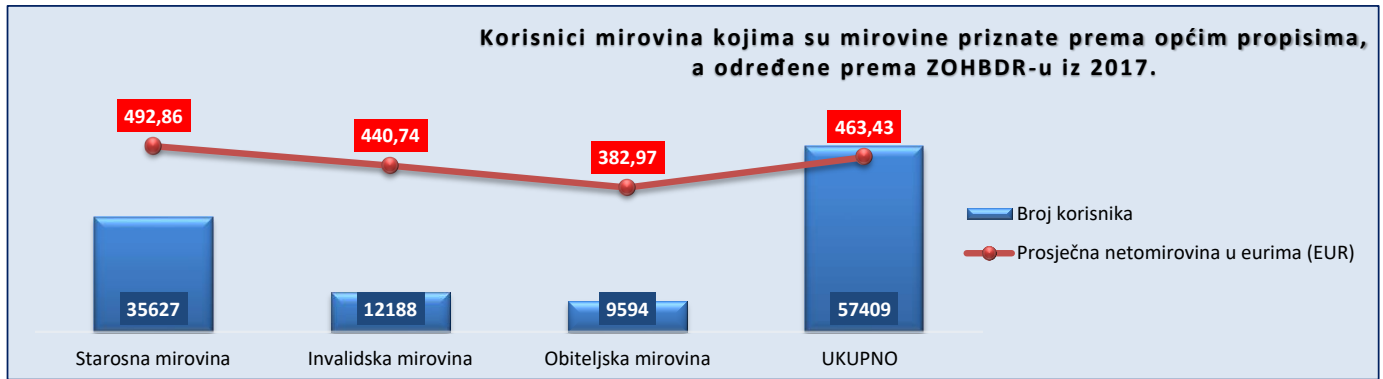
U tablici je prikazan **ukupni** staž korisnika mirovina.**KORISNICI MIROVINA - REDOVITI ČLANOVI HRVATSKE AKADEMIJE ZNANOSTI I UMJETNOSTI - HAZU**

Tablica 20 s.

za svibanj 2023. (isplata u lipnju 2023.)

Vrste mirovina	Ukupno			Muškarci			Žene		
	Broj korisnika	Prosječna netomirovina u eurima (EUR)	Prosječan staž	Broj korisnika	Prosječna netomirovina u eurima (EUR)	Prosječan staž	Broj korisnika	Prosječna netomirovina u eurima (EUR)	Prosječan staž
0	1	2	3	4	5	6	7	8	9
Starosna mirovina	73	1.651,47	42 04 13	64	1.648,38	42 04 01	9	1.673,47	42 07 04
Invalidska mirovina									
Obiteljska mirovina	51	1.193,90	41 06 05	1	1.265,58	41 11 25	50	1.192,47	41 06 02
<b>UKUPNO</b>	<b>124</b>	<b>1.463,28</b>	<b>42 00 04</b>	<b>65</b>	<b>1.642,49</b>	<b>42 03 29</b>	<b>59</b>	<b>1.265,84</b>	<b>41 08 02</b>

U tablici je prikazan **ukupni** staž korisnika mirovina.



## KORISNICI MIROVINA - RADNICI U ISTARSKIM UGLJENOKOPIMA "TUPLJAK" d.d. LABIN

Tablica 20 o.

za svibanj 2023. (isplata u lipnju 2023.)

Vrste mirovina	Ukupno			Muškarci			Žene		
	Broj korisnika	Prosječna netomirovina u eurima (EUR)	Prosječan staž	Broj korisnika	Prosječna netomirovina u eurima (EUR)	Prosječan staž	Broj korisnika	Prosječna netomirovina u eurima (EUR)	Prosječan staž
0	1	2	3	4	5	6	7	8	9
Starosna mirovina	103	608,95	30 10 24	103	608,95	30 10 24			
Invalidska mirovina	109	661,75	27 09 09	109	661,75	27 09 09			
Obiteljska mirovina	32	514,22	31 08 15				32	514,22	31 08 15
<b>UKUPNO</b>	<b>244</b>	<b>620,11</b>	<b>29 07 09</b>	<b>212</b>	<b>636,10</b>	<b>29 03 13</b>	<b>32</b>	<b>514,22</b>	<b>31 08 15</b>

U tablici je prikazan **ukupni** staž korisnika mirovina.

## KORISNICI MIROVINA - RADNICI PROFESIONALNO IZLOŽENI AZBESTU

Tablica 20 p.

za svibanj 2023. (isplata u lipnju 2023.)

Vrste mirovina	Ukupno			Muškarci			Žene		
	Broj korisnika	Prosječna netomirovina u eurima (EUR)	Prosječan staž	Broj korisnika	Prosječna netomirovina u eurima (EUR)	Prosječan staž	Broj korisnika	Prosječna netomirovina u eurima (EUR)	Prosječan staž
0	1	2	3	4	5	6	7	8	9
Starosna mirovina	773	520,03	27 07 01	466	531,65	29 01 11	307	502,39	25 02 29
Invalidska mirovina									
Obiteljska mirovina	45	450,74	31 11 20	1	422,13	34 03 20	44	451,39	31 11 00
<b>UKUPNO</b>	<b>818</b>	<b>516,22</b>	<b>27 09 29</b>	<b>467</b>	<b>531,41</b>	<b>29 01 15</b>	<b>351</b>	<b>496,00</b>	<b>26 00 29</b>

U tablici je prikazan **ukupni** staž korisnika mirovina.

## KORISNICI MIROVINA – OSIGURANICI - ČLANOVI POSADE BRODA U MEĐUNARODNOJ PLOVIDBI I NACIONALNOJ PLOVIDBI

Tablica 20 r.

za svibanj 2023. (isplata u lipnju 2023.)

Vrste mirovina	Ukupno			Muškarci			Žene		
	Broj korisnika	Prosječna netomirovina u eurima (EUR)	Prosječan staž	Broj korisnika	Prosječna netomirovina u eurima (EUR)	Prosječan staž	Broj korisnika	Prosječna netomirovina u eurima (EUR)	Prosječan staž
0	1	2	3	4	5	6	7	8	9
Starosna mirovina	196	339,30	28 11 24	196	339,30	28 11 24			
Invalidska mirovina									
Obiteljska mirovina	7	249,95	27 00 12				7	249,95	27 00 12
<b>UKUPNO</b>	<b>203</b>	<b>336,22</b>	<b>28 11 00</b>	<b>196</b>	<b>339,30</b>	<b>28 11 24</b>	<b>7</b>	<b>249,95</b>	<b>27 00 12</b>

U tablici je prikazan **ukupni** staž korisnika mirovina.

## KORISNICI MIROVINA - RADNICI NA POSLOVIMA OVLAŠTENIH SLUŽBENIH OSOBA U TIJELIMA UNUTARNJIH POSLOVA I PRAVOSUĐA, KAO I NA POSLOVIMA RAZMINIRANJA

Tablica 20 t.

za svibanj 2023. (isplata u lipnju 2023.)

Vrste mirovina	Ukupno			Muškarci			Žene		
	Broj korisnika	Prosječna netomirovina u eurima (EUR)	Prosječan staž	Broj korisnika	Prosječna netomirovina u eurima (EUR)	Prosječan staž	Broj korisnika	Prosječna netomirovina u eurima (EUR)	Prosječan staž
0	1	2	3	4	5	6	7	8	9
Starosna mirovina	13072	729,01	34 10 05	11903	728,24	34 09 27	1169	736,83	35 00 17
Invalidska mirovina	890	615,13	25 02 11	757	610,63	25 00 01	133	640,72	26 04 14
Obiteljska mirovina	3221	596,56	33 02 02	165	567,63	30 09 15	3056	598,12	33 03 19
<b>UKUPNO</b>	<b>17183</b>	<b>698,28</b>	<b>34 00 05</b>	<b>12825</b>	<b>719,23</b>	<b>34 02 03</b>	<b>4358</b>	<b>636,63</b>	<b>33 06 20</b>

U tablici je prikazan **ukupni** staž korisnika mirovina.

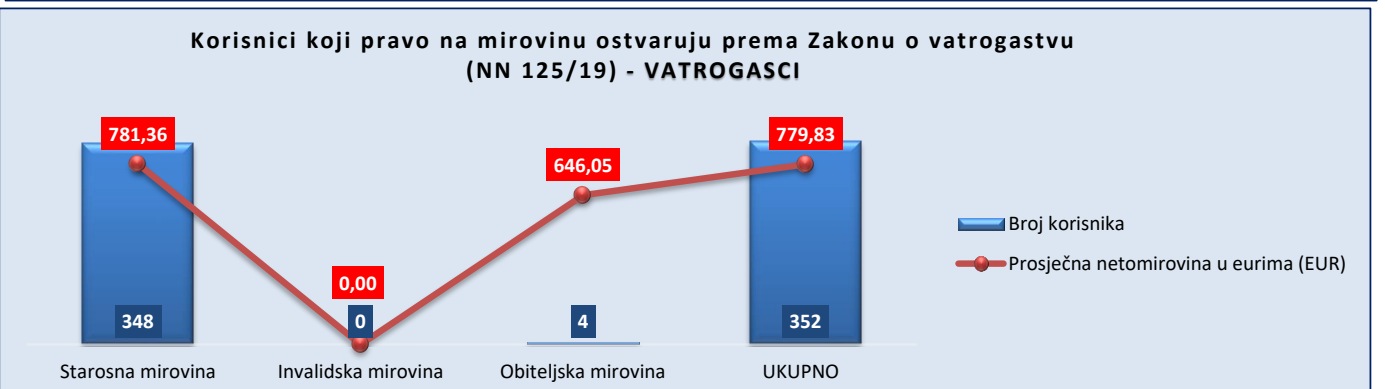
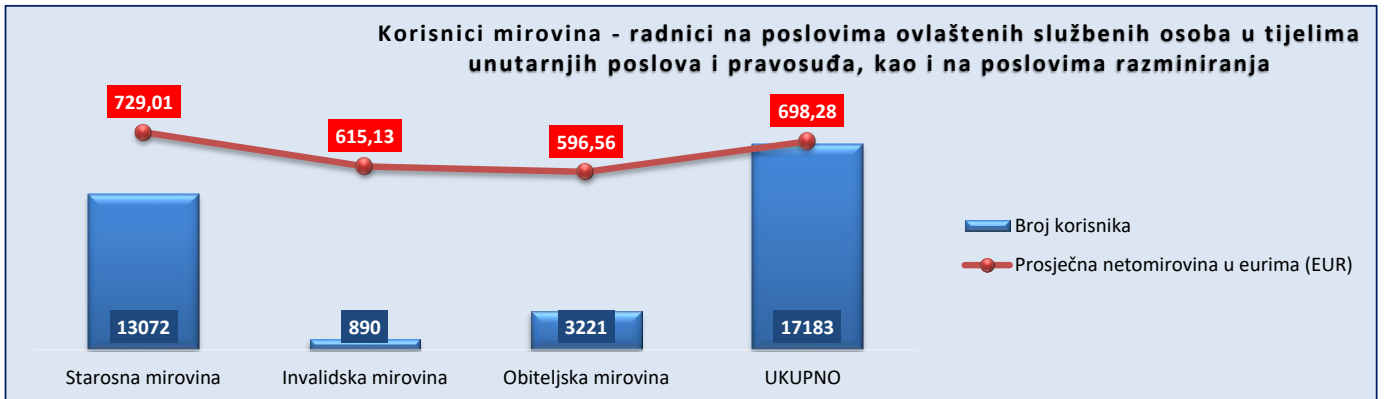
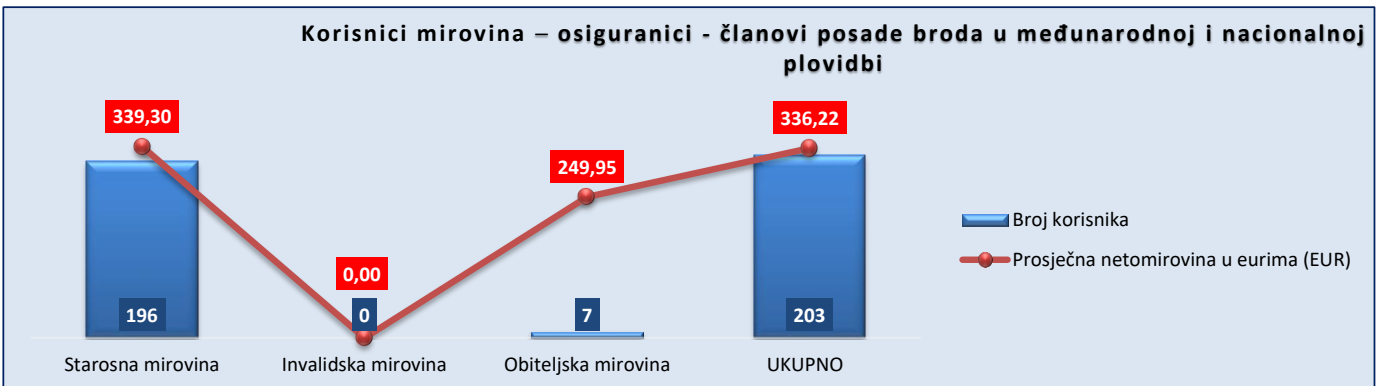
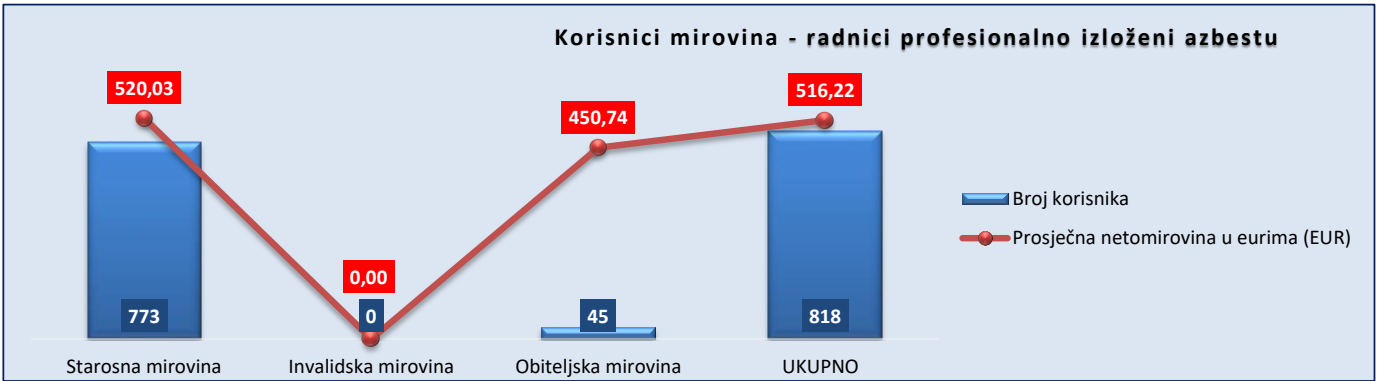
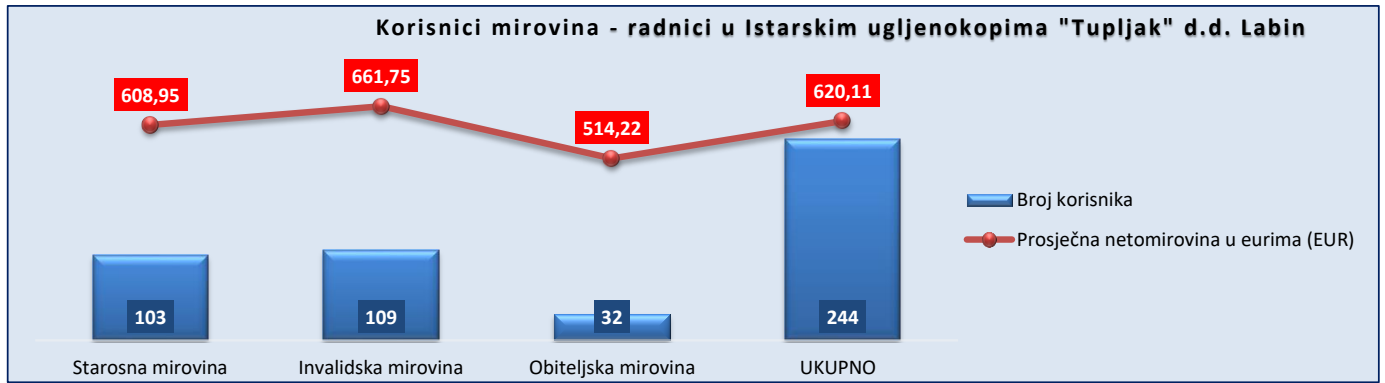
## KORISNICI KOJI PRAVO NA MIROVINU OSTVARUJU PREMA ZAKONU O VATROGASTVU (NN 125/19) - VATROGASCI

Tablica 20 v.

za svibanj 2023. (isplata u lipnju 2023.)

Vrste mirovina	Ukupno			Muškarci			Žene		
	Broj korisnika	Prosječna netomirovina u eurima (EUR)	Prosječan staž	Broj korisnika	Prosječna netomirovina u eurima (EUR)	Prosječan staž	Broj korisnika	Prosječna netomirovina u eurima (EUR)	Prosječan staž
0	1	2	3	4	5	6	7	8	9
Starosna mirovina	348	781,36	44 04 17	345	782,01	44 04 28	3	706,68	41 02 21
Invalidska mirovina									
Obiteljska mirovina	4	646,05	42 07 02	1	557,13		3	675,69	42 07 02
<b>UKUPNO</b>	<b>352</b>	<b>779,83</b>	<b>44 04 11</b>	<b>346</b>	<b>781,36</b>	<b>44 04 28</b>	<b>6</b>	<b>691,18</b>	<b>41 10 29</b>

U tablici je prikazan **ukupni** staž korisnika mirovina.



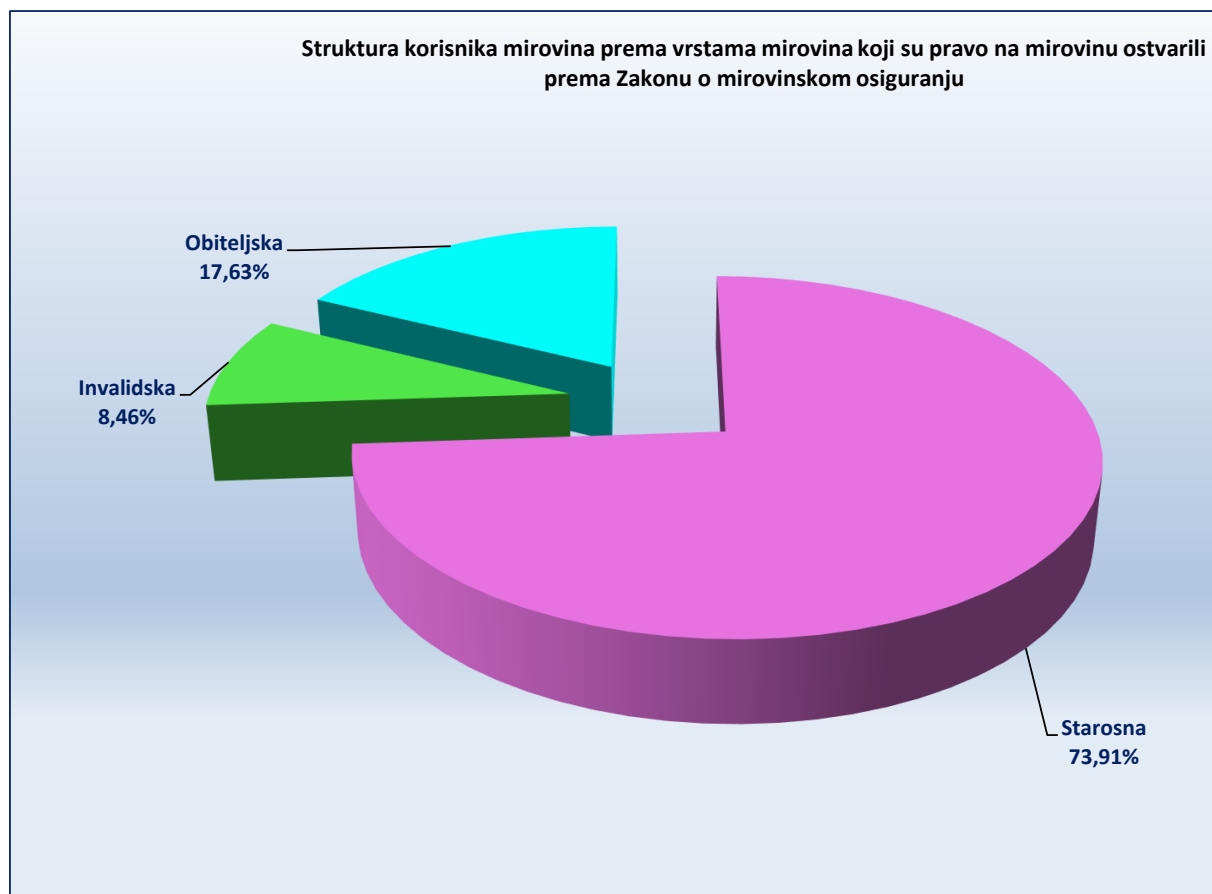
**KORISNICI MIROVINA PREMA VRSTAMA MIROVINA, PODRUČNIM SLUŽBAMA I PODRUČNIM UREDIMA KOJI SU PRAVO NA MIROVINU OSTVARILI PREMA ZAKONU O MIROVINSKOM OSIGURANJU**

Tablica 21.

za svibanj 2023. (isplata u lipnju 2023.)

Red. broj	Područna služba / područni ured u	Vrste mirovina							
		UKUPNO		Starosna mirovina		Invalidska mirovina		Obiteljska mirovina	
		Broj korisnika	Prosječna netomirovina u eurima (EUR)	Broj korisnika	Prosječna netomirovina u eurima (EUR)	Broj korisnika	Prosječna netomirovina u eurima (EUR)	Broj korisnika	Prosječna netomirovina u eurima (EUR)
0	1	2	3	4	5	6	7	8	9
1.	Bjelovaru	30833	368,09	22236	388,09	2756	327,95	5841	310,90
2.	Dubrovniku	31417	414,59	24111	436,11	1760	318,51	5546	351,50
3.	Gospiću	14294	349,57	10097	362,52	1006	347,21	3191	309,33
4.	Karlovcu	35779	388,47	27332	406,41	2160	336,98	6287	328,14
5.	Koprivnici	27035	381,61	19411	402,51	3026	333,67	4598	324,94
6.	Osijeku - PS	77102	376,86	54323	399,46	6897	321,63	15882	323,52
7.	Požegi	18538	361,70	12841	385,27	2074	323,94	3623	299,75
8.	Puli - Pola	57971	457,96	45445	479,05	3813	344,14	8713	397,75
9.	Rijeci - PS	91494	454,99	71076	474,98	5445	336,52	14973	403,15
10.	Sisku	48726	372,36	34112	392,40	3733	328,12	10881	324,69
11.	Slavonskom Brodu	33859	367,82	23247	392,65	2871	313,66	7741	313,33
12.	Splitu - PS	111208	423,32	78773	455,12	12237	325,88	20198	358,36
13.	Šibeniku	30773	387,43	21959	405,52	2236	328,96	6578	346,91
14.	Varaždinu - PS	66451	390,71	48419	416,18	8437	316,79	9595	327,19
15.	Virovitici	16381	386,67	11289	408,58	1545	344,32	3547	335,36
16.	Vukovaru	35709	379,62	25515	396,46	3156	325,62	7038	342,78
17.	Zadru	42319	410,98	32164	424,77	2820	352,18	7335	373,11
18.	Zagrebu - PS	362745	433,91	274822	461,53	29838	332,66	58085	355,25
	<b>UKUPNO</b>	<b>1132634</b>	<b>412,99</b>	<b>837172</b>	<b>437,85</b>	<b>95810</b>	<b>329,68</b>	<b>199652</b>	<b>348,74</b>

U broj korisnika mirovina nisu uključeni korisnici mirovina DVO, ZOHBDR i HVO.

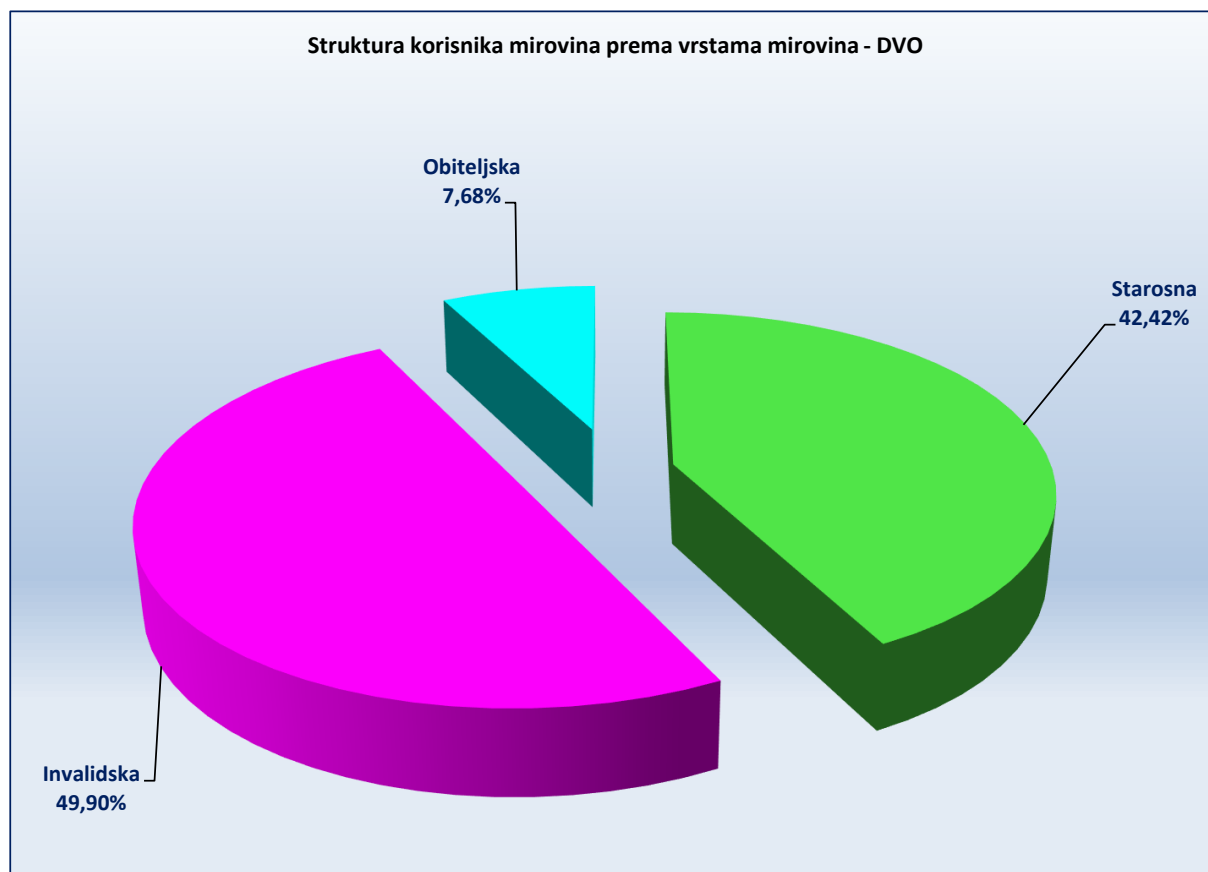


**KORISNICI MIROVINA PREMA VRSTAMA MIROVINA, PODRUČNIM SLUŽBAMA I PODRUČNIM UREDIMA KOJI SU PRAVO NA MIROVINU OSTVARILI PREMA ZAKONU O PRAVIMA IZ MIROVINSKOG OSIGURANJA DJELATNIH VOJNIH OSOBA, POLICIJSKIH SLUŽBENIKA I OVLAŠTENIH SLUŽBENIH OSOBA - DVO**

Tablica 21 a.

za svibanj 2023. (isplata u lipnju 2023.)

Red. broj	Područna služba / područni ured u	Vrste mirovina							
		UKUPNO		Starosna mirovina		Invalidska mirovina		Obiteljska mirovina	
		Broj korisnika	Prosječna netomirovina u eurima (EUR)	Broj korisnika	Prosječna netomirovina u eurima (EUR)	Broj korisnika	Prosječna netomirovina u eurima (EUR)	Broj korisnika	Prosječna netomirovina u eurima (EUR)
0	1	2	3	4	5	6	7	8	9
1.	Bjelovaru	434	578,10	164	637,40	240	537,39	30	579,51
2.	Dubrovniku	254	603,91	119	671,14	123	538,48	12	607,94
3.	Gospiću	448	627,72	135	672,73	282	600,39	31	680,30
4.	Karlovcu	655	631,15	307	697,12	301	567,72	47	606,46
5.	Koprivnici	358	597,71	139	663,29	189	547,84	30	607,96
6.	Osijeku - PS	2168	586,00	918	615,43	1100	557,07	150	618,01
7.	Požegi	456	579,58	151	637,07	263	542,35	42	606,03
8.	Puli - Pola	423	679,40	214	771,01	178	564,36	31	707,53
9.	Rijeci - PS	544	626,80	200	718,62	305	559,97	39	678,57
10.	Sisku	664	547,30	257	588,36	370	519,25	37	542,54
11.	Slavonskom Brodu	901	549,46	375	553,11	463	537,64	63	614,71
12.	Splitu - PS	1472	663,10	752	727,19	559	572,26	161	679,15
13.	Šibeniku	312	652,64	158	714,78	132	589,00	22	588,16
14.	Varaždinu - PS	797	580,95	292	603,12	449	561,32	56	622,76
15.	Virovitici	455	550,04	143	569,72	273	533,50	39	593,71
16.	Vukovaru	901	564,91	402	564,38	436	561,91	63	588,99
17.	Zadru	699	648,39	343	709,25	298	577,87	58	650,83
18.	Zagrebu - PS	4077	687,80	1727	794,85	2033	590,28	317	729,96
<b>UKUPNO</b>		<b>16018</b>	<b>623,91</b>	<b>6796</b>	<b>687,19</b>	<b>7994</b>	<b>565,33</b>	<b>1228</b>	<b>655,07</b>





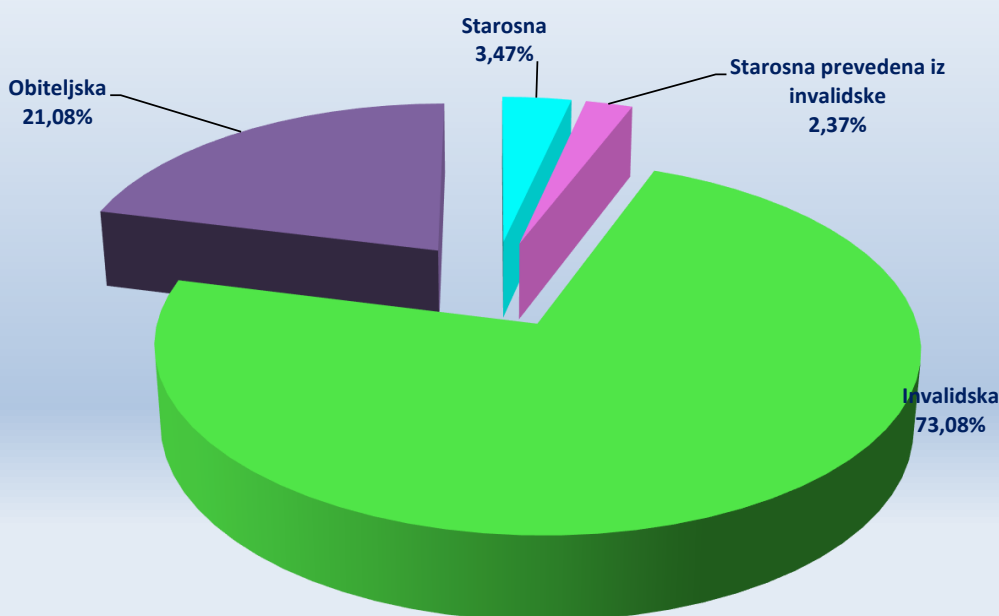
**KORISNICI MIROVINA PREMA VRSTAMA MIROVINA, PODRUČNIM SLUŽBAMA I PODRUČNIM UREDIMA KOJI SU PRAVO NA MIROVINU OSTVARILI  
PREMA Zakonu o hrvatskim braniteljima iz Domovinskog rata i članovima njihovih obitelji - ZOHBDP**

Tablica 21 b.

za svibanj 2023. (isplata u lipnju 2023.)

Red. broj	Područna služba / područni ured u	Vrste mirovina									
		UKUPNO		Najniža mirovina (čl. 49. st.3. ZOHBDP 2017.)		Starosna mirovina prevedena iz invalidske		Invalidska mirovina		Obiteljska mirovina	
		Broj korisnika	Prosječna netomirovina u eurima (EUR)	Broj korisnika	Prosječna netomirovina u eurima (EUR)	Broj korisnika	Prosječna netomirovina u eurima (EUR)	Broj korisnika	Prosječna netomirovina u eurima (EUR)	Broj korisnika	Prosječna netomirovina u eurima (EUR)
0	1	2	3	4	5	6	7	8	9	10	11
1.	Bjelovaru	1781	893,61	104	467,74	43	631,89	1249	891,01	385	1.046,30
2.	Dubrovniku	2301	879,01	86	481,76	73	620,94	1728	869,23	414	1.047,87
3.	Gospiću	1306	905,52	74	481,57	24	619,18	958	904,09	250	1.063,99
4.	Karlovcu	2817	906,28	154	482,80	94	627,82	1935	909,69	634	1.040,05
5.	Koprivnici	1142	890,18	39	467,43	8	530,87	898	900,13	197	943,10
6.	Osijeku - PS	7696	884,24	231	477,44	159	567,65	5749	875,42	1557	1.009,51
7.	Požegi	1819	901,61	91	473,01	29	561,29	1345	894,54	354	1.066,55
8.	Puli - Pola	791	1.015,82	17	464,11	25	685,29	573	1.013,30	176	1.124,25
9.	Rijeci - PS	1686	915,18	119	467,73	46	576,38	1161	912,25	360	1.115,84
10.	Sisku	4338	879,26	164	495,87	160	579,47	3117	890,39	897	964,16
11.	Slavonskom Brodu	4444	922,82	193	471,95	73	625,58	3238	918,48	940	1.053,41
12.	Splitu - PS	10220	873,16	195	474,25	321	564,71	8221	874,21	1483	986,55
13.	Šibeniku	3294	861,29	70	475,11	17	722,51	2762	863,98	445	910,66
14.	Varaždinu - PS	1785	1.002,92	24	471,18	27	597,59	1389	1.001,53	345	1.077,21
15.	Virovitici	1971	822,70	149	466,22	60	582,63	1428	833,17	334	980,11
16.	Vukovaru	5746	978,50	246	497,18	102	604,86	4039	992,95	1359	1.050,71
17.	Zadru	3691	877,75	144	485,56	143	598,45	2804	883,66	600	1.010,79
18.	Zagrebu - PS	14458	1.058,14	377	469,16	287	677,45	9500	1.039,84	4294	1.175,81
<b>UKUPNO</b>		<b>71286</b>	<b>931,55</b>	<b>2477</b>	<b>477,67</b>	<b>1691</b>	<b>606,47</b>	<b>52094</b>	<b>925,17</b>	<b>15024</b>	<b>1.065,13</b>

Struktura korisnika mirovina prema vrstama mirovina - ZOHBDP

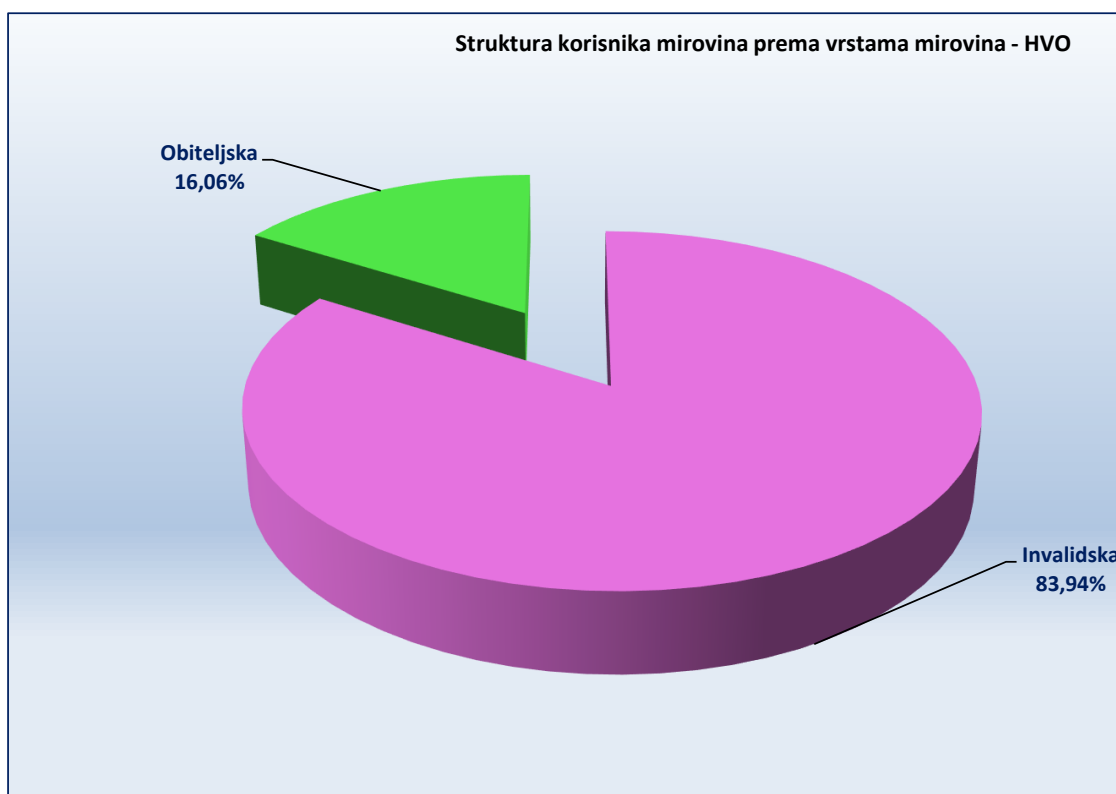


**KORISNICI MIROVINA PREMA VRSTAMA MIROVINA, PODRUČNIM SLUŽBAMA I PODRUČNIM UREDIMA KOJI SU PRAVO NA MIROVINU OSTVARILI PREMA UGOVORU IZMEĐU REPUBLIKE HRVATSKE I BOSNE I HERCEGOVINE O SURADNJI NA PODRUČJU PRAVA STRADALNIKA RATA U BOSNI I HERCEGOVINI KOJI SU BILI PRIPADNICI HRVATSKOG VIJEĆA OBRANE I ČLANOVA NJIHOVIH OBITELJI I GLAVI IX. ZOHBDR-a IZ 2017. - HVO**

Tablica 21 c.

za svibanj 2023. (isplata u lipnju 2023.)

Red. broj	Područna služba / područni ured u	Vrste mirovina					
		UKUPNO		Invalidska mirovina		Obiteljska mirovina	
		Broj korisnika	Prosječna netomirovina u eurima (EUR)	Broj korisnika	Prosječna netomirovina u eurima (EUR)	Broj korisnika	Prosječna netomirovina u eurima (EUR)
0	1	2	3	4	5	6	7
1.	Bjelovaru	67	552,08	58	565,20	9	467,55
2.	Dubrovniku	161	518,06	133	533,56	28	444,44
3.	Gospiću	18	502,49	15	489,89	3	565,49
4.	Karlovcu	45	512,93	36	492,19	9	595,88
5.	Koprivnici	105	511,72	94	518,33	11	455,27
6.	Osijeku - PS	479	484,43	421	491,51	58	433,07
7.	Požegi	105	514,61	85	516,89	20	504,96
8.	Puli - Pola	223	467,81	206	467,29	17	474,19
9.	Rijeci - PS	375	468,94	332	474,67	43	424,70
10.	Sisku	213	555,76	184	562,54	29	512,71
11.	Slavonskom Brodu	451	562,30	340	557,75	111	576,24
12.	Splitu - PS	786	517,66	659	509,43	127	560,34
13.	Šibeniku	377	528,17	334	536,94	43	460,00
14.	Varaždinu - PS	185	516,63	168	518,42	17	498,92
15.	Virovitici	15	461,41	12	471,42	3	421,38
16.	Vukovaru	189	535,71	147	543,74	42	507,61
17.	Zadru	190	556,68	170	568,39	20	457,15
18.	Zagrebu - PS	2745	563,04	2254	568,25	491	539,11
<b>UKUPNO</b>		<b>6729</b>	<b>535,82</b>	<b>5648</b>	<b>538,35</b>	<b>1081</b>	<b>522,62</b>



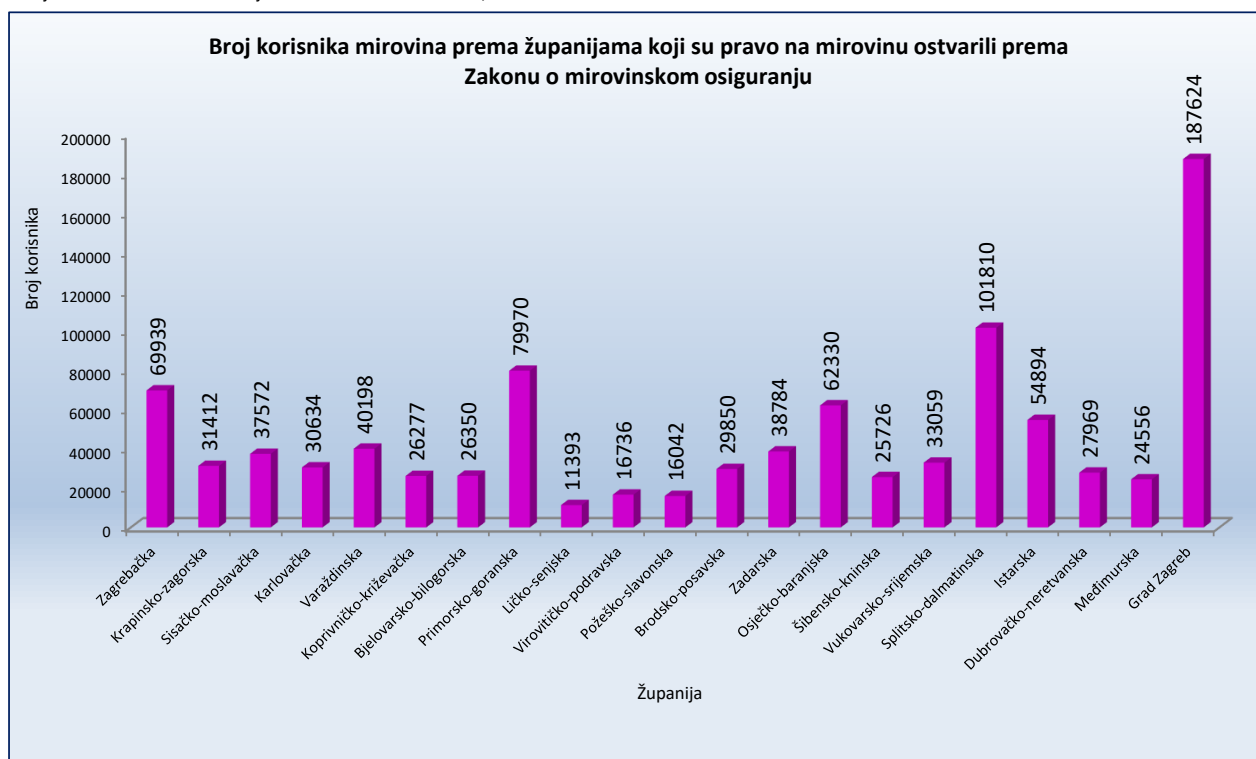
**KORISNICI MIROVINA PREMA VRSTAMA MIROVINA I ŽUPANIJAMA KOJI SU PRAVO NA MIROVINU OSTVARILI PREMA  
ZAKONU O MIROVINSKOM OSIGURANJU**

Tablica 22.

za svibanj 2023. (isplata u lipnju 2023.)

Red. broj	Županija	Vrste mirovina							
		UKUPNO		Starosna mirovina		Invalidska mirovina		Obiteljska mirovina	
		Broj korisnika	Prosječna netomirovina u eurima (EUR)	Broj korisnika	Prosječna netomirovina u eurima (EUR)	Broj korisnika	Prosječna netomirovina u eurima (EUR)	Broj korisnika	Prosječna netomirovina u eurima (EUR)
0	1	2	3	4	5	6	7	8	9
1.	Zagrebačka	69939	442,94	52077	469,91	6944	346,38	10918	375,68
2.	Krapinsko-zagorska	31412	399,89	19963	436,87	5430	327,01	6019	342,96
3.	Sisačko-moslavačka	37572	427,35	26360	455,11	3387	345,48	7825	369,27
4.	Karlovačka	30634	428,70	23560	448,53	2019	353,44	5055	366,35
5.	Varaždinska	40198	414,73	28879	444,45	5478	325,12	5841	351,81
6.	Koprivničko-križevačka	26277	391,58	18884	413,38	3009	337,11	4384	335,09
7.	Bjelovarsko-bilogorska	26350	399,10	19100	421,29	2575	338,98	4675	341,54
8.	Primorsko-goranska	79970	500,84	63462	516,91	4878	360,18	11630	472,12
9.	Ličko-senjska	11393	384,91	8106	402,33	919	359,66	2368	335,09
10.	Virovitičko-podravsk	16736	389,71	11433	415,18	1637	341,58	3666	331,78
11.	Požeško-slavonska	16042	391,95	11031	422,34	2030	328,52	2981	322,69
12.	Brodsko-posavska	29850	396,23	20543	425,68	2770	320,15	6537	335,92
13.	Zadarska	38784	432,14	29505	447,94	2746	358,01	6533	391,98
14.	Osječko-baranjska	62330	422,96	43968	451,55	6360	333,01	12002	365,89
15.	Šibensko-kninska	25726	421,94	18235	445,64	2104	340,44	5387	373,53
16.	Vukovarsko-srijemska	33059	396,68	23095	420,95	3138	329,57	6826	345,38
17.	Splitsko-dalmatinska	101810	447,30	72631	479,61	11862	331,66	17317	390,98
18.	Istarska	54894	482,86	43808	500,24	3598	358,52	7488	440,91
19.	Dubrovačko-neretvanska	27969	469,40	22044	488,55	1599	343,97	4326	418,17
20.	Međimurska	24556	375,93	18267	399,36	2979	305,17	3310	310,32
21.	Grad Zagreb	187624	543,10	150565	567,28	14635	359,49	22424	500,60
<b>UKUPNO</b>		<b>973125</b>	<b>454,90</b>	<b>725516</b>	<b>482,15</b>	<b>90097</b>	<b>341,07</b>	<b>157512</b>	<b>394,52</b>
Isplata u republike bivše SFRJ		127946	165,04	86175	157,91	4656	155,60	37115	182,79
Isplata u inozemstvo (bez republika bivše SFRJ)		31563	125,94	25481	123,28	1057	125,40	5025	139,57
<b>SVEUKUPNO</b>		<b>1132634</b>	<b>412,99</b>	<b>837172</b>	<b>437,85</b>	<b>95810</b>	<b>329,68</b>	<b>199652</b>	<b>348,74</b>

U broj korisnika mirovina nisu uključeni korisnici mirovina DVO, ZOHBDR i HVO.

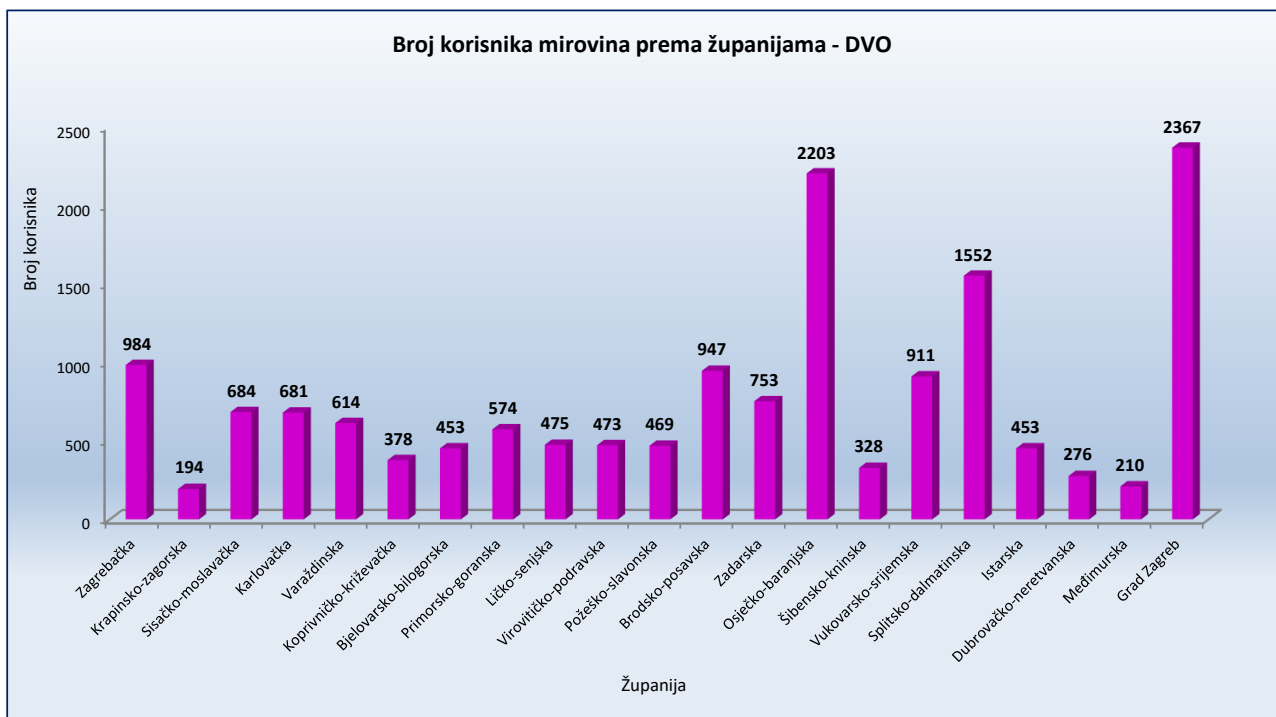


**KORISNICI MIROVINA PREMA VRSTAMA MIROVINA I ŽUPANIJAMA KOJI SU PRAVO NA MIROVINU OSTVARILI PREMA ZAKONU O PRAVIMA IZ MIROVINSKOG OSIGURANJA DJELATNIH VOJNIH OSOBA, POLICIJSKIH SLUŽBENIKA I OVLAŠTENIH SLUŽBENIH OSOBA - DVO**

Tablica 22 a.

za svibanj 2023. (isplata u lipnju 2023.)

Red. broj	Županija	Vrste mirovina							
		UKUPNO		Starosna mirovina		Invalidska mirovina		Obiteljska mirovina	
		Broj korisnika	Prosječna netomirovina u eurima (EUR)	Broj korisnika	Prosječna netomirovina u eurima (EUR)	Broj korisnika	Prosječna netomirovina u eurima (EUR)	Broj korisnika	Prosječna netomirovina u eurima (EUR)
0	1	2	3	4	5	6	7	8	9
1.	Zagrebačka	984	645,55	408	732,41	514	572,55	62	679,13
2.	Krapinsko-zagorska	194	620,56	54	723,47	124	552,88	16	797,80
3.	Sisačko-moslavačka	684	547,32	259	589,55	386	520,46	39	532,68
4.	Karlovačka	681	635,39	319	703,36	314	571,42	48	602,16
5.	Varaždinska	614	587,03	218	598,93	352	574,71	44	626,61
6.	Koprivničko-križevačka	378	598,64	143	678,75	204	542,48	31	598,68
7.	Bjelovarsko-bilogorska	453	581,40	161	643,21	262	543,16	30	583,73
8.	Primorsko-goranska	574	635,25	207	725,87	326	567,18	41	718,96
9.	Ličko-senjska	475	627,34	138	670,79	307	603,70	30	669,32
10.	Virovitičko-podravsk	473	554,83	152	583,20	281	534,08	40	592,82
11.	Požeško-slavonska	469	580,94	153	640,23	274	543,99	42	606,03
12.	Brodsko-posavska	947	550,52	382	556,46	502	537,64	63	617,13
13.	Zadarska	753	659,70	373	725,97	322	582,55	58	661,86
14.	Osječko-baranjska	2203	586,76	924	614,83	1133	559,45	146	620,99
15.	Šibensko-kninska	328	653,13	163	716,11	143	591,35	22	588,16
16.	Vukovarsko-srijemska	911	568,63	407	568,09	440	565,87	64	591,06
17.	Splitsko-dalmatinska	1552	671,55	802	738,33	589	578,84	161	678,05
18.	Istarska	453	685,56	232	775,64	191	572,21	30	710,65
19.	Dubrovačko-neretvanska	276	606,27	124	677,50	139	542,10	13	613,06
20.	Međimurska	210	575,91	82	633,53	116	531,93	12	607,31
21.	Grad Zagreb	2367	707,68	1091	811,38	1061	595,68	215	734,16
<b>UKUPNO</b>		<b>15979</b>	<b>623,91</b>	<b>6792</b>	<b>687,31</b>	<b>7980</b>	<b>565,41</b>	<b>1207</b>	<b>653,85</b>
	Isplata u republike bivše SFRJ	28	673,52	1	736,22	11	520,40	16	774,87
	Isplata u inozemstvo (bez republika bivše SFRJ)	11	504,44	3	399,02	3	506,58	5	566,42
<b>SVEUKUPNO</b>		<b>16018</b>	<b>623,91</b>	<b>6796</b>	<b>687,19</b>	<b>7994</b>	<b>565,33</b>	<b>1228</b>	<b>655,07</b>

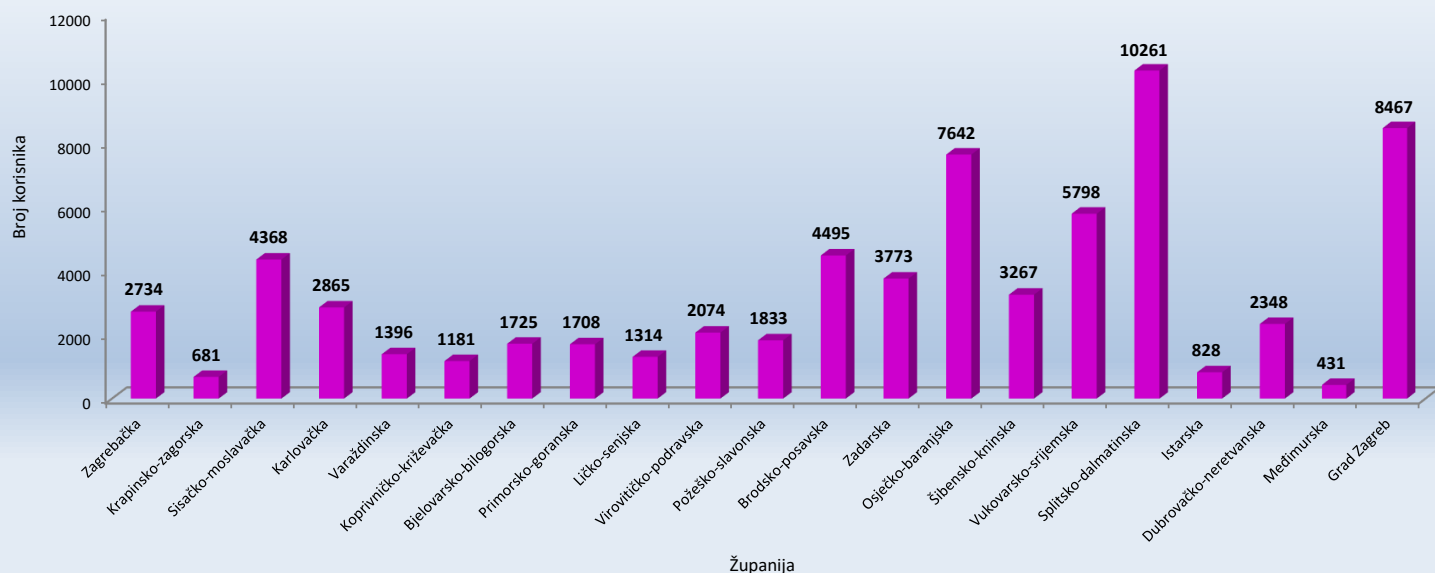


**KORISNICI MIROVINA PREMA VRSTAMA MIROVINA I ŽUPANIJAMA KOJI SU PRAVO NA MIROVINU OSTVARILI PREMA ZAKONU O HRVATSKIM BRANITELJIMA IZ DOMOVINSKOG RATA I ČLANOVIMA NJIHOVIH OBITELJI - ZOHBDR**

Tablica 22 b. za svibanj 2023. (isplata u lipnju 2023.)

Red. broj	Županija	Vrste mirovina									
		UKUPNO		Najniža mirovina (čl.49. st.3. ZOHBDR 2017.)		Starosna mirovina prevedena iz invalidske		Invalidska mirovina		Obiteljska mirovina	
		Broj korisnika	Prosječna netomirovina u eurima (EUR)	Broj korisnika	Prosječna netomirovina u eurima (EUR)	Broj korisnika	Prosječna netomirovina u eurima (EUR)	Broj korisnika	Prosječna netomirovina u eurima (EUR)	Broj korisnika	Prosječna netomirovina u eurima (EUR)
0	1	2	3	4	5	6	7	8	9	10	11
1.	Zagrebačka	2734	995,96	91	471,92	70	633,69	1946	994,93	627	1.115,66
2.	Krapinsko-zagorska	681	932,86	10	476,64	15	616,01	553	940,83	103	980,52
3.	Sisačko-moslavačka	4368	879,61	165	495,69	161	578,91	3147	891,33	895	963,27
4.	Karlovačka	2865	910,22	158	482,43	93	627,94	1976	915,33	638	1.041,51
5.	Varaždinska	1396	1.020,98	15	474,15	20	600,29	1102	1.018,36	259	1.096,27
6.	Koprivničko-križevačka	1181	891,44	45	468,90	8	530,87	927	902,65	201	948,66
7.	Bjelovarsko-bilogorska	1725	899,96	106	468,49	40	642,21	1201	900,50	378	1.046,51
8.	Primorsko-goranska	1708	922,63	118	467,83	46	576,38	1182	921,25	362	1.119,39
9.	Ličko-senjska	1314	907,72	75	481,72	23	623,50	965	909,02	251	1.056,06
10.	Virovitičko-podravaska	2074	828,32	150	466,15	64	576,65	1509	837,66	351	988,82
11.	Požeško-slavonska	1833	905,08	92	472,92	30	569,11	1349	898,12	362	1.068,72
12.	Brodsko-posavska	4495	927,42	196	471,35	73	625,58	3274	923,52	952	1.057,87
13.	Zadarska	3773	880,24	152	484,63	146	597,51	2879	887,86	596	1.013,57
14.	Osječko-baranjska	7642	885,95	220	477,74	158	568,30	5746	876,75	1518	1.012,98
15.	Šibensko-kninska	3267	864,48	68	475,27	17	737,26	2738	866,77	444	914,86
16.	Vukovarsko-srijemska	5798	980,43	251	496,71	104	603,63	4101	998,03	1342	1.046,33
17.	Splitsko-dalmatinska	10261	882,68	164	474,58	318	566,97	8314	883,82	1465	990,40
18.	Istarska	828	1.012,36	21	463,28	26	678,92	602	1.011,38	179	1.128,49
19.	Dubrovačko-neretvanska	2348	872,86	98	481,98	76	614,30	1767	866,83	407	1.041,44
20.	Međimurska	431	977,49	9	465,86	8	584,23	323	983,37	91	1.041,77
21.	Grad Zagreb	8467	1.040,73	224	468,97	194	698,93	5983	1.030,82	2066	1.163,53
<b>UKUPNO</b>		<b>69189</b>	<b>924,01</b>	<b>2428</b>	<b>477,98</b>	<b>1690</b>	<b>606,44</b>	<b>51584</b>	<b>922,95</b>	<b>13487</b>	<b>1.048,14</b>
Isplata u republike bivše SFRJ		2037	1.184,78	47	460,83	1	651,19	486	1.156,95	1503	1.216,78
Isplata u inozemstvo (bez republika bivše SFRJ)		60	1.033,50	2	497,93			24	985,23	34	1.099,08
<b>SVEUKUPNO</b>		<b>71286</b>	<b>931,55</b>	<b>2477</b>	<b>477,67</b>	<b>1691</b>	<b>606,47</b>	<b>52094</b>	<b>925,17</b>	<b>15024</b>	<b>1.065,13</b>

Broj korisnika mirovina prema županijama - ZOHBDR



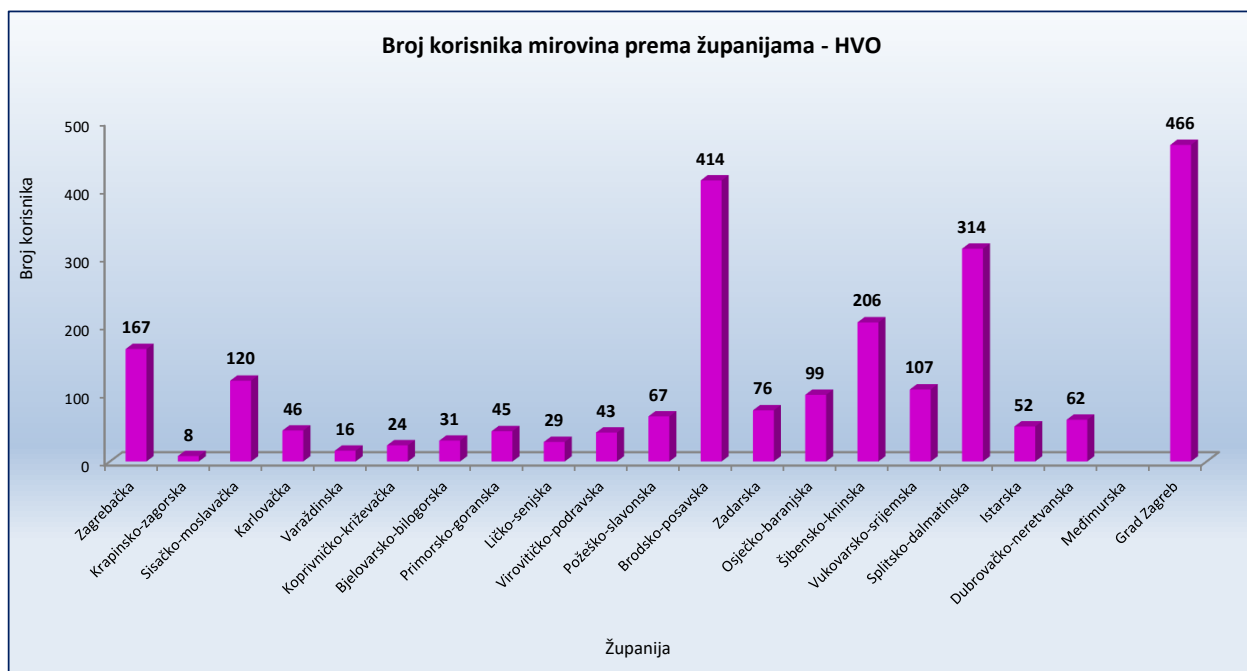
**KORISNICI MIROVINA PREMA VRSTAMA MIROVINA I ŽUPANIJAMA KOJI SU PRAVO NA MIROVINU OSTVARILI PREMA UGOVORU  
IZMEĐU REPUBLIKE HRVATSKE I BOSNE I HERCEGOVINE O SURADNJI NA PODRUČJU PRAVA STRADALNIKA RATA U BOSNI I  
HERCEGOVINI KOJI SU BILI PRIPADNICI HRVATSKOG VIJEĆA OBRANE I ČLANOVA NJIHOVIH OBITELJI I GLAVI IX. ZOHBDR-a IZ 2017. -**

HVO

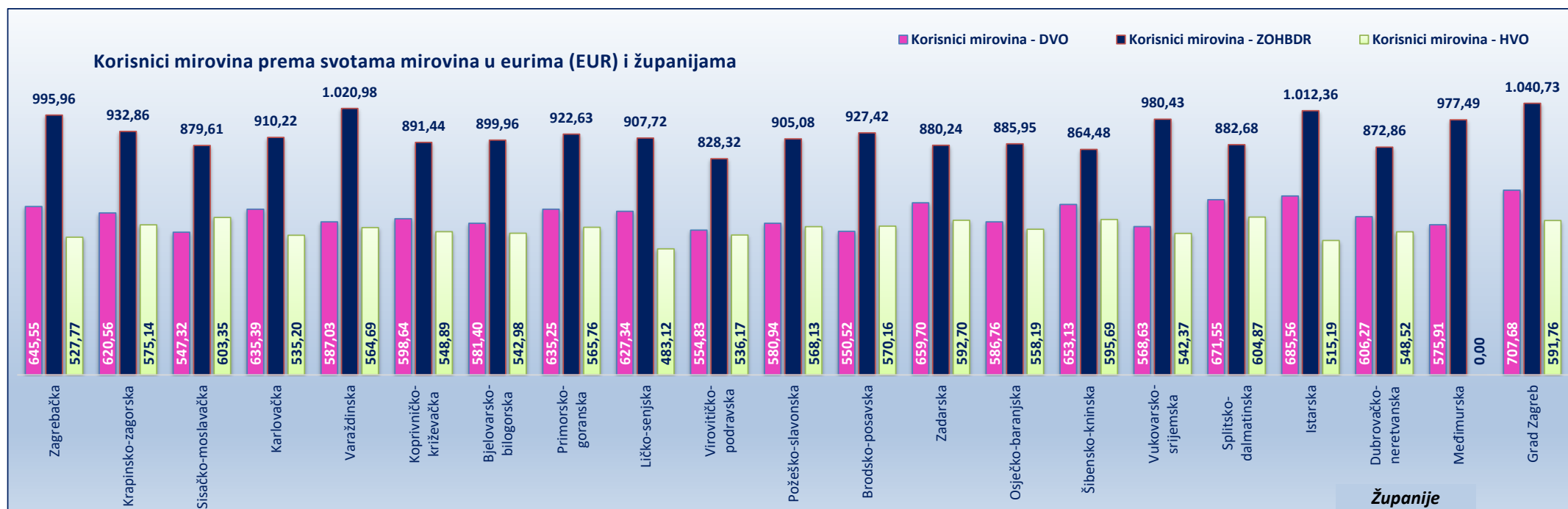
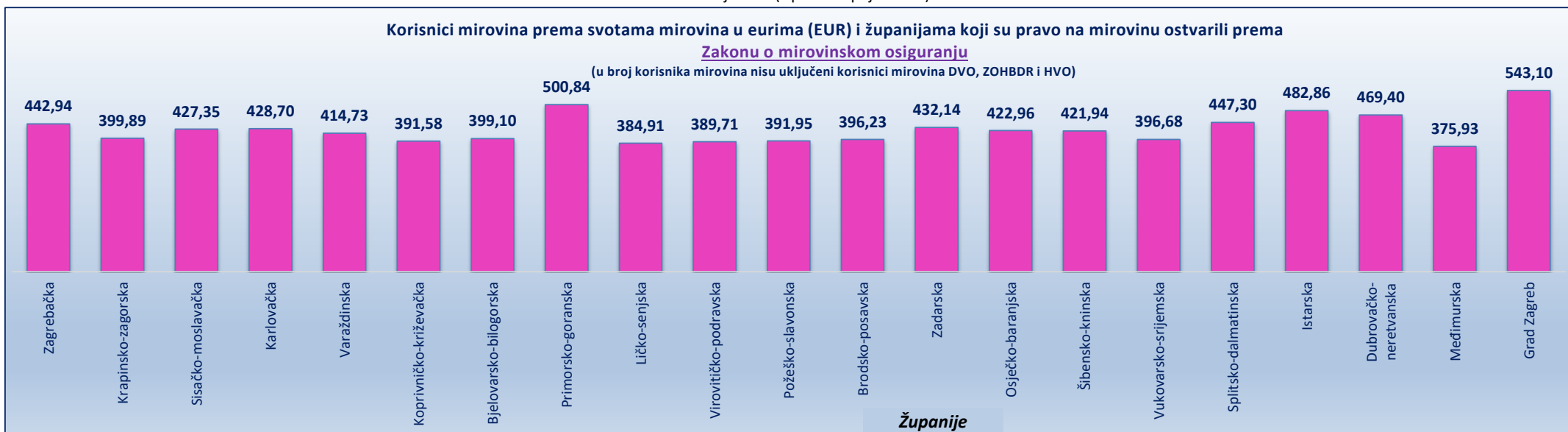
Tablica 22 c.

za svibanj 2023. (isplata u lipnju 2023.)

Red. broj	Županija	Vrste mirovina					
		UKUPNO		Invalidska mirovina		Obiteljska mirovina	
		Broj korisnika	Prosječna netomirovina u eurima (EUR)	Broj korisnika	Prosječna netomirovina u eurima (EUR)	Broj korisnika	Prosječna netomirovina u eurima (EUR)
0	1	2	3	6	7	8	9
1.	Zagrebačka	167	527,77	148	531,53	19	498,44
2.	Krapinsko-zagorska	8	575,14	8	575,14		
3.	Sisačko-moslavačka	120	603,35	101	621,25	19	508,22
4.	Karlovačka	46	535,20	37	526,62	9	570,47
5.	Varaždinska	16	564,69	13	594,06	3	437,42
6.	Koprivničko-križevačka	24	548,89	17	580,24	7	472,76
7.	Bjelovarsko-bilogorska	31	542,98	30	542,84	1	547,26
8.	Primorsko-goranska	45	565,76	39	561,81	6	591,42
9.	Ličko-senjska	29	483,12	26	476,84	3	537,52
10.	Virovitičko-podravsk	43	536,17	37	542,73	6	495,75
11.	Požeško-slavonska	67	568,13	55	570,05	12	559,33
12.	Brodsko-posavska	414	570,16	317	565,30	97	586,02
13.	Zadarska	76	592,70	69	587,51	7	643,83
14.	Osječko-baranjska	99	558,19	86	552,54	13	595,52
15.	Šibensko-kninska	206	595,69	185	600,82	21	550,45
16.	Vukovarsko-srijemska	107	542,37	94	535,50	13	592,04
17.	Splitsko-dalmatinska	314	604,87	288	602,29	26	633,48
18.	Istarska	52	515,19	45	520,31	7	482,27
19.	Dubrovačko-neretvanska	62	548,52	55	569,49	7	383,82
20.	Međimurska						
21.	Grad Zagreb	466	591,76	411	599,50	55	533,92
<b>UKUPNO</b>		<b>2392</b>	<b>573,99</b>	<b>2061</b>	<b>576,64</b>	<b>331</b>	<b>557,48</b>
	Isplata u republike bivše SFRJ	4319	515,00	3575	516,74	744	506,64
	Isplata u inozemstvo (bez republike bivše SFRJ)	18	458,86	12	397,77	6	581,04
<b>SVEUKUPNO</b>		<b>6729</b>	<b>535,82</b>	<b>5648</b>	<b>538,35</b>	<b>1081</b>	<b>522,62</b>



za svibanj 2023. (isplata u lipnju 2023.)



**KORISNICI KOJIMA JE ISPLAĆENA OSOBNA (starosna, prijevremena starosna ili invalidska mirovina) I DIO OBITELJSKE MIROVINE (DOM)**

za svibanj 2023. (isplata u lipnju 2023.)

u eurima (EUR)

Tablica 22 DOM-1.

Vrste mirovina	Broj korisnika	Prosjeak brutomirovine* iz obveznog mirovinskog osiguranja u RH	Prosjeak brutoiznosa* dijela obiteljske mirovine (DOM)	Prosjeak ukupno isplaćenog netoiznosa	Prosječan staž iz obveznog mirovinskog osiguranja GG MM DD	Prosječna dob GG MM
----------------	----------------	---	--	---------------------------------------	--	---------------------

**I. Korisnici mirovina koji su pravo na mirovinu ostvarili prema Zakonu o mirovinskom osiguranju - ZOMO**

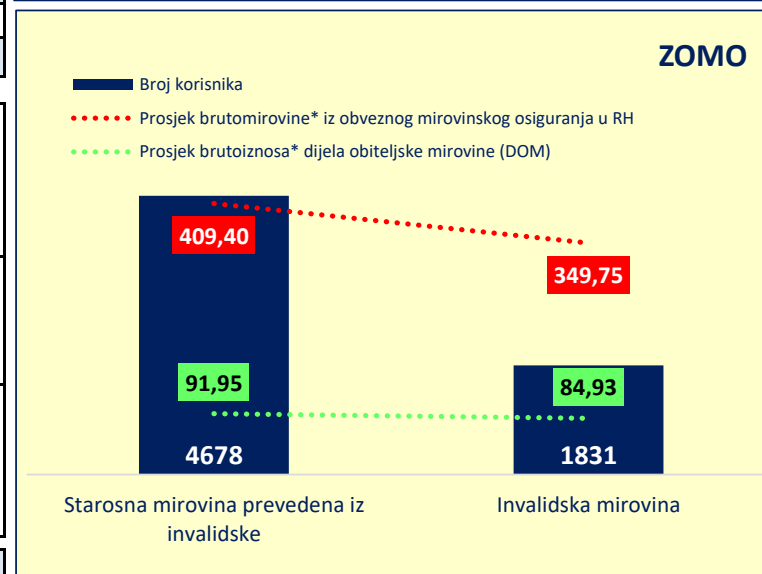
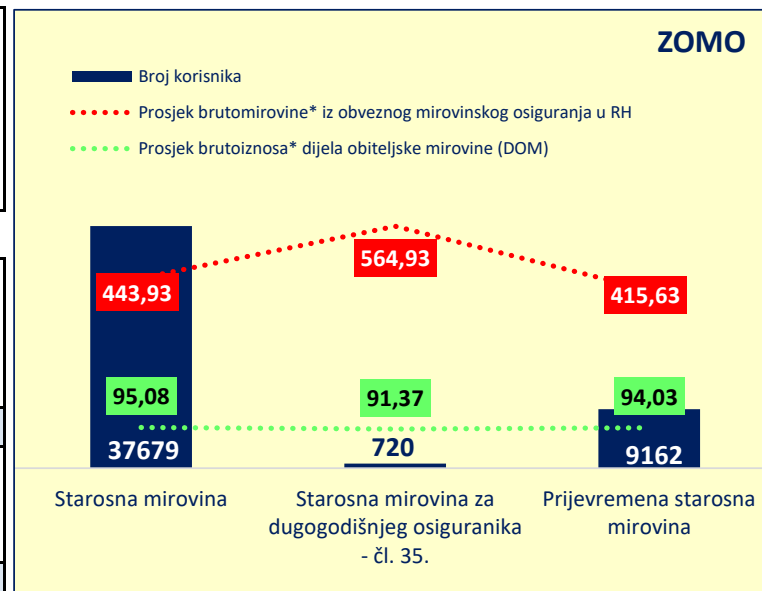
Starosna mirovina	37679	443,93	95,08	525,05	31 03 29	79 07
Starosna mirovina za dugogodišnjeg osiguranika - čl. 35.	720	564,93	91,37	631,81	42 04 28	69 02
Starosna mirovina prevedena iz invalidske	4678	409,40	91,95	499,59	24 03 24	78 09
<b>Ukupno starosna</b>	<b>43077</b>	<b>442,20</b>	<b>94,68</b>	<b>524,07</b>	<b>30 09 02</b>	<b>79 03</b>
Prijevremena starosna mirovina	9162	415,63	94,03	496,39	33 10 13	72 07
Prijevremena starosna mirovina zbog stečaja poslodavca - čl. 36.	1	413,81	95,62	500,14	37 08 28	67 00
<b>Sveukupno starosna</b>	<b>52240</b>	<b>437,54</b>	<b>94,56</b>	<b>519,22</b>	<b>31 03 19</b>	<b>78 01</b>
Invalidska mirovina	1831	349,75	84,93	430,00	25 06 15	73 04
<b>UKUPNO</b>	<b>54071</b>	<b>434,57</b>	<b>94,24</b>	<b>516,20</b>	<b>31 01 08</b>	<b>77 11</b>

II. Korisnici mirovina koji su pravo na mirovinu ostvarili prema Zakonu o pravima iz mirovinskog osiguranja djelatnih vojnih osoba, policijskih službenika i ovlaštenih službenih osoba - DVO	32	589,07	110,18	671,96	33 01 22	71 02
III. Korisnici mirovina koji su pravo na mirovinu ostvarili prema Zakonu o hrvatskim braniteljima iz Domovinskog rata i članovima njihovih obitelji - ZOHBDR	208	604,82	75,14	655,37	25 06 08	73 02
IV. Korisnici mirovina koji su pravo na mirovinu ostvarili prema Ugovoru između Republike Hrvatske i Bosne i Hercegovine o suradnji na području prava stradalnika rata u Bosni Hercegovini koji su bili pripadnici Hrvatskog vijeća obrane i članova njihovih obitelji i glavi IX. ZOHBDR-a iz 2017. - HVO	0	0,00	0,00	0,00		

<b>SVEUKUPNO (I+II+III+IV)</b>	<b>54311</b>	<b>435,31</b>	<b>94,17</b>	<b>516,82</b>	<b>31 01 01</b>	<b>77 11</b>
--------------------------------	--------------	---------------	--------------	---------------	-----------------	--------------

Od ožujka 2023. u primjeni je članak 3. Zakona o izmjenama i dopunama Zakona o mirovinskom osiguranju (NN 119/22), kojim je omogućeno da udovica, odnosno udovac koji je korisnik starosne, prijevremene starosne ili invalidske mirovine i ispunjava uvjete za stjecanje prava na obiteljsku mirovinu, može koristiti i dio obiteljske mirovine.

\* Iznosi su prikazani u brutu jer se tek njihovim zbrajanjem dobije jedinstveni iznos koji podliježe daljnjem oporezivanju.





**KORISNICI KOJIMA JE ISPLAĆENA OSOBNA I DIO OBITELJSKE MIROVINE (DOM) prema spolu i razredima svota dijela obiteljske mirovine**

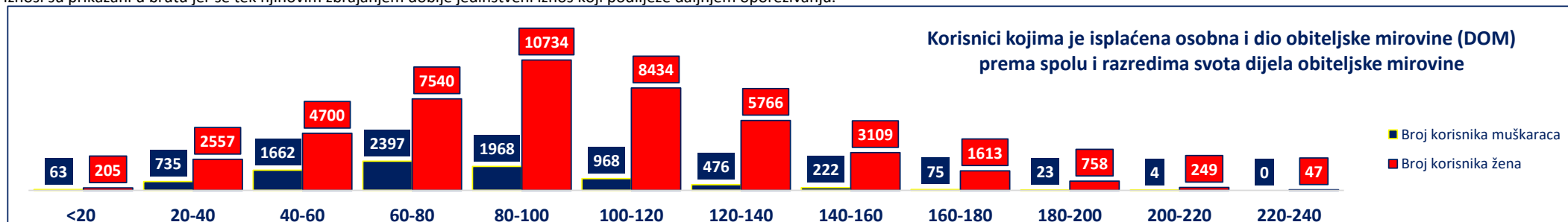
za svibanj 2023. (isplata u lipnju 2023.)

Tablica 22 DOM-2.

u eurima (EUR)

razredi <i>brutoznosa*</i> dijela obiteljske mirovine (DOM)	Muškarci				Broj korisnika muškaraca	Žene				Broj korisnika žena	Broj korisnika UKUPNO	Udio korisnika pojednog razreda u ukupnom broju korisnika dijela obiteljske mirovine (DOM)
	Starosna mirovina		Invalidska mirovina			Starosna mirovina		Invalidska mirovina				
	Broj korisnika	Prosjek <i>brutomirovine*</i> iz obveznog mirovinskog osiguranja u RH	Broj korisnika	Prosjek <i>brutomirovine*</i> iz obveznog mirovinskog osiguranja u RH		Broj korisnika	Prosjek <i>brutomirovine*</i> iz obveznog mirovinskog osiguranja u RH	Broj korisnika	Prosjek <i>brutomirovine*</i> iz obveznog mirovinskog osiguranja u RH			
<20	62	699,67	1	857,23	63	203	499,72	2	175,37	205	268	0,49
20-40	695	389,97	40	443,30	735	2515	265,70	42	255,76	2557	3292	6,06
40-60	1540	428,74	122	454,47	1662	4574	314,88	126	272,36	4700	6362	11,71
60-80	2167	491,55	230	453,11	2397	7194	375,23	346	301,31	7540	9937	18,30
80-100	1818	531,12	150	459,46	1968	10275	411,83	459	320,77	10734	12702	23,39
100-120	890	555,38	78	489,08	968	8203	455,67	231	354,15	8434	9402	17,31
120-140	456	576,50	20	540,41	476	5681	502,49	85	418,23	5766	6242	11,49
140-160	214	574,39	8	492,26	222	3087	543,62	22	462,10	3109	3331	6,13
160-180	67	599,20	8	588,84	75	1599	571,60	14	516,59	1613	1688	3,11
180-200	21	593,34	2	652,95	23	754	596,99	4	590,33	758	781	1,44
200-220	4	636,60			4	244	617,33	5	615,86	249	253	0,47
220-240						47	626,42			47	47	0,09
240-260						2	452,97			2	2	0,00
260-280						1	442,14	1	421,44	2	2	0,00
320-340						1	532,42			1	1	0,00
360-380								1	313,12	1	1	0,00
<b>Ukupno</b>	<b>7934</b>	<b>496,68</b>	<b>659</b>	<b>464,46</b>	<b>8593</b>	<b>44380</b>	<b>427,16</b>	<b>1338</b>	<b>327,23</b>	<b>45718</b>	<b>54311</b>	

\* Iznosi su prikazani u brutu jer se tek njihovim zbrajanjem dobije jedinstveni iznos koji podliježe daljnjem oporezivanju.



**KORISNICI KOJIMA JE ISPLAĆENA OSOBNA (starosna, prijevremena starosna ili invalidska mirovina) I DIO OBITELJSKE MIROVINE (DOM)**

za svibanj 2023. (isplata u lipnju 2023.)

u eurima (EUR)

Tablica 22 DOM-3.

Županije	Muškarci				Žene				Ukupno				
	Broj korisnika	Prosjek brutomirovine* iz obveznog mirovinskog osiguranja u RH	Prosjek brutoiznosa* dijela obiteljske mirovine (DOM)	Prosjek ukupno isplaćenog netoiznosa	Broj korisnika	Prosjek brutomirovine* iz obveznog mirovinskog osiguranja u RH	Prosjek brutoiznosa* dijela obiteljske mirovine (DOM)	Prosjek ukupno isplaćenog netoiznosa	Broj korisnika	Udio korisnika određene županije u ukupno korisnicima	Prosjek brutomirovine* iz obveznog mirovinskog osiguranja u RH	Prosjek brutoiznosa* dijela obiteljske mirovine (DOM)	Prosjek ukupno isplaćenog netoiznosa
Bjelovarsko-bilogorska županija	340	439,93	72,15	498,16	1561	356,49	80,75	429,45	1901	3,50	371,41	79,21	441,74
Brodsko-posavska županija	401	464,93	69,59	520,22	1804	401,09	89,10	479,15	2205	4,06	412,70	85,55	486,62
Dubrovačko-neretvanska županija	354	509,48	80,87	571,96	1938	441,32	97,13	525,91	2292	4,22	451,84	94,62	533,02
Grad Zagreb	754	543,19	90,88	613,52	5463	488,63	113,50	587,90	6217	11,45	495,25	110,76	591,01
Istarska županija	404	550,49	83,26	612,86	2629	461,53	111,34	558,14	3033	5,58	473,38	107,60	565,43
Karlovačka županija	372	498,59	75,03	554,54	1923	410,59	93,72	491,81	2295	4,23	424,86	90,69	501,97
Koprivničko-križevačka županija	307	426,02	70,86	480,09	1598	352,28	77,59	419,29	1905	3,51	364,16	76,51	429,09
Krapinsko-zagorska županija	113	424,64	79,15	490,91	866	382,14	87,37	466,94	979	1,80	387,04	86,42	469,71
Ličko-senjska županija	177	454,19	68,53	512,38	749	387,16	86,85	468,39	926	1,70	399,97	83,35	476,80
Međimurska županija	211	449,52	74,73	512,75	1439	370,33	80,94	444,42	1650	3,04	380,45	80,14	453,16
Osječko-baranjska županija	791	493,01	77,17	553,24	3447	419,52	94,89	501,82	4238	7,80	433,23	91,58	511,42
Požeško-slavonska županija	308	458,24	68,17	511,45	1277	379,86	83,27	453,67	1585	2,92	395,09	80,34	464,90
Primorsko-goranska županija	681	556,56	84,54	622,02	3826	478,26	112,80	574,42	4507	8,30	490,09	108,53	581,61
Sisačko-moslavačka županija	417	505,86	75,40	560,42	1900	413,32	97,09	496,61	2317	4,27	429,97	93,18	508,09
Splitsko-dalmatinska županija	829	519,33	84,11	584,95	4565	449,45	104,29	540,33	5394	9,93	460,19	101,19	547,19
Šibensko-kninska županija	218	529,69	82,70	597,13	896	456,40	101,47	545,70	1114	2,05	470,74	97,80	555,77
Varaždinska županija	402	453,56	77,19	518,33	2589	401,42	88,84	478,70	2991	5,51	408,42	87,27	484,03
Virovitičko-podravska županija	192	457,62	70,22	508,52	966	364,25	81,83	436,42	1158	2,13	379,73	79,90	448,37
Vukovarsko-srijemska županija	503	455,42	70,39	514,59	2298	379,01	84,13	455,38	2801	5,16	392,73	81,66	466,01
Zadarska županija	445	492,72	80,17	556,28	1625	424,81	96,39	509,23	2070	3,81	439,41	92,90	519,34
Zagrebačka županija	307	492,09	84,25	556,02	1960	408,79	96,64	496,30	2267	4,17	420,07	94,97	504,39
Izvan RH	67	332,19	56,08	386,82	399	276,64	67,29	342,91	466	0,86	284,63	65,68	349,23
<b>Sveukupno</b>	<b>8593</b>	<b>494,21</b>	<b>78,41</b>	<b>555,71</b>	<b>45718</b>	<b>424,24</b>	<b>97,14</b>	<b>509,51</b>	<b>54311</b>		<b>435,31</b>	<b>94,17</b>	<b>516,82</b>

\* Iznosi su prikazani u brutu jer se tek njihovim zbrajanjem dobije jedinstveni iznos koji podliježe daljnjem oporezivanju.

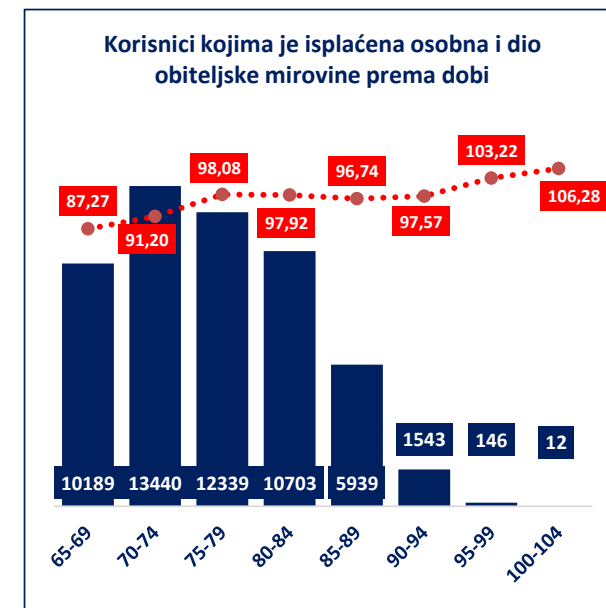
**KORISNICI KOJIMA JE ISPLAĆENA OSOBNA (starosna, prijevremena starosna ili invalidska mirovina) I DIO OBITELJSKE MIROVINE (DOM) prema dobi**

za svibanj 2023. (isplata u lipnju 2023.)

u eurima (EUR)

Tablica 22 DOM-4.

dobne skupine	Muškarci			Žene			Ukupno	
	Broj korisnika	Prosjeak brutoiznosa dijela obiteljske mirovine (DOM)	Udio muškaraca određene dobne skupine u ukupnom broju korisnika određene dobne skupine	Broj korisnika	Prosjeak brutoiznosa dijela obiteljske mirovine (DOM)	Udio žena određene dobne skupine u ukupnom broju korisnika određene dobne skupine	Broj korisnika	Prosjeak brutoiznosa dijela obiteljske mirovine (DOM)
65-69	1463	77,00	14,36	8726	88,99	85,64	10189	87,27
70-74	2018	78,09	15,01	11422	93,52	84,99	13440	91,20
75-79	1760	81,06	14,26	10579	100,91	85,74	12339	98,08
80-84	1750	80,26	16,35	8953	101,37	83,65	10703	97,92
85-89	1184	76,55	19,94	4755	101,77	80,06	5939	96,74
90-94	373	71,85	24,17	1170	105,77	75,83	1543	97,57
95-99	42	63,83	28,77	104	119,12	71,23	146	103,22
100-104	3	94,83	25,00	9	110,09	75,00	12	106,28
<b>Sveukupno</b>	<b>8593</b>	<b>78,41</b>	<b>15,82</b>	<b>45718</b>	<b>97,14</b>	<b>84,18</b>	<b>54311</b>	<b>94,17</b>



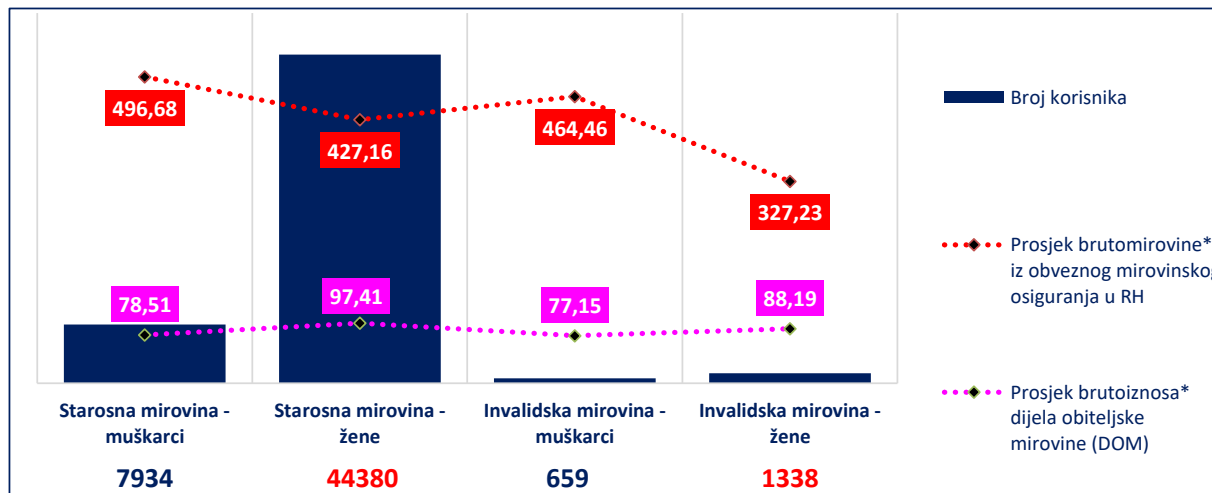
**KORISNICI KOJIMA JE ISPLAĆENA OSOBNA I DIO OBITELJSKE MIROVINE (DOM) prema spolu**

za svibanj 2023. (isplata u lipnju 2023.)

u eurima (EUR)

Tablica 22 DOM-5.

Vrsta osobne mirovine prema spolu	Broj korisnika	Prosjeak brutomirovine* iz obveznog mirovinskog osiguranja u RH	Prosjeak brutoiznosa* dijela obiteljske mirovine (DOM)	Prosjeak ukupno isplaćenog netoiznosa
<b>Starosna mirovina</b>	<b>52314</b>	<b>437,71</b>	<b>94,54</b>	<b>519,34</b>
Muškarci	7934	496,68	78,51	557,81
Žene	44380	427,16	97,41	512,47
<b>Invalidska mirovina</b>	<b>1997</b>	<b>372,51</b>	<b>84,54</b>	<b>450,74</b>
Muškarci	659	464,46	77,15	530,49
Žene	1338	327,23	88,19	411,46
<b>Sveukupno</b>	<b>54311</b>	<b>435,31</b>	<b>94,17</b>	<b>516,82</b>

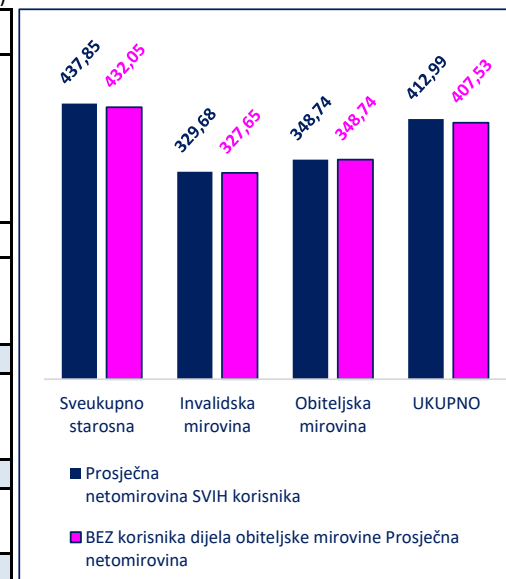


\* Iznosi su prikazani u brutu jer se tek njihovim zbrajanjem dobije jedinstveni iznos koji podliježe daljnjem oporezivanju.

za svibanj 2023. (isplata u lipnju 2023.)  
u eurima (EUR)

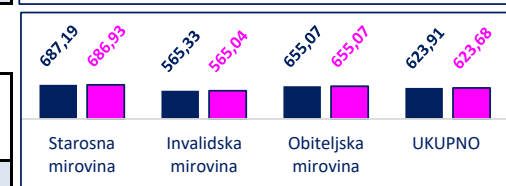
Tablica 22 DOM-6.

Vrste mirovina	Broj SVIH korisnika mirovina	Prosječna netomirovina SVIH korisnika	Prosječan staž SVIH korisnika (GG MM DD)	Prosječna dob SVIH korisnika (GG MM)	BEZ korisnika dijela obiteljske mirovine		
					Prosječna netomirovina	Prosječan staž (GG MM DD)	Prosječna dob (GG MM)
<b>I. Korisnici mirovina ostvarenih prema Zakonu o mirovinskom osiguranju - ZOMO</b>							
Starosna mirovina	499636	438,88	31 08 25	75 01	431,39	31 09 05	74 10
Starosna mirovina za dugogodišnjeg osiguranika - čl. 35.	49691	566,76	42 05 21	66 06	565,64	42 05 21	66 05
Starosna mirovina prevedena iz invalidske	76956	386,76	24 08 12	74 08	379,45	24 08 21	74 05
<b>Ukupno starosna</b>	<b>626283</b>	<b>442,62</b>	<b>31 08 17</b>	<b>74 04</b>	<b>436,23</b>	<b>31 09 12</b>	<b>74 01</b>
Prijevremena starosna mirovina	210507	423,60	36 00 13	69 04	419,88	36 01 19	69 02
Prijevremena starosna mirovina zbog stečaja poslodavca - čl. 36.	382	466,12	35 08 23	64 04	466,00	35 08 21	64 04
<b>Sveukupno starosna</b>	<b>837172</b>	<b>437,85</b>	<b>32 09 20</b>	<b>73 01</b>	<b>432,05</b>	<b>32 10 26</b>	<b>72 10</b>
Invalidska mirovina	95810	329,68	21 10 14	63 03	327,65	21 09 16	63 01
Obiteljska mirovina	199652	348,74	28 03 24	72 09	348,74	28 03 24	72 09
<b>UKUPNO</b>	<b>1132634</b>	<b>412,99</b>	<b>31 00 29</b>	<b>72 02</b>	<b>407,53</b>	<b>31 00 28</b>	<b>72 00</b>



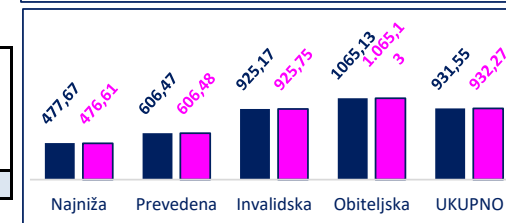
**II. Korisnici mirovina ostvarenih prema Zakonu o pravima iz mirovinskog osiguranja djelatnih vojnih osoba, policijskih službenika i ovlaštenih službenih osoba - DVO**

Starosna mirovina	6796	687,19	36 00 24	59 02	686,93	36 00 24	59 01
Invalidska mirovina	7994	565,33	27 00 07	59 08	565,04	27 00 01	59 08
Obiteljska mirovina	1228	655,07	30 07 07	57 10	655,07	30 07 07	57 10
<b>UKUPNO</b>	<b>16018</b>	<b>623,91</b>	<b>31 01 18</b>	<b>59 04</b>	<b>623,68</b>	<b>31 01 15</b>	<b>59 03</b>



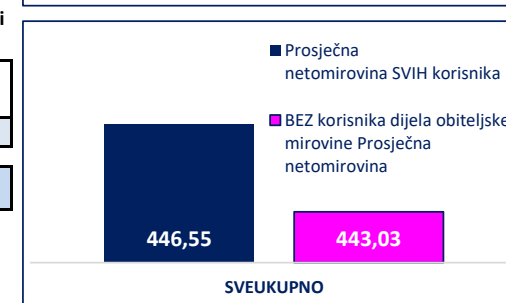
**III. Korisnici mirovina ostvarenih prema Zakonu o hrvatskim braniteljima iz Domovinskog rata i članovima njihovih obitelji - ZOHBDR**

Najniža mirovina (čl.49. st.3. ZOHBDR 2017.)	2477	477,67	07 04 27	69 06	476,61	07 05 02	69 06
Starosna mirovina prevedena iz invalidske mirovine	1691	606,47	27 06 03	66 10	606,48	27 06 02	66 10
Invalidska mirovina	52094	925,17	20 02 06	60 04	925,75	20 01 26	60 03
Obiteljska mirovina	15024	1065,13	14 04 26	64 10	1.065,13	14 04 26	64 10
<b>UKUPNO</b>	<b>71286</b>	<b>931,55</b>	<b>18 08 12</b>	<b>61 09</b>	<b>932,27</b>	<b>18 08 06</b>	<b>61 09</b>



**IV. Korisnici mirovina ostvarenih prema Ugovoru između Republike Hrvatske i Bosne i Hercegovine o suradnji na području prava stradalnika rata u Bosni i Hercegovini koji su bili pripadnici Hrvatskog vijeća obrane i članova njihovih obitelji i glavi IX. ZOHBDR-a iz 2017. - HVO**

Invalidska mirovina	5648	538,35	07 11 23	-	538,35	07 11 23	-
Obiteljska mirovina	1081	522,62	05 02 07	-	522,62	05 02 07	-
<b>UKUPNO</b>	<b>6729</b>	<b>535,82</b>	<b>06 06 15</b>	<b>-</b>	<b>535,82</b>	<b>06 06 15</b>	<b>-</b>



<b>SVEUKUPNO (I.+II.+III.+IV.)</b>	<b>1226667</b>	<b>446,55</b>	<b>30 03 28</b>	<b>-</b>	<b>443,03</b>	<b>30 03 15</b>	<b>-</b>
------------------------------------	----------------	---------------	-----------------	----------	---------------	-----------------	----------

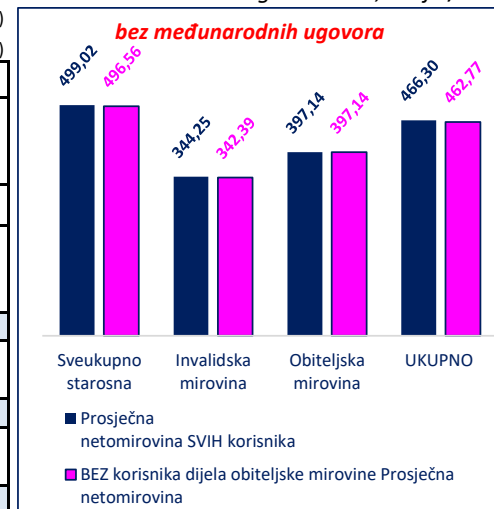
Tablica 22 DOM-7.

**bez međunarodnih ugovora**

u eurima (EUR)

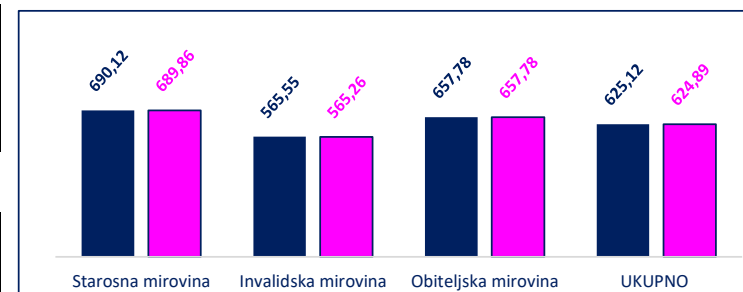
Vrste mirovina	Broj <b>SVIH</b> korisnika mirovina	Prosječna <b>netomirovina SVIH</b> korisnika	Prosječan staž <b>SVIH</b> korisnika (GG MM DD)	Prosječna dob <b>SVIH</b> korisnika (GG MM)	<b>BEZ</b> korisnika dijela obiteljske mirovine		
					Prosječna <b>netomirovina</b>	Prosječan staž (GG MM DD)	Prosječna dob (GG MM)
<b>I. Korisnici mirovina ostvarenih prema Zakonu o mirovinskom osiguranju - ZOMO</b>							
Starosna mirovina	405212	511,94	31 09 06	75 01	509,65	31 09 20	74 09
Starosna mirovina za dugogodišnjeg osiguranika - čl. 35.	43833	595,36	42 05 16	66 04	594,49	42 05 16	66 04
Starosna mirovina prevedena iz invalidske	66722	434,55	24 05 12	74 05	429,50	24 05 16	74 03
<b>Ukupno starosna</b>	<b>515767</b>	<b>509,02</b>	<b>31 08 19</b>	<b>74 03</b>	<b>506,88</b>	<b>31 09 19</b>	<b>73 11</b>
Prijevremena starosna mirovina	174480	469,52	35 10 11	68 10	467,17	35 11 17	68 09
Prijevremena starosna mirovina zbog stečaja poslodavca - čl. 36.	374	466,48	35 08 27	64 04	466,37	35 08 25	64 03
<b>Sveukupno starosna</b>	<b>690621</b>	<b>499,02</b>	<b>32 09 07</b>	<b>72 11</b>	<b>496,56</b>	<b>32 10 19</b>	<b>72 07</b>
Invalidska mirovina	90555	344,25	21 11 09	63 02	342,39	21 10 11	63 00
Obiteljska mirovina	166834	397,14	28 01 25	72 06	397,14	28 01 25	72 06
<b>UKUPNO</b>	<b>948010</b>	<b>466,30</b>	<b>30 11 03</b>	<b>71 11</b>	<b>462,77</b>	<b>30 10 28</b>	<b>71 07</b>

Napomena: u tablici je prikazan **ukupni** staž korisnika mirovina.



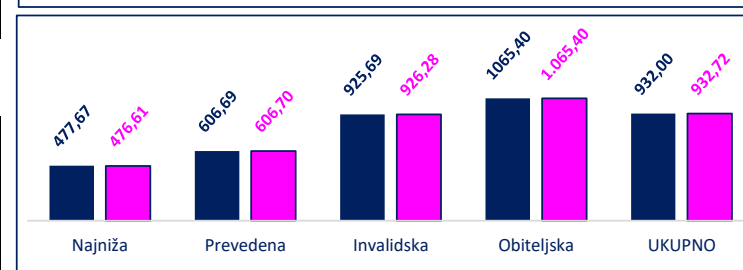
Vrste mirovina	Broj <b>SVIH</b> korisnika mirovina	Prosječna <b>netomirovina SVIH</b> korisnika	Prosječan staž <b>SVIH</b> korisnika (GG MM DD)	<b>BEZ</b> korisnika dijela obiteljske mirovine	
				Prosječna <b>netomirovina</b>	Prosječan staž (GG MM DD)
<b>II. Korisnici mirovina ostvarenih prema Zakonu o pravima iz mirovinskog osiguranja djelatnih vojnih osoba, policijskih službenika i ovlaštenih službenih osoba - DVO</b>					
Starosna mirovina	6710	690,12	36 01 06	689,86	36 01 05
Invalidska mirovina	7989	565,55	27 00 09	565,26	27 00 02
Obiteljska mirovina	1219	657,78	30 07 09	657,78	30 07 09
<b>UKUPNO</b>	<b>15918</b>	<b>625,12</b>	<b>31 01 15</b>	<b>624,89</b>	<b>31 01 12</b>

Napomena: u tablici je prikazan **ukupni** staž korisnika mirovina.



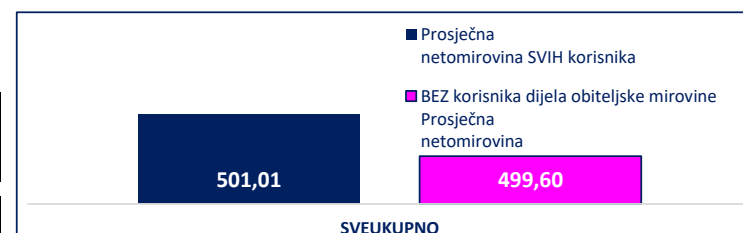
Vrste mirovina	Broj <b>SVIH</b> korisnika mirovina	Prosječna <b>netomirovina SVIH</b> korisnika	Prosječan staž <b>SVIH</b> korisnika (GG MM DD)	<b>BEZ</b> korisnika dijela obiteljske mirovine	
				Prosječna <b>netomirovina</b>	Prosječan staž (GG MM DD)
<b>III. Korisnici mirovina ostvarenih prema Zakonu o hrvatskim braniteljima iz Domovinskog rata i članovima njihovih obitelji - ZOHBDR</b>					
Najniža mirovina (čl.49. st.3. ZOHBDR 2017.)	2477	477,67	07 04 27	476,61	07 05 02
Starosna mirovina prevedena iz invalidske mirovine	1688	606,69	27 06 07	606,70	27 06 07
Invalidska mirovina	52029	925,69	20 02 08	926,28	20 01 29
Obiteljska mirovina	15016	1065,40	14 04 27	1.065,40	14 04 27
<b>UKUPNO</b>	<b>71210</b>	<b>932,00</b>	<b>18 08 14</b>	<b>932,72</b>	<b>18 08 08</b>

Napomena: u tablici je prikazan **ukupni** staž korisnika mirovina.



Vrste mirovina	Broj <b>SVIH</b> korisnika mirovina	Prosječna <b>netomirovina SVIH</b> korisnika	Prosječan staž <b>SVIH</b> korisnika (GG MM DD)	<b>BEZ</b> korisnika dijela obiteljske mirovine	
				Prosječna <b>netomirovina</b>	Prosječan staž (GG MM DD)
<b>IV. Korisnici mirovina ostvarenih prema Ugovoru između Republike Hrvatske i Bosne i Hercegovine o suradnji na području prava stradalnika rata u Bosni i Hercegovini koji su bili pripadnici Hrvatskog vijeća obrane i članova njihovih obitelji i glavi IX. ZOHBDR-a iz 2017. - HVO</b>					
Invalidska mirovina	5648	538,35	07 11 23	538,35	07 11 23
Obiteljska mirovina	1081	522,62	05 02 07	522,62	05 02 07
<b>UKUPNO</b>	<b>6729</b>	<b>535,82</b>	<b>06 06 15</b>	<b>535,82</b>	<b>06 06 15</b>

Napomena: u tablici je prikazan **ukupni** staž korisnika mirovina.



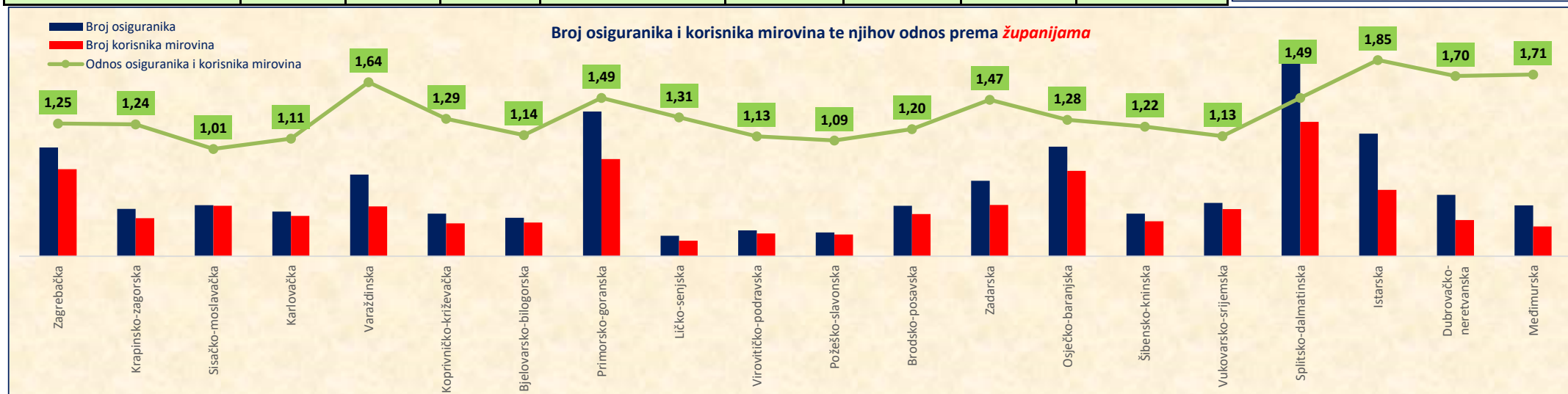
<b>SVEUKUPNO (I.+II.+III.+IV.)</b>	<b>1041867</b>	<b>501,01</b>	<b>30 00 13</b>	<b>499,60</b>	<b>29 11 27</b>
------------------------------------	----------------	---------------	-----------------	---------------	-----------------

Napomena: u tablici je prikazan **ukupni** staž korisnika mirovina.

za svibanj 2023. (isplata u lipnju 2023.)  
u eurima (EUR)

Tablica 22 ukupno **BROJ OSIGURANIKA I BROJ KORISNIKA MIROVINA TE NJIHOV ODNOS**

Red. broj	Županija	Broj osiguranika	Broj korisnika mirovina	Odnos osiguranika i korisnika mirovina	Gradovi	Broj osiguranika	Broj korisnika mirovina	Odnos osiguranika i korisnika mirovina	Prosječna ZOMO netomirovina (uključeni korisnici prema međunarodnim ugovorima)
1.	Zagrebačka	92181	73824	1,25	Velika Gorica	17659	15042	1,17	483,09
2.	Krapinsko-zagorska	40122	32295	1,24	Krapina	6035	3567	1,69	424,81
3.	Sisačko-moslavačka	43189	42744	1,01	Sisak	17380	13786	1,26	479,22
4.	Karlovačka	37895	34226	1,11	Karlovac	22199	15587	1,42	464,42
5.	Varaždinska	69206	42224	1,64	Varaždin	34715	12593	2,76	502,75
6.	Koprivničko-križevačka	36033	27860	1,29	Koprivnica	16355	8354	1,96	466,11
7.	Bjelovarsko-bilogorska	32594	28559	1,14	Bjelovar	16082	10153	1,58	447,56
8.	Primorsko-goranska	122673	82297	1,49	Rijeka	63281	36494	1,73	526,78
9.	Ličko-senjska	17270	13211	1,31	Gospić	5285	3159	1,67	426,30
10.	Virovitičko-podravska	21807	19326	1,13	Virovitica	9014	5645	1,60	438,27
11.	Požeško-slavonska	20061	18411	1,09	Požega	11094	6673	1,66	434,51
12.	Brodsko-posavska	42716	35706	1,20	Slavonski Brod	26966	14202	1,90	434,89
13.	Zadarska	63944	43386	1,47	Zadar	38754	20324	1,91	477,60
14.	Osječko-baranjska	92792	72274	1,28	Osijek	51429	28492	1,81	474,14
15.	Šibensko-kninska	36044	29527	1,22	Šibenik	20307	14252	1,42	473,73
16.	Vukovarsko-srijemska	45123	39875	1,13	Vinkovci	16408	8229	1,99	455,77
					Vukovar	10733	8018	1,34	406,23
17.	Splitsko-dalmatinska	169826	113937	1,49	Split	86141	48422	1,78	499,90
18.	Istarska	103874	56227	1,85	Pula	31466	16721	1,88	507,89
19.	Dubrovačko-neretvanska	52017	30655	1,70	Dubrovnik	27351	11641	2,35	519,71
20.	Međimurska	43122	25197	1,71	Čakovec	20280	8218	2,47	449,66
21.	Grad Zagreb (kod korisnika mirovina uključene su isplate izvan RH)	481699	364906	1,32	Grad Zagreb (kod korisnika mirovina nisu uključene isplate izvan RH)	481699	198924	2,42	543,10
	<b>UKUPNO</b>	<b>1664188</b>	<b>1226667</b>	<b>1,36</b>					



**III. AKTUALNA VRIJEDNOST MIROVINE, NAJNIŽA MIROVINA I  
POSTOTAK USKLAĐIVANJA**

Tablica 23.

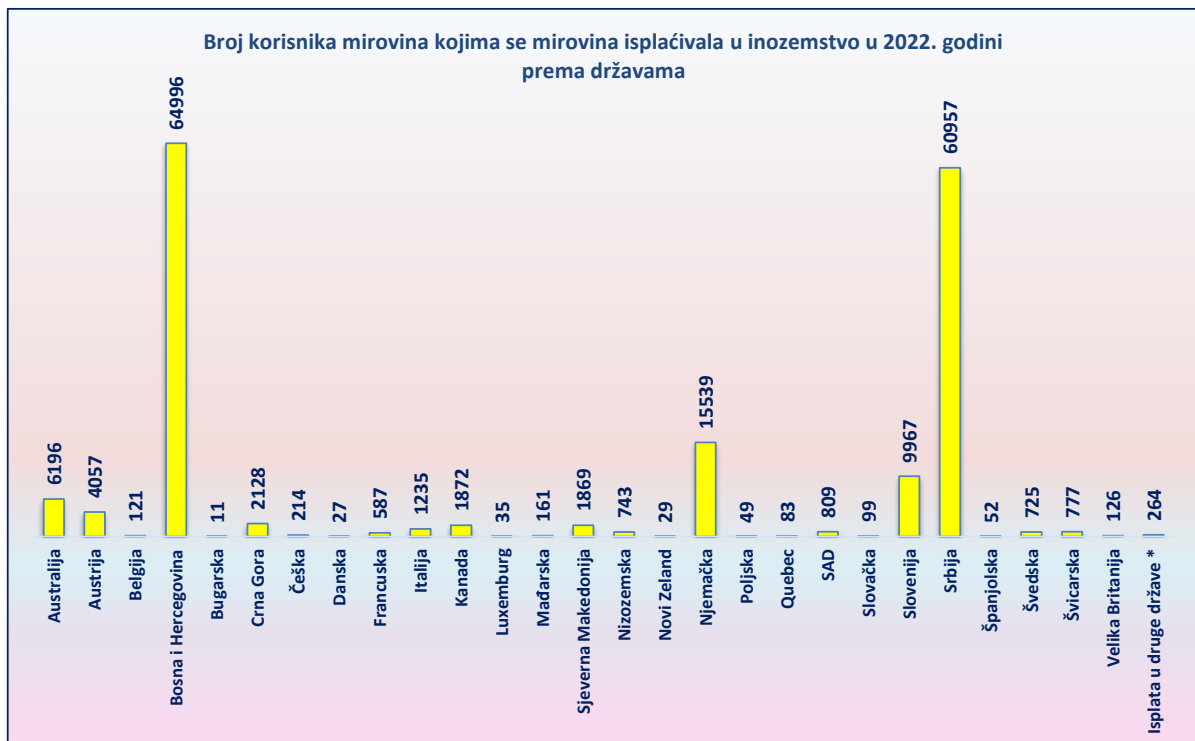
Datum usklađivanja	Aktualna vrijednost mirovine (AVM u eurima)	Aktualna vrijednost mirovine (AVM u kunama)	Vrijednost najniže mirovine za 1 godinu mir. staža (VNM u eurima)	Vrijednost najniže mirovine za 1 godinu mir. staža (VNM u kunama)	Postotak usklađivanja (%)	Postotak promjene (%)	
						Mjesečne bruto plaće	Troškova života / Indeksa potrošačkih cijena
0	1E	1K	2E	2K	3	4	5
1.1.1999.	4,67	35,16	4,52	34,08	-	-	-
1.7.1999.	4,85	36,51	4,70	35,39	3,85	4,50	3,20
1.1.2000.	4,97	37,44	4,82	36,29	2,55	4,40	0,70
1.7.2000.	5,14	38,75	4,99	37,56	3,50	3,50	3,50
1.1.2001.	5,28	39,76	5,12	38,54	2,60	2,90	2,30
1.7.2001.	5,41	40,79	5,25	39,54	2,60	2,10	3,10
1.1.2002.	5,46	41,12	5,29	39,86	0,80	1,30	0,30
1.7.2002.	5,61	42,27	5,44	40,98	2,80	3,60	2,00
1.1.2003.	5,70	42,97	5,53	41,66	1,65	3,50	-0,20
1.7.2003.	5,81	43,79	5,63	42,45	1,90	1,70	2,10
1.1.2004.	5,91	44,51	5,73	43,15	1,65	2,50	0,80
1.7.2004.	6,14	46,29	5,96	44,88	4,00	4,00	-
1.1.2005.	6,28	47,35	6,09	45,91	2,30	2,30	-
1.7.2005.	6,42	48,39	6,23	46,92	2,20	2,20	-
1.1.2006.	6,52	49,16	6,33	47,67	1,60	2,30	0,90
1.7.2006.	6,74	50,76	6,53	49,22	3,25	3,70	2,80
1.1.2007.	6,82	51,42	6,62	49,86	1,30	2,60	0,00
1.7.2007.	7,00	52,76	6,79	51,16	2,60	3,30	1,90
1.1.2008.	7,18	54,11	6,96	52,46	2,55	3,10	2,00
1.7.2008.	7,47	56,30	7,24	54,58	4,05	3,90	4,20
1.1.2009.	7,64	57,59	7,41	55,84	2,30	2,90	1,70
1.7.2009.	7,75	58,37	7,51	56,59	1,35	1,00	1,70
1.1.2010.	7,75	58,37	7,51	56,59	-	-0,50	-0,20
1.7.2010.	7,75	58,37	7,51	56,59	-	-0,40	1,00
1.1.2011.	7,75	58,37	7,51	56,59	-	0,60	0,30
1.7.2011.	7,75	58,37	7,51	56,59	-	0,50	2,00
1.1.2012.	7,81	58,87	7,57	57,07	0,85	1,40	0,30
1.7.2012.	7,91	59,58	7,66	57,75	1,20	0,20	2,20
1.1.2013.	8,01	60,32	7,76	58,47	1,25	0,40	2,10
1.7.2013.	8,09	60,92	7,84	59,05	1,00	0,70	1,30
1.1.2014.	8,09	60,92	7,84	59,05	-	-0,20	-0,20
1.7.2014.	8,09	60,92	7,84	59,05	-	0,10	-0,10
1.1.2015.	8,09	60,92	7,84	59,05	-	0,20	-0,20
1.7.2015.	8,11	61,10	7,86	59,23	0,30	0,80	-0,20
1.1.2016.	8,15	61,38	7,90	59,50	0,46	1,30	-0,50
1.7.2016.	8,17	61,59	7,92	59,71	0,35	1,70	-1,00
1.1.2017.	8,23	61,99	7,98	60,10	0,65	1,90	-1,10
1.7.2017.	8,40	63,29	8,14	61,36	2,10	3,40	0,80
1.1.2018.	8,48	63,88	8,22	61,94	0,94	3,90	1,10
1.7.2018.	8,71	65,60	8,44	63,61	2,70	4,30	1,10
1.1.2019.	8,81	66,35	8,54	64,34	1,15	4,90	1,50
1.7.2019.	9,02	67,97	9,02	67,97	2,44	3,40	0,20
1.1.2020.	9,08	68,45	9,08	68,45	0,70	0,70	0,70
1.7.2020.	9,21	69,42	9,21	69,42	1,41	2,10	-0,20
1.1.2021.	9,27	69,81	9,27	69,81	0,56	0,80	0,00
1.7.2021.	9,49	71,53	9,49	71,53	2,46	3,00	1,20
1.1.2022.	9,71	73,13	9,71	73,13	2,24	1,40	2,60
1.7.2022.	10,31	77,65	10,31	77,65	6,18	6,30	5,90
1.1.2023.	10,86	81,82	11,19	84,31	5,37	2,50	6,60
1.7.2023.							

**BROJ KORISNIKA KOJIMA SE MIROVINA ISPLAĆIVALA U INOZEMSTVO  
U 2022. GODINI PREMA DRŽAVAMA I VRSTAMA MIROVINA**

Tablica 24.

Redni broj	Države	Vrste mirovina			
		Starosna mirovina	Invalidska mirovina	Obiteljska mirovina	UKUPNO
		Broj korisnika	Broj korisnika	Broj korisnika	Broj korisnika
0	1	2	3	4	5
1.	Australija	5292	139	765	6196
2.	Austrija	2987	396	674	4057
3.	Belgija	100	2	19	121
4.	Bosna i Hercegovina	33101	7561	24334	64996
5.	Bugarska	6	1	4	11
6.	Crna Gora	1605	58	465	2128
7.	Češka	148	7	59	214
8.	Danska	20	3	4	27
9.	Francuska	485	1	101	587
10.	Italija	1033	22	180	1235
11.	Kanada	1685	13	174	1872
12.	Luxemburg	28	4	3	35
13.	Mađarska	111	8	42	161
14.	Sjeverna Makedonija	1225	30	614	1869
15.	Nizozemska	643	7	93	743
16.	Novi Zeland	26	1	2	29
17.	Njemačka	11943	521	3075	15539
18.	Poljska	34	2	13	49
19.	Quebec	72	3	8	83
20.	SAD	653	10	146	809
21.	Slovačka	66	4	29	99
22.	Slovenija	8299	281	1387	9967
23.	Srbija	45547	1893	13517	60957
24.	Španjolska	47	1	4	52
25.	Švedska	644	19	62	725
26.	Švicarska	679	44	54	777
27.	Velika Britanija	112	4	10	126
28.	Isplata u druge države *	193	21	50	264
<b>UKUPNO</b>		<b>116784</b>	<b>11056</b>	<b>45888</b>	<b>173728</b>

\* **Uključeni podaci iz država:** Argentina, Armenija, Brazil, Cipar, Čile, Filipini, Finska, Grčka, Irska, Izrael, Južnoafrička Republika, Litva, Malta, Meksiko, Norveška, Paragvaj, Peru, Portugal, Rumunjska, Ruska Federacija, Tajland, Turska, Ukrajina



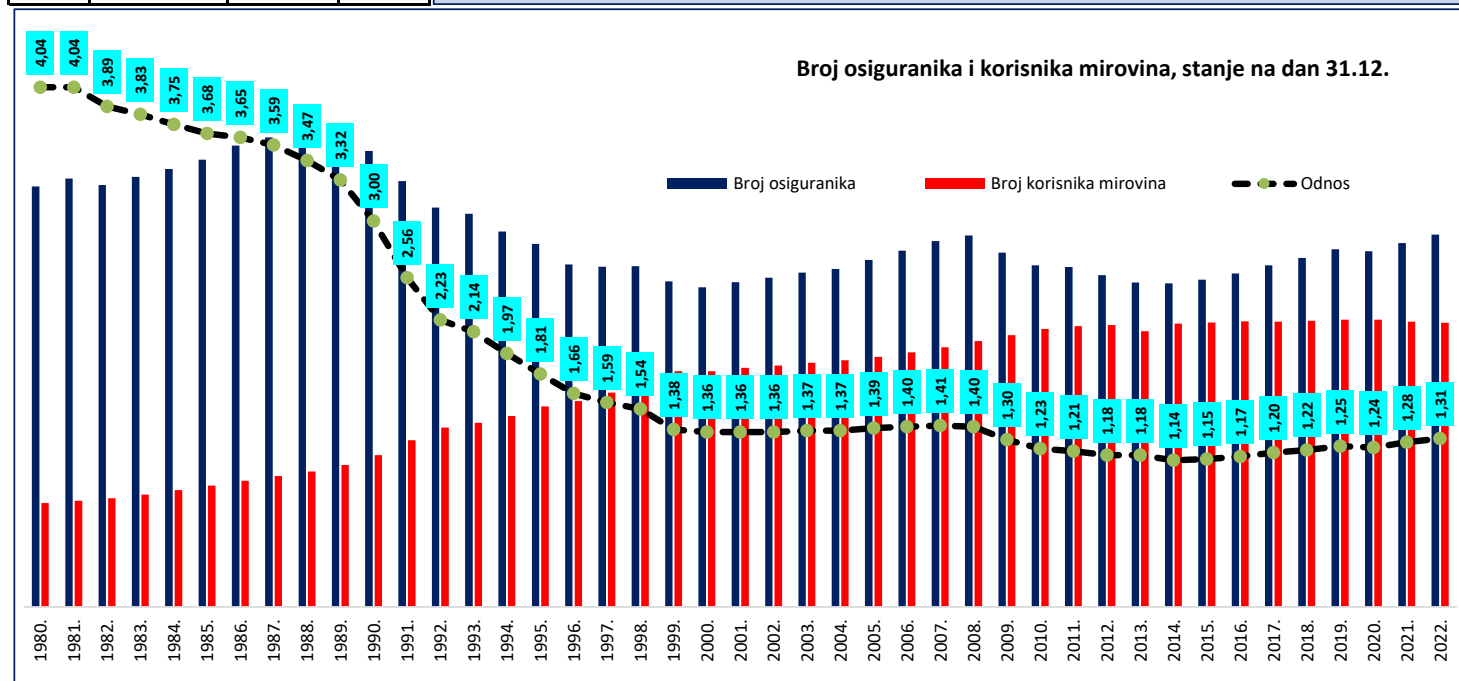
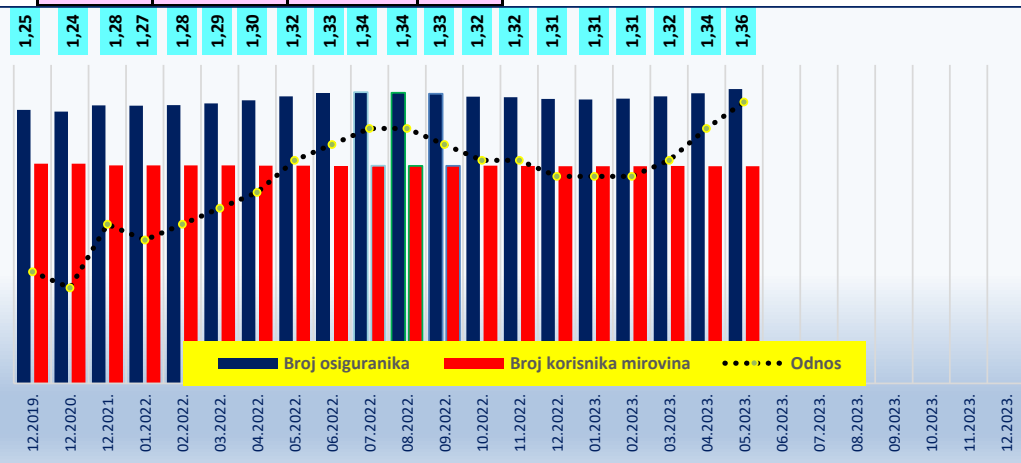


Stanje na dan 31.12.	Broj osiguranika	Broj korisnika mirovina	Odnos
1980.	1816191	449080	4,04
1981.	1849489	458134	4,04
1982.	1822573	468966	3,89
1983.	1857033	485044	3,83
1984.	1891226	504084	3,75
1985.	1931254	524154	3,68
1986.	1992768	545241	3,65
1987.	2027180	565123	3,59
1988.	2032016	585170	3,47
1989.	2031512	612572	3,32
1990.	1968737	655788	3,00
1991.	1839265	719868	2,56
1992.	1724792	774945	2,23
1993.	1698138	794811	2,14
1994.	1621901	825121	1,97
1995.	1567981	865769	1,81
1996.	1478975	888738	1,66
1997.	1468938	925520	1,59
1998.	1471509	955352	1,54
1999.	1406091	1017801	1,38
2000.	1380510	1018504	1,36
2001.	1402102	1032120	1,36
2002.	1421981	1042192	1,36
2003.	1443995	1054549	1,37
2004.	1460105	1065655	1,37
2005.	1498877	1080571	1,39
2006.	1538170	1100086	1,40
2007.	1579463	1121540	1,41
2008.	1604848	1148290	1,40
2009.	1530233	1173814	1,30
2010.	1475363	1200386	1,23
2011.	1468133	1213121	1,21
2012.	1432740	1217692	1,18
2013.	1400631	1190815	1,18
2014.	1397400	1223738	1,14
2015.	1413637	1228020	1,15
2016.	1440188	1233375	1,17
2017.	1475044	1232651	1,20
2018.	1506912	1236258	1,22
2019.	1545192	1241111	1,25
2020.	1536300	1241085	1,24
2021.	1571672	1232601	1,28
2022.	1607734	1227671	1,31

Stanje na posljednji dan u mjesecu	Broj osiguranika	Broj korisnika mirovina	Odnos
12.2019.	1545192	1241111	1,25
12.2020.	1536300	1241085	1,24
12.2021.	1571672	1232601	1,28
01.2022.	1568927	1232708	1,27
02.2022.	1572876	1232780	1,28
03.2022.	1582858	1231795	1,29
04.2022.	1599510	1231064	1,30
05.2022.	1622421	1230795	1,32
06.2022.	1640770	1229760	1,33
07.2022.	1645750	1230173	1,34
08.2022.	1642551	1229242	1,34
09.2022.	1636971	1229564	1,33
10.2022.	1620791	1229791	1,32
11.2022.	1617006	1228771	1,32
12.2022.	1607734	1227671	1,31
01.2023.	1604163	1226775	1,31
02.2023.	1610157	1227499	1,31
03.2023.	1621379	1228274	1,32
04.2023.	1639698	1227071	1,34
05.2023.	1664188	1226667	1,36
06.2023.			
07.2023.			
08.2023.			
09.2023.			
10.2023.			
11.2023.			
12.2023.			

Hrvatski zavod za mirovinsko osiguranje (u daljnjem tekstu Zavod) vodi **evidenciju osiguranika**, a ne zaposlenih koji su definirani svojim brojem u službenim statistikama Državnog zavoda za statistiku, središnjeg tijela za statistiku RH. Zavod nije zadužen pratiti broj zaposlenih niti je to njegova svrha. Zavod u svojim statističkim evidencijama, uz osiguranike kod pravnih i fizičkih osoba te osiguranike obrtnike, poljoprivrednike, osiguranike samostalnih profesionalnih djelatnosti vodi i osiguranike s otvorenom prijavom na osiguranje, poput osoba na stručnom osposobljavanju, osoba s produženim osiguranjem i drugo. Te se osobe ne mogu smatrati zaposlenima i Državni zavod za statistiku ne uključuje ih u svoja izvješća o broju zaposlenih. Jedina dva službena izvora na temelju kojih se može govoriti o padu ili rastu zaposlenosti su podaci Državnog zavoda za statistiku (DZS) o broju zaposlenih, koje DZS prikuplja iz poreznih obrazaca JOPPD-a i Anketa o radnoj snazi, koja je prihvaćena i koristi se u cijelom svijetu.

U evidencijama Hrvatskog zavoda za mirovinsko osiguranje **osiguranici** se vode prema **općini mjesta rada zadnje registrirane prijave o stjecanju svojstva osiguranika u bazi osiguranika**.

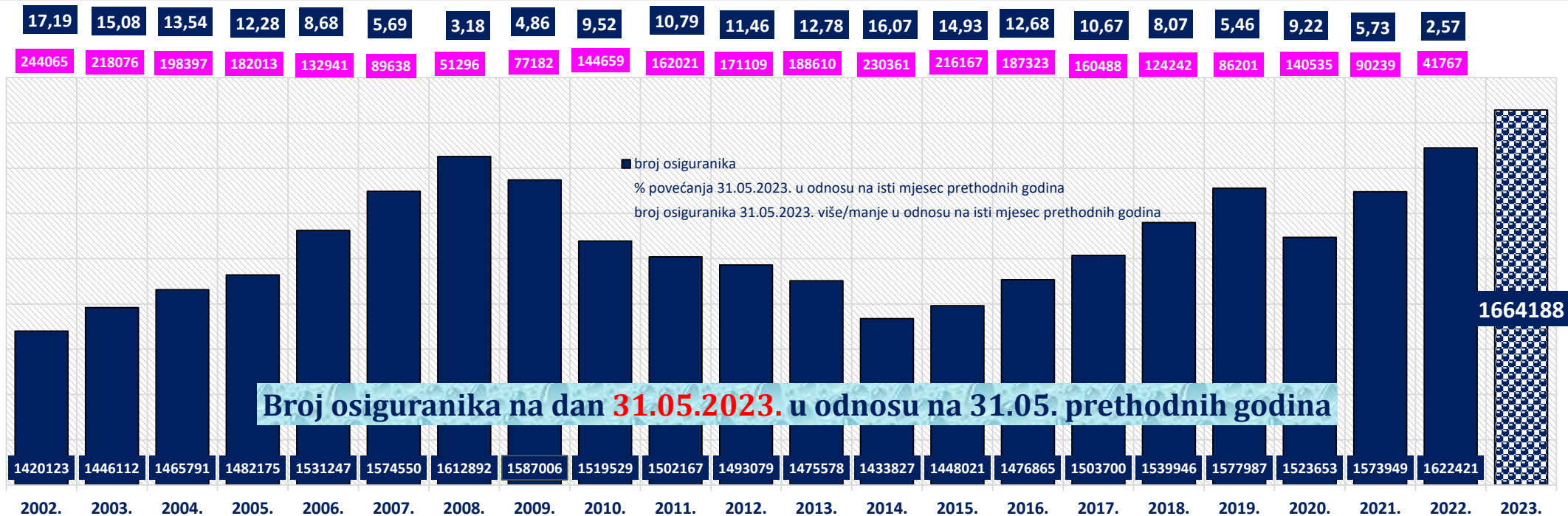


stanje na zadnji dan u mjesecu	Ukupan broj osiguranika																				
	Godine																				
	2003.	2004.	2005.	2006.	2007.	2008.	2009.	2010.	2011.	2012.	2013.	2014.	2015.	2016.	2017.	2018.	2019.	2020.	2021.	2022.	2023.
1	2	3	4	5	6	7	8	9	10	11	12	13	14	15	16	17	18	19	20	21	22
siječnju	1413511	1435666	1450059	1490860	1530528	1571522	1587365	1507067	1463418	1454695	1423210	1391288	1387337	1408790	1433402	1468631	1499928	1538621	1531689	1568927	1604163
veljači	1413706	1438413	1453101	1495150	1535842	1577682	1581882	1499465	1463133	1450081	1424402	1390898	1388803	1414115	1437782	1474303	1507243	1542328	1536247	1572876	1610157
ožujku	1420495	1444576	1456494	1504013	1545187	1587050	1578709	1498222	1469809	1455433	1431939	1394788	1399509	1425201	1452052	1489091	1521259	1529905	1546937	1582858	1621379
travnju	1434700	1454003	1468155	1515550	1558168	1599437	1579484	1506467	1484949	1474249	1449757	1414750	1423513	1449815	1475786	1514171	1545525	1520590	1557687	1599510	1639698
svibnju	1446112	1465791	1482175	1531247	1574550	1612892	1587006	1519529	1502167	1493079	1475578	1433827	1448021	1476865	1503700	1539946	1577987	1523653	1573949	1622421	1664188
lipnju	1460618	1477476	1507441	1547516	1589509	1630463	1596346	1532633	1521090	1511737	1497355	1460042	1472497	1498922	1525457	1554821	1593583	1541613	1596112	1640770	
srpnju	1470028	1489763	1519385	1560636	1602188	1639795	1598093	1542110	1528371	1516253	1506369	1467952	1481193	1504328	1532009	1563560	1600405	1554330	1606533	1645750	
kolovožu	1470941	1489290	1520847	1560470	1602407	1636312	1592045	1536944	1524738	1508144	1500744	1462281	1475914	1501955	1525489	1559197	1595446	1553879	1604453	1642551	
rujnu	1465472	1481243	1514878	1553890	1596073	1629857	1575219	1517737	1512337	1486424	1455600	1443744	1459211	1488807	1514241	1546848	1585676	1549077	1600410	1636971	
listopadu	1457335	1472914	1507623	1547298	1590412	1620729	1556919	1499265	1494822	1464082	1432129	1421053	1436197	1466090	1496040	1528590	1566446	1544378	1585829	1620791	
studenome	1453255	1468486	1507389	1546334	1589656	1616184	1548008	1491330	1485524	1451873	1413737	1411197	1425709	1456824	1485757	1521950	1556826	1545566	1583131	1617006	
prosinцу	1443995	1460105	1498877	1538170	1579463	1604848	1530233	1475363	1468133	1432740	1400631	1397400	1413637	1440188	1475044	1506912	1545192	1536300	1571672	1607734	
<b>GODIŠNJI</b> prosječan broj osiguranika	<b>1445847</b>	<b>1464811</b>	<b>1490535</b>	<b>1532595</b>	<b>1574499</b>	<b>1610564</b>	<b>1575942</b>	<b>1510511</b>	<b>1493208</b>	<b>1474899</b>	<b>1450954</b>	<b>1424102</b>	<b>1434295</b>	<b>1460992</b>	<b>1488063</b>	<b>1522335</b>	<b>1557960</b>	<b>1540020</b>	<b>1574554</b>	<b>1613180</b>	
prosječan broj osiguranika za razdoblje I.-V.	1425705	1447690	1461997	1507364	1548855	1589717	1582889	1506150	1476695	1465507	1440977	1405110	1409437	1434957	1460544	1497228	1530388	1531019	1549302	1589318	1627917

25989 19679 16384 49072 43303 38342 -25886 -67477 -17362 -9088 -17501 -41751 14194 28844 26835 36246 38041 -54334 50296 48472 41767

1,83 1,36 1,12 3,31 2,83 2,44 -1,60 -4,25 -1,14 -0,60 -1,17 -2,83 0,99 1,99 1,82 2,41 2,47 -3,44 3,30 3,08 2,57

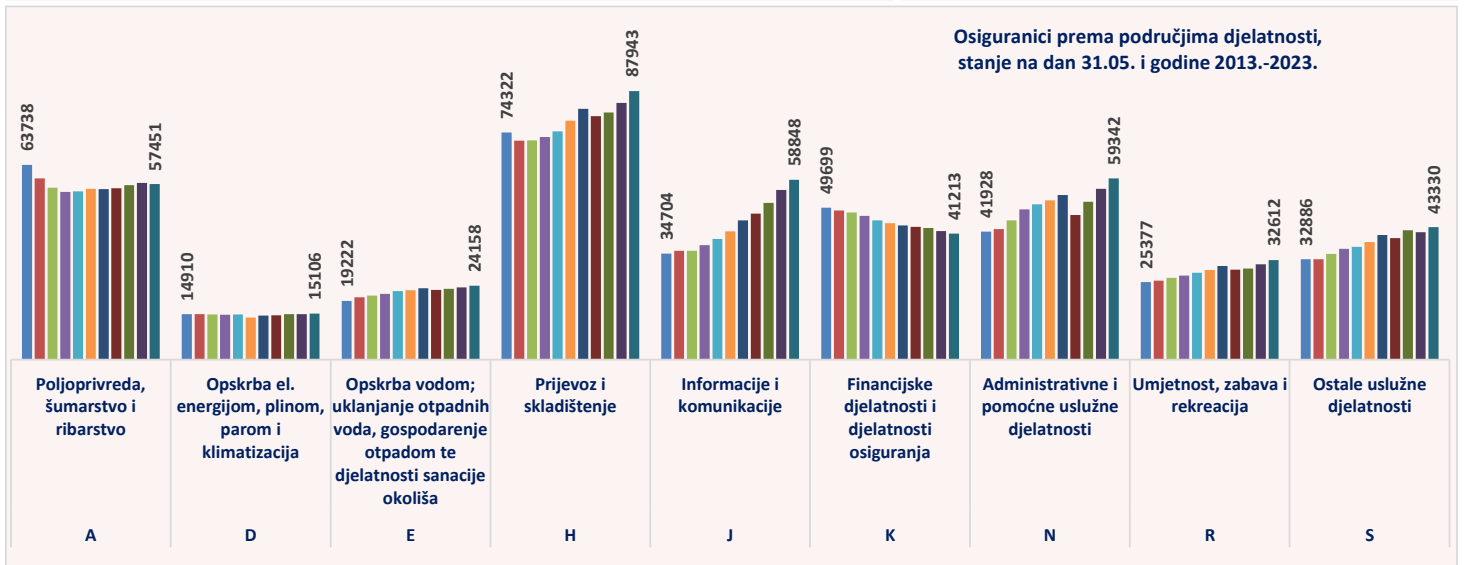
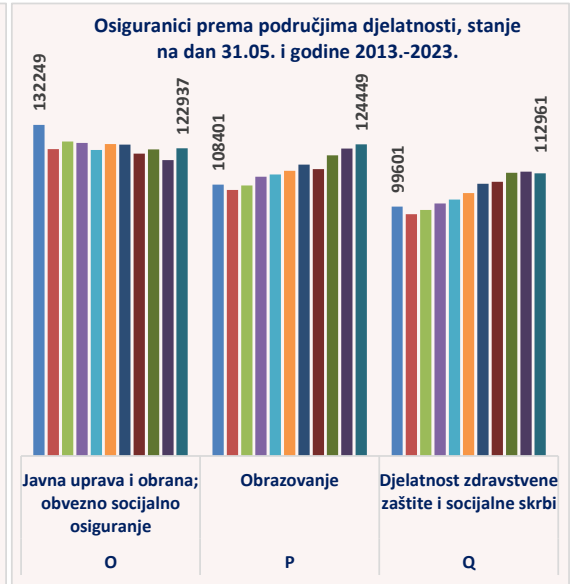
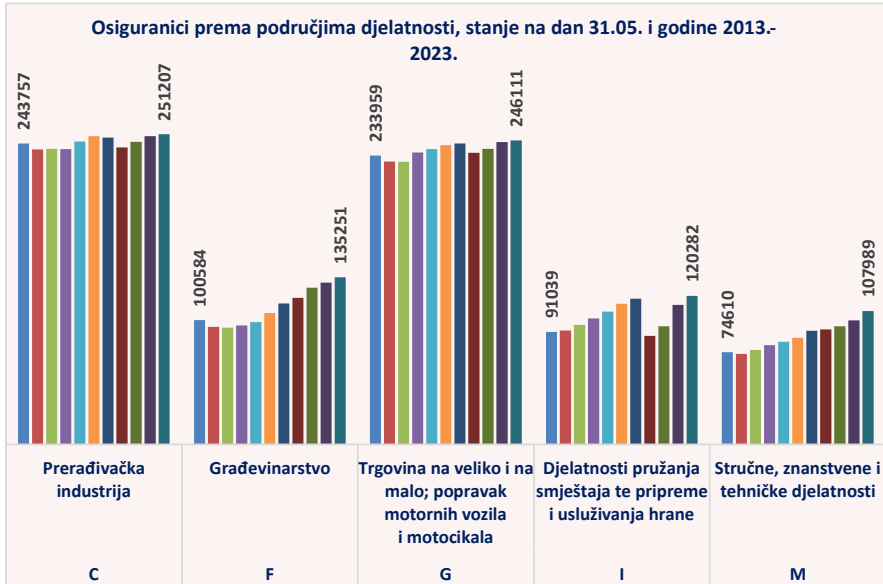




Područja djelatnosti prema NKD07	Osiguranci, stanje na dan 31.05.2019.	Osiguranci, stanje na dan 31.05.2020.	Osiguranci, stanje na dan 31.05.2021.	Osiguranci, stanje na dan 31.05.2022.	Osiguranci, stanje na dan 31.05.2023.	2023. vs. 2022.		2023. vs. 2021.		2023. vs. 2020.		2023. vs. 2019.	
						razlika 31.05.2023. i 31.05.2022. u %	razlika 31.05.2023. i 31.05.2021. u %	razlika 31.05.2023. i 31.05.2021. u %	razlika 31.05.2023. i 31.05.2020. u %	razlika 31.05.2023. i 31.05.2019. u %	razlika 31.05.2023. i 31.05.2019. u %		
A POLJOPRIVREDA, ŠUMARSTVO I RIBARSTVO	55847	56100	57144	57845	57451	-394	-0,68	307	0,54	1351	2,41	1604	2,87
B RUDARSTVO I VAĐENJE	4140	4061	3911	3974	4077	103	2,59	166	4,24	16	0,39	-63	-1,52
C PRERADIVAČKA INDUSTRIJA	248390	240359	245053	249663	251207	1544	0,62	6154	2,51	10848	4,51	2817	1,13
D OPSKRBA ELEKTRIČNOM ENERGIJOM, PLINOM, PAROM I KLIMATIZACIJA	14398	14529	14909	14875	15106	231	1,55	197	1,32	577	3,97	708	4,92
E OPSKRBA VODOM; UKLANJANJE OTPADNIH VODA, GOSPODARENJE OTPADOM	23357	22817	23169	23610	24158	548	2,32	989	4,27	1341	5,88	801	3,43
F GRAĐEVINARSTVO	114053	118770	126970	130937	135251	4314	3,29	8281	6,52	16481	13,88	21198	18,59
G TRGOVINA NA VELIKO I NA MALO; POPRAVAK MOTORNIH VOZILA I MOTOCIKALA	243761	236173	239352	244693	246111	1418	0,58	6759	2,82	9938	4,21	2350	0,96
H PROMET I SKLADIŠTENJE	82147	79730	80879	84022	87943	3921	4,67	7064	8,73	8213	10,30	5796	7,06
I DJELATNOSTI PRUŽANJA SMJEŠTAJA I PRIPREME I USLUŽIVANIJA HRANE	118074	87886	95616	112911	120282	7371	6,53	24666	25,80	32396	36,86	2208	1,87
J INFORMACIJE I KOMUNIKACIJE	45616	47823	51277	55583	58848	3265	5,87	7571	14,76	11025	23,05	13232	29,01
K FINANCIJSKE DJELATNOSTI I DJELATNOSTI OSIGURANJA	43934	43496	43064	42057	41213	-844	-2,01	-1851	-4,30	-2283	-5,25	-2721	-6,19
L POSLOVANJE NEKRETNIMA	13566	13753	13793	14643	15192	549	3,75	1399	10,14	1439	10,46	1626	11,99
M STRUČNE, ZNANSTVENE I TEHNIČKE DJELATNOSTI	92026	93209	95744	100535	107989	7454	7,41	12245	12,79	14780	15,86	15963	17,35
N ADMINISTRATIVNE I POMOĆNE USLUŽNE DJELATNOSTI	53877	47322	51668	55933	59342	3409	6,09	7674	14,85	12020	25,40	5465	10,14
O JAVNA UPRAVA I OBRANA; OBEZBEĐENJE SOCIJALNO OSIGURANJE	124388	120753	122439	118222	122937	4715	3,99	498	0,41	2184	1,81	-1451	-1,17
P OBRAZOVANJE	116369	114555	120106	122866	124449	1583	1,29	4343	3,62	9894	8,64	8080	6,94
Q DJELATNOSTI ZDRAVSTVENE ZAŠTITE I SOCIJALNE SKRBI	108778	109544	113168	113553	112961	-592	-0,52	-207	-0,18	3417	3,12	4183	3,85
R UMJETNOST, ZABAVA I REKREACIJA	30654	29452	29853	31244	32612	1368	4,38	2759	9,24	3160	10,73	1958	6,39
S OSTALE USLUŽNE DJELATNOSTI	40756	39811	42324	41725	43330	1605	3,85	1006	2,38	3519	8,84	2574	6,32
T DJELATNOSTI KUĆANSTAVA KAO POSLODAVACA; DJELATNOSTI KUĆANSTAVA...	2186	1891	1844	1737	1647	-90	-5,18	-197	-10,68	-244	-12,90	-539	-24,66
U Djelatnosti i vanteritorijalnih organizacija i tijela	348	351	359	370	408	38	10,27	49	13,65	57	16,24	60	17,24
XX NEPOZNATO - NEPREĐENJEŠIFRE DJELATNOSTI	1322	1268	1307	1423	1674	251	17,64	367	28,08	406	32,02	352	26,63
<b>Ukupno osiguranika Hrvatskog zavoda za mirovinsko osiguranje</b>	<b>1577987</b>	<b>1523653</b>	<b>1573949</b>	<b>1622421</b>	<b>1664188</b>	<b>41767</b>	<b>2,57</b>	<b>90239</b>	<b>5,73</b>	<b>140535</b>	<b>9,22</b>	<b>86201</b>	<b>5,46</b>

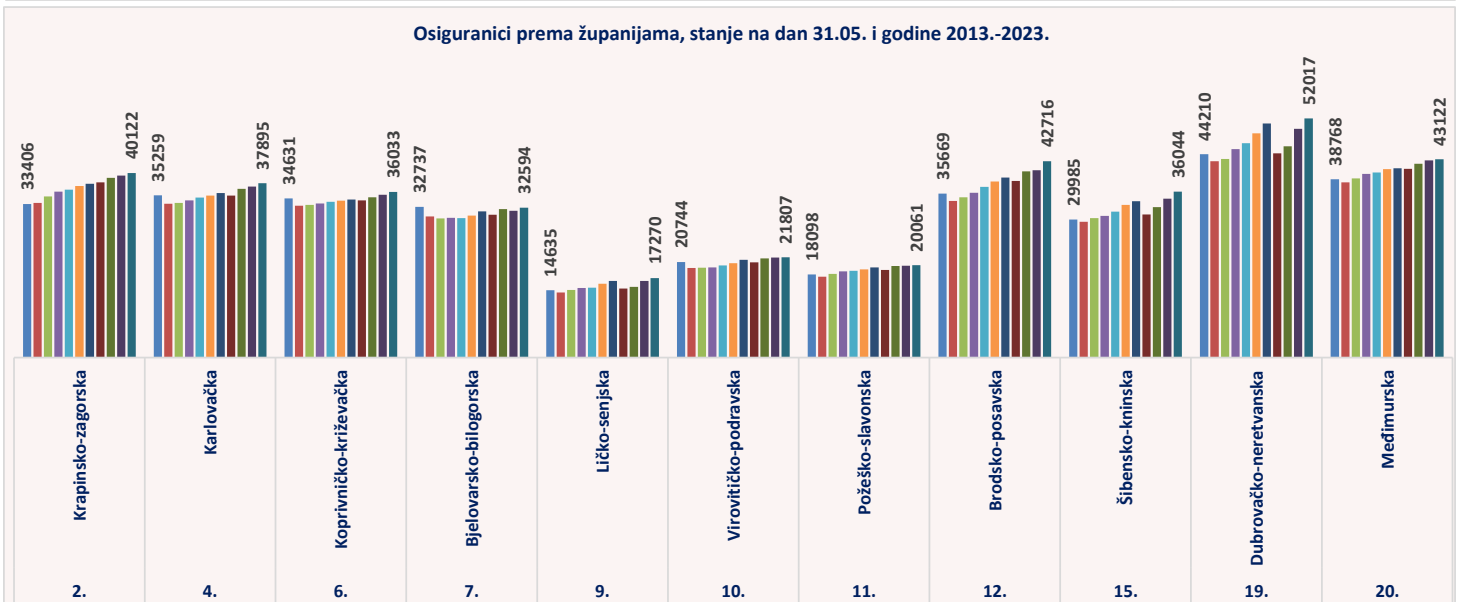
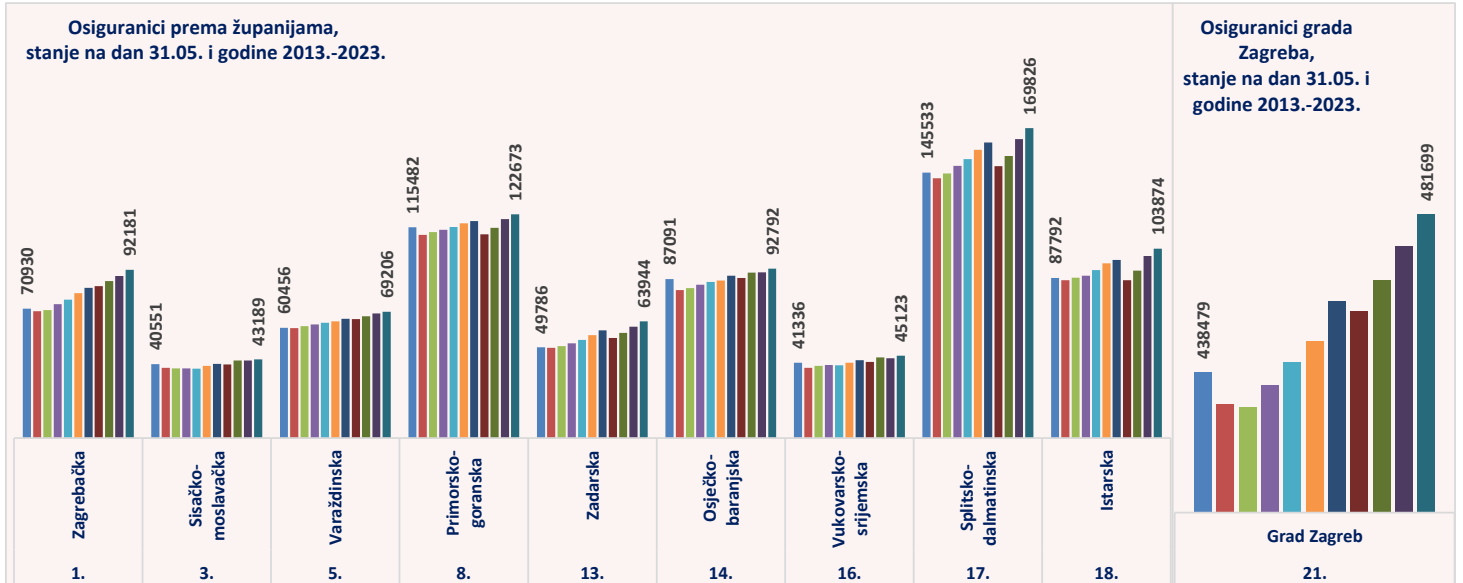
**KRETANJE BROJA OSIGURANIKA PREMA PODRUČJIMA DJELATNOSTI**, stanje na dan **31.05.**

Područja NKD07	Broj osiguranika										
	Godine										
	2013.	2014.	2015.	2016.	2017.	2018.	2019.	2020.	2021.	2022.	2023.
A Poljoprivreda, šumarstvo i ribarstvo	63738	59368	56254	54929	55091	55947	55847	56100	57144	57845	57451
B Rudarstvo i vađenje	5277	4980	4406	4158	4033	4040	4140	4061	3911	3974	4077
C Prerađivačka industrija	243757	238849	239383	238992	245157	249528	248390	240359	245053	249663	251207
D Opskrba el. energijom, plinom, parom i klimatizacija	14910	14868	14768	14713	14786	13746	14398	14529	14909	14875	15106
E Opskrba vodom; uklanjanje otpadnih voda, gospodarenje otpadom te djelatnosti sanacije okoliša	19222	20394	21010	21482	22476	22730	23357	22817	23169	23610	24158
F Građevinarstvo	100584	95286	94419	96420	98986	106304	114053	118770	126970	130937	135251
G Trgovina na veliko i na malo; popravak motornih vozila i motocikala	233959	229063	228912	236253	239048	242201	243761	236173	239352	244693	246111
H Prijevoz i skladištenje	74322	71655	71763	72906	74768	78211	82147	79730	80879	84022	87943
I Djelatnosti pružanja smještaja te pripreme i usluživanja hrane	91039	92294	96835	102044	107551	113835	118074	87886	95616	112911	120282
J Informacije i komunikacije	34704	35610	35592	37446	39527	42033	45616	47823	51277	55583	58848
K Financijske djelatnosti i djelatnosti osiguranja	49699	48817	48206	47021	45607	44685	43934	43496	43064	42057	41213
L Poslovanje nekretninama	17833	15092	14532	15139	16066	12856	13566	13753	13793	14643	15192
M Stručne, znanstvene i tehničke djelatnosti	74610	73270	76392	80385	83163	86232	92026	93209	95744	100535	107989
N Administrativne i pomoćne uslužne djelatnosti	41928	42695	45549	49212	50864	52149	53877	47322	51668	55933	59342
O Javna uprava i obrana; obvezno socijalno osiguranje	132249	122602	125617	125050	122211	124616	124388	120753	122439	118222	122937
P Obrazovanje	108401	106253	108109	111590	112421	113946	116369	114555	120106	122866	124449
Q Djelatnost zdravstvene zaštite i socijalne skrbi	99601	96587	98236	100826	102454	104996	108778	109544	113168	113553	112961
R Umjetnost, zabava i rekreacija	25377	25895	26764	27519	28473	29344	30654	29452	29853	31244	32612
S Ostale uslužne djelatnosti	32886	32844	34595	36234	36874	38497	40756	39811	42324	41725	43330
T Djelatnost kućanstva kao poslodavca; djelatnost kućanstva koja proizvode različitu robu i obavljaju različite usluge za vlastite potrebe	3965	3563	3045	2782	2492	2382	2186	1891	1844	1737	1647
U Djelatnost izvanteritorijalnih organizacija i tijela	377	297	293	320	281	309	348	351	359	370	408
Nepoznate - neprevedene šifre djelatnosti	7140	3545	3341	1444	1371	1359	1322	1268	1307	1423	1674
<b>ukupan broj osiguranika prema područjima djelatnosti NKD07</b>	<b>1475578</b>	<b>1433827</b>	<b>1448021</b>	<b>1476865</b>	<b>1503700</b>	<b>1539946</b>	<b>1577987</b>	<b>1523653</b>	<b>1573949</b>	<b>1622421</b>	<b>1664188</b>



**KRETANJE BROJA OSIGURANIKA PREMA ŽUPANIJAMA, stanje na dan 31.05.**

Županije	Broj osiguranika										
	Godine										
	2013.	2014.	2015.	2016.	2017.	2018.	2019.	2020.	2021.	2022.	2023.
1. Zagrebačka	70930	69571	70205	73447	75925	79388	82426	83292	86078	88769	92181
2. Krapinsko-zagorska	33406	33601	35037	36079	36528	37288	37765	38074	39053	39574	40122
3. Sisačko-moslavačka	40551	38456	38198	38235	38063	39575	40659	40432	42440	42551	43189
4. Karlovačka	35259	33420	33630	34147	34757	35198	35797	35218	36687	37166	37895
5. Varaždinska	60456	60346	61276	62206	63156	63921	65312	65220	66738	68251	69206
6. Koprivničko-križevačka	34631	33019	33185	33509	33866	34142	34375	34149	34855	35401	36033
7. Bjelovarsko-bilogorska	32737	30660	30261	30357	30343	30851	31757	31046	32270	31884	32594
8. Primorsko-goranska	115482	111300	112894	114135	115724	117726	118890	111626	115259	120032	122673
9. Ličko-senjska	14635	14127	14675	15111	15184	16065	16636	14988	15381	16680	17270
10. Virovitičko-podravska	20744	19480	19546	19610	20038	20527	21233	20678	21537	21768	21807
11. Požeško-slavonska	18098	17576	18168	18771	18893	19157	19586	19079	19904	19975	20061
12. Brodsko-posavska	35669	34074	34825	35848	37109	38297	39122	38373	40491	40740	42716
13. Zadarska	49786	49483	50378	51992	53819	56458	59098	54877	57614	61021	63944
14. Osječko-baranjska	87091	81106	82167	84053	85610	86314	88956	87727	90677	90889	92792
15. Šibensko-kninska	29985	29495	30291	30818	31726	33221	34000	31143	32705	34513	36044
16. Vukovarsko-srijemska	41336	38520	39509	40065	39921	41303	42665	41710	44141	43802	45123
17. Splitsko-dalmatinska	145533	142442	144990	149149	152845	158019	162057	148979	154601	163902	169826
18. Istarska	87792	86564	87873	89061	92132	95768	97671	86485	91760	99750	103874
19. Dubrovačko-neretvanska	44210	42701	43148	45322	46602	48757	50881	44389	45913	49732	52017
20. Međimurska	38768	38071	38970	39945	40223	40996	41170	41053	42165	42882	43122
21. Grad Zagreb	438479	429815	428795	435005	441236	446975	457931	455115	463680	473139	481699
<b>ukupan broj osiguranika prema županijama (općina rada)</b>	<b>1475578</b>	<b>1433827</b>	<b>1448021</b>	<b>1476865</b>	<b>1503700</b>	<b>1539946</b>	<b>1577987</b>	<b>1523653</b>	<b>1573949</b>	<b>1622421</b>	<b>1664188</b>



## BROJ OSIGURANIKA

Županije/gradovi (općina rada)	Broj osiguranika na dan 31.05.2022.	Broj osiguranika na dan 30.04.2023.	Broj osiguranika na dan 31.05.2023.	31.05.2023. u odnosu na 30.04.2023.	31.05.2023. u odnosu na 31.05.2022.
<b>Bjelovarsko-bilogorska županija</b>	<b>31884</b>	<b>32477</b>	<b>32594</b>	<b>117</b>	<b>710</b>
Berek	149	154	156	2	7
Bjelovar	15876	16066	16082	16	206
Čazma	2276	2293	2307	14	31
Daruvar	3713	3861	3901	40	188
Dežanovac	373	376	373	-3	0
Đulovac	555	550	556	6	1
Garešnica	2611	2692	2708	16	97
Grubišno Polje	1488	1518	1514	-4	26
Hercegovac	472	472	476	4	4
Ivanska	418	422	428	6	10
Kapela	296	318	325	7	29
Končanica	289	276	281	5	-8
Nova Rača	377	384	390	6	13
Rovišće	625	618	614	-4	-11
Severin	174	158	161	3	-13
Sirač	502	588	590	2	88
Šandrovac	129	123	124	1	-5
Štefanje	226	231	225	-6	-1
Velika Pisanica	227	233	235	2	8
Velika Trnovitica	222	239	237	-2	15
Veliki Grđevac	519	514	509	-5	-10
Veliko Trojstvo	279	295	305	10	26
Zrinski Topolovac	88	96	97	1	9
<b>Brodsko-posavska županija</b>	<b>40740</b>	<b>42540</b>	<b>42716</b>	<b>176</b>	<b>1976</b>
Bebrina	151	186	189	3	38
Brodski Stupnik	277	273	278	5	1
Bukovlje	208	290	297	7	89
Cernik	475	524	524	0	49
Davor	271	316	318	2	47
Donji Andrijevci	416	391	399	8	-17
Dragalić	103	109	112	3	9
Garčin	469	456	465	9	-4
Gornja Vrba	536	617	661	44	125
Gornji Bogićevci	158	170	170	0	12
Gundinci	249	264	265	1	16
Klakar	214	247	242	-5	28
Nova Gradiška	5202	5440	5489	49	287
Nova Kapela	531	535	542	7	11
Okučani	490	498	504	6	14
Oprisavci	560	605	611	6	51
Oriovac	808	842	821	-21	13
Podcrkavlje	128	127	122	-5	-6
Rešetari	652	678	688	10	36
Sibinj	559	597	612	15	53
Sikirevci	180	207	201	-6	21
Slavonski Brod	26073	26921	26966	45	893
Slavonski Šamac	168	225	219	-6	51
Stara Gradiška	277	307	315	8	38
Staro Petrovo Selo	566	608	604	-4	38
Velika Kopanica	434	460	472	12	38
Vrbje	138	166	168	2	30
Vrpolje	447	481	462	-19	15
<b>Dubrovačko-neretvanska županija</b>	<b>49732</b>	<b>49444</b>	<b>52017</b>	<b>2573</b>	<b>2285</b>
Blato	1322	1314	1312	-2	-10
Dubrovačko Primorje	437	397	445	48	8

Županije/gradovi (općina rada)	Broj osiguranika na dan 31.05.2022.	Broj osiguranika na dan 30.04.2023.	Broj osiguranika na dan 31.05.2023.	31.05.2023. u odnosu na 30.04.2023.	31.05.2023. u odnosu na 31.05.2022.
<b>Dubrovačko-neretvanska županija nastavak....</b>					
Dubrovnik	26354	26090	27351	1261	997
Janjina	176	173	183	10	7
Konavle	3290	3418	3693	275	403
Korčula	2367	2261	2595	334	228
Kula Norinska	102	100	107	7	5
Lastovo	261	236	264	28	3
Lumbarda	268	247	292	45	24
Metković	4861	5006	5063	57	202
Mljet	403	371	440	69	37
Opuzen	1045	1152	1158	6	113
Orebić	1299	1216	1348	132	49
Ploče	2676	2763	2800	37	124
Pojezerje	77	80	93	13	16
Slivno	278	152	164	12	-114
Smokvica	206	201	214	13	8
Ston	931	860	867	7	-64
Trpanj	176	156	164	8	-12
Vela Luka	1149	1090	1181	91	32
Zažablje	43	46	47	1	4
Župa Dubrovačka	2011	2115	2236	121	225
<b>Grad Zagreb</b>	<b>473139</b>	<b>480951</b>	<b>481699</b>	<b>748</b>	<b>8560</b>
Zagreb	473139	480951	481699	748	8560
<b>Istarska županija</b>	<b>99750</b>	<b>98811</b>	<b>103874</b>	<b>5063</b>	<b>4124</b>
Bale	426	439	497	58	71
Barban	491	488	490	2	-1
Brtonigla	486	430	497	67	11
Buje	1919	1998	2032	34	113
Buzet	3154	3225	3233	8	79
Cerovlje	263	273	278	5	15
Fažana	798	732	882	150	84
Funtana	598	499	641	142	43
Gračičće	166	174	175	1	9
Grožnjan	122	122	129	7	7
Kanfancar	857	914	923	9	66
Karolja	371	385	406	21	35
Kaštelir - Labinci	379	376	382	6	3
Kršan	866	905	907	2	41
Labin	6631	6609	6882	273	251
Lanišće	46	54	54	0	8
Ližnjan	396	397	427	30	31
Lupoglav	354	368	376	8	22
Marčana	499	497	508	11	9
Medulin	2149	2011	2356	345	207
Motovun	401	393	407	14	6
Novigrad	2634	2611	2832	221	198
Oprtalj	212	216	213	-3	1
Pazin	5035	5037	5026	-11	-9
Piće	645	604	608	4	-37
Poreč	13919	13425	14630	1205	711
Pula	30852	30934	31466	532	614
Raša	551	568	597	29	46
Rovinj	9269	9055	9908	853	639
Sveta Nedelja	432	474	469	-5	37
Sveti Lovreč	200	209	212	3	12
Sveti Petar U Šumi	339	346	355	9	16
Svetvinčenat	329	341	355	14	26
Tar-Vabriga	713	659	801	142	88

Županije/gradovi (općina rada)	Broj osiguranika na dan 31.05.2022.	Broj osiguranika na dan 30.04.2023.	Broj osiguranika na dan 31.05.2023.	31.05.2023. u odnosu na 30.04.2023.	31.05.2023. u odnosu na 31.05.2022.
<b>Istarska županija nastavak....</b>					
Tinjan	456	437	449	12	-7
Umag	7317	7106	7582	476	265
Višnjan	767	774	782	8	15
Vižinada	252	244	245	1	-7
Vodnjan	1704	1757	1797	40	93
Vrsar	1483	1417	1743	326	260
Žminj	1269	1308	1322	14	53
<b>Karlovačka županija</b>	<b>37166</b>	<b>37769</b>	<b>37895</b>	<b>126</b>	<b>729</b>
Barilovići	607	627	625	-2	18
Bosiljevo	231	256	256	0	25
Cetingrad	154	150	155	5	1
Draganić	364	457	461	4	97
Duga Resa	3023	2979	2990	11	-33
Generalski Stol	166	178	182	4	16
Josipdol	513	522	530	8	17
Kamanje	281	269	269	0	-12
Karlovac	21926	22169	22199	30	273
Krnjak	256	263	273	10	17
Lasinja	126	98	101	3	-25
Netretić	297	320	318	-2	21
Ogulin	4245	4326	4311	-15	66
Ozalj	1801	1812	1819	7	18
Plaški	234	295	295	0	61
Rakovica	546	545	575	30	29
Ribnik	43	42	48	6	5
Saborsko	33	30	29	-1	-4
Slunj	1113	1146	1167	21	54
Tounj	105	113	115	2	10
Vojnić	743	800	807	7	64
Žakanje	359	372	370	-2	11
<b>Koprivničko-križevačka županija</b>	<b>35401</b>	<b>36021</b>	<b>36033</b>	<b>12</b>	<b>632</b>
Drnje	284	290	297	7	13
Đelekovec	189	209	208	-1	19
Đurđevac	2983	3099	3059	-40	76
Ferdinandovac	248	256	255	-1	7
Gola	526	515	529	14	3
Gornja Reka	212	211	213	2	1
Hlebine	67	87	90	3	23
Kalinovac	551	586	589	3	38
Kalnik	150	149	146	-3	-4
Kloštar Podravski	566	510	514	4	-52
Koprivnica	16373	16349	16355	6	-18
Koprivnički Bregi	224	250	247	-3	23
Koprivnički Ivanec	219	209	208	-1	-11
Križevci	8320	8777	8754	-23	434
Legrad	242	235	238	3	-4
Molve	491	509	505	-4	14
Novigrad Podravski	327	319	331	12	4
Novo Virje	168	173	177	4	9
Peteranec	210	227	227	0	17
Podravske Sesvete	276	299	303	4	27
Rasinja	263	267	263	-4	0
Sokolovac	435	376	380	4	-55
Sveti Ivan Žabno	794	808	821	13	27
Sveti Petar Orehovec	615	615	625	10	10
Virje	668	696	699	3	31



Županije/gradovi (općina rada)	Broj osiguranika na dan 31.05.2022.	Broj osiguranika na dan 30.04.2023.	Broj osiguranika na dan 31.05.2023.	31.05.2023. u odnosu na 30.04.2023.	31.05.2023. u odnosu na 31.05.2022.
<b>Krapinsko-zagorska županija</b>	<b>39574</b>	<b>40067</b>	<b>40122</b>	<b>55</b>	<b>548</b>
Bedekovčina	1681	1716	1714	-2	33
Budinščina	434	448	442	-6	8
Desinić	550	533	543	10	-7
Donja Stubica	2018	1825	1836	11	-182
Đurmanec	544	563	571	8	27
Gornja Stubica	710	757	772	15	62
Hrašćina	120	132	133	1	13
Hum Na Sutli	2630	2633	2631	-2	1
Jesenje	207	242	235	-7	28
Klanjec	788	798	781	-17	-7
Konjščina	985	985	977	-8	-8
Kraljevec Na Sutli	160	171	173	2	13
Krapina	5836	5973	6035	62	199
Krapinske Toplice	2053	2186	2209	23	156
Kumrovec	244	234	232	-2	-12
Lobor	492	510	511	1	19
Mače	310	332	335	3	25
Marija Bistrica	970	982	990	8	20
Mihovljan	341	339	358	19	17
Novi Golubovec	206	204	202	-2	-4
Oroslavje	2012	2105	2099	-6	87
Petrovsko	227	261	261	0	34
Pregrada	2108	2185	2157	-28	49
Radoboj	356	386	396	10	40
Stubičke Toplice	829	844	837	-7	8
Sveti Križ Začretje	1889	1829	1817	-12	-72
Tuhelj	463	505	498	-7	35
Veliko Trgovišće	1214	1244	1260	16	46
Zabok	6445	6446	6445	-1	0
Zagorska Sela	100	98	97	-1	-3
Zlatar	1607	1621	1615	-6	8
Zlatar Bistrica	1045	980	960	-20	-85
<b>Ličko-senjska županija</b>	<b>16680</b>	<b>16341</b>	<b>17270</b>	<b>929</b>	<b>590</b>
Brinje	664	715	729	14	65
Donji Lapac	244	270	271	1	27
Gospić	5234	5251	5285	34	51
Karlobag	246	233	256	23	10
Lovinac	303	282	292	10	-11
Novalja	2502	2061	2734	673	232
Otočac	2197	2209	2235	26	38
Perušić	732	749	758	9	26
Plitvička Jezera	2172	2260	2335	75	163
Senj	1894	1832	1883	51	-11
Udbina	319	318	318	0	-1
Vrhovine	173	161	174	13	1
<b>Međimurska županija</b>	<b>42882</b>	<b>42987</b>	<b>43122</b>	<b>135</b>	<b>240</b>
Belica	638	621	621	0	-17
Čakovec	20180	20183	20280	97	100
Dekanovec	202	193	193	0	-9
Domašinec	445	444	443	-1	-2
Donja Dubrava	472	497	493	-4	21
Donji Kraljevec	2336	2425	2429	4	93
Donji Vidovec	157	169	171	2	14
Goričan	527	521	516	-5	-11
Gornji Mihaljevec	283	261	262	1	-21

Županije/gradovi (općina rada)	Broj osiguranika na dan 31.05.2022.	Broj osiguranika na dan 30.04.2023.	Broj osiguranika na dan 31.05.2023.	31.05.2023. u odnosu na 30.04.2023.	31.05.2023. u odnosu na 31.05.2022.
<b>Međimurska županija nastavak....</b>					
Kotoriba	832	829	831	2	-1
Mala Subotica	1726	1793	1785	-8	59
Mursko Središće	1749	1805	1811	6	62
Nedelišće	2638	2724	2749	25	111
Orehovica	411	490	489	-1	78
Podturen	476	470	485	15	9
Prelog	4413	4365	4369	4	-44
Pribislavec	725	587	586	-1	-139
Selnica	368	368	372	4	4
Strahoninec	491	474	470	-4	-21
Sveta Marija	209	200	197	-3	-12
Sveti Juraj Na Bregu	597	642	643	1	46
Sveti Martin Na Muri	1042	1065	1070	5	28
Šenkovec	906	858	865	7	-41
Štrigova	772	734	720	-14	-52
Vratišinec	287	269	272	3	-15
<b>Osječko-baranjska županija</b>	<b>90889</b>	<b>92401</b>	<b>92792</b>	<b>391</b>	<b>1903</b>
Antunovac	440	474	472	-2	32
Beli Manastir	2701	2767	2795	28	94
Belišće	2633	2730	2718	-12	85
Bilje	775	792	805	13	30
Bizovac	639	599	610	11	-29
Čeminac	194	205	231	26	37
Čepin	1620	1749	1757	8	137
Darda	2859	2910	2917	7	58
Donja Motičina	76	76	74	-2	-2
Donji Miholjac	2832	2833	2891	58	59
Draž	258	275	290	15	32
Drenje	316	362	362	0	46
Đakovo	7988	8176	8230	54	242
Đurđenovac	1281	1263	1268	5	-13
Erdut	759	833	850	17	91
Ernestinovo	331	351	335	-16	4
Feričanci	330	332	362	30	32
Gorjani	351	369	366	-3	15
Jagodnjak	251	224	235	11	-16
Kneževi Vinogradi	718	728	733	5	15
Koška	457	478	482	4	25
Levanjska Varoš	111	96	96	0	-15
Magadenovac	283	265	262	-3	-21
Marijanci	249	224	229	5	-20
Moslavina Podravska	96	104	102	-2	6
Našice	4871	4975	4982	7	111
Osijek	50705	51325	51429	104	724
Petlovac	122	126	127	1	5
Petrijevci	535	531	537	6	2
Podgorač	333	322	328	6	-5
Popovac	122	134	134	0	12
Punitovci	201	232	238	6	37
Satnica Đakovačka	326	354	346	-8	20
Semeljci	697	658	667	9	-30
Strizivojna	717	715	714	-1	-3
Šodolovci	49	46	50	4	1
Trnava	148	186	186	0	38
Valpovo	2402	2444	2450	6	48
Viljevo	171	191	196	5	25

Županije/gradovi (općina rada)	Broj osiguranika na dan 31.05.2022.	Broj osiguranika na dan 30.04.2023.	Broj osiguranika na dan 31.05.2023.	31.05.2023. u odnosu na 30.04.2023.	31.05.2023. u odnosu na 31.05.2022.
<b>Osječko-baranjska županija nastavak....</b>					
Viškovci	513	529	527	-2	14
Vladislavci	278	265	258	-7	-20
Vuka	151	153	151	-2	0
<b>Požeško-slavonska županija</b>	<b>19975</b>	<b>20024</b>	<b>20061</b>	<b>37</b>	<b>86</b>
Brestovac	292	294	292	-2	0
Čaglin	326	332	334	2	8
Jakšić	387	399	403	4	16
Kaptol	273	296	301	5	28
Kutjevo	1308	1295	1311	16	3
Lipik	1588	1620	1630	10	42
Pakrac	2255	2273	2244	-29	-11
Pleternica	1528	1549	1538	-11	10
Požega	11233	11041	11094	53	-139
Velika	785	925	914	-11	129
<b>Primorsko-goranska županija</b>	<b>120032</b>	<b>119519</b>	<b>122673</b>	<b>3154</b>	<b>2641</b>
Bakar	3451	3685	3712	27	261
Baška	956	758	1020	262	64
Brod Moravice	100	125	116	-9	16
Cres	1411	1286	1480	194	69
Crikvenica	4197	3981	4344	363	147
Čabar	890	896	900	4	10
Čavle	1626	1622	1639	17	13
Delnice	2250	2188	2192	4	-58
Dobrinj	528	514	563	49	35
Fužine	537	559	554	-5	17
Jelenje	859	815	815	0	-44
Kastav	2494	2457	2464	7	-30
Klana	666	635	629	-6	-37
Kostrena	991	1103	1089	-14	98
Kraljevica	825	860	872	12	47
Krk	4516	4323	4658	335	142
Lokve	246	250	254	4	8
Lopar	265	192	318	126	53
Lovran	1341	1365	1406	41	65
Mali Lošinj	4195	3853	4192	339	-3
Malinska-Dubašnica	2167	2063	2255	192	88
Matulji	3415	3458	3479	21	64
Mošćenička Draga	405	355	408	53	3
Mrkopalj	146	154	155	1	9
Novi Vinodolski	1483	1411	1504	93	21
Omišalj	1429	1380	1536	156	107
Opatija	5984	5978	6101	123	117
Punat	828	794	886	92	58
Rab	3332	3095	3523	428	191
Ravna Gora	678	696	692	-4	14
Rijeka	62413	63132	63281	149	868
Skrad	114	117	124	7	10
Vinodolska Općina	488	525	530	5	42
Viškovo	3573	3631	3668	37	95
Vrbnik	396	402	437	35	41
Vrbovsko	837	861	877	16	40
<b>Sisačko-moslavačka županija</b>	<b>42551</b>	<b>43037</b>	<b>43189</b>	<b>152</b>	<b>638</b>
Donji Kukuruzari	125	126	130	4	5
Dvor	556	612	615	3	59
Glina	2098	2180	2180	0	82
Gvozd	269	272	301	29	32

Županije/gradovi (općina rada)	Broj osiguranika na dan 31.05.2022.	Broj osiguranika na dan 30.04.2023.	Broj osiguranika na dan 31.05.2023.	31.05.2023. u odnosu na 30.04.2023.	31.05.2023. u odnosu na 31.05.2022.
<b>Sisačko-moslavačka županija nastavak....</b>					
Hrvatska Dubica	181	214	220	6	39
Hrvatska Kostajnica	803	697	698	1	-105
Jasenovac	309	356	368	12	59
Kutina	7426	7208	7201	-7	-225
Lekenik	769	845	831	-14	62
Lipovljani	667	680	674	-6	7
Majur	206	234	233	-1	27
Martinska Ves	312	323	317	-6	5
Novska	3225	3240	3268	28	43
Petrinja	4416	4723	4745	22	329
Popovača	2344	2458	2462	4	118
Sisak	17305	17306	17380	74	75
Sunja	532	551	554	3	22
Topusko	647	646	638	-8	-9
Velika Ludina	361	366	374	8	13
<b>Splitsko-dalmatinska županija</b>	<b>163902</b>	<b>163335</b>	<b>169826</b>	<b>6491</b>	<b>5924</b>
Baška Voda	901	746	935	189	34
Bol	1135	978	1242	264	107
Brela	705	593	737	144	32
Cista Provo	344	355	356	1	12
Dicmo	747	759	786	27	39
Dugi Rat	2135	1987	2313	326	178
Dugopolje	2584	2792	2807	15	223
Gradac	650	526	635	109	-15
Hrvace	673	704	714	10	41
Hvar	2666	2059	3161	1102	495
Imotski	3388	3481	3487	6	99
Jelsa	1171	1060	1248	188	77
Kaštela	9721	9936	10143	207	422
Klis	590	619	624	5	34
Komiža	493	459	535	76	42
Lečevica	67	62	64	2	-3
Lokvičići	74	69	69	0	-5
Lovreć	300	309	310	1	10
Makarska	6920	6756	7239	483	319
Marina	708	685	756	71	48
Milna	317	274	344	70	27
Muč	469	432	439	7	-30
Nerežišća	290	269	278	9	-12
Okrug	637	663	738	75	101
Omiš	4361	4313	4478	165	117
Otok	623	675	670	-5	47
Podbablje	541	609	615	6	74
Podgora	845	715	955	240	110
Podstrana	1954	1968	2054	86	100
Postira	649	649	716	67	67
Prgomet	89	69	67	-2	-22
Primorski Dolac	86	95	99	4	13
Proložac	465	477	479	2	14
Pučišća	506	494	510	16	4
Runovići	212	244	223	-21	11
Seget	1384	1346	1500	154	116
Selca	426	436	458	22	32
Sinj	5268	5468	5490	22	222
Solin	7864	8108	8174	66	310
Split	84639	85096	86141	1045	1502

Županije/gradovi (općina rada)	Broj osiguranika na dan 31.05.2022.	Broj osiguranika na dan 30.04.2023.	Broj osiguranika na dan 31.05.2023.	31.05.2023. u odnosu na 30.04.2023.	31.05.2023. u odnosu na 31.05.2022.
<b>Splitsko-dalmatinska županija nastavak....</b>					
Stari Grad	1110	1039	1221	182	111
Sučuraj	100	99	117	18	17
Supetar	2107	2064	2287	223	180
Sutivan	296	306	335	29	39
Šestanovac	403	408	416	8	13
Šolta	455	423	483	60	28
Trilj	1551	1604	1633	29	82
Trogir	5680	5559	5902	343	222
Tučepi	840	694	870	176	30
Vis	809	719	899	180	90
Vrgorac	1944	2030	2007	-23	63
Vrlika	387	408	408	0	21
Zadvarje	94	98	100	2	6
Zagvozd	254	260	264	4	10
Zmijavci	275	289	295	6	20
<b>Šibensko-kninska županija</b>	<b>34513</b>	<b>34586</b>	<b>36044</b>	<b>1458</b>	<b>1531</b>
Bilice	203	220	231	11	28
Biskupija	116	178	178	0	62
Civljane	70	72	72	0	2
Dрниš	1928	2031	2003	-28	75
Ervenik	95	90	94	4	-1
Kijevo	62	72	73	1	11
Kistanje	200	197	220	23	20
Knin	3486	3487	3507	20	21
Murter	1010	873	1046	173	36
Pirovac	502	502	541	39	39
Primošten	1004	846	1010	164	6
Promina	209	214	215	1	6
Rogoznica	759	740	834	94	75
Ružić	79	105	106	1	27
Skradin	502	523	579	56	77
Šibenik	19706	19836	20307	471	601
Tisno	1032	977	1087	110	55
Tribunj	325	344	367	23	42
Unešić	145	141	145	4	0
Vodice	3080	3138	3429	291	349
<b>Varaždinska županija</b>	<b>68251</b>	<b>69063</b>	<b>69206</b>	<b>143</b>	<b>955</b>
Bednja	457	466	465	-1	8
Beretinec	182	189	192	3	10
Breznica	301	320	318	-2	17
Breznički Hum	421	419	410	-9	-11
Cestica	1102	1065	1059	-6	-43
Donja Voća	229	208	208	0	-21
Donji Martijanec	667	645	644	-1	-23
Gornji Knežinec	1826	1866	1870	4	44
Ivanec	4830	5019	5026	7	196
Jalžabet	1964	1871	1856	-15	-108
Klenovnik	260	318	324	6	64
Lepoglava	2216	2263	2281	18	65
Ludbreg	4103	4333	4363	30	260
Ljubeščica	667	675	680	5	13
Mali Bukovec	319	314	313	-1	-6
Maruševac	978	939	943	4	-35
Novi Marof	3178	3277	3271	-6	93
Petrijanec	1416	1478	1484	6	68
Sračinec	752	761	772	11	20

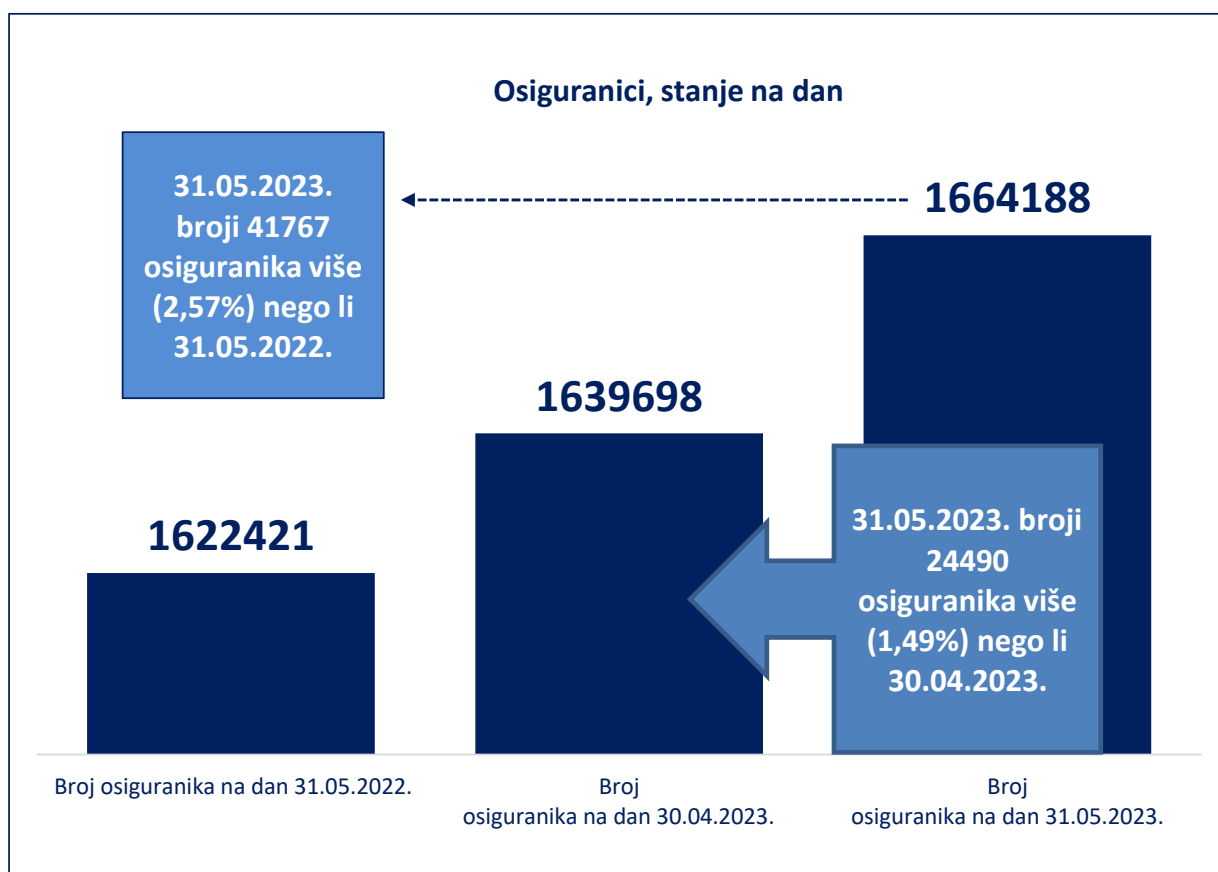
Županije/gradovi (općina rada)	Broj osiguranika na dan 31.05.2022.	Broj osiguranika na dan 30.04.2023.	Broj osiguranika na dan 31.05.2023.	31.05.2023. u odnosu na 30.04.2023.	31.05.2023. u odnosu na 31.05.2022.
<b>Varaždinska županija nastavak....</b>					
Sveti Đurđ	319	306	309	3	-10
Sveti Ilija	493	483	482	-1	-11
Trnovec Bartolovečki	3162	3168	3161	-7	-1
Varaždin	34463	34656	34715	59	252
Varaždinske Toplice	1451	1492	1507	15	56
Veliki Bukovec	732	735	737	2	5
Vidovec	886	918	927	9	41
Vinica	639	642	650	8	11
Visoko	238	237	239	2	1
<b>Virovitičko-podravska županija</b>	<b>21768</b>	<b>21776</b>	<b>21807</b>	<b>31</b>	<b>39</b>
Crnac	129	136	138	2	9
Čačinci	395	396	410	14	15
Čađavica	411	384	387	3	-24
Gradina	450	456	450	-6	0
Lukač	492	488	484	-4	-8
Mikleuš	177	177	175	-2	-2
Nova Bukovica	189	185	184	-1	-5
Orahovica	1990	1896	1872	-24	-118
Pitomača	2198	2192	2219	27	21
Slatina	3736	3883	3855	-28	119
Sopje	355	357	365	8	10
Suhopolje	826	847	856	9	30
Špišić Bukovica	673	660	659	-1	-14
Virovitica	9116	8985	9014	29	-102
Voćin	342	355	362	7	20
Zdenci	289	379	377	-2	88
<b>Vukovarsko-srijemska županija</b>	<b>43802</b>	<b>44959</b>	<b>45123</b>	<b>164</b>	<b>1321</b>
Andrijaševci	348	344	347	3	-1
Babina Greda	581	635	642	7	61
Bogdanovci	85	107	108	1	23
Borovo	402	428	441	13	39
Bošnjaci	386	386	388	2	2
Cerna	929	988	969	-19	40
Drenovci	552	582	592	10	40
Gradište	276	273	270	-3	-6
Gunja	445	470	483	13	38
Ilok	1373	1445	1462	17	89
Ivankovo	1158	1178	1170	-8	12
Jarmina	218	240	232	-8	14
Lovas	146	186	178	-8	32
Markušica	200	216	224	8	24
Negoslavci	94	110	109	-1	15
Nijemci	613	659	673	14	60
Nuštar	701	743	761	18	60
Otok (Vinkovci)	949	1060	1055	-5	106
Privlaka	262	322	292	-30	30
Stari Jankovci	385	414	412	-2	27
Stari Mikanovci	362	370	374	4	12
Štitar	176	191	199	8	23
Tompojevci	152	171	175	4	23
Tordinci	223	246	250	4	27
Tovarnik	404	451	452	1	48
Trpinja	494	529	543	14	49
Vinkovci	16229	16388	16408	20	179
Vođinci	258	279	283	4	25
Vrbanja	613	642	682	40	69

Županije/gradovi (općina rada)	Broj osiguranika na dan 31.05.2022.	Broj osiguranika na dan 30.04.2023.	Broj osiguranika na dan 31.05.2023.	31.05.2023. u odnosu na 30.04.2023.	31.05.2023. u odnosu na 31.05.2022.
<b>Vukovarsko-srijemska županija nastavak....</b>					
Vukovar	10530	10686	10733	47	203
Županja	4258	4220	4216	-4	-42
<b>Zadarska županija</b>	<b>61021</b>	<b>61650</b>	<b>63944</b>	<b>2294</b>	<b>2923</b>
Benkovac	2871	2959	2982	23	111
Bibinje	670	672	703	31	33
Biograd Na Moru	3489	3432	3622	190	133
Galovac	143	157	151	-6	8
Gračac	792	797	773	-24	-19
Jasenice	295	322	325	3	30
Kali	546	542	568	26	22
Kolan	433	412	507	95	74
Kukljica	186	152	166	14	-20
Lišane Ostrovičke	88	89	92	3	4
Nin	1381	1245	1506	261	125
Novigrad	261	270	272	2	11
Obrovac	779	795	803	8	24
Pag	1398	1304	1462	158	64
Pakoštane	1102	1041	1194	153	92
Pašman	381	391	429	38	48
Polača	224	246	242	-4	18
Poličnik	962	1081	1102	21	140
Posedarje	496	500	529	29	33
Povljana	138	141	151	10	13
Preko	947	982	1041	59	94
Privlaka	364	357	381	24	17
Ražanac	301	304	352	48	51
Sali	530	469	550	81	20
Stankovci	459	497	495	-2	36
Starigrad	525	489	570	81	45
Sukošan	983	1044	1100	56	117
Sveti Filip I Jakov	759	775	809	34	50
Škabrnje	203	232	229	-3	26
Tkon	307	310	335	25	28
Vir	783	763	870	107	87
Vrsi	275	287	291	4	16
Zadar	37434	38031	38754	723	1320
Zemunik Donji	516	562	588	26	72
<b>Zagrebačka županija</b>	<b>88769</b>	<b>91940</b>	<b>92181</b>	<b>241</b>	<b>3412</b>
Bedenica	416	424	426	2	10
Bistra	1072	1110	1106	-4	34
Brckovljani	718	821	829	8	111
Brdovec	1934	1990	1997	7	63
Dubrava	974	984	975	-9	1
Dubravica	174	175	166	-9	-8
Dugo Selo	5948	6075	6095	20	147
Farkaševac	484	460	456	-4	-28
Gradec	368	387	384	-3	16
Ivanić-Grad	5339	5595	5608	13	269
Jakovlje	727	826	825	-1	98
Jastrebarsko	4983	5021	5053	32	70
Klinča Selo	566	593	590	-3	24
Kloštar Ivanić	849	880	881	1	32
Krašić	569	578	564	-14	-5
Kravarско	373	347	350	3	-23
Križ	1209	1313	1309	-4	100
Luka	424	463	468	5	44

Županije/gradovi (općina rada)	Broj osiguranika na dan 31.05.2022.	Broj osiguranika na dan 30.04.2023.	Broj osiguranika na dan 31.05.2023.	31.05.2023. u odnosu na 30.04.2023.	31.05.2023. u odnosu na 31.05.2022.
<b>Zagrebačka županija nastavak....</b>					
Marija Gorica	226	239	243	4	17
Orle	111	111	112	1	1
Pisarovina	862	869	866	-3	4
Pokupsko	152	172	157	-15	5
Preseka	79	79	77	-2	-2
Pušča	482	456	454	-2	-28
Rakovec	110	118	120	2	10
Rugvica	1875	2036	2043	7	168
Samobor	11404	11684	11688	4	284
Stupnik	2084	2210	2226	16	142
Sveta Nedjelja	9902	10408	10423	15	521
Sveti Ivan Zelina	5287	5440	5502	62	215
Velika Gorica	16664	17558	17659	101	995
Vrbovec	5041	5114	5087	-27	46
Zaprešić	7298	7348	7385	37	87
Žumberak	65	56	57	1	-8
<b>Ukupni zbroj</b>	<b>1622421</b>	<b>1639698</b>	<b>1664188</b>	<b>24490</b>	<b>41767</b>

Hrvatski zavod za mirovinsko osiguranje (u daljnjem tekstu Zavod) vodi **evidenciju osiguranika**, a ne zaposlenih koji su definirani svojim brojem u službenim statistikama Državnog zavoda za statistiku, središnjeg tijela za statistiku RH. Zavod nije zadužen pratiti broj zaposlenih niti je to njegova svrha. Zavod u svojim statističkim evidencijama, uz osiguranike kod pravnih i fizičkih osoba te osiguranike obrtnike, poljoprivrednike, osiguranike samostalnih profesionalnih djelatnosti vodi i osiguranike s otvorenom prijavom na osiguranje, poput osoba na stručnom osposobljavanju, osoba s produženim osiguranjem i drugo. Te se osobe ne mogu smatrati zaposlenima i Državni zavod za statistiku ne uključuje ih u svoja izvješća o broju zaposlenih. Jedina dva službena izvora na temelju kojih se može govoriti o padu ili rastu zaposlenosti su podaci Državnog zavoda za statistiku (DZS) o broju zaposlenih, koje DZS prikuplja iz poreznih obrazaca JOPPD-a i Anketa o radnoj snazi, koja je prihvaćena i koristi se u cijelom svijetu.

U evidencijama Hrvatskog zavoda za mirovinsko osiguranje **osiguranici** se vode prema **općini mjesta rada zadnje registrirane prijave o stjecanju svojstva osiguranika u bazi osiguranika**.





**Godišnji prosjeci\* osiguranika prema gradovima**

Županije/gradovi (općina rada)	Godišnji prosjek osiguranika za 2017.	Godišnji prosjek osiguranika za 2018.	Godišnji prosjek osiguranika za 2019.	Godišnji prosjek osiguranika za 2020.	Godišnji prosjek osiguranika za 2021.	Godišnji prosjek osiguranika za 2022.
<b>Bjelovarsko-bilogorska županija</b>	<b>30241</b>	<b>31077</b>	<b>31542</b>	<b>31243</b>	<b>31982</b>	<b>31869</b>
Berek	192	200	193	181	171	150
Bjelovar	15356	15749	15901	15617	15886	15905
Čazma	2331	2409	2416	2380	2350	2282
Daruvar	3488	3517	3601	3587	3739	3712
Dežanovac	348	362	371	362	379	374
Đulovac	400	436	490	488	558	547
Garešnica	2336	2373	2481	2542	2629	2643
Grubišno Polje	1327	1400	1424	1419	1476	1489
Hercegovac	462	470	463	462	452	464
Ivanska	363	380	405	389	412	410
Kapela	271	259	270	288	287	290
Končanica	289	305	292	284	303	290
Nova Rača	395	391	391	391	394	371
Rovišće	507	514	518	573	601	611
Severin	195	295	261	210	166	164
Sirač	472	488	463	468	485	511
Šandrovac	98	103	116	120	121	120
Štefanje	178	195	207	214	222	226
Velika Pisanica	224	224	228	214	231	223
Velika Trnovitica	204	211	218	218	219	219
Veliki Grđevac	472	470	490	487	509	503
Veliko Trojstvo	233	230	235	250	291	278
Zrinski Topolovac	101	97	109	102	100	86
<b>Brodsko-posavska županija</b>	<b>36988</b>	<b>38245</b>	<b>39203</b>	<b>39021</b>	<b>40335</b>	<b>40902</b>
Bebrina	113	134	131	129	149	160
Brodski Stupnik	194	253	310	293	297	283
Bukovlje	121	148	159	176	229	211
Cernik	441	446	470	479	508	479
Davor	234	252	259	247	278	273
Donji Andrijevići	351	344	326	330	354	386
Dragalić	95	115	120	108	117	99
Garčin	317	316	331	379	438	449
Gornja Vrba	667	771	651	718	787	552
Gornji Bogičevci	112	118	134	134	146	158
Gundinci	158	185	201	214	244	246
Klakar	167	183	204	201	211	213
Nova Gradiška	4101	4538	4784	4831	5055	5226
Nova Kapela	491	498	496	502	535	531
Okučani	447	486	447	453	482	493
Oprisavci	323	389	439	421	490	549
Oriovac	684	702	712	753	779	804
Podcrkavlje	81	101	120	128	143	124
Rešetari	601	607	631	612	627	637
Sibinj	349	379	411	424	512	566
Sikirevci	136	168	179	180	192	186
Slavonski Brod	25261	25406	25779	25377	25743	26205
Slavonski Šamac	143	161	167	157	166	178
Stara Gradiška	225	242	246	251	267	294
Staro Petrovo Selo	478	529	548	543	583	579
Velika Kopanica	268	321	443	453	433	436
Vrbje	117	122	135	135	150	138
Vrpolje	315	333	372	397	419	448
<b>Dubrovačko-neretvanska županija</b>	<b>44548</b>	<b>46353</b>	<b>48516</b>	<b>45075</b>	<b>46173</b>	<b>48206</b>
Blato	1234	1257	1325	1333	1338	1327
Dubrovačko Primorje	353	371	398	370	382	410

Županije/gradovi (općina rada)	Godišnji prosjek osiguranika za 2017.	Godišnji prosjek osiguranika za 2018.	Godišnji prosjek osiguranika za 2019.	Godišnji prosjek osiguranika za 2020.	Godišnji prosjek osiguranika za 2021.	Godišnji prosjek osiguranika za 2022.
<b>Dubrovačko-neretvanska županija nastavak....</b>						
Dubrovnik	24698	25520	26498	23620	23868	25266
Janjina	121	147	210	428	303	180
Konavle	2563	2769	2981	2574	2633	3103
Korčula	2199	2243	2295	2056	2189	2286
Kula Norinska	94	133	127	127	133	104
Lastovo	231	234	240	227	236	247
Lumbarda	203	217	257	230	237	261
Metković	4092	4300	4436	4514	4704	4883
Mljet	348	365	393	345	356	367
Opuzen	783	835	895	958	1012	1066
Orebić	1139	1231	1269	1153	1225	1284
Ploče	2567	2619	2697	2654	2687	2686
Pojezerje	76	84	70	69	85	77
Slivno	119	146	350	498	555	262
Smokvica	173	186	194	182	189	210
Ston	579	606	623	802	956	922
Trpanj	163	162	177	150	170	182
Vela Luka	1065	1104	1142	1088	1113	1118
Zažablje	40	55	42	40	57	44
Župa Dubrovačka	1708	1772	1899	1658	1747	1921
<b>Grad Zagreb</b>	<b>440658</b>	<b>446567</b>	<b>456752</b>	<b>457329</b>	<b>463904</b>	<b>473345</b>
Zagreb	440658	446567	456752	457329	463904	96563
<b>Istarska županija</b>	<b>88232</b>	<b>90953</b>	<b>93097</b>	<b>88281</b>	<b>91316</b>	<b>96563</b>
Bale	255	288	314	316	349	410
Barban	342	380	407	435	459	481
Brtonigla	327	412	455	428	433	464
Buje	1648	1701	1770	1786	1843	1910
Buzet	3066	3058	3024	3048	3112	3155
Cerovlje	241	228	221	238	238	261
Fažana	571	601	690	631	685	755
Funtana	296	421	446	335	405	500
Gračišće	141	149	156	169	163	166
Grožnjan	110	109	109	107	109	112
Kanfanar	436	605	707	701	759	850
Karolja	283	307	319	281	286	346
Kaštelir - Labinci	307	310	328	336	368	369
Kršan	735	719	746	797	866	860
Labin	5575	5876	6082	5845	6025	6435
Lanišće	34	36	47	45	44	48
Ližnjan	262	327	370	346	357	391
Lupoglav	338	353	353	330	330	355
Marčana	329	363	393	418	464	486
Međulin	1413	1628	1751	1570	1717	1981
Motovun	266	287	322	320	363	386
Novigrad	2204	2319	2406	2166	2310	2508
Oprtalj	202	212	220	205	199	206
Pazin	4552	4693	5050	4993	4975	5017
Piće	680	688	677	651	632	630
Poreč	11428	12026	12701	11419	11992	13037
Pula	31803	31705	30693	29680	29944	30591
Raša	540	514	513	520	539	545
Rovinj	7867	8211	8673	7600	8002	8728
Sveta Nedelja	346	359	382	384	387	431
Sveti Lovreč	166	168	169	183	192	199
Sveti Petar U Šumi	294	292	349	348	310	341
Svetvinčenat	208	248	271	293	298	318
Tar-Vabriga	404	460	540	504	561	652

Županije/gradovi (općina rada)	Godišnji prosjek osiguranika za 2017.	Godišnji prosjek osiguranika za 2018.	Godišnji prosjek osiguranika za 2019.	Godišnji prosjek osiguranika za 2020.	Godišnji prosjek osiguranika za 2021.	Godišnji prosjek osiguranika za 2022.
<b>Istarska županija nastavak....</b>						
Tinjan	346	386	417	436	442	442
Umag	6304	6277	6492	5964	6375	6953
Višnjan	583	636	656	672	690	769
Vižinada	160	168	182	197	216	250
Vodnjan	1147	1332	1430	1495	1560	1703
Vrsar	1089	1090	1141	902	1116	1264
Žminj	937	1014	1128	1189	1209	1259
<b>Karlovačka županija</b>	<b>34622</b>	<b>35156</b>	<b>35640</b>	<b>35662</b>	<b>36656</b>	<b>37215</b>
Barilovići	433	514	587	607	608	620
Bosiljevo	188	252	264	253	267	245
Cetingrad	134	136	136	142	153	150
Draganić	242	278	299	305	333	396
Duga Resa	2548	2596	2629	2681	2851	2984
Generalski Stol	123	140	158	162	171	167
Josipdol	534	553	566	551	520	508
Kamanje	271	282	280	279	284	280
Karlovac	21419	21354	21389	21299	21747	21955
Krnjak	120	135	135	169	235	256
Lasinja	80	76	86	108	144	122
Netretić	223	239	245	251	269	291
Ogulin	3866	3997	4096	4080	4165	4272
Ozalj	1734	1794	1804	1778	1792	1797
Plaški	203	210	239	251	246	246
Rakovica	359	396	411	382	437	515
Ribnik	61	54	50	44	47	44
Saborsko	40	43	43	38	47	36
Slunj	966	1012	1085	1080	1096	1113
Tounj	121	112	120	125	111	106
Vojnić	632	658	692	745	794	753
Žakanje	324	325	328	334	340	358
<b>Koprivničko-križevačka županija</b>	<b>33663</b>	<b>34021</b>	<b>34244</b>	<b>34328</b>	<b>34747</b>	<b>35402</b>
Drnje	248	252	265	271	286	283
Đelekovec	181	179	175	176	180	188
Đurđevac	2868	2945	2982	2873	2889	3051
Ferdinandovac	257	247	235	235	233	241
Gola	418	437	457	480	503	529
Gornja Reka	172	175	187	187	197	211
Hlebine	55	57	58	65	63	69
Kalinovac	415	465	509	530	530	558
Kalnik	155	147	151	155	156	151
Kloštar Podravski	503	522	535	520	519	532
Koprivnica	16061	16126	16159	16108	16229	16280
Koprivnički Bregi	208	193	201	220	226	231
Koprivnički Ivanec	249	241	200	204	210	213
Križevci	7510	7685	7823	7915	8059	8389
Legrad	224	222	225	217	222	236
Molve	567	554	547	539	508	490
Novigrad Podravski	247	242	263	284	306	326
Novo Virje	143	151	159	173	172	169
Peteranec	178	178	198	203	208	211
Podravske Sesvete	252	250	240	252	276	278
Rasinja	305	312	280	283	281	266
Sokolovac	329	347	344	388	421	425
Sveti Ivan Žabno	793	784	759	768	792	793
Sveti Petar Orehovec	665	648	623	613	609	611
Virje	661	662	667	669	676	672

Županije/gradovi (općina rada)	Godišnji prosjek osiguranika za 2017.	Godišnji prosjek osiguranika za 2018.	Godišnji prosjek osiguranika za 2019.	Godišnji prosjek osiguranika za 2020.	Godišnji prosjek osiguranika za 2021.	Godišnji prosjek osiguranika za 2022.
<b>Krapinsko-zagorska županija</b>	<b>36602</b>	<b>37194</b>	<b>37769</b>	<b>38188</b>	<b>39033</b>	<b>39594</b>
Bedekovčina	1585	1587	1610	1653	1688	1664
Budinščina	357	364	378	395	414	428
Desinić	578	565	541	523	547	546
Donja Stubica	1765	1770	1800	1830	1959	1971
Đurmanec	481	480	487	503	531	555
Gornja Stubica	654	668	671	656	680	711
Hrašćina	116	121	121	112	121	123
Hum Na Sutli	2403	2446	2480	2508	2612	2626
Jesenje	155	157	163	177	182	200
Klanjec	772	777	781	781	793	790
Konjščina	794	803	831	855	935	973
Kraljevec Na Sutli	172	169	167	163	159	164
Krapina	5893	5845	5953	6067	5918	5866
Krapinske Toplice	1886	1990	2042	2039	2059	2077
Kumrovec	253	261	261	253	241	234
Lobor	464	496	508	481	472	484
Mače	267	282	284	288	298	312
Marija Bistrica	848	879	902	939	955	975
Mihovljan	290	294	311	319	342	342
Novi Golubovec	176	180	202	205	202	205
Oroslavje	2010	2026	2008	1969	2004	2030
Petrovsko	192	196	200	210	215	232
Pregrada	1960	2043	2081	2111	2160	2144
Radoboj	298	318	337	327	345	357
Stubičke Toplice	763	771	756	767	802	832
Sveti Križ Začretje	1526	1635	1701	1672	1788	1880
Tuhelj	434	438	435	442	435	475
Veliko Trgovišće	887	956	969	1014	1103	1197
Zabok	5685	5825	6029	6197	6327	6445
Zagorska Sela	112	116	112	105	103	101
Zlatar	1392	1408	1475	1506	1570	1619
Zlatar Bistrica	1438	1330	1174	1126	1073	1039
<b>Ličko-senjska županija</b>	<b>14819</b>	<b>15475</b>	<b>16036</b>	<b>15163</b>	<b>15564</b>	<b>16243</b>
Brinje	475	572	607	600	654	674
Donji Lapac	190	228	250	240	236	245
Gospić	4952	5014	5125	5076	5122	5197
Karlobag	209	216	219	196	218	242
Lovinac	129	248	248	247	265	300
Novalja	1764	1831	2037	1777	1965	2263
Otočac	2205	2231	2218	2172	2194	2193
Perušić	687	761	768	734	713	726
Plitvička Jezera	1997	2143	2260	1876	1890	2088
Senj	1747	1770	1815	1764	1800	1827
Udbina	309	310	335	323	351	322
Vrhovine	154	152	154	159	156	167
<b>Međimurska županija</b>	<b>40185</b>	<b>40893</b>	<b>41065</b>	<b>41309</b>	<b>42159</b>	<b>42930</b>
Belica	590	563	567	583	604	629
Čakovec	20382	20660	20291	20217	20347	20197
Dekanovec	163	152	166	175	192	197
Domašinec	519	526	509	516	469	446
Donja Dubrava	450	462	449	457	450	477
Donji Kraljevec	1962	2039	2143	2207	2285	2379
Donji Vidovec	177	178	171	157	149	158
Goričan	989	944	822	515	510	528
Gornji Mihaljevec	186	205	247	257	259	279
Kotoriba	706	723	745	756	798	829

Županije/gradovi (općina rada)	Godišnji prosjek osiguranika za 2017.	Godišnji prosjek osiguranika za 2018.	Godišnji prosjek osiguranika za 2019.	Godišnji prosjek osiguranika za 2020.	Godišnji prosjek osiguranika za 2021.	Godišnji prosjek osiguranika za 2022.
<b>Međimurska županija nastavak....</b>						
Mala Subotica	1262	1285	1393	1621	1641	1739
Mursko Središće	1512	1551	1692	1722	1722	1751
Nedelišće	2274	2278	2362	2475	2530	2655
Orehovica	328	339	331	329	342	430
Podturen	387	379	399	418	445	480
Prelog	3774	4029	4151	4175	4325	4419
Pribislavec	377	343	319	392	618	695
Selnica	314	327	321	315	340	364
Strahoninec	409	412	422	434	457	492
Sveta Marija	188	181	185	203	208	203
Sveti Juraj Na Bregu	519	542	569	576	603	617
Sveti Martin Na Muri	1069	1070	1016	983	980	1047
Šenkovec	757	802	860	863	874	885
Štrigova	611	635	674	686	722	756
Vratišinec	280	266	264	278	287	279
<b>Osječko-baranjska županija</b>	<b>84821</b>	<b>86534</b>	<b>88655</b>	<b>88622</b>	<b>90387</b>	<b>90902</b>
Antunovac	299	336	408	442	447	449
Beli Manastir	2656	2750	2639	2563	2656	2722
Belišće	2722	2809	2785	2484	2595	2647
Bilje	687	731	786	791	809	784
Bizovac	573	590	649	662	612	622
Čeminac	212	257	254	234	240	194
Čepin	1209	1314	1403	1436	1590	1651
Darda	2539	2521	2805	2855	2975	2839
Donja Motičina	64	79	97	96	120	82
Donji Miholjac	2831	2814	2895	2792	2782	2816
Draž	264	272	282	269	262	250
Drenje	306	309	348	352	379	326
Đakovo	7360	7606	7843	7896	7998	8009
Đurđenovac	1125	1174	1241	1248	1281	1289
Erdut	625	657	702	720	763	764
Ernestinovo	316	329	336	323	316	337
Feričanci	376	346	351	346	348	327
Gorjani	341	364	382	348	359	339
Jagodnjak	203	222	259	265	270	241
Kneževi Vinogradi	631	677	686	683	708	719
Koška	388	428	455	467	483	468
Levanjska Varoš	86	106	112	98	121	104
Magadenovac	281	297	300	308	305	284
Marijanci	202	211	211	216	233	245
Moslavina Podravska	103	109	108	104	110	101
Našice	4579	4638	4762	4846	4900	4906
Osijek	47769	48209	48974	49083	49736	50656
Petlovac	154	162	147	140	146	129
Petrijevci	447	483	551	567	596	539
Podgorač	291	306	314	320	348	319
Popovac	140	154	157	140	143	134
Punitovci	171	182	179	181	201	197
Satnica Đakovačka	304	331	332	329	329	325
Semeljci	704	750	726	704	737	694
Strizivojna	609	614	634	664	687	708
Šodolovci	31	42	37	55	72	56
Trnava	139	142	156	174	182	154
Valpovo	2309	2370	2397	2350	2410	2376
Viljevo	153	172	172	172	181	175
Viškovci	262	290	378	471	502	504

Županije/gradovi (općina rada)	Godišnji prosjek osiguranika za 2017.	Godišnji prosjek osiguranika za 2018.	Godišnji prosjek osiguranika za 2019.	Godišnji prosjek osiguranika za 2020.	Godišnji prosjek osiguranika za 2021.	Godišnji prosjek osiguranika za 2022.
<b>Osječko-baranjska županija nastavak....</b>						
Vladislavci	230	237	250	261	276	266
Vuka	130	146	156	168	180	159
<b>Požeško-slavonska županija</b>	<b>18843</b>	<b>19164</b>	<b>19441</b>	<b>19243</b>	<b>19795</b>	<b>19923</b>
Brestovac	324	301	292	308	312	293
Čaglin	270	272	278	277	315	322
Jakšić	285	339	361	362	397	385
Kaptol	219	220	235	252	284	276
Kutjevo	1288	1299	1336	1315	1315	1282
Lipik	1503	1529	1567	1520	1570	1600
Pakrac	1853	2118	2143	2107	2193	2246
Pleternica	1216	1281	1349	1418	1490	1531
Požega	11282	11143	11168	10999	11182	11201
Velika	604	661	712	683	739	788
<b>Primorsko-goranska županija</b>	<b>113174</b>	<b>114851</b>	<b>116406</b>	<b>113334</b>	<b>115291</b>	<b>118658</b>
Bakar	2559	2727	2985	3139	3230	3454
Baška	749	791	797	626	703	795
Brod Moravice	117	122	124	123	122	102
Cres	1219	1266	1319	1232	1280	1341
Crikvenica	3632	3722	3893	3656	3812	4065
Čabar	931	924	958	939	914	890
Čavle	1292	1412	1487	1501	1541	1606
Delnice	2106	2160	2189	2215	2223	2225
Dobrinj	342	376	424	415	439	496
Fužine	477	493	507	521	524	532
Jelenje	775	808	808	822	825	844
Kastav	1981	2052	2239	2322	2374	2475
Klana	673	653	660	674	682	659
Kostrena	761	822	835	836	889	1004
Kraljevica	774	805	819	798	807	824
Krk	3773	3855	3934	3855	4086	4329
Lokve	294	258	263	251	245	245
Lopar	255	275	272	221	242	256
Lovran	1254	1286	1303	1257	1286	1324
Mali Lošinj	3892	3993	4049	3605	3751	3944
Malinska-Dubašnica	1652	1790	1889	1825	1922	2035
Matulji	2954	3074	3170	3195	3299	3398
Mošćenička Draga	307	303	318	303	332	363
Mrkopalj	154	117	133	141	154	147
Novi Vinodolski	1270	1333	1425	1302	1363	1440
Omišalj	1321	1399	1446	1283	1316	1370
Opatija	5867	5930	5979	5432	5592	5892
Punat	780	791	813	711	709	759
Rab	3073	3173	3239	2955	3061	3204
Ravna Gora	699	686	682	669	691	689
Rijeka	62307	62301	62129	61272	61596	62558
Skrad	150	115	110	108	113	107
Vinodolska Općina	409	446	482	480	489	494
Viškovo	2897	3088	3269	3356	3474	3558
Vrbnik	291	316	342	327	354	390
Vrbovsko	1192	1191	1118	969	850	845
<b>Sisačko-moslavačka županija</b>	<b>38243</b>	<b>39646</b>	<b>40482</b>	<b>40838</b>	<b>42225</b>	<b>42334</b>
Donji Kukuruzari	81	108	184	132	131	117
Dvor	434	492	504	517	568	554
Glina	1876	1995	2057	2076	2179	2125
Gvozd	223	227	248	261	291	269
Hrvatska Dubica	136	146	168	186	185	177

Županije/gradovi (općina rada)	Godišnji prosjek osiguranika za 2017.	Godišnji prosjek osiguranika za 2018.	Godišnji prosjek osiguranika za 2019.	Godišnji prosjek osiguranika za 2020.	Godišnji prosjek osiguranika za 2021.	Godišnji prosjek osiguranika za 2022.
<b>Sisačko-moslavačka županija nastavak....</b>						
Hrvatska Kostajnica	504	581	624	646	689	717
Jasenovac	280	316	319	293	347	322
Kutina	7083	7285	7238	7135	7490	7388
Lekenik	524	592	635	653	693	793
Lipovljani	734	731	726	701	667	658
Majur	141	154	163	173	210	197
Martinska Ves	266	276	281	317	315	304
Novska	2827	2913	3046	3051	3222	3203
Petrinja	3502	3697	3866	4023	4322	4450
Popovača	2117	2221	2313	2317	2296	2350
Sisak	16247	16540	16660	16892	17113	17195
Sunja	445	496	500	479	511	531
Topusko	559	574	627	665	654	636
Velika Ludina	265	302	322	323	345	350
<b>Splitsko-dalmatinska županija</b>	<b>149773</b>	<b>153843</b>	<b>157576</b>	<b>151511</b>	<b>155844</b>	<b>161691</b>
Baška Voda	880	942	968	771	847	902
Bol	1029	1073	1096	857	956	1079
Brela	667	742	745	533	623	691
Cista Provo	269	286	289	307	324	335
Dicmo	645	653	734	724	752	754
Dugi Rat	1401	1591	1770	1581	1727	1903
Dugopolje	1810	2007	2167	2222	2319	2601
Gradac	623	720	762	589	613	644
Hrvace	477	509	564	589	601	676
Hvar	2268	2357	2483	1883	2079	2417
Imotski	2764	2809	2961	3102	3294	3384
Jelsa	1012	1046	1108	967	1061	1144
Kaštela	8124	8546	8923	8794	9071	9591
Klis	461	500	534	529	575	582
Komiža	481	504	511	455	464	486
Lećevica	30	34	40	44	54	56
Lokvičići	59	66	66	67	67	66
Lovreć	253	253	268	274	294	307
Makarska	5969	6149	6435	6009	6327	6793
Marina	550	577	624	604	666	701
Milna	266	267	322	277	275	303
Muč	295	327	389	397	430	442
Nerežišća	252	246	259	266	281	284
Okrug	454	494	514	523	588	673
Omiš	4439	4521	4198	4131	4229	4336
Otok	462	531	685	633	615	620
Podbablje	386	446	534	547	551	563
Podgora	737	846	900	637	728	800
Podstrana	1400	1555	1756	1665	1784	1953
Postira	577	584	633	595	602	638
Prgomet	45	76	76	77	83	81
Primorski Dolac	59	65	76	72	72	78
Proložac	393	429	448	441	459	463
Pučišća	471	488	497	486	491	505
Runovići	187	222	222	229	219	222
Seget	1103	1205	1309	1150	1218	1324
Selca	417	438	449	424	430	440
Sinj	4715	4812	4999	5018	5173	5301
Solin	6864	7271	7627	7642	7828	7882
Split	82078	82669	83252	81059	82115	83910
Stari Grad	791	841	886	825	922	1050

Županije/gradovi (općina rada)	Godišnji prosjek osiguranika za 2017.	Godišnji prosjek osiguranika za 2018.	Godišnji prosjek osiguranika za 2019.	Godišnji prosjek osiguranika za 2020.	Godišnji prosjek osiguranika za 2021.	Godišnji prosjek osiguranika za 2022.
<b>Splitsko-dalmatinska županija nastavak....</b>						
Sučuraj	112	111	115	101	103	106
Supetar	1783	1861	1969	1811	1948	2035
Sutivan	216	246	263	249	258	275
Šestanovac	278	295	325	359	380	391
Šolta	336	378	415	385	419	442
Trilj	1145	1210	1328	1359	1446	1541
Trogir	5618	5643	5655	5179	5186	5419
Tučepi	776	835	829	612	700	788
Vis	680	710	740	670	728	778
Vrgorac	1810	1866	1850	1829	1902	1942
Vrlika	367	377	406	395	378	380
Zadvarje	73	79	78	80	82	92
Zagvozd	193	274	269	250	256	256
Zmijavci	222	266	259	243	254	271
<b>Šibensko-kninska županija</b>	<b>30974</b>	<b>32093</b>	<b>33126</b>	<b>31894</b>	<b>32914</b>	<b>33932</b>
Bilice	102	135	164	172	189	202
Biskupija	100	126	121	117	137	128
Civljane	53	65	68	61	65	69
Drniš	1684	1729	1797	1818	1898	1950
Ervenik	154	146	121	117	110	109
Kijevo	103	92	83	78	75	64
Kistanje	180	203	211	192	204	197
Knin	2923	3089	3334	3468	3563	3455
Murter	749	794	837	760	844	944
Pirovac	300	342	388	396	443	494
Primošten	878	910	911	792	886	938
Promina	169	172	182	189	197	211
Rogoznica	613	639	670	625	675	731
Ružić	86	100	114	107	108	86
Skradin	420	461	473	436	462	473
Šibenik	18716	19079	19475	18654	18884	19461
Tisno	888	886	894	829	910	977
Tribunj	253	280	288	287	323	330
Unešić	110	130	140	127	134	145
Vodice	2494	2716	2857	2669	2810	2971
<b>Varaždinska županija</b>	<b>63133</b>	<b>63943</b>	<b>65342</b>	<b>65720</b>	<b>66807</b>	<b>68311</b>
Bednja	370	427	465	431	455	464
Beretinec	153	160	171	171	168	186
Breznica	265	255	284	279	295	299
Breznički Hum	416	448	445	424	404	421
Cestica	980	1000	1012	1038	1054	1088
Donja Voća	244	272	273	227	218	218
Donji Martijanec	671	667	671	671	677	657
Gornji Kneginec	1767	1893	2000	1993	1866	1833
Ivanec	4187	4349	4458	4465	4647	4850
Jalžabet	1465	1595	1697	1761	1929	1935
Klenovnik	181	198	201	212	221	267
Lepoglava	1970	2002	2037	2033	2093	2232
Ludbreg	3728	3836	3921	3929	3976	4119
Ljubešćica	493	545	581	623	640	665
Mali Bukovec	325	330	329	329	320	318
Maruševac	982	821	876	900	934	950
Novi Marof	3269	3277	3398	3181	3183	3198
Petrijanec	1204	1230	1252	1249	1314	1420
Sračinec	560	633	669	672	705	752
Sveti Đurđ	313	321	315	313	310	315



Županije/gradovi (općina rada)	Godišnji prosjek osiguranika za 2017.	Godišnji prosjek osiguranika za 2018.	Godišnji prosjek osiguranika za 2019.	Godišnji prosjek osiguranika za 2020.	Godišnji prosjek osiguranika za 2021.	Godišnji prosjek osiguranika za 2022.
<b>Varaždinska županija nastavak...</b>						
Sveti Ilija	350	361	386	398	436	494
Trnovec Bartolovečki	3707	3516	3343	3269	3268	3163
Varaždin	32220	32302	32851	33380	33895	34519
Varaždinske Toplice	1249	1320	1408	1385	1380	1448
Veliki Bukovec	730	745	767	802	778	743
Vidovec	672	713	765	812	837	883
Vinica	491	531	545	562	590	640
Visoko	175	196	222	214	214	235
<b>Virovitičko-podravska županija</b>	<b>19952</b>	<b>20584</b>	<b>21096</b>	<b>20999</b>	<b>21487</b>	<b>21776</b>
Crnac	117	120	133	132	136	126
Čačinci	340	376	395	377	373	386
Čađavica	285	297	324	347	387	392
Gradina	409	413	408	416	430	448
Lukač	423	450	485	466	487	494
Mikleuš	169	175	176	170	177	176
Nova Bukovica	159	165	173	173	183	185
Orahovica	1962	1982	2020	1985	1982	1954
Pitomača	1766	1849	1902	1964	2065	2166
Slatina	3378	3561	3699	3716	3742	3829
Sopje	315	337	341	333	350	351
Suhopolje	761	752	796	750	806	833
Špišić Bukovica	619	621	600	607	632	649
Virovitica	8717	8934	9074	8993	9129	9142
Voćin	337	338	339	315	338	342
Zdenci	195	217	232	257	272	302
<b>Vukovarsko-srijemska županija</b>	<b>39930</b>	<b>41296</b>	<b>42481</b>	<b>42404</b>	<b>43715</b>	<b>43791</b>
Andrijaševci	347	342	329	307	320	318
Babina Greda	392	447	472	459	492	566
Bogdanovci	83	111	113	96	103	87
Borovo	370	390	407	398	423	404
Bošnjaci	313	351	365	346	391	373
Cerna	633	748	780	827	890	928
Drenovci	434	493	536	531	566	553
Gradište	244	256	277	282	293	275
Gunja	391	462	492	468	482	468
Ilok	1267	1349	1373	1348	1378	1380
Ivankovo	811	872	979	1055	1125	1128
Jarmina	189	208	208	195	207	215
Lovas	155	181	189	167	171	148
Markušica	164	187	196	194	201	200
Negoslavci	70	82	85	79	101	93
Nijemci	522	563	564	565	625	618
Nuštar	669	721	714	686	712	699
Otok (Vinkovci)	778	834	919	913	951	952
Privlaka	253	252	272	279	313	269
Stari Jankovci	372	416	413	399	410	395
Stari Mikanovci	312	333	339	340	358	367
Štitar	121	150	177	191	200	183
Tompojevci	140	151	162	154	171	153
Tordinci	212	221	218	213	225	226
Tovarnik	310	354	392	399	423	404
Trpinja	422	455	481	480	506	490
Vinkovci	15519	15638	15941	15938	16158	16267
Vođinci	237	253	253	244	262	260
Vrbanja	432	481	513	529	586	609
Vukovar	9291	9574	9935	10078	10437	10513

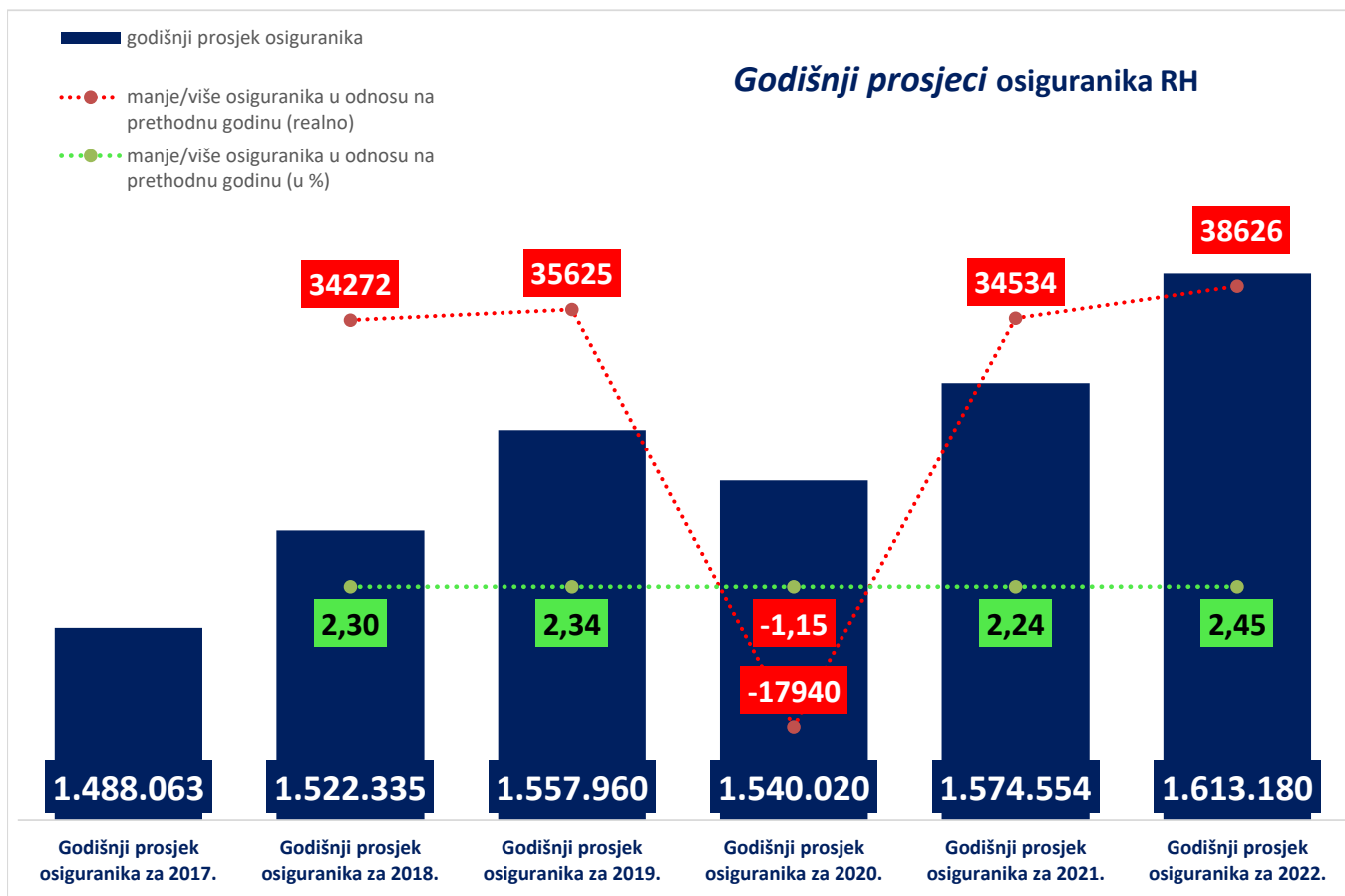
Županije/gradovi (općina rada)	Godišnji prosjek osiguranika za 2017.	Godišnji prosjek osiguranika za 2018.	Godišnji prosjek osiguranika za 2019.	Godišnji prosjek osiguranika za 2020.	Godišnji prosjek osiguranika za 2021.	Godišnji prosjek osiguranika za 2022.
Vukovarsko-srijemska županija nastavak....						
Županija	4478	4420	4388	4246	4238	4250
<b>Zadarska županija</b>	<b>52863</b>	<b>55135</b>	<b>57134</b>	<b>55989</b>	<b>57911</b>	<b>60513</b>
Benkovac	2210	2370	2515	2611	2787	2887
Bibinje	448	480	535	559	628	660
Biograd Na Moru	3024	3195	3285	3083	3222	3395
Galovac	137	148	147	138	136	139
Gračac	631	637	697	716	701	771
Jasenice	123	221	239	235	264	300
Kali	521	503	527	549	575	548
Kolan	293	315	357	287	327	404
Kukljića	164	167	177	162	160	173
Lišane Ostrovičke	63	73	80	79	80	84
Nin	859	949	997	968	1128	1281
Novigrad	206	216	228	221	258	256
Obrovac	576	597	631	660	699	764
Pag	1203	1235	1312	1181	1280	1373
Pakoštane	799	847	905	891	1018	1098
Pašman	305	316	334	333	371	386
Polača	166	194	208	204	220	236
Poličnik	625	699	733	786	858	992
Posedarje	394	431	453	417	464	490
Povljana	126	130	134	132	131	145
Preko	803	797	832	824	885	930
Privlaka	262	259	289	303	334	362
Ražanac	225	240	261	266	298	301
Sali	426	462	487	443	483	506
Stankovci	490	440	436	458	482	468
Starigrad	486	513	546	444	495	547
Sukošan	676	702	766	792	858	972
Sveti Filip i Jakov	660	691	744	723	739	782
Škabrnje	149	156	170	180	193	207
Tkon	242	252	267	258	271	290
Vir	583	632	708	732	761	802
Vrsi	170	202	214	232	255	286
Zadar	34587	35827	36644	35829	36182	37179
Zemunik Donji	232	240	273	295	369	499
<b>Zagrebačka županija</b>	<b>75800</b>	<b>79314</b>	<b>82359</b>	<b>83867</b>	<b>86309</b>	<b>89082</b>
Bedenica	369	384	386	401	416	421
Bistra	1115	1084	1081	1070	1090	1057
Brckovljani	418	492	568	623	703	736
Brdovec	1565	1595	1656	1793	1873	1927
Dubrava	887	922	910	940	959	968
Dubravica	177	183	178	177	178	174
Dugo Selo	6043	5955	5951	5765	5855	5989
Farkaševac	650	609	574	533	507	482
Gradec	337	341	365	373	379	372
Ivanić-Grad	4934	5166	5431	5316	5268	5365
Jakovlje	457	498	525	544	608	746
Jastrebarsko	4553	4641	4681	4686	4769	4959
Klinča Selo	434	461	494	516	549	563
Kloštar Ivanić	757	821	850	840	853	858
Krašić	615	601	587	568	566	562
Krvarsko	248	267	305	337	345	357
Križ	964	980	1077	1137	1174	1232
Luka	279	297	341	397	393	423
Marija Gorica	219	237	234	239	235	234
Orle	87	92	95	112	123	114

Županije/gradovi (općina rada)	Godišnji prosjek osiguranika za 2017.	Godišnji prosjek osiguranika za 2018.	Godišnji prosjek osiguranika za 2019.	Godišnji prosjek osiguranika za 2020.	Godišnji prosjek osiguranika za 2021.	Godišnji prosjek osiguranika za 2022.
<b>Zagrebačka županija nastavak....</b>						
Pisarovina	733	781	807	802	834	845
Pokupsko	132	149	155	156	169	150
Preseka	103	99	98	91	85	79
Pušća	519	476	502	502	487	476
Rakovec	110	115	110	108	106	110
Rugvica	774	1112	1289	1471	1678	1888
Samobor	10093	10398	10629	10793	11161	11386
Stupnik	1413	1574	1741	1790	1927	2102
Sveta Nedjelja	7244	7994	8598	8970	9580	10014
Sveti Ivan Zelina	4244	4451	4678	4851	5001	5283
Velika Gorica	14094	14792	15407	15839	16170	16773
Vrbovec	4534	4790	4929	4937	4968	5040
Zaprešić	6619	6880	7053	7119	7237	7334
Žumberak	80	74	71	74	63	64
<b>Ukupni zbroj</b>	<b>1488063</b>	<b>1522335</b>	<b>1557960</b>	<b>1540020</b>	<b>1574554</b>	<b>1613180</b>

\* Prosječan broj osiguranika za pojedinu godinu izvodi se iz 12 mjesečnih obrada koje obuhvaćaju stanje na zadnji dan u mjesecu zadnje registrirane prijave o stjecanju svojstva osiguranika u bazi osiguranika.

Hrvatski zavod za mirovinsko osiguranje (u daljnjem tekstu Zavod) vodi **evidenciju osiguranika**, a ne zaposlenih koji su definirani svojim brojem u službenim statistikama Državnog zavoda za statistiku, središnjeg tijela za statistiku RH. Zavod nije zadužen pratiti broj zaposlenih niti je to njegova svrha. Osiguranici koje Zavod vodi u svojim statističkim evidencijama, uz osiguranike kod pravnih osoba i Hrvatske vojske, uključuje i osiguranike s otvorenom prijavom na osiguranje poput volontera, osobe na stručnom osposobljavanju, osobe s produženim osiguranjem i drugo. Te se osobe ne mogu smatrati zaposlenima i Državni zavod za statistiku ne uključuje ih u svoja izvješća o zaposlenosti. Jedina dva službena izvora na temelju kojih se može govoriti o padu ili rastu zaposlenosti su podaci Državnog zavoda za statistiku (DZS) o broju zaposlenih, koje DZS prikuplja iz poreznih obrazaca JOPPD-a i Anketa o radnoj snazi, koja je prihvaćena i koristi se u cijelom svijetu.

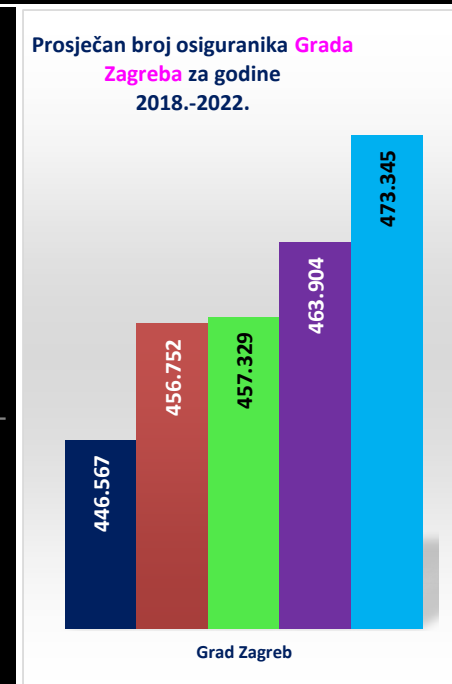
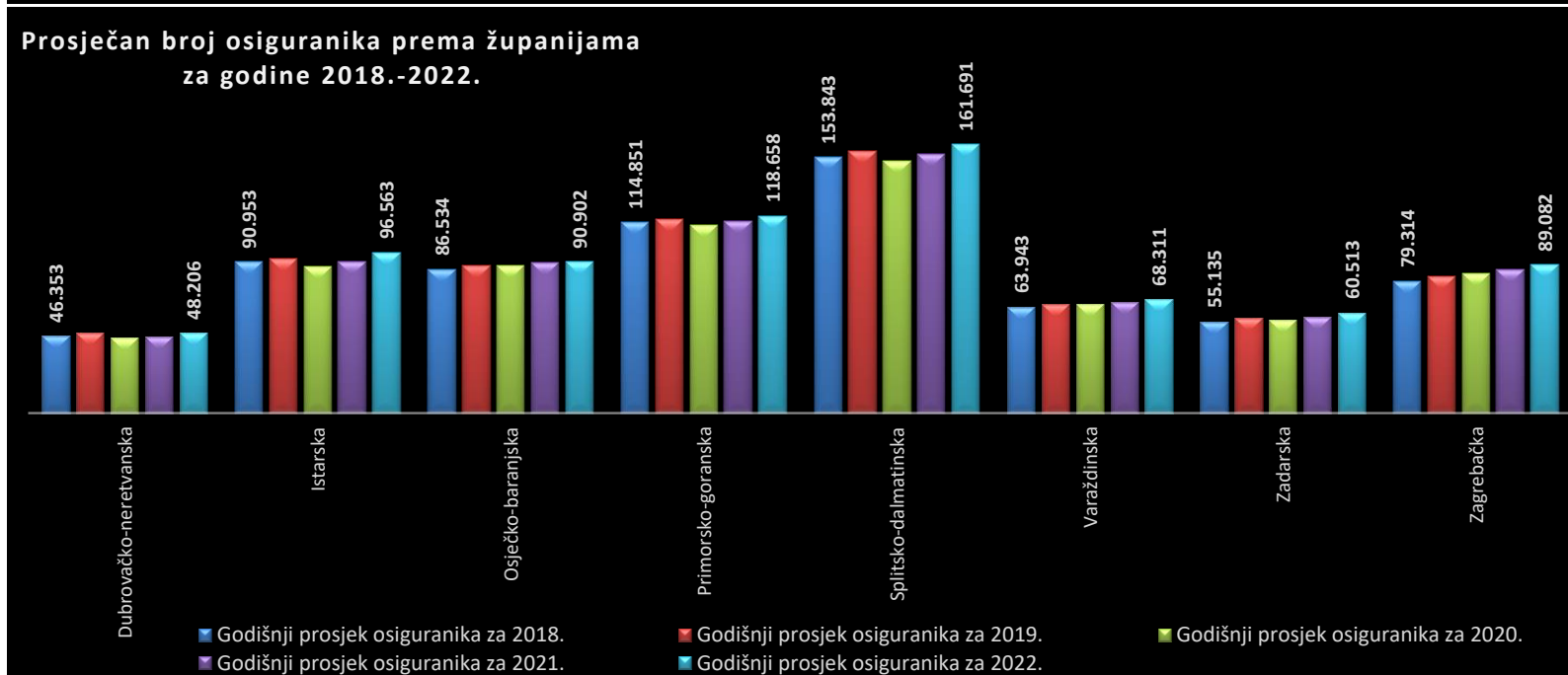
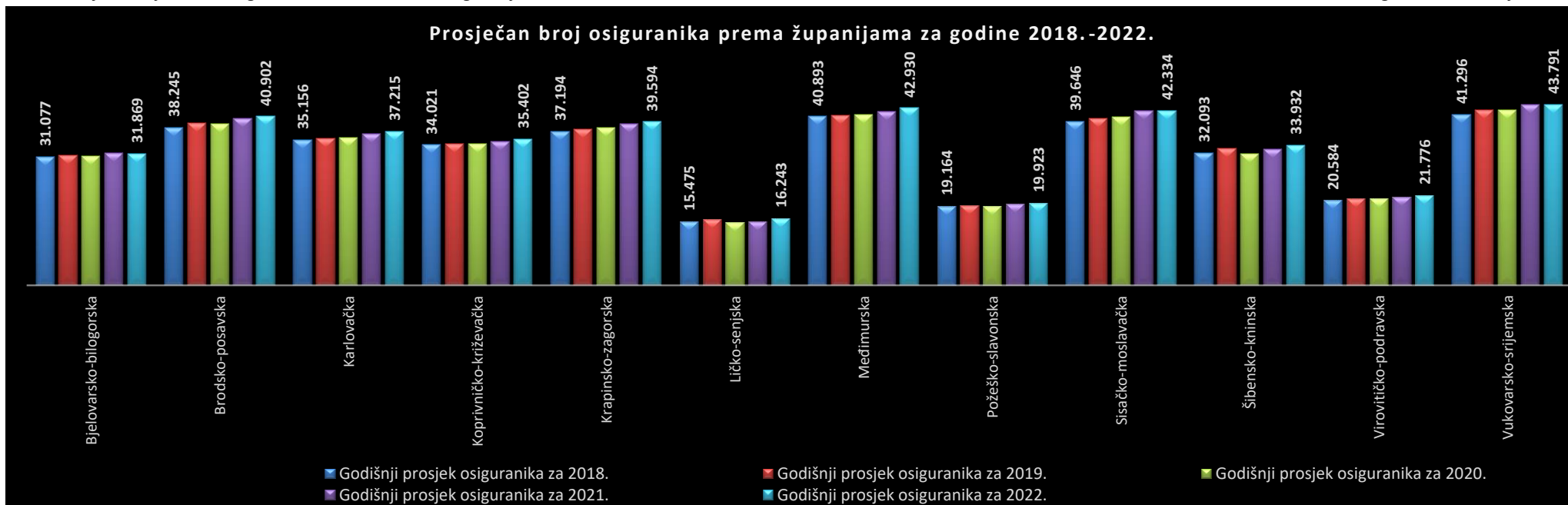
U evidencijama Hrvatskog zavoda za mirovinsko osiguranje **osiguranici** se vode prema **općini mjesta rada zadnje registrirane prijave o stjecanju svojstva osiguranika u bazi osiguranika**.



## Prosječan\* broj osiguranika prema županijama za godine 2018.-2022.

Redni broj	Županija	Godišnji prosjek osiguranika za 2018.	Godišnji prosjek osiguranika za 2019.	Prosječno više/manje osiguranika u 2019. nego li u 2018. (u %)	Prosječno više/manje osiguranika u 2019. nego li u 2018. (realno)	Godišnji prosjek osiguranika za 2020.	Prosječno više/manje osiguranika u 2020. nego li u 2019. (u %)	Prosječno više/manje osiguranika u 2020. nego li u 2019. (realno)	Godišnji prosjek osiguranika za 2021.	Prosječno više/manje osiguranika u 2021. nego li u 2020. (u %)	Prosječno više/manje osiguranika u 2021. nego li u 2020. (realno)	Godišnji prosjek osiguranika za 2022.	Prosječno više/manje osiguranika u 2022. nego li u 2021. (u %)	Prosječno više/manje osiguranika u 2022. nego li u 2021. (realno)
1.	Bjelovarsko-bilogorska	31.077	31.542	1,50	466	31.243	-0,95	-299	31.982	2,37	739	31.869	-0,36	-114
2.	Brodsko-posavska	38.245	39.203	2,51	958	39.021	-0,46	-182	40.335	3,37	1.314	40.902	1,41	567
3.	Dubrovačko-neretvanska	46.353	48.516	4,66	2.162	45.075	-7,09	-3.440	46.173	2,44	1.098	48.206	4,40	2.032
4.	Grad Zagreb	446.567	456.752	2,28	10.184	457.329	0,13	577	463.904	1,44	6.575	473.345	2,04	9.441
5.	Istarska	90.953	93.097	2,36	2.144	88.281	-5,17	-4.816	91.316	3,44	3.036	96.563	5,75	5.247
6.	Karlovačka	35.156	35.640	1,38	484	35.662	0,06	23	36.656	2,79	993	37.215	1,53	559
7.	Koprivničko-križevačka	34.021	34.244	0,65	223	34.328	0,25	84	34.747	1,22	419	35.402	1,89	656
8.	Krapinsko-zagorska	37.194	37.769	1,55	575	38.188	1,11	420	39.033	2,21	845	39.594	1,44	561
9.	Ličko-senjska	15.475	16.036	3,63	562	15.163	-5,44	-873	15.564	2,64	401	16.243	4,36	679
10.	Međimurska	40.893	41.065	0,42	172	41.309	0,59	243	42.159	2,06	850	42.930	1,83	771
11.	Osječko-baranjska	86.534	88.655	2,45	2.121	88.622	-0,04	-33	90.387	1,99	1.765	90.902	0,57	516
12.	Požeško-slavonska	19.164	19.441	1,45	277	19.243	-1,02	-198	19.795	2,87	552	19.923	0,65	128
13.	Primorsko-goranska	114.851	116.406	1,35	1.554	113.334	-2,64	-3.072	115.291	1,73	1.958	118.658	2,92	3.366
14.	Sisačko-moslavačka	39.646	40.482	2,11	837	40.838	0,88	356	42.225	3,40	1.387	42.334	0,26	109
15.	Splitsko-dalmatinska	153.843	157.576	2,43	3.733	151.511	-3,85	-6.065	155.844	2,86	4.333	161.691	3,75	5.847
16.	Šibensko-kninska	32.093	33.126	3,22	1.033	31.894	-3,72	-1.232	32.914	3,20	1.020	33.932	3,09	1.018
17.	Varaždinska	63.943	65.342	2,19	1.399	65.720	0,58	378	66.807	1,65	1.087	68.311	2,25	1.503
18.	Virovitičko-podravska	20.584	21.096	2,49	512	20.999	-0,46	-96	21.487	2,32	488	21.776	1,34	289
19.	Vukovarsko-srijemska	41.296	42.481	2,87	1.185	42.404	-0,18	-77	43.715	3,09	1.311	43.791	0,17	77
20.	Zadarska	55.135	57.134	3,62	1.999	55.989	-2,00	-1.145	57.911	3,43	1.922	60.513	4,49	2.602
21.	Zagrebačka	79.314	82.359	3,84	3.045	83.867	1,83	1.509	86.309	2,91	2.442	89.082	3,21	2.773
<b>UKUPNO</b>		<b>1.522.335</b>	<b>1.557.960</b>	<b>2,34</b>	<b>35.625</b>	<b>1.540.020</b>	<b>-1,15</b>	<b>-17.940</b>	<b>1.574.554</b>	<b>2,24</b>	<b>34.534</b>	<b>1.613.180</b>	<b>2,45</b>	<b>38.626</b>

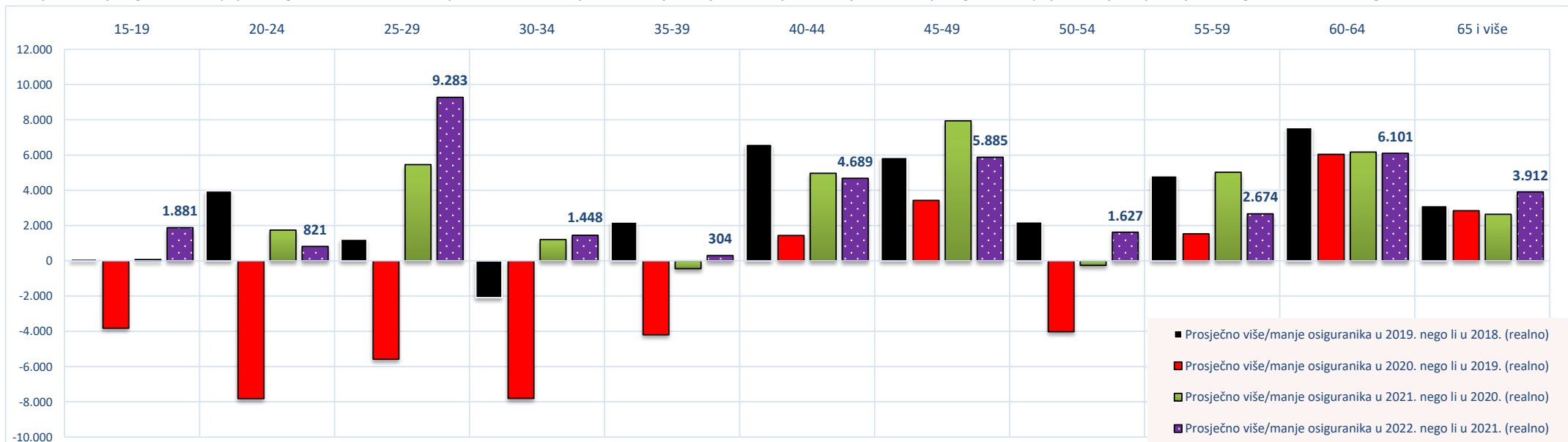
\* Prosječan broj osiguranika za pojedinu godinu izvodi se iz 12 mjesečnih obrada koje obuhvaćaju stanje na zadnji dan u mjesecu zadnje registrirane prijave o stjecanju svojstva osiguranika u bazi osiguranika.



Prosječan\* broj osiguranika prema dobnim skupinama za godine 2018.-2022.

Redni broj	Dobne skupine	Godišnji prosjek osiguranika za 2018.	Godišnji prosjek osiguranika za 2019.	Prosječno više/manje osiguranika u 2019. nego li u 2018. (u %)	Prosječno više/manje osiguranika u 2019. nego li u 2018. (realno)	Godišnji prosjek osiguranika za 2020.	Prosječno više/manje osiguranika u 2020. nego li u 2019. (u %)	Prosječno više/manje osiguranika u 2020. nego li u 2019. (realno)	Godišnji prosjek osiguranika za 2021.	Prosječno više/manje osiguranika u 2021. nego li u 2020. (u %)	Prosječno više/manje osiguranika u 2021. nego li u 2020. (realno)	Godišnji prosjek osiguranika za 2022.	Prosječno više/manje osiguranika u 2022. nego li u 2021. (u %)	Prosječno više/manje osiguranika u 2022. nego li u 2021. (realno)
1.	15-19	16.862	16.969	0,64	107	13.151	-22,50	-3.818	13.224	0,56	73	15.105	14,22	1.881
2.	20-24	97.105	101.075	4,09	3.970	93.260	-7,73	-7.815	95.005	1,87	1.744	95.825	0,86	821
3.	25-29	162.848	164.075	0,75		158.498	-3,40	-5.577	163.958	3,45	5.461	173.241	5,66	9.283
4.	30-34	202.146	200.056	-1,03	-2.090	192.246	-3,90	-7.810	193.455	0,63	1.209	194.903	0,75	1.448
5.	35-39	220.773	222.978	1,00	2.205	218.781	-1,88	-4.197	218.336	-0,20	-445	218.640	0,14	304
6.	40-44	211.380	217.996	3,13	6.617	219.440	0,66	1.443	224.407	2,26	4.968	229.096	2,09	4.689
7.	45-49	187.838	193.700	3,12	5.863	197.129	1,77	3.429	205.072	4,03	7.943	210.957	2,87	5.885
8.	50-54	185.158	187.374	1,20	2.216	183.357	-2,14	-4.017	183.101	-0,14	-256	184.728	0,89	1.627
9.	55-59	156.383	161.206	3,08	4.823	162.743	0,95	1.537	167.768	3,09	5.025	170.442	1,59	2.674
10.	60-64	70.604	78.157	10,70	7.553	84.204	7,74	6.048	90.376	7,33	6.172	96.477	6,75	6.101
11.	65 i više	11.238	14.371	27,88	3.133	17.211	19,76	2.840	19.852	15,34	2.641	23.764	19,70	3.912
<b>UKUPNO</b>		<b>1.522.335</b>	<b>1.557.960</b>	<b>2,34</b>	<b>35.625</b>	<b>1.540.020</b>	<b>-1,15</b>	<b>-17.940</b>	<b>1.574.554</b>	<b>2,24</b>	<b>34.534</b>	<b>1.613.180</b>	<b>2,45</b>	<b>38.626</b>

\* Prosječan broj osiguranika za pojedinu godinu izvodi se iz 12 mjesečnih obrada koje obuhvaćaju stanje na zadnji dan u mjesecu zadnje registrirane prijave o stjecanju svojstva osiguranika u bazi osiguranika.



IV. DOPLATAK ZA DJECU

KORISNICI DOPLATKA ZA DJECU I BROJ DJECE PREMA GODINAMA

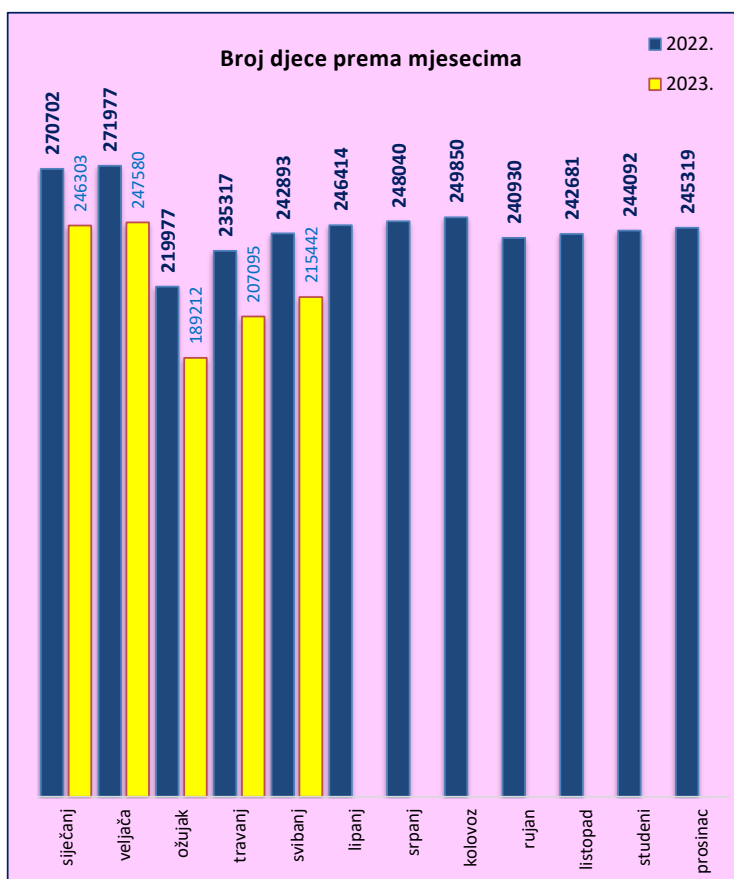
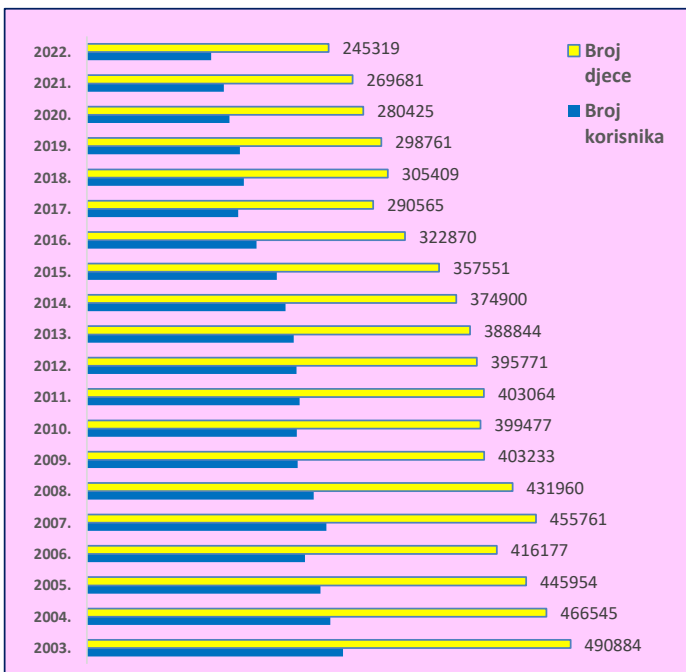
Tablica 25.

Stanje: 31. prosinca

Godina	Broj korisnika	Lančani indeks	Broj djece	Lančani indeks
0	1	2	3	4
2003.	259911	95,6	490884	95,6
2004.	247219	95,1	466545	95,0
2005.	236986	95,9	445954	95,6
2006.	221288	93,4	416177	93,3
2007.	242980	109,8	455761	109,5
2008.	230188	94,7	431960	94,8
2009.	213994	93,0	403233	93,3
2010.	213136	99,6	399477	99,1
2011.	216013	101,3	403064	100,9
2012.	212796	98,5	395771	98,2
2013.	209862	98,6	388844	98,2
2014.	201655	96,1	374900	96,4
2015.	192671	95,5	357551	95,4
2016.	172238	89,4	322870	90,3
2017.	153522	89,1	290565	90,0
2018.	159297	103,8	305409	105,1
2019.	155330	97,5	298761	97,8
2020.	144653	93,1	280425	93,9
2021.	138981	96,1	269681	96,2
2022.	126186	90,8	245319	91,0

Tablica 25 a.

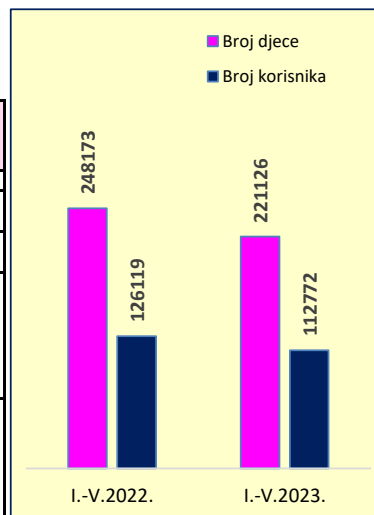
2022.	Broj korisnika	Broj djece	2023.	Broj korisnika	Broj djece
0	1	2	0	1	2
siječanj	139445	270702	siječanj	126695	246303
veljača	140005	271977	veljača	127329	247580
ožujak	110558	219977	ožujak	95884	189212
travanj	118326	235317	travanj	104827	207095
svibanj	122259	242893	svibanj	109127	215442
lipanj	124084	246414	lipanj		
srpanj	124875	248040	srpanj		
kolovoz	125798	249850	kolovoz		
rujan	124107	240930	rujan		
listopad	124957	242681	listopad		
studen	125613	244092	studen		
prosinac	126186	245319	prosinac		



BROJ KORISNIKA I DJECE TE PROSJEČNE SVOTE DOPLATKA ZA DJECU

Tablica 25 b.

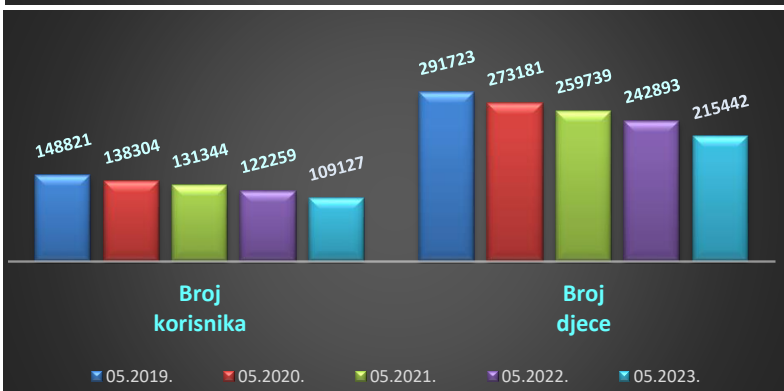
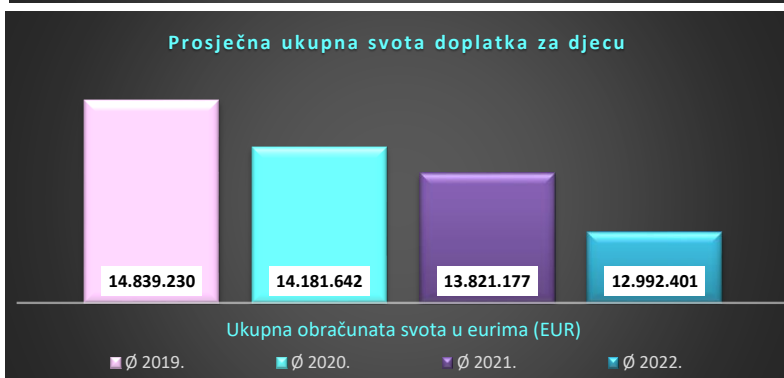
	Godišnji prosjek (siječanj-prosinac)						I.-V.2023.
	2017.	2018.	2019.	2020.	2021.	2022.	
0	1	2	3	4	5	6	7
Broj korisnika	153258	140765	151916	142231,333	134807	125518	112772
Broj djece	291906	270463	294703	277794,083	263906	246516	221126
Prosječna obračunata svota doplatka za djecu (nisu uključena sredstva za isplatu za prethodne mjesece) - u eurima (EUR)	49,44	49,79	48,50	49,33	50,08	51,27	52,58
Prosječna obračunata svota doplatka za djecu (uključena su sredstva za isplatu za prethodne mjesece) - u eurima (EUR)	51,25	53,59	50,35	51,09	52,41	52,74	54,91



**BROJ KORISNIKA I DJECE TE UKUPNA OBRAČUNATA SVOTA DOPLATKA ZA DJECU**

Tablica 25 c.

za mjesec	Broj korisnika	Broj djece	Ukupna obračunata svota u eurima (EUR)
01.2019.	161157	309026	15.541.253,87
02.2019.	162968	312653	15.458.232,55
03.2019.	130279	256318	12.804.063,08
04.2019.	142074	279221	14.665.036,54
05.2019.	148821	291723	15.117.797,13
06.2019.	151802	297261	15.127.976,20
07.2019.	153937	301415	15.255.289,26
08.2019.	155294	303973	15.193.514,86
09.2019.	152562	292774	14.539.573,68
10.2019.	153906	295624	14.799.623,08
11.2019.	154856	297691	14.819.137,45
12.2019.	155330	298761	14.749.259,65
<b>Ø 2019.</b>	<b>151916</b>	<b>294703</b>	<b>14.839.229,78</b>
01.2020.	156379	300924	14.838.269,65
02.2020.	157522	303284	14.972.309,85
03.2020.	119804	237081	11.981.767,23
04.2020.	131253	259721	13.948.214,83
05.2020.	138304	273181	14.652.316,34
06.2020.	141662	279515	14.584.866,50
07.2020.	143246	282664	14.534.606,41
08.2020.	144317	284941	14.504.622,43
09.2020.	142297	275264	13.985.551,44
10.2020.	143276	277365	14.024.114,15
11.2020.	144063	279164	14.055.658,23
12.2020.	144653	280425	14.097.406,93
<b>Ø 2020.</b>	<b>142231</b>	<b>277794</b>	<b>14.181.642,00</b>
01.2021.	144918	281041	13.997.018,40
02.2021.	145584	282442	14.145.665,16
03.2021.	108053	214323	10.957.602,93
04.2021.	124532	246590	14.095.371,04
05.2021.	131344	259739	14.413.821,60
06.2021.	135396	267628	14.502.415,30
07.2021.	136936	270658	14.220.951,84
08.2021.	138647	274100	14.449.065,39
09.2021.	137019	265174	13.866.604,65
10.2021.	137840	267055	13.740.352,58
11.2021.	138436	268436	13.684.128,43
12.2021.	138981	269681	13.781.129,15
<b>Ø 2021.</b>	<b>134807</b>	<b>263906</b>	<b>13.821.177,21</b>
01.2022.	139445	270702	13.737.482,07
02.2022.	140005	271977	13.814.549,96
03.2022.	110558	219977	11.560.669,21
04.2022.	118326	235317	12.877.747,22
05.2022.	122259	242893	13.182.986,40
06.2022.	124084	246414	13.154.406,89
07.2022.	124875	248040	13.116.298,15
08.2022.	125798	249850	13.179.467,05
09.2022.	124107	240930	12.777.032,82
10.2022.	124957	242681	12.754.619,79
11.2022.	125613	244092	12.834.879,93
12.2022.	126186	245319	12.918.673,86
<b>Ø 2022.</b>	<b>125518</b>	<b>246516</b>	<b>12.992.401,11</b>
01.2023.	126695	246303	12.862.215,37
02.2023.	127329	247580	12.949.815,63
03.2023.	95884	189212	10.291.348,00
04.2023.	104827	207095	12.036.746,98
05.2023.	109127	215442	12.388.592,13
06.2023.			
07.2023.			
08.2023.			
09.2023.			
10.2023.			
11.2023.			
12.2023.			
<b>Ø 2023.</b>			



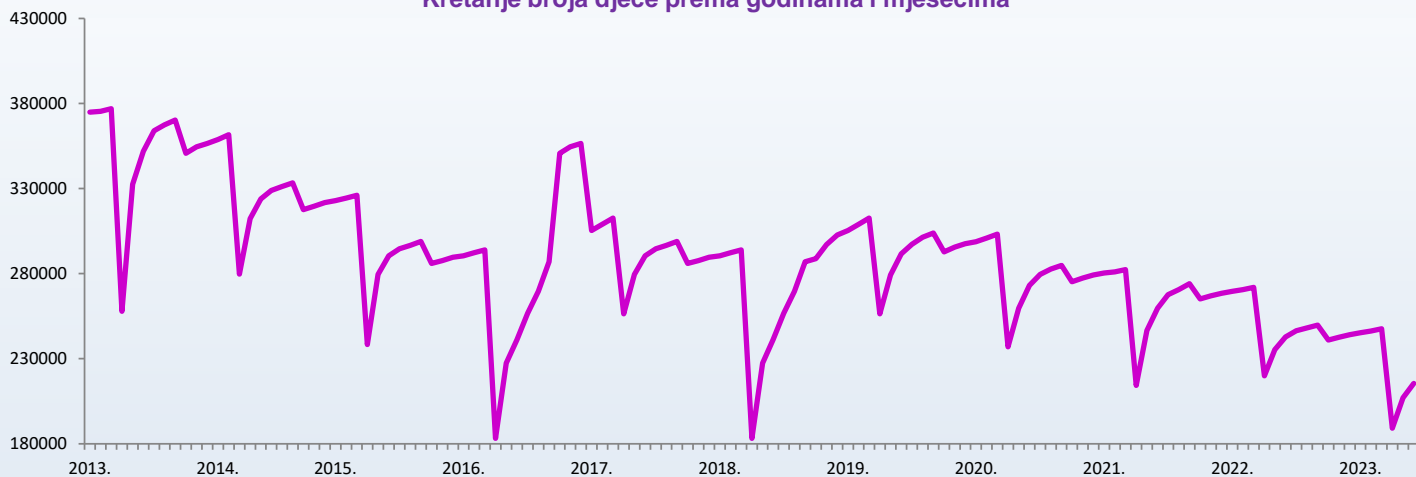


**KRETANJE BROJA KORISNIKA DOPLATKA ZA DJECU  
I BROJA DJECE PREMA GODINAMA I MJESECIMA**

Tablica 26.

Red. broj	Isplata u mjesecu	2016.		2017.		2018.		2019.		2020.		2021.		2022.		2023.		Indeks broja djece <u>2023.</u> / <u>2022.</u>
		Broj korisnika	Broj djece	Broj korisnika	Broj djece	Broj korisnika	Broj djece	Broj korisnika	Broj djece	Broj korisnika	Broj djece	Broj korisnika	Broj djece	Broj korisnika	Broj djece	Broj korisnika	Broj djece	
0	1	2	3	4	5	6	7	8	9	10	11	12	13	14	15	16	17	18
1.	siječnju	192671	357551	172238	322870	153522	290565	159297	305409	155330	298761	144653	280425	138981	269681	126186	245319	90,97
2.	veljači	193268	358804	173046	324387	154456	292331	161157	309026	156379	300924	144918	281041	139445	270702	126695	246303	90,99
3.	ožujku	194691	361742	173818	326005	155240	294002	162968	312653	157522	303284	145584	282442	140005	271977	127329	247580	91,03
4.	travnju	146296	279808	122912	238305	94521	183206	130279	256318	119804	237081	108053	214323	110558	219977	95884	189212	86,01
5.	svibnju	163743	312397	144872	279609	117741	227379	142074	279221	131253	259721	124532	246590	118326	235317	104827	207095	88,01
6.	lipnju	170133	323879	151028	290477	125020	241225	148821	291723	138304	273181	131344	259739	122259	242893	109127	215442	88,70
7.	srpnju	172814	328887	153324	294630	132531	256715	151802	297261	141662	279515	135396	267628	124084	246414			0,00
8.	kolovožu	173946	331146	154364	296687	138751	269689	153937	301415	143246	282664	136936	270658	124875	248040			0,00
9.	rujnu	175043	333451	155455	298871	147393	287004	155294	303973	144317	284941	138647	274100	125798	249850			0,00
10.	listopadu	169847	317631	151416	285987	151035	288834	152562	292774	142297	275264	137019	265174	124107	240930			0,00
11.	studenom	170714	319675	152189	287683	155183	297081	153906	295624	143276	277365	137840	267055	124957	242681			0,00
12.	prosincu	171740	321785	153150	289671	158014	302682	154856	297691	144063	279164	138436	268436	125613	244092			0,00

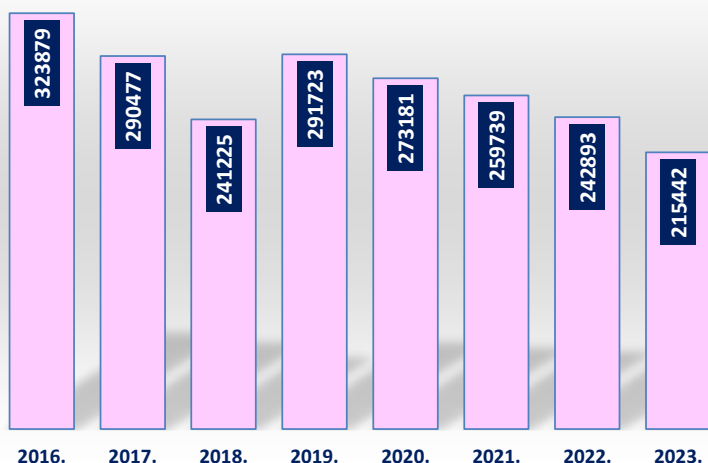
**Kretanje broja djece prema godinama i mjesecima**



**Broj korisnika doplatka za djecu za svibanj (isplata u lipnju) 2016.-2023.**



**Broj djece za svibanj (isplata u lipnju) 2016.-2023.**

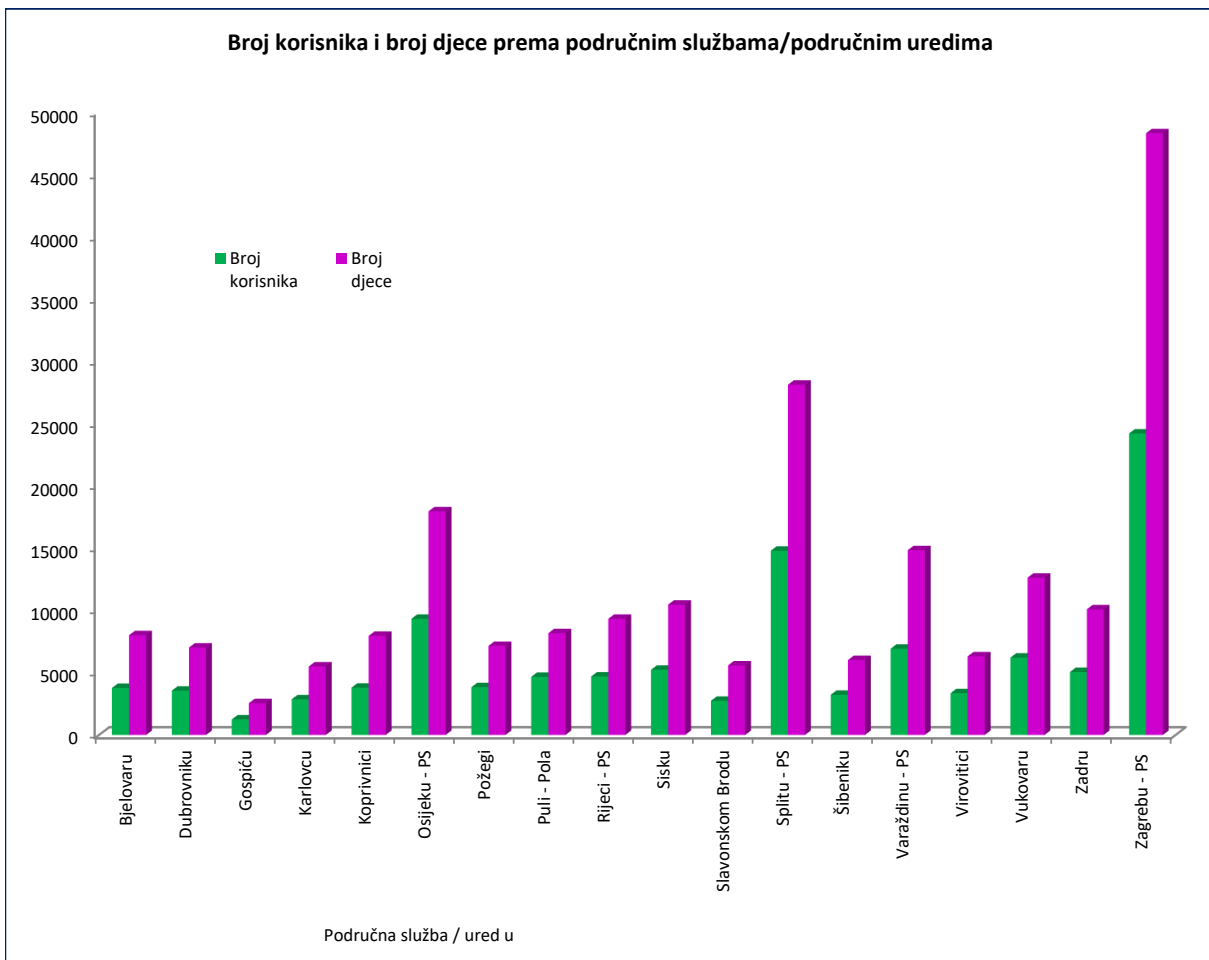


**KORISNICI DOPLATKA ZA DJECU, BROJ DJECE I PROSJEČNE MJESEČNE OBRAČUNATE SVOTE DOPLATKA ZA DJECU  
PREMA PODRUČNIM SLUŽBAMA I PODRUČNIM UREDIMA**

Tablica 27.

za svibanj 2023. (isplata u lipnju 2023.)

Red. broj	Područna služba / područni ured u	Broj korisnika	Broj djece	Prosječna mjesečna obračunata svota doplatka u eurima (EUR)
0	1	2	3	4
1.	Bjelovaru	3758	7979	50,73
2.	Dubrovniku	3543	6988	53,39
3.	Gospiću	1238	2542	50,47
4.	Karlovcu	2849	5473	54,73
5.	Koprivnici	3779	7925	53,05
6.	Osijeku - PS	9291	17919	50,63
7.	Požegi	3818	7118	52,42
8.	Puli - Pola	4645	8139	54,30
9.	Rijeci - PS	4677	9287	57,76
10.	Sisku	5213	10424	50,77
11.	Slavonskom Brodu	2732	5558	50,41
12.	Splitu - PS	14747	28093	52,21
13.	Šibeniku	3210	5989	53,28
14.	Varaždinu - PS	6898	14788	57,33
15.	Virovitici	3340	6286	49,52
16.	Vukovaru	6186	12578	50,51
17.	Zadru	5034	10046	50,38
18.	Zagrebu - PS	24169	48310	55,62
<b>UKUPNO</b>		<b>109127</b>	<b>215442</b>	<b>53,23</b>

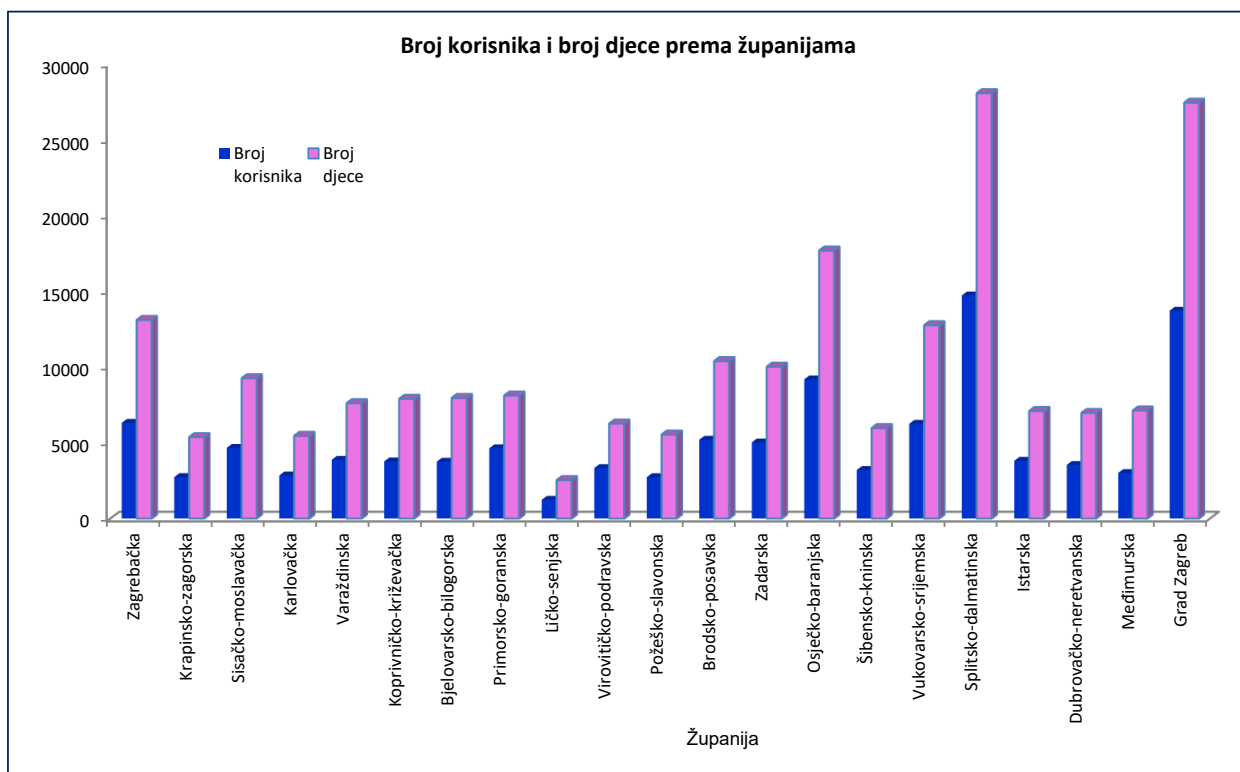


**KORISNICI DOPLATKA ZA DJECU, BROJ DJECE I PROSJEČNE MJESEČNE OBRAČUNATE SVOTE DOPLATKA ZA DJECU PREMA ŽUPANIJAMA**

Tablica 28.

za svibanj 2023. (isplata u lipnju 2023.)

Red. broj	Županija	Broj korisnika	Broj djece	Prosječna mjesečna obračunata svota doplatka u eurima (EUR)
0	1	2	3	4
1.	Zagrebačka	6333	13132	53,74
2.	Krapinsko-zagorska	2741	5387	52,65
3.	Sisačko-moslavačka	4677	9287	57,76
4.	Karlovačka	2849	5473	54,73
5.	Varaždinska	3886	7635	56,05
6.	Koprivničko-križevačka	3779	7925	53,05
7.	Bjelovarsko-bilogorska	3758	7979	50,73
8.	Primorsko-goranska	4645	8139	54,30
9.	Ličko-senjska	1238	2542	50,47
10.	Virovitičko-podravska	3340	6286	49,52
11.	Požeško-slavonska	2733	5560	50,40
12.	Brodsko-posavska	5212	10421	50,77
13.	Zadarska	5034	10046	50,38
14.	Osječko-baranjska	9210	17713	50,62
15.	Šibensko-kninska	3210	5989	53,28
16.	Vukovarsko-srijemska	6268	12787	50,53
17.	Splitsko-dalmatinska	14747	28093	52,21
18.	Istarska	3818	7118	52,42
19.	Dubrovačko-neretvanska	3544	6989	53,38
20.	Međimurska	3012	7153	58,70
21.	Grad Zagreb	13741	27464	56,52
<b>UKUPNO</b>		<b>107775</b>	<b>213118</b>	<b>53,13</b>
22.	Doplatka za djecu primjenom uredbi EU	1352	2324	62,50
<b>SVEUKUPNO</b>		<b>109127</b>	<b>215442</b>	<b>53,23</b>



**BROJ DJECE, BROJ KORISNIKA DOPLATKA ZA DJECU I OBRAČUNATE SVOTE DOPLATKA ZA DJECU PREMA CENZUSIMA**

Tablica 29.

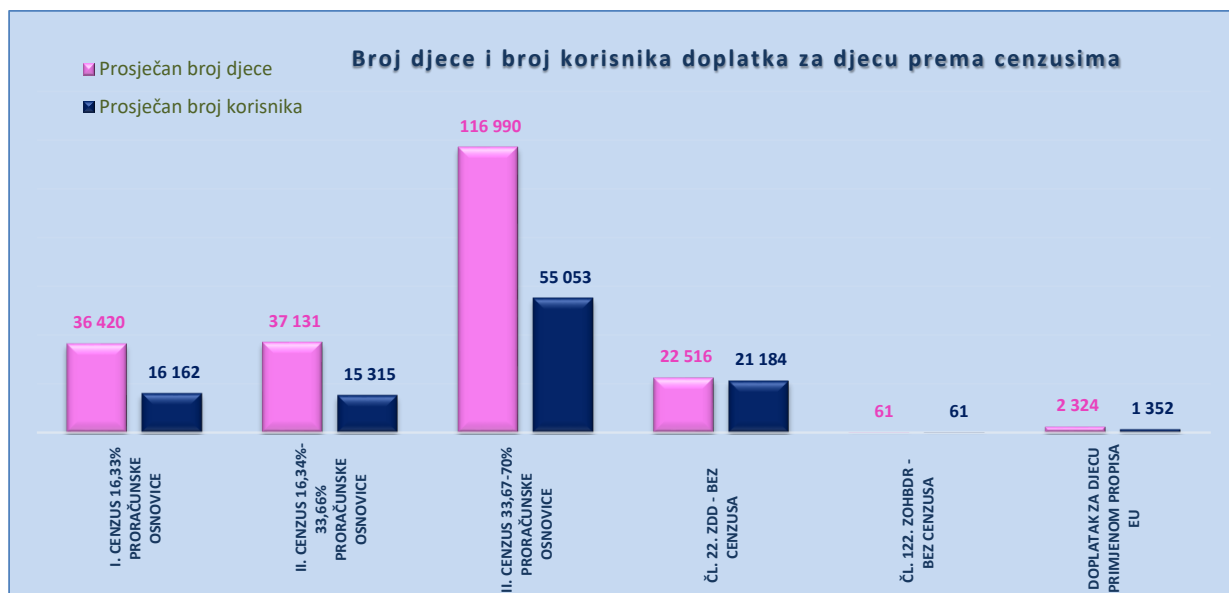
za svibanj 2023. (isplata u lipnju 2023.)

Red. br.	KORISNICI DOPLATKA ZA DJECU KOJIMA JE OBRAČUNAT DOPLATAK ZA DJECU <b>PREMA CENZUSIMA</b>	Prosječan broj djece	Prosječan broj korisnika	Prosječna obračunata svota (sveukupno) u eurima (EUR)
0	1	2	3	4
1.	I. CENZUS 16,33% PRORAČUNSKE OSNOVICE	36 420	16 162	2.210.844,24
2.	II. CENZUS 16,34%-33,66% PRORAČUNSKE OSNOVICE	37 131	15 315	2.048.224,45
3.	III. CENZUS 33,67-70% PRORAČUNSKE OSNOVICE	116 990	55 053	5.206.798,01
4.	ČL. 22. ZDD - BEZ CENZUSA	22 516	21 184	2.694.617,36
5.	ČL. 122. ZOHBDR - BEZ CENZUSA	61	61	4.827,71
<b>UKUPNO (1.-5.)</b>		<b>213 118</b>	<b>107 775</b>	<b>12.165.311,77</b>
6.	DOPLATAK ZA DJECU PRIMJENOM PROPISA EU	2 324	1 352	223.280,36
<b>SVEUKUPNO (1.-6.)</b>		<b>215 442</b>	<b>109 127</b>	<b>12.388.592,13</b>

Kad korisnik prima doplatka za djecu za dijete koje nema oštećenje zdravlja (određen prema cenzusu) i za dijete koje ima oštećenje zdravlja (određen bez cenzusa), kako bi se izbjeglo njegovo ponavljanje u više kategorija korisnika, odnosno dupliciranje, u tablici se uvrštava samo među korisnike doplatka za djecu određenog prema cenzusu I. – III.

**PRONATALITETNI DODATAK čl. 18. ZDD-a **TUZ** (već je obuhvaćen u gornjoj tablici 1.-5.)**

Red. br.	KORISNICI DOPLATKA ZA DJECU KOJIMA PRIPADA DODATAK	Prosječan broj djece	Prosječan broj korisnika	Prosječna obračunata svota (sveukupno) u eurima (EUR)
1.	Dodatak za troje djece	-	20 131	1.417.383,24
2.	Dodatak za više od troje djece	-	8 738	1.221.953,04
<b>UKUPNO</b>		<b>-</b>	<b>28 869</b>	<b>2.639.336,28</b>



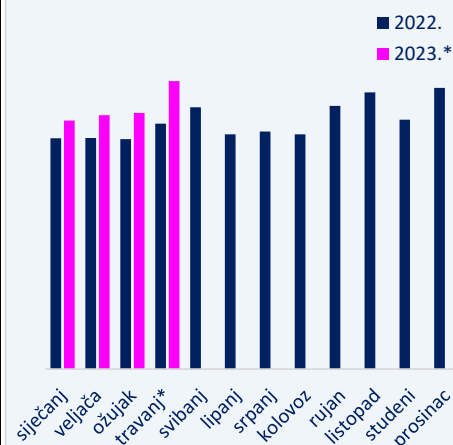
V. FINANCIJSKI PODACI  
RASHODI HRVATSKOG ZAVODA ZA MIROVINSKO OSIGURANJE

## RASHODI ZA MIROVINE I MIROVINSKA PRIMANJA

Tablica 30. u eurima (EUR)

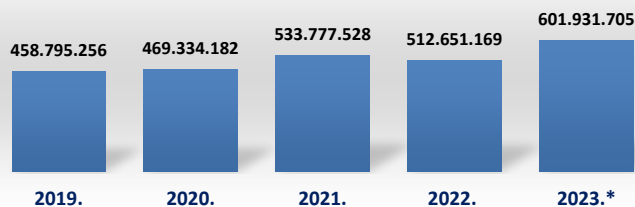
Mjeseci	2019.	2020.	2021.	2022.	2023.*	Indeks
0	1	2	3	4	5	6 (5/4)
siječanj	441.580.574	460.718.647	469.770.761	482.175.689	519.121.861	107,7
veljača	443.001.120	461.220.308	470.942.269	482.811.313	530.398.267	109,9
ožujak	442.882.130	460.775.503	469.276.643	480.409.925	535.453.717	111,5
travanj*	458.795.256	469.334.182	533.777.528	512.651.169	601.931.705	117,4
svibanj	447.730.709	463.119.311	471.685.776	546.955.851		
lipanj	446.681.685	463.651.305	470.900.732	490.648.628		
srpanj	448.260.677	463.266.131	475.534.318	496.211.007		
kolovoz	447.451.787	463.756.059	470.061.086	490.514.937		
rujan	470.105.265	475.451.478	493.296.258	549.746.070		
listopad	461.044.766	471.854.728	483.649.429	578.249.000		
studeni	460.259.430	471.431.558	482.995.673	520.980.251		
prosinac	460.326.920	469.730.036	481.547.853	587.611.311		
<b>Ukupno I.-IV.</b>	<b>1.786.259.080</b>	<b>1.852.048.640</b>	<b>1.943.767.201</b>	<b>1.958.048.096</b>	<b>2.186.905.550</b>	<b>111,7</b>
<b>ukupno za I.-XII.</b>	<b>5.428.120.319</b>	<b>5.594.309.248</b>	<b>5.773.438.325</b>	<b>6.218.965.152</b>		

Rashodi za mirovine i mirovinska primanja za 2022. i 2023.\*

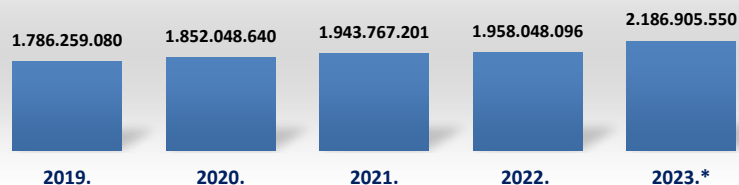


\* privremeni rezultati

## Travanj



## Rashodi za mirovine i mirovinska primanja ukupno I.-IV.

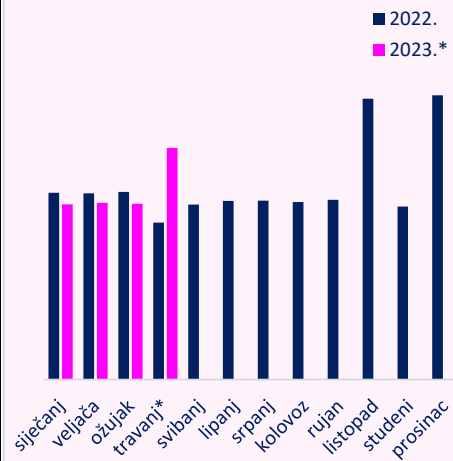


## RASHODI ZA DOPLATAK ZA DJECU

Tablica 30 a. u eurima (EUR)

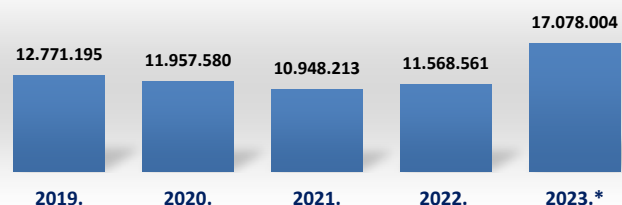
Mjeseci	2019.	2020.	2021.	2022.	2023.*	Indeks
0	1	2	3	4	5	6 (5/4)
siječanj	15.362.007	14.718.260	14.087.891	13.766.034	12.911.775	93,8
veljača	15.520.471	14.898.022	14.010.246	13.734.316	13.016.862	94,8
ožujak	15.468.189	14.924.538	14.135.898	13.830.389	12.948.757	93,6
travanj*	12.771.195	11.957.580	10.948.213	11.568.561	17.078.004	147,6
svibanj	14.716.783	14.000.838	14.134.313	12.890.247		
lipanj	15.114.429	14.660.289	14.394.430	13.164.053		
srpanj	15.160.089	14.606.805	14.541.739	13.193.899		
kolovoz	15.229.506	14.501.438	14.176.623	13.081.139		
rujan	15.206.864	14.544.243	14.465.339	13.254.814		
listopad	14.567.961	13.984.977	13.886.864	20.698.350		
studeni	14.830.087	14.020.360	13.701.259	12.747.630		
prosinac	14.814.155	14.044.970	13.709.212	20.944.402		
<b>Ukupno I.-IV.</b>	<b>59.121.861</b>	<b>56.498.400</b>	<b>53.182.248</b>	<b>52.899.300</b>	<b>55.955.398</b>	<b>105,8</b>
<b>ukupno za I.-XII.</b>	<b>178.761.735</b>	<b>170.862.320</b>	<b>166.192.028</b>	<b>172.873.834</b>		

Rashodi za doplatu za djecu za 2022. i 2023.\*

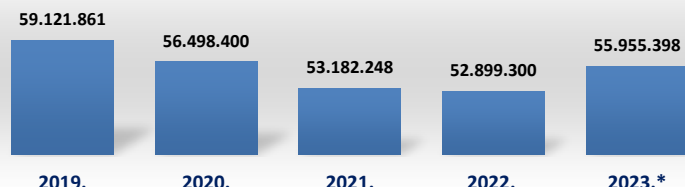


\* privremeni rezultati

## Travanj



## Rashodi za doplatu za djecu ukupno I.-IV.



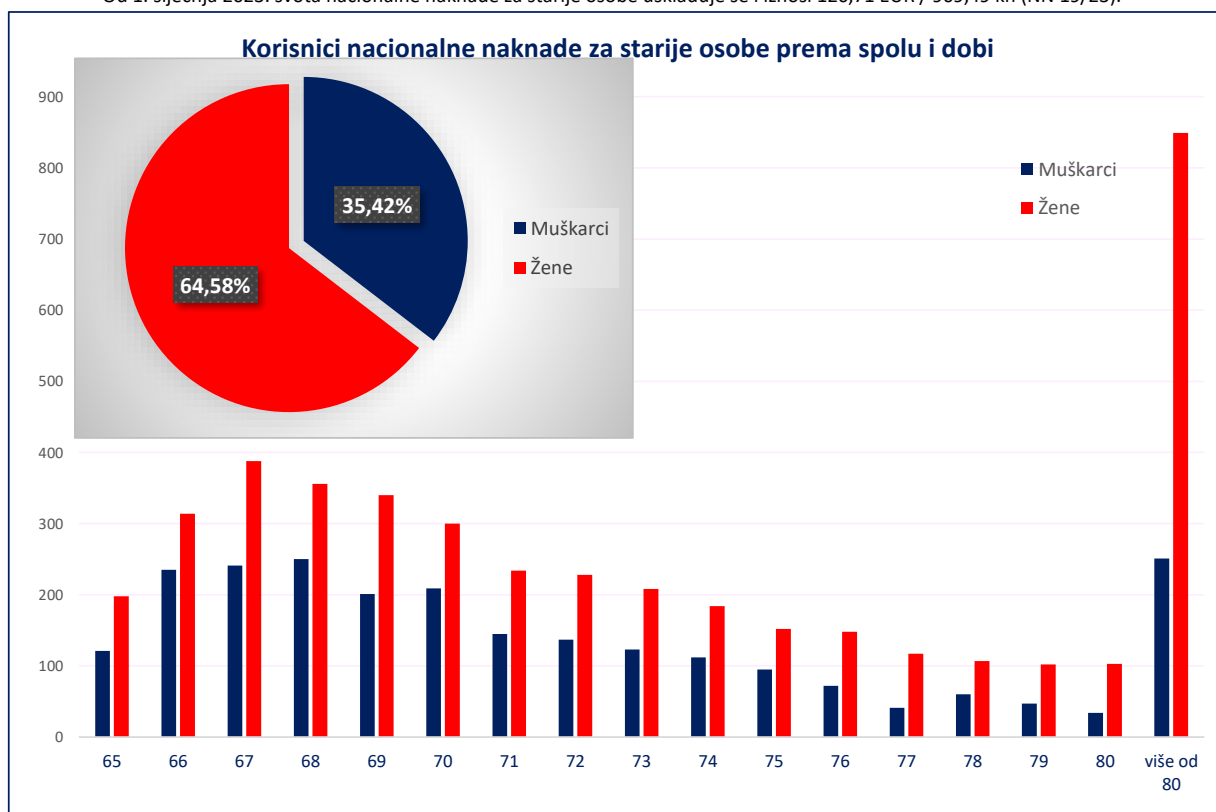
**VI. KORISNICI NACIONALNE NAKNADE ZA STARIJE OSOBE**  
**KORISNICI NACIONALNE NAKNADE ZA STARIJE OSOBE U ISPLATI PREMA SPOLU I DOBI**

Tablica 40. za svibanj 2023. (isplata u lipnju 2023.)

Red. br.	Dobne skupine	Muškarci		Žene		Ukupno
		Broj korisnika	Udio muškaraca u ukupnom broju korisnika nacionalne naknade (u %)	Broj korisnika	Udio žena u ukupnom broju korisnika nacionalne naknade (u %)	Broj korisnika
		0	1	2	3	4
1.	65	121	1,81	198	2,95	319
2.	66	235	3,51	314	4,69	549
3.	67	241	3,60	388	5,79	629
4.	68	250	3,73	356	5,31	606
5.	69	201	3,00	340	5,07	541
6.	70	209	3,12	300	4,48	509
7.	71	145	2,16	234	3,49	379
8.	72	137	2,04	228	3,40	365
9.	73	123	1,84	208	3,10	331
10.	74	112	1,67	184	2,75	296
11.	75	95	1,42	152	2,27	247
12.	76	72	1,07	148	2,21	220
13.	77	41	0,61	117	1,75	158
14.	78	60	0,90	107	1,60	167
15.	79	47	0,70	102	1,52	149
16.	80	34	0,51	103	1,54	137
17.	više od 80	251	3,75	849	12,67	1100
<b>UKUPNO</b>		<b>2374</b>	<b>35,42</b>	<b>4328</b>	<b>64,58</b>	<b>6702</b>

Primjena Zakona o nacionalnoj naknadi za starije osobe od 1. siječnja 2021. (NN 62/20)

Od 1. siječnja 2023. svota nacionalne naknade za starije osobe usklađuje se i iznosi 120,71 EUR / 909,49 kn (NN 19/23).



**KORISNICI NACIONALNE NAKNADE ZA STARIJE OSOBE U ISPLATI PREMA SPOLU, PROSJEČNOJ DOBI I  
ŽUPANIJAMA**

Tablica 41.

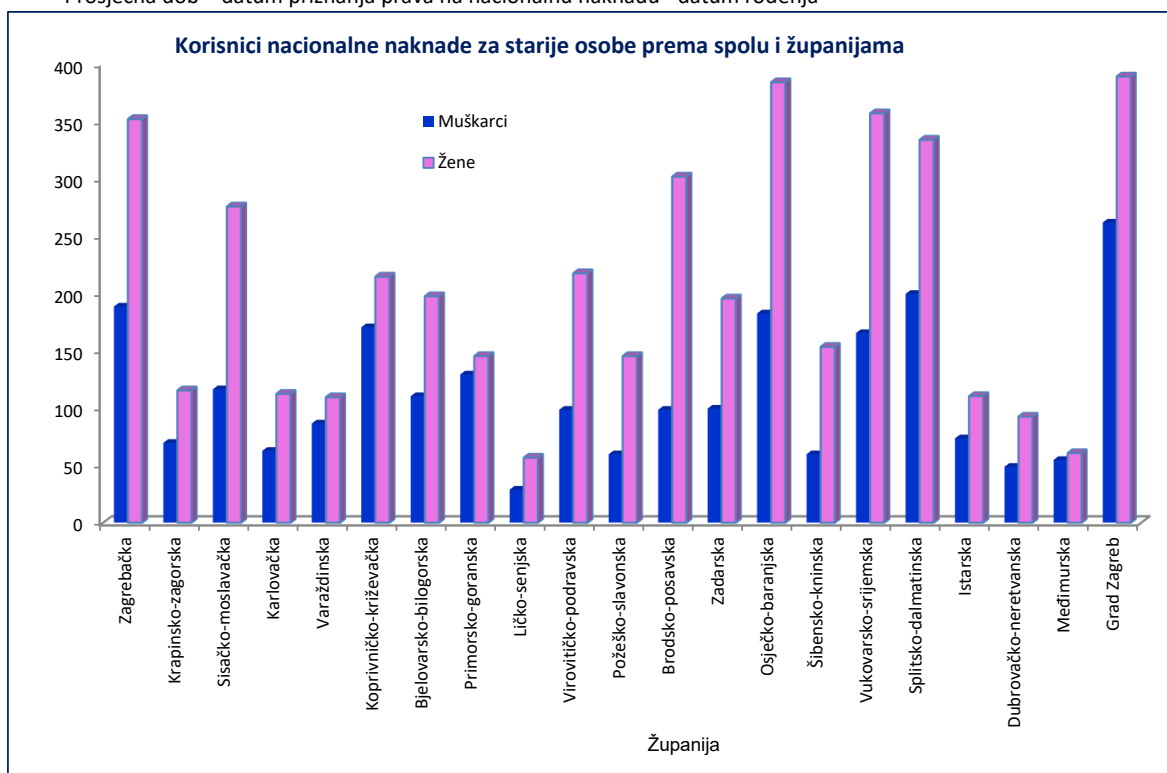
za svibanj 2023. (isplata u lipnju 2023.)

Red. broj	Županija	Muškarci	Žene	Ukupno	Prosječna dob*
0	1	2	3	4	5
1.	Zagrebačka	189	352	541	75
2.	Krapinsko-zagorska	70	116	186	73
3.	Sisačko-moslavačka	117	276	393	73
4.	Karlovačka	63	113	176	75
5.	Varaždinska	87	110	197	73
6.	Koprivničko-križevačka	171	215	386	72
7.	Bjelovarsko-bilogorska	111	198	309	73
8.	Primorsko-goranska	130	146	276	72
9.	Ličko-senjska	29	57	86	75
10.	Virovitičko-podravska	99	218	317	72
11.	Požeško-slavonska	60	146	206	74
12.	Brodsko-posavska	99	302	401	74
13.	Zadarska	100	196	296	73
14.	Osječko-baranjska	183	384	567	73
15.	Šibensko-kninska	60	154	214	72
16.	Vukovarsko-srijemska	166	357	523	73
17.	Splitsko-dalmatinska	200	334	534	73
18.	Istarska	74	111	185	73
19.	Dubrovačko-neretvanska	49	93	142	77
20.	Međimurska	55	61	116	72
21.	Grad Zagreb	262	389	651	72
<b>UKUPNO</b>		<b>2374</b>	<b>4328</b>	<b>6702</b>	<b>73</b>

Primjena Zakona o nacionalnoj naknadi za starije osobe od 1. siječnja 2021. (NN 62/20)

Od 1. siječnja 2023. svota nacionalne naknade za starije osobe usklađuje se i iznosi 120,71 EUR / 909,49 kn (NN 19/23).

\* Prosječna dob = datum priznanja prava na nacionalnu naknadu - datum rođenja



**KORISNICI NACIONALNE NAKNADE ZA STARIJE OSOBE U ISPLATI PREMA SPOLU, PROSJEČNOJ DOBI I PODRUČNIM SLUŽBAMA/PODRUČNIM UREDIMA**

Tablica 42.

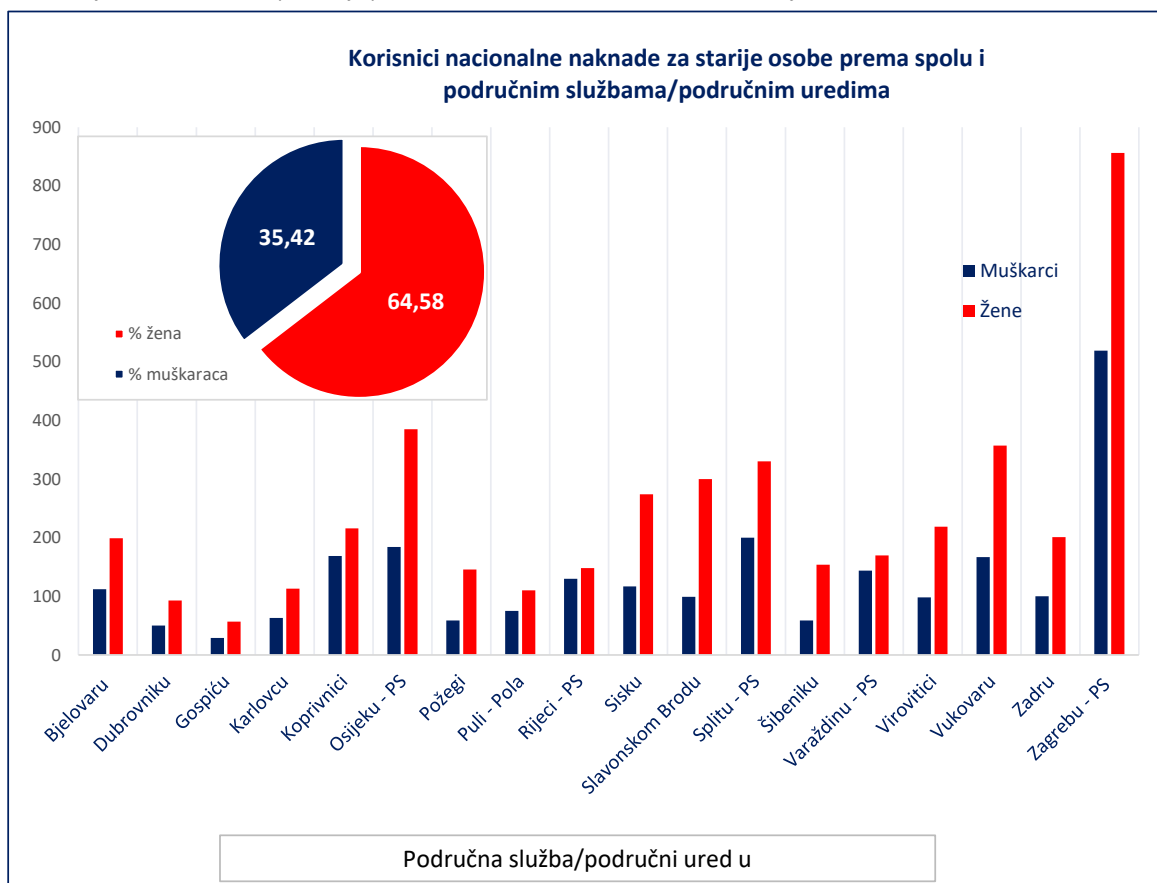
za svibanj 2023. (isplata u lipnju 2023.)

Red. broj	Područna služba / područni ured u	Muškarci	Žene	Ukupno	Prosječna dob*
0	1	2	3	4	5
1.	Bjelovaru	112	199	311	73
2.	Dubrovniku	50	93	143	77
3.	Gospiću	29	57	86	75
4.	Karlovcu	63	113	176	75
5.	Koprivnici	169	216	385	72
6.	Osijeku - PS	184	385	569	73
7.	Požegi	59	146	205	74
8.	Puli - Pola	75	110	185	73
9.	Rijeci - PS	130	148	278	72
10.	Sisku	117	274	391	73
11.	Slavonskom Brodu	99	300	399	74
12.	Splitu - PS	200	330	530	73
13.	Šibeniku	59	154	213	72
14.	Varaždinu - PS	144	170	314	73
15.	Virovitici	98	219	317	72
16.	Vukovaru	167	357	524	73
17.	Zadru	100	201	301	73
18.	Zagrebu - PS	519	856	1.375	73
<b>UKUPNO</b>		<b>2374</b>	<b>4328</b>	<b>6702</b>	<b>73</b>

Primjena Zakona o nacionalnoj naknadi za starije osobe od 1. siječnja 2021. (NN 62/20)

Od 1. siječnja 2023. svota nacionalne naknade za starije osobe usklađuje se i iznosi 120,71 EUR / 909,49 kn (NN 19/23).

\* Prosječna dob = datum priznanja prava na nacionalnu naknadu - datum rođenja





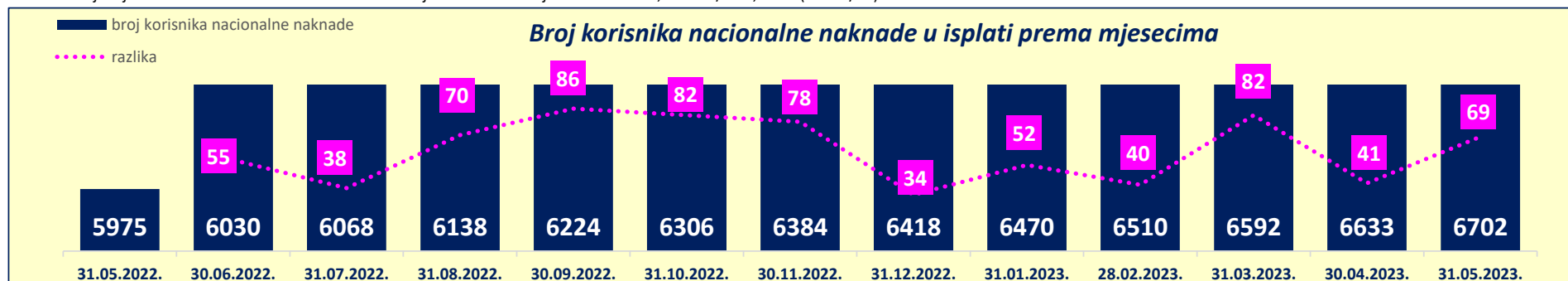
## KORISNICI NACIONALNE NAKNADE ZA STARIJE OSOBE U ISPLATI PREMA ŽUPANIJAMA I MJESECIMA

Tablica 43.

Red. broj	Županija	31.05.2022.	30.06.2022.	31.07.2022.	31.08.2022.	30.09.2022.	31.10.2022.	30.11.2022.	31.12.2022.	31.01.2023.	28.02.2023.	31.03.2023.	30.04.2023.	31.05.2023.
0	1	2	3	4	5	6	7	8	9	10	11	12	13	14
1.	Zagrebačka	515	517	517	524	525	525	529	531	536	535	537	534	541
2.	Krapinsko-zagorska	183	183	182	179	180	184	186	184	183	185	185	183	186
3.	Sisačko-moslavačka	357	356	360	364	369	370	379	374	376	376	382	390	393
4.	Karlovačka	136	139	142	146	157	165	166	171	171	171	172	171	176
5.	Varaždinska	192	192	193	195	195	195	193	192	191	194	192	193	197
6.	Koprivničko-križevačka	357	357	357	358	364	364	361	364	367	370	382	382	386
7.	Bjelovarsko-bilogorska	272	276	281	288	290	291	296	301	303	305	309	309	309
8.	Primorsko-goranska	247	253	250	248	254	254	261	262	269	271	269	270	276
9.	Ličko-senjska	81	84	83	81	82	84	85	84	83	85	85	85	86
10.	Virovitičko-podravska	290	289	287	291	293	309	312	315	319	318	322	323	317
11.	Požeško-slavonska	185	189	187	186	192	195	200	200	197	197	200	200	206
12.	Brodsko-posavska	359	363	362	369	371	372	379	380	379	381	393	397	401
13.	Zadarska	264	271	272	273	277	282	285	290	293	295	295	296	296
14.	Osječko-baranjska	501	509	509	515	525	537	540	539	549	553	556	563	567
15.	Šibensko-kninska	167	169	178	185	196	198	204	204	204	205	209	212	214
16.	Vukovarsko-srijemska	477	482	494	496	496	501	501	497	500	503	515	519	523
17.	Splitsko-dalmatinska	448	451	459	471	478	482	487	490	495	503	516	530	534
18.	Istarska	176	175	174	176	176	179	180	179	182	182	184	182	185
19.	Dubrovačko-neretvanska	135	135	134	134	135	134	134	135	136	136	138	138	142
20.	Međimurska	109	109	108	109	108	111	112	113	113	116	116	116	116
21.	Grad Zagreb	524	531	539	550	561	574	594	613	624	629	635	640	651
<b>UKUPNO</b>		<b>5975</b>	<b>6030</b>	<b>6068</b>	<b>6138</b>	<b>6224</b>	<b>6306</b>	<b>6384</b>	<b>6418</b>	<b>6470</b>	<b>6510</b>	<b>6592</b>	<b>6633</b>	<b>6702</b>

Primjena Zakona o nacionalnoj naknadi za starije osobe od 1. siječnja 2021. (NN 62/20)

Od 1. siječnja 2023. svota nacionalne naknade za starije osobe usklađuje se i iznosi 120,71 EUR / 909,49 kn (NN 19/23).



## Rječnik kratica koje se koriste u Statističkim informacijama Hrvatskog zavoda za mirovinsko osiguranje

- ZOMO** – Zakon o mirovinskom osiguranju (Narodne novine, broj 157/13, 151/14 i 33/15, 93/15, 120/16, 18/18, 62/18, 115/18, 102/19, 84/21 i 119/22)
- ZOMIO** – Zakon o mirovinskom i invalidskom osiguranju, primjenjivao se do 31. prosinca 1998., (Narodne novine, broj 26/83, 5/86, 42/87, 34/89, 57/89, 40/91, 26/93, 96/93 i 44/94)
- ZOMIOVO** – Zakon o mirovinskom i invalidskom osiguranju vojnih osiguranika, primjenjivao se do 1. siječnja 1999., (Narodne novine, broj 53/91, 73/91, 18/92, 71/92, 26/93 i 96/93)
- ZAKON O PRAVIMA DVO, PS i OSO** – Zakon o pravima iz mirovinskog osiguranja djelatnih vojnih osoba, policijskih službenika i ovlaštenih službenih osoba (Narodne novine, broj 128/99, 129/00, 16/01, 22/02, 41/08 i 118/12)
- ZOHBDR** – Zakon o hrvatskim braniteljima iz Domovinskog rata i članovima njihovih obitelji (Narodne novine, broj 121/17 98/19 i 84/21)
- ZOPHBDR** – Zakon o pravima hrvatskih branitelja iz Domovinskog rata i članova njihovih obitelji (Narodne novine, broj 174/04, 92/05, 02/07, 107/07, 65/09, 137/09, 146/10, 55/11, 140/12, 19/13, 33/13, 148/13 i 92/14)
- ZODM** – Zakon o dodatku na mirovine ostvarene prema Zakonu o mirovinskom osiguranju (Narodne novine, broj 79/07, 114/11 i 115/18)
- HVO** – Zakon o potvrđivanju Ugovora između Republike Hrvatske i Bosne i Hercegovine o suradnji na području prava stradalnika rata u Bosni i Hercegovini koji su bili pripadnici Hrvatskog vijeća obrane i članova njihovih obitelji (Narodne novine-Međunarodni ugovori, broj 2/06)
- ZOVR** - Zakon o vatrogastvu (Narodne novine, broj 125/19)
- AVM** – Aktualna vrijednost mirovine - utvrđena vrijednost mirovine za jedan osobni bod, radi određivanja mirovine i usklađivanja mirovine i ostalih prava iz mirovinskog osiguranja (od 1. siječnja 2023., iznosi 10,86 EUR/81,82 kn - Narodne novine, broj 27/23).
- NM** – Od 1. siječnja 2023. najniža mirovina iznosi 11,19 EUR/84,31 kn za jednu godinu mirovinskog staža, uz primjenu polaznog i mirovinskog faktora. (Narodne novine, broj 27/23).
- NKD 2007.** – Odluka o Nacionalnoj klasifikaciji djelatnosti 2007. – NKD 2007. (Narodne novine, broj 58/07 i 72/07)
- ZDD** – Zakon o doplatku za djecu (Narodne novine, broj 94/01, 138/06, 107/07, 37/08, 61/11, 112/12, 82/15 i 58/18)
- ZONN** – Zakon o nacionalnoj naknadi za starije osobe (Narodne novine, broj 62/20)

## Osnovni pojmovi iz mirovinskog osiguranja prema abecedi

### Aktualna vrijednost mirovine

Aktualna vrijednost mirovine je utvrđena svota mirovine za jedan osobni bod.

Mirovine se usklađuju od 1. siječnja i od 1. srpnja svake kalendarske godine prema novoj aktualnoj vrijednosti mirovine, utvrđene prema članku 88. Zakona.

Stopa usklađivanja koja se primjenjuje 1. srpnja svake kalendarske godine određuje se tako da se AVM uskladi po stopi koja se dobije zbrajanjem stopa promjene prosječnog indeksa potrošačkih cijena u prethodnom polugodištu u odnosu na polugodište koje mu prethodi i stopa promjene prosječne bruto plaće svih zaposlenih u Republici Hrvatskoj u prethodnom polugodištu u odnosu na polugodište koje mu prethodi, i to:

-ako je udio stope promjene prosječnog indeksa potrošačkih cijena u zbroju stopa manji ili jednak 50%, stopa usklađivanja mirovina određuje se tako da se zbroji 30% stope promjene prosječnog indeksa potrošačkih cijena i 70% stope promjene prosječne bruto plaće.

-ako je udio stope promjene prosječnog indeksa potrošačkih cijena u zbroju stopa veći od 50%, stopa usklađivanja mirovina određuje se tako da se zbroji 70% stope promjene prosječnog indeksa potrošačkih cijena i 30% stope promjene prosječne bruto plaće.

Aktualnu vrijednost mirovine utvrđuje upravno vijeće Zavoda na temelju podataka Državnog zavoda za statistiku najkasnije dva mjeseca nakon isteka svakog polugodišta.

U slučaju kada je stopa usklađivanja jednaka ili manja od nule, mirovine se neće usklađivati. To znači da se u uvjetima kada padaju potrošačke cijene i/ili plaće u promatranom polugodištu mirovine neće usklađivati.

### Hrvatska vojska - DVO

Pripadnici Hrvatske vojske su - djelatne vojne osobe koje pravo na mirovinu ostvaruju prema Zakonu o pravima iz mirovinskog osiguranja djelatnih vojnih osoba, policijskih službenika i ovlaštenih službenih osoba (Narodne novine, br. 128/99, 129/00, 16/01, 22/02, 41/08 i 118/12), pod povoljnijim uvjetima. Prema tom Zakonu, pravo na mirovinu ostvaruju i policijski službenici, službene osobe s posebnim dužnostima i ovlastima u sigurnosno – obavještajnom sustavu i ovlaštene službene osobe pravosuđa.

Specifičnost toga Zakona je da starosnu i prijevremenu starosnu mirovinu muškarci i žene ostvaruju prema istim uvjetima.

### Hrvatski branitelji

Donesen je novi zakon kojim su uređena prava hrvatskih branitelja iz Domovinskog rata, Zakon o hrvatskim braniteljima iz Domovinskog rata i članovima njihovih obitelji (Narodne novine, broj

121/17- u nastavku teksta: ZOHBDR), koji je stupio je na snagu 14. prosinca 2017.

Odredbe ZOHBDR-a koje uređuju prava iz mirovinskog osiguranja hrvatskih branitelja i članova njihovih obitelji i prava iz mirovinskog osiguranja pripadnika Hrvatskog vijeća obrane i članova njihovih obitelji stupile su na snagu 1. siječnja 2019., a odredbe kojima je uređeno pravo na najnižu mirovinu stupile su na snagu 1. ožujka 2018.

Hrvatski branitelj iz Domovinskog rata je pripadnik Oružanih snaga R Hrvatske (Zbora narodne garde, Hrvatske vojske, ministarstva nadležnog za obranu, Policije, ministarstva nadležnog za unutarnje poslove i Hrvatskih obrambenih snaga), pripadnik naoružanih odredba Narodne zaštite koji je bio izravno angažiran kao pripadnik borbenog sektora u razdoblju do 31. prosinca 1991. koji je bio izravno angažiran kao pripadnik borbenog sektora najmanje 100 dana u razdoblju od 30. srpnja 1991. do 31. prosinca 1991., a koji nije imao obvezu sudjelovanja u pričuvnom sastavu ili nije regulirao obvezu služenja vojnog roka, ako je bio izravno angažiran kao pripadnik borbenog sektora najmanje 30 dana u razdoblju od 30. srpnja 1991. do 31. prosinca 1991.

Status hrvatskog branitelja stječe i pripadnik naoružanih odreda Narodne zaštite koji je bio izravno angažiran kao pripadnik borbenog sektora, a koji je pritom u razdoblju od 30. srpnja 1991. do 31. prosinca 1991. umro, koji je pritom zatočen u neprijateljskom logoru, zatvoru ili drugom neprijateljskom objektu u razdoblju od 30. srpnja 1991. do 31. prosinca 1991. i koji je nestao u tom razdoblju bez obzira na broj dana sudjelovanja u obrani suvereniteta Republike Hrvatske.

Hrvatski branitelji iz Domovinskog rata i članovi njihovih obitelji pod uvjetima određenim ovim Zakonom mogu ostvariti pravo na starosnu i prijevremenu starosnu mirovinu, pravo na invalidsku mirovinu, prava na temelju preostale radne sposobnosti, pravo na obiteljsku mirovinu, pravo na najnižu mirovinu i pravo na staž osiguranja ili poseban staž.

Hrvatski branitelj iz Domovinskog rata je i osoba kojoj je priznat status hrvatskoga ratnoga vojnog invalida (HRVI) iz Domovinskog rata i koji je u trenutku stupanja na snagu ZOHBDR-a na redovitoj isplati osobne invalidnine s priznatim statusom HRVI iz Domovinskog rata i ostvaruje ista prava.

Hrvatski branitelj iz Domovinskog rata je i svaka osoba koja je bila pripadnik borbenih postrojbi, čiji su članovi obitelji, temeljem njegova smrtnog stradavanja u trenutku stupanja na snagu novoga ZOHBDR-a na redovitoj isplati obiteljske invalidnine.

### Hrvatsko vijeće obrane

Državljeni Republike Hrvatske koji su kao pripadnici Hrvatskog vijeća obrane stradali na teritoriju Bosne i Hercegovine te stekli status ratnoga vojnog invalida, po osnovi ranjavanja ili zatočeništva u razdoblju od 18. rujna 1991. do 23. prosinca 1996., ili članovi njihove uže obitelji, ostvarili su pravo na invalidsku ili obiteljsku mirovinu prema posebnom Ugovoru između Republike Hrvatske i Bosne i Hercegovine (Zakon o potvrđivanju Ugovora između Republike Hrvatske i Bosne i Hercegovine o suradnji na području prava stradalnika rata u Bosni i Hercegovini koji su bili pripadnici Hrvatskog vijeća obrane i članova njihovih obitelji -Narodne novine, Međunarodni ugovori, broj 2/06).

Ugovor je stupio na snagu 1. srpnja 2006. od kada se i primjenjuje, a pripadnici Hrvatskog vijeća obrane mogli su podnijeti zahtjev radi ostvarivanja prava na invalidsku mirovinu u roku od 30 dana od dana stupanja na snagu Ugovora, a rok za podnošenje zahtjeva za obiteljsku mirovinu nije određen te se zahtjevi mogu i dalje podnositi.

Novim Zakonom o hrvatskim braniteljima iz Domovinskog rata i članovima njihovih obitelji (Narodne novine, broj: 121/17, u daljnjem tekstu: ZOHBDR) koji je stupio na snagu 14. prosinca 2017. uređena su i prava iz mirovinskog osiguranja pripadnika Hrvatskog vijeća obrane (u daljnjem tekstu: HVO) i članova njihovih obitelji - Glava IX. ZOHBDR-a.

Odredbe Glave IX., odnosno članak 141. i 142. te članak 145. do 147. ZOHBDR-a stupile su na snagu 1. siječnja 2019. i na temelju njih pripadnici HVO-a ostvaruju pravo na obnovu postupka i ponovno određivanje svote invalidske mirovine te pravo na invalidsku mirovinu, a članovi njihovih obitelji ostvaruju pravo na obiteljsku mirovinu.

### Invalidska mirovina

Za ostvarivanje prava na invalidsku mirovinu moraju biti ispunjeni sljedeći uvjeti:

- utvrđen djelomični ili potpuni gubitak radne sposobnosti
- uvjet staža.

Djelomični ili potpuni gubitak radne sposobnosti može nastati zbog bolesti, ozljede izvan rada, ozljede na radu ili profesionalne bolesti. Djelomični gubitak radne sposobnosti postoji kada kod osiguranika postoji smanjenje radne sposobnosti, tj. kada se kod osiguranika zbog trajnih promjena u zdravstvenom stanju koje se ne mogu otkloniti liječenjem radna sposobnost smanji za više od polovice u odnosu na zdravog osiguranika iste ili slične razine obrazovanja, a taj se osiguranik ne može profesionalnom rehabilitacijom osposobiti za rad s punim radnim vremenom na drugim poslovima, ali može raditi 70% radnog vremena na prilagođenim

poslovima iste ili slične razine obrazovanja koji odgovaraju njegovim dosadašnjim poslovima. Potpuni gubitak radne sposobnosti definiran je kao trajni gubitak sposobnosti za svaki rad, bez preostale radne sposobnosti.

Uvjet staža -ako je djelomični ili potpuni gubitak radne sposobnosti nastao zbog ozljede na radu ili profesionalne bolesti, pravo na invalidsku mirovinu osiguranik stječe bez obzira na dužinu mirovinskog staža. Ako je djelomični ili potpuni gubitak radne sposobnosti nastao zbog bolesti ili ozljede izvan rada prije navršanih 65 godina života, pravo na invalidsku mirovinu osiguranik stječe ako mu navršeni mirovinski staž pokriva najmanje jednu trećinu radnog vijeka. Iznimno, za osiguranike kod kojih potpuni ili djelomični gubitak radne sposobnosti nastane prije navršene 30 odnosno 35 godine života blaži je uvjet mirovinskog staža (jedna odnosno dvije godine staža osiguranja).

Privremena invalidska mirovina - Privremenu invalidsku mirovinu stječe invalid rada koji se profesionalnom rehabilitacijom osposobio za rad, ali je nakon završene rehabilitacije dugotrajno nezaposlen ili mu nije osiguran odgovarajući posao za koji se rehabilitacijom osposobio, pod uvjetima da je u neprekidnom trajanju od najmanje pet godina nakon završetka rehabilitacije bio nezaposlen i da je nezaposlenost trajala do navršene 58. godine života. Razdoblje povremenog rada u ukupnom trajanju od šest mjeseci ne smatra se prekidom nezaposlenosti u vezi s ostvarivanjem prava na privremenu invalidsku mirovinu.

Osiguranik i korisnik invalidske mirovine podliježe kontrolnom pregledu u roku od tri godine od dana utvrđene smanjene radne sposobnosti, djelomičnog ili potpunog gubitka radne sposobnosti. U slučaju da se korisnik ne odazove na kontrolni pregled, a za to nema opravdan razlog, obustavlja se isplata primanja, s tim da se ponovno uspostavlja prvog dana idućeg mjeseca nakon mjeseca u kojem je obavljen kontrolni pregled a najviše za dvanaest mjeseci unatrag.

### Korisnici doplatka za djecu

Pravo na doplatku za djecu može ostvariti roditelj, posvojitelj, skrbnik, očuh, maćeha, baka, djed i osoba kojoj je, na temelju odluke nadležnog tijela, dijete povjereno na čuvanje i odgoj za svu djecu koju uzdržava, pod uvjetima utvrđenim Zakonom o doplatku za djecu. Korisnik doplatka za djecu može biti i punoljetno dijete bez oba roditelja koje je na redovitom školovanju.

Doplatku za djecu pripada za djecu rođenu u braku, izvan braka, za posvojenu djecu ili pastorčad, za uzdržavanu unučad i drugu djecu bez roditelja. Doplatku za djecu pripada do navršene 15. godine života djeteta, odnosno do kraja školske godine u kojoj dijete navršava 15

godina života, a nakon toga ako je razlog pohađanja osnovne škole nakon 15. godine života kasniji upis u prvi razred osnovne škole ili gubitak razreda zbog zdravstvenih razloga, odnosno duže bolesti.

Doplatak za djecu pripada za dijete na školovanju u srednjoj školi do završetka tog školovanja, ali najduže do kraja školske godine u kojoj dijete navršava 19 godina života.

Iznimka je određena za dijete koje pohađa srednju školu u kojoj srednjoškolsko obrazovanje traje pet godina, te mu doplatak za djecu pripada do završetka redovitog školovanja u srednjoj školi, a najduže do kraja školske godine u kojoj dijete navršava 20 godina života te za djecu s oštećenjem zdravlja, utvrđenim prema posebnim propisima, kojoj doplatak za djecu pripada najduže do 21. godine života.

Pravo na doplatak za djecu koja nisu završila školu u predviđenom roku zbog bolesti produžuje se i nakon navršenih godina života do kojih im pripada doplatak za djecu, a najduže do 21. godine života.

Doplatak za djecu pripada i za vrijeme dok je dijete zbog bolesti spriječeno redovito pohađati školu.

Prema novoj odredbi, pravo na doplatak za dijete s težim ili teškim invaliditetom, utvrđenim prema posebnim propisima, pripada od dana podnošenja zahtjeva za ostvarivanje prava na doplatak i traje sve dok taj invaliditet postoji.

Prema članku 12. Zakona o doplatku za djecu, pravo na doplatak za dijete s težim ili teškim invaliditetom pripada korisniku pod uvjetom da je invaliditet nastao prije 18. godine života ili za vrijeme redovitog školovanja djeteta. Odredba se primjenjuje od 1. rujna 2015., kada je Zakon stupio na snagu. Teži ili teški invaliditet, na osnovi kojeg se ostvaruje doplatak prema povoljnijim uvjetima, dokazuje se nalazom i mišljenjem nadležnog tijela vještačenja Zavoda za vještačenje, profesionalnu rehabilitaciju i zapošljavanje osoba s invaliditetom, a prema odredbama Uredbe o metodologijama vještačenja (Narodne novine, broj 67/17 i 56/18 - Uredba).

Prema navedenoj Uredbi, u postupku ostvarivanja prava na doplatak za djecu donosi se Nalaz i mišljenje o težini i vrsti invaliditeta oštećenja funkcionalnih sposobnosti. Postupak za vještačenje djeteta pokreće područna služba/ured Hrvatskog zavoda za mirovinsko osiguranje službenim putem, kada je u zahtjevu za ostvarivanje prava navedeno da dijete za koje se traži doplatak ima oštećenje zdravlja.

Korisnicima kojima je pravo na doplatak za djecu s težim oštećenjem zdravlja, utvrđenim prema posebnim propisima, prestalo do dana stupanja na snagu izmjena zakona zbog navršenih 27 godina života pripada pravo na doplatak za djecu od dana podnošenja zahtjeva na temelju

ovoga Zakona (ne prije 1. rujna 2015.) pa sve dok postoji teže oštećenje zdravlja.

U Zakonu o doplatku za djecu određeni su sljedeći uvjeti za stjecanje prava na doplatak za djecu:

a) da podnositelj zahtjeva ima hrvatsko državljanstvo ili status stranca s odobrenim stalnim boravkom te da ima prebivalište, odnosno utvrđeni stalni boravak u Republici Hrvatskoj najmanje tri (3) godine prije podnošenja zahtjeva

b) da ima status azilanta, stranca pod supsidijarnom zaštitom ili status člana njihove obitelji prema propisima o azilu, bez uvjeta državljanstva i duljine prebivališta, odnosno stalnog boravka na području Republike Hrvatske

c) da ukupni dohodak ostvaren u prethodnoj kalendarskoj godini, po članu kućanstva mjesečno ne prelazi 70% proračunske osnovice

d) da podnositelj zahtjeva živi u kućanstvu s djetetom

e) da podnositelj zahtjeva uzdržava dijete

#### **Korisnici mirovina**

Korisnici mirovine su osiguranici kojima je priznato pravo na mirovinu.

#### **Korisnici kojima su mirovine priznate i/ili određene prema posebnim propisima**

Korisnici koji su pravo na mirovinu ostvarili pod povoljnijim uvjetima su sljedeće osobe:

- sudionici NOR-a; osobe kojima je, prema propisima koji su vrijedili do 31. prosinca 1998., određeno razdoblje mirovinskog staža između 6. travnja 1941. i 15. svibnja 1945. uračunato u poseban staž u dvostrukom trajanju i kojima je mirovina određena na poseban način (s povećanjem od 10 do 60% i/ili uz zajamčenu osnovicu) u odnosu na ostale osiguranike;

- radnici na određenim poslovima u unutarnjim poslovima i pravosuđu;

- osobe koje pravo na mirovinu i određivanje mirovine ostvaruju prema Zakonu o pravima iz mirovinskog osiguranja djelatnih vojnih osoba i ovlaštenih službenih osoba;

- pripadnici Hrvatske domovinske vojske osobe kojima je prema propisima o mirovinskom i invalidskom osiguranju koji su vrijedili do 31. prosinca 1998. razdoblje između 17. travnja 1941. do 15. svibnja 1945., a nakon toga i u zarobljeništvu, pripadništvo u tadašnjoj vojsci u Hrvatskoj (domobrani) priznato u mirovinski staž u dvostrukom trajanju i mirovina određena na povoljniji način u odnosu na ostale osiguranike;

- bivši politički zatvorenici - osobe kojima je vrijeme provedeno u zatvoru između 1. prosinca 1918. i 8. listopada 1991. priznato u staž osiguranja u dvostrukom trajanju i mirovina priznata prema Zakonu o pravima bivših političkih zatvorenika (Narodne novine, br. 34/95, 164/98 i 109/01);

- pripadnici bivše JNA – osobe i članovi njihovih obitelji koje su ostvarile pravo na mirovinu u Zajednici vojnih osiguranika u Beogradu koja je obustavila isplatu mirovine, a R Hrvatska je prema Zakonu o ostvarivanju prava iz mirovinskog i invalidskog osiguranja pripadnika bivše JNA (Narodne novine, br. 96/93) preuzela isplatu tih mirovina;
- redoviti članovi HAZU - osobe koje su redoviti članovi Hrvatske akademije znanosti i umjetnosti, kojima se mirovina određivala, odnosno određuje uz dodatak, prema članku 20. Zakona o Hrvatskoj akademiji znanosti i umjetnosti (Narodne novine, broj 34/91, 43/96, 150/02 i 65/09);
- korisnici mirovina bivši članovi Izvršnog vijeća Sabora, Saveznoga izvršnog vijeća i administrativno umirovljeni javni službenici - osobe koje su prema propisima o mirovinskom i invalidskom osiguranju, važećima do 31. prosinca 1998. i na temelju odluke tadašnjeg SIVa ili RIV-a ostvarile pravo na mirovinu pod povoljnijim uvjetima i/ili im je mirovina određena na povoljniji način od ostalih osiguranika.
- članovi posade broda u međunarodnoj i nacionalnoj plovidbi i članovi njihove obitelji, koji pravo ostvaruju prema Pomorskom zakoniku (Narodne novine, broj 181/04, 76/07, 146/08, 61/11, 56/13, 26/15 i 17/19).
- profesionalni vatrogasci-osobe koje pravo na mirovnu ostvaruju prema Zakonu o vatrogastvu koji je na snazi od 1. siječnja 2020.

Hrvatska vojska, v. pod Hrvatska vojska  
Hrvatski branitelji, v. pod Hrvatski branitelji  
Hrvatsko vijeće obrane, v. pod Hrvatsko vijeće obrane

### Minimalna mirovina

Minimalna mirovina je mirovina ostvarena prema propisima koji su važili do 31. prosinca 1998. Minimalna mirovina određivala se kada je mirovina određena prema općim propisima o mirovinskom i invalidskom osiguranju iznosila manje od svote određene za minimalnu mirovinu.

### Nacionalna naknada za starije osobe

Zakonom o nacionalnoj naknadi za starije osobe osiguravaju se novčana primanja za hrvatske državljane starije od 65 godina života.

Pravo na nacionalnu naknadu za starije osobe može ostvariti hrvatski državljanin koji je navršio 65 godina života s prebivalištem na području Republike Hrvatske u neprekidnom trajanju od 20 godina neposredno prije podnošenja zahtjeva za ostvarivanje prava.

Uz navedeni uvjet, podnositelj zahtjeva mora ispuniti i sljedeće uvjete:

- da nije korisnik mirovine niti osiguranik u obveznom mirovinskom osiguranju

- da njegov prihod i/ili prihod članova njegovoga kućanstva ostvaren u prethodnoj kalendarskoj godini po članu kućanstva mjesečno ne prelazi utvrđeni iznos nacionalne naknade za starije osobe
- da nije korisnik prava na zajamčenu minimalnu naknadu prema propisima o socijalnoj skrbi
- da mu nije priznato pravo na uslugu smještaja prema propisima o socijalnoj skrbi
- da nije sklopio ugovor o dosmrtnom uzdržavanju ili ugovor o doživotnom uzdržavanju kao primatelj uzdržavanja.

Iznimno, korisnik prava na mirovinu i korisnik prava na zajamčenu minimalnu naknadu može ostvariti pravo na nacionalnu naknadu za starije osobe pod uvjetom da se na zahtjev korisnika obustavi isplata mirovine odnosno da se utvrdi prestanak prava na zajamčenu minimalnu naknadu.

### Najniža mirovina

Korisnicima najniže mirovine koji su tu mirovinu ostvarili do 30. lipnja 2019. određena je od 1. srpnja 2019. nova svota najniže mirovine prema Zakonu o izmjenama i dopunama Zakona o mirovinskom osiguranju NN 115/18, bez donošenja rješenja. Najniža mirovina određuje se za svaku godinu mirovinskog staža u visini 100% aktualne vrijednosti mirovine na dan određivanja mirovine.

Pravo na najnižu mirovinu ima osiguranik koji ostvaruje mirovinu prema Zakonu o mirovinskom osiguranju, a kojem je mirovina određena prema njegovom navršenom mirovinskom stažu i ostvarenim plaćama manja od najniže mirovine. Najniža mirovina korisnika invalidske mirovine, čiji je djelomični ili potpuni gubitak radne sposobnosti posljedica ozljede na radu ili profesionalne bolesti, određuje se za najmanje 40 godina mirovinskog staža.

Najniža mirovina korisnika obiteljske mirovine nakon smrti osiguranika, čija je smrt posljedica ozljede na radu ili profesionalne bolesti, određuje se za najmanje 40 godina mirovinskog staža.

Korisniku starosne mirovine, prijevremene starosne, starosne mirovine za dugogodišnjeg osiguranika zaposlenom do polovice punog radnog vremena, korisniku invalidske mirovine zbog djelomičnog gubitka radne sposobnosti i korisniku invalidske mirovine zbog profesionalne nesposobnosti za rad najniža mirovina ne pripada za vrijeme zaposlenja ili obavljanja samostalne djelatnosti.

### Najviša mirovina

Iznos mirovine ograničen je, odnosno limitiran Zakonom o najvišoj mirovini (Narodne novine, br.

162/98 i 82/01). Najviša mirovina ograničena je na 3,8 vrijednosnih bodova po godini mirovinskog staža (3,8 prosječne plaće u Hrvatskoj) za korisnike mirovina ostvarenih prema ZOMO-u (općem propisu).

Za hrvatske branitelje i korisnike mirovine određene prema Zakonu o pravima i dužnostima zastupnika u Hrvatskom saboru, najviša mirovina ograničena je na 7,6 vrijednosnih bodova za 40 godina mirovinskog staža.

### Osiguranici

Radnici kod pravnih osoba - osobe koje u radnom odnosu obavljaju određene poslove za poslodavca-pravnu osobu i s njima, prema posebnim propisima, izjednačene osobe (radnici na bolovanju, zaposleni u Hrvatskoj vojsci, detaširani radnici, osobe na profesionalnoj rehabilitaciji, nezaposleni s pravom na mirovinsko osiguranje i dr.), osobe izabrane ili imenovane na određene dužnosti u tijelima vlasti, volonteri i dr.

**Obrtnici** - osobe koje obavljaju jednu ili više dopuštenih gospodarskih djelatnosti u svoje ime i za svoj račun i pri tome se mogu koristiti radom drugih osoba, a koje su upisane u obrtni registar (obrnici i trgovci pojedinci), članovi uprave i izvršni direktori trgovačkih društava te upravitelji zadruge.

**Osiguranici zaposleni u međunarodnim organizacijama u inozemstvu i hrvatski državljani zaposleni na teritoriju RH kod poslodavaca sa sjedištem u inozemstvu** - osobe zaposlene u inozemstvu, u međunarodnim organizacijama i kod stranih poslodavaca ako nisu obvezno osigurane prema inozemnim propisima na koje se odnosi međunarodni ugovor o socijalnom osiguranju ili ako nisu obvezno osigurane prema uredbama Europske unije o koordinaciji sustava socijalne sigurnosti. Na osobni zahtjev obvezno se osiguravaju osobe zaposlene u institucijama Europske unije ako nisu obvezno osigurane prema propisima Europske unije. Obvezno se osiguravaju i osobe zaposlene na području Republike Hrvatske kod poslodavaca sa sjedištem u inozemstvu, koji nemaju registriranu podružnicu u Republici Hrvatskoj.

### Obiteljska mirovina

Članovi obitelji umrlog osiguranika imaju pravo na obiteljsku mirovinu ako je osiguranik nakon kojeg ostvaruju pravo na mirovinu:

- navršio najmanje 5 godina staža osiguranja ili najmanje 10 godina mirovinskog staža (radnog i posebnog staža, npr. u domobranima)
- ispunjavao uvjete dužine mirovinskog staža za stjecanje prava na invalidsku mirovinu

- bio korisnik starosne, prijevremene starosne ili invalidske mirovine
- bio korisnik prava na profesionalnu rehabilitaciju.

Ako je smrt osiguranika ili osigurane osobe nastala zbog ozljede na radu ili profesionalne bolesti, članovi obitelji imaju pravo na obiteljsku mirovinu bez obzira na dužinu mirovinskog staža osiguranika

Članovi obitelji koji mogu ostvariti pravo na obiteljsku mirovinu su:

- udovica / udovac/ izvanbračni drug/ životni partner/ neformalni životni partner / razvedeni bračni drug s pravom na uzdržavanje
- djeca
- roditelji, očuh, maćeha, životni partner roditelja i posvojitelj osiguranika koje je osiguranik ili korisnik prava uzdržavao
- pastorčad koju je osiguranik uzdržavao
- unučad, djeca bez roditelja-braća, sestre i druga djeca koju je osiguranik uzdržavao ako su bez oba roditelja ili ako imaju jednog ili oba roditelja kod kojih postoji potpuni gubitak radne sposobnosti prema ZOMO-u
- dijete nad kojim je osiguranik ostvarivao partnersku skrb
- dijete preminulog životnog partnera kojeg je osiguranik uzdržavao u skladu sa ZOMO-om i propisima o životnom partnerstvu osoba istog spola.

### Novi model obiteljskih mirovina od 1. siječnja 2023.

Omogućeno je članu obitelji (bračnom/izvanbračnom drugu/razvedenom bračnom drugu s dosuđenim pravom na uzdržavanje/životnom partneru ili neformalnom životnom partneru), uz korištenje starosne, prijevremene starosne ili invalidske mirovine, korištenje i dijela obiteljske mirovine.

Za korištenje dijela obiteljske mirovine moraju biti ispunjeni sljedeći uvjeti:

- navršeni 65 godina života
- udovica/udovac je jedini korisnik obiteljske mirovine (uz iznimku da se isplata dijela obiteljske mirovine može odrediti onom članu obitelji koji koristi obiteljsku mirovinu uz druge članove obitelji kojima je utvrđen potpuni gubitak radne sposobnosti ili opća nesposobnost za rad ili uz dijete kojem je priznat status osobe s invaliditetom)
- ako ukupna svota mirovina iz obveznog mirovinskog osiguranja u Republici Hrvatskoj (I. i II. stup) ne prelazi iznos od 80 aktualnih vrijednosti mirovine (80 x

AVM koji od 1. siječnja 2023. iznosi  
10,86 EUR / 81,82 kn = 868,80 eura /  
6545,97 kn).

Dio obiteljske mirovine određuje se u visini od 27% od obiteljske mirovine za jednog člana obitelji.

### Osnovna mirovina

Osiguraniku obvezno osiguranom u obveznom mirovinskom osiguranju na temelju individualne kapitalizirane štednje, koji se svojom izjavom Središnjem registru osiguranika u postupku ostvarivanja prava na starosnu ili prijevremenu starosnu mirovinu opredijelio za ostvarivanje prava na mirovinu i iz obveznog mirovinskog osiguranja individualne kapitalizirane štednje, a koji je ostvario staž osiguranja u razdoblju do početka primjene obveznog mirovinskog osiguranja na temelju individualne kapitalizirane štednje, starosna mirovina i prijevremena starosna mirovina iz obveznog mirovinskog osiguranja generacijske solidarnosti određuje se na način da se dio mirovine koji mu pripada za mirovinski staž navršen do toga dana određuje kao da je osiguranik bio osiguran samo u obveznom mirovinskom osiguranju na temelju generacijske solidarnosti, a dio mirovine koji mu pripada za mirovinski staž od toga dana određuje se kao osnovna mirovina.

Osiguraniku osiguranom u obveznom mirovinskom osiguranju na temelju individualne kapitalizirane štednje koji nije ostvario staž osiguranja u razdoblju do početka primjene obveznog mirovinskog osiguranja na temelju individualne kapitalizirane štednje, a koji se svojom izjavom Središnjem registru osiguranika u postupku ostvarivanja prava na starosnu ili prijevremenu starosnu mirovinu opredijelio za ostvarivanje prava na mirovinu i iz obveznog mirovinskog osiguranja individualne kapitalizirane štednje, starosna i prijevremena starosna mirovina iz obveznog mirovinskog osiguranja generacijske solidarnosti određuje se kao osnovna mirovina.

Članu obitelji osiguranika osiguranog u obveznom mirovinskom osiguranju na temelju individualne kapitalizirane štednje, čija su sredstva s osobnog računa naslijeđena, obiteljska mirovina na koju ima pravo iz obveznog mirovinskog osiguranja na temelju generacijske solidarnosti određuje se tako da se dio mirovine koji mu pripada za mirovinski staž ostvaren od početka primjene obveznog mirovinskog osiguranja na temelju individualne kapitalizirane štednje određuje kao osnovna mirovina.

Osiguraniku mlađem od 55 godina života ili osiguranom kraće od 10 godina u obveznom mirovinskom osiguranju na temelju individualne kapitalizirane štednje, kod kojeg je nastao

potpuni gubitak radne sposobnosti, određuje se invalidska mirovina kao da je osiguranik bio osiguran samo u obveznom mirovinskom osiguranju na temelju generacijske solidarnosti. Osiguraniku osiguranom u obveznom mirovinskom osiguranju na temelju individualne kapitalizirane štednje starosna mirovina i prijevremena starosna mirovina, invalidska mirovina zbog opće nesposobnosti za rad, invalidska mirovina zbog potpunog gubitka radne sposobnosti odnosno obiteljska mirovina nakon smrti osiguranika ostvarena pod povoljnijim uvjetima od uvjeta utvrđenih ZOMO-om određuje se kao da je osiguranik bio osiguran samo u obveznom mirovinskom osiguranju na temelju generacijske solidarnosti.

Članovima obitelji umrlog osiguranika mlađeg od 55 godina života ili osiguranog kraće od 10 godina u obveznom mirovinskom osiguranju na temelju individualne kapitalizirane štednje određuje se obiteljska mirovina za ukupni mirovinski staž umrlog osiguranika kao da je osiguranik bio osiguran samo u obveznom mirovinskom osiguranju na temelju generacijske solidarnosti.

Osobni bodovi za osnovnu mirovinu određuju se tako da se osobni bodovi određeni na temelju mirovinskog staža navršenog od početka osiguranja u obveznom mirovinskom osiguranju na temelju individualne kapitalizirane štednje pomnože s faktorom osnovne mirovine (utvrđuje ga Upravno vijeće HZMO-a; faktor osnovne mirovine od 1. siječnja 2022. iznosi 0,75) određenim za kalendarsku godinu u kojoj osiguranik stječe pravo na mirovinu.

Faktor osnovne mirovine određuje se 1. siječnja svake godine u visini prosjeka udjela stope doprinosa za obvezno mirovinsko osiguranje na temelju generacijske solidarnosti, propisane za osiguranike osigurane u oba obvezna mirovinska osiguranja, u ukupnoj stopi doprinosa za mirovinsko osiguranje u razdoblju od 1. siječnja 2002. do godine u kojoj osiguranik stječe pravo na mirovinu.

Faktor osnovne mirovine primjenjuje se i na najnižu i najvišu mirovinu određenu na temelju mirovinskog staža navršenog od početka osiguranja u obveznom mirovinskom osiguranju na temelju individualne kapitalizirane štednje, a na temelju mirovinskog staža ostvarenog do toga dana najniža i najviša mirovina prema Zakonu o najvišoj mirovini (Narodne novine, br. 162/98 i 82/01) određuju se kao da je osiguranik bio osiguran samo u obveznom mirovinskom osiguranju na temelju generacijske solidarnosti.

**Poljoprivrednici** - osobe koje obavljaju poljoprivrednu i šumarsku djelatnost kao jedino ili glavno zanimanje, a upisane su u upisnik obiteljskih poljoprivrednih gospodarstava, odnosno u upisnik šumoposjednika u svojstvu



nositelja ili člana obiteljskog poljoprivrednog gospodarstva.

### Profesionalni vatrogasci

Zakonom o vatrogastvu propisana su prava iz mirovinskog osiguranja profesionalnih vatrogasaca.

Profesionalni vatrogasac je prema navedenom Zakonu fizička osoba zaposlena, odnosno raspoređena na radno mjesto na temelju ustroja u javnoj vatrogasnoj postrojbi, profesionalnoj vatrogasnoj postrojbi u gospodarstvu, dobrovoljnom vatrogasnom društvu, vatrogasnoj zajednici općine, grada, područja, županije, Grada Zagreba, Hrvatskoj vatrogasnoj zajednici ili drugoj pravnoj osobi, a udovoljava uvjetima ovog Zakona i propisa donesenih na temelju Zakona za obavljanje poslova profesionalnog vatrogasca.

Pravo na starosnu mirovinu profesionalni vatrogasac stječe prema članku 33., odnosno 180. ZOMO-a uz sniženje starosne granice prema članku 181. ZOMO-a i članku 27. Zakona o staži osiguranja s povećanim trajanjem.

Osiguranik – profesionalni vatrogasac pravo na starosnu mirovinu može ostvariti na temelju rješenja glavnog vatrogasnog zapovjednika o prestanku službe zbog potrebe službe, bez obzira na godine života ako je navršio mirovinski staž od najmanje 30 godina, od toga 20 godina mirovinskog staža na dužnostima odnosno na poslovima profesionalnog vatrogasca na kojima se staž osiguranja računa s povećanim trajanjem prema odredbama Zakona o vatrogastvu.

Pravo na prijevremenu starosnu mirovinu profesionalni vatrogasac stječe prema članku 34., odnosno 182. ZOMO-a.

Ovim Zakonom propisano je određivanje starosne i prijevremene starosne mirovine za:

a) osiguranika - profesionalnog vatrogasca koji je proveo najmanje 20 godina staža osiguranja u efektivnom trajanju u svojstvu profesionalnog vatrogasca kojemu se staž osiguranja računa s povećanim trajanjem, a u mirovinu ide s radnog mjesta profesionalnog vatrogasca

b) osobe koje u trenutku ostvarivanja prava na mirovinu nisu profesionalni vatrogasci, već u mirovinu odlaze s nekog drugog radnog mjesta, ako su u svojstvu profesionalnog vatrogasca kojemu se staž osiguranja računa s povećanim trajanjem ostvarili najmanje 30 godina staža osiguranja u efektivnom trajanju.

### Produženo osiguranje

Produženo osiguranje je dobrovoljno osiguranje, a pravo na to osiguranje imaju osobe kojima je prestalo obvezno mirovinsko osiguranje i koje su podnijele prijavu na produženo osiguranje najkasnije u roku od dvanaest mjeseci od prestanka obveznog osiguranja. Na produženo

osiguranje može se osigurati za vrijeme: neplaćenog dopusta, mirovanja radnog odnosa dok dijete ne navrši tri godine života, stručnog usavršavanja ili specijalizacije nakon prestanka ugovora o radu, odnosno obavljanja djelatnosti, nezaposlenosti nakon prestanka osiguranja, privremenog ili sezonskog prekida obavljanja djelatnosti, zaposlenja u inozemstvu u međunarodnim i drugim organizacijama na osnovi međunarodnih ugovora o socijalnom osiguranju, odnosno kod stranog poslodavca, ako za to vrijeme osoba nije obvezno osigurana u Republici Hrvatskoj, odnosno ako uredbama Europske unije o koordinaciji sustava socijalne sigurnosti ili međunarodnim ugovorom o socijalnom osiguranju nije drukčije određeno, zatim za vrijeme boravka u inozemstvu kao bračni drug osiguranika na radu u inozemstvu te nezaposlenosti osiguranika - člana posade broda nakon prestanka ugovora o radu na određeno vrijeme.

Na produženo osiguranje može se osigurati i osoba koja ima prebivalište na području Republike Hrvatske za vrijeme nezaposlenosti, nakon prestanka obveznog mirovinskog osiguranja u državi članici Europske unije ili u državi s kojom je sklopljen međunarodni ugovor o socijalnom osiguranju, neovisno o tome je li prije obveznog osiguranja u inozemstvu bila osigurana u Republici Hrvatskoj.

Na produženo osiguranje osigurava se osoba nakon prestanka ugovora o radu na određeno vrijeme za stalne sezonske poslove, bračni drug, odnosno životni partner osiguranika - profesionalnog ugovornog diplomata za vrijeme boravka u inozemstvu. Pravo na produženo osiguranje prestaje i prije prestanka navedenih okolnosti ako dospjeli doprinosi nisu uplaćeni u roku od tri mjeseca od dana dospijeca.

**Radnici kod fizičkih osoba** - osobe koje u radnom odnosu obavljaju određene poslove za poslodavca-fizičku osobu.

**Samostalne profesionalne djelatnosti** - osobe koje u skladu s posebnim propisima obavljaju samostalnu profesionalnu djelatnost, kao što su odvjetnici, privatni zdravstveni radnici, umjetnici, novinari, odgajatelji, lektori i prevoditelji, primalje, predstavnici obiteljskog doma, fizička osoba koja samostalno kao profesionalnu djelatnost obavlja poslove savjetovaništva i usluga pomoći i njege u kući i drugi.



**HRVATSKI ZAVOD ZA MIROVINSKO OSIGURANJE**

**Središnja služba**

**A. Mihanovića 3**

**10000 Zagreb**

**Hrvatska**

**[mirovinsko.hr](http://mirovinsko.hr)**