

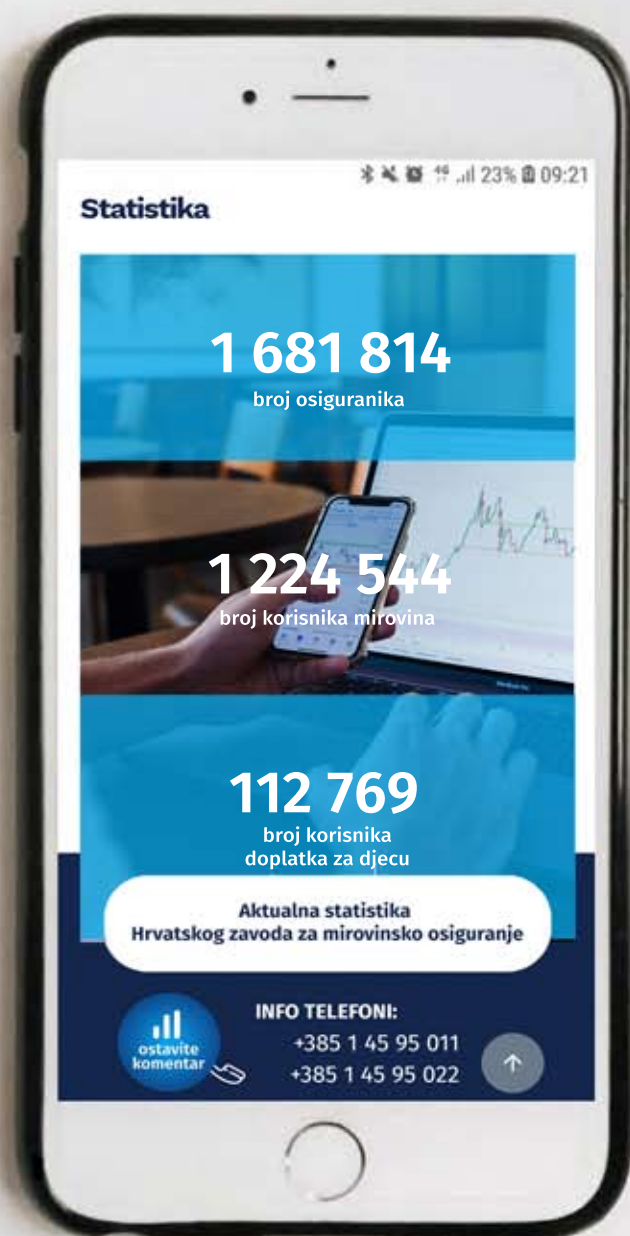
ISSN 1847-6910

BROJ 8/2023
rujan 2023.

Statističke informacije Hrvatskog zavoda za mirovinsko osiguranje

mirovinsko.hr

hzmo HRVATSKI ZAVOD ZA
MIROVINSKO OSIGURANJE



NAKLADNIK

HRVATSKI ZAVOD ZA MIROVINSKO OSIGURANJE

Središnja služba
A. Mihanovića 3, 10000 Zagreb

Za nakladnika

Ivan Serdar, ravnatelj Zavoda

Glavni urednik

Goran Krstičević

Redakcija

Gordana Živec Šašić, Alen Bučić, Josipa Perica, Snježana Ožegović, Maja Čakarun, Anđelka Zrinušić

Lektorica

Davorka Harasim

Adresa Uredništva

Redakcija Statističkih informacija Hrvatskog zavoda za mirovinsko osiguranje
A. Mihanovića 3, 10000 Zagreb
telefon: 01/4925-585, telefaks: 01/4595-168
elektronička pošta: urednistvo@mirovinsko.hr
www.mirovinsko.hr

Statističke informacije Hrvatskog zavoda za mirovinsko osiguranje objavljuju se mjesečno u digitalnom obliku [na internetskoj stranici Zavoda](#).

Molimo korisnike da pri korištenju podataka navedu izvor.

ISSN 1847-6910

Ključni naslov: Statističke informacije Hrvatskog zavoda za mirovinsko osiguranje (Online)

Zagreb, rujan 2023.

PREDGOVOR	X.
I. OSIGURANICI U SUSTAVU GENERACIJSKE SOLIDARNOSTI	
<i>Tablica 1. Osiguranici prema godinama i kategorijama osiguranja</i>	1
<i>Tablica 2. Osiguranici prema kategorijama osiguranja i spolu</i>	2
<i>Tablica 2a. Osiguranici prema kategorijama osiguranja i usporednim mjesecima</i>	3
<i>Tablica 3. Osiguranici prema kategorijama osiguranja i godinama života</i>	4
<i>Tablica 4. Osiguranici prema djelatnostima i spolu</i>	5
<i>Tablica 4. - analitika Osiguranici prema djelatnostima i spolu prema Nacionalnoj klasifikaciji djelatnosti - NKD 2007.</i>	6
<i>Tablica 4a. Osiguranici prema djelatnostima i usporednim mjesecima</i>	8
<i>Tablica 4b. Osiguranici prema dobnim skupinama i djelatnostima</i>	9
<i>Tablica 5. Osiguranici prema područnim službama i područnim uredima te kategorijama osiguranja</i>	12
<i>Tablica 6. Osiguranici prema županijama i kategorijama osiguranja</i>	13
<i>Tablica 6a. Osiguranici prema županijama i spolu</i>	14
<i>Tablica 6b. Osiguranici prema županijama i djelatnostima</i>	15
<i>Tablica 7. Kretanje broja osiguranika prema godinama i mjesecima</i>	18
<i>Tablica 7a. Osiguranici prema dobnim skupinama i spolu</i>	20
<i>Tablica 7b. Korisnici starosnih, prijevremenih starosnih i obiteljskih mirovina ostvarenih prema ZOMO-u, DVO-u i ZOHBDR-u koji rade do polovice punog radnog vremena i primaju mirovinu prema djelatnostima i spolu</i>	21
<i>Tablica 7c. Korisnici starosnih, prijevremenih starosnih i obiteljskih mirovina ostvarenih prema ZOMO-u, DVO-u i ZOHBDR-u koji rade do polovice punog radnog vremena i primaju mirovinu prema županijama i spolu</i>	21
<i>Tablica 7.-NRV-zanimanja Korisnici starosnih, prijevremenih starosnih i obiteljskih mirovina ostvarenih prema ZOMO-u, DVO-u i ZOHBDR-u koji rade do polovice punog radnog vremena i primaju mirovinu prema zanimanjima i spolu</i>	23
<i>Tablica 7.-NRV Korisnici starosnih, prijevremenih starosnih i obiteljskih mirovina ostvarenih prema ZOMO-u, DVO-u i ZOHBDR-u koji rade do polovice punog radnog vremena i primaju mirovinu prema kategorijama osiguranja i spolu</i>	24
<i>Korisnici starosnih, prijevremenih starosnih i obiteljskih mirovina ostvarenih prema ZOMO-u, DVO-u i ZOHBDR-u koji rade do polovice punog radnog vremena i primaju mirovinu prema djelatnostima -stanje na dan</i>	27
<i>Korisnici starosnih, prijevremenih starosnih i obiteljskih mirovina ostvarenih prema ZOMO-u, te prema DVO-u i ZOHBDR-u koji rade do polovice punog radnog vremena i primaju mirovinu</i>	28
<i>Tablica 7d. Osiguranici do dobi od 30 godina za koje je poslodavac oslobođen plaćanja doprinosa na plaću do pet godina prema djelatnostima i spolu</i>	29
<i>Tablica 7e. Osiguranici do dobi od 30 godina za koje je poslodavac oslobođen plaćanja doprinosa na plaću do pet godina prema županijama i spolu</i>	29

Tablica 7.- poticaj Osiguranici do dobi od 30 godina za koje je poslodavac oslobođen plaćanja doprinosa na plaću do pet godina	31
Tablica 7f. Osiguranici prema sklopljenim ugovorima o radu na određeno/neodređeno vrijeme	34
Tablica 7f.-županije Osiguranici prema sklopljenim ugovorima o radu na određeno/neodređeno vrijeme te županijama i spolu	38
Tablica 7g. Osiguranici prema prijavama/prvim prijavama/odjavama	40

II. KORISNICI MIROVINA

Tablica 8. Korisnici mirovina prema godinama i kategorijama osiguranja	45
Tablica 9. Korisnici mirovina koji su pravo na mirovinu ostvarili prema Zakonu o mirovinskom osiguranju	46
Tablica 9a. Korisnici mirovina prema bivšim fondovima osiguranja i vrstama mirovine	46
Tablica 9b. Korisnici kojima su mirovine priznate i/ili određene prema posebnim propisima	47
Tablica 9c. Korisnici mirovina koji su pravo na mirovinu ostvarili prema Zakonu o mirovinskom osiguranju – bez međunarodnih ugovora	48
Tablica 9d. Korisnici starosne i prijevremene starosne mirovine prema godinama koji su pravo na mirovinu ostvarili prema Zakonu o mirovinskom osiguranju	49
Tablica 10. Korisnici mirovina prema vrstama i svotama mirovina - ZOMO	51
Tablica 10.-BMU Korisnici mirovina prema vrstama i svotama mirovina – ZOMO bez međunarodnih ugovora	51
Tablica 10a. Korisnici mirovina prema vrstama i svotama mirovina koji su pravo na mirovinu ostvarili do 31. prosinca 1998.	52
Tablica 10a. -BMU Korisnici mirovina prema vrstama i svotama mirovina koji su pravo na mirovinu ostvarili do 31. prosinca 1998., bez međunarodnih ugovora	52
Tablica 10b. Korisnici mirovina prema vrstama i svotama mirovina koji su pravo na mirovinu ostvarili od 1. siječnja 1999.	53
Tablica 10b. -BMU Korisnici mirovina prema vrstama i svotama mirovina koji su pravo na mirovinu ostvarili od 1. siječnja 1999., bez međunarodnih ugovora	53
Tablica 10 - 1sm. Korisnici starosne mirovine koji su pravo na mirovinu ostvarili prema Zakonu o mirovinskom osiguranju- bez međunarodnih ugovora	55
Tablica 10 – 1. članak 35. Korisnici starosne mirovine za dugogodišnjeg osiguranika – članak 35. koji su pravo na mirovinu ostvarili prema Zakonu o mirovinskom osiguranju- bez međunarodnih ugovora	56
Tablica 10 – 1. članak 58. Korisnici starosne mirovine prevedene iz invalidske- članak 58. koji su pravo na mirovinu ostvarili prema Zakonu o mirovinskom osiguranju- bez međunarodnih ugovora	57
Tablica 10 – 1psm. Korisnici prijevremene starosne mirovine koji su pravo na mirovinu ostvarili prema Zakonu o mirovinskom osiguranju - bez međunarodnih ugovora	58

Tablica 10 – 1. članak 36. Korisnici prijevremene starosne mirovine zbog stečaja poslodavca – članak 36. koji su pravo na mirovinu ostvarili prema Zakonu o mirovinskom osiguranju- bez međunarodnih ugovora	59
Tablica 10 - 1s. Korisnici sveukupno starosne mirovine koji su pravo na mirovinu ostvarili prema Zakonu o mirovinskom osiguranju- bez međunarodnih ugovora	60
Tablica 10 – 1i. Korisnici invalidske mirovine koji su pravo na mirovinu ostvarili prema Zakonu o mirovinskom osiguranju- bez međunarodnih ugovora	61
Tablica 10 – 1o. Korisnici obiteljske mirovine koji su pravo na mirovinu ostvarili prema Zakonu o mirovinskom osiguranju- bez međunarodnih ugovora	62
Tablica 10 – 1u. Korisnici mirovina prema spolu koji su pravo na mirovinu ostvarili prema Zakonu o mirovinskom osiguranju- bez međunarodnih ugovora	63
Tablica 10. - MU. Korisnici koji su pravo na mirovinu ostvarili prema Zakonu o mirovinskom osiguranju i prema međunarodnim ugovorima	64
Tablica 10a. -MU Korisnici mirovina prema vrstama i svotama mirovina - ZOMO i prema međunarodnim ugovorima	64
Tablica 10. R. Korisnici mirovina prema vrstama i svotama mirovina - ZOMO-RADNICI	65
Tablica 10. R. –BMU Korisnici mirovina prema vrstama i svotama mirovina - ZOMO RADNICI, bez međunarodnih ugovora	65
Tablica 10. O. Korisnici mirovina prema vrstama i svotama mirovina - ZOMO-OBRTNICI	66
Tablica 10. O. –BMU Korisnici mirovina prema vrstama i svotama mirovina - ZOMO OBRTNICI, bez međunarodnih ugovora	66
Tablica 10. P. Korisnici mirovina prema vrstama i svotama mirovina - ZOMO POLJOPRIVREDNICI	67
Tablica 10. P. –BMU Korisnici mirovina prema vrstama i svotama mirovina - ZOMO POLJOPRIVREDNICI, bez međunarodnih ugovora	67
Tablica 10c. Korisnici mirovina prema vrstama i svotama mirovina koji su pravo na mirovinu ostvarili prema Zakonu o pravima DVO	69
Tablica 10d. Korisnici mirovina prema vrstama i svotama mirovina koji su pravo na mirovinu ostvarili prema ZOHBDR-u	70
Tablica 10e. Korisnici mirovina prema vrstama i svotama mirovina ostvarenih prema Ugovoru između Republike Hrvatske i Bosne i Hercegovine o suradnji na području prava stradalnika rata u Bosni i Hercegovini koji su bili pripadnici HVO-a i članova njihovih obitelji – HVO - glava IX. ZOHBDR iz 2017.	71
Tablica 10f. Korisnici mirovina – sudionici NOR-a - prema svotama mirovina	72
Tablica 10g. Korisnici mirovina – pripadnici Hrvatske domovinske vojske od 1941. do 1945. - prema svotama mirovina	72
Tablica 10h. Korisnici mirovina – bivši politički zatvorenici - prema svotama mirovina	73
Tablica 10i. Korisnici mirovina – pripadnici bivše JNA - prema svotama mirovina	73
Tablica 10j. Korisnici mirovina – pripadnici bivše JNA - članak 185. ZOMO - prema svotama mirovina	74
Tablica 10k. Korisnici mirovina – mirovine priznate prema općim propisima, a određene prema ZOHBDR-u iz 2017.- prema svotama mirovina	74

Tablica 10l. Korisnici mirovina – članovi Izvršnog vijeća Sabora, Saveznog izvršnog vijeća i administrativno umirovljeni javni službenici - prema svotama mirovina	75
Tablica 10m. Korisnici mirovina – bivši službenici u saveznim tijelima bivše SFRJ- članak 38. ZOMO - prema svotama mirovina	75
Tablica 10n. Korisnici mirovina – zastupnici u Hrvatskom saboru, članovi Vlade, suci Ustavnog suda i glavni državni revizor - prema svotama mirovina	76
Tablica 10o. Korisnici mirovina – osiguranici-članovi posade broda u međunarodnoj plovidbi i nacionalnoj plovidbi - prema svotama mirovina	76
Tablica 10p. Korisnici mirovina – radnici u Istarskim ugljenokopima „Tupljak“ d.d. Labin - prema svotama mirovina	77
Tablica 10r. Korisnici mirovina – radnici profesionalno izloženi azbestu - prema svotama mirovina	77
Tablica 10s. Korisnici mirovina – redoviti članovi Hrvatske akademije znanosti i umjetnosti- HAZU - prema svotama mirovina	78
Tablica 10v. Korisnici mirovina – prema Zakonu o vatrogastvu- vatrogasci - prema svotama mirovina	78
Tablica 10t. Korisnici mirovina – radnici na poslovima ovlaštenih službenih osoba u tijelima unutarnjih poslova i pravosuđa, kao i na poslovima razminiranja - prema svotama mirovina	79
Tablica 10t.1 Korisnici mirovina – radnici na poslovima ovlaštenih službenih osoba u tijelima unutarnjih poslova i pravosuđa, kojima je pravo na mirovinu priznato prema propisima koji su bili na snazi do stupanja na snagu Zakona o pravima DVO, PS i OSO	79
Tablica 10t.2 Korisnici mirovina – radnici na poslovima policijskih službenika, ovlaštenih službenih osoba pravosuđa i službene osobe s posebnim dužnostima i ovlastima u sigurnosno obavještajnom sustavu RH koji su pravo na mirovinu ostvarili prema Zakonu o pravima DVO, PS i OSO	79
Tablica 10t.3 Korisnici mirovina – radnici na poslovima razminiranja	79
Tablica 10.- svi SM Korisnici starosne mirovine koji su pravo na mirovinu ostvarili prema zakonima o mirovinskom osiguranju – bez međunarodnih ugovora	80
Tablica 10.- svi članak 35. Korisnici starosne mirovine za dugogodišnjeg osiguranika – članak 35. koji su pravo na mirovinu ostvarili prema zakonima o mirovinskom osiguranju – bez međunarodnih ugovora	81
Tablica 10.- svi članak 58. Korisnici starosne mirovine prevedene iz invalidske – članak 58. koji su pravo na mirovinu ostvarili prema zakonima o mirovinskom osiguranju – bez međunarodnih ugovora	82
Tablica 10.- svi PSM Korisnici prijevremene starosne mirovine koji su pravo na mirovinu ostvarili prema zakonima o mirovinskom osiguranju – bez međunarodnih ugovora	83
Tablica 10.- svi članak 36. Korisnici prijevremene starosne mirovine zbog stečaja poslodavca – članak 36. koji su pravo na mirovinu ostvarili prema zakonima o mirovinskom osiguranju – bez međunarodnih ugovora	84

Tablica 10.- svi sveukupno starosna mirovina Sveukupno korisnici starosne mirovine koji su pravo na mirovinu ostvarili prema zakonima o mirovinskom osiguranju – bez međunarodnih ugovora	85
Tablica 10.- svi INV Korisnici invalidske mirovine koji su pravo na mirovinu ostvarili prema zakonima o mirovinskom osiguranju – bez međunarodnih ugovora	86
Tablica 10.- svi OBT Korisnici obiteljske mirovine koji su pravo na mirovinu ostvarili prema zakonima o mirovinskom osiguranju – bez međunarodnih ugovora	87
Tablica 10.- sveukupno Sveukupno korisnici mirovine koji su pravo na mirovinu ostvarili prema zakonima o mirovinskom osiguranju – bez međunarodnih ugovora	88
Tablica 10.- TREND Sveukupno netomirovina u eurima korisnika mirovine koji su pravo na mirovinu ostvarili prema zakonima o mirovinskom osiguranju – bez međunarodnih ugovora	89
Tablica 11. Korisnici mirovina prema Zakonu o mirovinskom osiguranju	90
Tablica 11a. Korisnici mirovina – kategorije korisnika kojima su mirovine priznate i/ili određene prema posebnim propisima	90
Tablica 11b. Prosječne netoplaće RH i prosječne svote netomirovina prema godinama korisnika koji su pravo na mirovinu ostvarili prema ZOMO (godišnji prosjeci) - bez međunarodnih ugovora	91
Tablica 11c. Mirovine i uz primjenu međunarodnih ugovora	91
Tablica 11d. Sveukupno korisnici mirovine koji su pravo na mirovinu ostvarili prema zakonima o mirovinskom osiguranju	92
Tablica 12. Korisnici mirovina koji su pravo na mirovinu ostvarili prema Zakonu o mirovinskom osiguranju	93
Tablica 12a. Korisnici koji su pravo na mirovinu prvi put ostvarili u razdoblju 2014.- 2022. prema Zakonu o mirovinskom osiguranju	93
Tablica 12b. Kategorije korisnika kojima su mirovine priznate i/ili određene prema posebnim propisima	94
Tablica 13. Kretanje sveukupnog broja korisnika mirovina prema godinama i mjesecima	96
Tablica 14. Korisnici mirovina prema dobnim skupinama i spolu - ZOMO	97
Tablica 14a. Korisnici mirovina prema godinama mirovinskog staža i spolu koji su pravo na mirovinu ostvarili prema Zakonu o mirovinskom osiguranju	97
Tablica 14-1. Korisnici mirovina prema dobnim skupinama i spolu koji su pravo na mirovinu ostvarili prema Zakonu o mirovinskom osiguranju	98
Tablica 14-2. Korisnici mirovina prema dobnim skupinama i spolu koji su pravo na mirovinu ostvarili prema Zakonu o mirovinskom osiguranju – bez međunarodnih ugovora	98
Tablica 14-3. Korisnici mirovina prema godinama mirovinskog staža i spolu koji su pravo na mirovinu ostvarili prema Zakonu o mirovinskom osiguranju – bez međunarodnih ugovora	99
Tablica 14b. Korisnici mirovina prema dobnim skupinama i spolu koji su pravo na mirovinu ostvarili prema Zakonu o pravima DVO	100
Tablica 14c. Korisnici mirovina prema godinama mirovinskog staža i spolu – DVO	100

Tablica 14d. Korisnici mirovina prema dobnim skupinama i spolu koji su pravo na mirovinu ostvarili prema ZOHBDR-u	101
Tablica 14e. Korisnici mirovina prema godinama mirovinskog staža i spolu koji su pravo na mirovinu ostvarili prema ZOHBDR-u	101
Tablica 15. Korisnici invalidskih mirovina prema mirovinskim faktorima – ZOMO za kolovoz 2023. (isplata u rujnu 2023.)	102
Tablica 15a. Korisnici invalidskih mirovina prema mirovinskim faktorima - DVO za kolovoz 2023. (isplata u rujnu 2023.)	103
Tablica 15b. Korisnici invalidskih mirovina prema mirovinskim faktorima - ZOHBDR, za kolovoz 2023. (isplata u rujnu 2023.)	103
Tablica 16. Korisnici najviše mirovine kojima je mirovina određena prema zakonu koji se primjenjivao do 31. prosinca 1998., za kolovoz 2023. (isplata u rujnu 2023.)	104
Tablica 16a. Korisnici minimalne mirovine kojima je mirovina određena prema zakonu koji se primjenjivao do 31. prosinca 1998., za kolovoz 2023. (isplata u rujnu 2023.)	104
Tablica 16b. Korisnici najviše mirovine kojima je mirovina određena prema Zakonu o najvišoj mirovini za kolovoz 2023. (isplata u rujnu 2023.)	104
Tablica 16c. Korisnici najniže mirovine kojima je mirovina određena prema ZOMO za kolovoz 2023. (isplata u rujnu 2023.)	104
Tablica 16d. Korisnici najniže mirovine kojima je mirovina određena prema ZOMO za kolovoz 2023. (isplata u rujnu 2023.) prema bivšim fondovima osiguranja i vrstama mirovine	105
Tablica 16e. Korisnici najniže mirovine kojima je mirovina određena prema ZOMO za kolovoz 2023. (isplata u rujnu 2023.) prema svoti mirovine u isplati	105
Tablica 16f. Korisnici najniže mirovine kojima je mirovina određena prema ZOMO, bez međunarodnih ugovora za kolovoz 2023. (isplata u rujnu 2023.)	106

**KORISNICI OSTALIH PRAVA IZ MIROVINSKOG OSIGURANJA
za kolovoz 2023. (isplata u rujnu 2023.)**

Tablica 18. Korisnici kojima se uz mirovinu isplaćuje zaštitni dodatak ostvaren prema zakonima koji su se primjenjivali do 31. prosinca 1998.	107
Tablica 18a. Naknada zbog tjelesnog oštećenja ostvarena prema ZOMIO-u koji se primjenjivao do 31. prosinca 1998.	107
Tablica 18b. Naknada zbog tjelesnog oštećenja ostvarena prema ZOMO-u	107
Tablica 18c. Naknada zbog tjelesnog oštećenja ostvarena prema ZOMIO-u i ZOMO-u	107
Tablica 18d. Doplatak za pomoć i njegu ostvaren prema ZOMIO-u koji se primjenjivao do 31. prosinca 1998.	107
Tablica 19. Prosječni mirovinski staž korisnika mirovina - ZOMO	108
Tablica 19a. Prosječna dob korisnika mirovina - ZOMO	108
Tablica 19b. Broj godina korištenja prava na mirovinu - ZOMO	108

Tablica 19c. Prosječni mirovinski staž korisnika mirovina koji su pravo na mirovinu prema ZOMO-u ostvarili u 2023. godini - novi korisnici	108
Tablica 19d. Prosječna dob korisnika mirovina koji su pravo na mirovinu prema ZOMO-u ostvarili u 2023. godini - novi korisnici	108
Tablica 19e. Korisnici koji su pravo na mirovinu prvi put ostvarili u 2023. godini prema Zakonu o mirovinskom osiguranju - novi korisnici	109
Tablica 19f. Korisnici koji su pravo na mirovinu prvi put ostvarili u 2023. godini prema Zakonu o mirovinskom osiguranju - novi korisnici, bez korisnika mirovina koji su mirovinu ostvarili prema međunarodnim ugovorima	109
Tablica 19g. Korisnici mirovina kojima je u 2023. godini prestalo pravo na mirovinu - uzrok smrt, koji su pravo na mirovinu ostvarili prema ZOMO	110
Tablica 19o. Korisnici osnovnih mirovina koji su pravo na mirovinu prvi put ostvarili u 2023. godini prema ZOMO - novi korisnici	114
Tablica 19p. Korisnici osnovnih mirovina koji su pravo na mirovinu prvi put ostvarili u 2023. godini prema ZOMO - novi korisnici, bez korisnika mirovina koji su mirovinu ostvarili prema međunarodnim ugovorima	114
Tablica 20. Korisnici mirovina prema vrstama mirovina, spolu, prosječnoj mirovini i prosječnom stažu – ZOMO	116
Tablica 20a. Korisnici mirovina prema vrstama mirovina, spolu, prosječnoj mirovini i prosječnom stažu koji su pravo na mirovinu ostvarili do 31. prosinca 1998.	116
Tablica 20b. Korisnici mirovina prema vrstama mirovina, spolu, prosječnoj mirovini i prosječnom stažu koji su pravo na mirovinu ostvarili od 1. siječnja 1999.	116
Tablica 20.- BMU Korisnici mirovina prema vrstama mirovina, spolu, prosječnoj mirovini i prosječnom stažu – ZOMO- bez međunarodnih ugovora	117
Tablica 20.- OM Korisnici osnovnih mirovina prema vrstama mirovina, spolu, prosječnoj mirovini i prosječnom stažu – ZOMO	118
Tablica 20.- OM- BMU Korisnici osnovnih mirovina prema vrstama mirovina, spolu, prosječnoj mirovini i prosječnom stažu – ZOMO - bez međunarodnih ugovora	118
Tablica 20.- OM-1 Korisnici osnovnih mirovina prema godinama mirovinskog staža, spolu, prosječnoj netomirovini i prosječnoj dobi – ZOMO	121
Tablica 20c. Korisnici mirovina prema vrstama mirovina, spolu, prosječnoj mirovini i prosječnom stažu koji su pravo na mirovinu ostvarili prema Zakonu o pravima iz mirovinskog osiguranja djelatnih vojnih osoba, policijskih službenika i ovlaštenih službenih osoba – DVO	122
Tablica 20d. Korisnici mirovina prema vrstama mirovina, spolu, prosječnoj mirovini i prosječnom stažu koji su pravo na mirovinu ostvarili prema Zakonu o hrvatskim braniteljima iz Domovinskog rata i članovima njihovih obitelji - ZOHBDR	122
Tablica 20e. Korisnici mirovina prema vrstama mirovina, spolu, prosječnoj mirovini i prosječnom stažu koji su pravo na mirovinu ostvarili prema Ugovoru između Republike Hrvatske i Bosne i Hercegovine o suradnji na području prava stradalnika rata u Bosni i Hercegovini koji su bili pripadnici Hrvatskog vijeća obrane i članova njihovih obitelji – HVO - glava IX. ZOHBDR iz 2017.	122

Tablica 20f. Korisnici mirovina –sudionici NOR-a - prema spolu	124
Tablica 20g. Korisnici mirovina – pripadnici Hrvatske domovinske vojske od 1941. do 1945. - prema spolu	124
Tablica 20h. Korisnici mirovina – bivši politički zatvorenici - prema spolu	124
Tablica 20i. Korisnici mirovina – pripadnici bivše JNA - prema spolu	124
Tablica 20j. Korisnici mirovina – pripadnici bivše JNA - članak 185. ZOMO - prema spolu	124
Tablica 20k. Korisnici mirovina – mirovine priznate prema općim propisima, a određene prema ZOHBDR-u iz 2017. - prema spolu	126
Tablica 20l. Korisnici mirovina – članovi Izvršnog vijeća Sabora, Saveznog izvršnog vijeća i administrativno umirovljeni javni službenici - prema spolu	126
Tablica 20m. Korisnici mirovina – bivši službenici u savezним tijelima bivše SFRJ- članak 38. ZOMO - prema spolu	126
Tablica 20n. Korisnici mirovina – zastupnici u Hrvatskom saboru, članovi Vlade, suci Ustavnog suda i glavni državni revizor - prema spolu	126
Tablica 20s. Korisnici mirovina – redoviti članovi HAZU	126
Tablica 20o. Korisnici mirovina – radnici u Istarskim ugljenokopima „Tupljak“ d.d. Labin - prema spolu	128
Tablica 20p. Korisnici mirovina – radnici profesionalno izloženi azbestu - prema spolu	128
Tablica 20r. Korisnici mirovina –osiguranici-članovi posade broda u međunarodnoj plovidbi i nacionalnoj plovidbi - prema spolu	128
Tablica 20t. Korisnici mirovina – radnici na poslovima ovlaštenih službenih osoba u tijelima unutarnjih poslova i pravosuđa, kao i na poslovima razminiranja - prema spolu	128
Tablica 20v. Korisnici mirovina – korisnici koji pravo na mirovinu ostvaruju prema Zakonu o vatrogastvu – vatrogasci	128
Tablica 21. Korisnici mirovina prema vrstama mirovina, područnim službama i područnim uredima - ZOMO	130
Tablica 21a. Korisnici mirovina prema vrstama mirovina, područnim službama i područnim uredima koji su pravo na mirovinu ostvarili prema Zakonu o pravima iz mirovinskog osiguranja djelatnih vojnih osoba, policijskih službenika i ovlaštenih službenih osoba – DVO	131
Tablica 21b. Korisnici mirovina prema vrstama mirovina, područnim službama i područnim uredima koji su pravo na mirovinu ostvarili prema Zakonu o hrvatskim braniteljima iz Domovinskog rata i članovima njihovih obitelji - ZOHBDR	132
Tablica 21c. Korisnici mirovina prema vrstama mirovina, područnim službama i područnim uredima koji su pravo na mirovinu ostvarili prema Ugovoru između Republike Hrvatske i Bosne i Hercegovine o suradnji na području prava stradalnika rata u Bosni i Hercegovini koji su bili pripadnici Hrvatskog vijeća obrane i članova njihovih obitelji – HVO - glava IX. ZOHBDR-a iz 2017.	133
Tablica 22. Korisnici mirovina prema vrstama mirovina i županijama- ZOMO	134

Tablica 22a. Korisnici mirovina prema vrstama mirovina i županijama koji su pravo na mirovinu ostvarili prema Zakonu o pravima iz mirovinskog osiguranja djelatnih vojnih osoba, policijskih službenika i ovlaštenih službenih osoba – DVO	135
Tablica 22b. Korisnici mirovina prema vrstama mirovina i županijama koji su pravo na mirovinu ostvarili prema Zakonu o hrvatskim braniteljima iz Domovinskog rata i članovima njihovih obitelji - ZOHBDR	136
Tablica 22c. Korisnici mirovina prema vrstama mirovina i županijama koji su pravo na mirovinu ostvarili prema Ugovoru između Republike Hrvatske i Bosne i Hercegovine o suradnji na području prava stradalnika rata u Bosni i Hercegovini koji su bili pripadnici Hrvatskog vijeća obrane i članova njihovih obitelji – HVO – glava IX. ZOHBDR-a iz 2017.	137
Tablica 22. DOM-1 Korisnici kojima je isplaćena osobna (starosna, prijevremena starosna ili invalidska mirovina) i dio obiteljske mirovine (dom)	139
Tablica 22. DOM-2 Korisnici kojima je isplaćena osobna i dio obiteljske mirovine (dom) prema spolu i razredima svota dijela obiteljske mirovine	140
Tablica 22. DOM-3 Korisnici kojima je isplaćena osobna (starosna, prijevremena starosna ili invalidska mirovina) i dio obiteljske mirovine (dom) prema spolu i županijama	141
Tablica 22. DOM-3-trend Korisnici kojima je isplaćen dio obiteljske mirovine (dom) prema mjesecima i županijama	142
Tablica 22. DOM-4 Korisnici kojima je isplaćena osobna (starosna, prijevremena starosna ili invalidska mirovina) i dio obiteljske mirovine (dom) prema dobi	143
Tablica 22. DOM-5 Korisnici kojima je isplaćena osobna i dio obiteljske mirovine (dom) prema spolu	143
Tablica 22. DOM-6 Korisnici mirovina ostvarenih prema ZOMO, DVO, ZOHBDR i HVO	144
Tablica 22. DOM-7 Korisnici mirovina ostvarenih prema ZOMO, DVO, ZOHBDR i HVO – bez međunarodnih ugovora	145
Tablica 22. ukupno Broj osiguranika i broj korisnika mirovina te njihov odnos	146

III. AKTUALNA VRIJEDNOST MIROVINE, NAJNIŽA MIROVINA I POSTOTAK USKLAĐIVANJA

Tablica 23. Aktualna vrijednost mirovine, najniža mirovina i postotak usklađivanja	147
Tablica 24. Broj korisnika kojima se mirovina isplaćivala u inozemstvo u 2022. prema državama i vrstama mirovina	148
Broj osiguranika/broj korisnika mirovina/odnos od 1980. do 2022.	149

Broj osiguranika/broj korisnika mirovina- stanje na posljednji dan u mjesecu od prosinca 2019. do kolovoza 2023.	149
Kretanje broja osiguranika prema mjesecima od siječnja 2003. do kolovoza 2023.	150
Osiguranici prema područjima djelatnosti, stanje na dan 31. kolovoza (2019., 2020., 2021., 2022. i 2023.)	151
Kretanje broja osiguranika prema područjima djelatnosti, stanje na dan 31. kolovoza (od 2013. do 2023.)	152
Kretanje broja osiguranika prema županijama, stanje na dan 31. kolovoza (od 2013. do 2023.)	153
Broj osiguranika prema županijama/gradovima	154
Godišnji prosjeci osiguranika prema gradovima za godine 2017.-2022.	165
Prosječan broj osiguranika prema županijama za godine 2018.-2022.	176
Prosječan broj osiguranika prema dobnim skupinama za godine 2018.-2022.	178

IV. DOPLATAK ZA DJECU

Tablica 25. Korisnici doplatka za djecu i broj djece prema godinama (2003.-2022.)	179
Tablica 25a. Korisnici doplatka za djecu i broj djece prema godinama, siječanj-prosinac 2022. i siječanj-kolovoz 2023.	179
Tablica 25b. Broj korisnika i djece, te prosječne svote doplatka za djecu	179
Tablica 25c. Broj korisnika i djece, te ukupna obračunata svota doplatka za djecu	180
Tablica 26. Kretanje broja korisnika doplatka za djecu i broja djece prema godinama i mjesecima (od siječnja 2016. do rujna 2023.)	181
Tablica 27. Korisnici doplatka za djecu, broj djece i prosječne mjesečne svote doplatka za djecu prema područnim službama i područnim uredima	182
Tablica 28. Korisnici doplatka za djecu, broj djece i prosječne mjesečne svote doplatka za djecu prema županijama	183
Tablica 29. Broj djece, broj korisnika doplatka za djecu i obračunate svote doplatka za djecu prema cenzusima	184

V. FINANCIJSKI PODACI

RASHODI HRVATSKOG ZAVODA ZA MIROVINSKO OSIGURANJE

Tablica 30. Rashodi za mirovine i mirovinska primanja (od siječnja 2019. do srpnja 2023.)	185
Tablica 30a. Rashodi za doplatka za djecu (od siječnja 2019. do srpnja 2023.)	185

VI. KORISNICI NACIONALNE NAKNADE ZA STARIJE OSOBE

Tablica 40. <i>Korisnici nacionalne naknade za starije osobe prema spolu i dobi</i>	186
Tablica 41. <i>Korisnici nacionalne naknade za starije osobe u isplati prema spolu, prosječnoj dobi i županijama</i>	187
Tablica 42. <i>Korisnici nacionalne naknade za starije osobe u isplati prema spolu, prosječnoj dobi i područnim službama/područnim uredima</i>	188
Tablica 43. <i>Korisnici nacionalne naknade za starije osobe u isplati prema županijama i mjesecima za 2022. i 2023. godinu</i>	189
Rječnik kratica koje se koriste u Statističkim informacijama Hrvatskog zavoda za mirovinsko osiguranje	190
Osnovni pojmovi iz mirovinskog osiguranja prema abecedi	191

PREDGOVOR

Radi što bolje informiranosti i dostupnosti statističkih podataka Hrvatskog zavoda za mirovinsko osiguranje svim zainteresiranim korisnicima u 2003. godini pokrenut je bilten sa statističkim podacima koji se vode i obrađuju u Zavodu. Prvi broj Statističkih informacija Hrvatskog zavoda za mirovinsko osiguranje tiskan je u svibnju 2003. i do broja 8 iz 2003. izlazio je kao mjesečnik, a nakon toga tromjesečno. Od broja 1/2010. Statističke informacije Hrvatskog zavoda za mirovinsko osiguranje [izlaze isključivo u digitalnom obliku](#) te su kao i do sada [javno dostupne na internetskim stranicama Zavoda](#), dok s brojem 4/2018., izlaze mjesečno.

U biltenu Statističke informacije Hrvatskog zavoda za mirovinsko osiguranje objavljuju se statistički podaci iz područja mirovinskog osiguranja, doplatka za djecu i nacionalne naknade za starije osobe u Republici Hrvatskoj. Radi cjelovitijeg pregleda kretanja na području mirovinskog osiguranja i doplatka za djecu, objavljuju se i višegodišnji podaci o korisnicima i osiguranicima.

U ovom broju Statističkih informacija Hrvatskog zavoda za mirovinsko osiguranje nalaze se podaci o osiguranicima u obveznom mirovinskom osiguranju na temelju generacijske solidarnosti prema godinama, osnovama osiguranja, spolu, djelatnostima, županijama i područnim službama/uredima Zavoda. Isto tako, dan je pregled korisnika prava iz mirovinskog osiguranja prema godinama i osnovama osiguranja, prosječnoj mirovini, prema vrstama mirovina, korisnicima najviše i najniže mirovine, korisnicima mirovina koji su pravo ostvarili prema povoljnijim uvjetima, prosječnome mirovinskom stažu te prosječnoj dobi korisnika mirovina i broju korisnika mirovina prema područnim službama/uredima i županijama i ostalom.

U ovaj broj uključeni su, uz ostale, i podaci o: broju osiguranika prema godinama i kategorijama osiguranja (stanje na dan 31. prosinca, od 2002. do 2022. godine), broju osiguranika prema kategorijama osiguranja i spolu (stanje na dan 31. kolovoza 2023.), kretanju broja osiguranika prema godinama i mjesecima (od siječnja 2014. do kolovoza 2023.), korisnicima mirovina prema godinama i kategorijama osiguranja od 2001. do 2022. godine). U dijelu o doplatku za djecu nalaze se podaci o broju korisnika doplatka za djecu i broju djece prema godinama (stanje na dan 31. prosinca, od 2003. do 2022. godine), te o broju korisnika doplatka za djecu i broju djece prema mjesecima za 2022. i 2023., broju korisnika, djece i prosječnim svotama doplatka za djecu za razdoblje od 2017. do 2022 i razdoblje I.-VIII.2023., te o kretanjima prema mjesecima (od siječnja 2016. do rujna 2023.), broju korisnika doplatka za djecu, broju djece i prosječnim mjesečnim svotama doplatka za djecu prema područnim službama/uredima i županijama za kolovoz 2023. (isplata u rujnu 2023.), broju korisnika nacionalne naknade za starije osobe prema spolu i dobi, prosječnoj dobi županijama/područnim službama/područnim uredima za kolovoz 2023. (isplata u rujnu 2023.).

Publikacija Statističke informacije HZMO-a izlazi u digitalnom obliku (PDF dokument), te ima izrađene knjižne oznake (bookmarks) pomoću kojih se možete brže i lakše kretati kroz publikaciju. Način otvaranja pregleda knjižnih oznaka ovisi o vašem internetskom pregledniku, odnosno dodatku za preglednik kojim pregledavate PDF dokumente, ili o programskom alatu s kojim samostalno možete pregledavati PDFdokumente, ali knjižne oznake najlakše možete naći kao ikonu zastavice neovisno o tipu internetskog preglednika ili samostalnog programskog alata. Radi lakšeg snalaženja pripremljen je i pregled osnovnih pojmova iz mirovinskog osiguranja abecednim redoslijedom.

[Statistike Zavoda](#), uključujući i [Statističke informacije Hrvatskog zavoda za mirovinsko osiguranje](#), dostupne su u digitalnom obliku, na internetskoj stranici www.mirovinsko.hr, u potkategoriji [Mediji/Statistika](#).

Zagreb, rujan 2023.

urednik

Goran Krstičević

I. OSIGURANICI U SUSTAVU GENERACIJSKE SOLIDARNOSTI

OSIGURANICI PREMA GODINAMA I KATEGORIJAMA OSIGURANJA

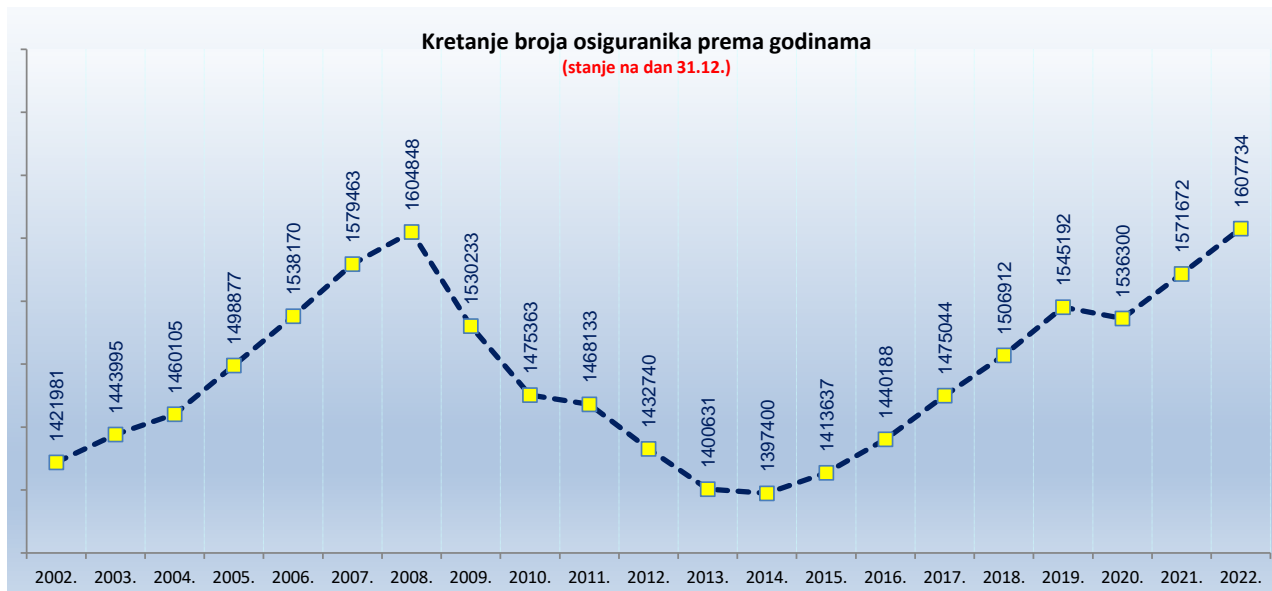
Tablica 1.

Stanje na dan: 31. prosinca

Godine	Radnici kod pravnih i fizičkih osoba (bivši Fond radnika)		Obrtnici (bivši Fond samostalnih privrednika)		Poljoprivrednici (bivši Fond individualnih poljoprivrednika)		Ukupno	
	Broj osiguranika	Lančani indeks	Broj osiguranika	Lančani indeks	Broj osiguranika	Lančani indeks	Broj osiguranika	Lančani indeks
0	1	2	3	4	5	6	7	8
2002.	1274293	102,0	80471	102,1	67217	91,3	1421981	101,4
2003.	1301994	102,2	82775	102,9	59226	88,1	1443995	101,5
2004.	1324474	101,7	83840	101,3	51791	87,4	1460105	101,1
2005.	1368402	103,3	83749	99,9	46726	90,2	1498877	102,7
2006.	1412215	103,2	82736	98,8	43219	92,5	1538170	102,6
2007.	1457676	103,2	81963	99,1	39824	92,1	1579463	102,7
2008.	1488922	102,1	79149	96,6	36777	92,3	1604848	101,6
2009.	1421376	95,5	75051	94,8	33806	91,9	1530233	95,4
2010.	1373044	96,6	70616	94,1	31703	93,8	1475363	96,4
2011.	1369757	99,8	67998	96,3	30378	95,8	1468133	99,5
2012.	1339933	97,8	65252	96,0	27555	90,7	1432740	97,6
2013.	1314437	98,1	62399	95,6	23795	86,4	1400631	97,8
2014.	1315535	100,1	59951	96,1	21914	92,1	1397400	99,8
2015.	1335123	101,5	57696	96,2	20818	95,0	1413637	101,2
2016.	1363997	102,2	56558	98,0	19633	94,3	1440188	101,9
2017.	1398144	102,5	57412	101,5	19488	99,3	1475044	102,4
2018.	1427622	102,1	59853	104,3	19437	99,7	1506912	102,2
2019.	1460981	102,3	64998	108,6	19213	98,8	1545192	102,5
2020.	1450123	99,3	66963	103,0	19214	100,0	1536300	99,4
2021.	1482564	102,2	70411	105,1	18697	97,3	1571672	102,3
2022.	1515415	102,2	73742	104,7	18577	99,4	1607734	102,3

Hrvatski zavod za mirovinsko osiguranje (u daljnjem tekstu: Zavod) vodi evidenciju **osiguranika** prema **općini rada**, a ne prebivališta. Zaposleni su definirani svojim brojem u službenim statistikama Državnog zavoda za statistiku, središnjeg tijela za statistiku RH.

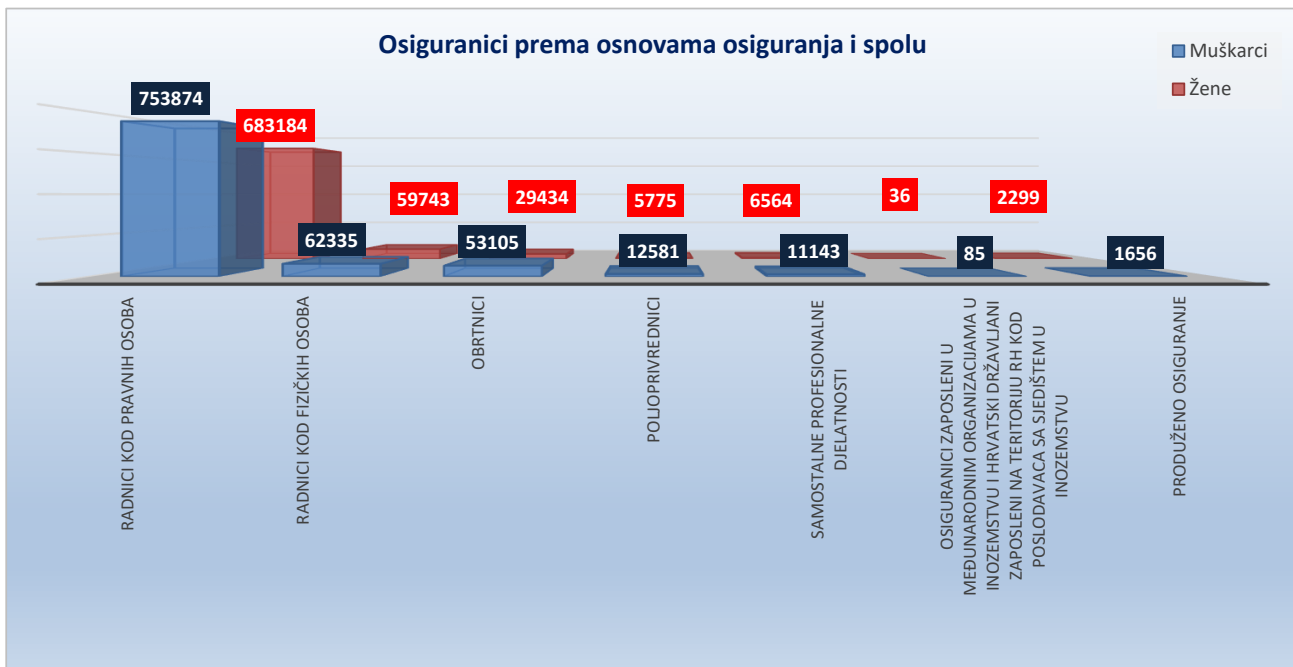
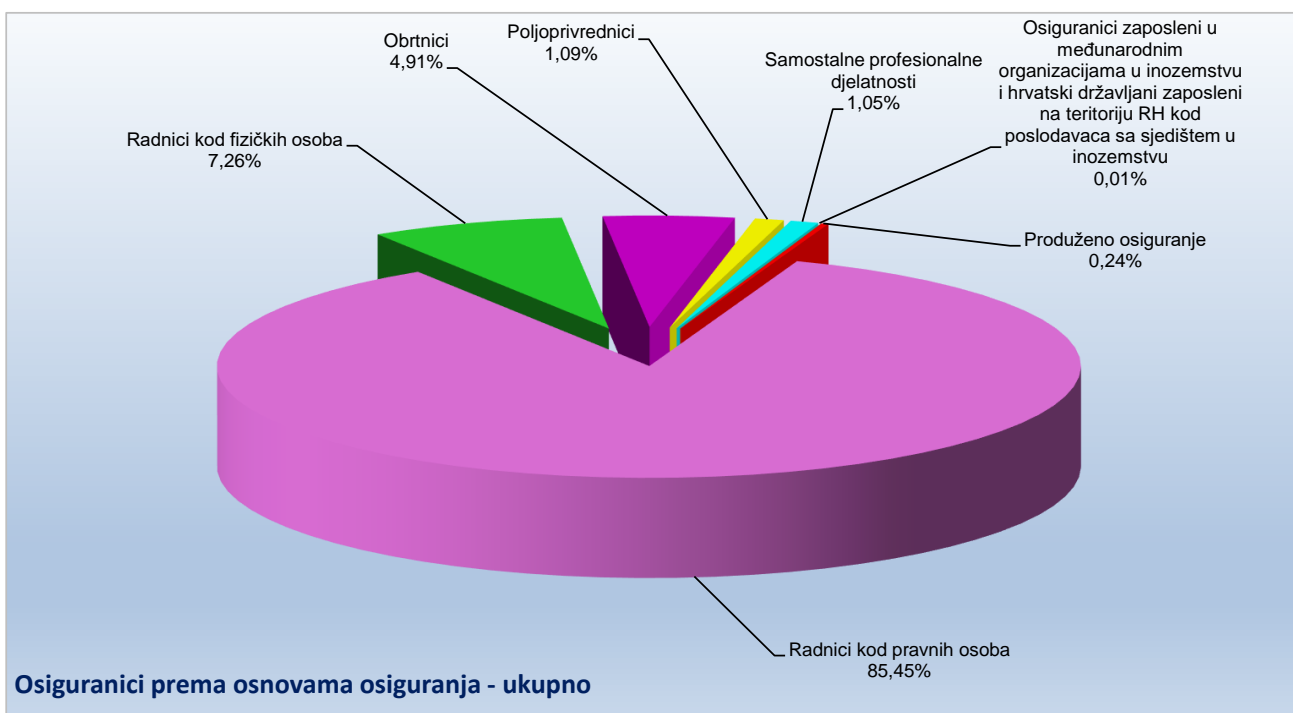
Zavod u svojim statističkim evidencijama, uz osiguranike kod pravnih i fizičkih osoba te osiguranike obrtnike, poljoprivrednike, osiguranike samostalnih profesionalnih djelatnosti vodi i osiguranike s otvorenom prijavom na osiguranje, poput osoba na stručnom osposobljavanju, osoba s produženim osiguranjem i drugo. Te se osobe ne mogu smatrati zaposlenima i Državni zavod za statistiku ne uključuje ih u svoja izvješća o broju zaposlenih. Jedina dva službena izvora na temelju kojih se može govoriti o padu ili rastu zaposlenosti podaci su Državnog zavoda za statistiku (DZS) o broju zaposlenih, koje DZS prikuplja iz poreznih obrazaca, JOPPD-a i Anketa o radnoj snazi.



OSIGURANICI PREMA KATEGORIJAMA OSIGURANJA I SPOLU

Tablica 2.

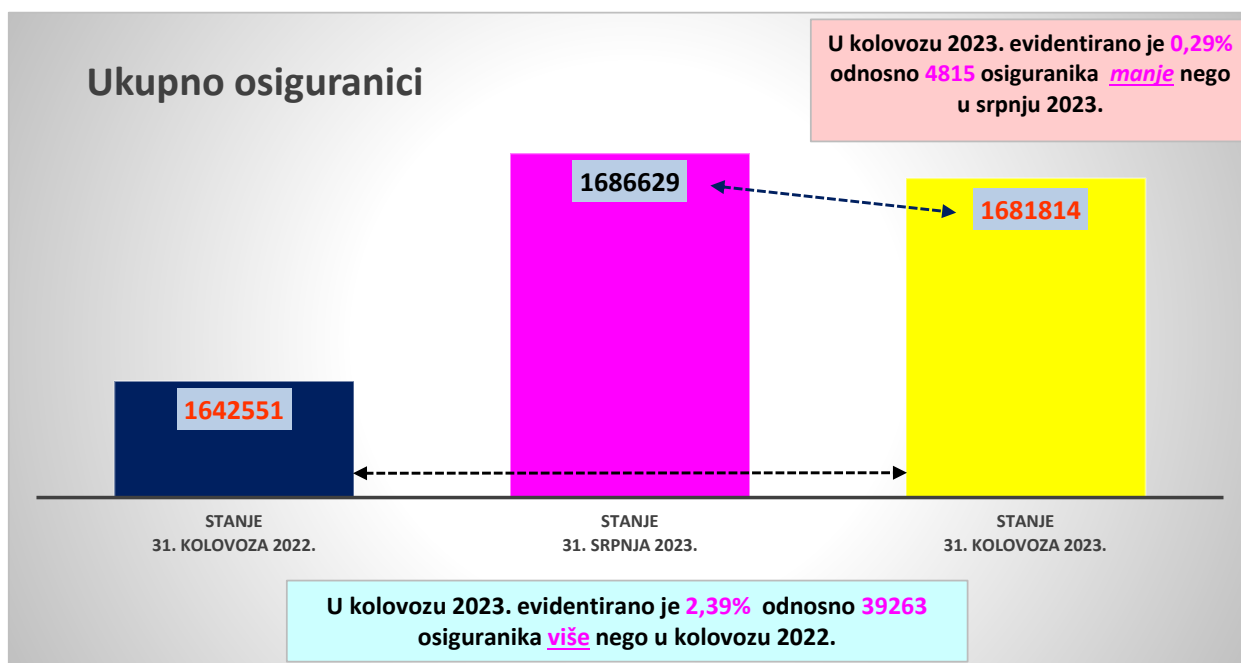
Red. br.	Kategorije osiguranja	Stanje 31. kolovoza 2023.		
		Muškarci	Žene	Ukupno
0	1	2	3	4
1.	Radnici kod pravnih osoba	753874	683184	1437058
2.	Radnici kod fizičkih osoba	62335	59743	122078
3.	Obrtnici	53105	29434	82539
4.	Poljoprivrednici	12581	5775	18356
5.	Samostalne profesionalne djelatnosti	11143	6564	17707
6.	Osiguranici zaposleni u međunarodnim organizacijama u inozemstvu i hrvatski državljani zaposleni na teritoriju RH kod poslodavaca sa sjedištem u inozemstvu	85	36	121
7.	Produženo osiguranje	1656	2299	3955
UKUPNO		894779	787035	1681814



OSIGURANICI PREMA KATEGORIJAMA OSIGURANJA i usporednim mjesecima

Tablica 2 a.

Red. br.	Kategorije osiguranja	Stanje	Stanje	Stanje
		31. kolovoza 2022.	31. srpnja 2023.	31. kolovoza 2023.
		Ukupno	Ukupno	Ukupno
0	1	2	3	4
1.	Radnici kod pravnih osoba	1405660	1441708	1437058
2.	Radnici kod fizičkih osoba	120069	122833	122078
3.	Obrtnici	76484	81914	82539
4.	Poljoprivrednici	18653	18368	18356
5.	Samostalne profesionalne djelatnosti	17576	17755	17707
6.	Osiguranci zaposleni u međunarodnim organizacijama u inozemstvu i hrvatski državljani zaposleni na teritoriju RH kod poslodavaca sa sjedištem u inozemstvu	84	118	121
7.	Produženo osiguranje	4025	3933	3955
UKUPNO		1642551	1686629	1681814

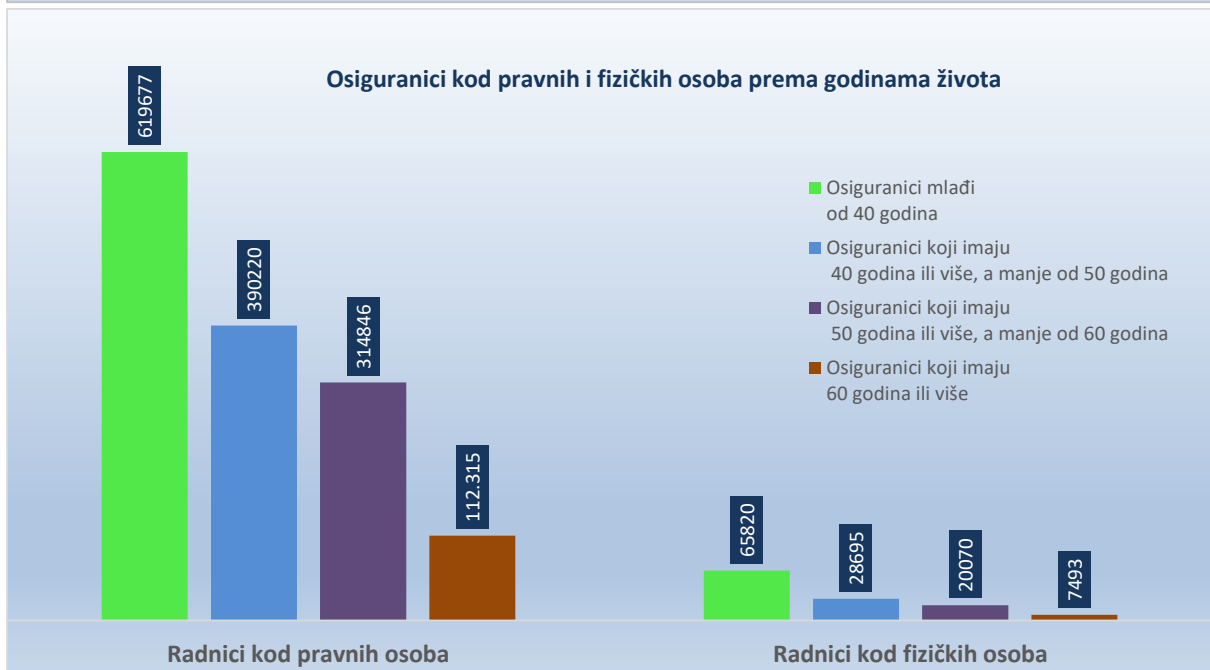
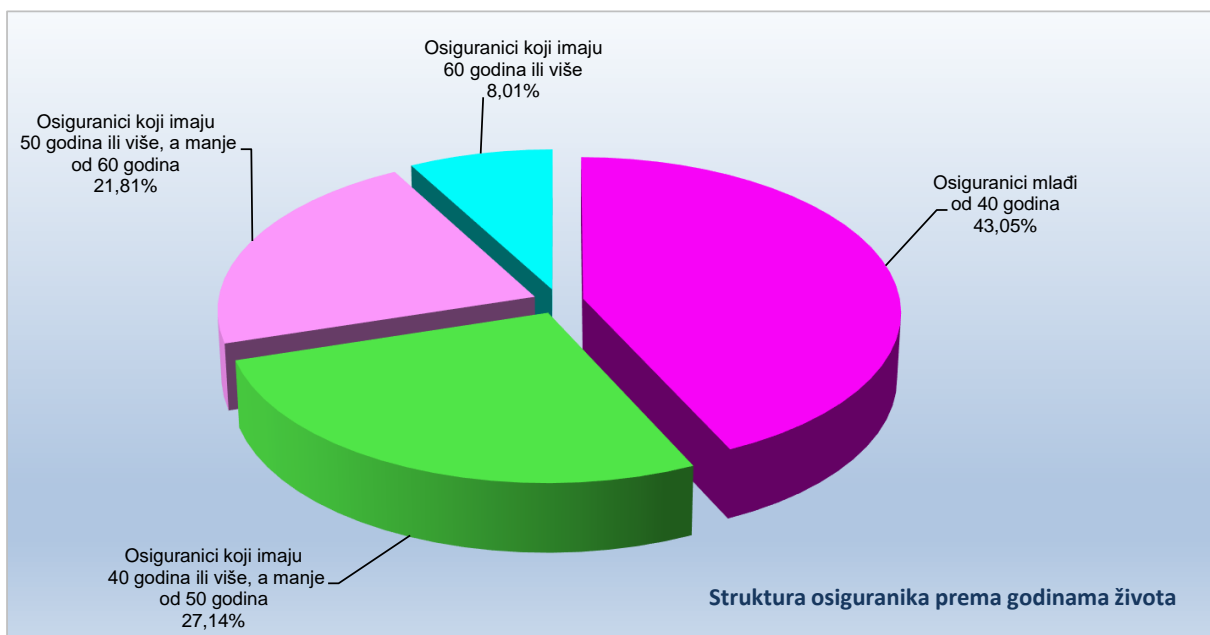


OSIGURANICI PREMA KATEGORIJAMA OSIGURANJA I GODINAMA ŽIVOTA

Tablica 3.

Stanje: 31. kolovoza 2023.

Red. br.	Kategorije osiguranja	Osiguranci mlađi od 40 godina	Osiguranci koji imaju 40 godina ili više, a manje od 50 godina	Osiguranci koji imaju 50 godina ili više, a manje od 60 godina	Osiguranci koji imaju 60 godina ili više	Ukupno
0	1	2	3	4	5	6
1.	Radnici kod pravnih osoba	619677	390220	314846	112.315	1437058
2.	Radnici kod fizičkih osoba	65820	28695	20070	7493	122078
3.	Obrtnici	27682	26541	19950	8366	82539
4.	Poljoprivrednici	5230	4747	5924	2455	18356
5.	Samostalne profesionalne djelatnosti	5088	5173	4219	3227	17707
6.	Osiguranci zaposleni u međunarodnim organizacijama u inozemstvu i hrvatski državljani zaposleni na teritoriju RH kod poslodavaca sa sjedištem u inozemstvu	38	46	18	19	121
7.	Produženo osiguranje	471	993	1725	766	3955
UKUPNO		724006	456415	366752	134641	1681814

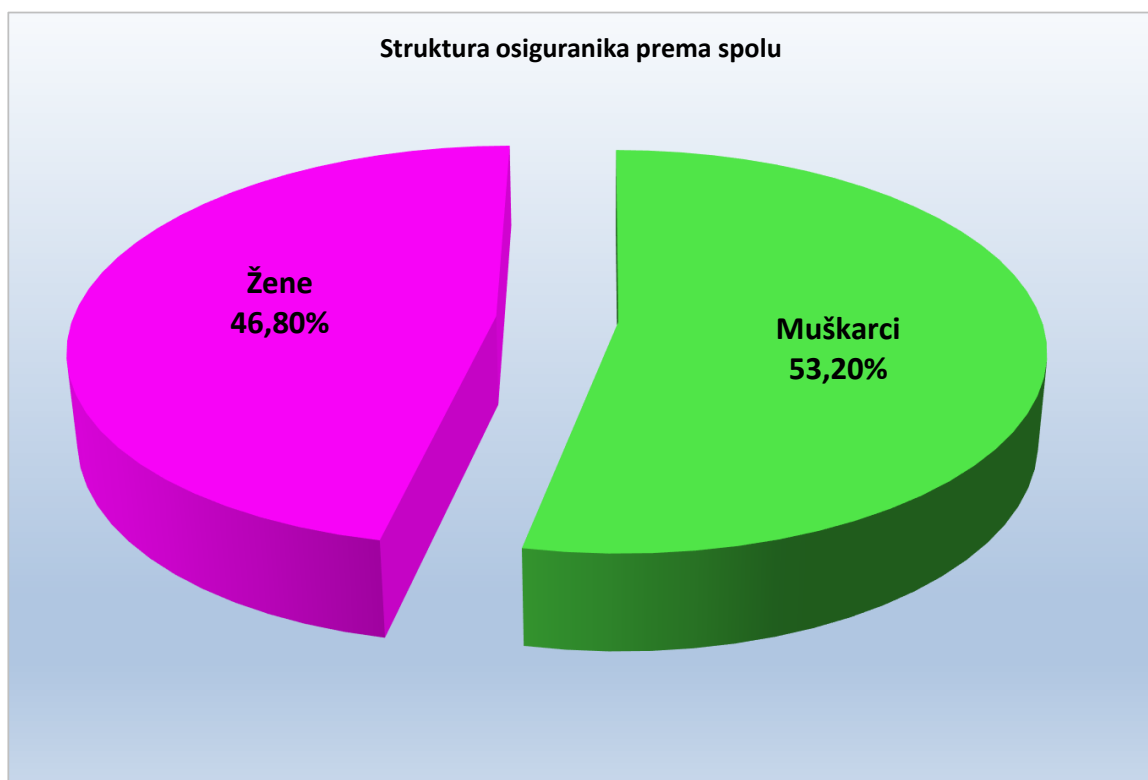


OSIGURANICI PREMA DJELATNOSTIMA I SPOLU

Tablica 4.

Stanje: 31. kolovoza 2023.

Red. br.	Područja	Nacionalna klasifikacija djelatnosti - NKD 2007.	Muškarci	Žene	Ukupno
0	1	2	3	4	5
1.	A	Poljoprivreda, šumarstvo i ribarstvo	39.457	18.906	58363
2.	B	Rudarstvo i vađenje	3.541	469	4010
3.	C	Prerađivačka industrija	160.175	90.894	251069
4.	D	Opskrba el. energijom, plinom, parom i klimatizacija	11.515	3.545	15060
5.	E	Opskrba vodom; uklanjanje otpadnih voda, gospodarenje otpadom te djelatnosti sanacije okoliša	18.826	5.664	24490
6.	F	Građevinarstvo	119.746	16.089	135835
7.	G	Trgovina na veliko i na malo; popravak motornih vozila i motocikala	117.846	132.259	250105
8.	H	Prijevoz i skladištenje	70.576	19.534	90110
9.	I	Djelatnosti pružanja smještaja te pripreme i usluživanja hrane	66.527	71.171	137698
10.	J	Informacije i komunikacije	38.259	20.988	59247
11.	K	Financijske djelatnosti i djelatnosti osiguranja	13.342	27.786	41128
12.	L	Poslovanje nekretninama	9.222	6.495	15717
13.	M	Stručne, znanstvene i tehničke djelatnosti	54.123	55.093	109216
14.	N	Administrativne i pomoćne uslužne djelatnosti	33.561	28.926	62487
15.	O	Javna uprava i obrana; obvezno socijalno osiguranje	59.487	60.282	119769
16.	P	Obrazovanje	23.834	90.977	114811
17.	Q	Djelatnost zdravstvene zaštite i socijalne skrbi	23.955	88.019	111974
18.	R	Umjetnost, zabava i rekreacija	15.663	17.765	33428
19.	S	Ostale uslužne djelatnosti	13.662	29.766	43428
20.	T	Djelatnost kućanstva kao poslodavca; djelatnost kućanstva koja proizvode različitu robu i obavljaju različite usluge za vlastite potrebe	329	1.415	1744
21.	U	Djelatnost izvanteritorijalnih organizacija i tijela	180	233	413
22.		Nepoznate - neprevedene šifre djelatnosti	953	759	1712
UKUPNO			894779	787035	1681814



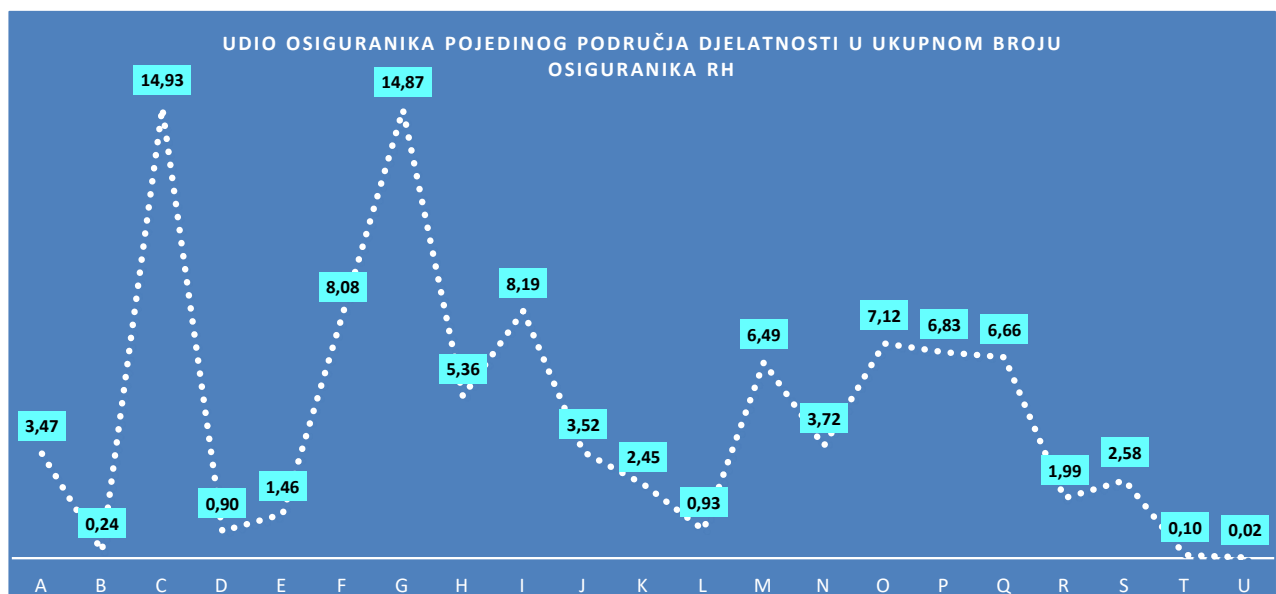
OSIGURANICI PREMA DJELATNOSTIMA I SPOLU

Tablica 4. - analitika

Stanje: 31. kolovoza 2023.

Područja	Nacionalna klasifikacija djelatnosti - NKD 2007.	Muškarci	Žene	Ukupno
1	2	3	4	5
01	Biljna i stočarska proizvodnja, lovstvo i uslužne djelatnosti povezane s njima	27.205	15.300	42.505
02	Šumarstvo i sječa drva	8.369	2.024	10.393
03	Ribarstvo	3.883	1.582	5.465
A	POLJOPRIVREDA, ŠUMARSTVO I RIBARSTVO	39.457	18.906	58.363
05	Vađenje ugljena i lignita	0	1	1
06	Vađenje sirove nafte i prirodnog plina	156	60	216
07	Vađenje metalnih ruda	0	0	0
08	Ostalo rudarstvo i vađenje	1.882	328	2.210
09	Pomoćne uslužne djelatnosti u rudarstvu	1.503	80	1.583
B	RUDARSTVO I VAĐENJE	3.541	469	4.010
10	Proizvodnja prehrambenih proizvoda	22.713	25.911	48.624
11	Proizvodnja pića	3.700	1.749	5.449
12	Proizvodnja duhanskih proizvoda	573	259	832
13	Proizvodnja tekstila	1.368	2.366	3.734
14	Proizvodnja odjeće	1.353	9.050	10.403
15	Proizvodnja kože i srodnih proizvoda	1.502	5.642	7.144
16	Prerada drva i proizvoda od drva i pluta, osim namještaja; proiz. pr. od slame i plet. mat.	12.031	4.885	16.916
17	Proizvodnja papira i proizvoda od papira	2.597	1.401	3.998
18	Tiskanje i umnožavanje snimljenih zapisa	3.519	2.454	5.973
19	Proizvodnja koksia i rafiniranih naftnih proizvoda	2.239	858	3.097
20	Proizvodnja kemikalija i kemijskih proizvoda	3.377	2.185	5.562
21	Proizvodnja osnovnih farmaceutskih proizvoda i farmaceutskih pripravaka	2.383	3.718	6.101
22	Proizvodnja proizvoda od gume i plastike	6.519	2.725	9.244
23	Proizvodnja ostalih nemetalnih mineralnih proizvoda	9.842	2.655	12.497
24	Proizvodnja metala	4.150	1.291	5.441
25	Proizvodnja gotovih metalnih proizvoda, osim strojeva i opreme	34.370	5.325	39.695
26	Proizvodnja računala te elektroničkih i optičkih proizvoda	6.053	3.587	9.640
27	Proizvodnja električne opreme	5.902	2.972	8.874
28	Proizvodnja strojeva i uređaja, d. n.	10.326	1.777	12.103
29	Proizvodnja motornih vozila, prikolica i poluprikolica	3.780	1.938	5.718
30	Proizvodnja ostalih prijevoznih sredstava	4.231	776	5.007
31	Proizvodnja namještaja	6.407	2.967	9.374
32	Ostala prerađivačka industrija	2.152	2.939	5.091
33	Popravlak i instaliranje strojeva i opreme	9.088	1.464	10.552
C	PRERAĐIVAČKA INDUSTRIJA	160.175	90.894	251.069
35	Opskrba električnom energijom, plinom, parom i klimatizacija	11.515	3.545	15.060
D	OPSKRBA ELEKTRIČNOM ENERGIJOM, PLINOM, PAROM I KLIMATIZACIJA	11.515	3.545	15.060
36	Skupljanje, pročišćavanje i opskrba vodom	7.023	2.009	9.032
37	Uklanjanje otpadnih voda	281	70	351
38	Skupljanje otpada, djelatnosti obrade i zbrinjavanja otpada; uporaba materijala	10.740	3.349	14.089
39	Djelatnosti sanacije okoliša te ostale djelatnosti gospodarenja otpadom	782	236	1.018
E	OPSKRBA VODOM; UKLANJANJE OTPADNIH VODA, GOSPODARENJE OTPADOM	18.826	5.664	24.490
41	Gradnja zgrada	40.986	6.686	47.672
42	Gradnja građevina niskogradnje	20.140	3.005	23.145
43	Specijalizirane građevinske djelatnosti	58.620	6.398	65.018
F	GRAĐEVINARSTVO	119.746	16.089	135.835
45	Trgovina na veliko i na malo motornim vozilima i motociklima; popravak...	19.608	4.416	24.024
46	Trgovina na veliko, osim trgovine motornim vozilima i motociklima	59.596	46.189	105.785
47	Trgovina na malo, osim trgovine motornim vozilima i motociklima	38.642	81.654	120.296
G	TRGOVINA NA VELIKO I NA MALO; POPRAVAK MOTORNIH VOZILA I MOTOCIKALA	117.846	132.259	250.105
49	Kopneni prijevoz i cjevovodni transport	44.889	7.507	52.396
50	Vodeni prijevoz	4.496	1.592	6.088
51	Zračni prijevoz	762	682	1.444
52	Skladištenje i prateće djelatnosti u prijevozu	14.321	5.604	19.925
53	Poštanske i kurirske djelatnosti	6.108	4.149	10.257
H	PRIJEVOZ I SKLADIŠTENJE	70.576	19.534	90.110
55	Smještaj	22.260	27.954	50.214
56	Djelatnosti pripreme i usluživanja hrane i pića	44.267	43.217	87.484
I	DJELATNOSTI PRUŽANJA SMJEŠTAJA TE PRIPREME I USLUŽIVANJA HRANE	66.527	71.171	137.698
58	Izdavačke djelatnosti	3.831	3.494	7.325
59	Proizvodnja filmova, videofilmova i televizijskog programa, djelatnosti snimanja...	1.728	940	2.668
60	Emitiranje programa	2.451	2.174	4.625
61	Telekomunikacije	5.684	3.644	9.328
62	Računalno programiranje, savjetovanje i djelatnosti povezane s njima	22.353	9.279	31.632
63	Informacijske uslužne djelatnosti	2.212	1.457	3.669
J	INFORMACIJE I KOMUNIKACIJE	38.259	20.988	59.247

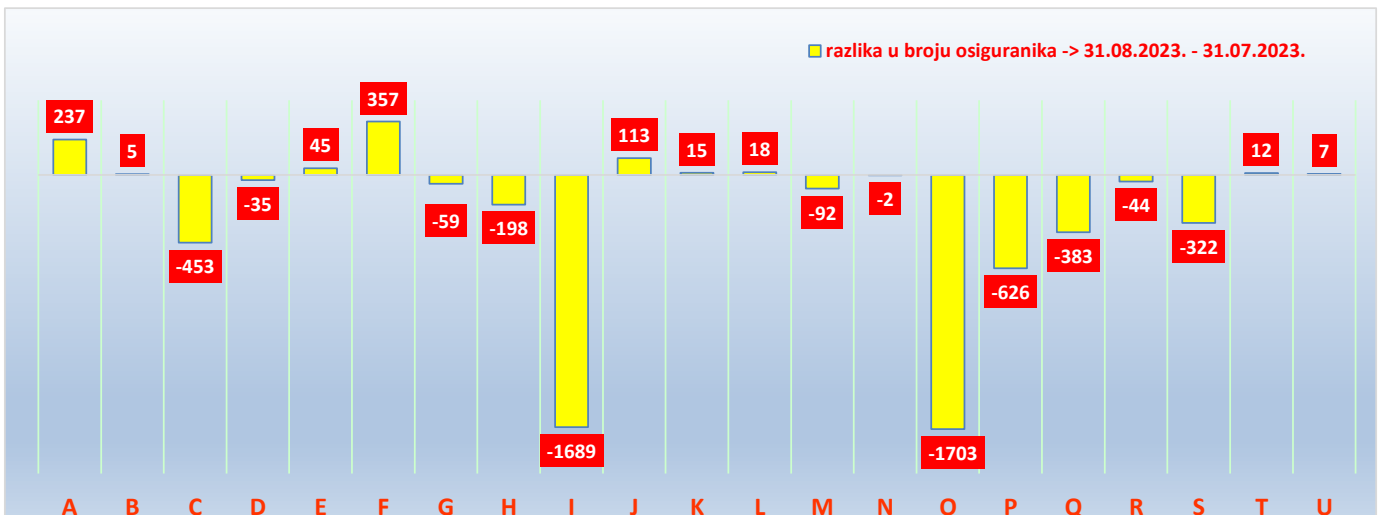
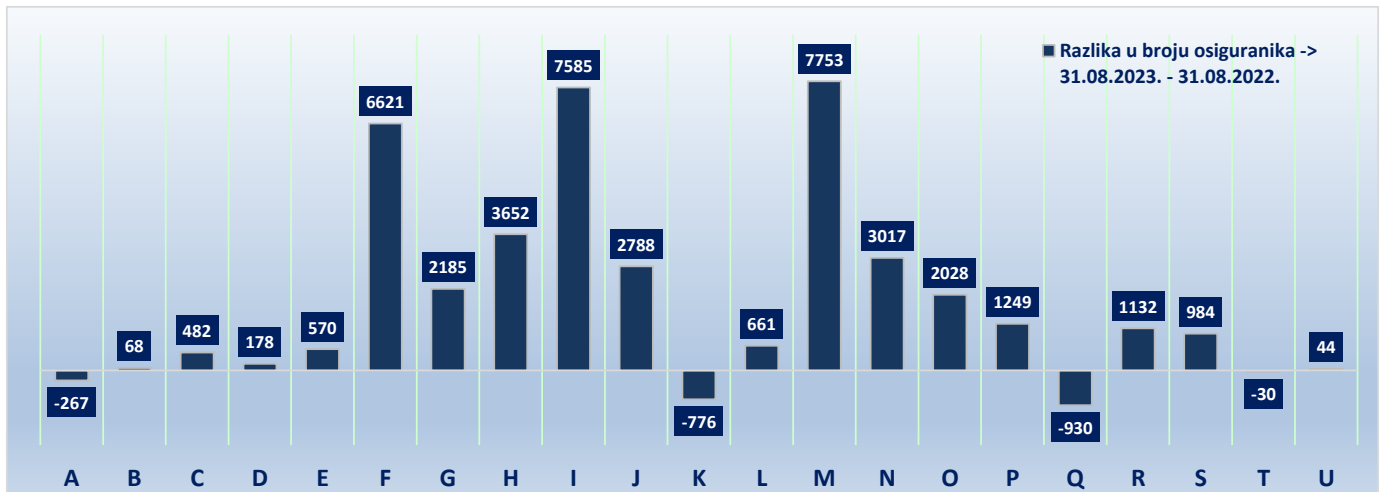
Područja	Nacionalna klasifikacija djelatnosti - NKD 2007.	Muškarci	Žene	Ukupno
1	2	3	4	5
64	Financijske uslužne djelatnosti, osim osiguranja i mirovinskih fondova	7.044	18.232	25.276
65	Osiguranje, reosiguranje i mirovinski fondovi, osim, obveznoga socijalnog osiguranja	4.939	7.832	12.771
66	Pomoćne djelatnosti kod financijskih usluga i djelatnosti osiguranja	1.359	1.722	3.081
K	FINANCIJSKE DJELATNOSTI I DJELATNOSTI OSIGURANJA	13.342	27.786	41.128
68	Poslovanje nekretninama	9.222	6.495	15.717
L	POSLOVANJE NEKRETNINAMA	9.222	6.495	15.717
69	Pravne i računovodstvene djelatnosti	8.305	16.922	25.227
70	Upravljačke djelatnosti; savjetovanje u vezi s upravljanjem	13.104	14.650	27.754
71	Arhitektonske djelatnosti i inženjerstvo; tehničko ispitivanje i analiza	20.062	9.563	29.625
72	Znanstveno istraživanje i razvoj	3.485	3.625	7.110
73	Promidžba (reklama i propaganda) i istraživanje tržišta	4.403	5.230	9.633
74	Ostale stručne, znanstvene i tehničke djelatnosti	3.667	3.987	7.654
75	Veterinarske djelatnosti	1.097	1.116	2.213
M	STRUČNE, ZNANSTVENE I TEHNIČKE DJELATNOSTI	54.123	55.093	109.216
77	Djelatnosti iznajmljivanja i davanja u zakup (leasing)	5.247	2.525	7.772
78	Djelatnosti zapošljavanja	6.676	6.197	12.873
79	Putničke agencije, organizatori putovanja (turoperatori) i ostale rezervacijske usluge...	4.270	4.935	9.205
80	Zaštitne i istražne djelatnosti	9.047	2.407	11.454
81	Usluge u vezi s upravljanjem i održavanjem zgrada te djelatnosti uređenja krajolika	6.369	9.769	16.138
82	Uredske administrativne i pomoćne djelatnosti te ostale poslovne pomoćne djelatnosti	1.952	3.093	5.045
N	ADMINISTRATIVNE I POMOĆNE USLUŽNE DJELATNOSTI	33.561	28.926	62.487
84	Javna uprava i obrana; obvezno socijalno osiguranje	59.487	60.282	119.769
O	JAVNA UPRAVA I OBRANA; OBVEZNO SOCIJALNO OSIGURANJE	59.487	60.282	119.769
85	Obrazovanje	23.834	90.977	114.811
P	OBRAZOVANJE	23.834	90.977	114.811
86	Djelatnosti zdravstvene zaštite	20.560	68.867	89.427
87	Djelatnosti socijalne skrbi sa smještajem	2.199	13.640	15.839
88	Djelatnosti socijalne skrbi bez smještaja	1.196	5.512	6.708
Q	DJELATNOSTI ZDRAVSTVENE ZAŠTITE I SOCIJALNE SKRBI	23.955	88.019	111.974
90	Kreativne, umjetničke i zabavne djelatnosti	3.117	2.741	5.858
91	Knjižnice, arhivi, muzeji i ostale kulturne djelatnosti	2.770	4.944	7.714
92	Djelatnosti kockanja i klađenja	2.040	5.012	7.052
93	Sportske djelatnosti te zabavne i rekreacijske djelatnosti	7.736	5.068	12.804
R	UMJETNOST, ZABAVA I REKREACIJA	15.663	17.765	33.428
94	Djelatnosti članskih organizacija	4.320	7.149	11.469
95	Popravlak računala i predmeta za osobnu uporabu i kućanstvo	4.384	1.468	5.852
96	Ostale osobne uslužne djelatnosti	4.958	21.149	26.107
S	OSTALE USLUŽNE DJELATNOSTI	13.662	29.766	43.428
97	Djelatnosti kućanstava koja zapošljavaju posluhu	329	1.415	1.744
98	Djelatnosti privatnih kućanstava koja proizvode različitu robu i usluge za vl. potrebe	0	0	0
T	DJELATNOSTI KUĆANSTAVA KAO POSLODAVACA...	329	1.415	1.744
99	Djelatnosti izvanteritorijalnih organizacija i tijela	180	233	413
U	DJELATNOSTI IZVANTERITORIJALNIH ORGANIZACIJA I TIJELA	180	233	413
	Nepoznato - neprevedene šifre djelatnosti	953	759	1.712
	NEPOZNATO - NEPREVEDENE ŠIFRE DJELATNOSTI	953	759	1.712
	U K U P N O	894.779	787.035	1.681.814



OSIGURANICI PREMA DJELATNOSTIMA i usporednim mjesecima

Tablica 4 a.

Red. br.	Područja	Nacionalna klasifikacija djelatnosti - NKD 2007.	Stanje 31. kolovoza 2022.	Stanje 31. srpnja 2023.	Stanje 31. kolovoza 2023.
0	1	2	3	4	5
1.	A	Poljoprivreda, šumarstvo i ribarstvo	58630	58126	58363
2.	B	Rudarstvo i vađenje	3942	4005	4010
3.	C	Prerađivačka industrija	250587	251522	251069
4.	D	Opskrba el. energijom, plinom, parom i klimatizacija	14882	15095	15060
5.	E	Opskrba vodom; uklanjanje otpadnih voda, gospodarenje otpadom te djelatnosti sanacije okoliša	23920	24445	24490
6.	F	Građevinarstvo	129214	135478	135835
7.	G	Trgovina na veliko i na malo; popravak motornih vozila i motocikala	247920	250164	250105
8.	H	Prijevoz i skladištenje	86458	90308	90110
9.	I	Djelatnosti pružanja smještaja te pripreme i usluživanja hrane	130113	139387	137698
10.	J	Informacije i komunikacije	56459	59134	59247
11.	K	Financijske djelatnosti i djelatnosti osiguranja	41904	41113	41128
12.	L	Poslovanje nekretninama	15056	15699	15717
13.	M	Stručne, znanstvene i tehničke djelatnosti	101463	109308	109216
14.	N	Administrativne i pomoćne uslužne djelatnosti	59470	62489	62487
15.	O	Javna uprava i obrana; obvezno socijalno osiguranje	117741	121472	119769
16.	P	Obrazovanje	113562	115437	114811
17.	Q	Djelatnost zdravstvene zaštite i socijalne skrbi	112904	112357	111974
18.	R	Umjetnost, zabava i rekreacija	32296	33472	33428
19.	S	Ostale uslužne djelatnosti	42444	43750	43428
20.	T	Djelatnost kućanstva kao poslodavca; djelatnost kućanstva koja proizvode različitu robu i obavljaju različite usluge za vlastite potrebe	1774	1732	1744
21.	U	Djelatnost izvanteritorijalnih organizacija i tijela	369	406	413
22.		Nepoznate - neprevedene šifre djelatnosti	1443	1730	1712
UKUPNO			1642551	1686629	1681814



OSIGURANICI PREMA DOBNIM SKUPINAMA I DJELATNOSTIMA

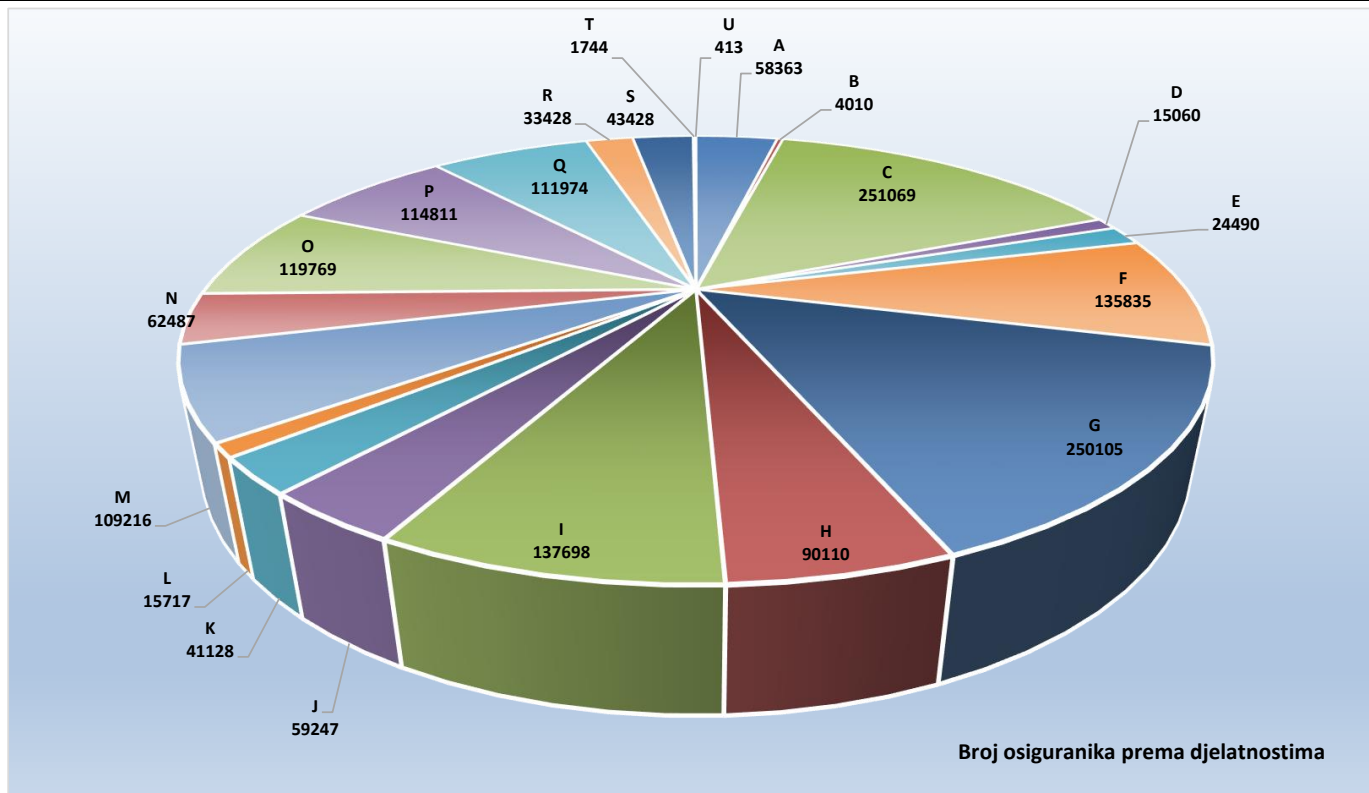
Tablica 4 b.

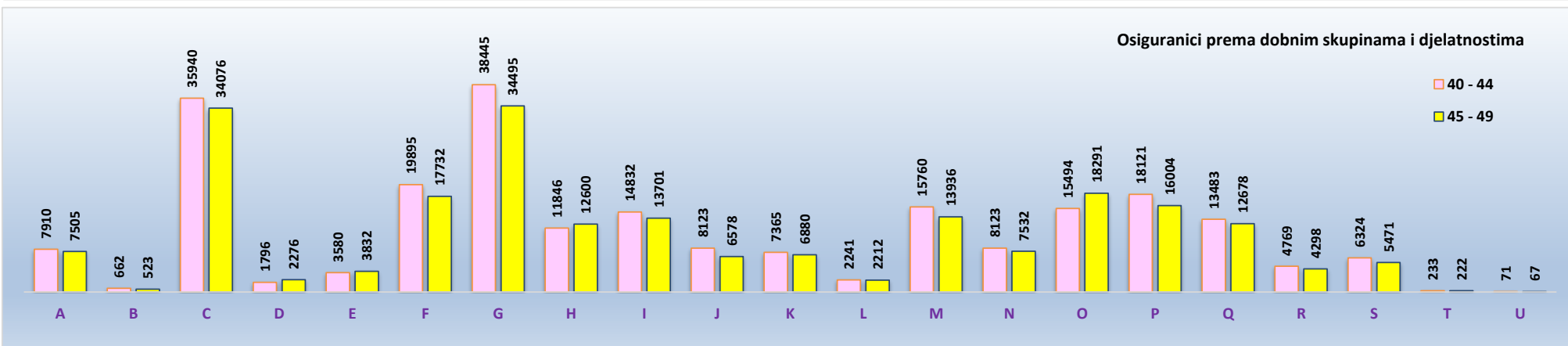
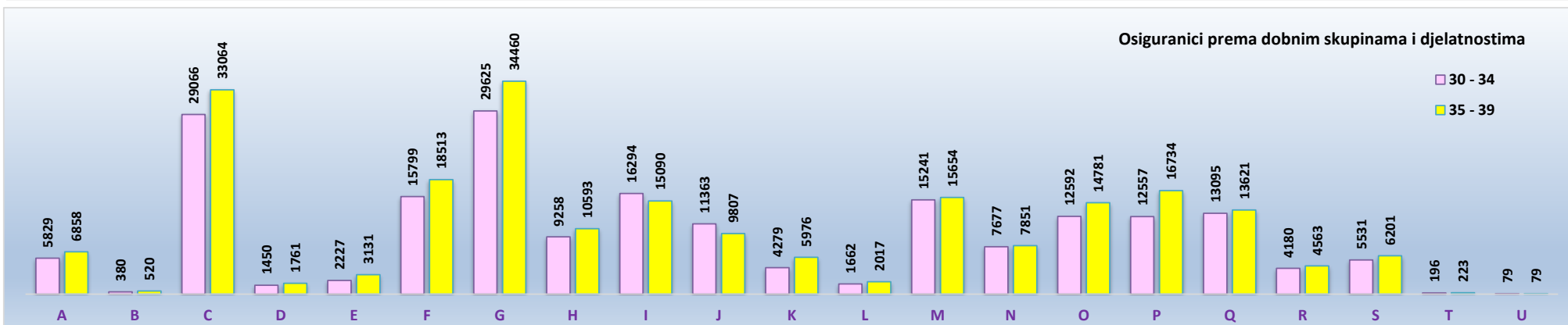
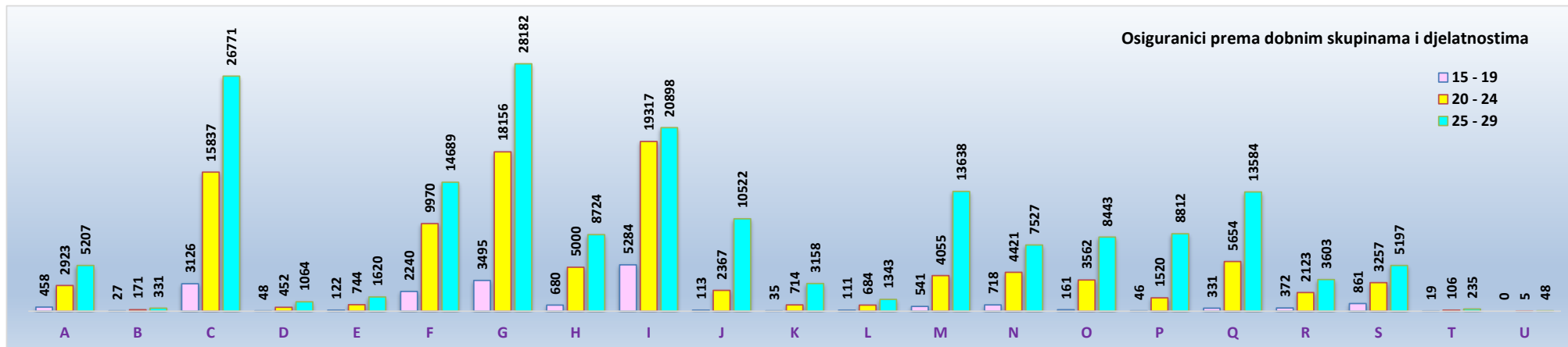
Stanje: 31. kolovoza 2023.

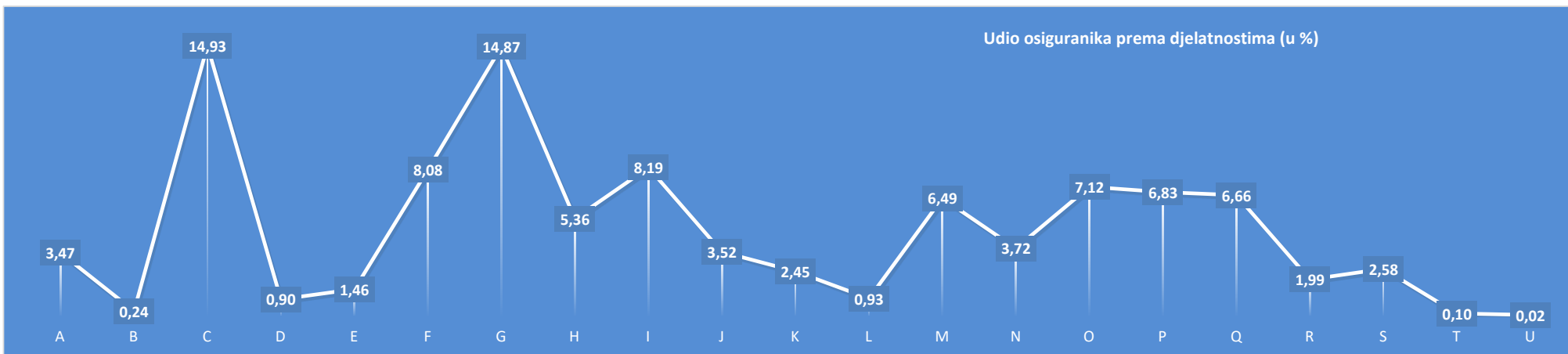
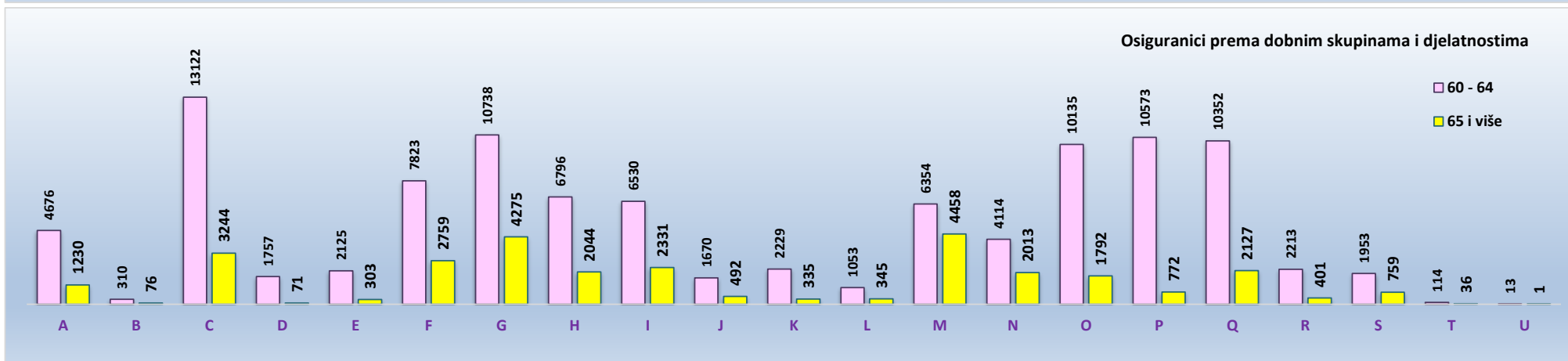
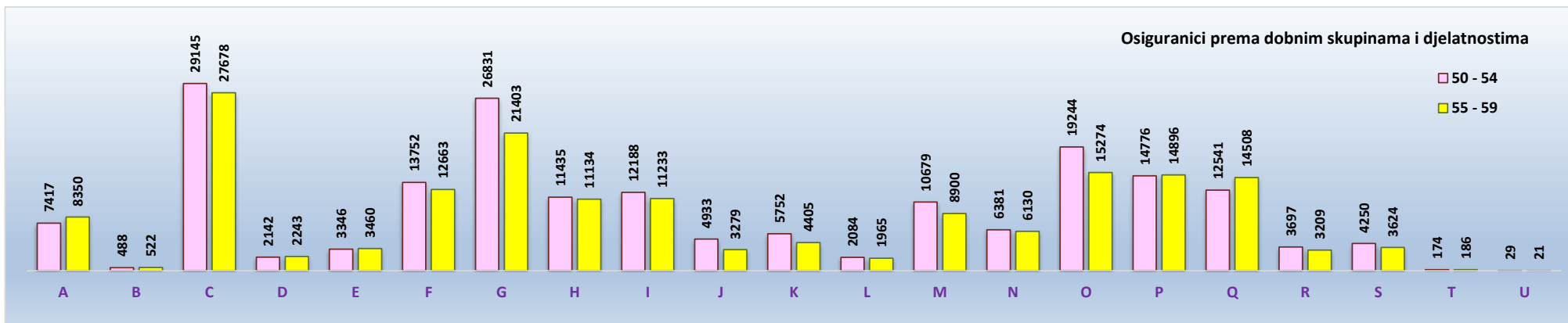
Dobne skupine	A	B	C	D	E	F	G	H	I	J	K	L	M	N	O	P	Q	R	S	T	U	Nepoznato	Broj osiguranika
15 - 19	458	27	3126	48	122	2240	3495	680	5284	113	35	111	541	718	161	46	331	372	861	19	0	12	18800
20 - 24	2923	171	15837	452	744	9970	18156	5000	19317	2367	714	684	4055	4421	3562	1520	5654	2123	3257	106	5	83	101121
25 - 29	5207	331	26771	1064	1620	14689	28182	8724	20898	10522	3158	1343	13638	7527	8443	8812	13584	3603	5197	235	48	167	183763
30 - 34	5829	380	29066	1450	2227	15799	29625	9258	16294	11363	4279	1662	15241	7677	12592	12557	13095	4180	5531	196	79	223	198603
35 - 39	6858	520	33064	1761	3131	18513	34460	10593	15090	9807	5976	2017	15654	7851	14781	16734	13621	4563	6201	223	79	222	221719
40 - 44	7910	662	35940	1796	3580	19895	38445	11846	14832	8123	7365	2241	15760	8123	15494	18121	13483	4769	6324	233	71	253	235266
45 - 49	7505	523	34076	2276	3832	17732	34495	12600	13701	6578	6880	2212	13936	7532	18291	16004	12678	4298	5471	222	67	240	221149
50 - 54	7417	488	29145	2142	3346	13752	26831	11435	12188	4933	5752	2084	10679	6381	19244	14776	12541	3697	4250	174	29	229	191513
55 - 59	8350	522	27678	2243	3460	12663	21403	11134	11233	3279	4405	1965	8900	6130	15274	14896	14508	3209	3624	186	21	156	175239
60 - 64	4676	310	13122	1757	2125	7823	10738	6796	6530	1670	2229	1053	6354	4114	10135	10573	10352	2213	1953	114	13	90	104740
65 i više	1230	76	3244	71	303	2759	4275	2044	2331	492	335	345	4458	2013	1792	772	2127	401	759	36	1	37	29901
UKUPNO	58363	4010	251069	15060	24490	135835	250105	90110	137698	59247	41128	15717	109216	62487	119769	114811	111974	33428	43428	1744	413	1712	1681814
Udio (u%)	3,47	0,24	14,93	0,90	1,46	8,08	14,87	5,36	8,19	3,52	2,45	0,93	6,49	3,72	7,12	6,83	6,66	1,99	2,58	0,10	0,02	0,10	

Legenda:

- A Poljoprivreda, šumarstvo i ribarstvo
- B Rudarstvo i vađenje
- C Prerađivačka industrija
- D Opskrba el. energijom, plinom, parom i klimatizacija
- E Opskrba vodom; uklanjanje otpadnih voda, gospodarenje otpadom te djelatnosti sanacije okoliša
- F Građevinarstvo
- G Trgovina na veliko i na malo; popravak motornih vozila i motocikala
- H Prijevoz i skladištenje
- I Djelatnosti pružanja smještaja te pripreme i usluživanja hrane
- J Informacije i komunikacije
- K Financijske djelatnosti i djelatnosti osiguranja
- L Poslovanje nekretninama
- M Stručne, znanstvene i tehničke djelatnosti
- N Administrativne i pomoćne uslužne djelatnosti
- O Javna uprava i obrana; obvezno socijalno osiguranje
- P Obrazovanje
- Q Djelatnost zdravstvene zaštite i socijalne skrbi
- R Umjetnost, zabava i rekreacija
- S Ostale uslužne djelatnosti
- T Djelatnost kućanstva kao poslodavca; djelatnost kućanstva koja proizvode različitu robu i obavljaju različite usluge za vlastite potrebe
- U Djelatnost izvanteritorijalnih organizacija i tijela





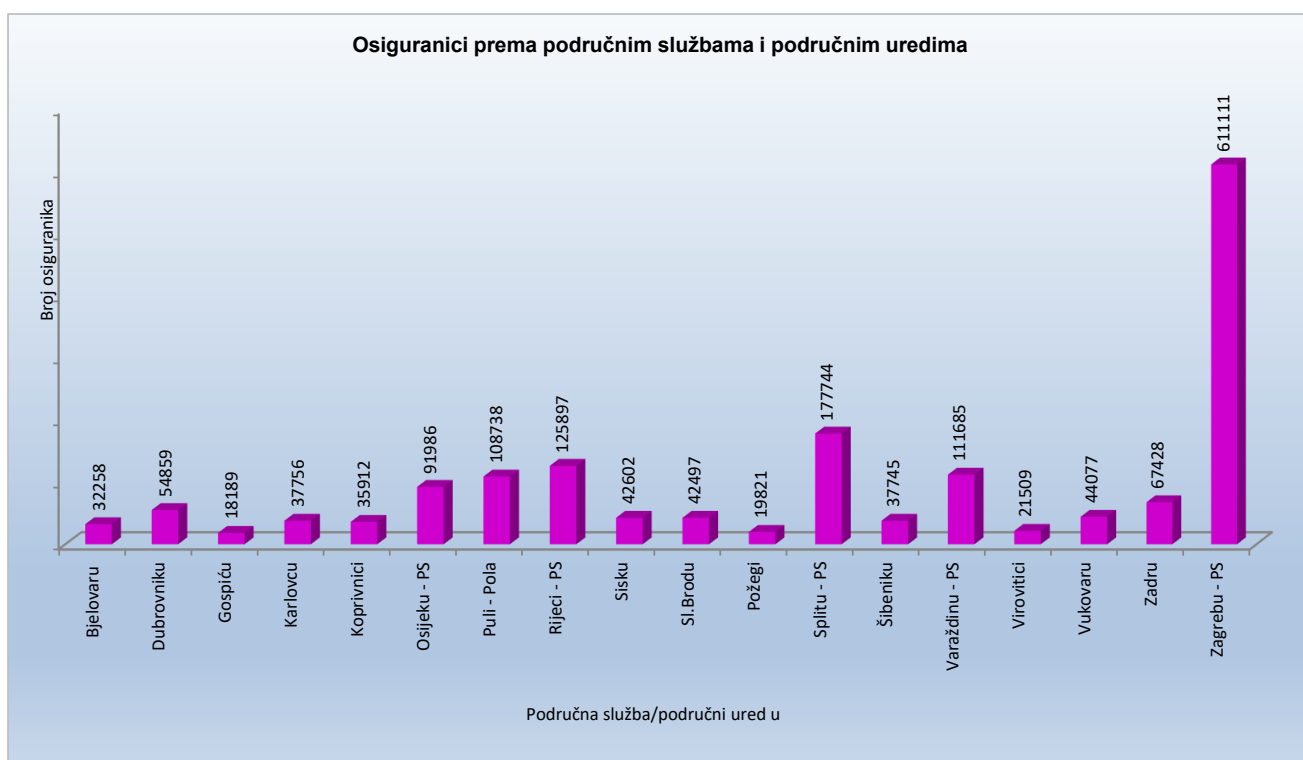


**OSIGURANICI PREMA PODRUČNIM SLUŽBAMA I PODRUČNIM UREDIMA TE
KATEGORIJAMA OSIGURANJA**

Tablica 5.

Stanje: 31. kolovoza 2023.

Redni broj	Područna služba / područni ured u	Kategorije osiguranja								
		Radnici kod pravnih osoba	Radnici kod fizičkih osoba	Obrtnici	Pojloprivrednici	Samostalne profesionalne djelatnosti	Osiguranici zaposleni u međ. org. u inozemstvu i hrvatski državljeni zaposleni na teritoriju RH kod poslodavaca sa sjedištem u inozemstvu	Produženo osiguranje	Ukupno	
0	1	2	3	4	5	6	7	8	9	
1.	Bjelovaru	26512	2706	1107	1618	225		2	88	32258
2.	Dubrovniku	44255	5272	3568	498	1059		2	205	54859
3.	Gospiću	14551	2063	921	522	92		0	40	18189
4.	Karlovcu	31781	3496	1705	437	249		2	86	37756
5.	Koprivnici	29954	2319	1452	1864	234		2	87	35912
6.	Osijeku - PS	78763	6146	4402	1897	622		2	154	91986
7.	Puli - Pola	85827	12725	8225	785	892		5	279	108738
8.	Rijeci - PS	104582	10140	8197	280	2242		16	440	125897
9.	Sisku	35595	3712	2082	842	283		1	87	42602
10.	Sl.Brodu	35273	3919	2145	845	233		0	82	42497
11.	Požegi	16178	1836	1024	547	172		1	63	19821
12.	Splitu - PS	143615	18092	10873	796	3807		14	547	177744
13.	Šibeniku	29596	4410	2916	298	468		1	56	37745
14.	Varaždinu - PS	98212	7404	3892	1394	561		2	220	111685
15.	Virovitici	16307	2489	1066	1486	128		1	32	21509
16.	Vukovaru	35576	4222	2231	1715	248		2	83	44077
17.	Zadru	53000	7807	4475	743	1153		4	246	67428
18.	Zagrebu - PS	557481	23320	22258	1789	5039		64	1160	611111
UKUPNO		1437058	122078	82539	18356	17707		121	3955	1681814

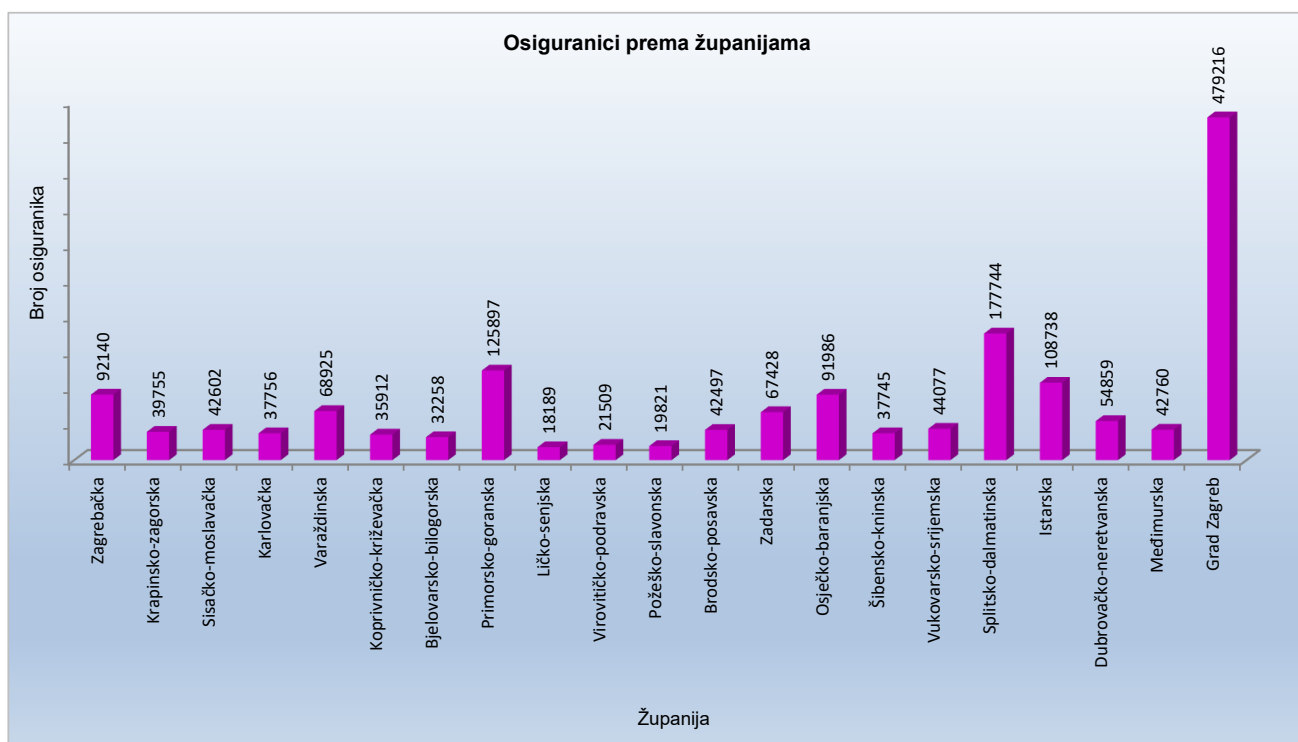


OSIGURANICI PREMA ŽUPANIJAMA I KATEGORIJAMA OSIGURANJA

Tablica 6.

Stanje: 31. kolovoza 2023.

Redni broj	Županija	Kategorije osiguranja							Ukupno	
		Radnici kod pravnih osoba	Radnici kod fizičkih osoba	Obrtnici	Pojtoprivrednici	Samostalne profesionalne djelatnosti	Osiguranci zaposleni u međ. org. u inozemstvu i hrvatski državljani zaposleni na teritoriju RH kod poslodavaca sa sjedištem u inozemstvu	Produženo osiguranje		
0	1	2	3	4	5	6	7	8	9	
1.	Zagrebačka	78424	6795	4976	1084	582		8	271	92140
2.	Krapinsko-zagorska	32527	4283	2387	266	210		1	81	39755
3.	Sisačko-moslavačka	35595	3712	2082	842	283		1	87	42602
4.	Karlovačka	31781	3496	1705	437	249		2	86	37756
5.	Varaždinska	59809	5314	2646	665	361		2	128	68925
6.	Koprivničko-križevačka	29954	2319	1452	1864	234		2	87	35912
7.	Bjelovarsko-bilogorska	26512	2706	1107	1618	225		2	88	32258
8.	Primorsko-goranska	104582	10140	8197	280	2242		16	440	125897
9.	Ličko-senjska	14551	2063	921	522	92		0	40	18189
10.	Virovitičko-podravsk	16307	2489	1066	1486	128		1	32	21509
11.	Požeško-slavonska	16178	1836	1024	547	172		1	63	19821
12.	Brodsko-posavska	35273	3919	2145	845	233		0	82	42497
13.	Zadarska	53000	7807	4475	743	1153		4	246	67428
14.	Osječko-baranjska	78763	6146	4402	1897	622		2	154	91986
15.	Šibensko-kninska	29596	4410	2916	298	468		1	56	37745
16.	Vukovarsko-srijemska	35576	4222	2231	1715	248		2	83	44077
17.	Splitsko-dalmatinska	143615	18092	10873	796	3807		14	547	177744
18.	Istarska	85827	12725	8225	785	892		5	279	108738
19.	Dubrovačko-neretvanska	44255	5272	3568	498	1059		2	205	54859
20.	Međimurska	38403	2090	1246	729	200		0	92	42760
21.	Grad Zagreb	446530	12242	14895	439	4247		55	808	479216
UKUPNO		1437058	122078	82539	18356	17707		121	3955	1681814

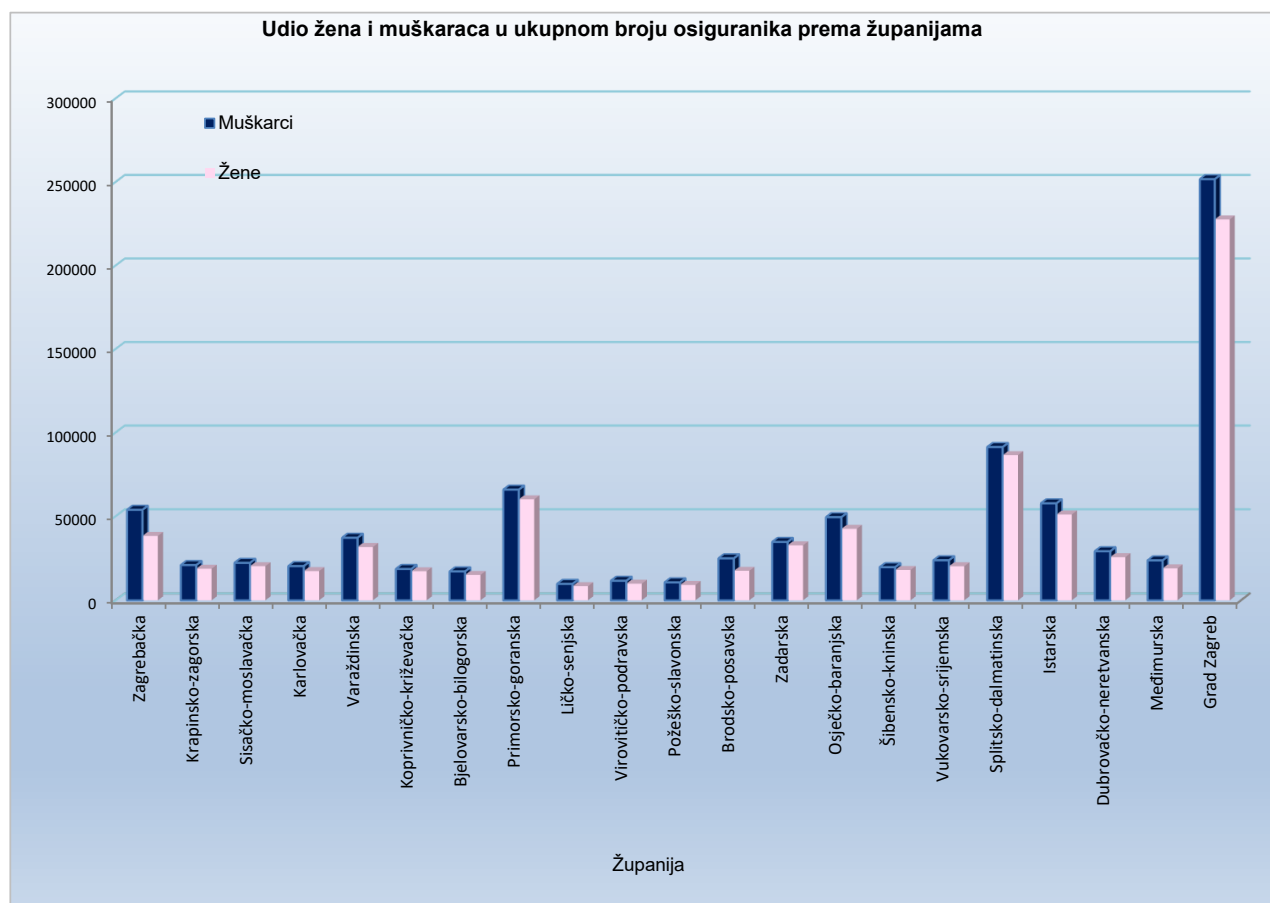


OSIGURANICI PREMA ŽUPANIJAMA I SPOLU

Tablica 6 a.

Stanje: 31. kolovoza 2023.

Red. br.	Županija	Muškarci	Udio muškaraca u ukupnom broju (u %)	Žene	Udio žena u ukupnom broju (u %)	Ukupno
0	1	2	3	4	5	6
1.	Zagrebačka	53846	58,44	38294	41,56	92140
2.	Krapinsko-zagorska	20966	52,74	18789	47,26	39755
3.	Sisačko-moslavačka	22310	52,37	20292	47,63	42602
4.	Karlovačka	20365	53,94	17391	46,06	37756
5.	Varaždinska	37218	54,00	31707	46,00	68925
6.	Koprivničko-križevačka	18636	51,89	17276	48,11	35912
7.	Bjelovarsko-bilogorska	17184	53,27	15074	46,73	32258
8.	Primorsko-goranska	65830	52,29	60067	47,71	125897
9.	Ličko-senjska	9781	53,77	8408	46,23	18189
10.	Virovitičko-podravsk	11640	54,12	9869	45,88	21509
11.	Požeško-slavonska	10681	53,89	9140	46,11	19821
12.	Brodsko-posavska	24974	58,77	17523	41,23	42497
13.	Zadarska	34723	51,50	32705	48,50	67428
14.	Osječko-baranjska	49462	53,77	42524	46,23	91986
15.	Šibensko-kninska	19712	52,22	18033	47,78	37745
16.	Vukovarsko-srijemska	23823	54,05	20254	45,95	44077
17.	Splitsko-dalmatinska	91309	51,37	86435	48,63	177744
18.	Istarska	57705	53,07	51033	46,93	108738
19.	Dubrovačko-neretvanska	29193	53,21	25666	46,79	54859
20.	Međimurska	23770	55,59	18990	44,41	42760
21.	Grad Zagreb	251651	52,51	227565	47,49	479216
	UKUPNO	894779	53,20	787035	46,80	1681814



OSIGURANICI PREMA ŽUPANIJAMA I DJELATNOSTIMA

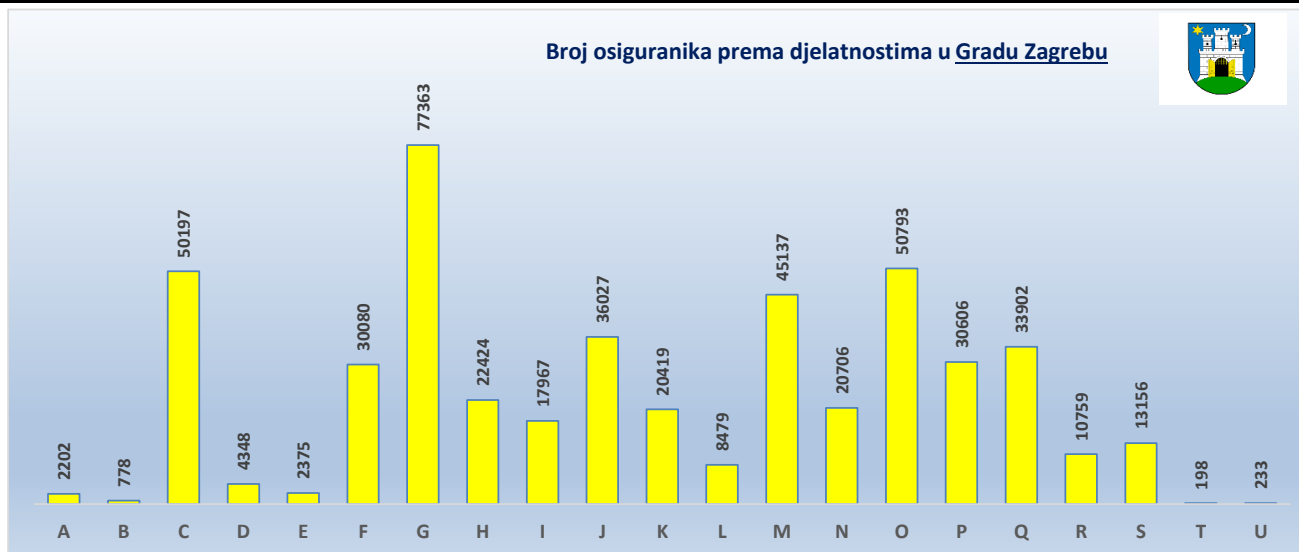
Tablica 6 b.

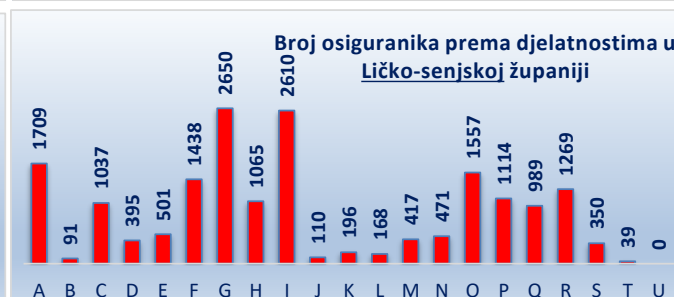
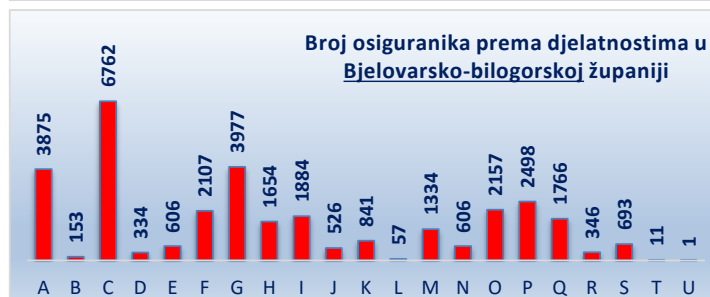
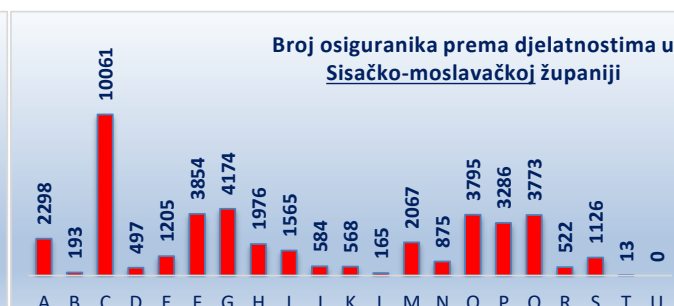
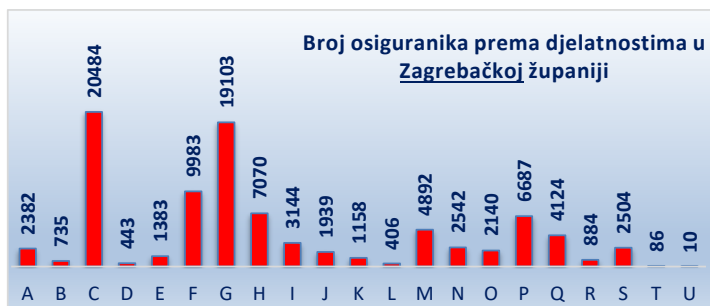
Stanje: 31. kolovoza 2023.

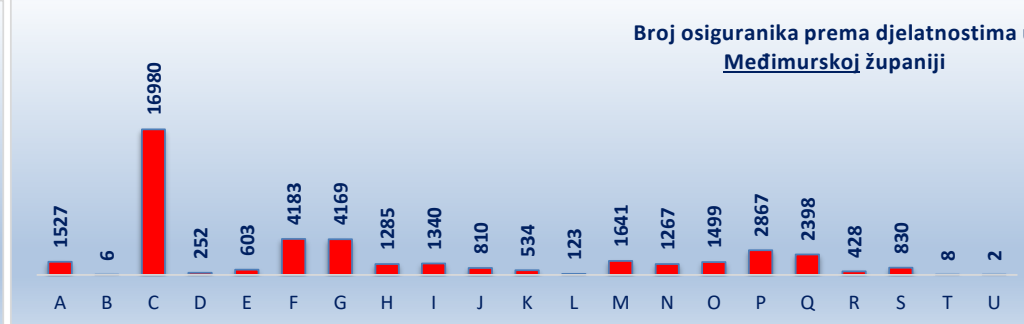
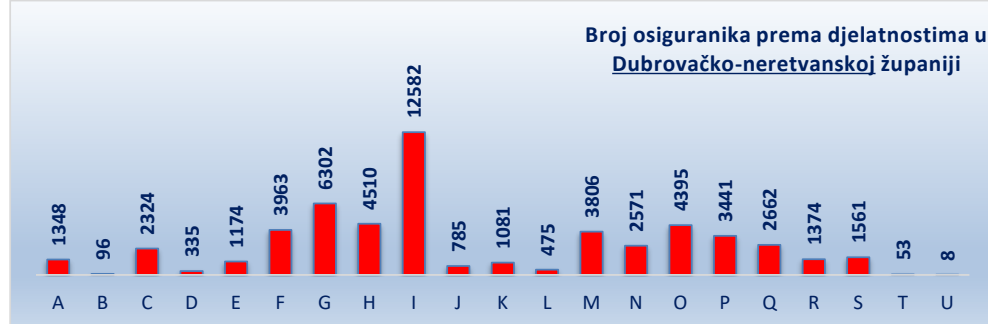
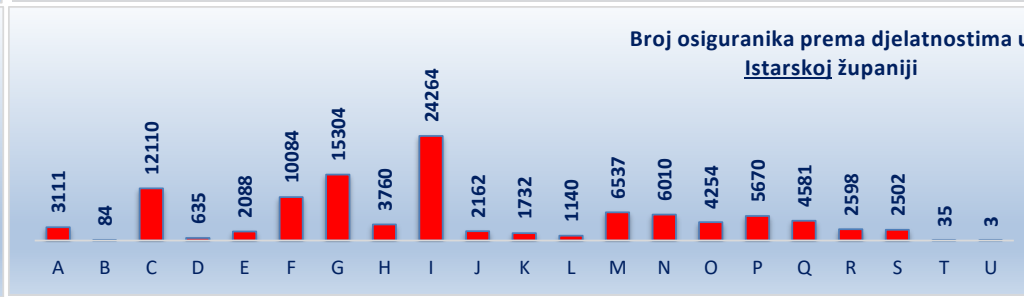
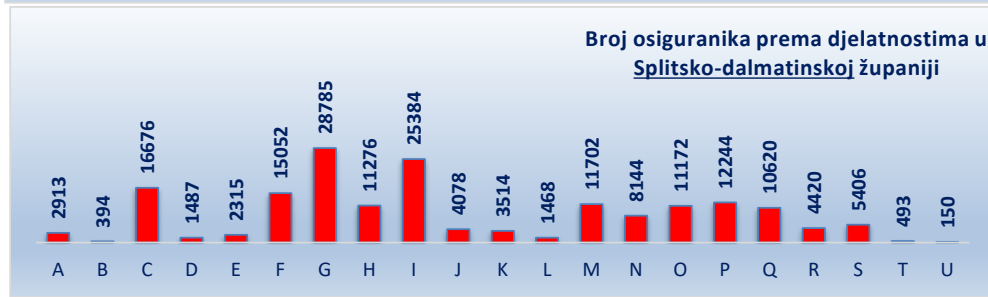
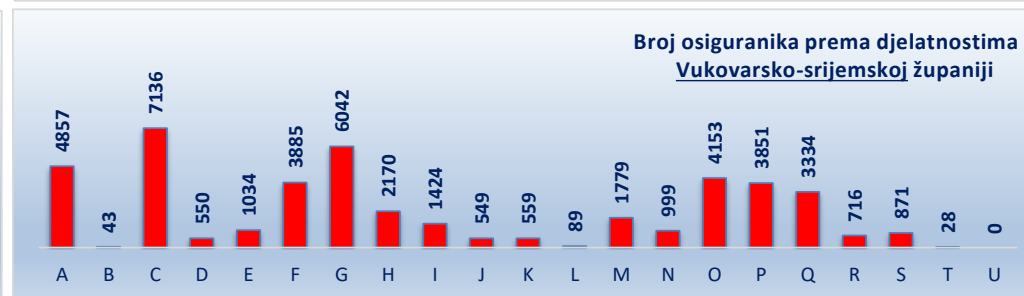
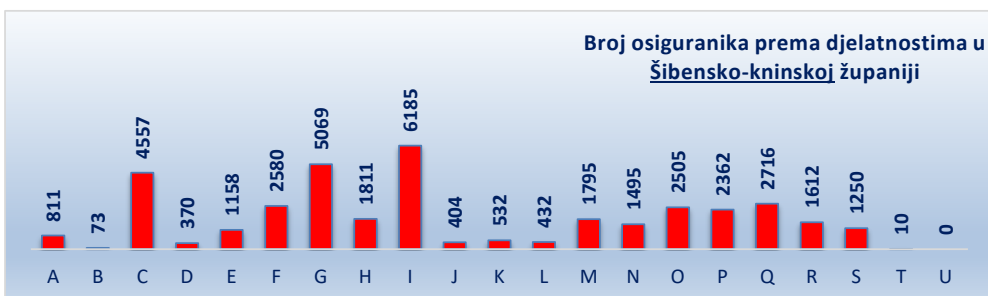
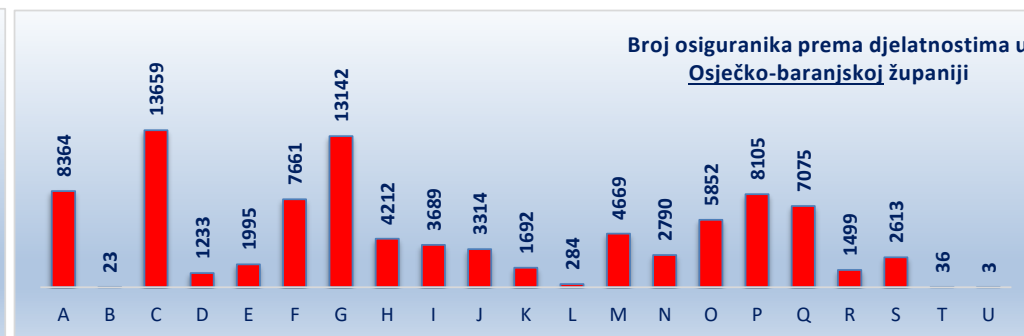
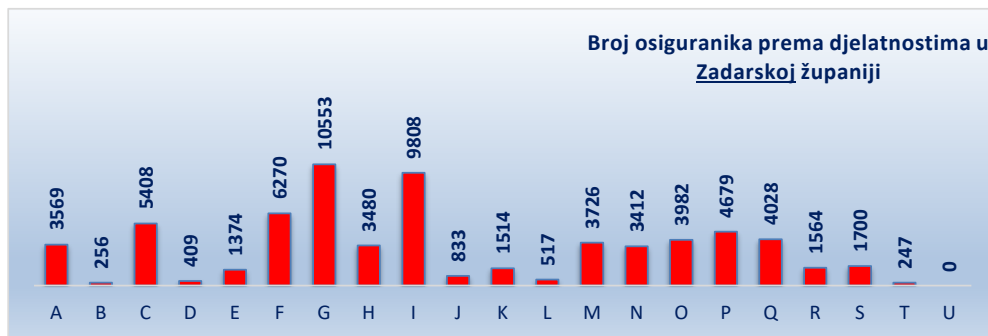
Županija	A	B	C	D	E	F	G	H	I	J	K	L	M	N	O	P	Q	R	S	T	U	Nepo- znato	Broj osiguranika
Zagrebačka	2382	735	20484	443	1383	9983	19103	7070	3144	1939	1158	406	4892	2542	2140	6687	4124	884	2504	86	10	41	92140
Krapinsko-zagorska	778	160	11099	403	563	4541	5771	2328	1603	422	463	151	1165	681	1774	2909	3765	311	843	18	1	6	39755
Sisačko-moslavačka	2298	193	10061	497	1205	3854	4174	1976	1565	584	568	165	2067	875	3795	3286	3773	522	1126	13	0	5	42602
Karlovačka	1621	10	9747	373	813	3384	4656	1960	2054	528	585	62	1421	704	2481	2582	3254	519	924	12	0	66	37756
Varaždinska	3000	243	21374	534	1033	7021	8380	4440	1969	1584	1194	173	2824	1445	2859	4488	4515	606	1214	18	0	11	68925
Koprivničko-križevačka	3426	215	9418	518	458	2800	5075	1232	1596	376	616	58	1412	701	1844	2672	2395	355	737	2	0	6	35912
Bjelovarsko-bilogorska	3875	153	6762	334	606	2107	3977	1654	1884	526	841	57	1334	606	2157	2498	1766	346	693	11	1	70	32258
Primorsko-goranska	2457	206	12732	1068	2466	10029	19318	9190	15741	3026	2805	1312	9358	5393	6785	8309	9071	2766	3382	414	2	67	125897
Ličko-senjska	1709	91	1037	395	501	1438	2650	1065	2610	110	196	168	417	471	1557	1114	989	1269	350	39	0	13	18189
Virovitičko-podravska	3558	84	4482	249	336	1509	2555	693	736	179	317	16	948	324	1470	1776	1643	221	405	5	0	3	21509
Požeško-slavonska	2078	107	3796	195	351	1417	2460	1151	756	200	244	44	591	325	1569	1699	2149	238	444	4	0	3	19821
Brodsko-posavska	2479	60	11030	432	659	3994	5257	2423	1397	811	564	98	1995	1026	2733	2966	3214	421	917	14	0	7	42497
Zadarska	3569	256	5408	409	1374	6270	10553	3480	9808	833	1514	517	3726	3412	3982	4679	4028	1564	1700	247	0	99	67428
Osječko-baranjska	8364	23	13659	1233	1995	7661	13142	4212	3689	3314	1692	284	4669	2790	5852	8105	7075	1499	2613	36	3	76	91986
Šibensko-kninska	811	73	4557	370	1158	2580	5069	1811	6185	404	532	432	1795	1495	2505	2362	2716	1612	1250	10	0	18	37745
Vukovarsko-srijemska	4857	43	7136	550	1034	3885	6042	2170	1424	549	559	89	1779	999	4153	3851	3334	716	871	28	0	8	44077
Splitsko-dalmatinska	2913	394	16676	1487	2315	15052	28785	11276	25384	4078	3514	1468	11702	8144	11172	12244	10620	4420	5406	493	150	51	17744
Istarska	3111	84	12110	635	2088	10084	15304	3760	24264	2162	1732	1140	6537	6010	4254	5670	4581	2598	2502	35	3	74	108738
Dubrovačko-neretvanska	1348	96	2324	335	1174	3963	6302	4510	12582	785	1081	475	3806	2571	4395	3441	2662	1374	1561	53	8	13	54859
Međimurska	1527	6	16980	252	603	4183	4169	1285	1340	810	534	123	1641	1267	1499	2867	2398	428	830	8	2	8	42760
Grad Zagreb	2202	778	50197	4348	2375	30080	77363	22424	17967	36027	20419	8479	45137	20706	50793	30606	33902	10759	13156	198	233	1067	479216
UKUPNO	58363	4010	251069	15060	24490	135835	250105	90110	137698	59247	41128	15717	109216	62487	119769	114811	111974	33428	43428	1744	413	1712	1681814

Legenda:

A	Poljoprivreda, šumarstvo i ribarstvo
B	Rudarstvo i vadenje
C	Prerađivačka industrija
D	Opskrba el. energijom, plinom, parom i klimatizacija
E	Opskrba vodom; uklanjanje otpadnih voda, gospodarenje otpadom te djelatnosti sanacije okoliša
F	Građevinarstvo
G	Trgovina na veliko i na malo; popravak motornih vozila i motocikala
H	Prijevoz i skladištenje
I	Djelatnosti pružanja smještaja te pripreme i usluživanja hrane
J	Informacije i komunikacije
K	Financijske djelatnosti i djelatnosti osiguranja
L	Poslovanje nekretninama
M	Stručne, znanstvene i tehničke djelatnosti
N	Administrativne i pomoćne uslužne djelatnosti
O	Javna uprava i obrana; obvezno socijalno osiguranje
P	Obrazovanje
Q	Djelatnost zdravstvene zaštite i socijalne skrbi
R	Umjetnost, zabava i rekreacija
S	Ostale uslužne djelatnosti
T	Djelatnost kućanstva kao poslodavca; djelatnost kućanstva koja proizvode različitu robu i obavljaju različite usluge za vlastite potrebe
U	Djelatnost izvanteritorijalnih organizacija i tijela





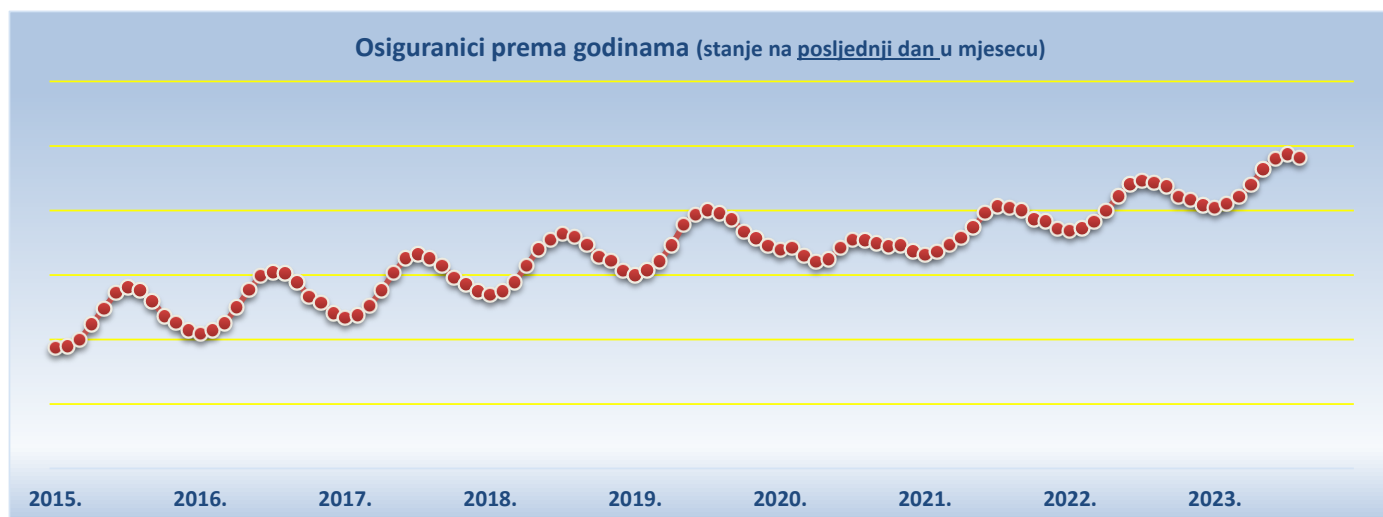
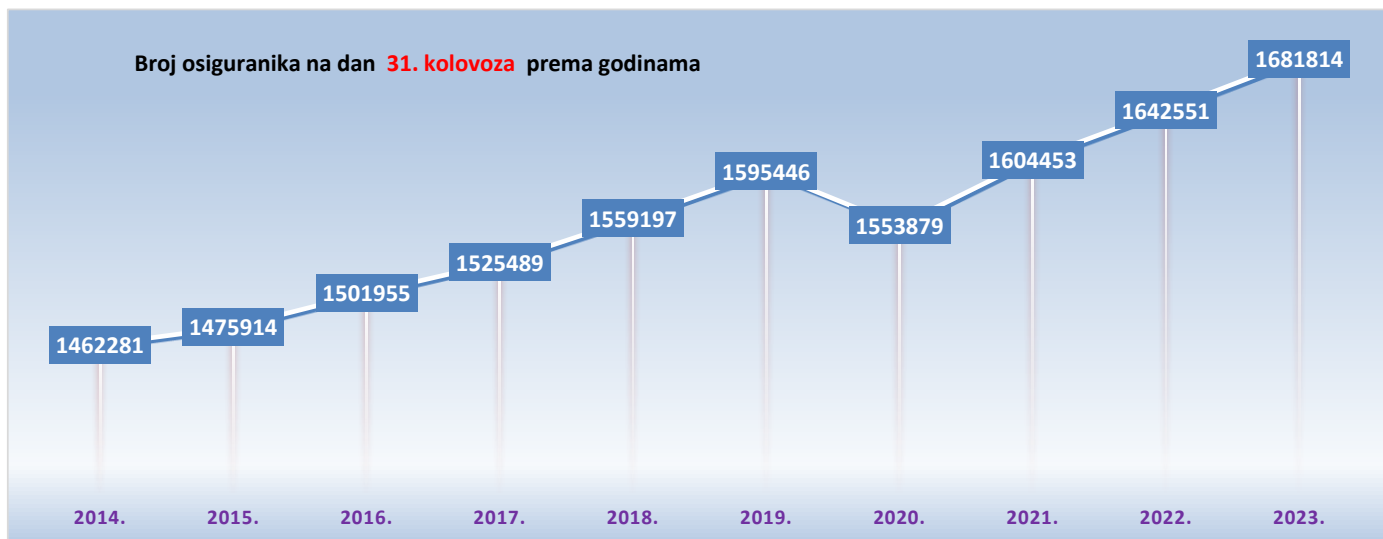


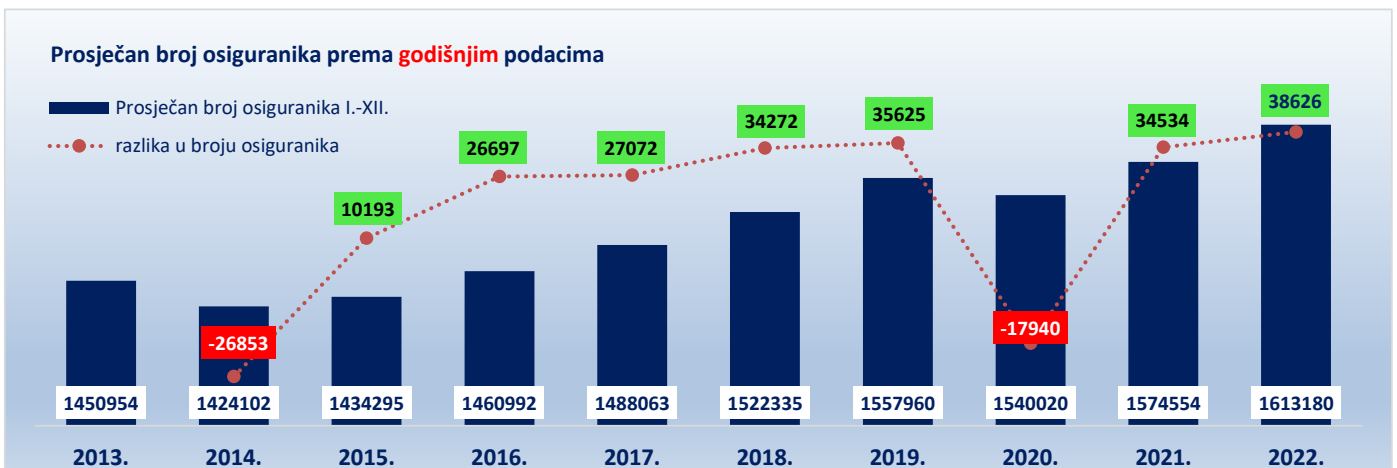
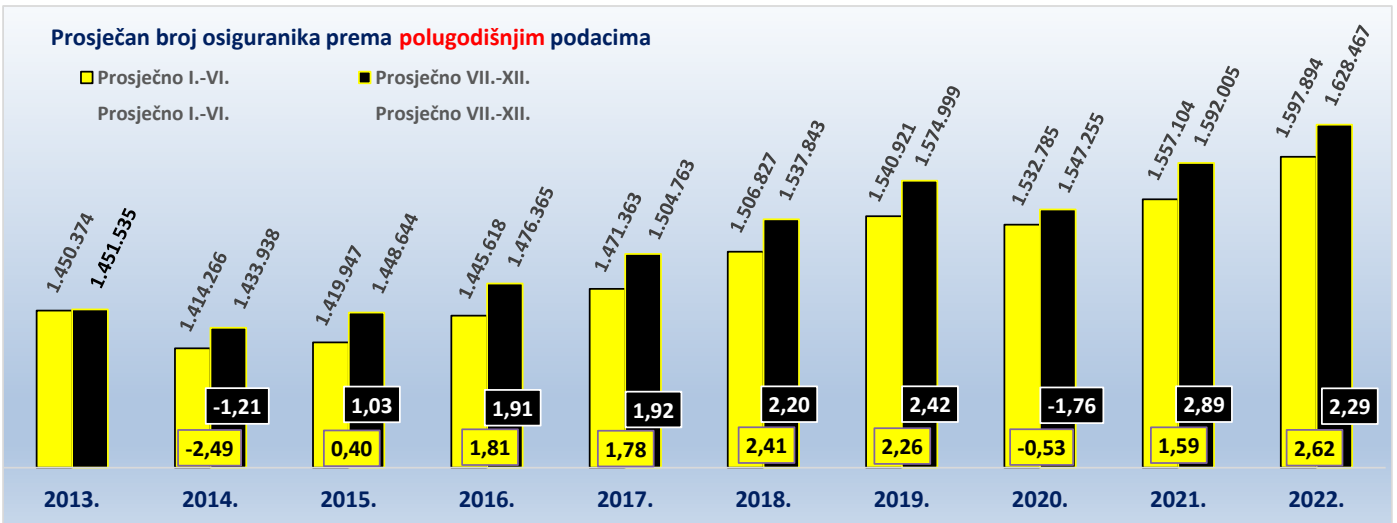
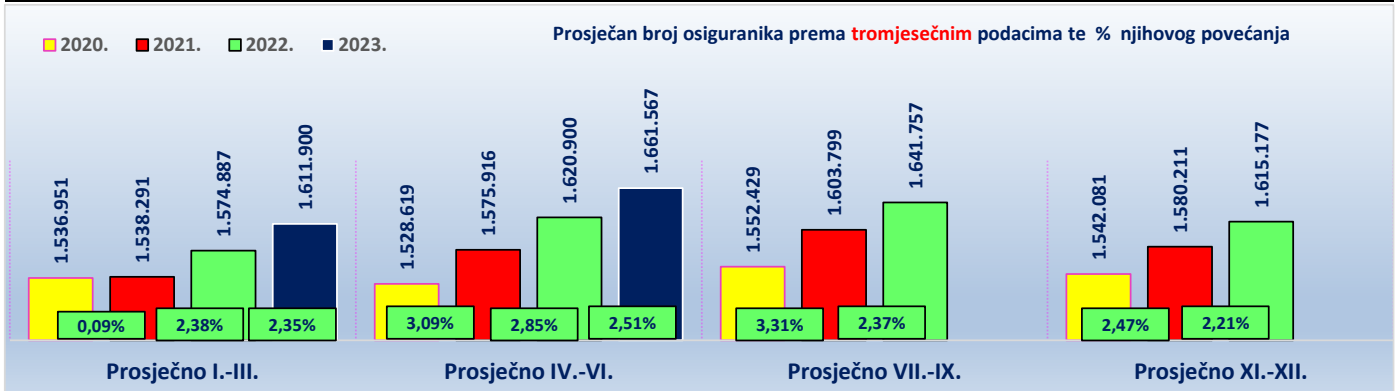
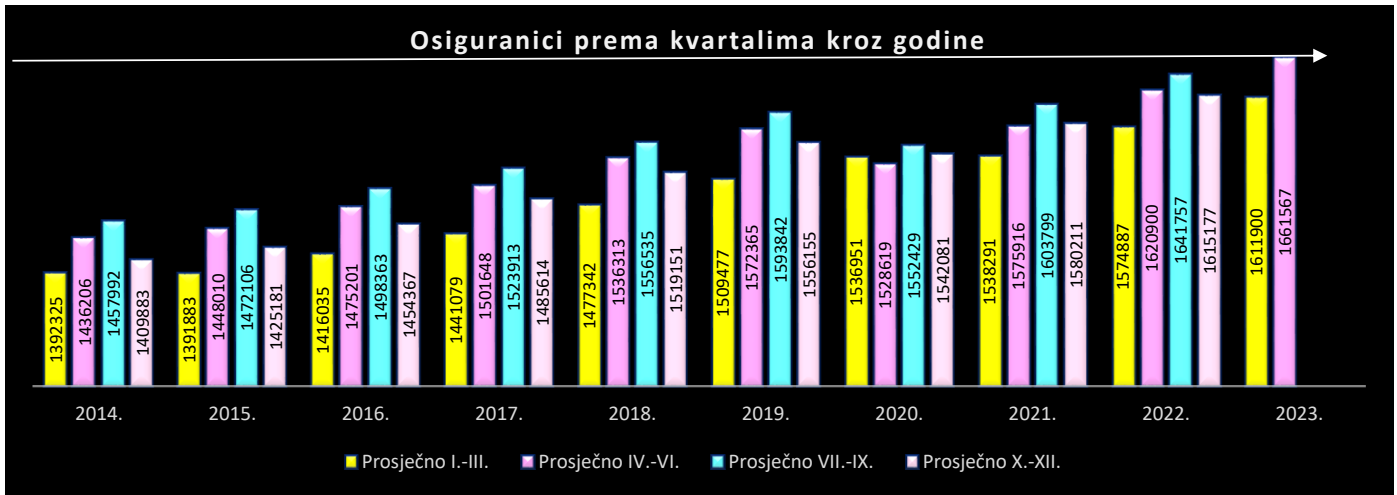
KRETANJE BROJA OSIGURANIKA PREMA GODINAMA I MJESECIMA

Tablica 7.

Stanje: posljednji dan u mjesecu

Red. br.	Za mjesec	G o d i n e										Indeks 2023. 2022.
		2014.	2015.	2016.	2017.	2018.	2019.	2020.	2021.	2022.	2023.	
0	1	2	3	4	5	6	7	8	9	10	11	12
1.	siječanj	1391288	1387337	1408790	1433402	1468631	1499928	1538621	1531689	1568927	1604163	102,2
2.	veljaču	1390898	1388803	1414115	1437782	1474303	1507243	1542328	1536247	1572876	1610157	102,4
3.	ožujak	1394788	1399509	1425201	1452052	1489091	1521259	1529905	1546937	1582858	1621379	102,4
4.	travanj	1414750	1423513	1449815	1475786	1514171	1545525	1520590	1557687	1599510	1639698	102,5
5.	svibanj	1433827	1448021	1476865	1503700	1539946	1577987	1523653	1573949	1622421	1664188	102,6
6.	lipanj	1460042	1472497	1498922	1525457	1554821	1593583	1541613	1596112	1640770	1680814	102,4
7.	srpanj	1467952	1481193	1504328	1532009	1563560	1600405	1554330	1606533	1645750	1686629	102,5
8.	kolovoz	1462281	1475914	1501955	1525489	1559197	1595446	1553879	1604453	1642551	1681814	102,4
9.	rujan	1443744	1459211	1488807	1514241	1546848	1585676	1549077	1600410	1636971		
10.	listopad	1421053	1436197	1466090	1496040	1528590	1566446	1544378	1585829	1620791		
11.	studeni	1411197	1425709	1456824	1485757	1521950	1556826	1545566	1583131	1617006		
12.	prosinac	1397400	1413637	1440188	1475044	1506912	1545192	1536300	1571672	1607734		
Prosječno I.-III.		1392325	1391883	1416035	1441079	1477342	1509477	1536951	1538291	1574887	1611900	102,4
Prosječno IV.-VI.		1436206	1448010	1475201	1501648	1536313	1572365	1528619	1575916	1620900	1661567	102,5
Prosječno VII.-IX.		1457992	1472106	1498363	1523913	1556535	1593842	1552429	1603799	1641757		
Prosječno X.-XII.		1409883	1425181	1454367	1485614	1519151	1556155	1542081	1580211	1615177		
Prosječno I.-VI.		1414266	1419947	1445618	1471363	1506827	1540921	1532785	1557104	1597894	1636733	102,4
Prosječno VII.-XII.		1433938	1448644	1476365	1504763	1537843	1574999	1547255	1592005	1628467		
Prosječno I.-XII.		1424102	1434295	1460992	1488063	1522335	1557960	1540020	1574554	1613180		



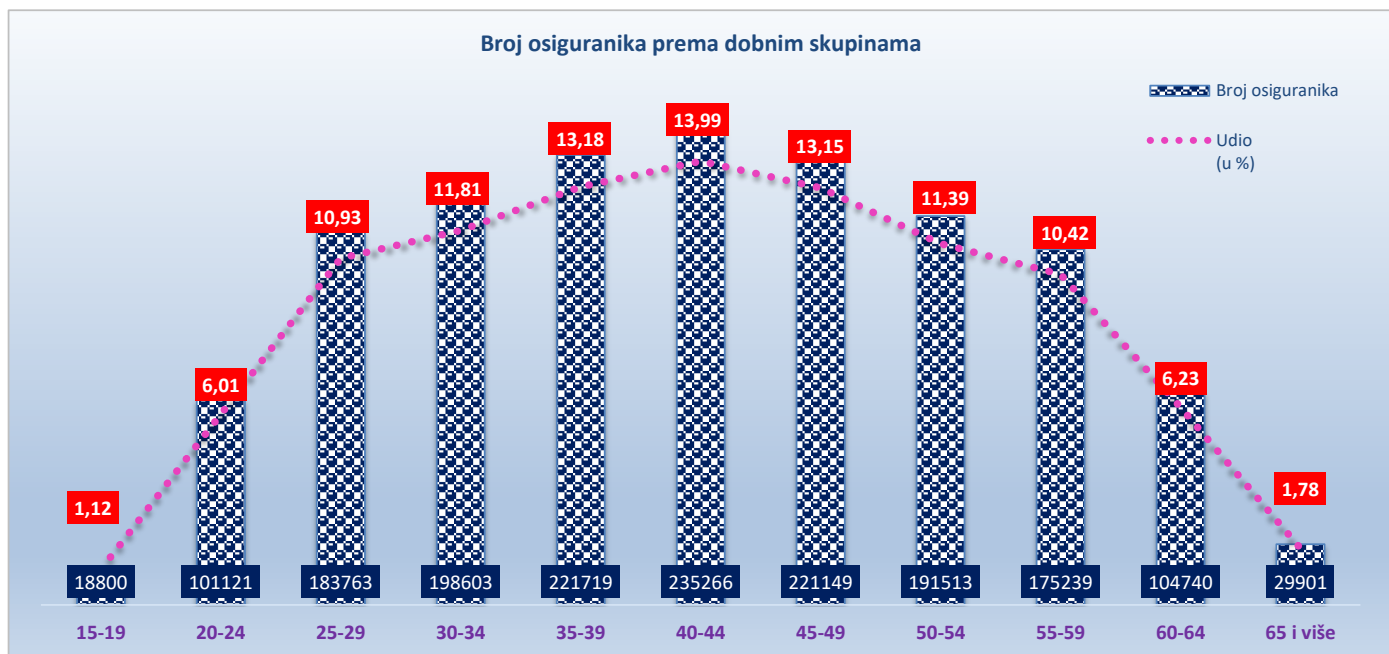
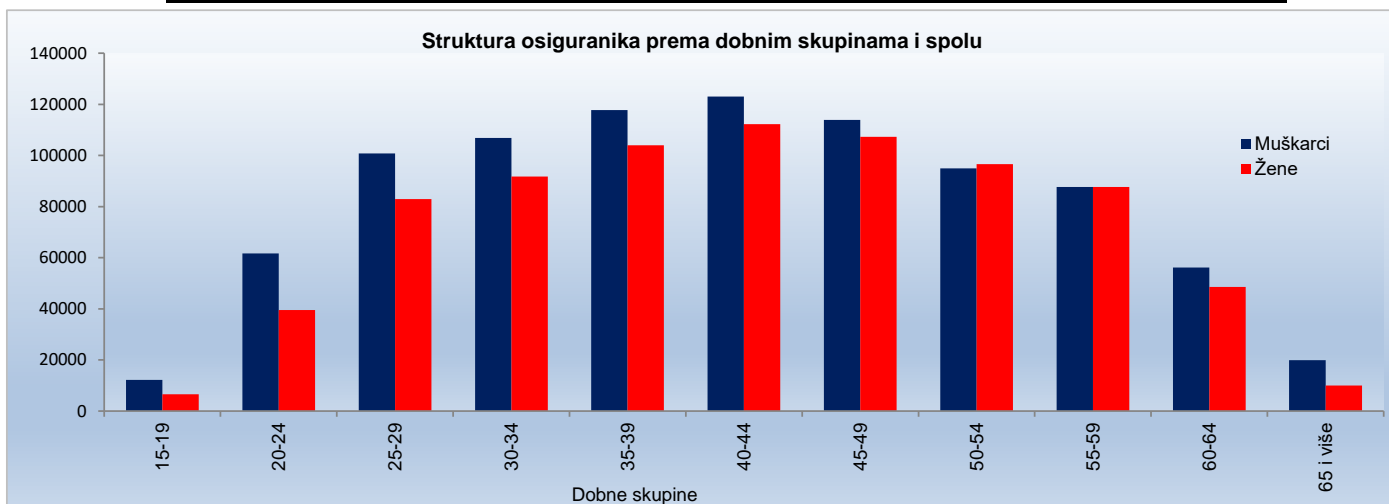


OSIGURANICI PREMA DOBNIM SKUPINAMA I SPOLU

Tablica 7 a.

Stanje: 31. kolovoza 2023.

Red. br.	Dobne skupine	Muškarci		Žene		Ukupno	
		Broj osiguranika	Udio (u %)	Broj osiguranika	Udio (u %)	Broj osiguranika	Udio (u %)
0	1	2	3	4	5	6	7
1.	15-19	12207	1,36	6593	0,84	18800	1,12
2.	20-24	61633	6,89	39488	5,02	101121	6,01
3.	25-29	100776	11,26	82987	10,54	183763	10,93
4.	30-34	106829	11,94	91774	11,66	198603	11,81
5.	35-39	117729	13,16	103990	13,21	221719	13,18
6.	40-44	123030	13,75	112236	14,26	235266	13,99
7.	45-49	113913	12,73	107236	13,63	221149	13,15
8.	50-54	94947	10,61	96566	12,27	191513	11,39
9.	55-59	87618	9,79	87621	11,13	175239	10,42
10.	60-64	56197	6,28	48543	6,17	104740	6,23
11.	65 i više	19900	2,22	10001	1,27	29901	1,78
12.	Nepoznato	0	0,00	0	0,00	0	0,00
UKUPNO		894779	100,00	787035	100,00	1681814	100,00



**KORISNICI STAROSNIH, PRIJEVREMENIH STAROSNIH I OBITELJSKIH MIROVINA OSTVARENIH PREMA ZOMO-u,
DVO-u I ZOHBDR-u KOJI RADE DO POLOVICE PUNOG RADNOG VREMENA I PRIMAJU MIROVINU
PREMA DJELATNOSTIMA I SPOLU**

Tablica 7 b.

Stanje: 31. kolovoza 2023.

Red. br.	Područja	Nacionalna klasifikacija djelatnosti - NKD 2007.	Muškarci	Žene	Ukupno
0	1	2	3	4	5
1.	A	Poljoprivreda, šumarstvo i ribarstvo	444	206	650
2.	B	Rudarstvo i vađenje	56	9	65
3.	C	Prerađivačka industrija	2599	992	3591
4.	D	Opskrba el. energijom, plinom, parom i klimatizacija	54	7	61
5.	E	Opskrba vodom; uklanjanje otpadnih voda, gospodarenje otpadom te djelatnosti sanacije okoliša	342	42	384
6.	F	Građevinarstvo	2531	371	2902
7.	G	Trgovina na veliko i na malo; popravak motornih vozila i motocikala	2796	1969	4765
8.	H	Prijevoz i skladištenje	2159	194	2353
9.	I	Djelatnosti pružanja smještaja te pripreme i usluživanja hrane	1118	1355	2473
10.	J	Informacije i komunikacije	314	158	472
11.	K	Financijske djelatnosti i djelatnosti osiguranja	118	92	210
12.	L	Poslovanje nekretninama	189	156	345
13.	M	Stručne, znanstvene i tehničke djelatnosti	2026	1562	3588
14.	N	Administrativne i pomoćne uslužne djelatnosti	2191	986	3177
15.	O	Javna uprava i obrana; obvezno socijalno osiguranje	51	46	97
16.	P	Obrazovanje	274	288	562
17.	Q	Djelatnost zdravstvene zaštite i socijalne skrbi	487	1017	1504
18.	R	Umjetnost, zabava i rekreacija	220	105	325
19.	S	Ostale uslužne djelatnosti	300	408	708
20.	T	Djelatnost kućanstva kao poslodavca; djelatnost kućanstva koja proizvode različitu robu i obavljaju različite usluge za vlastite potrebe	14	22	36
21.	U	Djelatnost izvanteritorijalnih organizacija i tijela	1	0	1
22.		Nepoznate - neprevedene šifre djelatnosti	3	5	8
UKUPNO			18287	9990	28277

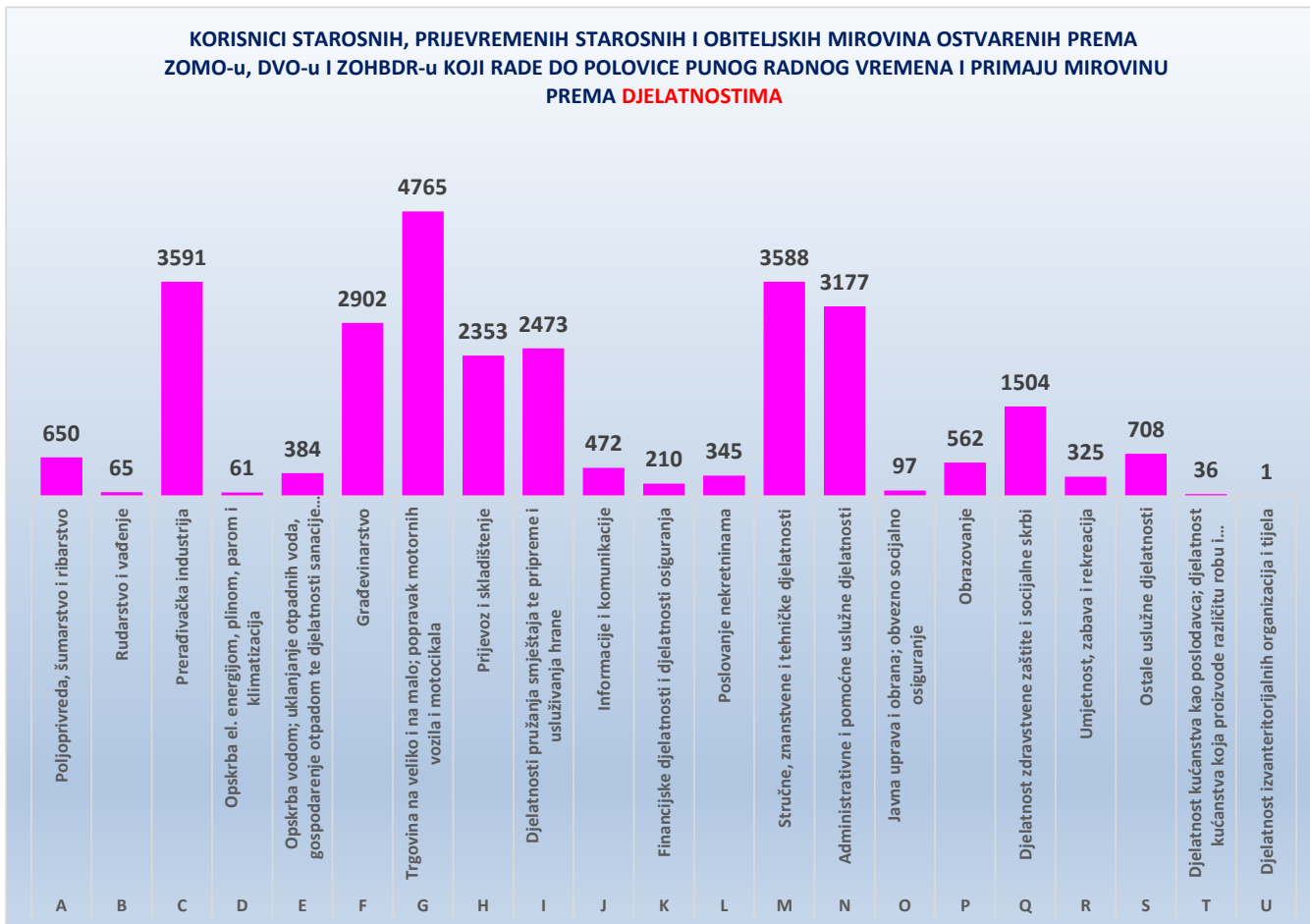
**KORISNICI STAROSNIH, PRIJEVREMENIH STAROSNIH I OBITELJSKIH MIROVINA OSTVARENIH PREMA ZOMO-u,
DVO-u I ZOHBDR-u KOJI RADE DO POLOVICE PUNOG RADNOG VREMENA I PRIMAJU MIROVINU
PREMA ŽUPANIJAMA I SPOLU**

Tablica 7 c.

Stanje: 31. kolovoza 2023.

Red. br.	Županija	Muškarci	Žene	Ukupno
0	1	2	3	4
1.	Zagrebačka	1023	512	1535
2.	Krapinsko-zagorska	354	178	532
3.	Sisačko-moslavačka	396	179	575
4.	Karlovačka	500	242	742
5.	Varaždinska	648	376	1024
6.	Koprivničko-križevačka	233	150	383
7.	Bjelovarsko-bilogorska	287	153	440
8.	Primorsko-goranska	1770	1133	2903
9.	Ličko-senjska	140	88	228
10.	Virovitičko-podravska	178	91	269
11.	Požeško-slavonska	164	68	232
12.	Brodsko-posavska	468	142	610
13.	Zadarska	753	343	1096
14.	Osječko-baranjska	906	366	1272
15.	Šibensko-kninska	389	253	642
16.	Vukovarsko-srijemska	379	156	535
17.	Splitsko-dalmatinska	2140	1156	3296
18.	Istarska	1392	1017	2409
19.	Dubrovačko-neretvanska	639	342	981
20.	Međimurska	414	240	654
21.	Grad Zagreb	5114	2805	7919
UKUPNO		18287	9990	28277

Stanje: 31. kolovoza 2023.



**KORISNICI STAROSNIH, PRIJEVREMENIH STAROSNIH I OBITELJSKIH MIROVINA OSTVARENIH PREMA ZOMO-u,
DVO-u I ZOHBDR-u KOJI RADE DO POLOVICE PUNOG RADNOG VREMENA I PRIMAJU MIROVINU
PREMA ZANIMANJIMA I SPOLU**

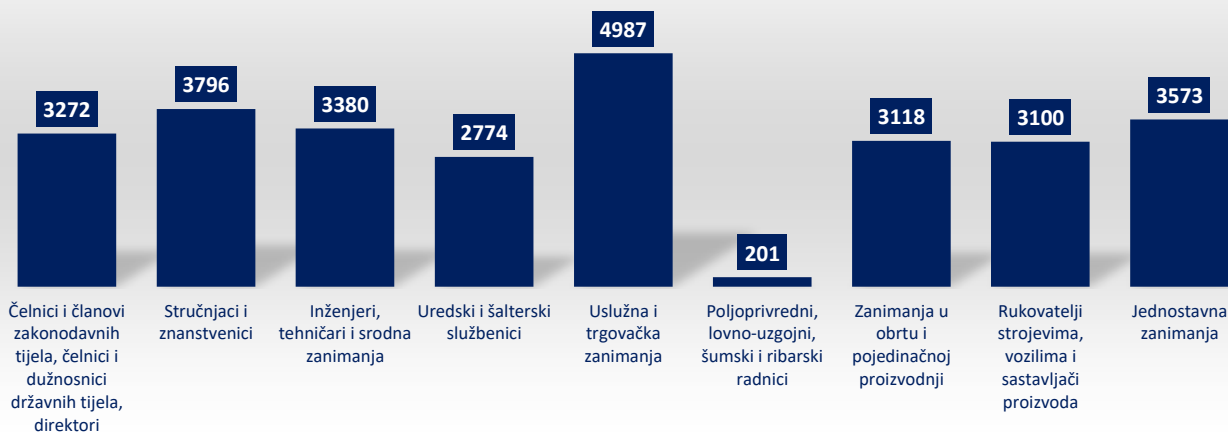
Tablica 7-NRV-zanimanja

Stanje: 31. kolovoza 2023.

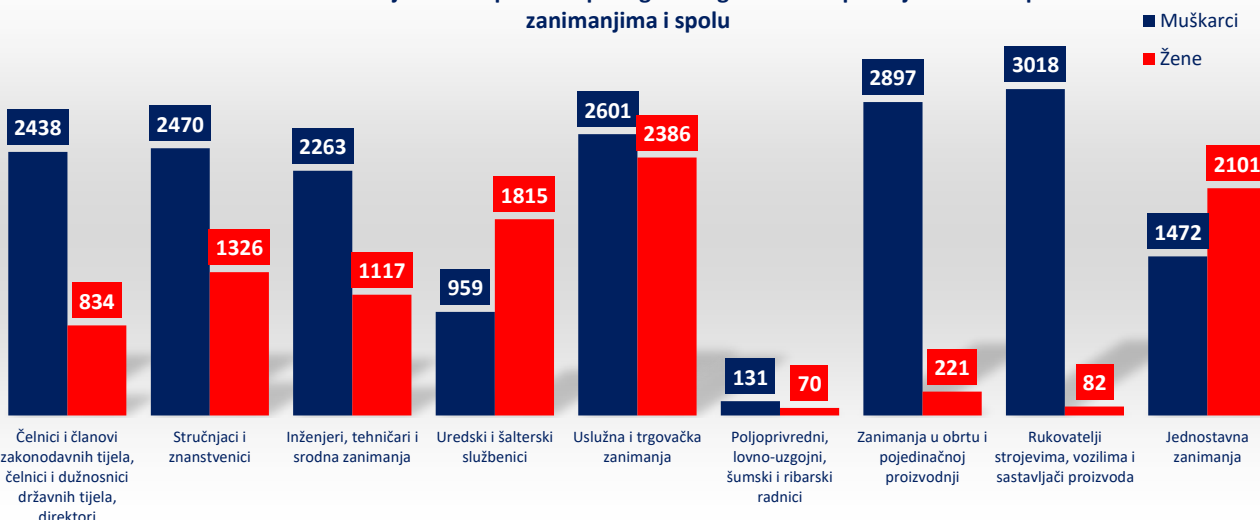
Rod / skupina zanimanja (Nacionalna klasifikacija zanimanja 1998.)		Muškarci	Žene	Ukupno
1	2	3	4	5
1.	Čelnici i članovi zakonodavnih tijela, čelnici i dužnosnici državnih tijela, direktori	2438	834	3272
2.	Stručnjaci i znanstvenici	2470	1326	3796
3.	Inženjeri, tehničari i srodna zanimanja	2263	1117	3380
4.	Uredski i šalterski službenici	959	1815	2774
5.	Uslužna i trgovačka zanimanja	2601	2386	4987
6.	Poljoprivredni, lovno-uzgojni, šumski i ribarski radnici	131	70	201
7.	Zanimanja u obrtu i pojedinačnoj proizvodnji	2897	221	3118
8.	Rukovatelji strojevima, vozilima i sastavljači proizvoda	3018	82	3100
9.	Jednostavna zanimanja	1472	2101	3573
0.	Vojna zanimanja	3	0	3
	Nepoznata - neprevedene šifra zanimanja	35	38	73
UKUPNO		18287	9990	28277

U tablici "7-NRV-zanimanja" osiguranici **NISU** evidentirani prema poslovnim subjektima, već isključivo prema rodu zanimanja.

**Korisnici starosnih, prijevremenih starosnih i obiteljskih mirovina ostvarenih prema ZOMO-u,
DVO-u i ZOHBDR-u koji rade do polovice punog radnog vremena i primaju mirovinu prema
zanimanjima**



**Korisnici starosnih, prijevremenih starosnih i obiteljskih mirovina ostvarenih prema ZOMO-u,
DVO-u i ZOHBDR-u koji rade do polovice punog radnog vremena i primaju mirovinu prema
zanimanjima i spolu**

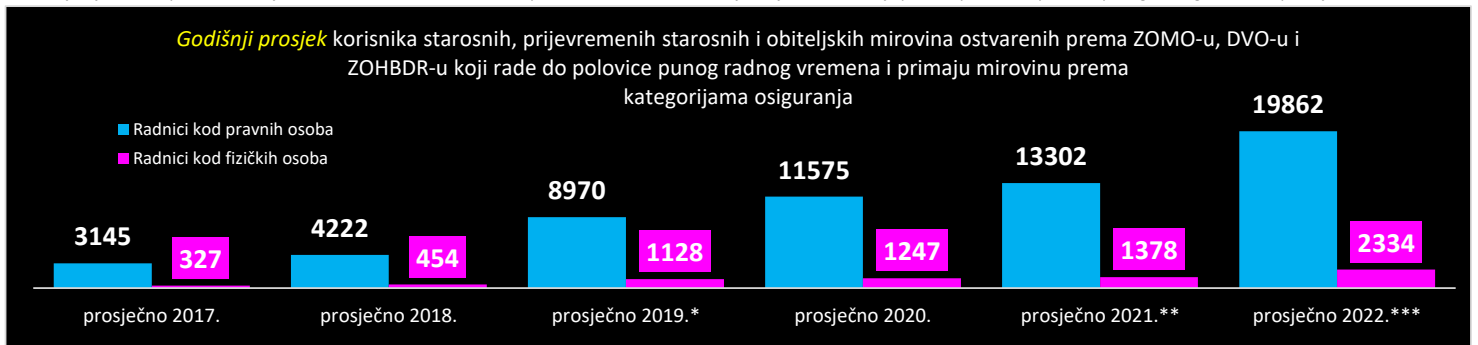


KORISNICI STAROSNIH, PRIJEVREMENIH STAROSNIH I OBITELJSKIH MIROVINA OSTVARENIH PREMA ZOMO-u, DVO-u I ZOHBDR-u KOJI RADE DO POLOVICE PUNOG RADNOG VREMENA I PRIMAJU MIROVINU PREMA KATEGORIJAMA OSIGURANJA I SPOLU

Tablica 7-NRV

stanje podataka na dan	Radnici kod pravnih osoba			Radnici kod fizičkih osoba			SVEUKUPNO					
	Muškarci	Žene	Ukupno	Muškarci	Žene	Ukupno	Muškarci	Mjesečni porast - muškarci	Žene	Mjesečni porast - žene	Ukupno	Mjesečni porast muškarci i žene
31.01.2022.***	11653	5706	17359	1085	700	1785	12738	2982	6406	1108	19144	4090
28.02.2022.	11971	5864	17835	1136	721	1857	13107	369	6585	179	19692	548
31.03.2022.	12333	6015	18348	1190	732	1922	13523	416	6747	162	20270	578
30.04.2022.	12666	6252	18918	1295	818	2113	13961	438	7070	323	21031	761
31.05.2022.	13187	6601	19788	1426	934	2360	14613	652	7535	465	22148	1117
30.06.2022.	13354	6796	20150	1548	1135	2683	14902	289	7931	396	22833	685
31.07.2022.	13779	7081	20860	1680	1235	2915	15459	557	8316	385	23775	942
31.08.2022.	13790	6991	20781	1643	1216	2859	15433	-26	8207	-109	23640	-135
30.09.2022.	14163	7103	21266	1596	1087	2683	15759	326	8190	-17	23949	309
31.10.2022.	13829	6833	20662	1370	896	2266	15199	-560	7729	-461	22928	-1021
30.11.2022.	14160	7076	21236	1387	914	2301	15547	348	7990	261	23537	609
31.12.2022.	14066	7070	21136	1354	909	2263	15420	-127	7979	-11	23399	-138
prosječno 2022.***	13246	6616	19862	1393	941	2334	14638	472	7557	223	22196	695
31.01.2023.	14049	7102	21151	1322	892	2214	15371	-49	7994	15	23365	-34
28.02.2023.	14471	7277	21748	1354	923	2277	15825	454	8200	206	24025	660
31.03.2023.	14958	7480	22438	1438	945	2383	16396	571	8425	225	24821	796
30.04.2023.	15243	7687	22930	1529	1011	2540	16772	376	8698	273	25470	649
31.05.2023.	15906	8149	24055	1672	1154	2826	17578	806	9303	605	26881	1411
30.06.2023.	16246	8367	24613	1780	1368	3148	18026	448	9735	432	27761	880
31.07.2023.	16304	8514	24818	1874	1455	3329	18178	152	9969	234	28147	386
31.08.2023.	16416	8544	24960	1871	1446	3317	18287	109	9990	21	28277	130
30.09.2023.												
31.10.2023.												
30.11.2023.												
31.12.2023.												
prosječno 2023.	15449	7890	23339	1605	1149	2754	17054	358	9039	251	26093	610

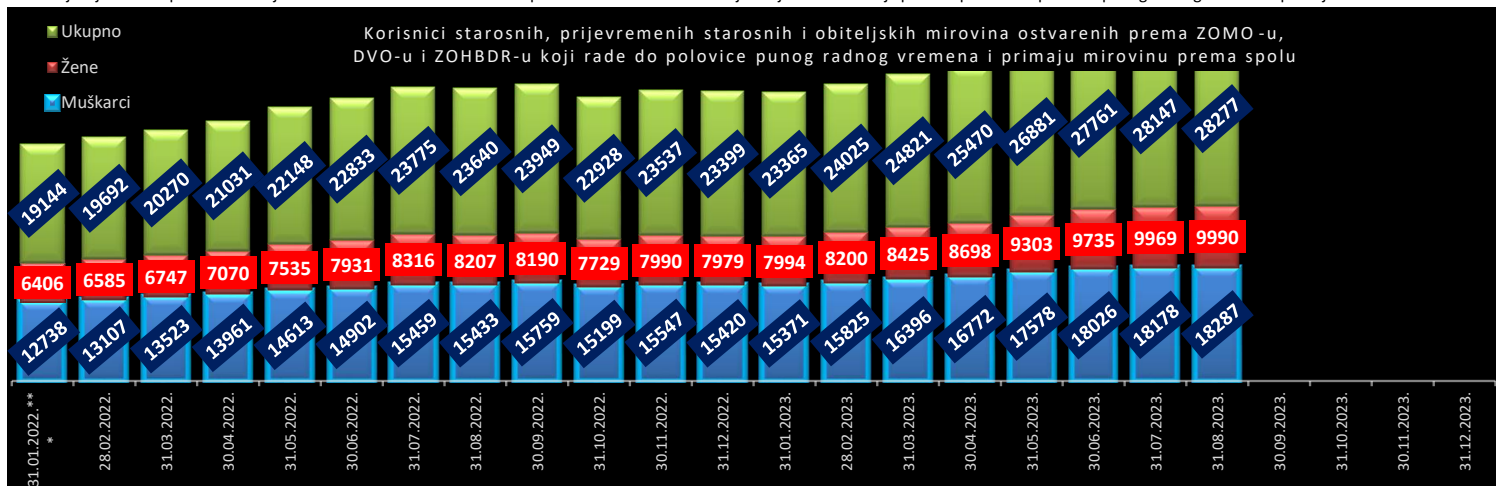
*** Od siječnja 2022. u podatke su uključeni korisnici mirovina ostvarenih prema DVO-u i ZOHBDR-u koji su tijekom korištenja prava zaposleni do polovice punog radnog vremena i primaju mirovinu.

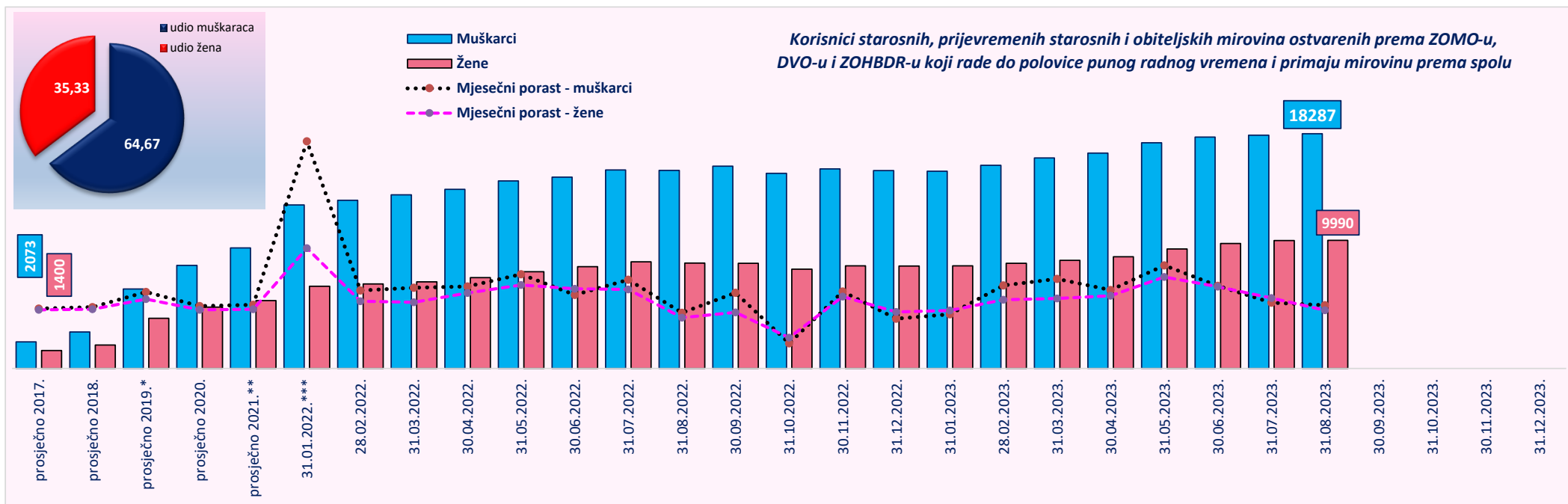
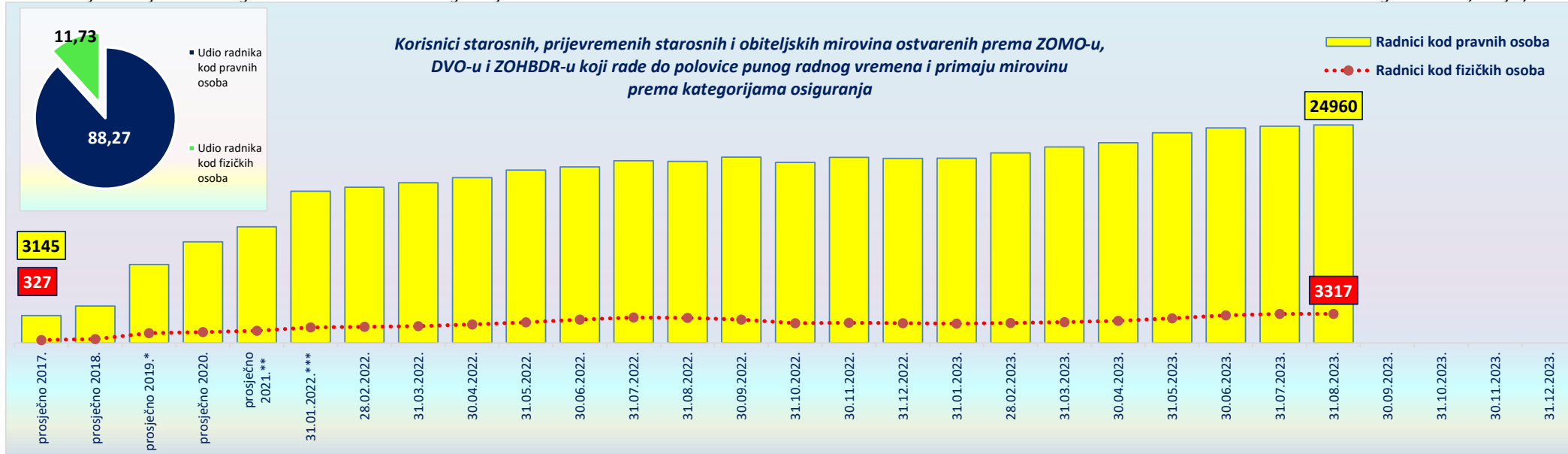


* Od ožujka 2019. u podatke su uključeni korisnici prijevremenih starosnih mirovina ostvarenih prema ZOMO-u koji su tijekom korištenja prava zaposleni do polovice punog radnog vremena i primaju mirovinu.

** Od prosinca 2021. u podatke su uključeni članovi obiteljskih mirovina ostvarenih prema ZOMO-u koji su tijekom korištenja prava zaposleni do polovice punog radnog vremena i primaju mirovinu.

*** Od siječnja 2022. u podatke su uključeni korisnici mirovina ostvarenih prema DVO-u i ZOHBDR-u koji su tijekom korištenja prava zaposleni do polovice punog radnog vremena i primaju mirovinu.





* Od ožujka 2019. u podatke su uključeni korisnici prijevremenih starosnih mirovina ostvarenih prema ZOMO-u koji su tijekom korištenja prava zaposleni do polovice punog radnog vremena i primaju mirovinu.

** Od prosinca 2021. u podatke su uključeni članovi obiteljskih mirovina ostvarenih prema ZOMO-u koji su tijekom korištenja prava zaposleni do polovice punog radnog vremena i primaju mirovinu.

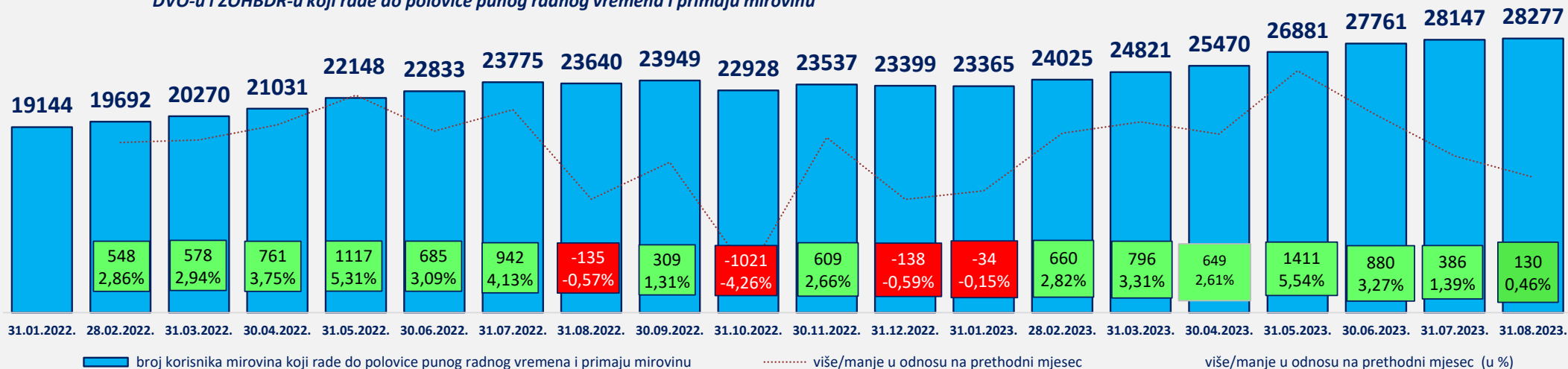
*** Od siječnja 2022. u podatke su uključeni korisnici mirovina ostvarenih prema DVO-u i ZOHBDR-u koji su tijekom korištenja prava zaposleni do polovice punog radnog vremena i primaju mirovinu.

KORISNICI STAROSNIH, PRIJEVREMENIH STAROSNIH I OBITELJSKIH MIROVINA OSTVARENIH PREMA ZOMO-u, DVO-u i ZOHBDR-u KOJI RADE DO POLOVICE PUNOG RADNOG VREMENA I PRIMAJU MIROVINU

PREMA DJELATNOSTIMA (stanje na dan)

Nacionalna klasifikacija djelatnosti - NKD 2007.	31.08.2022.	30.09.2022.	31.10.2022.	30.11.2022.	31.12.2022.	31.01.2023.	28.02.2023.	31.03.2023.	30.04.2023.	31.05.2023.	30.06.2023.	31.07.2023.	31.08.2023.
A POLJOPRIVREDA, ŠUMARSTVO I RIBARSTVO	524	524	498	520	506	484	492	539	549	584	626	638	650
B RUDARSTVO I VAĐENJE	60	64	63	62	61	59	59	61	64	64	64	62	65
C PRERAĐIVAČKA INDUSTRIJA	2998	3092	3089	3189	3138	3126	3243	3353	3389	3494	3558	3566	3591
D OPSKRBA ELEKTRIČNOM ENERGIJOM, PLINOM, PAROM I KLIMATIZACIJA	36	36	39	42	44	45	46	51	55	56	58	58	61
E OPSKRBA VODOM; UKLANJANJE OTPADNIH VODA, GOSPODARENJE OTPADOM	315	320	316	317	311	309	323	335	331	354	364	382	384
F GRAĐEVINARSTVO	2461	2525	2542	2614	2578	2584	2681	2773	2777	2873	2899	2894	2902
G TRGOVINA NA VELIKO I NA MALO; POPRAVK MOTORNIH VOZILA I MOTOCIKALA	4059	4101	3977	4074	4096	4049	4133	4250	4310	4495	4649	4718	4765
H PRIJEVOZ I SKLADIŠTENJE	1777	1954	1786	1834	1791	1822	1881	2002	2112	2306	2346	2345	2353
I DJELATNOSTI PRUŽANJA SMJEŠTAJA TE PRIPREME I USLUŽIVANJA HRANE	2100	1843	1311	1288	1241	1184	1211	1289	1578	1948	2332	2499	2473
J INFORMACIJE I KOMUNIKACIJE	380	396	407	422	427	430	436	452	453	456	461	461	472
K FINANIJSKE DJELATNOSTI I DJELATNOSTI OSIGURANJA	219	218	235	254	214	231	226	201	199	207	210	211	210
L POSLOVANJE NEKRETNINAMA	274	273	264	264	264	260	267	267	286	318	333	341	345
M STRUČNE, ZNANSTVENE I TEHNIČKE DJELATNOSTI	3116	3134	3146	3221	3241	3234	3307	3388	3386	3464	3536	3572	3588
N ADMINISTRATIVNE I POMOĆNE USLUŽNE DJELATNOSTI	2582	2572	2417	2499	2588	2571	2649	2713	2801	2988	3098	3151	3177
O JAVNA UPRAVA I OBRANA; OBVEZNO SOCIJALNO OSIGURANJE	72	70	68	68	66	76	81	87	89	93	96	100	97
P OBRAZOVANJE	480	562	584	609	607	637	649	675	682	693	605	575	562
Q DJELATNOSTI ZDRAVSTVENE ZAŠTITE I SOCIJALNE SKRBI	1278	1313	1312	1362	1372	1364	1402	1427	1429	1469	1482	1497	1504
R UMJETNOST, ZABAVA I REKREACIJA	278	263	234	248	253	258	278	283	296	311	321	322	325
S OSTALE USLUŽNE DJELATNOSTI	643	653	610	620	622	614	631	643	651	671	687	710	708
T DJELATNOSTI KUĆANSTAVA KAO POSLODAVACA; DJELATNOSTI KUĆANSTAVA...	33	31	25	25	24	23	24	25	26	29	32	36	36
U DJELATNOST IZVANTERITORIJALNIH ORGANIZACIJA I TIJELA	0	0	0	0	0	0	0	0	0	1	1	1	1
XY NEPOZNATO - NEPREVEDENE ŠIFRE DJELATNOSTI	5	5	5	5	5	5	6	7	7	7	8	8	8
UKUPNO	23640	23949	22928	23537	23399	23365	24025	24821	25470	26881	27761	28147	28277

Korisnici starosnih, prijevremenih starosnih i obiteljskih mirovina ostvarenih prema ZOMO-u, DVO-u i ZOHBDR-u koji rade do polovice punog radnog vremena i primaju mirovinu



Stanje: 31. kolovoza 2023.

Nacionalna klasifikacija djelatnosti NKD07	korisnici ZOMO starosne mirove	korisnici ZOMO prijevremene starosne mirovine	korisnici ZOMO obiteljske mirovine	ukupno korisnika ZOMO mirovina	korisnici mirovina DVO	korisnici mirovina ZOHBDR	SVEUKUPNO	UDIO u ukupnom broju korisnika koji rade i primaju mirovinu
1	2	3	4	5 (kol.1+kol.2+kol.3)	6	7	8 (kol.5+kol.6+kol.7)	9
A POLJOPRIVREDA, ŠUMARSTVO I RIBARSTVO	345	158	33	536	64	50	650	2,30%
B RUDARSTVO I VAĐENJE	46	9	1	56	4	5	65	0,23%
C PRERAĐIVAČKA INDUSTRIJA	2280	760	141	3181	283	127	3591	12,70%
D OPSKRBA ELEKTRIČNOM ENERGIJOM, PLINOM, PAROM I KLIMATIZACIJA	35	16	1	52	5	4	61	0,22%
E OPSKRBA VODOM; UKLANJANJE OTPADNIH VODA, GOSPODARENJE OTPADOM	150	27	4	181	193	10	384	1,36%
F GRAĐEVINARSTVO	1805	547	42	2394	281	227	2902	10,26%
G TRGOVINA NA VELIKO I NA MALO; POPRAVAK MOTORNIH VOZILA I MOTOCIKALA	2844	1292	212	4348	255	162	4765	16,85%
H PRIJEVOZI I SKLADIŠTENJE	1423	320	39	1782	338	233	2353	8,32%
I DJELATNOSTI PRUŽANJA SMJEŠTAJA TE PRIPREME I USLUŽIVANJA HRANE	1285	647	282	2214	124	135	2473	8,75%
J INFORMACIJE I KOMUNIKACIJE	309	120	9	438	16	18	472	1,67%
K FINANCIJSKE DJELATNOSTI I DJELATNOSTI OSIGURANJA	130	57	4	191	11	8	210	0,74%
L POSLOVANJE NEKRETNINAMA	193	81	19	293	39	13	345	1,22%
M STRUČNE, ZNANSTVENE I TEHNIČKE DJELATNOSTI	2503	861	84	3448	87	53	3588	12,69%
N ADMINISTRATIVNE I POMOĆNE USLUŽNE DJELATNOSTI	1460	793	181	2434	397	346	3177	11,24%
O JAVNA UPRAVA I OBRANA; OBVEZNO SOCIJALNO OSIGURANJE	57	8	0	65	32	0	97	0,34%
P OBRAZOVANJE	406	94	25	525	29	8	562	1,99%
Q DJELATNOSTI ZDRAVSTVENE ZAŠTITE I SOCIJALNE SKRBI	1123	247	85	1455	28	21	1504	5,32%
R UMJETNOST, ZABAVA I REKREACIJA	179	75	13	267	29	29	325	1,15%
S OSTALE USLUŽNE DJELATNOSTI	432	169	48	649	26	33	708	2,50%
T DJELATNOSTI KUĆANSTAVA KAO POSLODAVACA; DJELATNOSTI KUĆANSTAVA...	21	11	4	36	0	0	36	0,13%
U DJELATNOST IZVAN TERITORIJALNIH ORGANIZACIJA I TIJELA	1	0	0	1	0	0	1	0,00%
XY NEPOZNATO - NEPREVEĐENE ŠIFRE DJELATNOSTI	3	2	1	6	2	0	8	0,03%
Korisnici mirovina koji rade do polovice punog radnog vremena i primaju mirovinu, stanje na dan 31. kolovoza 2023.	17030	6294	1228	24552	2243	1482	28277	
Udio pojedine kategorije korisnika mirovina u ukupnom broju korisnika koji rade do polovice punog radnog vremena i primaju mirovinu (u %); stanje na dan 31. kolovoza 2023.	60,23	22,26	4,34	86,83	7,93	5,24		

31.08.2023.

- Korisnici mirovina koji rade do polovice punog radnog vremena i primaju mirovinu, stanje na dan 31. kolovoza 2023.
- Udio pojedine kategorije korisnika mirovina u ukupnom broju korisnika koji rade do polovice punog radnog vremena i primaju mirovinu (u %); stanje na dan 31. kolovoza 2023.



**OSIGURANICI DO DOBI OD 30 GODINA ZA KOJE JE POSLODAVAC OSLOBOĐEN PLAĆANJA DOPRINOSA NA PLAĆU DO PET GODINA
PREMA DJELATNOSTIMA I SPOLU**

Stanje: 31. kolovoza 2023.

Tablica 7 d.

Red. br.	Područja	Nacionalna klasifikacija djelatnosti - NKD 2007.	osiguranici u osiguranju			osiguranici u osiguranju - prve prijave		
			Muškarci	Žene	Ukupno	Muškarci	Žene	Ukupno
0	1	2	3	4	5	6	7	8
1.	A	Poljoprivreda, šumarstvo i ribarstvo	2531	1236	3767	302	149	451
2.	B	Rudarstvo i vađenje	354	38	392	27	5	32
3.	C	Prerađivačka industrija	20315	9241	29556	2208	815	3023
4.	D	Opskrba el. energijom, plinom, parom i klimatizacija	1146	329	1475	126	39	165
5.	E	Opskrba vodom; uklanjanje otpadnih voda, gospodarenje otpadom te djelatnosti sanacije okoliša	1082	393	1475	49	27	76
6.	F	Građevinarstvo	11699	1848	13547	1961	264	2225
7.	G	Trgovina na veliko i na malo; popravak motornih vozila i motocikala	14696	15614	30310	1923	1278	3201
8.	H	Prijevoz i skladištenje	6387	2055	8442	688	199	887
9.	I	Djelatnosti pružanja smještaja te pripreme i usluživanja hrane	6465	7034	13499	789	729	1518
10.	J	Informacije i komunikacije	9106	4885	13991	2246	1130	3376
11.	K	Financijske djelatnosti i djelatnosti osiguranja	1277	2543	3820	135	181	316
12.	L	Poslovanje nekretninama	759	472	1231	59	63	122
13.	M	Stručne, znanstvene i tehničke djelatnosti	6656	7439	14095	1351	1269	2620
14.	N	Administrativne i pomoćne uslužne djelatnosti	2781	2459	5240	404	387	791
15.	O	Javna uprava i obrana; obvezno socijalno osiguranje	3860	3235	7095	939	511	1450
16.	P	Obrazovanje	611	3057	3668	62	146	208
17.	Q	Djelatnost zdravstvene zaštite i socijalne skrbi	4084	12672	16756	335	915	1250
18.	R	Umjetnost, zabava i rekreacija	1168	1719	2887	154	153	307
19.	S	Ostale uslužne djelatnosti	1197	4252	5449	182	469	651
20.	T	Djelatnost kućanstva kao poslodavca; djelatnost kućanstva koja proizvode različitu robu i obavljaju različite usluge za vlastite potrebe	24	130	154	7	24	31
21.	U	Djelatnost izvanteritorijalnih organizacija i tijela	16	21	37	0	0	0
22.		Nepoznate - neprevedene šifre djelatnosti	131	96	227	57	49	106
UKUPNO			96345	80768	177113	14004	8802	22806

**OSIGURANICI DO DOBI OD 30 GODINA ZA KOJE JE POSLODAVAC OSLOBOĐEN PLAĆANJA DOPRINOSA NA PLAĆU DO PET GODINA
PREMA ŽUPANIJAMA I SPOLU**

Stanje: 31. kolovoza 2023.

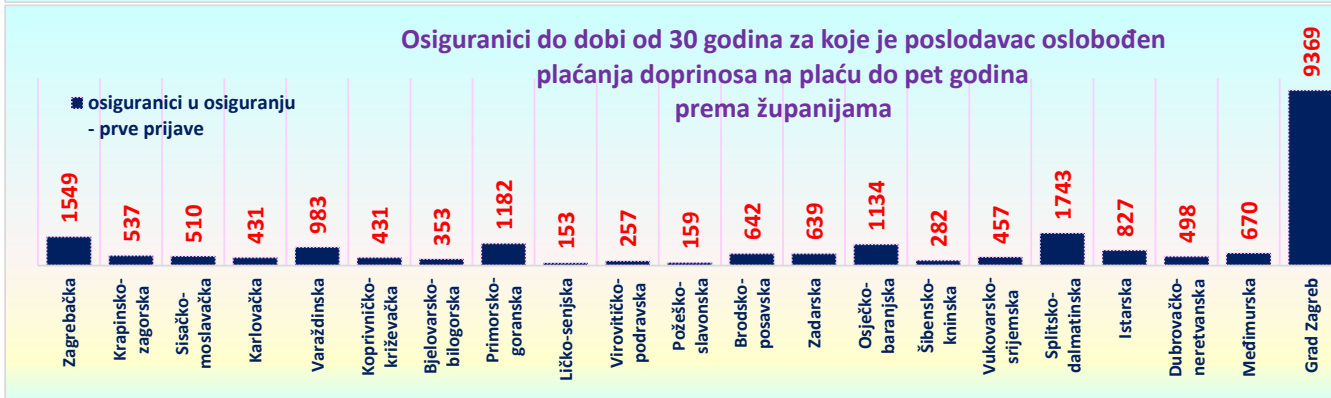
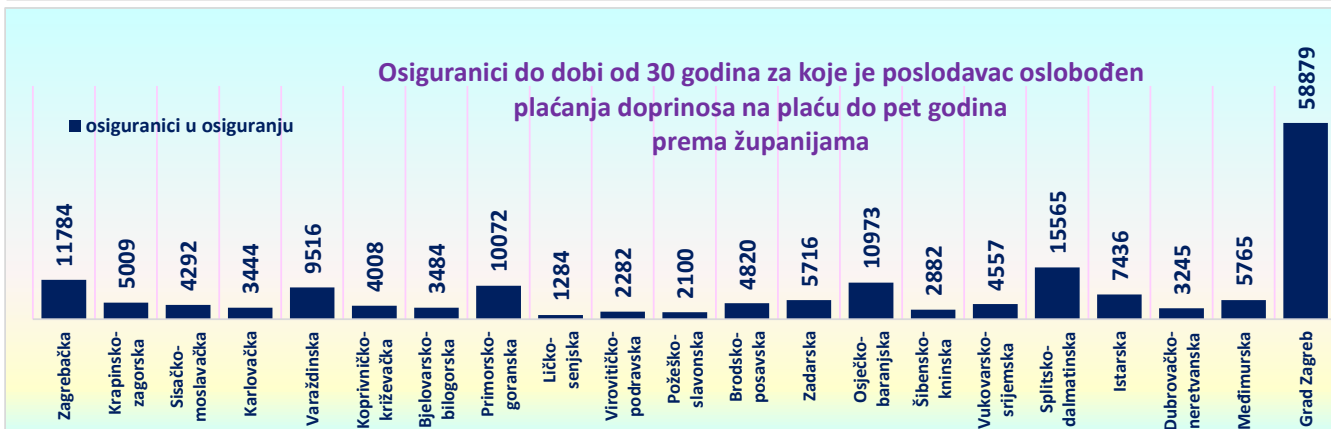
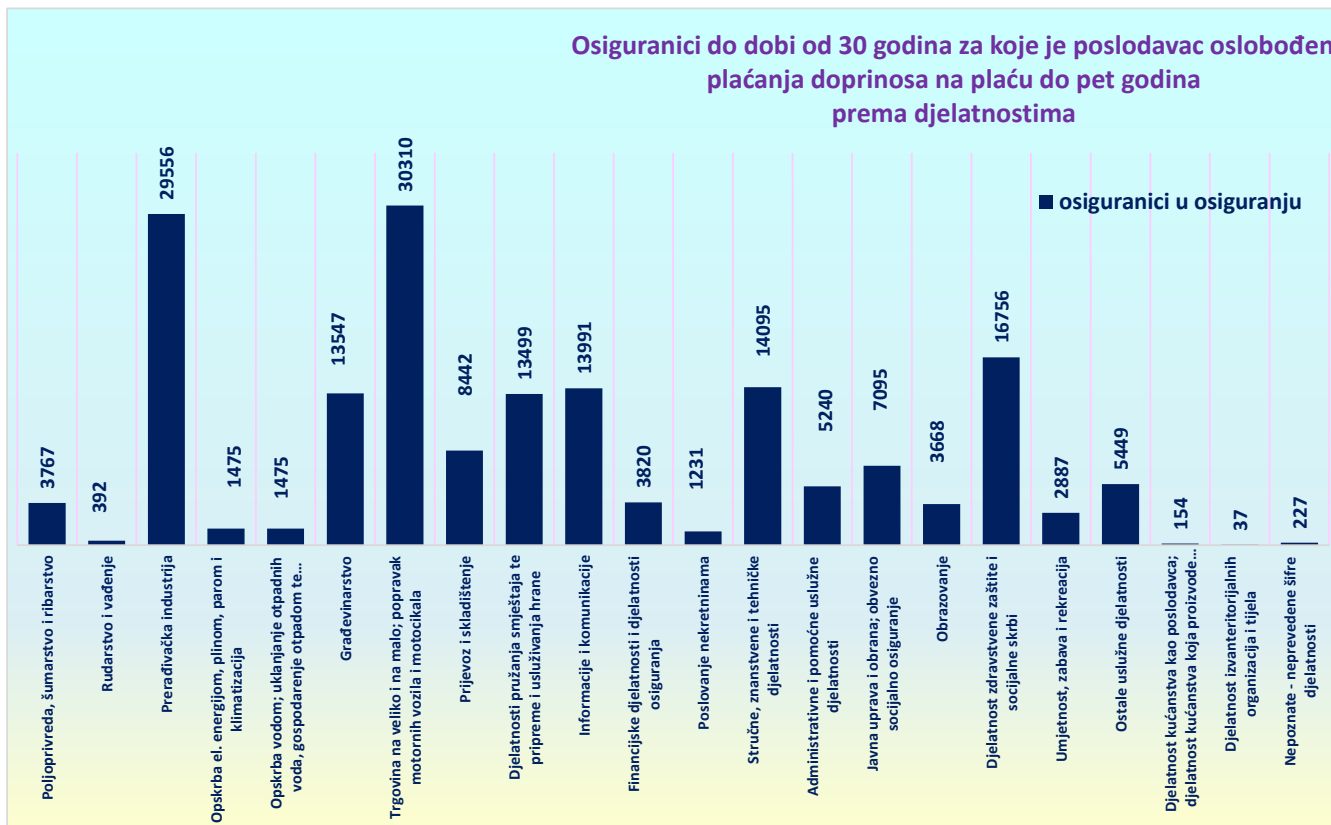
Tablica 7 e.

Red. br.	Županija	osiguranici u osiguranju			osiguranici u osiguranju - prve prijave		
		Muškarci	Žene	Ukupno	Muškarci	Žene	Ukupno
0	1	2	3	4	5	6	7
1.	Zagrebačka	7345	4439	11784	1083	466	1549
2.	Krapinsko-zagorska	2883	2126	5009	386	151	537
3.	Sisačko-moslavačka	2310	1982	4292	314	196	510
4.	Karlovačka	1940	1504	3444	282	149	431
5.	Varaždinska	5450	4066	9516	622	361	983
6.	Koprivničko-križevačka	2238	1770	4008	270	161	431
7.	Bjelovarsko-bilogorska	2014	1470	3484	245	108	353
8.	Primorsko-goranska	5209	4863	10072	717	465	1182
9.	Ličko-senjska	683	601	1284	102	51	153
10.	Virovitičko-podravska	1270	1012	2282	172	85	257
11.	Požeško-slavonska	1234	866	2100	98	61	159
12.	Brodsko-posavska	2958	1862	4820	445	197	642
13.	Zadarska	2961	2755	5716	411	228	639
14.	Osječko-baranjska	6250	4723	10973	721	413	1134
15.	Šibensko-kninska	1492	1390	2882	160	122	282
16.	Vukovarsko-srijemska	2463	2094	4557	298	159	457
17.	Splitsko-dalmatinska	8071	7494	15565	1092	651	1743
18.	Istarska	3935	3501	7436	494	333	827
19.	Dubrovačko-neretvanska	1828	1417	3245	315	183	498
20.	Međimurska	3390	2375	5765	445	225	670
21.	Grad Zagreb	30421	28458	58879	5332	4037	9369
UKUPNO		96345	80768	177113	14004	8802	22806

Poslodavac koji od 1. siječnja 2015. zaposli radnika mlađeg od 30 godina za tog je radnika oslobođen plaćanja doprinosa na plaću do pet godina.

Pretpostavka za korištenje olakšice ispunjenje je sljedećih kumulativnih uvjeta: da je na dan prijave na mirovinsko i zdravstveno osiguranje, tj. na dan početka radnog odnosa radnik mlađi od 30 godina (može imati najviše 29 godina, 11 mjeseci i 29 dana); da se radnika zapošljava na neodređeno vrijeme, na puno ili nepuno radno vrijeme, te da radnik nije bio ranije zaposlen kod istog poslodavca na neodređeno vrijeme, ali nije smetnja ako je bio zaposlen na određeno vrijeme ni ako je kod odnosnog poslodavca bio na stručnom osposobljavanju bez zasnivanja radnog odnosa.

U slučaju zapošljavanja navedenih osoba ne postoji obveza obračunavanja i plaćanja doprinosa na osnovicu, i to doprinosa za zdravstveno osiguranje (16,5%) u trajanju do pet godina.



Poslodavac koji od 1. siječnja 2015. zaposli radnika mlađeg od 30 godina za tog je radnika oslobođen plaćanja doprinosa na plaću do pet godina.

Pretpostavka za korištenje olakšice ispunjenje je sljedećih kumulativnih uvjeta: da je na dan prijave na mirovinsko i zdravstveno osiguranje, tj. na dan početka radnog odnosa **radnik mlađi od 30 godina** (može imati najviše 29 godina, 11 mjeseci i 29 dana); da se radnika zapošljava na neodređeno vrijeme, na puno ili nepuno radno vrijeme, te da radnik nije bio ranije zaposlen kod istog poslodavca na neodređeno vrijeme, ali nije smetnja ako je bio zaposlen na određeno vrijeme ni ako je kod odnosnog poslodavca bio na stručnom osposobljavanju bez zasnivanja radnog odnosa.

U slučaju zapošljavanja navedenih osoba ne postoji obveza obračunavanja i plaćanja doprinosa na osnovicu, i to doprinosa za zdravstveno osiguranje (16,5%) u trajanju **do pet godina**.

OSIGURANICI DO DOBI OD 30 GODINA ZA KOJE JE POSLODAVAC OSLOBOĐEN PLAĆANJA DOPRINOSA NA PLAĆU DO PET GODINA

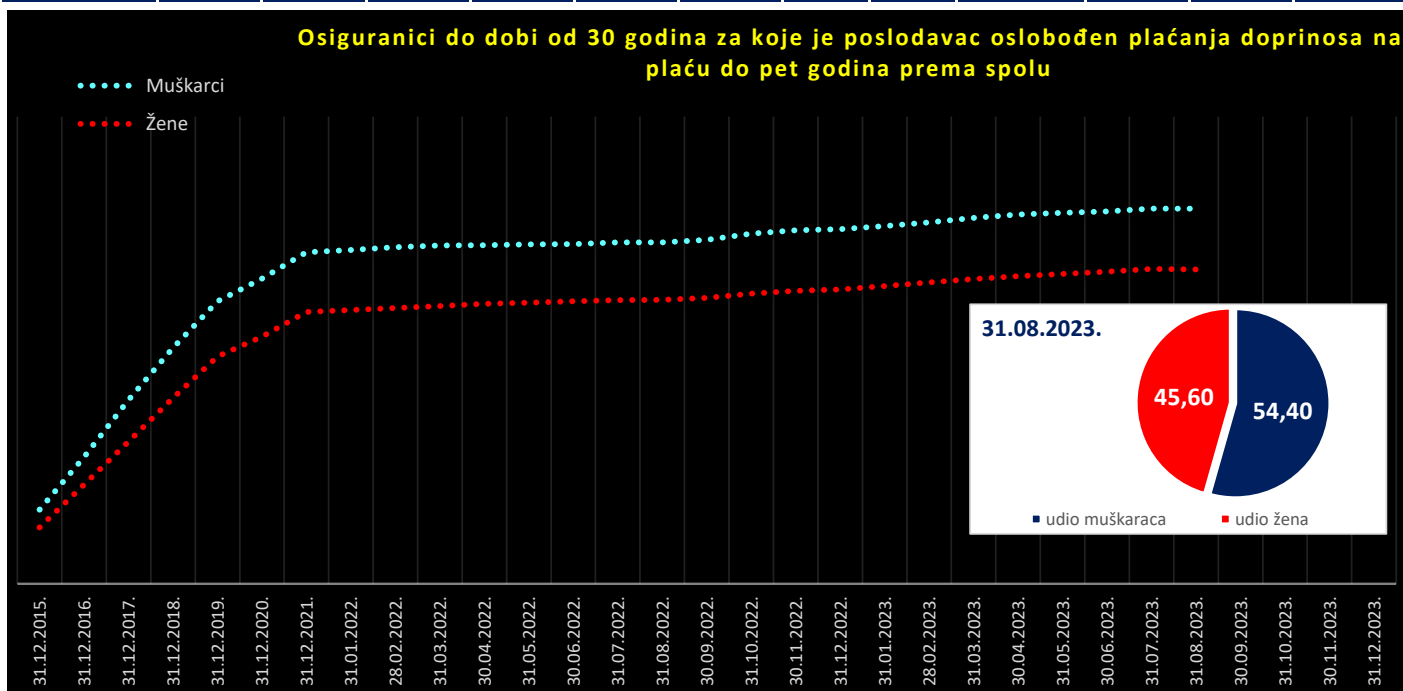
Tablica 7-poticaj

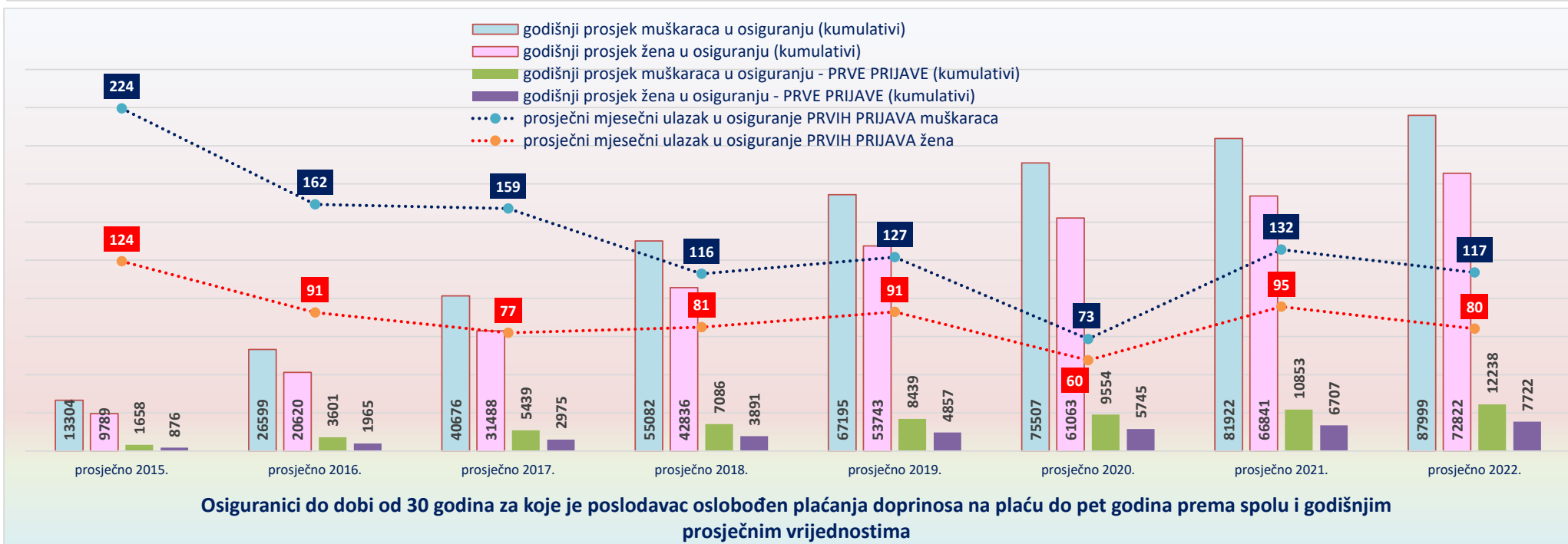
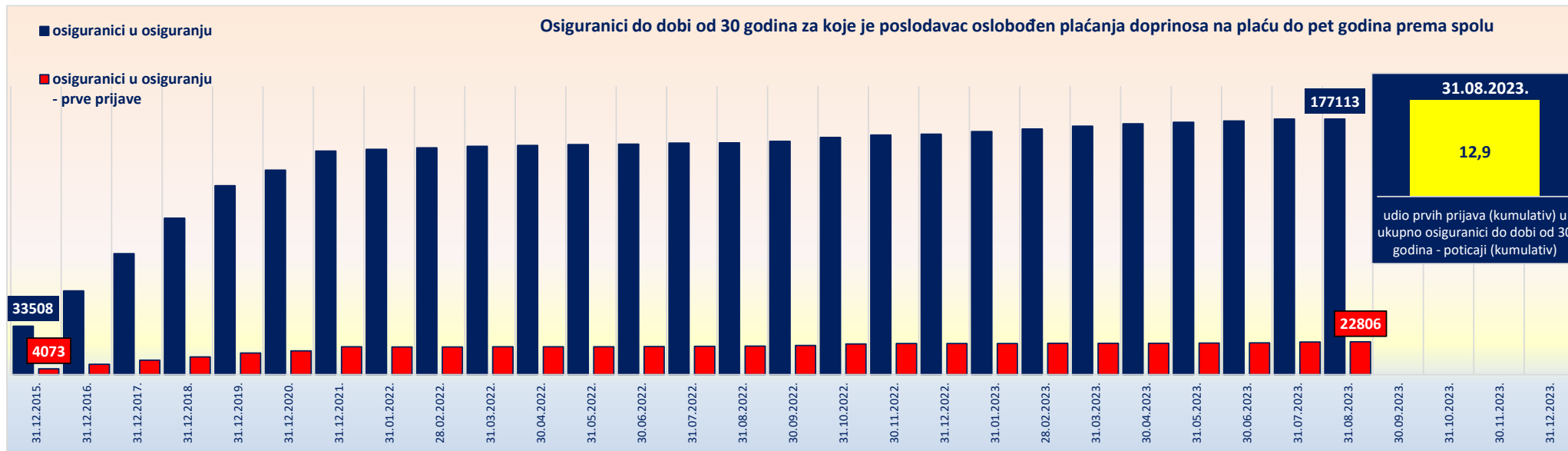
stanje podataka na dan	osiguranci u osiguranju			osiguranci u osiguranju - prve prijave			osiguranci u osiguranju MJESEČNI ULAZAK			osiguranci u osiguranju - prve prijave MJESEČNI ULAZAK		
	Muškarci	Žene	Ukupno	Muškarci	Žene	Ukupno	Muškarci	Žene	Ukupno muškarci+žene	Muškarci	Žene	Ukupno muškarci+žene
31.03.2015.	6259	4414	10673	608	326	934						
30.04.2015.	8379	5963	14342	843	439	1282	2120	1549	3669	235	113	348
31.05.2015.	10398	7576	17974	1072	547	1619	2019	1613	3632	229	108	337
30.06.2015.	11848	8670	20518	1318	700	2018	1450	1094	2544	246	153	399
31.07.2015.	13117	9608	22725	1586	811	2397	1269	938	2207	268	111	379
31.08.2015.	13983	10216	24199	1761	891	2652	866	608	1474	175	80	255
30.09.2015.	15211	11146	26357	1966	1022	2988	1228	930	2158	205	131	336
31.10.2015.	16666	12267	28933	2273	1222	3495	1455	1121	2576	307	200	507
30.11.2015.	18141	13564	31705	2524	1360	3884	1475	1297	2772	251	138	389
31.12.2015.	19038	14470	33508	2628	1445	4073	897	906	1803	104	85	189
prosječno 2015.	13304	9789	23093	1658	876	2534	1420	1117	2537	224	124	348
31.01.2016.	20564	15836	36400	2752	1485	4237	1526	1366	2892	124	40	164
29.02.2016.	21767	16846	38613	2891	1589	4480	1203	1010	2213	139	104	243
31.03.2016.	22923	17736	40659	3066	1661	4727	1156	890	2046	175	72	247
30.04.2016.	24149	18641	42790	3182	1726	4908	1226	905	2131	116	65	181
31.05.2016.	25241	19550	44791	3313	1804	5117	1092	909	2001	131	78	209
30.06.2016.	26311	20414	46725	3475	1901	5376	1070	864	1934	162	97	259
31.07.2016.	27314	21112	48426	3652	1976	5628	1003	698	1701	177	75	252
31.08.2016.	27865	21585	49450	3724	2026	5750	551	473	1024	72	50	122
30.09.2016.	28846	22320	51166	3908	2097	6005	981	735	1716	184	71	255
31.10.2016.	30148	23437	53585	4221	2318	6539	1302	1117	2419	313	221	534
30.11.2016.	31508	24528	56036	4455	2466	6921	1360	1091	2451	234	148	382
31.12.2016.	32548	25440	57988	4567	2535	7102	1040	912	1952	112	69	181
prosječno 2016.	26599	20620	47219	3601	1965	5566	1126	914	2040	162	91	252
31.01.2017.	33853	26474	60327	4614	2579	7193	1305	1034	2339	47	44	91
28.02.2017.	35170	27337	62507	4734	2627	7361	1317	863	2180	120	48	168
31.03.2017.	36521	28389	64910	4892	2697	7589	1351	1052	2403	158	70	228
30.04.2017.	38109	29470	67579	4983	2742	7725	1588	1081	2669	91	45	136
31.05.2017.	39302	30398	69700	5084	2794	7878	1193	928	2121	101	52	153
30.06.2017.	40152	31223	71375	5181	2900	8081	850	825	1675	97	106	203
31.07.2017.	41444	32160	73604	5418	3011	8429	1292	937	2229	237	111	348
31.08.2017.	41885	32489	74374	5501	3015	8516	441	329	770	83	4	87
30.09.2017.	43166	33241	76407	5812	3121	8933	1281	752	2033	311	106	417
31.10.2017.	44877	34534	79411	6182	3304	9486	1711	1293	3004	370	183	553
30.11.2017.	46358	35617	81975	6397	3440	9837	1481	1083	2564	215	136	351
31.12.2017.	47270	36521	83791	6474	3464	9938	912	904	1816	77	24	101
prosječno 2017.	40676	31488	72163	5439	2975	8414	1227	923	2150	159	77	236
31.01.2018.	48755	37659	86414	6482	3464	9946	1485	1138	2623	8	0	8
28.02.2018.	50152	38695	88847	6552	3533	10085	1397	1036	2433	70	69	139
31.03.2018.	51463	39730	91193	6678	3633	10311	1311	1035	2346	126	100	226
30.04.2018.	52887	40815	93702	6746	3668	10414	1424	1085	2509	68	35	103
31.05.2018.	53789	41746	95535	6768	3713	10481	902	931	1833	22	45	67
30.06.2018.	54684	42552	97236	6849	3797	10646	895	806	1701	81	84	165
31.07.2018.	56069	43519	99588	7048	3871	10919	1385	967	2352	199	74	273
31.08.2018.	56659	43946	100605	7157	3911	11068	590	427	1017	109	40	149
30.09.2018.	57255	44614	101869	7357	4016	11373	596	668	1264	200	105	305
31.10.2018.	58619	45820	104439	7691	4261	11952	1364	1206	2570	334	245	579
30.11.2018.	59995	47148	107143	7840	4382	12222	1376	1328	2704	149	121	270
31.12.2018.	60657	47788	108445	7867	4438	12305	662	640	1302	27	56	83
prosječno 2018.	55082	42836	97918	7086	3891	10977	1116	939	2055	116	81	197
31.01.2019.	61801	48824	110625	7873	4406	12279	1144	1036	2180	6	-32	-26
28.02.2019.	62997	49788	112785	7944	4491	12435	1196	964	2160	71	85	156
31.03.2019.	63966	50805	114771	7982	4538	12520	969	1017	1986	38	47	85
30.04.2019.	65142	52078	117220	8001	4590	12591	1176	1273	2449	19	52	71
31.05.2019.	65862	52826	118688	7996	4624	12620	720	748	1468	-5	34	29
30.06.2019.	66570	53522	120092	8074	4666	12740	708	696	1404	78	42	120
31.07.2019.	67532	54278	121810	8286	4798	13084	962	756	1718	212	132	344
31.08.2019.	68359	54806	123165	8547	4885	13432	827	528	1355	261	87	348
30.09.2019.	69180	55338	124518	8746	5004	13750	821	532	1353	199	119	318
31.10.2019.	70539	56595	127134	9119	5292	14411	1359	1257	2616	373	288	661
30.11.2019.	71820	57697	129517	9314	5463	14777	1281	1102	2383	195	171	366
31.12.2019.	72573	58364	130937	9391	5532	14923	753	667	1420	77	69	146
prosječno 2019.	67195	53743	120939	8439	4857	13297	993	881	1874	127	91	218
31.01.2020.	73574	59332	132906	9336	5592	14928	1001	968	1969	-55	60	5
29.02.2020.	74518	60127	134645	9392	5625	15017	944	795	1739	56	33	89
31.03.2020.	73671	59516	133187	9262	5549	14811	-847	-611	-1458	-130	-76	-206
30.04.2020.	74054	59725	133779	9231	5512	14743	383	209	592	-31	-37	-68
31.05.2020.	74483	60263	134746	9208	5531	14739	429	538	967	-23	19	-4
30.06.2020.	74984	60716	135700	9252	5572	14824	501	453	954	44	41	85
31.07.2020.	75402	61138	136540	9377	5653	15030	418	422	840	125	81	206
31.08.2020.	75602	61254	136856	9473	5664	15137	200	116	316	96	11	107
30.09.2020.	75935	61537	137472	9587	5745	15332	333	283	616	114	81	195
31.10.2020.	77443	62642	140085	10036	6053	16089	1508	1105	2613	449	308	757
30.11.2020.	78075	63089	141164	10218	6195	16413	632	447	1079	182	142	324
31.12.2020.	78346	63420	141766	10272	6246	16518	271	331	602	54	51	105
prosječno 2020.	75507	61063	136571	9554	5745	15298	481	421	902	73	60	133

OSIGURANICI DO DOBI OD 30 GODINA ZA KOJE JE POSLODAVAC OSLOBOĐEN PLAĆANJA DOPRINOSA NA PLAĆU DO PET GODINA

Tablica 7-poticaž

stanje podataka na dan	osiguranici u osiguranju			osiguranici u osiguranju - prve prijave			osiguranici u osiguranju MJESEČNI ULAZAK			osiguranici u osiguranju - prve prijave MJESEČNI ULAZAK		
	Muškarci	Žene	Ukupno	Muškarci	Žene	Ukupno	Muškarci	Žene	Ukupno muškarci+žene	Muškarci	Žene	Ukupno muškarci+žene
31.01.2021.	78815	63843	142658	10270	6264	16534	469	423	892	-2	18	16
28.02.2021.	79401	64414	143815	10294	6330	16624	586	571	1157	24	66	90
31.03.2021.	80243	65107	145350	10415	6393	16808	842	693	1535	121	63	184
30.04.2021.	81073	65844	146917	10431	6448	16879	830	737	1567	16	55	71
31.05.2021.	81277	66312	147589	10456	6506	16962	204	468	672	25	58	83
30.06.2021.	81537	66698	148235	10521	6539	17060	260	386	646	65	33	98
31.07.2021.	81940	67101	149041	10733	6644	17377	403	403	806	212	105	317
31.08.2021.	82037	67277	149314	10821	6718	17539	97	176	273	88	74	162
30.09.2021.	82521	67578	150099	11059	6795	17854	484	301	785	238	77	315
31.10.2021.	84051	68653	152704	11544	7144	18688	1530	1075	2605	485	349	834
30.11.2021.	85009	69443	154452	11841	7321	19162	958	790	1748	297	177	474
31.12.2021.	85155	69823	154978	11856	7381	19237	146	380	526	15	60	75
prosječno 2021.	81922	66841	148763	10853	6707	17560	567	534	1101	132	95	227
31.01.2022.	85765	70330	156095	11748	7380	19128	610	507	1117	-108	-1	-109
28.02.2022.	86425	70820	157245	11771	7428	19199	660	490	1150	23	48	71
31.03.2022.	86888	71372	158260	11822	7499	19321	463	552	1015	51	71	122
30.04.2022.	86940	71883	158823	11784	7526	19310	52	511	563	-38	27	-11
31.05.2022.	87170	72225	159395	11748	7530	19278	230	342	572	-36	4	-32
30.06.2022.	87242	72569	159811	11821	7585	19406	72	344	416	73	55	128
31.07.2022.	87714	72855	160569	12040	7592	19632	472	286	758	219	7	226
31.08.2022.	87692	72958	160650	12146	7596	19742	-22	103	81	106	4	110
30.09.2022.	88316	73453	161769	12429	7744	20173	624	495	1119	283	148	431
31.10.2022.	89936	74523	164459	13050	8141	21191	1620	1070	2690	621	397	1018
30.11.2022.	90832	75264	166096	13236	8301	21537	896	741	1637	186	160	346
31.12.2022.	91072	75609	166681	13260	8342	21602	240	345	585	24	41	65
prosječno 2022.	87999	72822	160821	12238	7722	19960	493	482	975	117	80	197
31.01.2023.	91908	76498	168406	13231	8383	21614	836	889	1725	-29	41	12
28.02.2023.	92847	77408	170255	13310	8442	21752	939	910	1849	79	59	138
31.03.2023.	93948	78253	172201	13355	8422	21777	1101	845	1946	45	-20	25
30.04.2023.	94863	79007	173870	13328	8451	21779	915	754	1669	-27	29	2
31.05.2023.	95260	79611	174871	13350	8458	21808	397	604	1001	22	7	29
30.06.2023.	95662	80170	175832	13454	8539	21993	402	559	961	104	81	185
31.07.2023.	96332	80872	177204	13833	8727	22560	670	702	1372	379	188	567
31.08.2023.	96345	80768	177113	14004	8802	22806	13	-104	-91	171	75	246
30.09.2023.												
31.10.2023.												
30.11.2023.												
31.12.2023.												
prosječno 2023.	94646	79073	173719	13483	8528	22011	659	645	1304	93	58	151





OSIGURANICI prema sklopljenim ugovorima o radu na određeno/neodređeno vrijeme*(na razini jednog osiguranika i zadnje otvorene prijave u osiguranje)*

Tablica 7 f.

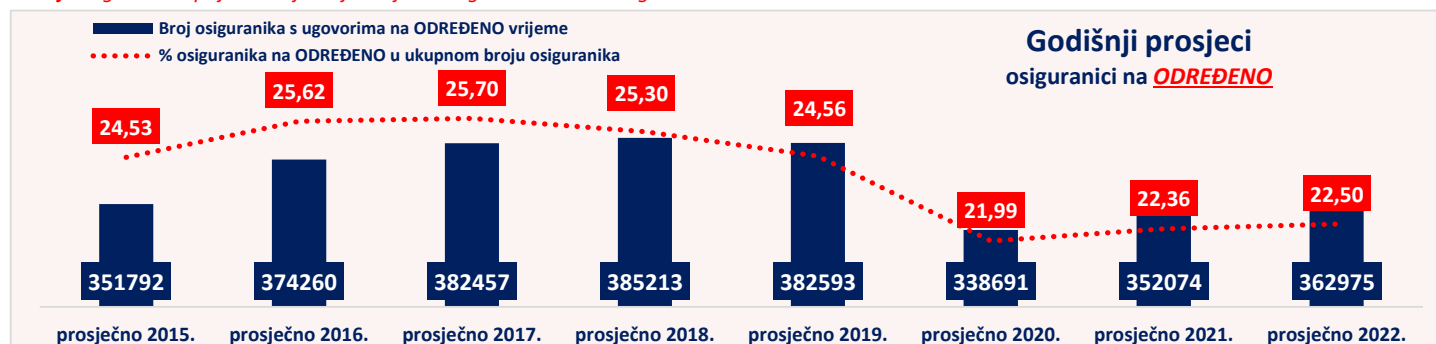
Stanje na posljednji dan u mjesecu	Broj osiguranika s ugovorima na ODREĐENO vrijeme			% osiguranika na ODREĐENO u ukupnom broju osiguranika	Broj osiguranika s ugovorima na NEODREĐENO vrijeme			% osiguranika na NEODREĐENO u ukupnom broju osiguranika	Ukupno			
	Muškarci	Žene	Ukupno		Muškarci	Žene	Ukupno		Muškarci	Žene	Ukupno	
2015.												
siječanj	162799	147018	309817	22,33	571298	506240	1077538	77,67	734097	653258	1387355	
veljača	162248	146890	309138	22,26	572412	507268	1079680	77,74	734660	654158	1388818	
ožujak	167618	151070	318688	22,77	573155	507685	1080840	77,23	740773	658755	1399528	
travanj	178292	161582	339874	23,88	574128	509527	1083655	76,12	752420	671109	1423529	
svibanj	189894	171508	361402	24,96	575199	511436	1086635	75,04	765093	682944	1448037	
lipanj	202596	182438	385034	26,15	575360	512117	1087477	73,85	777956	694555	1472511	
srpanj	207467	186790	394257	26,62	574793	512159	1086952	73,38	782260	698949	1481209	
kolovoz	206399	185426	391825	26,55	573291	510815	1084106	73,45	779690	696241	1475931	
rujan	198575	178291	376866	25,83	572059	510302	1082361	74,17	770634	688593	1459227	
listopad	188004	168393	356397	24,82	571185	508632	1079817	75,18	759189	677025	1436214	
studen	182242	162291	344533	24,17	572385	508810	1081195	75,83	754627	671101	1425728	
prosinac	175647	158022	333669	23,60	570743	509246	1079989	76,40	746390	667268	1413658	
prosječno 2015.	185148	166643	351792	24,53	573001	509520	1082520	75,47	758149	676163	1434312	
2016.												
siječanj	172936	155467	328403	23,31	570413	509974	1080387	76,69	743349	665441	1408790	
veljača	175340	157439	332779	23,53	570688	510648	1081336	76,47	746028	668087	1414115	
ožujak	180996	161837	342833	24,06	571447	510921	1082368	75,94	752443	672758	1425201	
travanj	191716	172983	364699	25,15	571693	513423	1085116	74,85	763409	686406	1449815	
svibanj	203941	184680	388621	26,31	572802	515442	1088244	73,69	776743	700122	1476865	
lipanj	215113	193437	408550	27,26	574095	516277	1090372	72,74	789208	709714	1498922	
srpanj	218149	195458	413607	27,49	574301	516420	1090721	72,51	792450	711878	1504328	
kolovoz	217695	195014	412709	27,48	573631	515615	1089246	72,52	791326	710629	1501955	
rujan	210675	189558	400233	26,88	572786	515788	1088574	73,12	783461	705346	1488807	
listopad	200240	178812	379052	25,85	572520	514518	1087038	74,15	772760	693330	1466090	
studen	194533	173342	367875	25,25	573927	515022	1088949	74,75	768460	688364	1456824	
prosinac	185982	165773	351755	24,42	574015	514418	1088433	75,58	759997	680191	1440188	
prosječno 2016.	197276	176983	374260	25,62	572693	514039	1086732	74,38	769970	691022	1460992	
2017.												
siječanj	181212	161210	342422	23,89	575612	515368	1090980	76,11	756824	676578	1433402	
veljača	182780	160975	343755	23,91	577816	516211	1094027	76,09	760596	677186	1437782	
ožujak	189736	165852	355588	24,49	579361	517103	1096464	75,51	769097	682955	1452052	
travanj	199387	175524	374911	25,40	580742	520133	1100875	74,60	780129	695657	1475786	
svibanj	211459	186835	398294	26,49	582470	522936	1105406	73,51	793929	709771	1503700	
lipanj	221861	195757	417618	27,38	583872	523967	1107839	72,62	805733	719724	1525457	
srpanj	224111	197683	421794	27,53	585178	525037	1110215	72,47	809289	722720	1532009	
kolovoz	221269	194847	416116	27,28	584749	524624	1109373	72,72	806018	719471	1525489	
rujan	214521	189830	404351	26,70	583940	525950	1109890	73,30	798461	715780	1514241	
listopad	204586	179773	384359	25,69	584980	526701	1111681	74,31	789566	706474	1496040	
studen	197789	173050	370839	24,96	587355	527563	1114918	75,04	785144	700613	1485757	
prosinac	191627	167812	359439	24,37	587740	527865	1115605	75,63	779367	695677	1475044	
prosječno 2017.	203362	179096	382457	25,70	582818	522788	1105606	74,30	786179	701884	1488063	
2018.												
siječanj	186449	165601	350009	23,83	589034	529588	1118622	76,17	775483	693148	1468631	
veljača	187727	163842	351569	23,85	590894	531840	1122734	76,15	778621	695682	1474303	
ožujak	194393	168749	363142	24,39	592126	533823	1125949	75,61	786519	702572	1489091	
travanj	204896	178405	383301	25,31	593887	536983	1130870	74,69	798783	715388	1514171	
svibanj	215608	188715	404323	26,26	595436	540187	1135623	73,74	811044	728902	1539946	
lipanj	221533	193133	415286	26,71	597836	541699	1139535	73,29	819989	734832	1554821	
srpanj	224555	195095	419650	26,84	600260	543650	1143910	73,16	824815	738745	1563560	
kolovoz	222255	192706	414961	26,61	600437	543799	1144236	73,39	822692	736505	1559197	
rujan	215755	188321	404076	26,12	598204	545687	1142772	73,88	813959	732889	1546848	
listopad	205933	178950	384883	25,18	598608	545099	1143707	74,82	804541	724049	1528590	
studen	200008	172750	372758	24,49	601737	547455	1149192	75,51	801745	720205	1521950	
prosinac	192484	166108	358592	23,80	601025	547295	1148320	76,20	793509	713403	1506912	
prosječno 2018.	206018	179195	385213	25,30	596624	540499	1137123	74,70	802642	719693	1522335	
2019.												
siječanj	185812	160148	345960	23,07	603519	550449	1153968	76,93	789331	710597	1499928	
veljača	187789	160494	348283	23,11	606434	552526	1158960	76,89	794223	713020	1502743	
ožujak	193813	164390	358203	23,55	608390	554666	1163056	76,45	802203	719056	1521259	
travanj	204480	174042	378522	24,49	609560	557443	1167003	75,51	814040	731485	1545525	
svibanj	217076	185274	402350	25,50	613487	562150	1175637	74,50	830563	747424	1577987	
lipanj	225564	191125	416689	26,15	614823	562071	1176894	73,85	840387	753196	1593583	
srpanj	227883	192355	420238	26,26	616697	563470	1180167	73,74	844580	755825	1600405	
kolovoz	224939	189411	414350	25,97	617261	563835	1181096	74,03	842200	753246	1595446	
rujan	218502	185128	403630	25,45	616499	565547	1182046	74,55	835001	750675	1585676	
listopad	207352	174646	381998	24,39	617874	566574	1184448	75,61	825226	741220	1566446	
studen	199822	166977	366799	23,56	621507	568520	1190027	76,44	821329	735497	1556826	
prosinac	193098	160996	354094	22,92	622084	569014	1191098	77,08	815182	730010	1545192	
prosječno 2019.	207178	175416	382593	24,56	614011	561355	1175367	75,44	821189	736771	1557960	
2020.												
siječanj	187091	155710	342801	22,28	624283	571537	1195820	77,72	811374	727247	1538621	
veljača	188175	155336	343511	22,27	626039	572778	1198817	77,73	814214	728114	1542328	
ožujak	184190	151221	335411	21,92	625239	569255	1194494	78,08	809429	720476	1529905	
travanj	177640	144479	322119	21,18	629730	568741	1198471	78,82	807370	713220	1520590	
svibanj	177445	144434	321879	21,13	631236	570538	1201774	78,87	808681	714972	1523653	
lipanj	186811	152043	338854	21,98	631822	570937	1202759	78,02	818633	722980	1541613	
srpanj	193654	158164	351818	22,63	631560	570952	1202512	77,37	825214	729116	1554330	
kolovoz	194256	158536	352792	22,70	630527	570560	1201087	77,30	824783	729096	1553879	
rujan	190871	157093	347964	22,46	628663	572450	1201113	77,54	819534	729543	1549077	
listopad	187198	152693	339891	22,01	630303	574184	1204487	77,99	817501	726877	1544378	
studen	186618	151737	338355	21,89	632413	574798	1207211	78,11	819031	726535	1545566	
prosinac	181439	147456	328895	21,41	632595	574810	1207405	78,59	814034	722266	1536300	
prosječno 2020.	186282	152409	338691	21,99	629534	571795	1201329	78,01	815817	724204	1540020	

OSIGURANICI prema sklopljenim ugovorima o radu na određeno/neodređeno vrijeme
(na razini jednog osiguranika i zadnje otvorene prijave u osiguranje)

Tablica 7 f.

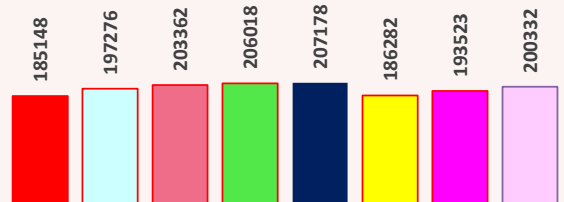
Stanje na posljednji dan u mjesecu	Broj osiguranika s ugovorima na ODREĐENO vrijeme			% osiguranika na ODREĐENO u ukupnom broju osiguranika	Broj osiguranika s ugovorima na NEODREĐENO vrijeme			% osiguranika na NEODREĐENO u ukupnom broju osiguranika	Ukupno			
	Muškarci	Žene	Ukupno		Muškarci	Žene	Ukupno		Muškarci	Žene	Ukupno	
2021.												
siječanj	178140	144506	322646	21,06	633250	575793	1209043	78,94	811390	720299	1531689	
veljača	179448	145311	324759	21,14	634331	577157	1211488	78,86	813779	722468	1536247	
ožujak	183316	148806	332122	21,47	636059	578756	1214815	78,53	819375	727562	1546937	
travanj	187178	152398	339576	21,80	637375	580736	1218111	78,20	824553	733134	1557687	
svibanj	193404	159339	352743	22,41	638664	582542	1221206	77,59	832068	741881	1573949	
lipanj	204234	168551	372785	23,36	640365	582962	1223327	76,64	844599	751513	1596112	
srpanj	208912	172122	381034	23,72	641571	583928	1225499	76,28	850483	756050	1606533	
kolovoz	208191	171310	379501	23,65	641518	583434	1224952	76,35	849709	754744	1604453	
rujan	204822	169956	374778	23,42	639865	585767	1225632	76,58	844687	755723	1600410	
listopad	195953	161122	357075	22,52	641969	586785	1228754	77,48	837922	747907	1585829	
studen	192473	157455	349928	22,10	644624	588579	1233203	77,90	837097	746034	1583131	
prosinac	186205	151735	337940	21,50	644912	588820	1233732	78,50	831117	740555	1571672	
prosječno 2021.	193523	158551	352074	22,36	639542	582938	1222480	77,64	833065	741489	1574554	
2022.												
siječanj	182855	149079	331934	21,16	646314	590679	1236993	78,84	829169	739758	1568927	
veljača	184241	149203	333444	21,20	648246	591186	1239432	78,80	832487	740389	1572876	
ožujak	189019	152752	341771	21,59	648978	592109	1241087	78,41	837997	744861	1582858	
travanj	196271	159999	356270	22,27	649476	593764	1243240	77,73	845747	753763	1599510	
svibanj	206435	169477	375912	23,17	650927	595582	1246509	76,83	857362	765059	1622421	
lipanj	215097	176003	391100	23,84	653673	595997	1249670	76,16	868770	772000	1640770	
srpanj	216793	176791	393584	23,92	655778	596388	1252166	76,08	872571	773179	1645750	
kolovoz	215581	174967	390548	23,78	655930	596073	1252003	76,22	871511	771040	1642551	
rujan	211060	172327	383387	23,42	654157	599427	1253584	76,58	865217	771754	1636971	
listopad	200439	162020	362459	22,36	656855	601477	1258332	77,64	857294	763497	1620791	
studen	195942	157175	353117	21,84	660024	603865	1263889	78,16	855966	761040	1617006	
prosinac	190254	151915	342169	21,28	660250	605315	1265565	78,72	850504	757230	1607734	
prosječno 2022.	200332	162642	362975	22,50	653384	596822	1250206	77,50	853716	759464	1613180	
2023.												
siječanj	184526	146809	331335	20,65	663526	609302	1272828	79,35	848052	756111	1604163	
veljača	184166	146652	330818	20,55	666299	613040	1279339	79,45	850465	759692	1610157	
ožujak	186910	148537	335447	20,69	669891	616041	1285932	79,31	856801	764578	1621379	
travanj	192505	153950	346455	21,13	673551	619692	1293243	78,87	866056	773642	1639698	
svibanj	202111	162591	364702	21,91	676912	622574	1299486	78,09	879023	785165	1664188	
lipanj	208637	167012	375649	22,35	681998	623167	1305165	77,65	890635	790179	1680814	
srpanj	208779	166130	374909	22,23	686454	625266	1311720	77,77	895233	791396	1686629	
kolovoz	206976	162443	369419	21,97	687803	624592	1312395	78,03	894779	787035	1681814	
rujan												
listopad												
studen												
prosinac												
prosječno 2023.	196826	156766	353592	21,45	675804	619209	1295014	78,55	872631	775975	1648605	

* Prosječan broj osiguranika prema ugovorima o radu za pojedinu godinu izvodi se iz 12 mjesečnih obrada koje obuhvaćaju stanje na zadnji dan u mjesecu zadnje registrirane prijave o stjecanju svojstva osiguranika u bazi osiguranika.

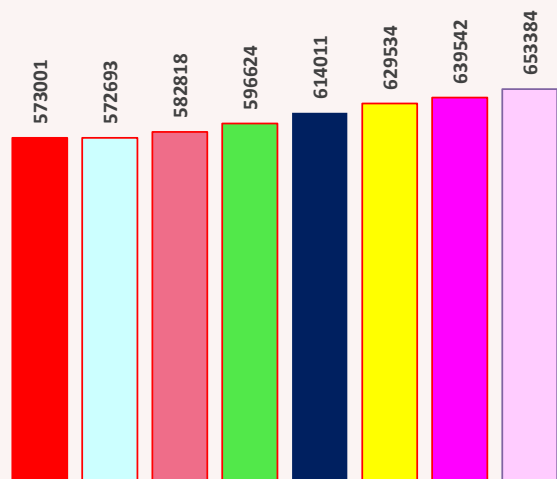


Prosječan broj osiguranika **muškaraca** prema ugovorima o radu

- prosječno 2015. □ prosječno 2016.
- prosječno 2017. ■ prosječno 2018.
- prosječno 2019. ■ prosječno 2020.
- prosječno 2021. □ prosječno 2022.



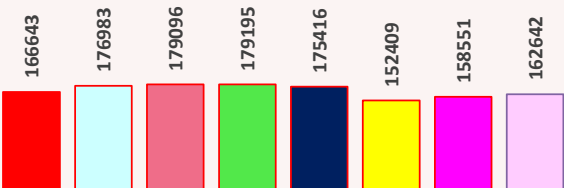
Broj osiguranika muškaraca s ugovorima na ODREĐENO vrijeme



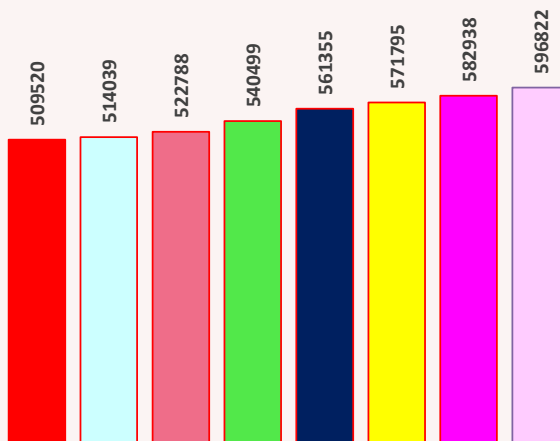
Broj osiguranika muškaraca s ugovorima na NEODREĐENO vrijeme

Prosječan broj osiguranika **žena** prema ugovorima o radu


- prosječno 2015. □ prosječno 2016.
- prosječno 2017. ■ prosječno 2018.
- prosječno 2019. ■ prosječno 2020.
- prosječno 2021. □ prosječno 2022.



Broj osiguranika žena s ugovorima na ODREĐENO vrijeme




Broj osiguranika žena s ugovorima na NEODREĐENO vrijeme



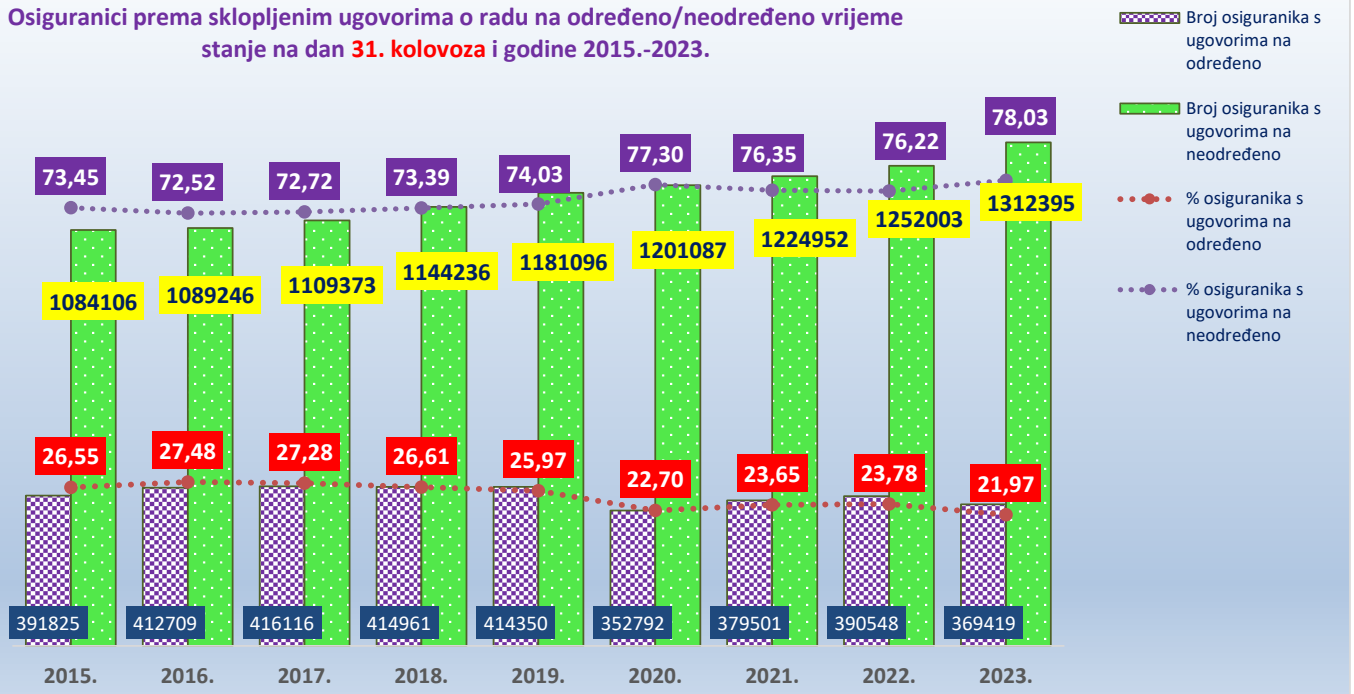
prosječno 2015. prosječno 2016. prosječno 2017. prosječno 2018. prosječno 2019. prosječno 2020. prosječno 2021. prosječno 2022.

- ◆◆◆◆ udio muškaraca s ugovorima o radu na NEODREĐENO vrijeme u ukupnom broju osiguranika
- ◆◆◆◆ udio žena s ugovorima o radu na NEODREĐENO vrijeme u ukupnom broju osiguranika

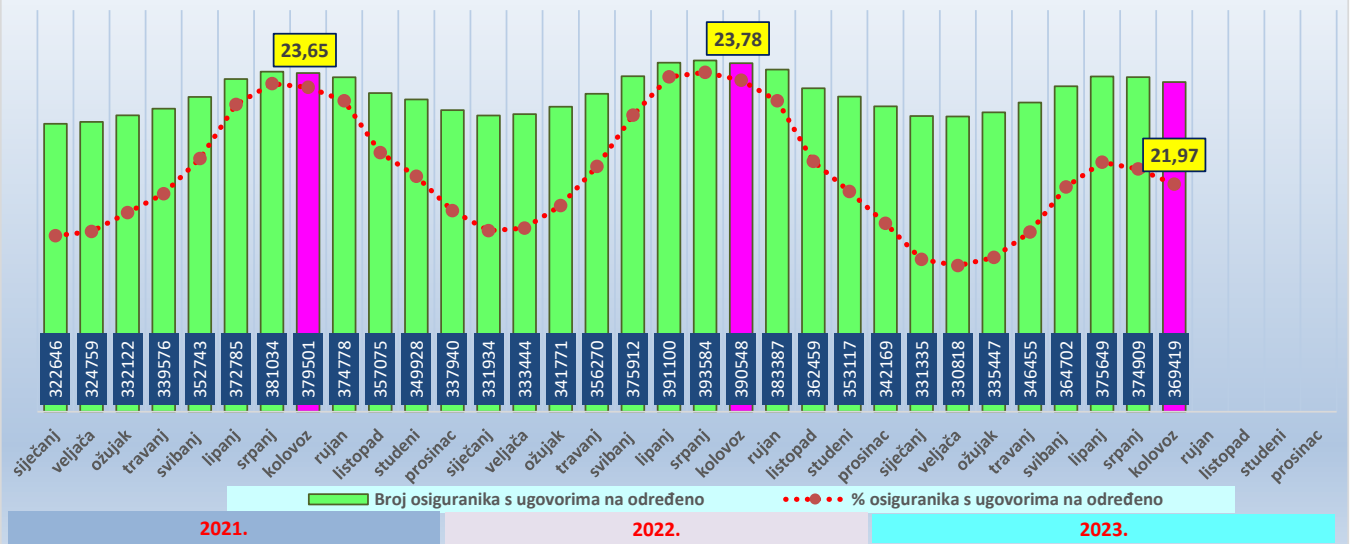


prosječno 2015. prosječno 2016. prosječno 2017. prosječno 2018. prosječno 2019. prosječno 2020. prosječno 2021. prosječno 2022.

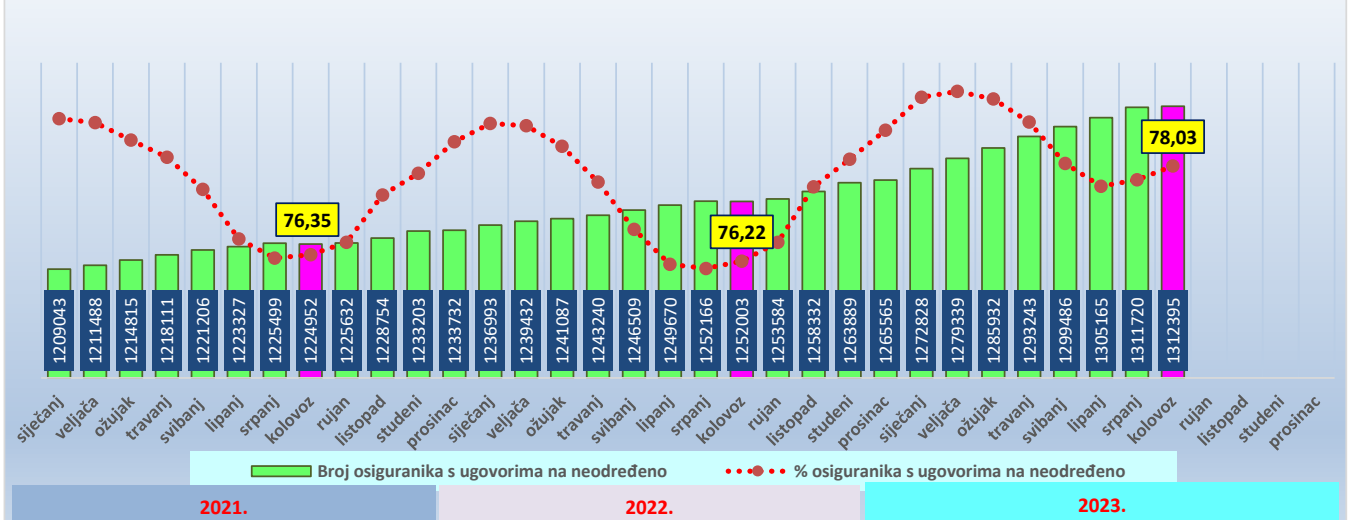
Osiguranici prema sklopljenim ugovorima o radu na određeno/ neodređeno vrijeme stanje na dan 31. kolovoza i godine 2015.-2023.



Osiguranici prema sklopljenim ugovorima o radu na **ODREĐENO** vrijeme i prema mjesecima u 2021., 2022. i 2023. godini



Osiguranici prema sklopljenim ugovorima o radu na **NEODREĐENO** vrijeme i prema mjesecima u 2021., 2022. i 2023. godini

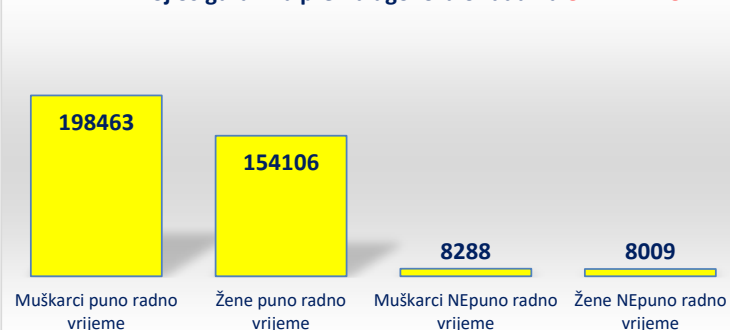



OSIGURANICI prema sklopljenim ugovorima o radu na određeno/neodređeno te županijama i spolu

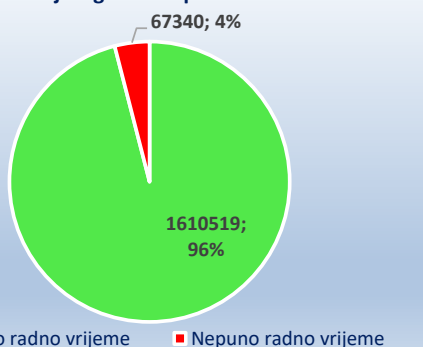
Tablica 7 f. - županije

Stanje: 31. kolovoza 2023.

Županija	Broj osiguranika prema ugovoru o radu na ODREĐENO (jedan osiguranik i više prijava na osiguranje)									Broj osiguranika prema ugovoru o radu na NEODREĐENO (jedan osiguranik i više prijava na osiguranje)									Ukupan broj osiguranika prema ugovoru o radu i radnom vremenu (jedan osiguranik i više prijava na osiguranje)								
	Puno radno vrijeme			Nepuno radno vrijeme			Ukupno			Puno radno vrijeme			Nepuno radno vrijeme			Ukupno			Puno radno vrijeme			Nepuno radno vrijeme			Ukupno		
	M	Ž	Ukupno	M	Ž	Ukupno	M	Ž	Ukupno	M	Ž	Ukupno	M	Ž	Ukupno	M	Ž	Ukupno	M	Ž	Ukupno	M	Ž	Ukupno	M	Ž	Ukupno
Zagrebačka	10411	5398	15809	875	746	1621	11286	6144	17430	41330	30776	72106	1877	1842	3719	43207	32618	75825	51741	36174	87915	2752	2588	5340	54493	38762	93255
Krapinsko-zagorska	3635	2787	6422	341	397	738	3976	3184	7160	16615	15165	31780	654	770	1424	17269	15935	33204	20250	17952	38202	995	1167	2162	21245	19119	40364
Sisačko-moslavačka	4603	3260	7863	399	472	871	5002	3732	8734	16979	16123	33102	569	721	1290	17548	16844	34392	21582	19383	40965	968	1193	2161	22550	20576	43126
Karlovačka	3988	2995	6983	476	502	978	4464	3497	7961	15486	13355	28841	660	866	1526	16146	14221	30367	19474	16350	35824	1136	1368	2504	20610	17718	38328
Varaždinska	6432	4075	10507	566	642	1208	6998	4717	11715	29557	26227	55784	1206	1295	2501	30763	27522	58285	35989	30302	66291	1772	1937	3709	37761	32239	70000
Koprivničko-križevačka	2755	2433	5188	248	379	627	3003	2812	5815	15310	14013	29323	578	722	1300	15888	14735	30623	18065	16446	34511	826	1101	1927	18891	17547	36438
Bjelovarsko-bilogorska	3037	2395	5432	298	386	684	3335	2781	6116	13506	11845	25351	590	774	1364	14096	12619	26715	16543	14240	30783	888	1160	2048	17431	15400	32831
Primorsko-goranska	15656	13196	28852	1925	2223	4148	17581	15419	33000	46404	42748	89152	2964	3078	6042	49368	45826	95194	62060	55944	118004	4889	5301	10190	66949	61245	128194
Ličko-senjska	2798	2353	5151	269	253	522	3067	2606	5673	6606	5596	12202	251	322	573	6857	5918	12775	9404	7949	17353	520	575	1095	9924	8524	18448
Virovitičko-podravška	2020	1692	3712	231	269	500	2251	1961	4212	9240	7629	16869	356	397	753	9596	8026	17622	11260	9321	20581	587	666	1253	11847	9987	21834
Požeško-slavonska	1872	1541	3413	208	264	472	2080	1805	3885	8463	7068	15531	298	380	678	8761	7448	16209	10335	8609	18944	506	644	1150	10841	9253	20094
Brodsko-posavska	5628	2830	8458	511	504	1015	6139	3334	9473	18514	13611	32125	738	791	1529	19252	14402	33654	24142	16441	40583	1249	1295	2544	25391	17736	43127
Zadarska	10184	9108	19292	1094	1323	2417	11278	10431	21709	22778	21515	44293	1240	1265	2505	24018	22780	46798	32962	30623	63585	2334	2588	4922	35296	33211	68507
Osječko-baranjska	7345	5968	13313	858	1142	2000	8203	7110	15313	40213	34139	74352	1934	2023	3957	42147	36162	78309	47558	40107	87665	2792	3165	5957	50350	43272	93622
Šibensko-kninska	6022	4878	10900	796	830	1626	6818	5708	12526	12772	12079	24851	542	644	1186	13314	12723	26037	18794	16957	35751	1338	1474	2812	20132	18431	38563
Vukovarsko-srijemska	3544	2995	6539	361	535	896	3905	3530	7435	19535	16091	35626	772	1002	1774	20307	17093	37400	23079	19086	42165	1133	1537	2670	24212	20623	44835
Splitsko-dalmatinska	25884	23465	49349	3642	3936	7578	29526	27401	56927	60028	56964	116992	3730	3706	7436	63758	60670	124428	85912	80429	166341	7372	7642	15014	93284	88071	181355
Istarska	18703	15941	34644	2207	2362	4569	20910	18303	39213	35722	31516	67238	2128	2146	4274	37850	33662	71512	54425	47457	101882	4335	4508	8843	58760	51965	110725
Dubrovačko-neretvanska	10243	8472	18715	1015	980	1995	11258	9452	20710	17579	15737	33316	880	866	1746	18459	16603	35062	27822	24209	52031	1895	1846	3741	29717	26055	55772
Međimurska	4717	2762	7479	376	399	775	5093	3161	8254	18291	15294	33585	728	840	1568	19019	16134	35153	23008	18056	41064	1104	1239	2343	24112	19295	43407
Grad Zagreb	38872	28121	66993	4452	3750	8202	43324	31871	75195	201397	189671	391068	10624	8339	18963	212021	198010	410031	240269	217792	458061	15076	12089	27165	255345	229881	485226
UKUPNO na razini jednog osiguranika i jedne prijave u osiguranje	198463	154106	352569	8288	8009	16297	206751	162115	368866	661203	596747	1257950	25169	25874	51043	686372	622621	1308993	859666	750853	1610519	33457	33883	67340	893123	784736	1677859

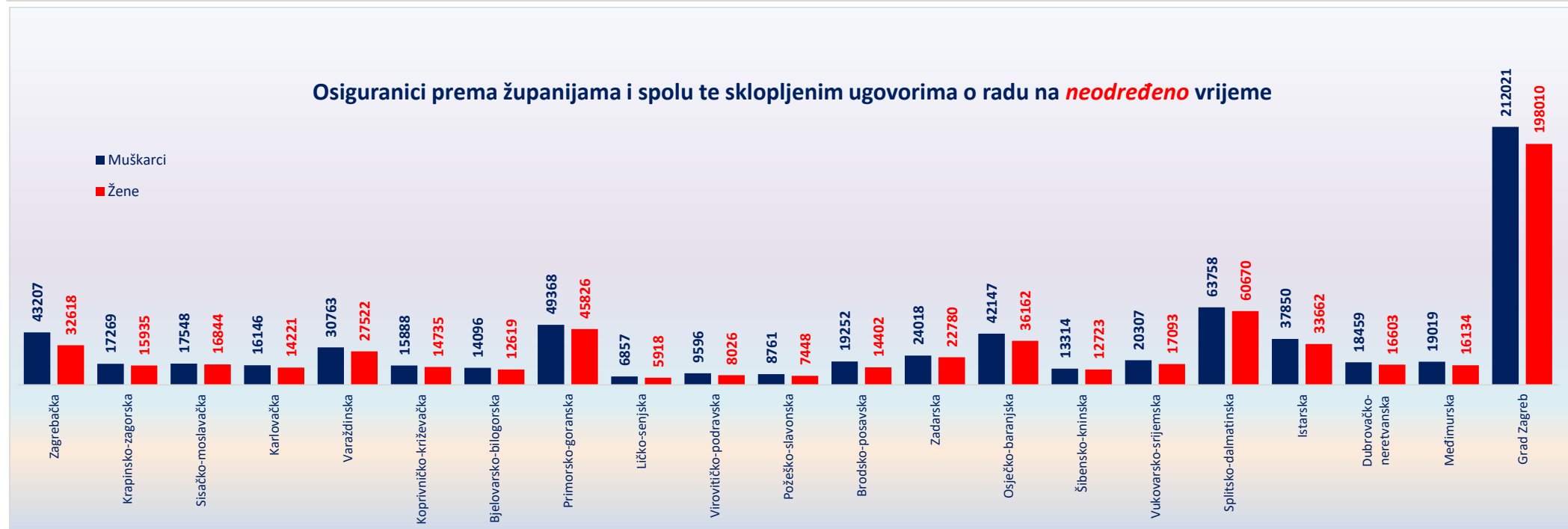
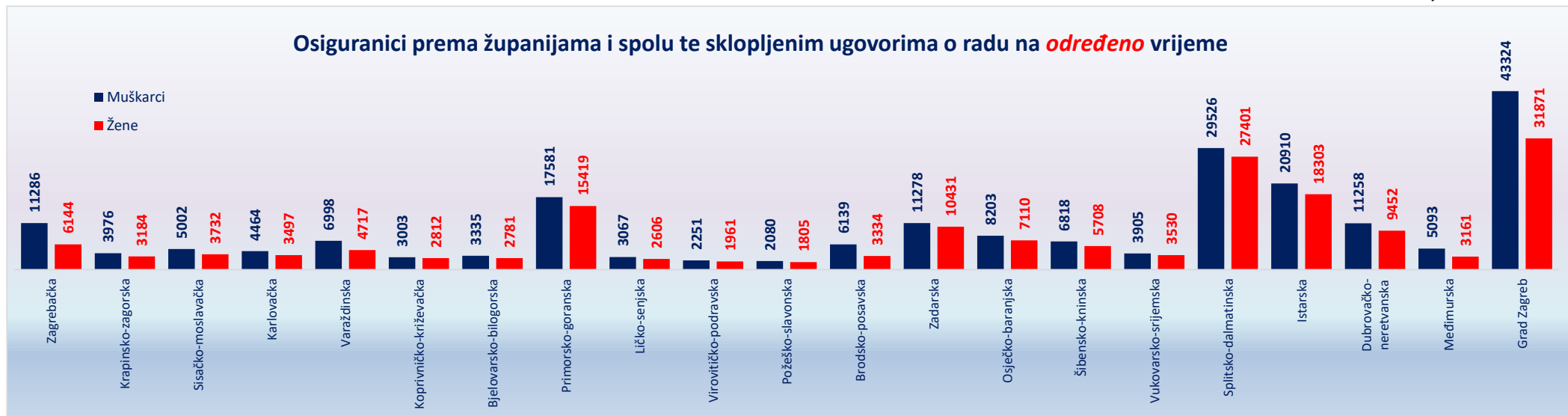
NAPOMENA: isključeni su podaci o osiguranicima s osnovom osiguranja **produženo osiguranje**.Broj osiguranika prema ugovoru o radu na **ODREĐENO**Broj osiguranika prema ugovoru o radu na **neODREĐENO**

Ukupan broj osiguranika prema radnom vremenu



OSIGURANICI prema sklopljenim ugovorima o radu na određeno/neodređeno te županijama i spolu

Stanje: 31. kolovoza 2023.



OSIGURANICI prema prijavama/prvim prijavama/odjavama

Tablica 7 g.

Podaci se vode za razdoblje od jednog mjeseca	Prijave (u njih su uključene prve prijave na osiguranje)	Prve prijave	Odjave
2014.			
siječanj	42372	1939	40625
veljača	36360	2393	32900
ožujak	44619	2638	37196
travanj	57616	3185	35136
svibanj	60969	4783	39009
lipanj	67758	6368	44812
srpanj	52375	6100	38194
kolovoz	34714	3491	50218
rujan	53485	4185	75807
listopad	47027	4371	57622
studenj	42321	4275	42926
prosinac	36078	3457	57365
prosječno 2014.	47975	3932	45984
2015.			
siječanj	47828	2358	40078
veljača	42284	3306	36025
ožujak	51556	3314	42640
travanj	69288	3958	37643
svibanj	69637	4873	42590
lipanj	70438	6735	46307
srpanj	59138	7368	41355
kolovoz	38873	3728	51496
rujan	55401	4938	74563
listopad	52672	4947	58563
studenj	47232	4208	52439
prosinac	43187	4497	51611
prosječno 2015.	53961	4519	47943
2016.			
siječanj	47533	2171	44341
veljača	49674	3470	39969
ožujak	54434	2876	41574
travanj	71865	4422	41716
svibanj	73160	5391	45067
lipanj	73653	7117	50260
srpanj	57573	6966	41982
kolovoz	41604	3818	51703
rujan	60286	4724	74407
listopad	54122	5166	61313
studenj	51746	5208	53458
prosinac	43504	4081	60240
prosječno 2016.	56596	4618	50503
2017.			
siječanj	53444	2645	44653
veljača	48749	3644	39791
ožujak	61222	3730	45313
travanj	75708	4640	43874
svibanj	78118	5743	50170
lipanj	77035	7329	49721
srpanj	61197	7320	44664
kolovoz	39358	3511	51013
rujan	64372	5496	75211
listopad	58171	6004	60287
studenj	53652	4477	53756
prosinac	49763	3501	58874
prosječno 2017.	60066	4837	51444
2018.			
siječanj	64891	3215	47883
veljača	51967	3809	41666
ožujak	65827	4957	44440
travanj	78361	5437	44982
svibanj	81367	7320	50443
lipanj	75100	8735	54035
srpanj	64376	9306	46134
kolovoz	42893	4899	53933
rujan	66968	6631	79214
listopad	62732	7207	62172
studenj	59244	6060	54260
prosinac	46198	3979	57775
prosječno 2018.	63327	5963	53078

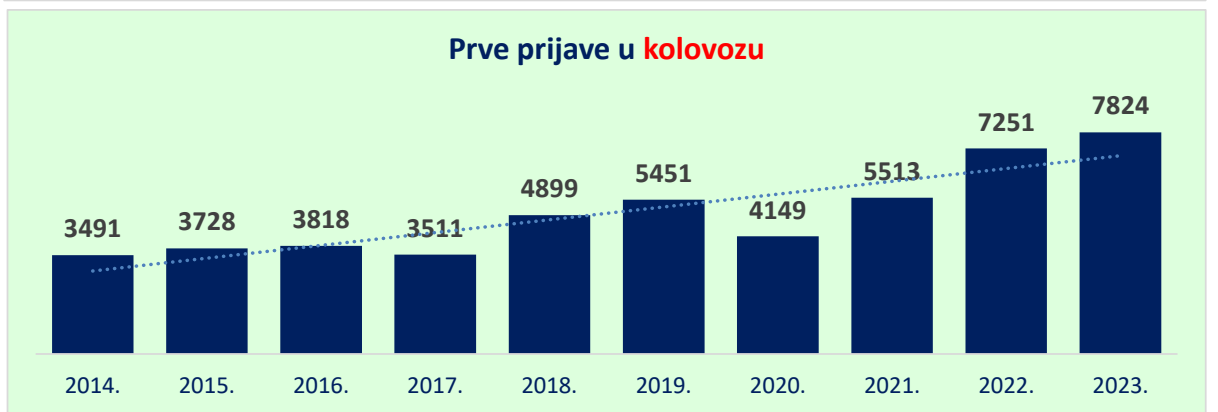
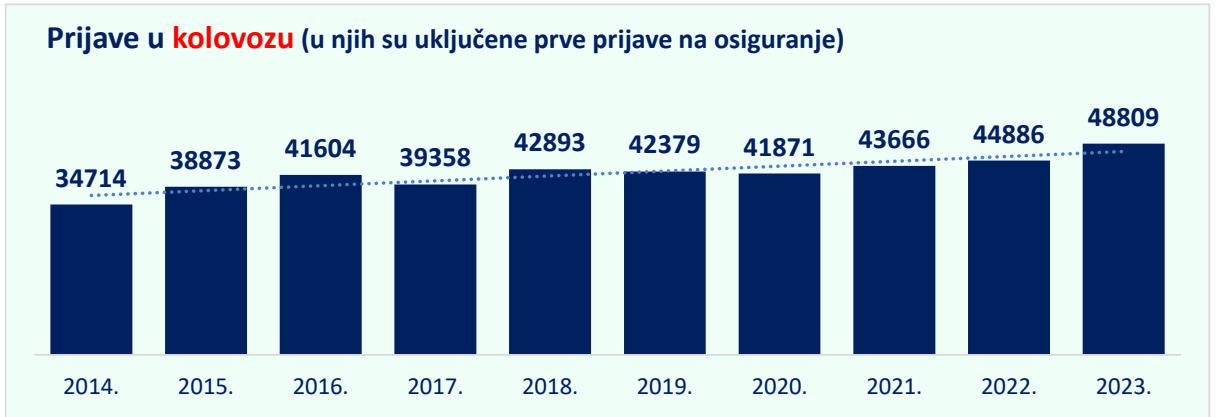
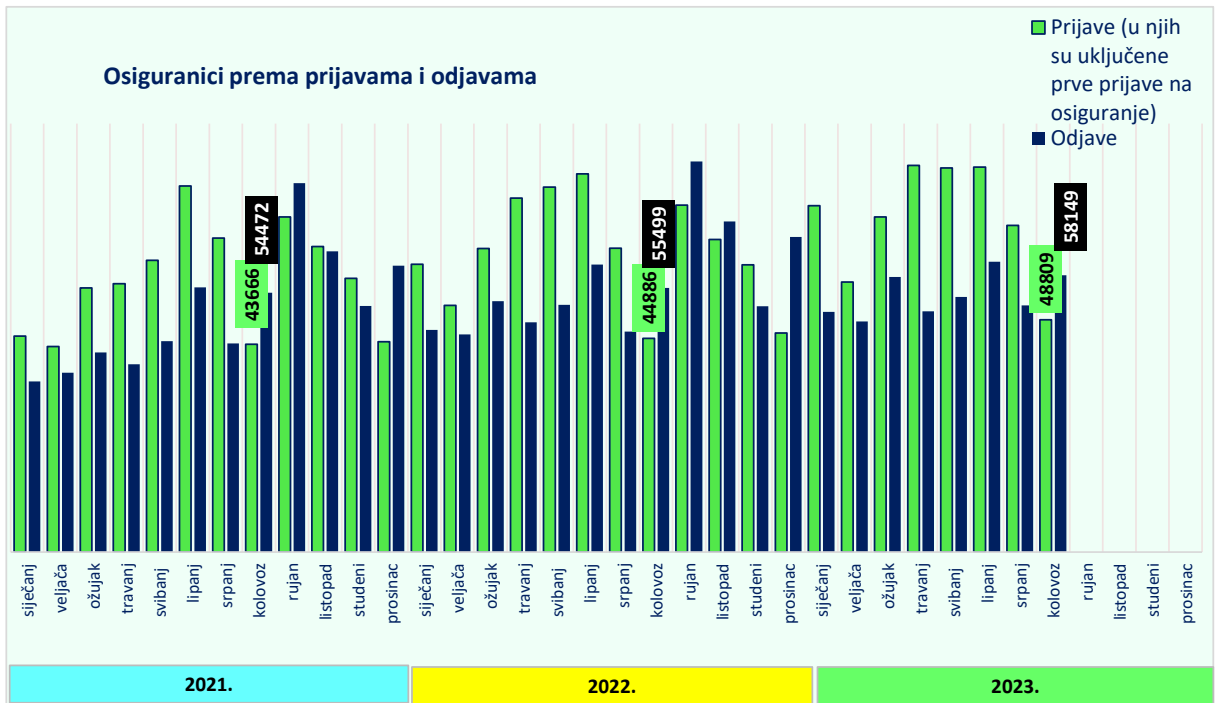
OSIGURANICI prema **prijavama/prvim prijavama/odjavama**

Tablica 7 g.

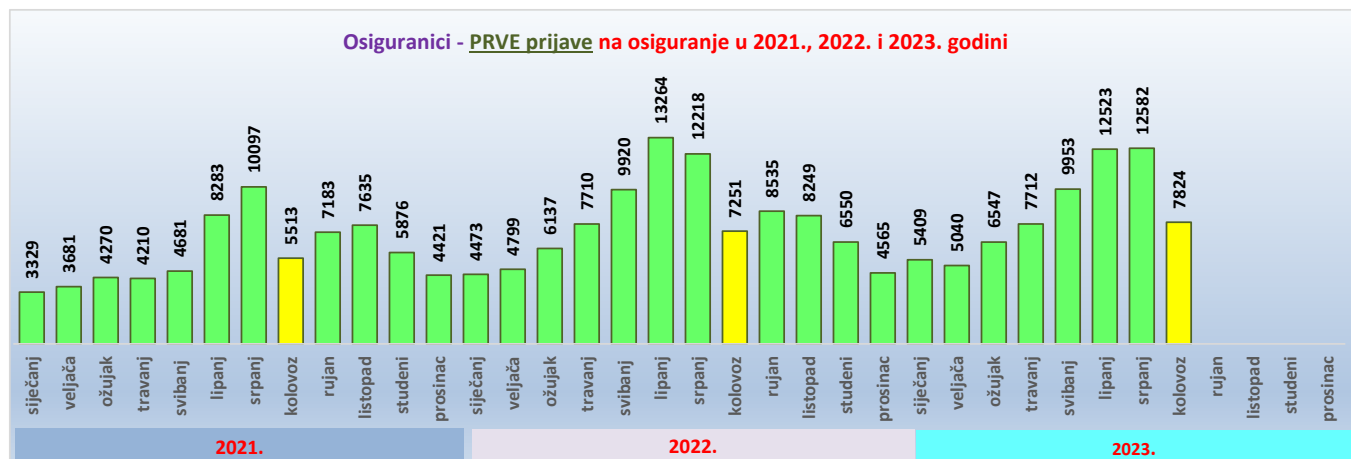
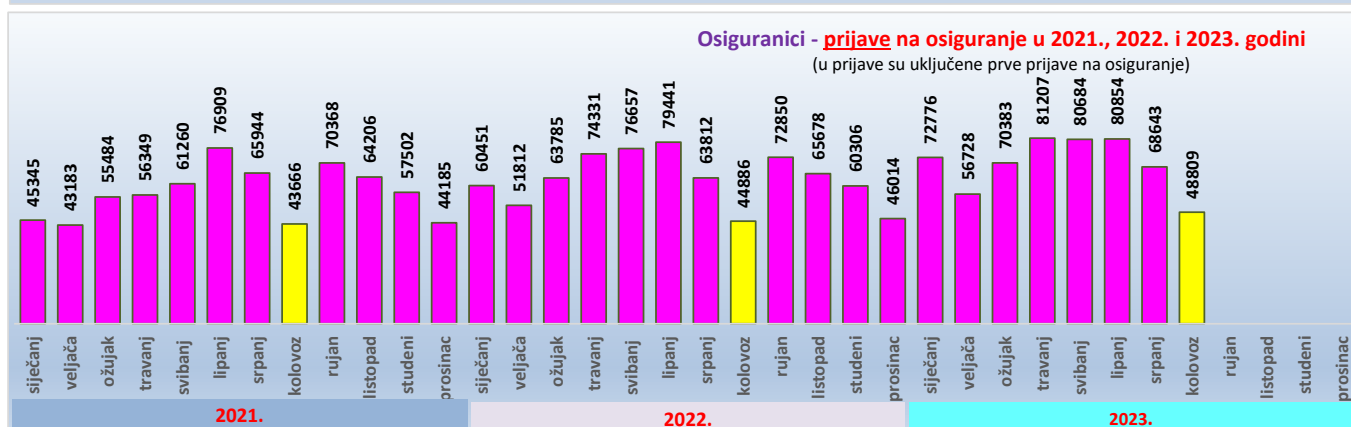
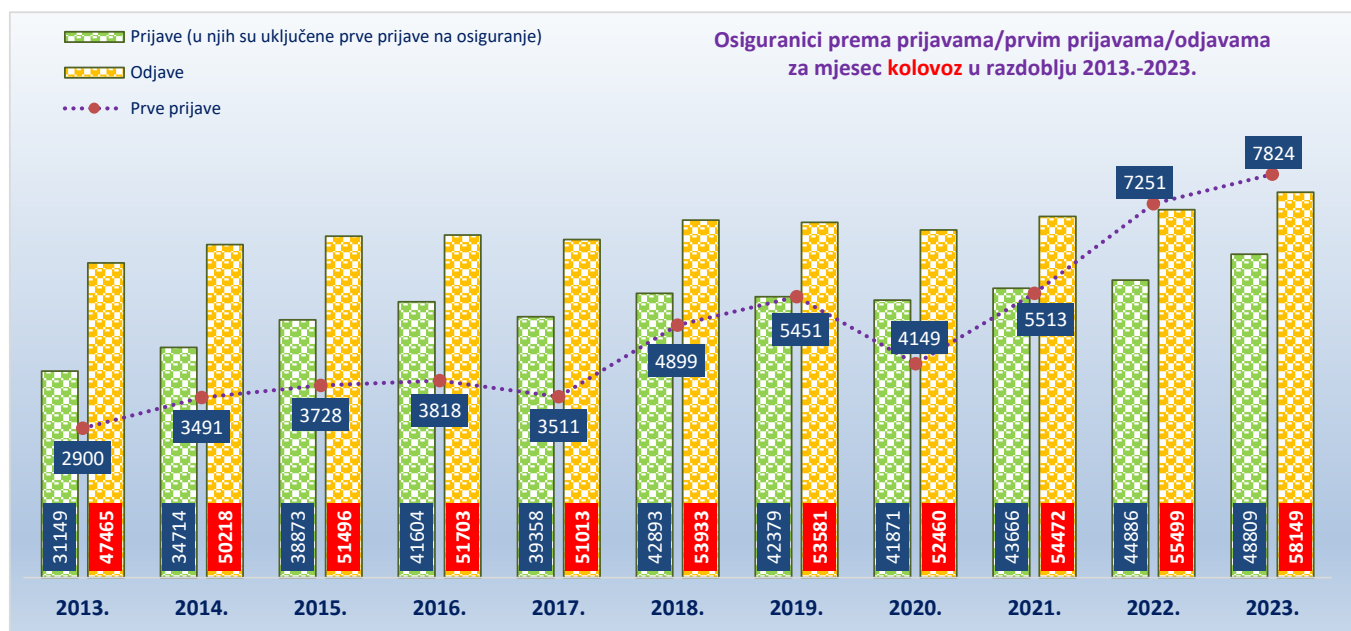
Podaci se vode za razdoblje od jednog mjeseca	Prijave (u njih su uključene prve prijave na osiguranje)	Prve prijave	Odjave
2019.			
siječanj	69128	4135	50171
veljača	55109	4983	42486
ožujak	65309	6057	72170
travanj	108191	8561	44450
svibanj	81149	10239	51565
lipanj	75982	11432	56743
srpanj	63103	10679	45535
kolovoz	42379	5451	53581
rujan	66820	7406	83541
listopad	63647	7765	63010
studen	57429	6105	54361
prosinac	43262	4325	54710
prosječno 2019.	65959	7262	56027
2020.			
siječanj	63673	4346	50388
veljača	54130	4909	45345
ožujak	56125	4094	75857
travanj	33973	1241	30162
svibanj	39817	1627	37712
lipanj	69267	4337	51916
srpanj	69154	6518	42723
kolovoz	41871	4149	52460
rujan	67835	6271	70277
listopad	61678	6840	50920
studen	47831	5042	43070
prosinac	37466	3580	47145
prosječno 2020.	53568	4413	49831
2021.			
siječanj	45345	3329	35845
veljača	43183	3681	37702
ožujak	55484	4270	41955
travanj	56349	4210	39446
svibanj	61260	4681	44289
lipanj	76909	8283	55610
srpanj	65944	10097	43846
kolovoz	43666	5513	54472
rujan	70368	7183	77467
listopad	64206	7635	63146
studen	57502	5876	51699
prosinac	44185	4421	60134
prosječno 2021.	57033	5765	50468
2022.			
siječanj	60451	4473	46638
veljača	51812	4799	45699
ožujak	63785	6137	52674
travanj	74331	7710	48235
svibanj	76657	9920	51929
lipanj	79441	13264	60370
srpanj	63812	12218	46305
kolovoz	44886	7251	55499
rujan	72850	8535	82027
listopad	65678	8249	69439
studen	60306	6550	51628
prosinac	46014	4565	66172
prosječno 2022.	63335	7806	56385
2023.			
siječanj	72776	5409	50473
veljača	56728	5040	48433
ožujak	70383	6547	57785
travanj	81207	7712	50577
svibanj	80684	9953	53614
lipanj	80854	12523	60979
srpanj	68643	12582	51841
kolovoz	48809	7824	58149
rujan			
listopad			
studen			
prosinac			
prosječno 2023.	70011	8449	53981

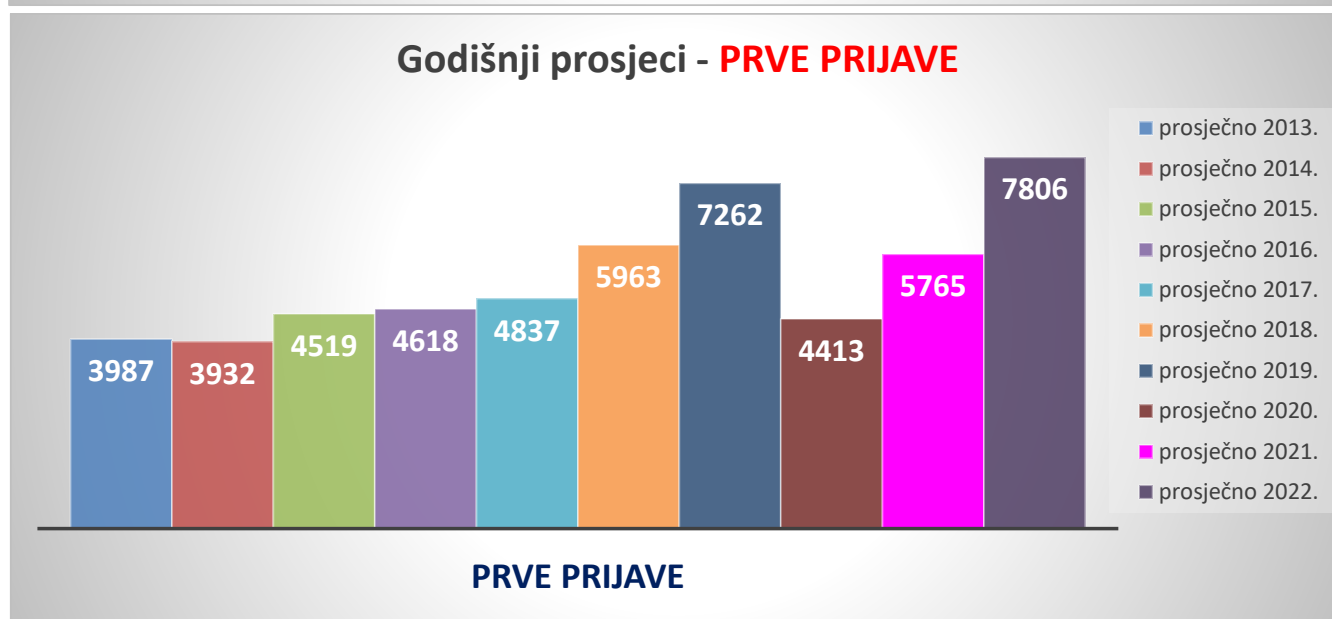
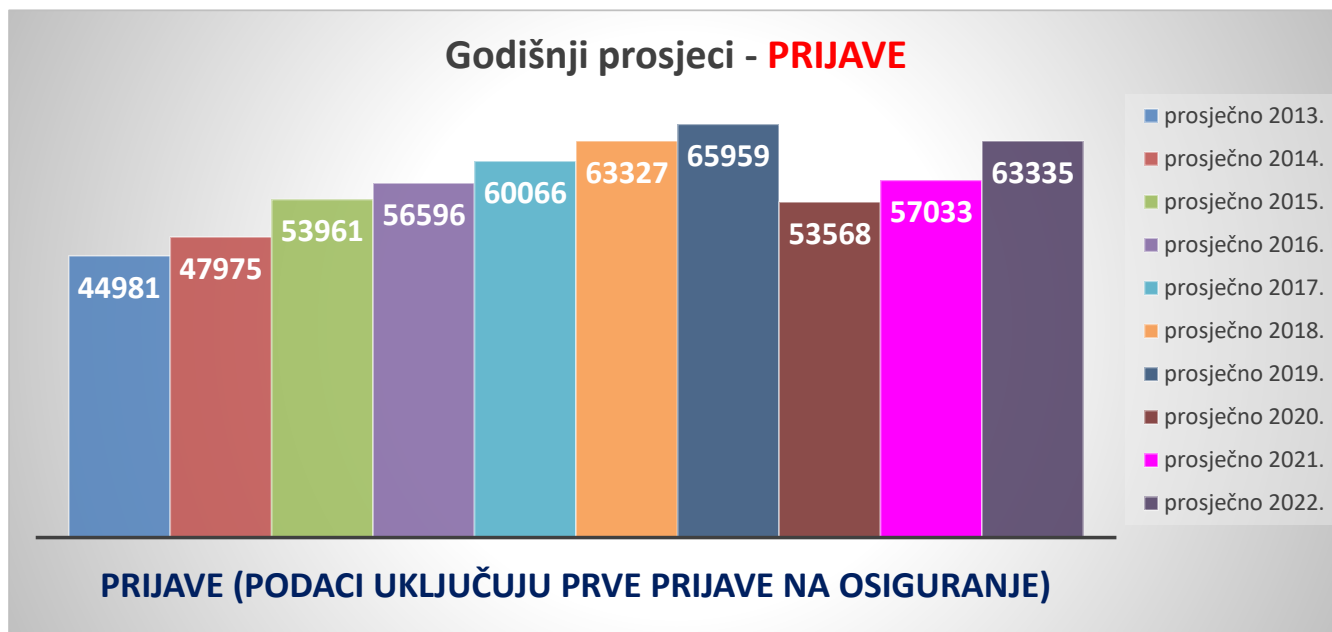
Podaci se vode za razdoblje od jednog mjeseca i nisu rezultat stanja na dan

Napomena: na bazi **jednog osiguranika i jedne (zadnje) prijave u osiguranje.**



Napomena: na bazi jednog osiguranika i jedne (zadnje) prijave u osiguranje.





* Prosječan broj osiguranika prema prijavno-odjavnim podacima za pojedinu godinu izvodi se iz 12 mjesečnih obrada koje obuhvaćaju stanje na zadnji dan u mjesecu zadnje registrirane prijave/odjave o stjecanju svojstva osiguranika u bazi osiguranika.

II. KORISNICI MIROVINA

KORISNICI MIROVINA PREMA GODINAMA I KATEGORIJAMA OSIGURANJA

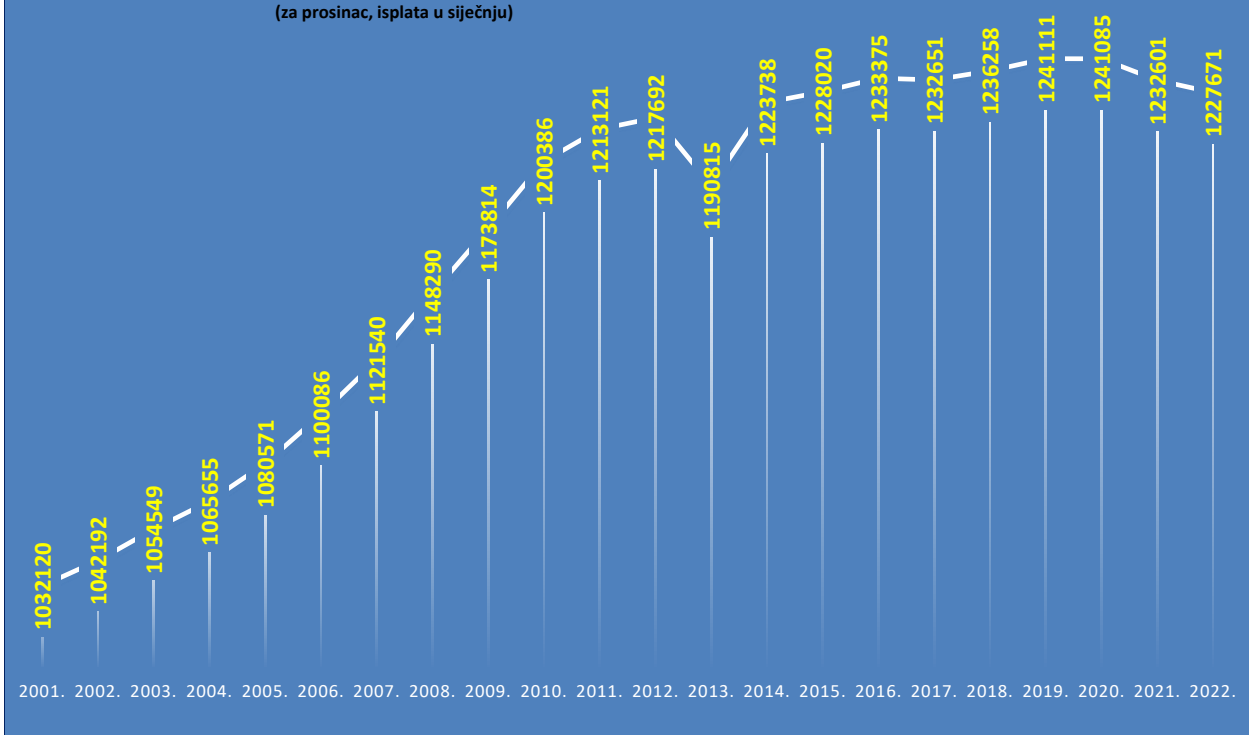
Tablica 8.

Stanje: za prosinac (isplata u siječnju)

Godine	Radnici kod pravnih i fizičkih osoba (bivši Fond radnika)		Obrtnici (bivši Fond samostalnih privrednika)		Poljoprivrednici (bivši Fond individualnih poljoprivrednika)		Ukupno	
	Broj korisnika	Lančani indeks	Broj korisnika	Lančani indeks	Broj korisnika	Lančani indeks	Broj korisnika	Lančani indeks
0	1	2	3	4	5	6	7	8
2001.	929371	101,3	20355	100,4	82394	101,8	1032120	101,3
2002.	939214	101,1	20737	101,9	82241	99,8	1042192	101,0
2003.	948523	101,0	21355	103,0	84671	103,0	1054549	101,2
2004.	958810	101,1	21958	102,8	84887	100,3	1065655	101,1
2005.	973793	101,6	22528	102,6	84250	99,2	1080571	101,4
2006.	993460	102,0	23476	104,2	83150	98,7	1100086	101,8
2007.	1015766	102,2	24252	103,3	81522	98,0	1121540	102,0
2008.	1043262	102,7	25299	104,3	79729	97,8	1148290	102,4
2009.	1069059	102,5	26433	104,5	78322	98,2	1173814	102,2
2010.	1095354	102,5	27924	105,6	77108	98,4	1200386	102,3
2011.	1109336	101,3	29100	104,2	74685	96,9	1213121	101,1
2012.	1115867	100,6	29767	102,3	72058	96,5	1217692	100,4
2013.	1091008	97,8	30402	102,1	69405	96,3	1190815	97,8
2014.	1125773	103,2	31170	102,5	66795	96,2	1223738	102,8
2015.	1132614	100,6	31657	101,6	63749	95,4	1228020	100,3
2016.	1140004	100,7	32357	102,2	61014	95,7	1233375	100,4
2017.	1141667	100,1	32920	101,7	58064	95,2	1232651	99,9
2018.	1147442	100,5	33481	101,7	55335	95,3	1236258	100,3
2019.	1154346	100,6	34261	102,3	52504	94,9	1241111	100,4
2020.	1156885	100,2	34729	101,4	49471	94,2	1241085	100,0
2021.	1151883	99,6	34846	100,3	45872	92,7	1232601	99,3
2022.	1149790	99,8	35138	100,8	42743	93,2	1227671	99,6

Kretanje broja korisnika mirovina prema godinama

(za prosinac, isplata u siječnju)



KORISNICI MIROVINA I PROSJEČNE MIROVINE
za kolovoz 2023. (isplata u rujnu 2023.)

Korisnici mirovina koji su pravo na mirovinu ostvarili prema Zakonu o mirovinskom osiguranju

Tablica 9.

Vrste mirovina	Broj korisnika	Prosječna netomirovina u eurima (EUR)	Bez međunarodnih ugovora	
			Broj korisnika	Prosječna netomirovina u eurima (EUR)
0	1	2	3	4
Starosna mirovina	499728	474,48	404945	554,09
Starosna mirovina za dugogodišnjeg osiguranika - čl. 35.	50900	608,85	44925	639,34
Starosna mirovina prevedena iz invalidske	76693	419,32	66491	471,31
Ukupno starosna	627321	478,64	516361	550,85
Prijevremena starosna	210884	458,24	174922	507,64
Prijevremena starosna mirovina zbog stečaja poslodavca - čl. 36.	382	503,46	374	503,89
Sveukupno starosna	838587	473,52	691657	539,89
Invalidska mirovina	94799	357,21	89624	372,95
Obiteljska mirovina	197047	375,56	164176	428,72
UKUPNO korisnika koji su pravo na mirovinu ostvarili prema Zakonu o mirovinskom osiguranju (u broj korisnika mirovina nisu uključeni korisnici mirovina DVO, ZOHBDR i HVO)	1130433	446,69	945457	504,76

Tablica 9 a.

Vrste mirovina	Broj korisnika	Prosječna netomirovina u eurima (EUR)	Bez međunarodnih ugovora	
			Broj korisnika	Prosječna netomirovina u eurima (EUR)
0	1	2	3	4
Radnici kod pravnih i fizičkih osoba (bivši Fond radnika)				
Starosna mirovina	776520	483,18	634317	555,95
Invalidska mirovina	89708	357,10	84640	373,48
Obiteljska mirovina	187421	380,33	155189	436,64
Ukupno	1053649	454,15	874146	517,10
Obrtnici (bivši Fond samostalnih privrednika)				
Starosna mirovina	26181	439,88	23612	458,57
Invalidska mirovina	3788	356,25	3711	360,78
Obiteljska mirovina	5116	338,70	4751	351,66
Ukupno	35085	416,09	32074	431,42
Poljoprivrednici (bivši Fond individualnih poljoprivrednika)				
Starosna mirovina	35886	289,07	33728	294,94
Invalidska mirovina	1303	367,82	1273	373,21
Obiteljska mirovina	4510	219,14	4236	224,82
Ukupno	41699	283,97	39237	289,91
UKUPNO korisnika koji su pravo na mirovinu ostvarili prema Zakonu o mirovinskom osiguranju (u broj korisnika mirovina nisu uključeni korisnici mirovina DVO, ZOHBDR i HVO)	1130433	446,69	945457	504,76
Sveukupan broj korisnika mirovina (ZOMO+DVO+ZOHBDR+HVO) i njihova netomirovina za kolovoz 2023. (isplata u rujnu 2023.)	1224544	485,41	1039395	545,11

Od prosinca 2022. u primjeni je Zakon o uvođenju eura kao službene valute u Republici Hrvatskoj (NN 57/22 i 88/22).

Od siječnja 2023. u primjeni su članci 7., 9., 10. i 12. Zakona o izmjenama i dopunama Zakona o mirovinskom osiguranju (NN 119/22).

Od ožujka 2023. u primjeni je članak 3. Zakona o izmjenama i dopunama Zakona o mirovinskom osiguranju (NN 119/22).

Prosječna mirovina umanjena je za porez i prizre, a stupanjem na snagu Zakona o izmjenama i dopunama Zakona o doprinosima (NN 33/23), od travnja 2023. ne obračunava se dodatni doprinos za zdravstveno osiguranje.

Od srpnja 2023. u primjeni je članak 1. Zakona o izmjenama Zakona o smanjenju mirovina određenih, odnosno ostvarenih prema posebnim propisima o mirovinskom osiguranju (NN 47/2023).

Broj osiguranika, stanje na dan 31. kolovoza 2023.	1681814
Odnos broja korisnika mirovina i osiguranika	1 : 1,37
Prosječna mjesečna isplaćena netoplaća Republike Hrvatske za srpanj 2023. u eurima (EUR) (izvor: DZS)	1.141
Aktualna vrijednost mirovine (AVM) 01.07.2023.	11,77 eura (88,68 kuna)
Vrijednost najniže mirovine za 1 godinu mirovinskog staža (VNM) 01.07.2023.	12,13 eura (91,39 kuna)

KORISNICI KOJIMA SU MIROVINE PRIZNATE I / ILI ODREĐENE PREMA POSEBNIM PROPISIMA

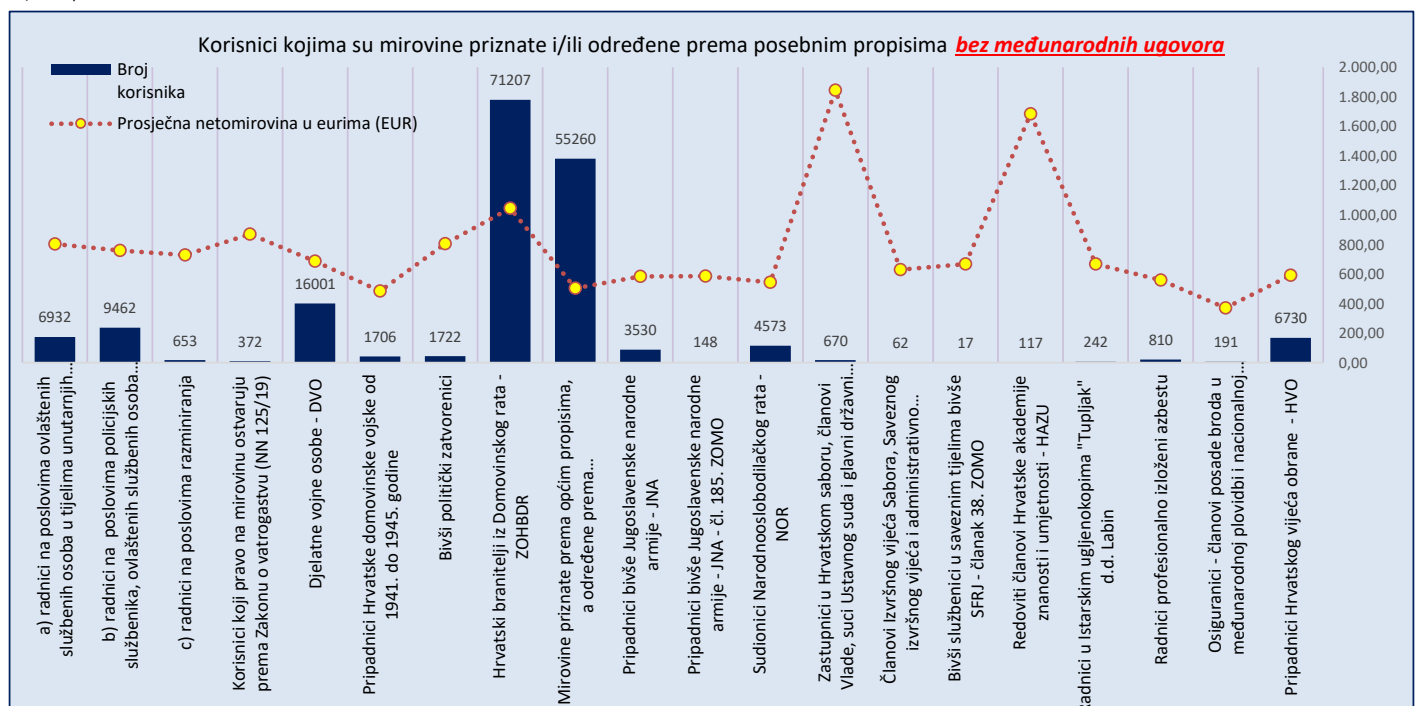
Tablica 9 b.

za kolovoz 2023. (isplata u rujnu 2023.)

Red. br.	Kategorije korisnika kojima su mirovine priznate i/ili određene prema posebnim propisima	Broj korisnika	Prosječna netomirovina u eurima (EUR)	Prosječan staž	Bez međunarodnih ugovora		
					Broj korisnika	Prosječna netomirovina u eurima (EUR)	Prosječan staž
0	1	2	3	4	5	6	7
1.	Radnici na poslovima ovlaštenih službenih osoba u tijelima unutarnjih poslova i pravosuđa, kao i na poslovima razminiranja:						
	a) radnici na poslovima ovlaštenih službenih osoba u tijelima unutarnjih poslova i pravosuđa, kojima je pravo na mirovinu priznato prema propisima koji su bili na snazi do stupanja na snagu Zakona o pravima DVO, PS i OSO	6954	802,57	31 10 01	6932	803,46	31 10 04
	b) radnici na poslovima policijskih službenika, ovlaštenih službenih osoba pravosuđa i službene osobe s posebnim dužnostima i ovlastima u sigurnosno obavještajnom sustavu RH koji su pravo na mirovinu ostvarili prema Zakonu o pravima DVO, PS i OSO	9582	755,69	36 00 08	9462	758,23	36 00 26
	c) radnici na poslovima razminiranja	670	722,95	31 05 10	653	729,26	31 06 01
2.	Korisnici koji pravo na mirovinu ostvaruju prema Zakonu o vatrogastvu (NN 125/19)	374	869,70	-	372	870,30	-
3.	Djelatne vojne osobe - DVO	16100	685,75	31 02 06	16001	687,11	31 02 03
4.	Pripadnici Hrvatske domovinske vojske od 1941. do 1945. godine	1793	469,24	33 05 17	1706	483,64	33 09 00
5.	Bivši politički zatvorenici	2029	722,33	33 02 01	1722	805,69	33 03 24
6.	Hrvatski branitelji iz Domovinskog rata - ZOHBDR	71281	1.044,04	18 08 11	71207	1.044,55	18 08 12
7.	Mirovine priznate prema općim propisima, a određene prema ZOHBDR - u iz 2017. (čl. 27., 35., 36., 48. i 49. stavak 2.)	58276	502,15	30 02 12	55260	503,09	29 11 29
8.	Pripadnici bivše Jugoslavenske narodne armije - JNA	3530	583,42	-	3530	583,42	-
9.	Pripadnici bivše Jugoslavenske narodne armije - JNA - čl. 185. ZOMO	154	573,84	38 04 23	148	584,62	38 07 04
10.	Sudionici Narodnooslobodilačkog rata - NOR	4704	535,70	29 08 05	4573	544,15	29 08 13
11.	Zastupnici u Hrvatskom saboru, članovi Vlade, suci Ustavnog suda i glavni državni revizor	678	1.844,12	32 09 12	670	1.844,53	32 09 21
12.	Članovi Izvršnog vijeća Sabora, Saveznog izvršnog vijeća i administrativno umirovljeni javni službenici	62	629,46	29 00 28	62	629,46	29 00 28
13.	Bivši službenici u saveznom tijelima bivše SFRJ - članak 38. ZOMO	17	667,31	-	17	667,31	-
14.	Redoviti članovi Hrvatske akademije znanosti i umjetnosti - HAZU	120	1.682,02	41 11 05	117	1.683,28	41 09 05
15.	Radnici u Istarskim ugljenokopima "Tupljak" d.d. Labin	245	665,38	29 08 08	242	667,64	29 08 20
16.	Radnici profesionalno izloženi azbestu	816	558,11	27 09 13	810	559,21	27 09 13
17.	Osiguranci - članovi posade broda u međunarodnoj plovidbi i nacionalnoj plovidbi - članak 129.a stavak 2. Pomorskog zakonika	205	362,35	28 10 20	191	370,76	28 05 23
18.	Pripadnici Hrvatskog vijeća obrane - HVO	6730	591,90	06 05 27	6730	591,90	06 05 27
UKUPNO		184320	-	-	180405	-	-

Napomena: u tablici je prikazan **ukupni** staž korisnika mirovina.

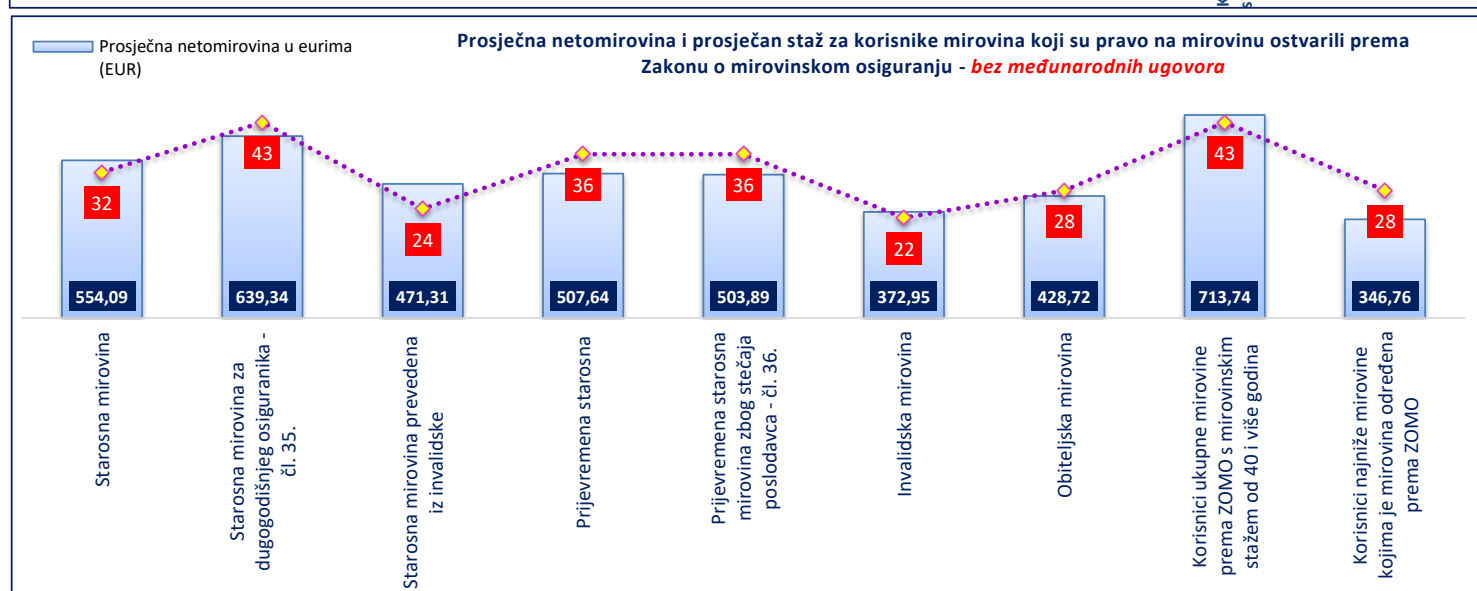
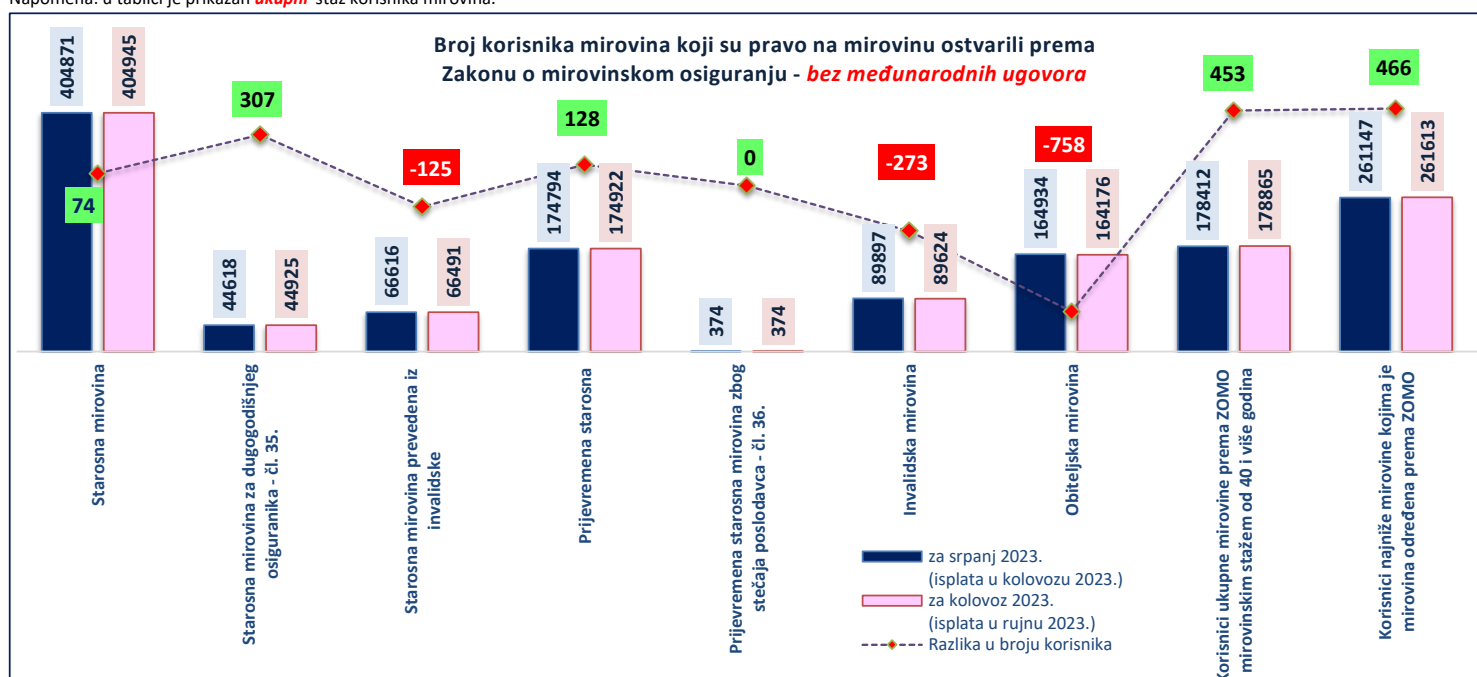
Od srpnja 2023. u primjeni je članak 1. Zakona o izmjenama Zakona o smanjenju mirovina određenih, odnosno ostvarenih prema posebnim propisima o mirovinskom osiguranju (NN 47/2023).



Korisnici mirovina koji su pravo na mirovinu ostvarili prema Zakonu o mirovinskom osiguranju
bez međunarodnih ugovora

Tablica 9 c.

Vrste mirovina	Bez međunarodnih ugovora						Razlika u broju korisnika 7 (kol.4 - kol.1)
	za srpanj 2023. (isplata u kolovozu 2023.)			za kolovoz 2023. (isplata u rujnu 2023.)			
	Broj korisnika	Prosječna netomirovina u eurima (EUR)	Prosječan staž	Broj korisnika	Prosječna netomirovina u eurima (EUR)	Prosječan staž	
0	1	2	3	4	5	6	7
Starosna mirovina	404871	515,53	31 09 16	404945	554,09	31 09 17	74
Starosna mirovina za dugogodišnjeg osiguranika - čl. 35.	44618	595,85	42 05 15	44925	639,34	42 05 14	307
Starosna mirovina prevedena iz invalidske	66616	436,27	24 05 09	66491	471,31	24 05 06	-125
Ukupno starosna	516105	512,24	31 09 03	516361	550,85	31 09 07	256
Prijevremena starosna	174794	471,01	35 10 14	174922	507,64	35 10 14	128
Prijevremena starosna mirovina zbog stečaja poslodavca - čl. 36.	374	467,10	35 08 27	374	503,89	35 08 27	0
Sveukupno starosna	691273	501,79	32 09 18	691657	539,89	32 09 21	384
Invalidska mirovina	89897	344,77	21 11 07	89624	372,95	21 11 07	-273
Obiteljska mirovina	164934	398,07	28 01 22	164176	428,72	28 01 18	-758
UKUPNO korisnika koji su pravo na mirovinu ostvarili prema Zakonu o mirovinskom osiguranju (u broj korisnika mirovina nisu uključeni korisnici mirovina DVO, ZOHBDR i HVO)	946104	468,79	30 11 16	945457	504,76	30 11 20	-647
Korisnici starosne mirovine prema ZOMO s mirovinskim stažem od 40 i više godina	88151	750,52	43 00 03	88345	803,42	43 00 07	194
Korisnici ukupne mirovine prema ZOMO s mirovinskim stažem od 40 i više godina	178412	665,91	42 05 23	178865	713,74	42 05 25	453
Korisnici najniže mirovine kojima je mirovina određena prema ZOMO	261147	319,86	27 09 18	261613	346,76	27 09 24	466

Napomena: u tablici je prikazan **ukupni** staž korisnika mirovina.Napomena: u broj korisnika mirovina nisu uključeni korisnici mirovina DVO, ZOHBDR i HVO

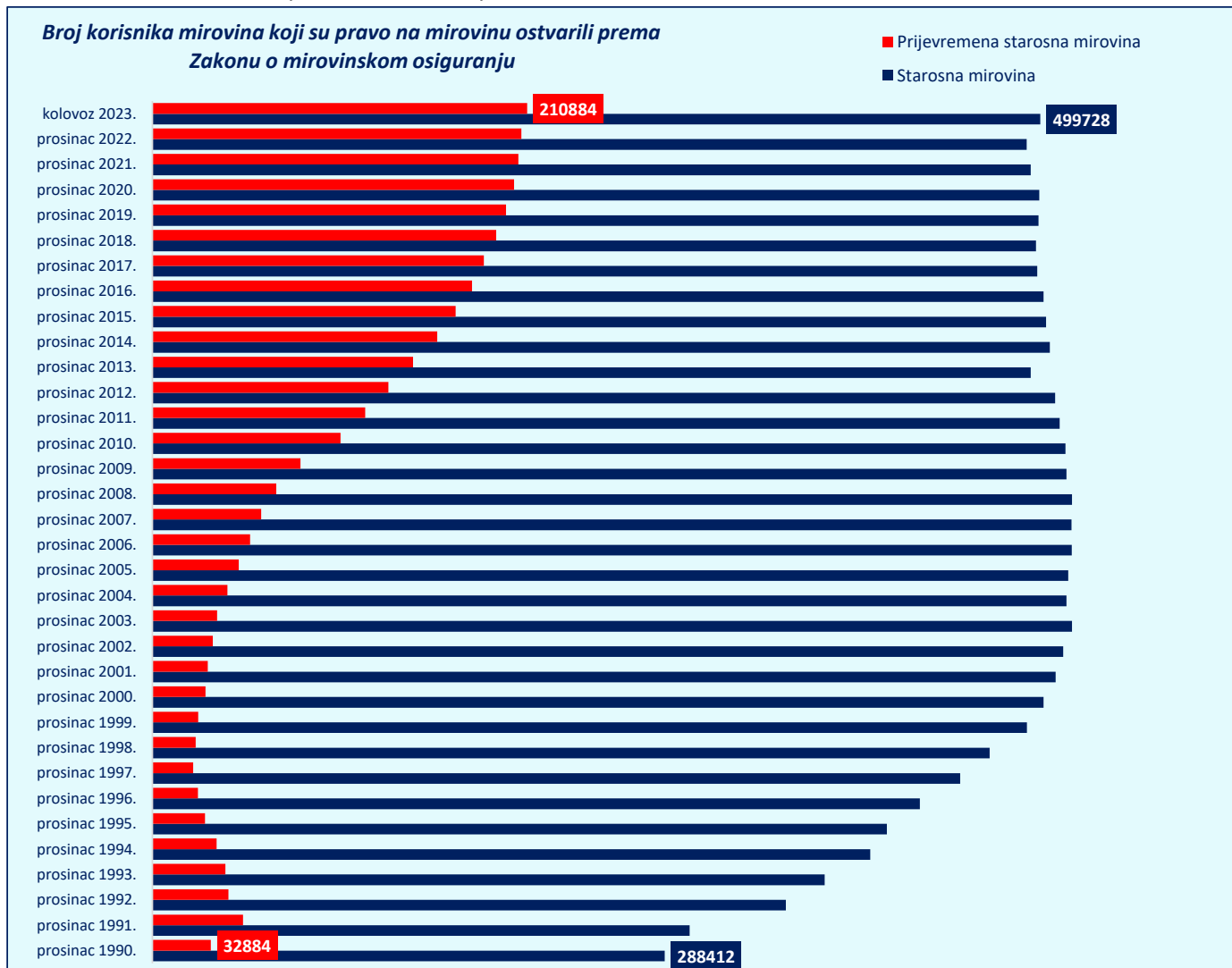
Korisnici starosne i prijevremene starosne mirovine prema godinama koji su pravo na mirovinu ostvarili prema Zakonu o mirovinskom osiguranju

Tablica 9 d.

stanje za mjesec	Broj korisnika		% pada/rasta broja korisnika	
	Starosna mirovina	Prijevremena starosna mirovina	Starosna mirovina	Prijevremena starosna mirovina
0	1	2	3	4
prosinac 1990.	288412	32884		
prosinac 1991.	302405	51027	4,9	55,2
prosinac 1992.	356508	42850	17,9	-16,0
prosinac 1993.	378318	41027	6,1	-4,3
prosinac 1994.	404052	36189	6,8	-11,8
prosinac 1995.	413371	29614	2,3	-18,2
prosinac 1996.	431930	25624	4,5	-13,5
prosinac 1997.	454664	22880	5,3	-10,7
prosinac 1998.	471257	24420	3,6	6,7
prosinac 1999.	492258	25781	4,5	5,6
prosinac 2000.	501591	29892	1,9	15,9
prosinac 2001.	508465	31185	1,4	4,3
prosinac 2002.	512663	33943	0,8	8,8
prosinac 2003.	517569	36416	1,0	7,3
prosinac 2004.	514515	42233	-0,6	16,0
prosinac 2005.	515428	48542	0,2	14,9
prosinac 2006.	517523	55013	0,4	13,3
prosinac 2007.	517317	61169	0,0	11,2
prosinac 2008.	517626	69743	0,1	14,0
prosinac 2009.	514501	83397	-0,6	19,6
prosinac 2010.	513895	105910	-0,1	27,0
prosinac 2011.	510704	119741	-0,6	13,1
prosinac 2012.	508132	132792	-0,5	10,9
prosinac 2013.	494377	146706	-2,7	10,5
prosinac 2014.	505203	160374	2,2	9,3
prosinac 2015.	503084	170715	-0,4	6,4
prosinac 2016.	501572	179931	-0,3	5,4
prosinac 2017.	497984	186589	-0,7	3,7
prosinac 2018.	497285	193492	-0,1	3,7
prosinac 2019.	498815	199032	0,3	2,9
siječanj 2020.	498688	199232	0,0	0,1
veljaču 2020.	500396	200136	0,3	0,5
ožujak 2020.	500393	200537	0,0	0,2
travanj 2020.	500188	200940	0,0	0,2
svibanj 2020.	499963	201323	0,0	0,2
lipanj 2020.	499696	201449	-0,1	0,1
srpanj 2020.	500121	202053	0,1	0,3
kolovoz 2020.	499982	202367	0,0	0,2
rujan 2020.	500625	202852	0,1	0,2
listopad 2020.	501430	203310	0,2	0,2
studeni 2020.	500200	203486	-0,2	0,1
prosinac 2020.	499149	203545	-0,2	0,0
siječanj 2021.	499021	204278	0,0	0,4
veljaču 2021.	499279	204743	0,1	0,2
ožujak 2021.	499143	204931	0,0	0,1
travanj 2021.	498409	204992	-0,1	0,0
svibanj 2021.	497548	205010	-0,2	0,0
lipanj 2021.	496482	205105	-0,2	0,0
srpanj 2021.	496366	205277	0,0	0,1
kolovoz 2021.	496200	205523	0,0	0,1
rujan 2021.	496935	205898	0,1	0,2
listopad 2021.	497039	206083	0,0	0,1
studeni 2021.	495597	206047	-0,3	0,0
prosinac 2021.	494300	205981	-0,3	0,0
siječanj 2022.	494579	206479	0,1	0,2

stanje za mjesec	Broj korisnika		% pada/rasta broja korisnika	
	Starosna mirovina	Prijevremena starosna mirovina	Starosna mirovina	Prijevremena starosna mirovina
0	1	2	3	4
veljaču 2022.	494803	206809	0,0	0,2
ožujak 2022.	494162	206883	-0,1	0,0
travanj 2022.	493482	206906	-0,1	0,0
svibanj 2022.	492928	207009	-0,1	0,0
lipanj 2022.	492367	207095	-0,1	0,0
srpanj 2022.	492674	207277	0,1	0,1
kolovoz 2022.	492231	207364	-0,1	0,0
rujan 2022.	492759	207533	0,1	0,1
listopad 2022.	493445	207761	0,1	0,1
studenj 2022.	492707	207768	-0,1	0,0
prosinac 2022.	492166	207718	-0,1	0,0
siječanj 2023.	492285	207912	0,0	0,1
veljača 2023.	493309	208300	0,2	0,2
ožujak 2023.	498545	210061	1,1	0,8
travanj 2023.	498790	210195	0,0	0,1
svibanj 2023.	499636	210507	0,2	0,1
lipanj 2023.	499453	210622	0,0	0,1
srpanj 2023.	499499	210817	0,0	0,1
kolovoz 2023.	499728	210884	0,0	0,0
rujan 2023.				
listopad 2023.				
studenj 2023.				
prosinac 2023.				

U broj korisnika mirovina nisu uključeni korisnici mirovina DVO, ZOHBDR i HVO.



KORISNICI MIROVINA PREMA VRSTAMA I SVOTAMA MIROVINA KOJI SU PRAVO NA MIROVINU OSTVARILI PREMA ZAKONU O MIROVINSKOM OSIGURANJU (zbroj tablica 10 a. i 10 b.)

Tablica 10.

za kolovoz 2023. (isplata u rujnu 2023.)

Razredi svota netomirovina u eurima (EUR)	Ukupno			Starosna mirovina			Invalidska mirovina			Obiteljska mirovina		
	Broj korisnika	Prosječna mirovina	Prosječan staž	Broj korisnika	Prosječna mirovina	Prosječan staž	Broj korisnika	Prosječna mirovina	Prosječan staž	Broj korisnika	Prosječna mirovina	Prosječan staž
0	1	2	3	4	5	6	7	8	9	10	11	12
do 70,00	80295	34,03	31 00 03	58380	34,09	32 06 17	3828	39,68	19 04 08	18087	32,63	28 06 15
70,01 – 140,00	50262	104,39	27 05 15	35742	103,97	29 09 14	3644	105,12	16 02 22	10876	105,54	23 07 08
140,01 – 200,00	56704	175,55	20 05 26	36138	173,98	23 02 19	4778	173,14	13 08 07	15788	179,88	16 03 28
200,01 – 270,00	82872	235,74	20 05 17	51137	235,58	21 11 22	11060	237,85	15 00 04	20675	235,01	19 08 04
270,01 – 340,00	120003	308,49	25 05 01	75075	309,45	26 04 22	22627	308,52	21 01 02	22301	305,20	26 06 21
340,01 – 400,00	128308	372,39	28 04 29	86436	371,49	29 06 25	16476	372,44	23 02 11	25396	375,41	27 11 00
400,01 – 470,00	134081	433,08	32 00 04	92757	434,24	33 03 29	12388	428,93	25 07 04	28936	431,14	30 06 12
470,01 – 540,00	134991	505,35	33 11 14	106220	505,72	34 10 02	11314	503,72	25 05 01	17457	504,15	34 00 23
540,01 – 600,00	86354	568,19	35 11 26	71017	568,42	36 05 04	3696	566,87	27 08 00	11641	567,21	35 10 06
600,01 – 670,00	73415	632,90	36 11 16	62656	633,10	37 03 18	2297	629,44	28 11 23	8462	632,40	36 04 23
670,01 – 800,00	88601	728,24	38 01 29	78280	728,71	38 06 04	1668	719,51	29 02 15	8653	725,61	36 07 01
800,01 – 930,00	46697	858,31	38 10 20	42146	858,35	39 01 26	521	856,57	29 01 14	4030	858,06	37 02 02
930,01 – 1070,00	21487	992,01	38 10 13	18614	991,69	39 02 03	279	988,13	28 07 10	2594	994,72	37 08 13
veće od 1070,00	26363	1.325,85	39 07 03	23989	1.333,82	39 08 14	223	1.244,31	29 01 24	2151	1.245,45	39 05 03
UKUPNO	1130433	446,69	31 01 13	838587	473,52	32 10 00	94799	357,21	21 10 13	197047	375,56	28 03 19

KORISNICI MIROVINA PREMA VRSTAMA I SVOTAMA MIROVINA KOJI SU PRAVO NA MIROVINU OSTVARILI PREMA ZAKONU O MIROVINSKOM OSIGURANJU (zbroj tablica 10 a. - BMU i 10 b. - BMU)

BEZ MEĐUNARODNIH UGOVORA

Tablica 10. - BMU

za kolovoz 2023. (isplata u rujnu 2023.)

Razredi svota netomirovina u eurima (EUR)	Ukupno			Starosna mirovina			Invalidska mirovina			Obiteljska mirovina		
	Broj korisnika	Prosječna mirovina	Prosječan staž	Broj korisnika	Prosječna mirovina	Prosječan staž	Broj korisnika	Prosječna mirovina	Prosječan staž	Broj korisnika	Prosječna mirovina	Prosječan staž
0	1	2	3	4	5	6	7	8	9	10	11	12
do 70,00	2245	49,13	14 10 10	819	47,28	16 01 26	1083	51,55	12 06 26	343	45,92	19 00 25
70,01 – 140,00	8342	119,49	14 05 05	3457	122,69	15 10 15	1840	110,04	13 01 02	3045	121,55	13 08 05
140,01 – 200,00	36080	180,75	15 01 13	18144	181,38	16 01 11	4422	173,96	13 02 18	13514	182,11	14 05 06
200,01 – 270,00	71022	236,35	18 04 00	40680	236,48	18 11 19	10972	237,91	15 00 03	19370	235,19	18 11 02
270,01 – 340,00	110901	308,87	24 07 15	67107	310,10	25 04 00	22598	308,53	21 01 02	21196	305,31	26 01 25
340,01 – 400,00	122169	372,54	28 00 20	81220	371,67	29 01 24	16454	372,43	23 02 13	24495	375,50	27 08 24
400,01 – 470,00	128641	433,01	31 09 24	88064	434,19	33 01 13	12371	428,93	25 07 07	28206	431,11	30 04 28
470,01 – 540,00	130027	505,44	33 10 01	101750	505,85	34 08 21	11219	503,70	25 05 22	17058	504,17	34 00 01
540,01 – 600,00	83878	568,22	35 11 04	68772	568,46	36 04 14	3682	566,90	27 08 12	11424	567,21	35 09 15
600,01 – 670,00	71755	632,93	36 11 02	61166	633,13	37 03 07	2294	629,44	28 11 25	8295	632,41	36 04 09
670,01 – 800,00	87091	728,27	38 01 23	76877	728,75	38 06 00	1667	719,53	29 02 17	8547	725,65	36 06 22
800,01 – 930,00	46034	858,34	38 10 20	41526	858,39	39 01 28	520	856,65	29 01 19	3988	858,09	37 01 26
930,01 – 1070,00	21204	992,04	38 10 14	18355	991,71	39 02 05	279	988,13	28 07 10	2570	994,83	37 08 13
veće od 1070,00	26068	1.326,38	39 07 03	23720	1.334,39	39 08 14	223	1.244,31	29 01 24	2125	1.245,61	39 05 06
UKUPNO	945457	504,76	30 11 20	691657	539,89	32 09 21	89624	372,95	21 11 07	164176	428,72	28 01 18

Napomena:

U broj korisnika mirovina nisu uključeni korisnici mirovina DVO, ZOHBDR i HVO.

U tablicama je prikazan **ukupni** staž korisnika mirovina.

**KORISNICI MIROVINA PREMA VRSTAMA I SVOTAMA MIROVINA
KOJI SU PRAVO NA MIROVINU OSTVARILI do 31. prosinca 1998.**

Tablica 10 a.

za kolovoz 2023. (isplata u rujnu 2023.)

Razredi svota netomirovina u eurima (EUR)	Ukupno			Starosna mirovina			Invalidska mirovina			Obiteljska mirovina		
	Broj korisnika	Prosječna mirovina	Prosječan staž	Broj korisnika	Prosječna mirovina	Prosječan staž	Broj korisnika	Prosječna mirovina	Prosječan staž	Broj korisnika	Prosječna mirovina	Prosječan staž
0	1	2	3	4	5	6	7	8	9	10	11	12
do 70,00	5104	32,38	30 02 28	4266	33,23	31 05 28	42	33,35	14 11 27	796	27,78	24 04 09
70,01 – 140,00	8308	112,74	22 00 01	6292	111,25	24 02 04	98	117,21	10 05 07	1918	117,39	15 05 16
140,01 – 200,00	5713	168,23	19 10 04	3900	166,70	22 02 16	117	171,20	10 10 01	1696	171,54	14 11 29
200,01 – 270,00	6484	236,11	18 09 22	3574	236,19	20 10 27	259	240,20	11 00 28	2651	235,59	16 08 26
270,01 – 340,00	9575	308,75	22 00 02	6187	309,77	22 09 23	426	312,41	13 07 20	2962	306,08	21 06 20
340,01 – 400,00	27778	375,04	22 02 12	19962	373,74	23 07 22	1927	373,20	12 01 13	5889	380,06	20 07 16
400,01 – 470,00	27608	431,99	27 04 08	16771	436,12	27 09 26	785	437,82	20 04 08	10052	424,65	27 00 27
470,01 – 540,00	29468	504,10	30 11 24	24488	503,91	31 07 05	1445	504,66	20 02 16	3535	505,24	30 08 27
540,01 – 600,00	20631	569,55	32 06 03	17951	569,86	32 09 07	610	570,99	23 09 11	2070	566,45	32 05 16
600,01 – 670,00	19491	632,74	33 03 23	17435	632,92	33 06 06	535	628,78	24 09 20	1521	632,06	33 03 11
670,01 – 800,00	22334	726,61	33 10 27	20194	726,79	34 01 11	629	720,12	25 09 25	1511	726,95	33 06 24
800,01 – 930,00	10914	858,49	34 04 18	10109	858,68	34 05 23	181	854,61	25 09 24	624	856,43	35 00 03
930,01 – 1070,00	4396	992,66	34 04 16	3960	992,38	34 04 09	84	985,88	26 00 21	352	997,44	36 06 14
veće od 1070,00	4366	1.234,30	34 10 00	4109	1.237,70	34 11 00	87	1.250,53	27 11 18	170	1.143,74	36 04 00
UKUPNO	202170	510,38	28 09 10	159198	533,95	30 00 26	7225	485,02	18 00 06	35747	410,51	24 11 01

**KORISNICI MIROVINA PREMA VRSTAMA I SVOTAMA MIROVINA
KOJI SU PRAVO NA MIROVINU OSTVARILI do 31. prosinca 1998.**

BEZ MEĐUNARODNIH UGOVORA

Tablica 10 a. - BMU

za kolovoz 2023. (isplata u rujnu 2023.)

Razredi svota netomirovina u eurima (EUR)	Ukupno			Starosna mirovina			Invalidska mirovina			Obiteljska mirovina		
	Broj korisnika	Prosječna mirovina	Prosječan staž	Broj korisnika	Prosječna mirovina	Prosječan staž	Broj korisnika	Prosječna mirovina	Prosječan staž	Broj korisnika	Prosječna mirovina	Prosječan staž
0	1	2	3	4	5	6	7	8	9	10	11	12
do 70,00	37	49,15	18 08 23	22	46,51	21 06 21	1	65,08	02 09 12	14	52,16	15 05 01
70,01 – 140,00	3719	126,09	14 03 23	2589	124,93	15 10 02	67	122,94	08 10 15	1063	129,12	10 11 15
140,01 – 200,00	3809	169,11	15 08 23	2449	167,29	17 04 17	107	170,27	10 08 01	1253	172,56	12 11 04
200,01 – 270,00	5417	237,06	17 01 01	2758	237,58	18 04 19	250	240,29	11 00 14	2409	236,12	16 02 23
270,01 – 340,00	8707	309,11	21 03 08	5465	310,29	21 09 24	420	312,61	13 07 13	2822	306,30	21 04 16
340,01 – 400,00	26926	375,24	21 11 13	19202	373,94	23 04 07	1925	373,18	12 01 10	5799	380,22	20 06 18
400,01 – 470,00	26899	431,93	27 02 08	16105	436,18	27 07 00	785	437,82	20 04 08	10009	424,64	27 00 14
470,01 – 540,00	28794	504,09	30 10 21	23832	503,88	31 06 02	1442	504,71	20 02 16	3520	505,27	30 08 21
540,01 – 600,00	20156	569,55	32 05 03	17486	569,86	32 08 07	609	570,95	23 09 02	2061	566,46	32 05 09
600,01 – 670,00	19123	632,76	33 03 04	17083	632,94	33 05 18	534	628,79	24 09 21	1506	632,09	33 02 21
670,01 – 800,00	21930	726,60	33 10 08	19794	726,78	34 00 22	629	720,12	25 09 25	1507	727,01	33 06 21
800,01 – 930,00	10742	858,53	34 04 08	9941	858,72	34 05 13	180	854,84	25 10 04	621	856,49	35 00 01
930,01 – 1070,00	4337	992,74	34 04 08	3903	992,46	34 04 00	84	985,88	26 00 21	350	997,48	36 06 22
veće od 1070,00	4331	1.234,07	34 09 22	4074	1.237,49	34 10 22	87	1.250,53	27 11 18	170	1.143,74	36 04 00
UKUPNO	184927	539,21	28 07 23	144703	566,08	29 11 07	7120	490,12	18 00 24	33104	432,32	25 00 24

Napomena:U broj korisnika mirovina nisu uključeni korisnici mirovina DVO, ZOHBDR i HVO.U tablicama je prikazan ukupni staž korisnika mirovina.

**KORISNICI MIROVINA PREMA VRSTAMA I SVOTAMA MIROVINA
KOJI SU PRAVO NA MIROVINU OSTVARILI od 1. siječnja 1999.**

Tablica 10 b.

za kolovoz 2023. (isplata u rujnu 2023.)

Razredi svota netomirovina u eurima (EUR)	Ukupno			Starosna mirovina			Invalidska mirovina			Obiteljska mirovina		
	Broj korisnika	Prosječna mirovina	Prosječan staž	Broj korisnika	Prosječna mirovina	Prosječan staž	Broj korisnika	Prosječna mirovina	Prosječan staž	Broj korisnika	Prosječna mirovina	Prosječan staž
0	1	2	3	4	5	6	7	8	9	10	11	12
do 70,00	75191	34,14	31 00 22	54114	34,16	32 07 17	3786	39,75	19 04 26	17291	32,86	28 08 25
70,01 – 140,00	41954	102,74	28 06 16	29450	102,41	30 11 29	3546	104,78	16 04 20	8958	103,01	25 04 04
140,01 – 200,00	50991	176,37	20 06 23	32238	174,86	23 04 04	4661	173,19	13 09 03	14092	180,88	16 05 27
200,01 – 270,00	76388	235,71	20 07 09	47563	235,54	22 00 16	10801	237,79	15 01 09	18024	234,92	20 01 08
270,01 – 340,00	110428	308,47	25 08 20	68888	309,43	26 08 22	22201	308,45	21 02 24	19339	305,07	27 03 27
340,01 – 400,00	100530	371,65	30 01 22	66474	370,81	31 04 14	14549	372,34	24 08 02	19507	374,00	30 01 09
400,01 – 470,00	106473	433,36	33 02 21	75986	433,82	34 06 24	11603	428,32	25 11 01	18884	434,59	32 04 13
470,01 – 540,00	105523	505,70	34 09 13	81732	506,27	35 09 25	9869	503,58	26 01 14	13922	503,87	34 10 26
540,01 – 600,00	65723	567,76	37 00 22	53066	567,93	37 08 01	3086	566,05	28 03 23	9571	567,37	36 06 26
600,01 – 670,00	53924	632,96	38 03 01	45221	633,17	38 09 06	1762	629,64	29 11 06	6941	632,47	37 00 15
670,01 – 800,00	66267	728,78	39 07 04	58086	729,38	40 00 11	1039	719,14	30 09 08	7142	725,33	37 02 18
800,01 – 930,00	35783	858,25	40 03 00	32037	858,25	40 07 20	340	857,61	30 08 08	3406	858,36	37 06 28
930,01 – 1070,00	17091	991,85	40 00 07	14654	991,51	40 05 27	195	989,09	29 08 07	2242	994,30	37 10 21
veće od 1070,00	21997	1.344,02	40 06 16	19880	1.353,68	40 08 13	136	1.240,33	29 11 05	1981	1.254,18	39 08 11
UKUPNO	928263	432,82	31 07 20	679389	459,36	33 05 22	87574	346,67	22 01 25	161300	367,82	29 00 17

**KORISNICI MIROVINA PREMA VRSTAMA I SVOTAMA MIROVINA
KOJI SU PRAVO NA MIROVINU OSTVARILI od 1. siječnja 1999.**
BEZ MEĐUNARODNIH UGOVORA

Tablica 10 b. - BMU

za kolovoz 2023. (isplata u rujnu 2023.)

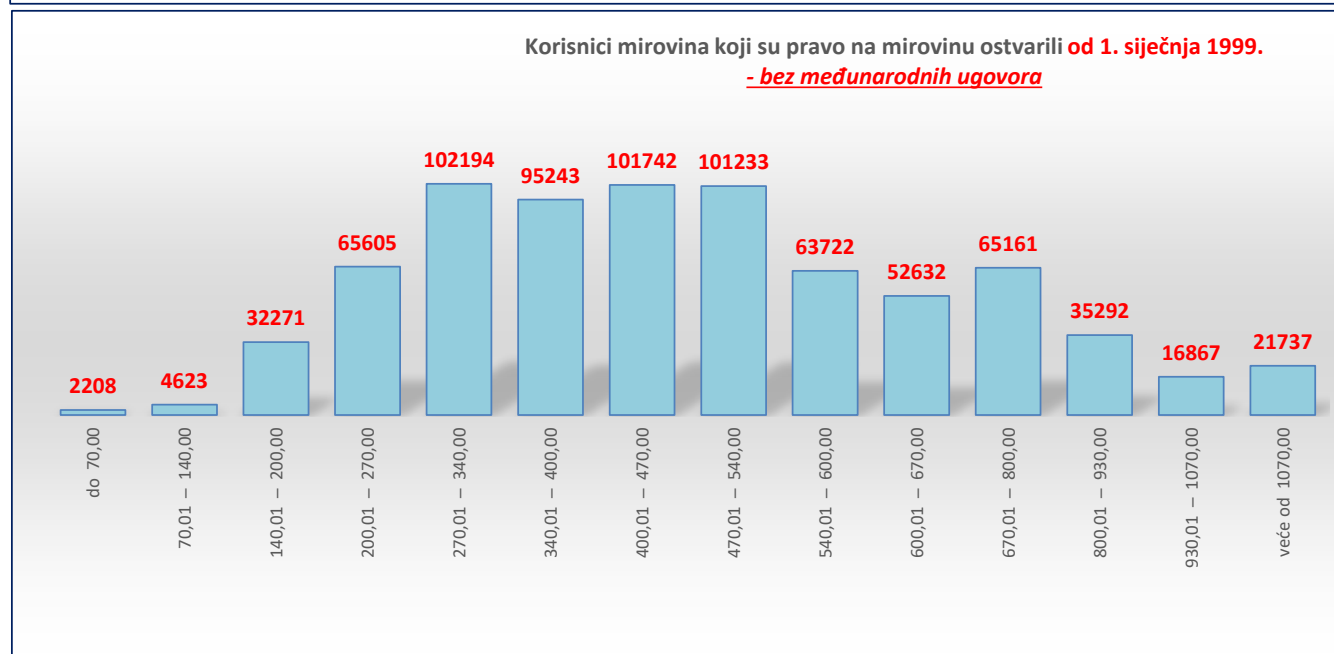
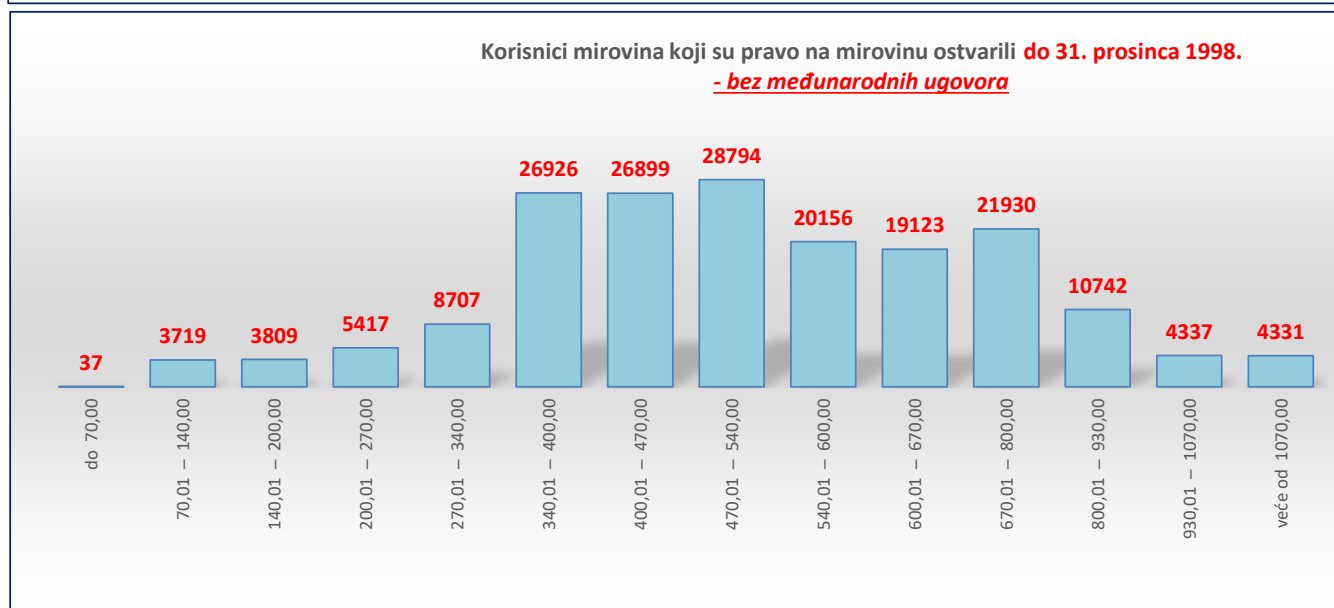
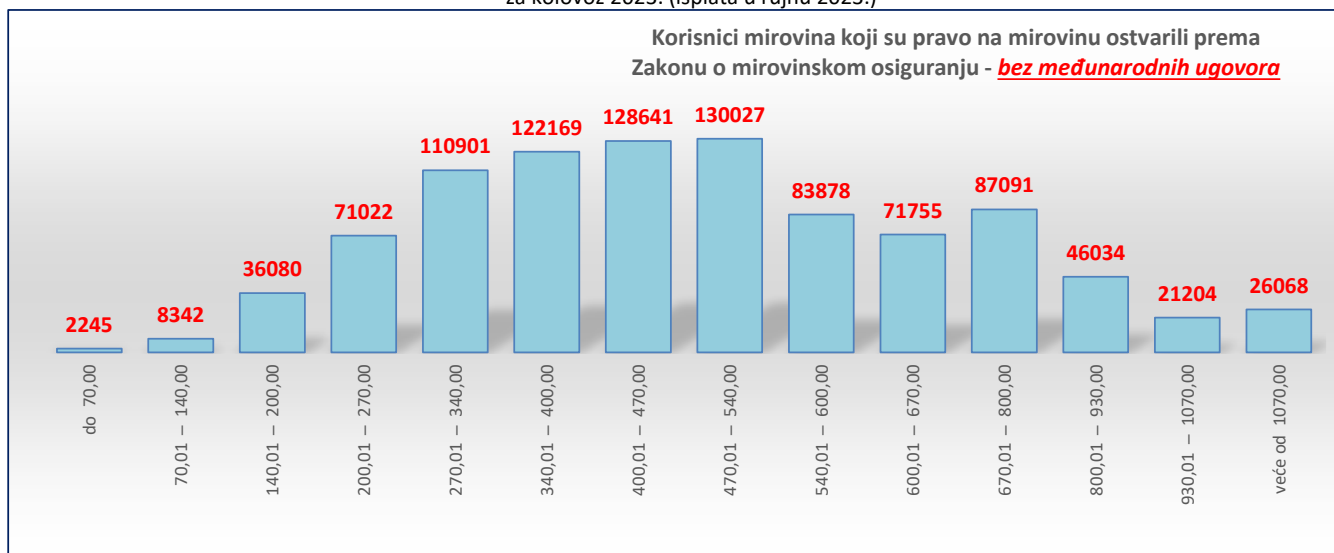
Razredi svota netomirovina u eurima (EUR)	Ukupno			Starosna mirovina			Invalidska mirovina			Obiteljska mirovina		
	Broj korisnika	Prosječna mirovina	Prosječan staž	Broj korisnika	Prosječna mirovina	Prosječan staž	Broj korisnika	Prosječna mirovina	Prosječan staž	Broj korisnika	Prosječna mirovina	Prosječan staž
0	1	2	3	4	5	6	7	8	9	10	11	12
do 70,00	2208	49,13	14 09 16	797	47,30	16 00 00	1082	51,54	12 06 29	329	45,65	19 02 23
70,01 – 140,00	4623	114,17	14 06 11	868	116,03	16 00 00	1773	109,56	13 03 00	1982	117,49	15 01 21
140,01 – 200,00	32271	182,12	15 00 17	15695	183,58	15 11 02	4315	174,05	13 03 11	12261	183,09	14 07 03
200,01 – 270,00	65605	236,29	18 05 08	37922	236,40	19 00 00	10722	237,86	15 01 02	16961	235,06	19 03 17
270,01 – 340,00	102194	308,85	24 11 00	61642	310,09	25 07 26	22178	308,46	21 02 24	18374	305,16	26 10 24
340,01 – 400,00	95243	371,78	29 09 22	62018	370,97	30 11 24	14529	372,33	24 08 06	18696	374,04	29 11 18
400,01 – 470,00	101742	433,30	33 00 10	71959	433,75	34 04 18	11586	428,33	25 11 05	18197	434,67	32 03 04
470,01 – 540,00	101233	505,82	34 08 02	77918	506,45	35 08 18	9777	503,56	26 02 09	13538	503,89	34 10 01
540,01 – 600,00	63722	567,80	37 00 05	51286	567,98	37 07 17	3073	566,10	28 04 09	9363	567,37	36 06 08
600,01 – 670,00	52632	632,99	38 02 22	44083	633,20	38 08 29	1760	629,64	29 11 07	6789	632,49	37 00 06
670,01 – 800,00	65161	728,83	39 07 02	57083	729,44	40 00 11	1038	719,17	30 09 11	7040	725,36	37 02 10
800,01 – 930,00	35292	858,29	40 03 03	31585	858,28	40 07 25	340	857,61	30 08 08	3367	858,39	37 06 22
930,01 – 1070,00	16867	991,86	40 00 10	14452	991,51	40 06 02	195	989,09	29 08 07	2220	994,42	37 10 19
veće od 1070,00	21737	1.344,77	40 06 20	19646	1.354,48	40 08 17	136	1.240,33	29 11 05	1955	1.254,47	39 08 16
UKUPNO	760530	496,39	31 06 10	546954	532,97	33 06 26	82504	362,83	22 02 24	131072	427,81	28 10 29

Napomena:

U broj korisnika mirovina nisu uključeni korisnici mirovina DVO, ZOHBDR i HVO.

U tablicama je prikazan **ukupni** staž korisnika mirovina.

za kolovoz 2023. (isplata u rujnu 2023.)



U prikazu grafova nisu uključeni korisnici mirovina DVO, ZOHBDR i HVO.

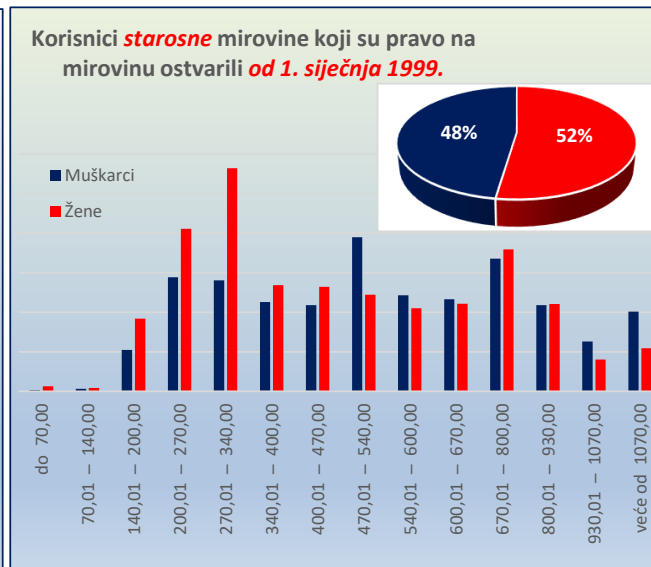
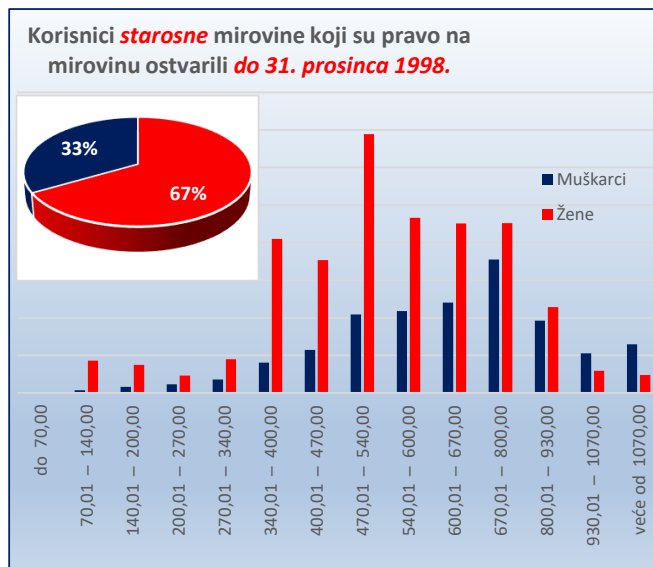
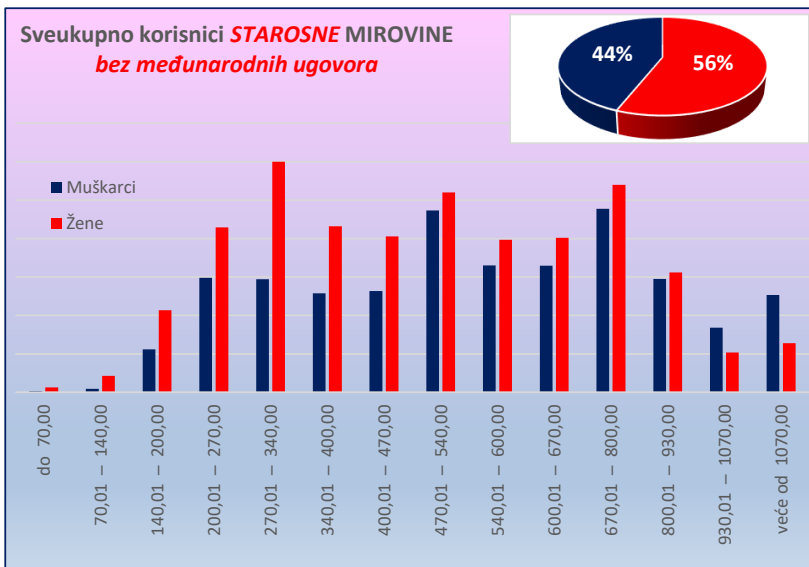
KORISNICI STAROSNE MIROVINE KOJI SU PRAVO NA MIROVINU OSTVARILI PREMA ZAKONU O MIROVINSKOM OSIGURANJU - BEZ MEĐUNARODNIH UGOVORA

Tablica 10 - 1_sm

za kolovoz 2023. (isplata u rujnu 2023.)

Razredi svota netomirovina u eurima (EUR)	I. SVEUKUPNO korisnici <u>STAROSNE MIROVINE</u> (zbroj II.+III.)									II. Korisnici starosne mirovine koji su pravo na mirovinu ostvarili do 31. prosinca 1998.						III. Korisnici starosne mirovine koji su pravo na mirovinu ostvarili od 1. siječnja 1999.											
	Ukupno			Muškarci			Žene			Ukupno			Muškarci			Žene			Ukupno			Muškarci			Žene		
	Broj korisnika	Prosječna mirovina	Prosječan staž	Broj korisnika	Prosječna mirovina	Prosječan staž	Broj korisnika	Prosječna mirovina	Prosječan staž	Broj korisnika	Prosječna mirovina	Prosječan staž	Broj korisnika	Prosječna mirovina	Prosječan staž	Broj korisnika	Prosječna mirovina	Prosječan staž	Broj korisnika	Prosječna mirovina	Prosječan staž	Broj korisnika	Prosječna mirovina	Prosječan staž	Broj korisnika	Prosječna mirovina	Prosječan staž
0	1	2	3	4	5	6	7	8	9	10	11	12	13	14	15	16	17	18	19	20	21	22	23	24	25	26	27
do 70,00	773	47,54	15 11 29	134	50,11	16 09 16	639	47,00	15 10 01	9	42,08	24 00 01	4	36,92	28 10 15	5	46,20	20 01 12	764	47,61	15 10 23	130	50,52	16 04 19	634	47,01	15 09 18
70,01 – 140,00	2575	122,59	17 00 17	454	118,01	17 11 13	2121	123,57	16 10 21	1850	125,28	17 00 01	137	126,35	19 01 19	1713	125,20	16 10 04	725	115,72	17 02 08	317	114,41	17 03 10	408	116,74	17 01 14
140,01 – 200,00	16238	182,29	16 04 14	5558	182,75	16 05 24	10680	182,06	16 03 23	1797	167,20	18 04 23	314	168,69	19 10 04	1483	166,88	18 01 02	14441	184,17	16 01 09	5244	183,59	16 03 09	9197	184,50	16 00 05
200,01 – 270,00	36338	236,27	19 02 26	14885	236,65	19 04 24	21453	236,01	19 01 16	1372	236,46	21 06 20	452	237,89	23 00 13	920	235,76	20 09 29	34966	236,27	19 01 23	14433	236,61	19 03 12	20533	236,02	19 00 18
270,01 – 340,00	44706	307,25	23 09 02	14717	306,58	23 08 25	29989	307,57	23 09 05	2486	310,83	25 10 29	702	308,95	27 07 28	1784	311,57	25 02 18	42220	307,04	23 07 15	14015	306,46	23 06 13	28205	307,32	23 08 01
340,01 – 400,00	34504	370,83	27 04 00	12889	371,60	28 04 02	21615	370,37	26 08 28	9795	374,37	27 01 23	1605	374,82	30 09 25	8190	374,28	26 05 06	24709	369,43	27 04 27	11284	371,14	27 11 26	13425	367,99	26 11 08
400,01 – 470,00	33442	434,44	31 03 04	13174	433,34	31 09 08	20268	435,16	30 11 12	9350	436,90	30 04 26	2283	437,49	33 11 07	7067	436,71	29 03 07	24092	433,49	31 07 09	10891	432,47	31 03 17	13201	434,33	31 10 10
470,01 – 540,00	49660	505,79	33 03 29	23666	507,70	32 07 29	25994	504,05	33 11 08	17952	504,29	33 06 17	4171	507,74	36 02 21	13781	503,24	32 09 00	31708	506,64	33 02 13	19495	507,69	31 10 24	12213	504,97	35 03 14
540,01 – 600,00	36362	569,23	35 10 01	16518	568,87	36 03 20	19844	569,53	35 05 08	13680	570,23	34 03 14	4357	569,85	36 08 17	9323	570,40	33 02 16	22682	568,63	36 09 04	12161	568,53	36 01 28	10521	568,75	37 05 08
600,01 – 670,00	36553	633,56	37 02 08	16458	634,03	37 11 23	20995	633,17	36 06 25	13829	632,89	34 10 15	4809	634,76	37 01 13	9020	631,89	33 08 19	22724	633,97	38 07 11	11649	633,73	38 03 24	11075	634,22	38 11 02
670,01 – 800,00	50856	730,24	38 09 28	23886	730,45	39 06 21	26970	730,05	38 02 04	16125	727,36	35 04 22	7096	728,83	37 05 02	9029	726,21	33 10 06	34731	731,57	40 04 29	16790	731,13	40 05 12	17941	731,98	40 04 16
800,01 – 930,00	30317	859,04	39 07 21	14726	859,30	40 05 15	15591	858,79	38 10 17	8410	858,60	35 06 09	3846	858,94	37 04 05	4564	858,32	34 00 06	21907	859,21	41 02 18	10880	859,43	41 06 18	11027	858,99	40 10 25
930,01 – 1070,00	13569	992,15	39 09 00	8389	992,76	40 02 14	5180	991,16	39 00 03	3266	992,82	35 04 12	2099	993,41	36 00 17	1167	991,76	34 01 20	10303	991,93	41 01 22	6290	992,54	41 07 09	4013	990,99	40 05 06
veće od 1070,00	19052	1.354,29	40 03 22	12656	1.367,58	40 07 11	6396	1.328,00	39 08 19	3532	1.238,52	35 08 26	2588	1.246,71	36 03 28	944	1.216,05	34 01 05	15520	1.380,64	41 04 11	10068	1.398,66	41 08 22	5452	1.347,38	40 08 13
UKUPNO	404945	554,09	31 09 17	178110	601,84	33 02 12	226835	516,60	30 08 12	103453	595,00	32 07 05	34463	680,01	35 09 14	68990	552,53	31 00 11	301492	540,06	31 06 06	143647	583,08	32 07 02	157845	500,90	30 06 17

Napomena: u broj korisnika mirovina nisu uključeni korisnici mirovina DVO, ZOHBDR i HVO. U tablici je prikazan ukupni staž korisnika mirovina.



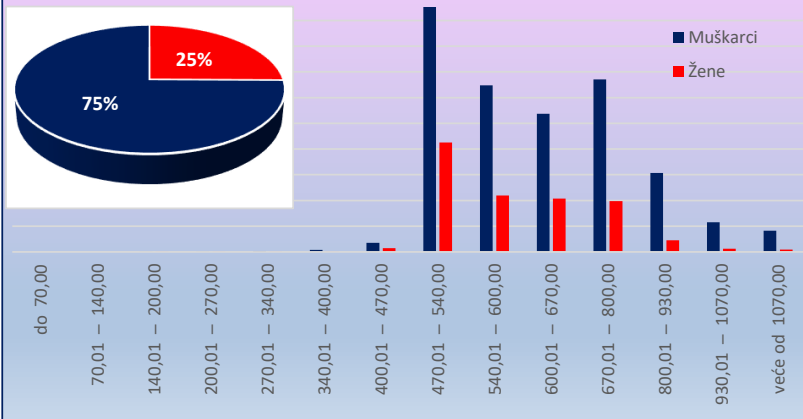
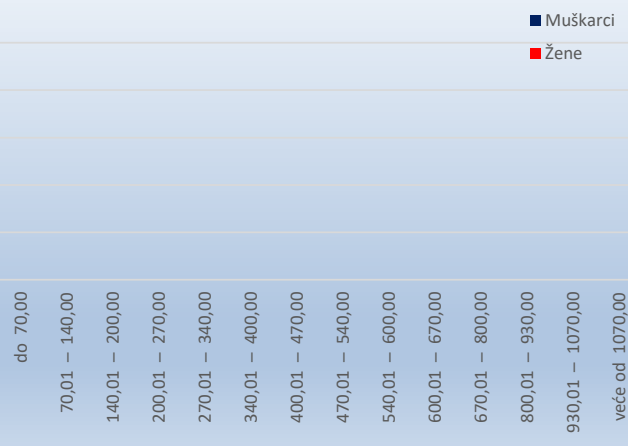
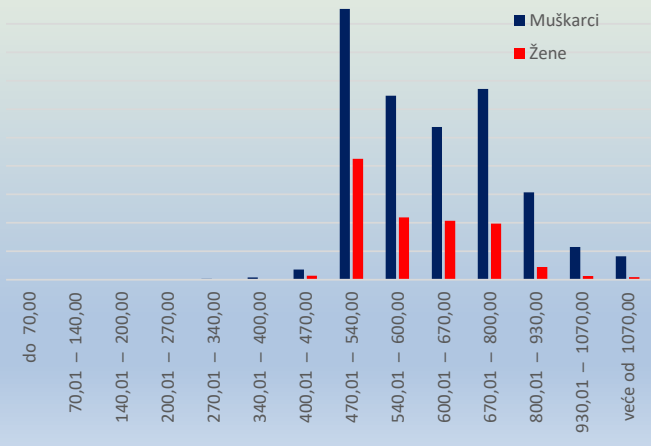
KORISNICI STAROSNE MIROVINE ZA DUGOGODIŠNJEG OSIGURANIK A - ČLANAK 35. KOJI SU PRAVO NA MIROVINU OSTVARILI PREMA ZAKONU O MIROVINSKOM OSIGURANJU - BEZ MEĐUNARODNIH UGOVORA

Tablica 10 - 1. članak 35.

za kolovoz 2023. (isplata u rujnu 2023.)

Razredi svota netomirovina u eurima (EUR)	I. SVEUKUPNO korisnici STAROSNE članak 35. (zbroj II.+III.)									II. Korisnici starosne članak 35. koji su pravo na mirovinu ostvarili do 31. prosinca 1998.									III. Korisnici starosne članak 35. koji su pravo na mirovinu ostvarili od 1. siječnja 1999.								
	Ukupno			Muškarci			Žene			Ukupno			Muškarci			Žene			Ukupno			Muškarci			Žene		
	Broj korisnika	Prosječna mirovina	Prosječan staž	Broj korisnika	Prosječna mirovina	Prosječan staž	Broj korisnika	Prosječna mirovina	Prosječan staž	Broj korisnika	Prosječna mirovina	Prosječan staž	Broj korisnika	Prosječna mirovina	Prosječan staž	Broj korisnika	Prosječna mirovina	Prosječan staž	Broj korisnika	Prosječna mirovina	Prosječan staž	Broj korisnika	Prosječna mirovina	Prosječan staž	Broj korisnika	Prosječna mirovina	Prosječan staž
0	1	2	3	4	5	6	7	8	9	10	11	12	13	14	15	16	17	18	19	20	21	22	23	24	25	26	27
do 70,00																											
70,01 – 140,00																											
140,01 – 200,00	7	181,18	18 01 02	3	182,46	20 10 18	4	180,22	15 03 21										7	181,18	18 01 02	3	182,46	20 10 18	4	180,22	15 03 21
200,01 – 270,00	12	230,73	24 02 07	10	232,02	25 10 06	2	224,28	18 04 23										12	230,73	24 02 07	10	232,02	25 10 06	2	224,28	18 04 23
270,01 – 340,00	37	316,31	36 04 24	33	316,74	37 06 21	4	312,73	24 05 20										37	316,31	36 04 24	33	316,74	37 06 21	4	312,73	24 05 20
340,01 – 400,00	87	373,25	40 09 06	80	372,41	41 02 22	7	382,82	35 09 27										87	373,25	40 09 06	80	372,41	41 02 22	7	382,82	35 09 27
400,01 – 470,00	501	447,89	41 08 11	359	446,53	41 09 29	142	451,33	41 04 12										501	447,89	41 08 11	359	446,53	41 09 29	142	451,33	41 04 12
470,01 – 540,00	13776	512,43	41 10 00	9521	511,86	41 10 11	4255	513,69	41 09 06										13776	512,43	41 10 00	9521	511,86	41 10 11	4255	513,69	41 09 06
540,01 – 600,00	8665	568,09	42 07 19	6475	567,95	42 09 13	2190	568,53	42 02 08										8665	568,09	42 07 19	6475	567,95	42 09 13	2190	568,53	42 02 08
600,01 – 670,00	7436	632,94	42 07 25	5368	632,90	42 11 05	2068	633,07	41 11 14										7436	632,94	42 07 25	5368	632,90	42 11 05	2068	633,07	41 11 14
670,01 – 800,00	8686	726,44	42 08 27	6710	728,00	42 11 19	1976	721,14	41 11 25										8686	726,44	42 08 27	6710	728,00	42 11 19	1976	721,14	41 11 25
800,01 – 930,00	3523	854,47	43 01 18	3074	854,96	43 03 06	449	851,13	42 03 01										3523	854,47	43 01 18	3074	854,96	43 03 06	449	851,13	42 03 01
930,01 – 1070,00	1280	988,62	43 02 25	1154	989,58	43 04 01	126	979,81	42 03 28										1280	988,62	43 02 25	1154	989,58	43 04 01	126	979,81	42 03 28
veće od 1070,00	915	1.284,86	43 02 26	827	1.287,14	43 04 08	88	1.263,44	42 02 01										915	1.284,86	43 02 26	827	1.287,14	43 04 08	88	1.263,44	42 02 01
UKUPNO	44925	639,34	42 05 14	33614	650,66	42 07 19	11311	605,69	41 11 05									44925	639,34	42 05 14	33614	650,66	42 07 19	11311	605,69	41 11 05	

Napomena: u broj korisnika mirovina nisu uključeni korisnici mirovina DVO, ZOHBDR i HVO. U tablici je prikazan **ukupni** staž korisnika mirovina.

Sveukupno korisnici STAROSNE MIROVINE ZA DUGOGODIŠNJEG OSIGURANIK A - članak 35. bez međunarodnih ugovora

Korisnici starosne članak 35. koji su pravo na mirovinu ostvarili do 31. prosinca 1998.

Korisnici starosne članak 35. koji su pravo na mirovinu ostvarili od 1. siječnja 1999.


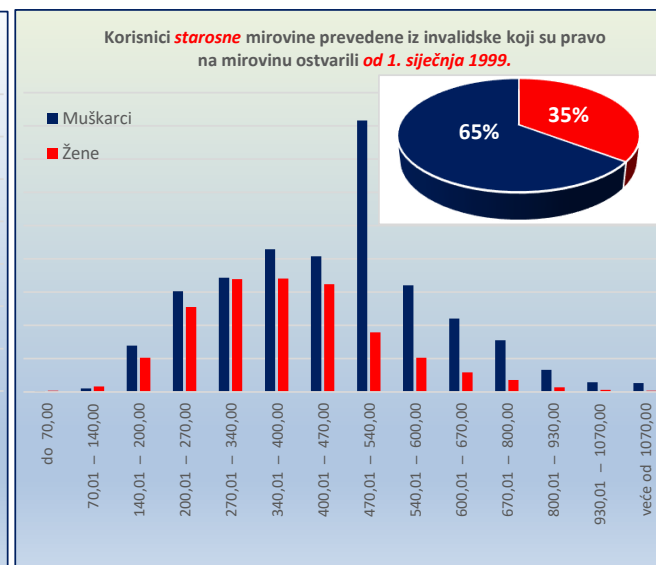
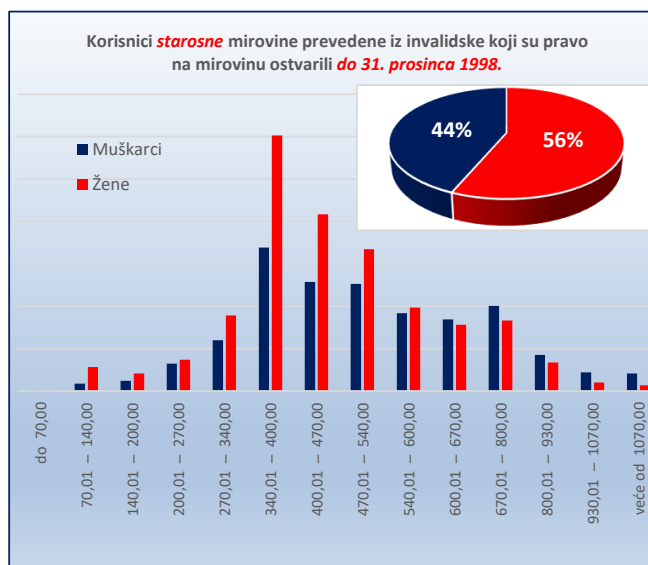
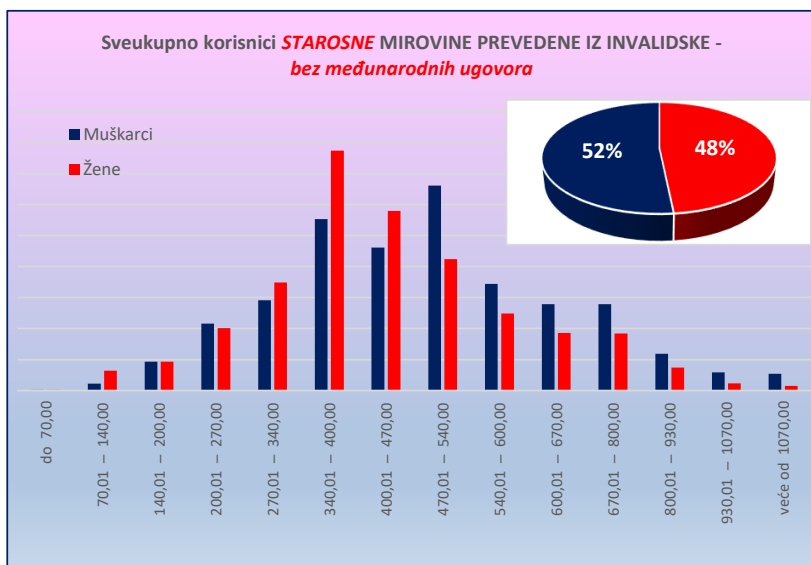
KORISNICI **STAROSNE MIROVINE PREVEDENE IZ INVALIDSKE** KOJI SU PRAVO NA MIROVINU OSTVARILI PREMA ZAKONU O MIROVINSKOM OSIGURANJU - **BEZ MEĐUNARODNIH UGOVORA**

Tablica 10 - 1. članak 58.-36.-202.

za kolovoz 2023. (isplata u rujnu 2023.)

Razredi svota netomirovina u eurima (EUR)	I. SVEUKUPNO korisnici STAROSNE mirovine prevedene iz invalidske (zbroj II.+III.)									II. Korisnici starosne mirovine prevedene iz invalidske koji su pravo na mirovinu ostvarili do 31. prosinca 1998.									III. Korisnici starosne mirovine prevedene iz invalidske koji su pravo na mirovinu ostvarili od 1. siječnja 1999.								
	Ukupno			Muškarci			Žene			Ukupno			Muškarci			Žene			Ukupno			Muškarci			Žene		
	Broj korisnika	Prosječna mirovina	Prosječan staž	Broj korisnika	Prosječna mirovina	Prosječan staž	Broj korisnika	Prosječna mirovina	Prosječan staž	Broj korisnika	Prosječna mirovina	Prosječan staž	Broj korisnika	Prosječna mirovina	Prosječan staž	Broj korisnika	Prosječna mirovina	Prosječan staž	Broj korisnika	Prosječna mirovina	Prosječan staž	Broj korisnika	Prosječna mirovina	Prosječan staž	Broj korisnika	Prosječna mirovina	Prosječan staž
0	1	2	3	4	5	6	7	8	9	10	11	12	13	14	15	16	17	18	19	20	21	22	23	24	25	26	27
do 70,00	43	44,30	19 01 17	22	45,67	19 07 09	21	42,88	18 07 21	13	49,58	19 10 12	11	48,88	20 04 18	2	53,44	16 11 23	30	42,02	18 09 27	11	42,45	18 10 00	19	41,77	18 09 25
70,01 – 140,00	873	123,08	12 06 27	228	122,03	12 06 07	645	123,45	12 07 04	739	124,04	12 10 23	175	123,54	12 06 20	564	124,19	13 00 01	134	117,77	10 09 25	53	117,05	12 04 24	81	118,25	09 09 07
140,01 – 200,00	1864	173,50	13 10 15	936	174,77	13 11 18	928	172,23	13 09 13	652	167,55	14 06 28	239	169,18	14 02 25	413	166,60	14 09 09	1212	176,71	13 05 27	697	176,69	13 10 13	515	176,74	12 11 28
200,01 – 270,00	4175	237,94	16 03 22	2159	236,60	16 08 01	2016	239,37	15 11 09	1386	238,69	15 02 29	645	236,74	15 03 22	741	240,40	15 02 09	2789	237,56	16 10 05	1514	236,55	17 02 26	1275	238,77	16 04 12
270,01 – 340,00	6393	309,19	20 02 09	2911	307,87	20 07 21	3482	310,29	19 09 29	2979	309,84	18 04 21	1194	308,44	18 08 19	1785	310,77	18 02 02	3414	308,63	21 09 09	1717	307,48	21 11 24	1697	309,79	21 06 23
340,01 – 400,00	13259	374,14	21 04 15	5527	374,89	22 03 07	7732	373,60	20 08 26	9407	373,50	19 04 23	3381	373,49	19 05 14	6026	373,51	19 04 12	3852	375,70	26 02 13	2146	377,09	26 08 17	1706	373,95	25 06 27
400,01 – 470,00	10405	434,77	25 10 08	4615	434,06	27 04 06	5790	435,34	24 07 26	6747	435,14	23 08 02	2576	434,16	24 10 26	4171	435,75	22 10 29	3658	434,09	29 10 16	2039	433,93	30 05 12	1619	434,30	29 01 21
470,01 – 540,00	10846	504,65	27 02 07	6606	506,49	28 03 22	4240	501,78	25 05 09	5873	502,63	25 03 11	2527	504,17	26 08 13	3346	501,47	24 02 16	4973	507,04	29 05 09	4079	507,93	29 03 22	894	502,97	30 00 09
540,01 – 600,00	5919	568,22	28 06 10	3436	568,13	29 08 18	2483	568,33	26 10 21	3802	568,55	26 11 27	1833	568,65	28 03 00	1969	568,45	25 09 21	2117	567,62	31 03 16	1603	567,54	31 04 17	514	567,85	31 00 07
600,01 – 670,00	4649	632,49	28 11 13	2790	632,70	30 03 01	1859	632,18	26 11 26	3250	633,15	27 07 00	1687	633,92	28 10 01	1563	632,31	26 02 23	1399	630,96	32 01 10	1103	630,82	32 05 06	296	631,47	30 11 09
670,01 – 800,00	4624	724,31	29 05 05	2782	725,59	30 11 23	1842	722,38	27 01 04	3668	724,21	28 03 15	2005	725,57	29 08 08	1663	722,58	26 07 13	956	724,68	33 09 14	777	725,65	34 03 15	179	720,47	31 06 29
800,01 – 930,00	1930	858,33	29 08 06	1187	858,41	31 02 23	743	858,21	27 02 10	1529	859,32	28 07 15	854	859,56	30 00 24	675	859,01	26 09 16	401	854,58	33 08 19	333	855,47	34 02 18	68	850,23	31 02 29
930,01 – 1070,00	816	991,44	30 01 27	585	993,22	31 02 04	231	986,93	27 07 01	637	990,60	29 00 24	437	992,40	30 01 11	200	986,66	26 09 15	179	994,45	34 00 14	148	995,67	34 03 25	31	988,63	32 08 24
veće od 1070,00	695	1.235,27	30 01 23	546	1.238,40	30 11 26	149	1.223,81	27 01 10	542	1.230,80	29 04 19	411	1.233,96	30 03 05	131	1.220,89	26 07 18	153	1.251,13	32 10 12	135	1.251,94	33 01 25	18	1.245,03	30 07 21
UKUPNO	66491	471,31	24 05 06	34330	496,14	26 00 09	32161	444,80	22 08 22	41224	493,51	23 03 14	17975	527,41	24 10 08	23249	467,30	22 00 29	25267	435,09	26 03 16	16355	461,78	27 03 29	8912	386,10	24 04 22

Napomena: u broj korisnika mirovina nisu uključeni korisnici mirovina DVO, ZOHBDR i HVO. U tablici je prikazan **ukupni** staž korisnika mirovina.



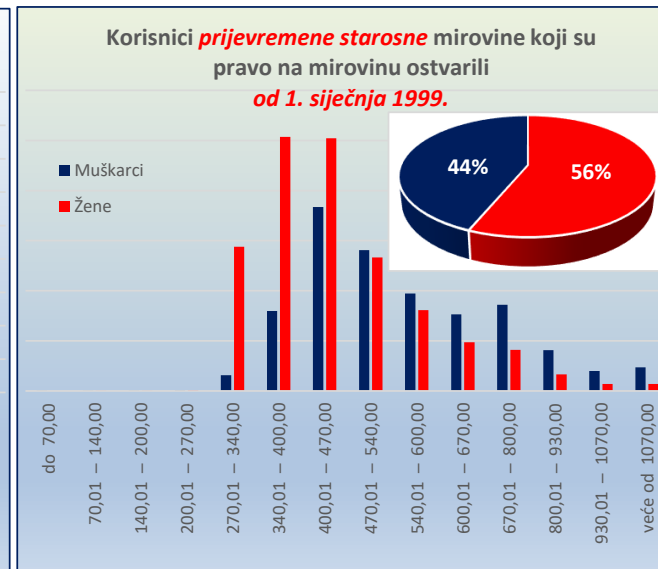
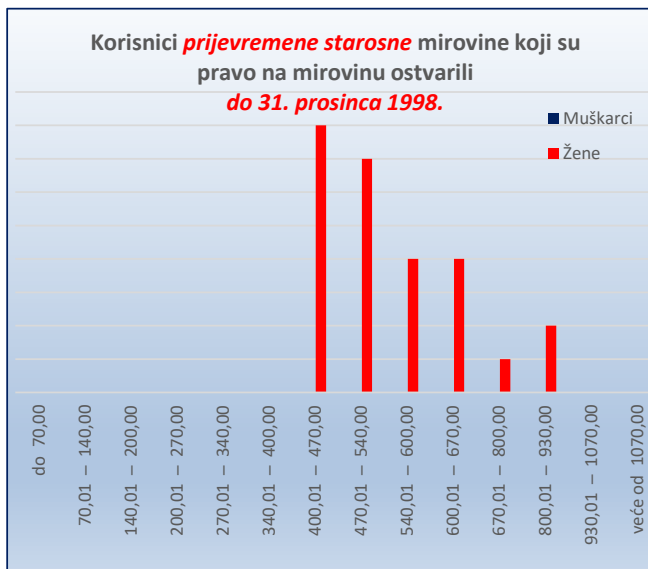
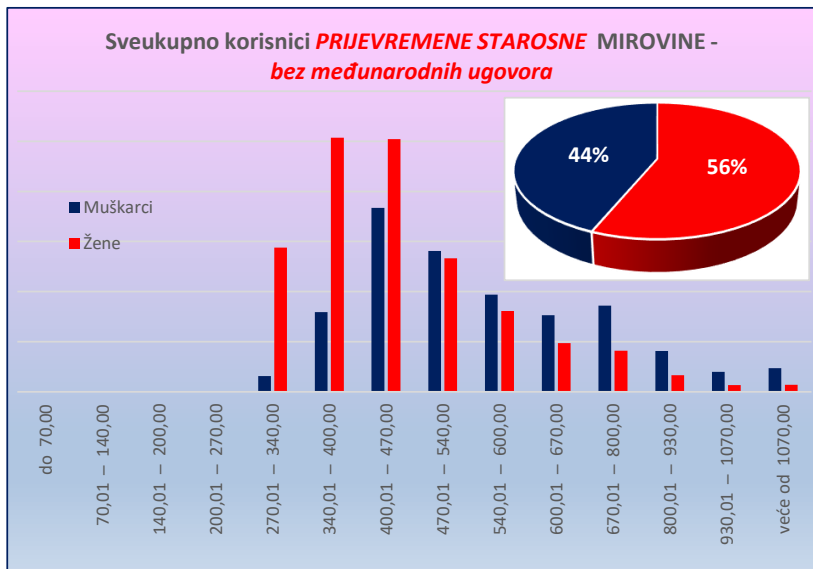
KORISNICI PRIJEVREMENE STAROSNE MIROVINE KOJI SU PRAVO NA MIROVINU OSTVARILI PREMA ZAKONU O MIROVINSKOM OSIGURANJU - BEZ MEĐUNARODNIH UGOVORA

za kolovoz 2023. (ispłata u rujnu 2023.)

Tablica 10 - 1_psm

Razredi svota netomirovina u eurima (EUR)	I. <u>SVEUKUPNO</u> korisnici <u>PRIJEVREMENE STAROSNE MIROVINE</u> (zbroj II.+III.)									II. Korisnici prijevremene starosne mirovine koji su pravo na mirovinu ostvarili do 31. prosinca 1998.									III. Korisnici prijevremene starosne mirovine koji su pravo na mirovinu ostvarili od 1. siječnja 1999.								
	Ukupno			Muškarci			Žene			Ukupno			Muškarci			Žene			Ukupno			Muškarci			Žene		
	Broj korisnika	Prosječna mirovina	Prosječan staž	Broj korisnika	Prosječna mirovina	Prosječan staž	Broj korisnika	Prosječna mirovina	Prosječan staž	Broj korisnika	Prosječna mirovina	Prosječan staž	Broj korisnika	Prosječna mirovina	Prosječan staž	Broj korisnika	Prosječna mirovina	Prosječan staž	Broj korisnika	Prosječna mirovina	Prosječan staž	Broj korisnika	Prosječna mirovina	Prosječan staž	Broj korisnika	Prosječna mirovina	Prosječan staž
0	1	2	3	4	5	6	7	8	9	10	11	12	13	14	15	16	17	18	19	20	21	22	23	24	25	26	27
do 70,00	3	22,62	00 00 00	3	22,62	00 00 00													3	22,62	00 00 00	3	22,62	00 00 00			
70,01 – 140,00	9	114,70	33 09 27	4	107,94	00 00 00	5	120,11	33 09 27										9	114,70	33 09 27	4	107,94	00 00 00	5	120,11	33 09 27
140,01 – 200,00	35	176,81	34 09 23	14	172,30	37 02 13	21	179,81	30 09 25										35	176,81	34 09 23	14	172,30	37 02 13	21	179,81	30 09 25
200,01 – 270,00	155	245,89	34 02 16	65	246,80	36 04 10	90	245,23	31 03 08										155	245,89	34 02 16	65	246,80	36 04 10	90	245,23	31 03 08
270,01 – 340,00	15970	318,44	32 00 11	1574	332,96	35 06 04	14396	316,86	31 08 09										15970	318,44	32 00 11	1574	332,96	35 06 04	14396	316,86	31 08 09
340,01 – 400,00	33318	371,54	34 02 03	7968	376,39	36 03 29	25350	370,01	33 06 04										33318	371,54	34 02 03	7968	376,39	36 03 29	25350	370,01	33 06 04
400,01 – 470,00	43596	433,72	36 02 05	18368	436,64	37 06 12	25228	431,59	35 02 13	8	460,28	31 07 25							43596	433,72	36 02 05	18368	436,64	37 06 12	25220	431,58	35 02 14
470,01 – 540,00	27375	503,11	36 07 29	14052	502,89	38 03 14	19323	503,35	34 11 12	7	512,71	31 00 04							27375	503,11	36 07 29	14052	502,89	38 03 14	19316	503,35	34 11 13
540,01 – 600,00	17775	567,15	37 00 17	9711	567,74	38 06 17	8064	566,43	35 03 03	4	565,59	31 05 27							17775	567,15	37 00 18	9711	567,74	38 06 17	8060	566,43	35 03 04
600,01 – 670,00	12496	632,22	37 04 29	7641	632,78	38 07 12	4855	631,32	35 06 12	4	645,13	31 01 17							12496	632,21	37 05 00	7641	632,78	38 07 12	4851	631,31	35 06 13
670,01 – 800,00	12698	726,03	37 07 20	8591	727,12	38 09 05	4107	723,74	35 03 13	1	687,32	33 10 00							12698	726,03	37 07 20	8591	727,12	38 09 05	4106	723,75	35 03 13
800,01 – 930,00	5750	857,38	37 05 11	4081	857,62	38 06 12	1669	856,77	34 09 15	2	895,01	31 05 01							5748	857,36	37 05 12	4081	857,62	38 06 12	1667	856,72	34 09 16
930,01 – 1070,00	2684	991,08	37 02 03	1999	990,83	38 00 17	685	991,81	34 07 11										2684	991,08	37 02 03	1999	990,83	38 00 17	685	991,81	34 07 11
veće od 1070,00	3058	1.247,70	37 00 16	2353	1.255,40	37 08 00	705	1.222,01	35 00 00										3058	1.247,70	37 00 16	2353	1.255,40	37 08 00	705	1.222,01	35 00 00
UKUPNO	174922	507,64	35 10 14	76424	571,27	37 11 18	98498	458,26	34 02 26	26	561,21	31 05 09							174896	507,63	35 10 15	76424	571,27	37 11 18	98472	458,24	34 02 26

Napomena: u broj korisnika mirovina nisu uključeni korisnici mirovina DVO, ZOHBDR i HVO. U tablici je prikazan **ukupni** staž korisnika mirovina.



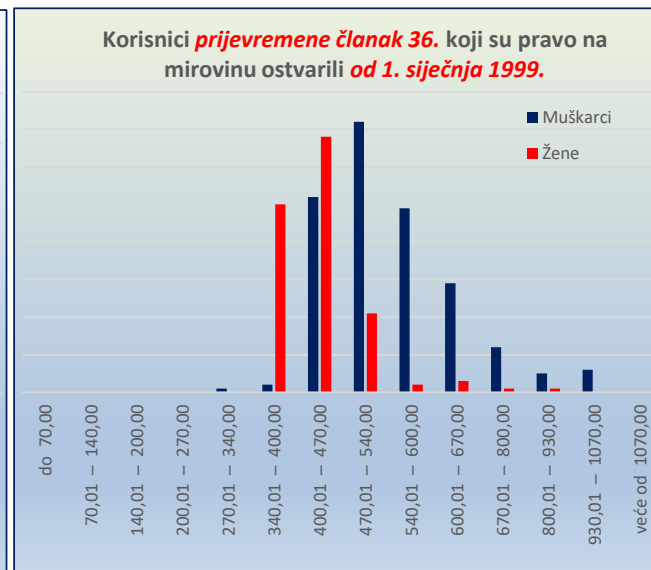
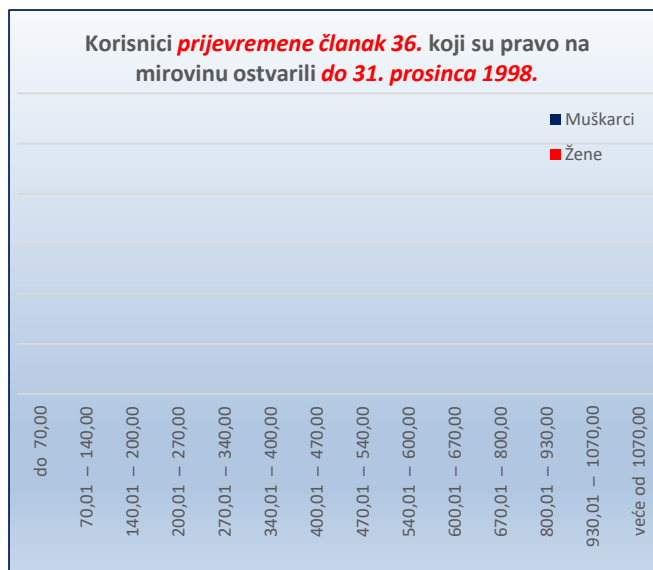
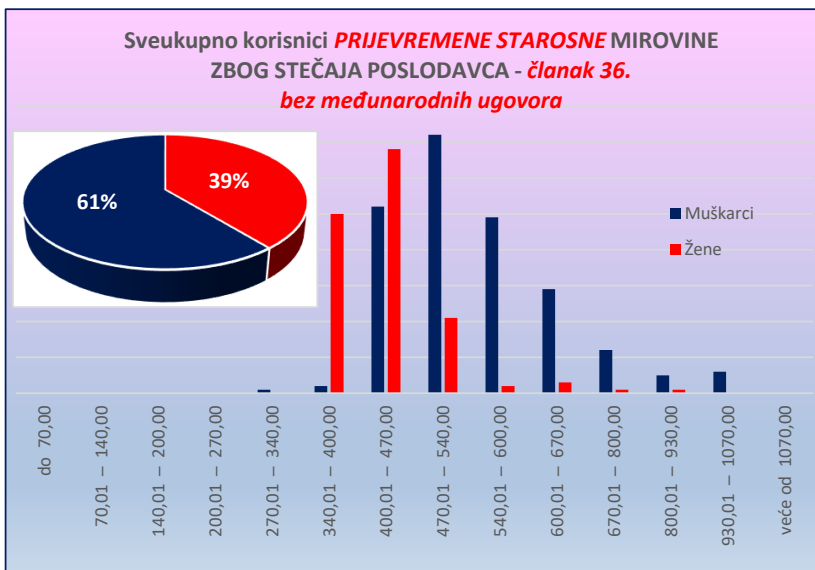
KORISNICI PRIJEVREMENE STAROSNE MIROVINE ZBOG STEČAJA POSLODAVCA - ČLANAK 36. KOJI SU PRAVO NA MIROVINU OSTVARILI PREMA ZAKONU O MIROVINSKOM OSIGURANJU - BEZ MEĐUNARODNIH UGOVORA

Tablica 10 - 1. članak 36.

za kolovoz 2023. (isplata u rujnu 2023.)

Razredi svota netomirovina u eurima (EUR)	I. SVEUKUPNO korisnici PRIJEVREMENE članak 36. (zbroj II.+III.)									II. Korisnici prijevremene članak 36. koji su pravo na mirovinu ostvarili do 31. prosinca 1998.									III. Korisnici prijevremene članak 36. koji su pravo na mirovinu ostvarili od 1. siječnja 1999.									
	Ukupno			Muškarci			Žene			Ukupno			Muškarci			Žene			Ukupno			Muškarci			Žene			
	Broj korisnika	Prosječna mirovina	Prosječan staž	Broj korisnika	Prosječna mirovina	Prosječan staž	Broj korisnika	Prosječna mirovina	Prosječan staž	Broj korisnika	Prosječna mirovina	Prosječan staž	Broj korisnika	Prosječna mirovina	Prosječan staž	Broj korisnika	Prosječna mirovina	Prosječan staž	Broj korisnika	Prosječna mirovina	Prosječan staž	Broj korisnika	Prosječna mirovina	Prosječan staž	Broj korisnika	Prosječna mirovina	Prosječan staž	
0	1	2	3	4	5	6	7	8	9	10	11	12	13	14	15	16	17	18	19	20	21	22	23	24	25	26	27	
do 70,00																												
70,01 – 140,00																												
140,01 – 200,00																												
200,01 – 270,00																												
270,01 – 340,00																												
340,01 – 400,00	1	337,74	35 10 08	1	337,74	35 10 08	50	387,39	32 07 00										1	337,74	35 10 08	1	337,74	35 10 08	50	387,39	32 07 00	
400,01 – 470,00	52	386,99	32 08 12	2	376,96	35 07 09	68	422,61	34 03 23										52	386,99	32 08 12	2	376,96	35 07 09	68	422,61	34 03 23	
470,01 – 540,00	120	430,63	35 03 00	52	441,11	36 05 22	21	488,61	34 00 17										120	430,63	35 03 00	52	441,11	36 05 22	21	488,61	34 00 17	
540,01 – 600,00	93	504,14	36 01 10	72	508,67	36 08 20	2	572,82	34 05 25										93	504,14	36 01 10	72	508,67	36 08 20	2	572,82	34 05 25	
600,01 – 670,00	51	568,23	37 06 08	49	568,05	37 07 23	3	654,90	33 03 16										51	568,23	37 06 08	49	568,05	37 07 23	3	654,90	33 03 16	
670,01 – 740,00	32	634,81	37 04 15	29	632,73	37 09 19	1	683,19	33 01 00										32	634,81	37 04 15	29	632,73	37 09 19	1	683,19	33 01 00	
740,01 – 800,00	13	707,42	37 03 04	12	709,44	37 07 11	1	853,52	32 08 08										13	707,42	37 03 04	12	709,44	37 07 11	1	853,52	32 08 08	
800,01 – 930,00	6	845,18	37 04 29	5	843,52	38 04 09													6	845,18	37 04 29	5	843,52	38 04 09				
930,01 – 1070,00	6	978,64	37 00 06	6	978,64	37 00 06													6	978,64	37 00 06	6	978,64	37 00 06				
UKUPNO	374	503,89	35 08 27	228	550,17	37 00 26	146	431,61	33 07 24									374	503,89	35 08 27	228	550,17	37 00 26	146	431,61	33 07 24		

Napomena: u broj korisnika mirovina nisu uključeni korisnici mirovina DVO, ZOHBDR i HVO. U tablici je prikazan **ukupni** staž korisnika mirovina.



KORISNICI **SVEUKUPNO STAROSNE MIROVINE** KOJI SU PRAVO NA MIROVINU OSTVARILI PREMA ZAKONU O MIROVINSKOM OSIGURANJU - BEZ MEĐUNARODNIH UGOVORA

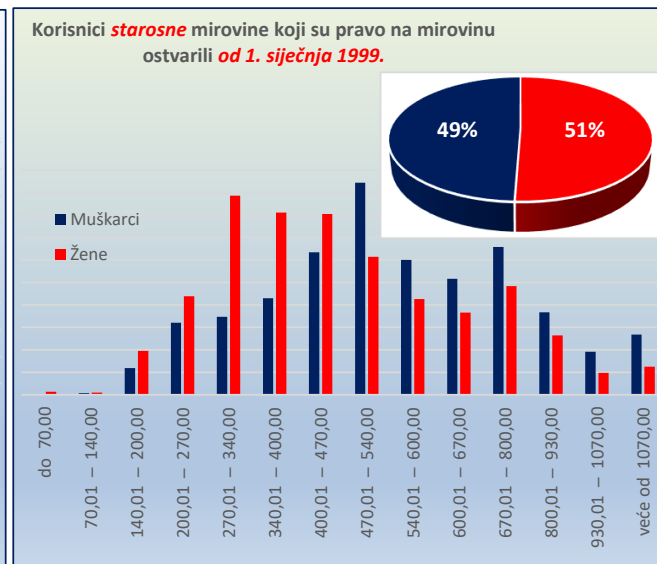
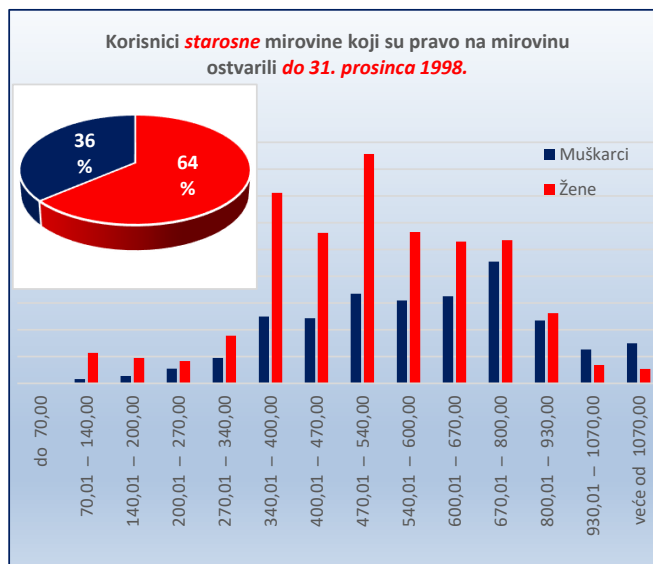
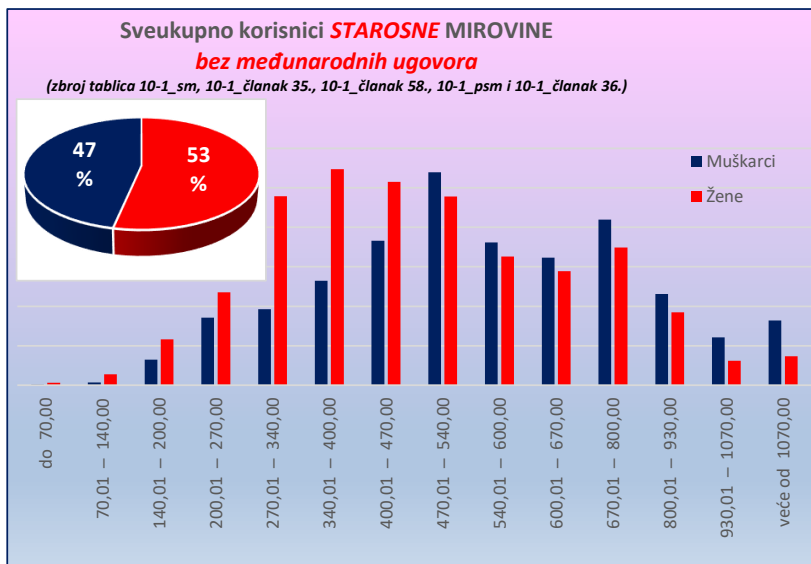
(zbroj tablica 10-1_sm, 10-1_članak 35., 10-1_članak 58.-36.-202., 10-1_psm i 10-1_članak 36.)

za kolovoz 2023. (isplata u rujnu 2023.)

Tablica 10 - 1s.

Razredi svota netomirovina u eurima (EUR)	I. SVEUKUPNO korisnici STAROSNE MIROVINE (zbroj II.+III.)									II. Korisnici starosne mirovine koji su pravo na mirovinu ostvarili do 31. prosinca 1998.						III. Korisnici starosne mirovine koji su pravo na mirovinu ostvarili od 1. siječnja 1999.											
	Ukupno			Muškarci			Žene			Ukupno			Muškarci			Žene			Ukupno			Muškarci			Žene		
	Broj korisnika	Prosječna mirovina	Prosječan staž	Broj korisnika	Prosječna mirovina	Prosječan staž	Broj korisnika	Prosječna mirovina	Prosječan staž	Broj korisnika	Prosječna mirovina	Prosječan staž	Broj korisnika	Prosječna mirovina	Prosječan staž	Broj korisnika	Prosječna mirovina	Prosječan staž	Broj korisnika	Prosječna mirovina	Prosječan staž	Broj korisnika	Prosječna mirovina	Prosječan staž	Broj korisnika	Prosječna mirovina	Prosječan staž
	1	2	3	4	5	6	7	8	9	10	11	12	13	14	15	16	17	18	19	20	21	22	23	24	25	26	27
do 70,00	819	47,28	16 01 26	159	48,98	17 02 16	660	46,87	15 11 04	22	46,51	21 06 21	15	45,69	22 07 24	7	48,27	19 02 18	797	47,30	16 00 00	144	49,32	16 07 04	653	46,86	15 10 21
70,01 – 140,00	3457	122,69	15 10 15	686	119,29	15 11 03	2771	123,54	15 10 11	2589	124,93	15 10 02	312	124,77	15 05 11	2277	124,95	15 10 22	868	116,03	16 00 00	374	114,71	16 04 28	494	117,02	15 08 15
140,01 – 200,00	18144	181,38	16 01 11	6511	181,58	16 01 15	11633	181,27	16 01 09	2449	167,29	17 04 17	553	168,90	17 05 01	1896	166,82	17 04 13	15695	183,58	15 11 02	5958	182,75	16 00 00	9737	184,08	15 10 12
200,01 – 270,00	40680	236,48	18 11 19	17119	236,68	19 01 01	23561	236,33	18 10 15	2758	237,58	18 04 19	1097	237,21	18 06 00	1661	237,83	18 03 22	37922	236,40	19 00 00	16022	236,65	19 01 16	21900	236,22	18 11 01
270,01 – 340,00	67107	310,10	25 04 00	19236	308,96	24 01 23	47871	310,56	25 09 22	5465	310,29	21 09 24	1896	308,63	22 00 07	3569	311,17	21 08 12	61642	310,09	25 07 26	17340	308,99	24 04 19	44302	310,51	26 01 20
340,01 – 400,00	81220	371,67	29 01 24	26466	373,73	29 05 16	54754	370,68	29 00 00	19202	373,94	23 04 07	4986	373,92	23 01 09	14216	373,95	23 05 08	62018	370,97	30 11 24	21480	373,69	30 11 20	40538	369,53	30 11 26
400,01 – 470,00	88064	434,19	33 01 13	36568	435,23	34 02 18	51496	433,46	32 04 08	16105	436,18	27 07 00	4859	435,73	29 01 17	11246	436,37	26 11 01	71959	433,75	34 04 18	31709	435,15	35 00 03	40250	432,65	33 10 23
470,01 – 540,00	101750	505,85	34 08 21	53917	507,03	35 02 21	47833	504,51	34 01 23	23832	503,88	31 06 02	6698	506,39	32 07 08	17134	502,90	31 00 26	77918	506,45	35 08 18	47219	507,12	35 07 08	30699	505,41	35 10 20
540,01 – 600,00	68772	568,46	36 04 14	36189	568,33	37 05 11	32583	568,60	35 02 08	17486	569,86	32 08 07	6190	569,49	34 01 12	11296	570,06	31 11 04	51286	567,98	37 07 17	29999	568,09	38 01 10	21287	567,83	36 11 11
600,01 – 670,00	61166	633,13	37 03 07	32286	633,43	38 03 09	28880	632,79	36 01 25	17083	632,94	33 05 18	6496	634,54	34 10 28	10587	631,96	32 07 10	44083	633,20	38 08 29	25790	633,15	39 01 09	18293	633,27	38 02 21
670,01 – 800,00	76877	728,75	38 06 00	41981	729,05	39 04 11	34896	728,39	37 05 18	19794	726,78	34 00 22	9101	728,11	35 08 06	10693	725,64	32 08 20	57083	729,44	40 00 11	32880	729,31	40 04 14	24203	729,61	39 06 29
800,01 – 930,00	41526	858,39	39 01 28	23073	858,38	40 00 02	18453	858,40	38 01 10	9941	858,72	34 05 13	4700	859,05	36 00 03	5241	858,42	33 01 01	31585	858,28	40 07 25	18373	858,20	41 00 08	13212	858,39	40 01 12
930,01 – 1070,00	18355	991,71	39 02 05	12133	992,15	39 08 17	6222	990,85	38 01 26	3903	992,46	34 04 00	2536	993,24	35 00 06	1367	991,02	33 00 22	14452	991,51	40 06 02	9597	991,87	40 11 17	4855	990,80	39 07 11
veće od 1070,00	23720	1.334,39	39 08 14	16382	1.343,10	40 00 04	7338	1.314,92	39 00 10	4074	1.237,49	34 10 22	2999	1.244,96	35 06 00	1075	1.216,64	33 02 07	19646	1.354,48	40 08 17	13383	1.365,10	41 00 05	6263	1.331,79	40 00 15
UKUPNO	691657	539,89	32 09 21	322706	588,40	34 06 19	368951	497,47	31 03 11	144703	566,08	29 11 07	52438	627,70	31 11 26	92265	531,05	28 09 12	546954	532,97	33 06 26	270268	580,78	35 00 16	276686	486,27	32 01 14

Napomena: u broj korisnika mirovina nisu uključeni korisnici mirovina DVO, ZOHBDR i HVO. U tablici je prikazan **ukupni** staž korisnika mirovina.



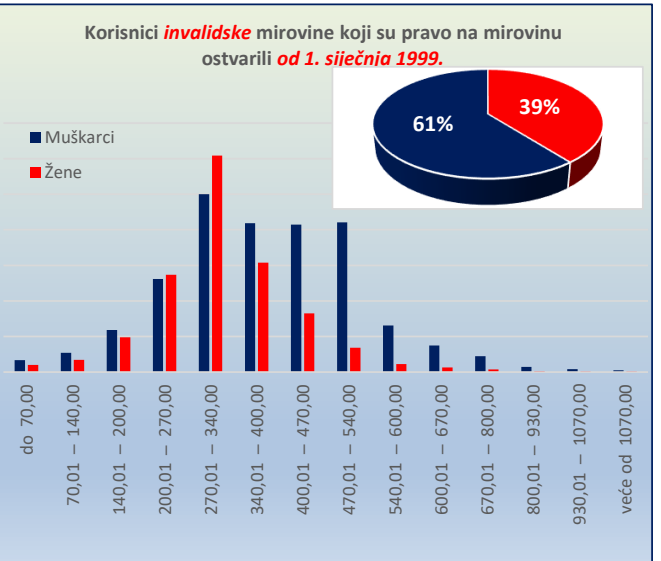
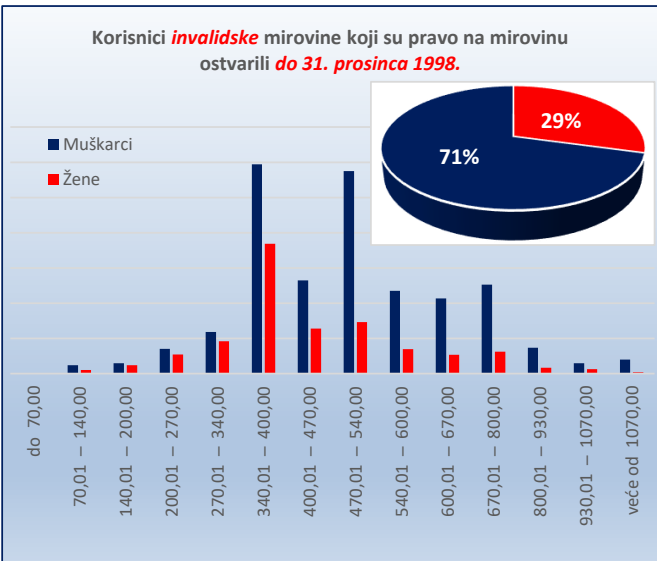
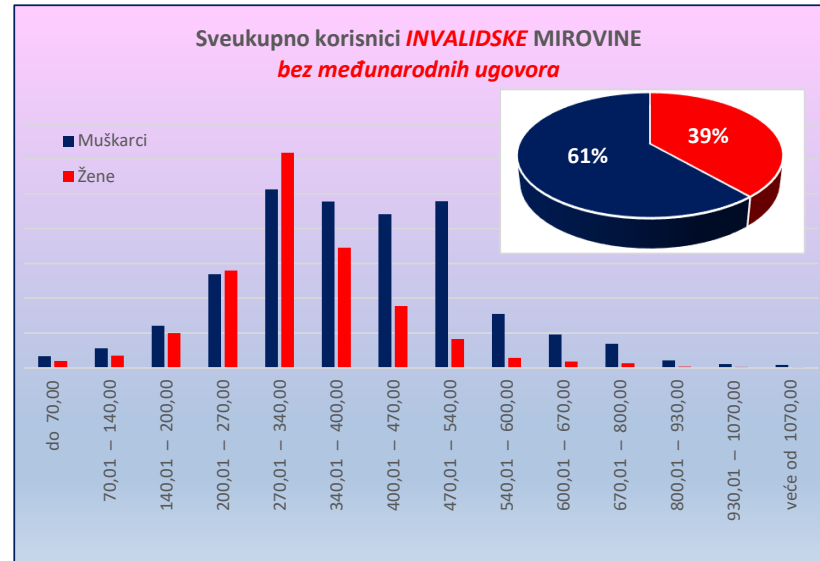
KORISNICI **INVALIDSKE MIROVINE** KOJI SU PRAVO NA MIROVINU OSTVARILI PREMA ZAKONU O MIROVINSKOM OSIGURANJU - **BEZ MEĐUNARODNIH UGOVORA**

Tablica 10 - 1i.

za kolovoz 2023. (isplata u rujnu 2023.)

Razredi svota netomirovina u eurima (EUR)	I. SVEUKUPNO korisnici INVALIDSKE MIROVINE (zbroj II.+III.)									II. Korisnici invalidske mirovine koji su pravo na mirovinu ostvarili do 31. prosinca 1998.									III. Korisnici invalidske mirovine koji su pravo na mirovinu ostvarili od 1. siječnja 1999.								
	Ukupno			Muškarci			Žene			Ukupno			Muškarci			Žene			Ukupno			Muškarci			Žene		
	Broj korisnika	Prosječna mirovina	Prosječan staž	Broj korisnika	Prosječna mirovina	Prosječan staž	Broj korisnika	Prosječna mirovina	Prosječan staž	Broj korisnika	Prosječna mirovina	Prosječan staž	Broj korisnika	Prosječna mirovina	Prosječan staž	Broj korisnika	Prosječna mirovina	Prosječan staž	Broj korisnika	Prosječna mirovina	Prosječan staž	Broj korisnika	Prosječna mirovina	Prosječan staž	Broj korisnika	Prosječna mirovina	Prosječan staž
0	1	2	3	4	5	6	7	8	9	10	11	12	13	14	15	16	17	18	19	20	21	22	23	24	25	26	27
do 70,00	1083	51,55	12 06 26	675	51,53	12 02 25	408	51,59	13 01 11	1	65,08	02 09 12	1	65,08	02 09 12				1082	51,54	12 06 29	674	51,51	12 03 00	408	51,59	13 01 11
70,01 – 140,00	1840	110,04	13 01 02	1125	109,19	13 03 01	715	111,38	12 10 04	67	122,94	08 10 15	47	121,63	08 09 19	20	126,01	09 00 08	1773	109,56	13 03 00	1078	108,65	13 05 11	695	110,96	12 11 15
140,01 – 200,00	4422	173,96	13 02 18	2423	173,66	13 08 20	1999	174,33	12 07 12	107	170,27	10 08 01	59	169,35	10 05 18	48	171,40	10 11 02	4315	174,05	13 03 11	2364	173,76	13 09 20	1951	174,40	12 07 27
200,01 – 270,00	10972	237,91	15 00 03	5383	237,64	14 09 06	5589	238,18	15 02 22	250	240,29	11 00 14	141	239,67	11 00 04	109	241,09	11 01 02	10722	237,86	15 01 02	5242	237,58	14 10 13	5480	238,12	15 03 22
270,01 – 340,00	22598	308,53	21 01 02	10247	308,08	20 09 15	12351	308,91	21 04 05	420	312,61	13 07 13	236	313,69	13 10 09	184	311,21	13 03 23	22178	308,46	21 02 24	10011	307,94	20 11 15	12167	308,88	21 05 20
340,01 – 400,00	16454	372,43	23 02 13	9556	374,97	22 07 10	6898	368,92	24 00 10	1925	373,18	12 01 10	1188	373,48	11 11 15	737	372,69	12 04 16	14529	372,33	24 08 06	8368	375,18	24 01 13	6161	368,46	25 05 05
400,01 – 470,00	12371	428,93	25 07 07	8819	428,12	25 02 29	3552	430,95	26 05 18	785	437,82	20 04 08	529	439,66	21 02 17	256	434,00	18 09 25	11586	428,33	25 11 05	8290	427,38	25 05 20	3296	430,71	27 00 20
470,01 – 540,00	11219	503,70	25 05 22	9562	504,67	25 04 01	1657	498,12	26 03 09	1442	504,71	20 02 16	1150	505,42	20 04 14	292	501,90	19 07 26	9777	503,56	26 02 09	8412	504,57	25 11 15	1365	497,31	27 08 13
540,01 – 600,00	3682	566,90	27 08 12	3095	566,70	28 00 03	587	567,97	26 01 18	609	570,95	23 09 02	470	570,34	24 03 18	139	573,00	22 02 23	3073	566,10	28 04 09	2625	566,05	28 06 13	448	566,41	27 04 00
600,01 – 670,00	2294	629,44	28 11 25	1920	629,18	29 05 09	374	630,82	26 08 27	534	628,79	24 09 21	427	627,76	25 07 12	107	632,90	22 05 20	1760	629,64	29 11 07	1493	629,58	30 02 12	267	629,99	28 04 19
670,01 – 800,00	1667	719,53	29 02 17	1391	720,16	29 07 19	276	716,33	27 01 26	629	720,12	25 09 25	505	720,31	26 01 19	124	719,37	24 07 16	1038	719,17	30 09 11	886	720,08	31 01 06	152	713,85	28 10 12
800,01 – 930,00	520	856,65	29 01 19	437	855,94	29 07 23	83	860,41	26 05 26	180	854,84	25 10 04	147	854,48	26 01 23	33	856,43	24 06 03	340	857,61	30 08 08	290	856,68	31 02 07	50	863,03	27 08 14
930,01 – 1070,00	279	988,13	28 07 10	219	989,02	29 01 29	60	984,87	26 07 04	84	985,88	26 00 21	59	989,18	26 06 28	25	978,11	24 10 26	195	989,09	29 08 07	160	988,96	30 01 03	35	989,70	27 09 21
veće od 1070,00	223	1.244,31	29 01 24	183	1.254,80	29 05 15	40	1.196,32	27 09 08	87	1.250,53	27 11 18	79	1.255,92	28 02 18	8	1.197,32	25 04 21	136	1.240,33	29 11 05	104	1.253,95	30 04 27	32	1.196,07	28 04 10
UKUPNO	89624	372,95	21 11 07	55035	399,44	22 05 16	34589	330,80	21 01 02	7120	490,12	18 00 24	5038	508,97	18 10 17	2082	444,52	16 03 26	82504	362,83	22 02 24	49997	388,40	22 09 13	32507	323,52	21 04 22

Napomena: u broj korisnika mirovina nisu uključeni korisnici mirovina DVO, ZOHBDR i HVO. U tablici je prikazan **ukupni** staž korisnika mirovina.



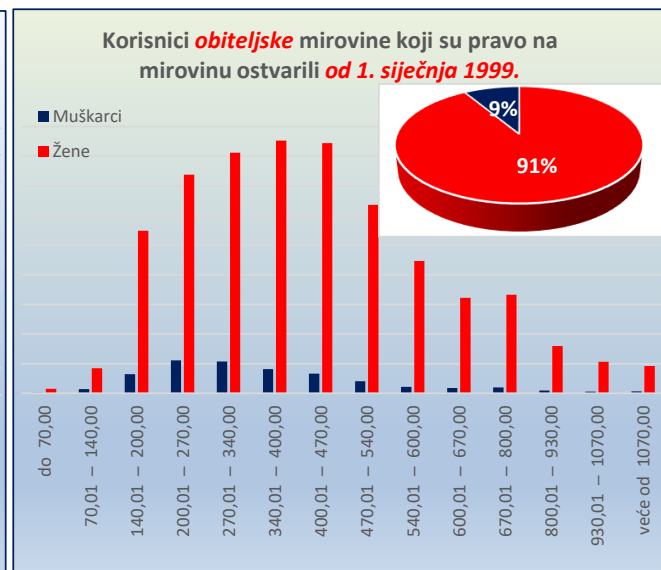
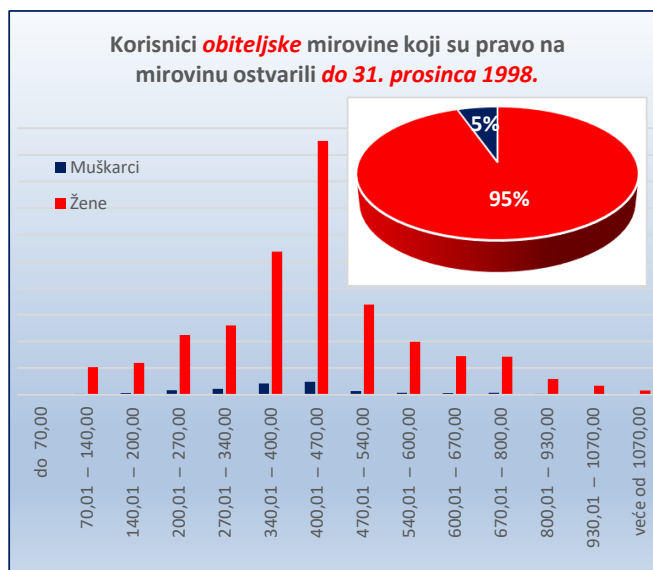
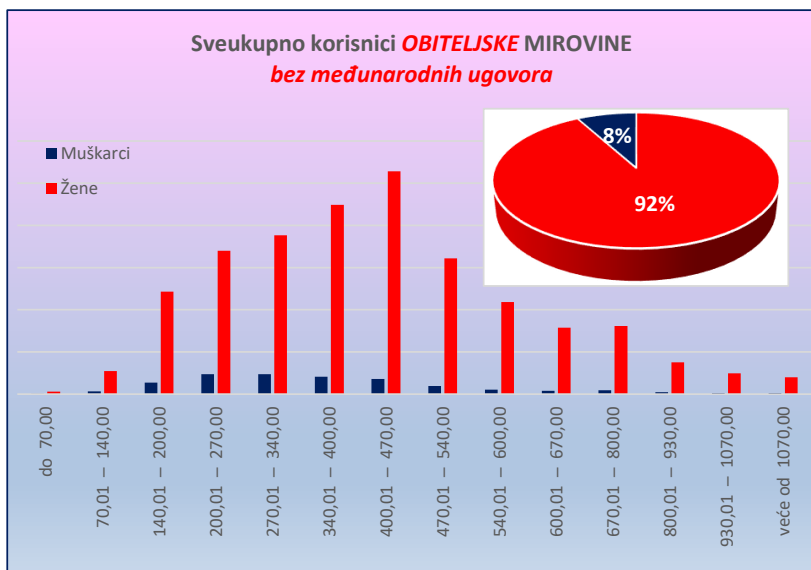
KORISNICI OBITELJSKE MIROVINE KOJI SU PRAVO NA MIROVINU OSTVARILI PREMA ZAKONU O MIROVINSKOM OSIGURANJU - BEZ MEĐUNARODNIH UGOVORA

Tablica 10 - 1o.

za kolovoz 2023. (isplata u rujnu 2023.)

Razredi svota netomirovina u eurima (EUR)	I. <u>SVEUKUPNO</u> korisnici <u>OBITELJSKE MIROVINE</u> (zbroj II.+III.)									II. Korisnici obiteljske mirovine koji su pravo na mirovinu ostvarili do 31. prosinca 1998.									III. Korisnici obiteljske mirovine koji su pravo na mirovinu ostvarili od 1. siječnja 1999.								
	Ukupno			Muškarci			Žene			Ukupno			Muškarci			Žene			Ukupno			Muškarci			Žene		
	Broj korisnika	Prosječna mirovina	Prosječan staž	Broj korisnika	Prosječna mirovina	Prosječan staž	Broj korisnika	Prosječna mirovina	Prosječan staž	Broj korisnika	Prosječna mirovina	Prosječan staž	Broj korisnika	Prosječna mirovina	Prosječan staž	Broj korisnika	Prosječna mirovina	Prosječan staž	Broj korisnika	Prosječna mirovina	Prosječan staž	Broj korisnika	Prosječna mirovina	Prosječan staž	Broj korisnika	Prosječna mirovina	Prosječan staž
0	1	2	3	4	5	6	7	8	9	10	11	12	13	14	15	16	17	18	19	20	21	22	23	24	25	26	27
do 70,00	343	45,92	19 00 25	32	47,05	15 04 01	311	45,80	19 05 17	14	52,16	15 05 01				14	52,16	15 05 01	329	45,65	19 02 23	32	47,05	15 04 01	297	45,50	19 07 27
70,01 – 140,00	3045	121,55	13 08 05	316	116,26	14 10 23	2729	122,16	13 06 15	1063	129,12	10 11 15	31	125,44	12 10 04	1032	129,23	10 10 24	1982	117,49	15 01 21	285	115,26	15 01 11	1697	117,87	15 01 22
140,01 – 200,00	13514	182,11	14 05 06	1348	183,39	12 11 21	12166	181,97	14 07 05	1253	172,56	12 11 04	61	177,13	12 02 17	1192	172,32	12 11 17	12261	183,09	14 07 03	1287	183,69	13 00 04	10974	183,02	14 09 10
200,01 – 270,00	19370	235,19	18 11 02	2381	236,42	16 07 12	16989	235,02	19 02 24	2409	236,12	16 02 23	168	235,83	15 05 23	2241	236,14	16 03 13	16961	235,06	19 03 17	2213	236,46	16 08 13	14748	234,85	19 08 08
270,01 – 340,00	21196	305,31	26 01 25	2364	303,52	23 04 27	18832	305,54	26 06 01	2822	306,30	21 04 16	226	305,51	19 11 18	2596	306,37	21 06 01	18374	305,16	26 10 24	2138	303,31	23 09 11	16236	305,41	27 03 18
340,01 – 400,00	24495	375,50	27 08 24	2062	373,58	25 10 15	22433	375,68	27 10 26	5799	380,22	20 06 18	427	376,58	20 07 23	5372	380,51	20 06 15	18696	374,04	29 11 18	1635	372,80	27 02 22	17061	374,16	30 02 19
400,01 – 470,00	28206	431,11	30 04 28	1808	431,52	27 05 23	26398	431,08	30 07 12	10009	424,64	27 00 14	486	425,92	24 07 19	9523	424,57	27 02 00	18197	434,67	32 03 04	1322	433,58	28 06 11	16875	434,75	32 06 22
470,01 – 540,00	17058	504,17	34 00 01	960	502,89	31 02 18	16098	504,25	34 01 27	3520	505,27	30 08 21	140	503,87	30 02 06	3380	505,33	30 08 29	13538	503,89	34 10 01	820	502,73	31 04 23	12718	503,96	35 00 17
540,01 – 600,00	11424	567,21	35 09 15	514	566,65	33 04 20	10910	567,23	35 10 27	2061	566,46	32 05 09	76	565,82	31 10 20	1985	566,48	32 05 17	9363	567,37	36 06 08	438	566,79	33 07 24	8925	567,40	36 08 00
600,01 – 670,00	8295	632,41	36 04 09	411	632,70	34 08 21	7884	632,40	36 05 10	1506	632,09	33 02 21	59	636,57	32 01 18	1447	631,91	33 03 07	6789	632,49	37 00 06	352	632,05	35 01 13	6437	632,51	37 01 14
670,01 – 800,00	8547	725,65	36 06 22	471	726,11	33 01 26	8076	725,62	36 09 04	1507	727,01	33 06 21	75	728,76	32 01 12	1432	726,92	33 07 18	7040	725,36	37 02 10	396	725,61	33 04 08	6644	725,34	37 05 03
800,01 – 930,00	3988	858,09	37 01 26	216	861,11	35 01 21	3772	857,92	37 03 06	621	856,49	35 00 01	33	858,51	35 01 20	588	856,38	35 00 03	3367	858,39	37 06 22	183	861,58	35 01 21	3184	858,20	37 08 10
930,01 – 1070,00	2570	994,83	37 08 13	113	991,48	34 11 26	2457	994,99	37 09 27	350	997,48	36 06 22	12	977,86	37 02 19	338	998,17	36 06 13	2220	994,42	37 10 19	101	993,10	34 08 13	2119	994,48	38 00 07
veće od 1070,00	2125	1.245,61	39 05 06	128	1.272,71	36 08 21	1997	1.243,87	39 07 08	170	1.143,74	36 04 00	6	1.121,39	34 08 27	164	1.144,56	36 04 21	1955	1.254,47	39 08 16	122	1.280,15	36 09 28	1833	1.252,76	39 10 25
UKUPNO	164176	428,72	28 01 18	13124	377,43	23 10 12	151052	433,18	28 06 04	33104	432,32	25 00 24	1800	413,17	23 01 21	31304	433,42	25 02 05	131072	427,81	28 10 29	11324	371,75	23 11 23	119748	433,11	29 04 14

Napomena: u broj korisnika mirovina nisu uključeni korisnici mirovina DVO, ZOHBDR i HVO. U tablici je prikazan **ukupni** staž korisnika mirovina.



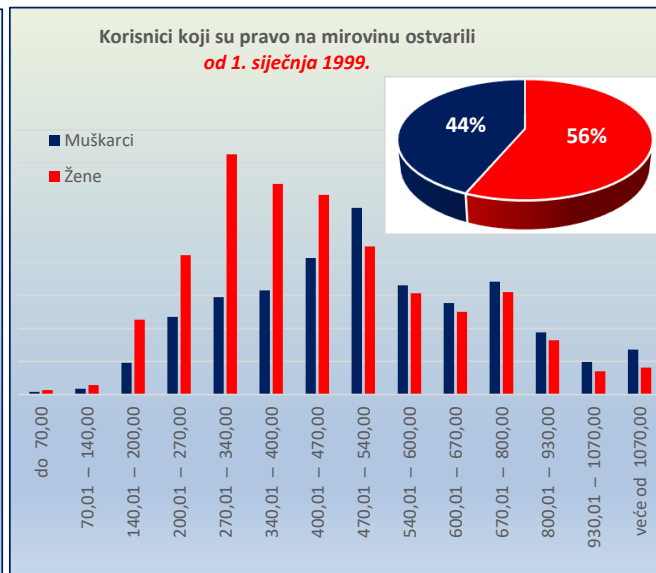
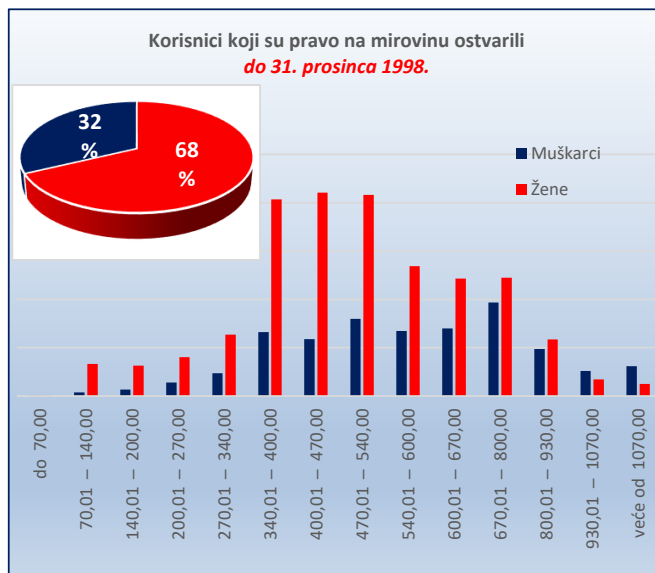
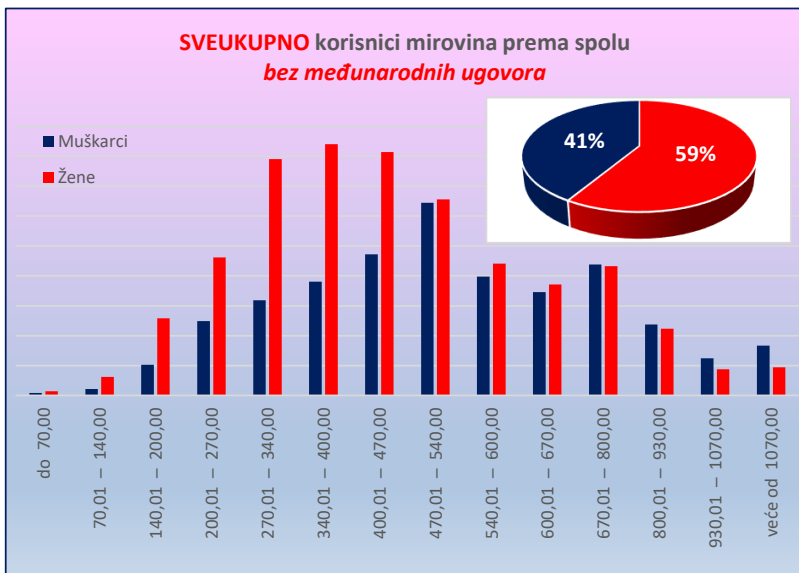
KORISNICI MIROVINA PREMA SPOLU KOJI SU PRAVO NA MIROVINU OSTVARILI PREMA ZAKONU O MIROVINSKOM OSIGURANJU - BEZ MEĐUNARODNIH UGOVORA
(zbroj tablica 10-1s., 10-1i. i 10-1o.)

za kolovoz 2023. (isplata u rujnu 2023.)

Tablica 10 - 1u.

Razredi svota netomirovina u eurima (EUR)	I. SVEUKUPNO korisnici (zbroj II.+III.)									II. Korisnici koji su pravo na mirovinu ostvarili do 31. prosinca 1998.									III. Korisnici koji su pravo na mirovinu ostvarili od 1. siječnja 1999.								
	Ukupno			Muškarci			Žene			Ukupno			Muškarci			Žene			Ukupno			Muškarci			Žene		
	Broj korisnika	Prosječna mirovina	Prosječan staž	Broj korisnika	Prosječna mirovina	Prosječan staž	Broj korisnika	Prosječna mirovina	Prosječan staž	Broj korisnika	Prosječna mirovina	Prosječan staž	Broj korisnika	Prosječna mirovina	Prosječan staž	Broj korisnika	Prosječna mirovina	Prosječan staž	Broj korisnika	Prosječna mirovina	Prosječan staž	Broj korisnika	Prosječna mirovina	Prosječan staž	Broj korisnika	Prosječna mirovina	Prosječan staž
0	1	2	3	4	5	6	7	8	9	10	11	12	13	14	15	16	17	18	19	20	21	22	23	24	25	26	27
do 70,00	2245	49,13	14 10 10	866	50,90	13 02 13	1379	48,03	15 10 21	37	49,15	18 08 23	16	46,90	21 04 26	21	50,86	16 08 09	2208	49,13	14 09 16	850	50,97	13 00 16	1358	47,98	15 10 16
70,01 – 140,00	8342	119,49	14 05 05	2127	113,50	14 03 18	6215	121,54	14 05 21	3719	126,09	14 03 23	390	124,44	14 05 13	3329	126,28	14 03 17	4623	114,17	14 06 11	1737	111,04	14 03 05	2886	116,06	14 08 08
140,01 – 200,00	36080	180,75	15 01 13	10282	179,95	15 01 19	25798	181,06	15 01 11	3809	169,11	15 08 23	673	169,69	16 04 05	3136	168,98	15 07 05	32271	182,12	15 00 17	9609	180,67	15 00 17	22662	182,73	15 00 17
200,01 – 270,00	71022	236,35	18 04 00	24883	236,86	17 11 00	46139	236,07	18 06 23	5417	237,06	17 01 01	1406	237,30	17 04 19	4011	236,98	16 11 28	65605	236,29	18 05 08	23477	236,84	17 11 12	42128	235,99	18 08 18
270,01 – 340,00	110901	308,87	24 07 15	31847	308,27	23 00 03	79054	309,11	25 03 07	8707	309,11	21 03 08	2358	308,84	21 00 02	6349	309,21	21 04 14	102194	308,85	24 11 00	29489	308,22	23 01 27	72705	309,10	25 07 12
340,01 – 400,00	122169	372,54	28 00 20	38084	374,03	27 06 11	84085	371,87	28 03 17	26926	375,24	21 11 13	6601	374,01	20 11 13	20325	375,64	22 03 07	95243	371,78	29 09 22	31483	374,04	28 11 07	63760	370,67	30 02 24
400,01 – 470,00	128641	433,01	31 09 24	47195	433,76	32 03 09	81446	432,58	31 06 15	26899	431,93	27 02 08	5874	435,27	28 01 17	21025	431,00	26 11 06	101742	433,30	33 00 10	41321	433,54	32 10 14	60421	433,13	33 01 22
470,01 – 540,00	130027	505,44	33 10 01	64439	506,62	33 08 16	65588	504,28	33 11 16	28794	504,09	30 10 21	7988	506,21	30 11 11	20806	503,28	30 10 13	101233	505,82	34 08 02	56451	506,68	34 01 02	44782	504,75	35 04 23
540,01 – 600,00	83878	568,22	35 11 04	39798	568,18	36 08 04	44080	568,25	35 02 26	20156	569,55	32 05 03	6736	569,51	33 06 07	13420	569,56	31 10 26	63722	567,80	37 00 05	33062	567,91	37 03 15	30660	567,68	36 08 20
600,01 – 670,00	71755	632,93	36 11 02	34617	633,19	37 09 10	37138	632,69	36 01 12	19123	632,76	33 03 04	6982	634,14	34 05 19	12141	631,96	32 07 05	52632	632,99	38 02 22	27635	632,94	38 06 29	24997	633,04	37 10 06
670,01 – 800,00	87091	728,27	38 01 23	43843	728,74	39 00 04	43248	727,80	37 03 09	21930	726,60	33 10 08	9681	727,71	35 03 08	12249	725,73	32 09 03	65161	728,83	39 07 02	34162	729,03	40 00 17	30999	728,62	39 00 24
800,01 – 930,00	46034	858,34	38 10 20	23726	858,36	39 09 14	22308	858,33	37 11 08	10742	858,53	34 04 08	4880	858,91	35 08 24	5862	858,20	33 02 24	35292	858,29	40 03 03	18846	858,21	40 09 28	16446	858,37	39 07 14
930,01 – 1070,00	21204	992,04	38 10 14	12465	992,09	39 05 25	8739	991,97	37 11 26	4337	992,74	34 04 08	2607	993,07	34 10 07	1730	992,23	33 07 15	16867	991,86	40 00 10	9858	991,83	40 08 20	7009	991,91	39 00 24
veće od 1070,00	26068	1.326,38	39 07 03	16693	1.341,60	39 10 12	9375	1.299,28	39 01 07	4331	1.234,07	34 09 22	3084	1.245,00	35 03 21	1247	1.207,03	33 06 23	21737	1.344,77	40 06 20	13609	1.363,49	40 10 27	8128	1.313,44	39 11 21
UKUPNO	945457	504,76	30 11 20	390865	554,71	32 05 26	554592	469,56	29 10 24	184927	539,21	28 07 23	59276	611,10	30 08 13	125651	505,30	27 08 11	760530	496,39	31 06 10	331589	544,63	32 09 22	428941	459,09	30 06 15

Napomena: u broj korisnika mirovina nisu uključeni korisnici mirovina DVO, ZOHBDR i HVO. U tablici je prikazan **ukupni** staž korisnika mirovina.



KORISNICI KOJI SU PRAVO NA MIROVINU OSTVARILI PREMA ZAKONU O MIROVINSKOM OSIGURANJU I PREMA **MEĐUNARODNIM UGOVORIMA**

Tablica 10. - MU za kolovoz 2023. (isplata u rujnu 2023.)

Vrste mirovina	Broj korisnika	Prosječna netomirovina u eurima (EUR)
0	1	2
Starosna	94783	134,36
Starosna mirovina za dugogodišnjeg osiguranika - čl. 35.	5975	379,59
Starosna mirovina prevedena iz invalidske	10202	80,48
Ukupno starosna	110960	142,61
Prijevremena starosna	35962	217,99
Prijevremena starosna mirovina zbog stečaja poslodavca - čl. 36.	8	483,55
Sveukupno starosna	146930	161,08
Invalidska	5175	84,70
Obiteljska	32871	110,07
UKUPNO	184976	149,88

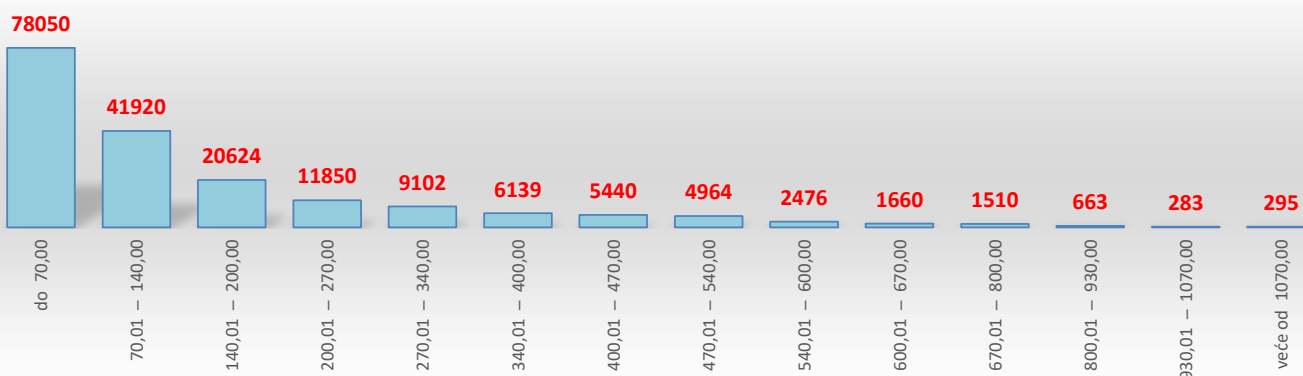
KORISNICI MIROVINA PREMA VRSTAMA I SVOTAMA MIROVINA KOJI SU PRAVO NA MIROVINU OSTVARILI PREMA ZAKONU O MIROVINSKOM OSIGURANJU I PREMA **MEĐUNARODNIM UGOVORIMA**

Tablica 10 a. - MU za kolovoz 2023. (isplata u rujnu 2023.)

Razredi svota netomirovina u eurima (EUR)	Ukupno		Starosna mirovina		Invalidska mirovina		Obiteljska mirovina	
	Broj korisnika	Prosječna mirovina	Broj korisnika	Prosječna mirovina	Broj korisnika	Prosječna mirovina	Broj korisnika	Prosječna mirovina
0	1	2	3	4	5	6	7	8
do 70,00	78050	33,59	57561	33,90	2745	35,00	17744	32,38
70,01 – 140,00	41920	101,39	32285	101,96	1804	100,10	7831	99,32
140,01 – 200,00	20624	166,47	17994	166,52	356	162,98	2274	166,57
200,01 – 270,00	11850	232,10	10457	232,10	88	229,82	1305	232,25
270,01 – 340,00	9102	303,87	7968	304,00	29	299,10	1105	303,06
340,01 – 400,00	6139	369,28	5216	368,61	22	381,51	901	372,86
400,01 – 470,00	5440	434,59	4693	435,00	17	423,88	730	432,21
470,01 – 540,00	4964	503,00	4470	502,95	95	504,99	399	503,17
540,01 – 600,00	2476	567,16	2245	567,21	14	558,22	217	567,26
600,01 – 670,00	1660	631,80	1490	631,84	3	623,11	167	631,61
670,01 – 800,00	1510	726,19	1403	726,47	1	685,51	106	722,76
800,01 – 930,00	663	855,85	620	855,98	1	814,71	42	854,96
930,01 – 1070,00	283	989,88	259	990,51			24	983,08
veće od 1070,00	295	1.278,99	269	1.283,52			26	1.232,05
UKUPNO	184976	149,88	146930	161,08	5175	84,70	32871	110,07

Napomena:

U podatke u tablicama 10. - MU i 10 a. - MU nisu uključeni korisnici mirovina DVO, ZOHBDR i HVO.

Broj korisnika mirovina prema svotama mirovina koji su pravo na mirovinu ostvarili prema Zakonu o mirovinskom osiguranju i prema **međunarodnim ugovorima**

**KORISNICI MIROVINA PREMA VRSTAMA I SVOTAMA MIROVINA KOJI SU PRAVO NA MIROVINU OSTVARILI PREMA
ZAKONU O MIROVINSKOM OSIGURANJU - RADNICI**

Tablica 10 R.

za kolovoz 2023. (isplata u rujnu 2023.)

Razredi svota netomirovina u eurima (EUR)	Ukupno			Starosna mirovina			Invalidska mirovina			Obiteljska mirovina		
	Broj korisnika	Prosječna mirovina	Prosječan staž	Broj korisnika	Prosječna mirovina	Prosječan staž	Broj korisnika	Prosječna mirovina	Prosječan staž	Broj korisnika	Prosječna mirovina	Prosječan staž
0	1	2	3	4	5	6	7	8	9	10	11	12
do 70,00	79230	33,91	31 01 23	57702	33,99	32 08 00	3775	39,68	19 04 21	17753	32,41	28 09 00
70,01 – 140,00	45224	102,62	28 07 20	32095	102,30	31 01 09	3455	104,52	16 04 02	9674	102,99	24 10 02
140,01 – 200,00	48555	175,23	21 01 17	30527	173,66	24 03 12	4425	173,22	13 07 10	13603	179,41	16 06 26
200,01 – 270,00	72012	235,98	20 07 14	42297	235,85	22 05 22	10422	237,93	14 11 27	19293	235,23	19 07 14
270,01 – 340,00	104531	308,92	25 07 20	61757	310,33	26 11 15	21560	308,50	21 00 20	21214	305,25	26 06 03
340,01 – 400,00	115909	372,53	28 06 22	76747	371,76	29 09 10	15515	372,34	23 02 13	23647	375,13	28 02 02
400,01 – 470,00	125501	433,21	31 11 22	85750	434,40	33 03 14	11729	429,10	25 06 20	28022	431,30	30 07 07
470,01 – 540,00	126962	505,36	33 11 26	99438	505,72	34 10 05	10408	503,71	25 06 07	17116	504,23	34 01 05
540,01 – 600,00	83165	568,28	35 11 17	68148	568,54	36 04 21	3550	566,97	27 08 28	11467	567,18	35 10 10
600,01 – 670,00	71651	632,96	36 11 07	61084	633,15	37 03 08	2226	629,53	29 00 17	8341	632,43	36 04 18
670,01 – 800,00	87146	728,32	38 01 23	76963	728,80	38 06 00	1639	719,38	29 02 21	8544	725,69	36 06 18
800,01 – 930,00	46191	858,33	38 10 21	41667	858,38	39 01 28	510	856,00	29 00 27	4014	858,08	37 01 27
930,01 – 1070,00	21344	992,03	38 10 09	18479	991,71	39 01 29	277	988,43	28 07 18	2588	994,70	37 08 12
veće od 1070,00	26228	1.326,15	39 07 04	23866	1.334,14	39 08 15	217	1.245,66	29 00 13	2145	1.245,41	39 04 27
UKUPNO	1053649	454,15	31 06 06	776520	483,18	33 03 24	89708	357,10	21 10 16	187421	380,33	28 07 26

**KORISNICI MIROVINA PREMA VRSTAMA I SVOTAMA MIROVINA KOJI SU PRAVO NA MIROVINU OSTVARILI PREMA
ZAKONU O MIROVINSKOM OSIGURANJU - RADNICI**

- BEZ MEĐUNARODNIH UGOVORA

Tablica 10 R. - BMU

za kolovoz 2023. (isplata u rujnu 2023.)

Razredi svota netomirovina u eurima (EUR)	Ukupno			Starosna mirovina			Invalidska mirovina			Obiteljska mirovina		
	Broj korisnika	Prosječna mirovina	Prosječan staž	Broj korisnika	Prosječna mirovina	Prosječan staž	Broj korisnika	Prosječna mirovina	Prosječan staž	Broj korisnika	Prosječna mirovina	Prosječan staž
0	1	2	3	4	5	6	7	8	9	10	11	12
do 70,00	1951	48,80	14 11 25	693	46,28	16 01 19	1071	51,53	12 07 08	187	42,52	24 06 05
70,01 – 140,00	4618	114,18	14 02 27	859	118,19	16 00 24	1686	109,19	13 00 15	2073	116,57	14 07 07
140,01 – 200,00	28756	181,24	14 11 17	13286	182,86	16 00 01	4082	174,07	13 01 09	11388	181,92	14 05 00
200,01 – 270,00	60745	236,74	18 03 03	32366	237,06	19 00 02	10338	237,99	14 11 21	18041	235,43	18 10 05
270,01 – 340,00	96131	309,36	24 09 20	54456	311,18	25 09 26	21532	308,51	21 00 20	20143	305,36	26 01 03
340,01 – 400,00	110251	372,69	28 02 12	71958	371,97	29 04 08	15494	372,33	23 02 16	22799	375,23	28 00 00
400,01 – 470,00	120394	433,15	31 09 07	81369	434,36	33 00 29	11712	429,11	25 06 24	27313	431,27	30 05 22
470,01 – 540,00	122309	505,44	33 10 13	95267	505,84	34 08 23	10322	503,69	25 06 28	16720	504,25	34 00 08
540,01 – 600,00	80774	568,31	35 10 24	65981	568,58	36 04 00	3539	566,99	27 09 07	11254	567,18	35 09 19
600,01 – 670,00	70027	632,98	36 10 24	59629	633,19	37 02 26	2223	629,54	29 00 19	8175	632,45	36 04 05
670,01 – 800,00	85659	728,35	38 01 18	75580	728,84	38 05 26	1638	719,40	29 02 23	8441	725,72	36 06 09
800,01 – 930,00	45534	858,37	38 10 21	41053	858,42	39 02 00	509	856,08	29 01 02	3972	858,11	37 01 21
930,01 – 1070,00	21063	992,06	38 10 10	18222	991,73	39 02 01	277	988,43	28 07 18	2564	994,81	37 08 11
veće od 1070,00	25934	1.326,68	39 07 05	23598	1.334,71	39 08 16	217	1.245,66	29 00 13	2119	1.245,57	39 05 01
UKUPNO	874146	517,10	31 04 27	634317	555,95	33 04 15	84640	373,48	21 11 10	155189	436,64	28 06 12

Napomena:

U podatke u tablicama 10 R. i 10 R. - BMU nisu uključeni korisnici mirovina DVO, ZOHBDR i HVO.

U tablicama je prikazan **ukupni** staž korisnika mirovina.

**KORISNICI MIROVINA PREMA VRSTAMA I SVOTAMA MIROVINA KOJI SU PRAVO NA MIROVINU OSTVARILI PREMA
ZAKONU O MIROVINSKOM OSIGURANJU - OBRTNICI**

Tablica 10 O.

za kolovoz 2023. (isplata u rujnu 2023.)

Razredi svota netomirovina u eurima (EUR)	Ukupno			Starosna mirovina			Invalidska mirovina			Obiteljska mirovina		
	Broj korisnika	Prosječna mirovina	Prosječan staž	Broj korisnika	Prosječna mirovina	Prosječan staž	Broj korisnika	Prosječna mirovina	Prosječan staž	Broj korisnika	Prosječna mirovina	Prosječan staž
0	1	2	3	4	5	6	7	8	9	10	11	12
do 70,00	428	39,07	23 07 14	289	38,33	24 09 27	33	38,85	17 05 15	106	41,14	22 03 07
70,01 – 140,00	795	107,74	22 10 17	498	105,26	24 11 16	125	111,71	16 07 09	172	112,02	21 04 11
140,01 – 200,00	1785	178,19	17 06 01	897	177,39	20 00 19	263	173,39	14 11 14	625	181,35	14 10 27
200,01 – 270,00	3485	236,21	19 10 13	2159	236,90	20 07 22	509	236,12	16 01 02	817	234,41	20 01 26
270,01 – 340,00	4703	308,97	26 00 13	3001	310,11	26 08 15	890	308,71	22 10 03	812	305,04	27 01 07
340,01 – 400,00	5578	373,98	29 05 21	3728	372,92	30 11 09	681	373,07	25 06 13	1169	377,91	27 01 11
400,01 – 470,00	5721	432,53	33 09 24	4514	434,21	35 01 18	482	425,60	26 04 25	725	426,65	30 05 19
470,01 – 540,00	6183	506,10	34 10 02	5299	506,52	35 11 28	594	504,36	25 02 15	290	501,98	33 06 01
540,01 – 600,00	2770	565,93	37 08 01	2500	565,75	38 03 17	110	565,13	26 06 20	160	569,31	35 04 22
600,01 – 670,00	1573	631,02	38 08 06	1406	631,19	39 01 29	55	628,52	28 02 03	112	630,13	37 08 14
670,01 – 800,00	1353	723,50	39 04 19	1222	723,81	39 07 16	28	725,42	28 01 11	103	719,27	39 07 23
800,01 – 930,00	470	857,26	39 00 11	444	856,67	39 02 09	11	883,08	31 02 06	15	855,69	40 01 03
930,01 – 1070,00	125	986,81	41 01 03	119	986,23	41 02 01	1	954,50	29 00 03	5	1.007,02	41 08 09
veće od 1070,00	116	1.265,07	39 10 10	105	1.269,37	39 11 21	6	1.195,41	33 02 12	5	1.258,40	45 06 03
UKUPNO	35085	416,09	30 06 10	26181	439,88	32 06 25	3788	356,25	22 08 18	5116	338,70	25 10 15

**KORISNICI MIROVINA PREMA VRSTAMA I SVOTAMA MIROVINA KOJI SU PRAVO NA MIROVINU OSTVARILI PREMA
ZAKONU O MIROVINSKOM OSIGURANJU - OBRTNICI**

- BEZ MEĐUNARODNIH UGOVORA

Tablica 10 O. - BMU

za kolovoz 2023. (isplata u rujnu 2023.)

Razredi svota netomirovina u eurima (EUR)	Ukupno			Starosna mirovina			Invalidska mirovina			Obiteljska mirovina		
	Broj korisnika	Prosječna mirovina	Prosječan staž	Broj korisnika	Prosječna mirovina	Prosječan staž	Broj korisnika	Prosječna mirovina	Prosječan staž	Broj korisnika	Prosječna mirovina	Prosječan staž
0	1	2	3	4	5	6	7	8	9	10	11	12
do 70,00	12	52,60	14 05 23	1	69,09	15 07 24	6	56,08	09 02 08	5	45,12	20 07 03
70,01 – 140,00	181	120,85	15 07 25	22	118,13	17 03 05	96	116,18	16 03 19	63	128,93	14 01 05
140,01 – 200,00	1421	181,24	15 01 22	573	183,98	16 01 08	256	173,79	14 11 08	592	181,82	14 03 21
200,01 – 270,00	3203	236,32	18 08 24	1919	237,04	19 01 09	505	236,26	16 01 03	779	234,60	19 05 27
270,01 – 340,00	4327	309,20	25 01 24	2652	310,57	25 05 10	889	308,68	22 09 29	786	305,19	26 09 25
340,01 – 400,00	5273	374,13	29 00 26	3458	373,11	30 05 08	680	373,03	25 06 19	1135	377,89	27 00 14
400,01 – 470,00	5456	432,46	33 07 07	4264	434,20	34 11 09	482	425,60	26 04 25	710	426,65	30 05 20
470,01 – 540,00	5929	506,33	34 08 26	5053	506,79	35 11 00	589	504,45	25 03 03	287	502,05	33 05 17
540,01 – 600,00	2694	566,03	37 08 08	2430	565,83	38 03 22	107	565,44	26 10 11	157	569,53	35 04 10
600,01 – 670,00	1543	631,05	38 08 08	1377	631,25	39 02 05	55	628,52	28 02 03	111	629,85	37 08 22
670,01 – 800,00	1332	723,66	39 04 04	1203	723,93	39 07 01	28	725,42	28 01 11	101	720,03	39 07 16
800,01 – 930,00	465	857,20	39 00 09	439	856,60	39 02 08	11	883,08	31 02 06	15	855,69	40 01 03
930,01 – 1070,00	123	987,12	41 01 10	117	986,55	41 02 09	1	954,50	29 00 03	5	1.007,02	41 08 09
veće od 1070,00	115	1.265,84	39 10 06	104	1.270,26	39 11 16	6	1.195,41	33 02 12	5	1.258,40	45 06 03
UKUPNO	32074	431,42	30 05 21	23612	458,57	32 07 16	3711	360,78	22 09 23	4751	351,66	25 09 09

Napomena:

U podatke u tablicama 10 O. i 10 O. - BMU nisu uključeni korisnici mirovina DVO, ZOHBDR i HVO.

U tablicama je prikazan **ukupni** staž korisnika mirovina.

**KORISNICI MIROVINA PREMA VRSTAMA I SVOTAMA MIROVINA KOJI SU PRAVO NA MIROVINU OSTVARILI PREMA
ZAKONU O MIROVINSKOM OSIGURANJU - POLJOPRIVREDNICI**

Tablica 10 P.

za kolovoz 2023. (isplata u rujnu 2023.)

Razredi svota netomirovina u eurima (EUR)	Ukupno			Starosna mirovina			Invalidska mirovina			Obiteljska mirovina		
	Broj korisnika	Prosječna mirovina	Prosječan staž	Broj korisnika	Prosječna mirovina	Prosječan staž	Broj korisnika	Prosječna mirovina	Prosječan staž	Broj korisnika	Prosječna mirovina	Prosječan staž
0	1	2	3	4	5	6	7	8	9	10	11	12
do 70,00	637	45,41	18 10 03	389	45,21	21 00 02	20	41,39	15 11 08	228	46,09	15 04 15
70,01 – 140,00	4243	122,65	15 10 01	3149	120,71	17 00 26	64	124,50	09 08 13	1030	128,47	12 04 26
140,01 – 200,00	6364	177,27	16 05 07	4714	175,43	17 00 08	90	168,53	13 08 12	1560	183,34	14 09 21
200,01 – 270,00	7375	233,16	19 02 28	6681	233,47	19 02 18	129	238,54	13 05 09	565	228,23	20 10 21
270,01 – 340,00	10769	304,07	23 00 25	10317	304,03	23 00 11	177	310,11	16 05 13	275	301,96	28 08 28
340,01 – 400,00	6821	368,72	25 01 08	5961	367,09	26 01 09	280	376,66	17 02 04	580	381,71	18 07 15
400,01 – 470,00	2859	428,23	30 04 15	2493	428,69	31 05 00	177	426,32	25 09 16	189	423,91	20 11 16
470,01 – 540,00	1846	502,42	28 09 21	1483	502,75	30 02 07	312	502,81	22 07 10	51	490,50	26 05 03
540,01 – 600,00	419	564,74	29 09 03	369	565,03	30 02 29	36	562,43	23 07 18	14	563,03	32 05 01
600,01 – 670,00	191	627,72	31 01 16	166	628,46	32 00 29	16	619,15	21 05 26	9	629,25	30 08 09
670,01 – 800,00	102	720,35	34 01 26	95	719,79	34 02 04	1	759,36	33 09 08	6	722,64	33 10 22
800,01 – 930,00	36	842,40	34 00 05	35	842,93	33 08 17				1	823,71	44 10 23
930,01 – 1070,00	18	1.002,46	34 08 25	16	1.007,57	35 10 07	1	936,80	21 10 12	1	986,41	29 09 02
veće od 1070,00	19	1.285,24	33 09 23	18	1.286,11	33 06 16				1	1.269,54	38 07 02
UKUPNO	41699	283,97	21 09 27	35886	289,07	22 06 18	1303	367,82	18 09 20	4510	219,14	16 10 28

**KORISNICI MIROVINA PREMA VRSTAMA I SVOTAMA MIROVINA KOJI SU PRAVO NA MIROVINU OSTVARILI PREMA
ZAKONU O MIROVINSKOM OSIGURANJU - POLJOPRIVREDNICI**

- BEZ MEĐUNARODNIH UGOVORA

Tablica 10 P. - BMU

za kolovoz 2023. (isplata u rujnu 2023.)

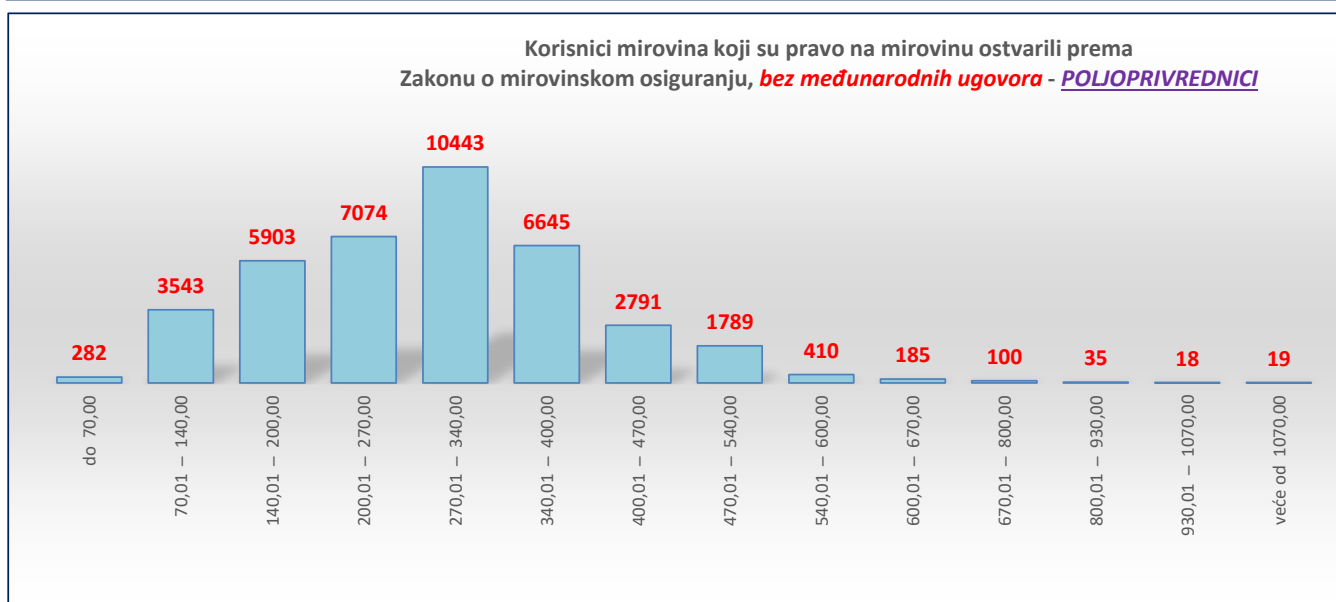
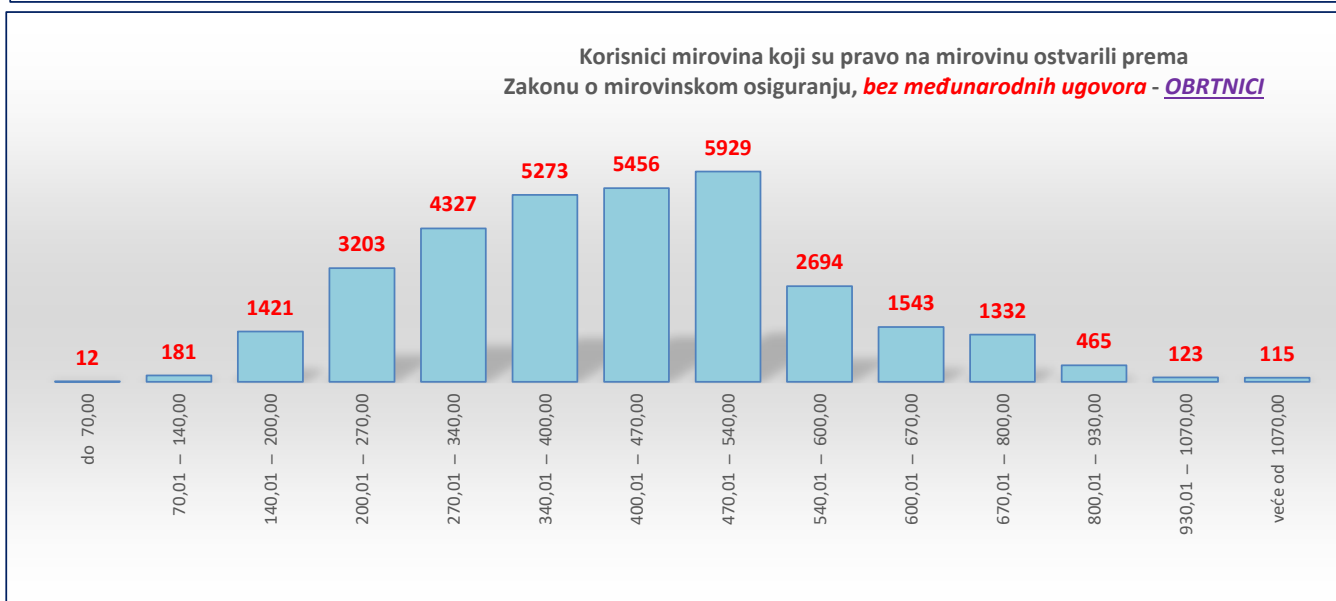
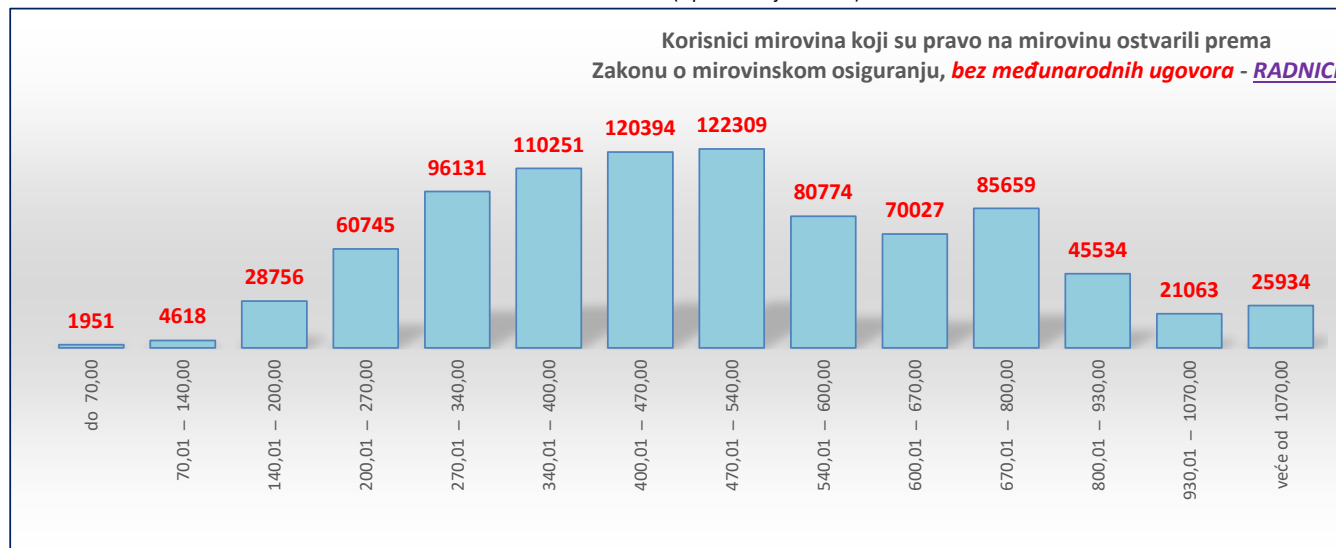
Razredi svota netomirovina u eurima (EUR)	Ukupno			Starosna mirovina			Invalidska mirovina			Obiteljska mirovina		
	Broj korisnika	Prosječna mirovina	Prosječan staž	Broj korisnika	Prosječna mirovina	Prosječan staž	Broj korisnika	Prosječna mirovina	Prosječan staž	Broj korisnika	Prosječna mirovina	Prosječan staž
0	1	2	3	4	5	6	7	8	9	10	11	12
do 70,00	282	51,29	14 00 10	125	52,65	16 03 01	6	51,55	09 09 05	151	50,15	12 04 11
70,01 – 140,00	3543	126,34	14 07 09	2576	124,24	15 09 21	58	124,71	09 01 26	909	132,39	11 06 19
140,01 – 200,00	5903	178,20	15 11 05	4285	176,43	16 05 11	84	169,37	13 01 24	1534	183,65	14 07 10
200,01 – 270,00	7074	233,05	18 09 16	6395	233,35	18 09 02	129	238,54	13 05 09	550	228,22	20 06 04
270,01 – 340,00	10443	304,16	22 09 11	9999	304,12	22 08 25	177	310,11	16 05 13	267	302,05	28 07 24
340,01 – 400,00	6645	368,80	24 11 02	5804	367,15	25 11 02	280	376,66	17 02 04	561	381,91	18 05 08
400,01 – 470,00	2791	428,17	30 02 23	2431	428,61	31 03 08	177	426,32	25 09 16	183	424,13	20 08 19
470,01 – 540,00	1789	502,57	28 08 20	1430	502,94	30 01 03	308	502,90	22 08 14	51	490,50	26 05 03
540,01 – 600,00	410	564,39	29 07 04	361	564,73	30 01 07	36	562,43	23 07 18	13	560,55	31 09 13
600,01 – 670,00	185	627,33	30 11 03	160	628,04	31 10 17	16	619,15	21 05 26	9	629,25	30 08 09
670,01 – 800,00	100	720,48	34 00 19	94	719,89	34 00 25	1	759,36	33 09 08	5	723,81	33 10 08
800,01 – 930,00	35	843,18	34 00 15	34	843,75	33 08 23				1	823,71	44 10 23
930,01 – 1070,00	18	1.002,46	34 08 25	16	1.007,57	35 10 07	1	936,80	21 10 12	1	986,41	29 09 02
veće od 1070,00	19	1.285,24	33 09 23	18	1.286,11	33 06 16				1	1.269,54	38 07 02
UKUPNO	39237	289,91	21 06 18	33728	294,94	22 03 09	1273	373,21	18 09 27	4236	224,82	16 06 24

Napomena:

U podatke u tablicama 10 P. i 10 P. - BMU nisu uključeni korisnici mirovina DVO, ZOHBDP i HVO.

U tablicama je prikazan **ukupni** staž korisnika mirovina.

za kolovoz 2023. (isplata u rujnu 2023.)



U prikazu grafova nisu uključeni korisnici mirovina DVO, ZOHBDR i HVO.

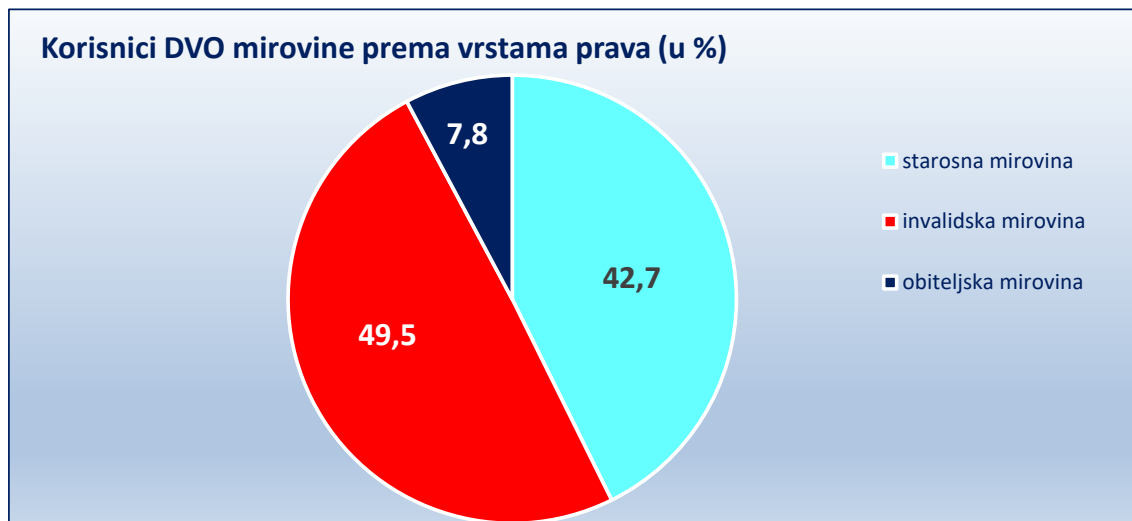
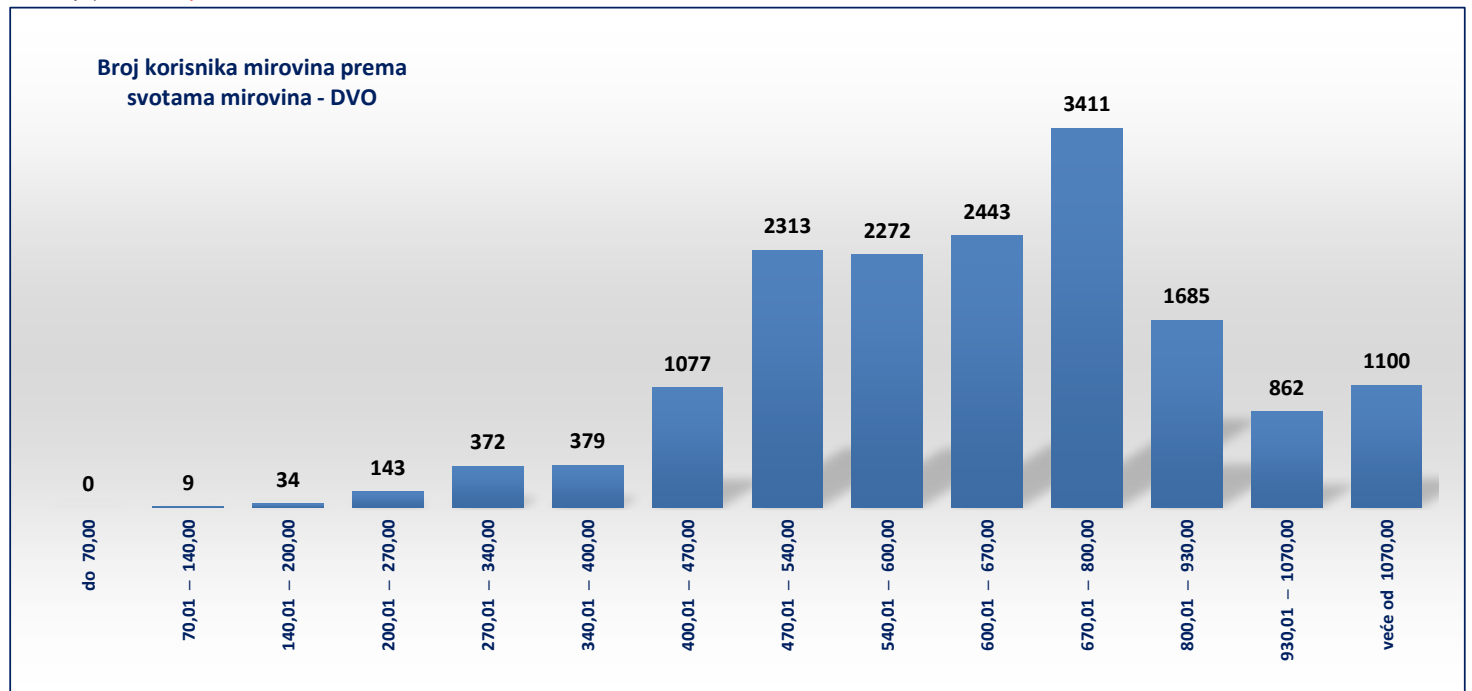
KORISNICI MIROVINA PREMA VRSTAMA I SVOTAMA MIROVINA KOJI SU PRAVO NA MIROVINU OSTVARILI PREMA ZAKONU O PRAVIMA IZ MIROVINSKOG OSIGURANJA DJELATNIH VOJNIH OSOBA, POLICIJSKIH SLUŽBENIKA I OVLAŠTENIH SLUŽBENIH OSOBA - DVO

Tablica 10 c.

za kolovoz 2023. (isplata u rujnu 2023.)

Razredi svota netomirovina u eurima (EUR)	Ukupno			Starosna mirovina			Invalidska mirovina			Obiteljska mirovina		
	Broj korisnika	Prosječna mirovina	Prosječan staž	Broj korisnika	Prosječna mirovina	Prosječan staž	Broj korisnika	Prosječna mirovina	Prosječan staž	Broj korisnika	Prosječna mirovina	Prosječan staž
0	1	2	3	4	5	6	7	8	9	10	11	12
do 70,00												
70,01 – 140,00	9	117,43	16 01 07				5	127,55	11 00 18	4	104,77	22 05 02
140,01 – 200,00	34	172,22	12 01 12	1	180,91	30 03 26	31	172,28	11 07 18	2	166,92	10 07 09
200,01 – 270,00	143	243,78	20 04 27	58	250,23	31 04 03	78	239,60	12 10 12	7	236,79	13 10 27
270,01 – 340,00	372	309,02	25 03 27	156	305,83	32 10 13	195	311,82	19 07 19	21	306,82	22 02 22
340,01 – 400,00	379	372,60	23 05 20	54	368,94	33 08 05	300	373,39	21 08 26	25	370,98	22 03 11
400,01 – 470,00	1077	449,45	26 01 27	192	455,77	32 01 10	789	448,38	24 08 29	96	445,55	25 11 06
470,01 – 540,00	2313	515,49	28 05 15	749	515,71	32 01 02	1411	515,50	26 05 22	153	514,24	28 11 07
540,01 – 600,00	2272	574,34	29 07 13	766	574,05	33 04 08	1371	575,17	27 05 07	135	567,52	30 06 10
600,01 – 670,00	2443	633,82	31 03 15	1107	635,87	34 04 09	1181	631,47	28 04 24	155	636,99	31 05 07
670,01 – 800,00	3411	723,94	32 03 08	1354	727,74	36 10 13	1771	720,52	28 08 19	286	727,10	32 07 10
800,01 – 930,00	1685	860,50	35 05 13	1009	863,03	38 06 15	512	854,65	29 08 01	164	863,21	34 06 06
930,01 – 1070,00	862	991,85	37 01 27	600	995,09	39 11 13	163	979,87	29 03 06	99	991,97	33 03 11
veće od 1070,00	1100	1.307,90	37 00 03	827	1.294,93	39 10 28	166	1.356,00	28 03 17	107	1.333,51	28 02 16
UKUPNO	16100	685,75	31 02 06	6873	760,05	36 01 17	7973	616,01	27 00 00	1254	721,96	30 07 27

U tablici je prikazan **ukupni** staž korisnika mirovina.

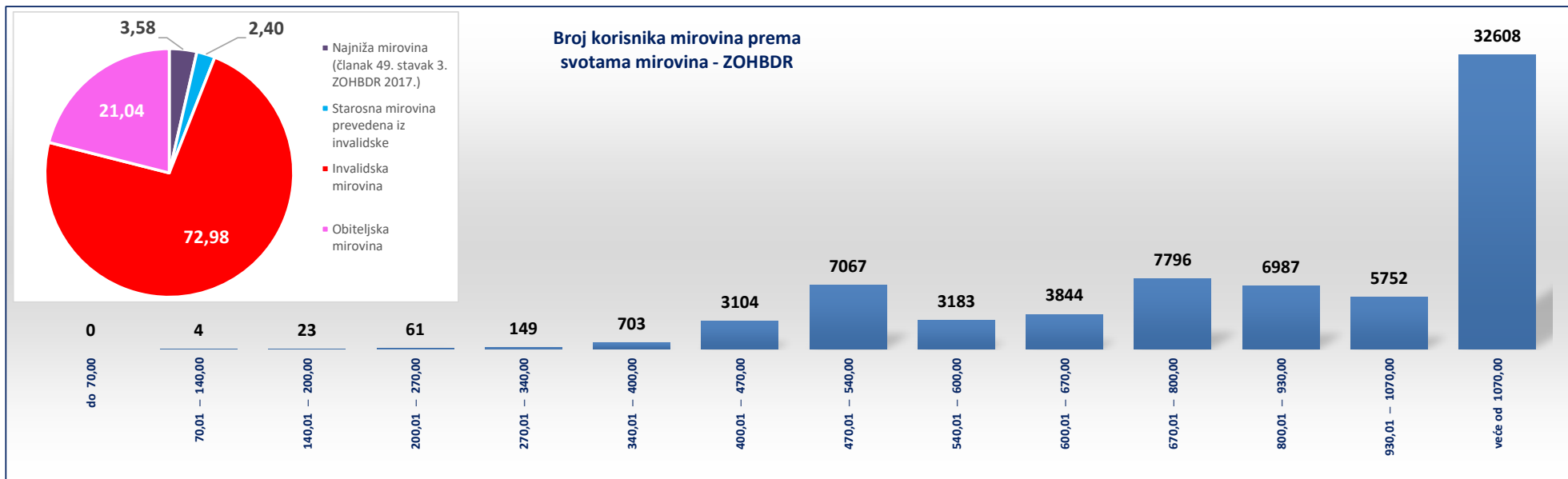


KORISNICI MIROVINA PREMA VRSTAMA I SVOTAMA MIROVINA KOJI SU PRAVO NA MIROVINU OSTVARILI PREMA ZAKONU O HRVATSKIM BRANITELJIMA I ČLANOVIMA NJIHOVIH OBITELJI - ZOHBDR

Tablica 10 d. za kolovoz 2023. (isplata u rujnu 2023.)

Razredi svota netomirovina u eurima (EUR)	Ukupno			Najniža mirovina (članak 49. stavak 3. ZOHBDR 2017.)			Starosna mirovina prevedena iz invalidske			Invalidska mirovina			Obiteljska mirovina		
	Broj korisnika	Prosječna mirovina	Prosječan staž	Broj korisnika	Prosječna mirovina	Prosječan staž	Broj korisnika	Prosječna mirovina	Prosječan staž	Broj korisnika	Prosječna mirovina	Prosječan staž	Broj korisnika	Prosječna mirovina	Prosječan staž
0	1	2	3	4	5	6	7	8	9	7	8	9	10	11	12
do 70,00															
70,01 – 140,00	4	130,34	06 09 09							4	130,34	06 09 09			
140,01 – 200,00	23	171,36	08 06 21				2	155,72	06 03 24	20	171,88	08 10 09	1	192,17	07 00 28
200,01 – 270,00	61	238,44	12 00 01				1	221,71	12 00 27	53	240,25	12 06 19	7	227,13	07 09 05
270,01 – 340,00	149	307,10	19 04 08							130	307,82	18 06 13	19	302,19	24 11 07
340,01 – 400,00	703	381,87	16 11 03				20	389,32	22 04 26	424	382,40	14 06 15	259	380,43	20 03 29
400,01 – 470,00	3104	443,92	17 05 27	39	464,87	04 05 13	11	436,99	30 00 04	2437	443,89	16 02 22	617	442,84	23 00 19
470,01 – 540,00	7067	506,56	15 11 10	2140	497,99	07 01 08	515	510,88	24 09 02	3971	510,12	18 07 14	441	510,99	24 05 01
540,01 – 600,00	3183	573,26	21 00 02	309	570,16	09 05 27	270	576,84	26 07 27	2133	575,85	20 11 01	471	561,50	25 08 08
600,01 – 670,00	3844	631,22	23 04 10	61	616,52	10 00 27	370	623,26	28 07 06	3009	631,96	22 06 16	404	635,26	26 08 07
670,01 – 800,00	7796	725,90	23 00 18	1	686,29	08 11 20	225	715,45	29 07 22	6443	726,28	22 08 05	1127	725,86	23 11 05
800,01 – 930,00	6987	875,14	21 10 01				112	876,15	30 05 12	5770	878,13	21 10 02	1105	859,44	20 11 11
930,01 – 1070,00	5752	998,15	22 09 14				59	1.003,61	30 10 13	4429	998,96	23 05 09	1264	995,08	20 01 06
veće od 1070,00	32608	1.452,50	16 02 28				124	1.288,57	29 11 02	23198	1.435,23	18 10 28	9286	1.497,82	09 05 02
UKUPNO	71281	1.044,04	18 08 11	2550	509,14	07 05 05	1709	667,46	27 05 18	52021	1.036,53	20 02 04	15001	1.203,92	14 05 10

U tablici je prikazan **ukupni** staž korisnika mirovina.

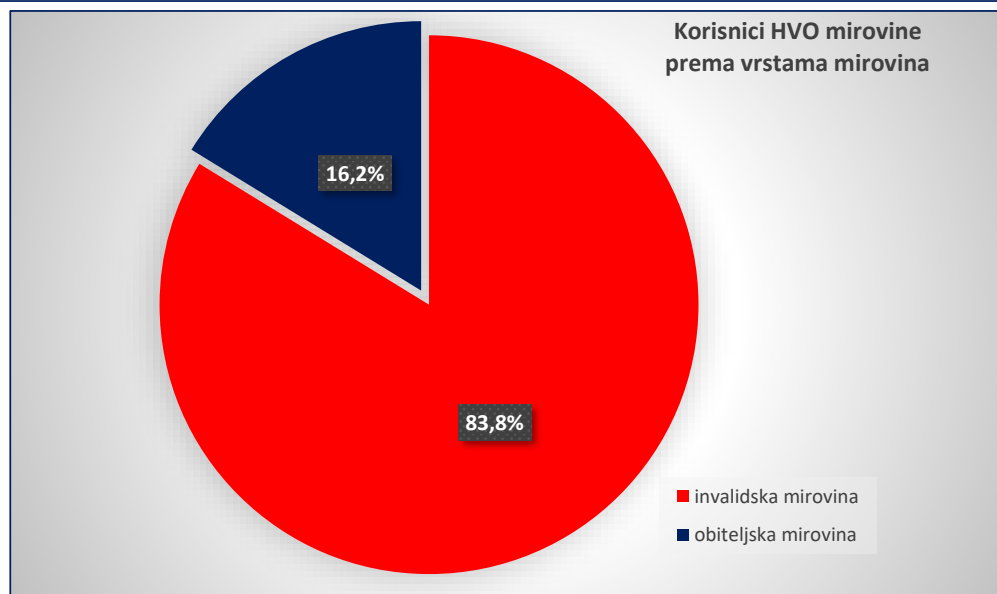
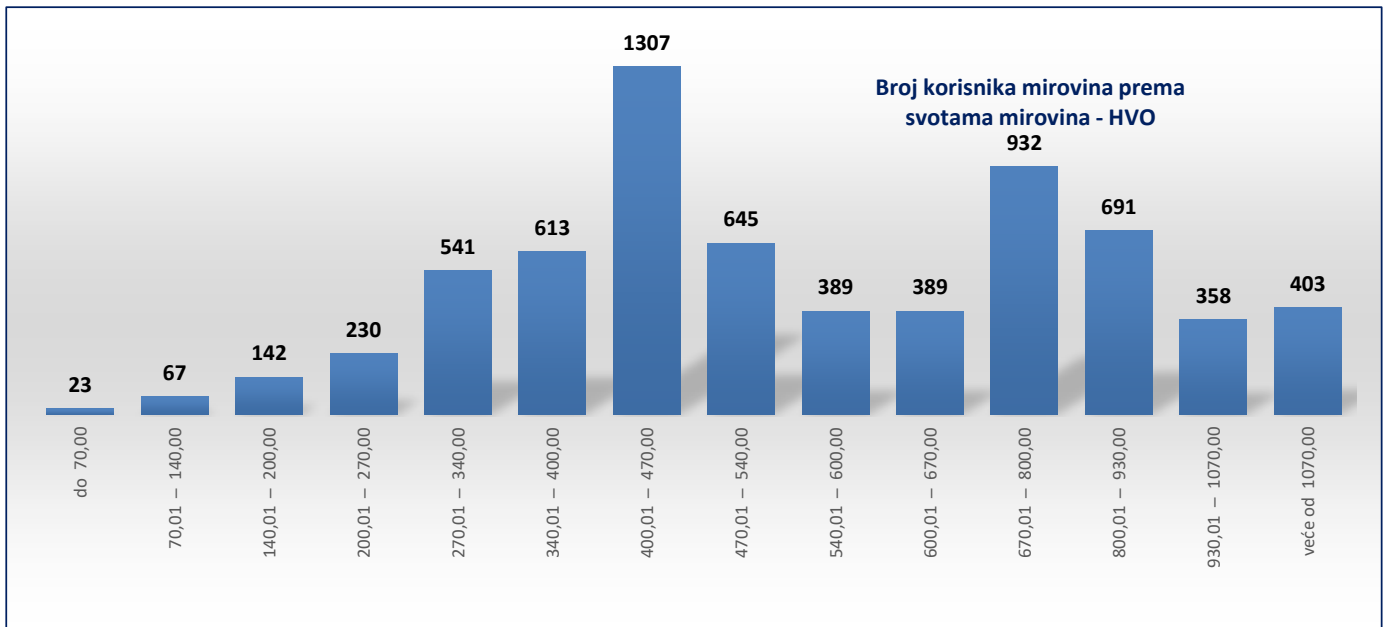


KORISNICI MIROVINA PREMA VRSTAMA I SVOTAMA MIROVINA KOJI SU PRAVO NA MIROVINU OSTVARILI PREMA UGOVORU IZMEĐU REPUBLIKE HRVATSKE I BOSNE I HERCEGOVINE O SURADNJI NA PODRUČJU PRAVA STRADALNIKA RATA U BOSNI I HERCEGOVINI KOJI SU BILI PRIPADNICI HRVATSKOG VIJEĆA OBRANE I ČLANOVA NJIHOVIH OBITELJI I GLAVI IX. ZOHBDR-a IZ 2017. - HVO

Tablica 10 e.

za kolovoz 2023. (isplata u rujnu 2023.)

Razredi svota netomirovina u eurima (EUR)	Ukupno			Invalidska mirovina			Obiteljska mirovina		
	Broj korisnika	Prosječna mirovina	Prosječan staž	Broj korisnika	Prosječna mirovina	Prosječan staž	Broj korisnika	Prosječna mirovina	Prosječan staž
0	1	2	3	7	8	9	10	11	12
do 70,00	23	36,75	04 02 23	22	35,95	04 10 14	1	54,43	03 07 07
70,01 – 140,00	67	110,33	10 02 24	60	111,09	07 02 18	7	103,79	12 04 20
140,01 – 200,00	142	172,80	05 05 11	117	172,04	06 07 00	25	176,36	04 09 07
200,01 – 270,00	230	236,70	04 10 01	187	237,28	07 09 00	43	234,16	04 01 23
270,01 – 340,00	541	307,95	04 08 24	404	305,46	06 06 17	137	315,30	04 01 24
340,01 – 400,00	613	368,13	06 09 13	532	368,53	07 02 20	81	365,47	06 05 08
400,01 – 470,00	1307	444,30	07 06 07	1218	444,68	08 00 26	89	439,03	06 04 28
470,01 – 540,00	645	511,16	07 04 01	505	512,89	08 04 09	140	504,91	05 11 24
540,01 – 600,00	389	574,26	07 04 27	290	575,29	08 11 06	99	571,25	06 01 23
600,01 – 670,00	389	635,15	06 11 26	288	634,19	09 11 00	101	637,87	04 10 03
670,01 – 800,00	932	716,92	06 10 06	743	716,24	09 04 21	189	719,64	04 07 10
800,01 – 930,00	691	854,12	05 10 25	602	854,07	06 10 22	89	854,45	03 11 03
930,01 – 1070,00	358	993,29	05 03 09	307	995,01	06 05 00	51	982,95	04 00 08
veće od 1070,00	403	1.263,55	05 08 14	362	1.265,55	07 04 12	41	1.245,87	02 08 01
UKUPNO	6730	591,90	06 05 27	5637	594,54	07 11 17	1093	578,29	05 01 15

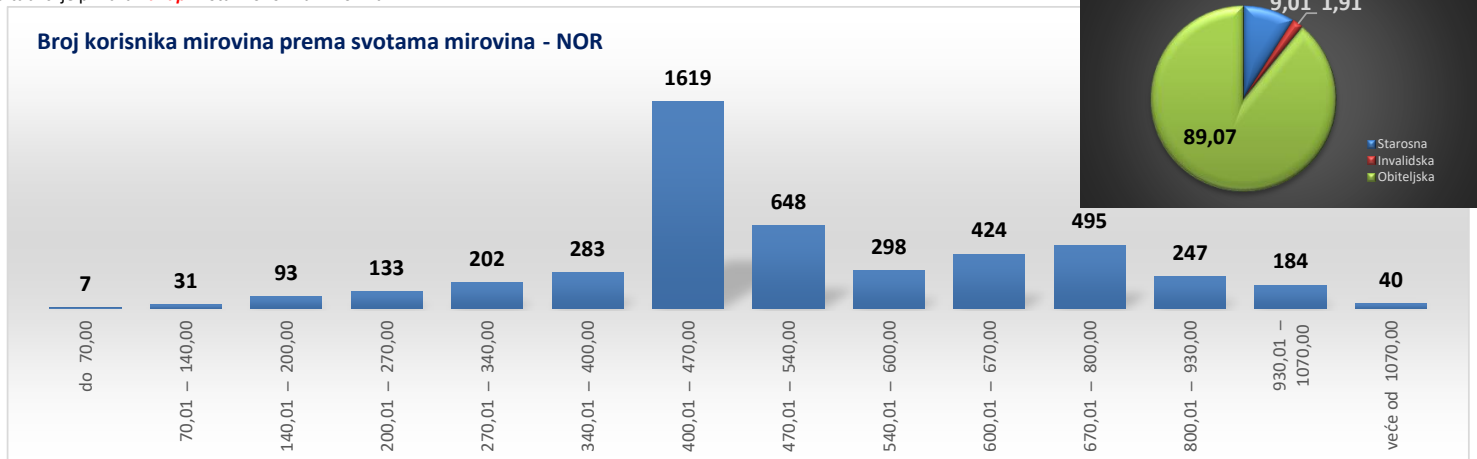
U tablici je prikazan **ukupni** staž korisnika mirovina.

KORISNICI MIROVINA - SUDIONICI NARODNOOSLOBODILAČKOG RATA - NOR

Tablica 10 f. za kolovoz 2023. (isplata u rujnu 2023.)

Razredi svota netomirovina u eurima (EUR)	Ukupno			Starosna mirovina			Invalidska mirovina			Obiteljska mirovina		
	Broj korisnika	Prosječna mirovina	Prosječan staž	Broj korisnika	Prosječna mirovina	Prosječan staž	Broj korisnika	Prosječna mirovina	Prosječan staž	Broj korisnika	Prosječna mirovina	Prosječan staž
0	1	2	3	4	5	6	7	8	9	10	11	12
do 70,00	7	50,15	25 03 05	2	61,55	35 11 22				5	45,59	20 11 28
70,01 – 140,00	31	114,86	26 02 19	2	114,84	30 03 24				29	114,86	25 11 11
140,01 – 200,00	93	172,56	20 10 07	8	170,74	22 08 20				85	172,73	20 08 02
200,01 – 270,00	133	239,02	22 09 28	15	241,98	19 01 21				118	238,64	23 03 14
270,01 – 340,00	202	307,01	25 10 12	8	300,54	24 11 18	2	289,66	20 06 28	192	307,46	25 11 16
340,01 – 400,00	283	374,39	25 01 21	17	374,03	26 02 11	4	374,29	21 09 01	262	374,42	25 01 15
400,01 – 470,00	1619	450,51	26 02 16	12	443,18	27 02 29	5	429,50	22 10 29	1602	450,63	26 02 16
470,01 – 540,00	648	506,03	31 01 22	18	507,42	30 10 09	9	512,19	25 07 27	621	505,90	31 02 24
540,01 – 600,00	298	566,89	31 11 19	44	571,62	25 04 27	7	582,23	23 09 24	247	565,61	33 04 09
600,01 – 670,00	424	631,76	31 08 06	124	619,61	27 09 01	42	626,90	22 01 02	258	638,39	35 01 15
670,01 – 800,00	495	731,43	35 03 14	83	728,57	32 00 18	18	711,15	22 01 18	394	732,96	36 06 27
800,01 – 930,00	247	860,92	38 00 27	38	859,09	36 06 18	3	846,88	31 01 06	206	861,46	38 05 17
930,01 – 1070,00	184	1.002,78	39 04 00	27	997,31	36 04 17				157	1.003,72	39 10 06
veće od 1070,00	40	1.173,46	40 03 12	26	1.210,75	38 09 25				14	1.104,20	43 00 04
UKUPNO	4704	535,70	29 08 05	424	665,26	30 00 05	90	606,45	22 10 22	4190	521,07	29 09 16

U tablici je prikazan **ukupni** staž korisnika mirovina.

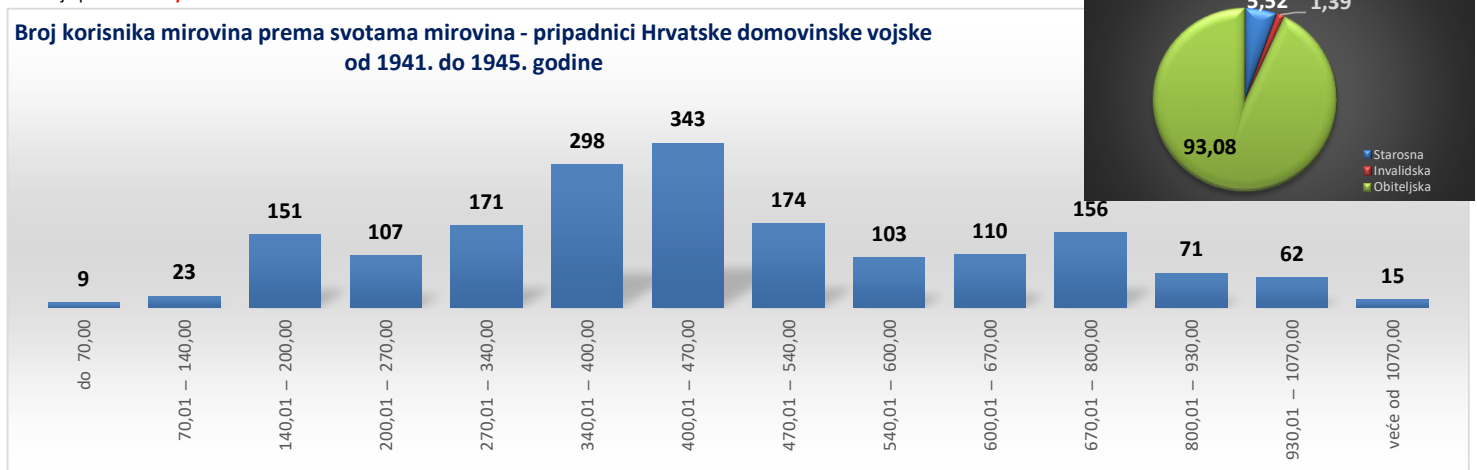


KORISNICI MIROVINA - PRIPADNICI HRVATSKE DOMOVINSKE VOJSKE OD 1941. DO 1945. GODINE

Tablica 10 g. za kolovoz 2023. (isplata u rujnu 2023.)

Razredi svota netomirovina u eurima (EUR)	Ukupno			Starosna mirovina			Invalidska mirovina			Obiteljska mirovina		
	Broj korisnika	Prosječna mirovina	Prosječan staž	Broj korisnika	Prosječna mirovina	Prosječan staž	Broj korisnika	Prosječna mirovina	Prosječan staž	Broj korisnika	Prosječna mirovina	Prosječan staž
0	1	2	3	4	5	6	7	8	9	10	11	12
do 70,00	9	51,42	32 02 12							9	51,42	32 02 12
70,01 – 140,00	23	113,51	24 05 29	2	96,98	21 08 29				21	115,08	24 09 04
140,01 – 200,00	151	171,13	19 09 25	9	182,67	21 09 00	1	169,13	21 07 01	141	170,41	19 08 06
200,01 – 270,00	107	239,57	21 05 01	13	222,34	23 08 10	1	249,90	13 10 24	93	241,87	21 02 05
270,01 – 340,00	171	307,40	25 11 14	4	306,59	20 01 06	2	313,34	19 02 28	165	307,34	26 02 00
340,01 – 400,00	298	377,81	33 07 27	3	377,03	26 07 10	2	365,89	21 09 29	293	377,90	33 09 23
400,01 – 470,00	343	438,22	35 04 05	9	427,27	30 11 26	3	454,85	25 06 01	331	438,37	35 06 21
470,01 – 540,00	174	508,24	37 05 22	15	497,75	38 01 05	7	497,44	28 08 29	152	509,78	37 09 26
540,01 – 600,00	103	566,78	39 02 21	4	571,34	39 09 00	2	575,91	34 03 21	97	566,40	39 03 20
600,01 – 670,00	110	639,86	40 02 29	6	633,86	40 09 01	3	633,36	33 08 10	101	640,42	40 04 29
670,01 – 800,00	156	730,42	39 08 17	14	720,74	41 02 22	4	713,17	32 08 26	138	731,90	39 09 05
800,01 – 930,00	71	858,20	40 07 00	9	843,11	41 00 14				62	860,39	40 06 06
930,01 – 1070,00	62	997,33	41 05 11	6	1.002,16	41 11 07				56	996,82	41 04 22
veće od 1070,00	15	1.161,74	42 05 26	5	1.211,54	40 05 20				10	1.136,84	43 05 29
UKUPNO	1793	469,24	33 05 17	99	547,83	33 11 17	25	501,15	27 10 04	1669	464,10	33 06 07

U tablici je prikazan **ukupni** staž korisnika mirovina.

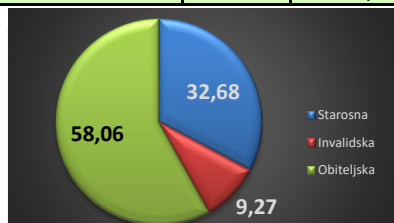


KORISNICI MIROVINA - BIVŠI POLITIČKI ZATVORENICI

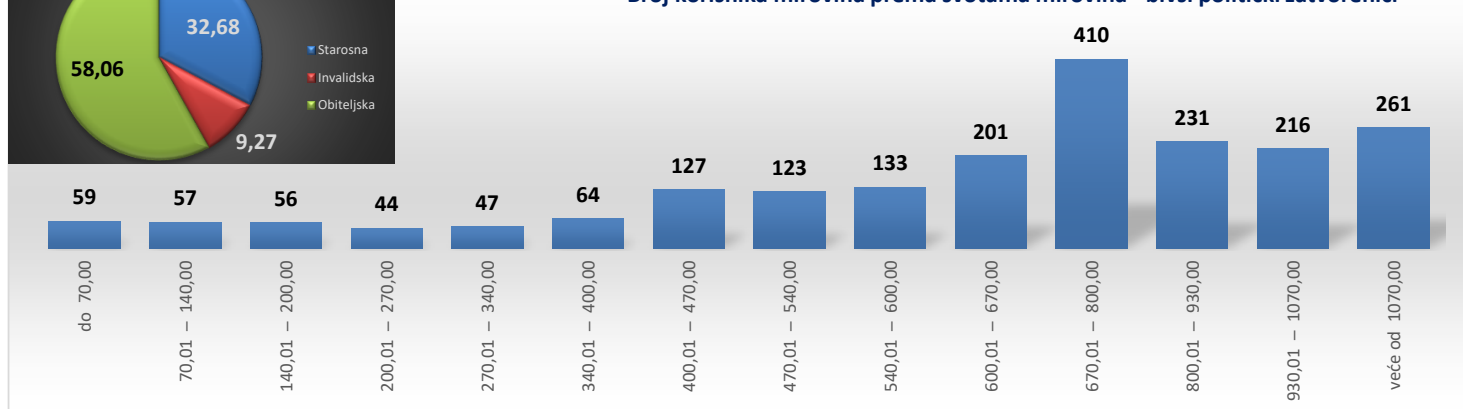
Tablica 10 h. za kolovoz 2023. (isplata u rujnu 2023.)

Razredi svota netomirovina u eurima (EUR)	Ukupno			Starosna mirovina			Invalidska mirovina			Obiteljska mirovina		
	Broj korisnika	Prosječna mirovina	Prosječan staž	Broj korisnika	Prosječna mirovina	Prosječan staž	Broj korisnika	Prosječna mirovina	Prosječan staž	Broj korisnika	Prosječna mirovina	Prosječan staž
0	1	2	3	4	5	6	7	8	9	10	11	12
do 70,00	59	41,53	29 01 22	22	41,20	31 03 12	4	42,36	20 10 25	33	41,64	28 08 22
70,01 – 140,00	57	102,37	31 01 01	16	104,75	33 04 18	4	112,65	28 10 25	37	100,23	30 04 01
140,01 – 200,00	56	166,93	32 01 25	26	171,66	35 04 05	5	166,80	20 00 20	25	162,03	31 03 03
200,01 – 270,00	44	236,69	31 07 27	19	237,15	34 01 00	5	231,33	17 07 19	20	237,59	32 10 08
270,01 – 340,00	47	310,49	23 09 13	18	310,06	26 02 26	5	324,33	18 04 02	24	307,94	23 00 23
340,01 – 400,00	64	371,41	20 01 18	15	369,20	21 05 15	5	370,74	16 11 22	44	372,24	20 00 15
400,01 – 470,00	127	445,81	20 03 11	30	438,87	21 09 00	14	456,82	19 09 19	83	446,46	19 10 04
470,01 – 540,00	123	515,15	24 05 13	24	515,42	24 05 20	20	512,47	21 09 28	79	515,74	25 01 09
540,01 – 600,00	133	571,31	29 07 27	36	577,29	29 06 27	17	577,24	26 06 21	80	567,36	30 04 05
600,01 – 670,00	201	636,40	32 05 09	60	635,96	32 10 08	20	634,79	25 05 24	121	636,88	33 04 19
670,01 – 800,00	410	732,10	35 04 08	117	730,04	36 04 20	38	720,70	27 10 22	255	734,74	36 00 01
800,01 – 930,00	231	860,46	38 07 01	82	857,51	39 00 04	11	851,71	26 01 05	138	862,91	39 03 28
930,01 – 1070,00	216	1.005,59	39 05 12	55	1.001,02	37 08 12	13	987,05	25 08 03	148	1.008,92	41 03 22
veće od 1070,00	261	1.376,19	39 02 19	143	1.418,26	40 02 13	27	1.315,91	28 10 09	91	1.327,97	40 09 03
UKUPNO	2029	722,33	33 02 01	663	785,44	34 10 25	188	693,39	25 00 00	1178	691,43	33 06 03

U tablici je prikazan **ukupni** staž korisnika mirovina.



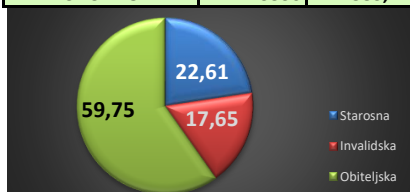
Broj korisnika mirovina prema svotama mirovina - bivši politički zatvorenici



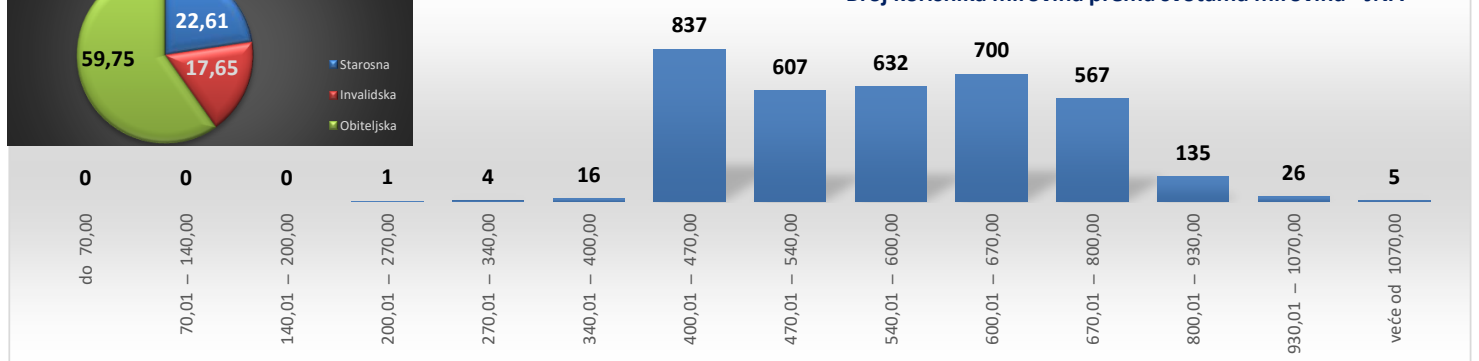
KORISNICI MIROVINA - PRIPADNICI BIVŠE JUGOSLAVENSKE NARODNE ARMIIJE - JNA

Tablica 10 i. za kolovoz 2023. (isplata u rujnu 2023.)

Razredi svota netomirovina u eurima (EUR)	Ukupno			Starosna mirovina			Invalidska mirovina			Obiteljska mirovina		
	Broj korisnika	Prosječna mirovina	Prosječan staž	Broj korisnika	Prosječna mirovina	Prosječan staž	Broj korisnika	Prosječna mirovina	Prosječan staž	Broj korisnika	Prosječna mirovina	Prosječan staž
0	1	2	3	4	5	6	7	8	9	10	11	12
do 70,00	0	0	0	0	0	0	0	0	0	0	0	0
70,01 – 140,00	0	0	0	0	0	0	0	0	0	0	0	0
140,01 – 200,00	0	0	0	0	0	0	0	0	0	0	0	0
200,01 – 270,00	1	205,92								1	205,92	
270,01 – 340,00	4	326,46								4	326,46	
340,01 – 400,00	16	379,71								15	380,15	
400,01 – 470,00	837	457,60		8	441,28		78	457,14		751	457,83	
470,01 – 540,00	607	512,56		52	526,32		118	514,34		437	510,45	
540,01 – 600,00	632	571,53		210	580,74		101	579,71		321	562,93	
600,01 – 670,00	700	627,96		205	628,02		138	623,58		357	629,62	
670,01 – 800,00	567	722,68		211	731,57		162	712,97		194	721,13	
800,01 – 930,00	135	855,26		90	859,25		23	850,77		22	843,65	
930,01 – 1070,00	26	985,03		17	991,01		2	938,17		7	983,90	
veće od 1070,00	5	1.224,42		5	1.224,42							
UKUPNO	3530	583,42		798	672,01		623	607,18		2109	542,88	



Broj korisnika mirovina prema svotama mirovina - JNA

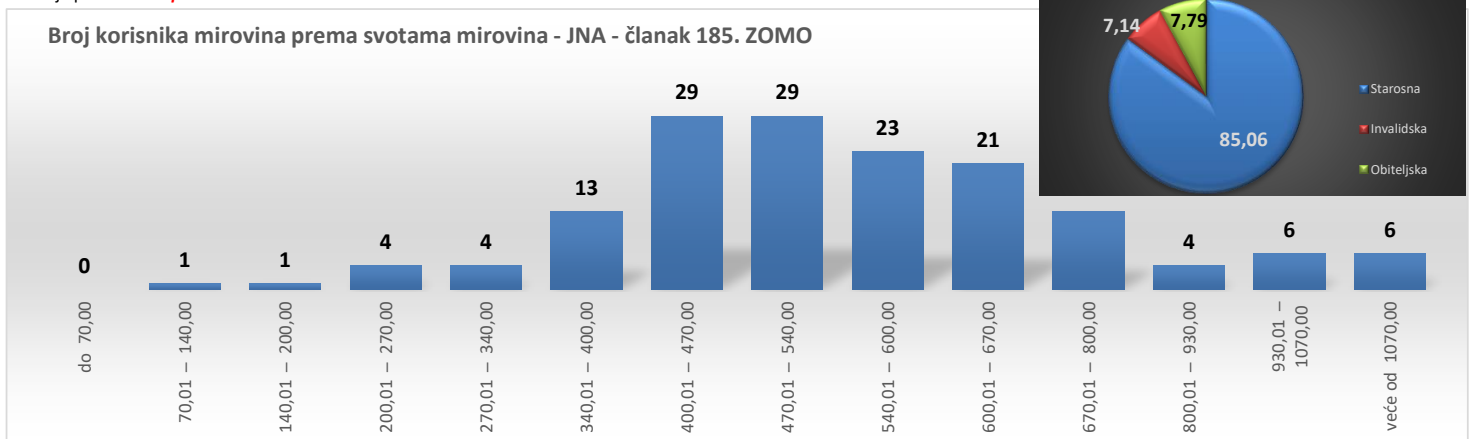


KORISNICI MIROVINA - PRIPADNICI BIVŠE JUGOSLAVENSKE NARODNE ARMIIJE - JNA - ČLANAK 185. ZOMO

Tablica 10.j. za kolovoz 2023. (isplata u rujnu 2023.)

Razredi svota netomirovina u eurima (EUR)	Ukupno			Starosna mirovina			Invalidska mirovina			Obiteljska mirovina		
	Broj korisnika	Prosječna mirovina	Prosječan staž	Broj korisnika	Prosječna mirovina	Prosječan staž	Broj korisnika	Prosječna mirovina	Prosječan staž	Broj korisnika	Prosječna mirovina	Prosječan staž
0	1	2	3	4	5	6	7	8	9	10	11	12
do 70,00												
70,01 – 140,00	1	105,55	31 11 02	1	105,55	31 11 02						
140,01 – 200,00	1	169,72	18 11 18	1	169,72	18 11 18						
200,01 – 270,00	4	240,02	20 09 10	2	243,32	20 00 21	1	225,71	16 02 27	1	247,72	26 08 22
270,01 – 340,00	4	307,91	28 06 16	3	304,82	24 08 09				1	317,17	40 01 06
340,01 – 400,00	13	376,17	29 06 10	8	377,85	26 07 26	2	374,27	32 01 09	3	372,94	35 05 16
400,01 – 470,00	29	429,64	35 04 16	23	430,26	36 01 09	3	422,69	25 05 10	3	431,87	39 08 10
470,01 – 540,00	29	504,62	39 11 28	24	505,24	40 09 16	3	499,48	35 08 02	2	504,88	36 09 27
540,01 – 600,00	23	561,97	40 10 24	23	561,97	40 10 24						
600,01 – 670,00	21	638,73	41 06 00	19	637,62	41 05 12	1	634,57	34 02 06	1	664,16	49 09 03
670,01 – 800,00	13	717,92	41 04 23	11	723,81	42 10 21	1	677,33	26 02 25	1	693,65	40 02 04
800,01 – 930,00	4	841,17	41 09 01	4	841,17	41 09 01						
930,01 – 1070,00	6	1.004,79	45 01 21	6	1.004,79	45 01 21						
veće od 1070,00	6	1.475,97	51 03 18	6	1.475,97	51 03 18						
UKUPNO	154	573,84	38 04 23	131	595,21	39 02 06	11	459,33	29 05 21	12	445,57	37 11 28

U tablici je prikazan **ukupni** staž korisnika mirovina.

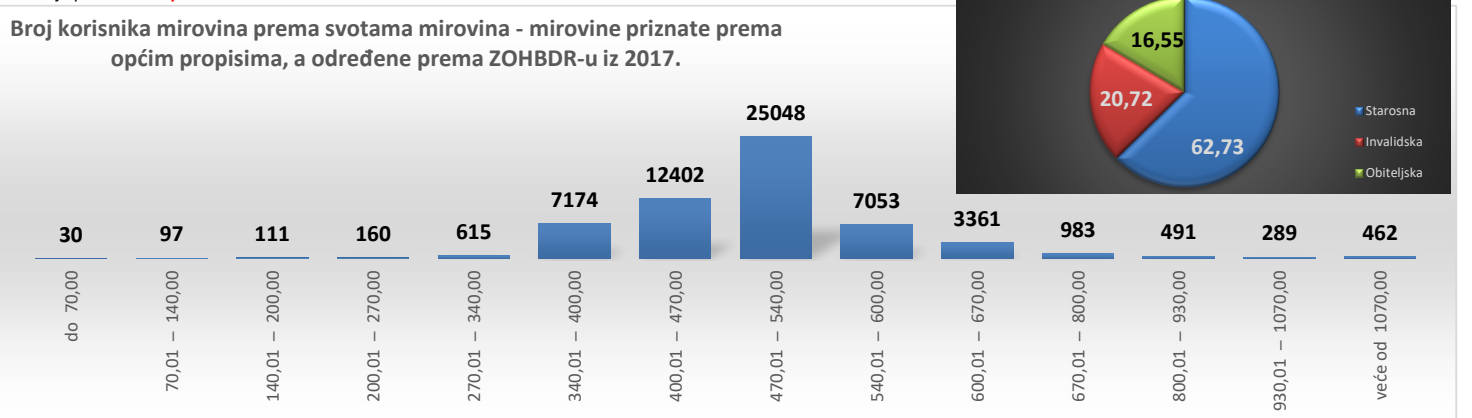


KORISNICI MIROVINA KOJIMA SU MIROVINE PRIZNATE PREMA OPĆIM PROPISIMA, A ODREĐENE PREMA ZOHBD-u IZ 2017.

Tablica 10.k. za kolovoz 2023. (isplata u rujnu 2023.)

Razredi svota netomirovina u eurima (EUR)	Ukupno			Starosna mirovina			Invalidska mirovina			Obiteljska mirovina		
	Broj korisnika	Prosječna mirovina	Prosječan staž	Broj korisnika	Prosječna mirovina	Prosječan staž	Broj korisnika	Prosječna mirovina	Prosječan staž	Broj korisnika	Prosječna mirovina	Prosječan staž
0	1	2	3	4	5	6	7	8	9	10	11	12
do 70,00	30	47,62	14 04 27	3	21,25	30 06 09	27	50,55	12 07 13			
70,01 – 140,00	97	109,82	17 09 04	5	119,05	21 03 19	89	109,34	17 06 23	3	108,56	17 07 20
140,01 – 200,00	111	172,05	22 10 10	35	175,62	25 10 18	66	169,11	21 09 26	10	178,89	19 01 10
200,01 – 270,00	160	236,42	26 05 26	92	239,64	29 11 17	33	228,23	23 03 01	35	235,70	20 04 28
270,01 – 340,00	615	315,59	30 10 05	214	308,69	35 03 20	34	310,20	18 00 07	367	320,12	29 05 03
340,01 – 400,00	7174	385,75	25 00 20	1071	387,10	31 05 23	1264	392,91	19 06 25	4839	383,58	25 00 25
400,01 – 470,00	12402	431,91	30 00 03	6062	440,56	36 11 22	3129	419,60	20 08 08	3211	427,56	25 11 01
470,01 – 540,00	25048	506,87	29 08 21	18426	507,62	31 08 17	5756	506,70	23 09 29	866	491,90	26 07 03
540,01 – 600,00	7053	566,07	32 00 12	5807	566,57	33 06 11	1099	563,40	24 10 19	147	566,30	26 08 10
600,01 – 670,00	3361	625,75	34 00 17	2837	625,61	35 00 23	462	625,44	28 02 04	62	634,65	31 04 00
670,01 – 800,00	983	726,96	40 10 12	855	727,77	42 05 28	81	723,52	27 09 14	47	718,08	33 08 06
800,01 – 930,00	491	858,62	43 00 19	438	859,19	44 06 14	20	850,04	28 01 26	33	856,31	32 05 17
930,01 – 1070,00	289	990,92	45 05 17	274	991,81	46 00 20	6	981,57	30 00 20	9	970,20	37 06 16
veće od 1070,00	462	1.433,48	45 05 08	440	1.433,30	46 00 02	6	1.232,57	31 02 23	16	1.513,82	35 00 18
UKUPNO	58276	502,15	30 02 12	36559	533,37	33 09 27	12072	477,43	22 09 08	9645	414,77	25 09 16

U tablici je prikazan **ukupni** staž korisnika mirovina.



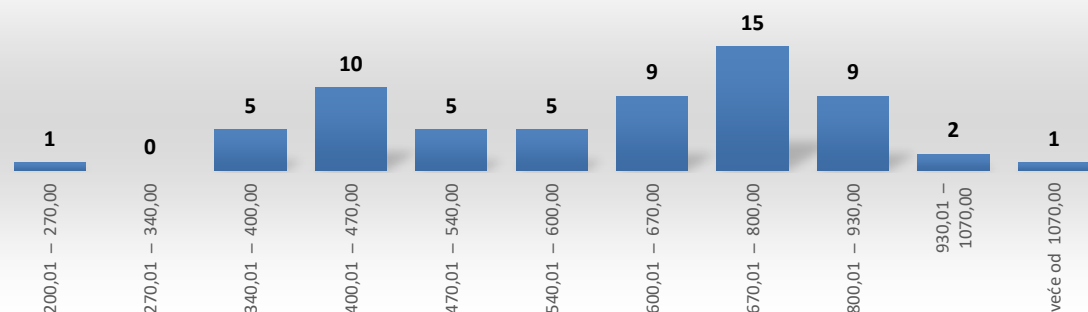
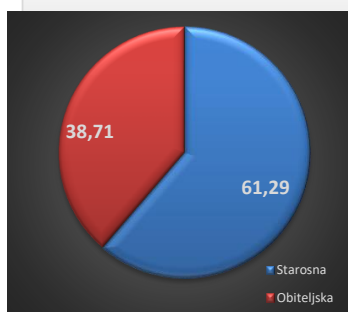
KORISNICI MIROVINA - ČLANOVI IZVRŠNOG VIJEĆA SABORA, SAVEZNOG IZVRŠNOG VIJEĆA I ADMINISTRATIVNO UMIROVLJENI JAVNI SLUŽBENICI

Tablica 10 l. za kolovoz 2023. (isplata u rujnu 2023.)

Razredi svota netomirovina u eurima (EUR)	Ukupno			Starosna mirovina			Invalidska mirovina			Obiteljska mirovina		
	Broj korisnika	Prosječna mirovina	Prosječan staž	Broj korisnika	Prosječna mirovina	Prosječan staž	Broj korisnika	Prosječna mirovina	Prosječan staž	Broj korisnika	Prosječna mirovina	Prosječan staž
0	1	2	3	4	5	6	7	8	9	10	11	12
do 70,00												
70,01 – 140,00												
140,01 – 200,00												
200,01 – 270,00	1	269,05	10 00 00							1	269,05	10 00 00
270,01 – 340,00												
340,01 – 400,00	5	377,51	30 07 01	1	373,56	30 07 01				4	378,50	
400,01 – 470,00	10	438,57	18 04 10	1	462,28	25 07 17				9	435,94	16 06 17
470,01 – 540,00	5	523,55	29 05 19	3	520,46	28 11 22				2	528,19	30 02 17
540,01 – 600,00	5	568,11	31 00 29	5	568,11	31 00 29						
600,01 – 670,00	9	634,39	29 07 16	4	629,53	30 08 03				5	638,27	28 09 16
670,01 – 800,00	15	706,32	28 11 03	14	701,46	28 11 03				1	774,43	
800,01 – 930,00	9	851,24	32 07 24	9	851,24	32 07 24						
930,01 – 1070,00	2	985,34	35 03 13	1	936,60	34 04 00				1	1.034,09	36 02 27
veće od 1070,00	1	1.089,64	43 02 16							1	1.089,64	43 02 16
UKUPNO	62	629,46	29 00 28	38	688,79	30 04 08				24	535,51	25 08 19

U tablici je prikazan **ukupni** staž korisnika mirovina.

Broj korisnika mirovina prema svotama mirovina - članovi Izvršnog vijeća Sabora, Saveznog izvršnog vijeća i administrativno umirovljeni javni službenici

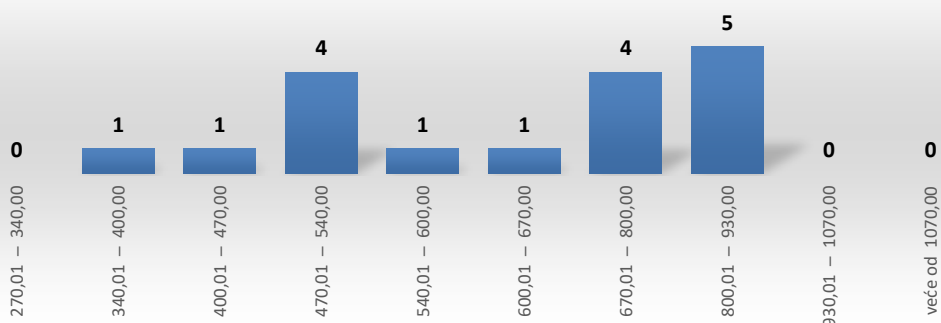
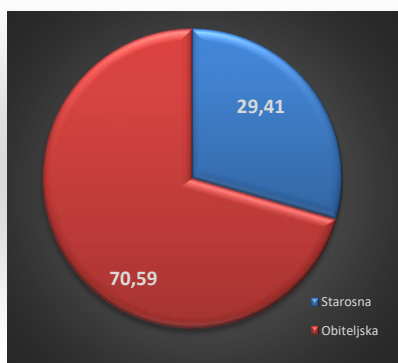


KORISNICI MIROVINA - BIVŠI SLUŽBENICI U SAVEZNIM TIJELIMA BIVŠE SFRJ - članak 38. ZOMO

Tablica 10 m. za kolovoz 2023. (isplata u rujnu 2023.)

Razredi svota netomirovina u eurima (EUR)	Ukupno			Starosna mirovina			Invalidska mirovina			Obiteljska mirovina		
	Broj korisnika	Prosječna mirovina	Prosječan staž	Broj korisnika	Prosječna mirovina	Prosječan staž	Broj korisnika	Prosječna mirovina	Prosječan staž	Broj korisnika	Prosječna mirovina	Prosječan staž
0	1	2	3	4	5	6	7	8	9	10	11	12
do 70,00												
70,01 – 140,00												
140,01 – 200,00												
200,01 – 270,00												
270,01 – 340,00												
340,01 – 400,00	1	396,24								1	396,24	
400,01 – 470,00	1	464,53		1	464,53							
470,01 – 540,00	4	502,78		1	503,46					3	502,56	
540,01 – 600,00	1	587,97		1	587,97							
600,01 – 670,00	1	603,52								1	603,52	
670,01 – 800,00	4	736,16								4	736,16	
800,01 – 930,00	5	867,26		2	861,42					3	871,16	
930,01 – 1070,00												
veće od 1070,00												
UKUPNO	17	667,31		5	655,76					12	672,13	

Broj korisnika mirovina prema svotama mirovina - bivši službenici u saveznim tijelima bivše SFRJ - članak 38. ZOMO



KORISNICI MIROVINA - ZASTUPNICI U HRVATSKOM SABORU, ČLANOVI VLADE, SUCI USTAVNOG SUDA I GLAVNI DRŽAVNI REVIZOR


Tablica 10 n.

za kolovoz 2023. (isplata u rujnu 2023.)

Razredi svota netomirovina u eurima (EUR)	Ukupno			Starosna mirovina			Invalidska mirovina			Obiteljska mirovina		
	Broj korisnika	Prosječna mirovina	Prosječan staž	Broj korisnika	Prosječna mirovina	Prosječan staž	Broj korisnika	Prosječna mirovina	Prosječan staž	Broj korisnika	Prosječna mirovina	Prosječan staž
0	1	2	3	4	5	6	7	8	9	10	11	12
do 70,00												
70,01 – 140,00												
140,01 – 200,00												
200,01 – 270,00												
270,01 – 340,00												
340,01 – 400,00												
400,01 – 470,00												
470,01 – 540,00												
540,01 – 600,00												
600,01 – 670,00												
670,01 – 800,00	1	773,66	32 03 19							1	773,66	32 03 19
800,01 – 930,00	1	826,44	20 01 03							1	826,44	20 01 03
930,01 – 1070,00	6	1.014,78	33 03 15							6	1.014,78	33 03 15
veće od 1070,00	670	1.854,66	32 09 18	513	1.922,94	32 01 29	5	2.062,70	23 05 13	152	1.617,37	35 02 19
UKUPNO	678	1.844,12	32 09 12	513	1.922,94	32 01 29	5	2.062,70	23 05 13	160	1.584,56	35 00 11

U tablici je prikazan **ukupni** staž korisnika mirovina.

Broj korisnika mirovina prema svotama mirovina - zastupnici u Hrvatskom saboru, članovi Vlade, suci Ustavnog suda i glavni državni revizor



KORISNICI MIROVINA – OSIGURANICI - ČLANOVI POSADE BRODA U MEĐUNARODNOJ PLOVIDBI I NACIONALNOJ PLOVIDBI

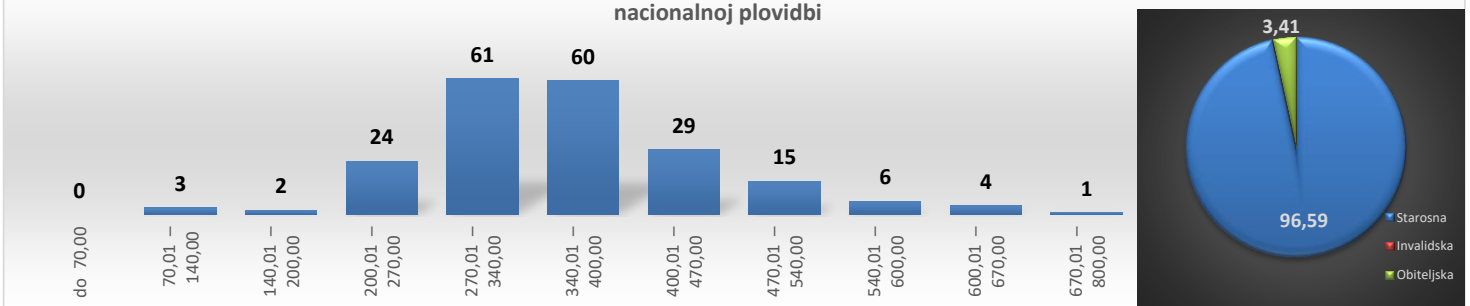
Tablica 10 o.

za kolovoz 2023. (isplata u rujnu 2023.)

Razredi svota netomirovina u eurima (EUR)	Ukupno			Starosna mirovina			Invalidska mirovina			Obiteljska mirovina		
	Broj korisnika	Prosječna mirovina	Prosječan staž	Broj korisnika	Prosječna mirovina	Prosječan staž	Broj korisnika	Prosječna mirovina	Prosječan staž	Broj korisnika	Prosječna mirovina	Prosječan staž
0	1	2	3	4	5	6	7	8	9	10	11	12
do 70,00												
70,01 – 140,00	3	131,93	29 02 04	3	131,93	29 02 04						
140,01 – 200,00	2	173,40	26 01 05	1	148,31	31 08 07				1	198,49	20 06 08
200,01 – 270,00	24	244,15	26 04 04	21	245,42	26 05 14				3	235,27	25 07 03
270,01 – 340,00	61	309,08	26 04 25	58	307,96	26 02 05				3	330,66	30 07 29
340,01 – 400,00	60	369,05	29 11 24	60	369,05	29 11 24						
400,01 – 470,00	29	436,18	32 00 02	29	436,18	32 00 02						
470,01 – 540,00	15	495,51	32 03 24	15	495,51	32 03 24						
540,01 – 600,00	6	561,88	26 09 11	6	561,88	26 09 11						
600,01 – 670,00	4	626,53	31 03 11	4	626,53	31 03 11						
670,01 – 800,00	1	724,66	41 00 12	1	724,66	41 00 12						
800,01 – 930,00												
930,01 – 1070,00												
veće od 1070,00												
UKUPNO	205	362,35	28 10 20	198	365,59	28 11 14				7	270,90	27 00 12

U tablici je prikazan **ukupni** staž korisnika mirovina.

Broj korisnika mirovina prema svotama mirovina – osiguranici - članovi posade broda u međunarodnoj i nacionalnoj plovidbi



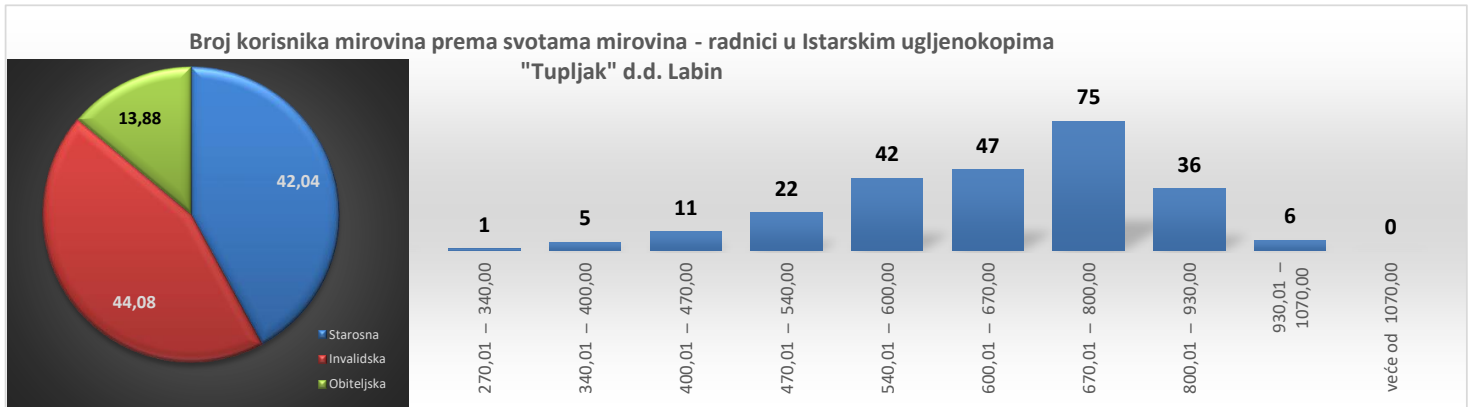
KORISNICI MIROVINA - RADNICI U ISTARSKIM UGLJENOKOPIMA "TUPLJAK" d.d. LABIN

Tablica 10 p.

za kolovoz 2023. (isplata u rujnu 2023.)

Razredi svota netomirovina u eurima (EUR)	Ukupno			Starosna mirovina			Invalidska mirovina			Obiteljska mirovina		
	Broj korisnika	Prosječna mirovina	Prosječan staž	Broj korisnika	Prosječna mirovina	Prosječan staž	Broj korisnika	Prosječna mirovina	Prosječan staž	Broj korisnika	Prosječna mirovina	Prosječan staž
0	1	2	3	4	5	6	7	8	9	10	11	12
do 70,00												
70,01 – 140,00												
140,01 – 200,00												
200,01 – 270,00												
270,01 – 340,00	1	334,01	25 03 12							1	334,01	25 03 12
340,01 – 400,00	5	385,47	19 00 04				2	379,12	13 10 02	3	389,70	22 05 12
400,01 – 470,00	11	442,22	25 08 03	5	449,74	26 02 19	2	428,53	19 04 03	4	439,67	28 01 21
470,01 – 540,00	22	507,10	27 01 27	11	506,50	27 10 14	4	510,28	19 03 00	7	506,24	30 06 27
540,01 – 600,00	42	565,76	28 02 10	22	566,14	27 08 21	11	568,52	23 11 19	9	561,47	34 06 14
600,01 – 670,00	47	635,20	28 01 07	23	629,80	30 00 04	21	640,86	24 10 21	3	636,96	36 00 06
670,01 – 800,00	75	723,93	30 11 16	28	726,62	33 06 02	42	725,35	28 08 13	5	696,85	35 07 10
800,01 – 930,00	36	859,35	34 02 16	13	856,56	36 02 29	21	863,64	32 09 16	2	832,41	35 11 17
930,01 – 1070,00	6	981,38	35 07 24	1	935,75	34 09 06	5	990,50	35 09 28			
veće od 1070,00												
UKUPNO	245	665,38	29 08 08	103	652,21	30 10 24	108	712,24	27 09 20	34	556,43	32 00 04

U tablici je prikazan **ukupni** staž korisnika mirovina.



KORISNICI MIROVINA - RADNICI PROFESIONALNO IZLOŽENI AZBESTU

Tablica 10 r.

za kolovoz 2023. (isplata u rujnu 2023.)

Razredi svota netomirovina u eurima (EUR)	Ukupno			Starosna mirovina			Invalidska mirovina			Obiteljska mirovina		
	Broj korisnika	Prosječna mirovina	Prosječan staž	Broj korisnika	Prosječna mirovina	Prosječan staž	Broj korisnika	Prosječna mirovina	Prosječan staž	Broj korisnika	Prosječna mirovina	Prosječan staž
0	1	2	3	4	5	6	7	8	9	10	11	12
do 70,00	1	52,53	04 07 06							1	52,53	04 07 06
70,01 – 140,00												
140,01 – 200,00	2	154,63	01 08 21	2	154,63	01 08 21						
200,01 – 270,00	1	259,64	17 05 21							1	259,64	17 05 21
270,01 – 340,00	2	309,97	20 01 06	2	309,97	20 01 06						
340,01 – 400,00	10	379,66	27 05 08	4	382,05	25 05 05				6	378,07	28 09 12
400,01 – 470,00	102	452,88	23 08 23	84	456,23	21 11 21				18	437,24	31 11 06
470,01 – 540,00	298	500,60	26 05 19	290	500,45	26 04 10				8	506,17	30 03 26
540,01 – 600,00	199	568,74	28 05 08	194	568,37	28 02 14				5	583,33	37 04 08
600,01 – 670,00	103	630,12	30 06 15	100	629,98	30 06 17				3	634,90	30 04 01
670,01 – 800,00	69	718,41	31 09 05	67	718,96	31 09 08				2	700,09	31 06 08
800,01 – 930,00	16	852,32	35 10 10	15	854,02	35 04 18				1	826,82	42 11 11
930,01 – 1070,00	8	984,16	35 08 25	8	984,16	35 08 25						
veće od 1070,00	5	1.168,07	33 02 18	5	1.168,07	33 02 18						
UKUPNO	816	558,11	27 09 13	771	562,73	27 07 04				45	478,85	31 00 04

U tablici je prikazan **ukupni** staž korisnika mirovina.

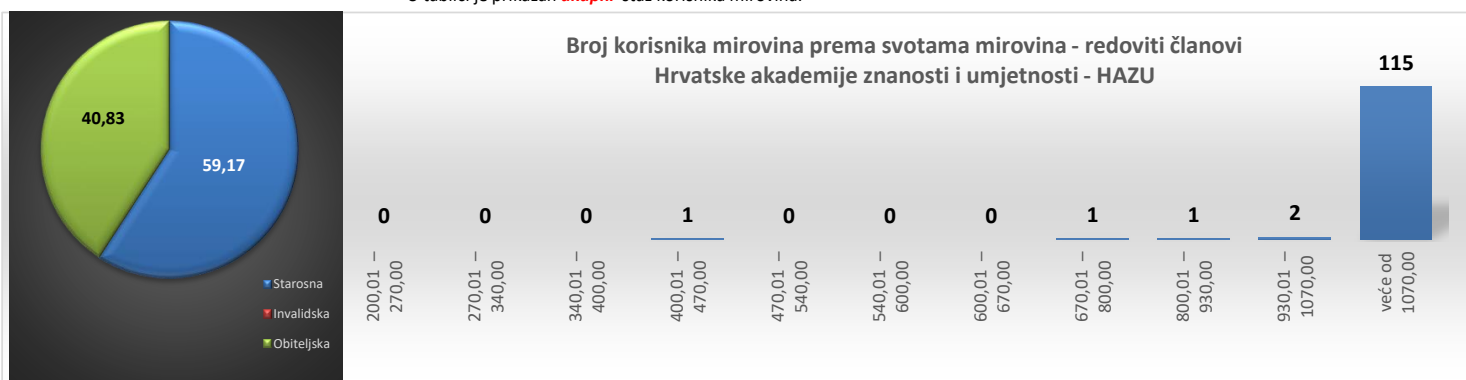


KORISNICI MIROVINA - REDOVITI ČLANOVI HRVATSKE AKADEMIJE ZNANOSTI I UMJETNOSTI - HAZU

Tablica 10 s. za kolovoz 2023. (isplata u rujnu 2023.)

Razredi svota netomirovina u eurima (EUR)	Ukupno			Starosna mirovina			Invalidska mirovina			Obiteljska mirovina		
	Broj korisnika	Prosječna mirovina	Prosječan staž	Broj korisnika	Prosječna mirovina	Prosječan staž	Broj korisnika	Prosječna mirovina	Prosječan staž	Broj korisnika	Prosječna mirovina	Prosječan staž
0	1	2	3	4	5	6	7	8	9	10	11	12
do 70,00												
70,01 – 140,00												
140,01 – 200,00												
200,01 – 270,00												
270,01 – 340,00	1	463,41	39 08 02							1	463,41	39 08 02
340,01 – 400,00												
400,01 – 470,00	1	708,65	14 04 10							1	708,65	14 04 10
470,01 – 540,00	1	812,30	42 02 27							1	812,30	42 02 27
540,01 – 600,00												
600,01 – 670,00	1	1.012,28	32 11 25	1	989,45	30 02 28				1	1.035,12	35 08 18
670,01 – 800,00	2	1.720,30	42 04 01									
800,01 – 930,00	115			70	1.900,88	42 07 20				45	1.439,39	41 10 15
930,01 – 1070,00												
veće od 1070,00												
UKUPNO	120	1.682,02	41 11 05	71	1.888,04	42 05 17				49	1.383,51	41 01 20

U tablici je prikazan **ukupni** staž korisnika mirovina.



KORISNICI KOJI PRAVO NA MIROVINU OSTVARUJU PREMA ZAKONU O VATROGASTVU (NN 125/19) - VATROGASCI

Tablica 10 v. za kolovoz 2023. (isplata u rujnu 2023.)

Razredi svota netomirovina u eurima (EUR)	Ukupno			Starosna mirovina			Invalidska mirovina			Obiteljska mirovina		
	Broj korisnika	Prosječna mirovina	Prosječan staž	Broj korisnika	Prosječna mirovina	Prosječan staž	Broj korisnika	Prosječna mirovina	Prosječan staž	Broj korisnika	Prosječna mirovina	Prosječan staž
0	1	2	3	4	5	6	7	8	9	10	11	12
do 70,00												
70,01 – 140,00												
140,01 – 200,00												
200,01 – 270,00												
270,01 – 340,00	1	288,47	37 02 07	1	288,47	37 02 07						
340,01 – 400,00												
400,01 – 470,00	1	464,53	34 06 29	1	464,53	34 06 29						
470,01 – 540,00	6	522,88	37 11 05	5	525,75	37 08 26				1	508,55	38 03 18
540,01 – 600,00	21	577,19	36 09 21	21	577,19	36 09 21						
600,01 – 670,00	26	642,97	39 03 16	25	643,26	39 03 16				1	635,60	
670,01 – 800,00	84	747,74	42 02 12	83	747,72	42 01 24				1	749,73	46 02 14
800,01 – 930,00	110	859,22	45 05 03	110	859,22	45 05 03						
930,01 – 1070,00	79	989,20	46 05 07	78	988,57	46 05 22				1	1.038,32	43 03 01
veće od 1070,00	46	1.240,64	47 10 04	46	1.240,64	47 10 04						
UKUPNO	374	869,70	44 03 01	370	871,18	44 03 07				4	733,05	42 07 02

U tablici je prikazan **ukupni** staž korisnika mirovina.



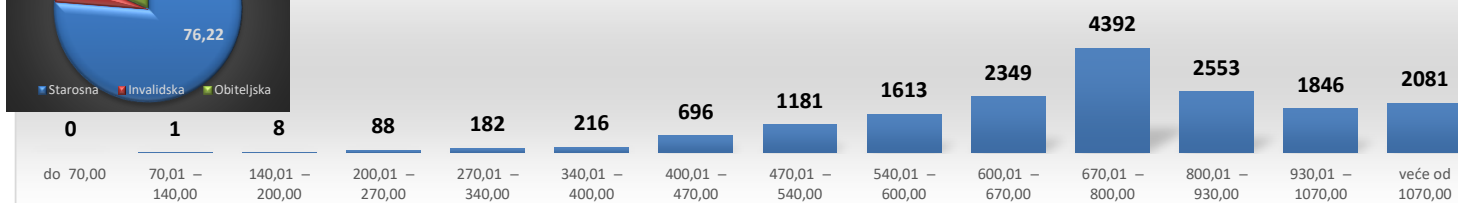
KORISNICI MIROVINA - RADNICI NA POSLOVIMA OVLAŠTENIH SLUŽBENIH OSOBA U TIJELIMA UNUTARNJIH POSLOVA I PRAVOSUĀA, KAO I NA POSLOVIMA RAZMIRANJA

Tablica 10 t. za kolovoz 2023. (isplata u rujnu 2023.)

Razredi svota netomirovina u eurima (EUR)	Ukupno			Starosna mirovina			Invalidska mirovina			Obiteljska mirovina		
	Broj korisnika	Prosječna mirovina	Prosječan staž	Broj korisnika	Prosječna mirovina	Prosječan staž	Broj korisnika	Prosječna mirovina	Prosječan staž	Broj korisnika	Prosječna mirovina	Prosječan staž
do 70,00	0											
70,01 – 140,00	1	133,23	08 09 00				1	133,23	08 09 00			
140,01 – 200,00	8	171,13	13 03 22	1	195,53	25 01 10	6	165,73	10 02 07	1	179,17	20 03 02
200,01 – 270,00	88	247,06	24 10 23	67	251,05	27 09 14	15	229,38	13 04 23	6	246,69	21 09 18
270,01 – 340,00	182	312,11	27 06 09	129	309,73	30 08 09	17	317,93	16 10 14	36	317,92	21 02 19
340,01 – 400,00	216	372,56	26 00 13	107	371,00	31 10 02	39	368,77	15 09 03	70	377,05	23 00 00
400,01 – 470,00	696	448,54	27 01 01	287	448,95	29 10 08	99	447,72	19 01 04	310	448,42	27 01 07
470,01 – 540,00	1181	516,37	29 11 29	688	516,93	30 05 07	93	511,32	23 05 10	400	516,59	30 09 00
540,01 – 600,00	1613	572,18	31 09 25	912	576,44	31 03 04	97	575,70	25 10 13	604	565,19	33 07 06
600,01 – 670,00	2349	636,99	33 03 03	1773	637,47	33 04 08	128	630,68	28 00 27	448	636,93	34 04 11
670,01 – 800,00	4392	728,27	35 03 06	3493	728,51	35 07 04	166	718,91	27 03 03	733	729,23	35 06 27
800,01 – 930,00	2553	860,57	37 02 11	2149	860,87	37 09 19	88	865,77	27 04 13	316	857,06	35 11 02
930,01 – 1070,00	1846	994,33	35 06 13	1534	995,00	35 09 21	79	993,72	28 08 11	233	990,10	36 01 02
veće od 1070,00	2081	1.236,71	36 02 17	1974	1.237,19	36 04 13	61	1.204,26	29 09 24	46	1.259,05	38 02 04
UKUPNO	17206	773,36	34 01 19	13114	808,32	34 11 23	889	675,24	25 01 26	3203	657,46	33 03 00



Broj korisnika mirovina prema svotama mirovina - radnici na poslovima ovlaštenih službenih osoba u tijelima unutarnjih poslova i pravosuĀa, kao i na poslovima razmiranja



RADNICI NA POSLOVIMA OVLAŠTENIH SLUŽBENIH OSOBA U TIJELIMA UNUTARNJIH POSLOVA I PRAVOSUĀA, KOJIMA JE PRAVO NA MIROVINU PRIZNATO PREMA PROPISIMA KOJI SU BILI NA SNAGI DO STUPANJA NA
SNAGU ZAKONA O PRAVIMA DVO, PS I OSO

Tablica 10 t.1 za kolovoz 2023. (isplata u rujnu 2023.)

Razredi svota netomirovina u eurima (EUR)	Ukupno			Starosna mirovina			Invalidska mirovina			Obiteljska mirovina		
	Broj korisnika	Prosječna mirovina	Prosječan staž	Broj korisnika	Prosječna mirovina	Prosječan staž	Broj korisnika	Prosječna mirovina	Prosječan staž	Broj korisnika	Prosječna mirovina	Prosječan staž
do 70,00												
70,01 – 140,00	1	179,17	20 03 02							1	179,17	20 03 02
140,01 – 200,00	2	230,84	19 07 24							2	230,84	19 07 24
200,01 – 270,00	35	316,72	19 06 10	1	286,36	28 00 11	3	317,62	14 03 13	31	317,62	19 09 04
270,01 – 340,00	75	377,45	22 05 03	16	375,44	23 07 08	9	375,23	11 03 08	50	378,50	24 00 18
340,01 – 400,00	357	450,10	26 02 25	103	453,02	24 08 27	13	447,26	14 03 05	241	449,00	27 06 10
400,01 – 470,00	501	516,89	29 00 04	167	517,30	26 08 18	14	505,46	16 08 09	320	517,18	30 08 27
470,01 – 540,00	713	568,42	31 09 27	209	576,86	27 07 11	8	575,35	19 11 09	496	564,75	33 09 13
540,01 – 600,00	709	635,47	31 09 25	343	635,19	29 05 20	14	628,23	21 06 07	352	636,02	34 06 03
600,01 – 670,00	1576	727,04	32 09 10	946	725,87	31 08 27	41	721,37	21 01 18	589	729,31	35 02 27
670,01 – 800,00	908	865,20	32 11 17	650	868,27	32 03 29	21	855,28	23 00 07	237	857,65	35 06 19
800,01 – 930,00	884	995,47	32 06 02	679	997,38	31 07 22	9	1.008,02	22 07 21	196	988,26	35 11 12
930,01 – 1070,00	884	995,47	32 06 02	679	997,38	31 07 22	9	1.008,02	22 07 21	196	988,26	35 11 12
veće od 1070,00	1493	1.218,92	33 01 03	1158	1.219,63	33 02 14	18	1.217,30	24 11 24	17	1.172,16	34 00 16
UKUPNO	6954	802,57	31 10 01	4272	893,82	31 05 05	150	727,60	20 02 05	2532	653,07	33 02 10

RADNICI NA POSLOVIMA POLICIJSKIH SLUŽBENIKA, OVLAŠTENIH SLUŽBENIH OSOBA PRAVOSUĀA I SLUŽBENE OSOBE S POSEBNIM DUŽNOSTIMA I OVLAŠTIMA U SIGURNOSNO OBJAVEJTAJNOM SUSTAVU RH KOJI SU
PRAVO NA MIROVINU OSTVARILI PREMA ZAKONU O PRAVIMA DVO, PS I OSO

Tablica 10 t.2 za kolovoz 2023. (isplata u rujnu 2023.)

Razredi svota netomirovina u eurima (EUR)	Ukupno			Starosna mirovina			Invalidska mirovina			Obiteljska mirovina		
	Broj korisnika	Prosječna mirovina	Prosječan staž	Broj korisnika	Prosječna mirovina	Prosječan staž	Broj korisnika	Prosječna mirovina	Prosječan staž	Broj korisnika	Prosječna mirovina	Prosječan staž
do 70,00												
70,01 – 140,00	1	133,23	08 09 00				1	133,23	08 09 00			
140,01 – 200,00	6	165,73	10 02 07				6	165,73	10 02 07			
200,01 – 270,00	35	243,69	22 09 11	16	254,37	32 01 16	15	229,38	13 04 23	4	254,62	22 10 15
270,01 – 340,00	70	314,16	30 00 27	51	312,55	33 06 13	14	318,00	17 05 00	5	319,81	30 03 19
340,01 – 400,00	88	368,20	25 01 23	38	366,52	34 03 02	30	366,83	17 01 04	20	373,44	20 04 17
400,01 – 470,00	301	449,10	27 01 15	146	451,15	32 02 10	86	447,79	19 10 01	69	446,40	25 07 23
470,01 – 540,00	651	516,25	30 07 01	494	517,20	31 05 21	79	512,35	24 07 22	78	514,18	31 00 01
540,01 – 600,00	864	575,28	31 10 25	669	576,55	32 05 16	87	575,56	26 06 16	108	567,22	32 09 02
600,01 – 670,00	1598	637,73	34 00 09	1390	638,09	34 05 08	113	631,16	28 11 28	95	640,15	34 01 02
670,01 – 800,00	2748	729,05	36 10 06	2488	729,66	37 02 08	120	716,72	29 05 08	140	728,70	37 01 19
800,01 – 930,00	1576	857,54	40 00 03	1438	857,13	40 07 12	63	869,74	29 04 02	75	855,13	37 07 12
930,01 – 1070,00	870	992,00	39 01 04	777	992,25	39 10 03	65	988,32	29 11 28	28	993,48	40 00 04
veće od 1070,00	774	1.255,37	41 00 14	713	1.257,11	41 05 05	39	1.189,59	32 04 23	22	1.315,84	43 11 27
UKUPNO	9582	755,69	36 00 08	8220	771,68	37 00 26	718	657,16	26 03 05	644	661,47	33 08 25

RADNICI NA POSLOVIMA RAZMIRANJA

Tablica 10 t.3 za kolovoz 2023. (isplata u rujnu 2023.)

Razredi svota netomirovina u eurima (EUR)	Ukupno			Starosna mirovina			Invalidska mirovina			Obiteljska mirovina		
	Broj korisnika	Prosječna mirovina	Prosječan staž	Broj korisnika	Prosječna mirovina	Prosječan staž	Broj korisnika	Prosječna mirovina	Prosječan staž	Broj korisnika	Prosječna mirovina	Prosječan staž
do 70,00												
70,01 – 140,00	1	195,53	25 01 10	1	195,53	25 01 10						
140,01 – 200,00	51	250,00	26 06 03	51	250,00	26 06 03						
200,01 – 270,00	77	308,16	28 10 03	77	308,16	28 10 03						
270,01 – 340,00	53	372,87	32 07 15	53	372,87	32 07 15						
340,01 – 400,00	38	429,47	34 09 24	38	429,47	34 09 24						
400,01 – 470,00	29	510,28	33 09 07	27	509,79	34 07 21				2	516,98	21 11 24
470,01 – 540,00	36	572,35	29 09 18	34	571,72	30 04 13	2	583,04	20 00 15			
540,01 – 600,00	42	634,96	28 08 18	40	635,17	29 05 11	1	610,78	17 06 15	1	650,89	10 06 25
600,01 – 670,00	68	725,41	30 11 11	59	722,52	31 06 19	5	751,46	25 02 09	4	735,45	29 01 09
670,01 – 800,00	69	869,01	29 08 02	61	870,39	30 07 13	4	858,37	19 01 29	4	858,52	25 08 05
800,01 – 930,00	92	1.005,51	31 01 24	78	1.001,80	32 01 24	5	1.038,09	22 09 12	9	1.019,66	27 01 21
930,01 – 1070,00	114	1.296,09	36 04 03	103	1.296,69	37 01 27	4	1.288,70	26 04 03	7	1.291,58	29 11 23
UKUPNO	670	722,95	31 05 10	622	705,44	31 11 07	21	919,66	22 10 03	27	973,28	26 11 17

U tablicama 10 t., 10 t.1, 10 t.2 i 10 t.3 prikazan je ukupni staž korisnika mirovina.

KORISNICI STAROSNE MIROVINE KOJI SU PRAVO NA MIROVINU OSTVARILI PREMA ZAKONIMA O MIROVINSKOM OSIGURANJU - BEZ MEĐUNARODNIH UGOVORA

Tablica 10 - svi SM

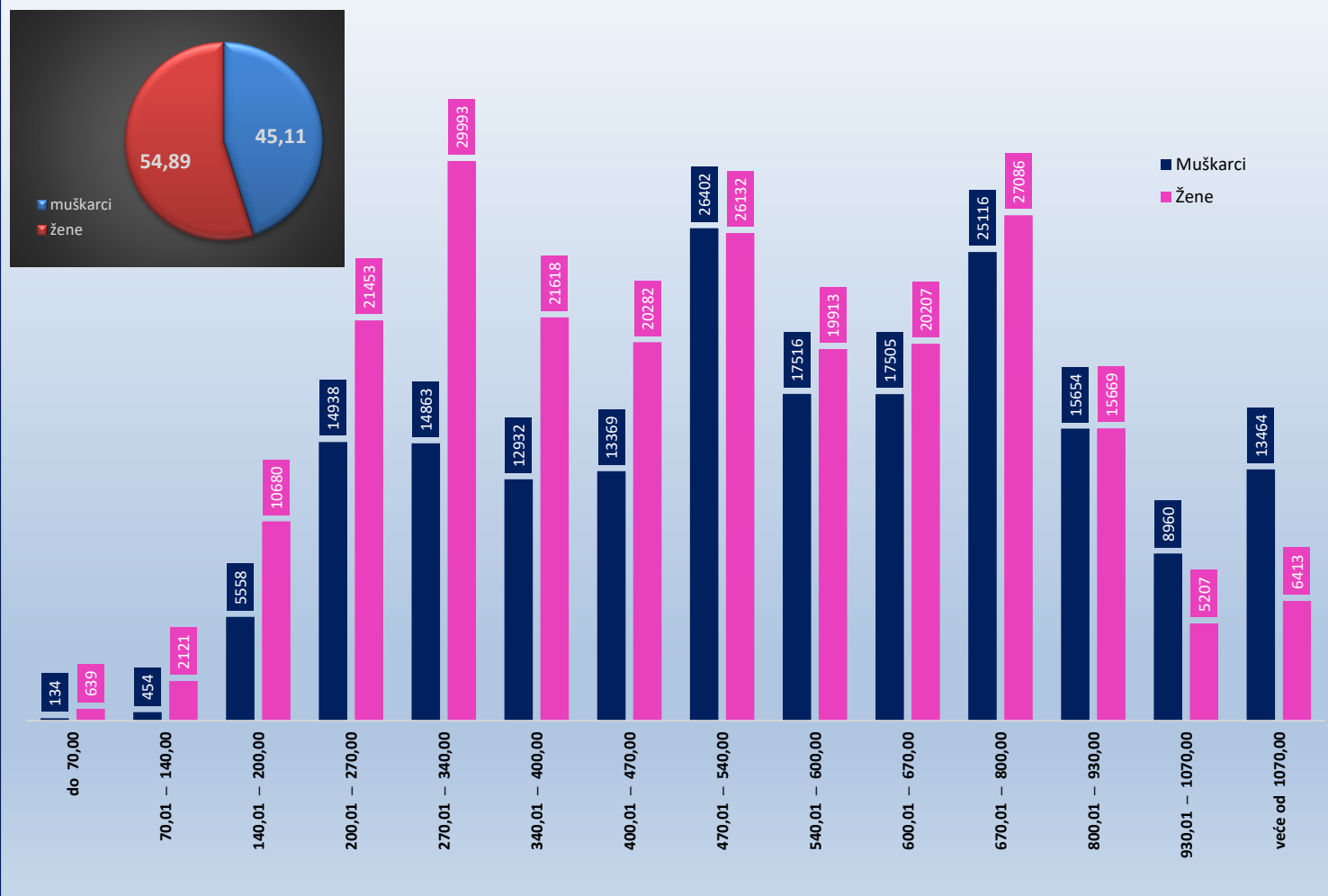
za kolovoz 2023. (isplata u rujnu 2023.)

Razredi svota netomirovina u eurima (EUR)	SVEUKUPNO korisnici STAROSNE MIROVINE bez međunarodnih ugovora								
	Ukupno			Muškarci			Žene		
	Broj korisnika	Prosječna mirovina	Prosječan staž	Broj korisnika	Prosječna mirovina	Prosječan staž	Broj korisnika	Prosječna mirovina	Prosječan staž
0	1	2	3	4	5	6	7	8	9
do 70,00	773	47,54	15 11 29	134	50,11	16 09 16	639	47,00	15 10 01
70,01 – 140,00	2575	122,59	17 00 17	454	118,01	17 11 13	2121	123,57	16 10 21
140,01 – 200,00	16238	182,29	16 04 14	5558	182,75	16 05 24	10680	182,06	16 03 23
200,01 – 270,00	36391	236,29	19 03 02	14938	236,71	19 05 10	21453	236,01	19 01 16
270,01 – 340,00	44856	307,24	23 09 13	14863	306,58	23 09 29	29993	307,57	23 09 05
340,01 – 400,00	34550	370,83	27 04 03	12932	371,60	28 04 08	21618	370,37	26 08 29
400,01 – 470,00	33651	434,59	31 02 24	13369	433,70	31 08 13	20282	435,18	30 11 09
470,01 – 540,00	52534	505,61	32 02 23	26402	507,14	30 07 23	26132	504,07	33 09 27
540,01 – 600,00	37429	569,34	35 06 21	17516	569,10	35 09 01	19913	569,54	35 04 21
600,01 – 670,00	37712	633,60	37 00 22	17505	634,07	37 08 08	20207	633,19	36 06 14
670,01 – 800,00	52202	730,18	38 09 09	25116	730,30	39 05 03	27086	730,06	38 02 01
800,01 – 930,00	31323	859,17	39 07 08	15654	859,53	40 04 06	15669	858,81	38 10 13
930,01 – 1070,00	14167	992,27	39 09 04	8960	992,94	40 02 10	5207	991,11	39 00 01
veće od 1070,00	19877	1.351,84	40 03 15	13464	1.363,40	40 06 27	6413	1.327,58	39 08 17
UKUPNO	414278	557,24	31 08 18	186865	606,21	32 11 23	227413	517,00	30 08 09

U broj korisnika mirovina **UKLJUČENI** su svi korisnici mirovina **ZOMO, DVO, ZOHBDR i HVO** (bez međunarodnih ugovora).

U tablici je prikazan **ukupni** staž korisnika mirovina.

Korisnici **starosne** mirovine koji su pravo na mirovinu ostvarili prema **ZAKONIMA** o mirovinskom osiguranju - **BEZ MEĐUNARODNIH UGOVORA**



KORISNICI STAROSNE MIROVINE ZA DUGOGODIŠNJEG OSIGURANIK A - ČLANAK 35. KOJI SU PRAVO NA MIROVINU OSTVARILI PREMA ZAKONIMA O MIROVINSKOM OSIGURANJU - BEZ MEĐUNARODNIH UGOVORA

Tablica 10 - svi članak 35.

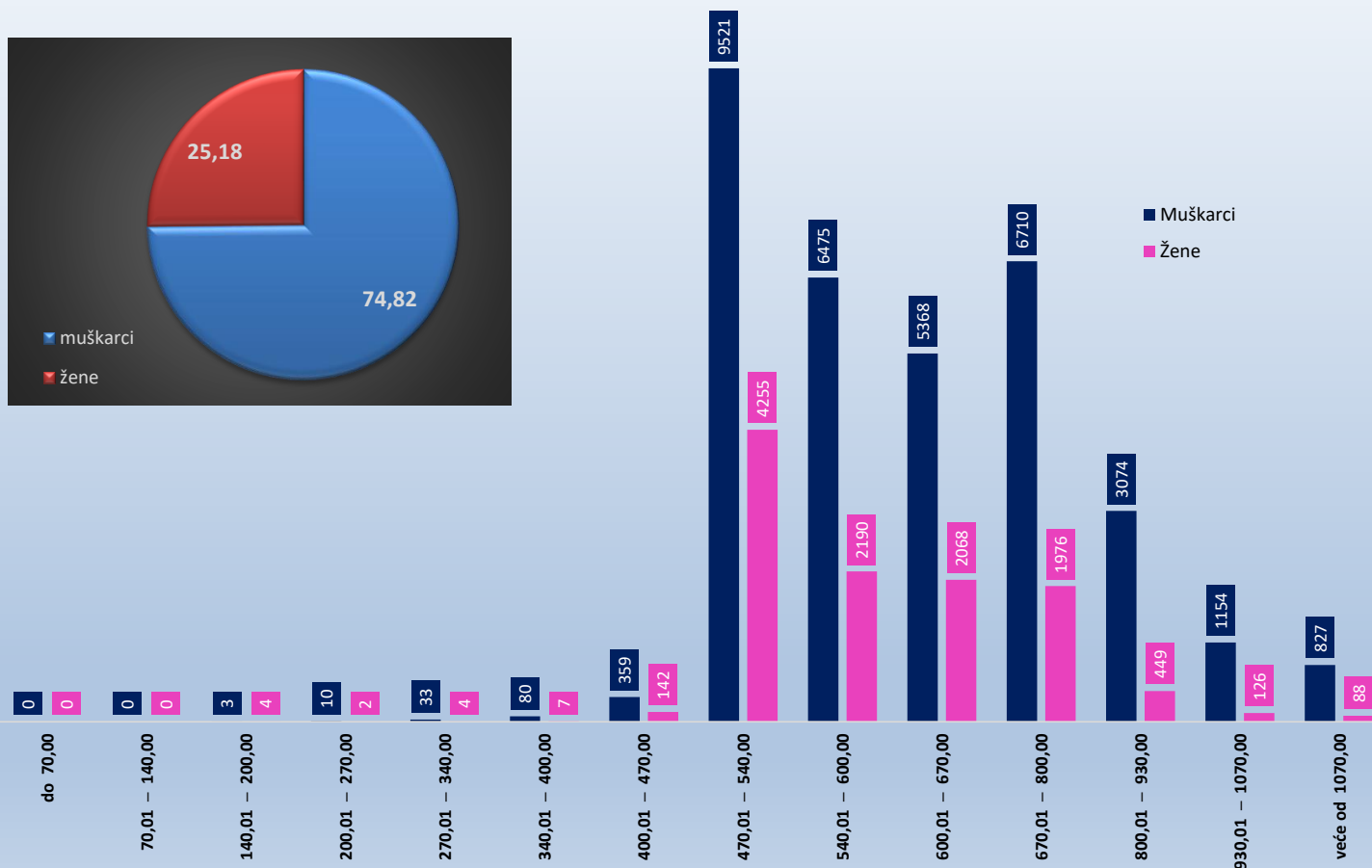
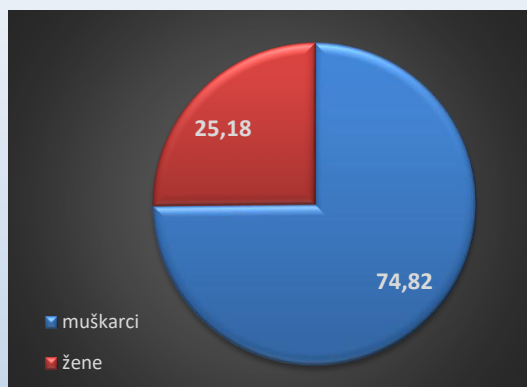
za kolovoz 2023. (isplata u rujnu 2023.)

Razredi svota netomirovina u eurima (EUR)	SVEUKUPNO korisnici STAROSNE MIROVINE ZA DUGOGODIŠNJEG OSIGURANIK A - ČLANAK 35. bez međunarodnih ugovora								
	Ukupno			Muškarci			Žene		
	Broj korisnika	Prosječna mirovina	Prosječan staž	Broj korisnika	Prosječna mirovina	Prosječan staž	Broj korisnika	Prosječna mirovina	Prosječan staž
0	1	2	3	4	5	6	7	8	9
do 70,00									
70,01 – 140,00									
140,01 – 200,00	7	181,18	18 01 02	3	182,46	20 10 18	4	180,22	15 03 21
200,01 – 270,00	12	230,73	24 02 07	10	232,02	25 10 06	2	224,28	18 04 23
270,01 – 340,00	37	316,31	36 04 24	33	316,74	37 06 21	4	312,73	24 05 20
340,01 – 400,00	87	373,25	40 09 06	80	372,41	41 02 22	7	382,82	35 09 27
400,01 – 470,00	501	447,89	41 08 11	359	446,53	41 09 29	142	451,33	41 04 12
470,01 – 540,00	13776	512,43	41 10 00	9521	511,86	41 10 11	4255	513,69	41 09 06
540,01 – 600,00	8665	568,09	42 07 19	6475	567,95	42 09 13	2190	568,53	42 02 08
600,01 – 670,00	7436	632,94	42 07 25	5368	632,90	42 11 05	2068	633,07	41 11 14
670,01 – 800,00	8686	726,44	42 08 27	6710	728,00	42 11 19	1976	721,14	41 11 25
800,01 – 930,00	3523	854,47	43 01 18	3074	854,96	43 03 06	449	851,13	42 03 01
930,01 – 1070,00	1280	988,62	43 02 25	1154	989,58	43 04 01	126	979,81	42 03 28
veće od 1070,00	915	1.284,86	43 02 26	827	1.287,14	43 04 08	88	1.263,44	42 02 01
UKUPNO	44925	639,34	42 05 14	33614	650,66	42 07 19	11311	605,69	41 11 05

U broj korisnika mirovina UKLJUČENI su svi korisnici mirovina ZOMO, DVO, ZOHBDR I HVO (bez međunarodnih ugovora).

U tablici je prikazan ukupni staž korisnika mirovina.

Korisnici starosne mirovine za dugogodišnjeg osiguranika - članak 35. koji su pravo na mirovinu ostvarili prema ZAKONIMA o mirovinskom osiguranju - BEZ MEĐUNARODNIH UGOVORA



KORISNICI STAROSNE MIROVINE PREVEDENE IZ INVALIDISKE KOJI SU PRAVO NA MIROVINU OSTVARILI PREMA ZAKONIMA O MIROVINSKOM OSIGURANJU - BEZ MEĐUNARODNIH UGOVORA

Tablica 10 - svi članak 58.-36.-202.

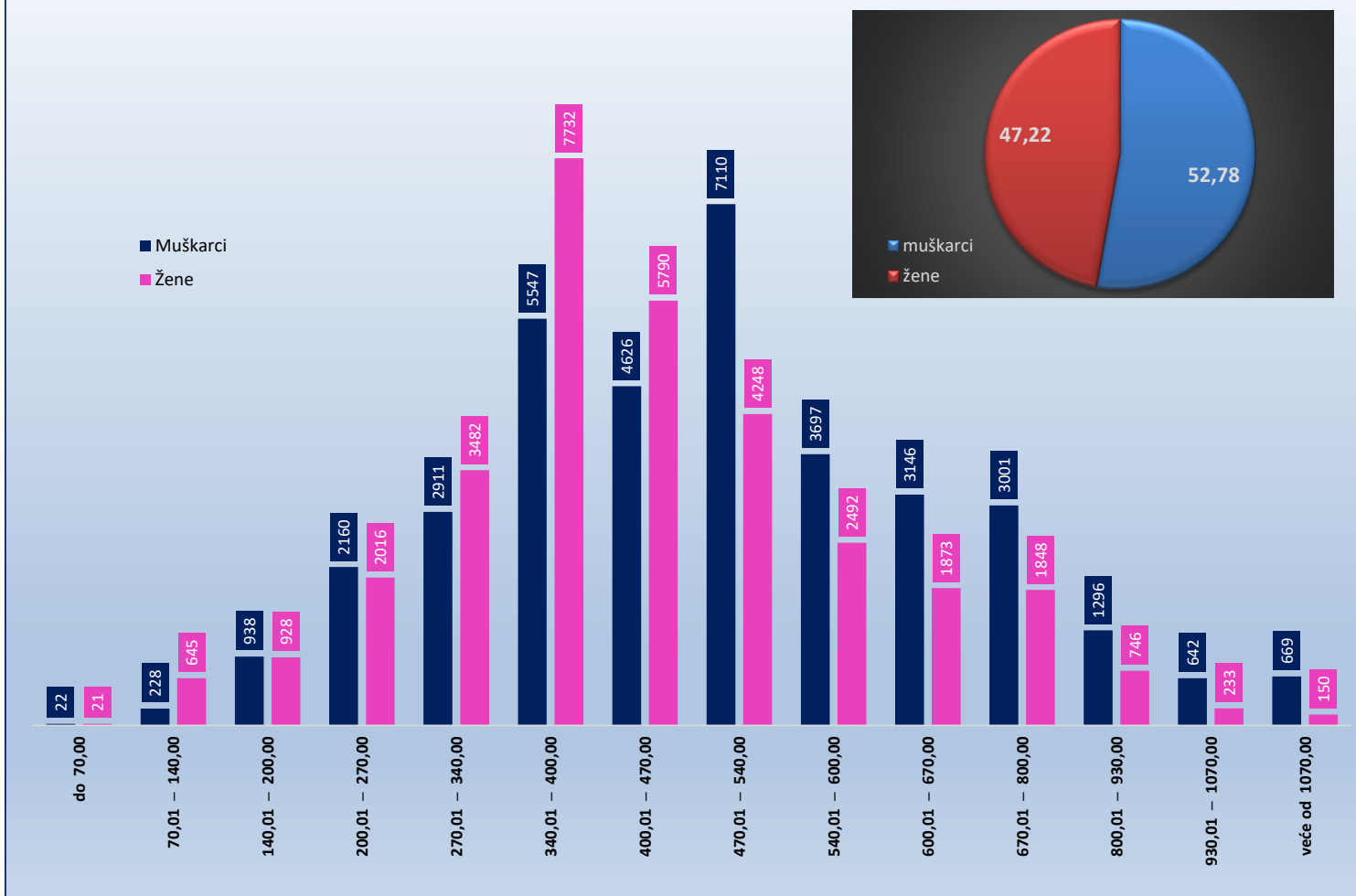
za kolovoz 2023. (isplata u rujnu 2023.)

Razredi svota netomirovina u eurima (EUR)	SVEUKUPNO korisnici STAROSNE MIROVINE PREVEDENE IZ INVALIDISKE bez međunarodnih ugovora								
	Ukupno			Muškarci			Žene		
	Broj korisnika	Prosječna mirovina	Prosječan staž	Broj korisnika	Prosječna mirovina	Prosječan staž	Broj korisnika	Prosječna mirovina	Prosječan staž
0	1	2	3	4	5	6	7	8	9
do 70,00	43	44,30	19 01 17	22	45,67	19 07 09	21	42,88	18 07 21
70,01 – 140,00	873	123,08	12 06 27	228	122,03	12 06 07	645	123,45	12 07 04
140,01 – 200,00	1866	173,48	13 10 13	938	174,73	13 11 12	928	172,23	13 09 13
200,01 – 270,00	4176	237,94	16 03 22	2160	236,60	16 08 00	2016	239,37	15 11 09
270,01 – 340,00	6393	309,19	20 02 09	2911	307,87	20 07 21	3482	310,29	19 09 29
340,01 – 400,00	13279	374,16	21 04 16	5547	374,94	22 03 08	7732	373,60	20 08 26
400,01 – 470,00	10416	434,78	25 10 09	4626	434,06	27 04 09	5790	435,34	24 07 26
470,01 – 540,00	11358	504,93	27 00 27	7110	506,78	28 00 21	4248	501,83	25 05 06
540,01 – 600,00	6189	568,59	28 05 10	3697	568,74	29 06 03	2492	568,36	26 10 15
600,01 – 670,00	5019	631,81	28 11 04	3146	631,64	30 00 25	1873	632,10	26 11 26
670,01 – 800,00	4849	723,90	29 05 08	3001	724,87	30 10 16	1848	722,33	27 01 09
800,01 – 930,00	2042	859,31	29 08 22	1296	859,90	31 02 02	746	858,28	27 02 11
930,01 – 1070,00	875	992,26	30 02 14	642	994,02	31 01 26	233	987,41	27 07 05
veće od 1070,00	819	1.243,34	30 01 10	669	1.247,90	30 09 22	150	1.223,04	27 00 12
UKUPNO	68197	476,22	24 06 03	35993	504,09	26 01 05	32204	445,08	22 08 24

U broj korisnika mirovina **UKLJUČENI** su svi korisnici mirovina **ZOMO, DVO, ZOHBDR I HVO** (bez međunarodnih ugovora).

U tablici je prikazan **ukupni** staž korisnika mirovina.

Korisnici starosne mirovine prevedene iz invalidiske koji su pravo na mirovinu ostvarili prema ZAKONIMA o mirovinskom osiguranju - BEZ MEĐUNARODNIH UGOVORA



KORISNICI **PRIJEVREMENE STAROSNE MIROVINE** KOJI SU PRAVO NA MIROVINU OSTVARILI PREMA
ZAKONIMA O MIROVINSKOM OSIGURANJU - **BEZ MEĐUNARODNIH UGOVORA**

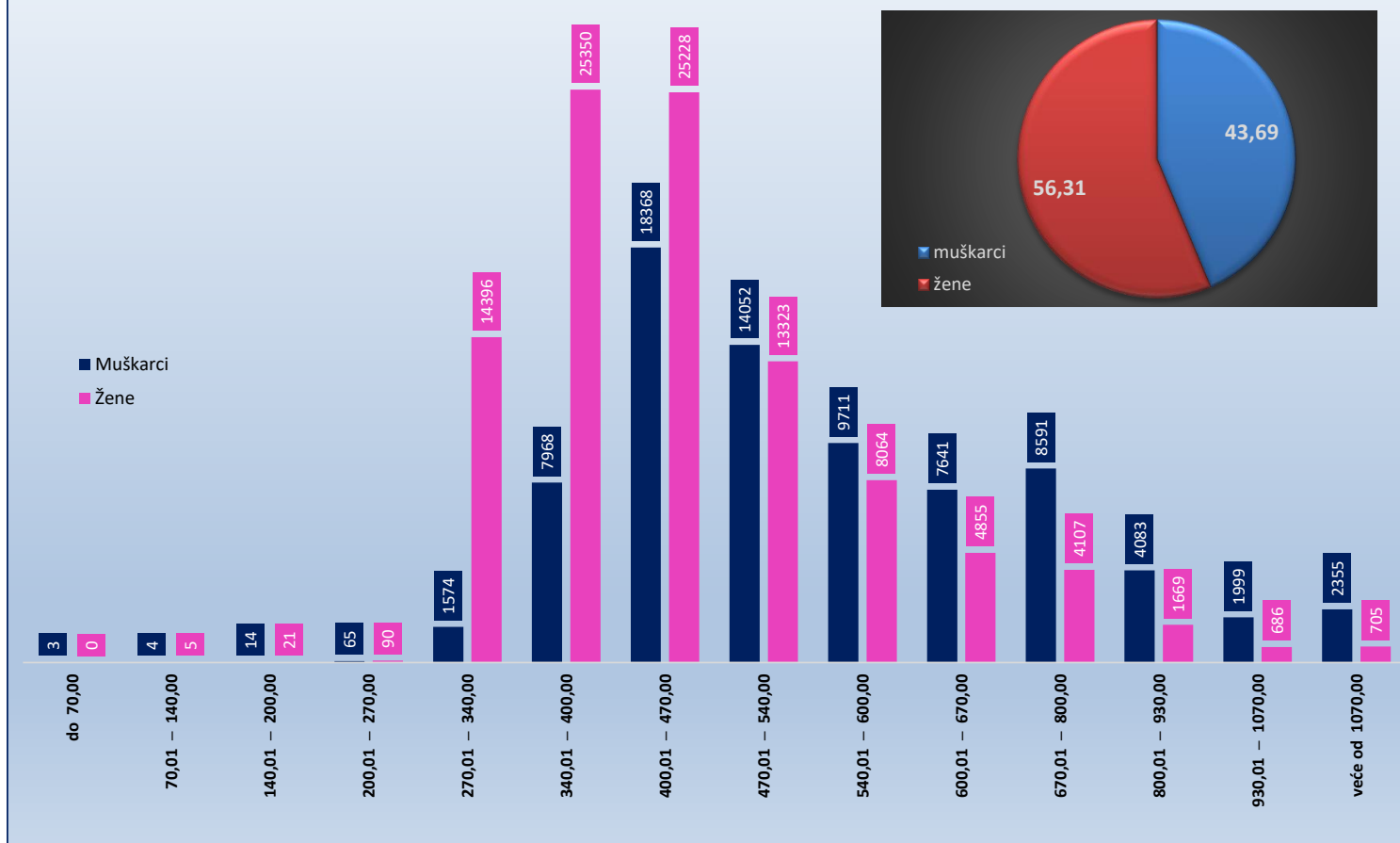
Tablica 10 - svi PSM

za kolovoz 2023. (isplata u rujnu 2023.)

Razredi svota netomirovina u eurima (EUR)	SVEUKUPNO korisnici PRIJEVREMENE STAROSNE MIROVINE bez međunarodnih ugovora								
	Ukupno			Muškarci			Žene		
	Broj korisnika	Prosječna mirovina	Prosječan staž	Broj korisnika	Prosječna mirovina	Prosječan staž	Broj korisnika	Prosječna mirovina	Prosječan staž
0	1	2	3	4	5	6	7	8	9
do 70,00	3	22,62	00 00 00	3	22,62	00 00 00			
70,01 – 140,00	9	114,70	33 09 27	4	107,94	00 00 00	5	120,11	33 09 27
140,01 – 200,00	35	176,81	34 09 23	14	172,30	37 02 13	21	179,81	30 09 25
200,01 – 270,00	155	245,89	34 02 16	65	246,80	36 04 10	90	245,23	31 03 08
270,01 – 340,00	15970	318,44	32 00 11	1574	332,96	35 06 04	14396	316,86	31 08 09
340,01 – 400,00	33318	371,54	34 02 03	7968	376,39	36 03 29	25350	370,01	33 06 04
400,01 – 470,00	43596	433,72	36 02 05	18368	436,64	37 06 12	25228	431,59	35 02 13
470,01 – 540,00	27375	503,11	36 07 29	14052	502,89	38 03 14	13323	503,35	34 11 12
540,01 – 600,00	17775	567,15	37 00 17	9711	567,74	38 06 17	8064	566,43	35 03 03
600,01 – 670,00	12496	632,22	37 04 29	7641	632,78	38 07 12	4855	631,32	35 06 12
670,01 – 800,00	12698	726,03	37 07 20	8591	727,12	38 09 05	4107	723,74	35 03 13
800,01 – 930,00	5752	857,38	37 05 11	4083	857,63	38 06 12	1669	856,77	34 09 15
930,01 – 1070,00	2685	991,10	37 02 02	1999	990,83	38 00 17	686	991,90	34 07 11
veće od 1070,00	3060	1.247,64	37 00 17	2355	1.255,31	37 08 01	705	1.222,01	35 00 00
UKUPNO	174927	507,65	35 10 14	76428	571,29	37 11 18	98499	458,27	34 02 26

U broj korisnika mirovina **UKLJUČENI** su svi korisnici mirovina **ZOMO, DVO, ZOHBDR i HVO** (bez međunarodnih ugovora).U tablici je prikazan **ukupni** staž korisnika mirovina.

Korisnici **prijevremene starosne** mirovine koji su pravo na mirovinu ostvarili
prema **ZAKONIMA** o mirovinskom osiguranju
- **BEZ MEĐUNARODNIH UGOVORA**



KORISNICI PRIJEVREMENE STAROSNE MIROVINE ZBOG STEČAJA POSLODAVCA - ČLANAK 36. KOJI SU PRAVO NA MIROVINU OSTVARILI PREMA ZAKONIMA O MIROVINSKOM OSIGURANJU - BEZ MEĐUNARODNIH UGOVORA

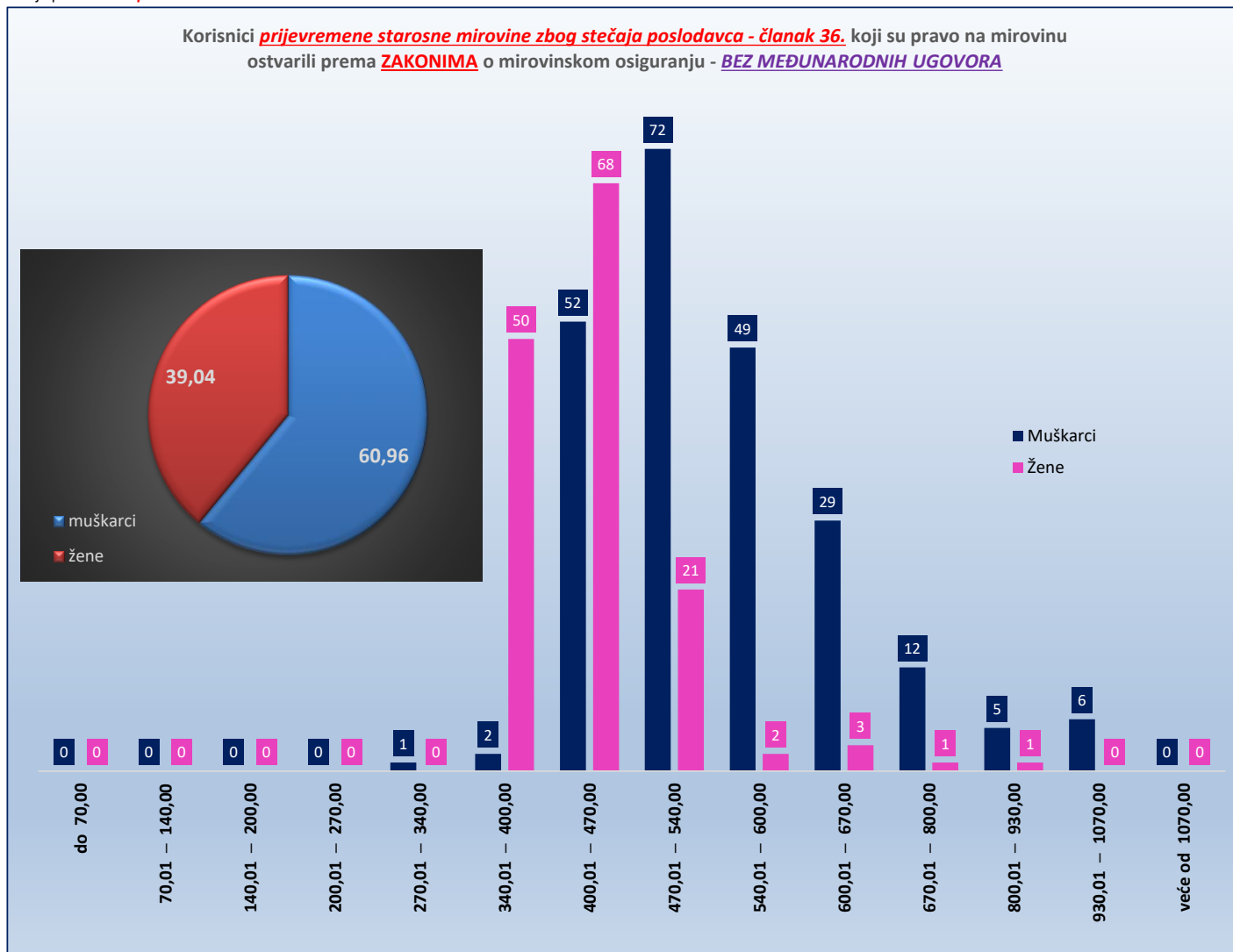
Tablica 10 - svi članak 36.

za kolovoz 2023. (isplata u rujnu 2023.)

Razredi svota netomirovina u eurima (EUR)	SVEUKUPNO korisnici PRIJEVREMENE STAROSNE MIROVINE ZBOG STEČAJA POSLODAVCA - ČLANAK 36. bez međunarodnih ugovora								
	Ukupno			Muškarci			Žene		
	Broj korisnika	Prosječna mirovina	Prosječan staž	Broj korisnika	Prosječna mirovina	Prosječan staž	Broj korisnika	Prosječna mirovina	Prosječan staž
0	1	2	3	4	5	6	7	8	9
do 70,00									
70,01 – 140,00									
140,01 – 200,00									
200,01 – 270,00									
270,01 – 340,00	1	337,74	35 10 08	1	337,74	35 10 08			
340,01 – 400,00	52	386,99	32 08 12	2	376,96	35 07 09	50	387,39	32 07 00
400,01 – 470,00	120	430,63	35 03 00	52	441,11	36 05 22	68	422,61	34 03 23
470,01 – 540,00	93	504,14	36 01 10	72	508,67	36 08 20	21	488,61	34 00 17
540,01 – 600,00	51	568,23	37 06 08	49	568,05	37 07 23	2	572,82	34 05 25
600,01 – 670,00	32	634,81	37 04 15	29	632,73	37 09 19	3	654,90	33 03 16
670,01 – 800,00	13	707,42	37 03 04	12	709,44	37 07 11	1	683,19	33 01 00
800,01 – 930,00	6	845,18	37 04 29	5	843,52	38 04 09	1	853,52	32 08 08
930,01 – 1070,00	6	978,64	37 00 06	6	978,64	37 00 06			
veće od 1070,00									
UKUPNO	374	503,89	35 08 27	228	550,17	37 00 26	146	431,61	33 07 24

U broj korisnika mirovina **UKLJUČENI** su svi korisnici mirovina **ZOMO, DVO, ZOHBDR i HVO** (bez međunarodnih ugovora).

U tablici je prikazan **ukupni** staž korisnika mirovina.



**SVEUKUPNO KORISNICI STAROSNE MIROVINE KOJI SU PRAVO NA MIROVINU OSTVARILI PREMA
ZAKONIMA O MIROVINSKOM OSIGURANJU
BEZ MEĐUNARODNIH UGOVORA**

(zbroy tablica 10 - svi SM, 10 - svi PSM, 10 - svi članak 35., 10 - svi članak 36. i 10 - svi članak 58.-36.-202.)

Tablica 10 - svi SVEUKUPNO starosna mirovina

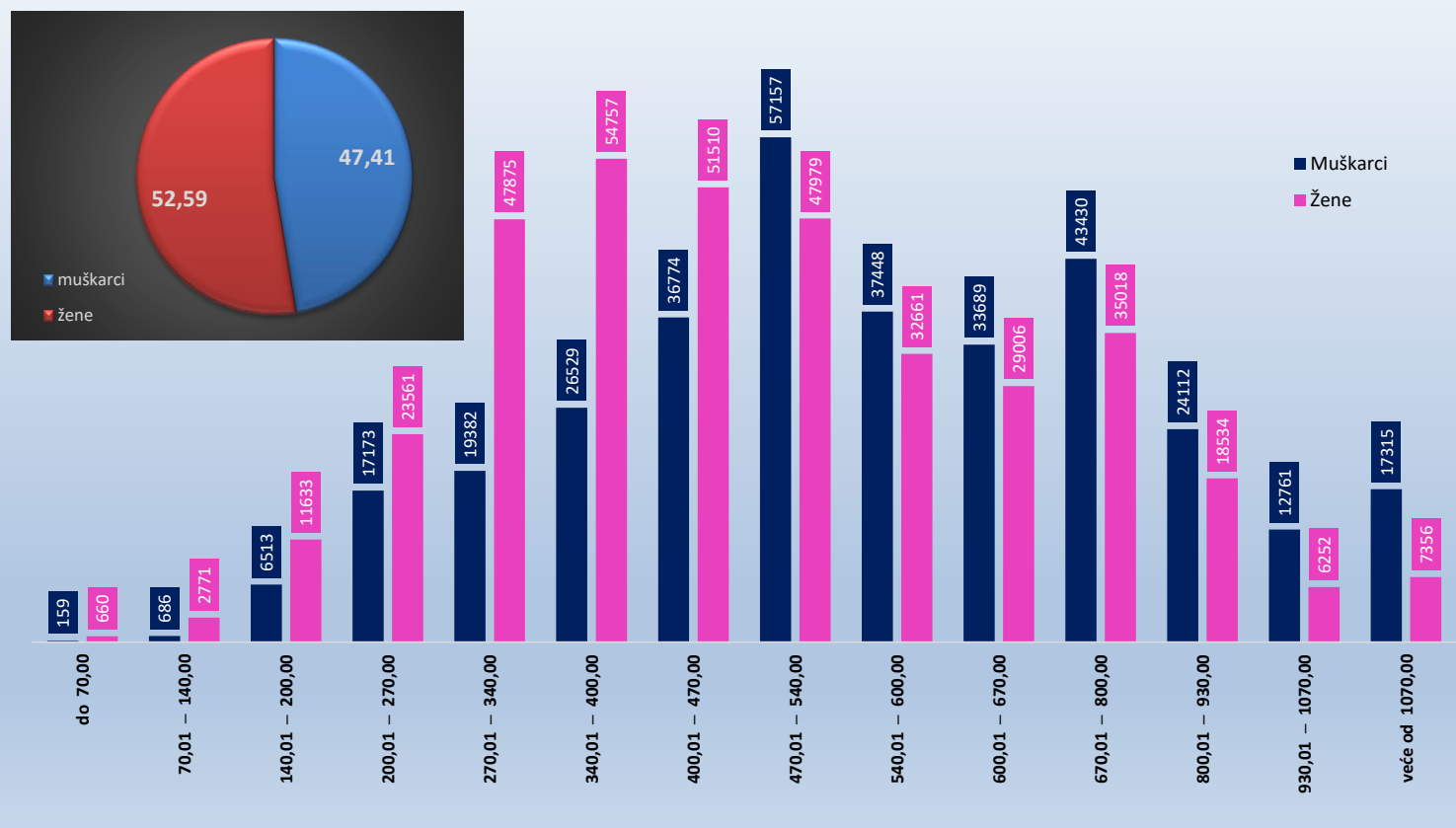
za kolovoz 2023. (isplata u rujnu 2023.)

Razredi svota netomirovina u eurima (EUR)	SVEUKUPNO korisnici STAROSNE MIROVINE bez međunarodnih ugovora (zbroy tablica 10-svi SM, 10-svi PSM, 10-svi članak 35., 10-svi članak 36. i 10-svi članak 58.)								
	Ukupno			Muškarci			Žene		
	Broj korisnika	Prosječna mirovina	Prosječan staž	Broj korisnika	Prosječna mirovina	Prosječan staž	Broj korisnika	Prosječna mirovina	Prosječan staž
0	1	2	3	4	5	6	7	8	9
do 70,00	819	47,28	16 01 26	159	48,98	17 02 16	660	46,87	15 11 04
70,01 – 140,00	3457	122,69	15 10 15	686	119,29	15 11 03	2771	123,54	15 10 11
140,01 – 200,00	18146	181,38	16 01 11	6513	181,57	16 01 14	11633	181,27	16 01 09
200,01 – 270,00	40734	236,50	18 11 25	17173	236,73	19 01 15	23561	236,33	18 10 15
270,01 – 340,00	67257	310,09	25 04 06	19382	308,93	24 02 17	47875	310,56	25 09 22
340,01 – 400,00	81286	371,68	29 01 24	26529	373,74	29 05 17	54757	370,68	29 00 00
400,01 – 470,00	88284	434,25	33 01 08	36774	435,35	34 02 03	51510	433,47	32 04 07
470,01 – 540,00	105136	505,78	34 00 29	57157	506,84	34 00 29	47979	504,52	34 01 00
540,01 – 600,00	70109	568,56	36 02 04	37448	568,51	37 00 28	32661	568,62	35 01 26
600,01 – 670,00	62695	633,10	37 01 19	33689	633,36	38 00 04	29006	632,80	36 01 17
670,01 – 800,00	78448	728,70	38 05 10	43430	728,93	39 02 27	35018	728,41	37 05 16
800,01 – 930,00	42646	858,54	39 01 14	24112	858,64	39 11 02	18534	858,42	38 01 07
930,01 – 1070,00	19013	991,85	39 02 05	12761	992,35	39 08 08	6252	990,84	38 01 24
veće od 1070,00	24671	1.332,83	39 07 29	17315	1.340,60	39 11 07	7356	1.314,56	39 00 08
UKUPNO	702701	542,25	32 08 24	333128	591,61	34 04 06	369573	497,76	31 03 09

U broj korisnika mirovina **UKLJUČENI** su svi korisnici mirovina **ZOMO, DVO, ZOHBDR i HVO** (bez međunarodnih ugovora).

U tablici je prikazan **ukupni** staž korisnika mirovina.

Korisnici **SVEUKUPNO starosne** mirovine koji su pravo na mirovinu ostvarili
prema **ZAKONIMA** o mirovinskom osiguranju - **BEZ MEĐUNARODNIH UGOVORA**
(zbroy tablica 10 - svi SM, 10 - svi PSM, 10 - svi članak 35., 10 - svi članak 36. i 10 - svi članak 58.)



KORISNICI INVALIDSKE MIROVINE KOJI SU PRAVO NA MIROVINU OSTVARILI PREMA ZAKONIMA O MIROVINSKOM OSIGURANJU - **BEZ MEĐUNARODNIH UGOVORA**

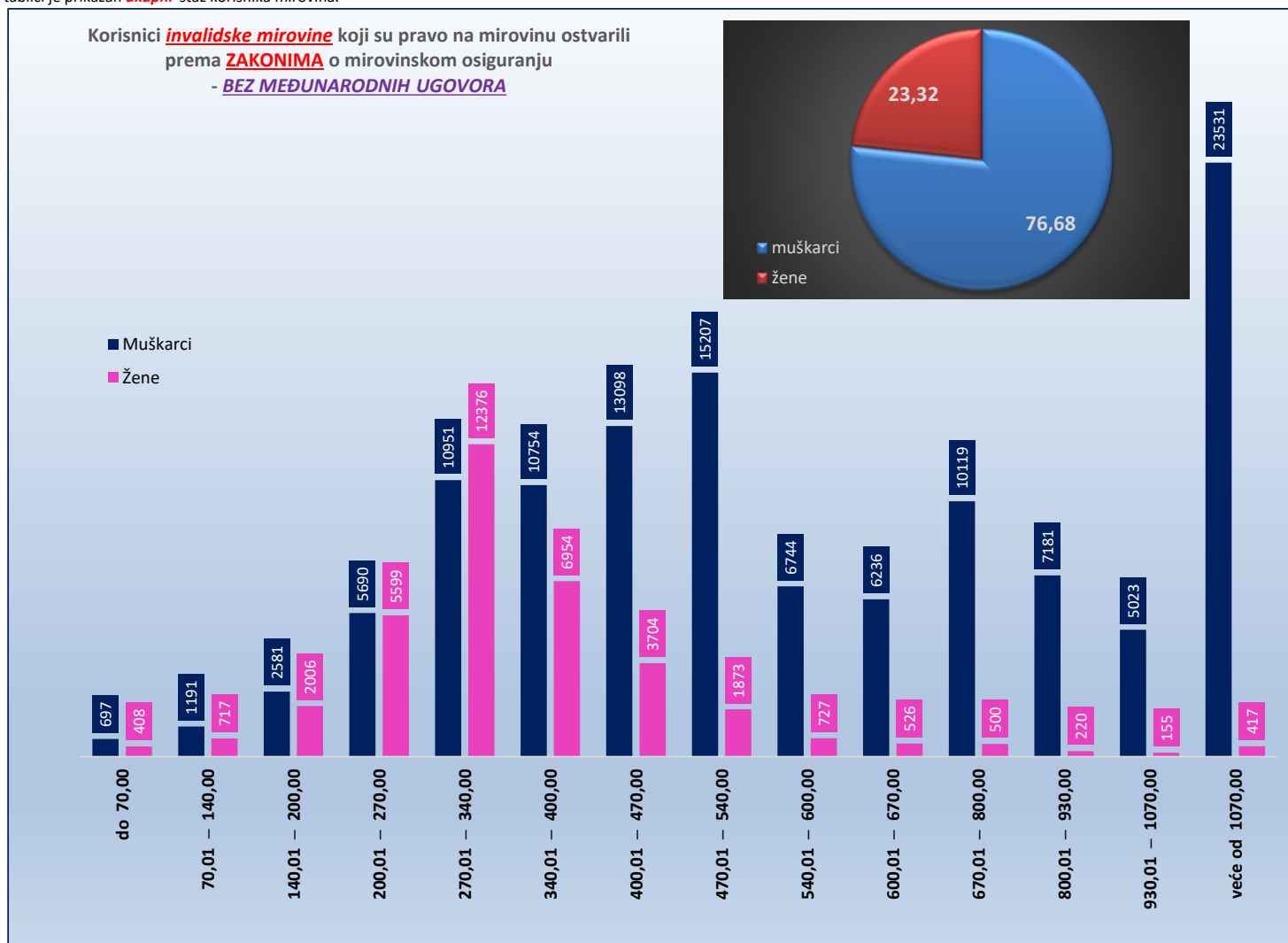
Tablica 10 - svi INV

za kolovoz 2023. (isplata u rujnu 2023.)

Razredi svota netomirovina u eurima (EUR)	SVEUKUPNO korisnici INVALIDSKE MIROVINE bez međunarodnih ugovora								
	Ukupno			Muškarci			Žene		
	Broj korisnika	Prosječna mirovina	Prosječan staž	Broj korisnika	Prosječna mirovina	Prosječan staž	Broj korisnika	Prosječna mirovina	Prosječan staž
0	1	2	3	4	5	6	7	8	9
do 70,00	1105	51,24	12 06 23	697	51,04	12 02 21	408	51,59	13 01 11
70,01 – 140,00	1908	110,16	13 00 19	1191	109,43	13 02 08	717	111,39	12 10 04
140,01 – 200,00	4587	173,89	13 01 27	2581	173,56	13 07 09	2006	174,32	12 07 12
200,01 – 270,00	11289	237,92	14 11 21	5690	237,68	14 08 13	5599	238,17	15 02 23
270,01 – 340,00	23327	308,50	21 00 12	10951	308,04	20 08 07	12376	308,92	21 04 04
340,01 – 400,00	17708	372,57	22 11 01	10754	374,89	22 01 27	6954	368,98	24 00 08
400,01 – 470,00	16802	433,15	23 11 11	13098	433,54	23 02 13	3704	431,76	26 03 24
470,01 – 540,00	17080	506,44	23 10 11	15207	507,28	23 07 05	1873	499,66	25 11 12
540,01 – 600,00	7471	571,29	25 06 12	6744	571,54	25 06 02	727	569,05	25 09 08
600,01 – 670,00	6762	631,11	25 08 27	6236	631,15	25 08 11	526	630,63	26 02 12
670,01 – 800,00	10619	723,56	24 08 11	10119	723,77	24 07 21	500	719,26	25 09 20
800,01 – 930,00	7401	873,06	22 09 29	7181	873,27	22 09 10	220	866,43	24 06 06
930,01 – 1070,00	5178	997,54	23 10 07	5023	997,70	23 10 04	155	992,28	24 01 13
veće od 1070,00	23948	1.430,35	19 00 17	23531	1.432,03	19 00 07	417	1.335,46	20 06 14
UKUPNO	155185	615,86	21 06 14	119003	696,26	21 07 29	36182	351,41	21 01 24

U broj korisnika mirovina **UKLJUČENI** su svi korisnici mirovina **ZOMO, DVO, ZOHBDR i HVO** (bez međunarodnih ugovora).

U tablici je prikazan **ukupni** staž korisnika mirovina.

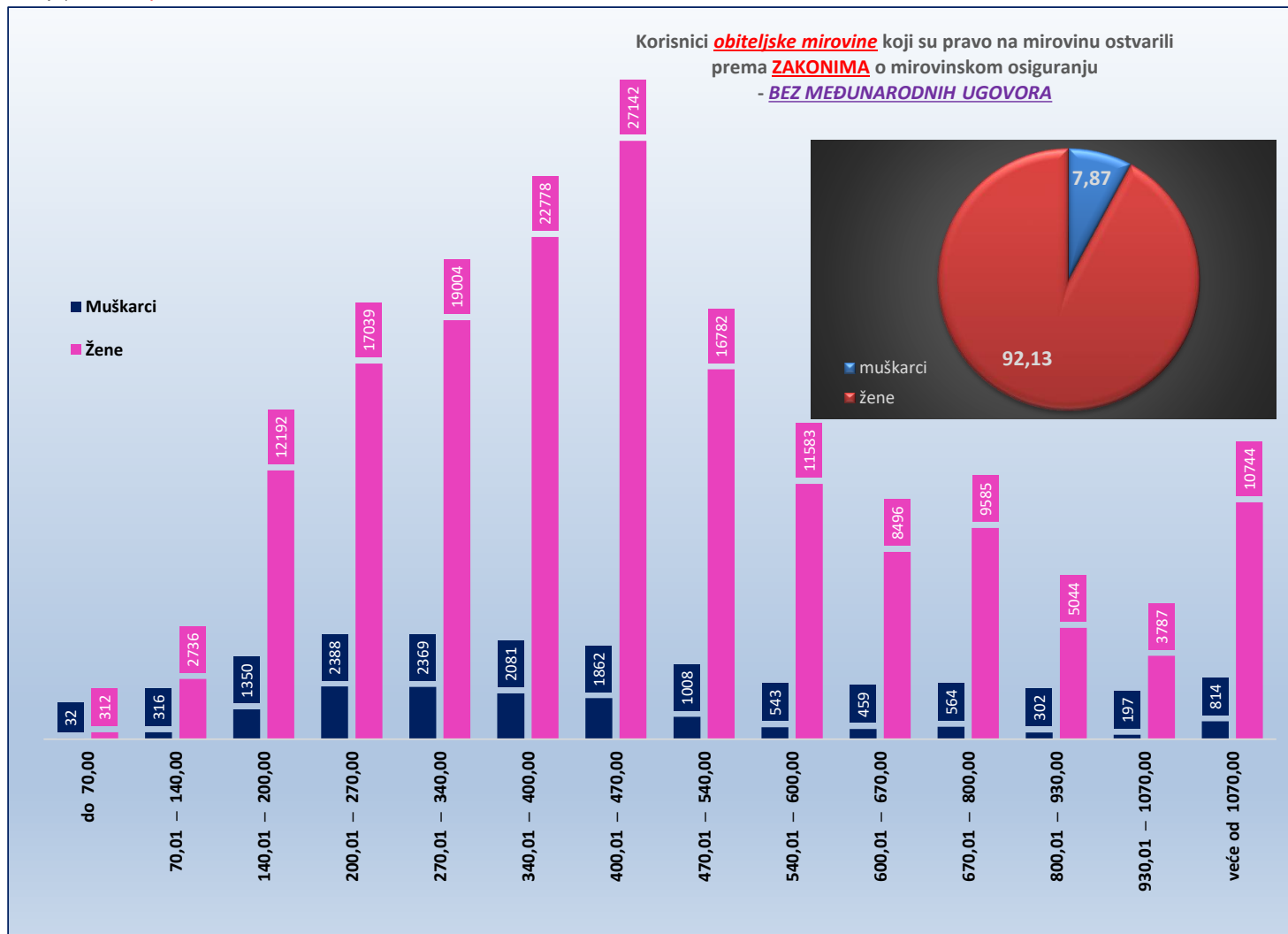


**KORISNICI OBITELJSKE MIROVINE KOJI SU PRAVO NA MIROVINU
OSTVARILI PREMA ZAKONIMA O MIROVINSKOM OSIGURANJU - BEZ MEĐUNARODNIH UGOVORA**

Tablica 10 - svi OBT

za kolovoz 2023. (isplata u rujnu 2023.)

Razredi svota netomirovina u eurima (EUR)	SVEUKUPNO korisnici <u>OBITELJSKE MIROVINE</u> bez međunarodnih ugovora								
	Ukupno			Muškarci			Žene		
	Broj korisnika	Prosječna mirovina	Prosječan staž	Broj korisnika	Prosječna mirovina	Prosječan staž	Broj korisnika	Prosječna mirovina	Prosječan staž
0	1	2	3	4	5	6	7	8	9
do 70,00	344	45,94	19 00 09	32	47,05	15 04 01	312	45,83	19 04 28
70,01 – 140,00	3052	121,51	13 08 04	316	116,26	14 10 23	2736	122,12	13 06 13
140,01 – 200,00	13542	182,10	14 04 29	1350	183,37	12 11 19	12192	181,96	14 06 27
200,01 – 270,00	19427	235,19	18 10 18	2388	236,40	16 06 29	17039	235,02	19 02 10
270,01 – 340,00	21373	305,38	26 00 02	2369	303,52	23 04 20	19004	305,61	26 04 01
340,01 – 400,00	24859	375,52	27 06 29	2081	373,54	25 09 12	22778	375,70	27 08 29
400,01 – 470,00	29004	431,43	30 01 29	1862	431,92	27 03 02	27142	431,40	30 04 13
470,01 – 540,00	17790	504,43	33 07 14	1008	503,19	30 07 23	16782	504,51	33 09 20
540,01 – 600,00	12126	567,02	35 02 17	543	566,51	33 00 00	11583	567,05	35 03 25
600,01 – 670,00	8955	632,68	35 07 08	459	633,14	33 05 17	8496	632,66	35 08 19
670,01 – 800,00	10149	725,60	34 08 27	564	726,76	31 06 07	9585	725,53	34 11 04
800,01 – 930,00	5346	858,47	33 05 10	302	862,34	30 02 15	5044	858,23	33 07 17
930,01 – 1070,00	3984	994,69	31 08 24	197	989,64	27 04 01	3787	994,95	31 11 14
veće od 1070,00	11558	1.449,04	15 00 18	814	1.478,58	11 08 00	10744	1.446,80	15 03 21
UKUPNO	181509	495,71	26 11 03	14285	442,79	22 10 26	167224	500,23	27 03 03

U broj korisnika mirovina **UKLJUČENI** su svi korisnici mirovina **ZOMO, DVO, ZOHBDR I HVO** (bez međunarodnih ugovora).U tablici je prikazan **ukupni** staž korisnika mirovina.

SVEUKUPNO KORISNICI MIROVINE KOJI SU PRAVO NA MIROVINU OSTVARILI PREMA ZAKONIMA O MIROVINSKOM OSIGURANJU BEZ MEĐUNARODNIH UGOVORA

(zbroj tablica 10 - svi SVEUKUPNO starosna mirovina, 10 - svi INV i 10 - svi OBT)

Tablica 10 - SVEUKUPNO

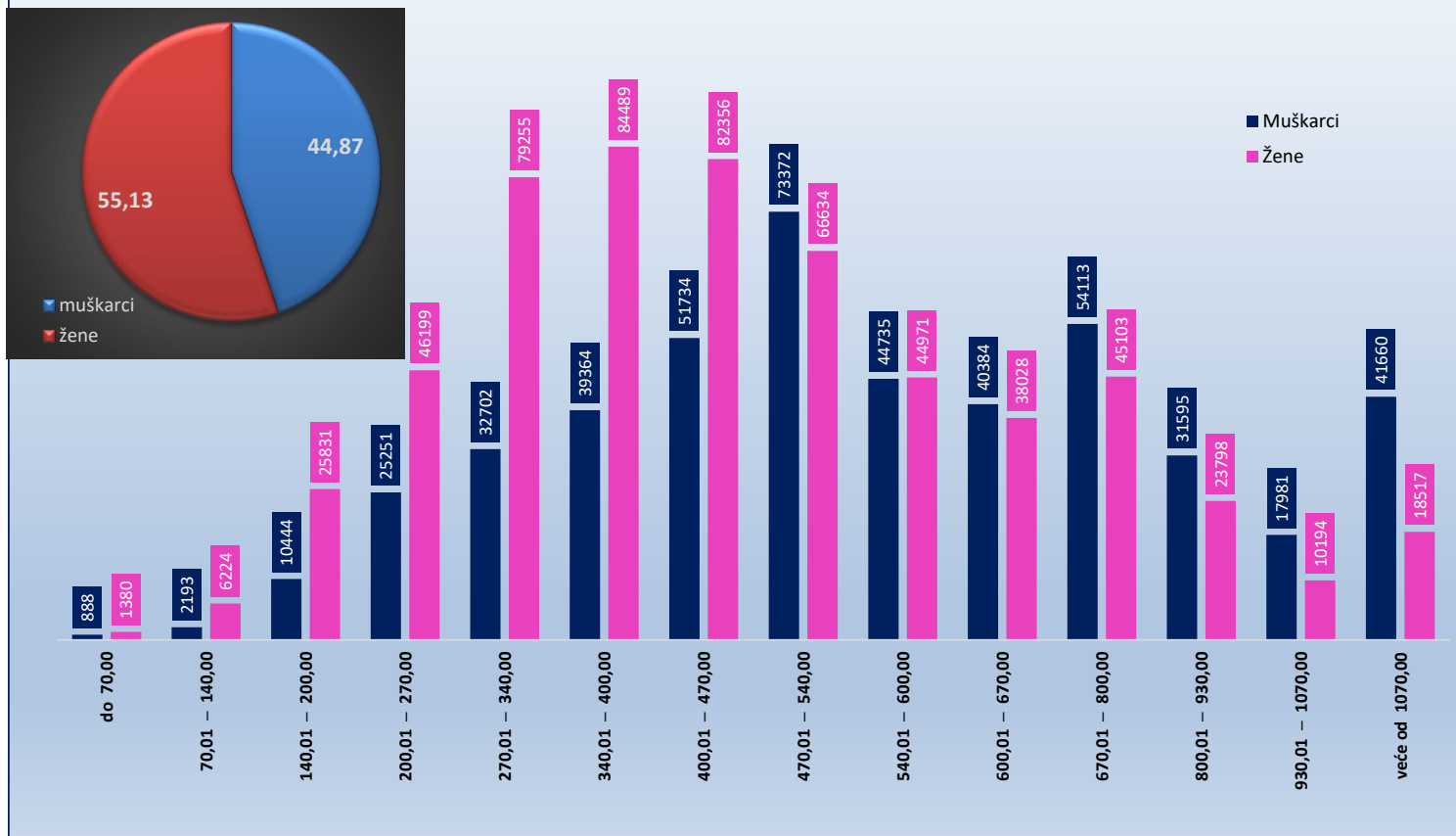
za kolovoz 2023. (isplata u rujnu 2023.)

Razredi svota netomirovina u eurima (EUR)	SVEUKUPNO korisnici MIROVINE bez međunarodnih ugovora (zbroj tablica 10 - svi SVEUKUPNO starosna mirovina, 10 - svi INV i 10 - svi OBT)								
	Ukupno			Muškarci			Žene		
	Broj korisnika	Prosječna mirovina	Prosječan staž	Broj korisnika	Prosječna mirovina	Prosječan staž	Broj korisnika	Prosječna mirovina	Prosječan staž
0	1	2	3	4	5	6	7	8	9
do 70,00	2268	49,01	14 10 06	888	50,53	13 02 09	1380	48,03	15 10 18
70,01 – 140,00	8417	119,42	14 05 01	2193	113,50	14 03 03	6224	121,51	14 05 20
140,01 – 200,00	36275	180,70	15 01 06	10444	179,82	15 01 04	25831	181,06	15 01 07
200,01 – 270,00	71450	236,37	18 03 26	25251	236,91	17 10 28	46199	236,07	18 06 18
270,01 – 340,00	111957	308,86	24 07 01	32702	308,24	22 11 27	79255	309,12	25 02 23
340,01 – 400,00	123853	372,58	27 11 17	39364	374,04	27 03 23	84489	371,89	28 03 00
400,01 – 470,00	134090	433,50	31 04 18	51734	434,77	31 03 18	82356	432,71	31 05 07
470,01 – 540,00	140006	505,69	32 09 22	73372	506,88	31 11 01	66634	504,38	33 09 15
540,01 – 600,00	89706	568,58	35 02 10	44735	568,94	35 04 05	44971	568,22	35 00 15
600,01 – 670,00	78412	632,88	36 00 07	40384	633,02	36 01 19	38028	632,74	35 10 29
670,01 – 800,00	99216	727,83	36 08 10	54113	727,94	36 07 02	45103	727,70	36 09 25
800,01 – 930,00	55393	860,48	36 06 12	31595	862,00	36 01 16	23798	858,45	37 00 17
930,01 – 1070,00	28175	993,30	35 04 28	17981	993,82	35 03 09	10194	992,39	35 07 22
veće od 1070,00	60177	1.393,96	26 08 28	41660	1.394,94	27 07 07	18517	1.391,76	24 09 28
UKUPNO	1039395	545,11	30 00 28	466416	613,76	30 10 06	572979	489,24	29 05 20

U broj korisnika mirovina **UKLJUČENI** su svi korisnici mirovina **ZOMO, DVO, ZOHBDR i HVO** (bez međunarodnih ugovora).

U tablici je prikazan **ukupni** staž korisnika mirovina.

Korisnici SVEUKUPNO mirovine koji su pravo na mirovinu ostvarili prema ZAKONIMA o mirovinskom osiguranju - BEZ MEĐUNARODNIH UGOVORA
(zbroj tablica 10 - svi SVEUKUPNO starosna mirovina, 10 - svi INV i 10 - svi OBT)

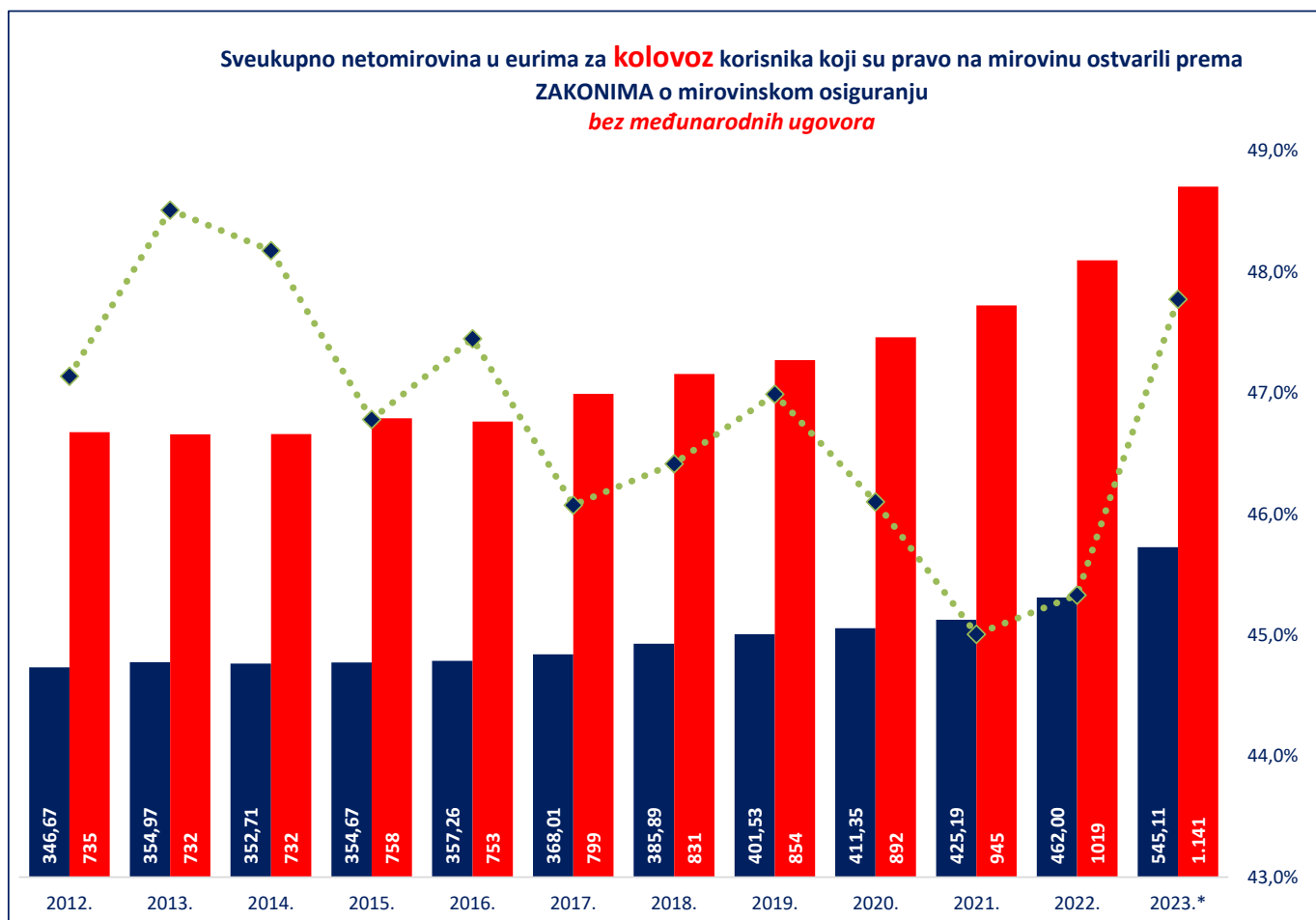


**SVEUKUPNO NETOMIROVINA U EURIMA ZA KOLOVOZ KORISNIKA
KOJI SU PRAVO NA MIROVINU OSTVARILI PREMA ZAKONIMA O MIROVINSKOM OSIGURANJU
*BEZ MEĐUNARODNIH UGOVORA***

Tablica 10 - TREND

godina	prosječna netomirovina u eurima (EUR) za kolovoz	Prosječna netoplaća u RH u eurima (EUR) za kolovoz (izvor: DZS) *	Udio u netoplaći u RH
2012.	346,67	735	47,1%
2013.	354,97	732	48,5%
2014.	352,71	732	48,2%
2015.	354,67	758	46,8%
2016.	357,26	753	47,4%
2017.	368,01	799	46,1%
2018.	385,89	831	46,4%
2019.	401,53	854	47,0%
2020.	411,35	892	46,1%
2021.	425,19	945	45,0%
2022.	462,00	1019	45,3%
2023.*	545,11	1.141	47,8%

* U 2023. godini prosječna netoplaća u RH dostupna je za srpanj.



PROSJEČAN BROJ KORISNIKA MIROVINA I PROSJEČNE NETOMIROVINE

za razdoblje I. - XII. 2022. i za I. - VIII. 2023.

Korisnici mirovina koji su pravo na mirovinu ostvarili prema Zakonu o mirovinskom osiguranju

Tablica 11.

Prosječna netomirovina izražena je u eurima (EUR).

Vrste mirovina	Prosječan broj korisnika za razdoblje <u>I.-XII.2022.</u>	Prosječna netomirovina za razdoblje <u>I.-XII.2022.</u>	Bez međunarodnih ugovora			
			Prosječan broj korisnika za razdoblje <u>I.-XII.2022.</u>	Prosječna netomirovina za razdoblje <u>I.-XII.2022.</u>	Prosječan broj korisnika za <u>I.-VIII.2023.</u>	Prosječna netomirovina za <u>I.-VIII.2023.</u>
0	1	2	3	4	5	6
Starosna mirovina	493192	394,09	400521	459,01	403409	508,34
Starosna mirovina za dugogodišnjeg osiguranika - čl. 35.	45721	518,77	40256	545,29	43641	592,91
Starosna mirovina prevedena iz invalidske	78351	348,29	67802	391,81	66595	432,08
Prosječno ukupna starosna	617264	397,51	508579	456,88	513644	505,64
Prijevremena starosna	207217	381,37	171104	423,69	173904	467,22
Prijevremena starosna mirovina zbog stečaja poslodavca - čl. 36.	373	420,99	365	421,65	374	464,96
Prosječno sveukupna starosna	824854	393,46	680047	448,51	687922	495,90
Invalidska mirovina	99142	297,29	93659	310,58	90581	343,18
Obiteljska mirovina	212490	295,86	179968	333,38	169336	396,95
UKUPNO	1136485	366,83	953674	413,24	947840	463,63

Napomena:

U broj korisnika mirovina nisu uključeni korisnici mirovina DVO, ZOHBDR i HVO.

Tablica 11 a.

Prosječna netomirovina izražena je u eurima (EUR).

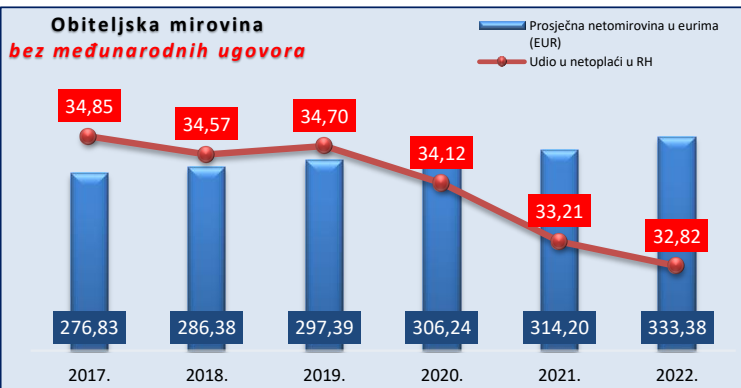
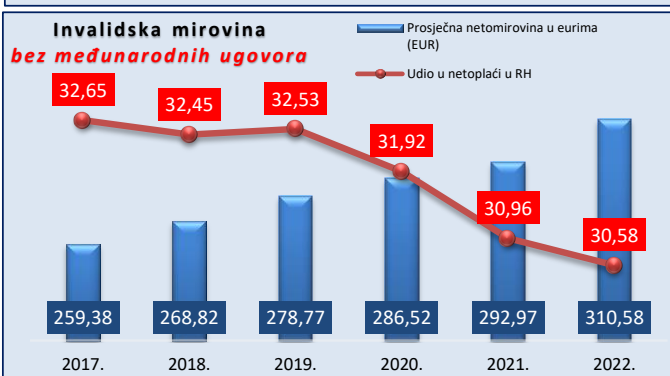
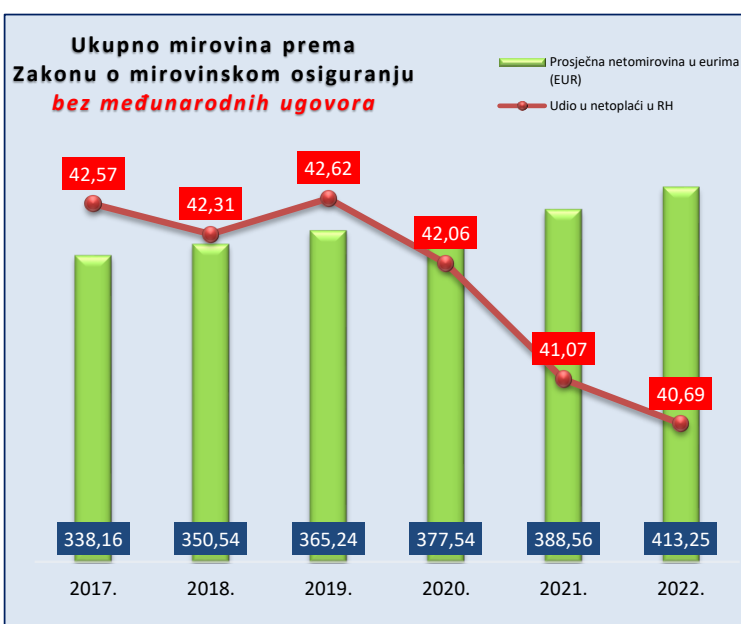
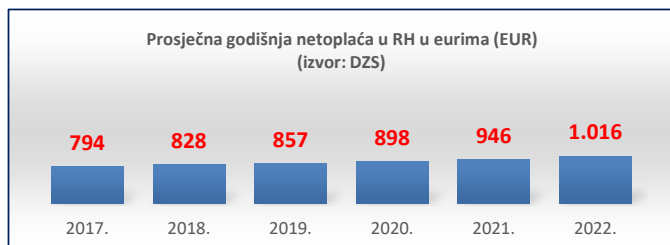
Kategorije korisnika kojima su mirovine priznate i/ili određene prema posebnim propisima	Prosječan broj korisnika za razdoblje <u>I.-XII.2022.</u>	Prosječna netomirovina za razdoblje <u>I.-XII.2022.</u>	Prosječan broj korisnika za <u>I.-VIII.2023.</u>	Prosječna netomirovina za <u>I.-VIII.2023.</u>
1	2	3	4	5
Radnici na poslovima ovlaštenih službenih osoba u tijelima unutarnjih poslova i pravosuđa, kao i na poslovima razminiranja:				
a) radnici na poslovima ovlaštenih službenih osoba u tijelima unutarnjih poslova i pravosuđa, kojima je pravo na mirovinu priznato prema propisima koji su bili na snazi do stupanja na snagu Zakona o pravima DVO, PS i OSO	7512	636,11	7084	723,76
b) radnici na poslovima policijskih službenika, ovlaštenih službenih osoba pravosuđa i službene osobe s posebnim dužnostima i ovlastima u sigurnosno obavještajnom sustavu RH koji su pravo na mirovinu ostvarili prema Zakonu o pravima DVO, PS i OSO	9161	621,82	9459	685,26
c) radnici na poslovima razminiranja	639	600,38	665	653,05
Korisnici koji pravo na mirovinu ostvaruju prema Zakonu o vatrogastvu (NN 125/19)	278	724,56	349	784,56
Djelatne vojne osobe - DVO	16005	566,77	16051	624,95
Pripadnici Hrvatske domovinske vojske od 1941. do 1945. godine	2356	362,88	1929	430,98
Bivši politički zatvorenici	2277	569,26	2088	654,46
Hrvatski branitelji iz Domovinskog rata - ZOHBDR	71089	852,71	71297	938,74
Mirovine priznate prema općim propisima, a određene prema ZOHBDR - u iz 2017. (čl. 27., 35., 48. i 49. stavak 2.)	54363	413,43	57463	461,64
Pripadnici bivše Jugoslavenske narodne armije - JNA	4114	470,84	3685	537,95
Pripadnici bivše Jugoslavenske narodne armije - JNA - čl. 185. ZOMO	158	474,89	157	526,01
Sudionici Narodnooslobodilačkog rata - NOR	5978	421,52	5005	495,38
Zastupnici u Hrvatskom saboru, članovi Vlade, suci Ustavnog suda i glavni državni revizor	685	1.448,34	681	1.639,28
Članovi Izvršnog vijeća Sabora, Saveznog izvršnog vijeća i administrativno umirovljeni javni službenici	71	497,28	66	574,78
Bivši službenici u savezima bivše SFRJ - članak 38. ZOMO	22	537,25	18	615,18
Redoviti članovi Hrvatske akademije znanosti i umjetnosti - HAZU	129	1.293,09	125	1.465,87
Radnici u Istarskim ugljenokopima "Tupljak" d.d. Labin	248	566,03	246	617,92
Radnici profesionalno izloženi azbestu	839	462,58	820	513,00
Osiguranci - članovi posade broda u međunarodnoj plovidbi i nacionalnoj plovidbi - članak 129.a stavak 2. Pomorskog zakonika	202	303,67	203	335,07
Pripadnici Hrvatskog vijeća obrane - HVO	6763	485,13	6733	537,48
UKUPNO	182890	-	184120	-

PROSJEČNE NETOPLAĆE RH I PROSJEČNE SVOTE NETOMIROVINA PREMA GODINAMA korisnika koji su pravo na mirovinu ostvarili prema Zakonu o mirovinskom osiguranju (godišnji prosjeci)

BEZ međunarodnih ugovora

Tablica 11 b.

Godina	Prosječna godišnja netoplaća u RH u eurima (EUR) (izvor: DZS)	Starosna mirovina (uključene prijevremene)		Invalidska mirovina		Obiteljska mirovina		Ukupno mirovine	
		Prosječna netomirovina u eurima (EUR)	Udio u netoplaći u RH	Prosječna netomirovina u eurima (EUR)	Udio u netoplaći u RH	Prosječna netomirovina u eurima (EUR)	Udio u netoplaći u RH	Prosječna netomirovina u eurima (EUR)	Udio u netoplaći u RH
2017.	794	371,39	46,75	259,38	32,65	276,83	34,85	338,16	42,57
2018.	828	383,87	46,34	268,82	32,45	286,38	34,57	350,54	42,31
2019.	857	398,80	46,53	278,77	32,53	297,39	34,70	365,24	42,62
2020.	898	411,16	45,81	286,52	31,92	306,24	34,12	377,54	42,06
2021.	946	422,50	44,65	292,97	30,96	314,20	33,21	388,56	41,07
2022.	1.016	448,51	44,16	310,58	30,58	333,38	32,82	413,25	40,69



Tablica 11 c.

Mirovine i uz primjenu međunarodnih ugovora

Godina	Prosječna godišnja netoplaća u RH u eurima (EUR) (izvor: DZS)	Starosna mirovina (uključene prijevremene)		Invalidska mirovina		Obiteljska mirovina		Ukupno mirovine	
		Prosječna netomirovina u eurima (EUR)	Udio u netoplaći u RH	Prosječna netomirovina u eurima (EUR)	Udio u netoplaći u RH	Prosječna netomirovina u eurima (EUR)	Udio u netoplaći u RH	Prosječna netomirovina u eurima (EUR)	Udio u netoplaći u RH
2017.	794	327,11	41,18	248,26	31,25	252,50	31,79	303,49	38,21
2018.	828	337,76	40,77	257,50	31,08	259,81	31,36	313,90	37,89
2019.	857	350,82	40,94	266,85	31,14	268,38	31,32	326,43	38,09
2020.	898	361,52	40,28	274,15	30,54	274,98	30,63	336,74	37,52
2021.	946	371,11	39,22	280,33	29,63	280,61	29,66	345,80	36,55
2022.	1.016	393,47	38,74	297,29	29,27	295,86	29,13	366,84	36,12

U podatke u tablicama 11 b. i 11 c. nisu uključeni korisnici mirovina DVO, ZOHBDR i HVO.

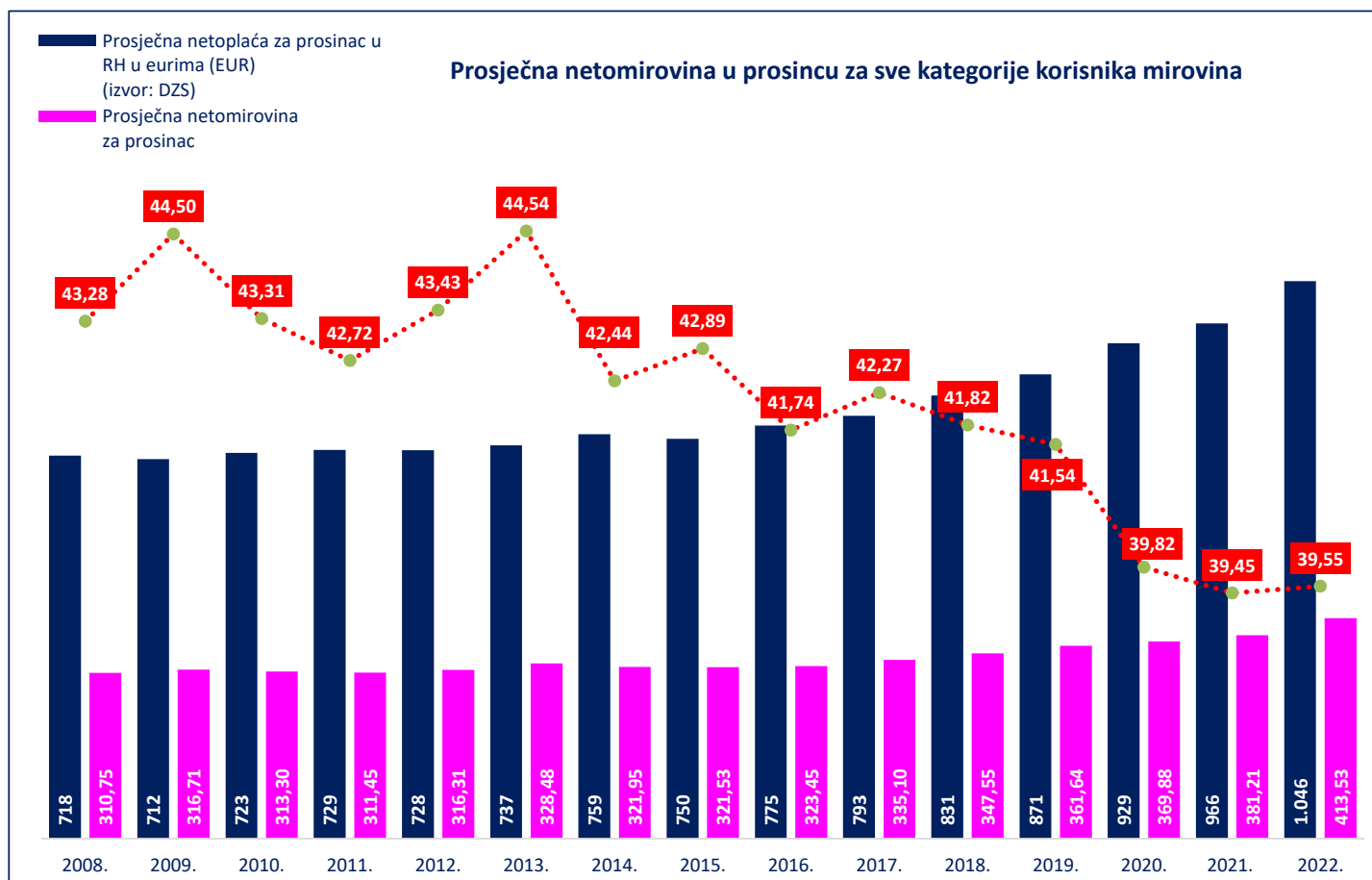
Preračunavanje novčanih iznosa iz kuna u iznos u euru provedeno je sukladno članku 14. Zakona o uvođenju eura kao službene valute u Republici Hrvatskoj („Narodne novine“, br. 57/22 i 88/22) primjenom punog brojčanog iznosa fiksnog tečaja konverzije 1 euro = 7,53450 kuna.

SVEUKUPNO KORISNICI MIROVINE KOJI SU PRAVO NA MIROVINU OSTVARILI PREMA ZAKONIMA O MIROVINSKOM OSIGURANJU

Tablica 11 d.

Prosječna netomirovina izražena je u eurima (EUR).

Godine	Prosječna godišnja netoplaća u RH u eurima (EUR) (izvor: DZS)	Prosječna netoplaća za prosinac u RH u eurima (EUR) (izvor: DZS)	Postotak usklađivanja (%)		Ukupno mirovine		Ukupno korisnika mirovina u prosincu
					Prosječna netomirovina za prosinac	Udio u netoplaći RH za prosinac	
0	1	2	01.01.	01.07.	3	4 (kol.3/kol.2)	5
2008.	687	718	2,55	4,05	310,75	43,28	1.148.290
2009.	705	712	2,30	1,35	316,71	44,50	1.173.814
2010.	709	723	-	-	313,30	43,31	1.200.386
2011.	722	729	-	-	311,45	42,72	1.213.121
2012.	727	728	0,85	1,20	316,31	43,43	1.217.692
2013.	732	737	1,25	1,00	328,48	44,54	1.190.815
2014.	734	759	-	-	321,95	42,44	1.223.738
2015.	742	750	-	0,30	321,53	42,89	1.228.020
2016.	755	775	0,46	0,35	323,45	41,74	1.233.375
2017.	794	793	0,65	2,10	335,10	42,27	1.232.651
2018.	828	831	0,94	2,70	347,55	41,82	1.236.258
2019.	857	871	1,15	2,44	361,64	41,54	1.241.111
2020.	898	929	0,70	1,41	369,88	39,82	1.241.085
2021.	946	966	0,56	2,46	381,21	39,45	1.232.601
2022.	1.016	1.046	2,24	6,18	413,53	39,55	1.227.671



KORISNICI MIROVINA KOJI SU PRAVO NA MIROVINU OSTVARILI PREMA ZAKONU O MIROVINSKOM OSIGURANJU

Tablica 12.

Prosječna netomirovina izražena je u eurima (EUR).

Stanje podataka za prosinac	Ukupno				Starosna mirovina				Invalidska mirovina				Obiteljska mirovina			
	S primjenom međunarodnih ugovora		Bez međunarodnih ugovora		S primjenom međunarodnih ugovora		Bez međunarodnih ugovora		S primjenom međunarodnih ugovora		Bez međunarodnih ugovora		S primjenom međunarodnih ugovora		Bez međunarodnih ugovora	
	Broj korisnika	Prosječna mirovina	Broj korisnika	Prosječna mirovina	Broj korisnika	Prosječna mirovina	Broj korisnika	Prosječna mirovina	Broj korisnika	Prosječna mirovina	Broj korisnika	Prosječna mirovina	Broj korisnika	Prosječna mirovina	Broj korisnika	Prosječna mirovina
0	1	2	3	4	5	6	7	8	9	10	11	12	13	14	15	16
2014.	1131324	297,15	977732	328,38	670533	325,61	561294	367,38	229191	261,05	208608	281,06	231600	250,47	207830	270,53
2015.	1135166	297,02	975780	329,36	770901	320,38	644028	362,48	134665	244,46	127196	255,72	229600	249,40	204556	270,89
2016.	1140124	299,30	975266	332,91	782894	322,80	651630	365,99	129613	244,62	122472	255,72	227617	249,59	201164	272,76
2017.	1140414	307,64	971976	342,92	789799	331,43	655750	376,21	125510	251,68	118781	262,73	225105	255,37	197445	280,59
2018.	1143130	319,33	970484	356,77	800799	343,38	663332	390,19	120101	261,73	113635	273,18	222230	263,76	193517	291,32
2019.	1147439	332,74	971183	372,51	814573	357,47	674385	406,25	113127	271,55	106863	283,74	219739	272,57	189935	302,66
2020.	1147410	340,64	968583	382,07	823542	365,66	681262	415,78	107357	276,55	101411	288,96	216511	277,28	185910	309,34
2021.	1139096	351,36	958191	395,11	823298	377,00	679796	429,26	101888	284,85	96260	297,59	213910	284,37	182135	319,17
2022.	1133405	380,97	949965	429,47	825448	408,46	680245	465,66	96878	308,73	91532	322,46	211079	306,58	178188	346,27

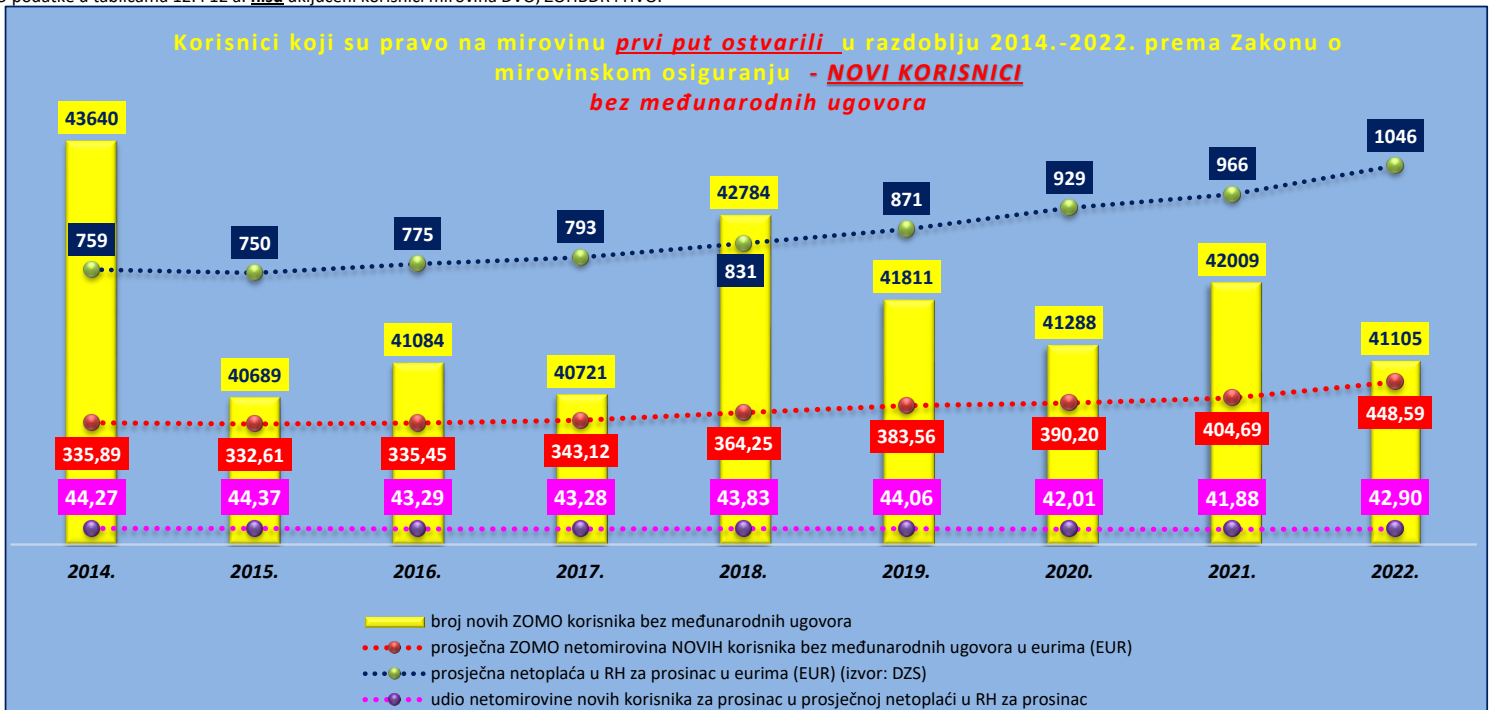
KORISNICI KOJI SU PRAVO NA MIROVINU PRVI PUT OSTVARILI U RAZDOBLJU 2014.-2022. PREMA ZAKONU O MIROVINSKOM OSIGURANJU

Tablica 12 a.

Prosječna netomirovina izražena je u eurima (EUR).

Stanje podataka za prosinac	Ukupno				Starosna mirovina				Invalidska mirovina				Obiteljska mirovina			
	S primjenom međunarodnih ugovora		Bez međunarodnih ugovora		S primjenom međunarodnih ugovora		Bez međunarodnih ugovora		S primjenom međunarodnih ugovora		Bez međunarodnih ugovora		S primjenom međunarodnih ugovora		Bez međunarodnih ugovora	
	Broj korisnika	Prosječna mirovina	Broj korisnika	Prosječna mirovina	Broj korisnika	Prosječna mirovina	Broj korisnika	Prosječna mirovina	Broj korisnika	Prosječna mirovina	Broj korisnika	Prosječna mirovina	Broj korisnika	Prosječna mirovina	Broj korisnika	Prosječna mirovina
0	1	2	3	4	5	6	7	8	9	10	11	12	13	14	15	16
2014.	51526	299,29	43640	335,89	36258	326,49	30510	367,59	3475	212,19	2996	237,36	11793	241,32	10134	269,55
2015.	49256	292,17	40689	332,61	35631	312,13	29083	357,67	2102	214,55	1847	236,69	11523	244,61	9759	276,08
2016.	49995	294,47	41084	335,45	36732	313,39	29868	358,81	2802	226,16	2479	246,95	10461	246,34	8737	280,69
2017.	48634	305,06	40721	343,12	34527	326,26	28591	369,28	3005	244,91	2780	259,80	11102	255,41	9350	287,90
2018.	51075	323,65	42784	364,25	37668	345,46	31367	389,75	2911	236,69	2601	256,83	10496	269,47	8816	305,21
2019.	50220	338,41	41811	383,56	37102	360,87	30812	409,08	2454	242,99	2069	274,55	10664	282,19	8930	320,76
2020.	50008	342,09	41288	390,20	37385	361,81	30731	413,45	2133	257,05	1860	283,68	10490	289,11	8697	330,83
2021.	51583	350,80	42009	404,69	36797	373,75	29761	432,82	2319	275,98	2066	300,28	12467	296,99	10182	343,66
2022.	50604	388,47	41105	448,59	35758	407,84	28723	474,30	2043	300,66	1767	333,89	12803	348,38	10615	398,10

U podatke u tablicama 12. i 12 a. nisu uključeni korisnici mirovina DVO, ZOHBR i HVO.

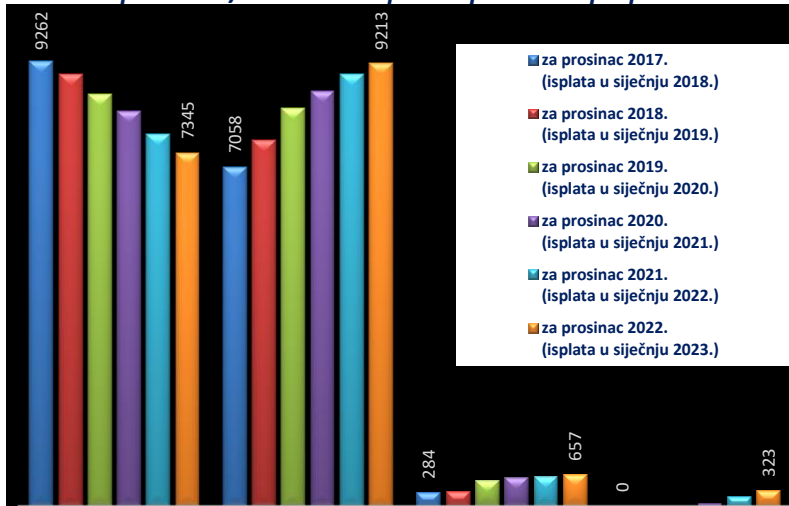


Kategorije korisnika kojima su mirovine priznate i/ili određene prema posebnim propisima

Tablica 12 b.

Red. br.	Kategorije korisnika kojima su mirovine priznate i/ili određene prema posebnim propisima	za prosinac 2017. (isplata u siječnju 2018.)		za prosinac 2018. (isplata u siječnju 2019.)		za prosinac 2019. (isplata u siječnju 2020.)		za prosinac 2020. (isplata u siječnju 2021.)		za prosinac 2021. (isplata u siječnju 2022.)		za prosinac 2022. (isplata u siječnju 2023.)	
		Broj korisnika	Prosječna netomirovina u eurima (EUR)	Broj korisnika	Prosječna netomirovina u eurima (EUR)	Broj korisnika	Prosječna netomirovina u eurima (EUR)	Broj korisnika	Prosječna netomirovina u eurima (EUR)	Broj korisnika	Prosječna netomirovina u eurima (EUR)	Broj korisnika	Prosječna netomirovina u eurima (EUR)
0	1	2	3	4	5	6	7	8	9	10	11	12	13
1.	Radnici na poslovima ovlaštenih službenih osoba u tijelima unutarnjih poslova i pravosuđa, kao i na poslovima razminiranja:												
	a) radnici na poslovima ovlaštenih službenih osoba u tijelima unutarnjih poslova i pravosuđa, kojima je pravo na mirovinu priznato prema propisima koji su bili na snazi do stupanja na snagu Zakona o pravima DVO, PS i OSO	9262	539,01	8991	556,09	8576	577,18	8221	591,68	7739	610,07	7345	659,61
	b) radnici na poslovima policijskih službenika, ovlaštenih službenih osoba pravosuđa i službene osobe s posebnim dužnostima i ovlastima u sigurnosno obavještajnom sustavu RH koji su pravo na mirovinu ostvarili prema Zakonu o pravima DVO, PS i OSO	7058	522,08	7607	542,58	8283	564,38	8646	578,58	8995	596,85	9213	644,41
	c) radnici na poslovima razminiranja	284	686,01	305	708,71	540	556,28	595	565,53	625	575,86	657	614,63
2.	Korisnici koji pravo na mirovinu ostvaruju prema Zakonu o vatrogastvu (NN 125/19)*							68,00	660,49	193	704,76	323	746,32
3.	Djelatne vojne osobe - DVO	14474	485,25	15104	501,83	15647	515,90	15866	527,40	15881	542,39	16096	588,28
4.	Pripadnici Hrvatske domovinske vojske od 1941. do 1945. godine	5862	310,64	4976	321,66	4133	330,38	3345	336,93	2682	348,87	2137	375,98
5.	Bivši politički zatvorenici	3218	499,97	3024	512,19	2827	527,62	2623	536,88	2387	547,89	2193	587,06
6.	Hrvatski branitelji iz Domovinskog rata - ZOHBDR	70963	740,60	71259	762,33	71293	786,50	71031	799,78	70836	817,25	71407	882,40
7.	Mirovine priznate prema općim propisima, a određene prema ZOHBDR - u iz 2017. (čl. 27., 35., 36., 48. i 49. stavak 2.)	34820	301,24	37452	343,33	42560	365,49	46832	377,82	51725	393,84	56920	431,48
8.	Pripadnici bivše Jugoslavenske narodne armije - JNA	6508	412,84	5988	425,14	5459	437,91	4924	444,45	4401	453,21	3925	486,48
9.	Pripadnici bivše Jugoslavenske narodne armije - JNA - čl. 185. ZOMO	135	399,78	141	412,53	142	423,88	159	441,42	157	456,21	158	492,73
10.	Sudionici Narodnooslobodilačkog rata - NOR	13310	362,52	11416	375,43	9798	388,61	8164	395,04	6710	404,86	5453	436,80
11.	Zastupnici u Hrvatskom saboru, članovi Vlade, suci Ustavnog suda i glavni državni revizor	655	1.267,86	665	1.299,75	674	1.332,53	682	1.365,51	682	1.398,43	684	1.495,32
12.	Članovi Izvršnog vijeća Sabora, Saveznog izvršnog vijeća i administrativno umirovljeni javni službenici	109	410,72	101	427,65	95	444,17	87	455,80	77	475,42	70	525,68
13.	Bivši službenici u saveznom tijelima bivše SFRJ - članak 38. ZOMO	38	480,54	36	490,86	34	499,28	31	518,14	26	517,29	20	563,97
14.	Redoviti članovi Hrvatske akademije znanosti i umjetnosti - HAZU	147	1.130,30	138	1.174,44	140	1.211,04	137	1.241,88	132	1.258,69	128	1.326,04
15.	Radnici u Istarskim ugljenokopima "Tupljak" d.d. Labin	256	488,74	255	505,47	254	520,82	251	532,94	246	544,54	249	585,23
16.	Radnici profesionalno izloženi azbestu	854	395,16	869	408,06	869	423,61	861	431,36	851	443,28	832	480,51
17.	Osiguranci - članovi posade broda u međunarodnoj plovidbi i nacionalnoj plovidbi - članak 129.a stavak 2. Pomorskog zakonika	148	265,93	162	272,84	177	279,32	191	284,94	200	290,69	202	315,65
18.	Pripadnici Hrvatskog vijeća obrane - HVO	6800	389,49	6765	403,10	6732	429,56	6778	446,16	6788	462,94	6763	505,22
	UKUPNO	174901	-	175254	-	178233	-	179492	-	181333	-	184775	-

Broj korisnika iz kategorija korisnika kojima su mirovine priznate i/ili određene prema posebnim propisima

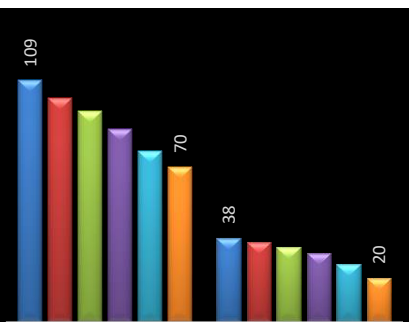
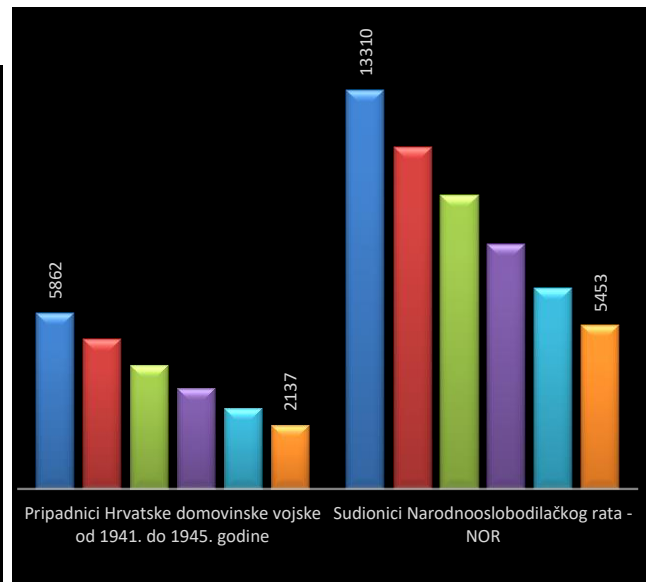


a) radnici na poslovima ovlaštenih službenih osoba u tijelima unutarnjih poslova i pravosuđa, kojima je pravo na mirovinu priznato prema propisima koji su bili na snazi do stupanja na snagu Zakona o pravima DVO, PS i OSO

b) radnici na poslovima policijskih službenika, ovlaštenih službenih osoba pravosuđa i službene osobe s posebnim dužnostima i ovlastima u sigurnosno obavještajnom sustavu RH koji su pravo na mirovinu ostvarili prema Zakonu o pravima DVO, PS i OSO

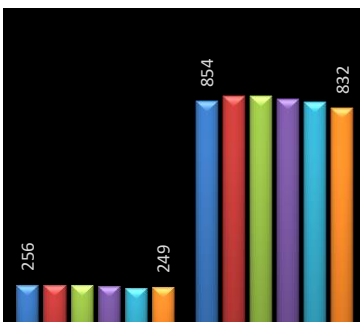
c) radnici na poslovima razminiranja

Korisnici koji pravo na mirovinu ostvaruju prema Zakonu o vatrogastvu (NN 125/19)*



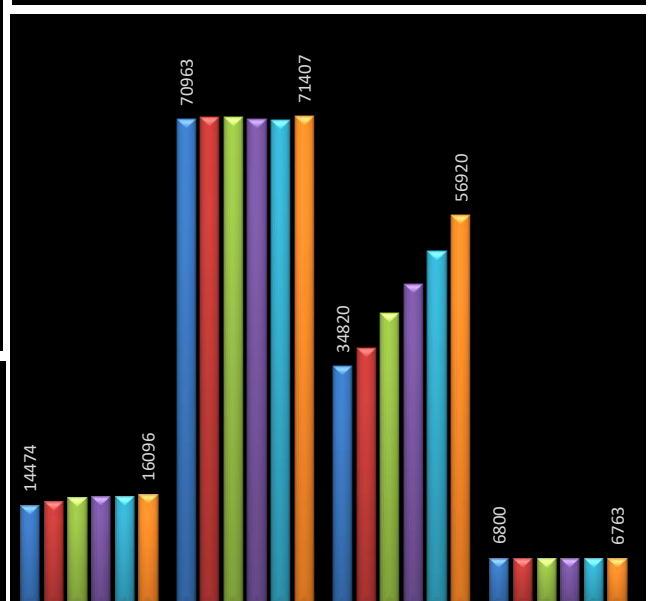
Članovi Izvršnog vijeća Sabora, Saveznog izvršnog vijeća i administrativno umirovljeni javni službenici

Bivši službenici u saveznom tijelima bivše SFRJ - članak 38. ZOMO



Radnici u Istarskim ugljenokopima "Tupljak" d.d. Labin

Radnici profesionalno izloženi azbestu

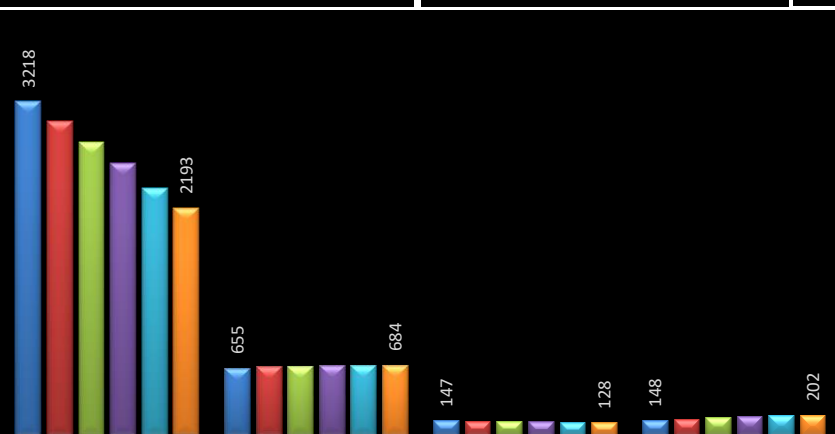


Djelatne vojne osobe - DVO

Hrvatski branitelji iz Domovinskog rata - ZOHBDR

Mirovine priznate prema općim propisima, a određene prema ZOHBDR - u iz 2017. (čl. 27., 35., 36., 48. i 49. stavak 2.)

Pripadnici Hrvatskog vijeća obrane - HVO

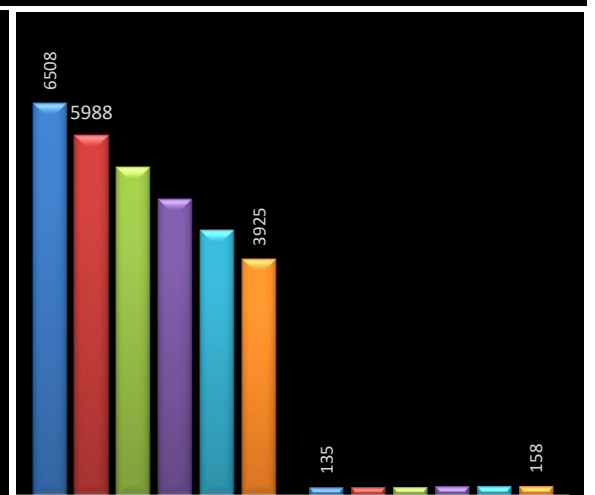


Bivši politički zatvorenici

Zastupnici u Hrvatskom saboru, članovi Vlade, suci Ustavnog suda i glavni državni revizor

Redoviti članovi Hrvatske akademije znanosti i umjetnosti - HAZU

Osiguranci - članovi posade broda u međunarodnoj plovidbi i nacionalnoj plovidbi - članak 129.a stavak 2. Pomorskog zakonika



Pripadnici bivše Jugoslavenske narodne armije - JNA

Pripadnici bivše Jugoslavenske narodne armije - JNA - čl. 185. ZOMO

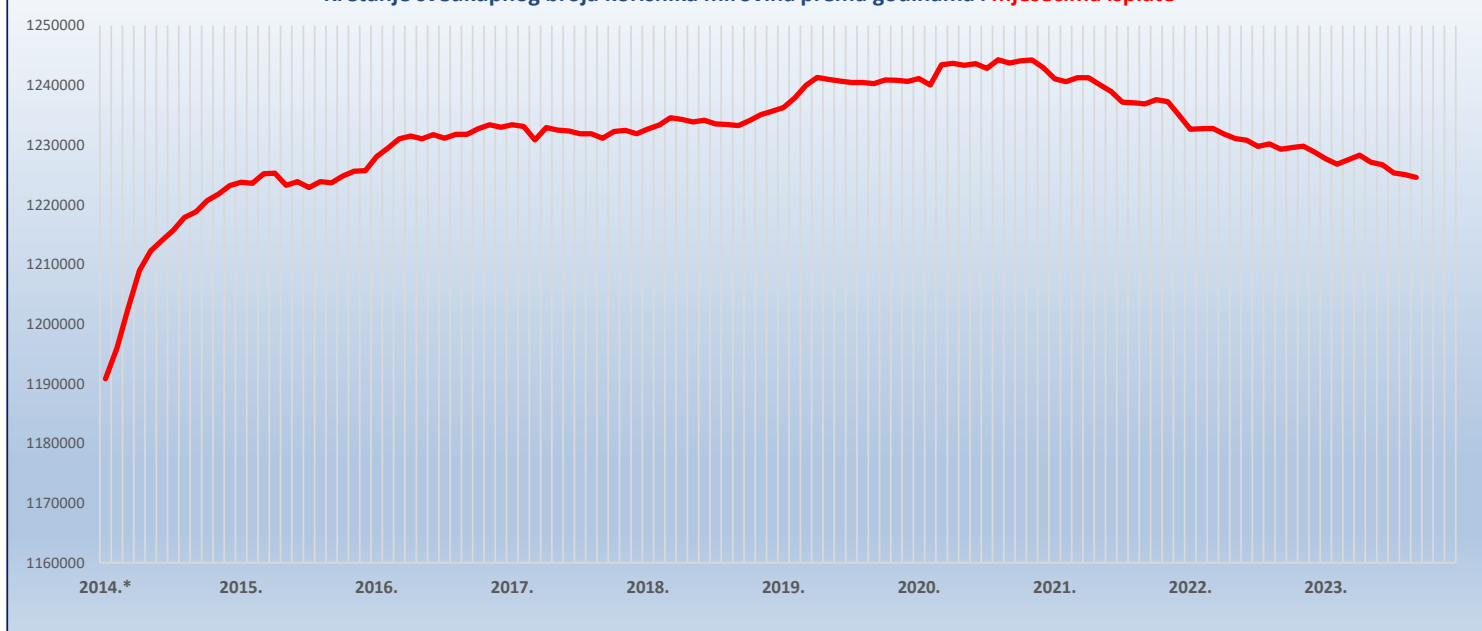
KRETANJE SVEUKUPNOG BROJA KORISNIKA MIROVINA PREMA GODINAMA I MJESECIMA

Tablica 13.

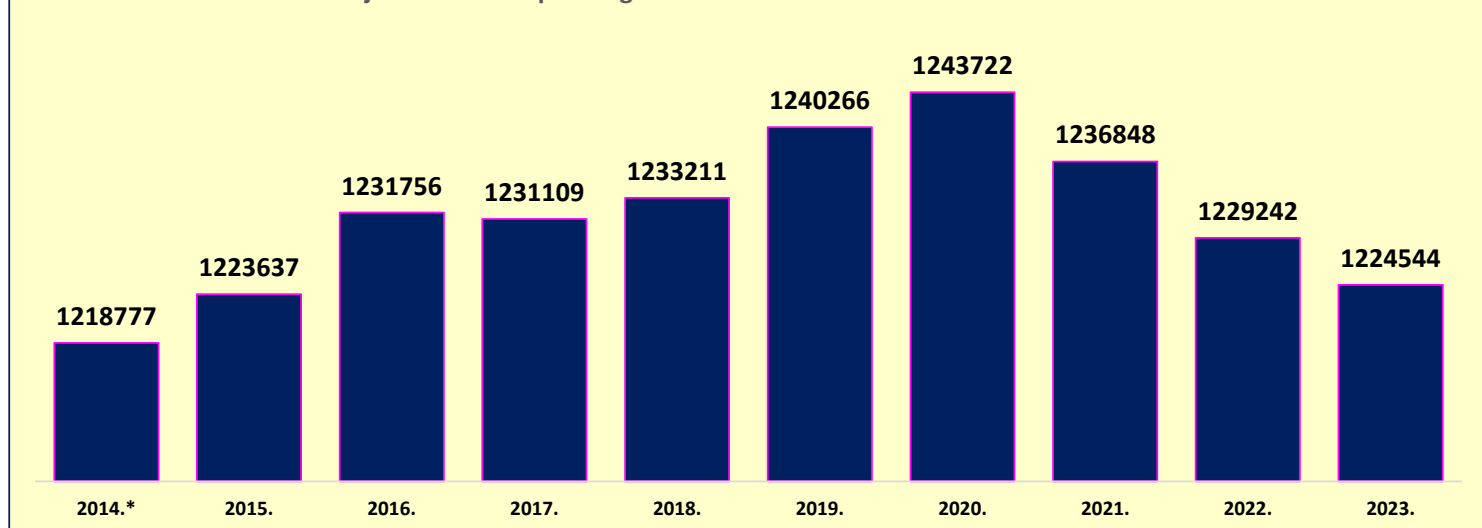
Red. br.	Isplata u mjesecu	Godine										Indeks 2023. / 2022.
		2014.*	2015.	2016.	2017.	2018.	2019.	2020.	2021.	2022.	2023.	
0	1	2	3	4	5	6	7	8	9	10	11	12
1.	siječnju	1190815	1223738	1228020	1233375	1232651	1236258	1241111	1241085	1232601	1227671	99,6
2.	veljači	1195881	1223553	1229474	1233079	1233345	1237870	1240037	1240612	1232708	1226775	99,5
3.	ožujku	1202615	1225142	1231034	1230830	1234572	1239963	1243417	1241244	1232780	1227499	99,6
4.	travnju	1208936	1225255	1231472	1232897	1234291	1241280	1243681	1241254	1231795	1228274	99,7
5.	svibnju	1212241	1223204	1231031	1232466	1233822	1240948	1243309	1240063	1231064	1227071	99,7
6.	lipnju	1213962	1223833	1231726	1232352	1234121	1240673	1243621	1238940	1230795	1226667	99,7
7.	srpnju	1215683	1222829	1231107	1231877	1233508	1240428	1242819	1237169	1229760	1225280	99,6
8.	kolovožu	1217839	1223818	1231766	1231879	1233430	1240429	1244259	1237070	1230173	1225033	99,6
9.	rujnu	1218777	1223637	1231756	1231109	1233211	1240266	1243722	1236848	1229242	1224544	99,6
10.	listopadu	1220681	1224783	1232702	1232229	1234073	1240855	1244094	1237578	1229564		
11.	studenome	1221767	1225562	1233394	1232448	1235084	1240827	1244239	1237237	1229791		
12.	prosincu	1223160	1225701	1232959	1231858	1235642	1240619	1242975	1234991	1228771		

* Provedba Zakona o mirovinskom osiguranju - članak 95. (NN 157/13, 151/14, 33/15, 93/15, 120/16, 18/18, 62/18 i 115/18).

Kretanje sveukupnog broja korisnika mirovina prema godinama i mjesecima isplate



Korisnici mirovina za mjesec kolovoz prema godinama

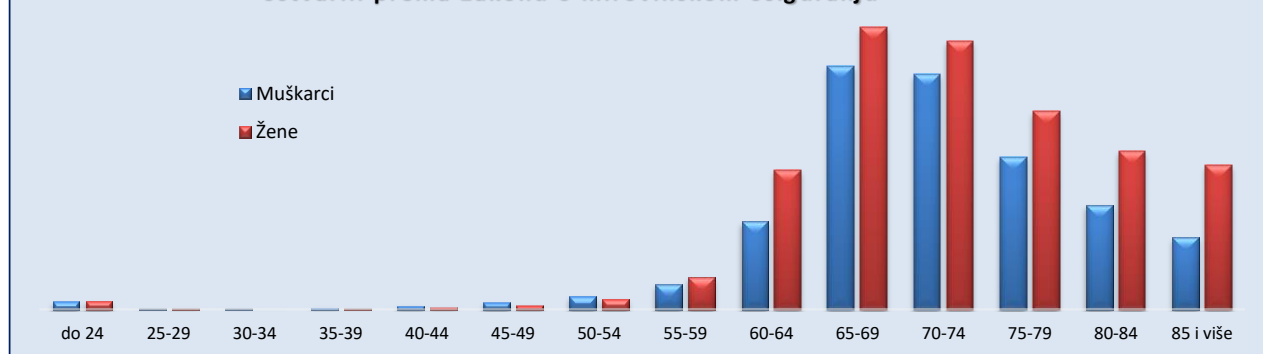


KORISNICI MIROVINA PREMA DOBNIM SKUPINAMA I SPOLU KOJI SU PRAVO NA MIROVINU OSTVARILI PREMA ZAKONU O MIROVINSKOM OSIGURANJU

Tablica 14.

za kolovoz 2023. (isplata u rujnu 2023.)

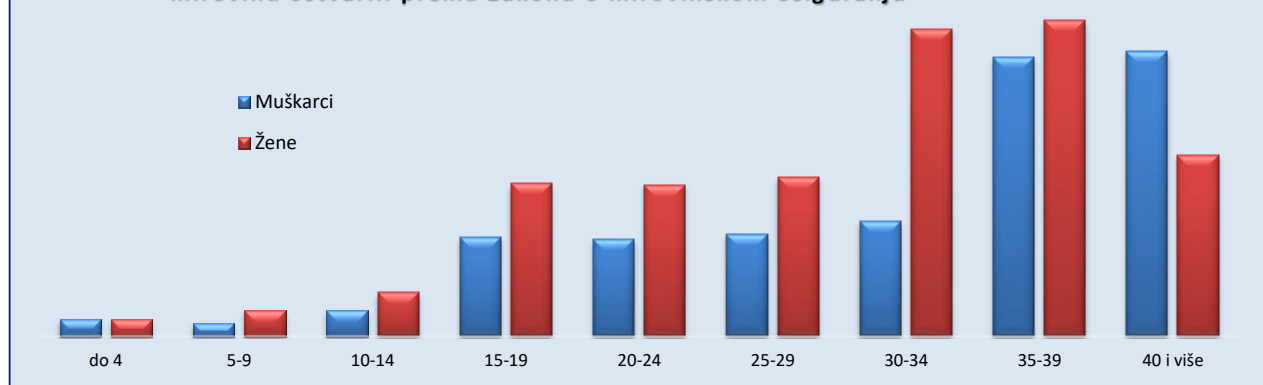
Red. br.	Dobne skupine	Ukupno		Muškarci		Žene	
		Broj korisnika	%	Broj korisnika	%	Broj korisnika	%
0	1	2	3	4	5	6	7
1.	do 24	8338	0,74	3918	0,80	4420	0,69
2.	25-29	933	0,08	413	0,08	520	0,08
3.	30-34	560	0,05	349	0,07	211	0,03
4.	35-39	1314	0,12	868	0,18	446	0,07
5.	40-44	2963	0,26	1879	0,38	1084	0,17
6.	45-49	5590	0,49	3498	0,72	2092	0,33
7.	50-54	11829	1,05	6573	1,34	5256	0,82
8.	55-59	29487	2,61	12805	2,62	16682	2,60
9.	60-64	116270	10,29	45020	9,20	71250	11,11
10.	65-69	269424	23,83	124818	25,51	144606	22,55
11.	70-74	258354	22,85	120650	24,66	137704	21,48
12.	75-79	179790	15,90	78204	15,99	101586	15,84
13.	80-84	134738	11,92	53413	10,92	81325	12,68
14.	85 i više	110843	9,81	36806	7,52	74037	11,55
15.	Nepoznato	0		0		0	
UKUPNO		1130433	100,00	489214	100,00	641219	100,00

Korisnici mirovina prema dobnim skupinama i spolu koji su pravo na mirovinu ostvarili prema Zakonu o mirovinskom osiguranju

KORISNICI MIROVINA PREMA GODINAMA MIROVINSKOG STAŽA I SPOLU KOJI SU PRAVO NA MIROVINU OSTVARILI PREMA ZAKONU O MIROVINSKOM OSIGURANJU

Tablica 14 a.

za kolovoz 2023. (isplata u rujnu 2023.)

Red. br.	Godine mirovinskog staža (ukupni mirovinski staž)	Ukupno		Muškarci		Žene	
		Broj korisnika	%	Broj korisnika	%	Broj korisnika	%
0	1	2	3	4	5	6	7
1.	do 4	16328	1,44	8081	1,65	8247	1,29
2.	5-9	18711	1,66	6286	1,28	12425	1,94
3.	10-14	33250	2,94	12349	2,52	20901	3,26
4.	15-19	119101	10,54	46847	9,58	72254	11,27
5.	20-24	117675	10,41	45892	9,38	71783	11,19
6.	25-29	123522	10,93	48334	9,88	75188	11,73
7.	30-34	199896	17,68	54478	11,14	145418	22,68
8.	35-39	281267	24,88	131891	26,96	149376	23,30
9.	40 i više	220683	19,52	135056	27,61	85627	13,35
UKUPNO		1130433	100,00	489214	100,00	641219	100,00

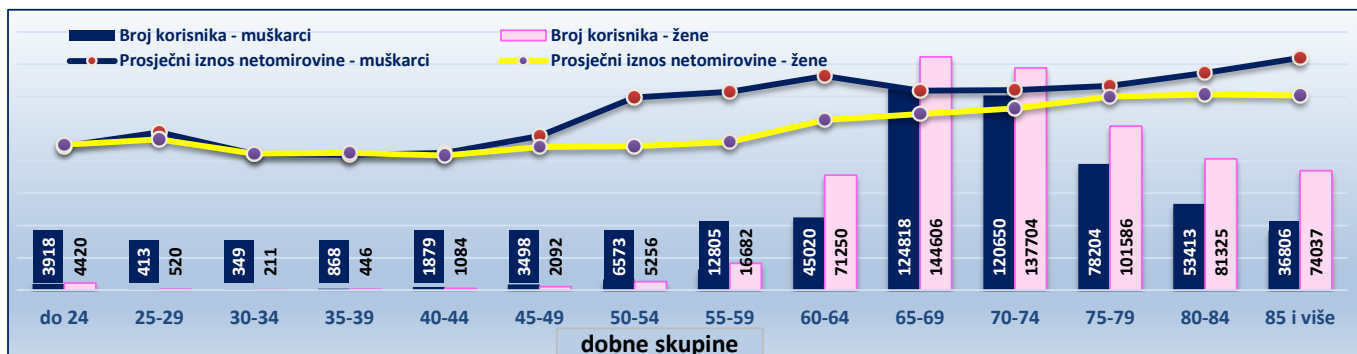
Napomena: u podatke u tablicama 14. i 14 a. nisu uključeni korisnici mirovina DVO, ZOHBR i HVO.
Korisnici mirovina prema godinama mirovinskog staža i spolu koji su pravo na mirovinu ostvarili prema Zakonu o mirovinskom osiguranju


KORISNICI MIROVINA PREMA DOBNIM SKUPINAMA I SPOLU KOJI SU PRAVO NA MIROVINU OSTVARILI PREMA ZAKONU O MIROVINSKOM OSIGURANJU

Tablica 14-1.

za kolovoz 2023. (isplata u rujnu 2023.)

Red. br.	Dobne skupine	Ukupno			Muškarci			Žene		
		Broj korisnika	Prosječan staž	Prosječna netomirovina u eurima (EUR)	Broj korisnika	Prosječan staž	Prosječna netomirovina u eurima (EUR)	Broj korisnika	Prosječan staž	Prosječna netomirovina u eurima (EUR)
1.	do 24	8338	17 10 23	336,38	3918	17 07 29	334,61	4420	18 01 02	337,96
2.	25-29	933	21 09 11	357,55	413	21 07 12	366,68	520	21 10 28	350,30
3.	30-34	560	16 11 09	316,67	349	17 00 22	316,52	211	16 08 19	316,91
4.	35-39	1314	15 08 13	315,95	868	14 10 28	314,27	446	17 02 25	319,21
5.	40-44	2963	15 11 24	316,73	1879	15 09 29	318,88	1084	16 02 25	313,01
6.	45-49	5590	17 05 21	348,55	3498	17 06 26	358,21	2092	17 03 23	332,41
7.	50-54	11829	21 01 09	397,42	6573	22 06 01	447,88	5256	19 04 21	334,32
8.	55-59	29487	24 03 16	395,00	12805	24 07 16	460,69	16682	24 00 13	344,58
9.	60-64	116270	31 07 10	435,03	45020	33 00 03	497,61	71250	30 08 26	395,48
10.	65-69	269424	31 08 03	434,29	124818	33 00 16	463,31	144606	30 05 28	409,25
11.	70-74	258354	31 07 27	442,15	120650	33 00 27	464,93	137704	30 04 27	422,20
12.	75-79	179790	32 00 02	460,67	78204	33 09 14	474,44	101586	30 07 15	450,07
13.	80-84	134738	31 09 05	474,72	53413	34 00 21	505,16	81325	30 02 28	454,73
14.	85 i više	110843	31 01 03	481,60	36806	33 11 20	539,83	74037	29 08 03	452,65
15.	Nepoznato	0			0			0		
UKUPNO		1130433	31 01 13	446,69	489214	32 07 21	475,90	641219	29 11 22	424,41



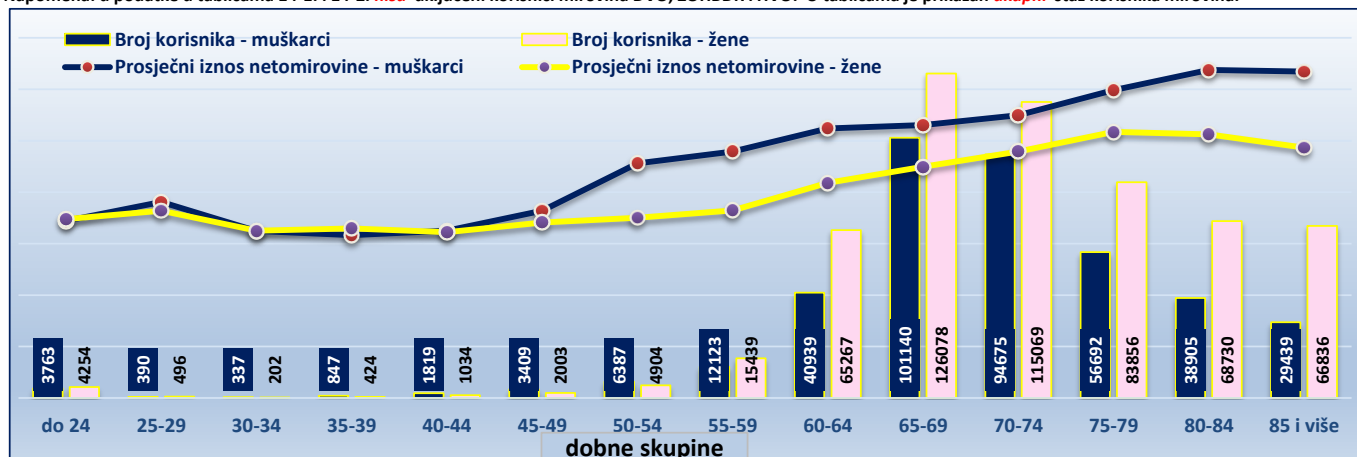
KORISNICI MIROVINA PREMA DOBNIM SKUPINAMA I SPOLU KOJI SU PRAVO NA MIROVINU OSTVARILI PREMA ZAKONU O MIROVINSKOM OSIGURANJU - bez međunarodnih ugovora

Tablica 14-2.

za kolovoz 2023. (isplata u rujnu 2023.)

Red. br.	Dobne skupine	Ukupno			Muškarci			Žene		
		Broj korisnika	Prosječan staž	Prosječna netomirovina u eurima (EUR)	Broj korisnika	Prosječan staž	Prosječna netomirovina u eurima (EUR)	Broj korisnika	Prosječan staž	Prosječna netomirovina u eurima (EUR)
1.	do 24	8017	17 10 27	346,04	3763	17 08 10	344,54	4254	18 01 01	347,36
2.	25-29	886	21 11 06	371,40	390	21 09 16	380,87	496	22 00 10	363,96
3.	30-34	539	16 09 20	324,65	337	16 11 02	324,42	202	16 07 09	325,04
4.	35-39	1271	15 03 21	320,90	847	14 05 29	316,46	424	16 11 07	329,76
5.	40-44	2853	15 07 26	323,89	1819	15 06 09	324,85	1034	15 10 21	322,22
6.	45-49	5412	17 04 09	355,32	3409	17 06 00	363,88	2003	17 01 12	340,73
7.	50-54	11291	21 02 16	410,24	6387	22 06 22	456,14	4904	19 05 22	350,46
8.	55-59	27562	24 07 20	414,77	12123	25 00 00	478,82	15439	24 04 03	364,48
9.	60-64	106206	31 09 02	458,80	40939	33 01 04	523,59	65267	30 11 03	418,16
10.	65-69	227218	31 10 13	485,38	101140	33 04 24	530,13	126078	30 07 22	449,49
11.	70-74	209744	31 07 14	510,70	94675	33 02 03	549,30	115069	30 04 00	478,93
12.	75-79	140548	31 07 05	549,88	56692	33 04 18	598,26	83856	30 04 19	517,17
13.	80-84	107635	31 03 23	557,74	38905	33 08 15	637,56	68730	29 11 21	512,55
14.	85 i više	96275	30 09 26	531,73	29439	33 08 07	634,23	66836	29 06 22	486,58
15.	Nepoznato	0			0			0		
UKUPNO		945457	30 11 20	504,76	390865	32 05 26	554,71	554592	29 10 24	469,56

Napomena: u podatke u tablicama 14-1. i 14-2. nisu uključeni korisnici mirovina DVO, ZOHBDR i HVO. U tablicama je prikazan ukupni staž korisnika mirovina.

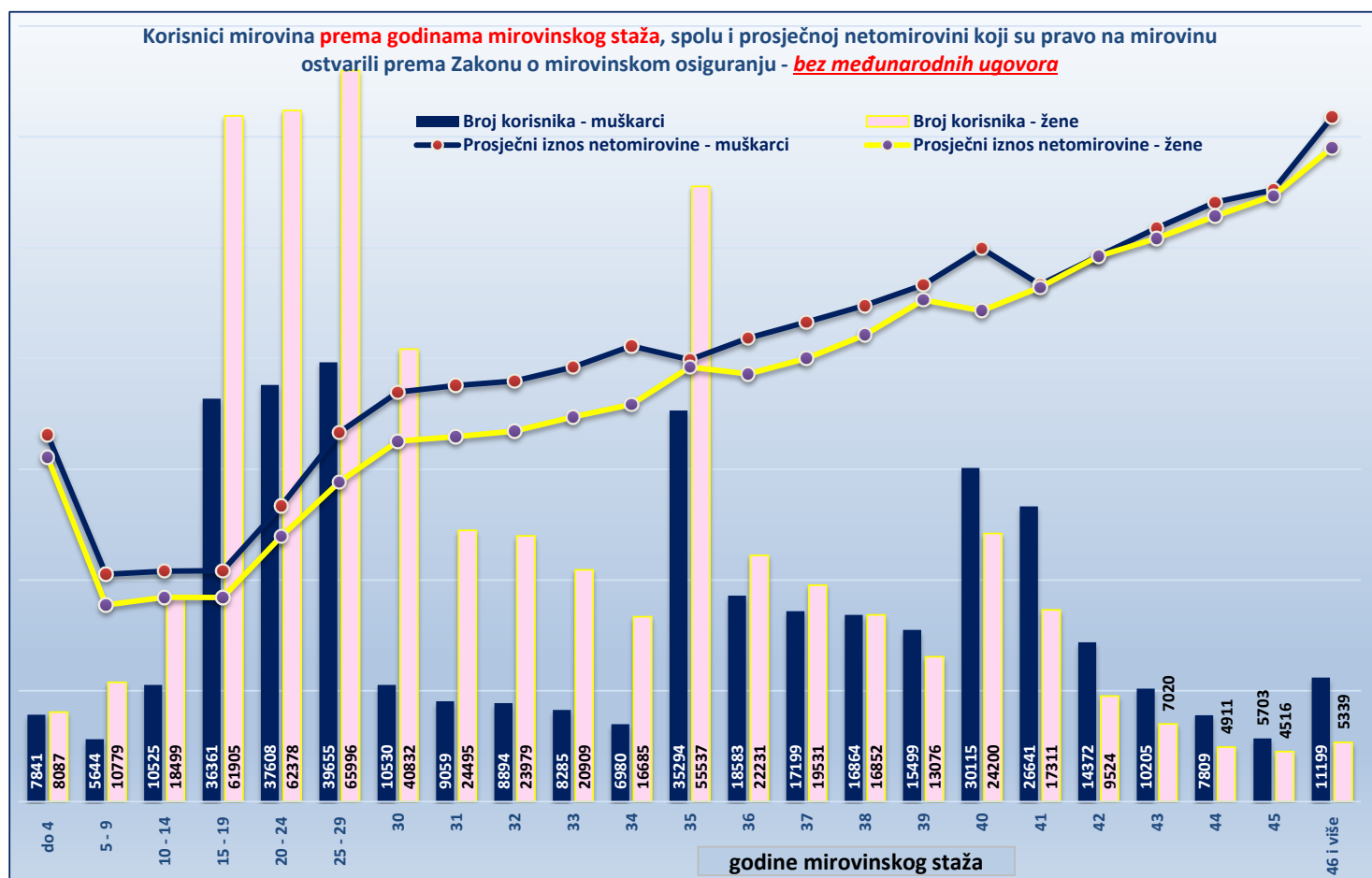


KORISNICI MIROVINA PREMA GODINAMA MIROVINSKOG STAŽA I SPOLU KOJI SU PRAVO NA MIROVINU OSTVARILI PREMA ZAKONU O MIROVINSKOM OSIGURANJU - bez međunarodnih ugovora

Tablica 14-3.

za kolovoz 2023. (isplata u rujnu 2023.)

Red. br.	Godine mirovinskog staža (ukupni mirovinski staž)	Ukupno				Muškarci				Žene			
		Broj korisnika	Prosječna dob	Prosječan staž	Prosječna netomirovina u eurima (EUR)	Broj korisnika	Prosječna dob	Prosječan staž	Prosječna netomirovina u eurima (EUR)	Broj korisnika	Prosječna dob	Prosječan staž	Prosječna netomirovina u eurima (EUR)
0	1	2	3	4	5	6	7	8	9	10	11	12	13
1.	do 4	15928	64 04	03 01 07	458,31	7841	62 01	03 01 26	473,15	8087	66 06	03 00 19	443,93
2.	5 - 9	16423	59 04	07 07 29	267,16	5644	51 05	07 08 23	293,12	10779	63 06	07 07 16	253,57
3.	10 - 14	29024	64 04	12 08 01	275,71	10525	59 09	12 08 05	297,12	18499	66 11	12 07 29	263,53
4.	15 - 19	98266	71 01	17 05 05	276,12	36361	68 11	17 05 15	297,91	61905	72 05	17 04 29	263,31
5.	20 - 24	99986	71 11	22 04 17	356,69	37608	70 07	22 05 07	381,33	62378	72 10	22 04 05	341,83
6.	25 - 29	105651	72 03	27 04 22	436,23	39655	71 03	27 05 24	476,13	65996	72 10	27 04 02	412,26
7.	30	51362	74 06	30 04 07	477,80	10530	72 00	30 05 14	528,05	40832	75 01	30 03 27	464,84
8.	31	33554	73 01	31 05 17	488,49	9059	72 00	31 05 23	536,53	24495	73 05	31 05 15	470,72
9.	32	32873	72 06	32 05 18	495,38	8894	72 10	32 05 25	542,42	23979	72 05	32 05 15	477,93
10.	33	29194	72 05	33 05 15	514,31	8285	72 11	33 05 23	560,34	20909	72 03	33 05 12	496,08
11.	34	23665	71 10	34 05 14	534,25	6980	72 08	34 05 19	587,49	16685	71 06	34 05 12	511,98
12.	35	90831	76 02	35 03 10	564,08	35294	75 01	35 03 24	569,75	55537	76 10	35 03 01	560,47
13.	36	40814	72 11	36 05 17	572,51	18583	73 08	36 05 19	597,53	22231	72 03	36 05 15	551,59
14.	37	36730	72 02	37 05 17	593,48	17199	73 02	37 05 20	618,39	19531	71 03	37 05 14	571,54
15.	38	33716	71 09	38 05 16	620,83	16864	72 07	38 05 20	639,76	16852	70 10	38 05 12	601,89
16.	39	28575	71 02	39 05 10	657,50	15499	71 04	39 05 12	666,38	13076	71 00	39 05 08	646,98
17.	40	54315	76 09	40 03 15	677,53	30115	76 11	40 03 17	713,19	24200	76 07	40 03 14	633,14
18.	41	43952	69 02	41 04 22	665,29	26641	69 02	41 04 21	666,54	17311	69 02	41 04 24	663,37
19.	42	23896	70 03	42 05 12	703,61	14372	70 02	42 05 13	703,78	9524	70 06	42 05 11	703,34
20.	43	17225	70 09	43 05 16	734,33	10205	70 06	43 05 17	739,72	7020	71 02	43 05 13	726,50
21.	44	12720	71 01	44 05 14	766,10	7809	70 07	44 05 17	773,04	4911	72 00	44 05 09	755,05
22.	45	10219	71 00	45 05 10	785,54	5703	70 04	45 05 13	788,76	4516	71 10	45 05 06	781,48
23.	46 i više	16538	70 03	48 03 07	869,96	11199	69 03	48 06 04	882,59	5339	72 04	47 09 09	843,48
UKUPNO		945457	72 00	30 11 20	504,76	390865	71 01	32 05 26	554,71	554592	72 07	29 10 24	469,56
24.	0 - 34	535926	71 02	24 05 15	398,28	181382	69 03	23 08 16	421,95	354544	72 02	24 10 03	386,17
25.	35 - 39	230666	73 08	36 09 26	590,12	103439	73 07	37 00 04	608,72	127227	73 09	36 07 27	575,00
26.	40 i više	178865	72 01	42 05 25	713,74	106044	71 10	42 07 14	729,11	72821	72 07	42 03 13	691,35

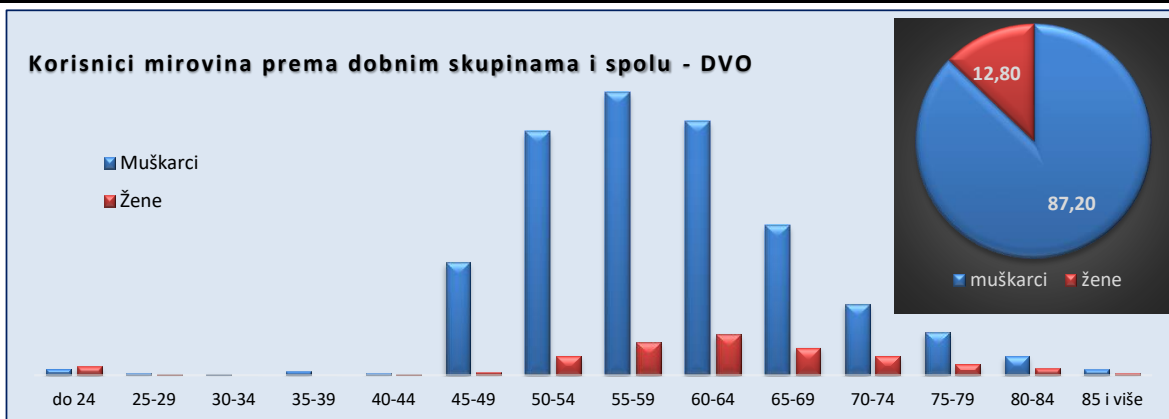
Napomena: u podatke u tablici 14-3. nisu uključeni korisnici mirovina DVO, ZOHBDR i HVO. U tablici je prikazan **ukupni** staž korisnika mirovina.

KORISNICI MIROVINA PREMA DOBNIM SKUPINAMA I SPOLU KOJI SU PRAVO NA MIROVINU OSTVARILI PREMA ZAKONU O PRAVIMA IZ MIROVINSKOG OSIGURANJA DJELATNIH VOJNIH OSOBA, POLICIJSKIH SLUŽBENIKA I OVLAŠTENIH SLUŽBENIH OSOBA - DVO

Tablica 14 b.

za kolovoz 2023. (isplata u rujnu 2023.)

Red. br.	Dobne skupine	Ukupno		Muškarci		Žene	
		Broj korisnika	%	Broj korisnika	%	Broj korisnika	%
0	1	2	3	4	5	6	7
1.	do 24	175	1,09	75	0,53	100	4,85
2.	25-29	40	0,25	23	0,16	17	0,83
3.	30-34	22	0,14	17	0,12	5	0,24
4.	35-39	43	0,27	41	0,29	2	0,10
5.	40-44	40	0,25	25	0,18	15	0,73
6.	45-49	1356	8,42	1323	9,42	33	1,60
7.	50-54	3085	19,16	2857	20,35	228	11,07
8.	55-59	3710	23,04	3323	23,67	387	18,79
9.	60-64	3461	21,50	2976	21,20	485	23,54
10.	65-69	2081	12,93	1757	12,51	324	15,73
11.	70-74	1060	6,58	832	5,93	228	11,07
12.	75-79	632	3,93	502	3,58	130	6,31
13.	80-84	301	1,87	221	1,57	80	3,88
14.	85 i više	94	0,58	68	0,48	26	1,26
15.	Nepoznato	0		0		0	
UKUPNO		16100	100,00	14040	100,00	2060	100,00



KORISNICI MIROVINA PREMA GODINAMA MIROVINSKOG STAŽA I SPOLU KOJI SU PRAVO NA MIROVINU OSTVARILI PREMA ZAKONU O PRAVIMA IZ MIROVINSKOG OSIGURANJA DJELATNIH VOJNIH OSOBA, POLICIJSKIH SLUŽBENIKA I OVLAŠTENIH SLUŽBENIH OSOBA - DVO

Tablica 14 c.

za kolovoz 2023. (isplata u rujnu 2023.)

Red. br.	Godine mirovinskog staža (ukupni mirovinski staž)	Ukupno		Muškarci		Žene	
		Broj korisnika	%	Broj korisnika	%	Broj korisnika	%
0	1	2	3	4	5	6	7
1.	do 4	38	0,24	26	0,19	12	0,58
2.	5-9	151	0,94	121	0,86	30	1,46
3.	10-14	307	1,91	260	1,85	47	2,28
4.	15-19	500	3,11	421	3,00	79	3,83
5.	20-24	1779	11,05	1540	10,97	239	11,60
6.	25-29	3769	23,41	3316	23,62	453	21,99
7.	30-34	4848	30,11	4322	30,78	526	25,53
8.	35-39	2725	16,93	2322	16,54	403	19,56
9.	40 i više	1983	12,32	1712	12,19	271	13,16
UKUPNO		16100	100,00	14040	100,00	2060	100,00

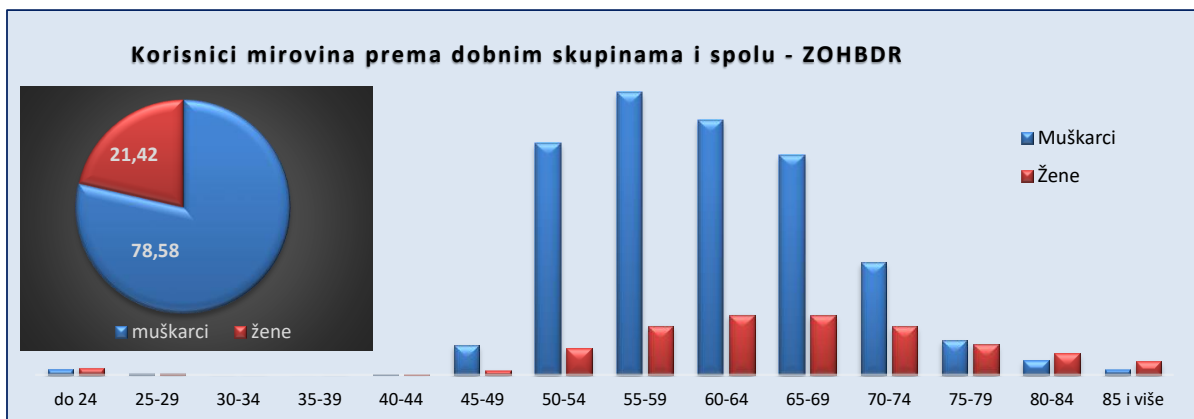


KORISNICI MIROVINA PREMA DOBNIM SKUPINAMA I SPOLU KOJI SU PRAVO NA MIROVINU OSTVARILI PREMA Zakonu o hrvatskim braniteljima iz Domovinskog rata i članovima njihovih obitelji - ZOHBDR

Tablica 14 d.

za kolovoz 2023. (isplata u rujnu 2023.)

Red. br.	Dobne skupine	Ukupno		Muškarci		Žene	
		Broj korisnika	%	Broj korisnika	%	Broj korisnika	%
0	1	2	3	4	5	6	7
1.	do 24	583	0,82	253	0,45	330	2,16
2.	25-29	125	0,18	60	0,11	65	0,43
3.	30-34	43	0,06	18	0,03	25	0,16
4.	35-39	39	0,05	14	0,02	25	0,16
5.	40-44	88	0,12	36	0,06	52	0,34
6.	45-49	1609	2,26	1407	2,51	202	1,32
7.	50-54	12104	16,98	10861	19,39	1243	8,14
8.	55-59	15572	21,85	13259	23,67	2313	15,15
9.	60-64	14804	20,77	11976	21,38	2828	18,52
10.	65-69	13111	18,39	10303	18,39	2808	18,39
11.	70-74	7559	10,60	5275	9,42	2284	14,96
12.	75-79	3064	4,30	1623	2,90	1441	9,44
13.	80-84	1697	2,38	679	1,21	1018	6,67
14.	85 i više	883	1,24	248	0,44	635	4,16
15.	Nepoznato	0		0		0	
UKUPNO		71281	100,00	56012	100,00	15269	100,00

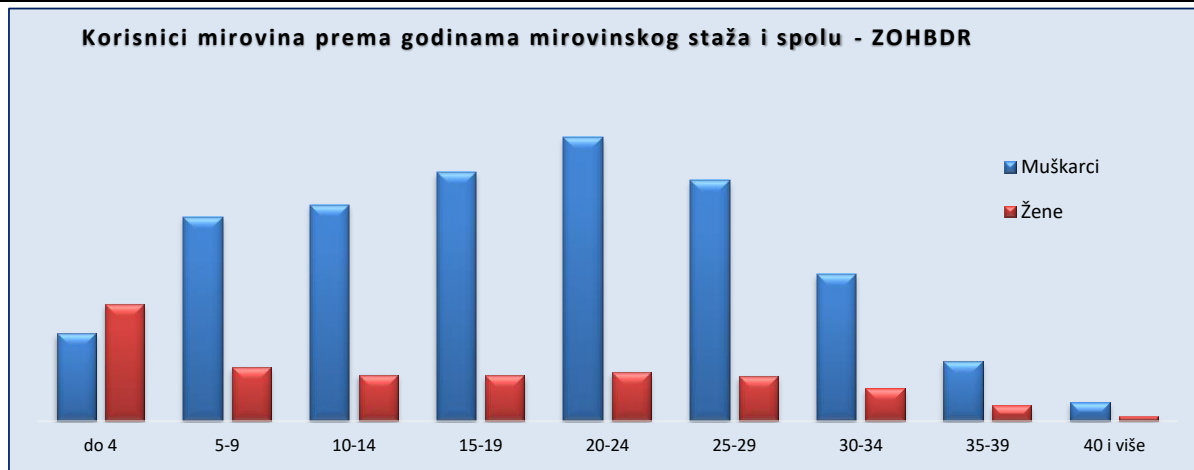


KORISNICI MIROVINA PREMA GODINAMA MIROVINSKOG STAŽA I SPOLU KOJI SU PRAVO NA MIROVINU OSTVARILI PREMA Zakonu o hrvatskim braniteljima iz Domovinskog rata i članovima njihovih obitelji - ZOHBDR

Tablica 14 e.

za kolovoz 2023. (isplata u rujnu 2023.)

Red. br.	Godine mirovinskog staža (ukupni mirovinski staž)	Ukupno		Muškarci		Žene	
		Broj korisnika	%	Broj korisnika	%	Broj korisnika	%
0	1	2	3	4	5	6	7
1.	do 4	7625	10,70	3278	5,85	4347	28,47
2.	5-9	9600	13,47	7588	13,55	2012	13,18
3.	10-14	9758	13,69	8031	14,34	1727	11,31
4.	15-19	10960	15,38	9256	16,53	1704	11,16
5.	20-24	12356	17,33	10543	18,82	1813	11,87
6.	25-29	10615	14,89	8937	15,96	1678	10,99
7.	30-34	6669	9,36	5448	9,73	1221	8,00
8.	35-39	2823	3,96	2235	3,99	588	3,85
9.	40 i više	875	1,23	696	1,24	179	1,17
UKUPNO		71281	100,00	56012	100,00	15269	100,00



**KORISNICI INVALIDSKIH MIROVINA PREMA MIROVINSKIM FAKTORIMA KOJI SU PRAVO NA MIROVINU OSTVARILI PREMA
ZAKONU O MIROVINSKOM OSIGURANJU
za kolovoz 2023. (isplata u rujnu 2023.)**

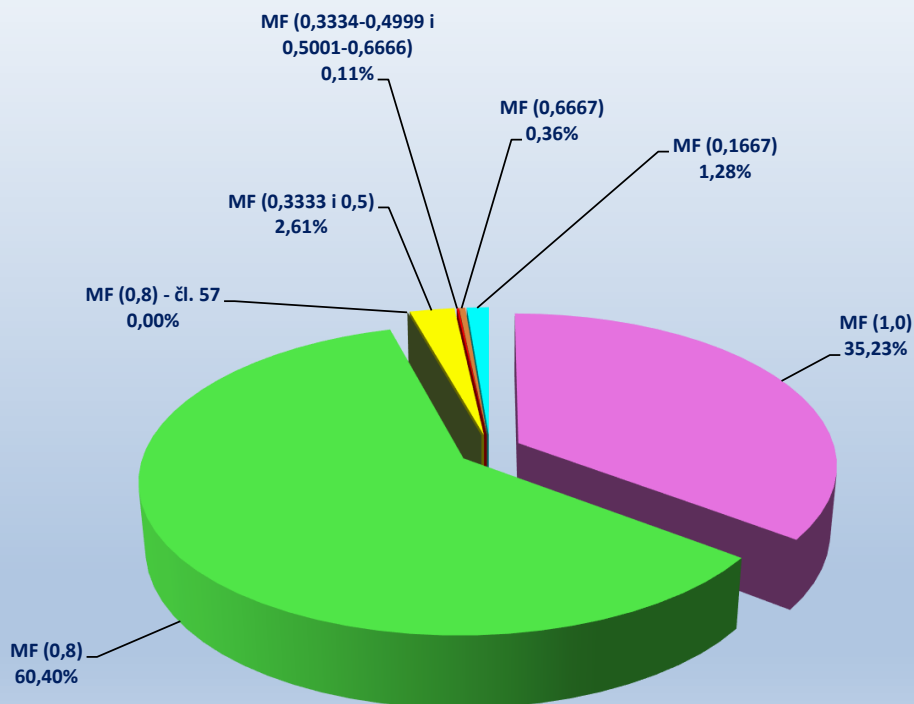
Tablica 15.

Red. br.	Vrste invalidskih mirovina	Broj korisnika	Prosječna netomirovina u eurima (EUR)	Prosječan staž
0	1	2	3	4
1.	Invalidska mirovina zbog opće nesposobnosti za rad, odnosno zbog potpunog gubitka radne sposobnosti (mirovinski faktor 1,0)	33397	409,54	20 04 27
2.	Invalidska mirovina zbog profesionalne nesposobnosti za rad, odnosno zbog djelomičnog gubitka radne sposobnosti (mirovinski faktor 0,8)	57263	341,14	22 11 23
3.	Privremena invalidska mirovina, članak 57. ZOMO (mirovinski faktor 0,8)	3	358,39	–
4.	Invalidska mirovina zbog profesionalne nesposobnosti za rad, odnosno zbog djelomičnog gubitka radne sposobnosti nastala zbog bolesti ili ozljede izvan rada, koja se isplaćuje osiguraniku za vrijeme zaposlenja, odnosno obavljanja samostalne djelatnosti (mirovinski faktor 0,5)	2473	170,81	19 08 17
5.	Invalidska mirovina zbog profesionalne nesposobnosti za rad, odnosno zbog djelomičnog gubitka radne sposobnosti, koja se isplaćuje osiguraniku za vrijeme zaposlenja, odnosno obavljanja samostalne djelatnosti – kumulirani uzrok invalidnosti nastao poslije 18. prosinca 2002. (mirovinski faktor 0,3334-0,4999 i 0,5001-0,6666)	105	263,80	21 08 15
6.	Invalidska mirovina zbog profesionalne nesposobnosti za rad, odnosno zbog djelomičnog gubitka radne sposobnosti, uzrokovane ozljedom na radu ili profesionalnom bolešću, koja se isplaćuje osiguraniku za vrijeme zaposlenja ili obavljanja samostalne djelatnosti (mirovinski faktor 0,6667)	344	359,02	18 05 10
7.	Invalidska mirovina prijašnjem korisniku prava na raspoređivanje, odnosno zaposlenje na drugom poslu za vrijeme zaposlenja (mirovinski faktor 0,1667)	1214	62,98	14 00 26
UKUPNO		94799	357,21	21 10 13

Napomena:

U broj korisnika mirovina nisu uključeni korisnici mirovina DVO, ZOHBDR i HVO. U tablici je prikazan **ukupni** staž korisnika mirovina.

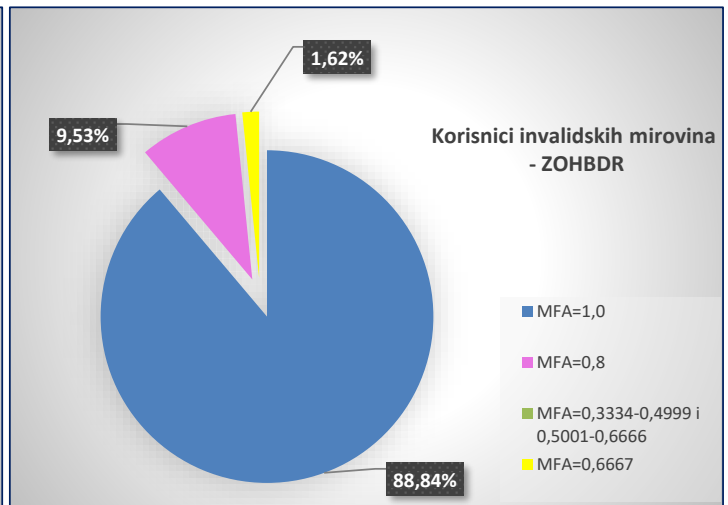
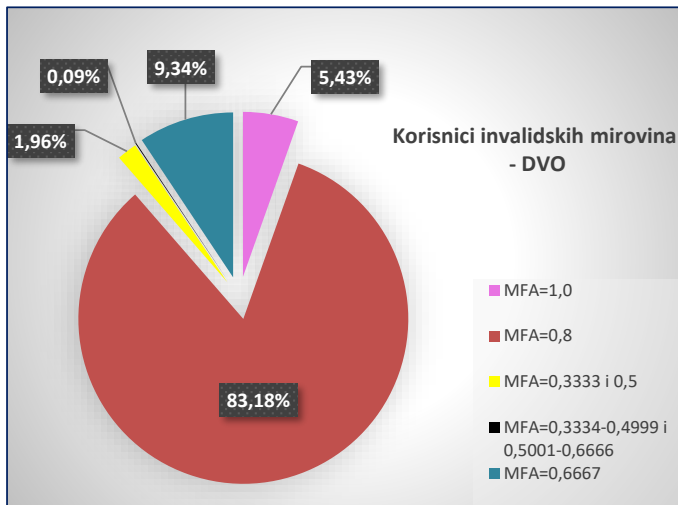
Struktura korisnika invalidskih mirovina prema mirovinskim faktorima koji su pravo na mirovinu ostvarili prema Zakonu o mirovinskom osiguranju



KORISNICI INVALIDSKIH MIROVINA PREMA MIROVINSKIM FAKTORIMA KOJI SU PRAVO NA MIROVINU OSTVARILI PREMA ZAKONU O PRAVIMA IZ MIROVINSKOG OSIGURANJA DJELATNIH VOJNIH OSOBA, POLICIJSKIH SLUŽBENIKA I OVLAŠTENIH SLUŽBENIH OSOBA - DVO
za kolovoz 2023. (isplata u rujnu 2023.)

Tablica 15 a.

Red. br.	Vrste invalidskih mirovina	Broj korisnika	Prosječna netomirovina u eurima (EUR)	Prosječan staž
0	1	2	3	4
1.	Invalidska mirovina zbog opće nesposobnosti za rad (mirovinski faktor 1,0)	433	857,98	21 04 00
2.	Invalidska mirovina zbog profesionalne nesposobnosti za rad (mirovinski faktor 0,8)	6632	614,75	27 07 06
3.	Invalidska mirovina zbog profesionalne nesposobnosti za rad koja se isplaćuje osiguraniku za vrijeme zaposlenja, odnosno obavljanja samostalne djelatnosti (mirovinski faktor 0,3333 i 0,5)	156	293,05	17 04 25
4.	Invalidska mirovina zbog profesionalne nesposobnosti za rad koja se isplaćuje osiguraniku za vrijeme zaposlenja, odnosno obavljanja samostalne djelatnosti – kumulirani uzrok invalidnosti nastao nakon 18. prosinca 2002. (mirovinski faktor 0,3334-0,4999 i 0,5001-0,6666)	7	340,55	19 09 02
5.	Invalidska mirovina zbog profesionalne nesposobnosti za rad uzrokovane ozljedom na radu ili profesionalnom bolešću, koja se isplaćuje osiguraniku za vrijeme zaposlenja ili obavljanja samostalne djelatnosti (mirovinski faktor 0,6667)	745	556,73	27 01 03
UKUPNO		7973	616,01	27 00 00



KORISNICI INVALIDSKIH MIROVINA PREMA MIROVINSKIM FAKTORIMA KOJI SU PRAVO NA MIROVINU OSTVARILI PREMA Zakonu o hrvatskim braniteljima iz Domovinskog rata i članovima njihovih obitelji - ZOHBDR
za kolovoz 2023. (isplata u rujnu 2023.)

Tablica 15 b.

Red. br.	Vrste invalidskih mirovina	Broj korisnika	Prosječna netomirovina u eurima (EUR)	Prosječan staž
0	1	2	3	4
1.	Invalidska mirovina zbog opće nesposobnosti za rad, odnosno zbog potpunog gubitka radne sposobnosti (mirovinski faktor 1,0)	46217	1.086,08	20 03 08
2.	Invalidska mirovina zbog profesionalne nesposobnosti za rad, odnosno zbog djelomičnog gubitka radne sposobnosti (mirovinski faktor 0,8)	4960	654,75	19 03 01
3.	Invalidska mirovina zbog profesionalne nesposobnosti za rad, odnosno zbog djelomičnog gubitka radne sposobnosti, koja se isplaćuje osiguraniku za vrijeme zaposlenja, odnosno obavljanja samostalne djelatnosti - kumulirani uzrok invalidnosti nastao dijelom kao posljedica sudjelovanja u Domovinskom ratu (mirovinski faktor 0,3334-0,4999 i 0,5001-0,6666)	1	147,95	11 08 16
4.	Invalidska mirovina zbog profesionalne nesposobnosti za rad, odnosno zbog djelomičnog gubitka radne sposobnosti, koja je u cijelosti ili dijelom nastala kao posljedica ranjavanja, ozljeda, zatočeništva u logoru, bolesti, odnosno pojave bolesti zadobivene u obrani suvereniteta Republike Hrvatske koja se isplaćuje hrvatskom branitelju za vrijeme zaposlenja ili obavljanja samostalne djelatnosti (mirovinski faktor 0,6667)	843	567,12	20 06 27
UKUPNO		52021	1.036,53	20 02 04

U tablicama 15 a. i 15 b. prikazan je **ukupni** staž korisnika mirovina.

**KORISNICI NAJVIŠE MIROVINE KOJIMA JE MIROVINA ODREĐENA
PREMA ZAKONU KOJI SE PRIMJENJIVAO do 31. prosinca 1998.
za kolovoz 2023. (isplata u rujnu 2023.)**

Tablica 16.

Red br.	Vrste mirovina	Broj korisnika	Prosječna netomirovina u eurima (EUR)	Prosječan staž
0	1	2	3	4
1.	Starosna mirovina	960	1.364,41	35 04 01
2.	Invalidska mirovina	22	1.331,48	27 07 05
3.	Obiteljska mirovina	222	1.079,03	37 00 27
UKUPNO		1204	1.311,19	35 06 06

**KORISNICI MINIMALNE MIROVINE KOJIMA JE MIROVINA ODREĐENA
PREMA ZAKONU KOJI SE PRIMJENJIVAO do 31. prosinca 1998.
za kolovoz 2023. (isplata u rujnu 2023.)**

Tablica 16 a.

Red br.	Vrste mirovina	Broj korisnika	Prosječna netomirovina u eurima (EUR)	Prosječan staž
0	1	2	3	4
1.	Starosna mirovina	8155	530,79	35 07 17
2.	Invalidska mirovina	374	488,18	16 08 29
3.	Obiteljska mirovina	457	407,32	27 00 21
UKUPNO		8986	522,74	34 04 26

**KORISNICI NAJVIŠE MIROVINE KOJIMA JE MIROVINA ODREĐENA
PREMA ZAKONU O NAJVIŠOJ MIROVINI
za kolovoz 2023. (isplata u rujnu 2023.)**

Tablica 16 b.

Red br.	Vrste mirovina	Broj korisnika	Prosječna netomirovina u eurima (EUR)	Prosječan staž
0	1	2	3	4
1.	Starosna mirovina	888	1.419,07	37 02 14
2.	Invalidska mirovina	29	995,49	24 09 02
3.	Obiteljska mirovina	778	1.143,83	38 01 00
UKUPNO		1695	1.285,49	37 04 24

**KORISNICI NAJNIŽE MIROVINE KOJIMA JE MIROVINA ODREĐENA PREMA
ZAKONU O MIROVINSKOM OSIGURANJU
za kolovoz 2023. (isplata u rujnu 2023.)**

Tablica 16 c.

Red br.	Vrste mirovina	Broj korisnika	Prosječna netomirovina u eurima (EUR)	Prosječan staž
0	1	2	3	4
1.	Starosna mirovina	237643	329,68	30 01 28
2.	Invalidska mirovina	41871	293,82	20 00 17
3.	Obiteljska mirovina	26745	227,56	21 08 03
UKUPNO		306259	315,86	28 00 11

U podatke u tablicama 16., 16 a., 16 b. i 16 c. nisu uključeni korisnici mirovina DVO, ZOHBDR i HVO.

U spomenutim tablicama prikazan je **ukupni** staž korisnika mirovina.

**KORISNICI NAJNIŽE MIROVINE KOJIMA JE MIROVINA ODREĐENA PREMA
ZAKONU O MIROVINSKOM OSIGURANJU
za kolovoz 2023. (isplata u rujnu 2023.)**

Tablica 16 d.

Red br.	Vrste mirovina	Broj korisnika	Prosječna najniža mirovina	Prosječna mirovina određena na osnovi mirovinskog staža i ostvarenih plaća	Prosječan staž	Bez međunarodnih ugovora			
						Broj korisnika	Prosječna najniža mirovina	Prosječna mirovina određena na osnovi mirovinskog staža i ostvarenih plaća	Prosječan staž
0	1	2	3	4	5	6	7	8	9
1.	Radnici kod pravnih i fizičkih osoba (bivši Fond radnika)								
	Starosna mirovina	199353	331,54	232,89	30 10 23	164897	371,58	260,33	30 11 01
	Invalidska mirovina	39338	293,06	207,80	20 00 03	37276	305,02	216,39	20 00 28
	Obiteljska mirovina	22941	228,37	161,32	21 10 03	18202	268,30	188,38	21 04 05
	Ukupno	261632	316,71	222,84	28 05 14	220375	351,79	246,95	28 03 11
2.	Obrotnici (bivši Fond samostalnih privrednika)								
	Starosna mirovina	12367	375,34	283,61	32 09 05	10892	395,86	298,63	32 10 13
	Invalidska mirovina	1859	296,67	214,55	21 04 19	1815	301,53	218,07	21 05 12
	Obiteljska mirovina	1605	252,98	184,72	24 02 21	1436	268,14	195,22	23 09 18
	Ukupno	15831	353,69	265,47	30 06 22	14143	370,79	277,79	30 05 22
3.	Poljoprivrednici (bivši Fond individualnih poljoprivrednika)								
	Starosna mirovina	25923	293,51	109,25	23 04 04	24385	299,39	110,64	23 01 00
	Invalidska mirovina	674	330,46	148,38	19 05 03	658	336,19	150,91	19 04 29
	Obiteljska mirovina	2199	200,54	81,30	18 01 03	2052	207,15	83,54	17 08 04
	Ukupno	28796	287,28	108,03	22 10 09	27095	293,30	109,57	22 07 03
	UKUPNO (1+2+3)	306259	315,86	214,25	28 00 11	261613	346,76	234,39	27 09 24

Prosječna netomirovina izražena je u eurima (EUR).

**KORISNICI NAJNIŽE MIROVINE KOJIMA JE MIROVINA ODREĐENA PREMA
ZAKONU O MIROVINSKOM OSIGURANJU
za kolovoz 2023. (isplata u rujnu 2023.)**

Tablica 16 e.

Red br.	Vrste mirovina	Broj korisnika	Prosječna najniža mirovina	Prosječna mirovina određena na osnovi mirovinskog staža i ostvarenih plaća	Prosječan staž	Bez međunarodnih ugovora			
						Broj korisnika	Prosječna najniža mirovina	Prosječna mirovina određena na osnovi mirovinskog staža i ostvarenih plaća	Prosječan staž
0	1	2	3	4	5	6	7	8	9
1.	Starosna mirovina	237643	329,68	222,04	30 01 28	200174	364,11	244,18	30 00 21
2.	Invalidska mirovina	41871	293,82	207,14	20 00 17	39749	305,38	215,38	20 01 16
3.	Obiteljska mirovina	26745	227,56	156,14	21 08 03	21690	262,50	178,91	21 01 27
	Ukupno	306259	315,86	214,25	28 00 11	261613	346,76	234,39	27 09 24

Napomena:

U podatke u tablicama 16 d. i 16 e. nisu uključeni korisnici mirovina DVO, ZOHBDR i HVO. U spomenutim tablicama prikazan je **ukupni** staž korisnika mirovina. Prosječna netomirovina izražena je u eurima (EUR).

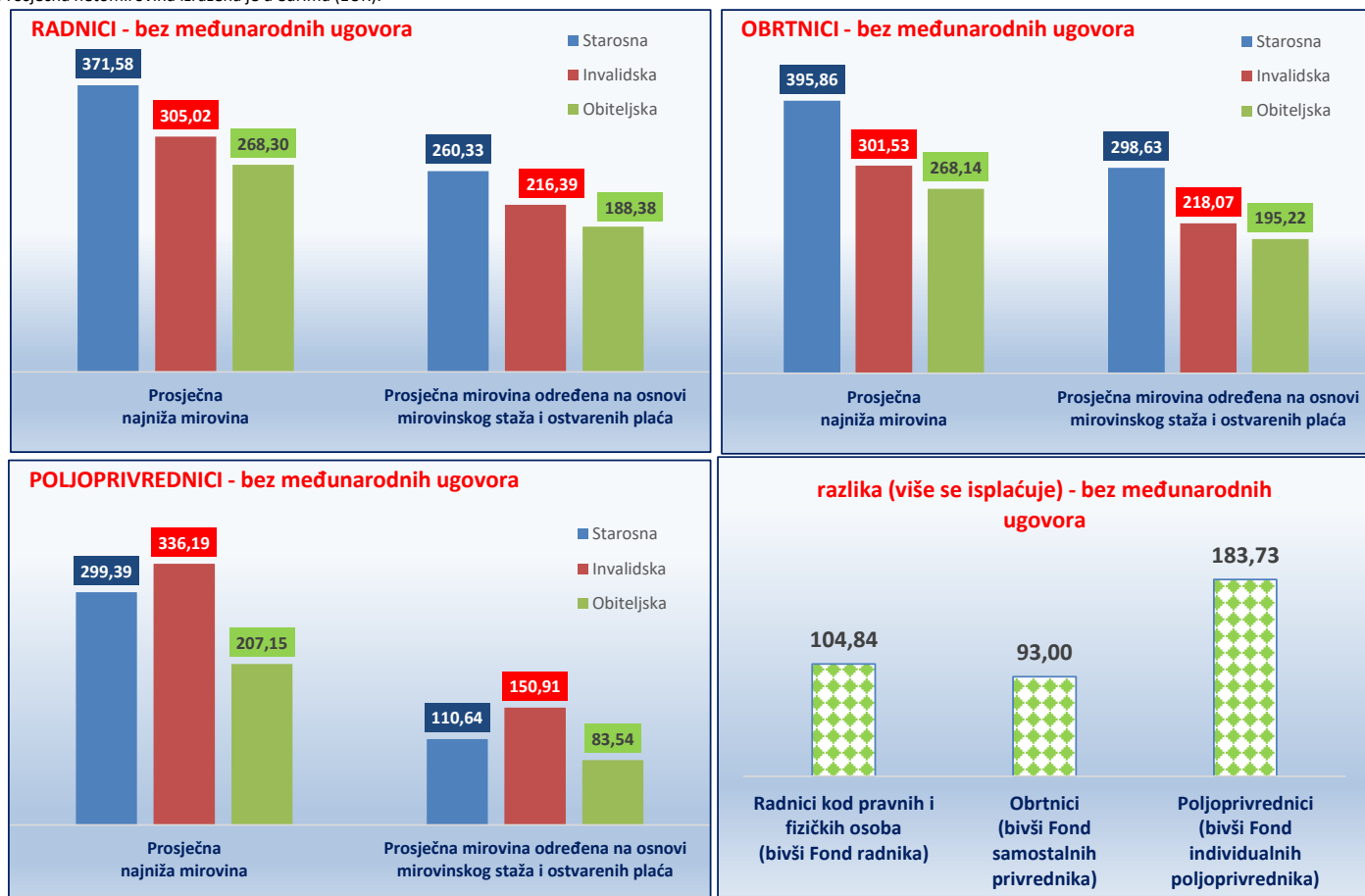
**KORISNICI NAJNIŽE MIROVINE KOJIMA JE MIROVINA ODREĐENA
PREMA ZAKONU O MIROVINSKOM OSIGURANJU *bez međunarodnih ugovora*
za kolovoz 2023. (isplata u rujnu 2023.)**

Tablica 16 f.

Vrste mirovina	Broj korisnika	Prosječna najniža mirovina	Prosječna mirovina određena na osnovi mirovinskog staža i ostvarenih plaća	Prosječan staž	Razlika	Broj korisnika	Prosječna najniža mirovina	Prosječna mirovina određena na osnovi mirovinskog staža i ostvarenih plaća	Prosječan staž	Razlika	Broj korisnika	Prosječna najniža mirovina	Prosječna mirovina određena na osnovi mirovinskog staža i ostvarenih plaća	Prosječan staž	Razlika
	UKUPNO					MUŠKARCI					ŽENE				
Radnici kod pravnih i fizičkih osoba (bivši Fond radnika)															
Starosna	164897	371,58	260,33	30 11 01	111,25	49400	377,51	269,75	31 11 05	107,76	115497	369,05	256,31	30 05 22	112,74
Invalidska	37276	305,02	216,39	20 00 28	88,63	15670	304,32	220,08	19 03 08	84,24	21606	305,53	213,71	20 08 01	91,82
Obiteljska	18202	268,30	188,38	21 04 05	79,92	2968	264,56	174,82	17 11 27	89,74	15234	269,03	191,14	22 00 04	77,89
Ukupno I.	220375	351,79	246,95	28 03 11	104,84	68038	355,73	254,17	28 04 24	101,56	152337	350,04	243,75	28 02 22	106,29
Obrtnici (bivši Fond samostalnih privrednika)															
Starosna	10892	395,86	298,63	32 10 13	97,23	6061	409,77	313,22	34 02 00	96,55	4831	378,41	280,34	31 02 18	98,07
Invalidska	1815	301,53	218,07	21 05 12	83,46	1069	299,62	222,56	21 08 12	77,06	746	304,27	211,61	21 01 02	92,66
Obiteljska	1436	268,14	195,22	23 09 18	72,92	190	265,43	181,73	18 04 14	83,70	1246	268,56	197,48	24 07 15	71,08
Ukupno II.	14143	370,79	277,79	30 05 22	93,00	7320	389,94	296,57	31 11 11	93,37	6823	350,24	257,69	28 10 29	92,55
Poljoprivrednici (bivši Fond individualnih poljoprivrednika)															
Starosna	24385	299,39	110,64	23 01 00	188,75	5742	306,15	153,08	25 07 25	153,07	18643	297,31	97,56	22 03 17	199,75
Invalidska	658	336,19	150,91	19 04 29	185,28	294	332,16	161,83	18 10 02	170,33	364	339,45	142,09	19 10 21	197,36
Obiteljska	2052	207,15	83,54	17 08 04	123,61	391	212,13	70,08	18 00 09	142,05	1661	205,98	86,71	17 07 03	119,27
Ukupno III.	27095	293,30	109,57	22 07 03	183,73	6427	301,62	148,43	24 10 17	153,19	20668	290,71	97,47	21 10 18	193,24
Sveukupno I.+II.+III.	261613	346,76	234,39	27 09 24	112,37	81785	354,54	249,65	28 05 08	104,89	179828	343,23	227,47	27 06 09	115,76

U broj korisnika mirovina nisu uključeni korisnici mirovina DVO, ZOHBDR i HVO. U tablici je prikazan **ukupni** staž korisnika mirovina.

Prosječna netomirovina izražena je u eurima (EUR).



KORISNICI OSTALIH PRAVA IZ MIROVINSKOG OSIGURANJA
za kolovoz 2023. (isplata u rujnu 2023.)

Korisnici kojima se uz mirovinu isplaćuje **zaštitni dodatak** ostvaren prema zakonima koji su se primjenjivali do 31. prosinca 1998.

Tablica 18. u eurima (EUR)

Red. br.	Vrsta prava	Broj korisnika	Prosječan zaštitni dodatak
0	1	2	3
1.	Uz starosnu mirovinu	14900	87,22
2.	Uz invalidsku mirovinu	1509	106,09
3.	Uz obiteljsku mirovinu	8356	90,14
UKUPNO		24765	89,35

Naknada zbog **tjelesnog oštećenja** ostvarena prema **ZOMIO - u** koji se primjenjivao do 31. prosinca 1998.

Tablica 18 a. u eurima (EUR)

Red. br.	Vrsta prava	Broj korisnika	Prosječna naknada
0	1	2	3
1.	Pravo uz:	39161	24,88
	a) starosnu mirovinu	32445	23,08
	b) invalidsku mirovinu	6716	33,60
2.	Samostalno pravo	4922	22,80
UKUPNO		44083	24,65

Naknada zbog **tjelesnog oštećenja** ostvarena prema **ZOMO - u**

Tablica 18 b. u eurima (EUR)

Red. br.	Vrsta prava	Broj korisnika	Prosječna naknada
0	1	2	3
1.	Pravo uz mirovinu	3836	49,14
2.	Samostalno pravo	1939	40,22
UKUPNO		5775	46,15

Naknada zbog **tjelesnog oštećenja** ostvarena prema **ZOMIO - u** i **ZOMO - u**

Tablica 18 c. u eurima (EUR)

Red. br.	Vrsta prava	Broj korisnika	Prosječna naknada
0	1	2	3
1.	Naknada zbog tjelesnog oštećenja ostvarena prema ZOMIO-u i ZOMO-u	98	64,55
UKUPNO		98	64,55

Doplatak za pomoć i njegu ostvaren prema **ZOMIO - u** koji se je primjenjivao do 31. prosinca 1998.

Tablica 18 d. u eurima (EUR)

Red. br.	Vrsta prava	Broj korisnika	Prosječan doplatak
0	1	2	3
1.	Pravo uz mirovinu	3394	154,67
2.	Samostalno pravo - slijepi	132	204,08
3.	Samostalno pravo - ostali	197	142,49
UKUPNO (2 + 3)		329	167,20
UKUPNO (1 + 2 + 3)		3723	155,78

U podatke u tablicama 18., 18 a., 18 b., 18 c. i 18 d. nisu uključeni korisnici mirovina DVO, ZOHBDR i HVO.

**PROSJEČNI MIROVINSKI STAŽ KORISNIKA MIROVINA KOJI SU PRAVO NA MIROVINU OSTVARILI PREMA ZAKONU
O MIROVINSKOM OSIGURANJU**

Tablica 19. za kolovoz 2023. (isplata u rujnu 2023.)

Vrste mirovina	Ukupno	Muškarci	Žene
0	1	2	3
Starosna mirovina	32 10 00	34 04 24	31 03 15
Invalidska mirovina	21 10 13	22 04 09	21 00 17
Obiteljska mirovina	28 03 19	24 01 21	28 07 22
UKUPNO	31 01 13	32 07 21	29 11 22

**PROSJEČNA DOB KORISNIKA MIROVINA KOJI SU PRAVO NA MIROVINU OSTVARILI
PREMA ZAKONU O MIROVINSKOM OSIGURANJU**

Tablica 19 a. za kolovoz 2023. (isplata u rujnu 2023.)

Vrste mirovina	Ukupno	Muškarci	Žene
0	1	2	3
Starosna mirovina	73 02	73 05	73 00
Invalidska mirovina	63 05	63 11	62 08
Obiteljska mirovina	72 10	54 08	74 03
UKUPNO	72 03	71 08	72 09

**BRJ GODINA KORIŠTENJA PRAVA NA MIROVINU KORISNIKA MIROVINA KOJI SU PRAVO NA MIROVINU
OSTVARILI PREMA ZAKONU O MIROVINSKOM OSIGURANJU**

Tablica 19 b. za kolovoz 2023. (isplata u rujnu 2023.)

Vrste mirovina	Ukupno	Muškarci	Žene
0	1	2	3
Starosna mirovina	21 09	18 10	25 07
Invalidska mirovina	20 03	18 11	24 02
Obiteljska mirovina	18 08	-	-

**PROSJEČNI MIROVINSKI STAŽ KORISNIKA MIROVINA KOJI SU PRAVO NA MIROVINU OSTVARILI U
2023. GODINI PREMA ZAKONU O MIROVINSKOM OSIGURANJU
NOVI KORISNICI**

Tablica 19 c. za kolovoz 2023. (isplata u rujnu 2023.)

Vrste mirovina	Ukupno	Muškarci	Žene
0	1	2	3
Starosna mirovina	34 04 03	34 10 18	33 08 10
Invalidska mirovina	24 03 04	25 00 08	23 00 09
Obiteljska mirovina	29 01 13	25 05 05	29 08 18
UKUPNO	32 10 23	33 09 04	32 01 04

**PROSJEČNA DOB KORISNIKA MIROVINA KOJI SU PRAVO NA MIROVINU OSTVARILI U
2023. GODINI PREMA ZAKONU O MIROVINSKOM OSIGURANJU
NOVI KORISNICI**

Tablica 19 d. za kolovoz 2023. (isplata u rujnu 2023.)

Vrste mirovina	Ukupno	Muškarci	Žene
0	1	2	3
Starosna mirovina	63 07	63 08	63 07
Invalidska mirovina	54 08	55 04	53 07
Obiteljska mirovina	63 02	48 02	65 06
UKUPNO	63 01	62 04	63 10

Napomena:

U podatke u tablicama 19. - 19 d. nisu uključeni korisnici mirovina DVO, ZOHBDR i HVO.

Staż: ggmmdd = godine, mjeseci, dani **Dob:** ggmm = godine, mjeseci

Za obiteljske mirovine dob i spol odnose se na naslovnika, a staž na korisnika od kojeg je određeno pravo na mirovinu.

U tablicama je prikazan **ukupni** staž korisnika mirovina.

**KORISNICI KOJI SU PRAVO NA MIROVINU PRVI PUT OSTVARILI U 2023. GODINI
PREMA ZAKONU O MIROVINSKOM OSIGURANJU - **NOVI KORISNICI****

Tablica 19 e.

za razdoblje od siječnja do kolovoza 2023. (isplata u rujnu 2023.)

Vrste mirovina	Broj korisnika			Prosječna netomirovina u eurima (EUR)			Prosječan staž			Prosječna dob		
	Ukupno	Muškarci	Žene	Ukupno	Muškarci	Žene	Ukupno	Muškarci	Žene	Ukupno	Muškarci	Žene
0	1	2	3	4	5	6	7	8	9	10	11	12
Starosna mirovina	12852	7131	5721	444,74	439,92	450,74	31 09 00	32 02 18	31 01 24	64 10	64 07	65 02
Starosna mirovina za dugogodišnjeg osiguranika - čl. 35.	3368	2188	1180	579,30	582,59	573,20	42 03 18	42 05 14	42 00 09	61 11	62 02	61 05
Ukupno starosna	16220	9319	6901	472,68	473,42	471,68	33 08 28	34 04 17	32 10 21	64 03	64 00	64 06
Prijevremena starosna mirovina	3222	1457	1765	467,35	482,20	455,10	37 03 22	37 11 10	36 09 19	60 05	61 04	59 08
Prijevremena starosna mirovina zbog stečaja poslodavca - čl. 36.	7	5	2	568,07	624,73	426,42	37 00 10	38 00 14	34 06 02	59 05	60 00	58 00
Sveukupno starosna	19449	10781	8668	471,83	474,68	468,29	34 04 03	34 10 18	33 08 10	63 07	63 08	63 07
Invalidska mirovina	1209	746	463	330,40	342,26	311,31	24 03 04	25 00 08	23 00 09	54 08	55 04	53 07
Obiteljska mirovina ¹	4587	631	3956	372,25	317,04	381,05	29 01 13	25 05 05	29 08 18	63 02	48 02	65 06
SVEUKUPNO	25245	12158	13087	446,96	458,37	436,37	32 10 23	33 09 04	32 01 04	63 01	62 04	63 10

**KORISNICI KOJI SU PRAVO NA MIROVINU PRVI PUT OSTVARILI U 2023. GODINI
PREMA ZAKONU O MIROVINSKOM OSIGURANJU - **NOVI KORISNICI****

bez korisnika mirovina koji su mirovine ostvarili prema međunarodnim ugovorima

Tablica 19 f.

za razdoblje od siječnja do kolovoza 2023. (isplata u rujnu 2023.)

Vrste mirovina	Broj korisnika			Prosječna netomirovina u eurima (EUR)			Prosječan staž			Prosječna dob		
	Ukupno	Muškarci	Žene	Ukupno	Muškarci	Žene	Ukupno	Muškarci	Žene	Ukupno	Muškarci	Žene
0	1	2	3	4	5	6	7	8	9	10	11	12
Starosna mirovina	9618	4917	4701	548,48	576,45	519,23	32 07 01	33 06 24	31 06 21	64 09	64 02	65 04
Starosna mirovina za dugogodišnjeg osiguranika - čl. 35.	3068	1941	1127	601,47	610,71	585,54	42 03 05	42 05 02	42 00 04	61 11	62 02	61 05
Ukupno starosna	12686	6858	5828	561,30	586,15	532,05	34 08 16	35 09 24	33 05 09	64 00	63 07	64 07
Prijevremena starosna mirovina	2774	1163	1611	504,55	543,43	476,49	37 02 16	37 09 22	36 09 15	60 04	61 03	59 08
Prijevremena starosna mirovina zbog stečaja poslodavca - čl. 36.	7	5	2	568,07	624,73	426,42	37 00 10	38 00 14	34 06 02	59 05	60 00	58 00
Sveukupno starosna	15467	8026	7441	551,12	579,98	519,99	35 02 00	36 01 08	34 02 02	63 04	63 03	63 06
Invalidska mirovina	1034	602	432	367,66	397,04	326,72	24 02 11	25 00 20	23 00 03	54 01	54 09	53 03
Obiteljska mirovina ¹	3669	553	3116	440,19	349,64	456,26	29 02 01	25 02 16	29 10 17	61 10	45 08	64 09
SVEUKUPNO	20170	9181	10989	521,54	554,11	494,32	33 05 25	34 08 09	32 06 01	62 07	61 08	63 05

Napomena:

U tablicama 19 e. i 19 f. u broj korisnika mirovina **nisu** uključeni korisnici mirovina koji su prvi put ostvarili pravo na mirovinu, a određen im je **predujam** (akontacija), ni korisnici mirovina DVO, ZOHBDR i HVO.

"Prvi puta" definira pojam prvog ulaska u sustav isplate redovne mirovine za razdoblje od početka tekuće godine do zadnje obrade podataka.

¹ Od ožujka 2023. u primjeni je članak 3. Zakona o izmjenama i dopunama Zakona o mirovinskom osiguranju (NN 119/22), primjena kojega je tehnički omogućena od travnja 2023.

Staż: ggmmdd = godine, mjeseci, dani

Dob: ggmm = godine, mjeseci

U tablicama je prikazan **ukupni** staž korisnika mirovina.

**KORISNICI MIROVINA KOJIMA JE U 2023. GODINI PRESTALO PRAVO NA MIROVINU - uzrok smrt
KOJI SU PRAVO NA MIROVINU OSTVARILI PREMA ZAKONU O MIROVINSKOM OSIGURANJU**

Tablica 19.g. za razdoblje od siječnja do kolovoza 2023. (isplata u rujnu 2023.)

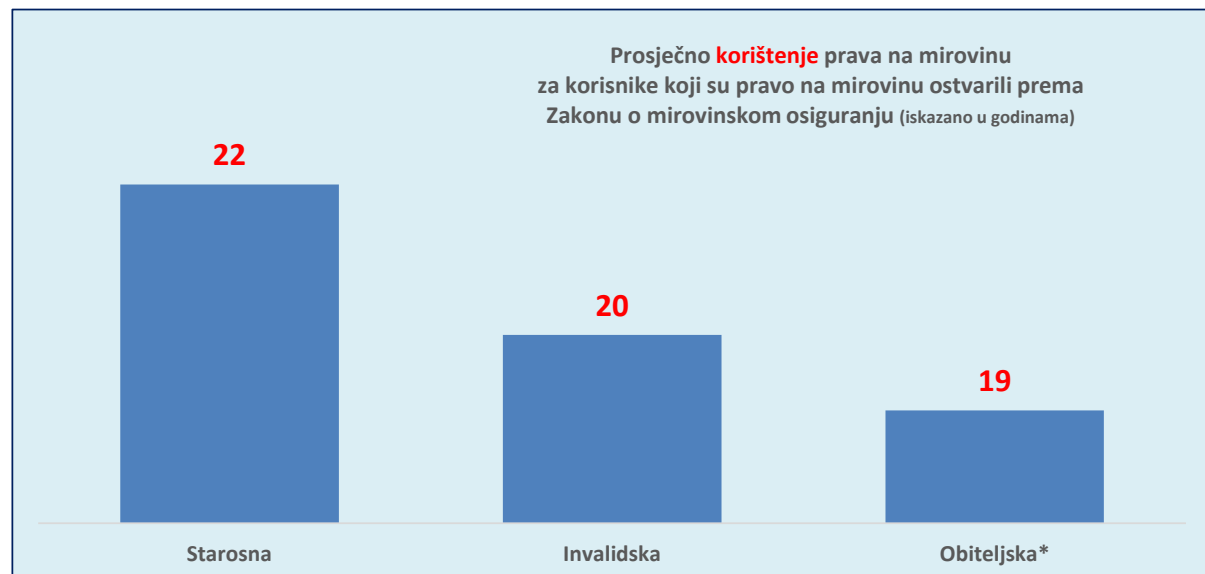
Vrste mirovina	Broj korisnika			Prosječna netomirovina u eurima (EUR)			Prosječno korištenje prava na mirovinu		
	Ukupno	Muškarci	Žene	Ukupno	Muškarci	Žene	Ukupno	Muškarci	Žene
0	1	2	3	4	5	6	7	8	9
Starosna	19546	11061	8485	448,23	470,48	419,22	21 09	18 10	25 07
Invalidska	2363	1772	591	406,20	430,30	333,91	20 03	18 11	24 02
Obiteljska*	7231	-	-	406,30	-	-	18 08	-	-
UKUPNO	29140	-	-	434,42	-	-	-	-	-

Napomena:

U broj korisnika mirovina nisu uključeni korisnici mirovina DVO, ZOHBDR i HVO.

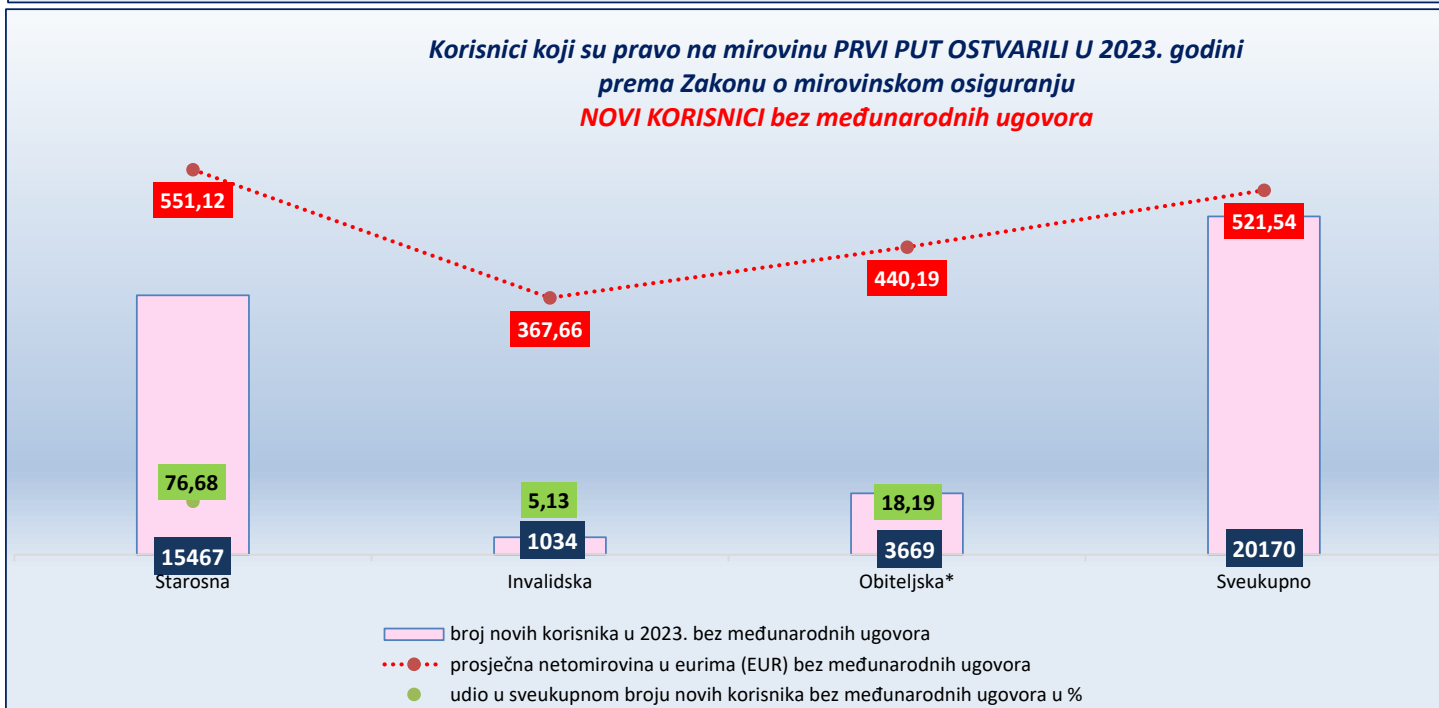
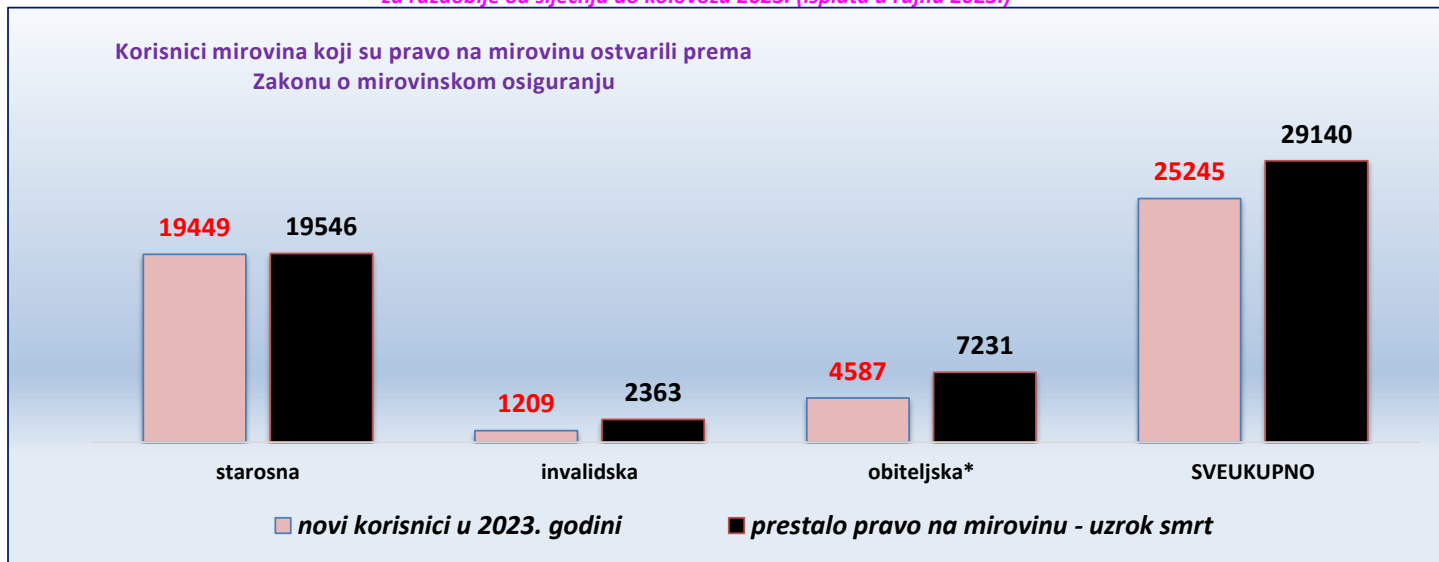
Prosječno korištenje prava na mirovinu: **gg mm** (godine, mjeseci)

* Od ožujka 2023. u primjeni je članak 3. Zakona o izmjenama i dopunama Zakona o mirovinskom osiguranju (NN 119/22), primjena kojega je tehnički omogućena od travnja 2023.



KORISNICI MIROVINA KOJI SU PRAVO NA MIROVINU OSTVARILI PREMA ZAKONU O MIROVINSKOM OSIGURANJU

za razdoblje od siječnja do kolovoza 2023. (isplata u rujnu 2023.)



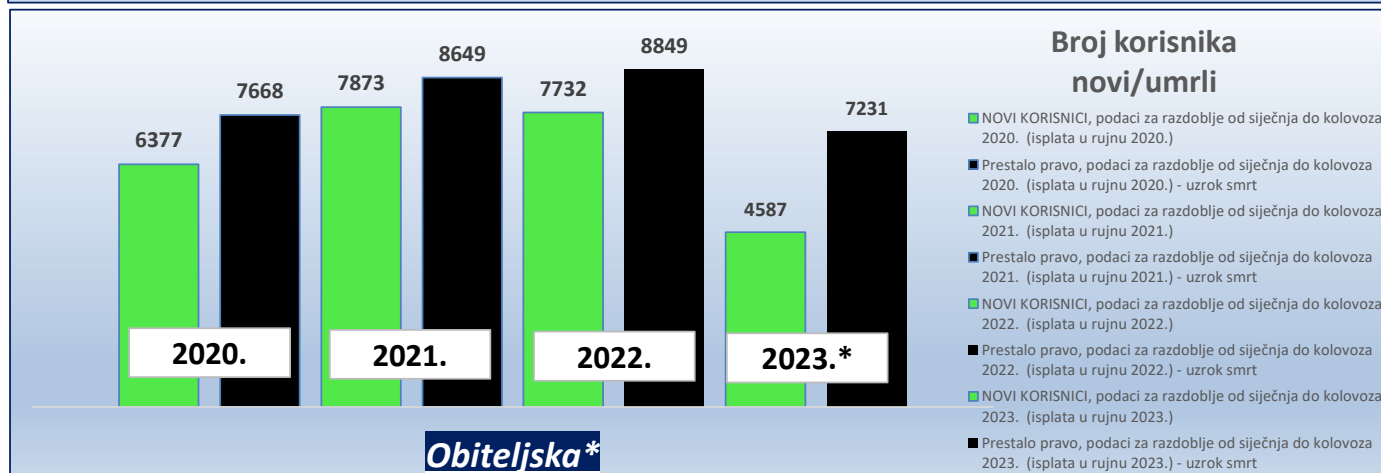
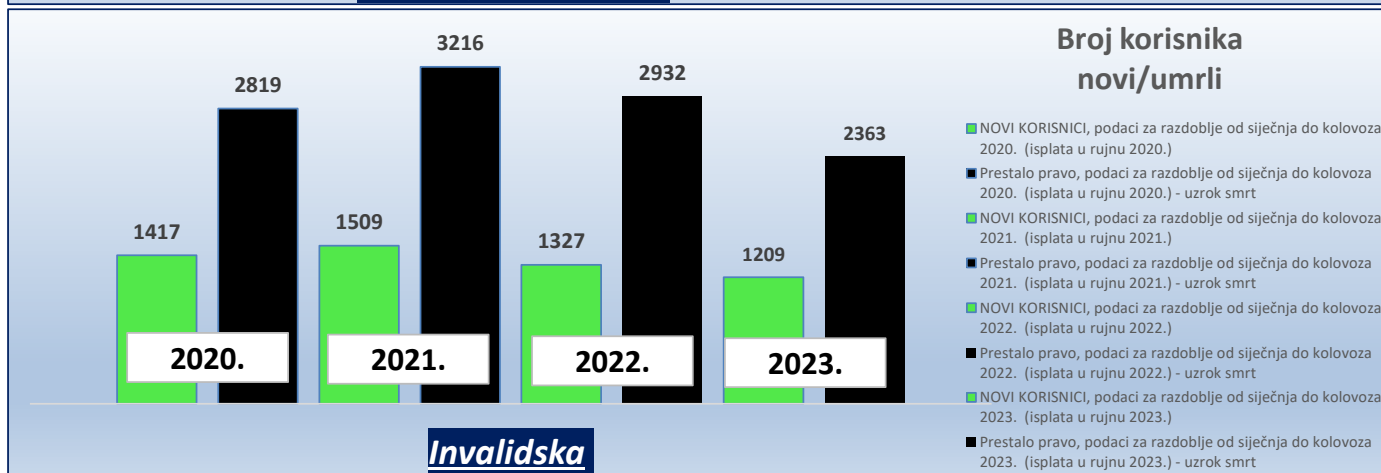
U prikazu grafova **nisu** uključeni korisnici mirovina DVO, ZOHBDR i HVO.

U broj **NOVIH** korisnika **nisu** uključeni korisnici mirovina koji su prvi puta ostvarili pravo na mirovinu, a određen im je **predujam** (akontacija).

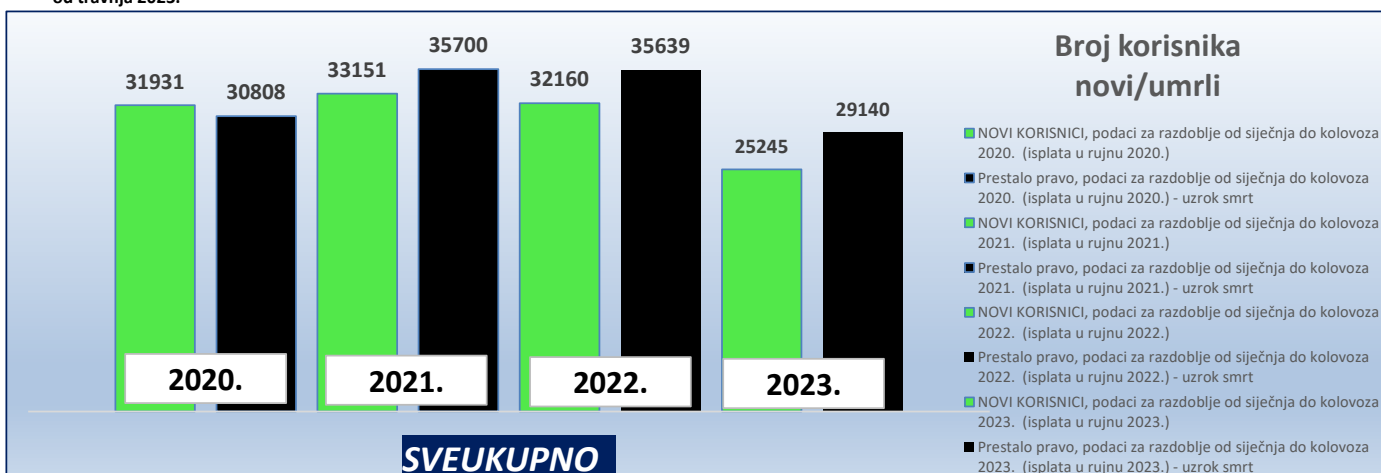
"Prvi puta" definira pojam prvog ulaska u sustav isplate redovne mirovine.

* Od ožujka 2023. u primjeni je članak 3. Zakona o izmjenama i dopunama Zakona o mirovinskom osiguranju (NN 119/22), primjena kojega je tehnički omogućena od travnja 2023.

KORISNICI MIROVINA KOJI SU PRAVO NA MIROVINU OSTVARILI PREMA ZAKONU O MIROVINSKOM OSIGURANJU za razdoblje od siječnja do kolovoza (isplata u rujnu) 2020.-2023.

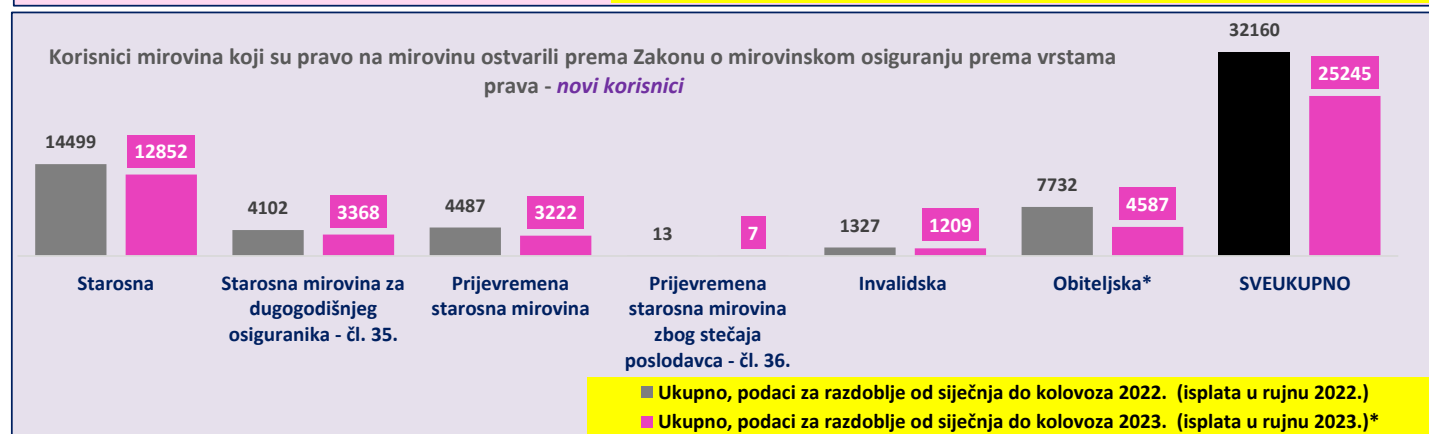
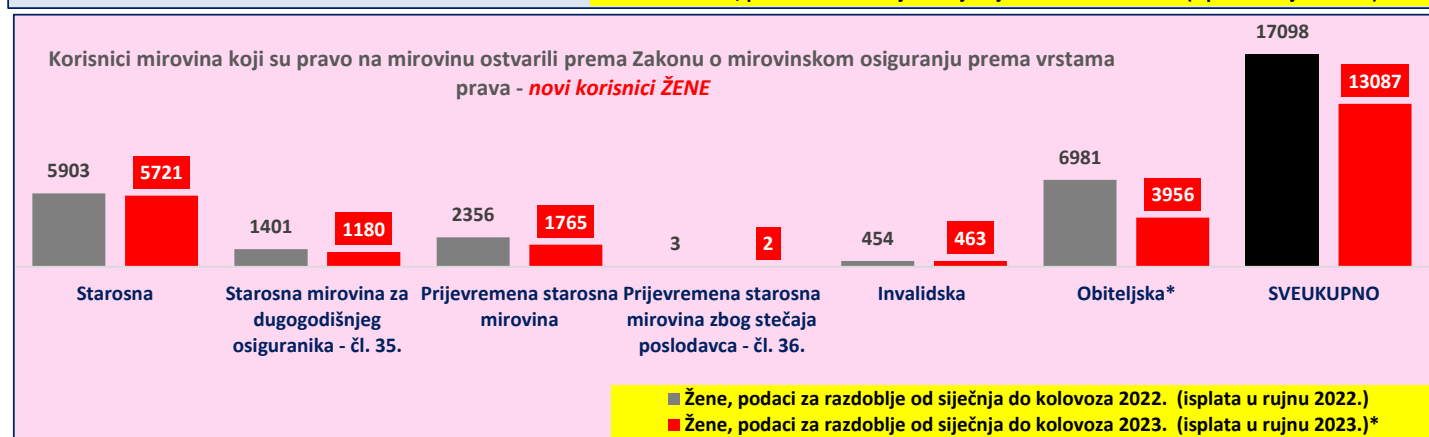


* Od ožujka 2023. u primjeni je članak 3. Zakona o izmjenama i dopunama Zakona o mirovinskom osiguranju (NN 119/22), primjena kojega je tehnički omogućena od travnja 2023.



U prikazu grafova nisu uključeni korisnici mirovina DVO, ZOHBDR i HVO te predujam (akontacija) kod novih korisnika.

**KORISNICI MIROVINA KOJI SU PRAVO NA MIROVINU OSTVARILI PREMA ZAKONU O MIROVINSKOM OSIGURANJU
prema vrstama prava i spolu - **NOVI KORISNICI**
za razdoblje od siječnja do kolovoza (isplata u rujnu) 2022.-2023.**



U prikazu grafova u broj korisnika mirovina nisu uključeni korisnici mirovina koji su prvi put ostvarili pravo na mirovinu, a određen im je predujam (akontacija), ni korisnici mirovina DVO, ZOHBDR i HVO.

* Od ožujka 2023. u primjeni je članak 3. Zakona o izmjenama i dopunama Zakona o mirovinskom osiguranju (NN 119/22), primjena kojega je tehnički omogućena od travnja 2023.

**KORISNICI OSNOVNIH MIROVINA KOJI SU PRAVO NA MIROVINU PRVI PUT OSTVARILI U 2023. GODINI
PREMA ZAKONU O MIROVINSKOM OSIGURANJU - **NOVI KORISNICI****

Tablica 19 o.

za razdoblje od siječnja do kolovoza 2023. (isplata u rujnu 2023.)

Vrste mirovina	Broj korisnika			Prosječna netomirovina u eurima (EUR)			Prosječan staž			Prosječna dob		
	Ukupno	Muškarci	Žene	Ukupno	Muškarci	Žene	Ukupno	Muškarci	Žene	Ukupno	Muškarci	Žene
0	1	2	3	4	5	6	7	8	9	10	11	12
Starosna mirovina	550	291	259	876,36	883,34	868,51	39 07 09	39 11 10	39 02 22	64 10	64 10	64 10
Starosna mirovina za dugogodišnjeg osiguranika - čl. 35.	228	146	82	677,34	701,51	634,29	42 03 16	42 06 08	41 10 25	61 10	62 02	61 01
Ukupno starosna	778	437	341	818,03	822,59	812,19	40 04 21	40 09 20	39 10 16	63 11	63 11	63 11
Prijevremena starosna mirovina	343	179	164	643,65	701,01	581,05	37 02 10	37 08 23	36 07 15	60 06	61 04	59 08
Prijevremena starosna mirovina zbog stečaja poslodavca - čl. 36.												
Sveukupno starosna	1121	616	505	764,67	787,26	737,12	39 05 00	39 10 29	38 09 26	62 11	63 02	62 07
Invalidska mirovina	2	1	1	209,67	145,96	273,39	18 05 11	14 00 16	22 10 07	60 01	60 02	59 11
Obiteljska mirovina ¹	348	136	212	345,19	313,13	365,76	28 06 17	25 11 09	30 02 18	36 03	26 11	42 04
SVEUKUPNO	1471	753	718	664,68	700,78	626,83	36 09 26	37 04 05	36 03 01	56 08	56 08	56 08

**KORISNICI OSNOVNIH MIROVINA KOJI SU PRAVO NA MIROVINU PRVI PUT OSTVARILI U 2023. GODINI
PREMA ZAKONU O MIROVINSKOM OSIGURANJU - **NOVI KORISNICI****

bez korisnika mirovina koji su mirovine ostvarili prema međunarodnim ugovorima

Tablica 19 p.

za razdoblje od siječnja do kolovoza 2023. (isplata u rujnu 2023.)

Vrste mirovina	Broj korisnika			Prosječna netomirovina u eurima (EUR)			Prosječan staž			Prosječna dob		
	Ukupno	Muškarci	Žene	Ukupno	Muškarci	Žene	Ukupno	Muškarci	Žene	Ukupno	Muškarci	Žene
0	1	2	3	4	5	6	7	8	9	10	11	12
Starosna mirovina	543	287	256	883,61	891,06	875,26	39 08 26	40 00 08	39 04 26	64 10	64 10	64 10
Starosna mirovina za dugogodišnjeg osiguranika - čl. 35.	218	138	80	685,41	713,73	636,55	42 03 15	42 06 06	41 10 28	61 10	62 03	61 01
Ukupno starosna	761	425	336	826,83	833,48	818,42	40 05 18	40 10 03	40 00 03	64 00	64 00	64 00
Prijevremena starosna mirovina	331	172	159	649,53	707,31	587,03	37 02 16	37 09 04	36 07 18	60 06	61 04	59 08
Prijevremena starosna mirovina zbog stečaja poslodavca - čl. 36.												
Sveukupno starosna	1092	597	495	773,09	797,13	744,10	39 05 24	39 11 14	38 11 03	62 11	63 03	62 07
Invalidska mirovina	2	1	1	209,67	145,96	273,39	18 05 11	14 00 16	22 10 07	60 01	60 02	59 11
Obiteljska mirovina ¹	347	136	211	346,13	313,13	367,39	28 07 01	25 11 09	30 03 14	36 04	26 11	42 06
SVEUKUPNO	1441	734	707	669,49	706,56	631,01	36 10 00	37 03 23	36 03 25	56 07	56 06	56 07

Napomena:

U tablicama 19 o. i 19 p. u broj korisnika mirovina **nisu** uključeni korisnici osnovnih mirovina koji su prvi put ostvarili pravo na mirovinu, a određen im je **predujam** (akontacija). "Prvi puta" definira pojam prvog ulaska u sustav isplate redovne mirovine.

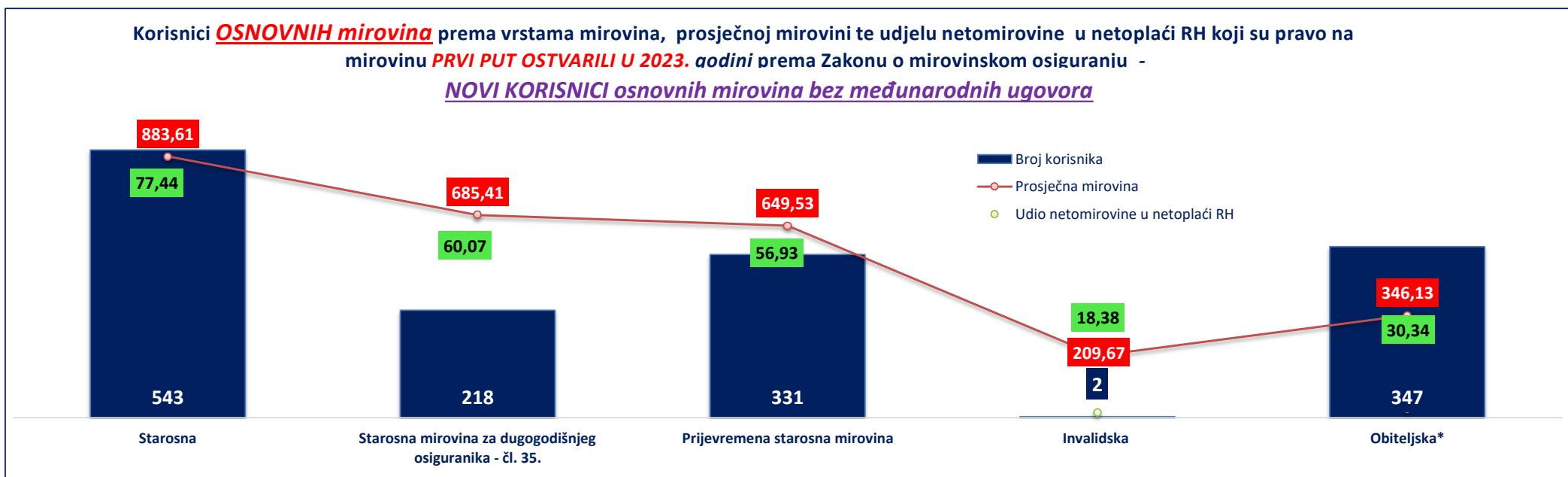
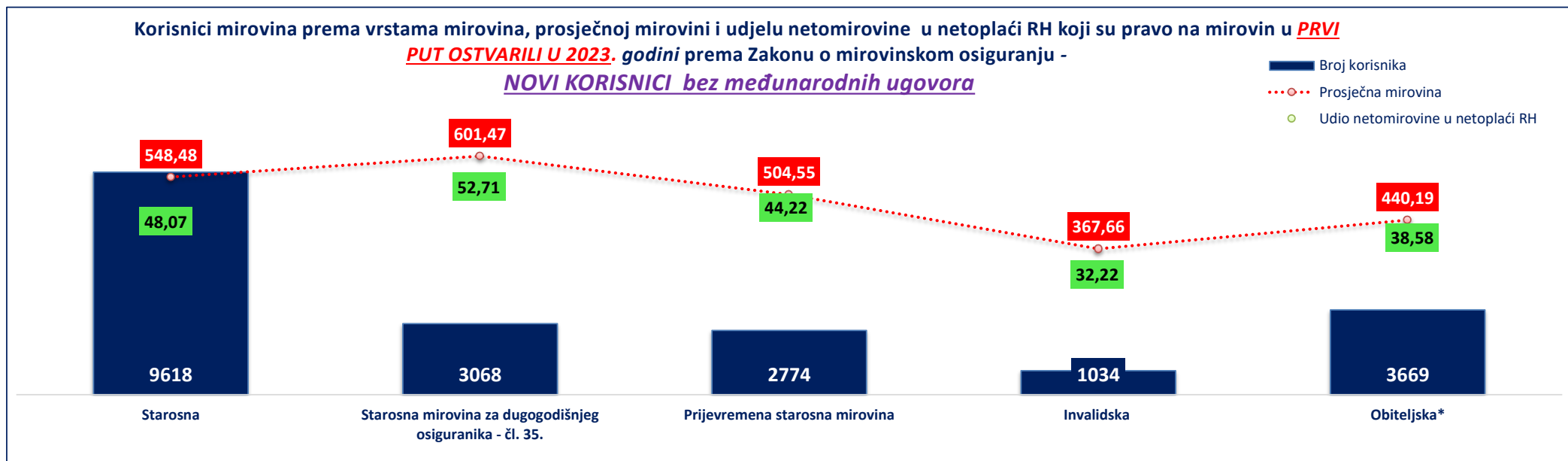
¹ Od ožujka 2023. u primjeni je članak 3. Zakona o izmjenama i dopunama Zakona o mirovinskom osiguranju (NN 119/22), primjena kojega je tehnički omogućena od travnja 2023.

Staż: ggmmdd = godine, mjeseci, dani

Dob: ggmm = godine, mjeseci

U tablicama je prikazan **ukupni** staž korisnika mirovina.

za razdoblje od siječnja do kolovoza 2023. (isplata u rujnu 2023.)



* Od ožujka 2023. u primjeni je članak 3. Zakona o izmjenama i dopunama Zakona o mirovinskom osiguranju (NN 119/22), primjena kojega je tehnički omogućena od travnja 2023.

KORISNICI MIROVINA PREMA VRSTAMA MIROVINA, SPOLU, PROSJEČNOJ MIROVINI I PROSJEČNOM STAŽU KOJI SU PRAVO NA MIROVINU OSTVARILI PREMA ZAKONU O MIROVINSKOM OSIGURANJU (zbroj tablica 20 a. i 20 b.)

Tablica 20.

za kolovoz 2023. (isplata u rujnu 2023.)

Vrste mirovina	Broj korisnika			Prosječna netomirovina u eurima (EUR)				Prosječan staž			Prosječna dob		
	Ukupno	Muškarci	Žene	Ukupno	Udio netomirovine u netoplaći RH	Muškarci	Žene	Ukupno	Muškarci	Žene	Ukupno	Muškarci	Žene
0	1	2	3	4	4a	5	6	7	8	9	10	11	12
Starosna mirovina	499728	234296	265432	474,48	41,58	490,17	460,63	31 09 01	32 11 08	30 08 18	75 02	74 11	75 05
Starosna mirovina za dugogodišnjeg osiguranika - čl. 35.	50900	39010	11890	608,85	53,36	613,18	594,62	42 05 19	42 07 19	41 11 08	66 07	67 02	64 08
Starosna mirovina prevedena iz invalidske	76693	41505	35188	419,32	36,75	424,14	413,63	24 08 03	26 01 05	22 11 26	74 09	75 00	74 05
Ukupno starosna	627321	314811	312510	478,64	41,95	496,71	460,44	31 09 00	33 02 21	30 03 03	74 05	74 00	74 11
Prijevremena starosna mirovina - ZOMO	210884	100347	110537	458,24	40,16	486,79	432,32	36 00 16	38 00 20	34 02 17	69 06	71 07	67 07
Prijevremena starosna mirovina zbog stečaja poslodavca - čl. 36.	382	234	148	503,46	44,12	549,83	430,15	35 08 23	37 00 20	33 07 14	64 07	65 09	62 09
Sveukupno starosna	838587	415392	423195	473,52	41,50	494,34	453,09	32 10 00	34 04 24	31 03 15	73 02	73 05	73 00
Invalidska mirovina	94799	59114	35685	357,21	31,31	377,93	322,88	21 10 13	22 04 09	21 00 17	63 05	63 11	62 08
Obiteljska mirovina	197047	14708	182339	375,56	32,91	348,83	377,72	28 03 19	24 01 21	28 07 22	72 10	54 08	74 03
SVEUKUPNO	1130433	489214	641219	446,69	39,15	475,90	424,41	31 01 13	32 07 21	29 11 22	72 03	71 08	72 09
Prosječna starosna mirovina prema ZOMO-u s mirovinskim stažem od 40 i više godina	110761	70400	40361	673,39	59,02	670,86	677,81	42 11 19	42 10 15	43 01 14	74 07	75 09	72 07
Prosječna ukupna mirovina prema ZOMO-u s mirovinskim stažem od 40 i više godina	220683	135056	85627	615,21	53,92	618,21	610,48	42 05 08	42 06 07	42 03 22	72 07	72 05	72 11
Korisnici najniže mirovine kojima je mirovina određena prema ZOMO-u	306259	104973	201286	315,86	27,68	306,07	320,96	28 00 11	28 10 27	27 07 01	-	-	-
Korisnici najviše mirovine kojima je mirovina određena prema Zakonu o najvišoj mirovini	1695	752	943	1.285,49	112,66	1.416,55	1.180,98	37 04 24	37 03 15	37 05 25	-	-	-

KORISNICI MIROVINA PREMA VRSTAMA MIROVINA, SPOLU, PROSJEČNOJ MIROVINI I PROSJEČNOM STAŽU KOJI SU PRAVO NA MIROVINU OSTVARILI do 31. prosinca 1998.

Tablica 20 a.

za kolovoz 2023. (isplata u rujnu 2023.)

Vrste mirovina	Broj korisnika			Prosječna netomirovina u eurima (EUR)				Prosječan staž			Prosječna dob		
	Ukupno	Muškarci	Žene	Ukupno	Udio netomirovine u netoplaći RH	Muškarci	Žene	Ukupno	Muškarci	Žene	Ukupno	Muškarci	Žene
0	1	2	3	4	4a	5	6	7	8	9	10	11	12
Starosna mirovina	114193	39800	74393	562,73	49,32	625,75	529,02	32 08 04	35 10 01	31 00 04	83 11	85 01	83 03
Starosna mirovina prevedena iz invalidske	45005	20402	24603	460,92	40,40	477,05	447,55	23 06 11	25 01 03	22 02 23	77 08	78 09	76 08
Ukupno starosna	159198	60202	98996	533,95	46,80	575,36	508,77	30 00 26	32 01 21	28 10 02	82 01	83 00	81 07
Invalidska mirovina	7225	5125	2100	485,02	42,51	502,65	441,97	18 00 06	18 09 22	16 03 14	70 11	71 07	69 00
Obiteljska mirovina	35747	2023	33724	410,51	35,98	384,32	412,08	24 11 01	23 02 03	25 00 05	80 08	70 10	81 03
UKUPNO	202170	67350	134820	510,38	44,73	564,09	483,55	28 09 10	30 11 15	27 08 13	81 06	81 09	81 04

KORISNICI MIROVINA PREMA VRSTAMA MIROVINA, SPOLU, PROSJEČNOJ MIROVINI I PROSJEČNOM STAŽU KOJI SU PRAVO NA MIROVINU OSTVARILI od 1. siječnja 1999.

Tablica 20 b.

za kolovoz 2023. (isplata u rujnu 2023.)

Vrste mirovina	Broj korisnika			Prosječna netomirovina u eurima (EUR)				Prosječan staž			Prosječna dob		
	Ukupno	Muškarci	Žene	Ukupno	Udio netomirovine u netoplaći RH	Muškarci	Žene	Ukupno	Muškarci	Žene	Ukupno	Muškarci	Žene
0	1	2	3	4	4a	5	6	7	8	9	10	11	12
Starosna mirovina	385563	194496	191067	448,35	39,29	462,43	434,02	31 05 20	32 04 02	30 07 04	72 07	72 10	72 04
Starosna mirovina za dugogodišnjeg osiguranika - čl. 35.	50900	39010	11890	608,85	53,36	613,18	594,62	42 05 19	42 07 19	41 11 08	66 07	67 02	64 08
Starosna mirovina prevedena iz invalidske	31688	21103	10585	360,23	31,57	373,00	334,79	26 03 14	27 00 26	24 08 22	70 07	71 04	69 01
Ukupno starosna	468151	254609	213542	459,84	40,30	478,11	438,04	32 03 23	33 05 24	30 11 07	71 10	71 10	71 09
Prijevremena starosna mirovina - ZOMO	210856	100347	110509	458,23	40,16	486,79	432,30	36 00 16	38 00 20	34 02 18	69 06	71 07	67 07
Prijevremena starosna mirovina zbog stečaja poslodavca - čl. 36.	382	234	148	503,46	44,12	549,83	430,15	35 08 23	37 00 20	33 07 14	64 07	65 09	62 09
Sveukupno starosna	679389	355190	324199	459,36	40,26	480,61	436,08	33 05 22	34 09 14	32 00 16	71 01	71 09	70 04
Invalidska mirovina	87574	53989	33585	346,67	30,38	366,10	315,44	22 01 25	22 07 29	21 04 04	62 10	63 02	62 03
Obiteljska mirovina	161300	12685	148615	367,82	32,24	343,16	369,92	29 00 17	24 03 17	29 05 15	71 00	52 01	72 08
SVEUKUPNO	928263	421864	506399	432,82	37,93	461,82	408,66	31 07 20	32 10 29	30 06 28	70 04	70 01	70 06

U podatke u tablicama 20., 20 a. i 20 b. nisu uključeni korisnici mirovina DVO, ZOHBDP i HVO. U spomenutim tablicama prikazan je **ukupni** staž korisnika mirovina.

Za obiteljske mirovine dob se odnosi na naslovnika.

KORISNICI MIROVINA PREMA VRSTAMA MIROVINA, SPOLU, PROSJEČNOJ MIROVINI I PROSJEČNOM STAŽU KOJI SU PRAVO NA MIROVINU OSTVARILI PREMA ZAKONU O MIROVINSKOM OSIGURANJU BEZ MEĐUNARODNIH UGOVORA

Tablica 20.-BMU

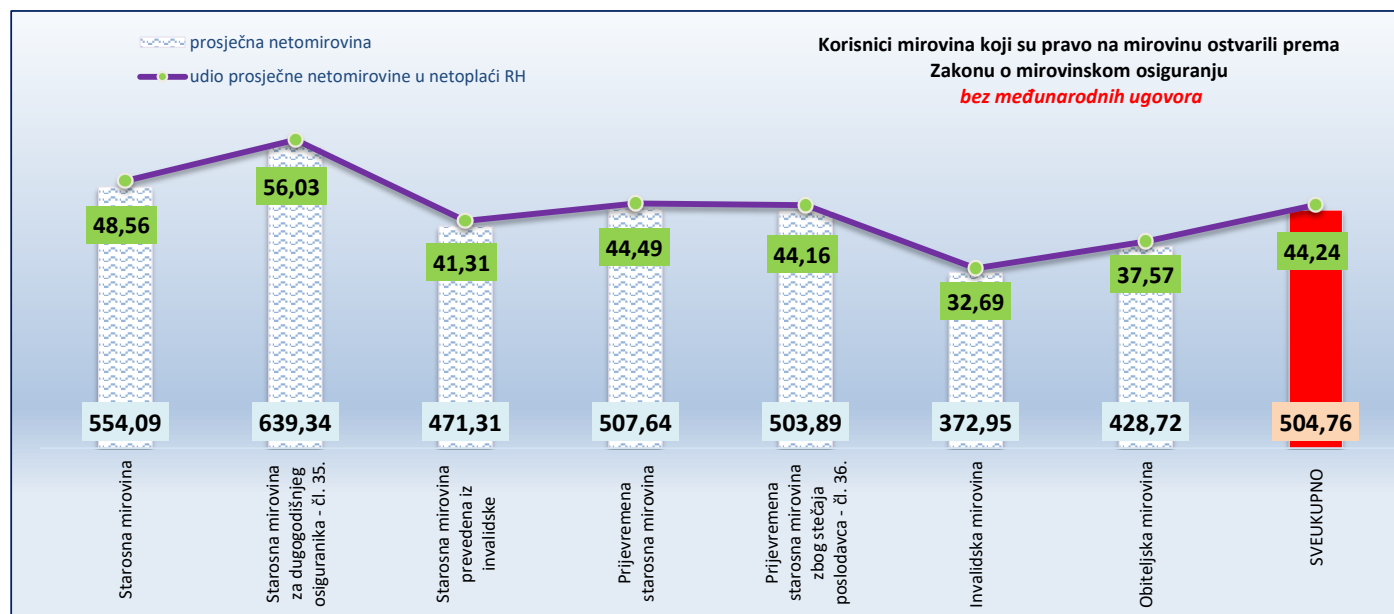
za kolovoz 2023. (isplata u rujnu 2023.)

Vrste mirovina	Broj korisnika			Prosječna netomirovina u eurima (EUR)				Prosječan staž			Prosječna dob		
	Ukupno	Muškarci	Žene	Ukupno	Udio netomirovine u netoplaći RH	Muškarci	Žene	Ukupno	Muškarci	Žene	Ukupno	Muškarci	Žene
0	1	2	3	4	4a	5	6	7	8	9	10	11	12
Starosna mirovina	404945	178110	226835	554,09	48,56	601,84	516,60	31 09 17	33 02 12	30 08 12	75 02	74 09	75 06
Starosna mirovina za dugogodišnjeg osiguranika - čl. 35.	44925	33614	11311	639,34	56,03	650,66	605,69	42 05 14	42 07 19	41 11 05	66 06	67 01	64 08
Starosna mirovina prevedena iz invalidske	66491	34330	32161	471,31	41,31	496,14	444,80	24 05 06	26 00 09	22 08 22	74 06	74 10	74 03
Ukupno starosna	516361	246054	270307	550,85	48,28	593,76	511,79	31 09 07	33 05 25	30 02 15	74 04	73 08	74 11
Prijevremena starosna mirovina	174922	76424	98498	507,64	44,49	571,27	458,26	35 10 14	37 11 18	34 02 26	69 00	71 01	67 05
Prijevremena starosna mirovina zbog stečaja poslodavca - čl. 36.	374	228	146	503,89	44,16	550,17	431,61	35 08 27	37 00 26	33 07 24	64 07	65 08	62 09
Sveukupno starosna	691657	322706	368951	539,89	47,32	588,40	497,47	32 09 21	34 06 19	31 03 11	73 00	73 01	72 11
Invalidska mirovina	89624	55035	34589	372,95	32,69	399,44	330,80	21 11 07	22 05 16	21 01 02	63 04	63 09	62 07
Obiteljska mirovina	164176	13124	151052	428,72	37,57	377,43	433,18	28 01 18	23 10 12	28 06 04	72 06	53 00	74 02
SVEUKUPNO	945457	390865	554592	504,76	44,24	554,71	469,56	30 11 20	32 05 26	29 10 24	72 00	71 01	72 07
Prosječna starosna mirovina prema ZOMO-u s mirovinskim stažem od 40 i više godina	88345	54721	33624	803,42	70,41	810,99	791,10	43 00 07	42 11 25	43 01 04	73 11	75 01	72 00
Prosječna starosna mirovina prema ZOMO-u s mirovinskim stažem od 40 i više godina i navršenih 65 godina života	81942	49515	32427	803,19	70,39	808,74	794,71	42 09 27	42 07 22	43 01 02	75 00	76 09	72 04
Prosječna ukupna mirovina prema ZOMO-u s mirovinskim stažem od 40 i više godina	178865	106044	72821	713,74	62,55	729,11	691,35	42 05 25	42 07 14	42 03 13	72 01	71 10	72 07
Korisnici najniže mirovine kojima je mirovina određena prema ZOMO-u	261613	81785	179828	346,76	30,39	354,54	343,23	27 09 24	28 05 08	27 06 09	-	-	-
Korisnici najviše mirovine kojima je mirovina određena prema Zakonu o najvišoj mirovini	1550	654	896	1.350,82	118,39	1.538,90	1.213,54	37 06 11	37 04 15	37 07 22	-	-	-

Napomena:

U broj korisnika mirovina nisu uključeni korisnici mirovina DVO, ZOHBDR i HVO. U tablici je prikazan ukupni staž korisnika mirovina.

Za obiteljske mirovine dob se odnosi na naslovnika.



KORISNICI OSNOVNIH MIROVINA PREMA VRSTAMA MIROVINA, SPOLU, PROSJEČNOJ MIROVINI I PROSJEČNOM STAŽU KOJI SU PRAVO NA MIROVINU OSTVARILI PREMA ZAKONU O MIROVINSKOM OSIGURANJU

Tablica 20.-OM

za kolovoz 2023. (isplata u rujnu 2023.)

Vrste mirovina	Broj korisnika			Prosječna netomirovina u eurima (EUR)			Prosječan staž			Prosječna dob			
	Ukupno	Muškarci	Žene	Ukupno	Udio netomirovine u netoplaći RH	Muškarci	Žene	Ukupno	Muškarci	Žene	Ukupno	Muškarci	Žene
0	1	2	3	4	4a	5	6	7	8	9	10	11	12
Starosna mirovina	5885	3152	2733	829,92	72,74	840,22	818,05	39 07 23	40 01 22	39 00 23	66 10	66 11	66 10
Starosna mirovina za dugogodišnjeg osiguranika - članak 35.	2161	1363	798	698,93	61,26	715,17	671,19	42 02 14	42 05 09	41 09 22	64 02	64 08	63 03
Starosna mirovina prevedena iz invalidske	28	18	10	463,07	40,58	515,06	369,47	32 01 00	32 04 08	31 07 09	65 11	66 04	65 03
Ukupno starosna	8074	4533	3541	793,59	69,55	801,33	783,69	40 03 20	40 09 23	39 08 01	66 02	66 03	66 00
Prijevremena starosna mirovina	4636	2248	2388	631,23	55,32	700,59	565,94	36 10 18	37 07 21	36 01 25	62 11	64 00	61 11
Prijevremena starosna mirovina zbog stečaja poslodavca - čl. 36.	9	5	4	598,59	52,46	719,42	447,56	36 01 07	38 09 05	32 09 16	61 02	61 08	60 07
Sveukupno starosna	12719	6786	5933	734,27	64,35	767,90	695,82	39 00 20	39 09 05	38 03 02	65 00	65 06	64 04
Invalidska mirovina	63	53	10	506,60	44,40	515,47	459,59	32 05 16	32 09 26	30 06 22	62 04	62 06	61 05
Obiteljska mirovina	2481	760	1721	363,73	31,88	336,50	375,75	27 04 13	24 05 00	28 08 02	36 07	25 02	41 07
SVEUKUPNO	15263	7599	7664	673,10	58,99	722,99	623,64	37 01 14	38 02 02	36 01 00	60 04	61 05	59 03

KORISNICI OSNOVNIH MIROVINA PREMA VRSTAMA MIROVINA, SPOLU, PROSJEČNOJ MIROVINI I PROSJEČNOM STAŽU KOJI SU PRAVO NA MIROVINU OSTVARILI PREMA ZAKONU O MIROVINSKOM OSIGURANJU BEZ MEĐUNARODNIH UGOVORA

Tablica 20.-OM-BMU

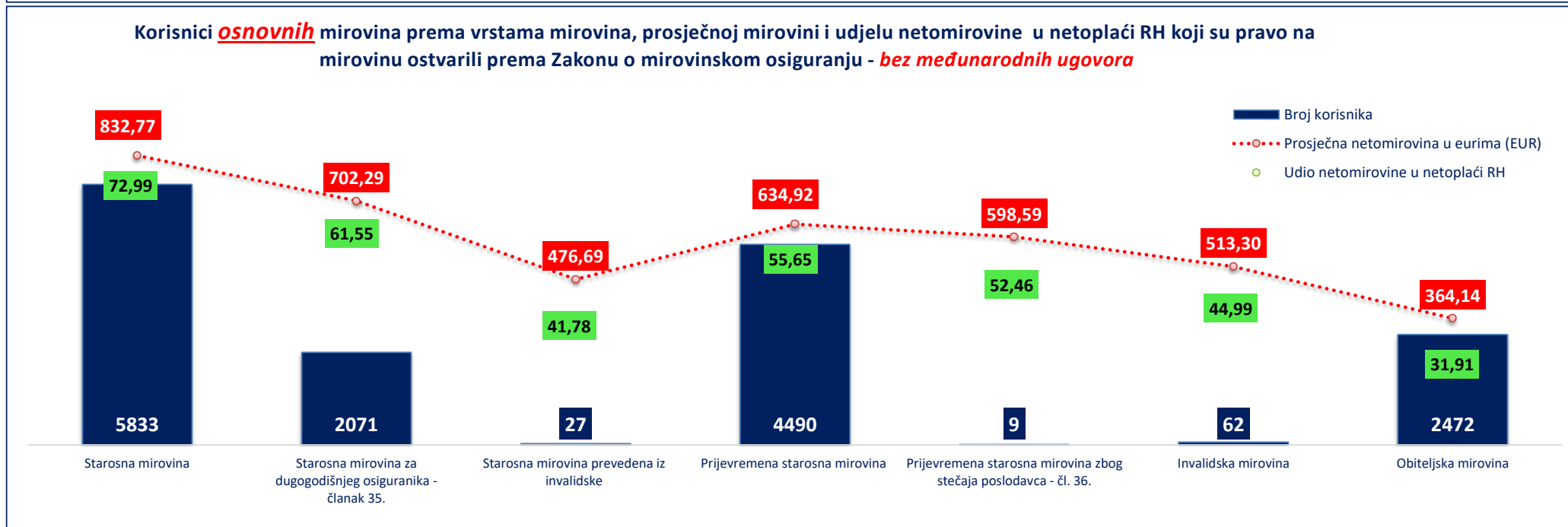
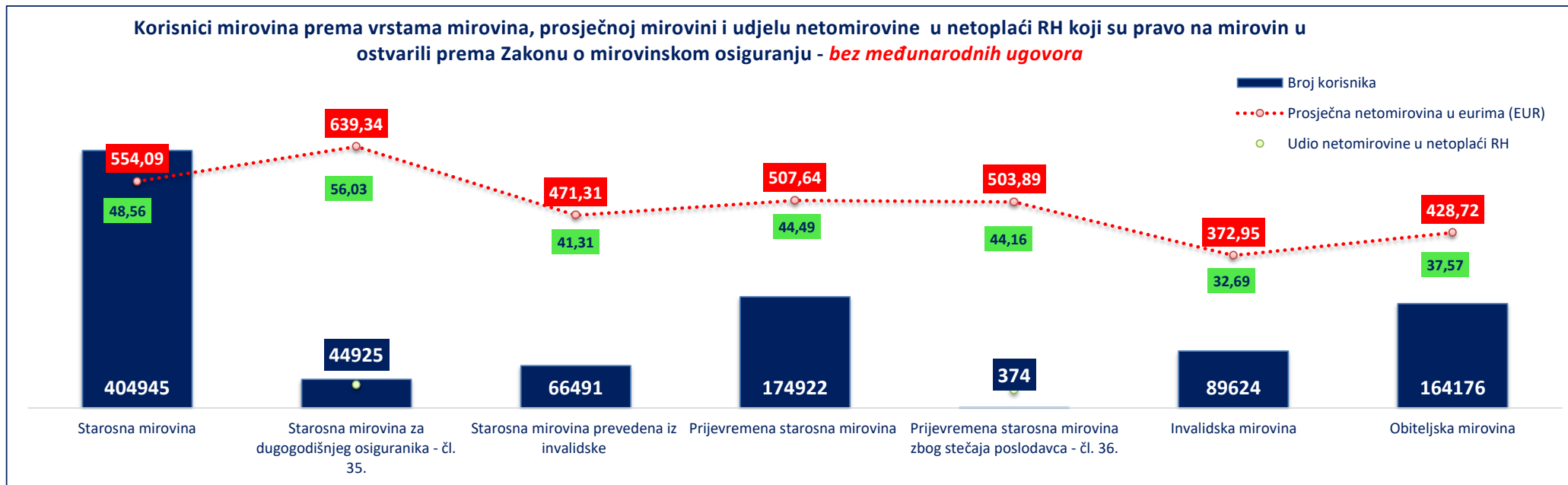
za kolovoz 2023. (isplata u rujnu 2023.)

Vrste mirovina	Broj korisnika			Prosječna netomirovina u eurima (EUR)			Prosječan staž			Prosječna dob			
	Ukupno	Muškarci	Žene	Ukupno	Udio netomirovine u netoplaći RH	Muškarci	Žene	Ukupno	Muškarci	Žene	Ukupno	Muškarci	Žene
0	1	2	3	4	4a	5	6	7	8	9	10	11	12
Starosna mirovina	5833	3114	2719	832,77	72,99	844,23	819,64	39 08 00	40 01 28	39 01 01	66 10	66 11	66 10
Starosna mirovina za dugogodišnjeg osiguranika - članak 35.	2071	1287	784	702,29	61,55	720,40	672,56	42 02 09	42 05 06	41 09 20	64 02	64 09	63 03
Starosna mirovina prevedena iz invalidske	27	18	9	476,69	41,78	515,06	399,94	32 07 17	32 04 08	33 01 29	65 11	66 04	65 01
Ukupno starosna	7931	4419	3512	797,48	69,89	806,82	785,73	40 03 18	40 09 19	39 08 06	66 02	66 03	66 00
Prijevremena starosna mirovina	4490	2163	2327	634,92	55,65	705,24	569,56	36 10 28	37 07 28	36 02 12	62 11	64 00	61 11
Prijevremena starosna mirovina zbog stečaja poslodavca - čl. 36.	9	5	4	598,59	52,46	719,42	447,56	36 01 07	38 09 05	32 09 16	61 02	61 08	60 07
Sveukupno starosna	12430	6587	5843	738,62	64,73	773,40	699,41	39 00 27	39 09 08	38 03 18	65 00	65 06	64 04
Invalidska mirovina	62	52	10	513,30	44,99	523,63	459,59	32 08 14	33 01 09	30 06 22	62 04	62 06	61 05
Obiteljska mirovina	2472	758	1714	364,14	31,91	337,22	376,05	27 04 21	24 05 13	28 08 09	36 07	25 02	41 08
SVEUKUPNO	14964	7397	7567	675,82	59,23	726,95	625,85	37 01 10	38 01 23	36 01 07	60 03	61 04	59 02

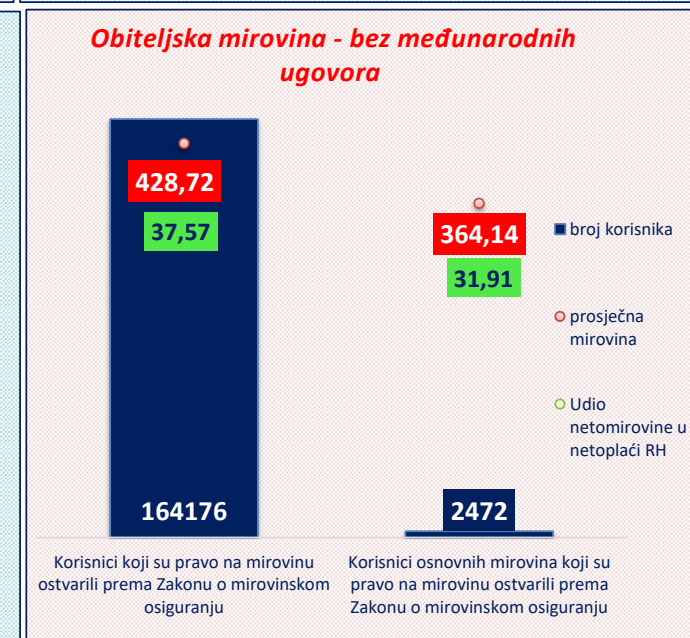
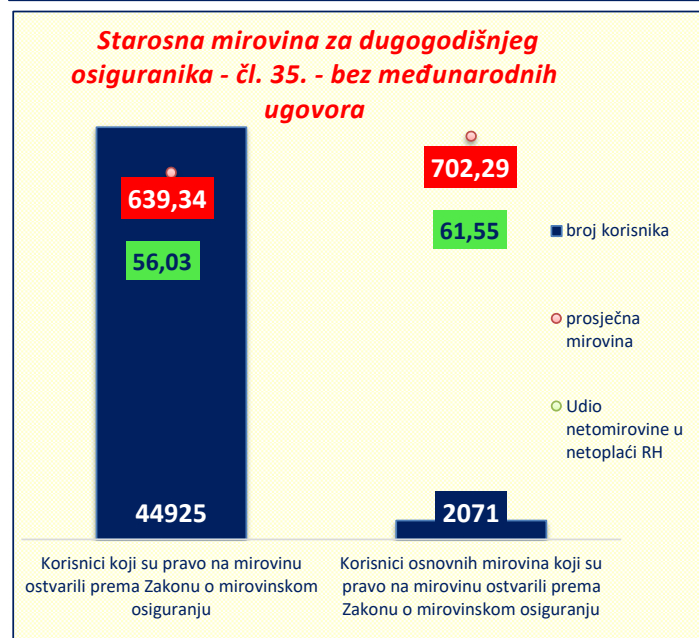
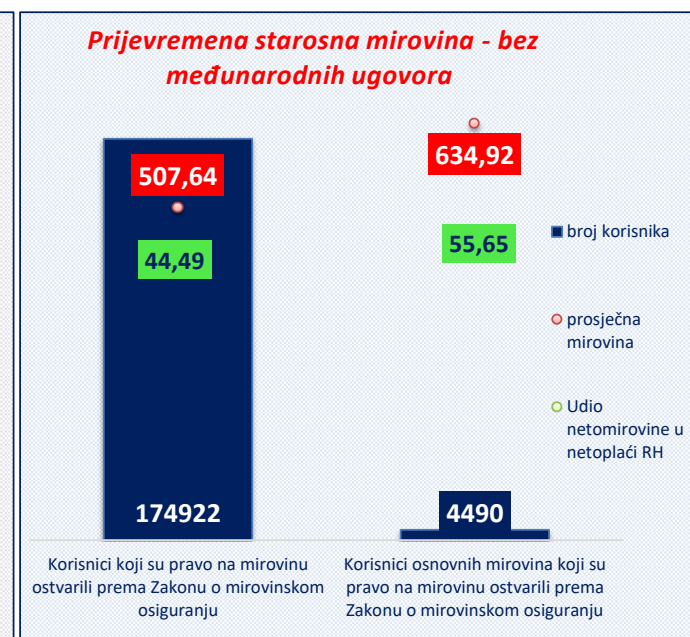
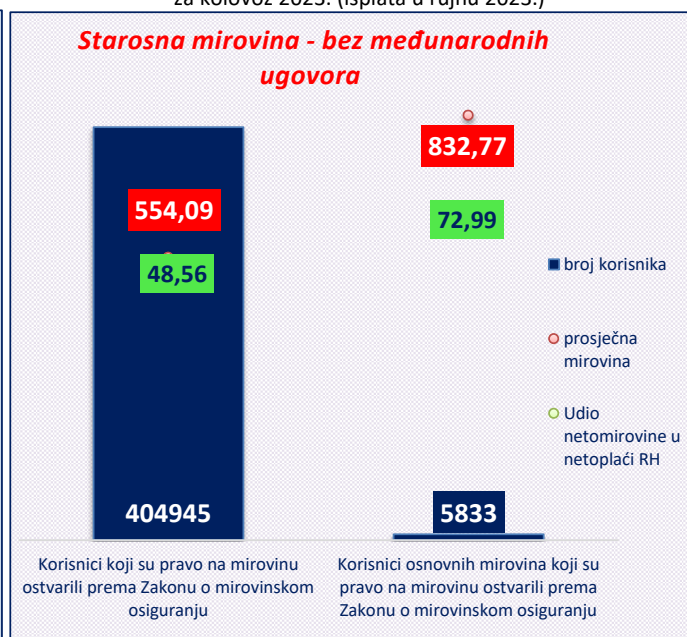
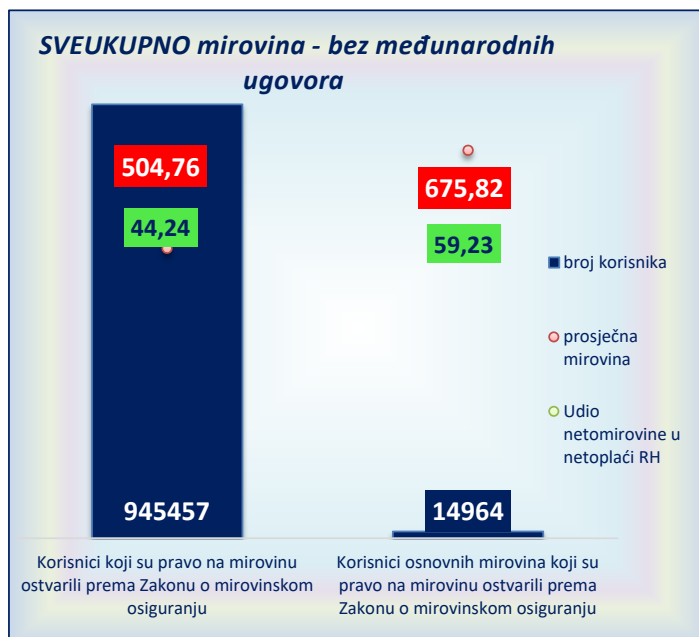
Napomena:

U broj korisnika mirovina nisu uključeni korisnici mirovina DVO, ZOHBDR i HVO. U tablicama je prikazan **ukupni** staž korisnika mirovina.
Korisnici OSNOVNIH mirovina prema vrstama mirovina i prosječnoj mirovini u eurima (EUR) koji su pravo na mirovinu ostvarili prema Zakonu o mirovinskom osiguranju - bez međunarodnih ugovora


za kolovoz 2023. (isplata u rujnu 2023.)



za kolovoz 2023. (isplata u rujnu 2023.)

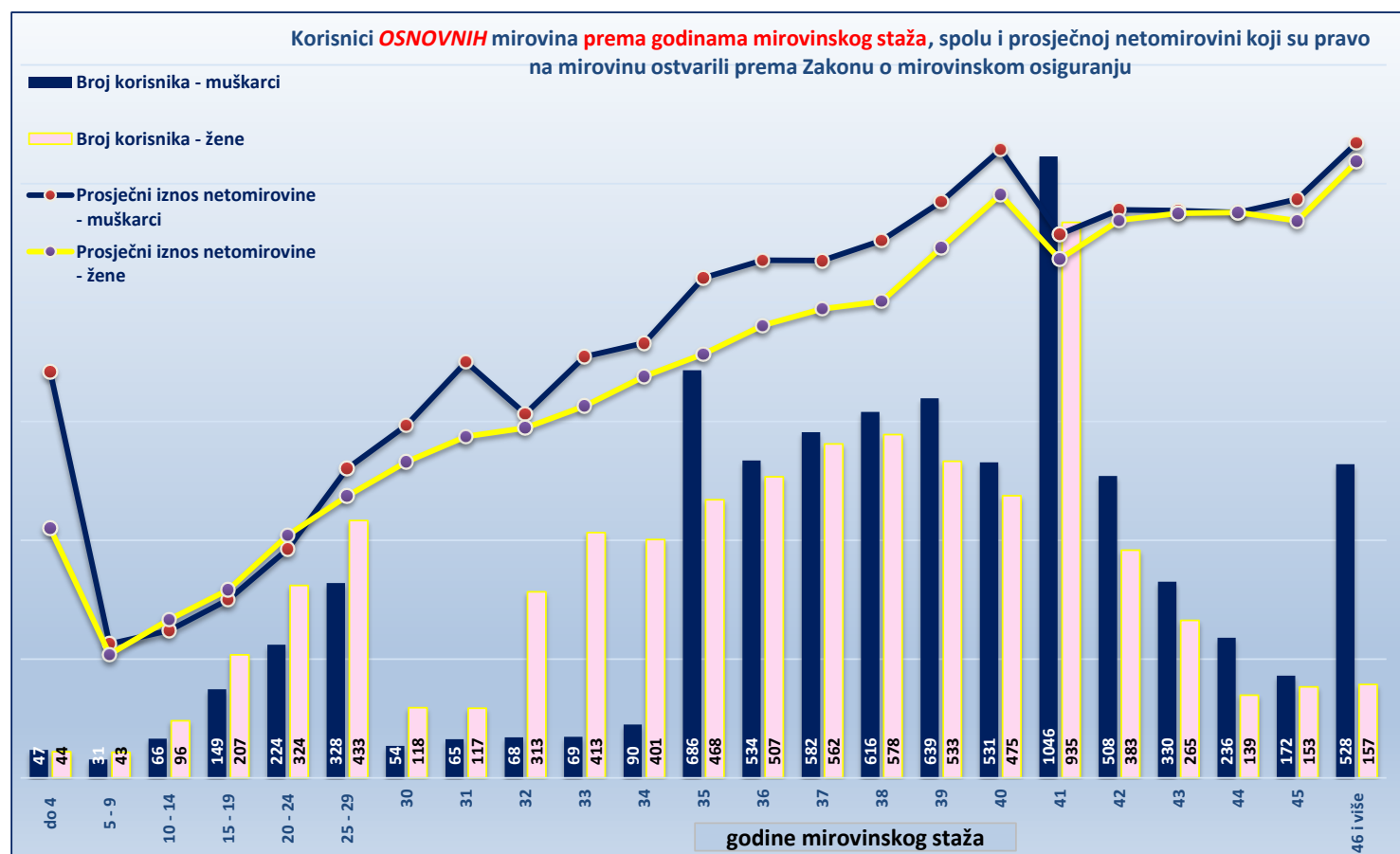


KORISNICI OSNOVNIH MIROVINA PREMA GODINAMA MIROVINSKOG STAŽA, SPOLU I PROSJEČNOJ NETOMIROVINI KOJI SU PRAVO NA MIROVINU OSTVARILI PREMA ZAKONU O MIROVINSKOM OSIGURANJU

Tablica 20.-OM-1

za kolovoz 2023. (isplata u rujnu 2023.)

Red. br.	Godine mirovinskog staža	Ukupno				Muškarci				Žene			
		Broj korisnika	Prosječna dob	Prosječan staž	Prosječna netomirovina u eurima (EUR)	Broj korisnika	Prosječna dob	Prosječan staž	Prosječna netomirovina u eurima (EUR)	Broj korisnika	Prosječna dob	Prosječan staž	Prosječna netomirovina u eurima (EUR)
0	1	2	3	4	5	6	7	8	9	10	11	12	13
1.	do 4	91	49 11	03 00 16	463,55	47	48 11	02 07 04	569,91	44	51 00	03 06 03	349,93
2.	5 - 9	74	23 01	07 08 03	179,35	31	15 00	07 06 02	187,88	43	28 10	07 09 18	173,20
3.	10 - 14	162	24 08	12 09 01	215,63	66	21 09	12 11 13	206,61	96	26 09	12 07 12	221,84
4.	15 - 19	356	29 10	17 06 24	258,02	149	27 02	17 05 03	249,90	207	31 09	17 08 00	263,86
5.	20 - 24	548	38 05	22 08 04	332,44	224	36 00	22 08 07	320,95	324	40 01	22 08 02	340,38
6.	25 - 29	761	47 03	27 06 22	411,97	328	45 11	27 06 05	433,76	433	48 03	27 07 04	395,46
7.	30	172	51 03	30 05 15	459,32	54	43 03	30 06 00	494,54	118	54 11	30 05 09	443,21
8.	31	182	54 07	31 06 03	516,10	65	55 09	31 05 25	583,40	117	53 11	31 06 07	478,71
9.	32	381	58 02	32 07 02	494,25	68	58 04	32 06 16	510,61	313	58 01	32 07 05	490,70
10.	33	482	59 00	33 05 13	531,41	69	53 09	33 05 11	590,92	413	59 10	33 05 13	521,47
11.	34	491	60 06	34 05 25	571,83	90	63 03	34 05 28	609,96	401	59 10	34 05 24	563,28
12.	35	1154	62 08	35 05 05	658,13	686	63 07	35 04 19	701,36	468	61 04	35 05 28	594,76
13.	36	1041	62 11	36 05 23	681,56	534	64 00	36 05 24	726,00	507	61 09	36 05 23	634,75
14.	37	1144	63 07	37 05 23	692,28	582	64 11	37 05 23	725,47	562	62 02	37 05 22	657,90
15.	38	1194	64 00	38 05 21	712,49	616	65 00	38 05 17	753,87	578	62 10	38 05 24	668,39
16.	39	1172	64 10	39 05 22	778,60	639	65 09	39 05 27	807,87	533	63 09	39 05 17	743,51
17.	40	1006	65 09	40 05 12	851,20	531	66 06	40 05 18	880,94	475	65 00	40 05 05	817,95
18.	41	1981	64 08	41 04 20	745,91	1046	65 02	41 04 20	762,38	935	64 01	41 04 20	727,48
19.	42	891	65 05	42 05 13	790,50	508	65 08	42 05 19	796,85	383	65 02	42 05 06	782,08
20.	43	595	65 06	43 05 21	793,92	330	65 09	43 05 10	795,60	265	65 02	43 06 04	791,84
21.	44	375	66 03	44 05 07	793,15	236	66 02	44 05 13	793,20	139	66 04	44 04 28	793,06
22.	45	325	65 10	45 05 15	797,45	172	65 05	45 05 00	811,64	153	66 04	45 06 01	781,49
23.	46 i više	685	63 05	49 00 00	884,73	528	62 11	49 04 29	890,77	157	65 04	47 06 28	864,41
UKUPNO		15263	60 04	37 01 14	673,10	7599	61 05	38 02 02	722,99	7664	59 03	36 01 00	623,64
24.	0 - 34	3700	47 10	27 02 14	425,97	1191	42 07	25 02 20	413,66	2509	50 03	28 01 17	431,81
25.	35 - 39	5705	63 07	37 06 01	705,38	3057	64 08	37 05 14	743,10	2648	62 05	37 06 20	661,83
26.	40 i više	5858	65 01	42 11 00	797,77	3351	65 03	43 03 16	814,59	2507	64 10	42 04 23	775,27

Napomena: u podatke u tablici 20.-OM-1 nisu uključeni korisnici mirovina DVO, ZOHBDR i HVO. U tablici je prikazan **ukupni** staž korisnika mirovina.

KORISNICI MIROVINA PREMA VRSTAMA MIROVINA, SPOLU, PROSJEČNOJ MIROVINI I PROSJEČNOM STAŽU KOJI SU PRAVO NA MIROVINU OSTVARILI PREMA ZAKONU O PRAVIMA IZ MIROVINSKOG OSIGURANJA DJELATNIH VOJNIH OSOBA, POLICIJSKIH SLUŽBENIKA I OVLAŠTENIH SLUŽBENIH OSOBA - DVO

Tablica 20 c.

za kolovoz 2023. (isplata u rujnu 2023.)

Vrste mirovina	Ukupno			Muškarci			Žene		
	Broj korisnika	Prosječna netomirovina u eurima (EUR)	Prosječan staž	Broj korisnika	Prosječna netomirovina u eurima (EUR)	Prosječan staž	Broj korisnika	Prosječna netomirovina u eurima (EUR)	Prosječan staž
0	1	2	3	4	5	6	7	8	9
Starosna mirovina	6873	760,05	36 01 17	6444	762,46	36 01 29	429	723,85	35 07 21
Invalidska mirovina	7973	616,01	27 00 00	7472	620,15	27 00 00	501	554,13	27 00 01
Obiteljska mirovina	1254	721,96	30 07 27	124	714,50	26 10 28	1130	722,78	31 00 22
UKUPNO	16100	685,75	31 02 06	14040	686,30	31 02 14	2060	681,99	31 00 08

U tablici je prikazan **ukupni** staž korisnika mirovina.

KORISNICI MIROVINA PREMA VRSTAMA MIROVINA, SPOLU, PROSJEČNOJ MIROVINI I PROSJEČNOM STAŽU KOJI SU PRAVO NA MIROVINU OSTVARILI PREMA ZAKONU O HRVATSKIM BRANITELJIMA IZ DOMOVINSKOG RATA I ČLANOVIMA NJIHOVIH OBITELJI - ZOHBDR

Tablica 20 d.

za kolovoz 2023. (isplata u rujnu 2023.)

Vrste mirovina	Ukupno			Muškarci			Žene		
	Broj korisnika	Prosječna netomirovina u eurima (EUR)	Prosječan staž	Broj korisnika	Prosječna netomirovina u eurima (EUR)	Prosječan staž	Broj korisnika	Prosječna netomirovina u eurima (EUR)	Prosječan staž
0	1	2	3	4	5	6	7	8	9
Najniža mirovina (čl.49. st.3. ZOHBDR 2017.)	2550	509,14	07 05 05	2393	507,87	07 05 20	157	528,49	06 09 20
Starosna mirovina prevedena iz invalidske	1709	667,46	27 05 18	1666	667,77	27 06 05	43	655,24	25 07 12
Invalidska mirovina	52021	1.036,53	20 02 04	50994	1.038,52	20 02 03	1027	937,42	20 04 24
Obiteljska mirovina	15001	1.203,92	14 05 10	959	1.280,79	10 01 02	14042	1.198,67	14 08 28
UKUPNO	71281	1.044,04	18 08 11	56012	1.008,97	19 08 06	15269	1.172,68	15 00 23

U tablici je prikazan **ukupni** staž korisnika mirovina.

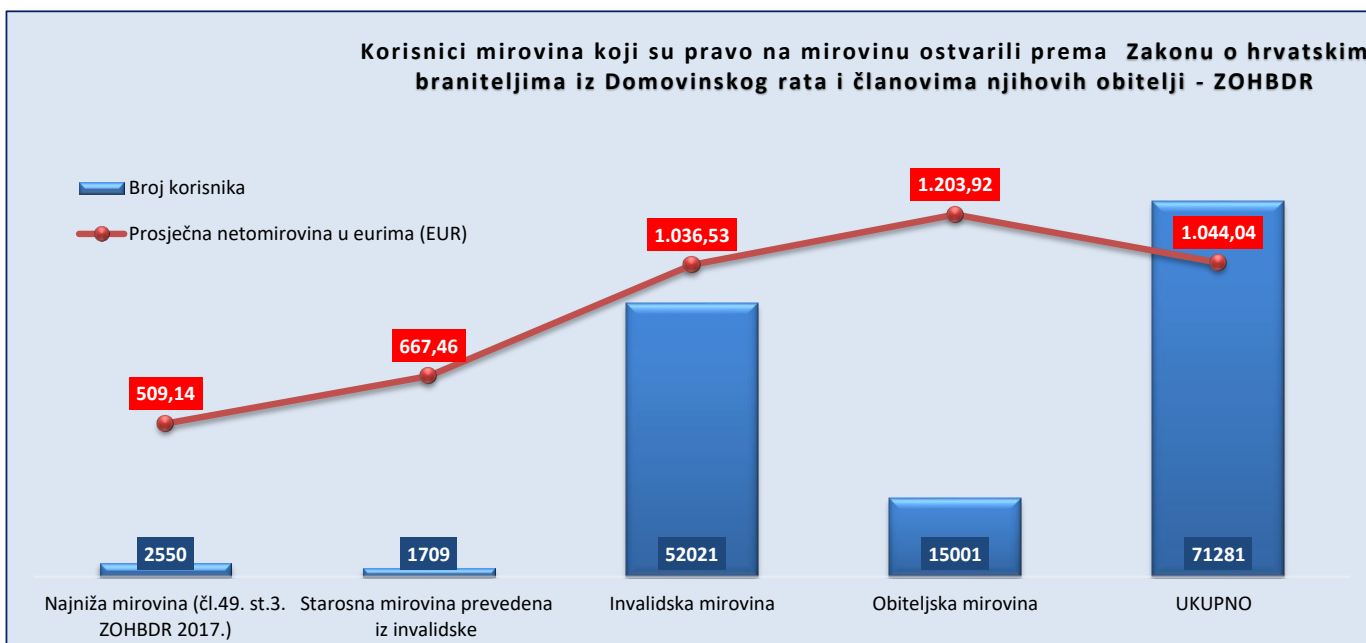
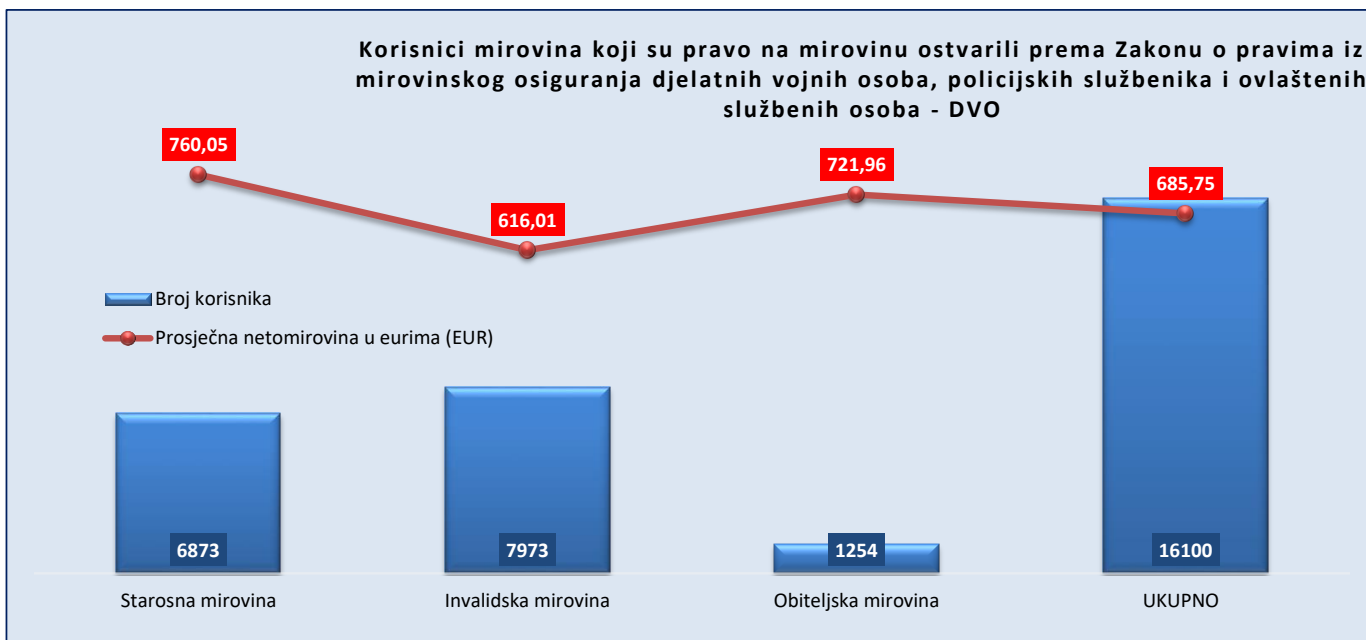
KORISNICI MIROVINA PREMA VRSTAMA MIROVINA, SPOLU, PROSJEČNOJ MIROVINI I PROSJEČNOM STAŽU KOJI SU PRAVO NA MIROVINU OSTVARILI PREMA UGOVORU IZMEĐU REPUBLIKE HRVATSKE I BOSNE I HERCEGOVINE O SURADNJI NA PODRUČJU PRAVA STRADALNIKA RATA U BOSNI I HERCEGOVINI KOJI SU BILI PRIPADNICI HRVATSKOG VIJEĆA OBRANE I ČLANOVA NJIHOVIH OBITELJI I GLAVI IX. ZOHBDR-a IZ 2017. - HVO

Tablica 20 e.

za kolovoz 2023. (isplata u rujnu 2023.)

Vrste mirovina	Ukupno			Muškarci			Žene		
	Broj korisnika	Prosječna netomirovina u eurima (EUR)	Prosječan staž	Broj korisnika	Prosječna netomirovina u eurima (EUR)	Prosječan staž	Broj korisnika	Prosječna netomirovina u eurima (EUR)	Prosječan staž
0	1	2	3	4	5	6	7	8	9
Invalidska mirovina	5637	594,54	07 11 17	5571	595,71	07 11 18	66	496,46	07 04 20
Obiteljska mirovina	1093	578,29	05 01 15	78	703,98	03 09 17	1015	568,63	05 02 11
UKUPNO	6730	591,90	06 05 27	5649	597,20	07 09 00	1081	564,22	05 02 14

U tablici je prikazan **ukupni** staž korisnika mirovina.



KORISNICI MIROVINA - SUDIONICI NARODNOOSLOBODILAČKOG RATA - NOR

Tablica 20 f.

za kolovoz 2023. (isplata u rujnu 2023.)

Vrste mirovina	Ukupno			Muškarci			Žene		
	Broj korisnika	Prosječna netomirovina u eurima (EUR)	Prosječan staž	Broj korisnika	Prosječna netomirovina u eurima (EUR)	Prosječan staž	Broj korisnika	Prosječna netomirovina u eurima (EUR)	Prosječan staž
0	1	2	3	4	5	6	7	8	9
Starosna mirovina	424	665,26	30 00 05	229	703,76	33 00 00	195	620,04	26 06 11
Invalidska mirovina	90	606,45	22 10 22	50	592,40	25 09 08	40	624,01	19 03 14
Obiteljska mirovina	4190	521,07	29 09 16	380	474,43	26 10 22	3810	525,73	30 00 27
UKUPNO	4704	535,70	29 08 05	659	563,07	28 11 05	4045	531,24	29 09 20

U tablici je prikazan **ukupni** staž korisnika mirovina.**KORISNICI MIROVINA - PRIPADNICI HRVATSKE DOMOVINSKE VOJSKE OD 1941. DO 1945. GODINE**

Tablica 20 g.

za kolovoz 2023. (isplata u rujnu 2023.)

Vrste mirovina	Ukupno			Muškarci			Žene		
	Broj korisnika	Prosječna netomirovina u eurima (EUR)	Prosječan staž	Broj korisnika	Prosječna netomirovina u eurima (EUR)	Prosječan staž	Broj korisnika	Prosječna netomirovina u eurima (EUR)	Prosječan staž
0	1	2	3	4	5	6	7	8	9
Starosna mirovina	99	547,83	33 11 17	99	547,83	33 11 17			
Invalidska mirovina	25	501,15	27 10 04	24	503,87	28 01 02	1	435,91	21 08 17
Obiteljska mirovina	1669	464,10	33 06 07	86	450,68	33 07 13	1583	464,83	33 06 05
UKUPNO	1793	469,24	33 05 17	209	502,80	33 01 20	1584	464,81	33 06 03

U tablici je prikazan **ukupni** staž korisnika mirovina.**KORISNICI MIROVINA - BIVŠI POLITIČKI ZATVORENICI**

Tablica 20 h.

za kolovoz 2023. (isplata u rujnu 2023.)

Vrste mirovina	Ukupno			Muškarci			Žene		
	Broj korisnika	Prosječna netomirovina u eurima (EUR)	Prosječan staž	Broj korisnika	Prosječna netomirovina u eurima (EUR)	Prosječan staž	Broj korisnika	Prosječna netomirovina u eurima (EUR)	Prosječan staž
0	1	2	3	4	5	6	7	8	9
Starosna mirovina	663	785,44	34 10 25	606	783,01	35 02 25	57	811,27	31 03 09
Invalidska mirovina	188	693,39	25 00 00	180	685,23	25 00 21	8	876,97	23 04 13
Obiteljska mirovina	1178	691,43	33 06 03	47	674,52	32 10 28	1131	692,14	33 06 12
UKUPNO	2029	722,33	33 02 01	833	755,76	32 10 29	1196	699,05	33 04 08

U tablici je prikazan **ukupni** staž korisnika mirovina.**KORISNICI MIROVINA - PRIPADNICI BIVŠE JUGOSLAVENSKE NARODNE ARMije - JNA**

Tablica 20 i.

za kolovoz 2023. (isplata u rujnu 2023.)

Vrste mirovina	Ukupno			Muškarci			Žene		
	Broj korisnika	Prosječna netomirovina u eurima (EUR)	Prosječan staž	Broj korisnika	Prosječna netomirovina u eurima (EUR)	Prosječan staž	Broj korisnika	Prosječna netomirovina u eurima (EUR)	Prosječan staž
0	1	2	3	4	5	6	7	8	9
Starosna mirovina	798	672,01		781	671,81		17	680,83	
Invalidska mirovina	623	607,18		591	602,80		32	687,97	
Obiteljska mirovina	2109	542,88		70	565,15		2039	542,11	
UKUPNO	3530	583,42		1442	638,35		2088	545,48	

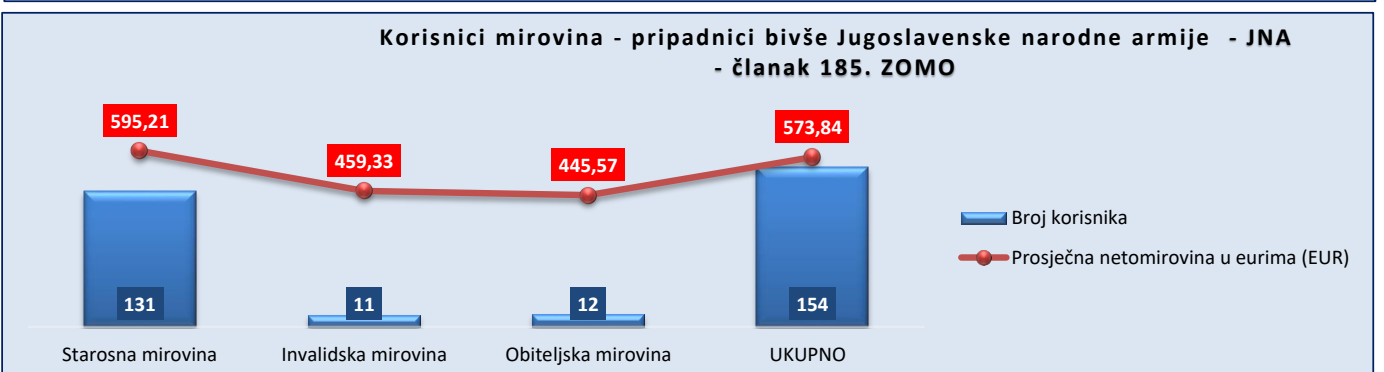
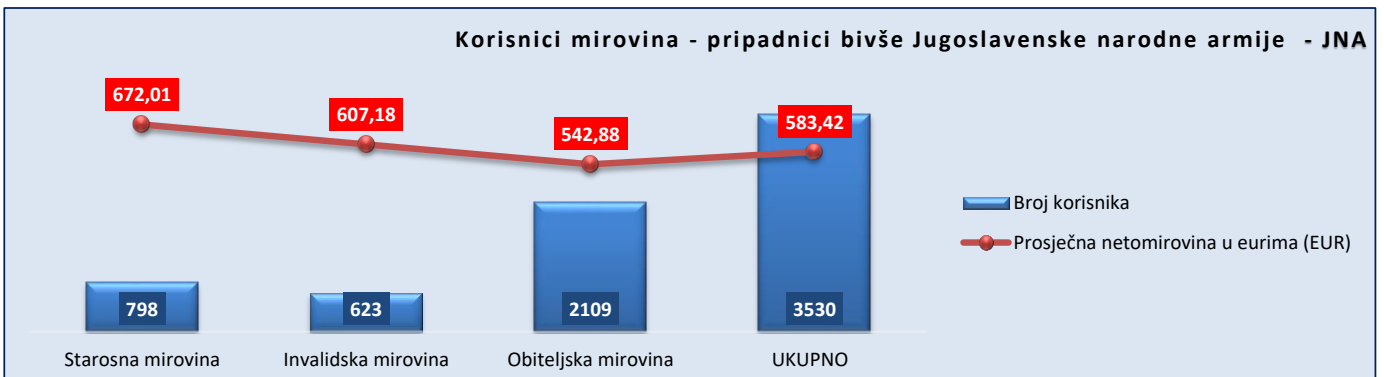
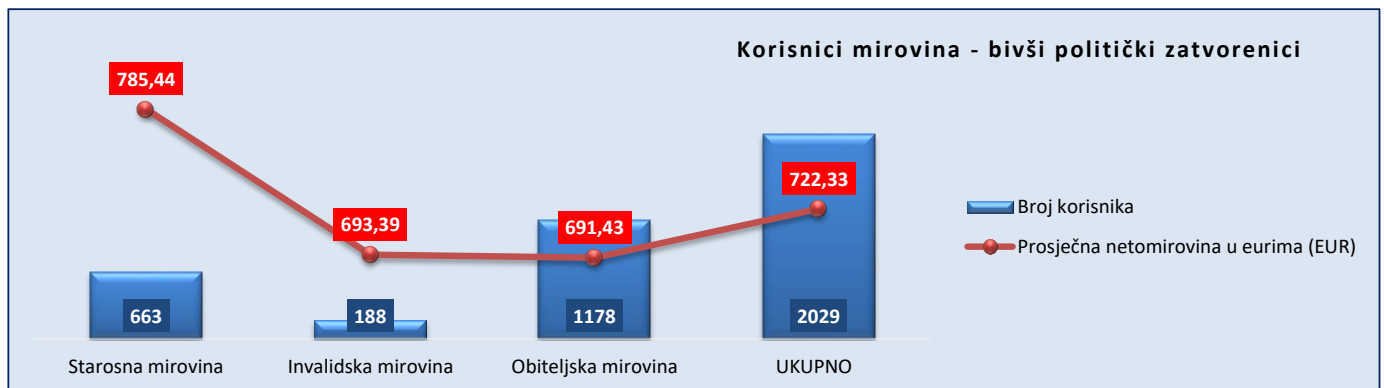
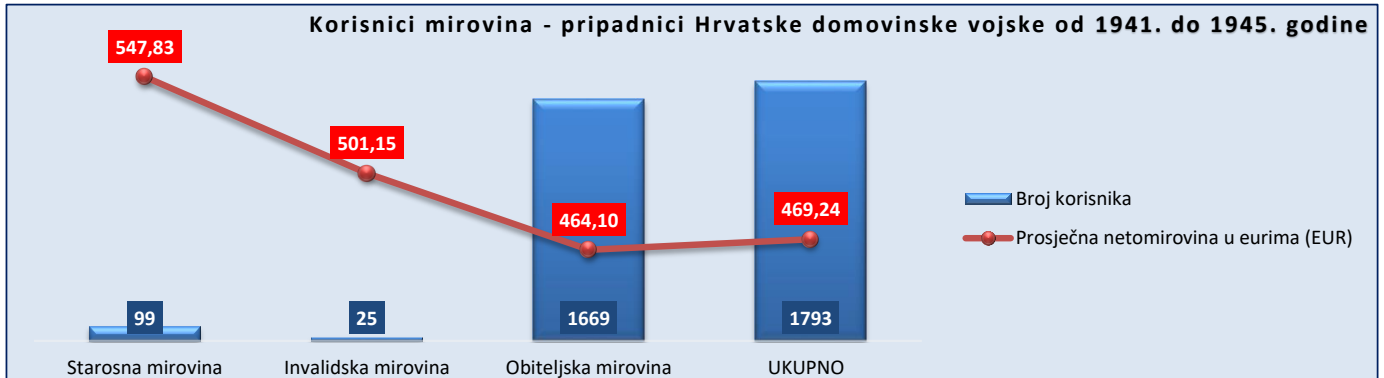
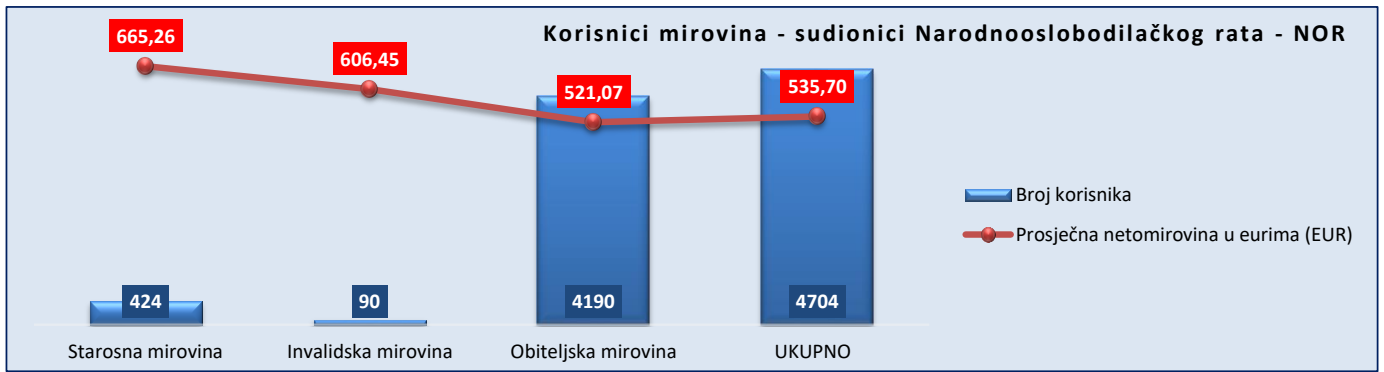
KORISNICI MIROVINA - PRIPADNICI BIVŠE JUGOSLAVENSKE NARODNE ARMije - JNA - ČLANAK 185. ZOMO

Tablica 20 j.

za kolovoz 2023. (isplata u rujnu 2023.)

Vrste mirovina	Ukupno			Muškarci			Žene		
	Broj korisnika	Prosječna netomirovina u eurima (EUR)	Prosječan staž	Broj korisnika	Prosječna netomirovina u eurima (EUR)	Prosječan staž	Broj korisnika	Prosječna netomirovina u eurima (EUR)	Prosječan staž
0	1	2	3	4	5	6	7	8	9
Starosna mirovina	131	595,21	39 02 06	130	594,65	39 02 17	1	667,13	35 00 06
Invalidska mirovina	11	459,33	29 05 21	11	459,33	29 05 21			
Obiteljska mirovina	12	445,57	37 11 28				12	445,57	37 11 28
UKUPNO	154	573,84	38 04 23	141	584,09	38 05 15	13	462,62	37 09 05

U tablici je prikazan **ukupni** staž korisnika mirovina.



KORISNICI MIROVINA KOJIMA SU MIROVINE PRIZNATE PREMA OPĆIM PROPISIMA, A ODREĐENE PREMA ZOHBDR-u IZ 2017.

Tablica 20 k.

za kolovoz 2023. (isplata u rujnu 2023.)

Vrste mirovina	Ukupno			Muškarci			Žene		
	Broj korisnika	Prosječna netomirovina u eurima (EUR)	Prosječan staž	Broj korisnika	Prosječna netomirovina u eurima (EUR)	Prosječan staž	Broj korisnika	Prosječna netomirovina u eurima (EUR)	Prosječan staž
0	1	2	3	4	5	6	7	8	9
Starosna mirovina	36559	533,37	33 09 27	34692	532,99	33 11 20	1867	540,48	31 01 13
Invalidska mirovina	12072	477,43	22 09 08	11667	477,02	22 09 24	405	489,21	21 06 01
Obiteljska mirovina	9645	414,77	25 09 16	776	422,58	22 00 03	8869	414,08	26 01 12
UKUPNO	58276	502,15	30 02 12	47135	517,32	31 00 01	11141	438,00	26 09 17

U tablici je prikazan **ukupni** staž korisnika mirovina.**KORISNICI MIROVINA - ČLANOVI IZVRŠNOG VIJEĆA SABORA, SAVEZNOG IZVRŠNOG VIJEĆA I ADMINISTRATIVNO UMIROVLJENI JAVNI SLUŽBENICI**

Tablica 20 l.

za kolovoz 2023. (isplata u rujnu 2023.)

Vrste mirovina	Ukupno			Muškarci			Žene		
	Broj korisnika	Prosječna netomirovina u eurima (EUR)	Prosječan staž	Broj korisnika	Prosječna netomirovina u eurima (EUR)	Prosječan staž	Broj korisnika	Prosječna netomirovina u eurima (EUR)	Prosječan staž
0	1	2	3	4	5	6	7	8	9
Starosna mirovina	38	688,79	30 04 08	22	721,98	30 08 13	16	643,16	29 10 08
Invalidska mirovina									
Obiteljska mirovina	24	535,51	25 08 19	4	393,64	11 00 18	20	563,89	26 10 06
UKUPNO	62	629,46	29 00 28	26	671,46	29 10 07	36	599,12	28 05 14

U tablici je prikazan **ukupni** staž korisnika mirovina.**KORISNICI MIROVINA - BIVŠI SLUŽBENICI U SAVEZNIM TIJELIMA BIVŠE SFRJ - članak 38. ZOMO**

Tablica 20 m.

za kolovoz 2023. (isplata u rujnu 2023.)

Vrste mirovina	Ukupno			Muškarci			Žene		
	Broj korisnika	Prosječna netomirovina u eurima (EUR)	Prosječan staž	Broj korisnika	Prosječna netomirovina u eurima (EUR)	Prosječan staž	Broj korisnika	Prosječna netomirovina u eurima (EUR)	Prosječan staž
0	1	2	3	4	5	6	7	8	9
Starosna mirovina	5	655,76		3	742,10		2	526,25	
Invalidska mirovina									
Obiteljska mirovina	12	672,13					12	672,13	
UKUPNO	17	667,31		3	742,10		14	651,29	

KORISNICI MIROVINA - ZASTUPNICI U HRVATSKOM SABORU, ČLANOVI VLADE, SUCI USTAVNOG SUDA I GLAVNI DRŽAVNI REVIZOR

Tablica 20 n.

za kolovoz 2023. (isplata u rujnu 2023.)

Vrste mirovina	Ukupno			Muškarci			Žene		
	Broj korisnika	Prosječna netomirovina u eurima (EUR)	Prosječan staž	Broj korisnika	Prosječna netomirovina u eurima (EUR)	Prosječan staž	Broj korisnika	Prosječna netomirovina u eurima (EUR)	Prosječan staž
0	1	2	3	4	5	6	7	8	9
Starosna mirovina	513	1.922,94	32 01 29	446	1.929,02	32 06 01	67	1.882,45	29 11 22
Invalidska mirovina	5	2.062,70	23 05 13	5	2.062,70	23 05 13			
Obiteljska mirovina	160	1.584,56	35 00 11	7	1.526,04	33 02 01	153	1.587,23	35 01 12
UKUPNO	678	1.844,12	32 09 12	458	1.924,32	32 04 28	220	1.677,14	33 06 17

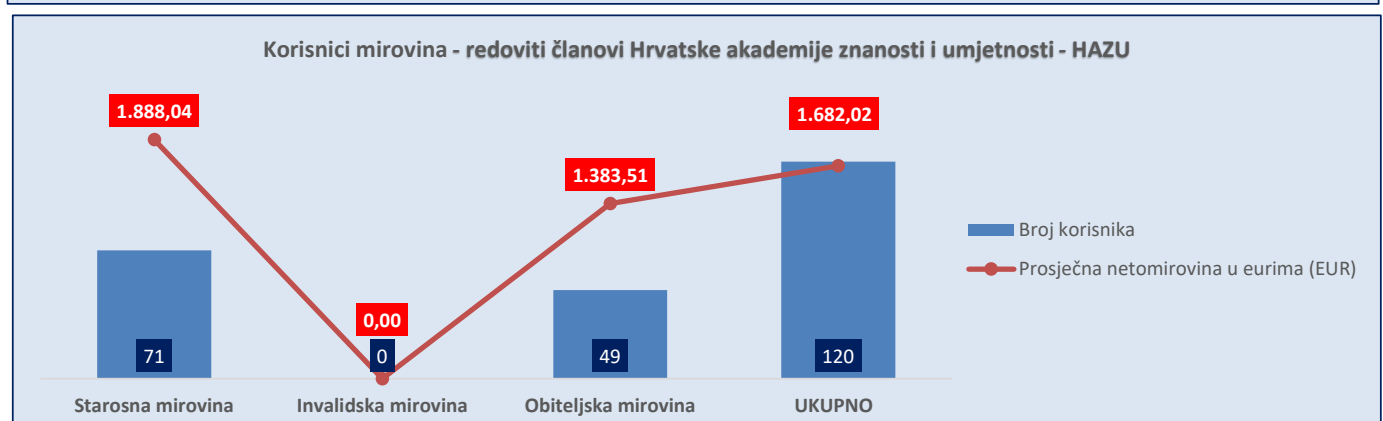

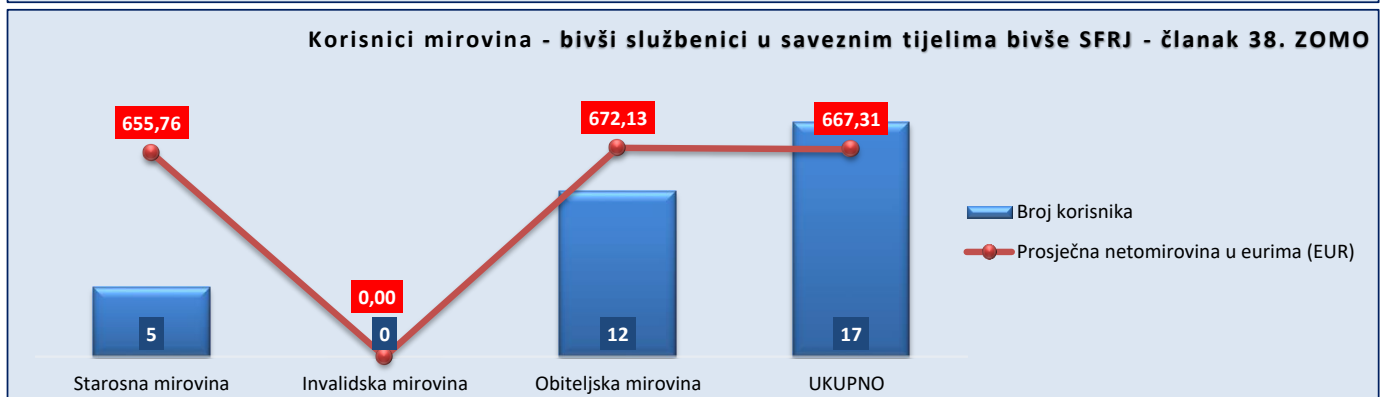
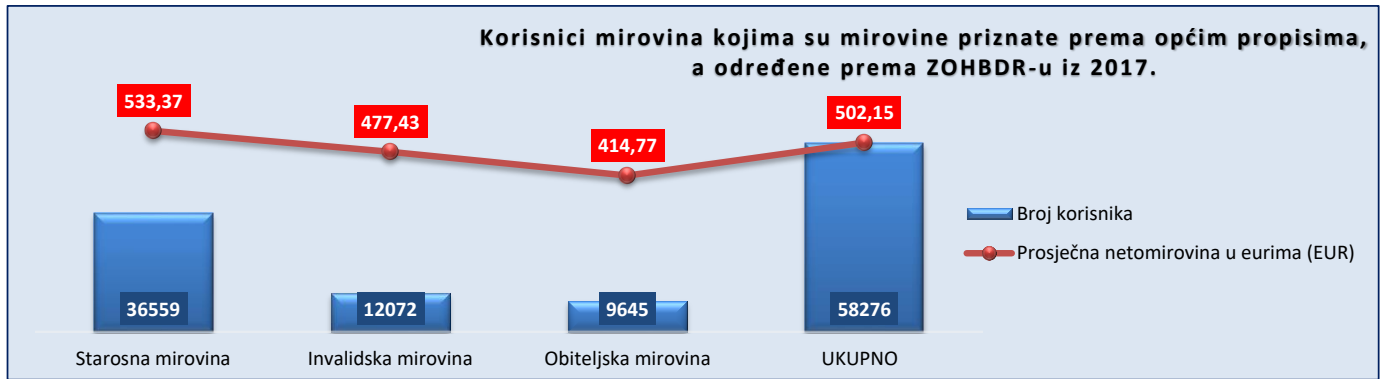
U tablici je prikazan **ukupni** staž korisnika mirovina.**KORISNICI MIROVINA - REDOVITI ČLANOVI HRVATSKE AKADEMIJE ZNANOSTI I UMJETNOSTI - HAZU**

Tablica 20 s.

za kolovoz 2023. (isplata u rujnu 2023.)

Vrste mirovina	Ukupno			Muškarci			Žene		
	Broj korisnika	Prosječna netomirovina u eurima (EUR)	Prosječan staž	Broj korisnika	Prosječna netomirovina u eurima (EUR)	Prosječan staž	Broj korisnika	Prosječna netomirovina u eurima (EUR)	Prosječan staž
0	1	2	3	4	5	6	7	8	9
Starosna mirovina	71	1.888,04	42 05 17	62	1.885,51	42 05 10	9	1.905,46	42 07 04
Invalidska mirovina									
Obiteljska mirovina	49	1.383,51	41 01 20	1	1.479,63	41 11 25	48	1.381,51	41 01 14
UKUPNO	120	1.682,02	41 11 05	63	1.879,07	42 05 07	57	1.464,24	41 04 08

U tablici je prikazan **ukupni** staž korisnika mirovina.



KORISNICI MIROVINA - RADNICI U ISTARSKIM UGLJENOKOPIMA "TUPLJAK" d.d. LABIN

Tablica 20 o.

za kolovoz 2023. (isplata u rujnu 2023.)

Vrste mirovina	Ukupno			Muškarci			Žene		
	Broj korisnika	Prosječna netomirovina u eurima (EUR)	Prosječan staž	Broj korisnika	Prosječna netomirovina u eurima (EUR)	Prosječan staž	Broj korisnika	Prosječna netomirovina u eurima (EUR)	Prosječan staž
0	1	2	3	4	5	6	7	8	9
Starosna mirovina	103	652,21	30 10 24	103	652,21	30 10 24			
Invalidska mirovina	108	712,24	27 09 20	108	712,24	27 09 20			
Obiteljska mirovina	34	556,43	32 00 04				34	556,43	32 00 04
UKUPNO	245	665,38	29 08 08	211	682,93	29 03 21	34	556,43	32 00 04

U tablici je prikazan **ukupni** staž korisnika mirovina.

KORISNICI MIROVINA - RADNICI PROFESIONALNO IZLOŽENI AZBESTU

Tablica 20 p.

za kolovoz 2023. (isplata u rujnu 2023.)

Vrste mirovina	Ukupno			Muškarci			Žene		
	Broj korisnika	Prosječna netomirovina u eurima (EUR)	Prosječan staž	Broj korisnika	Prosječna netomirovina u eurima (EUR)	Prosječan staž	Broj korisnika	Prosječna netomirovina u eurima (EUR)	Prosječan staž
0	1	2	3	4	5	6	7	8	9
Starosna mirovina	771	562,73	27 07 04	465	574,33	29 01 20	306	545,10	25 02 21
Invalidska mirovina									
Obiteljska mirovina	45	478,85	31 00 04	1	457,50	34 03 20	44	479,34	30 11 12
UKUPNO	816	558,11	27 09 13	466	574,08	29 01 24	350	536,83	25 11 14

U tablici je prikazan **ukupni** staž korisnika mirovina.

KORISNICI MIROVINA – OSIGURANICI - ČLANOVI POSADE BRODA U MEĐUNARODNOJ PLOVIDBI I NACIONALNOJ PLOVIDBI

Tablica 20 r.

za kolovoz 2023. (isplata u rujnu 2023.)

Vrste mirovina	Ukupno			Muškarci			Žene		
	Broj korisnika	Prosječna netomirovina u eurima (EUR)	Prosječan staž	Broj korisnika	Prosječna netomirovina u eurima (EUR)	Prosječan staž	Broj korisnika	Prosječna netomirovina u eurima (EUR)	Prosječan staž
0	1	2	3	4	5	6	7	8	9
Starosna mirovina	198	365,59	28 11 14	198	365,59	28 11 14			
Invalidska mirovina									
Obiteljska mirovina	7	270,90	27 00 12				7	270,90	27 00 12
UKUPNO	205	362,35	28 10 20	198	365,59	28 11 14	7	270,90	27 00 12

U tablici je prikazan **ukupni** staž korisnika mirovina.

KORISNICI MIROVINA - RADNICI NA POSLOVIMA OVLAŠTENIH SLUŽBENIH OSOBA U TIJELIMA UNUTARNJIH POSLOVA I PRAVOSUĐA, KAO I NA POSLOVIMA RAZMINIRANJA

Tablica 20 t.

za kolovoz 2023. (isplata u rujnu 2023.)

Vrste mirovina	Ukupno			Muškarci			Žene		
	Broj korisnika	Prosječna netomirovina u eurima (EUR)	Prosječan staž	Broj korisnika	Prosječna netomirovina u eurima (EUR)	Prosječan staž	Broj korisnika	Prosječna netomirovina u eurima (EUR)	Prosječan staž
0	1	2	3	4	5	6	7	8	9
Starosna mirovina	13114	808,32	34 11 23	11941	807,52	34 11 17	1173	816,53	35 01 20
Invalidska mirovina	889	675,24	25 01 26	756	670,37	24 11 13	133	702,95	26 04 14
Obiteljska mirovina	3203	657,46	33 03 00	164	630,54	30 10 15	3039	658,91	33 04 17
UKUPNO	17206	773,36	34 01 19	12861	797,20	34 03 22	4345	702,81	33 07 20

U tablici je prikazan **ukupni** staž korisnika mirovina.

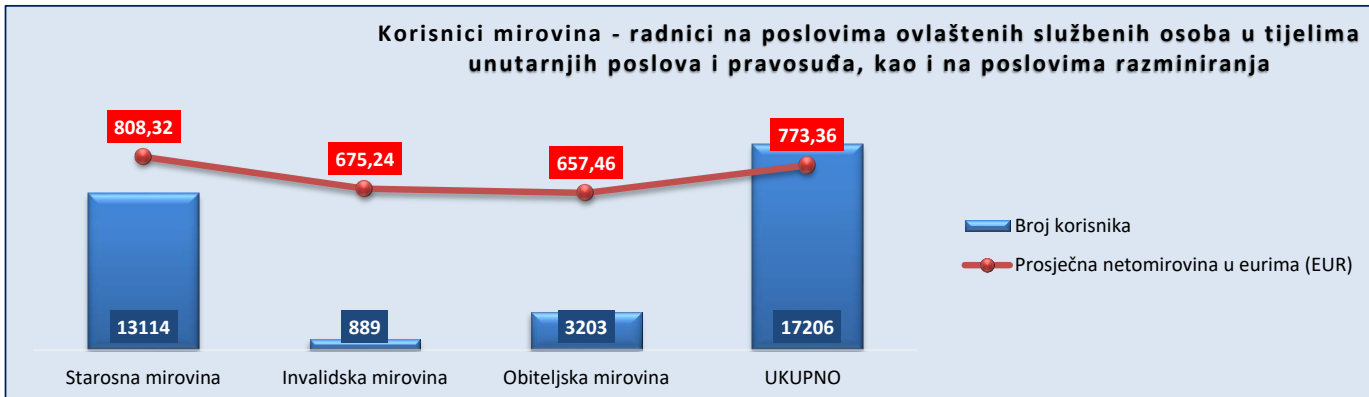
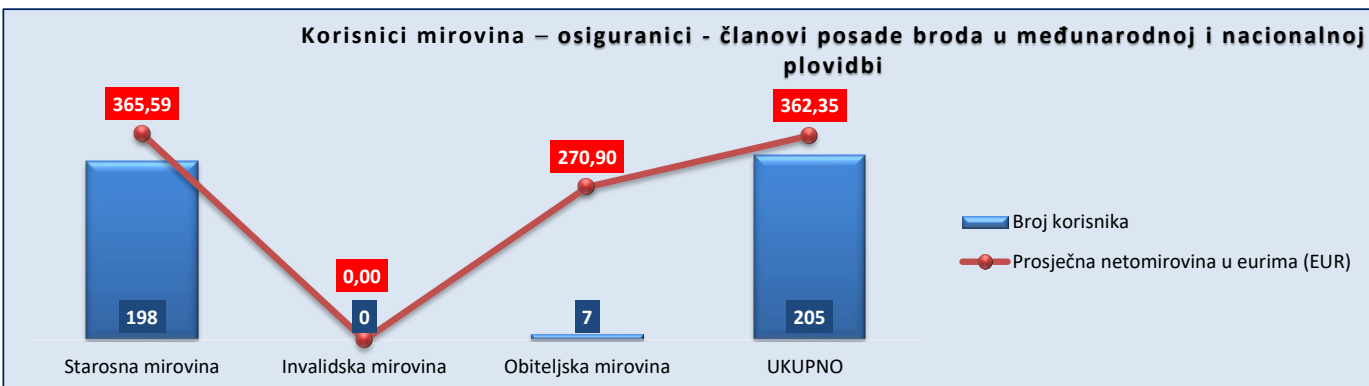
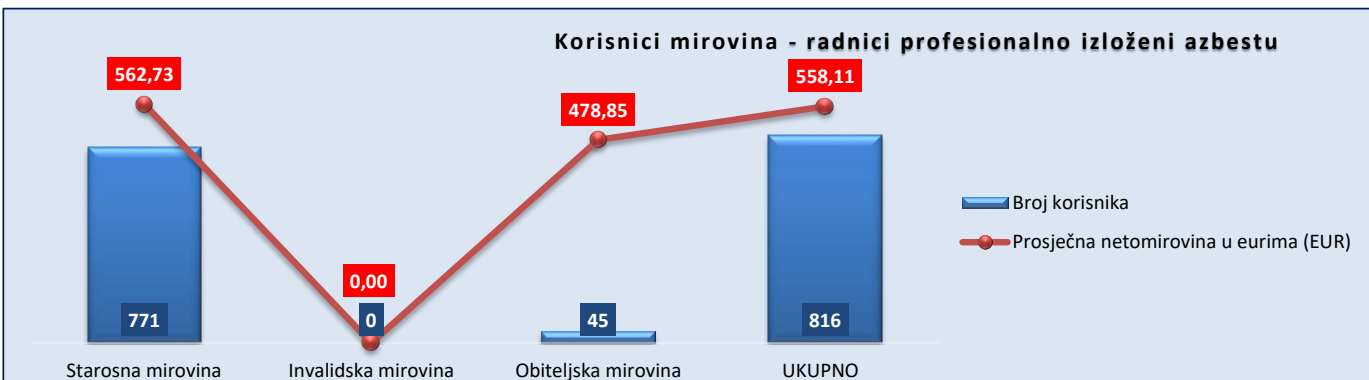
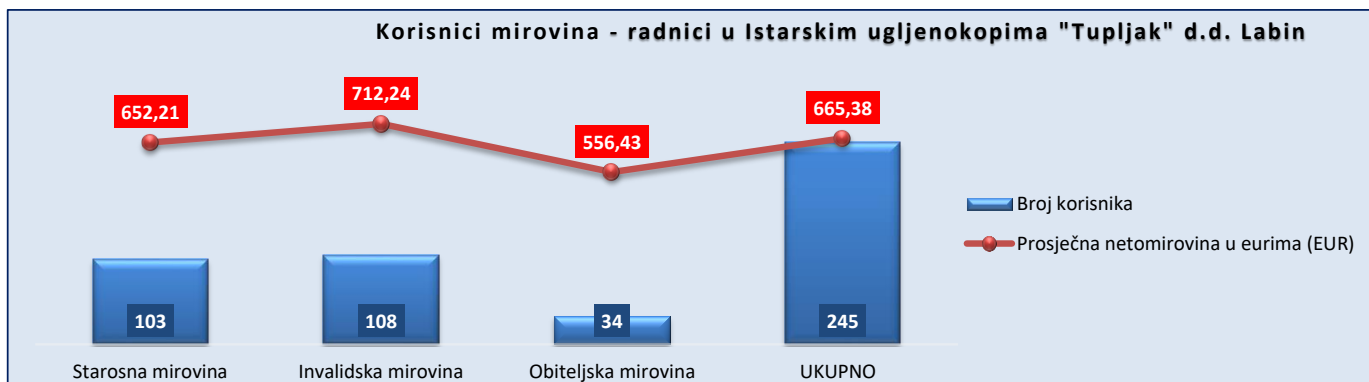
KORISNICI KOJI PRAVO NA MIROVINU OSTVARUJU PREMA ZAKONU O VATROGASTVU (NN 125/19) - VATROGASCI

Tablica 20 v.

za kolovoz 2023. (isplata u rujnu 2023.)

Vrste mirovina	Ukupno			Muškarci			Žene		
	Broj korisnika	Prosječna netomirovina u eurima (EUR)	Prosječan staž	Broj korisnika	Prosječna netomirovina u eurima (EUR)	Prosječan staž	Broj korisnika	Prosječna netomirovina u eurima (EUR)	Prosječan staž
0	1	2	3	4	5	6	7	8	9
Starosna mirovina	370	871,18	44 03 07	367	871,82	44 03 16	3	792,52	41 02 21
Invalidska mirovina									
Obiteljska mirovina	4	733,05	42 07 02	1	635,60		3	765,53	42 07 02
UKUPNO	374	869,70	44 03 01	368	871,18	44 03 16	6	779,03	41 10 29

U tablici je prikazan **ukupni** staž korisnika mirovina.



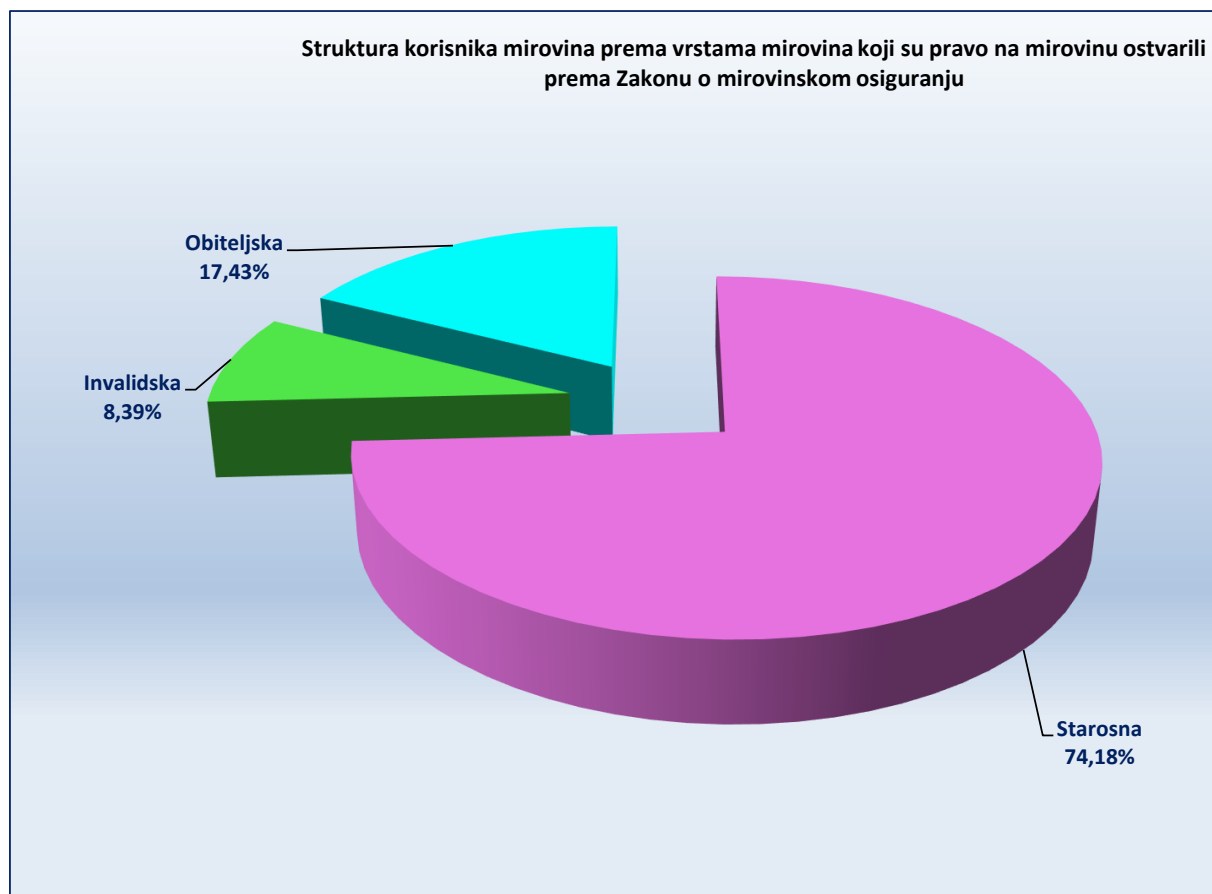
KORISNICI MIROVINA PREMA VRSTAMA MIROVINA, PODRUČNIM SLUŽBAMA I PODRUČNIM UREDIMA KOJI SU PRAVO NA MIROVINU OSTVARILI PREMA ZAKONU O MIROVINSKOM OSIGURANJU

Tablica 21.

za kolovoz 2023. (isplata u rujnu 2023.)

Red. broj	Područna služba / područni ured u	Vrste mirovina							
		UKUPNO		Starosna mirovina		Invalidska mirovina		Obiteljska mirovina	
		Broj korisnika	Prosječna netomirovina u eurima (EUR)	Broj korisnika	Prosječna netomirovina u eurima (EUR)	Broj korisnika	Prosječna netomirovina u eurima (EUR)	Broj korisnika	Prosječna netomirovina u eurima (EUR)
0	1	2	3	4	5	6	7	8	9
1.	Bjelovaru	30711	400,33	22252	422,30	2723	355,83	5736	336,23
2.	Dubrovniku	31674	448,63	24391	472,11	1739	344,35	5544	378,07
3.	Gospiću	14234	378,71	10100	392,89	994	374,43	3140	334,44
4.	Karlovcu	35691	421,47	27401	441,19	2127	364,30	6163	353,49
5.	Koprivnici	26975	415,45	19479	438,53	2996	362,00	4500	351,16
6.	Osijeku - PS	76918	408,44	54351	433,12	6838	348,40	15729	349,23
7.	Požegi	18558	393,13	12902	418,80	2050	352,18	3606	324,53
8.	Puli - Pola	57852	494,20	45446	516,89	3784	372,13	8622	428,19
9.	Rijeci - PS	91264	490,68	71080	512,25	5366	363,51	14818	433,30
10.	Sisku	48549	402,96	34132	424,55	3704	354,83	10713	350,79
11.	Slavonskom Brodu	33834	398,78	23331	425,72	2817	340,20	7686	338,49
12.	Splitu - PS	110920	458,07	78943	492,40	12116	353,56	19861	385,40
13.	Šibeniku	30710	420,39	22075	440,54	2224	357,06	6411	372,97
14.	Varaždinu - PS	66494	424,36	48693	452,02	8397	344,30	9404	352,60
15.	Virovitici	16520	419,98	11441	444,05	1559	372,62	3520	362,74
16.	Vukovaru	35746	411,80	25660	430,27	3111	352,46	6975	370,33
17.	Zadru	42268	444,39	32216	459,28	2795	381,93	7257	402,34
18.	Zagrebu - PS	361515	468,29	274694	497,96	29459	360,30	57362	381,67
	UKUPNO	1130433	446,69	838587	473,52	94799	357,21	197047	375,56

U broj korisnika mirovina nisu uključeni korisnici mirovina DVO, ZOHBDR i HVO.

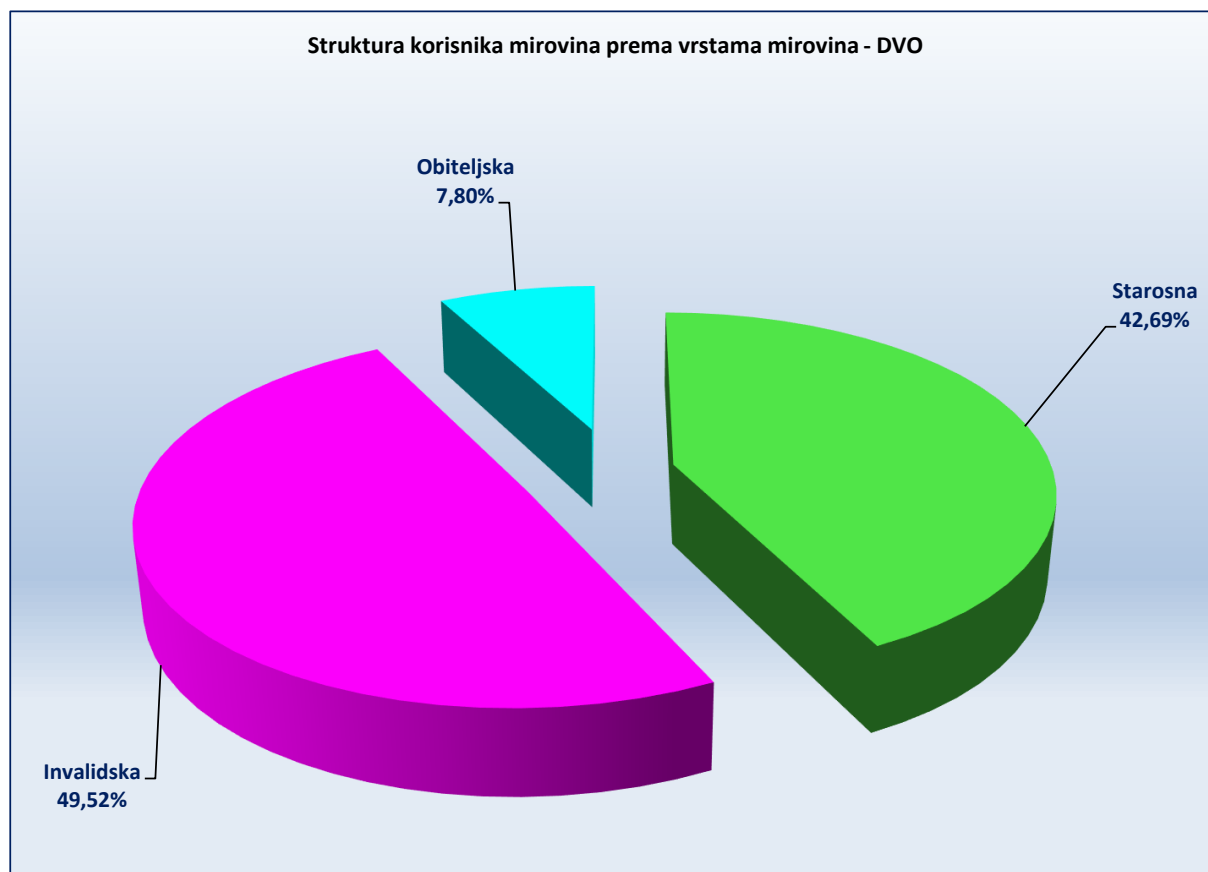


KORISNICI MIROVINA PREMA VRSTAMA MIROVINA, PODRUČNIM SLUŽBAMA I PODRUČNIM UREDIMA KOJI SU PRAVO NA MIROVINU OSTVARILI PREMA ZAKONU O PRAVIMA IZ MIROVINSKOG OSIGURANJA DJELATNIH VOJNIH OSOBA, POLICIJSKIH SLUŽBENIKA I OVLAŠTENIH SLUŽBENIH OSOBA - DVO

Tablica 21 a.

za kolovoz 2023. (isplata u rujnu 2023.)

Red. broj	Područna služba / područni ured u	Vrste mirovina							
		UKUPNO		Starosna mirovina		Invalidska mirovina		Obiteljska mirovina	
		Broj korisnika	Prosječna netomirovina u eurima (EUR)	Broj korisnika	Prosječna netomirovina u eurima (EUR)	Broj korisnika	Prosječna netomirovina u eurima (EUR)	Broj korisnika	Prosječna netomirovina u eurima (EUR)
0	1	2	3	4	5	6	7	8	9
1.	Bjelovaru	437	631,00	168	700,88	237	582,95	32	619,98
2.	Dubrovniku	255	661,67	120	740,85	123	585,41	12	651,57
3.	Gospiću	450	687,57	138	738,79	282	654,65	30	761,46
4.	Karlovcu	661	695,31	311	773,44	302	619,05	48	668,90
5.	Koprivnici	360	646,78	140	723,19	190	589,51	30	652,93
6.	Osijeku - PS	2172	641,32	925	675,61	1096	607,68	151	675,49
7.	Požegi	461	632,79	156	701,89	263	586,55	42	665,65
8.	Puli - Pola	426	750,65	216	859,12	177	614,04	33	773,42
9.	Rijeci - PS	549	688,00	201	799,59	306	607,00	42	744,14
10.	Sisku	674	602,22	264	654,14	370	564,82	40	605,60
11.	Slavonskom Brodu	906	600,50	382	605,92	460	586,13	64	671,39
12.	Splitu - PS	1478	732,93	762	806,08	555	626,41	161	753,90
13.	Šibeniku	315	722,19	163	794,90	130	643,09	22	650,90
14.	Varaždinu - PS	798	639,44	296	670,66	447	612,55	55	689,96
15.	Virovitici	459	598,58	144	621,57	275	580,06	40	643,12
16.	Vukovaru	907	617,25	406	617,39	438	613,05	63	645,57
17.	Zadru	704	716,66	344	787,29	298	632,10	62	731,16
18.	Zagrebu - PS	4088	758,81	1737	883,87	2024	643,72	327	806,85
UKUPNO		16100	685,75	6873	760,05	7973	616,01	1254	721,96



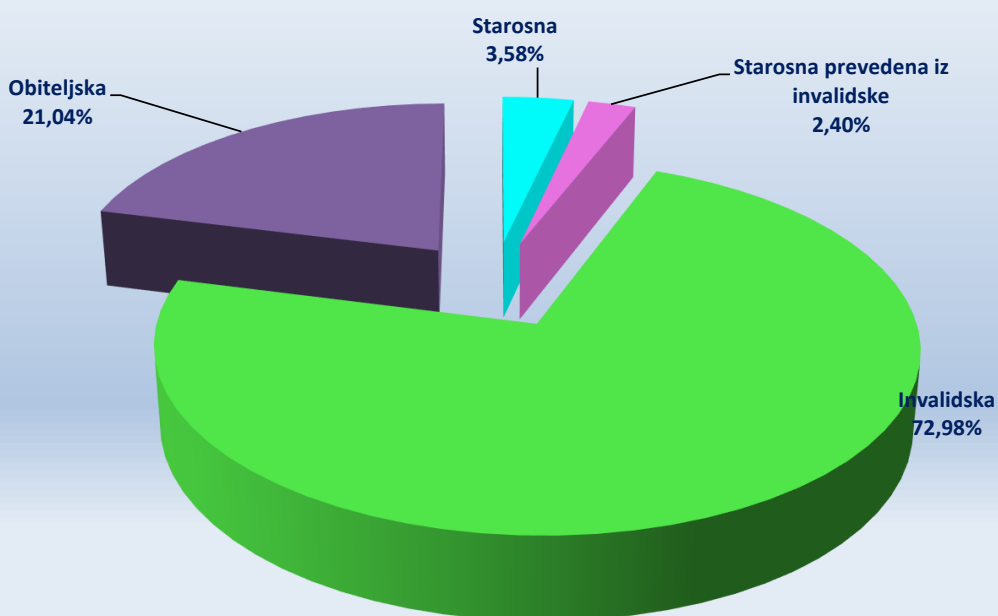
**KORISNICI MIROVINA PREMA VRSTAMA MIROVINA, PODRUČNIM SLUŽBAMA I PODRUČNIM UREDIMA KOJI SU PRAVO NA MIROVINU OSTVARILI
PREMA Zakonu o hrvatskim braniteljima iz Domovinskog rata i članovima njihovih obitelji - ZOHBDR**

Tablica 21 b.

za kolovoz 2023. (isplata u rujnu 2023.)

Red. broj	Područna služba / područni ured u	Vrste mirovina									
		UKUPNO		Najniža mirovina (čl. 49. st.3. ZOHBDR 2017.)		Starosna mirovina prevedena iz invalidske		Invalidska mirovina		Obiteljska mirovina	
		Broj korisnika	Prosječna netomirovina u eurima (EUR)	Broj korisnika	Prosječna netomirovina u eurima (EUR)	Broj korisnika	Prosječna netomirovina u eurima (EUR)	Broj korisnika	Prosječna netomirovina u eurima (EUR)	Broj korisnika	Prosječna netomirovina u eurima (EUR)
0	1	2	3	4	5	6	7	8	9	10	11
1.	Bjelovaru	1788	997,02	112	497,97	47	686,64	1240	997,41	389	1.176,95
2.	Dubrovniku	2325	979,61	89	513,84	77	678,32	1738	969,52	421	1.174,85
3.	Gospiću	1308	1.013,76	72	517,51	24	678,81	964	1.009,49	248	1.206,86
4.	Karlovcu	2808	1.016,19	155	514,80	98	691,91	1926	1.020,17	629	1.178,05
5.	Koprivnici	1148	993,86	45	496,37	8	578,40	896	1.007,09	199	1.063,46
6.	Osijeku - PS	7696	989,27	239	508,73	158	620,41	5749	979,74	1550	1.136,31
7.	Požegi	1818	1.010,48	95	500,77	29	613,17	1339	1.004,52	355	1.201,84
8.	Puli - Pola	790	1.141,19	17	485,41	25	756,28	571	1.135,55	177	1.276,75
9.	Rijeci - PS	1688	1.024,82	118	494,31	46	631,31	1165	1.020,74	359	1.262,82
10.	Sisku	4340	984,62	166	530,28	162	638,24	3110	998,14	902	1.083,84
11.	Slavonskom Brodu	4448	1.034,77	196	504,23	75	686,18	3236	1.029,82	941	1.190,08
12.	Splitu - PS	10199	977,46	207	507,44	319	617,62	8202	978,37	1471	1.116,57
13.	Šibeniku	3319	963,92	73	507,49	17	800,93	2783	965,52	446	1.034,86
14.	Varaždinu - PS	1784	1.126,57	25	501,84	26	666,04	1387	1.124,03	346	1.216,52
15.	Virovitici	1986	915,92	155	493,15	62	637,83	1433	932,21	336	1.092,81
16.	Vukovaru	5751	1.097,52	251	532,49	100	669,48	4041	1.114,24	1359	1.183,65
17.	Zadru	3685	983,35	148	518,72	146	660,12	2788	991,46	603	1.138,13
18.	Zagrebu - PS	14400	1.190,89	387	499,54	290	751,78	9453	1.167,23	4270	1.335,79
UKUPNO		71281	1.044,04	2550	509,14	1709	667,46	52021	1.036,53	15001	1.203,92

Struktura korisnika mirovina prema vrstama mirovina - ZOHBDR

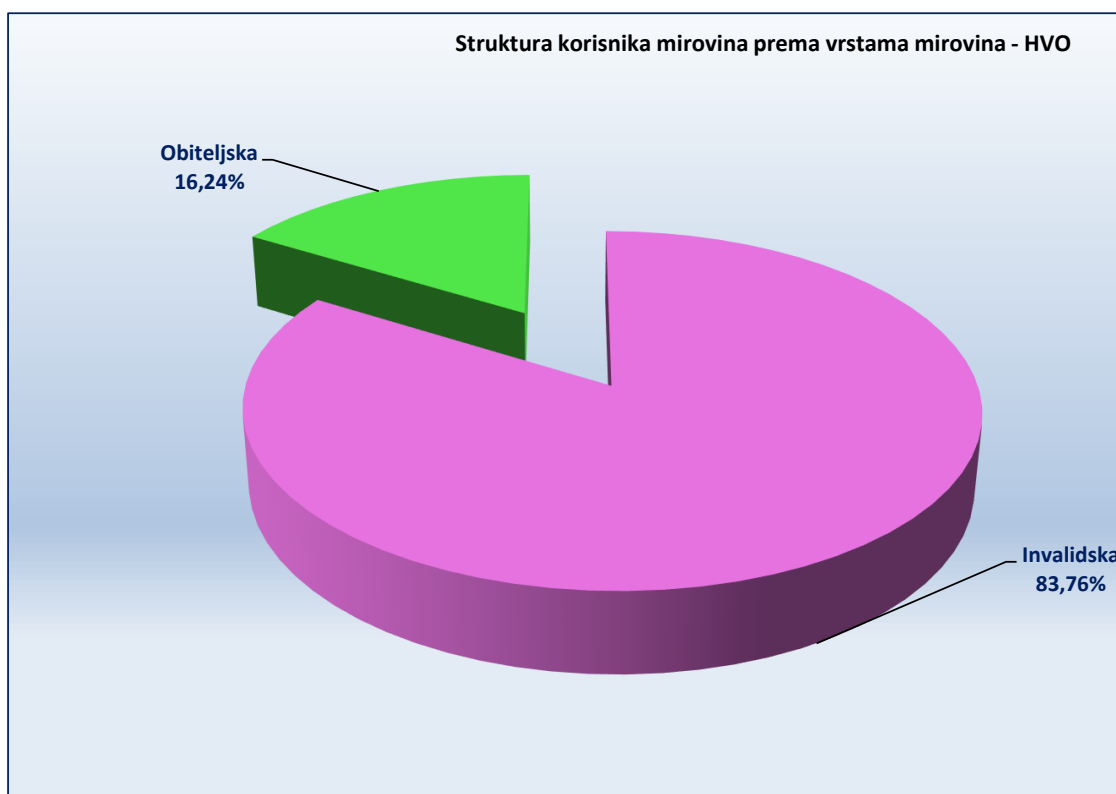


KORISNICI MIROVINA PREMA VRSTAMA MIROVINA, PODRUČNIM SLUŽBAMA I PODRUČNIM UREDIMA KOJI SU PRAVO NA MIROVINU OSTVARILI PREMA UGOVORU IZMEĐU REPUBLIKE HRVATSKE I BOSNE I HERCEGOVINE O SURADNJI NA PODRUČJU PRAVA STRADALNIKA RATA U BOSNI I HERCEGOVINI KOJI SU BILI PRIPADNICI HRVATSKOG VIJEĆA OBRANE I ČLANOVA NJIHOVIH OBITELJI I GLAVI IX. ZOHBDR-a IZ 2017. - HVO

Tablica 21 c.

za kolovoz 2023. (isplata u rujnu 2023.)

Red. broj	Područna služba / područni ured u	Vrste mirovina					
		UKUPNO		Invalidska mirovina		Obiteljska mirovina	
		Broj korisnika	Prosječna netomirovina u eurima (EUR)	Broj korisnika	Prosječna netomirovina u eurima (EUR)	Broj korisnika	Prosječna netomirovina u eurima (EUR)
0	1	2	3	4	5	6	7
1.	Bjelovaru	64	615,55	55	632,53	9	511,75
2.	Dubrovniku	161	572,26	133	589,43	28	490,73
3.	Gospiću	18	552,37	15	537,60	3	626,20
4.	Karlovcu	45	565,75	36	540,07	9	668,47
5.	Koprivnici	103	561,77	91	573,13	12	475,61
6.	Osijeku - PS	478	531,01	421	537,83	57	480,62
7.	Požegi	104	567,96	83	569,09	21	563,46
8.	Puli - Pola	222	512,51	205	511,32	17	526,79
9.	Rijeci - PS	374	513,46	332	519,80	42	463,31
10.	Sisku	213	613,45	183	622,51	30	558,14
11.	Slavonskom Brodu	450	618,52	336	614,41	114	630,64
12.	Splitu - PS	788	571,80	659	561,17	129	626,15
13.	Šibeniku	378	583,17	335	592,70	43	508,90
14.	Varaždinu - PS	187	572,08	169	573,61	18	557,68
15.	Virovitici	19	503,54	15	505,63	4	495,68
16.	Vukovaru	188	589,93	147	599,66	41	555,04
17.	Zadru	190	617,60	170	630,61	20	506,96
18.	Zagrebu - PS	2748	624,17	2252	630,08	496	597,31
UKUPNO		6730	591,90	5637	594,54	1093	578,29



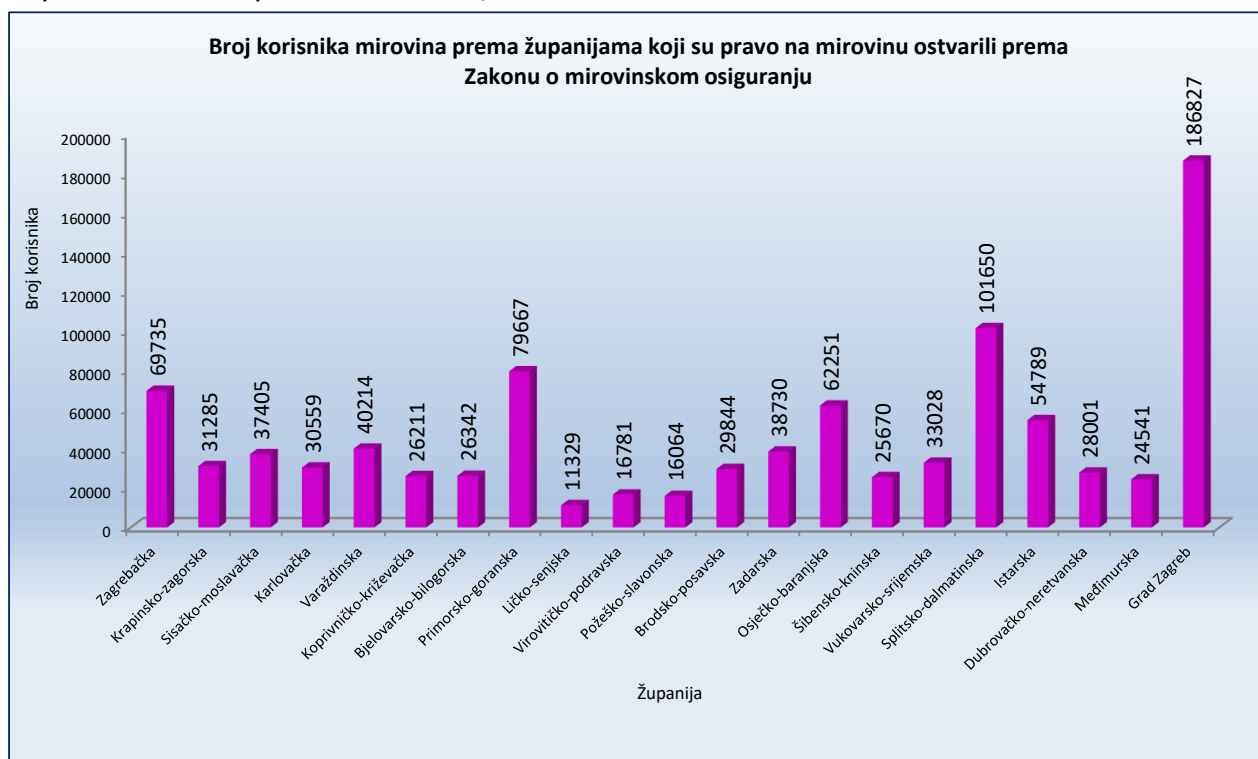
**KORISNICI MIROVINA PREMA VRSTAMA MIROVINA I ŽUPANIJAMA KOJI SU PRAVO NA MIROVINU OSTVARILI PREMA
ZAKONU O MIROVINSKOM OSIGURANJU**

Tablica 22.

za kolovoz 2023. (isplata u rujnu 2023.)

Red. broj	Županija	Vrste mirovina							
		UKUPNO		Starosna mirovina		Invalidska mirovina		Obiteljska mirovina	
		Broj korisnika	Prosječna netomirovina u eurima (EUR)	Broj korisnika	Prosječna netomirovina u eurima (EUR)	Broj korisnika	Prosječna netomirovina u eurima (EUR)	Broj korisnika	Prosječna netomirovina u eurima (EUR)
0	1	2	3	4	5	6	7	8	9
1.	Zagrebačka	69735	480,10	52101	509,36	6868	375,43	10766	405,30
2.	Krapinsko-zagorska	31285	434,75	19966	475,37	5384	354,73	5935	370,73
3.	Sisačko-moslavačka	37405	463,22	26344	493,19	3364	373,54	7697	399,84
4.	Karlovačka	30559	465,47	23632	487,08	1989	381,87	4938	395,70
5.	Varaždinska	40214	450,82	29042	483,13	5456	353,59	5716	379,47
6.	Koprivničko-križevačka	26211	426,66	18947	450,64	2977	366,14	4287	362,68
7.	Bjelovarsko-bilogorska	26342	433,79	19188	458,00	2551	367,40	4603	369,68
8.	Primorsko-goranska	79667	540,70	63403	557,91	4807	389,47	11457	508,86
9.	Ličko-senjska	11329	418,19	8096	437,46	906	388,47	2327	362,73
10.	Virovitičko-podravsk	16781	424,31	11529	452,20	1640	370,55	3612	359,68
11.	Požeško-slavonska	16064	426,16	11084	459,16	2002	357,45	2978	349,54
12.	Brodsko-posavska	29844	429,70	20643	461,45	2721	346,88	6480	363,32
13.	Zadarska	38730	467,56	29552	484,67	2722	388,29	6456	422,71
14.	Osječko-baranjska	62251	458,73	44052	489,81	6313	360,67	11886	395,62
15.	Šibensko-kninska	25670	458,13	18343	484,31	2094	369,27	5233	401,92
16.	Vukovarsko-srijemska	33028	430,87	23195	457,35	3089	357,05	6744	373,59
17.	Splitsko-dalmatinska	101650	484,57	72871	519,48	11757	359,84	17022	421,29
18.	Istarska	54789	521,19	43823	539,79	3571	387,96	7395	475,28
19.	Dubrovačko-neretvanska	28001	507,54	22177	528,04	1573	371,15	4251	451,07
20.	Međimurska	24541	408,36	18346	433,78	2961	330,98	3234	335,03
21.	Grad Zagreb	186827	586,06	150386	611,80	14438	388,98	22003	539,46
UKUPNO		970923	492,49	726720	521,81	89183	369,56	155020	425,75
Isplata u republike bivše SFRJ		127855	178,29	86307	170,61	4575	168,82	36973	197,41
Isplata u inozemstvo (bez republika bivše SFRJ)		31655	126,14	25560	123,47	1041	127,44	5054	139,40
SVEUKUPNO		1130433	446,69	838587	473,52	94799	357,21	197047	375,56

U broj korisnika mirovina nisu uključeni korisnici mirovina DVO, ZOHBDR i HVO.

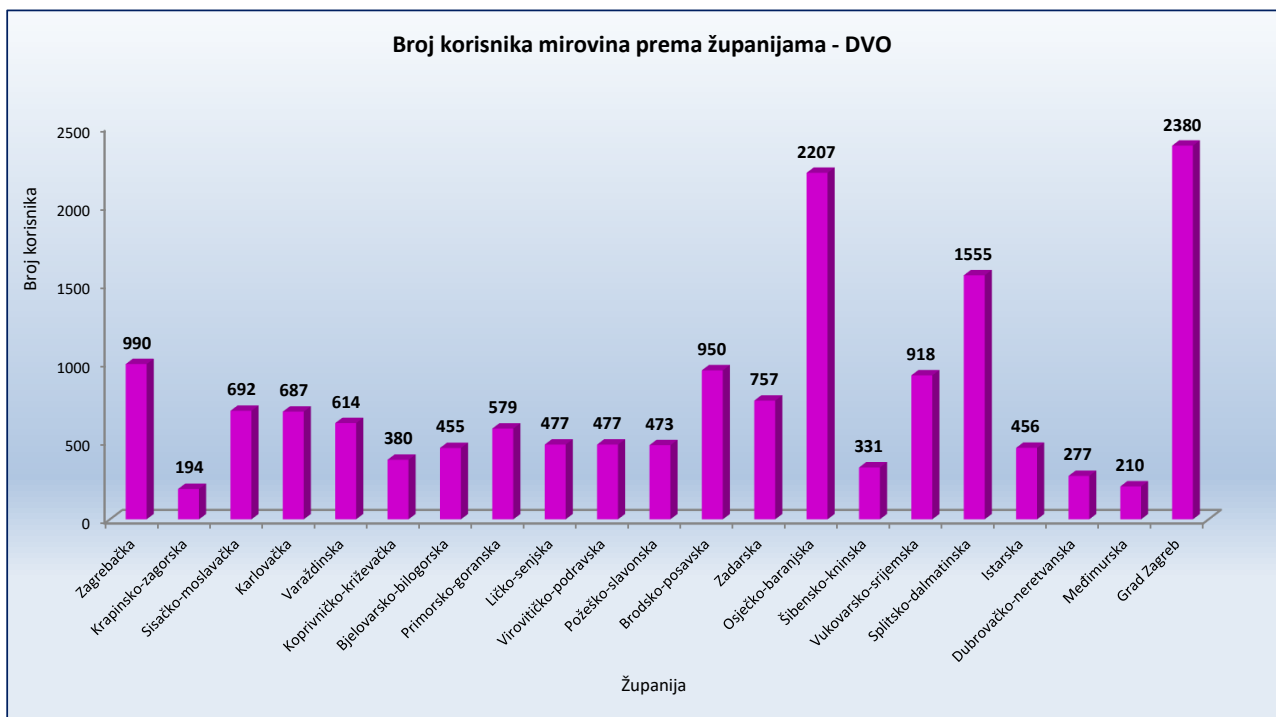


KORISNICI MIROVINA PREMA VRSTAMA MIROVINA I ŽUPANIJAMA KOJI SU PRAVO NA MIROVINU OSTVARILI PREMA ZAKONU O PRAVIMA IZ MIROVINSKOG OSIGURANJA DJELATNIH VOJNIH OSOBA, POLICIJSKIH SLUŽBENIKA I OVLAŠTENIH SLUŽBENIH OSOBA - DVO

Tablica 22 a.

za kolovoz 2023. (isplata u rujnu 2023.)

Red. broj	Županija	Vrste mirovina							
		UKUPNO		Starosna mirovina		Invalidska mirovina		Obiteljska mirovina	
		Broj korisnika	Prosječna netomirovina u eurima (EUR)	Broj korisnika	Prosječna netomirovina u eurima (EUR)	Broj korisnika	Prosječna netomirovina u eurima (EUR)	Broj korisnika	Prosječna netomirovina u eurima (EUR)
0	1	2	3	4	5	6	7	8	9
1.	Zagrebačka	990	709,31	410	810,65	513	622,14	67	756,59
2.	Krapinsko-zagorska	194	681,08	54	804,35	124	603,48	16	866,44
3.	Sisačko-moslavačka	692	601,75	265	654,96	385	565,87	42	594,85
4.	Karlovačka	687	700,34	323	780,84	315	623,44	49	664,06
5.	Varaždinska	614	645,35	219	663,22	352	628,31	43	693,87
6.	Koprivničko-križevačka	380	649,52	144	741,14	205	586,42	31	641,14
7.	Bjelovarsko-bilogorska	455	634,76	165	707,59	258	589,60	32	623,38
8.	Primorsko-goranska	579	697,56	208	808,07	327	615,15	44	787,61
9.	Ličko-senjska	477	687,08	141	736,35	307	658,75	29	747,38
10.	Virovitičko-podravska	477	603,63	153	636,64	283	580,14	41	642,62
11.	Požeško-slavonska	473	633,66	158	705,39	273	587,23	42	665,65
12.	Brodsko-posavska	950	601,58	389	609,78	497	585,69	64	675,24
13.	Zadarska	757	729,56	374	806,42	321	637,41	62	742,99
14.	Osječko-baranjska	2207	642,12	931	674,95	1129	610,30	147	678,52
15.	Šibensko-kninska	331	723,96	169	796,75	140	647,57	22	650,90
16.	Vukovarsko-srijemska	918	622,05	411	621,64	443	618,53	64	649,07
17.	Splitsko-dalmatinska	1555	741,44	810	817,87	584	632,38	161	752,54
18.	Istarska	456	757,95	234	864,48	190	623,52	32	777,14
19.	Dubrovačko-neretvanska	277	664,00	125	748,35	139	588,70	13	658,14
20.	Međimurska	210	634,95	84	708,08	114	576,89	12	674,52
21.	Grad Zagreb	2380	782,15	1102	903,47	1060	650,20	218	810,47
UKUPNO		16059	685,72	6869	760,20	7959	616,11	1231	720,24
	Isplata u republike bivše SFRJ	30	763,68	1	824,32	11	569,76	18	878,82
	Isplata u inozemstvo (bez republika bivše SFRJ)	11	516,86	3	410,41	3	516,98	5	580,66
SVEUKUPNO		16100	685,75	6873	760,05	7973	616,01	1254	721,96

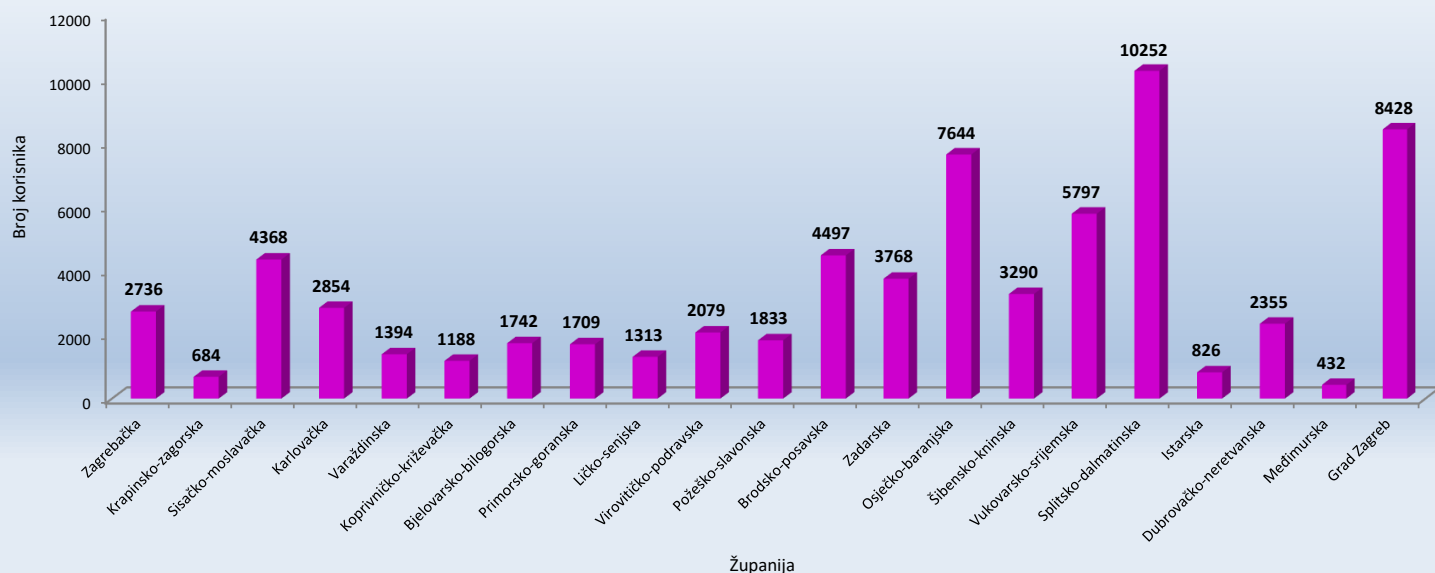


KORISNICI MIROVINA PREMA VRSTAMA MIROVINA I ŽUPANIJAMA KOJI SU PRAVO NA MIROVINU OSTVARILI PREMA ZAKONU O HRVATSKIM BRANITELJIMA IZ DOMOVINSKOG RATA I ČLANOVIMA NJIHOVIH OBITELJI - ZOHBDR

Tablica 22 b. za kolovoz 2023. (isplata u rujnu 2023.)

Red. broj	Županija	Vrste mirovina									
		UKUPNO		Najniža mirovina (čl.49. st.3. ZOHBDR 2017.)		Starosna mirovina prevedena iz invalidske		Invalidska mirovina		Obiteljska mirovina	
		Broj korisnika	Prosječna netomirovina u eurima (EUR)	Broj korisnika	Prosječna netomirovina u eurima (EUR)	Broj korisnika	Prosječna netomirovina u eurima (EUR)	Broj korisnika	Prosječna netomirovina u eurima (EUR)	Broj korisnika	Prosječna netomirovina u eurima (EUR)
0	1	2	3	4	5	6	7	8	9	10	11
1.	Zagrebačka	2736	1.118,31	96	502,89	71	698,75	1944	1.117,11	625	1.264,25
2.	Krapinsko-zagorska	684	1.049,54	10	508,43	15	675,44	555	1.058,99	104	1.105,09
3.	Sisačko-moslavačka	4368	985,24	167	530,28	163	637,58	3138	999,54	900	1.082,75
4.	Karlovačka	2854	1.020,68	159	514,37	97	692,15	1967	1.027,03	631	1.178,98
5.	Varaždinska	1394	1.146,86	16	507,40	19	671,10	1099	1.142,81	260	1.238,10
6.	Koprivničko-križevačka	1188	995,22	51	497,83	8	578,40	926	1.009,88	203	1.069,70
7.	Bjelovarsko-bilogorska	1742	1.003,41	114	499,26	44	696,49	1202	1.007,26	382	1.177,13
8.	Primorsko-goranska	1709	1.033,31	118	494,80	46	631,31	1185	1.030,95	360	1.268,98
9.	Ličko-senjska	1313	1.016,59	73	517,73	23	683,83	970	1.015,78	247	1.198,20
10.	Virovitičko-podravska	2079	922,79	156	492,83	66	631,44	1504	937,76	353	1.103,51
11.	Požeško-slavonska	1833	1.014,52	96	500,80	30	623,00	1344	1.008,64	363	1.204,52
12.	Brodsko-posavska	4497	1.039,83	199	503,27	75	686,18	3271	1.035,39	952	1.195,13
13.	Zadarska	3768	985,87	157	518,25	149	658,89	2863	995,96	599	1.141,57
14.	Osječko-baranjska	7644	991,22	228	509,31	157	621,16	5748	981,21	1511	1.140,48
15.	Šibensko-kninska	3290	967,50	71	507,97	17	819,32	2757	968,53	445	1.040,08
16.	Vukovarsko-srijemska	5797	1.099,60	256	531,91	102	667,85	4098	1.119,97	1341	1.178,59
17.	Splitsko-dalmatinska	10252	988,09	169	508,28	317	620,02	8308	988,78	1458	1.119,76
18.	Istarska	826	1.137,97	20	484,82	26	748,86	601	1.133,97	179	1.280,88
19.	Dubrovačko-neretvanska	2355	973,94	106	515,27	79	673,06	1763	969,08	407	1.172,86
20.	Međimurska	432	1.097,42	9	496,57	8	644,55	324	1.102,50	91	1.178,56
21.	Grad Zagreb	8428	1.169,65	229	500,21	196	777,85	5946	1.156,21	2057	1.320,36
UKUPNO		69189	1.035,17	2500	509,75	1708	667,43	51513	1.034,03	13468	1.183,72
Isplata u republike bivše SFRJ		2032	1.345,02	48	477,97	1	705,76	484	1.303,39	1499	1.386,65
Isplata u inozemstvo (bez republika bivše SFRJ)		60	1.075,43	2	497,93			24	1.020,99	34	1.147,84
SVEUKUPNO		71281	1.044,04	2550	509,14	1709	667,46	52021	1.036,53	15001	1.203,92

Broj korisnika mirovina prema županijama - ZOHBDR

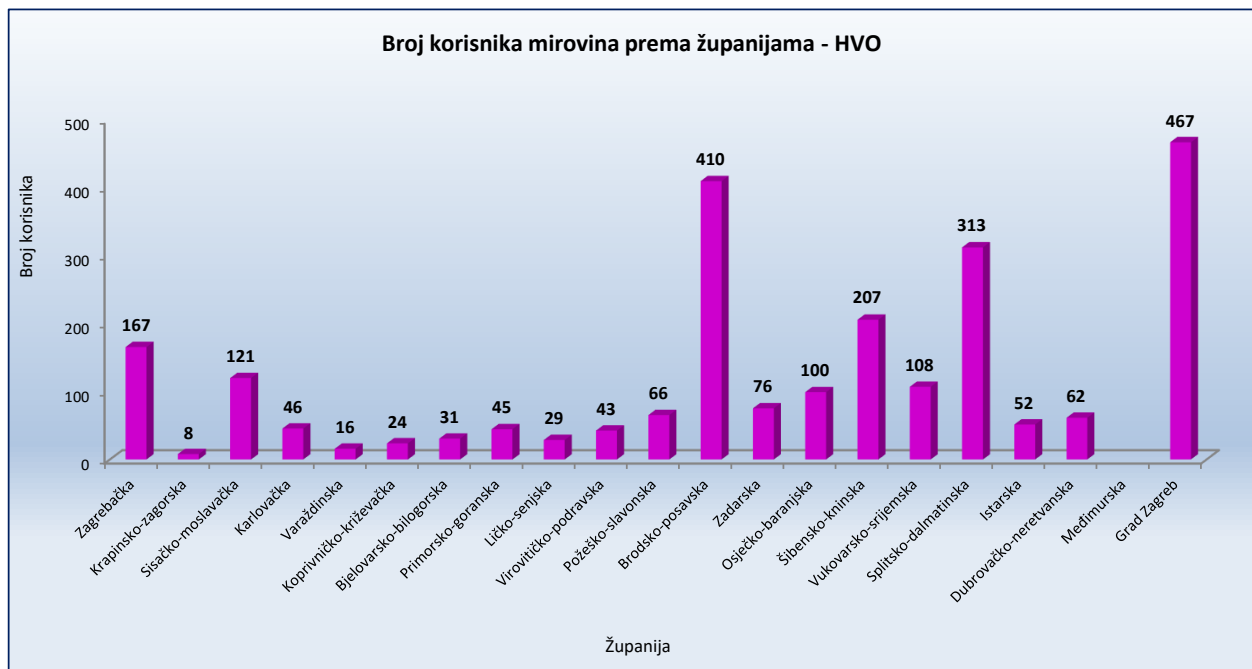


**KORISNICI MIROVINA PREMA VRSTAMA MIROVINA I ŽUPANIJAMA KOJI SU PRAVO NA MIROVINU OSTVARILI PREMA UGOVORU
IZMEĐU REPUBLIKE HRVATSKE I BOSNE I HERCEGOVINE O SURADNJI NA PODRUČJU PRAVA STRADALNIKA RATA U BOSNI I
HERCEGOVINI KOJI SU BILI PRIPADNICI HRVATSKOG VIJEĆA OBRANE I ČLANOVA NJIHOVIH OBITELJI I GLAVI IX. ZOHBDR-a IZ 2017. -
HVO**

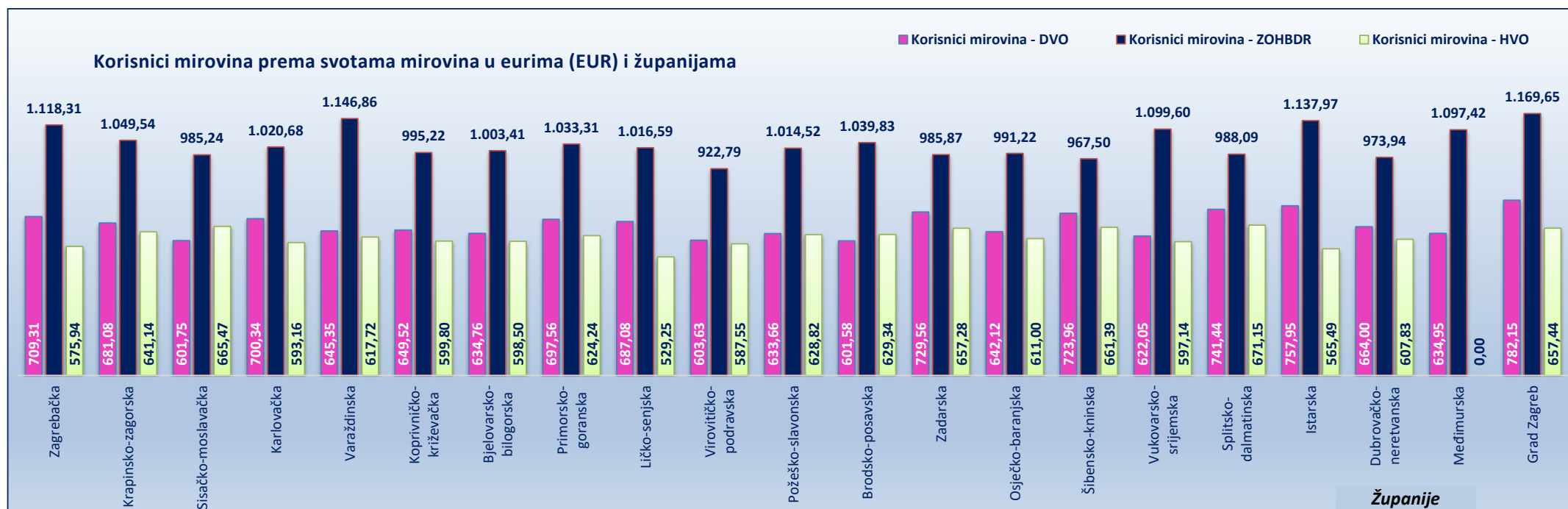
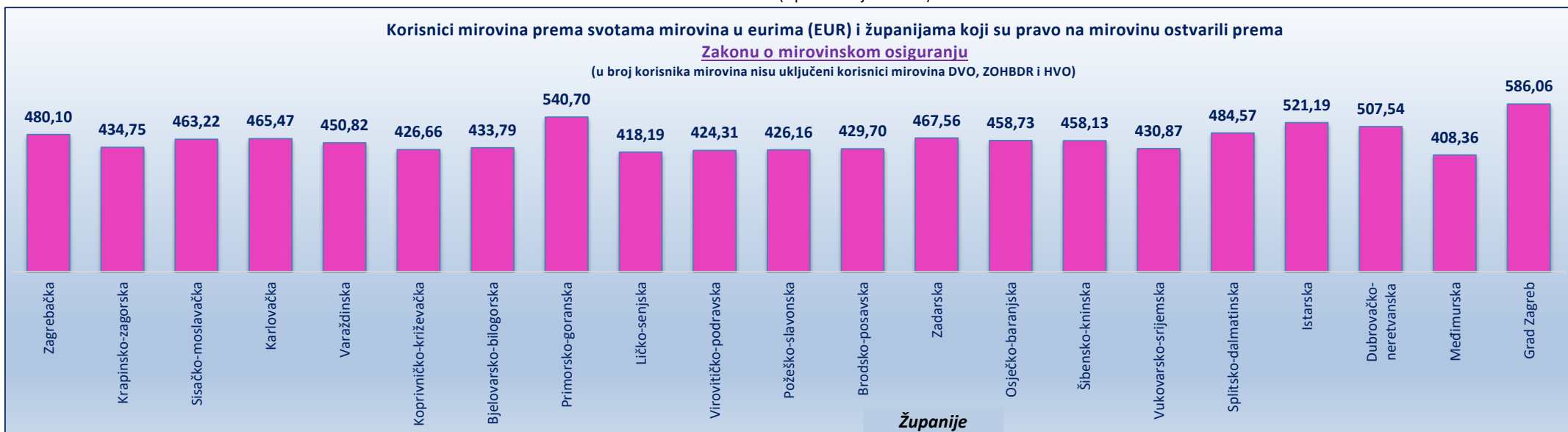
Tablica 22 c.

za kolovoz 2023. (isplata u rujnu 2023.)

Red. broj	Županija	Vrste mirovina					
		UKUPNO		Invalidska mirovina		Obiteljska mirovina	
		Broj korisnika	Prosječna netomirovina u eurima (EUR)	Broj korisnika	Prosječna netomirovina u eurima (EUR)	Broj korisnika	Prosječna netomirovina u eurima (EUR)
0	1	2	3	6	7	8	9
1.	Zagrebačka	167	575,94	147	579,13	20	552,45
2.	Krapinsko-zagorska	8	641,14	8	641,14		
3.	Sisačko-moslavačka	121	665,47	102	685,37	19	558,65
4.	Karlovačka	46	593,16	37	581,89	9	639,48
5.	Varaždinska	16	617,72	13	650,87	3	474,07
6.	Koprivničko-križevačka	24	599,80	16	656,51	8	486,38
7.	Bjelovarsko-bilogorska	31	598,50	30	598,09	1	610,79
8.	Primorsko-goranska	45	624,24	39	620,57	6	648,05
9.	Ličko-senjska	29	529,25	26	522,17	3	590,55
10.	Virovitičko-podravska	43	587,55	37	594,96	6	541,88
11.	Požeško-slavonska	66	628,82	53	630,78	13	620,82
12.	Brodsko-posavska	410	629,34	313	623,68	97	647,61
13.	Zadarska	76	657,28	69	651,89	7	710,41
14.	Osječko-baranjska	100	611,00	87	603,69	13	659,91
15.	Šibensko-kninska	207	661,39	186	667,05	21	611,25
16.	Vukovarsko-srijemska	108	597,14	95	589,13	13	655,68
17.	Splitsko-dalmatinska	313	671,15	287	667,94	26	706,58
18.	Istarska	52	565,49	45	570,67	7	532,18
19.	Dubrovačko-neretvanska	62	607,83	55	631,74	7	420,00
20.	Međimurska						
21.	Grad Zagreb	467	657,44	411	666,27	56	592,68
UKUPNO		2391	634,39	2056	637,42	335	615,77
	Isplata u republike bivše SFRJ	4321	568,93	3569	570,52	752	561,37
	Isplata u inozemstvo (bez republika bivše SFRJ)	18	464,56	12	394,00	6	605,69
SVEUKUPNO		6730	591,90	5637	594,54	1093	578,29



za kolovoz 2023. (isplata u rujnu 2023.)



KORISNICI KOJIMA JE ISPLAĆENA OSOBNA (starosna, prijevremena starosna ili invalidska mirovina) I DIO OBITELJSKE MIROVINE (DOM)

za kolovoz 2023. (isplata u rujnu 2023.)

u eurima (EUR)

Tablica 22 DOM-1.

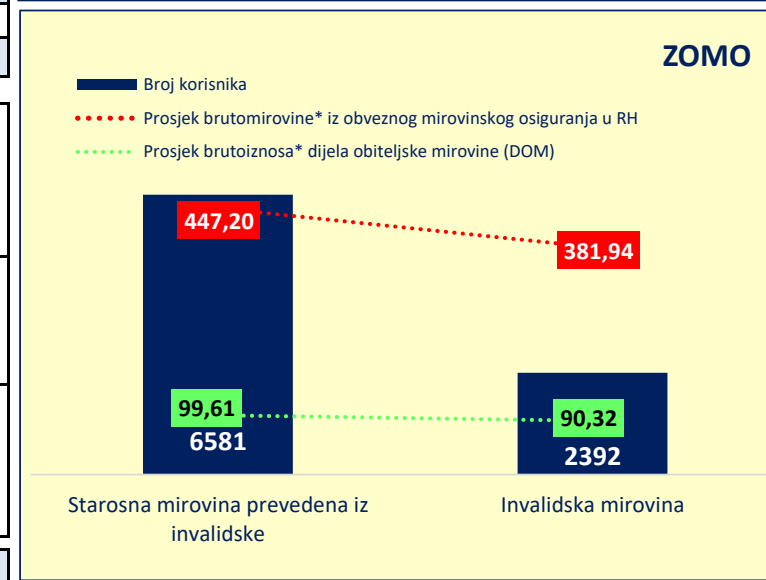
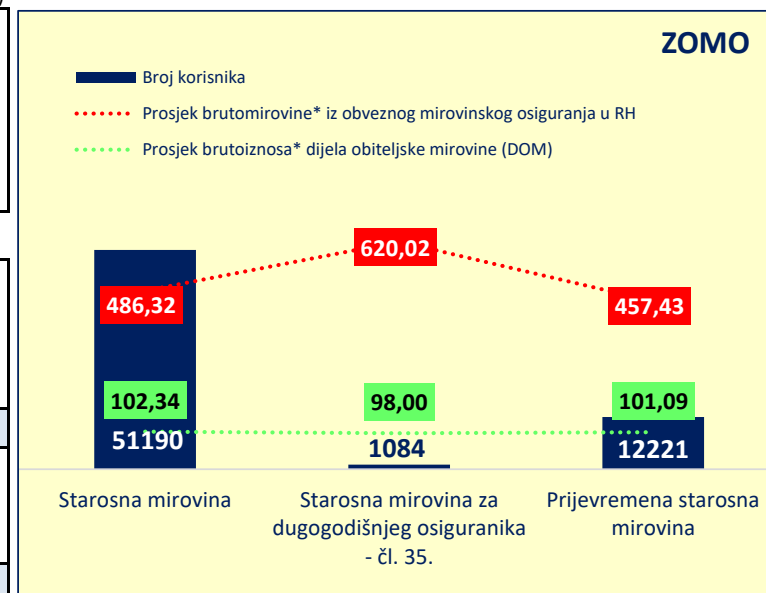
Vrste mirovina	Broj korisnika	Prosjek brutomirovine* iz obveznog mirovinskog osiguranja u RH	Prosjek brutoiznosa* dijela obiteljske mirovine (DOM)	Prosjek ukupno isplaćenog netoiznosa	Prosječan staž iz obveznog mirovinskog osiguranja GG MM DD	Prosječna dob GG MM
----------------	----------------	--	---	--------------------------------------	--	---------------------

I. Korisnici mirovina koji su pravo na mirovinu ostvarili prema Zakonu o mirovinskom osiguranju - ZOMO

Starosna mirovina	51190	486,32	102,34	567,75	31 05 08	79 11
Starosna mirovina za dugogodišnjeg osiguranika - čl. 35.	1084	620,02	98,00	681,12	42 05 04	69 04
Starosna mirovina prevedena iz invalidske	6581	447,20	99,61	544,98	24 05 01	78 11
Ukupno starosna	58855	484,41	101,96	567,29	30 10 08	79 07
Prijevremena starosna mirovina	12221	457,43	101,09	539,52	34 00 20	72 10
Prijevremena starosna mirovina zbog stečaja poslodavca - čl. 36.	2	488,83	106,06	570,99	37 08 08	68 03
Sveukupno starosna	71078	479,77	101,81	562,51	31 04 27	78 05
Invalidska mirovina	2392	381,94	90,32	466,88	25 07 20	73 05
UKUPNO	73470	476,59	101,43	559,40	31 02 19	78 03

II. Korisnici mirovina koji su pravo na mirovinu ostvarili prema Zakonu o pravima iz mirovinskog osiguranja djelatnih vojnih osoba, policijskih službenika i ovlaštenih službenih osoba - DVO	54	661,39	111,89	727,29	33 01 01	71 02
III. Korisnici mirovina koji su pravo na mirovinu ostvarili prema Zakonu o hrvatskim braniteljima iz Domovinskog rata i članovima njihovih obitelji - ZOHBDR	305	673,44	83,15	723,73	26 02 09	73 06
IV. Korisnici mirovina koji su pravo na mirovinu ostvarili prema Ugovoru između Republike Hrvatske i Bosne i Hercegovine o suradnji na području prava stradalnika rata u Bosni Hercegovini koji su bili pripadnici Hrvatskog vijeća obrane i članova njihovih obitelji i glavi IX. ZOHBDR-a iz 2017. - HVO	0	0,00	0,00	0,00		

SVEUKUPNO (I+II+III+IV)	73829	477,53	101,37	560,20	31 02 12	78 03
--------------------------------	--------------	---------------	---------------	---------------	-----------------	--------------



Od ožujka 2023. u primjeni je članak 3. Zakona o izmjenama i dopunama Zakona o mirovinskom osiguranju (NN 119/22), kojim je omogućeno da udovica, odnosno udovac koji je korisnik starosne, prijevremene starosne ili invalidske mirovine i ispunjava uvjete za stjecanje prava na obiteljsku mirovinu, može koristiti i dio obiteljske mirovine.

* Iznosi su prikazani u brutu jer se tek njihovim zbrajanjem dobije jedinstveni iznos koji podliježe daljnjem oporezivanju.

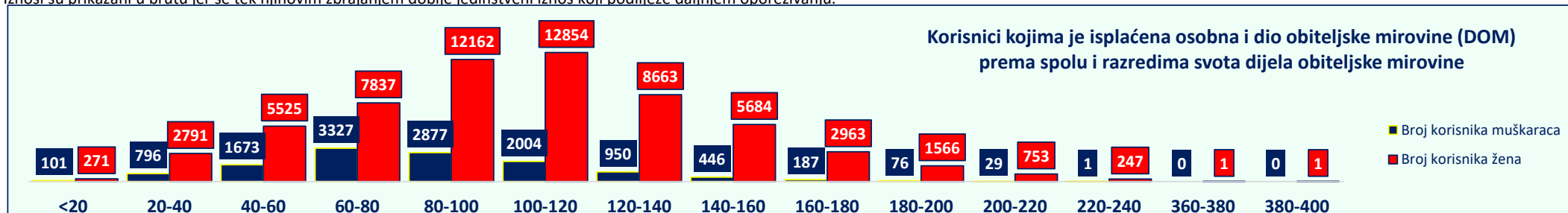
KORISNICI KOJIMA JE ISPLAĆENA OSOBNA I DIO OBITELJSKE MIROVINE (DOM) prema spolu i razredima svota dijela obiteljske mirovine

za kolovoz 2023. (isplata u rujnu 2023.)
u eurima (EUR)

Tablica 22 DOM-2.

razredi <i>brutoznosa*</i> dijela obiteljske mirovine (DOM)	Muškarci				Broj korisnika muškaraca	Žene				Broj korisnika žena	Broj korisnika UKUPNO	Udio korisnika pojednog razreda u ukupnom broju korisnika dijela obiteljske mirovine (DOM)
	Starosna mirovina		Invalidska mirovina			Starosna mirovina		Invalidska mirovina				
	Broj korisnika	Prosjek <i>brutomirovine*</i> iz obveznog mirovinskog osiguranja u RH	Broj korisnika	Prosjek <i>brutomirovine*</i> iz obveznog mirovinskog osiguranja u RH		Broj korisnika	Prosjek <i>brutomirovine*</i> iz obveznog mirovinskog osiguranja u RH	Broj korisnika	Prosjek <i>brutomirovine*</i> iz obveznog mirovinskog osiguranja u RH			
<20	99	757,60	2	984,02	101	269	561,68	2	190,07	271	372	0,50
20-40	755	415,48	41	503,98	796	2750	288,37	41	296,09	2791	3587	4,86
40-60	1541	477,71	132	479,75	1673	5405	329,29	120	292,40	5525	7198	9,75
60-80	3051	511,77	276	514,70	3327	7501	399,83	336	324,59	7837	11164	15,12
80-100	2612	562,21	265	488,06	2877	11618	441,75	544	346,00	12162	15039	20,37
100-120	1877	592,97	127	538,84	2004	12414	473,98	440	361,76	12854	14858	20,12
120-140	893	626,92	57	527,68	950	8528	525,79	135	426,49	8663	9613	13,02
140-160	424	637,16	22	616,83	446	5632	571,20	52	520,77	5684	6130	8,30
160-180	181	631,03	6	659,42	187	2948	607,35	15	558,92	2963	3150	4,27
180-200	68	650,23	8	639,51	76	1556	629,66	10	606,66	1566	1642	2,22
200-220	27	658,91	2	726,89	29	749	653,81	4	598,77	753	782	1,06
220-240	1	672,26			1	245	672,70	2	664,53	247	248	0,34
240-260	1	692,66			1	36	668,55			36	37	0,05
260-280						3	546,02			3	3	0,00
280-300						2	561,38	1	456,76	3	3	
300-320						1	621,95			1	1	
360-380						1	577,03			1	1	0,00
380-400								1	339,35	1	1	0,00
Ukupno	11530	544,26	938	511,68	12468	59658	467,55	1703	356,84	61361	73829	

* Iznosi su prikazani u brutu jer se tek njihovim zbrajanjem dobije jedinstveni iznos koji podliježe daljnjem oporezivanju.



KORISNICI KOJIMA JE ISPLAĆENA OSOBNA (starosna, prijevremena starosna ili invalidska mirovina) I DIO OBITELJSKE MIROVINE (DOM) prema spolu i županijama

za kolovoz 2023. (isplata u rujnu 2023.)

Tablica 22 DOM-3.

u eurima (EUR)

Županije	Muškarci				Žene				Ukupno				
	Broj korisnika	Prosjek brutomirovine* iz obveznog mirovinskog osiguranja u RH	Prosjek brutoiznosa* dijela obiteljske mirovine (DOM)	Prosjek ukupno isplaćenog netoiznosa	Broj korisnika	Prosjek brutomirovine* iz obveznog mirovinskog osiguranja u RH	Prosjek brutoiznosa* dijela obiteljske mirovine (DOM)	Prosjek ukupno isplaćenog netoiznosa	Broj korisnika	Udio korisnika određene županije u ukupno korisnicima	Prosjek brutomirovine* iz obveznog mirovinskog osiguranja u RH	Prosjek brutoiznosa* dijela obiteljske mirovine (DOM)	Prosjek ukupno isplaćenog netoiznosa
Bjelovarsko-bilogorska županija	423	480,03	77,48	538,93	1873	385,70	86,26	461,90	2296	3,11	403,08	84,64	476,09
Brodsko-posavska županija	458	504,16	74,93	559,15	2004	433,43	95,67	513,01	2462	3,33	446,59	91,81	521,59
Dubrovačko-neretvanska županija	445	563,27	86,79	623,57	2314	476,51	104,97	563,38	2759	3,74	490,51	102,04	573,09
Grad Zagreb	1478	603,82	96,75	667,31	8817	539,43	121,38	636,99	10295	13,94	548,68	117,85	641,34
Istarska županija	531	599,40	91,26	660,18	3039	502,51	120,00	600,18	3570	4,84	516,92	115,72	609,10
Karlovačka županija	521	545,19	79,73	596,90	2504	447,83	101,23	532,09	3025	4,10	464,60	97,53	543,25
Koprivničko-križevačka županija	453	455,83	74,59	509,73	2291	377,27	82,12	445,84	2744	3,72	390,24	80,88	456,39
Krapinsko-zagorska županija	220	480,11	84,76	553,11	1470	429,30	94,59	519,03	1690	2,29	435,92	93,31	523,47
Ličko-senjska županija	223	494,33	75,02	552,44	885	418,55	93,47	503,20	1108	1,50	433,81	89,76	513,11
Međimurska županija	304	492,27	82,17	555,49	1772	410,03	88,41	487,74	2076	2,81	422,07	87,50	497,66
Osječko-baranjska županija	1038	533,40	82,04	590,45	4352	452,22	101,27	536,33	5390	7,30	467,85	97,56	546,75
Požeško-slavonska županija	332	488,30	73,87	542,98	1400	414,46	90,65	492,48	1732	2,35	428,62	87,43	502,16
Primorsko-goranska županija	1006	610,09	91,09	671,00	4846	520,05	120,99	616,80	5852	7,93	535,53	115,85	626,12
Sisačko-moslavačka županija	578	543,59	80,24	597,31	2446	446,79	103,48	531,58	3024	4,10	465,29	99,04	544,15
Splitsko-dalmatinska županija	1265	570,51	90,86	633,75	6496	490,40	111,22	582,24	7761	10,51	503,46	107,90	590,64
Šibensko-kninska županija	359	571,54	88,45	635,45	1475	486,12	110,45	579,14	1834	2,48	502,84	106,15	590,17
Varaždinska županija	628	496,89	83,22	560,14	3447	435,98	95,62	515,98	4075	5,52	445,36	93,71	522,79
Virovitičko-podravska županija	260	498,55	76,69	551,04	1208	397,55	88,31	472,16	1468	1,99	415,44	86,25	486,13
Vukovarsko-srijemska županija	628	493,94	76,31	555,25	2724	412,92	91,36	493,34	3352	4,54	428,10	88,54	504,94
Zadarska županija	574	532,48	84,61	593,14	2168	464,54	103,16	550,90	2742	3,71	478,76	99,28	559,75
Zagrebačka županija	589	542,59	89,87	605,21	3091	456,45	103,58	544,96	3680	4,98	470,24	101,39	554,60
Izvan RH	155	362,65	59,96	418,98	739	297,70	71,80	367,90	894	1,21	308,96	69,75	376,75
Sveukupno	12468	541,81	84,87	601,77	61361	464,47	104,72	551,76	73829		477,53	101,37	560,20

* Iznosi su prikazani u brutu jer se tek njihovim zbrajanjem dobije jedinstveni iznos koji podliježe daljnjem oporezivanju.

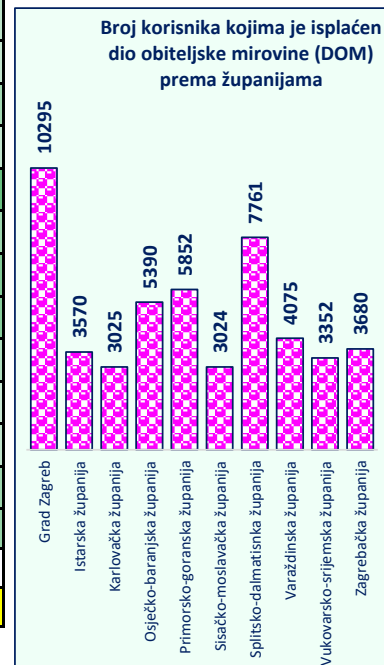
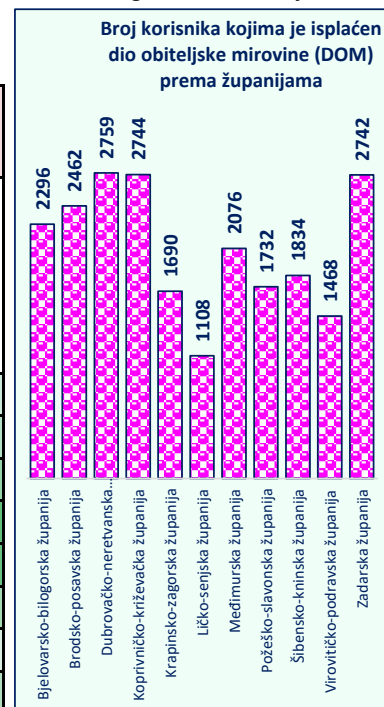
KORISNICI KOJIMA JE ISPLAĆEN DIO OBITELJSKE MIROVINE (DOM) prema mjesecima i županijama

Tablica 22 DOM-3-trend

u eurima (EUR)

Županije	podaci za travanj 2023., isplata u svibnju 2023.		podaci za svibanj 2023., isplata u lipnju 2023.		podaci za lipanj 2023., isplata u srpnju 2023.		podaci za srpanj 2023., isplata u kolovozu 2023.		podaci za kolovoz 2023., isplata u rujnu 2023.	
	Broj korisnika	Prosjek brutoiznosa* dijela obiteljske mirovine (DOM)	Broj korisnika	Prosjek brutoiznosa* dijela obiteljske mirovine (DOM)	Broj korisnika	Prosjek brutoiznosa* dijela obiteljske mirovine (DOM)	Broj korisnika	Prosjek brutoiznosa* dijela obiteljske mirovine (DOM)	Broj korisnika	Prosjek brutoiznosa* dijela obiteljske mirovine (DOM)
Bjelovarsko-bilogorska županija	1295	81,60	1901	79,21	2183	78,09	2249	78,02	2296	84,64
Brodsko-posavska županija	1985	86,44	2205	85,55	2328	85,07	2388	84,87	2462	91,81
Dubrovačko-neretvanska županija	1661	96,18	2292	94,62	2633	94,18	2717	94,03	2759	102,04
Grad Zagreb	3881	110,11	6217	110,76	7587	110,34	9004	109,54	10295	117,85
Istarska županija	2667	108,10	3033	107,60	3272	107,23	3414	107,05	3570	115,72
Karlovačka županija	1813	91,98	2295	90,69	2629	90,25	2828	89,93	3025	97,53
Koprivničko-križevačka županija	1260	79,71	1905	76,51	2363	75,11	2633	74,64	2744	80,88
Krapinsko-zagorska županija	629	84,46	979	86,42	1188	85,89	1413	85,55	1690	93,31
Ličko-senjska županija	742	84,95	926	83,35	979	83,31	1054	83,36	1108	89,76
Međimurska županija	1370	79,14	1650	80,14	1837	80,44	1939	80,80	2076	87,50
Osječko-baranjska županija	3351	93,04	4238	91,58	4722	91,04	5161	90,25	5390	97,56
Požeško-slavonska županija	1371	81,74	1585	80,34	1669	80,33	1713	80,74	1732	87,43
Primorsko-goranska županija	3731	109,42	4507	108,53	5030	107,78	5450	107,24	5852	115,85
Sisačko-moslavačka županija	1876	94,68	2317	93,18	2726	91,96	2892	91,65	3024	99,04
Splitsko-dalmatinska županija	3831	102,37	5394	101,19	6490	100,14	7278	99,74	7761	107,90
Šibensko-kninska županija	817	98,69	1114	97,80	1375	98,73	1594	98,66	1834	106,15
Varaždinska županija	2394	87,58	2991	87,27	3457	86,77	3740	86,61	4075	93,71
Virovitičko-podravska županija	919	80,16	1158	79,90	1320	79,39	1401	79,24	1468	86,25
Vukovarsko-srijemska županija	1949	82,75	2801	81,66	3186	81,60	3289	81,69	3352	88,54
Zadarska županija	1620	93,32	2070	92,90	2383	92,09	2611	91,98	2742	99,28
Zagrebačka županija	1438	95,05	2267	94,97	2727	94,49	3226	93,97	3680	101,39
Izvan RH	278	66,93	466	65,68	607	63,84	768	64,29	894	69,75
Sveukupno	40878	94,87	54311	94,17	62691	93,69	68762	93,58	73829	101,37

* Iznosi su prikazani u brutu jer se tek njihovim zbrajanjem dobije jedinstveni iznos koji podliježe daljnjem oporezivanju.



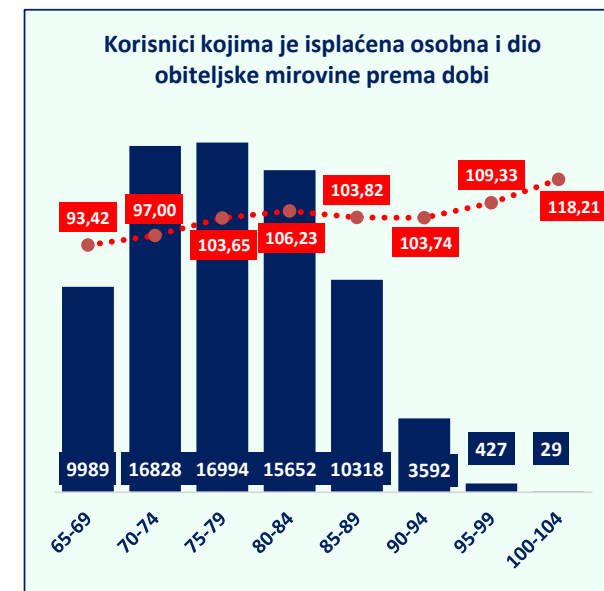
KORISNICI KOJIMA JE ISPLAĆENA OSOBNA (starosna, prijevremena starosna ili invalidska mirovina) I DIO OBITELJSKE MIROVINE (DOM) prema dobi

za kolovoz 2023. (isplata u rujnu 2023.)

Tablica 22 DOM-4.

u eurima (EUR)

dobne skupine	Muškarci			Žene			Ukupno	
	Broj korisnika	Prosjeak brutoiznosa dijela obiteljske mirovine (DOM)	Udio muškaraca određene dobne skupine u ukupnom broju korisnika određene dobne skupine	Broj korisnika	Prosjeak brutoiznosa dijela obiteljske mirovine (DOM)	Udio žena određene dobne skupine u ukupnom broju korisnika određene dobne skupine	Broj korisnika	Prosjeak brutoiznosa dijela obiteljske mirovine (DOM)
65-69	1469	82,93	14,71	8520	95,23	85,29	9989	93,42
70-74	2838	83,78	16,86	13990	99,68	83,14	16828	97,00
75-79	2635	87,00	15,51	14359	106,71	84,49	16994	103,65
80-84	2528	88,01	16,15	13124	109,74	83,85	15652	106,23
85-89	2031	83,50	19,68	8287	108,81	80,32	10318	103,82
90-94	829	80,48	23,08	2763	110,72	76,92	3592	103,74
95-99	132	75,18	30,91	295	124,61	69,09	427	109,33
100-104	6	101,10	20,69	23	122,67	79,31	29	118,21
Sveukupno	12468	84,87	16,89	61361	104,72	83,11	73829	101,37



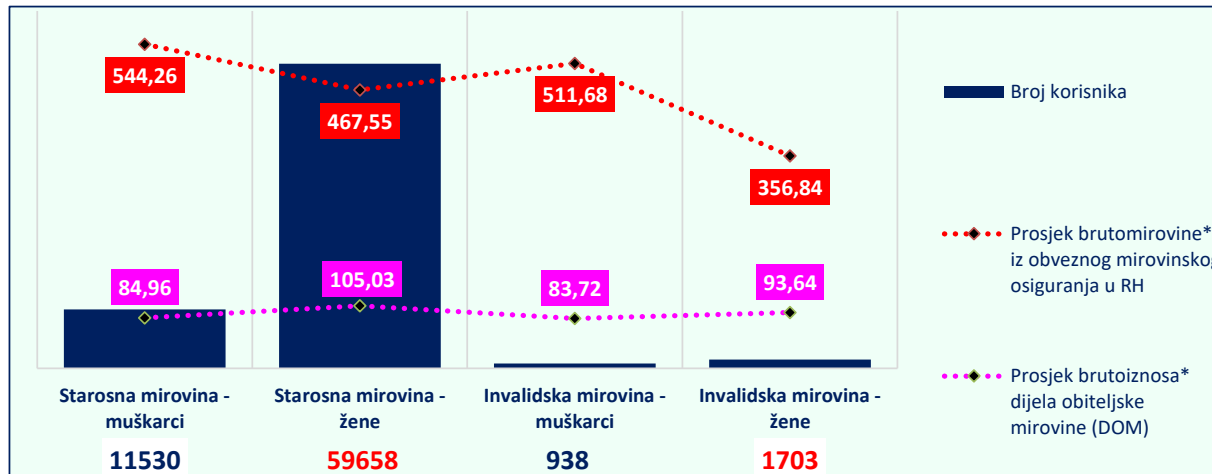
KORISNICI KOJIMA JE ISPLAĆENA OSOBNA I DIO OBITELJSKE MIROVINE (DOM) prema spolu

za kolovoz 2023. (isplata u rujnu 2023.)

u eurima (EUR)

Tablica 22 DOM-5.

Vrsta osobne mirovine prema spolu	Broj korisnika	Prosjeak brutomirovine* iz obveznog mirovinskog osiguranja u RH	Prosjeak brutoiznosa* dijela obiteljske mirovine (DOM)	Prosjeak ukupno isplaćenog netoiznosa
Starosna mirovina	71188	479,97	101,78	562,65
Muškarci	11530	544,26	84,96	603,45
Žene	59658	467,55	105,03	554,77
Invalidska mirovina	2641	411,84	90,12	494,12
Muškarci	938	511,68	83,72	581,17
Žene	1703	356,84	93,64	446,18
Sveukupno	73829	477,53	101,37	560,20



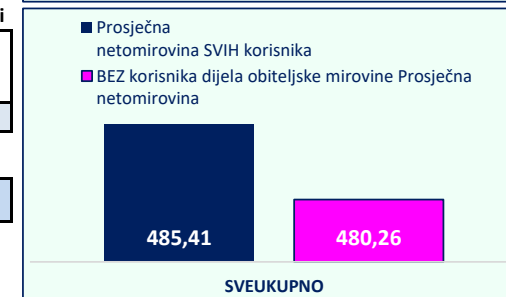
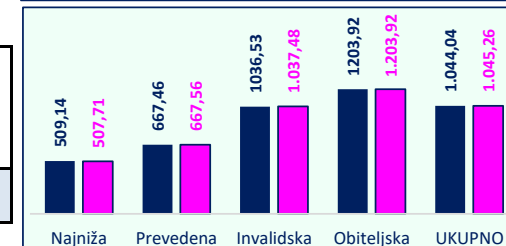
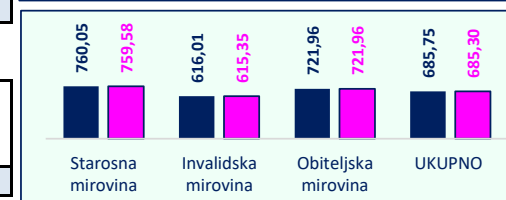
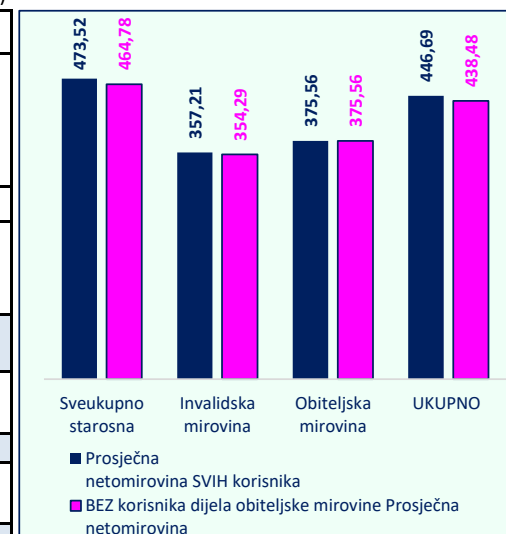
* Iznosi su prikazani u brutu jer se tek njihovim zbrajanjem dobije jedinstveni iznos koji podliježe daljnjem oporezivanju.

za kolovoz 2023. (isplata u rujnu 2023.)

u eurima (EUR)

Tablica 22 DOM-6.

Vrste mirovina	Broj SVIH korisnika mirovina	Prosječna netomirovina SVIH korisnika	Prosječan staž SVIH korisnika (GG MM DD)	Prosječna dob SVIH korisnika (GG MM)	BEZ korisnika dijela obiteljske mirovine		
					Prosječna netomirovina	Prosječan staž (GG MM DD)	Prosječna dob (GG MM)
I. Korisnici mirovina ostvarenih prema Zakonu o mirovinskom osiguranju - ZOMO							
Starosna mirovina	499728	474,48	31 09 01	75 02	463,22	31 09 12	74 09
Starosna mirovina za dugogodišnjeg osiguranika - čl. 35.	50900	608,85	42 05 19	66 07	607,02	42 05 20	66 07
Starosna mirovina prevedena iz invalidske	76693	419,32	24 08 03	74 09	407,80	24 08 11	74 05
Ukupno starosna	627321	478,64	31 09 00	74 05	468,99	31 10 02	74 00
Prijevremena starosna mirovina	210884	458,24	36 00 16	69 06	452,65	36 02 00	69 04
Prijevremena starosna mirovina zbog stečaja poslodavca - čl.	382	503,46	35 08 23	64 07	503,06	35 08 20	64 07
Sveukupno starosna	838587	473,52	32 10 00	73 02	464,78	32 11 18	72 10
Invalidska mirovina	94799	357,21	21 10 13	63 05	354,29	21 09 05	63 03
Obiteljska mirovina	197047	375,56	28 03 19	72 10	375,56	28 03 19	72 10
UKUPNO	1130433	446,69	31 01 13	72 03	438,48	31 01 09	72 00
II. Korisnici mirovina ostvarenih prema Zakonu o pravima iz mirovinskog osiguranja djelatnih vojnih osoba, policijskih službenika i ovlaštenih službenih osoba - DVO							
Starosna mirovina	6873	760,05	36 01 17	59 04	759,58	36 01 15	59 03
Invalidska mirovina	7973	616,01	27 00 00	59 11	615,35	26 11 23	59 10
Obiteljska mirovina	1254	721,96	30 07 27	58 01	721,96	30 07 27	58 01
UKUPNO	16100	685,75	31 02 06	59 06	685,30	31 02 01	59 05
III. Korisnici mirovina ostvarenih prema Zakonu o hrvatskim braniteljima iz Domovinskog rata i članovima njihovih obitelji - ZOHBDR							
Najniža mirovina (čl.49. st.3. ZOHBDR 2017.)	2550	509,14	07 05 05	69 07	507,71	07 05 09	69 06
Starosna mirovina prevedena iz invalidske mirovine	1709	667,46	27 05 18	67 00	667,56	27 05 05	66 11
Invalidska mirovina	52021	1036,53	20 02 04	60 06	1.037,48	20 01 21	60 06
Obiteljska mirovina	15001	1203,92	14 05 10	65 00	1.203,92	14 05 10	65 00
UKUPNO	71281	1.044,04	18 08 11	61 11	1.045,26	18 08 01	61 11
IV. Korisnici mirovina ostvarenih prema Ugovoru između Republike Hrvatske i Bosne i Hercegovine o suradnji na području prava stradalnika rata u Bosni i Hercegovini koji su bili pripadnici							
Invalidska mirovina	5637	594,54	07 11 17	-	594,54	07 11 17	-
Obiteljska mirovina	1093	578,29	05 01 15	-	578,29	05 01 15	-
UKUPNO	6730	591,90	06 05 27	-	591,90	06 05 27	-
SVEUKUPNO (I.+II.+III.+IV.)	1224544	485,41	30 04 11	-	480,26	30 03 20	-



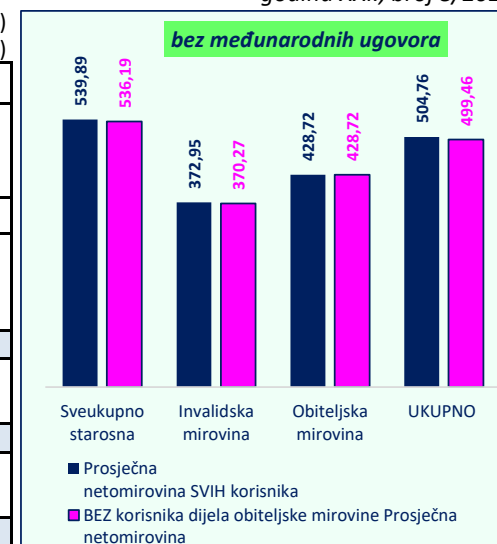
Tablica 22 DOM-7.

bez međunarodnih ugovora

za kolovoz 2023. (isplata u rujnu 2023.)
u eurima (EUR)

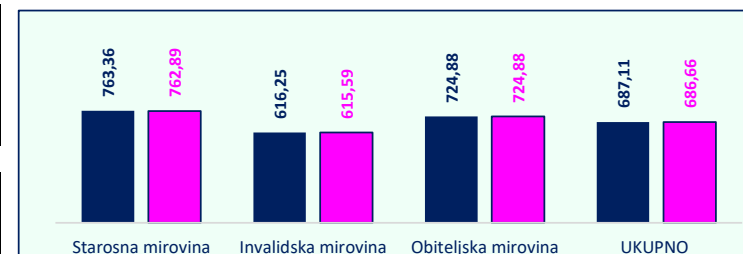
Vrste mirovina	Broj SVIH korisnika mirovina	Prosječna netomirovina SVIH korisnika	Prosječan staž SVIH korisnika (GG MM DD)	Prosječna dob SVIH korisnika (GG MM)	BEZ korisnika dijela obiteljske mirovine		
					Prosječna netomirovina	Prosječan staž (GG MM DD)	Prosječna dob (GG MM)
I. Korisnici mirovina ostvarenih prema Zakonu o mirovinskom osiguranju - ZOMO							
Starosna mirovina	404945	554,09	31 09 17	75 02	550,78	31 10 02	74 08
Starosna mirovina za dugogodišnjeg osiguranika - čl. 35.	44925	639,34	42 05 14	66 06	637,92	42 05 14	66 05
Starosna mirovina prevedena iz invalidske	66491	471,31	24 05 06	74 06	463,31	24 05 06	74 02
Ukupno starosna	516361	550,85	31 09 07	74 04	547,69	31 10 17	73 10
Prijevremena starosna mirovina	174922	507,64	35 10 14	69 00	504,02	35 11 29	68 10
Prijevremena starosna mirovina zbog stečaja poslodavca - čl. 36.	374	503,89	35 08 27	64 07	503,48	35 08 23	64 06
Sveukupno starosna	691657	539,89	32 09 21	73 00	536,19	32 11 17	72 06
Invalidska mirovina	89624	372,95	21 11 07	63 04	370,27	21 09 27	63 01
Obiteljska mirovina	164176	428,72	28 01 18	72 06	428,72	28 01 18	72 06
UKUPNO	945457	504,76	30 11 20	72 00	499,46	30 11 11	71 07

Napomena: u tablici je prikazan **ukupni** staž korisnika mirovina.



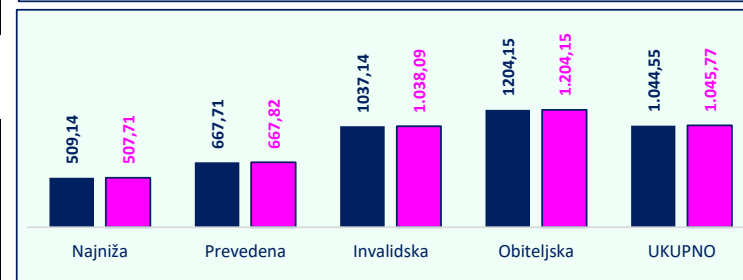
Vrste mirovina	Broj SVIH korisnika mirovina	Prosječna netomirovina SVIH korisnika	Prosječan staž SVIH korisnika (GG MM DD)	BEZ korisnika dijela obiteljske mirovine	
				Prosječna netomirovina	Prosječan staž (GG MM DD)
II. Korisnici mirovina ostvarenih prema Zakonu o pravima iz mirovinskog osiguranja djelatnih vojnih osoba, policijskih službenika i ovlaštenih službenih					
Starosna mirovina	6788	763,36	36 01 28	762,89	36 01 27
Invalidska mirovina	7968	616,25	27 00 01	615,59	26 11 24
Obiteljska mirovina	1245	724,88	30 07 29	724,88	30 07 29
UKUPNO	16001	687,11	31 02 03	686,66	31 01 28

Napomena: u tablici je prikazan **ukupni** staž korisnika mirovina.



III. Korisnici mirovina ostvarenih prema Zakonu o hrvatskim braniteljima iz Domovinskog rata i članovima njihovih obitelji - ZOHBDR					
Najniža mirovina (čl.49. st.3. ZOHBDR 2017.)	2550	509,14	07 05 05	507,71	07 05 09
Starosna mirovina prevedena iz invalidske mirovine	1706	667,71	27 05 22	667,82	27 05 10
Invalidska mirovina	51956	1037,14	20 02 07	1.038,09	20 01 24
Obiteljska mirovina	14995	1204,15	14 05 10	1.204,15	14 05 10
UKUPNO	71207	1.044,55	18 08 12	1.045,77	18 08 02

Napomena: u tablici je prikazan **ukupni** staž korisnika mirovina.



IV. Korisnici mirovina ostvarenih prema Ugovoru između Republike Hrvatske i Bosne i Hercegovine o suradnji na području prava stradalnika rata u Bosni i					
Invalidska mirovina	5637	594,54	07 11 17	594,54	07 11 17
Obiteljska mirovina	1093	578,29	05 01 15	578,29	05 01 15
UKUPNO	6730	591,90	06 05 27	591,90	06 05 27



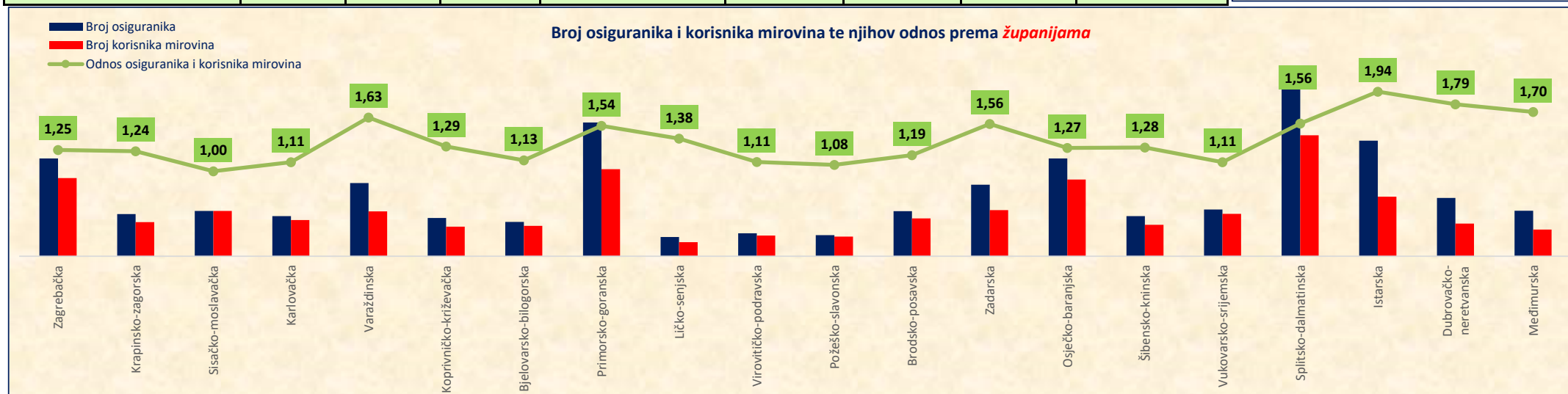
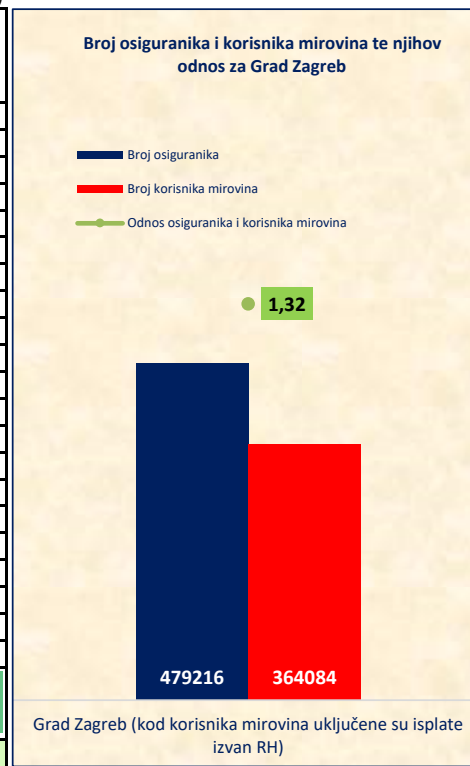
SVEUKUPNO (I.+II.+III.+IV.)	1039395	545,11	30 00 28	543,21	30 00 02
------------------------------------	----------------	---------------	-----------------	---------------	-----------------

Napomena: u tablici je prikazan **ukupni** staž korisnika mirovina.

za kolovoz 2023. (isplata u rujnu 2023.)
u eurima (EUR)

Tablica 22 ukupno **BROJ OSIGURANIKA I BROJ KORISNIKA MIROVINA TE NJIHOV ODNOS**

Red. broj	Županija	Broj osiguranika	Broj korisnika mirovina	Odnos osiguranika i korisnika mirovina	Gradovi	Broj osiguranika	Broj korisnika mirovina	Odnos osiguranika i korisnika mirovina	Prosječna ZOMO netomirovina (uključeni korisnici prema međunarodnim ugovorima)
1.	Zagrebačka	92140	73628	1,25	Velika Gorica	17697	15018	1,18	522,52
2.	Krapinsko-zagorska	39755	32171	1,24	Krapina	5994	3563	1,68	462,25
3.	Sisačko-moslavačka	42602	42586	1,00	Sisak	17244	13760	1,25	518,43
4.	Karlovačka	37756	34146	1,11	Karlovac	22222	15530	1,43	503,41
5.	Varaždinska	68925	42238	1,63	Varaždin	34485	12579	2,74	544,90
6.	Koprivničko-križevačka	35912	27803	1,29	Koprivnica	16319	8339	1,96	506,40
7.	Bjelovarsko-bilogorska	32258	28570	1,13	Bjelovar	16042	10168	1,58	485,54
8.	Primorsko-goranska	125897	82000	1,54	Rijeka	62789	36336	1,73	568,27
9.	Ličko-senjska	18189	13148	1,38	Gospić	5296	3158	1,68	462,40
10.	Virovitičko-podravska	21509	19380	1,11	Virovitica	9024	5666	1,59	477,10
11.	Požeško-slavonska	19821	18436	1,08	Požega	11023	6675	1,65	471,85
12.	Brodsko-posavska	42497	35701	1,19	Slavonski Brod	27075	14224	1,90	469,49
13.	Zadarska	67428	43331	1,56	Zadar	39397	20321	1,94	515,91
14.	Osječko-baranjska	91986	72202	1,27	Osijek	51347	28435	1,81	513,56
15.	Šibensko-kninska	37745	29498	1,28	Šibenik	20737	14230	1,46	513,34
16.	Vukovarsko-srijemska	44077	39851	1,11	Vinkovci	16299	8238	1,98	493,39
					Vukovar	10663	7995	1,33	441,80
17.	Splitsko-dalmatinska	177744	113770	1,56	Split	86585	48334	1,79	540,58
18.	Istarska	108738	56123	1,94	Pula	31986	16687	1,92	547,60
19.	Dubrovačko-neretvanska	54859	30695	1,79	Dubrovnik	28573	11643	2,45	561,31
20.	Međimurska	42760	25183	1,70	Čakovec	19926	8213	2,43	487,50
21.	Grad Zagreb (kod korisnika mirovina uključene su isplate izvan RH)	479216	364084	1,32	Grad Zagreb (kod korisnika mirovina nisu uključene isplate izvan RH)	479216	198102	2,42	586,06
	UKUPNO	1681814	1224544	1,37					



**III. AKTUALNA VRIJEDNOST MIROVINE, NAJNIŽA MIROVINA I
POSTOTAK USKLAĐIVANJA**

Tablica 23.

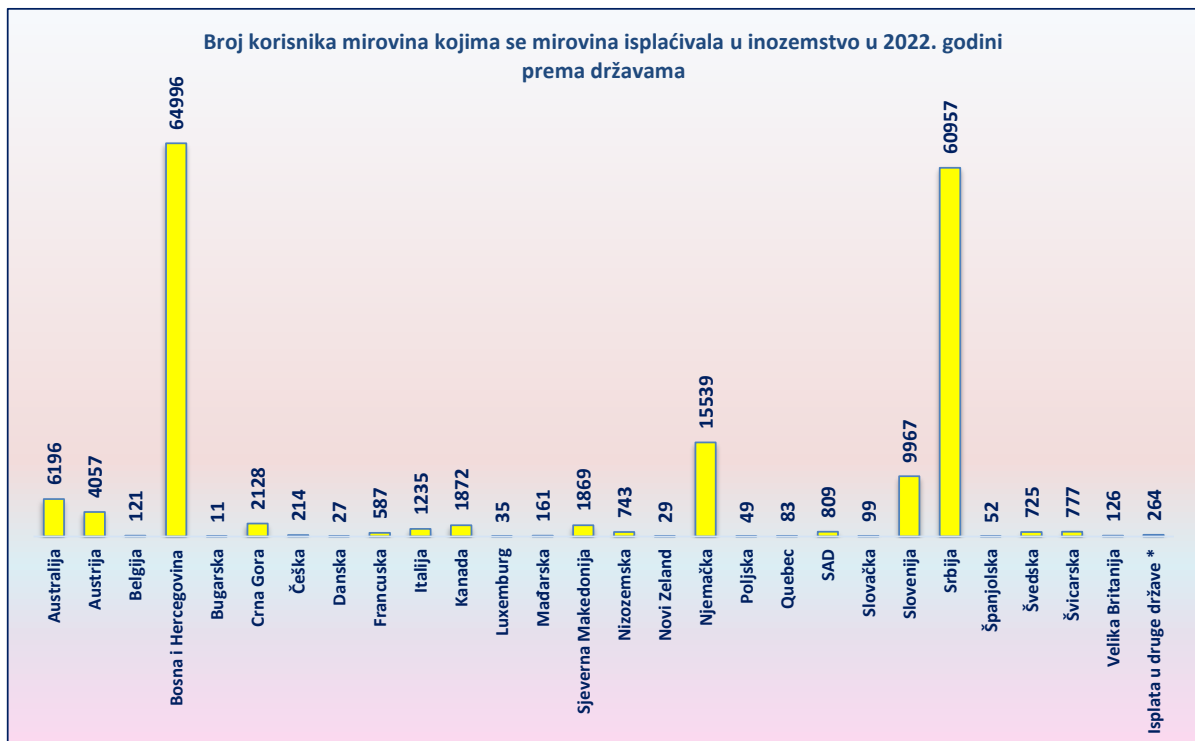
Datum usklađivanja	Aktualna vrijednost mirovine (AVM u eurima)	Aktualna vrijednost mirovine (AVM u kunama)	Vrijednost najniže mirovine za 1 godinu mir. staža (VNM u eurima)	Vrijednost najniže mirovine za 1 godinu mir. staža (VNM u kunama)	Postotak usklađivanja (%)	Postotak promjene (%)	
						Mjesečne bruto plaće	Troškova života / Indeksa potrošačkih cijena
0	1E	1K	2E	2K	3	4	5
1.1.1999.	4,67	35,16	4,52	34,08	-	-	-
1.7.1999.	4,85	36,51	4,70	35,39	3,85	4,50	3,20
1.1.2000.	4,97	37,44	4,82	36,29	2,55	4,40	0,70
1.7.2000.	5,14	38,75	4,99	37,56	3,50	3,50	3,50
1.1.2001.	5,28	39,76	5,12	38,54	2,60	2,90	2,30
1.7.2001.	5,41	40,79	5,25	39,54	2,60	2,10	3,10
1.1.2002.	5,46	41,12	5,29	39,86	0,80	1,30	0,30
1.7.2002.	5,61	42,27	5,44	40,98	2,80	3,60	2,00
1.1.2003.	5,70	42,97	5,53	41,66	1,65	3,50	-0,20
1.7.2003.	5,81	43,79	5,63	42,45	1,90	1,70	2,10
1.1.2004.	5,91	44,51	5,73	43,15	1,65	2,50	0,80
1.7.2004.	6,14	46,29	5,96	44,88	4,00	4,00	-
1.1.2005.	6,28	47,35	6,09	45,91	2,30	2,30	-
1.7.2005.	6,42	48,39	6,23	46,92	2,20	2,20	-
1.1.2006.	6,52	49,16	6,33	47,67	1,60	2,30	0,90
1.7.2006.	6,74	50,76	6,53	49,22	3,25	3,70	2,80
1.1.2007.	6,82	51,42	6,62	49,86	1,30	2,60	0,00
1.7.2007.	7,00	52,76	6,79	51,16	2,60	3,30	1,90
1.1.2008.	7,18	54,11	6,96	52,46	2,55	3,10	2,00
1.7.2008.	7,47	56,30	7,24	54,58	4,05	3,90	4,20
1.1.2009.	7,64	57,59	7,41	55,84	2,30	2,90	1,70
1.7.2009.	7,75	58,37	7,51	56,59	1,35	1,00	1,70
1.1.2010.	7,75	58,37	7,51	56,59	-	-0,50	-0,20
1.7.2010.	7,75	58,37	7,51	56,59	-	-0,40	1,00
1.1.2011.	7,75	58,37	7,51	56,59	-	0,60	0,30
1.7.2011.	7,75	58,37	7,51	56,59	-	0,50	2,00
1.1.2012.	7,81	58,87	7,57	57,07	0,85	1,40	0,30
1.7.2012.	7,91	59,58	7,66	57,75	1,20	0,20	2,20
1.1.2013.	8,01	60,32	7,76	58,47	1,25	0,40	2,10
1.7.2013.	8,09	60,92	7,84	59,05	1,00	0,70	1,30
1.1.2014.	8,09	60,92	7,84	59,05	-	-0,20	-0,20
1.7.2014.	8,09	60,92	7,84	59,05	-	0,10	-0,10
1.1.2015.	8,09	60,92	7,84	59,05	-	0,20	-0,20
1.7.2015.	8,11	61,10	7,86	59,23	0,30	0,80	-0,20
1.1.2016.	8,15	61,38	7,90	59,50	0,46	1,30	-0,50
1.7.2016.	8,17	61,59	7,92	59,71	0,35	1,70	-1,00
1.1.2017.	8,23	61,99	7,98	60,10	0,65	1,90	-1,10
1.7.2017.	8,40	63,29	8,14	61,36	2,10	3,40	0,80
1.1.2018.	8,48	63,88	8,22	61,94	0,94	3,90	1,10
1.7.2018.	8,71	65,60	8,44	63,61	2,70	4,30	1,10
1.1.2019.	8,81	66,35	8,54	64,34	1,15	4,90	1,50
1.7.2019.	9,02	67,97	9,02	67,97	2,44	3,40	0,20
1.1.2020.	9,08	68,45	9,08	68,45	0,70	0,70	0,70
1.7.2020.	9,21	69,42	9,21	69,42	1,41	2,10	-0,20
1.1.2021.	9,27	69,81	9,27	69,81	0,56	0,80	0,00
1.7.2021.	9,49	71,53	9,49	71,53	2,46	3,00	1,20
1.1.2022.	9,71	73,13	9,71	73,13	2,24	1,40	2,60
1.7.2022.	10,31	77,65	10,31	77,65	6,18	6,30	5,90
1.1.2023.	10,86	81,82	11,19	84,31	5,37	2,50	6,60
1.7.2023.	11,77	88,68	12,13	91,39	8,42	10,70	3,10

**BROJ KORISNIKA KOJIMA SE MIROVINA ISPLAĆIVALA U INOZEMSTVO
U 2022. GODINI PREMA DRŽAVAMA I VRSTAMA MIROVINA**

Tablica 24.

Redni broj	Države	Vrste mirovina			
		Starosna mirovina	Invalidska mirovina	Obiteljska mirovina	UKUPNO
		Broj korisnika	Broj korisnika	Broj korisnika	Broj korisnika
0	1	2	3	4	5
1.	Australija	5292	139	765	6196
2.	Austrija	2987	396	674	4057
3.	Belgija	100	2	19	121
4.	Bosna i Hercegovina	33101	7561	24334	64996
5.	Bugarska	6	1	4	11
6.	Crna Gora	1605	58	465	2128
7.	Češka	148	7	59	214
8.	Danska	20	3	4	27
9.	Francuska	485	1	101	587
10.	Italija	1033	22	180	1235
11.	Kanada	1685	13	174	1872
12.	Luxemburg	28	4	3	35
13.	Mađarska	111	8	42	161
14.	Sjeverna Makedonija	1225	30	614	1869
15.	Nizozemska	643	7	93	743
16.	Novi Zeland	26	1	2	29
17.	Njemačka	11943	521	3075	15539
18.	Poljska	34	2	13	49
19.	Quebec	72	3	8	83
20.	SAD	653	10	146	809
21.	Slovačka	66	4	29	99
22.	Slovenija	8299	281	1387	9967
23.	Srbija	45547	1893	13517	60957
24.	Španjolska	47	1	4	52
25.	Švedska	644	19	62	725
26.	Švicarska	679	44	54	777
27.	Velika Britanija	112	4	10	126
28.	Isplata u druge države *	193	21	50	264
UKUPNO		116784	11056	45888	173728

* **Uključeni podaci iz država:** Argentina, Armenija, Brazil, Cipar, Čile, Filipini, Finska, Grčka, Irska, Izrael, Južnoafrička Republika, Litva, Malta, Meksiko, Norveška, Paragvaj, Peru, Portugal, Rumunjska, Ruska Federacija, Tajland, Turska, Ukrajina

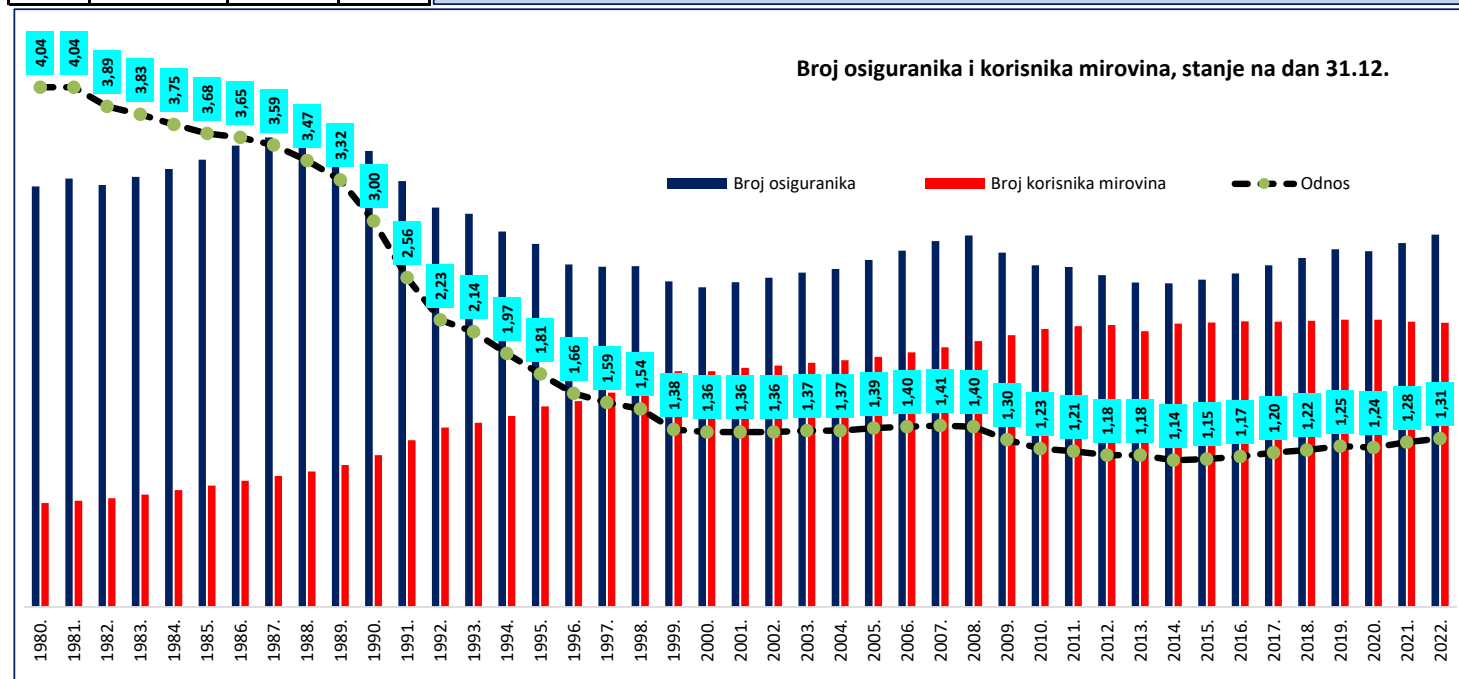
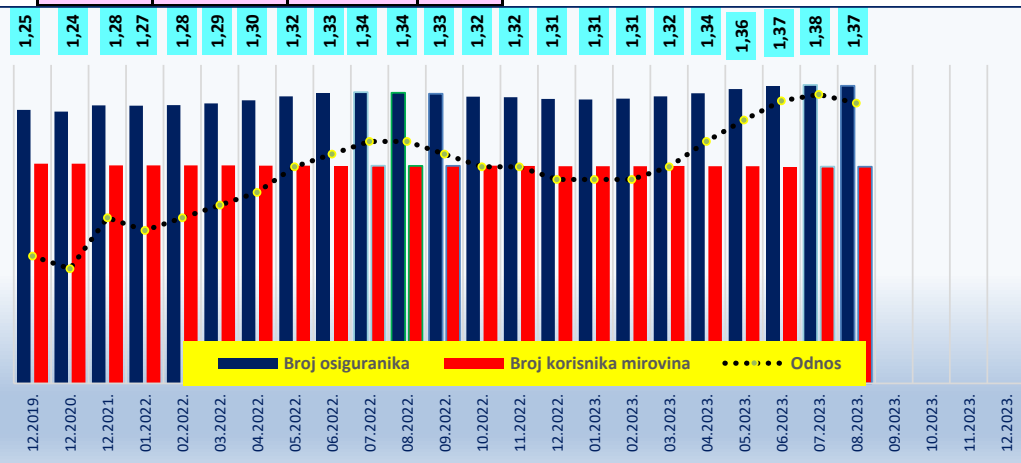


Stanje na dan 31.12.	Broj osiguranika	Broj korisnika mirovina	Odnos
1980.	1816191	449080	4,04
1981.	1849489	458134	4,04
1982.	1822573	468966	3,89
1983.	1857033	485044	3,83
1984.	1891226	504084	3,75
1985.	1931254	524154	3,68
1986.	1992768	545241	3,65
1987.	2027180	565123	3,59
1988.	2032016	585170	3,47
1989.	2031512	612572	3,32
1990.	1968737	655788	3,00
1991.	1839265	719868	2,56
1992.	1724792	774945	2,23
1993.	1698138	794811	2,14
1994.	1621901	825121	1,97
1995.	1567981	865769	1,81
1996.	1478975	888738	1,66
1997.	1468938	925520	1,59
1998.	1471509	955352	1,54
1999.	1406091	1017801	1,38
2000.	1380510	1018504	1,36
2001.	1402102	1032120	1,36
2002.	1421981	1042192	1,36
2003.	1443995	1054549	1,37
2004.	1460105	1065655	1,37
2005.	1498877	1080571	1,39
2006.	1538170	1100086	1,40
2007.	1579463	1121540	1,41
2008.	1604848	1148290	1,40
2009.	1530233	1173814	1,30
2010.	1475363	1200386	1,23
2011.	1468133	1213121	1,21
2012.	1432740	1217692	1,18
2013.	1400631	1190815	1,18
2014.	1397400	1223738	1,14
2015.	1413637	1228020	1,15
2016.	1440188	1233375	1,17
2017.	1475044	1232651	1,20
2018.	1506912	1236258	1,22
2019.	1545192	1241111	1,25
2020.	1536300	1241085	1,24
2021.	1571672	1232601	1,28
2022.	1607734	1227671	1,31

Stanje na posljednji dan u mjesecu	Broj osiguranika	Broj korisnika mirovina	Odnos
12.2019.	1545192	1241111	1,25
12.2020.	1536300	1241085	1,24
12.2021.	1571672	1232601	1,28
01.2022.	1568927	1232708	1,27
02.2022.	1572876	1232780	1,28
03.2022.	1582858	1231795	1,29
04.2022.	1599510	1231064	1,30
05.2022.	1622421	1230795	1,32
06.2022.	1640770	1229760	1,33
07.2022.	1645750	1230173	1,34
08.2022.	1642551	1229242	1,34
09.2022.	1636971	1229564	1,33
10.2022.	1620791	1229791	1,32
11.2022.	1617006	1228771	1,32
12.2022.	1607734	1227671	1,31
01.2023.	1604163	1226775	1,31
02.2023.	1610157	1227499	1,31
03.2023.	1621379	1228274	1,32
04.2023.	1639698	1227071	1,34
05.2023.	1664188	1226667	1,36
06.2023.	1680814	1225280	1,37
07.2023.	1686629	1225033	1,38
08.2023.	1681814	1224544	1,37
09.2023.			
10.2023.			
11.2023.			
12.2023.			

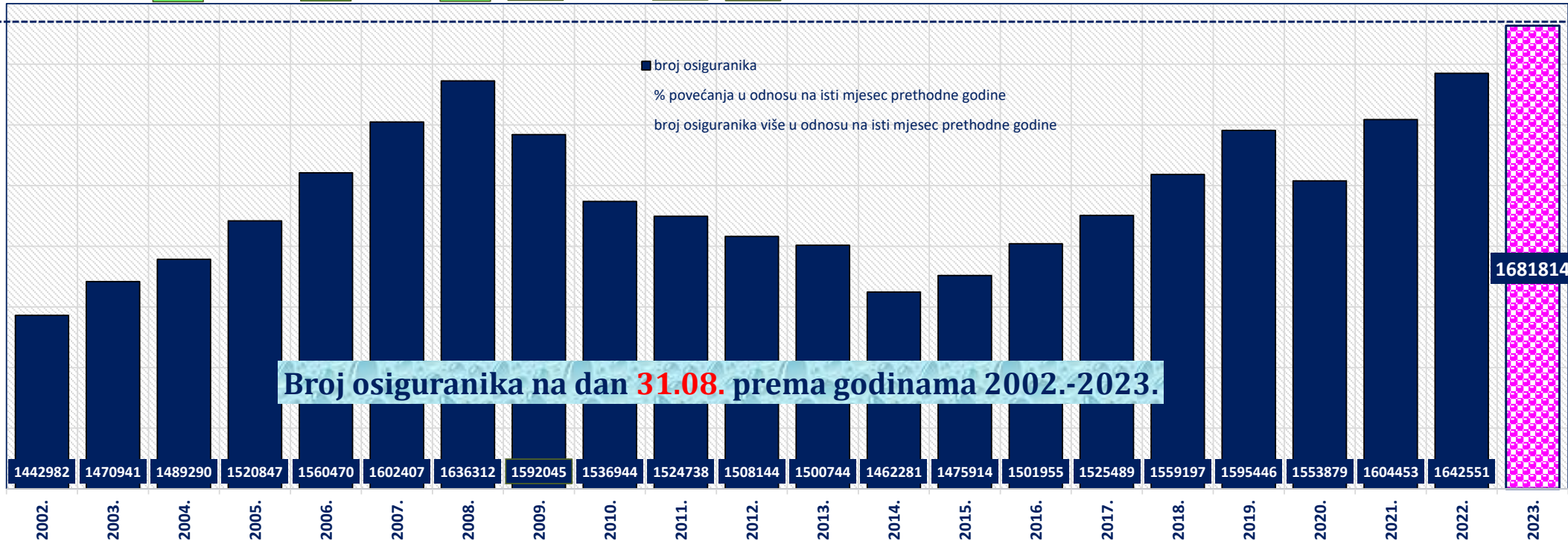
Hrvatski zavod za mirovinsko osiguranje (u daljnjem tekstu Zavod) vodi *evidenciju osiguranika*, a ne zaposlenih koji su definirani svojim brojem u službenim statistikama Državnog zavoda za statistiku, središnjeg tijela za statistiku RH. Zavod nije zadužen pratiti broj zaposlenih niti je to njegova svrha. Zavod u svojim statističkim evidencijama, uz osiguranike kod pravnih i fizičkih osoba te osiguranike obrtnike, poljoprivrednike, osiguranike samostalnih profesionalnih djelatnosti vodi i osiguranike s otvorenom prijavom na osiguranje, poput osoba na stručnom osposobljavanju, osoba s produženim osiguranjem i drugo. Te se osobe ne mogu smatrati zaposlenima i Državni zavod za statistiku ne uključuje ih u svoja izvješća o broju zaposlenih. Jedina dva službena izvora na temelju kojih se može govoriti o padu ili rastu zaposlenosti su podaci Državnog zavoda za statistiku (DZS) o broju zaposlenih, koje DZS prikuplja iz poreznih obrazaca JOPPD-a i Anketa o radnoj snazi, koja je prihvaćena i koristi se u cijelom svijetu.

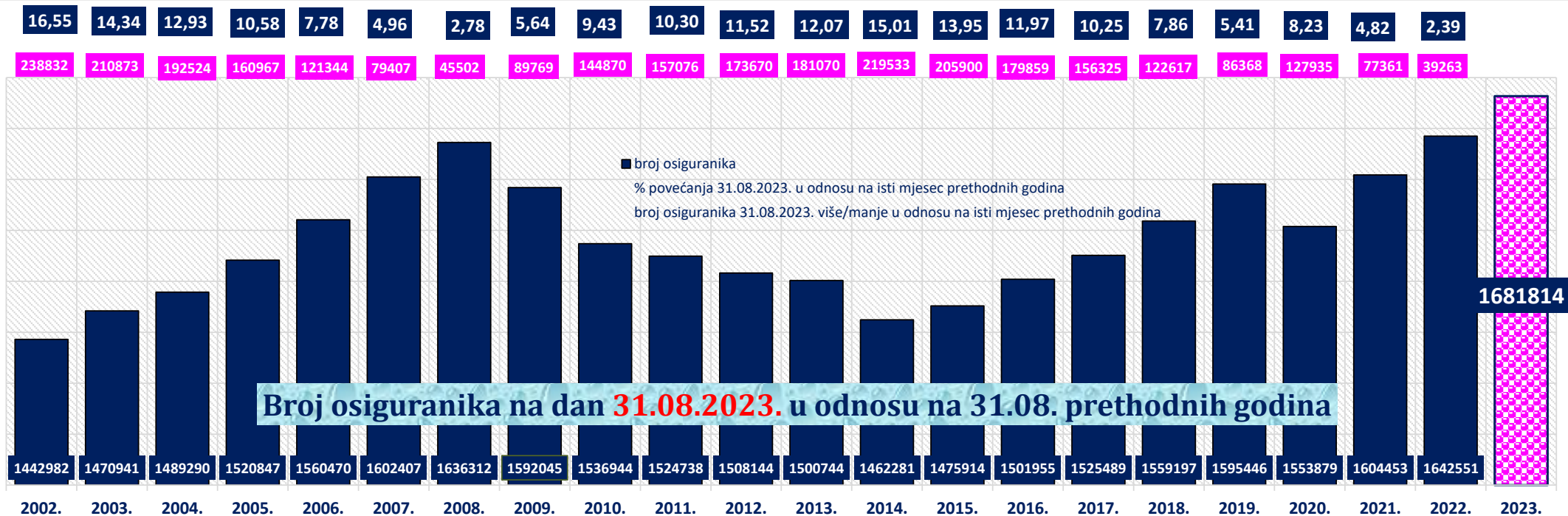
U evidencijama Hrvatskog zavoda za mirovinsko osiguranje *osiguranici* se vode prema *općini mjesta rada zadnje registrirane prijave o stjecanju svojstva osiguranika u bazi osiguranika*.



stanje na zadnji dan u mjesecu	Ukupan broj osiguranika																				
	Godine																				
	2003.	2004.	2005.	2006.	2007.	2008.	2009.	2010.	2011.	2012.	2013.	2014.	2015.	2016.	2017.	2018.	2019.	2020.	2021.	2022.	2023.
1	2	3	4	5	6	7	8	9	10	11	12	13	14	15	16	17	18	19	20	21	22
siječnju	1413511	1435666	1450059	1490860	1530528	1571522	1587365	1507067	1463418	1454695	1423210	1391288	1387337	1408790	1433402	1468631	1499928	1538621	1531689	1568927	1604163
veljači	1413706	1438413	1453101	1495150	1535842	1577682	1581882	1499465	1463133	1450081	1424402	1390898	1388803	1414115	1437782	1474303	1507243	1542328	1536247	1572876	1610157
ožujku	1420495	1444576	1456494	1504013	1545187	1587050	1578709	1498222	1469809	1455433	1431939	1394788	1399509	1425201	1452052	1489091	1521259	1529905	1546937	1582858	1621379
travnju	1434700	1454003	1468155	1515550	1558168	1599437	1579484	1506467	1484949	1474249	1449757	1414750	1423513	1449815	1475786	1514171	1545525	1520590	1557687	1599510	1639698
svibnju	1446112	1465791	1482175	1531247	1574550	1612892	1587006	1519529	1502167	1493079	1475578	1433827	1448021	1476865	1503700	1539946	1577987	1523653	1573949	1622421	1664188
lipnju	1460618	1477476	1507441	1547516	1589509	1630463	1596346	1532633	1521090	1511737	1497355	1460042	1472497	1498922	1525457	1554821	1593583	1541613	1596112	1640770	1680814
srpnju	1470028	1489763	1519385	1560636	1602188	1639795	1598093	1542110	1528371	1516253	1506369	1467952	1481193	1504328	1532009	1563560	1600405	1554330	1606533	1645750	1686629
kolovožu	1470941	1489290	1520847	1560470	1602407	1636312	1592045	1536944	1524738	1508144	1500744	1462281	1475914	1501955	1525489	1559197	1595446	1553879	1604453	1642551	1681814
rujnu	1465472	1481243	1514878	1553890	1596073	1629857	1575219	1517737	1512337	1486424	1455600	1443744	1459211	1488807	1514241	1546848	1585676	1549077	1600410	1636971	
listopadu	1457335	1472914	1507623	1547298	1590412	1620729	1556919	1499265	1494822	1464082	1432129	1421053	1436197	1466090	1496040	1528590	1566446	1544378	1585829	1620791	
studenome	1453255	1468486	1507389	1546334	1589656	1616184	1548008	1491330	1485524	1451873	1413737	1411197	1425709	1456824	1485757	1521950	1556826	1545566	1583131	1617006	
prosincu	1443995	1460105	1498877	1538170	1579463	1604848	1530233	1475363	1468133	1432740	1400631	1397400	1413637	1440188	1475044	1506912	1545192	1536300	1571672	1607734	
GODIŠNJI prosječan broj osiguranika	1445847	1464811	1490535	1532595	1574499	1610564	1575942	1510511	1493208	1474899	1450954	1424102	1434295	1460992	1488063	1522335	1557960	1540020	1574554	1613180	
prosječan broj osiguranika za razdoblje I.-VIII.	1441264	1461872	1482207	1525680	1567297	1606894	1587616	1517805	1494709	1482959	1463669	1426978	1434598	1459999	1485710	1520465	1555172	1538115	1569201	1609458	1648605

1,94	1,25	2,12	2,61	2,69	2,12	-2,71	-3,46	-0,79	-1,09	-0,49	-2,56	0,93	1,76	1,57	2,21	2,32	-2,61	3,25	2,37	2,39
27959	18349	31557	39623	41937	33905	-44267	-55101	-12206	-16594	-7400	-38463	13633	26041	23534	33708	36249	-41567	50574	38098	39263



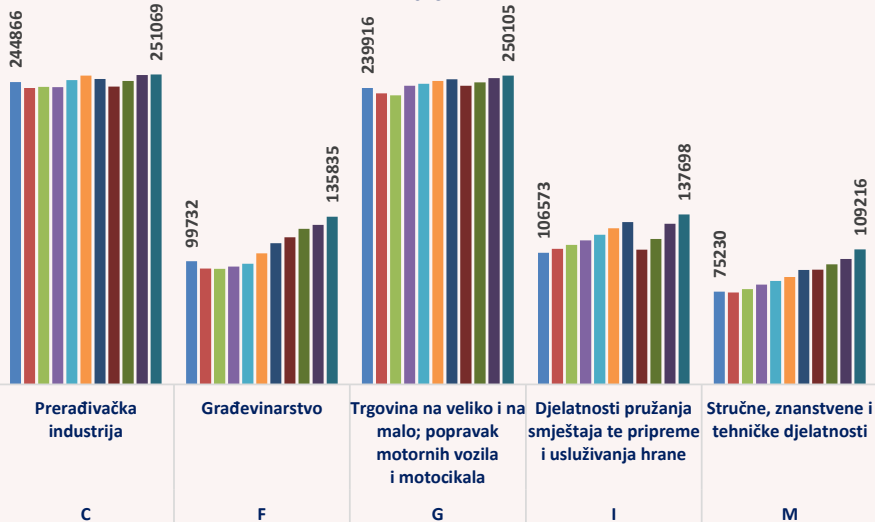


Područja djelatnosti prema NKD07	Osiguranici, stanje na dan 31.08.2019.	Osiguranici, stanje na dan 31.08.2020.	Osiguranici, stanje na dan 31.08.2021.	Osiguranici, stanje na dan 31.08.2022.	Osiguranici, stanje na dan 31.08.2023.	2023. vs. 2022.		2023. vs. 2021.		2023. vs. 2020.		2023. vs. 2019.	
						razlika 31.08.2023. 31.08.2022.	razlika 31.08.2023. 31.08.2022. u %	razlika 31.08.2023. 31.08.2021.	razlika 31.08.2023. 31.08.2021. u %	razlika 31.08.2023. 31.08.2020.	razlika 31.08.2023. 31.08.2020. u %	razlika 31.08.2023. 31.08.2019.	razlika 31.08.2023. 31.08.2019. u %
A POLJOPRIVREDA, ŠUMARSTVO I RIBARSTVO	56791	57117	58028	58630	58363	-267	-0,46	335	0,58	1246	2,18	1572	2,77
B RUDARSTVO I VAĐENJE	4117	3965	3901	3942	4010	68	1,73	109	2,79	45	1,13	-107	-2,60
C PRERADIVAČKA INDUSTRIJA	247199	241198	245623	250587	251069	482	0,19	5446	2,22	9871	4,09	3870	1,57
D OPSKRBA ELEKTRIČNOM ENERGIJOM, PLINOM, PAROM I KLIMATIZACIJA	14478	14704	14879	14882	15060	178	1,20	181	1,22	356	2,42	582	4,02
E OPSKRBA VODOM; UKLANJANJE OTPADNIH VODA; GOSPODARENJE OTPADOM	23674	23137	23430	23920	24490	570	2,38	1060	4,52	1353	5,85	816	3,45
F GRAĐEVINARSTVO	114235	119242	128008	129214	135835	6621	5,12	9827	7,80	16593	13,92	21600	18,91
G TRGOVINA NA VELIKO I NA MALO; POPRAVAK MOTORNIH VOZILA I MOTOCIKALA	247110	241744	244637	247920	250105	2185	0,88	5468	2,24	8361	3,46	2995	1,21
H PRIJEVOZI I SKLADIŠTENJE	84392	80576	82823	86458	90110	3652	4,22	7287	8,80	9534	11,83	5718	6,78
I DJELATNOSTI PRUŽANJA SMJEŠTAJA I USLUŽIVANJA HRANE	131501	109163	117753	130113	137898	7585	5,83	19945	16,94	28535	26,14	6197	4,71
J INFORMACIJE I KOMUNIKACIJE	46120	48185	51943	56459	59247	2788	4,94	7304	14,06	11062	22,96	13127	28,46
K FINANCIJSKE DJELATNOSTI I DJELATNOSTI OSIGURANJA	43921	43374	42781	41904	41128	-776	-1,85	-1653	-3,86	-2246	-5,18	-2793	-6,36
L POSLOVANJE NEKRETNIMA	14107	14026	14379	15056	15717	661	4,39	1338	9,31	1691	12,06	1610	11,41
M STRUČNE, ZNANSTVENE I TIBNIČKE DJELATNOSTI	92707	92884	97159	101463	109216	7753	7,64	12057	12,41	16332	17,58	10509	17,81
N ADMINISTRATIVNE I POMOĆNE USLUŽNE DJELATNOSTI	55553	51764	55092	59470	62487	3017	5,07	7395	13,42	10723	20,72	6934	12,48
O JAVNA UPRAVA I OBRANA; OBEZBJENJE SOCIJALNO OSIGURANJE	128373	120618	122552	117741	119769	2028	1,72	-2783	-2,27	-849	-0,70	-5604	-4,47
P OBRAZOVANJE	107787	107531	110992	113562	114811	1249	1,10	3819	3,44	7280	6,77	7024	6,52
Q DJELATNOSTI ZDRAVSTVENE ZAŠTITE I SOCIJALNE SKRBI	109184	109551	113839	112904	111974	-930	-0,82	-1865	-1,64	2423	2,21	2790	2,56
R UMJETNOST, ZABAVA I REKREACIJA	31274	30308	31038	32296	33428	1132	3,51	2390	7,70	3120	10,29	2154	6,89
S OSTALE USLUŽNE DJELATNOSTI	41970	41241	43968	42444	43428	984	2,32	-540	-1,23	2187	5,30	1458	3,47
T DJELATNOSTI KUĆANSTAVAKAO POSLODAVACA; DJELATNOSTI KUĆANSTAVAKAO... U Djelatnosti izvanteritorijalnih organizacija i tijela	2253	1916	1914	1774	1744	-30	-1,69	-170	-8,88	-172	-8,98	-509	-22,59
XX NEPOZNATO - NEPREMEĐENE SIJERE DJELATNOSTI	354	346	358	369	413	44	11,92	55	15,36	67	19,36	59	16,67
XX NEPOZNATO - NEPREMEĐENE SIJERE DJELATNOSTI	1346	1289	1356	1443	1712	269	18,64	356	26,25	423	32,82	366	27,19
Ukupno osiguranika Hrvatskog zavoda za mirovinsko osiguranje	1595446	1553879	1604453	1642551	1681814	39263	2,39	77361	4,82	127935	8,23	86368	5,41

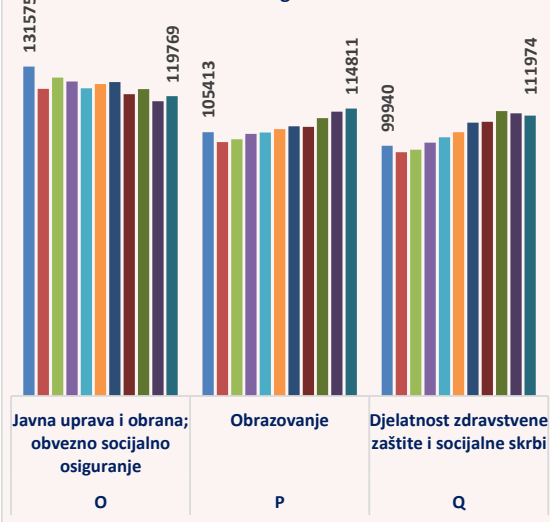
KRETANJE BROJA OSIGURANIKA PREMA PODRUČJIMA DJELATNOSTI, stanje na dan 31.08.

Područja NKD07	Broj osiguranika										
	Godine										
	2013.	2014.	2015.	2016.	2017.	2018.	2019.	2020.	2021.	2022.	2023.
A Poljoprivreda, šumarstvo i ribarstvo	63825	59318	57247	56048	55948	56782	56791	57117	58028	58630	58363
B Rudarstvo i vađenje	5227	4854	4353	4091	4009	4007	4117	3965	3901	3942	4010
C Prerađivačka industrija	244866	239957	240846	240660	246312	250028	247199	241198	245623	250587	251069
D Opskrba el. energijom, plinom, parom i klimatizacija	14865	14857	14693	14681	14692	13771	14478	14704	14879	14882	15060
E Opskrba vodom; uklanjanje otpadnih voda, gospodarenje otpadom te djelatnosti sanacije okoliša	19565	20954	21570	22338	22899	23151	23674	23137	23430	23920	24490
F Građevinarstvo	99732	93850	93656	95524	97702	106227	114235	119242	126008	129214	135835
G Trgovina na veliko i na malo; popravak motornih vozila i motocikala	239916	235688	234162	241808	243446	245621	247110	241744	244637	247920	250105
H Prijevoz i skladištenje	73622	72664	72791	74647	76587	80473	84392	80576	82823	86458	90110
I Djelatnosti pružanja smještaja te pripreme i usluživanja hrane	106573	109676	113028	116643	121149	126342	131501	109163	117753	130113	137698
J Informacije i komunikacije	34843	35391	35866	37837	40096	42594	46120	48185	51943	56459	59247
K Financijske djelatnosti i djelatnosti osiguranja	49644	48696	47853	46763	45615	44449	43921	43374	42781	41904	41128
L Poslovanje nekretninama	17976	15449	14986	15643	16387	13242	14107	14026	14379	15056	15717
M Stručne, znanstvene i tehničke djelatnosti	75230	74345	77258	80821	83814	87014	92707	92884	97159	101463	109216
N Administrativne i pomoćne uslužne djelatnosti	45545	46512	49014	52424	53566	54572	55553	51764	55092	59470	62487
O Javna uprava i obrana; obvezno socijalno osiguranje	131575	122710	127173	125636	122964	124578	125373	120618	122552	117741	119769
P Obrazovanje	105413	101390	102563	104658	105251	106623	107787	107531	110992	113562	114811
Q Djelatnost zdravstvene zaštite i socijalne skrbi	99940	97419	98353	101158	103402	105411	109184	109551	113839	112904	111974
R Umjetnost, zabava i rekreacija	26649	26808	27602	28262	29198	29961	31274	30308	31038	32296	33428
S Ostale uslužne djelatnosti	34706	34350	36221	37744	38223	40207	41970	41241	43968	42444	43428
T Djelatnost kućanstva kao poslodavca; djelatnost kućanstva koja proizvode različitu robu i obavljaju različite usluge za vlastite potrebe	3978	3577	3079	2805	2550	2442	2253	1916	1914	1774	1744
U Djelatnost izvanteritorijalnih organizacija i tijela	285	306	293	315	282	318	354	346	358	369	413
Nepoznate - neprevedene šifre djelatnosti	6769	3510	3307	1449	1397	1384	1346	1289	1356	1443	1712
ukupan broj osiguranika prema područjima djelatnosti NKD07	1500744	1462281	1475914	1501955	1525489	1559197	1595446	1553879	1604453	1642551	1681814

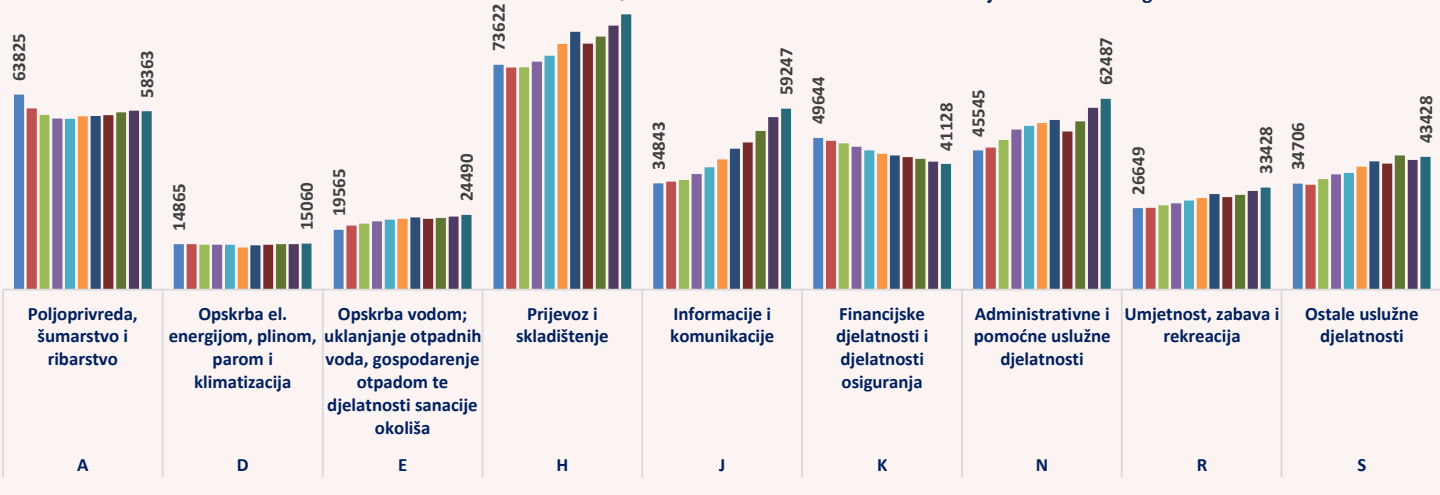
Osiguranici prema područjima djelatnosti, stanje na dan 31.08. i godine 2013.-2023.



Osiguranici prema područjima djelatnosti, stanje na dan 31.08. i godine 2013.-2023.

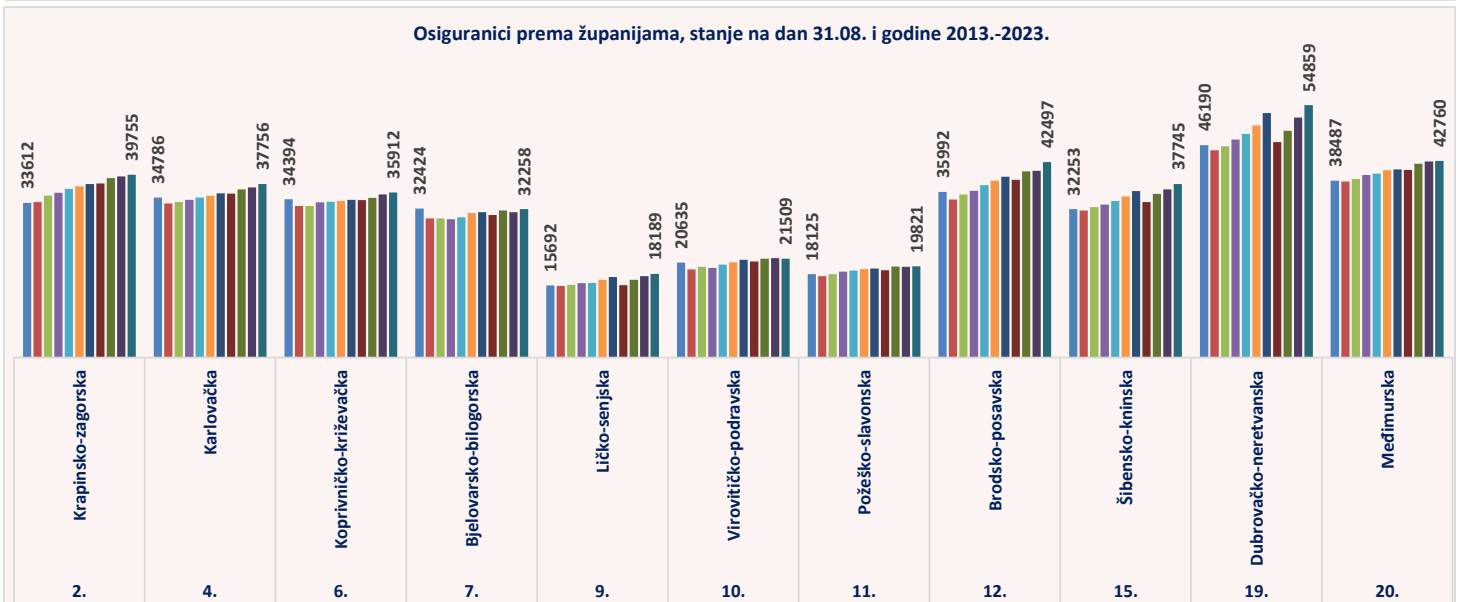
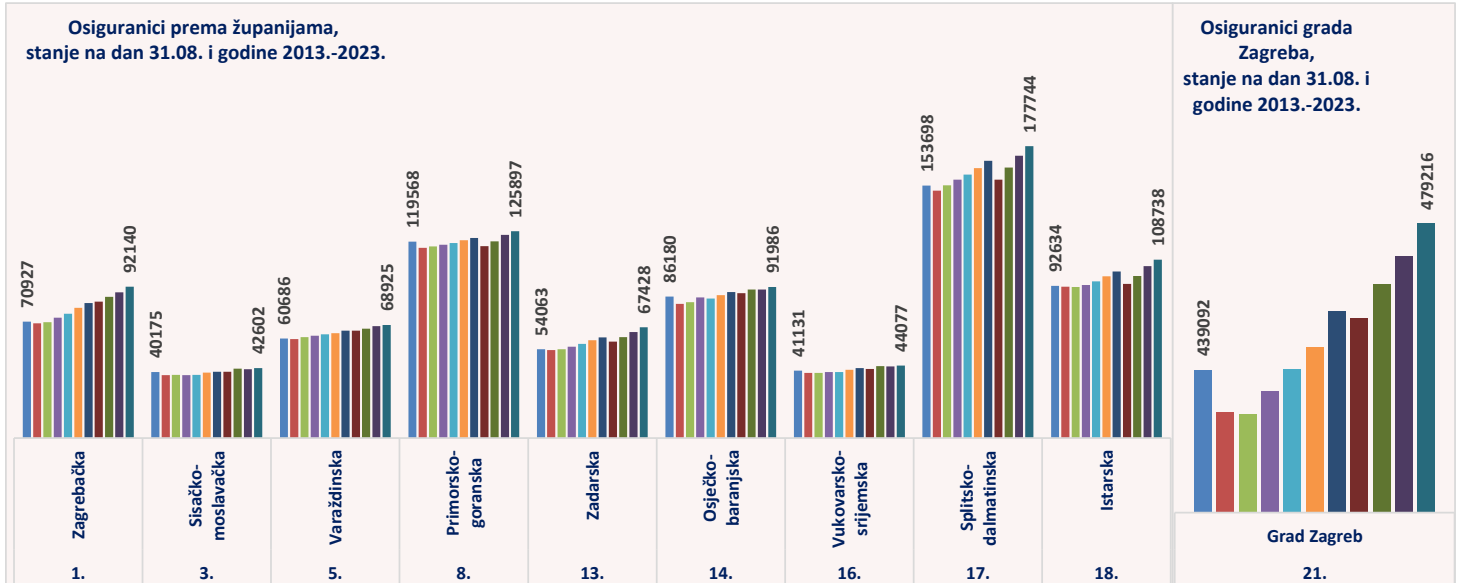


Osiguranici prema područjima djelatnosti, stanje na dan 31.08. i godine 2013.-2023.



KRETANJE BROJA OSIGURANIKA PREMA ŽUPANIJAMA, stanje na dan 31.08.

Županije	Broj osiguranika										
	Godine										
	2013.	2014.	2015.	2016.	2017.	2018.	2019.	2020.	2021.	2022.	2023.
1. Zagrebačka	70927	69819	70629	73367	75731	79336	82282	83131	86042	88680	92140
2. Krapinsko-zagorska	33612	33825	35186	35855	36695	37222	37732	37850	38997	39396	39755
3. Sisačko-moslavačka	40175	38339	38419	38255	38528	39824	40387	40463	42206	42006	42602
4. Karlovačka	34786	33474	33817	34285	34783	35183	35679	35617	36589	37015	37756
5. Varaždinska	60686	60328	61563	62390	63218	63890	65447	65412	66577	68122	68925
6. Koprivničko-križevačka	34394	32969	32972	33746	33866	34062	34272	34263	34729	35483	35912
7. Bjelovarsko-bilogorska	32424	30253	30278	30091	30527	31397	31599	31015	31985	31590	32258
8. Primorsko-goranska	119568	115891	116714	117741	118717	120492	121891	116970	119880	123683	125897
9. Ličko-senjska	15692	15538	15806	16184	16203	16883	17501	15770	16883	17696	18189
10. Virovitičko-podravska	20635	19191	19743	19495	20193	20711	21243	20879	21521	21643	21509
11. Požeško-slavonska	18125	17707	18160	18665	18916	19227	19363	19011	19798	19737	19821
12. Brodsko-posavska	35992	34355	35442	36245	37452	38482	39291	38638	40489	40625	42497
13. Zadarska	54063	53552	54151	55685	57392	59576	61379	58818	61543	64602	67428
14. Osječko-baranjska	86180	81640	82820	85675	85062	87033	88862	88197	90410	90441	91986
15. Šibensko-kninska	32253	31994	32720	33227	34060	35006	36198	33803	35602	36560	37745
16. Vukovarsko-srijemska	41131	39736	39709	40214	40225	41564	42607	42048	43831	43581	44077
17. Splitsko-dalmatinska	153698	150731	153931	157304	160510	164350	168881	157340	164730	171890	177744
18. Istarska	92634	92162	91997	93162	95522	98591	101505	93843	98667	104702	108738
19. Dubrovačko-neretvanska	46190	45082	45910	47389	48618	50434	53162	46822	49302	52188	54859
20. Međimurska	38487	38300	38820	39708	39983	40729	40927	40811	42106	42641	42760
21. Grad Zagreb	439092	427395	427127	433272	439288	445205	455238	453178	462566	470270	479216
ukupan broj osiguranika prema županijama (općina rada)	1500744	1462281	1475914	1501955	1525489	1559197	1595446	1553879	1604453	1642551	1681814



BROJ OSIGURANIKA

Županije/gradovi (općina rada)	Broj osiguranika na dan 31.08.2022.	Broj osiguranika na dan 31.07.2023.	Broj osiguranika na dan 31.08.2023.	31.08.2023. u odnosu na 31.07.2023.	31.08.2023. u odnosu na 31.08.2022.
Bjelovarsko-bilogorska županija	31590	32313	32258	-55	668
Berek	146	148	152	4	6
Bjelovar	15780	16041	16042	1	262
Čazma	2284	2303	2323	20	39
Daruvar	3655	3837	3827	-10	172
Dežanovac	363	368	364	-4	1
Đulovac	540	554	530	-24	-10
Garešnica	2621	2642	2637	-5	16
Grubišno Polje	1487	1521	1522	1	35
Hercegovac	466	464	468	4	2
Ivanska	398	430	430	0	32
Kapela	286	321	312	-9	26
Končanica	283	286	284	-2	1
Nova Rača	367	378	364	-14	-3
Rovišće	602	622	620	-2	18
Severin	165	166	163	-3	-2
Sirač	517	561	573	12	56
Šandrovac	121	124	117	-7	-4
Štefanje	219	218	222	4	3
Velika Pisanica	221	220	216	-4	-5
Velika Trnovitica	219	234	220	-14	1
Veliki Grđevac	500	501	506	5	6
Veliko Trojstvo	267	276	280	4	13
Zrinski Topolovac	83	98	86	-12	3
Brodsko-posavska županija	40625	42650	42497	-153	1872
Bebrina	153	171	168	-3	15
Brodski Stupnik	275	281	278	-3	3
Bukovlje	205	312	271	-41	66
Cernik	483	513	491	-22	8
Davor	271	307	295	-12	24
Donji Andrijevci	354	410	401	-9	47
Dragalić	102	104	94	-10	-8
Garčin	455	468	462	-6	7
Gornja Vrba	540	665	676	11	136
Gornji Bogičevci	158	168	171	3	13
Gundinci	238	262	257	-5	19
Klakar	206	248	249	1	43
Nova Gradiška	5205	5459	5442	-17	237
Nova Kapela	526	506	503	-3	-23
Okučani	491	502	511	9	20
Oprisavci	549	608	589	-19	40
Oriovac	796	811	809	-2	13
Podcrkavlje	121	130	118	-12	-3
Rešetari	615	666	645	-21	30
Sibinj	550	608	614	6	64
Sikirevci	185	203	190	-13	5
Slavonski Brod	26090	27042	27075	33	985
Slavonski Šamac	177	199	200	1	23
Stara Gradiška	296	321	313	-8	17
Staro Petrovo Selo	570	613	619	6	49
Velika Kopanica	437	468	462	-6	25
Vrbje	138	147	141	-6	3
Vrpolje	439	458	453	-5	14
Dubrovačko-neretvanska županija	52188	54931	54859	-72	2671
Blato	1343	1384	1371	-13	28
Dubrovačko Primorje	483	507	514	7	31

Županije/gradovi (općina rada)	Broj osiguranika na dan 31.08.2022.	Broj osiguranika na dan 31.07.2023.	Broj osiguranika na dan 31.08.2023.	31.08.2023. u odnosu na 31.07.2023.	31.08.2023. u odnosu na 31.08.2022.
Dubrovačko-neretvanska županija nastavak....					
Dubrovnik	27380	28626	28573	-53	1193
Janjina	192	195	187	-8	-5
Konavle	3528	3890	3905	15	377
Korčula	2694	2958	2936	-22	242
Kula Norinska	107	102	102	0	-5
Lastovo	297	327	308	-19	11
Lumbarda	334	367	365	-2	31
Metković	4897	5090	5086	-4	189
Mljet	437	508	517	9	80
Opuzen	997	1107	1108	1	111
Orebić	1588	1678	1679	1	91
Ploče	2723	2827	2824	-3	101
Pojezerje	78	95	98	3	20
Slivno	263	226	231	5	-32
Smokvica	246	231	225	-6	-21
Ston	968	943	941	-2	-27
Trpanj	232	219	211	-8	-21
Vela Luka	1256	1271	1277	6	21
Zažablje	44	45	44	-1	0
Župa Dubrovačka	2101	2335	2357	22	256
Grad Zagreb	470270	479563	479216	-347	8946
Zagreb	470270	479563	479216	-347	8946
Istarska županija	104702	109375	108738	-637	4036
Bale	501	569	551	-18	50
Barban	488	503	512	9	24
Brtonigla	539	545	534	-11	-5
Buje	1946	2037	2055	18	109
Buzet	3145	3219	3228	9	83
Cerovlje	270	284	287	3	17
Fažana	975	1041	1035	-6	60
Funtana	787	818	812	-6	25
Gračišće	164	175	174	-1	10
Grožnjan	123	139	140	1	17
Kanfana	864	927	937	10	73
Karolja	397	415	399	-16	2
Kaštelir - Labinci	366	391	388	-3	22
Kršan	845	893	885	-8	40
Labin	6858	7132	7063	-69	205
Lanišće	49	56	53	-3	4
Ližnjan	442	492	490	-2	48
Lupoglav	362	382	382	0	20
Marčana	481	524	519	-5	38
Medulin	2702	2978	2935	-43	233
Motovun	418	419	424	5	6
Novigrad	2826	3027	3007	-20	181
Oprtalj	204	205	215	10	11
Pazin	4992	5021	5056	35	64
Piće	642	616	617	1	-25
Poreč	15102	15862	15647	-215	545
Pula	31222	32083	31986	-97	764
Raša	569	625	618	-7	49
Rovinj	10119	10787	10706	-81	587
Sveta Nedelja	445	474	477	3	32
Sveti Lovreč	194	214	207	-7	13
Sveti Petar U Šumi	346	357	351	-6	5
Svetvinčenat	316	355	342	-13	26
Tar-Vabriga	860	911	901	-10	41

Županije/gradovi (općina rada)	Broj osiguranika na dan 31.08.2022.	Broj osiguranika na dan 31.07.2023.	Broj osiguranika na dan 31.08.2023.	31.08.2023. u odnosu na 31.07.2023.	31.08.2023. u odnosu na 31.08.2022.
Istarska županija nastavak....					
Tinjan	445	468	462	-6	17
Umag	7915	8293	8222	-71	307
Višnjan	784	774	775	1	-9
Vižinada	265	252	252	0	-13
Vodnjan	1772	1858	1855	-3	83
Vrsar	1706	1926	1900	-26	194
Žminj	1256	1328	1339	11	83
Karlovačka županija	37015	37770	37756	-14	741
Barilovići	607	627	628	1	21
Bosiljevo	241	249	249	0	8
Cetingrad	149	146	146	0	-3
Draganić	432	448	446	-2	14
Duga Resa	2990	2989	3009	20	19
Generalski Stol	164	178	178	0	14
Josipdol	498	521	505	-16	7
Kamanje	271	269	267	-2	-4
Karlovac	21761	22168	22222	54	461
Krnjak	242	267	261	-6	19
Lasinja	116	106	93	-13	-23
Netretić	288	327	326	-1	38
Ogulin	4239	4307	4286	-21	47
Ozalj	1790	1811	1809	-2	19
Plaški	249	287	264	-23	15
Rakovica	564	578	578	0	14
Ribnik	44	51	52	1	8
Saborsko	36	35	37	2	1
Slunj	1136	1163	1166	3	30
Tounj	103	109	107	-2	4
Vojnić	743	773	770	-3	27
Žakanje	352	361	357	-4	5
Koprivničko-križevačka županija	35483	36018	35912	-106	429
Drnje	277	291	290	-1	13
Đelekovec	192	213	212	-1	20
Đurđevac	3104	3052	3077	25	-27
Ferdinandovac	248	257	244	-13	-4
Gola	542	519	517	-2	-25
Gornja Reka	215	216	218	2	3
Hlebine	69	79	77	-2	8
Kalinovac	563	593	581	-12	18
Kalnik	151	145	141	-4	-10
Kloštar Podravski	538	510	500	-10	-38
Koprivnica	16201	16369	16319	-50	118
Koprivnički Bregi	235	256	257	1	22
Koprivnički Ivanec	213	201	210	9	-3
Križevci	8424	8783	8789	6	365
Legrad	236	240	222	-18	-14
Molve	493	493	488	-5	-5
Novigrad Podravski	342	308	304	-4	-38
Novo Virje	170	178	174	-4	4
Peteranec	212	227	230	3	18
Podravske Sesvete	285	309	304	-5	19
Rasinja	273	263	267	4	-6
Sokolovac	431	362	358	-4	-73
Sveti Ivan Žabno	787	825	825	0	38
Sveti Petar Orehovec	612	616	610	-6	-2
Virje	670	713	698	-15	28

Županije/gradovi (općina rada)	Broj osiguranika na dan 31.08.2022.	Broj osiguranika na dan 31.07.2023.	Broj osiguranika na dan 31.08.2023.	31.08.2023. u odnosu na 31.07.2023.	31.08.2023. u odnosu na 31.08.2022.
Krapinsko-zagorska županija	39396	39781	39755	-26	359
Bedekovčina	1632	1637	1628	-9	-4
Budinščina	419	451	446	-5	27
Desinić	543	538	541	3	-2
Donja Stubica	1981	1850	1870	20	-111
Đurmanec	558	570	573	3	15
Gornja Stubica	693	758	760	2	67
Hrašćina	120	133	117	-16	-3
Hum Na Sutli	2624	2615	2608	-7	-16
Jesenje	195	222	219	-3	24
Klanjec	768	786	779	-7	11
Konjščina	967	967	979	12	12
Kraljevec Na Sutli	165	171	170	-1	5
Krapina	5839	5994	5994	0	155
Krapinske Toplice	2063	2198	2191	-7	128
Kumrovec	234	223	226	3	-8
Lobor	470	482	495	13	25
Mače	308	333	331	-2	23
Marija Bistrica	986	978	996	18	10
Mihovljan	337	367	369	2	32
Novi Golubovec	204	205	205	0	1
Oroslavje	2029	2076	2073	-3	44
Petrovsko	224	261	260	-1	36
Pregrada	2137	2144	2142	-2	5
Radoboj	354	384	381	-3	27
Stubičke Toplice	826	834	837	3	11
Sveti Križ Začretje	1888	1834	1846	12	-42
Tuhelj	483	497	499	2	16
Veliko Trgovišće	1214	1267	1270	3	56
Zabok	6410	6461	6455	-6	45
Zagorska Sela	99	100	99	-1	0
Zlatar	1597	1614	1612	-2	15
Zlatar Bistrica	1029	831	784	-47	-245
Ličko-senjska županija	17696	18558	18189	-369	493
Brinje	679	729	715	-14	36
Donji Lapac	252	275	250	-25	-2
Gospić	5143	5279	5296	17	153
Karlobag	305	314	303	-11	-2
Lovinac	307	293	296	3	-11
Novalja	3396	3819	3508	-311	112
Otočac	2202	2219	2206	-13	4
Perušić	736	751	752	1	16
Plitvička Jezera	2221	2383	2372	-11	151
Senj	1959	2013	2003	-10	44
Udbina	327	305	309	4	-18
Vrhovine	169	178	179	1	10
Međimurska županija	42641	42842	42760	-82	119
Belica	608	604	601	-3	-7
Čakovec	20133	19993	19926	-67	-207
Dekanovec	199	184	186	2	-13
Domašinec	445	445	448	3	3
Donja Dubrava	475	497	496	-1	21
Donji Kraljevec	2364	2418	2390	-28	26
Donji Vidovec	160	168	163	-5	3
Goričan	534	518	513	-5	-21
Gornji Mihaljevec	269	273	270	-3	1

Županije/gradovi (općina rada)	Broj osiguranika na dan 31.08.2022.	Broj osiguranika na dan 31.07.2023.	Broj osiguranika na dan 31.08.2023.	31.08.2023. u odnosu na 31.07.2023.	31.08.2023. u odnosu na 31.08.2022.
Međimurska županija nastavak....					
Kotoriba	832	820	830	10	-2
Mala Subotica	1736	1789	1790	1	54
Mursko Središće	1763	1829	1837	8	74
Nedelišće	2626	2834	2841	7	215
Orehovica	444	478	473	-5	29
Podturen	477	476	485	9	8
Prelog	4391	4332	4350	18	-41
Pribislavec	635	569	541	-28	-94
Selnica	341	361	364	3	23
Strahoninec	485	468	472	4	-13
Sveta Marija	201	195	188	-7	-13
Sveti Juraj Na Bregu	614	647	643	-4	29
Sveti Martin Na Muri	1023	1091	1100	9	77
Šenkovec	861	860	862	2	1
Štrigova	754	725	727	2	-27
Vratišinec	271	268	264	-4	-7
Osječko-baranjska županija	90441	92464	91986	-478	1545
Antunovac	455	463	469	6	14
Beli Manastir	2732	2771	2787	16	55
Belišće	2662	2749	2693	-56	31
Bilje	756	783	786	3	30
Bizovac	631	620	619	-1	-12
Čeminac	198	231	228	-3	30
Čepin	1655	1736	1748	12	93
Darda	2841	2967	2964	-3	123
Donja Motičina	76	75	78	3	2
Donji Miholjac	2812	2862	2846	-16	34
Draž	244	293	255	-38	11
Drenje	313	322	327	5	14
Đakovo	7983	8190	8138	-52	155
Đurđenovac	1281	1237	1198	-39	-83
Erdut	762	809	825	16	63
Ernestinovo	323	328	333	5	10
Feričanci	322	368	373	5	51
Gorjani	340	376	337	-39	-3
Jagodnjak	261	242	237	-5	-24
Kneževi Vinogradi	716	736	738	2	22
Koška	457	480	459	-21	2
Levanjska Varoš	99	98	87	-11	-12
Magadenovac	284	257	254	-3	-30
Marijanci	251	231	223	-8	-28
Moslavina Podravska	95	105	90	-15	-5
Našice	4880	4946	4900	-46	20
Osijek	50389	51340	51347	7	958
Petlovac	138	142	156	14	18
Petrijevci	521	533	504	-29	-17
Podgorač	307	326	318	-8	11
Popovac	141	137	110	-27	-31
Punitovci	193	232	201	-31	8
Satnica Đakovačka	325	325	317	-8	-8
Semeljci	669	655	655	0	-14
Strizivojna	703	691	672	-19	-31
Šodolovci	52	51	49	-2	-3
Trnava	154	182	159	-23	5
Valpovo	2355	2478	2432	-46	77
Viljevo	165	196	179	-17	14

Županije/gradovi (općina rada)	Broj osiguranika na dan 31.08.2022.	Broj osiguranika na dan 31.07.2023.	Broj osiguranika na dan 31.08.2023.	31.08.2023. u odnosu na 31.07.2023.	31.08.2023. u odnosu na 31.08.2022.
Osječko-baranjska županija nastavak....					
Viškovci	508	513	509	-4	1
Vladislavci	245	238	233	-5	-12
Vuka	147	150	153	3	6
Požeško-slavonska županija	19737	19900	19821	-79	84
Brestovac	299	293	288	-5	-11
Čaglin	322	332	333	1	11
Jakšić	377	391	386	-5	9
Kaptol	272	296	286	-10	14
Kutjevo	1265	1319	1290	-29	25
Lipik	1598	1603	1612	9	14
Pakrac	2229	2214	2208	-6	-21
Pleternica	1510	1511	1511	0	1
Požega	11086	11038	11023	-15	-63
Velika	779	903	884	-19	105
Primorsko-goranska županija	123683	126532	125897	-635	2214
Bakar	3464	3720	3706	-14	242
Baška	1259	1347	1321	-26	62
Brod Moravice	96	126	124	-2	28
Cres	1620	1706	1677	-29	57
Crikvenica	4863	5087	5000	-87	137
Čabar	877	887	873	-14	-4
Čavle	1598	1611	1593	-18	-5
Delnice	2233	2175	2180	5	-53
Dobrinj	594	640	623	-17	29
Fužine	538	564	559	-5	21
Jelenje	832	803	800	-3	-32
Kastav	2452	2442	2434	-8	-18
Klana	640	620	611	-9	-29
Kostrena	1035	1087	1116	29	81
Kraljevica	861	885	906	21	45
Krk	4870	5063	5021	-42	151
Lokve	251	250	248	-2	-3
Lopar	480	528	506	-22	26
Lovran	1400	1470	1471	1	71
Mali Lošinj	4682	4797	4707	-90	25
Malinska-Dubašnica	2317	2484	2440	-44	123
Matulji	3388	3463	3468	5	80
Mošćenička Draga	447	482	474	-8	27
Mrkopalj	149	152	154	2	5
Novi Vinodolski	1741	1796	1792	-4	51
Omišalj	1587	1689	1682	-7	95
Opatija	6142	6307	6217	-90	75
Punat	936	1034	1002	-32	66
Rab	3912	4136	4076	-60	164
Ravna Gora	691	684	677	-7	-14
Rijeka	62292	62833	62789	-44	497
Skrad	107	127	113	-14	6
Vinodolska Općina	487	543	523	-20	36
Viškovo	3525	3643	3659	16	134
Vrbnik	467	482	478	-4	11
Vrbovsko	850	869	877	8	27
Sisačko-moslavačka županija	42006	42841	42602	-239	596
Donji Kukuruzari	123	136	108	-28	-15
Dvor	561	628	593	-35	32
Glina	2121	2181	2134	-47	13
Gvozd	269	294	299	5	30

Županije/gradovi (općina rada)	Broj osiguranika na dan 31.08.2022.	Broj osiguranika na dan 31.07.2023.	Broj osiguranika na dan 31.08.2023.	31.08.2023. u odnosu na 31.07.2023.	31.08.2023. u odnosu na 31.08.2022.
Sisačko-moslavačka županija nastavak....					
Hrvatska Dubica	180	226	226	0	46
Hrvatska Kostajnica	653	697	678	-19	25
Jasenovac	312	341	348	7	36
Kutina	7330	7123	7086	-37	-244
Lekenik	781	838	842	4	61
Lipovljani	653	664	649	-15	-4
Majur	204	206	189	-17	-15
Martinska Ves	293	313	316	3	23
Novska	3138	3241	3217	-24	79
Petrinja	4465	4636	4689	53	224
Popovača	2334	2431	2425	-6	91
Sisak	17092	17314	17244	-70	152
Sunja	526	551	560	9	34
Topusko	638	660	635	-25	-3
Velika Ludina	333	361	364	3	31
Splitsko-dalmatinska županija	171890	178335	177744	-591	5854
Baška Voda	1404	1520	1502	-18	98
Bol	1578	1703	1676	-27	98
Brela	1047	1067	1053	-14	6
Cista Provo	325	360	340	-20	15
Dicmo	749	834	825	-9	76
Dugi Rat	2304	2476	2478	2	174
Dugopolje	2680	2855	2844	-11	164
Gradac	1054	1066	1052	-14	-2
Hrvace	690	689	681	-8	-9
Hvar	3658	4083	4035	-48	377
Imotski	3348	3438	3443	5	95
Jelsa	1491	1590	1583	-7	92
Kaštela	9873	10367	10384	17	511
Klis	562	617	624	7	62
Komiža	625	678	672	-6	47
Lečevica	46	50	51	1	5
Lokvičići	60	65	53	-12	-7
Lovreć	297	321	320	-1	23
Makarska	8051	8364	8283	-81	232
Marina	811	842	841	-1	30
Milna	389	423	415	-8	26
Muč	417	418	439	21	22
Nerežišća	288	285	282	-3	-6
Okrug	911	986	973	-13	62
Omiš	4762	4891	4889	-2	127
Otok	619	641	642	1	23
Podbablje	556	599	584	-15	28
Podgora	1261	1374	1339	-35	78
Podstrana	2099	2170	2165	-5	66
Postira	711	773	774	1	63
Prgomet	79	64	66	2	-13
Primorski Dolac	63	66	68	2	5
Proložac	458	473	469	-4	11
Pučišća	553	550	546	-4	-7
Runovići	216	219	219	0	3
Seget	1562	1673	1666	-7	104
Selca	473	505	496	-9	23
Sinj	5222	5383	5342	-41	120
Solin	7855	8216	8225	9	370
Split	84849	86656	86585	-71	1736

Županije/gradovi (općina rada)	Broj osiguranika na dan 31.08.2022.	Broj osiguranika na dan 31.07.2023.	Broj osiguranika na dan 31.08.2023.	31.08.2023. u odnosu na 31.07.2023.	31.08.2023. u odnosu na 31.08.2022.
Splitsko-dalmatinska županija nastavak....					
Stari Grad	1324	1414	1386	-28	62
Sučuraj	130	162	155	-7	25
Supetar	2437	2612	2571	-41	134
Sutivan	354	393	391	-2	37
Šestanovac	384	407	400	-7	16
Šolta	555	594	590	-4	35
Trilj	1544	1658	1656	-2	112
Trogir	6019	6314	6287	-27	268
Tučepi	1228	1307	1287	-20	59
Vis	999	1091	1084	-7	85
Vrgorac	1935	1995	1978	-17	43
Vrlika	367	383	386	3	19
Zadvarje	100	109	108	-1	8
Zagvozd	255	265	272	7	17
Zmijavci	263	281	269	-12	6
Šibensko-kninska županija	36560	38141	37745	-396	1185
Bilice	223	249	251	2	28
Biskupija	126	164	161	-3	35
Civljane	71	74	68	-6	-3
Drniš	1978	1941	1932	-9	-46
Ervenik	114	102	100	-2	-14
Kijevo	65	73	61	-12	-4
Kistanje	233	240	247	7	14
Knin	3369	3393	3323	-70	-46
Murter	1307	1342	1308	-34	1
Pirovac	580	665	665	0	85
Primošten	1249	1262	1271	9	22
Promina	208	207	206	-1	-2
Rogoznica	886	984	962	-22	76
Ružić	84	94	91	-3	7
Skradin	546	623	603	-20	57
Šibenik	20321	20847	20737	-110	416
Tisno	1212	1318	1301	-17	89
Tribunj	408	436	449	13	41
Unešić	128	138	144	6	16
Vodice	3452	3989	3865	-124	413
Varaždinska županija	68122	69077	68925	-152	803
Bednja	458	464	471	7	13
Beretinec	193	189	201	12	8
Breznica	302	321	322	1	20
Breznički Hum	417	398	391	-7	-26
Cestica	1091	1049	1059	10	-32
Donja Voća	215	203	206	3	-9
Donji Martijanec	654	646	639	-7	-15
Gornji Knežinec	1832	1854	1895	41	63
Ivanec	4827	5057	5081	24	254
Jalžabet	1920	1836	1835	-1	-85
Klenovnik	275	324	321	-3	46
Lepoglava	2229	2295	2285	-10	56
Ludbreg	4108	4350	4331	-19	223
Ljubešćica	665	684	677	-7	12
Mali Bukovec	316	315	318	3	2
Maruševac	950	953	958	5	8
Novi Marof	3152	3273	3273	0	121
Petrijanec	1403	1470	1453	-17	50
Sračinec	735	753	761	8	26

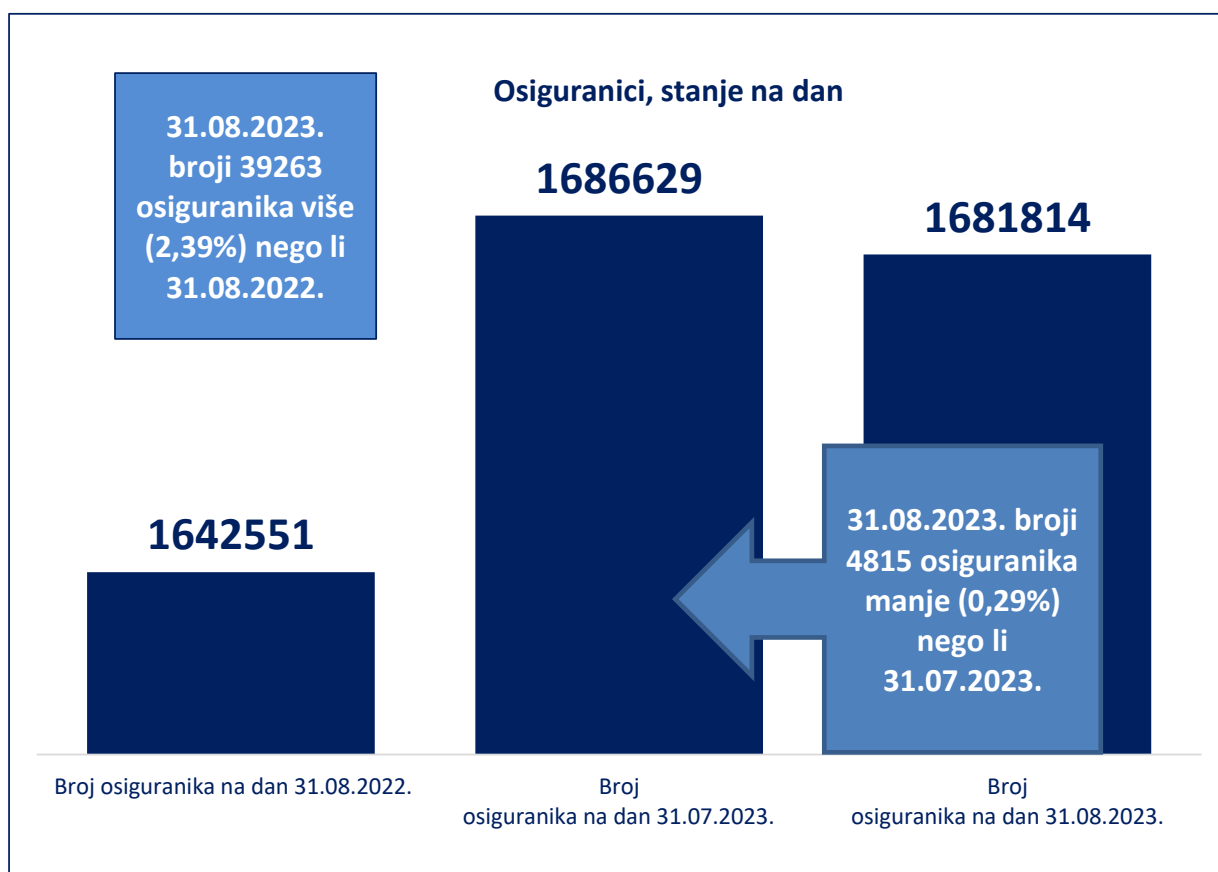
Županije/gradovi (općina rada)	Broj osiguranika na dan 31.08.2022.	Broj osiguranika na dan 31.07.2023.	Broj osiguranika na dan 31.08.2023.	31.08.2023. u odnosu na 31.07.2023.	31.08.2023. u odnosu na 31.08.2022.
Varaždinska županija nastavak....					
Sveti Đurđ	315	302	300	-2	-15
Sveti Ilija	497	485	481	-4	-16
Trnovec Bartolovečki	3139	3149	3131	-18	-8
Varaždin	34486	34667	34485	-182	-1
Varaždinske Toplice	1448	1520	1538	18	90
Veliki Bukovec	744	725	726	1	-18
Vidovec	876	907	901	-6	25
Vinica	641	655	653	-2	12
Visoko	234	233	233	0	-1
Virovitičko-podravska županija	21643	21516	21509	-7	-134
Crnac	125	131	131	0	6
Čačinci	383	399	395	-4	12
Čađavica	380	365	356	-9	-24
Gradina	444	441	446	5	2
Lukač	495	485	487	2	-8
Mikleuš	172	175	172	-3	0
Nova Bukovica	179	184	185	1	6
Orahovica	1950	1837	1830	-7	-120
Pitomača	2190	2212	2187	-25	-3
Slatina	3853	3771	3741	-30	-112
Sopje	358	362	361	-1	3
Suhopolje	831	821	811	-10	-20
Špišić Bukovica	643	639	646	7	3
Virovitica	9011	8955	9024	69	13
Voćin	345	357	359	2	14
Zdenci	284	382	378	-4	94
Vukovarsko-srijemska županija	43581	44362	44077	-285	496
Andrijaševci	315	319	312	-7	-3
Babina Greda	586	627	607	-20	21
Bogdanovci	90	106	84	-22	-6
Borovo	403	430	401	-29	-2
Bošnjaci	368	355	360	5	-8
Cerna	929	957	957	0	28
Drenovci	548	560	550	-10	2
Gradište	268	272	265	-7	-3
Gunja	505	470	466	-4	-39
Ilok	1382	1429	1404	-25	22
Ivankovo	1154	1142	1124	-18	-30
Jarmina	214	229	225	-4	11
Lovas	147	152	155	3	8
Markušica	196	202	196	-6	0
Negoslavci	88	81	78	-3	-10
Nijemci	628	629	659	30	31
Nuštar	688	770	733	-37	45
Otok (Vinkovci)	954	1055	994	-61	40
Privlaka	264	283	271	-12	7
Stari Jankovci	388	386	379	-7	-9
Stari Mikanovci	362	373	376	3	14
Štitar	172	183	188	5	16
Tompojevci	157	167	149	-18	-8
Tordinci	233	242	218	-24	-15
Tovarnik	397	424	426	2	29
Trpinja	496	537	502	-35	6
Vinkovci	16299	16338	16299	-39	0
Vođinci	256	283	268	-15	12
Vrbanja	608	678	681	3	73

Županije/gradovi (općina rada)	Broj osiguranika na dan 31.08.2022.	Broj osiguranika na dan 31.07.2023.	Broj osiguranika na dan 31.08.2023.	31.08.2023. u odnosu na 31.07.2023.	31.08.2023. u odnosu na 31.08.2022.
Vukovarsko-srijemska županija nastavak....					
Vukovar	10383	10632	10663	31	280
Županja	4103	4051	4087	36	-16
Zadarska županija	64602	67796	67428	-368	2826
Benkovac	2880	2955	2942	-13	62
Bibinje	696	727	731	4	35
Biograd Na Moru	3841	4045	4033	-12	192
Galovac	131	148	155	7	24
Gračac	779	779	771	-8	-8
Jasenice	321	333	331	-2	10
Kali	542	572	577	5	35
Kolan	635	668	628	-40	-7
Kukljica	224	220	214	-6	-10
Lišane Ostrovičke	87	89	88	-1	1
Nin	1565	1688	1666	-22	101
Novigrad	281	307	298	-9	17
Obrovac	796	888	892	4	96
Pag	1773	1930	1869	-61	96
Pakoštane	1379	1466	1445	-21	66
Pašman	448	492	495	3	47
Polača	236	242	244	2	8
Poličnik	1026	1125	1117	-8	91
Posedarje	512	574	546	-28	34
Povljana	201	209	208	-1	7
Preko	1019	1113	1105	-8	86
Privlaka	431	473	467	-6	36
Ražanac	360	404	400	-4	40
Sali	689	715	700	-15	11
Stankovci	477	485	481	-4	4
Starigrad	775	808	807	-1	32
Sukošan	1057	1171	1175	4	118
Sveti Filip I Jakov	906	971	953	-18	47
Škabrnje	207	223	235	12	28
Tkon	334	365	361	-4	27
Vir	1050	1196	1147	-49	97
Vrsi	326	357	355	-2	29
Zadar	38087	39466	39397	-69	1310
Zemunik Donji	531	592	595	3	64
Zagrebačka županija	88680	91864	92140	276	3460
Bedenica	415	427	428	1	13
Bistra	1036	1102	1096	-6	60
Brckovljani	735	810	816	6	81
Brdovec	1902	1964	1961	-3	59
Dubrava	969	966	977	11	8
Dubravica	170	168	166	-2	-4
Dugo Selo	6012	6076	6201	125	189
Farkaševac	478	444	445	1	-33
Gradec	371	388	375	-13	4
Ivanić-Grad	5352	5557	5623	66	271
Jakovlje	752	810	822	12	70
Jastrebarsko	4975	5047	5059	12	84
Klinča Selo	555	574	576	2	21
Kloštar Ivanić	856	870	869	-1	13
Krašić	562	561	565	4	3
Krvarsko	336	355	362	7	26
Križ	1226	1314	1334	20	108
Luka	412	463	467	4	55

Županije/gradovi (općina rada)	Broj osiguranika na dan 31.08.2022.	Broj osiguranika na dan 31.07.2023.	Broj osiguranika na dan 31.08.2023.	31.08.2023. u odnosu na 31.07.2023.	31.08.2023. u odnosu na 31.08.2022.
Zagrebačka županija nastavak....					
Marija Gorica	224	226	229	3	5
Orle	110	109	112	3	2
Pisarovina	854	854	840	-14	-14
Pokupsko	150	162	148	-14	-2
Preseka	78	77	79	2	1
Pušča	463	451	445	-6	-18
Rakovec	110	125	122	-3	12
Rugvica	1865	2067	2066	-1	201
Samobor	11218	11515	11541	26	323
Stupnik	2110	2229	2250	21	140
Sveta Nedjelja	10081	10510	10521	11	440
Sveti Ivan Zelina	5238	5500	5502	2	264
Velika Gorica	16689	17708	17697	-11	1008
Vrbovec	5019	5028	5024	-4	5
Zaprešić	7290	7348	7364	16	74
Žumberak	67	59	58	-1	-9
Ukupni zbroj	1642551	1686629	1681814	-4815	39263

Hrvatski zavod za mirovinsko osiguranje (u daljnjem tekstu Zavod) vodi **evidenciju osiguranika**, a ne zaposlenih koji su definirani svojim brojem u službenim statistikama Državnog zavoda za statistiku, središnjeg tijela za statistiku RH. Zavod nije zadužen pratiti broj zaposlenih niti je to njegova svrha. Zavod u svojim statističkim evidencijama, uz osiguranike kod pravnih i fizičkih osoba te osiguranike obrtnike, poljoprivrednike, osiguranike samostalnih profesionalnih djelatnosti vodi i osiguranike s otvorenom prijavom na osiguranje, poput osoba na stručnom osposobljavanju, osoba s produženim osiguranjem i drugo. Te se osobe ne mogu smatrati zaposlenima i Državni zavod za statistiku ne uključuje ih u svoja izvješća o broju zaposlenih. Jedina dva službena izvora na temelju kojih se može govoriti o padu ili rastu zaposlenosti su podaci Državnog zavoda za statistiku (DZS) o broju zaposlenih, koje DZS prikuplja iz poreznih obrazaca JOPPD-a i Anketa o radnoj snazi, koja je prihvaćena i koristi se u cijelom svijetu.

U evidencijama Hrvatskog zavoda za mirovinsko osiguranje **osiguranici** se vode prema **općini mjesta rada zadnje registrirane prijave o stjecanju svojstva osiguranika u bazi osiguranika**.



Godišnji prosjeci* osiguranika prema gradovima

Županije/gradovi (općina rada)	Godišnji prosjek osiguranika za 2017.	Godišnji prosjek osiguranika za 2018.	Godišnji prosjek osiguranika za 2019.	Godišnji prosjek osiguranika za 2020.	Godišnji prosjek osiguranika za 2021.	Godišnji prosjek osiguranika za 2022.
Bjelovarsko-bilogorska županija	30241	31077	31542	31243	31982	31869
Berek	192	200	193	181	171	150
Bjelovar	15356	15749	15901	15617	15886	15905
Čazma	2331	2409	2416	2380	2350	2282
Daruvar	3488	3517	3601	3587	3739	3712
Dežanovac	348	362	371	362	379	374
Đulovac	400	436	490	488	558	547
Garešnica	2336	2373	2481	2542	2629	2643
Grubišno Polje	1327	1400	1424	1419	1476	1489
Hercegovac	462	470	463	462	452	464
Ivanska	363	380	405	389	412	410
Kapela	271	259	270	288	287	290
Končanica	289	305	292	284	303	290
Nova Rača	395	391	391	391	394	371
Rovišće	507	514	518	573	601	611
Severin	195	295	261	210	166	164
Sirač	472	488	463	468	485	511
Šandrovac	98	103	116	120	121	120
Štefanje	178	195	207	214	222	226
Velika Pisanica	224	224	228	214	231	223
Velika Trnovitica	204	211	218	218	219	219
Veliki Grđevac	472	470	490	487	509	503
Veliko Trojstvo	233	230	235	250	291	278
Zrinski Topolovac	101	97	109	102	100	86
Brodsko-posavska županija	36988	38245	39203	39021	40335	40902
Bebrina	113	134	131	129	149	160
Brodski Stupnik	194	253	310	293	297	283
Bukovlje	121	148	159	176	229	211
Cernik	441	446	470	479	508	479
Davor	234	252	259	247	278	273
Donji Andrijevc	351	344	326	330	354	386
Dragalić	95	115	120	108	117	99
Garčin	317	316	331	379	438	449
Gornja Vrba	667	771	651	718	787	552
Gornji Bogičevci	112	118	134	134	146	158
Gundinci	158	185	201	214	244	246
Klakar	167	183	204	201	211	213
Nova Gradiška	4101	4538	4784	4831	5055	5226
Nova Kapela	491	498	496	502	535	531
Okučani	447	486	447	453	482	493
Oprisavci	323	389	439	421	490	549
Oriovac	684	702	712	753	779	804
Podcrkavlje	81	101	120	128	143	124
Rešetari	601	607	631	612	627	637
Sibinj	349	379	411	424	512	566
Sikirevci	136	168	179	180	192	186
Slavonski Brod	25261	25406	25779	25377	25743	26205
Slavonski Šamac	143	161	167	157	166	178
Stara Gradiška	225	242	246	251	267	294
Staro Petrovo Selo	478	529	548	543	583	579
Velika Kopanica	268	321	443	453	433	436
Vrbje	117	122	135	135	150	138
Vrpolje	315	333	372	397	419	448
Dubrovačko-neretvanska županija	44548	46353	48516	45075	46173	48206
Blato	1234	1257	1325	1333	1338	1327
Dubrovačko Primorje	353	371	398	370	382	410

Županije/gradovi (općina rada)	Godišnji prosjek osiguranika za 2017.	Godišnji prosjek osiguranika za 2018.	Godišnji prosjek osiguranika za 2019.	Godišnji prosjek osiguranika za 2020.	Godišnji prosjek osiguranika za 2021.	Godišnji prosjek osiguranika za 2022.
Dubrovačko-neretvanska županija nastavak....						
Dubrovnik	24698	25520	26498	23620	23868	25266
Janjina	121	147	210	428	303	180
Konavle	2563	2769	2981	2574	2633	3103
Korčula	2199	2243	2295	2056	2189	2286
Kula Norinska	94	133	127	127	133	104
Lastovo	231	234	240	227	236	247
Lumbarda	203	217	257	230	237	261
Metković	4092	4300	4436	4514	4704	4883
Mljet	348	365	393	345	356	367
Opuzen	783	835	895	958	1012	1066
Orebić	1139	1231	1269	1153	1225	1284
Ploče	2567	2619	2697	2654	2687	2686
Pojezerje	76	84	70	69	85	77
Slivno	119	146	350	498	555	262
Smokvica	173	186	194	182	189	210
Ston	579	606	623	802	956	922
Trpanj	163	162	177	150	170	182
Vela Luka	1065	1104	1142	1088	1113	1118
Zažablje	40	55	42	40	57	44
Župa Dubrovačka	1708	1772	1899	1658	1747	1921
Grad Zagreb	440658	446567	456752	457329	463904	473345
Zagreb	440658	446567	456752	457329	463904	96563
Istarska županija	88232	90953	93097	88281	91316	96563
Bale	255	288	314	316	349	410
Barban	342	380	407	435	459	481
Brtonigla	327	412	455	428	433	464
Buje	1648	1701	1770	1786	1843	1910
Buzet	3066	3058	3024	3048	3112	3155
Cerovlje	241	228	221	238	238	261
Fažana	571	601	690	631	685	755
Funtana	296	421	446	335	405	500
Gračišće	141	149	156	169	163	166
Grožnjan	110	109	109	107	109	112
Kanfanar	436	605	707	701	759	850
Karjba	283	307	319	281	286	346
Kaštelir - Labinci	307	310	328	336	368	369
Kršan	735	719	746	797	866	860
Labin	5575	5876	6082	5845	6025	6435
Lanišće	34	36	47	45	44	48
Ližnjan	262	327	370	346	357	391
Lupoglav	338	353	353	330	330	355
Marčana	329	363	393	418	464	486
Međulin	1413	1628	1751	1570	1717	1981
Motovun	266	287	322	320	363	386
Novigrad	2204	2319	2406	2166	2310	2508
Oprtalj	202	212	220	205	199	206
Pazin	4552	4693	5050	4993	4975	5017
Piće	680	688	677	651	632	630
Poreč	11428	12026	12701	11419	11992	13037
Pula	31803	31705	30693	29680	29944	30591
Raša	540	514	513	520	539	545
Rovinj	7867	8211	8673	7600	8002	8728
Sveta Nedelja	346	359	382	384	387	431
Sveti Lovreč	166	168	169	183	192	199
Sveti Petar U Šumi	294	292	349	348	310	341
Svetvinčenat	208	248	271	293	298	318
Tar-Vabriga	404	460	540	504	561	652

Županije/gradovi (općina rada)	Godišnji prosjek osiguranika za 2017.	Godišnji prosjek osiguranika za 2018.	Godišnji prosjek osiguranika za 2019.	Godišnji prosjek osiguranika za 2020.	Godišnji prosjek osiguranika za 2021.	Godišnji prosjek osiguranika za 2022.
Istarska županija nastavak....						
Tinjan	346	386	417	436	442	442
Umag	6304	6277	6492	5964	6375	6953
Višnjan	583	636	656	672	690	769
Vižinada	160	168	182	197	216	250
Vodnjan	1147	1332	1430	1495	1560	1703
Vrsar	1089	1090	1141	902	1116	1264
Žminj	937	1014	1128	1189	1209	1259
Karlovačka županija	34622	35156	35640	35662	36656	37215
Barilovići	433	514	587	607	608	620
Bosiljevo	188	252	264	253	267	245
Cetingrad	134	136	136	142	153	150
Draganić	242	278	299	305	333	396
Duga Resa	2548	2596	2629	2681	2851	2984
Generalski Stol	123	140	158	162	171	167
Josipdol	534	553	566	551	520	508
Kamanje	271	282	280	279	284	280
Karlovac	21419	21354	21389	21299	21747	21955
Krnjak	120	135	135	169	235	256
Lasinja	80	76	86	108	144	122
Netretić	223	239	245	251	269	291
Ogulin	3866	3997	4096	4080	4165	4272
Ozalj	1734	1794	1804	1778	1792	1797
Plaški	203	210	239	251	246	246
Rakovica	359	396	411	382	437	515
Ribnik	61	54	50	44	47	44
Saborsko	40	43	43	38	47	36
Slunj	966	1012	1085	1080	1096	1113
Tounj	121	112	120	125	111	106
Vojnić	632	658	692	745	794	753
Žakanje	324	325	328	334	340	358
Koprivničko-križevačka županija	33663	34021	34244	34328	34747	35402
Drnje	248	252	265	271	286	283
Đelekovec	181	179	175	176	180	188
Đurđevac	2868	2945	2982	2873	2889	3051
Ferdinandovac	257	247	235	235	233	241
Gola	418	437	457	480	503	529
Gornja Reka	172	175	187	187	197	211
Hlebine	55	57	58	65	63	69
Kalinovac	415	465	509	530	530	558
Kalnik	155	147	151	155	156	151
Kloštar Podravski	503	522	535	520	519	532
Koprivnica	16061	16126	16159	16108	16229	16280
Koprivnički Bregi	208	193	201	220	226	231
Koprivnički Ivanec	249	241	200	204	210	213
Križevci	7510	7685	7823	7915	8059	8389
Legrad	224	222	225	217	222	236
Molve	567	554	547	539	508	490
Novigrad Podravski	247	242	263	284	306	326
Novo Virje	143	151	159	173	172	169
Peteranec	178	178	198	203	208	211
Podravske Sesvete	252	250	240	252	276	278
Rasinja	305	312	280	283	281	266
Sokolovac	329	347	344	388	421	425
Sveti Ivan Žabno	793	784	759	768	792	793
Sveti Petar Orehovec	665	648	623	613	609	611
Virje	661	662	667	669	676	672

Županije/gradovi (općina rada)	Godišnji prosjek osiguranika za 2017.	Godišnji prosjek osiguranika za 2018.	Godišnji prosjek osiguranika za 2019.	Godišnji prosjek osiguranika za 2020.	Godišnji prosjek osiguranika za 2021.	Godišnji prosjek osiguranika za 2022.
Krapinsko-zagorska županija	36602	37194	37769	38188	39033	39594
Bedekovčina	1585	1587	1610	1653	1688	1664
Budinščina	357	364	378	395	414	428
Desinić	578	565	541	523	547	546
Donja Stubica	1765	1770	1800	1830	1959	1971
Đurmanec	481	480	487	503	531	555
Gornja Stubica	654	668	671	656	680	711
Hrašćina	116	121	121	112	121	123
Hum Na Sutli	2403	2446	2480	2508	2612	2626
Jesenje	155	157	163	177	182	200
Klanjec	772	777	781	781	793	790
Konjščina	794	803	831	855	935	973
Kraljevec Na Sutli	172	169	167	163	159	164
Krapina	5893	5845	5953	6067	5918	5866
Krapinske Toplice	1886	1990	2042	2039	2059	2077
Kumrovec	253	261	261	253	241	234
Lobor	464	496	508	481	472	484
Mače	267	282	284	288	298	312
Marija Bistrica	848	879	902	939	955	975
Mihovljan	290	294	311	319	342	342
Novi Golubovec	176	180	202	205	202	205
Oroslavje	2010	2026	2008	1969	2004	2030
Petrovsko	192	196	200	210	215	232
Pregrada	1960	2043	2081	2111	2160	2144
Radoboj	298	318	337	327	345	357
Stubičke Toplice	763	771	756	767	802	832
Sveti Križ Začretje	1526	1635	1701	1672	1788	1880
Tuhelj	434	438	435	442	435	475
Veliko Trgovišće	887	956	969	1014	1103	1197
Zabok	5685	5825	6029	6197	6327	6445
Zagorska Sela	112	116	112	105	103	101
Zlatar	1392	1408	1475	1506	1570	1619
Zlatar Bistrica	1438	1330	1174	1126	1073	1039
Ličko-senjska županija	14819	15475	16036	15163	15564	16243
Brinje	475	572	607	600	654	674
Donji Lapac	190	228	250	240	236	245
Gospić	4952	5014	5125	5076	5122	5197
Karlobag	209	216	219	196	218	242
Lovinac	129	248	248	247	265	300
Novalja	1764	1831	2037	1777	1965	2263
Otočac	2205	2231	2218	2172	2194	2193
Perušić	687	761	768	734	713	726
Plitvička Jezera	1997	2143	2260	1876	1890	2088
Senj	1747	1770	1815	1764	1800	1827
Udbina	309	310	335	323	351	322
Vrhovine	154	152	154	159	156	167
Međimurska županija	40185	40893	41065	41309	42159	42930
Belica	590	563	567	583	604	629
Čakovec	20382	20660	20291	20217	20347	20197
Dekanovec	163	152	166	175	192	197
Domašinec	519	526	509	516	469	446
Donja Dubrava	450	462	449	457	450	477
Donji Kraljevec	1962	2039	2143	2207	2285	2379
Donji Vidovec	177	178	171	157	149	158
Goričan	989	944	822	515	510	528
Gornji Mihaljevec	186	205	247	257	259	279
Kotoriba	706	723	745	756	798	829

Županije/gradovi (općina rada)	Godišnji prosjek osiguranika za 2017.	Godišnji prosjek osiguranika za 2018.	Godišnji prosjek osiguranika za 2019.	Godišnji prosjek osiguranika za 2020.	Godišnji prosjek osiguranika za 2021.	Godišnji prosjek osiguranika za 2022.
Međimurska županija nastavak....						
Mala Subotica	1262	1285	1393	1621	1641	1739
Mursko Središće	1512	1551	1692	1722	1722	1751
Nedelišće	2274	2278	2362	2475	2530	2655
Orehovica	328	339	331	329	342	430
Podturen	387	379	399	418	445	480
Prelog	3774	4029	4151	4175	4325	4419
Pribislavec	377	343	319	392	618	695
Selnica	314	327	321	315	340	364
Strahoninec	409	412	422	434	457	492
Sveta Marija	188	181	185	203	208	203
Sveti Juraj Na Bregu	519	542	569	576	603	617
Sveti Martin Na Muri	1069	1070	1016	983	980	1047
Šenkovec	757	802	860	863	874	885
Štrigova	611	635	674	686	722	756
Vratišinec	280	266	264	278	287	279
Osječko-baranjska županija	84821	86534	88655	88622	90387	90902
Antunovac	299	336	408	442	447	449
Beli Manastir	2656	2750	2639	2563	2656	2722
Belišće	2722	2809	2785	2484	2595	2647
Bilje	687	731	786	791	809	784
Bizovac	573	590	649	662	612	622
Čeminac	212	257	254	234	240	194
Čepin	1209	1314	1403	1436	1590	1651
Darda	2539	2521	2805	2855	2975	2839
Donja Motičina	64	79	97	96	120	82
Donji Miholjac	2831	2814	2895	2792	2782	2816
Draž	264	272	282	269	262	250
Drenje	306	309	348	352	379	326
Đakovo	7360	7606	7843	7896	7998	8009
Đurđenovac	1125	1174	1241	1248	1281	1289
Erdut	625	657	702	720	763	764
Ernestinovo	316	329	336	323	316	337
Feričanci	376	346	351	346	348	327
Gorjani	341	364	382	348	359	339
Jagodnjak	203	222	259	265	270	241
Kneževi Vinogradi	631	677	686	683	708	719
Koška	388	428	455	467	483	468
Levanjska Varoš	86	106	112	98	121	104
Magadenovac	281	297	300	308	305	284
Marijanci	202	211	211	216	233	245
Moslavina Podravska	103	109	108	104	110	101
Našice	4579	4638	4762	4846	4900	4906
Osijek	47769	48209	48974	49083	49736	50656
Petlovac	154	162	147	140	146	129
Petrijevci	447	483	551	567	596	539
Podgorač	291	306	314	320	348	319
Popovac	140	154	157	140	143	134
Punitovci	171	182	179	181	201	197
Satnica Đakovačka	304	331	332	329	329	325
Semeljci	704	750	726	704	737	694
Strizivojna	609	614	634	664	687	708
Šodolovci	31	42	37	55	72	56
Trnava	139	142	156	174	182	154
Valpovo	2309	2370	2397	2350	2410	2376
Viljevo	153	172	172	172	181	175
Viškovci	262	290	378	471	502	504

Županije/gradovi (općina rada)	Godišnji prosjek osiguranika za 2017.	Godišnji prosjek osiguranika za 2018.	Godišnji prosjek osiguranika za 2019.	Godišnji prosjek osiguranika za 2020.	Godišnji prosjek osiguranika za 2021.	Godišnji prosjek osiguranika za 2022.
Osječko-baranjska županija nastavak....						
Vladislavci	230	237	250	261	276	266
Vuka	130	146	156	168	180	159
Požeško-slavonska županija	18843	19164	19441	19243	19795	19923
Brestovac	324	301	292	308	312	293
Čaglin	270	272	278	277	315	322
Jakšić	285	339	361	362	397	385
Kaptol	219	220	235	252	284	276
Kutjevo	1288	1299	1336	1315	1315	1282
Lipik	1503	1529	1567	1520	1570	1600
Pakrac	1853	2118	2143	2107	2193	2246
Pleternica	1216	1281	1349	1418	1490	1531
Požega	11282	11143	11168	10999	11182	11201
Velika	604	661	712	683	739	788
Primorsko-goranska županija	113174	114851	116406	113334	115291	118658
Bakar	2559	2727	2985	3139	3230	3454
Baška	749	791	797	626	703	795
Brod Moravice	117	122	124	123	122	102
Cres	1219	1266	1319	1232	1280	1341
Crikvenica	3632	3722	3893	3656	3812	4065
Čabar	931	924	958	939	914	890
Čavle	1292	1412	1487	1501	1541	1606
Delnice	2106	2160	2189	2215	2223	2225
Dobrinj	342	376	424	415	439	496
Fužine	477	493	507	521	524	532
Jelenje	775	808	808	822	825	844
Kastav	1981	2052	2239	2322	2374	2475
Klana	673	653	660	674	682	659
Kostrena	761	822	835	836	889	1004
Kraljevica	774	805	819	798	807	824
Krk	3773	3855	3934	3855	4086	4329
Lokve	294	258	263	251	245	245
Lopar	255	275	272	221	242	256
Lovran	1254	1286	1303	1257	1286	1324
Mali Lošinj	3892	3993	4049	3605	3751	3944
Malinska-Dubašnica	1652	1790	1889	1825	1922	2035
Matulji	2954	3074	3170	3195	3299	3398
Mošćenička Draga	307	303	318	303	332	363
Mrkopalj	154	117	133	141	154	147
Novi Vinodolski	1270	1333	1425	1302	1363	1440
Omišalj	1321	1399	1446	1283	1316	1370
Opatija	5867	5930	5979	5432	5592	5892
Punat	780	791	813	711	709	759
Rab	3073	3173	3239	2955	3061	3204
Ravna Gora	699	686	682	669	691	689
Rijeka	62307	62301	62129	61272	61596	62558
Skrad	150	115	110	108	113	107
Vinodolska Općina	409	446	482	480	489	494
Viškovo	2897	3088	3269	3356	3474	3558
Vrbnik	291	316	342	327	354	390
Vrbovsko	1192	1191	1118	969	850	845
Sisačko-moslavačka županija	38243	39646	40482	40838	42225	42334
Donji Kukuruzari	81	108	184	132	131	117
Dvor	434	492	504	517	568	554
Glina	1876	1995	2057	2076	2179	2125
Gvozd	223	227	248	261	291	269
Hrvatska Dubica	136	146	168	186	185	177

Županije/gradovi (općina rada)	Godišnji prosjek osiguranika za 2017.	Godišnji prosjek osiguranika za 2018.	Godišnji prosjek osiguranika za 2019.	Godišnji prosjek osiguranika za 2020.	Godišnji prosjek osiguranika za 2021.	Godišnji prosjek osiguranika za 2022.
Sisačko-moslavačka županija nastavak....						
Hrvatska Kostajnica	504	581	624	646	689	717
Jasenovac	280	316	319	293	347	322
Kutina	7083	7285	7238	7135	7490	7388
Lekenik	524	592	635	653	693	793
Lipovljani	734	731	726	701	667	658
Majur	141	154	163	173	210	197
Martinska Ves	266	276	281	317	315	304
Novska	2827	2913	3046	3051	3222	3203
Petrinja	3502	3697	3866	4023	4322	4450
Popovača	2117	2221	2313	2317	2296	2350
Sisak	16247	16540	16660	16892	17113	17195
Sunja	445	496	500	479	511	531
Topusko	559	574	627	665	654	636
Velika Ludina	265	302	322	323	345	350
Splitsko-dalmatinska županija	149773	153843	157576	151511	155844	161691
Baška Voda	880	942	968	771	847	902
Bol	1029	1073	1096	857	956	1079
Brela	667	742	745	533	623	691
Cista Provo	269	286	289	307	324	335
Dicmo	645	653	734	724	752	754
Dugi Rat	1401	1591	1770	1581	1727	1903
Dugopolje	1810	2007	2167	2222	2319	2601
Gradac	623	720	762	589	613	644
Hrvace	477	509	564	589	601	676
Hvar	2268	2357	2483	1883	2079	2417
Imotski	2764	2809	2961	3102	3294	3384
Jelsa	1012	1046	1108	967	1061	1144
Kaštela	8124	8546	8923	8794	9071	9591
Klis	461	500	534	529	575	582
Komiža	481	504	511	455	464	486
Lećevica	30	34	40	44	54	56
Lokvičići	59	66	66	67	67	66
Lovreć	253	253	268	274	294	307
Makarska	5969	6149	6435	6009	6327	6793
Marina	550	577	624	604	666	701
Milna	266	267	322	277	275	303
Muč	295	327	389	397	430	442
Nerežišća	252	246	259	266	281	284
Okrug	454	494	514	523	588	673
Omiš	4439	4521	4198	4131	4229	4336
Otok	462	531	685	633	615	620
Podbablje	386	446	534	547	551	563
Podgora	737	846	900	637	728	800
Podstrana	1400	1555	1756	1665	1784	1953
Postira	577	584	633	595	602	638
Prgomet	45	76	76	77	83	81
Primorski Dolac	59	65	76	72	72	78
Proložac	393	429	448	441	459	463
Pučišća	471	488	497	486	491	505
Runovići	187	222	222	229	219	222
Seget	1103	1205	1309	1150	1218	1324
Selca	417	438	449	424	430	440
Sinj	4715	4812	4999	5018	5173	5301
Solin	6864	7271	7627	7642	7828	7882
Split	82078	82669	83252	81059	82115	83910
Stari Grad	791	841	886	825	922	1050

Županije/gradovi (općina rada)	Godišnji prosjek osiguranika za 2017.	Godišnji prosjek osiguranika za 2018.	Godišnji prosjek osiguranika za 2019.	Godišnji prosjek osiguranika za 2020.	Godišnji prosjek osiguranika za 2021.	Godišnji prosjek osiguranika za 2022.
Splitsko-dalmatinska županija nastavak....						
Sučuraj	112	111	115	101	103	106
Supetar	1783	1861	1969	1811	1948	2035
Sutivan	216	246	263	249	258	275
Šestanovac	278	295	325	359	380	391
Šolta	336	378	415	385	419	442
Trilj	1145	1210	1328	1359	1446	1541
Trogir	5618	5643	5655	5179	5186	5419
Tučepi	776	835	829	612	700	788
Vis	680	710	740	670	728	778
Vrgorac	1810	1866	1850	1829	1902	1942
Vrlika	367	377	406	395	378	380
Zadvarje	73	79	78	80	82	92
Zagvozd	193	274	269	250	256	256
Zmijavci	222	266	259	243	254	271
Šibensko-kninska županija	30974	32093	33126	31894	32914	33932
Bilice	102	135	164	172	189	202
Biskupija	100	126	121	117	137	128
Civljane	53	65	68	61	65	69
Drniš	1684	1729	1797	1818	1898	1950
Ervenik	154	146	121	117	110	109
Kijevo	103	92	83	78	75	64
Kistanje	180	203	211	192	204	197
Knin	2923	3089	3334	3468	3563	3455
Murter	749	794	837	760	844	944
Pirovac	300	342	388	396	443	494
Primošten	878	910	911	792	886	938
Promina	169	172	182	189	197	211
Rogoznica	613	639	670	625	675	731
Ružić	86	100	114	107	108	86
Skradin	420	461	473	436	462	473
Šibenik	18716	19079	19475	18654	18884	19461
Tisno	888	886	894	829	910	977
Tribunj	253	280	288	287	323	330
Unešić	110	130	140	127	134	145
Vodice	2494	2716	2857	2669	2810	2971
Varaždinska županija	63133	63943	65342	65720	66807	68311
Bednja	370	427	465	431	455	464
Beretinec	153	160	171	171	168	186
Breznica	265	255	284	279	295	299
Breznički Hum	416	448	445	424	404	421
Cestica	980	1000	1012	1038	1054	1088
Donja Voća	244	272	273	227	218	218
Donji Martijanec	671	667	671	671	677	657
Gornji Kneginec	1767	1893	2000	1993	1866	1833
Ivanec	4187	4349	4458	4465	4647	4850
Jalžabet	1465	1595	1697	1761	1929	1935
Klenovnik	181	198	201	212	221	267
Lepoglava	1970	2002	2037	2033	2093	2232
Ludbreg	3728	3836	3921	3929	3976	4119
Ljubešćica	493	545	581	623	640	665
Mali Bukovec	325	330	329	329	320	318
Maruševac	982	821	876	900	934	950
Novi Marof	3269	3277	3398	3181	3183	3198
Petrijanec	1204	1230	1252	1249	1314	1420
Sračinec	560	633	669	672	705	752
Sveti Đurđ	313	321	315	313	310	315

Županije/gradovi (općina rada)	Godišnji prosjek osiguranika za 2017.	Godišnji prosjek osiguranika za 2018.	Godišnji prosjek osiguranika za 2019.	Godišnji prosjek osiguranika za 2020.	Godišnji prosjek osiguranika za 2021.	Godišnji prosjek osiguranika za 2022.
Varaždinska županija nastavak...						
Sveti Ilija	350	361	386	398	436	494
Trnovec Bartolovečki	3707	3516	3343	3269	3268	3163
Varaždin	32220	32302	32851	33380	33895	34519
Varaždinske Toplice	1249	1320	1408	1385	1380	1448
Veliki Bukovec	730	745	767	802	778	743
Vidovec	672	713	765	812	837	883
Vinica	491	531	545	562	590	640
Visoko	175	196	222	214	214	235
Virovitičko-podravska županija	19952	20584	21096	20999	21487	21776
Crnac	117	120	133	132	136	126
Čačinci	340	376	395	377	373	386
Čađavica	285	297	324	347	387	392
Gradina	409	413	408	416	430	448
Lukač	423	450	485	466	487	494
Mikleuš	169	175	176	170	177	176
Nova Bukovica	159	165	173	173	183	185
Orahovica	1962	1982	2020	1985	1982	1954
Pitomača	1766	1849	1902	1964	2065	2166
Slatina	3378	3561	3699	3716	3742	3829
Sopje	315	337	341	333	350	351
Suhopolje	761	752	796	750	806	833
Špišić Bukovica	619	621	600	607	632	649
Virovitica	8717	8934	9074	8993	9129	9142
Voćin	337	338	339	315	338	342
Zdenci	195	217	232	257	272	302
Vukovarsko-srijemska županija	39930	41296	42481	42404	43715	43791
Andrijaševci	347	342	329	307	320	318
Babina Greda	392	447	472	459	492	566
Bogdanovci	83	111	113	96	103	87
Borovo	370	390	407	398	423	404
Bošnjaci	313	351	365	346	391	373
Cerna	633	748	780	827	890	928
Drenovci	434	493	536	531	566	553
Gradište	244	256	277	282	293	275
Gunja	391	462	492	468	482	468
Ilok	1267	1349	1373	1348	1378	1380
Ivankovo	811	872	979	1055	1125	1128
Jarmina	189	208	208	195	207	215
Lovas	155	181	189	167	171	148
Markušica	164	187	196	194	201	200
Negoslavci	70	82	85	79	101	93
Nijemci	522	563	564	565	625	618
Nuštar	669	721	714	686	712	699
Otok (Vinkovci)	778	834	919	913	951	952
Privlaka	253	252	272	279	313	269
Stari Jankovci	372	416	413	399	410	395
Stari Mikanovci	312	333	339	340	358	367
Štitar	121	150	177	191	200	183
Tompojevci	140	151	162	154	171	153
Tordinci	212	221	218	213	225	226
Tovarnik	310	354	392	399	423	404
Trpinja	422	455	481	480	506	490
Vinkovci	15519	15638	15941	15938	16158	16267
Vođinci	237	253	253	244	262	260
Vrbanja	432	481	513	529	586	609
Vukovar	9291	9574	9935	10078	10437	10513

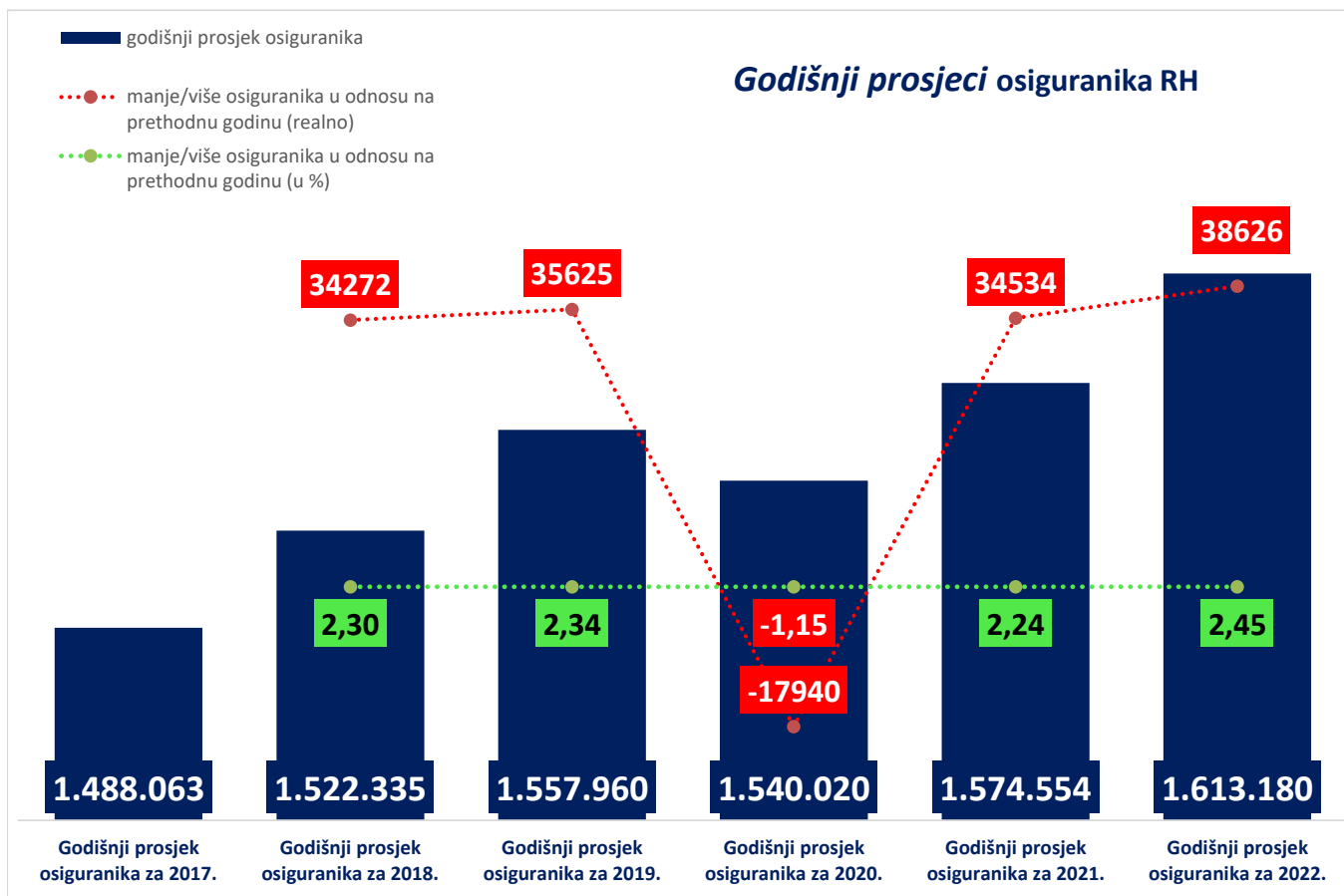
Županije/gradovi (općina rada)	Godišnji prosjek osiguranika za 2017.	Godišnji prosjek osiguranika za 2018.	Godišnji prosjek osiguranika za 2019.	Godišnji prosjek osiguranika za 2020.	Godišnji prosjek osiguranika za 2021.	Godišnji prosjek osiguranika za 2022.
Vukovarsko-srijemska županija nastavak....						
Županija	4478	4420	4388	4246	4238	4250
Zadarska županija	52863	55135	57134	55989	57911	60513
Benkovac	2210	2370	2515	2611	2787	2887
Bibinje	448	480	535	559	628	660
Biograd Na Moru	3024	3195	3285	3083	3222	3395
Galovac	137	148	147	138	136	139
Gračac	631	637	697	716	701	771
Jasenice	123	221	239	235	264	300
Kali	521	503	527	549	575	548
Kolan	293	315	357	287	327	404
Kukljica	164	167	177	162	160	173
Lišane Ostrovičke	63	73	80	79	80	84
Nin	859	949	997	968	1128	1281
Novigrad	206	216	228	221	258	256
Obrovac	576	597	631	660	699	764
Pag	1203	1235	1312	1181	1280	1373
Pakoštane	799	847	905	891	1018	1098
Pašman	305	316	334	333	371	386
Polača	166	194	208	204	220	236
Poličnik	625	699	733	786	858	992
Posedarje	394	431	453	417	464	490
Povljana	126	130	134	132	131	145
Preko	803	797	832	824	885	930
Privlaka	262	259	289	303	334	362
Ražanac	225	240	261	266	298	301
Sali	426	462	487	443	483	506
Stankovci	490	440	436	458	482	468
Starigrad	486	513	546	444	495	547
Sukošan	676	702	766	792	858	972
Sveti Filip I Jakov	660	691	744	723	739	782
Škabrnje	149	156	170	180	193	207
Tkon	242	252	267	258	271	290
Vir	583	632	708	732	761	802
Vrsi	170	202	214	232	255	286
Zadar	34587	35827	36644	35829	36182	37179
Zemunik Donji	232	240	273	295	369	499
Zagrebačka županija	75800	79314	82359	83867	86309	89082
Bedenica	369	384	386	401	416	421
Bistra	1115	1084	1081	1070	1090	1057
Brckovljani	418	492	568	623	703	736
Brdovec	1565	1595	1656	1793	1873	1927
Dubrava	887	922	910	940	959	968
Dubravica	177	183	178	177	178	174
Dugo Selo	6043	5955	5951	5765	5855	5989
Farkaševac	650	609	574	533	507	482
Gradec	337	341	365	373	379	372
Ivanić-Grad	4934	5166	5431	5316	5268	5365
Jakovlje	457	498	525	544	608	746
Jastrebarsko	4553	4641	4681	4686	4769	4959
Klinča Selo	434	461	494	516	549	563
Kloštar Ivanić	757	821	850	840	853	858
Krašić	615	601	587	568	566	562
Kravorsko	248	267	305	337	345	357
Križ	964	980	1077	1137	1174	1232
Luka	279	297	341	397	393	423
Marija Gorica	219	237	234	239	235	234
Orle	87	92	95	112	123	114

Županije/gradovi (općina rada)	Godišnji prosjek osiguranika za 2017.	Godišnji prosjek osiguranika za 2018.	Godišnji prosjek osiguranika za 2019.	Godišnji prosjek osiguranika za 2020.	Godišnji prosjek osiguranika za 2021.	Godišnji prosjek osiguranika za 2022.
Zagrebačka županija nastavak....						
Pisarovina	733	781	807	802	834	845
Pokupsko	132	149	155	156	169	150
Preseka	103	99	98	91	85	79
Pušća	519	476	502	502	487	476
Rakovec	110	115	110	108	106	110
Rugvica	774	1112	1289	1471	1678	1888
Samobor	10093	10398	10629	10793	11161	11386
Stupnik	1413	1574	1741	1790	1927	2102
Sveta Nedjelja	7244	7994	8598	8970	9580	10014
Sveti Ivan Zelina	4244	4451	4678	4851	5001	5283
Velika Gorica	14094	14792	15407	15839	16170	16773
Vrbovec	4534	4790	4929	4937	4968	5040
Zaprešić	6619	6880	7053	7119	7237	7334
Žumberak	80	74	71	74	63	64
Ukupni zbroj	1488063	1522335	1557960	1540020	1574554	1613180

* Prosječan broj osiguranika za pojedinu godinu izvodi se iz 12 mjesečnih obrada koje obuhvaćaju stanje na zadnji dan u mjesecu zadnje registrirane prijave o stjecanju svojstva osiguranika u bazi osiguranika.

Hrvatski zavod za mirovinsko osiguranje (u daljnjem tekstu Zavod) vodi **evidenciju osiguranika**, a ne zaposlenih koji su definirani svojim brojem u službenim statistikama Državnog zavoda za statistiku, središnjeg tijela za statistiku RH. Zavod nije zadužen pratiti broj zaposlenih niti je to njegova svrha. Osiguranici koje Zavod vodi u svojim statističkim evidencijama, uz osiguranike kod pravnih osoba i Hrvatske vojske, uključuje i osiguranike s otvorenom prijavom na osiguranje poput volontera, osobe na stručnom osposobljavanju, osobe s produženim osiguranjem i drugo. Te se osobe ne mogu smatrati zaposlenima i Državni zavod za statistiku ne uključuje ih u svoja izvješća o zaposlenosti. Jedina dva službena izvora na temelju kojih se može govoriti o padu ili rastu zaposlenosti su podaci Državnog zavoda za statistiku (DZS) o broju zaposlenih, koje DZS prikuplja iz poreznih obrazaca JOPPD-a i Anketa o radnoj snazi, koja je prihvaćena i koristi se u cijelom svijetu.

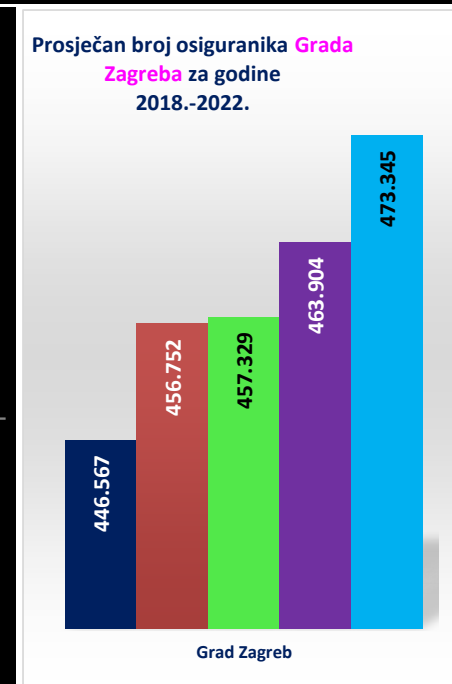
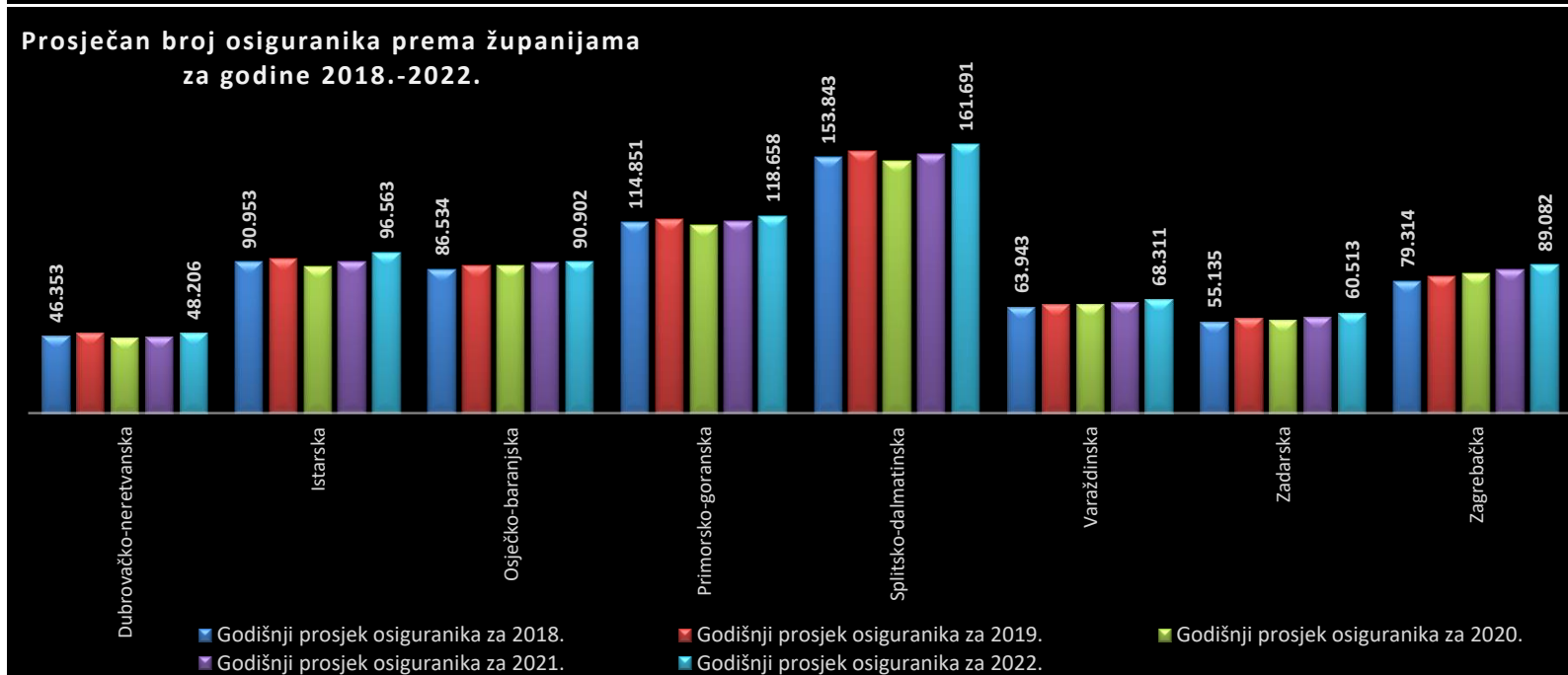
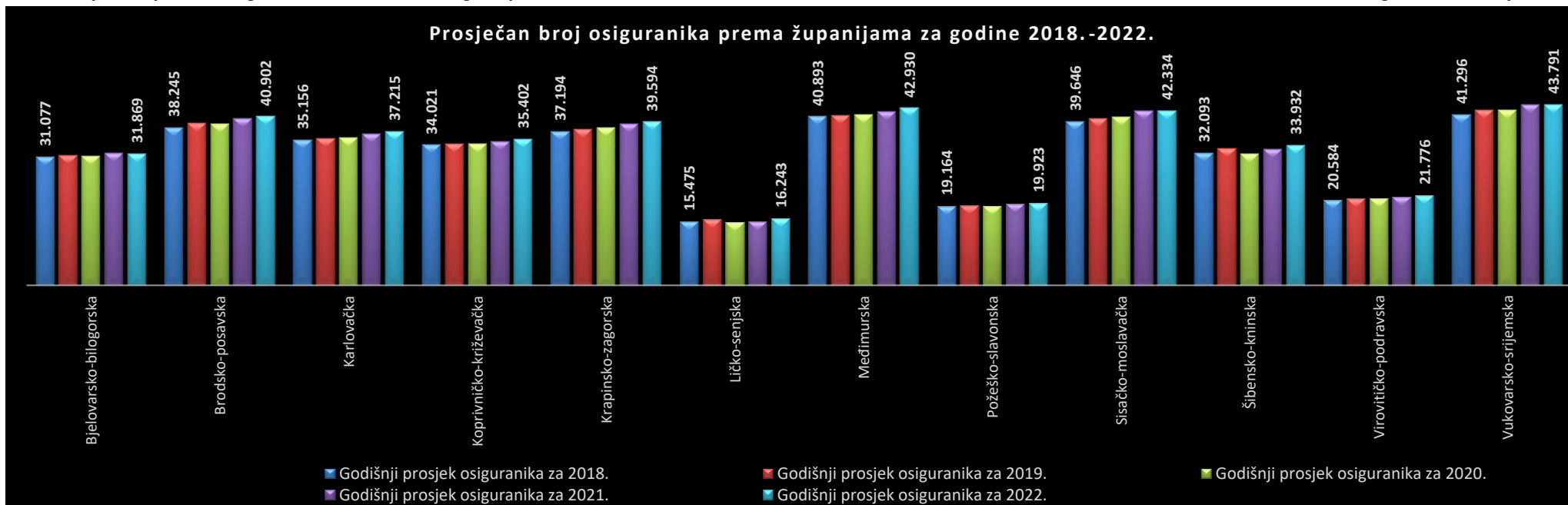
U evidencijama Hrvatskog zavoda za mirovinsko osiguranje **osiguranici** se vode prema **općini mjesta rada zadnje registrirane prijave o stjecanju svojstva osiguranika u bazi osiguranika**.



Prosječan* broj osiguranika prema županijama za godine 2018.-2022.

Redni broj	Županija	Godišnji prosjek osiguranika za 2018.	Godišnji prosjek osiguranika za 2019.	Prosječno više/manje osiguranika u 2019. nego li u 2018. (u %)	Prosječno više/manje osiguranika u 2019. nego li u 2018. (realno)	Godišnji prosjek osiguranika za 2020.	Prosječno više/manje osiguranika u 2020. nego li u 2019. (u %)	Prosječno više/manje osiguranika u 2020. nego li u 2019. (realno)	Godišnji prosjek osiguranika za 2021.	Prosječno više/manje osiguranika u 2021. nego li u 2020. (u %)	Prosječno više/manje osiguranika u 2021. nego li u 2020. (realno)	Godišnji prosjek osiguranika za 2022.	Prosječno više/manje osiguranika u 2022. nego li u 2021. (u %)	Prosječno više/manje osiguranika u 2022. nego li u 2021. (realno)
1.	Bjelovarsko-bilogorska	31.077	31.542	1,50	466	31.243	-0,95	-299	31.982	2,37	739	31.869	-0,36	-114
2.	Brodsko-posavska	38.245	39.203	2,51	958	39.021	-0,46	-182	40.335	3,37	1.314	40.902	1,41	567
3.	Dubrovačko-neretvanska	46.353	48.516	4,66	2.162	45.075	-7,09	-3.440	46.173	2,44	1.098	48.206	4,40	2.032
4.	Grad Zagreb	446.567	456.752	2,28	10.184	457.329	0,13	577	463.904	1,44	6.575	473.345	2,04	9.441
5.	Istarska	90.953	93.097	2,36	2.144	88.281	-5,17	-4.816	91.316	3,44	3.036	96.563	5,75	5.247
6.	Karlovačka	35.156	35.640	1,38	484	35.662	0,06	23	36.656	2,79	993	37.215	1,53	559
7.	Koprivničko-križevačka	34.021	34.244	0,65	223	34.328	0,25	84	34.747	1,22	419	35.402	1,89	656
8.	Krapinsko-zagorska	37.194	37.769	1,55	575	38.188	1,11	420	39.033	2,21	845	39.594	1,44	561
9.	Ličko-senjska	15.475	16.036	3,63	562	15.163	-5,44	-873	15.564	2,64	401	16.243	4,36	679
10.	Međimurska	40.893	41.065	0,42	172	41.309	0,59	243	42.159	2,06	850	42.930	1,83	771
11.	Osječko-baranjska	86.534	88.655	2,45	2.121	88.622	-0,04	-33	90.387	1,99	1.765	90.902	0,57	516
12.	Požeško-slavonska	19.164	19.441	1,45	277	19.243	-1,02	-198	19.795	2,87	552	19.923	0,65	128
13.	Primorsko-goranska	114.851	116.406	1,35	1.554	113.334	-2,64	-3.072	115.291	1,73	1.958	118.658	2,92	3.366
14.	Sisačko-moslavačka	39.646	40.482	2,11	837	40.838	0,88	356	42.225	3,40	1.387	42.334	0,26	109
15.	Splitsko-dalmatinska	153.843	157.576	2,43	3.733	151.511	-3,85	-6.065	155.844	2,86	4.333	161.691	3,75	5.847
16.	Šibensko-kninska	32.093	33.126	3,22	1.033	31.894	-3,72	-1.232	32.914	3,20	1.020	33.932	3,09	1.018
17.	Varaždinska	63.943	65.342	2,19	1.399	65.720	0,58	378	66.807	1,65	1.087	68.311	2,25	1.503
18.	Virovitičko-podravska	20.584	21.096	2,49	512	20.999	-0,46	-96	21.487	2,32	488	21.776	1,34	289
19.	Vukovarsko-srijemska	41.296	42.481	2,87	1.185	42.404	-0,18	-77	43.715	3,09	1.311	43.791	0,17	77
20.	Zadarska	55.135	57.134	3,62	1.999	55.989	-2,00	-1.145	57.911	3,43	1.922	60.513	4,49	2.602
21.	Zagrebačka	79.314	82.359	3,84	3.045	83.867	1,83	1.509	86.309	2,91	2.442	89.082	3,21	2.773
UKUPNO		1.522.335	1.557.960	2,34	35.625	1.540.020	-1,15	-17.940	1.574.554	2,24	34.534	1.613.180	2,45	38.626

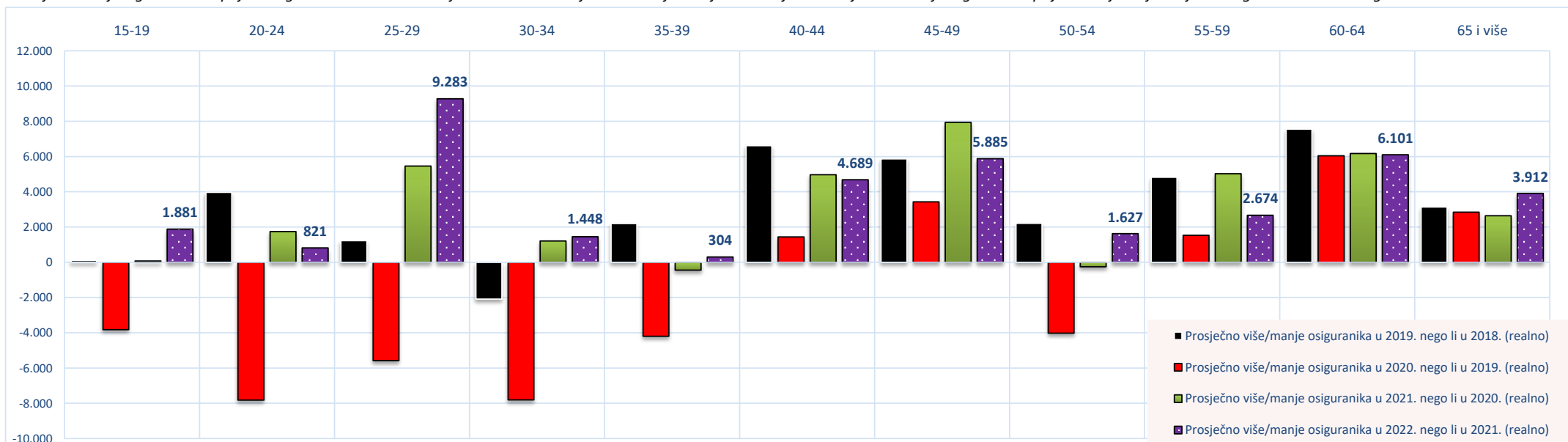
* Prosječan broj osiguranika za pojedinu godinu izvodi se iz 12 mjesečnih obrada koje obuhvaćaju stanje na zadnji dan u mjesecu zadnje registrirane prijave o stjecanju svojstva osiguranika u bazi osiguranika.



Prosječan* broj osiguranika prema dobnim skupinama za godine 2018.-2022.

Redni broj	Dobne skupine	Godišnji prosjek osiguranika za 2018.	Godišnji prosjek osiguranika za 2019.	Prosječno više/manje osiguranika u 2019. nego li u 2018. (u %)	Prosječno više/manje osiguranika u 2019. nego li u 2018. (realno)	Godišnji prosjek osiguranika za 2020.	Prosječno više/manje osiguranika u 2020. nego li u 2019. (u %)	Prosječno više/manje osiguranika u 2020. nego li u 2019. (realno)	Godišnji prosjek osiguranika za 2021.	Prosječno više/manje osiguranika u 2021. nego li u 2020. (u %)	Prosječno više/manje osiguranika u 2021. nego li u 2020. (realno)	Godišnji prosjek osiguranika za 2022.	Prosječno više/manje osiguranika u 2022. nego li u 2021. (u %)	Prosječno više/manje osiguranika u 2022. nego li u 2021. (realno)
1.	15-19	16.862	16.969	0,64	107	13.151	-22,50	-3.818	13.224	0,56	73	15.105	14,22	1.881
2.	20-24	97.105	101.075	4,09	3.970	93.260	-7,73	-7.815	95.005	1,87	1.744	95.825	0,86	821
3.	25-29	162.848	164.075	0,75		158.498	-3,40	-5.577	163.958	3,45	5.461	173.241	5,66	9.283
4.	30-34	202.146	200.056	-1,03	-2.090	192.246	-3,90	-7.810	193.455	0,63	1.209	194.903	0,75	1.448
5.	35-39	220.773	222.978	1,00	2.205	218.781	-1,88	-4.197	218.336	-0,20	-445	218.640	0,14	304
6.	40-44	211.380	217.996	3,13	6.617	219.440	0,66	1.443	224.407	2,26	4.968	229.096	2,09	4.689
7.	45-49	187.838	193.700	3,12	5.863	197.129	1,77	3.429	205.072	4,03	7.943	210.957	2,87	5.885
8.	50-54	185.158	187.374	1,20	2.216	183.357	-2,14	-4.017	183.101	-0,14	-256	184.728	0,89	1.627
9.	55-59	156.383	161.206	3,08	4.823	162.743	0,95	1.537	167.768	3,09	5.025	170.442	1,59	2.674
10.	60-64	70.604	78.157	10,70	7.553	84.204	7,74	6.048	90.376	7,33	6.172	96.477	6,75	6.101
11.	65 i više	11.238	14.371	27,88	3.133	17.211	19,76	2.840	19.852	15,34	2.641	23.764	19,70	3.912
UKUPNO		1.522.335	1.557.960	2,34	35.625	1.540.020	-1,15	-17.940	1.574.554	2,24	34.534	1.613.180	2,45	38.626

* Prosječan broj osiguranika za pojedinu godinu izvodi se iz 12 mjesečnih obrada koje obuhvaćaju stanje na zadnji dan u mjesecu zadnje registrirane prijave o stjecanju svojstva osiguranika u bazi osiguranika.



IV. DOPLATAK ZA DJECU

KORISNICI DOPLATKA ZA DJECU I BROJ DJECE PREMA GODINAMA

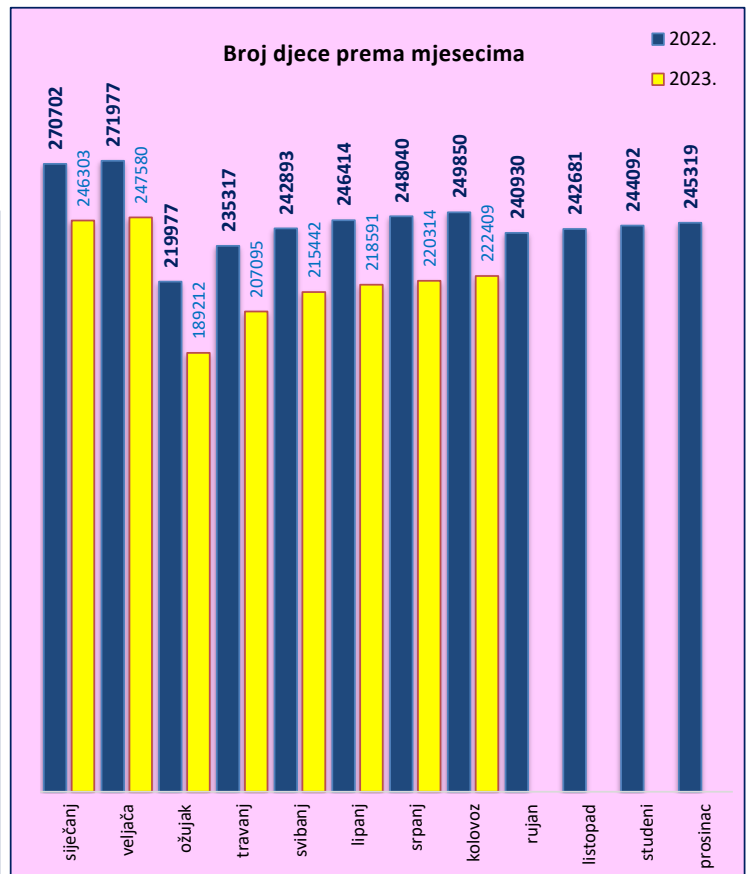
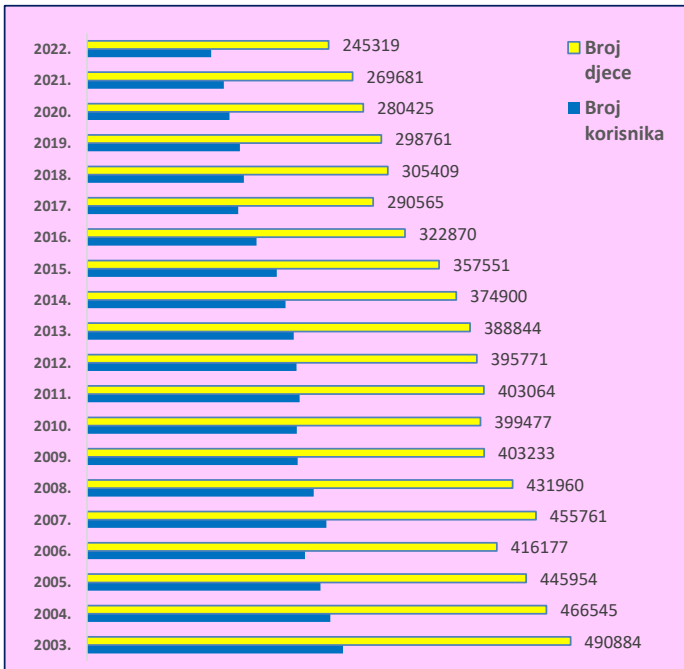
Tablica 25.

Stanje: 31. prosinca

Godina	Broj korisnika	Lančani indeks	Broj djece	Lančani indeks
0	1	2	3	4
2003.	259911	95,6	490884	95,6
2004.	247219	95,1	466545	95,0
2005.	236986	95,9	445954	95,6
2006.	221288	93,4	416177	93,3
2007.	242980	109,8	455761	109,5
2008.	230188	94,7	431960	94,8
2009.	213994	93,0	403233	93,3
2010.	213136	99,6	399477	99,1
2011.	216013	101,3	403064	100,9
2012.	212796	98,5	395771	98,2
2013.	209862	98,6	388844	98,2
2014.	201655	96,1	374900	96,4
2015.	192671	95,5	357551	95,4
2016.	172238	89,4	322870	90,3
2017.	153522	89,1	290565	90,0
2018.	159297	103,8	305409	105,1
2019.	155330	97,5	298761	97,8
2020.	144653	93,1	280425	93,9
2021.	138981	96,1	269681	96,2
2022.	126186	90,8	245319	91,0

Tablica 25 a.

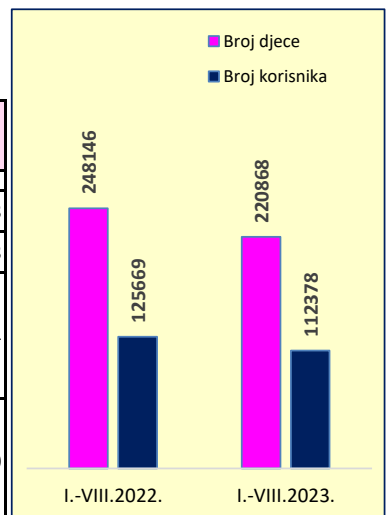
2022.	Broj korisnika	Broj djece	2023.	Broj korisnika	Broj djece
0	1	2	0	1	2
siječanj	139445	270702	siječanj	126695	246303
veljača	140005	271977	veljača	127329	247580
ožujak	110558	219977	ožujak	95884	189212
travanj	118326	235317	travanj	104827	207095
svibanj	122259	242893	svibanj	109127	215442
lipanj	124084	246414	lipanj	110761	218591
srpanj	124875	248040	srpanj	111633	220314
kolovoz	125798	249850	kolovoz	112769	222409
rujan	124107	240930	rujan		
listopad	124957	242681	listopad		
studeni	125613	244092	studeni		
prosinac	126186	245319	prosinac		



BROJ KORISNIKA I DJECE TE PROSJEČNE SVOTE DOPLATKA ZA DJECU

Tablica 25 b.

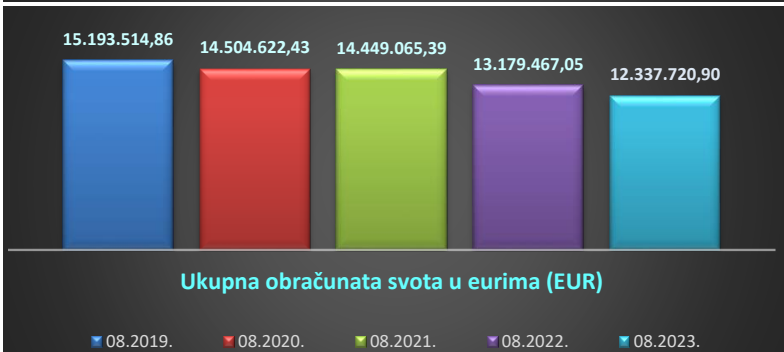
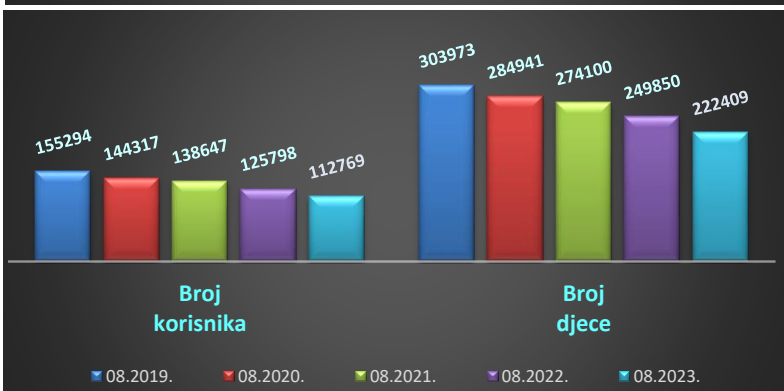
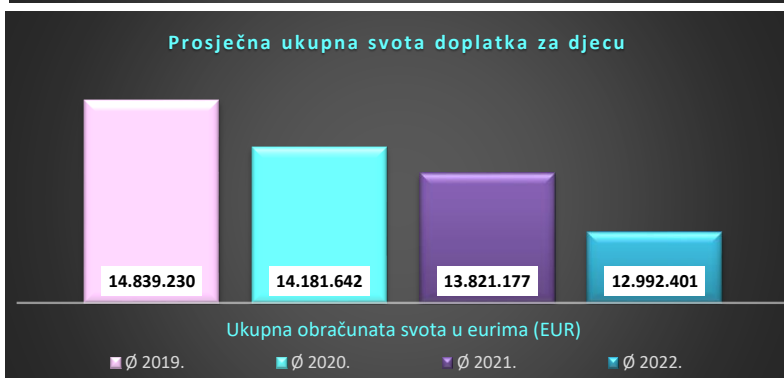
	Godišnji prosjek (siječanj-prosinac)						I.-VIII.2023.
	2017.	2018.	2019.	2020.	2021.	2022.	
0	1	2	3	4	5	6	7
Broj korisnika	153258	140765	151916	142231,333	134807	125518	112378
Broj djece	291906	270463	294703	277794,083	263906	246516	220868
Prosječna obračunata svota doplatka za djecu (nisu uključena sredstva za isplatu za prethodne mjesece) - u eurima (EUR)	49,44	49,79	48,50	49,33	50,08	51,27	52,84
Prosječna obračunata svota doplatka za djecu (uključena su sredstva za isplatu za prethodne mjesece) - u eurima (EUR)	51,25	53,59	50,35	51,09	52,41	52,74	55,10



BROJ KORISNIKA I DJECE TE UKUPNA OBRAČUNATA SVOTA DOPLATKA ZA DJECU

Tablica 25 c.

za mjesec	Broj korisnika	Broj djece	Ukupna obračunata svota u eurima (EUR)
01.2019.	161157	309026	15.541.253,87
02.2019.	162968	312653	15.458.232,55
03.2019.	130279	256318	12.804.063,08
04.2019.	142074	279221	14.665.036,54
05.2019.	148821	291723	15.117.797,13
06.2019.	151802	297261	15.127.976,20
07.2019.	153937	301415	15.255.289,26
08.2019.	155294	303973	15.193.514,86
09.2019.	152562	292774	14.539.573,68
10.2019.	153906	295624	14.799.623,08
11.2019.	154856	297691	14.819.137,45
12.2019.	155330	298761	14.749.259,65
Ø 2019.	151916	294703	14.839.229,78
01.2020.	156379	300924	14.838.269,65
02.2020.	157522	303284	14.972.309,85
03.2020.	119804	237081	11.981.767,23
04.2020.	131253	259721	13.948.214,83
05.2020.	138304	273181	14.652.316,34
06.2020.	141662	279515	14.584.866,50
07.2020.	143246	282664	14.534.606,41
08.2020.	144317	284941	14.504.622,43
09.2020.	142297	275264	13.985.551,44
10.2020.	143276	277365	14.024.114,15
11.2020.	144063	279164	14.055.658,23
12.2020.	144653	280425	14.097.406,93
Ø 2020.	142231	277794	14.181.642,00
01.2021.	144918	281041	13.997.018,40
02.2021.	145584	282442	14.145.665,16
03.2021.	108053	214323	10.957.602,93
04.2021.	124532	246590	14.095.371,04
05.2021.	131344	259739	14.413.821,60
06.2021.	135396	267628	14.502.415,30
07.2021.	136936	270658	14.220.951,84
08.2021.	138647	274100	14.449.065,39
09.2021.	137019	265174	13.866.604,65
10.2021.	137840	267055	13.740.352,58
11.2021.	138436	268436	13.684.128,43
12.2021.	138981	269681	13.781.129,15
Ø 2021.	134807	263906	13.821.177,21
01.2022.	139445	270702	13.737.482,07
02.2022.	140005	271977	13.814.549,96
03.2022.	110558	219977	11.560.669,21
04.2022.	118326	235317	12.877.747,22
05.2022.	122259	242893	13.182.986,40
06.2022.	124084	246414	13.154.406,89
07.2022.	124875	248040	13.116.298,15
08.2022.	125798	249850	13.179.467,05
09.2022.	124107	240930	12.777.032,82
10.2022.	124957	242681	12.754.619,79
11.2022.	125613	244092	12.834.879,93
12.2022.	126186	245319	12.918.673,86
Ø 2022.	125518	246516	12.992.401,11
01.2023.	126695	246303	12.862.215,37
02.2023.	127329	247580	12.949.815,63
03.2023.	95884	189212	10.291.348,00
04.2023.	104827	207095	12.036.746,98
05.2023.	109127	215442	12.388.592,13
06.2023.	110761	218591	12.204.965,39
07.2023.	111633	220314	12.110.838,54
08.2023.	112769	222409	12.337.720,90
09.2023.			
10.2023.			
11.2023.			
12.2023.			
Ø 2023.			

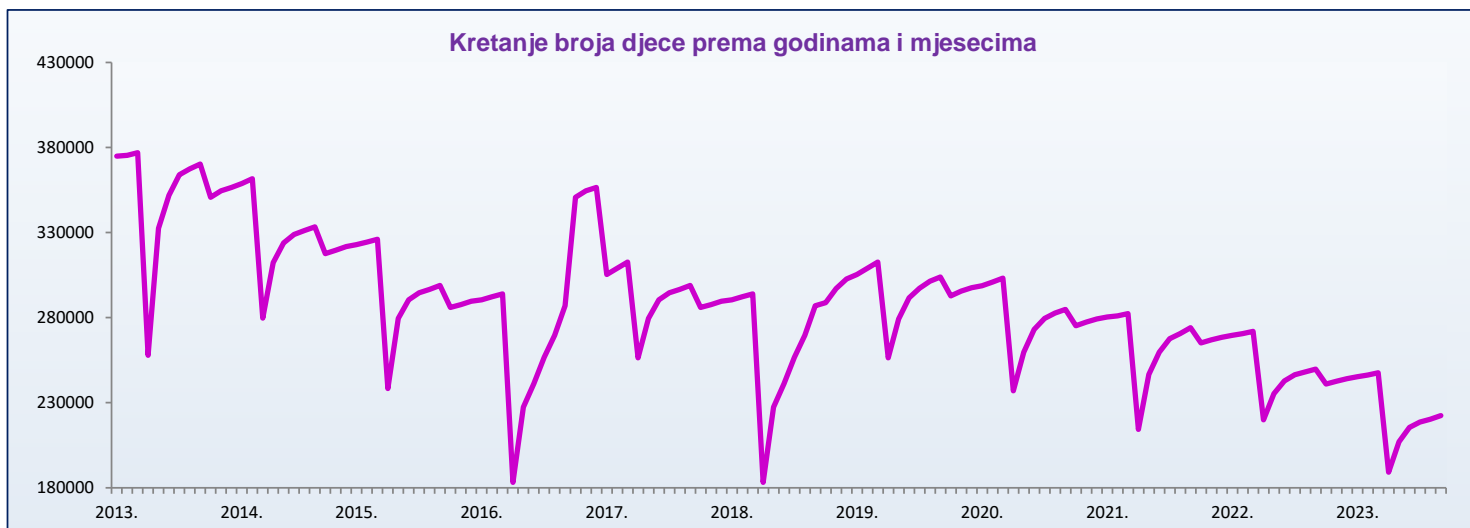


**KRETANJE BROJA KORISNIKA DOPLATKA ZA DJECU
I BROJA DJECE PREMA GODINAMA I MJESECIMA**

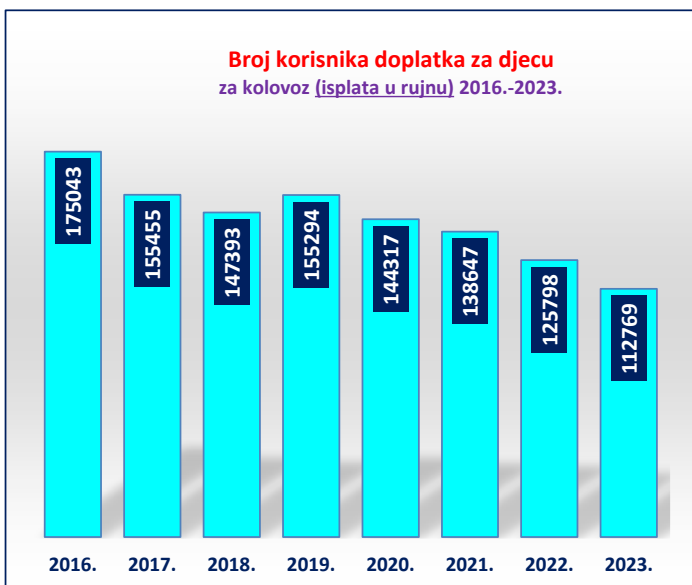
Tablica 26.

Red. broj	Isplata u mjesecu	2016.		2017.		2018.		2019.		2020.		2021.		2022.		2023.		Indeks broja djece <u>2023.</u> / <u>2022.</u>
		Broj korisnika	Broj djece	Broj korisnika	Broj djece	Broj korisnika	Broj djece	Broj korisnika	Broj djece	Broj korisnika	Broj djece	Broj korisnika	Broj djece	Broj korisnika	Broj djece	Broj korisnika	Broj djece	
0	1	2	3	4	5	6	7	8	9	10	11	12	13	14	15	16	17	18
1.	siječnju	192671	357551	172238	322870	153522	290565	159297	305409	155330	298761	144653	280425	138981	269681	126186	245319	90,97
2.	veljači	193268	358804	173046	324387	154456	292331	161157	309026	156379	300924	144918	281041	139445	270702	126695	246303	90,99
3.	ožujku	194691	361742	173818	326005	155240	294002	162968	312653	157522	303284	145584	282442	140005	271977	127329	247580	91,03
4.	travnju	146296	279808	122912	238305	94521	183206	130279	256318	119804	237081	108053	214323	110558	219977	95884	189212	86,01
5.	svibnju	163743	312397	144872	279609	117741	227379	142074	279221	131253	259721	124532	246590	118326	235317	104827	207095	88,01
6.	lipnju	170133	323879	151028	290477	125020	241225	148821	291723	138304	273181	131344	259739	122259	242893	109127	215442	88,70
7.	srpnju	172814	328887	153324	294630	132531	256715	151802	297261	141662	279515	135396	267628	124084	246414	110761	218591	88,71
8.	kolovožu	173946	331146	154364	296687	138751	269689	153937	301415	143246	282664	136936	270658	124875	248040	111633	220314	88,82
9.	rujnu	175043	333451	155455	298871	147393	287004	155294	303973	144317	284941	138647	274100	125798	249850	112769	222409	89,02
10.	listopadu	169847	317631	151416	285987	151035	288834	152562	292774	142297	275264	137019	265174	124107	240930			
11.	studenom	170714	319675	152189	287683	155183	297081	153906	295624	143276	277365	137840	267055	124957	242681			
12.	prosincu	171740	321785	153150	289671	158014	302682	154856	297691	144063	279164	138436	268436	125613	244092			

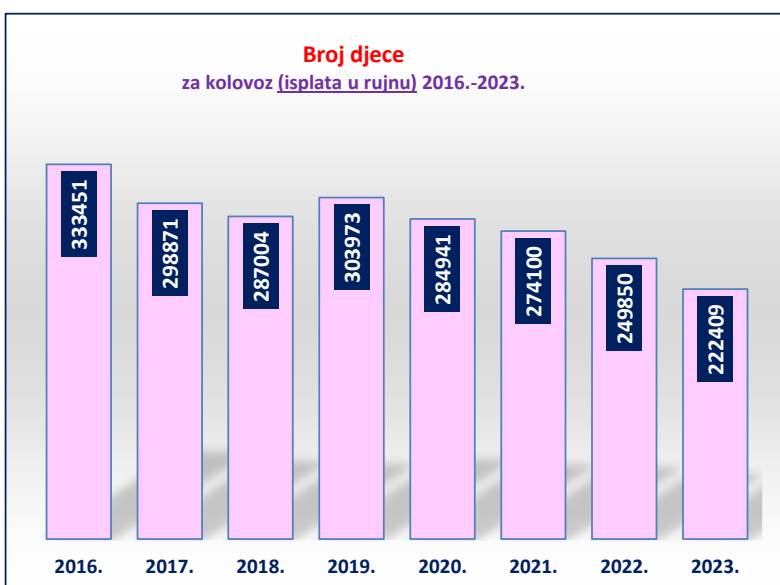
Kretanje broja djece prema godinama i mjesecima



Broj korisnika doplatka za djecu za kolovoz (isplata u rujnu) 2016.-2023.



Broj djece za kolovoz (isplata u rujnu) 2016.-2023.

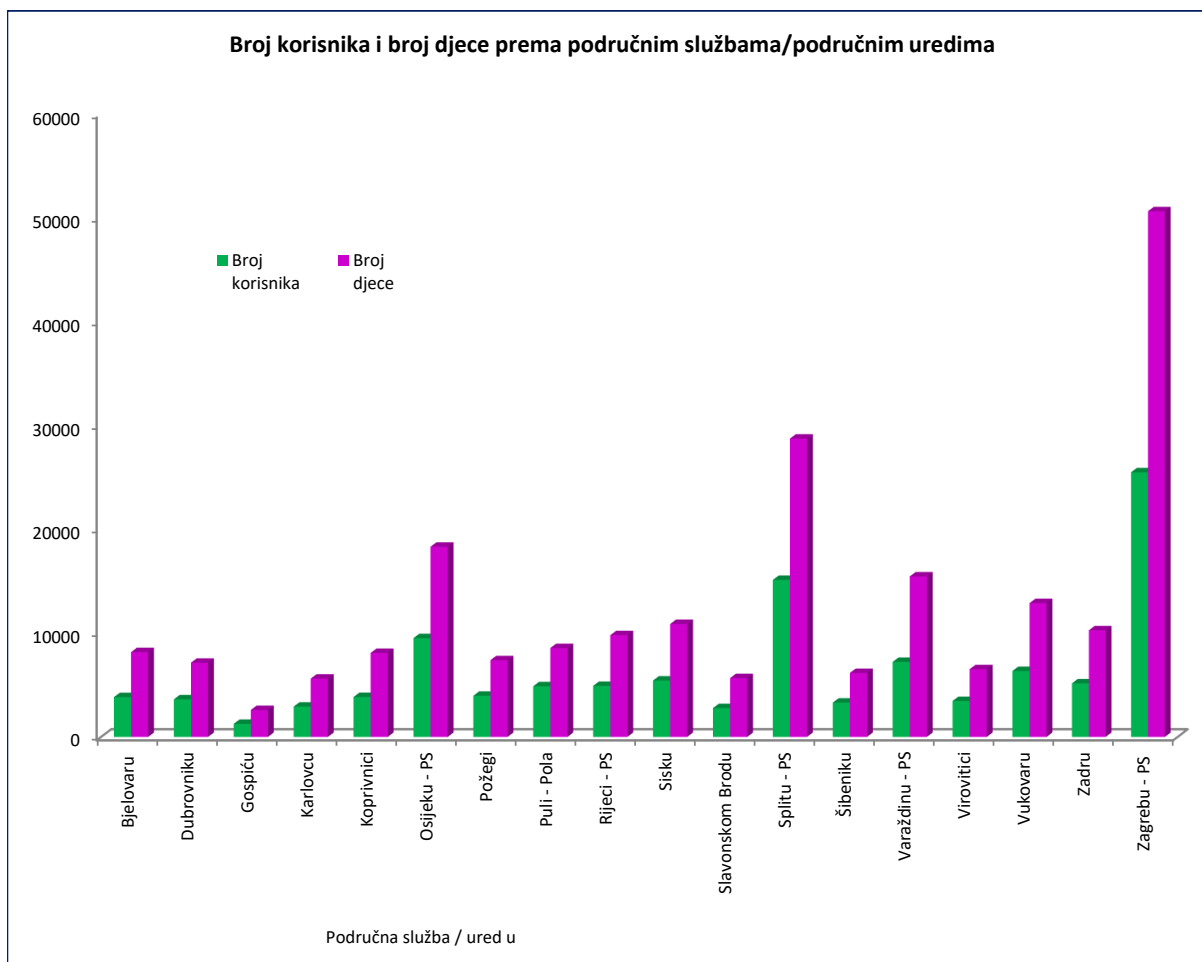


**KORISNICI DOPLATKA ZA DJECU, BROJ DJECE I PROSJEČNE MJESEČNE OBRACUNATE SVOTE DOPLATKA ZA DJECU
PREMA PODRUČNIM SLUŽBAMA I PODRUČNIM UREDIMA**

Tablica 27.

za kolovoz 2023. (isplata u rujnu 2023.)

Red. broj	Područna služba / područni ured u	Broj korisnika	Broj djece	Prosječna mjesečna obračunata svota doplatka u eurima (EUR)
0	1	2	3	4
1.	Bjelovaru	3824	8140	50,96
2.	Dubrovniku	3610	7122	53,73
3.	Gospiću	1259	2587	50,71
4.	Karlovcu	2909	5599	55,07
5.	Koprivnici	3837	8061	53,29
6.	Osijeku - PS	9485	18273	50,76
7.	Požegi	3956	7367	52,40
8.	Puli - Pola	4865	8533	54,17
9.	Rijeci - PS	4898	9764	57,22
10.	Sisku	5412	10838	50,68
11.	Slavonskom Brodu	2768	5649	50,53
12.	Splitu - PS	15075	28703	52,36
13.	Šibeniku	3293	6139	53,51
14.	Varaždinu - PS	7202	15408	57,24
15.	Virovitici	3447	6503	49,71
16.	Vukovaru	6331	12845	50,61
17.	Zadru	5142	10235	50,45
18.	Zagrebu - PS	25456	50643	55,53
UKUPNO		112769	222409	53,28

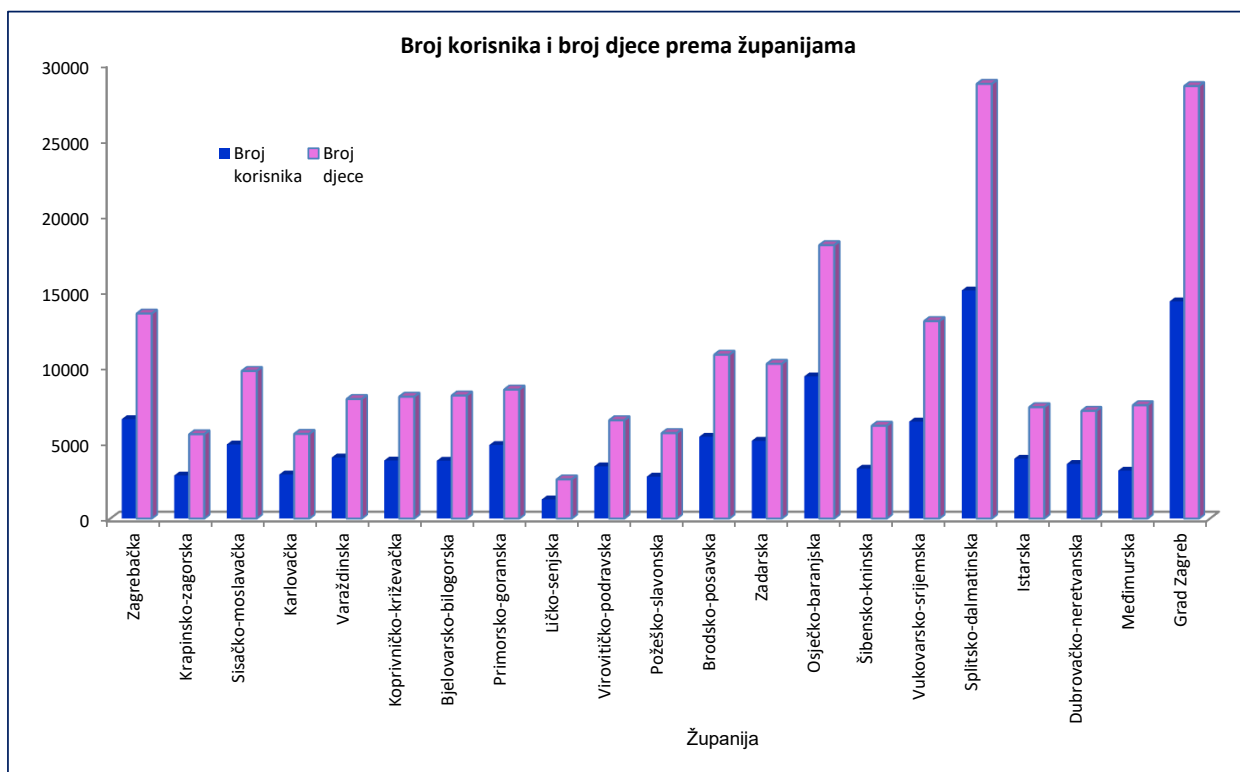


**KORISNICI DOPLATKA ZA DJECU, BROJ DJECE I PROSJEČNE MJESEČNE OBRAČUNATE SVOTE
DOPLATKA ZA DJECU PREMA ŽUPANIJAMA**

Tablica 28.

za kolovoz 2023. (isplata u rujnu 2023.)

Red. broj	Županija	Broj korisnika	Broj djece	Prosječna mjesečna obračunata svota doplatka u eurima (EUR)
0	1	2	3	4
1.	Zagrebačka	6576	13552	53,63
2.	Krapinsko-zagorska	2844	5576	52,55
3.	Sisačko-moslavačka	4898	9765	57,21
4.	Karlovačka	2909	5599	55,07
5.	Varaždinska	4037	7910	55,93
6.	Koprivničko-križevačka	3837	8061	53,29
7.	Bjelovarsko-bilogorska	3824	8140	50,96
8.	Primorsko-goranska	4865	8533	54,17
9.	Ličko-senjska	1259	2587	50,71
10.	Virovitičko-podravsk	3447	6503	49,71
11.	Požeško-slavonska	2769	5651	50,52
12.	Brodsko-posavska	5412	10838	50,68
13.	Zadarska	5142	10235	50,45
14.	Osječko-baranjska	9404	18065	50,75
15.	Šibensko-kninska	3293	6139	53,51
16.	Vukovarsko-srijemska	6413	13054	50,63
17.	Splitsko-dalmatinska	15076	28705	52,36
18.	Istarska	3956	7367	52,40
19.	Dubrovačko-neretvanska	3611	7123	53,72
20.	Međimurska	3165	7498	58,62
21.	Grad Zagreb	14353	28556	56,58
UKUPNO		111090	219457	53,20
22.	Doplatka za djecu primjenom uredbi EU	1679	2952	59,70
SVEUKUPNO		112769	222409	53,28



BROJ DJECE, BROJ KORISNIKA DOPLATKA ZA DJECU I OBRAČUNATE SVOTE DOPLATKA ZA DJECU PREMA CENZUSIMA

Tablica 29.

za kolovoz 2023. (isplata u rujnu 2023.)

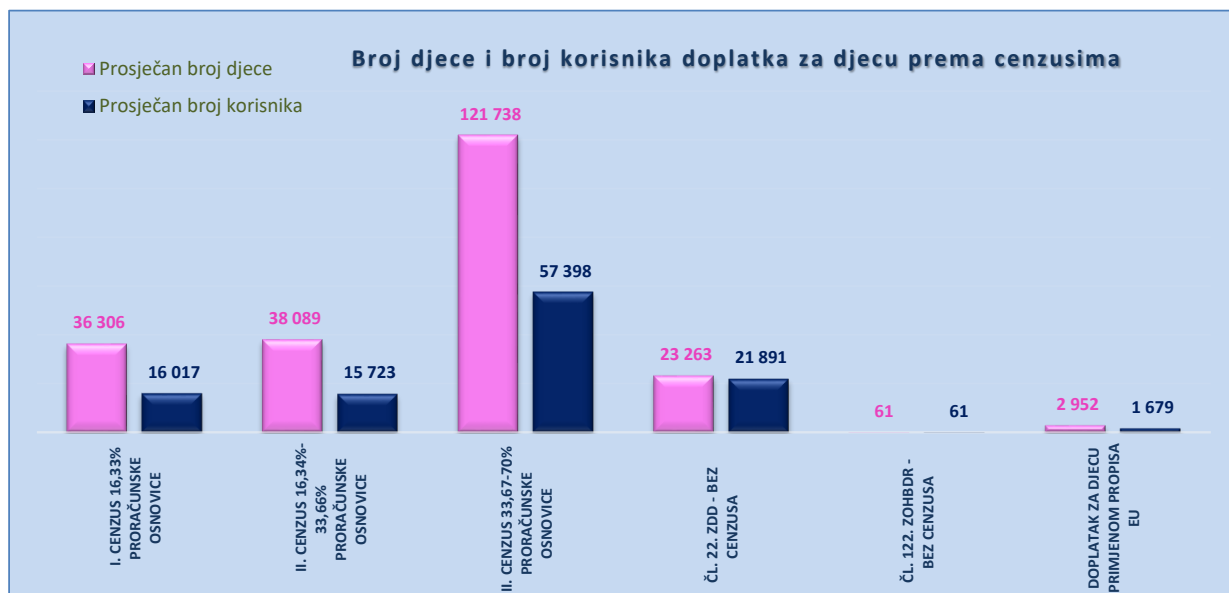
Red. br.	KORISNICI DOPLATKA ZA DJECU KOJIMA JE OBRAČUNAT DOPLATAK ZA DJECU PREMA CENZUSIMA	Prosječan broj djece	Prosječan broj korisnika	Prosječna obračunata svota (sveukupno) u eurima (EUR)
0	1	2	3	4
1.	I. CENZUS 16,33% PRORAČUNSKE OSNOVICE	36 306	16 017	2.128.857,29
2.	II. CENZUS 16,34%-33,66% PRORAČUNSKE OSNOVICE	38 089	15 723	2.034.603,98
3.	III. CENZUS 33,67-70% PRORAČUNSKE OSNOVICE	121 738	57 398	5.215.518,22
4.	ČL. 22. ZDD - BEZ CENZUSA	23 263	21 891	2.741.912,07
5.	ČL. 122. ZOHBDR - BEZ CENZUSA	61	61	4.640,66
UKUPNO (1.-5.)		219 457	111 090	12.125.532,22
6.	DOPLATAK ZA DJECU PRIMJENOM PROPISA EU	2 952	1 679	212.188,68
SVEUKUPNO (1.-6.)		222 409	112 769	12.337.720,90

Kad korisnik prima doplatku za djecu za dijete koje nema oštećenje zdravlja (određen prema cenzusu) i za dijete koje ima oštećenje zdravlja (određen bez cenzusa), kako bi se izbjeglo njegovo ponavljanje u više kategorija korisnika, odnosno dupliciranje, u tablici se uvrštava samo među korisnike doplatka za djecu određenog prema cenzusu I. – III.

Ista metodologija primijenjena je i na djecu.

PRONATALITETNI DODATAK čl. 18. ZDD-a **TUZ (već je obuhvaćen u gornjoj tablici 1.-5.)**

Red. br.	KORISNICI DOPLATKA ZA DJECU KOJIMA PRIPADA DODATAK	Prosječan broj djece	Prosječan broj korisnika	Prosječna obračunata svota (sveukupno) u eurima (EUR)
1.	Dodatak za troje djece	-	20 693	1.415.060,64
2.	Dodatak za više od troje djece	-	9 001	1.214.918,88
UKUPNO		-	29 694	2.629.979,52



V. FINANCIJSKI PODACI
RASHODI HRVATSKOG ZAVODA ZA MIROVINSKO OSIGURANJE

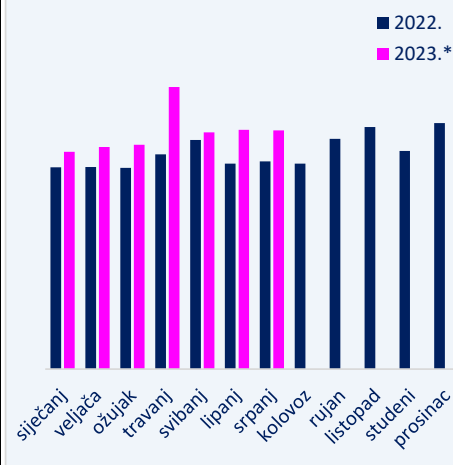
RASHODI ZA MIROVINE I MIROVINSKA PRIMANJA

Tablica 30.

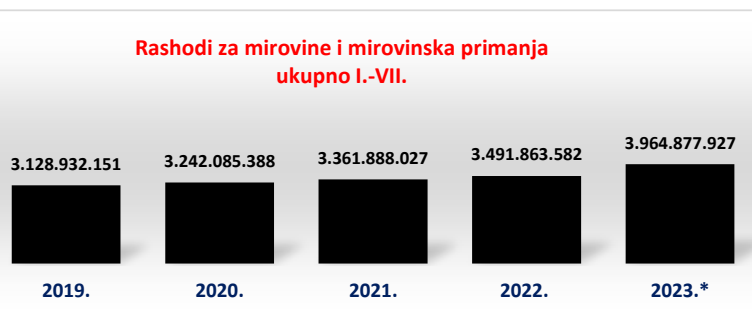
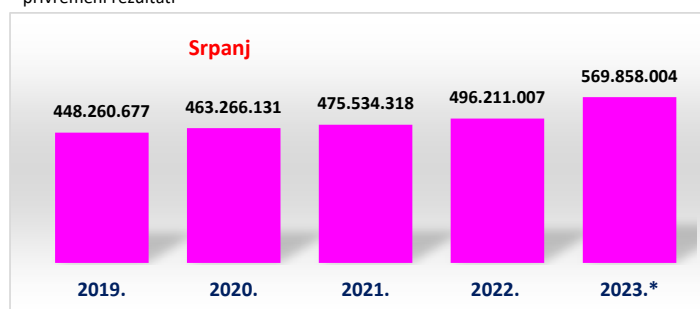
u eurima (EUR)

Mjeseci	2019.	2020.	2021.	2022.	2023.*	Indeks
0	1	2	3	4	5	6 (5/4)
siječanj	441.580.574	460.718.647	469.770.761	482.175.689	519.121.861	107,7
veljača	443.001.120	461.220.308	470.942.269	482.811.313	530.398.267	109,9
ožujak	442.882.130	460.775.503	469.276.643	480.409.925	535.453.717	111,5
travanj	458.795.256	469.334.182	533.777.528	512.651.169	673.284.959	131,3
svibanj	447.730.709	463.119.311	471.685.776	546.955.851	565.530.908	103,4
lipanj	446.681.685	463.651.305	470.900.732	490.648.628	571.230.211	116,4
srpanj	448.260.677	463.266.131	475.534.318	496.211.007	569.858.004	114,8
kolovoz	447.451.787	463.756.059	470.061.086	490.514.937		
rujan	470.105.265	475.451.478	493.296.258	549.746.070		
listopad	461.044.766	471.854.728	483.649.429	578.249.000		
studeni	460.259.430	471.431.558	482.995.673	520.980.251		
prosinac	460.326.920	469.730.036	481.547.853	587.611.311		
Ukupno I.-VII.	3.128.932.151	3.242.085.388	3.361.888.027	3.491.863.582	3.964.877.927	113,5
ukupno za I.-XII.	5.428.120.319	5.594.309.248	5.773.438.325	6.218.965.152		

Rashodi za mirovine i mirovinska primanja za 2022. i 2023.*



* privremeni rezultati



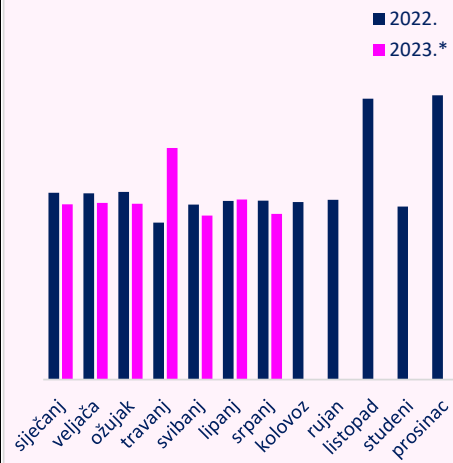
RASHODI ZA DOPLATAK ZA DJECU

Tablica 30 a.

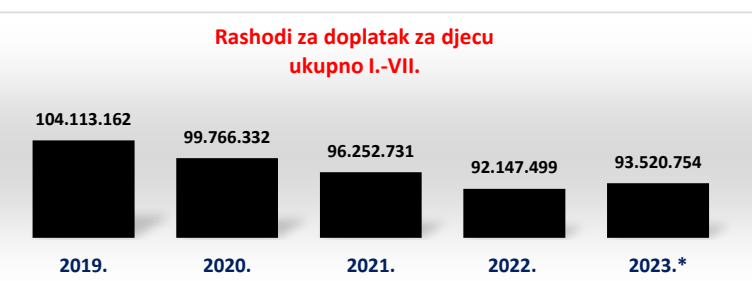
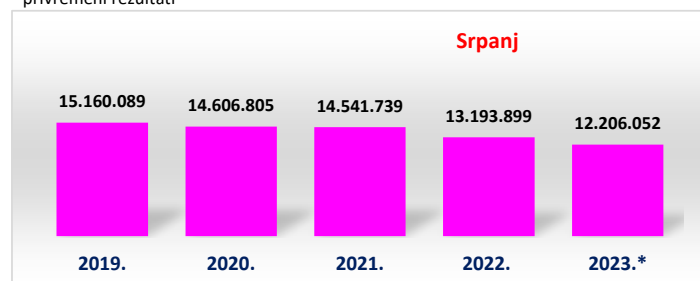
u eurima (EUR)

Mjeseci	2019.	2020.	2021.	2022.	2023.*	Indeks
0	1	2	3	4	5	6 (5/4)
siječanj	15.362.007	14.718.260	14.087.891	13.766.034	12.911.775	93,8
veljača	15.520.471	14.898.022	14.010.246	13.734.316	13.016.862	94,8
ožujak	15.468.189	14.924.538	14.135.898	13.830.389	12.948.757	93,6
travanj	12.771.195	11.957.580	10.948.213	11.568.561	17.078.004	147,6
svibanj	14.716.783	14.000.838	14.134.313	12.890.247	12.080.848	93,7
lipanj	15.114.429	14.660.289	14.394.430	13.164.053	13.278.456	100,9
srpanj	15.160.089	14.606.805	14.541.739	13.193.899	12.206.052	92,5
kolovoz	15.229.506	14.501.438	14.176.623	13.081.139		
rujan	15.206.864	14.544.243	14.465.339	13.254.814		
listopad	14.567.961	13.984.977	13.886.864	20.698.350		
studeni	14.830.087	14.020.360	13.701.259	12.747.630		
prosinac	14.814.155	14.044.970	13.709.212	20.944.402		
Ukupno I.-VII.	104.113.162	99.766.332	96.252.731	92.147.499	93.520.754	101,5
ukupno za I.-XII.	178.761.735	170.862.320	166.192.028	172.873.834		

Rashodi za doplatak za djecu za 2022. i 2023.*



* privremeni rezultati



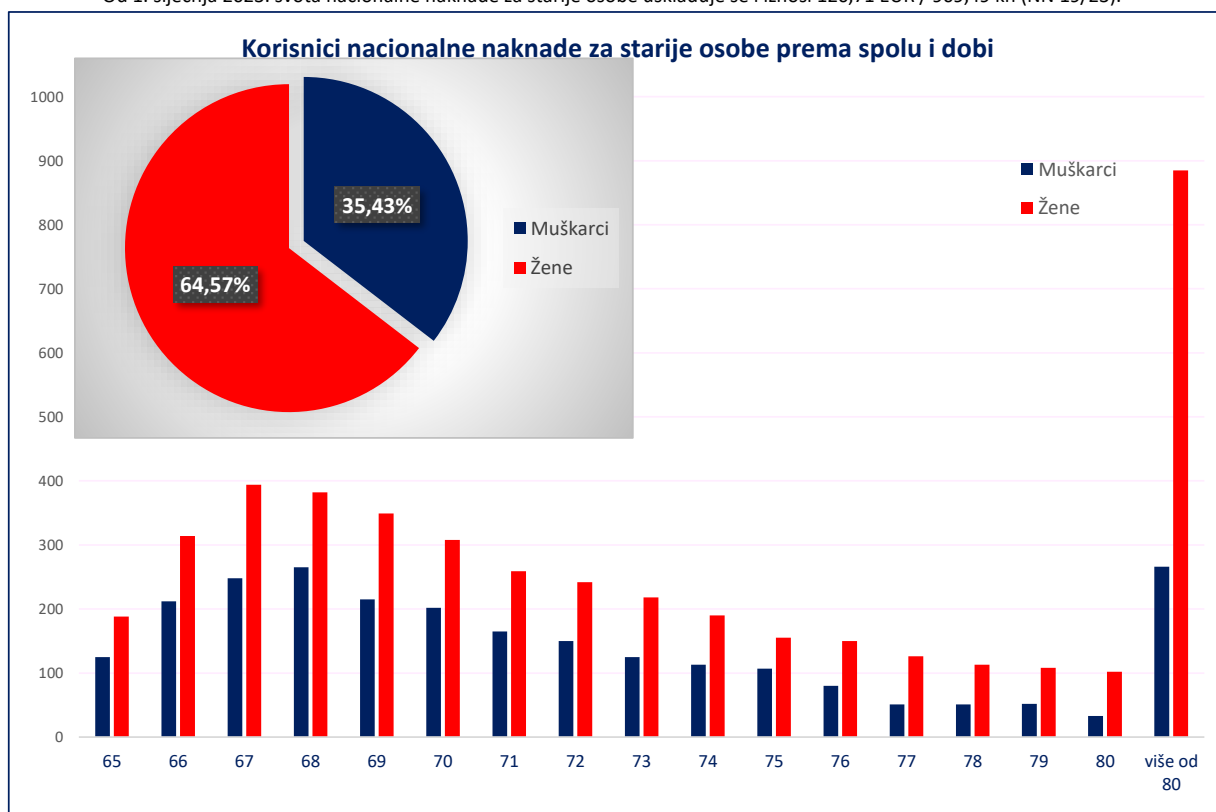
VI. KORISNICI NACIONALNE NAKNADE ZA STARIJE OSOBE
KORISNICI NACIONALNE NAKNADE ZA STARIJE OSOBE U ISPLATI PREMA SPOLU I DOBI

Tablica 40. za kolovoz 2023. (isplata u rujnu 2023.)

Red. br.	Dobne skupine	Muškarci		Žene		Ukupno
		Broj korisnika	Udio muškaraca u ukupnom broju korisnika nacionalne naknade (u %)	Broj korisnika	Udio žena u ukupnom broju korisnika nacionalne naknade (u %)	Broj korisnika
		0	1	2	3	4
1.	65	125	1,80	188	2,71	313
2.	66	212	3,05	314	4,52	526
3.	67	248	3,57	394	5,67	642
4.	68	265	3,82	382	5,50	647
5.	69	215	3,10	349	5,03	564
6.	70	202	2,91	308	4,44	510
7.	71	165	2,38	259	3,73	424
8.	72	150	2,16	242	3,49	392
9.	73	125	1,80	218	3,14	343
10.	74	113	1,63	190	2,74	303
11.	75	107	1,54	155	2,23	262
12.	76	80	1,15	150	2,16	230
13.	77	51	0,73	126	1,81	177
14.	78	51	0,73	113	1,63	164
15.	79	52	0,75	108	1,56	160
16.	80	33	0,48	102	1,47	135
17.	više od 80	266	3,83	885	12,75	1151
UKUPNO		2460	35,43	4483	64,57	6943

Primjena Zakona o nacionalnoj naknadi za starije osobe od 1. siječnja 2021. (NN 62/20)

Od 1. siječnja 2023. svota nacionalne naknade za starije osobe usklađuje se i iznosi 120,71 EUR / 909,49 kn (NN 19/23).



**KORISNICI NACIONALNE NAKNADE ZA STARIJE OSOBE U ISPLATI PREMA SPOLU, PROSJEČNOJ DOBI I
ŽUPANIJAMA**

Tablica 41.

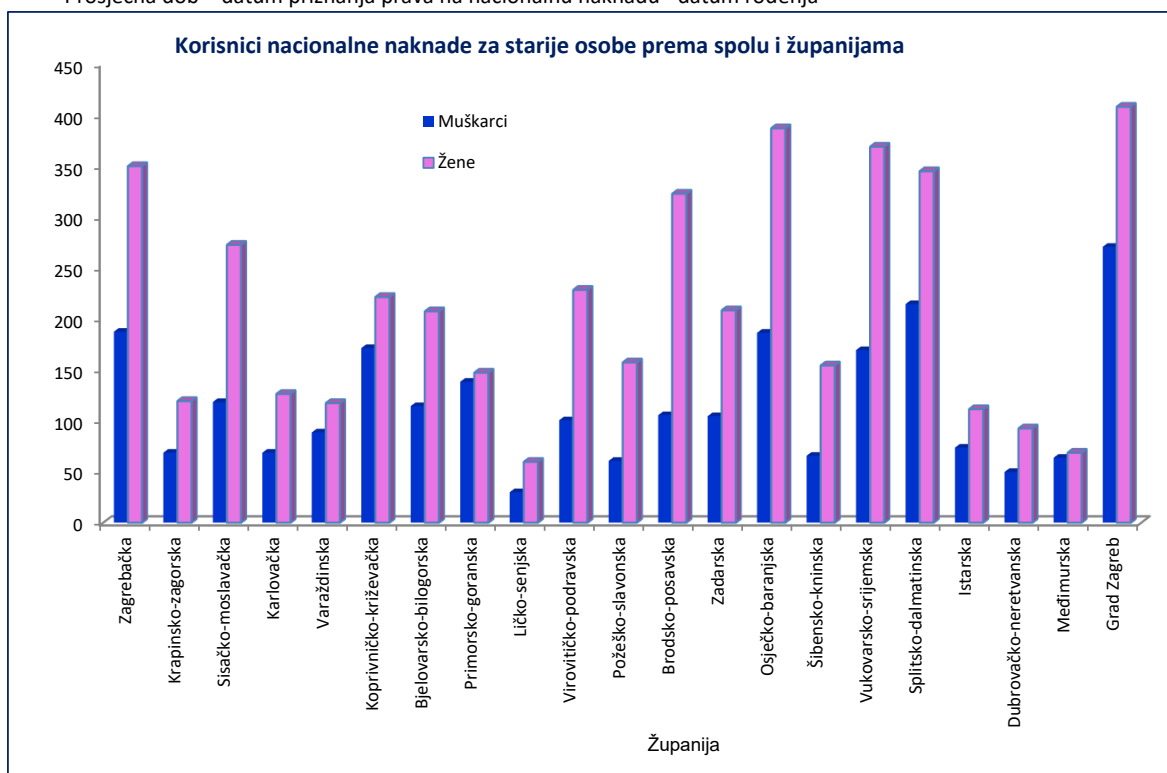
za kolovoz 2023. (isplata u rujnu 2023.)

Red. broj	Županija	Muškarci	Žene	Ukupno	Prosječna dob*
0	1	2	3	4	5
1.	Zagrebačka	188	350	538	75
2.	Krapinsko-zagorska	69	120	189	74
3.	Sisačko-moslavačka	119	273	392	73
4.	Karlovačka	69	127	196	74
5.	Varaždinska	89	118	207	73
6.	Koprivničko-križevačka	172	222	394	72
7.	Bjelovarsko-bilogorska	115	208	323	73
8.	Primorsko-goranska	139	148	287	72
9.	Ličko-senjska	30	60	90	75
10.	Virovitičko-podravska	101	229	330	72
11.	Požeško-slavonska	61	158	219	74
12.	Brodsko-posavska	106	323	429	74
13.	Zadarska	105	209	314	74
14.	Osječko-baranjska	187	387	574	73
15.	Šibensko-kninska	66	155	221	72
16.	Vukovarsko-srijemska	170	369	539	74
17.	Splitsko-dalmatinska	215	345	560	73
18.	Istarska	74	112	186	73
19.	Dubrovačko-neretvanska	50	93	143	77
20.	Međimurska	64	69	133	72
21.	Grad Zagreb	271	408	679	72
UKUPNO		2460	4483	6943	73

Primjena Zakona o nacionalnoj naknadi za starije osobe od 1. siječnja 2021. (NN 62/20)

Od 1. siječnja 2023. svota nacionalne naknade za starije osobe usklađuje se i iznosi 120,71 EUR / 909,49 kn (NN 19/23).

* Prosječna dob = datum priznanja prava na nacionalnu naknadu - datum rođenja



**KORISNICI NACIONALNE NAKNADE ZA STARIJE OSOBE U ISPLATI PREMA SPOLU, PROSJEČNOJ DOBI I
PODRUČNIM SLUŽBAMA/PODRUČNIM UREDIMA**

Tablica 42.

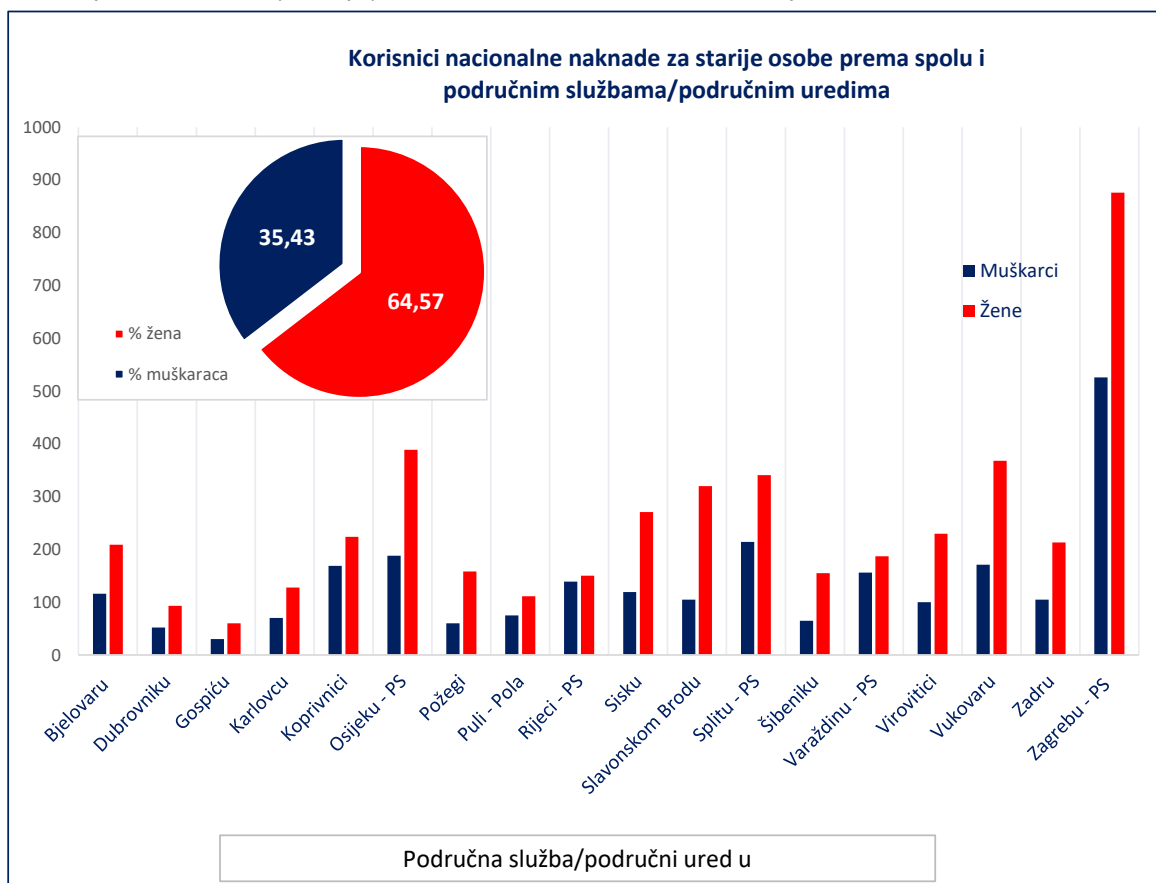
za kolovoz 2023. (isplata u rujnu 2023.)

Red. broj	Područna služba / područni ured u	Muškarci	Žene	Ukupno	Prosječna dob*
0	1	2	3	4	5
1.	Bjelovaru	116	209	325	73
2.	Dubrovniku	52	93	145	77
3.	Gospiću	30	60	90	75
4.	Karlovcu	70	128	198	74
5.	Koprivnici	169	224	393	72
6.	Osijeku - PS	188	389	577	73
7.	Požegi	60	158	218	74
8.	Puli - Pola	75	111	186	73
9.	Rijeci - PS	139	150	289	72
10.	Sisku	119	271	390	73
11.	Slavonskom Brodu	105	320	425	74
12.	Splitu - PS	214	341	555	73
13.	Šibeniku	65	155	220	72
14.	Varaždinu - PS	156	187	343	73
15.	Virovitici	100	230	330	72
16.	Vukovaru	171	368	539	74
17.	Zadru	105	213	318	74
18.	Zagrebu - PS	526	876	1.402	74
UKUPNO		2460	4483	6943	73

Primjena Zakona o nacionalnoj naknadi za starije osobe od 1. siječnja 2021. (NN 62/20)

Od 1. siječnja 2023. svota nacionalne naknade za starije osobe usklađuje se i iznosi 120,71 EUR / 909,49 kn (NN 19/23).

* Prosječna dob = datum priznanja prava na nacionalnu naknadu - datum rođenja



KORISNICI NACIONALNE NAKNADE ZA STARIJE OSOBE U ISPLATI PREMA ŽUPANIJAMA I MJESECIMA

Tablica 43.

Red. broj	Županija	za kolovoz 2022., isplata u rujnu 2022.	za rujan 2022., isplata u listopadu 2022.	za listopad 2022., isplata u studenom 2022.	za studeni 2022., isplata u prosincu 2022.	za prosinac 2022., isplata u siječnju 2023.	za siječanj 2023., isplata u veljači 2023.	za veljaču 2023., isplata u ožujku 2023.	za ožujak 2023., isplata u travnju 2023.	za travanj 2023., isplata u svibnju 2023.	za svibanj 2023., isplata u lipnju 2023.	za lipanj 2023., isplata u srpnju 2023.	za srpanj 2023., isplata u kolovozu 2023.	za kolovoz 2023., isplata u rujnu 2023.
0	1	2	3	4	5	6	7	8	9	10	11	12	13	14
1.	Zagrebačka	524	525	525	529	531	536	535	537	534	541	545	544	538
2.	Krapinsko-zagorska	179	180	184	186	184	183	185	185	183	186	186	188	189
3.	Sisačko-moslavačka	364	369	370	379	374	376	376	382	390	393	392	390	392
4.	Karlovačka	146	157	165	166	171	171	171	172	171	176	191	191	196
5.	Varaždinska	195	195	195	193	192	191	194	192	193	197	201	208	207
6.	Koprivničko-križevačka	358	364	364	361	364	367	370	382	382	386	392	393	394
7.	Bjelovarsko-bilogorska	288	290	291	296	301	303	305	309	309	309	311	314	323
8.	Primorsko-goranska	248	254	254	261	262	269	271	269	270	276	276	278	287
9.	Ličko-senjska	81	82	84	85	84	83	85	85	85	86	87	89	90
10.	Virovitičko-podravska	291	293	309	312	315	319	318	322	323	317	321	326	330
11.	Požeško-slavonska	186	192	195	200	200	197	197	200	200	206	216	216	219
12.	Brodsko-posavska	369	371	372	379	380	379	381	393	397	401	408	415	429
13.	Zadarska	273	277	282	285	290	293	295	295	296	296	295	298	314
14.	Osječko-baranjska	515	525	537	540	539	549	553	556	563	567	569	569	574
15.	Šibensko-kninska	185	196	198	204	204	204	205	209	212	214	220	219	221
16.	Vukovarsko-srijemska	496	496	501	501	497	500	503	515	519	523	526	531	539
17.	Splitsko-dalmatinska	471	478	482	487	490	495	503	516	530	534	545	549	560
18.	Istarska	176	176	179	180	179	182	182	184	182	185	185	185	186
19.	Dubrovačko-neretvanska	134	135	134	134	135	136	136	138	138	142	142	142	143
20.	Međimurska	109	108	111	112	113	113	116	116	116	116	123	132	133
21.	Grad Zagreb	550	561	574	594	613	624	629	635	640	651	655	664	679
	UKUPNO	6138	6224	6306	6384	6418	6470	6510	6592	6633	6702	6786	6841	6943

Primjena Zakona o nacionalnoj naknadi za starije osobe od 1. siječnja 2021. (NN 62/20)

Od 1. siječnja 2023. svota nacionalne naknade za starije osobe usklađuje se i iznosi 120,71 EUR / 909,49 kn (NN 19/23).



Rječnik kratica koje se koriste u Statističkim informacijama Hrvatskog zavoda za mirovinsko osiguranje

- ZOMO** – Zakon o mirovinskom osiguranju (Narodne novine, broj 157/13, 151/14 i 33/15, 93/15, 120/16, 18/18, 62/18, 115/18, 102/19, 84/21 i 119/22)
- ZOMIO** – Zakon o mirovinskom i invalidskom osiguranju, primjenjivao se do 31. prosinca 1998., (Narodne novine, broj 26/83, 5/86, 42/87, 34/89, 57/89, 40/91, 26/93, 96/93 i 44/94)
- ZOMIOVO** – Zakon o mirovinskom i invalidskom osiguranju vojnih osiguranika, primjenjivao se do 1. siječnja 1999., (Narodne novine, broj 53/91, 73/91, 18/92, 71/92, 26/93 i 96/93)
- ZAKON O PRAVIMA DVO, PS i OSO** – Zakon o pravima iz mirovinskog osiguranja djelatnih vojnih osoba, policijskih službenika i ovlaštenih službenih osoba (Narodne novine, broj 128/99, 129/00, 16/01, 22/02, 41/08 i 118/12)
- ZOHBDR** – Zakon o hrvatskim braniteljima iz Domovinskog rata i članovima njihovih obitelji (Narodne novine, broj 121/17 98/19 i 84/21)
- ZOPHBDR** – Zakon o pravima hrvatskih branitelja iz Domovinskog rata i članova njihovih obitelji (Narodne novine, broj 174/04, 92/05, 02/07, 107/07, 65/09, 137/09, 146/10, 55/11, 140/12, 19/13, 33/13, 148/13 i 92/14)
- ZODM** – Zakon o dodatku na mirovine ostvarene prema Zakonu o mirovinskom osiguranju (Narodne novine, broj 79/07, 114/11 i 115/18)
- HVO** – Zakon o potvrđivanju Ugovora između Republike Hrvatske i Bosne i Hercegovine o suradnji na području prava stradalnika rata u Bosni i Hercegovini koji su bili pripadnici Hrvatskog vijeća obrane i članova njihovih obitelji (Narodne novine-Međunarodni ugovori, broj 2/06)
- ZOVR** - Zakon o vatrogastvu (Narodne novine, broj 125/19)
- AVM** – Aktualna vrijednost mirovine - utvrđena vrijednost mirovine za jedan osobni bod, radi određivanja mirovine i usklađivanja mirovine i ostalih prava iz mirovinskog osiguranja (od 1. srpnja 2023., iznosi 11,77 EUR/88,68 kn - Narodne novine, broj 97/23).
- NM** – Od 1. srpnja 2023. najniža mirovina iznosi 12,13 EUR/91,39 kn za jednu godinu mirovinskog staža, uz primjenu polaznog i mirovinskog faktora. (Narodne novine, broj 97/23).
- NKD 2007.** – Odluka o Nacionalnoj klasifikaciji djelatnosti 2007. – NKD 2007. (Narodne novine, broj 58/07 i 72/07)
- ZDD** – Zakon o doplatku za djecu (Narodne novine, broj 94/01, 138/06, 107/07, 37/08, 61/11, 112/12, 82/15 i 58/18)
- ZONN** – Zakon o nacionalnoj naknadi za starije osobe (Narodne novine, broj 62/20)

Osnovni pojmovi iz mirovinskog osiguranja prema abecedi

Aktualna vrijednost mirovine

Aktualna vrijednost mirovine je utvrđena svota mirovine za jedan osobni bod.

Mirovine se usklađuju od 1. siječnja i od 1. srpnja svake kalendarske godine prema novoj aktualnoj vrijednosti mirovine, utvrđene prema članku 88. Zakona.

Stopa usklađivanja koja se primjenjuje 1. srpnja svake kalendarske godine određuje se tako da se AVM uskladi po stopi koja se dobije zbrajanjem stopa promjene prosječnog indeksa potrošačkih cijena u prethodnom polugodištu u odnosu na polugodište koje mu prethodi i stopa promjene prosječne bruto plaće svih zaposlenih u Republici Hrvatskoj u prethodnom polugodištu u odnosu na polugodište koje mu prethodi, i to:

-ako je udio stope promjene prosječnog indeksa potrošačkih cijena u zbroju stopa manji ili jednak 50%, stopa usklađivanja mirovina određuje se tako da se zbroji 30% stope promjene prosječnog indeksa potrošačkih cijena i 70% stope promjene prosječne bruto plaće.

-ako je udio stope promjene prosječnog indeksa potrošačkih cijena u zbroju stopa veći od 50%, stopa usklađivanja mirovina određuje se tako da se zbroji 70% stope promjene prosječnog indeksa potrošačkih cijena i 30% stope promjene prosječne bruto plaće.

Aktualnu vrijednost mirovine utvrđuje upravno vijeće Zavoda na temelju podataka Državnog zavoda za statistiku najkasnije dva mjeseca nakon isteka svakog polugodišta.

U slučaju kada je stopa usklađivanja jednaka ili manja od nule, mirovine se neće usklađivati. To znači da se u uvjetima kada padaju potrošačke cijene i/ili plaće u promatranom polugodištu mirovine neće usklađivati.

Hrvatska vojska - DVO

Pripadnici Hrvatske vojske su - djelatne vojne osobe koje pravo na mirovinu ostvaruju prema Zakonu o pravima iz mirovinskog osiguranja djelatnih vojnih osoba, policijskih službenika i ovlaštenih službenih osoba (Narodne novine, br. 128/99, 129/00, 16/01, 22/02, 41/08 i 118/12), pod povoljnijim uvjetima. Prema tom Zakonu, pravo na mirovinu ostvaruju i policijski službenici, službene osobe s posebnim dužnostima i ovlastima u sigurnosno – obavještajnom sustavu i ovlaštene službene osobe pravosuđa.

Specifičnost toga Zakona je da starosnu i prijevremenu starosnu mirovinu muškarci i žene ostvaruju prema istim uvjetima.

Hrvatski branitelji

Donesen je novi zakon kojim su uređena prava hrvatskih branitelja iz Domovinskog rata, Zakon o hrvatskim braniteljima iz Domovinskog rata i članovima njihovih obitelji (Narodne novine, broj

121/17- u nastavku teksta: ZOHBDR), koji je stupio je na snagu 14. prosinca 2017.

Odredbe ZOHBDR-a koje uređuju prava iz mirovinskog osiguranja hrvatskih branitelja i članova njihovih obitelji i prava iz mirovinskog osiguranja pripadnika Hrvatskog vijeća obrane i članova njihovih obitelji stupile su na snagu 1. siječnja 2019., a odredbe kojima je uređeno pravo na najnižu mirovinu stupile su na snagu 1. ožujka 2018.

Hrvatski branitelj iz Domovinskog rata je pripadnik Oružanih snaga R Hrvatske (Zbora narodne garde, Hrvatske vojske, ministarstva nadležnog za obranu, Policije, ministarstva nadležnog za unutarnje poslove i Hrvatskih obrambenih snaga), pripadnik naoružanih odredba Narodne zaštite koji je bio izravno angažiran kao pripadnik borbenog sektora u razdoblju do 31. prosinca 1991. koji je bio izravno angažiran kao pripadnik borbenog sektora najmanje 100 dana u razdoblju od 30. srpnja 1991. do 31. prosinca 1991., a koji nije imao obvezu sudjelovanja u pričuvnom sastavu ili nije regulirao obvezu služenja vojnog roka, ako je bio izravno angažiran kao pripadnik borbenog sektora najmanje 30 dana u razdoblju od 30. srpnja 1991. do 31. prosinca 1991.

Status hrvatskog branitelja stječe i pripadnik naoružanih odreda Narodne zaštite koji je bio izravno angažiran kao pripadnik borbenog sektora, a koji je pritom u razdoblju od 30. srpnja 1991. do 31. prosinca 1991. umro, koji je pritom zatočen u neprijateljskom logoru, zatvoru ili drugom neprijateljskom objektu u razdoblju od 30. srpnja 1991. do 31. prosinca 1991. i koji je nestao u tom razdoblju bez obzira na broj dana sudjelovanja u obrani suvereniteta Republike Hrvatske.

Hrvatski branitelji iz Domovinskog rata i članovi njihovih obitelji pod uvjetima određenim ovim Zakonom mogu ostvariti pravo na starosnu i prijevremenu starosnu mirovinu, pravo na invalidsku mirovinu, prava na temelju preostale radne sposobnosti, pravo na obiteljsku mirovinu, pravo na najnižu mirovinu i pravo na staž osiguranja ili poseban staž.

Hrvatski branitelj iz Domovinskog rata je i osoba kojoj je priznat status hrvatskoga ratnoga vojnog invalida (HRVI) iz Domovinskog rata i koji je u trenutku stupanja na snagu ZOHBDR-a na redovitoj isplati osobne invalidnine s priznatim statusom HRVI iz Domovinskog rata i ostvaruje ista prava.

Hrvatski branitelj iz Domovinskog rata je i svaka osoba koja je bila pripadnik borbenih postrojbi, čiji su članovi obitelji, temeljem njegova smrtnog stradavanja u trenutku stupanja na snagu novoga ZOHBDR-a na redovitoj isplati obiteljske invalidnine.

Hrvatsko vijeće obrane

Državljeni Republike Hrvatske koji su kao pripadnici Hrvatskog vijeća obrane stradali na teritoriju Bosne i Hercegovine te stekli status ratnoga vojnog invalida, po osnovi ranjavanja ili zatočeništva u razdoblju od 18. rujna 1991. do 23. prosinca 1996., ili članovi njihove uže obitelji, ostvarili su pravo na invalidsku ili obiteljsku mirovinu prema posebnom Ugovoru između Republike Hrvatske i Bosne i Hercegovine (Zakon o potvrđivanju Ugovora između Republike Hrvatske i Bosne i Hercegovine o suradnji na području prava stradalnika rata u Bosni i Hercegovini koji su bili pripadnici Hrvatskog vijeća obrane i članova njihovih obitelji -Narodne novine, Međunarodni ugovori, broj 2/06).

Ugovor je stupio na snagu 1. srpnja 2006. od kada se i primjenjuje, a pripadnici Hrvatskog vijeća obrane mogli su podnijeti zahtjev radi ostvarivanja prava na invalidsku mirovinu u roku od 30 dana od dana stupanja na snagu Ugovora, a rok za podnošenje zahtjeva za obiteljsku mirovinu nije određen te se zahtjevi mogu i dalje podnositi.

Novim Zakonom o hrvatskim braniteljima iz Domovinskog rata i članovima njihovih obitelji (Narodne novine, broj: 121/17, u daljnjem tekstu: ZOHBDR) koji je stupio na snagu 14. prosinca 2017. uređena su i prava iz mirovinskog osiguranja pripadnika Hrvatskog vijeća obrane (u daljnjem tekstu: HVO) i članova njihovih obitelji - Glava IX. ZOHBDR-a.

Odredbe Glave IX., odnosno članak 141. i 142. te članak 145. do 147. ZOHBDR-a stupile su na snagu 1. siječnja 2019. i na temelju njih pripadnici HVO-a ostvaruju pravo na obnovu postupka i ponovno određivanje svote invalidske mirovine te pravo na invalidsku mirovinu, a članovi njihovih obitelji ostvaruju pravo na obiteljsku mirovinu.

Invalidska mirovina

Za ostvarivanje prava na invalidsku mirovinu moraju biti ispunjeni sljedeći uvjeti:

- utvrđen djelomični ili potpuni gubitak radne sposobnosti
- uvjet staža.

Djelomični ili potpuni gubitak radne sposobnosti može nastati zbog bolesti, ozljede izvan rada, ozljede na radu ili profesionalne bolesti. Djelomični gubitak radne sposobnosti postoji kada kod osiguranika postoji smanjenje radne sposobnosti, tj. kada se kod osiguranika zbog trajnih promjena u zdravstvenom stanju koje se ne mogu otkloniti liječenjem radna sposobnost smanji za više od polovice u odnosu na zdravog osiguranika iste ili slične razine obrazovanja, a taj se osiguranik ne može profesionalnom rehabilitacijom osposobiti za rad s punim radnim vremenom na drugim poslovima, ali može raditi 70% radnog vremena na prilagođenim

poslovima iste ili slične razine obrazovanja koji odgovaraju njegovim dosadašnjim poslovima. Potpuni gubitak radne sposobnosti definiran je kao trajni gubitak sposobnosti za svaki rad, bez preostale radne sposobnosti.

Uvjet staža -ako je djelomični ili potpuni gubitak radne sposobnosti nastao zbog ozljede na radu ili profesionalne bolesti, pravo na invalidsku mirovinu osiguranik stječe bez obzira na dužinu mirovinskog staža. Ako je djelomični ili potpuni gubitak radne sposobnosti nastao zbog bolesti ili ozljede izvan rada prije navršanih 65 godina života, pravo na invalidsku mirovinu osiguranik stječe ako mu navršeni mirovinski staž pokriva najmanje jednu trećinu radnog vijeka. Iznimno, za osiguranike kod kojih potpuni ili djelomični gubitak radne sposobnosti nastane prije navršene 30 odnosno 35 godine života blaži je uvjet mirovinskog staža (jedna odnosno dvije godine staža osiguranja).

Privremena invalidska mirovina - Privremenu invalidsku mirovinu stječe invalid rada koji se profesionalnom rehabilitacijom osposobio za rad, ali je nakon završene rehabilitacije dugotrajno nezaposlen ili mu nije osiguran odgovarajući posao za koji se rehabilitacijom osposobio, pod uvjetima da je u neprekidnom trajanju od najmanje pet godina nakon završetka rehabilitacije bio nezaposlen i da je nezaposlenost trajala do navršene 58. godine života. Razdoblje povremenog rada u ukupnom trajanju od šest mjeseci ne smatra se prekidom nezaposlenosti u vezi s ostvarivanjem prava na privremenu invalidsku mirovinu.

Osiguranik i korisnik invalidske mirovine podliježe kontrolnom pregledu u roku od tri godine od dana utvrđene smanjene radne sposobnosti, djelomičnog ili potpunog gubitka radne sposobnosti. U slučaju da se korisnik ne odazove na kontrolni pregled, a za to nema opravdan razlog, obustavlja se isplata primanja, s tim da se ponovno uspostavlja prvog dana idućeg mjeseca nakon mjeseca u kojem je obavljen kontrolni pregled a najviše za dvanaest mjeseci unatrag.

Korisnici doplatka za djecu

Pravo na doplatku za djecu može ostvariti roditelj, posvojitelj, skrbnik, očuh, maćeha, baka, djed i osoba kojoj je, na temelju odluke nadležnog tijela, dijete povjereno na čuvanje i odgoj za svu djecu koju uzdržava, pod uvjetima utvrđenim Zakonom o doplatku za djecu. Korisnik doplatka za djecu može biti i punoljetno dijete bez oba roditelja koje je na redovitom školovanju.

Doplatku za djecu pripada za djecu rođenu u braku, izvan braka, za posvojenu djecu ili pastorčad, za uzdržavanu unučad i drugu djecu bez roditelja. Doplatku za djecu pripada do navršene 15. godine života djeteta, odnosno do kraja školske godine u kojoj dijete navršava 15

godina života, a nakon toga ako je razlog pohađanja osnovne škole nakon 15. godine života kasniji upis u prvi razred osnovne škole ili gubitak razreda zbog zdravstvenih razloga, odnosno duže bolesti.

Doplatak za djecu pripada za dijete na školovanju u srednjoj školi do završetka tog školovanja, ali najduže do kraja školske godine u kojoj dijete navršava 19 godina života.

Iznimka je određena za dijete koje pohađa srednju školu u kojoj srednjoškolsko obrazovanje traje pet godina, te mu doplatak za djecu pripada do završetka redovitog školovanja u srednjoj školi, a najduže do kraja školske godine u kojoj dijete navršava 20 godina života te za djecu s oštećenjem zdravlja, utvrđenim prema posebnim propisima, kojoj doplatak za djecu pripada najduže do 21. godine života.

Pravo na doplatak za djecu koja nisu završila školu u predviđenom roku zbog bolesti produžuje se i nakon navršenih godina života do kojih im pripada doplatak za djecu, a najduže do 21. godine života.

Doplatak za djecu pripada i za vrijeme dok je dijete zbog bolesti spriječeno redovito pohađati školu.

Prema novoj odredbi, pravo na doplatak za dijete s težim ili teškim invaliditetom, utvrđenim prema posebnim propisima, pripada od dana podnošenja zahtjeva za ostvarivanje prava na doplatak i traje sve dok taj invaliditet postoji.

Prema članku 12. Zakona o doplatku za djecu, pravo na doplatak za dijete s težim ili teškim invaliditetom pripada korisniku pod uvjetom da je invaliditet nastao prije 18. godine života ili za vrijeme redovitog školovanja djeteta. Odredba se primjenjuje od 1. rujna 2015., kada je Zakon stupio na snagu. Teži ili teški invaliditet, na osnovi kojeg se ostvaruje doplatak prema povoljnijim uvjetima, dokazuje se nalazom i mišljenjem nadležnog tijela vještačenja Zavoda za vještačenje, profesionalnu rehabilitaciju i zapošljavanje osoba s invaliditetom, a prema odredbama Uredbe o metodologijama vještačenja (Narodne novine, broj 67/17 i 56/18 - Uredba).

Prema navedenoj Uredbi, u postupku ostvarivanja prava na doplatak za djecu donosi se Nalaz i mišljenje o težini i vrsti invaliditeta oštećenja funkcionalnih sposobnosti. Postupak za vještačenje djeteta pokreće područna služba/ured Hrvatskog zavoda za mirovinsko osiguranje službenim putem, kada je u zahtjevu za ostvarivanje prava navedeno da dijete za koje se traži doplatak ima oštećenje zdravlja.

Korisnicima kojima je pravo na doplatak za djecu s težim oštećenjem zdravlja, utvrđenim prema posebnim propisima, prestalo do dana stupanja na snagu izmjena zakona zbog navršenih 27 godina života pripada pravo na doplatak za djecu od dana podnošenja zahtjeva na temelju

ovoga Zakona (ne prije 1. rujna 2015.) pa sve dok postoji teže oštećenje zdravlja.

U Zakonu o doplatku za djecu određeni su sljedeći uvjeti za stjecanje prava na doplatak za djecu:

a) da podnositelj zahtjeva ima hrvatsko državljanstvo ili status stranca s odobrenim stalnim boravkom te da ima prebivalište, odnosno utvrđeni stalni boravak u Republici Hrvatskoj najmanje tri (3) godine prije podnošenja zahtjeva

b) da ima status azilanta, stranca pod supsidijarnom zaštitom ili status člana njihove obitelji prema propisima o azilu, bez uvjeta državljanstva i duljine prebivališta, odnosno stalnog boravka na području Republike Hrvatske

c) da ukupni dohodak ostvaren u prethodnoj kalendarskoj godini, po članu kućanstva mjesečno ne prelazi 70% proračunske osnovice

d) da podnositelj zahtjeva živi u kućanstvu s djetetom

e) da podnositelj zahtjeva uzdržava dijete

Korisnici mirovina

Korisnici mirovine su osiguranici kojima je priznato pravo na mirovinu.

Korisnici kojima su mirovine priznate i/ili određene prema posebnim propisima

Korisnici koji su pravo na mirovinu ostvarili pod povoljnijim uvjetima su sljedeće osobe:

- sudionici NOR-a; osobe kojima je, prema propisima koji su vrijedili do 31. prosinca 1998., određeno razdoblje mirovinskog staža između 6. travnja 1941. i 15. svibnja 1945. uračunato u poseban staž u dvostrukom trajanju i kojima je mirovina određena na poseban način (s povećanjem od 10 do 60% i/ili uz zajamčenu osnovicu) u odnosu na ostale osiguranike;

- radnici na određenim poslovima u unutarnjim poslovima i pravosuđu;

- osobe koje pravo na mirovinu i određivanje mirovine ostvaruju prema Zakonu o pravima iz mirovinskog osiguranja djelatnih vojnih osoba i ovlaštenih službenih osoba;

- pripadnici Hrvatske domovinske vojske osobe kojima je prema propisima o mirovinskom i invalidskom osiguranju koji su vrijedili do 31. prosinca 1998. razdoblje između 17. travnja 1941. do 15. svibnja 1945., a nakon toga i u zarobljeništvu, pripadništvo u tadašnjoj vojsci u Hrvatskoj (domobrani) priznato u mirovinski staž u dvostrukom trajanju i mirovina određena na povoljniji način u odnosu na ostale osiguranike;

- bivši politički zatvorenici - osobe kojima je vrijeme provedeno u zatvoru između 1. prosinca 1918. i 8. listopada 1991. priznato u staž osiguranja u dvostrukom trajanju i mirovina priznata prema Zakonu o pravima bivših političkih zatvorenika (Narodne novine, br. 34/95, 164/98 i 109/01);

- pripadnici bivše JNA – osobe i članovi njihovih obitelji koje su ostvarile pravo na mirovinu u Zajednici vojnih osiguranika u Beogradu koja je obustavila isplatu mirovine, a R Hrvatska je prema Zakonu o ostvarivanju prava iz mirovinskog i invalidskog osiguranja pripadnika bivše JNA (Narodne novine, br. 96/93) preuzela isplatu tih mirovina;
- redoviti članovi HAZU - osobe koje su redoviti članovi Hrvatske akademije znanosti i umjetnosti, kojima se mirovina određivala, odnosno određuje uz dodatak, prema članku 20. Zakona o Hrvatskoj akademiji znanosti i umjetnosti (Narodne novine, broj 34/91, 43/96, 150/02 i 65/09);
- korisnici mirovina bivši članovi Izvršnog vijeća Sabora, Saveznoga izvršnog vijeća i administrativno umirovljeni javni službenici - osobe koje su prema propisima o mirovinskom i invalidskom osiguranju, važećima do 31. prosinca 1998. i na temelju odluke tadašnjeg SIVa ili RIV-a ostvarile pravo na mirovinu pod povoljnijim uvjetima i/ili im je mirovina određena na povoljniji način od ostalih osiguranika.
- članovi posade broda u međunarodnoj i nacionalnoj plovidbi i članovi njihove obitelji, koji pravo ostvaruju prema Pomorskom zakoniku (Narodne novine, broj 181/04, 76/07, 146/08, 61/11, 56/13, 26/15 i 17/19).
- profesionalni vatrogasci-osobe koje pravo na mirovnu ostvaruju prema Zakonu o vatrogastvu koji je na snazi od 1. siječnja 2020.

Hrvatska vojska, v. pod Hrvatska vojska
Hrvatski branitelji, v. pod Hrvatski branitelji
Hrvatsko vijeće obrane, v. pod Hrvatsko vijeće obrane

Minimalna mirovina

Minimalna mirovina je mirovina ostvarena prema propisima koji su važili do 31. prosinca 1998. Minimalna mirovina određivala se kada je mirovina određena prema općim propisima o mirovinskom i invalidskom osiguranju iznosila manje od svote određene za minimalnu mirovinu.

Nacionalna naknada za starije osobe

Zakonom o nacionalnoj naknadi za starije osobe osiguravaju se novčana primanja za hrvatske državljane starije od 65 godina života.

Pravo na nacionalnu naknadu za starije osobe može ostvariti hrvatski državljanin koji je navršio 65 godina života s prebivalištem na području Republike Hrvatske u neprekidnom trajanju od 20 godina neposredno prije podnošenja zahtjeva za ostvarivanje prava.

Uz navedeni uvjet, podnositelj zahtjeva mora ispuniti i sljedeće uvjete:

- da nije korisnik mirovine niti osiguranik u obveznom mirovinskom osiguranju

- da njegov prihod i/ili prihod članova njegovoga kućanstva ostvaren u prethodnoj kalendarskoj godini po članu kućanstva mjesečno ne prelazi utvrđeni iznos nacionalne naknade za starije osobe
- da nije korisnik prava na zajamčenu minimalnu naknadu prema propisima o socijalnoj skrbi
- da mu nije priznato pravo na uslugu smještaja prema propisima o socijalnoj skrbi
- da nije sklopio ugovor o dosmrtnom uzdržavanju ili ugovor o doživotnom uzdržavanju kao primatelj uzdržavanja.

Iznimno, korisnik prava na mirovinu i korisnik prava na zajamčenu minimalnu naknadu može ostvariti pravo na nacionalnu naknadu za starije osobe pod uvjetom da se na zahtjev korisnika obustavi isplata mirovine odnosno da se utvrdi prestanak prava na zajamčenu minimalnu naknadu.

Najniža mirovina

Osiguraniku koji ostvaruje mirovinu samo prema ZOMO-u, a mirovina određena na osnovi navršenog mirovinskog staža i ostvarenih plaća je manja od najniže mirovine, određuje se po službenoj dužnosti najniža mirovina. Najniža mirovina određuje se za svaku godinu mirovinskog staža u visini 103% aktualne vrijednosti mirovine na dan određivanja mirovine. Najniža mirovina određuje se uz primjenu polaznog faktora i mirovinskog faktora.

Najviša mirovina

Prema Zakonu o najvišoj mirovini, najviša mirovina izračunava se tako da se ukupni mirovinski staž osiguranika iskazan u obliku decimalnog broja pomnoži s 3,8 vrijednosnih bodova i polaznim faktorom te se tako izračunati osobni bodovi pomnože s mirovinskim faktorom i aktualnom vrijednošću mirovine. U slučaju kada svota mirovine, izračunata prema odredbama ZOMO-a, prelazi svotu određenu prema spomenutom Zakonu, određuje se svota najviše mirovine.

Najviša mirovina za branitelje iz Domovinskog rada i zastupnike u Hrvatskom saboru određuje se u visini dvije svote najviše mirovine za 40 godina mirovinskog staža. Zastupnicima koji su obnašali zastupničku dužnost u VI. ili nekom ranijem sazivu Hrvatskog sabora mirovina se limitira prema Zakonu o dopunama Zakona o najvišoj mirovini. Na zastupnike VII. saziva Hrvatskog sabora, koji obnašaju zastupničku dužnost u prvom mandatu, u cijelosti se primjenjuju odredbe ZOMO-a, a limit je 3,8 vrijednosnih bodova.

Osiguranci

Radnici kod pravnih osoba - osobe koje u radnom odnosu obavljaju određene poslove za poslodavca-pravnu osobu i s njima, prema posebnim propisima, izjednačene osobe (radnici na bolovanju, zaposleni u Hrvatskoj vojsci, detaširani radnici, osobe na profesionalnoj rehabilitaciji, nezaposleni s pravom na mirovinsko osiguranje i dr.), osobe izabrane ili imenovane na određene dužnosti u tijelima vlasti, volonteri i dr.

Obrtnici - osobe koje obavljaju jednu ili više dopuštenih gospodarskih djelatnosti u svoje ime i za svoj račun i pri tome se mogu koristiti radom drugih osoba, a koje su upisane u obrtni registar (obrnici i trgovci pojedinci), članovi uprave i izvršni direktori trgovačkih društava te upravitelji zadruge.

Osiguranci zaposleni u međunarodnim organizacijama u inozemstvu i hrvatski državljani zaposleni na teritoriju RH kod poslodavaca sa sjedištem u inozemstvu - osobe zaposlene u inozemstvu, u međunarodnim organizacijama i kod stranih poslodavaca ako nisu obvezno osigurane prema inozemnim propisima na koje se odnosi međunarodni ugovor o socijalnom osiguranju ili ako nisu obvezno osigurane prema uredbama Europske unije o koordinaciji sustava socijalne sigurnosti. Na osobni zahtjev obvezno se osiguravaju osobe zaposlene u institucijama Europske unije ako nisu obvezno osigurane prema propisima Europske unije. Obvezno se osiguravaju i osobe zaposlene na području Republike Hrvatske kod poslodavaca sa sjedištem u inozemstvu, koji nemaju registriranu podružnicu u Republici Hrvatskoj.

Obiteljska mirovina

Članovi obitelji umrlog osiguranika imaju pravo na obiteljsku mirovinu ako je osiguranik nakon kojeg ostvaruju pravo na mirovinu:

- navršio najmanje 5 godina staža osiguranja ili najmanje 10 godina mirovinskog staža (radnog i posebnog staža, npr. u domobranima)
- ispunjavao uvjete dužine mirovinskog staža za stjecanje prava na invalidsku mirovinu
- bio korisnik starosne, prijevremene starosne ili invalidske mirovine
- bio korisnik prava na profesionalnu rehabilitaciju.

Ako je smrt osiguranika ili osigurane osobe nastala zbog ozljede na radu ili profesionalne bolesti, članovi obitelji imaju pravo na obiteljsku mirovinu bez obzira na dužinu mirovinskog staža osiguranika

Članovi obitelji koji mogu ostvariti pravo na obiteljsku mirovinu su:

- udovica / udovac/ izvanbračni drug/ životni partner/ neformalni životni partner / razvedeni bračni drug s pravom na uzdržavanje
- djeca
- roditelji, očuh, maćeha, životni partner roditelja i posvojitelj osiguranika koje je osiguranik ili korisnik prava uzdržavao
- pastorčad koju je osiguranik uzdržavao
- unučad, djeca bez roditelja-braća, sestre i druga djeca koju je osiguranik uzdržavao ako su bez oba roditelja ili ako imaju jednog ili oba roditelja kod kojih postoji potpuni gubitak radne sposobnosti prema ZOMO-u
- dijete nad kojim je osiguranik ostvarivao partnersku skrb
- dijete preminulog životnog partnera kojeg je osiguranik uzdržavao u skladu sa ZOMO-om i propisima o životnom partnerstvu osoba istog spola.

Novi model obiteljskih mirovina od 1. siječnja 2023.

Omogućeno je članu obitelji (bračnom/izvanbračnom drugu/razvedenom bračnom drugu s dosuđenim pravom na uzdržavanje/životnom partneru ili neformalnom životnom partneru), uz korištenje starosne, prijevremene starosne ili invalidske mirovine, korištenje i dijela obiteljske mirovine.

Za korištenje dijela obiteljske mirovine moraju biti ispunjeni sljedeći uvjeti:

- navršениh 65 godina života
- udovica/udovac je jedini korisnik obiteljske mirovine (uz iznimku da se isplata dijela obiteljske mirovine može odrediti onom članu obitelji koji koristi obiteljsku mirovinu uz druge članove obitelji kojima je utvrđen potpuni gubitak radne sposobnosti ili opća nesposobnost za rad ili uz dijete kojem je priznat status osobe s invaliditetom)
- ako ukupna svota mirovina iz obveznog mirovinskog osiguranja u Republici Hrvatskoj (I. i II. stup) ne prelazi iznos od 80 aktualnih vrijednosti mirovine (80 x AVM koji od 1. srpnja 2023.. iznosi 11,77 EUR / 88,68 kn = 941,60 eura / 7094,40 kn)

Dio obiteljske mirovine određuje se u visini od 27% od obiteljske mirovine za jednog člana obitelji.

Osnovna mirovina

Osiguraniku obvezno osiguranom u obveznom mirovinskom osiguranju na temelju individualne

kapitalizirane štednje, koji se svojom izjavom Središnjem registru osiguranika u postupku ostvarivanja prava na starosnu ili prijevremenu starosnu mirovinu opredijelio za ostvarivanje prava na mirovinu i iz obveznog mirovinskog osiguranja individualne kapitalizirane štednje, a koji je ostvario staž osiguranja u razdoblju do početka primjene obveznog mirovinskog osiguranja na temelju individualne kapitalizirane štednje, starosna mirovina i prijevremena starosna mirovina iz obveznog mirovinskog osiguranja generacijske solidarnosti određuje se na način da se dio mirovine koji mu pripada za mirovinski staž navršen do toga dana određuje kao da je osiguranik bio osiguran samo u obveznom mirovinskom osiguranju na temelju generacijske solidarnosti, a dio mirovine koji mu pripada za mirovinski staž od toga dana određuje se kao osnovna mirovina.

Osiguraniku osiguranom u obveznom mirovinskom osiguranju na temelju individualne kapitalizirane štednje koji nije ostvario staž osiguranja u razdoblju do početka primjene obveznog mirovinskog osiguranja na temelju individualne kapitalizirane štednje, a koji se svojom izjavom Središnjem registru osiguranika u postupku ostvarivanja prava na starosnu ili prijevremenu starosnu mirovinu opredijelio za ostvarivanje prava na mirovinu i iz obveznog mirovinskog osiguranja individualne kapitalizirane štednje, starosna i prijevremena starosna mirovina iz obveznog mirovinskog osiguranja generacijske solidarnosti određuje se kao osnovna mirovina.

Članu obitelji osiguranika osiguranog u obveznom mirovinskom osiguranju na temelju individualne kapitalizirane štednje, čija su sredstva s osobnog računa naslijeđena, obiteljska mirovina na koju ima pravo iz obveznog mirovinskog osiguranja na temelju generacijske solidarnosti određuje se tako da se dio mirovine koji mu pripada za mirovinski staž ostvaren od početka primjene obveznog mirovinskog osiguranja na temelju individualne kapitalizirane štednje određuje kao osnovna mirovina.

Osiguraniku mlađem od 55 godina života ili osiguranom kraće od 10 godina u obveznom mirovinskom osiguranju na temelju individualne kapitalizirane štednje, kod kojeg je nastao potpuni gubitak radne sposobnosti, određuje se invalidska mirovina kao da je osiguranik bio osiguran samo u obveznom mirovinskom osiguranju na temelju generacijske solidarnosti. Osiguraniku osiguranom u obveznom mirovinskom osiguranju na temelju individualne kapitalizirane štednje starosna mirovina i prijevremena starosna mirovina, invalidska mirovina zbog opće nesposobnosti za rad, invalidska mirovina zbog potpunog gubitka radne sposobnosti odnosno obiteljska mirovina nakon smrti osiguranika ostvarena pod povoljnijim

uvjetima od uvjeta utvrđenih ZOMO-om određuje se kao da je osiguranik bio osiguran samo u obveznom mirovinskom osiguranju na temelju generacijske solidarnosti.

Članovima obitelji umrlog osiguranika mlađeg od 55 godina života ili osiguranog kraće od 10 godina u obveznom mirovinskom osiguranju na temelju individualne kapitalizirane štednje određuje se obiteljska mirovina za ukupni mirovinski staž umrlog osiguranika kao da je osiguranik bio osiguran samo u obveznom mirovinskom osiguranju na temelju generacijske solidarnosti.

Osobni bodovi za osnovnu mirovinu određuju se tako da se osobni bodovi određeni na temelju mirovinskog staža navršenog od početka osiguranja u obveznom mirovinskom osiguranju na temelju individualne kapitalizirane štednje pomnože s faktorom osnovne mirovine (utvrđuje ga Upravno vijeće HZMO-a; faktor osnovne mirovine od 1. siječnja 2023. iznosi 0,75) određenim za kalendarsku godinu u kojoj osiguranik stječe pravo na mirovinu.

Faktor osnovne mirovine određuje se 1. siječnja svake godine u visini prosjeka udjela stope doprinosa za obvezno mirovinsko osiguranje na temelju generacijske solidarnosti, propisane za osiguranike osigurane u oba obvezna mirovinska osiguranja, u ukupnoj stopi doprinosa za mirovinsko osiguranje u razdoblju od 1. siječnja 2002. do godine u kojoj osiguranik stječe pravo na mirovinu.

Faktor osnovne mirovine primjenjuje se i na najnižu i najvišu mirovinu određenu na temelju mirovinskog staža navršenog od početka osiguranja u obveznom mirovinskom osiguranju na temelju individualne kapitalizirane štednje, a na temelju mirovinskog staža ostvarenog do toga dana najniža i najviša mirovina prema Zakonu o najvišoj mirovini (Narodne novine, br. 162/98 i 82/01) određuju se kao da je osiguranik bio osiguran samo u obveznom mirovinskom osiguranju na temelju generacijske solidarnosti.

Poljoprivrednici - osobe koje obavljaju poljoprivrednu i šumarsku djelatnost kao jedino ili glavno zanimanje, a upisane su u upisnik obiteljskih poljoprivrednih gospodarstava, odnosno u upisnik šumoposjednika u svojstvu nositelja ili člana obiteljskog poljoprivrednog gospodarstva.

Profesionalni vatrogasci

Zakonom o vatrogastvu propisana su prava iz mirovinskog osiguranja profesionalnih vatrogasaca.

Profesionalni vatrogasac je prema navedenom Zakonu fizička osoba zaposlena, odnosno raspoređena na radno mjesto na temelju ustroja u javnoj vatrogasnoj postrojbi, profesionalnoj vatrogasnoj postrojbi u gospodarstvu,

dobrovoljnom vatrogasnom društvu, vatrogasnoj zajednici općine, grada, područja, županije, Grada Zagreba, Hrvatskoj vatrogasnoj zajednici ili drugoj pravnoj osobi, a udovoljava uvjetima ovog Zakona i propisa donesenih na temelju Zakona za obavljanje poslova profesionalnog vatrogasca.

Pravo na starosnu mirovinu profesionalni vatrogasac stječe prema članku 33., odnosno 180. ZOMO-a uz sniženje starosne granice prema članku 181. ZOMO-a i članku 27. Zakona o stažu osiguranja s povećanim trajanjem.

Osiguranik – profesionalni vatrogasac pravo na starosnu mirovinu može ostvariti na temelju rješenja glavnog vatrogasnog zapovjednika o prestanku službe zbog potrebe službe, bez obzira na godine života ako je navršio mirovinski staž od najmanje 30 godina, od toga 20 godina mirovinskog staža na dužnostima odnosno na poslovima profesionalnog vatrogasca na kojima se staž osiguranja računa s povećanim trajanjem prema odredbama Zakona o vatrogastvu.

Pravo na prijevremenu starosnu mirovinu profesionalni vatrogasac stječe prema članku 34., odnosno 182. ZOMO-a.

Ovim Zakonom propisano je određivanje starosne i prijevremene starosne mirovine za:

a) osiguranika - profesionalnog vatrogasca koji je proveo najmanje 20 godina staža osiguranja u efektivnom trajanju u svojstvu profesionalnog vatrogasca kojemu se staž osiguranja računa s povećanim trajanjem, a u mirovinu ide s radnog mjesta profesionalnog vatrogasca

b) osobe koje u trenutku ostvarivanja prava na mirovinu nisu profesionalni vatrogasci, već u mirovinu odlaze s nekog drugog radnog mjesta, ako su u svojstvu profesionalnog vatrogasca kojemu se staž osiguranja računa s povećanim trajanjem ostvarili najmanje 30 godina staža osiguranja u efektivnom trajanju.

Produženo osiguranje

Produženo osiguranje je dobrovoljno osiguranje, a pravo na to osiguranje imaju osobe kojima je prestalo obvezno mirovinsko osiguranje i koje su podnijele prijavu na produženo osiguranje najkasnije u roku od dvanaest mjeseci od prestanka obveznog osiguranja. Na produženo osiguranje može se osigurati za vrijeme: neplaćenog dopusta, mirovanja radnog odnosa dok dijete ne navrší tri godine života, stručnog usavršavanja ili specijalizacije nakon prestanka ugovora o radu, odnosno obavljanja djelatnosti, nezaposlenosti nakon prestanka osiguranja, privremenog ili sezonskog prekida obavljanja djelatnosti, zaposlenja u inozemstvu u međunarodnim i drugim organizacijama na osnovi međunarodnih ugovora o socijalnom osiguranju, odnosno kod stranog poslodavca, ako za to vrijeme osoba nije obvezno osigurana

u Republici Hrvatskoj, odnosno ako uredbama Europske unije o koordinaciji sustava socijalne sigurnosti ili međunarodnim ugovorom o socijalnom osiguranju nije drukčije određeno, zatim za vrijeme boravka u inozemstvu kao bračni drug osiguranika na radu u inozemstvu te nezaposlenosti osiguranika - člana posade broda nakon prestanka ugovora o radu na određeno vrijeme.

Na produženo osiguranje može se osigurati i osoba koja ima prebivalište na području Republike Hrvatske za vrijeme nezaposlenosti, nakon prestanka obveznog mirovinskog osiguranja u državi članici Europske unije ili u državi s kojom je sklopljen međunarodni ugovor o socijalnom osiguranju, neovisno o tome je li prije obveznog osiguranja u inozemstvu bila osigurana u Republici Hrvatskoj.

Na produženo osiguranje osigurava se osoba nakon prestanka ugovora o radu na određeno vrijeme za stalne sezonske poslove, bračni drug, odnosno životni partner osiguranika - profesionalnog ugovornog diplomata za vrijeme boravka u inozemstvu. Pravo na produženo osiguranje prestaje i prije prestanka navedenih okolnosti ako dospjeli doprinosi nisu uplaćeni u roku od tri mjeseca od dana dospijea.

Radnici kod fizičkih osoba - osobe koje u radnom odnosu obavljaju određene poslove za poslodavca-fizičku osobu.

Samostalne profesionalne djelatnosti - osobe koje u skladu s posebnim propisima obavljaju samostalnu profesionalnu djelatnost, kao što su odvjetnici, privatni zdravstveni radnici, umjetnici, novinari, odgajatelji, lektori i prevoditelji, primalje, predstavnici obiteljskog doma, fizička osoba koja samostalno kao profesionalnu djelatnost obavlja poslove savjetovališta i usluga pomoći i njege u kući i drugi.



HRVATSKI ZAVOD ZA MIROVINSKO OSIGURANJE

Središnja služba

A. Mihanovića 3

10000 Zagreb

Hrvatska

mirovinsko.hr