

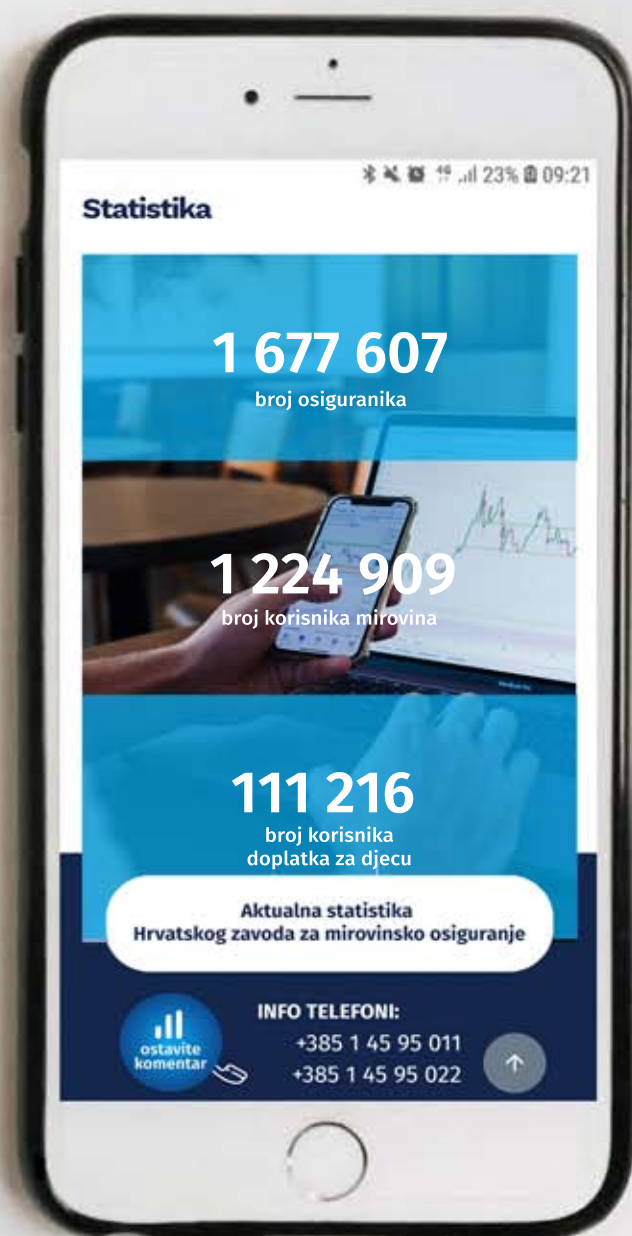
ISSN 1847-6910

BROJ 9/2023  
listopad 2023.

# Statističke informacije Hrvatskog zavoda za mirovinsko osiguranje

[mirovinsko.hr](http://mirovinsko.hr)

**hzm**o HRVATSKI ZAVOD ZA  
MIROVINSKO OSIGURANJE



## **NAKLADNIK**

### **HRVATSKI ZAVOD ZA MIROVINSKO OSIGURANJE**

Središnja služba  
A. Mihanovića 3, 10000 Zagreb

#### **Za nakladnika**

Ivan Serdar, ravnatelj Zavoda

#### **Glavni urednik**

Goran Krstičević

#### **Redakcija**

Gordana Živec Šašić, Alen Bučić, Josipa Perica, Snježana Ožegović, Maja Čakarun, Anđelka Zrinušić

#### **Lektorica**

Davorka Harasim

#### **Adresa Uredništva**

Redakcija Statističkih informacija Hrvatskog zavoda za mirovinsko osiguranje  
A. Mihanovića 3, 10000 Zagreb  
telefon: 01/4925-585, telefaks: 01/4595-168  
elektronička pošta: urednistvo@mirovinsko.hr  
www.mirovinsko.hr

Statističke informacije Hrvatskog zavoda za mirovinsko osiguranje objavljuju se mjesečno u digitalnom obliku [na internetskoj stranici Zavoda](#).

**Molimo korisnike da pri korištenju podataka navedu izvor.**

#### **ISSN 1847-6910**

Ključni naslov: Statističke informacije Hrvatskog zavoda za mirovinsko osiguranje (Online)

Zagreb, listopad 2023.

PREDGOVOR	X.
<b>I. OSIGURANICI U SUSTAVU GENERACIJSKE SOLIDARNOSTI</b>	
<i>Tablica 1. Osiguranici prema godinama i kategorijama osiguranja</i>	1
<i>Tablica 2. Osiguranici prema kategorijama osiguranja i spolu</i>	2
<i>Tablica 2a. Osiguranici prema kategorijama osiguranja i usporednim mjesecima</i>	3
<i>Tablica 3. Osiguranici prema kategorijama osiguranja i godinama života</i>	4
<i>Tablica 4. Osiguranici prema djelatnostima i spolu</i>	5
<i>Tablica 4. - analitika Osiguranici prema djelatnostima i spolu prema Nacionalnoj klasifikaciji djelatnosti - NKD 2007.</i>	6
<i>Tablica 4a. Osiguranici prema djelatnostima i usporednim mjesecima</i>	8
<i>Tablica 4b. Osiguranici prema dobnim skupinama i djelatnostima</i>	9
<i>Tablica 5. Osiguranici prema područnim službama i područnim uredima te kategorijama osiguranja</i>	12
<i>Tablica 6. Osiguranici prema županijama i kategorijama osiguranja</i>	13
<i>Tablica 6a. Osiguranici prema županijama i spolu</i>	14
<i>Tablica 6b. Osiguranici prema županijama i djelatnostima</i>	15
<i>Tablica 7. Kretanje broja osiguranika prema godinama i mjesecima</i>	18
<i>Tablica 7a. Osiguranici prema dobnim skupinama i spolu</i>	20
<i>Tablica 7b. Korisnici starosnih, prijevremenih starosnih i obiteljskih mirovina ostvarenih prema ZOMO-u, DVO-u i ZOHBDR-u koji rade do polovice punog radnog vremena i primaju mirovinu prema djelatnostima i spolu</i>	21
<i>Tablica 7c. Korisnici starosnih, prijevremenih starosnih i obiteljskih mirovina ostvarenih prema ZOMO-u, DVO-u i ZOHBDR-u koji rade do polovice punog radnog vremena i primaju mirovinu prema županijama i spolu</i>	21
<i>Tablica 7.-NRV-zanimanja Korisnici starosnih, prijevremenih starosnih i obiteljskih mirovina ostvarenih prema ZOMO-u, DVO-u i ZOHBDR-u koji rade do polovice punog radnog vremena i primaju mirovinu prema zanimanjima i spolu</i>	23
<i>Tablica 7.-NRV Korisnici starosnih, prijevremenih starosnih i obiteljskih mirovina ostvarenih prema ZOMO-u, DVO-u i ZOHBDR-u koji rade do polovice punog radnog vremena i primaju mirovinu prema kategorijama osiguranja i spolu</i>	24
<i>Korisnici starosnih, prijevremenih starosnih i obiteljskih mirovina ostvarenih prema ZOMO-u, DVO-u i ZOHBDR-u koji rade do polovice punog radnog vremena i primaju mirovinu prema djelatnostima -stanje na dan</i>	27
<i>Korisnici starosnih, prijevremenih starosnih i obiteljskih mirovina ostvarenih prema ZOMO-u, te prema DVO-u i ZOHBDR-u koji rade do polovice punog radnog vremena i primaju mirovinu</i>	28
<i>Tablica 7d. Osiguranici do dobi od 30 godina za koje je poslodavac oslobođen plaćanja doprinosa na plaću do pet godina prema djelatnostima i spolu</i>	29
<i>Tablica 7e. Osiguranici do dobi od 30 godina za koje je poslodavac oslobođen plaćanja doprinosa na plaću do pet godina prema županijama i spolu</i>	29

<b>Tablica 7.- poticaj</b> Osiguranici do dobi od 30 godina za koje je poslodavac oslobođen plaćanja doprinosa na plaću do pet godina	31
<b>Tablica 7f.</b> Osiguranici prema sklopljenim ugovorima o radu na određeno/neodređeno vrijeme	34
<b>Tablica 7f.-županije</b> Osiguranici prema sklopljenim ugovorima o radu na određeno/neodređeno vrijeme te županijama i spolu	38
<b>Tablica 7g.</b> Osiguranici prema prijavama/prvim prijavama/odjavama	40

## II. KORISNICI MIROVINA

<b>Tablica 8.</b> Korisnici mirovina prema godinama i kategorijama osiguranja	45
<b>Tablica 9.</b> Korisnici mirovina koji su pravo na mirovinu ostvarili prema Zakonu o mirovinskom osiguranju	46
<b>Tablica 9a.</b> Korisnici mirovina prema bivšim fondovima osiguranja i vrstama mirovine	46
<b>Tablica 9b.</b> Korisnici kojima su mirovine priznate i/ili određene prema posebnim propisima	47
<b>Tablica 9c.</b> Korisnici mirovina koji su pravo na mirovinu ostvarili prema Zakonu o mirovinskom osiguranju – bez međunarodnih ugovora	48
<b>Tablica 9d.</b> Korisnici starosne i prijevremene starosne mirovine prema godinama koji su pravo na mirovinu ostvarili prema Zakonu o mirovinskom osiguranju	49
<b>Tablica 10.</b> Korisnici mirovina prema vrstama i svotama mirovina - ZOMO	51
<b>Tablica 10.-BMU</b> Korisnici mirovina prema vrstama i svotama mirovina – ZOMO bez međunarodnih ugovora	51
<b>Tablica 10a.</b> Korisnici mirovina prema vrstama i svotama mirovina koji su pravo na mirovinu ostvarili do 31. prosinca 1998.	52
<b>Tablica 10a. -BMU</b> Korisnici mirovina prema vrstama i svotama mirovina koji su pravo na mirovinu ostvarili do 31. prosinca 1998., bez međunarodnih ugovora	52
<b>Tablica 10b.</b> Korisnici mirovina prema vrstama i svotama mirovina koji su pravo na mirovinu ostvarili od 1. siječnja 1999.	53
<b>Tablica 10b. -BMU</b> Korisnici mirovina prema vrstama i svotama mirovina koji su pravo na mirovinu ostvarili od 1. siječnja 1999., bez međunarodnih ugovora	53
<b>Tablica 10 - 1sm.</b> Korisnici starosne mirovine koji su pravo na mirovinu ostvarili prema Zakonu o mirovinskom osiguranju- bez međunarodnih ugovora	55
<b>Tablica 10 – 1. članak 35.</b> Korisnici starosne mirovine za dugogodišnjeg osiguranika – članak 35. koji su pravo na mirovinu ostvarili prema Zakonu o mirovinskom osiguranju- bez međunarodnih ugovora	56
<b>Tablica 10 – 1. članak 58.</b> Korisnici starosne mirovine prevedene iz invalidske- članak 58. koji su pravo na mirovinu ostvarili prema Zakonu o mirovinskom osiguranju- bez međunarodnih ugovora	57
<b>Tablica 10 – 1psm.</b> Korisnici prijevremene starosne mirovine koji su pravo na mirovinu ostvarili prema Zakonu o mirovinskom osiguranju - bez međunarodnih ugovora	58



<b>Tablica 10 – 1. članak 36. Korisnici prijevremene starosne mirovine zbog stečaja poslodavca – članak 36. koji su pravo na mirovinu ostvarili prema Zakonu o mirovinskom osiguranju- bez međunarodnih ugovora</b>	59
<b>Tablica 10 - 1s. Korisnici sveukupno starosne mirovine koji su pravo na mirovinu ostvarili prema Zakonu o mirovinskom osiguranju- bez međunarodnih ugovora</b>	60
<b>Tablica 10 – 1i. Korisnici invalidske mirovine koji su pravo na mirovinu ostvarili prema Zakonu o mirovinskom osiguranju- bez međunarodnih ugovora</b>	61
<b>Tablica 10 – 1o. Korisnici obiteljske mirovine koji su pravo na mirovinu ostvarili prema Zakonu o mirovinskom osiguranju- bez međunarodnih ugovora</b>	62
<b>Tablica 10 – 1u. Korisnici mirovina prema spolu koji su pravo na mirovinu ostvarili prema Zakonu o mirovinskom osiguranju- bez međunarodnih ugovora</b>	63
<b>Tablica 10. - MU. Korisnici koji su pravo na mirovinu ostvarili prema Zakonu o mirovinskom osiguranju i prema međunarodnim ugovorima</b>	64
<b>Tablica 10a. -MU Korisnici mirovina prema vrstama i svotama mirovina - ZOMO i prema međunarodnim ugovorima</b>	64
<b>Tablica 10. R. Korisnici mirovina prema vrstama i svotama mirovina - ZOMO-RADNICI</b>	65
<b>Tablica 10. R. –BMU Korisnici mirovina prema vrstama i svotama mirovina - ZOMO RADNICI, bez međunarodnih ugovora</b>	65
<b>Tablica 10. O. Korisnici mirovina prema vrstama i svotama mirovina - ZOMO-OBRTNICI</b>	66
<b>Tablica 10. O. –BMU Korisnici mirovina prema vrstama i svotama mirovina - ZOMO OBRTNICI, bez međunarodnih ugovora</b>	66
<b>Tablica 10. P. Korisnici mirovina prema vrstama i svotama mirovina - ZOMO POLJOPRIVREDNICI</b>	67
<b>Tablica 10. P. –BMU Korisnici mirovina prema vrstama i svotama mirovina - ZOMO POLJOPRIVREDNICI, bez međunarodnih ugovora</b>	67
<b>Tablica 10c. Korisnici mirovina prema vrstama i svotama mirovina koji su pravo na mirovinu ostvarili prema Zakonu o pravima DVO</b>	69
<b>Tablica 10d. Korisnici mirovina prema vrstama i svotama mirovina koji su pravo na mirovinu ostvarili prema ZOHBDR-u</b>	70
<b>Tablica 10e. Korisnici mirovina prema vrstama i svotama mirovina ostvarenih prema Ugovoru između Republike Hrvatske i Bosne i Hercegovine o suradnji na području prava stradalnika rata u Bosni i Hercegovini koji su bili pripadnici HVO-a i članova njihovih obitelji – HVO - glava IX. ZOHBDR iz 2017.</b>	71
<b>Tablica 10f. Korisnici mirovina – sudionici NOR-a - prema svotama mirovina</b>	72
<b>Tablica 10g. Korisnici mirovina – pripadnici Hrvatske domovinske vojske od 1941. do 1945. - prema svotama mirovina</b>	72
<b>Tablica 10h. Korisnici mirovina – bivši politički zatvorenici - prema svotama mirovina</b>	73
<b>Tablica 10i. Korisnici mirovina – pripadnici bivše JNA - prema svotama mirovina</b>	73
<b>Tablica 10j. Korisnici mirovina – pripadnici bivše JNA - članak 185. ZOMO - prema svotama mirovina</b>	74
<b>Tablica 10k. Korisnici mirovina – mirovine priznate prema općim propisima, a određene prema ZOHBDR-u iz 2017.- prema svotama mirovina</b>	74

<b>Tablica 10l.</b> Korisnici mirovina – članovi Izvršnog vijeća Sabora, Saveznog izvršnog vijeća i administrativno umirovljeni javni službenici - prema svotama mirovina	75
<b>Tablica 10m.</b> Korisnici mirovina – bivši službenici u saveznim tijelima bivše SFRJ- članak 38. ZOMO - prema svotama mirovina	75
<b>Tablica 10n.</b> Korisnici mirovina – zastupnici u Hrvatskom saboru, članovi Vlade, suci Ustavnog suda i glavni državni revizor - prema svotama mirovina	76
<b>Tablica 10o.</b> Korisnici mirovina – osiguranici-članovi posade broda u međunarodnoj plovidbi i nacionalnoj plovidbi - prema svotama mirovina	76
<b>Tablica 10p.</b> Korisnici mirovina – radnici u Istarskim ugljenokopima „Tupljak“ d.d. Labin - prema svotama mirovina	77
<b>Tablica 10r.</b> Korisnici mirovina – radnici profesionalno izloženi azbestu - prema svotama mirovina	77
<b>Tablica 10s.</b> Korisnici mirovina – redoviti članovi Hrvatske akademije znanosti i umjetnosti- HAZU - prema svotama mirovina	78
<b>Tablica 10v.</b> Korisnici mirovina – prema Zakonu o vatrogastvu- vatrogasci - prema svotama mirovina	78
<b>Tablica 10t.</b> Korisnici mirovina – radnici na poslovima ovlaštenih službenih osoba u tijelima unutarnjih poslova i pravosuđa, kao i na poslovima razminiranja - prema svotama mirovina	79
<b>Tablica 10t.1</b> Korisnici mirovina – radnici na poslovima ovlaštenih službenih osoba u tijelima unutarnjih poslova i pravosuđa, kojima je pravo na mirovinu priznato prema propisima koji su bili na snazi do stupanja na snagu Zakona o pravima DVO, PS i OSO	79
<b>Tablica 10t.2</b> Korisnici mirovina – radnici na poslovima policijskih službenika, ovlaštenih službenih osoba pravosuđa i službene osobe s posebnim dužnostima i ovlastima u sigurnosno obavještajnom sustavu RH koji su pravo na mirovinu ostvarili prema Zakonu o pravima DVO, PS i OSO	79
<b>Tablica 10t.3</b> Korisnici mirovina – radnici na poslovima razminiranja	79
<b>Tablica 10.- svi SM</b> Korisnici starosne mirovine koji su pravo na mirovinu ostvarili prema zakonima o mirovinskom osiguranju – bez međunarodnih ugovora	80
<b>Tablica 10.- svi članak 35.</b> Korisnici starosne mirovine za dugogodišnjeg osiguranika – članak 35. koji su pravo na mirovinu ostvarili prema zakonima o mirovinskom osiguranju – bez međunarodnih ugovora	81
<b>Tablica 10.- svi članak 58.</b> Korisnici starosne mirovine prevedene iz invalidske – članak 58. koji su pravo na mirovinu ostvarili prema zakonima o mirovinskom osiguranju – bez međunarodnih ugovora	82
<b>Tablica 10.- svi PSM</b> Korisnici prijevremene starosne mirovine koji su pravo na mirovinu ostvarili prema zakonima o mirovinskom osiguranju – bez međunarodnih ugovora	83
<b>Tablica 10.- svi članak 36.</b> Korisnici prijevremene starosne mirovine zbog stečaja poslodavca – članak 36. koji su pravo na mirovinu ostvarili prema zakonima o mirovinskom osiguranju – bez međunarodnih ugovora	84

<b>Tablica 10.- svi sveukupno starosna mirovina</b> Sveukupno korisnici starosne mirovine koji su pravo na mirovinu ostvarili prema zakonima o mirovinskom osiguranju – bez međunarodnih ugovora	85
<b>Tablica 10.- svi INV</b> Korisnici invalidske mirovine koji su pravo na mirovinu ostvarili prema zakonima o mirovinskom osiguranju – bez međunarodnih ugovora	86
<b>Tablica 10.- svi OBT</b> Korisnici obiteljske mirovine koji su pravo na mirovinu ostvarili prema zakonima o mirovinskom osiguranju – bez međunarodnih ugovora	87
<b>Tablica 10.- sveukupno</b> Sveukupno korisnici mirovine koji su pravo na mirovinu ostvarili prema zakonima o mirovinskom osiguranju – bez međunarodnih ugovora	88
<b>Tablica 10.- TREND</b> Sveukupno netomirovina u eurima korisnika mirovine koji su pravo na mirovinu ostvarili prema zakonima o mirovinskom osiguranju – bez međunarodnih ugovora	89
<b>Tablica 11.</b> Korisnici mirovina prema Zakonu o mirovinskom osiguranju	90
<b>Tablica 11a.</b> Korisnici mirovina – kategorije korisnika kojima su mirovine priznate i/ili određene prema posebnim propisima	90
<b>Tablica 11b.</b> Prosječne netoplaće RH i prosječne svote netomirovina prema godinama korisnika koji su pravo na mirovinu ostvarili prema ZOMO (godišnji prosjeci) - bez međunarodnih ugovora	91
<b>Tablica 11c.</b> Mirovine i uz primjenu međunarodnih ugovora	91
<b>Tablica 11d.</b> Sveukupno korisnici mirovine koji su pravo na mirovinu ostvarili prema zakonima o mirovinskom osiguranju	92
<b>Tablica 12.</b> Korisnici mirovina koji su pravo na mirovinu ostvarili prema Zakonu o mirovinskom osiguranju	93
<b>Tablica 12a.</b> Korisnici koji su pravo na mirovinu prvi put ostvarili u razdoblju 2014.- 2022. prema Zakonu o mirovinskom osiguranju	93
<b>Tablica 12b.</b> Kategorije korisnika kojima su mirovine priznate i/ili određene prema posebnim propisima	94
<b>Tablica 13.</b> Kretanje sveukupnog broja korisnika mirovina prema godinama i mjesecima	96
<b>Tablica 14.</b> Korisnici mirovina prema dobnim skupinama i spolu - ZOMO	97
<b>Tablica 14a.</b> Korisnici mirovina prema godinama mirovinskog staža i spolu koji su pravo na mirovinu ostvarili prema Zakonu o mirovinskom osiguranju	97
<b>Tablica 14-1.</b> Korisnici mirovina prema dobnim skupinama i spolu koji su pravo na mirovinu ostvarili prema Zakonu o mirovinskom osiguranju	98
<b>Tablica 14-2.</b> Korisnici mirovina prema dobnim skupinama i spolu koji su pravo na mirovinu ostvarili prema Zakonu o mirovinskom osiguranju – bez međunarodnih ugovora	98
<b>Tablica 14-3.</b> Korisnici mirovina prema godinama mirovinskog staža i spolu koji su pravo na mirovinu ostvarili prema Zakonu o mirovinskom osiguranju – bez međunarodnih ugovora	99
<b>Tablica 14b.</b> Korisnici mirovina prema dobnim skupinama i spolu koji su pravo na mirovinu ostvarili prema Zakonu o pravima DVO	100
<b>Tablica 14c.</b> Korisnici mirovina prema godinama mirovinskog staža i spolu – DVO	100

<b>Tablica 14d.</b> Korisnici mirovina prema dobnim skupinama i spolu koji su pravo na mirovinu ostvarili prema ZOHBDR-u	101
<b>Tablica 14e.</b> Korisnici mirovina prema godinama mirovinskog staža i spolu koji su pravo na mirovinu ostvarili prema ZOHBDR-u	101
<b>Tablica 15.</b> Korisnici invalidskih mirovina prema mirovinskim faktorima – ZOMO za rujan 2023. (isplata u listopadu 2023.)	102
<b>Tablica 15a.</b> Korisnici invalidskih mirovina prema mirovinskim faktorima - DVO za rujan 2023. (isplata u listopadu 2023.)	103
<b>Tablica 15b.</b> Korisnici invalidskih mirovina prema mirovinskim faktorima - ZOHBDR, za rujan 2023. (isplata u listopadu 2023.)	103
<b>Tablica 16.</b> Korisnici najviše mirovine kojima je mirovina određena prema zakonu koji se primjenjivao do 31. prosinca 1998., za rujan 2023. (isplata u listopadu 2023.)	104
<b>Tablica 16a.</b> Korisnici minimalne mirovine kojima je mirovina određena prema zakonu koji se primjenjivao do 31. prosinca 1998., za rujan 2023. (isplata u listopadu 2023.)	104
<b>Tablica 16b.</b> Korisnici najviše mirovine kojima je mirovina određena prema Zakonu o najvišoj mirovini za rujan 2023. (isplata u listopadu 2023.)	104
<b>Tablica 16c.</b> Korisnici najniže mirovine kojima je mirovina određena prema ZOMO za rujan 2023. (isplata u listopadu 2023.)	104
<b>Tablica 16d.</b> Korisnici najniže mirovine kojima je mirovina određena prema ZOMO za rujan 2023. (isplata u listopadu 2023.) prema bivšim fondovima osiguranja i vrstama mirovine	105
<b>Tablica 16e.</b> Korisnici najniže mirovine kojima je mirovina određena prema ZOMO za rujan 2023. (isplata u listopadu 2023.) prema svoti mirovine u isplati	105
<b>Tablica 16f.</b> Korisnici najniže mirovine kojima je mirovina određena prema ZOMO, bez međunarodnih ugovora za rujan 2023. (isplata u listopadu 2023.)	106

**KORISNICI OSTALIH PRAVA IZ MIROVINSKOG OSIGURANJA  
za rujan 2023. (isplata u listopadu 2023.)**

<b>Tablica 18.</b> Korisnici kojima se uz mirovinu isplaćuje zaštitni dodatak ostvaren prema zakonima koji su se primjenjivali do 31. prosinca 1998.	107
<b>Tablica 18a.</b> Naknada zbog tjelesnog oštećenja ostvarena prema ZOMIO-u koji se primjenjivao do 31. prosinca 1998.	107
<b>Tablica 18b.</b> Naknada zbog tjelesnog oštećenja ostvarena prema ZOMO-u	107
<b>Tablica 18c.</b> Naknada zbog tjelesnog oštećenja ostvarena prema ZOMIO-u i ZOMO-u	107
<b>Tablica 18d.</b> Doplatak za pomoć i njegu ostvaren prema ZOMIO-u koji se primjenjivao do 31. prosinca 1998.	107
<b>Tablica 19.</b> Prosječni mirovinski staž korisnika mirovina - ZOMO	108
<b>Tablica 19a.</b> Prosječna dob korisnika mirovina - ZOMO	108
<b>Tablica 19b.</b> Broj godina korištenja prava na mirovinu - ZOMO	108

<b>Tablica 19c.</b> Prosječni mirovinski staž korisnika mirovina koji su pravo na mirovinu prema ZOMO-u ostvarili u 2023. godini - novi korisnici	108
<b>Tablica 19d.</b> Prosječna dob korisnika mirovina koji su pravo na mirovinu prema ZOMO-u ostvarili u 2023. godini - novi korisnici	108
<b>Tablica 19e.</b> Korisnici koji su pravo na mirovinu prvi put ostvarili u 2023. godini prema Zakonu o mirovinskom osiguranju - novi korisnici	109
<b>Tablica 19f.</b> Korisnici koji su pravo na mirovinu prvi put ostvarili u 2023. godini prema Zakonu o mirovinskom osiguranju - novi korisnici, bez korisnika mirovina koji su mirovinu ostvarili prema međunarodnim ugovorima	109
<b>Tablica 19g.</b> Korisnici mirovina kojima je u 2023. godini prestalo pravo na mirovinu - uzrok smrt, koji su pravo na mirovinu ostvarili prema ZOMO	110
<b>Tablica 19o.</b> Korisnici osnovnih mirovina koji su pravo na mirovinu prvi put ostvarili u 2023. godini prema ZOMO - novi korisnici	114
<b>Tablica 19p.</b> Korisnici osnovnih mirovina koji su pravo na mirovinu prvi put ostvarili u 2023. godini prema ZOMO - novi korisnici, bez korisnika mirovina koji su mirovinu ostvarili prema međunarodnim ugovorima	114
<b>Tablica 20.</b> Korisnici mirovina prema vrstama mirovina, spolu, prosječnoj mirovini i prosječnom stažu – ZOMO	116
<b>Tablica 20a.</b> Korisnici mirovina prema vrstama mirovina, spolu, prosječnoj mirovini i prosječnom stažu koji su pravo na mirovinu ostvarili do 31. prosinca 1998.	116
<b>Tablica 20b.</b> Korisnici mirovina prema vrstama mirovina, spolu, prosječnoj mirovini i prosječnom stažu koji su pravo na mirovinu ostvarili od 1. siječnja 1999.	116
<b>Tablica 20.- BMU</b> Korisnici mirovina prema vrstama mirovina, spolu, prosječnoj mirovini i prosječnom stažu – ZOMO- bez međunarodnih ugovora	117
<b>Tablica 20.- OM</b> Korisnici osnovnih mirovina prema vrstama mirovina, spolu, prosječnoj mirovini i prosječnom stažu – ZOMO	118
<b>Tablica 20.- OM- BMU</b> Korisnici osnovnih mirovina prema vrstama mirovina, spolu, prosječnoj mirovini i prosječnom stažu – ZOMO - bez međunarodnih ugovora	118
<b>Tablica 20.- OM-1</b> Korisnici osnovnih mirovina prema godinama mirovinskog staža, spolu, prosječnoj netomirovini i prosječnoj dobi – ZOMO	121
<b>Tablica 20c.</b> Korisnici mirovina prema vrstama mirovina, spolu, prosječnoj mirovini i prosječnom stažu koji su pravo na mirovinu ostvarili prema Zakonu o pravima iz mirovinskog osiguranja djelatnih vojnih osoba, policijskih službenika i ovlaštenih službenih osoba – DVO	122
<b>Tablica 20d.</b> Korisnici mirovina prema vrstama mirovina, spolu, prosječnoj mirovini i prosječnom stažu koji su pravo na mirovinu ostvarili prema Zakonu o hrvatskim braniteljima iz Domovinskog rata i članovima njihovih obitelji - ZOHBDR	122
<b>Tablica 20e.</b> Korisnici mirovina prema vrstama mirovina, spolu, prosječnoj mirovini i prosječnom stažu koji su pravo na mirovinu ostvarili prema Ugovoru između Republike Hrvatske i Bosne i Hercegovine o suradnji na području prava stradalnika rata u Bosni i Hercegovini koji su bili pripadnici Hrvatskog vijeća obrane i članova njihovih obitelji – HVO - glava IX. ZOHBDR iz 2017.	122



<b>Tablica 20f.</b> Korisnici mirovina –sudionici NOR-a - prema spolu	124
<b>Tablica 20g.</b> Korisnici mirovina – pripadnici Hrvatske domovinske vojske od 1941. do 1945. - prema spolu	124
<b>Tablica 20h.</b> Korisnici mirovina – bivši politički zatvorenici - prema spolu	124
<b>Tablica 20i.</b> Korisnici mirovina – pripadnici bivše JNA - prema spolu	124
<b>Tablica 20j.</b> Korisnici mirovina – pripadnici bivše JNA - članak 185. ZOMO - prema spolu	124
<b>Tablica 20k.</b> Korisnici mirovina – mirovine priznate prema općim propisima, a određene prema ZOHBDR-u iz 2017. - prema spolu	126
<b>Tablica 20l.</b> Korisnici mirovina – članovi Izvršnog vijeća Sabora, Saveznog izvršnog vijeća i administrativno umirovljeni javni službenici - prema spolu	126
<b>Tablica 20m.</b> Korisnici mirovina – bivši službenici u saveznim tijelima bivše SFRJ- članak 38. ZOMO - prema spolu	126
<b>Tablica 20n.</b> Korisnici mirovina – zastupnici u Hrvatskom saboru, članovi Vlade, suci Ustavnog suda i glavni državni revizor - prema spolu	126
<b>Tablica 20s.</b> Korisnici mirovina – redoviti članovi HAZU	126
<b>Tablica 20o.</b> Korisnici mirovina – radnici u Istarskim ugljenokopima „Tupljak“ d.d. Labin - prema spolu	128
<b>Tablica 20p.</b> Korisnici mirovina – radnici profesionalno izloženi azbestu - prema spolu	128
<b>Tablica 20r.</b> Korisnici mirovina –osiguranici-članovi posade broda u međunarodnoj plovidbi i nacionalnoj plovidbi - prema spolu	128
<b>Tablica 20t.</b> Korisnici mirovina – radnici na poslovima ovlaštenih službenih osoba u tijelima unutarnjih poslova i pravosuđa, kao i na poslovima razminiranja - prema spolu	128
<b>Tablica 20v.</b> Korisnici mirovina – korisnici koji pravo na mirovinu ostvaruju prema Zakonu o vatrogastvu – vatrogasci	128
<b>Tablica 21.</b> Korisnici mirovina prema vrstama mirovina, područnim službama i područnim uredima - ZOMO	130
<b>Tablica 21a.</b> Korisnici mirovina prema vrstama mirovina, područnim službama i područnim uredima koji su pravo na mirovinu ostvarili prema Zakonu o pravima iz mirovinskog osiguranja djelatnih vojnih osoba, policijskih službenika i ovlaštenih službenih osoba – DVO	131
<b>Tablica 21b.</b> Korisnici mirovina prema vrstama mirovina, područnim službama i područnim uredima koji su pravo na mirovinu ostvarili prema Zakonu o hrvatskim braniteljima iz Domovinskog rata i članovima njihovih obitelji - ZOHBDR	132
<b>Tablica 21c.</b> Korisnici mirovina prema vrstama mirovina, područnim službama i područnim uredima koji su pravo na mirovinu ostvarili prema Ugovoru između Republike Hrvatske i Bosne i Hercegovine o suradnji na području prava stradalnika rata u Bosni i Hercegovini koji su bili pripadnici Hrvatskog vijeća obrane i članova njihovih obitelji – HVO - glava IX. ZOHBDR-a iz 2017.	133
<b>Tablica 22.</b> Korisnici mirovina prema vrstama mirovina i županijama- ZOMO	134



<b>Tablica 22a.</b> Korisnici mirovina prema vrstama mirovina i županijama koji su pravo na mirovinu ostvarili prema Zakonu o pravima iz mirovinskog osiguranja djelatnih vojnih osoba, policijskih službenika i ovlaštenih službenih osoba – DVO	135
<b>Tablica 22b.</b> Korisnici mirovina prema vrstama mirovina i županijama koji su pravo na mirovinu ostvarili prema Zakonu o hrvatskim braniteljima iz Domovinskog rata i članovima njihovih obitelji - ZOHBDR	136
<b>Tablica 22c.</b> Korisnici mirovina prema vrstama mirovina i županijama koji su pravo na mirovinu ostvarili prema Ugovoru između Republike Hrvatske i Bosne i Hercegovine o suradnji na području prava stradalnika rata u Bosni i Hercegovini koji su bili pripadnici Hrvatskog vijeća obrane i članova njihovih obitelji – HVO – glava IX. ZOHBDR-a iz 2017.	137
<b>Tablica 22. DOM-1</b> Korisnici kojima je isplaćena osobna (starosna, prijevremena starosna ili invalidska mirovina) i dio obiteljske mirovine (dom)	139
<b>Tablica 22. DOM-2</b> Korisnici kojima je isplaćena osobna i dio obiteljske mirovine (dom) prema spolu i razredima svota dijela obiteljske mirovine	140
<b>Tablica 22. DOM-3</b> Korisnici kojima je isplaćena osobna (starosna, prijevremena starosna ili invalidska mirovina) i dio obiteljske mirovine (dom) prema spolu i županijama	141
<b>Tablica 22. DOM-3-trend</b> Korisnici kojima je isplaćen dio obiteljske mirovine (dom) prema mjesecima i županijama	142
<b>Tablica 22. DOM-4</b> Korisnici kojima je isplaćena osobna (starosna, prijevremena starosna ili invalidska mirovina) i dio obiteljske mirovine (dom) prema dobi	143
<b>Tablica 22. DOM-5</b> Korisnici kojima je isplaćena osobna i dio obiteljske mirovine (dom) prema spolu	143
<b>Tablica 22. DOM-6</b> Korisnici mirovina ostvarenih prema ZOMO, DVO, ZOHBDR i HVO	144
<b>Tablica 22. DOM-7</b> Korisnici mirovina ostvarenih prema ZOMO, DVO, ZOHBDR i HVO – bez međunarodnih ugovora	145
<b>Tablica 22. ukupno</b> Broj osiguranika i broj korisnika mirovina te njihov odnos	146

### III. AKTUALNA VRIJEDNOST MIROVINE, NAJNIŽA MIROVINA I POSTOTAK USKLAĐIVANJA

<b>Tablica 23.</b> Aktualna vrijednost mirovine, najniža mirovina i postotak usklađivanja	147
<b>Tablica 24.</b> Broj korisnika kojima se mirovina isplaćivala u inozemstvo u 2022. prema državama i vrstama mirovina	148
Broj osiguranika/broj korisnika mirovina/odnos od 1980. do 2022.	149

Broj osiguranika/broj korisnika mirovina- stanje na posljednji dan u mjesecu od prosinca 2019. do rujna 2023.	149
Kretanje broja osiguranika prema mjesecima od siječnja 2003. do rujna 2023.	150
Osiguranici prema područjima djelatnosti, stanje na dan 30. rujna (2019., 2020., 2021., 2022. i 2023.)	151
Kretanje broja osiguranika prema područjima djelatnosti, stanje na dan 30. rujna (od 2013. do 2023.)	152
Kretanje broja osiguranika prema županijama, stanje na dan 30. rujna (od 2013. do 2023.)	153
Broj osiguranika prema županijama/gradovima	154
Godišnji prosjeci osiguranika prema gradovima za godine 2017.-2022.	165
Prosječan broj osiguranika prema županijama za godine 2018.-2022.	176
Prosječan broj osiguranika prema dobnim skupinama za godine 2018.-2022.	178

#### IV. DOPLATAK ZA DJECU

<b>Tablica 25.</b> Korisnici doplatka za djecu i broj djece prema godinama (2003.-2022.)	179
<b>Tablica 25a.</b> Korisnici doplatka za djecu i broj djece prema godinama, siječanj-prosinac 2022. i siječanj-rujan 2023.	179
<b>Tablica 25b.</b> Broj korisnika i djece, te prosječne svote doplatka za djecu	179
<b>Tablica 25c.</b> Broj korisnika i djece, te ukupna obračunata svota doplatka za djecu	180
<b>Tablica 26.</b> Kretanje broja korisnika doplatka za djecu i broja djece prema godinama i mjesecima (od siječnja 2016. do listopada 2023.)	181
<b>Tablica 27.</b> Korisnici doplatka za djecu, broj djece i prosječne mjesečne svote doplatka za djecu prema područnim službama i područnim uredima	182
<b>Tablica 28.</b> Korisnici doplatka za djecu, broj djece i prosječne mjesečne svote doplatka za djecu prema županijama	183
<b>Tablica 29.</b> Broj djece, broj korisnika doplatka za djecu i obračunate svote doplatka za djecu prema cenzusima	184

#### V. FINANCIJSKI PODACI

##### RASHODI HRVATSKOG ZAVODA ZA MIROVINSKO OSIGURANJE

<b>Tablica 30.</b> Rashodi za mirovine i mirovinska primanja (od siječnja 2019. do rujna 2023.)	185
<b>Tablica 30a.</b> Rashodi za doplatka za djecu (od siječnja 2019. do rujna 2023.)	185

## **VI. KORISNICI NACIONALNE NAKNADE ZA STARIJE OSOBE**

<b>Tablica 40.</b> <i>Korisnici nacionalne naknade za starije osobe prema spolu i dobi</i>	186
<b>Tablica 41.</b> <i>Korisnici nacionalne naknade za starije osobe u isplati prema spolu, prosječnoj dobi i županijama</i>	187
<b>Tablica 42.</b> <i>Korisnici nacionalne naknade za starije osobe u isplati prema spolu, prosječnoj dobi i područnim službama/područnim uredima</i>	188
<b>Tablica 43.</b> <i>Korisnici nacionalne naknade za starije osobe u isplati prema županijama i mjesecima za 2022. i 2023. godinu</i>	189
<b>Rječnik kratica koje se koriste u Statističkim informacijama Hrvatskog zavoda za mirovinsko osiguranje</b>	190
<b>Osnovni pojmovi iz mirovinskog osiguranja prema abecedi</b>	191

## PREDGOVOR

Radi što bolje informiranosti i dostupnosti statističkih podataka Hrvatskog zavoda za mirovinsko osiguranje svim zainteresiranim korisnicima u 2003. godini pokrenut je bilten sa statističkim podacima koji se vode i obrađuju u Zavodu. Prvi broj Statističkih informacija Hrvatskog zavoda za mirovinsko osiguranje tiskan je u svibnju 2003. i do broja 8 iz 2003. izlazio je kao mjesečnik, a nakon toga tromjesečno. Od broja 1/2010. Statističke informacije Hrvatskog zavoda za mirovinsko osiguranje [izlaze isključivo u digitalnom obliku](#) te su kao i do sada [javno dostupne na internetskim stranicama Zavoda](#), dok s brojem 4/2018., izlaze mjesečno.

U biltenu Statističke informacije Hrvatskog zavoda za mirovinsko osiguranje objavljuju se statistički podaci iz područja mirovinskog osiguranja, doplatka za djecu i nacionalne naknade za starije osobe u Republici Hrvatskoj. Radi cjelovitijeg pregleda kretanja na području mirovinskog osiguranja i doplatka za djecu, objavljuju se i višegodišnji podaci o korisnicima i osiguranicima.

U ovom broju Statističkih informacija Hrvatskog zavoda za mirovinsko osiguranje nalaze se podaci o osiguranicima u obveznom mirovinskom osiguranju na temelju generacijske solidarnosti prema godinama, osnovama osiguranja, spolu, djelatnostima, županijama i područnim službama/uredima Zavoda. Isto tako, dan je pregled korisnika prava iz mirovinskog osiguranja prema godinama i osnovama osiguranja, prosječnoj mirovini, prema vrstama mirovina, korisnicima najviše i najniže mirovine, korisnicima mirovina koji su pravo ostvarili prema povoljnijim uvjetima, prosječne mirovinske staže te prosječnoj dobi korisnika mirovina i broju korisnika mirovina prema područnim službama/uredima i županijama i ostalom.

U ovaj broj uključeni su, uz ostale, i podaci o: broju osiguranika prema godinama i kategorijama osiguranja (stanje na dan 31. prosinca, od 2002. do 2022. godine), broju osiguranika prema kategorijama osiguranja i spolu (stanje na dan 30. rujna 2023.), kretanju broja osiguranika prema godinama i mjesecima (od siječnja 2014. do rujna 2023.), korisnicima mirovina prema godinama i kategorijama osiguranja od 2001. do 2022. godine). U dijelu o doplatku za djecu nalaze se podaci o broju korisnika doplatka za djecu i broju djece prema godinama (stanje na dan 31. prosinca, od 2003. do 2022. godine), te o broju korisnika doplatka za djecu i broju djece prema mjesecima za 2022. i 2023., broju korisnika, djece i prosječnim svotama doplatka za djecu za razdoblje od 2017. do 2022. i razdoblje I.-IX.2023., te o kretanjima prema mjesecima (od siječnja 2016. do listopada 2023.), broju korisnika doplatka za djecu, broju djece i prosječnim mjesečnim svotama doplatka za djecu prema područnim službama/uredima i županijama za rujna 2023. (isplata u listopadu 2023.), broju korisnika nacionalne naknade za starije osobe prema spolu i dobi, prosječnoj dobi županijama/područnim službama/područnim uredima za rujna 2023. (isplata u listopadu 2023.).

Publikacija Statističke informacije HZMO-a izlazi u digitalnom obliku (PDF dokument), te ima izrađene knjižne oznake (bookmarks) pomoću kojih se možete brže i lakše kretati kroz publikaciju. Način otvaranja pregleda knjižnih oznaka ovisi o vašem internetskom pregledniku, odnosno dodatku za preglednik kojim pregledavate PDF dokumente, ili o programskom alatu s kojim samostalno možete pregledavati PDF dokumente, ali knjižne oznake najlakše možete naći kao ikonu zastavice neovisno o tipu internetskog preglednika ili samostalnog programskog alata. Radi lakšeg snalaženja pripremljen je i pregled osnovnih pojmova iz mirovinskog osiguranja abecednim redoslijedom.

[Statistike Zavoda](#), uključujući i [Statističke informacije Hrvatskog zavoda za mirovinsko osiguranje](#), dostupne su u digitalnom obliku, na internetskoj stranici [www.mirovinsko.hr](http://www.mirovinsko.hr), u potkategoriji [Mediji/Statistika](#).

Zagreb, listopad 2023.

urednik

Goran Krstičević

## I. OSIGURANICI U SUSTAVU GENERACIJSKE SOLIDARNOSTI

## OSIGURANICI PREMA GODINAMA I KATEGORIJAMA OSIGURANJA

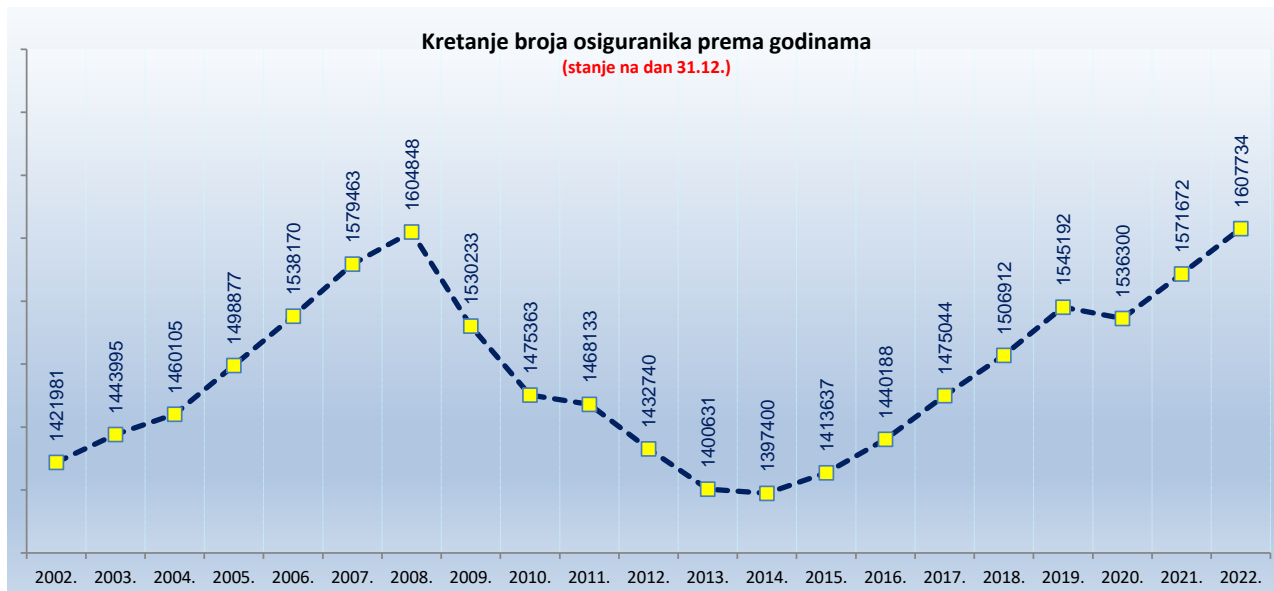
Tablica 1.

Stanje na dan: 31. prosinca

Godine	Radnici kod pravnih i fizičkih osoba (bivši Fond radnika)		Obrtnici (bivši Fond samostalnih privrednika)		Poljoprivrednici (bivši Fond individualnih poljoprivrednika)		Ukupno	
	Broj osiguranika	Lančani indeks	Broj osiguranika	Lančani indeks	Broj osiguranika	Lančani indeks	Broj osiguranika	Lančani indeks
0	1	2	3	4	5	6	7	8
2002.	1274293	102,0	80471	102,1	67217	91,3	1421981	101,4
2003.	1301994	102,2	82775	102,9	59226	88,1	1443995	101,5
2004.	1324474	101,7	83840	101,3	51791	87,4	1460105	101,1
2005.	1368402	103,3	83749	99,9	46726	90,2	1498877	102,7
2006.	1412215	103,2	82736	98,8	43219	92,5	1538170	102,6
2007.	1457676	103,2	81963	99,1	39824	92,1	1579463	102,7
2008.	1488922	102,1	79149	96,6	36777	92,3	1604848	101,6
2009.	1421376	95,5	75051	94,8	33806	91,9	1530233	95,4
2010.	1373044	96,6	70616	94,1	31703	93,8	1475363	96,4
2011.	1369757	99,8	67998	96,3	30378	95,8	1468133	99,5
2012.	1339933	97,8	65252	96,0	27555	90,7	1432740	97,6
2013.	1314437	98,1	62399	95,6	23795	86,4	1400631	97,8
2014.	1315535	100,1	59951	96,1	21914	92,1	1397400	99,8
2015.	1335123	101,5	57696	96,2	20818	95,0	1413637	101,2
2016.	1363997	102,2	56558	98,0	19633	94,3	1440188	101,9
2017.	1398144	102,5	57412	101,5	19488	99,3	1475044	102,4
2018.	1427622	102,1	59853	104,3	19437	99,7	1506912	102,2
2019.	1460981	102,3	64998	108,6	19213	98,8	1545192	102,5
2020.	1450123	99,3	66963	103,0	19214	100,0	1536300	99,4
2021.	1482564	102,2	70411	105,1	18697	97,3	1571672	102,3
2022.	1515415	102,2	73742	104,7	18577	99,4	1607734	102,3

Hrvatski zavod za mirovinsko osiguranje (u daljnjem tekstu: Zavod) vodi evidenciju **osiguranika** prema **općini rada**, a ne prebivališta. Zaposleni su definirani svojim brojem u službenim statistikama Državnog zavoda za statistiku, središnjeg tijela za statistiku RH.

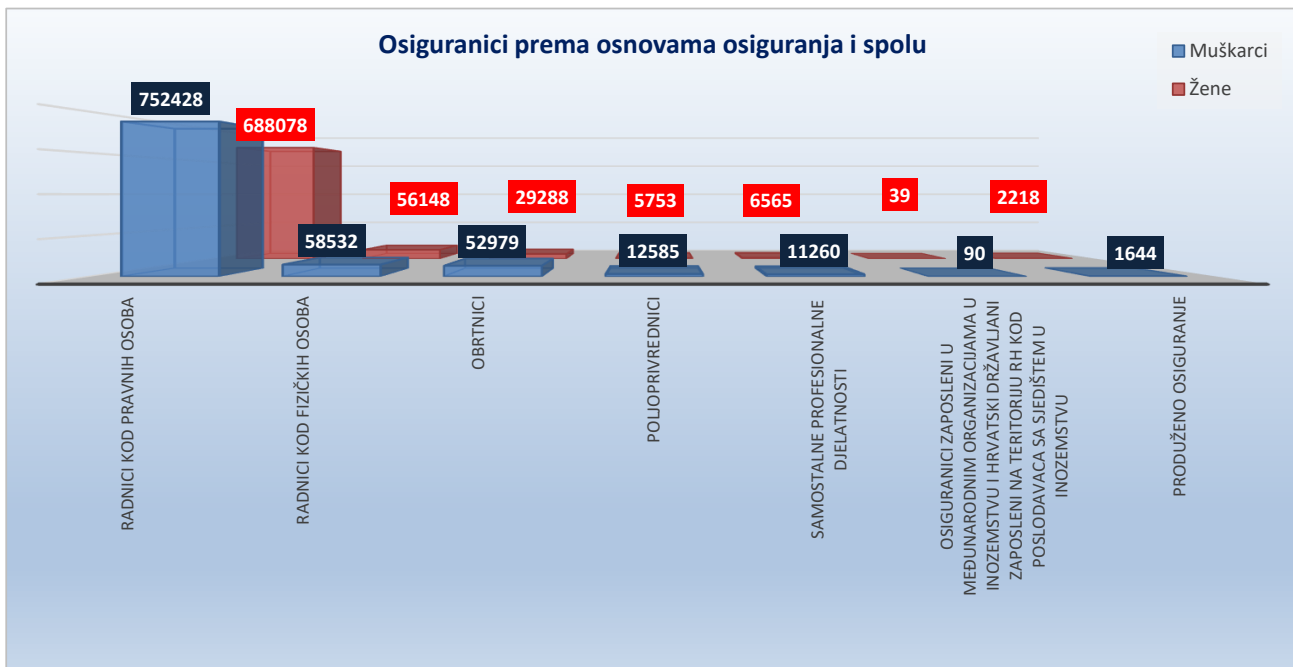
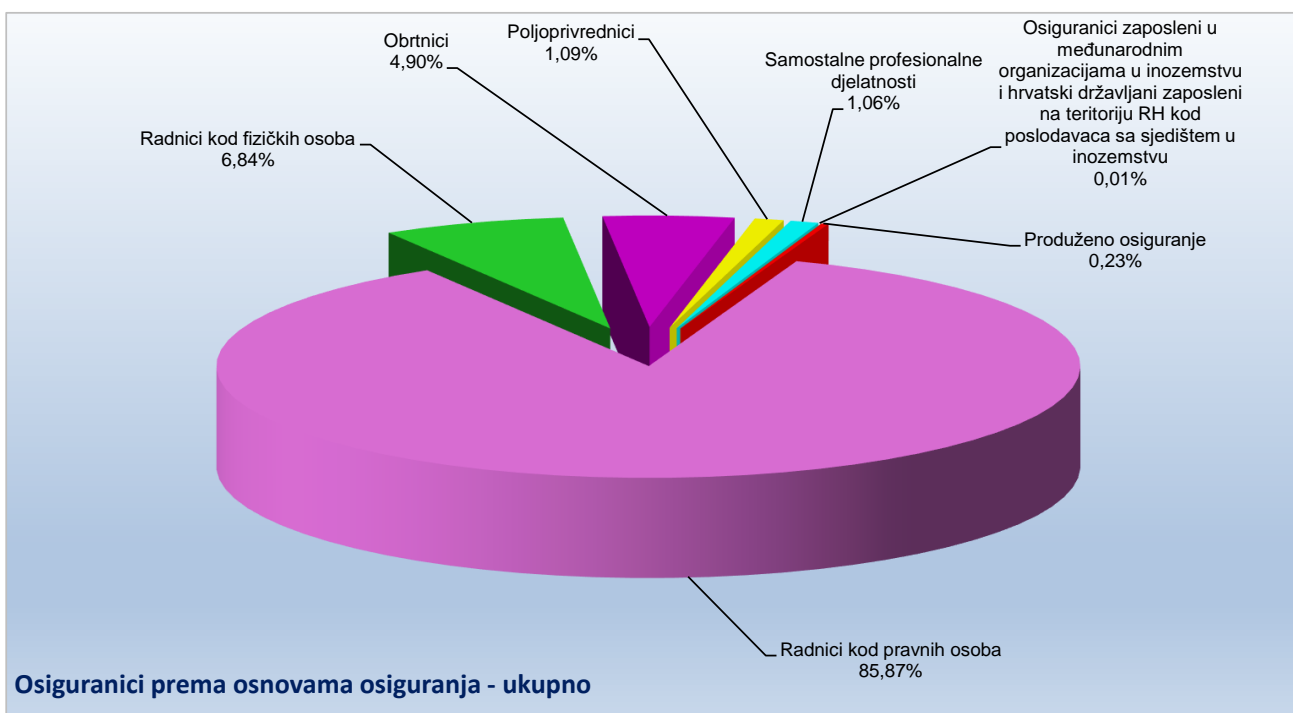
Zavod u svojim statističkim evidencijama, uz osiguranike kod pravnih i fizičkih osoba te osiguranike obrtnike, poljoprivrednike, osiguranike samostalnih profesionalnih djelatnosti vodi i osiguranike s otvorenom prijavom na osiguranje, poput osoba na stručnom osposobljavanju, osoba s produženim osiguranjem i drugo. Te se osobe ne mogu smatrati zaposlenima i Državni zavod za statistiku ne uključuje ih u svoja izvješća o broju zaposlenih. Jedina dva službena izvora na temelju kojih se može govoriti o padu ili rastu zaposlenosti podaci su Državnog zavoda za statistiku (DZS) o broju zaposlenih, koje DZS prikuplja iz poreznih obrazaca, JOPPD-a i Anketa o radnoj snazi.



**OSIGURANICI PREMA KATEGORIJAMA OSIGURANJA I SPOLU**

Tablica 2.

Red. br.	Kategorije osiguranja	Stanje 30. rujna 2023.		
		Muškarci	Žene	Ukupno
0	1	2	3	4
1.	Radnici kod pravnih osoba	752428	688078	<b>1440506</b>
2.	Radnici kod fizičkih osoba	58532	56148	<b>114680</b>
3.	Obrtnici	52979	29288	<b>82267</b>
4.	Poljoprivrednici	12585	5753	<b>18338</b>
5.	Samostalne profesionalne djelatnosti	11260	6565	<b>17825</b>
6.	Osiguranici zaposleni u međunarodnim organizacijama u inozemstvu i hrvatski državljani zaposleni na teritoriju RH kod poslodavaca sa sjedištem u inozemstvu	90	39	<b>129</b>
7.	Produženo osiguranje	1644	2218	<b>3862</b>
<b>UKUPNO</b>		<b>889518</b>	<b>788089</b>	<b>1677607</b>

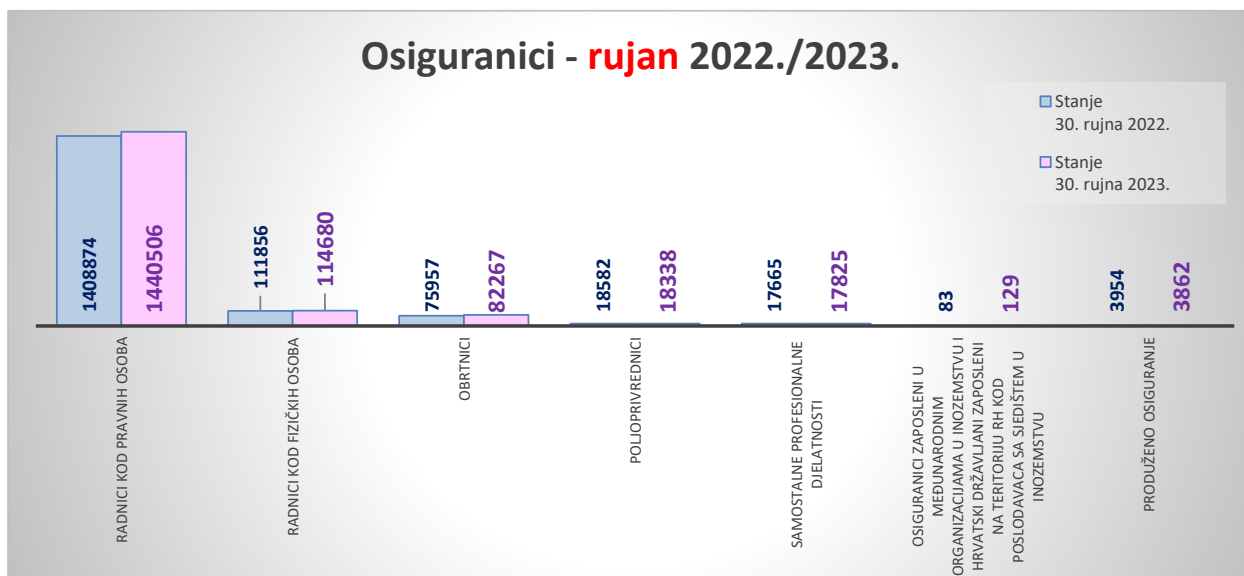
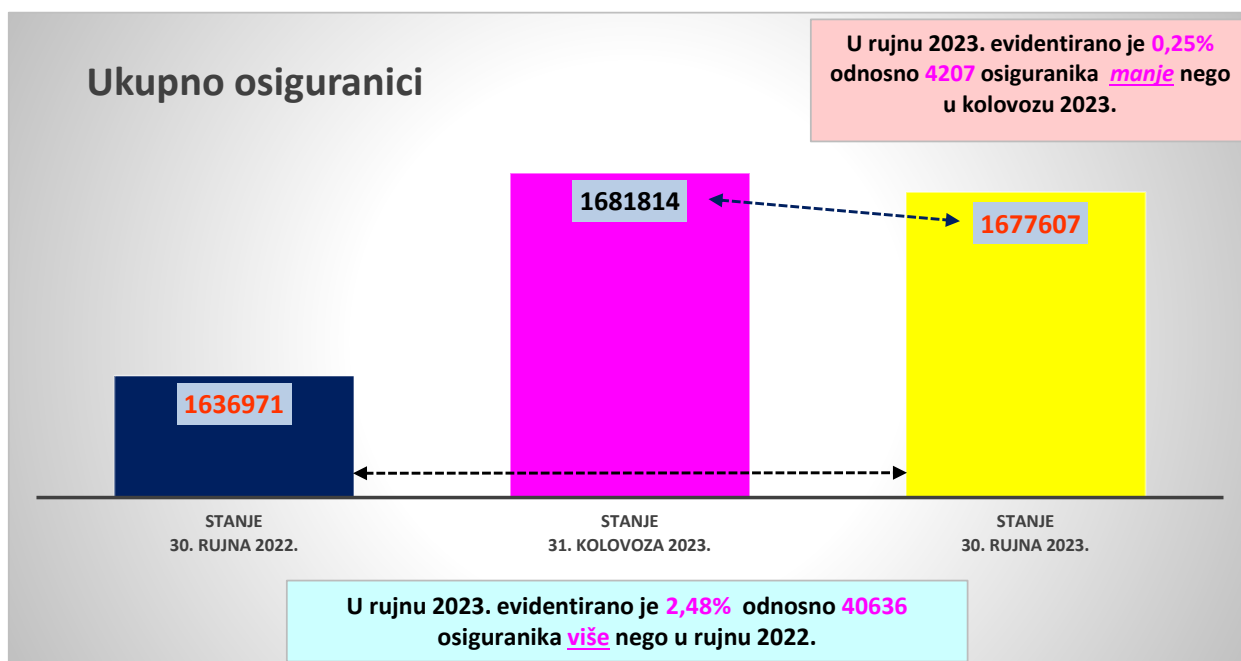




**OSIGURANICI PREMA KATEGORIJAMA OSIGURANJA i usporednim mjesecima**

Tablica 2 a.

Red. br.	Kategorije osiguranja	Stanje 30. rujna 2022.	Stanje 31. kolovoza 2023.	Stanje 30. rujna 2023.
		Ukupno	Ukupno	Ukupno
0	1	2	3	4
1.	Radnici kod pravnih osoba	1408874	1437058	1440506
2.	Radnici kod fizičkih osoba	111856	122078	114680
3.	Obrtnici	75957	82539	82267
4.	Poljoprivrednici	18582	18356	18338
5.	Samostalne profesionalne djelatnosti	17665	17707	17825
6.	Osiguranci zaposleni u međunarodnim organizacijama u inozemstvu i hrvatski državljani zaposleni na teritoriju RH kod poslodavaca sa sjedištem u inozemstvu	83	121	129
7.	Produženo osiguranje	3954	3955	3862
<b>UKUPNO</b>		<b>1636971</b>	<b>1681814</b>	<b>1677607</b>

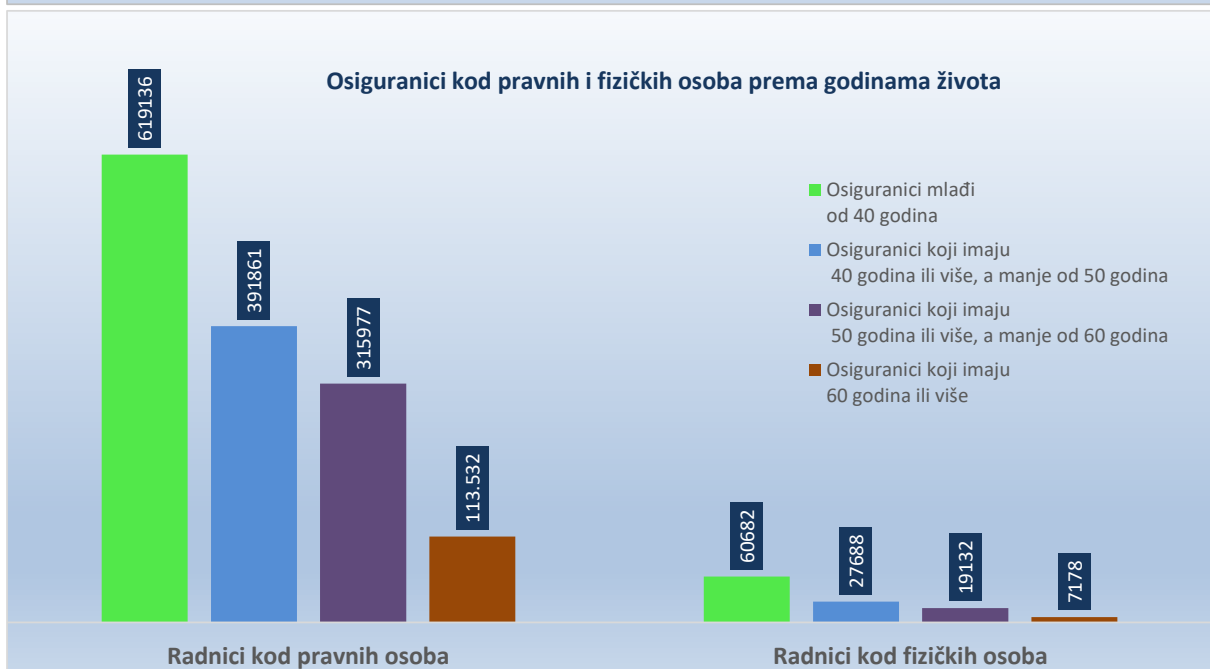
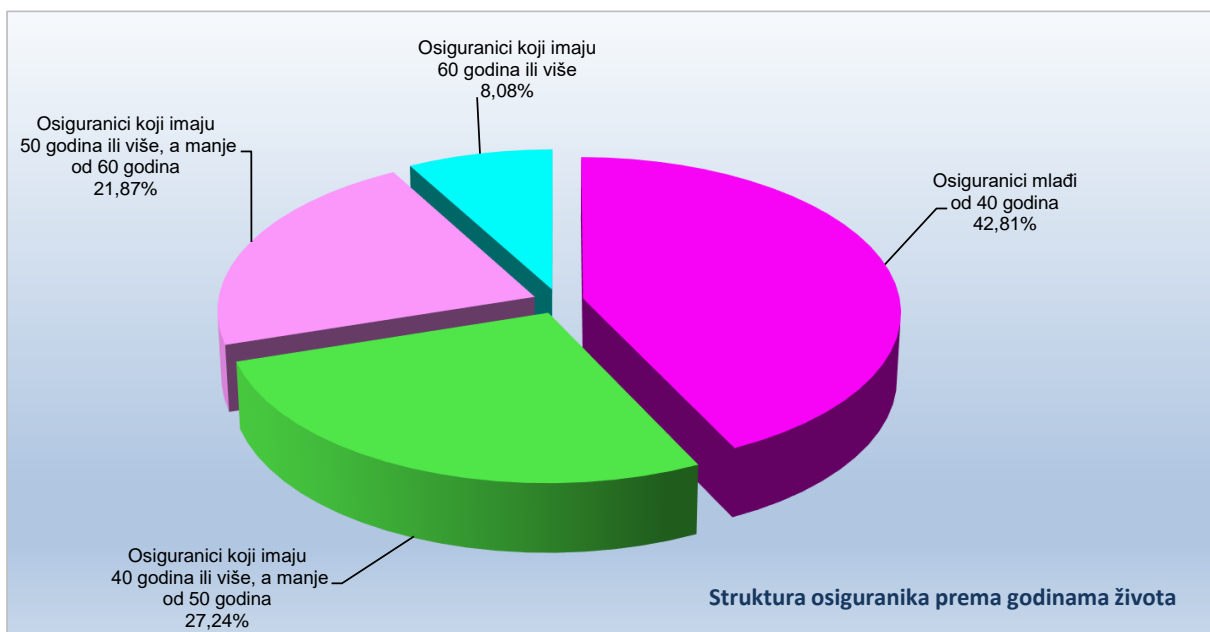


## OSIGURANICI PREMA KATEGORIJAMA OSIGURANJA I GODINAMA ŽIVOTA

Tablica 3.

Stanje: 30. rujna 2023.

Red. br.	Kategorije osiguranja	Osiguranci mlađi od 40 godina	Osiguranci koji imaju 40 godina ili više, a manje od 50 godina	Osiguranci koji imaju 50 godina ili više, a manje od 60 godina	Osiguranci koji imaju 60 godina ili više	Ukupno
0	1	2	3	4	5	6
1.	Radnici kod pravnih osoba	619136	391861	315977	113.532	1440506
2.	Radnici kod fizičkih osoba	60682	27688	19132	7178	114680
3.	Obrtnici	27614	26459	19859	8335	82267
4.	Poljoprivrednici	5201	4761	5916	2460	18338
5.	Samostalne profesionalne djelatnosti	5106	5259	4229	3231	17825
6.	Osiguranci zaposleni u međunarodnim organizacijama u inozemstvu i hrvatski državljani zaposleni na teritoriju RH kod poslodavaca sa sjedištem u inozemstvu	46	45	19	19	129
7.	Produženo osiguranje	437	990	1678	757	3862
	<b>UKUPNO</b>	<b>718222</b>	<b>457063</b>	<b>366810</b>	<b>135512</b>	<b>1677607</b>

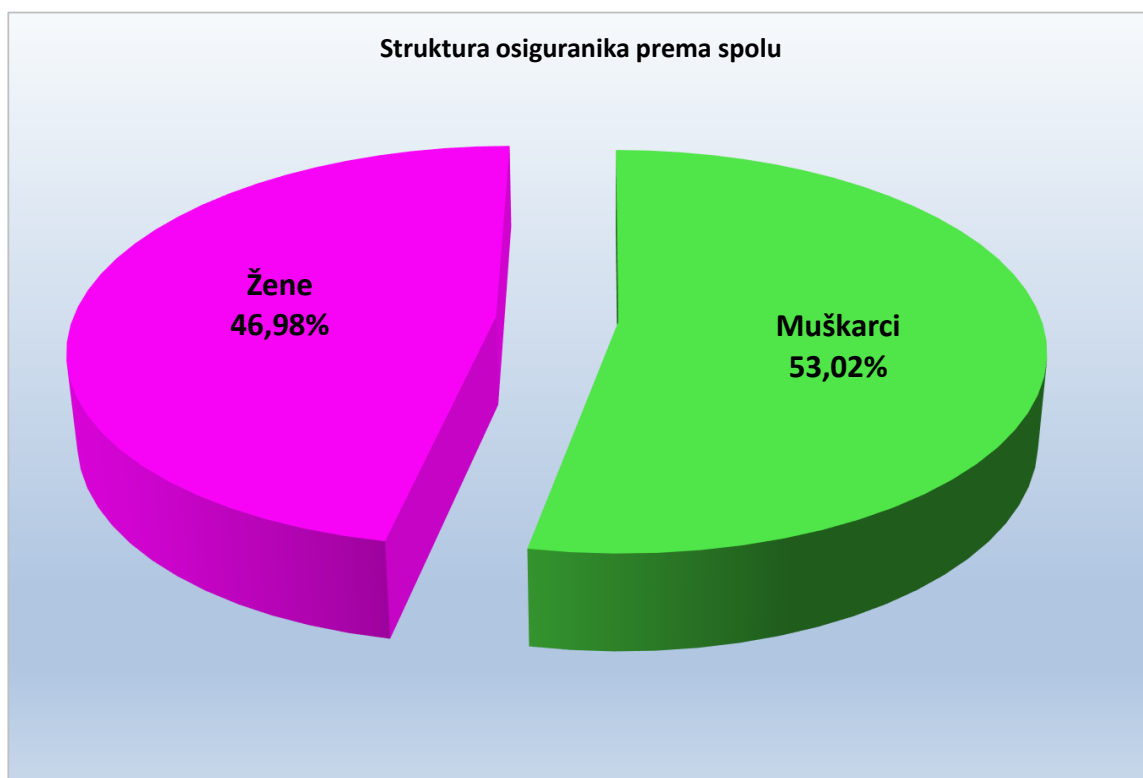


**OSIGURANICI PREMA DJELATNOSTIMA I SPOLU**

Tablica 4.

Stanje: 30. rujna 2023.

Red. br.	Područja	Nacionalna klasifikacija djelatnosti - NKD 2007.	Muškarci	Žene	Ukupno
0	1	2	3	4	5
1.	A	Poljoprivreda, šumarstvo i ribarstvo	39.676	18.781	58457
2.	B	Rudarstvo i vađenje	3.550	526	4076
3.	C	Prerađivačka industrija	160.148	90.705	250853
4.	D	Opskrba el. energijom, plinom, parom i klimatizacija	11.518	3.552	15070
5.	E	Opskrba vodom; uklanjanje otpadnih voda, gospodarenje otpadom te djelatnosti sanacije okoliša	18.780	5.636	24416
6.	F	Građevinarstvo	121.051	16.033	137084
7.	G	Trgovina na veliko i na malo; popravak motornih vozila i motocikala	117.095	131.249	248344
8.	H	Prijevoz i skladištenje	70.141	19.410	89551
9.	I	Djelatnosti pružanja smještaja te pripreme i usluživanja hrane	60.188	65.381	125569
10.	J	Informacije i komunikacije	38.374	21.124	59498
11.	K	Financijske djelatnosti i djelatnosti osiguranja	13.218	27.604	40822
12.	L	Poslovanje nekretninama	9.136	6.351	15487
13.	M	Stručne, znanstvene i tehničke djelatnosti	54.347	55.286	109633
14.	N	Administrativne i pomoćne uslužne djelatnosti	33.512	28.252	61764
15.	O	Javna uprava i obrana; obvezno socijalno osiguranje	59.543	60.380	119923
16.	P	Obrazovanje	24.796	99.661	124457
17.	Q	Djelatnost zdravstvene zaštite i socijalne skrbi	24.035	88.608	112643
18.	R	Umjetnost, zabava i rekreacija	15.379	17.492	32871
19.	S	Ostale uslužne djelatnosti	13.569	29.688	43257
20.	T	Djelatnost kućanstva kao poslodavca; djelatnost kućanstva koja proizvode različitu robu i obavljaju različite usluge za vlastite potrebe	321	1.372	1693
21.	U	Djelatnost izvanteritorijalnih organizacija i tijela	186	235	421
22.		Nepoznate - neprevedene šifre djelatnosti	955	763	1718
<b>UKUPNO</b>			<b>889518</b>	<b>788089</b>	<b>1677607</b>



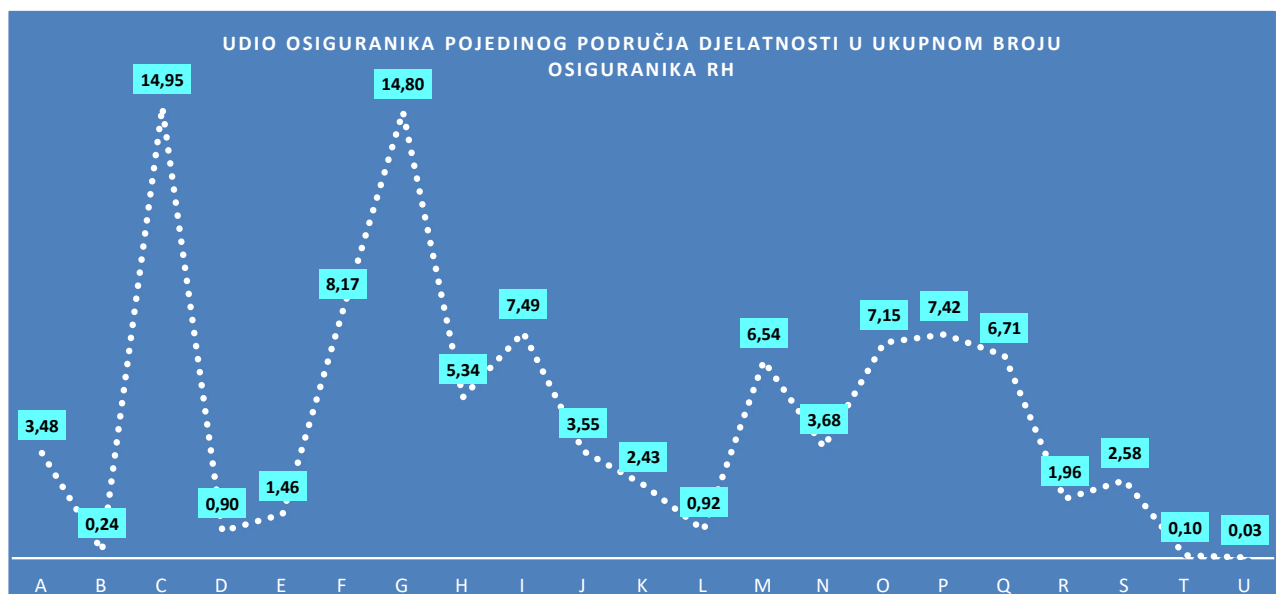
## OSIGURANICI PREMA DJELATNOSTIMA I SPOLU

Tablica 4. - analitika

Stanje: 30. rujna 2023.

Područja	Nacionalna klasifikacija djelatnosti - NKD 2007.	Muškarci	Žene	Ukupno
1	2	3	4	5
01	Biljna i stočarska proizvodnja, lovstvo i uslužne djelatnosti povezane s njima	27.481	15.236	42.717
02	Šumarstvo i sječa drva	8.361	2.016	10.377
03	Ribarstvo	3.834	1.529	5.363
<b>A</b>	<b>POLJOPRIVREDA, ŠUMARSTVO I RIBARSTVO</b>	<b>39.676</b>	<b>18.781</b>	<b>58.457</b>
05	Vađenje ugljena i lignita	0	1	1
06	Vađenje sirove nafte i prirodnog plina	157	60	217
07	Vađenje metalnih ruda	0	0	0
08	Ostalo rudarstvo i vađenje	1.867	332	2.199
09	Pomoćne uslužne djelatnosti u rudarstvu	1.526	133	1.659
<b>B</b>	<b>RUDARSTVO I VAĐENJE</b>	<b>3.550</b>	<b>526</b>	<b>4.076</b>
10	Proizvodnja prehrambenih proizvoda	22.429	25.743	48.172
11	Proizvodnja pića	3.655	1.715	5.370
12	Proizvodnja duhanskih proizvoda	568	257	825
13	Proizvodnja tekstila	1.370	2.427	3.797
14	Proizvodnja odjeće	1.349	9.009	10.358
15	Proizvodnja kože i srodnih proizvoda	1.500	5.586	7.086
16	Prerada drva i proizvoda od drva i pluta, osim namještaja; proiz. pr. od slame i plet. mat.	11.994	4.839	16.833
17	Proizvodnja papira i proizvoda od papira	2.577	1.401	3.978
18	Tiskanje i umnožavanje snimljenih zapisa	3.520	2.463	5.983
19	Proizvodnja koksa i rafiniranih naftnih proizvoda	2.239	856	3.095
20	Proizvodnja kemikalija i kemijskih proizvoda	3.380	2.205	5.585
21	Proizvodnja osnovnih farmaceutskih proizvoda i farmaceutskih pripravaka	2.382	3.745	6.127
22	Proizvodnja proizvoda od gume i plastike	6.524	2.746	9.270
23	Proizvodnja ostalih nemetalnih mineralnih proizvoda	9.852	2.653	12.505
24	Proizvodnja metala	4.151	1.301	5.452
25	Proizvodnja gotovih metalnih proizvoda, osim strojeva i opreme	34.472	5.325	39.797
26	Proizvodnja računala te elektroničkih i optičkih proizvoda	6.073	3.620	9.693
27	Proizvodnja električne opreme	5.915	2.972	8.887
28	Proizvodnja strojeva i uređaja, d. n.	10.367	1.796	12.163
29	Proizvodnja motornih vozila, prikolica i poluprikolica	3.792	1.946	5.738
30	Proizvodnja ostalih prijevoznih sredstava	4.260	782	5.042
31	Proizvodnja namještaja	6.438	2.946	9.384
32	Ostala prerađivačka industrija	2.137	2.898	5.035
33	Popravlak i instaliranje strojeva i opreme	9.204	1.474	10.678
<b>C</b>	<b>PRERAĐIVAČKA INDUSTRIJA</b>	<b>160.148</b>	<b>90.705</b>	<b>250.853</b>
35	Opskrba električnom energijom, plinom, parom i klimatizacija	11.518	3.552	15.070
<b>D</b>	<b>OPSKRBA ELEKTRIČNOM ENERGIJOM, PLINOM, PAROM I KLIMATIZACIJA</b>	<b>11.518</b>	<b>3.552</b>	<b>15.070</b>
36	Skupljanje, pročišćavanje i opskrba vodom	7.014	1.989	9.003
37	Uklanjanje otpadnih voda	279	68	347
38	Skupljanje otpada, djelatnosti obrade i zbrinjavanja otpada; uporaba materijala	10.721	3.341	14.062
39	Djelatnosti sanacije okoliša te ostale djelatnosti gospodarenja otpadom	766	238	1.004
<b>E</b>	<b>OPSKRBA VODOM; UKLANJANJE OTPADNIH VODA, GOSPODARENJE OTPADOM</b>	<b>18.780</b>	<b>5.636</b>	<b>24.416</b>
41	Gradnja zgrada	41.450	6.593	48.043
42	Gradnja građevina niskogradnje	20.236	2.997	23.233
43	Specijalizirane građevinske djelatnosti	59.365	6.443	65.808
<b>F</b>	<b>GRAĐEVINARSTVO</b>	<b>121.051</b>	<b>16.033</b>	<b>137.084</b>
45	Trgovina na veliko i na malo motornim vozilima i motociklima; popravak...	19.715	4.402	24.117
46	Trgovina na veliko, osim trgovine motornim vozilima i motociklima	59.390	45.911	105.301
47	Trgovina na malo, osim trgovine motornim vozilima i motociklima	37.990	80.936	118.926
<b>G</b>	<b>TRGOVINA NA VELIKO I NA MALO; POPRAVAK MOTORNIH VOZILA I MOTOCIKALA</b>	<b>117.095</b>	<b>131.249</b>	<b>248.344</b>
49	Kopneni prijevoz i cjevovodni transport	44.739	7.464	52.203
50	Vodeni prijevoz	4.227	1.490	5.717
51	Zračni prijevoz	761	685	1.446
52	Skladištenje i prateće djelatnosti u prijevozu	14.245	5.613	19.858
53	Poštanske i kurirske djelatnosti	6.169	4.158	10.327
<b>H</b>	<b>PRIJEVOZ I SKLADIŠTENJE</b>	<b>70.141</b>	<b>19.410</b>	<b>89.551</b>
55	Smještaj	20.921	26.278	47.199
56	Djelatnosti pripreme i usluživanja hrane i pića	39.267	39.103	78.370
<b>I</b>	<b>DJELATNOSTI PRUŽANJA SMJEŠTAJA TE PRIPREME I USLUŽIVANJA HRANE</b>	<b>60.188</b>	<b>65.381</b>	<b>125.569</b>
58	Izdavačke djelatnosti	3.799	3.483	7.282
59	Proizvodnja filmova, videofilmova i televizijskog programa, djelatnosti snimanja...	1.750	938	2.688
60	Emitiranje programa	2.450	2.170	4.620
61	Telekomunikacije	5.688	3.688	9.376
62	Računalno programiranje, savjetovanje i djelatnosti povezane s njima	22.458	9.381	31.839
63	Informacijske uslužne djelatnosti	2.229	1.464	3.693
<b>J</b>	<b>INFORMACIJE I KOMUNIKACIJE</b>	<b>38.374</b>	<b>21.124</b>	<b>59.498</b>

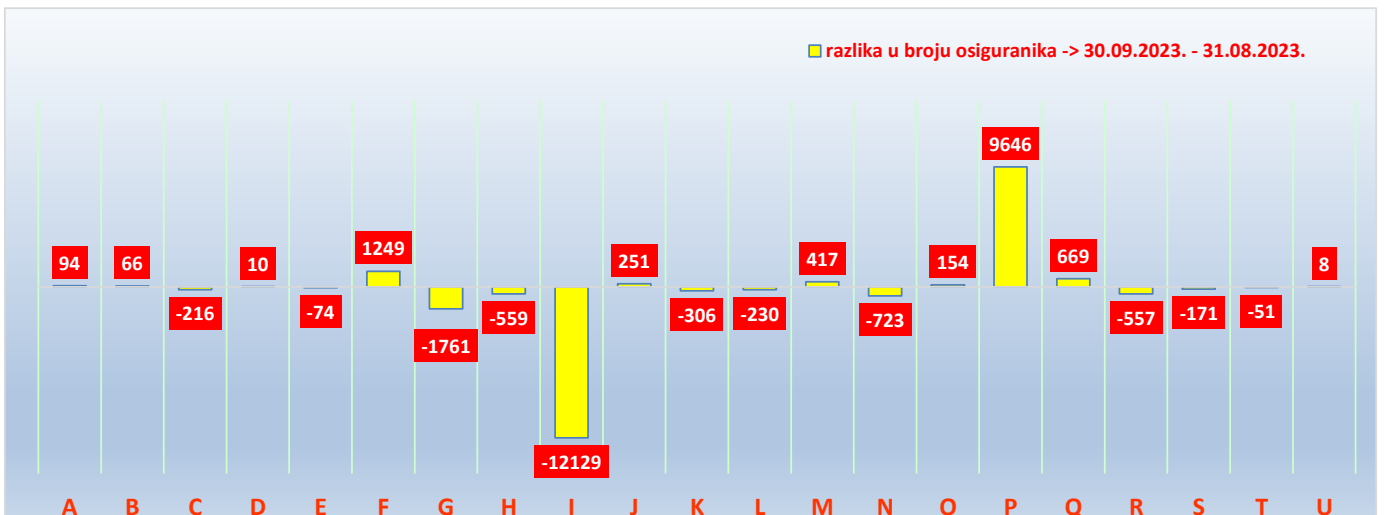
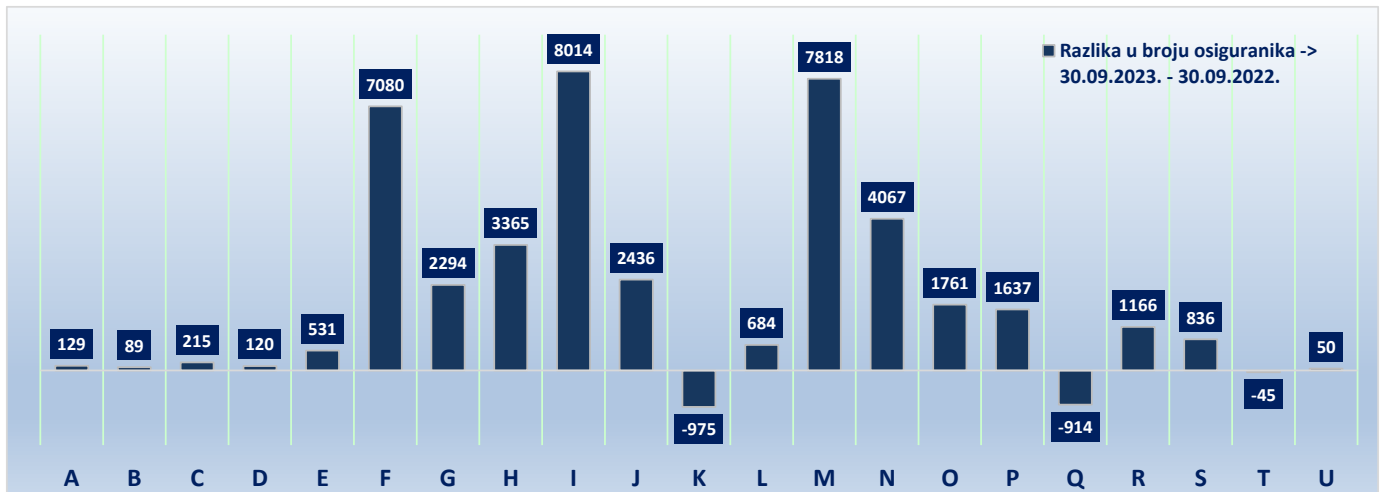
Područja	Nacionalna klasifikacija djelatnosti - NKD 2007.	Muškarci	Žene	Ukupno
1	2	3	4	5
64	Financijske uslužne djelatnosti, osim osiguranja i mirovinskih fondova	7.026	18.190	25.216
65	Osiguranje, reosiguranje i mirovinski fondovi, osim, obveznoga socijalnog osiguranja	4.904	7.716	12.620
66	Pomoćne djelatnosti kod financijskih usluga i djelatnosti osiguranja	1.288	1.698	2.986
<b>K</b>	<b>FINANCIJSKE DJELATNOSTI I DJELATNOSTI OSIGURANJA</b>	<b>13.218</b>	<b>27.604</b>	<b>40.822</b>
68	Poslovanje nekretninama	9.136	6.351	15.487
<b>L</b>	<b>POSLOVANJE NEKRETNINAMA</b>	<b>9.136</b>	<b>6.351</b>	<b>15.487</b>
69	Pravne i računovodstvene djelatnosti	8.306	16.949	25.255
70	Upravljačke djelatnosti; savjetovanje u vezi s upravljanjem	13.199	14.807	28.006
71	Arhitektonske djelatnosti i inženjerstvo; tehničko ispitivanje i analiza	20.152	9.598	29.750
72	Znanstveno istraživanje i razvoj	3.529	3.634	7.163
73	Promidžba (reklama i propaganda) i istraživanje tržišta	4.377	5.156	9.533
74	Ostale stručne, znanstvene i tehničke djelatnosti	3.679	4.007	7.686
75	Veterinarske djelatnosti	1.105	1.135	2.240
<b>M</b>	<b>STRUČNE, ZNANSTVENE I TEHNIČKE DJELATNOSTI</b>	<b>54.347</b>	<b>55.286</b>	<b>109.633</b>
77	Djelatnosti iznajmljivanja i davanja u zakup (leasing)	5.331	2.347	7.678
78	Djelatnosti zapošljavanja	6.744	6.158	12.902
79	Putničke agencije, organizatori putovanja (turoperatori) i ostale rezervacijske usluge...	4.135	4.723	8.858
80	Zaštitne i istražne djelatnosti	8.977	2.408	11.385
81	Usluge u vezi s upravljanjem i održavanjem zgrada te djelatnosti uređenja krajolika	6.348	9.482	15.830
82	Uredske administrativne i pomoćne djelatnosti te ostale poslovne pomoćne djelatnosti	1.977	3.134	5.111
<b>N</b>	<b>ADMINISTRATIVNE I POMOĆNE USLUŽNE DJELATNOSTI</b>	<b>33.512</b>	<b>28.252</b>	<b>61.764</b>
84	Javna uprava i obrana; obvezno socijalno osiguranje	59.543	60.380	119.923
<b>O</b>	<b>JAVNA UPRAVA I OBRANA; OBVEZNO SOCIJALNO OSIGURANJE</b>	<b>59.543</b>	<b>60.380</b>	<b>119.923</b>
85	Obrazovanje	24.796	99.661	124.457
<b>P</b>	<b>OBRAZOVANJE</b>	<b>24.796</b>	<b>99.661</b>	<b>124.457</b>
86	Djelatnosti zdravstvene zaštite	20.581	69.027	89.608
87	Djelatnosti socijalne skrbi sa smještajem	2.242	13.748	15.990
88	Djelatnosti socijalne skrbi bez smještaja	1.212	5.833	7.045
<b>Q</b>	<b>DJELATNOSTI ZDRAVSTVENE ZAŠTITE I SOCIJALNE SKRBI</b>	<b>24.035</b>	<b>88.608</b>	<b>112.643</b>
90	Kreativne, umjetničke i zabavne djelatnosti	3.095	2.746	5.841
91	Knjižnice, arhivi, muzeji i ostale kulturne djelatnosti	2.765	4.939	7.704
92	Djelatnosti kockanja i klađenja	2.044	5.008	7.052
93	Sportske djelatnosti te zabavne i rekreacijske djelatnosti	7.475	4.799	12.274
<b>R</b>	<b>UMJETNOST, ZABAVA I REKREACIJA</b>	<b>15.379</b>	<b>17.492</b>	<b>32.871</b>
94	Djelatnosti članskih organizacija	4.282	7.136	11.418
95	Popravlak računala i predmeta za osobnu uporabu i kućanstvo	4.395	1.473	5.868
96	Ostale osobne uslužne djelatnosti	4.892	21.079	25.971
<b>S</b>	<b>OSTALE USLUŽNE DJELATNOSTI</b>	<b>13.569</b>	<b>29.688</b>	<b>43.257</b>
97	Djelatnosti kućanstava koja zapošljavaju poslugu	321	1.372	1.693
98	Djelatnosti privatnih kućanstava koja proizvode različitu robu i usluge za vl. potrebe	0	0	0
<b>T</b>	<b>DJELATNOSTI KUĆANSTAVA KAO POSLODAVACA...</b>	<b>321</b>	<b>1.372</b>	<b>1.693</b>
99	Djelatnosti izvanteritorijalnih organizacija i tijela	186	235	421
<b>U</b>	<b>DJELATNOSTI IZVANTERITORIJALNIH ORGANIZACIJA I TIJELA</b>	<b>186</b>	<b>235</b>	<b>421</b>
	Nepoznato - neprevedene šifre djelatnosti	955	763	1.718
	<b>NEPOZNATO - NEPREVEDENE ŠIFRE DJELATNOSTI</b>	<b>955</b>	<b>763</b>	<b>1.718</b>
	<b>U K U P N O</b>	<b>889.518</b>	<b>788.089</b>	<b>1.677.607</b>



## OSIGURANICI PREMA DJELATNOSTIMA i usporednim mjesecima

Tablica 4 a.

Red. br.	Područja	Nacionalna klasifikacija djelatnosti - NKD 2007.	Stanje 30. rujna 2022.	Stanje 31. kolovoza 2023.	Stanje 30. rujna 2023.
0	1	2	3	4	5
1.	A	Poljoprivreda, šumarstvo i ribarstvo	58328	58363	58457
2.	B	Rudarstvo i vađenje	3987	4010	4076
3.	C	Prerađivačka industrija	250638	251069	250853
4.	D	Opskrba el. energijom, plinom, parom i klimatizacija	14950	15060	15070
5.	E	Opskrba vodom; uklanjanje otpadnih voda, gospodarenje otpadom te djelatnosti sanacije okoliša	23885	24490	24416
6.	F	Građevinarstvo	130004	135835	137084
7.	G	Trgovina na veliko i na malo; popravak motornih vozila i motocikala	246050	250105	248344
8.	H	Prijevoz i skladištenje	86186	90110	89551
9.	I	Djelatnosti pružanja smještaja te pripreme i usluživanja hrane	117555	137698	125569
10.	J	Informacije i komunikacije	57062	59247	59498
11.	K	Financijske djelatnosti i djelatnosti osiguranja	41797	41128	40822
12.	L	Poslovanje nekretninama	14803	15717	15487
13.	M	Stručne, znanstvene i tehničke djelatnosti	101815	109216	109633
14.	N	Administrativne i pomoćne uslužne djelatnosti	57697	62487	61764
15.	O	Javna uprava i obrana; obvezno socijalno osiguranje	118162	119769	119923
16.	P	Obrazovanje	122820	114811	124457
17.	Q	Djelatnost zdravstvene zaštite i socijalne skrbi	113557	111974	112643
18.	R	Umjetnost, zabava i rekreacija	31705	33428	32871
19.	S	Ostale uslužne djelatnosti	42421	43428	43257
20.	T	Djelatnost kućanstva kao poslodavca; djelatnost kućanstva koja proizvode različitu robu i obavljaju različite usluge za vlastite potrebe	1738	1744	1693
21.	U	Djelatnost izvanteritorijalnih organizacija i tijela	371	413	421
22.		Nepoznate - neprevedene šifre djelatnosti	1440	1712	1718
<b>UKUPNO</b>			<b>1636971</b>	<b>1681814</b>	<b>1677607</b>





**OSIGURANICI PREMA DOBNIM SKUPINAMA I DJELATNOSTIMA**

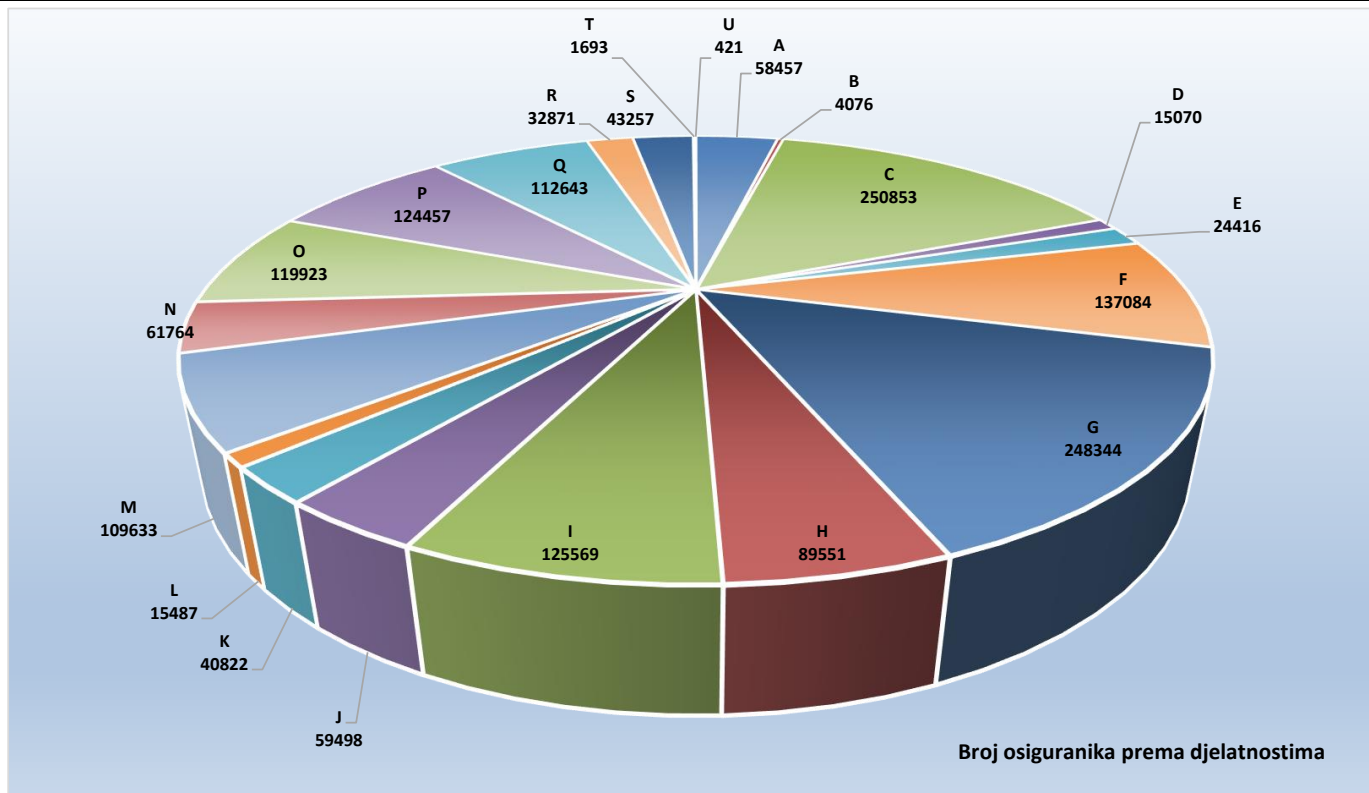
Tablica 4 b.

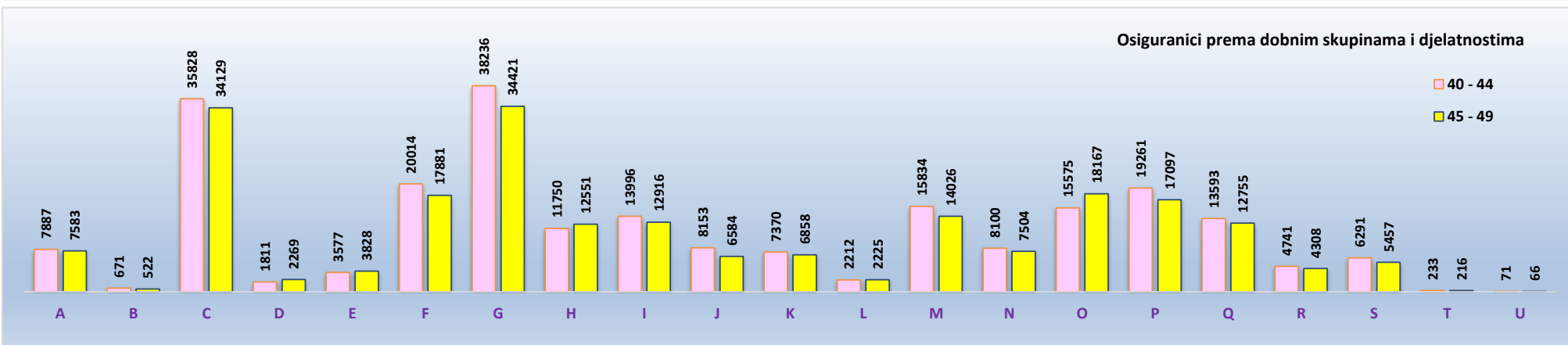
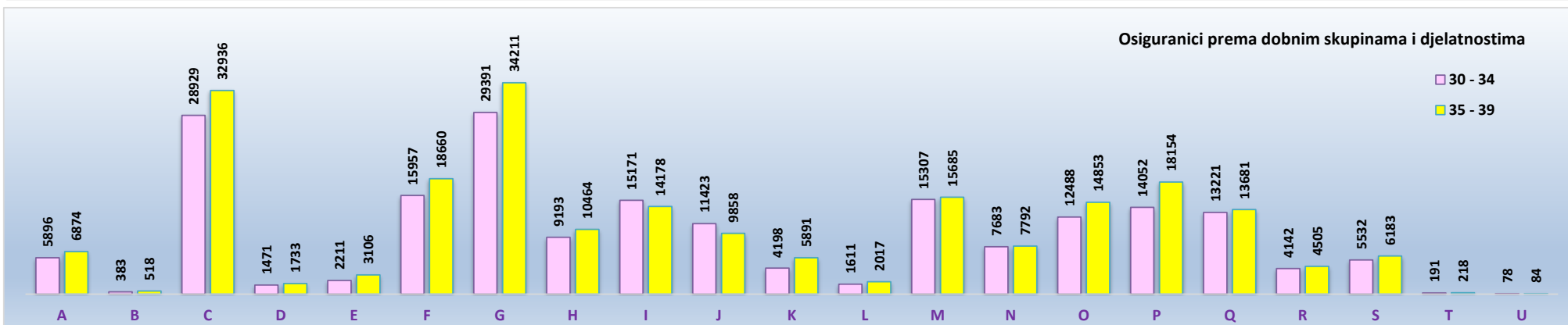
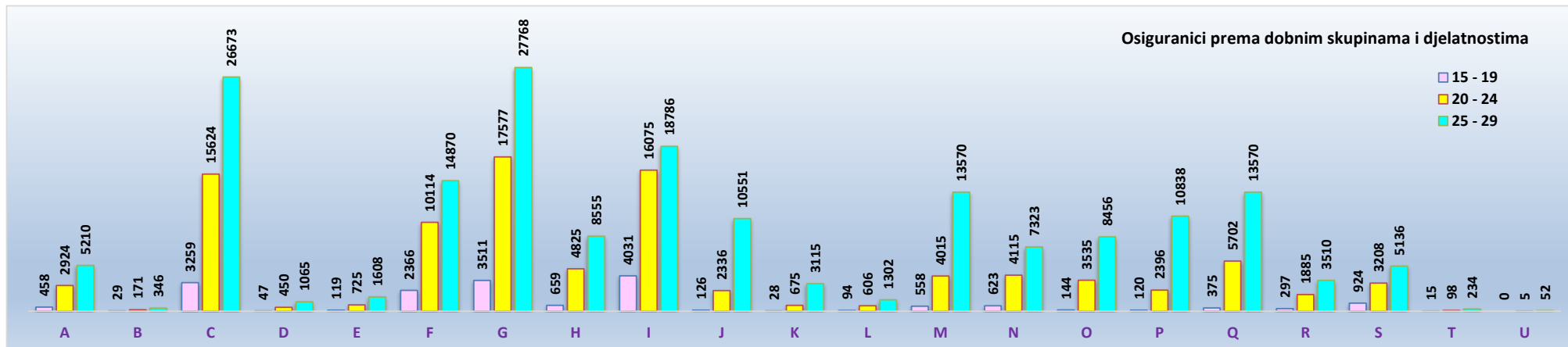
Stanje: 30. rujna 2023.

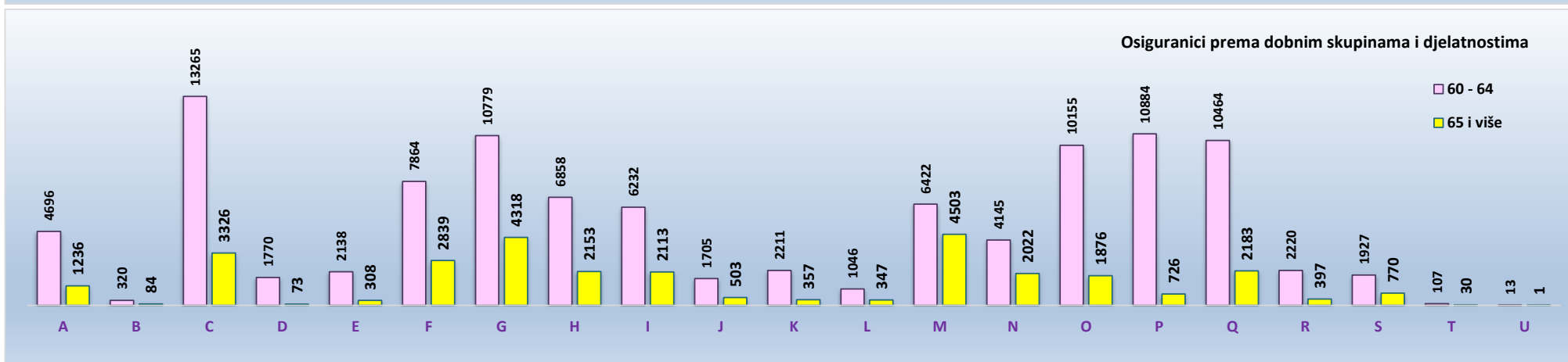
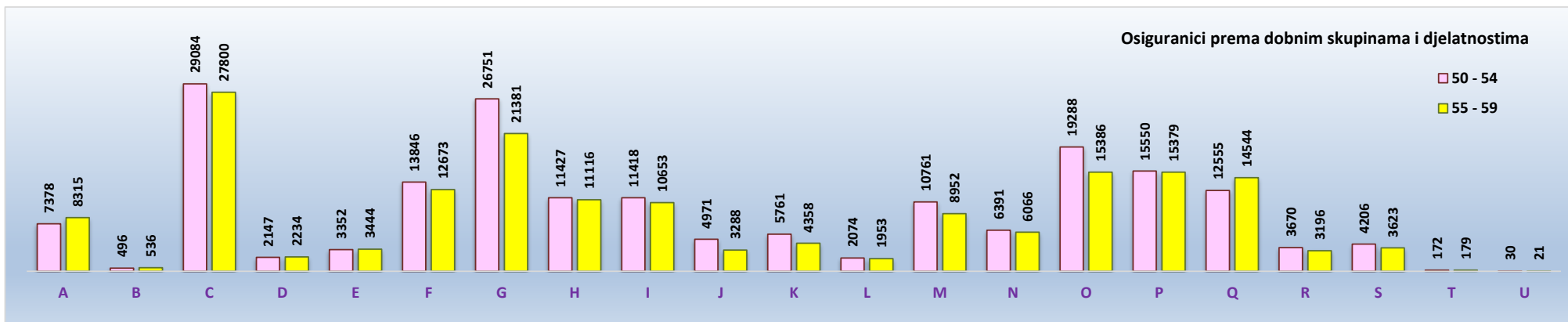
Dobne skupine	A	B	C	D	E	F	G	H	I	J	K	L	M	N	O	P	Q	R	S	T	U	Nepoznato	Broj osiguranika
15 - 19	458	29	3259	47	119	2366	3511	659	4031	126	28	94	558	623	144	120	375	297	924	15	0	13	17796
20 - 24	2924	171	15624	450	725	10114	17577	4825	16075	2336	675	606	4015	4115	3535	2396	5702	1885	3208	98	5	85	97146
25 - 29	5210	346	26673	1065	1608	14870	27768	8555	18786	10551	3115	1302	13570	7323	8456	10838	13570	3510	5136	234	52	166	182704
30 - 34	5896	383	28929	1471	2211	15957	29391	9193	15171	11423	4198	1611	15307	7683	12488	14052	13221	4142	5532	191	78	219	198747
35 - 39	6874	518	32936	1733	3106	18660	34211	10464	14178	9858	5891	2017	15685	7792	14853	18154	13681	4505	6183	218	84	228	221829
40 - 44	7887	671	35828	1811	3577	20014	38236	11750	13996	8153	7370	2212	15834	8100	15575	19261	13593	4741	6291	233	71	257	235461
45 - 49	7583	522	34129	2269	3828	17881	34421	12551	12916	6584	6858	2225	14026	7504	18167	17097	12755	4308	5457	216	66	239	221602
50 - 54	7378	496	29084	2147	3352	13846	26751	11427	11418	4971	5761	2074	10761	6391	19288	15550	12555	3670	4206	172	30	232	191560
55 - 59	8315	536	27800	2234	3444	12673	21381	11116	10653	3288	4358	1953	8952	6066	15386	15379	14544	3196	3623	179	21	153	175250
60 - 64	4696	320	13265	1770	2138	7864	10779	6858	6232	1705	2211	1046	6422	4145	10155	10884	10464	2220	1927	107	13	92	105313
65 i više	1236	84	3326	73	308	2839	4318	2153	2113	503	357	347	4503	2022	1876	726	2183	397	770	30	1	34	30199
<b>UKUPNO</b>	<b>58457</b>	<b>4076</b>	<b>250853</b>	<b>15070</b>	<b>24416</b>	<b>137084</b>	<b>248344</b>	<b>89551</b>	<b>125569</b>	<b>59498</b>	<b>40822</b>	<b>15487</b>	<b>109633</b>	<b>61764</b>	<b>119923</b>	<b>124457</b>	<b>112643</b>	<b>32871</b>	<b>43257</b>	<b>1693</b>	<b>421</b>	<b>1718</b>	<b>1677607</b>
Udio (u%)	3,48	0,24	14,95	0,90	1,46	8,17	14,80	5,34	7,49	3,55	2,43	0,92	6,54	3,68	7,15	7,42	6,71	1,96	2,58	0,10	0,03	0,10	

Legenda:

- A Poljoprivreda, šumarstvo i ribarstvo
- B Rudarstvo i vađenje
- C Prerađivačka industrija
- D Opskrba el. energijom, plinom, parom i klimatizacija
- E Opskrba vodom; uklanjanje otpadnih voda, gospodarenje otpadom te djelatnosti sanacije okoliša
- F Građevinarstvo
- G Trgovina na veliko i na malo; popravak motornih vozila i motocikala
- H Prijevoz i skladištenje
- I Djelatnosti pružanja smještaja te pripreme i usluživanja hrane
- J Informacije i komunikacije
- K Financijske djelatnosti i djelatnosti osiguranja
- L Poslovanje nekretninama
- M Stručne, znanstvene i tehničke djelatnosti
- N Administrativne i pomoćne uslužne djelatnosti
- O Javna uprava i obrana; obvezno socijalno osiguranje
- P Obrazovanje
- Q Djelatnost zdravstvene zaštite i socijalne skrbi
- R Umjetnost, zabava i rekreacija
- S Ostale uslužne djelatnosti
- T Djelatnost kućanstva kao poslodavca; djelatnost kućanstva koja proizvode različitu robu i obavljaju različite usluge za vlastite potrebe
- U Djelatnost izvanteritorijalnih organizacija i tijela





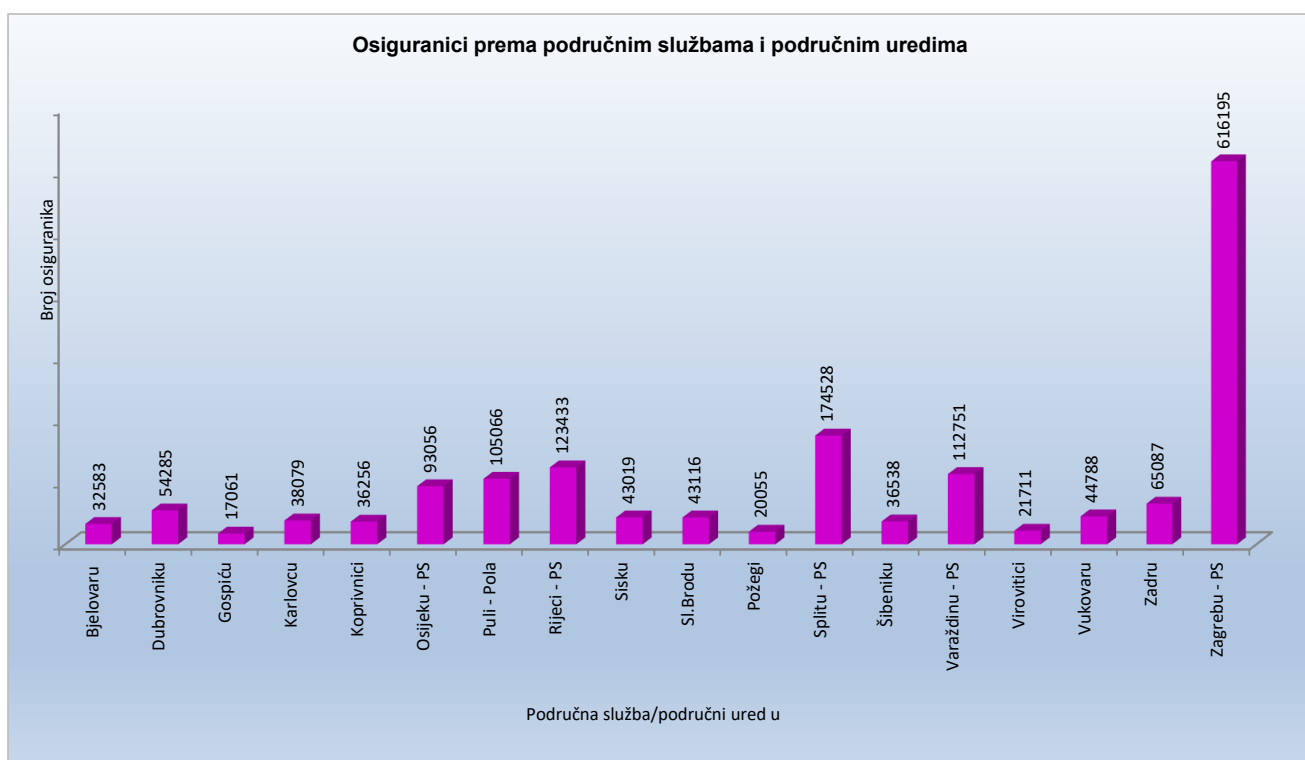


**OSIGURANICI PREMA PODRUČNIM SLUŽBAMA I PODRUČNIM UREDIMA TE  
KATEGORIJAMA OSIGURANJA**

Tablica 5.

Stanje: 30. rujna 2023.

Redni broj	Područna služba / područni ured u	Kategorije osiguranja								
		Radnici kod pravnih osoba	Radnici kod fizičkih osoba	Obrtnici	Pojloprivrednici	Samostalne profesionalne djelatnosti	Osiguranici zaposleni u međ. org. u inozemstvu i hrvatski državljeni zaposleni na teritoriju RH kod poslodavaca sa sjedištem u inozemstvu	Produženo osiguranje	Ukupno	
0	1	2	3	4	5	6	7	8	9	
1.	Bjelovaru	26836	2705	1115	1619	225		2	81	<b>32583</b>
2.	Dubrovniku	44122	4889	3533	490	1040		2	209	<b>54285</b>
3.	Gospiću	13765	1758	881	525	93		0	39	<b>17061</b>
4.	Karlovcu	32077	3525	1700	442	252		2	81	<b>38079</b>
5.	Koprivnici	30296	2322	1480	1852	236		2	68	<b>36256</b>
6.	Osijeku - PS	79806	6166	4431	1897	611		2	143	<b>93056</b>
7.	Puli - Pola	83926	10976	8211	786	889		5	273	<b>105066</b>
8.	Rijeci - PS	103428	8809	8197	284	2261		16	438	<b>123433</b>
9.	Sisku	35970	3737	2110	837	281		1	83	<b>43019</b>
10.	Sl.Brodu	35841	3957	2162	842	231		0	83	<b>43116</b>
11.	Požegi	16423	1820	1041	541	170		1	59	<b>20055</b>
12.	Splitu - PS	142713	15939	10634	800	3886		14	542	<b>174528</b>
13.	Šibeniku	29006	3851	2838	304	484		1	54	<b>36538</b>
14.	Varaždinu - PS	99240	7437	3910	1390	569		2	203	<b>112751</b>
15.	Virovitici	16547	2461	1061	1479	129		1	33	<b>21711</b>
16.	Vukovaru	36252	4259	2237	1708	250		2	80	<b>44788</b>
17.	Zadru	51931	6695	4296	757	1159		4	245	<b>65087</b>
18.	Zagrebu - PS	562327	23374	22430	1785	5059		72	1148	<b>616195</b>
<b>UKUPNO</b>		<b>1440506</b>	<b>114680</b>	<b>82267</b>	<b>18338</b>	<b>17825</b>		<b>129</b>	<b>3862</b>	<b>1677607</b>

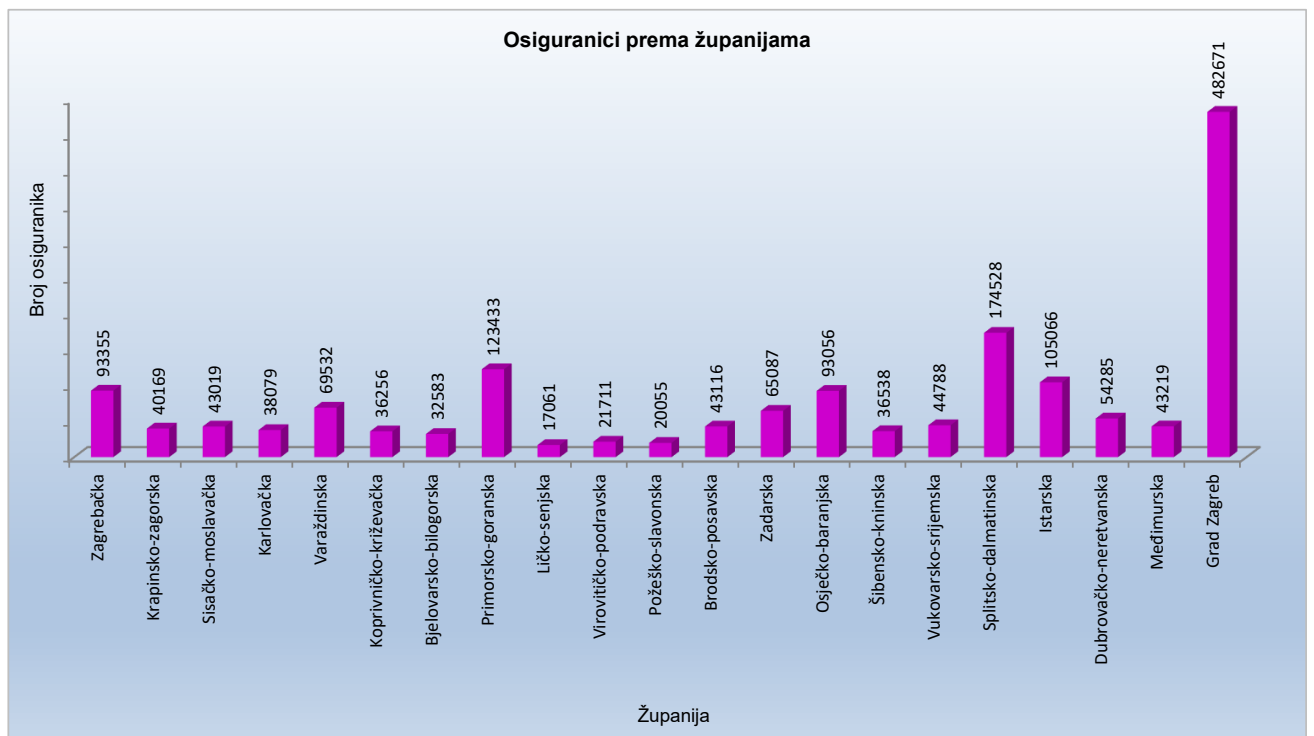


## OSIGURANICI PREMA ŽUPANIJAMA I KATEGORIJAMA OSIGURANJA

Tablica 6.

Stanje: 30. rujna 2023.

Redni broj	Županija	Kategorije osiguranja							Ukupno
		Radnici kod pravnih osoba	Radnici kod fizičkih osoba	Obrtnici	Pojtoprivrednici	Samostalne profesionalne djelatnosti	Osiguranici zaposleni u međ. org. u inozemstvu i hrvatski državljanji zaposleni na teritoriju RH kod poslodavaca sa sjedištem u inozemstvu	Produženo osiguranje	
0	1	2	3	4	5	6	7	8	9
1.	Zagrebačka	79613	6808	5000	1076	581	10	267	93355
2.	Krapinsko-zagorska	32890	4307	2413	267	212	1	79	40169
3.	Sisačko-moslavačka	35970	3737	2110	837	281	1	83	43019
4.	Karlovačka	32077	3525	1700	442	252	2	81	38079
5.	Varaždinska	60376	5333	2658	667	367	2	129	69532
6.	Koprivničko-križevačka	30296	2322	1480	1852	236	2	68	36256
7.	Bjelovarsko-bilogorska	26836	2705	1115	1619	225	2	81	32583
8.	Primorsko-goranska	103428	8809	8197	284	2261	16	438	123433
9.	Ličko-senjska	13765	1758	881	525	93	0	39	17061
10.	Virovitičko-podravsk	16547	2461	1061	1479	129	1	33	21711
11.	Požeško-slavonska	16423	1820	1041	541	170	1	59	20055
12.	Brodsko-posavska	35841	3957	2162	842	231	0	83	43116
13.	Zadarska	51931	6695	4296	757	1159	4	245	65087
14.	Osječko-baranjska	79806	6166	4431	1897	611	2	143	93056
15.	Šibensko-kninska	29006	3851	2838	304	484	1	54	36538
16.	Vukovarsko-srijemska	36252	4259	2237	1708	250	2	80	44788
17.	Splitsko-dalmatinska	142713	15939	10634	800	3886	14	542	174528
18.	Istarska	83926	10976	8211	786	889	5	273	105066
19.	Dubrovačko-neretvanska	44122	4889	3533	490	1040	2	209	54285
20.	Međimurska	38864	2104	1252	723	202	0	74	43219
21.	Grad Zagreb	449824	12259	15017	442	4266	61	802	482671
<b>UKUPNO</b>		<b>1440506</b>	<b>114680</b>	<b>82267</b>	<b>18338</b>	<b>17825</b>	<b>129</b>	<b>3862</b>	<b>1677607</b>

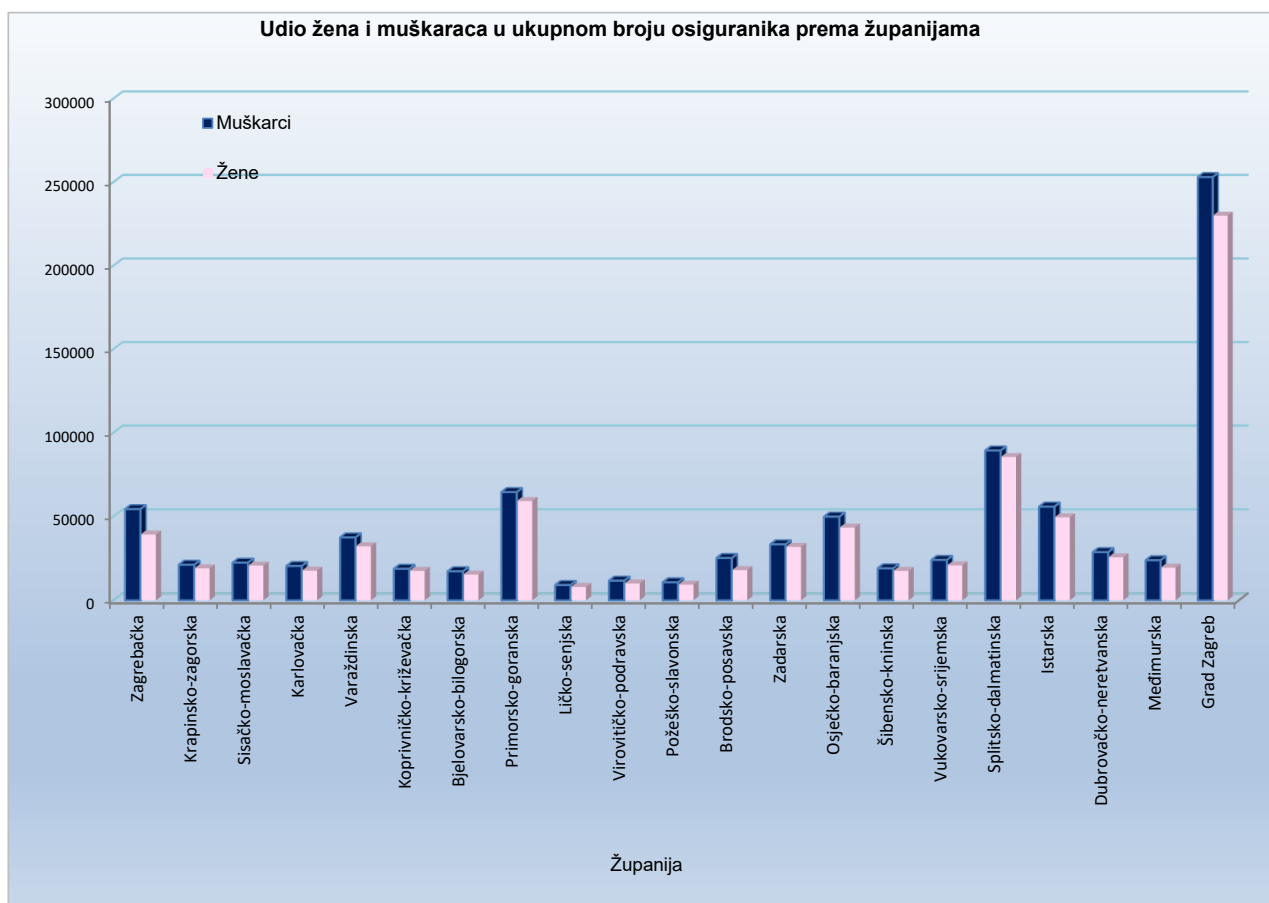


## OSIGURANICI PREMA ŽUPANIJAMA I SPOLU

Tablica 6 a.

Stanje: 30. rujna 2023.

Red. br.	Županija	Muškarci	Udio muškaraca u ukupnom broju (u %)	Žene	Udio žena u ukupnom broju (u %)	Ukupno
0	1	2	3	4	5	6
1.	Zagrebačka	54244	58,11	39111	41,89	93355
2.	Krapinsko-zagorska	21180	52,73	18989	47,27	40169
3.	Sisačko-moslavačka	22408	52,09	20611	47,91	43019
4.	Karlovačka	20437	53,67	17642	46,33	38079
5.	Varaždinska	37439	53,84	32093	46,16	69532
6.	Koprivničko-križevačka	18772	51,78	17484	48,22	36256
7.	Bjelovarsko-bilogorska	17272	53,01	15311	46,99	32583
8.	Primorsko-goranska	64382	52,16	59051	47,84	123433
9.	Ličko-senjska	9134	53,54	7927	46,46	17061
10.	Virovitičko-podravsk	11709	53,93	10002	46,07	21711
11.	Požeško-slavonska	10722	53,46	9333	46,54	20055
12.	Brodsko-posavska	25184	58,41	17932	41,59	43116
13.	Zadarska	33313	51,18	31774	48,82	65087
14.	Osječko-baranjska	49788	53,50	43268	46,50	93056
15.	Šibensko-kninska	19054	52,15	17484	47,85	36538
16.	Vukovarsko-srijemska	24037	53,67	20751	46,33	44788
17.	Splitsko-dalmatinska	89241	51,13	85287	48,87	174528
18.	Istarska	55742	53,05	49324	46,95	105066
19.	Dubrovačko-neretvanska	28700	52,87	25585	47,13	54285
20.	Međimurska	23856	55,20	19363	44,80	43219
21.	Grad Zagreb	252904	52,40	229767	47,60	482671
	<b>UKUPNO</b>	<b>889518</b>	<b>53,02</b>	<b>788089</b>	<b>46,98</b>	<b>1677607</b>





OSIGURANICI PREMA ŽUPANIJAMA I DJELATNOSTIMA

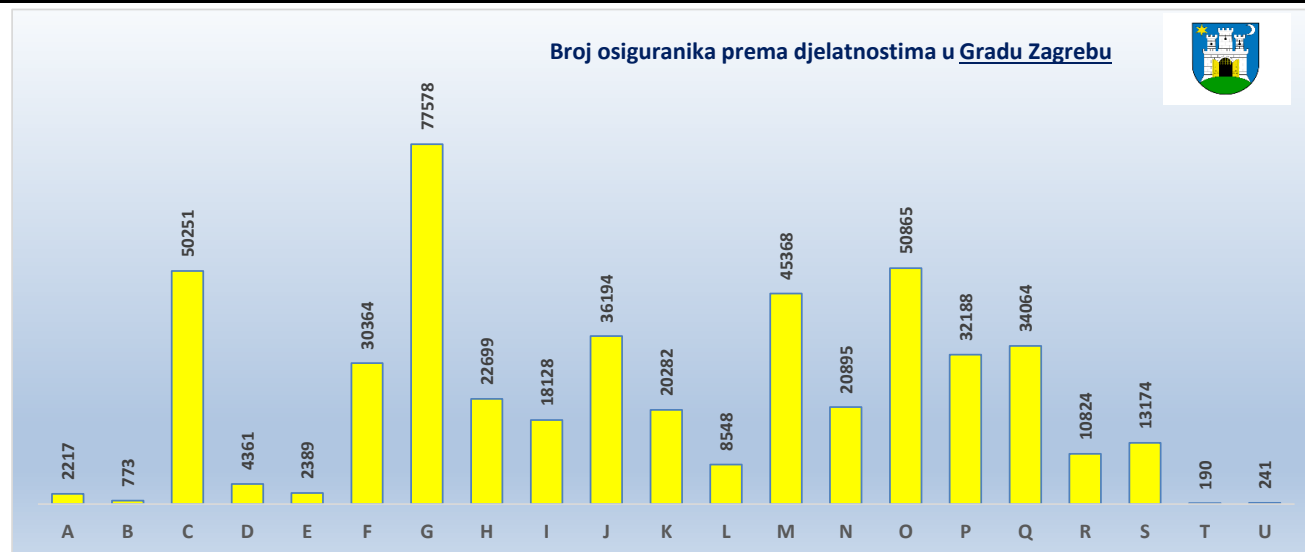
Tablica 6 b.

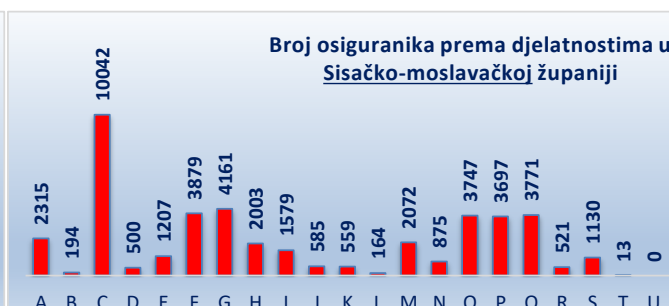
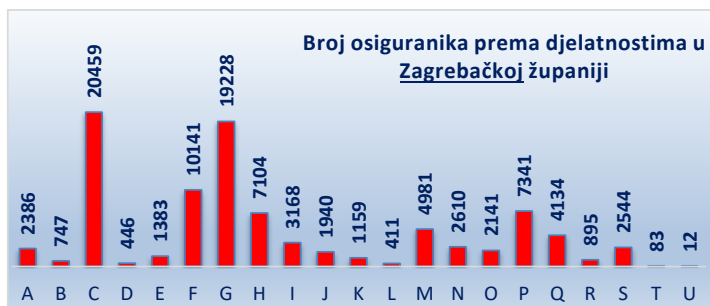
Stanje: 30. rujna 2023.

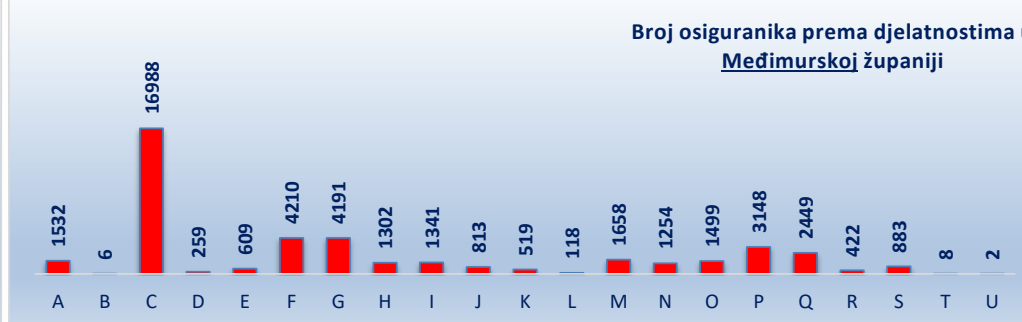
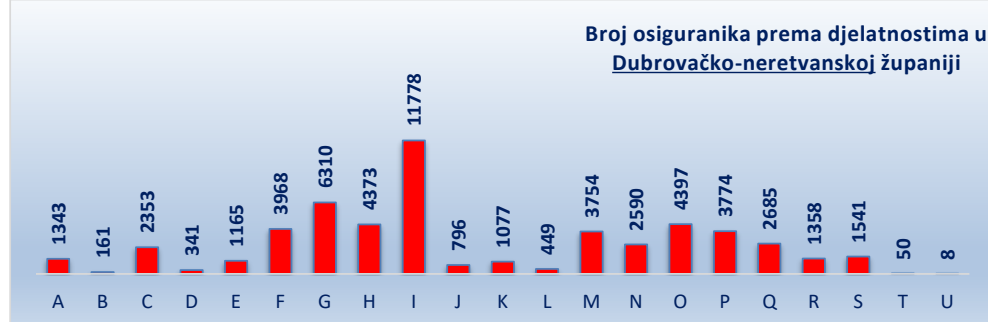
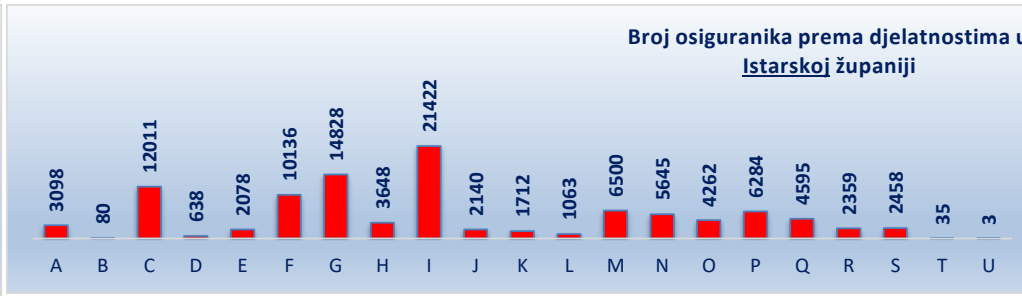
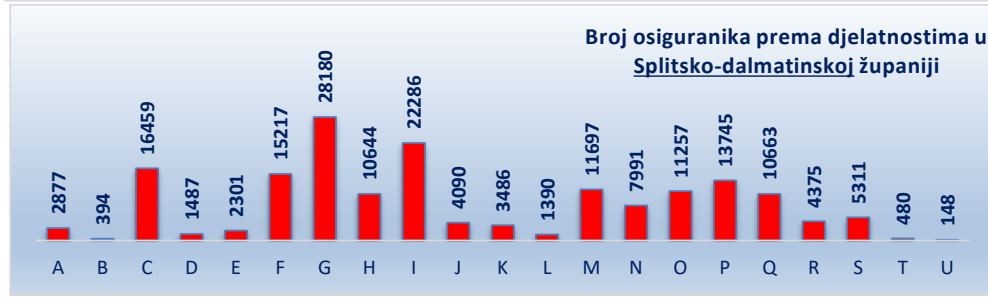
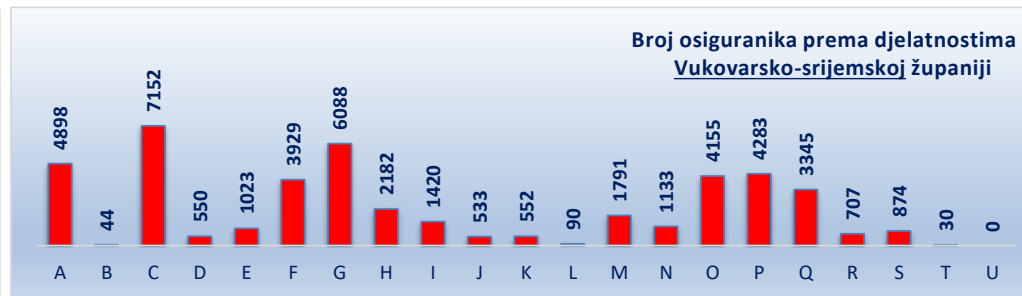
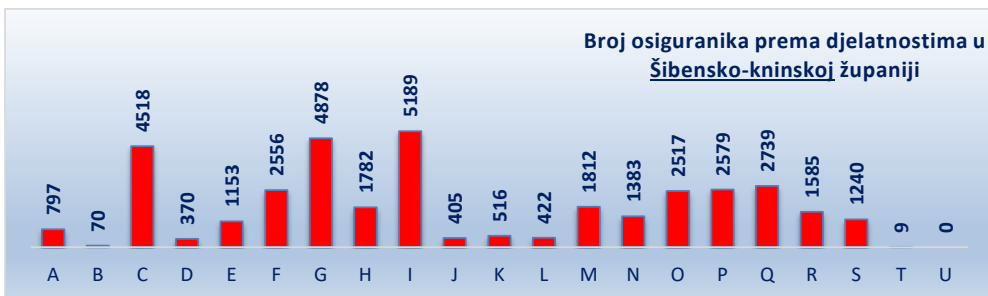
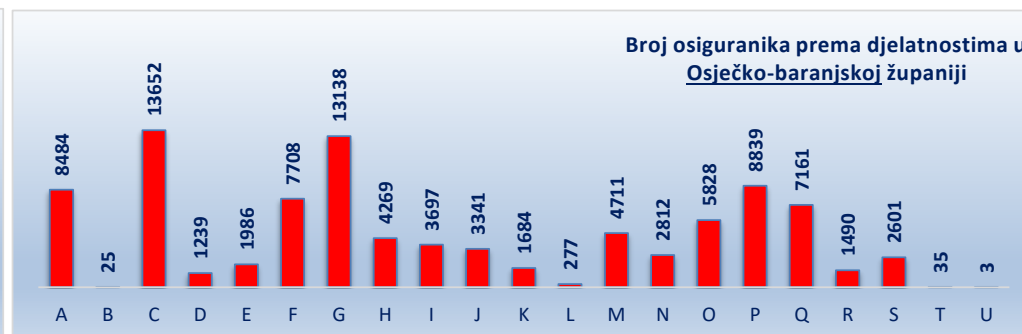
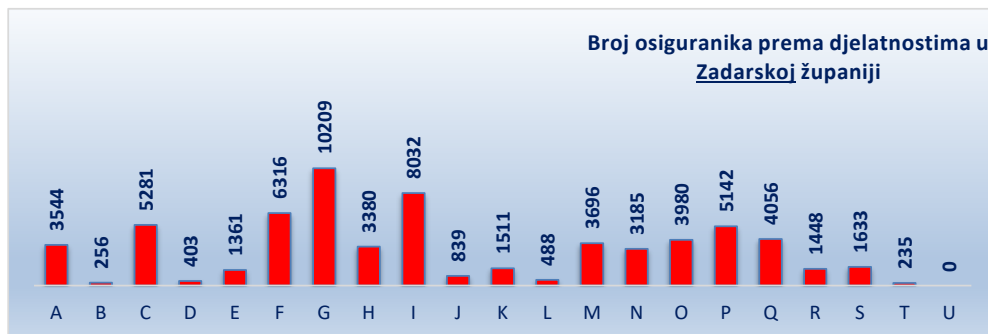
Županija	A	B	C	D	E	F	G	H	I	J	K	L	M	N	O	P	Q	R	S	T	U	Nepo- znato	Broj osiguranika
Zagrebačka	2386	747	20459	446	1383	10141	19228	7104	3168	1940	1159	411	4981	2610	2141	7341	4134	895	2544	83	12	42	93355
Krapinsko-zagorska	775	159	11153	401	571	4619	5633	2364	1618	424	458	152	1296	690	1764	3103	3819	313	833	16	1	7	40169
Sisačko-moslavačka	2315	194	10042	500	1207	3879	4161	2003	1579	585	559	164	2072	875	3747	3697	3771	521	1130	13	0	5	43019
Karlovačka	1626	11	9750	369	815	3377	4651	1990	2084	535	589	65	1431	702	2459	2847	3250	521	929	12	0	66	38079
Varaždinska	3003	240	21493	525	1036	7112	8411	4470	2000	1571	1187	166	2834	1427	2867	4792	4557	607	1208	14	0	12	69532
Koprivničko-križevačka	3424	211	9419	514	453	2843	5154	1230	1622	383	601	58	1409	695	1840	2900	2402	353	736	3	0	6	36256
Bjelovarsko-bilogorska	3910	156	6770	333	601	2156	3966	1663	1918	537	824	57	1324	603	2157	2705	1795	331	698	10	1	68	32583
Primorsko-goranska	2420	210	12660	1069	2438	10096	19021	9138	13499	3054	2789	1286	9338	5206	6803	8750	9163	2659	3355	410	2	67	123433
Ličko-senjska	1707	90	1021	394	502	1439	2451	1017	1871	113	196	124	396	384	1556	1225	984	1217	324	37	0	13	17061
Virovitičko-podravska	3560	84	4461	244	337	1535	2526	697	755	179	316	16	970	338	1465	1941	1657	218	404	5	0	3	21711
Požeško-slavonska	2059	104	3813	197	353	1439	2455	1153	752	214	242	45	591	314	1616	1861	2148	238	453	4	0	4	20055
Brodsko-posavska	2482	61	11147	430	655	4044	5287	2443	1410	812	563	98	2004	1032	2748	3313	3206	430	928	14	0	9	43116
Zadarska	3544	256	5281	403	1361	6316	10209	3380	8032	839	1511	488	3696	3185	3980	5142	4056	1448	1633	235	0	92	65087
Osječko-baranjska	8484	25	13652	1239	1986	7708	13138	4269	3697	3341	1684	277	4711	2812	5828	8839	7161	1490	2601	35	3	76	93056
Šibensko-kninska	797	70	4518	370	1153	2556	4878	1782	5189	405	516	422	1812	1383	2517	2579	2739	1585	1240	9	0	18	36538
Vukovarsko-srijemska	4898	44	7152	550	1023	3929	6088	2182	1420	533	552	90	1791	1133	4155	4283	3345	707	874	30	0	9	44788
Splitsko-dalmatinska	2877	394	16459	1487	2301	15217	28180	10644	22286	4090	3486	1390	11697	7991	11257	13745	10663	4375	5311	480	148	50	174528
Istarska	3098	80	12011	638	2078	10136	14828	3648	21422	2140	1712	1063	6500	5645	4262	6284	4595	2359	2458	35	3	71	105066
Dubrovačko-neretvanska	1343	161	2353	341	1165	3968	6310	4373	11778	796	1077	449	3754	2590	4397	3774	2685	1358	1541	50	8	14	54285
Međimurska	1532	6	16988	259	609	4210	4191	1302	1341	813	519	118	1658	1254	1499	3148	2449	422	883	8	2	8	43219
Grad Zagreb	2217	773	50251	4361	2389	30364	77578	22699	18128	36194	20282	8548	45368	20895	50865	32188	34064	10824	13174	190	241	1078	482671
<b>UKUPNO</b>	<b>58457</b>	<b>4076</b>	<b>250853</b>	<b>15070</b>	<b>24416</b>	<b>137084</b>	<b>248344</b>	<b>89551</b>	<b>125569</b>	<b>59498</b>	<b>40822</b>	<b>15487</b>	<b>109633</b>	<b>61764</b>	<b>119923</b>	<b>124457</b>	<b>112643</b>	<b>32871</b>	<b>43257</b>	<b>1693</b>	<b>421</b>	<b>1718</b>	<b>1677607</b>

Legenda:

- A Poljoprivreda, šumarstvo i ribarstvo
- B Rudarstvo i vadenje
- C Prerađivačka industrija
- D Opskrba el. energijom, plinom, parom i klimatizacija
- E Opskrba vodom; uklanjanje otpadnih voda, gospodarenje otpadom te djelatnosti sanacije okoliša
- F Građevinarstvo
- G Trgovina na veliko i na malo; popravak motornih vozila i motocikala
- H Prijevoz i skladištenje
- I Djelatnosti pružanja smještaja te pripreme i usluživanja hrane
- J Informacije i komunikacije
- K Financijske djelatnosti i djelatnosti osiguranja
- L Poslovanje nekretninama
- M Stručne, znanstvene i tehničke djelatnosti
- N Administrativne i pomoćne uslužne djelatnosti
- O Javna uprava i obrana; obvezno socijalno osiguranje
- P Obrazovanje
- Q Djelatnost zdravstvene zaštite i socijalne skrbi
- R Umjetnost, zabava i rekreacija
- S Ostale uslužne djelatnosti
- T Djelatnost kućanstva kao poslodavca; djelatnost kućanstva koja proizvode različitu robu i obavljaju različite usluge za vlastite potrebe
- U Djelatnost izvanteritorijalnih organizacija i tijela





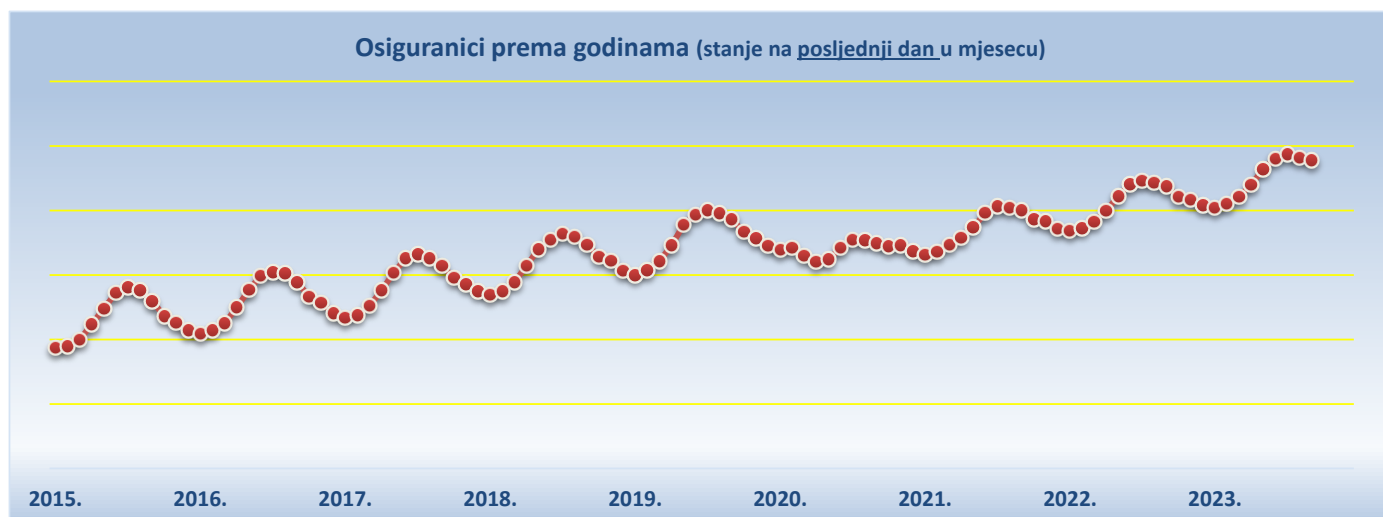
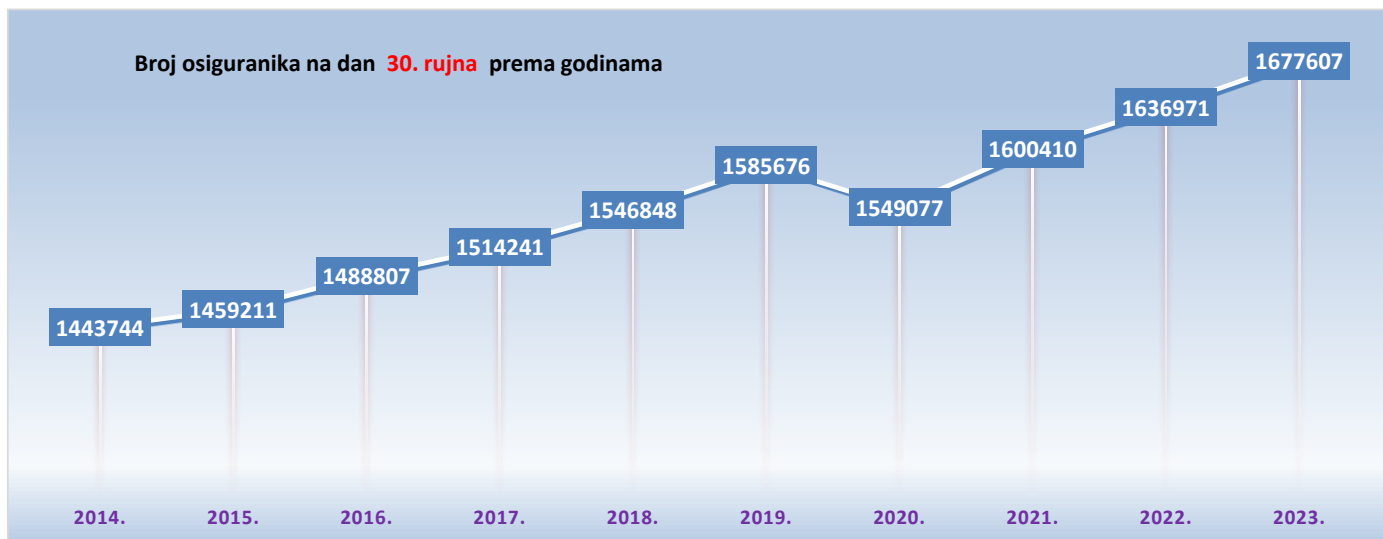


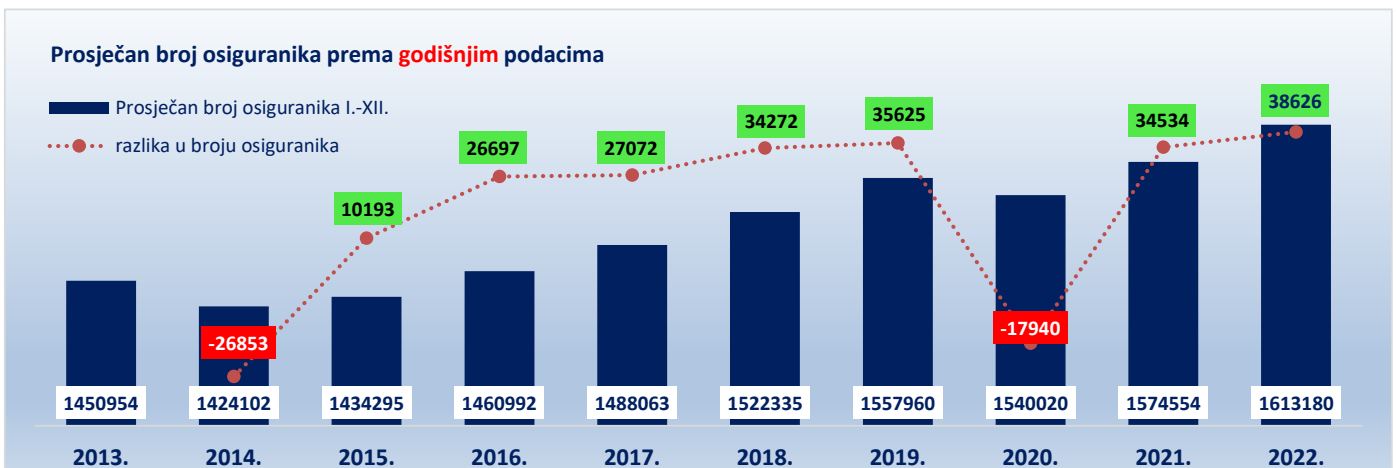
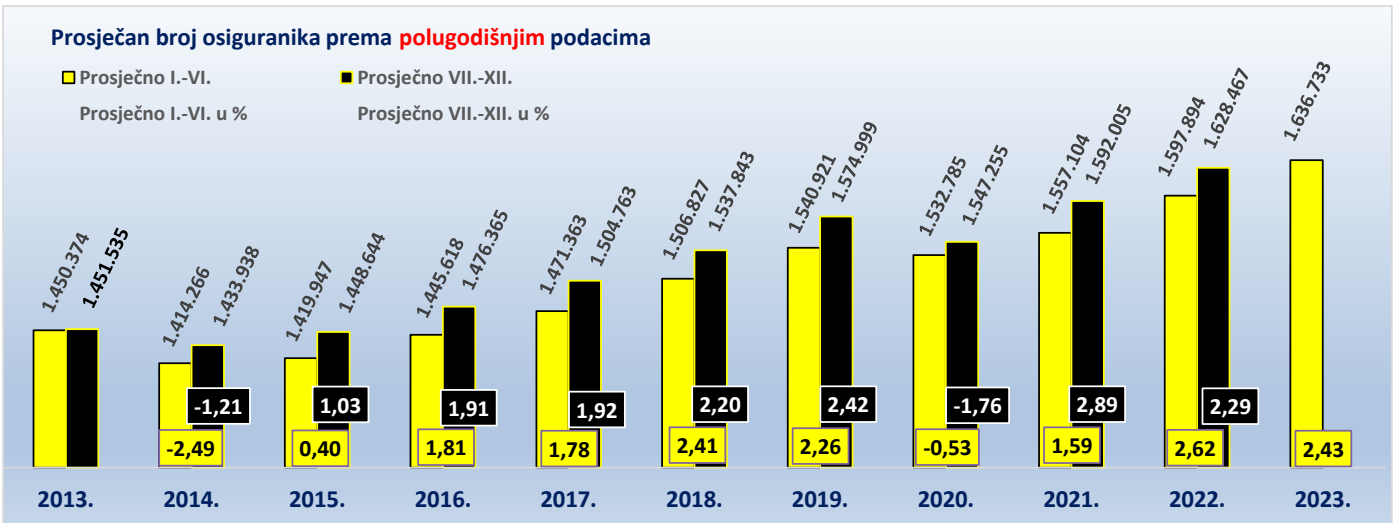
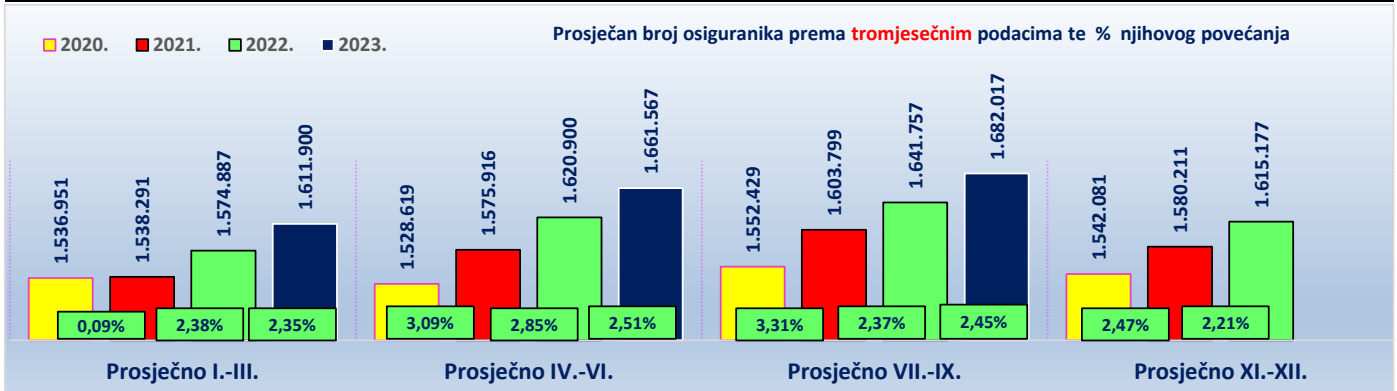
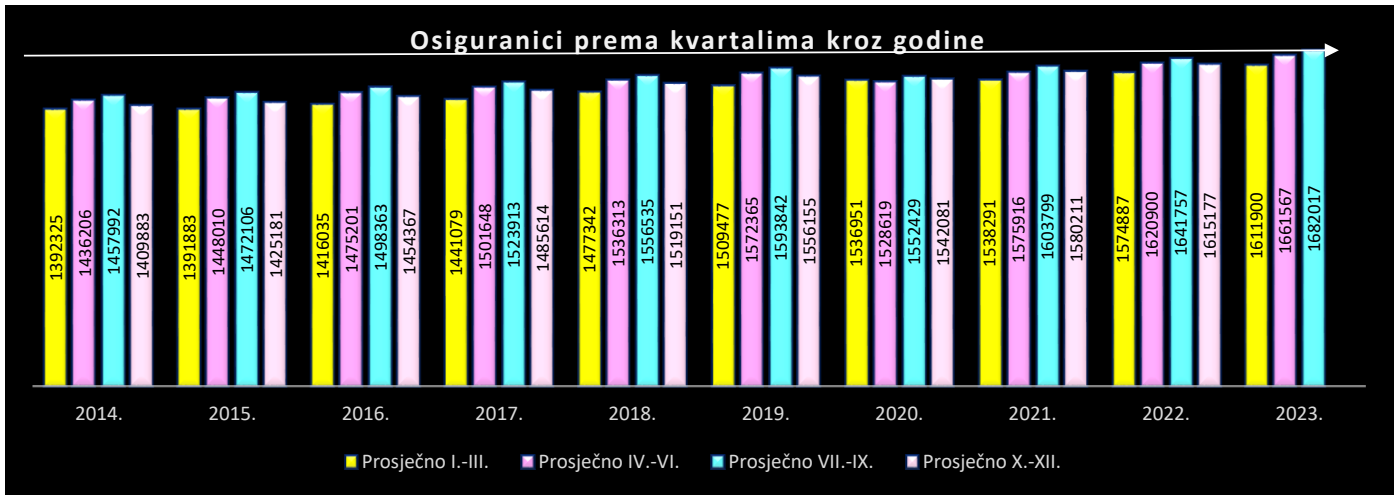
KRETANJE BROJA OSIGURANIKA PREMA GODINAMA I MJESECIMA

Tablica 7.

Stanje: posljednji dan u mjesecu

Red. br.	Za mjesec	G o d i n e										Indeks 2023. 2022.
		2014.	2015.	2016.	2017.	2018.	2019.	2020.	2021.	2022.	2023.	
0	1	2	3	4	5	6	7	8	9	10	11	12
1.	siječanj	1391288	1387337	1408790	1433402	1468631	1499928	1538621	1531689	1568927	1604163	102,2
2.	veljaču	1390898	1388803	1414115	1437782	1474303	1507243	1542328	1536247	1572876	1610157	102,4
3.	ožujak	1394788	1399509	1425201	1452052	1489091	1521259	1529905	1546937	1582858	1621379	102,4
4.	travanj	1414750	1423513	1449815	1475786	1514171	1545525	1520590	1557687	1599510	1639698	102,5
5.	svibanj	1433827	1448021	1476865	1503700	1539946	1577987	1523653	1573949	1622421	1664188	102,6
6.	lipanj	1460042	1472497	1498922	1525457	1554821	1593583	1541613	1596112	1640770	1680814	102,4
7.	srpanj	1467952	1481193	1504328	1532009	1563560	1600405	1554330	1606533	1645750	1686629	102,5
8.	kolovoz	1462281	1475914	1501955	1525489	1559197	1595446	1553879	1604453	1642551	1681814	102,4
9.	rujan	1443744	1459211	1488807	1514241	1546848	1585676	1549077	1600410	1636971	1677607	102,5
10.	listopad	1421053	1436197	1466090	1496040	1528590	1566446	1544378	1585829	1620791		
11.	studeni	1411197	1425709	1456824	1485757	1521950	1556826	1545566	1583131	1617006		
12.	prosinac	1397400	1413637	1440188	1475044	1506912	1545192	1536300	1571672	1607734		
<b>Prosječno I.-III.</b>		1392325	1391883	1416035	1441079	1477342	1509477	1536951	1538291	1574887	1611900	102,4
<b>Prosječno IV.-VI.</b>		1436206	1448010	1475201	1501648	1536313	1572365	1528619	1575916	1620900	1661567	102,5
<b>Prosječno VII.-IX.</b>		1457992	1472106	1498363	1523913	1556535	1593842	1552429	1603799	1641757	1682017	102,5
<b>Prosječno X.-XII.</b>		1409883	1425181	1454367	1485614	1519151	1556155	1542081	1580211	1615177		
<b>Prosječno I.-VI.</b>		1414266	1419947	1445618	1471363	1506827	1540921	1532785	1557104	1597894	1636733	102,4
<b>Prosječno VII.-XII.</b>		1433938	1448644	1476365	1504763	1537843	1574999	1547255	1592005	1628467		
<b>Prosječno I.-XII.</b>		1424102	1434295	1460992	1488063	1522335	1557960	1540020	1574554	1613180		



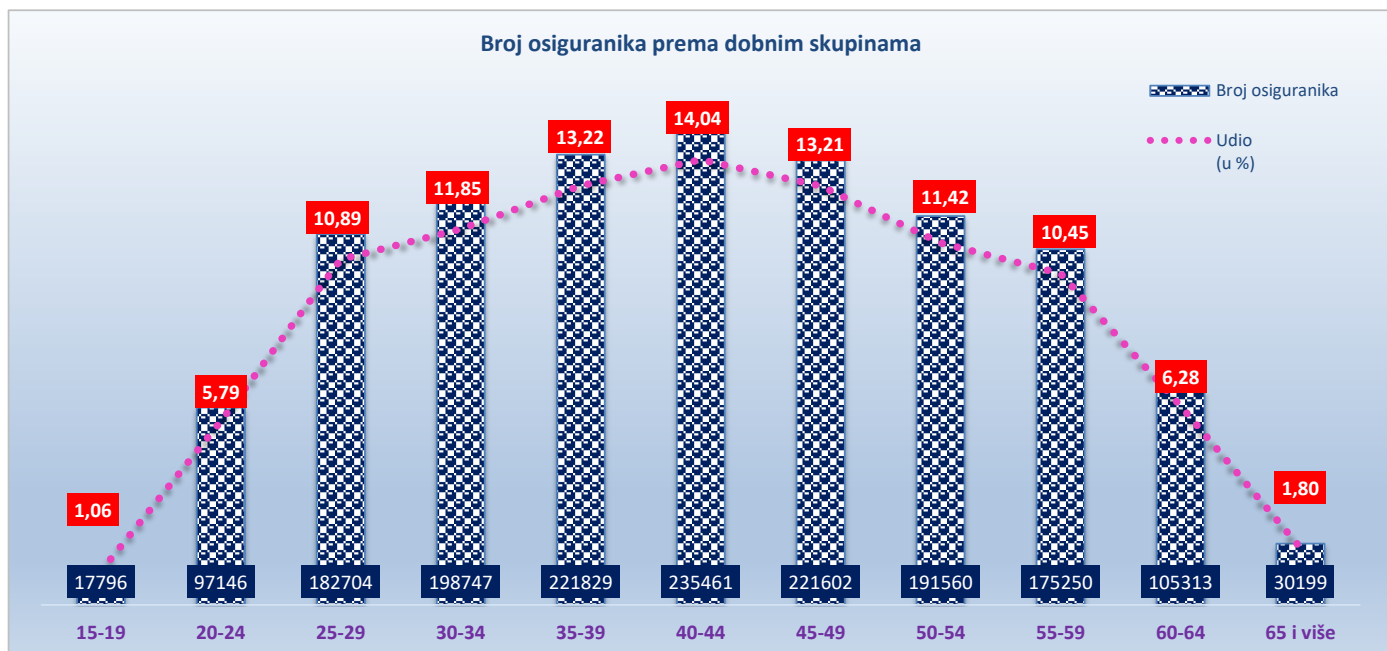
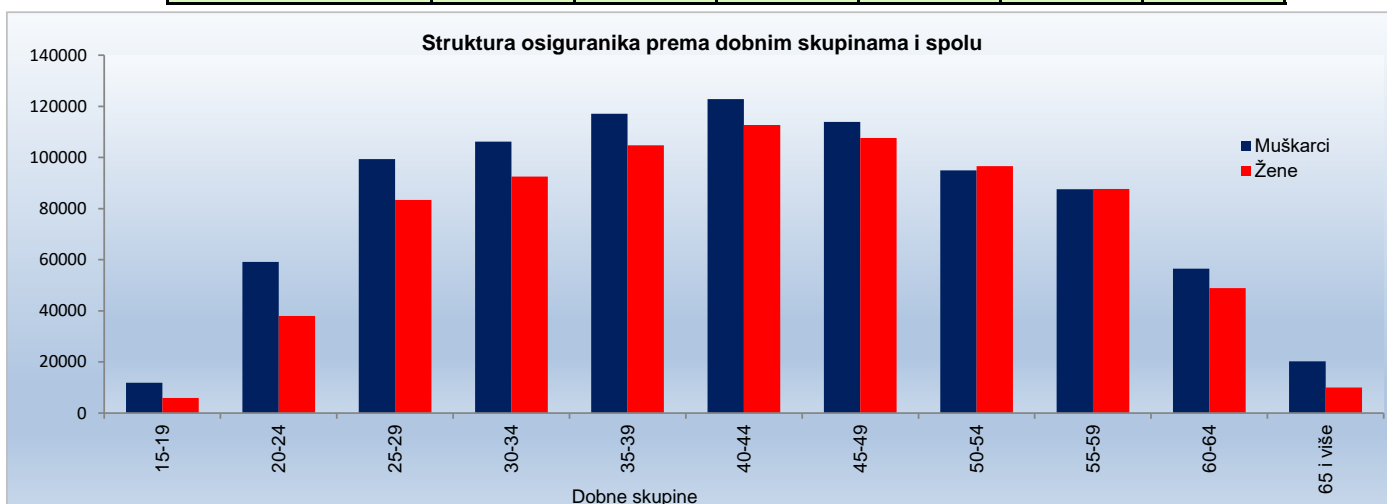


**OSIGURANICI PREMA DOBNIM SKUPINAMA I SPOLU**

Tablica 7 a.

Stanje: 30. rujna 2023.

Red. br.	Dobne skupine	Muškarci		Žene		Ukupno	
		Broj osiguranika	Udio (u %)	Broj osiguranika	Udio (u %)	Broj osiguranika	Udio (u %)
0	1	2	3	4	5	6	7
1.	15-19	11844	1,33	5952	0,76	17796	1,06
2.	20-24	59138	6,65	38008	4,82	97146	5,79
3.	25-29	99304	11,16	83400	10,58	182704	10,89
4.	30-34	106207	11,94	92540	11,74	198747	11,85
5.	35-39	117109	13,17	104720	13,29	221829	13,22
6.	40-44	122793	13,80	112668	14,30	235461	14,04
7.	45-49	113941	12,81	107661	13,66	221602	13,21
8.	50-54	94957	10,68	96603	12,26	191560	11,42
9.	55-59	87571	9,84	87679	11,13	175250	10,45
10.	60-64	56439	6,34	48874	6,20	105313	6,28
11.	65 i više	20215	2,27	9984	1,27	30199	1,80
12.	Nepoznato	0	0,00	0	0,00	0	0,00
<b>UKUPNO</b>		<b>889518</b>	<b>100,00</b>	<b>788089</b>	<b>100,00</b>	<b>1677607</b>	<b>100,00</b>



**KORISNICI STAROSNIH, PRIJEVREMENIH STAROSNIH I OBITELJSKIH MIROVINA OSTVARENIH PREMA ZOMO-u,  
DVO-u I ZOHBDR-u KOJI RADE DO POLOVICE PUNOG RADNOG VREMENA I PRIMAJU MIROVINU  
PREMA DJELATNOSTIMA I SPOLU**

Tablica 7 b.

Stanje: 30. rujna 2023.

Red. br.	Područja	Nacionalna klasifikacija djelatnosti - NKD 2007.	Muškarci	Žene	Ukupno
0	1	2	3	4	5
1.	A	Poljoprivreda, šumarstvo i ribarstvo	438	188	626
2.	B	Rudarstvo i vađenje	59	9	68
3.	C	Prerađivačka industrija	2664	979	3643
4.	D	Opskrba el. energijom, plinom, parom i klimatizacija	54	7	61
5.	E	Opskrba vodom; uklanjanje otpadnih voda, gospodarenje otpadom te djelatnosti sanacije okoliša	337	40	377
6.	F	Građevinarstvo	2555	357	2912
7.	G	Trgovina na veliko i na malo; popravak motornih vozila i motocikala	2809	1943	4752
8.	H	Prijevoz i skladištenje	2185	208	2393
9.	I	Djelatnosti pružanja smještaja te pripreme i usluživanja hrane	1015	1161	2176
10.	J	Informacije i komunikacije	315	156	471
11.	K	Financijske djelatnosti i djelatnosti osiguranja	119	90	209
12.	L	Poslovanje nekretninama	186	138	324
13.	M	Stručne, znanstvene i tehničke djelatnosti	2043	1543	3586
14.	N	Administrativne i pomoćne uslužne djelatnosti	2245	962	3207
15.	O	Javna uprava i obrana; obvezno socijalno osiguranje	50	50	100
16.	P	Obrazovanje	280	386	666
17.	Q	Djelatnost zdravstvene zaštite i socijalne skrbi	492	1035	1527
18.	R	Umjetnost, zabava i rekreacija	211	102	313
19.	S	Ostale uslužne djelatnosti	300	414	714
20.	T	Djelatnost kućanstva kao poslodavca; djelatnost kućanstva koja proizvode različitu robu i obavljaju različite usluge za vlastite potrebe	12	18	30
21.	U	Djelatnost izvanteritorijalnih organizacija i tijela	1	0	1
22.		Nepoznate - neprevedene šifre djelatnosti	3	6	9
<b>UKUPNO</b>			<b>18373</b>	<b>9792</b>	<b>28165</b>

**KORISNICI STAROSNIH, PRIJEVREMENIH STAROSNIH I OBITELJSKIH MIROVINA OSTVARENIH PREMA ZOMO-u,  
DVO-u I ZOHBDR-u KOJI RADE DO POLOVICE PUNOG RADNOG VREMENA I PRIMAJU MIROVINU  
PREMA ŽUPANIJAMA I SPOLU**

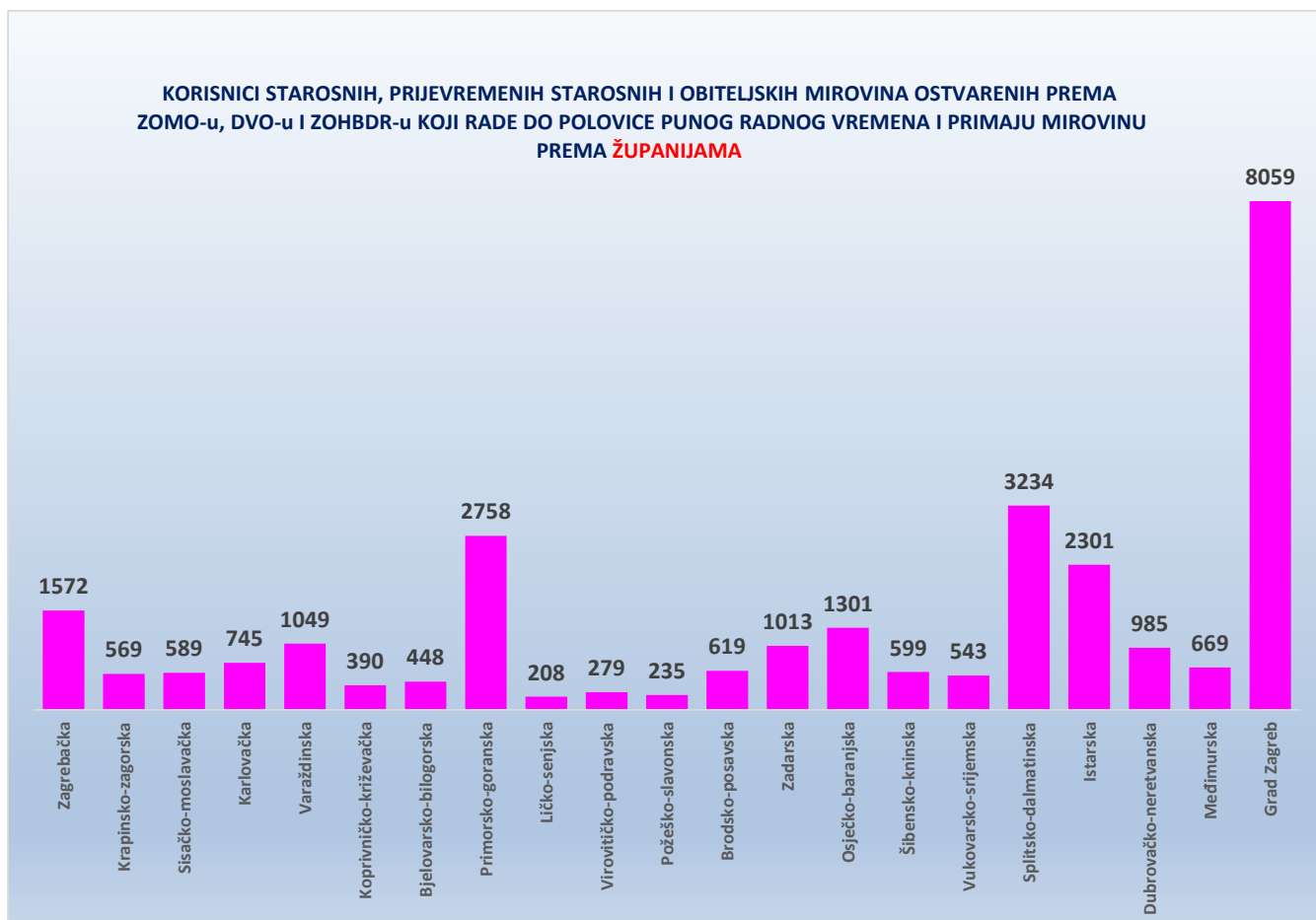
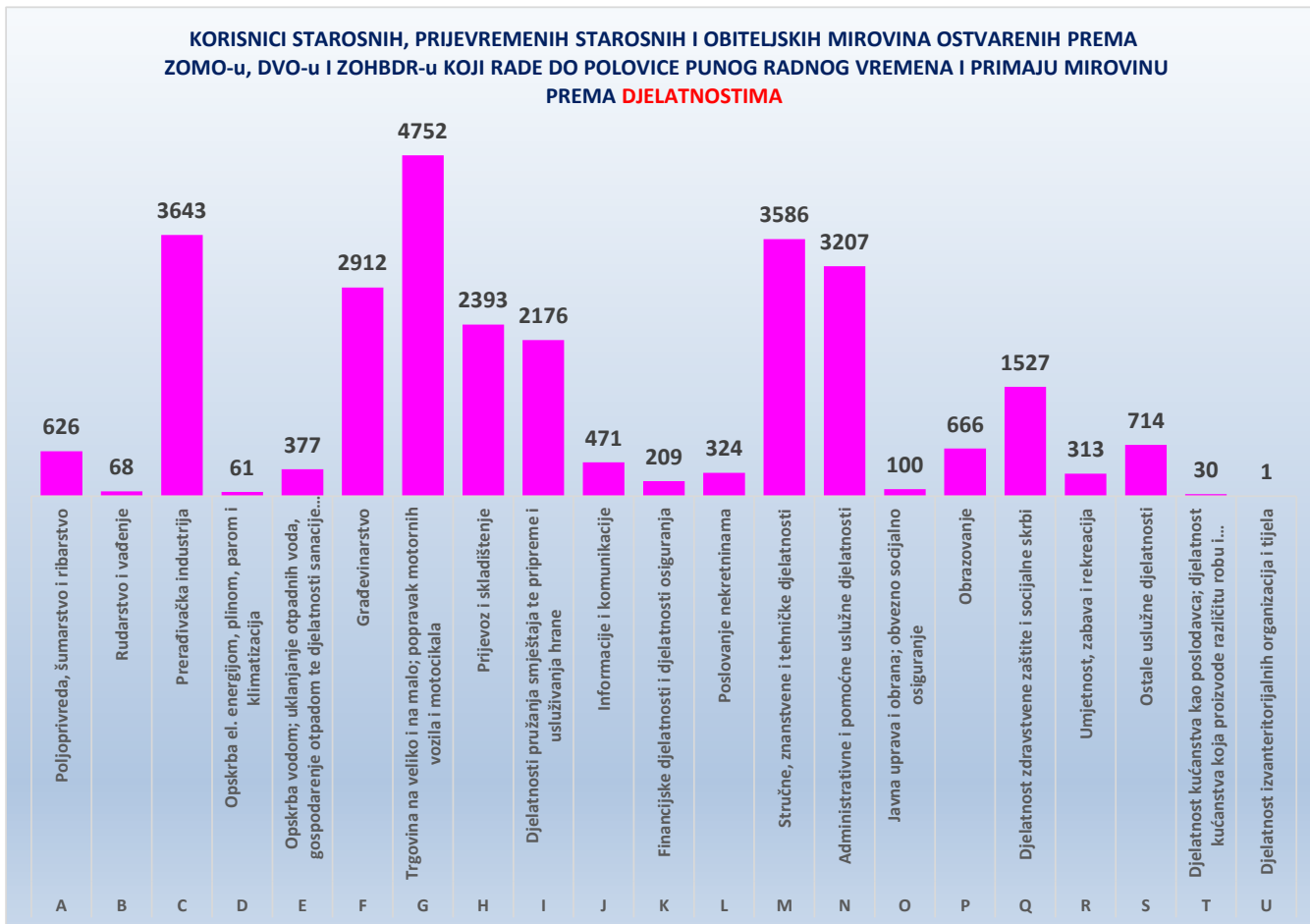
Tablica 7 c.

Stanje: 30. rujna 2023.

Red. br.	Županija	Muškarci	Žene	Ukupno
0	1	2	3	4
1.	Zagrebačka	1049	523	1572
2.	Krapinsko-zagorska	388	181	569
3.	Sisačko-moslavačka	400	189	589
4.	Karlovačka	501	244	745
5.	Varaždinska	654	395	1049
6.	Koprivničko-križevačka	245	145	390
7.	Bjelovarsko-bilogorska	288	160	448
8.	Primorsko-goranska	1722	1036	2758
9.	Ličko-senjska	134	74	208
10.	Virovitičko-podravska	185	94	279
11.	Požeško-slavonska	169	66	235
12.	Brodsko-posavska	478	141	619
13.	Zadarska	716	297	1013
14.	Osječko-baranjska	924	377	1301
15.	Šibensko-kninska	371	228	599
16.	Vukovarsko-srijemska	384	159	543
17.	Splitsko-dalmatinska	2140	1094	3234
18.	Istarska	1367	934	2301
19.	Dubrovačko-neretvanska	639	346	985
20.	Međimurska	423	246	669
21.	Grad Zagreb	5196	2863	8059
<b>UKUPNO</b>		<b>18373</b>	<b>9792</b>	<b>28165</b>



Stanje: 30. rujna 2023.



**KORISNICI STAROSNIH, PRIJEVREMENIH STAROSNIH I OBITELJSKIH MIROVINA OSTVARENIH PREMA ZOMO-u,  
DVO-u I ZOHBDR-u KOJI RADE DO POLOVICE PUNOG RADNOG VREMENA I PRIMAJU MIROVINU  
PREMA ZANIMANJIMA I SPOLU**

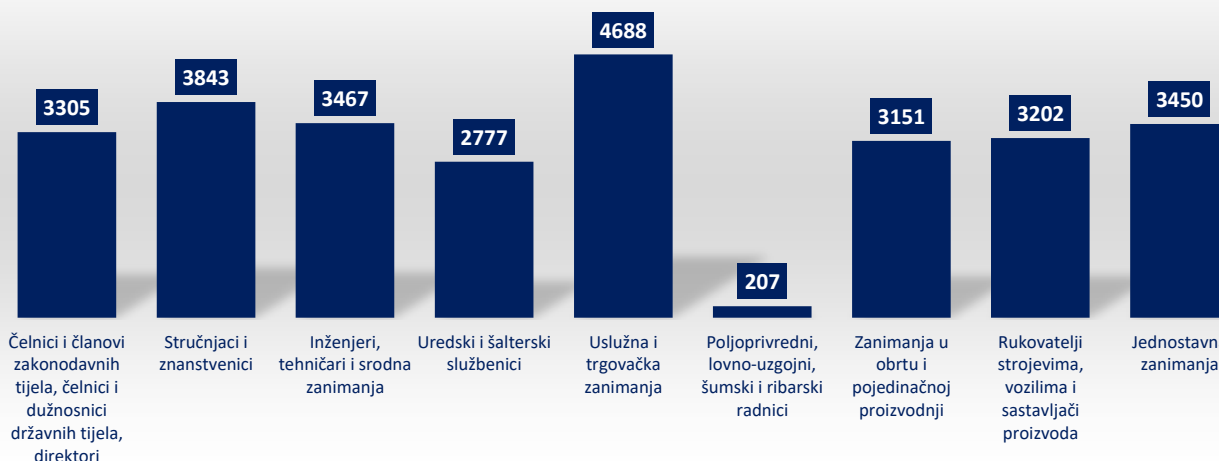
Tablica 7-NRV-zanimanja

Stanje: 30. rujna 2023.

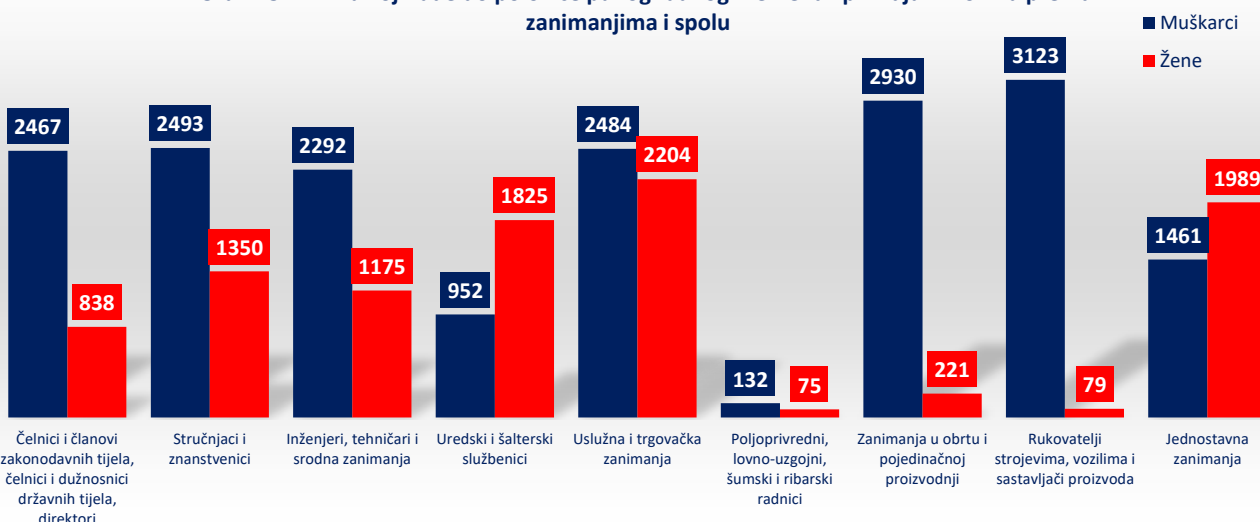
	Rod / skupina zanimanja (Nacionalna klasifikacija zanimanja 1998.)	Muškarci	Žene	Ukupno
1	2	3	4	5
1.	Čelnici i članovi zakonodavnih tijela, čelnici i dužnosnici državnih tijela, direktori	2467	838	3305
2.	Stručnjaci i znanstvenici	2493	1350	3843
3.	Inženjeri, tehničari i srodna zanimanja	2292	1175	3467
4.	Uredski i šalterski službenici	952	1825	2777
5.	Uslužna i trgovačka zanimanja	2484	2204	4688
6.	Poljoprivredni, lovno-uzgojni, šumski i ribarski radnici	132	75	207
7.	Zanimanja u obrtu i pojedinačnoj proizvodnji	2930	221	3151
8.	Rukovatelji strojevima, vozilima i sastavljači proizvoda	3123	79	3202
9.	Jednostavna zanimanja	1461	1989	3450
0.	Vojna zanimanja	3	0	3
	Nepoznata - neprevedene šifra zanimanja	36	36	72
	<b>UKUPNO</b>	<b>18373</b>	<b>9792</b>	<b>28165</b>

U tablici "7-NRV-zanimanja" osiguranici **NISU** evidentirani prema poslovnim subjektima, već isključivo prema rodu zanimanja.

**Korisnici starosnih, prijevremenih starosnih i obiteljskih mirovina ostvarenih prema ZOMO-u,  
DVO-u i ZOHBDR-u koji rade do polovice punog radnog vremena i primaju mirovinu prema  
zanimanjima**



**Korisnici starosnih, prijevremenih starosnih i obiteljskih mirovina ostvarenih prema ZOMO-u,  
DVO-u i ZOHBDR-u koji rade do polovice punog radnog vremena i primaju mirovinu prema  
zanimanjima i spolu**



## KORISNICI STAROSNIH, PRIJEVREMENIH STAROSNIH I OBITELJSKIH MIROVINA OSTVARENIH PREMA ZOMO-u, DVO-u I ZOHBDR-u KOJI RADE DO POLOVICE PUNOG RADNOG VREMENA I PRIMAJU MIROVINU PREMA KATEGORIJAMA OSIGURANJA I SPOLU

Tablica 7-NRV

stanje podataka na dan	Radnici kod pravnih osoba			Radnici kod fizičkih osoba			SVEUKUPNO					
	Muškarci	Žene	Ukupno	Muškarci	Žene	Ukupno	Muškarci	Mjesečni porast - muškarci	Žene	Mjesečni porast - žene	Ukupno	Mjesečni porast muškarci i žene
30.04.2016.	1345	875	2220	91	123	214	1436		998		2434	
31.05.2016.	1386	926	2312	113	141	254	1499	63	1067	69	2566	132
30.06.2016.	1447	961	2408	124	175	299	1571	72	1136	69	2707	141
31.07.2016.	1500	997	2497	138	202	340	1638	67	1199	63	2837	130
31.08.2016.	1515	997	2512	136	196	332	1651	13	1193	-6	2844	7
30.09.2016.	1552	1025	2577	116	168	284	1668	17	1193	0	2861	17
31.10.2016.	1572	1028	2600	103	141	244	1675	7	1169	-24	2844	-17
30.11.2016.	1602	1045	2647	114	129	243	1716	41	1174	5	2890	46
31.12.2016.	1588	1059	2647	107	120	227	1695	-21	1179	5	2874	-16
31.01.2017.	1638	1081	2719	111	130	241	1749	54	1211	32	2960	86
28.02.2017.	1693	1119	2812	112	136	248	1805	56	1255	44	3060	100
31.03.2017.	1746	1149	2895	126	149	275	1872	67	1298	43	3170	110
30.04.2017.	1844	1183	3027	138	156	294	1982	110	1339	41	3321	151
31.05.2017.	1926	1228	3154	156	180	336	2082	100	1408	69	3490	169
30.06.2017.	1964	1262	3226	187	222	409	2151	69	1484	76	3635	145
31.07.2017.	1922	1242	3164	175	217	392	2097	-54	1459	-25	3556	-79
31.08.2017.	1893	1227	3120	175	210	385	2068	-29	1437	-22	3505	-51
30.09.2017.	2033	1280	3313	175	184	359	2208	140	1464	27	3672	167
31.10.2017.	2110	1301	3411	179	172	351	2289	81	1473	9	3762	90
30.11.2017.	2130	1315	3445	160	161	321	2290	1	1476	3	3766	4
31.12.2017.	2124	1334	3458	159	159	318	2283	-7	1493	17	3776	10
<b>prosječno 2017.</b>	<b>1919</b>	<b>1227</b>	<b>3145</b>	<b>154</b>	<b>173</b>	<b>327</b>	<b>2073</b>	<b>49</b>	<b>1400</b>	<b>26</b>	<b>3473</b>	<b>75</b>
31.01.2018.	2172	1373	3545	166	164	330	2338	55	1537	44	3875	99
28.02.2018.	2269	1409	3678	163	171	334	2432	94	1580	43	4012	137
31.03.2018.	2348	1450	3798	175	174	349	2523	91	1624	44	4147	135
30.04.2018.	2464	1534	3998	192	199	391	2656	133	1733	109	4389	242
31.05.2018.	2582	1591	4173	240	238	478	2822	166	1829	96	4651	262
30.06.2018.	2657	1647	4304	257	286	543	2914	92	1933	104	4847	196
31.07.2018.	2697	1676	4373	282	313	595	2979	65	1989	56	4968	121
31.08.2018.	2745	1677	4422	276	305	581	3021	42	1982	-7	5003	35
30.09.2018.	2836	1682	4518	252	265	517	3088	67	1947	-35	5035	32
31.10.2018.	2853	1686	4539	228	218	446	3081	-7	1904	-43	4985	-50
30.11.2018.	2908	1710	4618	234	211	445	3142	61	1921	17	5063	78
31.12.2018.	2951	1744	4695	238	205	443	3189	47	1949	28	5138	75
<b>prosječno 2018.</b>	<b>2624</b>	<b>1598</b>	<b>4222</b>	<b>225</b>	<b>229</b>	<b>454</b>	<b>2849</b>	<b>76</b>	<b>1827</b>	<b>38</b>	<b>4676</b>	<b>114</b>
31.01.2019.	3222	1836	5058	249	207	456	3471	282	2043	94	5514	376
28.02.2019.	3682	2018	5700	298	231	529	3980	509	2249	206	6229	715
<b>31.03.2019.*</b>	<b>4677</b>	<b>2808</b>	<b>7485</b>	<b>439</b>	<b>345</b>	<b>784</b>	<b>5116</b>	<b>1136</b>	<b>3153</b>	<b>904</b>	<b>8269</b>	<b>2040</b>
30.04.2019.	5196	3209	8405	579	441	1020	5775	659	3650	497	9425	1156
31.05.2019.	5645	3508	9153	691	540	1231	6336	561	4048	398	10384	959
30.06.2019.	5883	3698	9581	749	653	1402	6632	296	4351	303	10983	599
31.07.2019.	6111	3872	9983	820	755	1575	6931	299	4627	276	11558	575
31.08.2019.	6298	3954	10252	835	762	1597	7133	202	4716	89	11849	291
30.09.2019.	6413	3913	10326	743	621	1364	7156	23	4534	-182	11690	-159
31.10.2019.	6525	3954	10479	699	553	1252	7224	68	4507	-27	11731	41
30.11.2019.	6585	3972	10557	661	519	1180	7246	22	4491	-16	11737	6
31.12.2019.	6639	4022	10661	633	513	1146	7272	26	4535	44	11807	70
<b>prosječno 2019.*</b>	<b>5573</b>	<b>3397</b>	<b>8970</b>	<b>616</b>	<b>512</b>	<b>1128</b>	<b>6189</b>	<b>340</b>	<b>3909</b>	<b>216</b>	<b>10098</b>	<b>556</b>
31.01.2020.	6756	4138	10894	622	521	1143	7378	106	4659	124	12037	230
29.02.2020.	7034	4300	11334	657	533	1190	7691	313	4833	174	12524	487
31.03.2020.	6772	4103	10875	569	460	1029	7341	-350	4563	-270	11904	-620
30.04.2020.	6957	3937	10894	669	447	1116	7626	285	4384	-179	12010	106
31.05.2020.	7131	4047	11178	692	474	1166	7823	197	4521	137	12344	334
30.06.2020.	7361	4227	11588	732	575	1307	8093	270	4802	281	12895	551
31.07.2020.	7526	4406	11932	822	687	1509	8348	255	5093	291	13441	546
31.08.2020.	7581	4425	12006	822	688	1510	8403	55	5113	20	13516	75
30.09.2020.	7610	4287	11897	746	565	1311	8356	-47	4852	-261	13208	-308
31.10.2020.	7736	4343	12079	736	541	1277	8472	116	4884	32	13356	148
30.11.2020.	7812	4352	12164	720	523	1243	8532	60	4875	-9	13407	51
31.12.2020.	7713	4350	12063	668	495	1163	8381	-151	4845	-30	13226	-181
<b>prosječno 2020.</b>	<b>7332</b>	<b>4243</b>	<b>11575</b>	<b>705</b>	<b>542</b>	<b>1247</b>	<b>8037</b>	<b>92</b>	<b>4785</b>	<b>26</b>	<b>12822</b>	<b>118</b>
31.01.2021.	7709	4344	12053	663	482	1145	8372	-9	4826	-19	13198	-28
28.02.2021.	7949	4467	12416	702	500	1202	8651	279	4967	141	13618	420
31.03.2021.	8093	4477	12570	718	512	1230	8811	160	4989	22	13800	182
30.04.2021.	8296	4593	12889	749	516	1265	9045	234	5109	120	14154	354
31.05.2021.	8444	4708	13152	774	574	1348	9218	173	5282	173	14500	346
30.06.2021.	8733	4942	13675	854	672	1526	9587	369	5614	332	15201	701
31.07.2021.	8892	5065	13957	938	770	1708	9830	243	5835	221	15665	464
31.08.2021.	8995	5093	14088	952	784	1736	9947	117	5877	42	15824	159
30.09.2021.	9161	5083	14244	903	699	1602	10064	117	5782	-95	15846	22
31.10.2021.	8917	4437	13354	787	483	1270	9704	-360	4920	-862	14624	-1222
30.11.2021.	8973	4454	13427	788	454	1242	9761	57	4908	-12	14669	45
<b>31.12.2021.**</b>	<b>9016</b>	<b>4778</b>	<b>13794</b>	<b>740</b>	<b>520</b>	<b>1260</b>	<b>9756</b>	<b>-5</b>	<b>5298</b>	<b>390</b>	<b>15054</b>	<b>385</b>
<b>prosječno 2021.**</b>	<b>8598</b>	<b>4703</b>	<b>13302</b>	<b>797</b>	<b>581</b>	<b>1378</b>	<b>9396</b>	<b>115</b>	<b>5284</b>	<b>38</b>	<b>14679</b>	<b>152</b>

\* Od ožujka 2019. u podatke su uključeni korisnici prijevremenih starosnih mirovina ostvarenih prema ZOMO-u koji su tijekom korištenja prava zaposleni do polovice punog radnog vremena i primaju mirovinu.

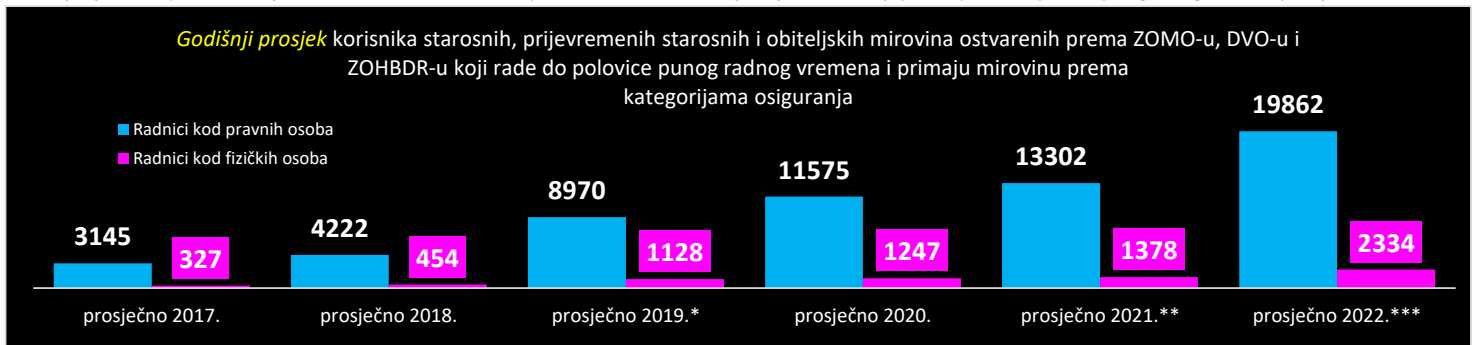
\*\* Od prosinca 2021. u podatke su uključeni članovi obiteljskih mirovina ostvarenih prema ZOMO-u koji su tijekom korištenja prava zaposleni do polovice punog radnog vremena i primaju mirovinu.

## KORISNICI STAROSNIH, PRIJEVREMENIH STAROSNIH I OBITELJSKIH MIROVINA OSTVARENIH PREMA ZOMO-u, DVO-u I ZOHBDR-u KOJI RADE DO POLOVICE PUNOG RADNOG VREMENA I PRIMAJU MIROVINU PREMA KATEGORIJAMA OSIGURANJA I SPOLU

Tablica 7-NRV

stanje podataka na dan	Radnici kod pravnih osoba			Radnici kod fizičkih osoba			SVEUKUPNO					
	Muškarci	Žene	Ukupno	Muškarci	Žene	Ukupno	Muškarci	Mjesečni porast - muškarci	Žene	Mjesečni porast - žene	Ukupno	Mjesečni porast muškarci i žene
<b>31.01.2022.***</b>	<b>11653</b>	<b>5706</b>	<b>17359</b>	<b>1085</b>	<b>700</b>	<b>1785</b>	<b>12738</b>	<b>2982</b>	<b>6406</b>	<b>1108</b>	<b>19144</b>	<b>4090</b>
28.02.2022.	11971	5864	17835	1136	721	1857	13107	369	6585	179	19692	548
31.03.2022.	12333	6015	18348	1190	732	1922	13523	416	6747	162	20270	578
30.04.2022.	12666	6252	18918	1295	818	2113	13961	438	7070	323	21031	761
31.05.2022.	13187	6601	19788	1426	934	2360	14613	652	7535	465	22148	1117
30.06.2022.	13354	6796	20150	1548	1135	2683	14902	289	7931	396	22833	685
31.07.2022.	13779	7081	20860	1680	1235	2915	15459	557	8316	385	23775	942
31.08.2022.	13790	6991	20781	1643	1216	2859	15433	-26	8207	-109	23640	-135
30.09.2022.	14163	7103	21266	1596	1087	2683	15759	326	8190	-17	23949	309
31.10.2022.	13829	6833	20662	1370	896	2266	15199	-560	7729	-461	22928	-1021
30.11.2022.	14160	7076	21236	1387	914	2301	15547	348	7990	261	23537	609
31.12.2022.	14066	7070	21136	1354	909	2263	15420	-127	7979	-11	23399	-138
<b>prosječno 2022.***</b>	<b>13246</b>	<b>6616</b>	<b>19862</b>	<b>1393</b>	<b>941</b>	<b>2334</b>	<b>14638</b>	<b>472</b>	<b>7557</b>	<b>223</b>	<b>22196</b>	<b>695</b>
31.01.2023.	14049	7102	21151	1322	892	2214	15371	-49	7994	15	23365	-34
28.02.2023.	14471	7277	21748	1354	923	2277	15825	454	8200	206	24025	660
31.03.2023.	14958	7480	22438	1438	945	2383	16396	571	8425	225	24821	796
30.04.2023.	15243	7687	22930	1529	1011	2540	16772	376	8698	273	25470	649
31.05.2023.	15906	8149	24055	1672	1154	2826	17578	806	9303	605	26881	1411
30.06.2023.	16246	8367	24613	1780	1368	3148	18026	448	9735	432	27761	880
31.07.2023.	16304	8514	24818	1874	1455	3329	18178	152	9969	234	28147	386
31.08.2023.	16416	8544	24960	1871	1446	3317	18287	109	9990	21	28277	130
30.09.2023.	16578	8506	25084	1795	1286	3081	18373	86	9792	-198	28165	-112
31.10.2023.												
30.11.2023.												
31.12.2023.												
<b>prosječno 2023.</b>	<b>15575</b>	<b>7958</b>	<b>23533</b>	<b>1626</b>	<b>1164</b>	<b>2791</b>	<b>17201</b>	<b>328</b>	<b>9123</b>	<b>201</b>	<b>26324</b>	<b>530</b>

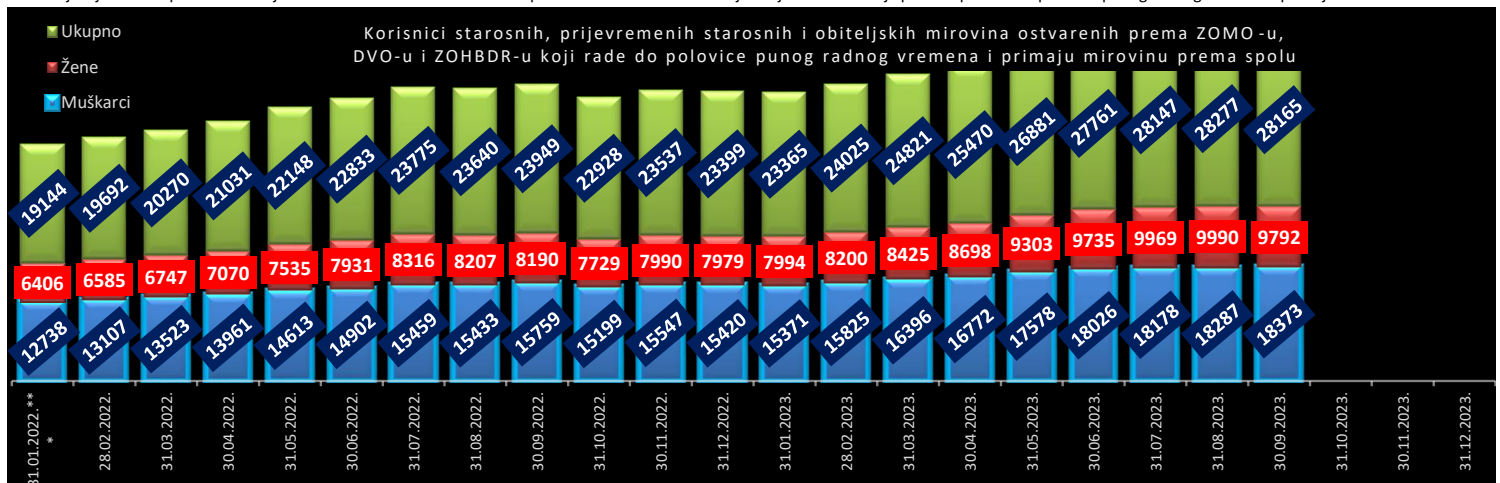
\*\*\* Od siječnja 2022. u podatke su uključeni korisnici mirovina ostvarenih prema DVO-u i ZOHBDR-u koji su tijekom korištenja prava zaposleni do polovice punog radnog vremena i primaju mirovinu.

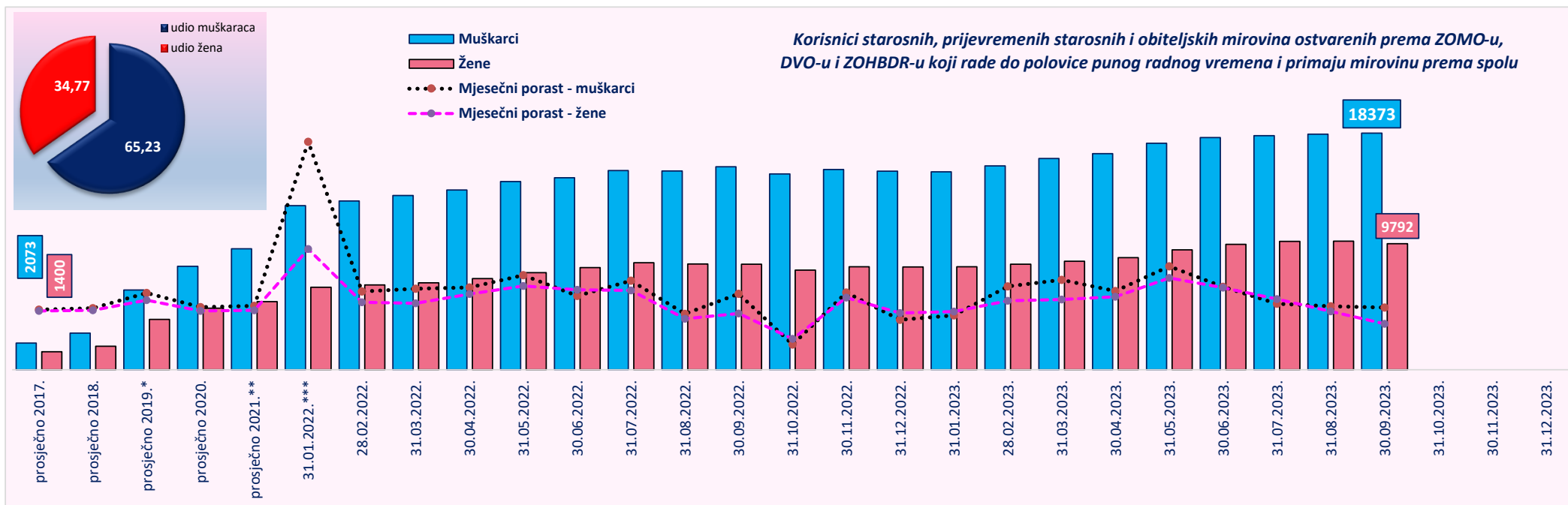
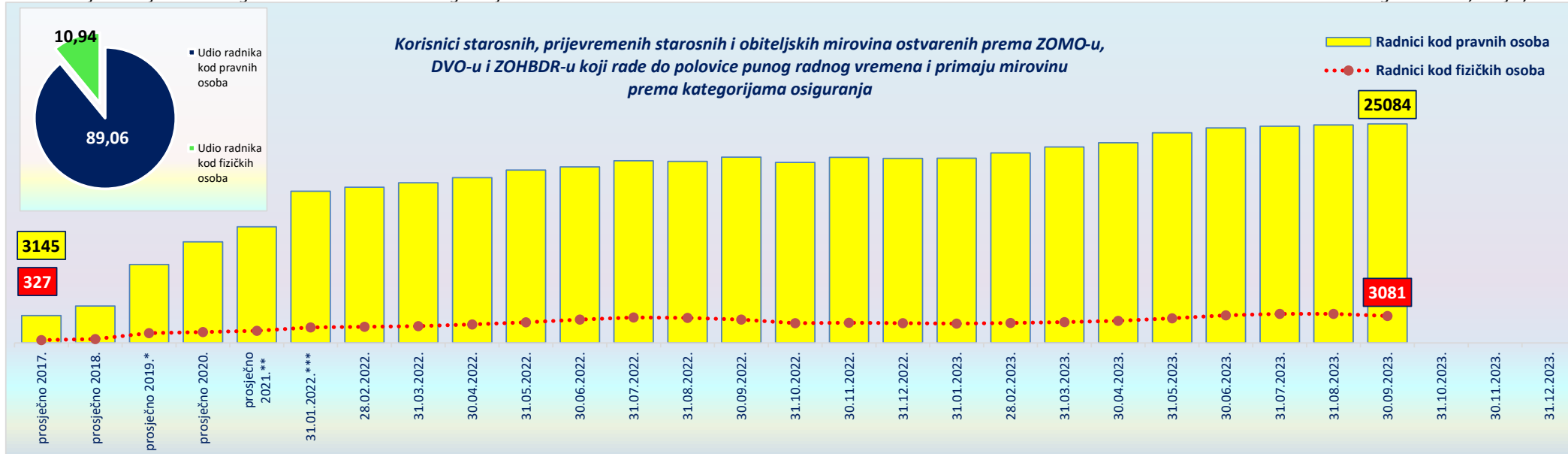


\* Od ožujka 2019. u podatke su uključeni korisnici prijevremenih starosnih mirovina ostvarenih prema ZOMO-u koji su tijekom korištenja prava zaposleni do polovice punog radnog vremena i primaju mirovinu.

\*\* Od prosinca 2021. u podatke su uključeni članovi obiteljskih mirovina ostvarenih prema ZOMO-u koji su tijekom korištenja prava zaposleni do polovice punog radnog vremena i primaju mirovinu.

\*\*\* Od siječnja 2022. u podatke su uključeni korisnici mirovina ostvarenih prema DVO-u i ZOHBDR-u koji su tijekom korištenja prava zaposleni do polovice punog radnog vremena i primaju mirovinu.





\* Od ožujka 2019. u podatke su uključeni korisnici prijevremenih starosnih mirovina ostvarenih prema ZOMO-u koji su tijekom korištenja prava zaposleni do polovice punog radnog vremena i primaju mirovinu.

\*\* Od prosinca 2021. u podatke su uključeni članovi obiteljskih mirovina ostvarenih prema ZOMO-u koji su tijekom korištenja prava zaposleni do polovice punog radnog vremena i primaju mirovinu.

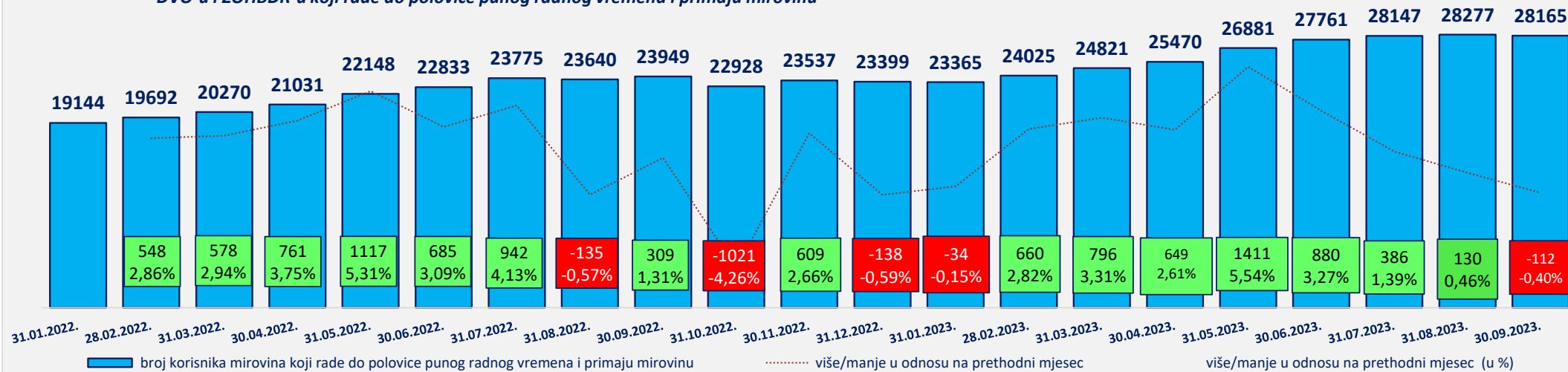
\*\*\* Od siječnja 2022. u podatke su uključeni korisnici mirovina ostvarenih prema DVO-u i ZOHBDR-u koji su tijekom korištenja prava zaposleni do polovice punog radnog vremena i primaju mirovinu.

KORISNICI STAROSNIH, PRIJEVREMENIH STAROSNIH I OBITELJSKIH MIROVINA OSTVARENIH PREMA ZOMO-u, DVO-u i ZOHBDR-u KOJI RADE DO POLOVICE PUNOG RADNOG VREMENA I PRIMAJU MIROVINU

PREMA DJELATNOSTIMA (stanje na dan)

Nacionalna klasifikacija djelatnosti - NKD 2007.	30.09.2022.	31.10.2022.	30.11.2022.	31.12.2022.	31.01.2023.	28.02.2023.	31.03.2023.	30.04.2023.	31.05.2023.	30.06.2023.	31.07.2023.	31.08.2023.	30.09.2023.
A POLJOPRIVREDA, ŠUMARSTVO I RIBARSTVO	524	498	520	506	484	492	539	549	584	626	638	650	626
B RUDARSTVO I VAĐENJE	64	63	62	61	59	59	61	64	64	64	62	65	68
C PRERAĐIVAČKA INDUSTRIJA	3092	3089	3189	3138	3126	3243	3353	3389	3494	3558	3566	3591	3643
D OPSKRBA ELEKTRIČNOM ENERGIJOM, PLINOM, PAROM I KLIMATIZACIJA	36	39	42	44	45	46	51	55	56	58	58	61	61
E OPSKRBA VODOM; UKLANJANJE OTPADNIH VODA, GOSPODARENJE OTPADOM	320	316	317	311	309	323	335	331	354	364	382	384	377
F GRAĐEVINARSTVO	2525	2542	2614	2578	2584	2681	2773	2777	2873	2899	2894	2902	2912
G TRGOVINA NA VELIKO I NA MALO; POPRAVK MOTORNIH VOZILA I MOTOCIKALA	4101	3977	4074	4096	4049	4133	4250	4310	4495	4649	4718	4765	4752
H PRIJEVOZ I SKLADIŠTENJE	1954	1786	1834	1791	1822	1881	2002	2112	2306	2346	2345	2353	2393
I DJELATNOSTI PRUŽANJA SMJEŠTAJA TE PRIPREME I USLUŽIVANJA HRANE	1843	1311	1288	1241	1184	1211	1289	1578	1948	2332	2499	2473	2176
J INFORMACIJE I KOMUNIKACIJE	396	407	422	427	430	436	452	453	456	461	461	472	471
K FINANCIJSKE DJELATNOSTI I DJELATNOSTI OSIGURANJA	218	235	254	214	231	226	201	199	207	210	211	210	209
L POSLOVANJE NEKRETNINAMA	273	264	264	264	260	267	267	286	318	333	341	345	324
M STRUČNE, ZNANSTVENE I TEHNIČKE DJELATNOSTI	3134	3146	3221	3241	3234	3307	3388	3386	3464	3536	3572	3588	3586
N ADMINISTRATIVNE I POMOĆNE USLUŽNE DJELATNOSTI	2572	2417	2499	2538	2571	2649	2713	2801	2988	3098	3151	3177	3207
O JAVNA UPRAVA I OBRANA; OBVEZNO SOCIJALNO OSIGURANJE	70	68	68	66	76	81	87	89	93	96	100	97	100
P OBRAZOVANJE	562	584	609	607	637	649	675	682	693	605	575	562	666
Q DJELATNOSTI ZDRAVSTVENE ZAŠTITE I SOCIJALNE SKRBI	1313	1312	1362	1372	1364	1402	1427	1429	1469	1482	1497	1504	1527
R UMJETNOST, ZABAVA I REKREACIJA	263	234	248	253	258	278	283	296	311	321	322	325	313
S OSTALE USLUŽNE DJELATNOSTI	653	610	620	622	614	631	643	651	671	687	710	708	714
T DJELATNOSTI KUĆANSTAVA KAO POSLODAVACA; DJELATNOSTI KUĆANSTAVA...	31	25	25	24	23	24	25	26	29	32	36	36	30
U DJELATNOST IZVANTERITORIJALNIH ORGANIZACIJA I TIJELA	0	0	0	0	0	0	0	0	1	1	1	1	1
XY NEPOZNATO - NEPREVEDENE ŠIFRE DJELATNOSTI	5	5	5	5	5	6	7	7	7	8	8	8	9
<b>UKUPNO</b>	<b>23949</b>	<b>22928</b>	<b>23537</b>	<b>23399</b>	<b>23365</b>	<b>24025</b>	<b>24821</b>	<b>25470</b>	<b>26881</b>	<b>27761</b>	<b>28147</b>	<b>28277</b>	<b>28165</b>

Korisnici starosnih, prijevremenih starosnih i obiteljskih mirovina ostvarenih prema ZOMO-u, DVO-u i ZOHBDR-u koji rade do polovice punog radnog vremena i primaju mirovinu



Nacionalna klasifikacija djelatnosti NKD07	korisnici ZOMO starosne mirove	korisnici ZOMO prijevremene starosne mirovine	korisnici ZOMO obiteljske mirovine	ukupno korisnika ZOMO mirovina	korisnici mirovina DVO	korisnici mirovina ZOHBDR	SVEUKUPNO	UDIO u ukupnom broju korisnika koji rade i primaju mirovinu
1	2	3	4	5 (kol.1+kol.2+kol.3)	6	7	8 (kol.5+kol.6+kol.7)	9
A POLJOPRIVREDA, ŠUMARSTVO I RIBARSTVO	343	149	29	521	60	45	626	2,22%
B RUDARSTVO I VAĐENJE	49	8	1	58	4	6	68	0,24%
C PRERAĐIVAČKA INDUSTRIJA	2329	768	132	3229	279	135	3643	12,93%
D OPSKRBA ELEKTRIČNOM ENERGIJOM, PLINOM, PAROM I KLIMATIZACIJA	37	15	0	52	5	4	61	0,22%
E OPSKRBA VODOM; UKLANJANJE OTPADNIH VODA, GOSPODARENJE OTPADOM	143	30	4	177	191	9	377	1,34%
F GRAĐEVINARSTVO	1822	554	38	2414	270	228	2912	10,34%
G TRGOVINA NA VELIKO I NA MALO; POPRAVAK MOTORNIH VOZILA I MOTOCIKALA	2855	1298	200	4353	244	155	4752	16,87%
H PRIJEVOZI I SKLADIŠTENJE	1510	324	40	1874	311	208	2393	8,50%
I DJELATNOSTI PRUŽANJA SMJEŠTAJA TE PRIPREME I USLUŽIVANJA HRANE	1162	568	211	1941	112	123	2176	7,73%
J INFORMACIJE I KOMUNIKACIJE	310	123	7	440	14	17	471	1,67%
K FINANCIJSKE DJELATNOSTI I DJELATNOSTI OSIGURANJA	130	57	3	190	11	8	209	0,74%
L POSLOVANJE NEKRETNINAMA	182	77	11	270	38	16	324	1,15%
M STRUČNE, ZNANSTVENE I TEHNIČKE DJELATNOSTI	2517	844	86	3447	87	52	3586	12,73%
N ADMINISTRATIVNE I POMOĆNE USLUŽNE DJELATNOSTI	1486	797	177	2460	396	351	3207	11,39%
O JAVNA UPRAVA I OBRANA; OBVEZNO SOCIJALNO OSIGURANJE	61	8	0	69	31	0	100	0,36%
P OBRAZOVANJE	442	142	43	627	31	8	666	2,36%
Q DJELATNOSTI ZDRAVSTVENE ZAŠTITE I SOCIJALNE SKRBI	1136	253	88	1477	28	22	1527	5,42%
R UMJETNOST, ZABAVA I REKREACIJA	176	69	13	258	26	29	313	1,11%
S OSTALE USLUŽNE DJELATNOSTI	430	172	51	653	26	35	714	2,54%
T DJELATNOSTI KUĆANSTAVA KAO POSLODAVACA; DJELATNOSTI KUĆANSTAVA...	17	10	3	30	0	0	30	0,11%
U DJELATNOST IZVAN TERITORIJALNIH ORGANIZACIJA I TIJELA	1	0	0	1	0	0	1	0,00%
XY NEPOZNATO - NEPREVEĐENE ŠIFRE DJELATNOSTI	3	2	1	6	3	0	9	0,03%
<b>Korisnici mirovina koji rade do polovice punog radnog vremena i primaju mirovinu, stanje na dan 30. rujna 2023.</b>	<b>17141</b>	<b>6268</b>	<b>1138</b>	<b>24547</b>	<b>2167</b>	<b>1451</b>	<b>28165</b>	
<b>Udio pojedine kategorije korisnika mirovina u ukupnom broju korisnika koji rade do polovice punog radnog vremena i primaju mirovinu (u %); stanje na dan 30. rujna 2023.</b>	<b>60,86</b>	<b>22,25</b>	<b>4,04</b>	<b>87,15</b>	<b>7,69</b>	<b>5,15</b>		

30.09.2023.

- Korisnici mirovina koji rade do polovice punog radnog vremena i primaju mirovinu, stanje na dan 30. rujna 2023.
- Udio pojedine kategorije korisnika mirovina u ukupnom broju korisnika koji rade do polovice punog radnog vremena i primaju mirovinu (u %); stanje na dan 30. rujna 2023.





**OSIGURANICI DO DOBI OD 30 GODINA ZA KOJE JE POSLODAVAC OSLOBOĐEN PLAĆANJA DOPRINOSA NA PLAĆU DO PET GODINA  
PREMA DJELATNOSTIMA I SPOLU**

Stanje: 30. rujna 2023.

Tablica 7 d.

Red. br.	Područja	Nacionalna klasifikacija djelatnosti - NKD 2007.	osiguranici u osiguranju			osiguranici u osiguranju - prve prijave		
			Muškarci	Žene	Ukupno	Muškarci	Žene	Ukupno
0	1	2	3	4	5	6	7	8
1.	A	Poljoprivreda, šumarstvo i ribarstvo	2569	1240	3809	304	149	453
2.	B	Rudarstvo i vađenje	356	38	394	29	5	34
3.	C	Prerađivačka industrija	20392	9282	29674	2278	838	3116
4.	D	Opskrba el. energijom, plinom, parom i klimatizacija	1175	333	1508	131	39	170
5.	E	Opskrba vodom; uklanjanje otpadnih voda, gospodarenje otpadom te djelatnosti sanacije okoliša	1085	396	1481	50	28	78
6.	F	Građevinarstvo	11917	1870	13787	2007	274	2281
7.	G	Trgovina na veliko i na malo; popravak motornih vozila i motocikala	14723	15640	30363	1979	1304	3283
8.	H	Prijevoz i skladištenje	6411	2050	8461	714	196	910
9.	I	Djelatnosti pružanja smještaja te pripreme i usluživanja hrane	6428	6966	13394	792	733	1525
10.	J	Informacije i komunikacije	9136	4923	14059	2259	1137	3396
11.	K	Financijske djelatnosti i djelatnosti osiguranja	1271	2544	3815	136	184	320
12.	L	Poslovanje nekretninama	774	478	1252	67	65	132
13.	M	Stručne, znanstvene i tehničke djelatnosti	6677	7479	14156	1368	1307	2675
14.	N	Administrativne i pomoćne uslužne djelatnosti	2855	2518	5373	461	411	872
15.	O	Javna uprava i obrana; obvezno socijalno osiguranje	3853	3253	7106	936	511	1447
16.	P	Obrazovanje	614	3160	3774	65	153	218
17.	Q	Djelatnost zdravstvene zaštite i socijalne skrbi	4117	12737	16854	353	949	1302
18.	R	Umjetnost, zabava i rekreacija	1176	1722	2898	158	150	308
19.	S	Ostale uslužne djelatnosti	1192	4278	5470	187	502	689
20.	T	Djelatnost kućanstva kao poslodavca; djelatnost kućanstva koja proizvode različitu robu i obavljaju različite usluge za vlastite potrebe	24	129	153	7	25	32
21.	U	Djelatnost izvanteritorijalnih organizacija i tijela	14	20	34	0	0	0
22.		Nepoznate - neprevedene šifre djelatnosti	135	96	231	57	48	105
<b>UKUPNO</b>			<b>96894</b>	<b>81152</b>	<b>178046</b>	<b>14338</b>	<b>9008</b>	<b>23346</b>

**OSIGURANICI DO DOBI OD 30 GODINA ZA KOJE JE POSLODAVAC OSLOBOĐEN PLAĆANJA DOPRINOSA NA PLAĆU DO PET GODINA  
PREMA ŽUPANIJAMA I SPOLU**

Stanje: 30. rujna 2023.

Tablica 7 e.

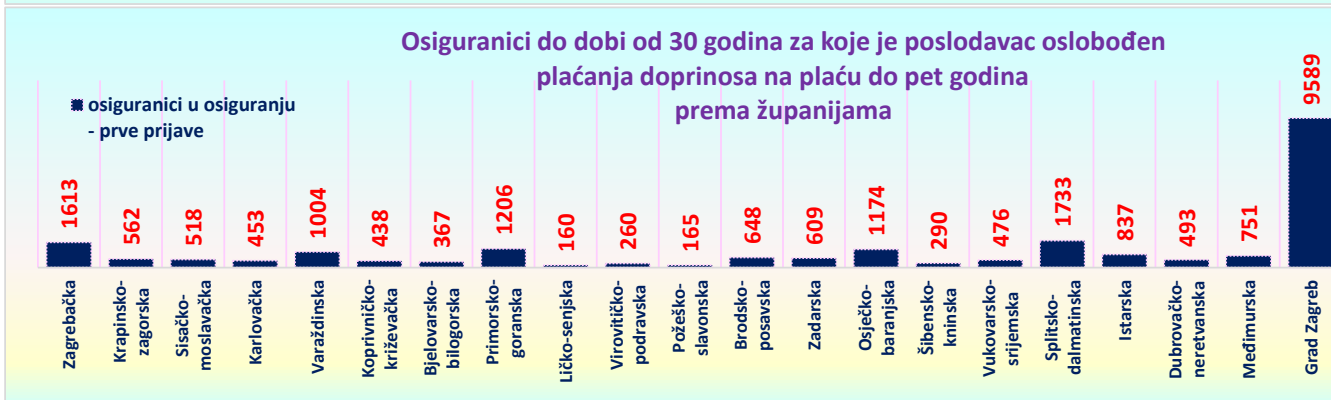
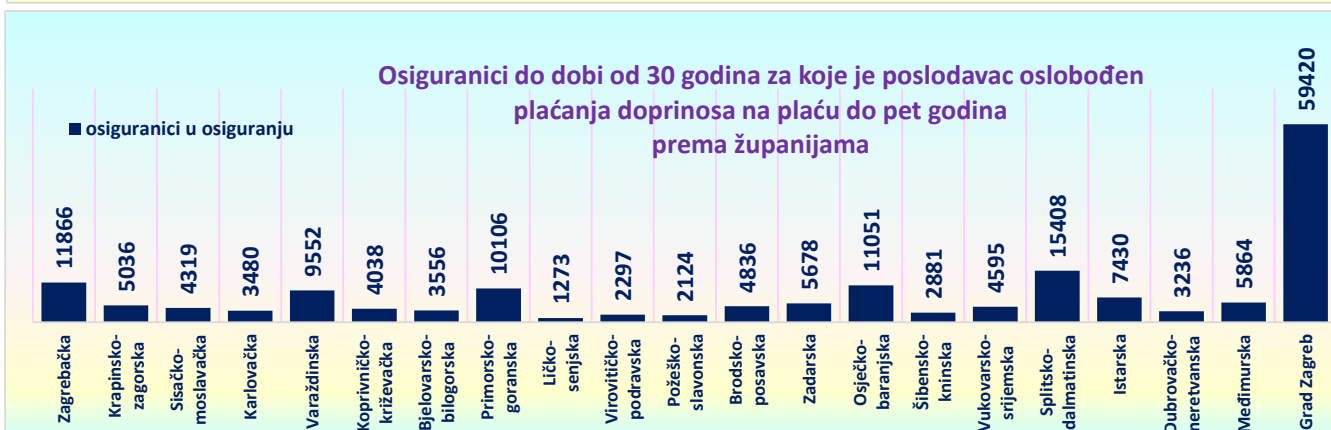
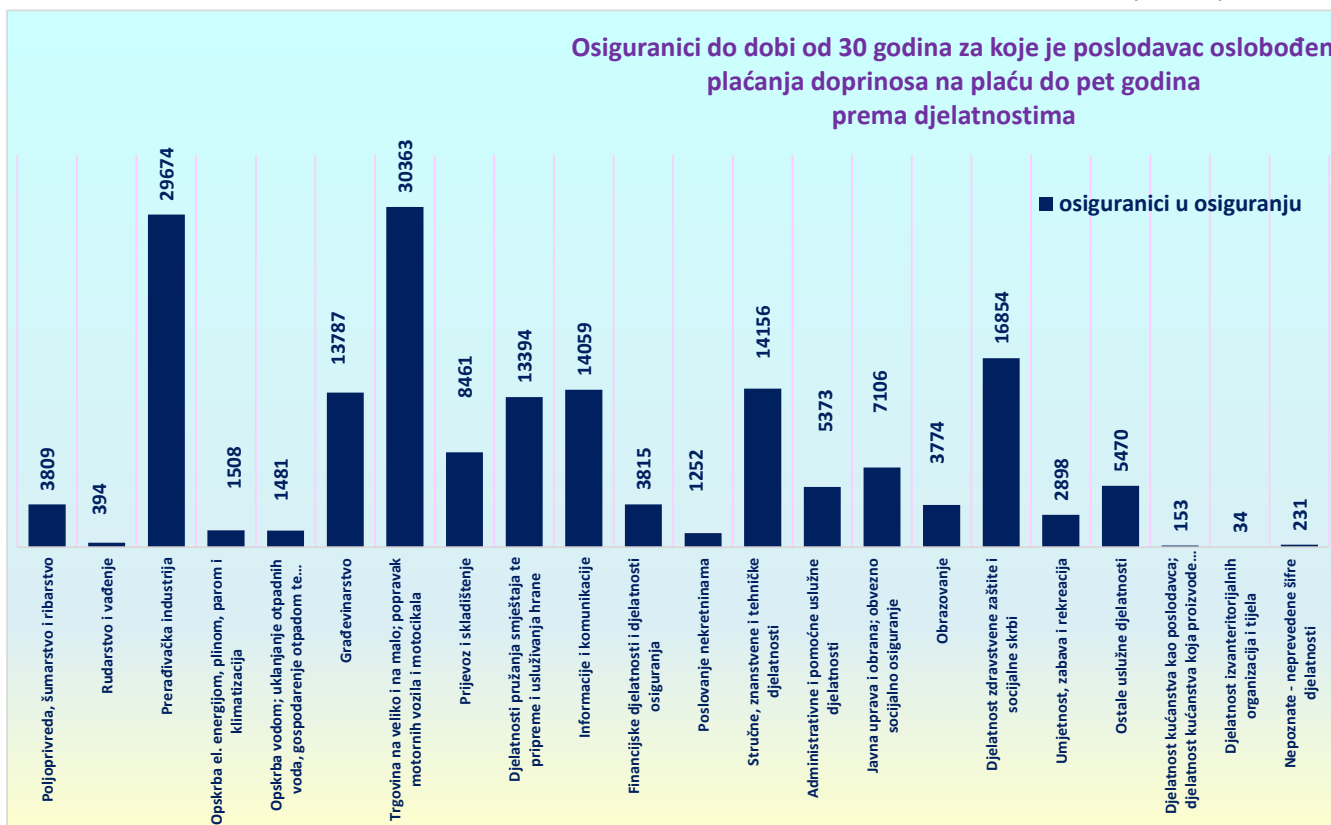
Red. br.	Županija	osiguranici u osiguranju			osiguranici u osiguranju - prve prijave		
		Muškarci	Žene	Ukupno	Muškarci	Žene	Ukupno
0	1	2	3	4	5	6	7
1.	Zagrebačka	7395	4471	11866	1127	486	1613
2.	Krapinsko-zagorska	2908	2128	5036	404	158	562
3.	Sisačko-moslavačka	2295	2024	4319	319	199	518
4.	Karlovačka	1964	1516	3480	302	151	453
5.	Varaždinska	5453	4099	9552	633	371	1004
6.	Koprivničko-križevačka	2248	1790	4038	273	165	438
7.	Bjelovarsko-bilogorska	2050	1506	3556	250	117	367
8.	Primorsko-goranska	5214	4892	10106	723	483	1206
9.	Ličko-senjska	682	591	1273	109	51	160
10.	Virovitičko-podravska	1275	1022	2297	172	88	260
11.	Požeško-slavonska	1240	884	2124	103	62	165
12.	Brodsko-posavska	2960	1876	4836	446	202	648
13.	Zadarska	2945	2733	5678	396	213	609
14.	Osječko-baranjska	6302	4749	11051	738	436	1174
15.	Šibensko-kninska	1492	1389	2881	165	125	290
16.	Vukovarsko-srijemska	2495	2100	4595	309	167	476
17.	Splitsko-dalmatinska	7986	7422	15408	1094	639	1733
18.	Istarska	3946	3484	7430	503	334	837
19.	Dubrovačko-neretvanska	1817	1419	3236	316	177	493
20.	Međimurska	3460	2404	5864	506	245	751
21.	Grad Zagreb	30767	28653	59420	5450	4139	9589
<b>UKUPNO</b>		<b>96894</b>	<b>81152</b>	<b>178046</b>	<b>14338</b>	<b>9008</b>	<b>23346</b>

Poslodavac koji od 1. siječnja 2015. zaposli radnika mlađeg od 30 godina za tog je radnika oslobođen plaćanja doprinosa na plaću do pet godina.

Pretpostavka za korištenje olakšice ispunjenje je sljedećih kumulativnih uvjeta: da je na dan prijave na mirovinsko i zdravstveno osiguranje, tj. na dan početka radnog odnosa radnik mlađi od 30 godina (može imati najviše 29 godina, 11 mjeseci i 29 dana); da se radnika zapošljava na neodređeno vrijeme, na puno ili nepuno radno vrijeme, te da radnik nije bio ranije zaposlen kod istog poslodavca na neodređeno vrijeme, ali nije smetnja ako je bio zaposlen na određeno vrijeme ni ako je kod odnosnog poslodavca bio na stručnom osposobljavanju bez zasnivanja radnog odnosa.

U slučaju zapošljavanja navedenih osoba ne postoji obveza obračunavanja i plaćanja doprinosa na osnovicu, i to doprinosa za zdravstveno osiguranje (16,5%) u trajanju do pet godina.

Stanje: 30. rujna 2023.



Poslodavac koji od 1. siječnja 2015. zaposli radnika mlađeg od 30 godina za tog je radnika oslobođen plaćanja doprinosa na plaću do pet godina.

Pretpostavka za korištenje olakšice ispunjenje je sljedećih kumulativnih uvjeta: da je na dan prijave na mirovinsko i zdravstveno osiguranje, tj. na dan početka radnog odnosa radnik mlađi od 30 godina (može imati najviše 29 godina, 11 mjeseci i 29 dana); da se radnika zapošljava na neodređeno vrijeme, na puno ili nepuno radno vrijeme, te da radnik nije bio ranije zaposlen kod istog poslodavca na neodređeno vrijeme, ali nije smetnja ako je bio zaposlen na određeno vrijeme ni ako je kod odnosnog poslodavca bio na stručnom osposobljavanju bez zasnivanja radnog odnosa.

U slučaju zapošljavanja navedenih osoba ne postoji obveza obračunavanja i plaćanja doprinosa na osnovicu, i to doprinosa za zdravstveno osiguranje (16,5%) u trajanju do pet godina.

## OSIGURANICI DO DOBI OD 30 GODINA ZA KOJE JE POSLODAVAC OSLOBOĐEN PLAĆANJA DOPRINOSA NA PLAĆU DO PET GODINA

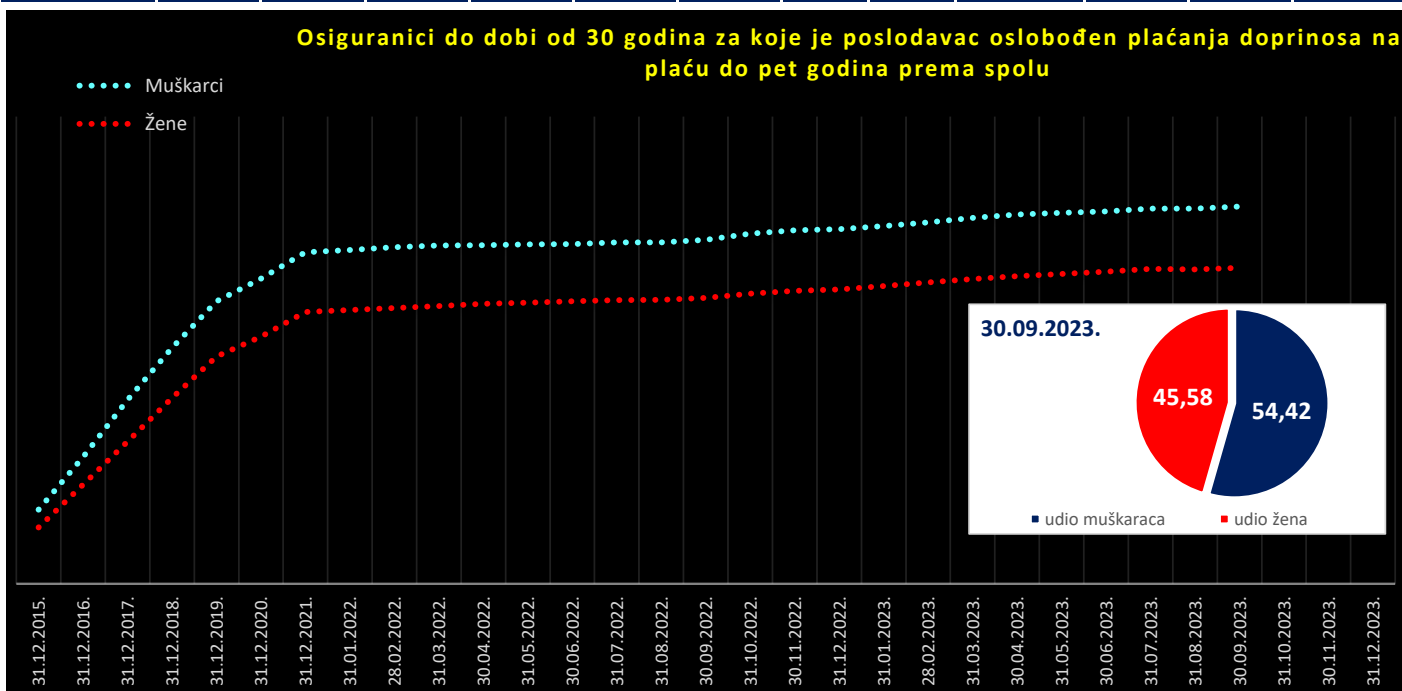
Tablica 7-poticaj

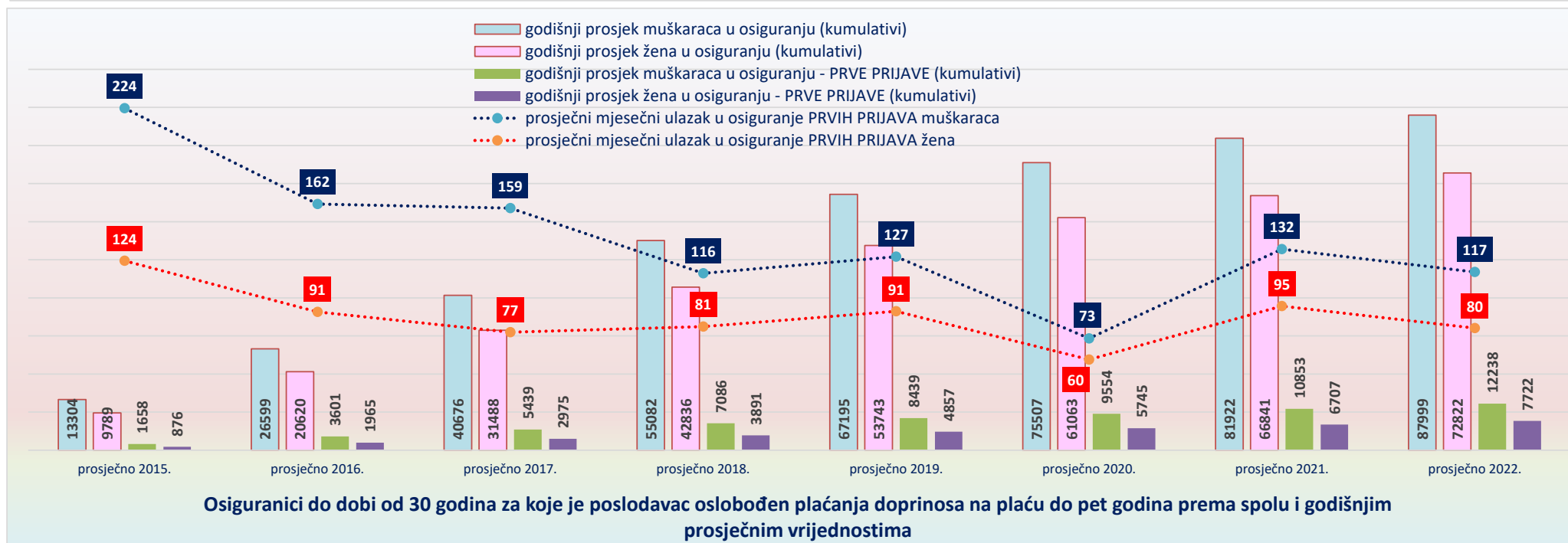
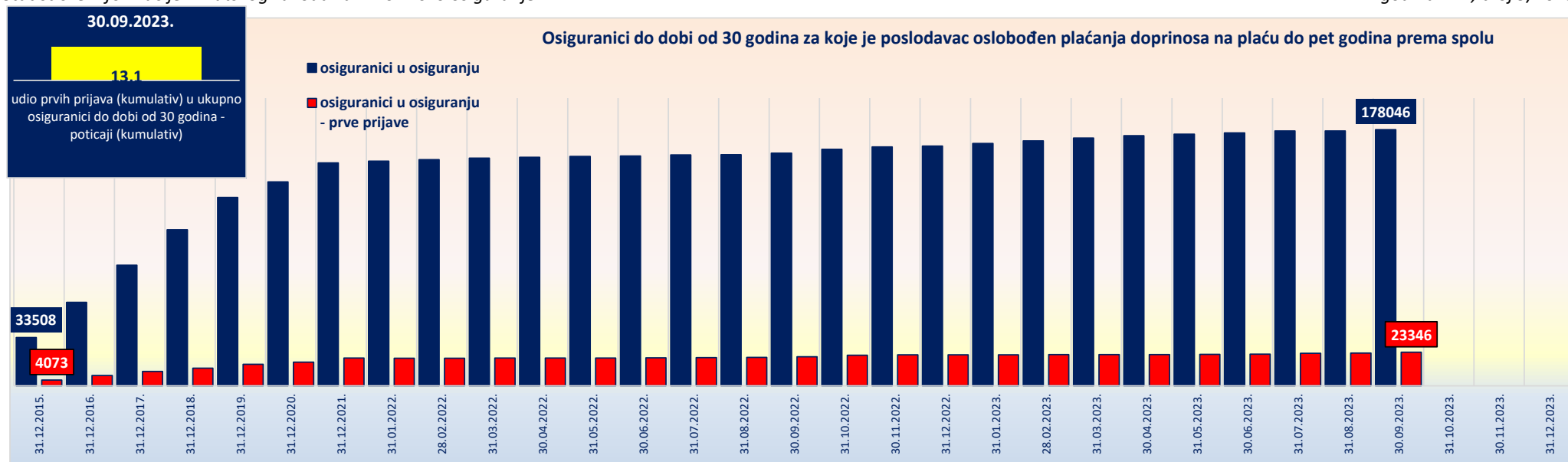
stanje podataka na dan	osiguranici u osiguranju			osiguranici u osiguranju - prve prijave			osiguranici u osiguranju MJESEČNI ULAZAK			osiguranici u osiguranju - prve prijave MJESEČNI ULAZAK		
	Muškarci	Žene	Ukupno	Muškarci	Žene	Ukupno	Muškarci	Žene	Ukupno muškarci+žene	Muškarci	Žene	Ukupno muškarci+žene
31.03.2015.	6259	4414	10673	608	326	934						
30.04.2015.	8379	5963	14342	843	439	1282	2120	1549	3669	235	113	348
31.05.2015.	10398	7576	17974	1072	547	1619	2019	1613	3632	229	108	337
30.06.2015.	11848	8670	20518	1318	700	2018	1450	1094	2544	246	153	399
31.07.2015.	13117	9608	22725	1586	811	2397	1269	938	2207	268	111	379
31.08.2015.	13983	10216	24199	1761	891	2652	866	608	1474	175	80	255
30.09.2015.	15211	11146	26357	1966	1022	2988	1228	930	2158	205	131	336
31.10.2015.	16666	12267	28933	2273	1222	3495	1455	1121	2576	307	200	507
30.11.2015.	18141	13564	31705	2524	1360	3884	1475	1297	2772	251	138	389
31.12.2015.	19038	14470	33508	2628	1445	4073	897	906	1803	104	85	189
<b>prosječno 2015.</b>	<b>13304</b>	<b>9789</b>	<b>23093</b>	<b>1658</b>	<b>876</b>	<b>2534</b>	<b>1420</b>	<b>1117</b>	<b>2537</b>	<b>224</b>	<b>124</b>	<b>348</b>
31.01.2016.	20564	15836	36400	2752	1485	4237	1526	1366	2892	124	40	164
29.02.2016.	21767	16846	38613	2891	1589	4480	1203	1010	2213	139	104	243
31.03.2016.	22923	17736	40659	3066	1661	4727	1156	890	2046	175	72	247
30.04.2016.	24149	18641	42790	3182	1726	4908	1226	905	2131	116	65	181
31.05.2016.	25241	19550	44791	3313	1804	5117	1092	909	2001	131	78	209
30.06.2016.	26311	20414	46725	3475	1901	5376	1070	864	1934	162	97	259
31.07.2016.	27314	21112	48426	3652	1976	5628	1003	698	1701	177	75	252
31.08.2016.	27865	21585	49450	3724	2026	5750	551	473	1024	72	50	122
30.09.2016.	28846	22320	51166	3908	2097	6005	981	735	1716	184	71	255
31.10.2016.	30148	23437	53585	4221	2318	6539	1302	1117	2419	313	221	534
30.11.2016.	31508	24528	56036	4455	2466	6921	1360	1091	2451	234	148	382
31.12.2016.	32548	25440	57988	4567	2535	7102	1040	912	1952	112	69	181
<b>prosječno 2016.</b>	<b>26599</b>	<b>20620</b>	<b>47219</b>	<b>3601</b>	<b>1965</b>	<b>5566</b>	<b>1126</b>	<b>914</b>	<b>2040</b>	<b>162</b>	<b>91</b>	<b>252</b>
31.01.2017.	33853	26474	60327	4614	2579	7193	1305	1034	2339	47	44	91
28.02.2017.	35170	27337	62507	4734	2627	7361	1317	863	2180	120	48	168
31.03.2017.	36521	28389	64910	4892	2697	7589	1351	1052	2403	158	70	228
30.04.2017.	38109	29470	67579	4983	2742	7725	1588	1081	2669	91	45	136
31.05.2017.	39302	30398	69700	5084	2794	7878	1193	928	2121	101	52	153
30.06.2017.	40152	31223	71375	5181	2900	8081	850	825	1675	97	106	203
31.07.2017.	41444	32160	73604	5418	3011	8429	1292	937	2229	237	111	348
31.08.2017.	41885	32489	74374	5501	3015	8516	441	329	770	83	4	87
30.09.2017.	43166	33241	76407	5812	3121	8933	1281	752	2033	311	106	417
31.10.2017.	44877	34534	79411	6182	3304	9486	1711	1293	3004	370	183	553
30.11.2017.	46358	35617	81975	6397	3440	9837	1481	1083	2564	215	136	351
31.12.2017.	47270	36521	83791	6474	3464	9938	912	904	1816	77	24	101
<b>prosječno 2017.</b>	<b>40676</b>	<b>31488</b>	<b>72163</b>	<b>5439</b>	<b>2975</b>	<b>8414</b>	<b>1227</b>	<b>923</b>	<b>2150</b>	<b>159</b>	<b>77</b>	<b>236</b>
31.01.2018.	48755	37659	86414	6482	3464	9946	1485	1138	2623	8	0	8
28.02.2018.	50152	38695	88847	6552	3533	10085	1397	1036	2433	70	69	139
31.03.2018.	51463	39730	91193	6678	3633	10311	1311	1035	2346	126	100	226
30.04.2018.	52887	40815	93702	6746	3668	10414	1424	1085	2509	68	35	103
31.05.2018.	53789	41746	95535	6768	3713	10481	902	931	1833	22	45	67
30.06.2018.	54684	42552	97236	6849	3797	10646	895	806	1701	81	84	165
31.07.2018.	56069	43519	99588	7048	3871	10919	1385	967	2352	199	74	273
31.08.2018.	56659	43946	100605	7157	3911	11068	590	427	1017	109	40	149
30.09.2018.	57255	44614	101869	7357	4016	11373	596	668	1264	200	105	305
31.10.2018.	58619	45820	104439	7691	4261	11952	1364	1206	2570	334	245	579
30.11.2018.	59995	47148	107143	7840	4382	12222	1376	1328	2704	149	121	270
31.12.2018.	60657	47788	108445	7867	4438	12305	662	640	1302	27	56	83
<b>prosječno 2018.</b>	<b>55082</b>	<b>42836</b>	<b>97918</b>	<b>7086</b>	<b>3891</b>	<b>10977</b>	<b>1116</b>	<b>939</b>	<b>2055</b>	<b>116</b>	<b>81</b>	<b>197</b>
31.01.2019.	61801	48824	110625	7873	4406	12279	1144	1036	2180	6	-32	-26
28.02.2019.	62997	49788	112785	7944	4491	12435	1196	964	2160	71	85	156
31.03.2019.	63966	50805	114771	7982	4538	12520	969	1017	1986	38	47	85
30.04.2019.	65142	52078	117220	8001	4590	12591	1176	1273	2449	19	52	71
31.05.2019.	65862	52826	118688	7996	4624	12620	720	748	1468	-5	34	29
30.06.2019.	66570	53522	120092	8074	4666	12740	708	696	1404	78	42	120
31.07.2019.	67532	54278	121810	8286	4798	13084	962	756	1718	212	132	344
31.08.2019.	68359	54806	123165	8547	4885	13432	827	528	1355	261	87	348
30.09.2019.	69180	55338	124518	8746	5004	13750	821	532	1353	199	119	318
31.10.2019.	70539	56595	127134	9119	5292	14411	1359	1257	2616	373	288	661
30.11.2019.	71820	57697	129517	9314	5463	14777	1281	1102	2383	195	171	366
31.12.2019.	72573	58364	130937	9391	5532	14923	753	667	1420	77	69	146
<b>prosječno 2019.</b>	<b>67195</b>	<b>53743</b>	<b>120939</b>	<b>8439</b>	<b>4857</b>	<b>13297</b>	<b>993</b>	<b>881</b>	<b>1874</b>	<b>127</b>	<b>91</b>	<b>218</b>
31.01.2020.	73574	59332	132906	9336	5592	14928	1001	968	1969	-55	60	5
29.02.2020.	74518	60127	134645	9392	5625	15017	944	795	1739	56	33	89
31.03.2020.	73671	59516	133187	9262	5549	14811	-847	-611	-1458	-130	-76	-206
30.04.2020.	74054	59725	133779	9231	5512	14743	383	209	592	-31	-37	-68
31.05.2020.	74483	60263	134746	9208	5531	14739	429	538	967	-23	19	-4
30.06.2020.	74984	60716	135700	9252	5572	14824	501	453	954	44	41	85
31.07.2020.	75402	61138	136540	9377	5653	15030	418	422	840	125	81	206
31.08.2020.	75602	61254	136856	9473	5664	15137	200	116	316	96	11	107
30.09.2020.	75935	61537	137472	9587	5745	15332	333	283	616	114	81	195
31.10.2020.	77443	62642	140085	10036	6053	16089	1508	1105	2613	449	308	757
30.11.2020.	78075	63089	141164	10218	6195	16413	632	447	1079	182	142	324
31.12.2020.	78346	63420	141766	10272	6246	16518	271	331	602	54	51	105
<b>prosječno 2020.</b>	<b>75507</b>	<b>61063</b>	<b>136571</b>	<b>9554</b>	<b>5745</b>	<b>15298</b>	<b>481</b>	<b>421</b>	<b>902</b>	<b>73</b>	<b>60</b>	<b>133</b>

**OSIGURANICI DO DOBI OD 30 GODINA ZA KOJE JE POSLODAVAC OSLOBOĐEN PLAĆANJA DOPRINOSA NA PLAĆU DO PET GODINA**

Tablica 7-poticaž

stanje podataka na dan	osiguranici u osiguranju			osiguranici u osiguranju - prve prijave			osiguranici u osiguranju MJESEČNI ULAZAK			osiguranici u osiguranju - prve prijave MJESEČNI ULAZAK		
	Muškarci	Žene	Ukupno	Muškarci	Žene	Ukupno	Muškarci	Žene	Ukupno muškarci+žene	Muškarci	Žene	Ukupno muškarci+žene
31.01.2021.	78815	63843	142658	10270	6264	16534	469	423	892	-2	18	16
28.02.2021.	79401	64414	143815	10294	6330	16624	586	571	1157	24	66	90
31.03.2021.	80243	65107	145350	10415	6393	16808	842	693	1535	121	63	184
30.04.2021.	81073	65844	146917	10431	6448	16879	830	737	1567	16	55	71
31.05.2021.	81277	66312	147589	10456	6506	16962	204	468	672	25	58	83
30.06.2021.	81537	66698	148235	10521	6539	17060	260	386	646	65	33	98
31.07.2021.	81940	67101	149041	10733	6644	17377	403	403	806	212	105	317
31.08.2021.	82037	67277	149314	10821	6718	17539	97	176	273	88	74	162
30.09.2021.	82521	67578	150099	11059	6795	17854	484	301	785	238	77	315
31.10.2021.	84051	68653	152704	11544	7144	18688	1530	1075	2605	485	349	834
30.11.2021.	85009	69443	154452	11841	7321	19162	958	790	1748	297	177	474
31.12.2021.	85155	69823	154978	11856	7381	19237	146	380	526	15	60	75
<b>prosječno 2021.</b>	<b>81922</b>	<b>66841</b>	<b>148763</b>	<b>10853</b>	<b>6707</b>	<b>17560</b>	<b>567</b>	<b>534</b>	<b>1101</b>	<b>132</b>	<b>95</b>	<b>227</b>
31.01.2022.	85765	70330	156095	11748	7380	19128	610	507	1117	-108	-1	-109
28.02.2022.	86425	70820	157245	11771	7428	19199	660	490	1150	23	48	71
31.03.2022.	86888	71372	158260	11822	7499	19321	463	552	1015	51	71	122
30.04.2022.	86940	71883	158823	11784	7526	19310	52	511	563	-38	27	-11
31.05.2022.	87170	72225	159395	11748	7530	19278	230	342	572	-36	4	-32
30.06.2022.	87242	72569	159811	11821	7585	19406	72	344	416	73	55	128
31.07.2022.	87714	72855	160569	12040	7592	19632	472	286	758	219	7	226
31.08.2022.	87692	72958	160650	12146	7596	19742	-22	103	81	106	4	110
30.09.2022.	88316	73453	161769	12429	7744	20173	624	495	1119	283	148	431
31.10.2022.	89936	74523	164459	13050	8141	21191	1620	1070	2690	621	397	1018
30.11.2022.	90832	75264	166096	13236	8301	21537	896	741	1637	186	160	346
31.12.2022.	91072	75609	166681	13260	8342	21602	240	345	585	24	41	65
<b>prosječno 2022.</b>	<b>87999</b>	<b>72822</b>	<b>160821</b>	<b>12238</b>	<b>7722</b>	<b>19960</b>	<b>493</b>	<b>482</b>	<b>975</b>	<b>117</b>	<b>80</b>	<b>197</b>
31.01.2023.	91908	76498	168406	13231	8383	21614	836	889	1725	-29	41	12
28.02.2023.	92847	77408	170255	13310	8442	21752	939	910	1849	79	59	138
31.03.2023.	93948	78253	172201	13355	8422	21777	1101	845	1946	45	-20	25
30.04.2023.	94863	79007	173870	13328	8451	21779	915	754	1669	-27	29	2
31.05.2023.	95260	79611	174871	13350	8458	21808	397	604	1001	22	7	29
30.06.2023.	95662	80170	175832	13454	8539	21993	402	559	961	104	81	185
31.07.2023.	96332	80872	177204	13833	8727	22560	670	702	1372	379	188	567
31.08.2023.	96345	80768	177113	14004	8802	22806	13	-104	-91	171	75	246
30.09.2023.	96894	81152	178046	14338	9008	23346	549	384	933	334	206	540
31.10.2023.												
30.11.2023.												
31.12.2023.												
<b>prosječno 2023.</b>	<b>94895</b>	<b>79304</b>	<b>174200</b>	<b>13578</b>	<b>8581</b>	<b>22159</b>	<b>647</b>	<b>616</b>	<b>1263</b>	<b>120</b>	<b>74</b>	<b>194</b>







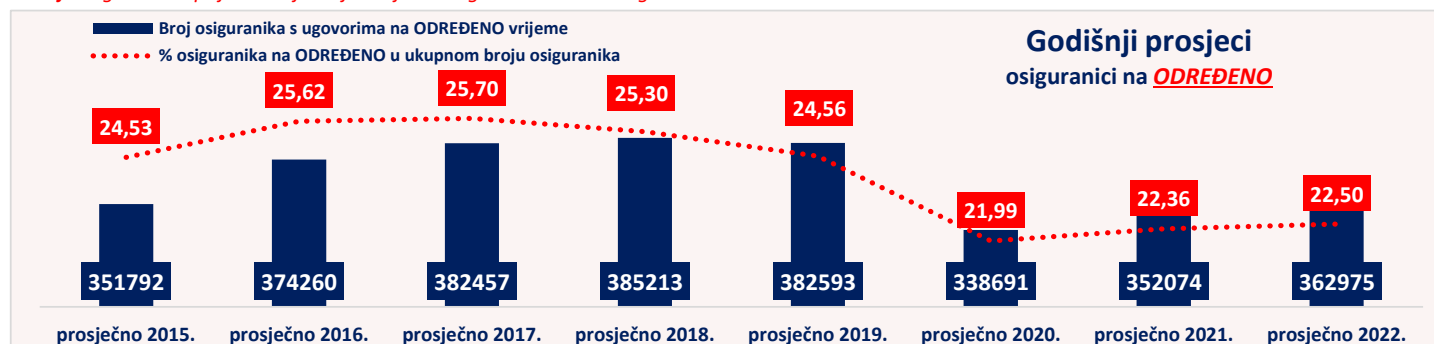


**OSIGURANICI prema sklopljenim ugovorima o radu na određeno/neodređeno vrijeme**  
(na razini jednog osiguranika i zadnje otvorene prijave u osiguranje)

Tablica 7 f.

	Stanje na posljednji dan u mjesecu	Broj osiguranika s ugovorima na <b>ODREĐENO vrijeme</b>			% osiguranika na ODREĐENO u ukupnom broju osiguranika	Broj osiguranika s ugovorima na <b>NEODREĐENO vrijeme</b>			% osiguranika na NEODREĐENO u ukupnom broju osiguranika	Ukupno		
		Muškarci	Žene	Ukupno		Muškarci	Žene	Ukupno		Muškarci	Žene	Ukupno
<b>2021.</b>	siječanj	178140	144506	322646	21,06	633250	575793	1209043	78,94	811390	720299	1531689
	veljača	179448	145311	324759	21,14	634331	577157	1211488	78,86	813779	722468	1536247
	ožujak	183316	148806	332122	21,47	636059	578756	1214815	78,53	819375	727562	1546937
	travanj	187178	152398	339576	21,80	637375	580736	1218111	78,20	824553	733134	1557687
	svibanj	193404	159339	352743	22,41	638664	582542	1221206	77,59	832068	741881	1573949
	lipanj	204234	168551	372785	23,36	640365	582962	1223327	76,64	844599	751513	1596112
	srpanj	208912	172122	381034	23,72	641571	583928	1225499	76,28	850483	756050	1606533
	kolovoz	208191	171310	379501	23,65	641518	583434	1224952	76,35	849709	754744	1604453
	rujan	204822	169956	374778	23,42	639865	585767	1225632	76,58	844687	755723	1600410
	listopad	195953	161122	357075	22,52	641969	586785	1228754	77,48	837922	747907	1585829
	studen	192473	157455	349928	22,10	644624	588579	1233203	77,90	837097	746034	1583131
	prosinac	186205	151735	337940	21,50	644912	588820	1233732	78,50	831117	740555	1571672
	<b>prosječno 2021.</b>	<b>193523</b>	<b>158551</b>	<b>352074</b>	<b>22,36</b>	<b>639542</b>	<b>582938</b>	<b>1222480</b>	<b>77,64</b>	<b>833065</b>	<b>741489</b>	<b>1574554</b>
<b>2022.</b>	siječanj	182855	149079	331934	21,16	646314	590679	1236993	78,84	829169	739758	1568927
	veljača	184241	149203	333444	21,20	648246	591186	1239432	78,80	832487	740389	1572876
	ožujak	189019	152752	341771	21,59	648978	592109	1241087	78,41	837997	744861	1582858
	travanj	196271	159999	356270	22,27	649476	593764	1243240	77,73	845747	753763	1599510
	svibanj	206435	169477	375912	23,17	650927	595582	1246509	76,83	857362	765059	1622421
	lipanj	215097	176003	391100	23,84	653673	595997	1249670	76,16	868770	772000	1640770
	srpanj	216793	176791	393584	23,92	655778	596388	1252166	76,08	872571	773179	1645750
	kolovoz	215581	174967	390548	23,78	655930	596073	1252003	76,22	871511	771040	1642551
	rujan	211060	172327	383387	23,42	654157	599427	1253584	76,58	865217	771754	1636971
	listopad	200439	162020	362459	22,36	656855	601477	1258332	77,64	857294	763497	1620791
	studen	195942	157175	353117	21,84	660024	603865	1263889	78,16	855966	761040	1617006
	prosinac	190254	151915	342169	21,28	660250	605315	1265565	78,72	850504	757230	1607734
	<b>prosječno 2022.</b>	<b>200332</b>	<b>162642</b>	<b>362975</b>	<b>22,50</b>	<b>653384</b>	<b>596822</b>	<b>1250206</b>	<b>77,50</b>	<b>853716</b>	<b>759464</b>	<b>1613180</b>
<b>2023.</b>	siječanj	184526	146809	331335	20,65	663526	609302	1272828	79,35	848052	756111	1604163
	veljača	184166	146652	330818	20,55	666299	613040	1279339	79,45	850465	759692	1610157
	ožujak	186910	148537	335447	20,69	669891	616041	1285932	79,31	856801	764578	1621379
	travanj	192505	153950	346455	21,13	673551	619692	1293243	78,87	866056	773642	1639698
	svibanj	202111	162591	364702	21,91	676912	622574	1299486	78,09	879023	785165	1664188
	lipanj	208637	167012	375649	22,35	681998	623167	1305165	77,65	890635	790179	1680814
	srpanj	208779	166130	374909	22,23	686454	625266	1311720	77,77	895233	791396	1686629
	kolovoz	206976	162443	369419	21,97	687803	624592	1312395	78,03	894779	787035	1681814
	rujan	202304	159388	361692	21,56	687214	628701	1315915	78,44	889518	788089	1677607
	listopad											
	studen											
	prosinac											
	<b>prosječno 2023.</b>	<b>197435</b>	<b>157057</b>	<b>354492</b>	<b>21,46</b>	<b>677072</b>	<b>620264</b>	<b>1297336</b>	<b>78,54</b>	<b>874507</b>	<b>777321</b>	<b>1651828</b>

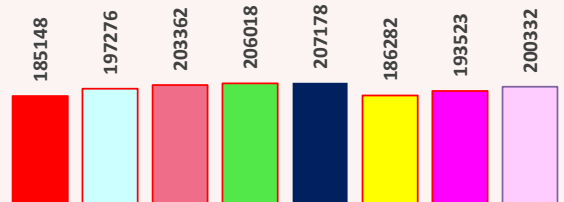
\* Prosječan broj osiguranika prema ugovorima o radu za pojedinu godinu izvodi se iz 12 mjesečnih obrada koje obuhvaćaju stanje na zadnji dan u mjesecu zadnje registrirane prijave o stjecanju svojstva osiguranika u bazi osiguranika.



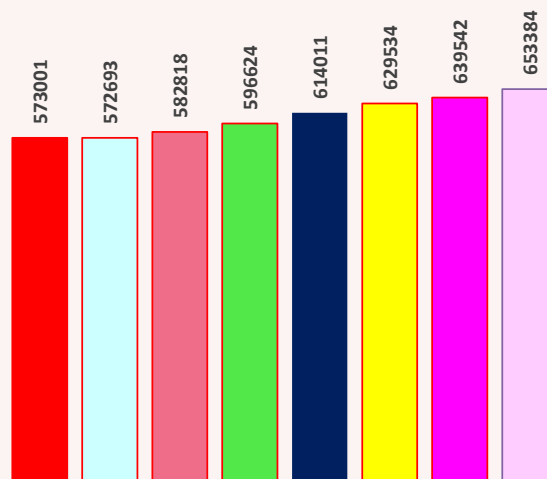


### Prosječan broj osiguranika **muškaraca** prema ugovorima o radu

- prosječno 2015.
- prosječno 2017.
- prosječno 2019.
- prosječno 2021.
- prosječno 2016.
- prosječno 2018.
- prosječno 2020.
- prosječno 2022.



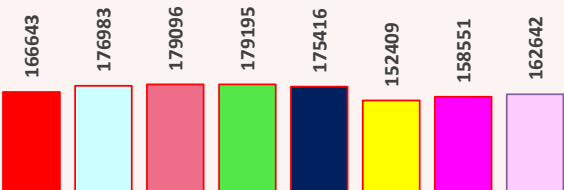
Broj osiguranika muškaraca s ugovorima na ODREĐENO vrijeme



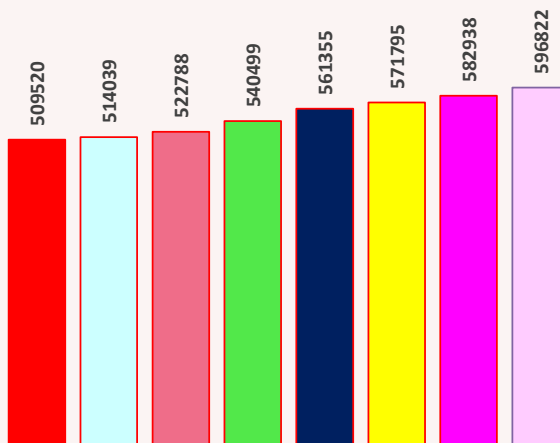
Broj osiguranika muškaraca s ugovorima na NEODREĐENO vrijeme

### Prosječan broj osiguranika **žena** prema ugovorima o radu


- prosječno 2015.
- prosječno 2017.
- prosječno 2019.
- prosječno 2021.
- prosječno 2016.
- prosječno 2018.
- prosječno 2020.
- prosječno 2022.



Broj osiguranika žena s ugovorima na ODREĐENO vrijeme




Broj osiguranika žena s ugovorima na NEODREĐENO vrijeme



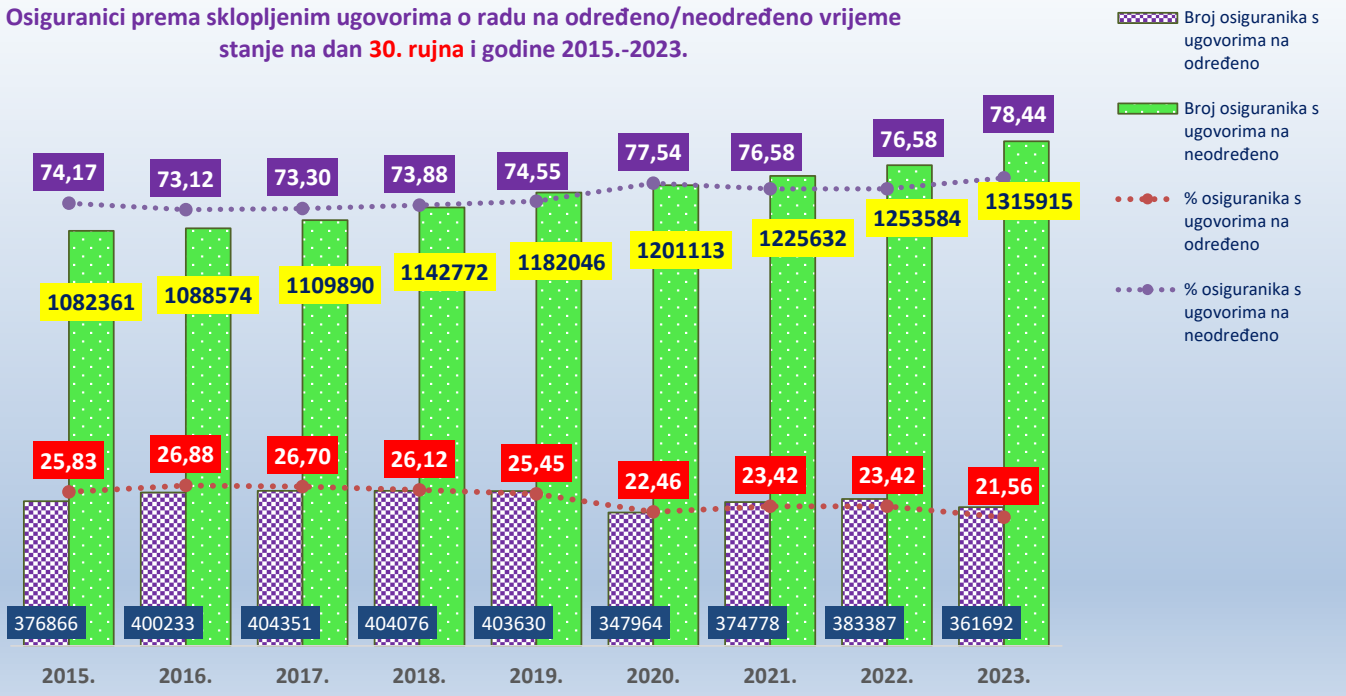
prosječno 2015.    prosječno 2016.    prosječno 2017.    prosječno 2018.    prosječno 2019.    prosječno 2020.    prosječno 2021.    prosječno 2022.

- ◆◆◆◆ udio muškaraca s ugovorima o radu na NEODREĐENO vrijeme u ukupnom broju osiguranika
- ◆◆◆◆ udio žena s ugovorima o radu na NEODREĐENO vrijeme u ukupnom broju osiguranika

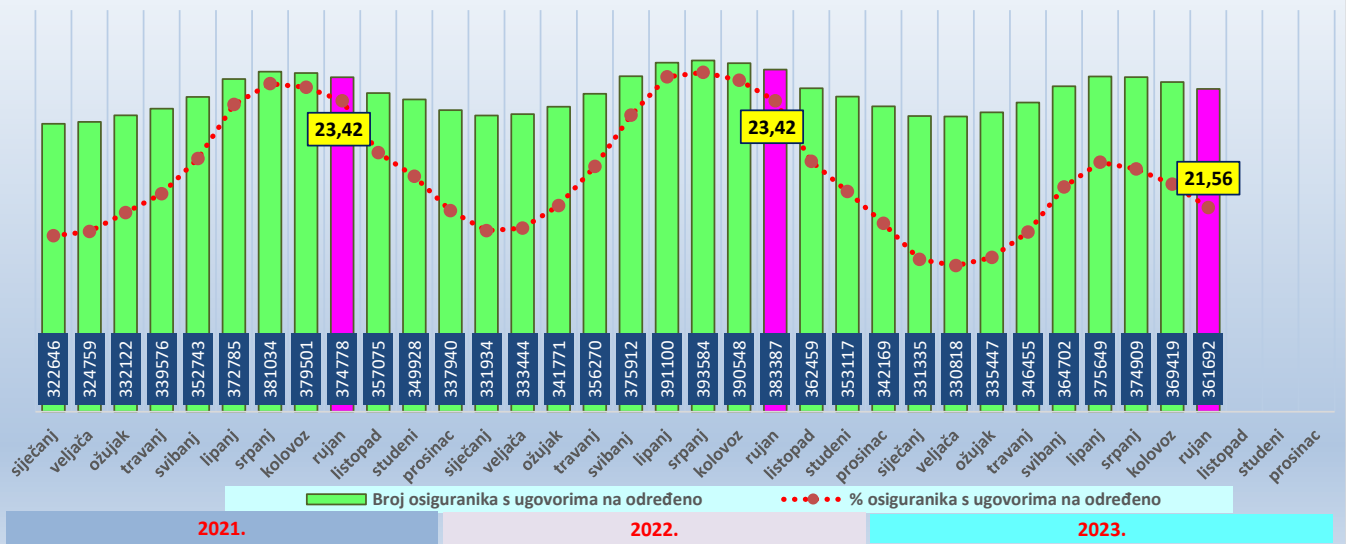


prosječno 2015.    prosječno 2016.    prosječno 2017.    prosječno 2018.    prosječno 2019.    prosječno 2020.    prosječno 2021.    prosječno 2022.

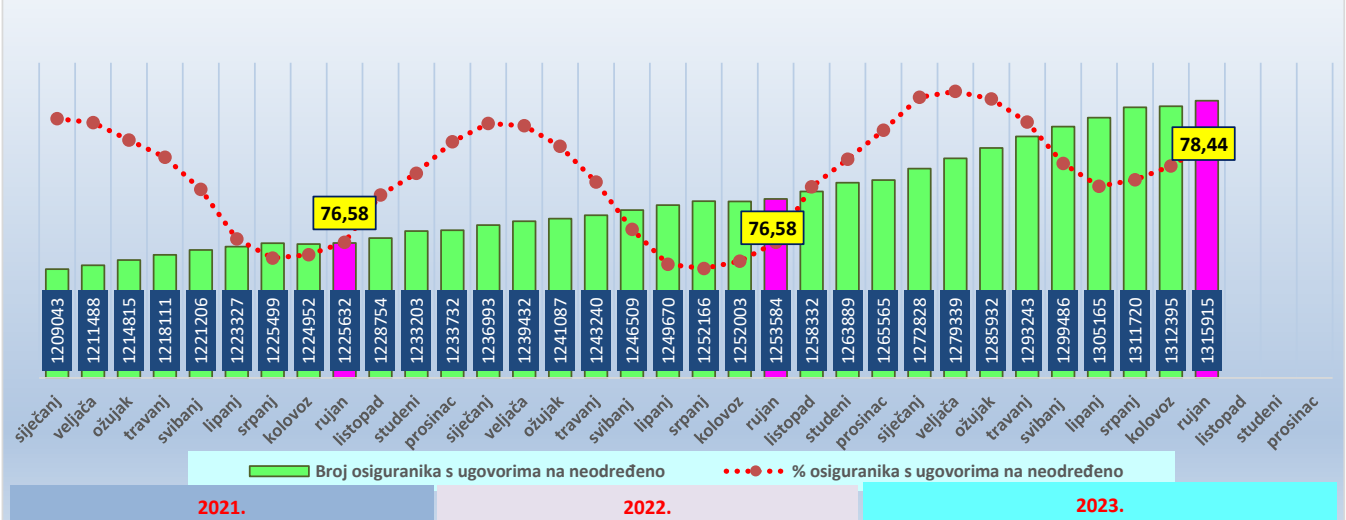
**Osiguranici prema sklopljenim ugovorima o radu na određeno/ neodređeno vrijeme stanje na dan 30. rujna i godine 2015.-2023.**



**Osiguranici prema sklopljenim ugovorima o radu na ODREĐENO vrijeme i prema mjesecima u 2021., 2022. i 2023. godini**



**Osiguranici prema sklopljenim ugovorima o radu na NEODREĐENO vrijeme i prema mjesecima u 2021., 2022. i 2023. godini**



**OSIGURANICI prema sklopljenim ugovorima o radu na određeno/neodređeno te županijama i spolu**

Tablica 7 f. - županije

Stanje: 30. rujna 2023.


Županija	Broj osiguranika prema ugovoru o radu na <b>ODREĐENO</b> (jedan osiguranik i više prijava na osiguranje)									Broj osiguranika prema ugovoru o radu na <b>NEODREĐENO</b> (jedan osiguranik i više prijava na osiguranje)									<b>Ukupan</b> broj osiguranika prema ugovoru o radu i radnom vremenu (jedan osiguranik i više prijava na osiguranje)								
	Puno radno vrijeme			Nepuno radno vrijeme			Ukupno			Puno radno vrijeme			Nepuno radno vrijeme			Ukupno			Puno radno vrijeme			Nepuno radno vrijeme			Ukupno		
	M	Ž	Ukupno	M	Ž	Ukupno	M	Ž	Ukupno	M	Ž	Ukupno	M	Ž	Ukupno	M	Ž	Ukupno	M	Ž	Ukupno	M	Ž	Ukupno	M	Ž	Ukupno
Zagrebačka	10573	5610	16183	952	1101	2053	11525	6711	18236	41482	31058	72540	1897	1847	3744	43379	32905	76284	52055	36668	<b>88723</b>	2849	2948	<b>5797</b>	54904	39616	<b>94520</b>
Krapinsko-zagorska	3697	2780	6477	402	537	939	4099	3317	7416	16691	15265	31956	670	766	1436	17361	16031	33392	20388	18045	<b>38433</b>	1072	1303	<b>2375</b>	21460	19348	<b>40808</b>
Sisačko-moslavačka	4676	3272	7948	469	761	1230	5145	4033	9178	16984	16167	33151	564	730	1294	17548	16897	34445	21660	19439	<b>41099</b>	1033	1491	<b>2524</b>	22693	20930	<b>43623</b>
Karlovačka	3991	3010	7001	528	626	1154	4519	3636	8155	15511	13470	28981	677	855	1532	16188	14325	30513	19502	16480	<b>35982</b>	1205	1481	<b>2686</b>	20707	17961	<b>38668</b>
Varaždinska	6544	4176	10720	583	858	1441	7127	5034	12161	29658	26303	55961	1215	1317	2532	30873	27620	58493	36202	30479	<b>66681</b>	1798	2175	<b>3973</b>	38000	32654	<b>70654</b>
Koprivničko-križevačka	2817	2501	5318	267	527	794	3084	3028	6112	15364	14069	29433	574	707	1281	15938	14776	30714	18181	16570	<b>34751</b>	841	1234	<b>2075</b>	19022	17804	<b>36826</b>
Bjelovarsko-bilogorska	3043	2425	5468	306	596	902	3349	3021	6370	13586	11901	25487	600	773	1373	14186	12674	26860	16629	14326	<b>30955</b>	906	1369	<b>2275</b>	17535	15695	<b>33230</b>
Primorsko-goranska	14257	11885	26142	1728	2343	4071	15985	14228	30213	46471	42935	89406	3009	3063	6072	49480	45998	95478	60728	54820	<b>115548</b>	4737	5406	<b>10143</b>	65465	60226	<b>125691</b>
Ličko-senjska	2196	1881	4077	230	275	505	2426	2156	4582	6579	5569	12148	253	322	575	6832	5891	12723	8775	7450	<b>16225</b>	483	597	<b>1080</b>	9258	8047	<b>17305</b>
Virovitičko-podravska	2061	1755	3816	249	371	620	2310	2126	4436	9259	7617	16876	349	388	737	9608	8005	17613	11320	9372	<b>20692</b>	598	759	<b>1357</b>	11918	10131	<b>22049</b>
Požeško-slavonska	1873	1589	3462	229	384	613	2102	1973	4075	8478	7115	15593	303	378	681	8781	7493	16274	10351	8704	<b>19055</b>	532	762	<b>1294</b>	10883	9466	<b>20349</b>
Brodsko-posavska	5781	3016	8797	549	710	1259	6330	3726	10056	18529	13658	32187	759	788	1547	19288	14446	33734	24310	16674	<b>40984</b>	1308	1498	<b>2806</b>	25618	18172	<b>43790</b>
Zadarska	8916	8105	17021	955	1429	2384	9871	9534	19405	22738	21500	44238	1244	1240	2484	23982	22740	46722	31654	29605	<b>61259</b>	2199	2669	<b>4868</b>	33853	32274	<b>66127</b>
Osječko-baranjska	7553	6212	13765	933	1551	2484	8486	7763	16249	40290	34243	74533	2010	2069	4079	42300	36312	78612	47843	40455	<b>88298</b>	2943	3620	<b>6563</b>	50786	44075	<b>94861</b>
Šibensko-kninska	5381	4347	9728	702	833	1535	6083	5180	11263	12807	12054	24861	540	634	1174	13347	12688	26035	18188	16401	<b>34589</b>	1242	1467	<b>2709</b>	19430	17868	<b>37298</b>
Vukovarsko-srijemska	3671	3230	6901	400	792	1192	4071	4022	8093	19592	16159	35751	786	986	1772	20378	17145	37523	23263	19389	<b>42652</b>	1186	1778	<b>2964</b>	24449	21167	<b>45616</b>
Splitsko-dalmatinska	24028	21947	45975	3444	4506	7950	27472	26453	53925	60010	56880	116890	3636	3628	7264	63646	60508	124154	84038	78827	<b>162865</b>	7080	8134	<b>15214</b>	91118	86961	<b>178079</b>
Istarska	16802	14162	30964	1959	2337	4296	18761	16499	35260	35790	31542	67332	2157	2164	4321	37947	33706	71653	52592	45704	<b>98296</b>	4116	4501	<b>8617</b>	56708	50205	<b>106913</b>
Dubrovačko-neretvanska	9843	8192	18035	934	1157	2091	10777	9349	20126	17500	15775	33275	884	859	1743	18384	16634	35018	27343	23967	<b>51310</b>	1818	2016	<b>3834</b>	29161	25983	<b>55144</b>
Međimurska	4685	2878	7563	387	650	1037	5072	3528	8600	18395	15335	33730	752	855	1607	19147	16190	35337	23080	18213	<b>41293</b>	1139	1505	<b>2644</b>	24219	19718	<b>43937</b>
Grad Zagreb	38960	28834	67794	4854	4502	9356	43814	33336	77150	202082	190437	392519	10857	8423	19280	212939	198860	411799	241042	219271	<b>460313</b>	15711	12925	<b>28636</b>	256753	232196	<b>488949</b>
<b>UKUPNO na razini jednog osiguranika i jedne prijave u osiguranje</b>	<b>193974</b>	<b>150420</b>	<b>344394</b>	<b>8110</b>	<b>8649</b>	<b>16759</b>	<b>202084</b>	<b>159069</b>	<b>361153</b>	<b>660231</b>	<b>597892</b>	<b>1258123</b>	<b>25559</b>	<b>28910</b>	<b>54469</b>	<b>685790</b>	<b>626802</b>	<b>1312592</b>	<b>854205</b>	<b>748312</b>	<b>1602517</b>	<b>33669</b>	<b>37559</b>	<b>71228</b>	<b>887874</b>	<b>785871</b>	<b>1673745</b>

NAPOMENA: isključeni su podaci o osiguranicima s osnovom osiguranja **produženo osiguranje**.

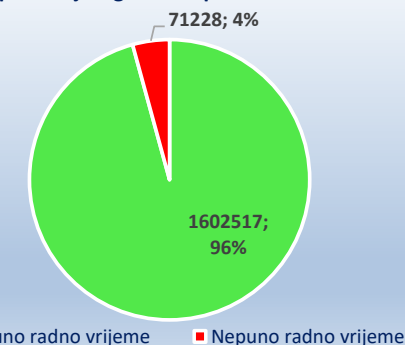
Broj osiguranika prema ugovoru o radu na **ODREĐENO**



Broj osiguranika prema ugovoru o radu na **neODREĐENO**

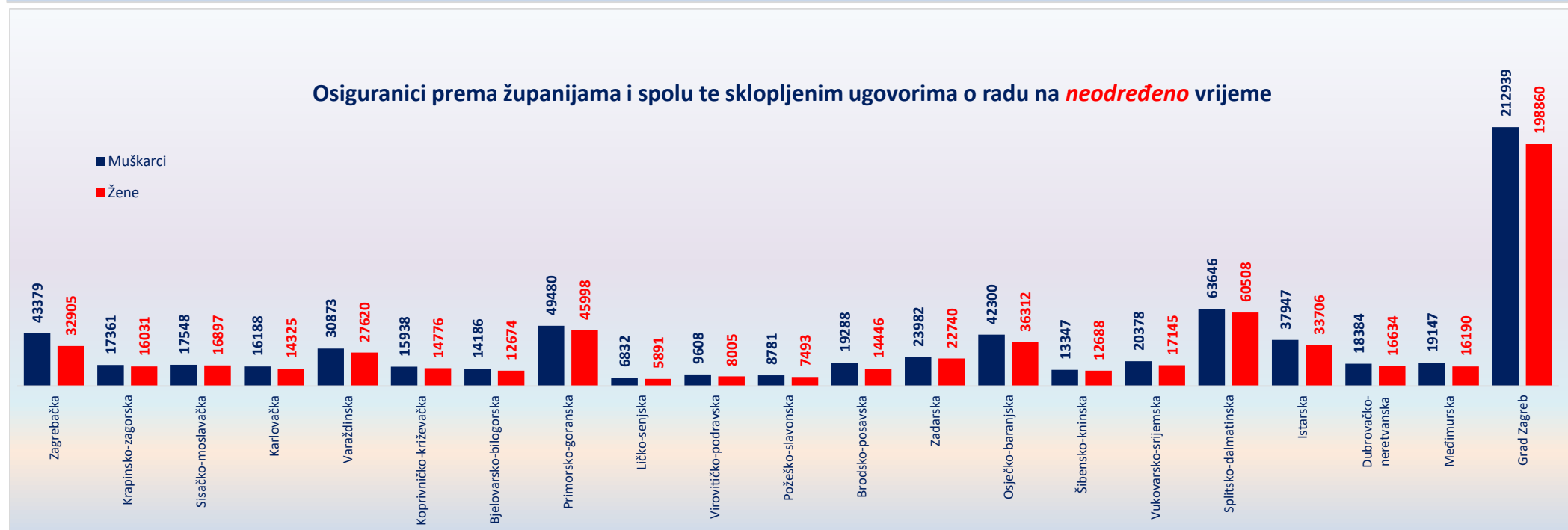
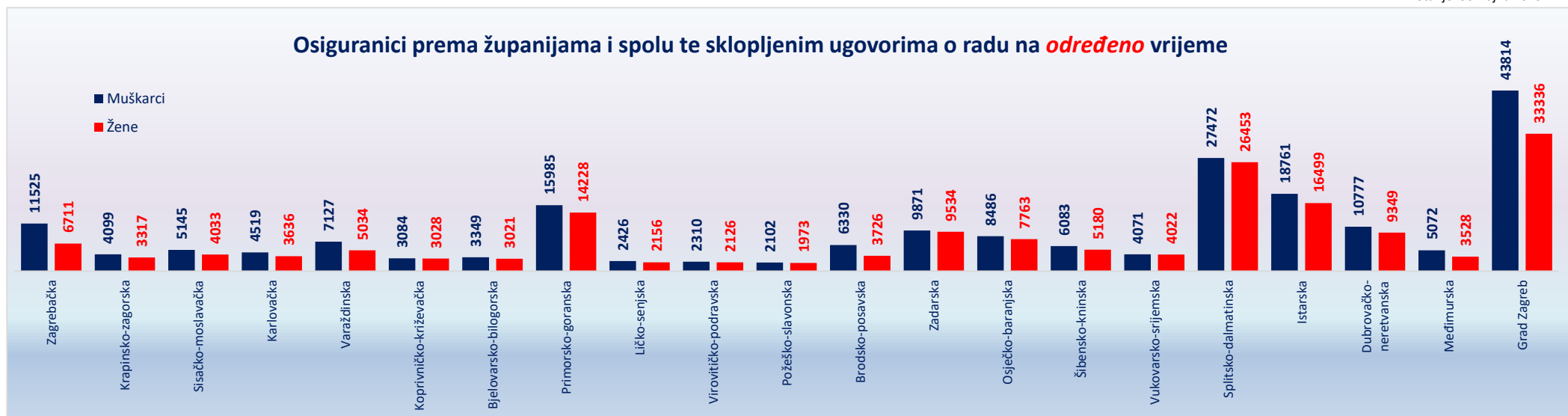


Ukupan broj osiguranika prema radnom vremenu



OSIGURANICI prema sklopljenim ugovorima o radu na određeno/neodređeno te županijama i spolu

Stanje: 30. rujna 2023.



OSIGURANICI prema prijavama/prvim prijavama/odjavama

Tablica 7 g.

Podaci se vode za razdoblje od jednog mjeseca	Prijave (u njih su uključene prve prijave na osiguranje)	Prve prijave	Odjave
<b>2014.</b>			
siječanj	42372	1939	40625
veljača	36360	2393	32900
ožujak	44619	2638	37196
travanj	57616	3185	35136
svibanj	60969	4783	39009
lipanj	67758	6368	44812
srpanj	52375	6100	38194
kolovoz	34714	3491	50218
rujan	53485	4185	75807
listopad	47027	4371	57622
studenj	42321	4275	42926
prosinac	36078	3457	57365
<b>prosječno 2014.</b>	<b>47975</b>	<b>3932</b>	<b>45984</b>
<b>2015.</b>			
siječanj	47828	2358	40078
veljača	42284	3306	36025
ožujak	51556	3314	42640
travanj	69288	3958	37643
svibanj	69637	4873	42590
lipanj	70438	6735	46307
srpanj	59138	7368	41355
kolovoz	38873	3728	51496
rujan	55401	4938	74563
listopad	52672	4947	58563
studenj	47232	4208	52439
prosinac	43187	4497	51611
<b>prosječno 2015.</b>	<b>53961</b>	<b>4519</b>	<b>47943</b>
<b>2016.</b>			
siječanj	47533	2171	44341
veljača	49674	3470	39969
ožujak	54434	2876	41574
travanj	71865	4422	41716
svibanj	73160	5391	45067
lipanj	73653	7117	50260
srpanj	57573	6966	41982
kolovoz	41604	3818	51703
rujan	60286	4724	74407
listopad	54122	5166	61313
studenj	51746	5208	53458
prosinac	43504	4081	60240
<b>prosječno 2016.</b>	<b>56596</b>	<b>4618</b>	<b>50503</b>
<b>2017.</b>			
siječanj	53444	2645	44653
veljača	48749	3644	39791
ožujak	61222	3730	45313
travanj	75708	4640	43874
svibanj	78118	5743	50170
lipanj	77035	7329	49721
srpanj	61197	7320	44664
kolovoz	39358	3511	51013
rujan	64372	5496	75211
listopad	58171	6004	60287
studenj	53652	4477	53756
prosinac	49763	3501	58874
<b>prosječno 2017.</b>	<b>60066</b>	<b>4837</b>	<b>51444</b>
<b>2018.</b>			
siječanj	64891	3215	47883
veljača	51967	3809	41666
ožujak	65827	4957	44440
travanj	78361	5437	44982
svibanj	81367	7320	50443
lipanj	75100	8735	54035
srpanj	64376	9306	46134
kolovoz	42893	4899	53933
rujan	66968	6631	79214
listopad	62732	7207	62172
studenj	59244	6060	54260
prosinac	46198	3979	57775
<b>prosječno 2018.</b>	<b>63327</b>	<b>5963</b>	<b>53078</b>

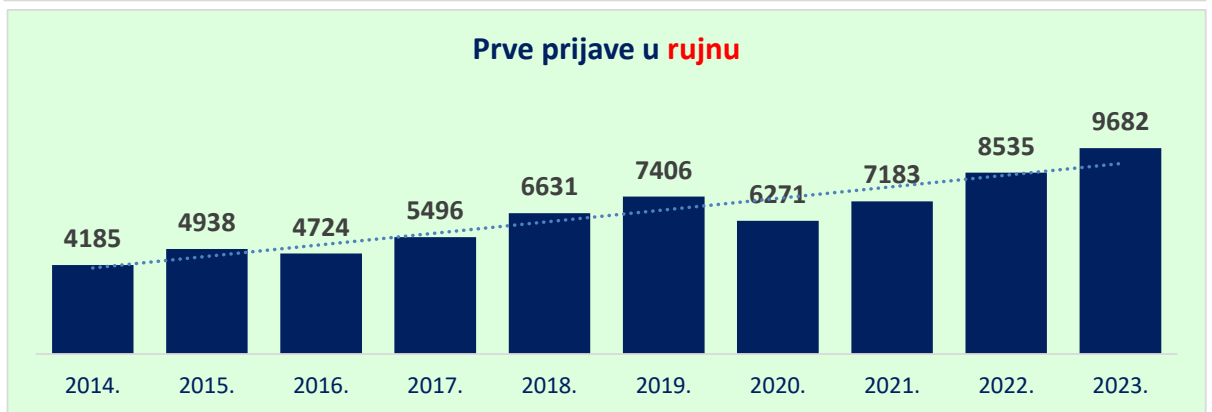
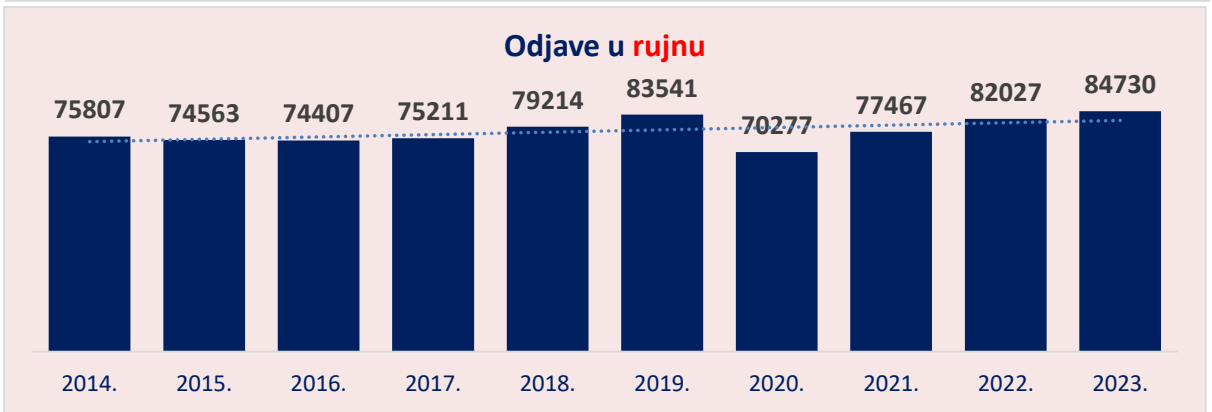
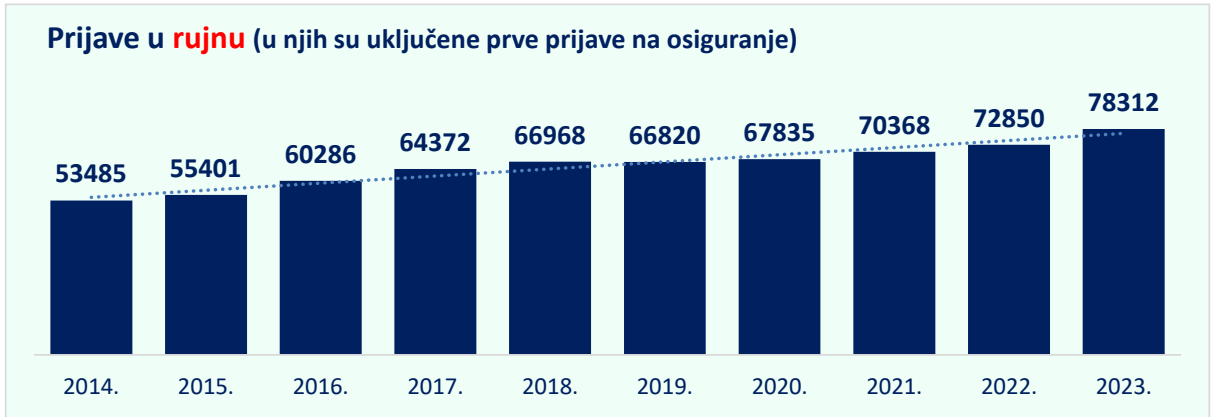
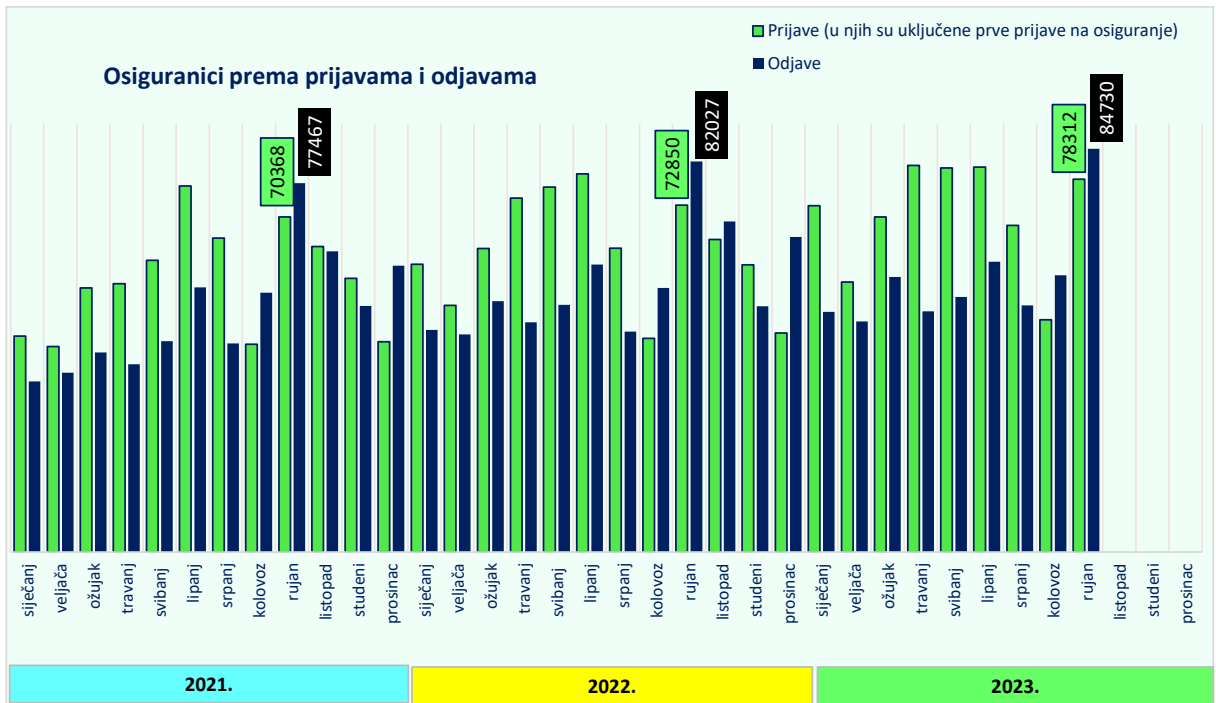
OSIGURANICI prema **prijavama/prvim prijavama/odjavama**

Tablica 7 g.

Podaci se vode <b>za razdoblje od jednog mjeseca</b>	Prijave (u njih su uključene prve prijave na osiguranje)	Prve prijave	Odjave
<b>2019.</b>			
siječanj	69128	4135	50171
veljača	55109	4983	42486
ožujak	65309	6057	<b>72170</b>
travanj	108191	8561	44450
svibanj	81149	10239	51565
lipanj	75982	11432	56743
srpanj	63103	10679	45535
kolovoz	42379	5451	53581
rujan	66820	7406	83541
listopad	63647	7765	63010
studen	57429	6105	54361
prosinac	43262	4325	54710
<b>prosječno 2019.</b>	<b>65959</b>	<b>7262</b>	<b>56027</b>
<b>2020.</b>			
siječanj	63673	4346	50388
veljača	54130	4909	45345
ožujak	56125	4094	75857
travanj	33973	1241	30162
svibanj	39817	1627	37712
lipanj	69267	4337	51916
srpanj	69154	6518	42723
kolovoz	41871	4149	52460
rujan	67835	6271	70277
listopad	61678	6840	50920
studen	47831	5042	43070
prosinac	37466	3580	47145
<b>prosječno 2020.</b>	<b>53568</b>	<b>4413</b>	<b>49831</b>
<b>2021.</b>			
siječanj	45345	3329	35845
veljača	43183	3681	37702
ožujak	55484	4270	41955
travanj	56349	4210	39446
svibanj	61260	4681	44289
lipanj	76909	8283	55610
srpanj	65944	10097	43846
kolovoz	43666	5513	54472
rujan	70368	7183	77467
listopad	64206	7635	63146
studen	57502	5876	51699
prosinac	44185	4421	60134
<b>prosječno 2021.</b>	<b>57033</b>	<b>5765</b>	<b>50468</b>
<b>2022.</b>			
siječanj	60451	4473	46638
veljača	51812	4799	45699
ožujak	63785	6137	52674
travanj	74331	7710	48235
svibanj	76657	9920	51929
lipanj	79441	13264	60370
srpanj	63812	12218	46305
kolovoz	44886	7251	55499
rujan	72850	8535	82027
listopad	65678	8249	69439
studen	60306	6550	51628
prosinac	46014	4565	66172
<b>prosječno 2022.</b>	<b>63335</b>	<b>7806</b>	<b>56385</b>
<b>2023.</b>			
siječanj	72776	5409	50473
veljača	56728	5040	48433
ožujak	70383	6547	57785
travanj	81207	7712	50577
svibanj	80684	9953	53614
lipanj	80854	12523	60979
srpanj	68643	12582	51841
kolovoz	48809	7824	58149
rujan	78312	9682	84730
listopad			
studen			
prosinac			
<b>prosječno 2023.</b>	<b>70933</b>	<b>8586</b>	<b>57398</b>

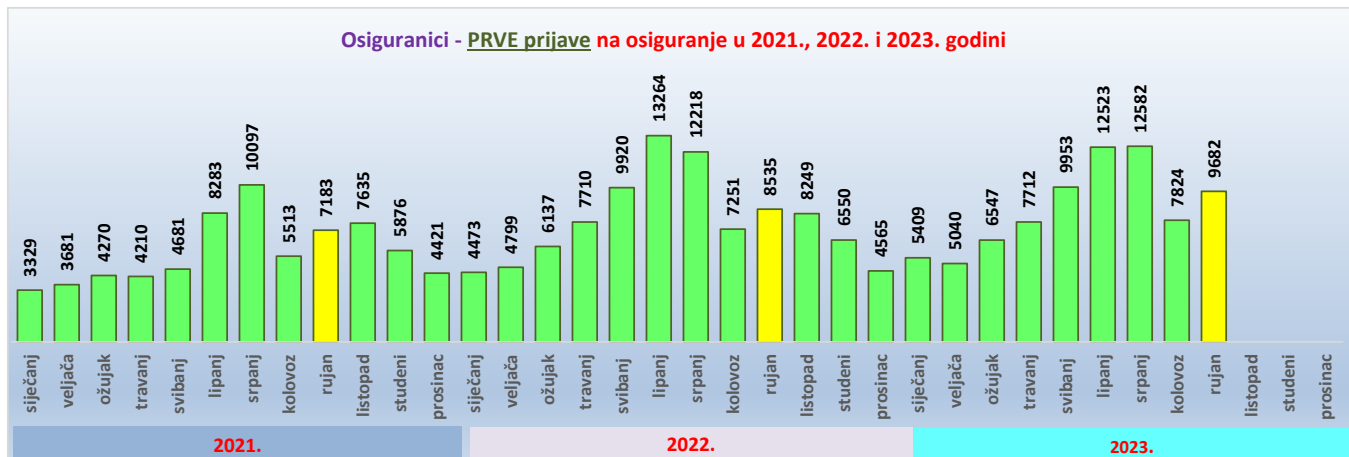
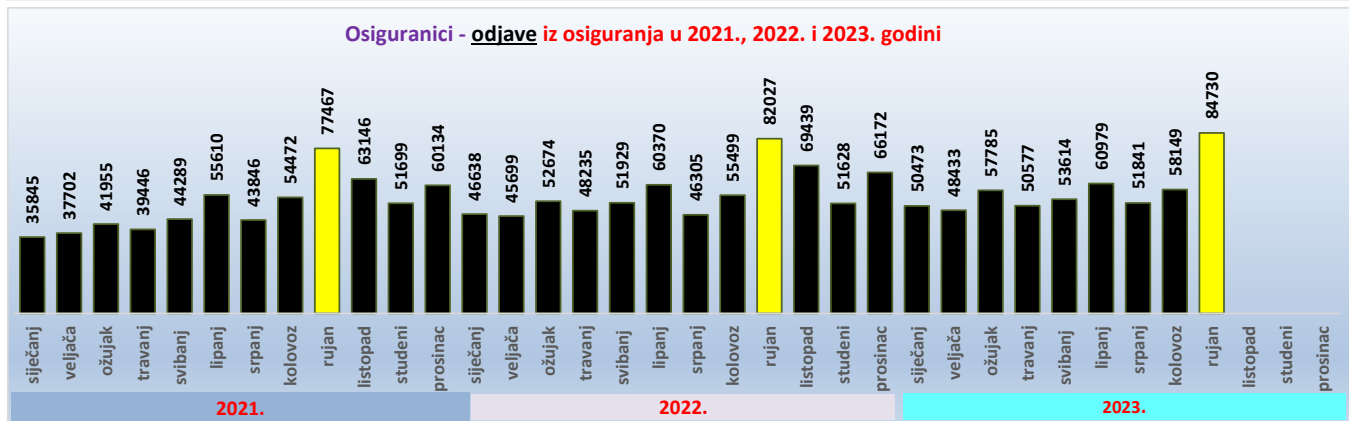
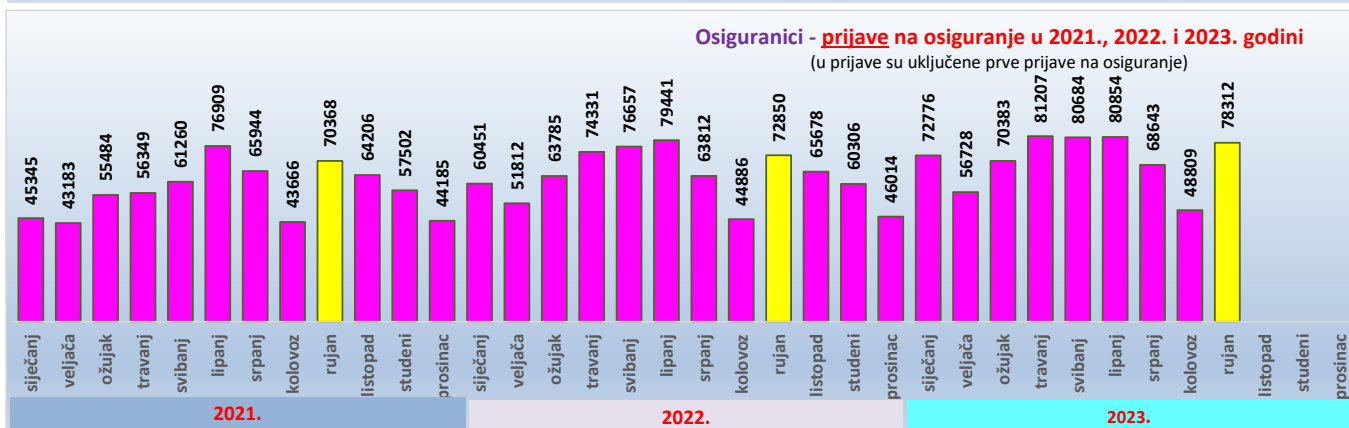
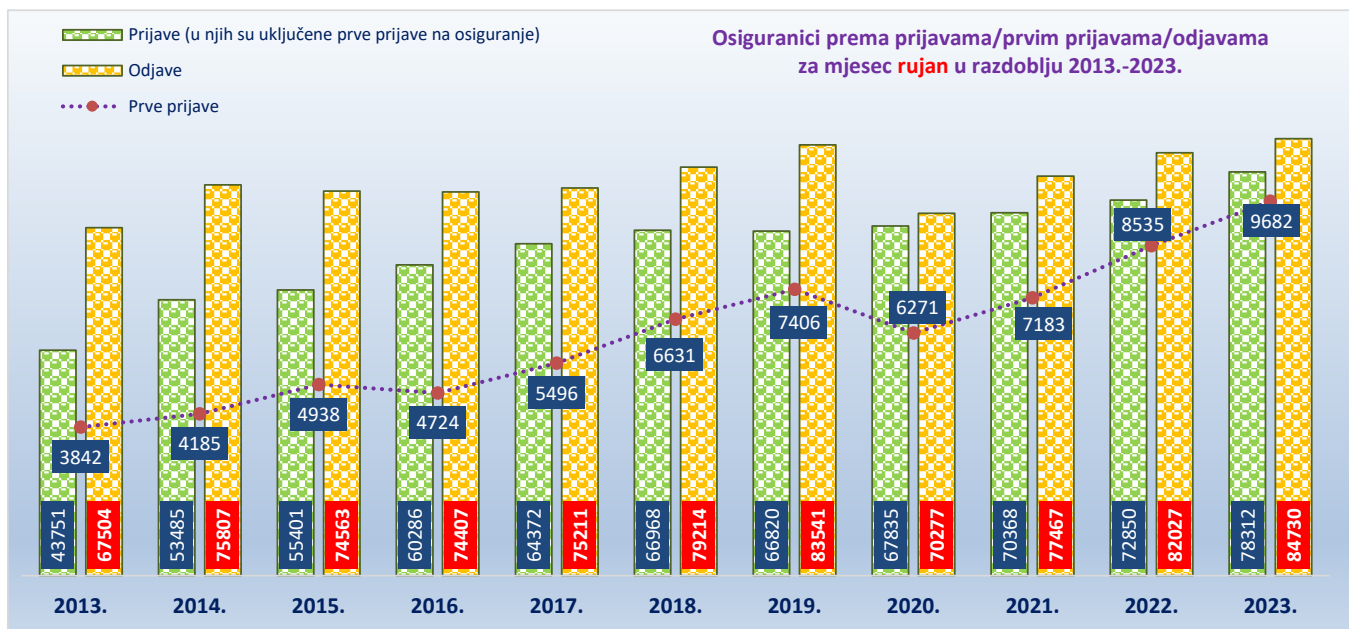
Podaci se vode za razdoblje od jednog mjeseca i nisu rezultat stanja na dan

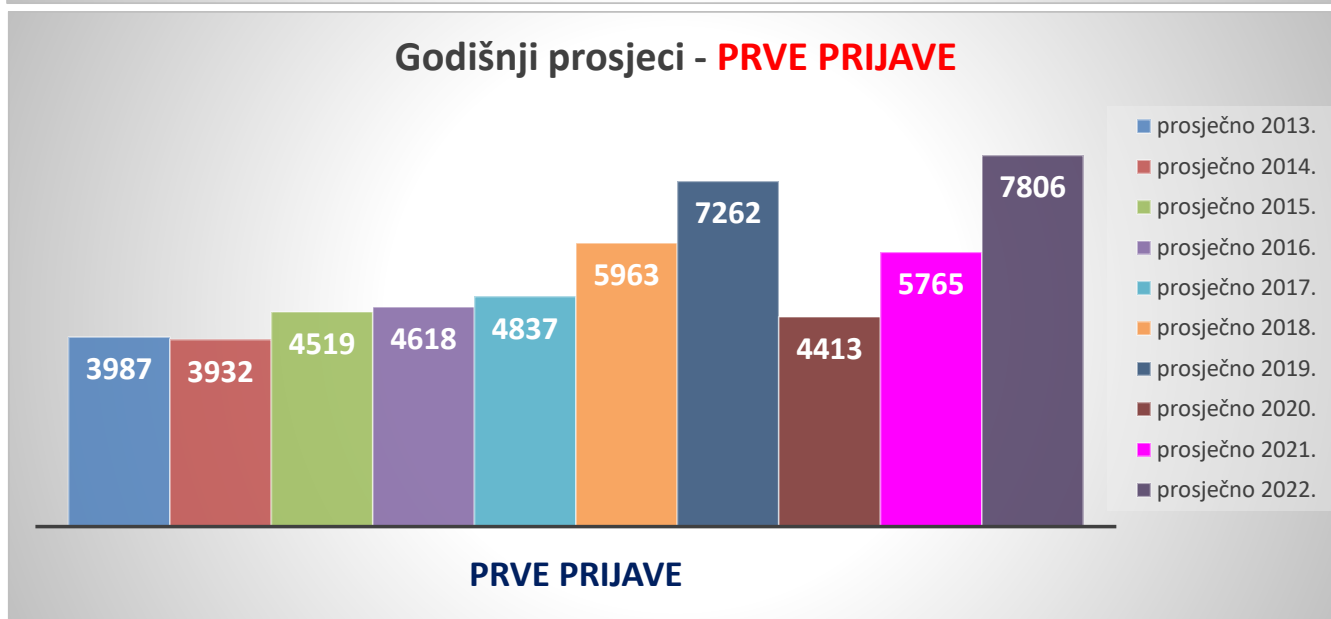
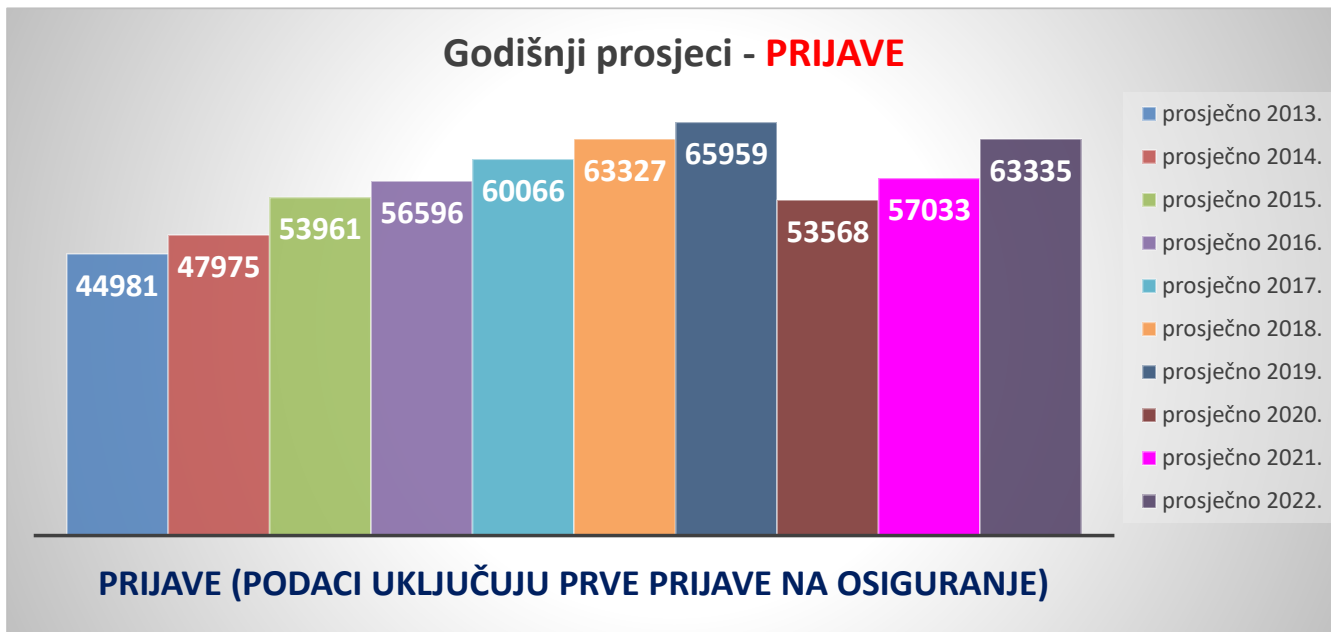
Napomena: na bazi **jednog osiguranika i jedne (zadnje) prijave u osiguranje.**



Napomena: na bazi jednog osiguranika i jedne (zadnje) prijave u osiguranje.







\* Prosječan broj osiguranika prema prijavno-odjavnim podacima za pojedinu godinu izvodi se iz 12 mjesečnih obrada koje obuhvaćaju stanje na zadnji dan u mjesecu zadnje registrirane prijave/odjave o stjecanju svojstva osiguranika u bazi osiguranika.

## II. KORISNICI MIROVINA

## KORISNICI MIROVINA PREMA GODINAMA I KATEGORIJAMA OSIGURANJA

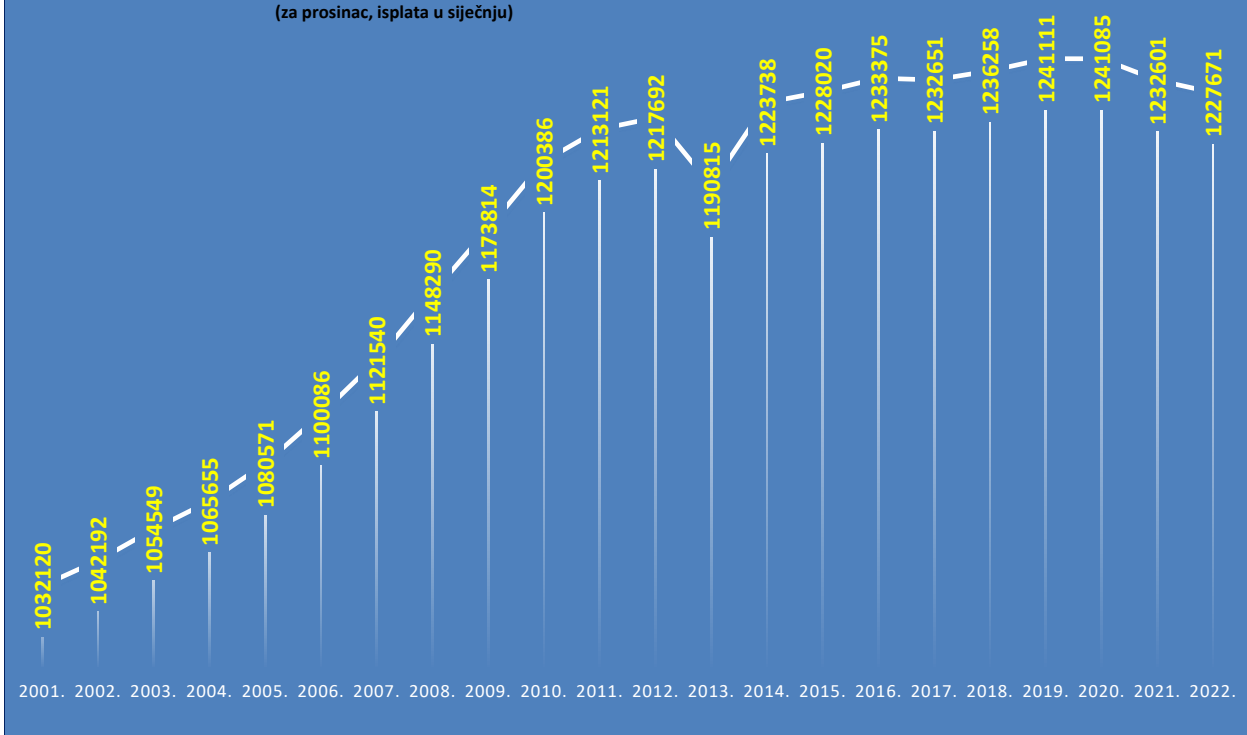
Tablica 8.

Stanje: za prosinac (isplata u siječnju)

Godine	Radnici kod pravnih i fizičkih osoba (bivši Fond radnika)		Obrtnici (bivši Fond samostalnih privrednika)		Poljoprivrednici (bivši Fond individualnih poljoprivrednika)		Ukupno	
	Broj korisnika	Lančani indeks	Broj korisnika	Lančani indeks	Broj korisnika	Lančani indeks	Broj korisnika	Lančani indeks
0	1	2	3	4	5	6	7	8
2001.	929371	101,3	20355	100,4	82394	101,8	1032120	101,3
2002.	939214	101,1	20737	101,9	82241	99,8	1042192	101,0
2003.	948523	101,0	21355	103,0	84671	103,0	1054549	101,2
2004.	958810	101,1	21958	102,8	84887	100,3	1065655	101,1
2005.	973793	101,6	22528	102,6	84250	99,2	1080571	101,4
2006.	993460	102,0	23476	104,2	83150	98,7	1100086	101,8
2007.	1015766	102,2	24252	103,3	81522	98,0	1121540	102,0
2008.	1043262	102,7	25299	104,3	79729	97,8	1148290	102,4
2009.	1069059	102,5	26433	104,5	78322	98,2	1173814	102,2
2010.	1095354	102,5	27924	105,6	77108	98,4	1200386	102,3
2011.	1109336	101,3	29100	104,2	74685	96,9	1213121	101,1
2012.	1115867	100,6	29767	102,3	72058	96,5	1217692	100,4
2013.	1091008	97,8	30402	102,1	69405	96,3	1190815	97,8
2014.	1125773	103,2	31170	102,5	66795	96,2	1223738	102,8
2015.	1132614	100,6	31657	101,6	63749	95,4	1228020	100,3
2016.	1140004	100,7	32357	102,2	61014	95,7	1233375	100,4
2017.	1141667	100,1	32920	101,7	58064	95,2	1232651	99,9
2018.	1147442	100,5	33481	101,7	55335	95,3	1236258	100,3
2019.	1154346	100,6	34261	102,3	52504	94,9	1241111	100,4
2020.	1156885	100,2	34729	101,4	49471	94,2	1241085	100,0
2021.	1151883	99,6	34846	100,3	45872	92,7	1232601	99,3
2022.	1149790	99,8	35138	100,8	42743	93,2	1227671	99,6

## Kretanje broja korisnika mirovina prema godinama

(za prosinac, isplata u siječnju)



**KORISNICI MIROVINA I PROSJEČNE MIROVINE**  
za rujan 2023. (isplata u listopadu 2023.)

**Korisnici mirovina koji su pravo na mirovinu ostvarili prema Zakonu o mirovinskom osiguranju**

Tablica 9.

Vrste mirovina	Broj korisnika	Prosječna netomirovina u eurima (EUR)	Bez međunarodnih ugovora	
			Broj korisnika	Prosječna netomirovina u eurima (EUR)
0	1	2	3	4
Starosna mirovina	500486	477,87	405541	557,92
Starosna mirovina za dugogodišnjeg osiguranika - čl. 35.	51402	612,25	45384	642,80
Starosna mirovina prevedena iz invalidske	76627	420,82	66438	472,86
<b>Ukupno starosna</b>	<b>628515</b>	<b>481,91</b>	<b>517363</b>	<b>554,44</b>
Prijevremena starosna	211149	460,27	175190	509,79
Prijevremena starosna mirovina zbog stečaja poslodavca - čl. 36.	380	505,19	372	505,62
<b>Sveukupno starosna</b>	<b>840044</b>	<b>476,48</b>	<b>692925</b>	<b>543,13</b>
Invalidska mirovina	94509	357,84	89356	373,53
Obiteljska mirovina	196210	376,81	163326	430,38
<b>UKUPNO korisnika koji su pravo na mirovinu ostvarili prema Zakonu o mirovinskom osiguranju</b> (u broj korisnika mirovina nisu uključeni korisnici mirovina DVO, ZOHBDP i HVO)	<b>1130763</b>	<b>449,27</b>	<b>945607</b>	<b>507,63</b>

Tablica 9 a.

Vrste mirovina	Broj korisnika	Prosječna netomirovina u eurima (EUR)	Bez međunarodnih ugovora	
			Broj korisnika	Prosječna netomirovina u eurima (EUR)
0	1	2	3	4
<b>Radnici kod pravnih i fizičkih osoba (bivši Fond radnika)</b>				
Starosna mirovina	778004	486,25	635612	559,31
Invalidska mirovina	89443	357,74	84398	374,07
Obiteljska mirovina	186626	381,63	154379	438,39
<b>Ukupno</b>	<b>1054073</b>	<b>456,82</b>	<b>874389</b>	<b>520,08</b>
<b>Obrtnici (bivši Fond samostalnih privrednika)</b>				
Starosna mirovina	26229	441,34	23653	460,17
Invalidska mirovina	3776	356,49	3698	361,12
Obiteljska mirovina	5093	339,09	4731	351,98
<b>Ukupno</b>	<b>35098</b>	<b>417,38</b>	<b>32082</b>	<b>432,80</b>
<b>Poljoprivrednici (bivši Fond individualnih poljoprivrednika)</b>				
Starosna mirovina	35811	290,01	33660	295,89
Invalidska mirovina	1290	368,69	1260	374,14
Obiteljska mirovina	4491	219,56	4216	225,32
<b>Ukupno</b>	<b>41592</b>	<b>284,84</b>	<b>39136</b>	<b>290,80</b>
<b>UKUPNO korisnika koji su pravo na mirovinu ostvarili prema Zakonu o mirovinskom osiguranju</b> (u broj korisnika mirovina nisu uključeni korisnici mirovina DVO, ZOHBDP i HVO)	<b>1130763</b>	<b>449,27</b>	<b>945607</b>	<b>507,63</b>
<b>Sveukupan broj korisnika mirovina (ZOMO+DVO+ZOHBDP+HVO) i njihova netomirovina za rujan 2023. (isplata u listopadu 2023.)</b>	<b>1224909</b>	<b>487,98</b>	<b>1039578</b>	<b>547,95</b>

Od prosinca 2022. u primjeni je Zakon o uvođenju eura kao službene valute u Republici Hrvatskoj (NN 57/22 i 88/22).

Od siječnja 2023. u primjeni su članci 7., 9., 10. i 12. Zakona o izmjenama i dopunama Zakona o mirovinskom osiguranju (NN 119/22).

Od ožujka 2023. u primjeni je članak 3. Zakona o izmjenama i dopunama Zakona o mirovinskom osiguranju (NN 119/22).

Prosječna mirovina umanjena je za porez i prizre, a stupanjem na snagu Zakona o izmjenama i dopunama Zakona o doprinosima (NN 33/23), od travnja 2023. ne obračunava se dodatni doprinos za zdravstveno osiguranje.

Od srpnja 2023. u primjeni je članak 1. Zakona o izmjenama Zakona o smanjenju mirovina određenih, odnosno ostvarenih prema posebnim propisima o mirovinskom osiguranju (NN 47/2023).

<b>Broj osiguranika, stanje na dan 30. rujna 2023.</b>	<b>1677607</b>
<b>Odnos broja korisnika mirovina i osiguranika</b>	<b>1 : 1,37</b>
Prosječna mjesečna isplaćena netoplaća Republike Hrvatske za kolovoz 2023. u eurima (EUR) (izvor: DZS)	<b>1.163</b>
Aktualna vrijednost mirovine (AVM) 01.07.2023.	11,77 eura (88,68 kuna)
Vrijednost najniže mirovine za 1 godinu mirovinskog staža (VNM) 01.07.2023.	12,13 eura (91,39 kuna)

## KORISNICI KOJIMA SU MIROVINE PRIZNATE I / ILI ODREĐENE PREMA POSEBNIM PROPISIMA

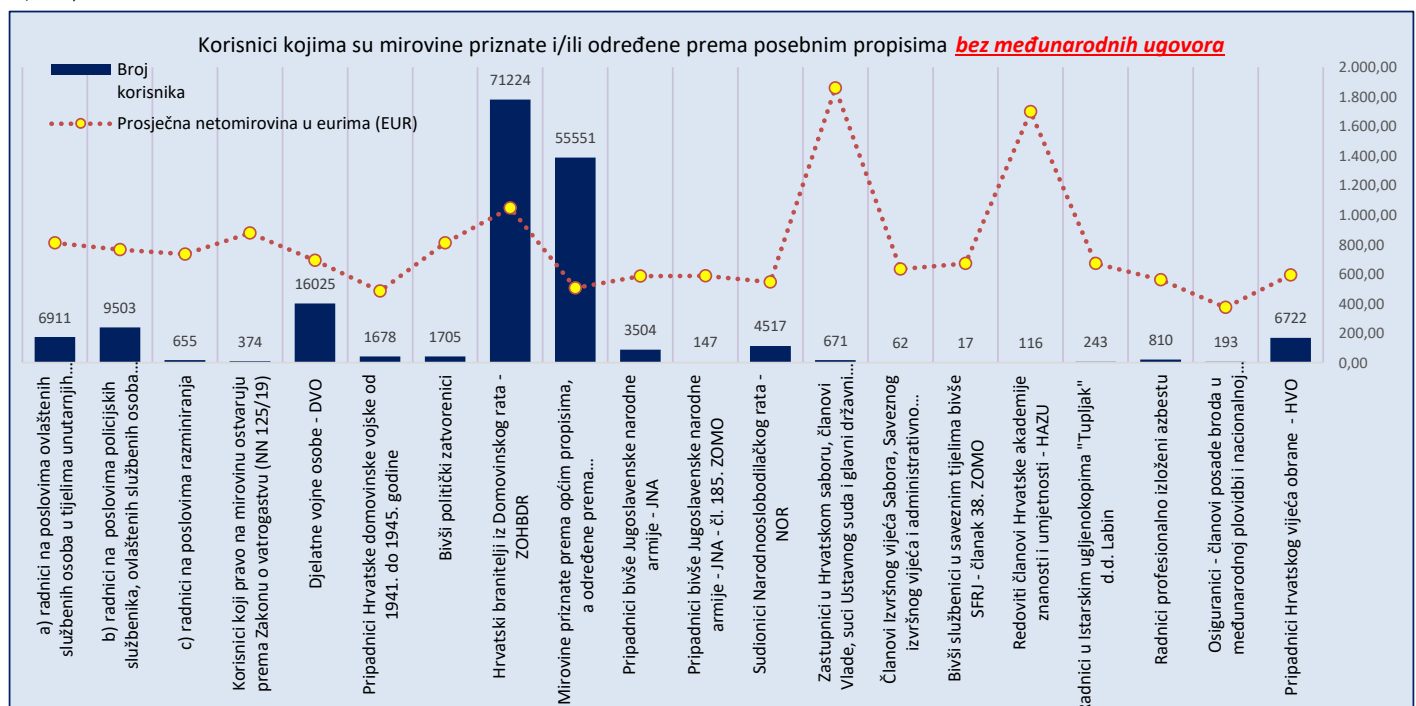
Tablica 9 b.

za rujun 2023. (isplata u listopadu 2023.)

Red. br.	Kategorije korisnika kojima su mirovine priznate i/ili određene prema posebnim propisima	Broj korisnika	Prosječna netomirovina u eurima (EUR)	Prosječan staž	Bez međunarodnih ugovora		
					Broj korisnika	Prosječna netomirovina u eurima (EUR)	Prosječan staž
0	1	2	3	4	5	6	7
1.	Radnici na poslovima ovlaštenih službenih osoba u tijelima unutarnjih poslova i pravosuđa, kao i na poslovima razminiranja:						
	a) radnici na poslovima ovlaštenih službenih osoba u tijelima unutarnjih poslova i pravosuđa, kojima je pravo na mirovinu priznato prema propisima koji su bili na snazi do stupanja na snagu Zakona o pravima DVO, PS i OSO	6933	809,14	31 09 29	6911	810,05	31 10 02
	b) radnici na poslovima policijskih službenika, ovlaštenih službenih osoba pravosuđa i službene osobe s posebnim dužnostima i ovlastima u sigurnosno obavještajnom sustavu RH koji su pravo na mirovinu ostvarili prema Zakonu o pravima DVO, PS i OSO	9622	762,15	36 01 02	9503	764,72	36 01 20
	c) radnici na poslovima razminiranja	672	728,02	31 05 12	655	734,37	31 06 03
2.	Korisnici koji pravo na mirovinu ostvaruju prema Zakonu o vatrogastvu (NN 125/19)	376	877,27	-	374	877,87	-
3.	Djelatne vojne osobe - DVO	16125	690,55	31 02 20	16025	691,95	31 02 17
4.	Pripadnici Hrvatske domovinske vojske od 1941. do 1945. godine	1764	469,29	33 05 08	1678	483,70	33 08 19
5.	Bivši politički zatvorenici	2012	725,65	33 01 17	1705	810,06	33 03 09
6.	Hrvatski branitelji iz Domovinskog rata - ZOHBDR	71299	1.046,18	18 08 13	71224	1.046,70	18 08 14
7.	Mirovine priznate prema općim propisima, a određene prema ZOHBDR - u iz 2017. (čl. 27., 35., 36., 48. i 49. stavak 2.)	58589	503,63	30 02 27	55551	504,58	30 00 11
8.	Pripadnici bivše Jugoslavenske narodne armije - JNA	3504	586,44	-	3504	586,44	-
9.	Pripadnici bivše Jugoslavenske narodne armije - JNA - čl. 185. ZOMO	153	576,58	38 05 06	147	587,55	38 07 17
10.	Sudionici Narodnooslobodilačkog rata - NOR	4649	537,56	29 08 04	4517	546,14	29 08 11
11.	Zastupnici u Hrvatskom saboru, članovi Vlade, suci Ustavnog suda i glavni državni revizor	679	1.859,14	32 09 21	671	1.859,54	32 10 00
12.	Članovi Izvršnog vijeća Sabora, Saveznog izvršnog vijeća i administrativno umirovljeni javni službenici	62	633,27	29 00 28	62	633,27	29 00 28
13.	Bivši službenici u saveznom tijelima bivše SFRJ - članak 38. ZOMO	17	672,05	-	17	672,05	-
14.	Redoviti članovi Hrvatske akademije znanosti i umjetnosti - HAZU	119	1.697,25	41 11 21	116	1.698,58	41 09 20
15.	Radnici u Istarskim ugljenokopima "Tupljak" d.d. Labin	246	668,18	29 08 09	243	670,46	29 08 21
16.	Radnici profesionalno izloženi azbestu	816	559,95	27 09 13	810	561,06	27 09 13
17.	Osiguranci - članovi posade broda u međunarodnoj plovidbi i nacionalnoj plovidbi - članak 129.a stavak 2. Pomorskog zakonika	207	364,68	28 10 22	193	373,17	28 05 26
18.	Pripadnici Hrvatskog vijeća obrane - HVO	6722	592,68	06 06 01	6722	592,68	06 06 01
<b>UKUPNO</b>		<b>184566</b>	-	-	<b>180628</b>	-	-

Napomena: u tablici je prikazan **ukupni** staž korisnika mirovina.

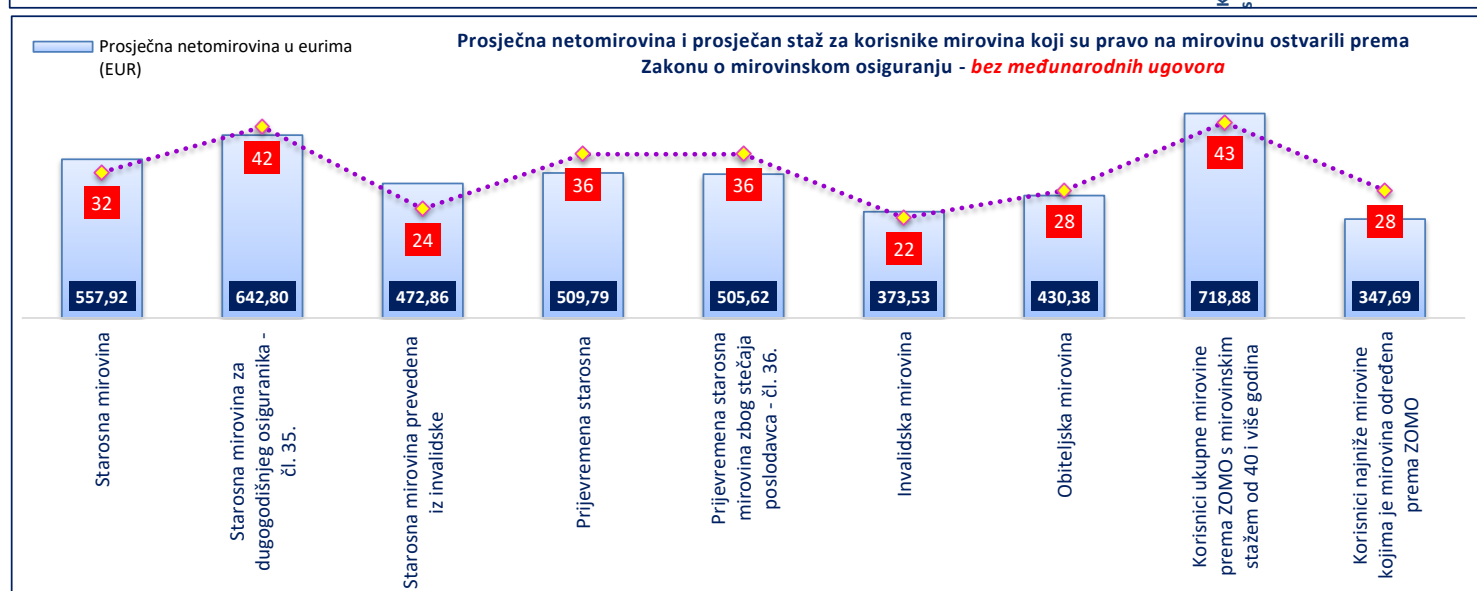
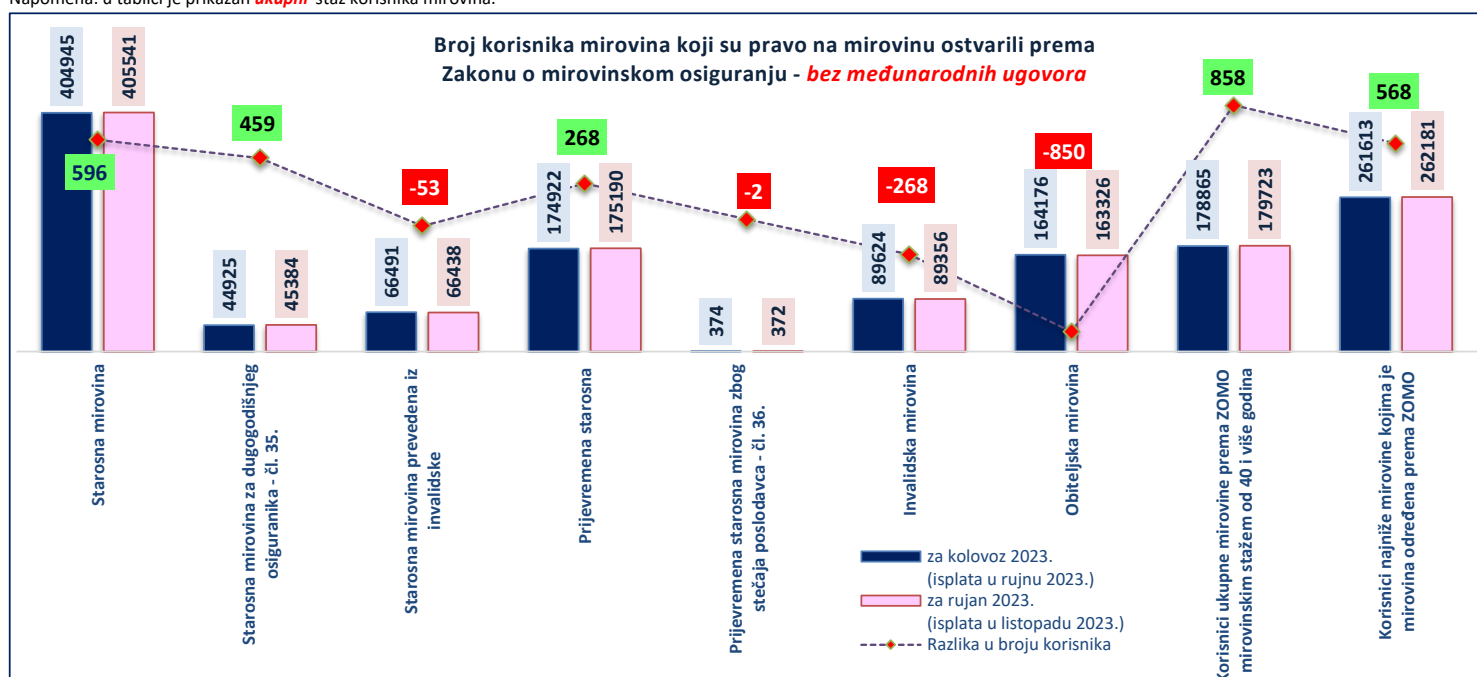
Od srpnja 2023. u primjeni je članak 1. Zakona o izmjenama Zakona o smanjenju mirovina određenih, odnosno ostvarenih prema posebnim propisima o mirovinskom osiguranju (NN 47/2023).



Korisnici mirovina koji su pravo na mirovinu ostvarili prema Zakonu o mirovinskom osiguranju  
**bez međunarodnih ugovora**

Tablica 9 c.

Vrste mirovina	Bez međunarodnih ugovora						Razlika u broju korisnika 7 (kol.4 - kol.1)
	za kolovoz 2023. (isplata u rujnu 2023.)			za rujun 2023. (isplata u listopadu 2023.)			
	Broj korisnika	Prosječna netomirovina u eurima (EUR)	Prosječan staž	Broj korisnika	Prosječna netomirovina u eurima (EUR)	Prosječan staž	
0	1	2	3	4	5	6	7 (kol.4 - kol.1)
Starosna mirovina	404945	554,09	31 09 17	405541	557,92	31 09 20	596
Starosna mirovina za dugogodišnjeg osiguranika - čl. 35.	44925	639,34	42 05 14	45384	642,80	42 05 14	459
Starosna mirovina prevedena iz invalidske	66491	471,31	24 05 06	66438	472,86	24 05 03	-53
<b>Ukupno starosna</b>	<b>516361</b>	<b>550,85</b>	<b>31 09 07</b>	<b>517363</b>	<b>554,44</b>	<b>31 09 13</b>	<b>1002</b>
Prijevremena starosna	174922	507,64	35 10 14	175190	509,79	35 10 15	268
Prijevremena starosna mirovina zbog stečaja poslodavca - čl. 36.	374	503,89	35 08 27	372	505,62	35 08 24	-2
<b>Sveukupno starosna</b>	<b>691657</b>	<b>539,89</b>	<b>32 09 21</b>	<b>692925</b>	<b>543,13</b>	<b>32 09 25</b>	<b>1268</b>
Invalidska mirovina	89624	372,95	21 11 07	89356	373,53	21 11 07	-268
Obiteljska mirovina	164176	428,72	28 01 18	163326	430,38	28 01 27	-850
<b>UKUPNO korisnika koji su pravo na mirovinu ostvarili prema Zakonu o mirovinskom osiguranju</b> (u broj korisnika mirovina nisu uključeni korisnici mirovina DVO, ZOHBDR i HVO)	<b>945457</b>	<b>504,76</b>	<b>30 11 20</b>	<b>945607</b>	<b>507,63</b>	<b>30 11 27</b>	<b>150</b>
Korisnici <b>starije</b> mirovine prema ZOMO s <b>mirovinskim stažem od 40 i više godina</b>	88345	803,42	43 00 07	88764	810,13	43 00 12	419
Korisnici <b>ukupne</b> mirovine prema ZOMO s <b>mirovinskim stažem od 40 i više godina</b>	178865	713,74	42 05 25	179723	718,88	42 05 28	858
Korisnici <b>najniže</b> mirovine kojima je mirovina određena prema ZOMO	261613	346,76	27 09 24	262181	347,69	27 10 06	568

Napomena: u tablici je prikazan **ukupni** staž korisnika mirovina.Napomena: u broj korisnika mirovina **nisu** uključeni korisnici mirovina DVO, ZOHBDR i HVO

**Korisnici starosne i prijevremene starosne mirovine prema godinama koji su pravo na mirovinu ostvarili prema Zakonu o mirovinskom osiguranju**

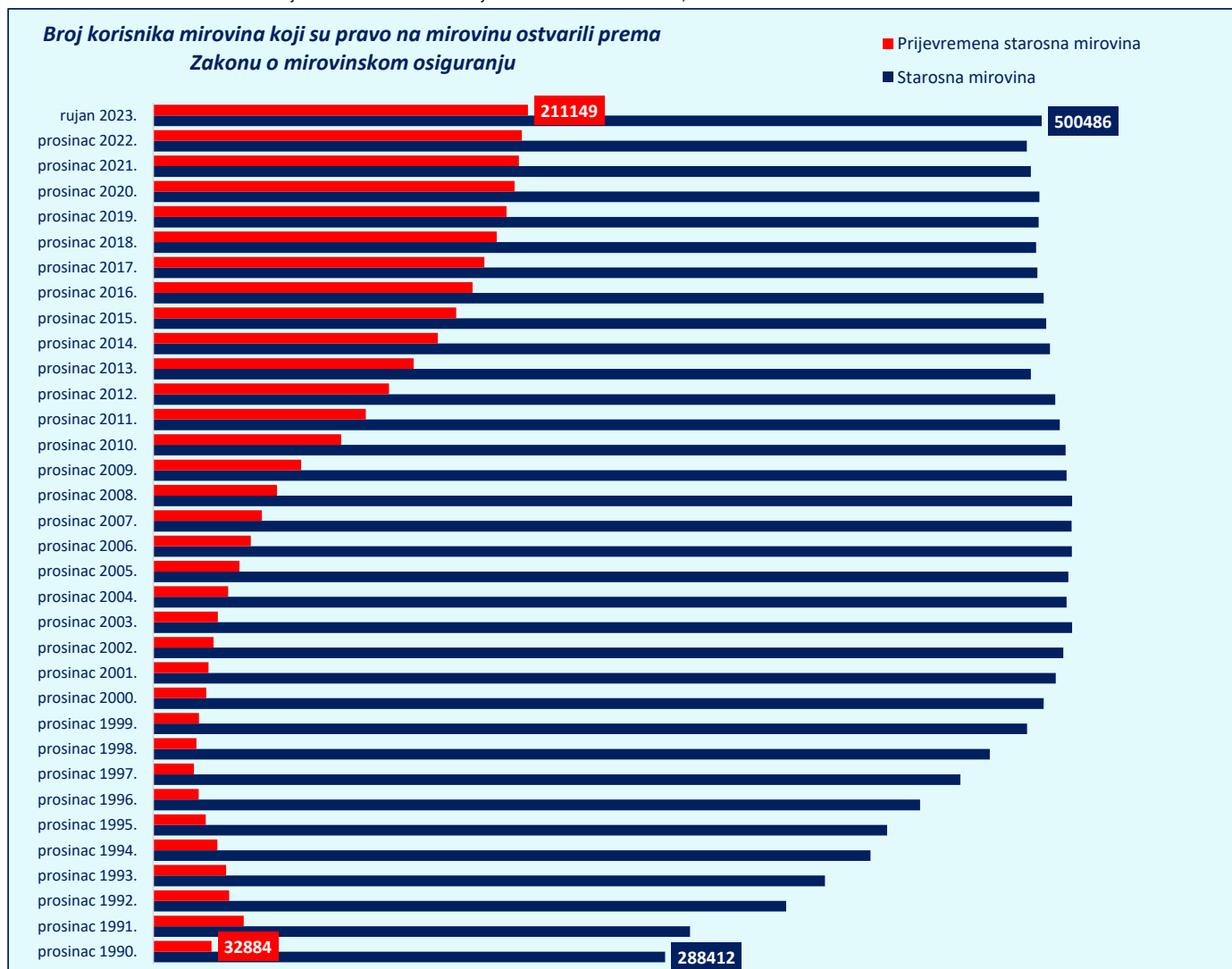
Tablica 9 d.

stanje za mjesec	Broj korisnika		% pada/rasta broja korisnika	
	Starosna mirovina	Prijevremena starosna mirovina	Starosna mirovina	Prijevremena starosna mirovina
0	1	2	3	4
prosinac 1990.	288412	32884		
prosinac 1991.	302405	51027	4,9	55,2
prosinac 1992.	356508	42850	17,9	-16,0
prosinac 1993.	378318	41027	6,1	-4,3
prosinac 1994.	404052	36189	6,8	-11,8
prosinac 1995.	413371	29614	2,3	-18,2
prosinac 1996.	431930	25624	4,5	-13,5
prosinac 1997.	454664	22880	5,3	-10,7
prosinac 1998.	471257	24420	3,6	6,7
prosinac 1999.	492258	25781	4,5	5,6
prosinac 2000.	501591	29892	1,9	15,9
prosinac 2001.	508465	31185	1,4	4,3
prosinac 2002.	512663	33943	0,8	8,8
prosinac 2003.	517569	36416	1,0	7,3
prosinac 2004.	514515	42233	-0,6	16,0
prosinac 2005.	515428	48542	0,2	14,9
prosinac 2006.	517523	55013	0,4	13,3
prosinac 2007.	517317	61169	0,0	11,2
prosinac 2008.	517626	69743	0,1	14,0
prosinac 2009.	514501	83397	-0,6	19,6
prosinac 2010.	513895	105910	-0,1	27,0
prosinac 2011.	510704	119741	-0,6	13,1
prosinac 2012.	508132	132792	-0,5	10,9
prosinac 2013.	494377	146706	-2,7	10,5
prosinac 2014.	505203	160374	2,2	9,3
prosinac 2015.	503084	170715	-0,4	6,4
prosinac 2016.	501572	179931	-0,3	5,4
prosinac 2017.	497984	186589	-0,7	3,7
prosinac 2018.	497285	193492	-0,1	3,7
prosinac 2019.	498815	199032	0,3	2,9
siječanj 2020.	498688	199232	0,0	0,1
veljaču 2020.	500396	200136	0,3	0,5
ožujak 2020.	500393	200537	0,0	0,2
travanj 2020.	500188	200940	0,0	0,2
svibanj 2020.	499963	201323	0,0	0,2
lipanj 2020.	499696	201449	-0,1	0,1
srpanj 2020.	500121	202053	0,1	0,3
kolovoz 2020.	499982	202367	0,0	0,2
rujan 2020.	500625	202852	0,1	0,2
listopad 2020.	501430	203310	0,2	0,2
studeni 2020.	500200	203486	-0,2	0,1
prosinac 2020.	499149	203545	-0,2	0,0
siječanj 2021.	499021	204278	0,0	0,4
veljaču 2021.	499279	204743	0,1	0,2
ožujak 2021.	499143	204931	0,0	0,1
travanj 2021.	498409	204992	-0,1	0,0
svibanj 2021.	497548	205010	-0,2	0,0
lipanj 2021.	496482	205105	-0,2	0,0
srpanj 2021.	496366	205277	0,0	0,1
kolovoz 2021.	496200	205523	0,0	0,1
rujan 2021.	496935	205898	0,1	0,2
listopad 2021.	497039	206083	0,0	0,1
studeni 2021.	495597	206047	-0,3	0,0
prosinac 2021.	494300	205981	-0,3	0,0
siječanj 2022.	494579	206479	0,1	0,2



stanje za mjesec	Broj korisnika		% pada/rasta broja korisnika	
	Starosna mirovina	Prijevremena starosna mirovina	Starosna mirovina	Prijevremena starosna mirovina
0	1	2	3	4
veljaču 2022.	494803	206809	0,0	0,2
ožujak 2022.	494162	206883	-0,1	0,0
travanj 2022.	493482	206906	-0,1	0,0
svibanj 2022.	492928	207009	-0,1	0,0
lipanj 2022.	492367	207095	-0,1	0,0
srpanj 2022.	492674	207277	0,1	0,1
kolovoz 2022.	492231	207364	-0,1	0,0
rujan 2022.	492759	207533	0,1	0,1
listopad 2022.	493445	207761	0,1	0,1
studenj 2022.	492707	207768	-0,1	0,0
prosinac 2022.	492166	207718	-0,1	0,0
siječanj 2023.	492285	207912	0,0	0,1
veljača 2023.	493309	208300	0,2	0,2
ožujak 2023.	498545	210061	1,1	0,8
travanj 2023.	498790	210195	0,0	0,1
svibanj 2023.	499636	210507	0,2	0,1
lipanj 2023.	499453	210622	0,0	0,1
srpanj 2023.	499499	210817	0,0	0,1
kolovoz 2023.	499728	210884	0,0	0,0
rujan 2023.	500486	211149	0,2	0,1
listopad 2023.				
studenj 2023.				
prosinac 2023.				

U broj korisnika mirovina nisu uključeni korisnici mirovina DVO, ZOHBDR i HVO.



**KORISNICI MIROVINA PREMA VRSTAMA I SVOTAMA MIROVINA KOJI SU PRAVO NA MIROVINU OSTVARILI PREMA ZAKONU O MIROVINSKOM OSIGURANJU (zbroj tablica 10 a. i 10 b.)**

Tablica 10.

za rujan 2023. (isplata u listopadu 2023.)

Razredi svota netomirovina u eurima (EUR)	Ukupno			Starosna mirovina			Invalidska mirovina			Obiteljska mirovina		
	Broj korisnika	Prosječna mirovina	Prosječan staž	Broj korisnika	Prosječna mirovina	Prosječan staž	Broj korisnika	Prosječna mirovina	Prosječan staž	Broj korisnika	Prosječna mirovina	Prosječan staž
0	1	2	3	4	5	6	7	8	9	10	11	12
do 70,00	79329	34,05	30 11 20	57617	34,13	32 05 26	3762	39,79	19 04 04	17950	32,60	28 06 06
70,01 – 140,00	50362	104,39	27 06 06	35824	103,96	29 09 25	3627	105,21	16 02 23	10911	105,53	23 08 26
140,01 – 200,00	56590	175,58	20 07 04	36143	174,01	23 03 29	4759	173,21	13 08 07	15688	179,93	16 05 02
200,01 – 270,00	83001	235,79	20 06 01	51369	235,62	22 00 01	11028	237,90	15 00 01	20604	235,08	19 08 16
270,01 – 340,00	119934	308,47	25 04 29	75191	309,43	26 04 18	22567	308,49	21 00 24	22176	305,21	26 07 02
340,01 – 400,00	127888	372,39	28 04 28	86216	371,49	29 06 22	16411	372,45	23 02 13	25261	375,44	27 11 02
400,01 – 470,00	133969	433,08	32 00 00	92824	434,25	33 03 22	12377	428,93	25 07 07	28768	431,10	30 06 07
470,01 – 540,00	133646	505,07	33 11 06	105246	505,45	34 09 23	11234	503,55	25 04 26	17166	503,78	34 00 21
540,01 – 600,00	83408	569,11	35 11 03	68480	569,34	36 04 13	3668	567,40	27 07 13	11260	568,24	35 09 29
600,01 – 670,00	74252	632,95	36 11 00	63445	633,19	37 03 01	2337	629,57	28 11 18	8470	632,09	36 04 20
670,01 – 800,00	89970	728,62	38 01 18	79406	729,17	38 05 21	1664	719,93	29 03 13	8900	725,31	36 07 01
800,01 – 930,00	48747	859,38	38 10 13	44079	859,56	39 01 19	555	855,52	29 01 06	4113	858,03	37 01 19
930,01 – 1070,00	22167	991,91	38 10 26	19250	991,61	39 02 18	287	989,64	28 07 13	2630	994,34	37 08 02
veće od 1070,00	27500	1.327,70	39 07 00	24954	1.336,17	39 08 12	233	1.248,13	29 01 26	2313	1.244,39	39 04 29
<b>UKUPNO</b>	<b>1130763</b>	<b>449,27</b>	<b>31 01 19</b>	<b>840044</b>	<b>476,48</b>	<b>32 10 04</b>	<b>94509</b>	<b>357,84</b>	<b>21 10 14</b>	<b>196210</b>	<b>376,81</b>	<b>28 03 29</b>

**KORISNICI MIROVINA PREMA VRSTAMA I SVOTAMA MIROVINA KOJI SU PRAVO NA MIROVINU OSTVARILI PREMA ZAKONU O MIROVINSKOM OSIGURANJU (zbroj tablica 10 a. - BMU i 10 b. - BMU)**

**BEZ MEĐUNARODNIH UGOVORA**

Tablica 10. - BMU

za rujan 2023. (isplata u listopadu 2023.)

Razredi svota netomirovina u eurima (EUR)	Ukupno			Starosna mirovina			Invalidska mirovina			Obiteljska mirovina		
	Broj korisnika	Prosječna mirovina	Prosječan staž	Broj korisnika	Prosječna mirovina	Prosječan staž	Broj korisnika	Prosječna mirovina	Prosječan staž	Broj korisnika	Prosječna mirovina	Prosječan staž
0	1	2	3	4	5	6	7	8	9	10	11	12
do 70,00	2221	49,16	14 10 14	822	47,28	16 01 28	1054	51,70	12 05 20	345	45,90	19 02 13
70,01 – 140,00	8232	119,41	14 05 01	3397	122,61	15 10 15	1821	110,02	13 00 23	3014	121,48	13 08 05
140,01 – 200,00	35634	180,90	15 01 10	17869	181,55	16 01 01	4397	174,07	13 02 10	13368	182,26	14 05 16
200,01 – 270,00	70881	236,43	18 03 24	40675	236,56	18 11 08	10934	237,98	14 11 28	19272	235,28	18 11 06
270,01 – 340,00	110706	308,87	24 07 07	67103	310,11	25 03 16	22539	308,50	21 00 24	21064	305,32	26 02 05
340,01 – 400,00	121711	372,55	28 00 17	80966	371,68	29 01 18	16389	372,44	23 02 16	24356	375,53	27 08 27
400,01 – 470,00	128493	433,02	31 09 19	88088	434,22	33 01 06	12364	428,95	25 07 11	28041	431,07	30 04 23
470,01 – 540,00	128666	505,16	33 09 21	100759	505,57	34 08 10	11136	503,52	25 05 16	16771	503,80	33 11 28
540,01 – 600,00	80984	569,14	35 10 10	66288	569,39	36 03 21	3651	567,44	27 07 28	11045	568,24	35 09 08
600,01 – 670,00	72542	632,97	36 10 16	61911	633,22	37 02 19	2334	629,58	28 11 19	8297	632,06	36 04 06
670,01 – 800,00	88422	728,66	38 01 11	77966	729,22	38 05 16	1663	719,94	29 03 15	8793	725,34	36 06 22
800,01 – 930,00	48045	859,41	38 10 14	43422	859,58	39 01 21	554	855,58	29 01 11	4069	858,11	37 01 13
930,01 – 1070,00	21875	991,90	38 10 27	18984	991,59	39 02 20	287	989,64	28 07 13	2604	994,42	37 08 01
veće od 1070,00	27195	1.328,17	39 07 01	24675	1.336,68	39 08 12	233	1.248,13	29 01 26	2287	1.244,41	39 05 02
<b>UKUPNO</b>	<b>945607</b>	<b>507,63</b>	<b>30 11 27</b>	<b>692925</b>	<b>543,13</b>	<b>32 09 25</b>	<b>89356</b>	<b>373,53</b>	<b>21 11 07</b>	<b>163326</b>	<b>430,38</b>	<b>28 01 27</b>

**Napomena:**

U broj korisnika mirovina nisu uključeni korisnici mirovina DVO, ZOHBDR i HVO.

U tablicama je prikazan **ukupni** staž korisnika mirovina.

**KORISNICI MIROVINA PREMA VRSTAMA I SVOTAMA MIROVINA  
KOJI SU PRAVO NA MIROVINU OSTVARILI do 31. prosinca 1998.**

Tablica 10 a.

za rujan 2023. (isplata u listopadu 2023.)

Razredi svota netomirovina u eurima (EUR)	Ukupno			Starosna mirovina			Invalidska mirovina			Obiteljska mirovina		
	Broj korisnika	Prosječna mirovina	Prosječan staž	Broj korisnika	Prosječna mirovina	Prosječan staž	Broj korisnika	Prosječna mirovina	Prosječan staž	Broj korisnika	Prosječna mirovina	Prosječan staž
0	1	2	3	4	5	6	7	8	9	10	11	12
do 70,00	4980	31,96	30 02 19	4157	32,83	31 05 29	42	33,35	14 11 27	781	27,23	24 03 05
70,01 – 140,00	8197	112,80	22 00 13	6206	111,34	24 02 15	93	116,54	10 06 00	1898	117,39	15 05 29
140,01 – 200,00	5712	168,25	19 11 10	3916	166,76	22 04 00	118	170,62	10 08 15	1678	171,54	14 11 26
200,01 – 270,00	6458	236,06	18 10 06	3563	236,04	20 11 14	255	240,34	11 00 23	2640	235,67	16 09 04
270,01 – 340,00	9482	308,69	21 11 21	6123	309,67	22 09 02	420	312,32	13 07 16	2939	306,14	21 06 12
340,01 – 400,00	27321	375,09	22 01 25	19591	373,78	23 07 03	1882	373,25	12 00 10	5848	380,08	20 07 10
400,01 – 470,00	27376	432,04	27 03 16	16626	436,21	27 08 26	781	437,76	20 04 00	9969	424,64	27 00 19
470,01 – 540,00	28879	503,83	30 10 18	23968	503,64	31 05 28	1441	504,68	20 02 22	3470	504,84	30 08 13
540,01 – 600,00	19696	570,52	32 04 16	17081	570,80	32 07 16	604	571,25	23 09 25	2011	567,94	32 05 26
600,01 – 670,00	19588	632,77	33 03 17	17571	632,97	33 06 03	537	628,82	24 09 01	1480	631,74	33 01 28
670,01 – 800,00	22653	727,34	33 10 23	20465	727,62	34 01 03	608	721,69	25 09 16	1580	725,81	33 06 21
800,01 – 930,00	11488	860,02	34 04 10	10661	860,37	34 05 21	197	854,30	25 11 20	630	855,95	34 10 01
930,01 – 1070,00	4507	992,68	34 04 13	4061	992,45	34 04 12	86	988,70	25 07 17	360	996,23	36 05 11
veće od 1070,00	4550	1.237,06	34 09 21	4274	1.240,71	34 10 15	88	1.259,08	27 11 08	188	1.143,84	36 06 15
<b>UKUPNO</b>	<b>200887</b>	<b>513,78</b>	<b>28 09 07</b>	<b>158263</b>	<b>537,91</b>	<b>30 00 21</b>	<b>7152</b>	<b>486,86</b>	<b>18 00 12</b>	<b>35472</b>	<b>411,55</b>	<b>24 10 28</b>

**KORISNICI MIROVINA PREMA VRSTAMA I SVOTAMA MIROVINA  
KOJI SU PRAVO NA MIROVINU OSTVARILI do 31. prosinca 1998.**
**BEZ MEĐUNARODNIH UGOVORA**

Tablica 10 a. - BMU

za rujan 2023. (isplata u listopadu 2023.)

Razredi svota netomirovina u eurima (EUR)	Ukupno			Starosna mirovina			Invalidska mirovina			Obiteljska mirovina		
	Broj korisnika	Prosječna mirovina	Prosječan staž	Broj korisnika	Prosječna mirovina	Prosječan staž	Broj korisnika	Prosječna mirovina	Prosječan staž	Broj korisnika	Prosječna mirovina	Prosječan staž
0	1	2	3	4	5	6	7	8	9	10	11	12
do 70,00	37	49,15	18 08 23	22	46,51	21 06 21	1	65,08	02 09 12	14	52,16	15 05 01
70,01 – 140,00	3638	126,07	14 03 22	2527	124,91	15 10 03	64	122,59	08 09 08	1047	129,07	10 11 20
140,01 – 200,00	3778	169,10	15 08 17	2436	167,30	17 04 07	106	170,04	10 07 07	1236	172,57	12 10 25
200,01 – 270,00	5368	237,03	17 00 24	2730	237,40	18 04 13	246	240,44	11 00 08	2392	236,25	16 02 14
270,01 – 340,00	8624	309,06	21 02 20	5411	310,21	21 08 29	414	312,51	13 07 09	2799	306,33	21 04 05
340,01 – 400,00	26477	375,29	21 10 25	18839	373,98	23 03 16	1880	373,23	12 00 07	5758	380,24	20 06 14
400,01 – 470,00	26663	431,97	27 01 16	15955	436,25	27 06 00	781	437,76	20 04 00	9927	424,62	27 00 06
470,01 – 540,00	28208	503,81	30 09 13	23315	503,60	31 04 23	1438	504,73	20 02 22	3455	504,87	30 08 07
540,01 – 600,00	19253	570,50	32 03 16	16646	570,78	32 06 15	603	571,20	23 09 16	2004	567,95	32 05 21
600,01 – 670,00	19206	632,78	33 02 28	17206	632,99	33 05 15	536	628,84	24 09 02	1464	631,79	33 01 07
670,01 – 800,00	22246	727,34	33 10 04	20063	727,63	34 00 14	608	721,69	25 09 16	1575	725,88	33 06 17
800,01 – 930,00	11300	860,06	34 03 29	10477	860,41	34 05 09	196	854,47	25 11 29	627	855,97	34 09 28
930,01 – 1070,00	4445	992,68	34 04 04	4001	992,45	34 04 02	86	988,70	25 07 17	358	996,21	36 05 19
veće od 1070,00	4515	1.236,77	34 09 14	4239	1.240,43	34 10 07	88	1.259,08	27 11 08	188	1.143,84	36 06 15
<b>UKUPNO</b>	<b>183758</b>	<b>542,75</b>	<b>28 07 21</b>	<b>143867</b>	<b>570,20</b>	<b>29 11 02</b>	<b>7047</b>	<b>492,04</b>	<b>18 01 01</b>	<b>32844</b>	<b>433,43</b>	<b>25 00 21</b>

**Napomena:**
U broj korisnika mirovina nisu uključeni korisnici mirovina DVO, ZOHBDR i HVO.U tablicama je prikazan ukupni staž korisnika mirovina.

**KORISNICI MIROVINA PREMA VRSTAMA I SVOTAMA MIROVINA  
KOJI SU PRAVO NA MIROVINU OSTVARILI od 1. siječnja 1999.**

Tablica 10 b.

za rujan 2023. (isplata u listopadu 2023.)

Razredi svota netomirovina u eurima (EUR)	Ukupno			Starosna mirovina			Invalidska mirovina			Obiteljska mirovina		
	Broj korisnika	Prosječna mirovina	Prosječan staž	Broj korisnika	Prosječna mirovina	Prosječan staž	Broj korisnika	Prosječna mirovina	Prosječan staž	Broj korisnika	Prosječna mirovina	Prosječan staž
0	1	2	3	4	5	6	7	8	9	10	11	12
do 70,00	74349	34,19	31 00 04	53460	34,23	32 06 24	3720	39,87	19 04 22	17169	32,85	28 08 17
70,01 – 140,00	42165	102,76	28 07 01	29618	102,42	31 00 02	3534	104,91	16 04 17	9013	103,03	25 05 20
140,01 – 200,00	50878	176,41	20 08 01	32227	174,89	23 05 14	4641	173,28	13 09 05	14010	180,93	16 07 06
200,01 – 270,00	76543	235,77	20 07 22	47806	235,59	22 01 00	10773	237,84	15 01 05	17964	234,99	20 01 20
270,01 – 340,00	110452	308,45	25 08 18	69068	309,41	26 08 17	22147	308,42	21 02 15	19237	305,07	27 04 10
340,01 – 400,00	100567	371,66	30 01 15	66625	370,82	31 04 02	14529	372,35	24 07 28	19413	374,04	30 01 12
400,01 – 470,00	106593	433,35	33 02 17	76198	433,82	34 06 17	11596	428,34	25 11 05	18799	434,52	32 04 07
470,01 – 540,00	104767	505,42	34 09 08	81278	505,98	35 09 18	9793	503,38	26 01 09	13696	503,51	34 10 26
540,01 – 600,00	63712	568,67	37 00 00	51399	568,86	37 07 12	3064	566,65	28 03 00	9249	568,31	36 06 17
600,01 – 670,00	54664	633,01	38 02 08	45874	633,27	38 08 09	1800	629,80	29 10 29	6990	632,16	37 00 13
670,01 – 800,00	67317	729,05	39 06 20	58941	729,71	40 00 00	1056	718,91	30 09 20	7320	725,20	37 02 23
800,01 – 930,00	37259	859,18	40 02 28	33418	859,30	40 07 17	358	856,19	30 07 23	3483	858,41	37 06 22
930,01 – 1070,00	17660	991,71	40 00 21	15189	991,39	40 06 10	201	990,04	29 10 17	2270	994,04	37 10 13
veće od 1070,00	22950	1.345,67	40 06 14	20680	1.355,90	40 08 14	145	1.241,49	29 10 28	2125	1.253,29	39 08 03
<b>UKUPNO</b>	<b>929876</b>	<b>435,33</b>	<b>31 07 27</b>	<b>681781</b>	<b>462,22</b>	<b>33 05 25</b>	<b>87357</b>	<b>347,28</b>	<b>22 01 24</b>	<b>160738</b>	<b>369,15</b>	<b>29 00 28</b>

**KORISNICI MIROVINA PREMA VRSTAMA I SVOTAMA MIROVINA  
KOJI SU PRAVO NA MIROVINU OSTVARILI od 1. siječnja 1999.**
**BEZ MEĐUNARODNIH UGOVORA**

Tablica 10 b. - BMU

za rujan 2023. (isplata u listopadu 2023.)

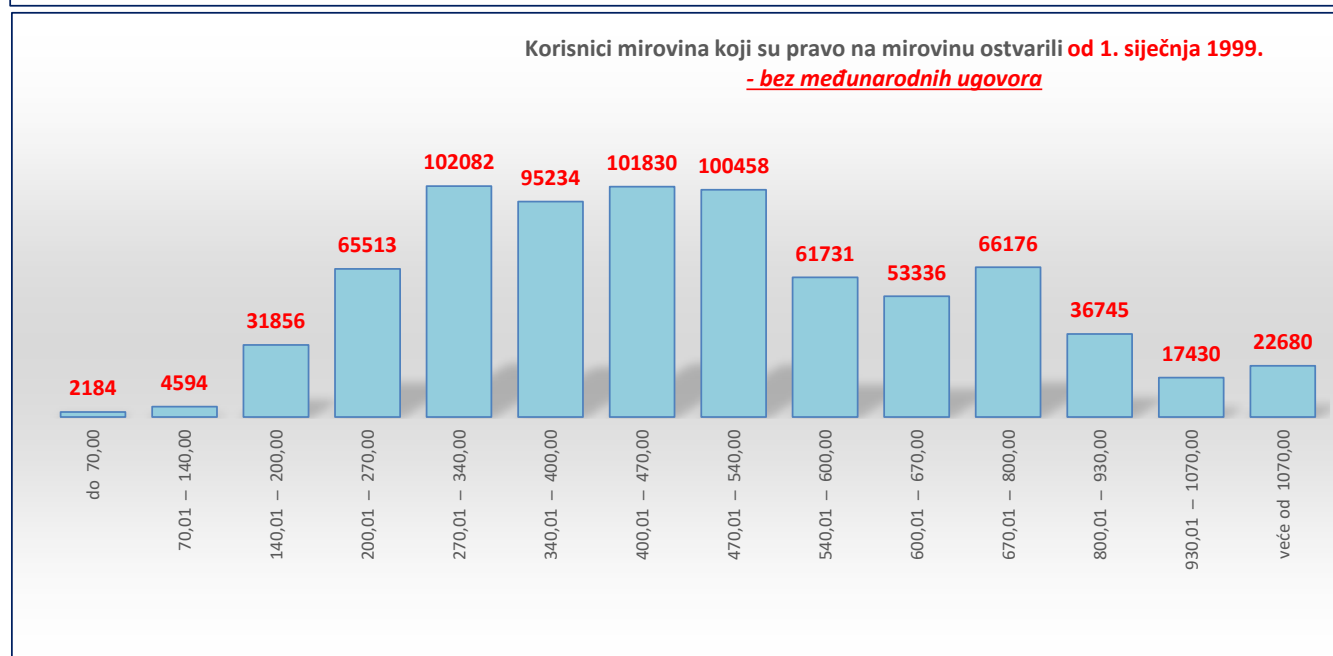
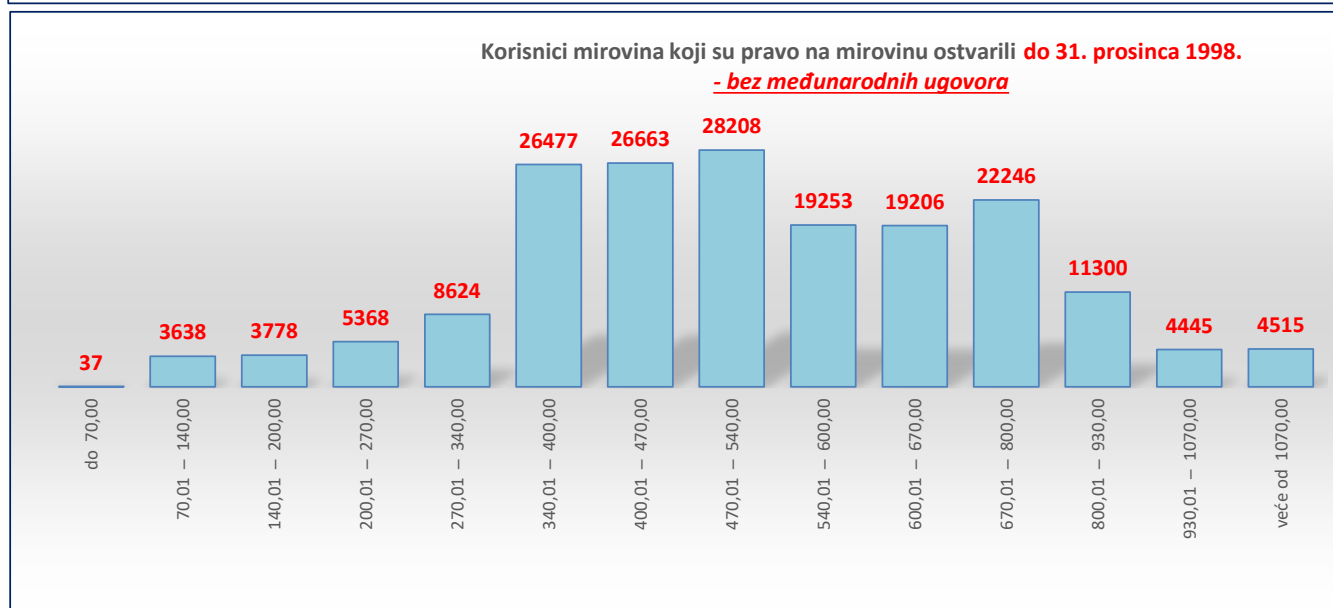
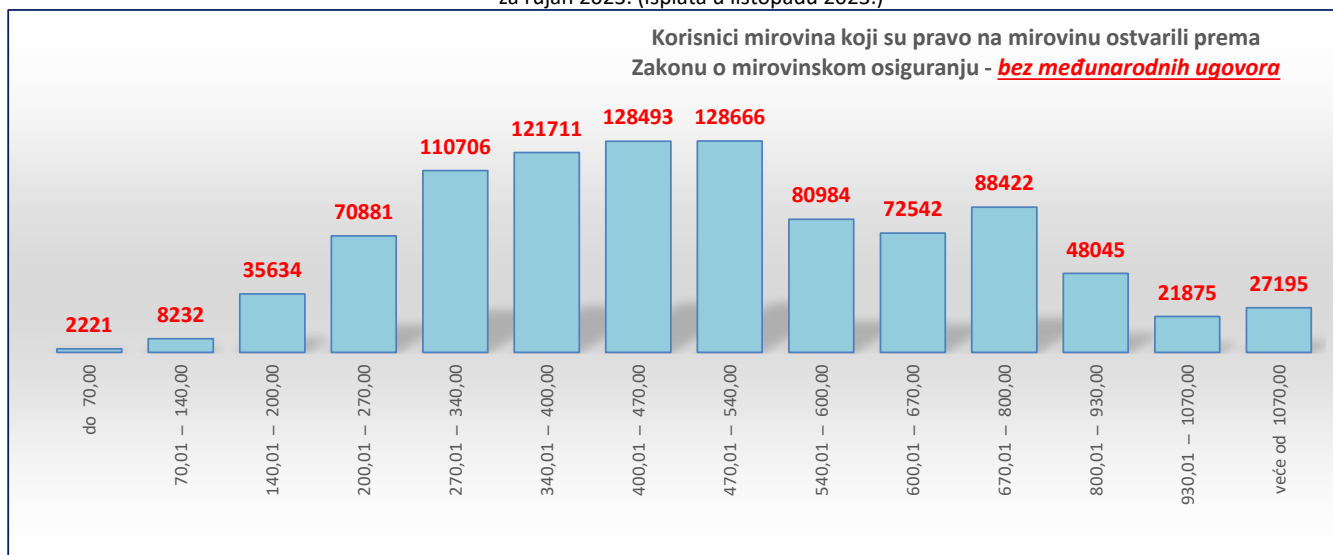
Razredi svota netomirovina u eurima (EUR)	Ukupno			Starosna mirovina			Invalidska mirovina			Obiteljska mirovina		
	Broj korisnika	Prosječna mirovina	Prosječan staž	Broj korisnika	Prosječna mirovina	Prosječan staž	Broj korisnika	Prosječna mirovina	Prosječan staž	Broj korisnika	Prosječna mirovina	Prosječan staž
0	1	2	3	4	5	6	7	8	9	10	11	12
do 70,00	2184	49,16	14 09 19	800	47,30	16 00 02	1053	51,69	12 05 23	331	45,63	19 04 12
70,01 – 140,00	4594	114,14	14 06 04	870	115,93	15 11 25	1757	109,56	13 02 19	1967	117,44	15 01 14
140,01 – 200,00	31856	182,30	15 00 13	15433	183,80	15 10 21	4291	174,17	13 03 03	12132	183,25	14 07 15
200,01 – 270,00	65513	236,38	18 05 02	37945	236,50	18 11 23	10688	237,92	15 00 26	16880	235,14	19 03 23
270,01 – 340,00	102082	308,86	24 10 22	61692	310,10	25 07 12	22125	308,43	21 02 15	18265	305,17	26 11 06
340,01 – 400,00	95234	371,79	29 09 13	62127	370,98	30 11 09	14509	372,34	24 08 01	18598	374,07	29 11 22
400,01 – 470,00	101830	433,30	33 00 05	72133	433,76	34 04 09	11583	428,35	25 11 10	18114	434,60	32 02 29
470,01 – 540,00	100458	505,54	34 07 26	77444	506,16	35 08 10	9698	503,34	26 02 03	13316	503,52	34 10 01
540,01 – 600,00	61731	568,72	36 11 17	49642	568,92	37 06 27	3048	566,69	28 03 20	9041	568,31	36 05 28
600,01 – 670,00	53336	633,04	38 01 28	44705	633,31	38 08 02	1798	629,80	29 11 00	6833	632,12	37 00 04
670,01 – 800,00	66176	729,10	39 06 18	57903	729,77	39 11 29	1055	718,94	30 09 23	7218	725,22	37 02 15
800,01 – 930,00	36745	859,21	40 03 02	32945	859,31	40 07 22	358	856,19	30 07 23	3442	858,50	37 06 17
930,01 – 1070,00	17430	991,71	40 00 24	14983	991,36	40 06 15	201	990,04	29 10 17	2246	994,14	37 10 12
veće od 1070,00	22680	1.346,36	40 06 18	20436	1.356,65	40 08 18	145	1.241,49	29 10 28	2099	1.253,42	39 08 08
<b>UKUPNO</b>	<b>761849</b>	<b>499,16</b>	<b>31 06 19</b>	<b>549058</b>	<b>536,04</b>	<b>33 07 00</b>	<b>82309</b>	<b>363,39</b>	<b>22 02 22</b>	<b>130482</b>	<b>429,62</b>	<b>28 11 10</b>

**Napomena:**

U broj korisnika mirovina nisu uključeni korisnici mirovina DVO, ZOHBDR i HVO.

U tablicama je prikazan **ukupni** staž korisnika mirovina.

za rujan 2023. (isplata u listopadu 2023.)



U prikazu grafova nisu uključeni korisnici mirovina DVO, ZOHBDR i HVO.

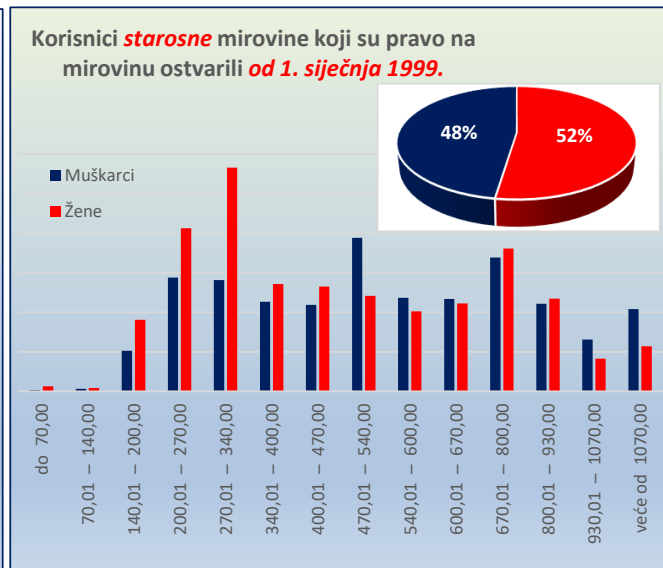
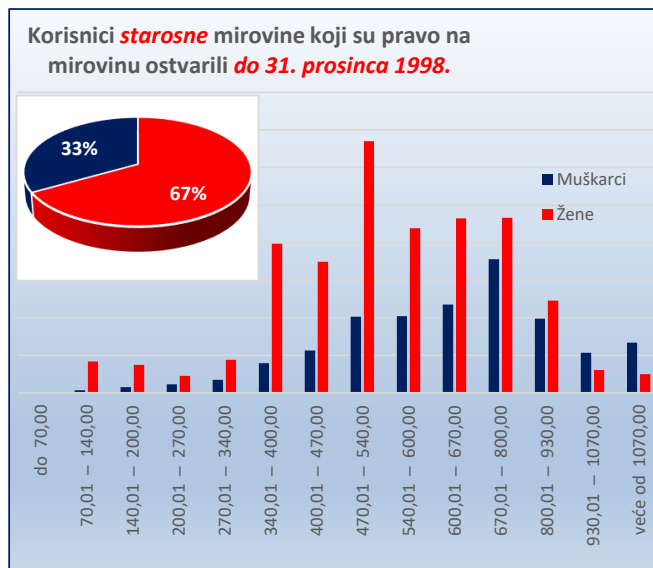
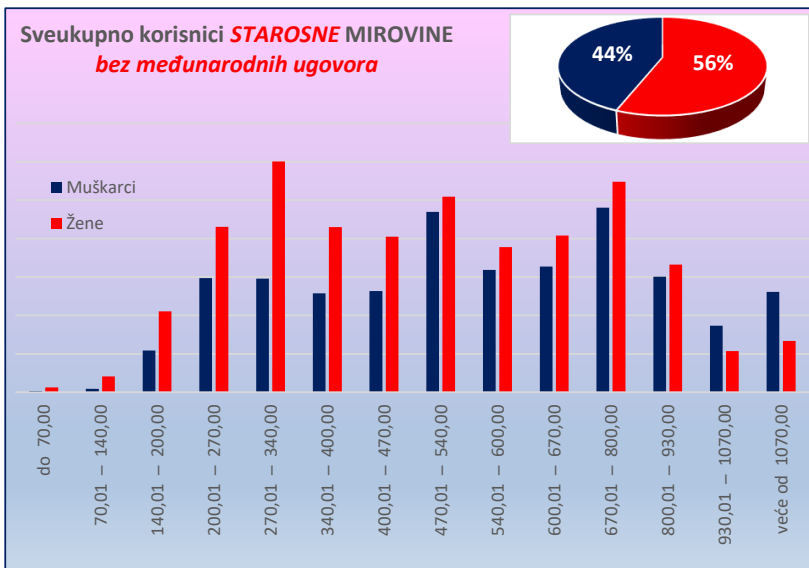
KORISNICI **STAROSNE MIROVINE** KOJI SU PRAVO NA MIROVINU OSTVARILI PREMA ZAKONU O MIROVINSKOM OSIGURANJU - **BEZ MEĐUNARODNIH UGOVORA**

Tablica 10 - 1\_sm

za rujan 2023. (isplata u listopadu 2023.)

Razredi svota netomirovina u eurima (EUR)	I. SVEUKUPNO korisnici STAROSNE MIROVINE (zbroj II.+III.)									II. Korisnici starosne mirovine koji su pravo na mirovinu ostvarili do 31. prosinca 1998.						III. Korisnici starosne mirovine koji su pravo na mirovinu ostvarili od 1. siječnja 1999.											
	Ukupno			Muškarci			Žene			Ukupno			Muškarci			Žene			Ukupno			Muškarci			Žene		
	Broj korisnika	Prosječna mirovina	Prosječan staž	Broj korisnika	Prosječna mirovina	Prosječan staž	Broj korisnika	Prosječna mirovina	Prosječan staž	Broj korisnika	Prosječna mirovina	Prosječan staž	Broj korisnika	Prosječna mirovina	Prosječan staž	Broj korisnika	Prosječna mirovina	Prosječan staž	Broj korisnika	Prosječna mirovina	Prosječan staž	Broj korisnika	Prosječna mirovina	Prosječan staž	Broj korisnika	Prosječna mirovina	Prosječan staž
0	1	2	3	4	5	6	7	8	9	10	11	12	13	14	15	16	17	18	19	20	21	22	23	24	25	26	27
do 70,00	776	47,53	16 00 01	135	49,77	16 09 16	641	47,06	15 10 04	9	42,08	24 00 01	4	36,92	28 10 15	5	46,20	20 01 12	767	47,59	15 10 25	131	50,17	16 04 19	636	47,06	15 09 21
70,01 – 140,00	2527	122,46	17 00 25	454	117,97	17 11 16	2073	123,44	16 10 28	1798	125,24	17 00 13	136	126,36	19 02 00	1662	125,14	16 10 14	729	115,61	17 02 04	318	114,38	17 03 11	411	116,56	17 01 05
140,01 – 200,00	15980	182,50	16 04 05	5440	183,07	16 05 17	10540	182,20	16 03 14	1784	167,29	18 04 11	302	168,94	19 11 02	1482	166,95	18 00 16	14196	184,41	16 01 00	5138	183,90	16 03 01	9058	184,70	16 00 01
200,01 – 270,00	36365	236,37	19 02 14	14851	236,77	19 04 10	21314	236,09	19 01 06	1357	236,04	21 06 09	449	237,48	22 11 22	908	235,33	20 09 23	35008	236,38	19 01 11	14402	236,75	19 02 28	20606	236,12	19 00 08
270,01 – 340,00	44793	307,27	23 08 21	14772	306,57	23 08 09	30021	307,62	23 08 27	2453	310,70	25 10 10	695	308,86	27 08 01	1758	311,43	25 01 18	42340	307,08	23 07 05	14077	306,46	23 05 26	28263	307,38	23 07 25
340,01 – 400,00	34389	370,82	27 03 13	12889	371,61	28 03 11	21500	370,34	26 08 14	9517	374,43	27 01 20	1573	375,00	30 09 27	7944	374,32	26 04 29	24872	369,43	27 04 04	11316	371,14	27 11 05	13556	368,00	26 10 16
400,01 – 470,00	33411	434,43	31 02 15	13172	433,30	31 08 24	20239	435,16	30 10 20	9229	436,96	30 04 01	2250	437,42	33 11 00	6979	436,81	29 02 08	24182	433,46	31 06 20	10922	432,45	31 03 04	13260	434,29	31 09 15
470,01 – 540,00	48931	505,48	33 03 06	23469	507,45	32 07 10	25462	503,66	33 10 16	17447	503,92	33 05 19	4050	507,39	36 02 09	13397	502,87	32 07 27	31484	506,34	33 01 25	19419	507,47	31 10 10	12065	504,54	35 02 24
540,01 – 600,00	34782	570,29	35 09 01	15901	570,01	36 02 14	18881	570,52	35 04 12	12843	571,42	34 02 18	4079	571,18	36 07 22	8764	571,53	33 01 21	21939	569,62	36 07 23	11822	569,61	36 00 21	10117	569,64	37 03 25
600,01 – 670,00	36753	633,77	37 01 05	16371	634,43	37 10 17	20382	633,24	36 05 28	13987	633,05	34 10 01	4703	635,14	37 01 15	9284	631,99	33 08 19	22766	634,22	38 06 00	11668	634,14	38 02 00	11098	634,30	38 10 06
670,01 – 800,00	51403	730,67	38 09 01	24021	730,92	39 06 10	27382	730,45	38 00 25	16438	727,90	35 04 00	7114	729,50	37 04 21	9324	726,67	33 09 23	34965	731,98	40 04 06	16907	731,51	40 04 29	18058	732,41	40 03 15
800,01 – 930,00	31648	860,38	39 07 14	15019	860,02	40 05 15	16629	860,71	38 10 16	8863	860,33	35 06 07	3952	859,91	37 04 27	4911	860,66	34 00 10	22785	860,40	41 02 16	11067	860,06	41 06 14	11718	860,72	40 11 01
930,01 – 1070,00	14019	991,96	39 09 18	8666	992,74	40 03 02	5353	990,69	39 00 16	3349	992,55	35 04 15	2132	993,52	36 00 19	1217	990,84	34 02 08	10670	991,77	41 02 09	6534	992,48	41 07 19	4136	990,65	40 06 00
veće od 1070,00	19764	1.356,77	40 03 19	13072	1.370,71	40 07 14	6692	1.329,54	39 08 10	3678	1.241,32	35 08 09	2677	1.250,23	36 03 12	1001	1.217,50	34 01 03	16086	1.383,17	41 04 13	10395	1.401,74	41 09 00	5691	1.349,25	40 08 08
<b>UKUPNO</b>	<b>405541</b>	<b>557,92</b>	<b>31 09 20</b>	<b>178232</b>	<b>605,69</b>	<b>33 02 15</b>	<b>227309</b>	<b>520,47</b>	<b>30 08 16</b>	<b>102752</b>	<b>600,16</b>	<b>32 07 04</b>	<b>34116</b>	<b>685,56</b>	<b>35 09 12</b>	<b>68636</b>	<b>557,71</b>	<b>31 00 13</b>	<b>302789</b>	<b>543,59</b>	<b>31 06 11</b>	<b>144116</b>	<b>586,78</b>	<b>32 07 08</b>	<b>158673</b>	<b>504,36</b>	<b>30 06 23</b>

Napomena: u broj korisnika mirovina nisu uključeni korisnici mirovina DVO, ZOHBDR i HVO. U tablici je prikazan ukupni staž korisnika mirovina.



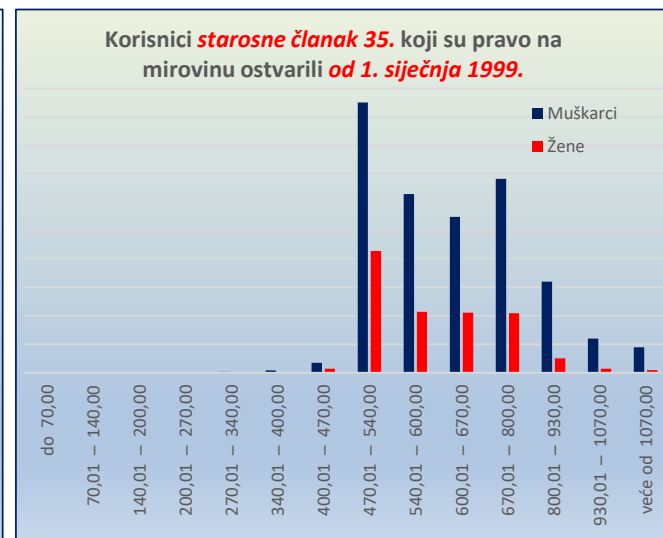
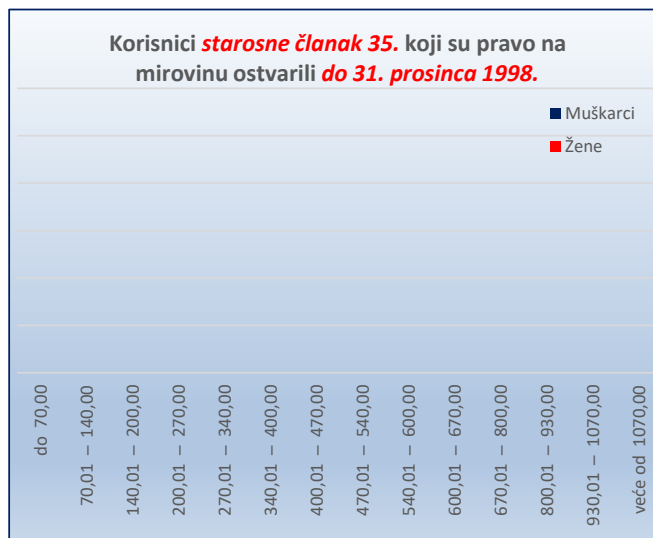
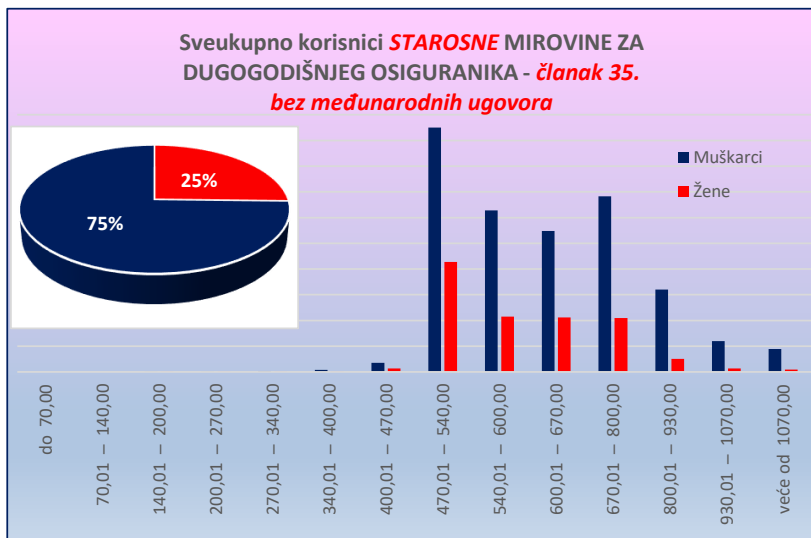
**KORISNICI STAROSNE MIROVINE ZA DUGOGODIŠNJEG OSIGURANIK A - ČLANAK 35. KOJI SU PRAVO NA MIROVINU OSTVARILI PREMA ZAKONU O MIROVINSKOM OSIGURANJU - BEZ MEĐUNARODNIH UGOVORA**

Tablica 10 - 1. članak 35.

za rujun 2023. (isplata u listopadu 2023.)

Razredi svota netomirovina u eurima (EUR)	I. SVEUKUPNO korisnici STAROSNE članak 35. (zbroj II.+III.)									II. Korisnici starosne članak 35. koji su pravo na mirovinu ostvarili do 31. prosinca 1998.									III. Korisnici starosne članak 35. koji su pravo na mirovinu ostvarili od 1. siječnja 1999.								
	Ukupno			Muškarci			Žene			Ukupno			Muškarci			Žene			Ukupno			Muškarci			Žene		
	Broj korisnika	Prosječna mirovina	Prosječan staž	Broj korisnika	Prosječna mirovina	Prosječan staž	Broj korisnika	Prosječna mirovina	Prosječan staž	Broj korisnika	Prosječna mirovina	Prosječan staž	Broj korisnika	Prosječna mirovina	Prosječan staž	Broj korisnika	Prosječna mirovina	Prosječan staž	Broj korisnika	Prosječna mirovina	Prosječan staž	Broj korisnika	Prosječna mirovina	Prosječan staž	Broj korisnika	Prosječna mirovina	Prosječan staž
0	1	2	3	4	5	6	7	8	9	10	11	12	13	14	15	16	17	18	19	20	21	22	23	24	25	26	27
do 70,00																											
70,01 – 140,00	8	181,34	18 01 02	3	182,46	20 10 18	5	180,68	15 03 21										8	181,34	18 01 02	3	182,46	20 10 18	5	180,68	15 03 21
140,01 – 200,00	12	230,93	24 02 07	10	232,27	25 10 06	2	224,28	18 04 23										12	230,93	24 02 07	10	232,27	25 10 06	2	224,28	18 04 23
200,01 – 270,00	37	315,46	36 01 16	33	315,80	37 03 16	4	312,73	24 05 20										37	315,46	36 01 16	33	315,80	37 03 16	4	312,73	24 05 20
270,01 – 340,00	90	373,32	40 09 28	84	372,72	41 03 19	6	381,67	34 05 13										90	373,32	40 09 28	84	372,72	41 03 19	6	381,67	34 05 13
340,01 – 400,00	486	449,24	41 08 15	350	447,83	41 10 03	136	452,86	41 04 12										486	449,24	41 08 15	350	447,83	41 10 03	136	452,86	41 04 12
400,01 – 470,00	13783	512,36	41 09 29	9503	511,73	41 10 10	4280	513,76	41 09 04										13783	512,36	41 09 29	9503	511,73	41 10 10	4280	513,76	41 09 04
470,01 – 540,00	8426	568,99	42 07 17	6281	568,83	42 09 10	2145	569,47	42 02 11										8426	568,99	42 07 17	6281	568,83	42 09 10	2145	569,47	42 02 11
540,01 – 600,00	7593	633,07	42 07 27	5479	633,03	42 11 02	2114	633,16	41 11 26										7593	633,07	42 07 27	5479	633,03	42 11 02	2114	633,16	41 11 26
600,01 – 670,00	8915	727,06	42 08 22	6823	728,66	42 11 16	2092	721,86	41 11 22										8915	727,06	42 08 22	6823	728,66	42 11 16	2092	721,86	41 11 22
670,01 – 800,00	3712	855,44	43 01 10	3203	856,09	43 03 02	509	851,34	42 02 25										3712	855,44	43 01 10	3203	856,09	43 03 02	509	851,34	42 02 25
800,01 – 930,00	1340	988,78	43 02 16	1201	989,23	43 03 28	139	984,89	42 02 20										1340	988,78	43 02 16	1201	989,23	43 03 28	139	984,89	42 02 20
930,01 – 1070,00	982	1.283,07	43 03 01	892	1.284,12	43 04 07	90	1.272,67	42 03 15										982	1.283,07	43 03 01	892	1.284,12	43 04 07	90	1.272,67	42 03 15
<b>UKUPNO</b>	<b>45384</b>	<b>642,80</b>	<b>42 05 14</b>	<b>33862</b>	<b>654,21</b>	<b>42 07 20</b>	<b>11522</b>	<b>609,29</b>	<b>41 11 07</b>										<b>45384</b>	<b>642,80</b>	<b>42 05 14</b>	<b>33862</b>	<b>654,21</b>	<b>42 07 20</b>	<b>11522</b>	<b>609,29</b>	<b>41 11 07</b>

Napomena: u broj korisnika mirovina nisu uključeni korisnici mirovina DVO, ZOHBDR i HVO. U tablici je prikazan ukupni staž korisnika mirovina.





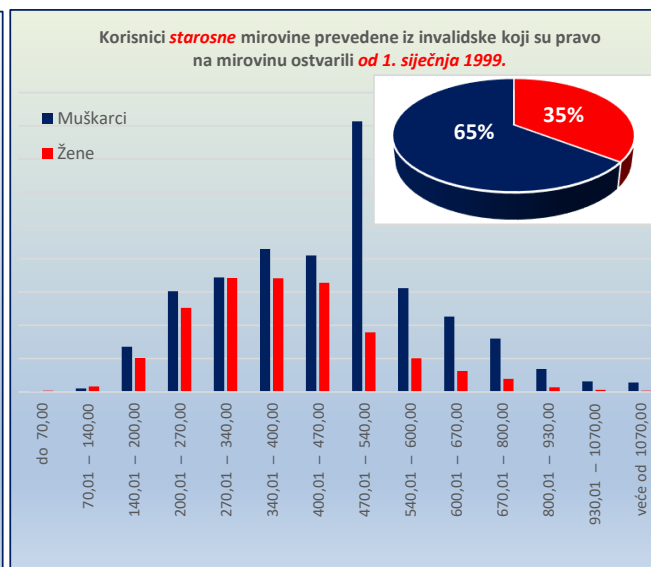
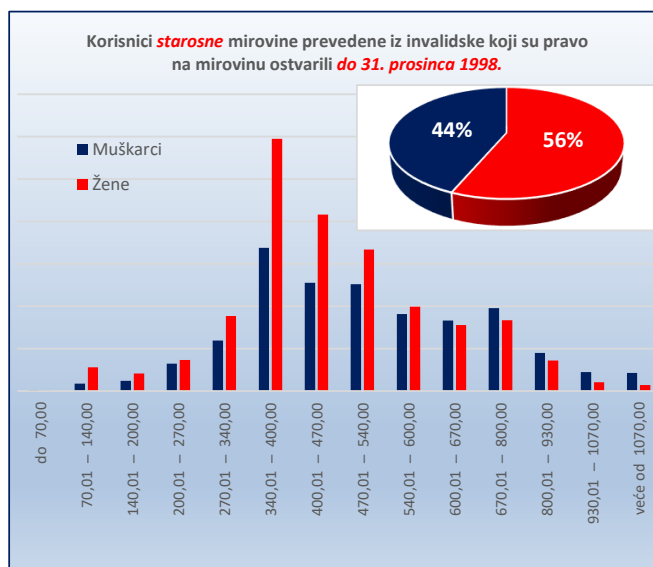
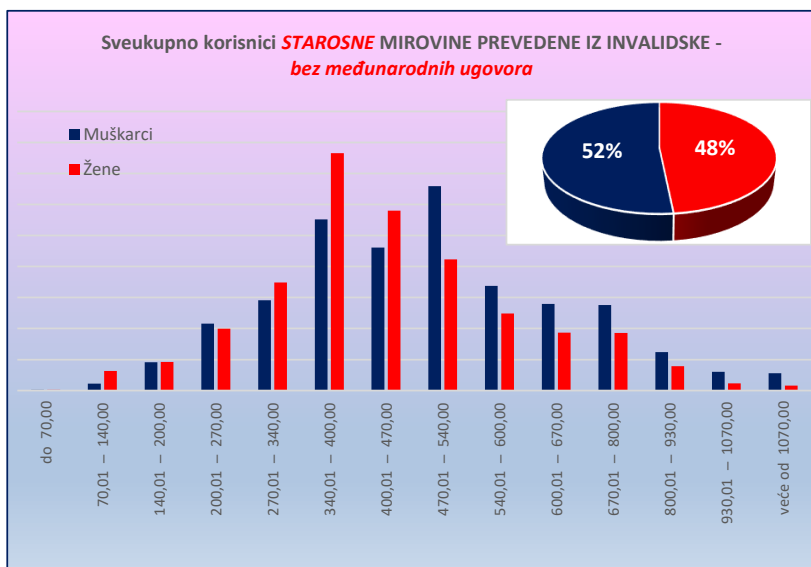
KORISNICI **STAROSNE MIROVINE PREVEDENE IZ INVALIDSKE** KOJI SU PRAVO NA MIROVINU OSTVARILI PREMA ZAKONU O MIROVINSKOM OSIGURANJU - **BEZ MEĐUNARODNIH UGOVORA**

Tablica 10 - 1. članak 58.-36.-202.

za rujan 2023. (isplata u listopadu 2023.)

Razredi svota netomirovina u eurima (EUR)	I. <b>SVEUKUPNO</b> korisnici <b>STAROSNE mirovine prevedene iz invalidske (zbroj II.+III.)</b>									II. Korisnici starosne mirovine prevedene iz invalidske koji su pravo na mirovinu ostvarili <b>do 31. prosinca 1998.</b>						III. Korisnici starosne mirovine prevedene iz invalidske koji su pravo na mirovinu ostvarili <b>od 1. siječnja 1999.</b>											
	Ukupno			Muškarci			Žene			Ukupno			Muškarci			Žene			Ukupno			Muškarci			Žene		
	Broj korisnika	Prosječna mirovina	Prosječan staž	Broj korisnika	Prosječna mirovina	Prosječan staž	Broj korisnika	Prosječna mirovina	Prosječan staž	Broj korisnika	Prosječna mirovina	Prosječan staž	Broj korisnika	Prosječna mirovina	Prosječan staž	Broj korisnika	Prosječna mirovina	Prosječan staž	Broj korisnika	Prosječna mirovina	Prosječan staž	Broj korisnika	Prosječna mirovina	Prosječan staž	Broj korisnika	Prosječna mirovina	Prosječan staž
0	1	2	3	4	5	6	7	8	9	10	11	12	13	14	15	16	17	18	19	20	21	22	23	24	25	26	27
do 70,00	43	44,51	19 01 17	22	45,77	19 07 09	21	43,19	18 07 21	13	49,58	19 10 12	11	48,88	20 04 18	2	53,44	16 11 23	30	42,31	18 09 27	11	42,66	18 10 00	19	42,11	18 09 25
70,01 – 140,00	862	123,13	12 06 17	225	122,20	12 05 23	637	123,46	12 06 26	729	124,10	12 10 15	173	123,77	12 06 11	556	124,20	12 11 23	133	117,81	10 09 08	52	117,00	12 03 21	81	118,33	09 09 07
140,01 – 200,00	1843	173,48	13 10 05	917	174,74	13 11 05	926	172,24	13 09 07	652	167,34	14 07 04	238	168,80	14 03 04	414	166,51	14 09 13	1191	176,84	13 05 06	679	176,82	13 09 21	512	176,87	12 11 11
200,01 – 270,00	4149	237,92	16 03 17	2155	236,48	16 07 22	1994	239,48	15 11 06	1373	238,74	15 03 01	642	236,74	15 03 25	731	240,50	15 02 10	2776	237,51	16 09 25	1513	236,36	17 02 11	1263	238,88	16 04 05
270,01 – 340,00	6393	309,12	20 01 16	2912	307,75	20 06 21	3481	310,27	19 09 11	2958	309,80	18 04 00	1190	308,36	18 07 24	1768	310,76	18 01 13	3435	308,54	21 08 06	1722	307,32	21 10 18	1713	309,76	21 05 23
340,01 – 400,00	13179	374,14	21 04 08	5524	374,81	22 02 21	7655	373,65	20 08 24	9322	373,52	19 04 13	3375	373,44	19 04 25	5947	373,57	19 04 07	3857	375,62	26 01 26	2149	376,96	26 07 29	1708	373,93	25 06 10
400,01 – 470,00	10409	434,83	25 09 25	4607	434,08	27 04 03	5802	435,42	24 07 06	6718	435,26	23 07 05	2556	434,24	24 10 13	4162	435,88	22 09 27	3691	434,05	29 10 07	2051	433,89	30 05 07	1640	434,25	29 01 09
470,01 – 540,00	10822	504,55	27 01 28	6588	506,39	28 03 22	4234	501,67	25 04 16	5861	502,66	25 02 28	2521	504,23	26 08 17	3340	501,47	24 01 20	4961	506,78	29 05 04	4067	507,73	29 03 19	894	502,44	29 11 29
540,01 – 600,00	5865	568,58	28 05 18	3376	568,53	29 07 24	2489	568,67	26 10 15	3799	568,62	26 11 14	1814	568,61	28 02 17	1985	568,63	25 09 15	2066	568,52	31 03 04	1562	568,42	31 03 20	504	568,81	31 01 14
600,01 – 670,00	4664	632,11	28 11 15	2797	632,40	30 03 00	1867	631,66	27 00 02	3215	632,73	27 06 25	1662	633,56	28 09 26	1553	631,84	26 02 21	1449	630,72	32 00 05	1135	630,70	32 04 08	314	630,79	30 09 21
670,01 – 800,00	4622	726,06	29 05 10	2759	726,87	31 00 08	1863	724,86	27 01 04	3624	726,41	28 03 04	1957	727,35	29 08 06	1667	725,32	26 07 06	998	724,79	33 08 28	802	725,71	34 03 24	196	721,00	31 04 13
800,01 – 930,00	2024	859,64	29 07 20	1238	858,42	31 02 07	786	861,55	27 02 07	1612	860,82	28 07 04	895	859,56	30 00 14	717	862,39	26 09 13	412	855,01	33 08 22	343	855,44	34 02 04	69	852,85	31 05 08
930,01 – 1070,00	843	992,40	30 01 18	606	993,90	31 01 14	237	988,55	27 07 11	652	991,94	29 00 16	448	993,55	30 00 14	204	988,41	26 10 15	191	993,97	33 10 08	158	994,91	34 02 09	33	989,46	32 02 11
veće od 1070,00	720	1.239,22	30 01 12	563	1.242,69	30 11 25	157	1.226,78	27 00 12	561	1.234,60	29 04 05	423	1.238,03	30 03 01	138	1.224,09	26 06 28	159	1.255,50	32 10 04	140	1.256,74	33 01 29	19	1.246,37	30 04 29
<b>UKUPNO</b>	<b>66438</b>	<b>472,86</b>	<b>24 05 03</b>	<b>34289</b>	<b>497,51</b>	<b>26 00 06</b>	<b>32149</b>	<b>446,56</b>	<b>22 08 22</b>	<b>41089</b>	<b>495,28</b>	<b>23 03 08</b>	<b>17905</b>	<b>528,82</b>	<b>24 09 29</b>	<b>23184</b>	<b>469,37</b>	<b>22 00 26</b>	<b>25349</b>	<b>436,52</b>	<b>26 03 14</b>	<b>16384</b>	<b>463,30</b>	<b>27 03 28</b>	<b>8965</b>	<b>387,57</b>	<b>24 04 22</b>

Napomena: u broj korisnika mirovina nisu uključeni korisnici mirovina DVO, ZOHBDR i HVO. U tablici je prikazan **ukupni** staž korisnika mirovina.



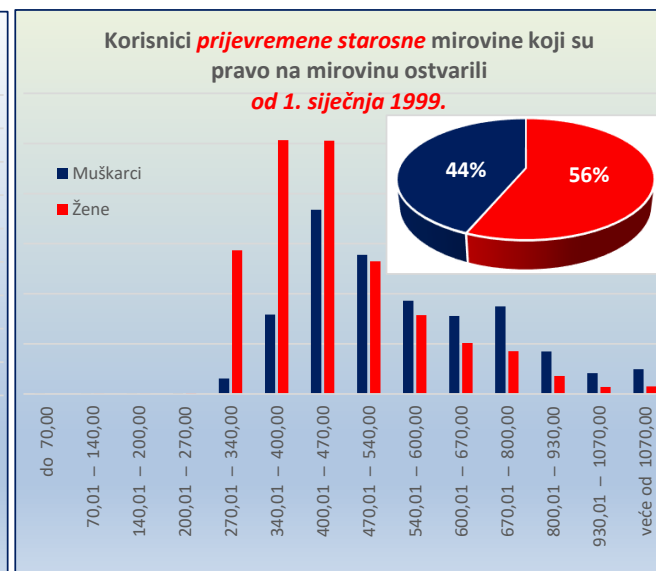
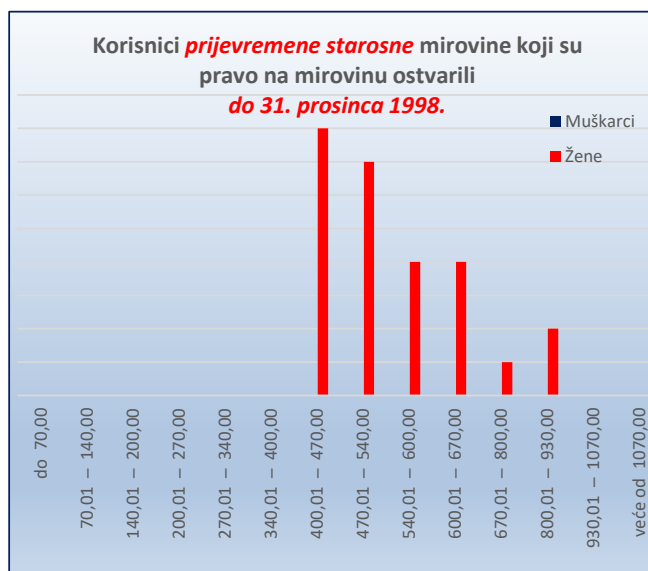
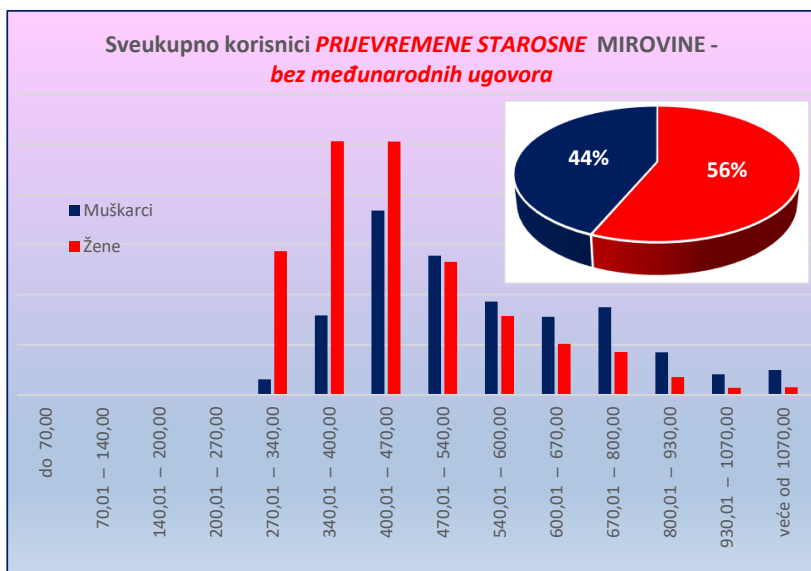
**KORISNICI PRIJEVREMENE STAROSNE MIROVINE KOJI SU PRAVO NA MIROVINU OSTVARILI PREMA ZAKONU O MIROVINSKOM OSIGURANJU - BEZ MEĐUNARODNIH UGOVORA**

Tablica 10 - 1\_psm

za rujan 2023. (isplata u listopadu 2023.)

Razredi svota netomirovina u eurima (EUR)	I. <b>SVEUKUPNO</b> korisnici <b>PRIJEVREMENE STAROSNE MIROVINE</b> (zbroj II.+III.)									II. Korisnici prijevremene starosne mirovine koji su pravo na mirovinu ostvarili do 31. prosinca 1998.									III. Korisnici prijevremene starosne mirovine koji su pravo na mirovinu ostvarili od 1. siječnja 1999.										
	Ukupno			Muškarci			Žene			Ukupno			Muškarci			Žene			Ukupno			Muškarci			Žene				
	Broj korisnika	Prosječna mirovina	Prosječan staž	Broj korisnika	Prosječna mirovina	Prosječan staž	Broj korisnika	Prosječna mirovina	Prosječan staž	Broj korisnika	Prosječna mirovina	Prosječan staž	Broj korisnika	Prosječna mirovina	Prosječan staž	Broj korisnika	Prosječna mirovina	Prosječan staž	Broj korisnika	Prosječna mirovina	Prosječan staž	Broj korisnika	Prosječna mirovina	Prosječan staž	Broj korisnika	Prosječna mirovina	Prosječan staž		
0	1	2	3	4	5	6	7	8	9	10	11	12	13	14	15	16	17	18	19	20	21	22	23	24	25	26	27		
do 70,00	3	22,62	00 00 00	3	22,62	00 00 00													3	22,62	00 00 00	3	22,62	00 00 00					
70,01 – 140,00	8	113,49	00 00 00	4	107,94	00 00 00	4	119,03	00 00 00										8	113,49	00 00 00	4	107,94	00 00 00	4	119,03	00 00 00		
140,01 – 200,00	38	176,56	34 08 29	16	172,49	37 08 09	22	179,52	30 09 25										38	176,56	34 08 29	16	172,49	37 08 09	22	179,52	30 09 25		
200,01 – 270,00	149	246,75	34 02 10	60	248,43	36 04 00	89	245,62	31 03 25										149	246,75	34 02 10	60	248,43	36 04 00	89	245,62	31 03 25		
270,01 – 340,00	15879	318,49	32 00 10	1552	333,10	35 06 03	14327	316,91	31 08 09										15879	318,49	32 00 10	1552	333,10	35 06 03	14327	316,91	31 08 09		
340,01 – 400,00	33256	371,57	34 02 03	7938	376,38	36 03 26	25318	370,07	33 06 06										33256	371,57	34 02 03	7938	376,38	36 03 26	25318	370,07	33 06 06		
400,01 – 470,00	43664	433,75	36 02 06	18388	436,69	37 06 13	25276	431,62	35 02 15	8	460,28	31 07 25							43664	433,75	36 02 07	18388	436,69	37 06 13	25268	431,61	35 02 15		
470,01 – 540,00	27132	502,70	36 07 25	13875	502,50	38 03 12	13257	502,91	34 11 10	7	512,84	31 00 04							27132	502,70	36 07 26	13875	502,50	38 03 12	13250	502,91	34 11 11		
540,01 – 600,00	17163	568,02	37 00 11	9295	568,60	38 06 19	7868	567,33	35 02 29	4	569,94	31 05 27							17163	568,02	37 00 12	9295	568,60	38 06 19	7864	567,33	35 03 00		
600,01 – 670,00	12870	632,13	37 04 13	7783	632,78	38 07 05	5087	631,14	35 06 02	4	650,66	31 01 17							12870	632,13	37 04 14	7783	632,78	38 07 05	5083	631,13	35 06 03		
670,01 – 800,00	13011	726,12	37 07 20	8738	727,34	38 09 04	4273	723,63	35 04 04	1	693,86	33 10 00							13011	726,12	37 07 20	8738	727,34	38 09 04	4272	723,64	35 04 04		
800,01 – 930,00	6033	857,90	37 05 07	4249	858,09	38 06 18	1784	857,44	34 09 15	2	898,65	31 05 01							6033	857,89	37 05 08	4249	858,09	38 06 18	1782	857,40	34 09 17		
930,01 – 1070,00	2775	990,90	37 02 10	2065	990,87	38 00 24	710	991,00	34 07 22										2775	990,90	37 02 10	2065	990,87	38 00 24	710	991,00	34 07 22		
veće od 1070,00	3209	1.251,25	37 00 13	2460	1.259,09	37 08 01	749	1.225,52	34 11 23										3209	1.251,25	37 00 13	2460	1.259,09	37 08 01	749	1.225,52	34 11 23		
<b>UKUPNO</b>	<b>175190</b>	<b>509,79</b>	<b>35 10 15</b>	<b>76426</b>	<b>574,15</b>	<b>37 11 19</b>	<b>98764</b>	<b>459,99</b>	<b>34 02 29</b>	<b>26</b>	<b>563,29</b>	<b>31 05 09</b>						<b>26</b>	<b>563,29</b>	<b>31 05 09</b>	<b>175164</b>	<b>509,78</b>	<b>35 10 16</b>	<b>76426</b>	<b>574,15</b>	<b>37 11 19</b>	<b>98738</b>	<b>459,96</b>	<b>34 02 29</b>

**Napomena:** u broj korisnika mirovina nisu uključeni korisnici mirovina DVO, ZOHBDR i HVO. U tablici je prikazan **ukupni** staž korisnika mirovina.



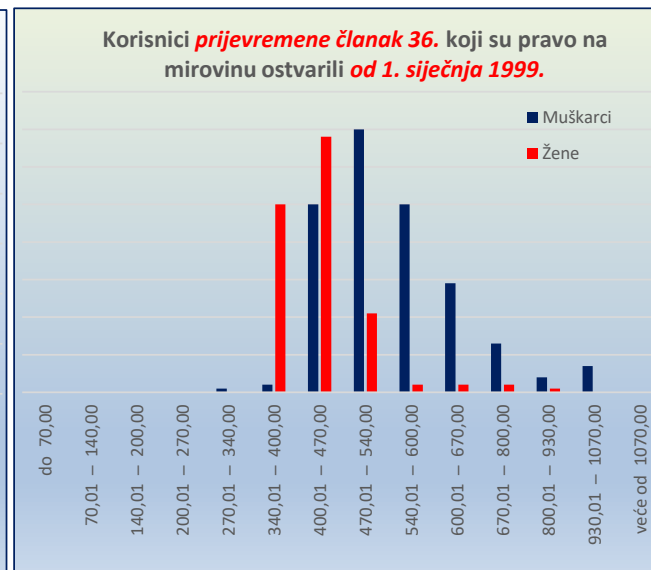
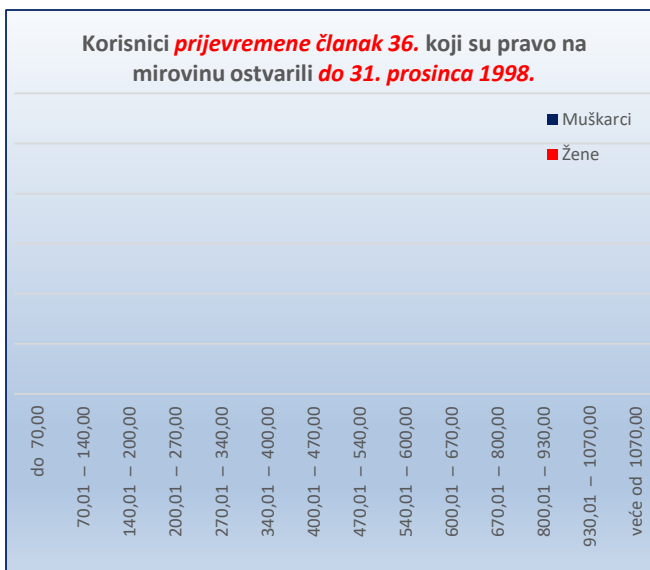
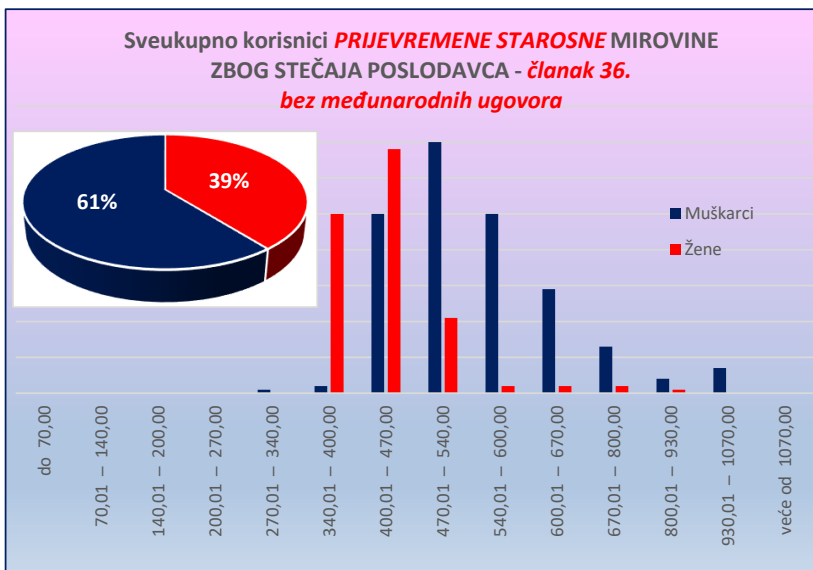
**KORISNICI PRIJEVREMENE STAROSNE MIROVINE ZBOG STEČAJA POSLODAVCA - ČLANAK 36. KOJI SU PRAVO NA MIROVINU OSTVARILI PREMA ZAKONU O MIROVINSKOM OSIGURANJU - BEZ MEĐUNARODNIH UGOVORA**

Tablica 10 - 1. članak 36.

za rujan 2023. (isplata u listopadu 2023.)

Razredi svota netomirovina u eurima (EUR)	I. <b>SVEUKUPNO</b> korisnici <b>PRIJEVREMENE</b> članak 36. (zbroj II.+III.)									II. Korisnici prijevremene članak 36. koji su pravo na mirovinu ostvarili do 31. prosinca 1998.									III. Korisnici prijevremene članak 36. koji su pravo na mirovinu ostvarili od 1. siječnja 1999.											
	Ukupno			Muškarci			Žene			Ukupno			Muškarci			Žene			Ukupno			Muškarci			Žene					
	Broj korisnika	Prosječna mirovina	Prosječan staž	Broj korisnika	Prosječna mirovina	Prosječan staž	Broj korisnika	Prosječna mirovina	Prosječan staž	Broj korisnika	Prosječna mirovina	Prosječan staž	Broj korisnika	Prosječna mirovina	Prosječan staž	Broj korisnika	Prosječna mirovina	Prosječan staž	Broj korisnika	Prosječna mirovina	Prosječan staž	Broj korisnika	Prosječna mirovina	Prosječan staž	Broj korisnika	Prosječna mirovina	Prosječan staž			
0	1	2	3	4	5	6	7	8	9	10	11	12	13	14	15	16	17	18	19	20	21	22	23	24	25	26	27			
do 70,00																														
70,01 – 140,00																														
140,01 – 200,00																														
200,01 – 270,00																														
270,01 – 340,00																														
340,01 – 400,00	1	337,74	35 10 08	1	337,74	35 10 08													1	337,74	35 10 08	1	337,74	35 10 08						
400,01 – 470,00	52	386,99	32 08 12	2	376,96	35 07 09	50	387,39	32 07 00									52	386,99	32 08 12	2	376,96	35 07 09	50	387,39	32 07 00				
470,01 – 540,00	118	430,36	35 02 17	50	440,82	36 05 09	68	422,66	34 03 23									118	430,36	35 02 17	50	440,82	36 05 09	68	422,66	34 03 23				
540,01 – 600,00	91	503,47	36 00 20	70	507,84	36 07 29	21	488,88	34 00 17									91	503,47	36 00 20	70	507,84	36 07 29	21	488,88	34 00 17				
600,01 – 670,00	52	570,34	37 06 25	50	570,05	37 08 10	2	577,62	34 05 25									52	570,34	37 06 25	50	570,05	37 08 10	2	577,62	34 05 25				
670,01 – 740,00	31	636,23	37 06 21	29	634,97	37 09 12	2	654,46	34 03 25									31	636,23	37 06 21	29	634,97	37 09 12	2	654,46	34 03 25				
740,01 – 810,00	15	707,22	36 11 00	13	711,70	37 07 21	2	678,15	32 02 00									15	707,22	36 11 00	13	711,70	37 07 21	2	678,15	32 02 00				
810,01 – 880,00	5	836,42	37 10 24	4	830,41	39 02 10	1	860,46	32 08 08									5	836,42	37 10 24	4	830,41	39 02 10	1	860,46	32 08 08				
880,01 – 950,00	7	979,92	36 08 26	7	979,92	36 08 26												7	979,92	36 08 26	7	979,92	36 08 26							
veće od 1070,00																														
<b>UKUPNO</b>	<b>372</b>	<b>505,62</b>	<b>35 08 24</b>	<b>226</b>	<b>553,24</b>	<b>37 00 25</b>	<b>146</b>	<b>431,90</b>	<b>33 07 24</b>																					

Napomena: u broj korisnika mirovina nisu uključeni korisnici mirovina DVO, ZOHBDR i HVO. U tablici je prikazan **ukupni** staž korisnika mirovina.



**KORISNICI SVEUKUPNO STAROSNE MIROVINE KOJI SU PRAVO NA MIROVINU OSTVARILI PREMA ZAKONU O MIROVINSKOM OSIGURANJU - BEZ MEĐUNARODNIH UGOVORA**

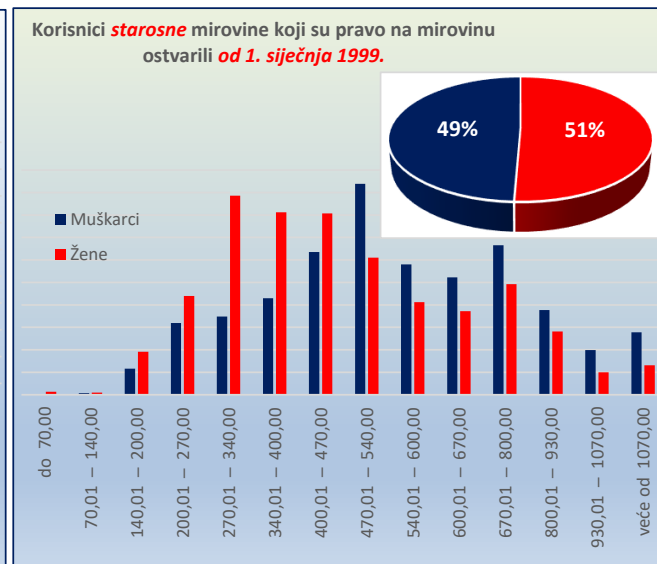
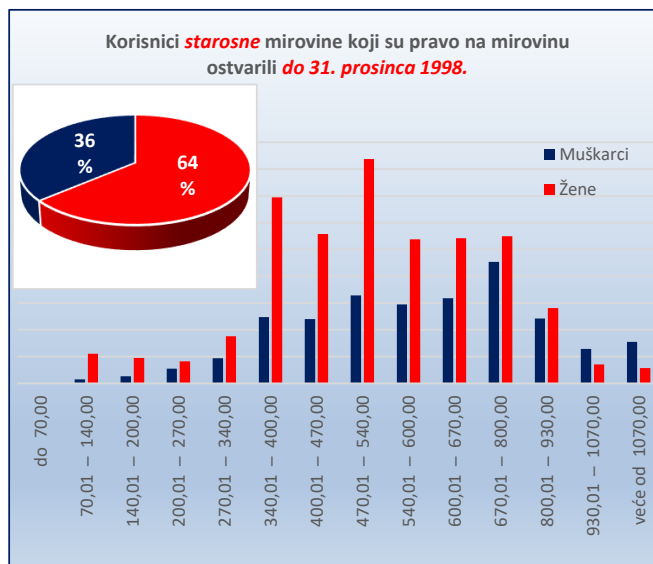
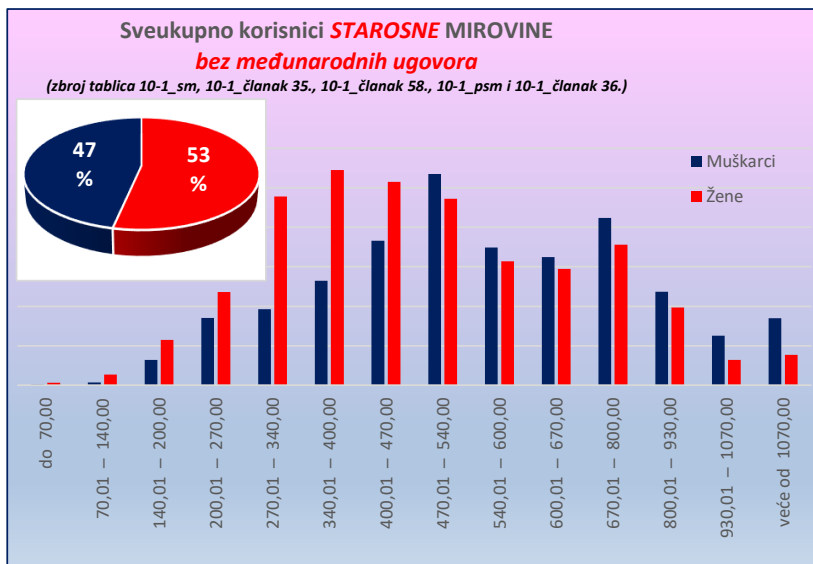
(zbroj tablica 10-1\_sm, 10-1\_članak 35., 10-1\_članak 58.-36.-202., 10-1\_psm i 10-1\_članak 36.)

za rujan 2023. (isplata u listopadu 2023.)

Tablica 10 - 1s.

Razredi svota netomirovina u eurima (EUR)	I. <u>SVEUKUPNO</u> korisnici <u>STAROSNE MIROVINE</u> (zbroj II.+III.)									II. Korisnici starosne mirovine koji su pravo na mirovinu ostvarili do 31. prosinca 1998.						III. Korisnici starosne mirovine koji su pravo na mirovinu ostvarili od 1. siječnja 1999.											
	Ukupno			Muškarci			Žene			Ukupno			Muškarci			Žene			Ukupno			Muškarci			Žene		
	Broj korisnika	Prosječna mirovina	Prosječan staž	Broj korisnika	Prosječna mirovina	Prosječan staž	Broj korisnika	Prosječna mirovina	Prosječan staž	Broj korisnika	Prosječna mirovina	Prosječan staž	Broj korisnika	Prosječna mirovina	Prosječan staž	Broj korisnika	Prosječna mirovina	Prosječan staž	Broj korisnika	Prosječna mirovina	Prosječan staž	Broj korisnika	Prosječna mirovina	Prosječan staž	Broj korisnika	Prosječna mirovina	Prosječan staž
0	1	2	3	4	5	6	7	8	9	10	11	12	13	14	15	16	17	18	19	20	21	22	23	24	25	26	27
do 70,00	822	47,28	16 01 28	160	48,71	17 02 16	662	46,93	15 11 07	22	46,51	21 06 21	15	45,69	22 07 24	7	48,27	19 02 18	800	47,30	16 00 02	145	49,03	16 07 04	655	46,92	15 10 23
70,01 – 140,00	3397	122,61	15 10 15	683	119,30	15 11 06	2714	123,44	15 10 10	2527	124,91	15 10 03	309	124,91	15 05 13	2218	124,91	15 10 23	870	115,93	15 11 25	374	114,68	16 05 01	496	116,87	15 07 26
140,01 – 200,00	17869	181,55	16 01 01	6376	181,84	16 01 06	11493	181,39	16 00 29	2436	167,30	17 04 07	540	168,88	17 05 03	1896	166,86	17 04 00	15433	183,80	15 10 21	5836	183,04	15 11 25	9597	184,27	15 10 01
200,01 – 270,00	40675	236,56	18 11 08	17076	236,77	19 00 16	23599	236,41	18 10 07	2730	237,40	18 04 13	1091	237,04	18 05 19	1639	237,64	18 03 20	37945	236,50	18 11 23	15985	236,75	19 01 01	21960	236,32	18 10 22
270,01 – 340,00	67103	310,11	25 03 16	19270	308,90	24 01 01	47833	310,59	25 09 12	5411	310,21	21 08 29	1885	308,54	21 11 23	3526	311,10	21 07 15	61692	310,10	25 07 12	17385	308,94	24 03 27	44307	310,55	26 01 09
340,01 – 400,00	80966	371,68	29 01 18	26437	373,72	29 05 00	54529	370,69	29 00 04	18839	373,98	23 03 16	4948	373,93	23 00 10	13891	374,00	23 04 20	62127	370,98	30 11 09	21489	373,67	30 11 03	40638	369,56	30 11 13
400,01 – 470,00	88088	434,22	33 01 06	36567	435,25	34 02 14	51521	433,48	32 03 27	15955	436,25	27 06 00	4806	435,73	29 01 01	11149	436,48	26 09 25	72133	433,76	34 04 09	31761	435,18	35 00 02	40372	432,65	33 10 14
470,01 – 540,00	100759	505,57	34 08 10	53505	506,80	35 02 12	47254	504,18	34 01 11	23315	503,60	31 04 23	6571	506,18	32 06 11	16744	502,59	30 11 17	77444	506,16	35 08 10	46934	506,89	35 06 29	30510	505,05	35 10 14
540,01 – 600,00	66288	569,39	36 03 21	34903	569,28	37 04 19	31385	569,50	35 01 13	16646	570,78	32 06 15	5893	570,39	33 11 18	10753	571,00	31 09 15	49642	568,92	37 06 27	29010	569,06	38 00 22	20632	568,72	36 10 20
600,01 – 670,00	61911	633,22	37 02 19	32459	633,62	38 02 25	29452	632,78	36 01 08	17206	632,99	33 05 15	6365	634,73	34 10 23	10841	631,97	32 07 22	44705	633,31	38 08 02	26094	633,35	39 00 13	18611	633,25	38 01 22
670,01 – 800,00	77966	729,22	38 05 16	42354	729,55	39 04 10	35612	728,84	37 04 23	20063	727,63	34 00 14	9071	729,04	35 08 10	10992	726,46	32 08 19	57903	729,77	39 11 29	33283	729,69	40 04 06	24620	729,89	39 06 01
800,01 – 930,00	43422	859,58	39 01 21	23713	859,06	40 00 00	19709	860,20	38 01 11	10477	860,41	34 05 09	4847	859,85	36 00 06	5630	860,90	33 01 07	32945	859,31	40 07 22	18866	858,86	41 00 05	14079	859,93	40 01 18
930,01 – 1070,00	18984	991,59	39 02 20	12545	992,14	39 09 00	6439	990,52	38 02 15	4001	992,45	34 04 02	2580	993,53	35 00 00	1421	990,49	33 01 19	14983	991,36	40 06 15	9965	991,79	40 11 25	5018	990,53	39 08 01
veće od 1070,00	24675	1.336,68	39 08 12	16987	1.345,75	40 00 02	7688	1.316,64	39 00 03	4239	1.240,43	34 10 07	3100	1.248,56	35 05 16	1139	1.218,30	33 02 06	20436	1.356,65	40 08 18	13887	1.367,45	41 00 11	6549	1.333,75	40 00 07
<b>UKUPNO</b>	<b>692925</b>	<b>543,13</b>	<b>32 09 25</b>	<b>323035</b>	<b>591,79</b>	<b>34 06 22</b>	<b>369890</b>	<b>500,63</b>	<b>31 03 17</b>	<b>143867</b>	<b>570,20</b>	<b>29 11 02</b>	<b>52021</b>	<b>631,61</b>	<b>31 11 16</b>	<b>91846</b>	<b>535,41</b>	<b>28 09 12</b>	<b>549058</b>	<b>536,04</b>	<b>33 07 00</b>	<b>271014</b>	<b>584,15</b>	<b>35 00 20</b>	<b>278044</b>	<b>489,14</b>	<b>32 01 20</b>

Napomena: u broj korisnika mirovina nisu uključeni korisnici mirovina DVO, ZOHBDR i HVO. U tablici je prikazan **ukupni** staž korisnika mirovina.



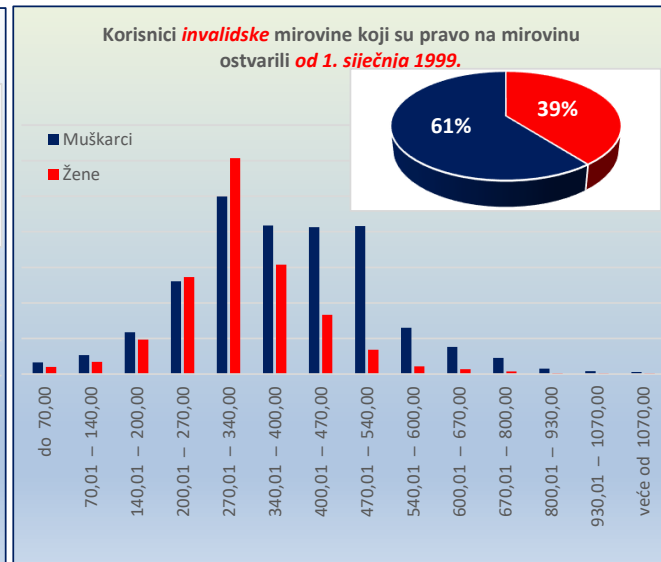
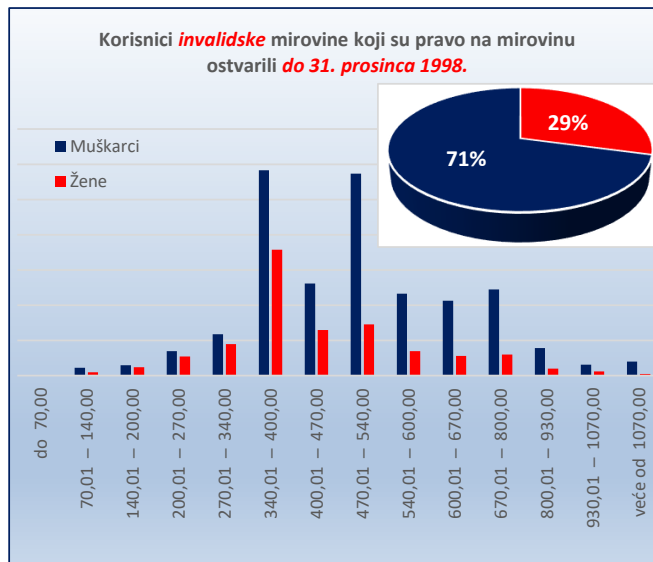
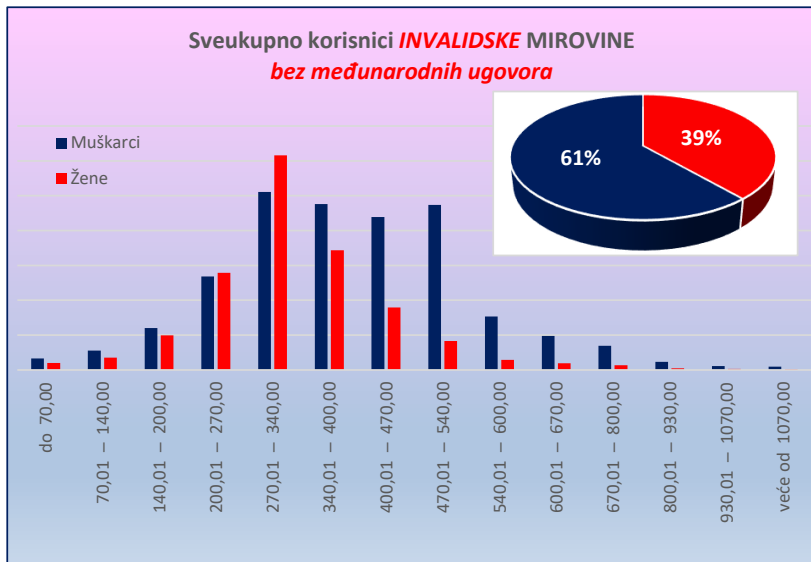
**KORISNICI INVALIDSKE MIROVINE KOJI SU PRAVO NA MIROVINU OSTVARILI PREMA ZAKONU O MIROVINSKOM OSIGURANJU - BEZ MEĐUNARODNIH UGOVORA**

Tablica 10 - 1i.

za rujan 2023. (isplata u listopadu 2023.)

Razredi svota netomirovina u eurima (EUR)	I. <u>SVEUKUPNO</u> korisnici <u>INVALIDSKE MIROVINE</u> (zbroj II.+III.)									II. Korisnici invalidske mirovine koji su pravo na mirovinu ostvarili <u>do 31. prosinca 1998.</u>						III. Korisnici invalidske mirovine koji su pravo na mirovinu ostvarili <u>od 1. siječnja 1999.</u>											
	Ukupno			Muškarci			Žene			Ukupno			Muškarci			Žene			Ukupno			Muškarci			Žene		
	Broj korisnika	Prosječna mirovina	Prosječan staž	Broj korisnika	Prosječna mirovina	Prosječan staž	Broj korisnika	Prosječna mirovina	Prosječan staž	Broj korisnika	Prosječna mirovina	Prosječan staž	Broj korisnika	Prosječna mirovina	Prosječan staž	Broj korisnika	Prosječna mirovina	Prosječan staž	Broj korisnika	Prosječna mirovina	Prosječan staž	Broj korisnika	Prosječna mirovina	Prosječan staž	Broj korisnika	Prosječna mirovina	Prosječan staž
0	1	2	3	4	5	6	7	8	9	10	11	12	13	14	15	16	17	18	19	20	21	22	23	24	25	26	27
do 70,00	1054	51,70	12 05 20	658	51,66	12 01 19	396	51,77	13 00 06	1	65,08	02 09 12	1	65,08	02 09 12				1053	51,69	12 05 23	657	51,64	12 01 24	396	51,77	13 00 06
70,01 – 140,00	1821	110,02	13 00 23	1113	109,01	13 02 09	708	111,62	12 10 15	64	122,59	08 09 08	45	121,12	08 08 00	19	126,10	09 00 01	1757	109,56	13 02 19	1068	108,50	13 04 17	689	111,22	12 11 24
140,01 – 200,00	4397	174,07	13 02 10	2409	173,70	13 08 04	1988	174,52	12 07 12	106	170,04	10 07 07	59	169,33	10 05 14	47	170,93	10 09 14	4291	174,17	13 03 03	2350	173,81	13 09 03	1941	174,61	12 07 28
200,01 – 270,00	10934	237,98	14 11 28	5364	237,72	14 09 00	5570	238,22	15 02 18	246	240,44	11 00 08	138	239,86	11 00 11	108	241,18	11 00 04	10688	237,92	15 00 26	5226	237,67	14 10 06	5462	238,16	15 03 18
270,01 – 340,00	22539	308,50	21 00 24	10220	308,07	20 09 07	12319	308,87	21 03 26	414	312,51	13 07 09	235	313,42	13 10 11	179	311,31	13 03 09	22125	308,43	21 02 15	9985	307,94	20 11 06	12140	308,83	21 05 10
340,01 – 400,00	16389	372,44	23 02 16	9526	375,01	22 07 12	6863	368,88	24 00 14	1880	373,23	12 00 07	1165	373,55	11 10 20	715	372,72	12 03 03	14509	372,34	24 08 01	8361	375,21	24 01 10	6148	368,44	25 05 00
400,01 – 470,00	12364	428,95	25 07 11	8779	428,10	25 03 03	3585	431,03	26 05 18	781	437,76	20 04 00	523	439,71	21 02 18	258	433,80	18 09 13	11583	428,35	25 11 10	8256	427,36	25 05 24	3327	430,81	27 00 20
470,01 – 540,00	11136	503,52	25 05 16	9471	504,48	25 03 22	1665	498,01	26 03 09	1438	504,73	20 02 22	1147	505,42	20 04 25	291	502,02	19 07 12	9698	503,34	26 02 03	8324	504,36	25 11 06	1374	497,17	27 08 11
540,01 – 600,00	3651	567,44	27 07 28	3074	567,20	27 11 15	577	568,71	26 01 19	603	571,20	23 09 16	465	570,39	24 03 12	138	573,92	22 05 03	3048	566,69	28 03 20	2609	566,63	28 05 22	439	567,07	27 03 17
600,01 – 670,00	2334	629,58	28 11 19	1952	629,33	29 05 10	382	630,86	26 07 23	536	628,84	24 09 02	425	627,68	25 06 23	111	633,28	22 06 04	1798	629,80	29 11 00	1527	629,79	30 02 11	271	629,86	28 03 10
670,01 – 800,00	1663	719,94	29 03 15	1391	720,67	29 08 04	272	716,23	27 04 19	608	721,69	25 09 16	489	722,17	26 01 16	119	719,72	24 06 11	1055	718,94	30 09 23	902	719,86	31 00 28	153	713,50	29 02 10
800,01 – 930,00	554	855,58	29 01 11	461	855,01	29 07 18	93	858,41	26 07 11	196	854,47	25 11 29	157	854,42	26 02 04	39	854,65	25 03 00	358	856,19	30 07 23	304	855,31	31 02 12	54	861,13	27 06 06
930,01 – 1070,00	287	989,64	28 07 13	228	989,93	29 00 28	59	988,51	26 10 05	86	988,70	25 07 17	62	991,36	25 11 07	24	981,84	24 10 16	201	990,04	29 10 17	166	989,40	30 02 22	35	993,08	28 02 08
veće od 1070,00	233	1.248,13	29 01 26	191	1.258,52	29 05 20	42	1.200,93	27 08 28	88	1.259,08	27 11 08	79	1.266,52	28 02 18	9	1.193,75	25 04 26	145	1.241,49	29 10 28	112	1.252,87	30 04 07	33	1.202,89	28 04 16
<b>UKUPNO</b>	<b>89356</b>	<b>373,53</b>	<b>21 11 07</b>	<b>54837</b>	<b>400,11</b>	<b>22 05 15</b>	<b>34519</b>	<b>331,32</b>	<b>21 01 04</b>	<b>7047</b>	<b>492,04</b>	<b>18 01 01</b>	<b>4990</b>	<b>510,61</b>	<b>18 10 20</b>	<b>2057</b>	<b>447,00</b>	<b>16 04 08</b>	<b>82309</b>	<b>363,39</b>	<b>22 02 22</b>	<b>49847</b>	<b>389,04</b>	<b>22 09 11</b>	<b>32462</b>	<b>323,99</b>	<b>21 04 23</b>

Napomena: u broj korisnika mirovina nisu uključeni korisnici mirovina DVO, ZOHBDR i HVO. U tablici je prikazan **ukupni** staž korisnika mirovina.



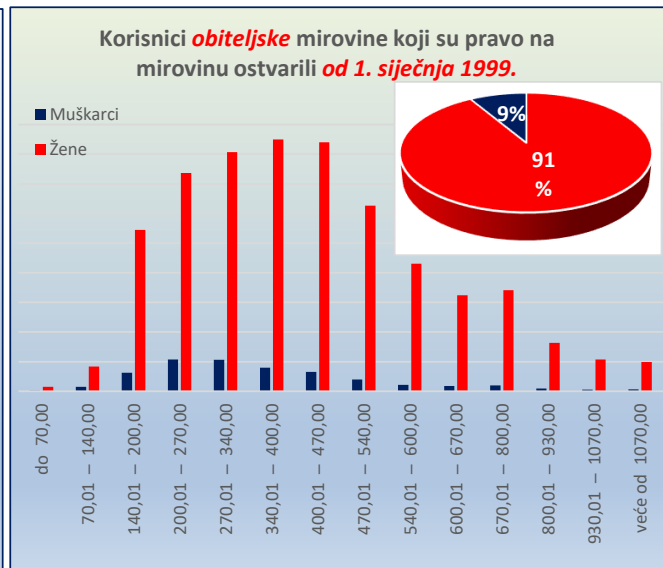
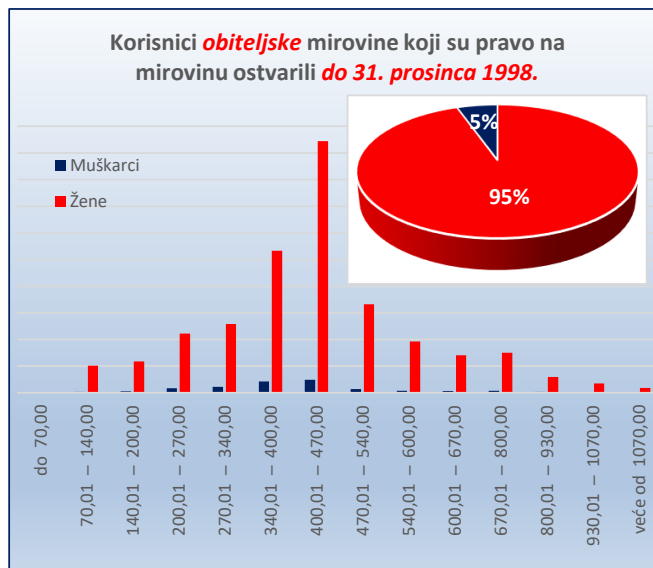
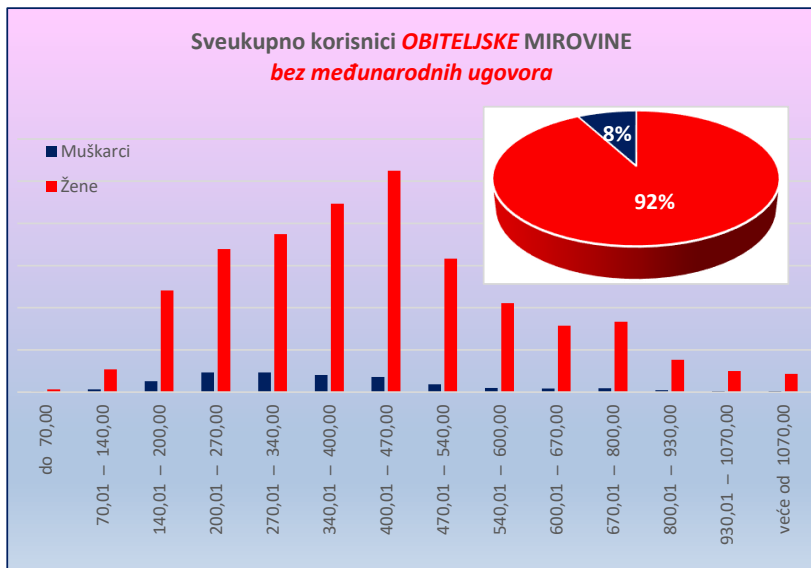
**KORISNICI OBITELJSKE MIROVINE KOJI SU PRAVO NA MIROVINU OSTVARILI PREMA ZAKONU O MIROVINSKOM OSIGURANJU - BEZ MEĐUNARODNIH UGOVORA**

Tablica 10 - 1o.

za rujan 2023. (isplata u listopadu 2023.)

Razredi svota netomirovina u eurima (EUR)	I. <b>SVEUKUPNO</b> korisnici <b>OBITELJSKE MIROVINE</b> (zbroj II.+III.)									II. Korisnici obiteljske mirovine koji su pravo na mirovinu ostvarili <b>do 31. prosinca 1998.</b>						III. Korisnici obiteljske mirovine koji su pravo na mirovinu ostvarili <b>od 1. siječnja 1999.</b>											
	Ukupno			Muškarci			Žene			Ukupno			Muškarci			Žene			Ukupno			Muškarci			Žene		
	Broj korisnika	Prosječna mirovina	Prosječan staž	Broj korisnika	Prosječna mirovina	Prosječan staž	Broj korisnika	Prosječna mirovina	Prosječan staž	Broj korisnika	Prosječna mirovina	Prosječan staž	Broj korisnika	Prosječna mirovina	Prosječan staž	Broj korisnika	Prosječna mirovina	Prosječan staž	Broj korisnika	Prosječna mirovina	Prosječan staž	Broj korisnika	Prosječna mirovina	Prosječan staž	Broj korisnika	Prosječna mirovina	Prosječan staž
0	1	2	3	4	5	6	7	8	9	10	11	12	13	14	15	16	17	18	19	20	21	22	23	24	25	26	27
do 70,00	345	45,90	19 02 13	32	47,26	15 04 01	313	45,76	19 07 09	14	52,16	15 05 01				14	52,16	15 05 01	331	45,63	19 04 12	32	47,26	15 04 01	299	45,46	19 09 21
70,01 – 140,00	3014	121,48	13 08 05	320	116,18	14 10 01	2694	122,11	13 06 16	1047	129,07	10 11 20	30	125,07	13 01 01	1017	129,19	10 10 27	1967	117,44	15 01 14	290	115,26	15 00 04	1677	117,82	15 01 21
140,01 – 200,00	13368	182,26	14 05 16	1308	183,47	13 00 26	12060	182,13	14 07 10	1236	172,57	12 10 25	58	177,04	12 02 15	1178	172,35	12 11 08	12132	183,25	14 07 15	1250	183,77	13 01 11	10882	183,19	14 09 17
200,01 – 270,00	19272	235,28	18 11 06	2321	236,29	16 08 19	16951	235,14	19 02 21	2392	236,25	16 02 14	172	235,95	15 06 24	2220	236,28	16 03 02	16880	235,14	19 03 23	2149	236,31	16 09 23	14731	234,97	19 08 05
270,01 – 340,00	21064	305,32	26 02 05	2340	303,47	23 05 11	18724	305,55	26 06 09	2799	306,33	21 04 05	223	305,80	19 11 23	2576	306,38	21 05 19	18265	305,17	26 11 06	2117	303,22	23 09 25	16148	305,42	27 03 29
340,01 – 400,00	24356	375,53	27 08 27	2025	373,52	26 00 02	22331	375,71	27 10 24	5758	380,24	20 06 14	427	376,54	20 07 20	5331	380,53	20 06 11	18598	374,07	29 11 22	1598	372,71	27 05 10	17000	374,20	30 02 13
400,01 – 470,00	28041	431,07	30 04 23	1802	431,55	27 05 11	26239	431,04	30 07 08	9927	424,62	27 00 06	487	426,06	24 07 12	9440	424,55	27 01 21	18114	434,60	32 02 29	1315	433,58	28 05 29	16799	434,68	32 06 17
470,01 – 540,00	16771	503,80	33 11 28	934	502,84	31 04 04	15837	503,85	34 01 21	3455	504,87	30 08 07	137	503,71	30 03 12	3318	504,91	30 08 13	13316	503,52	34 10 01	797	502,69	31 06 10	12519	503,57	35 00 13
540,01 – 600,00	11045	568,24	35 09 08	509	566,78	33 04 00	10536	568,31	35 10 22	2004	567,95	32 05 21	78	565,03	31 08 09	1926	568,07	32 06 03	9041	568,31	36 05 28	431	567,09	33 07 17	8610	568,37	36 07 21
600,01 – 670,00	8297	632,06	36 04 06	419	632,61	34 07 24	7878	632,03	36 05 09	1464	631,79	33 01 07	60	636,67	32 00 04	1404	631,58	33 01 24	6833	632,12	37 00 04	359	631,93	35 00 19	6474	632,13	37 01 13
670,01 – 800,00	8793	725,34	36 06 22	463	726,56	33 04 02	8330	725,27	36 08 27	1575	725,88	33 06 17	73	728,75	32 03 13	1502	725,74	33 07 09	7218	725,22	37 02 15	390	726,15	33 06 14	6828	725,17	37 05 01
800,01 – 930,00	4069	858,11	37 01 13	217	860,05	35 01 19	3852	858,00	37 02 22	627	855,97	34 09 28	35	856,11	34 07 19	592	855,96	34 10 03	3442	858,50	37 06 17	182	860,80	35 02 28	3260	858,37	37 08 01
930,01 – 1070,00	2604	994,42	37 08 01	119	988,18	35 02 21	2485	994,72	37 09 12	358	996,21	36 05 19	12	978,67	37 02 19	346	996,82	36 05 09	2246	994,14	37 10 12	107	989,25	34 11 29	2139	994,38	38 00 02
veće od 1070,00	2287	1.244,41	39 05 02	131	1.269,78	36 10 22	2156	1.242,87	39 06 28	188	1.143,84	36 06 15	6	1.121,39	34 08 27	182	1.144,58	36 07 07	2099	1.253,42	39 08 08	125	1.276,90	37 00 00	1974	1.251,94	39 10 09
<b>UKUPNO</b>	<b>163326</b>	<b>430,38</b>	<b>28 01 27</b>	<b>12940</b>	<b>378,78</b>	<b>23 11 25</b>	<b>150386</b>	<b>434,82</b>	<b>28 06 09</b>	<b>32844</b>	<b>433,43</b>	<b>25 00 21</b>	<b>1798</b>	<b>413,79</b>	<b>23 01 28</b>	<b>31046</b>	<b>434,56</b>	<b>25 02 01</b>	<b>130482</b>	<b>429,62</b>	<b>28 11 10</b>	<b>11142</b>	<b>373,13</b>	<b>24 01 08</b>	<b>119340</b>	<b>434,89</b>	<b>29 04 20</b>

Napomena: u broj korisnika mirovina nisu uključeni korisnici mirovina DVO, ZOHBDR i HVO. U tablici je prikazan **ukupni** staž korisnika mirovina.



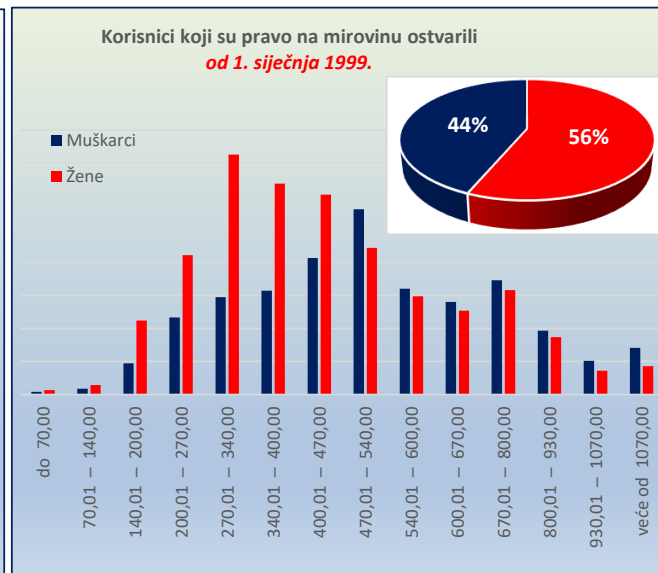
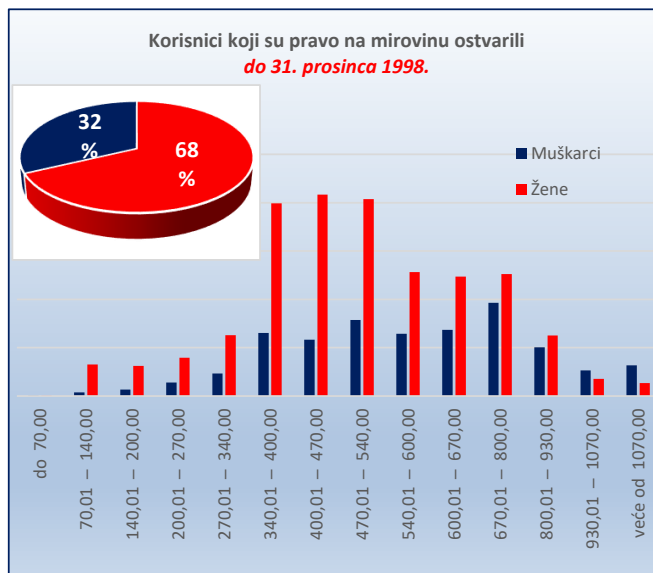
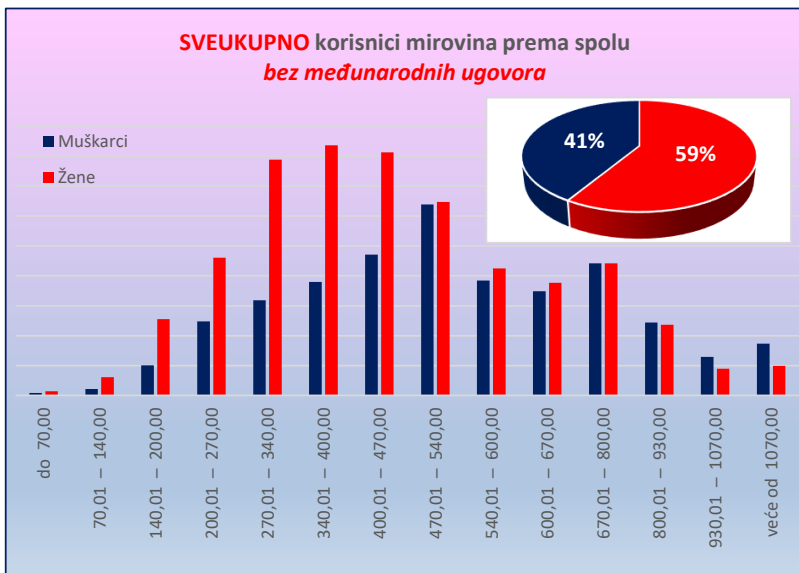
**KORISNICI MIROVINA PREMA SPOLU KOJI SU PRAVO NA MIROVINU OSTVARILI PREMA ZAKONU O MIROVINSKOM OSIGURANJU - BEZ MEĐUNARODNIH UGOVORA**  
(broj tablica 10-1s., 10-1i. i 10-1o.)

za rujan 2023. (isplata u listopadu 2023.)

Tablica 10 - 1u.

Razredi svota netomirovina u eurima (EUR)	I. SVEUKUPNO korisnici (zbroy II.+III.)									II. Korisnici koji su pravo na mirovinu ostvarili do 31. prosinca 1998.									III. Korisnici koji su pravo na mirovinu ostvarili od 1. siječnja 1999.								
	Ukupno			Muškarci			Žene			Ukupno			Muškarci			Žene			Ukupno			Muškarci			Žene		
	Broj korisnika	Prosječna mirovina	Prosječan staž	Broj korisnika	Prosječna mirovina	Prosječan staž	Broj korisnika	Prosječna mirovina	Prosječan staž	Broj korisnika	Prosječna mirovina	Prosječan staž	Broj korisnika	Prosječna mirovina	Prosječan staž	Broj korisnika	Prosječna mirovina	Prosječan staž	Broj korisnika	Prosječna mirovina	Prosječan staž	Broj korisnika	Prosječna mirovina	Prosječan staž	Broj korisnika	Prosječna mirovina	Prosječan staž
0	1	2	3	4	5	6	7	8	9	10	11	12	13	14	15	16	17	18	19	20	21	22	23	24	25	26	27
do 70,00	2221	49,16	14 10 14	850	50,94	13 01 22	1371	48,06	15 11 05	37	49,15	18 08 23	16	46,90	21 04 26	21	50,86	16 08 09	2184	49,16	14 09 19	834	51,02	12 11 28	1350	48,02	15 11 00
70,01 – 140,00	8232	119,41	14 05 01	2116	113,42	14 03 05	6116	121,49	14 05 20	3638	126,07	14 03 22	384	124,48	14 05 26	3254	126,25	14 03 15	4594	114,14	14 06 04	1732	110,96	14 02 17	2862	116,07	14 08 08
140,01 – 200,00	35634	180,90	15 01 10	10093	180,11	15 01 13	25541	181,21	15 01 08	3778	169,10	15 08 17	657	169,64	16 04 05	3121	168,99	15 06 28	31856	182,30	15 00 13	9436	180,84	15 00 11	22420	182,91	15 00 14
200,01 – 270,00	70881	236,43	18 03 24	24761	236,93	17 10 23	46120	236,16	18 06 18	5368	237,03	17 00 24	1401	237,19	17 04 17	3967	236,97	16 11 19	65513	236,38	18 05 02	23360	236,92	17 11 05	42153	236,09	18 08 12
270,01 – 340,00	110706	308,87	24 07 07	31830	308,24	22 11 19	78876	309,13	25 03 01	8624	309,06	21 02 20	2343	308,77	20 11 21	6281	309,17	21 03 25	102082	308,86	24 10 22	29487	308,19	23 01 13	72595	309,12	25 07 07
340,01 – 400,00	121711	372,55	28 00 17	37988	374,03	27 06 04	83723	371,88	28 03 16	26477	375,29	21 10 25	6540	374,03	20 10 23	19937	375,70	22 02 20	95234	371,79	29 09 13	31448	374,03	28 10 29	63786	370,69	30 02 15
400,01 – 470,00	128493	433,02	31 09 19	47148	433,78	32 03 09	81345	432,58	31 06 07	26663	431,97	27 01 16	5816	435,28	28 01 03	20847	431,04	26 10 13	101830	433,30	33 00 05	41332	433,57	32 10 14	60498	433,11	33 01 14
470,01 – 540,00	128666	505,16	33 09 21	63910	506,40	33 08 08	64756	503,94	33 11 04	28208	503,81	30 09 13	7855	506,02	30 10 11	20353	502,96	30 09 03	100458	505,54	34 07 26	56055	506,45	34 00 27	44403	504,39	35 04 17
540,01 – 600,00	80984	569,14	35 10 10	38486	569,08	36 07 04	42498	569,20	35 02 06	19253	570,50	32 03 16	6436	570,33	33 04 04	12817	570,59	31 09 17	61731	568,72	36 11 17	32050	568,83	37 02 19	29681	568,60	36 08 02
600,01 – 670,00	72542	632,97	36 10 16	34830	633,37	37 08 25	37712	632,60	36 00 27	19206	632,78	33 02 28	6850	634,31	34 05 10	12356	631,94	32 07 09	53336	633,04	38 01 28	27980	633,14	38 06 03	25356	632,93	37 09 14
670,01 – 800,00	88422	728,66	38 01 11	44208	729,24	39 00 06	44214	728,09	37 02 18	22246	727,34	33 10 04	9633	728,68	35 03 17	12613	726,31	32 09 03	66176	729,10	39 06 18	34575	729,39	40 00 10	31601	728,79	39 00 03
800,01 – 930,00	48045	859,41	38 10 14	24391	858,99	39 09 10	23654	859,84	37 11 08	11300	860,06	34 03 29	5039	859,65	35 08 27	6261	860,39	33 02 20	36745	859,21	40 03 02	19352	858,82	40 09 24	17393	859,64	39 07 21
930,01 – 1070,00	21875	991,90	38 10 27	12892	992,07	39 06 07	8983	991,67	38 00 04	4445	992,68	34 04 04	2654	993,41	34 09 23	1791	991,60	33 08 01	17430	991,71	40 00 24	10238	991,72	40 08 29	7192	991,69	39 01 09
veće od 1070,00	27195	1.328,17	39 07 01	17309	1.344,22	39 10 16	9886	1.300,06	39 00 26	4515	1.236,77	34 09 14	3185	1.248,77	35 03 09	1330	1.208,04	33 07 07	22680	1.346,36	40 06 18	14124	1.365,74	40 11 02	8556	1.314,37	39 11 11
<b>UKUPNO</b>	<b>945607</b>	<b>507,63</b>	<b>30 11 27</b>	<b>390812</b>	<b>557,84</b>	<b>32 06 05</b>	<b>554795</b>	<b>472,26</b>	<b>29 11 01</b>	<b>183758</b>	<b>542,75</b>	<b>28 07 21</b>	<b>58809</b>	<b>614,68</b>	<b>30 08 04</b>	<b>124949</b>	<b>508,90</b>	<b>27 08 12</b>	<b>761849</b>	<b>499,16</b>	<b>31 06 19</b>	<b>332003</b>	<b>547,77</b>	<b>32 10 02</b>	<b>429846</b>	<b>461,61</b>	<b>30 06 23</b>

Napomena: u broj korisnika mirovina nisu uključeni korisnici mirovina DVO, ZOHBDR i HVO. U tablici je prikazan ukupni staž korisnika mirovina.





KORISNICI KOJI SU PRAVO NA MIROVINU OSTVARILI PREMA ZAKONU O MIROVINSKOM OSIGURANJU I PREMA **MEĐUNARODNIM UGOVORIMA**

Tablica 10. - MU za rujan 2023. (isplata u listopadu 2023.)

Vrste mirovina	Broj korisnika	Prosječna netomirovina u eurima (EUR)
0	1	2
Starosna	94945	135,97
Starosna mirovina za dugogodišnjeg osiguranika - čl. 35.	6018	381,87
Starosna mirovina prevedena iz invalidske	10189	81,52
<b>Ukupno starosna</b>	<b>111152</b>	<b>144,29</b>
Prijevremena starosna	35959	219,02
Prijevremena starosna mirovina zbog stečaja poslodavca - čl. 36.	8	485,30
<b>Sveukupno starosna</b>	<b>147119</b>	<b>162,57</b>
Invalidska	5153	85,71
Obiteljska	32884	110,76
<b>UKUPNO</b>	<b>185156</b>	<b>151,23</b>

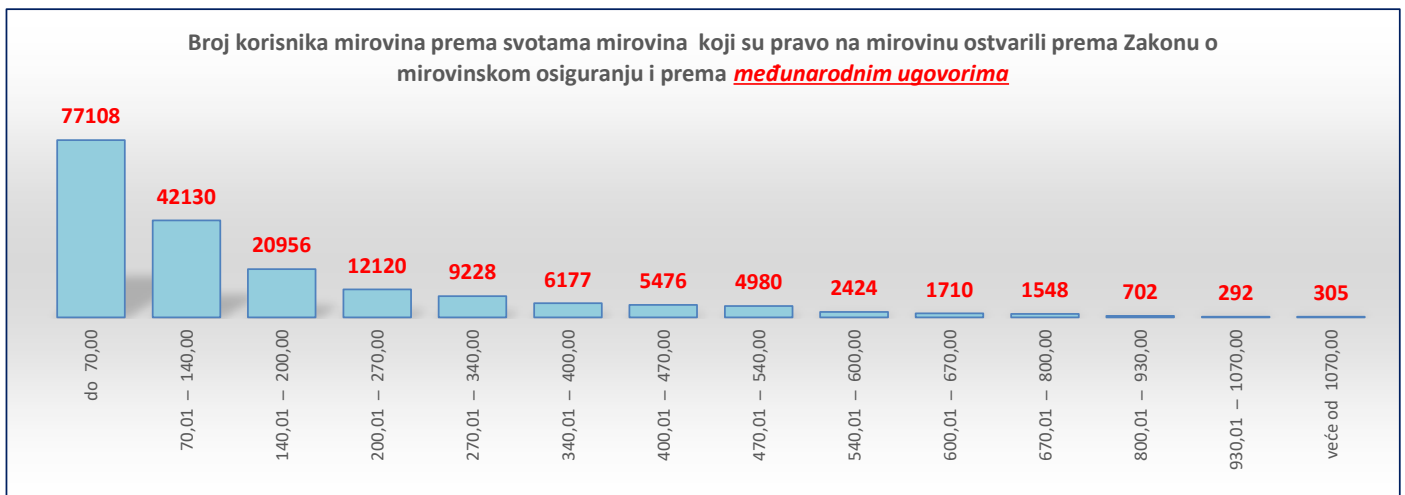
KORISNICI MIROVINA PREMA VRSTAMA I SVOTAMA MIROVINA KOJI SU PRAVO NA MIROVINU OSTVARILI PREMA ZAKONU O MIROVINSKOM OSIGURANJU I PREMA **MEĐUNARODNIM UGOVORIMA**

Tablica 10 a. - MU za rujan 2023. (isplata u listopadu 2023.)

Razredi svota netomirovina u eurima (EUR)	Ukupno		Starosna mirovina		Invalidska mirovina		Obiteljska mirovina	
	Broj korisnika	Prosječna mirovina	Broj korisnika	Prosječna mirovina	Broj korisnika	Prosječna mirovina	Broj korisnika	Prosječna mirovina
0	1	2	3	4	5	6	7	8
do 70,00	77108	33,62	56795	33,94	2708	35,16	17605	32,34
70,01 – 140,00	42130	101,46	32427	102,01	1806	100,35	7897	99,44
140,01 – 200,00	20956	166,55	18274	166,64	362	162,74	2320	166,46
200,01 – 270,00	12120	232,05	10694	232,06	94	228,75	1332	232,16
270,01 – 340,00	9228	303,70	8088	303,80	28	299,04	1112	303,05
340,01 – 400,00	6177	369,25	5250	368,55	22	381,53	905	372,98
400,01 – 470,00	5476	434,48	4736	434,89	13	413,69	727	432,18
470,01 – 540,00	4980	502,78	4487	502,67	98	507,27	395	502,97
540,01 – 600,00	2424	568,02	2192	568,04	17	560,70	215	568,37
600,01 – 670,00	1710	632,00	1534	631,86	3	625,11	173	633,32
670,01 – 800,00	1548	726,08	1440	726,31	1	690,99	107	723,27
800,01 – 930,00	702	857,55	657	858,06	1	822,00	44	850,67
930,01 – 1070,00	292	992,27	266	992,84			26	986,51
veće od 1070,00	305	1.286,30	279	1.290,39			26	1.242,42
<b>UKUPNO</b>	<b>185156</b>	<b>151,23</b>	<b>147119</b>	<b>162,57</b>	<b>5153</b>	<b>85,71</b>	<b>32884</b>	<b>110,76</b>

## Napomena:

U podatke u tablicama 10. - MU i 10 a. - MU nisu uključeni korisnici mirovina DVO, ZOHBDR i HVO.



**KORISNICI MIROVINA PREMA VRSTAMA I SVOTAMA MIROVINA KOJI SU PRAVO NA MIROVINU OSTVARILI PREMA  
ZAKONU O MIROVINSKOM OSIGURANJU - RADNICI**

Tablica 10 R.

za rujan 2023. (isplata u listopadu 2023.)

Razredi svota netomirovina u eurima (EUR)	Ukupno			Starosna mirovina			Invalidska mirovina			Obiteljska mirovina		
	Broj korisnika	Prosječna mirovina	Prosječan staž	Broj korisnika	Prosječna mirovina	Prosječan staž	Broj korisnika	Prosječna mirovina	Prosječan staž	Broj korisnika	Prosječna mirovina	Prosječan staž
0	1	2	3	4	5	6	7	8	9	10	11	12
do 70,00	78265	33,93	31 01 06	56941	34,03	32 07 09	3709	39,79	19 04 17	17615	32,38	28 08 22
70,01 – 140,00	45390	102,65	28 08 05	32230	102,34	31 01 12	3439	104,61	16 04 03	9721	103,00	24 11 19
140,01 – 200,00	48471	175,25	21 03 01	30556	173,68	24 04 28	4407	173,28	13 07 08	13508	179,46	16 08 05
200,01 – 270,00	72207	236,03	20 08 00	42575	235,89	22 06 08	10400	237,97	14 11 23	19232	235,31	19 07 26
270,01 – 340,00	104526	308,89	25 07 17	61933	310,27	26 11 08	21499	308,47	21 00 11	21094	305,25	26 06 13
340,01 – 400,00	115468	372,54	28 06 22	76491	371,77	29 09 09	15457	372,35	23 02 14	23520	375,16	28 02 03
400,01 – 470,00	125356	433,21	31 11 19	85779	434,41	33 03 08	11720	429,10	25 06 23	27857	431,27	30 07 03
470,01 – 540,00	125654	505,08	33 11 18	98483	505,45	34 09 27	10339	503,54	25 06 02	16832	503,86	34 01 03
540,01 – 600,00	80285	569,20	35 10 23	65672	569,45	36 03 29	3523	567,48	27 08 11	11090	568,23	35 10 03
600,01 – 670,00	72421	633,02	36 10 22	61815	633,26	37 02 20	2259	629,67	29 00 09	8347	632,14	36 04 17
670,01 – 800,00	88447	728,71	38 01 12	78023	729,27	38 05 16	1638	719,88	29 03 17	8786	725,40	36 06 19
800,01 – 930,00	48210	859,41	38 10 14	43574	859,58	39 01 21	542	855,24	29 01 02	4094	858,06	37 01 11
930,01 – 1070,00	22013	991,93	38 10 22	19105	991,64	39 02 13	284	990,08	28 07 15	2624	994,31	37 08 00
veće od 1070,00	27360	1.328,00	39 07 02	24827	1.336,48	39 08 13	227	1.249,32	29 00 17	2306	1.244,36	39 04 25
<b>UKUPNO</b>	<b>1054073</b>	<b>456,82</b>	<b>31 06 12</b>	<b>778004</b>	<b>486,25</b>	<b>33 03 26</b>	<b>89443</b>	<b>357,74</b>	<b>21 10 16</b>	<b>186626</b>	<b>381,63</b>	<b>28 08 05</b>

**KORISNICI MIROVINA PREMA VRSTAMA I SVOTAMA MIROVINA KOJI SU PRAVO NA MIROVINU OSTVARILI PREMA  
ZAKONU O MIROVINSKOM OSIGURANJU - RADNICI**

**- BEZ MEĐUNARODNIH UGOVORA**

Tablica 10 R. - BMU

za rujan 2023. (isplata u listopadu 2023.)

Razredi svota netomirovina u eurima (EUR)	Ukupno			Starosna mirovina			Invalidska mirovina			Obiteljska mirovina		
	Broj korisnika	Prosječna mirovina	Prosječan staž	Broj korisnika	Prosječna mirovina	Prosječan staž	Broj korisnika	Prosječna mirovina	Prosječan staž	Broj korisnika	Prosječna mirovina	Prosječan staž
0	1	2	3	4	5	6	7	8	9	10	11	12
do 70,00	1927	48,82	15 00 00	697	46,29	16 01 20	1042	51,67	12 06 02	188	42,43	24 09 07
70,01 – 140,00	4575	114,08	14 02 24	853	118,04	16 00 24	1669	109,14	13 00 06	2053	116,45	14 07 08
140,01 – 200,00	28339	181,42	14 11 11	13035	183,10	15 11 23	4058	174,17	13 00 28	11246	182,08	14 05 10
200,01 – 270,00	60662	236,82	18 02 27	32399	237,15	18 11 19	10310	238,05	14 11 15	17953	235,53	18 10 10
270,01 – 340,00	96000	309,35	24 09 10	54512	311,15	25 09 08	21472	308,48	21 00 11	20016	305,37	26 01 12
340,01 – 400,00	109772	372,71	28 02 10	71668	371,98	29 04 04	15436	372,33	23 02 17	22668	375,25	28 00 01
400,01 – 470,00	120213	433,16	31 09 02	81356	434,38	33 00 22	11707	429,12	25 06 28	27150	431,24	30 05 17
470,01 – 540,00	120992	505,16	33 10 04	94301	505,56	34 08 14	10250	503,50	25 06 20	16441	503,88	34 00 05
540,01 – 600,00	77942	569,23	35 09 29	63554	569,50	36 03 06	3509	567,51	27 08 23	10879	568,23	35 09 13
600,01 – 670,00	70749	633,04	36 10 08	60318	633,29	37 02 08	2256	629,68	29 00 11	8175	632,12	36 04 02
670,01 – 800,00	86926	728,75	38 01 05	76607	729,32	38 05 11	1637	719,89	29 03 19	8682	725,42	36 06 09
800,01 – 930,00	47513	859,44	38 10 15	42922	859,61	39 01 23	541	855,30	29 01 07	4050	858,14	37 01 05
930,01 – 1070,00	21723	991,93	38 10 23	18841	991,62	39 02 16	284	990,08	28 07 15	2598	994,39	37 08 00
veće od 1070,00	27056	1.328,46	39 07 02	24549	1.337,00	39 08 14	227	1.249,32	29 00 17	2280	1.244,39	39 04 28
<b>UKUPNO</b>	<b>874389</b>	<b>520,08</b>	<b>31 05 05</b>	<b>635612</b>	<b>559,31</b>	<b>33 04 19</b>	<b>84398</b>	<b>374,07</b>	<b>21 11 10</b>	<b>154379</b>	<b>438,39</b>	<b>28 06 21</b>

**Napomena:**

U podatke u tablicama 10 R. i 10 R. - BMU nisu uključeni korisnici mirovina DVO, ZOHBDR i HVO.

U tablicama je prikazan **ukupni** staž korisnika mirovina.

**KORISNICI MIROVINA PREMA VRSTAMA I SVOTAMA MIROVINA KOJI SU PRAVO NA MIROVINU OSTVARILI PREMA  
ZAKONU O MIROVINSKOM OSIGURANJU - OBRTNICI**

Tablica 10 O.

za rujun 2023. (isplata u listopadu 2023.)

Razredi svota netomirovina u eurima (EUR)	Ukupno			Starosna mirovina			Invalidska mirovina			Obiteljska mirovina		
	Broj korisnika	Prosječna mirovina	Prosječan staž	Broj korisnika	Prosječna mirovina	Prosječan staž	Broj korisnika	Prosječna mirovina	Prosječan staž	Broj korisnika	Prosječna mirovina	Prosječan staž
0	1	2	3	4	5	6	7	8	9	10	11	12
do 70,00	429	39,11	23 07 24	291	38,36	24 09 28	33	38,90	17 05 15	105	41,23	22 04 00
70,01 – 140,00	802	107,93	22 09 21	502	105,31	24 11 01	126	111,89	16 06 08	174	112,65	21 02 21
140,01 – 200,00	1783	178,31	17 06 08	893	177,52	20 00 17	264	173,64	15 00 07	626	181,42	14 11 16
200,01 – 270,00	3469	236,23	19 10 17	2158	236,98	20 07 15	500	236,11	16 01 09	811	234,32	20 02 13
270,01 – 340,00	4692	309,00	26 00 07	2996	310,12	26 08 06	892	308,70	22 09 23	804	305,15	27 01 28
340,01 – 400,00	5558	373,96	29 05 29	3715	372,88	30 11 08	679	373,20	25 06 27	1164	377,86	27 02 10
400,01 – 470,00	5715	432,59	33 09 24	4514	434,29	35 01 14	481	425,69	26 05 27	720	426,54	30 05 12
470,01 – 540,00	6143	505,82	34 09 15	5275	506,24	35 11 02	585	504,12	25 02 08	283	501,34	33 06 22
540,01 – 600,00	2715	567,05	37 07 13	2452	566,97	38 03 00	108	565,24	26 05 04	155	569,54	35 04 12
600,01 – 670,00	1624	630,61	38 07 23	1447	630,89	39 02 04	62	627,87	28 04 26	115	628,60	37 04 28
670,01 – 800,00	1411	723,51	39 05 25	1279	724,00	39 08 12	25	721,37	28 05 20	107	718,17	39 06 11
800,01 – 930,00	502	858,05	38 11 05	471	858,02	39 01 00	13	867,19	29 07 14	18	852,17	41 03 17
930,01 – 1070,00	134	986,20	41 04 04	127	985,66	41 05 27	2	950,68	31 03 07	5	1.014,19	41 08 09
veće od 1070,00	121	1.265,81	39 07 17	109	1.270,20	39 09 01	6	1.203,15	33 02 12	6	1.248,77	43 10 05
<b>UKUPNO</b>	<b>35098</b>	<b>417,38</b>	<b>30 06 17</b>	<b>26229</b>	<b>441,34</b>	<b>32 06 26</b>	<b>3776</b>	<b>356,49</b>	<b>22 08 28</b>	<b>5093</b>	<b>339,09</b>	<b>25 10 28</b>

**KORISNICI MIROVINA PREMA VRSTAMA I SVOTAMA MIROVINA KOJI SU PRAVO NA MIROVINU OSTVARILI PREMA  
ZAKONU O MIROVINSKOM OSIGURANJU - OBRTNICI**

**- BEZ MEĐUNARODNIH UGOVORA**

Tablica 10 O. - BMU

za rujun 2023. (isplata u listopadu 2023.)

Razredi svota netomirovina u eurima (EUR)	Ukupno			Starosna mirovina			Invalidska mirovina			Obiteljska mirovina		
	Broj korisnika	Prosječna mirovina	Prosječan staž	Broj korisnika	Prosječna mirovina	Prosječan staž	Broj korisnika	Prosječna mirovina	Prosječan staž	Broj korisnika	Prosječna mirovina	Prosječan staž
0	1	2	3	4	5	6	7	8	9	10	11	12
do 70,00	12	52,70	14 05 23	1	69,09	15 07 24	6	56,29	09 02 08	5	45,12	20 07 03
70,01 – 140,00	184	121,19	15 06 17	22	118,13	17 03 05	96	116,68	16 02 23	66	128,76	13 11 26
140,01 – 200,00	1420	181,41	15 02 02	569	184,21	16 01 08	257	174,04	15 00 02	594	181,92	14 04 05
200,01 – 270,00	3191	236,36	18 08 29	1922	237,14	19 01 06	496	236,25	16 01 10	773	234,50	19 06 13
270,01 – 340,00	4317	309,23	25 01 21	2648	310,57	25 05 04	891	308,68	22 09 18	778	305,30	26 10 16
340,01 – 400,00	5253	374,11	29 01 04	3445	373,07	30 05 06	678	373,16	25 07 04	1130	377,85	27 01 14
400,01 – 470,00	5451	432,54	33 07 06	4264	434,30	34 11 03	481	425,69	26 05 27	706	426,59	30 05 19
470,01 – 540,00	5883	506,04	34 08 06	5024	506,51	35 10 03	580	504,21	25 02 26	279	501,40	33 05 27
540,01 – 600,00	2641	567,14	37 07 23	2384	567,05	38 03 07	105	565,47	26 08 26	152	569,70	35 03 29
600,01 – 670,00	1593	630,61	38 07 23	1417	630,92	39 02 07	62	627,87	28 04 26	114	628,31	37 05 05
670,01 – 800,00	1388	723,63	39 05 10	1258	724,09	39 07 27	25	721,37	28 05 20	105	718,77	39 06 04
800,01 – 930,00	497	857,92	38 11 03	466	857,89	39 00 29	13	867,19	29 07 14	18	852,17	41 03 17
930,01 – 1070,00	132	986,35	41 04 12	125	985,80	41 06 06	2	950,68	31 03 07	5	1.014,19	41 08 09
veće od 1070,00	120	1.266,46	39 07 12	108	1.270,96	39 08 26	6	1.203,15	33 02 12	6	1.248,77	43 10 05
<b>UKUPNO</b>	<b>32082</b>	<b>432,80</b>	<b>30 05 28</b>	<b>23653</b>	<b>460,17</b>	<b>32 07 17</b>	<b>3698</b>	<b>361,12</b>	<b>22 10 04</b>	<b>4731</b>	<b>351,98</b>	<b>25 09 20</b>

**Napomena:**

U podatke u tablicama 10 O. i 10 O. - BMU nisu uključeni korisnici mirovina DVO, ZOHBDR i HVO.

U tablicama je prikazan **ukupni** staž korisnika mirovina.

**KORISNICI MIROVINA PREMA VRSTAMA I SVOTAMA MIROVINA KOJI SU PRAVO NA MIROVINU OSTVARILI PREMA  
ZAKONU O MIROVINSKOM OSIGURANJU - POLJOPRIVREDNICI**

Tablica 10 P.

za rujan 2023. (isplata u listopadu 2023.)

Razredi svota netomirovina u eurima (EUR)	Ukupno			Starosna mirovina			Invalidska mirovina			Obiteljska mirovina		
	Broj korisnika	Prosječna mirovina	Prosječan staž	Broj korisnika	Prosječna mirovina	Prosječan staž	Broj korisnika	Prosječna mirovina	Prosječan staž	Broj korisnika	Prosječna mirovina	Prosječan staž
0	1	2	3	4	5	6	7	8	9	10	11	12
do 70,00	635	45,48	18 09 16	385	45,27	20 11 27	20	41,54	15 11 08	230	46,16	15 04 10
70,01 – 140,00	4170	122,65	15 10 03	3092	120,67	17 00 29	62	124,59	09 07 15	1016	128,55	12 04 29
140,01 – 200,00	6336	177,34	16 05 09	4694	175,50	17 00 09	88	168,27	13 08 14	1554	183,41	14 09 26
200,01 – 270,00	7325	233,19	19 02 20	6636	233,51	19 02 10	128	238,79	13 05 01	561	228,08	20 10 10
270,01 – 340,00	10716	304,21	23 00 29	10262	304,17	23 00 13	176	310,22	16 05 08	278	301,98	28 10 09
340,01 – 400,00	6862	368,71	25 01 00	6010	367,09	26 00 21	275	376,64	17 02 05	577	381,84	18 08 05
400,01 – 470,00	2898	428,34	30 03 26	2531	428,83	31 04 11	176	426,29	25 07 25	191	423,74	20 09 26
470,01 – 540,00	1849	502,31	28 09 02	1488	502,61	30 01 07	310	502,78	22 07 16	51	490,50	26 05 03
540,01 – 600,00	408	565,26	29 11 19	356	565,19	30 05 29	37	566,15	23 11 17	15	564,71	32 01 04
600,01 – 670,00	207	626,16	30 09 13	183	626,43	31 07 07	16	622,05	21 05 26	8	628,27	30 07 24
670,01 – 800,00	112	719,88	33 11 17	104	719,41	33 11 29	1	765,82	33 09 08	7	720,25	33 05 23
800,01 – 930,00	35	842,46	33 08 21	34	842,80	33 04 21				1	830,95	44 10 23
930,01 – 1070,00	20	1.003,21	35 02 06	18	1.007,41	36 02 21	1	944,34	21 10 12	1	986,41	29 09 02
veće od 1070,00	19	1.296,87	33 09 23	18	1.297,72	33 06 16				1	1.281,57	38 07 02
<b>UKUPNO</b>	<b>41592</b>	<b>284,84</b>	<b>21 10 05</b>	<b>35811</b>	<b>290,01</b>	<b>22 06 24</b>	<b>1290</b>	<b>368,69</b>	<b>18 09 25</b>	<b>4491</b>	<b>219,56</b>	<b>16 11 10</b>

**KORISNICI MIROVINA PREMA VRSTAMA I SVOTAMA MIROVINA KOJI SU PRAVO NA MIROVINU OSTVARILI PREMA  
ZAKONU O MIROVINSKOM OSIGURANJU - POLJOPRIVREDNICI**

- BEZ MEĐUNARODNIH UGOVORA

Tablica 10 P. - BMU

za rujan 2023. (isplata u listopadu 2023.)

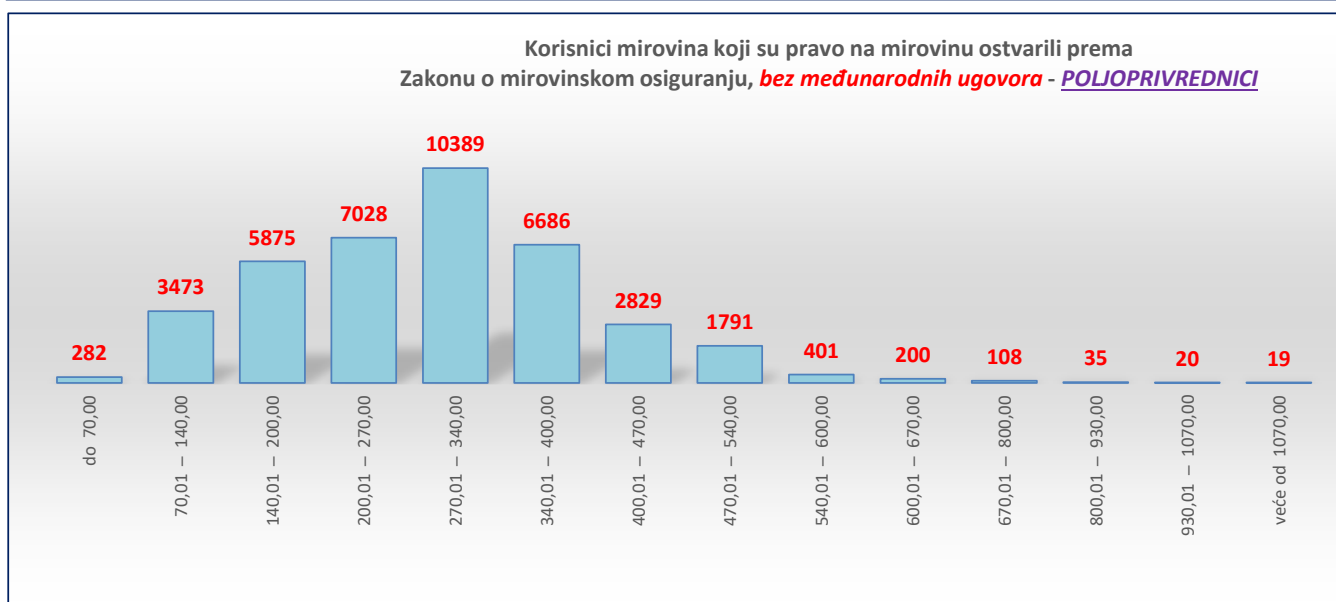
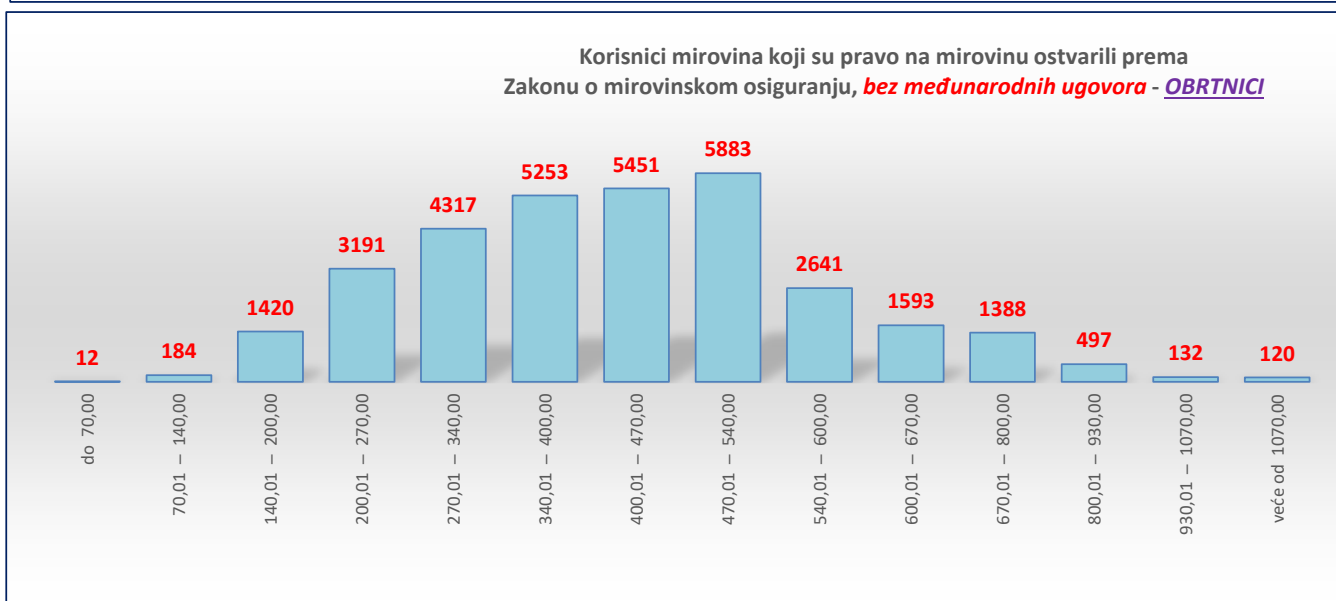
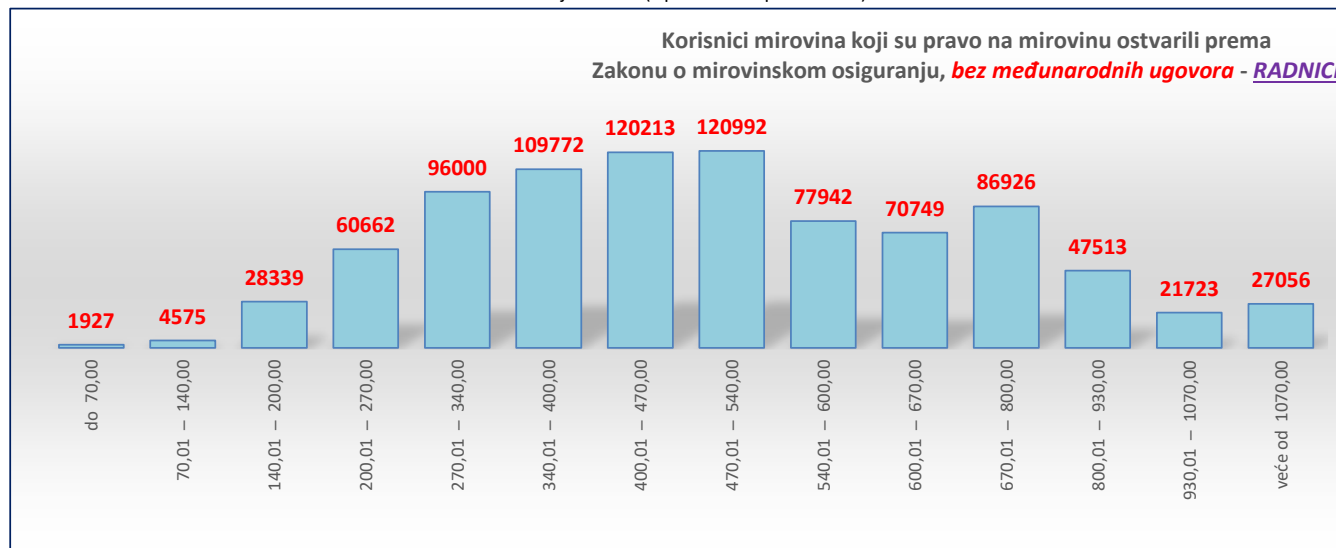
Razredi svota netomirovina u eurima (EUR)	Ukupno			Starosna mirovina			Invalidska mirovina			Obiteljska mirovina		
	Broj korisnika	Prosječna mirovina	Prosječan staž	Broj korisnika	Prosječna mirovina	Prosječan staž	Broj korisnika	Prosječna mirovina	Prosječan staž	Broj korisnika	Prosječna mirovina	Prosječan staž
0	1	2	3	4	5	6	7	8	9	10	11	12
do 70,00	282	51,33	14 00 09	124	52,70	16 03 12	6	51,55	09 09 05	152	50,21	12 04 09
70,01 – 140,00	3473	126,34	14 07 05	2522	124,19	15 09 20	56	124,82	09 00 17	895	132,49	11 06 14
140,01 – 200,00	5875	178,26	15 11 05	4265	176,49	16 05 09	82	169,11	13 01 21	1528	183,71	14 07 14
200,01 – 270,00	7028	233,07	18 09 10	6354	233,39	18 08 26	128	238,79	13 05 01	546	228,06	20 05 21
270,01 – 340,00	10389	304,31	22 09 14	9943	304,27	22 08 26	176	310,22	16 05 08	270	302,06	28 09 07
340,01 – 400,00	6686	368,78	24 10 24	5853	367,15	25 10 14	275	376,64	17 02 05	558	382,04	18 05 28
400,01 – 470,00	2829	428,28	30 02 03	2468	428,74	31 02 18	176	426,29	25 07 25	185	423,95	20 06 28
470,01 – 540,00	1791	502,46	28 08 00	1434	502,80	30 00 03	306	502,87	22 08 20	51	490,50	26 05 03
540,01 – 600,00	401	565,01	29 10 09	350	565,00	30 04 28	37	566,15	23 11 17	14	562,19	31 05 25
600,01 – 670,00	200	626,06	30 06 00	176	626,32	31 03 22	16	622,05	21 05 26	8	628,27	30 07 24
670,01 – 800,00	108	719,65	33 10 11	101	719,18	33 10 22	1	765,82	33 09 08	6	719,87	33 04 17
800,01 – 930,00	35	842,46	33 08 21	34	842,80	33 04 21				1	830,95	44 10 23
930,01 – 1070,00	20	1.003,21	35 02 06	18	1.007,41	36 02 21	1	944,34	21 10 12	1	986,41	29 09 02
veće od 1070,00	19	1.296,87	33 09 23	18	1.297,72	33 06 16				1	1.281,57	38 07 02
<b>UKUPNO</b>	<b>39136</b>	<b>290,80</b>	<b>21 06 27</b>	<b>33660</b>	<b>295,89</b>	<b>22 03 17</b>	<b>1260</b>	<b>374,14</b>	<b>18 10 03</b>	<b>4216</b>	<b>225,32</b>	<b>16 07 05</b>

**Napomena:**

U podatke u tablicama 10 P. i 10 P. - BMU nisu uključeni korisnici mirovina DVO, ZOHBDR i HVO.

U tablicama je prikazan **ukupni** staž korisnika mirovina.

za rujan 2023. (isplata u listopadu 2023.)



U prikazu grafova nisu uključeni korisnici mirovina DVO, ZOHBDR i HVO.

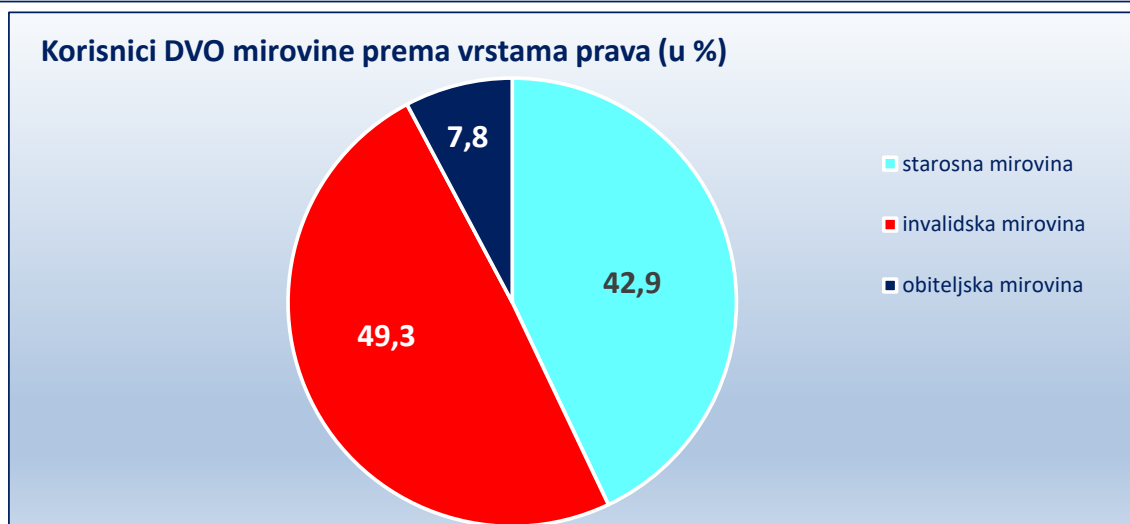
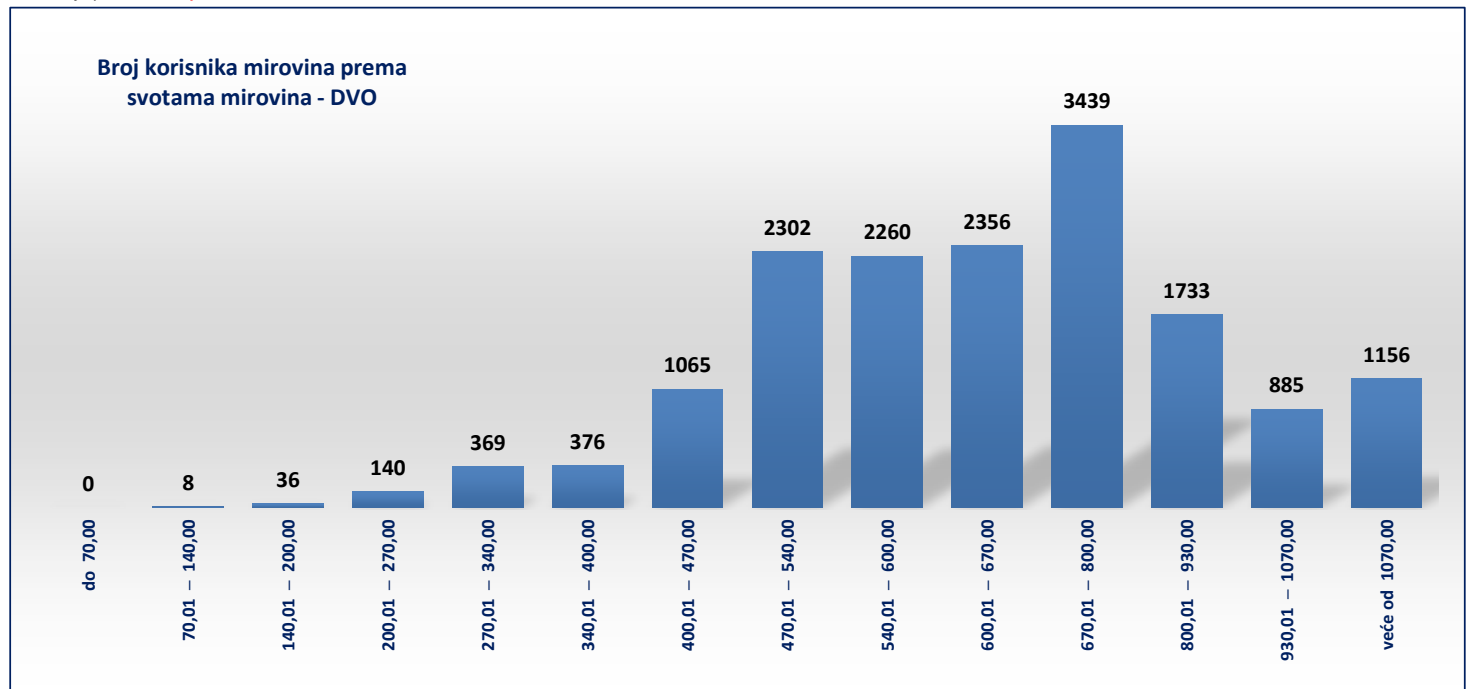
**KORISNICI MIROVINA PREMA VRSTAMA I SVOTAMA MIROVINA KOJI SU PRAVO NA MIROVINU OSTVARILI PREMA ZAKONU O PRAVIMA IZ MIROVINSKOG OSIGURANJA DJELATNIH VOJNIH OSOBA, POLICIJSKIH SLUŽBENIKA I OVLAŠTENIH SLUŽBENIH OSOBA - DVO**

Tablica 10 c.

za rujan 2023. (isplata u listopadu 2023.)

Razredi svota netomirovina u eurima (EUR)	Ukupno			Starosna mirovina			Invalidska mirovina			Obiteljska mirovina		
	Broj korisnika	Prosječna mirovina	Prosječan staž	Broj korisnika	Prosječna mirovina	Prosječan staž	Broj korisnika	Prosječna mirovina	Prosječan staž	Broj korisnika	Prosječna mirovina	Prosječan staž
0	1	2	3	4	5	6	7	8	9	10	11	12
do 70,00												
70,01 – 140,00	8	114,94	17 03 21				4	125,12	12 02 10	4	104,77	22 05 02
140,01 – 200,00	36	172,46	11 11 03	1	180,91	30 03 26	33	172,54	11 05 08	2	166,92	10 07 09
200,01 – 270,00	140	244,73	20 08 02	58	250,82	31 03 19	75	240,76	13 00 26	7	236,79	13 10 27
270,01 – 340,00	369	308,51	25 02 28	155	304,99	32 10 22	193	311,53	19 05 09	21	306,82	22 02 22
340,01 – 400,00	376	372,21	23 05 18	57	368,80	33 07 18	295	373,04	21 07 18	24	370,23	21 10 23
400,01 – 470,00	1065	449,50	26 01 28	190	456,22	32 01 10	780	448,36	24 08 29	95	445,44	25 11 03
470,01 – 540,00	2302	515,41	28 05 10	748	515,77	32 00 23	1405	515,35	26 05 18	149	514,26	28 10 27
540,01 – 600,00	2260	577,23	29 07 18	765	577,02	33 04 16	1361	578,07	27 05 07	134	569,88	30 06 14
600,01 – 670,00	2356	635,74	31 03 10	1086	638,81	34 03 28	1122	632,34	28 04 02	148	638,95	31 02 15
670,01 – 800,00	3439	724,91	32 02 29	1352	728,72	36 10 00	1791	721,20	28 08 18	296	729,97	32 08 28
800,01 – 930,00	1733	861,30	35 03 15	1026	864,20	38 06 01	546	854,20	29 05 27	161	866,93	34 05 28
930,01 – 1070,00	885	990,67	37 03 07	614	993,19	39 11 12	174	981,98	29 08 15	97	990,27	33 11 06
veće od 1070,00	1156	1.306,26	37 00 19	873	1.292,71	39 11 06	168	1.363,84	28 03 13	115	1.324,96	28 00 27
<b>UKUPNO</b>	<b>16125</b>	<b>690,55</b>	<b>31 02 20</b>	<b>6925</b>	<b>765,47</b>	<b>36 01 28</b>	<b>7947</b>	<b>619,42</b>	<b>27 00 00</b>	<b>1253</b>	<b>727,60</b>	<b>30 08 07</b>

U tablici je prikazan ukupni staž korisnika mirovina.



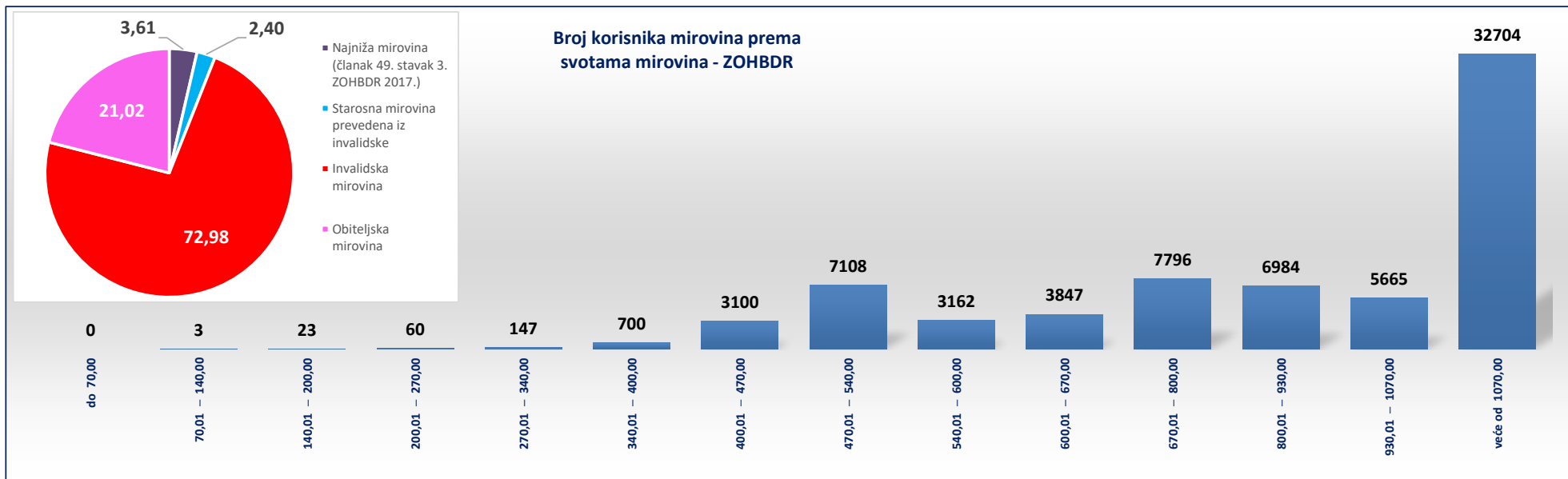
**KORISNICI MIROVINA PREMA VRSTAMA I SVOTAMA MIROVINA KOJI SU PRAVO NA MIROVINU OSTVARILI PREMA ZAKONU O HRVATSKIM BRANITELJIMA I ČLANOVIMA NJIHOVIH OBITELJI - ZOHBDR**

Tablica 10 d.

za rujan 2023. (isplata u listopadu 2023.)

Razredi svota netomirovina u eurima (EUR)	Ukupno			Najniža mirovina (članak 49. stavak 3. ZOHBDR 2017.)			Starosna mirovina prevedena iz invalidske			Invalidska mirovina			Obiteljska mirovina		
	Broj korisnika	Prosječna mirovina	Prosječan staž	Broj korisnika	Prosječna mirovina	Prosječan staž	Broj korisnika	Prosječna mirovina	Prosječan staž	Broj korisnika	Prosječna mirovina	Prosječan staž	Broj korisnika	Prosječna mirovina	Prosječan staž
0	1	2	3	4	5	6	7	8	9	7	8	9	10	11	12
do 70,00															
70,01 – 140,00	3	127,88	07 01 25							3	127,88	07 01 25			
140,01 – 200,00	23	172,26	08 06 21				2	155,72	06 03 24	20	172,91	08 10 09	1	192,17	07 00 28
200,01 – 270,00	60	238,88	11 10 25				1	221,71	12 00 27	53	240,18	12 03 02	6	230,23	08 07 27
270,01 – 340,00	147	307,10	19 02 16							128	307,63	18 04 09	19	303,53	24 11 07
340,01 – 400,00	700	381,79	16 09 27				20	389,32	22 04 26	421	382,19	14 05 22	259	380,57	20 01 20
400,01 – 470,00	3100	443,94	17 06 12	37	464,78	04 05 05	11	436,99	30 00 04	2437	443,95	16 02 28	615	442,78	23 01 25
470,01 – 540,00	7108	506,55	15 11 13	2154	498,04	07 01 17	516	510,87	24 09 05	3991	510,13	18 07 16	447	510,67	24 04 29
540,01 – 600,00	3162	574,21	20 10 26	316	573,65	09 04 25	265	577,42	26 06 00	2140	576,50	20 11 12	441	561,59	25 06 17
600,01 – 670,00	3847	631,48	23 04 08	64	621,13	09 11 14	372	623,73	28 07 15	3003	632,21	22 06 17	408	634,76	26 07 20
670,01 – 800,00	7796	726,42	23 00 26	1	692,35	08 11 20	225	716,34	29 07 28	6433	726,57	22 08 09	1137	727,61	23 11 29
800,01 – 930,00	6984	875,81	21 10 08				113	876,14	30 05 28	5774	878,46	21 10 05	1097	861,84	21 00 03
930,01 – 1070,00	5665	998,11	22 10 00				57	1.004,06	30 10 06	4357	998,33	23 05 22	1251	997,05	20 02 12
veće od 1070,00	32704	1.455,62	16 03 06				126	1.291,99	29 11 10	23274	1.439,69	18 11 03	9304	1.497,67	09 05 17
<b>UKUPNO</b>	<b>71299</b>	<b>1.046,18</b>	<b>18 08 13</b>	<b>2572</b>	<b>509,99</b>	<b>07 05 10</b>	<b>1708</b>	<b>668,61</b>	<b>27 05 15</b>	<b>52034</b>	<b>1.039,13</b>	<b>20 02 07</b>	<b>14985</b>	<b>1.205,70</b>	<b>14 05 15</b>

U tablici je prikazan **ukupni** staž korisnika mirovina.





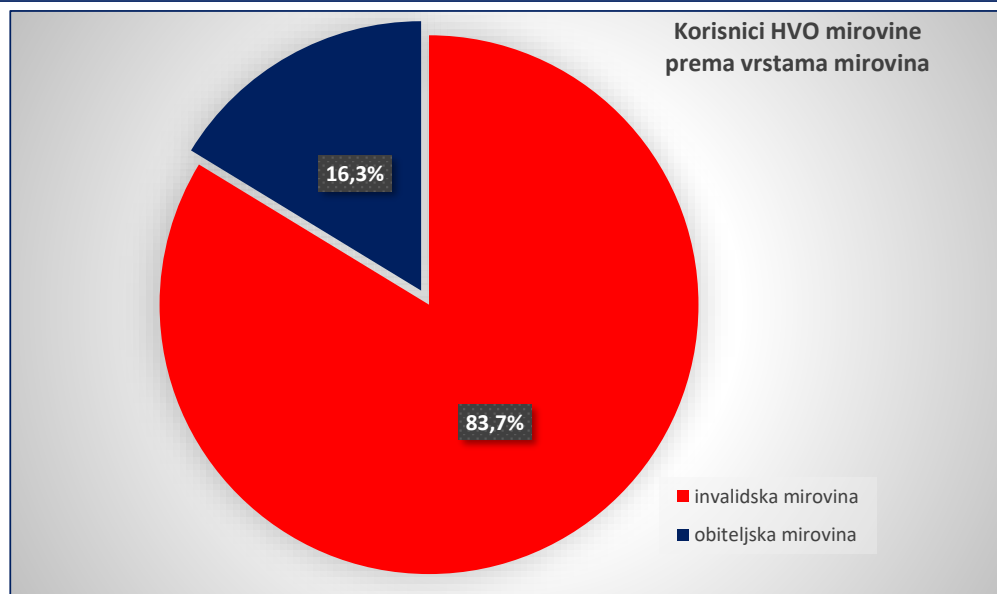
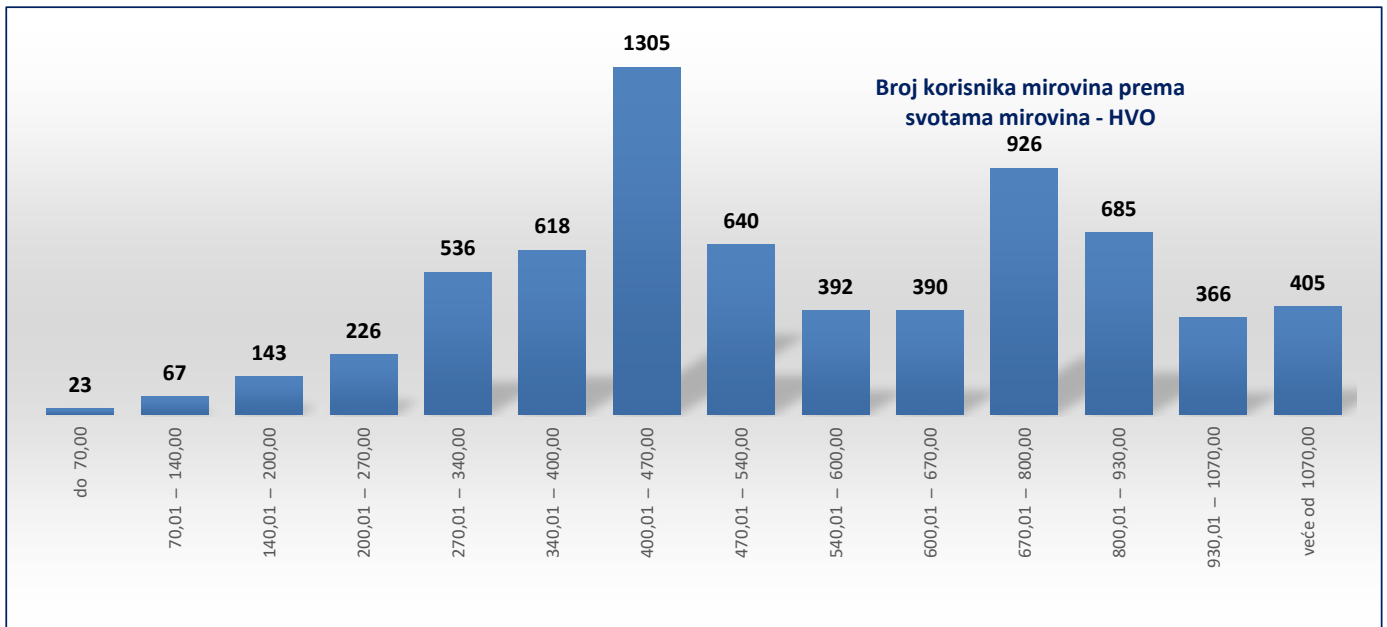
**KORISNICI MIROVINA PREMA VRSTAMA I SVOTAMA MIROVINA KOJI SU PRAVO NA MIROVINU OSTVARILI PREMA UGOVORU IZMEĐU REPUBLIKE HRVATSKE I BOSNE I HERCEGOVINE O SURADNJI NA PODRUČJU PRAVA STRADALNIKA RATA U BOSNI I HERCEGOVINI KOJI SU BILI PRIPADNICI HRVATSKOG VIJEĆA OBRANE I ČLANOVA NJIHOVIH OBITELJI I GLAVI IX. ZOHBDR-a IZ 2017. - HVO**

Tablica 10 e.

za rujan 2023. (isplata u listopadu 2023.)

Razredi svota netomirovina u eurima (EUR)	Ukupno			Invalidska mirovina			Obiteljska mirovina		
	Broj korisnika	Prosječna mirovina	Prosječan staž	Broj korisnika	Prosječna mirovina	Prosječan staž	Broj korisnika	Prosječna mirovina	Prosječan staž
0	1	2	3	7	8	9	10	11	12
do 70,00	23	36,88	04 02 23	22	36,08	04 10 14	1	54,43	03 07 07
70,01 – 140,00	67	110,79	10 04 20	59	111,69	08 06 05	8	104,14	11 03 28
140,01 – 200,00	143	173,26	05 05 11	118	172,60	06 07 00	25	176,36	04 09 07
200,01 – 270,00	226	236,63	04 09 14	182	237,07	07 09 00	44	234,85	04 01 08
270,01 – 340,00	536	307,46	04 08 09	402	304,90	06 04 10	134	315,17	04 01 21
340,01 – 400,00	618	367,99	06 08 20	535	368,41	07 03 06	83	365,28	06 03 18
400,01 – 470,00	1305	444,29	07 07 06	1213	444,69	08 00 26	92	439,09	06 08 04
470,01 – 540,00	640	510,92	07 05 10	504	512,59	08 04 20	136	504,73	06 01 14
540,01 – 600,00	392	574,39	07 05 00	292	575,43	08 11 06	100	571,33	06 01 27
600,01 – 670,00	390	635,86	06 11 14	288	634,43	09 11 00	102	639,89	04 09 26
670,01 – 800,00	926	717,79	06 10 10	739	717,15	09 05 02	187	720,34	04 07 09
800,01 – 930,00	685	854,00	05 10 13	594	853,96	06 11 03	91	854,25	03 10 11
930,01 – 1070,00	366	992,90	05 03 24	315	994,51	06 04 25	51	982,95	04 00 08
veće od 1070,00	405	1.264,74	05 08 14	364	1.266,75	07 04 12	41	1.246,91	02 08 01
<b>UKUPNO</b>	<b>6722</b>	<b>592,68</b>	<b>06 06 01</b>	<b>5627</b>	<b>595,46</b>	<b>07 11 18</b>	<b>1095</b>	<b>578,37</b>	<b>05 01 24</b>

U tablici je prikazan **ukupni** staž korisnika mirovina.

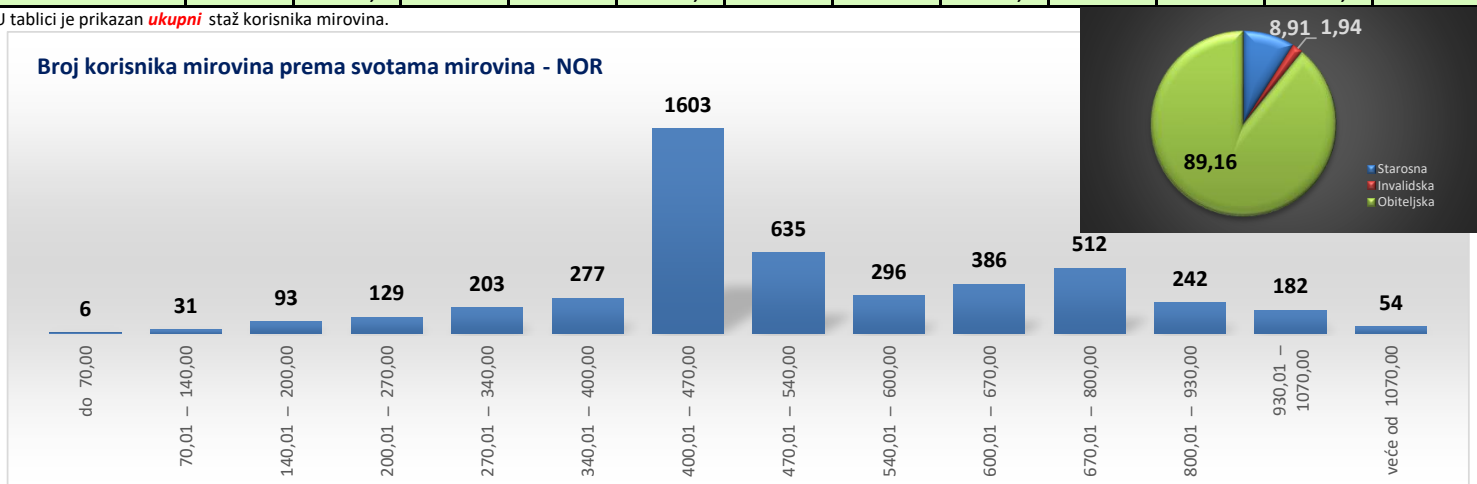


**KORISNICI MIROVINA - SUDIONICI NARODNOOSLOBODILAČKOG RATA - NOR**

Tablica 10 f. za rujan 2023. (isplata u listopadu 2023.)

Razredi svota netomirovina u eurima (EUR)	Ukupno			Starosna mirovina			Invalidska mirovina			Obiteljska mirovina		
	Broj korisnika	Prosječna mirovina	Prosječan staž	Broj korisnika	Prosječna mirovina	Prosječan staž	Broj korisnika	Prosječna mirovina	Prosječan staž	Broj korisnika	Prosječna mirovina	Prosječan staž
0	1	2	3	4	5	6	7	8	9	10	11	12
do 70,00	6	48,87	24 01 05	1	61,10	39 08 04				5	46,43	20 11 28
70,01 – 140,00	31	114,28	25 11 17	2	82,68	26 02 14				29	116,45	25 11 11
140,01 – 200,00	93	173,29	21 00 22	9	172,65	24 08 10				84	173,36	20 08 05
200,01 – 270,00	129	239,86	22 09 06	14	240,17	19 02 09				115	239,82	23 02 09
270,01 – 340,00	203	307,23	25 11 18	8	303,40	24 11 18	2	289,66	20 06 28	193	307,57	26 00 18
340,01 – 400,00	277	374,26	25 03 21	17	374,03	26 02 11	4	374,29	21 09 01	256	374,28	25 03 20
400,01 – 470,00	1603	450,55	26 02 05	12	443,18	27 02 29	5	429,50	22 10 29	1586	450,67	26 02 06
470,01 – 540,00	635	505,59	31 00 09	17	506,02	31 04 04	9	512,19	25 07 27	609	505,48	31 01 04
540,01 – 600,00	296	568,78	32 02 06	41	574,55	25 10 19	5	580,71	26 00 16	250	567,60	33 04 03
600,01 – 670,00	386	632,35	31 03 18	119	623,63	27 06 26	44	627,28	21 11 03	223	638,00	35 01 20
670,01 – 800,00	512	730,84	35 02 06	81	730,32	31 06 20	18	714,43	22 01 18	413	731,66	36 05 18
800,01 – 930,00	242	859,62	37 09 01	39	858,38	36 06 23	3	854,47	31 01 06	200	859,94	38 00 27
930,01 – 1070,00	182	999,36	39 06 28	28	999,02	36 04 20				154	999,42	40 01 24
veće od 1070,00	54	1.154,50	40 06 27	26	1.222,31	38 09 25				28	1.091,53	42 02 14
<b>UKUPNO</b>	<b>4649</b>	<b>537,56</b>	<b>29 08 04</b>	<b>414</b>	<b>671,51</b>	<b>30 00 15</b>	<b>90</b>	<b>608,45</b>	<b>22 10 22</b>	<b>4145</b>	<b>522,64</b>	<b>29 09 14</b>

U tablici je prikazan **ukupni** staž korisnika mirovina.

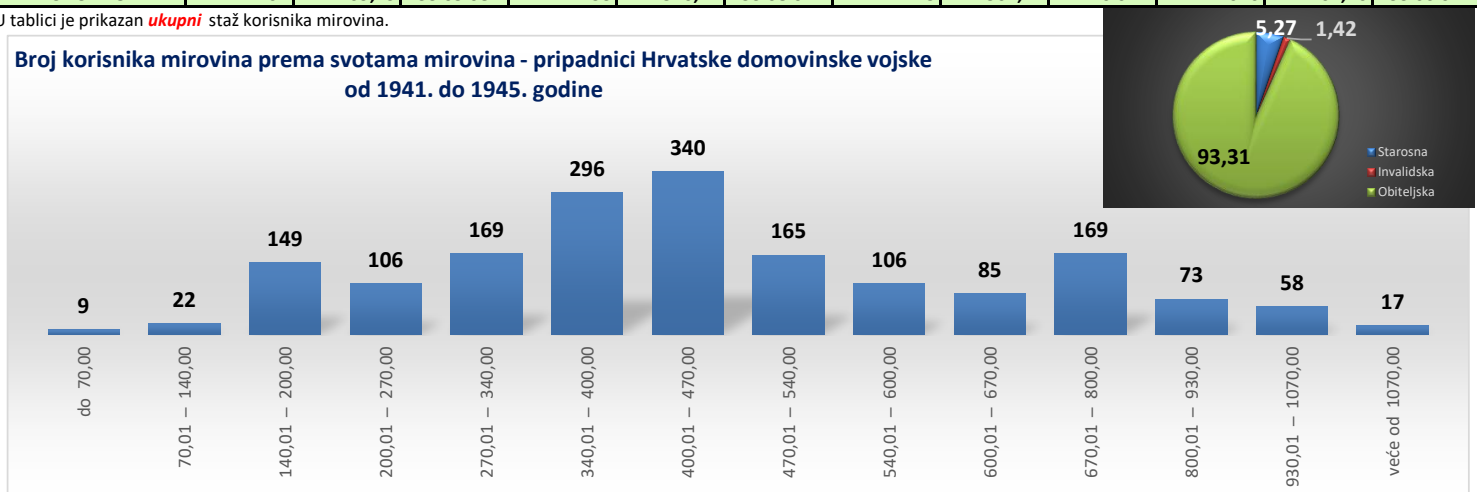


**KORISNICI MIROVINA - PRIPADNICI HRVATSKE DOMOVINSKE VOJSKE OD 1941. DO 1945. GODINE**

Tablica 10 g. za rujan 2023. (isplata u listopadu 2023.)

Razredi svota netomirovina u eurima (EUR)	Ukupno			Starosna mirovina			Invalidska mirovina			Obiteljska mirovina		
	Broj korisnika	Prosječna mirovina	Prosječan staž	Broj korisnika	Prosječna mirovina	Prosječan staž	Broj korisnika	Prosječna mirovina	Prosječan staž	Broj korisnika	Prosječna mirovina	Prosječan staž
0	1	2	3	4	5	6	7	8	9	10	11	12
do 70,00	9	51,42	32 02 12							9	51,42	32 02 12
70,01 – 140,00	22	112,40	23 07 12	2	96,98	21 08 29				20	113,94	23 09 20
140,01 – 200,00	149	170,99	19 11 14	9	182,67	21 09 00	1	169,13	21 07 01	139	170,24	19 09 28
200,01 – 270,00	106	239,61	21 07 05	12	225,54	24 01 12	1	249,90	13 10 24	93	241,32	21 04 06
270,01 – 340,00	169	307,46	25 11 19	4	306,59	20 01 06	2	313,34	19 02 28	163	307,40	26 02 07
340,01 – 400,00	296	377,74	33 07 26	3	377,03	26 07 10	2	365,89	21 09 29	291	377,83	33 09 22
400,01 – 470,00	340	438,18	35 03 21	9	427,27	30 11 26	3	454,85	25 06 01	328	438,33	35 06 07
470,01 – 540,00	165	508,03	37 06 12	14	499,55	37 09 14	7	497,44	28 08 29	144	509,37	37 11 09
540,01 – 600,00	106	569,28	39 01 14	4	575,95	39 09 00	2	575,91	34 03 21	100	568,88	39 02 11
600,01 – 670,00	85	636,52	39 11 10	5	630,18	41 00 25	3	633,47	33 08 10	77	637,05	40 01 06
670,01 – 800,00	169	725,25	39 10 23	13	730,17	41 01 06	4	716,77	32 08 26	152	725,05	39 11 24
800,01 – 930,00	73	860,90	40 06 02	9	862,05	41 00 14				64	860,74	40 05 05
930,01 – 1070,00	58	1.001,98	41 06 10	5	1.015,43	42 03 13				53	1.000,71	41 05 14
veće od 1070,00	17	1.144,34	42 02 09	4	1.190,87	39 00 29				13	1.130,02	43 01 23
<b>UKUPNO</b>	<b>1764</b>	<b>469,29</b>	<b>33 05 08</b>	<b>93</b>	<b>540,72</b>	<b>33 08 07</b>	<b>25</b>	<b>501,74</b>	<b>27 10 04</b>	<b>1646</b>	<b>464,76</b>	<b>33 06 04</b>

U tablici je prikazan **ukupni** staž korisnika mirovina.

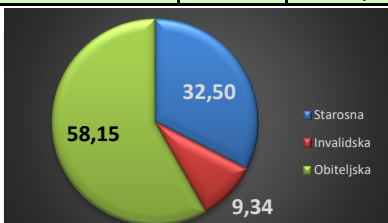


## KORISNICI MIROVINA - BIVŠI POLITIČKI ZATVORENICI

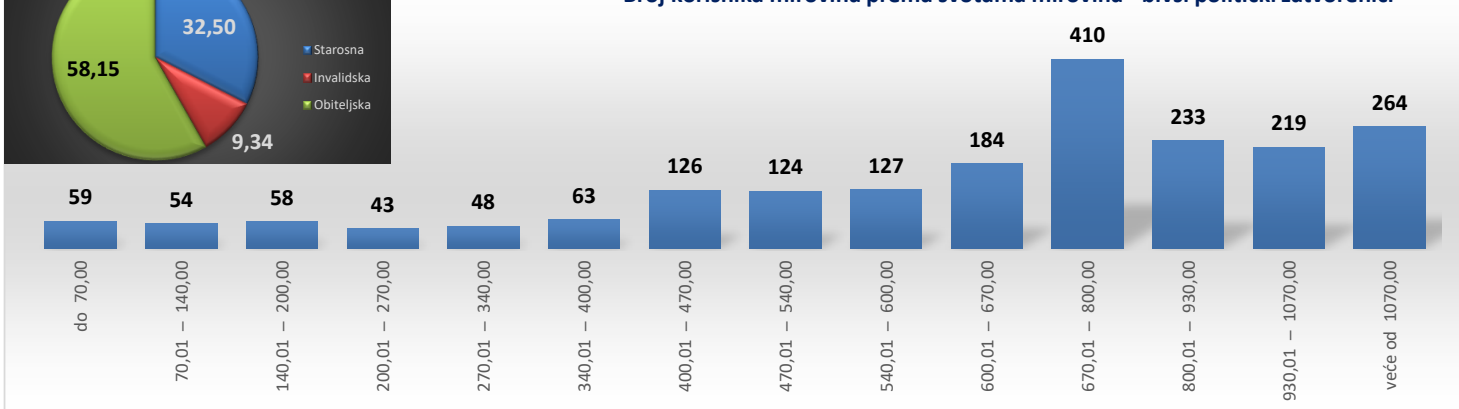
Tablica 10 h.

za rujan 2023. (isplata u listopadu 2023.)

Razredi svota netomirovina u eurima (EUR)	Ukupno			Starosna mirovina			Invalidska mirovina			Obiteljska mirovina		
	Broj korisnika	Prosječna mirovina	Prosječan staž	Broj korisnika	Prosječna mirovina	Prosječan staž	Broj korisnika	Prosječna mirovina	Prosječan staž	Broj korisnika	Prosječna mirovina	Prosječan staž
0	1	2	3	4	5	6	7	8	9	10	11	12
do 70,00	59	41,70	29 01 22	22	41,54	31 03 12	4	43,08	20 10 25	33	41,64	28 08 22
70,01 – 140,00	54	101,28	31 04 04	15	103,89	34 05 16	4	112,65	28 10 25	35	98,86	30 03 14
140,01 – 200,00	58	166,27	31 07 12	26	169,97	34 02 14	5	166,80	20 00 20	27	162,60	31 03 00
200,01 – 270,00	43	236,39	32 01 26	19	237,18	35 09 05	5	231,33	17 07 19	19	236,93	32 04 18
270,01 – 340,00	48	310,48	23 06 19	18	309,86	24 07 21	5	324,33	18 04 02	25	308,16	23 09 25
340,01 – 400,00	63	371,97	20 02 18	16	370,73	22 10 14	5	370,74	16 11 22	42	372,59	19 07 06
400,01 – 470,00	126	446,11	20 06 12	29	440,37	21 11 12	14	456,82	19 09 19	83	446,31	20 01 27
470,01 – 540,00	124	514,78	24 04 10	25	514,97	24 01 16	20	512,47	21 09 28	79	515,30	25 00 27
540,01 – 600,00	127	573,94	29 08 25	34	582,07	29 07 12	17	579,39	26 06 21	76	569,08	30 05 29
600,01 – 670,00	184	636,24	32 01 17	57	640,23	32 08 14	20	637,07	25 05 24	107	633,96	33 00 26
670,01 – 800,00	410	731,90	35 04 10	114	730,94	36 04 17	36	720,81	28 03 29	260	733,86	35 10 22
800,01 – 930,00	233	859,79	38 01 25	80	854,17	38 10 18	12	843,99	25 07 09	141	864,31	38 09 25
930,01 – 1070,00	219	1.006,52	39 02 05	59	995,02	37 07 13	14	990,87	25 02 25	146	1.012,66	41 01 25
veće od 1070,00	264	1.375,33	39 03 09	140	1.419,85	40 02 02	27	1.326,94	28 10 09	97	1.324,54	40 10 19
<b>UKUPNO</b>	<b>2012</b>	<b>725,65</b>	<b>33 01 17</b>	<b>654</b>	<b>785,90</b>	<b>34 10 10</b>	<b>188</b>	<b>697,35</b>	<b>25 00 00</b>	<b>1170</b>	<b>696,51</b>	<b>33 05 24</b>

U tablici je prikazan **ukupni** staž korisnika mirovina.

## Broj korisnika mirovina prema svotama mirovina - bivši politički zatvorenici

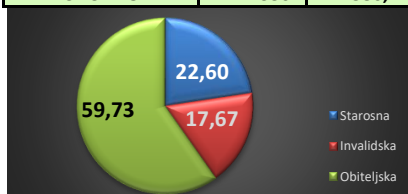


## KORISNICI MIROVINA - PRIPADNICI BIVŠE JUGOSLAVENSKJE NARODNE ARMIIJE - JNA

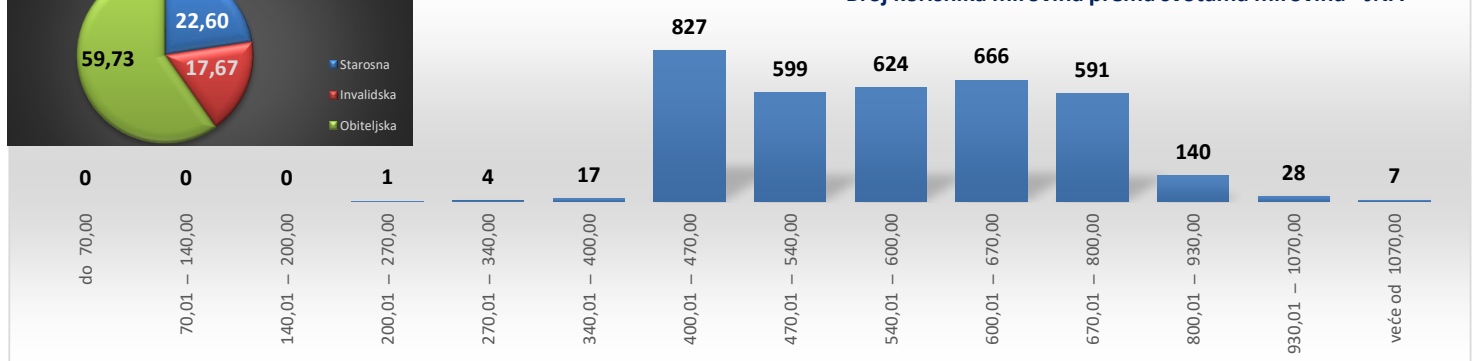
Tablica 10 i.

za rujan 2023. (isplata u listopadu 2023.)

Razredi svota netomirovina u eurima (EUR)	Ukupno			Starosna mirovina			Invalidska mirovina			Obiteljska mirovina		
	Broj korisnika	Prosječna mirovina	Prosječan staž	Broj korisnika	Prosječna mirovina	Prosječan staž	Broj korisnika	Prosječna mirovina	Prosječan staž	Broj korisnika	Prosječna mirovina	Prosječan staž
0	1	2	3	4	5	6	7	8	9	10	11	12
do 70,00												
70,01 – 140,00												
140,01 – 200,00												
200,01 – 270,00	1	205,92								1	205,92	
270,01 – 340,00	4	326,46								4	326,46	
340,01 – 400,00	17	379,96								16	380,40	
400,01 – 470,00	827	457,56		8	441,28		78	457,16		741	457,78	
470,01 – 540,00	599	512,30		52	527,13		116	514,42		431	509,95	
540,01 – 600,00	624	574,37		204	585,60		99	580,17		321	565,44	
600,01 – 670,00	666	630,14		201	632,61		139	624,52		326	631,02	
670,01 – 800,00	591	723,78		208	733,93		161	717,59		222	718,77	
800,01 – 930,00	140	857,42		93	860,10		23	858,30		24	846,21	
930,01 – 1070,00	28	979,33		19	978,12		2	947,03		7	991,83	
veće od 1070,00	7	1.189,93		7	1.189,93							
<b>UKUPNO</b>	<b>3504</b>	<b>586,44</b>		<b>792</b>	<b>678,18</b>		<b>619</b>	<b>609,23</b>		<b>2093</b>	<b>544,98</b>	



## Broj korisnika mirovina prema svotama mirovina - JNA

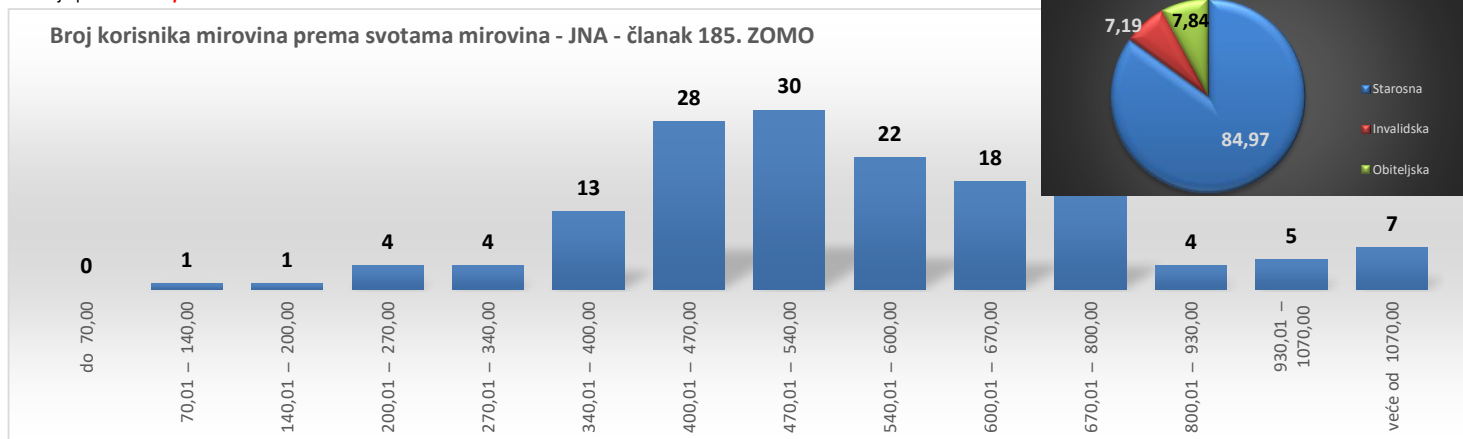


**KORISNICI MIROVINA - PRIPADNICI BIVŠE JUGOSLAVENSKJE NARODNE ARMIIJE - JNA - ČLANAK 185. ZOMO**

Tablica 10 j. za rujun 2023. (isplata u listopadu 2023.)

Razredi svota netomirovina u eurima (EUR)	Ukupno			Starosna mirovina			Invalidska mirovina			Obiteljska mirovina		
	Broj korisnika	Prosječna mirovina	Prosječan staž	Broj korisnika	Prosječna mirovina	Prosječan staž	Broj korisnika	Prosječna mirovina	Prosječan staž	Broj korisnika	Prosječna mirovina	Prosječan staž
0	1	2	3	4	5	6	7	8	9	10	11	12
do 70,00												
70,01 – 140,00	1	105,55	31 11 02	1	105,55	31 11 02						
140,01 – 200,00	1	169,72	18 11 18	1	169,72	18 11 18						
200,01 – 270,00	4	240,02	20 09 10	2	243,32	20 00 21	1	225,71	16 02 27	1	247,72	26 08 22
270,01 – 340,00	4	307,91	28 06 16	3	304,82	24 08 09				1	317,17	40 01 06
340,01 – 400,00	13	376,17	29 06 10	8	377,85	26 07 26	2	374,27	32 01 09	3	372,94	35 05 16
400,01 – 470,00	28	428,50	35 01 15	22	428,83	35 10 00	3	422,69	25 05 10	3	431,87	39 08 10
470,01 – 540,00	30	505,29	40 01 14	25	506,02	40 11 06	3	499,49	35 08 02	2	504,88	36 09 27
540,01 – 600,00	22	563,87	40 06 15	22	563,87	40 06 15						
600,01 – 670,00	18	636,81	41 11 19	16	634,91	41 11 19	1	634,57	34 02 06	1	669,46	49 09 03
670,01 – 800,00	16	714,14	41 09 01	14	717,78	42 11 22	1	679,21	26 02 25	1	698,14	40 02 04
800,01 – 930,00	4	846,80	41 09 01	4	846,80	41 09 01						
930,01 – 1070,00	5	1.001,70	45 05 24	5	1.001,70	45 05 24						
veće od 1070,00	7	1.430,55	50 02 05	7	1.430,55	50 02 05						
<b>UKUPNO</b>	<b>153</b>	<b>576,58</b>	<b>38 05 06</b>	<b>130</b>	<b>598,51</b>	<b>39 02 22</b>	<b>11</b>	<b>459,51</b>	<b>29 05 21</b>	<b>12</b>	<b>446,39</b>	<b>37 11 28</b>

U tablici je prikazan **ukupni** staž korisnika mirovina.

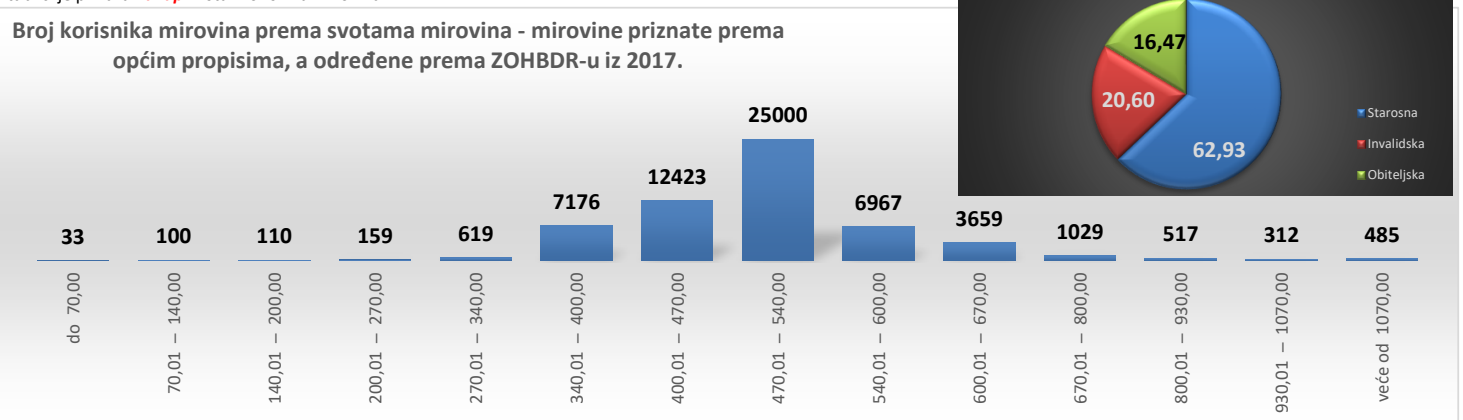


**KORISNICI MIROVINA KOJIMA SU MIROVINE PRIZNATE PREMA OPĆIM PROPISIMA, A ODREĐENE PREMA ZOHBD-ru IZ 2017.**

Tablica 10 k. za rujun 2023. (isplata u listopadu 2023.)

Razredi svota netomirovina u eurima (EUR)	Ukupno			Starosna mirovina			Invalidska mirovina			Obiteljska mirovina		
	Broj korisnika	Prosječna mirovina	Prosječan staž	Broj korisnika	Prosječna mirovina	Prosječan staž	Broj korisnika	Prosječna mirovina	Prosječan staž	Broj korisnika	Prosječna mirovina	Prosječan staž
0	1	2	3	4	5	6	7	8	9	10	11	12
do 70,00	33	48,85	13 10 27	3	21,25	30 06 09	30	51,61	12 02 25			
70,01 – 140,00	100	110,13	17 09 01	7	113,02	20 09 07	90	109,95	17 06 07	3	108,56	17 07 20
140,01 – 200,00	110	172,29	22 07 16	35	175,23	25 03 05	63	169,81	21 11 28	12	176,70	18 03 09
200,01 – 270,00	159	236,59	26 06 06	92	239,52	30 00 26	33	228,99	22 11 06	34	236,01	20 04 10
270,01 – 340,00	619	315,30	30 09 13	218	308,55	35 00 09	36	309,03	18 05 09	365	319,94	29 05 15
340,01 – 400,00	7176	385,80	25 01 00	1066	387,15	31 05 20	1263	392,90	19 07 12	4847	383,65	25 01 07
400,01 – 470,00	12423	431,90	30 00 13	6084	440,62	37 00 02	3120	419,42	20 08 12	3219	427,49	25 11 06
470,01 – 540,00	25000	506,77	29 08 29	18430	507,53	31 08 17	5712	506,56	23 10 05	858	491,78	26 09 04
540,01 – 600,00	6967	566,88	31 11 24	5709	567,47	33 06 04	1115	563,92	24 09 26	143	566,71	26 07 19
600,01 – 670,00	3659	626,41	33 11 04	3109	626,29	34 10 20	490	626,23	28 01 20	60	634,17	31 04 05
670,01 – 800,00	1029	725,47	40 07 13	898	726,20	42 01 23	81	721,55	28 00 06	50	718,71	33 05 25
800,01 – 930,00	517	857,82	43 00 22	464	858,47	44 05 18	23	848,52	27 08 17	30	854,92	33 02 01
930,01 – 1070,00	312	992,69	45 06 19	293	994,15	46 04 09	7	981,84	30 06 21	12	963,39	34 06 02
veće od 1070,00	485	1.439,81	45 06 11	464	1.438,98	46 00 07	6	1.242,10	31 02 23	15	1.544,58	35 11 00
<b>UKUPNO</b>	<b>58589</b>	<b>503,63</b>	<b>30 02 27</b>	<b>36872</b>	<b>535,36</b>	<b>33 10 05</b>	<b>12069</b>	<b>477,84</b>	<b>22 09 16</b>	<b>9648</b>	<b>414,62</b>	<b>25 09 28</b>

U tablici je prikazan **ukupni** staž korisnika mirovina.



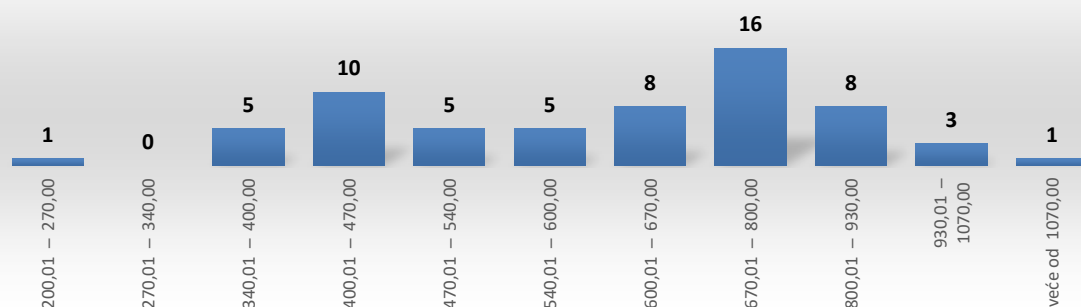
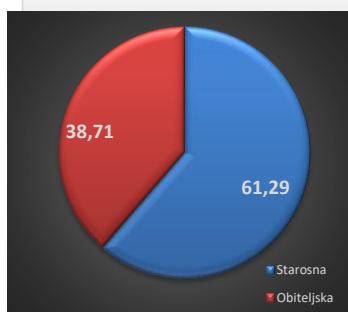
**KORISNICI MIROVINA - ČLANOVI IZVRŠNOG VIJEĆA SABORA, SAVEZNOG IZVRŠNOG VIJEĆA I ADMINISTRATIVNO UMIROVLJENI JAVNI SLUŽBENICI**

Tablica 10 l. za rujun 2023. (isplata u listopadu 2023.)

Razredi svota netomirovina u eurima (EUR)	Ukupno			Starosna mirovina			Invalidska mirovina			Obiteljska mirovina		
	Broj korisnika	Prosječna mirovina	Prosječan staž	Broj korisnika	Prosječna mirovina	Prosječan staž	Broj korisnika	Prosječna mirovina	Prosječan staž	Broj korisnika	Prosječna mirovina	Prosječan staž
0	1	2	3	4	5	6	7	8	9	10	11	12
do 70,00												
70,01 – 140,00												
140,01 – 200,00												
200,01 – 270,00	1	269,05	10 00 00							1	269,05	10 00 00
270,01 – 340,00												
340,01 – 400,00	5	377,51	30 07 01	1	373,56	30 07 01				4	378,50	
400,01 – 470,00	10	438,57	18 04 10	1	462,28	25 07 17				9	435,94	16 06 17
470,01 – 540,00	5	523,55	29 05 19	3	520,46	28 11 22				2	528,19	30 02 17
540,01 – 600,00	5	570,92	31 00 29	5	570,92	31 00 29						
600,01 – 670,00	8	635,53	29 06 13	4	635,09	30 08 03				4	635,97	28 04 22
670,01 – 800,00	16	709,49	29 00 04	14	706,84	28 11 03				2	728,00	30 04 13
800,01 – 930,00	8	850,00	31 09 23	8	850,00	31 09 23						
930,01 – 1070,00	3	974,21	36 07 23	2	939,20	36 10 06				1	1.044,24	36 02 27
veće od 1070,00	1	1.089,64	43 02 16							1	1.089,64	43 02 16
<b>UKUPNO</b>	<b>62</b>	<b>633,27</b>	<b>29 00 28</b>	<b>38</b>	<b>693,85</b>	<b>30 04 08</b>				<b>24</b>	<b>537,36</b>	<b>25 08 19</b>

U tablici je prikazan **ukupni** staž korisnika mirovina.

**Broj korisnika mirovina prema svotama mirovina - članovi Izvršnog vijeća Sabora, Saveznog izvršnog vijeća i administrativno umirovljeni javni službenici**

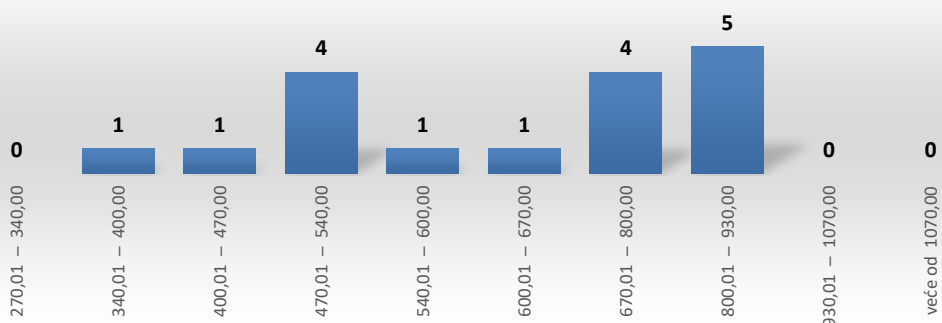
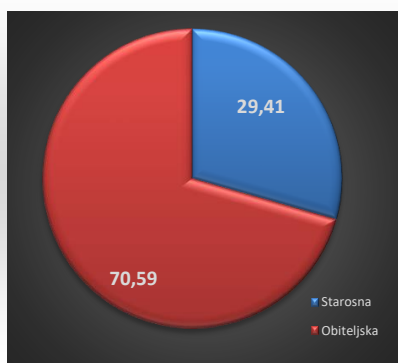


**KORISNICI MIROVINA - BIVŠI SLUŽBENICI U SAVEZNIM TIJELIMA BIVŠE SFRJ - članak 38. ZOMO**

Tablica 10 m. za rujun 2023. (isplata u listopadu 2023.)

Razredi svota netomirovina u eurima (EUR)	Ukupno			Starosna mirovina			Invalidska mirovina			Obiteljska mirovina		
	Broj korisnika	Prosječna mirovina	Prosječan staž	Broj korisnika	Prosječna mirovina	Prosječan staž	Broj korisnika	Prosječna mirovina	Prosječan staž	Broj korisnika	Prosječna mirovina	Prosječan staž
0	1	2	3	4	5	6	7	8	9	10	11	12
do 70,00												
70,01 – 140,00												
140,01 – 200,00												
200,01 – 270,00												
270,01 – 340,00												
340,01 – 400,00	1	396,24								1	396,24	
400,01 – 470,00	1	464,53		1	464,53					3	502,56	
470,01 – 540,00	4	502,78		1	503,46							
540,01 – 600,00	1	593,46		1	593,46							
600,01 – 670,00	1	609,17								1	609,17	
670,01 – 800,00	4	743,05								4	743,05	
800,01 – 930,00	5	875,63		2	869,77					3	879,53	
930,01 – 1070,00												
veće od 1070,00												
<b>UKUPNO</b>	<b>17</b>	<b>672,05</b>		<b>5</b>	<b>660,20</b>					<b>12</b>	<b>676,99</b>	

**Broj korisnika mirovina prema svotama mirovina - bivši službenici u saveznim tijelima bivše SFRJ - članak 38. ZOMO**



## KORISNICI MIROVINA - ZASTUPNICI U HRVATSKOM SABORU, ČLANOVI VLADE, SUCI USTAVNOG SUDA I GLAVNI DRŽAVNI REVIZOR

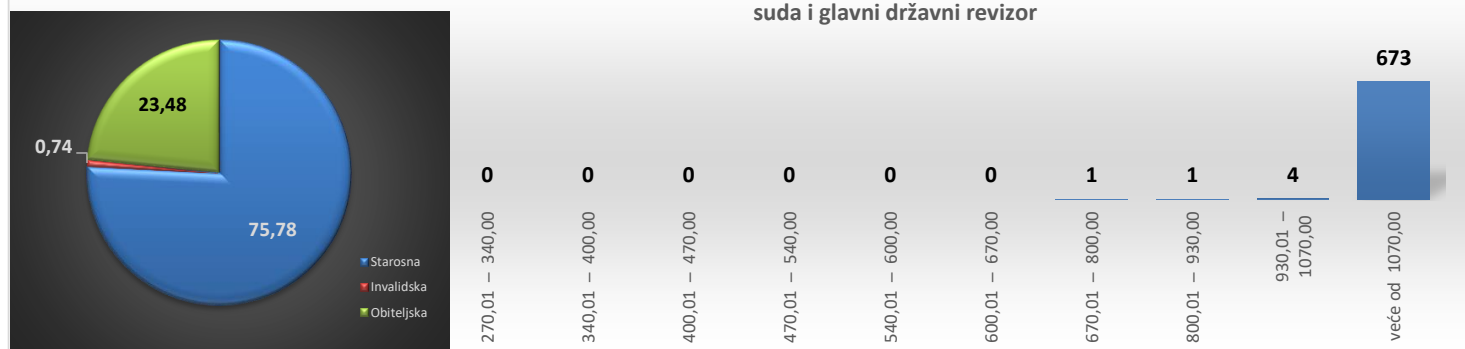
Tablica 10 n.

za rujan 2023. (isplata u listopadu 2023.)

Razredi svota netomirovina u eurima (EUR)	Ukupno			Starosna mirovina			Invalidska mirovina			Obiteljska mirovina		
	Broj korisnika	Prosječna mirovina	Prosječan staž	Broj korisnika	Prosječna mirovina	Prosječan staž	Broj korisnika	Prosječna mirovina	Prosječan staž	Broj korisnika	Prosječna mirovina	Prosječan staž
0	1	2	3	4	5	6	7	8	9	10	11	12
do 70,00												
70,01 – 140,00												
140,01 – 200,00												
200,01 – 270,00												
270,01 – 340,00												
340,01 – 400,00												
400,01 – 470,00												
470,01 – 540,00												
540,01 – 600,00												
600,01 – 670,00												
670,01 – 800,00	1	779,91	32 03 19							1	779,91	32 03 19
800,01 – 930,00	1	833,50	20 01 03							1	833,50	20 01 03
930,01 – 1070,00	4	999,23	30 10 03							4	999,23	30 10 03
veće od 1070,00	673	1.867,38	32 10 03	510	1.940,00	32 01 23	5	2.076,91	23 05 13	158	1.626,35	35 04 01
<b>UKUPNO</b>	<b>679</b>	<b>1.859,14</b>	<b>32 09 21</b>	<b>510</b>	<b>1.940,00</b>	<b>32 01 23</b>	<b>5</b>	<b>2.076,91</b>	<b>23 05 13</b>	<b>164</b>	<b>1.601,06</b>	<b>35 01 10</b>

U tablici je prikazan **ukupni** staž korisnika mirovina.

Broj korisnika mirovina prema svotama mirovina - zastupnici u Hrvatskom saboru, članovi Vlade, suci Ustavno suda i glavni državni revizor



## KORISNICI MIROVINA – OSIGURANICI - ČLANOVI POSADE BRODA U MEĐUNARODNOJ PLOVIDBI I NACIONALNOJ PLOVIDBI

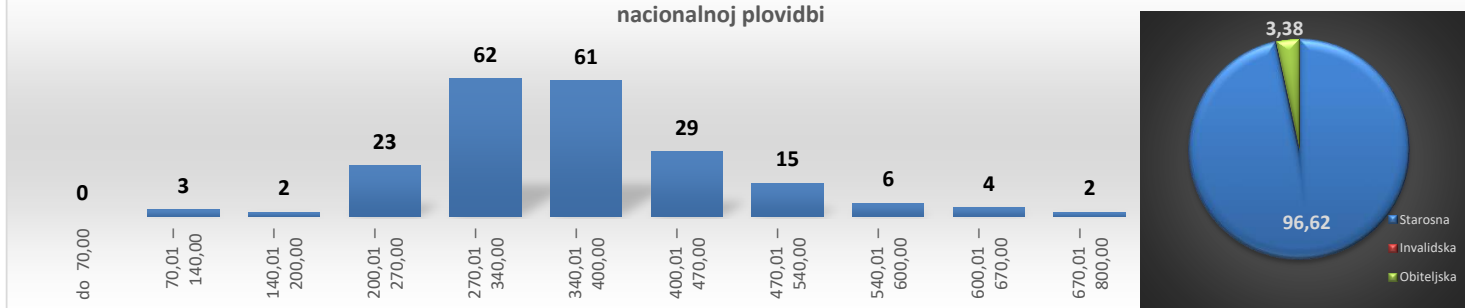
Tablica 10 o.

za rujan 2023. (isplata u listopadu 2023.)

Razredi svota netomirovina u eurima (EUR)	Ukupno			Starosna mirovina			Invalidska mirovina			Obiteljska mirovina		
	Broj korisnika	Prosječna mirovina	Prosječan staž	Broj korisnika	Prosječna mirovina	Prosječan staž	Broj korisnika	Prosječna mirovina	Prosječan staž	Broj korisnika	Prosječna mirovina	Prosječan staž
0	1	2	3	4	5	6	7	8	9	10	11	12
do 70,00												
70,01 – 140,00	3	131,93	29 02 04	3	131,93	29 02 04						
140,01 – 200,00	2	173,40	26 01 05	1	148,31	31 08 07				1	198,49	20 06 08
200,01 – 270,00	23	245,92	26 03 11	20	247,52	26 04 19				3	235,27	25 07 03
270,01 – 340,00	62	308,98	26 04 18	59	307,88	26 01 28				3	330,66	30 07 29
340,01 – 400,00	61	369,04	29 11 07	61	369,04	29 11 07						
400,01 – 470,00	29	436,18	32 00 02	29	436,18	32 00 02						
470,01 – 540,00	15	495,56	32 03 24	15	495,56	32 03 24						
540,01 – 600,00	6	565,82	26 09 11	6	565,82	26 09 11						
600,01 – 670,00	4	630,59	31 03 11	4	630,59	31 03 11						
670,01 – 800,00	2	711,16	37 07 00	2	711,16	37 07 00						
800,01 – 930,00												
930,01 – 1070,00												
veće od 1070,00												
<b>UKUPNO</b>	<b>207</b>	<b>364,68</b>	<b>28 10 22</b>	<b>200</b>	<b>367,96</b>	<b>28 11 16</b>				<b>7</b>	<b>270,90</b>	<b>27 00 12</b>

U tablici je prikazan **ukupni** staž korisnika mirovina.

Broj korisnika mirovina prema svotama mirovina – osiguranici - članovi posade broda u međunarodnoj i nacionalnoj plovidbi



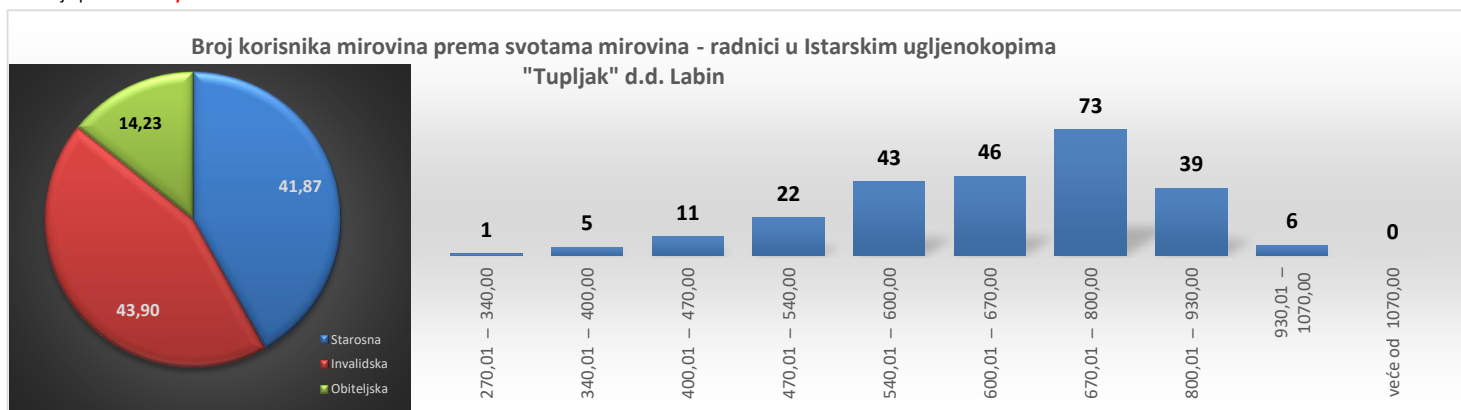


**KORISNICI MIROVINA - RADNICI U ISTARSKIM UGLJENOKOPIMA "TUPLJAK" d.d. LABIN**

Tablica 10 p. za rujan 2023. (isplata u listopadu 2023.)

Razredi svota netomirovina u eurima (EUR)	Ukupno			Starosna mirovina			Invalidska mirovina			Obiteljska mirovina		
	Broj korisnika	Prosječna mirovina	Prosječan staž	Broj korisnika	Prosječna mirovina	Prosječan staž	Broj korisnika	Prosječna mirovina	Prosječan staž	Broj korisnika	Prosječna mirovina	Prosječan staž
0	1	2	3	4	5	6	7	8	9	10	11	12
do 70,00												
70,01 – 140,00												
140,01 – 200,00												
200,01 – 270,00												
270,01 – 340,00	1	334,01	25 03 12							1	334,01	25 03 12
340,01 – 400,00	5	385,47	19 00 04				2	379,12	13 10 02	3	389,70	22 05 12
400,01 – 470,00	11	442,53	25 08 03	5	449,74	26 02 19	2	428,53	19 04 03	4	440,51	28 01 21
470,01 – 540,00	22	506,81	26 09 25	11	506,55	27 10 14	4	510,28	19 03 00	7	505,22	29 05 23
540,01 – 600,00	43	567,59	28 05 04	22	569,26	27 08 21	11	569,36	23 11 19	10	561,97	34 10 23
600,01 – 670,00	46	637,52	28 01 25	23	634,75	30 00 04	20	639,98	24 10 05	3	642,29	36 00 06
670,01 – 800,00	73	724,44	30 09 00	27	729,34	33 06 01	41	723,88	28 04 01	5	702,64	35 07 10
800,01 – 930,00	39	860,01	34 02 18	14	859,36	36 00 19	23	862,50	32 11 14	2	835,89	35 11 17
930,01 – 1070,00	6	989,22	35 07 24	1	943,20	34 09 06	5	998,43	35 09 28			
veće od 1070,00												
<b>UKUPNO</b>	<b>246</b>	<b>668,18</b>	<b>29 08 09</b>	<b>103</b>	<b>656,41</b>	<b>30 10 24</b>	<b>108</b>	<b>715,07</b>	<b>27 09 20</b>	<b>35</b>	<b>558,09</b>	<b>31 11 17</b>

U tablici je prikazan **ukupni** staž korisnika mirovina.

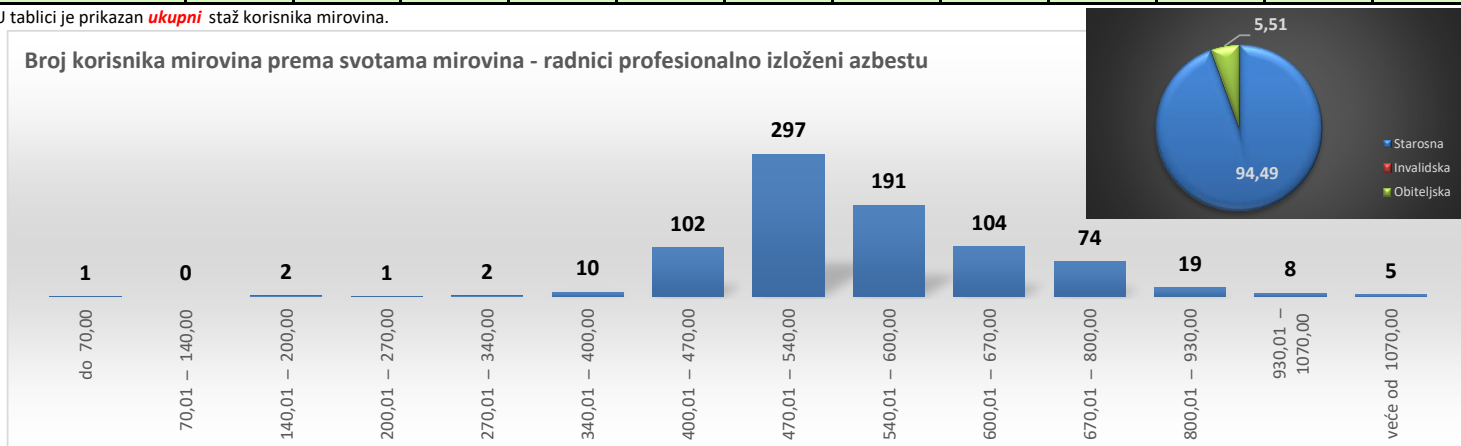


**KORISNICI MIROVINA - RADNICI PROFESIONALNO IZLOŽENI AZBESTU**

Tablica 10 r. za rujan 2023. (isplata u listopadu 2023.)

Razredi svota netomirovina u eurima (EUR)	Ukupno			Starosna mirovina			Invalidska mirovina			Obiteljska mirovina		
	Broj korisnika	Prosječna mirovina	Prosječan staž	Broj korisnika	Prosječna mirovina	Prosječan staž	Broj korisnika	Prosječna mirovina	Prosječan staž	Broj korisnika	Prosječna mirovina	Prosječan staž
0	1	2	3	4	5	6	7	8	9	10	11	12
do 70,00	1	52,53	04 07 06							1	52,53	04 07 06
70,01 – 140,00												
140,01 – 200,00	2	154,63	01 08 21	2	154,63	01 08 21						
200,01 – 270,00	1	259,64	17 05 21							1	259,64	17 05 21
270,01 – 340,00	2	309,97	20 01 06	2	309,97	20 01 06						
340,01 – 400,00	10	380,02	27 05 08	4	382,05	25 05 05				6	378,67	28 09 12
400,01 – 470,00	102	452,88	23 08 23	84	456,23	21 11 21				18	437,24	31 11 06
470,01 – 540,00	297	500,51	26 05 19	289	500,36	26 04 10				8	506,17	30 03 26
540,01 – 600,00	191	569,74	28 03 20	187	569,45	28 01 15				4	583,73	36 06 25
600,01 – 670,00	104	627,94	30 06 06	100	627,87	30 05 01				4	629,74	32 10 19
670,01 – 800,00	74	715,00	31 10 28	72	715,23	31 11 01				2	706,43	31 06 08
800,01 – 930,00	19	850,66	34 05 28	18	851,58	34 00 06				1	834,09	42 11 11
930,01 – 1070,00	8	991,68	35 08 25	8	991,68	35 08 25						
veće od 1070,00	5	1.179,04	33 02 18	5	1.179,04	33 02 18						
<b>UKUPNO</b>	<b>816</b>	<b>559,95</b>	<b>27 09 13</b>	<b>771</b>	<b>564,61</b>	<b>27 07 04</b>				<b>45</b>	<b>480,10</b>	<b>31 00 04</b>

U tablici je prikazan **ukupni** staž korisnika mirovina.



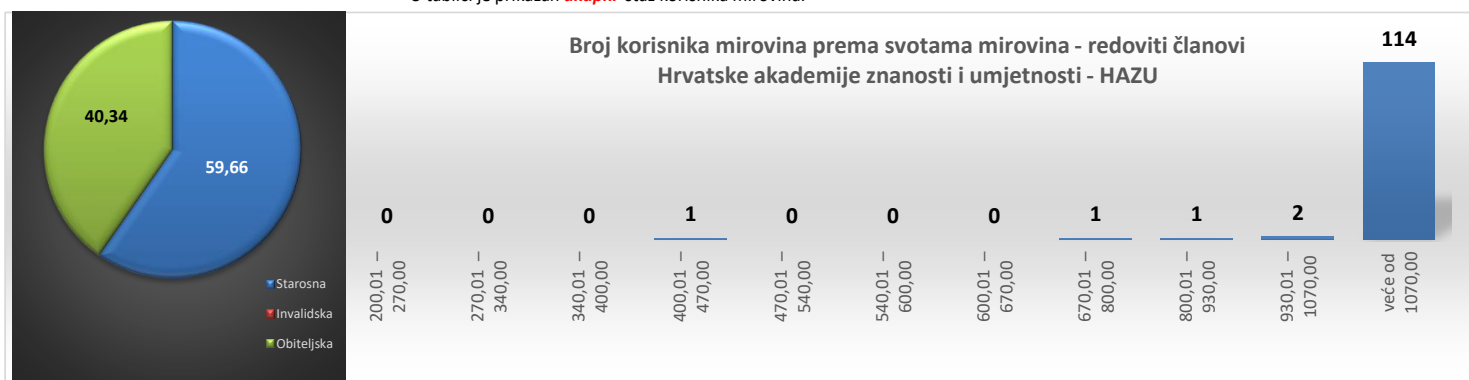


**KORISNICI MIROVINA - REDOVITI ČLANOVI HRVATSKE AKADEMIJE ZNANOSTI I UMJETNOSTI - HAZU**

Tablica 10 s. za rujan 2023. (isplata u listopadu 2023.)

Razredi svota netomirovina u eurima (EUR)	Ukupno			Starosna mirovina			Invalidska mirovina			Obiteljska mirovina		
	Broj korisnika	Prosječna mirovina	Prosječan staž	Broj korisnika	Prosječna mirovina	Prosječan staž	Broj korisnika	Prosječna mirovina	Prosječan staž	Broj korisnika	Prosječna mirovina	Prosječan staž
0	1	2	3	4	5	6	7	8	9	10	11	12
do 70,00												
70,01 – 140,00												
140,01 – 200,00												
200,01 – 270,00												
270,01 – 340,00												
340,01 – 400,00												
400,01 – 470,00	1	463,41	39 08 02							1	463,41	39 08 02
470,01 – 540,00												
540,01 – 600,00												
600,01 – 670,00												
670,01 – 800,00	1	708,65	14 04 10							1	708,65	14 04 10
800,01 – 930,00	1	819,92	42 02 27							1	819,92	42 02 27
930,01 – 1070,00	2	1.018,61	32 11 25	1	995,07	30 02 28				1	1.042,15	35 08 18
veće od 1070,00	114	1.736,35	42 04 18	70	1.915,85	42 07 20				44	1.450,77	41 11 27
<b>UKUPNO</b>	<b>119</b>	<b>1.697,25</b>	<b>41 11 21</b>	<b>71</b>	<b>1.902,88</b>	<b>42 05 17</b>				<b>48</b>	<b>1.393,09</b>	<b>41 02 24</b>

U tablici je prikazan **ukupni** staž korisnika mirovina.



**KORISNICI KOJI PRAVO NA MIROVINU OSTVARUJU PREMA ZAKONU O VATROGASTVU (NN 125/19) - VATROGASCI**

Tablica 10 v. za rujan 2023. (isplata u listopadu 2023.)

Razredi svota netomirovina u eurima (EUR)	Ukupno			Starosna mirovina			Invalidska mirovina			Obiteljska mirovina		
	Broj korisnika	Prosječna mirovina	Prosječan staž	Broj korisnika	Prosječna mirovina	Prosječan staž	Broj korisnika	Prosječna mirovina	Prosječan staž	Broj korisnika	Prosječna mirovina	Prosječan staž
0	1	2	3	4	5	6	7	8	9	10	11	12
do 70,00												
70,01 – 140,00												
140,01 – 200,00												
200,01 – 270,00												
270,01 – 340,00	1	291,19	37 02 07	1	291,19	37 02 07						
340,01 – 400,00												
400,01 – 470,00	1	464,53	34 06 29	1	464,53	34 06 29						
470,01 – 540,00	6	522,99	37 11 05	5	525,88	37 08 26				1	508,55	38 03 18
540,01 – 600,00	20	579,77	36 11 25	20	579,77	36 11 25						
600,01 – 670,00	25	643,47	38 03 19	24	643,80	38 03 19				1	635,60	
670,01 – 800,00	83	750,08	42 02 16	81	749,49	42 01 24				2	773,72	44 07 29
800,01 – 930,00	113	862,69	45 04 09	113	862,69	45 04 09						
930,01 – 1070,00	74	989,76	46 03 18	73	989,10	46 04 03				1	1.038,32	43 03 01
veće od 1070,00	53	1.231,98	47 09 04	53	1.231,98	47 09 04						
<b>UKUPNO</b>	<b>376</b>	<b>877,27</b>	<b>44 02 20</b>	<b>371</b>	<b>879,04</b>	<b>44 02 26</b>				<b>5</b>	<b>745,98</b>	<b>42 08 20</b>

U tablici je prikazan **ukupni** staž korisnika mirovina.



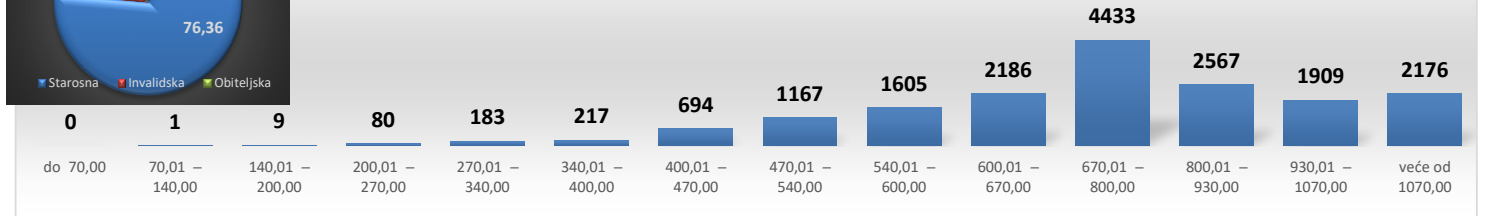
KORISNICI MIROVINA - RADNICI NA POSLOVIMA OVLAŠTENIH SLUŽBENIH OSOBA U TIJELIMA UNUTARNJIH POSLOVA I PRAVOSUĐA, KAO I NA POSLOVIMA RAZMIRANJA

Tablica 10 t. za rujun 2023. (isplata u listopadu 2023.)

Razredi svota netomirovina u eurima (EUR)	Ukupno			Starosna mirovina			Invalidska mirovina			Obiteljska mirovina		
	Broj korisnika	Prosječna mirovina	Prosječan staž	Broj korisnika	Prosječna mirovina	Prosječan staž	Broj korisnika	Prosječna mirovina	Prosječan staž	Broj korisnika	Prosječna mirovina	Prosječan staž
0	1	2	3	4	5	6	7	8	9	10	11	12
do 70,00	1	134,38	08 09 00				1	134,38	08 09 00			
70,01 – 140,00	9	173,73	14 07 13	2	191,13	25 00 28	6	167,02	10 02 07	1	179,17	20 03 02
140,01 – 200,00	80	246,75	24 05 26	59	250,96	27 07 20	15	230,21	13 04 23	6	246,69	21 09 18
200,01 – 270,00	183	310,70	27 05 19	131	308,20	30 05 00	18	318,64	17 09 24	34	316,14	21 02 20
270,01 – 340,00	217	372,86	25 11 18	105	371,92	32 00 01	39	369,34	15 01 16	73	376,09	23 01 20
340,01 – 400,00	694	448,27	27 00 23	287	448,96	29 10 00	99	447,86	19 01 04	308	447,76	27 00 26
400,01 – 470,00	1167	516,33	29 11 18	686	516,99	30 05 13	93	511,80	23 05 10	388	516,25	30 07 28
470,01 – 540,00	1605	575,24	31 10 01	912	580,27	31 03 07	96	578,66	25 10 09	597	566,99	33 07 21
540,01 – 600,00	2186	638,65	33 02 29	1663	639,96	33 04 16	122	632,13	28 00 04	401	635,21	34 03 22
600,01 – 670,00	4433	729,13	35 02 02	3504	729,70	35 06 04	168	720,48	27 01 19	761	728,42	35 05 07
670,01 – 800,00	2567	860,57	37 04 01	2161	861,02	37 11 08	85	864,85	27 01 20	321	856,36	36 00 29
800,01 – 930,00	1909	994,21	35 07 07	1583	994,30	35 11 02	84	993,94	28 09 20	242	993,69	35 11 03
930,01 – 1070,00	2176	1.241,26	36 03 03	2062	1.241,97	36 04 26	65	1.208,48	29 07 29	49	1.254,89	38 11 11
<b>UKUPNO</b>	<b>17227</b>	<b>779,73</b>	<b>34 02 04</b>	<b>13155</b>	<b>815,20</b>	<b>35 00 08</b>	<b>891</b>	<b>680,06</b>	<b>25 01 05</b>	<b>3181</b>	<b>660,95</b>	<b>33 03 01</b>



Broj korisnika mirovina prema svotama mirovina - radnici na poslovima ovlaštenih službenih osoba u tijelima unutarnjih poslova i pravosuđa, kao i na poslovima razmiranja



RADNICI NA POSLOVIMA OVLAŠTENIH SLUŽBENIH OSOBA U TIJELIMA UNUTARNJIH POSLOVA I PRAVOSUĐA, KOJIMA JE PRAVO NA MIROVINU PRIZNATO PREMA PROPISIMA KOJI SU BILI NA SNAZI DO STUPANJA NA SNAГУ ZAKONA O PRAVIMA DVO, PS I OSO

Tablica 10 t.1 za rujun 2023. (isplata u listopadu 2023.)

Razredi svota netomirovina u eurima (EUR)	Ukupno			Starosna mirovina			Invalidska mirovina			Obiteljska mirovina		
	Broj korisnika	Prosječna mirovina	Prosječan staž	Broj korisnika	Prosječna mirovina	Prosječan staž	Broj korisnika	Prosječna mirovina	Prosječan staž	Broj korisnika	Prosječna mirovina	Prosječan staž
do 70,00												
70,01 – 140,00	1	179,17	20 03 02							1	179,17	20 03 02
140,01 – 200,00	2	230,84	19 07 24							2	230,84	19 07 24
200,01 – 270,00	33	314,82	19 05 03							29	315,51	19 07 28
270,01 – 340,00	77	377,30	22 06 05	1	286,36	28 00 11	3	317,62	14 03 13	53	377,03	24 02 05
340,01 – 400,00	354	449,86	26 02 08	15	379,53	23 04 02	9	375,23	11 03 08	239	448,69	27 05 20
400,01 – 470,00	491	516,75	28 11 11	102	452,93	24 08 18	13	447,26	14 03 05	311	516,82	30 08 16
470,01 – 540,00	707	571,06	31 09 16	166	517,57	26 07 29	14	505,46	16 08 09	492	566,84	33 08 22
540,01 – 600,00	625	635,09	31 09 22	207	580,92	27 07 26	8	575,35	19 11 09	310	634,49	34 08 07
600,01 – 670,00	1607	727,55	32 08 12	302	636,11	29 03 16	13	625,55	21 05 19	612	728,21	35 00 26
670,01 – 800,00	898	864,15	33 00 15	955	727,33	31 08 03	40	722,76	20 08 23	243	855,84	35 07 22
800,01 – 930,00	904	995,58	32 05 16	635	867,76	32 04 15	20	850,46	22 10 00	206	992,80	35 10 02
930,01 – 1070,00	1234	1.224,39	33 00 26	688	996,48	31 07 05	10	991,30	22 07 26	18	1.172,94	34 11 16
<b>UKUPNO</b>	<b>6933</b>	<b>809,14</b>	<b>31 09 29</b>	<b>4268</b>	<b>901,66</b>	<b>31 05 05</b>	<b>149</b>	<b>731,14</b>	<b>20 00 20</b>	<b>2516</b>	<b>656,83</b>	<b>33 02 08</b>

RADNICI NA POSLOVIMA POLICIJSKIH SLUŽBENIKA, OVLAŠTENIH SLUŽBENIH OSOBA PRAVOSUĐA I SLUŽBENE OSOBE S POSEBNIM DUŽNOSTIMA I OVLAŠTIMA U SIGURNOSNO OBAVJEŠTAJNOM SUSTAVU RH KOJI SU PRAVO NA MIROVINU OSTVARILI PREMA ZAKONU O PRAVIMA DVO, PS I OSO

Tablica 10 t.2 za rujun 2023. (isplata u listopadu 2023.)

Razredi svota netomirovina u eurima (EUR)	Ukupno			Starosna mirovina			Invalidska mirovina			Obiteljska mirovina		
	Broj korisnika	Prosječna mirovina	Prosječan staž	Broj korisnika	Prosječna mirovina	Prosječan staž	Broj korisnika	Prosječna mirovina	Prosječan staž	Broj korisnika	Prosječna mirovina	Prosječan staž
do 70,00												
70,01 – 140,00	1	134,38	08 09 00				1	134,38	08 09 00			
140,01 – 200,00	6	167,02	10 02 07				6	167,02	10 02 07			
200,01 – 270,00	33	243,67	22 00 07	14	254,96	31 08 20	15	230,21	13 04 23	4	254,62	22 10 15
270,01 – 340,00	69	312,98	29 10 19	49	310,49	33 03 23	15	318,84	18 06 06	5	319,81	30 03 19
340,01 – 400,00	89	368,20	25 00 29	39	365,91	34 06 01	30	367,57	16 03 14	20	373,60	20 04 17
400,01 – 470,00	300	448,78	27 00 26	145	451,30	32 01 04	86	447,95	19 10 01	69	444,52	25 08 15
470,01 – 540,00	648	516,32	30 06 26	494	517,23	31 06 03	79	512,93	24 07 22	75	513,85	30 08 04
540,01 – 600,00	860	578,73	31 11 15	669	580,45	32 05 12	86	578,76	26 06 14	105	567,71	33 02 26
600,01 – 670,00	1520	640,16	33 11 19	1321	640,91	34 05 09	108	633,07	28 10 28	91	637,67	33 00 14
670,01 – 800,00	2756	730,10	36 09 10	2490	730,74	37 01 09	122	718,43	29 04 07	144	729,03	37 03 25
800,01 – 930,00	1604	858,21	40 00 26	1468	857,74	40 07 29	61	869,61	29 00 27	75	858,05	37 08 23
930,01 – 1070,00	914	991,75	39 02 06	817	991,79	39 11 17	70	991,75	30 01 26	27	990,53	39 05 22
veće od 1070,00	822	1.258,77	41 01 03	757	1.260,60	41 05 23	41	1.198,59	32 00 26	24	1.303,82	44 06 16
<b>UKUPNO</b>	<b>9622</b>	<b>762,15</b>	<b>36 01 02</b>	<b>8263</b>	<b>778,44</b>	<b>37 01 22</b>	<b>720</b>	<b>662,29</b>	<b>26 02 16</b>	<b>639</b>	<b>664,02</b>	<b>33 08 29</b>

RADNICI NA POSLOVIMA RAZMIRANJA

Tablica 10 t.3 za rujun 2023. (isplata u listopadu 2023.)

Razredi svota netomirovina u eurima (EUR)	Ukupno			Starosna mirovina			Invalidska mirovina			Obiteljska mirovina		
	Broj korisnika	Prosječna mirovina	Prosječan staž	Broj korisnika	Prosječna mirovina	Prosječan staž	Broj korisnika	Prosječna mirovina	Prosječan staž	Broj korisnika	Prosječna mirovina	Prosječan staž
do 70,00												
70,01 – 140,00	2	191,13	25 00 28	2	191,13	25 00 28						
140,01 – 200,00	45	249,72	26 05 15	45	249,72	26 05 15						
270,01 – 340,00	81	307,08	28 08 11	81	307,08	28 08 11						
340,01 – 400,00	51	374,28	32 08 03	51	374,28	32 08 03						
400,01 – 470,00	40	430,38	34 08 28	40	430,38	34 08 28						
470,01 – 540,00	28	509,35	33 09 18	26	508,76	34 08 14				2	516,98	21 11 24
540,01 – 600,00	38	573,98	29 10 21	36	573,22	30 05 05	2	587,63	20 00 15			
600,01 – 670,00	41	637,17	29 00 07	40	637,69	29 03 22	1	616,51	17 06 15			
670,01 – 800,00	70	726,95	30 05 13	59	724,09	31 05 16	6	747,03	24 10 02	5	736,60	25 03 17
800,01 – 930,00	65	869,26	29 10 16	58	870,27	30 06 21	4	864,14	19 01 29	3	856,49	30 10 22
930,01 – 1070,00	91	1.005,21	31 00 23	78	1.001,37	32 00 23	4	1.038,89	20 04 24	9	1.023,61	27 01 21
veće od 1070,00	120	1.294,77	36 02 02	108	1.296,59	36 11 25	5	1.251,24	27 06 13	7	1.297,85	29 11 23
<b>UKUPNO</b>	<b>672</b>	<b>728,02</b>	<b>31 05 12</b>	<b>624</b>	<b>710,74</b>	<b>31 11 02</b>	<b>22</b>	<b>915,56</b>	<b>22 10 06</b>	<b>26</b>	<b>984,00</b>	<b>27 07 02</b>

U tablicama 10 t., 10 t.1, 10 t.2 i 10 t.3 prikazan je ukupni staž korisnika mirovina.

**KORISNICI STAROSNE MIROVINE KOJI SU PRAVO NA MIROVINU OSTVARILI PREMA ZAKONIMA O MIROVINSKOM OSIGURANJU - BEZ MEĐUNARODNIH UGOVORA**

Tablica 10 - svi SM

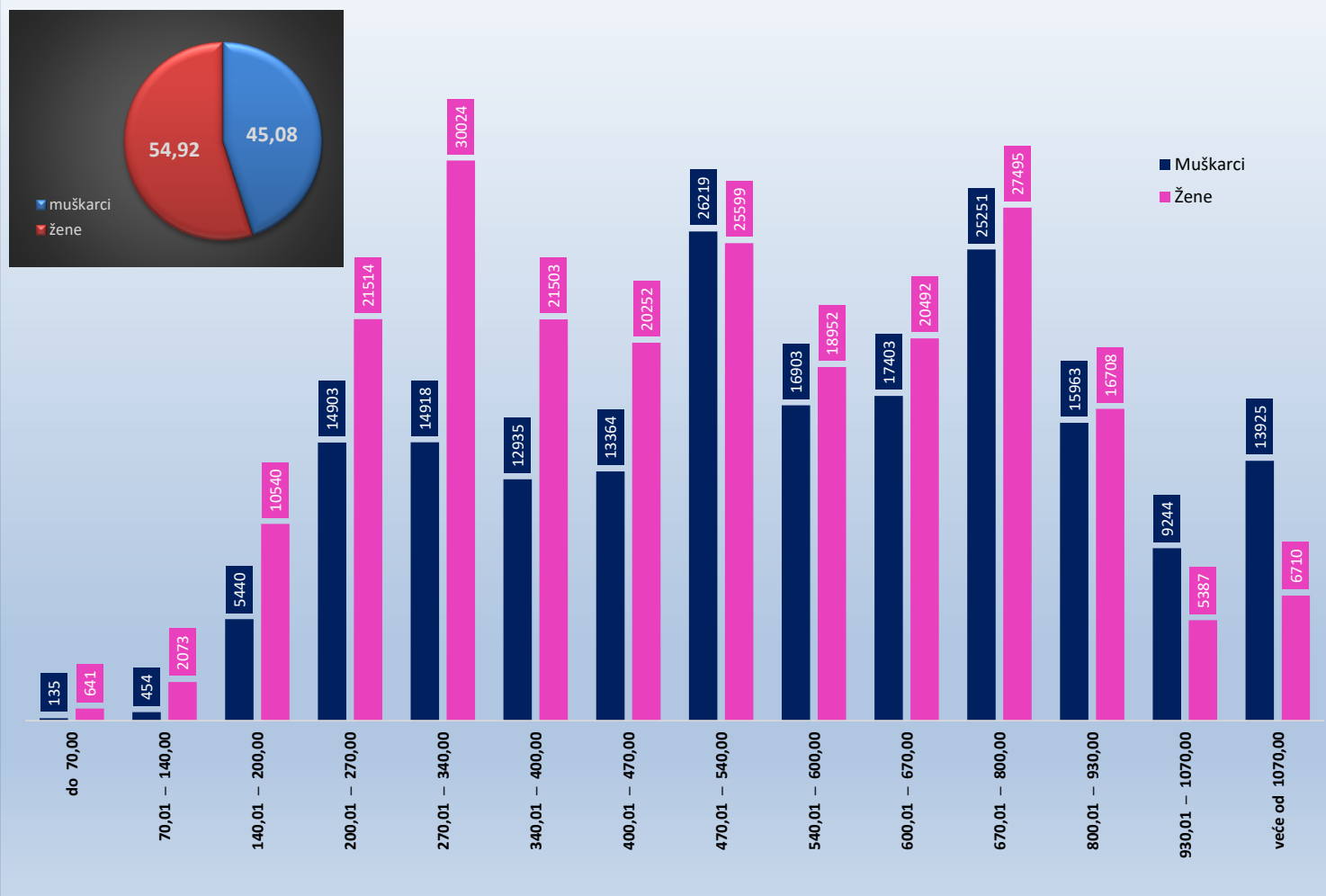
za rujan 2023. (isplata u listopadu 2023.)

Razredi svota netomirovina u eurima (EUR)	<b>SVEUKUPNO korisnici <u>STAROSNE MIROVINE</u> bez međunarodnih ugovora</b>								
	Ukupno			Muškarci			Žene		
	Broj korisnika	Prosječna mirovina	Prosječan staž	Broj korisnika	Prosječna mirovina	Prosječan staž	Broj korisnika	Prosječna mirovina	Prosječan staž
0	1	2	3	4	5	6	7	8	9
do 70,00	776	47,53	16 00 01	135	49,77	16 09 16	641	47,06	15 10 04
70,01 – 140,00	2527	122,46	17 00 25	454	117,97	17 11 16	2073	123,44	16 10 28
140,01 – 200,00	15980	182,50	16 04 05	5440	183,07	16 05 17	10540	182,20	16 03 14
200,01 – 270,00	36417	236,39	19 02 20	14903	236,82	19 04 25	21514	236,09	19 01 06
270,01 – 340,00	44942	307,27	23 09 02	14918	306,56	23 09 13	30024	307,62	23 08 27
340,01 – 400,00	34438	370,81	27 03 17	12935	371,61	28 03 18	21503	370,34	26 08 14
400,01 – 470,00	33616	434,57	31 02 05	13364	433,66	31 08 00	20252	435,17	30 10 18
470,01 – 540,00	51818	505,32	32 01 24	26219	506,92	30 06 26	25599	503,68	33 09 04
540,01 – 600,00	35855	570,46	35 05 16	16903	570,36	35 07 17	18952	570,55	35 03 22
600,01 – 670,00	37895	633,89	36 11 24	17403	634,61	37 07 02	20492	633,28	36 05 18
670,01 – 800,00	52746	730,63	38 08 12	25251	730,79	39 04 21	27495	730,47	38 00 22
800,01 – 930,00	32671	860,50	39 07 01	15963	860,30	40 04 06	16708	860,69	38 10 12
930,01 – 1070,00	14631	992,00	39 09 21	9244	992,84	40 02 27	5387	990,57	39 00 14
veće od 1070,00	20635	1.354,08	40 03 13	13925	1.366,10	40 07 00	6710	1.329,13	39 08 07
<b>UKUPNO</b>	<b>414947</b>	<b>561,10</b>	<b>31 08 21</b>	<b>187057</b>	<b>610,10</b>	<b>32 11 25</b>	<b>227890</b>	<b>520,87</b>	<b>30 08 13</b>

U broj korisnika mirovina **UKLJUČENI** su svi korisnici mirovina **ZOMO, DVO, ZOHBDR i HVO** (bez međunarodnih ugovora).

U tablici je prikazan **ukupni** staž korisnika mirovina.

Korisnici starosne mirovine koji su pravo na mirovinu ostvarili prema ZAKONIMA o mirovinskom osiguranju - BEZ MEĐUNARODNIH UGOVORA



**KORISNICI STAROSNE MIROVINE ZA DUGOGODIŠNJEG OSIGURANIKA - ČLANAK 35. KOJI SU PRAVO NA MIROVINU OSTVARILI PREMA ZAKONIMA O MIROVINSKOM OSIGURANJU - BEZ MEĐUNARODNIH UGOVORA**

Tablica 10 - svi članak 35.

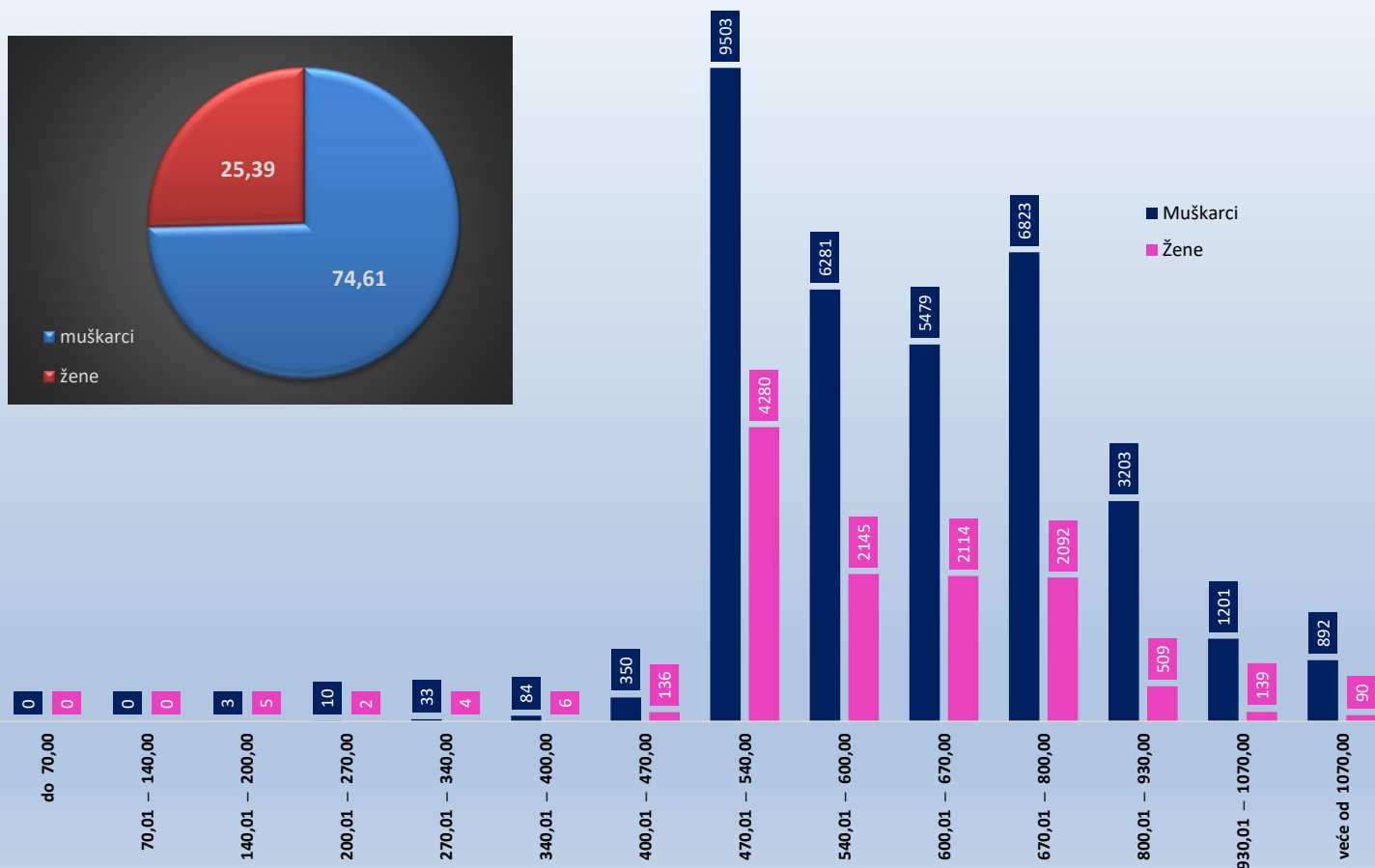
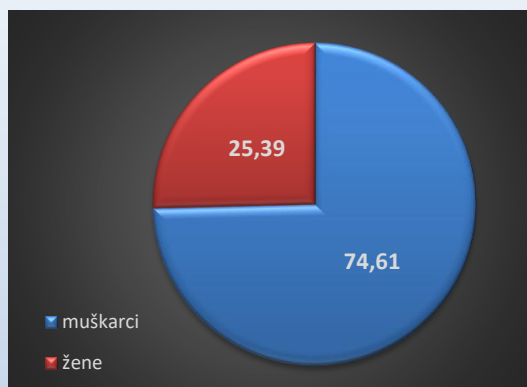
za rujan 2023. (isplata u listopadu 2023.)

Razredi svota netomirovina u eurima (EUR)	SVEUKUPNO korisnici STAROSNE MIROVINE ZA DUGOGODIŠNJEG OSIGURANIKA - ČLANAK 35. bez međunarodnih ugovora								
	Ukupno			Muškarci			Žene		
	Broj korisnika	Prosječna mirovina	Prosječan staž	Broj korisnika	Prosječna mirovina	Prosječan staž	Broj korisnika	Prosječna mirovina	Prosječan staž
0	1	2	3	4	5	6	7	8	9
do 70,00									
70,01 – 140,00									
140,01 – 200,00	8	181,34	18 01 02	3	182,46	20 10 18	5	180,68	15 03 21
200,01 – 270,00	12	230,93	24 02 07	10	232,27	25 10 06	2	224,28	18 04 23
270,01 – 340,00	37	315,46	36 01 16	33	315,80	37 03 16	4	312,73	24 05 20
340,01 – 400,00	90	373,32	40 09 28	84	372,72	41 03 19	6	381,67	34 05 13
400,01 – 470,00	486	449,24	41 08 15	350	447,83	41 10 03	136	452,86	41 04 12
470,01 – 540,00	13783	512,36	41 09 29	9503	511,73	41 10 10	4280	513,76	41 09 04
540,01 – 600,00	8426	568,99	42 07 17	6281	568,83	42 09 10	2145	569,47	42 02 11
600,01 – 670,00	7593	633,07	42 07 27	5479	633,03	42 11 02	2114	633,16	41 11 26
670,01 – 800,00	8915	727,06	42 08 22	6823	728,66	42 11 16	2092	721,86	41 11 22
800,01 – 930,00	3712	855,44	43 01 10	3203	856,09	43 03 02	509	851,34	42 02 25
930,01 – 1070,00	1340	988,78	43 02 16	1201	989,23	43 03 28	139	984,89	42 02 20
veće od 1070,00	982	1.283,07	43 03 01	892	1.284,12	43 04 07	90	1.272,67	42 03 15
<b>UKUPNO</b>	<b>45384</b>	<b>642,80</b>	<b>42 05 14</b>	<b>33862</b>	<b>654,21</b>	<b>42 07 20</b>	<b>11522</b>	<b>609,29</b>	<b>41 11 07</b>

U broj korisnika mirovina UKLJUČENI su svi korisnici mirovina ZOMO, DVO, ZOHBDR I HVO (bez međunarodnih ugovora).

U tablici je prikazan ukupni staž korisnika mirovina.

Korisnici starosne mirovine za dugogodišnjeg osiguranika - članak 35. koji su pravo na mirovinu ostvarili prema ZAKONIMA o mirovinskom osiguranju - BEZ MEĐUNARODNIH UGOVORA



**KORISNICI STAROSNE MIROVINE PREVEDENE IZ INVALIDSKE KOJI SU PRAVO NA MIROVINU OSTVARILI PREMA ZAKONIMA O MIROVINSKOM OSIGURANJU - **BEZ MEĐUNARODNIH UGOVORA****

Tablica 10 - svi članak 58.-36.-202.

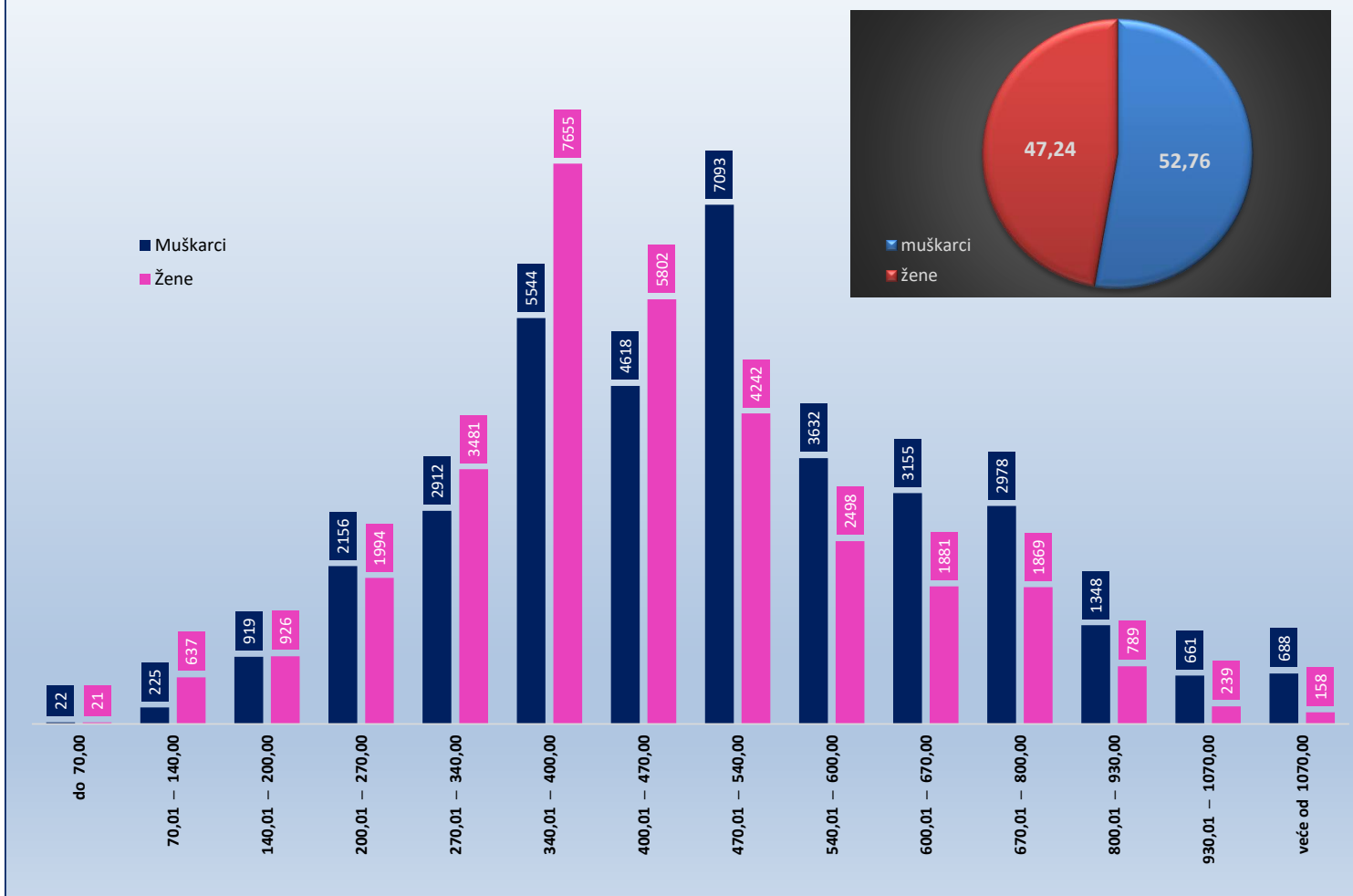
za rujan 2023. (isplata u listopadu 2023.)

Razredi svota netomirovina u eurima (EUR)	<b>SVEUKUPNO</b> korisnici <b>STAROSNE MIROVINE PREVEDENE IZ INVALIDSKE bez međunarodnih ugovora</b>								
	Ukupno			Muškarci			Žene		
	Broj korisnika	Prosječna mirovina	Prosječan staž	Broj korisnika	Prosječna mirovina	Prosječan staž	Broj korisnika	Prosječna mirovina	Prosječan staž
0	1	2	3	4	5	6	7	8	9
do 70,00	43	44,51	19 01 17	22	45,77	19 07 09	21	43,19	18 07 21
70,01 – 140,00	862	123,13	12 06 17	225	122,20	12 05 23	637	123,46	12 06 26
140,01 – 200,00	1845	173,46	13 10 02	919	174,69	13 10 29	926	172,24	13 09 07
200,01 – 270,00	4150	237,91	16 03 16	2156	236,47	16 07 21	1994	239,48	15 11 06
270,01 – 340,00	6393	309,12	20 01 16	2912	307,75	20 06 21	3481	310,27	19 09 11
340,01 – 400,00	13199	374,16	21 04 09	5544	374,86	22 02 21	7655	373,65	20 08 24
400,01 – 470,00	10420	434,83	25 09 26	4618	434,09	27 04 06	5802	435,42	24 07 06
470,01 – 540,00	11335	504,83	27 00 19	7093	506,69	28 00 21	4242	501,72	25 04 14
540,01 – 600,00	6130	568,97	28 04 17	3632	569,15	29 05 07	2498	568,70	26 10 09
600,01 – 670,00	5036	631,49	28 11 06	3155	631,42	30 00 25	1881	631,59	27 00 02
670,01 – 800,00	4847	725,61	29 05 14	2978	726,11	30 11 05	1869	724,82	27 01 09
800,01 – 930,00	2137	860,51	29 08 07	1348	859,86	31 01 19	789	861,61	27 02 08
930,01 – 1070,00	900	993,14	30 02 05	661	994,63	31 01 08	239	989,03	27 07 15
veće od 1070,00	846	1.247,08	30 01 02	688	1.251,90	30 09 24	158	1.226,09	26 11 21
<b>UKUPNO</b>	<b>68143</b>	<b>477,76</b>	<b>24 06 01</b>	<b>35951</b>	<b>505,45</b>	<b>26 01 01</b>	<b>32192</b>	<b>446,84</b>	<b>22 08 23</b>

U broj korisnika mirovina **UKLJUČENI** su svi korisnici mirovina **ZOMO, DVO, ZOHBDR I HVO** (bez međunarodnih ugovora).

U tablici je prikazan **ukupni** staž korisnika mirovina.

Korisnici starosne mirovine prevedene iz invalidske koji su pravo na mirovinu ostvarili prema ZAKONIMA o mirovinskom osiguranju - **BEZ MEĐUNARODNIH UGOVORA**



**KORISNICI PRIJEVREMENE STAROSNE MIROVINE KOJI SU PRAVO NA MIROVINU OSTVARILI PREMA ZAKONIMA O MIROVINSKOM OSIGURANJU - BEZ MEĐUNARODNIH UGOVORA**

Tablica 10 - svi PSM

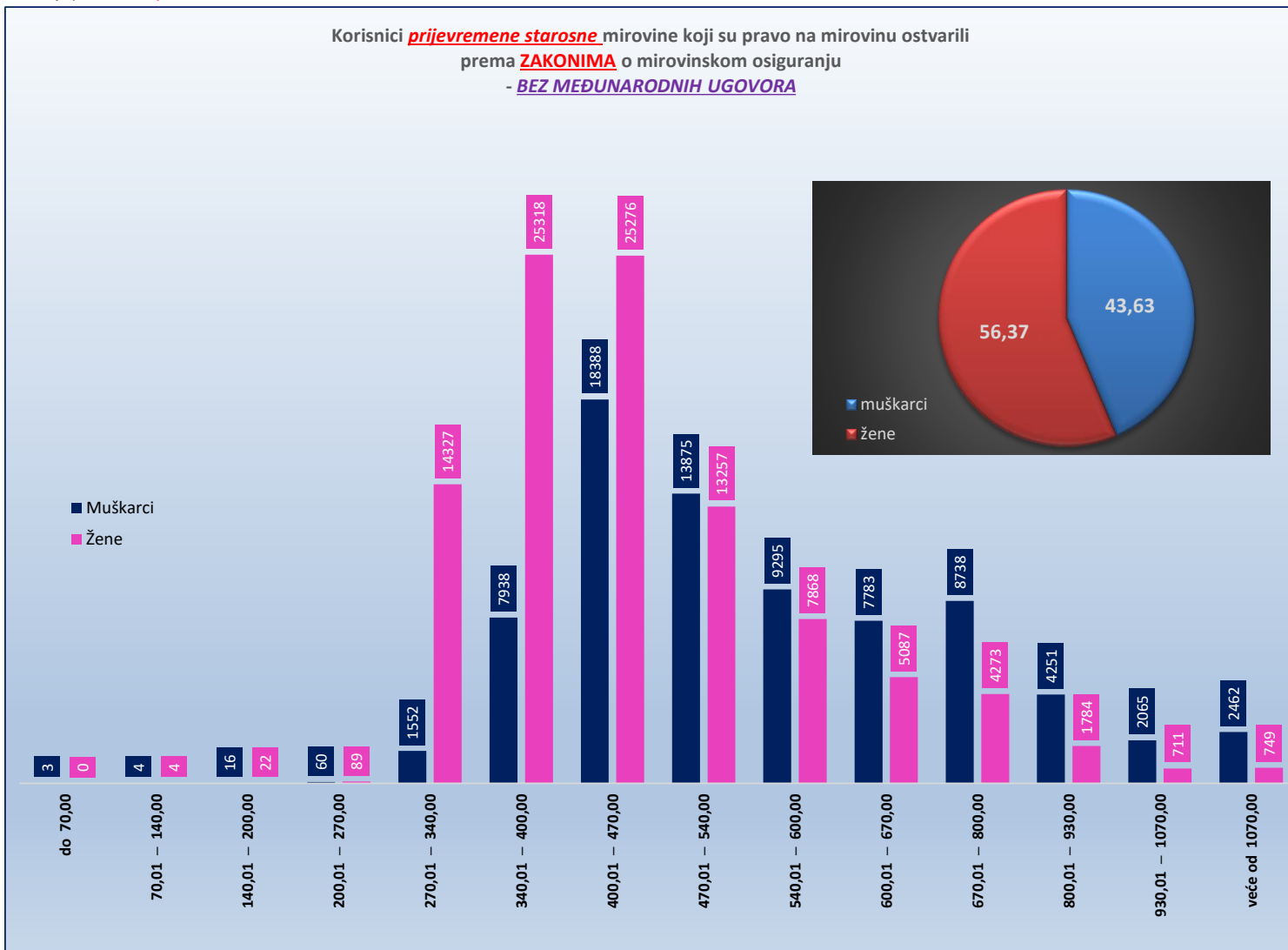
za rujan 2023. (isplata u listopadu 2023.)

Razredi svota netomirovina u eurima (EUR)	<b>SVEUKUPNO</b> korisnici <b>PRIJEVREMENE STAROSNE MIROVINE bez međunarodnih ugovora</b>								
	Ukupno			Muškarci			Žene		
	Broj korisnika	Prosječna mirovina	Prosječan staž	Broj korisnika	Prosječna mirovina	Prosječan staž	Broj korisnika	Prosječna mirovina	Prosječan staž
0	1	2	3	4	5	6	7	8	9
do 70,00	3	22,62	00 00 00	3	22,62	00 00 00			
70,01 – 140,00	8	113,49	00 00 00	4	107,94	00 00 00	4	119,03	00 00 00
140,01 – 200,00	38	176,56	34 08 29	16	172,49	37 08 09	22	179,52	30 09 25
200,01 – 270,00	149	246,75	34 02 10	60	248,43	36 04 00	89	245,62	31 03 25
270,01 – 340,00	15879	318,49	32 00 10	1552	333,10	35 06 03	14327	316,91	31 08 09
340,01 – 400,00	33256	371,57	34 02 03	7938	376,38	36 03 26	25318	370,07	33 06 06
400,01 – 470,00	43664	433,75	36 02 06	18388	436,69	37 06 13	25276	431,62	35 02 15
470,01 – 540,00	27132	502,70	36 07 25	13875	502,50	38 03 12	13257	502,91	34 11 10
540,01 – 600,00	17163	568,02	37 00 11	9295	568,60	38 06 19	7868	567,33	35 02 29
600,01 – 670,00	12870	632,13	37 04 13	7783	632,78	38 07 05	5087	631,14	35 06 02
670,01 – 800,00	13011	726,12	37 07 20	8738	727,34	38 09 04	4273	723,63	35 04 04
800,01 – 930,00	6035	857,91	37 05 07	4251	858,10	38 06 18	1784	857,44	34 09 15
930,01 – 1070,00	2776	990,93	37 02 10	2065	990,87	38 00 24	711	991,10	34 07 21
veće od 1070,00	3211	1.251,20	37 00 14	2462	1.259,01	37 08 02	749	1.225,52	34 11 23
<b>UKUPNO</b>	<b>175195</b>	<b>509,81</b>	<b>35 10 15</b>	<b>76430</b>	<b>574,17</b>	<b>37 11 19</b>	<b>98765</b>	<b>459,99</b>	<b>34 02 29</b>

U broj korisnika mirovina **UKLJUČENI** su svi korisnici mirovina **ZOMO, DVO, ZOHBDR i HVO** (bez međunarodnih ugovora).

U tablici je prikazan **ukupni** staž korisnika mirovina.

Korisnici prijevremene starosne mirovina koji su pravo na mirovinu ostvarili prema ZAKONIMA o mirovinskom osiguranju - BEZ MEĐUNARODNIH UGOVORA



**KORISNICI PRIJEVREMENE STAROSNE MIROVINE ZBOG STEČAJA POSLODAVCA - ČLANAK 36. KOJI SU PRAVO NA MIROVINU OSTVARILI PREMA ZAKONIMA O MIROVINSKOM OSIGURANJU - BEZ MEĐUNARODNIH UGOVORA**

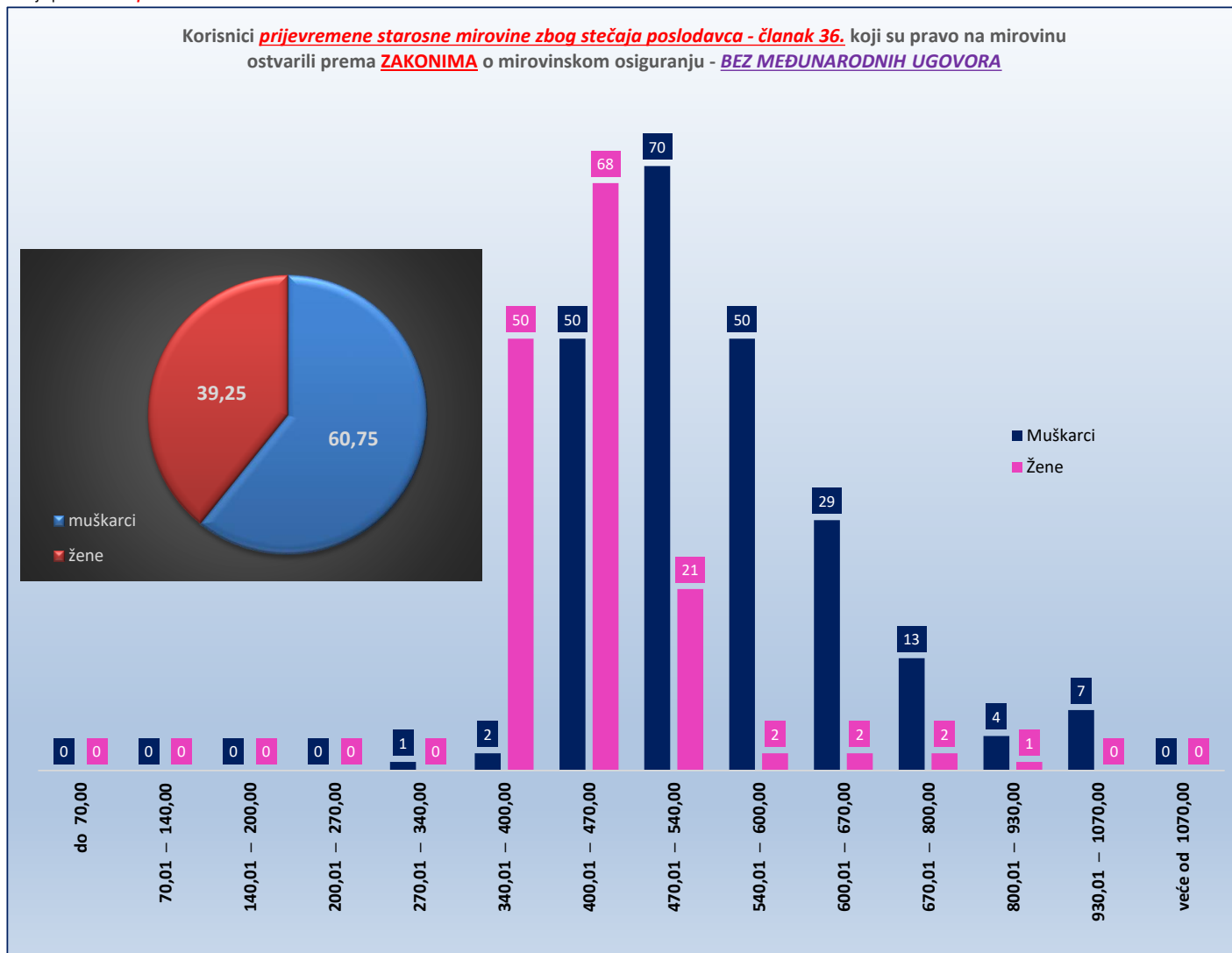
Tablica 10 - svi članak 36.

za rujan 2023. (isplata u listopadu 2023.)

Razredi svota netomirovina u eurima (EUR)	<b>SVEUKUPNO</b> korisnici <b>PRIJEVREMENE STAROSNE MIROVINE ZBOG STEČAJA POSLODAVCA - ČLANAK 36.</b> bez međunarodnih ugovora								
	Ukupno			Muškarci			Žene		
	Broj korisnika	Prosječna mirovina	Prosječan staž	Broj korisnika	Prosječna mirovina	Prosječan staž	Broj korisnika	Prosječna mirovina	Prosječan staž
0	1	2	3	4	5	6	7	8	9
do 70,00									
70,01 – 140,00									
140,01 – 200,00									
200,01 – 270,00									
270,01 – 340,00	1	337,74	35 10 08	1	337,74	35 10 08			
340,01 – 400,00	52	386,99	32 08 12	2	376,96	35 07 09	50	387,39	32 07 00
400,01 – 470,00	118	430,36	35 02 17	50	440,82	36 05 09	68	422,66	34 03 23
470,01 – 540,00	91	503,47	36 00 20	70	507,84	36 07 29	21	488,88	34 00 17
540,01 – 600,00	52	570,34	37 06 25	50	570,05	37 08 10	2	577,62	34 05 25
600,01 – 670,00	31	636,23	37 06 21	29	634,97	37 09 12	2	654,46	34 03 25
670,01 – 800,00	15	707,22	36 11 00	13	711,70	37 07 21	2	678,15	32 02 00
800,01 – 930,00	5	836,42	37 10 24	4	830,41	39 02 10	1	860,46	32 08 08
930,01 – 1070,00	7	979,92	36 08 26	7	979,92	36 08 26			
veće od 1070,00									
<b>UKUPNO</b>	<b>372</b>	<b>505,62</b>	<b>35 08 24</b>	<b>226</b>	<b>553,24</b>	<b>37 00 25</b>	<b>146</b>	<b>431,90</b>	<b>33 07 24</b>

U broj korisnika mirovina **UKLJUČENI** su svi korisnici mirovina **ZOMO, DVO, ZOHBDR i HVO** (bez međunarodnih ugovora).

U tablici je prikazan **ukupni** staž korisnika mirovina.





**SVEUKUPNO KORISNICI STAROSNE MIROVINE KOJI SU PRAVO NA MIROVINU OSTVARILI PREMA ZAKONIMA O MIROVINSKOM OSIGURANJU BEZ MEĐUNARODNIH UGOVORA**

(zbroj tablica 10 - svi SM, 10 - svi PSM, 10 - svi članak 35., 10 - svi članak 36. i 10 - svi članak 58.-36.-202.)

Tablica 10 - svi SVEUKUPNO starosna mirovina

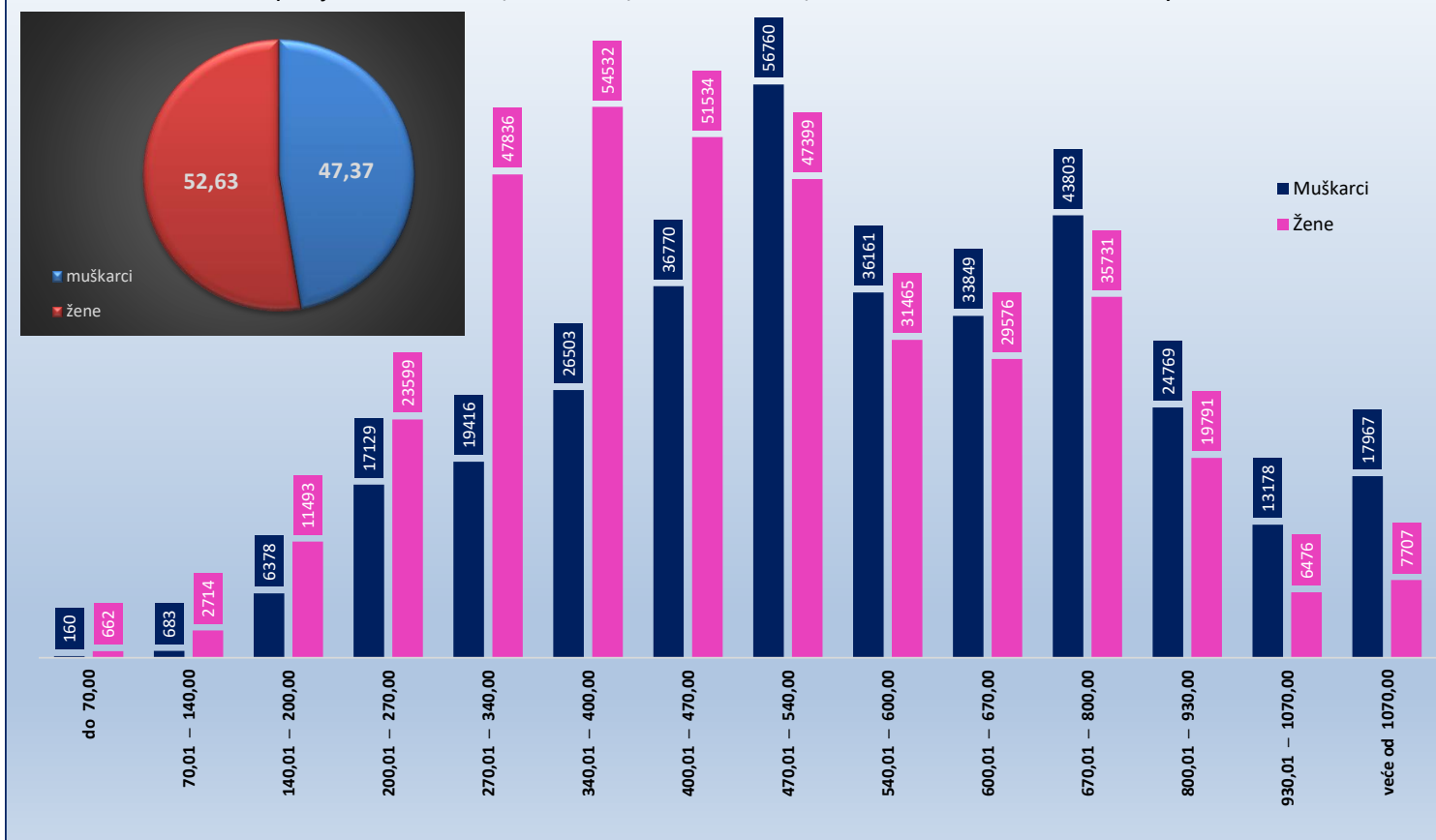
za rujun 2023. (isplata u listopadu 2023.)

Razredi svota netomirovina u eurima (EUR)	<b>SVEUKUPNO korisnici STAROSNE MIROVINE bez međunarodnih ugovora</b> (zbroj tablica 10-svi SM, 10-svi PSM, 10-svi članak 35., 10-svi članak 36. i 10-svi članak 58.)								
	Ukupno			Muškarci			Žene		
	Broj korisnika	Prosječna mirovina	Prosječan staž	Broj korisnika	Prosječna mirovina	Prosječan staž	Broj korisnika	Prosječna mirovina	Prosječan staž
0	1	2	3	4	5	6	7	8	9
do 70,00	822	47,28	16 01 28	160	48,71	17 02 16	662	46,93	15 11 07
70,01 – 140,00	3397	122,61	15 10 15	683	119,30	15 11 06	2714	123,44	15 10 10
140,01 – 200,00	17871	181,55	16 01 01	6378	181,83	16 01 05	11493	181,39	16 00 29
200,01 – 270,00	40728	236,58	18 11 14	17129	236,81	19 01 00	23599	236,41	18 10 07
270,01 – 340,00	67252	310,10	25 03 22	19416	308,87	24 01 26	47836	310,59	25 09 12
340,01 – 400,00	81035	371,68	29 01 18	26503	373,72	29 05 01	54532	370,69	29 00 04
400,01 – 470,00	88304	434,27	33 01 00	36770	435,37	34 02 00	51534	433,49	32 03 27
470,01 – 540,00	104159	505,51	34 00 16	56760	506,62	34 00 15	47399	504,19	34 00 17
540,01 – 600,00	67626	569,52	36 01 09	36161	569,52	37 00 01	31465	569,52	35 01 01
600,01 – 670,00	63425	633,25	37 01 02	33849	633,64	37 11 25	29576	632,80	36 01 00
670,01 – 800,00	79534	729,18	38 04 27	43803	729,45	39 02 26	35731	728,85	37 04 22
800,01 – 930,00	44560	859,73	39 01 08	24769	859,35	39 11 00	19791	860,20	38 01 09
930,01 – 1070,00	19654	991,68	39 02 19	13178	992,28	39 08 22	6476	990,45	38 02 13
veće od 1070,00	25674	1.334,97	39 07 28	17967	1.342,98	39 11 11	7707	1.316,29	39 00 01
<b>UKUPNO</b>	<b>704041</b>	<b>545,50</b>	<b>32 08 29</b>	<b>333526</b>	<b>595,03</b>	<b>34 04 09</b>	<b>370515</b>	<b>500,93</b>	<b>31 03 15</b>

U broj korisnika mirovina **UKLJUČENI** su svi korisnici mirovina **ZOMO, DVO, ZOHBDR i HVO** (bez međunarodnih ugovora).

U tablici je prikazan **ukupni** staž korisnika mirovina.

Korisnici **SVEUKUPNO starosne** mirovine koji su pravo na mirovinu ostvarili prema **ZAKONIMA** o mirovinskom osiguranju - **BEZ MEĐUNARODNIH UGOVORA**  
(zbroj tablica 10 - svi SM, 10 - svi PSM, 10 - svi članak 35., 10 - svi članak 36. i 10 - svi članak 58.)



**KORISNICI INVALIDSKE MIROVINE KOJI SU PRAVO NA MIROVINU OSTVARILI PREMA ZAKONIMA O MIROVINSKOM OSIGURANJU - **BEZ MEĐUNARODNIH UGOVORA****

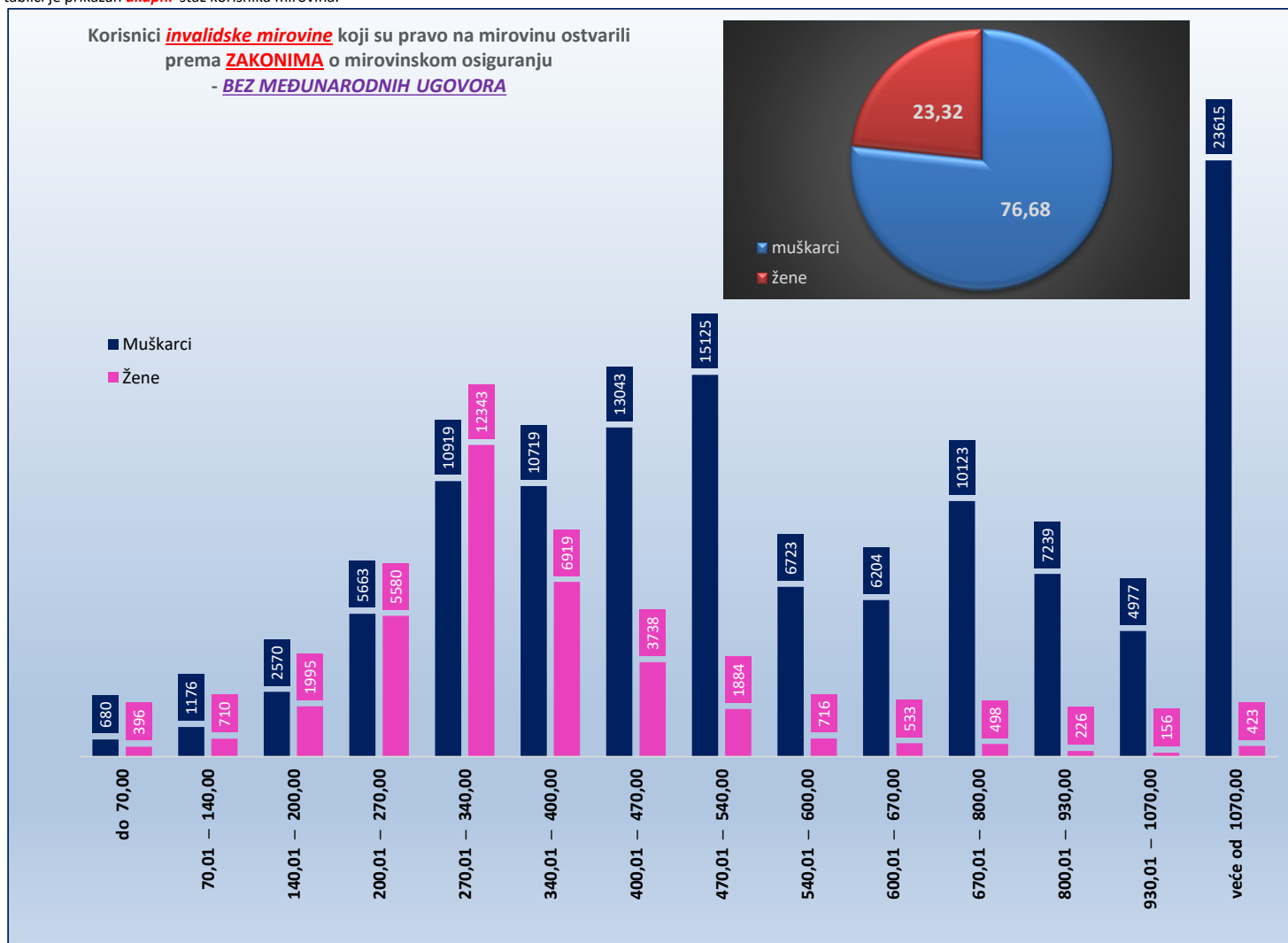
Tablica 10 - svi INV

za rujan 2023. (isplata u listopadu 2023.)

Razredi svota netomirovina u eurima (EUR)	<b>SVEUKUPNO</b> korisnici <b>INVALIDSKE MIROVINE bez međunarodnih ugovora</b>								
	Ukupno			Muškarci			Žene		
	Broj korisnika	Prosječna mirovina	Prosječan staž	Broj korisnika	Prosječna mirovina	Prosječan staž	Broj korisnika	Prosječna mirovina	Prosječan staž
0	1	2	3	4	5	6	7	8	9
do 70,00	1076	51,38	12 05 17	680	51,16	12 01 15	396	51,77	13 00 06
70,01 – 140,00	1886	110,13	13 00 14	1176	109,23	13 01 25	710	111,63	12 10 15
140,01 – 200,00	4565	174,02	13 01 18	2570	173,63	13 06 21	1995	174,52	12 07 12
200,01 – 270,00	11243	237,99	14 11 16	5663	237,77	14 08 07	5580	238,21	15 02 18
270,01 – 340,00	23262	308,46	21 00 03	10919	308,00	20 07 27	12343	308,87	21 03 25
340,01 – 400,00	17638	372,56	22 11 03	10719	374,90	22 01 27	6919	368,94	24 00 11
400,01 – 470,00	16781	433,16	23 11 15	13043	433,54	23 02 15	3738	431,82	26 03 23
470,01 – 540,00	17009	506,31	23 10 02	15125	507,16	23 06 23	1884	499,56	25 11 09
540,01 – 600,00	7439	572,30	25 06 02	6723	572,52	25 05 21	716	570,21	25 09 18
600,01 – 670,00	6737	631,41	25 08 20	6204	631,43	25 08 08	533	631,19	26 01 03
670,01 – 800,00	10621	723,98	24 08 22	10123	724,17	24 07 29	498	720,08	25 11 23
800,01 – 930,00	7465	873,06	22 10 21	7239	873,28	22 10 00	226	865,95	24 07 24
930,01 – 1070,00	5133	997,06	23 11 02	4977	997,21	23 10 24	156	992,24	24 06 29
veće od 1070,00	24038	1.434,70	19 00 23	23615	1.436,41	19 00 13	423	1.339,47	20 06 23
<b>UKUPNO</b>	<b>154893</b>	<b>617,74</b>	<b>21 06 15</b>	<b>118776</b>	<b>698,51</b>	<b>21 07 28</b>	<b>36117</b>	<b>352,13</b>	<b>21 01 27</b>

U broj korisnika mirovina **UKLJUČENI** su svi korisnici mirovina **ZOMO, DVO, ZOHBDR i HVO** (bez međunarodnih ugovora).

U tablici je prikazan **ukupni** staž korisnika mirovina.



**KORISNICI OBITELJSKE MIROVINE KOJI SU PRAVO NA MIROVINU OSTVARILI PREMA ZAKONIMA O MIROVINSKOM OSIGURANJU - BEZ MEĐUNARODNIH UGOVORA**

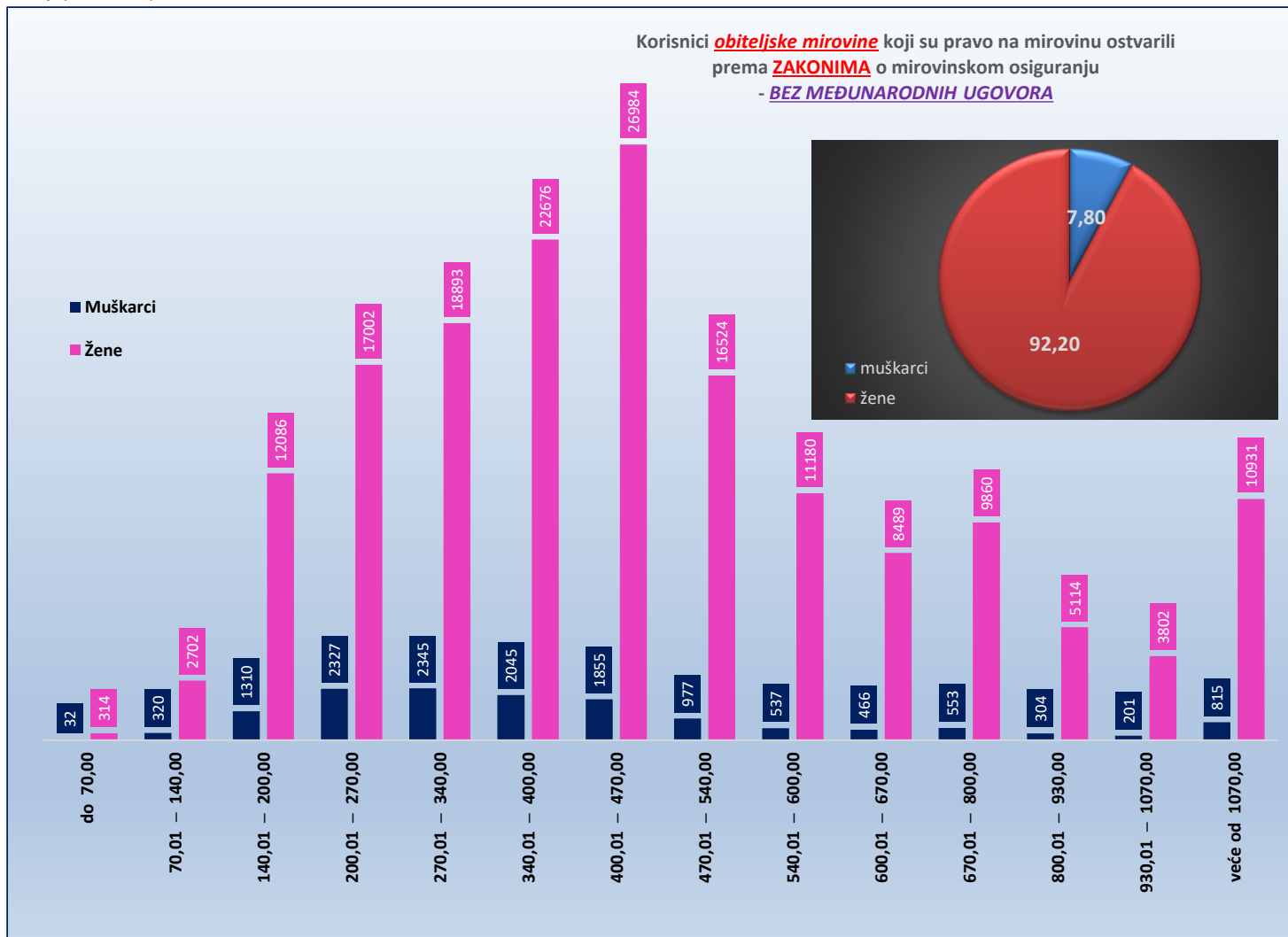
Tablica 10 - svi OBT

za rujan 2023. (isplata u listopadu 2023.)

Razredi svota netomirovina u eurima (EUR)	<b>SVEUKUPNO korisnici <u>OBITELJSKE MIROVINE</u> bez međunarodnih ugovora</b>								
	Ukupno			Muškarci			Žene		
	Broj korisnika	Prosječna mirovina	Prosječan staž	Broj korisnika	Prosječna mirovina	Prosječan staž	Broj korisnika	Prosječna mirovina	Prosječan staž
0	1	2	3	4	5	6	7	8	9
do 70,00	346	45,92	19 01 27	32	47,26	15 04 01	314	45,79	19 06 20
70,01 – 140,00	3022	121,44	13 08 03	320	116,18	14 10 01	2702	122,06	13 06 13
140,01 – 200,00	13396	182,25	14 05 09	1310	183,45	13 00 24	12086	182,12	14 07 03
200,01 – 270,00	19329	235,28	18 10 22	2327	236,28	16 08 08	17002	235,14	19 02 06
270,01 – 340,00	21238	305,38	26 00 12	2345	303,47	23 05 03	18893	305,62	26 04 10
340,01 – 400,00	24721	375,54	27 07 00	2045	373,49	25 10 28	22676	375,73	27 08 25
400,01 – 470,00	28839	431,40	30 01 25	1855	431,90	27 02 13	26984	431,36	30 04 10
470,01 – 540,00	17501	504,07	33 07 11	977	503,12	30 09 10	16524	504,12	33 09 12
540,01 – 600,00	11717	568,04	35 02 11	537	566,77	32 11 27	11180	568,10	35 03 20
600,01 – 670,00	8955	632,39	35 07 02	466	633,13	33 05 11	8489	632,35	35 08 14
670,01 – 800,00	10413	725,63	34 09 12	553	726,85	31 08 17	9860	725,56	34 11 14
800,01 – 930,00	5418	859,06	33 05 29	304	861,48	30 03 14	5114	858,92	33 08 05
930,01 – 1070,00	4003	994,99	31 10 06	201	987,79	27 10 15	3802	995,38	32 00 15
veće od 1070,00	11746	1.445,80	15 05 02	815	1.476,78	11 08 26	10931	1.443,49	15 08 12
<b>UKUPNO</b>	<b>180644</b>	<b>497,66</b>	<b>26 11 10</b>	<b>14087</b>	<b>444,55</b>	<b>23 00 02</b>	<b>166557</b>	<b>502,15</b>	<b>27 03 07</b>

U broj korisnika mirovina **UKLJUČENI** su svi korisnici mirovina **ZOMO, DVO, ZOHBDR I HVO** (bez međunarodnih ugovora).

U tablici je prikazan **ukupni** staž korisnika mirovina.



**SVEUKUPNO KORISNICI MIROVINE KOJI SU PRAVO NA MIROVINU OSTVARILI PREMA ZAKONIMA O MIROVINSKOM OSIGURANJU BEZ MEĐUNARODNIH UGOVORA**

(zbroj tablica 10 - svi SVEUKUPNO starosna mirovina, 10 - svi INV i 10 - svi OBT)

Tablica 10 - SVEUKUPNO

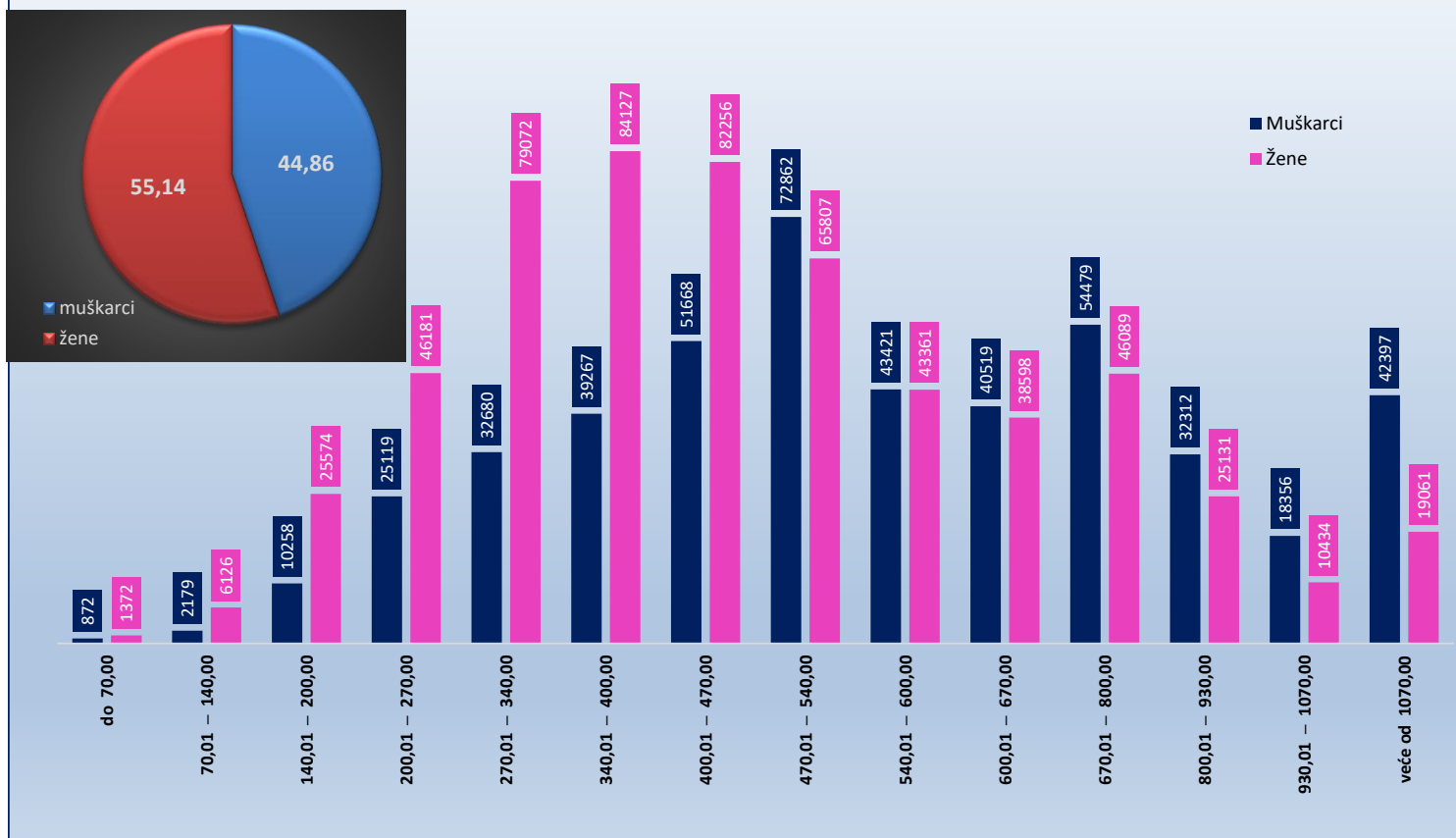
za rujan 2023. (isplata u listopadu 2023.)

Razredi svota netomirovina u eurima (EUR)	SVEUKUPNO korisnici MIROVINE bez međunarodnih ugovora (zbroj tablica 10 - svi SVEUKUPNO starosna mirovina, 10 - svi INV i 10 - svi OBT)								
	Ukupno			Muškarci			Žene		
	Broj korisnika	Prosječna mirovina	Prosječan staž	Broj korisnika	Prosječna mirovina	Prosječan staž	Broj korisnika	Prosječna mirovina	Prosječan staž
0	1	2	3	4	5	6	7	8	9
do 70,00	2244	49,04	14 10 10	872	50,56	13 01 18	1372	48,07	15 11 01
70,01 – 140,00	8305	119,35	14 04 28	2179	113,41	14 02 26	6126	121,46	14 05 19
140,01 – 200,00	35832	180,85	15 01 02	10258	179,98	15 00 28	25574	181,20	15 01 04
200,01 – 270,00	71300	236,45	18 03 20	25119	236,98	17 10 22	46181	236,16	18 06 12
270,01 – 340,00	111752	308,86	24 06 23	32680	308,19	22 11 14	79072	309,14	25 02 18
340,01 – 400,00	123394	372,58	27 11 14	39267	374,03	27 03 16	84127	371,91	28 02 29
400,01 – 470,00	133924	433,51	31 04 14	51668	434,79	31 03 18	82256	432,71	31 04 29
470,01 – 540,00	138669	505,43	32 09 08	72862	506,68	31 10 18	65807	504,04	33 09 02
540,01 – 600,00	86782	569,56	35 01 09	43421	569,95	35 02 23	43361	569,17	34 11 29
600,01 – 670,00	79117	632,99	36 00 02	40519	633,30	36 01 13	38598	632,68	35 10 15
670,01 – 800,00	100568	728,26	36 08 07	54479	728,44	36 07 11	46089	728,05	36 09 08
800,01 – 930,00	57443	861,40	36 07 06	32312	862,49	36 02 08	25131	859,99	37 01 07
930,01 – 1070,00	28790	993,10	35 06 26	18356	993,57	35 05 15	10434	992,27	35 09 07
veće od 1070,00	61458	1.395,16	26 11 26	42397	1.397,59	27 09 16	19061	1.389,75	25 02 09
<b>UKUPNO</b>	<b>1039578</b>	<b>547,95</b>	<b>30 01 05</b>	<b>466389</b>	<b>616,83</b>	<b>30 10 13</b>	<b>573189</b>	<b>491,91</b>	<b>29 05 27</b>

U broj korisnika mirovina **UKLJUČENI** su svi korisnici mirovina **ZOMO, DVO, ZOHBDR i HVO** (bez međunarodnih ugovora).

U tablici je prikazan **ukupni** staž korisnika mirovina.

Korisnici SVEUKUPNO mirovine koji su pravo na mirovinu ostvarili prema ZAKONIMA o mirovinskom osiguranju - BEZ MEĐUNARODNIH UGOVORA (zbroj tablica 10 - svi SVEUKUPNO starosna mirovina, 10 - svi INV i 10 - svi OBT)

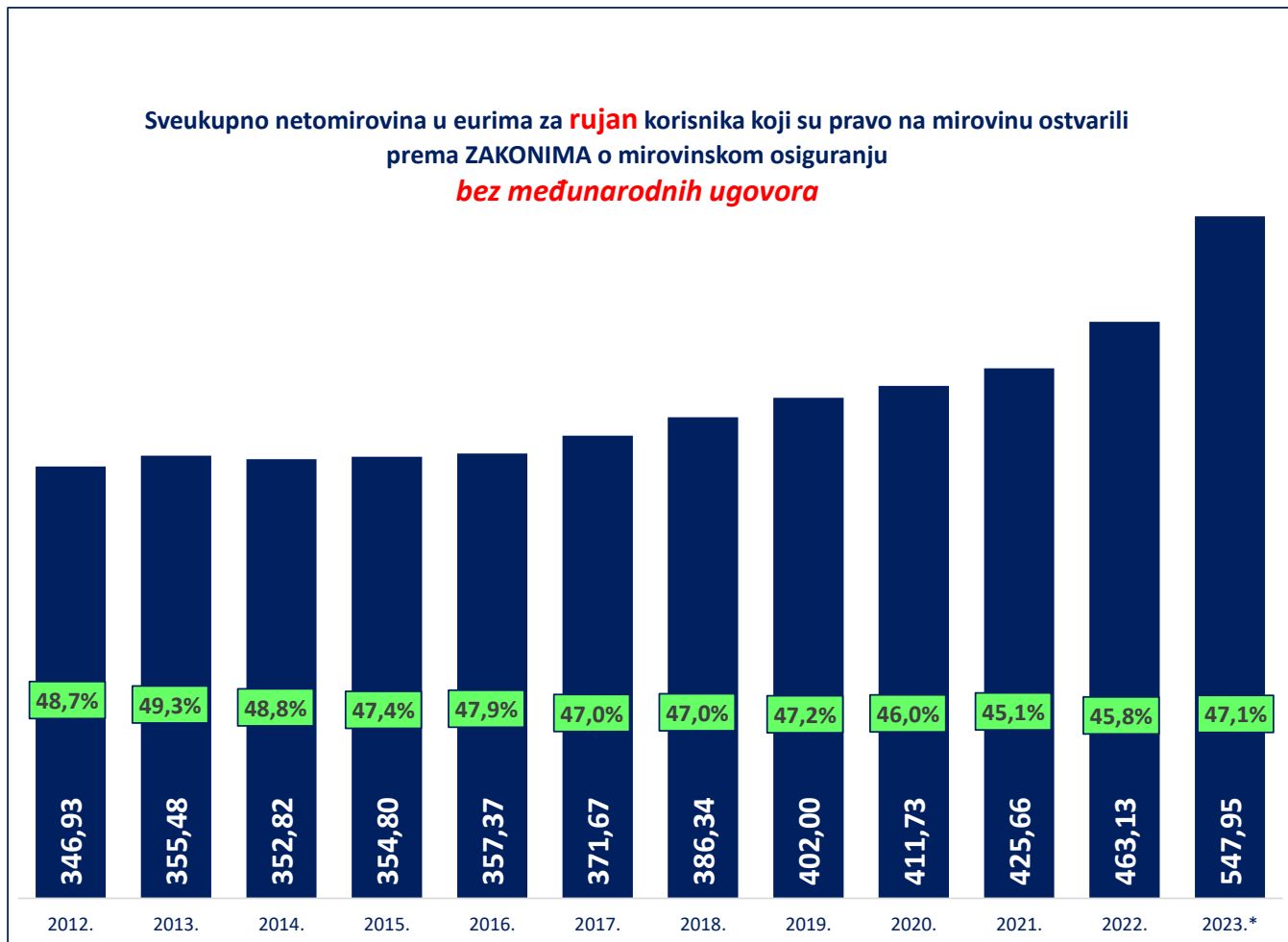


**SVEUKUPNO NETOMIROVINA U EURIMA ZA RUJAN**  
**KORISNIKA KOJI SU PRAVO NA MIROVINU OSTVARILI PREMA**  
**ZAKONIMA O MIROVINSKOM OSIGURANJU**  
**BEZ MEĐUNARODNIH UGOVORA**

Tablica 10 - TREND

godina	prosječna netomirovina u eurima (EUR) za rujan	Prosječna netoplaća u RH u eurima (EUR) za rujan (izvor: DZS) *	Udio u netoplaći u RH
2012.	346,93	712	48,7%
2013.	355,48	720	49,3%
2014.	352,82	722	48,8%
2015.	354,80	749	47,4%
2016.	357,37	746	47,9%
2017.	371,67	791	47,0%
2018.	386,34	822	47,0%
2019.	402,00	852	47,2%
2020.	411,73	895	46,0%
2021.	425,66	943	45,1%
2022.	463,13	1012	45,8%
2023.*	547,95	1.163	47,1%

\* U 2023. godini prosječna netoplaća u RH dostupna je za kolovoz.



\* U 2023. godini prosječna netoplaća u RH dostupna je za kolovoz.

## PROSJEČAN BROJ KORISNIKA MIROVINA I PROSJEČNE NETOMIROVINE

za razdoblje I. - XII. 2022. i za I. - IX. 2023.

## Korisnici mirovina koji su pravo na mirovinu ostvarili prema Zakonu o mirovinskom osiguranju

Tablica 11.

Prosječna netomirovina izražena je u eurima (EUR).

Vrste mirovina	Prosječan broj korisnika za razdoblje <u>I.-XII.2022.</u>	Prosječna netomirovina za razdoblje <u>I.-XII.2022.</u>	Bez međunarodnih ugovora			
			Prosječan broj korisnika za razdoblje <u>I.-XII.2022.</u>	Prosječna netomirovina za razdoblje <u>I.-XII.2022.</u>	Prosječan broj korisnika za <u>I.-IX.2023.</u>	Prosječna netomirovina za <u>I.-IX.2023.</u>
0	1	2	3	4	5	6
Starosna mirovina	493192	394,09	400521	459,01	403646	513,85
Starosna mirovina za dugogodišnjeg osiguranika - čl. 35.	45721	518,77	40256	545,29	43835	598,45
Starosna mirovina prevedena iz invalidske	78351	348,29	67802	391,81	66577	436,61
<b>Prosječno ukupna starosna</b>	<b>617264</b>	<b>397,51</b>	<b>508579</b>	<b>456,88</b>	<b>514057</b>	<b>511,06</b>
Prijevremena starosna	207217	381,37	171104	423,69	174047	471,95
Prijevremena starosna mirovina zbog stečaja poslodavca - čl. 36.	373	420,99	365	421,65	373	469,48
<b>Prosječno sveukupna starosna</b>	<b>824854</b>	<b>393,46</b>	<b>680047</b>	<b>448,51</b>	<b>688478</b>	<b>501,15</b>
Invalidska mirovina	99142	297,29	93659	310,58	90445	346,56
Obiteljska mirovina	212490	295,86	179968	333,38	168668	400,66
<b>UKUPNO</b>	<b>1136485</b>	<b>366,83</b>	<b>953674</b>	<b>413,24</b>	<b>947591</b>	<b>468,51</b>

Napomena:

U broj korisnika mirovina nisu uključeni korisnici mirovina DVO, ZOHBDR i HVO.

Tablica 11 a.

Prosječna netomirovina izražena je u eurima (EUR).

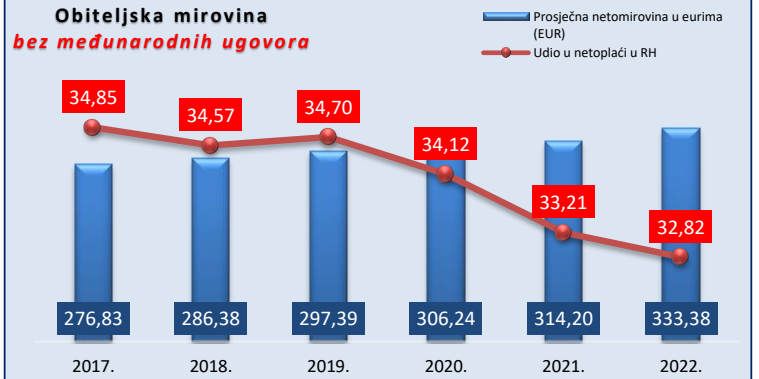
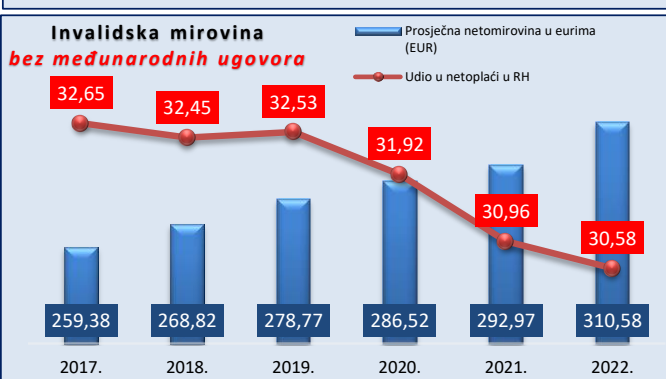
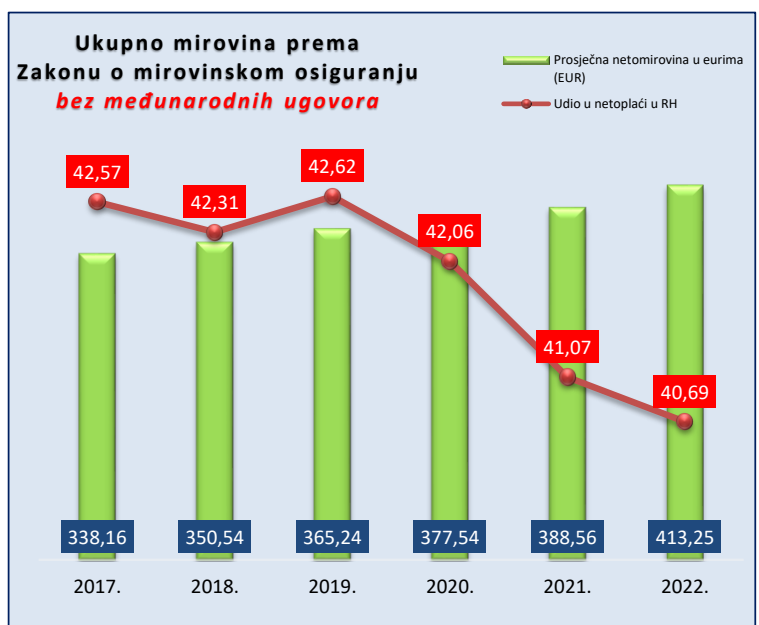
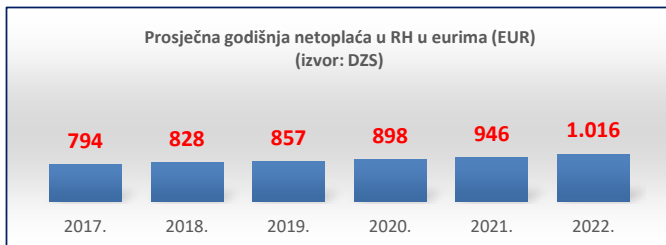
Kategorije korisnika kojima su mirovine priznate i/ili određene prema posebnim propisima	Prosječan broj korisnika za razdoblje <u>I.-XII.2022.</u>	Prosječna netomirovina za razdoblje <u>I.-XII.2022.</u>	Prosječan broj korisnika za <u>I.-IX.2023.</u>	Prosječna netomirovina za <u>I.-IX.2023.</u>
1	2	3	4	5
Radnici na poslovima ovlaštenih službenih osoba u tijelima unutarnjih poslova i pravosuđa, kao i na poslovima razminiranja:				
a) radnici na poslovima ovlaštenih službenih osoba u tijelima unutarnjih poslova i pravosuđa, kojima je pravo na mirovinu priznato prema propisima koji su bili na snazi do stupanja na snagu Zakona o pravima DVO, PS i OSO	7512	636,11	7067	733,25
b) radnici na poslovima policijskih službenika, ovlaštenih službenih osoba pravosuđa i službene osobe s posebnim dužnostima i ovlastima u sigurnosno obavještajnom sustavu RH koji su pravo na mirovinu ostvarili prema Zakonu o pravima DVO, PS i OSO	9161	621,82	9477	693,80
c) radnici na poslovima razminiranja	639	600,38	665	661,38
Korisnici koji pravo na mirovinu ostvaruju prema Zakonu o vatrogastvu (NN 125/19)	278	724,56	352	794,86
Djelatne vojne osobe - DVO	16005	566,77	16059	632,24
Pripadnici Hrvatske domovinske vojske od 1941. do 1945. godine	2356	362,88	1910	435,23
Bivši politički zatvorenici	2277	569,26	2079	662,37
Hrvatski branitelji iz Domovinskog rata - ZOHBDR	71089	852,71	71297	950,68
Mirovine priznate prema općim propisima, a određene prema ZOHBDR - u iz 2017. (čl. 27., 35., 48. i 49. stavak 2.)	54363	413,43	57588	466,31
Pripadnici bivše Jugoslavenske narodne armije - JNA	4114	470,84	3665	543,34
Pripadnici bivše Jugoslavenske narodne armije - JNA - čl. 185. ZOMO	158	474,89	156	531,63
Sudionici Narodnooslobodilačkog rata - NOR	5978	421,52	4965	500,07
Zastupnici u Hrvatskom saboru, članovi Vlade, suci Ustavnog suda i glavni državni revizor	685	1.448,34	681	1.663,71
Članovi Izvršnog vijeća Sabora, Saveznog izvršnog vijeća i administrativno umirovljeni javni službenici	71	497,28	65	581,28
Bivši službenici u savezima bivše SFRJ - članak 38. ZOMO	22	537,25	18	621,49
Redoviti članovi Hrvatske akademije znanosti i umjetnosti - HAZU	129	1.293,09	124	1.491,58
Radnici u Istarskim ugljenokopima "Tupljak" d.d. Labin	248	566,03	246	623,51
Radnici profesionalno izloženi azbestu	839	462,58	819	518,22
Osiguranci - članovi posade broda u međunarodnoj plovidbi i nacionalnoj plovidbi - članak 129.a stavak 2. Pomorskog zakonika	202	303,67	203	338,36
Pripadnici Hrvatskog vijeća obrane - HVO	6763	485,13	6732	543,61
<b>UKUPNO</b>	<b>182890</b>	<b>-</b>	<b>184170</b>	<b>-</b>

**PROSJEČNE NETOPLAĆE RH I PROSJEČNE SVOTE NETOMIROVINA PREMA GODINAMA**  
korisnika koji su pravo na mirovinu ostvarili prema Zakonu o mirovinskom osiguranju (*godišnji prosjeci*)

**BEZ međunarodnih ugovora**

Tablica 11 b.

Godina	Prosječna godišnja netoplaća u RH u eurima (EUR) (izvor: DZS)	Starosna mirovina (uključene prijevremene)		Invalidska mirovina		Obiteljska mirovina		Ukupno mirovine	
		Prosječna netomirovina u eurima (EUR)	Udio u netoplaći u RH	Prosječna netomirovina u eurima (EUR)	Udio u netoplaći u RH	Prosječna netomirovina u eurima (EUR)	Udio u netoplaći u RH	Prosječna netomirovina u eurima (EUR)	Udio u netoplaći u RH
2017.	794	371,39	46,75	259,38	32,65	276,83	34,85	338,16	42,57
2018.	828	383,87	46,34	268,82	32,45	286,38	34,57	350,54	42,31
2019.	857	398,80	46,53	278,77	32,53	297,39	34,70	365,24	42,62
2020.	898	411,16	45,81	286,52	31,92	306,24	34,12	377,54	42,06
2021.	946	422,50	44,65	292,97	30,96	314,20	33,21	388,56	41,07
2022.	1.016	448,51	44,16	310,58	30,58	333,38	32,82	413,25	40,69



Tablica 11 c.

**Mirovine i uz primjenu međunarodnih ugovora**

Godina	Prosječna godišnja netoplaća u RH u eurima (EUR) (izvor: DZS)	Starosna mirovina (uključene prijevremene)		Invalidska mirovina		Obiteljska mirovina		Ukupno mirovine	
		Prosječna netomirovina u eurima (EUR)	Udio u netoplaći u RH	Prosječna netomirovina u eurima (EUR)	Udio u netoplaći u RH	Prosječna netomirovina u eurima (EUR)	Udio u netoplaći u RH	Prosječna netomirovina u eurima (EUR)	Udio u netoplaći u RH
2017.	794	327,11	41,18	248,26	31,25	252,50	31,79	303,49	38,21
2018.	828	337,76	40,77	257,50	31,08	259,81	31,36	313,90	37,89
2019.	857	350,82	40,94	266,85	31,14	268,38	31,32	326,43	38,09
2020.	898	361,52	40,28	274,15	30,54	274,98	30,63	336,74	37,52
2021.	946	371,11	39,22	280,33	29,63	280,61	29,66	345,80	36,55
2022.	1.016	393,47	38,74	297,29	29,27	295,86	29,13	366,84	36,12

U podatke u tablicama 11 b. i 11 c. nisu uključeni korisnici mirovina DVO, ZOHBDR i HVO.

Preračunavanje novčanih iznosa iz kuna u iznos u euru provedeno je sukladno članku 14. Zakona o uvođenju eura kao službene valute u Republici Hrvatskoj („Narodne novine“, br. 57/22 i 88/22) primjenom punog brojčanog iznosa fiksnog tečaja konverzije 1 euro = 7,53450 kuna.

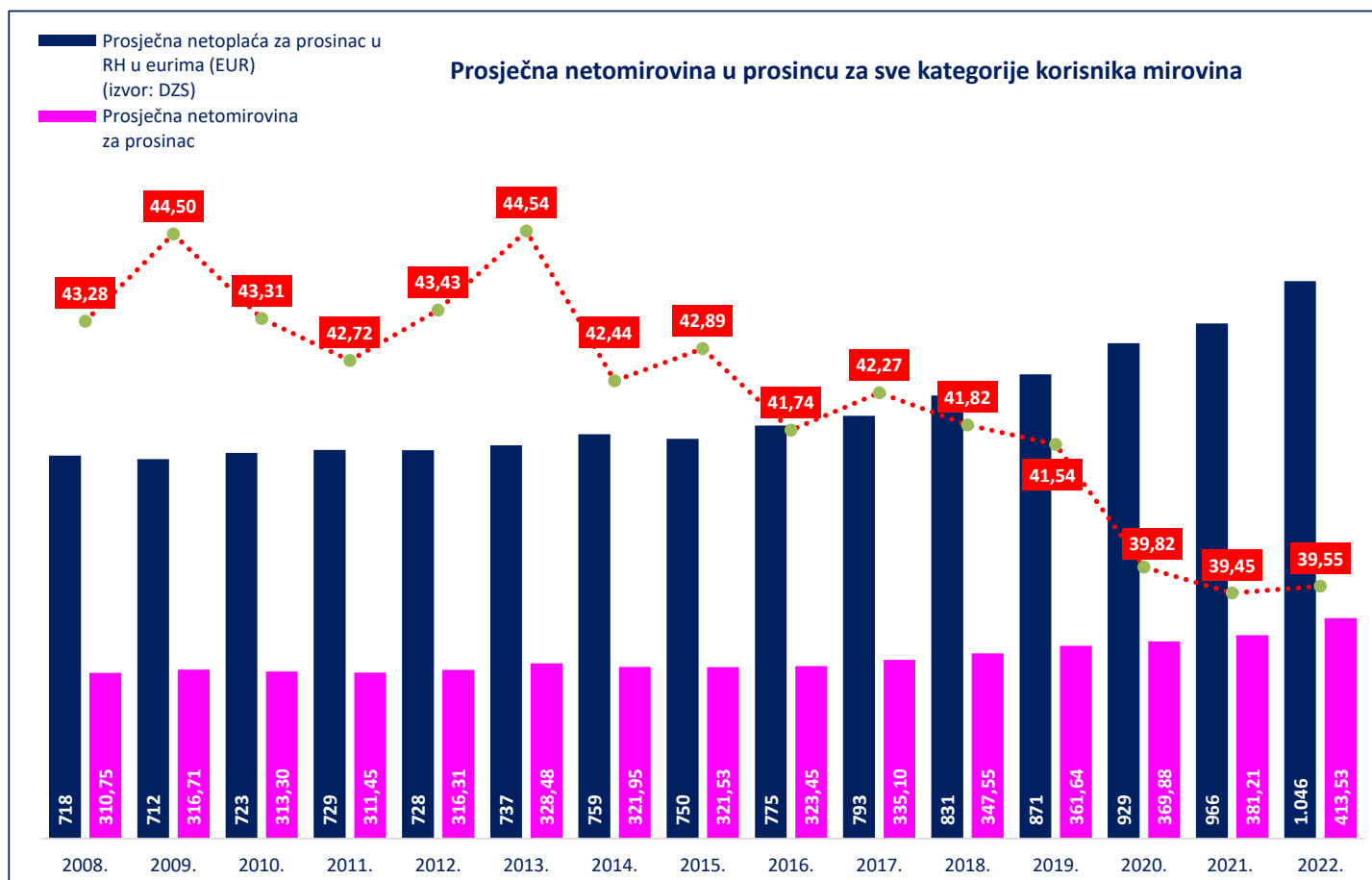


**SVEUKUPNO KORISNICI MIROVINE KOJI SU PRAVO NA MIROVINU OSTVARILI PREMA ZAKONIMA O MIROVINSKOM OSIGURANJU**

Tablica 11 d.

Prosječna netomirovina izražena je u eurima (EUR).

Godine	Prosječna godišnja netoplaća u RH u eurima (EUR) (izvor: DZS)	Prosječna netoplaća za prosinac u RH u eurima (EUR) (izvor: DZS)	Postotak usklađivanja (%)		Ukupno mirovine		Ukupno korisnika mirovina u prosincu
					Prosječna netomirovina za prosinac	Udio u netoplaći RH za prosinac	
0	1	2	01.01.	01.07.	3	4 (kol.3/kol.2)	5
2008.	687	718	2,55	4,05	310,75	43,28	1.148.290
2009.	705	712	2,30	1,35	316,71	44,50	1.173.814
2010.	709	723	-	-	313,30	43,31	1.200.386
2011.	722	729	-	-	311,45	42,72	1.213.121
2012.	727	728	0,85	1,20	316,31	43,43	1.217.692
2013.	732	737	1,25	1,00	328,48	44,54	1.190.815
2014.	734	759	-	-	321,95	42,44	1.223.738
2015.	742	750	-	0,30	321,53	42,89	1.228.020
2016.	755	775	0,46	0,35	323,45	41,74	1.233.375
2017.	794	793	0,65	2,10	335,10	42,27	1.232.651
2018.	828	831	0,94	2,70	347,55	41,82	1.236.258
2019.	857	871	1,15	2,44	361,64	41,54	1.241.111
2020.	898	929	0,70	1,41	369,88	39,82	1.241.085
2021.	946	966	0,56	2,46	381,21	39,45	1.232.601
2022.	1.016	1.046	2,24	6,18	413,53	39,55	1.227.671



**KORISNICI MIROVINA KOJI SU PRAVO NA MIROVINU OSTVARILI PREMA ZAKONU O MIROVINSKOM OSIGURANJU**

Tablica 12.

Prosječna netomirovina izražena je u eurima (EUR).

Stanje podataka za prosinac	Ukupno				Starosna mirovina				Invalidska mirovina				Obiteljska mirovina			
	S primjenom međunarodnih ugovora		Bez međunarodnih ugovora		S primjenom međunarodnih ugovora		Bez međunarodnih ugovora		S primjenom međunarodnih ugovora		Bez međunarodnih ugovora		S primjenom međunarodnih ugovora		Bez međunarodnih ugovora	
	Broj korisnika	Prosječna mirovina	Broj korisnika	Prosječna mirovina	Broj korisnika	Prosječna mirovina	Broj korisnika	Prosječna mirovina	Broj korisnika	Prosječna mirovina	Broj korisnika	Prosječna mirovina	Broj korisnika	Prosječna mirovina	Broj korisnika	Prosječna mirovina
0	1	2	3	4	5	6	7	8	9	10	11	12	13	14	15	16
2014.	1131324	297,15	977732	328,38	670533	325,61	561294	367,38	229191	261,05	208608	281,06	231600	250,47	207830	270,53
2015.	1135166	297,02	975780	329,36	770901	320,38	644028	362,48	134665	244,46	127196	255,72	229600	249,40	204556	270,89
2016.	1140124	299,30	975266	332,91	782894	322,80	651630	365,99	129613	244,62	122472	255,72	227617	249,59	201164	272,76
2017.	1140414	307,64	971976	342,92	789799	331,43	655750	376,21	125510	251,68	118781	262,73	225105	255,37	197445	280,59
2018.	1143130	319,33	970484	356,77	800799	343,38	663332	390,19	120101	261,73	113635	273,18	222230	263,76	193517	291,32
2019.	1147439	332,74	971183	372,51	814573	357,47	674385	406,25	113127	271,55	106863	283,74	219739	272,57	189935	302,66
2020.	1147410	340,64	968583	382,07	823542	365,66	681262	415,78	107357	276,55	101411	288,96	216511	277,28	185910	309,34
2021.	1139096	351,36	958191	395,11	823298	377,00	679796	429,26	101888	284,85	96260	297,59	213910	284,37	182135	319,17
2022.	1133405	380,97	949965	429,47	825448	408,46	680245	465,66	96878	308,73	91532	322,46	211079	306,58	178188	346,27

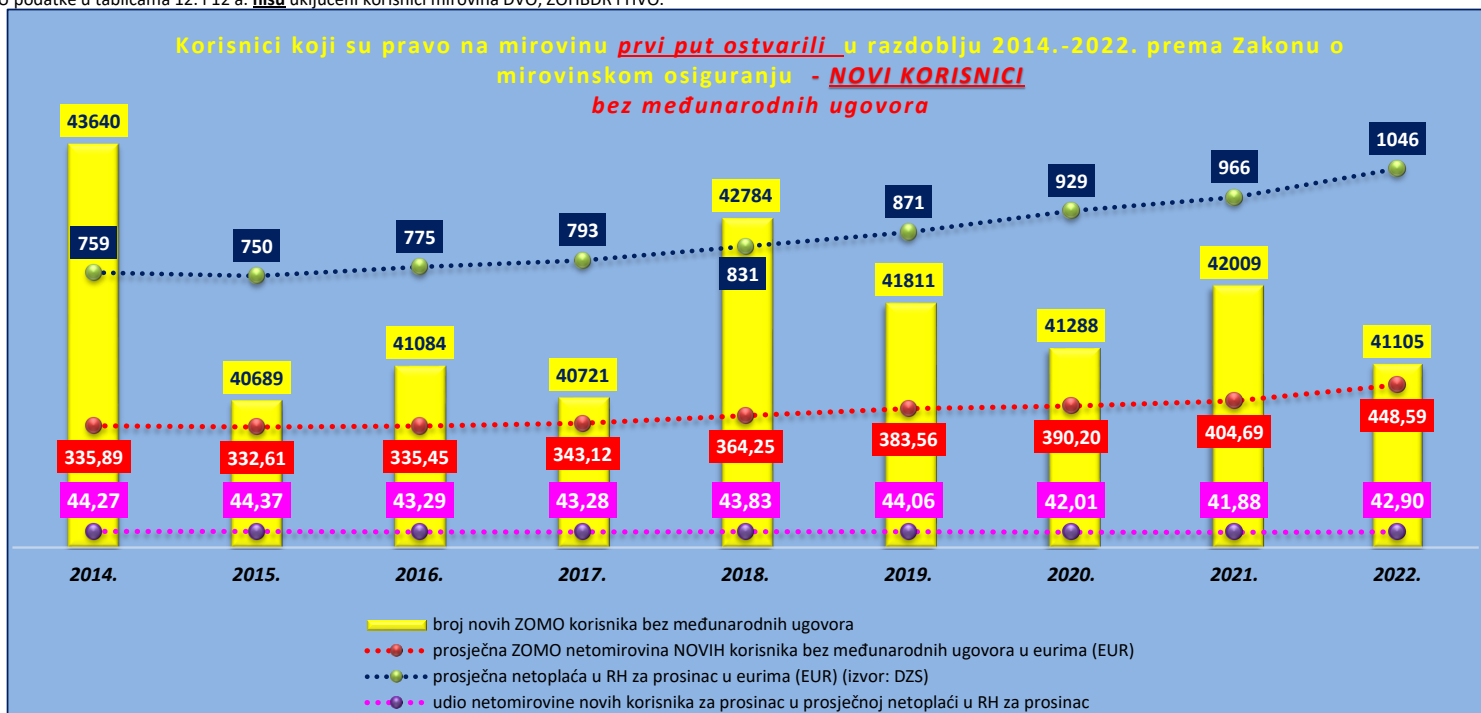
**KORISNICI KOJI SU PRAVO NA MIROVINU PRVI PUT OSTVARILI U RAZDOBLJU 2014.-2022. PREMA ZAKONU O MIROVINSKOM OSIGURANJU**

Tablica 12 a.

Prosječna netomirovina izražena je u eurima (EUR).

Stanje podataka za prosinac	Ukupno				Starosna mirovina				Invalidska mirovina				Obiteljska mirovina			
	S primjenom međunarodnih ugovora		Bez međunarodnih ugovora		S primjenom međunarodnih ugovora		Bez međunarodnih ugovora		S primjenom međunarodnih ugovora		Bez međunarodnih ugovora		S primjenom međunarodnih ugovora		Bez međunarodnih ugovora	
	Broj korisnika	Prosječna mirovina	Broj korisnika	Prosječna mirovina	Broj korisnika	Prosječna mirovina	Broj korisnika	Prosječna mirovina	Broj korisnika	Prosječna mirovina	Broj korisnika	Prosječna mirovina	Broj korisnika	Prosječna mirovina	Broj korisnika	Prosječna mirovina
0	1	2	3	4	5	6	7	8	9	10	11	12	13	14	15	16
2014.	51526	299,29	43640	335,89	36258	326,49	30510	367,59	3475	212,19	2996	237,36	11793	241,32	10134	269,55
2015.	49256	292,17	40689	332,61	35631	312,13	29083	357,67	2102	214,55	1847	236,69	11523	244,61	9759	276,08
2016.	49995	294,47	41084	335,45	36732	313,39	29868	358,81	2802	226,16	2479	246,95	10461	246,34	8737	280,69
2017.	48634	305,06	40721	343,12	34527	326,26	28591	369,28	3005	244,91	2780	259,80	11102	255,41	9350	287,90
2018.	51075	323,65	42784	364,25	37668	345,46	31367	389,75	2911	236,69	2601	256,83	10496	269,47	8816	305,21
2019.	50220	338,41	41811	383,56	37102	360,87	30812	409,08	2454	242,99	2069	274,55	10664	282,19	8930	320,76
2020.	50008	342,09	41288	390,20	37385	361,81	30731	413,45	2133	257,05	1860	283,68	10490	289,11	8697	330,83
2021.	51583	350,80	42009	404,69	36797	373,75	29761	432,82	2319	275,98	2066	300,28	12467	296,99	10182	343,66
2022.	50604	388,47	41105	448,59	35758	407,84	28723	474,30	2043	300,66	1767	333,89	12803	348,38	10615	398,10

U podatke u tablicama 12. i 12 a. nisu uključeni korisnici mirovina DVO, ZOHBDR i HVO.

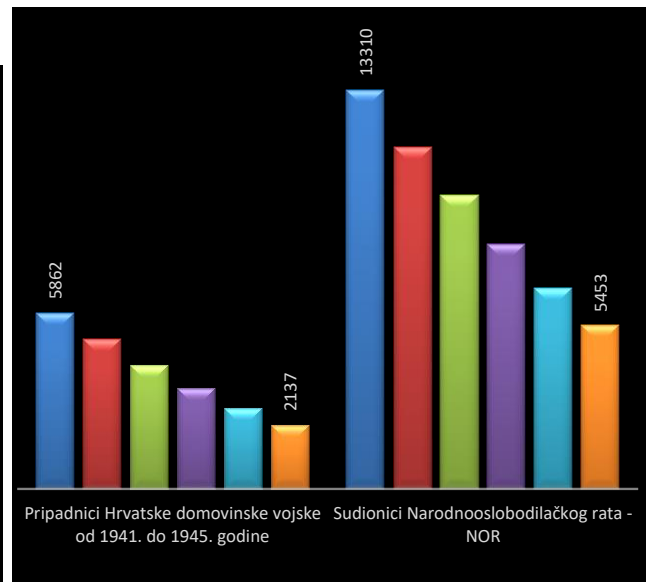
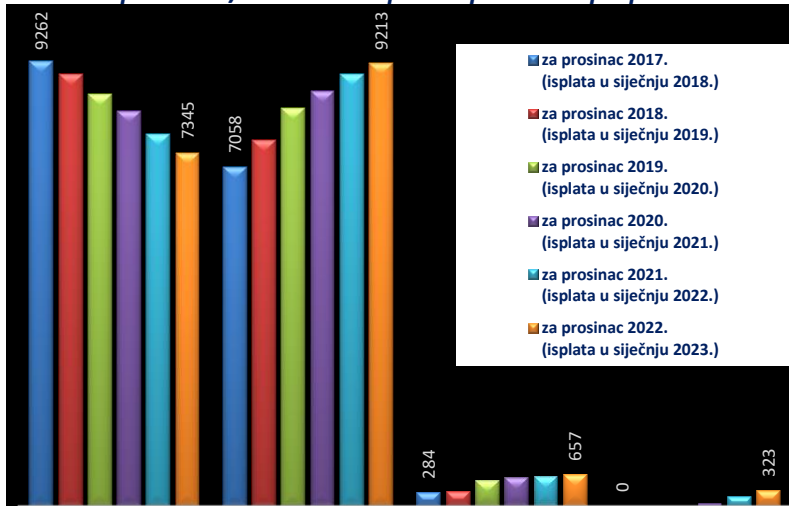


## Kategorije korisnika kojima su mirovine priznate i/ili određene prema posebnim propisima

Tablica 12 b.

Red. br.	Kategorije korisnika kojima su mirovine priznate i/ili određene prema posebnim propisima	za prosinac 2017. (isplata u siječnju 2018.)		za prosinac 2018. (isplata u siječnju 2019.)		za prosinac 2019. (isplata u siječnju 2020.)		za prosinac 2020. (isplata u siječnju 2021.)		za prosinac 2021. (isplata u siječnju 2022.)		za prosinac 2022. (isplata u siječnju 2023.)	
		Broj korisnika	Prosječna netomirovina u eurima (EUR)	Broj korisnika	Prosječna netomirovina u eurima (EUR)	Broj korisnika	Prosječna netomirovina u eurima (EUR)	Broj korisnika	Prosječna netomirovina u eurima (EUR)	Broj korisnika	Prosječna netomirovina u eurima (EUR)	Broj korisnika	Prosječna netomirovina u eurima (EUR)
0	1	2	3	4	5	6	7	8	9	10	11	12	13
1.	Radnici na poslovima ovlaštenih službenih osoba u tijelima unutarnjih poslova i pravosuđa, kao i na poslovima razminiranja:												
	a) radnici na poslovima ovlaštenih službenih osoba u tijelima unutarnjih poslova i pravosuđa, kojima je pravo na mirovinu priznato prema propisima koji su bili na snazi do stupanja na snagu Zakona o pravima DVO, PS i OSO	9262	539,01	8991	556,09	8576	577,18	8221	591,68	7739	610,07	7345	659,61
	b) radnici na poslovima policijskih službenika, ovlaštenih službenih osoba pravosuđa i službene osobe s posebnim dužnostima i ovlastima u sigurnosno obavještajnom sustavu RH koji su pravo na mirovinu ostvarili prema Zakonu o pravima DVO, PS i OSO	7058	522,08	7607	542,58	8283	564,38	8646	578,58	8995	596,85	9213	644,41
	c) radnici na poslovima razminiranja	284	686,01	305	708,71	540	556,28	595	565,53	625	575,86	657	614,63
2.	Korisnici koji pravo na mirovinu ostvaruju prema Zakonu o vatrogastvu (NN 125/19)*							68,00	660,49	193	704,76	323	746,32
3.	Djelatne vojne osobe - DVO	14474	485,25	15104	501,83	15647	515,90	15866	527,40	15881	542,39	16096	588,28
4.	Pripadnici Hrvatske domovinske vojske od 1941. do 1945. godine	5862	310,64	4976	321,66	4133	330,38	3345	336,93	2682	348,87	2137	375,98
5.	Bivši politički zatvorenici	3218	499,97	3024	512,19	2827	527,62	2623	536,88	2387	547,89	2193	587,06
6.	Hrvatski branitelji iz Domovinskog rata - ZOHBDR	70963	740,60	71259	762,33	71293	786,50	71031	799,78	70836	817,25	71407	882,40
7.	Mirovine priznate prema općim propisima, a određene prema ZOHBDR - u iz 2017. (čl. 27., 35., 36., 48. i 49. stavak 2.)	34820	301,24	37452	343,33	42560	365,49	46832	377,82	51725	393,84	56920	431,48
8.	Pripadnici bivše Jugoslavenske narodne armije - JNA	6508	412,84	5988	425,14	5459	437,91	4924	444,45	4401	453,21	3925	486,48
9.	Pripadnici bivše Jugoslavenske narodne armije - JNA - čl. 185. ZOMO	135	399,78	141	412,53	142	423,88	159	441,42	157	456,21	158	492,73
10.	Sudionici Narodnooslobodilačkog rata - NOR	13310	362,52	11416	375,43	9798	388,61	8164	395,04	6710	404,86	5453	436,80
11.	Zastupnici u Hrvatskom saboru, članovi Vlade, suci Ustavnog suda i glavni državni revizor	655	1.267,86	665	1.299,75	674	1.332,53	682	1.365,51	682	1.398,43	684	1.495,32
12.	Članovi Izvršnog vijeća Sabora, Saveznog izvršnog vijeća i administrativno umirovljeni javni službenici	109	410,72	101	427,65	95	444,17	87	455,80	77	475,42	70	525,68
13.	Bivši službenici u saveznim tijelima bivše SFRJ - članak 38. ZOMO	38	480,54	36	490,86	34	499,28	31	518,14	26	517,29	20	563,97
14.	Redoviti članovi Hrvatske akademije znanosti i umjetnosti - HAZU	147	1.130,30	138	1.174,44	140	1.211,04	137	1.241,88	132	1.258,69	128	1.326,04
15.	Radnici u Istarskim ugljenokopima "Tupljak" d.d. Labin	256	488,74	255	505,47	254	520,82	251	532,94	246	544,54	249	585,23
16.	Radnici profesionalno izloženi azbestu	854	395,16	869	408,06	869	423,61	861	431,36	851	443,28	832	480,51
17.	Osiguranci - članovi posade broda u međunarodnoj plovidbi i nacionalnoj plovidbi - članak 129.a stavak 2. Pomorskog zakonika	148	265,93	162	272,84	177	279,32	191	284,94	200	290,69	202	315,65
18.	Pripadnici Hrvatskog vijeća obrane - HVO	6800	389,49	6765	403,10	6732	429,56	6778	446,16	6788	462,94	6763	505,22
	<b>UKUPNO</b>	<b>174901</b>	-	<b>175254</b>	-	<b>178233</b>	-	<b>179492</b>	-	<b>181333</b>	-	<b>184775</b>	-

**Broj korisnika iz kategorija korisnika kojima su mirovine priznate i/ili određene prema posebnim propisima**

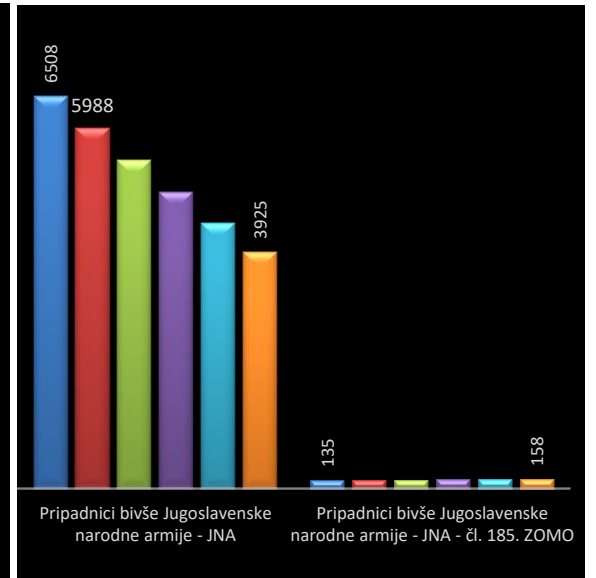
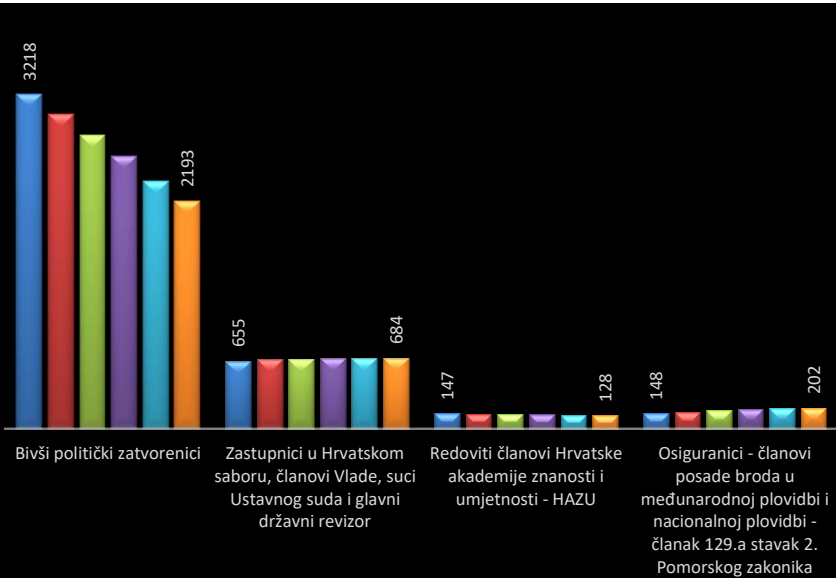
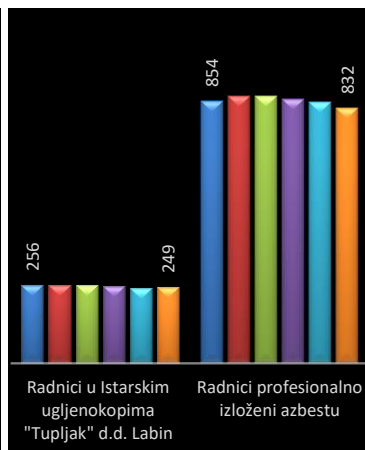
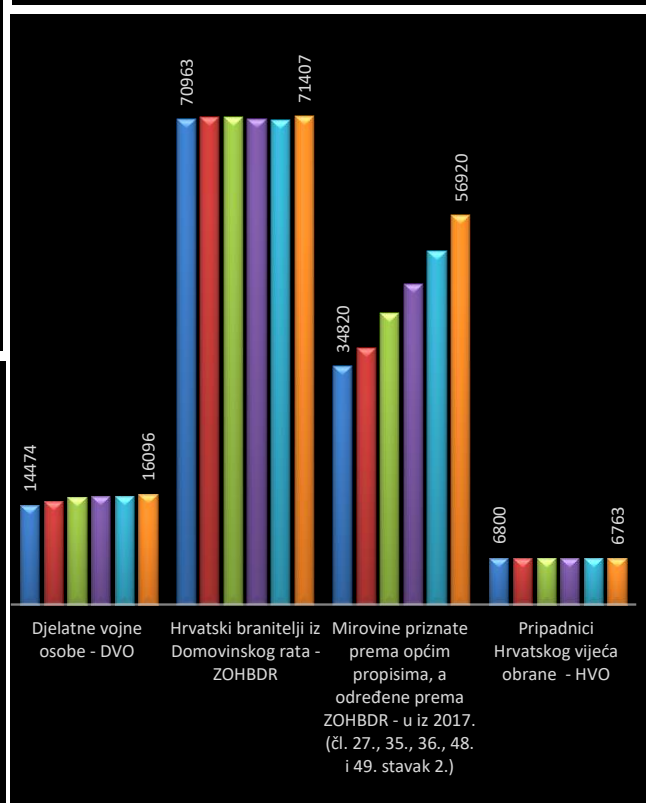


a) radnici na poslovima ovlaštenih službenih osoba u tijelima unutarnjih poslova i pravosuđa, kojima je pravo na mirovinu priznato prema propisima koji su bili na snazi do stupanja na snagu Zakona o pravima DVO, PS i OSO

b) radnici na poslovima policijskih službenika, ovlaštenih službenih osoba pravosuđa i službene osobe s posebnim dužnostima i ovlastima u sigurnosno obavještajnom sustavu RH koji su pravo na mirovinu ostvarili prema Zakonu o pravima DVO, PS i OSO

c) radnici na poslovima razminiranja

Korisnici koji pravo na mirovinu ostvaruju prema Zakonu o vatrogastvu (NN 125/19)\*



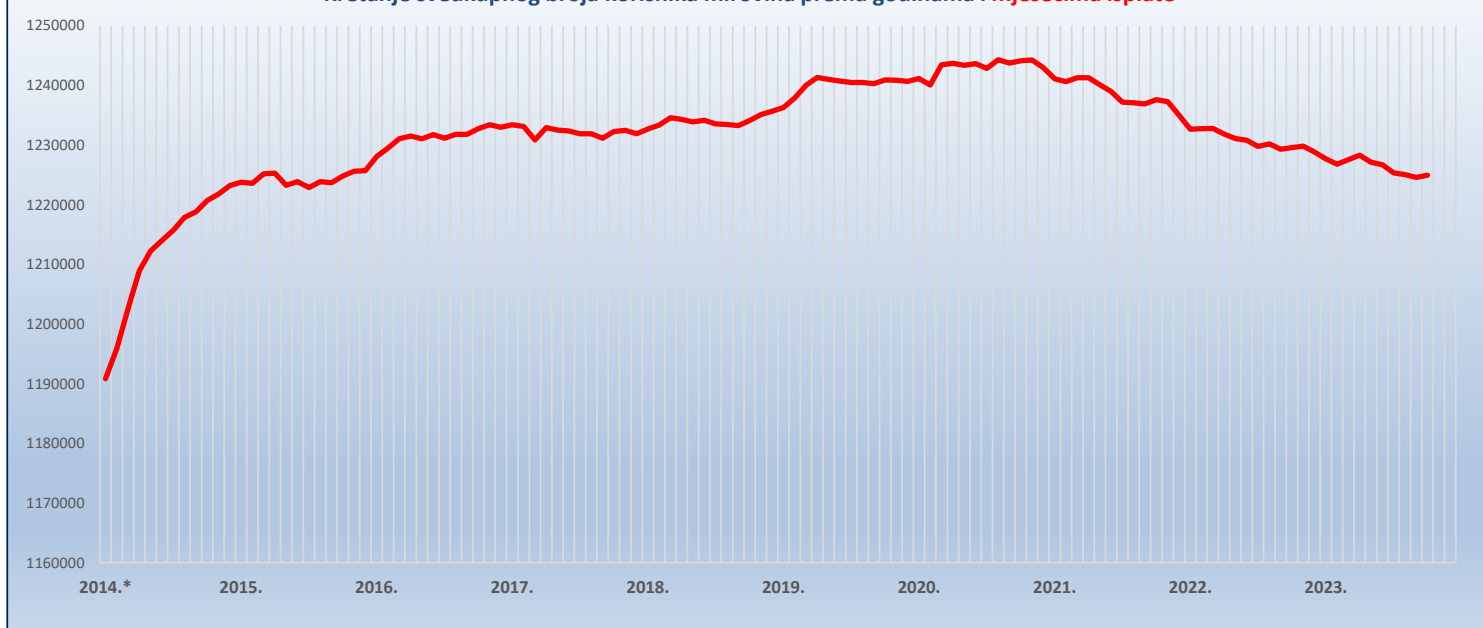
## KRETANJE SVEUKUPNOG BROJA KORISNIKA MIROVINA PREMA GODINAMA I MJESECIMA

Tablica 13.

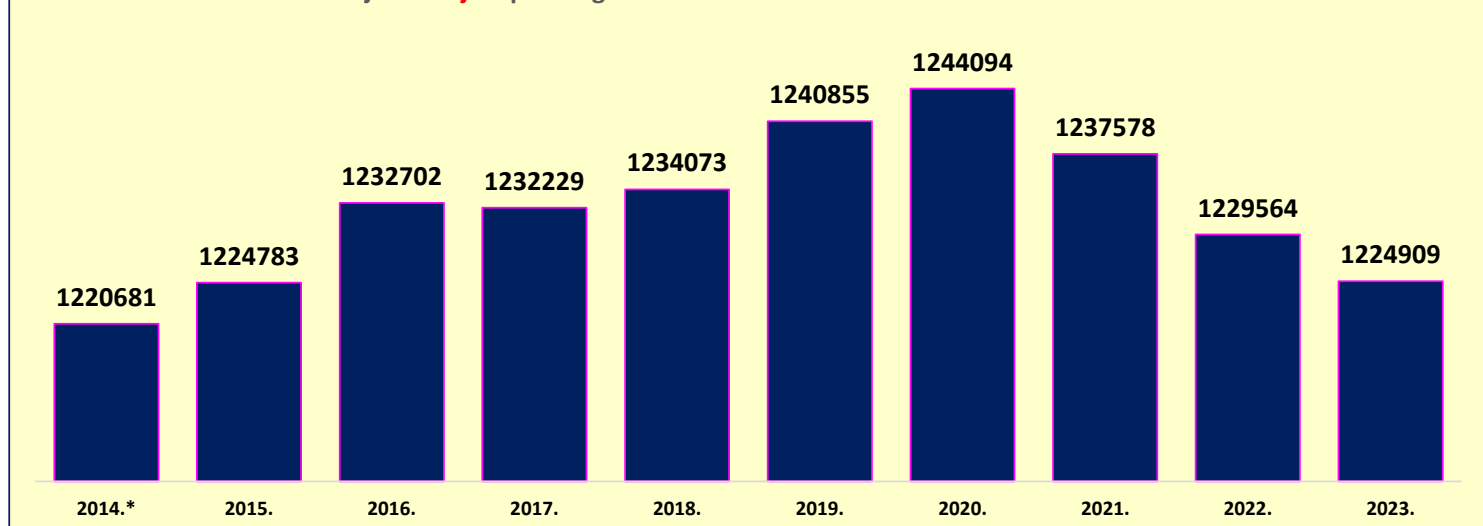
Red. br.	Isplata u mjesecu	Godine										Indeks 2023. / 2022.
		2014.*	2015.	2016.	2017.	2018.	2019.	2020.	2021.	2022.	2023.	
0	1	2	3	4	5	6	7	8	9	10	11	12
1.	siječnju	1190815	1223738	1228020	1233375	1232651	1236258	1241111	1241085	1232601	1227671	99,6
2.	veljači	1195881	1223553	1229474	1233079	1233345	1237870	1240037	1240612	1232708	1226775	99,5
3.	ožujku	1202615	1225142	1231034	1230830	1234572	1239963	1243417	1241244	1232780	1227499	99,6
4.	travnju	1208936	1225255	1231472	1232897	1234291	1241280	1243681	1241254	1231795	1228274	99,7
5.	svibnju	1212241	1223204	1231031	1232466	1233822	1240948	1243309	1240063	1231064	1227071	99,7
6.	lipnju	1213962	1223833	1231726	1232352	1234121	1240673	1243621	1238940	1230795	1226667	99,7
7.	srpnju	1215683	1222829	1231107	1231877	1233508	1240428	1242819	1237169	1229760	1225280	99,6
8.	kolovožu	1217839	1223818	1231766	1231879	1233430	1240429	1244259	1237070	1230173	1225033	99,6
9.	rujnu	1218777	1223637	1231756	1231109	1233211	1240266	1243722	1236848	1229242	1224544	99,6
10.	listopadu	1220681	1224783	1232702	1232229	1234073	1240855	1244094	1237578	1229564	1224909	99,6
11.	studenome	1221767	1225562	1233394	1232448	1235084	1240827	1244239	1237237	1229791		
12.	prosincu	1223160	1225701	1232959	1231858	1235642	1240619	1242975	1234991	1228771		

\* Provedba Zakona o mirovinskom osiguranju - članak 95. (NN 157/13, 151/14, 33/15, 93/15, 120/16, 18/18, 62/18 i 115/18).

Kretanje sveukupnog broja korisnika mirovina prema godinama i mjesecima isplate



Korisnici mirovina za mjesec rujna prema godinama

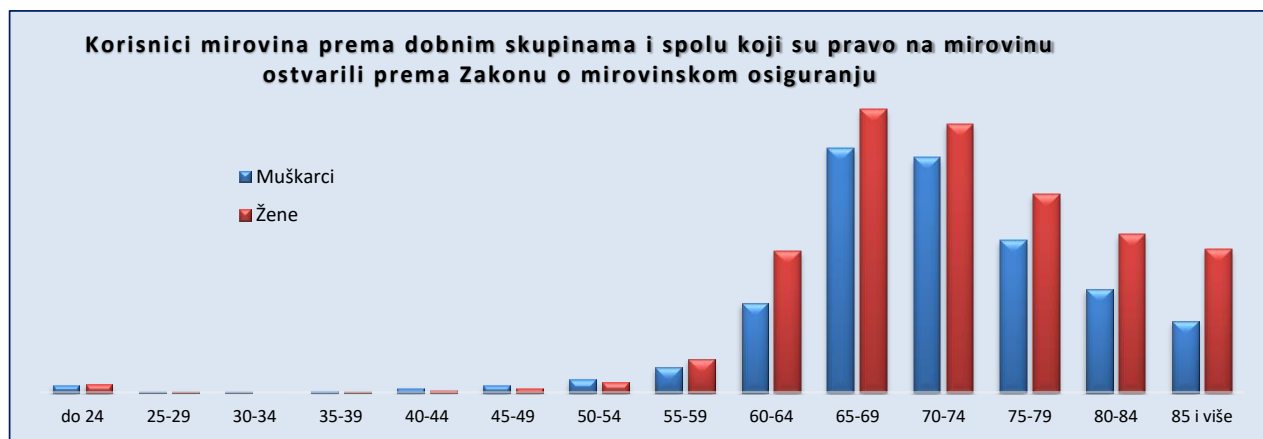


**KORISNICI MIROVINA PREMA DOBNIM SKUPINAMA I SPOLU KOJI SU PRAVO NA MIROVINU OSTVARILI PREMA ZAKONU O MIROVINSKOM OSIGURANJU**

Tablica 14.

za rujan 2023. (isplata u listopadu 2023.)

Red. br.	Dobne skupine	Ukupno		Muškarci		Žene	
		Broj korisnika	%	Broj korisnika	%	Broj korisnika	%
0	1	2	3	4	5	6	7
1.	do 24	7916	0,70	3711	0,76	4205	0,66
2.	25-29	899	0,08	400	0,08	499	0,08
3.	30-34	560	0,05	349	0,07	211	0,03
4.	35-39	1327	0,12	873	0,18	454	0,07
5.	40-44	2982	0,26	1894	0,39	1088	0,17
6.	45-49	5608	0,50	3518	0,72	2090	0,33
7.	50-54	11897	1,05	6601	1,35	5296	0,83
8.	55-59	29818	2,64	12840	2,62	16978	2,65
9.	60-64	117923	10,43	45678	9,34	72245	11,26
10.	65-69	270636	23,93	125544	25,66	145092	22,62
11.	70-74	258066	22,82	120407	24,61	137659	21,46
12.	75-79	179415	15,87	77941	15,93	101474	15,82
13.	80-84	134133	11,86	53111	10,86	81022	12,63
14.	85 i više	109583	9,69	36356	7,43	73227	11,41
15.	Nepoznato	0		0		0	
<b>UKUPNO</b>		<b>1130763</b>	<b>100,00</b>	<b>489223</b>	<b>100,00</b>	<b>641540</b>	<b>100,00</b>



**KORISNICI MIROVINA PREMA GODINAMA MIROVINSKOG STAŽA I SPOLU KOJI SU PRAVO NA MIROVINU OSTVARILI PREMA ZAKONU O MIROVINSKOM OSIGURANJU**

Tablica 14 a.

za rujan 2023. (isplata u listopadu 2023.)

Red. br.	Godine mirovinskog staža (ukupni mirovinski staž)	Ukupno		Muškarci		Žene	
		Broj korisnika	%	Broj korisnika	%	Broj korisnika	%
0	1	2	3	4	5	6	7
1.	do 4	16267	1,44	7999	1,64	8268	1,29
2.	5-9	18557	1,64	6225	1,27	12332	1,92
3.	10-14	33103	2,93	12289	2,51	20814	3,24
4.	15-19	119155	10,54	46887	9,58	72268	11,26
5.	20-24	117633	10,40	45830	9,37	71803	11,19
6.	25-29	123411	10,91	48262	9,87	75149	11,71
7.	30-34	199806	17,67	54447	11,13	145359	22,66
8.	35-39	281232	24,87	131800	26,94	149432	23,29
9.	40 i više	221599	19,60	135484	27,69	86115	13,42
<b>UKUPNO</b>		<b>1130763</b>	<b>100,00</b>	<b>489223</b>	<b>100,00</b>	<b>641540</b>	<b>100,00</b>

Napomena: u podatke u tablicama 14. i 14 a. nisu uključeni korisnici mirovina DVO, ZOHBDR i HVO.

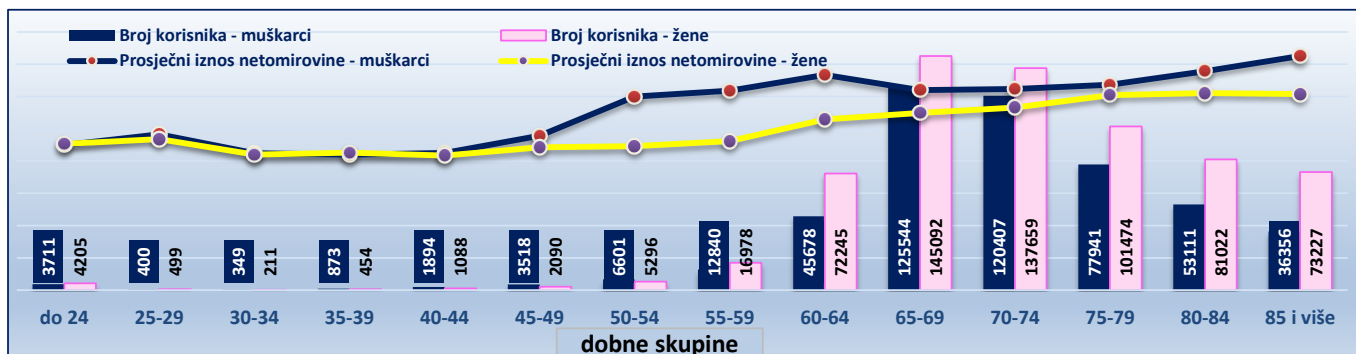


**KORISNICI MIROVINA PREMA DOBNIM SKUPINAMA I SPOLU KOJI SU PRAVO NA MIROVINU OSTVARILI PREMA ZAKONU O MIROVINSKOM OSIGURANJU**

Tablica 14-1.

za rujan 2023. (isplata u listopadu 2023.)

Red. br.	Dobne skupine	Ukupno			Muškarci			Žene		
		Broj korisnika	Prosječan staž	Prosječna netomirovina u eurima (EUR)	Broj korisnika	Prosječan staž	Prosječna netomirovina u eurima (EUR)	Broj korisnika	Prosječan staž	Prosječna netomirovina u eurima (EUR)
1.	do 24	7916	18 00 03	338,91	3711	17 09 04	337,51	4205	18 02 26	340,14
2.	25-29	899	21 07 19	355,90	400	21 05 13	362,42	499	21 09 12	350,67
3.	30-34	560	16 11 01	316,78	349	17 00 08	318,03	211	16 08 21	314,73
4.	35-39	1327	15 08 27	316,52	873	14 11 17	314,82	454	17 02 25	319,79
5.	40-44	2982	16 00 03	316,74	1894	15 09 24	319,02	1088	16 03 27	312,77
6.	45-49	5608	17 06 11	349,00	3518	17 07 15	358,95	2090	17 04 13	332,26
7.	50-54	11897	21 02 07	398,58	6601	22 07 07	449,87	5296	19 05 09	334,65
8.	55-59	29818	24 05 05	396,83	12840	24 08 24	463,71	16978	24 02 12	346,24
9.	60-64	117923	31 08 03	437,18	45678	33 01 15	500,54	72245	30 09 07	397,13
10.	65-69	270636	31 08 07	436,52	125544	33 00 14	465,12	145092	30 06 06	411,77
11.	70-74	258066	31 07 28	444,68	120407	33 00 28	467,66	137659	30 04 28	424,58
12.	75-79	179415	32 00 02	463,70	77941	33 09 16	477,53	101474	30 07 15	453,08
13.	80-84	134133	31 09 05	478,17	53111	34 00 23	508,89	81022	30 02 28	458,03
14.	85 i više	109583	31 01 03	485,12	36356	33 11 19	544,13	73227	29 08 04	455,83
15.	Nepoznato	0			0			0		
<b>UKUPNO</b>		<b>1130763</b>	<b>31 01 19</b>	<b>449,27</b>	<b>489223</b>	<b>32 07 28</b>	<b>478,65</b>	<b>641540</b>	<b>29 11 28</b>	<b>426,87</b>



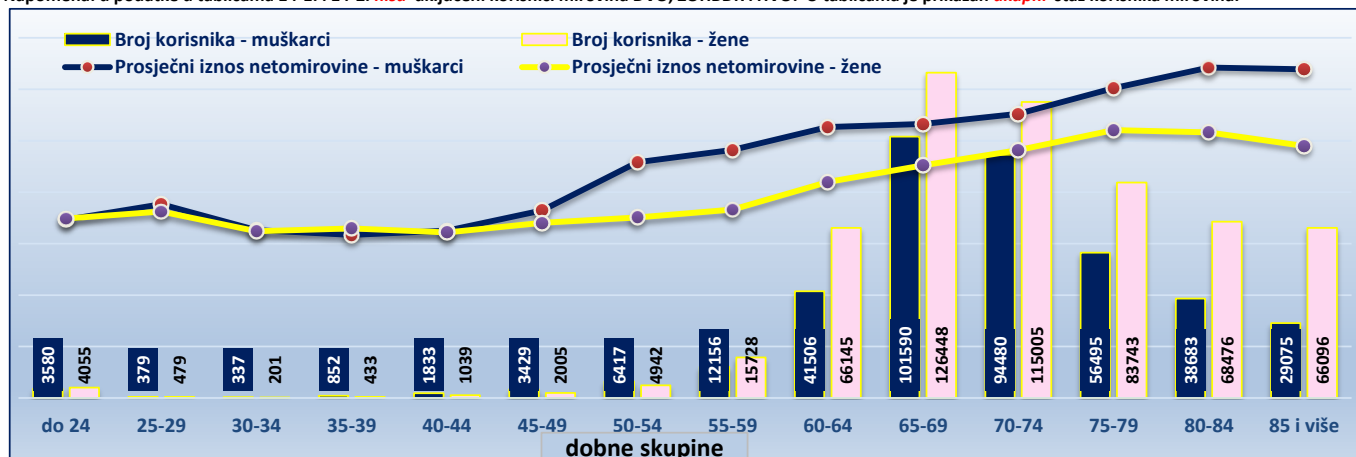
**KORISNICI MIROVINA PREMA DOBNIM SKUPINAMA I SPOLU KOJI SU PRAVO NA MIROVINU OSTVARILI PREMA ZAKONU O MIROVINSKOM OSIGURANJU - bez međunarodnih ugovora**

Tablica 14-2.

za rujan 2023. (isplata u listopadu 2023.)

Red. br.	Dobne skupine	Ukupno			Muškarci			Žene		
		Broj korisnika	Prosječan staž	Prosječna netomirovina u eurima (EUR)	Broj korisnika	Prosječan staž	Prosječna netomirovina u eurima (EUR)	Broj korisnika	Prosječan staž	Prosječna netomirovina u eurima (EUR)
1.	do 24	7635	18 00 07	347,64	3580	17 09 10	346,25	4055	18 02 27	348,86
2.	25-29	858	21 09 17	368,56	379	21 07 21	376,41	479	21 11 01	362,36
3.	30-34	538	16 09 19	325,13	337	16 10 18	325,95	201	16 08 00	323,77
4.	35-39	1285	15 04 05	321,26	852	14 06 19	317,00	433	16 11 02	329,64
5.	40-44	2872	15 08 03	323,85	1833	15 06 04	325,06	1039	15 11 18	321,71
6.	45-49	5434	17 05 01	355,62	3429	17 06 20	364,58	2005	17 02 07	340,28
7.	50-54	11359	21 03 13	411,35	6417	22 07 28	457,99	4942	19 06 08	350,78
8.	55-59	27884	24 09 12	416,54	12156	25 01 10	481,96	15728	24 06 05	365,98
9.	60-64	107651	31 09 26	461,19	41506	33 02 15	526,76	66145	30 11 16	420,04
10.	65-69	228038	31 10 18	488,12	101590	33 04 24	532,64	126448	30 08 01	452,36
11.	70-74	209485	31 07 15	513,59	94480	33 02 05	552,45	115005	30 04 02	481,68
12.	75-79	140238	31 07 04	553,49	56495	33 04 19	602,16	83743	30 04 18	520,65
13.	80-84	107159	31 03 23	561,65	38683	33 08 17	642,18	68476	29 11 21	516,16
14.	85 i više	95171	30 09 25	535,43	29075	33 08 04	639,00	66096	29 06 22	489,87
15.	Nepoznato	0			0			0		
<b>UKUPNO</b>		<b>945607</b>	<b>30 11 27</b>	<b>507,63</b>	<b>390812</b>	<b>32 06 05</b>	<b>557,84</b>	<b>554795</b>	<b>29 11 01</b>	<b>472,26</b>

Napomena: u podatke u tablicama 14-1. i 14-2. nisu uključeni korisnici mirovina DVO, ZOHBDR i HVO. U tablicama je prikazan ukupni staž korisnika mirovina.



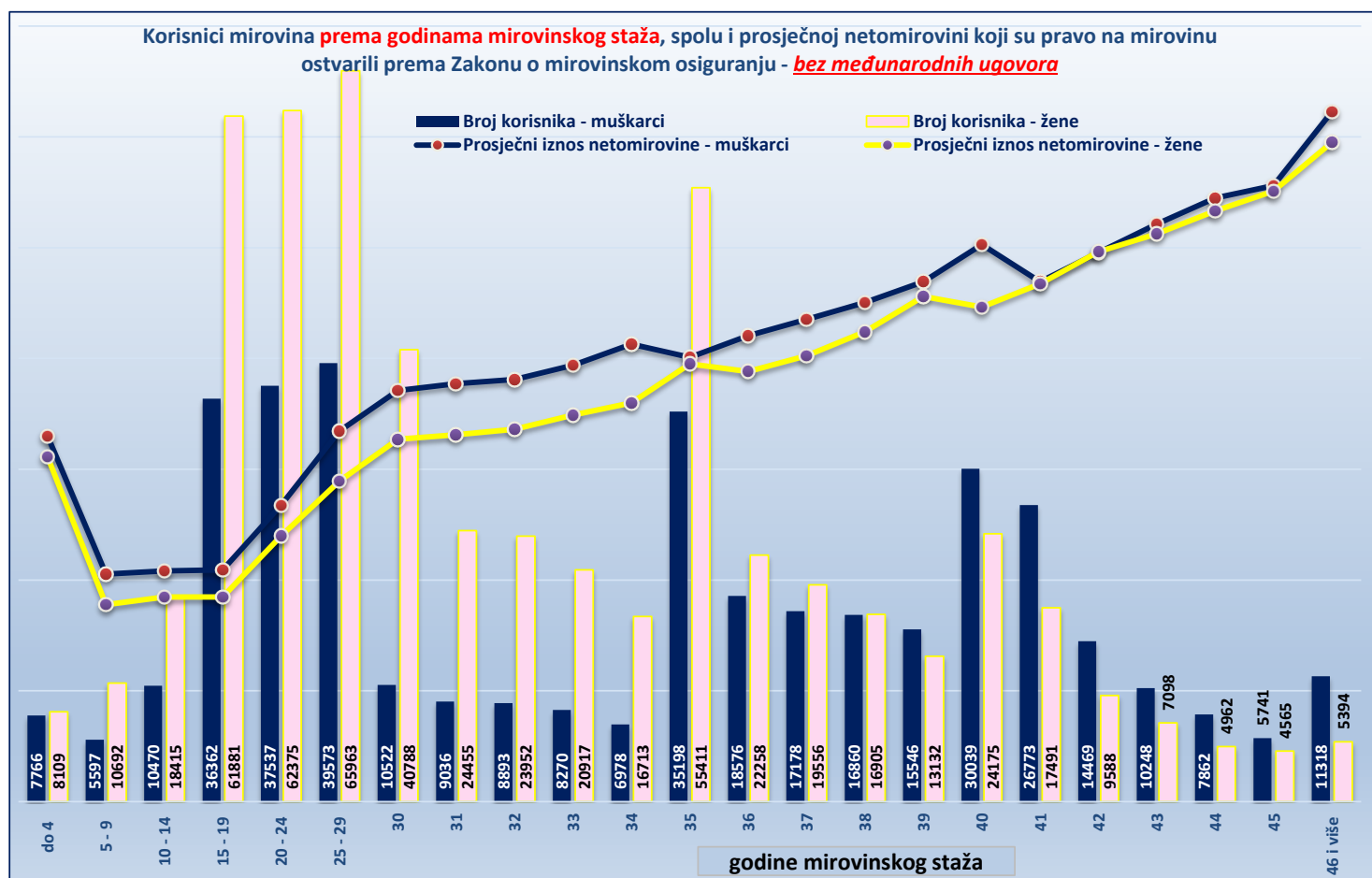


**KORISNICI MIROVINA PREMA GODINAMA MIROVINSKOG STAŽA I SPOLU KOJI SU PRAVO NA MIROVINU OSTVARILI PREMA ZAKONU O MIROVINSKOM OSIGURANJU - bez međunarodnih ugovora**

Tablica 14-3.

za rujan 2023. (isplata u listopadu 2023.)

Red. br.	Godine mirovinskog staža (ukupni mirovinski staž)	Ukupno				Muškarci				Žene			
		Broj korisnika	Prosječna dob	Prosječan staž	Prosječna netomirovina u eurima (EUR)	Broj korisnika	Prosječna dob	Prosječan staž	Prosječna netomirovina u eurima (EUR)	Broj korisnika	Prosječna dob	Prosječan staž	Prosječna netomirovina u eurima (EUR)
0	1	2	3	4	5	6	7	8	9	10	11	12	13
1.	do 4	15875	64 05	03 01 06	457,66	7766	62 03	03 01 26	471,28	8109	66 07	03 00 17	444,61
2.	5 - 9	16289	59 08	07 08 00	267,53	5597	51 08	07 08 24	293,41	10692	63 10	07 07 17	253,99
3.	10 - 14	28885	64 06	12 08 01	276,12	10470	60 00	12 08 05	297,37	18415	67 01	12 07 28	264,03
4.	15 - 19	98243	71 02	17 05 05	276,81	36362	68 11	17 05 14	298,83	61881	72 06	17 04 29	263,86
5.	20 - 24	99912	72 00	22 04 17	357,50	37537	70 07	22 05 08	382,24	62375	72 10	22 04 05	342,61
6.	25 - 29	105536	72 04	27 04 22	437,52	39573	71 04	27 05 24	477,68	65963	72 11	27 04 02	413,42
7.	30	51310	74 06	30 04 07	480,06	10522	71 10	30 05 14	530,07	40788	75 02	30 03 28	467,15
8.	31	33491	73 01	31 05 17	490,74	9036	72 01	31 05 23	538,80	24455	73 06	31 05 15	472,99
9.	32	32845	72 07	32 05 18	497,57	8893	72 10	32 05 25	544,27	23952	72 06	32 05 15	480,23
10.	33	29187	72 05	33 05 15	516,74	8270	73 00	33 05 23	562,83	20917	72 03	33 05 13	498,52
11.	34	23691	71 11	34 05 14	536,50	6978	72 08	34 05 19	589,95	16713	71 07	34 05 12	514,19
12.	35	90609	76 02	35 03 10	567,72	35198	75 02	35 03 24	572,79	55411	76 10	35 03 01	564,50
13.	36	40834	72 11	36 05 17	575,59	18576	73 09	36 05 19	600,74	22258	72 03	36 05 15	554,59
14.	37	36734	72 02	37 05 17	596,81	17178	73 02	37 05 20	621,73	19556	71 03	37 05 14	574,93
15.	38	33765	71 09	38 05 16	624,57	16860	72 08	38 05 20	643,48	16905	70 10	38 05 12	605,70
16.	39	28678	71 03	39 05 10	661,69	15546	71 05	39 05 12	670,42	13132	71 00	39 05 08	651,34
17.	40	54214	76 10	40 03 16	682,38	30039	76 11	40 03 17	718,28	24175	76 07	40 03 14	637,78
18.	41	44264	69 02	41 04 22	669,23	26773	69 02	41 04 21	670,33	17491	69 01	41 04 23	667,56
19.	42	24057	70 03	42 05 12	708,47	14469	70 02	42 05 13	708,04	9588	70 06	42 05 10	709,13
20.	43	17346	70 09	43 05 16	739,49	10248	70 07	43 05 17	744,59	7098	71 01	43 05 14	732,13
21.	44	12824	71 01	44 05 14	771,88	7862	70 07	44 05 17	778,36	4962	71 11	44 05 09	761,61
22.	45	10306	71 00	45 05 10	791,28	5741	70 04	45 05 13	794,41	4565	71 10	45 05 06	787,34
23.	46 i više	16712	70 03	48 03 07	876,99	11318	69 03	48 06 05	889,76	5394	72 04	47 09 07	850,21
<b>UKUPNO</b>		<b>945607</b>	<b>72 00</b>	<b>30 11 27</b>	<b>507,63</b>	<b>390812</b>	<b>71 02</b>	<b>32 06 05</b>	<b>557,84</b>	<b>554795</b>	<b>72 08</b>	<b>29 11 01</b>	<b>472,26</b>
24.	0 - 34	535264	71 03	24 05 18	399,59	181004	69 04	23 08 18	423,14	354260	72 03	24 10 06	387,56
25.	35 - 39	230620	73 09	36 09 27	593,75	103358	73 07	37 00 05	612,16	127262	73 10	36 07 28	578,80
26.	40 i više	179723	72 01	42 05 28	718,88	106450	71 10	42 07 18	734,14	73273	72 07	42 03 16	696,71

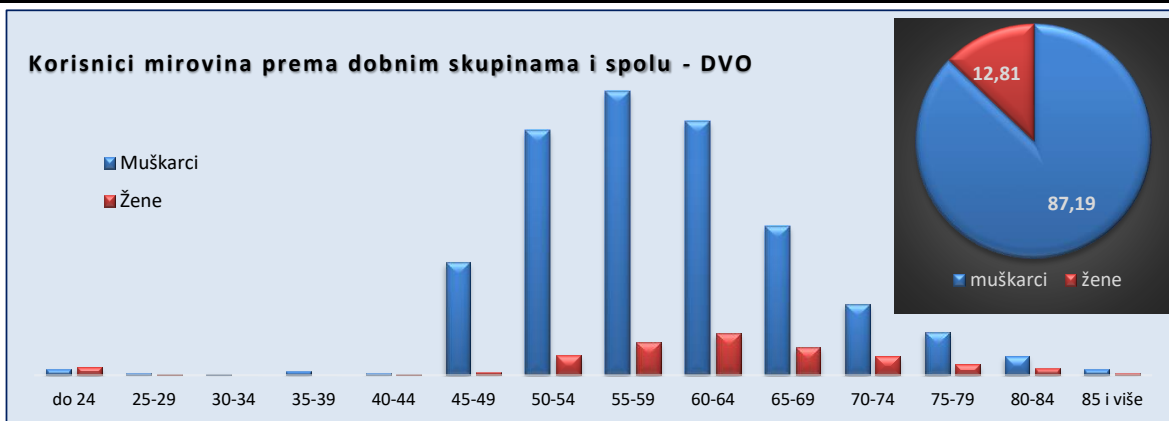
Napomena: u podatke u tablici 14-3. nisu uključeni korisnici mirovina DVO, ZOHBDR i HVO. U tablici je prikazan **ukupni** staž korisnika mirovina.

**KORISNICI MIROVINA PREMA DOBNIM SKUPINAMA I SPOLU KOJI SU PRAVO NA MIROVINU OSTVARILI PREMA ZAKONU O PRAVIMA IZ MIROVINSKOG OSIGURANJA DJELATNIH VOJNIH OSOBA, POLICIJSKIH SLUŽBENIKA I OVLAŠTENIH SLUŽBENIH OSOBA - DVO**

Tablica 14 b.

za rujan 2023. (isplata u listopadu 2023.)

Red. br.	Dobne skupine	Ukupno		Muškarci		Žene	
		Broj korisnika	%	Broj korisnika	%	Broj korisnika	%
0	1	2	3	4	5	6	7
1.	do 24	171	1,06	72	0,51	99	4,79
2.	25-29	37	0,23	22	0,16	15	0,73
3.	30-34	22	0,14	17	0,12	5	0,24
4.	35-39	43	0,27	41	0,29	2	0,10
5.	40-44	41	0,25	25	0,18	16	0,77
6.	45-49	1361	8,44	1328	9,45	33	1,60
7.	50-54	3104	19,25	2873	20,44	231	11,18
8.	55-59	3721	23,08	3331	23,69	390	18,88
9.	60-64	3468	21,51	2980	21,20	488	23,62
10.	65-69	2078	12,89	1752	12,46	326	15,78
11.	70-74	1055	6,54	829	5,90	226	10,94
12.	75-79	633	3,93	502	3,57	131	6,34
13.	80-84	299	1,85	220	1,56	79	3,82
14.	85 i više	92	0,57	67	0,48	25	1,21
15.	Nepoznato	0		0		0	
<b>UKUPNO</b>		<b>16125</b>	<b>100,00</b>	<b>14059</b>	<b>100,00</b>	<b>2066</b>	<b>100,00</b>



**KORISNICI MIROVINA PREMA GODINAMA MIROVINSKOG STAŽA I SPOLU KOJI SU PRAVO NA MIROVINU OSTVARILI PREMA ZAKONU O PRAVIMA IZ MIROVINSKOG OSIGURANJA DJELATNIH VOJNIH OSOBA, POLICIJSKIH SLUŽBENIKA I OVLAŠTENIH SLUŽBENIH OSOBA - DVO**

Tablica 14 c.

za rujan 2023. (isplata u listopadu 2023.)

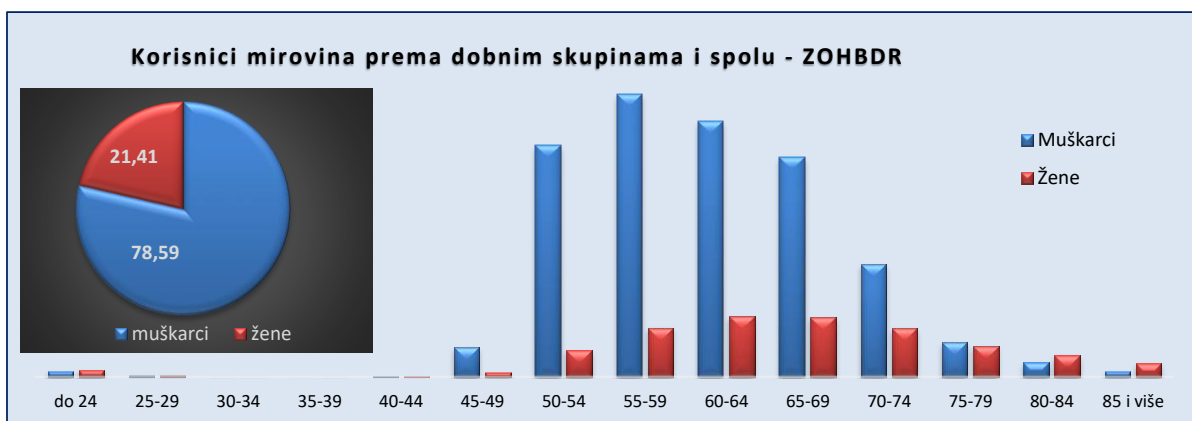
Red. br.	Godine mirovinskog staža (ukupni mirovinski staž)	Ukupno		Muškarci		Žene	
		Broj korisnika	%	Broj korisnika	%	Broj korisnika	%
0	1	2	3	4	5	6	7
1.	do 4	37	0,23	26	0,18	11	0,53
2.	5-9	151	0,94	121	0,86	30	1,45
3.	10-14	309	1,92	259	1,84	50	2,42
4.	15-19	500	3,10	421	2,99	79	3,82
5.	20-24	1771	10,98	1532	10,90	239	11,57
6.	25-29	3753	23,27	3299	23,47	454	21,97
7.	30-34	4845	30,05	4319	30,72	526	25,46
8.	35-39	2742	17,00	2337	16,62	405	19,60
9.	40 i više	2017	12,51	1745	12,41	272	13,17
<b>UKUPNO</b>		<b>16125</b>	<b>100,00</b>	<b>14059</b>	<b>100,00</b>	<b>2066</b>	<b>100,00</b>



**KORISNICI MIROVINA PREMA DOBNIM SKUPINAMA I SPOLU KOJI SU PRAVO NA MIROVINU OSTVARILI PREMA Zakonu o hrvatskim braniteljima iz Domovinskog rata i članovima njihovih obitelji - ZOHBDR**

Tablica 14 d. za rujan 2023. (isplata u listopadu 2023.)

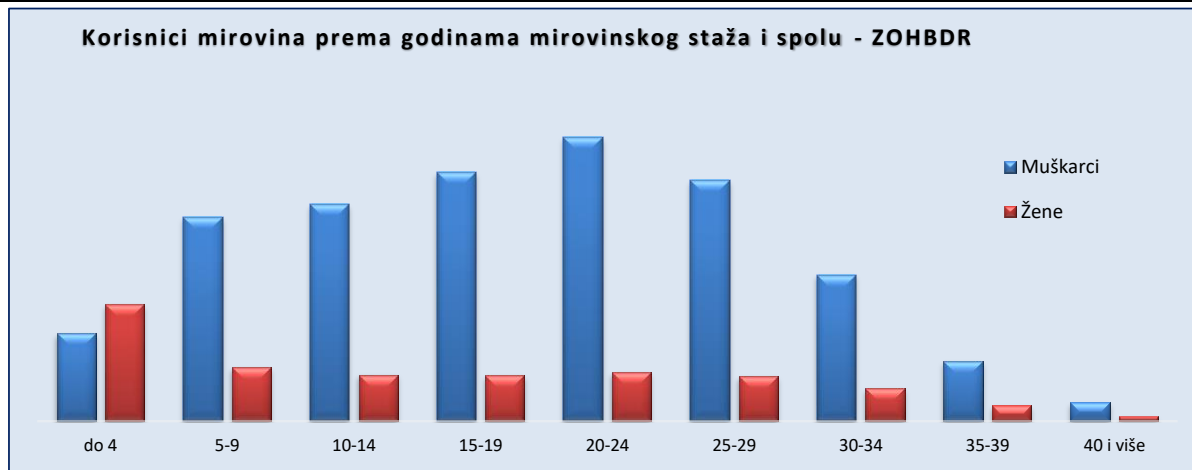
Red. br.	Dobne skupine	Ukupno		Muškarci		Žene	
		Broj korisnika	%	Broj korisnika	%	Broj korisnika	%
0	1	2	3	4	5	6	7
1.	do 24	573	0,80	247	0,44	326	2,14
2.	25-29	125	0,18	59	0,11	66	0,43
3.	30-34	43	0,06	18	0,03	25	0,16
4.	35-39	39	0,05	14	0,02	25	0,16
5.	40-44	88	0,12	36	0,06	52	0,34
6.	45-49	1607	2,25	1407	2,51	200	1,31
7.	50-54	12117	16,99	10875	19,41	1242	8,13
8.	55-59	15584	21,86	13271	23,69	2313	15,15
9.	60-64	14834	20,81	11994	21,41	2840	18,60
10.	65-69	13112	18,39	10301	18,38	2811	18,41
11.	70-74	7553	10,59	5268	9,40	2285	14,97
12.	75-79	3054	4,28	1616	2,88	1438	9,42
13.	80-84	1692	2,37	677	1,21	1015	6,65
14.	85 i više	878	1,23	248	0,44	630	4,13
15.	Nepoznato	0		0		0	
<b>UKUPNO</b>		<b>71299</b>	<b>100,00</b>	<b>56031</b>	<b>100,00</b>	<b>15268</b>	<b>100,00</b>



**KORISNICI MIROVINA PREMA GODINAMA MIROVINSKOG STAŽA I SPOLU KOJI SU PRAVO NA MIROVINU OSTVARILI PREMA Zakonu o hrvatskim braniteljima iz Domovinskog rata i članovima njihovih obitelji - ZOHBDR**

Tablica 14 e. za rujan 2023. (isplata u listopadu 2023.)

Red. br.	Godine mirovinskog staža (ukupni mirovinski staž)	Ukupno		Muškarci		Žene	
		Broj korisnika	%	Broj korisnika	%	Broj korisnika	%
0	1	2	3	4	5	6	7
1.	do 4	7615	10,68	3278	5,85	4337	28,41
2.	5-9	9603	13,47	7590	13,55	2013	13,18
3.	10-14	9771	13,70	8048	14,36	1723	11,29
4.	15-19	10958	15,37	9255	16,52	1703	11,15
5.	20-24	12349	17,32	10537	18,81	1812	11,87
6.	25-29	10625	14,90	8945	15,96	1680	11,00
7.	30-34	6671	9,36	5440	9,71	1231	8,06
8.	35-39	2824	3,96	2236	3,99	588	3,85
9.	40 i više	883	1,24	702	1,25	181	1,19
<b>UKUPNO</b>		<b>71299</b>	<b>100,00</b>	<b>56031</b>	<b>100,00</b>	<b>15268</b>	<b>100,00</b>



**KORISNICI INVALIDSKIH MIROVINA PREMA MIROVINSKIM FAKTORIMA KOJI SU PRAVO NA MIROVINU OSTVARILI PREMA  
ZAKONU O MIROVINSKOM OSIGURANJU  
za rujun 2023. (isplata u listopadu 2023.)**

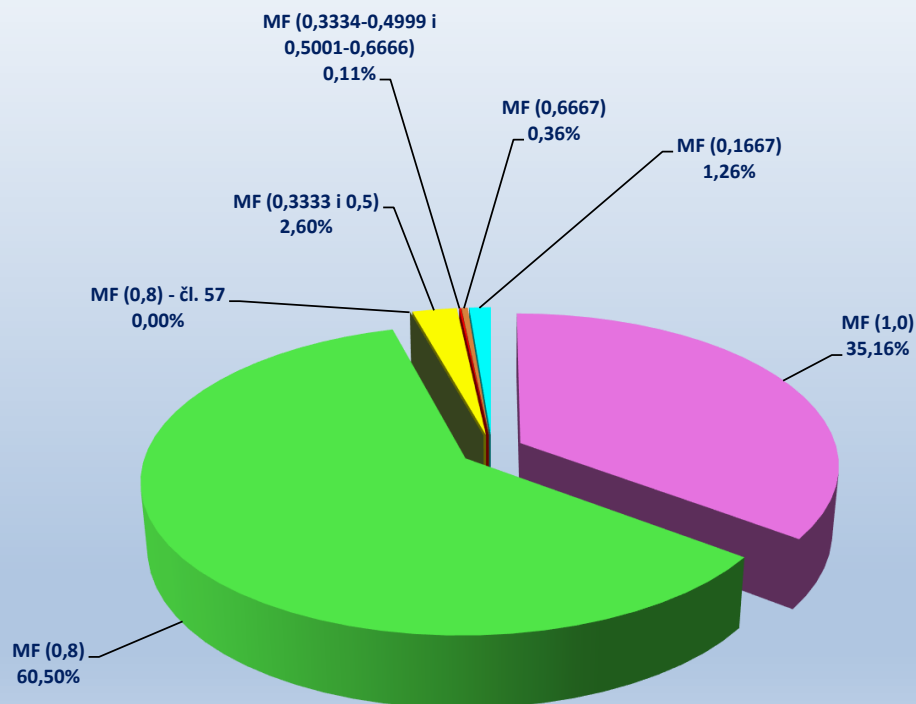
Tablica 15.

Red. br.	Vrste invalidskih mirovina	Broj korisnika	Prosječna netomirovina u eurima (EUR)	Prosječan staž
0	1	2	3	4
1.	Invalidska mirovina zbog opće nesposobnosti za rad, odnosno zbog potpunog gubitka radne sposobnosti (mirovinski faktor <b>1,0</b> )	33230	410,38	20 04 26
2.	Invalidska mirovina zbog profesionalne nesposobnosti za rad, odnosno zbog djelomičnog gubitka radne sposobnosti (mirovinski faktor <b>0,8</b> )	57180	341,57	22 11 21
3.	Privremena invalidska mirovina, članak 57. ZOMO (mirovinski faktor <b>0,8</b> )	3	358,39	–
4.	Invalidska mirovina zbog profesionalne nesposobnosti za rad, odnosno zbog djelomičnog gubitka radne sposobnosti nastala zbog bolesti ili ozljede izvan rada, koja se isplaćuje osiguraniku za vrijeme zaposlenja, odnosno obavljanja samostalne djelatnosti (mirovinski faktor <b>0,5</b> )	2458	171,62	19 08 23
5.	Invalidska mirovina zbog profesionalne nesposobnosti za rad, odnosno zbog djelomičnog gubitka radne sposobnosti, koja se isplaćuje osiguraniku za vrijeme zaposlenja, odnosno obavljanja samostalne djelatnosti – kumulirani uzrok invalidnosti nastao poslije 18. prosinca 2002. (mirovinski faktor <b>0,3334-0,4999 i 0,5001-0,6666</b> )	104	265,54	21 07 27
6.	Invalidska mirovina zbog profesionalne nesposobnosti za rad, odnosno zbog djelomičnog gubitka radne sposobnosti, uzrokovane ozljedom na radu ili profesionalnom bolešću, koja se isplaćuje osiguraniku za vrijeme zaposlenja ili obavljanja samostalne djelatnosti (mirovinski faktor <b>0,6667</b> )	344	363,55	18 05 19
7.	Invalidska mirovina prijašnjem korisniku prava na raspoređivanje, odnosno zaposlenje na drugom poslu za vrijeme zaposlenja (mirovinski faktor <b>0,1667</b> )	1190	63,46	14 00 02
<b>UKUPNO</b>		<b>94509</b>	<b>357,84</b>	<b>21 10 14</b>

**Napomena:**

U broj korisnika mirovina nisu uključeni korisnici mirovina DVO, ZOHBDR i HVO. U tablici je prikazan **ukupni** staž korisnika mirovina.

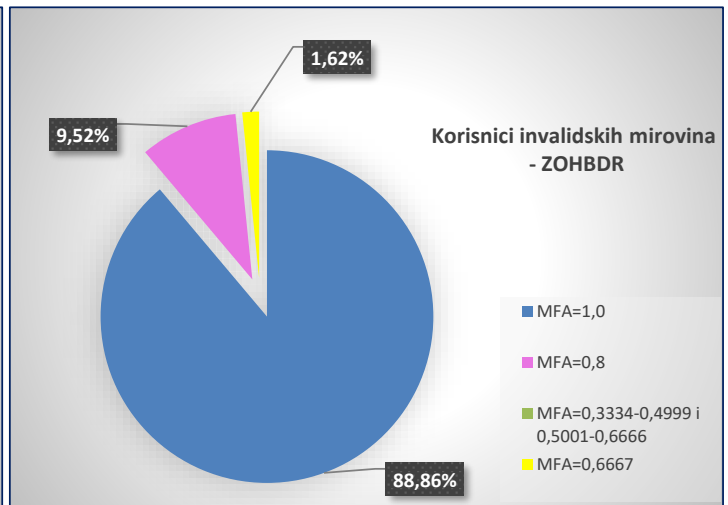
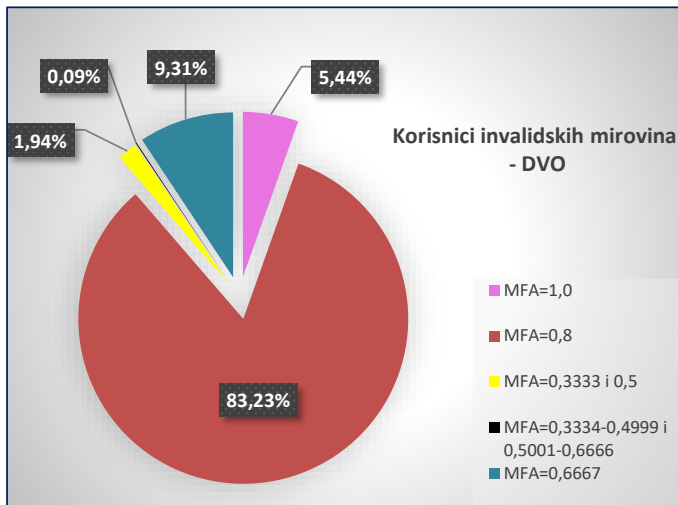
**Struktura korisnika invalidskih mirovina prema mirovinskim faktorima koji su pravo na mirovinu ostvarili prema Zakonu o mirovinskom osiguranju**



**KORISNICI INVALIDSKIH MIROVINA PREMA MIROVINSKIM FAKTORIMA KOJI SU PRAVO NA MIROVINU OSTVARILI PREMA ZAKONU O PRAVIMA IZ MIROVINSKOG OSIGURANJA DJELATNIH VOJNIH OSOBA, POLICIJSKIH SLUŽBENIKA I OVLAŠTENIH SLUŽBENIH OSOBA - DVO**  
za rujun 2023. (isplata u listopadu 2023.)

Tablica 15 a.

Red. br.	Vrste invalidskih mirovina	Broj korisnika	Prosječna netomirovina u eurima (EUR)	Prosječan staž
0	1	2	3	4
1.	Invalidska mirovina zbog opće nesposobnosti za rad (mirovinski faktor <b>1,0</b> )	432	862,85	21 03 24
2.	Invalidska mirovina zbog profesionalne nesposobnosti za rad (mirovinski faktor <b>0,8</b> )	6614	618,03	27 07 07
3.	Invalidska mirovina zbog profesionalne nesposobnosti za rad koja se isplaćuje osiguraniku za vrijeme zaposlenja, odnosno obavljanja samostalne djelatnosti (mirovinski faktor <b>0,3333 i 0,5</b> )	154	293,19	17 03 10
4.	Invalidska mirovina zbog profesionalne nesposobnosti za rad koja se isplaćuje osiguraniku za vrijeme zaposlenja, odnosno obavljanja samostalne djelatnosti – kumulirani uzrok invalidnosti nastao nakon 18. prosinca 2002. (mirovinski faktor <b>0,3334-0,4999 i 0,5001-0,6666</b> )	7	342,79	19 09 02
5.	Invalidska mirovina zbog profesionalne nesposobnosti za rad uzrokovane ozljedom na radu ili profesionalnom bolešću, koja se isplaćuje osiguraniku za vrijeme zaposlenja ili obavljanja samostalne djelatnosti (mirovinski faktor <b>0,6667</b> )	740	560,21	27 00 29
<b>UKUPNO</b>		<b>7947</b>	<b>619,42</b>	<b>27 00 00</b>



**KORISNICI INVALIDSKIH MIROVINA PREMA MIROVINSKIM FAKTORIMA KOJI SU PRAVO NA MIROVINU OSTVARILI PREMA Zakonu o hrvatskim braniteljima iz Domovinskog rata i članovima njihovih obitelji - ZOHBDR**  
za rujun 2023. (isplata u listopadu 2023.)

Tablica 15 b.

Red. br.	Vrste invalidskih mirovina	Broj korisnika	Prosječna netomirovina u eurima (EUR)	Prosječan staž
0	1	2	3	4
1.	Invalidska mirovina zbog opće nesposobnosti za rad, odnosno zbog potpunog gubitka radne sposobnosti (mirovinski faktor <b>1,0</b> )	46238	1.088,75	20 03 10
2.	Invalidska mirovina zbog profesionalne nesposobnosti za rad, odnosno zbog djelomičnog gubitka radne sposobnosti (mirovinski faktor <b>0,8</b> )	4951	656,05	19 03 01
3.	Invalidska mirovina zbog profesionalne nesposobnosti za rad, odnosno zbog djelomičnog gubitka radne sposobnosti, koja se isplaćuje osiguraniku za vrijeme zaposlenja, odnosno obavljanja samostalne djelatnosti - kumulirani uzrok invalidnosti nastao dijelom kao posljedica sudjelovanja u Domovinskom ratu (mirovinski faktor <b>0,3334-0,4999 i 0,5001-0,6666</b> )	1	149,07	11 08 16
4.	Invalidska mirovina zbog profesionalne nesposobnosti za rad, odnosno zbog djelomičnog gubitka radne sposobnosti, koja je u cijelosti ili dijelom nastala kao posljedica ranjavanja, ozljeda, zatočeništva u logoru, bolesti, odnosno pojave bolesti zadobivene u obrani suvereniteta Republike Hrvatske koja se isplaćuje hrvatskom branitelju za vrijeme zaposlenja ili obavljanja samostalne djelatnosti (mirovinski faktor <b>0,6667</b> )	844	569,23	20 07 10
<b>UKUPNO</b>		<b>52034</b>	<b>1.039,13</b>	<b>20 02 07</b>

U tablicama 15 a. i 15 b. prikazan je **ukupni** staž korisnika mirovina.

**KORISNICI NAJVIŠE MIROVINE KOJIMA JE MIROVINA ODREĐENA  
PREMA ZAKONU KOJI SE PRIMJENJIVAO do 31. prosinca 1998.  
za rujan 2023. (isplata u listopadu 2023.)**

Tablica 16.

Red br.	Vrste mirovina	Broj korisnika	Prosječna netomirovina u eurima (EUR)	Prosječan staž
0	1	2	3	4
1.	Starosna mirovina	951	1.376,70	35 03 18
2.	Invalidska mirovina	22	1.342,68	27 07 05
3.	Obiteljska mirovina	219	1.087,48	37 01 20
<b>UKUPNO</b>		<b>1192</b>	<b>1.322,94</b>	<b>35 05 29</b>

**KORISNICI MINIMALNE MIROVINE KOJIMA JE MIROVINA ODREĐENA  
PREMA ZAKONU KOJI SE PRIMJENJIVAO do 31. prosinca 1998.  
za rujan 2023. (isplata u listopadu 2023.)**

Tablica 16 a.

Red br.	Vrste mirovina	Broj korisnika	Prosječna netomirovina u eurima (EUR)	Prosječan staž
0	1	2	3	4
1.	Starosna mirovina	8111	534,84	35 07 16
2.	Invalidska mirovina	373	489,66	16 09 10
3.	Obiteljska mirovina	452	407,32	26 11 12
<b>UKUPNO</b>		<b>8936</b>	<b>526,50</b>	<b>34 04 23</b>

**KORISNICI NAJVIŠE MIROVINE KOJIMA JE MIROVINA ODREĐENA  
PREMA ZAKONU O NAJVIŠOJ MIROVINI  
za rujan 2023. (isplata u listopadu 2023.)**

Tablica 16 b.

Red br.	Vrste mirovina	Broj korisnika	Prosječna netomirovina u eurima (EUR)	Prosječan staž
0	1	2	3	4
1.	Starosna mirovina	887	1.432,09	37 02 06
2.	Invalidska mirovina	30	1.013,65	24 11 07
3.	Obiteljska mirovina	779	1.155,58	38 01 05
<b>UKUPNO</b>		<b>1696</b>	<b>1.297,68</b>	<b>37 04 20</b>

**KORISNICI NAJNIŽE MIROVINE KOJIMA JE MIROVINA ODREĐENA PREMA  
ZAKONU O MIROVINSKOM OSIGURANJU  
za rujan 2023. (isplata u listopadu 2023.)**

Tablica 16 c.

Red br.	Vrste mirovina	Broj korisnika	Prosječna netomirovina u eurima (EUR)	Prosječan staž
0	1	2	3	4
1.	Starosna mirovina	238592	330,69	30 02 02
2.	Invalidska mirovina	41822	294,04	20 00 15
3.	Obiteljska mirovina	26530	227,46	21 09 07
<b>UKUPNO</b>		<b>306944</b>	<b>316,77</b>	<b>28 00 21</b>

U podatke u tablicama 16., 16 a., 16 b. i 16 c. nisu uključeni korisnici mirovina DVO, ZOHBDR i HVO.

U spomenutim tablicama prikazan je **ukupni** staž korisnika mirovina.

**KORISNICI NAJNIŽE MIROVINE KOJIMA JE MIROVINA ODREĐENA PREMA  
ZAKONU O MIROVINSKOM OSIGURANJU  
za rujan 2023. (isplata u listopadu 2023.)**

Tablica 16 d.

Red br.	Vrste mirovina	Broj korisnika	Prosječna najniža mirovina	Prosječna mirovina određena na osnovi mirovinskog staža i ostvarenih plaća	Prosječan staž	Bez međunarodnih ugovora			
						Broj korisnika	Prosječna najniža mirovina	Prosječna mirovina određena na osnovi mirovinskog staža i ostvarenih plaća	Prosječan staž
0	1	2	3	4	5	6	7	8	9
1.	<b>Radnici kod pravnih i fizičkih osoba (bivši Fond radnika)</b>								
	Starosna mirovina	200271	332,57	233,23	30 10 26	165698	372,55	260,69	30 11 04
	Invalidska mirovina	39295	293,29	207,74	20 00 00	37242	305,19	216,30	20 00 24
	Obiteljska mirovina	22739	228,27	161,30	21 11 10	17995	268,60	188,69	21 05 13
	<b>Ukupno</b>	<b>262305</b>	<b>317,65</b>	<b>223,18</b>	<b>28 05 24</b>	<b>220935</b>	<b>352,73</b>	<b>247,34</b>	<b>28 03 23</b>
2.	<b>Obrtnici (bivši Fond samostalnih privrednika)</b>								
	Starosna mirovina	12418	376,28	283,81	32 09 06	10936	396,94	298,89	32 10 16
	Invalidska mirovina	1860	296,94	214,46	21 04 27	1815	301,93	218,08	21 05 22
	Obiteljska mirovina	1596	252,88	184,74	24 04 02	1429	267,69	195,01	23 10 20
	<b>Ukupno</b>	<b>15874</b>	<b>354,58</b>	<b>265,72</b>	<b>30 07 02</b>	<b>14180</b>	<b>371,75</b>	<b>278,08</b>	<b>30 06 03</b>
3.	<b>Poljoprivrednici (bivši Fond individualnih poljoprivrednika)</b>								
	Starosna mirovina	25903	294,24	109,39	23 04 09	24368	300,13	110,78	23 01 06
	Invalidska mirovina	667	330,35	148,02	19 04 21	651	336,14	150,57	19 04 17
	Obiteljska mirovina	2195	200,55	81,32	18 01 07	2047	207,24	83,60	17 08 06
	<b>Ukupno</b>	<b>28765</b>	<b>287,93</b>	<b>108,14</b>	<b>22 10 14</b>	<b>27066</b>	<b>293,97</b>	<b>109,68</b>	<b>22 07 08</b>
	<b>UKUPNO (1+2+3)</b>	<b>306944</b>	<b>316,77</b>	<b>214,60</b>	<b>28 00 21</b>	<b>262181</b>	<b>347,69</b>	<b>234,79</b>	<b>27 10 06</b>

Prosječna netomirovina izražena je u eurima (EUR).

**KORISNICI NAJNIŽE MIROVINE KOJIMA JE MIROVINA ODREĐENA PREMA  
ZAKONU O MIROVINSKOM OSIGURANJU  
za rujan 2023. (isplata u listopadu 2023.)**

Tablica 16 e.

Red br.	Vrste mirovina	Broj korisnika	Prosječna najniža mirovina	Prosječna mirovina određena na osnovi mirovinskog staža i ostvarenih plaća	Prosječan staž	Bez međunarodnih ugovora			
						Broj korisnika	Prosječna najniža mirovina	Prosječna mirovina određena na osnovi mirovinskog staža i ostvarenih plaća	Prosječan staž
0	1	2	3	4	5	6	7	8	9
1.	Starosna mirovina	238592	330,69	222,42	30 02 02	201002	365,09	244,59	30 00 26
2.	Invalidska mirovina	41822	294,04	207,09	20 00 15	39708	305,55	215,30	20 01 14
3.	Obiteljska mirovina	26530	227,46	156,09	21 09 07	21471	262,69	179,09	21 03 01
	<b>Ukupno</b>	<b>306944</b>	<b>316,77</b>	<b>214,60</b>	<b>28 00 21</b>	<b>262181</b>	<b>347,69</b>	<b>234,79</b>	<b>27 10 06</b>

Napomena:

U podatke u tablicama 16 d. i 16 e. nisu uključeni korisnici mirovina DVO, ZOHBDR i HVO. U spomenutim tablicama prikazan je **ukupni** staž korisnika mirovina. Prosječna netomirovina izražena je u eurima (EUR).



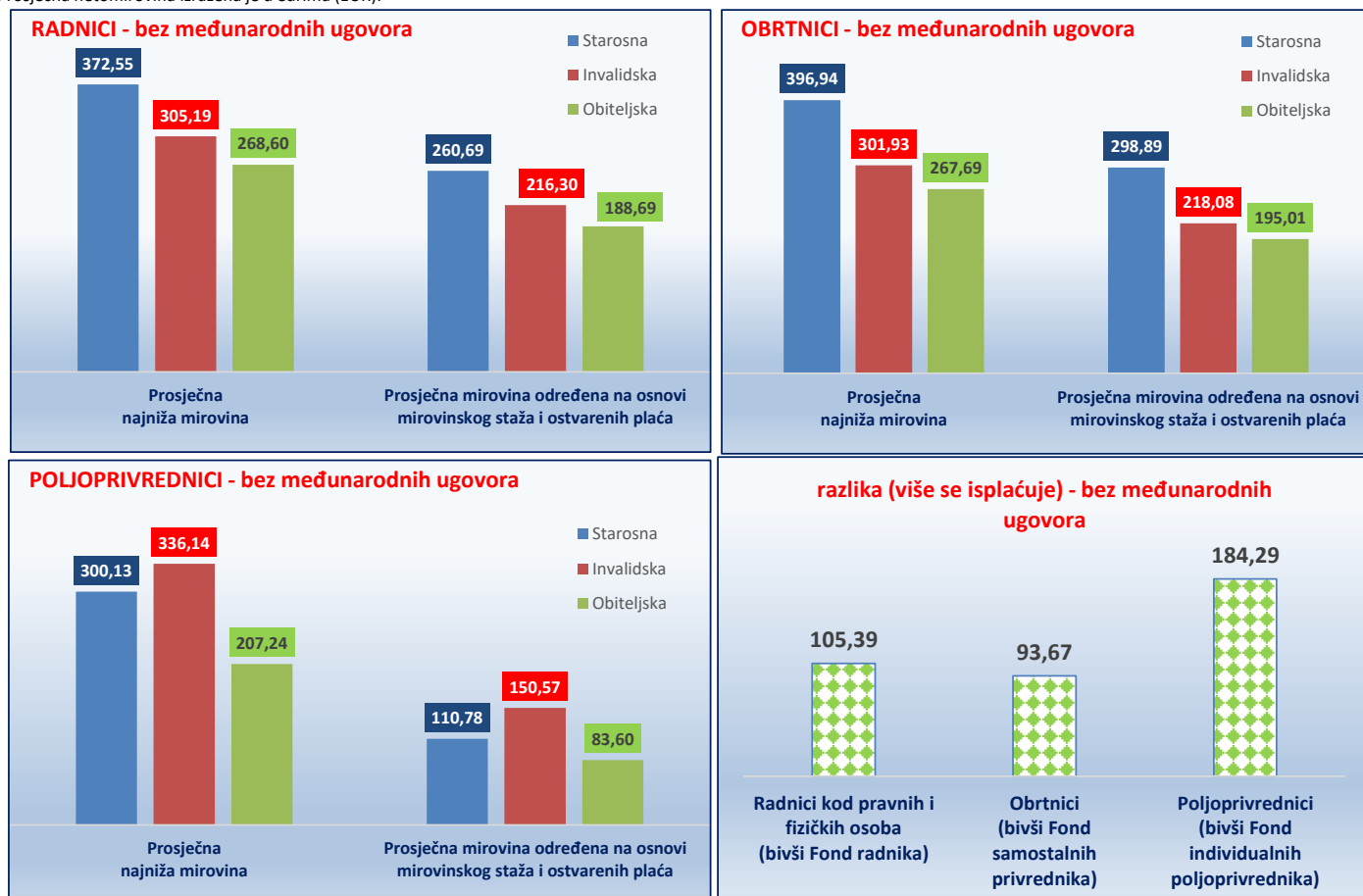
**KORISNICI NAJNIŽE MIROVINE KOJIMA JE MIROVINA ODREĐENA  
PREMA ZAKONU O MIROVINSKOM OSIGURANJU *bez međunarodnih ugovora*  
za rujan 2023. (isplata u listopadu 2023.)**

Tablica 16 f.

Vrste mirovina	Broj korisnika	Prosječna najniža mirovina	Prosječna mirovina određena na osnovi mirovinskog staža i ostvarenih plaća	Prosječan staž	Razlika	Broj korisnika	Prosječna najniža mirovina	Prosječna mirovina određena na osnovi mirovinskog staža i ostvarenih plaća	Prosječan staž	Razlika	Broj korisnika	Prosječna najniža mirovina	Prosječna mirovina određena na osnovi mirovinskog staža i ostvarenih plaća	Prosječan staž	Razlika
	UKUPNO					MUŠKARCI					ŽENE				
<b>Radnici</b> kod pravnih i fizičkih osoba (bivši Fond radnika)															
Starosna	165698	372,55	260,69	30 11 04	111,86	49577	378,30	270,29	31 11 10	108,01	116121	370,09	256,59	30 05 26	113,50
Invalidska	37242	305,19	216,30	20 00 24	88,89	15633	304,36	219,97	19 03 01	84,39	21609	305,79	213,64	20 08 01	92,15
Obiteljska	17995	268,60	188,69	21 05 13	79,91	2878	264,66	175,05	18 01 27	89,61	15117	269,35	191,40	22 00 27	77,95
<b>Ukupno I.</b>	<b>220935</b>	<b>352,73</b>	<b>247,34</b>	<b>28 03 23</b>	<b>105,39</b>	<b>68088</b>	<b>356,52</b>	<b>254,71</b>	<b>28 05 09</b>	<b>101,81</b>	<b>152847</b>	<b>351,03</b>	<b>244,07</b>	<b>28 03 03</b>	<b>106,96</b>
<b>Obrtnici</b> (bivši Fond samostalnih privrednika)															
Starosna	10936	396,94	298,89	32 10 16	98,05	6086	410,74	313,46	34 02 04	97,28	4850	379,62	280,61	31 02 20	99,01
Invalidska	1815	301,93	218,08	21 05 22	83,85	1068	299,95	222,52	21 08 29	77,43	747	304,75	211,70	21 01 03	93,05
Obiteljska	1429	267,69	195,01	23 10 20	72,68	184	263,21	179,15	18 03 13	84,06	1245	268,35	197,57	24 08 17	70,78
<b>Ukupno II.</b>	<b>14180</b>	<b>371,75</b>	<b>278,08</b>	<b>30 06 03</b>	<b>93,67</b>	<b>7338</b>	<b>390,92</b>	<b>296,86</b>	<b>31 11 23</b>	<b>94,06</b>	<b>6842</b>	<b>351,20</b>	<b>257,98</b>	<b>28 11 09</b>	<b>93,22</b>
<b>Poljoprivrednici</b> (bivši Fond individualnih poljoprivrednika)															
Starosna	24368	300,13	110,78	23 01 06	189,35	5725	307,02	153,41	25 08 07	153,61	18643	298,02	97,68	22 03 21	200,34
Invalidska	651	336,14	150,57	19 04 17	185,57	288	331,43	161,49	18 09 02	169,94	363	339,87	141,91	19 10 20	197,96
Obiteljska	2047	207,24	83,60	17 08 06	123,64	392	212,08	70,18	18 00 19	141,90	1655	206,09	86,78	17 07 04	119,31
<b>Ukupno III.</b>	<b>27066</b>	<b>293,97</b>	<b>109,68</b>	<b>22 07 08</b>	<b>184,29</b>	<b>6405</b>	<b>302,31</b>	<b>148,68</b>	<b>24 10 28</b>	<b>153,63</b>	<b>20661</b>	<b>291,39</b>	<b>97,58</b>	<b>21 10 23</b>	<b>193,81</b>
<b>Sveukupno I.+II.+III.</b>	<b>262181</b>	<b>347,69</b>	<b>234,79</b>	<b>27 10 06</b>	<b>112,90</b>	<b>81831</b>	<b>355,36</b>	<b>250,19</b>	<b>28 05 23</b>	<b>105,17</b>	<b>180350</b>	<b>344,21</b>	<b>227,82</b>	<b>27 06 20</b>	<b>116,39</b>

U broj korisnika mirovina nisu uključeni korisnici mirovina DVO, ZOHBDR i HVO. U tablici je prikazan **ukupni** staž korisnika mirovina.

Prosječna netomirovina izražena je u eurima (EUR).



**KORISNICI OSTALIH PRAVA IZ MIROVINSKOG OSIGURANJA**  
za rujan 2023. (isplata u listopadu 2023.)

Korisnici kojima se uz mirovinu isplaćuje **zaštitni dodatak** ostvaren prema zakonima koji su se primjenjivali do 31. prosinca 1998.

Tablica 18. u eurima (EUR)

Red. br.	Vrsta prava	Broj korisnika	Prosječan zaštitni dodatak
0	1	2	3
1.	Uz starosnu mirovinu	14833	87,18
2.	Uz invalidsku mirovinu	1478	106,48
3.	Uz obiteljsku mirovinu	8288	90,24
<b>UKUPNO</b>		<b>24599</b>	<b>89,37</b>

Naknada zbog **tjelesnog oštećenja** ostvarena prema **ZOMIO - u** koji se primjenjivao do 31. prosinca 1998.

Tablica 18 a. u eurima (EUR)

Red. br.	Vrsta prava	Broj korisnika	Prosječna naknada
0	1	2	3
1.	Pravo uz:	39013	24,89
	a) starosnu mirovinu	32328	23,08
	b) invalidsku mirovinu	6685	33,60
2.	Samostalno pravo	4891	22,81
<b>UKUPNO</b>		<b>43904</b>	<b>24,65</b>

Naknada zbog **tjelesnog oštećenja** ostvarena prema **ZOMO - u**

Tablica 18 b. u eurima (EUR)

Red. br.	Vrsta prava	Broj korisnika	Prosječna naknada
0	1	2	3
1.	Pravo uz mirovinu	3838	49,10
2.	Samostalno pravo	1940	40,22
<b>UKUPNO</b>		<b>5778</b>	<b>46,12</b>

Naknada zbog **tjelesnog oštećenja** ostvarena prema **ZOMIO - u** i **ZOMO - u**

Tablica 18 c. u eurima (EUR)

Red. br.	Vrsta prava	Broj korisnika	Prosječna naknada
0	1	2	3
1.	Naknada zbog tjelesnog oštećenja ostvarena prema ZOMIO-u i ZOMO-u	98	64,55
<b>UKUPNO</b>		<b>98</b>	<b>64,55</b>

**Doplatak za pomoć i njegu** ostvaren prema **ZOMIO - u** koji se je primjenjivao do 31. prosinca 1998.

Tablica 18 d. u eurima (EUR)

Red. br.	Vrsta prava	Broj korisnika	Prosječan doplatak
0	1	2	3
1.	Pravo uz mirovinu	3372	154,78
2.	Samostalno pravo - slijepi	130	203,44
3.	Samostalno pravo - ostali	196	141,76
<b>UKUPNO (2 + 3)</b>		<b>326</b>	<b>166,35</b>
<b>UKUPNO (1 + 2 + 3)</b>		<b>3698</b>	<b>155,80</b>

U podatke u tablicama 18., 18 a., 18 b., 18 c. i 18 d. nisu uključeni korisnici mirovina DVO, ZOHBDR i HVO.

**PROSJEČNI MIROVINSKI STAŽ KORISNIKA MIROVINA KOJI SU PRAVO NA MIROVINU OSTVARILI PREMA ZAKONU O MIROVINSKOM OSIGURANJU**

Tablica 19. za rujan 2023. (isplata u listopadu 2023.)

Vrste mirovina	Ukupno	Muškarci	Žene
0	1	2	3
Starosna mirovina	32 10 04	34 04 26	31 03 20
Invalidska mirovina	21 10 14	22 04 08	21 00 19
Obiteljska mirovina	28 03 29	24 03 09	28 07 27
<b>UKUPNO</b>	<b>31 01 19</b>	<b>32 07 28</b>	<b>29 11 28</b>

**PROSJEČNA DOB KORISNIKA MIROVINA KOJI SU PRAVO NA MIROVINU OSTVARILI PREMA ZAKONU O MIROVINSKOM OSIGURANJU**

Tablica 19 a. za rujan 2023. (isplata u listopadu 2023.)

Vrste mirovina	Ukupno	Muškarci	Žene
0	1	2	3
Starosna mirovina	73 02	73 05	73 00
Invalidska mirovina	63 06	64 00	62 08
Obiteljska mirovina	72 11	55 01	74 04
<b>UKUPNO</b>	<b>72 04</b>	<b>71 09</b>	<b>72 10</b>

**BRJ GODINA KORIŠTENJA PRAVA NA MIROVINU KORISNIKA MIROVINA KOJI SU PRAVO NA MIROVINU OSTVARILI PREMA ZAKONU O MIROVINSKOM OSIGURANJU**

Tablica 19 b. za rujan 2023. (isplata u listopadu 2023.)

Vrste mirovina	Ukupno	Muškarci	Žene
0	1	2	3
Starosna mirovina	21 09	18 09	25 07
Invalidska mirovina	20 02	18 11	23 11
Obiteljska mirovina	18 07	-	-

**PROSJEČNI MIROVINSKI STAŽ KORISNIKA MIROVINA KOJI SU PRAVO NA MIROVINU OSTVARILI U 2023. GODINI PREMA ZAKONU O MIROVINSKOM OSIGURANJU  
NOVI KORISNICI**

Tablica 19 c. za rujan 2023. (isplata u listopadu 2023.)

Vrste mirovina	Ukupno	Muškarci	Žene
0	1	2	3
Starosna mirovina	34 04 29	35 00 00	33 08 18
Invalidska mirovina	24 04 01	25 00 29	23 02 00
Obiteljska mirovina	29 00 27	25 07 09	29 07 16
<b>UKUPNO</b>	<b>32 11 24</b>	<b>33 11 00</b>	<b>32 01 18</b>

**PROSJEČNA DOB KORISNIKA MIROVINA KOJI SU PRAVO NA MIROVINU OSTVARILI U 2023. GODINI PREMA ZAKONU O MIROVINSKOM OSIGURANJU  
NOVI KORISNICI**

Tablica 19 d. za rujan 2023. (isplata u listopadu 2023.)

Vrste mirovina	Ukupno	Muškarci	Žene
0	1	2	3
Starosna mirovina	63 07	63 08	63 06
Invalidska mirovina	54 06	55 02	53 05
Obiteljska mirovina	63 01	47 02	65 07
<b>UKUPNO</b>	<b>63 01</b>	<b>62 04</b>	<b>63 09</b>

**Napomena:**

U podatke u tablicama 19. - 19 d. nisu uključeni korisnici mirovina DVO, ZOHBDR i HVO.

**Staż:** ggmmdd = godine, mjeseci, dani      **Dob:** ggmm = godine, mjeseci

Za obiteljske mirovine dob i spol odnose se na naslovnika, a staž na korisnika od kojeg je određeno pravo na mirovinu.

U tablicama je prikazan **ukupni** staž korisnika mirovina.

**KORISNICI KOJI SU PRAVO NA MIROVINU PRVI PUT OSTVARILI U 2023. GODINI  
PREMA ZAKONU O MIROVINSKOM OSIGURANJU - **NOVI KORISNICI****

Tablica 19 e.

za razdoblje od siječnja do rujna 2023. (isplata u listopadu 2023.)

Vrste mirovina	Broj korisnika			Prosječna netomirovina u eurima (EUR)			Prosječan staž			Prosječna dob		
	Ukupno	Muškarci	Žene	Ukupno	Muškarci	Žene	Ukupno	Muškarci	Žene	Ukupno	Muškarci	Žene
0	1	2	3	4	5	6	7	8	9	10	11	12
Starosna mirovina	15030	8190	6840	450,62	446,27	455,82	31 10 03	32 04 13	31 02 09	64 10	64 07	65 01
Starosna mirovina za dugogodišnjeg osiguranika - čl. 35.	3882	2496	1386	583,17	585,11	579,66	42 03 23	42 05 18	42 00 19	61 11	62 03	61 05
<b>Ukupno starosna</b>	<b>18912</b>	<b>10686</b>	<b>8226</b>	<b>477,83</b>	<b>478,70</b>	<b>476,69</b>	<b>33 09 28</b>	<b>34 06 08</b>	<b>32 11 06</b>	<b>64 03</b>	<b>64 00</b>	<b>64 06</b>
Prijevremena starosna mirovina	3781	1705	2076	469,54	484,87	456,94	37 03 23	37 11 17	36 09 17	60 05	61 04	59 08
Prijevremena starosna mirovina zbog stečaja poslodavca - čl. 36.	7	5	2	570,24	627,76	426,42	37 00 10	38 00 14	34 06 02	59 05	60 00	58 00
<b>Sveukupno starosna</b>	<b>22700</b>	<b>12396</b>	<b>10304</b>	<b>476,47</b>	<b>479,61</b>	<b>472,70</b>	<b>34 04 29</b>	<b>35 00 00</b>	<b>33 08 18</b>	<b>63 07</b>	<b>63 08</b>	<b>63 06</b>
Invalidska mirovina	1391	848	543	332,98	346,09	312,50	24 04 01	25 00 29	23 02 00	54 06	55 02	53 05
Obiteljska mirovina <sup>1</sup>	5157	700	4457	374,71	327,32	382,16	29 00 27	25 07 09	29 07 16	63 01	47 02	65 07
<b>SVEUKUPNO</b>	<b>29248</b>	<b>13944</b>	<b>15304</b>	<b>451,71</b>	<b>463,84</b>	<b>440,65</b>	<b>32 11 24</b>	<b>33 11 00</b>	<b>32 01 18</b>	<b>63 01</b>	<b>62 04</b>	<b>63 09</b>

**KORISNICI KOJI SU PRAVO NA MIROVINU PRVI PUT OSTVARILI U 2023. GODINI  
PREMA ZAKONU O MIROVINSKOM OSIGURANJU - **NOVI KORISNICI****

bez korisnika mirovina koji su mirovine ostvarili prema međunarodnim ugovorima

Tablica 19 f.

za razdoblje od siječnja do rujna 2023. (isplata u listopadu 2023.)

Vrste mirovina	Broj korisnika			Prosječna netomirovina u eurima (EUR)			Prosječan staž			Prosječna dob		
	Ukupno	Muškarci	Žene	Ukupno	Muškarci	Žene	Ukupno	Muškarci	Žene	Ukupno	Muškarci	Žene
0	1	2	3	4	5	6	7	8	9	10	11	12
Starosna mirovina	11367	5704	5663	551,80	580,99	522,40	32 07 24	33 08 07	31 07 09	64 08	64 02	65 03
Starosna mirovina za dugogodišnjeg osiguranika - čl. 35.	3530	2204	1326	605,89	614,29	591,93	42 03 13	42 05 10	42 00 16	61 11	62 02	61 05
<b>Ukupno starosna</b>	<b>14897</b>	<b>7908</b>	<b>6989</b>	<b>564,62</b>	<b>590,27</b>	<b>535,59</b>	<b>34 09 03</b>	<b>35 10 27</b>	<b>33 05 24</b>	<b>64 00</b>	<b>63 07</b>	<b>64 06</b>
Prijevremena starosna mirovina	3268	1366	1902	505,97	544,83	478,06	37 02 20	37 10 03	36 09 14	60 03	61 03	59 07
Prijevremena starosna mirovina zbog stečaja poslodavca - čl. 36.	7	5	2	570,24	627,76	426,42	37 00 10	38 00 14	34 06 02	59 05	60 00	58 00
<b>Sveukupno starosna</b>	<b>18172</b>	<b>9279</b>	<b>8893</b>	<b>554,07</b>	<b>583,60</b>	<b>523,26</b>	<b>35 02 13</b>	<b>36 02 09</b>	<b>34 02 09</b>	<b>63 04</b>	<b>63 03</b>	<b>63 06</b>
Invalidska mirovina	1200	694	506	368,30	397,60	328,12	24 03 03	25 00 28	23 01 18	53 11	54 06	53 01
Obiteljska mirovina <sup>1</sup>	4123	610	3513	443,23	362,35	457,27	29 01 17	25 04 20	29 09 14	61 09	44 06	64 09
<b>SVEUKUPNO</b>	<b>23495</b>	<b>10583</b>	<b>12912</b>	<b>525,13</b>	<b>558,65</b>	<b>497,66</b>	<b>33 06 21</b>	<b>34 09 23</b>	<b>32 06 19</b>	<b>62 07</b>	<b>61 07</b>	<b>63 05</b>

**Napomena:**

U tablicama 19 e. i 19 f. u broj korisnika mirovina **nisu** uključeni korisnici mirovina koji su prvi put ostvarili pravo na mirovinu, a određen im je **predujam** (akontacija), ni korisnici mirovina DVO, ZOHBDR i HVO.

**"Prvi puta" definira pojam prvog ulaska u sustav isplate redovne mirovine za razdoblje od početka tekuće godine do zadnje obrade podataka.**

<sup>1</sup> Od ožujka 2023. u primjeni je članak 3. Zakona o izmjenama i dopunama Zakona o mirovinskom osiguranju (NN 119/22), primjena kojega je tehnički omogućena od travnja 2023.

Staż: ggmmdd = godine, mjeseci, dani

Dob: ggmm = godine, mjeseci

U tablicama je prikazan **ukupni** staž korisnika mirovina.

**KORISNICI MIROVINA KOJIMA JE U 2023. GODINI PRESTALO PRAVO NA MIROVINU - uzrok smrt  
KOJI SU PRAVO NA MIROVINU OSTVARILI PREMA ZAKONU O MIROVINSKOM OSIGURANJU**

Tablica 19 g. za razdoblje od siječnja do rujna 2023. (isplata u listopadu 2023.)

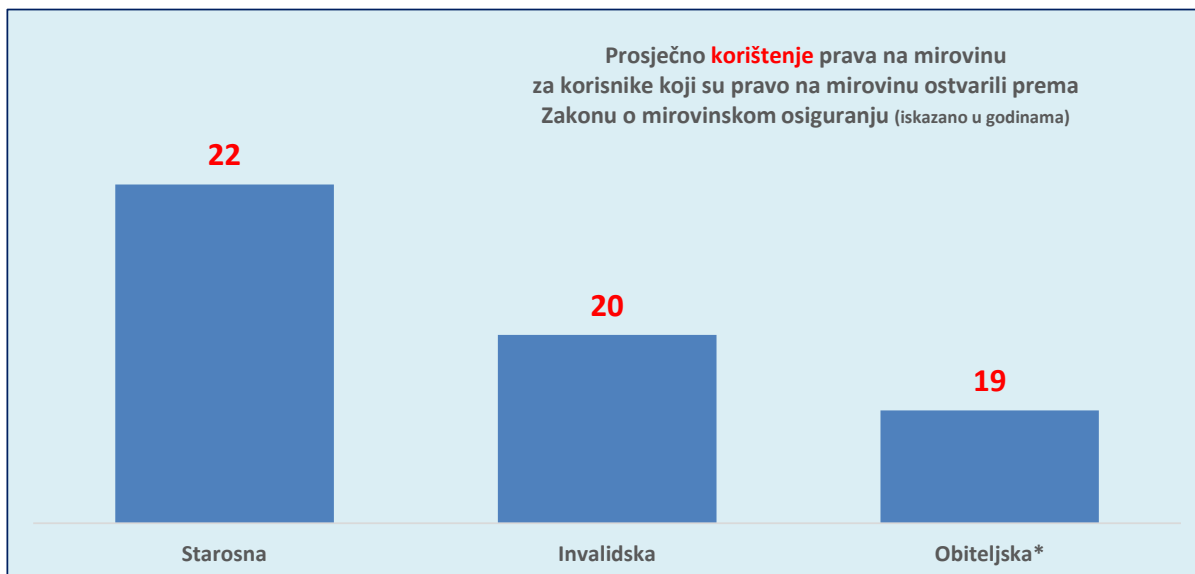
Vrste mirovina	Broj korisnika			Prosječna netomirovina u eurima (EUR)			Prosječno korištenje prava na mirovinu		
	Ukupno	Muškarci	Žene	Ukupno	Muškarci	Žene	Ukupno	Muškarci	Žene
0	1	2	3	4	5	6	7	8	9
Starosna	21271	11967	9304	446,56	466,46	420,96	21 09	18 09	25 07
Invalidska	2629	1981	648	405,37	430,05	329,92	20 02	18 11	23 11
Obiteljska*	7988	-	-	406,04	-	-	18 07	-	-
<b>UKUPNO</b>	<b>31888</b>	<b>-</b>	<b>-</b>	<b>433,01</b>	<b>-</b>	<b>-</b>	<b>-</b>	<b>-</b>	<b>-</b>

**Napomena:**

U broj korisnika mirovina nisu uključeni korisnici mirovina DVO, ZOHBDR i HVO.

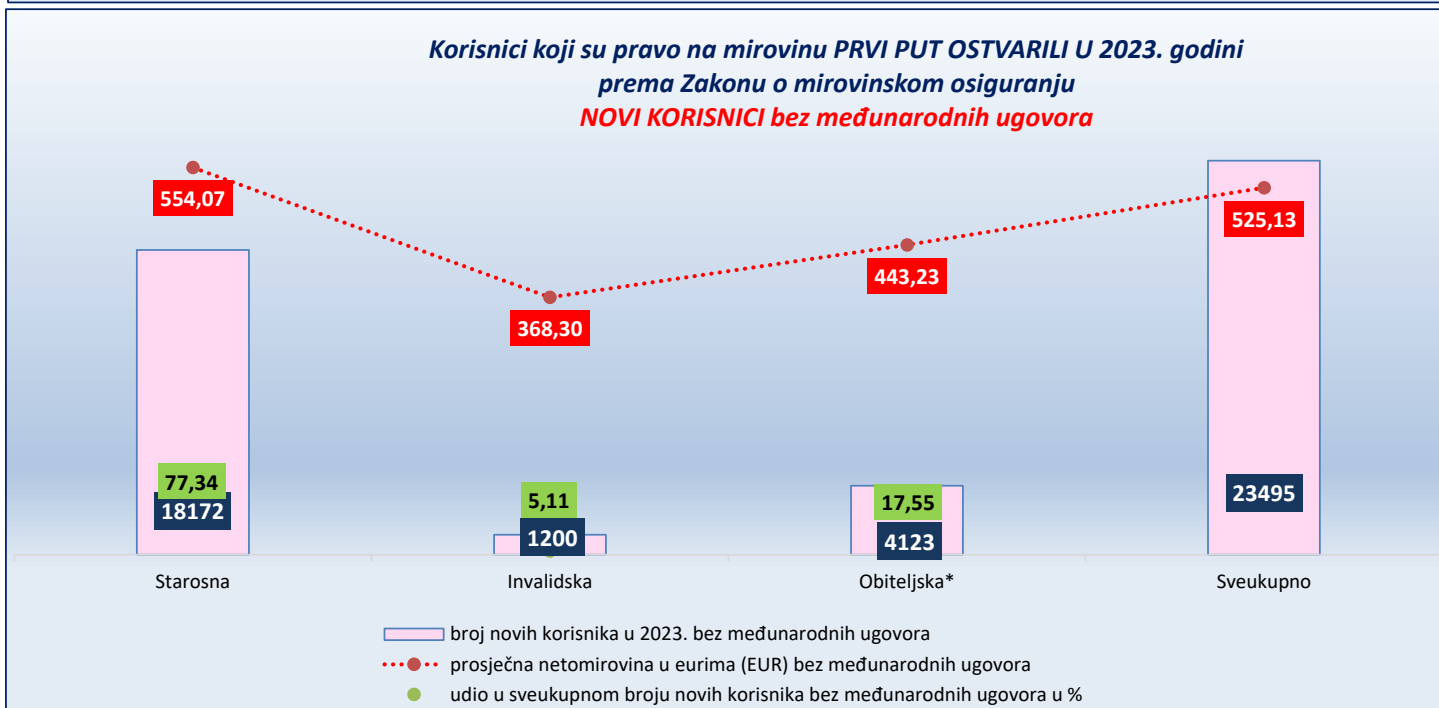
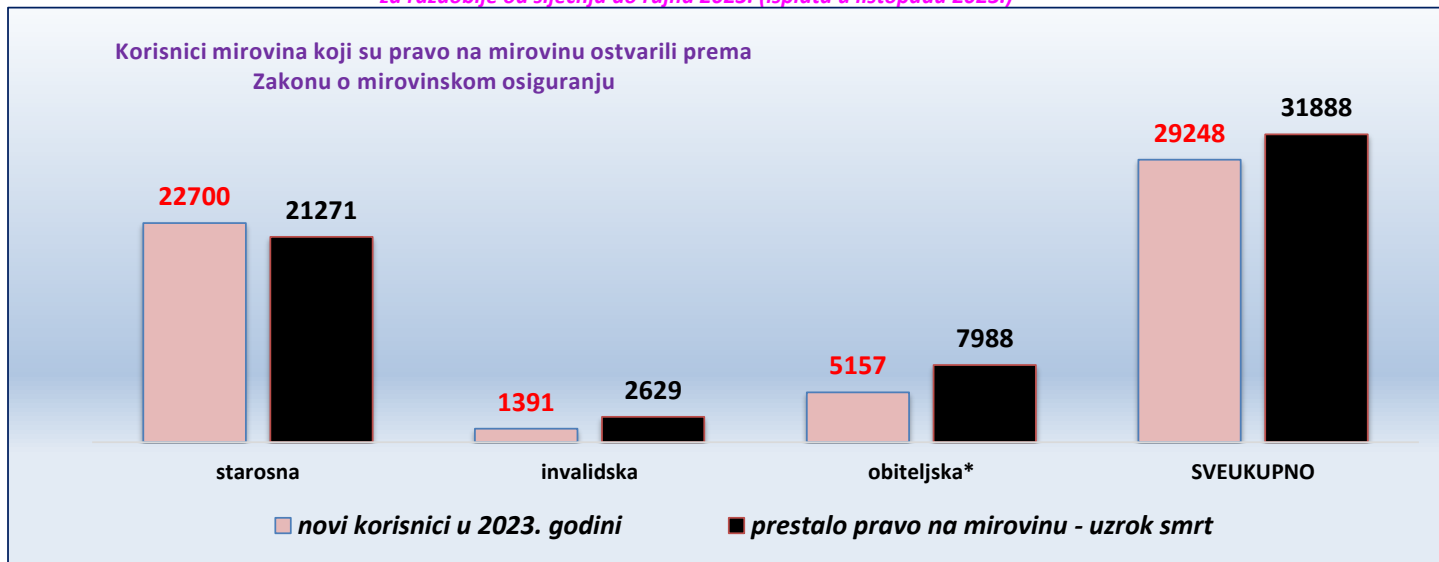
Prosječno korištenje prava na mirovinu: **gg mm** (godine, mjeseci)

\* Od ožujka 2023. u primjeni je članak 3. Zakona o izmjenama i dopunama Zakona o mirovinskom osiguranju (NN 119/22), primjena kojega je tehnički omogućena od travnja 2023.



KORISNICI MIROVINA KOJI SU PRAVO NA MIROVINU OSTVARILI PREMA ZAKONU O MIROVINSKOM OSIGURANJU

za razdoblje od siječnja do rujna 2023. (isplata u listopadu 2023.)



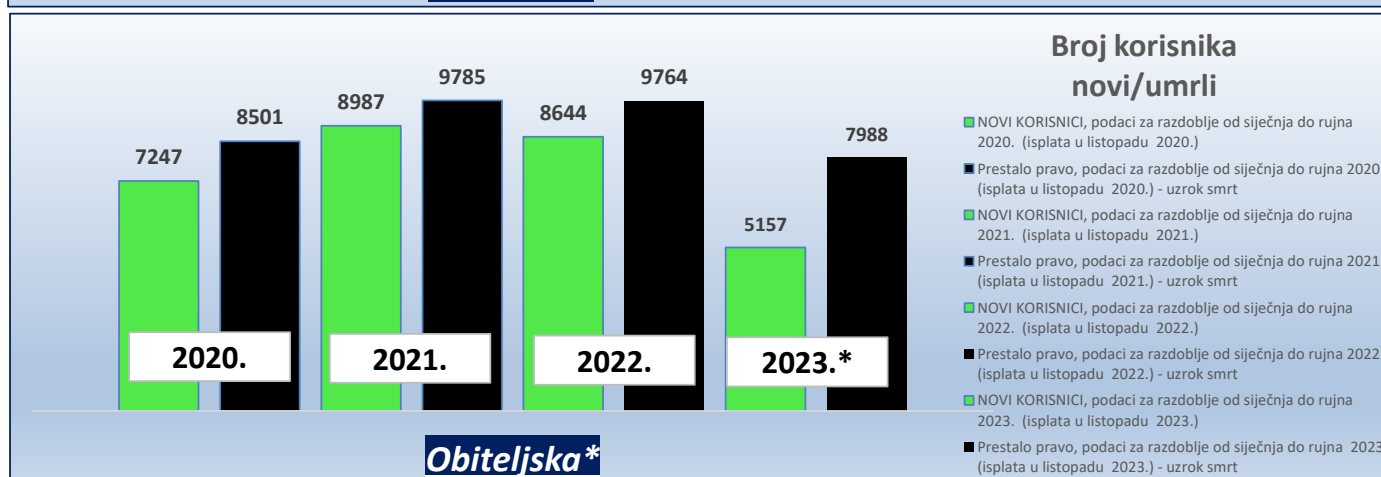
U prikazu grafova **nisu** uključeni korisnici mirovina DVO, ZOHBDR i HVO.

U broj **NOVIH** korisnika **nisu** uključeni korisnici mirovina koji su prvi puta ostvarili pravo na mirovinu, a određen im je **predujam** (akontacija).

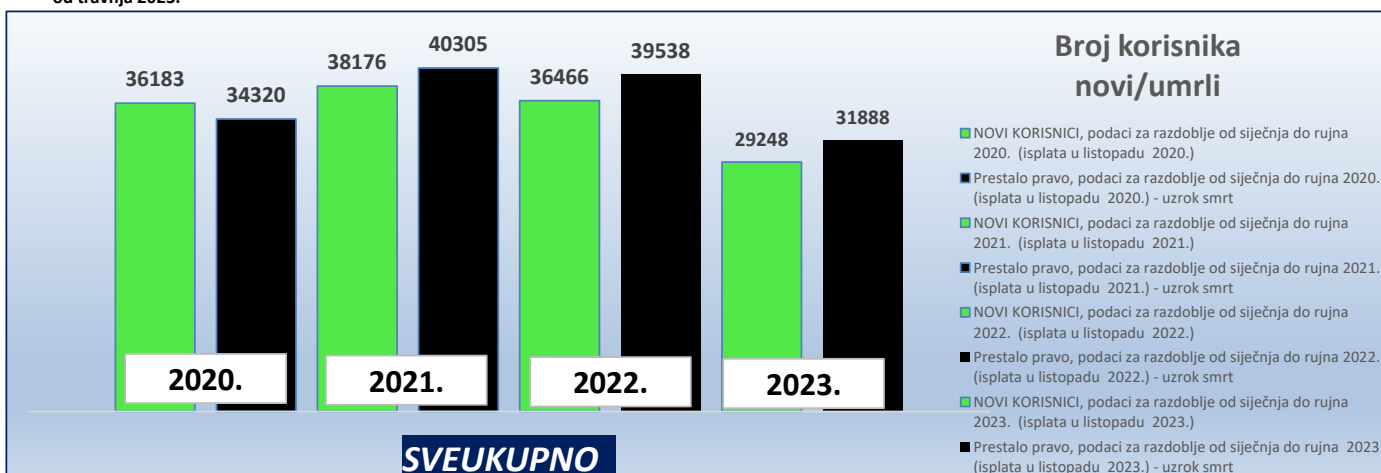
**"Prvi puta" definira pojam prvog ulaska u sustav isplate redovne mirovine.**

\* Od ožujka 2023. u primjeni je članak 3. Zakona o izmjenama i dopunama Zakona o mirovinskom osiguranju (NN 119/22), primjena kojega je tehnički omogućena od travnja 2023.

**KORISNICI MIROVINA KOJI SU PRAVO NA MIROVINU OSTVARILI PREMA ZAKONU O MIROVINSKOM OSIGURANJU za razdoblje od siječnja do rujna (isplata u listopadu) 2020.-2023.**



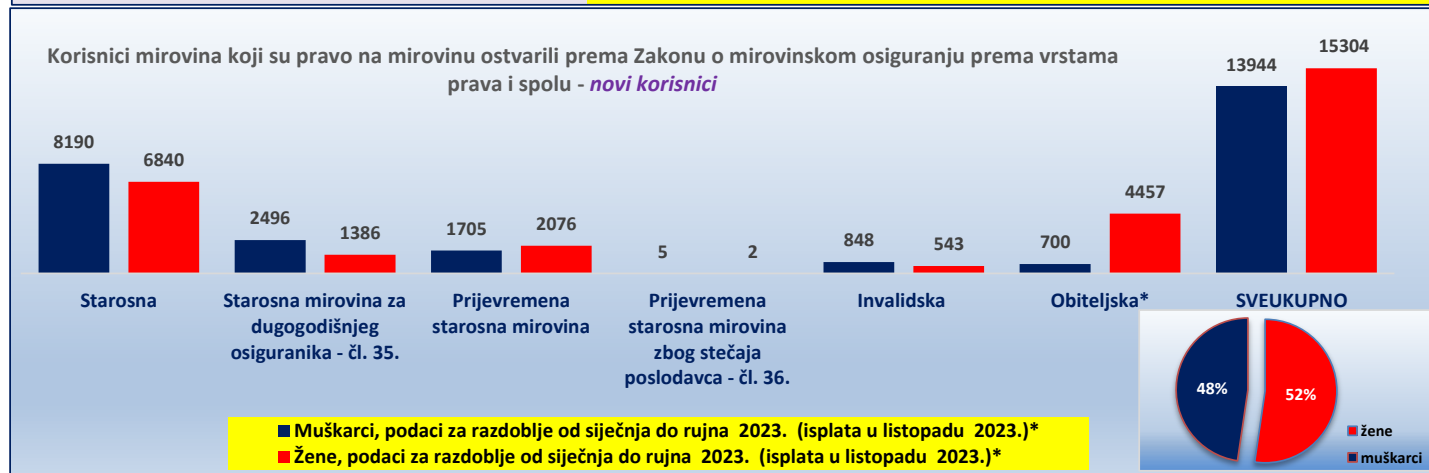
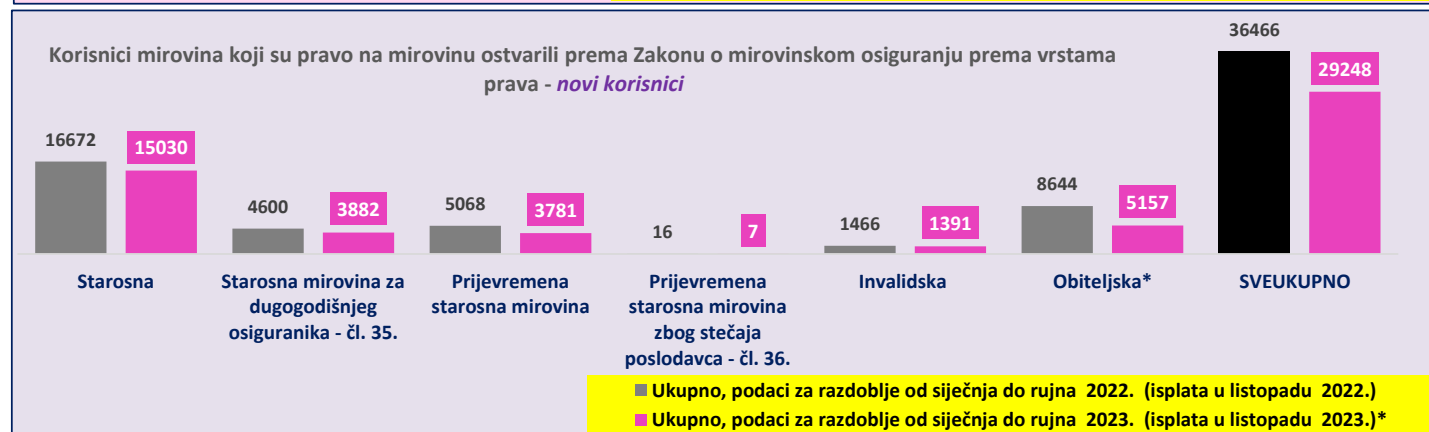
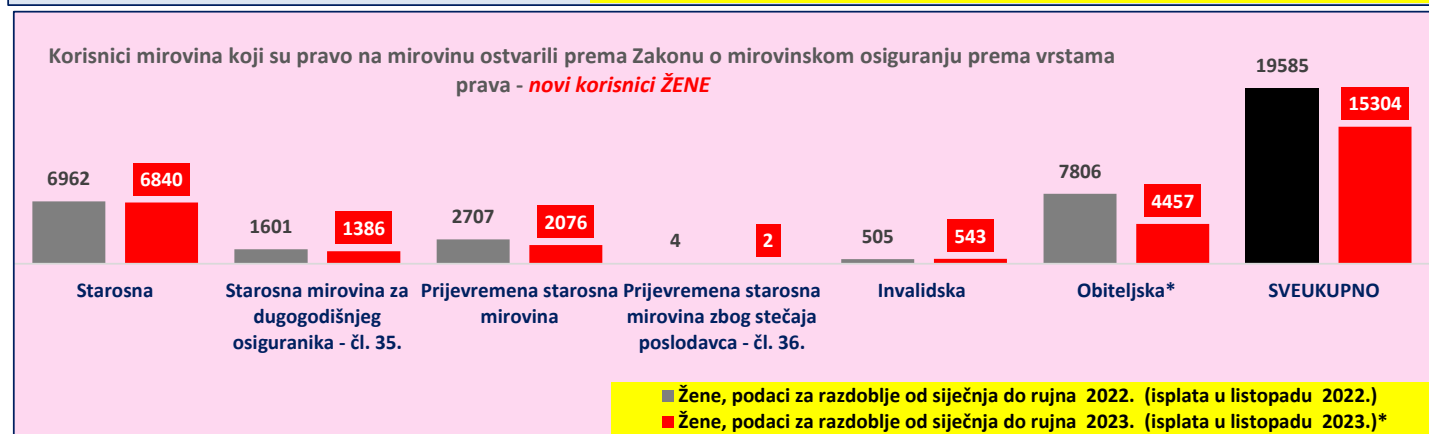
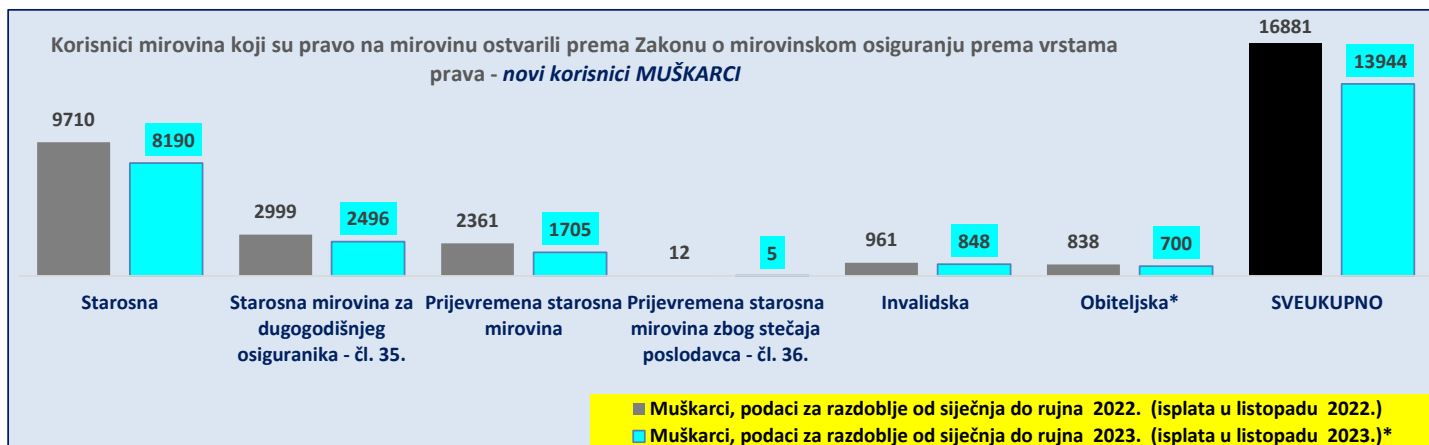
\* Od ožujka 2023. u primjeni je članak 3. Zakona o izmjenama i dopunama Zakona o mirovinskom osiguranju (NN 119/22), primjena kojega je tehnički omogućena od travnja 2023.



U prikazu grafova nisu uključeni korisnici mirovina DVO, ZOHBDR i HVO te predujam (akontacija) kod novih korisnika.



**KORISNICI MIROVINA KOJI SU PRAVO NA MIROVINU OSTVARILI PREMA ZAKONU O MIROVINSKOM OSIGURANJU  
prema vrstama prava i spolu - **NOVI KORISNICI**  
za razdoblje od siječnja do rujna (isplata u listopadu) 2022.-2023.**



U prikazu grafova u broj korisnika mirovina nisu uključeni korisnici mirovina koji su prvi put ostvarili pravo na mirovinu, a određen im je predujam (akontacija), ni korisnici mirovina DVO, ZOHBDR i HVO.

\* Od ožujka 2023. u primjeni je članak 3. Zakona o izmjenama i dopunama Zakona o mirovinskom osiguranju (NN 119/22), primjena kojega je tehnički omogućena od travnja 2023.

**KORISNICI OSNOVNIH MIROVINA KOJI SU PRAVO NA MIROVINU PRVI PUT OSTVARILI U 2023. GODINI  
PREMA ZAKONU O MIROVINSKOM OSIGURANJU - **NOVI KORISNICI****

Tablica 19 o.

za razdoblje od siječnja do rujna 2023. (isplata u listopadu 2023.)

Vrste mirovina	Broj korisnika			Prosječna netomirovina u eurima (EUR)			Prosječan staž			Prosječna dob		
	Ukupno	Muškarci	Žene	Ukupno	Muškarci	Žene	Ukupno	Muškarci	Žene	Ukupno	Muškarci	Žene
0	1	2	3	4	5	6	7	8	9	10	11	12
Starosna mirovina	641	341	300	867,92	877,00	857,59	39 06 10	39 11 04	39 00 26	64 09	64 09	64 10
Starosna mirovina za dugogodišnjeg osiguranika - čl. 35.	271	174	97	676,81	699,86	635,46	42 04 01	42 06 26	41 11 02	61 10	62 02	61 01
<b>Ukupno starosna</b>	<b>912</b>	<b>515</b>	<b>397</b>	<b>811,13</b>	<b>817,15</b>	<b>803,32</b>	<b>40 04 10</b>	<b>40 09 26</b>	<b>39 09 09</b>	<b>63 11</b>	<b>63 11</b>	<b>63 11</b>
Prijevremena starosna mirovina	424	220	204	653,07	709,10	592,64	37 02 21	37 09 24	36 07 06	60 06	61 04	59 08
Prijevremena starosna mirovina zbog stečaja poslodavca - čl. 36.												
<b>Sveukupno starosna</b>	<b>1336</b>	<b>735</b>	<b>601</b>	<b>760,97</b>	<b>784,81</b>	<b>731,81</b>	<b>39 04 12</b>	<b>39 11 02</b>	<b>38 08 11</b>	<b>62 10</b>	<b>63 01</b>	<b>62 06</b>
Invalidska mirovina	2	1	1	209,67	145,96	273,39	18 05 11	14 00 16	22 10 07	60 01	60 02	59 11
Obiteljska mirovina <sup>1</sup>	397	151	246	346,71	313,82	366,89	28 06 26	26 00 28	30 01 03	35 11	26 06	41 09
<b>SVEUKUPNO</b>	<b>1735</b>	<b>887</b>	<b>848</b>	<b>665,54</b>	<b>703,91</b>	<b>625,41</b>	<b>36 10 16</b>	<b>37 06 12</b>	<b>36 02 04</b>	<b>56 08</b>	<b>56 11</b>	<b>56 06</b>

**KORISNICI OSNOVNIH MIROVINA KOJI SU PRAVO NA MIROVINU PRVI PUT OSTVARILI U 2023. GODINI  
PREMA ZAKONU O MIROVINSKOM OSIGURANJU - **NOVI KORISNICI****

bez korisnika mirovina koji su mirovine ostvarili prema međunarodnim ugovorima

Tablica 19 p.

za razdoblje od siječnja do rujna 2023. (isplata u listopadu 2023.)

Vrste mirovina	Broj korisnika			Prosječna netomirovina u eurima (EUR)			Prosječan staž			Prosječna dob		
	Ukupno	Muškarci	Žene	Ukupno	Muškarci	Žene	Ukupno	Muškarci	Žene	Ukupno	Muškarci	Žene
0	1	2	3	4	5	6	7	8	9	10	11	12
Starosna mirovina	634	337	297	874,07	883,55	863,30	39 07 20	40 00 02	39 02 21	64 10	64 09	64 10
Starosna mirovina za dugogodišnjeg osiguranika - čl. 35.	259	164	95	683,36	710,03	637,33	42 03 28	42 06 23	41 11 05	61 10	62 02	61 01
<b>Ukupno starosna</b>	<b>893</b>	<b>501</b>	<b>392</b>	<b>818,76</b>	<b>826,75</b>	<b>808,54</b>	<b>40 05 00</b>	<b>40 10 03</b>	<b>39 10 19</b>	<b>63 11</b>	<b>63 11</b>	<b>63 11</b>
Prijevremena starosna mirovina	410	211	199	658,05	714,99	597,68	37 02 26	37 10 06	36 07 07	60 06	61 04	59 08
Prijevremena starosna mirovina zbog stečaja poslodavca - čl. 36.												
<b>Sveukupno starosna</b>	<b>1303</b>	<b>712</b>	<b>591</b>	<b>768,19</b>	<b>793,63</b>	<b>737,54</b>	<b>39 05 00</b>	<b>39 11 15</b>	<b>38 09 11</b>	<b>62 10</b>	<b>63 02</b>	<b>62 06</b>
Invalidska mirovina	2	1	1	209,67	145,96	273,39	18 05 11	14 00 16	22 10 07	60 01	60 02	59 11
Obiteljska mirovina <sup>1</sup>	396	151	245	347,53	313,82	368,31	28 07 08	26 00 28	30 01 25	35 11	26 06	41 10
<b>SVEUKUPNO</b>	<b>1701</b>	<b>864</b>	<b>837</b>	<b>669,60</b>	<b>709,03</b>	<b>628,91</b>	<b>36 10 17</b>	<b>37 05 29</b>	<b>36 02 23</b>	<b>56 07</b>	<b>56 09</b>	<b>56 06</b>

**Napomena:**

U tablicama 19 o. i 19 p. u broj korisnika mirovina **nisu** uključeni korisnici osnovnih mirovina koji su prvi put ostvarili pravo na mirovinu, a određen im je **predujam** (akontacija).

"Prvi puta" definira pojam prvog ulaska u sustav isplate redovne mirovine.

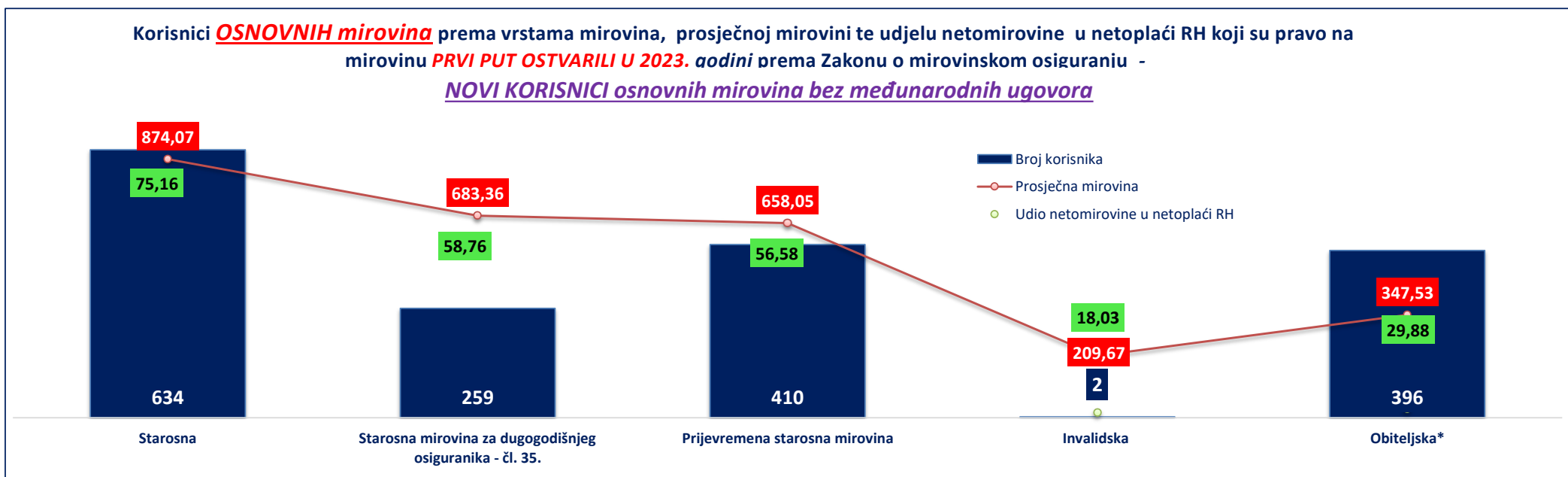
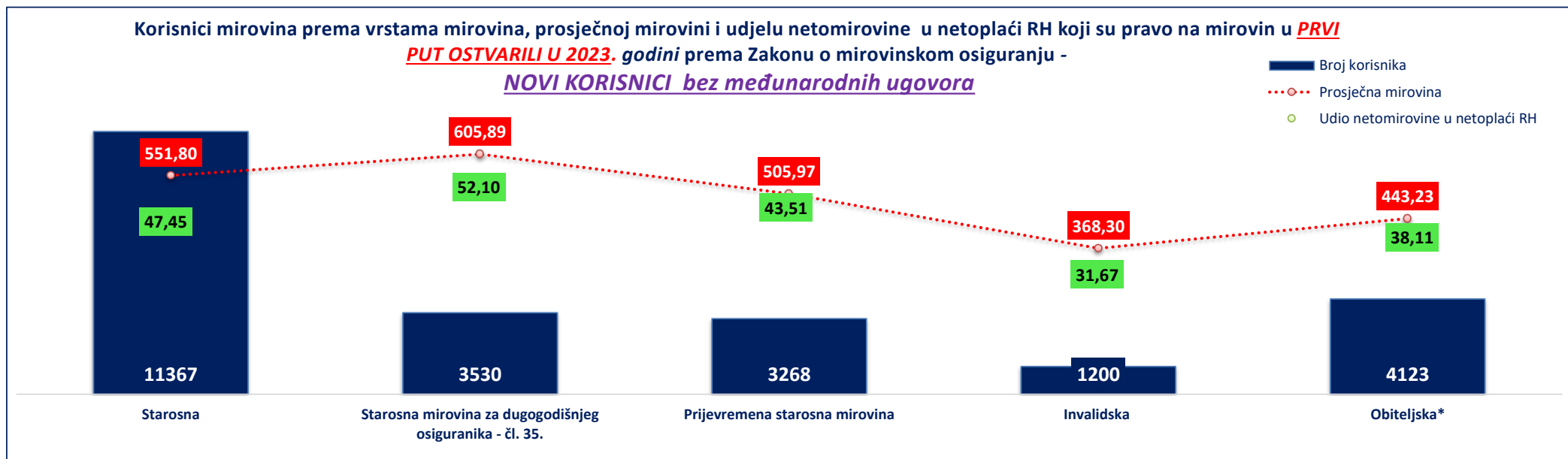
<sup>1</sup> Od ožujka 2023. u primjeni je članak 3. Zakona o izmjenama i dopunama Zakona o mirovinskom osiguranju (NN 119/22), primjena kojega je tehnički omogućena od travnja 2023.

Staż: ggmmdd = godine, mjeseci, dani

Dob: ggmm = godine, mjeseci

U tablicama je prikazan **ukupni** staž korisnika mirovina.

za razdoblje od siječnja do rujna 2023. (isplata u listopadu 2023.)



\* Od ožujka 2023. u primjeni je članak 3. Zakona o izmjenama i dopunama Zakona o mirovinskom osiguranju (NN 119/22), primjena kojega je tehnički omogućena od travnja 2023.

## KORISNICI MIROVINA PREMA VRSTAMA MIROVINA, SPOLU, PROSJEČNOJ MIROVINI I PROSJEČNOM STAŽU KOJI SU PRAVO NA MIROVINU OSTVARILI PREMA ZAKONU O MIROVINSKOM OSIGURANJU (zbroj tablica 20 a. i 20 b.)

Tablica 20.

za rujun 2023. (isplata u listopadu 2023.)

Vrste mirovina	Broj korisnika			Prosječna netomirovina u eurima (EUR)				Prosječan staž			Prosječna dob		
	Ukupno	Muškarci	Žene	Ukupno	Udio netomirovine u netoplaći RH	Muškarci	Žene	Ukupno	Muškarci	Žene	Ukupno	Muškarci	Žene
0	1	2	3	4	4a	5	6	7	8	9	10	11	12
Starosna mirovina	500486	234511	265975	477,87	41,09	493,37	464,22	31 09 02	32 11 08	30 08 21	75 02	74 11	75 05
Starosna mirovina za dugogodišnjeg osiguranika - čl. 35.	51402	39298	12104	612,25	52,64	616,57	598,23	42 05 19	42 07 19	41 11 10	66 07	67 02	64 08
Starosna mirovina prevedena iz invalidske	76627	41455	35172	420,82	36,18	425,44	415,38	24 08 00	26 01 01	22 11 26	74 09	75 00	74 05
<b>Ukupno starosna</b>	<b>628515</b>	<b>315264</b>	<b>313251</b>	<b>481,91</b>	<b>41,44</b>	<b>499,79</b>	<b>463,91</b>	<b>31 09 04</b>	<b>33 02 24</b>	<b>30 03 09</b>	<b>74 05</b>	<b>74 00</b>	<b>74 11</b>
Prijevremena starosna mirovina - ZOMO	211149	100332	110817	460,27	39,58	489,30	433,99	36 00 16	38 00 20	34 02 20	69 06	71 08	67 08
Prijevremena starosna mirovina zbog stečaja poslodavca - čl. 36.	380	232	148	505,19	43,44	552,87	430,44	35 08 20	37 00 19	33 07 14	64 08	65 10	62 10
<b>Sveukupno starosna</b>	<b>840044</b>	<b>415828</b>	<b>424216</b>	<b>476,48</b>	<b>40,97</b>	<b>497,29</b>	<b>456,08</b>	<b>32 10 04</b>	<b>34 04 26</b>	<b>31 03 20</b>	<b>73 02</b>	<b>73 05</b>	<b>73 00</b>
Invalidska mirovina	94509	58895	35614	357,84	30,77	378,65	323,42	21 10 14	22 04 08	21 00 19	63 06	64 00	62 08
Obiteljska mirovina	196210	14500	181710	376,81	32,40	350,28	378,93	28 03 29	24 03 09	28 07 27	72 11	55 01	74 04
<b>SVEUKUPNO</b>	<b>1130763</b>	<b>489223</b>	<b>641540</b>	<b>449,27</b>	<b>38,63</b>	<b>478,65</b>	<b>426,87</b>	<b>31 01 19</b>	<b>32 07 28</b>	<b>29 11 28</b>	<b>72 04</b>	<b>71 09</b>	<b>72 10</b>
Prosječna starosna mirovina prema ZOMO-u s mirovinskim stažem od 40 i više godina	111180	70535	40645	679,92	58,46	677,10	684,83	42 11 23	42 10 21	43 01 15	74 07	75 09	72 07
Prosječna ukupna mirovina prema ZOMO-u s mirovinskim stažem od 40 i više godina	221599	135484	86115	620,15	53,32	623,00	615,66	42 05 10	42 06 10	42 03 24	72 07	72 05	72 11
Korisnici najniže mirovine kojima je mirovina određena prema ZOMO-u	306944	105073	201871	316,77	27,24	306,85	321,94	28 00 21	28 11 10	27 07 10	-	-	-
Korisnici najviše mirovine kojima je mirovina određena prema Zakonu o najvišoj mirovini	1696	751	945	1.297,68	111,58	1.428,73	1.193,54	37 04 20	37 03 17	37 05 16	-	-	-

## KORISNICI MIROVINA PREMA VRSTAMA MIROVINA, SPOLU, PROSJEČNOJ MIROVINI I PROSJEČNOM STAŽU KOJI SU PRAVO NA MIROVINU OSTVARILI od 31. prosinca 1998.

Tablica 20 a.

za rujun 2023. (isplata u listopadu 2023.)

Vrste mirovina	Broj korisnika			Prosječna netomirovina u eurima (EUR)				Prosječan staž			Prosječna dob		
	Ukupno	Muškarci	Žene	Ukupno	Udio netomirovine u netoplaći RH	Muškarci	Žene	Ukupno	Muškarci	Žene	Ukupno	Muškarci	Žene
0	1	2	3	4	4a	5	6	7	8	9	10	11	12
Starosna mirovina	113420	39410	74010	567,61	48,81	630,78	533,98	32 08 03	35 10 00	31 00 06	83 11	85 02	83 03
Starosna mirovina prevedena iz invalidske	44843	20311	24532	462,80	39,79	478,68	449,65	23 06 05	25 00 23	22 02 21	77 08	78 10	76 09
<b>Ukupno starosna</b>	<b>158263</b>	<b>59721</b>	<b>98542</b>	<b>537,91</b>	<b>46,25</b>	<b>579,05</b>	<b>512,98</b>	<b>30 00 21</b>	<b>32 01 12</b>	<b>28 10 02</b>	<b>82 02</b>	<b>83 00</b>	<b>81 08</b>
Invalidska mirovina	7152	5077	2075	486,86	41,86	504,21	444,42	18 00 12	18 09 25	16 03 26	71 00	71 08	69 02
Obiteljska mirovina	35472	2020	33452	411,55	35,39	385,38	413,13	24 10 28	23 02 07	25 00 01	80 09	71 11	81 04
<b>UKUPNO</b>	<b>200887</b>	<b>66818</b>	<b>134069</b>	<b>513,78</b>	<b>44,18</b>	<b>567,51</b>	<b>487,01</b>	<b>28 09 07</b>	<b>30 11 08</b>	<b>27 08 14</b>	<b>81 06</b>	<b>81 10</b>	<b>81 05</b>

## KORISNICI MIROVINA PREMA VRSTAMA MIROVINA, SPOLU, PROSJEČNOJ MIROVINI I PROSJEČNOM STAŽU KOJI SU PRAVO NA MIROVINU OSTVARILI od 1. siječnja 1999.

Tablica 20 b.

za rujun 2023. (isplata u listopadu 2023.)

Vrste mirovina	Broj korisnika			Prosječna netomirovina u eurima (EUR)				Prosječan staž			Prosječna dob		
	Ukupno	Muškarci	Žene	Ukupno	Udio netomirovine u netoplaći RH	Muškarci	Žene	Ukupno	Muškarci	Žene	Ukupno	Muškarci	Žene
0	1	2	3	4	4a	5	6	7	8	9	10	11	12
Starosna mirovina	387094	195101	191993	451,59	38,83	465,61	437,33	31 05 23	32 04 06	30 07 08	72 07	72 10	72 05
Starosna mirovina za dugogodišnjeg osiguranika - čl. 35.	51402	39298	12104	612,25	52,64	616,57	598,23	42 05 19	42 07 19	41 11 10	66 07	67 02	64 08
Starosna mirovina prevedena iz invalidske	31784	21144	10640	361,60	31,09	374,29	336,38	26 03 11	27 00 24	24 08 20	70 08	71 05	69 01
<b>Ukupno starosna</b>	<b>470280</b>	<b>255543</b>	<b>214737</b>	<b>463,07</b>	<b>39,82</b>	<b>481,27</b>	<b>441,40</b>	<b>32 03 28</b>	<b>33 05 29</b>	<b>30 11 14</b>	<b>71 10</b>	<b>71 10</b>	<b>71 10</b>
Prijevremena starosna mirovina - ZOMO	211121	100332	110789	460,26	39,58	489,30	433,96	36 00 17	38 00 20	34 02 20	69 06	71 08	67 08
Prijevremena starosna mirovina zbog stečaja poslodavca - čl. 36.	380	232	148	505,19	43,44	552,87	430,44	35 08 20	37 00 19	33 07 14	64 08	65 10	62 10
<b>Sveukupno starosna</b>	<b>681781</b>	<b>356107</b>	<b>325674</b>	<b>462,22</b>	<b>39,74</b>	<b>483,58</b>	<b>438,87</b>	<b>33 05 25</b>	<b>34 09 16</b>	<b>32 00 21</b>	<b>71 01</b>	<b>71 10</b>	<b>70 04</b>
Invalidska mirovina	87357	53818	33539	347,28	29,86	366,81	315,93	22 01 24	22 07 27	21 04 04	62 11	63 03	62 04
Obiteljska mirovina	160738	12480	148258	369,15	31,74	344,60	371,22	29 00 28	24 05 13	29 05 20	71 02	52 05	72 09
<b>SVEUKUPNO</b>	<b>929876</b>	<b>422405</b>	<b>507471</b>	<b>435,33</b>	<b>37,43</b>	<b>464,59</b>	<b>410,98</b>	<b>31 07 27</b>	<b>32 11 07</b>	<b>30 07 05</b>	<b>70 04</b>	<b>70 02</b>	<b>70 07</b>

U podatke u tablicama 20., 20 a. i 20 b. nisu uključeni korisnici mirovina DVO, ZOHBDR i HVO. U spomenutim tablicama prikazan je **ukupni** staž korisnika mirovina.

Za obiteljske mirovine dob se odnosi na naslovnika.

**KORISNICI MIROVINA PREMA VRSTAMA MIROVINA, SPOLU, PROSJEČNOJ MIROVINI I PROSJEČNOM STAŽU KOJI SU PRAVO NA MIROVINU OSTVARILI PREMA ZAKONU O MIROVINSKOM OSIGURANJU *BEZ MEĐUNARODNIH UGOVORA***

Tablica 20.-BMU

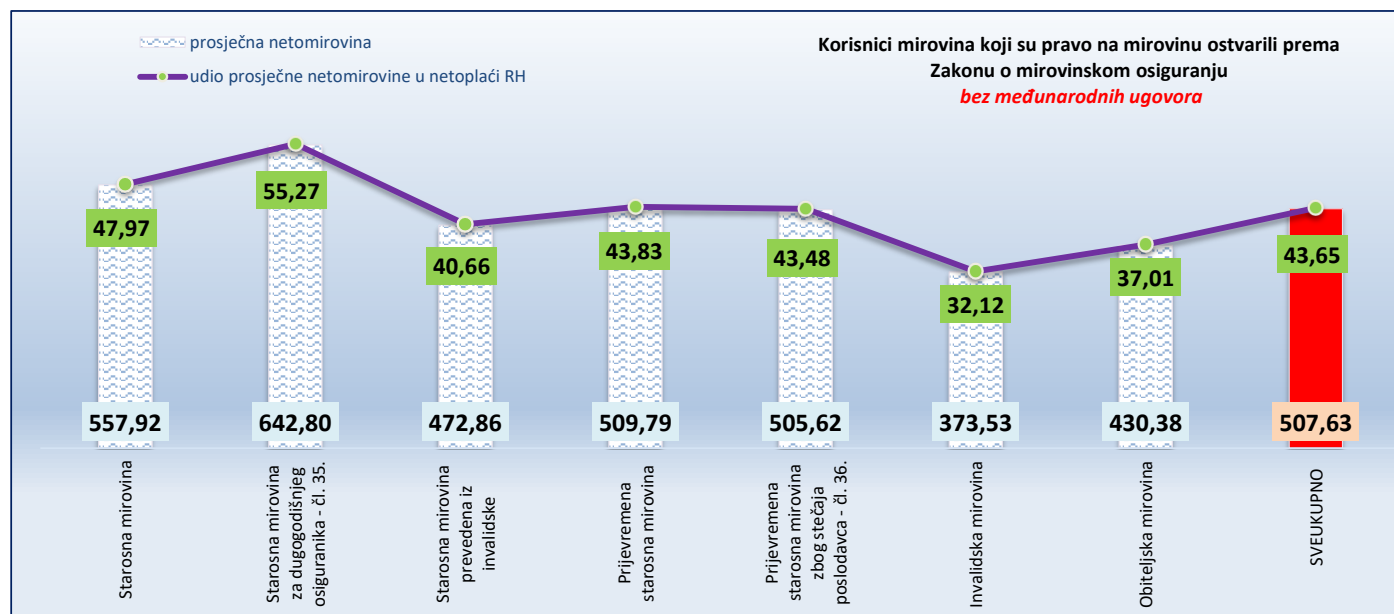
za rujan 2023. (isplata u listopadu 2023.)

Vrste mirovina	Broj korisnika			Prosječna netomirovina u eurima (EUR)			Prosječan staž			Prosječna dob			
	Ukupno	Muškarci	Žene	Ukupno	Udio netomirovine u netoplaći RH	Muškarci	Žene	Ukupno	Muškarci	Žene	Ukupno	Muškarci	Žene
0	1	2	3	4	4a	5	6	7	8	9	10	11	12
Starosna mirovina	405541	178232	227309	557,92	47,97	605,69	520,47	31 09 20	33 02 15	30 08 16	75 02	74 09	75 06
Starosna mirovina za dugogodišnjeg osiguranika - čl. 35.	45384	33862	11522	642,80	55,27	654,21	609,29	42 05 14	42 07 20	41 11 07	66 06	67 01	64 08
Starosna mirovina prevedena iz invalidske	66438	34289	32149	472,86	40,66	497,51	446,56	24 05 03	26 00 06	22 08 22	74 07	74 10	74 04
<b>Ukupno starosna</b>	<b>517363</b>	<b>246383</b>	<b>270980</b>	<b>554,44</b>	<b>47,67</b>	<b>597,30</b>	<b>515,48</b>	<b>31 09 13</b>	<b>33 06 00</b>	<b>30 02 22</b>	<b>74 04</b>	<b>73 08</b>	<b>74 11</b>
Prijevremena starosna mirovina	175190	76426	98764	509,79	43,83	574,15	459,99	35 10 15	37 11 19	34 02 29	69 01	71 02	67 06
Prijevremena starosna mirovina zbog stečaja poslodavca - čl. 36.	372	226	146	505,62	43,48	553,24	431,90	35 08 24	37 00 25	33 07 24	64 07	65 09	62 10
<b>Sveukupno starosna</b>	<b>692925</b>	<b>323035</b>	<b>369890</b>	<b>543,13</b>	<b>46,70</b>	<b>591,79</b>	<b>500,63</b>	<b>32 09 25</b>	<b>34 06 22</b>	<b>31 03 17</b>	<b>73 00</b>	<b>73 01</b>	<b>72 11</b>
Invalidska mirovina	89356	54837	34519	373,53	32,12	400,11	331,32	21 11 07	22 05 15	21 01 04	63 04	63 10	62 08
Obiteljska mirovina	163326	12940	150386	430,38	37,01	378,78	434,82	28 01 27	23 11 25	28 06 09	72 08	53 06	74 03
<b>SVEUKUPNO</b>	<b>945607</b>	<b>390812</b>	<b>554795</b>	<b>507,63</b>	<b>43,65</b>	<b>557,84</b>	<b>472,26</b>	<b>30 11 27</b>	<b>32 06 05</b>	<b>29 11 01</b>	<b>72 00</b>	<b>71 02</b>	<b>72 08</b>
Prosječna starosna mirovina prema ZOMO-u s mirovinskim stažem od 40 i više godina	88764	54869	33895	810,13	69,66	817,61	798,03	43 00 12	43 00 02	43 01 06	73 11	75 01	72 00
Prosječna starosna mirovina prema ZOMO-u s mirovinskim stažem od 40 i više godina i navršenih 65 godina života	82288	49596	32692	809,84	69,63	815,19	801,71	42 10 01	42 07 27	43 01 03	75 00	76 09	72 04
Prosječna ukupna mirovina prema ZOMO-u s mirovinskim stažem od 40 i više godina	179723	106450	73273	718,88	61,81	734,14	696,71	42 05 28	42 07 18	42 03 16	72 01	71 10	72 07
Korisnici najniže mirovine kojima je mirovina određena prema ZOMO-u	262181	81831	180350	347,69	29,90	355,36	344,21	27 10 06	28 05 23	27 06 20	-	-	-
Korisnici najviše mirovine kojima je mirovina određena prema Zakonu o najvišoj mirovini	1551	653	898	1.363,46	117,24	1.551,87	1.226,46	37 06 07	37 04 18	37 07 13	-	-	-

**Napomena:**

U broj korisnika mirovina nisu uključeni korisnici mirovina DVO, ZOHBDR i HVO. U tablici je prikazan ukupni staž korisnika mirovina.

Za obiteljske mirovine dob se odnosi na naslovnika.



**KORISNICI OSNOVNIH MIROVINA PREMA VRSTAMA MIROVINA, SPOLU, PROSJEČNOJ MIROVINI I PROSJEČNOM STAŽU KOJI SU PRAVO NA MIROVINU OSTVARILI PREMA ZAKONU O MIROVINSKOM OSIGURANJU**

Tablica 20.-OM

za rujan 2023. (isplata u listopadu 2023.)

Vrste mirovina	Broj korisnika			Prosječna netomirovina u eurima (EUR)			Prosječan staž			Prosječna dob			
	Ukupno	Muškarci	Žene	Ukupno	Udio netomirovine u netoplaći RH	Muškarci	Žene	Ukupno	Muškarci	Žene	Ukupno	Muškarci	Žene
0	1	2	3	4	4a	5	6	7	8	9	10	11	12
Starosna mirovina	5977	3203	2774	836,36	71,91	847,02	824,05	39 07 23	40 01 25	39 00 18	66 11	66 11	66 10
Starosna mirovina za dugogodišnjeg osiguranika - članak 35.	2208	1394	814	702,65	60,42	719,12	674,44	42 02 16	42 05 12	41 09 23	64 02	64 09	63 03
Starosna mirovina prevedena iz invalidske	28	18	10	464,45	39,94	517,22	369,47	32 01 00	32 04 08	31 07 09	66 00	66 05	65 04
<b>Ukupno starosna</b>	<b>8213</b>	<b>4615</b>	<b>3598</b>	<b>799,14</b>	<b>68,71</b>	<b>807,10</b>	<b>788,94</b>	<b>40 03 21</b>	<b>40 09 27</b>	<b>39 07 28</b>	<b>66 02</b>	<b>66 03</b>	<b>66 01</b>
Prijevremena starosna mirovina	4716	2288	2428	635,69	54,66	705,95	569,48	36 10 20	37 07 24	36 01 27	63 00	64 00	61 11
Prijevremena starosna mirovina zbog stečaja poslodavca - čl. 36.	9	5	4	602,11	51,77	724,84	448,69	36 01 07	38 09 05	32 09 16	61 03	61 09	60 08
<b>Sveukupno starosna</b>	<b>12938</b>	<b>6908</b>	<b>6030</b>	<b>739,43</b>	<b>63,58</b>	<b>773,54</b>	<b>700,35</b>	<b>39 00 21</b>	<b>39 09 09</b>	<b>38 03 01</b>	<b>65 00</b>	<b>65 06</b>	<b>64 05</b>
Invalidska mirovina	63	53	10	508,76	43,75	517,74	461,17	32 05 16	32 09 26	30 06 22	62 05	62 07	61 06
Obiteljska mirovina	2464	740	1724	365,48	31,43	338,30	377,15	27 05 28	24 06 12	28 09 05	36 11	25 05	41 10
<b>SVEUKUPNO</b>	<b>15465</b>	<b>7701</b>	<b>7764</b>	<b>678,91</b>	<b>58,38</b>	<b>729,96</b>	<b>628,27</b>	<b>37 02 07</b>	<b>38 03 02</b>	<b>36 01 16</b>	<b>60 06</b>	<b>61 08</b>	<b>59 05</b>

**KORISNICI OSNOVNIH MIROVINA PREMA VRSTAMA MIROVINA, SPOLU, PROSJEČNOJ MIROVINI I PROSJEČNOM STAŽU KOJI SU PRAVO NA MIROVINU OSTVARILI PREMA ZAKONU O MIROVINSKOM OSIGURANJU BEZ MEĐUNARODNIH UGOVORA**

Tablica 20.-OM-BMU

za rujan 2023. (isplata u listopadu 2023.)

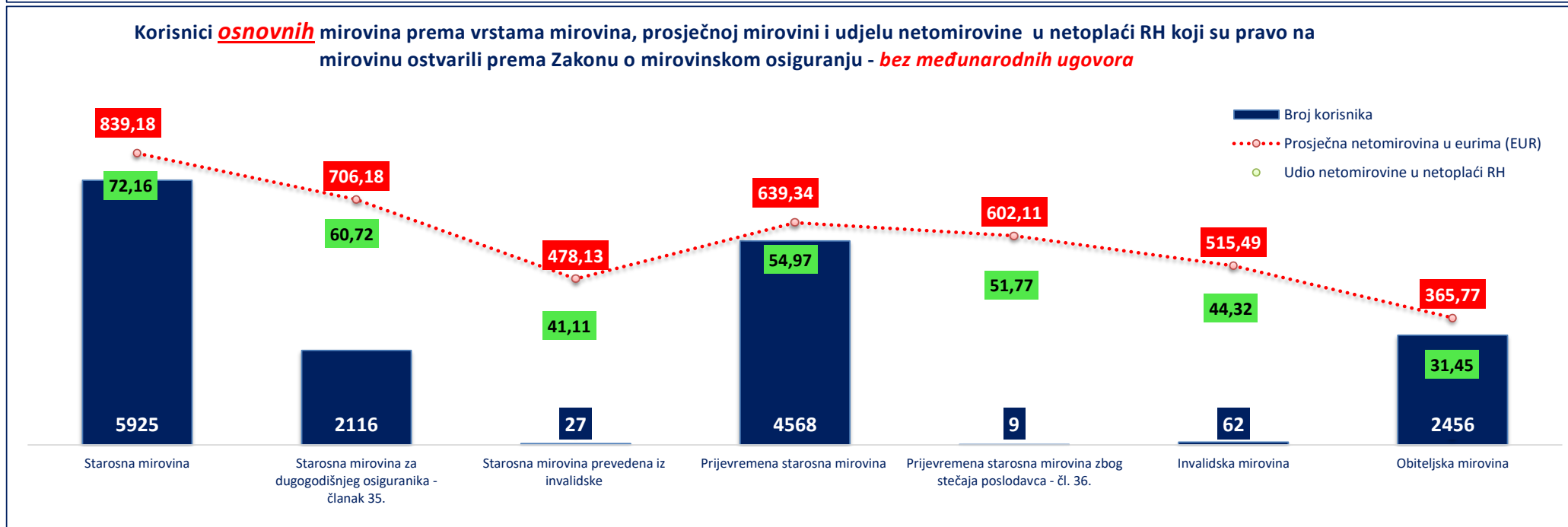
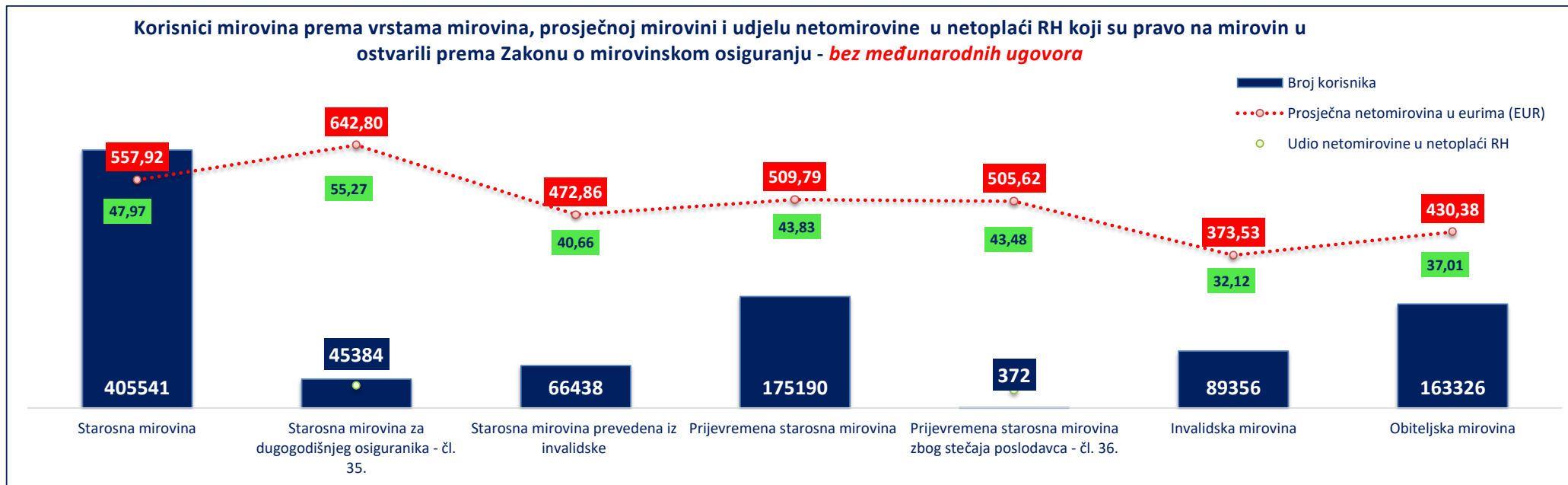
Vrste mirovina	Broj korisnika			Prosječna netomirovina u eurima (EUR)			Prosječan staž			Prosječna dob			
	Ukupno	Muškarci	Žene	Ukupno	Udio netomirovine u netoplaći RH	Muškarci	Žene	Ukupno	Muškarci	Žene	Ukupno	Muškarci	Žene
0	1	2	3	4	4a	5	6	7	8	9	10	11	12
Starosna mirovina	5925	3165	2760	839,18	72,16	851,00	825,63	39 07 29	40 02 01	39 00 25	66 11	67 00	66 10
Starosna mirovina za dugogodišnjeg osiguranika - članak 35.	2116	1316	800	706,18	60,72	724,28	676,39	42 02 11	42 05 09	41 09 21	64 02	64 09	63 03
Starosna mirovina prevedena iz invalidske	27	18	9	478,13	41,11	517,22	399,94	32 07 17	32 04 08	33 01 29	66 00	66 05	65 02
<b>Ukupno starosna</b>	<b>8068</b>	<b>4499</b>	<b>3569</b>	<b>803,09</b>	<b>69,05</b>	<b>812,60</b>	<b>791,11</b>	<b>40 03 19</b>	<b>40 09 23</b>	<b>39 08 03</b>	<b>66 02</b>	<b>66 04</b>	<b>66 01</b>
Prijevremena starosna mirovina	4568	2201	2367	639,34	54,97	710,63	573,06	36 11 01	37 08 01	36 02 13	62 11	64 00	61 11
Prijevremena starosna mirovina zbog stečaja poslodavca - čl. 36.	9	5	4	602,11	51,77	724,84	448,69	36 01 07	38 09 05	32 09 16	61 03	61 09	60 08
<b>Sveukupno starosna</b>	<b>12645</b>	<b>6705</b>	<b>5940</b>	<b>743,79</b>	<b>63,95</b>	<b>779,06</b>	<b>703,99</b>	<b>39 00 28</b>	<b>39 09 12</b>	<b>38 03 16</b>	<b>65 00</b>	<b>65 07</b>	<b>64 05</b>
Invalidska mirovina	62	52	10	515,49	44,32	525,94	461,17	32 08 14	33 01 09	30 06 22	62 05	62 07	61 06
Obiteljska mirovina	2456	738	1718	365,77	31,45	339,04	377,25	27 06 04	24 06 27	28 09 08	36 11	25 05	41 10
<b>SVEUKUPNO</b>	<b>15163</b>	<b>7495</b>	<b>7668</b>	<b>681,63</b>	<b>58,61</b>	<b>733,98</b>	<b>630,47</b>	<b>37 02 03</b>	<b>38 02 23</b>	<b>36 01 21</b>	<b>60 05</b>	<b>61 07</b>	<b>59 04</b>

## Napomena:

U broj korisnika mirovina nisu uključeni korisnici mirovina DVO, ZOHBDR i HVO. U tablicama je prikazan ukupni staž korisnika mirovina.

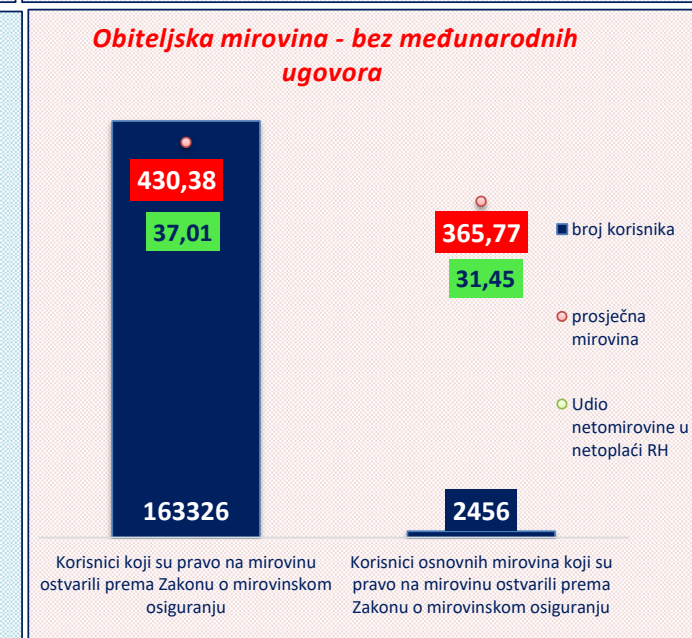
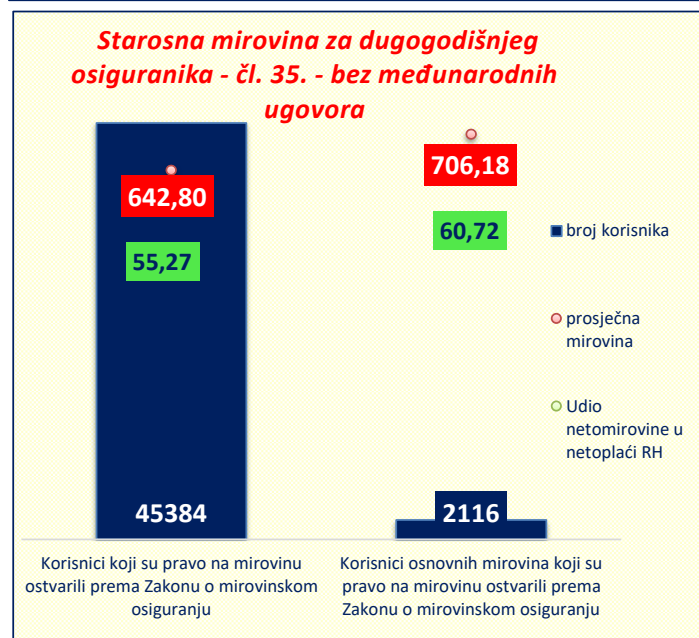
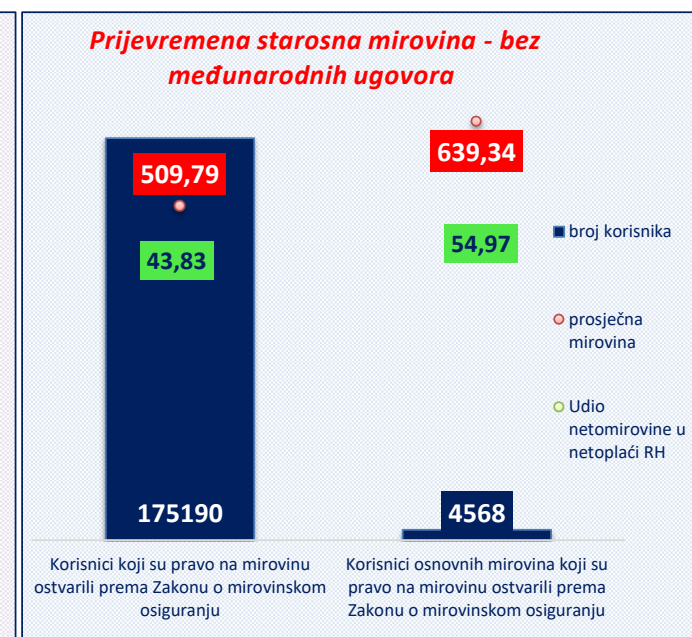
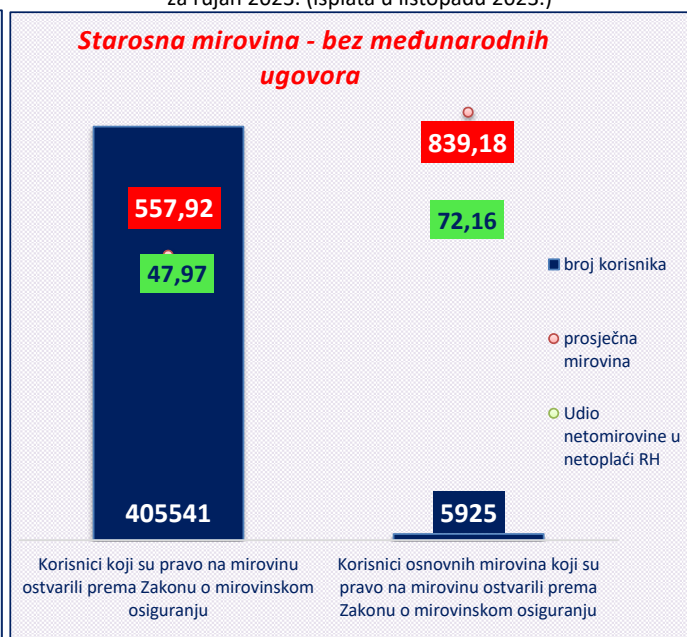
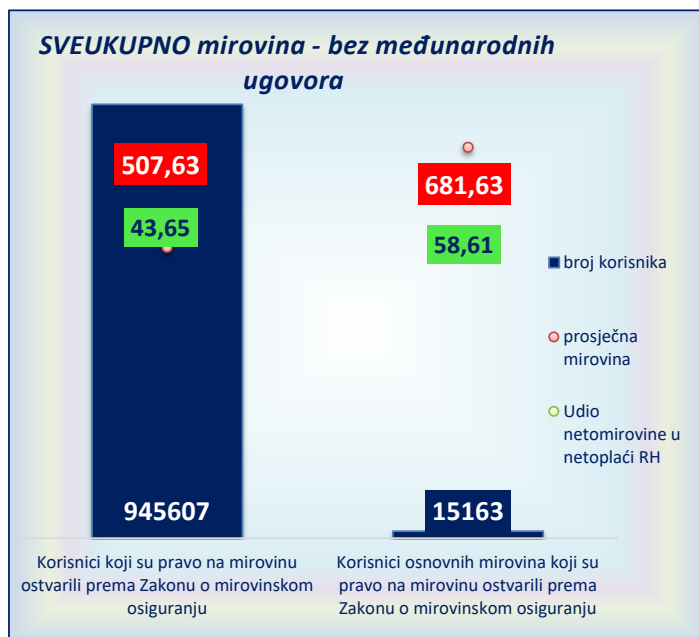
**Korisnici OSNOVNIH mirovina prema vrstama mirovina i prosječnoj mirovini u eurima (EUR) koji su pravo na mirovinu ostvarili prema Zakonu o mirovinskom osiguranju - bez međunarodnih ugovora**


za rujan 2023. (isplata u listopadu 2023.)





za rujan 2023. (isplata u listopadu 2023.)



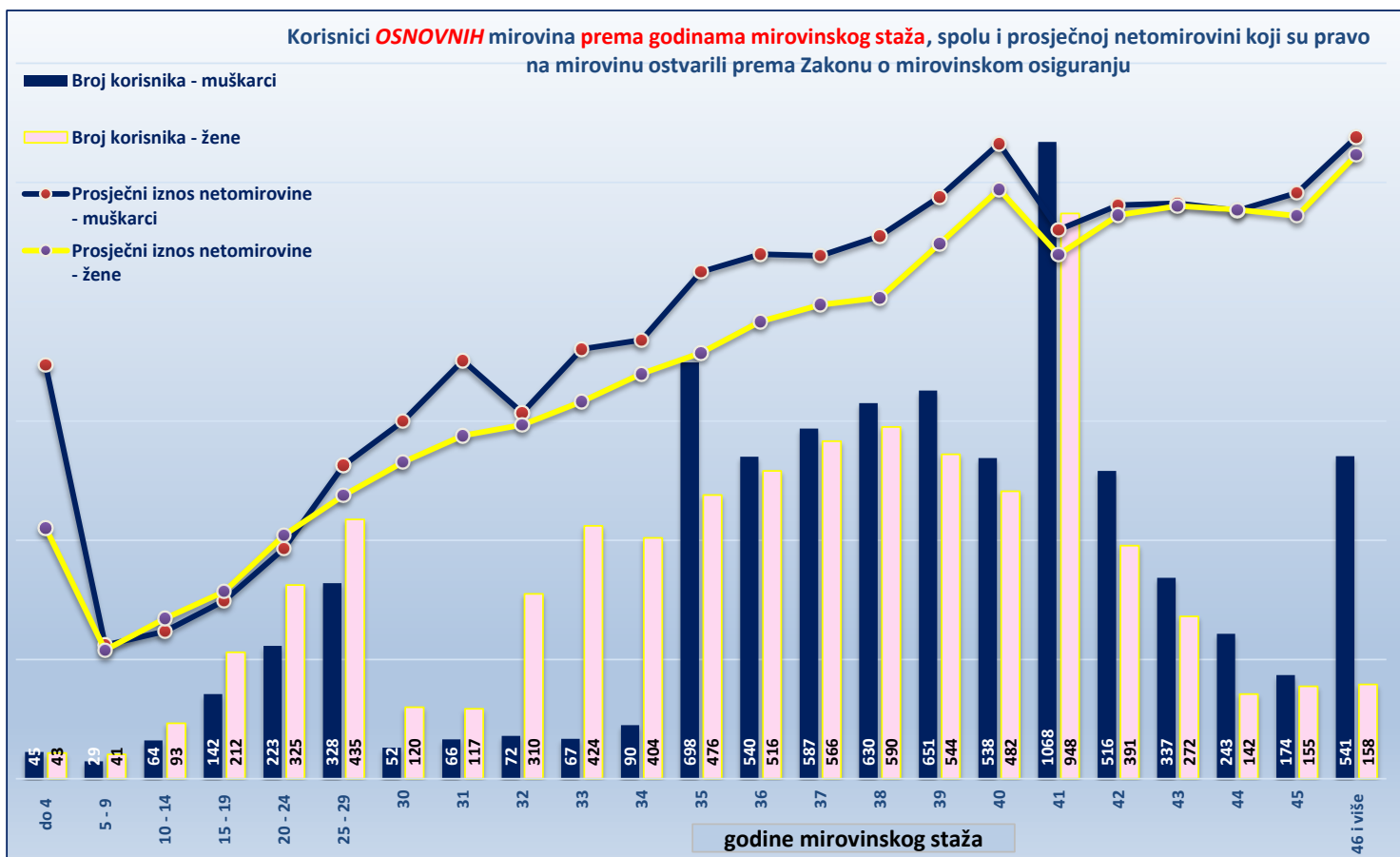
**KORISNICI OSNOVNIH MIROVINA PREMA GODINAMA MIROVINSKOG STAŽA, SPOLU I PROSJEČNOJ NETOMIROVINI KOJI SU PRAVO NA MIROVINU OSTVARILI PREMA ZAKONU O MIROVINSKOM OSIGURANJU**

Tablica 20.-OM-1

za rujan 2023. (isplata u listopadu 2023.)

Red. br.	Godine mirovinskog staža	Ukupno				Muškarci				Žene			
		Broj korisnika	Prosječna dob	Prosječan staž	Prosječna netomirovina u eurima (EUR)	Broj korisnika	Prosječna dob	Prosječan staž	Prosječna netomirovina u eurima (EUR)	Broj korisnika	Prosječna dob	Prosječan staž	Prosječna netomirovina u eurima (EUR)
0	1	2	3	4	5	6	7	8	9	10	11	12	13
1.	do 4	88	50 00	03 01 16	467,06	45	49 05	02 08 21	578,05	43	50 08	03 06 03	350,91
2.	5 - 9	70	23 09	07 09 10	182,63	29	14 10	07 06 26	186,64	41	30 01	07 11 03	179,78
3.	10 - 14	157	24 10	12 09 08	216,64	64	21 11	12 11 23	205,91	93	26 10	12 07 17	224,03
4.	15 - 19	354	30 01	17 06 26	256,45	142	27 07	17 04 24	248,86	212	31 10	17 08 08	261,54
5.	20 - 24	548	38 08	22 08 03	332,55	223	36 03	22 08 05	321,49	325	40 04	22 08 01	340,14
6.	25 - 29	763	47 08	27 06 26	414,10	328	46 05	27 06 02	438,13	435	48 08	27 07 14	395,97
7.	30	172	51 08	30 05 13	459,89	52	44 01	30 05 28	500,01	120	55 00	30 05 07	442,51
8.	31	183	54 10	31 06 02	517,28	66	56 00	31 05 26	584,31	117	54 03	31 06 05	479,48
9.	32	382	58 04	32 07 00	497,90	72	58 01	32 06 11	511,54	310	58 05	32 07 05	494,73
10.	33	491	59 04	33 05 14	537,10	67	56 02	33 05 13	600,66	424	59 10	33 05 14	527,05
11.	34	494	60 07	34 05 25	574,59	90	63 04	34 05 28	613,30	404	60 00	34 05 25	565,97
12.	35	1174	62 08	35 05 05	662,64	698	63 07	35 04 21	708,46	476	61 04	35 05 26	595,45
13.	36	1056	62 11	36 05 23	687,19	540	64 00	36 05 23	733,05	516	61 10	36 05 23	639,19
14.	37	1153	63 08	37 05 23	697,28	587	64 11	37 05 23	730,92	566	62 04	37 05 23	662,40
15.	38	1220	64 00	38 05 21	717,02	630	65 01	38 05 17	758,73	590	62 10	38 05 24	672,49
16.	39	1195	64 10	39 05 22	783,48	651	65 09	39 05 27	813,39	544	63 09	39 05 16	747,70
17.	40	1020	65 10	40 05 13	857,51	538	66 06	40 05 18	887,63	482	65 00	40 05 07	823,90
18.	41	2016	64 08	41 04 20	750,82	1068	65 02	41 04 20	767,09	948	64 02	41 04 20	732,48
19.	42	907	65 06	42 05 14	795,69	516	65 09	42 05 19	801,75	391	65 02	42 05 06	787,70
20.	43	609	65 06	43 05 21	802,65	337	65 10	43 05 10	804,22	272	65 02	43 06 06	800,71
21.	44	385	66 01	44 05 08	794,53	243	66 02	44 05 15	794,18	142	66 01	44 04 26	795,13
22.	45	329	65 11	45 05 14	803,77	174	65 05	45 04 29	818,88	155	66 05	45 06 01	786,82
23.	46 i više	699	63 07	48 11 29	891,47	541	63 00	49 04 22	897,07	158	65 05	47 07 06	872,32
<b>UKUPNO</b>		<b>15465</b>	<b>60 06</b>	<b>37 02 07</b>	<b>678,91</b>	<b>7701</b>	<b>61 08</b>	<b>38 03 02</b>	<b>729,96</b>	<b>7764</b>	<b>59 05</b>	<b>36 01 16</b>	<b>628,27</b>
24.	0 - 34	3702	48 02	27 03 14	429,07	1178	43 03	25 04 07	417,81	2524	50 06	28 02 04	434,32
25.	35 - 39	5798	63 08	37 06 02	710,35	3106	64 08	37 05 15	749,17	2692	62 05	37 06 21	665,56
26.	40 i više	5965	65 01	42 11 02	803,40	3417	65 03	43 03 17	820,11	2548	64 11	42 04 23	781,00

Napomena: u podatke u tablici 20.-OM-1 nisu uključeni korisnici mirovina DVO, ZOHBDR i HVO. U tablici je prikazan ukupni staž korisnika mirovina.



**KORISNICI MIROVINA PREMA VRSTAMA MIROVINA, SPOLU, PROSJEČNOJ MIROVINI I PROSJEČNOM STAŽU KOJI SU PRAVO NA MIROVINU OSTVARILI PREMA ZAKONU O PRAVIMA IZ MIROVINSKOG OSIGURANJA DJELATNIH VOJNIH OSOBA, POLICIJSKIH SLUŽBENIKA I OVLAŠTENIH SLUŽBENIH OSOBA - DVO**

Tablica 20 c.

za rujun 2023. (isplata u listopadu 2023.)

Vrste mirovina	Ukupno			Muškarci			Žene		
	Broj korisnika	Prosječna netomirovina u eurima (EUR)	Prosječan staž	Broj korisnika	Prosječna netomirovina u eurima (EUR)	Prosječan staž	Broj korisnika	Prosječna netomirovina u eurima (EUR)	Prosječan staž
0	1	2	3	4	5	6	7	8	9
Starosna mirovina	6925	765,47	36 01 28	6493	767,80	36 02 11	432	730,48	35 07 19
Invalidska mirovina	7947	619,42	27 00 00	7446	623,63	27 00 00	501	556,77	27 00 01
Obiteljska mirovina	1253	727,60	30 08 07	120	724,23	27 01 24	1133	727,96	31 00 18
<b>UKUPNO</b>	<b>16125</b>	<b>690,55</b>	<b>31 02 20</b>	<b>14059</b>	<b>691,08</b>	<b>31 03 00</b>	<b>2066</b>	<b>686,97</b>	<b>31 00 08</b>

U tablici je prikazan **ukupni** staž korisnika mirovina.

**KORISNICI MIROVINA PREMA VRSTAMA MIROVINA, SPOLU, PROSJEČNOJ MIROVINI I PROSJEČNOM STAŽU KOJI SU PRAVO NA MIROVINU OSTVARILI PREMA ZAKONU O HRVATSKIM BRANITELJIMA IZ DOMOVINSKOG RATA I ČLANOVIMA NJIHOVIH OBITELJI - ZOHBDR**

Tablica 20 d.

za rujun 2023. (isplata u listopadu 2023.)

Vrste mirovina	Ukupno			Muškarci			Žene		
	Broj korisnika	Prosječna netomirovina u eurima (EUR)	Prosječan staž	Broj korisnika	Prosječna netomirovina u eurima (EUR)	Prosječan staž	Broj korisnika	Prosječna netomirovina u eurima (EUR)	Prosječan staž
0	1	2	3	4	5	6	7	8	9
Najniža mirovina (čl.49. st.3. ZOHBDR 2017.)	2572	509,99	07 05 10	2415	508,62	07 05 26	157	530,96	06 09 10
Starosna mirovina prevedena iz invalidske	1708	668,61	27 05 15	1665	668,94	27 06 02	43	655,94	25 07 12
Invalidska mirovina	52034	1.039,13	20 02 07	51002	1.041,14	20 02 05	1032	939,79	20 05 13
Obiteljska mirovina	14985	1.205,70	14 05 15	949	1.284,57	09 11 29	14036	1.200,37	14 09 06
<b>UKUPNO</b>	<b>71299</b>	<b>1.046,18</b>	<b>18 08 13</b>	<b>56031</b>	<b>1.011,25</b>	<b>19 08 06</b>	<b>15268</b>	<b>1.174,34</b>	<b>15 01 02</b>

U tablici je prikazan **ukupni** staž korisnika mirovina.

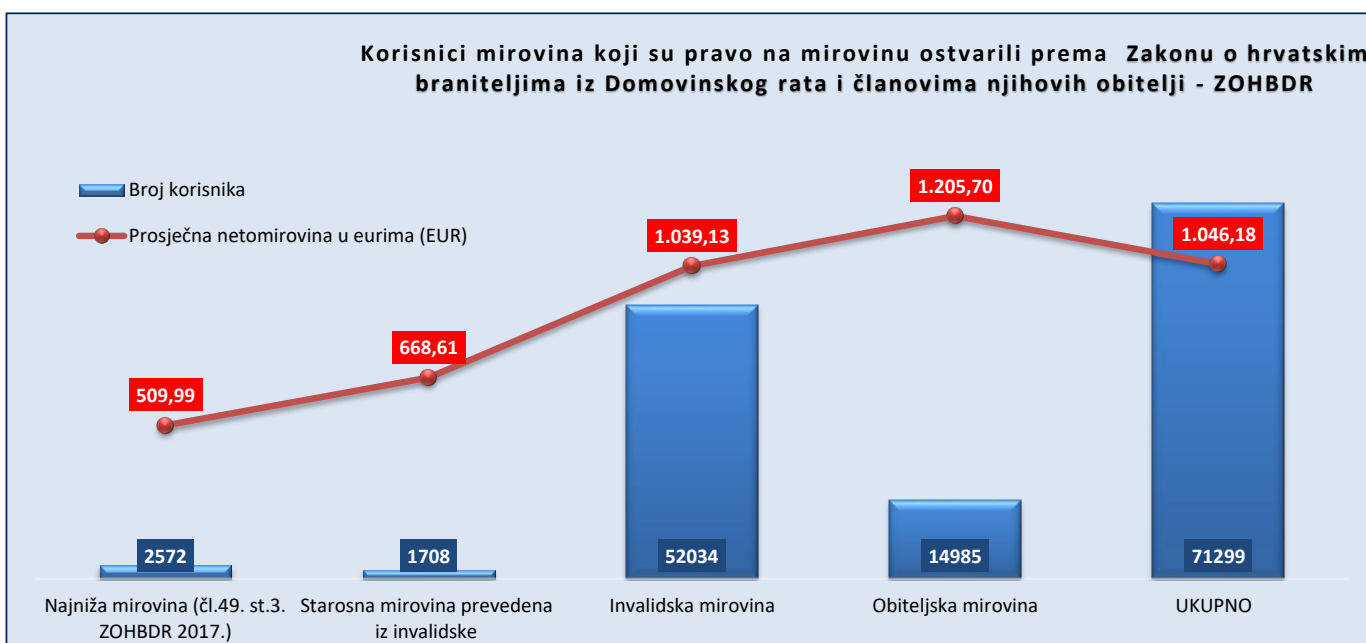
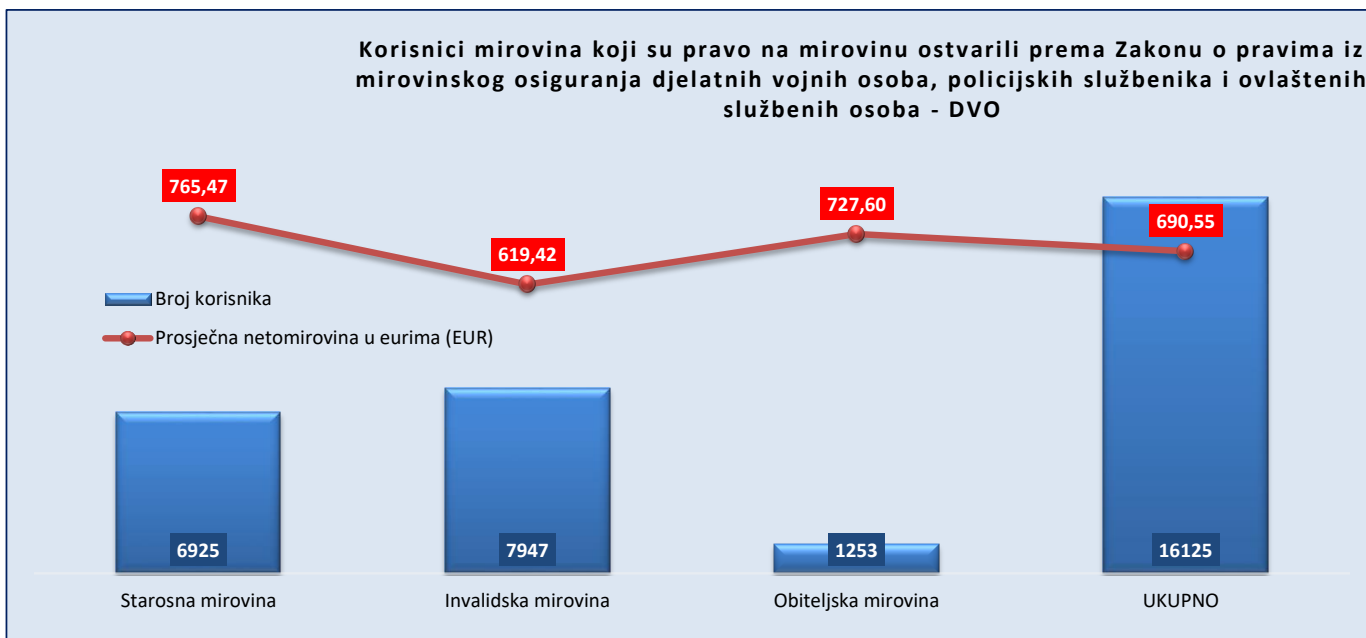
**KORISNICI MIROVINA PREMA VRSTAMA MIROVINA, SPOLU, PROSJEČNOJ MIROVINI I PROSJEČNOM STAŽU KOJI SU PRAVO NA MIROVINU OSTVARILI PREMA UGOVORU IZMEĐU REPUBLIKE HRVATSKE I BOSNE I HERCEGOVINE O SURADNJI NA PODRUČJU PRAVA STRADALNIKA RATA U BOSNI I HERCEGOVINI KOJI SU BILI PRIPADNICI HRVATSKOG VIJEĆA OBRANE I ČLANOVA NJIHOVIH OBITELJI I GLAVI IX. ZOHBDR-a IZ 2017. - HVO**

Tablica 20 e.

za rujun 2023. (isplata u listopadu 2023.)

Vrste mirovina	Ukupno			Muškarci			Žene		
	Broj korisnika	Prosječna netomirovina u eurima (EUR)	Prosječan staž	Broj korisnika	Prosječna netomirovina u eurima (EUR)	Prosječan staž	Broj korisnika	Prosječna netomirovina u eurima (EUR)	Prosječan staž
0	1	2	3	4	5	6	7	8	9
Invalidska mirovina	5627	595,46	07 11 18	5561	596,63	07 11 19	66	496,83	07 04 20
Obiteljska mirovina	1095	578,37	05 01 24	78	704,77	03 09 20	1017	568,68	05 02 21
<b>UKUPNO</b>	<b>6722</b>	<b>592,68</b>	<b>06 06 01</b>	<b>5639</b>	<b>598,13</b>	<b>07 08 28</b>	<b>1083</b>	<b>564,30</b>	<b>05 02 23</b>

U tablici je prikazan **ukupni** staž korisnika mirovina.



**KORISNICI MIROVINA - SUDIONICI NARODNOOSLOBODILAČKOG RATA - NOR**

Tablica 20 f.

za rujun 2023. (isplata u listopadu 2023.)

Vrste mirovina	Ukupno			Muškarci			Žene		
	Broj korisnika	Prosječna netomirovina u eurima (EUR)	Prosječan staž	Broj korisnika	Prosječna netomirovina u eurima (EUR)	Prosječan staž	Broj korisnika	Prosječna netomirovina u eurima (EUR)	Prosječan staž
0	1	2	3	4	5	6	7	8	9
Starosna mirovina	414	671,51	30 00 15	224	710,82	33 01 10	190	625,16	26 05 05
Invalidska mirovina	90	608,45	22 10 22	50	593,96	25 09 08	40	626,56	19 03 14
Obiteljska mirovina	4145	522,64	29 09 14	379	475,10	26 10 27	3766	527,42	30 00 25
<b>UKUPNO</b>	<b>4649</b>	<b>537,56</b>	<b>29 08 04</b>	<b>653</b>	<b>565,06</b>	<b>28 11 13</b>	<b>3996</b>	<b>533,06</b>	<b>29 09 17</b>

U tablici je prikazan **ukupni** staž korisnika mirovina.**KORISNICI MIROVINA - PRIPADNICI HRVATSKE DOMOVINSKE VOJSKE OD 1941. DO 1945. GODINE**

Tablica 20 g.

za rujun 2023. (isplata u listopadu 2023.)

Vrste mirovina	Ukupno			Muškarci			Žene		
	Broj korisnika	Prosječna netomirovina u eurima (EUR)	Prosječan staž	Broj korisnika	Prosječna netomirovina u eurima (EUR)	Prosječan staž	Broj korisnika	Prosječna netomirovina u eurima (EUR)	Prosječan staž
0	1	2	3	4	5	6	7	8	9
Starosna mirovina	93	540,72	33 08 07	93	540,72	33 08 07			
Invalidska mirovina	25	501,74	27 10 04	24	504,48	28 01 02	1	435,91	21 08 17
Obiteljska mirovina	1646	464,76	33 06 04	86	450,68	33 07 13	1560	465,53	33 06 01
<b>UKUPNO</b>	<b>1764</b>	<b>469,29</b>	<b>33 05 08</b>	<b>203</b>	<b>498,29</b>	<b>33 00 01</b>	<b>1561</b>	<b>465,51</b>	<b>33 05 29</b>

U tablici je prikazan **ukupni** staž korisnika mirovina.**KORISNICI MIROVINA - BIVŠI POLITIČKI ZATVORENICI**

Tablica 20 h.

za rujun 2023. (isplata u listopadu 2023.)

Vrste mirovina	Ukupno			Muškarci			Žene		
	Broj korisnika	Prosječna netomirovina u eurima (EUR)	Prosječan staž	Broj korisnika	Prosječna netomirovina u eurima (EUR)	Prosječan staž	Broj korisnika	Prosječna netomirovina u eurima (EUR)	Prosječan staž
0	1	2	3	4	5	6	7	8	9
Starosna mirovina	654	785,90	34 10 10	597	782,68	35 02 10	57	819,70	31 03 09
Invalidska mirovina	188	697,35	25 00 00	180	689,10	25 00 21	8	882,81	23 04 13
Obiteljska mirovina	1170	696,51	33 05 24	47	676,76	32 10 28	1123	697,34	33 06 03
<b>UKUPNO</b>	<b>2012</b>	<b>725,65</b>	<b>33 01 17</b>	<b>824</b>	<b>756,19</b>	<b>32 10 09</b>	<b>1188</b>	<b>704,46</b>	<b>33 03 29</b>

U tablici je prikazan **ukupni** staž korisnika mirovina.**KORISNICI MIROVINA - PRIPADNICI BIVŠE JUGOSLAVENSKE NARODNE ARMije - JNA**

Tablica 20 i.

za rujun 2023. (isplata u listopadu 2023.)

Vrste mirovina	Ukupno			Muškarci			Žene		
	Broj korisnika	Prosječna netomirovina u eurima (EUR)	Prosječan staž	Broj korisnika	Prosječna netomirovina u eurima (EUR)	Prosječan staž	Broj korisnika	Prosječna netomirovina u eurima (EUR)	Prosječan staž
0	1	2	3	4	5	6	7	8	9
Starosna mirovina	792	678,18		775	677,99		17	686,78	
Invalidska mirovina	619	609,23		587	604,72		32	692,08	
Obiteljska mirovina	2093	544,98		70	565,77		2023	544,26	
<b>UKUPNO</b>	<b>3504</b>	<b>586,44</b>		<b>1432</b>	<b>642,47</b>		<b>2072</b>	<b>547,71</b>	

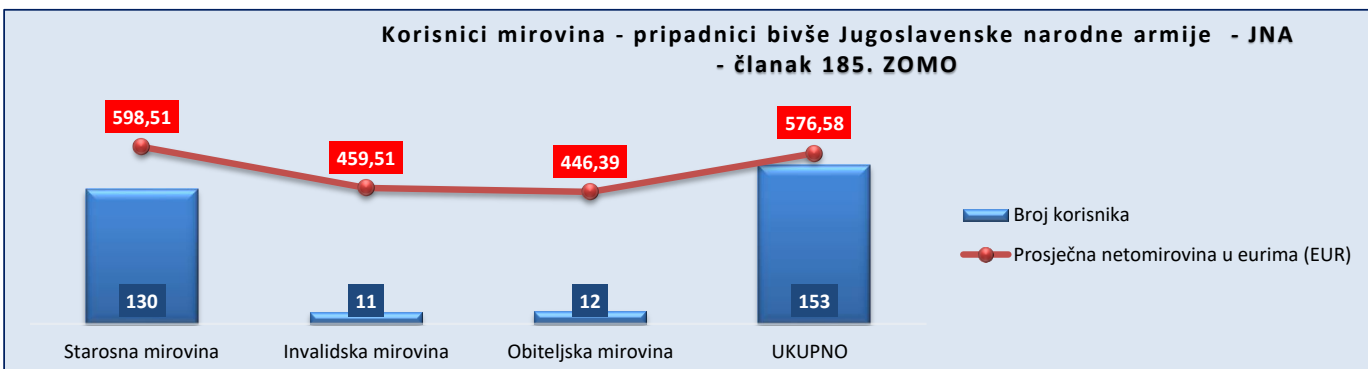
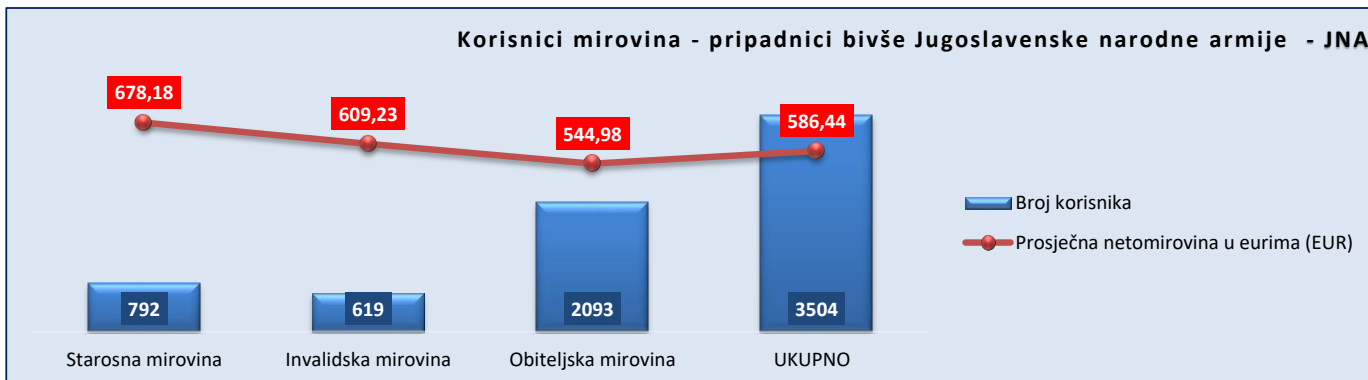
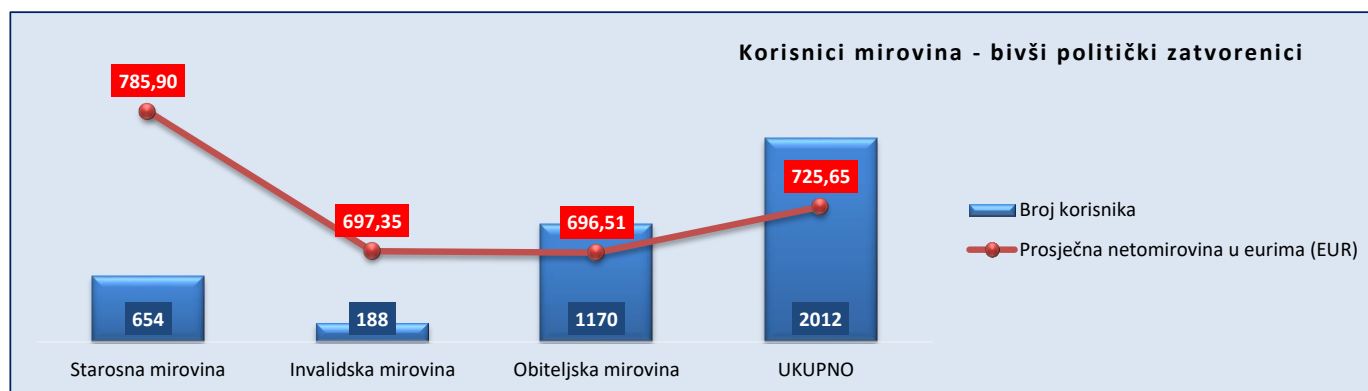
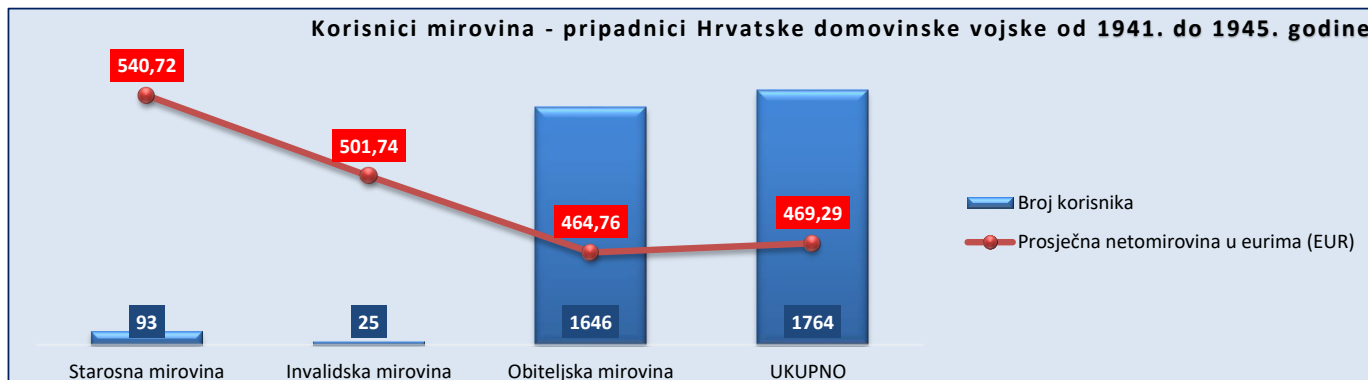
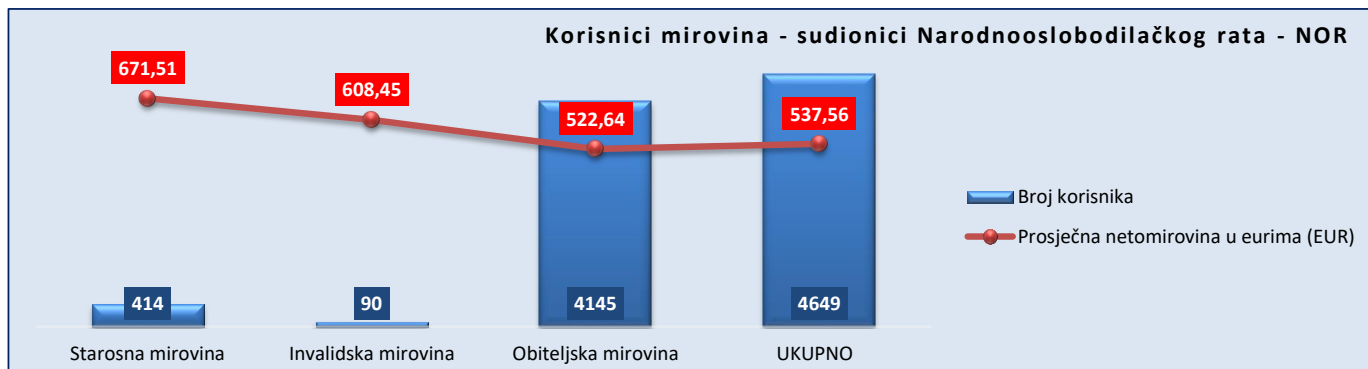
**KORISNICI MIROVINA - PRIPADNICI BIVŠE JUGOSLAVENSKE NARODNE ARMije - JNA - ČLANAK 185. ZOMO**

Tablica 20 j.

za rujun 2023. (isplata u listopadu 2023.)

Vrste mirovina	Ukupno			Muškarci			Žene		
	Broj korisnika	Prosječna netomirovina u eurima (EUR)	Prosječan staž	Broj korisnika	Prosječna netomirovina u eurima (EUR)	Prosječan staž	Broj korisnika	Prosječna netomirovina u eurima (EUR)	Prosječan staž
0	1	2	3	4	5	6	7	8	9
Starosna mirovina	130	598,51	39 02 22	129	597,93	39 03 04	1	673,11	35 00 06
Invalidska mirovina	11	459,51	29 05 21	11	459,51	29 05 21			
Obiteljska mirovina	12	446,39	37 11 28				12	446,39	37 11 28
<b>UKUPNO</b>	<b>153</b>	<b>576,58</b>	<b>38 05 06</b>	<b>140</b>	<b>587,05</b>	<b>38 05 29</b>	<b>13</b>	<b>463,83</b>	<b>37 09 05</b>

U tablici je prikazan **ukupni** staž korisnika mirovina.



**KORISNICI MIROVINA KOJIMA SU MIROVINE PRIZNATE PREMA OPĆIM PROPISIMA, A ODREĐENE PREMA ZOHBDR-u IZ 2017.**

Tablica 20 k.

za rujun 2023. (isplata u listopadu 2023.)

Vrste mirovina	Ukupno			Muškarci			Žene		
	Broj korisnika	Prosječna netomirovina u eurima (EUR)	Prosječan staž	Broj korisnika	Prosječna netomirovina u eurima (EUR)	Prosječan staž	Broj korisnika	Prosječna netomirovina u eurima (EUR)	Prosječan staž
0	1	2	3	4	5	6	7	8	9
Starosna mirovina	36872	535,36	33 10 05	34992	534,90	33 11 28	1880	543,87	31 01 26
Invalidska mirovina	12069	477,84	22 09 16	11665	477,40	22 10 01	404	490,55	21 07 02
Obiteljska mirovina	9648	414,62	25 09 28	755	420,90	22 01 13	8893	414,09	26 01 18
<b>UKUPNO</b>	<b>58589</b>	<b>503,63</b>	<b>30 02 27</b>	<b>47412</b>	<b>518,94</b>	<b>31 00 17</b>	<b>11177</b>	<b>438,68</b>	<b>26 09 26</b>

U tablici je prikazan **ukupni** staž korisnika mirovina.**KORISNICI MIROVINA - ČLANOVI IZVRŠNOG VIJEĆA SABORA, SAVEZNOG IZVRŠNOG VIJEĆA I ADMINISTRATIVNO UMIROVLJENI JAVNI SLUŽBENICI**

Tablica 20 l.

za rujun 2023. (isplata u listopadu 2023.)

Vrste mirovina	Ukupno			Muškarci			Žene		
	Broj korisnika	Prosječna netomirovina u eurima (EUR)	Prosječan staž	Broj korisnika	Prosječna netomirovina u eurima (EUR)	Prosječan staž	Broj korisnika	Prosječna netomirovina u eurima (EUR)	Prosječan staž
0	1	2	3	4	5	6	7	8	9
Starosna mirovina	38	693,85	30 04 08	22	727,53	30 08 13	16	647,54	29 10 08
Invalidska mirovina									
Obiteljska mirovina	24	537,36	25 08 19	4	393,64	11 00 18	20	566,10	26 10 06
<b>UKUPNO</b>	<b>62</b>	<b>633,27</b>	<b>29 00 28</b>	<b>26</b>	<b>676,16</b>	<b>29 10 07</b>	<b>36</b>	<b>602,30</b>	<b>28 05 14</b>

U tablici je prikazan **ukupni** staž korisnika mirovina.**KORISNICI MIROVINA - BIVŠI SLUŽBENICI U SAVEZNIH TIJELIMA BIVŠE SFRJ - članak 38. ZOMO**

Tablica 20 m.

za rujun 2023. (isplata u listopadu 2023.)

Vrste mirovina	Ukupno			Muškarci			Žene		
	Broj korisnika	Prosječna netomirovina u eurima (EUR)	Prosječan staž	Broj korisnika	Prosječna netomirovina u eurima (EUR)	Prosječan staž	Broj korisnika	Prosječna netomirovina u eurima (EUR)	Prosječan staž
0	1	2	3	4	5	6	7	8	9
Starosna mirovina	5	660,20		3	747,67		2	528,99	
Invalidska mirovina									
Obiteljska mirovina	12	676,99					12	676,99	
<b>UKUPNO</b>	<b>17</b>	<b>672,05</b>		<b>3</b>	<b>747,67</b>		<b>14</b>	<b>655,85</b>	

**KORISNICI MIROVINA - ZASTUPNICI U HRVATSKOM SABORU, ČLANOVI VLADE, SUCI USTAVNOG SUDA I GLAVNI DRŽAVNI REVIZOR**

Tablica 20 n.

za rujun 2023. (isplata u listopadu 2023.)

Vrste mirovina	Ukupno			Muškarci			Žene		
	Broj korisnika	Prosječna netomirovina u eurima (EUR)	Prosječan staž	Broj korisnika	Prosječna netomirovina u eurima (EUR)	Prosječan staž	Broj korisnika	Prosječna netomirovina u eurima (EUR)	Prosječan staž
0	1	2	3	4	5	6	7	8	9
Starosna mirovina	510	1.940,00	32 01 23	444	1.945,02	32 05 21	66	1.906,20	30 00 01
Invalidska mirovina	5	2.076,91	23 05 13	5	2.076,91	23 05 13			
Obiteljska mirovina	164	1.601,06	35 01 10	7	1.534,57	33 02 01	157	1.604,02	35 02 12
<b>UKUPNO</b>	<b>679</b>	<b>1.859,14</b>	<b>32 09 21</b>	<b>456</b>	<b>1.940,17</b>	<b>32 04 19</b>	<b>223</b>	<b>1.693,45</b>	<b>33 07 27</b>

U tablici je prikazan **ukupni** staž korisnika mirovina.**KORISNICI MIROVINA - REDOVITI ČLANOVI HRVATSKE AKADEMIJE ZNANOSTI I UMJETNOSTI - HAZU**

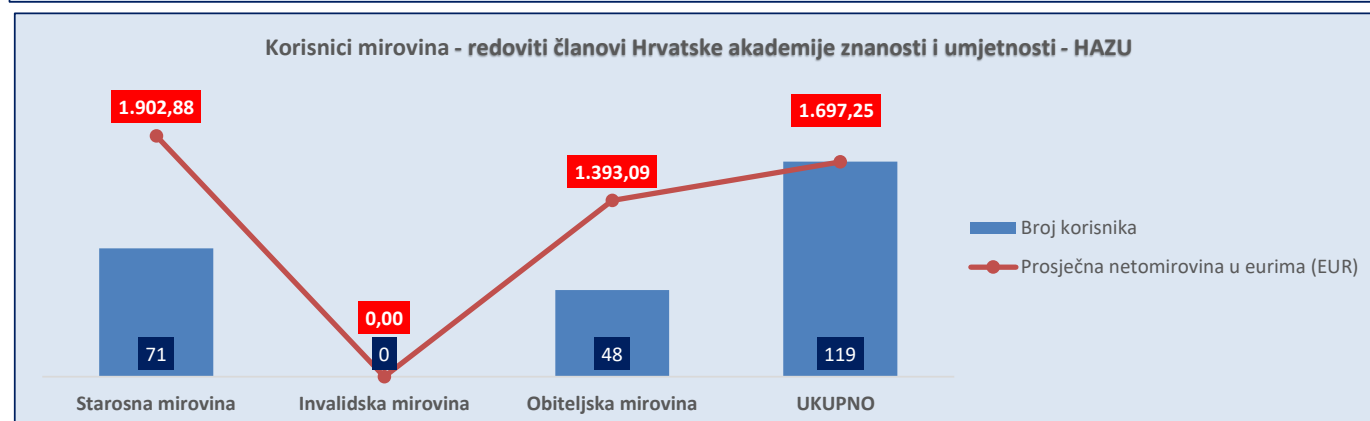

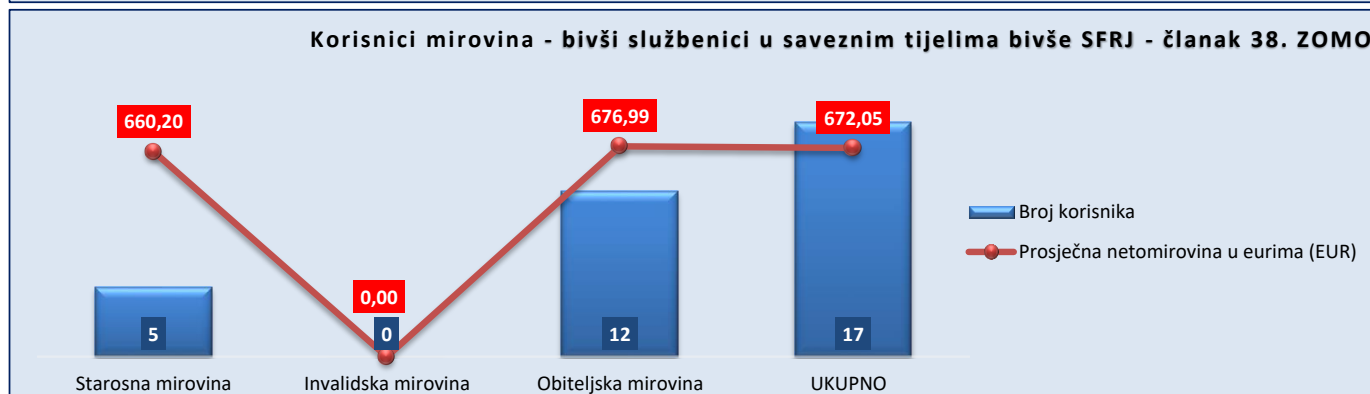
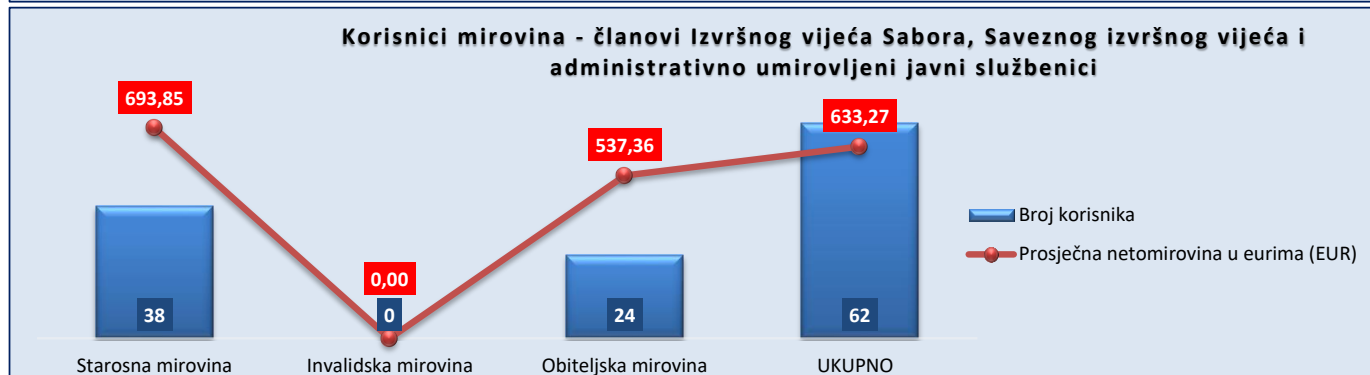
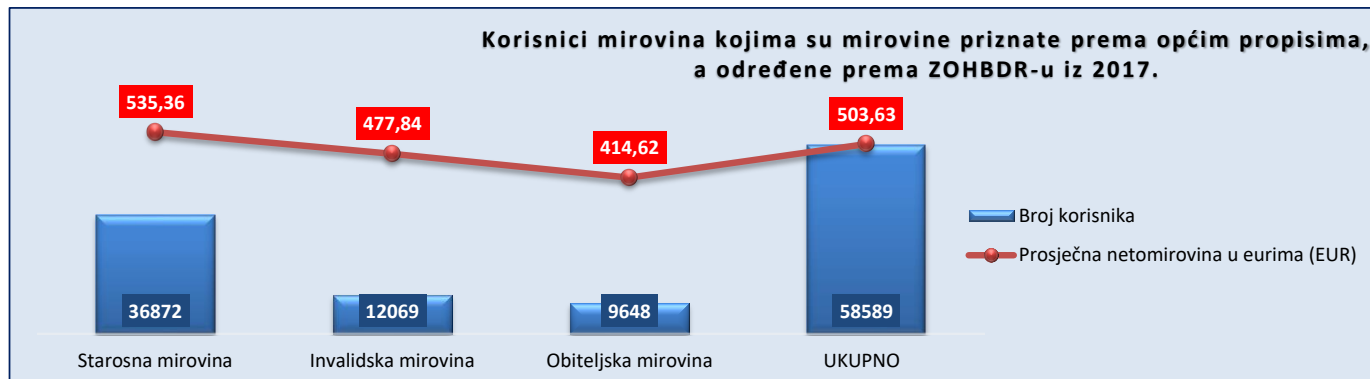
Tablica 20 s.

za rujun 2023. (isplata u listopadu 2023.)

Vrste mirovina	Ukupno			Muškarci			Žene		
	Broj korisnika	Prosječna netomirovina u eurima (EUR)	Prosječan staž	Broj korisnika	Prosječna netomirovina u eurima (EUR)	Prosječan staž	Broj korisnika	Prosječna netomirovina u eurima (EUR)	Prosječan staž
0	1	2	3	4	5	6	7	8	9
Starosna mirovina	71	1.902,88	42 05 17	62	1.900,32	42 05 10	9	1.920,54	42 07 04
Invalidska mirovina									
Obiteljska mirovina	48	1.393,09	41 02 24	1	1.479,63	41 11 25	47	1.391,24	41 02 18
<b>UKUPNO</b>	<b>119</b>	<b>1.697,25</b>	<b>41 11 21</b>	<b>63</b>	<b>1.893,64</b>	<b>42 05 07</b>	<b>56</b>	<b>1.476,31</b>	<b>41 05 08</b>

U tablici je prikazan **ukupni** staž korisnika mirovina.





## KORISNICI MIROVINA - RADNICI U ISTARSKIM UGLJENOKOPIMA "TUPLJAK" d.d. LABIN

Tablica 20 o.

za rujun 2023. (isplata u listopadu 2023.)

Vrste mirovina	Ukupno			Muškarci			Žene		
	Broj korisnika	Prosječna netomirovina u eurima (EUR)	Prosječan staž	Broj korisnika	Prosječna netomirovina u eurima (EUR)	Prosječan staž	Broj korisnika	Prosječna netomirovina u eurima (EUR)	Prosječan staž
0	1	2	3	4	5	6	7	8	9
Starosna mirovina	103	656,41	30 10 24	103	656,41	30 10 24			
Invalidska mirovina	108	715,07	27 09 20	108	715,07	27 09 20			
Obiteljska mirovina	35	558,09	31 11 17				35	558,09	31 11 17
<b>UKUPNO</b>	<b>246</b>	<b>668,18</b>	<b>29 08 09</b>	<b>211</b>	<b>686,44</b>	<b>29 03 21</b>	<b>35</b>	<b>558,09</b>	<b>31 11 17</b>

U tablici je prikazan **ukupni** staž korisnika mirovina.

## KORISNICI MIROVINA - RADNICI PROFESIONALNO IZLOŽENI AZBESTU

Tablica 20 p.

za rujun 2023. (isplata u listopadu 2023.)

Vrste mirovina	Ukupno			Muškarci			Žene		
	Broj korisnika	Prosječna netomirovina u eurima (EUR)	Prosječan staž	Broj korisnika	Prosječna netomirovina u eurima (EUR)	Prosječan staž	Broj korisnika	Prosječna netomirovina u eurima (EUR)	Prosječan staž
0	1	2	3	4	5	6	7	8	9
Starosna mirovina	771	564,61	27 07 04	465	576,37	29 01 20	306	546,73	25 02 21
Invalidska mirovina									
Obiteljska mirovina	45	480,10	31 00 04	1	457,50	34 03 20	44	480,61	30 11 12
<b>UKUPNO</b>	<b>816</b>	<b>559,95</b>	<b>27 09 13</b>	<b>466</b>	<b>576,12</b>	<b>29 01 24</b>	<b>350</b>	<b>538,41</b>	<b>25 11 14</b>

U tablici je prikazan **ukupni** staž korisnika mirovina.

## KORISNICI MIROVINA – OSIGURANICI - ČLANOVI POSADE BRODA U MEĐUNARODNOJ PLOVIDBI I NACIONALNOJ PLOVIDBI

Tablica 20 r.

za rujun 2023. (isplata u listopadu 2023.)

Vrste mirovina	Ukupno			Muškarci			Žene		
	Broj korisnika	Prosječna netomirovina u eurima (EUR)	Prosječan staž	Broj korisnika	Prosječna netomirovina u eurima (EUR)	Prosječan staž	Broj korisnika	Prosječna netomirovina u eurima (EUR)	Prosječan staž
0	1	2	3	4	5	6	7	8	9
Starosna mirovina	200	367,96	28 11 16	200	367,96	28 11 16			
Invalidska mirovina									
Obiteljska mirovina	7	270,90	27 00 12				7	270,90	27 00 12
<b>UKUPNO</b>	<b>207</b>	<b>364,68</b>	<b>28 10 22</b>	<b>200</b>	<b>367,96</b>	<b>28 11 16</b>	<b>7</b>	<b>270,90</b>	<b>27 00 12</b>

U tablici je prikazan **ukupni** staž korisnika mirovina.

## KORISNICI MIROVINA - RADNICI NA POSLOVIMA OVLAŠTENIH SLUŽBENIH OSOBA U TIJELIMA UNUTARNJIH POSLOVA I PRAVOSUĐA, KAO I NA POSLOVIMA RAZMINIRANJA

Tablica 20 t.

za rujun 2023. (isplata u listopadu 2023.)

Vrste mirovina	Ukupno			Muškarci			Žene		
	Broj korisnika	Prosječna netomirovina u eurima (EUR)	Prosječan staž	Broj korisnika	Prosječna netomirovina u eurima (EUR)	Prosječan staž	Broj korisnika	Prosječna netomirovina u eurima (EUR)	Prosječan staž
0	1	2	3	4	5	6	7	8	9
Starosna mirovina	13155	815,20	35 00 08	11982	814,29	35 00 03	1173	824,58	35 01 29
Invalidska mirovina	891	680,06	25 01 05	756	675,03	24 10 19	135	708,19	26 04 07
Obiteljska mirovina	3181	660,95	33 03 01	161	631,61	31 00 08	3020	662,51	33 04 15
<b>UKUPNO</b>	<b>17227</b>	<b>779,73</b>	<b>34 02 04</b>	<b>12899</b>	<b>803,85</b>	<b>34 04 12</b>	<b>4328</b>	<b>707,86</b>	<b>33 07 20</b>

U tablici je prikazan **ukupni** staž korisnika mirovina.

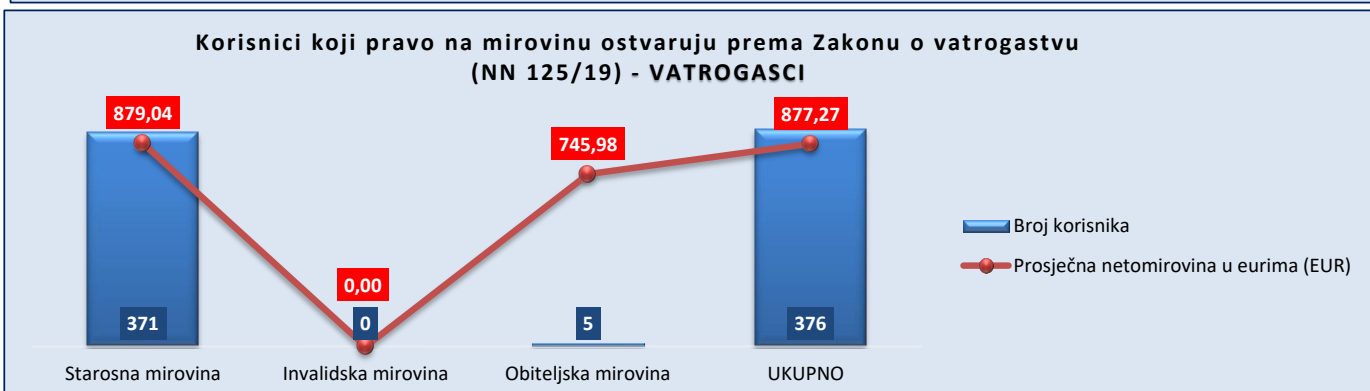
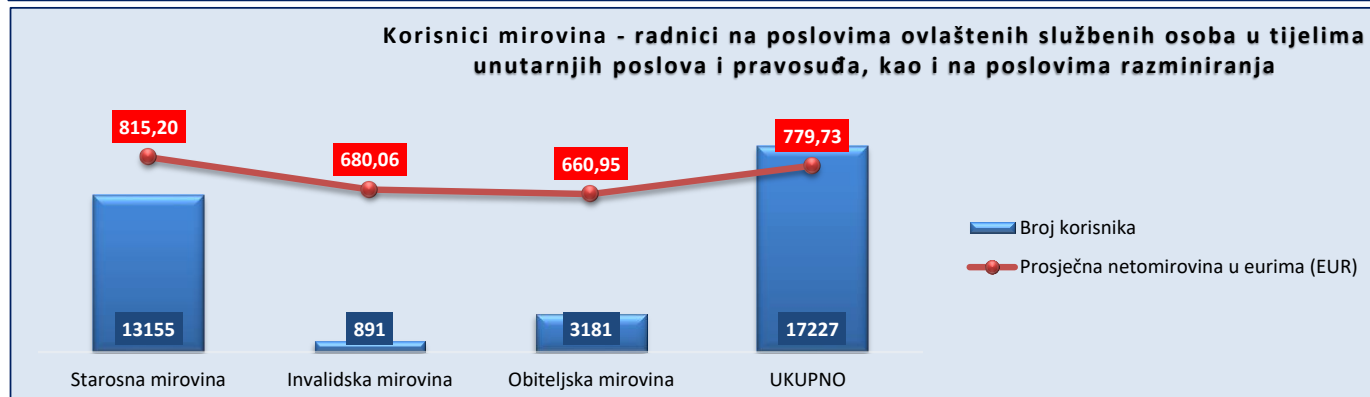
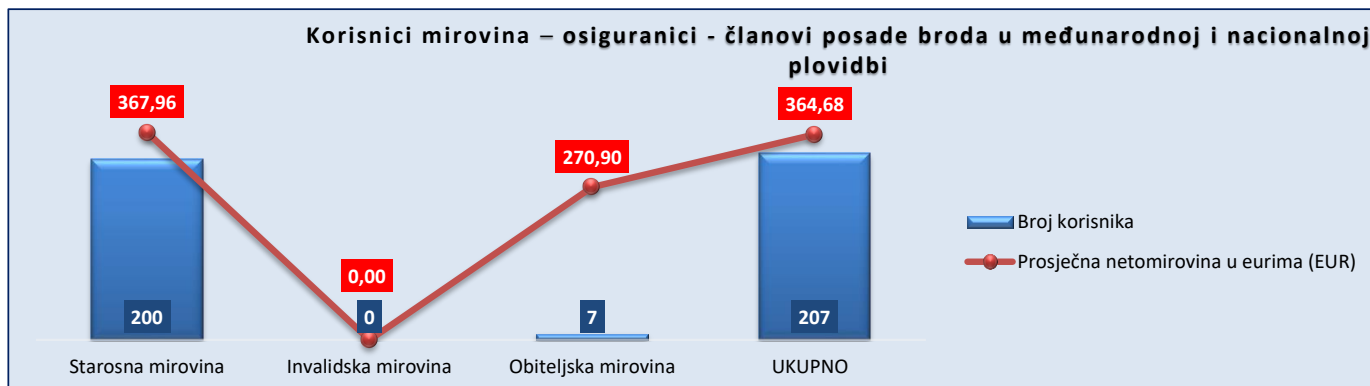
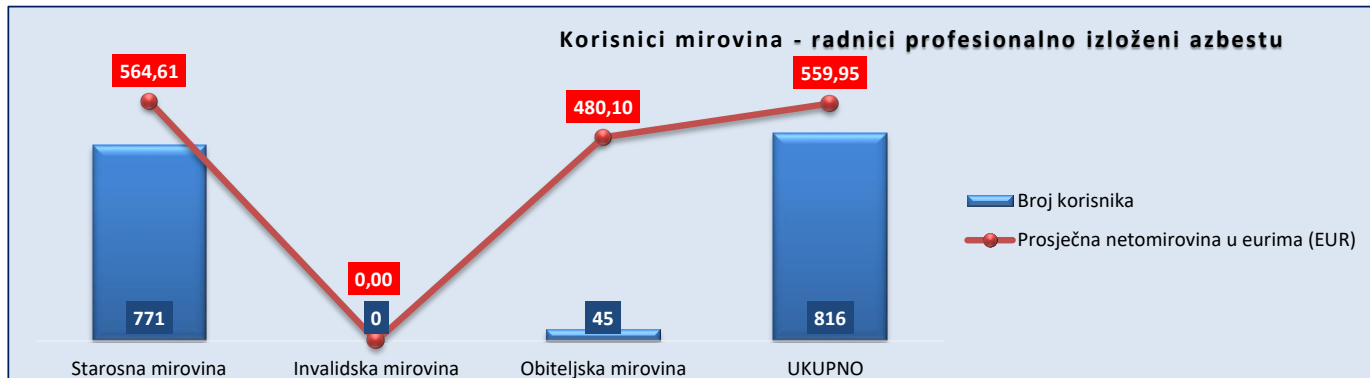
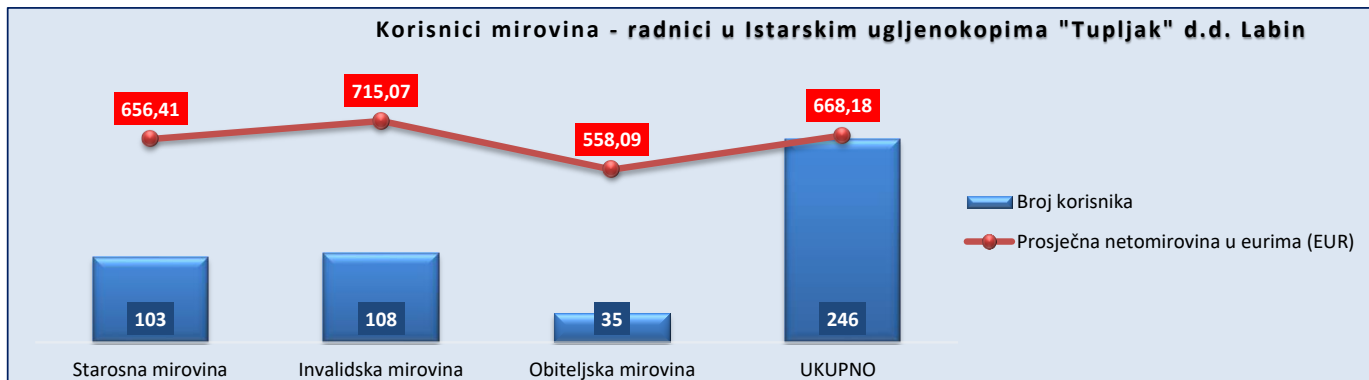
## KORISNICI KOJI PRAVO NA MIROVINU OSTVARUJU PREMA ZAKONU O VATROGASTVU (NN 125/19) - VATROGASCI

Tablica 20 v.

za rujun 2023. (isplata u listopadu 2023.)

Vrste mirovina	Ukupno			Muškarci			Žene		
	Broj korisnika	Prosječna netomirovina u eurima (EUR)	Prosječan staž	Broj korisnika	Prosječna netomirovina u eurima (EUR)	Prosječan staž	Broj korisnika	Prosječna netomirovina u eurima (EUR)	Prosječan staž
0	1	2	3	4	5	6	7	8	9
Starosna mirovina	371	879,04	44 02 26	368	879,69	44 03 05	3	799,30	41 02 21
Invalidska mirovina									
Obiteljska mirovina	5	745,98	42 08 20	1	635,60		4	773,58	42 08 20
<b>UKUPNO</b>	<b>376</b>	<b>877,27</b>	<b>44 02 20</b>	<b>369</b>	<b>879,03</b>	<b>44 03 05</b>	<b>7</b>	<b>784,60</b>	<b>42 00 27</b>

U tablici je prikazan **ukupni** staž korisnika mirovina.



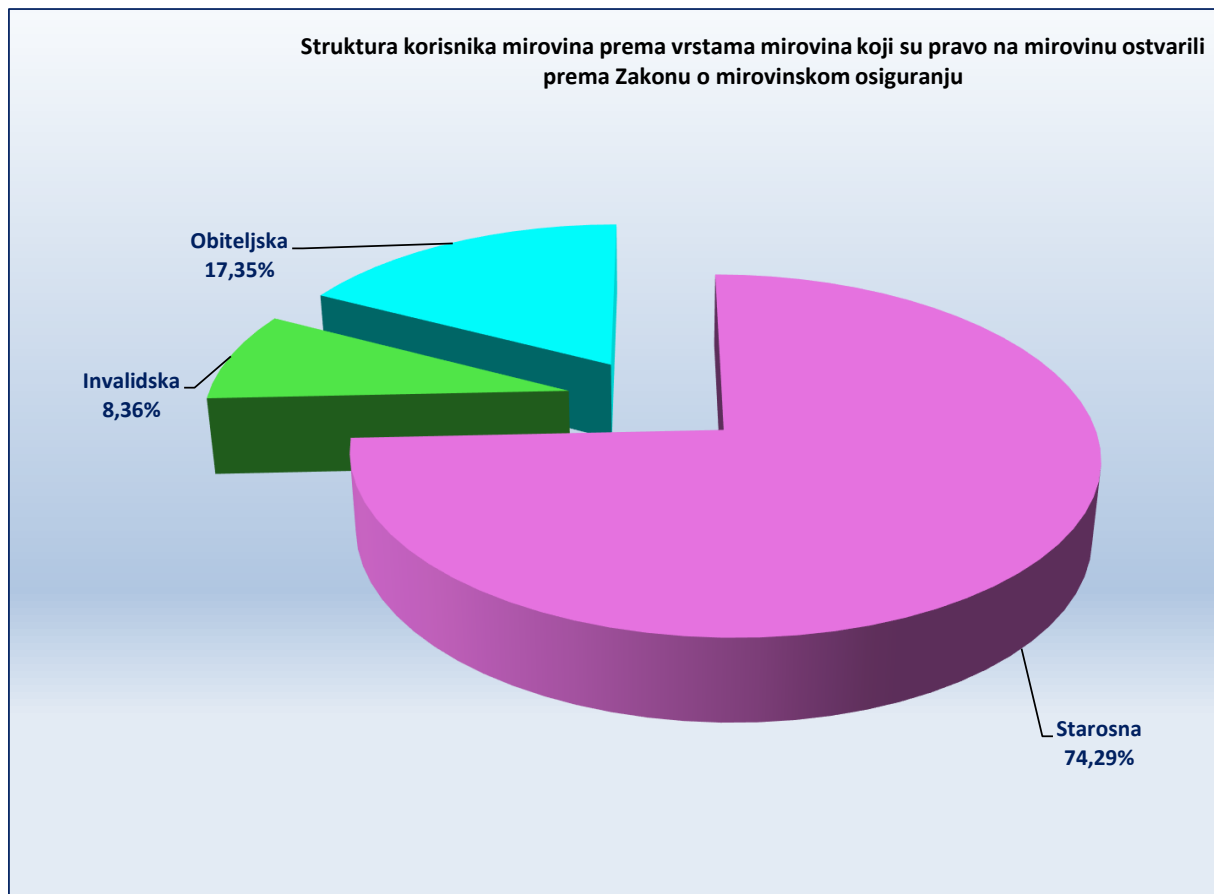
**KORISNICI MIROVINA PREMA VRSTAMA MIROVINA, PODRUČNIM SLUŽBAMA I PODRUČNIM UREDIMA KOJI SU PRAVO NA MIROVINU OSTVARILI PREMA ZAKONU O MIROVINSKOM OSIGURANJU**

Tablica 21.

za rujan 2023. (isplata u listopadu 2023.)

Red. broj	Područna služba / područni ured u	Vrste mirovina							
		UKUPNO		Starosna mirovina		Invalidska mirovina		Obiteljska mirovina	
		Broj korisnika	Prosječna netomirovina u eurima (EUR)	Broj korisnika	Prosječna netomirovina u eurima (EUR)	Broj korisnika	Prosječna netomirovina u eurima (EUR)	Broj korisnika	Prosječna netomirovina u eurima (EUR)
0	1	2	3	4	5	6	7	8	9
1.	Bjelovaru	30678	402,16	22268	424,29	2713	356,38	5697	337,47
2.	Dubrovniku	31669	450,21	24403	473,88	1733	344,73	5533	378,86
3.	Gospiću	14213	379,87	10108	394,23	988	373,63	3117	335,30
4.	Karlovcu	35687	423,65	27435	443,55	2116	366,11	6136	354,51
5.	Koprivnici	27073	417,80	19615	441,24	2990	362,24	4468	352,11
6.	Osijeku - PS	76956	410,54	54492	435,66	6820	348,62	15644	350,01
7.	Požegi	18647	395,52	13014	421,70	2042	352,83	3591	324,92
8.	Puli - Pola	57821	496,91	45487	519,74	3762	372,63	8572	430,27
9.	Rijeci - PS	91266	493,21	71162	515,09	5349	363,52	14755	434,72
10.	Sisku	48541	404,91	34160	426,92	3694	355,57	10687	351,59
11.	Slavonskom Brodu	33936	400,88	23444	428,40	2808	340,16	7684	339,08
12.	Splitu - PS	111096	460,41	79202	495,12	12082	354,06	19812	386,48
13.	Šibeniku	30717	422,34	22113	442,82	2215	358,52	6389	373,58
14.	Varaždinu - PS	66543	426,26	48810	454,11	8377	344,66	9356	354,07
15.	Virovitici	16558	421,90	11489	446,45	1557	373,35	3512	363,13
16.	Vukovaru	35773	413,57	25748	432,36	3096	352,61	6929	371,00
17.	Zadru	42299	446,46	32278	461,66	2789	382,16	7232	403,44
18.	Zagrebu - PS	361290	471,84	274816	502,00	29378	361,38	57096	383,47
	<b>UKUPNO</b>	<b>1130763</b>	<b>449,27</b>	<b>840044</b>	<b>476,48</b>	<b>94509</b>	<b>357,84</b>	<b>196210</b>	<b>376,81</b>

U broj korisnika mirovina nisu uključeni korisnici mirovina DVO, ZOHBDR i HVO.

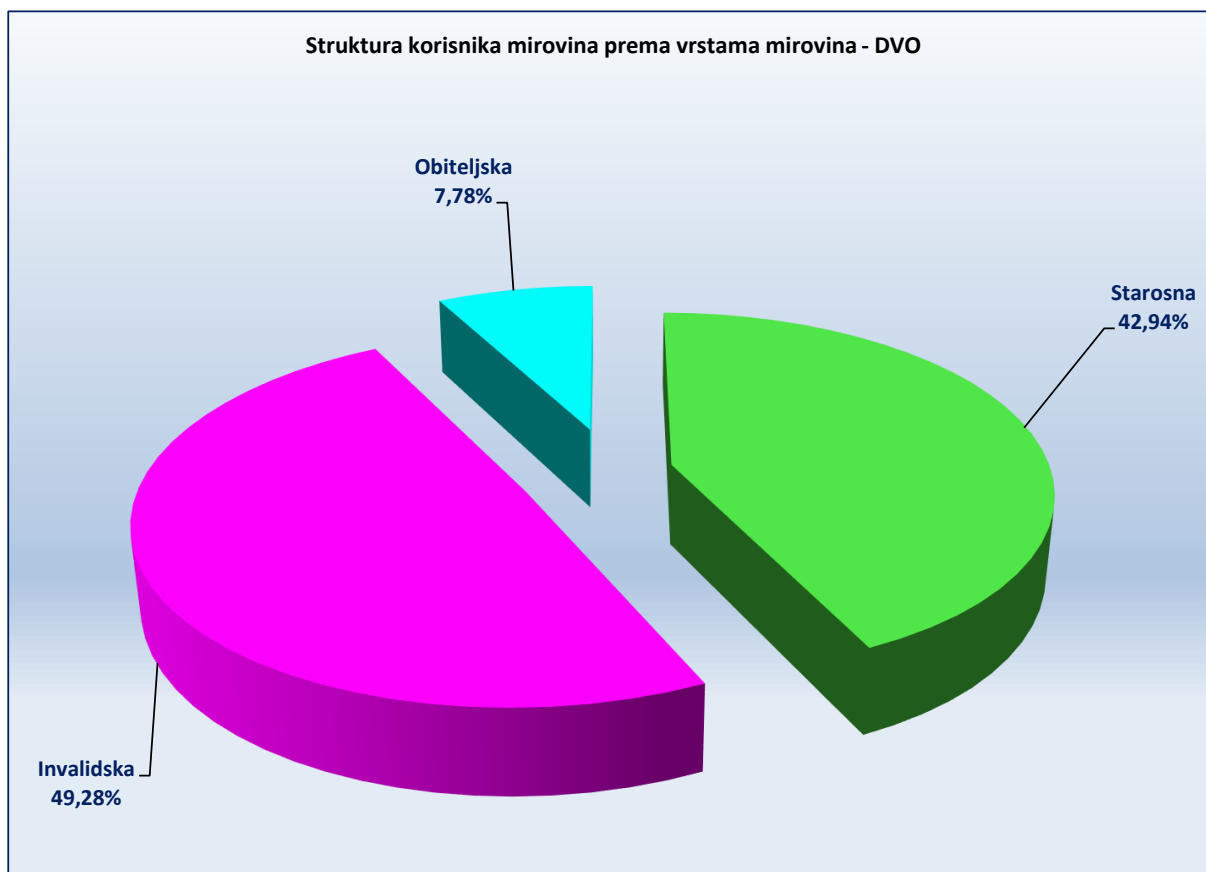


**KORISNICI MIROVINA PREMA VRSTAMA MIROVINA, PODRUČNIM SLUŽBAMA I PODRUČNIM UREDIMA KOJI SU PRAVO NA MIROVINU OSTVARILI PREMA ZAKONU O PRAVIMA IZ MIROVINSKOG OSIGURANJA DJELATNIH VOJNIH OSOBA, POLICIJSKIH SLUŽBENIKA I OVLAŠTENIH SLUŽBENIH OSOBA - DVO**

Tablica 21 a.

za rujan 2023. (isplata u listopadu 2023.)

Red. broj	Područna služba / područni ured u	Vrste mirovina							
		UKUPNO		Starosna mirovina		Invalidska mirovina		Obiteljska mirovina	
		Broj korisnika	Prosječna netomirovina u eurima (EUR)	Broj korisnika	Prosječna netomirovina u eurima (EUR)	Broj korisnika	Prosječna netomirovina u eurima (EUR)	Broj korisnika	Prosječna netomirovina u eurima (EUR)
0	1	2	3	4	5	6	7	8	9
1.	Bjelovaru	439	636,50	170	710,66	237	585,16	32	622,80
2.	Dubrovniku	254	666,55	120	746,67	121	589,80	13	641,25
3.	Gospiću	449	693,00	138	745,33	281	659,60	30	765,17
4.	Karlovcu	659	700,75	311	778,88	301	623,59	47	677,84
5.	Koprivnici	362	652,34	141	727,31	190	595,42	31	660,16
6.	Osijeku - PS	2168	644,81	927	679,08	1089	610,40	152	682,39
7.	Požegi	460	636,54	156	705,74	262	588,69	42	677,99
8.	Puli - Pola	430	756,90	218	866,53	177	617,42	35	779,48
9.	Rijeci - PS	546	693,11	201	805,69	305	611,57	40	749,18
10.	Sisku	673	604,94	263	657,33	370	567,26	40	609,00
11.	Slavonskom Brodu	903	603,88	381	607,97	458	588,94	64	686,35
12.	Splitu - PS	1489	737,01	775	809,14	555	629,42	159	760,95
13.	Šibeniku	317	725,69	165	797,83	130	646,25	22	654,01
14.	Varaždinu - PS	805	643,58	303	675,63	447	615,65	55	694,02
15.	Virovitici	458	599,88	144	624,18	275	581,42	39	640,36
16.	Vukovaru	908	621,60	406	621,74	438	616,19	64	657,76
17.	Zadru	711	724,61	353	797,11	297	635,23	61	740,25
18.	Zagrebu - PS	4094	764,66	1753	890,53	2014	647,92	327	809,26
<b>UKUPNO</b>		<b>16125</b>	<b>690,55</b>	<b>6925</b>	<b>765,47</b>	<b>7947</b>	<b>619,42</b>	<b>1253</b>	<b>727,60</b>



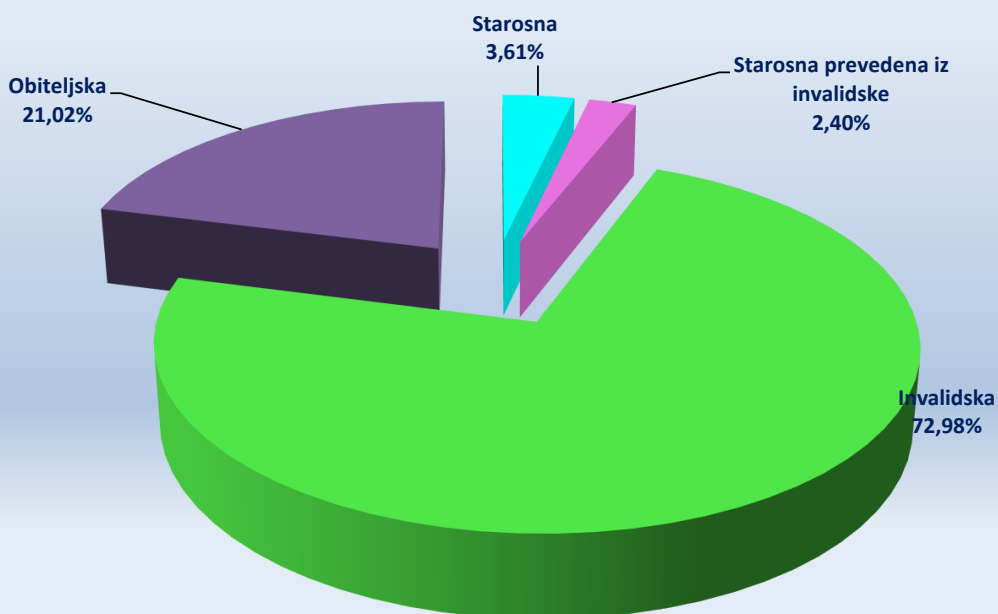
**KORISNICI MIROVINA PREMA VRSTAMA MIROVINA, PODRUČNIM SLUŽBAMA I PODRUČNIM UREDIMA KOJI SU PRAVO NA MIROVINU OSTVARILI  
PREMA Zakonu o hrvatskim braniteljima iz Domovinskog rata i članovima njihovih obitelji - ZOHBDP**

Tablica 21 b.

za rujun 2023. (isplata u listopadu 2023.)

Red. broj	Područna služba / područni ured u	Vrste mirovina									
		UKUPNO		Najniža mirovina (čl. 49. st.3. ZOHBDP 2017.)		Starosna mirovina prevedena iz invalidske		Invalidska mirovina		Obiteljska mirovina	
		Broj korisnika	Prosječna netomirovina u eurima (EUR)	Broj korisnika	Prosječna netomirovina u eurima (EUR)	Broj korisnika	Prosječna netomirovina u eurima (EUR)	Broj korisnika	Prosječna netomirovina u eurima (EUR)	Broj korisnika	Prosječna netomirovina u eurima (EUR)
0	1	2	3	4	5	6	7	8	9	10	11
1.	Bjelovaru	1786	998,16	113	498,59	47	687,26	1237	999,19	389	1.177,55
2.	Dubrovniku	2321	982,21	89	514,45	77	679,29	1735	972,14	420	1.178,46
3.	Gospiću	1318	1.012,68	73	518,09	24	679,89	974	1.008,52	247	1.207,58
4.	Karlovcu	2806	1.018,43	156	516,17	98	692,73	1923	1.023,12	629	1.179,39
5.	Koprivnici	1149	993,96	46	496,68	8	578,40	896	1.008,33	199	1.060,93
6.	Osijeku - PS	7702	991,44	243	509,43	157	621,92	5755	981,74	1547	1.140,72
7.	Požegi	1819	1.012,54	96	501,10	29	613,75	1340	1.007,01	354	1.204,84
8.	Puli - Pola	787	1.141,75	16	486,18	25	758,15	569	1.134,48	177	1.278,58
9.	Rijeci - PS	1687	1.026,56	120	494,47	46	631,86	1162	1.023,16	359	1.265,99
10.	Sisku	4331	986,99	165	532,57	162	638,54	3106	1.001,42	898	1.083,46
11.	Slavonskom Brodu	4451	1.037,31	199	504,84	75	688,14	3238	1.033,27	939	1.191,98
12.	Splitu - PS	10202	979,61	211	508,16	319	618,19	8201	980,92	1471	1.118,30
13.	Šibeniku	3317	966,65	73	507,87	17	803,72	2781	968,42	446	1.036,91
14.	Varaždinu - PS	1785	1.130,09	25	502,38	26	666,58	1386	1.127,77	348	1.219,06
15.	Virovitici	1984	918,28	156	493,56	62	638,30	1431	935,04	335	1.096,28
16.	Vukovaru	5768	1.099,02	254	534,08	100	670,40	4061	1.115,24	1353	1.188,07
17.	Zadru	3696	984,47	149	520,32	146	660,61	2795	993,23	606	1.136,22
18.	Zagrebu - PS	14390	1.193,69	388	499,96	290	754,39	9444	1.171,18	4268	1.336,44
<b>UKUPNO</b>		<b>71299</b>	<b>1.046,18</b>	<b>2572</b>	<b>509,99</b>	<b>1708</b>	<b>668,61</b>	<b>52034</b>	<b>1.039,13</b>	<b>14985</b>	<b>1.205,70</b>

Struktura korisnika mirovina prema vrstama mirovina - ZOHBDP

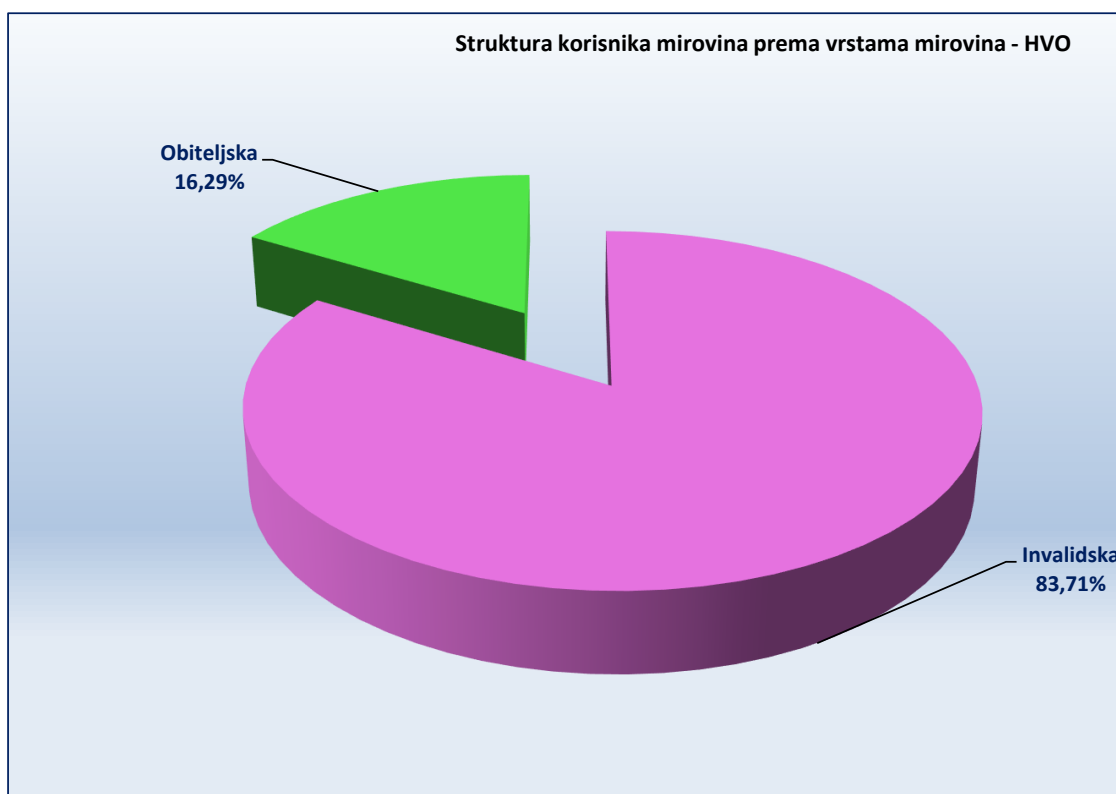


**KORISNICI MIROVINA PREMA VRSTAMA MIROVINA, PODRUČNIM SLUŽBAMA I PODRUČNIM UREDIMA KOJI SU PRAVO NA MIROVINU OSTVARILI PREMA UGOVORU IZMEĐU REPUBLIKE HRVATSKE I BOSNE I HERCEGOVINE O SURADNJI NA PODRUČJU PRAVA STRADALNIKA RATA U BOSNI I HERCEGOVINI KOJI SU BILI PRIPADNICI HRVATSKOG VIJEĆA OBRANE I ČLANOVA NJIHOVIH OBITELJI I GLAVI IX. ZOHBDR-a IZ 2017. - HVO**

Tablica 21 c.

za rujan 2023. (isplata u listopadu 2023.)

Red. broj	Područna služba / područni ured u	Vrste mirovina					
		UKUPNO		Invalidska mirovina		Obiteljska mirovina	
		Broj korisnika	Prosječna netomirovina u eurima (EUR)	Broj korisnika	Prosječna netomirovina u eurima (EUR)	Broj korisnika	Prosječna netomirovina u eurima (EUR)
0	1	2	3	4	5	6	7
1.	Bjelovaru	63	615,46	54	632,51	9	513,15
2.	Dubrovniku	161	574,87	133	592,54	28	490,93
3.	Gospiću	18	553,09	15	538,47	3	626,20
4.	Karlovcu	45	566,60	36	540,96	9	669,20
5.	Koprivnici	102	560,67	90	572,01	12	475,61
6.	Osijeku - PS	477	531,12	421	538,17	56	478,17
7.	Požegi	104	568,91	83	570,14	21	564,07
8.	Puli - Pola	222	512,77	205	511,61	17	526,79
9.	Rijeci - PS	374	514,07	331	520,25	43	466,54
10.	Sisku	213	614,45	183	623,60	30	558,65
11.	Slavonskom Brodu	450	618,60	335	615,32	115	628,14
12.	Splitu - PS	789	572,55	659	561,94	130	626,35
13.	Šibeniku	378	584,02	335	593,61	43	509,33
14.	Varaždinu - PS	186	573,14	168	574,78	18	557,85
15.	Virovitici	20	522,54	16	528,90	4	497,12
16.	Vukovaru	187	591,55	146	601,72	41	555,32
17.	Zadru	189	620,18	169	633,51	20	507,51
18.	Zagrebu - PS	2744	624,91	2248	630,92	496	597,65
<b>UKUPNO</b>		<b>6722</b>	<b>592,68</b>	<b>5627</b>	<b>595,46</b>	<b>1095</b>	<b>578,37</b>





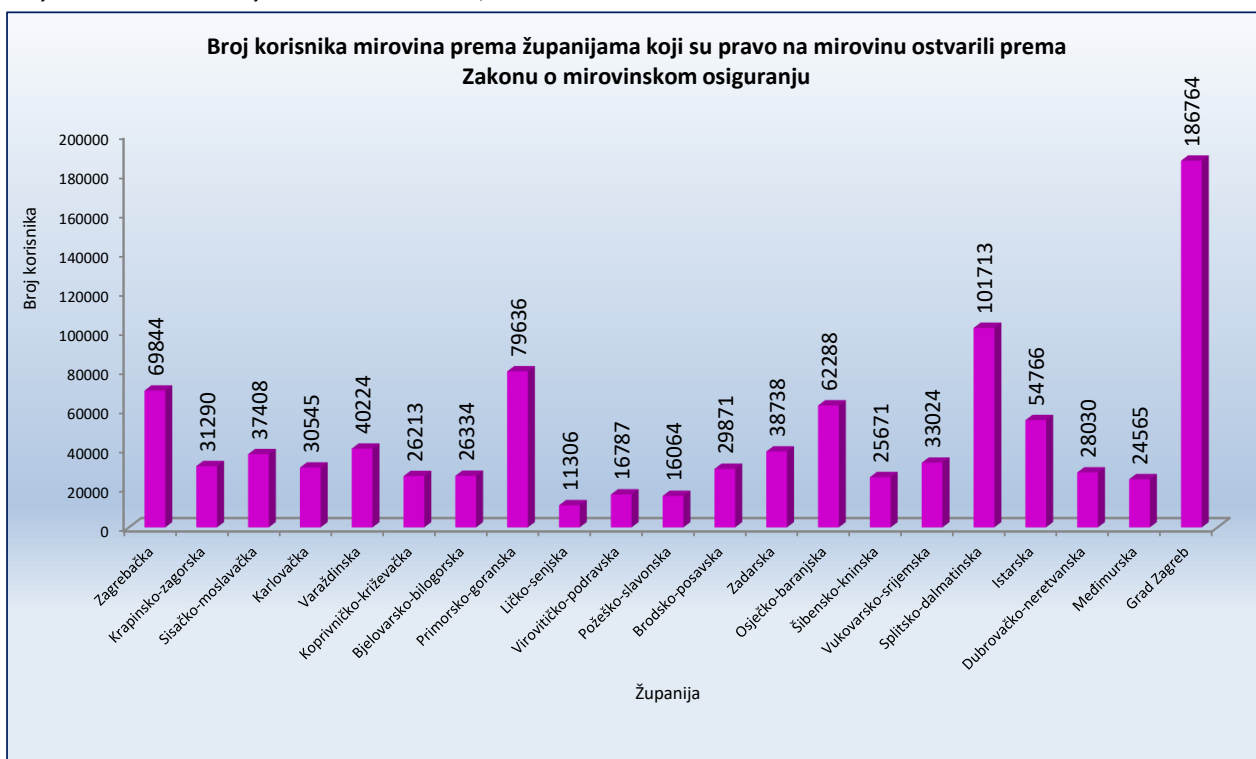
**KORISNICI MIROVINA PREMA VRSTAMA MIROVINA I ŽUPANIJAMA KOJI SU PRAVO NA MIROVINU OSTVARILI PREMA ZAKONU O MIROVINSKOM OSIGURANJU**

Tablica 22.

za rujan 2023. (isplata u listopadu 2023.)

Red. broj	Županija	Vrste mirovina							
		UKUPNO		Starosna mirovina		Invalidska mirovina		Obiteljska mirovina	
		Broj korisnika	Prosječna netomirovina u eurima (EUR)	Broj korisnika	Prosječna netomirovina u eurima (EUR)	Broj korisnika	Prosječna netomirovina u eurima (EUR)	Broj korisnika	Prosječna netomirovina u eurima (EUR)
0	1	2	3	4	5	6	7	8	9
1.	Zagrebačka	69844	482,97	52284	512,61	6862	375,96	10698	406,70
2.	Krapinsko-zagorska	31290	437,13	20028	478,51	5377	355,43	5885	370,95
3.	Sisačko-moslavačka	37408	465,50	26374	495,93	3356	374,04	7678	400,93
4.	Karlovačka	30545	467,89	23654	489,74	1980	383,38	4911	396,72
5.	Varaždinska	40224	452,97	29092	485,54	5447	353,92	5685	381,23
6.	Koprivničko-križevačka	26213	428,42	18986	452,68	2971	366,32	4256	363,52
7.	Bjelovarsko-bilogorska	26334	435,66	19219	459,97	2547	368,00	4568	371,09
8.	Primorsko-goranska	79636	543,50	63457	560,96	4787	389,72	11392	510,84
9.	Ličko-senjska	11306	419,32	8095	439,00	900	386,81	2311	363,03
10.	Virovitičko-podravska	16787	426,48	11554	454,97	1636	371,32	3597	360,07
11.	Požeško-slavonska	16064	427,88	11109	461,27	1995	358,04	2960	349,62
12.	Brodsko-posavska	29871	431,48	20687	463,63	2713	346,71	6471	364,25
13.	Zadarska	38738	469,82	29591	487,26	2717	388,39	6430	423,99
14.	Osječko-baranjska	62288	460,84	44180	492,32	6295	360,77	11813	396,40
15.	Šibensko-kninska	25671	460,30	18371	486,90	2089	370,24	5211	402,64
16.	Vukovarsko-srijemska	33024	432,64	23251	459,48	3075	357,09	6698	374,15
17.	Splitsko-dalmatinska	101713	487,04	73020	522,40	11725	360,23	16968	422,54
18.	Istarska	54766	523,96	43863	542,71	3556	388,08	7347	477,78
19.	Dubrovačko-neretvanska	28030	509,91	22226	530,55	1569	371,63	4235	452,84
20.	Međimurska	24565	409,96	18394	435,52	2951	331,24	3220	336,07
21.	Grad Zagreb	186764	590,50	150521	616,51	14380	390,26	21863	543,12
<b>UKUPNO</b>		<b>971081</b>	<b>495,19</b>	<b>727956</b>	<b>524,87</b>	<b>88928</b>	<b>370,06</b>	<b>154197</b>	<b>427,26</b>
Isplata u republike bivše SFRJ		128007	178,29	86499	170,66	4538	168,89	36970	197,29
Isplata u inozemstvo (bez republika bivše SFRJ)		31675	136,54	25589	133,77	1043	137,78	5043	150,31
<b>SVEUKUPNO</b>		<b>1130763</b>	<b>449,27</b>	<b>840044</b>	<b>476,48</b>	<b>94509</b>	<b>357,84</b>	<b>196210</b>	<b>376,81</b>

U broj korisnika mirovina nisu uključeni korisnici mirovina DVO, ZOHBDR i HVO.

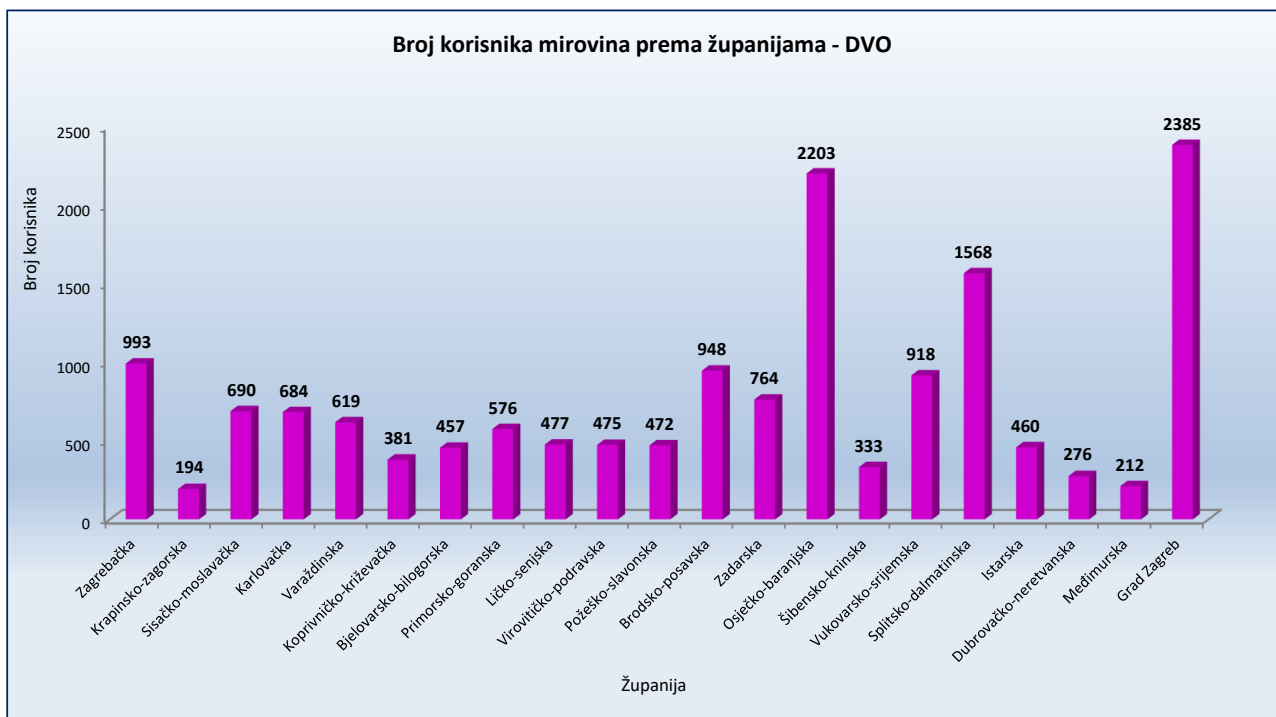


**KORISNICI MIROVINA PREMA VRSTAMA MIROVINA I ŽUPANIJAMA KOJI SU PRAVO NA MIROVINU OSTVARILI PREMA ZAKONU O PRAVIMA IZ MIROVINSKOG OSIGURANJA DJELATNIH VOJNIH OSOBA, POLICIJSKIH SLUŽBENIKA I OVLAŠTENIH SLUŽBENIH OSOBA - DVO**

Tablica 22 a.

za rujun 2023. (isplata u listopadu 2023.)

Red. broj	Županija	Vrste mirovina							
		UKUPNO		Starosna mirovina		Invalidska mirovina		Obiteljska mirovina	
		Broj korisnika	Prosječna netomirovina u eurima (EUR)	Broj korisnika	Prosječna netomirovina u eurima (EUR)	Broj korisnika	Prosječna netomirovina u eurima (EUR)	Broj korisnika	Prosječna netomirovina u eurima (EUR)
0	1	2	3	4	5	6	7	8	9
1.	Zagrebačka	993	715,14	413	817,14	513	627,14	67	760,12
2.	Krapinsko-zagorska	194	681,10	55	807,46	124	606,17	15	837,25
3.	Sisačko-moslavačka	690	603,83	264	658,16	385	568,38	41	586,82
4.	Karlovačka	684	705,41	323	786,32	313	626,93	48	672,70
5.	Varaždinska	619	650,04	224	669,71	352	631,68	43	697,91
6.	Koprivničko-križevačka	381	653,27	145	745,15	204	588,68	32	648,73
7.	Bjelovarsko-bilogorska	457	640,17	167	717,44	258	591,88	32	626,22
8.	Primorsko-goranska	576	702,74	208	814,18	326	619,73	42	795,11
9.	Ličko-senjska	477	691,98	142	741,65	306	663,32	29	751,22
10.	Virovitičko-podravska	475	604,65	153	639,40	282	580,77	40	640,06
11.	Požeško-slavonska	472	637,42	158	709,36	272	589,37	42	677,99
12.	Brodsko-posavska	948	604,70	388	611,86	495	588,46	65	685,68
13.	Zadarska	764	737,37	382	816,76	320	640,44	62	748,56
14.	Osječko-baranjska	2203	645,58	933	678,38	1122	613,07	148	685,31
15.	Šibensko-kninska	333	727,57	171	799,79	140	650,92	22	654,01
16.	Vukovarsko-srijemska	918	626,36	411	625,95	442	621,74	65	660,37
17.	Splitsko-dalmatinska	1568	745,38	824	820,58	584	635,54	160	759,09
18.	Istarska	460	764,14	236	871,86	190	626,97	34	782,99
19.	Dubrovačko-neretvanska	276	668,87	125	754,16	137	593,06	14	649,24
20.	Međimurska	212	637,45	86	708,60	114	579,44	12	678,63
21.	Grad Zagreb	2385	789,20	1113	910,33	1054	655,38	218	817,80
<b>UKUPNO</b>		<b>16085</b>	<b>690,49</b>	<b>6921</b>	<b>765,60</b>	<b>7933</b>	<b>619,51</b>	<b>1231</b>	<b>725,60</b>
	Isplata u republike bivše SFRJ	30	764,47	1	831,46	11	569,81	18	879,72
	Isplata u inozemstvo (bez republika bivše SFRJ)	10	564,98	3	444,80	3	558,67	4	659,85
<b>SVEUKUPNO</b>		<b>16125</b>	<b>690,55</b>	<b>6925</b>	<b>765,47</b>	<b>7947</b>	<b>619,42</b>	<b>1253</b>	<b>727,60</b>



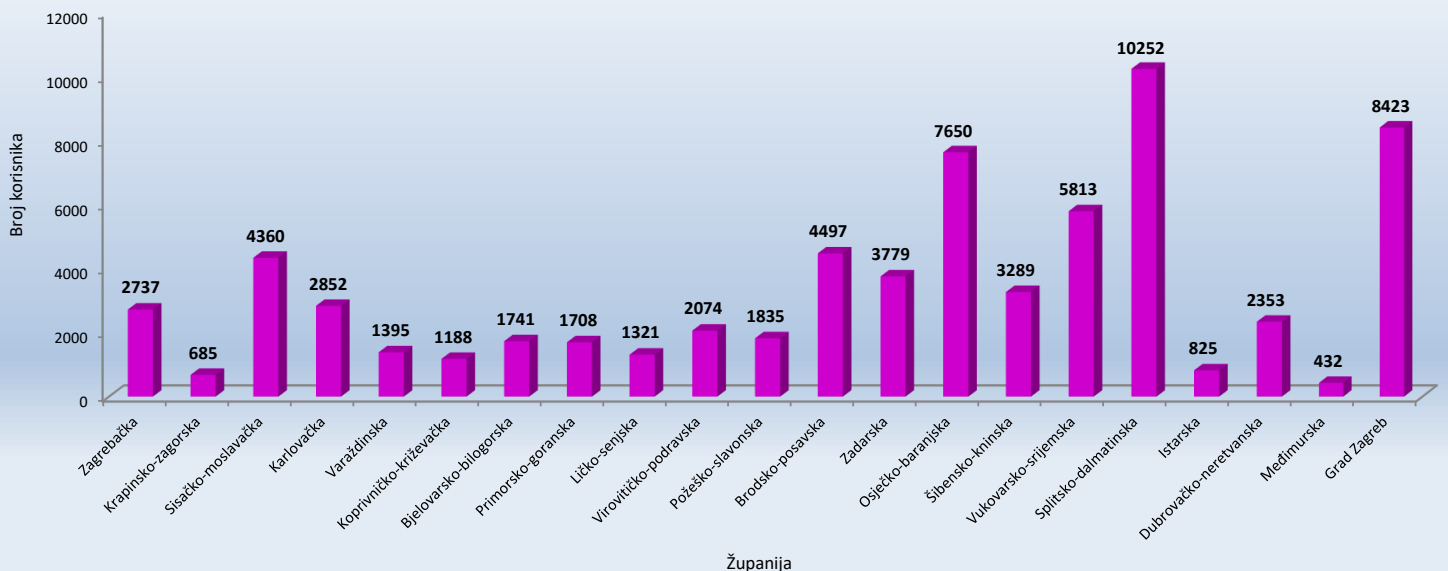
**KORISNICI MIROVINA PREMA VRSTAMA MIROVINA I ŽUPANIJAMA KOJI SU PRAVO NA MIROVINU OSTVARILI PREMA ZAKONU O HRVATSKIM BRANITELJIMA IZ DOMOVINSKOG RATA I ČLANOVIMA NJIHOVIH OBITELJI - ZOHBDR**

Tablica 22 b.

za rujan 2023. (isplata u listopadu 2023.)

Red. broj	Županija	Vrste mirovina									
		UKUPNO		Najniža mirovina (čl.49. st.3. ZOHBDR 2017.)		Starosna mirovina prevedena iz invalidske		Invalidska mirovina		Obiteljska mirovina	
		Broj korisnika	Prosječna netomirovina u eurima (EUR)	Broj korisnika	Prosječna netomirovina u eurima (EUR)	Broj korisnika	Prosječna netomirovina u eurima (EUR)	Broj korisnika	Prosječna netomirovina u eurima (EUR)	Broj korisnika	Prosječna netomirovina u eurima (EUR)
0	1	2	3	4	5	6	7	8	9	10	11
1.	Zagrebačka	2737	1.120,37	99	504,08	71	699,59	1941	1.120,80	626	1.264,21
2.	Krapinsko-zagorska	685	1.053,12	10	508,75	15	682,44	556	1.062,68	104	1.107,83
3.	Sisačko-moslavačka	4360	987,63	166	532,56	163	637,87	3134	1.002,75	897	1.082,56
4.	Karlovačka	2852	1.022,97	160	515,71	97	692,98	1964	1.030,03	631	1.180,34
5.	Varaždinska	1395	1.150,43	16	508,24	19	671,83	1098	1.146,72	262	1.239,87
6.	Koprivničko-križevačka	1188	995,58	52	498,16	8	578,40	925	1.011,41	203	1.067,33
7.	Bjelovarsko-bilogorska	1741	1.004,65	115	499,90	44	697,04	1201	1.009,91	381	1.175,92
8.	Primorsko-goranska	1708	1.034,88	119	494,89	46	631,86	1182	1.033,30	361	1.269,43
9.	Ličko-senjska	1321	1.015,57	74	518,30	23	684,96	979	1.014,69	245	1.200,35
10.	Virovitičko-podravsk	2074	924,82	157	493,25	66	631,97	1500	939,82	351	1.108,84
11.	Požeško-slavonska	1835	1.016,45	97	501,12	30	623,56	1346	1.010,96	362	1.207,49
12.	Brodsko-posavska	4497	1.042,14	201	504,00	75	688,14	3272	1.038,50	949	1.196,67
13.	Zadarska	3779	986,99	158	519,55	149	659,37	2870	997,76	602	1.139,42
14.	Osječko-baranjska	7650	993,29	233	509,86	156	622,68	5753	983,22	1508	1.144,74
15.	Šibensko-kninska	3289	970,11	71	508,37	17	822,11	2756	971,35	445	1.041,78
16.	Vukovarsko-srijemska	5813	1.101,13	259	533,48	102	668,75	4117	1.121,07	1335	1.182,78
17.	Splitsko-dalmatinska	10252	990,50	171	508,91	317	620,59	8307	991,56	1457	1.121,43
18.	Istarska	825	1.137,74	20	486,34	26	750,66	600	1.132,97	179	1.282,74
19.	Dubrovačko-neretvanska	2353	975,66	108	515,66	79	674,01	1760	971,09	406	1.176,52
20.	Međimurska	432	1.100,39	9	496,57	8	644,59	324	1.105,95	91	1.180,40
21.	Grad Zagreb	8423	1.172,96	227	500,33	196	780,88	5941	1.160,25	2059	1.321,12
<b>UKUPNO</b>		<b>69209</b>	<b>1.037,31</b>	<b>2522</b>	<b>510,58</b>	<b>1707</b>	<b>668,59</b>	<b>51526</b>	<b>1.036,61</b>	<b>13454</b>	<b>1.185,51</b>
Isplata u republike bivše SFRJ		2030	1.344,92	48	478,04	1	705,76	484	1.304,46	1497	1.386,23
Isplata u inozemstvo (bez republike bivše SFRJ)		60	1.166,69	2	534,67			24	1.106,74	34	1.246,19
<b>SVEUKUPNO</b>		<b>71299</b>	<b>1.046,18</b>	<b>2572</b>	<b>509,99</b>	<b>1708</b>	<b>668,61</b>	<b>52034</b>	<b>1.039,13</b>	<b>14985</b>	<b>1.205,70</b>

Broj korisnika mirovina prema županijama - ZOHBDR



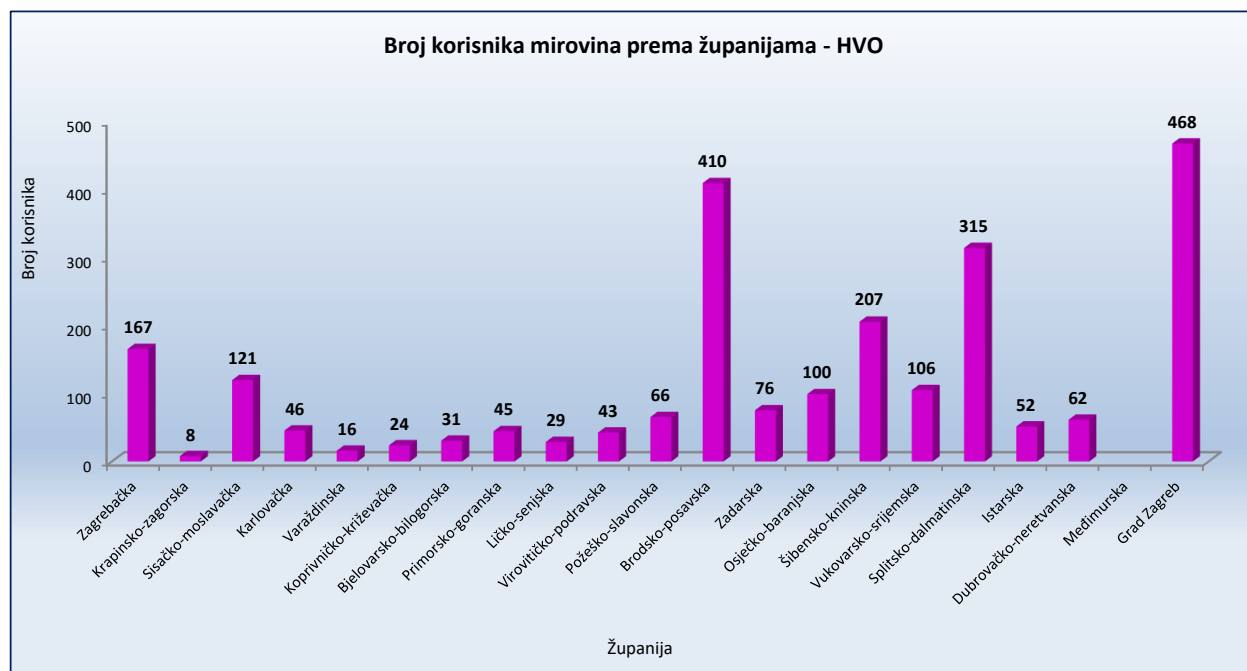
**KORISNICI MIROVINA PREMA VRSTAMA MIROVINA I ŽUPANIJAMA KOJI SU PRAVO NA MIROVINU OSTVARILI PREMA UGOVORU  
IZMEĐU REPUBLIKE HRVATSKE I BOSNE I HERCEGOVINE O SURADNJI NA PODRUČJU PRAVA STRADALNIKA RATA U BOSNI I  
HERCEGOVINI KOJI SU BILI PRIPADNICI HRVATSKOG VIJEĆA OBRANE I ČLANOVA NJIHOVIH OBITELJI I GLAVI IX. ZOHBDR-a IZ 2017. -**

HVO

Tablica 22 c.

za rujan 2023. (isplata u listopadu 2023.)

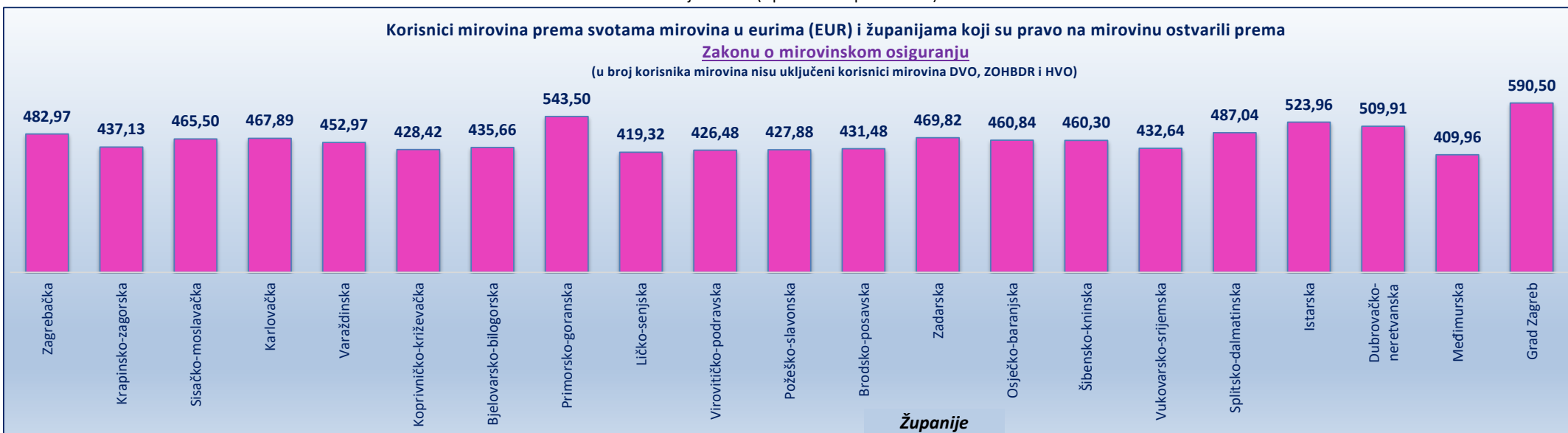
Red. broj	Županija	Vrste mirovina					
		UKUPNO		Invalidska mirovina		Obiteljska mirovina	
		Broj korisnika	Prosječna netomirovina u eurima (EUR)	Broj korisnika	Prosječna netomirovina u eurima (EUR)	Broj korisnika	Prosječna netomirovina u eurima (EUR)
0	1	2	3	6	7	8	9
1.	Zagrebačka	167	577,95	147	581,20	20	554,03
2.	Krapinsko-zagorska	8	642,67	8	642,67		
3.	Sisačko-moslavačka	121	666,70	102	686,68	19	559,45
4.	Karlovačka	46	594,22	37	583,03	9	640,20
5.	Varaždinska	16	618,91	13	652,33	3	474,07
6.	Koprivničko-križevačka	24	600,69	16	657,85	8	486,38
7.	Bjelovarsko-bilogorska	31	599,50	30	598,95	1	616,11
8.	Primorsko-goranska	45	625,71	39	622,27	6	648,05
9.	Ličko-senjska	29	530,43	26	523,24	3	592,82
10.	Virovitičko-podravska	43	588,62	37	596,01	6	543,09
11.	Požeško-slavonska	66	630,27	53	632,35	13	621,79
12.	Brodsko-posavska	410	629,03	312	624,49	98	643,47
13.	Zadarska	76	658,56	69	653,14	7	711,97
14.	Osječko-baranjska	100	612,18	87	604,76	13	661,88
15.	Šibensko-kninska	207	662,68	186	668,37	21	612,28
16.	Vukovarsko-srijemska	106	600,77	93	593,03	13	656,15
17.	Splitsko-dalmatinska	315	672,97	288	670,90	27	695,08
18.	Istarska	52	566,19	45	571,48	7	532,18
19.	Dubrovačko-neretvanska	62	611,56	55	635,84	7	420,79
20.	Međimurska						
21.	Grad Zagreb	468	659,05	411	667,95	57	594,91
<b>UKUPNO</b>		<b>2392</b>	<b>635,79</b>	<b>2054</b>	<b>639,25</b>	<b>338</b>	<b>614,78</b>
	Isplata u republike bivše SFRJ	4312	569,13	3561	570,77	751	561,37
	Isplata u inozemstvo (bez republika bivše SFRJ)	18	502,34	12	425,29	6	656,44
<b>SVEUKUPNO</b>		<b>6722</b>	<b>592,68</b>	<b>5627</b>	<b>595,46</b>	<b>1095</b>	<b>578,37</b>



za rujan 2023. (isplata u listopadu 2023.)

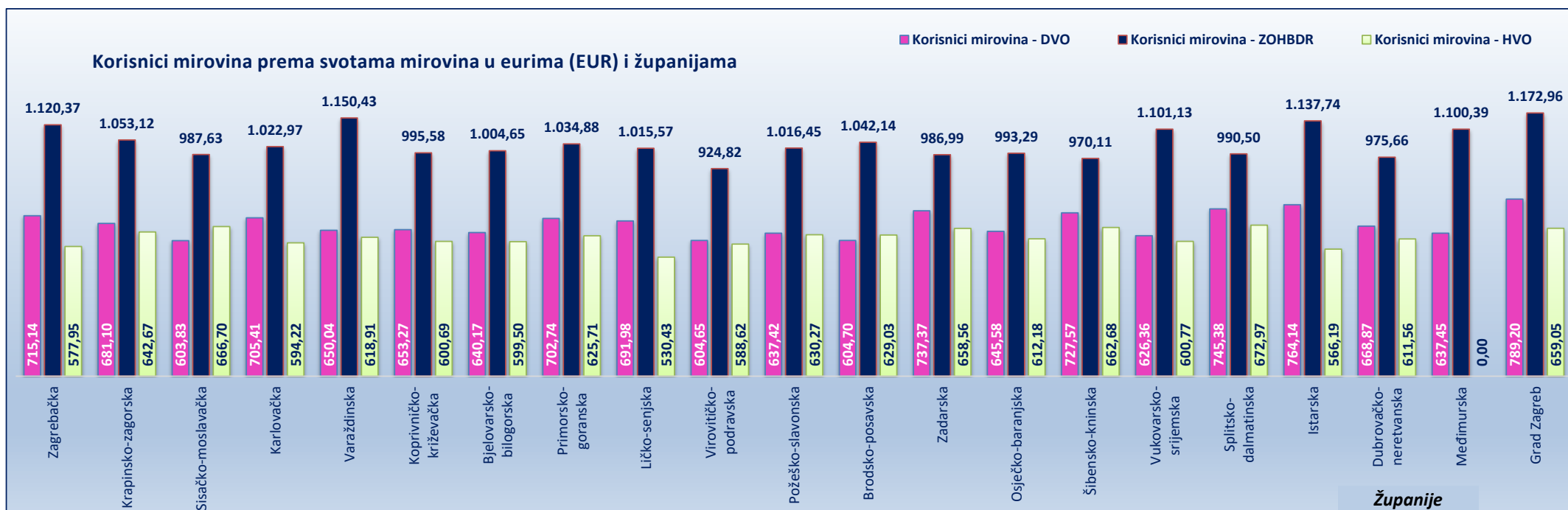
Korisnici mirovina prema svotama mirovina u eurima (EUR) i županijama koji su pravo na mirovinu ostvarili prema Zakonu o mirovinskom osiguranju

(u broj korisnika mirovina nisu uključeni korisnici mirovina DVO, ZOHBDR i HVO)



Korisnici mirovina prema svotama mirovina u eurima (EUR) i županijama

■ Korisnici mirovina - DVO ■ Korisnici mirovina - ZOHBDR ■ Korisnici mirovina - HVO



**KORISNICI KOJIMA JE ISPLAĆENA OSOBNA (starosna, prijevremena starosna ili invalidska mirovina) I DIO OBITELJSKE MIROVINE (DOM)**

za rujan 2023. (isplata u listopadu 2023.)

u eurima (EUR)

Tablica 22 DOM-1.

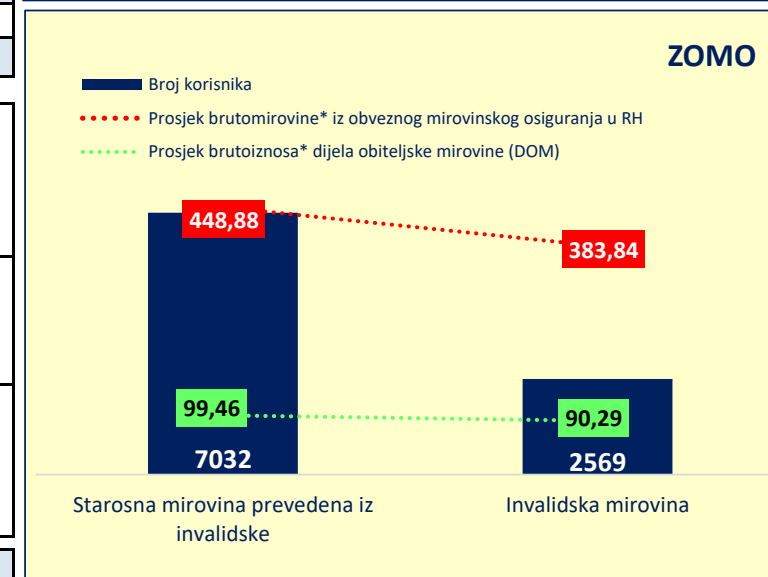
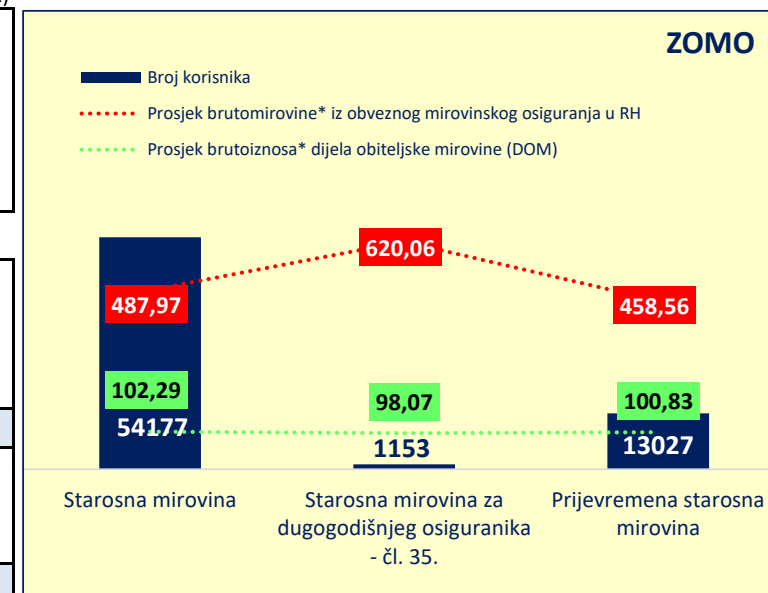
Vrste mirovina	Broj korisnika	Prosjeak brutomirovine* iz obveznog mirovinskog osiguranja u RH	Prosjeak brutoiznosa* dijela obiteljske mirovine (DOM)	Prosjeak ukupno isplaćenog netoiznosa	Prosječan staž iz obveznog mirovinskog osiguranja GG MM DD	Prosječna dob GG MM
----------------	----------------	---	--	---------------------------------------	--	---------------------

**I. Korisnici mirovina koji su pravo na mirovinu ostvarili prema Zakonu o mirovinskom osiguranju - ZOMO**

Starosna mirovina	54177	487,97	102,29	572,61	31 05 27	80 00
Starosna mirovina za dugogodišnjeg osiguranika - čl. 35.	1153	620,06	98,07	688,03	42 05 04	69 05
Starosna mirovina prevedena iz invalidske	7032	448,88	99,46	546,25	24 05 24	78 11
<b>Ukupno starosna</b>	<b>62362</b>	<b>486,01</b>	<b>101,89</b>	<b>571,77</b>	<b>30 10 25</b>	<b>79 08</b>
Prijevremena starosna mirovina	13027	458,56	100,83	542,97	34 01 05	72 11
Prijevremena starosna mirovina zbog stečaja poslodavca - čl. 36.	2	488,83	106,06	578,29	37 08 08	68 04
<b>Sveukupno starosna</b>	<b>75391</b>	<b>481,27</b>	<b>101,71</b>	<b>566,79</b>	<b>31 05 14</b>	<b>78 06</b>
Invalidska mirovina	2569	383,84	90,29	469,45	25 09 00	73 05
<b>UKUPNO</b>	<b>77960</b>	<b>478,05</b>	<b>101,33</b>	<b>563,58</b>	<b>31 03 06</b>	<b>78 04</b>

II. Korisnici mirovina koji su pravo na mirovinu ostvarili prema Zakonu o pravima iz mirovinskog osiguranja djelatnih vojnih osoba, policijskih službenika i ovlaštenih službenih osoba - DVO	57	669,33	110,65	741,58	33 02 20	71 02
III. Korisnici mirovina koji su pravo na mirovinu ostvarili prema Zakonu o hrvatskim braniteljima iz Domovinskog rata i članovima njihovih obitelji - ZOHBDR	334	674,99	82,89	730,32	25 11 07	73 08
IV. Korisnici mirovina koji su pravo na mirovinu ostvarili prema Ugovoru između Republike Hrvatske i Bosne i Hercegovine o suradnji na području prava stradalnika rata u Bosni Hercegovini koji su bili pripadnici Hrvatskog vijeća obrane i članova njihovih obitelji i glavi IX. ZOHBDR-a iz 2017. - HVO	0	0,00	0,00	0,00		

<b>SVEUKUPNO (I+II+III+IV)</b>	<b>78351</b>	<b>479,03</b>	<b>101,26</b>	<b>564,42</b>	<b>31 02 29</b>	<b>78 04</b>
--------------------------------	--------------	---------------	---------------	---------------	-----------------	--------------



Od ožujka 2023. u primjeni je članak 3. Zakona o izmjenama i dopunama Zakona o mirovinskom osiguranju (NN 119/22), kojim je omogućeno da udovica, odnosno udovac koji je korisnik starosne, prijevremene starosne ili invalidske mirovine i ispunjava uvjete za stjecanje prava na obiteljsku mirovinu, može koristiti i dio obiteljske mirovine.

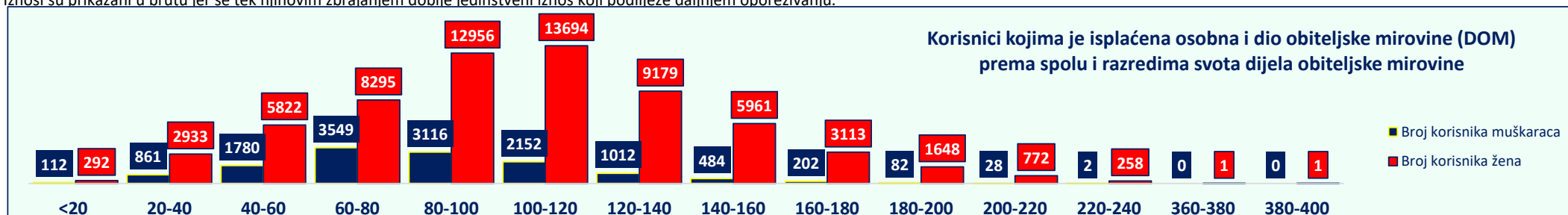
\* Iznosi su prikazani u brutu jer se tek njihovim zbrajanjem dobije jedinstveni iznos koji podliježe daljnjem oporezivanju.

**KORISNICI KOJIMA JE ISPLAĆENA OSOBNA I DIO OBITELJSKE MIROVINE (DOM) prema spolu i razredima svota dijela obiteljske mirovine**za rujun 2023. (isplata u listopadu 2023.)  
u eurima (EUR)

Tablica 22 DOM-2.

razredi <i>brutoznosa*</i> dijela obiteljske mirovine (DOM)	Muškarci				Broj korisnika muškaraca	Žene				Broj korisnika žena	Broj korisnika UKUPNO	Udio korisnika pojednog razreda u ukupnom broju korisnika dijela obiteljske mirovine (DOM)
	Starosna mirovina		Invalidska mirovina			Starosna mirovina		Invalidska mirovina				
	Broj korisnika	Prosjek <i>brutomirovine*</i> iz obveznog mirovinskog osiguranja u RH	Broj korisnika	Prosjek <i>brutomirovine*</i> iz obveznog mirovinskog osiguranja u RH		Broj korisnika	Prosjek <i>brutomirovine*</i> iz obveznog mirovinskog osiguranja u RH	Broj korisnika	Prosjek <i>brutomirovine*</i> iz obveznog mirovinskog osiguranja u RH			
<20	109	748,58	3	963,65	112	290	567,25	2	190,07	292	404	0,52
20-40	814	421,04	47	492,30	861	2890	291,61	43	305,19	2933	3794	4,84
40-60	1635	478,01	145	480,74	1780	5691	331,81	131	300,67	5822	7602	9,70
60-80	3254	512,64	295	515,23	3549	7943	401,61	352	327,23	8295	11844	15,12
80-100	2832	564,66	284	488,07	3116	12370	442,67	586	346,69	12956	16072	20,51
100-120	2013	594,15	139	541,06	2152	13225	475,65	469	362,32	13694	15846	20,22
120-140	949	627,69	63	535,54	1012	9031	526,83	148	427,37	9179	10191	13,01
140-160	460	636,80	24	623,74	484	5910	572,20	51	523,61	5961	6445	8,23
160-180	194	633,60	8	666,00	202	3092	608,35	21	561,34	3113	3315	4,23
180-200	74	653,13	8	639,51	82	1637	630,50	11	620,53	1648	1730	2,21
200-220	26	663,14	2	726,89	28	770	654,12	2	627,01	772	800	1,02
220-240	2	693,16			2	257	670,82	1	705,38	258	260	0,33
240-260	1	692,66			1	37	668,73			37	38	0,05
260-280						3	546,02			3	3	0,00
280-300						2	561,38	1	456,76	3	3	
300-320						2	563,35			2	2	
360-380						1	577,03			1	1	0,00
380-400								1	339,35	1	1	0,00
<b>Ukupno</b>	<b>12363</b>	<b>545,85</b>	<b>1018</b>	<b>512,93</b>	<b>13381</b>	<b>63151</b>	<b>468,87</b>	<b>1819</b>	<b>358,71</b>	<b>64970</b>	<b>78351</b>	

\* Iznosi su prikazani u brutu jer se tek njihovim zbrajanjem dobije jedinstveni iznos koji podliježe daljnjem oporezivanju.





**KORISNICI KOJIMA JE ISPLAĆENA OSOBNA (starosna, prijevremena starosna ili invalidska mirovina) I DIO OBITELJSKE MIROVINE (DOM) prema spolu i županijama**

za rujan 2023. (isplata u listopadu 2023.)

Tablica 22 DOM-3.

u eurima (EUR)

Županije	Muškarci				Žene				Ukupno				
	Broj korisnika	Prosjek brutomirovine* iz obveznog mirovinskog osiguranja u RH	Prosjek brutoiznosa* dijela obiteljske mirovine (DOM)	Prosjek ukupno isplaćenog netoiznosa	Broj korisnika	Prosjek brutomirovine* iz obveznog mirovinskog osiguranja u RH	Prosjek brutoiznosa* dijela obiteljske mirovine (DOM)	Prosjek ukupno isplaćenog netoiznosa	Broj korisnika	Udio korisnika određene županije u ukupno korisnicima	Prosjek brutomirovine* iz obveznog mirovinskog osiguranja u RH	Prosjek brutoiznosa* dijela obiteljske mirovine (DOM)	Prosjek ukupno isplaćenog netoiznosa
Bjelovarsko-bilogorska županija	435	482,96	77,48	544,49	1935	385,20	86,12	462,46	2370	3,02	403,15	84,53	477,52
Brodsko-posavska županija	472	503,23	74,83	560,79	2051	433,49	95,66	515,14	2523	3,22	446,54	91,76	523,68
Dubrovačko-neretvanska županija	446	564,14	87,18	628,82	2351	476,35	105,04	565,75	2797	3,57	490,35	102,19	575,81
Grad Zagreb	1761	604,91	96,23	674,35	10037	540,80	120,53	641,98	11798	15,06	550,37	116,90	646,81
Istarska županija	561	600,57	90,90	665,48	3138	503,37	119,49	604,14	3699	4,72	518,11	115,16	613,45
Karlovačka županija	537	542,69	79,45	598,05	2585	447,99	101,20	534,13	3122	3,98	464,28	97,45	545,13
Koprivničko-križevačka županija	456	455,28	74,40	511,59	2316	377,31	82,09	447,05	2772	3,54	390,14	80,83	457,67
Krapinsko-zagorska županija	281	486,91	84,05	561,65	1759	430,75	94,40	521,65	2040	2,60	438,49	92,98	527,16
Ličko-senjska županija	222	494,92	75,48	556,09	895	417,92	93,32	503,42	1117	1,43	433,23	89,78	513,89
Međimurska županija	316	494,64	82,46	562,09	1816	411,05	88,46	490,70	2132	2,72	423,44	87,57	501,28
Osječko-baranjska županija	1084	533,09	81,68	593,72	4487	452,07	100,98	538,16	5571	7,11	467,83	97,23	548,98
Požeško-slavonska županija	340	484,65	73,82	541,87	1413	414,76	90,72	494,19	1753	2,24	428,32	87,44	503,43
Primorsko-goranska županija	1042	610,81	91,24	676,41	4994	521,00	120,86	621,43	6036	7,70	536,51	115,75	630,92
Sisačko-moslavačka županija	608	543,56	79,93	601,06	2520	445,38	102,91	531,75	3128	3,99	464,46	98,44	545,22
Splitsko-dalmatinska županija	1365	571,01	90,92	638,63	6848	491,05	110,93	585,39	8213	10,48	504,34	107,60	594,24
Šibensko-kninska županija	381	570,14	88,60	638,49	1537	486,17	110,62	582,21	1918	2,45	502,85	106,25	593,39
Varaždinska županija	664	497,72	82,41	563,43	3536	435,07	95,39	517,05	4200	5,36	444,97	93,34	524,38
Virovitičko-podravska županija	274	499,72	76,73	556,19	1259	398,45	88,84	475,10	1533	1,96	416,55	86,68	489,59
Vukovarsko-srijemska županija	638	495,87	76,19	559,76	2772	413,03	91,40	494,74	3410	4,35	428,53	88,55	506,90
Zadarska županija	601	532,64	83,87	595,94	2319	463,08	102,74	551,49	2920	3,73	477,40	98,86	560,64
Zagrebačka županija	709	549,53	89,40	617,93	3551	458,72	102,95	548,78	4260	5,44	473,83	100,69	560,29
Izvan RH	188	357,91	59,92	415,65	851	298,20	72,08	369,18	1039	1,33	309,01	69,88	377,59
<b>Sveukupno</b>	<b>13381</b>	<b>543,34</b>	<b>84,89</b>	<b>607,38</b>	<b>64970</b>	<b>465,79</b>	<b>104,63</b>	<b>555,58</b>	<b>78351</b>		<b>479,03</b>	<b>101,26</b>	<b>564,42</b>

\* Iznosi su prikazani u brutu jer se tek njihovim zbrajanjem dobije jedinstveni iznos koji podliježe daljnjem oporezivanju.

## KORISNICI KOJIMA JE ISPLAĆEN DIO OBITELJSKE MIROVINE (DOM) prema mjesecima i županijama

Tablica 22 DOM-3-trend

u eurima (EUR)

Županije	podaci za travanj 2023., isplata u svibnju 2023.		podaci za svibanj 2023., isplata u lipnju 2023.		podaci za lipanj 2023., isplata u srpnju 2023.		podaci za srpanj 2023., isplata u kolovozu 2023.		podaci za kolovoz 2023., isplata u rujnu 2023.		podaci za rujanj 2023., isplata u listopadu 2023.	
	Broj korisnika	Prosjek brutoiznosa* dijela obiteljske mirovine (DOM)	Broj korisnika	Prosjek brutoiznosa* dijela obiteljske mirovine (DOM)	Broj korisnika	Prosjek brutoiznosa* dijela obiteljske mirovine (DOM)	Broj korisnika	Prosjek brutoiznosa* dijela obiteljske mirovine (DOM)	Broj korisnika	Prosjek brutoiznosa* dijela obiteljske mirovine (DOM)	Broj korisnika	Prosjek brutoiznosa* dijela obiteljske mirovine (DOM)
Bjelovarsko-bilogorska županija	1295	81,60	1901	79,21	2183	78,09	2249	78,02	2296	84,64	2370	84,53
Brodsko-posavska županija	1985	86,44	2205	85,55	2328	85,07	2388	84,87	2462	91,81	2523	91,76
Dubrovačko-neretvanska županija	1661	96,18	2292	94,62	2633	94,18	2717	94,03	2759	102,04	2797	102,19
Grad Zagreb	3881	110,11	6217	110,76	7587	110,34	9004	109,54	10295	117,85	11798	116,90
Istarska županija	2667	108,10	3033	107,60	3272	107,23	3414	107,05	3570	115,72	3699	115,16
Karlovačka županija	1813	91,98	2295	90,69	2629	90,25	2828	89,93	3025	97,53	3122	97,45
Koprivničko-križevačka županija	1260	79,71	1905	76,51	2363	75,11	2633	74,64	2744	80,88	2772	80,83
Krapinsko-zagorska županija	629	84,46	979	86,42	1188	85,89	1413	85,55	1690	93,31	2040	92,98
Ličko-senjska županija	742	84,95	926	83,35	979	83,31	1054	83,36	1108	89,76	1117	89,78
Međimurska županija	1370	79,14	1650	80,14	1837	80,44	1939	80,80	2076	87,50	2132	87,57
Osječko-baranjska županija	3351	93,04	4238	91,58	4722	91,04	5161	90,25	5390	97,56	5571	97,23
Požeško-slavonska županija	1371	81,74	1585	80,34	1669	80,33	1713	80,74	1732	87,43	1753	87,44
Primorsko-goranska županija	3731	109,42	4507	108,53	5030	107,78	5450	107,24	5852	115,85	6036	115,75
Sisačko-moslavačka županija	1876	94,68	2317	93,18	2726	91,96	2892	91,65	3024	99,04	3128	98,44
Splitsko-dalmatinska županija	3831	102,37	5394	101,19	6490	100,14	7278	99,74	7761	107,90	8213	107,60
Šibensko-kninska županija	817	98,69	1114	97,80	1375	98,73	1594	98,66	1834	106,15	1918	106,25
Varaždinska županija	2394	87,58	2991	87,27	3457	86,77	3740	86,61	4075	93,71	4200	93,34
Virovitičko-podravska županija	919	80,16	1158	79,90	1320	79,39	1401	79,24	1468	86,25	1533	86,68
Vukovarsko-srijemska županija	1949	82,75	2801	81,66	3186	81,60	3289	81,69	3352	88,54	3410	88,55
Zadarska županija	1620	93,32	2070	92,90	2383	92,09	2611	91,98	2742	99,28	2920	98,86
Zagrebačka županija	1438	95,05	2267	94,97	2727	94,49	3226	93,97	3680	101,39	4260	100,69
Izvan RH	278	66,93	466	65,68	607	63,84	768	64,29	894	69,75	1039	69,88
<b>Sveukupno</b>	<b>40878</b>	<b>94,87</b>	<b>54311</b>	<b>94,17</b>	<b>62691</b>	<b>93,69</b>	<b>68762</b>	<b>93,58</b>	<b>73829</b>	<b>101,37</b>	<b>78351</b>	<b>101,26</b>

\* Iznosi su prikazani u brutu jer se tek njihovim zbrajanjem dobije jedinstveni iznos koji podliježe daljnjem oporezivanju.

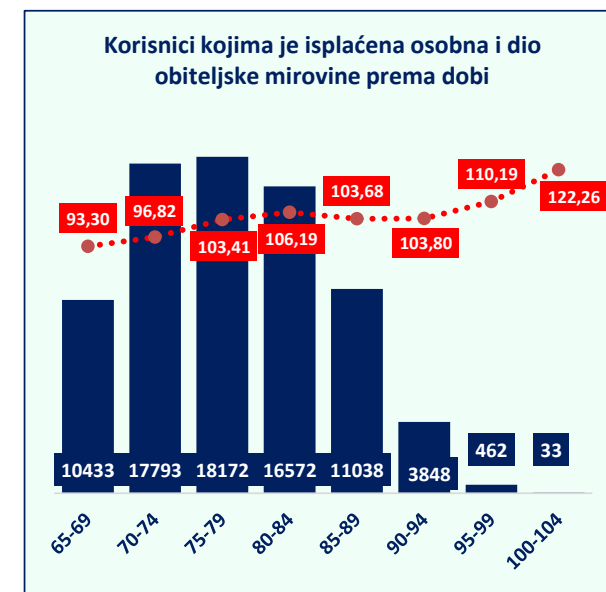
**KORISNICI KOJIMA JE ISPLAĆENA OSOBNA (starosna, prijevremena starosna ili invalidska mirovina) I DIO OBITELJSKE MIROVINE (DOM) prema dobi**

za rujan 2023. (isplata u listopadu 2023.)

u eurima (EUR)

Tablica 22 DOM-4.

dobne skupine	Muškarci			Žene			Ukupno	
	Broj korisnika	Prosjeak brutoiznosa dijela obiteljske mirovine (DOM)	Udio muškaraca određene dobne skupine u ukupnom broju korisnika određene dobne skupine	Broj korisnika	Prosjeak brutoiznosa dijela obiteljske mirovine (DOM)	Udio žena određene dobne skupine u ukupnom broju korisnika određene dobne skupine	Broj korisnika	Prosjeak brutoiznosa dijela obiteljske mirovine (DOM)
65-69	1544	82,32	14,80	8889	95,21	85,20	10433	93,30
70-74	3050	83,82	17,14	14743	99,51	82,86	17793	96,82
75-79	2856	86,76	15,72	15316	106,52	84,28	18172	103,41
80-84	2699	88,10	16,29	13873	109,71	83,71	16572	106,19
85-89	2192	83,86	19,86	8846	108,59	80,14	11038	103,68
90-94	894	80,88	23,23	2954	110,74	76,77	3848	103,80
95-99	140	77,72	30,30	322	124,31	69,70	462	110,19
100-104	6	100,21	18,18	27	127,16	81,82	33	122,26
<b>Sveukupno</b>	<b>13381</b>	<b>84,89</b>	<b>17,08</b>	<b>64970</b>	<b>104,63</b>	<b>82,92</b>	<b>78351</b>	<b>101,26</b>



**KORISNICI KOJIMA JE ISPLAĆENA OSOBNA I DIO OBITELJSKE MIROVINE (DOM) prema spolu**

za rujan 2023. (isplata u listopadu 2023.)

u eurima (EUR)

Tablica 22 DOM-5.

Vrsta osobne mirovine prema spolu	Broj korisnika	Prosjeak brutomirovine* iz obveznog mirovinskog osiguranja u RH	Prosjeak brutoiznosa* dijela obiteljske mirovine (DOM)	Prosjeak ukupno isplaćenog netoiznosa
<b>Starosna mirovina</b>	<b>75514</b>	<b>481,48</b>	<b>101,68</b>	<b>566,94</b>
Muškarci	12363	545,85	85,00	609,27
Žene	63151	468,87	104,95	558,66
<b>Invalidska mirovina</b>	<b>2837</b>	<b>414,05</b>	<b>90,02</b>	<b>497,35</b>
Muškarci	1018	512,93	83,59	584,47
Žene	1819	358,71	93,62	448,60
<b>Sveukupno</b>	<b>78351</b>	<b>479,03</b>	<b>101,26</b>	<b>564,42</b>



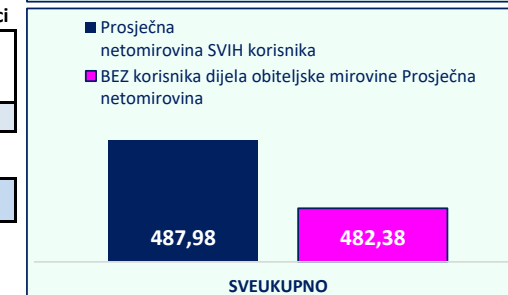
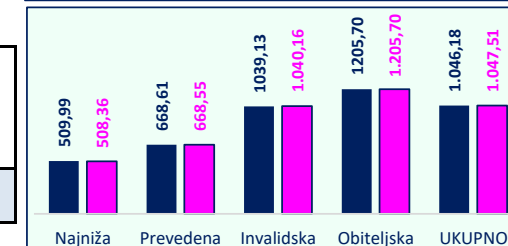
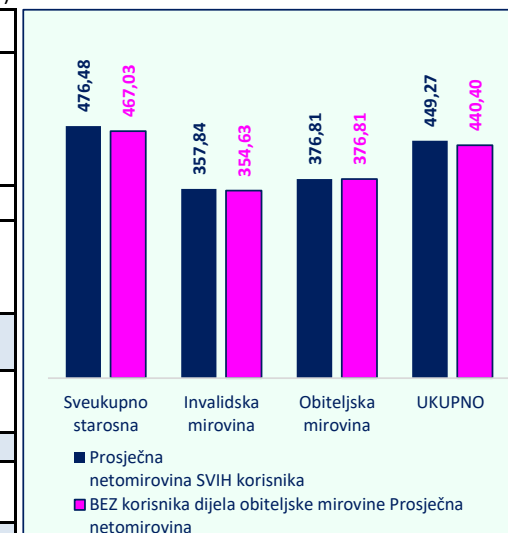
\* Iznosi su prikazani u brutu jer se tek njihovim zbrajanjem dobije jedinstveni iznos koji podliježe daljnjem oporezivanju.

za rujan 2023. (isplata u listopadu 2023.)

u eurima (EUR)

Tablica 22 DOM-6.

Vrste mirovina	Broj SVIH korisnika mirovina	Prosječna netomirovina SVIH korisnika	Prosječan staž SVIH korisnika (GG MM DD)	Prosječna dob SVIH korisnika (GG MM)	BEZ korisnika dijela obiteljske mirovine		
					Prosječna netomirovina	Prosječan staž (GG MM DD)	Prosječna dob (GG MM)
<b>I. Korisnici mirovina ostvarenih prema Zakonu o mirovinskom osiguranju - ZOMO</b>							
Starosna mirovina	500486	477,87	31 09 02	75 02	465,71	31 09 12	74 09
Starosna mirovina za dugogodišnjeg osiguranika - čl. 35.	51402	612,25	42 05 19	66 07	610,27	42 05 19	66 07
Starosna mirovina prevedena iz invalidske	76627	420,82	24 08 00	74 09	408,28	24 08 06	74 05
<b>Ukupno starosna</b>	<b>628515</b>	<b>481,91</b>	<b>31 09 04</b>	<b>74 05</b>	<b>471,49</b>	<b>31 10 07</b>	<b>74 00</b>
Prijevremena starosna mirovina	211149	460,27	36 00 16	69 06	454,22	36 02 03	69 05
Prijevremena starosna mirovina zbog stečaja poslodavca - čl.	380	505,19	35 08 20	64 08	504,75	35 08 16	64 08
<b>Sveukupno starosna</b>	<b>840044</b>	<b>476,48</b>	<b>32 10 04</b>	<b>73 02</b>	<b>467,03</b>	<b>32 11 22</b>	<b>72 09</b>
Invalidska mirovina	94509	357,84	21 10 14	63 06	354,63	21 09 01	63 03
Obiteljska mirovina	196210	376,81	28 03 29	72 11	376,81	28 03 29	72 11
<b>UKUPNO</b>	<b>1130763</b>	<b>449,27</b>	<b>31 01 19</b>	<b>72 04</b>	<b>440,40</b>	<b>31 01 14</b>	<b>72 00</b>
<b>II. Korisnici mirovina ostvarenih prema Zakonu o pravima iz mirovinskog osiguranja djelatnih vojnih osoba, policijskih službenika i ovlaštenih službenih osoba - DVO</b>							
Starosna mirovina	6925	765,47	36 01 28	59 04	764,95	36 01 26	59 03
Invalidska mirovina	7947	619,42	27 00 00	60 00	618,67	26 11 22	59 11
Obiteljska mirovina	1253	727,60	30 08 07	58 04	727,60	30 08 07	58 04
<b>UKUPNO</b>	<b>16125</b>	<b>690,55</b>	<b>31 02 20</b>	<b>59 07</b>	<b>690,03</b>	<b>31 02 14</b>	<b>59 06</b>
<b>III. Korisnici mirovina ostvarenih prema Zakonu o hrvatskim braniteljima iz Domovinskog rata i članovima njihovih obitelji - ZOHBDR</b>							
Najniža mirovina (čl.49. st.3. ZOHBDR 2017.)	2572	509,99	07 05 10	69 08	508,36	07 05 17	69 06
Starosna mirovina prevedena iz invalidske mirovine	1708	668,61	27 05 15	67 01	668,55	27 04 27	67 00
Invalidska mirovina	52034	1039,13	20 02 07	60 07	1.040,16	20 01 22	60 07
Obiteljska mirovina	14985	1205,70	14 05 15	65 01	1.205,70	14 05 15	65 01
<b>UKUPNO</b>	<b>71299</b>	<b>1.046,18</b>	<b>18 08 13</b>	<b>62 00</b>	<b>1.047,51</b>	<b>18 08 02</b>	<b>62 00</b>
<b>IV. Korisnici mirovina ostvarenih prema Ugovoru između Republike Hrvatske i Bosne i Hercegovine o suradnji na području prava stradalnika rata u Bosni i Hercegovini koji su bili pripadnici</b>							
Invalidska mirovina	5627	595,46	07 11 18	-	595,46	07 11 18	-
Obiteljska mirovina	1095	578,37	05 01 24	-	578,37	05 01 24	-
<b>UKUPNO</b>	<b>6722</b>	<b>592,68</b>	<b>06 06 01</b>	<b>-</b>	<b>592,68</b>	<b>06 06 01</b>	<b>-</b>
<b>SVEUKUPNO (I.+II.+III.+IV.)</b>	<b>1224909</b>	<b>487,98</b>	<b>30 04 17</b>	<b>-</b>	<b>482,38</b>	<b>30 03 24</b>	<b>-</b>



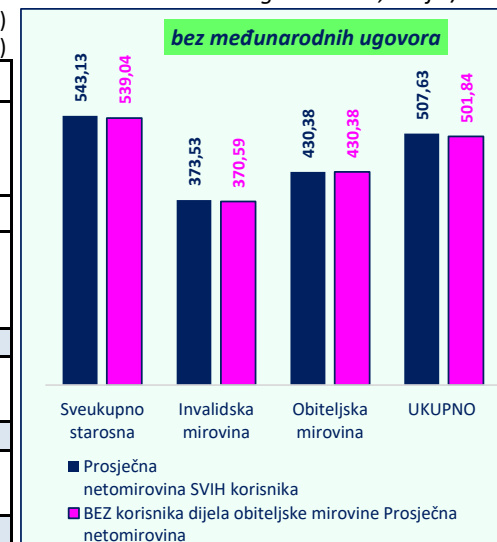
Tablica 22 DOM-7.

**bez međunarodnih ugovora**

za rujan 2023. (isplata u listopadu 2023.)  
u eurima (EUR)

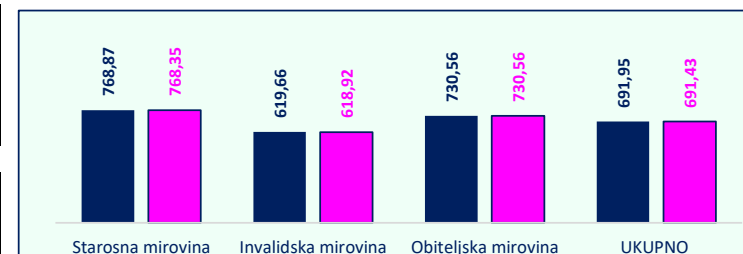
Vrste mirovina	Broj <b>SVIH</b> korisnika mirovina	Prosječna <b>netomirovina SVIH</b> korisnika	Prosječan staž <b>SVIH</b> korisnika (GG MM DD)	Prosječna dob <b>SVIH</b> korisnika (GG MM)	<b>BEZ</b> korisnika dijela obiteljske mirovine		
					Prosječna <b>netomirovina</b>	Prosječan staž (GG MM DD)	Prosječna dob (GG MM)
<b>I. Korisnici mirovina ostvarenih prema Zakonu o mirovinskom osiguranju - ZOMO</b>							
Starosna mirovina	405541	557,92	31 09 20	75 02	554,22	31 10 04	74 07
Starosna mirovina za dugogodišnjeg osiguranika - čl. 35.	45384	642,80	42 05 14	66 06	641,25	42 05 14	66 05
Starosna mirovina prevedena iz invalidske	66438	472,86	24 05 03	74 07	464,09	24 05 01	74 02
<b>Ukupno starosna</b>	<b>517363</b>	<b>554,44</b>	<b>31 09 13</b>	<b>74 04</b>	<b>550,93</b>	<b>31 10 24</b>	<b>73 09</b>
Prijevremena starosna mirovina	175190	509,79	35 10 15	69 01	505,83	36 00 02	68 11
Prijevremena starosna mirovina zbog stečaja poslodavca - čl. 36.	372	505,62	35 08 24	64 07	505,17	35 08 20	64 07
<b>Sveukupno starosna</b>	<b>692925</b>	<b>543,13</b>	<b>32 09 25</b>	<b>73 00</b>	<b>539,04</b>	<b>32 11 24</b>	<b>72 06</b>
Invalidska mirovina	89356	373,53	21 11 07	63 04	370,59	21 09 23	63 01
Obiteljska mirovina	163326	430,38	28 01 27	72 08	430,38	28 01 27	72 08
<b>UKUPNO</b>	<b>945607</b>	<b>507,63</b>	<b>30 11 27</b>	<b>72 00</b>	<b>501,84</b>	<b>30 11 18</b>	<b>71 07</b>

Napomena: u tablici je prikazan **ukupni** staž korisnika mirovina.



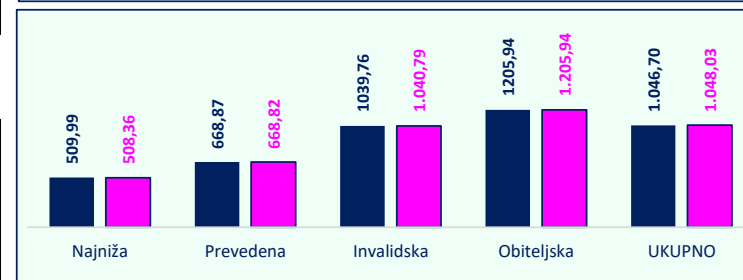
Vrste mirovina	Broj <b>SVIH</b> korisnika mirovina	Prosječna <b>netomirovina SVIH</b> korisnika	Prosječan staž <b>SVIH</b> korisnika (GG MM DD)	<b>BEZ</b> korisnika dijela obiteljske mirovine	
				Prosječna <b>netomirovina</b>	Prosječan staž (GG MM DD)
<b>II. Korisnici mirovina ostvarenih prema Zakonu o pravima iz mirovinskog osiguranja djelatnih vojnih osoba, policijskih službenika i ovlaštenih službenih</b>					
Starosna mirovina	6839	768,87	36 02 10	768,35	36 02 08
Invalidska mirovina	7942	619,66	27 00 01	618,92	26 11 24
Obiteljska mirovina	1244	730,56	30 08 09	730,56	30 08 09
<b>UKUPNO</b>	<b>16025</b>	<b>691,95</b>	<b>31 02 17</b>	<b>691,43</b>	<b>31 02 11</b>

Napomena: u tablici je prikazan **ukupni** staž korisnika mirovina.

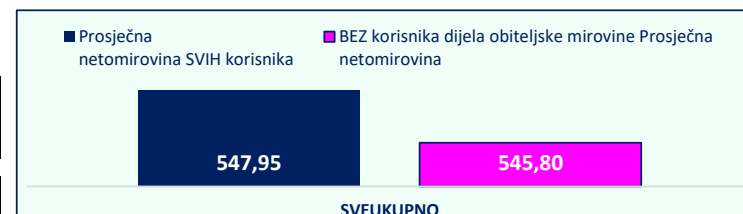


<b>III. Korisnici mirovina ostvarenih prema Zakonu o hrvatskim braniteljima iz Domovinskog rata i članovima njihovih obitelji - ZOHBDR</b>					
Najniža mirovina (čl.49. st.3. ZOHBDR 2017.)	2572	509,99	07 05 10	508,36	07 05 17
Starosna mirovina prevedena iz invalidske mirovine	1705	668,87	27 05 19	668,82	27 05 02
Invalidska mirovina	51968	1039,76	20 02 09	1.040,79	20 01 25
Obiteljska mirovina	14979	1.205,94	14 05 15	1.205,94	14 05 15
<b>UKUPNO</b>	<b>71224</b>	<b>1.046,70</b>	<b>18 08 14</b>	<b>1.048,03</b>	<b>18 08 04</b>

Napomena: u tablici je prikazan **ukupni** staž korisnika mirovina.



<b>IV. Korisnici mirovina ostvarenih prema Ugovoru između Republike Hrvatske i Bosne i Hercegovine o suradnji na području prava stradalnika rata u Bosni i</b>					
Invalidska mirovina	5627	595,46	07 11 18	595,46	07 11 18
Obiteljska mirovina	1095	578,37	05 01 24	578,37	05 01 24
<b>UKUPNO</b>	<b>6722</b>	<b>592,68</b>	<b>06 06 01</b>	<b>592,68</b>	<b>06 06 01</b>



<b>SVEUKUPNO (I.+II.+III.+IV.)</b>	<b>1039578</b>	<b>547,95</b>	<b>30 01 05</b>	<b>545,80</b>	<b>30 00 02</b>
------------------------------------	----------------	---------------	-----------------	---------------	-----------------

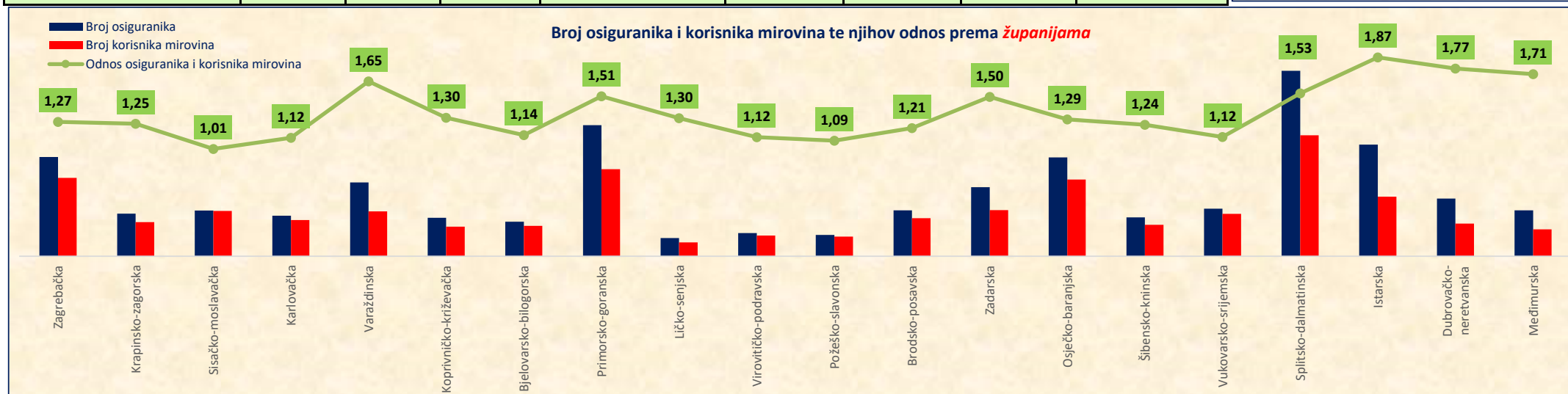
Napomena: u tablici je prikazan **ukupni** staž korisnika mirovina.

za rujan 2023. (isplata u listopadu 2023.)

u eurima (EUR)

Tablica 22 ukupno **BROJ OSIGURANIKA I BROJ KORISNIKA MIROVINA TE NJIHOV ODNOS**

Red. broj	Županija	Broj osiguranika	Broj korisnika mirovina	Odnos osiguranika i korisnika mirovina	Gradovi	Broj osiguranika	Broj korisnika mirovina	Odnos osiguranika i korisnika mirovina	Prosječna ZOMO netomirovina (uključeni korisnici prema međunarodnim ugovorima)
1.	Zagrebačka	93355	73741	1,27	Velika Gorica	17976	15033	1,20	525,94
2.	Krapinsko-zagorska	40169	32177	1,25	Krapina	6078	3571	1,70	464,90
3.	Sisačko-moslavačka	43019	42579	1,01	Sisak	17422	13766	1,27	521,04
4.	Karlovačka	38079	34127	1,12	Karlovac	22366	15509	1,44	506,35
5.	Varaždinska	69532	42254	1,65	Varaždin	34629	12582	2,75	548,14
6.	Koprivničko-križevačka	36256	27806	1,30	Koprivnica	16418	8346	1,97	508,62
7.	Bjelovarsko-bilogorska	32583	28563	1,14	Bjelovar	16157	10173	1,59	487,74
8.	Primorsko-goranska	128433	81965	1,51	Rijeka	63133	36297	1,74	571,37
9.	Ličko-senjska	17061	13133	1,30	Gospić	5342	3160	1,69	464,41
10.	Virovitičko-podravska	21711	19379	1,12	Virovitica	9127	5661	1,61	480,17
11.	Požeško-slavonska	20055	18437	1,09	Požega	11157	6675	1,67	473,98
12.	Brodsko-posavska	43116	35726	1,21	Slavonski Brod	27420	14242	1,93	471,68
13.	Zadarska	65087	43357	1,50	Zadar	39141	20358	1,92	518,66
14.	Osječko-baranjska	93056	72241	1,29	Osijek	51910	28464	1,82	516,14
15.	Šibensko-kninska	36538	29500	1,24	Šibenik	20470	14235	1,44	516,09
16.	Vukovarsko-srijemska	44788	39861	1,12	Vinkovci	16436	8236	2,00	495,64
					Vukovar	10828	7982	1,36	443,44
17.	Splitsko-dalmatinska	174528	113848	1,53	Split	86899	48373	1,80	543,64
18.	Istarska	105066	56103	1,87	Pula	31698	16663	1,90	551,08
19.	Dubrovačko-neretvanska	54285	30721	1,77	Dubrovnik	28237	11646	2,42	564,66
20.	Međimurska	43219	25209	1,71	Čakovec	20179	8223	2,45	490,04
21.	Grad Zagreb (kod korisnika mirovina uključene su isplate izvan RH)	482671	364182	1,33	Grad Zagreb (kod korisnika mirovina nisu uključene isplate izvan RH)	482671	198040	2,44	590,50
	<b>UKUPNO</b>	<b>1677607</b>	<b>1224909</b>	<b>1,37</b>					





**III. AKTUALNA VRIJEDNOST MIROVINE, NAJNIŽA MIROVINA I  
POSTOTAK USKLAĐIVANJA**

Tablica 23.

Datum usklađivanja	Aktualna vrijednost mirovine (AVM u eurima)	Aktualna vrijednost mirovine (AVM u kunama)	Vrijednost najniže mirovine za 1 godinu mir. staža (VNM u eurima)	Vrijednost najniže mirovine za 1 godinu mir. staža (VNM u kunama)	Postotak usklađivanja (%)	Postotak promjene (%)	
						Mjesečne bruto plaće	Troškova života / Indeksa potrošačkih cijena
0	1E	1K	2E	2K	3	4	5
1.1.1999.	4,67	35,16	4,52	34,08	-	-	-
1.7.1999.	4,85	36,51	4,70	35,39	3,85	4,50	3,20
1.1.2000.	4,97	37,44	4,82	36,29	2,55	4,40	0,70
1.7.2000.	5,14	38,75	4,99	37,56	3,50	3,50	3,50
1.1.2001.	5,28	39,76	5,12	38,54	2,60	2,90	2,30
1.7.2001.	5,41	40,79	5,25	39,54	2,60	2,10	3,10
1.1.2002.	5,46	41,12	5,29	39,86	0,80	1,30	0,30
1.7.2002.	5,61	42,27	5,44	40,98	2,80	3,60	2,00
1.1.2003.	5,70	42,97	5,53	41,66	1,65	3,50	-0,20
1.7.2003.	5,81	43,79	5,63	42,45	1,90	1,70	2,10
1.1.2004.	5,91	44,51	5,73	43,15	1,65	2,50	0,80
1.7.2004.	6,14	46,29	5,96	44,88	4,00	4,00	-
1.1.2005.	6,28	47,35	6,09	45,91	2,30	2,30	-
1.7.2005.	6,42	48,39	6,23	46,92	2,20	2,20	-
1.1.2006.	6,52	49,16	6,33	47,67	1,60	2,30	0,90
1.7.2006.	6,74	50,76	6,53	49,22	3,25	3,70	2,80
1.1.2007.	6,82	51,42	6,62	49,86	1,30	2,60	0,00
1.7.2007.	7,00	52,76	6,79	51,16	2,60	3,30	1,90
1.1.2008.	7,18	54,11	6,96	52,46	2,55	3,10	2,00
1.7.2008.	7,47	56,30	7,24	54,58	4,05	3,90	4,20
1.1.2009.	7,64	57,59	7,41	55,84	2,30	2,90	1,70
1.7.2009.	7,75	58,37	7,51	56,59	1,35	1,00	1,70
1.1.2010.	7,75	58,37	7,51	56,59	-	-0,50	-0,20
1.7.2010.	7,75	58,37	7,51	56,59	-	-0,40	1,00
1.1.2011.	7,75	58,37	7,51	56,59	-	0,60	0,30
1.7.2011.	7,75	58,37	7,51	56,59	-	0,50	2,00
1.1.2012.	7,81	58,87	7,57	57,07	0,85	1,40	0,30
1.7.2012.	7,91	59,58	7,66	57,75	1,20	0,20	2,20
1.1.2013.	8,01	60,32	7,76	58,47	1,25	0,40	2,10
1.7.2013.	8,09	60,92	7,84	59,05	1,00	0,70	1,30
1.1.2014.	8,09	60,92	7,84	59,05	-	-0,20	-0,20
1.7.2014.	8,09	60,92	7,84	59,05	-	0,10	-0,10
1.1.2015.	8,09	60,92	7,84	59,05	-	0,20	-0,20
1.7.2015.	8,11	61,10	7,86	59,23	0,30	0,80	-0,20
1.1.2016.	8,15	61,38	7,90	59,50	0,46	1,30	-0,50
1.7.2016.	8,17	61,59	7,92	59,71	0,35	1,70	-1,00
1.1.2017.	8,23	61,99	7,98	60,10	0,65	1,90	-1,10
1.7.2017.	8,40	63,29	8,14	61,36	2,10	3,40	0,80
1.1.2018.	8,48	63,88	8,22	61,94	0,94	3,90	1,10
1.7.2018.	8,71	65,60	8,44	63,61	2,70	4,30	1,10
1.1.2019.	8,81	66,35	8,54	64,34	1,15	4,90	1,50
1.7.2019.	9,02	67,97	9,02	67,97	2,44	3,40	0,20
1.1.2020.	9,08	68,45	9,08	68,45	0,70	0,70	0,70
1.7.2020.	9,21	69,42	9,21	69,42	1,41	2,10	-0,20
1.1.2021.	9,27	69,81	9,27	69,81	0,56	0,80	0,00
1.7.2021.	9,49	71,53	9,49	71,53	2,46	3,00	1,20
1.1.2022.	9,71	73,13	9,71	73,13	2,24	1,40	2,60
1.7.2022.	10,31	77,65	10,31	77,65	6,18	6,30	5,90
1.1.2023.	10,86	81,82	11,19	84,31	5,37	2,50	6,60
1.7.2023.	11,77	88,68	12,13	91,39	8,42	10,70	3,10

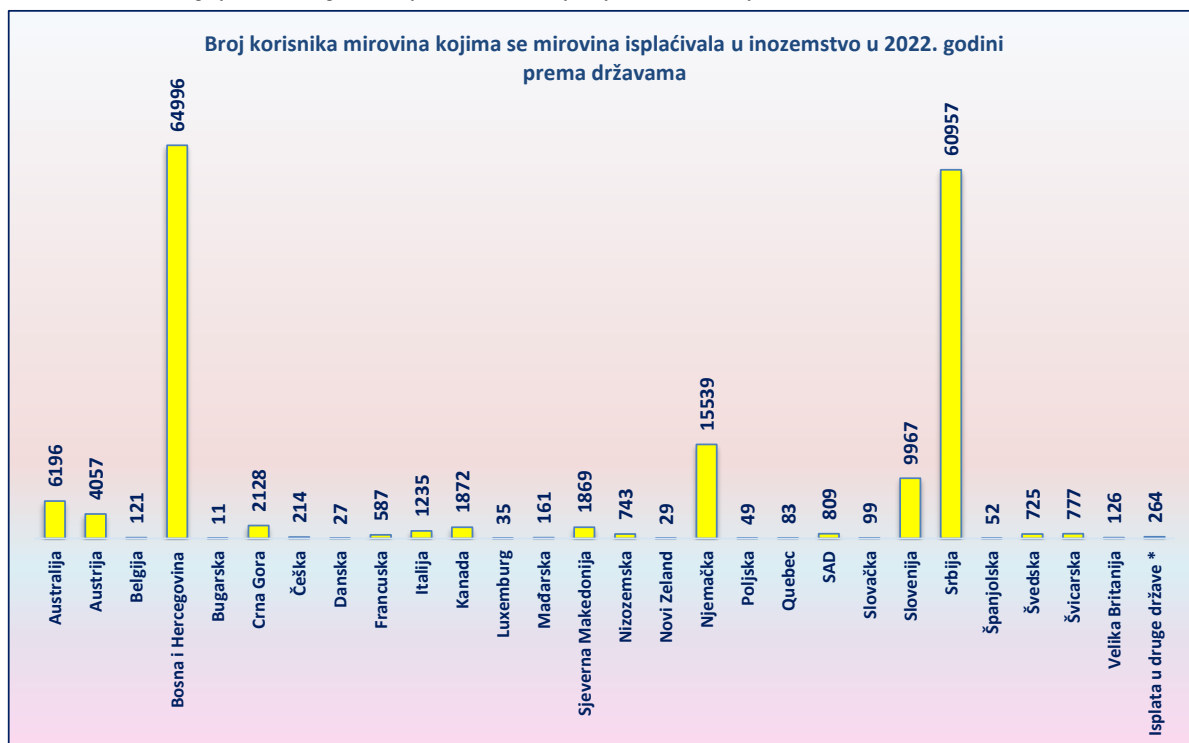


**BROJ KORISNIKA KOJIMA SE MIROVINA ISPLAĆIVALA U INOZEMSTVO  
U 2022. GODINI PREMA DRŽAVAMA I VRSTAMA MIROVINA**

Tablica 24.

Redni broj	Države	Vrste mirovina			
		Starosna mirovina	Invalidska mirovina	Obiteljska mirovina	UKUPNO
		Broj korisnika	Broj korisnika	Broj korisnika	Broj korisnika
0	1	2	3	4	5
1.	Australija	5292	139	765	6196
2.	Austrija	2987	396	674	4057
3.	Belgija	100	2	19	121
4.	Bosna i Hercegovina	33101	7561	24334	64996
5.	Bugarska	6	1	4	11
6.	Crna Gora	1605	58	465	2128
7.	Češka	148	7	59	214
8.	Danska	20	3	4	27
9.	Francuska	485	1	101	587
10.	Italija	1033	22	180	1235
11.	Kanada	1685	13	174	1872
12.	Luxemburg	28	4	3	35
13.	Mađarska	111	8	42	161
14.	Sjeverna Makedonija	1225	30	614	1869
15.	Nizozemska	643	7	93	743
16.	Novi Zeland	26	1	2	29
17.	Njemačka	11943	521	3075	15539
18.	Poljska	34	2	13	49
19.	Quebec	72	3	8	83
20.	SAD	653	10	146	809
21.	Slovačka	66	4	29	99
22.	Slovenija	8299	281	1387	9967
23.	Srbija	45547	1893	13517	60957
24.	Španjolska	47	1	4	52
25.	Švedska	644	19	62	725
26.	Švicarska	679	44	54	777
27.	Velika Britanija	112	4	10	126
28.	Isplata u druge države *	193	21	50	264
<b>UKUPNO</b>		<b>116784</b>	<b>11056</b>	<b>45888</b>	<b>173728</b>

\* **Uključeni podaci iz država:** Argentina, Armenija, Brazil, Cipar, Čile, Filipini, Finska, Grčka, Irska, Izrael, Južnoafrička Republika, Litva, Malta, Meksiko, Norveška, Paragvaj, Peru, Portugal, Rumunjska, Ruska Federacija, Tajland, Turska, Ukrajina

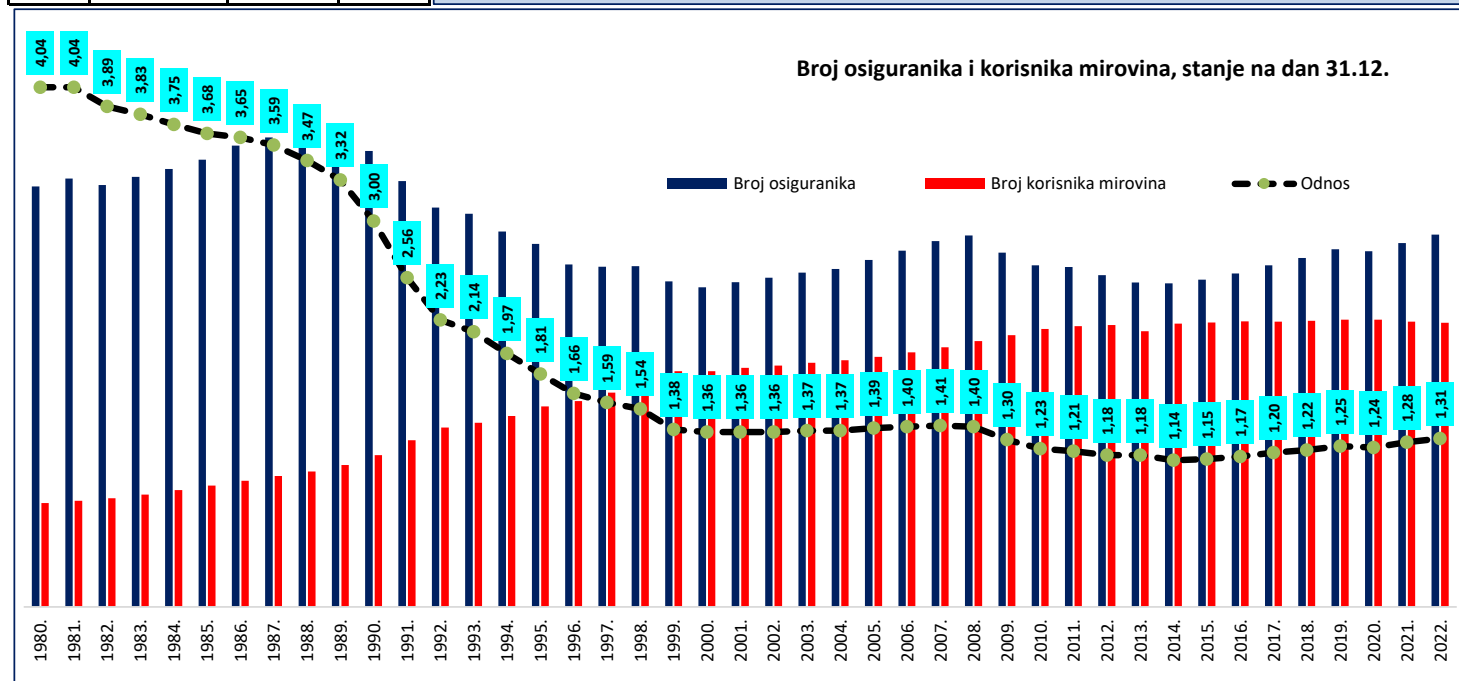
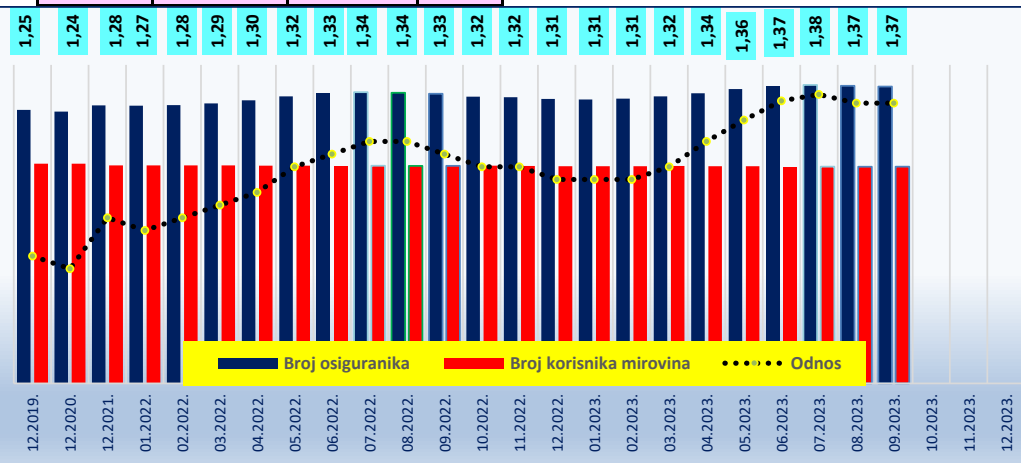


Stanje na dan 31.12.	Broj osiguranika	Broj korisnika mirovina	Odnos
1980.	1816191	449080	4,04
1981.	1849489	458134	4,04
1982.	1822573	468966	3,89
1983.	1857033	485044	3,83
1984.	1891226	504084	3,75
1985.	1931254	524154	3,68
1986.	1992768	545241	3,65
1987.	2027180	565123	3,59
1988.	2032016	585170	3,47
1989.	2031512	612572	3,32
1990.	1968737	655788	3,00
1991.	1839265	719868	2,56
1992.	1724792	774945	2,23
1993.	1698138	794811	2,14
1994.	1621901	825121	1,97
1995.	1567981	865769	1,81
1996.	1478975	888738	1,66
1997.	1468938	925520	1,59
1998.	1471509	955352	1,54
1999.	1406091	1017801	1,38
2000.	1380510	1018504	1,36
2001.	1402102	1032120	1,36
2002.	1421981	1042192	1,36
2003.	1443995	1054549	1,37
2004.	1460105	1065655	1,37
2005.	1498877	1080571	1,39
2006.	1538170	1100086	1,40
2007.	1579463	1121540	1,41
2008.	1604848	1148290	1,40
2009.	1530233	1173814	1,30
2010.	1475363	1200386	1,23
2011.	1468133	1213121	1,21
2012.	1432740	1217692	1,18
2013.	1400631	1190815	1,18
2014.	1397400	1223738	1,14
2015.	1413637	1228020	1,15
2016.	1440188	1233375	1,17
2017.	1475044	1232651	1,20
2018.	1506912	1236258	1,22
2019.	1545192	1241111	1,25
2020.	1536300	1241085	1,24
2021.	1571672	1232601	1,28
2022.	1607734	1227671	1,31

Stanje na posljednji dan u mjesecu	Broj osiguranika	Broj korisnika mirovina	Odnos
12.2019.	1545192	1241111	1,25
12.2020.	1536300	1241085	1,24
12.2021.	1571672	1232601	1,28
01.2022.	1568927	1232708	1,27
02.2022.	1572876	1232780	1,28
03.2022.	1582858	1231795	1,29
04.2022.	1599510	1231064	1,30
05.2022.	1622421	1230795	1,32
06.2022.	1640770	1229760	1,33
07.2022.	1645750	1230173	1,34
08.2022.	1642551	1229242	1,34
09.2022.	1636971	1229564	1,33
10.2022.	1620791	1229791	1,32
11.2022.	1617006	1228771	1,32
12.2022.	1607734	1227671	1,31
01.2023.	1604163	1226775	1,31
02.2023.	1610157	1227499	1,31
03.2023.	1621379	1228274	1,32
04.2023.	1639698	1227071	1,34
05.2023.	1664188	1226667	1,36
06.2023.	1680814	1225280	1,37
07.2023.	1686629	1225033	1,38
08.2023.	1681814	1224544	1,37
09.2023.	1677607	1224909	1,37
10.2023.			
11.2023.			
12.2023.			

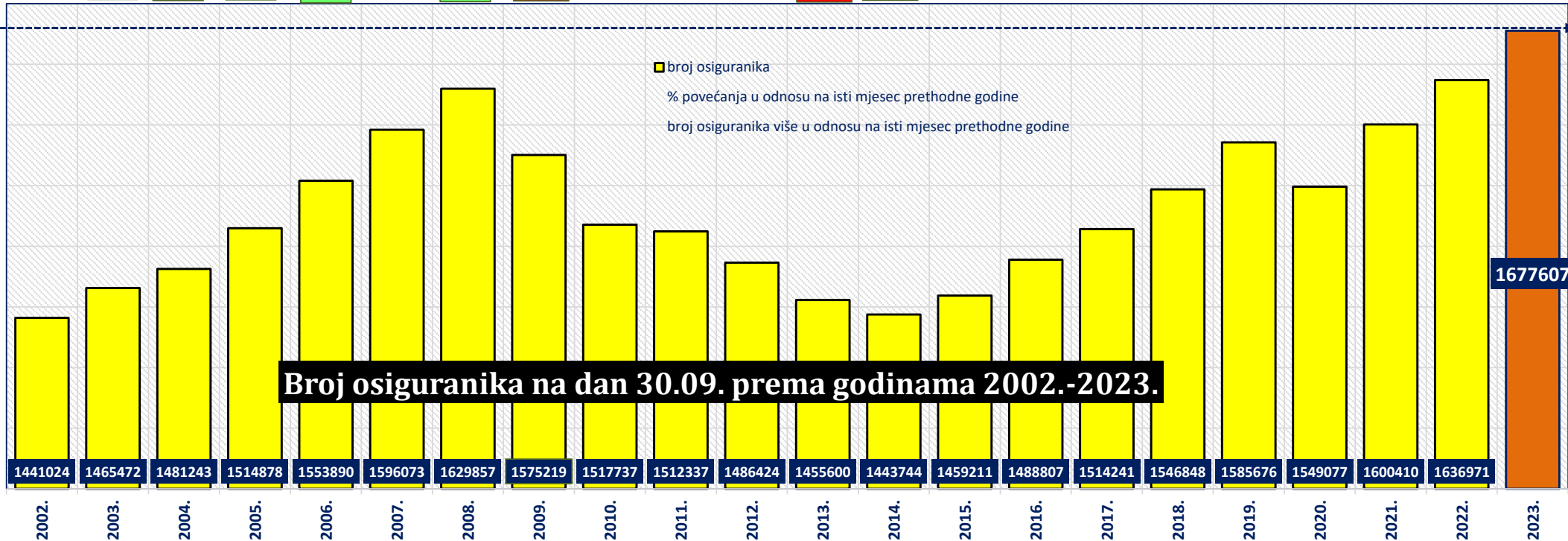
Hrvatski zavod za mirovinsko osiguranje (u daljnjem tekstu Zavod) vodi **evidenciju osiguranika**, a ne zaposlenih koji su definirani svojim brojem u službenim statistikama Državnog zavoda za statistiku, središnjeg tijela za statistiku RH. Zavod nije zadužen pratiti broj zaposlenih niti je to njegova svrha. Zavod u svojim statističkim evidencijama, uz osiguranike kod pravnih i fizičkih osoba te osiguranike obrtnike, poljoprivrednike, osiguranike samostalnih profesionalnih djelatnosti vodi i osiguranike s otvorenom prijavom na osiguranje, poput osoba na stručnom osposobljavanju, osoba s produženim osiguranjem i drugo. Te se osobe ne mogu smatrati zaposlenima i Državni zavod za statistiku ne uključuje ih u svoja izvješća o broju zaposlenih. Jedina dva službena izvora na temelju kojih se može govoriti o padu ili rastu zaposlenosti su podaci Državnog zavoda za statistiku (DZS) o broju zaposlenih, koje DZS prikuplja iz poreznih obrazaca JOPPD-a i Anketa o radnoj snazi, koja je prihvaćena i koristi se u cijelom svijetu.

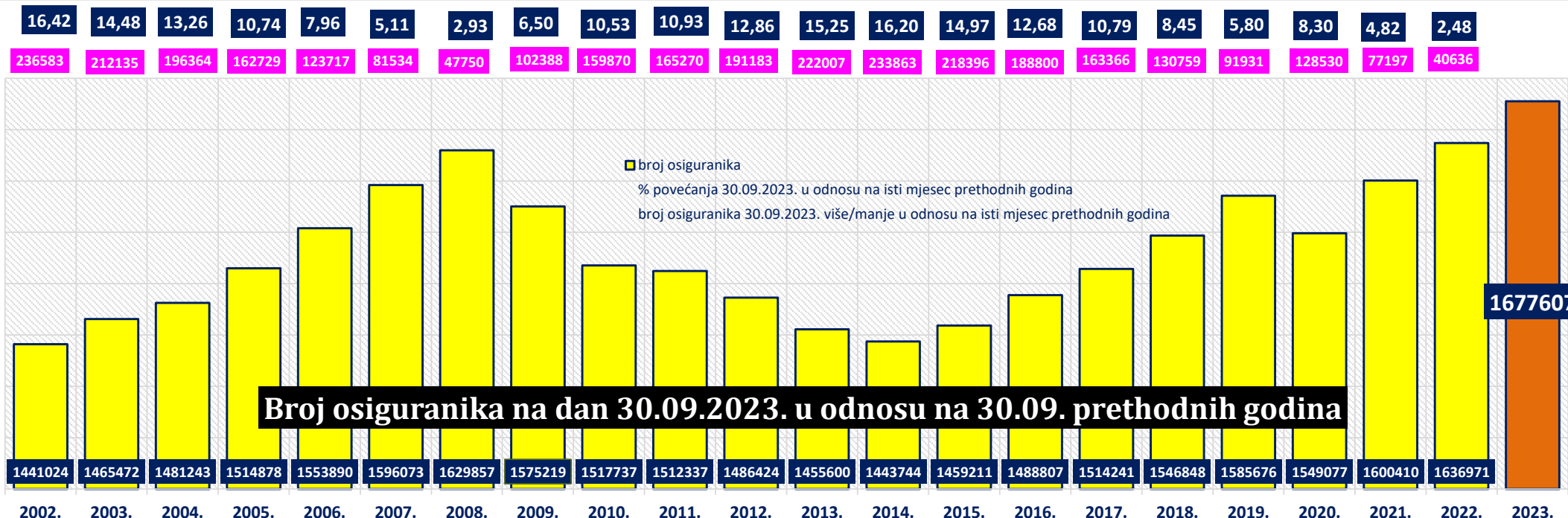
U evidencijama Hrvatskog zavoda za mirovinsko osiguranje **osiguranici** se vode prema **općini mjesta rada zadnje registrirane prijave o stjecanju svojstva osiguranika u bazi osiguranika**.



stanje na zadnji dan u mjesecu	Ukupan broj osiguranika																				
	Godine																				
	2003.	2004.	2005.	2006.	2007.	2008.	2009.	2010.	2011.	2012.	2013.	2014.	2015.	2016.	2017.	2018.	2019.	2020.	2021.	2022.	2023.
1	2	3	4	5	6	7	8	9	10	11	12	13	14	15	16	17	18	19	20	21	22
siječnju	1413511	1435666	1450059	1490860	1530528	1571522	1587365	1507067	1463418	1454695	1423210	1391288	1387337	1408790	1433402	1468631	1499928	1538621	1531689	1568927	1604163
veljači	1413706	1438413	1453101	1495150	1535842	1577682	1581882	1499465	1463133	1450081	1424402	1390898	1388803	1414115	1437782	1474303	1507243	1542328	1536247	1572876	1610157
ožujku	1420495	1444576	1456494	1504013	1545187	1587050	1578709	1498222	1469809	1455433	1431939	1394788	1399509	1425201	1452052	1489091	1521259	1529905	1546937	1582858	1621379
travnju	1434700	1454003	1468155	1515550	1558168	1599437	1579484	1506467	1484949	1474249	1449757	1414750	1423513	1449815	1475786	1514171	1545525	1520590	1557687	1599510	1639698
svibnju	1446112	1465791	1482175	1531247	1574550	1612892	1587006	1519529	1502167	1493079	1475578	1433827	1448021	1476865	1503700	1539946	1577987	1523653	1573949	1622421	1664188
lipnju	1460618	1477476	1507441	1547516	1589509	1630463	1596346	1532633	1521090	1511737	1497355	1460042	1472497	1498922	1525457	1554821	1593583	1541613	1596112	1640770	1680814
srpnju	1470028	1489763	1519385	1560636	1602188	1639795	1598093	1542110	1528371	1516253	1506369	1467952	1481193	1504328	1532009	1563560	1600405	1554330	1606533	1645750	1686629
kolovožu	1470941	1489290	1520847	1560470	1602407	1636312	1592045	1536944	1524738	1508144	1500744	1462281	1475914	1501955	1525489	1559197	1595446	1553879	1604453	1642551	1681814
rujnu	1465472	1481243	1514878	1553890	1596073	1629857	1575219	1517737	1512337	1486424	1455600	1443744	1459211	1488807	1514241	1546848	1585676	1549077	1600410	1636971	1677607
listopadu	1457335	1472914	1507623	1547298	1590412	1620729	1556919	1499265	1494822	1464082	1432129	1421053	1436197	1466090	1496040	1528590	1566446	1544378	1585829	1620791	1677607
studenome	1453255	1468486	1507389	1546334	1589656	1616184	1548008	1491330	1485524	1451873	1413737	1411197	1425709	1456824	1485757	1521950	1556826	1545566	1583131	1617006	1677607
prosincu	1443995	1460105	1498877	1538170	1579463	1604848	1530233	1475363	1468133	1432740	1400631	1397400	1413637	1440188	1475044	1506912	1545192	1536300	1571672	1607734	1677607
<b>GODIŠNJI</b> prosječan broj osiguranika	<b>1445847</b>	<b>1464811</b>	<b>1490535</b>	<b>1532595</b>	<b>1574499</b>	<b>1610564</b>	<b>1575942</b>	<b>1510511</b>	<b>1493208</b>	<b>1474899</b>	<b>1450954</b>	<b>1424102</b>	<b>1434295</b>	<b>1460992</b>	<b>1488063</b>	<b>1522335</b>	<b>1557960</b>	<b>1540020</b>	<b>1574554</b>	<b>1613180</b>	
prosječan broj osiguranika za razdoblje I.-IX.	1443954	1464025	1485837	1528815	1570495	1609446	1586239	1517797	1496668	1483344	1462773	1428841	1437333	1463200	1488880	1523396	1558561	1539333	1572669	1612515	1651828

1,70	1,08	2,27	2,58	2,71	2,12	-3,35	-3,65	-0,36	-1,71	-2,07	-0,81	1,07	2,03	1,71	2,15	2,51	-2,31	3,31	2,28	2,48
24448	15771	33635	39012	42183	33784	-54638	-57482	-5400	-25913	-30824	-11856	15467	29596	25434	32607	38828	-36599	51333	36561	40636



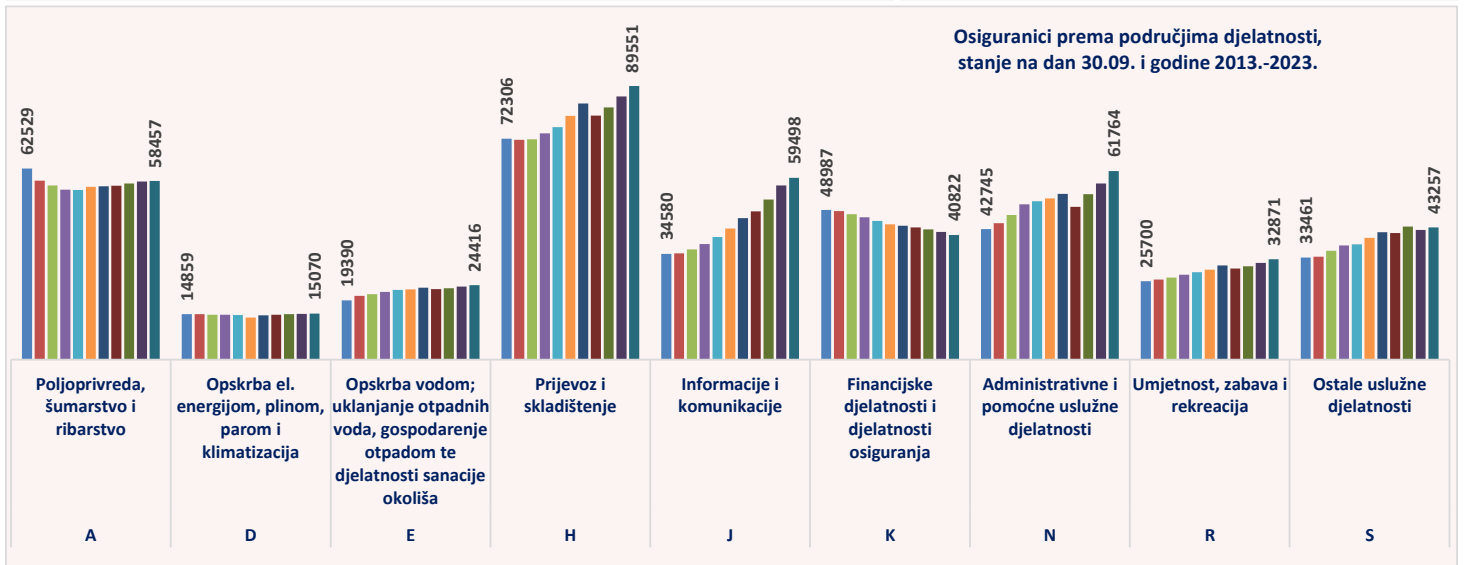
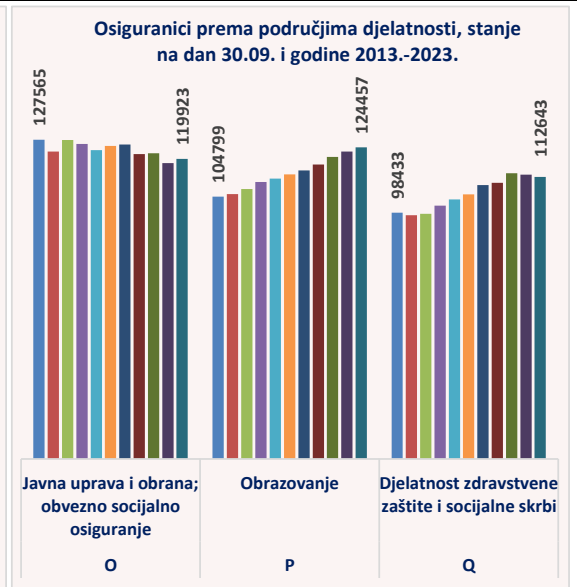
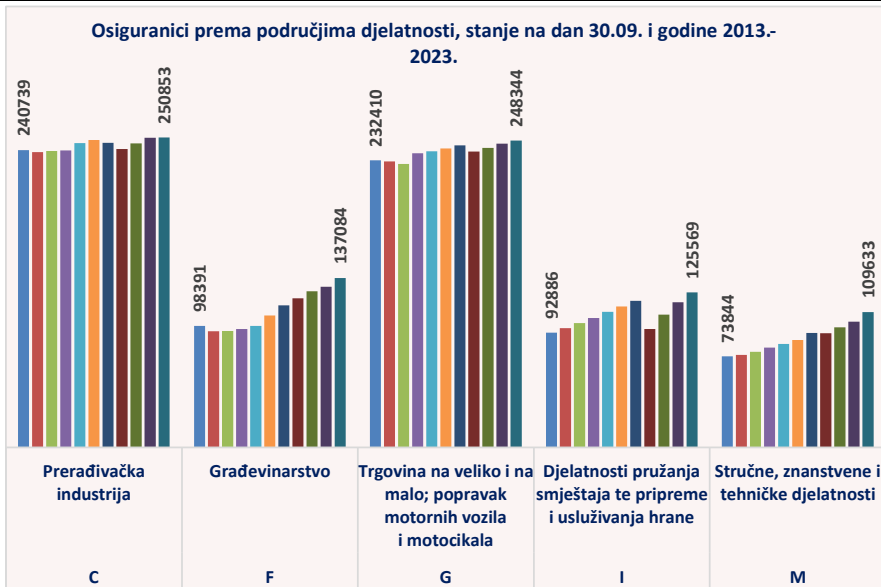


**Broj osiguranika na dan 30.09.2023. u odnosu na 30.09. prethodnih godina**

Područja djelatnosti prema NKD07	Osiguranci, stanje na dan 30.09.2019.	Osiguranci, stanje na dan 30.09.2020.	Osiguranci, stanje na dan 30.09.2021.	Osiguranci, stanje na dan 30.09.2022.	Osiguranci, stanje na dan 30.09.2023.	2023. vs. 2022.		2023. vs. 2021.		2023. vs. 2020.		2023. vs. 2019.	
						razlika 30.09.2023. i 30.09.2022.	razlika 30.09.2023. i 30.09.2022. u %	razlika 30.09.2023. i 30.09.2021.	razlika 30.09.2023. i 30.09.2021. u %	razlika 30.09.2023. i 30.09.2020.	razlika 30.09.2023. i 30.09.2020. u %	razlika 30.09.2023. i 30.09.2019.	razlika 30.09.2023. i 30.09.2019. u %
A POLJOPRIVREDA, ŠUMARSTVO I RIBARSTVO	56729	56963	57667	58328	58457	129	0,22	790	1,37	1494	2,62	1728	3,05
B RUDARSTVO I VAĐENJE	4149	4047	3904	3987	4076	89	2,23	172	4,41	29	0,72	-73	-1,76
C PRERAĐIVAČKA INDUSTRIJA	246722	241578	246072	250638	250853	215	0,09	4781	1,94	9275	3,84	4131	1,67
D OPSKRBA ELEKTRIČNOM ENERGIJOM, P LINOM, PAROM I KLIMATIZACIJA	14546	14734	14904	14950	15070	120	0,80	166	1,11	336	2,28	524	3,60
E OPSKRBA VODOM; UKLANJANJE I OTPADNIH VODA, GOSPODARENJE OTPADOM	23564	23063	23326	23885	24416	531	2,22	1090	4,67	1353	5,87	852	3,62
F GRAĐEVINARSTVO	115087	120697	126478	130004	137084	7080	5,45	10606	8,39	16387	13,58	21997	19,11
G TRGOVINA NA VELIKO I NA MALO; POPRAVK MOTORNIH VOZILA I MOTOCIKALA	244554	239567	242570	246050	248344	2294	0,93	5774	2,38	8777	3,66	3790	1,55
H PRIJEVOZ I SKLADIŠTENJE	83859	79861	82572	86186	89551	3365	3,90	6979	8,45	9690	12,13	5692	6,79
I DJELATNOSTI PRUŽANJA SMJEŠTAJA TE PRIPREME I USLUŽIVANJA HRANE	118707	95982	107530	117555	125569	8014	6,82	18039	16,78	29587	30,83	6862	5,78
J INFORMACIJE I KOMUNIKACIJE	46360	48501	52394	57062	59498	2436	4,27	7104	13,56	10997	22,67	13138	28,34
K FINANCIJSKE DJELATNOSTI I DJELATNOSTI OSIGURANJA	43830	43242	42627	41797	40822	-975	-2,33	-1805	-4,23	-2420	-5,60	-3008	-6,86
L POSLOVANJE NEKRETNINAMA	13892	13724	14187	14803	15487	684	4,62	1300	9,16	1763	12,85	1595	11,48
M STRUČNE, ZNANSTVENE I TEHNIČKE DJELATNOSTI	92751	92524	97348	101815	109633	7818	7,68	12285	12,62	17109	18,49	16882	18,20
N ADMINISTRATIVNE I POMOĆNE USLUŽNE DJELATNOSTI	54225	50038	54187	57697	61764	4067	7,05	7577	13,98	11726	23,43	7539	13,90
O JAVNA UPRAVA I OBRANA; OBVEZNO SOCIJALNO OSIGURANJE	125610	121836	122120	118162	119923	1761	1,49	-2197	-1,80	-1913	-1,57	-5687	-4,53
P OBRAZOVANJE	115292	117662	120652	122820	124457	1637	1,33	3805	3,15	6795	5,78	9165	7,95
Q DJELATNOSTI ZDRAVSTVENE ZAŠTITE I SOCIJALNE SKRBI	109414	110346	114152	113557	112643	-914	-0,80	-1509	-1,32	2297	2,08	3229	2,95
R UMJETNOST, ZABAVA I REKREACIJA	30818	29821	30552	31705	32871	1166	3,68	2319	7,59	3050	10,23	2053	6,66
S OSTALE USLUŽNE DJELATNOSTI	41681	41410	43570	42421	43257	836	1,97	-313	-0,72	1847	4,46	1576	3,78
T DJELATNOSTI KUĆANSTAVA KAO POSLODAVACA; DJELATNOSTI KUĆANSTAVA...	2199	1856	1879	1738	1693	-45	-2,59	-186	-9,90	-163	-8,78	-506	-23,01
U Djelatnosti izvanteritorijalnih organizacija i tijela	353	347	357	371	421	50	13,48	64	17,93	74	21,33	68	19,26
XV NEPOZNATO - NEPREVEDENE ŠIFRE DJELATNOSTI	1334	1278	1362	1440	1718	278	19,31	356	26,14	440	34,43	384	28,79
<b>Ukupno osiguranika Hrvatskog zavoda za mirovinsko osiguranje</b>	<b>1585676</b>	<b>1549077</b>	<b>1600410</b>	<b>1636971</b>	<b>1677607</b>	<b>40636</b>	<b>2,48</b>	<b>77197</b>	<b>4,82</b>	<b>128530</b>	<b>8,30</b>	<b>91931</b>	<b>5,80</b>

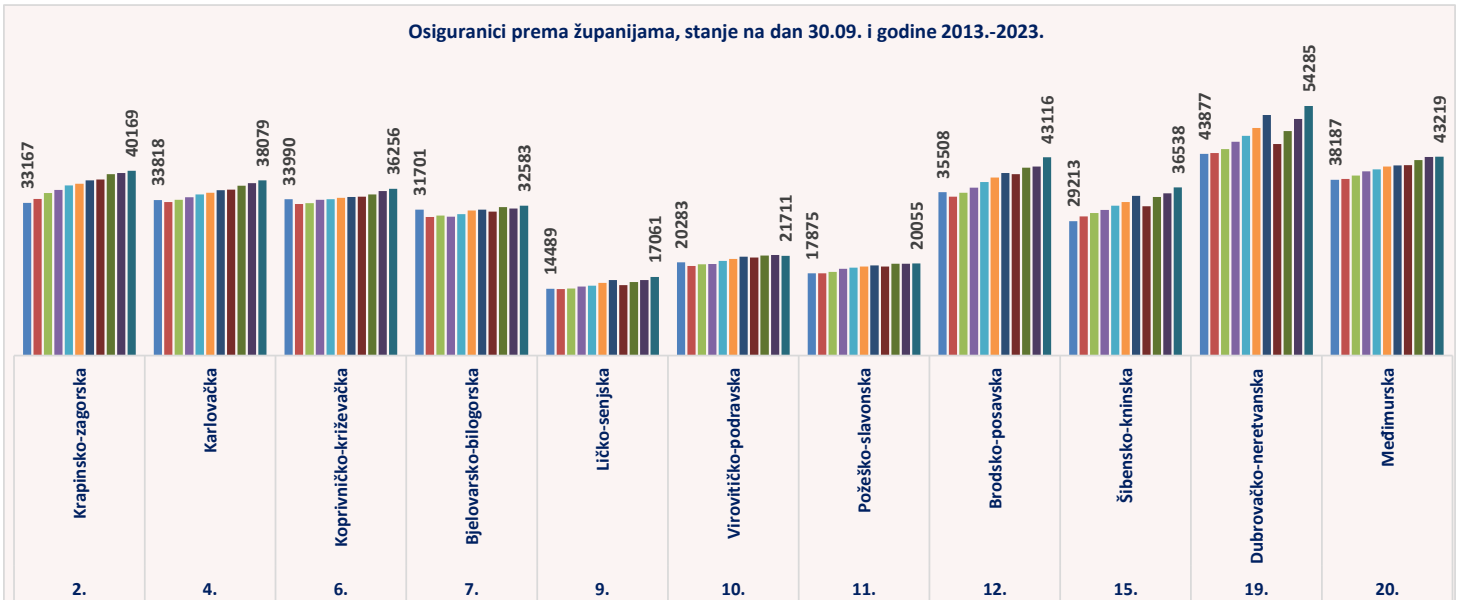
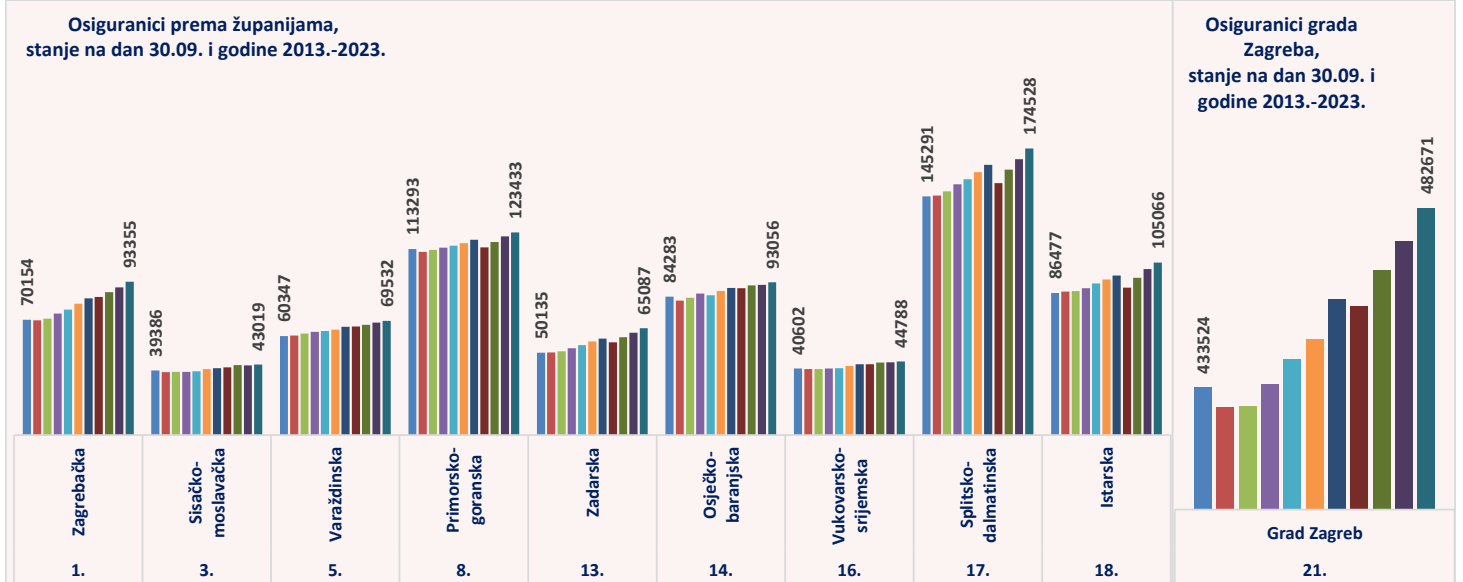
**KRETANJE BROJA OSIGURANIKA PREMA PODRUČJIMA DJELATNOSTI**, stanje na dan **30.09.**

Područja NKD07	Broj osiguranika										
	Godine										
	2013.	2014.	2015.	2016.	2017.	2018.	2019.	2020.	2021.	2022.	2023.
A Poljoprivreda, šumarstvo i ribarstvo	62529	58593	56976	55631	55566	56598	56729	56963	57667	58328	58457
B Rudarstvo i vađenje	5187	4834	4346	4083	3996	4011	4149	4047	3904	3987	4076
C Prerađivačka industrija	240739	239187	239899	240366	246310	248868	246722	241578	246072	250638	250853
D Opskrba el. energijom, plinom, parom i klimatizacija	14859	14864	14734	14681	14573	13820	14546	14734	14904	14950	15070
E Opskrba vodom; uklanjanje otpadnih voda, gospodarenje otpadom te djelatnosti sanacije okoliša	19390	20879	21416	22195	22781	22994	23564	23063	23326	23885	24416
F Građevinarstvo	98391	94093	94188	95845	98459	106749	115087	120697	126478	130004	137084
G Trgovina na veliko i na malo; popravak motornih vozila i motocikala	232410	231575	229412	238131	239743	242176	244554	239567	242570	246050	248344
H Prijevoz i skladištenje	72306	71939	72123	74068	76129	79823	83859	79861	82572	86186	89551
I Djelatnosti pružanja smještaja te pripreme i usluživanja hrane	92886	96485	100610	104809	109814	114109	118707	95982	107530	117555	125569
J Informacije i komunikacije	34580	34783	36090	37882	40121	42873	46360	48501	52394	57062	59498
K Financijske djelatnosti i djelatnosti osiguranja	48987	48649	47608	46626	45366	44261	43830	43242	42627	41797	40822
L Poslovanje nekretninama	17595	15178	14749	15427	16180	13061	13892	13724	14187	14803	15487
M Stručne, znanstvene i tehničke djelatnosti	73844	74897	77309	80825	83752	86871	92751	92524	97348	101815	109633
N Administrativne i pomoćne uslužne djelatnosti	42745	44649	47356	50822	51861	52748	54225	50038	54187	57697	61764
O Javna uprava i obrana; obvezno socijalno osiguranje	127565	122825	127422	125862	123353	125086	125610	121836	122120	118162	119923
P Obrazovanje	104799	105780	107898	110700	112027	113752	115292	117662	120652	122820	124457
Q Djelatnost zdravstvene zaštite i socijalne skrbi	98433	97412	97975	101189	103675	105683	109414	110346	114152	113557	112643
R Umjetnost, zabava i rekreacija	25700	26225	26891	27793	28606	29469	30818	29821	30552	31705	32871
S Ostale uslužne djelatnosti	33461	33676	35661	37381	37771	39832	41681	41410	43570	42421	43257
T Djelatnost kućanstva kao poslodavca; djelatnost kućanstva koja proizvode različitu robu i obavljaju različite usluge za vlastite potrebe	3812	3460	2989	2749	2511	2384	2199	1856	1879	1738	1693
U Djelatnost izvanteritorijalnih organizacija i tijela	279	305	311	307	285	315	353	347	357	371	421
Nepoznate - neprevedene šifre djelatnosti	5103	3456	3248	1435	1362	1365	1334	1278	1362	1440	1718
<b>ukupan broj osiguranika prema područjima djelatnosti NKD07</b>	<b>1455600</b>	<b>1443744</b>	<b>1459211</b>	<b>1488807</b>	<b>1514241</b>	<b>1546848</b>	<b>1585676</b>	<b>1549077</b>	<b>1600410</b>	<b>1636971</b>	<b>1677607</b>



**KRETANJE BROJA OSIGURANIKA PREMA ŽUPANIJAMA, stanje na dan 30.09.**

Županije	Broj osiguranika										
	Godine										
	2013.	2014.	2015.	2016.	2017.	2018.	2019.	2020.	2021.	2022.	2023.
1. Zagrebačka	70154	69848	70991	74082	76403	79931	83184	84109	87079	89955	93355
2. Krapinsko-zagorska	33167	34048	35355	36027	36986	37377	38066	38282	39446	39699	40169
3. Sisačko-moslavačka	39386	38313	38552	38435	38828	40147	40805	41240	42544	42352	43019
4. Karlovačka	33818	33391	33851	34392	35012	35415	35940	36074	36939	37463	38079
5. Varaždinska	60347	60591	61807	62869	63351	64142	65942	66028	67063	68555	69532
6. Koprivničko-križevačka	33990	32939	33140	33886	33987	34270	34500	34554	35024	35751	36256
7. Bjelovarsko-bilogorska	31701	30139	30434	30224	30737	31548	31752	31325	32246	31958	32583
8. Primorsko-goranska	113293	111525	112689	114140	115300	116842	118877	114251	117546	120947	123433
9. Ličko-senjska	14489	14482	14604	15011	15199	15827	16404	15294	16016	16438	17061
10. Virovitičko-podravka	20283	19467	19837	19896	20580	20999	21492	21300	21750	21860	21711
11. Požeško-slavonska	17875	17874	18172	18882	19107	19366	19571	19352	19967	19984	20055
12. Brodsko-posavska	35508	34556	35396	36487	37746	38692	39666	39420	40878	41099	43116
13. Zadarska	50135	50350	50955	52871	54798	56950	58792	56588	59553	62349	65087
14. Osječko-baranjska	84283	81821	83538	86165	85171	87718	89548	89375	91234	91500	93056
15. Šibensko-kninska	29213	30285	31009	31670	32585	33399	34733	32464	34470	35276	36538
16. Vukovarsko-srijemska	40602	40193	40130	40592	40707	42142	43203	43080	44166	44286	44788
17. Splitsko-dalmatinska	145291	145921	148495	152757	155788	160060	164645	153407	161706	168063	174528
18. Istarska	86477	87438	87801	89518	92442	94722	97130	89757	95800	101133	105066
19. Dubrovačko-neretvanska	43877	44017	44886	46456	47800	49460	52328	45978	48797	51448	54285
20. Međimurska	38187	38383	39134	40035	40464	41075	41329	41384	42493	43189	43219
21. Grad Zagreb	433524	428163	428435	434412	441250	446766	457769	455815	465693	473666	482671
<b>ukupan broj osiguranika prema županijama (općina rada)</b>	<b>1455600</b>	<b>1443744</b>	<b>1459211</b>	<b>1488807</b>	<b>1514241</b>	<b>1546848</b>	<b>1585676</b>	<b>1549077</b>	<b>1600410</b>	<b>1636971</b>	<b>1677607</b>



## BROJ OSIGURANIKA

Županije/gradovi (općina rada)	Broj osiguranika na dan 30.09.2022.	Broj osiguranika na dan 31.08.2023.	Broj osiguranika na dan 30.09.2023.	30.09.2023. u odnosu na 31.08.2023.	30.09.2023. u odnosu na 30.09.2022.
<b>Bjelovarsko-bilogorska županija</b>	<b>31958</b>	<b>32258</b>	<b>32583</b>	<b>325</b>	<b>625</b>
Berek	148	152	148	-4	0
Bjelovar	15978	16042	16157	115	179
Čazma	2272	2323	2342	19	70
Daruvar	3731	3827	3891	64	160
Dežanovac	363	364	368	4	5
Đulovac	533	530	542	12	9
Garešnica	2651	2637	2664	27	13
Grubišno Polje	1501	1522	1543	21	42
Hercegovac	462	468	468	0	6
Ivanska	402	430	439	9	37
Kapela	303	312	328	16	25
Končanica	311	284	289	5	-22
Nova Rača	371	364	371	7	0
Rovišće	605	620	633	13	28
Severin	156	163	164	1	8
Sirač	523	573	577	4	54
Šandrovac	121	117	114	-3	-7
Štefanje	231	222	226	4	-5
Velika Pisanica	216	216	223	7	7
Velika Trnovitica	226	220	223	3	-3
Veliki Grđevac	500	506	504	-2	4
Veliko Trojstvo	271	280	286	6	15
Zrinski Topolovac	83	86	83	-3	0
<b>Brodsko-posavska županija</b>	<b>41099</b>	<b>42497</b>	<b>43116</b>	<b>619</b>	<b>2017</b>
Bebrina	163	168	177	9	14
Brodski Stupnik	279	278	281	3	2
Bukovlje	215	271	281	10	66
Cernik	489	491	497	6	8
Davor	279	295	302	7	23
Donji Andrijevci	359	401	408	7	49
Dragalić	102	94	100	6	-2
Garčin	454	462	463	1	9
Gornja Vrba	548	676	676	0	128
Gornji Bogićevci	159	171	178	7	19
Gundinci	233	257	254	-3	21
Klakar	215	249	252	3	37
Nova Gradiška	5272	5442	5544	102	272
Nova Kapela	528	503	509	6	-19
Okučani	502	511	506	-5	4
Oprisavci	557	589	620	31	63
Oriovac	795	809	824	15	29
Podcrkavlje	122	118	117	-1	-5
Rešetari	612	645	643	-2	31
Sibinj	578	614	656	42	78
Sikirevci	184	190	196	6	12
Slavonski Brod	26342	27075	27420	345	1078
Slavonski Šamac	177	200	204	4	27
Stara Gradiška	297	313	316	3	19
Staro Petrovo Selo	607	619	629	10	22
Velika Kopanica	442	462	461	-1	19
Vrbje	140	141	139	-2	-1
Vrpolje	449	453	463	10	14
<b>Dubrovačko-neretvanska županija</b>	<b>51448</b>	<b>54859</b>	<b>54285</b>	<b>-574</b>	<b>2837</b>
Blato	1329	1371	1357	-14	28
Dubrovačko Primorje	457	514	498	-16	41



Županije/gradovi (općina rada)	Broj osiguranika na dan 30.09.2022.	Broj osiguranika na dan 31.08.2023.	Broj osiguranika na dan 30.09.2023.	30.09.2023. u odnosu na 31.08.2023.	30.09.2023. u odnosu na 30.09.2022.
<b>Dubrovačko-neretvanska županija nastavak....</b>					
Dubrovnik	27083	28573	28237	-336	1154
Janjina	185	187	185	-2	0
Konavle	3457	3905	3878	-27	421
Korčula	2553	2936	2815	-121	262
Kula Norinska	108	102	100	-2	-8
Lastovo	276	308	283	-25	7
Lumbarda	303	365	327	-38	24
Metković	5006	5086	5194	108	188
Mljet	418	517	486	-31	68
Opuzen	1162	1108	1306	198	144
Orebić	1419	1679	1553	-126	134
Ploče	2667	2824	2806	-18	139
Pojezerje	74	98	96	-2	22
Slivno	209	231	189	-42	-20
Smokvica	238	225	229	4	-9
Ston	953	941	928	-13	-25
Trpanj	203	211	190	-21	-13
Vela Luka	1197	1277	1226	-51	29
Zažablje	43	44	43	-1	0
Župa Dubrovačka	2108	2357	2359	2	251
<b>Grad Zagreb</b>	<b>473666</b>	<b>479216</b>	<b>482671</b>	<b>3455</b>	<b>9005</b>
Zagreb	473666	479216	482671	3455	9005
<b>Istarska županija</b>	<b>101133</b>	<b>108738</b>	<b>105066</b>	<b>-3672</b>	<b>3933</b>
Bale	472	551	519	-32	47
Barban	479	512	542	30	63
Brtonigla	496	534	506	-28	10
Buje	1947	2055	2069	14	122
Buzet	3177	3228	3228	0	51
Cerovlje	267	287	281	-6	14
Fažana	842	1035	881	-154	39
Funtana	603	812	627	-185	24
Gračičće	171	174	175	1	4
Grožnjan	122	140	136	-4	14
Kanfana	868	937	928	-9	60
Karolja	381	399	371	-28	-10
Kaštelir - Labinci	358	388	392	4	34
Kršan	850	885	892	7	42
Labin	6765	7063	7013	-50	248
Lanišće	48	53	55	2	7
Ližnjan	406	490	447	-43	41
Lupoglav	368	382	383	1	15
Marčana	497	519	530	11	33
Medulin	2252	2935	2449	-486	197
Motovun	401	424	418	-6	17
Novigrad	2684	3007	2822	-185	138
Oprtalj	207	215	225	10	18
Pazin	5026	5056	5107	51	81
Piće	637	617	601	-16	-36
Poreč	14209	15647	14694	-953	485
Pula	31016	31986	31698	-288	682
Raša	541	618	603	-15	62
Rovinj	9630	10706	10187	-519	557
Sveta Nedelja	443	477	485	8	42
Sveti Lovreč	200	207	210	3	10
Sveti Petar U Šumi	346	351	360	9	14
Svetvinčenat	313	342	345	3	32
Tar-Vabriga	713	901	754	-147	41

Županije/gradovi (općina rada)	Broj osiguranika na dan 30.09.2022.	Broj osiguranika na dan 31.08.2023.	Broj osiguranika na dan 30.09.2023.	30.09.2023. u odnosu na 31.08.2023.	30.09.2023. u odnosu na 30.09.2022.
<b>Istarska županija nastavak....</b>					
Tinjan	446	462	452	-10	6
Umag	7405	8222	7765	-457	360
Višnjan	784	775	781	6	-3
Vižinada	263	252	257	5	-6
Vodnjan	1739	1855	1852	-3	113
Vrsar	1497	1900	1665	-235	168
Žminj	1264	1339	1361	22	97
<b>Karlovačka županija</b>	<b>37463</b>	<b>37756</b>	<b>38079</b>	<b>323</b>	<b>616</b>
Barilovići	623	628	634	6	11
Bosiljevo	240	249	256	7	16
Cetingrad	149	146	156	10	7
Draganić	432	446	455	9	23
Duga Resa	3004	3009	3060	51	56
Generalski Stol	168	178	177	-1	9
Josipdol	503	505	515	10	12
Kamanje	277	267	266	-1	-11
Karlovac	22031	22222	22366	144	335
Krnjak	250	261	262	1	12
Lasinja	111	93	97	4	-14
Netretić	299	326	335	9	36
Ogulin	4314	4286	4339	53	25
Ozalj	1801	1809	1812	3	11
Plaški	261	264	267	3	6
Rakovica	555	578	577	-1	22
Ribnik	46	52	50	-2	4
Saborsko	38	37	34	-3	-4
Slunj	1153	1166	1160	-6	7
Tounj	102	107	111	4	9
Vojnić	745	770	784	14	39
Žakanje	361	357	366	9	5
<b>Koprivničko-križevačka županija</b>	<b>35751</b>	<b>35912</b>	<b>36256</b>	<b>344</b>	<b>505</b>
Drnje	283	290	296	6	13
Đelekovec	193	212	215	3	22
Đurđevac	3169	3077	3133	56	-36
Ferdinandovac	241	244	247	3	6
Gola	541	517	528	11	-13
Gornja Reka	219	218	224	6	5
Hlebine	74	77	83	6	9
Kalinovac	561	581	585	4	24
Kalnik	151	141	142	1	-9
Kloštar Podravski	520	500	520	20	0
Koprivnica	16341	16319	16418	99	77
Koprivnički Bregi	240	257	251	-6	11
Koprivnički Ivanec	215	210	207	-3	-8
Križevci	8520	8789	8914	125	394
Legrad	240	222	227	5	-13
Molve	490	488	476	-12	-14
Novigrad Podravski	330	304	302	-2	-28
Novo Virje	168	174	174	0	6
Peteranec	208	230	232	2	24
Podravske Sesvete	278	304	308	4	30
Rasinja	273	267	264	-3	-9
Sokolovac	422	358	355	-3	-67
Sveti Ivan Žabno	792	825	832	7	40
Sveti Petar Orehovec	616	610	613	3	-3
Virje	666	698	710	12	44

Županije/gradovi (općina rada)	Broj osiguranika na dan 30.09.2022.	Broj osiguranika na dan 31.08.2023.	Broj osiguranika na dan 30.09.2023.	30.09.2023. u odnosu na 31.08.2023.	30.09.2023. u odnosu na 30.09.2022.
<b>Krapinsko-zagorska županija</b>	<b>39699</b>	<b>39755</b>	<b>40169</b>	<b>414</b>	<b>470</b>
Bedekovčina	1642	1628	1698	70	56
Budinščina	427	446	459	13	32
Desinić	549	541	547	6	-2
Donja Stubica	1990	1870	1904	34	-86
Đurmanec	556	573	582	9	26
Gornja Stubica	714	760	785	25	71
Hrašćina	123	117	118	1	-5
Hum Na Sutli	2621	2608	2622	14	1
Jesenje	205	219	231	12	26
Klanjec	782	779	789	10	7
Konjščina	963	979	990	11	27
Kraljevec Na Sutli	171	170	175	5	4
Krapina	5900	5994	6078	84	178
Krapinske Toplice	2086	2191	2204	13	118
Kumrovec	228	226	237	11	9
Lobor	473	495	503	8	30
Mače	308	331	341	10	33
Marija Bistrica	993	996	1016	20	23
Mihovljan	345	369	375	6	30
Novi Golubovec	205	205	215	10	10
Oroslavje	2047	2073	2089	16	42
Petrovsko	235	260	258	-2	23
Pregrada	2153	2142	2187	45	34
Radoboj	360	381	385	4	25
Stubičke Toplice	835	837	862	25	27
Sveti Križ Začretje	1901	1846	1749	-97	-152
Tuhelj	486	499	513	14	27
Veliko Trgovišće	1211	1270	1297	27	86
Zabok	6449	6455	6477	22	28
Zagorska Sela	100	99	100	1	0
Zlatar	1602	1612	1640	28	38
Zlatar Bistrica	1039	784	743	-41	-296
<b>Ličko-senjska županija</b>	<b>16438</b>	<b>18189</b>	<b>17061</b>	<b>-1128</b>	<b>623</b>
Brinje	695	715	709	-6	14
Donji Lapac	254	250	252	2	-2
Gospić	5189	5296	5342	46	153
Karlobag	263	303	267	-36	4
Lovinac	309	296	303	7	-6
Novalja	2187	3508	2379	-1129	192
Otočac	2219	2206	2230	24	11
Perušić	732	752	750	-2	18
Plitvička Jezera	2210	2372	2390	18	180
Senj	1887	2003	1958	-45	71
Udbina	326	309	303	-6	-23
Vrhovine	167	179	178	-1	11
<b>Međimurska županija</b>	<b>43189</b>	<b>42760</b>	<b>43219</b>	<b>459</b>	<b>30</b>
Belica	631	601	609	8	-22
Čakovec	20350	19926	20179	253	-171
Dekanovec	194	186	184	-2	-10
Domašinec	446	448	447	-1	1
Donja Dubrava	482	496	506	10	24
Donji Kraljevec	2401	2390	2409	19	8
Donji Vidovec	162	163	159	-4	-3
Goričan	537	513	513	0	-24
Gornji Mihaljevec	279	270	288	18	9

Županije/gradovi (općina rada)	Broj osiguranika na dan 30.09.2022.	Broj osiguranika na dan 31.08.2023.	Broj osiguranika na dan 30.09.2023.	30.09.2023. u odnosu na 31.08.2023.	30.09.2023. u odnosu na 30.09.2022.
<b>Međimurska županija nastavak....</b>					
Kotoriba	838	830	845	15	7
Mala Subotica	1772	1790	1783	-7	11
Mursko Središće	1759	1837	1858	21	99
Nedelišće	2682	2841	2868	27	186
Orehovica	464	473	477	4	13
Podturen	500	485	501	16	1
Prelog	4407	4350	4372	22	-35
Pribislavec	650	541	531	-10	-119
Selnica	360	364	375	11	15
Strahoninec	489	472	475	3	-14
Sveta Marija	200	188	190	2	-10
Sveti Juraj Na Bregu	626	643	657	14	31
Sveti Martin Na Muri	1055	1100	1116	16	61
Šenkovec	871	862	882	20	11
Štrigova	769	727	728	1	-41
Vratišinec	265	264	267	3	2
<b>Osječko-baranjska županija</b>	<b>91500</b>	<b>91986</b>	<b>93056</b>	<b>1070</b>	<b>1556</b>
Antunovac	494	469	481	12	-13
Beli Manastir	2771	2787	2791	4	20
Belišće	2660	2693	2736	43	76
Bilje	806	786	791	5	-15
Bizovac	607	619	611	-8	4
Čeminac	195	228	231	3	36
Čepin	1699	1748	1784	36	85
Darda	2843	2964	2974	10	131
Donja Motičina	78	78	78	0	0
Donji Miholjac	2855	2846	2862	16	7
Draž	243	255	253	-2	10
Drenje	317	327	333	6	16
Đakovo	8075	8138	8211	73	136
Đurđenovac	1285	1198	1206	8	-79
Erdut	775	825	840	15	65
Ernestinovo	338	333	338	5	0
Feričanci	329	373	368	-5	39
Gorjani	336	337	351	14	15
Jagodnjak	252	237	241	4	-11
Kneževi Vinogradi	750	738	768	30	18
Koška	473	459	458	-1	-15
Levanjska Varoš	99	87	90	3	-9
Magadenovac	289	254	275	21	-14
Marijanci	248	223	220	-3	-28
Moslavina Podravska	95	90	90	0	-5
Našice	5002	4900	4973	73	-29
Osijek	50834	51347	51910	563	1076
Petlovac	144	156	164	8	20
Petrijevci	533	504	493	-11	-40
Podgorač	311	318	318	0	7
Popovac	137	110	115	5	-22
Punitovci	195	201	204	3	9
Satnica Đakovačka	337	317	330	13	-7
Semeljci	697	655	658	3	-39
Strizivojna	712	672	685	13	-27
Šodolovci	53	49	53	4	0
Trnava	153	159	161	2	8
Valpovo	2383	2432	2460	28	77
Viljevo	180	179	185	6	5

Županije/gradovi (općina rada)	Broj osiguranika na dan 30.09.2022.	Broj osiguranika na dan 31.08.2023.	Broj osiguranika na dan 30.09.2023.	30.09.2023. u odnosu na 31.08.2023.	30.09.2023. u odnosu na 30.09.2022.
<b>Osječko-baranjska županija nastavak....</b>					
Viškovci	502	509	573	64	71
Vladislavci	243	233	243	10	0
Vuka	172	153	150	-3	-22
<b>Požeško-slavonska županija</b>	<b>19984</b>	<b>19821</b>	<b>20055</b>	<b>234</b>	<b>71</b>
Brestovac	303	288	293	5	-10
Čaglin	325	333	338	5	13
Jakšić	397	386	398	12	1
Kaptol	283	286	291	5	8
Kutjevo	1279	1290	1306	16	27
Lipik	1607	1612	1611	-1	4
Pakrac	2242	2208	2224	16	-18
Pleternica	1552	1511	1545	34	-7
Požega	11209	11023	11157	134	-52
Velika	787	884	892	8	105
<b>Primorsko-goranska županija</b>	<b>120947</b>	<b>125897</b>	<b>123433</b>	<b>-2464</b>	<b>2486</b>
Bakar	3483	3706	3735	29	252
Baška	914	1321	1005	-316	91
Brod Moravice	96	124	133	9	37
Cres	1447	1677	1539	-138	92
Crikvenica	4250	5000	4470	-530	220
Čabar	887	873	877	4	-10
Čavle	1624	1593	1605	12	-19
Delnice	2230	2180	2193	13	-37
Dobrinj	543	623	562	-61	19
Fužine	547	559	561	2	14
Jelenje	841	800	801	1	-40
Kastav	2490	2434	2488	54	-2
Klana	655	611	602	-9	-53
Kostrena	1045	1116	1140	24	95
Kraljevica	865	906	924	18	59
Krk	4584	5021	4734	-287	150
Lokve	248	248	253	5	5
Lopar	280	506	310	-196	30
Lovran	1368	1471	1434	-37	66
Mali Lošinj	4296	4707	4329	-378	33
Malinska-Dubašnica	2101	2440	2223	-217	122
Matulji	3406	3468	3507	39	101
Mošćenička Draga	405	474	439	-35	34
Mrkopalj	152	154	157	3	5
Novi Vinodolski	1512	1792	1624	-168	112
Omišalj	1455	1682	1545	-137	90
Opatija	6076	6217	6211	-6	135
Punat	832	1002	877	-125	45
Rab	3523	4076	3650	-426	127
Ravna Gora	694	677	684	7	-10
Rijeka	62665	62789	63133	344	468
Skrad	109	113	119	6	10
Vinodolska Općina	509	523	517	-6	8
Viškovo	3551	3659	3715	56	164
Vrbnik	416	478	451	-27	35
Vrbovsko	848	877	886	9	38
<b>Sisačko-moslavačka županija</b>	<b>42352</b>	<b>42602</b>	<b>43019</b>	<b>417</b>	<b>667</b>
Donji Kukuruzari	107	108	112	4	5
Dvor	554	593	594	1	40
Glina	2150	2134	2143	9	-7
Gvozd	268	299	300	1	32

Županije/gradovi (općina rada)	Broj osiguranika na dan 30.09.2022.	Broj osiguranika na dan 31.08.2023.	Broj osiguranika na dan 30.09.2023.	30.09.2023. u odnosu na 31.08.2023.	30.09.2023. u odnosu na 30.09.2022.
<b>Sisačko-moslavačka županija nastavak....</b>					
Hrvatska Dubica	181	226	230	4	49
Hrvatska Kostajnica	665	678	646	-32	-19
Jasenovac	330	348	351	3	21
Kutina	7347	7086	7151	65	-196
Lekenik	812	842	852	10	40
Lipovljani	648	649	652	3	4
Majur	206	189	185	-4	-21
Martinska Ves	295	316	334	18	39
Novska	3200	3217	3227	10	27
Petrinja	4493	4689	4822	133	329
Popovača	2381	2425	2447	22	66
Sisak	17182	17244	17422	178	240
Sunja	525	560	556	-4	31
Topusko	653	635	625	-10	-28
Velika Ludina	355	364	370	6	15
<b>Splitsko-dalmatinska županija</b>	<b>168063</b>	<b>177744</b>	<b>174528</b>	<b>-3216</b>	<b>6465</b>
Baška Voda	1061	1502	1199	-303	138
Bol	1353	1676	1474	-202	121
Brela	902	1053	912	-141	10
Cista Provo	330	340	336	-4	6
Dicmo	757	825	868	43	111
Dugi Rat	2247	2478	2407	-71	160
Dugopolje	2687	2844	2872	28	185
Gradac	769	1052	768	-284	-1
Hrvace	696	681	668	-13	-28
Hvar	3149	4035	3511	-524	362
Imotski	3417	3443	3487	44	70
Jelsa	1310	1583	1416	-167	106
Kaštela	9884	10384	10422	38	538
Klis	586	624	631	7	45
Komiža	562	672	603	-69	41
Lečevica	43	51	51	0	8
Lokvičići	61	53	55	2	-6
Lovreć	316	320	325	5	9
Makarska	7343	8283	7647	-636	304
Marina	767	841	796	-45	29
Milna	361	415	370	-45	9
Muč	421	439	456	17	35
Nerežišća	290	282	286	4	-4
Okrug	739	973	811	-162	72
Omiš	4531	4889	4745	-144	214
Otok	627	642	643	1	16
Podbablje	567	584	600	16	33
Podgora	1001	1339	1123	-216	122
Podstrana	2064	2165	2177	12	113
Postira	689	774	750	-24	61
Prgomet	79	66	66	0	-13
Primorski Dolac	65	68	75	7	10
Proložac	451	469	482	13	31
Pučišća	530	546	525	-21	-5
Runovići	219	219	221	2	2
Seget	1498	1666	1591	-75	93
Selca	431	496	466	-30	35
Sinj	5341	5342	5443	101	102
Solin	7945	8225	8347	122	402
Split	84896	86585	86899	314	2003

Županije/gradovi (općina rada)	Broj osiguranika na dan 30.09.2022.	Broj osiguranika na dan 31.08.2023.	Broj osiguranika na dan 30.09.2023.	30.09.2023. u odnosu na 31.08.2023.	30.09.2023. u odnosu na 30.09.2022.
<b>Splitsko-dalmatinska županija nastavak....</b>					
Stari Grad	1226	1386	1279	-107	53
Sučuraj	124	155	129	-26	5
Supetar	2288	2571	2402	-169	114
Sutivan	297	391	348	-43	51
Šestanovac	399	400	402	2	3
Šolta	513	590	546	-44	33
Trilj	1570	1656	1677	21	107
Trogir	5859	6287	6184	-103	325
Tučepi	933	1287	1020	-267	87
Vis	914	1084	990	-94	76
Vrgorac	1937	1978	1978	0	41
Vrlika	378	386	389	3	11
Zadvarje	99	108	105	-3	6
Zagvozd	266	272	272	0	6
Zmijavci	275	269	283	14	8
<b>Šibensko-kninska županija</b>	<b>35276</b>	<b>37745</b>	<b>36538</b>	<b>-1207</b>	<b>1262</b>
Bilice	206	251	236	-15	30
Biskupija	135	161	160	-1	25
Civljane	70	68	67	-1	-3
Dрниš	1991	1932	1971	39	-20
Ervenik	130	100	100	0	-30
Kijevo	65	61	61	0	-4
Kistanje	215	247	232	-15	17
Knin	3433	3323	3405	82	-28
Murter	1083	1308	1142	-166	59
Pirovac	510	665	558	-107	48
Primošten	1108	1271	1156	-115	48
Promina	211	206	210	4	-1
Rogoznica	823	962	869	-93	46
Ružić	88	91	94	3	6
Skradin	527	603	578	-25	51
Šibenik	20013	20737	20470	-267	457
Tisno	1089	1301	1160	-141	71
Tribunj	359	449	395	-54	36
Unešić	149	144	148	4	-1
Vodice	3071	3865	3526	-339	455
<b>Varaždinska županija</b>	<b>68555</b>	<b>68925</b>	<b>69532</b>	<b>607</b>	<b>977</b>
Bednja	466	471	478	7	12
Beretinec	188	201	203	2	15
Breznica	300	322	330	8	30
Breznički Hum	423	391	394	3	-29
Cestica	1106	1059	1061	2	-45
Donja Voća	212	206	208	2	-4
Donji Martijanec	649	639	642	3	-7
Gornji Knežinec	1845	1895	1899	4	54
Ivanec	4868	5081	5158	77	290
Jalžabet	1907	1835	1869	34	-38
Klenovnik	280	321	326	5	46
Lepoglava	2249	2285	2302	17	53
Ludbreg	4140	4331	4366	35	226
Ljubešćica	661	677	685	8	24
Mali Bukovec	317	318	311	-7	-6
Maruševac	951	958	982	24	31
Novi Marof	3195	3273	3318	45	123
Petrijanec	1435	1453	1468	15	33
Sračinec	771	761	789	28	18



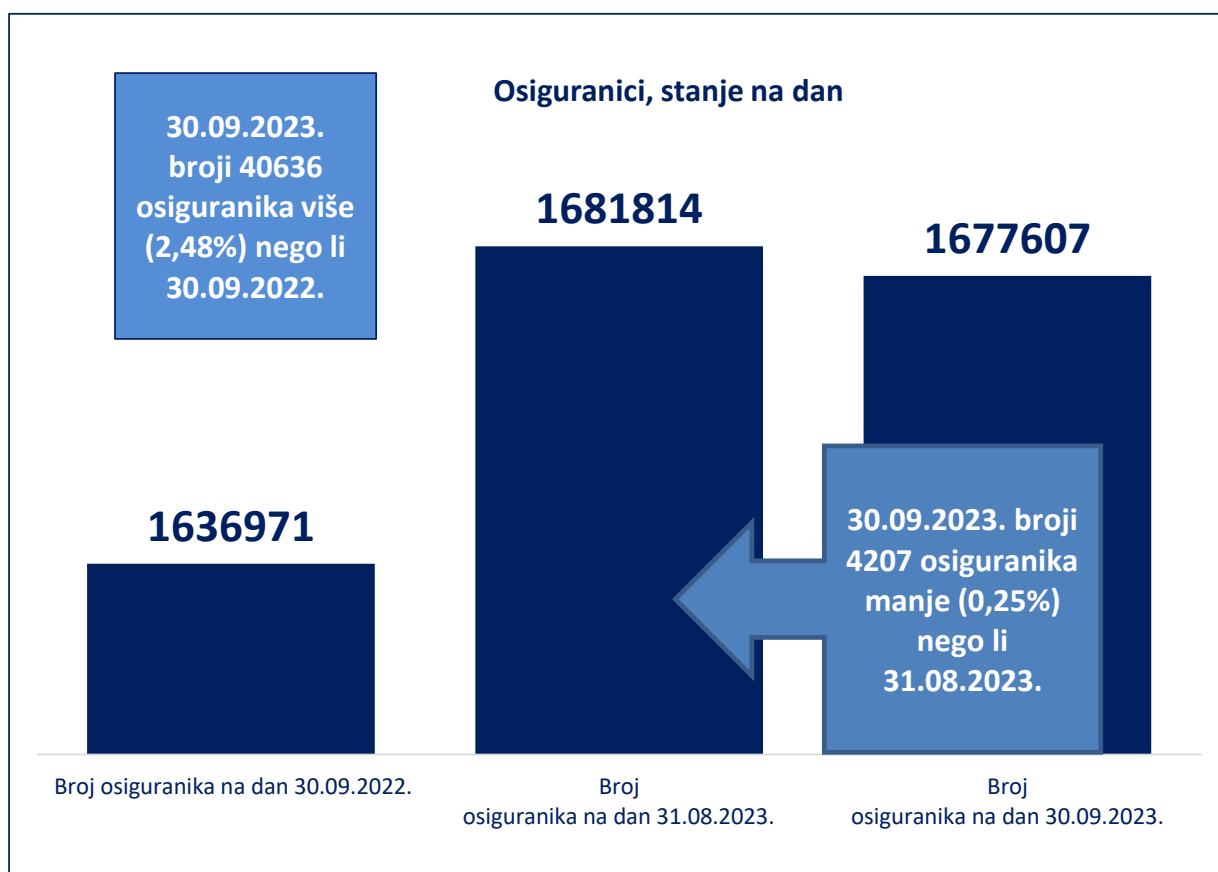
Županije/gradovi (općina rada)	Broj osiguranika na dan 30.09.2022.	Broj osiguranika na dan 31.08.2023.	Broj osiguranika na dan 30.09.2023.	30.09.2023. u odnosu na 31.08.2023.	30.09.2023. u odnosu na 30.09.2022.
<b>Varaždinska županija nastavak....</b>					
Sveti Đurđ	313	300	301	1	-12
Sveti Ilija	503	481	490	9	-13
Trnovec Bartolovečki	3150	3131	3172	41	22
Varaždin	34632	34485	34629	144	-3
Varaždinske Toplice	1467	1538	1564	26	97
Veliki Bukovec	736	726	744	18	8
Vidovec	895	901	926	25	31
Vinica	655	653	671	18	16
Visoko	241	233	246	13	5
<b>Virovitičko-podravska županija</b>	<b>21860</b>	<b>21509</b>	<b>21711</b>	<b>202</b>	<b>-149</b>
Crnac	123	131	131	0	8
Čačinci	384	395	392	-3	8
Čađavica	387	356	368	12	-19
Gradina	454	446	437	-9	-17
Lukač	502	487	508	21	6
Mikleuš	175	172	177	5	2
Nova Bukovica	184	185	183	-2	-1
Orahovica	1941	1830	1823	-7	-118
Pitomača	2191	2187	2199	12	8
Slatina	3888	3741	3770	29	-118
Sopje	359	361	358	-3	-1
Suhopolje	837	811	824	13	-13
Špišić Bukovica	637	646	654	8	17
Virovitica	9101	9024	9127	103	26
Voćin	360	359	358	-1	-2
Zdenci	337	378	402	24	65
<b>Vukovarsko-srijemska županija</b>	<b>44286</b>	<b>44077</b>	<b>44788</b>	<b>711</b>	<b>502</b>
Andrijaševci	317	312	314	2	-3
Babina Greda	595	607	612	5	17
Bogdanovci	88	84	85	1	-3
Borovo	409	401	410	9	1
Bošnjaci	370	360	366	6	-4
Cerna	941	957	975	18	34
Drenovci	557	550	577	27	20
Gradište	270	265	277	12	7
Gunja	475	466	483	17	8
Ilok	1420	1404	1433	29	13
Ivankovo	1143	1124	1162	38	19
Jarmina	216	225	234	9	18
Lovas	146	155	152	-3	6
Markušica	200	196	204	8	4
Negoslavci	89	78	80	2	-9
Nijemci	623	659	680	21	57
Nuštar	710	733	750	17	40
Otok (Vinkovci)	960	994	1000	6	40
Privlaka	268	271	269	-2	1
Stari Jankovci	407	379	384	5	-23
Stari Mikanovci	391	376	381	5	-10
Štitar	187	188	199	11	12
Tompojevci	159	149	153	4	-6
Tordinci	238	218	231	13	-7
Tovarnik	407	426	445	19	38
Trpinja	494	502	506	4	12
Vinkovci	16439	16299	16436	137	-3
Vođinci	266	268	280	12	14
Vrbanja	628	681	696	15	68

Županije/gradovi (općina rada)	Broj osiguranika na dan 30.09.2022.	Broj osiguranika na dan 31.08.2023.	Broj osiguranika na dan 30.09.2023.	30.09.2023. u odnosu na 31.08.2023.	30.09.2023. u odnosu na 30.09.2022.
<b>Vukovarsko-srijemska županija nastavak....</b>					
Vukovar	10604	10663	10828	165	224
Županja	4269	4087	4186	99	-83
<b>Zadarska županija</b>	<b>62349</b>	<b>67428</b>	<b>65087</b>	<b>-2341</b>	<b>2738</b>
Benkovac	2925	2942	2981	39	56
Bibinje	660	731	704	-27	44
Biograd Na Moru	3587	4033	3772	-261	185
Galovac	142	155	158	3	16
Gračac	760	771	776	5	16
Jasenice	316	331	327	-4	11
Kali	537	577	587	10	50
Kolan	429	628	430	-198	1
Kukljica	184	214	170	-44	-14
Lišane Ostrovičke	82	88	88	0	6
Nin	1418	1666	1519	-147	101
Novigrad	274	298	298	0	24
Obrovac	795	892	868	-24	73
Pag	1443	1869	1518	-351	75
Pakoštane	1197	1445	1254	-191	57
Pašman	397	495	427	-68	30
Polača	240	244	255	11	15
Poličnik	1020	1117	1121	4	101
Posedarje	504	546	538	-8	34
Povljana	153	208	171	-37	18
Preko	957	1105	1036	-69	79
Privlaka	378	467	400	-67	22
Ražanac	323	400	372	-28	49
Sali	565	700	598	-102	33
Stankovci	482	481	490	9	8
Starigrad	683	807	706	-101	23
Sukošan	1012	1175	1135	-40	123
Sveti Filip I Jakov	833	953	846	-107	13
Škabrnje	210	235	230	-5	20
Tkon	315	361	338	-23	23
Vir	814	1147	920	-227	106
Vrsi	285	355	322	-33	37
Zadar	37898	39397	39141	-256	1243
Zemunik Donji	531	595	591	-4	60
<b>Zagrebačka županija</b>	<b>89955</b>	<b>92140</b>	<b>93355</b>	<b>1215</b>	<b>3400</b>
Bedenica	433	428	441	13	8
Bistra	1043	1096	1151	55	108
Brckovljani	755	816	850	34	95
Brdovec	1949	1961	2023	62	74
Dubrava	974	977	991	14	17
Dubravica	172	166	165	-1	-7
Dugo Selo	6135	6201	6227	26	92
Farkaševac	474	445	442	-3	-32
Gradec	368	375	393	18	25
Ivanić-Grad	5454	5623	5683	60	229
Jakovlje	771	822	857	35	86
Jastrebarsko	4984	5059	5081	22	97
Klinča Selo	565	576	588	12	23
Kloštar Ivanić	874	869	878	9	4
Krašić	566	565	568	3	2
Krvarsko	345	362	354	-8	9
Križ	1248	1334	1320	-14	72
Luka	425	467	466	-1	41

Županije/gradovi (općina rada)	Broj osiguranika na dan 30.09.2022.	Broj osiguranika na dan 31.08.2023.	Broj osiguranika na dan 30.09.2023.	30.09.2023. u odnosu na 31.08.2023.	30.09.2023. u odnosu na 30.09.2022.
<b>Zagrebačka županija nastavak....</b>					
Marija Gorica	232	229	235	6	3
Orle	118	112	112	0	-6
Pisarovina	844	840	820	-20	-24
Pokupsko	146	148	143	-5	-3
Preseka	79	79	78	-1	-1
Pušča	464	445	462	17	-2
Rakovec	110	122	121	-1	11
Rugvica	1917	2066	2091	25	174
Samobor	11386	11541	11788	247	402
Stupnik	2124	2250	2293	43	169
Sveta Nedjelja	10244	10521	10594	73	350
Sveti Ivan Zelina	5263	5502	5579	77	316
Velika Gorica	16933	17697	17976	279	1043
Vrbovec	5074	5024	5040	16	-34
Zaprešić	7419	7364	7487	123	68
Žumberak	67	58	58	0	-9
<b>Ukupni zbroj</b>	<b>1636971</b>	<b>1681814</b>	<b>1677607</b>	<b>-4207</b>	<b>40636</b>

Hrvatski zavod za mirovinsko osiguranje (u daljnjem tekstu Zavod) vodi **evidenciju osiguranika**, a ne zaposlenih koji su definirani svojim brojem u službenim statistikama Državnog zavoda za statistiku, središnjeg tijela za statistiku RH. Zavod nije zadužen pratiti broj zaposlenih niti je to njegova svrha. Zavod u svojim statističkim evidencijama, uz osiguranike kod pravnih i fizičkih osoba te osiguranike obrtnike, poljoprivrednike, osiguranike samostalnih profesionalnih djelatnosti vodi i osiguranike s otvorenom prijavom na osiguranje, poput osoba na stručnom osposobljavanju, osoba s produženim osiguranjem i drugo. Te se osobe ne mogu smatrati zaposlenima i Državni zavod za statistiku ne uključuje ih u svoja izvješća o broju zaposlenih. Jedina dva službena izvora na temelju kojih se može govoriti o padu ili rastu zaposlenosti su podaci Državnog zavoda za statistiku (DZS) o broju zaposlenih, koje DZS prikuplja iz poreznih obrazaca JOPPD-a i Anketa o radnoj snazi, koja je prihvaćena i koristi se u cijelom svijetu.

U evidencijama Hrvatskog zavoda za mirovinsko osiguranje **osiguranici** se vode prema **općini mjesta rada zadnje registrirane prijave o stjecanju svojstva osiguranika u bazi osiguranika**.



**Godišnji prosjeci\* osiguranika prema gradovima**

Županije/gradovi (općina rada)	Godišnji prosjek osiguranika za 2017.	Godišnji prosjek osiguranika za 2018.	Godišnji prosjek osiguranika za 2019.	Godišnji prosjek osiguranika za 2020.	Godišnji prosjek osiguranika za 2021.	Godišnji prosjek osiguranika za 2022.
<b>Bjelovarsko-bilogorska županija</b>	<b>30241</b>	<b>31077</b>	<b>31542</b>	<b>31243</b>	<b>31982</b>	<b>31869</b>
Berek	192	200	193	181	171	150
Bjelovar	15356	15749	15901	15617	15886	15905
Čazma	2331	2409	2416	2380	2350	2282
Daruvar	3488	3517	3601	3587	3739	3712
Dežanovac	348	362	371	362	379	374
Đulovac	400	436	490	488	558	547
Garešnica	2336	2373	2481	2542	2629	2643
Grubišno Polje	1327	1400	1424	1419	1476	1489
Hercegovac	462	470	463	462	452	464
Ivanska	363	380	405	389	412	410
Kapela	271	259	270	288	287	290
Končanica	289	305	292	284	303	290
Nova Rača	395	391	391	391	394	371
Rovišće	507	514	518	573	601	611
Severin	195	295	261	210	166	164
Sirač	472	488	463	468	485	511
Šandrovac	98	103	116	120	121	120
Štefanje	178	195	207	214	222	226
Velika Pisanica	224	224	228	214	231	223
Velika Trnovitica	204	211	218	218	219	219
Veliki Grđevac	472	470	490	487	509	503
Veliko Trojstvo	233	230	235	250	291	278
Zrinski Topolovac	101	97	109	102	100	86
<b>Brodsko-posavska županija</b>	<b>36988</b>	<b>38245</b>	<b>39203</b>	<b>39021</b>	<b>40335</b>	<b>40902</b>
Bebrina	113	134	131	129	149	160
Brodski Stupnik	194	253	310	293	297	283
Bukovlje	121	148	159	176	229	211
Cernik	441	446	470	479	508	479
Davor	234	252	259	247	278	273
Donji Andrijevc	351	344	326	330	354	386
Dragalić	95	115	120	108	117	99
Garčin	317	316	331	379	438	449
Gornja Vrba	667	771	651	718	787	552
Gornji Bogičevci	112	118	134	134	146	158
Gundinci	158	185	201	214	244	246
Klakar	167	183	204	201	211	213
Nova Gradiška	4101	4538	4784	4831	5055	5226
Nova Kapela	491	498	496	502	535	531
Okučani	447	486	447	453	482	493
Oprisavci	323	389	439	421	490	549
Oriovac	684	702	712	753	779	804
Podcrkavlje	81	101	120	128	143	124
Rešetari	601	607	631	612	627	637
Sibinj	349	379	411	424	512	566
Sikirevci	136	168	179	180	192	186
Slavonski Brod	25261	25406	25779	25377	25743	26205
Slavonski Šamac	143	161	167	157	166	178
Stara Gradiška	225	242	246	251	267	294
Staro Petrovo Selo	478	529	548	543	583	579
Velika Kopanica	268	321	443	453	433	436
Vrbje	117	122	135	135	150	138
Vrpolje	315	333	372	397	419	448
<b>Dubrovačko-neretvanska županija</b>	<b>44548</b>	<b>46353</b>	<b>48516</b>	<b>45075</b>	<b>46173</b>	<b>48206</b>
Blato	1234	1257	1325	1333	1338	1327
Dubrovačko Primorje	353	371	398	370	382	410

Županije/gradovi (općina rada)	Godišnji prosjek osiguranika za 2017.	Godišnji prosjek osiguranika za 2018.	Godišnji prosjek osiguranika za 2019.	Godišnji prosjek osiguranika za 2020.	Godišnji prosjek osiguranika za 2021.	Godišnji prosjek osiguranika za 2022.
<b>Dubrovačko-neretvanska županija nastavak....</b>						
Dubrovnik	24698	25520	26498	23620	23868	25266
Janjina	121	147	210	428	303	180
Konavle	2563	2769	2981	2574	2633	3103
Korčula	2199	2243	2295	2056	2189	2286
Kula Norinska	94	133	127	127	133	104
Lastovo	231	234	240	227	236	247
Lumbarda	203	217	257	230	237	261
Metković	4092	4300	4436	4514	4704	4883
Mljet	348	365	393	345	356	367
Opuzen	783	835	895	958	1012	1066
Orebić	1139	1231	1269	1153	1225	1284
Ploče	2567	2619	2697	2654	2687	2686
Pojezerje	76	84	70	69	85	77
Slivno	119	146	350	498	555	262
Smokvica	173	186	194	182	189	210
Ston	579	606	623	802	956	922
Trpanj	163	162	177	150	170	182
Vela Luka	1065	1104	1142	1088	1113	1118
Zažablje	40	55	42	40	57	44
Župa Dubrovačka	1708	1772	1899	1658	1747	1921
<b>Grad Zagreb</b>	<b>440658</b>	<b>446567</b>	<b>456752</b>	<b>457329</b>	<b>463904</b>	<b>473345</b>
Zagreb	440658	446567	456752	457329	463904	96563
<b>Istarska županija</b>	<b>88232</b>	<b>90953</b>	<b>93097</b>	<b>88281</b>	<b>91316</b>	<b>96563</b>
Bale	255	288	314	316	349	410
Barban	342	380	407	435	459	481
Brtonigla	327	412	455	428	433	464
Buje	1648	1701	1770	1786	1843	1910
Buzet	3066	3058	3024	3048	3112	3155
Cerovlje	241	228	221	238	238	261
Fažana	571	601	690	631	685	755
Funtana	296	421	446	335	405	500
Gračišće	141	149	156	169	163	166
Grožnjan	110	109	109	107	109	112
Kanfana	436	605	707	701	759	850
Karjuba	283	307	319	281	286	346
Kaštelir - Labinci	307	310	328	336	368	369
Kršan	735	719	746	797	866	860
Labin	5575	5876	6082	5845	6025	6435
Lanišće	34	36	47	45	44	48
Ližnjan	262	327	370	346	357	391
Lupoglav	338	353	353	330	330	355
Marčana	329	363	393	418	464	486
Međulin	1413	1628	1751	1570	1717	1981
Motovun	266	287	322	320	363	386
Novigrad	2204	2319	2406	2166	2310	2508
Oprtalj	202	212	220	205	199	206
Pazin	4552	4693	5050	4993	4975	5017
Piće	680	688	677	651	632	630
Poreč	11428	12026	12701	11419	11992	13037
Pula	31803	31705	30693	29680	29944	30591
Raša	540	514	513	520	539	545
Rovinj	7867	8211	8673	7600	8002	8728
Sveta Nedelja	346	359	382	384	387	431
Sveti Lovreč	166	168	169	183	192	199
Sveti Petar U Šumi	294	292	349	348	310	341
Svetvinčenat	208	248	271	293	298	318
Tar-Vabriga	404	460	540	504	561	652

Županije/gradovi (općina rada)	Godišnji prosjek osiguranika za 2017.	Godišnji prosjek osiguranika za 2018.	Godišnji prosjek osiguranika za 2019.	Godišnji prosjek osiguranika za 2020.	Godišnji prosjek osiguranika za 2021.	Godišnji prosjek osiguranika za 2022.
<b>Istarska županija nastavak....</b>						
Tinjan	346	386	417	436	442	442
Umag	6304	6277	6492	5964	6375	6953
Višnjan	583	636	656	672	690	769
Vižinada	160	168	182	197	216	250
Vodnjan	1147	1332	1430	1495	1560	1703
Vrsar	1089	1090	1141	902	1116	1264
Žminj	937	1014	1128	1189	1209	1259
<b>Karlovačka županija</b>	<b>34622</b>	<b>35156</b>	<b>35640</b>	<b>35662</b>	<b>36656</b>	<b>37215</b>
Barilovići	433	514	587	607	608	620
Bosiljevo	188	252	264	253	267	245
Cetingrad	134	136	136	142	153	150
Draganić	242	278	299	305	333	396
Duga Resa	2548	2596	2629	2681	2851	2984
Generalski Stol	123	140	158	162	171	167
Josipdol	534	553	566	551	520	508
Kamanje	271	282	280	279	284	280
Karlovac	21419	21354	21389	21299	21747	21955
Krnjak	120	135	135	169	235	256
Lasinja	80	76	86	108	144	122
Netretić	223	239	245	251	269	291
Ogulin	3866	3997	4096	4080	4165	4272
Ozalj	1734	1794	1804	1778	1792	1797
Plaški	203	210	239	251	246	246
Rakovica	359	396	411	382	437	515
Ribnik	61	54	50	44	47	44
Saborsko	40	43	43	38	47	36
Slunj	966	1012	1085	1080	1096	1113
Tounj	121	112	120	125	111	106
Vojnić	632	658	692	745	794	753
Žakanje	324	325	328	334	340	358
<b>Koprivničko-križevačka županija</b>	<b>33663</b>	<b>34021</b>	<b>34244</b>	<b>34328</b>	<b>34747</b>	<b>35402</b>
Drnje	248	252	265	271	286	283
Đelekovec	181	179	175	176	180	188
Đurđevac	2868	2945	2982	2873	2889	3051
Ferdinandovac	257	247	235	235	233	241
Gola	418	437	457	480	503	529
Gornja Reka	172	175	187	187	197	211
Hlebine	55	57	58	65	63	69
Kalinovac	415	465	509	530	530	558
Kalnik	155	147	151	155	156	151
Kloštar Podravski	503	522	535	520	519	532
Koprivnica	16061	16126	16159	16108	16229	16280
Koprivnički Bregi	208	193	201	220	226	231
Koprivnički Ivanec	249	241	200	204	210	213
Križevci	7510	7685	7823	7915	8059	8389
Legrad	224	222	225	217	222	236
Molve	567	554	547	539	508	490
Novigrad Podravski	247	242	263	284	306	326
Novo Virje	143	151	159	173	172	169
Peteranec	178	178	198	203	208	211
Podravske Sesvete	252	250	240	252	276	278
Rasinja	305	312	280	283	281	266
Sokolovac	329	347	344	388	421	425
Sveti Ivan Žabno	793	784	759	768	792	793
Sveti Petar Orehovec	665	648	623	613	609	611
Virje	661	662	667	669	676	672

Županije/gradovi (općina rada)	Godišnji prosjek osiguranika za 2017.	Godišnji prosjek osiguranika za 2018.	Godišnji prosjek osiguranika za 2019.	Godišnji prosjek osiguranika za 2020.	Godišnji prosjek osiguranika za 2021.	Godišnji prosjek osiguranika za 2022.
<b>Krapinsko-zagorska županija</b>	<b>36602</b>	<b>37194</b>	<b>37769</b>	<b>38188</b>	<b>39033</b>	<b>39594</b>
Bedekovčina	1585	1587	1610	1653	1688	1664
Budinščina	357	364	378	395	414	428
Desinić	578	565	541	523	547	546
Donja Stubica	1765	1770	1800	1830	1959	1971
Đurmanec	481	480	487	503	531	555
Gornja Stubica	654	668	671	656	680	711
Hrašćina	116	121	121	112	121	123
Hum Na Sutli	2403	2446	2480	2508	2612	2626
Jesenje	155	157	163	177	182	200
Klanjec	772	777	781	781	793	790
Konjščina	794	803	831	855	935	973
Kraljevec Na Sutli	172	169	167	163	159	164
Krapina	5893	5845	5953	6067	5918	5866
Krapinske Toplice	1886	1990	2042	2039	2059	2077
Kumrovec	253	261	261	253	241	234
Lobor	464	496	508	481	472	484
Mače	267	282	284	288	298	312
Marija Bistrica	848	879	902	939	955	975
Mihovljan	290	294	311	319	342	342
Novi Golubovec	176	180	202	205	202	205
Oroslavje	2010	2026	2008	1969	2004	2030
Petrovsko	192	196	200	210	215	232
Pregrada	1960	2043	2081	2111	2160	2144
Radoboj	298	318	337	327	345	357
Stubičke Toplice	763	771	756	767	802	832
Sveti Križ Začretje	1526	1635	1701	1672	1788	1880
Tuhelj	434	438	435	442	435	475
Veliko Trgovišće	887	956	969	1014	1103	1197
Zabok	5685	5825	6029	6197	6327	6445
Zagorska Sela	112	116	112	105	103	101
Zlatar	1392	1408	1475	1506	1570	1619
Zlatar Bistrica	1438	1330	1174	1126	1073	1039
<b>Ličko-senjska županija</b>	<b>14819</b>	<b>15475</b>	<b>16036</b>	<b>15163</b>	<b>15564</b>	<b>16243</b>
Brinje	475	572	607	600	654	674
Donji Lapac	190	228	250	240	236	245
Gospić	4952	5014	5125	5076	5122	5197
Karlobag	209	216	219	196	218	242
Lovinac	129	248	248	247	265	300
Novalja	1764	1831	2037	1777	1965	2263
Otočac	2205	2231	2218	2172	2194	2193
Perušić	687	761	768	734	713	726
Plitvička Jezera	1997	2143	2260	1876	1890	2088
Senj	1747	1770	1815	1764	1800	1827
Udbina	309	310	335	323	351	322
Vrhovine	154	152	154	159	156	167
<b>Međimurska županija</b>	<b>40185</b>	<b>40893</b>	<b>41065</b>	<b>41309</b>	<b>42159</b>	<b>42930</b>
Belica	590	563	567	583	604	629
Čakovec	20382	20660	20291	20217	20347	20197
Dekanovec	163	152	166	175	192	197
Domašinec	519	526	509	516	469	446
Donja Dubrava	450	462	449	457	450	477
Donji Kraljevec	1962	2039	2143	2207	2285	2379
Donji Vidovec	177	178	171	157	149	158
Goričan	989	944	822	515	510	528
Gornji Mihaljevec	186	205	247	257	259	279
Kotoriba	706	723	745	756	798	829



Županije/gradovi (općina rada)	Godišnji prosjek osiguranika za 2017.	Godišnji prosjek osiguranika za 2018.	Godišnji prosjek osiguranika za 2019.	Godišnji prosjek osiguranika za 2020.	Godišnji prosjek osiguranika za 2021.	Godišnji prosjek osiguranika za 2022.
<b>Međimurska županija nastavak....</b>						
Mala Subotica	1262	1285	1393	1621	1641	1739
Mursko Središće	1512	1551	1692	1722	1722	1751
Nedelišće	2274	2278	2362	2475	2530	2655
Orehovica	328	339	331	329	342	430
Podturen	387	379	399	418	445	480
Prelog	3774	4029	4151	4175	4325	4419
Pribislavec	377	343	319	392	618	695
Selnica	314	327	321	315	340	364
Strahoninec	409	412	422	434	457	492
Sveta Marija	188	181	185	203	208	203
Sveti Juraj Na Bregu	519	542	569	576	603	617
Sveti Martin Na Muri	1069	1070	1016	983	980	1047
Šenkovec	757	802	860	863	874	885
Štrigova	611	635	674	686	722	756
Vratišinec	280	266	264	278	287	279
<b>Osječko-baranjska županija</b>	<b>84821</b>	<b>86534</b>	<b>88655</b>	<b>88622</b>	<b>90387</b>	<b>90902</b>
Antunovac	299	336	408	442	447	449
Beli Manastir	2656	2750	2639	2563	2656	2722
Belišće	2722	2809	2785	2484	2595	2647
Bilje	687	731	786	791	809	784
Bizovac	573	590	649	662	612	622
Čeminac	212	257	254	234	240	194
Čepin	1209	1314	1403	1436	1590	1651
Darda	2539	2521	2805	2855	2975	2839
Donja Motičina	64	79	97	96	120	82
Donji Miholjac	2831	2814	2895	2792	2782	2816
Draž	264	272	282	269	262	250
Drenje	306	309	348	352	379	326
Đakovo	7360	7606	7843	7896	7998	8009
Đurđenovac	1125	1174	1241	1248	1281	1289
Erdut	625	657	702	720	763	764
Ernestinovo	316	329	336	323	316	337
Feričanci	376	346	351	346	348	327
Gorjani	341	364	382	348	359	339
Jagodnjak	203	222	259	265	270	241
Kneževi Vinogradi	631	677	686	683	708	719
Koška	388	428	455	467	483	468
Levanjska Varoš	86	106	112	98	121	104
Magadenovac	281	297	300	308	305	284
Marijanci	202	211	211	216	233	245
Moslavina Podravska	103	109	108	104	110	101
Našice	4579	4638	4762	4846	4900	4906
Osijek	47769	48209	48974	49083	49736	50656
Petlovac	154	162	147	140	146	129
Petrijevci	447	483	551	567	596	539
Podgorač	291	306	314	320	348	319
Popovac	140	154	157	140	143	134
Punitovci	171	182	179	181	201	197
Satnica Đakovačka	304	331	332	329	329	325
Semeljci	704	750	726	704	737	694
Strizivojna	609	614	634	664	687	708
Šodolovci	31	42	37	55	72	56
Trnava	139	142	156	174	182	154
Valpovo	2309	2370	2397	2350	2410	2376
Viljevo	153	172	172	172	181	175
Viškovci	262	290	378	471	502	504

Županije/gradovi (općina rada)	Godišnji prosjek osiguranika za 2017.	Godišnji prosjek osiguranika za 2018.	Godišnji prosjek osiguranika za 2019.	Godišnji prosjek osiguranika za 2020.	Godišnji prosjek osiguranika za 2021.	Godišnji prosjek osiguranika za 2022.
<b>Osječko-baranjska županija nastavak....</b>						
Vladislavci	230	237	250	261	276	266
Vuka	130	146	156	168	180	159
<b>Požeško-slavonska županija</b>	<b>18843</b>	<b>19164</b>	<b>19441</b>	<b>19243</b>	<b>19795</b>	<b>19923</b>
Brestovac	324	301	292	308	312	293
Čaglin	270	272	278	277	315	322
Jakšić	285	339	361	362	397	385
Kaptol	219	220	235	252	284	276
Kutjevo	1288	1299	1336	1315	1315	1282
Lipik	1503	1529	1567	1520	1570	1600
Pakrac	1853	2118	2143	2107	2193	2246
Pleternica	1216	1281	1349	1418	1490	1531
Požega	11282	11143	11168	10999	11182	11201
Velika	604	661	712	683	739	788
<b>Primorsko-goranska županija</b>	<b>113174</b>	<b>114851</b>	<b>116406</b>	<b>113334</b>	<b>115291</b>	<b>118658</b>
Bakar	2559	2727	2985	3139	3230	3454
Baška	749	791	797	626	703	795
Brod Moravice	117	122	124	123	122	102
Cres	1219	1266	1319	1232	1280	1341
Crikvenica	3632	3722	3893	3656	3812	4065
Čabar	931	924	958	939	914	890
Čavle	1292	1412	1487	1501	1541	1606
Delnice	2106	2160	2189	2215	2223	2225
Dobrinj	342	376	424	415	439	496
Fužine	477	493	507	521	524	532
Jelenje	775	808	808	822	825	844
Kastav	1981	2052	2239	2322	2374	2475
Klana	673	653	660	674	682	659
Kostrena	761	822	835	836	889	1004
Kraljevica	774	805	819	798	807	824
Krk	3773	3855	3934	3855	4086	4329
Lokve	294	258	263	251	245	245
Lopar	255	275	272	221	242	256
Lovran	1254	1286	1303	1257	1286	1324
Mali Lošinj	3892	3993	4049	3605	3751	3944
Malinska-Dubašnica	1652	1790	1889	1825	1922	2035
Matulji	2954	3074	3170	3195	3299	3398
Mošćenička Draga	307	303	318	303	332	363
Mrkopalj	154	117	133	141	154	147
Novi Vinodolski	1270	1333	1425	1302	1363	1440
Omišalj	1321	1399	1446	1283	1316	1370
Opatija	5867	5930	5979	5432	5592	5892
Punat	780	791	813	711	709	759
Rab	3073	3173	3239	2955	3061	3204
Ravna Gora	699	686	682	669	691	689
Rijeka	62307	62301	62129	61272	61596	62558
Skrad	150	115	110	108	113	107
Vinodolska Općina	409	446	482	480	489	494
Viškovo	2897	3088	3269	3356	3474	3558
Vrbnik	291	316	342	327	354	390
Vrbovsko	1192	1191	1118	969	850	845
<b>Sisačko-moslavačka županija</b>	<b>38243</b>	<b>39646</b>	<b>40482</b>	<b>40838</b>	<b>42225</b>	<b>42334</b>
Donji Kukuruzari	81	108	184	132	131	117
Dvor	434	492	504	517	568	554
Glina	1876	1995	2057	2076	2179	2125
Gvozd	223	227	248	261	291	269
Hrvatska Dubica	136	146	168	186	185	177

Županije/gradovi (općina rada)	Godišnji prosjek osiguranika za 2017.	Godišnji prosjek osiguranika za 2018.	Godišnji prosjek osiguranika za 2019.	Godišnji prosjek osiguranika za 2020.	Godišnji prosjek osiguranika za 2021.	Godišnji prosjek osiguranika za 2022.
<b>Sisačko-moslavačka županija nastavak....</b>						
Hrvatska Kostajnica	504	581	624	646	689	717
Jasenovac	280	316	319	293	347	322
Kutina	7083	7285	7238	7135	7490	7388
Lekenik	524	592	635	653	693	793
Lipovljani	734	731	726	701	667	658
Majur	141	154	163	173	210	197
Martinska Ves	266	276	281	317	315	304
Novska	2827	2913	3046	3051	3222	3203
Petrinja	3502	3697	3866	4023	4322	4450
Popovača	2117	2221	2313	2317	2296	2350
Sisak	16247	16540	16660	16892	17113	17195
Sunja	445	496	500	479	511	531
Topusko	559	574	627	665	654	636
Velika Ludina	265	302	322	323	345	350
<b>Splitsko-dalmatinska županija</b>	<b>149773</b>	<b>153843</b>	<b>157576</b>	<b>151511</b>	<b>155844</b>	<b>161691</b>
Baška Voda	880	942	968	771	847	902
Bol	1029	1073	1096	857	956	1079
Brela	667	742	745	533	623	691
Cista Provo	269	286	289	307	324	335
Dicmo	645	653	734	724	752	754
Dugi Rat	1401	1591	1770	1581	1727	1903
Dugopolje	1810	2007	2167	2222	2319	2601
Gradac	623	720	762	589	613	644
Hrvace	477	509	564	589	601	676
Hvar	2268	2357	2483	1883	2079	2417
Imotski	2764	2809	2961	3102	3294	3384
Jelsa	1012	1046	1108	967	1061	1144
Kaštela	8124	8546	8923	8794	9071	9591
Klis	461	500	534	529	575	582
Komiža	481	504	511	455	464	486
Lećevica	30	34	40	44	54	56
Lokvičići	59	66	66	67	67	66
Lovreć	253	253	268	274	294	307
Makarska	5969	6149	6435	6009	6327	6793
Marina	550	577	624	604	666	701
Milna	266	267	322	277	275	303
Muč	295	327	389	397	430	442
Nerežišća	252	246	259	266	281	284
Okrug	454	494	514	523	588	673
Omiš	4439	4521	4198	4131	4229	4336
Otok	462	531	685	633	615	620
Podbablje	386	446	534	547	551	563
Podgora	737	846	900	637	728	800
Podstrana	1400	1555	1756	1665	1784	1953
Postira	577	584	633	595	602	638
Prgomet	45	76	76	77	83	81
Primorski Dolac	59	65	76	72	72	78
Proložac	393	429	448	441	459	463
Pučišća	471	488	497	486	491	505
Runovići	187	222	222	229	219	222
Seget	1103	1205	1309	1150	1218	1324
Selca	417	438	449	424	430	440
Sinj	4715	4812	4999	5018	5173	5301
Solin	6864	7271	7627	7642	7828	7882
Split	82078	82669	83252	81059	82115	83910
Stari Grad	791	841	886	825	922	1050

Županije/gradovi (općina rada)	Godišnji prosjek osiguranika za 2017.	Godišnji prosjek osiguranika za 2018.	Godišnji prosjek osiguranika za 2019.	Godišnji prosjek osiguranika za 2020.	Godišnji prosjek osiguranika za 2021.	Godišnji prosjek osiguranika za 2022.
<b>Splitsko-dalmatinska županija nastavak....</b>						
Sučuraj	112	111	115	101	103	106
Supetar	1783	1861	1969	1811	1948	2035
Sutivan	216	246	263	249	258	275
Šestanovac	278	295	325	359	380	391
Šolta	336	378	415	385	419	442
Trilj	1145	1210	1328	1359	1446	1541
Trogir	5618	5643	5655	5179	5186	5419
Tučepi	776	835	829	612	700	788
Vis	680	710	740	670	728	778
Vrgorac	1810	1866	1850	1829	1902	1942
Vrlika	367	377	406	395	378	380
Zadvarje	73	79	78	80	82	92
Zagvozd	193	274	269	250	256	256
Zmijavci	222	266	259	243	254	271
<b>Šibensko-kninska županija</b>	<b>30974</b>	<b>32093</b>	<b>33126</b>	<b>31894</b>	<b>32914</b>	<b>33932</b>
Bilice	102	135	164	172	189	202
Biskupija	100	126	121	117	137	128
Civljane	53	65	68	61	65	69
Drniš	1684	1729	1797	1818	1898	1950
Ervenik	154	146	121	117	110	109
Kijevo	103	92	83	78	75	64
Kistanje	180	203	211	192	204	197
Knin	2923	3089	3334	3468	3563	3455
Murter	749	794	837	760	844	944
Pirovac	300	342	388	396	443	494
Primošten	878	910	911	792	886	938
Promina	169	172	182	189	197	211
Rogoznica	613	639	670	625	675	731
Ružić	86	100	114	107	108	86
Skradin	420	461	473	436	462	473
Šibenik	18716	19079	19475	18654	18884	19461
Tisno	888	886	894	829	910	977
Tribunj	253	280	288	287	323	330
Unešić	110	130	140	127	134	145
Vodice	2494	2716	2857	2669	2810	2971
<b>Varaždinska županija</b>	<b>63133</b>	<b>63943</b>	<b>65342</b>	<b>65720</b>	<b>66807</b>	<b>68311</b>
Bednja	370	427	465	431	455	464
Beretinec	153	160	171	171	168	186
Breznica	265	255	284	279	295	299
Breznički Hum	416	448	445	424	404	421
Cestica	980	1000	1012	1038	1054	1088
Donja Voća	244	272	273	227	218	218
Donji Martijanec	671	667	671	671	677	657
Gornji Kneginec	1767	1893	2000	1993	1866	1833
Ivanec	4187	4349	4458	4465	4647	4850
Jalžabet	1465	1595	1697	1761	1929	1935
Klenovnik	181	198	201	212	221	267
Lepoglava	1970	2002	2037	2033	2093	2232
Ludbreg	3728	3836	3921	3929	3976	4119
Ljubešćica	493	545	581	623	640	665
Mali Bukovec	325	330	329	329	320	318
Maruševac	982	821	876	900	934	950
Novi Marof	3269	3277	3398	3181	3183	3198
Petrijanec	1204	1230	1252	1249	1314	1420
Sračinec	560	633	669	672	705	752
Sveti Đurđ	313	321	315	313	310	315

Županije/gradovi (općina rada)	Godišnji prosjek osiguranika za 2017.	Godišnji prosjek osiguranika za 2018.	Godišnji prosjek osiguranika za 2019.	Godišnji prosjek osiguranika za 2020.	Godišnji prosjek osiguranika za 2021.	Godišnji prosjek osiguranika za 2022.
<b>Varaždinska županija nastavak...</b>						
Sveti Ilija	350	361	386	398	436	494
Trnovec Bartolovečki	3707	3516	3343	3269	3268	3163
Varaždin	32220	32302	32851	33380	33895	34519
Varaždinske Toplice	1249	1320	1408	1385	1380	1448
Veliki Bukovec	730	745	767	802	778	743
Vidovec	672	713	765	812	837	883
Vinica	491	531	545	562	590	640
Visoko	175	196	222	214	214	235
<b>Virovitičko-podravska županija</b>	<b>19952</b>	<b>20584</b>	<b>21096</b>	<b>20999</b>	<b>21487</b>	<b>21776</b>
Crnac	117	120	133	132	136	126
Čačinci	340	376	395	377	373	386
Čađavica	285	297	324	347	387	392
Gradina	409	413	408	416	430	448
Lukač	423	450	485	466	487	494
Mikleuš	169	175	176	170	177	176
Nova Bukovica	159	165	173	173	183	185
Orahovica	1962	1982	2020	1985	1982	1954
Pitomača	1766	1849	1902	1964	2065	2166
Slatina	3378	3561	3699	3716	3742	3829
Sopje	315	337	341	333	350	351
Suhopolje	761	752	796	750	806	833
Špišić Bukovica	619	621	600	607	632	649
Virovitica	8717	8934	9074	8993	9129	9142
Voćin	337	338	339	315	338	342
Zdenci	195	217	232	257	272	302
<b>Vukovarsko-srijemska županija</b>	<b>39930</b>	<b>41296</b>	<b>42481</b>	<b>42404</b>	<b>43715</b>	<b>43791</b>
Andrijaševci	347	342	329	307	320	318
Babina Greda	392	447	472	459	492	566
Bogdanovci	83	111	113	96	103	87
Borovo	370	390	407	398	423	404
Bošnjaci	313	351	365	346	391	373
Cerna	633	748	780	827	890	928
Drenovci	434	493	536	531	566	553
Gradište	244	256	277	282	293	275
Gunja	391	462	492	468	482	468
Ilok	1267	1349	1373	1348	1378	1380
Ivankovo	811	872	979	1055	1125	1128
Jarmina	189	208	208	195	207	215
Lovas	155	181	189	167	171	148
Markušica	164	187	196	194	201	200
Negoslavci	70	82	85	79	101	93
Nijemci	522	563	564	565	625	618
Nuštar	669	721	714	686	712	699
Otok (Vinkovci)	778	834	919	913	951	952
Privlaka	253	252	272	279	313	269
Stari Jankovci	372	416	413	399	410	395
Stari Mikanovci	312	333	339	340	358	367
Štitar	121	150	177	191	200	183
Tompojevci	140	151	162	154	171	153
Tordinci	212	221	218	213	225	226
Tovarnik	310	354	392	399	423	404
Trpinja	422	455	481	480	506	490
Vinkovci	15519	15638	15941	15938	16158	16267
Vođinci	237	253	253	244	262	260
Vrbanja	432	481	513	529	586	609
Vukovar	9291	9574	9935	10078	10437	10513

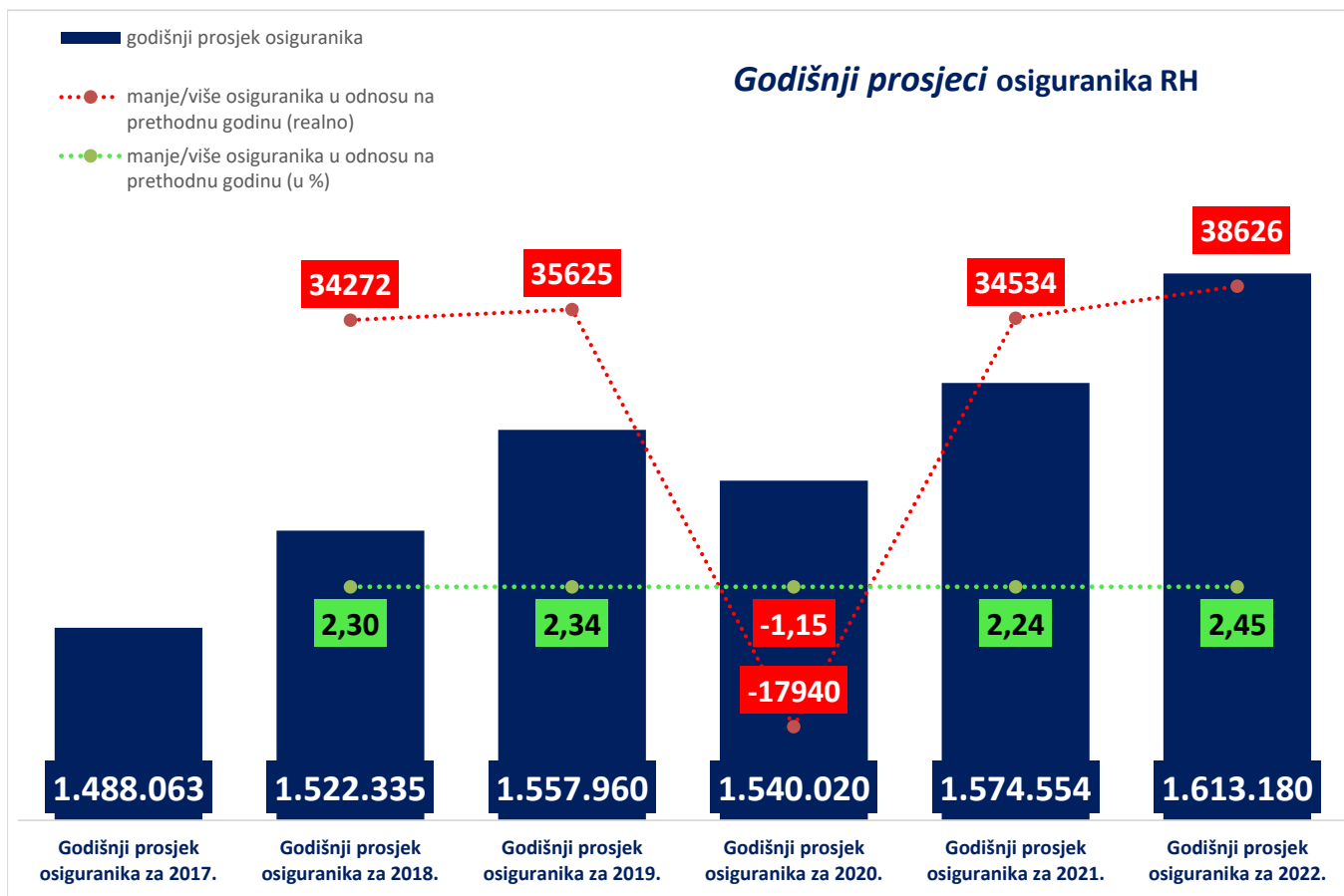
Županije/gradovi (općina rada)	Godišnji prosjek osiguranika za 2017.	Godišnji prosjek osiguranika za 2018.	Godišnji prosjek osiguranika za 2019.	Godišnji prosjek osiguranika za 2020.	Godišnji prosjek osiguranika za 2021.	Godišnji prosjek osiguranika za 2022.
Vukovarsko-srijemska županija nastavak....						
Županija	4478	4420	4388	4246	4238	4250
<b>Zadarska županija</b>	<b>52863</b>	<b>55135</b>	<b>57134</b>	<b>55989</b>	<b>57911</b>	<b>60513</b>
Benkovac	2210	2370	2515	2611	2787	2887
Bibinje	448	480	535	559	628	660
Biograd Na Moru	3024	3195	3285	3083	3222	3395
Galovac	137	148	147	138	136	139
Gračac	631	637	697	716	701	771
Jasenice	123	221	239	235	264	300
Kali	521	503	527	549	575	548
Kolan	293	315	357	287	327	404
Kukljica	164	167	177	162	160	173
Lišane Ostrovičke	63	73	80	79	80	84
Nin	859	949	997	968	1128	1281
Novigrad	206	216	228	221	258	256
Obrovac	576	597	631	660	699	764
Pag	1203	1235	1312	1181	1280	1373
Pakoštane	799	847	905	891	1018	1098
Pašman	305	316	334	333	371	386
Polača	166	194	208	204	220	236
Poličnik	625	699	733	786	858	992
Posedarje	394	431	453	417	464	490
Povljana	126	130	134	132	131	145
Preko	803	797	832	824	885	930
Privlaka	262	259	289	303	334	362
Ražanac	225	240	261	266	298	301
Sali	426	462	487	443	483	506
Stankovci	490	440	436	458	482	468
Starigrad	486	513	546	444	495	547
Sukošan	676	702	766	792	858	972
Sveti Filip I Jakov	660	691	744	723	739	782
Škabrnje	149	156	170	180	193	207
Tkon	242	252	267	258	271	290
Vir	583	632	708	732	761	802
Vrsi	170	202	214	232	255	286
Zadar	34587	35827	36644	35829	36182	37179
Zemunik Donji	232	240	273	295	369	499
<b>Zagrebačka županija</b>	<b>75800</b>	<b>79314</b>	<b>82359</b>	<b>83867</b>	<b>86309</b>	<b>89082</b>
Bedenica	369	384	386	401	416	421
Bistra	1115	1084	1081	1070	1090	1057
Brckovljani	418	492	568	623	703	736
Brdovec	1565	1595	1656	1793	1873	1927
Dubrava	887	922	910	940	959	968
Dubravica	177	183	178	177	178	174
Dugo Selo	6043	5955	5951	5765	5855	5989
Farkaševac	650	609	574	533	507	482
Gradec	337	341	365	373	379	372
Ivanić-Grad	4934	5166	5431	5316	5268	5365
Jakovlje	457	498	525	544	608	746
Jastrebarsko	4553	4641	4681	4686	4769	4959
Klinča Selo	434	461	494	516	549	563
Kloštar Ivanić	757	821	850	840	853	858
Krašić	615	601	587	568	566	562
Kravorsko	248	267	305	337	345	357
Križ	964	980	1077	1137	1174	1232
Luka	279	297	341	397	393	423
Marija Gorica	219	237	234	239	235	234
Orle	87	92	95	112	123	114

Županije/gradovi (općina rada)	Godišnji prosjek osiguranika za 2017.	Godišnji prosjek osiguranika za 2018.	Godišnji prosjek osiguranika za 2019.	Godišnji prosjek osiguranika za 2020.	Godišnji prosjek osiguranika za 2021.	Godišnji prosjek osiguranika za 2022.
<b>Zagrebačka županija nastavak....</b>						
Pisarovina	733	781	807	802	834	845
Pokupsko	132	149	155	156	169	150
Preseka	103	99	98	91	85	79
Pušća	519	476	502	502	487	476
Rakovec	110	115	110	108	106	110
Rugvica	774	1112	1289	1471	1678	1888
Samobor	10093	10398	10629	10793	11161	11386
Stupnik	1413	1574	1741	1790	1927	2102
Sveta Nedjelja	7244	7994	8598	8970	9580	10014
Sveti Ivan Zelina	4244	4451	4678	4851	5001	5283
Velika Gorica	14094	14792	15407	15839	16170	16773
Vrbovec	4534	4790	4929	4937	4968	5040
Zaprešić	6619	6880	7053	7119	7237	7334
Žumberak	80	74	71	74	63	64
<b>Ukupni zbroj</b>	<b>1488063</b>	<b>1522335</b>	<b>1557960</b>	<b>1540020</b>	<b>1574554</b>	<b>1613180</b>

\* Prosječan broj osiguranika za pojedinu godinu izvodi se iz 12 mjesečnih obrada koje obuhvaćaju stanje na zadnji dan u mjesecu zadnje registrirane prijave o stjecanju svojstva osiguranika u bazi osiguranika.

Hrvatski zavod za mirovinsko osiguranje (u daljnjem tekstu Zavod) vodi **evidenciju osiguranika**, a ne zaposlenih koji su definirani svojim brojem u službenim statistikama Državnog zavoda za statistiku, središnjeg tijela za statistiku RH. Zavod nije zadužen pratiti broj zaposlenih niti je to njegova svrha. Osiguranici koje Zavod vodi u svojim statističkim evidencijama, uz osiguranike kod pravnih osoba i Hrvatske vojske, uključuje i osiguranike s otvorenom prijavom na osiguranje poput volontera, osobe na stručnom osposobljavanju, osobe s produženim osiguranjem i drugo. Te se osobe ne mogu smatrati zaposlenima i Državni zavod za statistiku ne uključuje ih u svoja izvješća o zaposlenosti. Jedina dva službena izvora na temelju kojih se može govoriti o padu ili rastu zaposlenosti su podaci Državnog zavoda za statistiku (DZS) o broju zaposlenih, koje DZS prikuplja iz poreznih obrazaca JOPPD-a i Anketa o radnoj snazi, koja je prihvaćena i koristi se u cijelom svijetu.

U evidencijama Hrvatskog zavoda za mirovinsko osiguranje **osiguranici** se vode prema **općini mjesta rada zadnje registrirane prijave o stjecanju svojstva osiguranika u bazi osiguranika**.

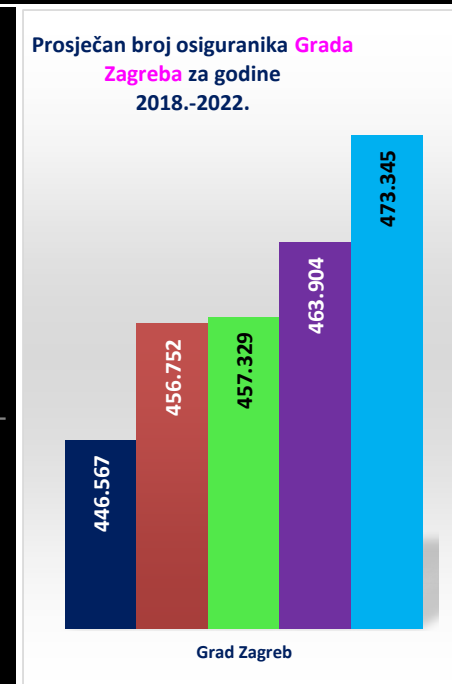
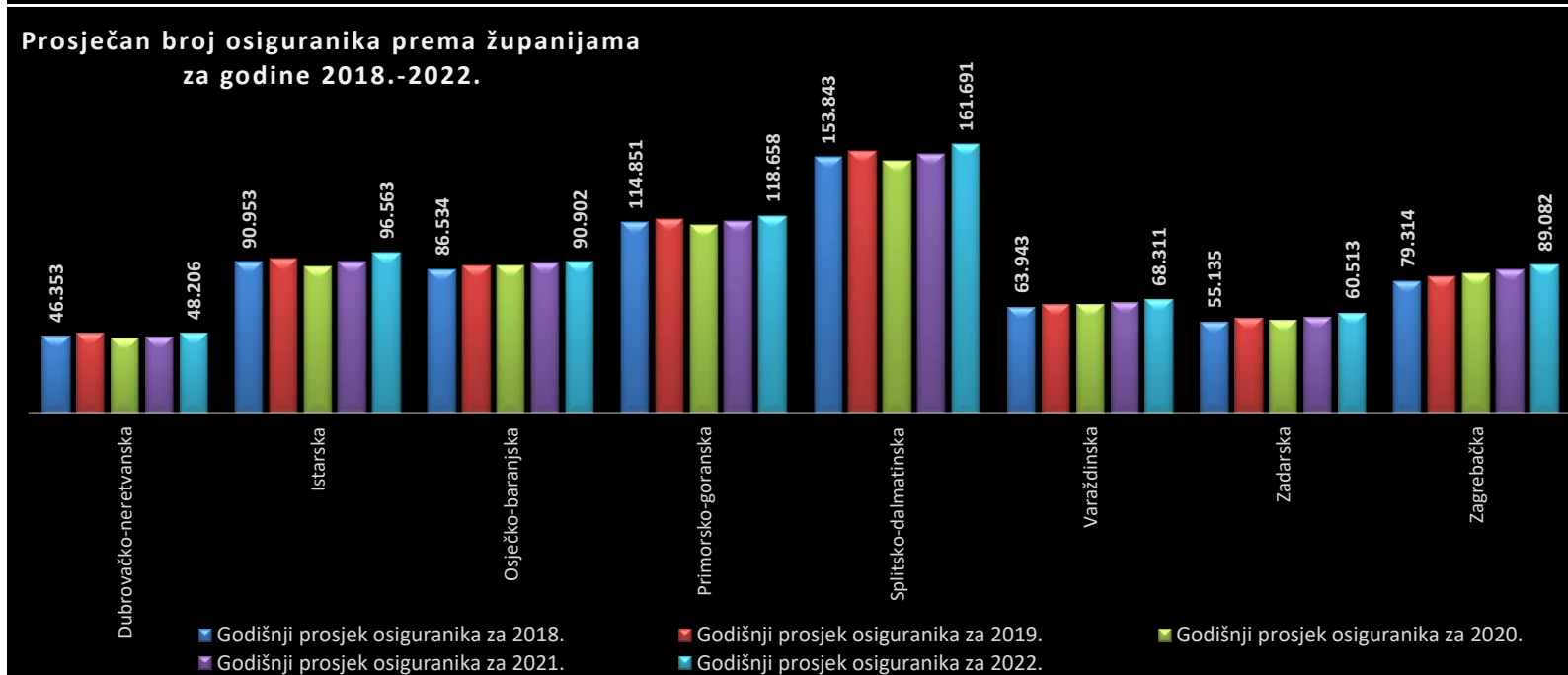
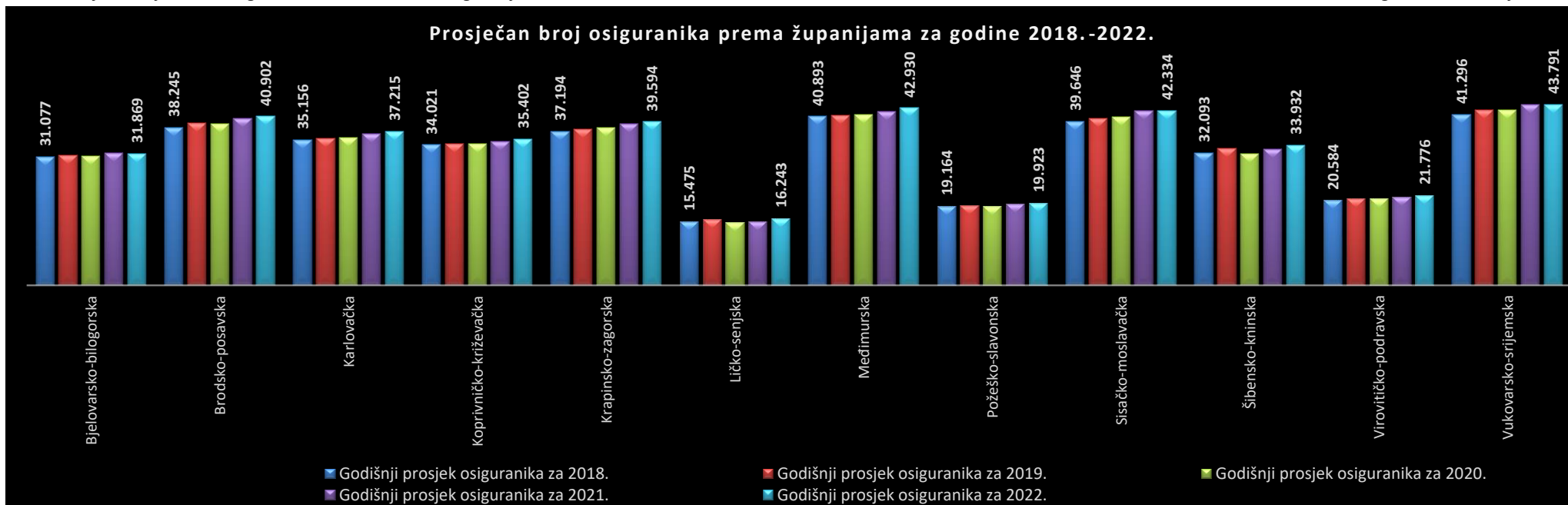




## Prosječan\* broj osiguranika prema županijama za godine 2018.-2022.

Redni broj	Županija	Godišnji prosjek osiguranika za 2018.	Godišnji prosjek osiguranika za 2019.	Prosječno više/manje osiguranika u 2019. nego li u 2018. (u %)	Prosječno više/manje osiguranika u 2019. nego li u 2018. (realno)	Godišnji prosjek osiguranika za 2020.	Prosječno više/manje osiguranika u 2020. nego li u 2019. (u %)	Prosječno više/manje osiguranika u 2020. nego li u 2019. (realno)	Godišnji prosjek osiguranika za 2021.	Prosječno više/manje osiguranika u 2021. nego li u 2020. (u %)	Prosječno više/manje osiguranika u 2021. nego li u 2020. (realno)	Godišnji prosjek osiguranika za 2022.	Prosječno više/manje osiguranika u 2022. nego li u 2021. (u %)	Prosječno više/manje osiguranika u 2022. nego li u 2021. (realno)
1.	Bjelovarsko-bilogorska	31.077	31.542	1,50	466	31.243	-0,95	-299	31.982	2,37	739	31.869	-0,36	-114
2.	Brodsko-posavska	38.245	39.203	2,51	958	39.021	-0,46	-182	40.335	3,37	1.314	40.902	1,41	567
3.	Dubrovačko-neretvanska	46.353	48.516	4,66	2.162	45.075	-7,09	-3.440	46.173	2,44	1.098	48.206	4,40	2.032
4.	Grad Zagreb	446.567	456.752	2,28	10.184	457.329	0,13	577	463.904	1,44	6.575	473.345	2,04	9.441
5.	Istarska	90.953	93.097	2,36	2.144	88.281	-5,17	-4.816	91.316	3,44	3.036	96.563	5,75	5.247
6.	Karlovačka	35.156	35.640	1,38	484	35.662	0,06	23	36.656	2,79	993	37.215	1,53	559
7.	Koprivničko-križevačka	34.021	34.244	0,65	223	34.328	0,25	84	34.747	1,22	419	35.402	1,89	656
8.	Krapinsko-zagorska	37.194	37.769	1,55	575	38.188	1,11	420	39.033	2,21	845	39.594	1,44	561
9.	Ličko-senjska	15.475	16.036	3,63	562	15.163	-5,44	-873	15.564	2,64	401	16.243	4,36	679
10.	Međimurska	40.893	41.065	0,42	172	41.309	0,59	243	42.159	2,06	850	42.930	1,83	771
11.	Osječko-baranjska	86.534	88.655	2,45	2.121	88.622	-0,04	-33	90.387	1,99	1.765	90.902	0,57	516
12.	Požeško-slavonska	19.164	19.441	1,45	277	19.243	-1,02	-198	19.795	2,87	552	19.923	0,65	128
13.	Primorsko-goranska	114.851	116.406	1,35	1.554	113.334	-2,64	-3.072	115.291	1,73	1.958	118.658	2,92	3.366
14.	Sisačko-moslavačka	39.646	40.482	2,11	837	40.838	0,88	356	42.225	3,40	1.387	42.334	0,26	109
15.	Splitsko-dalmatinska	153.843	157.576	2,43	3.733	151.511	-3,85	-6.065	155.844	2,86	4.333	161.691	3,75	5.847
16.	Šibensko-kninska	32.093	33.126	3,22	1.033	31.894	-3,72	-1.232	32.914	3,20	1.020	33.932	3,09	1.018
17.	Varaždinska	63.943	65.342	2,19	1.399	65.720	0,58	378	66.807	1,65	1.087	68.311	2,25	1.503
18.	Virovitičko-podravska	20.584	21.096	2,49	512	20.999	-0,46	-96	21.487	2,32	488	21.776	1,34	289
19.	Vukovarsko-srijemska	41.296	42.481	2,87	1.185	42.404	-0,18	-77	43.715	3,09	1.311	43.791	0,17	77
20.	Zadarska	55.135	57.134	3,62	1.999	55.989	-2,00	-1.145	57.911	3,43	1.922	60.513	4,49	2.602
21.	Zagrebačka	79.314	82.359	3,84	3.045	83.867	1,83	1.509	86.309	2,91	2.442	89.082	3,21	2.773
<b>UKUPNO</b>		<b>1.522.335</b>	<b>1.557.960</b>	<b>2,34</b>	<b>35.625</b>	<b>1.540.020</b>	<b>-1,15</b>	<b>-17.940</b>	<b>1.574.554</b>	<b>2,24</b>	<b>34.534</b>	<b>1.613.180</b>	<b>2,45</b>	<b>38.626</b>

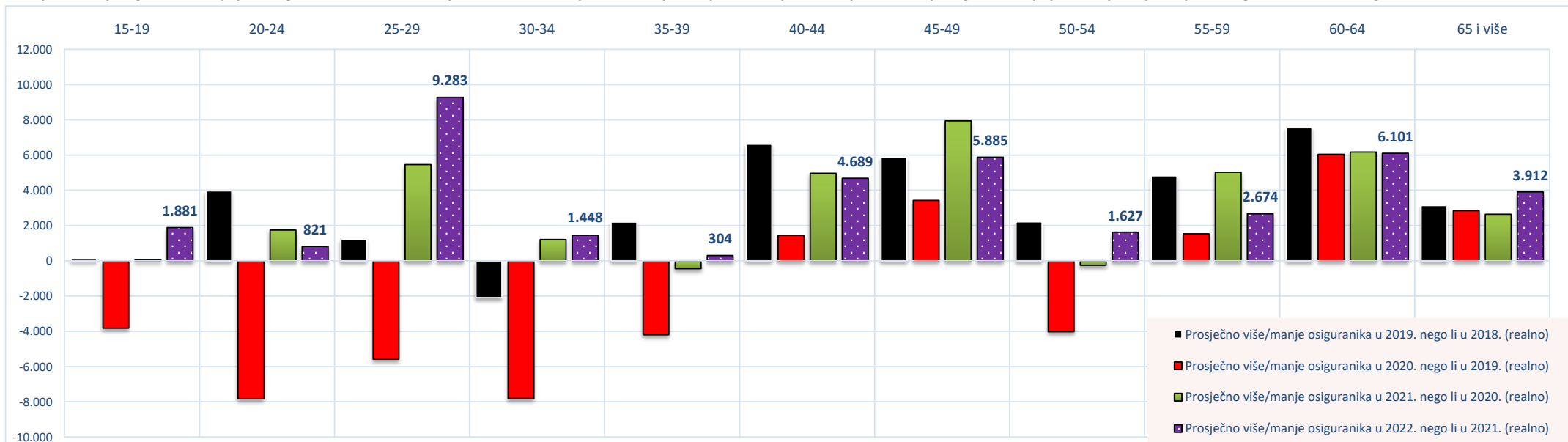
\* Prosječan broj osiguranika za pojedinu godinu izvodi se iz 12 mjesečnih obrada koje obuhvaćaju stanje na zadnji dan u mjesecu zadnje registrirane prijave o stjecanju svojstva osiguranika u bazi osiguranika.



Prosječan\* broj osiguranika prema dobnim skupinama za godine 2018.-2022.

Redni broj	Dobne skupine	Godišnji prosjek osiguranika za 2018.	Godišnji prosjek osiguranika za 2019.	Prosječno više/manje osiguranika u 2019. nego li u 2018. (u %)	Prosječno više/manje osiguranika u 2019. nego li u 2018. (realno)	Godišnji prosjek osiguranika za 2020.	Prosječno više/manje osiguranika u 2020. nego li u 2019. (u %)	Prosječno više/manje osiguranika u 2020. nego li u 2019. (realno)	Godišnji prosjek osiguranika za 2021.	Prosječno više/manje osiguranika u 2021. nego li u 2020. (u %)	Prosječno više/manje osiguranika u 2021. nego li u 2020. (realno)	Godišnji prosjek osiguranika za 2022.	Prosječno više/manje osiguranika u 2022. nego li u 2021. (u %)	Prosječno više/manje osiguranika u 2022. nego li u 2021. (realno)
1.	15-19	16.862	16.969	0,64	107	13.151	-22,50	-3.818	13.224	0,56	73	15.105	14,22	1.881
2.	20-24	97.105	101.075	4,09	3.970	93.260	-7,73	-7.815	95.005	1,87	1.744	95.825	0,86	821
3.	25-29	162.848	164.075	0,75		158.498	-3,40	-5.577	163.958	3,45	5.461	173.241	5,66	9.283
4.	30-34	202.146	200.056	-1,03	-2.090	192.246	-3,90	-7.810	193.455	0,63	1.209	194.903	0,75	1.448
5.	35-39	220.773	222.978	1,00	2.205	218.781	-1,88	-4.197	218.336	-0,20	-445	218.640	0,14	304
6.	40-44	211.380	217.996	3,13	6.617	219.440	0,66	1.443	224.407	2,26	4.968	229.096	2,09	4.689
7.	45-49	187.838	193.700	3,12	5.863	197.129	1,77	3.429	205.072	4,03	7.943	210.957	2,87	5.885
8.	50-54	185.158	187.374	1,20	2.216	183.357	-2,14	-4.017	183.101	-0,14	-256	184.728	0,89	1.627
9.	55-59	156.383	161.206	3,08	4.823	162.743	0,95	1.537	167.768	3,09	5.025	170.442	1,59	2.674
10.	60-64	70.604	78.157	10,70	7.553	84.204	7,74	6.048	90.376	7,33	6.172	96.477	6,75	6.101
11.	65 i više	11.238	14.371	27,88	3.133	17.211	19,76	2.840	19.852	15,34	2.641	23.764	19,70	3.912
<b>UKUPNO</b>		<b>1.522.335</b>	<b>1.557.960</b>	<b>2,34</b>	<b>35.625</b>	<b>1.540.020</b>	<b>-1,15</b>	<b>-17.940</b>	<b>1.574.554</b>	<b>2,24</b>	<b>34.534</b>	<b>1.613.180</b>	<b>2,45</b>	<b>38.626</b>

\* Prosječan broj osiguranika za pojedinu godinu izvodi se iz 12 mjesečnih obrada koje obuhvaćaju stanje na zadnji dan u mjesecu zadnje registrirane prijave o stjecanju svojstva osiguranika u bazi osiguranika.



IV. DOPLATAK ZA DJECU

KORISNICI DOPLATKA ZA DJECU I BROJ DJECE PREMA GODINAMA

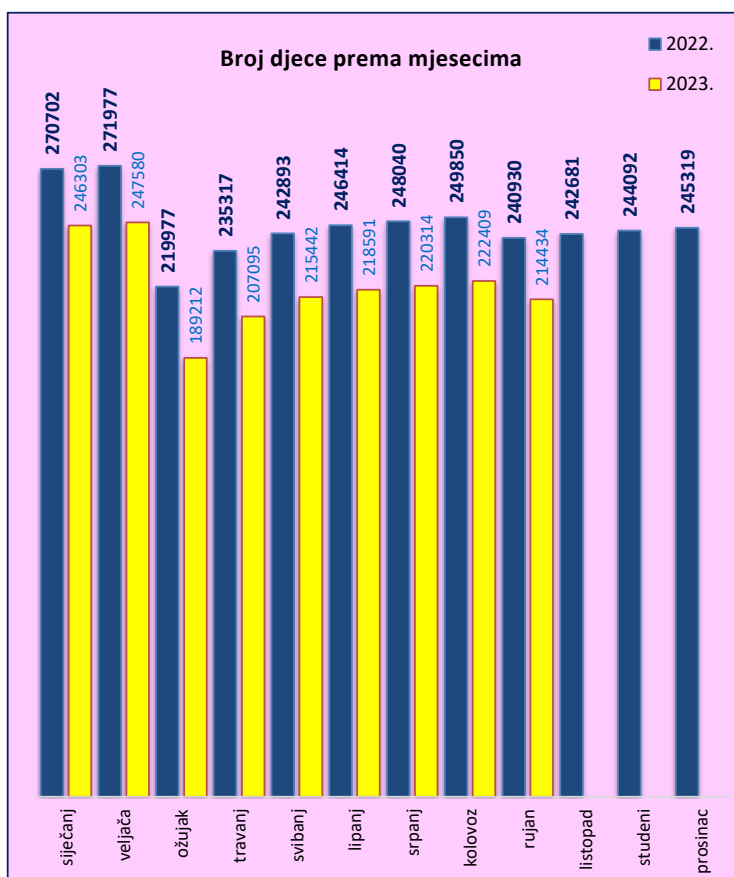
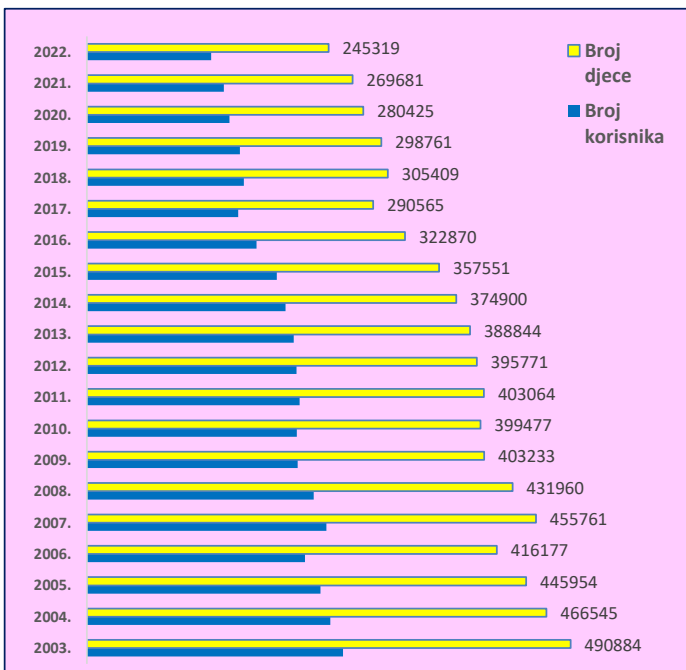
Tablica 25.

Stanje: 31. prosinca

Godina	Broj korisnika	Lančani indeks	Broj djece	Lančani indeks
0	1	2	3	4
2003.	259911	95,6	490884	95,6
2004.	247219	95,1	466545	95,0
2005.	236986	95,9	445954	95,6
2006.	221288	93,4	416177	93,3
2007.	242980	109,8	455761	109,5
2008.	230188	94,7	431960	94,8
2009.	213994	93,0	403233	93,3
2010.	213136	99,6	399477	99,1
2011.	216013	101,3	403064	100,9
2012.	212796	98,5	395771	98,2
2013.	209862	98,6	388844	98,2
2014.	201655	96,1	374900	96,4
2015.	192671	95,5	357551	95,4
2016.	172238	89,4	322870	90,3
2017.	153522	89,1	290565	90,0
2018.	159297	103,8	305409	105,1
2019.	155330	97,5	298761	97,8
2020.	144653	93,1	280425	93,9
2021.	138981	96,1	269681	96,2
2022.	126186	90,8	245319	91,0

Tablica 25 a.

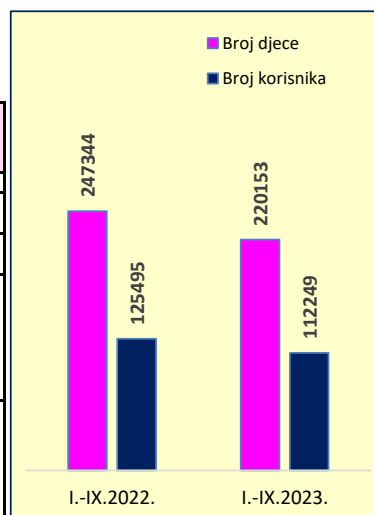
2022.	Broj korisnika	Broj djece	2023.	Broj korisnika	Broj djece
0	1	2	0	1	2
siječanj	139445	270702	siječanj	126695	246303
veljača	140005	271977	veljača	127329	247580
ožujak	110558	219977	ožujak	95884	189212
travanj	118326	235317	travanj	104827	207095
svibanj	122259	242893	svibanj	109127	215442
lipanj	124084	246414	lipanj	110761	218591
srpanj	124875	248040	srpanj	111633	220314
kolovoz	125798	249850	kolovoz	112769	222409
rujan	124107	240930	rujan	111216	214434
listopad	124957	242681	listopad		
studeni	125613	244092	studeni		
prosinac	126186	245319	prosinac		



BROJ KORISNIKA I DJECE TE PROSJEČNE SVOTE DOPLATKA ZA DJECU

Tablica 25 b.

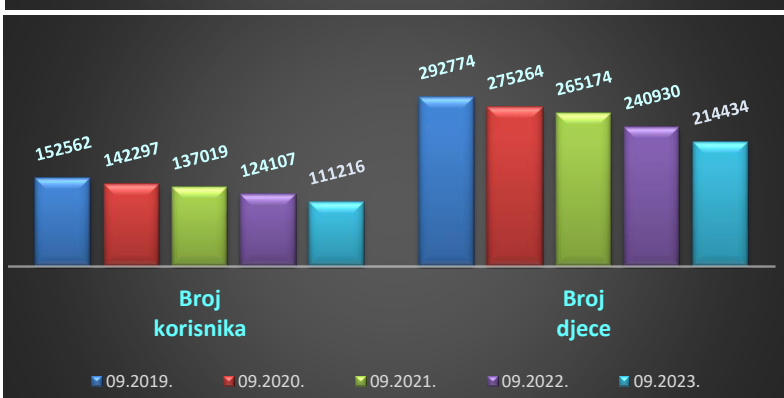
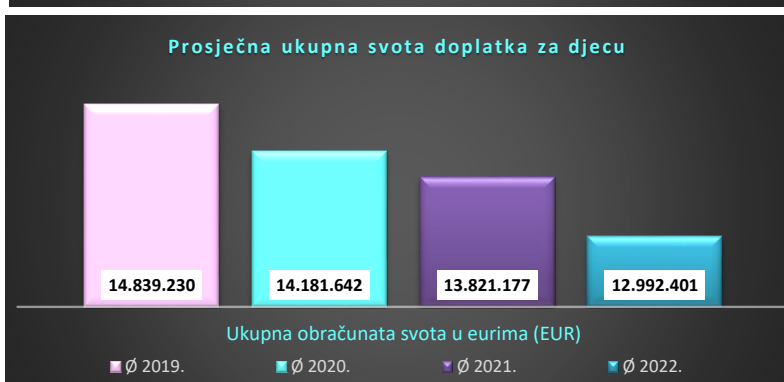
	Godišnji prosjek (siječanj-prosinac)						I.-IX.2023.
	2017.	2018.	2019.	2020.	2021.	2022.	
0	1	2	3	4	5	6	7
Broj korisnika	153258	140765	151916	142231,333	134807	125518	112249
Broj djece	291906	270463	294703	277794,083	263906	246516	220153
Prosječna obračunata svota doplatka za djecu (nisu uključena sredstva za isplatu za prethodne mjesece) - u eurima (EUR)	49,44	49,79	48,50	49,33	50,08	51,27	52,90
Prosječna obračunata svota doplatka za djecu (uključena su sredstva za isplatu za prethodne mjesece) - u eurima (EUR)	51,25	53,59	50,35	51,09	52,41	52,74	55,14



**BROJ KORISNIKA I DJECE TE UKUPNA OBRAČUNATA SVOTA DOPLATKA ZA DJECU**

Tablica 25 c.

za mjesec	Broj korisnika	Broj djece	Ukupna obračunata svota u eurima (EUR)
01.2019.	161157	309026	15.541.253,87
02.2019.	162968	312653	15.458.232,55
03.2019.	130279	256318	12.804.063,08
04.2019.	142074	279221	14.665.036,54
05.2019.	148821	291723	15.117.797,13
06.2019.	151802	297261	15.127.976,20
07.2019.	153937	301415	15.255.289,26
08.2019.	155294	303973	15.193.514,86
09.2019.	152562	292774	14.539.573,68
10.2019.	153906	295624	14.799.623,08
11.2019.	154856	297691	14.819.137,45
12.2019.	155330	298761	14.749.259,65
<b>Ø 2019.</b>	<b>151916</b>	<b>294703</b>	<b>14.839.229,78</b>
01.2020.	156379	300924	14.838.269,65
02.2020.	157522	303284	14.972.309,85
03.2020.	119804	237081	11.981.767,23
04.2020.	131253	259721	13.948.214,83
05.2020.	138304	273181	14.652.316,34
06.2020.	141662	279515	14.584.866,50
07.2020.	143246	282664	14.534.606,41
08.2020.	144317	284941	14.504.622,43
09.2020.	142297	275264	13.985.551,44
10.2020.	143276	277365	14.024.114,15
11.2020.	144063	279164	14.055.658,23
12.2020.	144653	280425	14.097.406,93
<b>Ø 2020.</b>	<b>142231</b>	<b>277794</b>	<b>14.181.642,00</b>
01.2021.	144918	281041	13.997.018,40
02.2021.	145584	282442	14.145.665,16
03.2021.	108053	214323	10.957.602,93
04.2021.	124532	246590	14.095.371,04
05.2021.	131344	259739	14.413.821,60
06.2021.	135396	267628	14.502.415,30
07.2021.	136936	270658	14.220.951,84
08.2021.	138647	274100	14.449.065,39
09.2021.	137019	265174	13.866.604,65
10.2021.	137840	267055	13.740.352,58
11.2021.	138436	268436	13.684.128,43
12.2021.	138981	269681	13.781.129,15
<b>Ø 2021.</b>	<b>134807</b>	<b>263906</b>	<b>13.821.177,21</b>
01.2022.	139445	270702	13.737.482,07
02.2022.	140005	271977	13.814.549,96
03.2022.	110558	219977	11.560.669,21
04.2022.	118326	235317	12.877.747,22
05.2022.	122259	242893	13.182.986,40
06.2022.	124084	246414	13.154.406,89
07.2022.	124875	248040	13.116.298,15
08.2022.	125798	249850	13.179.467,05
09.2022.	124107	240930	12.777.032,82
10.2022.	124957	242681	12.754.619,79
11.2022.	125613	244092	12.834.879,93
12.2022.	126186	245319	12.918.673,86
<b>Ø 2022.</b>	<b>125518</b>	<b>246516</b>	<b>12.992.401,11</b>
01.2023.	126695	246303	12.862.215,37
02.2023.	127329	247580	12.949.815,63
03.2023.	95884	189212	10.291.348,00
04.2023.	104827	207095	12.036.746,98
05.2023.	109127	215442	12.388.592,13
06.2023.	110761	218591	12.204.965,39
07.2023.	111633	220314	12.110.838,54
08.2023.	112769	222409	12.337.720,90
09.2023.	111216	214434	11.889.137,33
<b>Ø 2023.</b>			

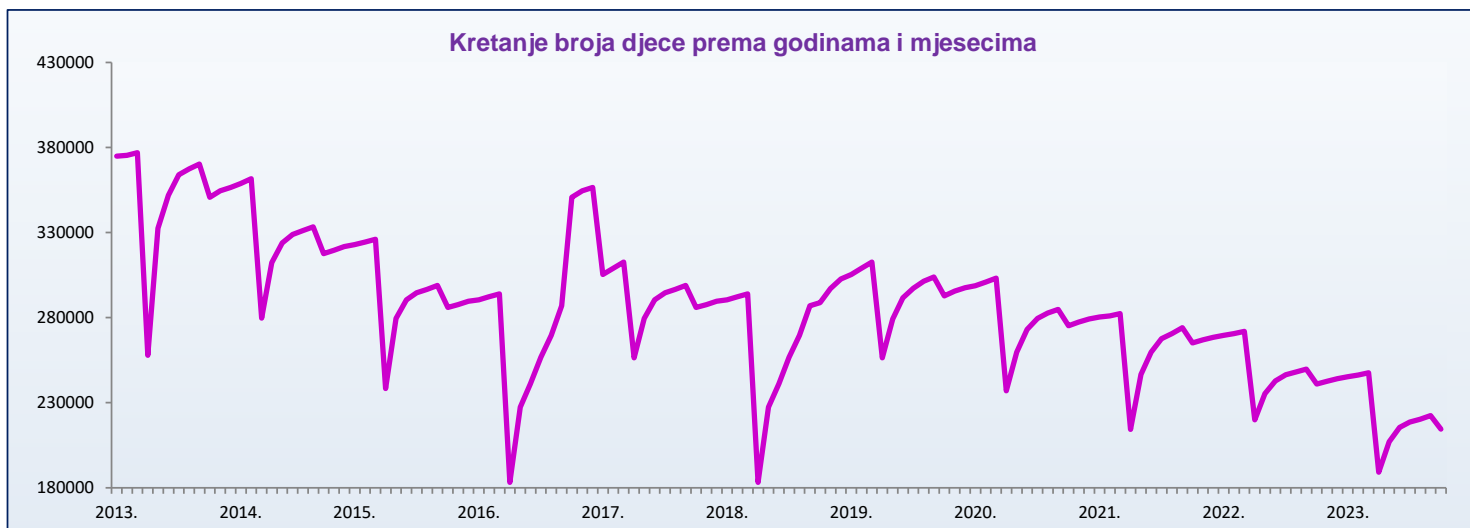


**KRETANJE BROJA KORISNIKA DOPLATKA ZA DJECU  
I BROJA DJECE PREMA GODINAMA I MJESECIMA**

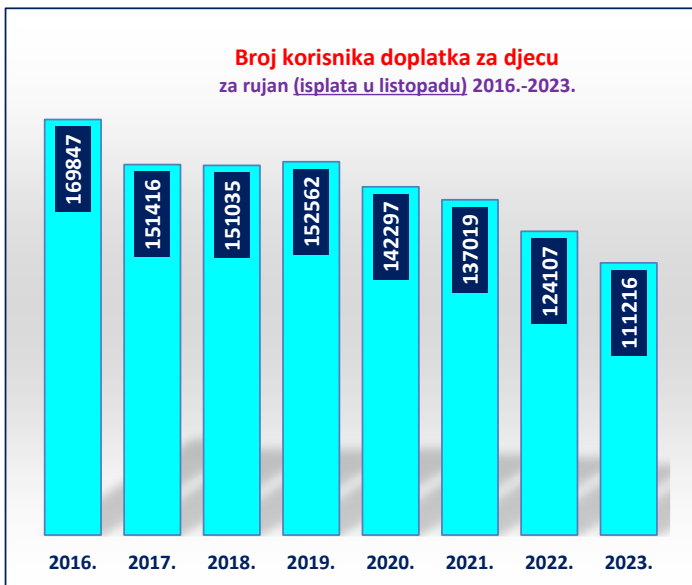
Tablica 26.

Red. broj	Isplata u mjesecu	2016.		2017.		2018.		2019.		2020.		2021.		2022.		2023.		Indeks broja djece <u>2023.</u> / <u>2022.</u>
		Broj korisnika	Broj djece	Broj korisnika	Broj djece	Broj korisnika	Broj djece	Broj korisnika	Broj djece	Broj korisnika	Broj djece	Broj korisnika	Broj djece	Broj korisnika	Broj djece	Broj korisnika	Broj djece	
0	1	2	3	4	5	6	7	8	9	10	11	12	13	14	15	16	17	18
1.	siječnju	192671	357551	172238	322870	153522	290565	159297	305409	155330	298761	144653	280425	138981	269681	126186	245319	90,97
2.	veljači	193268	358804	173046	324387	154456	292331	161157	309026	156379	300924	144918	281041	139445	270702	126695	246303	90,99
3.	ožujku	194691	361742	173818	326005	155240	294002	162968	312653	157522	303284	145584	282442	140005	271977	127329	247580	91,03
4.	travnju	146296	279808	122912	238305	94521	183206	130279	256318	119804	237081	108053	214323	110558	219977	95884	189212	86,01
5.	svibnju	163743	312397	144872	279609	117741	227379	142074	279221	131253	259721	124532	246590	118326	235317	104827	207095	88,01
6.	lipnju	170133	323879	151028	290477	125020	241225	148821	291723	138304	273181	131344	259739	122259	242893	109127	215442	88,70
7.	srpnju	172814	328887	153324	294630	132531	256715	151802	297261	141662	279515	135396	267628	124084	246414	110761	218591	88,71
8.	kolovožu	173946	331146	154364	296687	138751	269689	153937	301415	143246	282664	136936	270658	124875	248040	111633	220314	88,82
9.	rujnu	175043	333451	155455	298871	147393	287004	155294	303973	144317	284941	138647	274100	125798	249850	112769	222409	89,02
10.	listopadu	169847	317631	151416	285987	151035	288834	152562	292774	142297	275264	137019	265174	124107	240930	111216	214434	89,00
11.	studenom	170714	319675	152189	287683	155183	297081	153906	295624	143276	277365	137840	267055	124957	242681			
12.	prosincu	171740	321785	153150	289671	158014	302682	154856	297691	144063	279164	138436	268436	125613	244092			

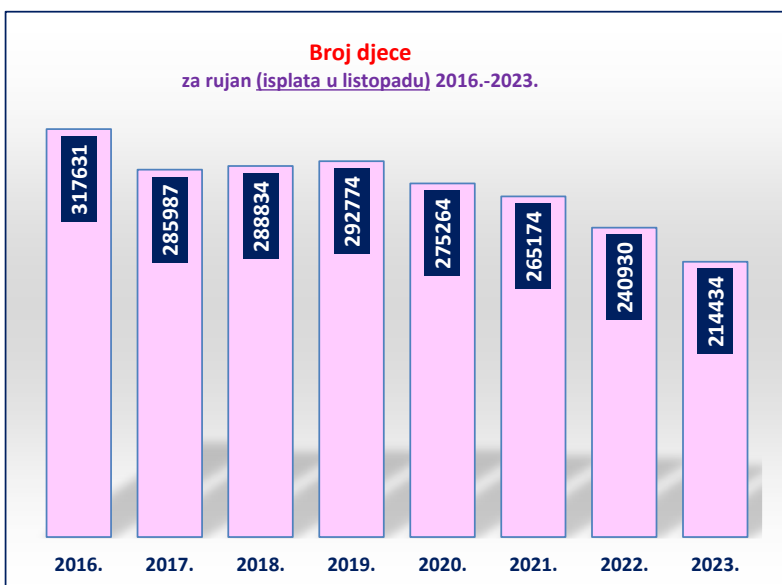
**Kretanje broja djece prema godinama i mjesecima**



**Broj korisnika doplatka za djecu za rujnu (isplata u listopadu) 2016.-2023.**



**Broj djece za rujnu (isplata u listopadu) 2016.-2023.**

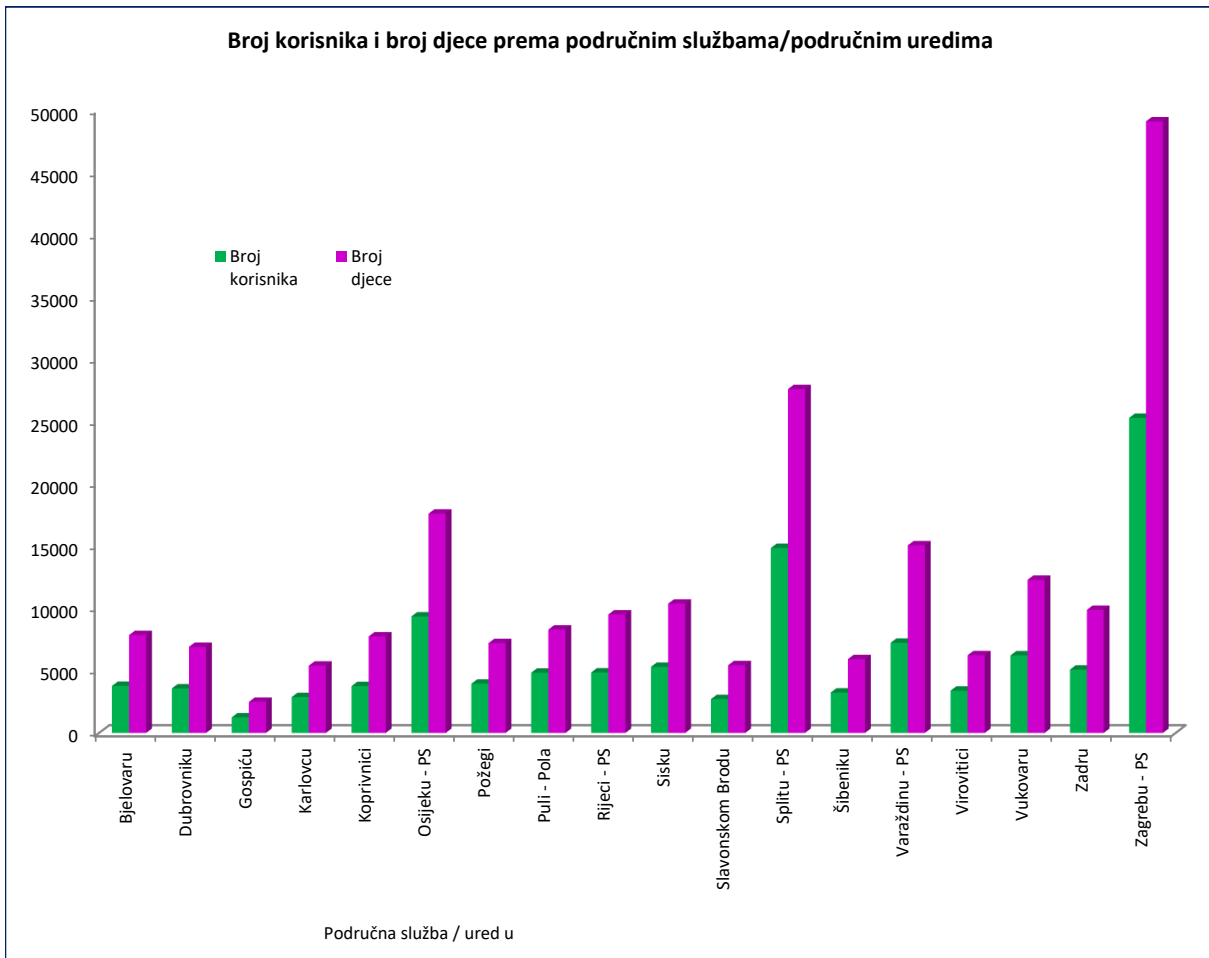


**KORISNICI DOPLATKA ZA DJECU, BROJ DJECE I PROSJEČNE MJESEČNE OBRAČUNATE SVOTE DOPLATKA ZA DJECU  
PREMA PODRUČNIM SLUŽBAMA I PODRUČNIM UREDIMA**

Tablica 27.

za rujan 2023. (isplata u listopadu 2023.)

Red. broj	Područna služba / područni ured u	Broj korisnika	Broj djece	Prosječna mjesečna obračunata svota doplatka u eurima (EUR)
0	1	2	3	4
1.	Bjelovaru	3759	7828	50,97
2.	Dubrovniku	3558	6882	53,77
3.	Gospiću	1244	2486	50,75
4.	Karlovcu	2867	5380	55,13
5.	Koprivnici	3743	7717	53,43
6.	Osijeku - PS	9315	17567	50,70
7.	Požegi	3936	7182	52,36
8.	Puli - Pola	4817	8269	54,32
9.	Rijeci - PS	4835	9474	57,37
10.	Sisku	5286	10336	50,59
11.	Slavonskom Brodu	2704	5417	50,52
12.	Splitu - PS	14806	27574	52,44
13.	Šibeniku	3231	5903	53,84
14.	Varaždinu - PS	7207	15019	57,43
15.	Virovitici	3378	6213	49,64
16.	Vukovaru	6200	12249	50,42
17.	Zadru	5066	9839	50,34
18.	Zagrebu - PS	25264	49099	55,58
<b>UKUPNO</b>		<b>111216</b>	<b>214434</b>	<b>53,33</b>



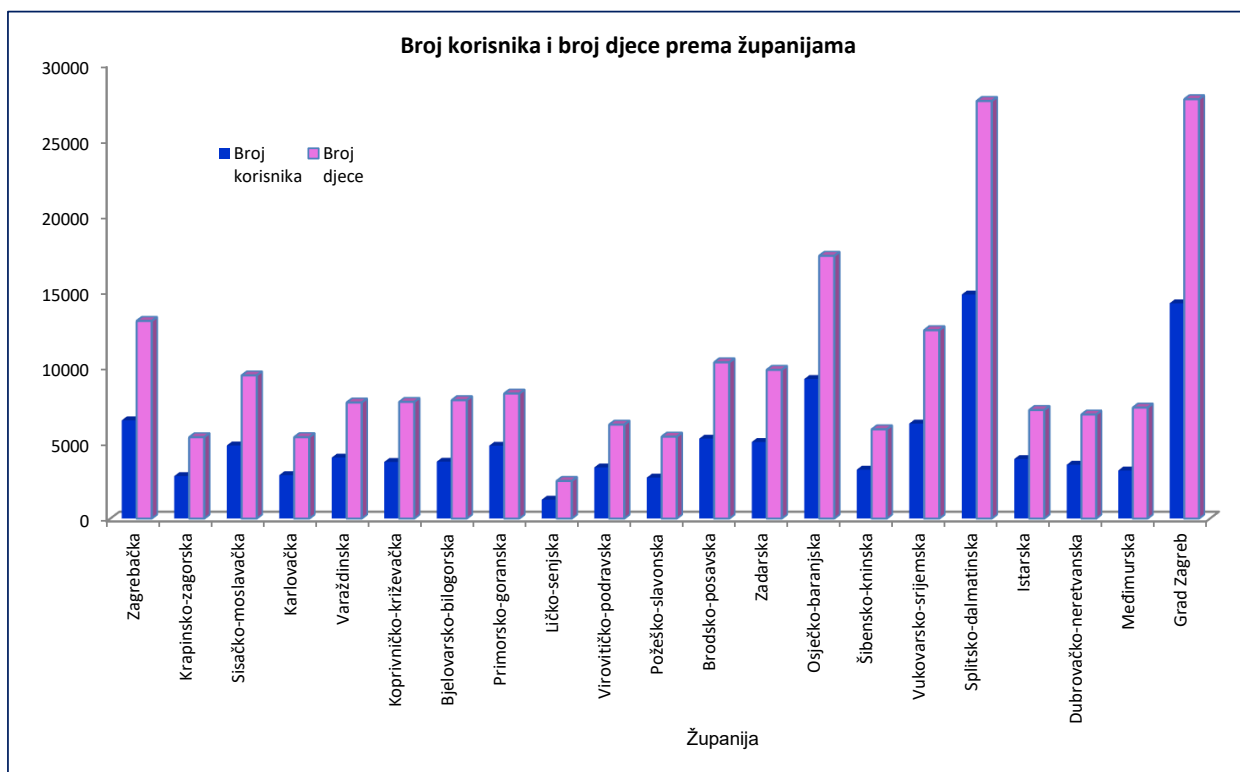


**KORISNICI DOPLATKA ZA DJECU, BROJ DJECE I PROSJEČNE MJESEČNE OBRAČUNATE SVOTE DOPLATKA ZA DJECU PREMA ŽUPANIJAMA**

Tablica 28.

za rujun 2023. (isplata u listopadu 2023.)

Red. broj	Županija	Broj korisnika	Broj djece	Prosječna mjesečna obračunata svota doplatka u eurima (EUR)
0	1	2	3	4
1.	Zagrebačka	6500	13066	53,55
2.	Krapinsko-zagorska	2807	5380	52,53
3.	Sisačko-moslavačka	4834	9472	57,36
4.	Karlovačka	2868	5383	55,14
5.	Varaždinska	4032	7678	56,09
6.	Koprivničko-križevačka	3743	7717	53,43
7.	Bjelovarsko-bilogorska	3760	7831	50,97
8.	Primorsko-goranska	4817	8269	54,32
9.	Ličko-senjska	1244	2486	50,75
10.	Virovitičko-podravsk	3378	6213	49,64
11.	Požeško-slavonska	2705	5419	50,51
12.	Brodsko-posavska	5286	10336	50,59
13.	Zadarska	5066	9839	50,34
14.	Osječko-baranjska	9233	17363	50,69
15.	Šibensko-kninska	3231	5903	53,84
16.	Vukovarsko-srijemska	6283	12454	50,45
17.	Splitsko-dalmatinska	14807	27576	52,44
18.	Istarska	3936	7182	52,36
19.	Dubrovačko-neretvanska	3559	6883	53,77
20.	Međimurska	3175	7341	58,83
21.	Grad Zagreb	14230	27692	56,73
<b>UKUPNO</b>		<b>109494</b>	<b>211483</b>	<b>53,25</b>
22.	Doplatka za djecu primjenom uredbi EU	1722	2951	59,28
<b>SVEUKUPNO</b>		<b>111216</b>	<b>214434</b>	<b>53,33</b>



**BROJ DJECE, BROJ KORISNIKA DOPLATKA ZA DJECU I OBRAČUNATE SVOTE DOPLATKA ZA DJECU PREMA CENZUSIMA**

Tablica 29.

za rujan 2023. (isplata u listopadu 2023.)

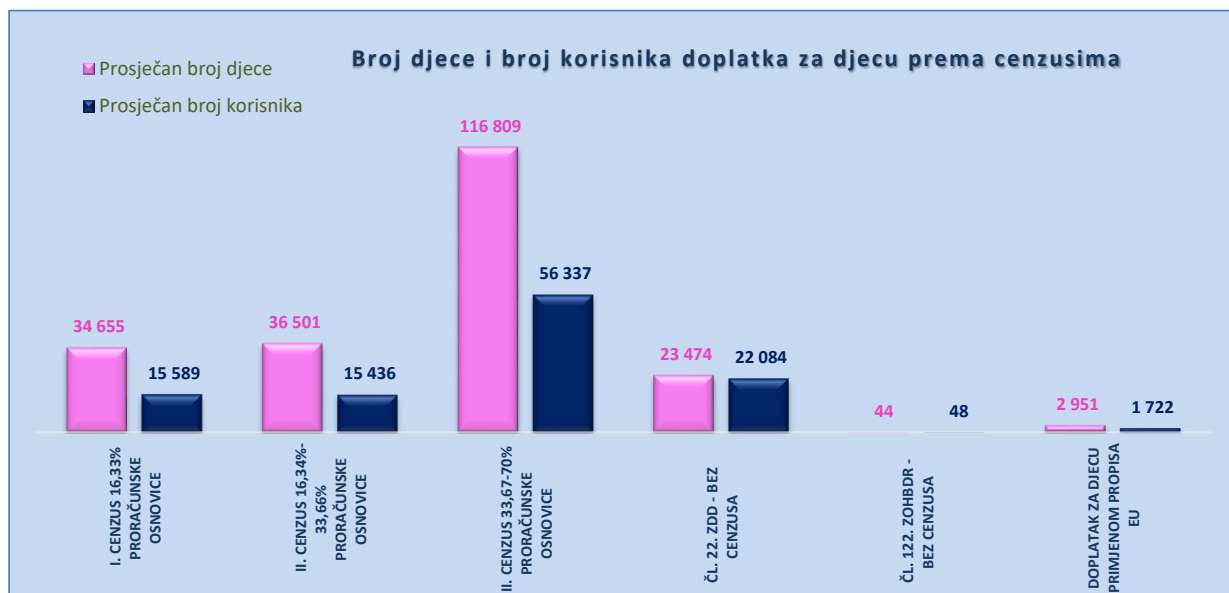
Red. br.	KORISNICI DOPLATKA ZA DJECU KOJIMA JE OBRAČUNAT DOPLATAK ZA DJECU <b>PREMA CENZUSIMA</b>	Prosječan broj djece	Prosječan broj korisnika	Prosječna obračunata svota (sveukupno) u eurima (EUR)
0	1	2	3	4
1.	I. CENZUS 16,33% PRORAČUNSKE OSNOVICE	34 655	15 589	2.016.043,92
2.	II. CENZUS 16,34%-33,66% PRORAČUNSKE OSNOVICE	36 501	15 436	1.925.514,12
3.	III. CENZUS 33,67-70% PRORAČUNSKE OSNOVICE	116 809	56 337	4.961.313,08
4.	ČL. 22. ZDD - BEZ CENZUSA	23 474	22 084	2.733.207,77
5.	ČL. 122. ZOHBDR - BEZ CENZUSA	44	48	3.710,21
<b>UKUPNO (1.-5.)</b>		<b>211 483</b>	<b>109 494</b>	<b>11.639.789,10</b>
6.	DOPLATAK ZA DJECU PRIMJENOM PROPISA EU	2 951	1 722	249.348,23
<b>SVEUKUPNO (1.-6.)</b>		<b>214 434</b>	<b>111 216</b>	<b>11.889.137,33</b>

Kad korisnik prima doplatka za djecu za dijete koje nema oštećenje zdravlja (određen prema cenzusu) i za dijete koje ima oštećenje zdravlja (određen bez cenzusa), kako bi se izbjeglo njegovo ponavljanje u više kategorija korisnika, odnosno dupliciranje, u tablici se uvrštava samo među korisnike doplatka za djecu određenog prema cenzusu I. – III.

Ista metodologija primijenjena je i na djecu.

**PRONATALITETNI DODATAK čl. 18. ZDD-a **TUZ** (već je obuhvaćen u gornjoj tablici 1.-5.)**

Red. br.	KORISNICI DOPLATKA ZA DJECU KOJIMA PRIPADA DODATAK	Prosječan broj djece	Prosječan broj korisnika	Prosječna obračunata svota (sveukupno) u eurima (EUR)
1.	Dodatak za troje djece	-	19 387	1.319.767,68
2.	Dodatak za više od troje djece	-	8 244	1.110.600,96
<b>UKUPNO</b>		<b>-</b>	<b>27 631</b>	<b>2.430.368,64</b>



V. FINANCIJSKI PODACI  
RASHODI HRVATSKOG ZAVODA ZA MIROVINSKO OSIGURANJE

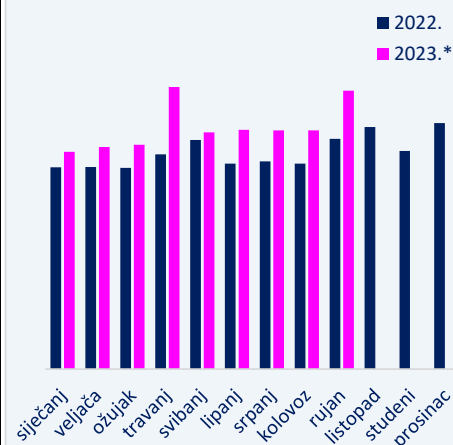
## RASHODI ZA MIROVINE I MIROVINSKA PRIMANJA

Tablica 30.

u eurima (EUR)

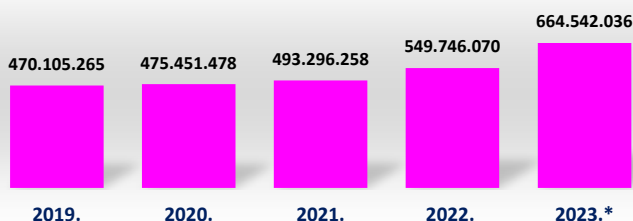
Mjeseci	2019.	2020.	2021.	2022.	2023.*	Indeks
0	1	2	3	4	5	6 (5/4)
siječanj	441.580.574	460.718.647	469.770.761	482.175.689	519.121.861	107,7
veljača	443.001.120	461.220.308	470.942.269	482.811.313	530.398.267	109,9
ožujak	442.882.130	460.775.503	469.276.643	480.409.925	535.453.717	111,5
travanj	458.795.256	469.334.182	533.777.528	512.651.169	673.284.959	131,3
svibanj	447.730.709	463.119.311	471.685.776	546.955.851	565.530.908	103,4
lipanj	446.681.685	463.651.305	470.900.732	490.648.628	571.230.211	116,4
srpanj	448.260.677	463.266.131	475.534.318	496.211.007	569.858.716	114,8
kolovoz	447.451.787	463.756.059	470.061.086	490.514.937	569.646.971	116,1
rujan	470.105.265	475.451.478	493.296.258	549.746.070	664.542.036	120,9
listopad	461.044.766	471.854.728	483.649.429	578.249.000		
studeni	460.259.430	471.431.558	482.995.673	520.980.251		
prosinac	460.326.920	469.730.036	481.547.853	587.611.311		
<b>Ukupno I.-IX.</b>	<b>4.046.489.203</b>	<b>4.181.292.925</b>	<b>4.325.245.370</b>	<b>4.532.124.590</b>	<b>5.199.067.646</b>	<b>114,7</b>
<b>ukupno za I.-XII.</b>	<b>5.428.120.319</b>	<b>5.594.309.248</b>	<b>5.773.438.325</b>	<b>6.218.965.152</b>		

Rashodi za mirovine i mirovinska primanja za 2022. i 2023.\*

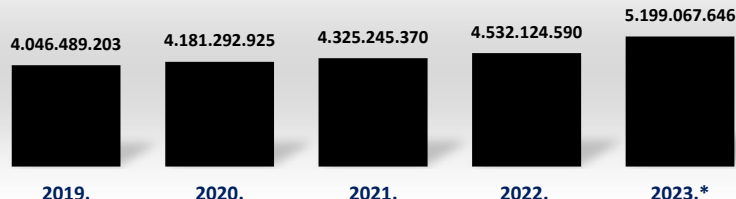


\* privremeni rezultati

## Rujan



## Rashodi za mirovine i mirovinska primanja ukupno I.-IX.



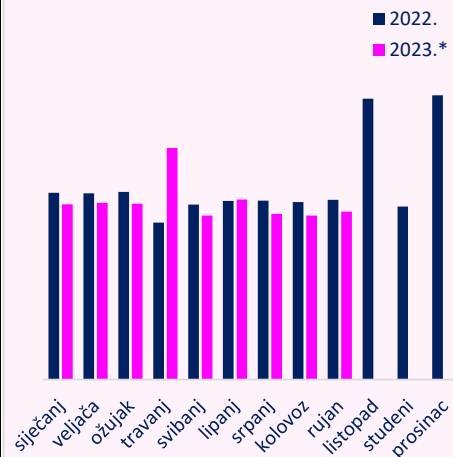
## RASHODI ZA DOPLATAK ZA DJECU

Tablica 30 a.

u eurima (EUR)

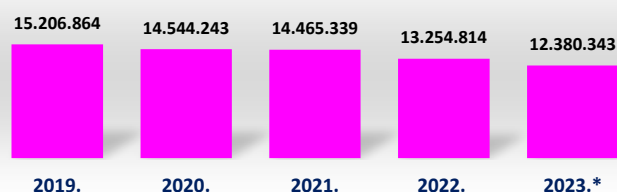
Mjeseci	2019.	2020.	2021.	2022.	2023.*	Indeks
0	1	2	3	4	5	6 (5/4)
siječanj	15.362.007	14.718.260	14.087.891	13.766.034	12.911.775	93,8
veljača	15.520.471	14.898.022	14.010.246	13.734.316	13.016.862	94,8
ožujak	15.468.189	14.924.538	14.135.898	13.830.389	12.948.757	93,6
travanj	12.771.195	11.957.580	10.948.213	11.568.561	17.078.004	147,6
svibanj	14.716.783	14.000.838	14.134.313	12.890.247	12.080.848	93,7
lipanj	15.114.429	14.660.289	14.394.430	13.164.053	13.278.456	100,9
srpanj	15.160.089	14.606.805	14.541.739	13.193.899	12.206.052	92,5
kolovoz	15.229.506	14.501.438	14.176.623	13.081.139	12.090.478	92,4
rujan	15.206.864	14.544.243	14.465.339	13.254.814	12.380.343	93,4
listopad	14.567.961	13.984.977	13.886.864	20.698.350		
studeni	14.830.087	14.020.360	13.701.259	12.747.630		
prosinac	14.814.155	14.044.970	13.709.212	20.944.402		
<b>Ukupno I.-IX.</b>	<b>134.549.531</b>	<b>128.812.013</b>	<b>124.894.692</b>	<b>118.483.452</b>	<b>117.991.575</b>	<b>99,6</b>
<b>ukupno za I.-XII.</b>	<b>178.761.735</b>	<b>170.862.320</b>	<b>166.192.028</b>	<b>172.873.834</b>		

Rashodi za doplatu za djecu za 2022. i 2023.\*

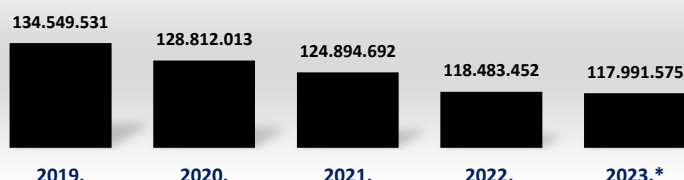


\* privremeni rezultati

## Rujan



## Rashodi za doplatu za djecu ukupno I.-IX.



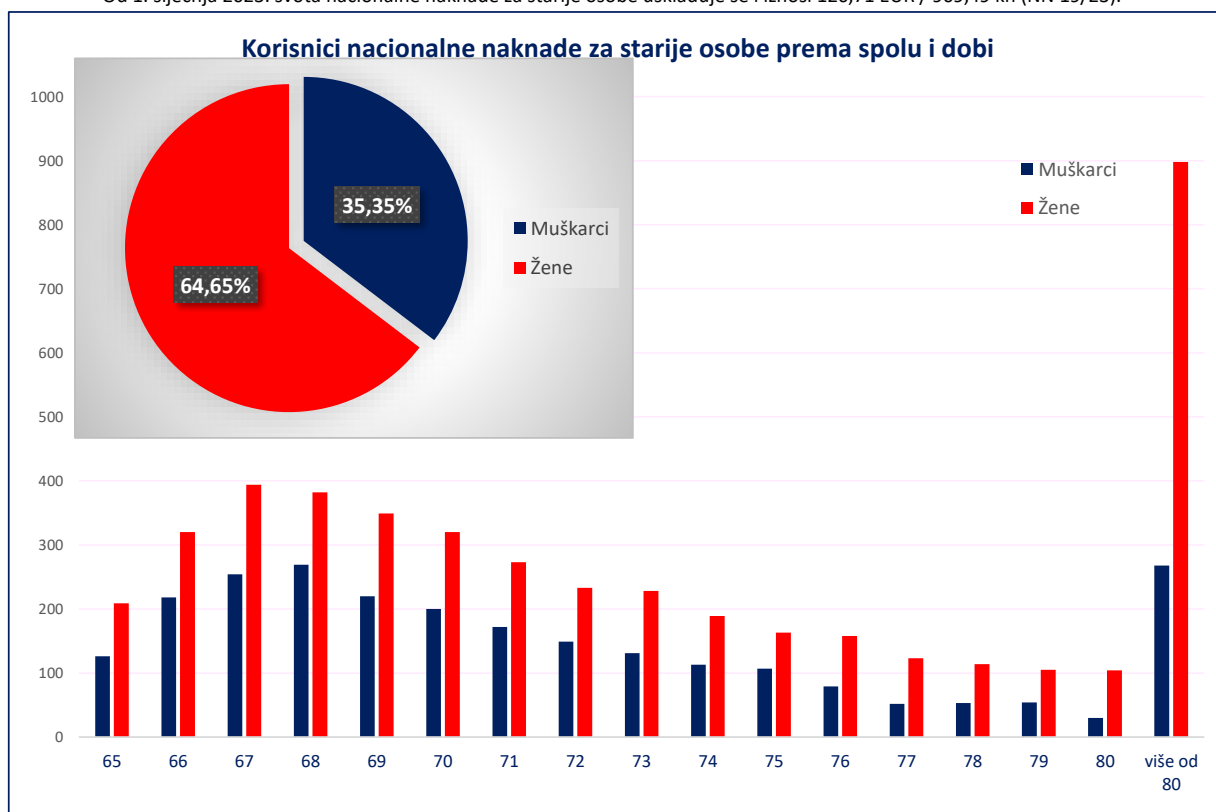
**VI. KORISNICI NACIONALNE NAKNADE ZA STARIJE OSOBE**  
**KORISNICI NACIONALNE NAKNADE ZA STARIJE OSOBE U ISPLATI PREMA SPOLU I DOBI**

Tablica 40. za rujan 2023. (isplata u listopadu 2023.)

Red. br.	Dobne skupine	Muškarci		Žene		Ukupno
		Broj korisnika	Udio muškaraca u ukupnom broju korisnika nacionalne naknade (u %)	Broj korisnika	Udio žena u ukupnom broju korisnika nacionalne naknade (u %)	Broj korisnika
		0	1	2	3	4
1.	65	126	1,79	209	2,96	335
2.	66	218	3,09	320	4,53	538
3.	67	254	3,60	394	5,58	648
4.	68	269	3,81	382	5,41	651
5.	69	220	3,12	349	4,95	569
6.	70	200	2,83	320	4,53	520
7.	71	172	2,44	273	3,87	445
8.	72	149	2,11	233	3,30	382
9.	73	131	1,86	228	3,23	359
10.	74	113	1,60	189	2,68	302
11.	75	107	1,52	163	2,31	270
12.	76	79	1,12	158	2,24	237
13.	77	52	0,74	123	1,74	175
14.	78	53	0,75	114	1,62	167
15.	79	54	0,77	105	1,49	159
16.	80	30	0,43	104	1,47	134
17.	više od 80	268	3,80	898	12,72	1166
<b>UKUPNO</b>		<b>2495</b>	<b>35,35</b>	<b>4562</b>	<b>64,65</b>	<b>7057</b>

Primjena Zakona o nacionalnoj naknadi za starije osobe od 1. siječnja 2021. (NN 62/20)

Od 1. siječnja 2023. svota nacionalne naknade za starije osobe usklađuje se i iznosi 120,71 EUR / 909,49 kn (NN 19/23).



**KORISNICI NACIONALNE NAKNADE ZA STARIJE OSOBE U ISPLATI PREMA SPOLU, PROSJEČNOJ DOBI I  
ŽUPANIJAMA**

Tablica 41.

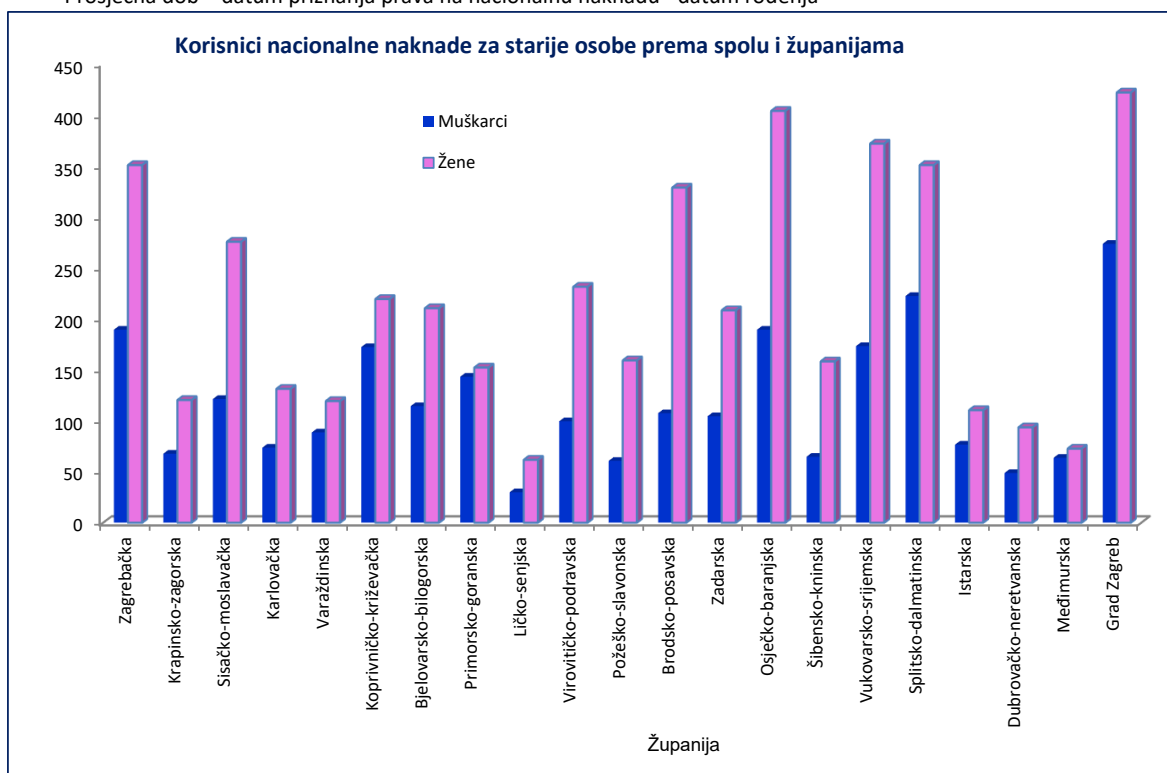
za rujan 2023. (isplata u listopadu 2023.)

Red. broj	Županija	Muškarci	Žene	Ukupno	Prosječna dob*
0	1	2	3	4	5
1.	Zagrebačka	190	351	541	75
2.	Krapinsko-zagorska	68	121	189	73
3.	Sisačko-moslavačka	122	276	398	73
4.	Karlovačka	74	132	206	74
5.	Varaždinska	89	120	209	73
6.	Koprivničko-križevačka	173	220	393	72
7.	Bjelovarsko-bilogorska	115	211	326	73
8.	Primorsko-goranska	144	153	297	72
9.	Ličko-senjska	30	62	92	75
10.	Virovitičko-podravska	100	232	332	72
11.	Požeško-slavonska	61	160	221	74
12.	Brodsko-posavska	108	329	437	74
13.	Zadarska	105	209	314	74
14.	Osječko-baranjska	190	404	594	73
15.	Šibensko-kninska	65	159	224	72
16.	Vukovarsko-srijemska	174	372	546	74
17.	Splitsko-dalmatinska	223	351	574	73
18.	Istarska	77	111	188	73
19.	Dubrovačko-neretvanska	49	94	143	76
20.	Međimurska	64	73	137	72
21.	Grad Zagreb	274	422	696	72
<b>UKUPNO</b>		<b>2495</b>	<b>4562</b>	<b>7057</b>	<b>73</b>

Primjena Zakona o nacionalnoj naknadi za starije osobe od 1. siječnja 2021. (NN 62/20)

Od 1. siječnja 2023. svota nacionalne naknade za starije osobe usklađuje se i iznosi 120,71 EUR / 909,49 kn (NN 19/23).

\* Prosječna dob = datum priznanja prava na nacionalnu naknadu - datum rođenja



**KORISNICI NACIONALNE NAKNADE ZA STARIJE OSOBE U ISPLATI PREMA SPOLU, PROSJEČNOJ DOBI I  
PODRUČNIM SLUŽBAMA/PODRUČNIM UREDIMA**

Tablica 42.

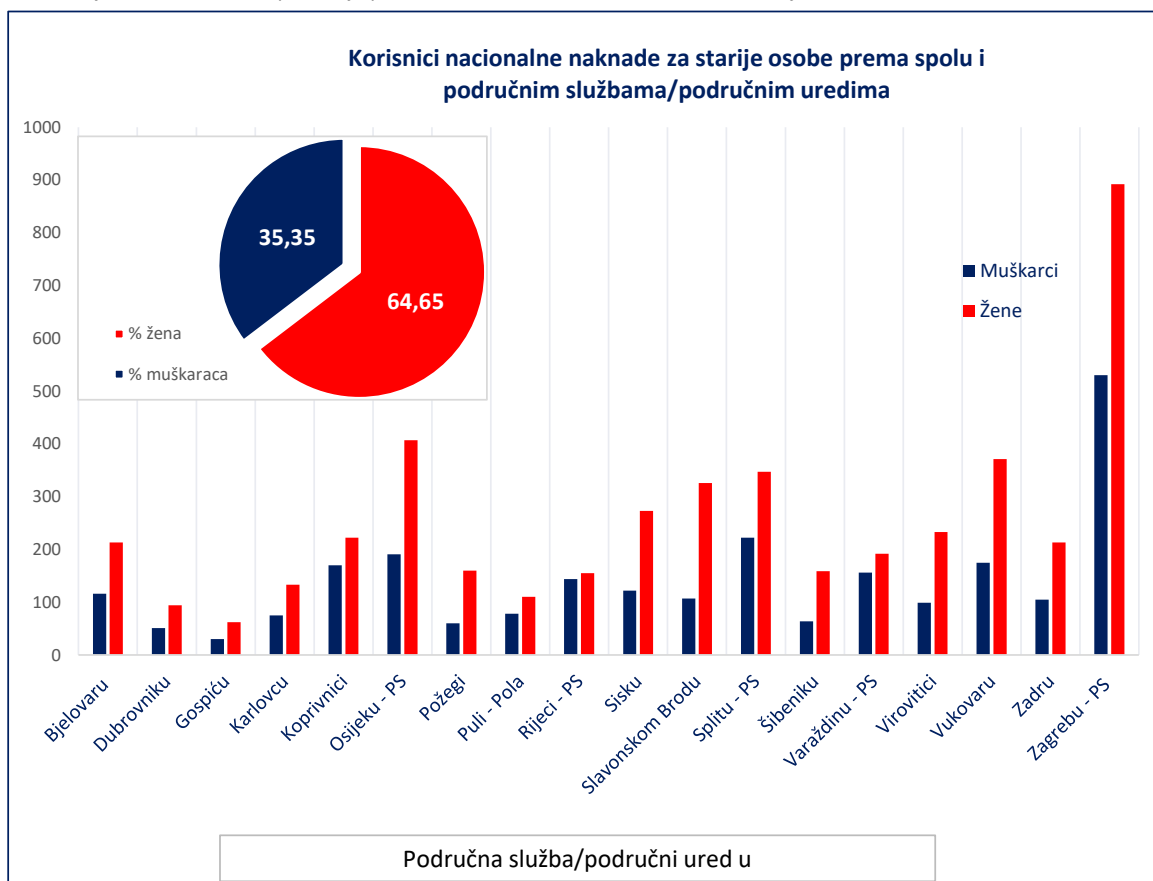
za rujan 2023. (isplata u listopadu 2023.)

Red. broj	Područna služba / područni ured u	Muškarci	Žene	Ukupno	Prosječna dob*
0	1	2	3	4	5
1.	Bjelovaru	116	213	329	73
2.	Dubrovniku	51	94	145	76
3.	Gospiću	30	62	92	75
4.	Karlovcu	75	133	208	74
5.	Koprivnici	170	222	392	72
6.	Osijeku - PS	191	407	598	73
7.	Požegi	60	160	220	74
8.	Puli - Pola	78	110	188	73
9.	Rijeci - PS	144	155	299	72
10.	Sisku	122	273	395	73
11.	Slavonskom Brodu	107	326	433	74
12.	Splitu - PS	222	347	569	73
13.	Šibeniku	64	159	223	72
14.	Varaždinu - PS	156	192	348	73
15.	Virovitici	99	233	332	72
16.	Vukovaru	175	371	546	74
17.	Zadru	105	213	318	74
18.	Zagrebu - PS	530	892	1.422	74
<b>UKUPNO</b>		<b>2495</b>	<b>4562</b>	<b>7057</b>	<b>73</b>

Primjena Zakona o nacionalnoj naknadi za starije osobe od 1. siječnja 2021. (NN 62/20)

Od 1. siječnja 2023. svota nacionalne naknade za starije osobe usklađuje se i iznosi 120,71 EUR / 909,49 kn (NN 19/23).

\* Prosječna dob = datum priznanja prava na nacionalnu naknadu - datum rođenja



## KORISNICI NACIONALNE NAKNADE ZA STARIJE OSOBE U ISPLATI PREMA ŽUPANIJAMA I MJESECIMA

Tablica 43.

Red. broj	Županija	za rujun 2022., isplata u listopadu 2022.	za listopad 2022., isplata u studenom 2022.	za studeni 2022., isplata u prosincu 2022.	za prosinac 2022., isplata u siječnju 2023.	za siječanj 2023., isplata u veljači 2023.	za veljaču 2023., isplata u ožujku 2023.	za ožujak 2023., isplata u travnju 2023.	za travanj 2023., isplata u svibnju 2023.	za svibanj 2023., isplata u lipnju 2023.	za lipanj 2023., isplata u srpnju 2023.	za srpanj 2023., isplata u kolovozu 2023.	za kolovoz 2023., isplata u rujnu 2023.	za rujun 2023., isplata u listopadu 2023.
0	1	2	3	4	5	6	7	8	9	10	11	12	13	14
1.	Zagrebačka	525	525	529	531	536	535	537	534	541	545	544	538	541
2.	Krapinsko-zagorska	180	184	186	184	183	185	185	183	186	186	188	189	189
3.	Sisačko-moslavačka	369	370	379	374	376	376	382	390	393	392	390	392	398
4.	Karlovačka	157	165	166	171	171	171	172	171	176	191	191	196	206
5.	Varaždinska	195	195	193	192	191	194	192	193	197	201	208	207	209
6.	Koprivničko-križevačka	364	364	361	364	367	370	382	382	386	392	393	394	393
7.	Bjelovarsko-bilogorska	290	291	296	301	303	305	309	309	309	311	314	323	326
8.	Primorsko-goranska	254	254	261	262	269	271	269	270	276	276	278	287	297
9.	Ličko-senjska	82	84	85	84	83	85	85	85	86	87	89	90	92
10.	Virovitičko-podravska	293	309	312	315	319	318	322	323	317	321	326	330	332
11.	Požeško-slavonska	192	195	200	200	197	197	200	200	206	216	216	219	221
12.	Brodsko-posavska	371	372	379	380	379	381	393	397	401	408	415	429	437
13.	Zadarska	277	282	285	290	293	295	295	296	296	295	298	314	314
14.	Osječko-baranjska	525	537	540	539	549	553	556	563	567	569	569	574	594
15.	Šibensko-kninska	196	198	204	204	204	205	209	212	214	220	219	221	224
16.	Vukovarsko-srijemska	496	501	501	497	500	503	515	519	523	526	531	539	546
17.	Splitsko-dalmatinska	478	482	487	490	495	503	516	530	534	545	549	560	574
18.	Istarska	176	179	180	179	182	182	184	182	185	185	185	186	188
19.	Dubrovačko-neretvanska	135	134	134	135	136	136	138	138	142	142	142	143	143
20.	Međimurska	108	111	112	113	113	116	116	116	116	123	132	133	137
21.	Grad Zagreb	561	574	594	613	624	629	635	640	651	655	664	679	696
	<b>UKUPNO</b>	<b>6224</b>	<b>6306</b>	<b>6384</b>	<b>6418</b>	<b>6470</b>	<b>6510</b>	<b>6592</b>	<b>6633</b>	<b>6702</b>	<b>6786</b>	<b>6841</b>	<b>6943</b>	<b>7057</b>

Primjena Zakona o nacionalnoj naknadi za starije osobe od 1. siječnja 2021. (NN 62/20)

Od 1. siječnja 2023. svota nacionalne naknade za starije osobe usklađuje se i iznosi 120,71 EUR / 909,49 kn (NN 19/23).





## Rječnik kratica koje se koriste u Statističkim informacijama Hrvatskog zavoda za mirovinsko osiguranje

- ZOMO** – Zakon o mirovinskom osiguranju (Narodne novine, broj 157/13, 151/14 i 33/15, 93/15, 120/16, 18/18, 62/18, 115/18, 102/19, 84/21 i 119/22)
- ZOMIO** – Zakon o mirovinskom i invalidskom osiguranju, primjenjivao se do 31. prosinca 1998., (Narodne novine, broj 26/83, 5/86, 42/87, 34/89, 57/89, 40/91, 26/93, 96/93 i 44/94)
- ZOMIOVO** – Zakon o mirovinskom i invalidskom osiguranju vojnih osiguranika, primjenjivao se do 1. siječnja 1999., (Narodne novine, broj 53/91, 73/91, 18/92, 71/92, 26/93 i 96/93)
- ZAKON O PRAVIMA DVO, PS i OSO** – Zakon o pravima iz mirovinskog osiguranja djelatnih vojnih osoba, policijskih službenika i ovlaštenih službenih osoba (Narodne novine, broj 128/99, 129/00, 16/01, 22/02, 41/08 i 118/12)
- ZOHBDR** – Zakon o hrvatskim braniteljima iz Domovinskog rata i članovima njihovih obitelji (Narodne novine, broj 121/17 98/19 i 84/21)
- ZOPHBDR** – Zakon o pravima hrvatskih branitelja iz Domovinskog rata i članova njihovih obitelji (Narodne novine, broj 174/04, 92/05, 02/07, 107/07, 65/09, 137/09, 146/10, 55/11, 140/12, 19/13, 33/13, 148/13 i 92/14)
- ZODM** – Zakon o dodatku na mirovine ostvarene prema Zakonu o mirovinskom osiguranju (Narodne novine, broj 79/07, 114/11 i 115/18)
- HVO** – Zakon o potvrđivanju Ugovora između Republike Hrvatske i Bosne i Hercegovine o suradnji na području prava stradalnika rata u Bosni i Hercegovini koji su bili pripadnici Hrvatskog vijeća obrane i članova njihovih obitelji (Narodne novine-Međunarodni ugovori, broj 2/06)
- ZOVR** - Zakon o vatrogastvu (Narodne novine, broj 125/19)
- AVM** – Aktualna vrijednost mirovine - utvrđena vrijednost mirovine za jedan osobni bod, radi određivanja mirovine i usklađivanja mirovine i ostalih prava iz mirovinskog osiguranja (od 1. srpnja 2023., iznosi 11,77 EUR/88,68 kn - Narodne novine, broj 97/23).
- NM** – Od 1. srpnja 2023. najniža mirovina iznosi 12,13 EUR/91,39 kn za jednu godinu mirovinskog staža, uz primjenu polaznog i mirovinskog faktora. (Narodne novine, broj 97/23).
- NKD 2007.** – Odluka o Nacionalnoj klasifikaciji djelatnosti 2007. – NKD 2007. (Narodne novine, broj 58/07 i 72/07)
- ZDD** – Zakon o doplatku za djecu (Narodne novine, broj 94/01, 138/06, 107/07, 37/08, 61/11, 112/12, 82/15 i 58/18)
- ZONN** – Zakon o nacionalnoj naknadi za starije osobe (Narodne novine, broj 62/20)

## Osnovni pojmovi iz mirovinskog osiguranja prema abecedi

### Aktualna vrijednost mirovine

Aktualna vrijednost mirovine je utvrđena svota mirovine za jedan osobni bod.

Mirovine se usklađuju od 1. siječnja i od 1. srpnja svake kalendarske godine prema novoj aktualnoj vrijednosti mirovine, utvrđene prema članku 88. Zakona.

Stopa usklađivanja koja se primjenjuje 1. srpnja svake kalendarske godine određuje se tako da se AVM uskladi po stopi koja se dobije zbrajanjem stopa promjene prosječnog indeksa potrošačkih cijena u prethodnom polugodištu u odnosu na polugodište koje mu prethodi i stopa promjene prosječne bruto plaće svih zaposlenih u Republici Hrvatskoj u prethodnom polugodištu u odnosu na polugodište koje mu prethodi, i to:

-ako je udio stope promjene prosječnog indeksa potrošačkih cijena u zbroju stopa manji ili jednak 50%, stopa usklađivanja mirovina određuje se tako da se zbroji 30% stope promjene prosječnog indeksa potrošačkih cijena i 70% stope promjene prosječne bruto plaće.

-ako je udio stope promjene prosječnog indeksa potrošačkih cijena u zbroju stopa veći od 50%, stopa usklađivanja mirovina određuje se tako da se zbroji 70% stope promjene prosječnog indeksa potrošačkih cijena i 30% stope promjene prosječne bruto plaće.

Aktualnu vrijednost mirovine utvrđuje upravno vijeće Zavoda na temelju podataka Državnog zavoda za statistiku najkasnije dva mjeseca nakon isteka svakog polugodišta.

U slučaju kada je stopa usklađivanja jednaka ili manja od nule, mirovine se neće usklađivati. To znači da se u uvjetima kada padaju potrošačke cijene i/ili plaće u promatranom polugodištu mirovine neće usklađivati.

### Hrvatska vojska - DVO

Pripadnici Hrvatske vojske su - djelatne vojne osobe koje pravo na mirovinu ostvaruju prema Zakonu o pravima iz mirovinskog osiguranja djelatnih vojnih osoba, policijskih službenika i ovlaštenih službenih osoba (Narodne novine, br. 128/99, 129/00, 16/01, 22/02, 41/08 i 118/12), pod povoljnijim uvjetima. Prema tom Zakonu, pravo na mirovinu ostvaruju i policijski službenici, službene osobe s posebnim dužnostima i ovlastima u sigurnosno – obavještajnom sustavu i ovlaštene službene osobe pravosuđa.

Specifičnost toga Zakona je da starosnu i prijevremenu starosnu mirovinu muškarci i žene ostvaruju prema istim uvjetima.

### Hrvatski branitelji

Donesen je novi zakon kojim su uređena prava hrvatskih branitelja iz Domovinskog rata, Zakon o hrvatskim braniteljima iz Domovinskog rata i članovima njihovih obitelji (Narodne novine, broj

121/17- u nastavku teksta: ZOHBDR), koji je stupio je na snagu 14. prosinca 2017.

Odredbe ZOHBDR-a koje uređuju prava iz mirovinskog osiguranja hrvatskih branitelja i članova njihovih obitelji i prava iz mirovinskog osiguranja pripadnika Hrvatskog vijeća obrane i članova njihovih obitelji stupile su na snagu 1. siječnja 2019., a odredbe kojima je uređeno pravo na najnižu mirovinu stupile su na snagu 1. ožujka 2018.

Hrvatski branitelj iz Domovinskog rata je pripadnik Oružanih snaga R Hrvatske (Zbora narodne garde, Hrvatske vojske, ministarstva nadležnog za obranu, Policije, ministarstva nadležnog za unutarnje poslove i Hrvatskih obrambenih snaga), pripadnik naoružanih odredba Narodne zaštite koji je bio izravno angažiran kao pripadnik borbenog sektora u razdoblju do 31. prosinca 1991. koji je bio izravno angažiran kao pripadnik borbenog sektora najmanje 100 dana u razdoblju od 30. srpnja 1991. do 31. prosinca 1991., a koji nije imao obvezu sudjelovanja u pričuvnom sastavu ili nije regulirao obvezu služenja vojnog roka, ako je bio izravno angažiran kao pripadnik borbenog sektora najmanje 30 dana u razdoblju od 30. srpnja 1991. do 31. prosinca 1991.

Status hrvatskog branitelja stječe i pripadnik naoružanih odreda Narodne zaštite koji je bio izravno angažiran kao pripadnik borbenog sektora, a koji je pritom u razdoblju od 30. srpnja 1991. do 31. prosinca 1991. umro, koji je pritom zatočen u neprijateljskom logoru, zatvoru ili drugom neprijateljskom objektu u razdoblju od 30. srpnja 1991. do 31. prosinca 1991. i koji je nestao u tom razdoblju bez obzira na broj dana sudjelovanja u obrani suvereniteta Republike Hrvatske.

Hrvatski branitelji iz Domovinskog rata i članovi njihovih obitelji pod uvjetima određenim ovim Zakonom mogu ostvariti pravo na starosnu i prijevremenu starosnu mirovinu, pravo na invalidsku mirovinu, prava na temelju preostale radne sposobnosti, pravo na obiteljsku mirovinu, pravo na najnižu mirovinu i pravo na staž osiguranja ili poseban staž.

Hrvatski branitelj iz Domovinskog rata je i osoba kojoj je priznat status hrvatskoga ratnoga vojnog invalida (HRVI) iz Domovinskog rata i koji je u trenutku stupanja na snagu ZOHBDR-a na redovitoj isplati osobne invalidnine s priznatim statusom HRVI iz Domovinskog rata i ostvaruje ista prava.

Hrvatski branitelj iz Domovinskog rata je i svaka osoba koja je bila pripadnik borbenih postrojbi, čiji su članovi obitelji, temeljem njegova smrtnog stradavanja u trenutku stupanja na snagu novoga ZOHBDR-a na redovitoj isplati obiteljske invalidnine.

### Hrvatsko vijeće obrane

Državljeni Republike Hrvatske koji su kao pripadnici Hrvatskog vijeća obrane stradali na teritoriju Bosne i Hercegovine te stekli status ratnoga vojnog invalida, po osnovi ranjavanja ili zatočeništva u razdoblju od 18. rujna 1991. do 23. prosinca 1996., ili članovi njihove uže obitelji, ostvarili su pravo na invalidsku ili obiteljsku mirovinu prema posebnom Ugovoru između Republike Hrvatske i Bosne i Hercegovine (Zakon o potvrđivanju Ugovora između Republike Hrvatske i Bosne i Hercegovine o suradnji na području prava stradalnika rata u Bosni i Hercegovini koji su bili pripadnici Hrvatskog vijeća obrane i članova njihovih obitelji -Narodne novine, Međunarodni ugovori, broj 2/06).

Ugovor je stupio na snagu 1. srpnja 2006. od kada se i primjenjuje, a pripadnici Hrvatskog vijeća obrane mogli su podnijeti zahtjev radi ostvarivanja prava na invalidsku mirovinu u roku od 30 dana od dana stupanja na snagu Ugovora, a rok za podnošenje zahtjeva za obiteljsku mirovinu nije određen te se zahtjevi mogu i dalje podnositi.

Novim Zakonom o hrvatskim braniteljima iz Domovinskog rata i članovima njihovih obitelji (Narodne novine, broj: 121/17, u daljnjem tekstu: ZOHBDR) koji je stupio na snagu 14. prosinca 2017. uređena su i prava iz mirovinskog osiguranja pripadnika Hrvatskog vijeća obrane (u daljnjem tekstu: HVO) i članova njihovih obitelji - Glava IX. ZOHBDR-a.

Odredbe Glave IX., odnosno članak 141. i 142. te članak 145. do 147. ZOHBDR-a stupile su na snagu 1. siječnja 2019. i na temelju njih pripadnici HVO-a ostvaruju pravo na obnovu postupka i ponovno određivanje svote invalidske mirovine te pravo na invalidsku mirovinu, a članovi njihovih obitelji ostvaruju pravo na obiteljsku mirovinu.

### Invalidska mirovina

Za ostvarivanje prava na invalidsku mirovinu moraju biti ispunjeni sljedeći uvjeti:

- utvrđen djelomični ili potpuni gubitak radne sposobnosti
- uvjet staža.

Djelomični ili potpuni gubitak radne sposobnosti može nastati zbog bolesti, ozljede izvan rada, ozljede na radu ili profesionalne bolesti. Djelomični gubitak radne sposobnosti postoji kada kod osiguranika postoji smanjenje radne sposobnosti, tj. kada se kod osiguranika zbog trajnih promjena u zdravstvenom stanju koje se ne mogu otkloniti liječenjem radna sposobnost smanji za više od polovice u odnosu na zdravog osiguranika iste ili slične razine obrazovanja, a taj se osiguranik ne može profesionalnom rehabilitacijom osposobiti za rad s punim radnim vremenom na drugim poslovima, ali može raditi 70% radnog vremena na prilagođenim

poslovima iste ili slične razine obrazovanja koji odgovaraju njegovim dosadašnjim poslovima. Potpuni gubitak radne sposobnosti definiran je kao trajni gubitak sposobnosti za svaki rad, bez preostale radne sposobnosti.

Uvjet staža -ako je djelomični ili potpuni gubitak radne sposobnosti nastao zbog ozljede na radu ili profesionalne bolesti, pravo na invalidsku mirovinu osiguranik stječe bez obzira na dužinu mirovinskog staža. Ako je djelomični ili potpuni gubitak radne sposobnosti nastao zbog bolesti ili ozljede izvan rada prije navršanih 65 godina života, pravo na invalidsku mirovinu osiguranik stječe ako mu navršeni mirovinski staž pokriva najmanje jednu trećinu radnog vijeka. Iznimno, za osiguranike kod kojih potpuni ili djelomični gubitak radne sposobnosti nastane prije navršene 30 odnosno 35 godine života blaži je uvjet mirovinskog staža (jedna odnosno dvije godine staža osiguranja).

Privremena invalidska mirovina - Privremenu invalidsku mirovinu stječe invalid rada koji se profesionalnom rehabilitacijom osposobio za rad, ali je nakon završene rehabilitacije dugotrajno nezaposlen ili mu nije osiguran odgovarajući posao za koji se rehabilitacijom osposobio, pod uvjetima da je u neprekidnom trajanju od najmanje pet godina nakon završetka rehabilitacije bio nezaposlen i da je nezaposlenost trajala do navršene 58. godine života. Razdoblje povremenog rada u ukupnom trajanju od šest mjeseci ne smatra se prekidom nezaposlenosti u vezi s ostvarivanjem prava na privremenu invalidsku mirovinu.

Osiguranik i korisnik invalidske mirovine podliježe kontrolnom pregledu u roku od tri godine od dana utvrđene smanjene radne sposobnosti, djelomičnog ili potpunog gubitka radne sposobnosti. U slučaju da se korisnik ne odazove na kontrolni pregled, a za to nema opravdan razlog, obustavlja se isplata primanja, s tim da se ponovno uspostavlja prvog dana idućeg mjeseca nakon mjeseca u kojem je obavljen kontrolni pregled a najviše za dvanaest mjeseci unatrag.

### Korisnici doplatka za djecu

Pravo na doplatku za djecu može ostvariti roditelj, posvojitelj, skrbnik, očuh, maćeha, baka, djed i osoba kojoj je, na temelju odluke nadležnog tijela, dijete povjereno na čuvanje i odgoj za svu djecu koju uzdržava, pod uvjetima utvrđenim Zakonom o doplatku za djecu. Korisnik doplatka za djecu može biti i punoljetno dijete bez oba roditelja koje je na redovitom školovanju.

Doplatku za djecu pripada za djecu rođenu u braku, izvan braka, za posvojenu djecu ili pastorčad, za uzdržavanu unučad i drugu djecu bez roditelja. Doplatku za djecu pripada do navršene 15. godine života djeteta, odnosno do kraja školske godine u kojoj dijete navršava 15

godina života, a nakon toga ako je razlog pohađanja osnovne škole nakon 15. godine života kasniji upis u prvi razred osnovne škole ili gubitak razreda zbog zdravstvenih razloga, odnosno duže bolesti.

Doplatak za djecu pripada za dijete na školovanju u srednjoj školi do završetka tog školovanja, ali najduže do kraja školske godine u kojoj dijete navršava 19 godina života.

Iznimka je određena za dijete koje pohađa srednju školu u kojoj srednjoškolsko obrazovanje traje pet godina, te mu doplatak za djecu pripada do završetka redovitog školovanja u srednjoj školi, a najduže do kraja školske godine u kojoj dijete navršava 20 godina života te za djecu s oštećenjem zdravlja, utvrđenim prema posebnim propisima, kojoj doplatak za djecu pripada najduže do 21. godine života.

Pravo na doplatak za djecu koja nisu završila školu u predviđenom roku zbog bolesti produžuje se i nakon navršenih godina života do kojih im pripada doplatak za djecu, a najduže do 21. godine života.

Doplatak za djecu pripada i za vrijeme dok je dijete zbog bolesti spriječeno redovito pohađati školu.

Prema novoj odredbi, pravo na doplatak za dijete s težim ili teškim invaliditetom, utvrđenim prema posebnim propisima, pripada od dana podnošenja zahtjeva za ostvarivanje prava na doplatak i traje sve dok taj invaliditet postoji.

Prema članku 12. Zakona o doplatku za djecu, pravo na doplatak za dijete s težim ili teškim invaliditetom pripada korisniku pod uvjetom da je invaliditet nastao prije 18. godine života ili za vrijeme redovitog školovanja djeteta. Odredba se primjenjuje od 1. rujna 2015., kada je Zakon stupio na snagu. Teži ili teški invaliditet, na osnovi kojeg se ostvaruje doplatak prema povoljnijim uvjetima, dokazuje se nalazom i mišljenjem nadležnog tijela vještačenja Zavoda za vještačenje, profesionalnu rehabilitaciju i zapošljavanje osoba s invaliditetom, a prema odredbama Uredbe o metodologijama vještačenja (Narodne novine, broj 67/17 i 56/18 - Uredba).

Prema navedenoj Uredbi, u postupku ostvarivanja prava na doplatak za djecu donosi se Nalaz i mišljenje o težini i vrsti invaliditeta oštećenja funkcionalnih sposobnosti. Postupak za vještačenje djeteta pokreće područna služba/ured Hrvatskog zavoda za mirovinsko osiguranje službenim putem, kada je u zahtjevu za ostvarivanje prava navedeno da dijete za koje se traži doplatak ima oštećenje zdravlja.

Korisnicima kojima je pravo na doplatak za djecu s težim oštećenjem zdravlja, utvrđenim prema posebnim propisima, prestalo do dana stupanja na snagu izmjena zakona zbog navršenih 27 godina života pripada pravo na doplatak za djecu od dana podnošenja zahtjeva na temelju

ovoga Zakona (ne prije 1. rujna 2015.) pa sve dok postoji teže oštećenje zdravlja.

U Zakonu o doplatku za djecu određeni su sljedeći uvjeti za stjecanje prava na doplatak za djecu:

a) da podnositelj zahtjeva ima hrvatsko državljanstvo ili status stranca s odobrenim stalnim boravkom te da ima prebivalište, odnosno utvrđeni stalni boravak u Republici Hrvatskoj najmanje tri (3) godine prije podnošenja zahtjeva

b) da ima status azilanta, stranca pod supsidijarnom zaštitom ili status člana njihove obitelji prema propisima o azilu, bez uvjeta državljanstva i duljine prebivališta, odnosno stalnog boravka na području Republike Hrvatske

c) da ukupni dohodak ostvaren u prethodnoj kalendarskoj godini, po članu kućanstva mjesečno ne prelazi 70% proračunske osnovice

d) da podnositelj zahtjeva živi u kućanstvu s djetetom

e) da podnositelj zahtjeva uzdržava dijete

#### **Korisnici mirovina**

Korisnici mirovine su osiguranici kojima je priznato pravo na mirovinu.

#### **Korisnici kojima su mirovine priznate i/ili određene prema posebnim propisima**

Korisnici koji su pravo na mirovinu ostvarili pod povoljnijim uvjetima su sljedeće osobe:

- sudionici NOR-a; osobe kojima je, prema propisima koji su vrijedili do 31. prosinca 1998., određeno razdoblje mirovinskog staža između 6. travnja 1941. i 15. svibnja 1945. uračunato u poseban staž u dvostrukom trajanju i kojima je mirovina određena na poseban način (s povećanjem od 10 do 60% i/ili uz zajamčenu osnovicu) u odnosu na ostale osiguranike;

- radnici na određenim poslovima u unutarnjim poslovima i pravosuđu;

- osobe koje pravo na mirovinu i određivanje mirovine ostvaruju prema Zakonu o pravima iz mirovinskog osiguranja djelatnih vojnih osoba i ovlaštenih službenih osoba;

- pripadnici Hrvatske domovinske vojske osobe kojima je prema propisima o mirovinskom i invalidskom osiguranju koji su vrijedili do 31. prosinca 1998. razdoblje između 17. travnja 1941. do 15. svibnja 1945., a nakon toga i u zarobljeništvu, pripadništvu u tadašnjoj vojsci u Hrvatskoj (domobrani) priznato u mirovinski staž u dvostrukom trajanju i mirovina određena na povoljniji način u odnosu na ostale osiguranike;

- bivši politički zatvorenici - osobe kojima je vrijeme provedeno u zatvoru između 1. prosinca 1918. i 8. listopada 1991. priznato u staž osiguranja u dvostrukom trajanju i mirovina priznata prema Zakonu o pravima bivših političkih zatvorenika (Narodne novine, br. 34/95, 164/98 i 109/01);

- pripadnici bivše JNA – osobe i članovi njihovih obitelji koje su ostvarile pravo na mirovinu u Zajednici vojnih osiguranika u Beogradu koja je obustavila isplatu mirovine, a R Hrvatska je prema Zakonu o ostvarivanju prava iz mirovinskog i invalidskog osiguranja pripadnika bivše JNA (Narodne novine, br. 96/93) preuzela isplatu tih mirovina;
- redoviti članovi HAZU - osobe koje su redoviti članovi Hrvatske akademije znanosti i umjetnosti, kojima se mirovina određivala, odnosno određuje uz dodatak, prema članku 20. Zakona o Hrvatskoj akademiji znanosti i umjetnosti (Narodne novine, broj 34/91, 43/96, 150/02 i 65/09);
- korisnici mirovina bivši članovi Izvršnog vijeća Sabora, Saveznoga izvršnog vijeća i administrativno umirovljeni javni službenici - osobe koje su prema propisima o mirovinskom i invalidskom osiguranju, važećima do 31. prosinca 1998. i na temelju odluke tadašnjeg SIVa ili RIV-a ostvarile pravo na mirovinu pod povoljnijim uvjetima i/ili im je mirovina određena na povoljniji način od ostalih osiguranika.
- članovi posade broda u međunarodnoj i nacionalnoj plovidbi i članovi njihove obitelji, koji pravo ostvaruju prema Pomorskom zakoniku (Narodne novine, broj 181/04, 76/07, 146/08, 61/11, 56/13, 26/15 i 17/19).
- profesionalni vatrogasci-osobe koje pravo na mirovnu ostvaruju prema Zakonu o vatrogastvu koji je na snazi od 1. siječnja 2020.

Hrvatska vojska, v. pod Hrvatska vojska  
Hrvatski branitelji, v. pod Hrvatski branitelji  
Hrvatsko vijeće obrane, v. pod Hrvatsko vijeće obrane

### Minimalna mirovina

Minimalna mirovina je mirovina ostvarena prema propisima koji su važili do 31. prosinca 1998. Minimalna mirovina određivala se kada je mirovina određena prema općim propisima o mirovinskom i invalidskom osiguranju iznosila manje od svote određene za minimalnu mirovinu.

### Nacionalna naknada za starije osobe

Zakonom o nacionalnoj naknadi za starije osobe osiguravaju se novčana primanja za hrvatske državljane starije od 65 godina života.

Pravo na nacionalnu naknadu za starije osobe može ostvariti hrvatski državljanin koji je navršio 65 godina života s prebivalištem na području Republike Hrvatske u neprekidnom trajanju od 20 godina neposredno prije podnošenja zahtjeva za ostvarivanje prava.

Uz navedeni uvjet, podnositelj zahtjeva mora ispuniti i sljedeće uvjete:

- da nije korisnik mirovine niti osiguranik u obveznom mirovinskom osiguranju

- da njegov prihod i/ili prihod članova njegovoga kućanstva ostvaren u prethodnoj kalendarskoj godini po članu kućanstva mjesečno ne prelazi utvrđeni iznos nacionalne naknade za starije osobe
- da nije korisnik prava na zajamčenu minimalnu naknadu prema propisima o socijalnoj skrbi
- da mu nije priznato pravo na uslugu smještaja prema propisima o socijalnoj skrbi
- da nije sklopio ugovor o dosmrtnom uzdržavanju ili ugovor o doživotnom uzdržavanju kao primatelj uzdržavanja.

Iznimno, korisnik prava na mirovinu i korisnik prava na zajamčenu minimalnu naknadu može ostvariti pravo na nacionalnu naknadu za starije osobe pod uvjetom da se na zahtjev korisnika obustavi isplata mirovine odnosno da se utvrdi prestanak prava na zajamčenu minimalnu naknadu.

### Najniža mirovina

Osiguraniku koji ostvaruje mirovinu samo prema ZOMO-u, a mirovina određena na osnovi navršenog mirovinskog staža i ostvarenih plaća je manja od najniže mirovine, određuje se po službenoj dužnosti najniža mirovina. Najniža mirovina određuje se za svaku godinu mirovinskog staža u visini 103% aktualne vrijednosti mirovine na dan određivanja mirovine. Najniža mirovina određuje se uz primjenu polaznog faktora i mirovinskog faktora.

### Najviša mirovina

Prema Zakonu o najvišoj mirovini, najviša mirovina izračunava se tako da se ukupni mirovinski staž osiguranika iskazan u obliku decimalnog broja pomnoži s 3,8 vrijednosnih bodova i polaznim faktorom te se tako izračunati osobni bodovi pomnože s mirovinskim faktorom i aktualnom vrijednošću mirovine. U slučaju kada svota mirovine, izračunata prema odredbama ZOMO-a, prelazi svotu određenu prema spomenutom Zakonu, određuje se svota najviše mirovine.

Najviša mirovina za branitelje iz Domovinskog rada i zastupnike u Hrvatskom saboru određuje se u visini dvije svote najviše mirovine za 40 godina mirovinskog staža. Zastupnicima koji su obnašali zastupničku dužnost u VI. ili nekom ranijem sazivu Hrvatskog sabora mirovina se limitira prema Zakonu o dopunama Zakona o najvišoj mirovini. Na zastupnike VII. saziva Hrvatskog sabora, koji obnašaju zastupničku dužnost u prvom mandatu, u cijelosti se primjenjuju odredbe ZOMO-a, a limit je 3,8 vrijednosnih bodova.

**Osiguranici**

Radnici kod pravnih osoba - osobe koje u radnom odnosu obavljaju određene poslove za poslodavca-pravnu osobu i s njima, prema posebnim propisima, izjednačene osobe (radnici na bolovanju, zaposleni u Hrvatskoj vojsci, detaširani radnici, osobe na profesionalnoj rehabilitaciji, nezaposleni s pravom na mirovinsko osiguranje i dr.), osobe izabrane ili imenovane na određene dužnosti u tijelima vlasti, volonteri i dr.

**Obrtnici** - osobe koje obavljaju jednu ili više dopuštenih gospodarskih djelatnosti u svoje ime i za svoj račun i pri tome se mogu koristiti radom drugih osoba, a koje su upisane u obrtni registar (obrnici i trgovci pojedinci), članovi uprave i izvršni direktori trgovačkih društava te upravitelji zadruge.

**Osiguranici zaposleni u međunarodnim organizacijama u inozemstvu i hrvatski državljani zaposleni na teritoriju RH kod poslodavaca sa sjedištem u inozemstvu** - osobe zaposlene u inozemstvu, u međunarodnim organizacijama i kod stranih poslodavaca ako nisu obvezno osigurane prema inozemnim propisima na koje se odnosi međunarodni ugovor o socijalnom osiguranju ili ako nisu obvezno osigurane prema uredbama Europske unije o koordinaciji sustava socijalne sigurnosti. Na osobni zahtjev obvezno se osiguravaju osobe zaposlene u institucijama Europske unije ako nisu obvezno osigurane prema propisima Europske unije. Obvezno se osiguravaju i osobe zaposlene na području Republike Hrvatske kod poslodavaca sa sjedištem u inozemstvu, koji nemaju registriranu podružnicu u Republici Hrvatskoj.

**Obiteljska mirovina**

Članovi obitelji umrlog osiguranika imaju pravo na obiteljsku mirovinu ako je osiguranik nakon kojeg ostvaruju pravo na mirovinu:

- navršio najmanje 5 godina staža osiguranja ili najmanje 10 godina mirovinskog staža (radnog i posebnog staža, npr. u domobranima)
- ispunjavao uvjete dužine mirovinskog staža za stjecanje prava na invalidsku mirovinu
- bio korisnik starosne, prijevremene starosne ili invalidske mirovine
- bio korisnik prava na profesionalnu rehabilitaciju.

Ako je smrt osiguranika ili osigurane osobe nastala zbog ozljede na radu ili profesionalne bolesti, članovi obitelji imaju pravo na obiteljsku mirovinu bez obzira na dužinu mirovinskog staža osiguranika

Članovi obitelji koji mogu ostvariti pravo na obiteljsku mirovinu su:

- udovica / udovac/ izvanbračni drug/ životni partner/ neformalni životni partner / razvedeni bračni drug s pravom na uzdržavanje
- djeca
- roditelji, očuh, maćeha, životni partner roditelja i posvojitelj osiguranika koje je osiguranik ili korisnik prava uzdržavao
- pastorčad koju je osiguranik uzdržavao
- unučad, djeca bez roditelja-braća, sestre i druga djeca koju je osiguranik uzdržavao ako su bez oba roditelja ili ako imaju jednog ili oba roditelja kod kojih postoji potpuni gubitak radne sposobnosti prema ZOMO-u
- dijete nad kojim je osiguranik ostvarivao partnersku skrb
- dijete preminulog životnog partnera kojeg je osiguranik uzdržavao u skladu sa ZOMO-om i propisima o životnom partnerstvu osoba istog spola.

**Novi model obiteljskih mirovina od 1. siječnja 2023.**

Omogućeno je članu obitelji (bračnom/izvanbračnom drugu/razvedenom bračnom drugu s dosuđenim pravom na uzdržavanje/životnom partneru ili neformalnom životnom partneru), uz korištenje starosne, prijevremene starosne ili invalidske mirovine, korištenje i dijela obiteljske mirovine.

Za korištenje dijela obiteljske mirovine moraju biti ispunjeni sljedeći uvjeti:

- navršenih 65 godina života
- udovica/udovac je jedini korisnik obiteljske mirovine (uz iznimku da se isplata dijela obiteljske mirovine može odrediti onom članu obitelji koji koristi obiteljsku mirovinu uz druge članove obitelji kojima je utvrđen potpuni gubitak radne sposobnosti ili opća nesposobnost za rad ili uz dijete kojem je priznat status osobe s invaliditetom)
- ako ukupna svota mirovina iz obveznog mirovinskog osiguranja u Republici Hrvatskoj (I. i II. stup) ne prelazi iznos od 80 aktualnih vrijednosti mirovine (80 x AVM koji od 1. srpnja 2023.. iznosi 11,77 EUR / 88,68 kn = 941,60 eura / 7094,40 kn )

Dio obiteljske mirovine određuje se u visini od 27% od obiteljske mirovine za jednog člana obitelji.

**Osnovna mirovina**

Osiguraniku obvezno osiguranom u obveznom mirovinskom osiguranju na temelju individualne

kapitalizirane štednje, koji se svojom izjavom Središnjem registru osiguranika u postupku ostvarivanja prava na starosnu ili prijevremenu starosnu mirovinu opredijelio za ostvarivanje prava na mirovinu i iz obveznog mirovinskog osiguranja individualne kapitalizirane štednje, a koji je ostvario staž osiguranja u razdoblju do početka primjene obveznog mirovinskog osiguranja na temelju individualne kapitalizirane štednje, starosna mirovina i prijevremena starosna mirovina iz obveznog mirovinskog osiguranja generacijske solidarnosti određuje se na način da se dio mirovine koji mu pripada za mirovinski staž navršen do toga dana određuje kao da je osiguranik bio osiguran samo u obveznom mirovinskom osiguranju na temelju generacijske solidarnosti, a dio mirovine koji mu pripada za mirovinski staž od toga dana određuje se kao osnovna mirovina.

Osiguraniku osiguranom u obveznom mirovinskom osiguranju na temelju individualne kapitalizirane štednje koji nije ostvario staž osiguranja u razdoblju do početka primjene obveznog mirovinskog osiguranja na temelju individualne kapitalizirane štednje, a koji se svojom izjavom Središnjem registru osiguranika u postupku ostvarivanja prava na starosnu ili prijevremenu starosnu mirovinu opredijelio za ostvarivanje prava na mirovinu i iz obveznog mirovinskog osiguranja individualne kapitalizirane štednje, starosna i prijevremena starosna mirovina iz obveznog mirovinskog osiguranja generacijske solidarnosti određuje se kao osnovna mirovina.

Članu obitelji osiguranika osiguranog u obveznom mirovinskom osiguranju na temelju individualne kapitalizirane štednje, čija su sredstva s osobnog računa naslijeđena, obiteljska mirovina na koju ima pravo iz obveznog mirovinskog osiguranja na temelju generacijske solidarnosti određuje se tako da se dio mirovine koji mu pripada za mirovinski staž ostvaren od početka primjene obveznog mirovinskog osiguranja na temelju individualne kapitalizirane štednje određuje kao osnovna mirovina.

Osiguraniku mlađem od 55 godina života ili osiguranom kraće od 10 godina u obveznom mirovinskom osiguranju na temelju individualne kapitalizirane štednje, kod kojeg je nastao potpuni gubitak radne sposobnosti, određuje se invalidska mirovina kao da je osiguranik bio osiguran samo u obveznom mirovinskom osiguranju na temelju generacijske solidarnosti. Osiguraniku osiguranom u obveznom mirovinskom osiguranju na temelju individualne kapitalizirane štednje starosna mirovina i prijevremena starosna mirovina, invalidska mirovina zbog opće nesposobnosti za rad, invalidska mirovina zbog potpunog gubitka radne sposobnosti odnosno obiteljska mirovina nakon smrti osiguranika ostvarena pod povoljnijim

uvjetima od uvjeta utvrđenih ZOMO-om određuje se kao da je osiguranik bio osiguran samo u obveznom mirovinskom osiguranju na temelju generacijske solidarnosti.

Članovima obitelji umrlog osiguranika mlađeg od 55 godina života ili osiguranog kraće od 10 godina u obveznom mirovinskom osiguranju na temelju individualne kapitalizirane štednje određuje se obiteljska mirovina za ukupni mirovinski staž umrlog osiguranika kao da je osiguranik bio osiguran samo u obveznom mirovinskom osiguranju na temelju generacijske solidarnosti.

Osobni bodovi za osnovnu mirovinu određuju se tako da se osobni bodovi određeni na temelju mirovinskog staža navršenog od početka osiguranja u obveznom mirovinskom osiguranju na temelju individualne kapitalizirane štednje pomnože s faktorom osnovne mirovine (utvrđuje ga Upravno vijeće HZMO-a; faktor osnovne mirovine od 1. siječnja 2023. iznosi 0,75) određenim za kalendarsku godinu u kojoj osiguranik stječe pravo na mirovinu.

Faktor osnovne mirovine određuje se 1. siječnja svake godine u visini prosjeka udjela stope doprinosa za obvezno mirovinsko osiguranje na temelju generacijske solidarnosti, propisane za osiguranike osigurane u oba obvezna mirovinska osiguranja, u ukupnoj stopi doprinosa za mirovinsko osiguranje u razdoblju od 1. siječnja 2002. do godine u kojoj osiguranik stječe pravo na mirovinu.

Faktor osnovne mirovine primjenjuje se i na najnižu i najvišu mirovinu određenu na temelju mirovinskog staža navršenog od početka osiguranja u obveznom mirovinskom osiguranju na temelju individualne kapitalizirane štednje, a na temelju mirovinskog staža ostvarenog do toga dana najniža i najviša mirovina prema Zakonu o najvišoj mirovini (Narodne novine, br. 162/98 i 82/01) određuju se kao da je osiguranik bio osiguran samo u obveznom mirovinskom osiguranju na temelju generacijske solidarnosti.

**Poljoprivrednici** - osobe koje obavljaju poljoprivrednu i šumarsku djelatnost kao jedino ili glavno zanimanje, a upisane su u upisnik obiteljskih poljoprivrednih gospodarstava, odnosno u upisnik šumoposjednika u svojstvu nositelja ili člana obiteljskog poljoprivrednog gospodarstva.

#### **Profesionalni vatrogasci**

Zakonom o vatrogastvu propisana su prava iz mirovinskog osiguranja profesionalnih vatrogasaca.

Profesionalni vatrogasac je prema navedenom Zakonu fizička osoba zaposlena, odnosno raspoređena na radno mjesto na temelju ustroja u javnoj vatrogasnoj postrojbi, profesionalnoj vatrogasnoj postrojbi u gospodarstvu,



dobrovoljnom vatrogasnom društvu, vatrogasnoj zajednici općine, grada, područja, županije, Grada Zagreba, Hrvatskoj vatrogasnoj zajednici ili drugoj pravnoj osobi, a udovoljava uvjetima ovog Zakona i propisa donesenih na temelju Zakona za obavljanje poslova profesionalnog vatrogasca.

Pravo na starosnu mirovinu profesionalni vatrogasac stječe prema članku 33., odnosno 180. ZOMO-a uz sniženje starosne granice prema članku 181. ZOMO-a i članku 27. Zakona o stažu osiguranja s povećanim trajanjem.

Osiguranik – profesionalni vatrogasac pravo na starosnu mirovinu može ostvariti na temelju rješenja glavnog vatrogasnog zapovjednika o prestanku službe zbog potrebe službe, bez obzira na godine života ako je navršio mirovinski staž od najmanje 30 godina, od toga 20 godina mirovinskog staža na dužnostima odnosno na poslovima profesionalnog vatrogasca na kojima se staž osiguranja računa s povećanim trajanjem prema odredbama Zakona o vatrogastvu.

Pravo na prijevremenu starosnu mirovinu profesionalni vatrogasac stječe prema članku 34., odnosno 182. ZOMO-a.

Ovim Zakonom propisano je određivanje starosne i prijevremene starosne mirovine za:

a) osiguranika - profesionalnog vatrogasca koji je proveo najmanje 20 godina staža osiguranja u efektivnom trajanju u svojstvu profesionalnog vatrogasca kojemu se staž osiguranja računa s povećanim trajanjem, a u mirovinu ide s radnog mjesta profesionalnog vatrogasca

b) osobe koje u trenutku ostvarivanja prava na mirovinu nisu profesionalni vatrogasci, već u mirovinu odlaze s nekog drugog radnog mjesta, ako su u svojstvu profesionalnog vatrogasca kojemu se staž osiguranja računa s povećanim trajanjem ostvarili najmanje 30 godina staža osiguranja u efektivnom trajanju.

### **Produženo osiguranje**

Produženo osiguranje je dobrovoljno osiguranje, a pravo na to osiguranje imaju osobe kojima je prestalo obvezno mirovinsko osiguranje i koje su podnijele prijavu na produženo osiguranje najkasnije u roku od dvanaest mjeseci od prestanka obveznog osiguranja. Na produženo osiguranje može se osigurati za vrijeme: neplaćenog dopusta, mirovanja radnog odnosa dok dijete ne navršiti tri godine života, stručnog usavršavanja ili specijalizacije nakon prestanka ugovora o radu, odnosno obavljanja djelatnosti, nezaposlenosti nakon prestanka osiguranja, privremenog ili sezonskog prekida obavljanja djelatnosti, zaposlenja u inozemstvu u međunarodnim i drugim organizacijama na osnovi međunarodnih ugovora o socijalnom osiguranju, odnosno kod stranog poslodavca, ako za to vrijeme osoba nije obvezno osigurana

u Republici Hrvatskoj, odnosno ako uredbama Europske unije o koordinaciji sustava socijalne sigurnosti ili međunarodnim ugovorom o socijalnom osiguranju nije drukčije određeno, zatim za vrijeme boravka u inozemstvu kao bračni drug osiguranika na radu u inozemstvu te nezaposlenosti osiguranika - člana posade broda nakon prestanka ugovora o radu na određeno vrijeme.

Na produženo osiguranje može se osigurati i osoba koja ima prebivalište na području Republike Hrvatske za vrijeme nezaposlenosti, nakon prestanka obveznog mirovinskog osiguranja u državi članici Europske unije ili u državi s kojom je sklopljen međunarodni ugovor o socijalnom osiguranju, neovisno o tome je li prije obveznog osiguranja u inozemstvu bila osigurana u Republici Hrvatskoj.

Na produženo osiguranje osigurava se osoba nakon prestanka ugovora o radu na određeno vrijeme za stalne sezonske poslove, bračni drug, odnosno životni partner osiguranika - profesionalnog ugovornog diplomata za vrijeme boravka u inozemstvu. Pravo na produženo osiguranje prestaje i prije prestanka navedenih okolnosti ako dospjeli doprinosi nisu uplaćeni u roku od tri mjeseca od dana dospijea.

**Radnici kod fizičkih osoba** - osobe koje u radnom odnosu obavljaju određene poslove za poslodavca-fizičku osobu.

**Samostalne profesionalne djelatnosti** - osobe koje u skladu s posebnim propisima obavljaju samostalnu profesionalnu djelatnost, kao što su odvjetnici, privatni zdravstveni radnici, umjetnici, novinari, odgajatelji, lektori i prevoditelji, primalje, predstavnici obiteljskog doma, fizička osoba koja samostalno kao profesionalnu djelatnost obavlja poslove savjetovališta i usluga pomoći i njege u kući i drugi.



**HRVATSKI ZAVOD ZA MIROVINSKO OSIGURANJE**

**Središnja služba**

**A. Mihanovića 3**

**10000 Zagreb**

**Hrvatska**

**[mirovinsko.hr](http://mirovinsko.hr)**