

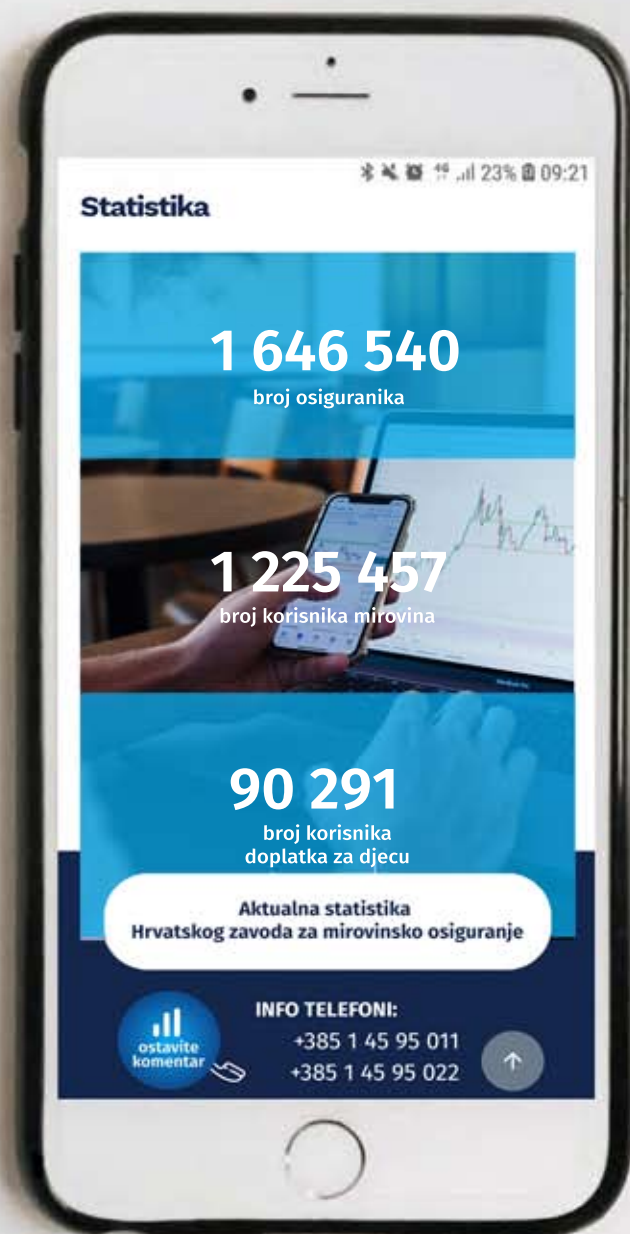
ISSN 1847-6910

BROJ 1/2024  
veljača 2024.

# Statističke informacije Hrvatskog zavoda za mirovinsko osiguranje

[mirovinsko.hr](http://mirovinsko.hr)

**hzmo** HRVATSKI ZAVOD ZA  
MIROVINSKO OSIGURANJE



## **NAKLADNIK**

### **HRVATSKI ZAVOD ZA MIROVINSKO OSIGURANJE**

Središnja služba  
A. Mihanovića 3, 10000 Zagreb

#### **Za nakladnika**

Ivan Serdar, ravnatelj Zavoda

#### **Glavni urednik**

Goran Krstičević

#### **Redakcija**

Tomislav Oštarić, Josipa Perica, Alen Bučić, Snježana Ožegović, Maja Čakarun, Anđelka Zrinušić

#### **Lektorica**

Davorka Harasim

#### **Adresa Uredništva**

Redakcija Statističkih informacija Hrvatskog zavoda za mirovinsko osiguranje  
A. Mihanovića 3, 10000 Zagreb  
telefon: 01/4925-585, telefaks: 01/4595-168  
elektronička pošta: urednistvo@mirovinsko.hr  
www.mirovinsko.hr

Statističke informacije Hrvatskog zavoda za mirovinsko osiguranje objavljuju se mjesečno u digitalnom obliku [na internetskoj stranici Zavoda](#).

**Molimo korisnike da pri korištenju podataka navedu izvor.**

#### **ISSN 1847-6910**

Ključni naslov: Statističke informacije Hrvatskog zavoda za mirovinsko osiguranje (Online)

Zagreb, veljača 2024.

PREDGOVOR	X.
<b>I. OSIGURANICI U SUSTAVU GENERACIJSKE SOLIDARNOSTI</b>	
<i>Tablica 1. Osiguranici prema godinama i kategorijama osiguranja</i>	1
<i>Tablica 2. Osiguranici prema kategorijama osiguranja i spolu</i>	2
<i>Tablica 2a. Osiguranici prema kategorijama osiguranja i usporednim mjesecima</i>	3
<i>Tablica 3. Osiguranici prema kategorijama osiguranja i godinama života</i>	4
<i>Tablica 4. Osiguranici prema djelatnostima i spolu</i>	5
<i>Tablica 4. - analitika Osiguranici prema djelatnostima i spolu prema Nacionalnoj klasifikaciji djelatnosti - NKD 2007.</i>	6
<i>Tablica 4a. Osiguranici prema djelatnostima i usporednim mjesecima</i>	8
<i>Tablica 4b. Osiguranici prema dobnim skupinama i djelatnostima</i>	9
<i>Tablica 5. Osiguranici prema područnim službama i područnim uredima te kategorijama osiguranja</i>	12
<i>Tablica 6. Osiguranici prema županijama i kategorijama osiguranja</i>	13
<i>Tablica 6a. Osiguranici prema županijama i spolu</i>	14
<i>Tablica 6b. Osiguranici prema županijama i djelatnostima</i>	15
<i>Tablica 7. Kretanje broja osiguranika prema godinama i mjesecima</i>	18
<i>Tablica 7a. Osiguranici prema dobnim skupinama i spolu</i>	20
<i>Tablica 7b. Korisnici starosnih, prijevremenih starosnih i obiteljskih mirovina ostvarenih prema ZOMO-u, DVO-u i ZOHBDR-u koji rade do polovice punog radnog vremena i primaju mirovinu prema djelatnostima i spolu</i>	21
<i>Tablica 7c. Korisnici starosnih, prijevremenih starosnih i obiteljskih mirovina ostvarenih prema ZOMO-u, DVO-u i ZOHBDR-u koji rade do polovice punog radnog vremena i primaju mirovinu prema županijama i spolu</i>	21
<i>Tablica 7.-NRV-zanimanja Korisnici starosnih, prijevremenih starosnih i obiteljskih mirovina ostvarenih prema ZOMO-u, DVO-u i ZOHBDR-u koji rade do polovice punog radnog vremena i primaju mirovinu prema zanimanjima i spolu</i>	23
<i>Tablica 7.-NRV Korisnici starosnih, prijevremenih starosnih i obiteljskih mirovina ostvarenih prema ZOMO-u, DVO-u i ZOHBDR-u koji rade do polovice punog radnog vremena i primaju mirovinu prema kategorijama osiguranja i spolu</i>	24
<i>Korisnici starosnih, prijevremenih starosnih i obiteljskih mirovina ostvarenih prema ZOMO-u, DVO-u i ZOHBDR-u koji rade do polovice punog radnog vremena i primaju mirovinu prema djelatnostima -stanje na dan</i>	28
<i>Korisnici starosnih, prijevremenih starosnih i obiteljskih mirovina ostvarenih prema ZOMO-u, te prema DVO-u i ZOHBDR-u koji rade do polovice punog radnog vremena i primaju mirovinu</i>	29
<i>Tablica 7d. Osiguranici do dobi od 30 godina za koje je poslodavac oslobođen plaćanja doprinosa na plaću do pet godina prema djelatnostima i spolu</i>	30
<i>Tablica 7e. Osiguranici do dobi od 30 godina za koje je poslodavac oslobođen plaćanja doprinosa na plaću do pet godina prema županijama i spolu</i>	30

<b>Tablica 7.- poticaj</b> Osiguranici do dobi od 30 godina za koje je poslodavac oslobođen plaćanja doprinosa na plaću do pet godina	32
<b>Tablica 7f.</b> Osiguranici prema sklopljenim ugovorima o radu na određeno/neodređeno vrijeme	36
<b>Tablica 7f.-županije</b> Osiguranici prema sklopljenim ugovorima o radu na određeno/neodređeno vrijeme te županijama i spolu	40
<b>Tablica 7g.</b> Osiguranici prema prijavama/prvim prijavama/odjavama	42

## II. KORISNICI MIROVINA

<b>Tablica 8.</b> Korisnici mirovina prema godinama i kategorijama osiguranja	47
<b>Tablica 9.</b> Korisnici mirovina koji su pravo na mirovinu ostvarili prema Zakonu o mirovinskom osiguranju	48
<b>Tablica 9a.</b> Korisnici mirovina prema bivšim fondovima osiguranja i vrstama mirovine	48
<b>Tablica 9b.</b> Korisnici kojima su mirovine priznate i/ili određene prema posebnim propisima	49
<b>Tablica 9c.</b> Korisnici mirovina koji su pravo na mirovinu ostvarili prema Zakonu o mirovinskom osiguranju – bez međunarodnih ugovora	50
<b>Tablica 9d.</b> Korisnici starosne i prijevremene starosne mirovine prema godinama koji su pravo na mirovinu ostvarili prema Zakonu o mirovinskom osiguranju	51
<b>Tablica 10.</b> Korisnici mirovina prema vrstama i svotama mirovina - ZOMO	53
<b>Tablica 10.-BMU</b> Korisnici mirovina prema vrstama i svotama mirovina – ZOMO bez međunarodnih ugovora	53
<b>Tablica 10a.</b> Korisnici mirovina prema vrstama i svotama mirovina koji su pravo na mirovinu ostvarili do 31. prosinca 1998.	54
<b>Tablica 10a. -BMU</b> Korisnici mirovina prema vrstama i svotama mirovina koji su pravo na mirovinu ostvarili do 31. prosinca 1998., bez međunarodnih ugovora	54
<b>Tablica 10b.</b> Korisnici mirovina prema vrstama i svotama mirovina koji su pravo na mirovinu ostvarili od 1. siječnja 1999.	55
<b>Tablica 10b. -BMU</b> Korisnici mirovina prema vrstama i svotama mirovina koji su pravo na mirovinu ostvarili od 1. siječnja 1999., bez međunarodnih ugovora	55
<b>Tablica 10 - 1sm.</b> Korisnici starosne mirovine koji su pravo na mirovinu ostvarili prema Zakonu o mirovinskom osiguranju- bez međunarodnih ugovora	57
<b>Tablica 10 – 1. članak 35.</b> Korisnici starosne mirovine za dugogodišnjeg osiguranika – članak 35. koji su pravo na mirovinu ostvarili prema Zakonu o mirovinskom osiguranju- bez međunarodnih ugovora	58
<b>Tablica 10 – 1. članak 58.</b> Korisnici starosne mirovine prevedene iz invalidske- članak 58. koji su pravo na mirovinu ostvarili prema Zakonu o mirovinskom osiguranju- bez međunarodnih ugovora	59
<b>Tablica 10 – 1psm.</b> Korisnici prijevremene starosne mirovine koji su pravo na mirovinu ostvarili prema Zakonu o mirovinskom osiguranju - bez međunarodnih ugovora	60



<b>Tablica 10 – 1. članak 36. Korisnici prijevremene starosne mirovine zbog stečaja poslodavca – članak 36. koji su pravo na mirovinu ostvarili prema Zakonu o mirovinskom osiguranju- bez međunarodnih ugovora</b>	61
<b>Tablica 10 - 1s. Korisnici sveukupno starosne mirovine koji su pravo na mirovinu ostvarili prema Zakonu o mirovinskom osiguranju- bez međunarodnih ugovora</b>	62
<b>Tablica 10 – 1i. Korisnici invalidske mirovine koji su pravo na mirovinu ostvarili prema Zakonu o mirovinskom osiguranju- bez međunarodnih ugovora</b>	63
<b>Tablica 10 – 1o. Korisnici obiteljske mirovine koji su pravo na mirovinu ostvarili prema Zakonu o mirovinskom osiguranju- bez međunarodnih ugovora</b>	64
<b>Tablica 10 – 1u. Korisnici mirovina prema spolu koji su pravo na mirovinu ostvarili prema Zakonu o mirovinskom osiguranju- bez međunarodnih ugovora</b>	65
<b>Tablica 10. - MU. Korisnici koji su pravo na mirovinu ostvarili prema Zakonu o mirovinskom osiguranju i prema međunarodnim ugovorima</b>	66
<b>Tablica 10a. -MU Korisnici mirovina prema vrstama i svotama mirovina - ZOMO i prema međunarodnim ugovorima</b>	66
<b>Tablica 10. R. Korisnici mirovina prema vrstama i svotama mirovina - ZOMO-RADNICI</b>	67
<b>Tablica 10. R. –BMU Korisnici mirovina prema vrstama i svotama mirovina - ZOMO RADNICI, bez međunarodnih ugovora</b>	67
<b>Tablica 10. O. Korisnici mirovina prema vrstama i svotama mirovina - ZOMO-OBRTNICI</b>	68
<b>Tablica 10. O. –BMU Korisnici mirovina prema vrstama i svotama mirovina - ZOMO OBRTNICI, bez međunarodnih ugovora</b>	68
<b>Tablica 10. P. Korisnici mirovina prema vrstama i svotama mirovina - ZOMO POLJOPRIVREDNICI</b>	69
<b>Tablica 10. P. –BMU Korisnici mirovina prema vrstama i svotama mirovina - ZOMO POLJOPRIVREDNICI, bez međunarodnih ugovora</b>	69
<b>Tablica 10c. Korisnici mirovina prema vrstama i svotama mirovina koji su pravo na mirovinu ostvarili prema Zakonu o pravima DVO</b>	71
<b>Tablica 10d. Korisnici mirovina prema vrstama i svotama mirovina koji su pravo na mirovinu ostvarili prema ZOHBDR-u</b>	72
<b>Tablica 10e. Korisnici mirovina prema vrstama i svotama mirovina ostvarenih prema Ugovoru između Republike Hrvatske i Bosne i Hercegovine o suradnji na području prava stradalnika rata u Bosni i Hercegovini koji su bili pripadnici HVO-a i članova njihovih obitelji – HVO - glava IX. ZOHBDR iz 2017.</b>	73
<b>Tablica 10f. Korisnici mirovina – sudionici NOR-a - prema svotama mirovina</b>	74
<b>Tablica 10g. Korisnici mirovina – pripadnici Hrvatske domovinske vojske od 1941. do 1945. - prema svotama mirovina</b>	74
<b>Tablica 10h. Korisnici mirovina – bivši politički zatvorenici - prema svotama mirovina</b>	76
<b>Tablica 10i. Korisnici mirovina – pripadnici bivše JNA - prema svotama mirovina</b>	76
<b>Tablica 10j. Korisnici mirovina – pripadnici bivše JNA - članak 185. ZOMO - prema svotama mirovina</b>	77
<b>Tablica 10k. Korisnici mirovina – mirovine priznate prema općim propisima, a određene prema ZOHBDR-u iz 2017.- prema svotama mirovina</b>	77

<b>Tablica 10l.</b> Korisnici mirovina – članovi Izvršnog vijeća Sabora, Saveznog izvršnog vijeća i administrativno umirovljeni javni službenici - prema svotama mirovina	79
<b>Tablica 10m.</b> Korisnici mirovina – bivši službenici u saveznim tijelima bivše SFRJ- članak 38. ZOMO - prema svotama mirovina	79
<b>Tablica 10n.</b> Korisnici mirovina – zastupnici u Hrvatskom saboru, članovi Vlade, suci Ustavnog suda i glavni državni revizor - prema svotama mirovina	80
<b>Tablica 10o.</b> Korisnici mirovina – osiguranici-članovi posade broda u međunarodnoj plovidbi i nacionalnoj plovidbi - prema svotama mirovina	80
<b>Tablica 10p.</b> Korisnici mirovina – radnici u Istarskim ugljenokopima „Tupljak“ d.d. Labin - prema svotama mirovina	82
<b>Tablica 10r.</b> Korisnici mirovina – radnici profesionalno izloženi azbestu - prema svotama mirovina	82
<b>Tablica 10s.</b> Korisnici mirovina – redoviti članovi Hrvatske akademije znanosti i umjetnosti- HAZU - prema svotama mirovina	83
<b>Tablica 10bl.</b> Korisnici mirovina – koji pravo na mirovinu ostvaruju prema Zakonu o kazalištima - prema svotama mirovina	83
<b>Tablica 10t.</b> Korisnici mirovina – radnici na poslovima ovlaštenih službenih osoba u tijelima unutarnjih poslova i pravosuđa, kao i na poslovima razminiranja - prema svotama mirovina	84
<b>Tablica 10t.1</b> Korisnici mirovina – radnici na poslovima ovlaštenih službenih osoba u tijelima unutarnjih poslova i pravosuđa, kojima je pravo na mirovinu priznato prema propisima koji su bili na snazi do stupanja na snagu Zakona o pravima DVO, PS i OSO	84
<b>Tablica 10t.2</b> Korisnici mirovina – radnici na poslovima policijskih službenika, ovlaštenih službenih osoba pravosuđa i službene osobe s posebnim dužnostima i ovlastima u sigurnosno obavještajnom sustavu RH koji su pravo na mirovinu ostvarili prema Zakonu o pravima DVO, PS i OSO	85
<b>Tablica 10t.3</b> Korisnici mirovina – radnici na poslovima razminiranja	85
<b>Tablica 10v.</b> Korisnici mirovina – prema Zakonu o vatrogastvu- vatrogasci - prema svotama mirovina	85
<b>Tablica 10.- svi SM</b> Korisnici starosne mirovine koji su pravo na mirovinu ostvarili prema zakonima o mirovinskom osiguranju – bez međunarodnih ugovora	87
<b>Tablica 10.- svi članak 35.</b> Korisnici starosne mirovine za dugogodišnjeg osiguranika – članak 35. koji su pravo na mirovinu ostvarili prema zakonima o mirovinskom osiguranju – bez međunarodnih ugovora	88
<b>Tablica 10.- svi članak 58.</b> Korisnici starosne mirovine prevedene iz invalidske – članak 58. koji su pravo na mirovinu ostvarili prema zakonima o mirovinskom osiguranju – bez međunarodnih ugovora	89
<b>Tablica 10.- svi PSM</b> Korisnici prijevremene starosne mirovine koji su pravo na mirovinu ostvarili prema zakonima o mirovinskom osiguranju – bez međunarodnih ugovora	90

<b>Tablica 10.- svi članak 36.</b> Korisnici prijevremene starosne mirovine zbog stečaja poslodavca – članak 36. koji su pravo na mirovinu ostvarili prema zakonima o mirovinskom osiguranju – bez međunarodnih ugovora	91
<b>Tablica 10.- svi sveukupno starosna mirovina</b> Sveukupno korisnici starosne mirovine koji su pravo na mirovinu ostvarili prema zakonima o mirovinskom osiguranju – bez međunarodnih ugovora	92
<b>Tablica 10.- svi INV</b> Korisnici invalidske mirovine koji su pravo na mirovinu ostvarili prema zakonima o mirovinskom osiguranju – bez međunarodnih ugovora	93
<b>Tablica 10.- svi OBT</b> Korisnici obiteljske mirovine koji su pravo na mirovinu ostvarili prema zakonima o mirovinskom osiguranju – bez međunarodnih ugovora	94
<b>Tablica 10.- sveukupno</b> Sveukupno korisnici mirovine koji su pravo na mirovinu ostvarili prema zakonima o mirovinskom osiguranju – bez međunarodnih ugovora	95
<b>Tablica 10.- TREND</b> Sveukupno netomirovina u eurima korisnika mirovine koji su pravo na mirovinu ostvarili prema zakonima o mirovinskom osiguranju – bez međunarodnih ugovora	96
<b>Tablica 11.</b> Korisnici mirovina prema Zakonu o mirovinskom osiguranju	97
<b>Tablica 11a.</b> Korisnici mirovina – kategorije korisnika kojima su mirovine priznate i/ili određene prema posebnim propisima	97
<b>Tablica 11b.</b> Prosječne netoplaće RH i prosječne svote netomirovina prema godinama korisnika koji su pravo na mirovinu ostvarili prema ZOMO (godišnji prosjeci) - bez međunarodnih ugovora	98
<b>Tablica 11c.</b> Mirovine i uz primjenu međunarodnih ugovora	98
<b>Tablica 11d.</b> Sveukupno korisnici mirovine koji su pravo na mirovinu ostvarili prema zakonima o mirovinskom osiguranju	99
<b>Tablica 12.</b> Korisnici mirovina koji su pravo na mirovinu ostvarili prema Zakonu o mirovinskom osiguranju	100
<b>Tablica 12a.</b> Korisnici koji su pravo na mirovinu prvi put ostvarili u razdoblju 2015.- 2023. prema Zakonu o mirovinskom osiguranju	100
<b>Tablica 12b.</b> Kategorije korisnika kojima su mirovine priznate i/ili određene prema posebnim propisima	101
<b>Tablica 13.</b> Kretanje sveukupnog broja korisnika mirovina prema godinama i mjesecima	103
<b>Tablica 13a.</b> Prosječna netomirovina u eurima za sveukupne korisnike koji su pravo na mirovinu ostvarili prema zakonima o mirovinskom osiguranju prema isplati u mjesecu bez međunarodnih ugovora	104
<b>Tablica 14.</b> Korisnici mirovina prema dobnim skupinama i spolu - ZOMO	105
<b>Tablica 14a.</b> Korisnici mirovina prema godinama mirovinskog staža i spolu koji su pravo na mirovinu ostvarili prema Zakonu o mirovinskom osiguranju	105
<b>Tablica 14-1.</b> Korisnici mirovina prema dobnim skupinama i spolu koji su pravo na mirovinu ostvarili prema Zakonu o mirovinskom osiguranju	106
<b>Tablica 14-2.</b> Korisnici mirovina prema dobnim skupinama i spolu koji su pravo na mirovinu ostvarili prema Zakonu o mirovinskom osiguranju – bez međunarodnih ugovora	106

<b>Tablica 14-3.</b> Korisnici mirovina prema godinama mirovinskog staža i spolu koji su pravo na mirovinu ostvarili prema Zakonu o mirovinskom osiguranju – bez međunarodnih ugovora	107
<b>Tablica 14b.</b> Korisnici mirovina prema dobnim skupinama i spolu koji su pravo na mirovinu ostvarili prema Zakonu o pravima DVO	108
<b>Tablica 14c.</b> Korisnici mirovina prema godinama mirovinskog staža i spolu – DVO	108
<b>Tablica 14d.</b> Korisnici mirovina prema dobnim skupinama i spolu koji su pravo na mirovinu ostvarili prema ZOHBDR-u	109
<b>Tablica 14e.</b> Korisnici mirovina prema godinama mirovinskog staža i spolu koji su pravo na mirovinu ostvarili prema ZOHBDR-u	109
<b>Tablica 15.</b> Korisnici invalidskih mirovina prema mirovinskim faktorima – ZOMO za siječanj 2024. (isplata u veljači 2024.)	110
<b>Tablica 15a.</b> Korisnici invalidskih mirovina prema mirovinskim faktorima - DVO za siječanj 2024. (isplata u veljači 2024.)	111
<b>Tablica 15b.</b> Korisnici invalidskih mirovina prema mirovinskim faktorima - ZOHBDR, za siječanj 2024. (isplata u veljači 2024.)	111
<b>Tablica 16.</b> Korisnici najviše mirovine kojima je mirovina određena prema zakonu koji se primjenjivao do 31. prosinca 1998., za siječanj 2024. (isplata u veljači 2024.)	112
<b>Tablica 16a.</b> Korisnici minimalne mirovine kojima je mirovina određena prema zakonu koji se primjenjivao do 31. prosinca 1998., za siječanj 2024. (isplata u veljači 2024.)	112
<b>Tablica 16b.</b> Korisnici najviše mirovine kojima je mirovina određena prema Zakonu o najvišoj mirovini za siječanj 2024. (isplata u veljači 2024.)	112
<b>Tablica 16c.</b> Korisnici najniže mirovine kojima je mirovina određena prema ZOMO za siječanj 2024. (isplata u veljači 2024.)	112
<b>Tablica 16d.</b> Korisnici najniže mirovine kojima je mirovina određena prema ZOMO za siječanj 2024. (isplata u veljači 2024.) prema bivšim fondovima osiguranja i vrstama mirovine	113
<b>Tablica 16e.</b> Korisnici najniže mirovine kojima je mirovina određena prema ZOMO za siječanj 2024. (isplata u veljači 2024.) prema svoti mirovine u isplati	113
<b>Tablica 16f.</b> Korisnici najniže mirovine kojima je mirovina određena prema ZOMO, bez međunarodnih ugovora za siječanj 2024. (isplata u veljači 2024.)	114

**KORISNICI OSTALIH PRAVA IZ MIROVINSKOG OSIGURANJA  
za siječanj 2024. (isplata u veljači 2024.)**

<b>Tablica 18.</b> Korisnici kojima se uz mirovinu isplaćuje zaštitni dodatak ostvaren prema zakonima koji su se primjenjivali do 31. prosinca 1998.	115
<b>Tablica 18a.</b> Naknada zbog tjelesnog oštećenja ostvarena prema ZOMIO-u koji se primjenjivao do 31. prosinca 1998.	115
<b>Tablica 18b.</b> Naknada zbog tjelesnog oštećenja ostvarena prema ZOMO-u	115
<b>Tablica 18c.</b> Naknada zbog tjelesnog oštećenja ostvarena prema ZOMIO-u i ZOMO-u	115

<b>Tablica 18d.</b> Doplatak za pomoć i njegu ostvaren prema ZOMIO-u koji se primjenjivao do 31. prosinca 1998.	115
<b>Tablica 19.</b> Prosječni mirovinski staž korisnika mirovina - ZOMO	116
<b>Tablica 19a.</b> Prosječna dob korisnika mirovina - ZOMO	116
<b>Tablica 19b.</b> Broj godina korištenja prava na mirovinu - ZOMO	116
<b>Tablica 19c.</b> Prosječni mirovinski staž korisnika mirovina koji su pravo na mirovinu prema ZOMO-u ostvarili u 2024. godini - novi korisnici	116
<b>Tablica 19d.</b> Prosječna dob korisnika mirovina koji su pravo na mirovinu prema ZOMO-u ostvarili u 2024. godini - novi korisnici	116
<b>Tablica 19e.</b> Korisnici koji su pravo na mirovinu prvi put ostvarili u 2024. godini prema Zakonu o mirovinskom osiguranju - novi korisnici	117
<b>Tablica 19f.</b> Korisnici koji su pravo na mirovinu prvi put ostvarili u 2024. godini prema Zakonu o mirovinskom osiguranju - novi korisnici, bez korisnika mirovina koji su mirovinu ostvarili prema međunarodnim ugovorima	117
<b>Tablica 19g.</b> Korisnici mirovina kojima je u 2024. godini prestalo pravo na mirovinu - uzrok smrt, koji su pravo na mirovinu ostvarili prema ZOMO	118
<b>Tablica 19o.</b> Korisnici osnovnih mirovina koji su pravo na mirovinu prvi put ostvarili u 2024. godini prema ZOMO - novi korisnici	122
<b>Tablica 19p.</b> Korisnici osnovnih mirovina koji su pravo na mirovinu prvi put ostvarili u 2024. godini prema ZOMO - novi korisnici, bez korisnika mirovina koji su mirovinu ostvarili prema međunarodnim ugovorima	122
<b>Tablica 20.</b> Korisnici mirovina prema vrstama mirovina, spolu, prosječnoj mirovini i prosječnom stažu – ZOMO	124
<b>Tablica 20a.</b> Korisnici mirovina prema vrstama mirovina, spolu, prosječnoj mirovini i prosječnom stažu koji su pravo na mirovinu ostvarili do 31. prosinca 1998.	124
<b>Tablica 20b.</b> Korisnici mirovina prema vrstama mirovina, spolu, prosječnoj mirovini i prosječnom stažu koji su pravo na mirovinu ostvarili od 1. siječnja 1999.	124
<b>Tablica 20.- BMU</b> Korisnici mirovina prema vrstama mirovina, spolu, prosječnoj mirovini i prosječnom stažu – ZOMO- bez međunarodnih ugovora	125
<b>Tablica 20.- OM</b> Korisnici osnovnih mirovina prema vrstama mirovina, spolu, prosječnoj mirovini i prosječnom stažu – ZOMO	126
<b>Tablica 20.- OM- BMU</b> Korisnici osnovnih mirovina prema vrstama mirovina, spolu, prosječnoj mirovini i prosječnom stažu – ZOMO - bez međunarodnih ugovora	126
<b>Tablica 20.- OM-1</b> Korisnici osnovnih mirovina prema godinama mirovinskog staža, spolu, prosječnoj netomirovini i prosječnoj dobi – ZOMO	129
<b>Tablica 20c.</b> Korisnici mirovina prema vrstama mirovina, spolu, prosječnoj mirovini i prosječnom stažu koji su pravo na mirovinu ostvarili prema Zakonu o pravima iz mirovinskog osiguranja djelatnih vojnih osoba, policijskih službenika i ovlaštenih službenih osoba – DVO	130
<b>Tablica 20d.</b> Korisnici mirovina prema vrstama mirovina, spolu, prosječnoj mirovini i prosječnom stažu koji su pravo na mirovinu ostvarili prema Zakonu o hrvatskim braniteljima iz Domovinskog rata i članovima njihovih obitelji - ZOHBDR	130



<b>Tablica 20e.</b> Korisnici mirovina prema vrstama mirovina, spolu, prosječnoj mirovini i prosječnom stažu koji su pravo na mirovinu ostvarili prema Ugovoru između Republike Hrvatske i Bosne i Hercegovine o suradnji na području prava stradalnika rata u Bosni i Hercegovini koji su bili pripadnici Hrvatskog vijeća obrane i članova njihovih obitelji – HVO - glava IX. ZOHBDR iz 2017.	130
<b>Tablica 20f.</b> Korisnici mirovina – sudionici NOR-a - prema spolu	132
<b>Tablica 20g.</b> Korisnici mirovina – pripadnici Hrvatske domovinske vojske od 1941. do 1945. - prema spolu	132
<b>Tablica 20h.</b> Korisnici mirovina – bivši politički zatvorenici - prema spolu	132
<b>Tablica 20i.</b> Korisnici mirovina – pripadnici bivše JNA - prema spolu	132
<b>Tablica 20j.</b> Korisnici mirovina – pripadnici bivše JNA - članak 185. ZOMO - prema spolu	132
<b>Tablica 20k.</b> Korisnici mirovina – mirovine priznate prema općim propisima, a određene prema ZOHBDR-u iz 2017. - prema spolu	134
<b>Tablica 20l.</b> Korisnici mirovina – članovi Izvršnog vijeća Sabora, Saveznog izvršnog vijeća i administrativno umirovljeni javni službenici - prema spolu	134
<b>Tablica 20m.</b> Korisnici mirovina – bivši službenici u saveznim tijelima bivše SFRJ- članak 38. ZOMO - prema spolu	134
<b>Tablica 20n.</b> Korisnici mirovina – zastupnici u Hrvatskom saboru, članovi Vlade, suci Ustavnog suda i glavni državni revizor - prema spolu	134
<b>Tablica 20s.</b> Korisnici mirovina – redoviti članovi HAZU	134
<b>Tablica 20bl.</b> Korisnici mirovina – koji pravo na mirovinu ostvaruju prema Zakonu o kazalištima	134
<b>Tablica 20o.</b> Korisnici mirovina – radnici u Istarskim ugljenokopima „Tupljak“ d.d. Labin - prema spolu	136
<b>Tablica 20p.</b> Korisnici mirovina – radnici profesionalno izloženi azbestu - prema spolu	136
<b>Tablica 20r.</b> Korisnici mirovina – osiguranici-članovi posade broda u međunarodnoj plovidbi i nacionalnoj plovidbi - prema spolu	136
<b>Tablica 20t.</b> Korisnici mirovina – radnici na poslovima ovlaštenih službenih osoba u tijelima unutarnjih poslova i pravosuđa, kao i na poslovima razminiranja - prema spolu	136
<b>Tablica 20v.</b> Korisnici mirovina – korisnici koji pravo na mirovinu ostvaruju prema Zakonu o vatrogastvu – vatrogasci	136
<b>Tablica 21.</b> Korisnici mirovina prema vrstama mirovina, područnim službama i područnim uredima - ZOMO	138
<b>Tablica 21a.</b> Korisnici mirovina prema vrstama mirovina, područnim službama i područnim uredima koji su pravo na mirovinu ostvarili prema Zakonu o pravima iz mirovinskog osiguranja djelatnih vojnih osoba, policijskih službenika i ovlaštenih službenih osoba – DVO	139
<b>Tablica 21b.</b> Korisnici mirovina prema vrstama mirovina, područnim službama i područnim uredima koji su pravo na mirovinu ostvarili prema Zakonu o hrvatskim braniteljima iz Domovinskog rata i članovima njihovih obitelji - ZOHBDR	140



<b>Tablica 21c.</b> Korisnici mirovina prema vrstama mirovina, područnim službama i područnim uredima koji su pravo na mirovinu ostvarili prema Ugovoru između Republike Hrvatske i Bosne i Hercegovine o suradnji na području prava stradalnika rata u Bosni i Hercegovini koji su bili pripadnici Hrvatskog vijeća obrane i članova njihovih obitelji – HVO - glava IX. ZOHBDR-a iz 2017.	141
<b>Tablica 22.</b> Korisnici mirovina prema vrstama mirovina i županijama- ZOMO	142
<b>Tablica 22a.</b> Korisnici mirovina prema vrstama mirovina i županijama koji su pravo na mirovinu ostvarili prema Zakonu o pravima iz mirovinskog osiguranja djelatnih vojnih osoba, policijskih službenika i ovlaštenih službenih osoba – DVO	143
<b>Tablica 22b.</b> Korisnici mirovina prema vrstama mirovina i županijama koji su pravo na mirovinu ostvarili prema Zakonu o hrvatskim braniteljima iz Domovinskog rata i članovima njihovih obitelji - ZOHBDR	144
<b>Tablica 22c.</b> Korisnici mirovina prema vrstama mirovina i županijama koji su pravo na mirovinu ostvarili prema Ugovoru između Republike Hrvatske i Bosne i Hercegovine o suradnji na području prava stradalnika rata u Bosni i Hercegovini koji su bili pripadnici Hrvatskog vijeća obrane i članova njihovih obitelji – HVO – glava IX. ZOHBDR-a iz 2017.	145
<b>Tablica 22. DOM-1</b> Korisnici kojima je isplaćena osobna (starosna, prijevremena starosna ili invalidska mirovina) i dio obiteljske mirovine (dom)	147
<b>Tablica 22. DOM-2</b> Korisnici kojima je isplaćena osobna i dio obiteljske mirovine (dom) prema spolu i razredima svota dijela obiteljske mirovine	148
<b>Tablica 22. DOM-3</b> Korisnici kojima je isplaćena osobna (starosna, prijevremena starosna ili invalidska mirovina) i dio obiteljske mirovine (dom) prema spolu i županijama	149
<b>Tablica 22. DOM-3-trend</b> Korisnici kojima je isplaćen dio obiteljske mirovine (dom) prema mjesecima i županijama	150
<b>Tablica 22. DOM-4</b> Korisnici kojima je isplaćena osobna (starosna, prijevremena starosna ili invalidska mirovina) i dio obiteljske mirovine (dom) prema dobi	151
<b>Tablica 22. DOM-5</b> Korisnici kojima je isplaćena osobna i dio obiteljske mirovine (dom) prema spolu	151
<b>Tablica 22. DOM-6</b> Korisnici mirovina ostvarenih prema ZOMO, DVO, ZOHBDR i HVO	152
<b>Tablica 22. DOM-7</b> Korisnici mirovina ostvarenih prema ZOMO, DVO, ZOHBDR i HVO – bez međunarodnih ugovora	153
<b>Tablica 22. ukupno</b> Broj osiguranika i broj korisnika mirovina te njihov odnos	154

### III. AKTUALNA VRIJEDNOST MIROVINE, NAJNIŽA MIROVINA I POSTOTAK USKLAĐIVANJA

<b>Tablica 23.</b> Aktualna vrijednost mirovine, najniža mirovina i postotak usklađivanja	155
<b>Tablica 24.</b> Broj korisnika kojima se mirovina isplaćivala u inozemstvo u 2022. prema državama i vrstama mirovina	156
Broj osiguranika/broj korisnika mirovina/odnos od 1980. do 2023.	157
Broj osiguranika/broj korisnika mirovina- stanje na posljednji dan u mjesecu od prosinca 2019. do siječnja 2024.	157
Kretanje broja osiguranika prema mjesecima od siječnja 2004. do siječnja 2024.	158
Osiguranici prema područjima djelatnosti, stanje na dan 31. siječnja (2021., 2022., 2023. i 2024.)	159
Kretanje broja osiguranika prema područjima djelatnosti, stanje na dan 31. siječnja (od 2014. do 2024.)	160
Kretanje broja osiguranika prema županijama, stanje na dan 31. siječnja (od 2014. do 2024.)	161
Broj osiguranika prema županijama/gradovima	162
Godišnji prosjeci osiguranika prema gradovima za godine 2018.-2023.	173
Prosječan broj osiguranika prema županijama za godine 2019.-2023.	184
Prosječan broj osiguranika prema dobnim skupinama za godine 2019.-2023.	186

### IV. DOPLATAK ZA DJECU

<b>Tablica 25.</b> Korisnici doplatka za djecu i broj djece prema godinama (2003.-2023.)	187
<b>Tablica 25a.</b> Korisnici doplatka za djecu i broj djece prema godinama, siječanj-prosinac 2023. i siječanj 2024.	187
<b>Tablica 25b.</b> Broj korisnika i djece, te prosječne svote doplatka za djecu	187
<b>Tablica 25c.</b> Broj korisnika i djece, te ukupna obračunata svota doplatka za djecu	188
<b>Tablica 26.</b> Kretanje broja korisnika doplatka za djecu i broja djece prema godinama i mjesecima (od siječnja 2017. do siječnja 2024.)	189
<b>Tablica 27.</b> Korisnici doplatka za djecu, broj djece i prosječne mjesečne svote doplatka za djecu prema područnim službama i područnim uredima	190
<b>Tablica 28.</b> Korisnici doplatka za djecu, broj djece i prosječne mjesečne svote doplatka za djecu prema županijama	191
<b>Tablica 29.</b> Broj djece, broj korisnika doplatka za djecu i obračunate svote doplatka za djecu prema cenzusima	192

**V. FINANCIJSKI PODACI**  
**RASHODI HRVATSKOG ZAVODA ZA MIROVINSKO OSIGURANJE**

**Tablica 30.** *Rashodi za mirovine i mirovinska primanja (od siječnja 2020. do siječnja 2024.)* 193

**Tablica 30a.** *Rashodi za doplatak za djecu (od siječnja 2020. do siječnja 2024.)* 193

**VI. KORISNICI NACIONALNE NAKNADE ZA STARIJE OSOBE**

**Tablica 40.** *Korisnici nacionalne naknade za starije osobe prema spolu i dobi* 194

**Tablica 41.** *Korisnici nacionalne naknade za starije osobe u isplati prema spolu, prosječnoj dobi i županijama* 195

**Tablica 42.** *Korisnici nacionalne naknade za starije osobe u isplati prema spolu, prosječnoj dobi i područnim službama/područnim uredima* 196

**Tablica 43.** *Korisnici nacionalne naknade za starije osobe u isplati prema županijama i mjesecima za 2023. i 2024. godinu* 197

**Rječnik kratica koje se koriste u Statističkim informacijama Hrvatskog zavoda za mirovinsko osiguranje** 198

**Osnovni pojmovi iz mirovinskog osiguranja prema abecedi** 199

## PREDGOVOR

Radi što bolje informiranosti i dostupnosti statističkih podataka Hrvatskog zavoda za mirovinsko osiguranje svim zainteresiranim korisnicima u 2003. godini pokrenut je bilten sa statističkim podacima koji se vode i obrađuju u Zavodu. Prvi broj Statističkih informacija Hrvatskog zavoda za mirovinsko osiguranje tiskan je u svibnju 2003. i do broja 8 iz 2003. izlazio je kao mjesečnik, a nakon toga tromjesečno. Od broja 1/2010. Statističke informacije Hrvatskog zavoda za mirovinsko osiguranje [izlaze isključivo u digitalnom obliku](#) te su kao i do sada [javno dostupne na internetskim stranicama Zavoda](#), dok s brojem 4/2018., izlaze mjesečno.

U biltenu Statističke informacije Hrvatskog zavoda za mirovinsko osiguranje objavljuju se statistički podaci iz područja mirovinskog osiguranja, doplatka za djecu i nacionalne naknade za starije osobe u Republici Hrvatskoj. Radi cjelovitijeg pregleda kretanja na području mirovinskog osiguranja i doplatka za djecu, objavljuju se i višegodišnji podaci o korisnicima i osiguranicima.

U ovom broju Statističkih informacija Hrvatskog zavoda za mirovinsko osiguranje nalaze se podaci o osiguranicima u obveznom mirovinskom osiguranju na temelju generacijske solidarnosti prema godinama, osnovama osiguranja, spolu, djelatnostima, županijama i područnim službama/uredima Zavoda. Isto tako, dan je pregled korisnika prava iz mirovinskog osiguranja prema godinama i osnovama osiguranja, prosječnoj mirovini, prema vrstama mirovina, korisnicima najviše i najniže mirovine, korisnicima mirovina koji su pravo ostvarili prema povoljnijim uvjetima, prosječne mirovinskom stažu te prosječnoj dobi korisnika mirovina i broju korisnika mirovina prema područnim službama/uredima i županijama i ostalom.

U ovaj broj uključeni su, uz ostale, i podaci o: broju osiguranika prema godinama i kategorijama osiguranja (stanje na dan 31. prosinca, od 2002. do 2023. godine), broju osiguranika prema kategorijama osiguranja i spolu (stanje na dan 31. siječnja 2024.), kretanju broja osiguranika prema godinama i mjesecima (od siječnja 2015. do siječnja 2024.), korisnicima mirovina prema godinama i kategorijama osiguranja od 2001. do 2023. godine). U dijelu o doplatku za djecu nalaze se podaci o broju korisnika doplatka za djecu i broju djece prema godinama (stanje na dan 31. prosinca, od 2003. do 2023. godine), te o broju korisnika doplatka za djecu i broju djece prema mjesecima za 2023. i 2024., broju korisnika, djece i prosječnim svotama doplatka za djecu za razdoblje od 2018. do 2023. i razdoblje 1.2024., te o kretanjima prema mjesecima (od siječnja 2017. do siječnja 2024.), broju korisnika doplatka za djecu, broju djece i prosječnim mjesečnim svotama doplatka za djecu prema područnim službama/uredima i županijama za siječanj 2024. (isplata u veljači 2024.), broju korisnika nacionalne naknade za starije osobe prema spolu i dobi, prosječnoj dobi županijama/područnim službama/područnim uredima za siječanj 2024. (isplata u veljači 2024.).

Publikacija Statističke informacije HZMO-a izlazi u digitalnom obliku (PDF dokument), te ima izrađene knjižne oznake (bookmarks) pomoću kojih se možete brže i lakše kretati kroz publikaciju. Način otvaranja pregleda knjižnih oznaka ovisi o vašem internetskom pregledniku, odnosno dodatku za preglednik kojim pregledavate PDF dokumente, ili o programskom alatu s kojim samostalno možete pregledavati PDF dokumente, ali knjižne oznake najlakše možete naći kao ikonu zastavice neovisno o tipu internetskog preglednika ili samostalnog programskog alata. Radi lakšeg snalaženja pripremljen je i pregled osnovnih pojmova iz mirovinskog osiguranja abecednim redoslijedom.

[Statistike Zavoda](#), uključujući i [Statističke informacije Hrvatskog zavoda za mirovinsko osiguranje](#), dostupne su u digitalnom obliku, na internetskoj stranici [www.mirovinsko.hr](http://www.mirovinsko.hr), u potkategoriji [Mediji/Statistika](#).

Zagreb, veljača 2024.

urednik

Goran Krstičević

## I. OSIGURANICI U SUSTAVU GENERACIJSKE SOLIDARNOSTI

## OSIGURANICI PREMA GODINAMA I KATEGORIJAMA OSIGURANJA

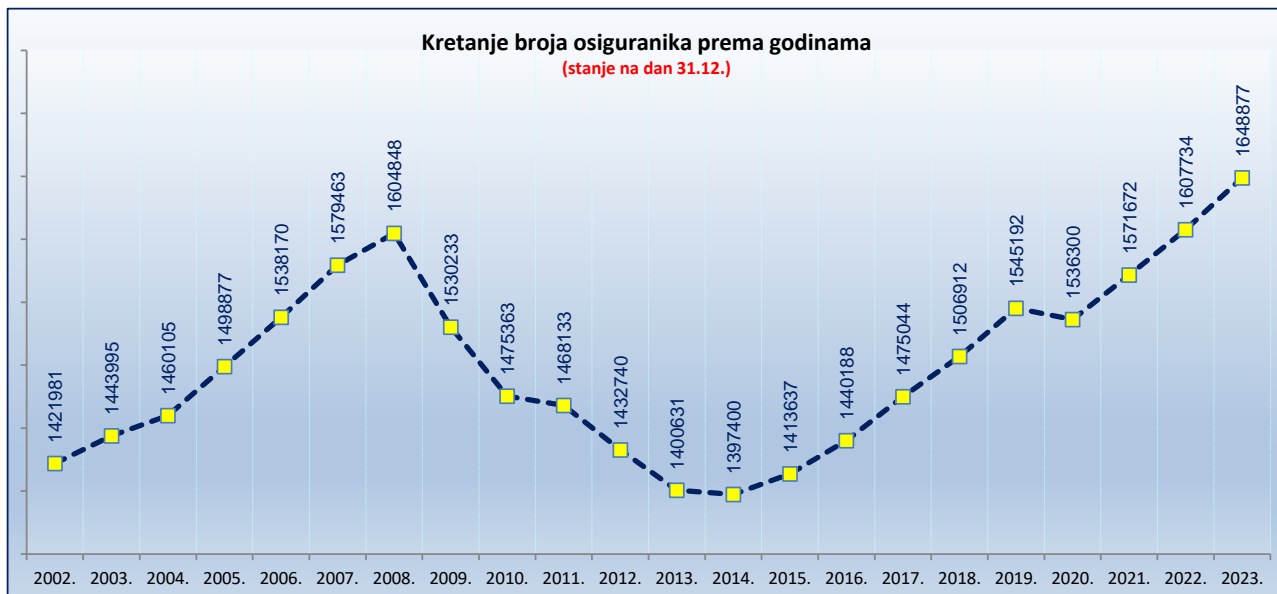
Tablica 1.

Stanje na dan: 31. prosinca

Godine	Radnici kod pravnih i fizičkih osoba (bivši Fond radnika)		Obrtnici (bivši Fond samostalnih privrednika)		Poljoprivrednici (bivši Fond individualnih poljoprivrednika)		Ukupno	
	Broj osiguranika	Lančani indeks	Broj osiguranika	Lančani indeks	Broj osiguranika	Lančani indeks	Broj osiguranika	Lančani indeks
0	1	2	3	4	5	6	7	8
2002.	1274293	102,0	80471	102,1	67217	91,3	1421981	101,4
2003.	1301994	102,2	82775	102,9	59226	88,1	1443995	101,5
2004.	1324474	101,7	83840	101,3	51791	87,4	1460105	101,1
2005.	1368402	103,3	83749	99,9	46726	90,2	1498877	102,7
2006.	1412215	103,2	82736	98,8	43219	92,5	1538170	102,6
2007.	1457676	103,2	81963	99,1	39824	92,1	1579463	102,7
2008.	1488922	102,1	79149	96,6	36777	92,3	1604848	101,6
2009.	1421376	95,5	75051	94,8	33806	91,9	1530233	95,4
2010.	1373044	96,6	70616	94,1	31703	93,8	1475363	96,4
2011.	1369757	99,8	67998	96,3	30378	95,8	1468133	99,5
2012.	1339933	97,8	65252	96,0	27555	90,7	1432740	97,6
2013.	1314437	98,1	62399	95,6	23795	86,4	1400631	97,8
2014.	1315535	100,1	59951	96,1	21914	92,1	1397400	99,8
2015.	1335123	101,5	57696	96,2	20818	95,0	1413637	101,2
2016.	1363997	102,2	56558	98,0	19633	94,3	1440188	101,9
2017.	1398144	102,5	57412	101,5	19488	99,3	1475044	102,4
2018.	1427622	102,1	59853	104,3	19437	99,7	1506912	102,2
2019.	1460981	102,3	64998	108,6	19213	98,8	1545192	102,5
2020.	1450123	99,3	66963	103,0	19214	100,0	1536300	99,4
2021.	1482564	102,2	70411	105,1	18697	97,3	1571672	102,3
2022.	1515415	102,2	73742	104,7	18577	99,4	1607734	102,3
2023.	1551258	102,4	79249	107,5	18370	98,9	1648877	102,6

Hrvatski zavod za mirovinsko osiguranje (u daljnjem tekstu: Zavod) vodi evidenciju **osiguranika** prema **općini rada**, a ne prebivališta. Zaposleni su definirani svojim brojem u službenim statistikama Državnog zavoda za statistiku, središnjeg tijela za statistiku RH.

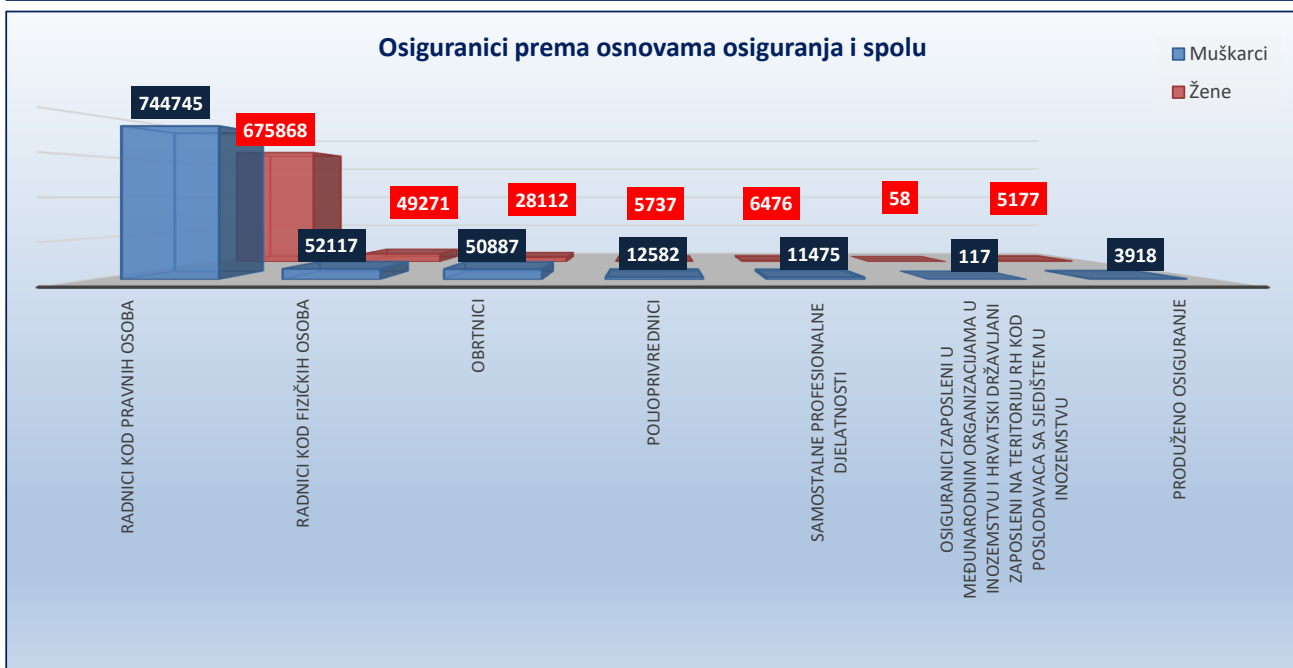
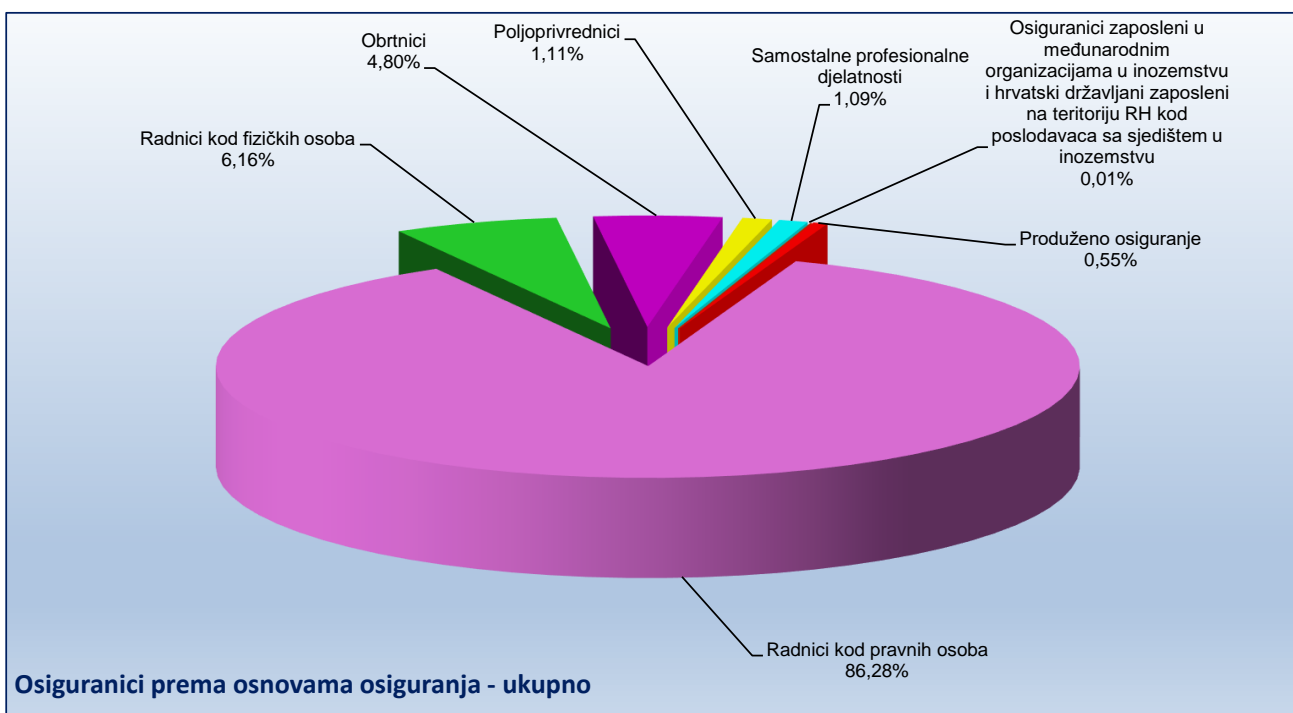
Zavod u svojim statističkim evidencijama, uz osiguranike kod pravnih i fizičkih osoba te osiguranike obrtnike, poljoprivrednike, osiguranike samostalnih profesionalnih djelatnosti vodi i osiguranike s otvorenom prijavom na osiguranje, poput osoba na stručnom osposobljavanju, osoba s produženim osiguranjem i drugo. Te se osobe ne mogu smatrati zaposlenima i Državni zavod za statistiku ne uključuje ih u svoja izvješća o broju zaposlenih. Jedina dva službena izvora na temelju kojih se može govoriti o padu ili rastu zaposlenosti podaci su Državnog zavoda za statistiku (DZS) o broju zaposlenih, koje DZS prikuplja iz poreznih obrazaca, JOPPD-a i Anketa o radnoj snazi.



**OSIGURANICI PREMA KATEGORIJAMA OSIGURANJA I SPOLU**

Tablica 2.

Red. br.	Kategorije osiguranja	Stanje 31. siječnja 2024.		
		Muškarci	Žene	Ukupno
0	1	2	3	4
1.	Radnici kod pravnih osoba	744745	675868	<b>1420613</b>
2.	Radnici kod fizičkih osoba	52117	49271	<b>101388</b>
3.	Obrtnici	50887	28112	<b>78999</b>
4.	Poljoprivrednici	12582	5737	<b>18319</b>
5.	Samostalne profesionalne djelatnosti	11475	6476	<b>17951</b>
6.	Osiguranici zaposleni u međunarodnim organizacijama u inozemstvu i hrvatski državljani zaposleni na teritoriju RH kod poslodavaca sa sjedištem u inozemstvu	117	58	<b>175</b>
7.	Produženo osiguranje	3918	5177	<b>9095</b>
<b>UKUPNO</b>		<b>875841</b>	<b>770699</b>	<b>1646540</b>

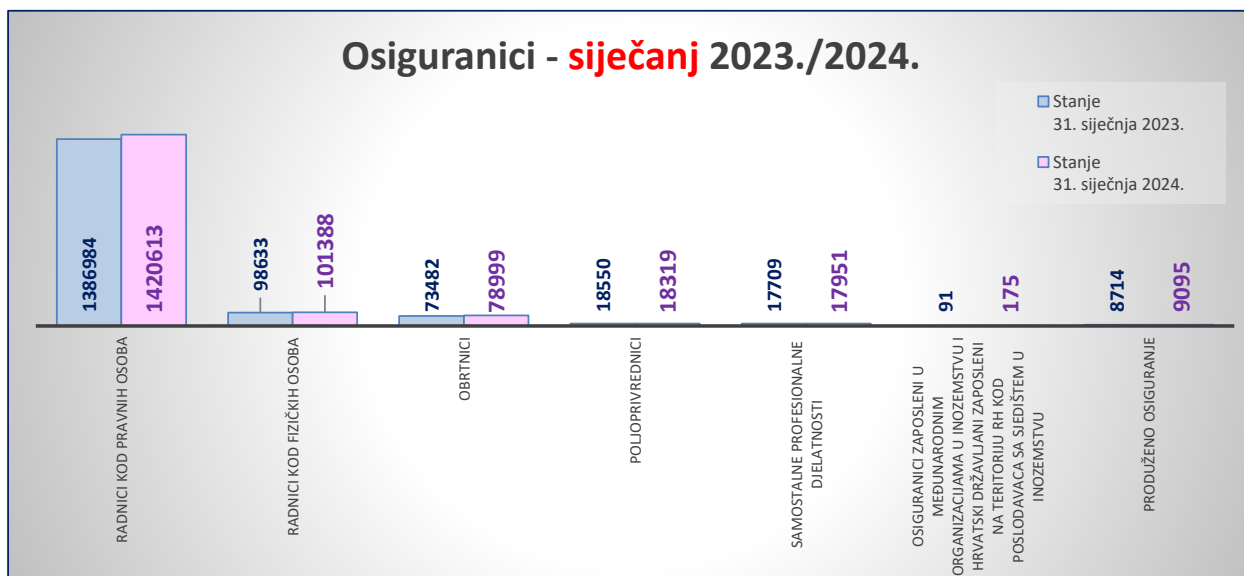
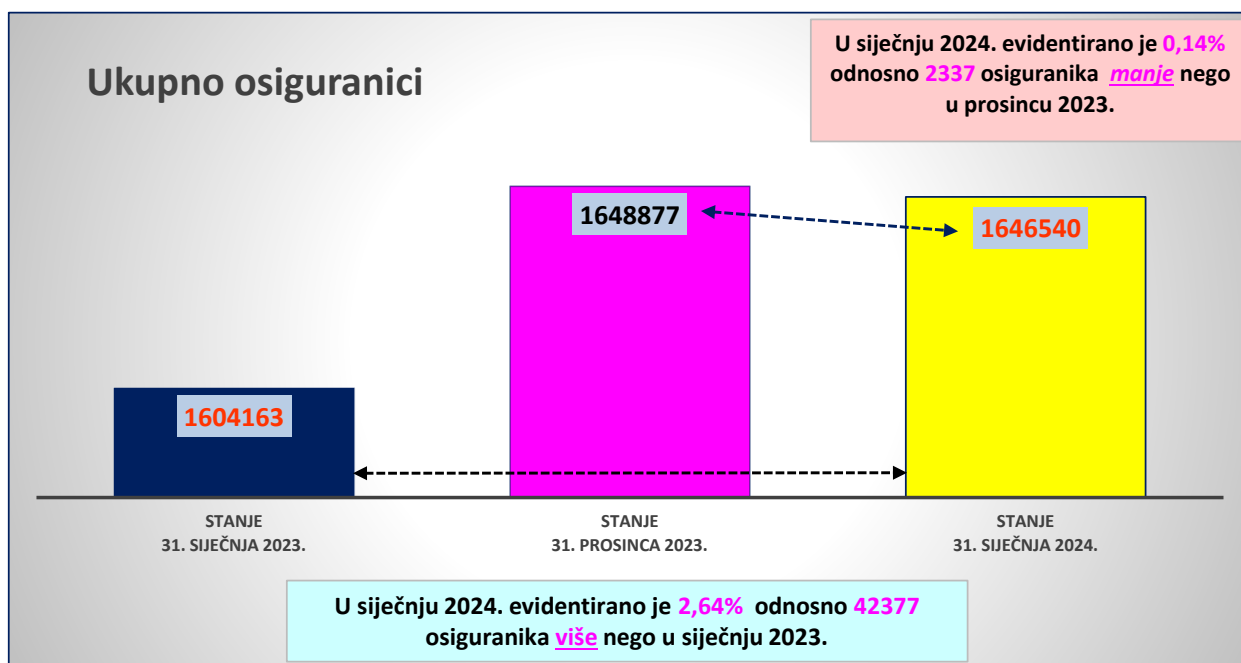




**OSIGURANICI PREMA KATEGORIJAMA OSIGURANJA i usporednim mjesecima**

Tablica 2 a.

Red. br.	Kategorije osiguranja	Stanje 31. siječnja 2023.	Stanje 31. prosinca 2023.	Stanje 31. siječnja 2024.
		Ukupno	Ukupno	Ukupno
0	1	2	3	4
1.	Radnici kod pravnih osoba	1386984	1421966	<b>1420613</b>
2.	Radnici kod fizičkih osoba	98633	103017	<b>101388</b>
3.	Obrtnici	73482	79249	<b>78999</b>
4.	Poljoprivrednici	18550	18370	<b>18319</b>
5.	Samostalne profesionalne djelatnosti	17709	17726	<b>17951</b>
6.	Osiguranici zaposleni u međunarodnim organizacijama u inozemstvu i hrvatski državljani zaposleni na teritoriju RH kod poslodavaca sa sjedištem u inozemstvu	91	170	<b>175</b>
7.	Produženo osiguranje	8714	8379	<b>9095</b>
<b>UKUPNO</b>		<b>1604163</b>	<b>1648877</b>	<b>1646540</b>

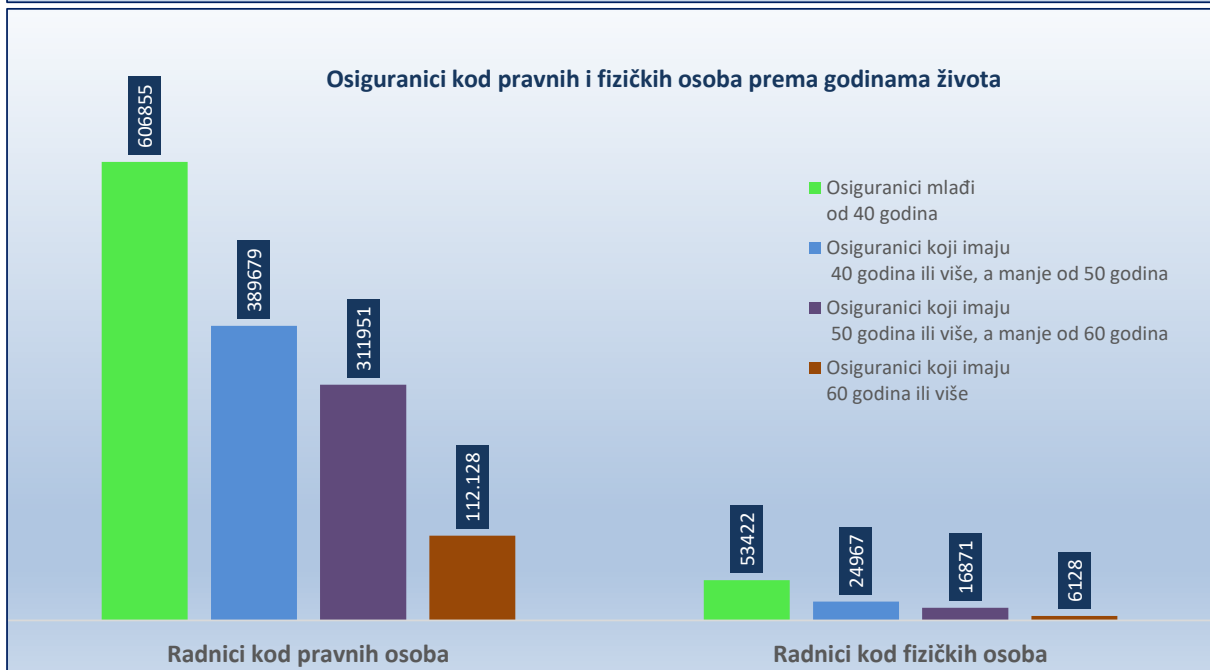
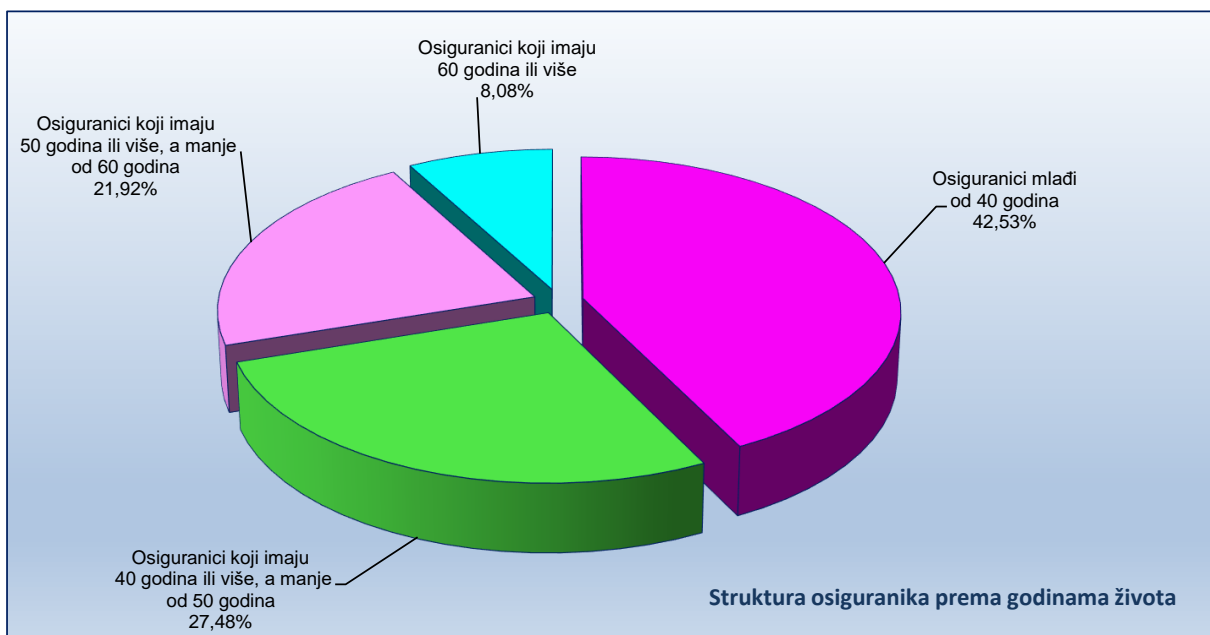


## OSIGURANICI PREMA KATEGORIJAMA OSIGURANJA I GODINAMA ŽIVOTA

Tablica 3.

Stanje: 31. siječnja 2024.

Red. br.	Kategorije osiguranja	Osiguranci mlađi od 40 godina	Osiguranci koji imaju 40 godina ili više, a manje od 50 godina	Osiguranci koji imaju 50 godina ili više, a manje od 60 godina	Osiguranci koji imaju 60 godina ili više	Ukupno
0	1	2	3	4	5	6
1.	Radnici kod pravnih osoba	606855	389679	311951	112.128	1420613
2.	Radnici kod fizičkih osoba	53422	24967	16871	6128	101388
3.	Obrtnici	26511	25609	19036	7843	78999
4.	Poljoprivrednici	5274	4751	5862	2432	18319
5.	Samostalne profesionalne djelatnosti	5225	5260	4233	3233	17951
6.	Osiguranci zaposleni u međunarodnim organizacijama u inozemstvu i hrvatski državljani zaposleni na teritoriju RH kod poslodavaca sa sjedištem u inozemstvu	89	48	21	17	175
7.	Produženo osiguranje	2828	2085	3002	1180	9095
<b>UKUPNO</b>		<b>700204</b>	<b>452399</b>	<b>360976</b>	<b>132961</b>	<b>1646540</b>

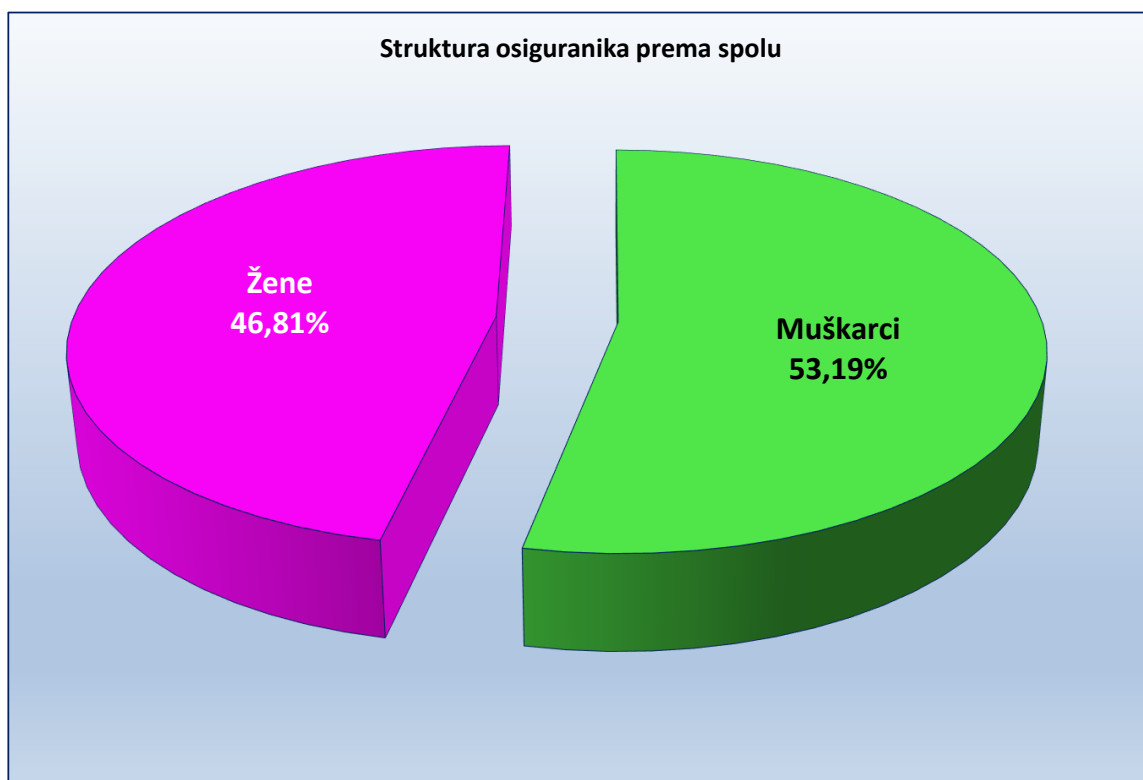


**OSIGURANICI PREMA DJELATNOSTIMA I SPOLU**

Tablica 4.

Stanje: 31. siječnja 2024.

Red. br.	Područja	Nacionalna klasifikacija djelatnosti - NKD 2007.	Muškarci	Žene	Ukupno
0	1	2	3	4	5
1.	A	Poljoprivreda, šumarstvo i ribarstvo	38.827	18.355	57182
2.	B	Rudarstvo i vađenje	3.616	459	4075
3.	C	Prerađivačka industrija	160.642	89.640	250282
4.	D	Opskrba el. energijom, plinom, parom i klimatizacija	11.540	3.550	15090
5.	E	Opskrba vodom; uklanjanje otpadnih voda, gospodarenje otpadom te djelatnosti sanacije okoliša	18.618	5.610	24228
6.	F	Građevinarstvo	125.983	16.208	142191
7.	G	Trgovina na veliko i na malo; popravak motornih vozila i motocikala	115.814	129.318	245132
8.	H	Prijevoz i skladištenje	68.769	18.837	87606
9.	I	Djelatnosti pružanja smještaja te pripreme i usluživanja hrane	46.154	50.706	96860
10.	J	Informacije i komunikacije	38.972	21.430	60402
11.	K	Financijske djelatnosti i djelatnosti osiguranja	13.320	27.749	41069
12.	L	Poslovanje nekretninama	9.197	6.147	15344
13.	M	Stručne, znanstvene i tehničke djelatnosti	54.222	55.858	110080
14.	N	Administrativne i pomoćne uslužne djelatnosti	32.190	26.003	58193
15.	O	Javna uprava i obrana; obvezno socijalno osiguranje	59.104	60.521	119625
16.	P	Obrazovanje	25.065	101.927	126992
17.	Q	Djelatnost zdravstvene zaštite i socijalne skrbi	24.369	89.711	114080
18.	R	Umjetnost, zabava i rekreacija	14.946	17.067	32013
19.	S	Ostale uslužne djelatnosti	13.080	29.390	42470
20.	T	Djelatnost kućanstva kao poslodavca; djelatnost kućanstva koja proizvode različitu robu i obavljaju različite usluge za vlastite potrebe	289	1.217	1506
21.	U	Djelatnost izvanteritorijalnih organizacija i tijela	207	257	464
22.		Nepoznate - neprevedene šifre djelatnosti	917	739	1656
<b>UKUPNO</b>			<b>875841</b>	<b>770699</b>	<b>1646540</b>



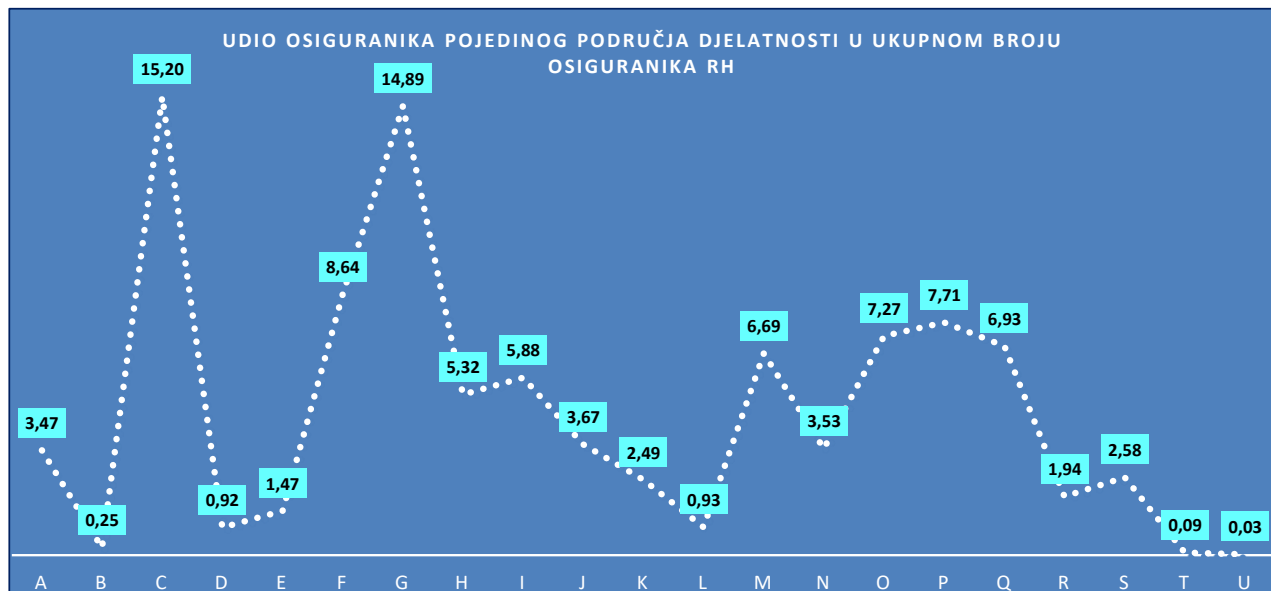
## OSIGURANICI PREMA DJELATNOSTIMA I SPOLU

Tablica 4. - analitika

Stanje: 31. siječnja 2024.

Područja	Nacionalna klasifikacija djelatnosti - NKD 2007.	Muškarci	Žene	Ukupno
1	2	3	4	5
01	Biljna i stočarska proizvodnja, lovstvo i uslužne djelatnosti povezane s njima	27.031	14.977	42.008
02	Šumarstvo i sječa drva	8.184	1.951	10.135
03	Ribarstvo	3.612	1.427	5.039
<b>A</b>	<b>POLJOPRIVREDA, ŠUMARSTVO I RIBARSTVO</b>	<b>38.827</b>	<b>18.355</b>	<b>57.182</b>
05	Vađenje ugljena i lignita	0	1	1
06	Vađenje sirove nafte i prirodnog plina	157	54	211
07	Vađenje metalnih ruda	0	0	0
08	Ostalo rudarstvo i vađenje	1.878	326	2.204
09	Pomoćne uslužne djelatnosti u rudarstvu	1.581	78	1.659
<b>B</b>	<b>RUDARSTVO I VAĐENJE</b>	<b>3.616</b>	<b>459</b>	<b>4.075</b>
10	Proizvodnja prehrambenih proizvoda	22.296	25.239	47.535
11	Proizvodnja pića	3.552	1.627	5.179
12	Proizvodnja duhanskih proizvoda	587	265	852
13	Proizvodnja tekstila	1.362	2.391	3.753
14	Proizvodnja odjeće	1.371	8.812	10.183
15	Proizvodnja kože i srodnih proizvoda	1.461	5.270	6.731
16	Prerada drva i proizvoda od drva i pluta, osim namještaja; proiz. pr. od slame i plet. mat.	12.007	4.687	16.694
17	Proizvodnja papira i proizvoda od papira	2.605	1.369	3.974
18	Tiskanje i umnožavanje snimljenih zapisa	3.527	2.485	6.012
19	Proizvodnja koksia i rafiniranih naftnih proizvoda	2.208	834	3.042
20	Proizvodnja kemikalija i kemijskih proizvoda	3.342	2.189	5.531
21	Proizvodnja osnovnih farmaceutskih proizvoda i farmaceutskih pripravaka	2.388	3.784	6.172
22	Proizvodnja proizvoda od gume i plastike	6.502	2.746	9.248
23	Proizvodnja ostalih nemetalnih mineralnih proizvoda	9.743	2.675	12.418
24	Proizvodnja metala	4.199	1.271	5.470
25	Proizvodnja gotovih metalnih proizvoda, osim strojeva i opreme	35.003	5.369	40.372
26	Proizvodnja računala te elektroničkih i optičkih proizvoda	6.186	3.646	9.832
27	Proizvodnja električne opreme	5.869	2.921	8.790
28	Proizvodnja strojeva i uređaja, d. n.	10.276	1.846	12.122
29	Proizvodnja motornih vozila, prikolica i poluprikolica	3.827	1.935	5.762
30	Proizvodnja ostalih prijevoznih sredstava	4.211	787	4.998
31	Proizvodnja namještaja	6.714	3.154	9.868
32	Ostala prerađivačka industrija	2.056	2.810	4.866
33	Popravlak i instaliranje strojeva i opreme	9.350	1.528	10.878
<b>C</b>	<b>PRERAĐIVAČKA INDUSTRIJA</b>	<b>160.642</b>	<b>89.640</b>	<b>250.282</b>
35	Opskrba električnom energijom, plinom, parom i klimatizacija	11.540	3.550	15.090
<b>D</b>	<b>OPSKRBA ELEKTRIČNOM ENERGIJOM, PLINOM, PAROM I KLIMATIZACIJA</b>	<b>11.540</b>	<b>3.550</b>	<b>15.090</b>
36	Skupljanje, pročišćavanje i opskrba vodom	7.017	2.011	9.028
37	Uklanjanje otpadnih voda	280	71	351
38	Skupljanje otpada, djelatnosti obrade i zbrinjavanja otpada; uporaba materijala	10.558	3.306	13.864
39	Djelatnosti sanacije okoliša te ostale djelatnosti gospodarenja otpadom	763	222	985
<b>E</b>	<b>OPSKRBA VODOM; UKLANJANJE OTPADNIH VODA, GOSPODARENJE OTPADOM</b>	<b>18.618</b>	<b>5.610</b>	<b>24.228</b>
41	Gradnja zgrada	43.662	6.510	50.172
42	Gradnja građevina niskogradnje	20.760	2.943	23.703
43	Specijalizirane građevinske djelatnosti	61.561	6.755	68.316
<b>F</b>	<b>GRAĐEVINARSTVO</b>	<b>125.983</b>	<b>16.208</b>	<b>142.191</b>
45	Trgovina na veliko i na malo motornim vozilima i motociklima; popravak...	19.936	4.365	24.301
46	Trgovina na veliko, osim trgovine motornim vozilima i motociklima	59.115	45.879	104.994
47	Trgovina na malo, osim trgovine motornim vozilima i motociklima	36.763	79.074	115.837
<b>G</b>	<b>TRGOVINA NA VELIKO I NA MALO; POPRAVAK MOTORNIH VOZILA I MOTOCIKALA</b>	<b>115.814</b>	<b>129.318</b>	<b>245.132</b>
49	Kopneni prijevoz i cjevovodni transport	44.185	7.348	51.533
50	Vodeni prijevoz	3.103	991	4.094
51	Zračni prijevoz	729	652	1.381
52	Skladištenje i prateće djelatnosti u prijevozu	14.393	5.702	20.095
53	Poštanske i kurirske djelatnosti	6.359	4.144	10.503
<b>H</b>	<b>PRIJEVOZ I SKLADIŠTENJE</b>	<b>68.769</b>	<b>18.837</b>	<b>87.606</b>
55	Smještaj	14.535	18.057	32.592
56	Djelatnosti pripreme i usluživanja hrane i pića	31.619	32.649	64.268
<b>I</b>	<b>DJELATNOSTI PRUŽANJA SMJEŠTAJA TE PRIPREME I USLUŽIVANJA HRANE</b>	<b>46.154</b>	<b>50.706</b>	<b>96.860</b>
58	Izdavačke djelatnosti	3.765	3.481	7.246
59	Proizvodnja filmova, videofilmova i televizijskog programa, djelatnosti snimanja...	1.774	981	2.755
60	Emitiranje programa	2.431	2.151	4.582
61	Telekomunikacije	5.787	3.691	9.478
62	Računalno programiranje, savjetovanje i djelatnosti povezane s njima	23.012	9.634	32.646
63	Informacijske uslužne djelatnosti	2.203	1.492	3.695
<b>J</b>	<b>INFORMACIJE I KOMUNIKACIJE</b>	<b>38.972</b>	<b>21.430</b>	<b>60.402</b>

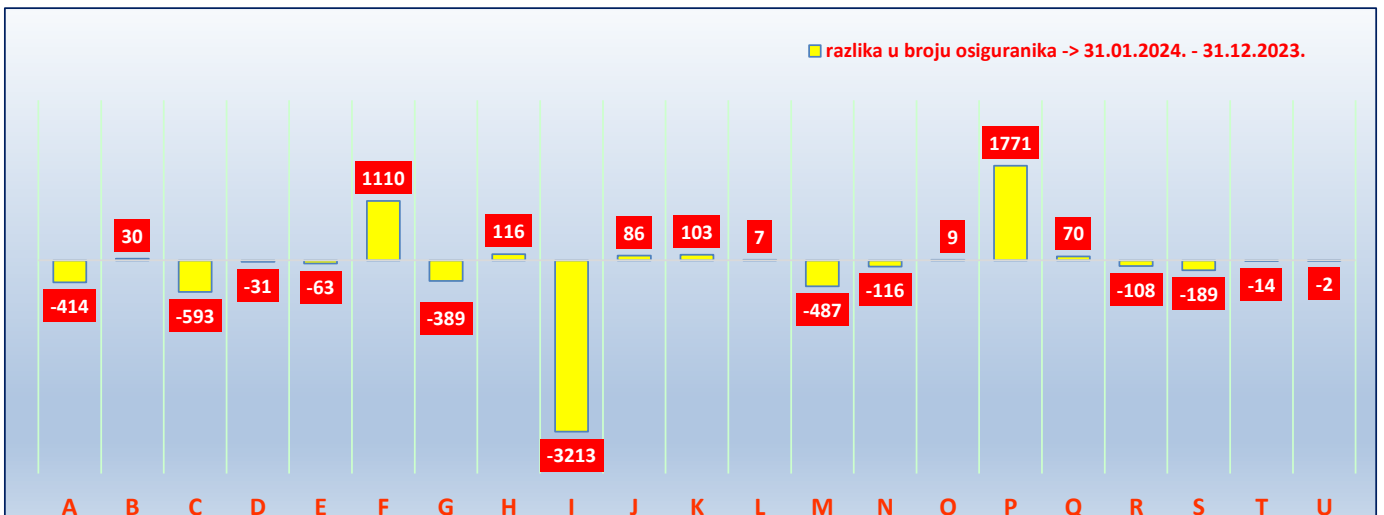
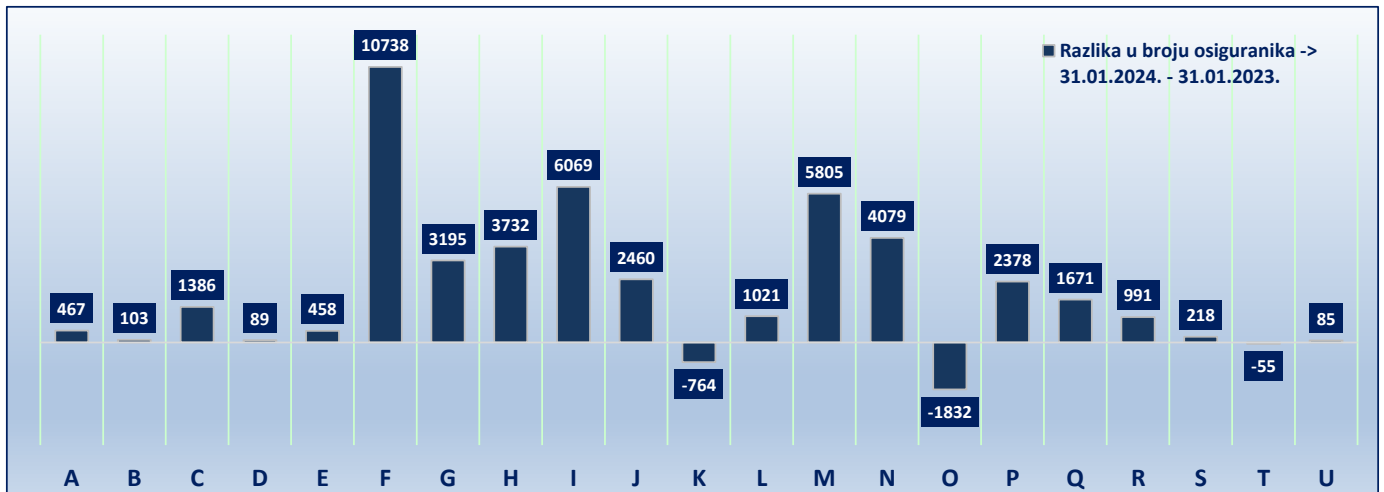
Područja	Nacionalna klasifikacija djelatnosti - NKD 2007.	Muškarci	Žene	Ukupno
1	2	3	4	5
64	Financijske uslužne djelatnosti, osim osiguranja i mirovinskih fondova	7.071	18.146	25.217
65	Osiguranje, reosiguranje i mirovinski fondovi, osim, obveznoga socijalnog osiguranja	5.022	7.916	12.938
66	Pomoćne djelatnosti kod financijskih usluga i djelatnosti osiguranja	1.227	1.687	2.914
<b>K</b>	<b>FINANCIJSKE DJELATNOSTI I DJELATNOSTI OSIGURANJA</b>	<b>13.320</b>	<b>27.749</b>	<b>41.069</b>
68	Poslovanje nekretninama	9.197	6.147	15.344
<b>L</b>	<b>POSLOVANJE NEKRETNINAMA</b>	<b>9.197</b>	<b>6.147</b>	<b>15.344</b>
69	Pravne i računovodstvene djelatnosti	8.172	16.983	25.155
70	Upravljačke djelatnosti; savjetovanje u vezi s upravljanjem	12.765	15.048	27.813
71	Arhitektonske djelatnosti i inženjerstvo; tehničko ispitivanje i analiza	20.466	9.822	30.288
72	Znanstveno istraživanje i razvoj	3.484	3.608	7.092
73	Promidžba (reklama i propaganda) i istraživanje tržišta	4.482	5.199	9.681
74	Ostale stručne, znanstvene i tehničke djelatnosti	3.742	4.033	7.775
75	Veterinarske djelatnosti	1.111	1.165	2.276
<b>M</b>	<b>STRUČNE, ZNANSTVENE I TEHNIČKE DJELATNOSTI</b>	<b>54.222</b>	<b>55.858</b>	<b>110.080</b>
77	Djelatnosti iznajmljivanja i davanja u zakup (leasing)	4.613	1.907	6.520
78	Djelatnosti zapošljavanja	6.858	6.112	12.970
79	Putničke agencije, organizatori putovanja (turoperatori) i ostale rezervacijske usluge...	3.408	3.892	7.300
80	Zaštitne i istražne djelatnosti	8.939	2.350	11.289
81	Usluge u vezi s upravljanjem i održavanjem zgrada te djelatnosti uređenja krajolika	6.411	8.555	14.966
82	Uredske administrativne i pomoćne djelatnosti te ostale poslovne pomoćne djelatnosti	1.961	3.187	5.148
<b>N</b>	<b>ADMINISTRATIVNE I POMOĆNE USLUŽNE DJELATNOSTI</b>	<b>32.190</b>	<b>26.003</b>	<b>58.193</b>
84	Javna uprava i obrana; obvezno socijalno osiguranje	59.104	60.521	119.625
<b>O</b>	<b>JAVNA UPRAVA I OBRANA; OBVEZNO SOCIJALNO OSIGURANJE</b>	<b>59.104</b>	<b>60.521</b>	<b>119.625</b>
85	Obrazovanje	25.065	101.927	126.992
<b>P</b>	<b>OBRAZOVANJE</b>	<b>25.065</b>	<b>101.927</b>	<b>126.992</b>
86	Djelatnosti zdravstvene zaštite	20.870	69.958	90.828
87	Djelatnosti socijalne skrbi sa smještajem	2.291	13.977	16.268
88	Djelatnosti socijalne skrbi bez smještaja	1.208	5.776	6.984
<b>Q</b>	<b>DJELATNOSTI ZDRAVSTVENE ZAŠTITE I SOCIJALNE SKRBI</b>	<b>24.369</b>	<b>89.711</b>	<b>114.080</b>
90	Kreativne, umjetničke i zabavne djelatnosti	3.139	2.787	5.926
91	Knjižnice, arhivi, muzeji i ostale kulturne djelatnosti	2.582	4.809	7.391
92	Djelatnosti kockanja i klađenja	2.122	5.059	7.181
93	Sportske djelatnosti te zabavne i rekreacijske djelatnosti	7.103	4.412	11.515
<b>R</b>	<b>UMJETNOST, ZABAVA I REKREACIJA</b>	<b>14.946</b>	<b>17.067</b>	<b>32.013</b>
94	Djelatnosti članskih organizacija	3.831	6.956	10.787
95	Popravlak računala i predmeta za osobnu uporabu i kućanstvo	4.491	1.511	6.002
96	Ostale osobne uslužne djelatnosti	4.758	20.923	25.681
<b>S</b>	<b>OSTALE USLUŽNE DJELATNOSTI</b>	<b>13.080</b>	<b>29.390</b>	<b>42.470</b>
97	Djelatnosti kućanstava koja zapošljavaju poslugu	289	1.217	1.506
98	Djelatnosti privatnih kućanstava koja proizvode različitu robu i usluge za vl. potrebe	0	0	0
<b>T</b>	<b>DJELATNOSTI KUĆANSTAVA KAO POSLODAVACA...</b>	<b>289</b>	<b>1.217</b>	<b>1.506</b>
99	Djelatnosti izvanteritorijalnih organizacija i tijela	207	257	464
<b>U</b>	<b>DJELATNOSTI IZVANTERITORIJALNIH ORGANIZACIJA I TIJELA</b>	<b>207</b>	<b>257</b>	<b>464</b>
	Nepoznato - neprevedene šifre djelatnosti	917	739	1.656
	<b>NEPOZNATO - NEPREVEDENE ŠIFRE DJELATNOSTI</b>	<b>917</b>	<b>739</b>	<b>1.656</b>
	<b>U K U P N O</b>	<b>875.841</b>	<b>770.699</b>	<b>1.646.540</b>



## OSIGURANICI PREMA DJELATNOSTIMA i usporednim mjesecima

Tablica 4 a.

Red. br.	Područja	Nacionalna klasifikacija djelatnosti - NKD 2007.	Stanje 31. siječnja 2023.	Stanje 31. prosinca 2023.	Stanje 31. siječnja 2024.
0	1	2	3	4	5
1.	A	Poljoprivreda, šumarstvo i ribarstvo	56715	57596	57182
2.	B	Rudarstvo i vađenje	3972	4045	4075
3.	C	Prerađivačka industrija	248896	250875	250282
4.	D	Opskrba el. energijom, plinom, parom i klimatizacija	15001	15121	15090
5.	E	Opskrba vodom; uklanjanje otpadnih voda, gospodarenje otpadom te djelatnosti sanacije okoliša	23770	24291	24228
6.	F	Građevinarstvo	131453	141081	142191
7.	G	Trgovina na veliko i na malo; popravak motornih vozila i motocikala	241937	245521	245132
8.	H	Prijevoz i skladištenje	83874	87490	87606
9.	I	Djelatnosti pružanja smještaja te pripreme i usluživanja hrane	90791	100073	96860
10.	J	Informacije i komunikacije	57942	60316	60402
11.	K	Financijske djelatnosti i djelatnosti osiguranja	41833	40966	41069
12.	L	Poslovanje nekretninama	14323	15337	15344
13.	M	Stručne, znanstvene i tehničke djelatnosti	104275	110567	110080
14.	N	Administrativne i pomoćne uslužne djelatnosti	54114	58309	58193
15.	O	Javna uprava i obrana; obvezno socijalno osiguranje	121457	119616	119625
16.	P	Obrazovanje	124614	125221	126992
17.	Q	Djelatnost zdravstvene zaštite i socijalne skrbi	112409	114010	114080
18.	R	Umjetnost, zabava i rekreacija	31022	32121	32013
19.	S	Ostale uslužne djelatnosti	42252	42659	42470
20.	T	Djelatnost kućanstva kao poslodavca; djelatnost kućanstva koja proizvode različitu robu i obavljaju različite usluge za vlastite potrebe	1561	1520	1506
21.	U	Djelatnost izvanteritorijalnih organizacija i tijela	379	466	464
22.		Nepoznate - neprevedene šifre djelatnosti	1573	1676	1656
<b>UKUPNO</b>			<b>1604163</b>	<b>1648877</b>	<b>1646540</b>





**OSIGURANICI PREMA DOBNIM SKUPINAMA I DJELATNOSTIMA**

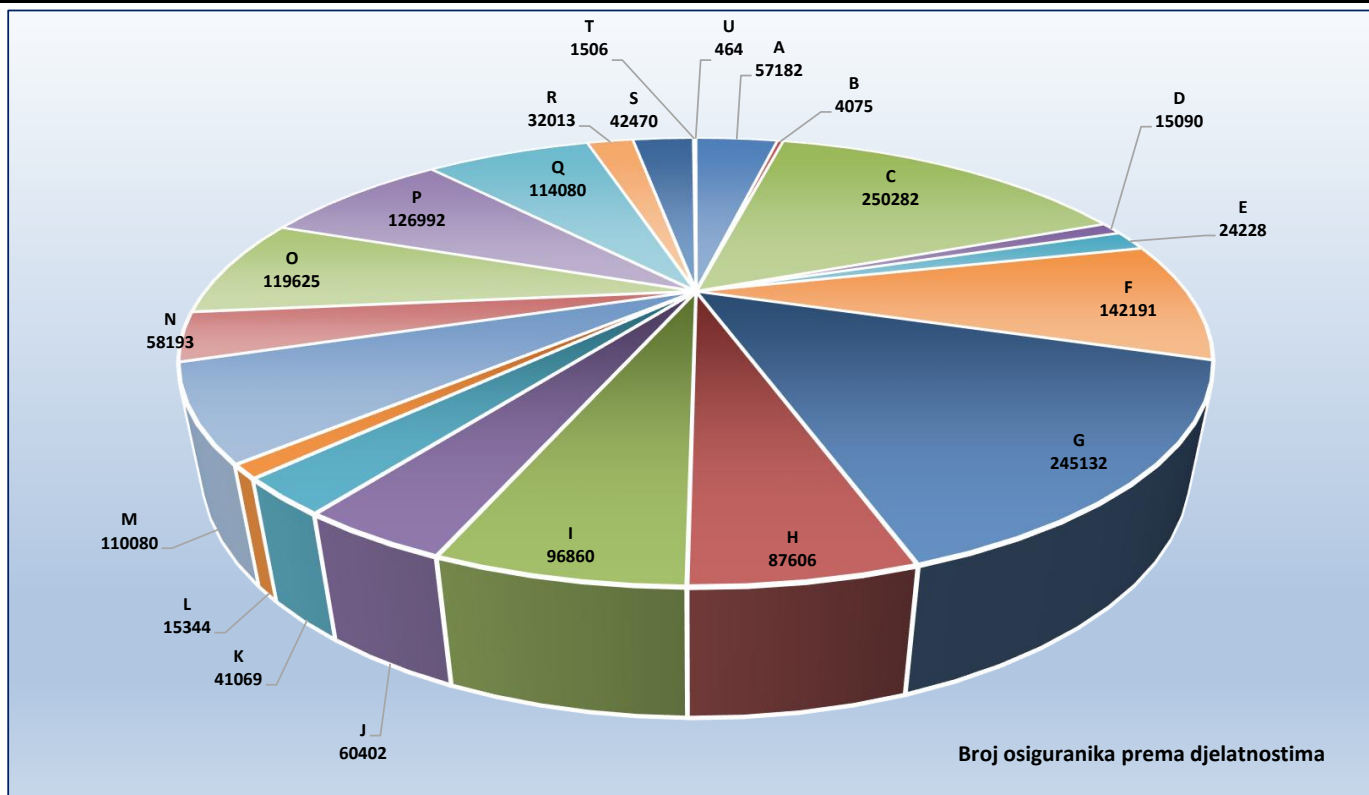
Tablica 4 b.

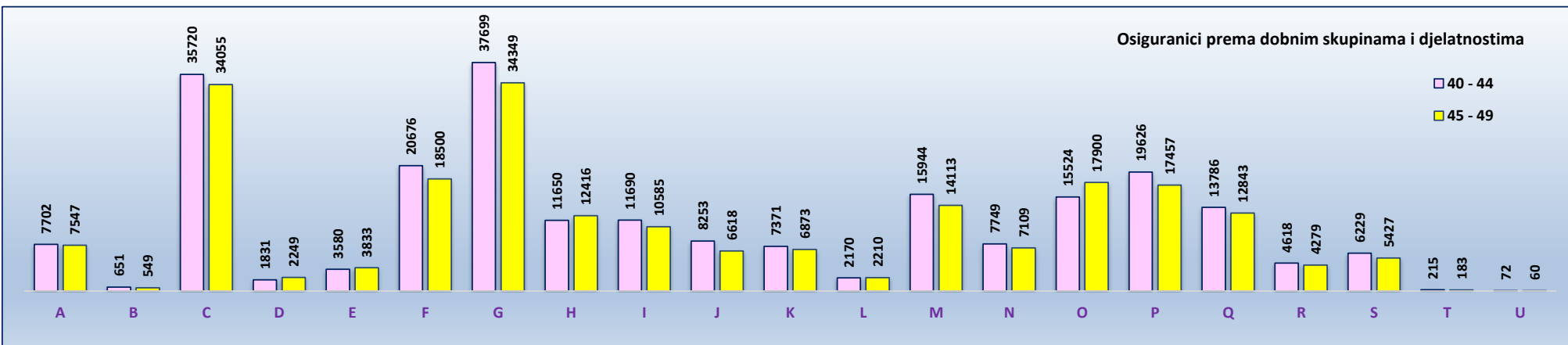
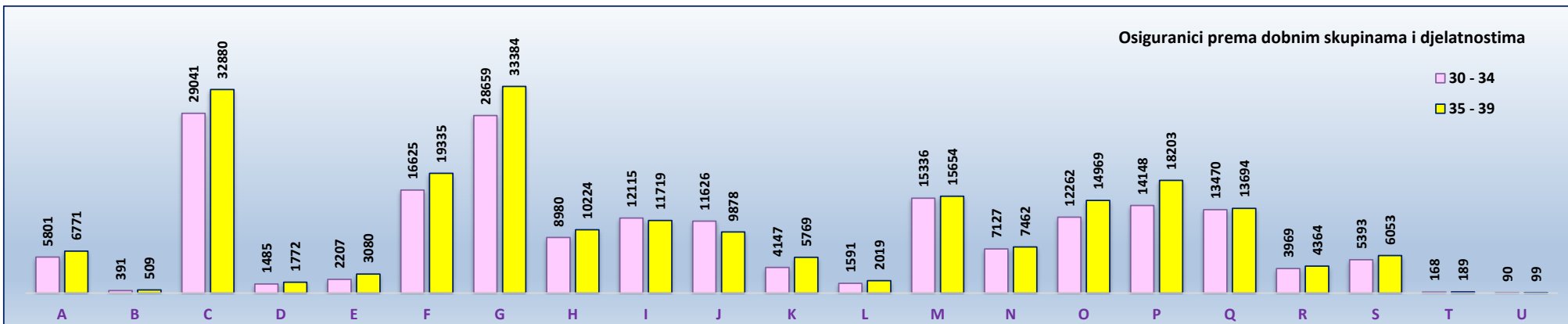
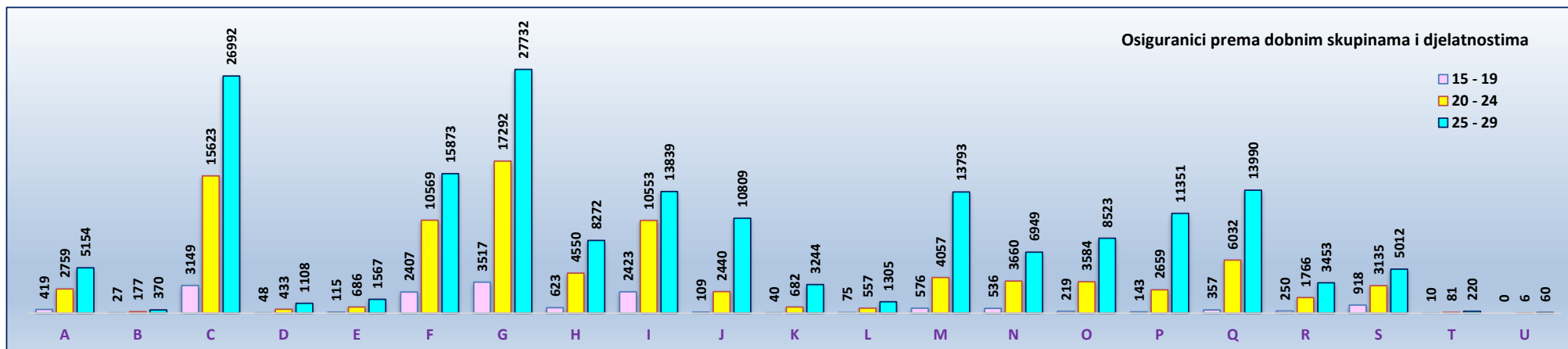
Stanje: 31. siječnja 2024.

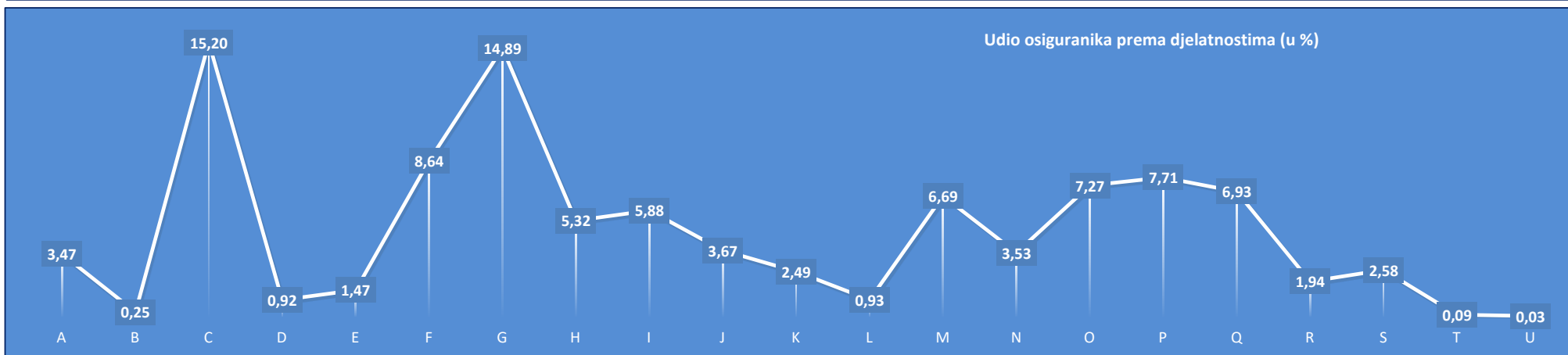
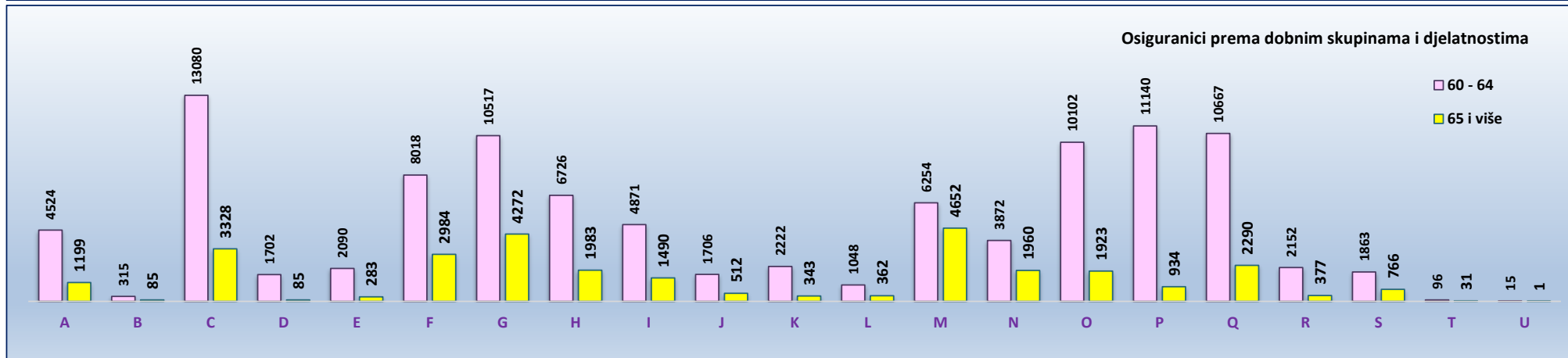
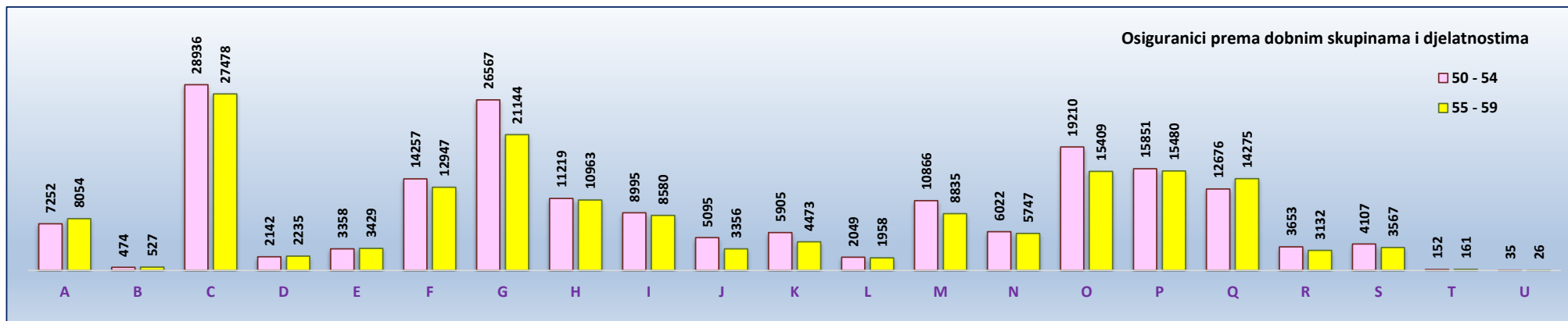
Dobne skupine	A	B	C	D	E	F	G	H	I	J	K	L	M	N	O	P	Q	R	S	T	U	Nepoznato	Broj osiguranika
15 - 19	419	27	3149	48	115	2407	3517	623	2423	109	40	75	576	536	219	143	357	250	918	10	0	12	15973
20 - 24	2759	177	15623	433	686	10569	17292	4550	10553	2440	682	557	4057	3660	3584	2659	6032	1766	3135	81	6	74	91375
25 - 29	5154	370	26992	1108	1567	15873	27732	8272	13839	10809	3244	1305	13793	6949	8523	11351	13990	3453	5012	220	60	150	179766
30 - 34	5801	391	29041	1485	2207	16625	28659	8980	12115	11626	4147	1591	15336	7127	12262	14148	13470	3969	5393	168	90	206	194837
35 - 39	6771	509	32880	1772	3080	19335	33384	10224	11719	9878	5769	2019	15654	7462	14969	18203	13694	4364	6053	189	99	226	218253
40 - 44	7702	651	35720	1831	3580	20676	37699	11650	11690	8253	7371	2170	15944	7749	15524	19626	13786	4618	6229	215	72	256	233012
45 - 49	7547	549	34055	2249	3833	18500	34349	12416	10585	6618	6873	2210	14113	7109	17900	17457	12843	4279	5427	183	60	232	219387
50 - 54	7252	474	28936	2142	3358	14257	26567	11219	8995	5095	5905	2049	10866	6022	19210	15851	12676	3653	4107	152	35	230	189051
55 - 59	8054	527	27478	2235	3429	12947	21144	10963	8580	3356	4473	1958	8835	5747	15409	15480	14275	3132	3567	161	26	149	171925
60 - 64	4524	315	13080	1702	2090	8018	10517	6726	4871	1706	2222	1048	6254	3872	10102	11140	10667	2152	1863	96	15	86	103066
65 i više	1199	85	3328	85	283	2984	4272	1983	1490	512	343	362	4652	1960	1923	934	2290	377	766	31	1	35	29895
<b>UKUPNO</b>	<b>57182</b>	<b>4075</b>	<b>250282</b>	<b>15090</b>	<b>24228</b>	<b>142191</b>	<b>245132</b>	<b>87606</b>	<b>96860</b>	<b>60402</b>	<b>41069</b>	<b>15344</b>	<b>110080</b>	<b>58193</b>	<b>119625</b>	<b>126992</b>	<b>114080</b>	<b>32013</b>	<b>42470</b>	<b>1506</b>	<b>464</b>	<b>1656</b>	<b>1646540</b>
Udio (u%)	3,47	0,25	15,20	0,92	1,47	8,64	14,89	5,32	5,88	3,67	2,49	0,93	6,69	3,53	7,27	7,71	6,93	1,94	2,58	0,09	0,03	0,10	

Legenda:

- A Poljoprivreda, šumarstvo i ribarstvo
- B Rudarstvo i vađenje
- C Prerađivačka industrija
- D Opskrba el. energijom, plinom, parom i klimatizacija
- E Opskrba vodom; uklanjanje otpadnih voda, gospodarenje otpadom te djelatnosti sanacije okoliša
- F Građevinarstvo
- G Trgovina na veliko i na malo; popravak motornih vozila i motocikala
- H Prijevoz i skladištenje
- I Djelatnosti pružanja smještaja te pripreme i usluživanja hrane
- J Informacije i komunikacije
- K Financijske djelatnosti i djelatnosti osiguranja
- L Poslovanje nekretninama
- M Stručne, znanstvene i tehničke djelatnosti
- N Administrativne i pomoćne uslužne djelatnosti
- O Javna uprava i obrana; obvezno socijalno osiguranje
- P Obrazovanje
- Q Djelatnost zdravstvene zaštite i socijalne skrbi
- R Umjetnost, zabava i rekreacija
- S Ostale uslužne djelatnosti
- T Djelatnost kućanstva kao poslodavca; djelatnost kućanstva koja proizvode različitu robu i obavljaju različite usluge za vlastite potrebe
- U Djelatnost izvanteritorijalnih organizacija i tijela





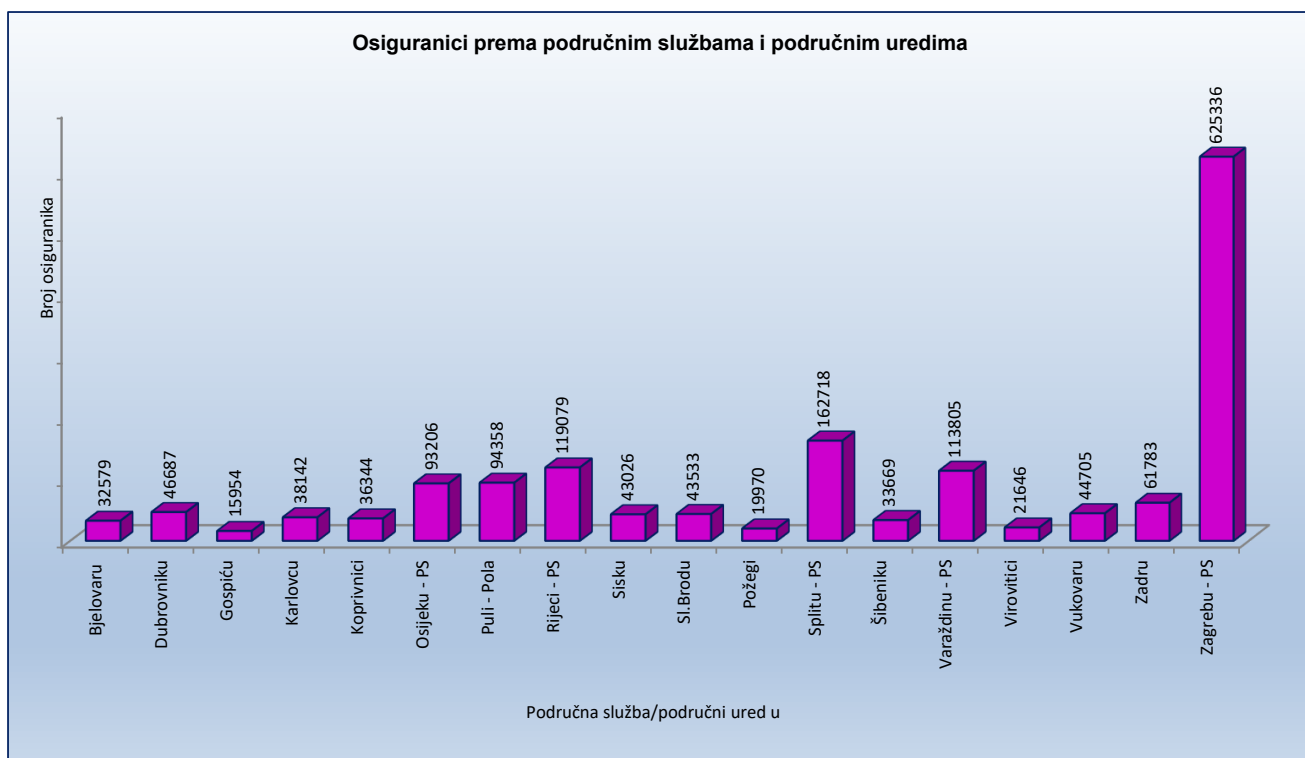


**OSIGURANICI PREMA PODRUČNIM SLUŽBAMA I PODRUČNIM UREDIMA TE KATEGORIJAMA OSIGURANJA**

Tablica 5.

Stanje: 31. siječnja 2024.

Redni broj	Područna služba / područni ured u	Kategorije osiguranja							
		Radnici kod pravnih osoba	Radnici kod fizičkih osoba	Obrtnici	Pojloprivrednici	Samostalne profesionalne djelatnosti	Osiguranici zaposleni u međ. org. u inozemstvu i hrvatski državljani zaposleni na teritoriju RH kod poslodavaca sa sjedištem u inozemstvu	Produženo osiguranje	Ukupno
0	1	2	3	4	5	6	7	8	9
1.	Bjelovaru	26893	2640	1113	1603	229	3	98	32579
2.	Dubrovniku	37856	3262	3013	513	1080	4	959	46687
3.	Gospiću	12875	1487	795	532	94	0	171	15954
4.	Karlovcu	32248	3339	1726	446	243	3	137	38142
5.	Koprivnici	30412	2274	1501	1828	234	3	92	36344
6.	Osijeku - PS	79963	6100	4450	1854	617	6	216	93206
7.	Puli - Pola	75251	8193	7627	801	898	8	1580	94358
8.	Rijeci - PS	100631	7067	7716	288	2411	19	947	119079
9.	Sisku	35891	3754	2145	841	286	2	107	43026
10.	Sl.Brodu	36175	4027	2164	850	225	0	92	43533
11.	Požegi	16366	1800	1041	540	153	1	69	19970
12.	Splitu - PS	134767	12009	9387	848	3833	18	1856	162718
13.	Šibeniku	27303	2833	2441	311	470	1	310	33669
14.	Varaždinu - PS	100297	7416	3977	1347	564	2	202	113805
15.	Virovitici	16513	2345	1086	1465	126	2	109	21646
16.	Vukovaru	36234	4159	2250	1699	255	3	105	44705
17.	Zadru	49662	5404	3897	790	1172	4	854	61783
18.	Zagrebu - PS	571276	23279	22670	1763	5061	96	1191	625336
<b>UKUPNO</b>		<b>1420613</b>	<b>101388</b>	<b>78999</b>	<b>18319</b>	<b>17951</b>	<b>175</b>	<b>9095</b>	<b>1646540</b>

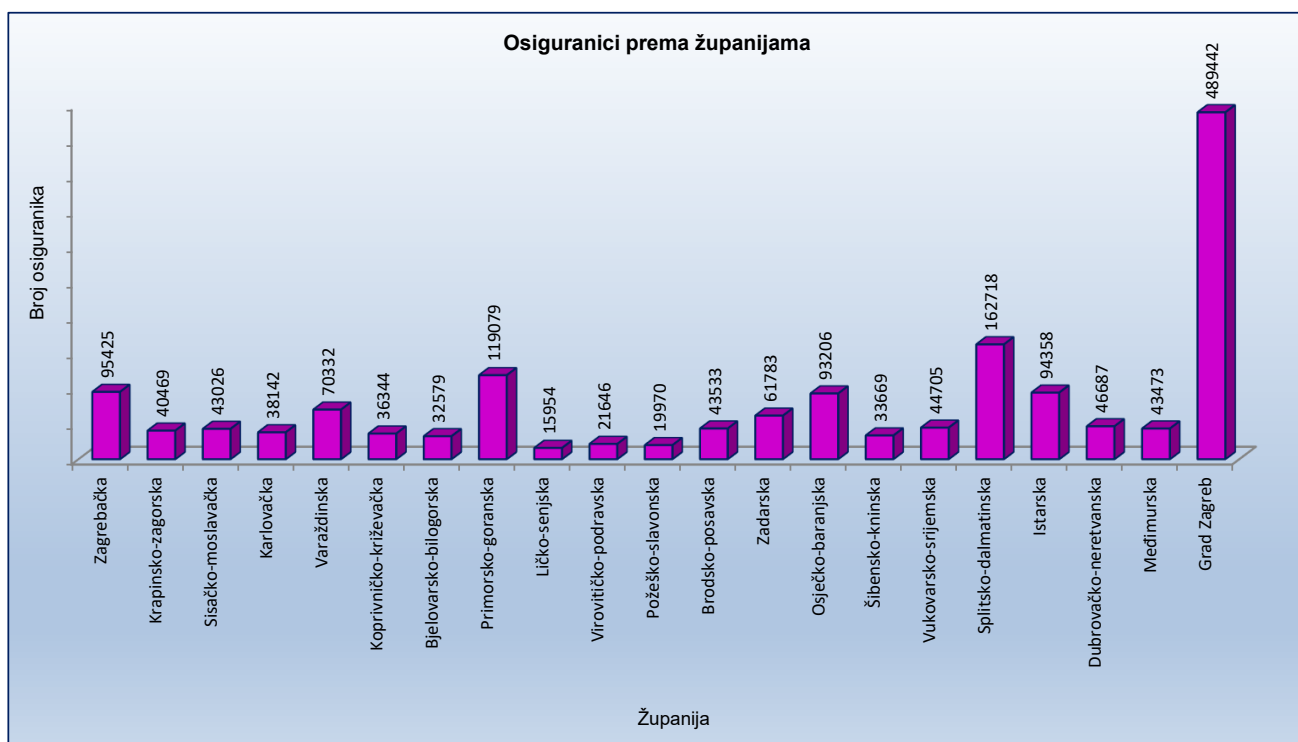


OSIGURANICI PREMA ŽUPANIJAMA I KATEGORIJAMA OSIGURANJA

Tablica 6.

Stanje: 31. siječnja 2024.

Redni broj	Županija	Kategorije osiguranja							Ukupno
		Radnici kod pravnih osoba	Radnici kod fizičkih osoba	Obrtnici	Pojtoprivrednici	Samostalne profesionalne djelatnosti	Osiguranci zaposleni u međ. org. u inozemstvu i hrvatski državljanji zaposleni na teritoriju RH kod poslodavaca sa sjedištem u inozemstvu	Produženo osiguranje	
0	1	2	3	4	5	6	7	8	9
1.	Zagrebačka	81598	6869	5052	1057	577	11	261	95425
2.	Krapinsko-zagorska	33375	4140	2401	260	210	3	80	40469
3.	Sisačko-moslavačka	35891	3754	2145	841	286	2	107	43026
4.	Karlovačka	32248	3339	1726	446	243	3	137	38142
5.	Varaždinska	61178	5305	2706	641	365	2	135	70332
6.	Koprivničko-križevačka	30412	2274	1501	1828	234	3	92	36344
7.	Bjelovarsko-bilogorska	26893	2640	1113	1603	229	3	98	32579
8.	Primorsko-goranska	100631	7067	7716	288	2411	19	947	119079
9.	Ličko-senjska	12875	1487	795	532	94	0	171	15954
10.	Virovitičko-podravsk	16513	2345	1086	1465	126	2	109	21646
11.	Požeško-slavonska	16366	1800	1041	540	153	1	69	19970
12.	Brodsko-posavska	36175	4027	2164	850	225	0	92	43533
13.	Zadarska	49662	5404	3897	790	1172	4	854	61783
14.	Osječko-baranjska	79963	6100	4450	1854	617	6	216	93206
15.	Šibensko-kninska	27303	2833	2441	311	470	1	310	33669
16.	Vukovarsko-srijemska	36234	4159	2250	1699	255	3	105	44705
17.	Splitsko-dalmatinska	134767	12009	9387	848	3833	18	1856	162718
18.	Istarska	75251	8193	7627	801	898	8	1580	94358
19.	Dubrovačko-neretvanska	37856	3262	3013	513	1080	4	959	46687
20.	Međimurska	39119	2111	1271	706	199	0	67	43473
21.	Grad Zagreb	456303	12270	15217	446	4274	82	850	489442
<b>UKUPNO</b>		<b>1420613</b>	<b>101388</b>	<b>78999</b>	<b>18319</b>	<b>17951</b>	<b>175</b>	<b>9095</b>	<b>1646540</b>

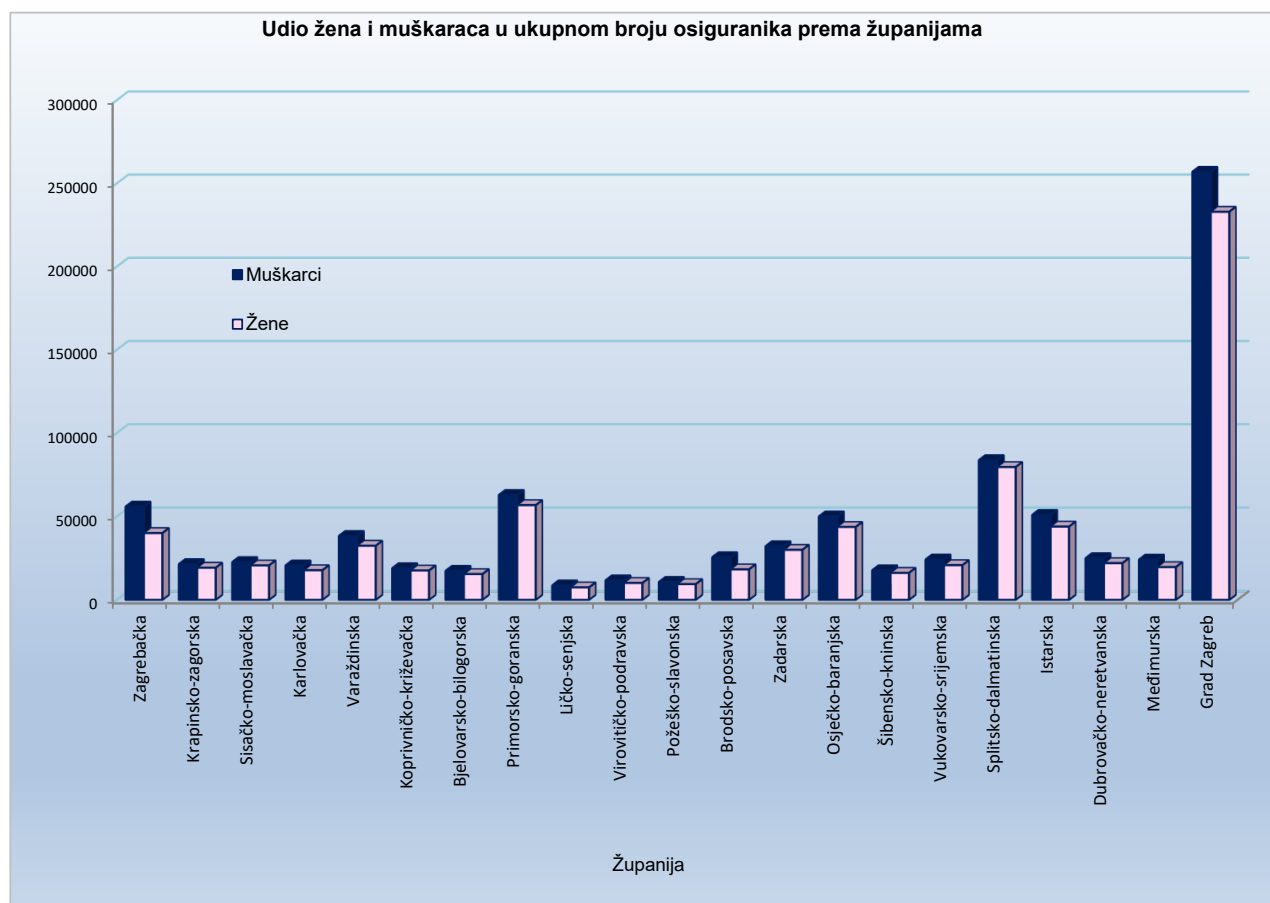


## OSIGURANICI PREMA ŽUPANIJAMA I SPOLU

Tablica 6 a.

Stanje: 31. siječnja 2024.

Red. br.	Županija	Muškarci	Udio muškaraca u ukupnom broju (u %)	Žene	Udio žena u ukupnom broju (u %)	Ukupno
0	1	2	3	4	5	6
1.	Zagrebačka	55594	58,26	39831	41,74	95425
2.	Krapinsko-zagorska	21318	52,68	19151	47,32	40469
3.	Sisačko-moslavačka	22513	52,32	20513	47,68	43026
4.	Karlovačka	20496	53,74	17646	46,26	38142
5.	Varaždinska	38082	54,15	32250	45,85	70332
6.	Koprivničko-križevačka	18862	51,90	17482	48,10	36344
7.	Bjelovarsko-bilogorska	17246	52,94	15333	47,06	32579
8.	Primorsko-goranska	62575	52,55	56504	47,45	119079
9.	Ličko-senjska	8565	53,69	7389	46,31	15954
10.	Virovitičko-podravska	11603	53,60	10043	46,40	21646
11.	Požeško-slavonska	10631	53,23	9339	46,77	19970
12.	Brodsko-posavska	25375	58,29	18158	41,71	43533
13.	Zadarska	31969	51,74	29814	48,26	61783
14.	Osječko-baranjska	49730	53,35	43476	46,65	93206
15.	Šibensko-kninska	17614	52,32	16055	47,68	33669
16.	Vukovarsko-srijemska	24032	53,76	20673	46,24	44705
17.	Splitsko-dalmatinska	83449	51,28	79269	48,72	162718
18.	Istarska	50664	53,69	43694	46,31	94358
19.	Dubrovačko-neretvanska	24816	53,15	21871	46,85	46687
20.	Međimurska	23966	55,13	19507	44,87	43473
21.	Grad Zagreb	256741	52,46	232701	47,54	489442
	<b>UKUPNO</b>	<b>875841</b>	<b>53,19</b>	<b>770699</b>	<b>46,81</b>	<b>1646540</b>





OSIGURANICI PREMA ŽUPANIJAMA I DJELATNOSTIMA

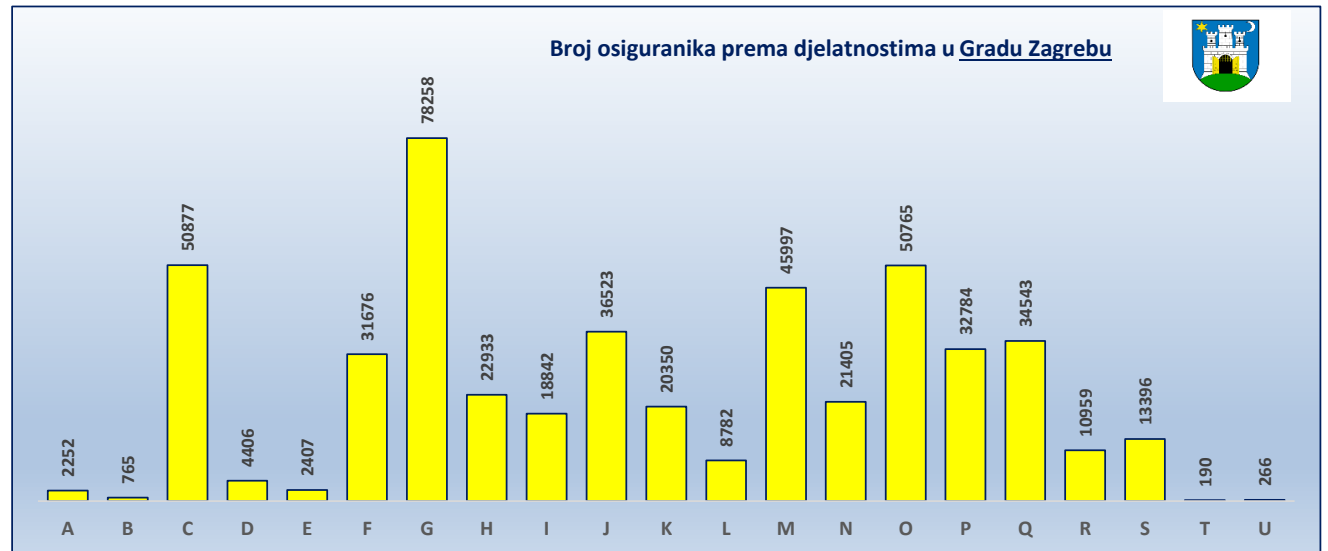
Tablica 6 b.

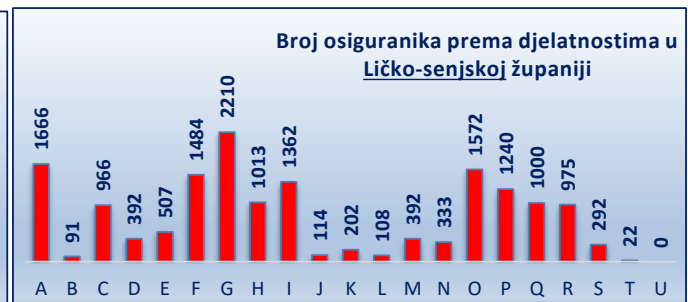
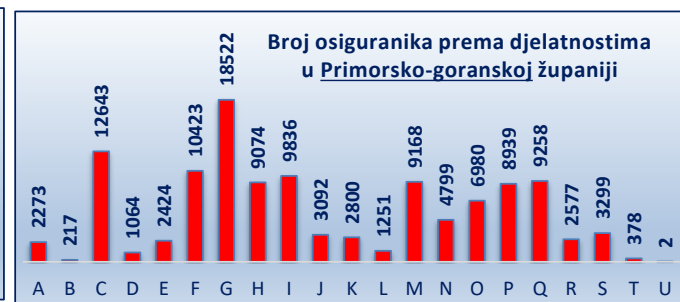
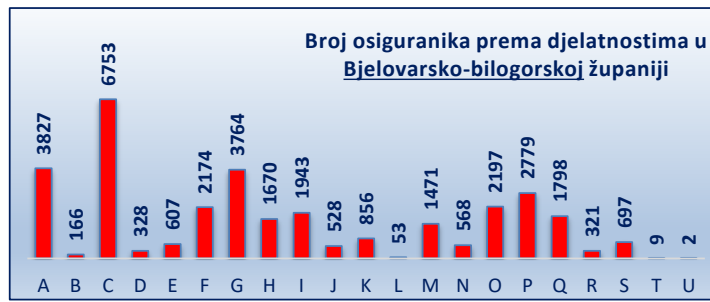
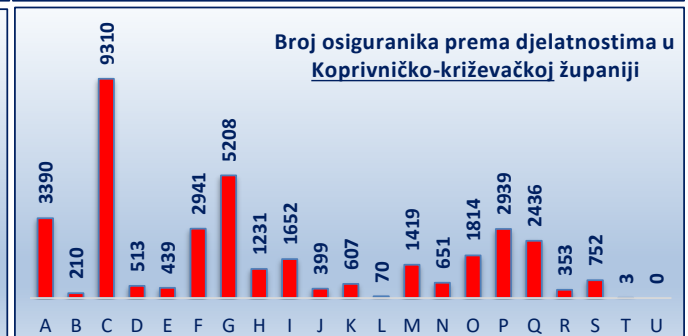
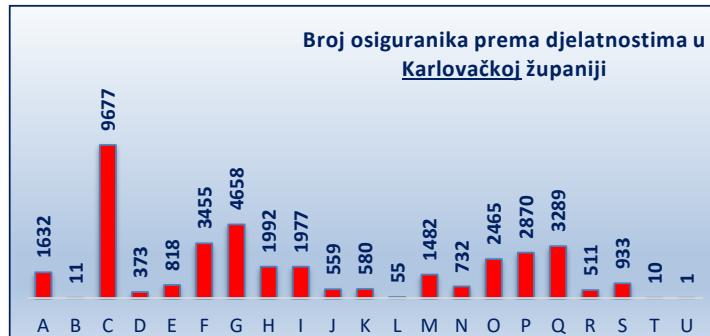
Stanje: 31. siječnja 2024.

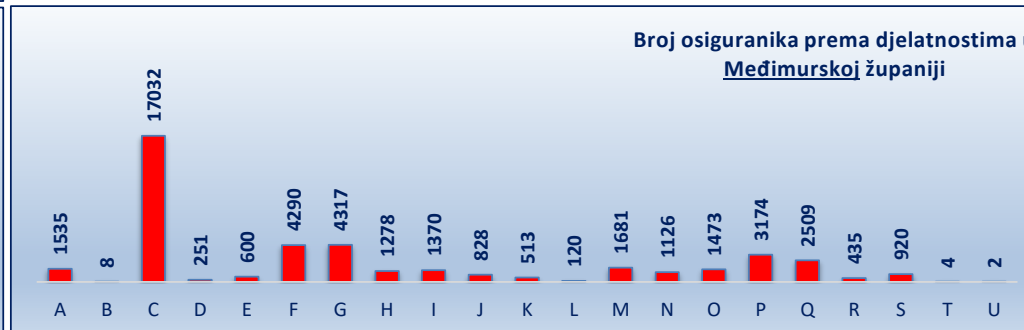
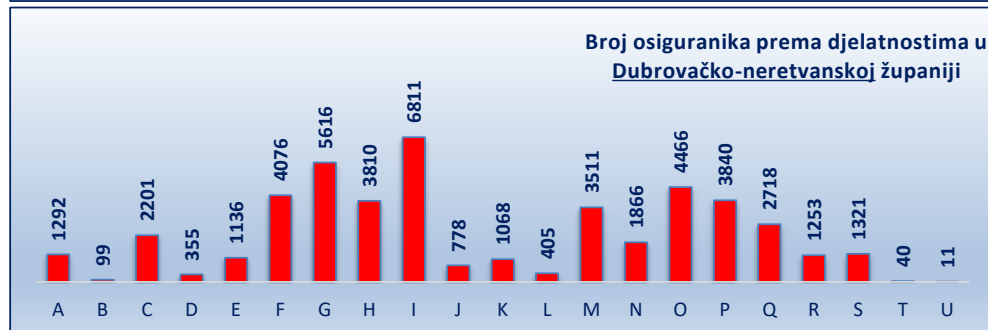
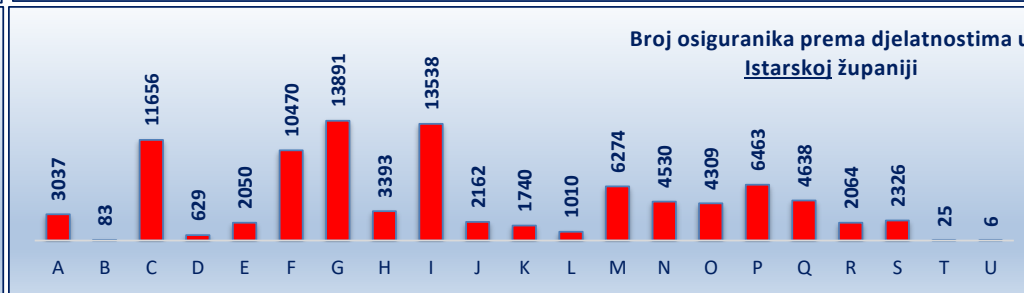
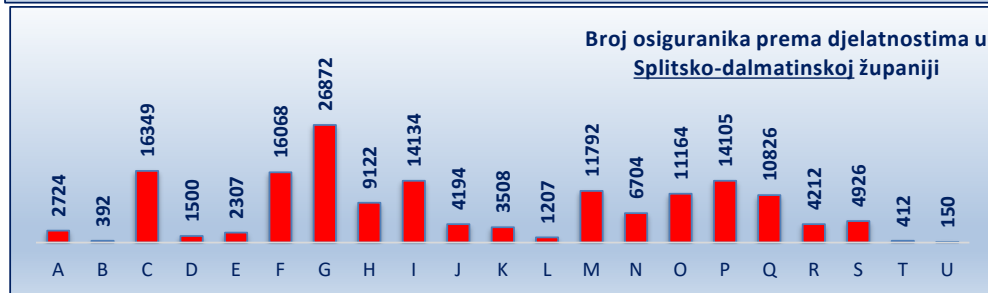
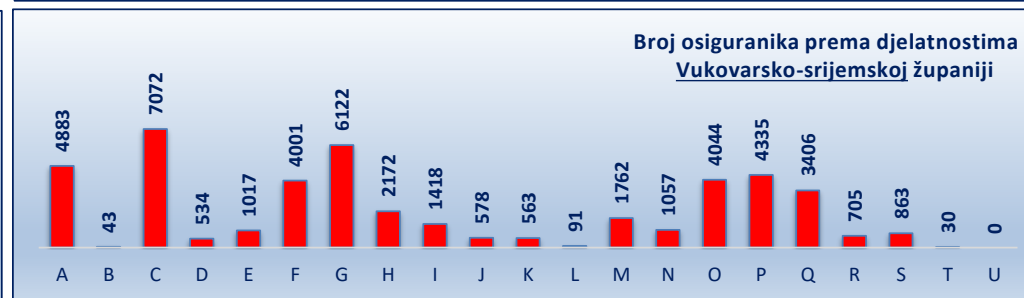
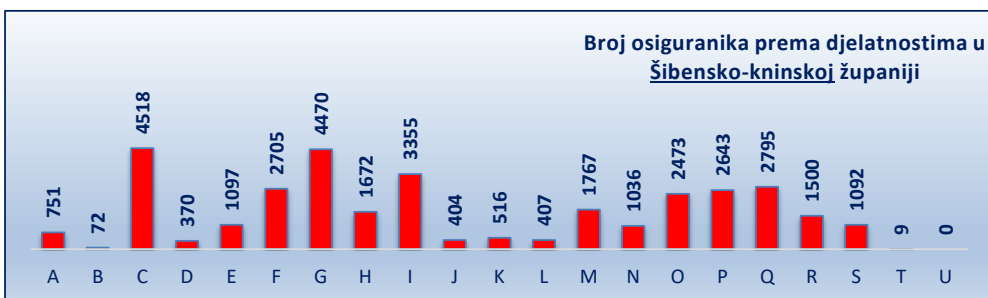
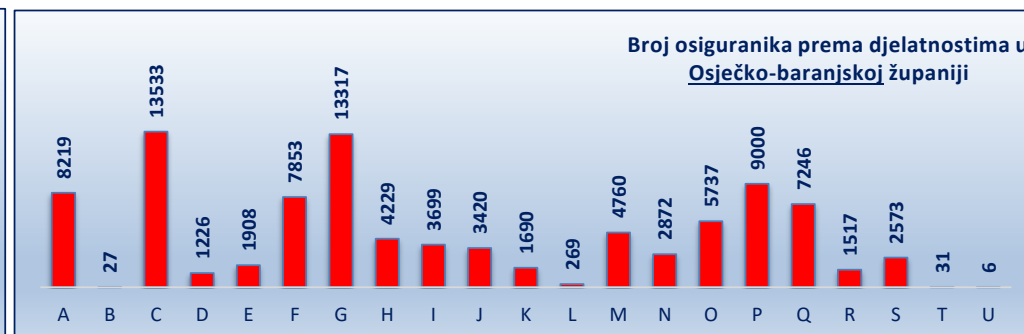
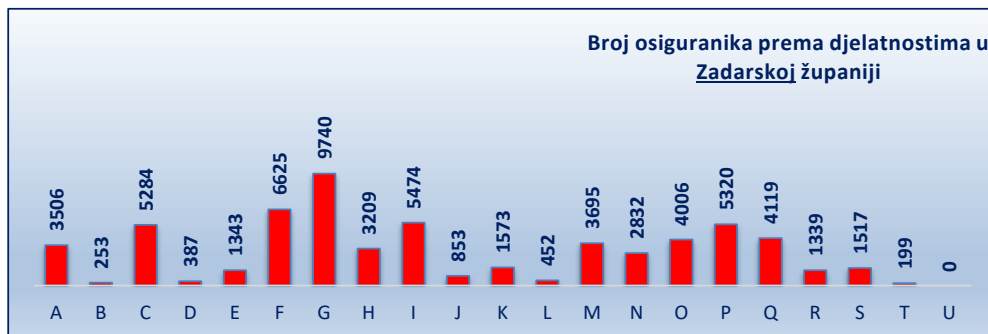
Županija	A	B	C	D	E	F	G	H	I	J	K	L	M	N	O	P	Q	R	S	T	U	Nepo- znato	Broj osiguranika
Zagrebačka	2257	793	20676	454	1409	10639	19510	7538	3264	2067	1127	409	5091	2664	2162	7505	4232	911	2581	79	14	43	95425
Krapinsko-zagorska	771	160	11162	395	580	4678	5687	2351	1610	452	453	158	1336	733	1765	3157	3823	323	849	15	3	8	40469
Sisačko-moslavačka	2275	195	9827	485	1207	4070	4260	2031	1536	623	584	177	2036	929	3585	3793	3750	535	1110	11	0	7	43026
Karlovačka	1632	11	9677	373	818	3455	4658	1992	1977	559	580	55	1482	732	2465	2870	3289	511	933	10	1	62	38142
Varaždinska	2956	242	21557	542	1031	7440	8369	4564	2074	1606	1187	171	2860	1538	2863	4861	4617	616	1212	13	0	13	70332
Koprivničko-križevačka	3390	210	9310	513	439	2941	5208	1231	1652	399	607	70	1419	651	1814	2939	2436	353	752	3	0	7	36344
Bjelovarsko-bilogorska	3827	166	6753	328	607	2174	3764	1670	1943	528	856	53	1471	568	2197	2779	1798	321	697	9	2	68	32579
Primorsko-goranska	2273	217	12643	1064	2424	10423	18522	9074	9836	3092	2800	1251	9168	4799	6980	8939	9258	2577	3299	378	2	60	119079
Ličko-senjska	1666	91	966	392	507	1484	2210	1013	1362	114	202	108	392	333	1572	1240	1000	975	292	22	0	13	15954
Virovitičko-podravska	3482	84	4309	243	334	1482	2555	688	775	185	328	16	943	484	1453	1974	1668	222	410	6	1	4	21646
Požeško-slavonska	2001	103	3729	188	349	1485	2471	1171	757	215	253	48	595	236	1622	1896	2150	241	453	4	0	3	19970
Brodsko-posavska	2453	61	11151	455	658	4156	5315	2465	1433	822	571	85	2048	1098	2710	3375	3259	444	948	16	0	10	43533
Zadarska	3506	253	5284	387	1343	6625	9740	3209	5474	853	1573	452	3695	2832	4006	5320	4119	1339	1517	199	0	57	61783
Osječko-baranjska	8219	27	13533	1226	1908	7853	13317	4229	3699	3420	1690	269	4760	2872	5737	9000	7246	1517	2573	31	6	74	93206
Šibensko-kninska	751	72	4518	370	1097	2705	4470	1672	3355	404	516	407	1767	1036	2473	2643	2795	1500	1092	9	0	17	33669
Vukovarsko-srijemska	4883	43	7072	534	1017	4001	6122	2172	1418	578	563	91	1762	1057	4044	4335	3406	705	863	30	0	9	44705
Splitsko-dalmatinska	2724	392	16349	1500	2307	16068	26872	9122	14134	4194	3508	1207	11792	6704	11164	14105	10826	4212	4926	412	150	50	162718
Istarska	3037	83	11656	629	2050	10470	13891	3393	13538	2162	1740	1010	6274	4530	4309	6463	4638	2064	2326	25	6	64	94358
Dubrovačko-neretvanska	1292	99	2201	355	1136	4076	5616	3810	6811	778	1068	405	3511	1866	4466	3840	2718	1253	1321	40	11	14	46687
Međimurska	1535	8	17032	251	600	4290	4317	1278	1370	828	513	120	1681	1126	1473	3174	2509	435	920	4	2	7	43473
Grad Zagreb	2252	765	50877	4406	2407	31676	78258	22933	18842	36523	20350	8782	45997	21405	50765	32784	34543	10959	13396	190	266	1066	489442
<b>UKUPNO</b>	<b>57182</b>	<b>4075</b>	<b>250282</b>	<b>15090</b>	<b>24228</b>	<b>142191</b>	<b>245132</b>	<b>87606</b>	<b>96860</b>	<b>60402</b>	<b>41069</b>	<b>15344</b>	<b>110080</b>	<b>58193</b>	<b>119625</b>	<b>126992</b>	<b>114080</b>	<b>32013</b>	<b>42470</b>	<b>1506</b>	<b>464</b>	<b>1656</b>	<b>1646540</b>

Legenda:

- A Poljoprivreda, šumarstvo i ribarstvo
- B Rudarstvo i vadenje
- C Prerađivačka industrija
- D Opskrba el. energijom, plinom, parom i klimatizacija
- E Opskrba vodom; uklanjanje otpadnih voda, gospodarenje otpadom te djelatnosti sanacije okoliša
- F Građevinarstvo
- G Trgovina na veliko i na malo; popravak motornih vozila i motocikala
- H Prijevoz i skladištenje
- I Djelatnosti pružanja smještaja te pripreme i usluživanja hrane
- J Informacije i komunikacije
- K Financijske djelatnosti i djelatnosti osiguranja
- L Poslovanje nekretninama
- M Stručne, znanstvene i tehničke djelatnosti
- N Administrativne i pomoćne uslužne djelatnosti
- O Javna uprava i obrana; obvezno socijalno osiguranje
- P Obrazovanje
- Q Djelatnost zdravstvene zaštite i socijalne skrbi
- R Umjetnost, zabava i rekreacija
- S Ostale uslužne djelatnosti
- T Djelatnost kućanstva kao poslodavca; djelatnost kućanstva koja proizvode različitu robu i obavljaju različite usluge za vlastite potrebe
- U Djelatnost izvanteritorijalnih organizacija i tijela





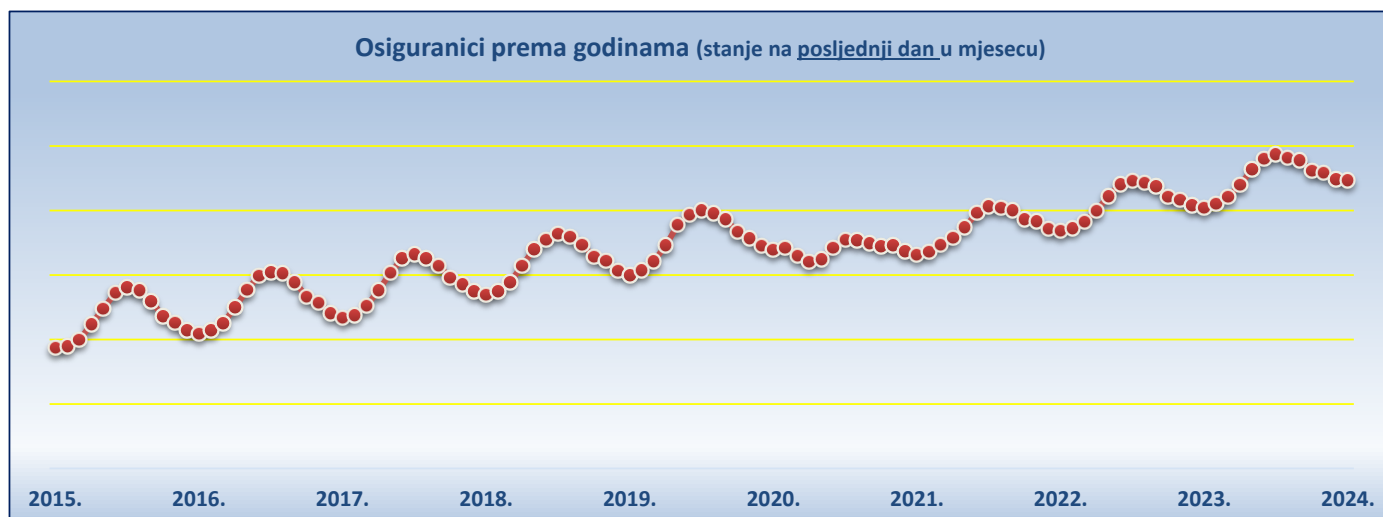
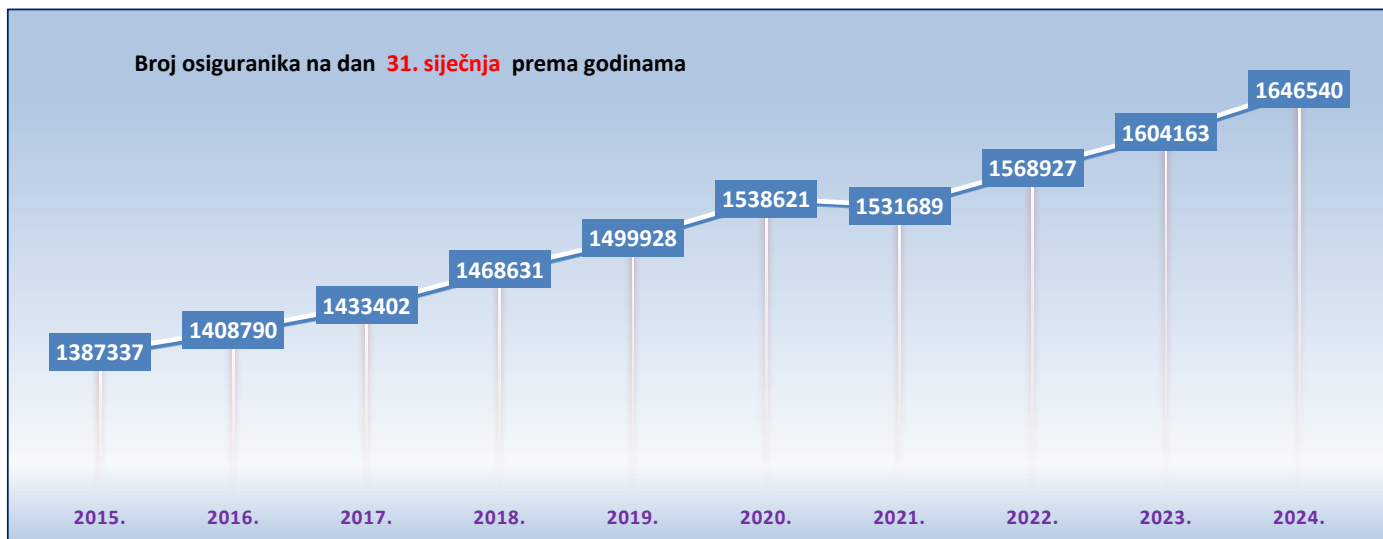


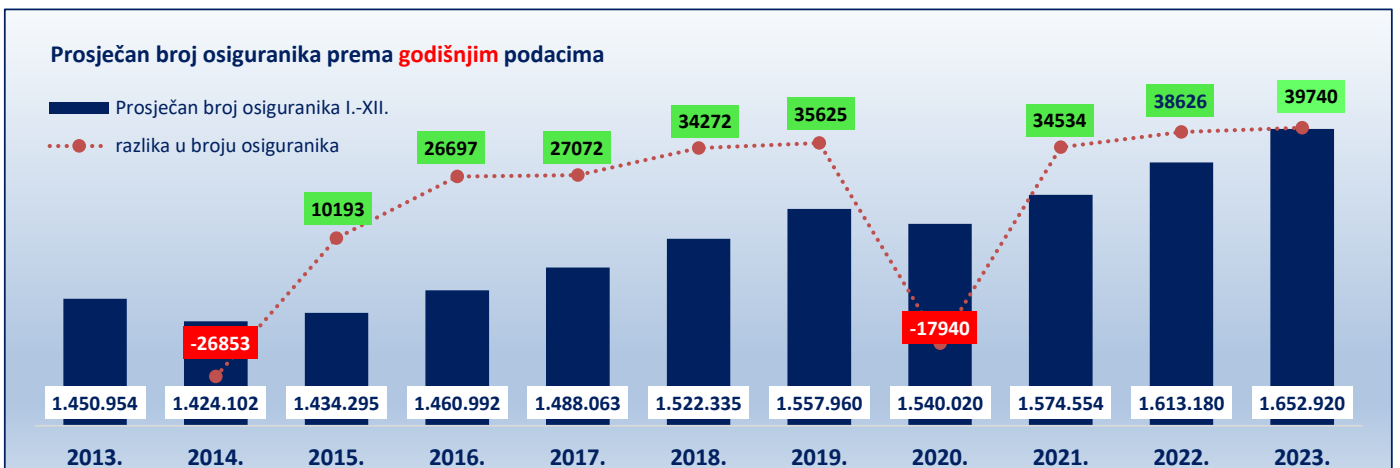
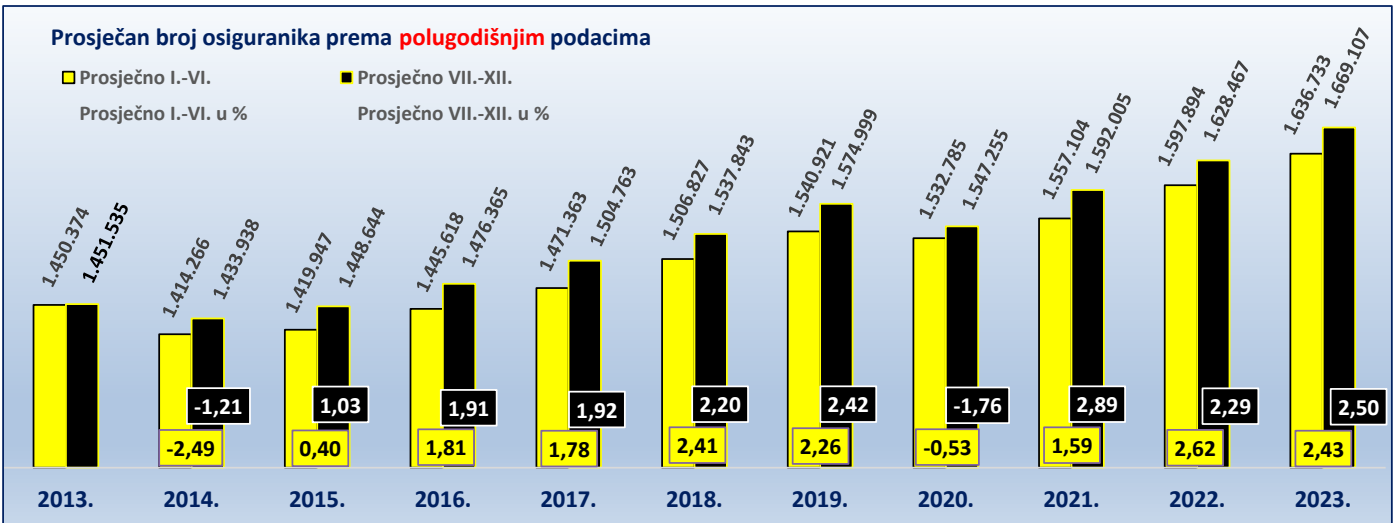
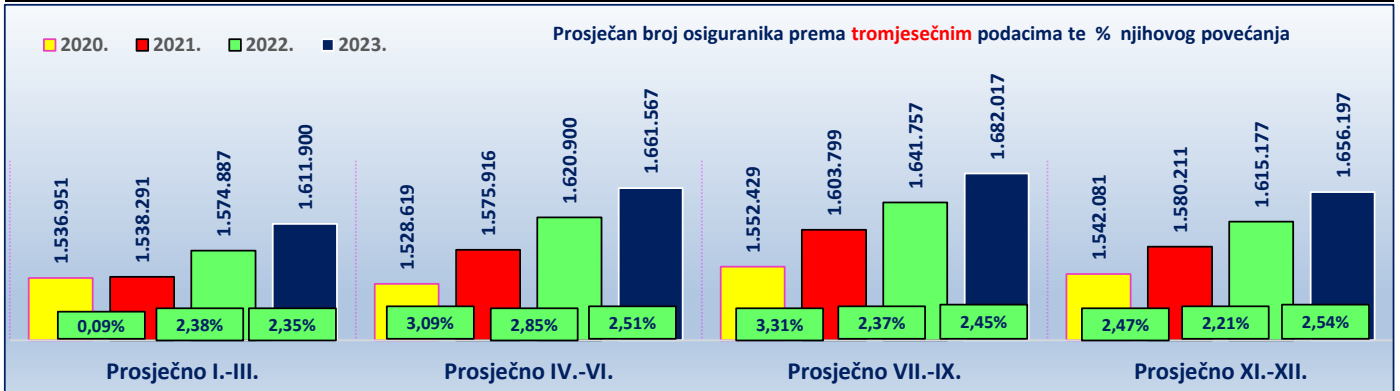
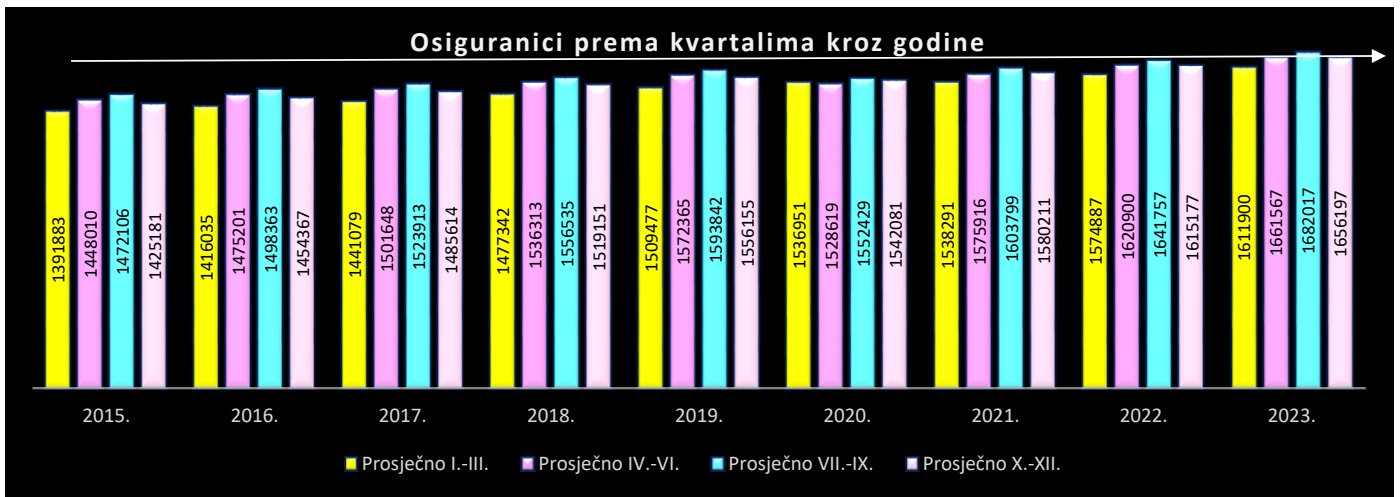
KRETANJE BROJA OSIGURANIKA PREMA GODINAMA I MJESECIMA

Tablica 7.

Stanje: posljednji dan u mjesecu

Red. br.	Za mjesec	G o d i n e										Indeks 2024. 2023.
		2015.	2016.	2017.	2018.	2019.	2020.	2021.	2022.	2023.	2024.	
0	1	2	3	4	5	6	7	8	9	10	11	12
1.	siječanj	1387337	1408790	1433402	1468631	1499928	1538621	1531689	1568927	1604163	1646540	102,6
2.	veljaču	1388803	1414115	1437782	1474303	1507243	1542328	1536247	1572876	1610157		0,0
3.	ožujak	1399509	1425201	1452052	1489091	1521259	1529905	1546937	1582858	1621379		0,0
4.	travanj	1423513	1449815	1475786	1514171	1545525	1520590	1557687	1599510	1639698		0,0
5.	svibanj	1448021	1476865	1503700	1539946	1577987	1523653	1573949	1622421	1664188		0,0
6.	lipanj	1472497	1498922	1525457	1554821	1593583	1541613	1596112	1640770	1680814		0,0
7.	srpanj	1481193	1504328	1532009	1563560	1600405	1554330	1606533	1645750	1686629		0,0
8.	kolovoz	1475914	1501955	1525489	1559197	1595446	1553879	1604453	1642551	1681814		0,0
9.	rujan	1459211	1488807	1514241	1546848	1585676	1549077	1600410	1636971	1677607		0,0
10.	listopad	1436197	1466090	1496040	1528590	1566446	1544378	1585829	1620791	1661597		0,0
11.	studeni	1425709	1456824	1485757	1521950	1556826	1545566	1583131	1617006	1658116		0,0
12.	prosinac	1413637	1440188	1475044	1506912	1545192	1536300	1571672	1607734	1648877		0,0
<b>Prosječno I.-III.</b>		1391883	1416035	1441079	1477342	1509477	1536951	1538291	1574887	1611900		
<b>Prosječno IV.-VI.</b>		1448010	1475201	1501648	1536313	1572365	1528619	1575916	1620900	1661567		
<b>Prosječno VII.-IX.</b>		1472106	1498363	1523913	1556535	1593842	1552429	1603799	1641757	1682017		
<b>Prosječno X.-XII.</b>		1425181	1454367	1485614	1519151	1556155	1542081	1580211	1615177	1656197		
<b>Prosječno I.-VI.</b>		1419947	1445618	1471363	1506827	1540921	1532785	1557104	1597894	1636733		
<b>Prosječno VII.-XII.</b>		1448644	1476365	1504763	1537843	1574999	1547255	1592005	1628467	1669107		
<b>Prosječno I.-XII.</b>		1434295	1460992	1488063	1522335	1557960	1540020	1574554	1613180	1652920		



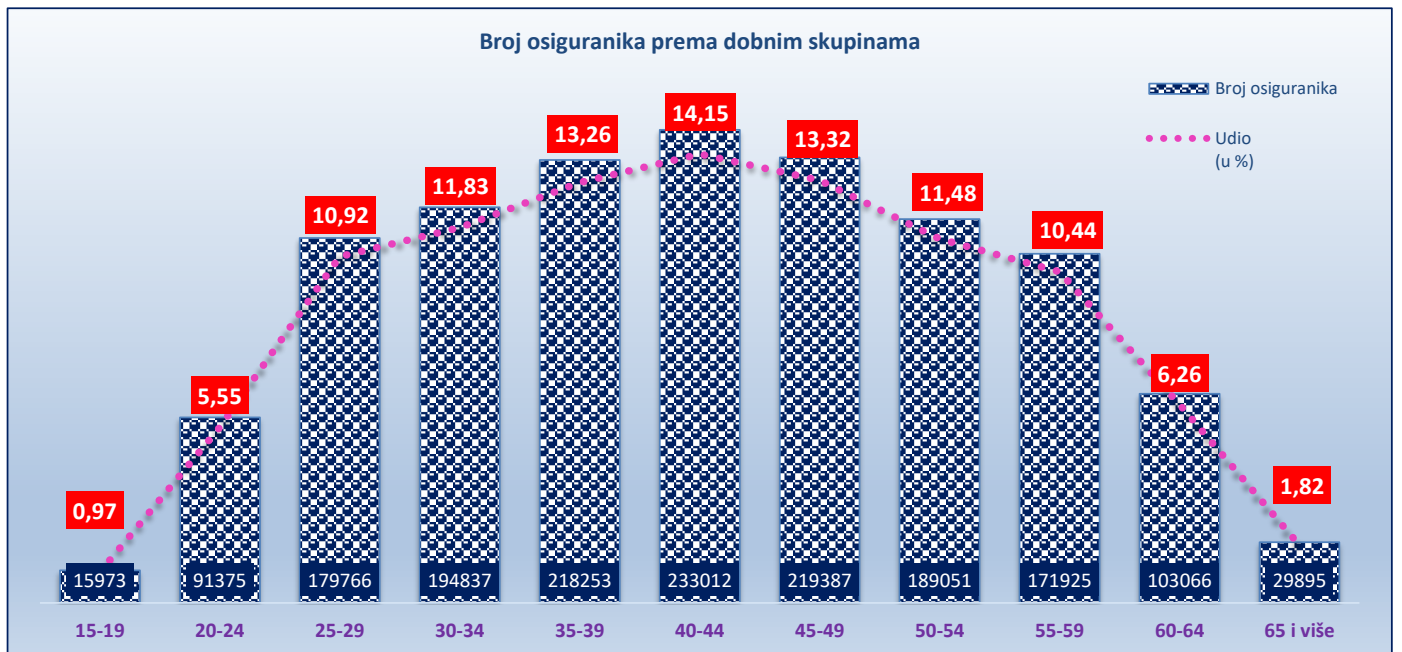
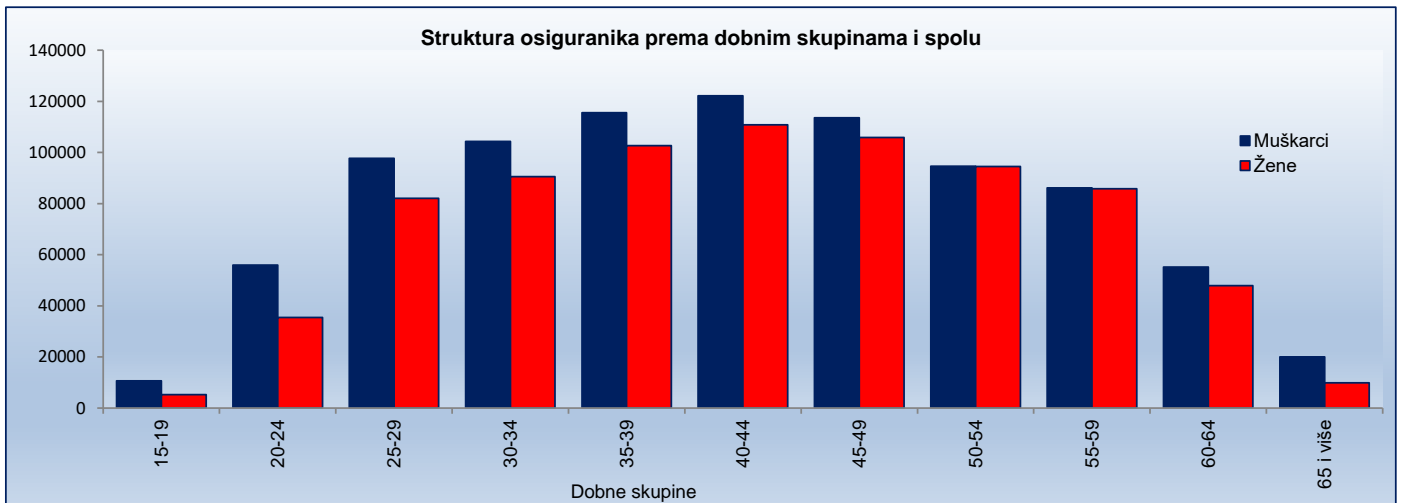


**OSIGURANICI PREMA DOBNIM SKUPINAMA I SPOLU**

Tablica 7 a.

Stanje: 31. siječnja 2024.

Red. br.	Dobne skupine	Muškarci		Žene		Ukupno	
		Broj osiguranika	Udio (u %)	Broj osiguranika	Udio (u %)	Broj osiguranika	Udio (u %)
0	1	2	3	4	5	6	7
1.	15-19	10681	1,22	5292	0,69	15973	0,97
2.	20-24	55978	6,39	35397	4,59	91375	5,55
3.	25-29	97686	11,15	82080	10,65	179766	10,92
4.	30-34	104341	11,91	90496	11,74	194837	11,83
5.	35-39	115549	13,19	102704	13,33	218253	13,26
6.	40-44	122171	13,95	110841	14,38	233012	14,15
7.	45-49	113535	12,96	105852	13,73	219387	13,32
8.	50-54	94590	10,80	94461	12,26	189051	11,48
9.	55-59	86109	9,83	85816	11,13	171925	10,44
10.	60-64	55216	6,30	47850	6,21	103066	6,26
11.	65 i više	19985	2,28	9910	1,29	29895	1,82
12.	Nepoznato	0	0,00	0	0,00	0	0,00
<b>UKUPNO</b>		<b>875841</b>	<b>100,00</b>	<b>770699</b>	<b>100,00</b>	<b>1646540</b>	<b>100,00</b>



**KORISNICI STAROSNIH, PRIJEVREMENIH STAROSNIH I OBITELJSKIH MIROVINA OSTVARENIH PREMA ZOMO-u,  
DVO-u I ZOHBDR-u KOJI RADE DO POLOVICE PUNOG RADNOG VREMENA I PRIMAJU MIROVINU  
PREMA DJELATNOSTIMA I SPOLU**

Tablica 7 b.

Stanje: 31. siječnja 2024.

Red. br.	Područja	Nacionalna klasifikacija djelatnosti - NKD 2007.	Muškarci	Žene	Ukupno
0	1	2	3	4	5
1.	A	Poljoprivreda, šumarstvo i ribarstvo	411	181	592
2.	B	Rudarstvo i vađenje	56	10	66
3.	C	Prerađivačka industrija	2665	988	3653
4.	D	Opskrba el. energijom, plinom, parom i klimatizacija	57	9	66
5.	E	Opskrba vodom; uklanjanje otpadnih voda, gospodarenje otpadom te djelatnosti sanacije okoliša	321	41	362
6.	F	Građevinarstvo	2612	395	3007
7.	G	Trgovina na veliko i na malo; popravak motornih vozila i motocikala	2755	1897	4652
8.	H	Prijevoz i skladištenje	1993	179	2172
9.	I	Djelatnosti pružanja smještaja te pripreme i usluživanja hrane	718	751	1469
10.	J	Informacije i komunikacije	323	168	491
11.	K	Financijske djelatnosti i djelatnosti osiguranja	105	91	196
12.	L	Poslovanje nekretninama	199	131	330
13.	M	Stručne, znanstvene i tehničke djelatnosti	2104	1628	3732
14.	N	Administrativne i pomoćne uslužne djelatnosti	2143	930	3073
15.	O	Javna uprava i obrana; obvezno socijalno osiguranje	50	48	98
16.	P	Obrazovanje	283	454	737
17.	Q	Djelatnost zdravstvene zaštite i socijalne skrbi	499	1106	1605
18.	R	Umjetnost, zabava i rekreacija	205	109	314
19.	S	Ostale uslužne djelatnosti	289	392	681
20.	T	Djelatnost kućanstva kao poslodavca; djelatnost kućanstva koja proizvode različitu robu i obavljaju različite usluge za vlastite potrebe	13	17	30
21.	U	Djelatnost izvanteritorijalnih organizacija i tijela	1	0	1
22.		Nepoznate - neprevedene šifre djelatnosti	3	6	9
<b>UKUPNO</b>			<b>17805</b>	<b>9531</b>	<b>27336</b>

**KORISNICI STAROSNIH, PRIJEVREMENIH STAROSNIH I OBITELJSKIH MIROVINA OSTVARENIH PREMA ZOMO-u,  
DVO-u I ZOHBDR-u KOJI RADE DO POLOVICE PUNOG RADNOG VREMENA I PRIMAJU MIROVINU  
PREMA ŽUPANIJAMA I SPOLU**

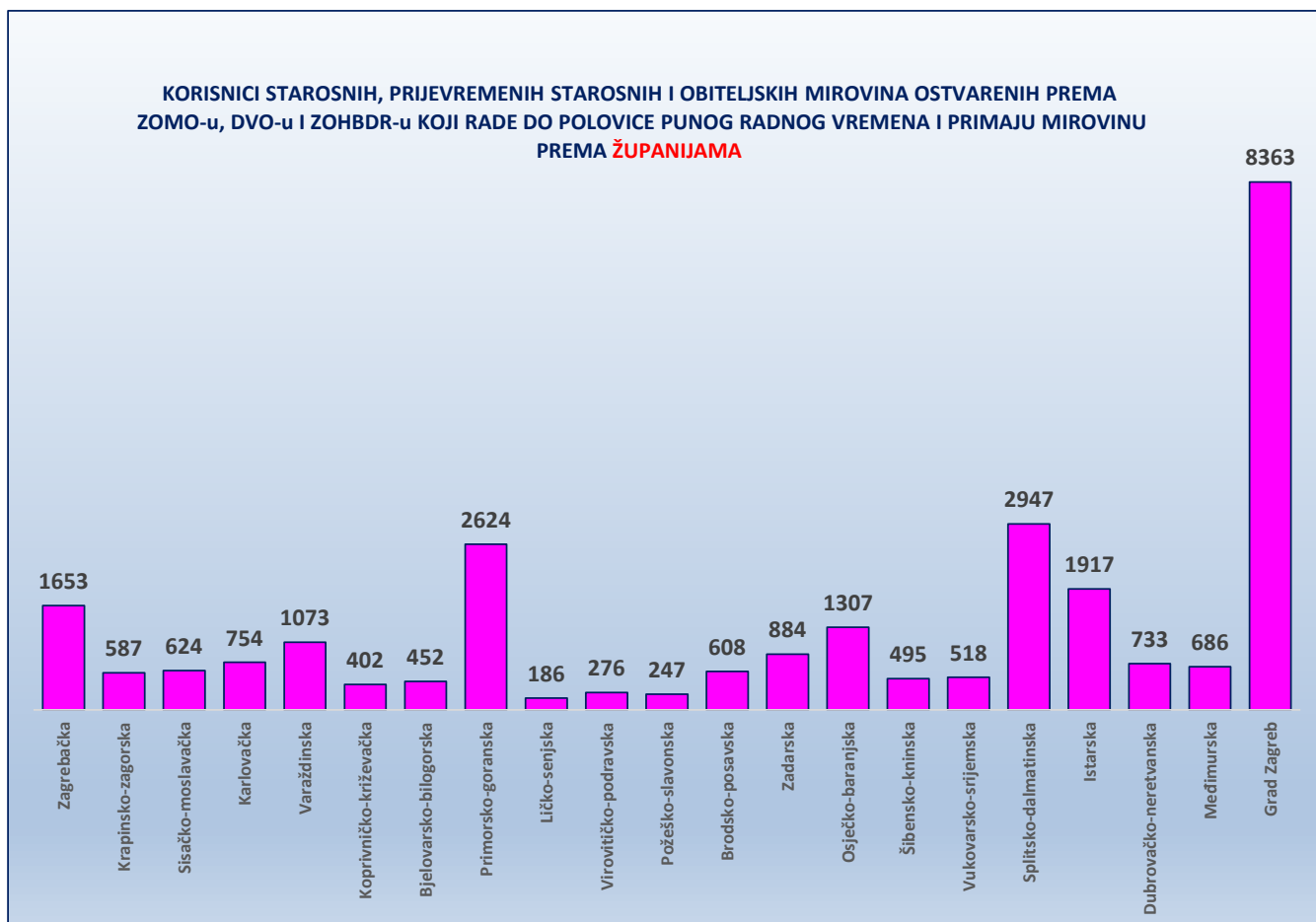
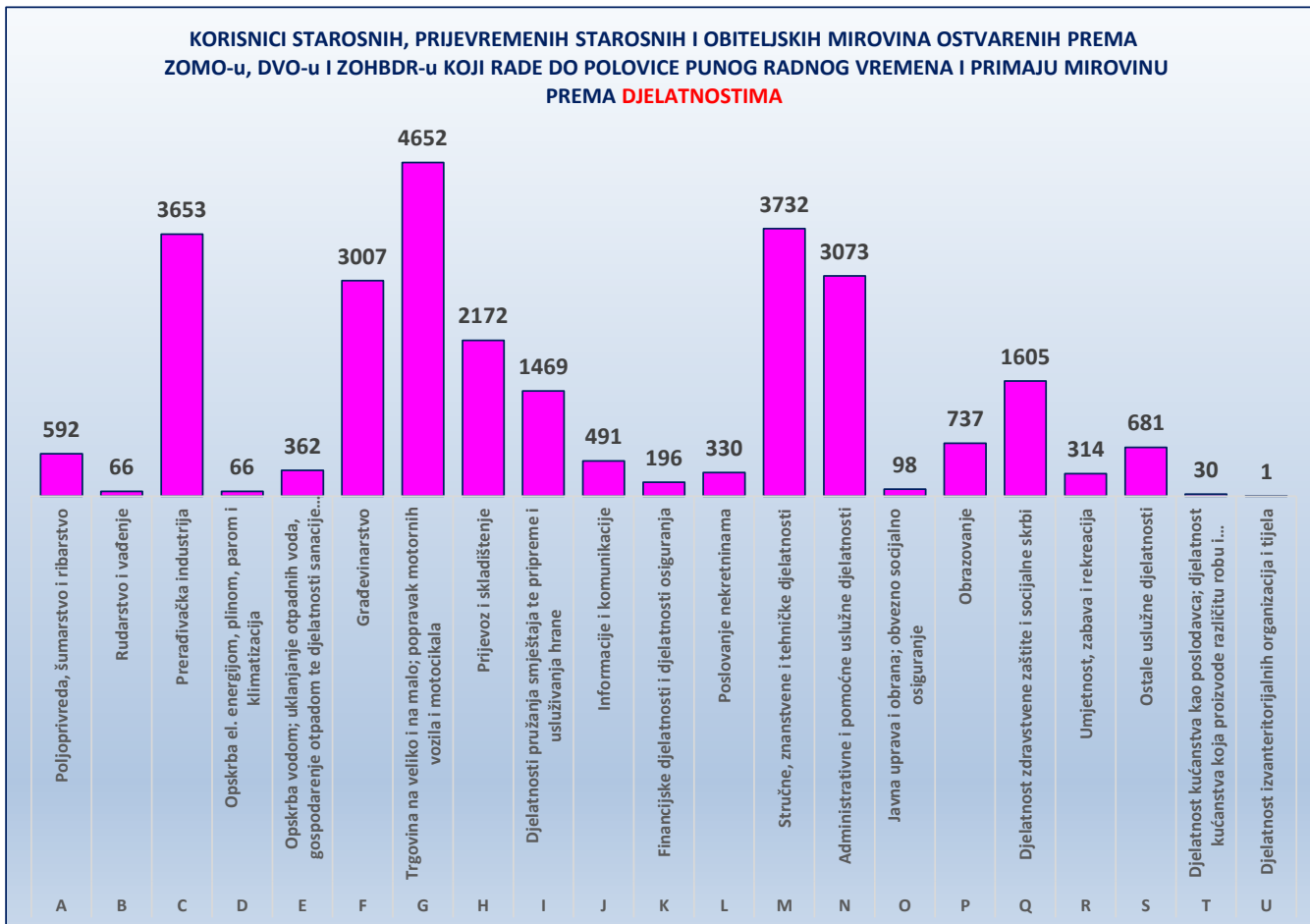
Tablica 7 c.

Stanje: 31. siječnja 2024.

Red. br.	Županija	Muškarci	Žene	Ukupno
0	1	2	3	4
1.	Zagrebačka	1094	559	1653
2.	Krapinsko-zagorska	390	197	587
3.	Sisačko-moslavačka	405	219	624
4.	Karlovačka	500	254	754
5.	Varaždinska	663	410	1073
6.	Koprivničko-križevačka	250	152	402
7.	Bjelovarsko-bilogorska	288	164	452
8.	Primorsko-goranska	1651	973	2624
9.	Ličko-senjska	124	62	186
10.	Virovitičko-podravska	178	98	276
11.	Požeško-slavonska	178	69	247
12.	Brodsko-posavska	455	153	608
13.	Zadarska	627	257	884
14.	Osječko-baranjska	918	389	1307
15.	Šibensko-kninska	322	173	495
16.	Vukovarsko-srijemska	353	165	518
17.	Splitsko-dalmatinska	1999	948	2947
18.	Istarska	1159	758	1917
19.	Dubrovačko-neretvanska	477	256	733
20.	Međimurska	438	248	686
21.	Grad Zagreb	5336	3027	8363
<b>UKUPNO</b>		<b>17805</b>	<b>9531</b>	<b>27336</b>



Stanje: 31. siječnja 2024.



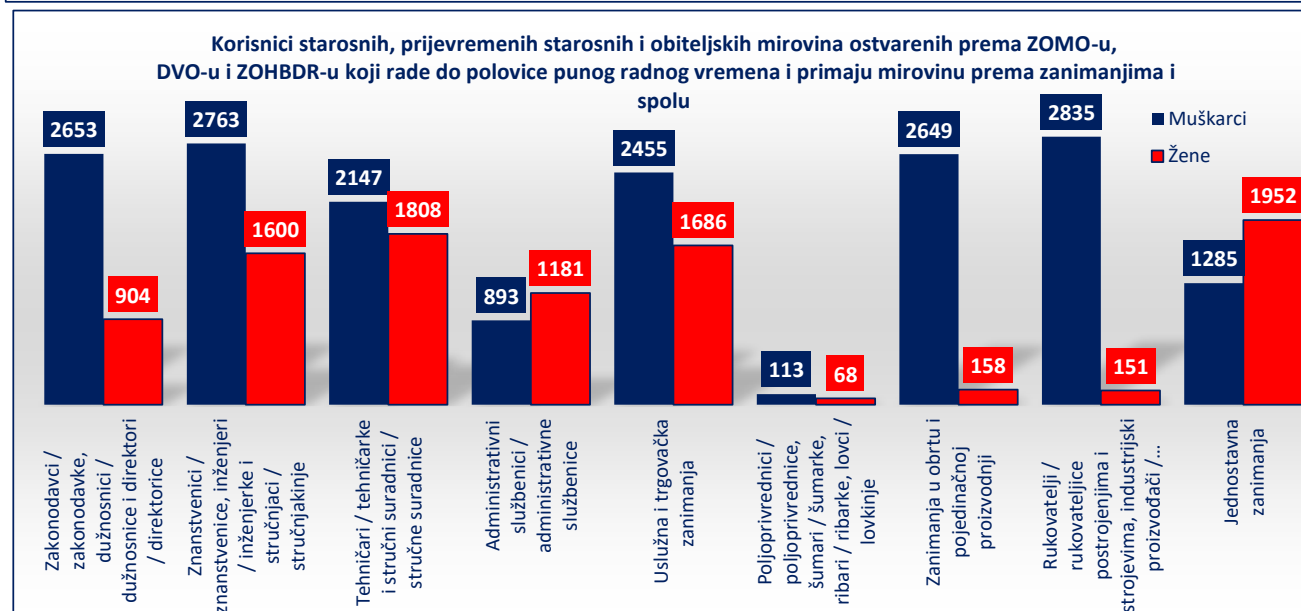
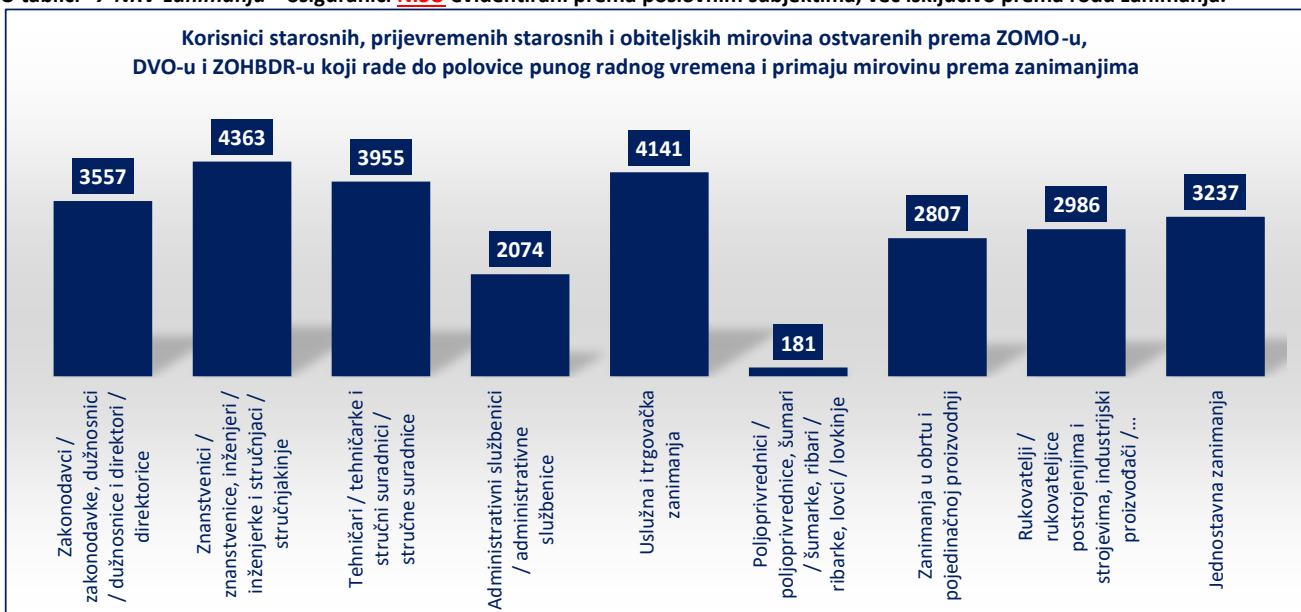
**KORISNICI STAROSNIH, PRIJEVREMENIH STAROSNIH I OBITELJSKIH MIROVINA OSTVARENIH PREMA ZOMO-u, DVO-u I ZOHBDR-u KOJI RADE DO POLOVICE PUNOG RADNOG VREMENA I PRIMAJU MIROVINU PREMA ZANIMANJIMA I SPOLU**

Tablica 7-NRV-zanimanja

Stanje: 31. siječnja 2024.

Rod / skupina zanimanja (Nacionalna klasifikacija zanimanja 2010.)		Muškarci	Žene	Ukupno
1	2	3	4	5
1.	Zakonodavci / zakonodavke, dužnosnici / dužnosnice i direktori / direktorice	2653	904	3557
2.	Znanstvenici / znanstvenice, inženjeri / inženjerke i stručnjaci / stručnjakinje	2763	1600	4363
3.	Tehničari / tehničarke i stručni suradnici / stručne suradnice	2147	1808	3955
4.	Administrativni službenici / administrativne službenice	893	1181	2074
5.	Uslužna i trgovačka zanimanja	2455	1686	4141
6.	Poljoprivrednici / poljoprivrednice, šumari / šumarke, ribari / ribarke, lovci / lovkinja	113	68	181
7.	Zanimanja u obrtu i pojedinačnoj proizvodnji	2649	158	2807
8.	Rukovatelji / rukovateljice postrojenjima i strojevima, industrijski proizvođači / industrijske proizvođačice i sastavljači / sastavljačice proizvoda	2835	151	2986
9.	Jednostavna zanimanja	1285	1952	3237
0.	Vojna zanimanja	1	0	1
	Nepoznata - neprevedene šifra zanimanja	11	23	34
<b>UKUPNO</b>		<b>17805</b>	<b>9531</b>	<b>27336</b>

U tablici "7-NRV-zanimanja" osiguranci NISU evidentirani prema poslovnim subjektima, već isključivo prema rodu zanimanja.



## KORISNICI STAROSNIH, PRIJEVREMENIH STAROSNIH I OBITELJSKIH MIROVINA OSTVARENIH PREMA ZOMO-u, DVO-u I ZOHBDR-u KOJI RADE DO POLOVICE PUNOG RADNOG VREMENA I PRIMAJU MIROVINU PREMA KATEGORIJAMA OSIGURANJA I SPOLU

Tablica 7-NRV

stanje podataka na dan	Radnici kod pravnih osoba			Radnici kod fizičkih osoba			SVEUKUPNO					
	Muškarci	Žene	Ukupno	Muškarci	Žene	Ukupno	Muškarci	Mjesečni porast - muškarci	Žene	Mjesečni porast - žene	Ukupno	Mjesečni porast muškarci i žene
30.04.2016.	1345	875	2220	91	123	214	1436		998		2434	
31.05.2016.	1386	926	2312	113	141	254	1499	63	1067	69	2566	132
30.06.2016.	1447	961	2408	124	175	299	1571	72	1136	69	2707	141
31.07.2016.	1500	997	2497	138	202	340	1638	67	1199	63	2837	130
31.08.2016.	1515	997	2512	136	196	332	1651	13	1193	-6	2844	7
30.09.2016.	1552	1025	2577	116	168	284	1668	17	1193	0	2861	17
31.10.2016.	1572	1028	2600	103	141	244	1675	7	1169	-24	2844	-17
30.11.2016.	1602	1045	2647	114	129	243	1716	41	1174	5	2890	46
31.12.2016.	1588	1059	2647	107	120	227	1695	-21	1179	5	2874	-16
31.01.2017.	1638	1081	2719	111	130	241	1749	54	1211	32	2960	86
28.02.2017.	1693	1119	2812	112	136	248	1805	56	1255	44	3060	100
31.03.2017.	1746	1149	2895	126	149	275	1872	67	1298	43	3170	110
30.04.2017.	1844	1183	3027	138	156	294	1982	110	1339	41	3321	151
31.05.2017.	1926	1228	3154	156	180	336	2082	100	1408	69	3490	169
30.06.2017.	1964	1262	3226	187	222	409	2151	69	1484	76	3635	145
31.07.2017.	1922	1242	3164	175	217	392	2097	-54	1459	-25	3556	-79
31.08.2017.	1893	1227	3120	175	210	385	2068	-29	1437	-22	3505	-51
30.09.2017.	2033	1280	3313	175	184	359	2208	140	1464	27	3672	167
31.10.2017.	2110	1301	3411	179	172	351	2289	81	1473	9	3762	90
30.11.2017.	2130	1315	3445	160	161	321	2290	1	1476	3	3766	4
31.12.2017.	2124	1334	3458	159	159	318	2283	-7	1493	17	3776	10
<b>prosječno 2017.</b>	<b>1919</b>	<b>1227</b>	<b>3145</b>	<b>154</b>	<b>173</b>	<b>327</b>	<b>2073</b>	<b>49</b>	<b>1400</b>	<b>26</b>	<b>3473</b>	<b>75</b>
31.01.2018.	2172	1373	3545	166	164	330	2338	55	1537	44	3875	99
28.02.2018.	2269	1409	3678	163	171	334	2432	94	1580	43	4012	137
31.03.2018.	2348	1450	3798	175	174	349	2523	91	1624	44	4147	135
30.04.2018.	2464	1534	3998	192	199	391	2656	133	1733	109	4389	242
31.05.2018.	2582	1591	4173	240	238	478	2822	166	1829	96	4651	262
30.06.2018.	2657	1647	4304	257	286	543	2914	92	1933	104	4847	196
31.07.2018.	2697	1676	4373	282	313	595	2979	65	1989	56	4968	121
31.08.2018.	2745	1677	4422	276	305	581	3021	42	1982	-7	5003	35
30.09.2018.	2836	1682	4518	252	265	517	3088	67	1947	-35	5035	32
31.10.2018.	2853	1686	4539	228	218	446	3081	-7	1904	-43	4985	-50
30.11.2018.	2908	1710	4618	234	211	445	3142	61	1921	17	5063	78
31.12.2018.	2951	1744	4695	238	205	443	3189	47	1949	28	5138	75
<b>prosječno 2018.</b>	<b>2624</b>	<b>1598</b>	<b>4222</b>	<b>225</b>	<b>229</b>	<b>454</b>	<b>2849</b>	<b>76</b>	<b>1827</b>	<b>38</b>	<b>4676</b>	<b>114</b>
31.01.2019.	3222	1836	5058	249	207	456	3471	282	2043	94	5514	376
28.02.2019.	3682	2018	5700	298	231	529	3980	509	2249	206	6229	715
<b>31.03.2019.*</b>	<b>4677</b>	<b>2808</b>	<b>7485</b>	<b>439</b>	<b>345</b>	<b>784</b>	<b>5116</b>	<b>1136</b>	<b>3153</b>	<b>904</b>	<b>8269</b>	<b>2040</b>
30.04.2019.	5196	3209	8405	579	441	1020	5775	659	3650	497	9425	1156
31.05.2019.	5645	3508	9153	691	540	1231	6336	561	4048	398	10384	959
30.06.2019.	5883	3698	9581	749	653	1402	6632	296	4351	303	10983	599
31.07.2019.	6111	3872	9983	820	755	1575	6931	299	4627	276	11558	575
31.08.2019.	6298	3954	10252	835	762	1597	7133	202	4716	89	11849	291
30.09.2019.	6413	3913	10326	743	621	1364	7156	23	4534	-182	11690	-159
31.10.2019.	6525	3954	10479	699	553	1252	7224	68	4507	-27	11731	41
30.11.2019.	6585	3972	10557	661	519	1180	7246	22	4491	-16	11737	6
31.12.2019.	6639	4022	10661	633	513	1146	7272	26	4535	44	11807	70
<b>prosječno 2019.*</b>	<b>5573</b>	<b>3397</b>	<b>8970</b>	<b>616</b>	<b>512</b>	<b>1128</b>	<b>6189</b>	<b>340</b>	<b>3909</b>	<b>216</b>	<b>10098</b>	<b>556</b>
31.01.2020.	6756	4138	10894	622	521	1143	7378	106	4659	124	12037	230
29.02.2020.	7034	4300	11334	657	533	1190	7691	313	4833	174	12524	487
31.03.2020.	6772	4103	10875	569	460	1029	7341	-350	4563	-270	11904	-620
30.04.2020.	6957	3937	10894	669	447	1116	7626	285	4384	-179	12010	106
31.05.2020.	7131	4047	11178	692	474	1166	7823	197	4521	137	12344	334
30.06.2020.	7361	4227	11588	732	575	1307	8093	270	4802	281	12895	551
31.07.2020.	7526	4406	11932	822	687	1509	8348	255	5093	291	13441	546
31.08.2020.	7581	4425	12006	822	688	1510	8403	55	5113	20	13516	75
30.09.2020.	7610	4287	11897	746	565	1311	8356	-47	4852	-261	13208	-308
31.10.2020.	7736	4343	12079	736	541	1277	8472	116	4884	32	13356	148
30.11.2020.	7812	4352	12164	720	523	1243	8532	60	4875	-9	13407	51
31.12.2020.	7713	4350	12063	668	495	1163	8381	-151	4845	-30	13226	-181
<b>prosječno 2020.</b>	<b>7332</b>	<b>4243</b>	<b>11575</b>	<b>705</b>	<b>542</b>	<b>1247</b>	<b>8037</b>	<b>92</b>	<b>4785</b>	<b>26</b>	<b>12822</b>	<b>118</b>
31.01.2021.	7709	4344	12053	663	482	1145	8372	-9	4826	-19	13198	-28
28.02.2021.	7949	4467	12416	702	500	1202	8651	279	4967	141	13618	420
31.03.2021.	8093	4477	12570	718	512	1230	8811	160	4989	22	13800	182
30.04.2021.	8296	4593	12889	749	516	1265	9045	234	5109	120	14154	354
31.05.2021.	8444	4708	13152	774	574	1348	9218	173	5282	173	14500	346
30.06.2021.	8733	4942	13675	854	672	1526	9587	369	5614	332	15201	701
31.07.2021.	8892	5065	13957	938	770	1708	9830	243	5835	221	15665	464
31.08.2021.	8995	5093	14088	952	784	1736	9947	117	5877	42	15824	159
30.09.2021.	9161	5083	14244	903	699	1602	10064	117	5782	-95	15846	22
31.10.2021.	8917	4437	13354	787	483	1270	9704	-360	4920	-862	14624	-1222
30.11.2021.	8973	4454	13427	788	454	1242	9761	57	4908	-12	14669	45
<b>31.12.2021.**</b>	<b>9016</b>	<b>4778</b>	<b>13794</b>	<b>740</b>	<b>520</b>	<b>1260</b>	<b>9756</b>	<b>-5</b>	<b>5298</b>	<b>390</b>	<b>15054</b>	<b>385</b>
<b>prosječno 2021.**</b>	<b>8598</b>	<b>4703</b>	<b>13302</b>	<b>797</b>	<b>581</b>	<b>1378</b>	<b>9396</b>	<b>115</b>	<b>5284</b>	<b>38</b>	<b>14679</b>	<b>152</b>

\* Od ožujka 2019. u podatke su uključeni korisnici prijevremenih starosnih mirovina ostvarenih prema ZOMO-u koji su tijekom korištenja prava zaposleni do polovice punog radnog vremena i primaju mirovinu.

\*\* Od prosinca 2021. u podatke su uključeni članovi obiteljskih mirovina ostvarenih prema ZOMO-u koji su tijekom korištenja prava zaposleni do polovice punog radnog vremena i primaju mirovinu.

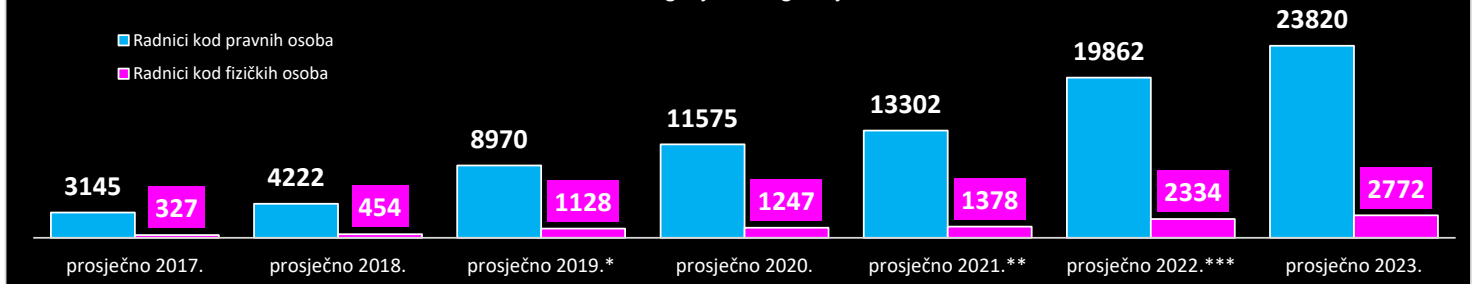
## KORISNICI STAROSNIH, PRIJEVREMENIH STAROSNIH I OBITELJSKIH MIROVINA OSTVARENIH PREMA ZOMO-u, DVO-u I ZOHBDR-u KOJI RADE DO POLOVICE PUNOG RADNOG VREMENA I PRIMAJU MIROVINU PREMA KATEGORIJAMA OSIGURANJA I SPOLU

Tablica 7-NRV

stanje podataka na dan	Radnici kod pravnih osoba			Radnici kod fizičkih osoba			SVEUKUPNO					
	Muškarci	Žene	Ukupno	Muškarci	Žene	Ukupno	Muškarci	Mjesečni porast - muškarci	Žene	Mjesečni porast - žene	Ukupno	Mjesečni porast muškarci i žene
<b>31.01.2022.***</b>	<b>11653</b>	<b>5706</b>	<b>17359</b>	<b>1085</b>	<b>700</b>	<b>1785</b>	<b>12738</b>	<b>2982</b>	<b>6406</b>	<b>1108</b>	<b>19144</b>	<b>4090</b>
28.02.2022.	11971	5864	17835	1136	721	1857	13107	369	6585	179	19692	548
31.03.2022.	12333	6015	18348	1190	732	1922	13523	416	6747	162	20270	578
30.04.2022.	12666	6252	18918	1295	818	2113	13961	438	7070	323	21031	761
31.05.2022.	13187	6601	19788	1426	934	2360	14613	652	7535	465	22148	1117
30.06.2022.	13354	6796	20150	1548	1135	2683	14902	289	7931	396	22833	685
31.07.2022.	13779	7081	20860	1680	1235	2915	15459	557	8316	385	23775	942
31.08.2022.	13790	6991	20781	1643	1216	2859	15433	-26	8207	-109	23640	-135
30.09.2022.	14163	7103	21266	1596	1087	2683	15759	326	8190	-17	23949	309
31.10.2022.	13829	6833	20662	1370	896	2266	15199	-560	7729	-461	22928	-1021
30.11.2022.	14160	7076	21236	1387	914	2301	15547	348	7990	261	23537	609
31.12.2022.	14066	7070	21136	1354	909	2263	15420	-127	7979	-11	23399	-138
<b>prosječno 2022.***</b>	<b>13246</b>	<b>6616</b>	<b>19862</b>	<b>1393</b>	<b>941</b>	<b>2334</b>	<b>14638</b>	<b>472</b>	<b>7557</b>	<b>223</b>	<b>22196</b>	<b>695</b>
31.01.2023.	14049	7102	21151	1322	892	2214	15371	-49	7994	15	23365	-34
28.02.2023.	14471	7277	21748	1354	923	2277	15825	454	8200	206	24025	660
31.03.2023.	14958	7480	22438	1438	945	2383	16396	571	8425	225	24821	796
30.04.2023.	15243	7687	22930	1529	1011	2540	16772	376	8698	273	25470	649
31.05.2023.	15906	8149	24055	1672	1154	2826	17578	806	9303	605	26881	1411
30.06.2023.	16246	8367	24613	1780	1368	3148	18026	448	9735	432	27761	880
31.07.2023.	16304	8514	24818	1874	1455	3329	18178	152	9969	234	28147	386
31.08.2023.	16416	8544	24960	1871	1446	3317	18287	109	9990	21	28277	130
30.09.2023.	16578	8506	25084	1795	1286	3081	18373	86	9792	-198	28165	-112
31.10.2023.	16359	8425	24784	1666	1143	2809	18025	-348	9568	-224	27593	-572
30.11.2023.	16279	8391	24670	1594	1109	2703	17873	-152	9500	-68	27373	-220
31.12.2023.	16204	8390	24594	1546	1096	2642	17750	-123	9486	-14	27236	-137
<b>prosječno 2023.</b>	<b>15751</b>	<b>8069</b>	<b>23820</b>	<b>1620</b>	<b>1152</b>	<b>2772</b>	<b>17371</b>	<b>194</b>	<b>9222</b>	<b>126</b>	<b>26593</b>	<b>320</b>
31.01.2024.	16292	8463	24755	1513	1068	2581	17805	55	9531	45	27336	100
29.02.2024.												
31.03.2024.												
30.04.2024.												
31.05.2024.												
30.06.2024.												
31.07.2024.												
31.08.2024.												
30.09.2024.												
31.10.2024.												
30.11.2024.												
31.12.2024.												
<b>prosječno 2024.</b>												

\*\*\* Od siječnja 2022. u podatke su uključeni korisnici mirovina ostvarenih prema DVO-u i ZOHBDR-u koji su tijekom korištenja prava zaposleni do polovice punog radnog vremena i primaju mirovinu.

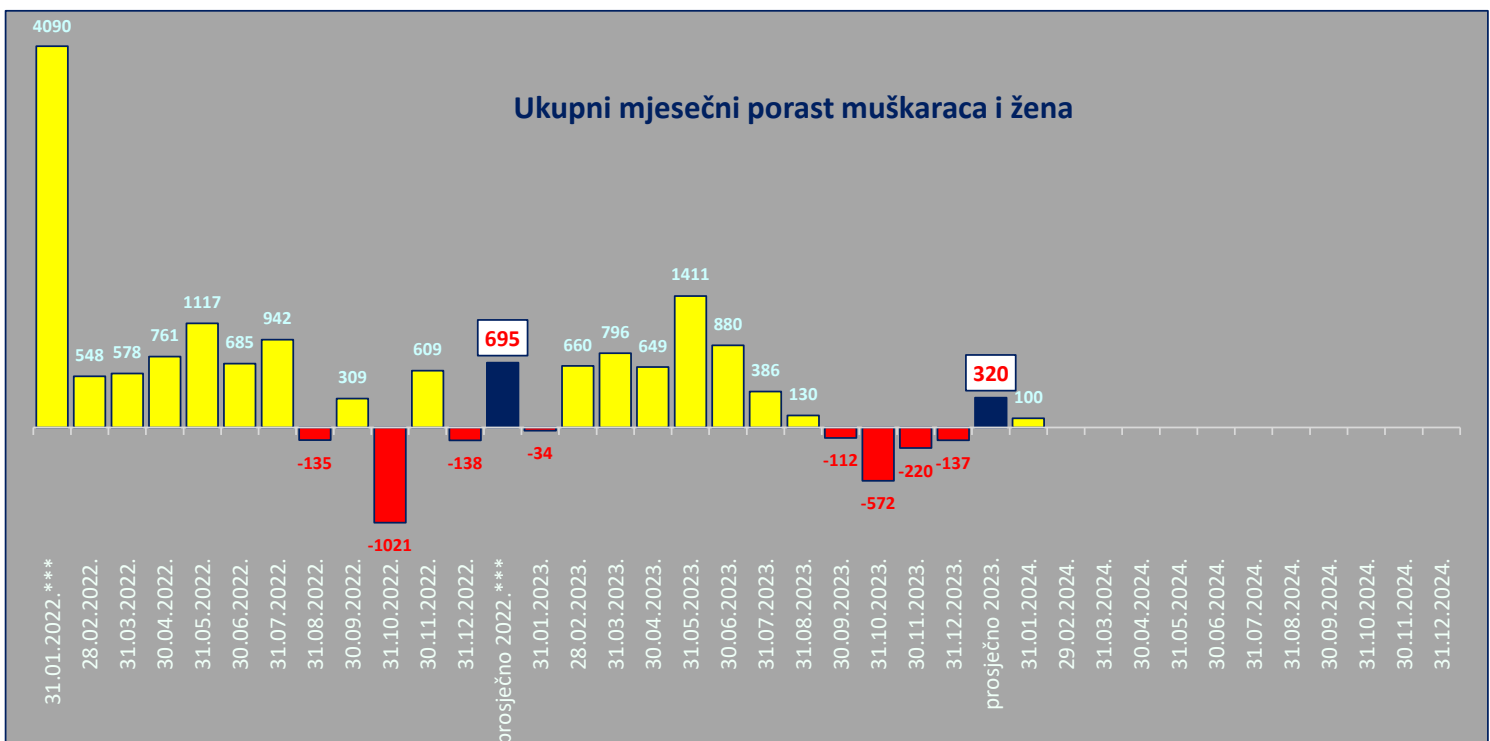
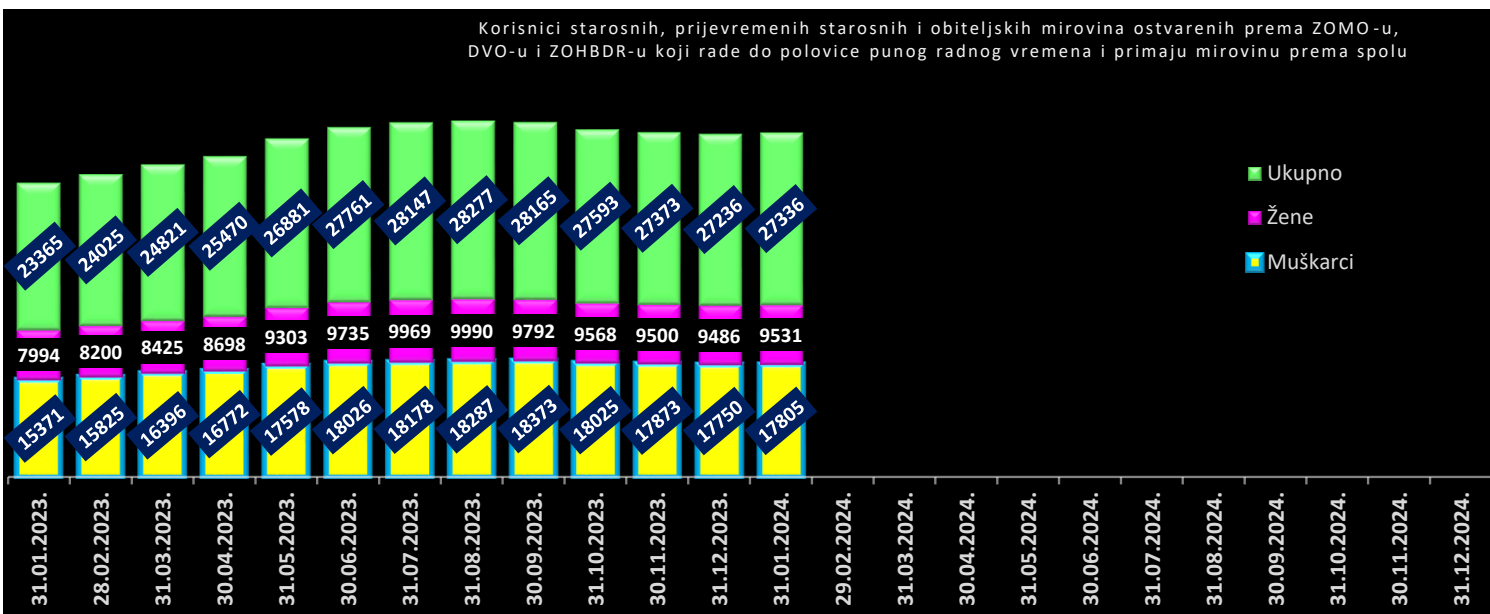
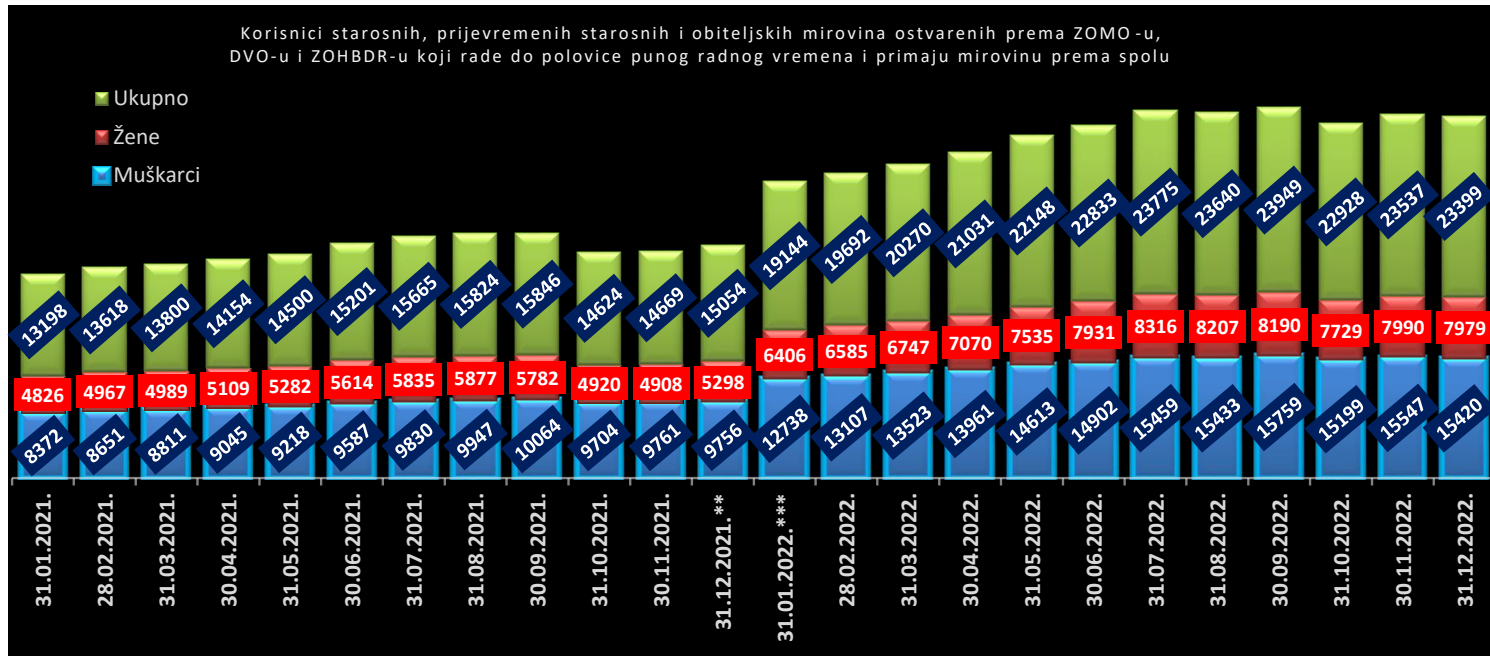
**Godišnji prosjek** korisnika starosnih, prijevremenih starosnih i obiteljskih mirovina ostvarenih prema ZOMO-u, DVO-u i ZOHBDR-u koji rade do polovice punog radnog vremena i primaju mirovinu prema kategorijama osiguranja

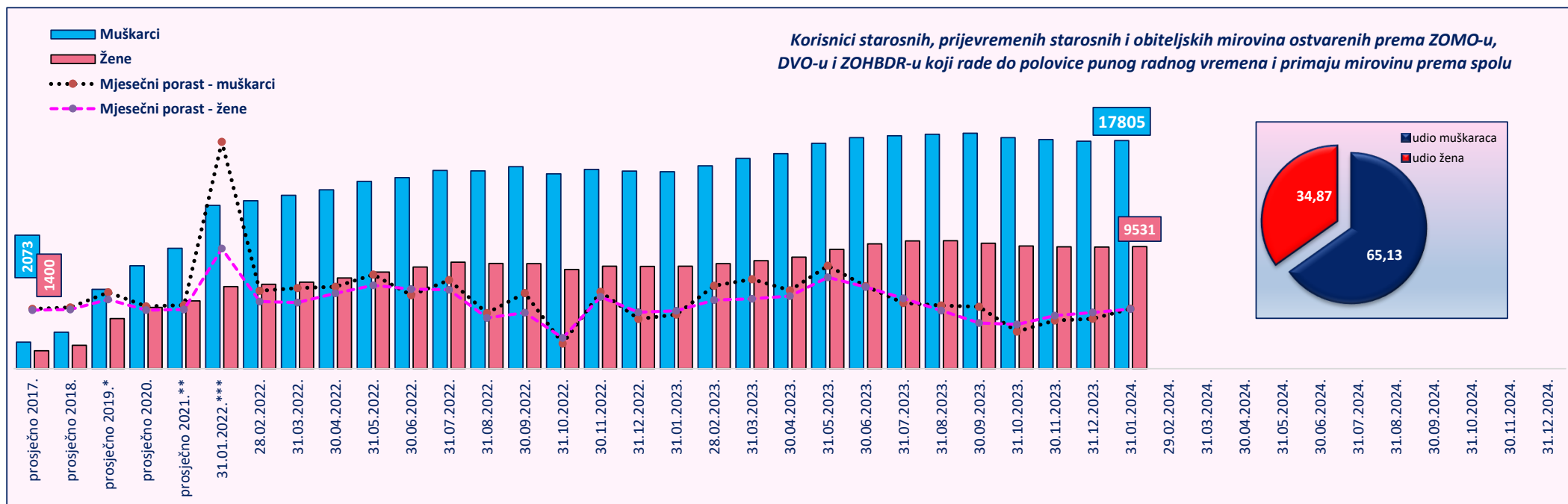
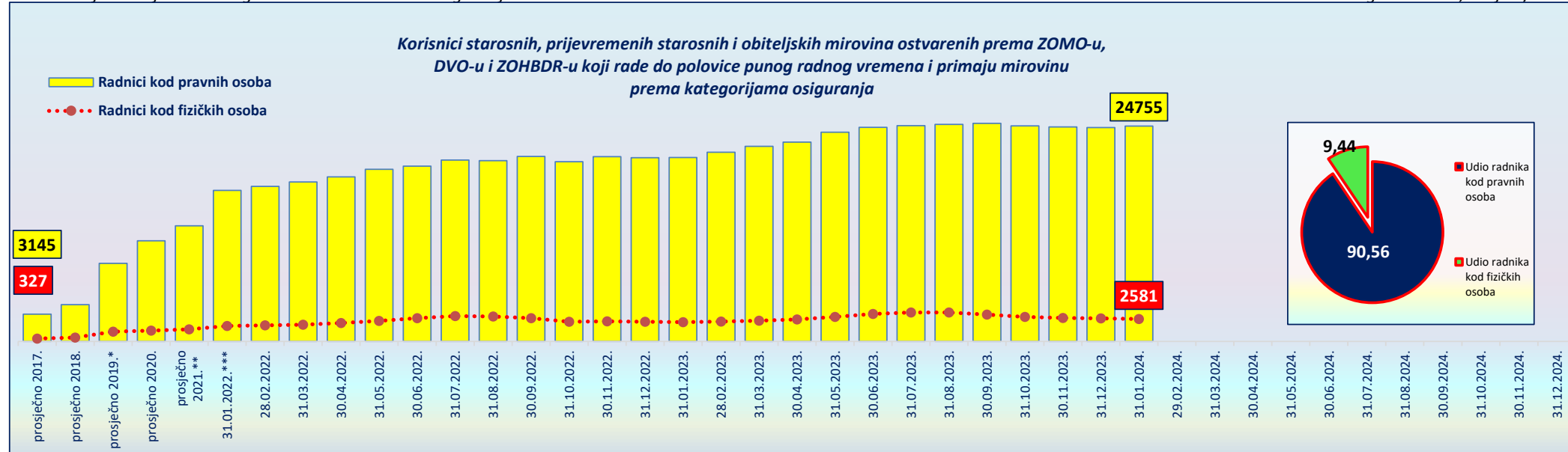


\* Od ožujka 2019. u podatke su uključeni korisnici prijevremenih starosnih mirovina ostvarenih prema ZOMO-u koji su tijekom korištenja prava zaposleni do polovice punog radnog vremena i primaju mirovinu.

\*\* Od prosinca 2021. u podatke su uključeni članovi obiteljskih mirovina ostvarenih prema ZOMO-u koji su tijekom korištenja prava zaposleni do polovice punog radnog vremena i primaju mirovinu.

\*\*\* Od siječnja 2022. u podatke su uključeni korisnici mirovina ostvarenih prema DVO-u i ZOHBDR-u koji su tijekom korištenja prava zaposleni do polovice punog radnog vremena i primaju mirovinu.





\* Od ožujka 2019. u podatke su uključeni korisnici prijevremenih starosnih mirovina ostvarenih prema ZOMO-u koji su tijekom korištenja prava zaposleni do polovice punog radnog vremena i primaju mirovinu.

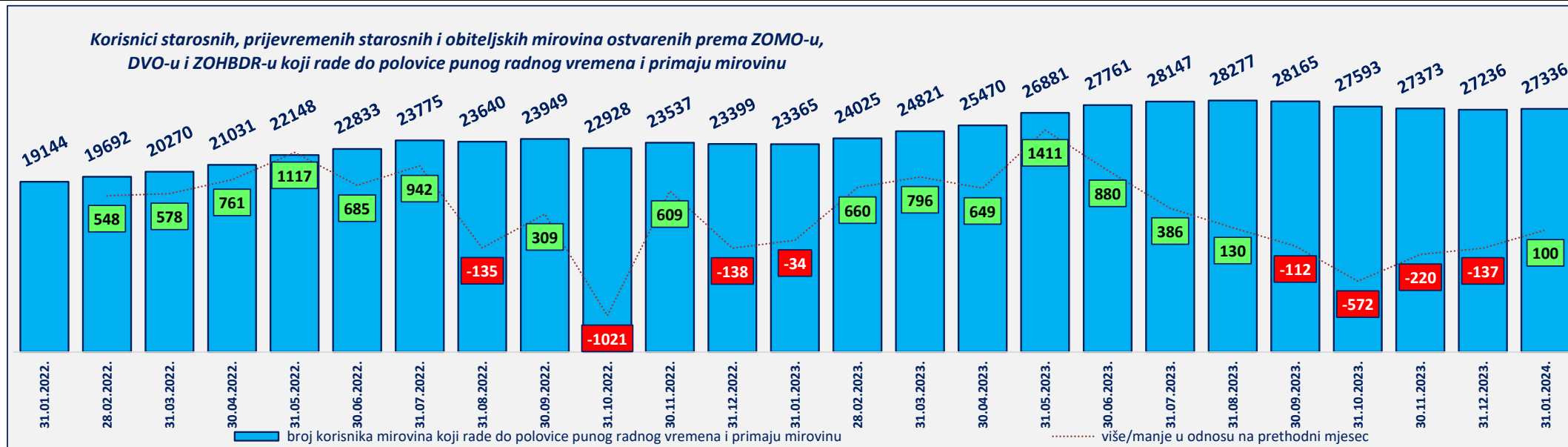
\*\* Od prosinca 2021. u podatke su uključeni članovi obiteljskih mirovina ostvarenih prema ZOMO-u koji su tijekom korištenja prava zaposleni do polovice punog radnog vremena i primaju mirovinu.

\*\*\* Od siječnja 2022. u podatke su uključeni korisnici mirovina ostvarenih prema DVO-u i ZOHBDR-u koji su tijekom korištenja prava zaposleni do polovice punog radnog vremena i primaju mirovinu.

KORISNICI STAROSNIH, PRIJEVREMENIH STAROSNIH I OBITELJSKIH MIROVINA OSTVARENIH PREMA ZOMO-u, DVO-u I ZOHBDR-u KOJI RADE DO POLOVICE PUNOG RADNOG VREMENA I PRIMAJU MIROVINU

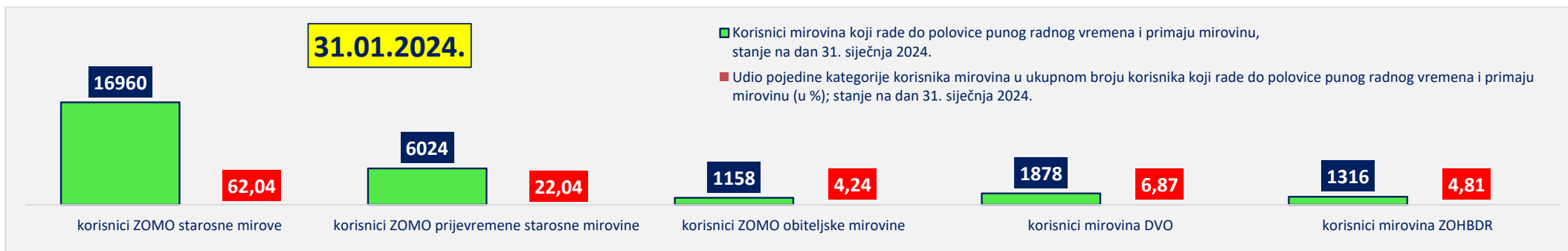
PREMA DJELATNOSTIMA (stanje na dan)

Nacionalna klasifikacija djelatnosti - NKD 2007.	31.01.2023.	28.02.2023.	31.03.2023.	30.04.2023.	31.05.2023.	30.06.2023.	31.07.2023.	31.08.2023.	30.09.2023.	31.10.2023.	30.11.2023.	31.12.2023.	31.01.2024.
A POLJOPRIVREDA, ŠUMARSTVO I RIBARSTVO	484	492	539	549	584	626	638	650	626	631	625	609	592
B RUDARSTVO I VAĐENJE	59	59	61	64	64	64	62	65	68	70	70	64	66
C PRERAĐIVAČKA INDUSTRIJA	3126	3243	3353	3389	3494	3558	3566	3591	3643	3646	3667	3649	3653
D OPSKRBA ELEKTRIČNOM ENERGIJOM, PLINOM, PAROM I KLIMATIZACIJA	45	46	51	55	56	58	58	61	61	66	66	68	66
E OPSKRBA VODOM; UKLANJANJE OTPADNIH VODA, GOSPODARENJE OTPADOM	309	323	335	331	354	364	382	384	377	368	358	352	362
F GRAĐEVINARSTVO	2584	2681	2773	2777	2873	2899	2894	2902	2912	2930	2963	2964	3007
G TRGOVINA NA VELIKO I NA MALO; POPRAVK MOTORNIH VOZILA I MOTOCIKALA	4049	4133	4250	4310	4495	4649	4718	4765	4752	4703	4686	4662	4652
H PRIJEVOZ I SKLADIŠTENJE	1822	1881	2002	2112	2306	2346	2345	2353	2393	2292	2218	2146	2172
I DJELATNOSTI PRUŽANJA SMJEŠTAJA TE PRIPREME I USLUŽIVANJA HRANE	1184	1211	1289	1578	1948	2332	2499	2473	2176	1786	1591	1526	1469
J INFORMACIJE I KOMUNIKACIJE	430	436	452	453	456	461	461	472	471	473	482	489	491
K FINANCIJSKE DJELATNOSTI I DJELATNOSTI OSIGURANJA	231	226	201	199	207	210	211	210	209	209	205	194	196
L POSLOVANJE NEKRETNINAMA	260	267	267	286	318	333	341	345	324	322	318	325	330
M STRUČNE, ZNANSTVENE I TEHNIČKE DJELATNOSTI	3234	3307	3388	3386	3464	3536	3572	3588	3586	3625	3664	3684	3732
N ADMINISTRATIVNE I POMOĆNE USLUŽNE DJELATNOSTI	2571	2649	2713	2801	2988	3098	3151	3177	3207	3096	3044	3086	3078
O JAVNA UPRAVA I OBRANA; OBVEZNO SOCIJALNO OSIGURANJE	76	81	87	89	93	96	100	97	100	100	98	99	98
P OBRAZOVANJE	637	649	675	682	693	605	575	562	666	683	710	699	737
Q DJELATNOSTI ZDRAVSTVENE ZAŠTITE I SOCIJALNE SKRBI	1364	1402	1427	1429	1469	1482	1497	1504	1527	1553	1584	1591	1605
R UMJETNOST, ZABAVA I REKREACIJA	258	278	283	296	311	321	322	325	313	305	301	306	314
S OSTALE USLUŽNE DJELATNOSTI	614	631	643	651	671	687	710	708	714	697	684	685	681
T DJELATNOSTI KUĆANSTAVA KAO POSLODAVACA; DJELATNOSTI KUĆANSTAVA...	23	24	25	26	29	32	36	36	30	28	29	28	30
U DJELATNOST IZVAN TERITORIJALNIH ORGANIZACIJA I TIJELA	0	0	0	0	1	1	1	1	1	1	1	1	1
XY NEPOZNATO - NEPREVEDENE ŠIFRE DJELATNOSTI	5	6	7	7	7	8	8	8	9	9	9	9	9
<b>UKUPNO</b>	<b>23365</b>	<b>24025</b>	<b>24821</b>	<b>25470</b>	<b>26881</b>	<b>27761</b>	<b>28147</b>	<b>28277</b>	<b>28165</b>	<b>27593</b>	<b>27373</b>	<b>27236</b>	<b>27336</b>





Nacionalna klasifikacija djelatnosti NKD07	korisnici ZOMO starosne mirove	korisnici ZOMO prijevremene starosne mirovine	korisnici ZOMO obiteljske mirovine	ukupno korisnika ZOMO mirovina	korisnici mirovina DVO	korisnici mirovina ZOHBDR	SVEUKUPNO	UDIO u ukupnom broju korisnika koji rade i primaju mirovinu
1	2	3	4	5 (kol.1+kol.2+kol.3)	6	7	8 (kol.5+kol.6+kol.7)	9
A POLJOPRIVREDA, ŠUMARSTVO I RIBARSTVO	329	138	26	493	52	47	592	2,17%
B RUDARSTVO I VAĐENJE	47	9	1	57	4	5	66	0,24%
C PRERAĐIVAČKA INDUSTRIJA	2364	771	140	3275	244	134	3653	13,36%
D OPSKRBA ELEKTRIČNOM ENERGIJOM, PLINOM, PAROM I KLIMATIZACIJA	47	14	0	61	2	3	66	0,24%
E OPSKRBA VODOM; UKLANJANJE OTPADNIH VODA, GOSPODARENJE OTPADOM	140	30	6	176	179	7	362	1,32%
F GRAĐEVINARSTVO	1904	585	47	2536	232	239	3007	11,00%
G TRGOVINA NA VELIKO I NA MALO; POPRAVAK MOTORNIH VOZILA I MOTOCIKALA	2849	1239	205	4293	213	146	4652	17,02%
H PRIJEVOZI I SKLADIŠTENJE	1408	291	31	1730	260	182	2172	7,95%
I DJELATNOSTI PRUŽANJA SMJEŠTAJA TE PRIPREME I USLUŽIVANJA HRANE	749	405	155	1309	78	82	1469	5,37%
J INFORMACIJE I KOMUNIKACIJE	322	129	13	464	11	16	491	1,80%
K FINANCIJSKE DJELATNOSTI I DJELATNOSTI OSIGURANJA	123	54	5	182	11	3	196	0,72%
L POSLOVANJE NEKRETNINAMA	186	87	10	283	32	15	330	1,21%
M STRUČNE, ZNANSTVENE I TEHNIČKE DJELATNOSTI	2647	868	90	3605	80	47	3732	13,65%
N ADMINISTRATIVNE I POMOĆNE USLUŽNE DJELATNOSTI	1463	768	188	2419	347	307	3073	11,24%
O JAVNA UPRAVA I OBRANA; OBVEZNO SOCIJALNO OSIGURANJE	64	5	0	69	29	0	98	0,36%
P OBRAZOVANJE	477	166	58	701	30	6	737	2,70%
Q DJELATNOSTI ZDRAVSTVENE ZAŠTITE I SOCIJALNE SKRBI	1204	249	105	1558	26	21	1605	5,87%
R UMJETNOST, ZABAVA I REKREACIJA	183	60	16	259	23	32	314	1,15%
S OSTALE USLUŽNE DJELATNOSTI	433	144	58	635	22	24	681	2,49%
T DJELATNOSTI KUĆANSTAVA KAO POSLODAVACA; DJELATNOSTI KUĆANSTAVA...	17	10	3	30	0	0	30	0,11%
U DJELATNOST IZVAN TERITORIJALNIH ORGANIZACIJA I TIJELA	1	0	0	1	0	0	1	0,00%
XY NEPOZNATO - NEPREVEĐENE ŠIFRE DJELATNOSTI	3	2	1	6	3	0	9	0,03%
Korisnici mirovina koji rade do polovice punog radnog vremena i primaju mirovinu, stanje na dan 31. siječnja 2024.	16960	6024	1158	24142	1878	1316	27336	
Udio pojedine kategorije korisnika mirovina u ukupnom broju korisnika koji rade do polovice punog radnog vremena i primaju mirovinu (u %); stanje na dan 31. siječnja 2024.	62,04	22,04	4,24	88,32	6,87	4,81		



**OSIGURANICI DO DOBI OD 30 GODINA ZA KOJE JE POSLODAVAC OSLOBOĐEN PLAĆANJA DOPRINOSA NA PLAĆU DO PET GODINA  
PREMA DJELATNOSTIMA I SPOLU**

Stanje: 31. siječnja 2024.

Tablica 7 d.

Red. br.	Područja	Nacionalna klasifikacija djelatnosti - NKD 2007.	osiguranici u osiguranju			osiguranici u osiguranju - prve prijave		
			Muškarci	Žene	Ukupno	Muškarci	Žene	Ukupno
0	1	2	3	4	5	6	7	8
1.	A	Poljoprivreda, šumarstvo i ribarstvo	2666	1232	3898	321	152	473
2.	B	Rudarstvo i vađenje	379	36	415	31	4	35
3.	C	Prerađivačka industrija	20781	9565	30346	2392	902	3294
4.	D	Opskrba el. energijom, plinom, parom i klimatizacija	1179	337	1516	137	38	175
5.	E	Opskrba vodom; uklanjanje otpadnih voda, gospodarenje otpadom te djelatnosti sanacije okoliša	1131	415	1546	59	31	90
6.	F	Građevinarstvo	12607	1959	14566	2135	310	2445
7.	G	Trgovina na veliko i na malo; popravak motornih vozila i motocikala	15270	16483	31753	2130	1463	3593
8.	H	Prijevoz i skladištenje	6642	2134	8776	770	213	983
9.	I	Djelatnosti pružanja smještaja te pripreme i usluživanja hrane	6840	7295	14135	847	769	1616
10.	J	Informacije i komunikacije	9362	5144	14506	2346	1246	3592
11.	K	Financijske djelatnosti i djelatnosti osiguranja	1322	2753	4075	155	208	363
12.	L	Poslovanje nekretninama	830	519	1349	89	73	162
13.	M	Stručne, znanstvene i tehničke djelatnosti	6920	7900	14820	1492	1497	2989
14.	N	Administrativne i pomoćne uslužne djelatnosti	2968	2591	5559	454	380	834
15.	O	Javna uprava i obrana; obvezno socijalno osiguranje	4102	3506	7608	1039	579	1618
16.	P	Obrazovanje	653	3352	4005	69	170	239
17.	Q	Djelatnost zdravstvene zaštite i socijalne skrbi	4253	13256	17509	390	1050	1440
18.	R	Umjetnost, zabava i rekreacija	1244	1822	3066	181	183	364
19.	S	Ostale uslužne djelatnosti	1254	4353	5607	193	545	738
20.	T	Djelatnost kućanstva kao poslodavca; djelatnost kućanstva koja proizvode različitu robu i obavljaju različite usluge za vlastite potrebe	25	134	159	6	26	32
21.	U	Djelatnost izvanteritorijalnih organizacija i tijela	15	20	35	0	0	0
22.		Nepoznate - neprevedene šifre djelatnosti	113	86	199	43	37	80
<b>UKUPNO</b>			<b>100556</b>	<b>84892</b>	<b>185448</b>	<b>15279</b>	<b>9876</b>	<b>25155</b>

**OSIGURANICI DO DOBI OD 30 GODINA ZA KOJE JE POSLODAVAC OSLOBOĐEN PLAĆANJA DOPRINOSA NA PLAĆU DO PET GODINA  
PREMA ŽUPANIJAMA I SPOLU**

Stanje: 31. siječnja 2024.

Tablica 7 e.

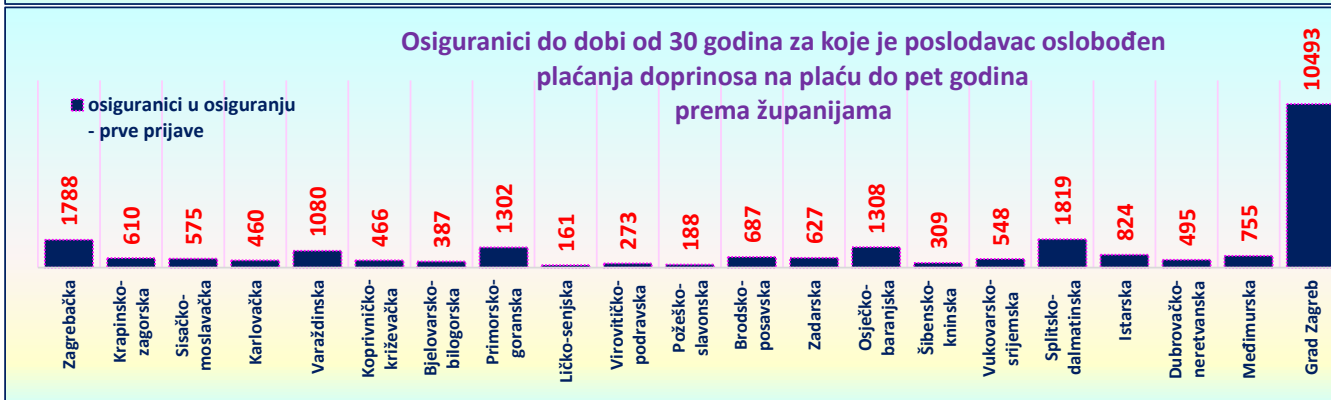
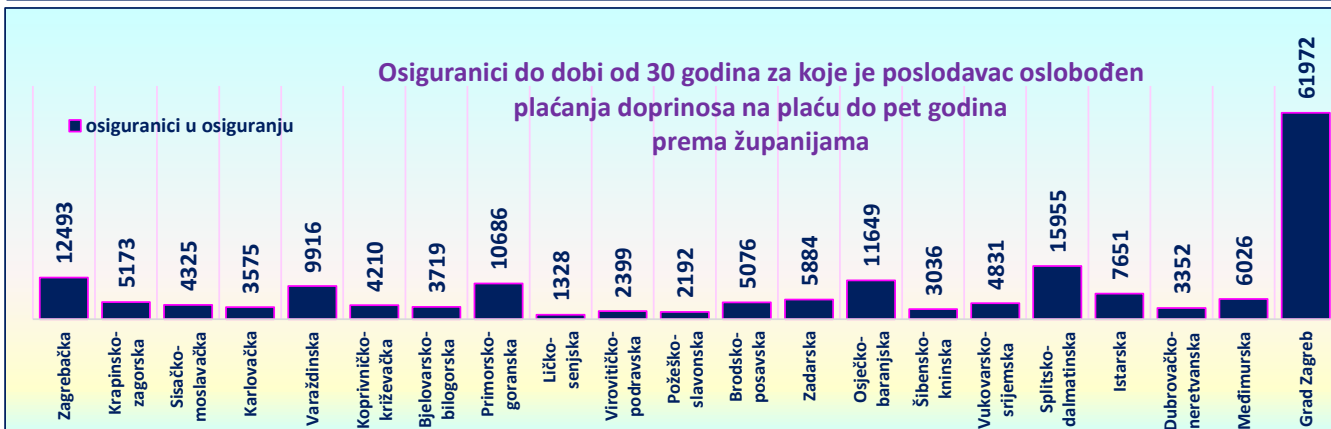
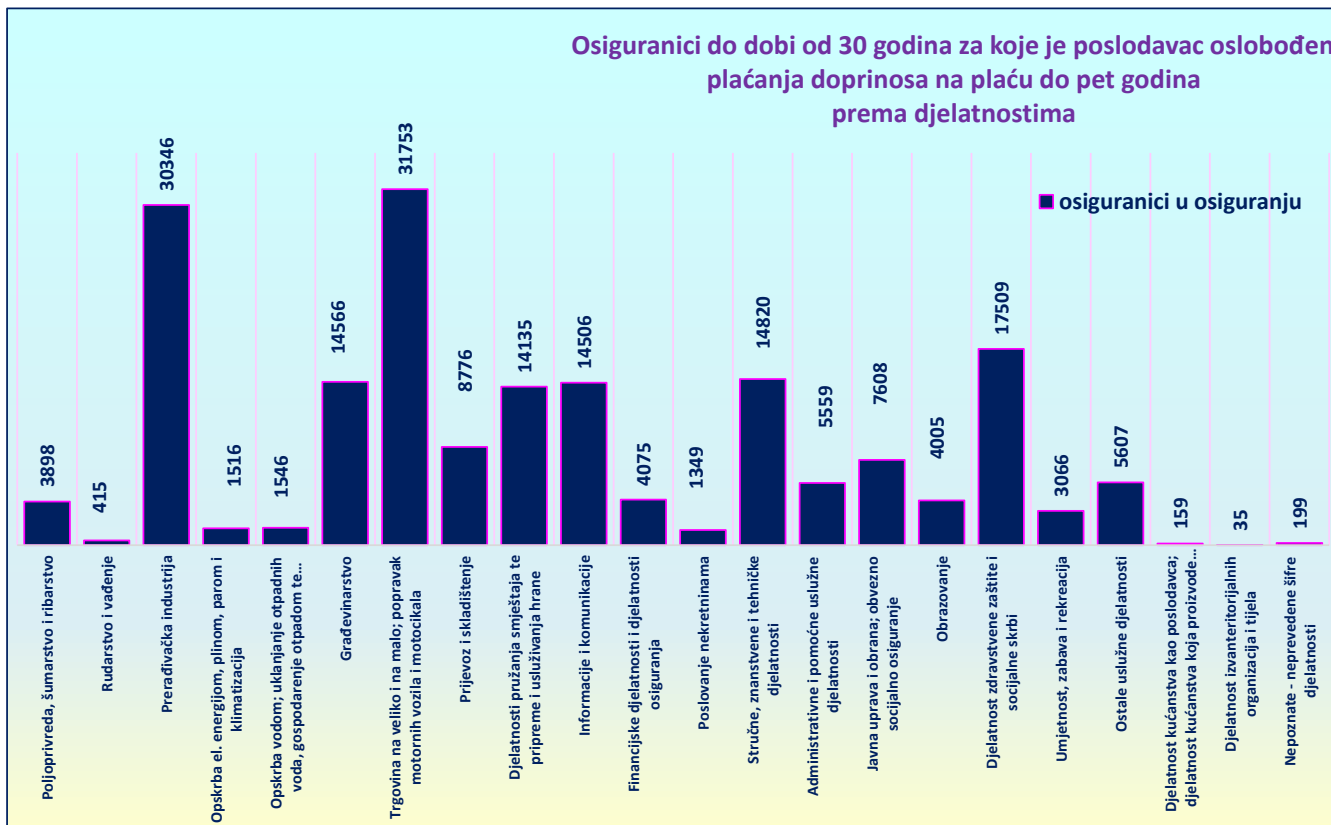
Red. br.	Županija	osiguranici u osiguranju			osiguranici u osiguranju - prve prijave		
		Muškarci	Žene	Ukupno	Muškarci	Žene	Ukupno
0	1	2	3	4	5	6	7
1.	Zagrebačka	7733	4760	12493	1236	552	1788
2.	Krapinsko-zagorska	2966	2207	5173	427	183	610
3.	Sisačko-moslavačka	2346	1979	4325	352	223	575
4.	Karlovačka	2001	1574	3575	300	160	460
5.	Varaždinska	5631	4285	9916	673	407	1080
6.	Koprivničko-križevačka	2357	1853	4210	289	177	466
7.	Bjelovarsko-bilogorska	2102	1617	3719	264	123	387
8.	Primorsko-goranska	5477	5209	10686	759	543	1302
9.	Ličko-senjska	715	613	1328	106	55	161
10.	Virovitičko-podravska	1318	1081	2399	183	90	273
11.	Požeško-slavonska	1261	931	2192	120	68	188
12.	Brodsko-posavska	3080	1996	5076	460	227	687
13.	Zadarska	3041	2843	5884	399	228	627
14.	Osječko-baranjska	6639	5010	11649	811	497	1308
15.	Šibensko-kninska	1546	1490	3036	177	132	309
16.	Vukovarsko-srijemska	2623	2208	4831	353	195	548
17.	Splitsko-dalmatinska	8203	7752	15955	1145	674	1819
18.	Istarska	4041	3610	7651	509	315	824
19.	Dubrovačko-neretvanska	1843	1509	3352	316	179	495
20.	Međimurska	3527	2499	6026	490	265	755
21.	Grad Zagreb	32106	29866	61972	5910	4583	10493
<b>UKUPNO</b>		<b>100556</b>	<b>84892</b>	<b>185448</b>	<b>15279</b>	<b>9876</b>	<b>25155</b>

Poslodavac koji od 1. siječnja 2015. zaposli radnika mlađeg od 30 godina za tog je radnika oslobođen plaćanja doprinosa na plaću do pet godina.

Pretpostavka za korištenje olakšice ispunjenje je sljedećih kumulativnih uvjeta: da je na dan prijave na mirovinsko i zdravstveno osiguranje, tj. na dan početka radnog odnosa radnik mlađi od 30 godina (može imati najviše 29 godina, 11 mjeseci i 29 dana); da se radnika zapošljava na neodređeno vrijeme, na puno ili nepuno radno vrijeme, te da radnik nije bio ranije zaposlen kod istog poslodavca na neodređeno vrijeme, ali nije smetnja ako je bio zaposlen na određeno vrijeme ni ako je kod odnosnog poslodavca bio na stručnom osposobljavanju bez zasnivanja radnog odnosa.

U slučaju zapošljavanja navedenih osoba ne postoji obveza obračunavanja i plaćanja doprinosa na osnovicu, i to doprinosa za zdravstveno osiguranje (16,5%) u trajanju do pet godina.

Stanje: 31. siječnja 2024.



Poslodavac koji od 1. siječnja 2015. zaposli radnika mlađeg od 30 godina za tog je radnika oslobođen plaćanja doprinosa na plaću do pet godina.

Pretpostavka za korištenje olakšice ispunjenje je sljedećih kumulativnih uvjeta: da je na dan prijave na mirovinsko i zdravstveno osiguranje, tj. na dan početka radnog odnosa radnik mlađi od 30 godina (može imati najviše 29 godina, 11 mjeseci i 29 dana); da se radnika zapošljava na neodređeno vrijeme, na puno ili nepuno radno vrijeme, te da radnik nije bio ranije zaposlen kod istog poslodavca na neodređeno vrijeme, ali nije smetnja ako je bio zaposlen na određeno vrijeme ni ako je kod odnosnog poslodavca bio na stručnom osposobljavanju bez zasnivanja radnog odnosa.

U slučaju zapošljavanja navedenih osoba ne postoji obveza obračunavanja i plaćanja doprinosa na osnovicu, i to doprinosa za zdravstveno osiguranje (16,5%) u trajanju do pet godina.

## OSIGURANICI DO DOBI OD 30 GODINA ZA KOJE JE POSLODAVAC OSLOBOĐEN PLAĆANJA DOPRINOSA NA PLAĆU DO PET GODINA

Tablica 7-poticaj

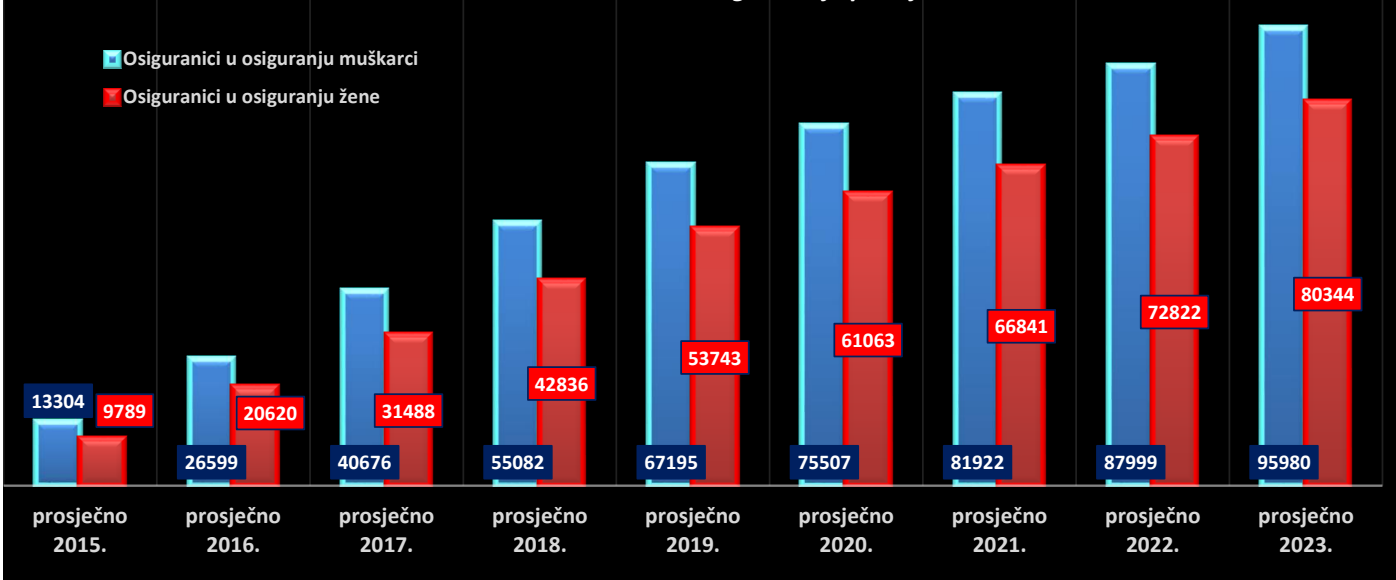
stanje podataka na dan	osiguranici u osiguranju			osiguranici u osiguranju - prve prijave			osiguranici u osiguranju MJESEČNI ULAZAK			osiguranici u osiguranju - prve prijave MJESEČNI ULAZAK		
	Muškarci	Žene	Ukupno	Muškarci	Žene	Ukupno	Muškarci	Žene	Ukupno muškarci+žene	Muškarci	Žene	Ukupno muškarci+žene
31.03.2015.	6259	4414	10673	608	326	934						
30.04.2015.	8379	5963	14342	843	439	1282	2120	1549	3669	235	113	348
31.05.2015.	10398	7576	17974	1072	547	1619	2019	1613	3632	229	108	337
30.06.2015.	11848	8670	20518	1318	700	2018	1450	1094	2544	246	153	399
31.07.2015.	13117	9608	22725	1586	811	2397	1269	938	2207	268	111	379
31.08.2015.	13983	10216	24199	1761	891	2652	866	608	1474	175	80	255
30.09.2015.	15211	11146	26357	1966	1022	2988	1228	930	2158	205	131	336
31.10.2015.	16666	12267	28933	2273	1222	3495	1455	1121	2576	307	200	507
30.11.2015.	18141	13564	31705	2524	1360	3884	1475	1297	2772	251	138	389
31.12.2015.	19038	14470	33508	2628	1445	4073	897	906	1803	104	85	189
<b>prosječno 2015.</b>	<b>13304</b>	<b>9789</b>	<b>23093</b>	<b>1658</b>	<b>876</b>	<b>2534</b>	<b>1420</b>	<b>1117</b>	<b>2537</b>	<b>224</b>	<b>124</b>	<b>348</b>
31.01.2016.	20564	15836	36400	2752	1485	4237	1526	1366	2892	124	40	164
29.02.2016.	21767	16846	38613	2891	1589	4480	1203	1010	2213	139	104	243
31.03.2016.	22923	17736	40659	3066	1661	4727	1156	890	2046	175	72	247
30.04.2016.	24149	18641	42790	3182	1726	4908	1226	905	2131	116	65	181
31.05.2016.	25241	19550	44791	3313	1804	5117	1092	909	2001	131	78	209
30.06.2016.	26311	20414	46725	3475	1901	5376	1070	864	1934	162	97	259
31.07.2016.	27314	21112	48426	3652	1976	5628	1003	698	1701	177	75	252
31.08.2016.	27865	21585	49450	3724	2026	5750	551	473	1024	72	50	122
30.09.2016.	28846	22320	51166	3908	2097	6005	981	735	1716	184	71	255
31.10.2016.	30148	23437	53585	4221	2318	6539	1302	1117	2419	313	221	534
30.11.2016.	31508	24528	56036	4455	2466	6921	1360	1091	2451	234	148	382
31.12.2016.	32548	25440	57988	4567	2535	7102	1040	912	1952	112	69	181
<b>prosječno 2016.</b>	<b>26599</b>	<b>20620</b>	<b>47219</b>	<b>3601</b>	<b>1965</b>	<b>5566</b>	<b>1126</b>	<b>914</b>	<b>2040</b>	<b>162</b>	<b>91</b>	<b>252</b>
31.01.2017.	33853	26474	60327	4614	2579	7193	1305	1034	2339	47	44	91
28.02.2017.	35170	27337	62507	4734	2627	7361	1317	863	2180	120	48	168
31.03.2017.	36521	28389	64910	4892	2697	7589	1351	1052	2403	158	70	228
30.04.2017.	38109	29470	67579	4983	2742	7725	1588	1081	2669	91	45	136
31.05.2017.	39302	30398	69700	5084	2794	7878	1193	928	2121	101	52	153
30.06.2017.	40152	31223	71375	5181	2900	8081	850	825	1675	97	106	203
31.07.2017.	41444	32160	73604	5418	3011	8429	1292	937	2229	237	111	348
31.08.2017.	41885	32489	74374	5501	3015	8516	441	329	770	83	4	87
30.09.2017.	43166	33241	76407	5812	3121	8933	1281	752	2033	311	106	417
31.10.2017.	44877	34534	79411	6182	3304	9486	1711	1293	3004	370	183	553
30.11.2017.	46358	35617	81975	6397	3440	9837	1481	1083	2564	215	136	351
31.12.2017.	47270	36521	83791	6474	3464	9938	912	904	1816	77	24	101
<b>prosječno 2017.</b>	<b>40676</b>	<b>31488</b>	<b>72163</b>	<b>5439</b>	<b>2975</b>	<b>8414</b>	<b>1227</b>	<b>923</b>	<b>2150</b>	<b>159</b>	<b>77</b>	<b>236</b>
31.01.2018.	48755	37659	86414	6482	3464	9946	1485	1138	2623	8	0	8
28.02.2018.	50152	38695	88847	6552	3533	10085	1397	1036	2433	70	69	139
31.03.2018.	51463	39730	91193	6678	3633	10311	1311	1035	2346	126	100	226
30.04.2018.	52887	40815	93702	6746	3668	10414	1424	1085	2509	68	35	103
31.05.2018.	53789	41746	95535	6768	3713	10481	902	931	1833	22	45	67
30.06.2018.	54684	42552	97236	6849	3797	10646	895	806	1701	81	84	165
31.07.2018.	56069	43519	99588	7048	3871	10919	1385	967	2352	199	74	273
31.08.2018.	56659	43946	100605	7157	3911	11068	590	427	1017	109	40	149
30.09.2018.	57255	44614	101869	7357	4016	11373	596	668	1264	200	105	305
31.10.2018.	58619	45820	104439	7691	4261	11952	1364	1206	2570	334	245	579
30.11.2018.	59995	47148	107143	7840	4382	12222	1376	1328	2704	149	121	270
31.12.2018.	60657	47788	108445	7867	4438	12305	662	640	1302	27	56	83
<b>prosječno 2018.</b>	<b>55082</b>	<b>42836</b>	<b>97918</b>	<b>7086</b>	<b>3891</b>	<b>10977</b>	<b>1116</b>	<b>939</b>	<b>2055</b>	<b>116</b>	<b>81</b>	<b>197</b>
31.01.2019.	61801	48824	110625	7873	4406	12279	1144	1036	2180	6	-32	-26
28.02.2019.	62997	49788	112785	7944	4491	12435	1196	964	2160	71	85	156
31.03.2019.	63966	50805	114771	7982	4538	12520	969	1017	1986	38	47	85
30.04.2019.	65142	52078	117220	8001	4590	12591	1176	1273	2449	19	52	71
31.05.2019.	65862	52826	118688	7996	4624	12620	720	748	1468	-5	34	29
30.06.2019.	66570	53522	120092	8074	4666	12740	708	696	1404	78	42	120
31.07.2019.	67532	54278	121810	8286	4798	13084	962	756	1718	212	132	344
31.08.2019.	68359	54806	123165	8547	4885	13432	827	528	1355	261	87	348
30.09.2019.	69180	55338	124518	8746	5004	13750	821	532	1353	199	119	318
31.10.2019.	70539	56595	127134	9119	5292	14411	1359	1257	2616	373	288	661
30.11.2019.	71820	57697	129517	9314	5463	14777	1281	1102	2383	195	171	366
31.12.2019.	72573	58364	130937	9391	5532	14923	753	667	1420	77	69	146
<b>prosječno 2019.</b>	<b>67195</b>	<b>53743</b>	<b>120939</b>	<b>8439</b>	<b>4857</b>	<b>13297</b>	<b>993</b>	<b>881</b>	<b>1874</b>	<b>127</b>	<b>91</b>	<b>218</b>
31.01.2020.	73574	59332	132906	9336	5592	14928	1001	968	1969	-55	60	5
29.02.2020.	74518	60127	134645	9392	5625	15017	944	795	1739	56	33	89
31.03.2020.	73671	59516	133187	9262	5549	14811	-847	-611	-1458	-130	-76	-206
30.04.2020.	74054	59725	133779	9231	5512	14743	383	209	592	-31	-37	-68
31.05.2020.	74483	60263	134746	9208	5531	14739	429	538	967	-23	19	-4
30.06.2020.	74984	60716	135700	9252	5572	14824	501	453	954	44	41	85
31.07.2020.	75402	61138	136540	9377	5653	15030	418	422	840	125	81	206
31.08.2020.	75602	61254	136856	9473	5664	15137	200	116	316	96	11	107
30.09.2020.	75935	61537	137472	9587	5745	15332	333	283	616	114	81	195
31.10.2020.	77443	62642	140085	10036	6053	16089	1508	1105	2613	449	308	757
30.11.2020.	78075	63089	141164	10218	6195	16413	632	447	1079	182	142	324
31.12.2020.	78346	63420	141766	10272	6246	16518	271	331	602	54	51	105
<b>prosječno 2020.</b>	<b>75507</b>	<b>61063</b>	<b>136571</b>	<b>9554</b>	<b>5745</b>	<b>15298</b>	<b>481</b>	<b>421</b>	<b>902</b>	<b>73</b>	<b>60</b>	<b>133</b>

## OSIGURANICI DO DOBI OD 30 GODINA ZA KOJE JE POSLODAVAC OSLOBOĐEN PLAĆANJA DOPRINOSA NA PLAĆU DO PET GODINA

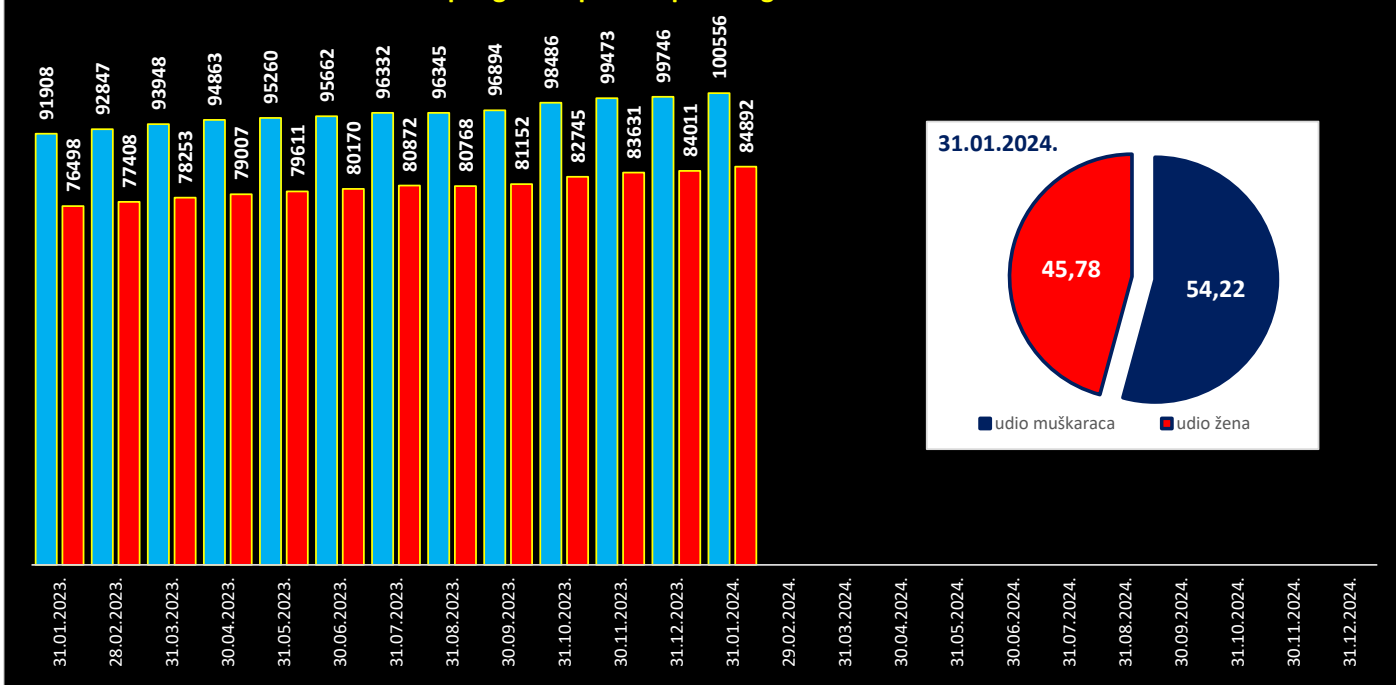
Tablica 7-poticaž

stanje podataka na dan	osiguranici u osiguranju			osiguranici u osiguranju - prve prijave			osiguranici u osiguranju MJESEČNI ULAZAK			osiguranici u osiguranju - prve prijave MJESEČNI ULAZAK		
	Muškarci	Žene	Ukupno	Muškarci	Žene	Ukupno	Muškarci	Žene	Ukupno muškarci+žene	Muškarci	Žene	Ukupno muškarci+žene
31.01.2021.	78815	63843	142658	10270	6264	16534	469	423	892	-2	18	16
28.02.2021.	79401	64414	143815	10294	6330	16624	586	571	1157	24	66	90
31.03.2021.	80243	65107	145350	10415	6393	16808	842	693	1535	121	63	184
30.04.2021.	81073	65844	146917	10431	6448	16879	830	737	1567	16	55	71
31.05.2021.	81277	66312	147589	10456	6506	16962	204	468	672	25	58	83
30.06.2021.	81537	66698	148235	10521	6539	17060	260	386	646	65	33	98
31.07.2021.	81940	67101	149041	10733	6644	17377	403	403	806	212	105	317
31.08.2021.	82037	67277	149314	10821	6718	17539	97	176	273	88	74	162
30.09.2021.	82521	67578	150099	11059	6795	17854	484	301	785	238	77	315
31.10.2021.	84051	68653	152704	11544	7144	18688	1530	1075	2605	485	349	834
30.11.2021.	85009	69443	154452	11841	7321	19162	958	790	1748	297	177	474
31.12.2021.	85155	69823	154978	11856	7381	19237	146	380	526	15	60	75
<b>prosječno 2021.</b>	<b>81922</b>	<b>66841</b>	<b>148763</b>	<b>10853</b>	<b>6707</b>	<b>17560</b>	<b>567</b>	<b>534</b>	<b>1101</b>	<b>132</b>	<b>95</b>	<b>227</b>
31.01.2022.	85765	70330	156095	11748	7380	19128	610	507	1117	-108	-1	-109
28.02.2022.	86425	70820	157245	11771	7428	19199	660	490	1150	23	48	71
31.03.2022.	86888	71372	158260	11822	7499	19321	463	552	1015	51	71	122
30.04.2022.	86940	71883	158823	11784	7526	19310	52	511	563	-38	27	-11
31.05.2022.	87170	72225	159395	11748	7530	19278	230	342	572	-36	4	-32
30.06.2022.	87242	72569	159811	11821	7585	19406	72	344	416	73	55	128
31.07.2022.	87714	72855	160569	12040	7592	19632	472	286	758	219	7	226
31.08.2022.	87692	72958	160650	12146	7596	19742	-22	103	81	106	4	110
30.09.2022.	88316	73453	161769	12429	7744	20173	624	495	1119	283	148	431
31.10.2022.	89936	74523	164459	13050	8141	21191	1620	1070	2690	621	397	1018
30.11.2022.	90832	75264	166096	13236	8301	21537	896	741	1637	186	160	346
31.12.2022.	91072	75609	166681	13260	8342	21602	240	345	585	24	41	65
<b>prosječno 2022.</b>	<b>87999</b>	<b>72822</b>	<b>160821</b>	<b>12238</b>	<b>7722</b>	<b>19960</b>	<b>493</b>	<b>482</b>	<b>975</b>	<b>117</b>	<b>80</b>	<b>197</b>
31.01.2023.	91908	76498	168406	13231	8383	21614	836	889	1725	-29	41	12
28.02.2023.	92847	77408	170255	13310	8442	21752	939	910	1849	79	59	138
31.03.2023.	93948	78253	172201	13355	8422	21777	1101	845	1946	45	-20	25
30.04.2023.	94863	79007	173870	13328	8451	21779	915	754	1669	-27	29	2
31.05.2023.	95260	79611	174871	13350	8458	21808	397	604	1001	22	7	29
30.06.2023.	95662	80170	175832	13454	8539	21993	402	559	961	104	81	185
31.07.2023.	96332	80872	177204	13833	8727	22560	670	702	1372	379	188	567
31.08.2023.	96345	80768	177113	14004	8802	22806	13	-104	-91	171	75	246
30.09.2023.	96894	81152	178046	14338	9008	23346	549	384	933	334	206	540
31.10.2023.	98486	82745	181231	14938	9531	24469	1592	1593	3185	600	523	1123
30.11.2023.	99473	83631	183104	15186	9744	24930	987	886	1873	248	213	461
31.12.2023.	99746	84011	183757	15242	9846	25088	273	380	653	56	102	158
<b>prosječno 2023.</b>	<b>95980</b>	<b>80344</b>	<b>176324</b>	<b>13964</b>	<b>8863</b>	<b>22827</b>	<b>723</b>	<b>700</b>	<b>1423</b>	<b>165</b>	<b>125</b>	<b>291</b>
31.01.2024.	100556	84892	185448	15279	9876	25155	810	881	1691	37	30	67
29.02.2024.												
31.03.2024.												
30.04.2024.												
31.05.2024.												
30.06.2024.												
31.07.2024.												
31.08.2024.												
30.09.2024.												
31.10.2024.												
30.11.2024.												
31.12.2024.												
<b>prosječno 2024.</b>												

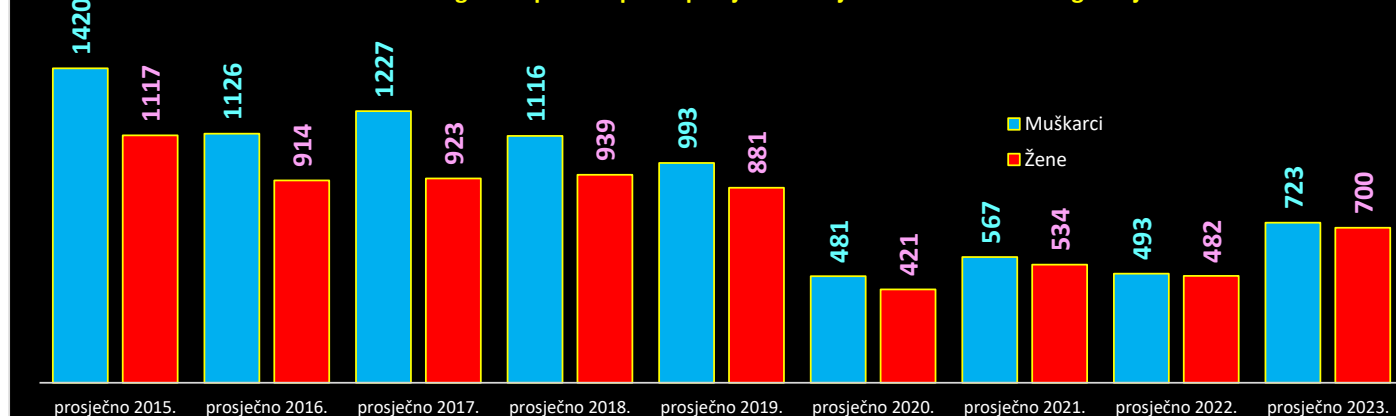
**Osiguranici do dobi od 30 godina za koje je poslodavac oslobođen plaćanja doprinosa na plaću do pet godina prema spolu godišnji prosjeci**



**Osiguranici do dobi od 30 godina za koje je poslodavac oslobođen plaćanja doprinosa na plaću do pet godina prema spolu za godine 2023. i 2024.**

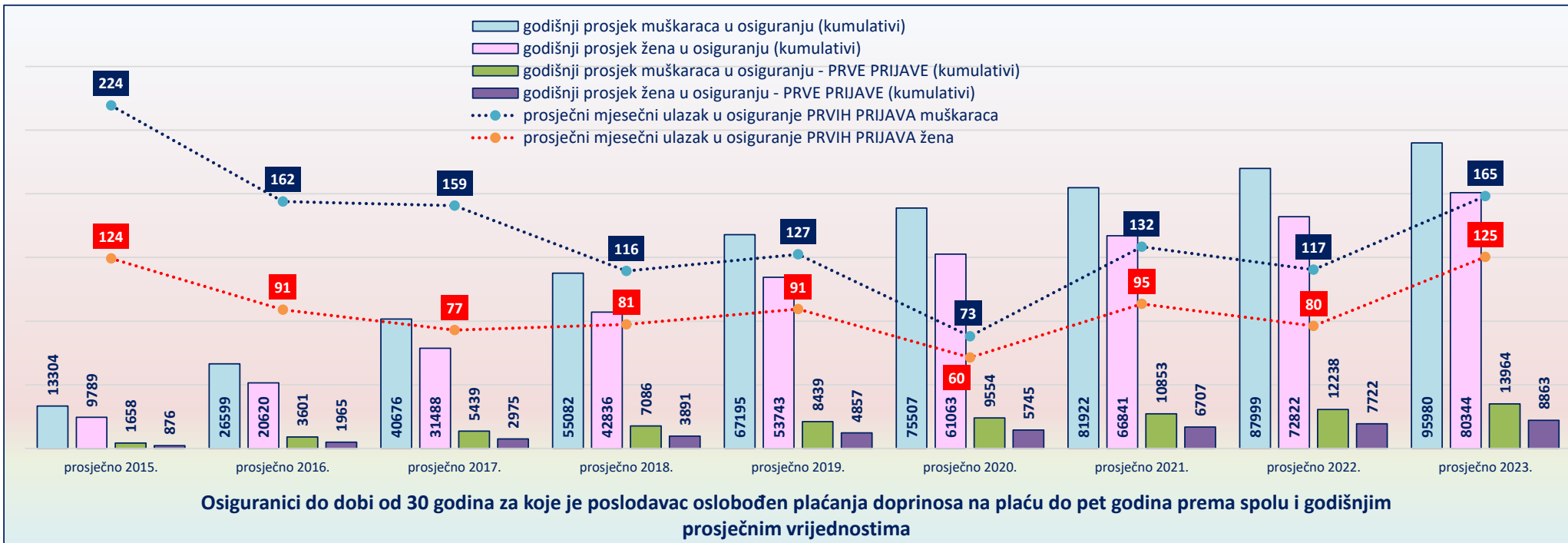
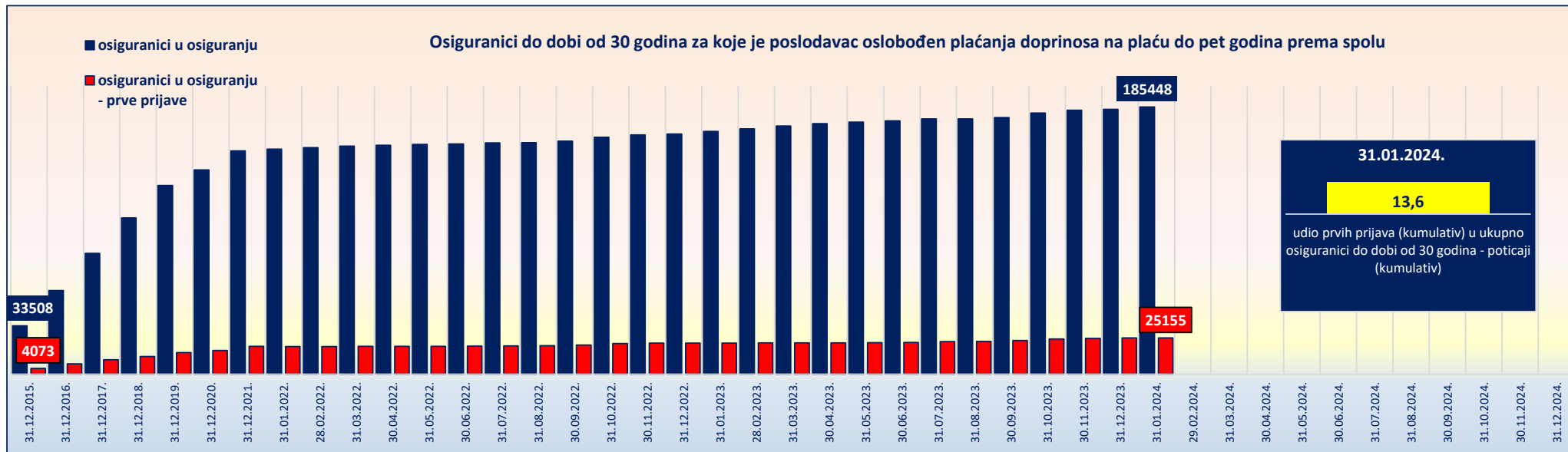


**Osiguranici do dobi od 30 godina za koje je poslodavac oslobođen plaćanja doprinosa na plaću do pet godina prema spolu i prosječnom mjesečnom ulasku u osiguranje\***



\* Prosječan mjesečni ulazak broja osiguranika za pojedinu godinu izvodi se iz 12 mjesečnih obrada koje obuhvaćaju stanje na zadnji dan u mjesecu zadnje registrirane prijave o stjecanju svojstva osiguranika u bazi osiguranika.







**OSIGURANICI prema sklopljenim ugovorima o radu na određeno/neodređeno vrijeme****(na razini jednog osiguranika i zadnje otvorene prijave u osiguranje)**

Tablica 7 f.

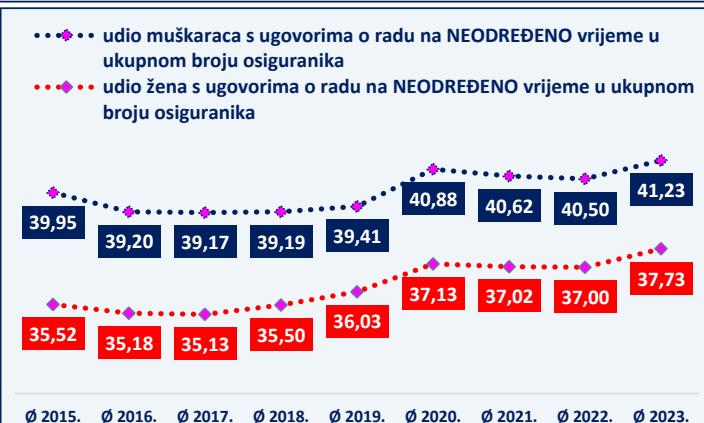
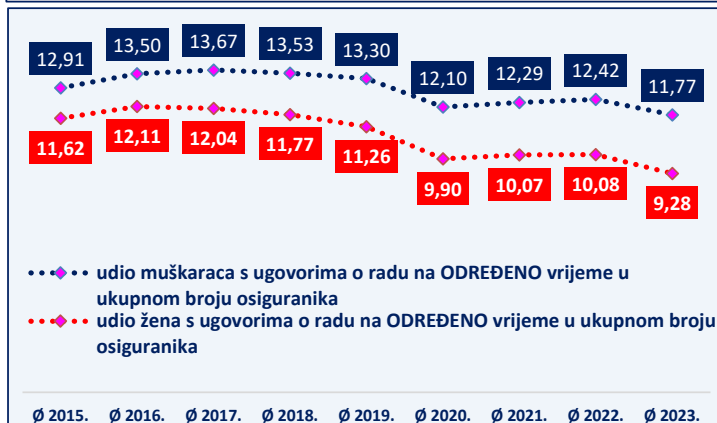
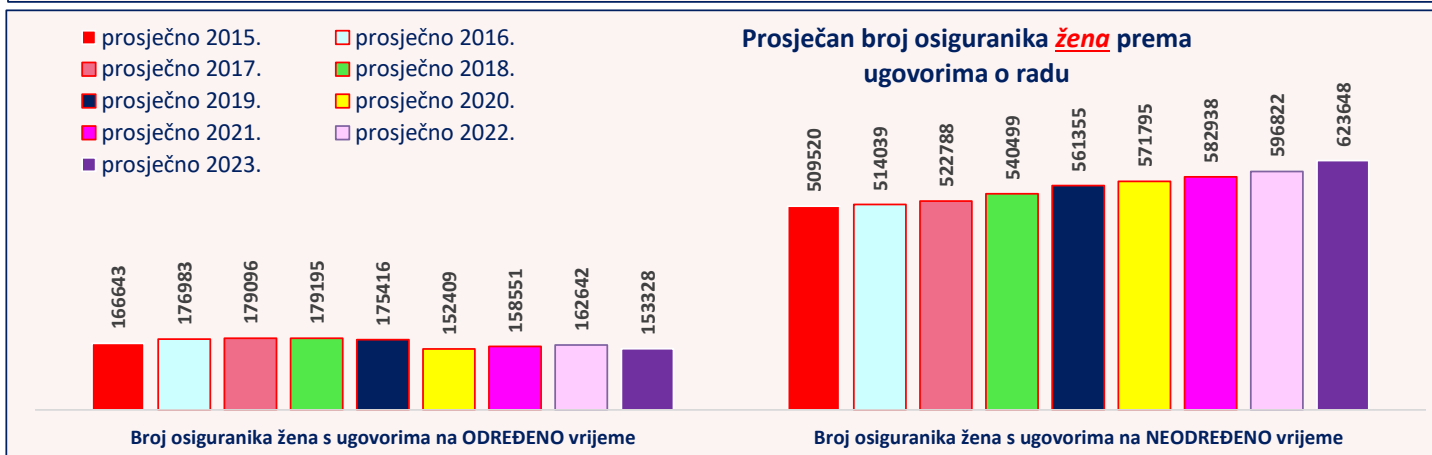
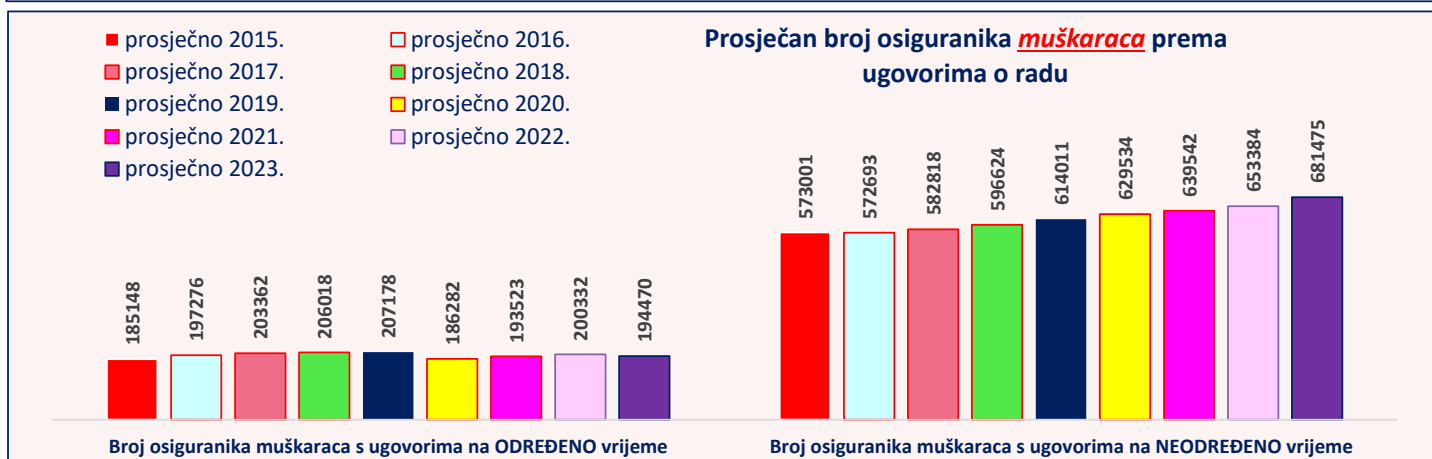
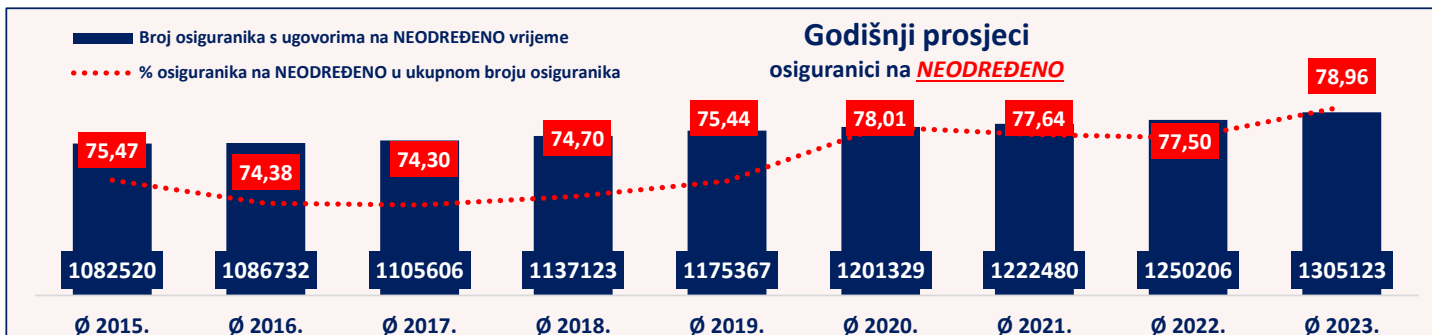
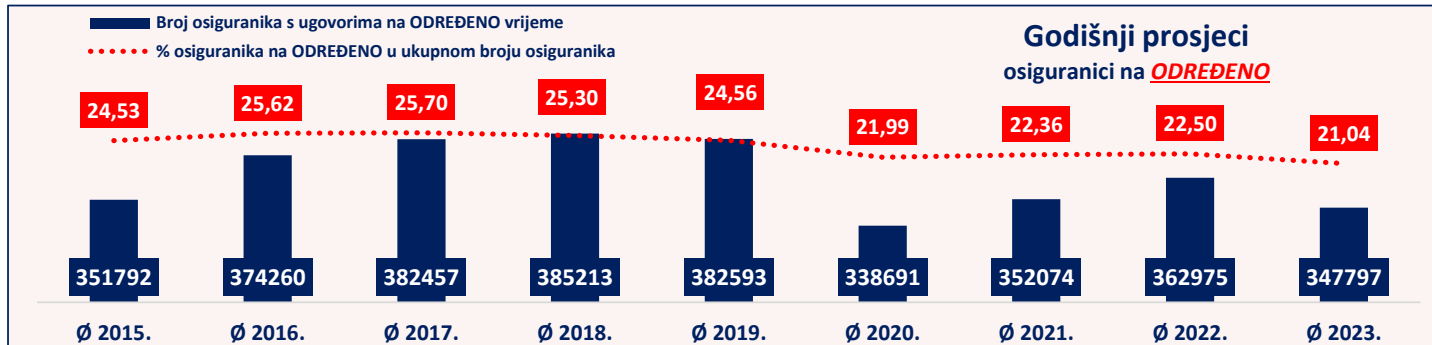
Stanje na posljednji dan u mjesecu	Broj osiguranika s ugovorima na <b>ODREĐENO vrijeme</b>			% osiguranika na ODREĐENO u ukupnom broju osiguranika	Broj osiguranika s ugovorima na <b>NEODREĐENO vrijeme</b>			% osiguranika na NEODREĐENO u ukupnom broju osiguranika	Ukupno			
	Muškarci	Žene	Ukupno		Muškarci	Žene	Ukupno		Muškarci	Žene	Ukupno	
<b>2015.</b>												
siječanj	162799	147018	309817	22,33	571298	506240	1077538	77,67	734097	653258	1387355	
veljača	162248	146890	309138	22,26	572412	507268	1079680	77,74	734660	654158	1388818	
ožujak	167618	151070	318688	22,77	573155	507685	1080840	77,23	740773	658755	1399528	
travanj	178292	161582	339874	23,88	574128	509527	1083655	76,12	752420	671109	1423529	
svibanj	189894	171508	361402	24,96	575199	511436	1086635	75,04	765093	682944	1448037	
lipanj	202596	182438	385034	26,15	575360	512117	1087477	73,85	777956	694555	1472511	
srpanj	207467	186790	394257	26,62	574793	512159	1086952	73,38	782260	698949	1481209	
kolovoz	206399	185426	391825	26,55	573291	510815	1084106	73,45	779690	696241	1475931	
rujan	198575	178291	376866	25,83	572059	510302	1082361	74,17	770634	688593	1459227	
listopad	188004	168393	356397	24,82	571185	508632	1079817	75,18	759189	677025	1436214	
studen	182242	162291	344533	24,17	572385	508810	1081195	75,83	754627	671101	1425728	
prosinac	175647	158022	333669	23,60	570743	509246	1079989	76,40	746390	667268	1413658	
<b>prosječno 2015.</b>	<b>185148</b>	<b>166643</b>	<b>351792</b>	<b>24,53</b>	<b>573001</b>	<b>509520</b>	<b>1082520</b>	<b>75,47</b>	<b>758149</b>	<b>676163</b>	<b>1434312</b>	
<b>2016.</b>												
siječanj	172936	155467	328403	23,31	570413	509974	1080387	76,69	743349	665441	1408790	
veljača	175340	157439	332779	23,53	570688	510648	1081336	76,47	746028	668087	1414115	
ožujak	180996	161837	342833	24,06	571447	510921	1082368	75,94	752443	672758	1425201	
travanj	191716	172983	364699	25,15	571693	513423	1085116	74,85	763409	686406	1449815	
svibanj	203941	184680	388621	26,31	572802	515442	1088244	73,69	776743	700122	1476865	
lipanj	215113	193437	408550	27,26	574095	516277	1090372	72,74	789208	709714	1498922	
srpanj	218149	195458	413607	27,49	574301	516420	1090721	72,51	792450	711878	1504328	
kolovoz	217695	195014	412709	27,48	573631	515615	1089246	72,52	791326	710629	1501955	
rujan	210675	189558	400233	26,88	572786	515788	1088574	73,12	783461	705346	1488807	
listopad	200240	178812	379052	25,85	572520	514518	1087038	74,15	772760	693330	1466090	
studen	194533	173342	367875	25,25	573927	515022	1088949	74,75	768460	688364	1456824	
prosinac	185982	165773	351755	24,42	574015	514418	1088433	75,58	759997	680191	1440188	
<b>prosječno 2016.</b>	<b>197276</b>	<b>176983</b>	<b>374260</b>	<b>25,62</b>	<b>572693</b>	<b>514039</b>	<b>1086732</b>	<b>74,38</b>	<b>769970</b>	<b>691022</b>	<b>1460992</b>	
<b>2017.</b>												
siječanj	181212	161210	342422	23,89	575612	515368	1090980	76,11	756824	676578	1433402	
veljača	182780	160975	343755	23,91	577816	516211	1094027	76,09	760596	677186	1437782	
ožujak	189736	165852	355588	24,49	579361	517103	1096464	75,51	769097	682955	1452052	
travanj	199387	175524	374911	25,40	580742	520133	1100875	74,60	780129	695657	1475786	
svibanj	211459	186835	398294	26,49	582470	522936	1105406	73,51	793929	709771	1503700	
lipanj	221861	195757	417618	27,38	583872	523967	1107839	72,62	805733	719724	1525457	
srpanj	224111	197683	421794	27,53	585178	525037	1110215	72,47	809289	722720	1532009	
kolovoz	221269	194847	416116	27,28	584749	524624	1109373	72,72	806018	719471	1525489	
rujan	214521	189830	404351	26,70	583940	525950	1109890	73,30	798461	715780	1514241	
listopad	204586	179773	384359	25,69	584980	526701	1111681	74,31	789566	706474	1496040	
studen	197789	173050	370839	24,96	587355	527563	1114918	75,04	785144	700613	1485757	
prosinac	191627	167812	359439	24,37	587740	527865	1115605	75,63	779367	695677	1475044	
<b>prosječno 2017.</b>	<b>203362</b>	<b>179096</b>	<b>382457</b>	<b>25,70</b>	<b>582818</b>	<b>522788</b>	<b>1105606</b>	<b>74,30</b>	<b>786179</b>	<b>701884</b>	<b>1488063</b>	
<b>2018.</b>												
siječanj	186449	165600	350009	23,83	589034	529588	1118622	76,17	775483	693148	1468631	
veljača	187727	163842	351569	23,85	590894	531840	1122734	76,15	778621	695682	1474303	
ožujak	194393	168749	363142	24,39	592126	533823	1125949	75,61	786519	702572	1489091	
travanj	204896	178405	383301	25,31	593887	536983	1130870	74,69	798783	715388	1514171	
svibanj	215608	188715	404323	26,26	595436	540187	1135623	73,74	811044	728902	1539946	
lipanj	221533	193133	415286	26,71	597836	541699	1139535	73,29	819989	734832	1554821	
srpanj	224555	195095	419650	26,84	600260	543650	1143910	73,16	824815	738745	1563560	
kolovoz	222255	192706	414961	26,61	600437	543799	1144236	73,39	822692	736505	1559197	
rujan	215755	188321	404076	26,12	598204	545688	1142772	73,88	813959	732889	1546848	
listopad	205933	178950	384883	25,18	598608	545099	1143707	74,82	804541	724049	1528590	
studen	200008	172750	372758	24,49	601737	547455	1149192	75,51	801745	720205	1521950	
prosinac	192484	166108	358592	23,80	601025	547295	1148320	76,20	793509	713403	1506912	
<b>prosječno 2018.</b>	<b>206018</b>	<b>179195</b>	<b>385213</b>	<b>25,30</b>	<b>596624</b>	<b>540499</b>	<b>1137123</b>	<b>74,70</b>	<b>802642</b>	<b>719693</b>	<b>1522335</b>	
<b>2019.</b>												
siječanj	185812	160148	345960	23,07	603519	550449	1153968	76,93	789331	710597	1499928	
veljača	187789	160494	348283	23,11	606434	552526	1158960	76,89	794223	713020	1502743	
ožujak	193813	164390	358203	23,55	608390	554666	1163056	76,45	802203	719056	1521259	
travanj	204480	174042	378522	24,49	609560	557443	1167003	75,51	814040	731485	1545525	
svibanj	217076	185274	402350	25,50	613487	562150	1175637	74,50	830563	747424	1577987	
lipanj	225564	191125	416689	26,15	614823	562071	1176894	73,85	840387	753196	1593583	
srpanj	227883	192355	420238	26,26	616697	563470	1180167	73,74	844580	755825	1600405	
kolovoz	224939	189411	414350	25,97	617261	563835	1181096	74,03	842200	753246	1595446	
rujan	218502	185128	403630	25,45	616499	565547	1182046	74,55	835001	750675	1585676	
listopad	207352	174646	381998	24,39	617874	566574	1184448	75,61	825226	741220	1566446	
studen	199822	166977	366799	23,56	621507	568520	1190027	76,44	821329	735497	1556826	
prosinac	193098	160996	354094	22,92	622084	569014	1191098	77,08	815182	730010	1545192	
<b>prosječno 2019.</b>	<b>207178</b>	<b>175416</b>	<b>382593</b>	<b>24,56</b>	<b>614011</b>	<b>561355</b>	<b>1175367</b>	<b>75,44</b>	<b>821189</b>	<b>736771</b>	<b>1557960</b>	
<b>2020.</b>												
siječanj	187091	155710	342801	22,28	624283	571537	1195820	77,72	811374	727247	1538621	
veljača	188175	155336	343511	22,27	626039	572778	1198817	77,73	814214	728114	1542328	
ožujak	184190	151221	335411	21,92	625239	569255	1194494	78,08	809429	720476	1529905	
travanj	177640	144479	322119	21,18	629730	568741	1198471	78,82	807370	713220	1520590	
svibanj	177445	144434	321879	21,13	631236	570538	1201774	78,87	808681	714972	1523653	
lipanj	186811	152043	338854	21,98	631822	570937	1202759	78,02	818633	722980	1541613	
srpanj	193654	158164	351818	22,63	631560	570952	1202512	77,37	825214	729116	1554330	
kolovoz	194256	158536	352792	22,70	630527	570560	1201087	77,30	824783	729096	1553879	
rujan	190871	157093	347964	22,46	628663	572450	1201113	77,54	819534	729543	1549077	
listopad	187198	152693	339891	22,01	630303	574184	1204487	77,99	817501	726877	1544378	
studen	186618	151737	338355	21,89	632413	574798	1207211	78,11	819031	726535	1545566	
prosinac	181439	147456	328895	21,41	632595	574810	1207405	78,59	814034	722266	1536300	
<b>prosječno 2020.</b>	<b>186282</b>	<b>152409</b>	<b>338691</b>	<b>21,99</b>	<b>629534</b>	<b>571795</b>	<b>1201329</b>	<b>78,01</b>	<b>815817</b>	<b>724204</b>	<b>1540020</b>	

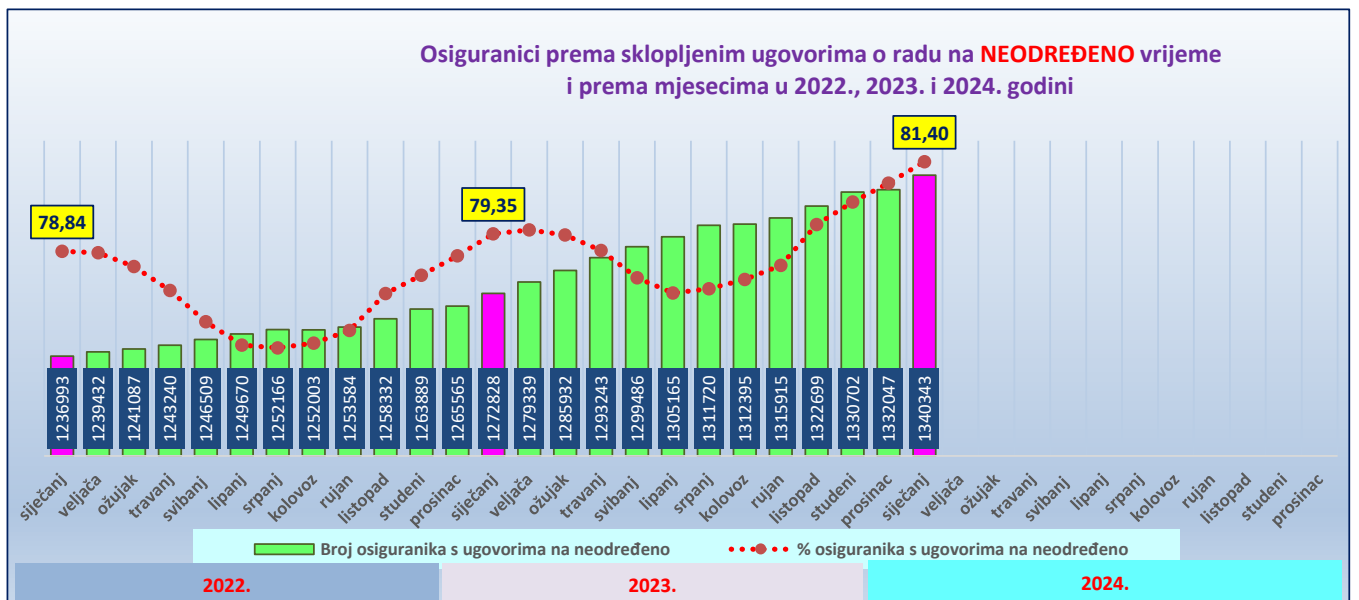
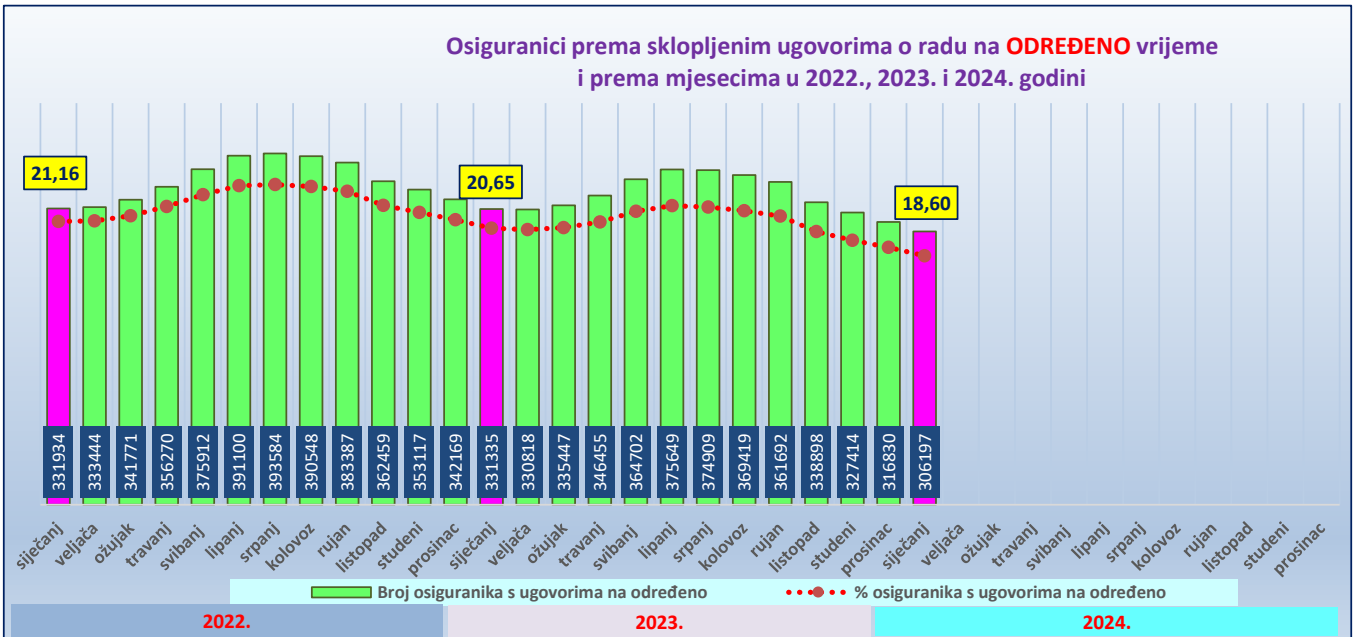
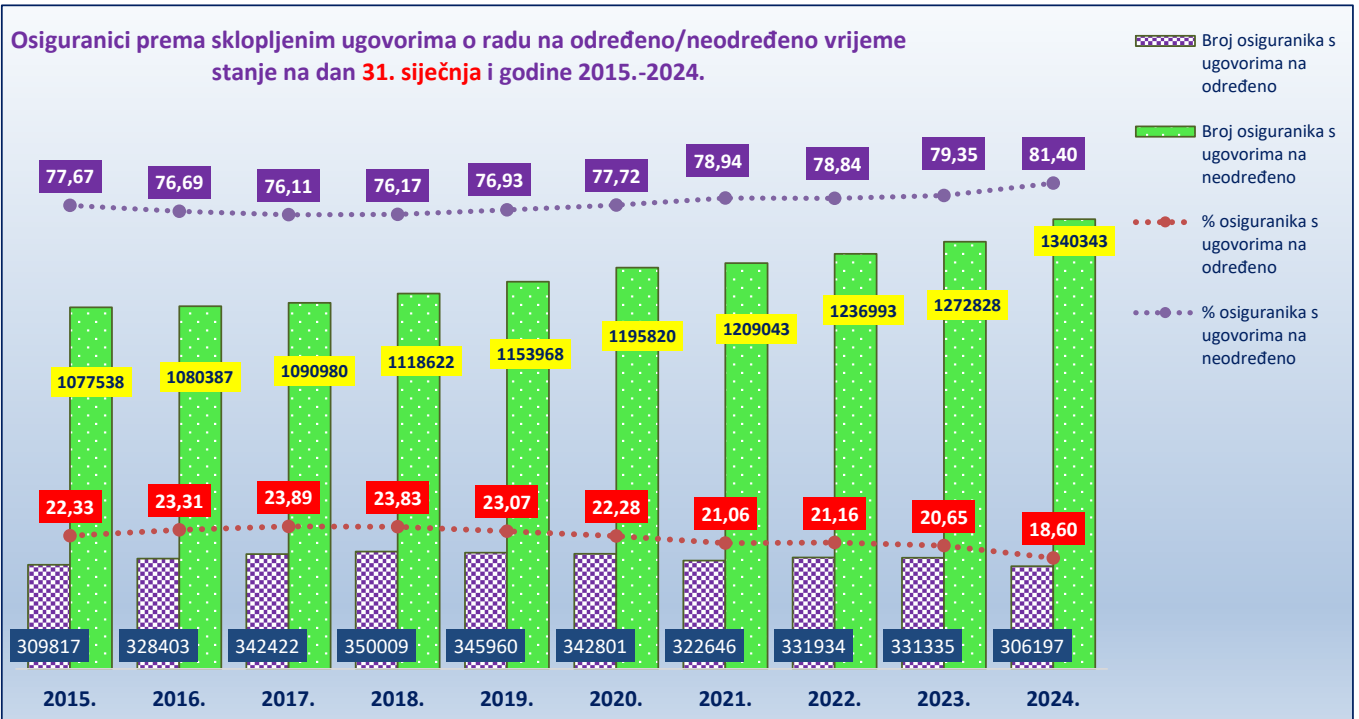
**OSIGURANICI prema sklopljenim ugovorima o radu na određeno/neodređeno vrijeme**  
(na razini jednog osiguranika i zadnje otvorene prijave u osiguranje)

Tablica 7 f.

	Stanje na posljednji dan u mjesecu	Broj osiguranika s ugovorima na <b>ODREĐENO vrijeme</b>			% osiguranika na ODREĐENO u ukupnom broju osiguranika	Broj osiguranika s ugovorima na <b>NEODREĐENO vrijeme</b>			% osiguranika na NEODREĐENO u ukupnom broju osiguranika	Ukupno		
		Muškarci	Žene	Ukupno		Muškarci	Žene	Ukupno		Muškarci	Žene	Ukupno
<b>2021.</b>	siječanj	178140	144506	<b>322646</b>	<b>21,06</b>	633250	575793	<b>1209043</b>	<b>78,94</b>	811390	720299	<b>1531689</b>
	veljača	179448	145311	<b>324759</b>	<b>21,14</b>	634331	577157	<b>1211488</b>	<b>78,86</b>	813779	722468	<b>1536247</b>
	ožujak	183316	148806	<b>332122</b>	<b>21,47</b>	636059	578756	<b>1214815</b>	<b>78,53</b>	819375	727562	<b>1546937</b>
	travanj	187178	152398	<b>339576</b>	<b>21,80</b>	637375	580736	<b>1218111</b>	<b>78,20</b>	824553	733134	<b>1557687</b>
	svibanj	193404	159339	<b>352743</b>	<b>22,41</b>	638664	582542	<b>1221206</b>	<b>77,59</b>	832068	741881	<b>1573949</b>
	lipanj	204234	168551	<b>372785</b>	<b>23,36</b>	640365	582962	<b>1223327</b>	<b>76,64</b>	844599	751513	<b>1596112</b>
	srpanj	208912	172122	<b>381034</b>	<b>23,72</b>	641571	583928	<b>1225499</b>	<b>76,28</b>	850483	756050	<b>1606533</b>
	kolovoz	208191	171310	<b>379501</b>	<b>23,65</b>	641518	583434	<b>1224952</b>	<b>76,35</b>	849709	754744	<b>1604453</b>
	rujan	204822	169956	<b>374778</b>	<b>23,42</b>	639865	585767	<b>1225632</b>	<b>76,58</b>	844687	755723	<b>1600410</b>
	listopad	195953	161122	<b>357075</b>	<b>22,52</b>	641969	586785	<b>1228754</b>	<b>77,48</b>	837922	747907	<b>1585829</b>
	studeni	192473	157455	<b>349928</b>	<b>22,10</b>	644624	588579	<b>1233203</b>	<b>77,90</b>	837097	746034	<b>1583131</b>
	prosinač	186205	151735	<b>337940</b>	<b>21,50</b>	644912	588820	<b>1233732</b>	<b>78,50</b>	831117	740555	<b>1571672</b>
	<b>prosječno 2021.</b>	<b>193523</b>	<b>158551</b>	<b>352074</b>	<b>22,36</b>	<b>639542</b>	<b>582938</b>	<b>1222480</b>	<b>77,64</b>	<b>833065</b>	<b>741489</b>	<b>1574554</b>
<b>2022.</b>	siječanj	182855	149079	<b>331934</b>	<b>21,16</b>	646314	590679	<b>1236993</b>	<b>78,84</b>	829169	739758	<b>1568927</b>
	veljača	184241	149203	<b>333444</b>	<b>21,20</b>	648246	591186	<b>1239432</b>	<b>78,80</b>	832487	740389	<b>1572876</b>
	ožujak	189019	152752	<b>341771</b>	<b>21,59</b>	648978	592109	<b>1241087</b>	<b>78,41</b>	837997	744861	<b>1582858</b>
	travanj	196271	159999	<b>356270</b>	<b>22,27</b>	649476	593764	<b>1243240</b>	<b>77,73</b>	845747	753763	<b>1599510</b>
	svibanj	206435	169477	<b>375912</b>	<b>23,17</b>	650927	595582	<b>1246509</b>	<b>76,83</b>	857362	765059	<b>1622421</b>
	lipanj	215097	176003	<b>391100</b>	<b>23,84</b>	653673	595997	<b>1249670</b>	<b>76,16</b>	868770	772000	<b>1640770</b>
	srpanj	216793	176791	<b>393584</b>	<b>23,92</b>	655778	596388	<b>1252166</b>	<b>76,08</b>	872571	773179	<b>1645750</b>
	kolovoz	215581	174967	<b>390548</b>	<b>23,78</b>	655930	596073	<b>1252003</b>	<b>76,22</b>	871511	771040	<b>1642551</b>
	rujan	211060	172327	<b>383387</b>	<b>23,42</b>	654157	599427	<b>1253584</b>	<b>76,58</b>	865217	771754	<b>1636971</b>
	listopad	200439	162020	<b>362459</b>	<b>22,36</b>	656855	601477	<b>1258332</b>	<b>77,64</b>	857294	763497	<b>1620791</b>
	studeni	195942	157175	<b>353117</b>	<b>21,84</b>	660024	603865	<b>1263889</b>	<b>78,16</b>	855966	761040	<b>1617006</b>
	prosinač	190254	151915	<b>342169</b>	<b>21,28</b>	660250	605315	<b>1265565</b>	<b>78,72</b>	850504	757230	<b>1607734</b>
	<b>prosječno 2022.</b>	<b>200332</b>	<b>162642</b>	<b>362975</b>	<b>22,50</b>	<b>653384</b>	<b>596822</b>	<b>1250206</b>	<b>77,50</b>	<b>853716</b>	<b>759464</b>	<b>1613180</b>
<b>2023.</b>	siječanj	184526	146809	<b>331335</b>	<b>20,65</b>	663526	609302	<b>1272828</b>	<b>79,35</b>	848052	756111	<b>1604163</b>
	veljača	184166	146652	<b>330818</b>	<b>20,55</b>	666299	613040	<b>1279339</b>	<b>79,45</b>	850465	759692	<b>1610157</b>
	ožujak	186910	148537	<b>335447</b>	<b>20,69</b>	669891	616041	<b>1285932</b>	<b>79,31</b>	856801	764578	<b>1621379</b>
	travanj	192505	153950	<b>346455</b>	<b>21,13</b>	673551	619692	<b>1293243</b>	<b>78,87</b>	866056	773642	<b>1639698</b>
	svibanj	202111	162591	<b>364702</b>	<b>21,91</b>	676912	622574	<b>1299486</b>	<b>78,09</b>	879023	785165	<b>1664188</b>
	lipanj	208637	167012	<b>375649</b>	<b>22,35</b>	681998	623167	<b>1305165</b>	<b>77,65</b>	890635	790179	<b>1680814</b>
	srpanj	208779	166130	<b>374909</b>	<b>22,23</b>	686454	625266	<b>1311720</b>	<b>77,77</b>	895233	791396	<b>1686629</b>
	kolovoz	206976	162443	<b>369419</b>	<b>21,97</b>	687803	624592	<b>1312395</b>	<b>78,03</b>	894779	787035	<b>1681814</b>
	rujan	202304	159388	<b>361692</b>	<b>21,56</b>	687214	628701	<b>1315915</b>	<b>78,44</b>	889518	788089	<b>1677607</b>
	listopad	190729	148169	<b>338898</b>	<b>20,40</b>	691230	631469	<b>1322699</b>	<b>79,60</b>	881959	779638	<b>1661597</b>
	studeni	185690	141724	<b>327414</b>	<b>19,75</b>	695951	634751	<b>1330702</b>	<b>80,25</b>	881641	776475	<b>1658116</b>
	prosinač	180302	136528	<b>316830</b>	<b>19,21</b>	696872	635175	<b>1332047</b>	<b>80,79</b>	877174	771703	<b>1648877</b>
	<b>prosječno 2023.</b>	<b>194470</b>	<b>153328</b>	<b>347797</b>	<b>21,04</b>	<b>681475</b>	<b>623648</b>	<b>1305123</b>	<b>78,96</b>	<b>875945</b>	<b>776975</b>	<b>1652920</b>
<b>2024.</b>	siječanj	175119	131078	<b>306197</b>	<b>18,60</b>	700722	639621	<b>1340343</b>	<b>81,40</b>	875841	770699	<b>1646540</b>
	veljača											
	ožujak											
	travanj											
	svibanj											
	lipanj											
	srpanj											
	kolovoz											
	rujan											
	listopad											
	studeni											
	prosinač											
	<b>prosječno 2024.</b>											

\* Prosječan broj osiguranika prema ugovorima o radu za pojedinu godinu izvodi se iz 12 mjesečnih obrada koje obuhvaćaju stanje na zadnji dan u mjesecu **zadnje** registrirane prijave o stjecanju svojstva osiguranika u bazi osiguranika.





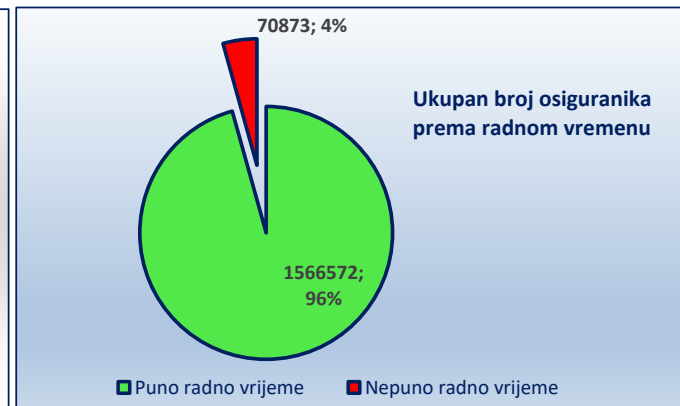
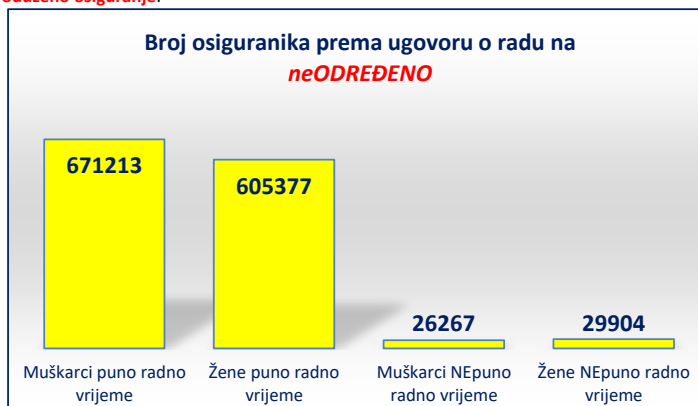
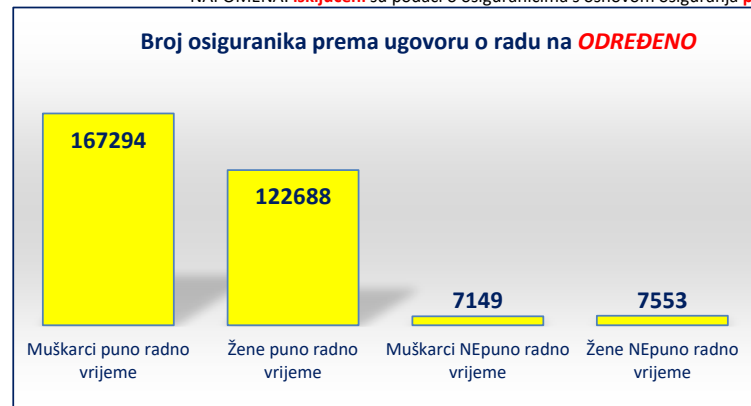
**OSIGURANICI prema sklopljenim ugovorima o radu na određeno/neodređeno te županijama i spolu**

Tablica 7 f. - županije

Stanje: 31. siječnja 2024.

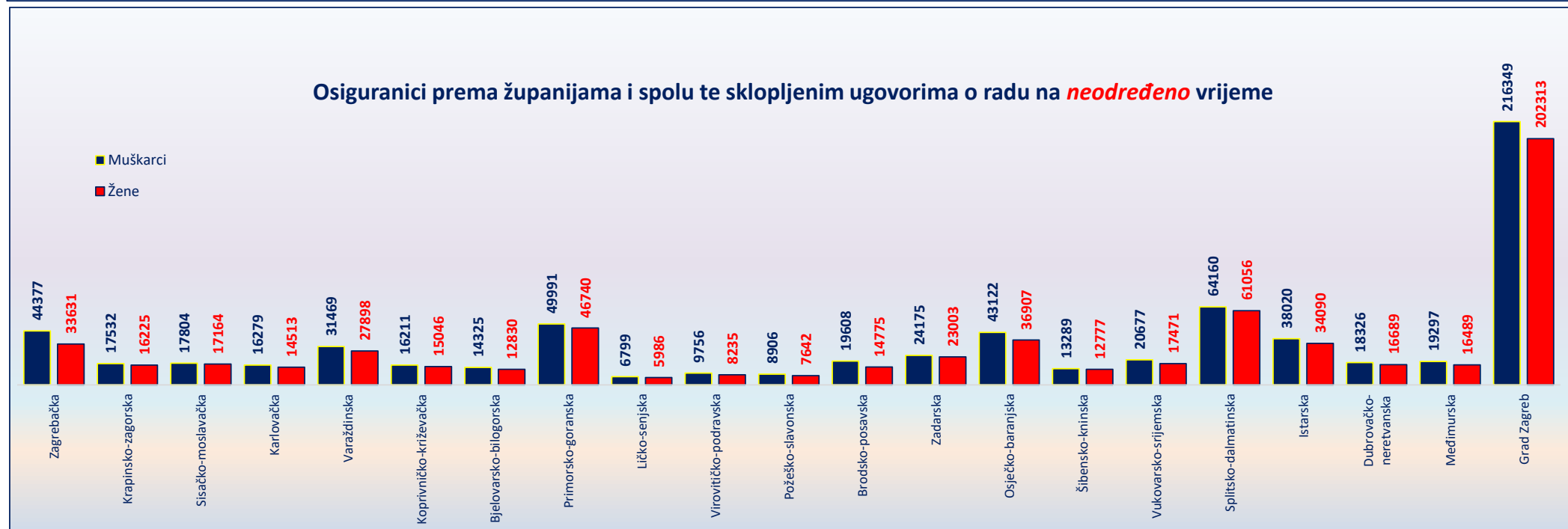
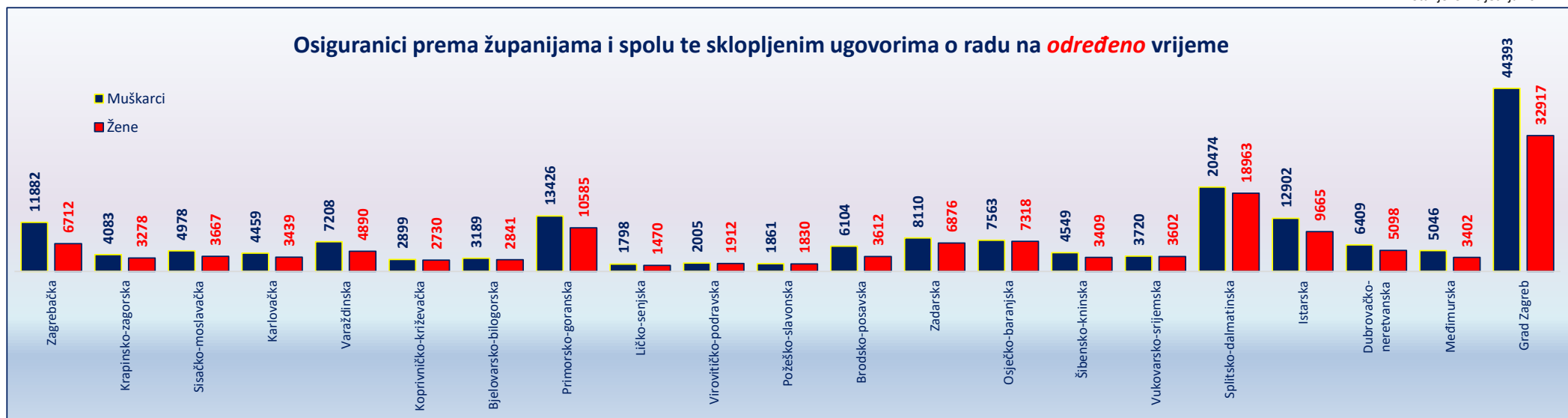
Županija	Broj osiguranika prema ugovoru o radu na <b>ODREĐENO</b> (jedan osiguranik i više prijava na osiguranje)									Broj osiguranika prema ugovoru o radu na <b>NEODREĐENO</b> (jedan osiguranik i više prijava na osiguranje)									<b>Ukupan</b> broj osiguranika prema ugovoru o radu i radnom vremenu (jedan osiguranik i više prijava na osiguranje)								
	Puno radno vrijeme			Nepuno radno vrijeme			Ukupno			Puno radno vrijeme			Nepuno radno vrijeme			Ukupno			Puno radno vrijeme			Nepuno radno vrijeme			Ukupno		
	M	Ž	Ukupno	M	Ž	Ukupno	M	Ž	Ukupno	M	Ž	Ukupno	M	Ž	Ukupno	M	Ž	Ukupno	M	Ž	Ukupno	M	Ž	Ukupno	M	Ž	Ukupno
Zagrebačka	10955	5574	16529	927	1138	2065	11882	6712	18594	42353	31699	74052	2024	1932	3956	44377	33631	78008	53308	37273	90581	2951	3070	6021	56259	40343	96602
Krapinsko-zagorska	3694	2723	6417	389	555	944	4083	3278	7361	16809	15433	32242	723	792	1515	17532	16225	33757	20503	18156	38659	1112	1347	2459	21615	19503	41118
Sisačko-moslavačka	4530	2881	7411	448	786	1234	4978	3667	8645	17205	16390	33595	599	774	1373	17804	17164	34968	21735	19271	41006	1047	1560	2607	22782	20831	43613
Karlovačka	4012	2864	6876	447	575	1022	4459	3439	7898	15553	13614	29167	726	899	1625	16279	14513	30792	19565	16478	36043	1173	1474	2647	20738	17952	38690
Varaždinska	6623	4062	10685	585	828	1413	7208	4890	12098	30184	26550	56734	1285	1348	2633	31469	27898	59367	36807	30612	67419	1870	2176	4046	38677	32788	71465
Koprivničko-križevačka	2654	2237	4891	245	493	738	2899	2730	5629	15586	14342	29928	625	704	1329	16211	15046	31257	18240	16579	34819	870	1197	2067	19110	17776	36886
Bjelovarsko-bilogorska	2879	2277	5156	310	564	874	3189	2841	6030	13710	12069	25779	615	761	1376	14325	12830	27155	16589	14346	30935	925	1325	2250	17514	15671	33185
Primorsko-goranska	11968	8542	20510	1458	2043	3501	13426	10585	24011	46851	43536	90387	3140	3204	6344	49991	46740	96731	58819	52078	110897	4598	5247	9845	63417	57325	120742
Ličko-senjska	1612	1230	2842	186	240	426	1798	1470	3268	6541	5650	12191	258	336	594	6799	5986	12785	8153	6880	15033	444	576	1020	8597	7456	16053
Virovitičko-podravska	1776	1547	3323	229	365	594	2005	1912	3917	9385	7823	17208	371	412	783	9756	8235	17991	11161	9370	20531	600	777	1377	11761	10147	21908
Požeško-slavonska	1659	1448	3107	202	382	584	1861	1830	3691	8589	7265	15854	317	377	694	8906	7642	16548	10248	8713	18961	519	759	1278	10767	9472	20239
Brodsko-posavska	5703	2917	8620	401	695	1096	6104	3612	9716	18799	13929	32728	809	846	1655	19608	14775	34383	24502	16846	41348	1210	1541	2751	25712	18387	44099
Zadarska	7300	5686	12986	810	1190	2000	8110	6876	14986	22863	21696	44559	1312	1307	2619	24175	23003	47178	30163	27382	57545	2122	2497	4619	32285	29879	62164
Osječko-baranjska	6681	5791	12472	882	1527	2409	7563	7318	14881	40994	34755	75749	2128	2152	4280	43122	36907	80029	47675	40546	88221	3010	3679	6689	50685	44225	94910
Šibensko-kninska	4029	2768	6797	520	641	1161	4549	3409	7958	12734	12100	24834	555	677	1232	13289	12777	26066	16763	14868	31631	1075	1318	2393	17838	16186	34024
Vukovarsko-srijemska	3393	2866	6259	327	736	1063	3720	3602	7322	19846	16400	36246	831	1071	1902	20677	17471	38148	23239	19266	42505	1158	1807	2965	24397	21073	45470
Splitsko-dalmatinska	17685	15114	32799	2789	3849	6638	20474	18963	39437	60438	57219	117657	3722	3837	7559	64160	61056	125216	78123	72333	150456	6511	7686	14197	84634	80019	164653
Istarska	11442	7797	19239	1460	1868	3328	12902	9665	22567	35780	31851	67631	2240	2239	4479	38020	34090	72110	47222	39648	86870	3700	4107	7807	50922	43755	94677
Dubrovačko-neretvanska	5850	4202	10052	559	896	1455	6409	5098	11507	17501	15801	33302	825	888	1713	18326	16689	35015	23351	20003	43354	1384	1784	3168	24735	21787	46522
Međimurska	4657	2737	7394	389	665	1054	5046	3402	8448	18484	15603	34087	813	886	1699	19297	16489	35786	23141	18340	41481	1202	1551	2753	24343	19891	44234
Grad Zagreb	39493	28247	67740	4900	4670	9570	44393	32917	77310	204761	193473	398234	11588	8840	20428	216349	202313	418662	244254	221720	465974	16488	13510	29998	260742	235230	495972
<b>UKUPNO na razini jednog osiguranika i jedne prijave u osiguranje</b>	<b>167294</b>	<b>122688</b>	<b>289982</b>	<b>7149</b>	<b>7553</b>	<b>14702</b>	<b>174443</b>	<b>130241</b>	<b>304684</b>	<b>671213</b>	<b>605377</b>	<b>1276590</b>	<b>26267</b>	<b>29904</b>	<b>56171</b>	<b>697480</b>	<b>635281</b>	<b>1332761</b>	<b>838507</b>	<b>728065</b>	<b>1566572</b>	<b>33416</b>	<b>37457</b>	<b>70873</b>	<b>871923</b>	<b>765522</b>	<b>1637445</b>

NAPOMENA: isključeni su podaci o osiguranicima s osnovom osiguranja **produženo osiguranje**.



OSIGURANICI prema sklopljenim ugovorima o radu na određeno/neodređeno te županijama i spolu

Stanje: 31. siječnja 2024.





OSIGURANICI prema prijavama/prvim prijavama/odjavama

Tablica 7 g.

Podaci se vode <u>za razdoblje od jednog mjeseca</u>	Prijave (u njih su uključene prve prijave na osiguranje)	Prve prijave	Odjave
<b>2014.</b>			
siječanj	42372	1939	40625
veljača	36360	2393	32900
ožujak	44619	2638	37196
travanj	57616	3185	35136
svibanj	60969	4783	39009
lipanj	67758	6368	44812
srpanj	52375	6100	38194
kolovoz	34714	3491	50218
rujan	53485	4185	75807
listopad	47027	4371	57622
studen	42321	4275	42926
prosinac	36078	3457	57365
<b>prosječno 2014.</b>	<b>47975</b>	<b>3932</b>	<b>45984</b>
<b>2015.</b>			
siječanj	47828	2358	40078
veljača	42284	3306	36025
ožujak	51556	3314	42640
travanj	69288	3958	37643
svibanj	69637	4873	42590
lipanj	70438	6735	46307
srpanj	59138	7368	41355
kolovoz	38873	3728	51496
rujan	55401	4938	74563
listopad	52672	4947	58563
studen	47232	4208	52439
prosinac	43187	4497	51611
<b>prosječno 2015.</b>	<b>53961</b>	<b>4519</b>	<b>47943</b>
<b>2016.</b>			
siječanj	47533	2171	44341
veljača	49674	3470	39969
ožujak	54434	2876	41574
travanj	71865	4422	41716
svibanj	73160	5391	45067
lipanj	73653	7117	50260
srpanj	57573	6966	41982
kolovoz	41604	3818	51703
rujan	60286	4724	74407
listopad	54122	5166	61313
studen	51746	5208	53458
prosinac	43504	4081	60240
<b>prosječno 2016.</b>	<b>56596</b>	<b>4618</b>	<b>50503</b>
<b>2017.</b>			
siječanj	53444	2645	44653
veljača	48749	3644	39791
ožujak	61222	3730	45313
travanj	75708	4640	43874
svibanj	78118	5743	50170
lipanj	77035	7329	49721
srpanj	61197	7320	44664
kolovoz	39358	3511	51013
rujan	64372	5496	75211
listopad	58171	6004	60287
studen	53652	4477	53756
prosinac	49763	3501	58874
<b>prosječno 2017.</b>	<b>60066</b>	<b>4837</b>	<b>51444</b>
<b>2018.</b>			
siječanj	64891	3215	47883
veljača	51967	3809	41666
ožujak	65827	4957	44440
travanj	78361	5437	44982
svibanj	81367	7320	50443
lipanj	75100	8735	54035
srpanj	64376	9306	46134
kolovoz	42893	4899	53933
rujan	66968	6631	79214
listopad	62732	7207	62172
studen	59244	6060	54260
prosinac	46198	3979	57775
<b>prosječno 2018.</b>	<b>63327</b>	<b>5963</b>	<b>53078</b>



OSIGURANICI prema prijavama/prvim prijavama/odjavama

Tablica 7 g.

Podaci se vode <u>za razdoblje od jednog mjeseca</u>	Prijave (u njih su uključene prve prijave na osiguranje)	Prve prijave	Odjave
<b>2019.</b>			
siječanj	69128	4135	50171
veljača	55109	4983	42486
ožujak	65309	6057	<b>72170</b>
travanj	108191	8561	44450
svibanj	81149	10239	51565
lipanj	75982	11432	56743
srpanj	63103	10679	45535
kolovoz	42379	5451	53581
rujan	66820	7406	83541
listopad	63647	7765	63010
studen	57429	6105	54361
prosinac	43262	4325	54710
<b>prosječno 2019.</b>	<b>65959</b>	<b>7262</b>	<b>56027</b>
<b>2020.</b>			
siječanj	63673	4346	50388
veljača	54130	4909	45345
ožujak	56125	4094	75857
travanj	33973	1241	30162
svibanj	39817	1627	37712
lipanj	69267	4337	51916
srpanj	69154	6518	42723
kolovoz	41871	4149	52460
rujan	67835	6271	70277
listopad	61678	6840	50920
studen	47831	5042	43070
prosinac	37466	3580	47145
<b>prosječno 2020.</b>	<b>53568</b>	<b>4413</b>	<b>49831</b>
<b>2021.</b>			
siječanj	45345	3329	35845
veljača	43183	3681	37702
ožujak	55484	4270	41955
travanj	56349	4210	39446
svibanj	61260	4681	44289
lipanj	76909	8283	55610
srpanj	65944	10097	43846
kolovoz	43666	5513	54472
rujan	70368	7183	77467
listopad	64206	7635	63146
studen	57502	5876	51699
prosinac	44185	4421	60134
<b>prosječno 2021.</b>	<b>57033</b>	<b>5765</b>	<b>50468</b>
<b>2022.</b>			
siječanj	60451	4473	46638
veljača	51812	4799	45699
ožujak	63785	6137	52674
travanj	74331	7710	48235
svibanj	76657	9920	51929
lipanj	79441	13264	60370
srpanj	63812	12218	46305
kolovoz	44886	7251	55499
rujan	72850	8535	82027
listopad	65678	8249	69439
studen	60306	6550	51628
prosinac	46014	4565	66172
<b>prosječno 2022.</b>	<b>63335</b>	<b>7806</b>	<b>56385</b>
<b>2023.</b>			
siječanj	72776	5409	50473
veljača	56728	5040	48433
ožujak	70383	6547	57785
travanj	81207	7712	50577
svibanj	80684	9953	53614
lipanj	80854	12523	60979
srpanj	68643	12582	51841
kolovoz	48809	7824	58149
rujan	78312	9682	84730
listopad	71844	9659	75673
studen	66861	8783	55480
prosinac	47936	5632	60894
<b>prosječno 2023.</b>	<b>68753</b>	<b>8446</b>	<b>59052</b>

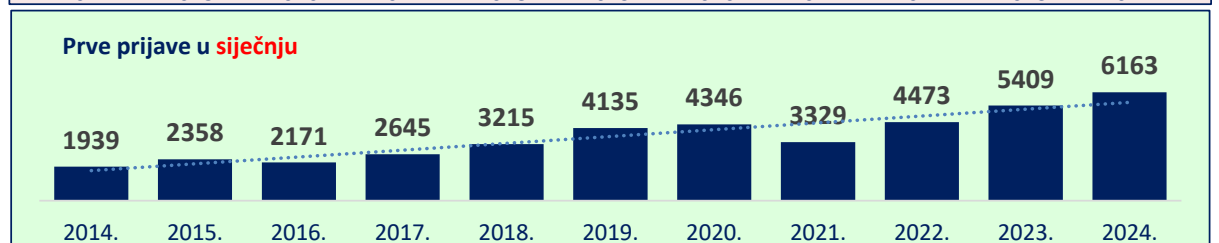
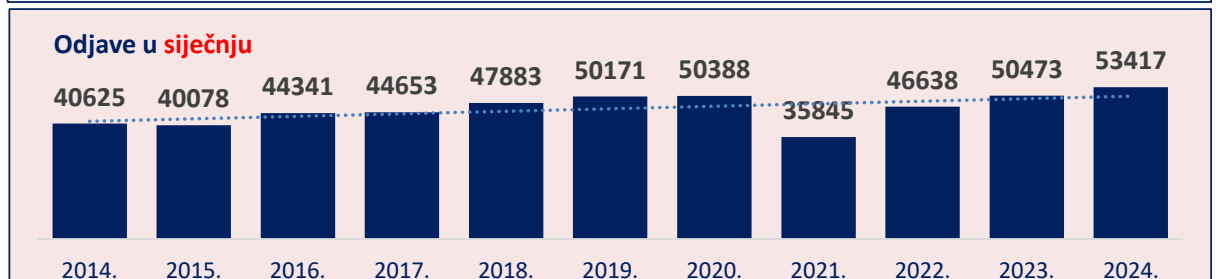
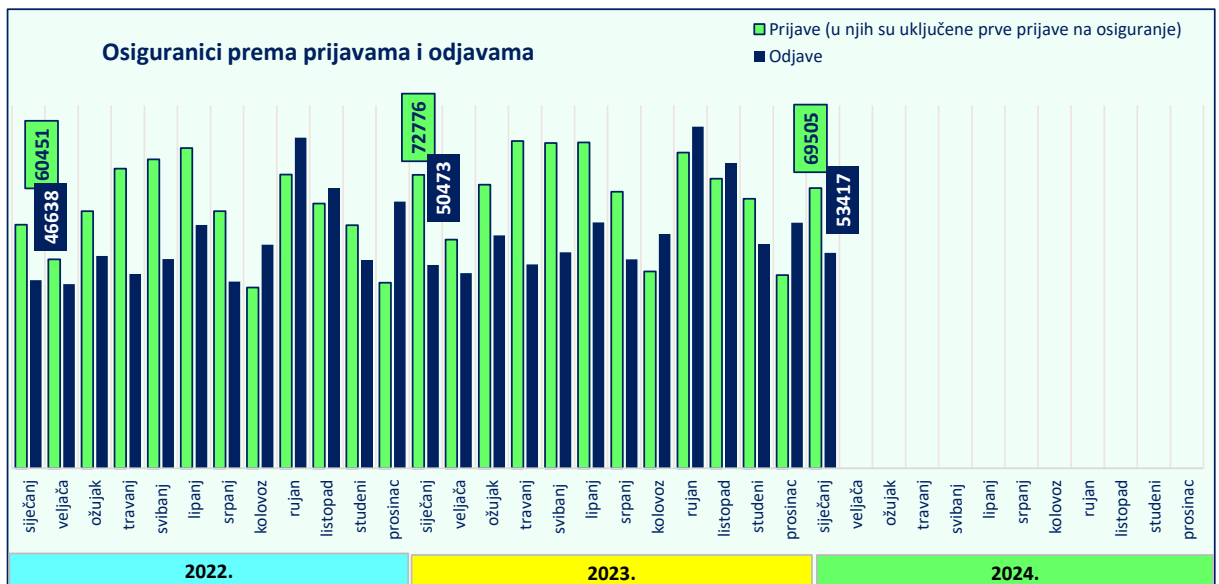
Napomena: na bazi jednog osiguranika i jedne (zadnje) prijave u osiguranje.

**OSIGURANICI prema prijavama/prvim prijavama/odjavama**

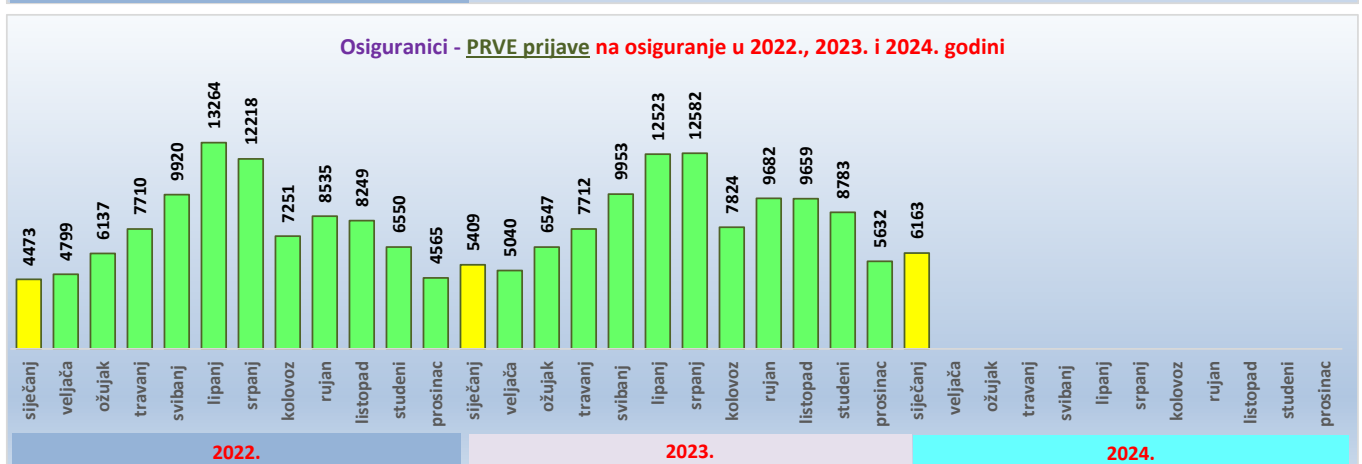
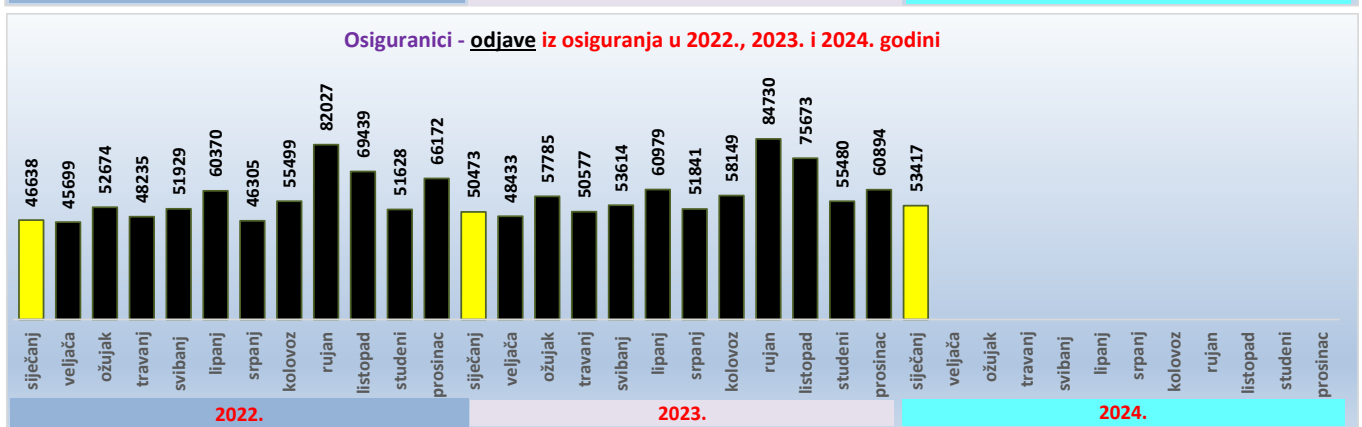
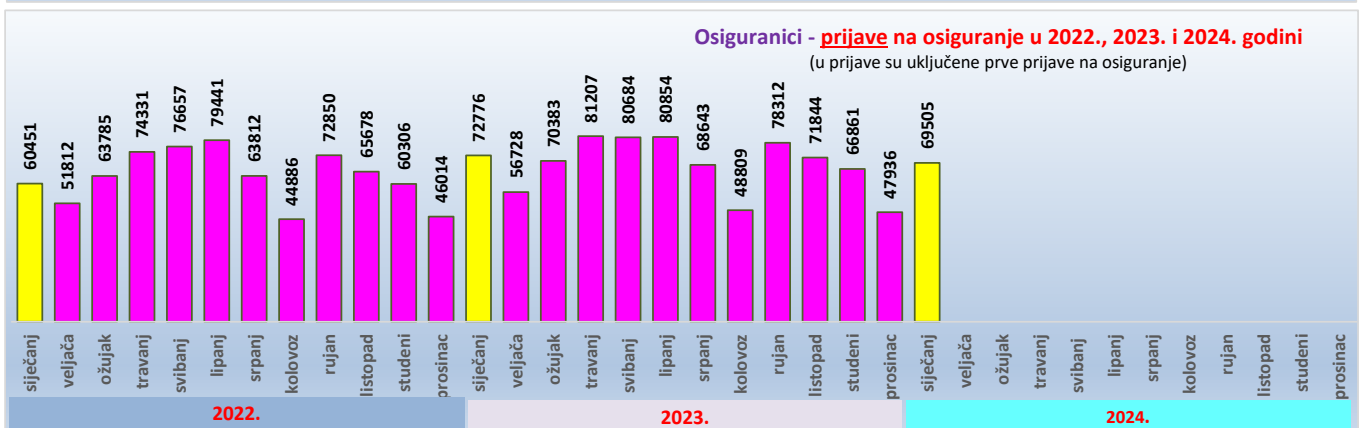
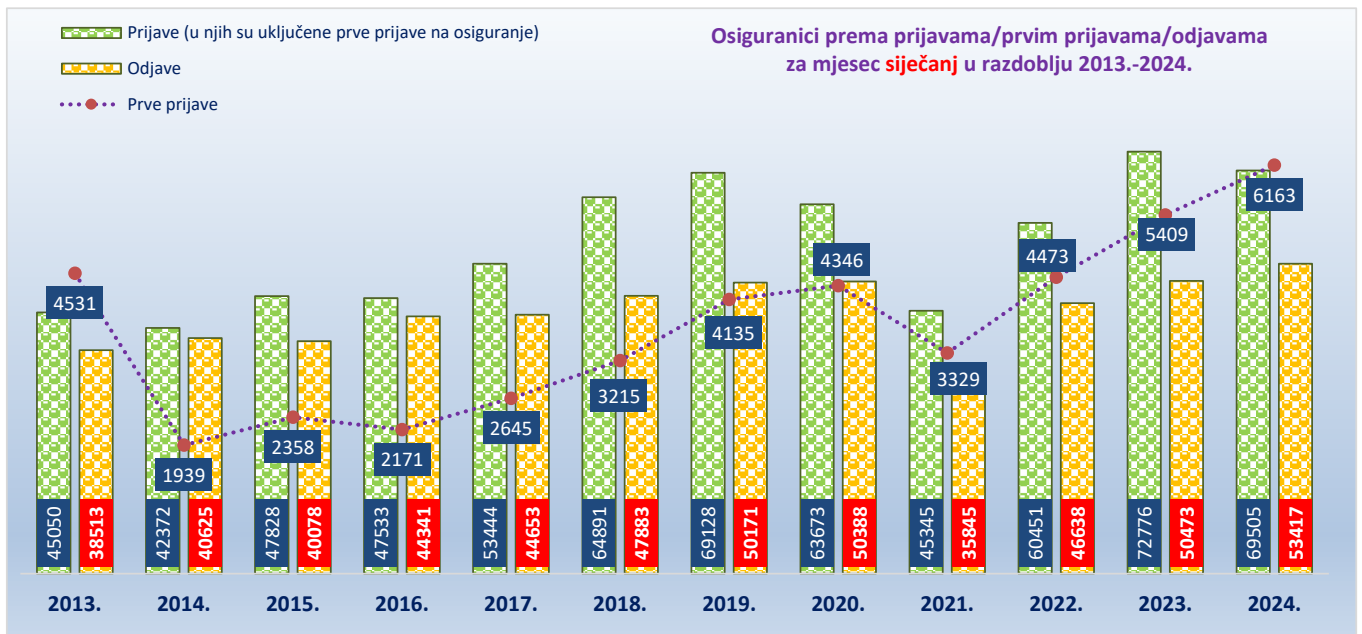
Tablica 7 g.

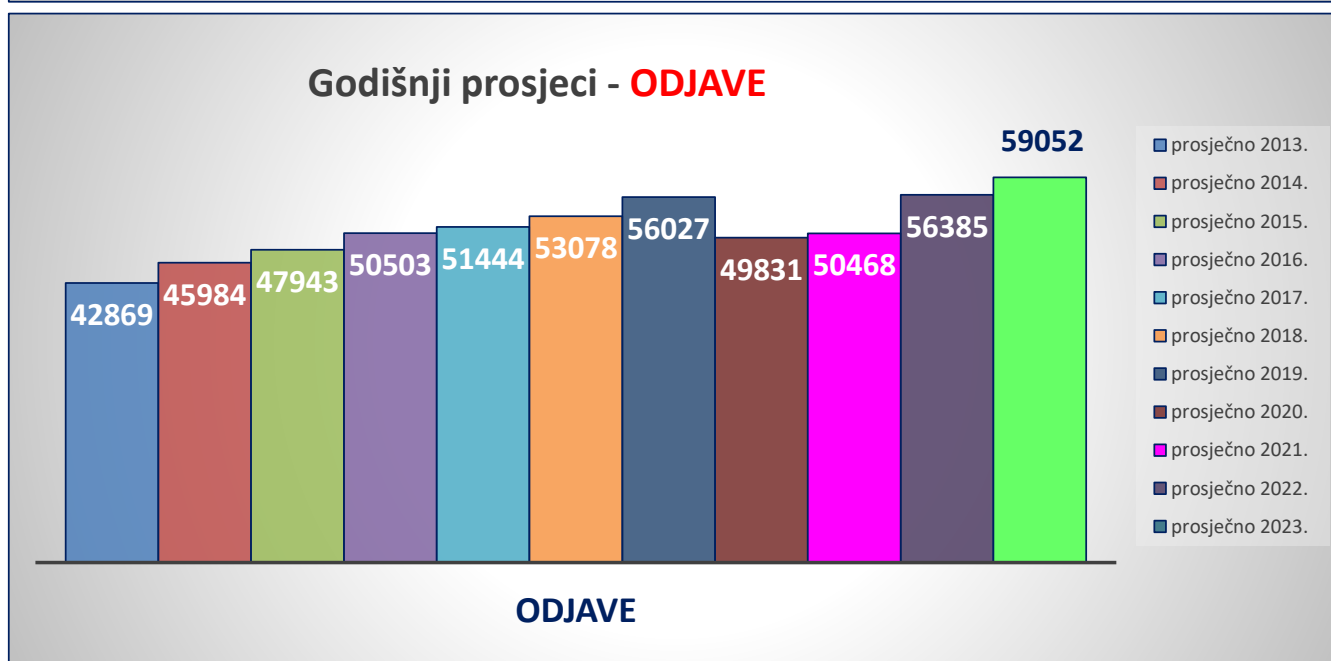
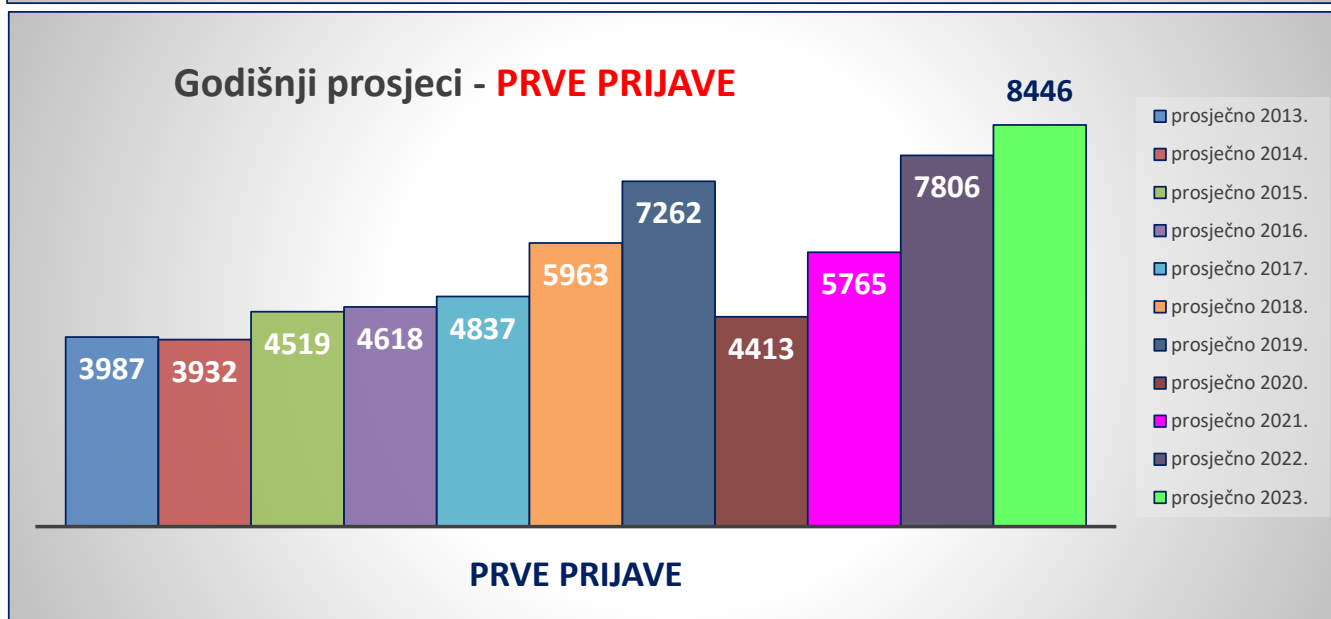

Podaci se vode <u>za razdoblje od jednog mjeseca</u>		Prijave (u njih su uključene prve prijave na osiguranje)	Prve prijave	Odjave
Podaci se vode za razdoblje od jednog mjeseca i nisu rezultat stanja na dan	<b>2024.</b>			
	siječanj	69505	6163	53417
	veljača			
	ožujak			
	travanj			
	svibanj			
	lipanj			
	srpanj			
	kolovoz			
	rujan			
	listopad			
	studenj			
	prosinac			
<b>prosječno 2024.</b>				

**Napomena: na bazi jednog osiguranika i jedne (zadnje) prijave u osiguranje.**



**Napomena: na bazi jednog osiguranika i jedne (zadnje) prijave u osiguranje.**





\* Prosječan broj osiguranika prema prijavno-odjavnim podacima za pojedinu godinu izvodi se iz 12 mjesečnih obrada koje obuhvaćaju stanje na zadnji dan u mjesecu zadnje registrirane prijave/odjave o stjecanju svojstva osiguranika u bazi osiguranika.

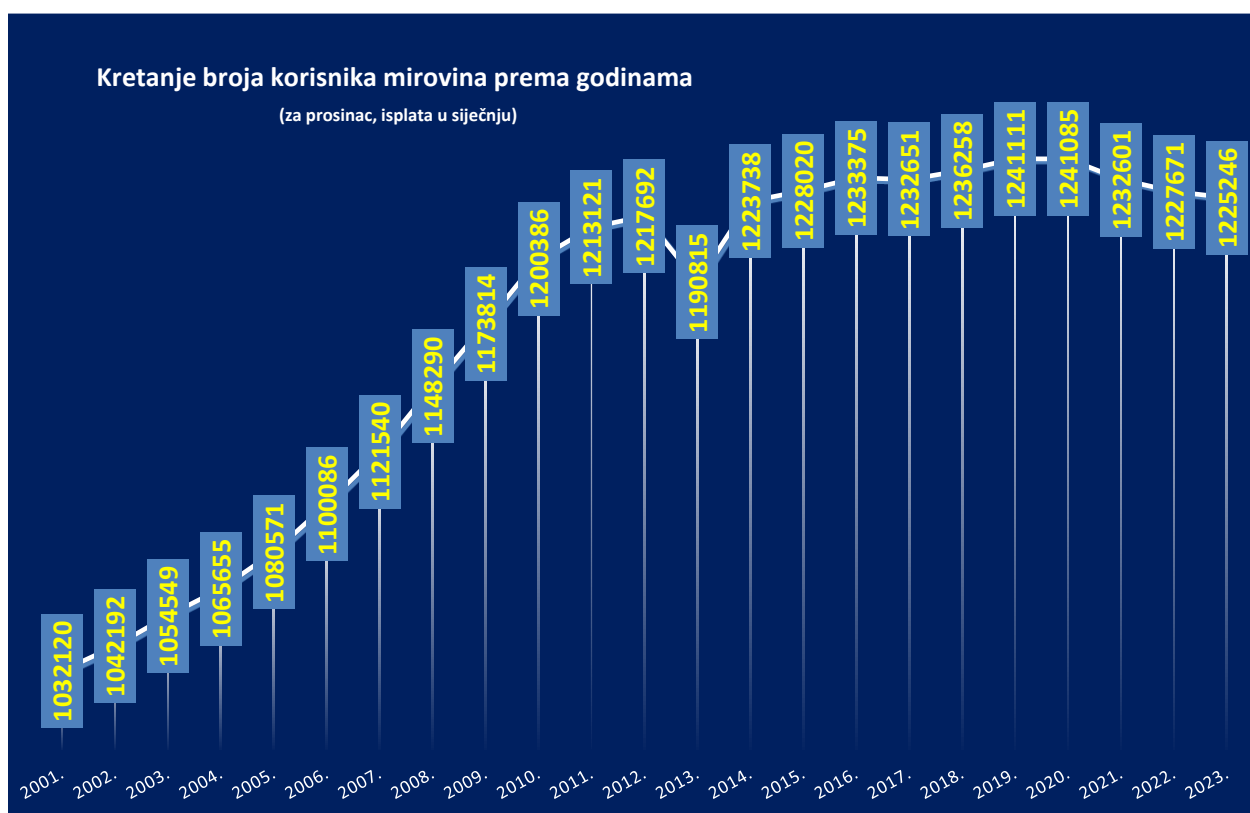
## II. KORISNICI MIROVINA

## KORISNICI MIROVINA PREMA GODINAMA I KATEGORIJAMA OSIGURANJA

Tablica 8.

Stanje: za prosinac (isplata u siječnju)

Godine	Radnici kod pravnih i fizičkih osoba (bivši Fond radnika)		Obrtnici (bivši Fond samostalnih privrednika)		Poljoprivrednici (bivši Fond individualnih poljoprivrednika)		Ukupno	
	Broj korisnika	Lančani indeks	Broj korisnika	Lančani indeks	Broj korisnika	Lančani indeks	Broj korisnika	Lančani indeks
0	1	2	3	4	5	6	7	8
2001.	929371	101,3	20355	100,4	82394	101,8	1032120	101,3
2002.	939214	101,1	20737	101,9	82241	99,8	1042192	101,0
2003.	948523	101,0	21355	103,0	84671	103,0	1054549	101,2
2004.	958810	101,1	21958	102,8	84887	100,3	1065655	101,1
2005.	973793	101,6	22528	102,6	84250	99,2	1080571	101,4
2006.	993460	102,0	23476	104,2	83150	98,7	1100086	101,8
2007.	1015766	102,2	24252	103,3	81522	98,0	1121540	102,0
2008.	1043262	102,7	25299	104,3	79729	97,8	1148290	102,4
2009.	1069059	102,5	26433	104,5	78322	98,2	1173814	102,2
2010.	1095354	102,5	27924	105,6	77108	98,4	1200386	102,3
2011.	1109336	101,3	29100	104,2	74685	96,9	1213121	101,1
2012.	1115867	100,6	29767	102,3	72058	96,5	1217692	100,4
2013.	1091008	97,8	30402	102,1	69405	96,3	1190815	97,8
2014.	1125773	103,2	31170	102,5	66795	96,2	1223738	102,8
2015.	1132614	100,6	31657	101,6	63749	95,4	1228020	100,3
2016.	1140004	100,7	32357	102,2	61014	95,7	1233375	100,4
2017.	1141667	100,1	32920	101,7	58064	95,2	1232651	99,9
2018.	1147442	100,5	33481	101,7	55335	95,3	1236258	100,3
2019.	1154346	100,6	34261	102,3	52504	94,9	1241111	100,4
2020.	1156885	100,2	34729	101,4	49471	94,2	1241085	100,0
2021.	1151883	99,6	34846	100,3	45872	92,7	1232601	99,3
2022.	1149790	99,8	35138	100,8	42743	93,2	1227671	99,6
2023.	1148964	99,9	35164	100,1	41118	96,2	1225246	99,8



**KORISNICI MIROVINA I PROSJEČNE MIROVINE**  
za siječanj 2024. (isplata u veljači 2024.)

**Korisnici mirovina koji su pravo na mirovinu ostvarili prema Zakonu o mirovinskom osiguranju**

Tablica 9.

Vrste mirovina	Broj korisnika	Prosječna netomirovina u eurima (EUR)	Bez međunarodnih ugovora	
			Broj korisnika	Prosječna netomirovina u eurima (EUR)
0	1	2	3	4
Starosna mirovina	502000	483,85	406850	565,03
Starosna mirovina za dugogodišnjeg osiguranika - čl. 35.	53240	615,32	47066	645,77
Starosna mirovina prevedena iz invalidske	75554	424,20	65628	476,11
<b>Ukupno starosna</b>	<b>630794</b>	<b>487,80</b>	<b>519544</b>	<b>561,12</b>
Prijevremena starosna	211865	463,18	176127	512,49
Prijevremena starosna mirovina zbog stečaja poslodavca - čl. 36.	385	505,91	377	506,32
<b>Sveukupno starosna</b>	<b>843044</b>	<b>481,62</b>	<b>696048</b>	<b>548,78</b>
Invalidska mirovina	93279	359,20	88211	374,91
Obiteljska mirovina	194210	377,83	161225	432,49
<b>UKUPNO korisnika koji su pravo na mirovinu ostvarili prema Zakonu o mirovinskom osiguranju</b> (u broj korisnika mirovina nisu uključeni korisnici mirovina DVO, ZOHBDR i HVO)	<b>1130533</b>	<b>453,69</b>	<b>945484</b>	<b>512,73</b>

Tablica 9 a.

Vrste mirovina	Broj korisnika	Prosječna netomirovina u eurima (EUR)	Bez međunarodnih ugovora	
			Broj korisnika	Prosječna netomirovina u eurima (EUR)
0	1	2	3	4
<b>Radnici kod pravnih i fizičkih osoba (bivši Fond radnika)</b>				
Starosna mirovina	781547	491,29	639205	564,81
Invalidska mirovina	88318	359,12	83353	375,46
Obiteljska mirovina	184761	382,63	152405	440,56
<b>Ukupno</b>	<b>1054626</b>	<b>461,19</b>	<b>874963</b>	<b>525,13</b>
<b>Obrtnici (bivši Fond samostalnih privrednika)</b>				
Starosna mirovina	26381	444,38	23830	463,10
Invalidska mirovina	3706	357,18	3631	361,73
Obiteljska mirovina	5049	338,63	4688	351,62
<b>Ukupno</b>	<b>35136</b>	<b>419,99</b>	<b>32149</b>	<b>435,39</b>
<b>Poljoprivrednici (bivši Fond individualnih poljoprivrednika)</b>				
Starosna mirovina	35116	294,40	33013	300,35
Invalidska mirovina	1255	370,92	1227	376,50
Obiteljska mirovina	4400	220,98	4132	226,70
<b>Ukupno</b>	<b>40771</b>	<b>288,83</b>	<b>38372</b>	<b>294,85</b>
<b>UKUPNO korisnika koji su pravo na mirovinu ostvarili prema Zakonu o mirovinskom osiguranju</b> (u broj korisnika mirovina nisu uključeni korisnici mirovina DVO, ZOHBDR i HVO)	<b>1130533</b>	<b>453,69</b>	<b>945484</b>	<b>512,73</b>
<b>Sveukupan broj korisnika mirovina (ZOMO+DVO+ZOHBDR+HVO) i njihova netomirovina za siječanj 2024. (isplata u veljači 2024.)</b>	<b>1225457</b>	<b>495,50</b>	<b>1040230</b>	<b>556,60</b>

Prosječna mirovina umanjena je za porez.

Od siječnja 2024. prestaje važiti Zakon o smanjenju mirovina određenih, odnosno ostvarenih prema posebnim propisima o mirovinskom osiguranju (NN 71/10, 130/11, 157/13 i 47/23).

Od siječnja 2024. u primjeni je članak 1. Zakona o izmjenama Zakona o dodatku na mirovine ostvarene prema Zakonu o mirovinskom osiguranju (NN 156/23).

Broj osiguranika, stanje na dan 31. siječnja 2024.	<b>1646540</b>
Odnos broja korisnika mirovina i osiguranika	<b>1 : 1,34</b>
U trenutku objavljivanja publikacije, zadnja je dostupna prosječna mjesečna isplaćena netoplaća Republike Hrvatske za <b>prosinac</b> 2023. u eurima (EUR) (izvor: DZS)	<b>1.191</b>
Udio <b>sveukupne</b> netomirovine <b>BMU</b> (ZOMO+DVO+ZOHBDR+HVO) u netoplaći RH	<b>46,7</b>
Aktualna vrijednost mirovine ( <b>AVM</b> ) 01.07.2023.	11,77 eura (88,68 kuna)
Vrijednost najniže mirovine za 1 godinu mirovinskog staža ( <b>VNM</b> ) 01.07.2023.	12,13 eura (91,39 kuna)

**KORISNICI KOJIMA SU MIROVINE PRIZNATE I / ILI ODREĐENE PREMA POSEBNIM PROPISIMA**

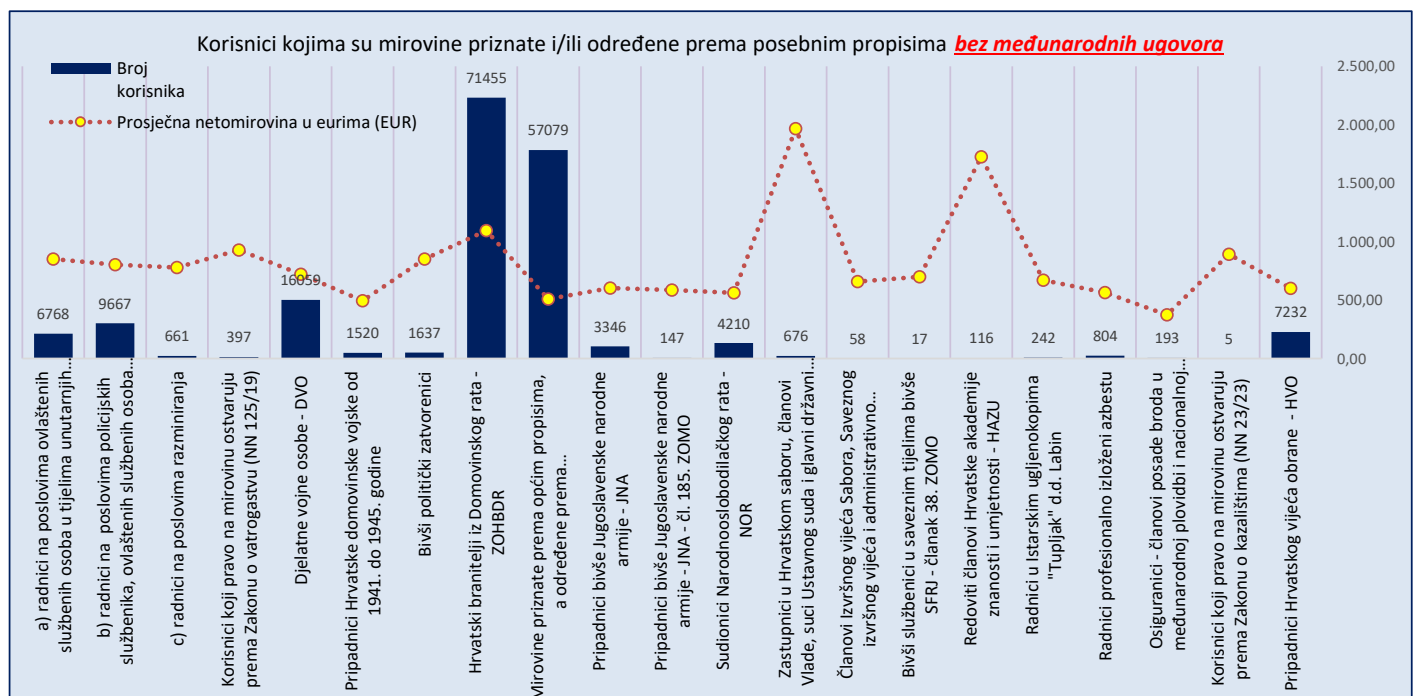
Tablica 9 b.

za siječanj 2024. (isplata u veljači 2024.)

Red. br.	Kategorije korisnika kojima su mirovine priznate i/ili određene prema posebnim propisima	Broj korisnika	Prosječna netomirovina u eurima (EUR)	Prosječan staž	Bez međunarodnih ugovora		
					Broj korisnika	Prosječna netomirovina u eurima (EUR)	Prosječan staž
0	1	2	3	4	5	6	7
1.	Radnici na poslovima ovlaštenih službenih osoba u tijelima unutarnjih poslova i pravosuđa, kao i na poslovima razminiranja: <b>a) radnici na poslovima ovlaštenih službenih osoba u tijelima unutarnjih poslova i pravosuđa, kojima je pravo na mirovinu priznato prema propisima koji su bili na snazi do stupanja na snagu Zakona o pravima DVO, PS i OSO</b>	6788	850,46	31 09 18	6768	851,38	31 09 21
	<b>b) radnici na poslovima policijskih službenika, ovlaštenih službenih osoba pravosuđa i službene osobe s posebnim dužnostima i ovlastima u sigurnosno obavještajnom sustavu RH koji su pravo na mirovinu ostvarili prema Zakonu o pravima DVO, PS i OSO</b>	9786	800,09	36 03 02	9667	802,94	36 03 20
	<b>c) radnici na poslovima razminiranja</b>	678	771,55	31 06 09	661	778,44	31 07 01
2.	Korisnici koji pravo na mirovinu ostvaruju prema Zakonu o vatrogastvu (NN 125/19)	399	927,32	44 01 00	397	927,93	44 00 25
3.	Djelatne vojne osobe - DVO	16160	719,96	31 03 12	16059	721,54	31 03 10
4.	Pripadnici Hrvatske domovinske vojske od 1941. do 1945. godine	1596	478,99	33 04 21	1520	493,55	33 07 25
5.	Bivši politički zatvorenici	1934	760,83	33 02 16	1637	850,73	33 04 08
6.	Hrvatski branitelji iz Domovinskog rata - ZOHBDR	71532	1.094,89	18 08 16	71455	1.095,47	18 08 18
7.	Mirovine priznate prema općim propisima, a određene prema ZOHBDR - u iz 2017. (čl. 27., 35., 36., 48. i 49. stavak 2.)	60176	506,77	30 04 11	57079	507,86	30 01 27
8.	Pripadnici bivše Jugoslavenske narodne armije - JNA	3346	602,85	-	3346	602,85	-
9.	Pripadnici bivše Jugoslavenske narodne armije - JNA - čl. 185. ZOMO	153	574,91	38 06 02	147	585,80	38 08 15
10.	Sudionici Narodnooslobodilačkog rata - NOR	4333	552,99	29 08 12	4210	562,02	29 08 20
11.	Zastupnici u Hrvatskom saboru, članovi Vlade, suci Ustavnog suda i glavni državni revizor	683	1.967,25	32 09 11	676	1.966,00	32 09 19
12.	Članovi Izvršnog vijeća Sabora, Saveznog izvršnog vijeća i administrativno umirovljeni javni službenici	58	658,89	29 01 10	58	658,89	29 01 10
13.	Bivši službenici u saveznom tijelima bivše SFRJ - članak 38. ZOMO	17	698,90	-	17	698,90	-
14.	Redoviti članovi Hrvatske akademije znanosti i umjetnosti - HAZU	119	1.723,51	42 00 20	116	1.725,40	41 10 25
15.	Radnici u Istarskim ugljenokopima "Tupljak" d.d. Labin	245	668,73	29 07 11	242	671,03	29 07 23
16.	Radnici profesionalno izloženi azbestu	809	562,82	27 09 09	804	563,77	27 09 13
17.	Osiguranci - članovi posade broda u međunarodnoj plovidbi i nacionalnoj plovidbi - članak 129.a stavak 2. Pomorskog zakonika	206	364,92	28 11 01	193	373,11	28 06 17
18.	Korisnici koji pravo na mirovinu ostvaruju prema Zakonu o kazalištima (NN 23/23)	5	892,49	-	5	892,49	-
19.	Pripadnici Hrvatskog vijeća obrane - HVO	7232	601,04	06 08 25	7232	601,04	06 08 25
<b>UKUPNO</b>		<b>186255</b>	-	-	<b>182289</b>	-	-

Napomena: u tablici je prikazan **ukupni** staž korisnika mirovina.

Od siječnja 2024. prestaje važiti Zakon o smanjenju mirovina određenih, odnosno ostvarenih prema posebnim propisima o mirovinskom osiguranju (NN 71/10, 130/11, 157/13 i 47/23).



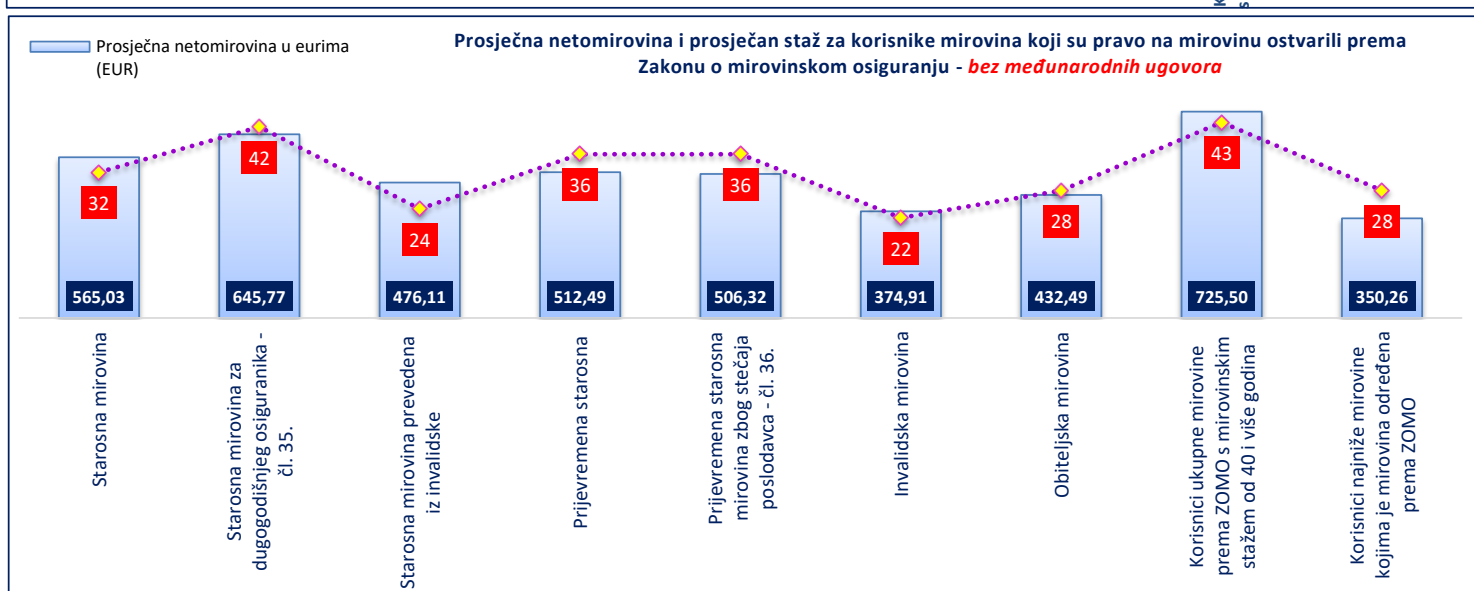
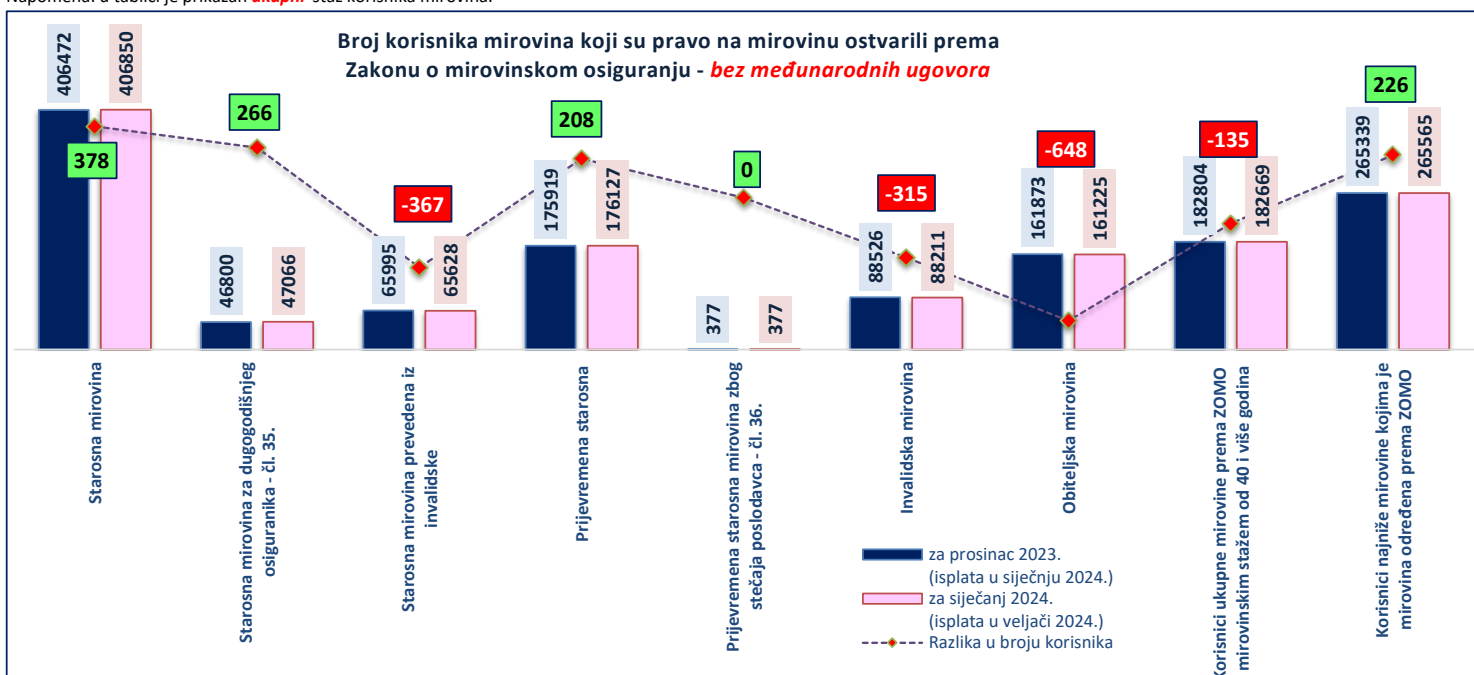


Korisnici mirovina koji su pravo na mirovinu ostvarili prema Zakonu o mirovinskom osiguranju  
**bez međunarodnih ugovora**

Tablica 9 c.

Vrste mirovina	Bez međunarodnih ugovora						Razlika u broju korisnika 7 (kol.4 - kol.1)
	za prosinac 2023. (isplata u siječnju 2024.)			za siječanj 2024. (isplata u veljači 2024.)			
	Broj korisnika	Prosječna netomirovina u eurima (EUR)	Prosječan staž	Broj korisnika	Prosječna netomirovina u eurima (EUR)	Prosječan staž	
0	1	2	3	4	5	6	7
Starosna mirovina	406472	562,97	31 10 03	406850	565,03	31 10 02	378
Starosna mirovina za dugogodišnjeg osiguranika - čl. 35.	46800	645,31	42 05 10	47066	645,77	42 05 10	266
Starosna mirovina prevedena iz invalidske	65995	475,69	24 04 27	65628	476,11	24 04 26	-367
<b>Ukupno starosna</b>	<b>519267</b>	<b>559,30</b>	<b>31 10 06</b>	<b>519544</b>	<b>561,12</b>	<b>31 10 08</b>	<b>277</b>
Prijevremena starosna	175919	512,23	35 10 21	176127	512,49	35 10 21	208
Prijevremena starosna mirovina zbog stečaja poslodavca - čl. 36.	377	506,12	35 08 29	377	506,32	35 09 02	0
<b>Sveukupno starosna</b>	<b>695563</b>	<b>547,37</b>	<b>32 10 15</b>	<b>696048</b>	<b>548,78</b>	<b>32 10 16</b>	<b>485</b>
Invalidska mirovina	88526	374,43	21 11 09	88211	374,91	21 11 08	-315
Obiteljska mirovina	161873	431,23	28 01 25	161225	432,49	28 01 18	-648
<b>UKUPNO korisnika koji su pravo na mirovinu ostvarili prema Zakonu o mirovinskom osiguranju</b> <small>(u broj korisnika mirovina nisu uključeni korisnici mirovina DVO, ZOHBDR i HVO)</small>	<b>945962</b>	<b>511,31</b>	<b>31 00 14</b>	<b>945484</b>	<b>512,73</b>	<b>31 00 15</b>	<b>-478</b>
Korisnici <b>starosne</b> mirovine prema ZOMO s <b>mirovinskim stažem od 40 i više godina</b>	90137	816,88	43 00 27	89993	820,00	43 01 00	-144
Korisnici <b>ukupne</b> mirovine prema ZOMO s <b>mirovinskim stažem od 40 i više godina</b>	182804	723,42	42 06 07	182669	725,50	42 06 09	-135
Korisnici <b>najniže</b> mirovine kojima je mirovina određena prema ZOMO	265339	349,94	27 11 01	265565	350,26	27 11 03	226

Napomena: u tablici je prikazan **ukupni** staž korisnika mirovina.



Napomena: u broj korisnika mirovina nisu uključeni korisnici mirovina DVO, ZOHBDR i HVO

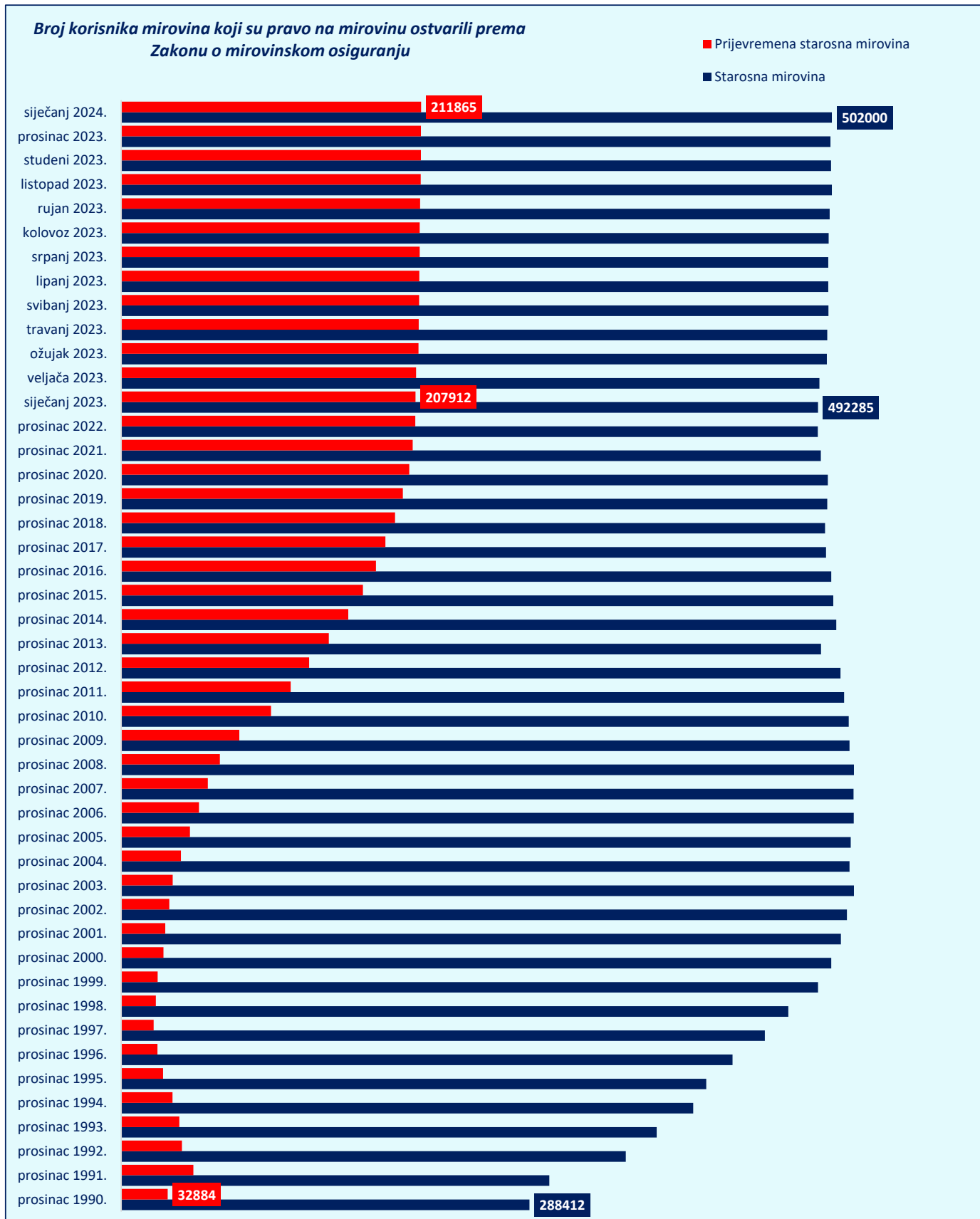
**Korisnici starosne i prijevremene starosne mirovine prema godinama koji su pravo na mirovinu ostvarili prema Zakonu o mirovinskom osiguranju**

Tablica 9 d.

stanje za mjesec	Broj korisnika		% pada/rasta broja korisnika	
	Starosna mirovina	Prijevremena starosna mirovina	Starosna mirovina	Prijevremena starosna mirovina
0	1	2	3	4
prosinac 1990.	288412	32884		
prosinac 1991.	302405	51027	4,9	55,2
prosinac 1992.	356508	42850	17,9	-16,0
prosinac 1993.	378318	41027	6,1	-4,3
prosinac 1994.	404052	36189	6,8	-11,8
prosinac 1995.	413371	29614	2,3	-18,2
prosinac 1996.	431930	25624	4,5	-13,5
prosinac 1997.	454664	22880	5,3	-10,7
prosinac 1998.	471257	24420	3,6	6,7
prosinac 1999.	492258	25781	4,5	5,6
prosinac 2000.	501591	29892	1,9	15,9
prosinac 2001.	508465	31185	1,4	4,3
prosinac 2002.	512663	33943	0,8	8,8
prosinac 2003.	517569	36416	1,0	7,3
prosinac 2004.	514515	42233	-0,6	16,0
prosinac 2005.	515428	48542	0,2	14,9
prosinac 2006.	517523	55013	0,4	13,3
prosinac 2007.	517317	61169	0,0	11,2
prosinac 2008.	517626	69743	0,1	14,0
prosinac 2009.	514501	83397	-0,6	19,6
prosinac 2010.	513895	105910	-0,1	27,0
prosinac 2011.	510704	119741	-0,6	13,1
prosinac 2012.	508132	132792	-0,5	10,9
prosinac 2013.	494377	146706	-2,7	10,5
prosinac 2014.	505203	160374	2,2	9,3
prosinac 2015.	503084	170715	-0,4	6,4
prosinac 2016.	501572	179931	-0,3	5,4
prosinac 2017.	497984	186589	-0,7	3,7
prosinac 2018.	497285	193492	-0,1	3,7
prosinac 2019.	498815	199032	0,3	2,9
prosinac 2020.	499149	203545	0,1	2,3
prosinac 2021.	494300	205981	-1,0	1,2
siječanj 2022.	494579	206479	0,1	0,2
veljaču 2022.	494803	206809	0,0	0,2
ožujak 2022.	494162	206883	-0,1	0,0
travanj 2022.	493482	206906	-0,1	0,0
svibanj 2022.	492928	207009	-0,1	0,0
lipanj 2022.	492367	207095	-0,1	0,0
srpanj 2022.	492674	207277	0,1	0,1
kolovoz 2022.	492231	207364	-0,1	0,0
rujan 2022.	492759	207533	0,1	0,1
listopad 2022.	493445	207761	0,1	0,1
studenj 2022.	492707	207768	-0,1	0,0
prosinac 2022.	492166	207718	-0,1	0,0
siječanj 2023.	492285	207912	0,0	0,1
veljača 2023.	493309	208300	0,2	0,2
ožujak 2023.	498545	210061	1,1	0,8
travanj 2023.	498790	210195	0,0	0,1
svibanj 2023.	499636	210507	0,2	0,1
lipanj 2023.	499453	210622	0,0	0,1
srpanj 2023.	499499	210817	0,0	0,1
kolovoz 2023.	499728	210884	0,0	0,0
rujan 2023.	500486	211149	0,2	0,1
listopad 2023.	502035	211613	0,3	0,2

stanje za mjesec	Broj korisnika		% pada/rasta broja korisnika	
	Starosna mirovina	Prijevremena starosna mirovina	Starosna mirovina	Prijevremena starosna mirovina
0	1	2	3	4
studen 2023.	501445	211689	-0,1	0,0
prosinac 2023.	501087	211666	-0,1	0,0
siječanj 2024.	502000	211865	0,2	0,1

U broj korisnika mirovina nisu uključeni korisnici mirovina DVO, ZOHBDR i HVO.



**KORISNICI MIROVINA PREMA VRSTAMA I SVOTAMA MIROVINA KOJI SU PRAVO NA MIROVINU OSTVARILI PREMA ZAKONU O MIROVINSKOM OSIGURANJU (zbroj tablica 10 a. i 10 b.)**

Tablica 10.

za siječanj 2024. (isplata u veljači 2024.)

Razredi svota netomirovina u eurima (EUR)	Ukupno			Starosna mirovina			Invalidska mirovina			Obiteljska mirovina		
	Broj korisnika	Prosječna mirovina	Prosječan staž	Broj korisnika	Prosječna mirovina	Prosječan staž	Broj korisnika	Prosječna mirovina	Prosječan staž	Broj korisnika	Prosječna mirovina	Prosječan staž
0	1	2	3	4	5	6	7	8	9	10	11	12
do 70,00	78845	34,06	30 11 00	57113	34,16	32 04 25	3663	39,79	19 05 02	18069	32,57	28 06 09
70,01 – 140,00	49831	104,33	27 06 23	35415	103,89	29 10 15	3561	105,34	16 03 19	10855	105,43	23 09 05
140,01 – 200,00	56850	175,57	20 07 09	36423	173,96	23 04 10	4695	173,22	13 07 13	15732	180,00	16 04 08
200,01 – 270,00	82862	235,77	20 05 27	51461	235,62	21 11 28	10902	237,85	14 11 22	20499	235,04	19 08 08
270,01 – 340,00	118384	308,56	25 04 23	74246	309,59	26 04 10	22169	308,46	21 00 08	21969	305,17	26 07 02
340,01 – 400,00	125675	372,40	28 05 07	84627	371,48	29 07 03	16052	372,54	23 02 13	24996	375,43	27 11 07
400,01 – 470,00	132577	432,97	32 00 00	92851	434,32	33 03 03	12323	428,84	25 07 10	27403	430,24	30 07 14
470,01 – 540,00	131958	504,83	33 10 09	104062	505,22	34 08 28	11097	503,60	25 05 03	16799	503,24	33 11 00
540,01 – 600,00	81948	569,66	35 10 09	67414	569,81	36 03 25	3670	567,88	27 06 08	10864	569,33	35 08 06
600,01 – 670,00	75544	632,73	36 10 19	64539	632,99	37 02 14	2369	629,73	28 11 06	8636	631,65	36 05 22
670,01 – 800,00	90961	729,18	38 01 10	80563	729,67	38 05 08	1606	722,37	29 03 17	8792	725,96	36 06 22
800,01 – 930,00	52580	860,79	38 09 21	47758	861,05	39 00 25	613	856,20	29 01 16	4209	858,51	36 11 16
930,01 – 1070,00	23132	992,00	39 00 03	20120	991,66	39 04 08	292	991,68	28 04 22	2720	994,53	37 05 17
1070,01 – 1200,00	11667	1.128,66	38 09 05	9904	1.129,38	38 11 14	136	1.129,77	28 10 02	1627	1.124,15	38 05 12
1200,01 – 1350,00	7080	1.268,27	39 02 26	6502	1.268,09	39 02 28	77	1.276,04	29 05 06	501	1.269,28	40 08 19
1350,01 – 1500,00	4961	1.416,35	39 01 13	4648	1.416,40	39 00 19	36	1.417,55	30 00 25	277	1.415,37	41 04 25
veće od 1500,00	5678	1.756,21	41 11 27	5398	1.755,05	42 00 20	18	1.880,80	28 11 17	262	1.771,53	41 02 29
<b>UKUPNO</b>	<b>1130533</b>	<b>453,69</b>	<b>31 02 06</b>	<b>843044</b>	<b>481,62</b>	<b>32 10 17</b>	<b>93279</b>	<b>359,20</b>	<b>21 10 15</b>	<b>194210</b>	<b>377,83</b>	<b>28 03 22</b>

**KORISNICI MIROVINA PREMA VRSTAMA I SVOTAMA MIROVINA KOJI SU PRAVO NA MIROVINU OSTVARILI PREMA ZAKONU O MIROVINSKOM OSIGURANJU (zbroj tablica 10 a. - BMU i 10 b. - BMU)**
**BEZ MEĐUNARODNIH UGOVORA**

Tablica 10. - BMU

za siječanj 2024. (isplata u veljači 2024.)

Razredi svota netomirovina u eurima (EUR)	Ukupno			Starosna mirovina			Invalidska mirovina			Obiteljska mirovina		
	Broj korisnika	Prosječna mirovina	Prosječan staž	Broj korisnika	Prosječna mirovina	Prosječan staž	Broj korisnika	Prosječna mirovina	Prosječan staž	Broj korisnika	Prosječna mirovina	Prosječan staž
0	1	2	3	4	5	6	7	8	9	10	11	12
do 70,00	2172	49,22	14 10 20	814	47,44	16 01 20	1008	51,75	12 04 22	350	46,11	19 02 28
70,01 – 140,00	7773	119,23	14 04 05	3045	122,31	15 10 00	1770	110,25	13 00 15	2958	121,44	13 08 04
140,01 – 200,00	35633	180,95	15 00 24	17850	181,61	16 00 21	4346	174,07	13 01 15	13437	182,31	14 04 27
200,01 – 270,00	70651	236,42	18 03 12	40677	236,57	18 10 21	10811	237,93	14 11 15	19163	235,25	18 10 25
270,01 – 340,00	109199	308,98	24 06 26	66206	310,30	25 03 02	22140	308,48	21 00 09	20853	305,30	26 02 01
340,01 – 400,00	119514	372,56	28 00 24	79397	371,67	29 01 27	16031	372,53	23 02 16	24086	375,53	27 09 02
400,01 – 470,00	127109	432,90	31 09 19	88115	434,29	33 00 16	12308	428,86	25 07 14	26686	430,19	30 05 29
470,01 – 540,00	127002	504,92	33 08 23	99590	505,35	34 07 13	11003	503,57	25 05 23	16409	503,25	33 10 00
540,01 – 600,00	79563	569,70	35 09 14	65262	569,86	36 03 02	3652	567,92	27 06 26	10649	569,34	35 07 15
600,01 – 670,00	73802	632,76	36 10 05	62974	633,02	37 02 03	2366	629,74	28 11 06	8462	631,64	36 05 08
670,01 – 800,00	89329	729,23	38 01 04	79045	729,72	38 05 04	1605	722,39	29 03 19	8679	726,02	36 06 12
800,01 – 930,00	51845	860,81	38 09 22	47073	861,07	39 00 28	612	856,24	29 01 21	4160	858,58	36 11 10
930,01 – 1070,00	22828	992,03	39 00 03	19842	991,69	39 04 10	292	991,68	28 04 22	2694	994,57	37 05 15
1070,01 – 1200,00	11515	1.128,70	38 09 03	9772	1.129,43	38 11 12	136	1.129,77	28 10 02	1607	1.124,17	38 05 13
1200,01 – 1350,00	7001	1.268,23	39 02 29	6428	1.268,05	39 03 01	77	1.276,04	29 05 06	496	1.269,39	40 08 20
1350,01 – 1500,00	4906	1.416,38	39 01 07	4593	1.416,43	39 00 13	36	1.417,55	30 00 25	277	1.415,37	41 04 25
veće od 1500,00	5642	1.756,15	42 00 01	5365	1.755,14	42 00 24	18	1.880,80	28 11 17	259	1.768,50	41 03 08
<b>UKUPNO</b>	<b>945484</b>	<b>512,73</b>	<b>31 00 15</b>	<b>696048</b>	<b>548,78</b>	<b>32 10 16</b>	<b>88211</b>	<b>374,91</b>	<b>21 11 08</b>	<b>161225</b>	<b>432,49</b>	<b>28 01 18</b>

**Napomena:**

U broj korisnika mirovina nisu uključeni korisnici mirovina DVO, ZOHBDR i HVO.

U tablicama je prikazan **ukupni** staž korisnika mirovina.

**KORISNICI MIROVINA PREMA VRSTAMA I SVOTAMA MIROVINA  
KOJI SU PRAVO NA MIROVINU OSTVARILI do 31. prosinca 1998.**

Tablica 10 a.

za siječanj 2024. (isplata u veljači 2024.)

Razredi svota netomirovina u eurima (EUR)	Ukupno			Starosna mirovina			Invalidska mirovina			Obiteljska mirovina		
	Broj korisnika	Prosječna mirovina	Prosječan staž	Broj korisnika	Prosječna mirovina	Prosječan staž	Broj korisnika	Prosječna mirovina	Prosječan staž	Broj korisnika	Prosječna mirovina	Prosječan staž
0	1	2	3	4	5	6	7	8	9	10	11	12
do 70,00	4797	31,85	30 01 25	3985	32,77	31 05 08	41	32,83	15 01 24	771	27,03	24 04 01
70,01 – 140,00	7526	112,44	22 01 27	5618	110,80	24 06 04	89	116,40	10 05 01	1819	117,31	15 05 22
140,01 – 200,00	5561	168,29	19 08 16	3819	166,84	22 00 12	114	170,59	10 07 06	1628	171,52	14 10 13
200,01 – 270,00	6174	235,95	18 09 05	3375	235,78	20 10 01	239	240,42	10 11 20	2560	235,75	16 09 03
270,01 – 340,00	8967	308,68	21 11 01	5765	309,68	22 08 04	384	312,45	13 05 03	2818	306,12	21 06 04
340,01 – 400,00	25072	375,12	21 11 16	17699	373,70	23 04 19	1737	373,35	11 10 24	5636	380,14	20 06 22
400,01 – 470,00	25705	431,62	27 01 01	15975	436,68	27 04 27	735	437,57	20 01 00	8995	422,14	27 00 17
470,01 – 540,00	27016	503,19	30 05 06	22157	503,16	31 00 27	1347	504,75	20 01 15	3512	502,84	30 00 27
540,01 – 600,00	18703	570,99	32 02 03	16056	571,29	32 05 02	625	570,26	23 11 20	2022	568,86	32 03 28
600,01 – 670,00	19794	632,66	33 02 20	17767	632,92	33 05 05	527	628,46	24 05 00	1500	631,14	33 01 27
670,01 – 800,00	22450	728,37	33 10 00	20419	728,60	34 00 09	562	725,44	25 09 06	1469	726,28	33 04 05
800,01 – 930,00	12574	861,89	34 02 15	11704	862,21	34 03 23	234	858,44	25 11 03	636	857,26	34 09 09
930,01 – 1070,00	4481	991,94	34 03 22	4061	991,93	34 04 17	88	988,89	25 02 03	332	992,88	35 09 08
1070,01 – 1200,00	2321	1.128,03	34 04 25	2047	1.128,97	34 02 24	42	1.136,98	27 00 29	232	1.118,14	37 02 10
1200,01 – 1350,00	1211	1.268,67	34 07 01	1179	1.268,82	34 08 05	24	1.272,35	28 10 02	8	1.235,71	37 09 14
1350,01 – 1500,00	1254	1.406,03	35 00 02	1224	1.405,60	35 00 28	21	1.424,66	27 01 24	9	1.421,60	42 00 01
veće od 1500,00	114	1.748,11	36 03 04	102	1.751,57	36 10 20	8	1.720,88	29 07 25	4	1.714,28	33 08 19
<b>UKUPNO</b>	<b>193720</b>	<b>522,44</b>	<b>28 09 00</b>	<b>152952</b>	<b>548,08</b>	<b>30 00 12</b>	<b>6817</b>	<b>493,44</b>	<b>18 00 20</b>	<b>33951</b>	<b>412,74</b>	<b>24 10 04</b>

**KORISNICI MIROVINA PREMA VRSTAMA I SVOTAMA MIROVINA  
KOJI SU PRAVO NA MIROVINU OSTVARILI do 31. prosinca 1998.**

**BEZ MEĐUNARODNIH UGOVORA**

Tablica 10 a. - BMU

za siječanj 2024. (isplata u veljači 2024.)

Razredi svota netomirovina u eurima (EUR)	Ukupno			Starosna mirovina			Invalidska mirovina			Obiteljska mirovina		
	Broj korisnika	Prosječna mirovina	Prosječan staž	Broj korisnika	Prosječna mirovina	Prosječan staž	Broj korisnika	Prosječna mirovina	Prosječan staž	Broj korisnika	Prosječna mirovina	Prosječan staž
0	1	2	3	4	5	6	7	8	9	10	11	12
do 70,00	36	48,77	19 00 15	22	46,51	21 06 21	1	65,08	02 09 12	13	51,35	16 00 17
70,01 – 140,00	3218	126,14	14 01 20	2155	124,92	15 09 16	60	122,79	08 06 13	1003	128,97	10 11 07
140,01 – 200,00	3741	169,06	15 07 21	2432	167,30	17 02 21	102	169,98	10 05 23	1207	172,53	12 10 14
200,01 – 270,00	5140	236,92	17 00 00	2590	237,13	18 03 05	231	240,46	10 11 17	2319	236,34	16 02 12
270,01 – 340,00	8157	309,04	21 01 24	5096	310,18	21 07 20	378	312,67	13 04 24	2683	306,35	21 03 29
340,01 – 400,00	24277	375,33	21 08 09	16993	373,91	23 00 27	1735	373,34	11 10 21	5549	380,30	20 05 26
400,01 – 470,00	25007	431,53	26 11 02	15318	436,74	27 01 26	735	437,57	20 01 00	8954	422,12	27 00 02
470,01 – 540,00	26379	503,19	30 03 27	21537	503,14	30 11 22	1344	504,80	20 01 16	3498	502,85	30 00 19
540,01 – 600,00	18291	570,98	32 01 01	15652	571,28	32 03 29	624	570,21	23 11 11	2015	568,86	32 03 23
600,01 – 670,00	19413	632,67	33 02 00	17401	632,93	33 04 17	527	628,46	24 05 00	1485	631,17	33 01 06
670,01 – 800,00	22032	728,40	33 09 12	20006	728,63	33 11 26	562	725,44	25 09 06	1464	726,38	33 03 29
800,01 – 930,00	12372	861,93	34 02 04	11506	862,26	34 03 11	233	858,56	25 11 11	633	857,26	34 09 06
930,01 – 1070,00	4420	991,93	34 03 14	4002	991,93	34 04 07	88	988,89	25 02 03	330	992,81	35 09 15
1070,01 – 1200,00	2307	1.128,09	34 04 16	2033	1.129,04	34 02 13	42	1.136,98	27 00 29	232	1.118,14	37 02 10
1200,01 – 1350,00	1201	1.268,40	34 06 28	1169	1.268,54	34 08 03	24	1.272,35	28 10 02	8	1.235,71	37 09 14
1350,01 – 1500,00	1243	1.406,00	34 11 24	1213	1.405,56	35 00 19	21	1.424,66	27 01 24	9	1.421,60	42 00 01
veće od 1500,00	113	1.749,77	36 02 22	101	1.753,46	36 10 09	8	1.720,88	29 07 25	4	1.714,28	33 08 19
<b>UKUPNO</b>	<b>177347</b>	<b>551,74</b>	<b>28 07 14</b>	<b>139226</b>	<b>580,60</b>	<b>29 10 23</b>	<b>6715</b>	<b>498,89</b>	<b>18 01 09</b>	<b>31406</b>	<b>435,06</b>	<b>25 00 01</b>

**Napomena:**

U broj korisnika mirovina nisu uključeni korisnici mirovina DVO, ZOHBDR i HVO.

U tablicama je prikazan ukupni staž korisnika mirovina.

**KORISNICI MIROVINA PREMA VRSTAMA I SVOTAMA MIROVINA  
KOJI SU PRAVO NA MIROVINU OSTVARILI od 1. siječnja 1999.**

Tablica 10 b.

za siječanj 2024. (isplata u veljači 2024.)

Razredi svota netomirovina u eurima (EUR)	Ukupno			Starosna mirovina			Invalidska mirovina			Obiteljska mirovina		
	Broj korisnika	Prosječna mirovina	Prosječan staž	Broj korisnika	Prosječna mirovina	Prosječan staž	Broj korisnika	Prosječna mirovina	Prosječan staž	Broj korisnika	Prosječna mirovina	Prosječan staž
0	1	2	3	4	5	6	7	8	9	10	11	12
do 70,00	74048	34,20	30 11 18	53128	34,26	32 05 21	3622	39,87	19 05 19	17298	32,81	28 08 17
70,01 – 140,00	42305	102,89	28 06 11	29797	102,59	30 10 22	3472	105,05	16 05 13	9036	103,04	25 05 04
140,01 – 200,00	51289	176,36	20 08 15	32604	174,80	23 06 07	4581	173,29	13 08 10	14104	180,97	16 06 12
200,01 – 270,00	76688	235,75	20 07 18	48086	235,60	22 00 23	10663	237,80	15 00 20	17939	234,94	20 01 06
270,01 – 340,00	109417	308,55	25 08 09	68481	309,58	26 08 05	21785	308,39	21 01 28	19151	305,03	27 04 01
340,01 – 400,00	100603	371,72	30 00 23	66928	370,89	31 03 01	14315	372,44	24 07 00	19360	374,06	30 00 27
400,01 – 470,00	106872	433,29	33 02 08	76876	433,83	34 05 27	11588	428,28	25 11 07	18408	434,20	32 04 09
470,01 – 540,00	104942	505,26	34 08 27	81905	505,78	35 08 28	9750	503,44	26 01 11	13287	503,34	34 11 03
540,01 – 600,00	63245	569,27	36 11 08	51358	569,35	37 06 16	3045	567,39	28 01 10	8842	569,44	36 05 05
600,01 – 670,00	55750	632,76	38 01 27	46772	633,02	38 07 20	1842	630,09	29 11 03	7136	631,76	37 01 20
670,01 – 800,00	68511	729,45	39 06 04	60144	730,04	39 11 10	1044	720,72	30 09 02	7323	725,90	37 02 09
800,01 – 930,00	40006	860,44	40 02 23	36054	860,67	40 07 12	379	854,81	30 08 22	3573	858,73	37 04 03
930,01 – 1070,00	18651	992,01	40 01 14	16059	991,59	40 07 11	204	992,89	29 08 20	2388	994,76	37 08 14
1070,01 – 1200,00	9346	1.128,81	39 10 08	7857	1.129,49	40 02 05	94	1.126,54	29 07 12	1395	1.125,15	38 07 29
1200,01 – 1350,00	5869	1.268,18	40 02 16	5323	1.267,94	40 03 06	53	1.277,71	29 08 15	493	1.269,82	40 09 07
1350,01 – 1500,00	3707	1.419,84	40 06 12	3424	1.420,26	40 05 28	15	1.407,59	34 01 27	268	1.415,16	41 04 18
veće od 1500,00	5564	1.756,37	42 01 05	5296	1.755,11	42 01 27	10	2.008,74	28 04 03	258	1.772,42	41 04 12
<b>UKUPNO</b>	<b>936813</b>	<b>439,47</b>	<b>31 08 10</b>	<b>690092</b>	<b>466,89</b>	<b>33 06 03</b>	<b>86462</b>	<b>348,62</b>	<b>22 01 21</b>	<b>160259</b>	<b>370,43</b>	<b>29 00 14</b>

**KORISNICI MIROVINA PREMA VRSTAMA I SVOTAMA MIROVINA  
KOJI SU PRAVO NA MIROVINU OSTVARILI od 1. siječnja 1999.**
**BEZ MEĐUNARODNIH UGOVORA**

Tablica 10 b. - BMU

za siječanj 2024. (isplata u veljači 2024.)

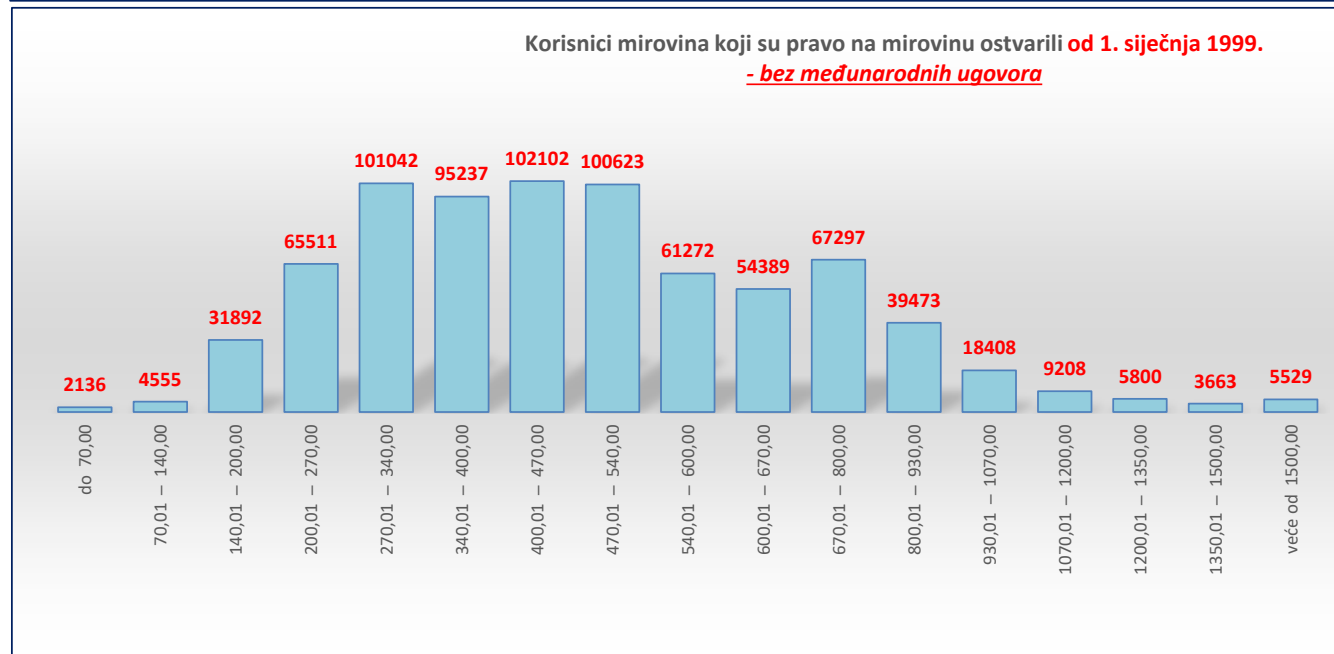
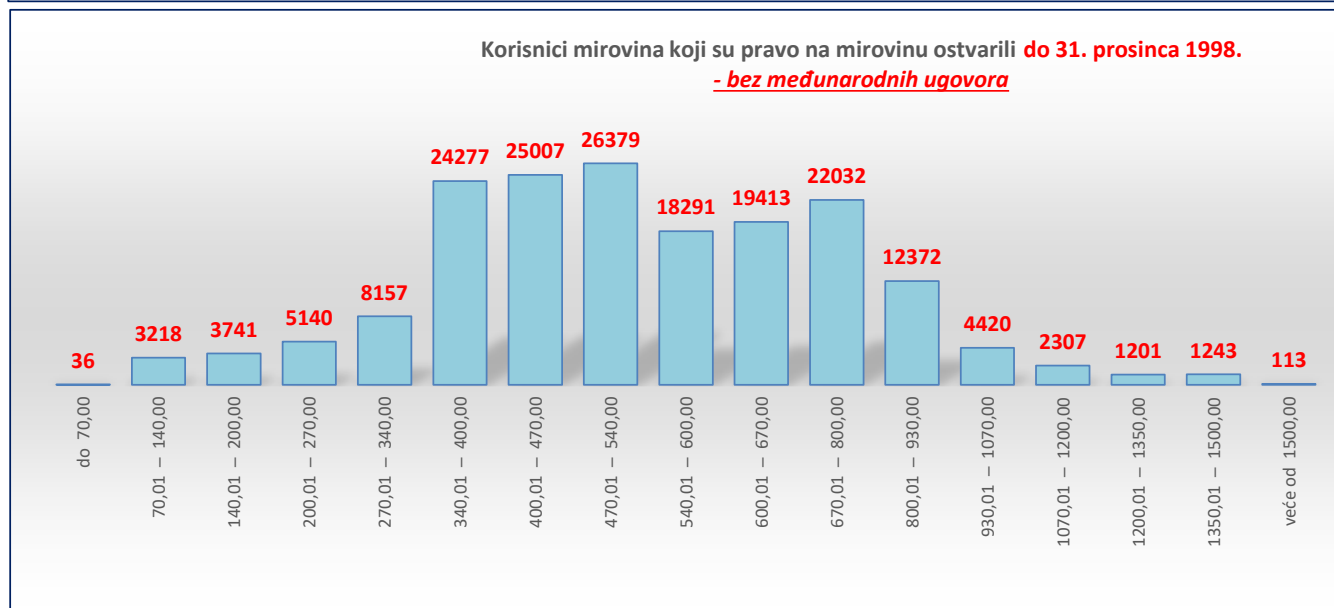
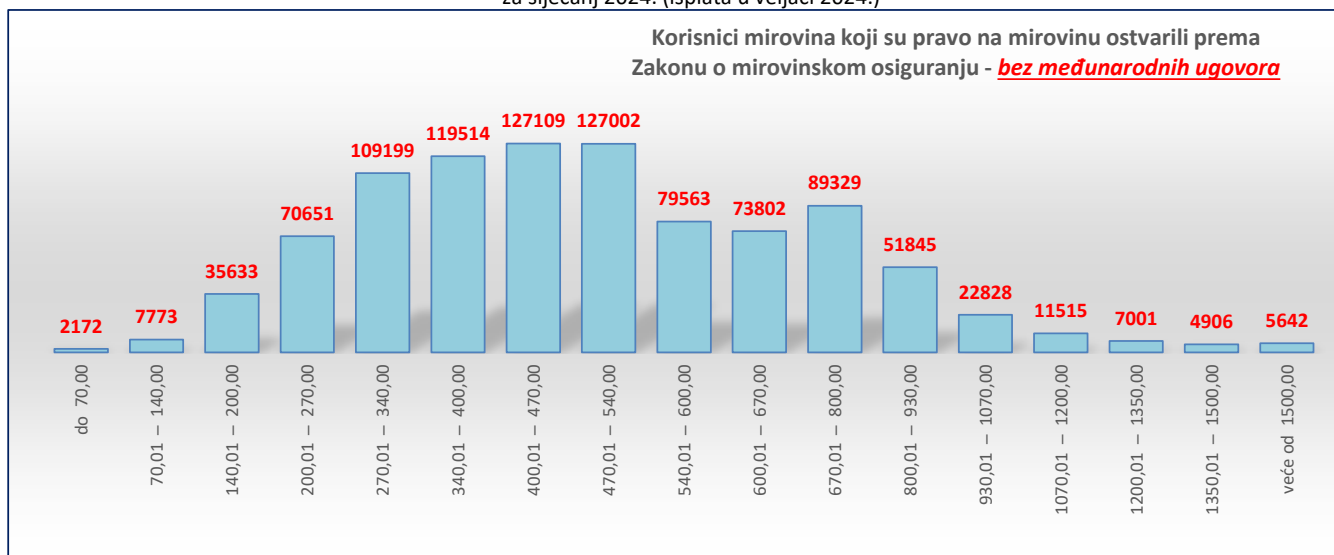
Razredi svota netomirovina u eurima (EUR)	Ukupno			Starosna mirovina			Invalidska mirovina			Obiteljska mirovina		
	Broj korisnika	Prosječna mirovina	Prosječan staž	Broj korisnika	Prosječna mirovina	Prosječan staž	Broj korisnika	Prosječna mirovina	Prosječan staž	Broj korisnika	Prosječna mirovina	Prosječan staž
0	1	2	3	4	5	6	7	8	9	10	11	12
do 70,00	<b>2136</b>	49,23	14 09 24	<b>792</b>	47,46	15 11 28	<b>1007</b>	51,73	12 04 25	<b>337</b>	45,91	19 04 13
70,01 – 140,00	<b>4555</b>	114,35	14 06 00	<b>890</b>	116,00	15 11 12	<b>1710</b>	109,81	13 02 13	<b>1955</b>	117,57	15 01 01
140,01 – 200,00	<b>31892</b>	182,35	15 00 00	<b>15418</b>	183,87	15 10 17	<b>4244</b>	174,17	13 02 08	<b>12230</b>	183,27	14 06 23
200,01 – 270,00	<b>65511</b>	236,38	18 04 18	<b>38087</b>	236,54	18 11 07	<b>10580</b>	237,87	15 00 12	<b>16844</b>	235,10	19 03 06
270,01 – 340,00	<b>101042</b>	308,97	24 10 08	<b>61110</b>	310,31	25 06 24	<b>21762</b>	308,40	21 01 27	<b>18170</b>	305,15	26 10 22
340,01 – 400,00	<b>95237</b>	371,86	29 08 20	<b>62404</b>	371,06	30 10 06	<b>14296</b>	372,43	24 07 04	<b>18537</b>	374,10	29 11 07
400,01 – 470,00	<b>102102</b>	433,24	33 00 01	<b>72797</b>	433,77	34 03 19	<b>11573</b>	428,30	25 11 12	<b>17732</b>	434,27	32 03 01
470,01 – 540,00	<b>100623</b>	505,38	34 07 14	<b>78053</b>	505,96	35 07 19	<b>9659</b>	503,40	26 02 06	<b>12911</b>	503,36	34 10 06
540,01 – 600,00	<b>61272</b>	569,32	36 10 19	<b>49610</b>	569,41	37 06 00	<b>3028</b>	567,45	28 02 03	<b>8634</b>	569,45	36 04 16
600,01 – 670,00	<b>54389</b>	632,79	38 01 17	<b>45573</b>	633,06	38 07 13	<b>1839</b>	630,11	29 11 04	<b>6977</b>	631,74	37 01 10
670,01 – 800,00	<b>67297</b>	729,50	39 06 02	<b>59039</b>	730,09	39 11 09	<b>1043</b>	720,75	30 09 06	<b>7215</b>	725,95	37 02 02
800,01 – 930,00	<b>39473</b>	860,46	40 02 27	<b>35567</b>	860,68	40 07 17	<b>379</b>	854,81	30 08 22	<b>3527</b>	858,82	37 03 28
930,01 – 1070,00	<b>18408</b>	992,05	40 01 16	<b>15840</b>	991,63	40 07 16	<b>204</b>	992,89	29 08 20	<b>2364</b>	994,81	37 08 12
1070,01 – 1200,00	<b>9208</b>	1.128,85	39 10 11	<b>7739</b>	1.129,53	40 02 09	<b>94</b>	1.126,54	29 07 12	<b>1375</b>	1.125,18	38 08 01
1200,01 – 1350,00	<b>5800</b>	1.268,20	40 02 21	<b>5259</b>	1.267,94	40 03 12	<b>53</b>	1.277,71	29 08 15	<b>488</b>	1.269,94	40 09 08
1350,01 – 1500,00	<b>3663</b>	1.419,90	40 06 09	<b>3380</b>	1.420,33	40 05 25	<b>15</b>	1.407,59	34 01 27	<b>268</b>	1.415,16	41 04 18
veće od 1500,00	<b>5529</b>	1.756,28	42 01 09	<b>5264</b>	1.755,17	42 02 00	<b>10</b>	2.008,74	28 04 03	<b>255</b>	1.769,35	41 04 22
<b>UKUPNO</b>	<b>768137</b>	<b>503,72</b>	<b>31 07 10</b>	<b>556822</b>	<b>540,83</b>	<b>33 07 15</b>	<b>81496</b>	<b>364,69</b>	<b>22 02 18</b>	<b>129819</b>	<b>431,87</b>	<b>28 10 24</b>

**Napomena:**

U broj korisnika mirovina nisu uključeni korisnici mirovina DVO, ZOHBDP i HVO.

U tablicama je prikazan **ukupni** staž korisnika mirovina.

za siječanj 2024. (isplata u veljači 2024.)



U prikazu grafova **nisu** uključeni korisnici mirovina DVO, ZOHBDR i HVO.



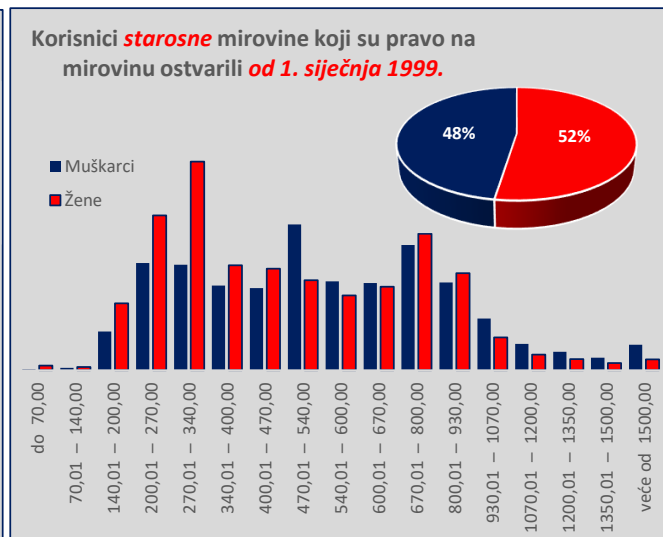
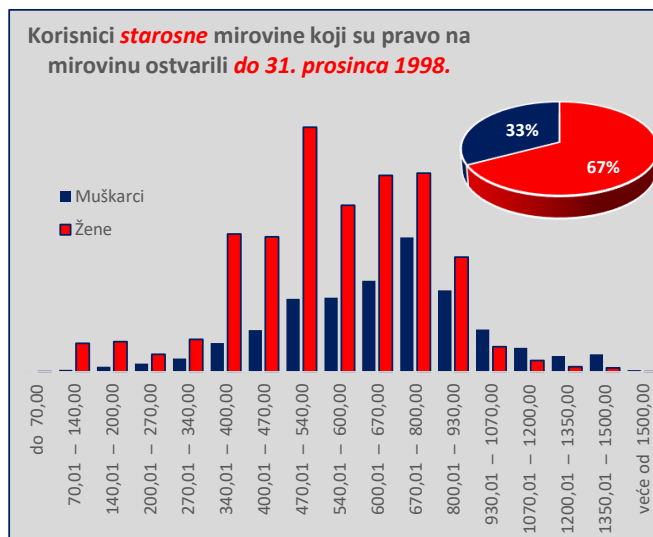
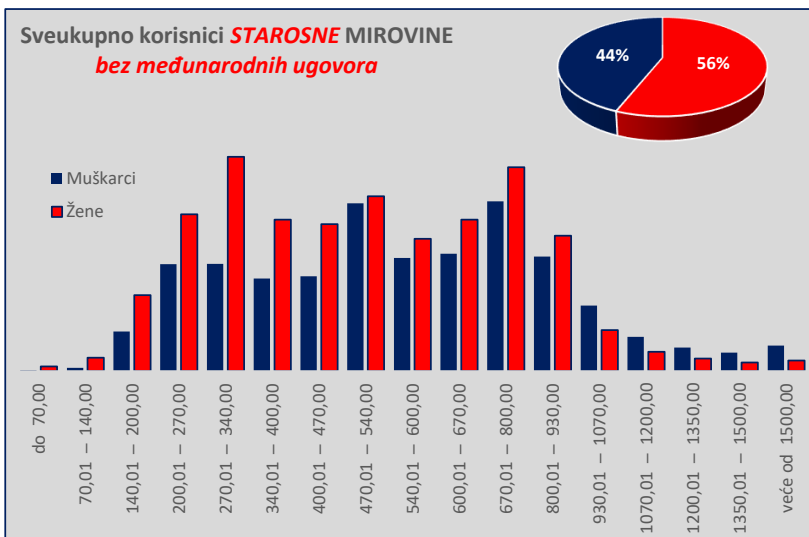
KORISNICI **STAROSNE MIROVINE** KOJI SU PRAVO NA MIROVINU OSTVARILI PREMA ZAKONU O MIROVINSKOM OSIGURANJU - **BEZ MEĐUNARODNIH UGOVORA**

Tablica 10 - 1\_sm

za siječanj 2024. (isplata u veljači 2024.)

Razredi svota netomirovina u eurima (EUR)	I. SVEUKUPNO korisnici STAROSNE MIROVINE (zbroj II.+III.)									II. Korisnici starosne mirovine koji su pravo na mirovinu ostvarili do 31. prosinca 1998.						III. Korisnici starosne mirovine koji su pravo na mirovinu ostvarili od 1. siječnja 1999.													
	Ukupno			Muškarci			Žene			Ukupno			Muškarci			Žene			Ukupno			Muškarci			Žene				
	Broj korisnika	Prosječna mirovina	Prosječan staž	Broj korisnika	Prosječna mirovina	Prosječan staž	Broj korisnika	Prosječna mirovina	Prosječan staž	Broj korisnika	Prosječna mirovina	Prosječan staž	Broj korisnika	Prosječna mirovina	Prosječan staž	Broj korisnika	Prosječna mirovina	Prosječan staž	Broj korisnika	Prosječna mirovina	Prosječan staž	Broj korisnika	Prosječna mirovina	Prosječan staž	Broj korisnika	Prosječna mirovina	Prosječan staž	Broj korisnika	Prosječna mirovina
0	1	2	3	4	5	6	7	8	9	10	11	12	13	14	15	16	17	18	19	20	21	22	23	24	25	26	27		
do 70,00	767	47,63	15 11 28	133	49,81	16 09 13	634	47,18	15 10 01	9	42,08	24 00 01	4	36,92	28 10 15	5	46,20	20 01 12	758	47,70	15 10 22	129	50,21	16 04 15	629	47,18	15 09 18		
70,01 – 140,00	2267	122,11	17 00 21	434	117,49	17 10 24	1833	123,21	16 10 22	1524	125,27	17 00 10	110	126,11	19 05 10	1414	125,20	16 10 07	743	115,63	17 01 18	324	114,56	17 02 19	419	116,47	17 00 23		
140,01 – 200,00	15932	182,56	16 03 28	5450	183,15	16 05 08	10482	182,26	16 03 07	1759	167,20	18 03 02	258	169,22	20 00 03	1501	166,86	17 11 18	14173	184,47	16 00 28	5192	183,84	16 03 02	8981	184,83	15 11 26		
200,01 – 270,00	36416	236,38	19 01 27	14769	236,71	19 03 24	21647	236,16	19 00 18	1279	235,13	21 05 05	409	236,23	22 10 15	870	234,62	20 09 03	35137	236,43	19 00 26	14360	236,72	19 02 17	20777	236,22	18 11 27		
270,01 – 340,00	44376	307,60	23 08 12	14798	306,64	23 07 23	29578	308,08	23 08 22	2261	310,85	25 10 13	654	309,25	27 08 00	1607	311,50	25 01 15	42115	307,43	23 06 29	14144	306,52	23 05 14	27971	307,89	23 07 22		
340,01 – 400,00	33651	370,63	27 02 13	12760	371,57	28 02 25	20891	370,05	26 07 00	8233	374,39	27 01 29	1427	374,89	30 10 03	6806	374,28	26 04 23	25418	369,41	27 02 17	11333	371,15	27 10 29	14085	368,01	26 08 02		
400,01 – 470,00	33361	434,45	31 00 12	13073	433,17	31 08 23	20288	435,28	30 07 08	8742	437,63	30 00 11	2072	437,25	33 11 05	6670	437,75	28 10 02	24619	433,32	31 04 25	11001	432,40	31 03 17	13618	434,07	31 05 26		
470,01 – 540,00	47303	505,15	33 00 19	23166	507,07	32 05 16	24137	503,30	33 07 17	15694	503,42	33 02 04	3611	506,70	36 02 22	12083	502,44	32 03 08	31609	506,01	33 00 01	19555	507,14	31 09 03	12054	504,17	35 00 03		
540,01 – 600,00	33871	570,77	35 07 19	15602	570,03	36 00 21	18269	571,40	35 03 08	11902	572,15	34 00 29	3667	570,97	36 05 27	8235	572,68	33 00 16	21969	570,02	36 05 23	11935	569,74	35 11 09	10034	570,35	37 01 13		
600,01 – 670,00	37112	633,51	37 00 01	16195	633,86	37 09 11	20917	633,24	36 04 24	14209	632,99	34 08 24	4500	634,86	37 00 08	9709	632,13	33 08 20	22903	633,83	38 04 21	11695	633,47	38 00 17	11208	634,20	38 09 00		
670,01 – 800,00	51562	731,29	38 08 01	23439	731,77	39 06 19	28123	730,89	37 11 11	16458	728,69	35 02 27	6638	730,15	37 05 20	9820	727,71	33 09 10	35104	732,50	40 03 08	16801	732,41	40 04 11	18303	732,59	40 02 08		
800,01 – 930,00	34496	861,99	39 06 25	15798	860,70	40 05 16	18698	863,07	38 09 28	9702	862,23	35 04 19	4029	859,96	37 05 00	5673	863,84	33 11 29	24794	861,89	41 02 09	11769	860,95	41 05 23	13025	862,74	40 11 10		
930,01 – 1070,00	14680	992,01	39 11 10	9037	992,88	40 05 16	5643	990,62	39 01 08	3343	991,95	35 05 03	2099	992,81	36 02 08	1244	990,50	34 01 25	11337	992,03	41 03 06	6938	992,91	41 08 29	4399	990,65	40 06 08		
1070,01 – 1200,00	7388	1.129,26	39 06 25	4720	1.128,93	39 10 27	2668	1.129,84	38 11 24	1746	1.129,12	35 00 16	1189	1.129,76	35 05 24	557	1.127,76	34 01 16	5642	1.129,30	40 11 24	3531	1.128,65	41 04 24	2111	1.130,39	40 03 06		
1200,01 – 1350,00	4995	1.269,41	39 10 05	3264	1.269,79	40 00 16	1731	1.268,68	39 05 14	1037	1.269,82	35 03 09	786	1.271,42	35 08 10	251	1.264,82	33 11 29	3958	1.269,30	41 00 17	2478	1.269,27	41 05 11	1480	1.269,34	40 04 22		
1350,01 – 1500,00	3708	1.416,01	39 07 15	2535	1.415,57	39 08 08	1173	1.416,94	39 05 24	1069	1.403,07	35 10 09	864	1.402,15	36 03 29	205	1.406,96	33 10 02	2639	1.421,25	41 01 29	1671	1.422,51	41 05 11	968	1.419,05	40 08 10		
veće od 1500,00	4965	1.764,64	42 02 06	3506	1.782,33	42 04 03	1459	1.722,15	41 09 25	97	1.763,47	37 01 05	85	1.765,01	37 04 07	12	1.752,54	35 03 23	4868	1.764,67	42 03 13	3421	1.782,76	42 05 19	1447	1.721,89	41 10 14		
<b>UKUPNO</b>	<b>406850</b>	<b>565,03</b>	<b>31 10 02</b>	<b>178679</b>	<b>612,45</b>	<b>33 02 20</b>	<b>228171</b>	<b>527,91</b>	<b>30 09 03</b>	<b>99064</b>	<b>613,09</b>	<b>32 07 09</b>	<b>32402</b>	<b>699,87</b>	<b>35 09 18</b>	<b>66662</b>	<b>570,91</b>	<b>31 01 01</b>	<b>307786</b>	<b>549,57</b>	<b>31 07 00</b>	<b>146277</b>	<b>593,08</b>	<b>32 07 28</b>	<b>161509</b>	<b>510,16</b>	<b>30 07 12</b>		

Napomena: u broj korisnika mirovina nisu uključeni korisnici mirovina DVO, ZOHBDR i HVO. U tablici je prikazan ukupni staž korisnika mirovina.



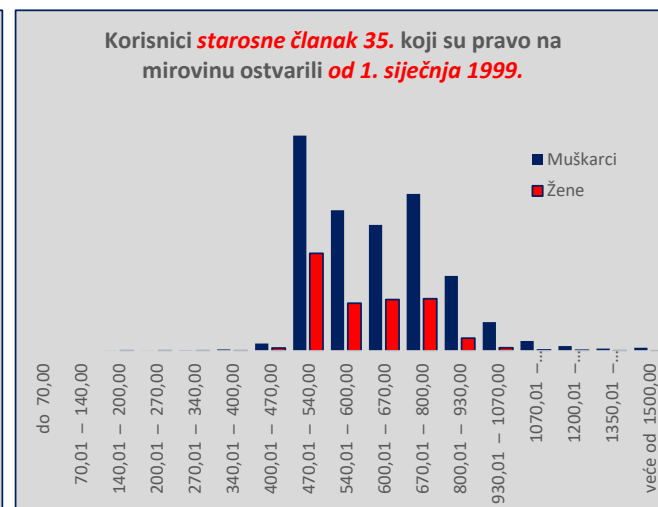
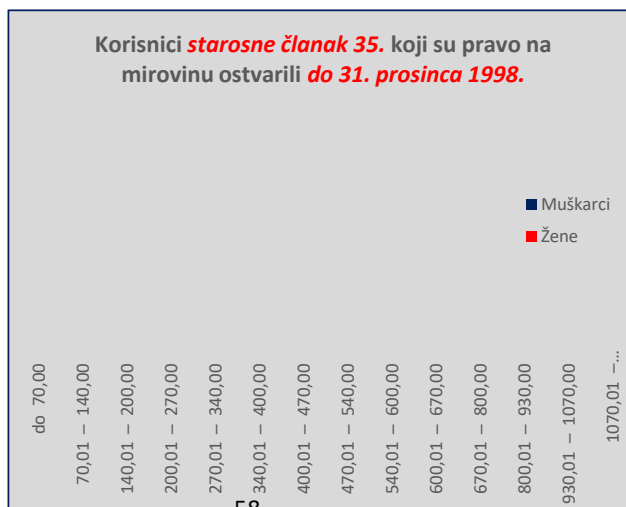
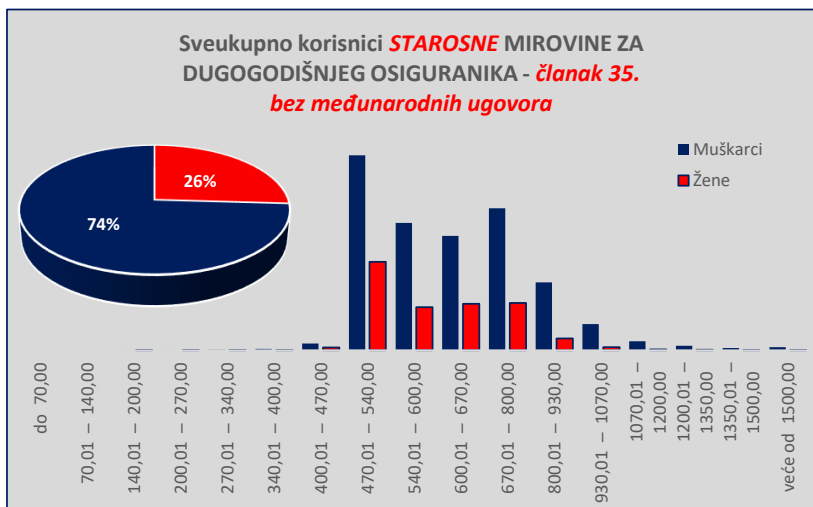
**KORISNICI STAROSNE MIROVINE ZA DUGOGODIŠNJEG OSIGURANIK A - ČLANAK 35. KOJI SU PRAVO NA MIROVINU OSTVARILI PREMA ZAKONU O MIROVINSKOM OSIGURANJU - BEZ MEĐUNARODNIH UGOVORA**

Tablica 10 - 1\_članak 35.

za siječanj 2024. (isplata u veljači 2024.)

Razredi svota netomirovina u eurima (EUR)	I. SVEUKUPNO korisnici STAROSNE članak 35. (zbroj II.+III.)									II. Korisnici starosne članak 35. koji su pravo na mirovinu ostvarili do 31. prosinca 1998									III. Korisnici starosne članak 35. koji su pravo na mirovinu ostvarili od 1. siječnja 1999.								
	Ukupno			Muškarci			Žene			Ukupno			Muškarci			Žene			Ukupno			Muškarci			Žene		
	Broj korisnika	Prosječna mirovina	Prosječan staž	Broj korisnika	Prosječna mirovina	Prosječan staž	Broj korisnika	Prosječna mirovina	Prosječan staž	Broj korisnika	Prosječna mirovina	Prosječan staž	Broj korisnika	Prosječna mirovina	Prosječan staž	Broj korisnika	Prosječna mirovina	Prosječan staž	Broj korisnika	Prosječna mirovina	Prosječan staž	Broj korisnika	Prosječna mirovina	Prosječan staž	Broj korisnika	Prosječna mirovina	Prosječan staž
0	1	2	3	4	5	6	7	8	9	10	11	12	13	14	15	16	17	18	19	20	21	22	23	24	25	26	27
do 70,00																											
70,01 – 140,00																											
140,01 – 200,00	8	188,33	17 06 19	4	185,81	19 00 15	4	190,84	15 03 21										8	188,33	17 06 19	4	185,81	19 00 15	4	190,84	15 03 21
200,01 – 270,00	13	230,89	25 09 12	11	232,10	27 05 01	2	224,28	18 04 23										13	230,89	25 09 12	11	232,10	27 05 01	2	224,28	18 04 23
270,01 – 340,00	35	314,80	34 09 11	30	314,65	35 11 04	5	315,67	24 05 20										35	314,80	34 09 11	30	314,65	35 11 04	5	315,67	24 05 20
340,01 – 400,00	83	376,34	40 00 00	74	375,17	40 04 22	9	385,95	35 01 02										83	376,34	40 00 00	74	375,17	40 04 22	9	385,95	35 01 02
400,01 – 470,00	475	449,87	41 08 08	336	448,44	41 09 23	139	453,32	41 04 18										475	449,87	41 08 08	336	448,44	41 09 23	139	453,32	41 04 18
470,01 – 540,00	14093	512,44	41 09 26	9698	511,77	41 10 08	4395	513,92	41 08 28										14093	512,44	41 09 26	9698	511,77	41 10 08	4395	513,92	41 08 28
540,01 – 600,00	8487	569,42	42 07 14	6338	569,38	42 09 00	2149	569,55	42 02 27										8487	569,42	42 07 14	6338	569,38	42 09 00	2149	569,55	42 02 27
600,01 – 670,00	7997	633,03	42 07 20	5681	632,92	42 10 25	2316	633,31	42 00 01										7997	633,03	42 07 20	5681	632,92	42 10 25	2316	633,31	42 00 01
670,01 – 800,00	9416	727,21	42 08 17	7067	728,64	42 11 17	2349	722,92	41 11 21										9416	727,21	42 08 17	7067	728,64	42 11 17	2349	722,92	41 11 21
800,01 – 930,00	3960	856,09	43 00 21	3379	856,67	43 02 15	581	852,75	42 02 10										3960	856,09	43 00 21	3379	856,67	43 02 15	581	852,75	42 02 10
930,01 – 1070,00	1459	989,50	43 02 06	1308	989,96	43 03 14	151	985,46	42 03 13										1459	989,50	43 02 06	1308	989,96	43 03 14	151	985,46	42 03 13
1070,01 – 1200,00	494	1.125,96	43 03 12	451	1.125,47	43 04 23	43	1.131,12	42 01 03										494	1.125,96	43 03 12	451	1.125,47	43 04 23	43	1.131,12	42 01 03
1200,01 – 1350,00	254	1.260,71	43 04 10	224	1.259,56	43 05 09	30	1.269,30	42 09 09										254	1.260,71	43 04 10	224	1.259,56	43 05 09	30	1.269,30	42 09 09
1350,01 – 1500,00	124	1.419,43	43 03 29	113	1.419,07	43 06 11	11	1.423,09	41 03 24										124	1.419,43	43 03 29	113	1.419,07	43 06 11	11	1.423,09	41 03 24
veće od 1500,00	168	1.683,45	42 10 12	154	1.691,94	42 10 25	14	1.590,03	42 05 27										168	1.683,45	42 10 12	154	1.691,94	42 10 25	14	1.590,03	42 05 27
<b>UKUPNO</b>	<b>47066</b>	<b>645,77</b>	<b>42 05 10</b>	<b>34868</b>	<b>657,00</b>	<b>42 07 15</b>	<b>12198</b>	<b>613,68</b>	<b>41 11 09</b>										<b>47066</b>	<b>645,77</b>	<b>42 05 10</b>	<b>34868</b>	<b>657,00</b>	<b>42 07 15</b>	<b>12198</b>	<b>613,68</b>	<b>41 11 09</b>

Napomena: u broj korisnika mirovina nisu uključeni korisnici mirovina DVO, ZOHBDR i HVO. U tablici je prikazan ukupni staž korisnika mirovina.



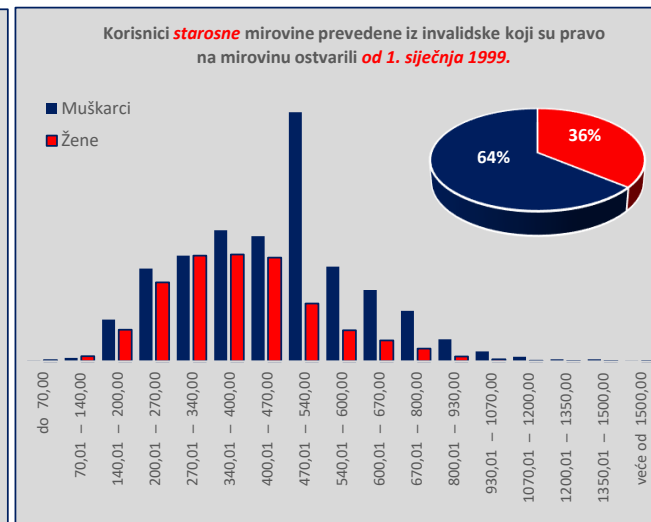
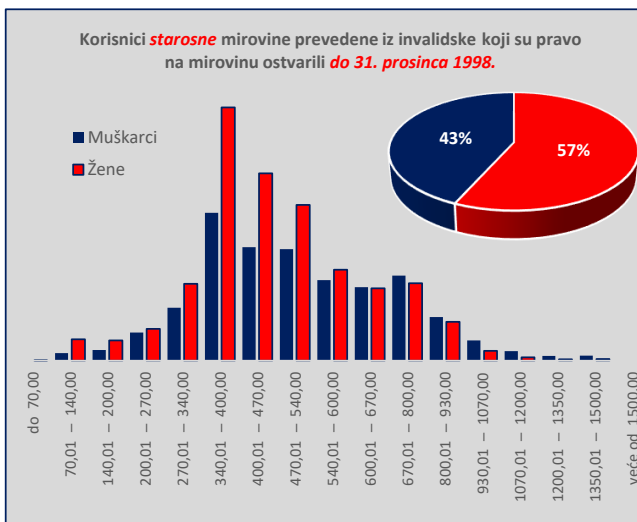
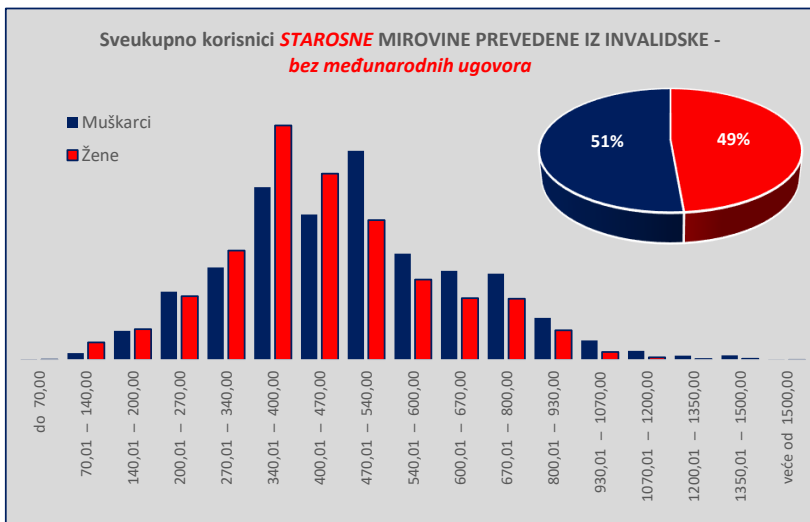
KORISNICI **STAROSNE MIROVINE PREVEDENE IZ INVALIDSKE** KOJI SU PRAVO NA MIROVINU OSTVARILI PREMA ZAKONU O MIROVINSKOM OSIGURANJU - **BEZ MEĐUNARODNIH UGOVORA**

Tablica 10 - 1\_članak 58.-36.-202.

za siječanj 2024. (isplata u veljači 2024.)

Razredi svota netomirovina u eurima (EUR)	I. <b>SVEUKUPNO</b> korisnici <b>STAROSNE mirovine prevedene iz invalidske</b> (zbroj II.+III.)									II. Korisnici starosne mirovine prevedene iz invalidske koji su pravo na mirovinu ostvarili do 31. prosinca 1998.									III. Korisnici starosne mirovine prevedene iz invalidske koji su pravo na mirovinu ostvarili od 1. siječnja 1999.								
	Ukupno			Muškarci			Žene			Ukupno			Muškarci			Žene			Ukupno			Muškarci			Žene		
	Broj korisnika	Prosječna mirovina	Prosječan staž	Broj korisnika	Prosječna mirovina	Prosječan staž	Broj korisnika	Prosječna mirovina	Prosječan staž	Broj korisnika	Prosječna mirovina	Prosječan staž	Broj korisnika	Prosječna mirovina	Prosječan staž	Broj korisnika	Prosječna mirovina	Prosječan staž	Broj korisnika	Prosječna mirovina	Prosječan staž	Broj korisnika	Prosječna mirovina	Prosječan staž	Broj korisnika	Prosječna mirovina	Prosječan staž
0	1	2	3	4	5	6	7	8	9	10	11	12	13	14	15	16	17	18	19	20	21	22	23	24	25	26	27
do 70,00	41	45,22	18 11 14	21	47,40	18 11 06	20	42,93	18 11 21	13	49,58	19 10 12	11	48,88	20 04 18	2	53,44	16 11 23	28	43,19	18 06 09	10	45,77	17 03 26	18	41,76	19 02 07
70,01 – 140,00	767	123,01	12 05 06	217	121,85	12 05 24	550	123,46	12 04 29	631	124,07	12 09 15	164	123,32	12 06 16	467	124,34	12 10 16	136	118,06	10 09 12	53	117,31	12 03 14	83	118,55	09 09 21
140,01 – 200,00	1863	173,52	13 09 15	907	174,82	13 10 08	956	172,28	13 08 23	673	167,55	14 06 14	231	168,59	14 02 09	442	167,00	14 08 19	1190	176,89	13 04 10	676	176,95	13 08 25	514	176,82	12 10 18
200,01 – 270,00	4100	237,95	16 02 15	2120	236,57	16 06 19	1980	239,43	15 10 06	1311	239,08	15 02 02	614	237,50	15 02 20	697	240,47	15 01 17	2789	237,42	16 08 12	1506	236,19	17 01 02	1283	238,86	16 02 23
270,01 – 340,00	6265	309,01	20 01 07	2872	307,71	20 06 13	3393	310,10	19 08 29	2835	309,65	18 03 04	1156	308,31	18 06 28	1679	310,57	18 00 15	3430	308,48	21 07 18	1716	307,31	21 10 10	1714	309,65	21 04 26
340,01 – 400,00	12622	374,11	21 03 27	5356	374,80	22 01 25	7266	373,60	20 08 19	8760	373,46	19 02 25	3229	373,43	19 02 21	5531	373,48	19 02 28	3862	375,56	26 00 20	2127	376,87	26 07 06	1735	373,96	25 04 24
400,01 – 470,00	10285	434,97	25 07 28	4511	434,05	27 03 18	5774	435,68	24 04 15	6568	435,52	23 03 28	2478	434,26	24 08 20	4090	436,29	22 05 25	3717	433,98	29 09 11	2033	433,80	30 05 12	1684	434,21	28 11 20
470,01 – 540,00	10816	504,33	27 00 08	6481	506,33	28 02 26	4335	501,35	25 02 16	5836	502,38	25 00 08	2437	504,24	26 06 20	3999	501,04	23 11 09	4980	506,63	29 04 14	4044	507,59	29 03 02	936	502,46	29 10 14
540,01 – 600,00	5785	568,66	28 04 15	3295	568,74	29 07 05	2490	568,56	26 09 07	3746	568,51	26 09 28	1758	568,56	28 01 17	1988	568,47	25 07 29	2039	568,94	31 02 23	1537	568,95	31 03 05	502	568,91	31 01 18
600,01 – 670,00	4686	631,94	28 10 26	2765	632,24	30 02 08	1921	631,50	27 00 11	3188	632,62	27 05 23	1608	633,47	28 08 22	1580	631,75	26 02 16	1498	630,50	31 11 02	1157	630,54	32 02 22	341	630,35	30 10 09
670,01 – 800,00	4570	727,56	29 04 27	2674	728,39	31 00 02	1896	726,38	27 01 22	3546	728,34	28 02 05	1857	729,32	29 07 14	1689	727,26	26 07 10	1024	724,87	33 07 23	817	726,30	34 02 01	207	719,23	31 06 23
800,01 – 930,00	2238	861,18	29 05 17	1311	859,30	31 01 14	927	863,83	27 01 08	1802	862,38	28 05 06	955	860,38	29 11 19	847	864,64	26 08 18	436	856,19	33 08 21	356	856,41	34 03 02	80	855,25	31 03 29
930,01 – 1070,00	853	992,39	30 00 19	605	993,73	31 00 22	248	989,12	27 07 06	659	991,84	29 00 02	444	993,20	30 00 09	215	989,02	26 10 15	194	994,26	33 07 27	161	995,18	33 11 06	33	989,76	32 04 02
1070,01 – 1200,00	369	1.128,70	29 11 15	284	1.128,64	30 10 03	85	1.128,90	27 00 00	287	1.128,55	29 01 02	212	1.128,52	30 00 09	75	1.128,65	26 05 12	82	1.129,23	32 11 12	72	1.129,02	33 02 12	10	1.130,78	31 00 22
1200,01 – 1350,00	170	1.261,21	30 05 07	137	1.261,89	31 03 26	33	1.258,37	26 09 00	132	1.258,49	29 11 03	103	1.259,10	30 11 05	29	1.256,34	26 04 04	38	1.270,64	32 02 24	34	1.270,35	32 06 16	4	1.273,09	29 07 21
1350,01 – 1500,00	181	1.420,23	29 09 21	143	1.422,21	30 06 23	38	1.412,79	26 11 16	144	1.424,02	29 02 03	110	1.425,98	29 11 07	34	1.417,65	26 09 04	37	1.405,52	32 02 24	33	1.409,65	32 08 04	4	1.371,44	28 07 16
veće od 1500,00	17	1.588,88	35 01 03	15	1.599,74	35 04 02	2	1.507,44	33 03 10	4	1.510,92	30 09 06	4	1.510,92	30 09 06				13	1.612,87	36 05 05	11	1.632,03	37 00 04	2	1.507,44	33 03 10
<b>UKUPNO</b>	<b>65628</b>	<b>476,11</b>	<b>24 04 26</b>	<b>33714</b>	<b>499,40</b>	<b>25 11 27</b>	<b>31914</b>	<b>451,51</b>	<b>22 08 26</b>	<b>40135</b>	<b>500,43</b>	<b>23 02 24</b>	<b>17371</b>	<b>531,90</b>	<b>24 09 03</b>	<b>22764</b>	<b>476,42</b>	<b>22 00 27</b>	<b>25493</b>	<b>437,82</b>	<b>26 02 27</b>	<b>16343</b>	<b>464,85</b>	<b>27 03 15</b>	<b>9150</b>	<b>389,55</b>	<b>24 04 13</b>

Napomena: u broj korisnika mirovina nisu uključeni korisnici mirovina DVO, ZOHBDR i HVO. U tablici je prikazan **ukupni** staž korisnika mirovina.



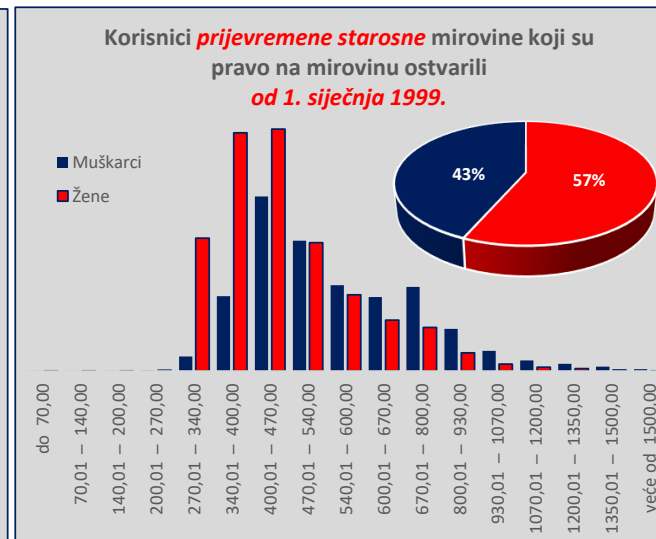
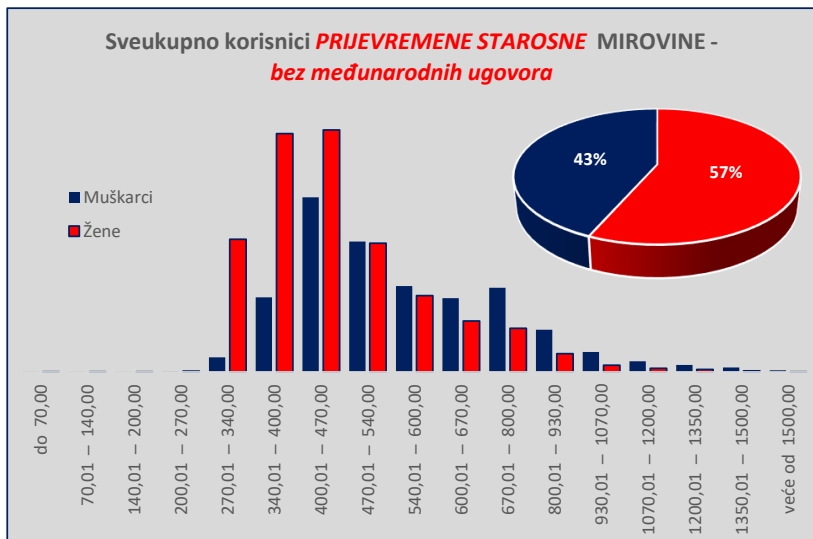
**KORISNICI PRIJEVREMENE STAROSNE MIROVINE KOJI SU PRAVO NA MIROVINU OSTVARILI PREMA ZAKONU O MIROVINSKOM OSIGURANJU - BEZ MEĐUNARODNIH UGOVORA**

Tablica 10 - 1\_psm

za siječanj 2024. (isplata u veljači 2024.)

Razredi svota netomirovina u eurima (EUR)	I. SVEUKUPNO korisnici PRIJEVREMENE STAROSNE MIROVINE (zbroj II.+III.)									II. Korisnici prijevremene starosne mirovine koji su pravo na mirovinu ostvarili do 31. prosinca 1998.									III. Korisnici prijevremene starosne mirovine koji su pravo na mirovinu ostvarili od 1. siječnja 1999.								
	Ukupno			Muškarci			Žene			Ukupno			Muškarci			Žene			Ukupno			Muškarci			Žene		
	Broj korisnika	Prosječna mirovina	Prosječan staž	Broj korisnika	Prosječna mirovina	Prosječan staž	Broj korisnika	Prosječna mirovina	Prosječan staž	Broj korisnika	Prosječna mirovina	Prosječan staž	Broj korisnika	Prosječna mirovina	Prosječan staž	Broj korisnika	Prosječna mirovina	Prosječan staž	Broj korisnika	Prosječna mirovina	Prosječan staž	Broj korisnika	Prosječna mirovina	Prosječan staž	Broj korisnika	Prosječna mirovina	Prosječan staž
0	1	2	3	4	5	6	7	8	9	10	11	12	13	14	15	16	17	18	19	20	21	22	23	24	25	26	27
do 70,00	6	37,68	00 00 00	4	33,35	00 00 00	2	46,35	00 00 00										6	37,68	00 00 00	4	33,35	00 00 00	2	46,35	00 00 00
70,01 – 140,00	11	115,50	00 00 00	5	110,35	00 00 00	6	119,79	00 00 00										11	115,50	00 00 00	5	110,35	00 00 00	6	119,79	00 00 00
140,01 – 200,00	47	178,09	33 07 17	18	174,72	37 10 07	29	180,18	30 09 25										47	178,09	33 07 17	18	174,72	37 10 07	29	180,18	30 09 25
200,01 – 270,00	148	246,59	34 04 05	56	248,46	36 09 03	92	245,44	31 04 27										148	246,59	34 04 05	56	248,46	36 09 03	92	245,44	31 04 27
270,01 – 340,00	15529	318,51	32 00 12	1540	333,02	35 05 27	13989	316,91	31 08 12										15529	318,51	32 00 12	1540	333,02	35 05 27	13989	316,91	31 08 12
340,01 – 400,00	32989	371,76	34 02 13	7878	376,55	36 03 28	25111	370,26	33 06 18										32989	371,76	34 02 13	7878	376,55	36 03 28	25111	370,26	33 06 18
400,01 – 470,00	43872	433,84	36 02 13	18388	436,76	37 06 15	25484	431,74	35 02 28	8	460,13	31 08 29							43872	433,84	36 02 13	18388	436,76	37 06 15	25476	431,73	35 02 29
470,01 – 540,00	27290	502,45	36 07 11	13742	502,17	38 03 09	13548	502,73	34 11 04	7	512,97	31 00 04							27290	502,45	36 07 11	13742	502,17	38 03 09	13541	502,73	34 11 05
540,01 – 600,00	17066	568,69	37 00 04	9038	569,26	38 06 20	8028	568,04	35 03 03	4	573,14	31 05 27							17066	568,69	37 00 04	9038	569,26	38 06 20	8024	568,04	35 03 03
600,01 – 670,00	13148	632,02	37 03 27	7787	632,65	38 07 06	5361	631,11	35 05 24	4	654,36	31 01 17							13148	632,02	37 03 28	7787	632,65	38 07 06	5357	631,10	35 05 25
670,01 – 800,00	13479	726,25	37 07 05	8876	727,23	38 09 05	4603	724,37	35 04 04	2	723,72	34 00 07							13477	726,25	37 07 05	8876	727,23	38 09 05	4601	724,37	35 04 05
800,01 – 930,00	6374	859,15	37 04 20	4438	859,07	38 06 14	1936	859,32	34 09 04	2	908,10	31 05 01							6372	859,13	37 04 21	4438	859,07	38 06 14	1934	859,27	34 09 05
930,01 – 1070,00	2843	990,94	37 02 26	2119	991,14	38 01 03	724	990,37	34 08 19										2843	990,94	37 02 26	2119	991,14	38 01 03	724	990,37	34 08 19
1070,01 – 1200,00	1521	1.131,55	36 08 10	1121	1.131,99	37 06 02	400	1.130,31	34 05 00										1521	1.131,55	36 08 10	1121	1.131,99	37 06 02	400	1.130,31	34 05 00
1200,01 – 1350,00	1009	1.264,33	36 10 01	754	1.262,81	37 05 00	255	1.268,84	35 01 00										1009	1.264,33	36 10 01	754	1.262,81	37 05 00	255	1.268,84	35 01 00
1350,01 – 1500,00	580	1.417,32	37 04 00	475	1.418,68	37 07 11	105	1.411,16	36 01 00										580	1.417,32	37 04 00	475	1.418,68	37 07 11	105	1.411,16	36 01 00
veće od 1500,00	215	1.604,73	39 03 27	191	1.610,90	39 05 25	24	1.555,63	38 00 00										215	1.604,73	39 03 27	191	1.610,90	39 05 25	24	1.555,63	38 00 00
<b>UKUPNO</b>	<b>176127</b>	<b>512,49</b>	<b>35 10 21</b>	<b>76430</b>	<b>576,62</b>	<b>37 11 19</b>	<b>99697</b>	<b>463,33</b>	<b>34 03 14</b>	<b>27</b>	<b>572,05</b>	<b>31 06 27</b>							<b>176100</b>	<b>512,48</b>	<b>35 10 22</b>	<b>76430</b>	<b>576,62</b>	<b>37 11 19</b>	<b>99670</b>	<b>463,30</b>	<b>34 03 14</b>

Napomena: u broj korisnika mirovina nisu uključeni korisnici mirovina DVO, ZOHBDR i HVO. U tablici je prikazan ukupni staž korisnika mirovina.



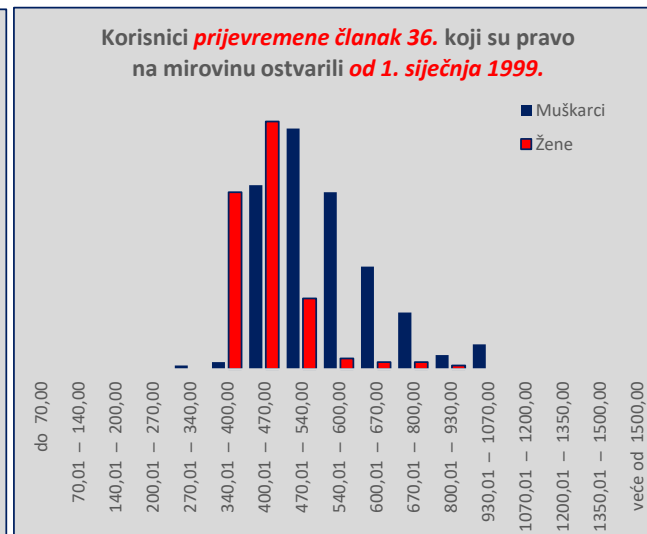
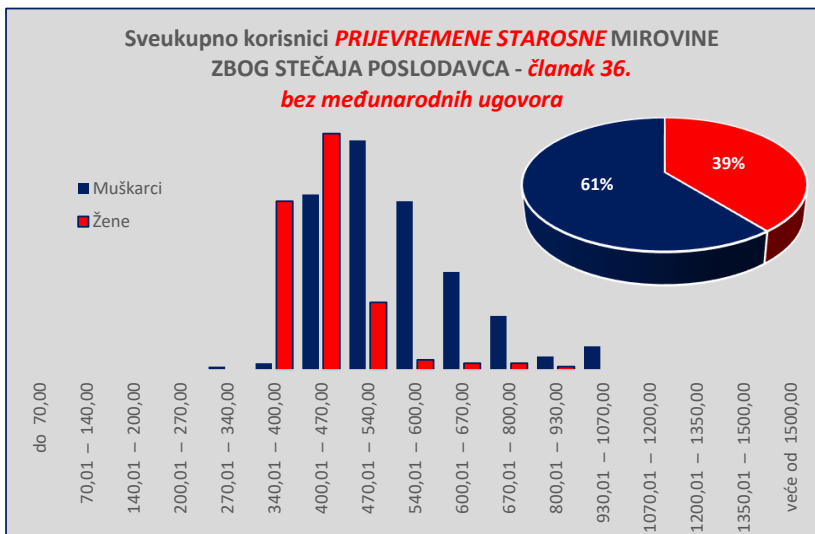
**KORISNICI PRIJEVREMENE STAROSNE MIROVINE ZBOG STEČAJA POSLODAVCA - ČLANAK 36. KOJI SU PRAVO NA MIROVINU OSTVARILI PREMA ZAKONU O MIROVINSKOM OSIGURANJU - BEZ MEĐUNARODNIH UGOVORA**

Tablica 10 - 1\_ članak 36.

za siječanj 2024. (isplata u veljači 2024.)

Razredi svota netomirovina u eurima (EUR)	I. <b>SVEUKUPNO</b> korisnici <b>PRIJEVREMENE</b> članak 36. (zbroj II.+III.)									II. Korisnici prijevremene članak 36. koji su pravo na mirovinu ostvarili do 31. prosinca 1998.									III. Korisnici prijevremene članak 36. koji su pravo na mirovinu ostvarili od 1. siječnja 1999.									
	Ukupno			Muškarci			Žene			Ukupno			Muškarci			Žene			Ukupno			Muškarci			Žene			
	Broj korisnika	Prosječna mirovina	Prosječan staž	Broj korisnika	Prosječna mirovina	Prosječan staž	Broj korisnika	Prosječna mirovina	Prosječan staž	Broj korisnika	Prosječna mirovina	Prosječan staž	Broj korisnika	Prosječna mirovina	Prosječan staž	Broj korisnika	Prosječna mirovina	Prosječan staž	Broj korisnika	Prosječna mirovina	Prosječan staž	Broj korisnika	Prosječna mirovina	Prosječan staž	Broj korisnika	Prosječna mirovina	Prosječan staž	
0	1	2	3	4	5	6	7	8	9	10	11	12	13	14	15	16	17	18	19	20	21	22	23	24	25	26	27	
do 70,00																												
70,01 – 140,00																												
140,01 – 200,00																												
200,01 – 270,00																												
270,01 – 340,00	1	337,74	35 10 08	1	337,74	35 10 08													1	337,74	35 10 08	1	337,74	35 10 08				
340,01 – 400,00	52	387,16	32 08 12	2	376,96	35 07 09	50	387,57	32 07 00										52	387,16	32 08 12	2	376,96	35 07 09	50	387,57	32 07 00	
400,01 – 470,00	122	430,59	35 02 25	52	440,93	36 05 26	70	422,92	34 03 21										122	430,59	35 02 25	52	440,93	36 05 26	70	422,92	34 03 21	
470,01 – 540,00	88	502,86	36 01 02	68	507,30	36 08 02	20	487,77	34 01 20										88	502,86	36 01 02	68	507,30	36 08 02	20	487,77	34 01 20	
540,01 – 600,00	53	569,81	37 07 04	50	569,95	37 09 29	3	567,53	33 08 24										53	569,81	37 07 04	50	569,95	37 09 29	3	567,53	33 08 24	
600,01 – 670,00	31	632,79	37 05 22	29	631,08	37 08 11	2	657,62	34 03 25										31	632,79	37 05 22	29	631,08	37 08 11	2	657,62	34 03 25	
670,01 – 800,00	18	704,37	37 00 04	16	707,44	37 07 15	2	679,87	32 02 00										18	704,37	37 00 04	16	707,44	37 07 15	2	679,87	32 02 00	
800,01 – 930,00	5	843,42	37 10 24	4	838,43	39 02 10	1	863,37	32 08 08										5	843,42	37 10 24	4	838,43	39 02 10	1	863,37	32 08 08	
930,01 – 1070,00	7	988,09	36 08 26	7	988,09	36 08 26													7	988,09	36 08 26	7	988,09	36 08 26				
1070,01 – 1200,00																												
1200,01 – 1350,00																												
1350,01 – 1500,00																												
veće od 1500,00																												
<b>UKUPNO</b>	<b>377</b>	<b>506,32</b>	<b>35 09 02</b>	<b>229</b>	<b>554,17</b>	<b>37 01 08</b>	<b>148</b>	<b>432,29</b>	<b>33 07 26</b>										<b>377</b>	<b>506,32</b>	<b>35 09 02</b>	<b>229</b>	<b>554,17</b>	<b>37 01 08</b>	<b>148</b>	<b>432,29</b>	<b>33 07 26</b>	

Napomena: u broj korisnika mirovina nisu uključeni korisnici mirovina DVO, ZOHBDR i HVO. U tablici je prikazan **ukupni** staž korisnika mirovina.



**KORISNICI SVEUKUPNO STAROSNE MIROVINE KOJI SU PRAVO NA MIROVINU OSTVARILI PREMA ZAKONU O MIROVINSKOM OSIGURANJU - BEZ MEĐUNARODNIH UGOVORA**

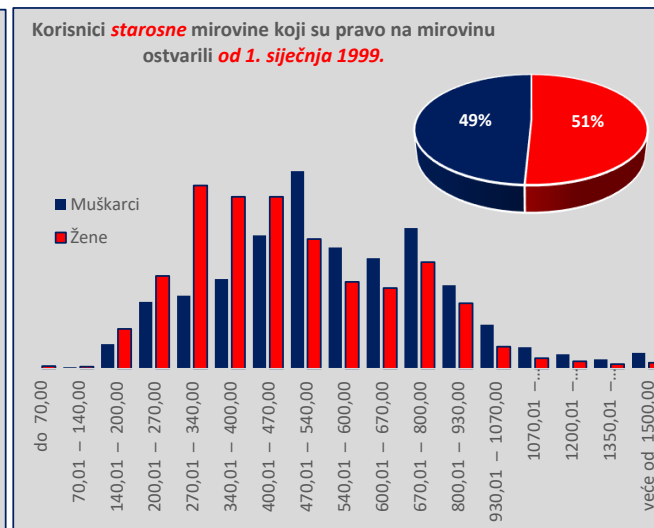
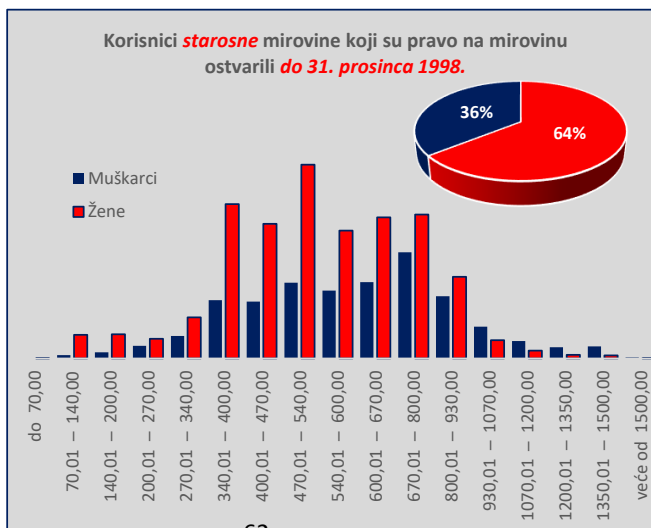
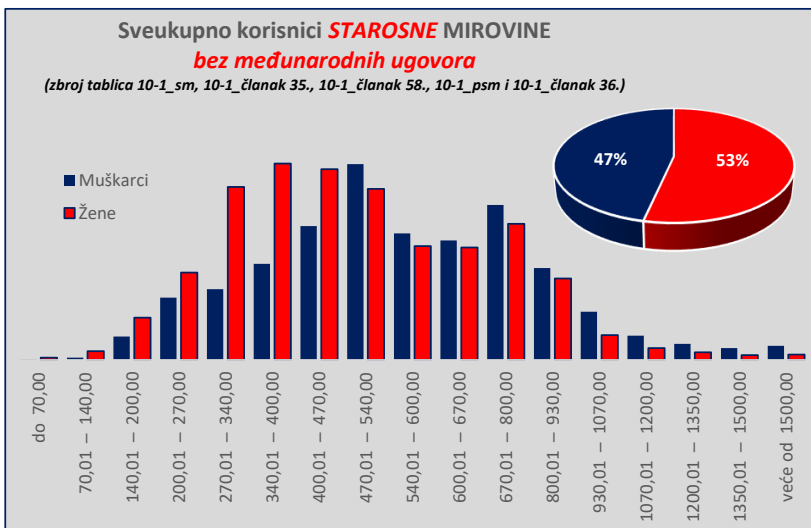
(zbroj tablica 10-1\_sm, 10-1\_članak 35., 10-1\_članak 58.-36.-202., 10-1\_psm i 10-1\_članak 36.)

za siječanj 2024. (isplata u veljači 2024.)

Tablica 10 - 1s.

Razredi svota netomirovina u eurima (EUR)	I. <u>SVEUKUPNO</u> korisnici <u>STAROSNE MIROVINE</u> (zbroj II.+III.)									II. Korisnici starosne mirovine koji su pravo na mirovinu ostvarili do 31. prosinca 1998.						III. Korisnici starosne mirovine koji su pravo na mirovinu ostvarili od 1. siječnja 1999.											
	Ukupno			Muškarci			Žene			Ukupno			Muškarci			Žene			Ukupno			Muškarci			Žene		
	Broj korisnika	Prosječna mirovina	Prosječan staž	Broj korisnika	Prosječna mirovina	Prosječan staž	Broj korisnika	Prosječna mirovina	Prosječan staž	Broj korisnika	Prosječna mirovina	Prosječan staž	Broj korisnika	Prosječna mirovina	Prosječan staž	Broj korisnika	Prosječna mirovina	Prosječan staž	Broj korisnika	Prosječna mirovina	Prosječan staž	Broj korisnika	Prosječna mirovina	Prosječan staž	Broj korisnika	Prosječna mirovina	Prosječan staž
0	1	2	3	4	5	6	7	8	9	10	11	12	13	14	15	16	17	18	19	20	21	22	23	24	25	26	27
do 70,00	814	47,44	16 01 20	158	49,07	17 01 02	656	47,04	15 11 07	22	46,51	21 06 21	15	45,69	22 07 24	7	48,27	19 02 18	792	47,46	15 11 28	143	49,43	16 05 12	649	47,03	15 10 23
70,01 – 140,00	3045	122,31	15 10 00	656	118,88	15 10 17	2389	123,26	15 09 26	2155	124,92	15 09 16	274	124,44	15 03 22	1881	124,99	15 10 12	890	116,00	15 11 12	382	114,88	16 04 15	508	116,85	15 07 13
140,01 – 200,00	17850	181,61	16 00 21	6379	181,94	16 00 23	11471	181,42	16 00 19	2432	167,30	17 02 21	489	168,92	17 03 02	1943	166,89	17 02 18	15418	183,87	15 10 17	5890	183,02	15 11 21	9528	184,39	15 09 25
200,01 – 270,00	40677	236,57	18 10 21	16956	236,73	19 00 00	23721	236,46	18 09 19	2590	237,13	18 03 05	1023	236,99	18 03 10	1567	237,22	18 03 01	38087	236,54	18 11 07	15933	236,71	19 00 18	22154	236,41	18 10 04
270,01 – 340,00	66206	310,30	25 03 02	19241	308,93	24 00 11	46965	310,86	25 09 03	5096	310,18	21 07 20	1810	308,65	21 10 12	3286	311,02	21 06 05	61110	310,31	25 06 24	17431	308,96	24 03 05	43679	310,85	26 00 27
340,01 – 400,00	79397	371,67	29 01 27	26070	373,75	29 04 29	53327	370,65	29 00 12	16993	373,91	23 00 27	4656	373,88	22 09 15	12337	373,92	23 02 08	62404	371,06	30 10 06	21414	373,72	30 10 21	40990	369,67	30 09 28
400,01 – 470,00	88115	434,29	33 00 16	36360	435,24	34 02 21	51755	433,61	32 02 21	15318	436,74	27 01 26	4550	435,62	28 10 27	10768	437,21	26 05 03	72797	433,77	34 03 19	31810	435,19	35 00 04	40987	432,67	33 09 08
470,01 – 540,00	99590	505,35	34 07 13	53155	506,57	35 02 01	46435	503,95	33 11 27	21537	503,14	30 11 22	6048	505,71	32 03 25	15489	502,13	30 05 10	78053	505,96	35 07 19	47107	506,68	35 06 16	30946	504,86	35 09 09
540,01 – 600,00	65262	569,86	36 03 02	34323	569,58	37 04 03	30939	570,17	35 00 22	15652	571,28	32 03 29	5425	570,19	33 08 20	10227	571,86	31 07 11	49610	569,41	37 06 00	28898	569,47	38 00 03	20712	569,33	36 09 14
600,01 – 670,00	62974	633,02	37 02 03	32457	633,26	38 02 20	30517	632,76	36 00 25	17401	632,93	33 04 17	6108	634,49	34 09 04	11293	632,08	32 08 01	45573	633,06	38 07 13	26349	632,98	39 00 00	19224	633,16	38 00 29
670,01 – 800,00	79045	729,72	38 05 04	42072	730,06	39 04 27	36973	729,34	37 03 24	20006	728,63	33 11 26	8495	729,96	35 08 21	11511	727,64	32 08 21	59039	730,09	39 11 09	33577	730,09	40 04 00	25462	730,10	39 04 27
800,01 – 930,00	47073	861,07	39 00 28	24930	859,79	40 00 01	22143	862,51	38 00 21	11506	862,26	34 03 11	4984	860,04	35 11 14	6522	863,96	33 00 14	35567	860,68	40 07 17	19946	859,72	40 11 28	15621	861,90	40 02 00
930,01 – 1070,00	19842	991,69	39 04 10	13076	992,35	39 11 03	6766	990,42	38 03 13	4002	991,93	34 04 07	2543	992,88	35 01 03	1459	990,28	33 00 28	15840	991,63	40 07 16	10533	992,22	41 00 25	5307	990,46	39 08 25
1070,01 – 1200,00	9772	1.129,43	38 11 12	6576	1.129,20	39 04 02	3196	1.129,89	38 01 14	2033	1.129,04	34 02 13	1401	1.129,57	34 07 26	632	1.127,86	33 02 18	7739	1.129,53	40 02 09	5175	1.129,10	40 07 13	2564	1.130,39	39 04 05
1200,01 – 1350,00	6428	1.268,05	39 03 01	4379	1.267,82	39 05 28	2049	1.268,54	38 09 01	1169	1.268,54	34 08 03	889	1.269,99	35 01 17	280	1.263,94	33 02 10	5259	1.267,94	40 03 12	3490	1.267,26	40 07 11	1769	1.269,27	39 07 21
1350,01 – 1500,00	4593	1.416,43	39 00 13	3266	1.416,44	39 01 09	1327	1.416,41	38 10 14	1213	1.405,56	35 00 19	974	1.404,84	35 07 09	239	1.408,48	32 10 00	3380	1.420,33	40 05 25	2292	1.421,37	40 07 13	1088	1.418,16	40 02 12
veće od 1500,00	5365	1.755,14	42 00 24	3866	1.769,55	42 02 09	1499	1.717,96	41 09 01	101	1.753,46	36 10 09	89	1.753,59	37 00 19	12	1.752,54	35 03 23	5264	1.755,17	42 02 00	3777	1.769,93	42 03 24	1487	1.717,68	41 09 20
<b>UKUPNO</b>	<b>696048</b>	<b>548,78</b>	<b>32 10 16</b>	<b>323920</b>	<b>596,98</b>	<b>34 07 09</b>	<b>372128</b>	<b>506,83</b>	<b>31 04 14</b>	<b>139226</b>	<b>580,60</b>	<b>29 10 23</b>	<b>49773</b>	<b>641,25</b>	<b>31 10 21</b>	<b>89453</b>	<b>546,86</b>	<b>28 09 19</b>	<b>556822</b>	<b>540,83</b>	<b>33 07 15</b>	<b>274147</b>	<b>588,94</b>	<b>35 01 04</b>	<b>282675</b>	<b>494,16</b>	<b>32 02 10</b>

Napomena: u broj korisnika mirovina nisu uključeni korisnici mirovina DVO, ZOHBDR i HVO. U tablici je prikazan **ukupni** staž korisnika mirovina.



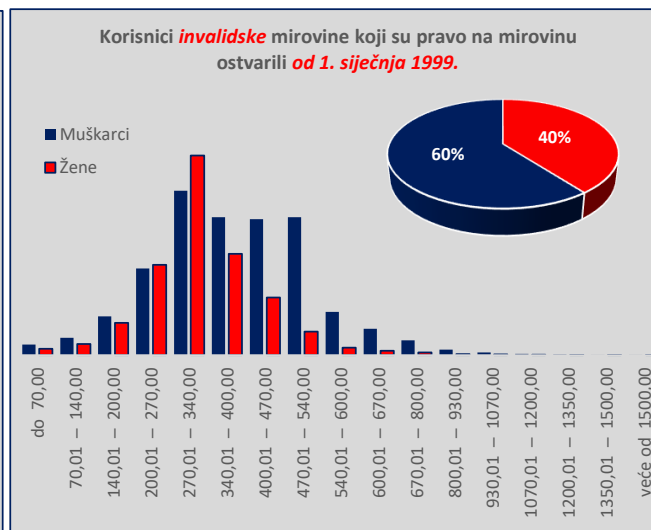
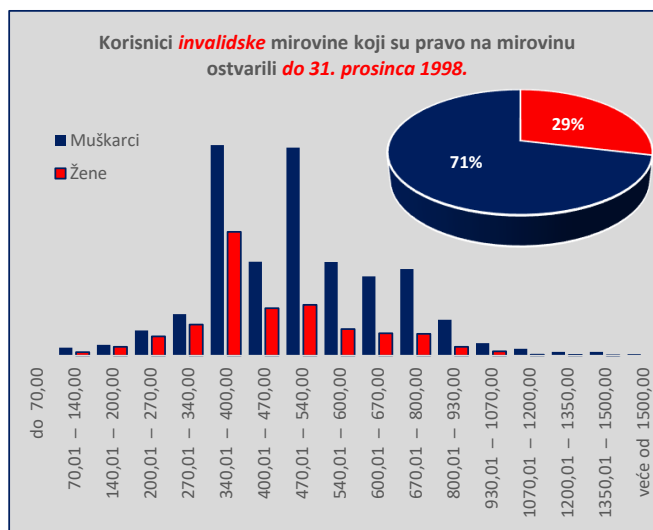
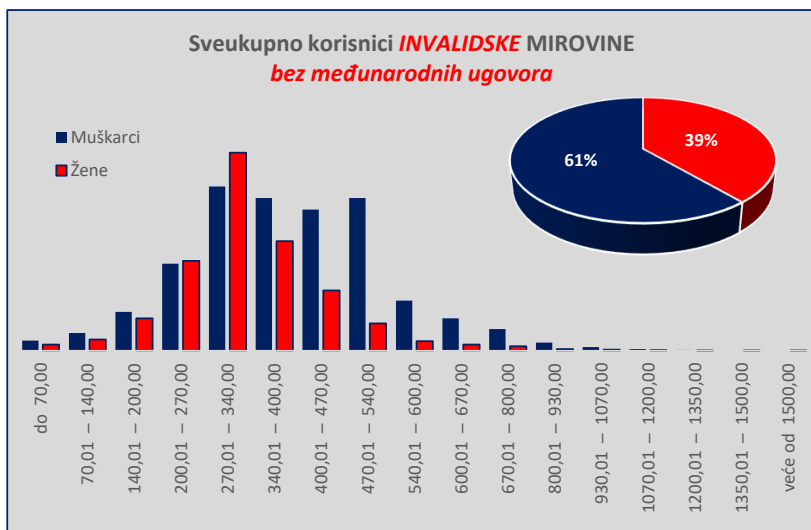
KORISNICI **INVALIDSKE MIROVINE** KOJI SU PRAVO NA MIROVINU OSTVARILI PREMA ZAKONU O MIROVINSKOM OSIGURANJU - **BEZ MEĐUNARODNIH UGOVORA**

Tablica 10 - 1i.

za siječanj 2024. (isplata u veljači 2024.)

Razredi svota netomirovina u eurima (EUR)	I. <b>SVEUKUPNO</b> korisnici <b>INVALIDSKE MIROVINE</b> (zbroj II.+III.)									II. Korisnici invalidske mirovine koji su pravo na mirovinu ostvarili <b>do 31. prosinca 1998.</b>									III. Korisnici invalidske mirovine koji su pravo na mirovinu ostvarili <b>od 1. siječnja 1999.</b>								
	Ukupno			Muškarci			Žene			Ukupno			Muškarci			Žene			Ukupno			Muškarci			Žene		
	Broj korisnika	Prosječna mirovina	Prosječan staž	Broj korisnika	Prosječna mirovina	Prosječan staž	Broj korisnika	Prosječna mirovina	Prosječan staž	Broj korisnika	Prosječna mirovina	Prosječan staž	Broj korisnika	Prosječna mirovina	Prosječan staž	Broj korisnika	Prosječna mirovina	Prosječan staž	Broj korisnika	Prosječna mirovina	Prosječan staž	Broj korisnika	Prosječna mirovina	Prosječan staž	Broj korisnika	Prosječna mirovina	Prosječan staž
0	1	2	3	4	5	6	7	8	9	10	11	12	13	14	15	16	17	18	19	20	21	22	23	24	25	26	27
do 70,00	1008	51,75	12 04 22	628	51,60	12 00 19	380	51,98	12 11 15	1	65,08	02 09 12	1	65,08	02 09 12				1007	51,73	12 04 25	627	51,58	12 00 24	380	51,98	12 11 15
70,01 – 140,00	1770	110,25	13 00 15	1081	109,16	13 01 25	689	111,97	12 10 17	60	122,79	08 06 13	42	121,60	08 05 18	18	125,55	08 08 10	1710	109,81	13 02 13	1039	108,65	13 04 03	671	111,60	12 11 29
140,01 – 200,00	4346	174,07	13 01 15	2371	173,78	13 06 29	1975	174,42	12 07 02	102	169,98	10 05 23	56	169,71	10 04 14	46	170,31	10 07 10	4244	174,17	13 02 08	2315	173,88	13 07 27	1929	174,52	12 07 19
200,01 – 270,00	10811	237,93	14 11 15	5319	237,71	14 08 15	5492	238,14	15 02 06	231	240,46	10 11 17	131	239,37	10 10 28	100	241,88	11 00 07	10580	237,87	15 00 12	5188	237,67	14 09 21	5392	238,07	15 03 04
270,01 – 340,00	22140	308,48	21 00 09	10039	308,03	20 08 19	12101	308,85	21 03 14	378	312,67	13 04 24	216	313,26	13 08 18	162	311,87	12 11 27	21762	308,40	21 01 27	9823	307,91	20 10 16	11939	308,81	21 04 25
340,01 – 400,00	16031	372,53	23 02 16	9330	375,13	22 07 04	6701	368,91	24 00 26	1735	373,34	11 10 21	1093	373,59	11 09 19	642	372,91	12 00 10	14296	372,43	24 07 04	8237	375,33	24 00 08	6059	368,49	25 04 08
400,01 – 470,00	12308	428,86	25 07 14	8623	427,89	25 02 23	3685	431,11	26 06 05	735	437,57	20 01 00	488	439,44	21 01 01	247	433,87	18 04 05	11573	428,30	25 11 12	8135	427,20	25 05 13	3438	430,91	27 01 03
470,01 – 540,00	11003	503,57	25 05 23	9324	504,51	25 03 12	1679	498,37	26 06 16	1344	504,80	20 01 16	1080	505,47	20 03 13	264	502,06	19 06 13	9659	503,40	26 02 06	8244	504,38	25 10 26	1415	497,68	27 10 09
540,01 – 600,00	3652	567,92	27 06 26	3065	567,56	27 10 03	587	569,78	26 02 22	624	570,21	23 11 11	486	568,94	24 04 23	138	574,70	22 08 08	3028	567,45	28 02 03	2579	567,31	28 03 29	449	568,27	27 03 20
600,01 – 670,00	2366	629,74	28 11 06	1982	629,54	29 05 01	384	630,79	26 06 12	527	628,46	24 05 00	411	627,78	25 01 16	116	630,84	22 07 01	1839	630,11	29 11 04	1571	630,00	30 02 17	268	630,76	28 02 12
670,01 – 800,00	1605	722,39	29 03 19	1335	722,56	29 09 08	270	721,53	27 00 29	562	725,44	25 09 06	449	724,60	26 03 09	113	728,76	23 11 19	1043	720,75	30 09 06	886	721,53	31 00 27	157	716,32	28 11 24
800,01 – 930,00	612	856,24	29 01 21	509	855,28	29 07 10	103	861,02	26 10 13	233	858,56	25 11 11	186	857,68	26 01 10	47	862,07	25 03 13	379	854,81	30 08 22	323	853,89	31 02 09	56	860,13	27 11 27
930,01 – 1070,00	292	991,68	28 04 22	229	993,36	28 11 23	63	985,58	26 03 02	88	988,89	25 02 03	65	992,34	25 04 11	23	979,16	24 08 14	204	992,89	29 08 20	164	993,77	30 03 13	40	989,28	27 02 21
1070,01 – 1200,00	136	1.129,77	28 10 02	106	1.130,33	28 08 08	30	1.127,77	29 04 06	42	1.136,98	27 00 29	36	1.140,95	26 11 05	6	1.113,14	28 00 19	94	1.126,54	29 07 12	70	1.124,87	29 07 04	24	1.131,43	29 08 04
1200,01 – 1350,00	77	1.276,04	29 05 06	60	1.274,28	29 10 10	17	1.282,26	27 11 14	24	1.272,35	28 10 02	20	1.271,76	29 02 19	4	1.275,34	26 10 23	53	1.277,71	29 08 15	40	1.275,54	30 02 00	13	1.284,38	28 03 09
1350,01 – 1500,00	36	1.417,55	30 00 25	33	1.416,25	30 10 10	3	1.431,82	21 05 17	21	1.424,66	27 01 24	20	1.424,47	27 11 20	1	1.428,49	10 11 06	15	1.407,59	34 01 27	13	1.403,60	35 03 19	2	1.433,49	26 08 25
veće od 1500,00	18	1.880,80	28 11 17	17	1.901,14	29 01 02	1	1.535,03	26 09 19	8	1.720,88	29 07 25	8	1.720,88	29 07 25				10	2.008,74	28 04 03	9	2.061,37	28 06 13	1	1.535,03	26 09 19
<b>UKUPNO</b>	<b>88211</b>	<b>374,91</b>	<b>21 11 08</b>	<b>54051</b>	<b>401,53</b>	<b>22 05 08</b>	<b>34160</b>	<b>332,78</b>	<b>21 01 19</b>	<b>6715</b>	<b>498,89</b>	<b>18 01 09</b>	<b>4788</b>	<b>516,93</b>	<b>18 10 24</b>	<b>1927</b>	<b>454,08</b>	<b>16 04 10</b>	<b>81496</b>	<b>364,69</b>	<b>22 02 18</b>	<b>49263</b>	<b>390,31</b>	<b>22 09 00</b>	<b>32233</b>	<b>325,53</b>	<b>21 05 01</b>

Napomena: u broj korisnika mirovina nisu uključeni korisnici mirovina DVO, ZOHBDR i HVO. U tablici je prikazan **ukupni** staž korisnika mirovina.





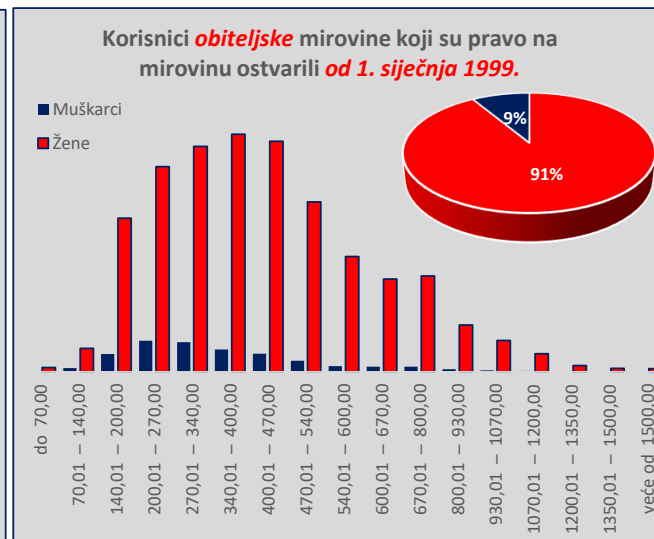
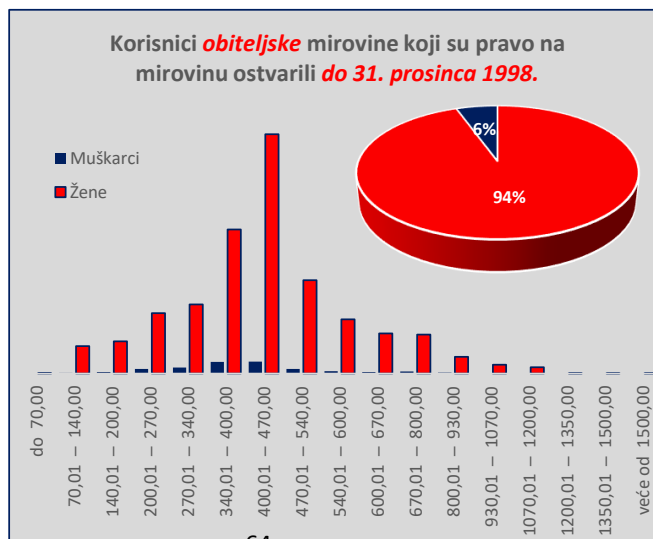
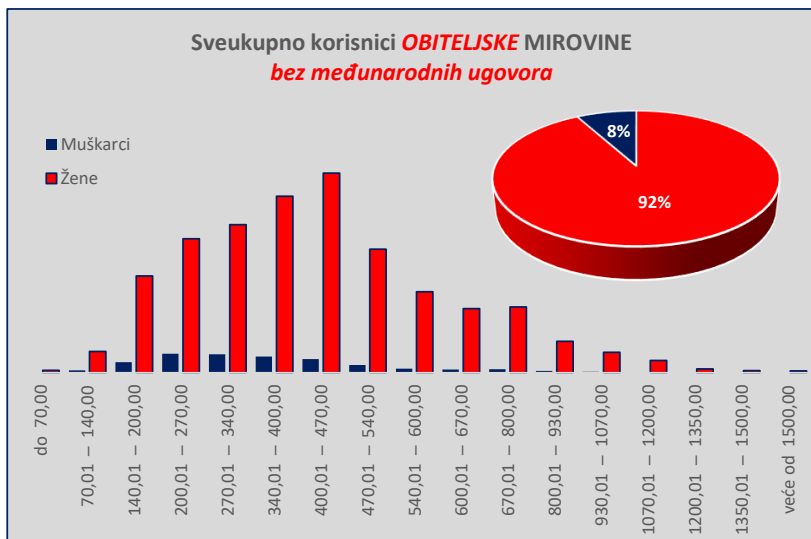
**KORISNICI OBITELJSKE MIROVINE KOJI SU PRAVO NA MIROVINU OSTVARILI PREMA ZAKONU O MIROVINSKOM OSIGURANJU - BEZ MEĐUNARODNIH UGOVORA**

Tablica 10 - 1o.

za siječanj 2024. (isplata u veljači 2024.)

Razredi svota netomirovina u eurima (EUR)	I. <u>SVEUKUPNO</u> korisnici <u>OBITELJSKE MIROVINE</u> (zbroj II.+III.)									II. Korisnici obiteljske mirovine koji su pravo na mirovinu ostvarili do 31. prosinca 1998.						III. Korisnici obiteljske mirovine koji su pravo na mirovinu ostvarili od 1. siječnja 1999.											
	Ukupno			Muškarci			Žene			Ukupno			Muškarci			Žene			Ukupno			Muškarci			Žene		
	Broj korisnika	Prosječna mirovina	Prosječan staž	Broj korisnika	Prosječna mirovina	Prosječan staž	Broj korisnika	Prosječna mirovina	Prosječan staž	Broj korisnika	Prosječna mirovina	Prosječan staž	Broj korisnika	Prosječna mirovina	Prosječan staž	Broj korisnika	Prosječna mirovina	Prosječan staž	Broj korisnika	Prosječna mirovina	Prosječan staž	Broj korisnika	Prosječna mirovina	Prosječan staž	Broj korisnika	Prosječna mirovina	Prosječan staž
0	1	2	3	4	5	6	7	8	9	10	11	12	13	14	15	16	17	18	19	20	21	22	23	24	25	26	27
do 70,00	350	46,11	19 02 28	32	48,12	14 05 22	318	45,91	19 08 24	13	51,35	16 00 17				13	51,35	16 00 17	337	45,91	19 04 13	32	48,12	14 05 22	305	45,68	19 10 21
70,01 – 140,00	2958	121,44	13 08 04	304	115,88	14 09 26	2654	122,07	13 06 17	1003	128,97	10 11 07	29	124,66	12 11 14	974	129,10	10 10 15	1955	117,57	15 01 01	275	114,95	15 00 05	1680	118,00	15 01 06
140,01 – 200,00	13437	182,31	14 04 27	1333	183,64	12 11 25	12104	182,16	14 06 24	1207	172,53	12 10 14	55	176,75	12 00 20	1152	172,33	12 10 28	12230	183,27	14 06 23	1278	183,94	13 00 05	10952	183,19	14 08 28
200,01 – 270,00	19163	235,25	18 10 25	2390	236,26	16 08 05	16773	235,10	19 02 14	2319	236,34	16 02 12	165	235,76	15 03 25	2154	236,38	16 03 07	16844	235,10	19 03 06	2225	236,29	16 09 12	14619	234,91	19 07 23
270,01 – 340,00	20853	305,30	26 02 01	2327	303,53	23 05 23	18526	305,53	26 06 04	2683	306,35	21 03 29	219	305,17	20 00 09	2464	306,46	21 05 11	18170	305,15	26 10 22	2108	303,36	23 10 05	16062	305,38	27 03 13
340,01 – 400,00	24086	375,53	27 09 02	2017	373,39	26 00 12	22069	375,72	27 10 29	5549	380,30	20 05 26	416	376,64	20 08 20	5133	380,60	20 05 19	18537	374,10	29 11 07	1601	372,55	27 05 00	16936	374,24	30 01 29
400,01 – 470,00	26686	430,19	30 05 29	1727	430,54	27 08 11	24959	430,17	30 08 11	8954	422,12	27 00 02	429	421,38	24 08 12	8525	422,16	27 01 16	17732	434,27	32 03 01	1298	433,57	28 08 08	16434	434,32	32 06 15
470,01 – 540,00	16409	503,25	33 10 00	964	503,09	30 11 01	15445	503,26	34 00 02	3498	502,85	30 00 19	168	502,14	28 02 04	3330	502,89	30 01 24	12911	503,36	34 10 06	796	503,29	31 05 28	12115	503,36	35 00 22
540,01 – 600,00	10649	569,34	35 07 15	503	566,93	33 01 13	10146	569,46	35 09 00	2015	568,86	32 03 23	83	564,57	31 06 12	1932	569,05	32 04 05	8634	569,45	36 04 16	420	567,39	33 05 03	8214	569,56	36 06 11
600,01 – 670,00	8462	631,64	36 05 08	423	632,15	34 10 10	8039	631,61	36 06 08	1485	631,17	33 01 06	57	633,48	31 10 07	1428	631,08	33 01 25	6977	631,74	37 01 10	366	631,94	35 03 17	6611	631,72	37 02 17
670,01 – 800,00	8679	726,02	36 06 12	454	724,86	33 04 27	8225	726,09	36 08 14	1464	726,38	33 03 29	75	724,84	31 10 24	1389	726,46	33 04 27	7215	725,95	37 02 02	379	724,86	33 08 14	6836	726,01	37 04 11
800,01 – 930,00	4160	858,58	36 11 10	228	862,19	34 08 17	3932	858,37	37 00 20	633	857,26	34 09 06	35	869,35	34 04 08	598	856,55	34 09 15	3527	858,82	37 03 28	193	860,89	34 09 13	3334	858,70	37 05 18
930,01 – 1070,00	2694	994,57	37 05 15	128	989,60	34 11 08	2566	994,81	37 07 01	330	992,81	35 09 15	12	996,49	37 03 08	318	992,67	35 08 24	2364	994,81	37 08 12	116	988,89	34 08 06	2248	995,12	37 10 08
1070,01 – 1200,00	1607	1.124,17	38 05 13	76	1.129,86	35 08 15	1531	1.123,88	38 07 00	232	1.118,14	37 02 10	5	1.098,94	39 09 07	227	1.118,56	37 01 19	1375	1.125,18	38 08 01	71	1.132,04	35 04 24	1304	1.124,81	38 10 02
1200,01 – 1350,00	496	1.269,39	40 08 20	28	1.258,23	39 04 19	468	1.270,06	40 09 19	8	1.235,71	37 09 14	1	1.201,09	33 00 07	7	1.240,65	38 05 18	488	1.269,94	40 09 08	27	1.260,34	39 07 18	461	1.270,50	40 10 02
1350,01 – 1500,00	277	1.415,37	41 04 25	21	1.399,16	36 11 21	256	1.416,70	41 09 03	9	1.421,60	42 00 01	9	1.421,60	42 00 01	268	1.415,16	41 04 18	21	1.399,16	41 04 18	21	1.399,16	36 11 21	247	1.416,52	41 08 29
veće od 1500,00	259	1.768,50	41 03 08	18	1.742,93	38 10 05	241	1.770,41	41 05 15	4	1.714,28	33 08 19	4	1.714,28	33 08 19	255	1.769,35	41 04 22	18	1.769,35	41 04 22	18	1.742,93	38 10 05	237	1.771,36	41 07 03
<b>UKUPNO</b>	<b>161225</b>	<b>432,49</b>	<b>28 01 18</b>	<b>12973</b>	<b>379,32</b>	<b>23 11 08</b>	<b>148252</b>	<b>437,15</b>	<b>28 06 02</b>	<b>31406</b>	<b>435,06</b>	<b>25 00 01</b>	<b>1749</b>	<b>415,83</b>	<b>23 01 15</b>	<b>29657</b>	<b>436,19</b>	<b>25 01 06</b>	<b>129819</b>	<b>431,87</b>	<b>28 10 24</b>	<b>11224</b>	<b>373,63</b>	<b>24 00 19</b>	<b>118595</b>	<b>437,38</b>	<b>29 04 06</b>

Napomena: u broj korisnika mirovina nisu uključeni korisnici mirovina DVO, ZOHBDR i HVO. U tablici je prikazan ukupni staž korisnika mirovina.



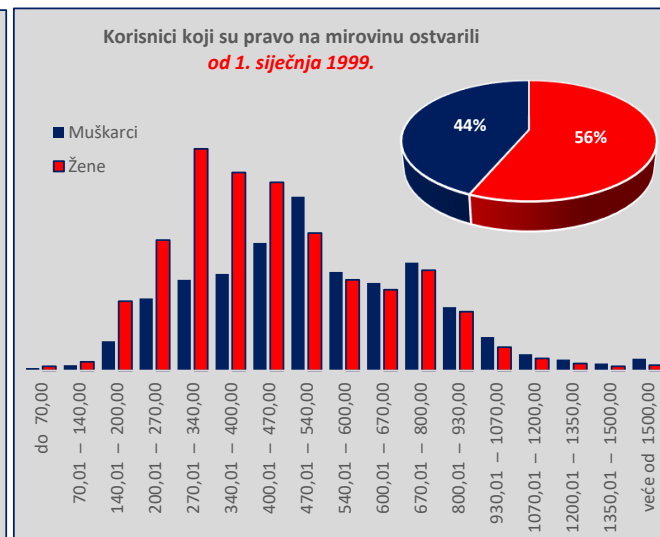
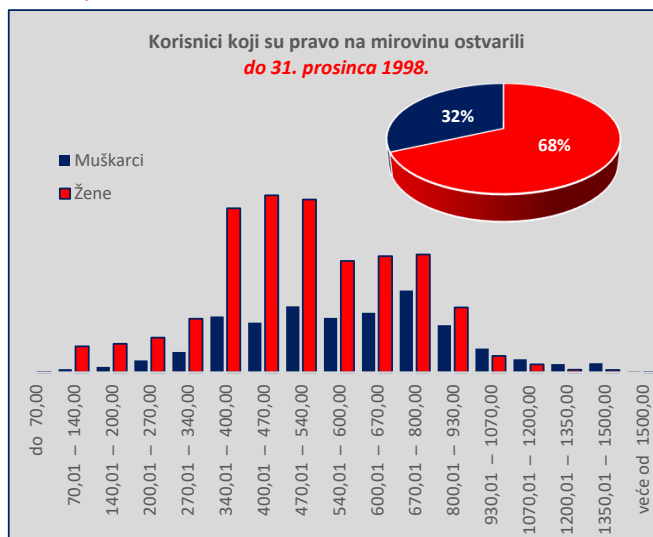
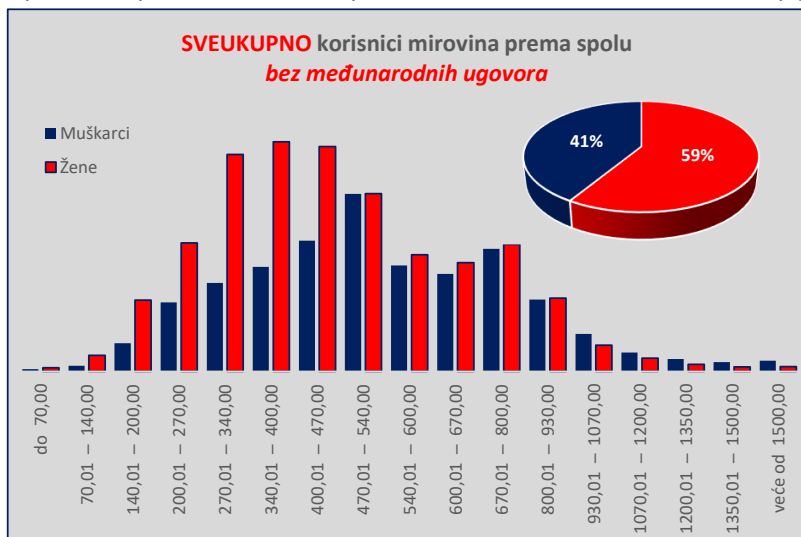
**KORISNICI MIROVINA PREMA SPOLU KOJI SU PRAVO NA MIROVINU OSTVARILI PREMA ZAKONU O MIROVINSKOM OSIGURANJU - BEZ MEĐUNARODNIH UGOVORA**  
(zbroj tablica 10-1s., 10-1i. i 10-1o.)

za siječanj 2024. (isplata u veljači 2024.)

Tablica 10 - 1u.

Razredi svota netomirovina u eurima (EUR)	I. SVEUKUPNO korisnici (zbroj II.+III.)									II. Korisnici koji su pravo na mirovinu ostvarili do 31. prosinca 1998.									III. Korisnici koji su pravo na mirovinu ostvarili od 1. siječnja 1999.								
	Ukupno			Muškarci			Žene			Ukupno			Muškarci			Žene			Ukupno			Muškarci			Žene		
	Broj korisnika	Prosječna mirovina	Prosječan staž	Broj korisnika	Prosječna mirovina	Prosječan staž	Broj korisnika	Prosječna mirovina	Prosječan staž	Broj korisnika	Prosječna mirovina	Prosječan staž	Broj korisnika	Prosječna mirovina	Prosječan staž	Broj korisnika	Prosječna mirovina	Prosječan staž	Broj korisnika	Prosječna mirovina	Prosječan staž	Broj korisnika	Prosječna mirovina	Prosječan staž	Broj korisnika	Prosječna mirovina	Prosječan staž
0	1	2	3	4	5	6	7	8	9	10	11	12	13	14	15	16	17	18	19	20	21	22	23	24	25	26	27
do 70,00	2172	49,22	14 10 20	818	50,98	13 00 18	1354	48,16	15 11 26	36	48,77	19 00 15	16	46,90	21 04 26	20	50,27	17 01 27	2136	49,23	14 09 24	802	51,06	12 10 21	1334	48,13	15 11 19
70,01 – 140,00	7773	119,23	14 04 05	2041	113,28	14 02 18	5732	121,35	14 04 21	3218	126,14	14 01 20	345	124,11	14 03 17	2873	126,39	14 01 13	4555	114,35	14 06 00	1696	111,08	14 02 12	2859	116,29	14 08 02
140,01 – 200,00	35633	180,95	15 00 24	10083	180,25	15 00 22	25550	181,23	15 00 25	3741	169,06	15 07 21	600	169,71	16 01 22	3141	168,93	15 06 16	31892	182,35	15 00 00	9483	180,91	15 00 01	22409	182,95	15 00 01
200,01 – 270,00	70651	236,42	18 03 12	24665	236,90	17 10 08	45986	236,17	18 06 06	5140	236,92	17 00 00	1319	237,07	17 02 03	3821	236,87	16 11 14	65511	236,38	18 04 18	23346	236,88	17 10 22	42165	236,10	18 07 28
270,01 – 340,00	109199	308,98	24 06 26	31607	308,24	22 11 07	77592	309,27	25 02 23	8157	309,04	21 01 24	2245	308,75	20 10 25	5912	309,14	21 02 29	101042	308,97	24 10 08	29362	308,20	23 00 29	71680	309,28	25 06 24
340,01 – 400,00	119514	372,56	28 00 24	37417	374,07	27 06 05	82097	371,87	28 03 27	24277	375,33	21 08 09	6165	374,01	20 08 13	18112	375,78	22 00 07	95237	371,86	29 08 20	31252	374,08	28 10 18	63985	370,77	30 01 14
400,01 – 470,00	127109	432,90	31 09 19	46710	433,71	32 03 25	80399	432,43	31 05 28	25007	431,53	26 11 02	5467	434,84	27 11 15	19540	430,60	26 07 16	102102	433,24	33 00 01	41243	433,56	32 10 27	60859	433,01	33 00 19
470,01 – 540,00	127002	504,92	33 08 23	63443	506,22	33 07 28	63559	503,64	33 09 17	26379	503,19	30 03 27	7296	505,59	30 06 17	19083	502,27	30 02 26	100623	505,38	34 07 14	56147	506,30	34 00 21	44476	504,22	35 03 27
540,01 – 600,00	79563	569,70	35 09 14	37891	569,39	36 06 14	41672	569,99	35 01 05	18291	570,98	32 01 01	5994	570,01	33 00 29	12297	571,45	31 07 15	61272	569,32	36 10 19	31897	569,27	37 01 28	29375	569,38	36 06 25
600,01 – 670,00	73802	632,76	36 10 05	34862	633,04	37 08 17	38940	632,51	36 00 23	19413	632,67	33 02 00	6576	634,06	34 03 11	12837	631,96	32 07 17	54389	632,79	38 01 17	28286	632,80	38 05 20	26103	632,77	37 09 09
670,01 – 800,00	89329	729,23	38 01 04	43861	729,78	39 00 27	45468	728,70	37 01 24	22032	728,40	33 09 12	9019	729,65	35 04 00	13013	727,53	32 08 23	67297	729,50	39 06 02	34842	729,81	40 00 09	32455	729,17	38 11 10
800,01 – 930,00	51845	860,81	38 09 22	25667	859,72	39 09 05	26178	861,88	37 10 17	12372	861,93	34 02 04	5205	860,02	35 07 27	7167	863,32	33 01 20	39473	860,46	40 02 27	20462	859,64	40 09 12	19011	861,34	39 08 02
930,01 – 1070,00	22828	992,03	39 00 03	13433	992,34	39 08 10	9395	991,59	38 00 05	4420	991,93	34 03 14	2620	992,88	34 10 20	1800	990,56	33 05 09	18408	992,05	40 01 16	10813	992,21	40 10 06	7595	991,83	39 01 11
1070,01 – 1200,00	11515	1.128,70	38 09 03	6758	1.129,22	39 01 16	4757	1.127,95	38 02 17	2307	1.128,09	34 04 16	1442	1.129,75	34 05 22	865	1.125,32	34 02 15	9208	1.128,85	39 10 11	5316	1.129,08	40 04 25	3892	1.128,53	39 01 10
1200,01 – 1350,00	7001	1.268,23	39 02 29	4467	1.267,84	39 04 10	2534	1.268,91	39 00 16	1201	1.268,40	34 06 28	910	1.269,96	35 00 04	291	1.263,54	33 02 25	5800	1.268,20	40 02 21	3557	1.267,30	40 05 25	2243	1.269,61	39 09 25
1350,01 – 1500,00	4906	1.416,38	39 01 07	3320	1.416,33	39 00 04	1586	1.416,49	39 03 17	1243	1.406,00	34 11 24	994	1.405,24	35 05 13	249	1.409,03	33 00 24	3663	1.419,90	40 06 09	2326	1.421,07	40 06 21	1337	1.417,88	40 05 19
veće od 1500,00	5642	1.756,15	42 00 01	3901	1.770,00	42 01 14	1741	1.725,11	41 08 13	113	1.749,77	36 02 22	97	1.750,89	36 05 11	16	1.742,97	34 11 02	5529	1.756,28	42 01 09	3804	1.770,49	42 03 07	1725	1.724,95	41 09 06
<b>UKUPNO</b>	<b>945484</b>	<b>512,73</b>	<b>31 00 15</b>	<b>390944</b>	<b>562,73</b>	<b>32 06 26</b>	<b>554540</b>	<b>477,48</b>	<b>29 11 24</b>	<b>177347</b>	<b>551,74</b>	<b>28 07 14</b>	<b>56310</b>	<b>623,68</b>	<b>30 07 09</b>	<b>121037</b>	<b>518,27</b>	<b>27 08 18</b>	<b>768137</b>	<b>503,72</b>	<b>31 07 10</b>	<b>334634</b>	<b>552,48</b>	<b>32 10 25</b>	<b>433503</b>	<b>466,09</b>	<b>30 07 11</b>

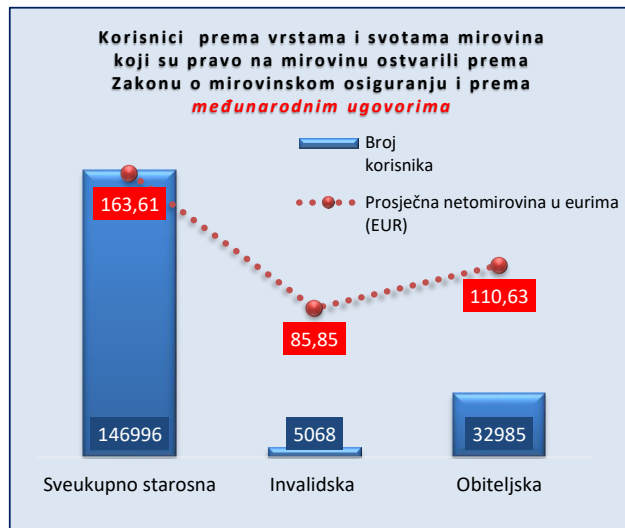
Napomena: u broj korisnika mirovina nisu uključeni korisnici mirovina DVO, ZOHBDR i HVO. U tablici je prikazan ukupni staž korisnika mirovina.



KORISNICI KOJI SU PRAVO NA MIROVINU OSTVARILI PREMA ZAKONU O MIROVINSKOM OSIGURANJU I PREMA **MEĐUNARODNIM UGOVORIMA**

Tablica 10. - MU za siječanj 2024. (isplata u veljači 2024.)

Vrste mirovina	Broj korisnika	Prosječna netomirovina u eurima (EUR)
0	1	2
Starosna	95150	136,70
Starosna mirovina za dugogodišnjeg osiguranika - čl. 35.	6174	383,21
Starosna mirovina prevedena iz invalidske	9926	80,98
<b>Ukupno starosna</b>	<b>111250</b>	<b>145,41</b>
Prijevremena starosna	35738	220,19
Prijevremena starosna mirovina zbog stečaja poslodavca - čl. 36.	8	486,62
<b>Sveukupno starosna</b>	<b>146996</b>	<b>163,61</b>
Invalidska	5068	85,85
Obiteljska	32985	110,63
<b>UKUPNO</b>	<b>185049</b>	<b>152,04</b>

KORISNICI MIROVINA PREMA VRSTAMA I SVOTAMA MIROVINA KOJI SU PRAVO NA MIROVINU OSTVARILI PREMA ZAKONU O MIROVINSKOM OSIGURANJU I PREMA **MEĐUNARODNIM UGOVORIMA**

Tablica 10 a. - MU za siječanj 2024. (isplata u veljači 2024.)

Razredi svota netomirovina u eurima (EUR)	Ukupno		Starosna mirovina		Invalidska mirovina		Obiteljska mirovina	
	Broj korisnika	Prosječna mirovina	Broj korisnika	Prosječna mirovina	Broj korisnika	Prosječna mirovina	Broj korisnika	Prosječna mirovina
0	1	2	3	4	5	6	7	8
do 70,00	76673	33,63	56299	33,97	2655	35,25	17719	32,30
70,01 – 140,00	42058	101,58	32370	102,16	1791	100,48	7897	99,44
140,01 – 200,00	21217	166,54	18573	166,62	349	162,58	2295	166,47
200,01 – 270,00	12211	231,98	10784	232,00	91	228,94	1336	232,06
270,01 – 340,00	9185	303,60	8040	303,73	29	298,40	1116	302,76
340,01 – 400,00	6161	369,28	5230	368,58	21	381,10	910	373,02
400,01 – 470,00	5468	434,54	4736	434,98	15	414,58	717	432,06
470,01 – 540,00	4956	502,54	4472	502,43	94	506,96	390	502,77
540,01 – 600,00	2385	568,34	2152	568,37	18	559,59	215	568,79
600,01 – 670,00	1742	631,77	1565	631,72	3	619,44	174	632,42
670,01 – 800,00	1632	726,67	1518	727,10	1	693,90	113	721,20
800,01 – 930,00	735	859,08	685	859,60	1	830,58	49	852,35
930,01 – 1070,00	304	989,87	278	989,80			26	990,62
1070,01 – 1200,00	152	1.125,55	132	1.125,98			20	1.122,70
1200,01 – 1350,00	79	1.271,21	74	1.272,07			5	1.258,47
1350,01 – 1500,00	55	1.413,88	55	1.413,88				
veće od 1500,00	36	1.765,04	33	1.740,65			3	2.033,37
<b>UKUPNO</b>	<b>185049</b>	<b>152,04</b>	<b>146996</b>	<b>163,61</b>	<b>5068</b>	<b>85,85</b>	<b>32985</b>	<b>110,63</b>

Napomena: u podatke u tablicama 10. - MU i 10 a. - MU nisu uključeni korisnici mirovina DVO, ZOHBDR i HVO.



**KORISNICI MIROVINA PREMA VRSTAMA I SVOTAMA MIROVINA KOJI SU PRAVO NA MIROVINU OSTVARILI PREMA  
ZAKONU O MIROVINSKOM OSIGURANJU - RADNICI**

Tablica 10 R.

za siječanj 2024. (isplata u veljači 2024.)

Razredi svota netomirovina u eurima (EUR)	Ukupno			Starosna mirovina			Invalidska mirovina			Obiteljska mirovina		
	Broj korisnika	Prosječna mirovina	Prosječan staž	Broj korisnika	Prosječna mirovina	Prosječan staž	Broj korisnika	Prosječna mirovina	Prosječan staž	Broj korisnika	Prosječna mirovina	Prosječan staž
0	1	2	3	4	5	6	7	8	9	10	11	12
do 70,00	77795	33,94	31 00 15	56452	34,06	32 06 07	3611	39,79	19 05 15	17732	32,35	28 08 24
70,01 – 140,00	45310	102,78	28 07 15	32217	102,50	31 00 04	3383	104,78	16 05 01	9710	103,00	24 11 13
140,01 – 200,00	48886	175,27	21 03 02	30928	173,67	24 05 03	4356	173,29	13 06 16	13602	179,55	16 07 04
200,01 – 270,00	72243	235,96	20 07 26	42821	235,80	22 05 29	10288	237,92	14 11 11	19134	235,26	19 07 15
270,01 – 340,00	103475	308,84	25 07 07	61460	310,22	26 10 21	21116	308,44	21 00 00	20899	305,21	26 06 11
340,01 – 400,00	113228	372,57	28 07 04	74832	371,79	29 09 28	15138	372,45	23 02 11	23258	375,16	28 02 08
400,01 – 470,00	123795	433,10	31 11 23	85625	434,49	33 02 25	11669	428,99	25 06 28	26501	430,40	30 08 09
470,01 – 540,00	123925	504,84	33 10 21	97255	505,23	34 09 03	10203	503,58	25 06 08	16467	503,32	33 11 08
540,01 – 600,00	78809	569,75	35 09 28	64578	569,92	36 03 11	3532	567,92	27 07 06	10699	569,32	35 08 08
600,01 – 670,00	73575	632,81	36 10 12	62770	633,07	37 02 04	2292	629,82	29 00 03	8513	631,70	36 05 22
670,01 – 800,00	89396	729,28	38 01 02	79131	729,78	38 05 02	1581	722,32	29 03 21	8684	726,02	36 06 08
800,01 – 930,00	51979	860,85	38 09 21	47192	861,12	39 00 27	598	855,97	29 01 14	4189	858,53	36 11 07
930,01 – 1070,00	22973	992,03	38 11 29	19968	991,69	39 04 03	289	991,88	28 04 23	2716	994,53	37 05 16
1070,01 – 1200,00	11585	1.128,65	38 09 08	9831	1.129,39	38 11 18	133	1.129,45	28 08 21	1621	1.124,14	38 05 07
1200,01 – 1350,00	7051	1.268,31	39 02 27	6476	1.268,15	39 02 28	75	1.275,63	29 05 01	500	1.269,39	40 08 23
1350,01 – 1500,00	4942	1.416,37	39 01 12	4631	1.416,40	39 00 18	36	1.417,55	30 00 25	275	1.415,69	41 05 04
veće od 1500,00	5659	1.756,08	41 11 27	5380	1.754,87	42 00 22	18	1.880,80	28 11 17	261	1.772,31	41 01 29
<b>UKUPNO</b>	<b>1054626</b>	<b>461,19</b>	<b>31 06 24</b>	<b>781547</b>	<b>491,29</b>	<b>33 04 04</b>	<b>88318</b>	<b>359,12</b>	<b>21 10 18</b>	<b>184761</b>	<b>382,63</b>	<b>28 07 25</b>

**KORISNICI MIROVINA PREMA VRSTAMA I SVOTAMA MIROVINA KOJI SU PRAVO NA MIROVINU OSTVARILI PREMA  
ZAKONU O MIROVINSKOM OSIGURANJU - RADNICI**

**- BEZ MEĐUNARODNIH UGOVORA**

Tablica 10 R. - BMU

za siječanj 2024. (isplata u veljači 2024.)

Razredi svota netomirovina u eurima (EUR)	Ukupno			Starosna mirovina			Invalidska mirovina			Obiteljska mirovina		
	Broj korisnika	Prosječna mirovina	Prosječan staž	Broj korisnika	Prosječna mirovina	Prosječan staž	Broj korisnika	Prosječna mirovina	Prosječan staž	Broj korisnika	Prosječna mirovina	Prosječan staž
0	1	2	3	4	5	6	7	8	9	10	11	12
do 70,00	1884	48,91	15 00 00	694	46,50	16 01 09	997	51,73	12 05 06	193	43,01	24 06 26
70,01 – 140,00	4526	114,32	14 02 17	864	118,14	15 11 05	1627	109,44	13 00 06	2035	116,60	14 07 01
140,01 – 200,00	28466	181,51	14 10 25	13085	183,22	15 11 14	4018	174,19	13 00 05	11363	182,15	14 04 17
200,01 – 270,00	60609	236,75	18 02 15	32559	237,06	18 11 02	10200	238,00	14 11 03	17850	235,49	18 09 25
270,01 – 340,00	94974	309,31	24 08 24	54070	311,10	25 08 14	21088	308,46	21 00 01	19816	305,34	26 01 05
340,01 – 400,00	107546	372,74	28 02 20	70028	372,01	29 04 20	15118	372,44	23 02 14	22400	375,25	28 00 02
400,01 – 470,00	118658	433,03	31 09 06	81199	434,46	33 00 07	11654	429,00	25 07 03	25805	430,35	30 06 23
470,01 – 540,00	119290	504,92	33 09 04	93091	505,35	34 07 17	10117	503,54	25 06 28	16082	503,33	33 10 08
540,01 – 600,00	76510	569,79	35 09 02	62506	569,97	36 02 17	3517	567,96	27 07 21	10487	569,33	35 07 16
600,01 – 670,00	71870	632,83	36 09 28	61240	633,10	37 01 22	2289	629,84	29 00 03	8341	631,68	36 05 08
670,01 – 800,00	87792	729,33	38 00 26	77638	729,83	38 04 27	1580	722,34	29 03 23	8574	726,08	36 05 28
800,01 – 930,00	51250	860,87	38 09 22	46513	861,14	39 00 29	597	856,01	29 01 19	4140	858,60	36 11 01
930,01 – 1070,00	22671	992,06	38 11 29	19692	991,72	39 04 05	289	991,88	28 04 23	2690	994,57	37 05 14
1070,01 – 1200,00	11435	1.128,70	38 09 06	9701	1.129,44	38 11 16	133	1.129,45	28 08 21	1601	1.124,16	38 05 07
1200,01 – 1350,00	6972	1.268,28	39 02 29	6402	1.268,10	39 03 01	75	1.275,63	29 05 01	495	1.269,50	40 08 24
1350,01 – 1500,00	4887	1.416,40	39 01 07	4576	1.416,43	39 00 12	36	1.417,55	30 00 25	275	1.415,69	41 05 04
veće od 1500,00	5623	1.756,02	42 00 01	5347	1.754,96	42 00 25	18	1.880,80	28 11 17	258	1.769,28	41 02 08
<b>UKUPNO</b>	<b>874963</b>	<b>525,13</b>	<b>31 05 23</b>	<b>639205</b>	<b>564,81</b>	<b>33 05 04</b>	<b>83353</b>	<b>375,46</b>	<b>21 11 10</b>	<b>152405</b>	<b>440,56</b>	<b>28 06 09</b>

**Napomena:** u podatke u tablicama 10 R. i 10 R. - BMU *nisu* uključeni korisnici mirovina DVO, ZOHBDR i HVO.

U tablicama je prikazan *ukupni* staž korisnika mirovina.

**KORISNICI MIROVINA PREMA VRSTAMA I SVOTAMA MIROVINA KOJI SU PRAVO NA MIROVINU OSTVARILI PREMA  
ZAKONU O MIROVINSKOM OSIGURANJU - OBRTNICI**

Tablica 10 O.

za siječanj 2024. (isplata u veljači 2024.)

Razredi svota netomirovina u eurima (EUR)	Ukupno			Starosna mirovina			Invalidska mirovina			Obiteljska mirovina		
	Broj korisnika	Prosječna mirovina	Prosječan staž	Broj korisnika	Prosječna mirovina	Prosječan staž	Broj korisnika	Prosječna mirovina	Prosječan staž	Broj korisnika	Prosječna mirovina	Prosječan staž
0	1	2	3	4	5	6	7	8	9	10	11	12
do 70,00	430	38,97	23 07 24	290	38,63	24 08 10	32	38,30	17 05 18	108	40,09	22 08 03
70,01 – 140,00	787	107,79	22 09 11	497	105,15	24 10 01	118	111,80	16 06 11	172	112,67	21 00 28
140,01 – 200,00	1764	178,17	17 06 00	885	177,31	20 00 16	259	173,37	14 10 17	620	181,41	14 11 15
200,01 – 270,00	3450	236,23	19 10 03	2150	236,90	20 06 12	489	236,27	16 00 03	811	234,44	20 03 14
270,01 – 340,00	4652	308,94	25 11 25	2980	309,97	26 06 21	880	308,66	22 09 21	792	305,35	27 03 29
340,01 – 400,00	5469	373,88	29 06 19	3658	372,83	30 11 24	657	372,96	25 07 20	1154	377,73	27 03 06
400,01 – 470,00	5706	432,54	33 09 17	4512	434,28	35 00 18	479	425,85	26 06 08	715	426,07	30 08 09
470,01 – 540,00	6139	505,60	34 08 13	5275	505,98	35 09 18	584	504,29	25 01 11	280	501,27	34 00 00
540,01 – 600,00	2720	567,78	37 07 17	2467	567,67	38 02 13	102	567,00	26 03 00	151	570,03	35 10 04
600,01 – 670,00	1738	630,33	38 06 21	1563	630,54	39 00 28	61	628,39	28 05 19	114	628,55	36 09 02
670,01 – 800,00	1450	723,84	39 08 21	1326	724,08	39 10 29	23	723,53	28 02 11	101	720,69	39 10 20
800,01 – 930,00	562	856,17	38 11 27	528	855,92	39 01 24	15	865,39	29 04 19	19	856,04	41 09 15
930,01 – 1070,00	144	986,32	41 00 23	139	986,53	41 02 06	2	959,67	31 03 07	3	994,79	42 01 14
1070,01 – 1200,00	67	1.129,04	38 10 05	58	1.128,50	38 08 29	3	1.143,65	33 09 05	6	1.126,88	42 04 08
1200,01 – 1350,00	25	1.251,98	39 07 03	22	1.250,18	40 07 13	2	1.291,64	30 00 03	1	1.212,23	36 01 19
1350,01 – 1500,00	16	1.407,33	39 04 24	15	1.409,24	39 06 11				1	1.378,62	37 05 21
veće od 1500,00	17	1.758,57	43 04 02	16	1.770,50	42 01 18				1	1.567,70	62 07 04
<b>UKUPNO</b>	<b>35136</b>	<b>419,99</b>	<b>30 07 10</b>	<b>26381</b>	<b>444,38</b>	<b>32 07 05</b>	<b>3706</b>	<b>357,18</b>	<b>22 08 23</b>	<b>5049</b>	<b>338,63</b>	<b>26 00 01</b>

**KORISNICI MIROVINA PREMA VRSTAMA I SVOTAMA MIROVINA KOJI SU PRAVO NA MIROVINU OSTVARILI PREMA  
ZAKONU O MIROVINSKOM OSIGURANJU - OBRTNICI**

**- BEZ MEĐUNARODNIH UGOVORA**

Tablica 10 O. - BMU

za siječanj 2024. (isplata u veljači 2024.)

Razredi svota netomirovina u eurima (EUR)	Ukupno			Starosna mirovina			Invalidska mirovina			Obiteljska mirovina		
	Broj korisnika	Prosječna mirovina	Prosječan staž	Broj korisnika	Prosječna mirovina	Prosječan staž	Broj korisnika	Prosječna mirovina	Prosječan staž	Broj korisnika	Prosječna mirovina	Prosječan staž
0	1	2	3	4	5	6	7	8	9	10	11	12
do 70,00	10	51,12	14 11 08	1	69,09	15 07 24	5	55,84	07 07 02	4	40,74	23 11 11
70,01 – 140,00	176	121,17	15 06 06	21	116,81	17 03 00	89	116,63	16 02 02	66	128,67	14 00 28
140,01 – 200,00	1408	181,30	15 01 22	566	184,13	16 01 06	253	173,66	14 10 12	589	181,86	14 04 06
200,01 – 270,00	3178	236,29	18 08 22	1917	236,97	19 00 16	486	236,35	16 00 04	775	234,56	19 07 11
270,01 – 340,00	4290	309,18	25 01 12	2644	310,42	25 03 28	879	308,64	22 09 17	767	305,52	27 00 21
340,01 – 400,00	5166	374,07	29 01 24	3389	373,08	30 05 23	656	372,92	25 07 27	1121	377,73	27 02 08
400,01 – 470,00	5447	432,48	33 06 29	4268	434,26	34 10 05	479	425,85	26 06 08	700	426,11	30 08 16
470,01 – 540,00	5876	505,81	34 07 05	5022	506,23	35 08 20	579	504,38	25 01 29	275	501,27	33 11 03
540,01 – 600,00	2642	567,87	37 07 22	2395	567,76	38 02 15	99	567,22	26 06 27	148	570,15	35 09 25
600,01 – 670,00	1709	630,34	38 06 18	1535	630,58	39 00 27	61	628,39	28 05 19	113	628,26	36 09 07
670,01 – 800,00	1426	723,83	39 08 14	1304	724,02	39 10 23	23	723,53	28 02 11	99	721,32	39 10 15
800,01 – 930,00	556	856,05	38 11 18	522	855,79	39 01 16	15	865,39	29 04 19	19	856,04	41 09 15
930,01 – 1070,00	142	986,37	41 00 29	137	986,58	41 02 13	2	959,67	31 03 07	3	994,79	42 01 14
1070,01 – 1200,00	65	1.128,06	38 10 12	56	1.127,35	38 09 05	3	1.143,65	33 09 05	6	1.126,88	42 04 08
1200,01 – 1350,00	25	1.251,98	39 07 03	22	1.250,18	40 07 13	2	1.291,64	30 00 03	1	1.212,23	36 01 19
1350,01 – 1500,00	16	1.407,33	39 04 24	15	1.409,24	39 06 11				1	1.378,62	37 05 21
veće od 1500,00	17	1.758,57	43 04 02	16	1.770,50	42 01 18				1	1.567,70	62 07 04
<b>UKUPNO</b>	<b>32149</b>	<b>435,39</b>	<b>30 06 24</b>	<b>23830</b>	<b>463,10</b>	<b>32 07 29</b>	<b>3631</b>	<b>361,73</b>	<b>22 09 27</b>	<b>4688</b>	<b>351,62</b>	<b>25 10 29</b>

**Napomena:**

U podatke u tablicama 10 O. i 10 O. - BMU nisu uključeni korisnici mirovina DVO, ZOHBDR i HVO.

U tablicama je prikazan **ukupni** staž korisnika mirovina.

**KORISNICI MIROVINA PREMA VRSTAMA I SVOTAMA MIROVINA KOJI SU PRAVO NA MIROVINU OSTVARILI PREMA  
ZAKONU O MIROVINSKOM OSIGURANJU - POLJOPRIVREDNICI**

Tablica 10 P.

za siječanj 2024. (isplata u veljači 2024.)

Razredi svota netomirovina u eurima (EUR)	Ukupno			Starosna mirovina			Invalidska mirovina			Obiteljska mirovina		
	Broj korisnika	Prosječna mirovina	Prosječan staž	Broj korisnika	Prosječna mirovina	Prosječan staž	Broj korisnika	Prosječna mirovina	Prosječan staž	Broj korisnika	Prosječna mirovina	Prosječan staž
0	1	2	3	4	5	6	7	8	9	10	11	12
do 70,00	620	45,38	18 09 01	371	45,24	20 11 20	20	41,54	15 11 08	229	45,95	15 04 26
70,01 – 140,00	3734	122,48	15 09 22	2701	120,29	17 02 04	60	123,99	09 04 00	973	128,46	12 04 17
140,01 – 200,00	6200	177,19	16 04 29	4610	175,30	16 11 25	80	168,94	13 07 04	1510	183,41	14 10 03
200,01 – 270,00	7169	233,61	19 02 08	6490	233,98	19 01 24	125	238,32	13 05 23	554	228,16	20 11 16
270,01 – 340,00	10257	305,52	23 01 12	9806	305,54	23 00 26	173	310,29	16 04 05	278	301,82	28 09 24
340,01 – 400,00	6978	368,43	25 00 16	6137	366,81	25 11 23	257	376,56	17 02 29	584	381,91	18 09 14
400,01 – 470,00	3076	428,60	30 00 18	2714	429,05	31 00 00	175	427,16	25 02 17	187	423,32	20 09 11
470,01 – 540,00	1894	502,10	28 11 24	1532	502,37	30 03 16	310	502,92	22 10 02	52	489,07	26 08 28
540,01 – 600,00	419	565,47	29 11 24	369	565,33	30 06 11	36	566,33	23 09 04	14	567,08	31 05 00
600,01 – 670,00	231	626,46	30 08 23	206	626,79	31 05 14	16	620,82	20 09 03	9	628,86	31 09 06
670,01 – 800,00	115	721,31	34 00 23	106	720,33	34 01 10	2	746,65	33 08 02	7	728,97	33 05 23
800,01 – 930,00	39	845,36	34 01 27	38	845,52	33 10 19				1	839,27	44 10 23
930,01 – 1070,00	15	996,26	35 04 02	13	996,77	36 09 22	1	999,55	21 10 12	1	986,41	29 09 02
1070,01 – 1200,00	15	1.128,10	33 05 04	15	1.128,10	33 05 04						
1200,01 – 1350,00	4	1.282,99	33 06 11	4	1.282,99	33 06 11						
1350,01 – 1500,00	3	1.431,04	40 01 14	2	1.464,40	40 10 25				1	1.364,34	38 07 02
veće od 1500,00	2	2.107,97	30 00 14	2	2.107,97	30 00 14						
<b>UKUPNO</b>	<b>40771</b>	<b>288,83</b>	<b>21 11 20</b>	<b>35116</b>	<b>294,40</b>	<b>22 08 11</b>	<b>1255</b>	<b>370,92</b>	<b>18 10 15</b>	<b>4400</b>	<b>220,98</b>	<b>17 00 08</b>

**KORISNICI MIROVINA PREMA VRSTAMA I SVOTAMA MIROVINA KOJI SU PRAVO NA MIROVINU OSTVARILI PREMA  
ZAKONU O MIROVINSKOM OSIGURANJU - POLJOPRIVREDNICI**

- BEZ MEĐUNARODNIH UGOVORA

Tablica 10 P. - BMU

za siječanj 2024. (isplata u veljači 2024.)

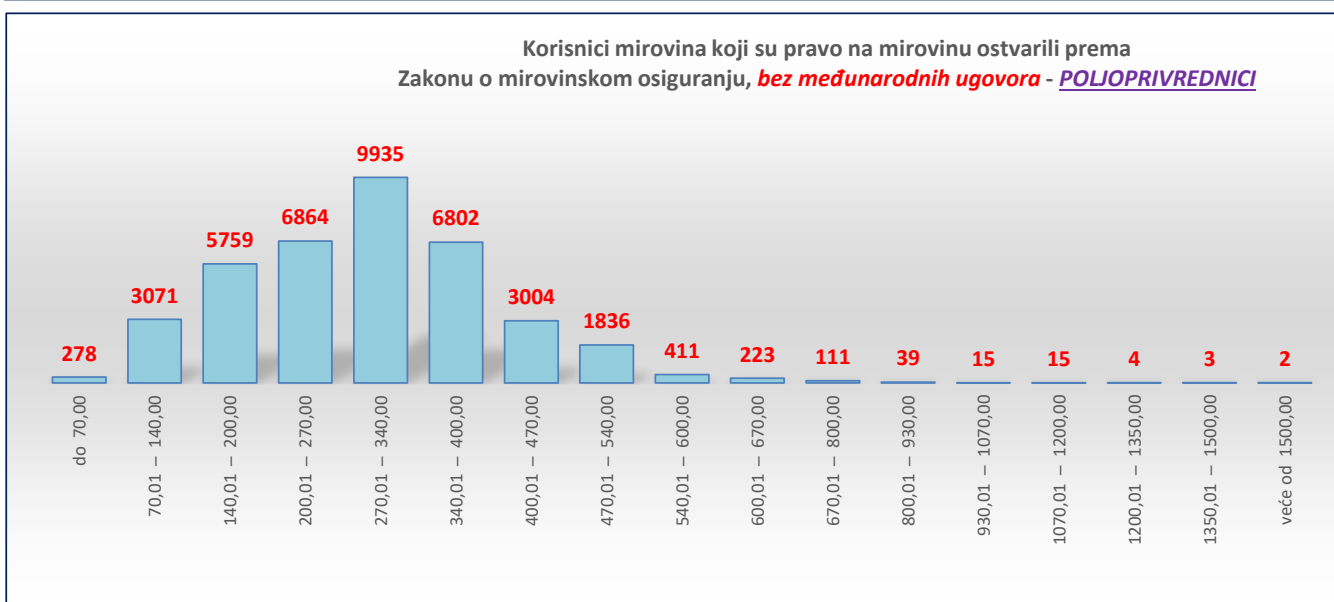
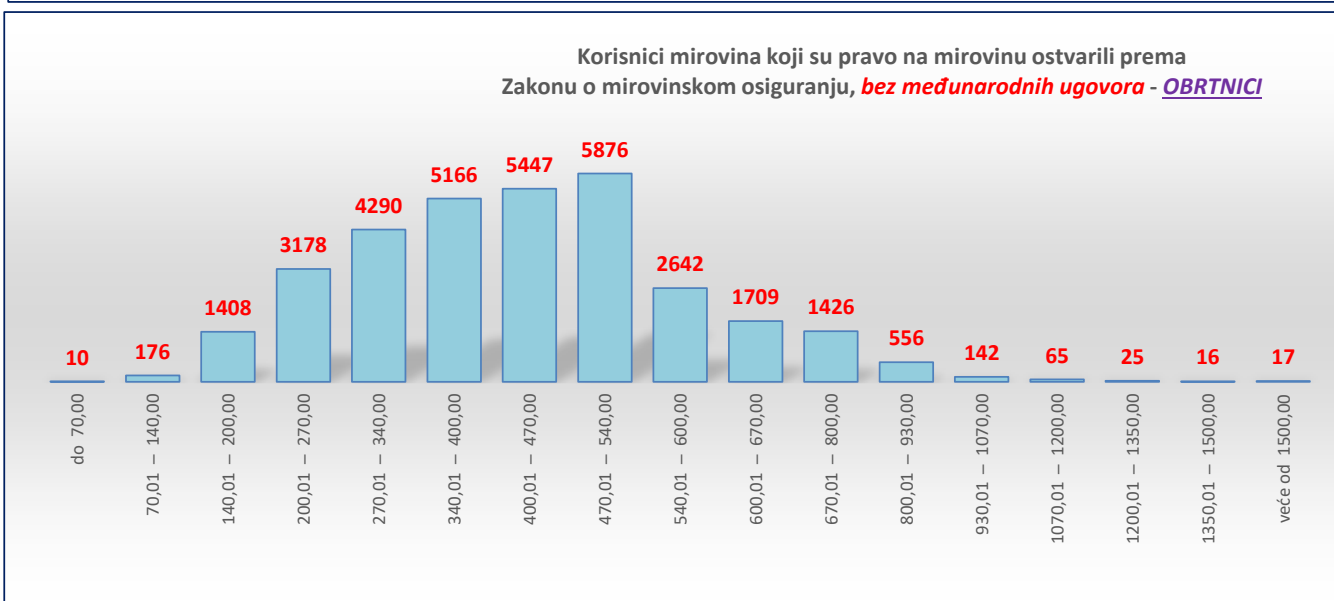
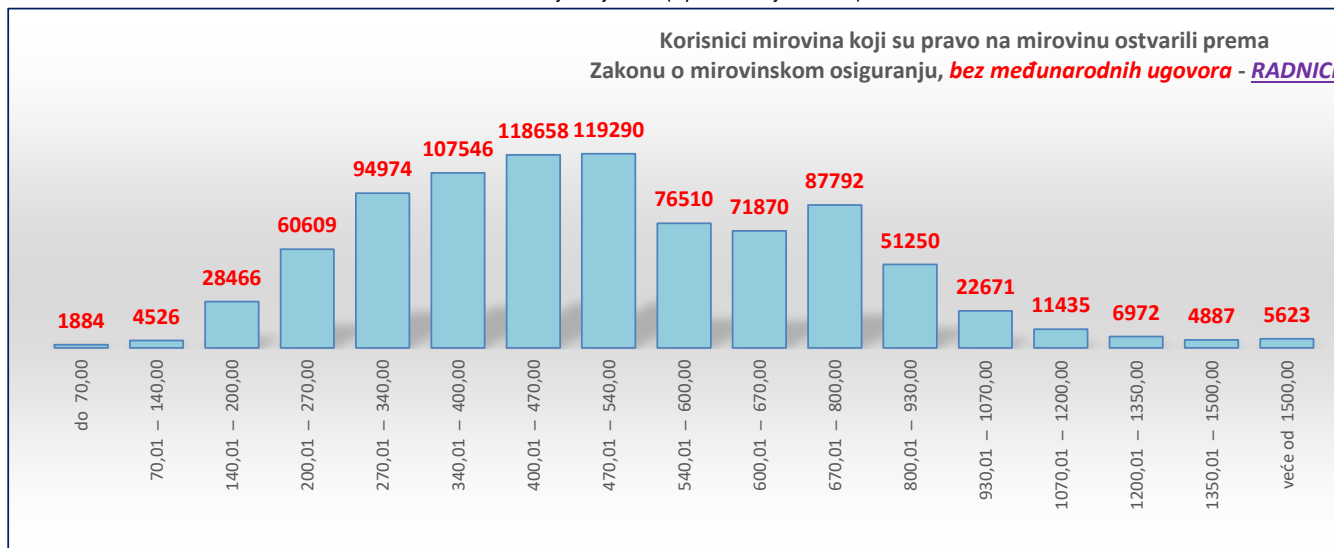
Razredi svota netomirovina u eurima (EUR)	Ukupno			Starosna mirovina			Invalidska mirovina			Obiteljska mirovina		
	Broj korisnika	Prosječna mirovina	Prosječan staž	Broj korisnika	Prosječna mirovina	Prosječan staž	Broj korisnika	Prosječna mirovina	Prosječan staž	Broj korisnika	Prosječna mirovina	Prosječan staž
0	1	2	3	4	5	6	7	8	9	10	11	12
do 70,00	278	51,29	14 00 19	119	52,72	16 03 22	6	51,55	09 09 05	153	50,16	12 05 21
70,01 – 140,00	3071	126,36	14 05 17	2160	124,04	15 09 14	54	124,17	08 08 18	857	132,36	11 05 29
140,01 – 200,00	5759	178,09	15 10 27	4199	176,26	16 04 23	75	169,54	13 01 04	1485	183,71	14 07 21
200,01 – 270,00	6864	233,55	18 08 23	6201	233,92	18 08 04	125	238,32	13 05 23	538	228,19	20 06 22
270,01 – 340,00	9935	305,65	22 09 25	9492	305,68	22 09 06	173	310,29	16 04 05	270	301,90	28 08 22
340,01 – 400,00	6802	368,51	24 10 12	5980	366,88	25 09 11	257	376,56	17 02 29	565	382,12	18 07 15
400,01 – 470,00	3004	428,52	29 11 03	2648	428,95	30 10 16	175	427,16	25 02 17	181	423,51	20 06 11
470,01 – 540,00	1836	502,24	28 10 21	1477	502,54	30 02 11	307	502,99	22 11 03	52	489,07	26 08 28
540,01 – 600,00	411	565,27	29 10 15	361	565,09	30 05 01	36	566,33	23 09 04	14	567,08	31 05 00
600,01 – 670,00	223	626,37	30 05 03	199	626,59	31 02 09	16	620,82	20 09 03	8	632,10	30 07 24
670,01 – 800,00	111	720,64	33 11 25	103	719,66	34 00 04	2	746,65	33 08 02	6	728,90	33 04 17
800,01 – 930,00	39	845,36	34 01 27	38	845,52	33 10 19				1	839,27	44 10 23
930,01 – 1070,00	15	996,26	35 04 02	13	996,77	36 09 22	1	999,55	21 10 12	1	986,41	29 09 02
1070,01 – 1200,00	15	1.128,10	33 05 04	15	1.128,10	33 05 04						
1200,01 – 1350,00	4	1.282,99	33 06 11	4	1.282,99	33 06 11						
1350,01 – 1500,00	3	1.431,04	40 01 14	2	1.464,40	40 10 25				1	1.364,34	38 07 02
veće od 1500,00	2	2.107,97	30 00 14	2	2.107,97	30 00 14						
<b>UKUPNO</b>	<b>38372</b>	<b>294,85</b>	<b>21 08 13</b>	<b>33013</b>	<b>300,35</b>	<b>22 05 05</b>	<b>1227</b>	<b>376,50</b>	<b>18 10 24</b>	<b>4132</b>	<b>226,70</b>	<b>16 08 08</b>

## Napomena:

U podatke u tablicama 10 P. i 10 P. - BMU nisu uključeni korisnici mirovina DVO, ZOHBDR i HVO.

U tablicama je prikazan **ukupni** staž korisnika mirovina.

za siječanj 2024. (isplata u veljači 2024.)



U prikazu grafova nisu uključeni korisnici mirovina DVO, ZOHBDR i HVO.



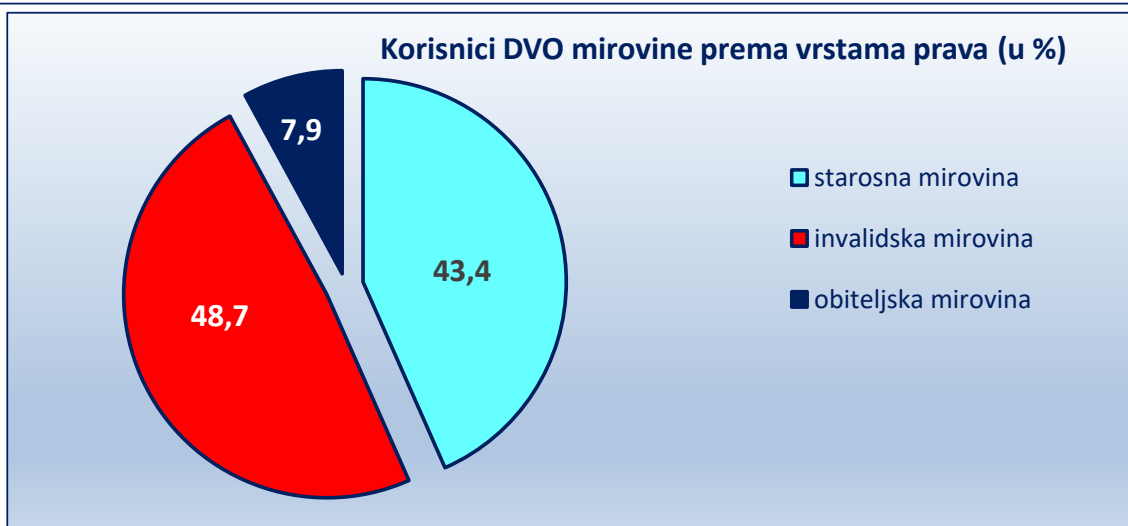
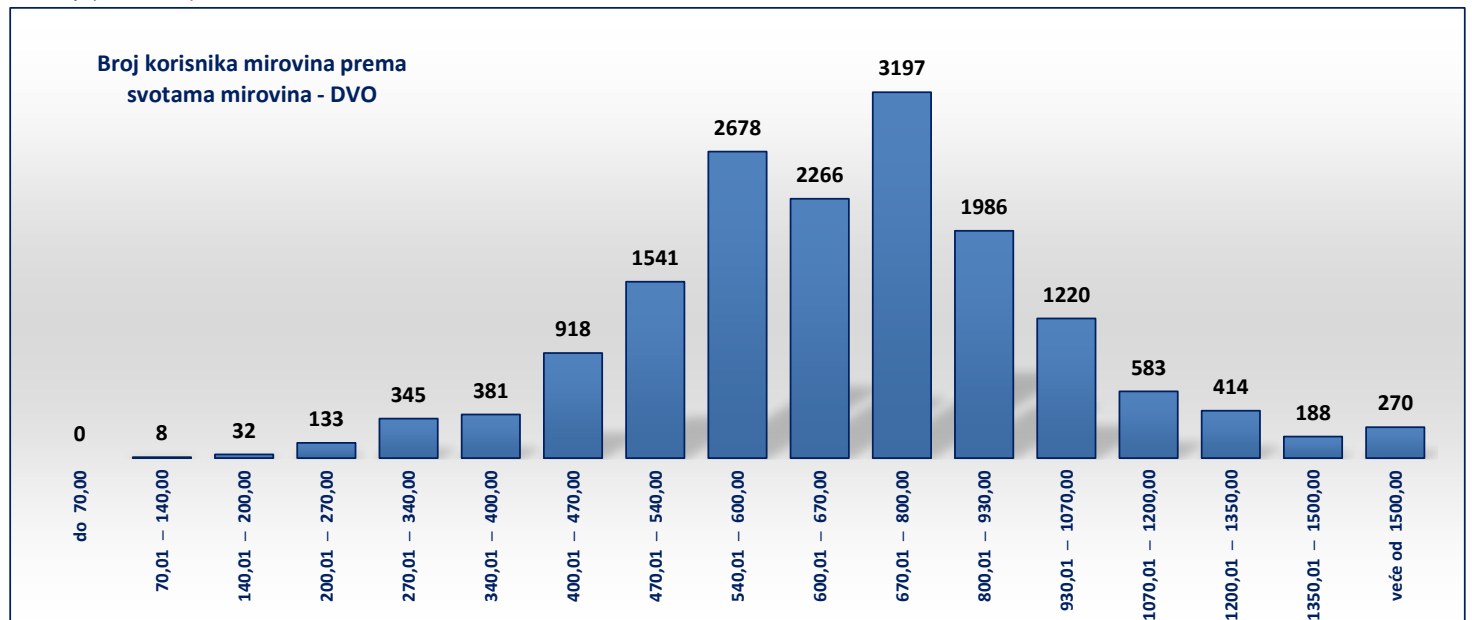
**KORISNICI MIROVINA PREMA VRSTAMA I SVOTAMA MIROVINA KOJI SU PRAVO NA MIROVINU OSTVARILI PREMA ZAKONU O PRAVIMA IZ MIROVINSKOG OSIGURANJA DJELATNIH VOJNIH OSOBA, POLICIJSKIH SLUŽBENIKA I OVLAŠTENIH SLUŽBENIH OSOBA - DVO**

Tablica 10 c.

za siječanj 2024. (isplata u veljači 2024.)

Razredi svota netomirovina u eurima (EUR)	Ukupno			Starosna mirovina			Invalidska mirovina			Obiteljska mirovina		
	Broj korisnika	Prosječna mirovina	Prosječan staž	Broj korisnika	Prosječna mirovina	Prosječan staž	Broj korisnika	Prosječna mirovina	Prosječan staž	Broj korisnika	Prosječna mirovina	Prosječan staž
0	1	2	3	4	5	6	7	8	9	10	11	12
do 70,00												
70,01 – 140,00	8	115,06	17 06 29				3	120,68	12 05 00	5	111,68	20 08 05
140,01 – 200,00	32	171,37	11 05 07	1	180,91	30 03 26	29	171,34	10 10 05	2	166,92	10 07 09
200,01 – 270,00	133	244,19	20 01 11	51	249,52	31 01 28	75	241,25	13 02 06	7	236,79	13 10 27
270,01 – 340,00	345	307,66	24 04 20	125	301,97	32 08 09	197	311,05	19 04 09	23	309,66	22 04 13
340,01 – 400,00	381	371,64	23 09 15	73	365,77	33 03 20	285	373,18	21 05 28	23	371,24	22 00 00
400,01 – 470,00	918	447,51	26 01 20	160	453,51	32 03 00	672	446,64	24 08 20	86	443,20	25 10 19
470,01 – 540,00	1541	516,68	28 00 06	485	517,05	31 09 18	951	516,88	26 01 00	105	513,12	28 01 08
540,01 – 600,00	2678	571,85	29 03 01	887	571,10	33 00 04	1632	572,21	27 01 21	159	572,30	29 10 29
600,01 – 670,00	2266	632,56	30 09 01	901	634,29	33 11 00	1228	631,15	28 05 07	137	633,80	30 08 03
670,01 – 800,00	3197	731,63	32 02 04	1391	732,43	36 02 01	1531	730,18	28 05 04	275	735,66	32 10 22
800,01 – 930,00	1986	859,52	34 02 17	1049	864,20	38 00 06	767	853,06	29 05 01	170	859,78	32 04 10
930,01 – 1070,00	1220	988,74	36 06 22	789	989,93	39 06 08	291	985,50	29 07 01	140	988,78	34 04 14
1070,01 – 1200,00	583	1.131,43	37 06 09	456	1.132,21	39 10 27	70	1.129,74	29 02 25	57	1.127,28	28 08 09
1200,01 – 1350,00	414	1.267,95	37 08 10	327	1.265,68	40 02 20	47	1.274,91	27 04 25	40	1.278,32	29 00 16
1350,01 – 1500,00	188	1.413,74	37 05 08	132	1.409,05	40 03 12	30	1.425,86	29 00 16	26	1.423,59	32 08 02
veće od 1500,00	270	1.753,55	36 01 06	185	1.763,92	39 11 27	59	1.728,05	28 01 07	26	1.737,69	26 07 29
<b>UKUPNO</b>	<b>16160</b>	<b>719,96</b>	<b>31 03 12</b>	<b>7012</b>	<b>802,57</b>	<b>36 02 20</b>	<b>7867</b>	<b>639,93</b>	<b>27 00 01</b>	<b>1281</b>	<b>759,18</b>	<b>30 06 02</b>

U tablici je prikazan **ukupni** staž korisnika mirovina.



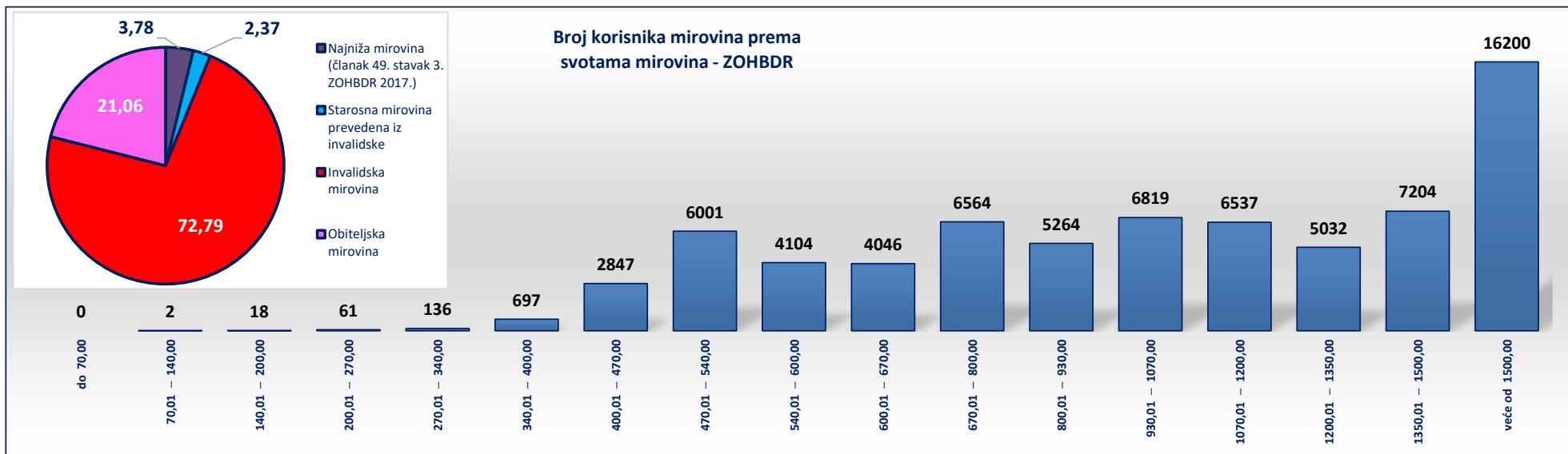
**KORISNICI MIROVINA PREMA VRSTAMA I SVOTAMA MIROVINA KOJI SU PRAVO NA MIROVINU OSTVARILI PREMA ZAKONU O HRVATSKIM BRANITELJIMA I ČLANOVIMA NJIHOVIH OBITELJI - ZOHBDR**

Tablica 10 d.

za siječanj 2024. (isplata u veljači 2024.)

Razredi svota netomirovina u eurima (EUR)	Ukupno			Najniža mirovina (članak 49. stavak 3. ZOHBDR 2017.)			Starosna mirovina prevedena iz invalidske			Invalidska mirovina			Obiteljska mirovina		
	Broj korisnika	Prosječna mirovina	Prosječan staž	Broj korisnika	Prosječna mirovina	Prosječan staž	Broj korisnika	Prosječna mirovina	Prosječan staž	Broj korisnika	Prosječna mirovina	Prosječan staž	Broj korisnika	Prosječna mirovina	Prosječan staž
0	1	2	3	4	5	6	7	8	9	7	8	9	10	11	12
do 70,00															
70,01 – 140,00	2	127,06	08 01 22							2	127,06	08 01 22			
140,01 – 200,00	18	170,33	07 03 09				2	155,72	06 03 24	15	170,82	07 05 00	1	192,17	07 00 28
200,01 – 270,00	61	238,82	12 08 12				1	221,71	12 00 27	55	240,19	13 01 13	5	227,21	08 01 02
270,01 – 340,00	136	307,41	19 06 21							114	307,64	18 09 20	22	306,23	23 05 21
340,01 – 400,00	697	382,40	16 07 19	1	368,00	05 02 24	20	389,32	22 04 26	420	383,20	14 03 22	256	380,62	19 11 28
400,01 – 470,00	2847	441,40	17 06 10	19	463,23	04 02 12	10	433,84	30 00 00	2231	441,32	16 01 24	587	441,12	22 11 06
470,01 – 540,00	6001	512,82	15 01 12	2015	509,94	06 10 07	367	516,73	24 09 27	3218	514,44	18 00 26	401	510,77	24 02 27
540,01 – 600,00	4104	569,19	19 10 06	490	565,72	09 00 10	344	569,79	25 06 06	2873	570,28	20 03 16	397	565,09	25 00 01
600,01 – 670,00	4046	634,23	22 10 21	175	621,98	09 10 02	377	633,86	27 11 08	3092	634,73	22 06 17	402	636,06	26 05 13
670,01 – 800,00	6564	733,52	23 02 06	5	687,31	10 10 01	241	724,86	29 09 16	5215	732,50	22 08 05	1103	740,45	24 02 14
800,01 – 930,00	5264	865,13	23 03 28				97	858,31	31 03 22	4173	863,12	23 05 07	994	874,24	22 01 07
930,01 – 1070,00	6819	989,42	21 09 15				88	978,63	30 00 03	5706	989,15	21 11 21	1025	991,82	20 00 23
1070,01 – 1200,00	6537	1.151,61	20 04 20				67	1.141,28	30 06 06	5365	1.155,62	20 04 29	1105	1.132,77	19 07 26
1200,01 – 1350,00	5032	1.269,84	19 07 00				30	1.264,98	27 08 26	4025	1.268,59	20 03 06	977	1.275,12	16 06 00
1350,01 – 1500,00	7204	1.440,23	14 09 17				26	1.422,65	32 05 09	4546	1.434,19	19 08 25	2632	1.450,85	06 00 28
veće od 1500,00	16200	1.749,90	15 02 13				28	1.709,94	28 11 03	11017	1.754,29	18 00 14	5155	1.740,74	09 00 21
<b>UKUPNO</b>	<b>71532</b>	<b>1.094,89</b>	<b>18 08 16</b>	<b>2705</b>	<b>527,24</b>	<b>07 05 03</b>	<b>1698</b>	<b>695,30</b>	<b>27 05 05</b>	<b>52067</b>	<b>1.088,44</b>	<b>20 02 15</b>	<b>15062</b>	<b>1.264,19</b>	<b>14 06 21</b>

U tablici je prikazan **ukupni** staž korisnika mirovina.



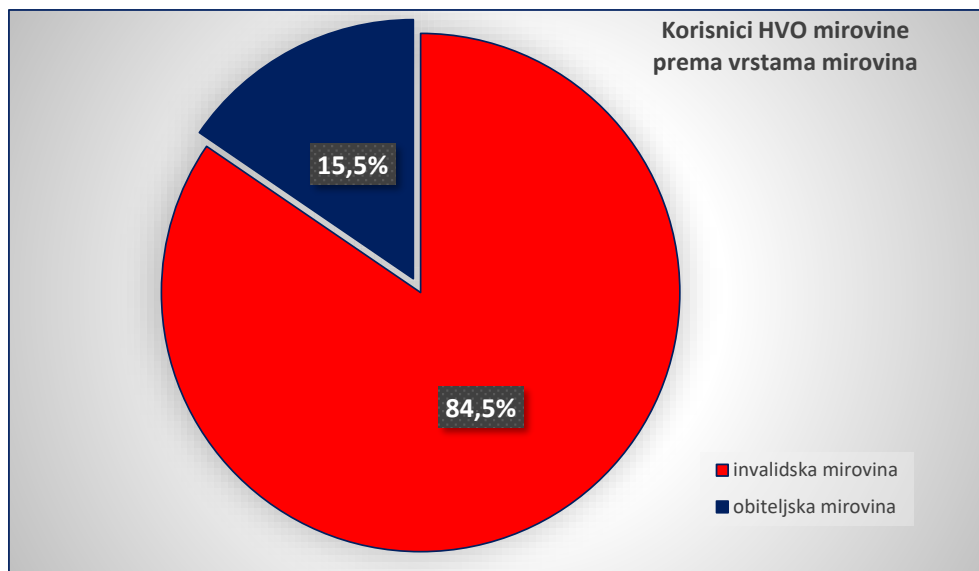
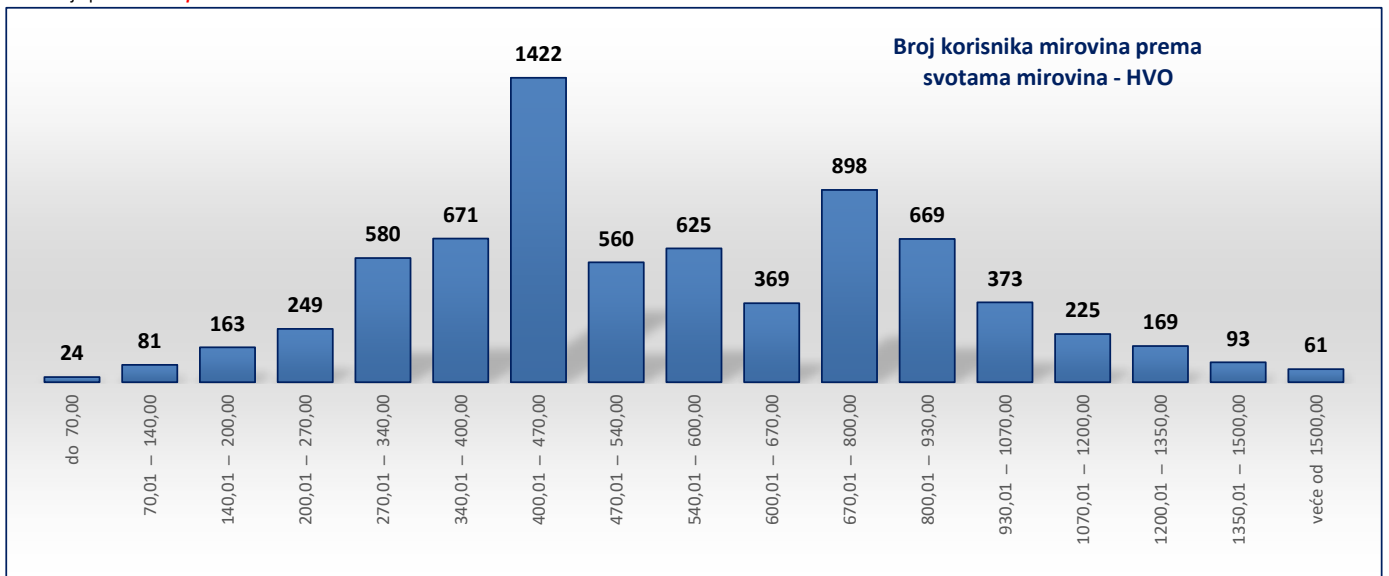
**KORISNICI MIROVINA PREMA VRSTAMA I SVOTAMA MIROVINA KOJI SU PRAVO NA MIROVINU OSTVARILI PREMA UGOVORU IZMEĐU REPUBLIKE HRVATSKE I BOSNE I HERCEGOVINE O SURADNJI NA PODRUČJU PRAVA STRADALNIKA RATA U BOSNI I HERCEGOVINI KOJI SU BILI PRIPADNICI HRVATSKOG VIJEĆA OBRANE I ČLANOVA NJIHOVIH OBITELJI I GLAVI IX. ZOHBDR-a IZ 2017. - HVO**

Tablica 10 e.

za siječanj 2024. (isplata u veljači 2024.)

Razredi svota netomirovina u eurima (EUR)	Ukupno			Invalidska mirovina			Obiteljska mirovina		
	Broj korisnika	Prosječna mirovina	Prosječan staž	Broj korisnika	Prosječna mirovina	Prosječan staž	Broj korisnika	Prosječna mirovina	Prosječan staž
0	1	2	3	7	8	9	10	11	12
do 70,00	24	36,67	04 02 23	23	35,90	04 10 14	1	54,43	03 07 07
70,01 – 140,00	81	111,32	10 04 04	73	112,10	09 02 20	8	104,14	11 03 28
140,01 – 200,00	163	173,19	06 11 03	137	172,67	09 04 12	26	175,89	04 07 29
200,01 – 270,00	249	236,87	05 02 20	204	237,21	08 10 11	45	235,31	04 01 02
270,01 – 340,00	580	307,60	04 11 06	439	305,22	06 08 16	141	315,02	04 02 11
340,01 – 400,00	671	368,86	06 10 20	586	369,36	07 04 26	85	365,42	06 04 12
400,01 – 470,00	1422	443,53	07 09 04	1335	443,90	08 03 01	87	437,92	06 05 28
470,01 – 540,00	560	512,41	07 01 00	431	513,35	07 07 07	129	509,28	06 00 29
540,01 – 600,00	625	572,22	08 00 14	510	570,81	09 05 23	115	578,48	05 05 04
600,01 – 670,00	369	636,98	07 06 28	307	636,86	09 01 23	62	637,60	05 01 01
670,01 – 800,00	898	730,30	06 04 18	709	734,21	08 07 10	189	715,62	04 07 25
800,01 – 930,00	669	877,61	06 06 01	554	881,86	08 00 04	115	857,13	04 06 10
930,01 – 1070,00	373	992,85	05 00 24	307	991,55	06 01 18	66	998,88	04 00 29
1070,01 – 1200,00	225	1.126,28	05 03 24	205	1.124,89	06 00 02	20	1.140,47	02 10 22
1200,01 – 1350,00	169	1.264,45	06 10 11	151	1.262,33	08 06 24	18	1.282,18	02 09 07
1350,01 – 1500,00	93	1.404,54	04 04 11	85	1.405,54	05 10 16	8	1.393,97	02 03 01
veće od 1500,00	61	1.677,86	06 03 04	58	1.673,32	07 10 06	3	1.765,57	03 07 17
<b>UKUPNO</b>	<b>7232</b>	<b>601,04</b>	<b>06 08 25</b>	<b>6114</b>	<b>602,43</b>	<b>08 01 06</b>	<b>1118</b>	<b>593,44</b>	<b>05 01 09</b>

U tablici je prikazan **ukupni** staž korisnika mirovina.



## KORISNICI MIROVINA - SUDIONICI NARODNOOSLOBODILAČKOG RATA - NOR

Tablica 10 f. za siječanj 2024. (isplata u veljači 2024.)

Razredi svota netomirovina u eurima (EUR)	Ukupno			Starosna mirovina			Invalidska mirovina			Obiteljska mirovina		
	Broj korisnika	Prosječna mirovina	Prosječan staž	Broj korisnika	Prosječna mirovina	Prosječan staž	Broj korisnika	Prosječna mirovina	Prosječan staž	Broj korisnika	Prosječna mirovina	Prosječan staž
0	1	2	3	4	5	6	7	8	9	10	11	12
do 70,00	5	53,55	25 03 28	1	61,10	39 08 04				4	51,66	21 09 00
70,01 – 140,00	30	114,13	26 03 29	1	93,03	20 01 23				29	114,86	26 06 17
140,01 – 200,00	89	173,26	20 06 28	8	175,05	23 02 07				81	173,08	20 03 23
200,01 – 270,00	120	239,82	22 09 12	11	242,97	18 08 25				109	239,50	23 02 06
270,01 – 340,00	195	306,88	25 10 13	9	299,74	25 00 05	2	289,66	20 06 28	184	307,42	25 11 20
340,01 – 400,00	261	374,25	25 07 06	16	374,06	26 08 22	4	374,29	21 09 01	241	374,26	25 07 03
400,01 – 470,00	1021	441,99	25 10 28	8	435,56	30 07 26	5	429,50	22 10 29	1008	442,10	25 10 19
470,01 – 540,00	917	502,46	28 05 15	14	515,64	28 08 23	4	515,26	24 02 20	899	502,20	28 05 21
540,01 – 600,00	337	569,40	32 03 27	24	573,85	26 11 04	8	573,12	24 08 25	305	568,95	32 11 15
600,01 – 670,00	354	630,88	31 11 01	103	626,67	27 08 09	30	631,53	22 03 27	221	632,76	35 02 05
670,01 – 800,00	452	729,57	34 05 03	68	728,13	29 10 27	19	734,14	20 08 13	365	729,60	35 11 27
800,01 – 930,00	256	860,58	36 10 23	44	848,89	34 08 12	1	864,63	21 03 28	211	863,00	37 05 02
930,01 – 1070,00	174	993,63	39 04 15	26	982,14	37 02 07	2	951,62	32 02 05	146	996,26	39 10 13
1070,01 – 1200,00	101	1.114,71	40 00 19	18	1.112,18	37 03 27				83	1.115,26	40 07 26
1200,01 – 1350,00	11	1.257,37	40 09 22	10	1.262,97	39 09 09				1	1.201,44	51 02 04
1350,01 – 1500,00	10	1.404,99	37 08 04	10	1.404,99	37 08 04						
veće od 1500,00												
<b>UKUPNO</b>	<b>4333</b>	<b>552,99</b>	<b>29 08 12</b>	<b>371</b>	<b>703,59</b>	<b>30 02 29</b>	<b>75</b>	<b>620,43</b>	<b>22 05 24</b>	<b>3887</b>	<b>537,31</b>	<b>29 09 13</b>

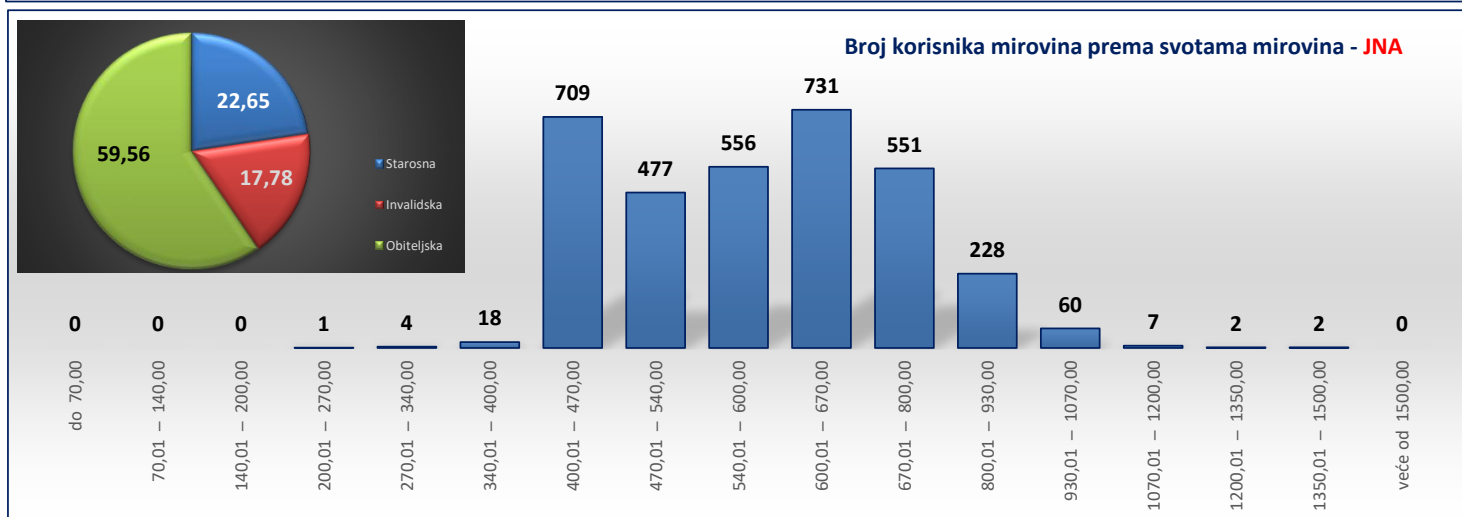
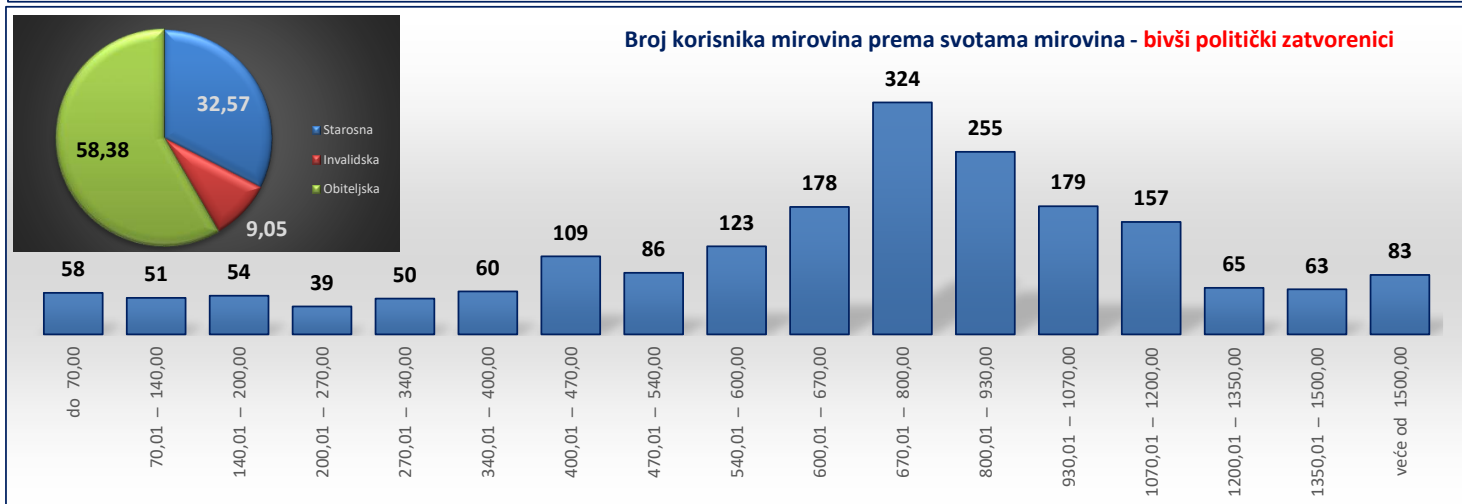
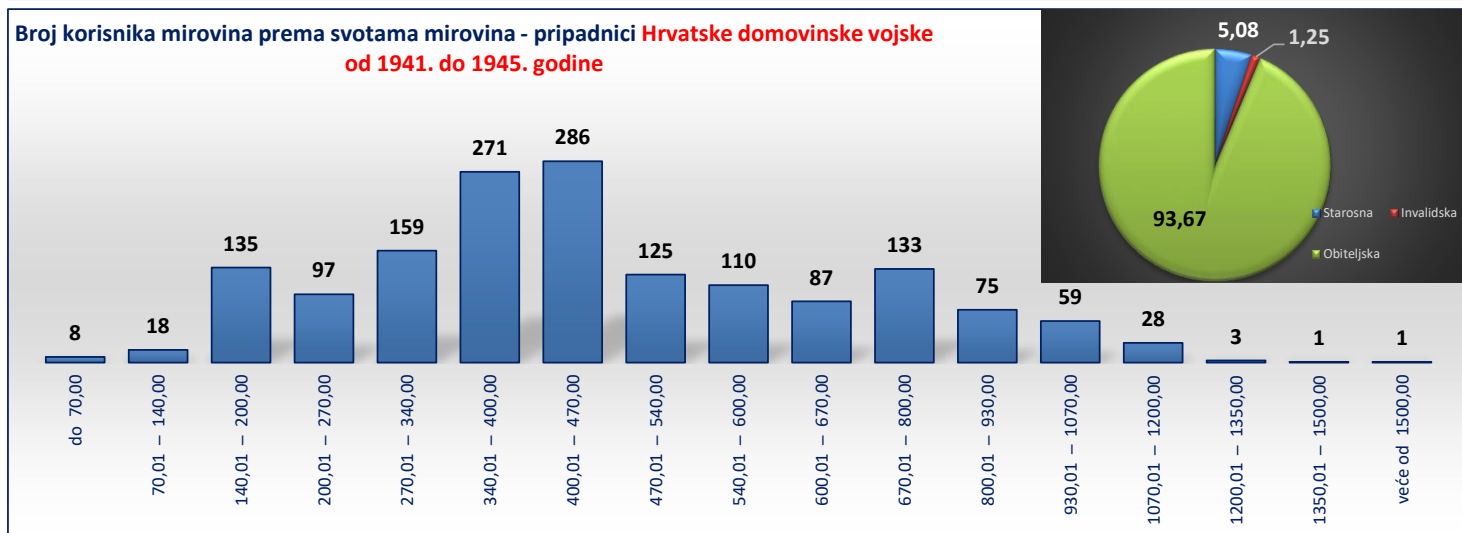
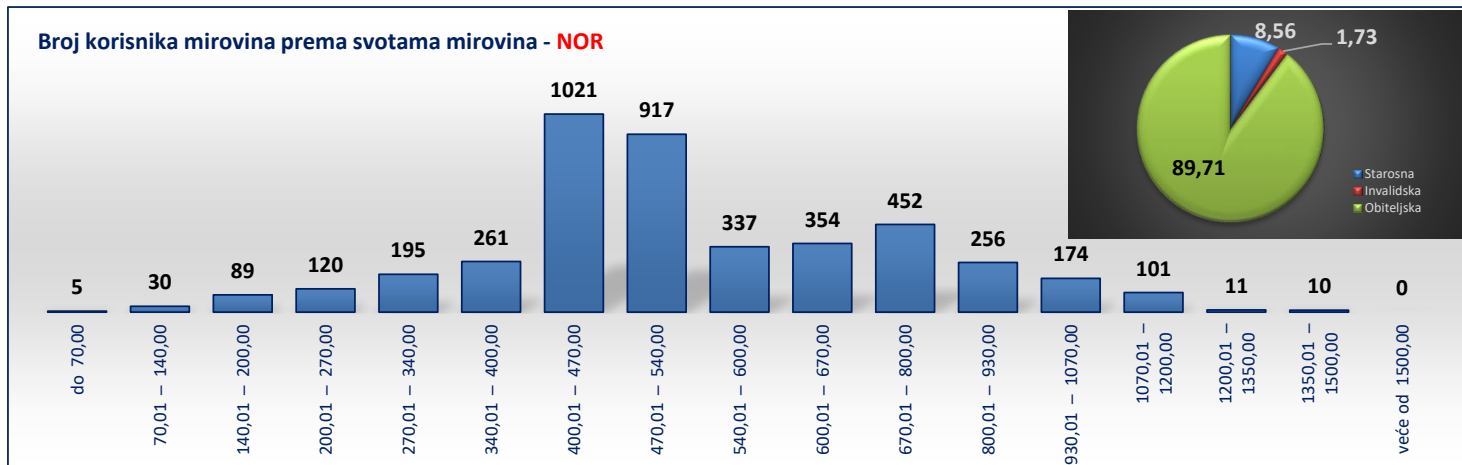
U tablici je prikazan **ukupni** staž korisnika mirovina.

## KORISNICI MIROVINA - PRIPADNICI HRVATSKE DOMOVINSKE VOJSKE OD 1941. DO 1945. GODINE

Tablica 10 g. za siječanj 2024. (isplata u veljači 2024.)

Razredi svota netomirovina u eurima (EUR)	Ukupno			Starosna mirovina			Invalidska mirovina			Obiteljska mirovina		
	Broj korisnika	Prosječna mirovina	Prosječan staž	Broj korisnika	Prosječna mirovina	Prosječan staž	Broj korisnika	Prosječna mirovina	Prosječan staž	Broj korisnika	Prosječna mirovina	Prosječan staž
0	1	2	3	4	5	6	7	8	9	10	11	12
do 70,00	8	50,91	33 01 17							8	50,91	33 01 17
70,01 – 140,00	18	108,16	24 03 01	1	87,92	24 00 26				17	109,35	24 03 05
140,01 – 200,00	135	171,11	20 00 12	6	178,50	24 00 20	1	169,13	21 07 01	128	170,78	19 10 04
200,01 – 270,00	97	239,49	21 06 25	9	221,02	23 05 14	1	249,90	13 10 24	87	241,28	21 05 16
270,01 – 340,00	159	307,50	25 10 22	4	315,42	20 01 06	2	313,34	19 02 28	153	307,22	26 01 14
340,01 – 400,00	271	377,83	33 09 00	3	377,03	26 07 10	2	365,89	21 09 29	266	377,93	33 11 02
400,01 – 470,00	286	435,91	35 01 00	7	423,34	31 07 22	2	450,22	24 01 29	277	436,13	35 03 01
470,01 – 540,00	125	511,75	37 04 28	11	509,29	37 02 02	4	510,55	26 09 00	110	512,04	37 09 28
540,01 – 600,00	110	574,22	38 06 12	6	580,75	38 06 23	3	575,26	34 00 10	101	573,80	38 08 00
600,01 – 670,00	87	630,72	39 10 02	2	618,75	41 02 04	1	620,60	30 08 28	84	631,12	39 11 00
670,01 – 800,00	133	722,96	39 08 19	12	734,81	41 03 06	3	719,41	33 11 01	118	721,85	39 08 15
800,01 – 930,00	75	856,86	40 07 03	9	874,40	40 05 07	1	800,42	32 02 08	65	855,30	40 08 27
930,01 – 1070,00	59	1.004,66	40 09 12	4	999,30	42 10 02				55	1.005,05	40 07 18
1070,01 – 1200,00	28	1.121,74	42 01 19	4	1.118,92	43 01 12				24	1.122,21	41 11 24
1200,01 – 1350,00	3	1.207,73	39 04 05	2	1.203,55	38 00 27				1	1.216,09	41 10 21
1350,01 – 1500,00	1	1.462,10	35 11 12	1	1.462,10	35 11 12						
veće od 1500,00	1	1.638,68	52 03 19							1	1.638,68	52 03 19
<b>UKUPNO</b>	<b>1596</b>	<b>478,99</b>	<b>33 04 21</b>	<b>81</b>	<b>590,84</b>	<b>34 06 21</b>	<b>20</b>	<b>501,26</b>	<b>26 11 27</b>	<b>1495</b>	<b>472,63</b>	<b>33 04 29</b>

U tablici je prikazan **ukupni** staž korisnika mirovina.



## KORISNICI MIROVINA - BIVŠI POLITIČKI ZATVORENICI

Tablica 10 h.

za siječanj 2024. (isplata u veljači 2024.)

Razredi svota netomirovina u eurima (EUR)	Ukupno			Starosna mirovina			Invalidska mirovina			Obiteljska mirovina		
	Broj korisnika	Prosječna mirovina	Prosječan staž	Broj korisnika	Prosječna mirovina	Prosječan staž	Broj korisnika	Prosječna mirovina	Prosječan staž	Broj korisnika	Prosječna mirovina	Prosječan staž
0	1	2	3	4	5	6	7	8	9	10	11	12
do 70,00	58	41,73	29 01 17	22	42,61	31 04 26	3	36,19	17 00 00	33	41,64	28 08 22
70,01 – 140,00	51	101,39	30 10 18	13	104,52	34 00 21	4	112,65	28 10 25	34	98,88	29 10 23
140,01 – 200,00	54	165,02	31 05 15	25	168,84	33 10 20	4	166,20	21 06 04	25	161,02	30 07 17
200,01 – 270,00	39	237,72	32 09 12	17	238,00	35 06 17	3	241,10	19 07 09	19	236,93	32 04 18
270,01 – 340,00	50	309,03	24 09 01	18	309,78	26 03 02	5	324,33	18 04 02	27	305,70	24 11 06
340,01 – 400,00	60	372,47	20 01 01	14	371,50	22 05 01	5	370,74	16 11 22	41	373,01	19 08 04
400,01 – 470,00	109	444,19	20 01 19	28	439,51	21 10 29	11	451,65	19 03 01	70	444,89	19 06 26
470,01 – 540,00	86	513,00	24 02 04	13	510,52	22 05 12	14	516,96	21 10 11	59	512,61	25 01 10
540,01 – 600,00	123	573,30	28 02 13	28	567,80	28 05 06	20	573,43	24 09 02	75	575,31	29 00 13
600,01 – 670,00	178	636,62	30 11 22	61	634,42	32 00 26	19	639,36	25 02 26	98	637,46	31 04 20
670,01 – 800,00	324	730,87	34 06 09	87	733,19	35 01 28	32	730,12	28 03 17	205	730,00	35 02 20
800,01 – 930,00	255	857,54	37 04 20	93	860,68	38 05 01	15	851,92	28 02 23	147	856,14	37 08 03
930,01 – 1070,00	179	995,68	39 03 02	51	995,02	38 07 25	10	1.010,79	24 00 23	118	994,69	40 09 22
1070,01 – 1200,00	157	1.125,79	39 00 26	46	1.133,69	37 08 10	10	1.144,52	26 07 22	101	1.120,34	40 11 12
1200,01 – 1350,00	65	1.262,12	39 01 22	32	1.264,62	40 11 05	8	1.244,81	30 02 28	25	1.264,47	39 08 23
1350,01 – 1500,00	63	1.435,06	39 09 04	28	1.434,66	39 08 03	6	1.450,83	24 10 03	29	1.432,18	42 11 05
veće od 1500,00	83	1.790,32	40 06 12	54	1.814,79	40 11 04	6	1.797,06	32 09 05	23	1.731,11	41 07 22
<b>UKUPNO</b>	<b>1934</b>	<b>760,83</b>	<b>33 02 16</b>	<b>630</b>	<b>825,78</b>	<b>34 11 02</b>	<b>175</b>	<b>733,63</b>	<b>25 01 29</b>	<b>1129</b>	<b>728,79</b>	<b>33 06 05</b>

U tablici je prikazan **ukupni** staž korisnika mirovina.

## KORISNICI MIROVINA - PRIPADNICI BIVŠE JUGOSLAVENSKE NARODNE ARMIIJE - JNA

Tablica 10 i.

za siječanj 2024. (isplata u veljači 2024.)

Razredi svota netomirovina u eurima (EUR)	Ukupno			Starosna mirovina			Invalidska mirovina			Obiteljska mirovina		
	Broj korisnika	Prosječna mirovina	Prosječan staž	Broj korisnika	Prosječna mirovina	Prosječan staž	Broj korisnika	Prosječna mirovina	Prosječan staž	Broj korisnika	Prosječna mirovina	Prosječan staž
0	1	2	3	4	5	6	7	8	9	10	11	12
do 70,00												
70,01 – 140,00												
140,01 – 200,00												
200,01 – 270,00	1	205,92								1	205,92	
270,01 – 340,00	4	326,46								4	326,46	
340,01 – 400,00	18	380,39						1	373,02	17	380,82	
400,01 – 470,00	709	456,40		8	441,28			65	455,57	636	456,68	
470,01 – 540,00	477	509,86		17	530,39			78	514,66	382	507,96	
540,01 – 600,00	556	572,08		133	577,71			120	572,39	303	569,49	
600,01 – 670,00	731	629,37		240	624,96			131	624,99	360	633,91	
670,01 – 800,00	551	722,27		168	721,88			143	720,66	240	723,50	
800,01 – 930,00	228	849,24		138	849,51			50	851,11	40	845,98	
930,01 – 1070,00	60	982,85		44	985,08			7	964,55	9	986,18	
1070,01 – 1200,00	7	1.131,34		6	1.133,15					1	1.120,49	
1200,01 – 1350,00	2	1.255,76		2	1.255,76							
1350,01 – 1500,00	2	1.424,07		2	1.424,07							
veće od 1500,00												
<b>UKUPNO</b>	<b>3346</b>	<b>602,85</b>		<b>758</b>	<b>703,67</b>		<b>595</b>	<b>626,98</b>		<b>1993</b>	<b>557,31</b>	

## KORISNICI MIROVINA - PRIPADNICI BIVŠE JUGOSLAVENSKJE NARODNE ARMIIJE - JNA - ČLANAK 185. ZOMO

Tablica 10 j. za siječanj 2024. (isplata u veljači 2024.)

Razredi svota netomirovina u eurima (EUR)	Ukupno			Starosna mirovina			Invalidska mirovina			Obiteljska mirovina		
	Broj korisnika	Prosječna mirovina	Prosječan staž	Broj korisnika	Prosječna mirovina	Prosječan staž	Broj korisnika	Prosječna mirovina	Prosječan staž	Broj korisnika	Prosječna mirovina	Prosječan staž
0	1	2	3	4	5	6	7	8	9	10	11	12
do 70,00												
70,01 – 140,00	1	105,55	31 11 02	1	105,55	31 11 02						
140,01 – 200,00	1	169,72	18 11 18	1	169,72	18 11 18						
200,01 – 270,00	4	240,02	20 09 10	2	243,32	20 00 21	1	225,71	16 02 27	1	247,72	26 08 22
270,01 – 340,00	5	305,30	31 05 21	4	302,34	29 03 24				1	317,17	40 01 06
340,01 – 400,00	12	378,74	29 02 09	8	377,85	26 07 26	2	374,27	32 01 09	2	386,74	36 05 08
400,01 – 470,00	29	429,86	35 04 06	23	430,53	36 00 26	3	422,69	25 05 10	3	431,87	39 08 10
470,01 – 540,00	29	506,07	40 02 02	24	506,99	41 00 05	3	499,51	35 08 02	2	504,88	36 09 27
540,01 – 600,00	23	565,62	40 06 07	23	565,62	40 06 07						
600,01 – 670,00	16	632,50	41 09 14	15	632,37	42 03 14	1	634,57	34 02 06			
670,01 – 800,00	18	709,70	42 03 20	15	714,57	43 00 07	1	681,09	26 02 25	2	687,50	44 11 21
800,01 – 930,00	3	841,81	39 06 21	3	841,81	39 06 21						
930,01 – 1070,00	5	1.005,95	45 05 24	5	1.005,95	45 05 24						
1070,01 – 1200,00	1	1.076,15	43 05 18	1	1.076,15	43 05 18						
1200,01 – 1350,00	2	1.281,74	49 11 02	2	1.281,74	49 11 02						
1350,01 – 1500,00	1	1.375,04	53 06 17	1	1.375,04	53 06 17						
veće od 1500,00	3	1.679,52	51 05 23	3	1.679,52	51 05 23						
<b>UKUPNO</b>	<b>153</b>	<b>574,91</b>	<b>38 06 02</b>	<b>131</b>	<b>594,54</b>	<b>39 03 07</b>	<b>11</b>	<b>459,68</b>	<b>29 05 21</b>	<b>11</b>	<b>456,25</b>	<b>38 04 22</b>

U tablici je prikazan **ukupni** staž korisnika mirovina.

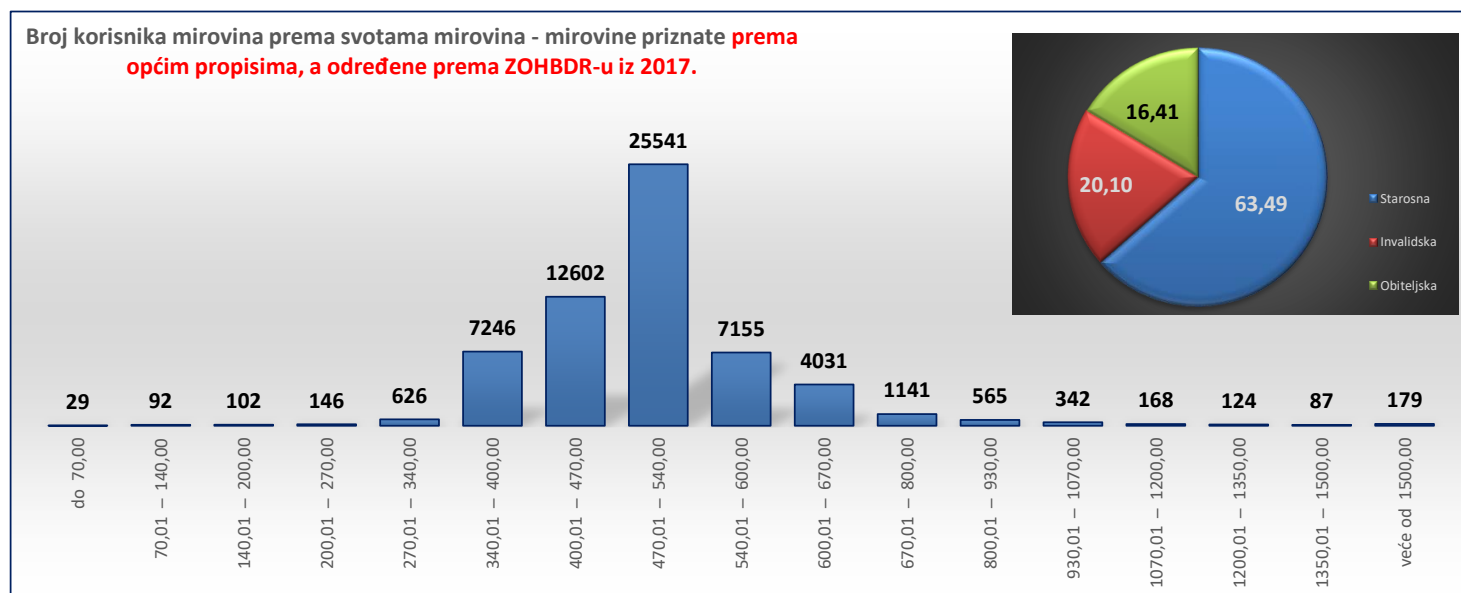
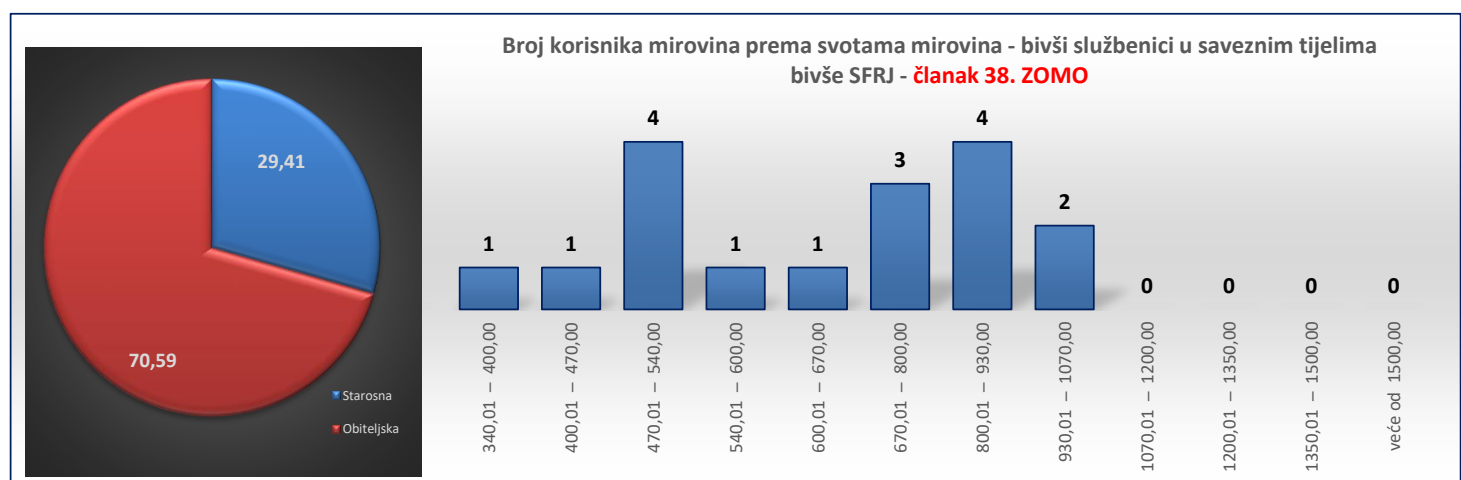
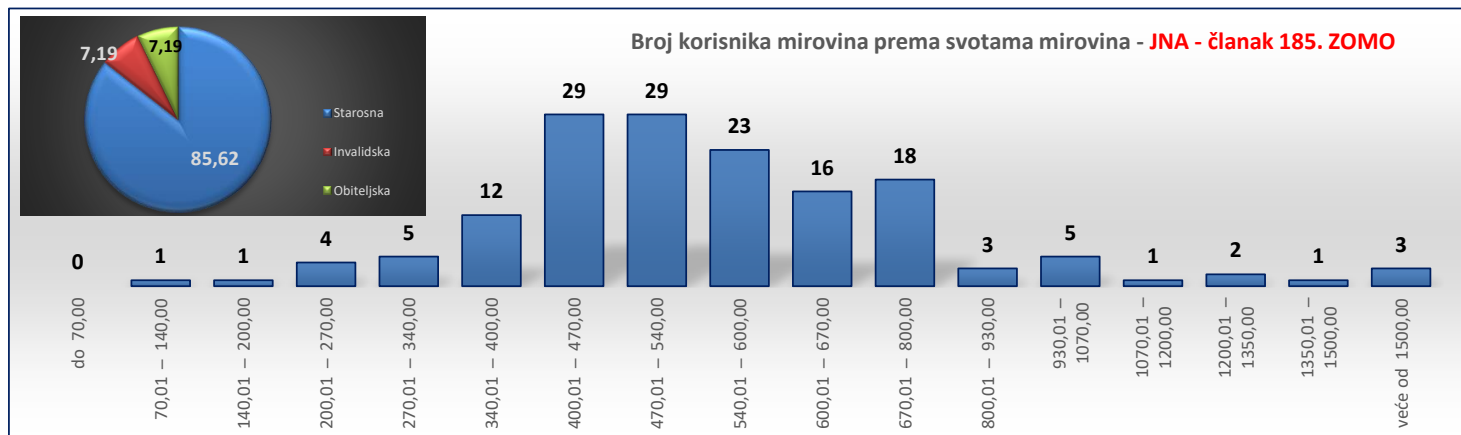
## KORISNICI MIROVINA KOJIMA SU MIROVINE PRIZNATE PREMA OPĆIM PROPISIMA, A ODREĐENE PREMA ZOHBDR-u IZ 2017.

Tablica 10 k. za siječanj 2024. (isplata u veljači 2024.)

Razredi svota netomirovina u eurima (EUR)	Ukupno			Starosna mirovina			Invalidska mirovina			Obiteljska mirovina		
	Broj korisnika	Prosječna mirovina	Prosječan staž	Broj korisnika	Prosječna mirovina	Prosječan staž	Broj korisnika	Prosječna mirovina	Prosječan staž	Broj korisnika	Prosječna mirovina	Prosječan staž
0	1	2	3	4	5	6	7	8	9	10	11	12
do 70,00	29	44,91	15 02 17	4	16,98	32 07 16	25	49,38	12 05 06			
70,01 – 140,00	92	110,43	17 08 03	7	121,42	21 02 11	82	109,56	17 04 13	3	108,56	17 07 20
140,01 – 200,00	102	171,49	23 01 23	33	173,63	25 09 25	60	169,28	22 04 12	9	178,39	18 07 19
200,01 – 270,00	146	238,31	27 00 19	82	242,25	30 11 10	31	228,83	23 00 08	33	237,41	21 02 13
270,01 – 340,00	626	316,01	30 08 05	204	309,45	35 00 15	32	309,94	18 04 14	390	319,94	29 04 25
340,01 – 400,00	7246	385,80	25 00 25	1025	387,68	31 05 23	1272	392,93	19 07 23	4949	383,58	25 01 20
400,01 – 470,00	12602	432,05	30 01 24	6216	440,96	37 00 14	3102	419,27	20 07 29	3284	427,26	26 00 26
470,01 – 540,00	25541	506,70	29 09 15	18947	507,42	31 08 15	5720	506,55	23 10 08	874	491,99	27 00 21
540,01 – 600,00	7155	567,51	31 11 26	5880	567,99	33 06 07	1125	564,98	24 08 03	150	567,92	26 07 06
600,01 – 670,00	4031	627,08	33 11 09	3451	626,98	34 10 01	516	626,78	28 01 04	64	634,64	32 07 29
670,01 – 800,00	1141	725,80	40 05 07	993	726,61	41 10 27	93	719,64	28 03 07	55	721,53	34 06 04
800,01 – 930,00	565	859,07	43 03 23	511	859,46	44 06 05	24	851,25	28 03 11	30	858,80	34 11 06
930,01 – 1070,00	342	995,07	45 02 22	320	995,53	46 01 19	8	981,04	29 09 19	14	992,55	33 03 14
1070,01 – 1200,00	168	1.131,71	46 07 28	161	1.131,02	47 01 14	2	1.159,69	35 11 01	5	1.142,74	35 09 22
1200,01 – 1350,00	124	1.271,20	45 00 00	119	1.270,41	45 09 12	3	1.295,63	23 07 21	2	1.281,34	30 02 09
1350,01 – 1500,00	87	1.422,64	46 07 21	83	1.423,37	46 11 12	1	1.367,41	44 07 27	3	1.420,94	38 10 02
veće od 1500,00	179	1.892,22	45 04 14	171	1.895,93	45 08 12				8	1.812,89	38 05 16
<b>UKUPNO</b>	<b>60176</b>	<b>506,77</b>	<b>30 04 11</b>	<b>38207</b>	<b>539,18</b>	<b>33 10 26</b>	<b>12096</b>	<b>479,25</b>	<b>22 09 22</b>	<b>9873</b>	<b>415,09</b>	<b>25 11 17</b>

U tablici je prikazan **ukupni** staž korisnika mirovina.





**KORISNICI MIROVINA - ČLANOVI IZVRŠNOG VIJEĆA SABORA, SAVEZNOG IZVRŠNOG VIJEĆA I ADMINISTRATIVNO UMIROVLJENI JAVNI SLUŽBENICI**

Tablica 10 l. za siječanj 2024. (isplata u veljači 2024.)

Razredi svota netomirovina u eurima (EUR)	Ukupno			Starosna mirovina			Invalidska mirovina			Obiteljska mirovina		
	Broj korisnika	Prosječna mirovina	Prosječan staž	Broj korisnika	Prosječna mirovina	Prosječan staž	Broj korisnika	Prosječna mirovina	Prosječan staž	Broj korisnika	Prosječna mirovina	Prosječan staž
0	1	2	3	4	5	6	7	8	9	10	11	12
do 70,00												
70,01 – 140,00												
140,01 – 200,00												
200,01 – 270,00	1	269,05	10 00 00							1	269,05	10 00 00
270,01 – 340,00												
340,01 – 400,00	4	374,93	30 07 01	1	373,56	30 07 01				3	375,38	
400,01 – 470,00	9	435,17	18 04 10	1	462,28	25 07 17				8	431,78	16 06 17
470,01 – 540,00	6	524,38	29 05 19	3	527,74	28 11 22				3	521,01	30 02 17
540,01 – 600,00	3	573,18	31 08 21	3	573,18	31 08 21						
600,01 – 670,00	6	635,48	29 09 06	4	631,39	30 04 28				2	643,66	28 05 17
670,01 – 800,00	16	714,90	29 09 27	12	720,65	29 03 27				4	697,66	31 03 16
800,01 – 930,00	5	868,87	31 11 26	5	868,87	31 11 26						
930,01 – 1070,00	6	969,42	31 05 01	6	969,42	31 05 01						
1070,01 – 1200,00	2	1.126,19	39 08 24							2	1.126,19	39 08 24
1200,01 – 1350,00												
1350,01 – 1500,00												
veće od 1500,00												
<b>UKUPNO</b>	<b>58</b>	<b>658,89</b>	<b>29 01 10</b>	<b>35</b>	<b>727,79</b>	<b>30 02 29</b>				<b>23</b>	<b>554,04</b>	<b>26 06 17</b>

U tablici je prikazan **ukupni** staž korisnika mirovina.**KORISNICI MIROVINA - BIVŠI SLUŽBENICI U SAVEZNIM TIJELIMA BIVŠE SFRJ - članak 38. ZOMO**

Tablica 10 m. za siječanj 2024. (isplata u veljači 2024.)

Razredi svota netomirovina u eurima (EUR)	Ukupno			Starosna mirovina			Invalidska mirovina			Obiteljska mirovina		
	Broj korisnika	Prosječna mirovina	Prosječan staž	Broj korisnika	Prosječna mirovina	Prosječan staž	Broj korisnika	Prosječna mirovina	Prosječan staž	Broj korisnika	Prosječna mirovina	Prosječan staž
0	1	2	3	4	5	6	7	8	9	10	11	12
do 70,00												
70,01 – 140,00												
140,01 – 200,00												
200,01 – 270,00												
270,01 – 340,00												
340,01 – 400,00	1	396,24								1	396,24	
400,01 – 470,00	1	464,53		1	464,53							
470,01 – 540,00	4	509,60		1	518,83					3	506,52	
540,01 – 600,00	1	598,58		1	598,58							
600,01 – 670,00	1	619,30								1	619,30	
670,01 – 800,00	3	777,15								3	777,15	
800,01 – 930,00	4	890,14		2	918,04					2	862,24	
930,01 – 1070,00	2	936,10								2	936,10	
1070,01 – 1200,00												
1200,01 – 1350,00												
1350,01 – 1500,00												
veće od 1500,00												
<b>UKUPNO</b>	<b>17</b>	<b>698,90</b>		<b>5</b>	<b>683,60</b>					<b>12</b>	<b>705,27</b>	

**KORISNICI MIROVINA - ZASTUPNICI U HRVATSKOM SABORU, ČLANOVI VLADE, SUCI USTAVNOG SUDA I GLAVNI DRŽAVNI REVIZOR**

Tablica 10 n.

za siječanj 2024. (isplata u veljači 2024.)

Razredi svota netomirovina u eurima (EUR)	Ukupno			Starosna mirovina			Invalidska mirovina			Obiteljska mirovina		
	Broj korisnika	Prosječna mirovina	Prosječan staž	Broj korisnika	Prosječna mirovina	Prosječan staž	Broj korisnika	Prosječna mirovina	Prosječan staž	Broj korisnika	Prosječna mirovina	Prosječan staž
0	1	2	3	4	5	6	7	8	9	10	11	12
do 70,00												
70,01 – 140,00												
140,01 – 200,00												
200,01 – 270,00												
270,01 – 340,00												
340,01 – 400,00												
400,01 – 470,00												
470,01 – 540,00												
540,01 – 600,00												
600,01 – 670,00												
670,01 – 800,00												
800,01 – 930,00	1	877,97	20 01 03							1	877,97	20 01 03
930,01 – 1070,00	3	1.047,90	30 11 23							3	1.047,90	30 11 23
1070,01 – 1200,00	9	1.140,30	31 01 24	2	1.109,84	20 06 04				7	1.149,01	34 02 09
1200,01 – 1350,00	29	1.299,62	30 02 20	11	1.300,22	23 11 22	1	1.348,53	17 08 10	17	1.296,36	35 00 02
1350,01 – 1500,00	47	1.428,06	29 04 19	22	1.426,78	25 10 17				25	1.429,19	32 05 23
veće od 1500,00	594	2.061,51	33 02 21	479	2.098,33	32 08 04	4	2.415,97	24 10 24	111	1.889,85	35 11 05
<b>UKUPNO</b>	<b>683</b>	<b>1.967,25</b>	<b>32 09 11</b>	<b>514</b>	<b>2.048,66</b>	<b>32 01 21</b>	<b>5</b>	<b>2.202,48</b>	<b>23 05 13</b>	<b>164</b>	<b>1.704,91</b>	<b>35 00 12</b>

U tablici je prikazan **ukupni** staž korisnika mirovina.**KORISNICI MIROVINA – OSIGURANICI - ČLANOVI POSADE BRODA U MEĐUNARODNOJ PLOVIDBI I NACIONALNOJ PLOVIDBI**

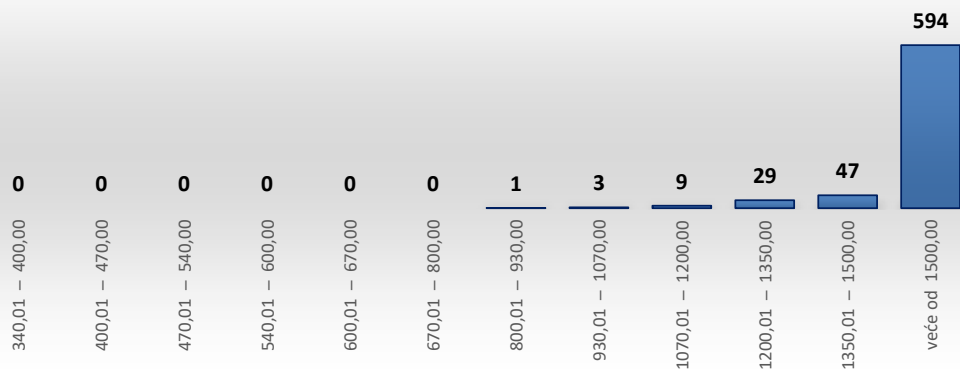
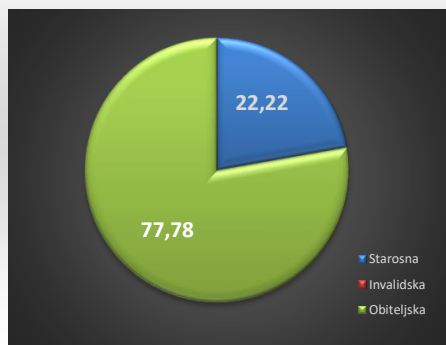
Tablica 10 o.

za siječanj 2024. (isplata u veljači 2024.)

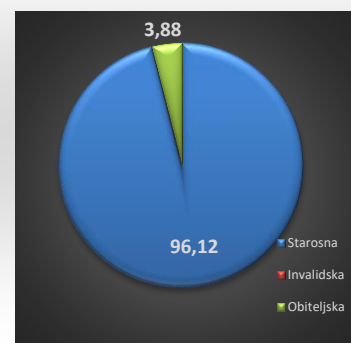
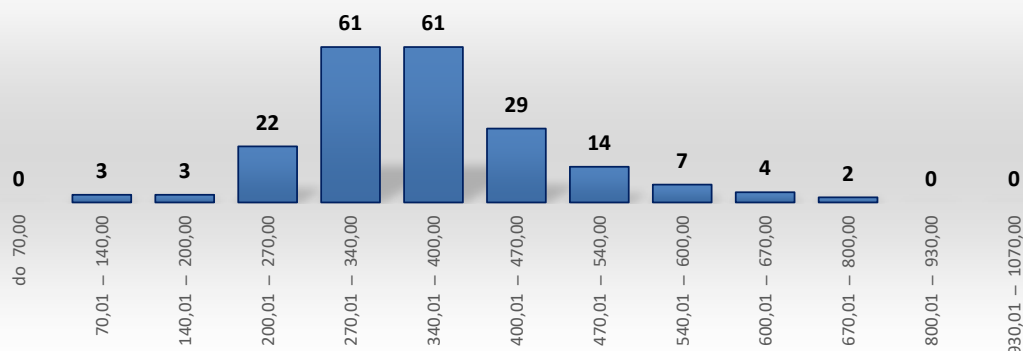
Razredi svota netomirovina u eurima (EUR)	Ukupno			Starosna mirovina			Invalidska mirovina			Obiteljska mirovina		
	Broj korisnika	Prosječna mirovina	Prosječan staž	Broj korisnika	Prosječna mirovina	Prosječan staž	Broj korisnika	Prosječna mirovina	Prosječan staž	Broj korisnika	Prosječna mirovina	Prosječan staž
0	1	2	3	4	5	6	7	8	9	10	11	12
do 70,00												
70,01 – 140,00	3	131,93	29 02 04	3	131,93	29 02 04						
140,01 – 200,00	3	168,30	26 08 03	1	148,31	31 08 07				2	178,30	24 01 28
200,01 – 270,00	22	246,55	26 07 03	19	248,33	26 09 00				3	235,27	25 07 03
270,01 – 340,00	61	310,28	26 04 01	58	309,23	26 01 10				3	330,66	30 07 29
340,01 – 400,00	61	368,06	29 09 20	61	368,06	29 09 20						
400,01 – 470,00	29	434,78	31 11 08	29	434,78	31 11 08						
470,01 – 540,00	14	495,67	33 04 29	14	495,67	33 04 29						
540,01 – 600,00	7	566,12	26 04 22	7	566,12	26 04 22						
600,01 – 670,00	4	633,11	31 03 11	4	633,11	31 03 11						
670,01 – 800,00	2	713,74	37 07 00	2	713,74	37 07 00						
800,01 – 930,00												
930,01 – 1070,00												
1070,01 – 1200,00												
1200,01 – 1350,00												
1350,01 – 1500,00												
veće od 1500,00												
<b>UKUPNO</b>	<b>206</b>	<b>364,92</b>	<b>28 11 01</b>	<b>198</b>	<b>369,29</b>	<b>28 11 27</b>				<b>8</b>	<b>256,80</b>	<b>27 01 17</b>

U tablici je prikazan **ukupni** staž korisnika mirovina.

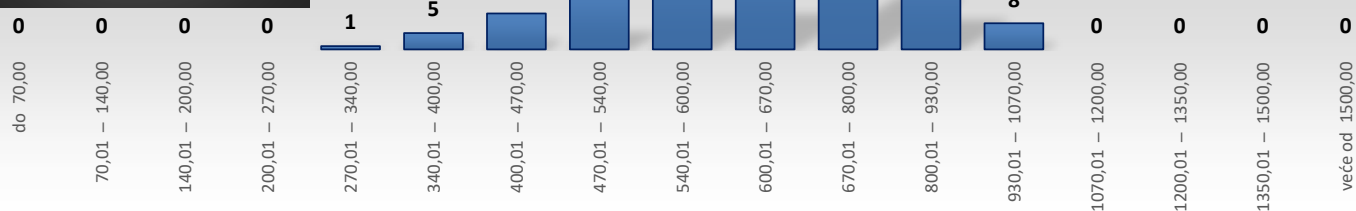
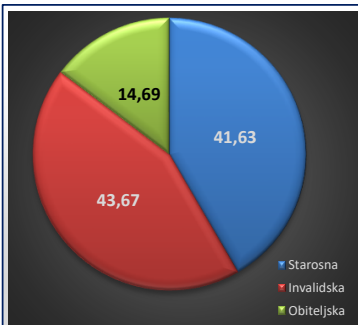
**Broj korisnika mirovina prema svotama mirovina - zastupnici u Hrvatskom saboru, članovi Vlade, suci Ustavnog suda i glavni državni revizor**



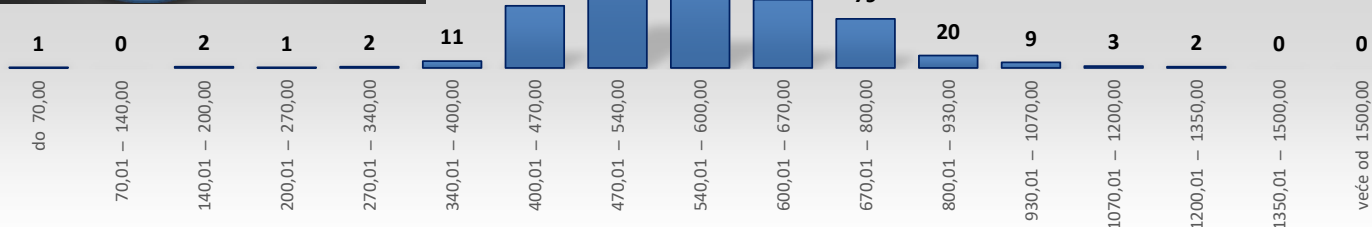
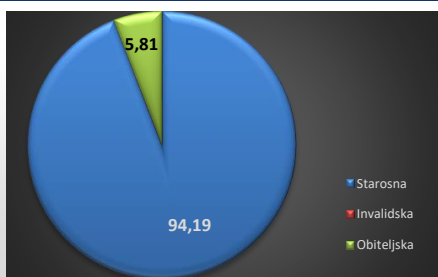
**Broj korisnika mirovina prema svotama mirovina – osiguranci - članovi posade broda u međunarodnoj i nacionalnoj plovidbi**



**Broj korisnika mirovina prema svotama mirovina - radnici u Istarskim ugljenokopima "Tupljak" d.d. Labin**



**Broj korisnika mirovina prema svotama mirovina - radnici profesionalno izloženi azbestu**



## KORISNICI MIROVINA - RADNICI U ISTARSKIM UGLJENOKOPIMA "TUPLJAK" d.d. LABIN

Tablica 10 p.

za siječanj 2024. (isplata u veljači 2024.)

Razredi svota netomirovina u eurima (EUR)	Ukupno			Starosna mirovina			Invalidska mirovina			Obiteljska mirovina			
	Broj korisnika	Prosječna mirovina	Prosječan staž	Broj korisnika	Prosječna mirovina	Prosječan staž	Broj korisnika	Prosječna mirovina	Prosječan staž	Broj korisnika	Prosječna mirovina	Prosječan staž	
0	1	2	3	4	5	6	7	8	9	10	11	12	
do 70,00													
70,01 – 140,00													
140,01 – 200,00													
200,01 – 270,00													
270,01 – 340,00	1	334,01	25 03 12							1	334,01	25 03 12	
340,01 – 400,00	5	385,84	19 00 04					2	379,12	13 10 02	3	390,32	22 05 12
400,01 – 470,00	11	442,68	25 08 03	5	449,74	26 02 19	2	428,53	19 04 03	4	440,94	28 01 21	
470,01 – 540,00	23	506,66	26 08 17	11	506,60	27 10 14	4	510,28	19 03 00	8	504,92	28 10 09	
540,01 – 600,00	43	569,48	28 05 04	22	571,57	27 08 21	11	569,92	23 11 19	10	564,39	34 10 23	
600,01 – 670,00	46	639,66	28 00 24	23	637,89	30 00 04	20	640,37	24 10 05	3	648,53	34 08 09	
670,01 – 800,00	70	724,58	30 08 20	26	729,89	33 05 19	39	723,38	28 03 02	5	706,29	35 07 10	
800,01 – 930,00	38	856,97	34 01 02	13	855,95	36 04 12	23	859,17	32 07 23	2	838,29	35 11 17	
930,01 – 1070,00	8	982,07	34 09 22	2	941,28	34 03 03	6	995,67	34 11 29				
1070,01 – 1200,00													
1200,01 – 1350,00													
1350,01 – 1500,00													
veće od 1500,00													
<b>UKUPNO</b>	<b>245</b>	<b>668,73</b>	<b>29 07 11</b>	<b>102</b>	<b>657,39</b>	<b>30 10 18</b>	<b>107</b>	<b>716,63</b>	<b>27 08 22</b>	<b>36</b>	<b>558,49</b>	<b>31 07 21</b>	

U tablici je prikazan **ukupni** staž korisnika mirovina.

## KORISNICI MIROVINA - RADNICI PROFESIONALNO IZLOŽENI AZBESTU

Tablica 10 r.

za siječanj 2024. (isplata u veljači 2024.)

Razredi svota netomirovina u eurima (EUR)	Ukupno			Starosna mirovina			Invalidska mirovina			Obiteljska mirovina		
	Broj korisnika	Prosječna mirovina	Prosječan staž	Broj korisnika	Prosječna mirovina	Prosječan staž	Broj korisnika	Prosječna mirovina	Prosječan staž	Broj korisnika	Prosječna mirovina	Prosječan staž
0	1	2	3	4	5	6	7	8	9	10	11	12
do 70,00	1	52,53	04 07 06							1	52,53	04 07 06
70,01 – 140,00												
140,01 – 200,00	2	154,63	01 08 21	2	154,63	01 08 21						
200,01 – 270,00	1	259,64	17 05 21							1	259,64	17 05 21
270,01 – 340,00	2	309,97	20 01 06	2	309,97	20 01 06						
340,01 – 400,00	11	379,10	27 04 24	4	382,05	25 05 05				7	377,41	28 06 10
400,01 – 470,00	100	452,79	23 07 17	82	456,23	21 09 28				18	437,12	31 10 09
470,01 – 540,00	288	499,98	26 05 09	279	499,83	26 03 12				9	504,63	31 03 14
540,01 – 600,00	181	569,29	28 00 02	179	569,25	27 11 07				2	572,74	34 01 05
600,01 – 670,00	110	628,08	30 07 11	104	628,45	30 04 10				6	621,62	34 11 08
670,01 – 800,00	79	715,45	31 10 06	77	715,56	31 10 09				2	711,18	31 06 08
800,01 – 930,00	20	856,56	33 10 04	19	857,30	33 04 10				1	842,44	42 11 11
930,01 – 1070,00	9	990,35	36 05 16	9	990,35	36 05 16						
1070,01 – 1200,00	3	1.131,68	32 09 19	3	1.131,68	32 09 19						
1200,01 – 1350,00	2	1.274,90	33 10 10	2	1.274,90	33 10 10						
1350,01 – 1500,00												
veće od 1500,00												
<b>UKUPNO</b>	<b>809</b>	<b>562,82</b>	<b>27 09 09</b>	<b>762</b>	<b>568,00</b>	<b>27 06 25</b>				<b>47</b>	<b>478,81</b>	<b>31 00 25</b>

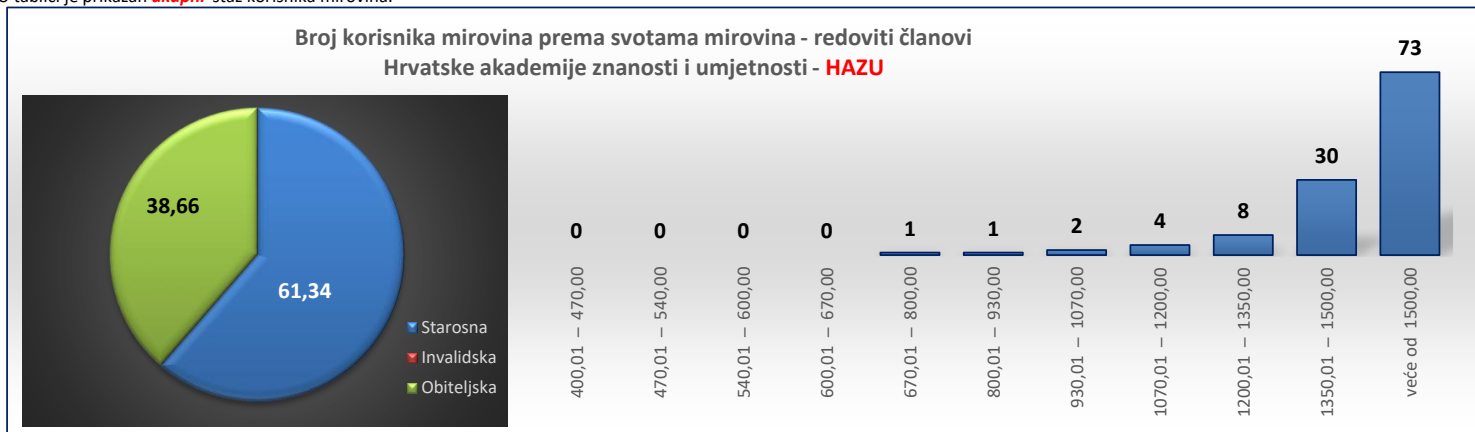
U tablici je prikazan **ukupni** staž korisnika mirovina.

**KORISNICI MIROVINA - REDOVITI ČLANOVI HRVATSKE AKADEMIJE ZNANOSTI I UMJETNOSTI - HAZU**

Tablica 10 s. za siječanj 2024. (isplata u veljači 2024.)

Razredi svota netomirovina u eurima (EUR)	Ukupno			Starosna mirovina			Invalidska mirovina			Obiteljska mirovina		
	Broj korisnika	Prosječna mirovina	Prosječan staž	Broj korisnika	Prosječna mirovina	Prosječan staž	Broj korisnika	Prosječna mirovina	Prosječan staž	Broj korisnika	Prosječna mirovina	Prosječan staž
0	1	2	3	4	5	6	7	8	9	10	11	12
do 70,00												
70,01 – 140,00												
140,01 – 200,00												
200,01 – 270,00												
270,01 – 340,00												
340,01 – 400,00												
400,01 – 470,00												
470,01 – 540,00												
540,01 – 600,00												
600,01 – 670,00												
670,01 – 800,00	1	748,02	14 04 10							1	748,02	14 04 10
800,01 – 930,00	1	868,02	42 02 27							1	868,02	42 02 27
930,01 – 1070,00	2	1.022,04	32 11 25	1	998,50	30 02 28				1	1.045,59	35 08 18
1070,01 – 1200,00	4	1.119,84	41 05 23	1	1.082,52	41 07 07				3	1.132,28	41 05 09
1200,01 – 1350,00	8	1.288,98	39 07 21	2	1.317,68	38 02 04				6	1.279,41	40 01 13
1350,01 – 1500,00	30	1.421,00	41 02 09	5	1.412,07	39 04 27				25	1.422,79	41 06 19
veće od 1500,00	73	1.972,83	43 04 01	64	2.000,82	43 00 29				9	1.773,79	45 01 18
<b>UKUPNO</b>	<b>119</b>	<b>1.723,51</b>	<b>42 00 20</b>	<b>73</b>	<b>1.915,47</b>	<b>42 06 01</b>				<b>46</b>	<b>1.418,88</b>	<b>41 04 08</b>

U tablici je prikazan **ukupni** staž korisnika mirovina.



**KORISNICI KOJI PRAVO NA MIROVINU OSTVARUJU PREMA ZAKONU O KAZALIŠTIMA (NN 23/23)\***

Tablica 10 bl. za siječanj 2024. (isplata u veljači 2024.)

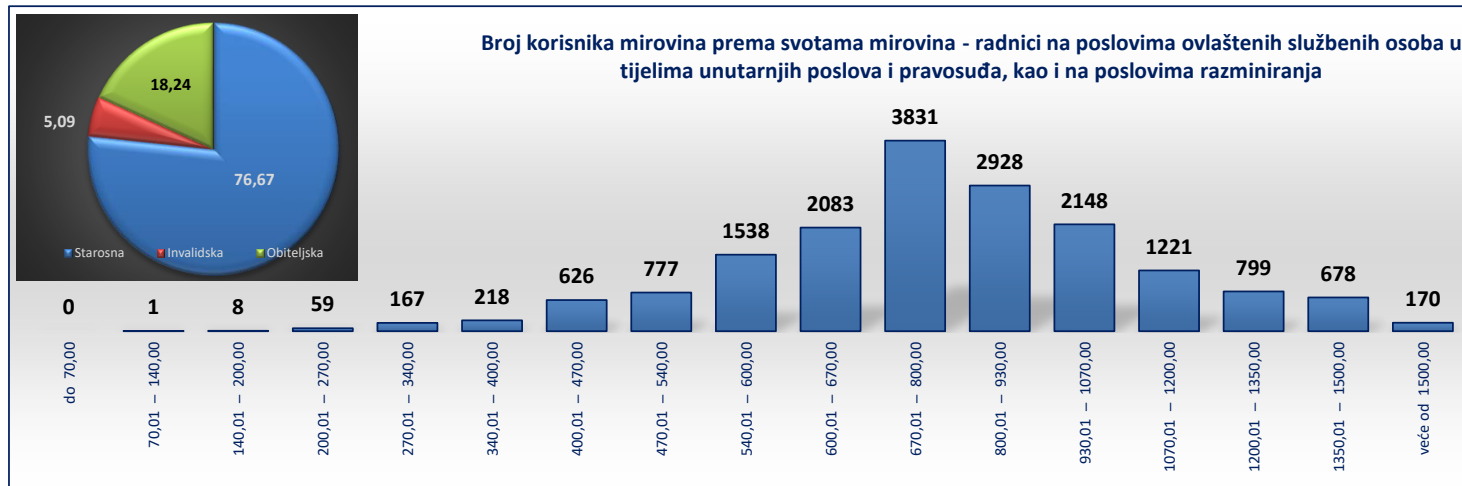
Razredi svota netomirovina u eurima (EUR)	Ukupno			Starosna mirovina			Invalidska mirovina			Obiteljska mirovina		
	Broj korisnika	Prosječna mirovina	Prosječan staž	Broj korisnika	Prosječna mirovina	Prosječan staž	Broj korisnika	Prosječna mirovina	Prosječan staž	Broj korisnika	Prosječna mirovina	Prosječan staž
0	1	2	3	4	5	6	7	8	9	10	11	12
do 70,00												
70,01 – 140,00												
140,01 – 200,00												
200,01 – 270,00												
270,01 – 340,00												
340,01 – 400,00												
400,01 – 470,00												
470,01 – 540,00												
540,01 – 600,00												
600,01 – 670,00												
670,01 – 800,00	2	718,54		2	718,54							
800,01 – 930,00	1	909,85		1	909,85							
930,01 – 1070,00	1	975,47		1	975,47							
1070,01 – 1200,00	1	1.140,06		1	1.140,06							
1200,01 – 1350,00												
1350,01 – 1500,00												
veće od 1500,00												
<b>UKUPNO</b>	<b>5</b>	<b>892,49</b>		<b>5</b>	<b>892,49</b>							

\* Kazališni umjetnici - baletni i plesni kazališni umjetnici zaposleni u izvođačkom dijelu ansambla i plesači-pjevači Ansambla Lado zaposleni u izvođačkom dijelu ansambla.

## KORISNICI MIROVINA - RADNICI NA POSLOVIMA OVLAŠTENIH SLUŽBENIH OSOBA U TIJELIMA UNUTARNJIH POSLOVA I PRAVOSUĐA, KAO I NA POSLOVIMA RAZMINIRANJA

Tablica 10 t. za siječanj 2024. (isplata u veljači 2024.)

Razredi svota netomirovina u eurima (EUR)	Ukupno			Starosna mirovina			Invalidska mirovina			Obiteljska mirovina		
	Broj korisnika	Prosječna mirovina	Prosječan staž	Broj korisnika	Prosječna mirovina	Prosječan staž	Broj korisnika	Prosječna mirovina	Prosječan staž	Broj korisnika	Prosječna mirovina	Prosječan staž
0	1	2	3	4	5	6	7	8	9	10	11	12
do 70,00												
70,01 – 140,00	1	134,38	08 09 00				1	134,38	08 09 00			
140,01 – 200,00	8	171,63	13 03 19	1	186,11	25 00 17	6	167,96	10 02 07	1	179,17	20 03 02
200,01 – 270,00	59	241,25	24 01 23	40	244,03	28 00 19	14	231,64	13 10 09	5	246,00	23 03 18
270,01 – 340,00	167	309,39	26 06 20	114	305,54	29 05 20	18	318,66	17 09 24	35	317,13	21 06 16
340,01 – 400,00	218	372,10	26 01 13	111	369,70	31 08 00	36	370,37	14 10 09	71	376,72	23 02 01
400,01 – 470,00	626	446,80	27 03 08	259	446,52	30 04 20	88	447,02	18 11 13	279	447,00	27 00 05
470,01 – 540,00	777	515,63	29 07 03	436	516,60	30 02 13	72	514,85	22 09 28	269	514,28	30 04 26
540,01 – 600,00	1538	572,05	31 01 00	941	572,16	30 10 20	103	574,20	25 06 10	494	571,40	32 07 22
600,01 – 670,00	2083	633,90	32 05 17	1453	635,74	32 03 15	123	632,78	27 05 02	507	628,92	34 01 29
670,01 – 800,00	3831	734,45	34 09 13	2973	735,00	35 00 27	148	730,76	27 00 11	710	732,90	35 01 25
800,01 – 930,00	2928	860,08	37 05 17	2445	860,25	38 00 06	89	862,11	27 01 03	394	858,52	36 03 26
930,01 – 1070,00	2148	996,31	36 04 21	1786	994,18	36 11 05	88	999,87	28 06 12	274	1.009,07	35 06 00
1070,01 – 1200,00	1221	1.129,33	35 02 19	1095	1.130,42	35 04 19	47	1.131,67	28 10 05	79	1.112,81	36 08 20
1200,01 – 1350,00	799	1.273,16	35 08 21	756	1.272,27	35 10 08	32	1.289,66	30 09 22	11	1.286,12	41 02 22
1350,01 – 1500,00	678	1.389,75	36 01 28	657	1.389,01	36 03 21	12	1.408,22	30 02 23	9	1.418,81	33 06 19
veće od 1500,00	170	1.683,22	44 08 22	160	1.684,98	44 09 25	1	1.612,06	15 04 28	9	1.659,82	46 05 07
<b>UKUPNO</b>	<b>17252</b>	<b>818,79</b>	<b>34 03 18</b>	<b>13227</b>	<b>856,94</b>	<b>35 01 25</b>	<b>878</b>	<b>709,19</b>	<b>25 01 19</b>	<b>3147</b>	<b>689,01</b>	<b>33 03 15</b>

U tablici je prikazan **ukupni** staž korisnika mirovina.

## RADNICI NA POSLOVIMA OVLAŠTENIH SLUŽBENIH OSOBA U TIJELIMA UNUTARNJIH POSLOVA I PRAVOSUĐA, KOJIMA JE PRAVO NA MIROVINU PRIZNATO PREMA PROPISIMA KOJI SU BILI NA SNAZI DO STUPANJA NA SNAGU ZAKONA O PRAVIMA DVO, PS I OSO

Tablica 10 t.1 za siječanj 2024. (isplata u veljači 2024.)

Razredi svota netomirovina u eurima (EUR)	Ukupno			Starosna mirovina			Invalidska mirovina			Obiteljska mirovina		
	Broj korisnika	Prosječna mirovina	Prosječan staž	Broj korisnika	Prosječna mirovina	Prosječan staž	Broj korisnika	Prosječna mirovina	Prosječan staž	Broj korisnika	Prosječna mirovina	Prosječan staž
do 70,00												
70,01 – 140,00												
140,01 – 200,00	1	179,17	20 03 02							1	179,17	20 03 02
200,01 – 270,00	1	211,55	25 00 13							1	211,55	25 00 13
270,01 – 340,00	33	315,35	19 04 00	1	286,36	28 00 11	3	317,62	14 03 13	29	316,11	19 06 20
340,01 – 400,00	75	377,68	22 02 00	15	379,53	23 04 02	9	375,23	11 03 08	51	377,57	23 09 01
400,01 – 470,00	310	448,44	26 01 00	84	451,31	24 10 20	13	447,26	14 03 05	213	447,39	27 03 12
470,01 – 540,00	315	514,79	28 03 22	102	516,53	25 06 22	11	513,69	16 05 19	202	513,98	30 04 05
540,01 – 600,00	635	571,83	30 07 08	218	571,80	27 04 07	10	571,94	20 05 01	407	571,85	32 07 04
600,01 – 670,00	721	630,61	32 00 04	314	634,56	28 11 26	12	622,63	19 10 05	395	627,70	34 09 19
670,01 – 800,00	1313	735,05	32 06 12	717	737,05	31 03 07	34	735,68	20 07 17	562	732,46	34 10 10
800,01 – 930,00	920	860,23	33 00 25	604	861,87	32 02 19	22	863,22	21 07 29	294	856,63	35 08 07
930,01 – 1070,00	924	1.001,29	32 08 27	682	997,49	31 11 25	10	990,30	24 02 02	232	1.012,95	35 04 03
1070,01 – 1200,00	593	1.130,64	31 10 27	527	1.132,60	31 07 25	10	1.145,19	21 11 13	56	1.109,66	36 00 11
1200,01 – 1350,00	450	1.274,54	32 10 02	440	1.274,20	32 10 11	7	1.293,85	28 11 22	3	1.279,85	37 11 01
1350,01 – 1500,00	488	1.378,97	34 00 01	481	1.378,47	34 01 17	6	1.412,27	23 07 26	1	1.418,05	29 02 07
veće od 1500,00	9	1.794,61	31 02 12	8	1.767,79	29 09 28				1	2.009,17	42 02 25
<b>UKUPNO</b>	<b>6788</b>	<b>850,46</b>	<b>31 09 18</b>	<b>4193</b>	<b>950,28</b>	<b>31 04 21</b>	<b>147</b>	<b>761,06</b>	<b>19 11 26</b>	<b>2448</b>	<b>684,85</b>	<b>33 02 09</b>

U tablici je prikazan **ukupni** staž korisnika mirovina.



## RADNICI NA POSLOVIMA POLICIJSKIH SLUŽBENIKA, OVLAŠTENIH SLUŽBENIH OSOBA PRAVOSUĐA I SLUŽBENE OSOBE S POSEBNIM DUŽNOSTIMA I OVLAŠTIMA U SIGURNOSNO OBAVJEŠTAJNOM SUSTAVU RH KOJI SU PRAVO NA MIROVINU OSTVARILI PREMA ZAKONU O PRAVIMA DVO, PS I OSO

Tablica 10 t.2 za siječanj 2024. (isplata u veljači 2024.)

Razredi svota netomirovina u eurima (EUR)	Ukupno			Starosna mirovina			Invalidska mirovina			Obiteljska mirovina		
	Broj korisnika	Prosječna mirovina	Prosječan staž	Broj korisnika	Prosječna mirovina	Prosječan staž	Broj korisnika	Prosječna mirovina	Prosječan staž	Broj korisnika	Prosječna mirovina	Prosječan staž
do 70,00												
70,01 – 140,00	1	134,38	08 09 00				1	134,38	08 09 00			
140,01 – 200,00	6	167,96	10 02 07				6	167,96	10 02 07			
200,01 – 270,00	31	241,33	22 01 06	13	247,69	32 03 27	14	231,64	13 10 09	4	254,62	22 10 15
270,01 – 340,00	64	309,55	29 01 10	43	304,55	32 06 11	15	318,86	18 06 06	6	322,07	31 01 24
340,01 – 400,00	89	370,20	26 00 04	42	369,05	34 05 13	27	368,75	16 00 14	20	374,55	21 08 16
400,01 – 470,00	266	448,33	27 04 07	126	450,61	32 06 26	75	446,98	19 09 04	65	445,47	26 01 00
470,01 – 540,00	433	517,07	30 03 02	306	517,86	31 05 12	61	515,06	23 11 22	66	515,27	30 07 03
540,01 – 600,00	861	572,25	31 05 12	684	572,36	31 11 06	92	574,27	26 02 02	85	569,13	33 04 04
600,01 – 670,00	1320	635,69	32 09 26	1099	636,11	33 04 04	109	634,00	28 04 19	112	633,22	31 11 14
670,01 – 800,00	2455	734,16	36 01 17	2199	734,41	36 05 15	111	728,75	29 01 16	145	734,55	36 08 03
800,01 – 930,00	1951	859,97	39 09 00	1795	859,71	40 01 28	61	860,54	29 05 16	95	864,47	38 04 27
930,01 – 1070,00	1149	992,30	39 09 16	1036	992,00	40 07 22	76	1.001,43	29 04 11	37	981,89	37 10 01
1070,01 – 1200,00	554	1.128,90	39 02 12	504	1.129,23	39 07 26	33	1.129,57	31 06 15	17	1.117,82	40 10 06
1200,01 – 1350,00	308	1.272,72	40 02 14	279	1.270,98	40 09 20	23	1.292,69	31 06 28	6	1.277,15	46 00 08
1350,01 – 1500,00	162	1.417,29	42 08 05	152	1.417,66	43 00 03	5	1.406,40	37 06 16	5	1.416,91	38 02 29
veće od 1500,00	136	1.661,83	46 05 10	129	1.665,15	46 02 15				7	1.600,72	50 06 02
<b>UKUPNO</b>	<b>9786</b>	<b>800,09</b>	<b>36 03 02</b>	<b>8407</b>	<b>818,07</b>	<b>37 03 17</b>	<b>709</b>	<b>690,46</b>	<b>26 03 11</b>	<b>670</b>	<b>690,48</b>	<b>33 10 28</b>

U tablici je prikazan **ukupni** staž korisnika mirovina.

## RADNICI NA POSLOVIMA RAZMINIRANJA

Tablica 10 t.3 za siječanj 2024. (isplata u veljači 2024.)

Razredi svota netomirovina u eurima (EUR)	Ukupno			Starosna mirovina			Invalidska mirovina			Obiteljska mirovina		
	Broj korisnika	Prosječna mirovina	Prosječan staž	Broj korisnika	Prosječna mirovina	Prosječan staž	Broj korisnika	Prosječna mirovina	Prosječan staž	Broj korisnika	Prosječna mirovina	Prosječan staž
do 70,00												
70,01 – 140,00												
140,01 – 200,00	1	186,11	25 00 17	1	186,11	25 00 17						
200,01 – 270,00	27	242,26	26 03 24	27	242,26	26 03 24						
270,01 – 340,00	70	306,42	27 07 12	70	306,42	27 07 12						
340,01 – 400,00	54	367,48	31 09 23	54	367,48	31 09 23						
400,01 – 470,00	50	428,51	34 02 16	49	427,77	34 03 07				1	464,53	31 05 04
470,01 – 540,00	29	503,19	33 06 00	28	502,98	33 07 16				1	509,21	30 00 01
540,01 – 600,00	42	571,30	31 00 23	39	570,54	32 04 23	1	590,50	16 10 09	2	576,57	12 03 01
600,01 – 670,00	42	634,32	29 00 23	40	634,68	29 06 02	2	627,00	20 04 20			
670,01 – 800,00	63	733,08	29 10 16	57	732,04	30 10 20	3	749,24	22 02 14	3	736,60	18 03 27
800,01 – 930,00	57	861,09	31 01 23	46	859,94	31 09 09	6	874,02	23 04 12	5	856,15	34 09 17
930,01 – 1070,00	75	996,45	30 04 07	68	994,22	31 00 17	2	988,29	18 08 27	5	1.029,94	25 05 20
1070,01 – 1200,00	74	1.122,00	32 04 04	64	1.121,87	32 11 22	4	1.115,20	23 09 24	6	1.127,99	31 04 21
1200,01 – 1350,00	41	1.261,26	33 11 12	37	1.259,10	34 04 09	2	1.240,09	28 04 21	2	1.322,40	31 09 24
1350,01 – 1500,00	28	1.418,32	37 02 24	24	1.418,89	38 08 00	1	1.393,03	33 02 05	3	1.422,23	27 02 01
veće od 1500,00	25	1.759,43	40 08 18	23	1.767,37	42 07 14	1	1.612,06	15 04 28	1	1.724,19	22 01 27
<b>UKUPNO</b>	<b>678</b>	<b>771,55</b>	<b>31 06 09</b>	<b>627</b>	<b>753,88</b>	<b>32 00 03</b>	<b>22</b>	<b>966,32</b>	<b>22 10 06</b>	<b>29</b>	<b>1.005,89</b>	<b>27 06 05</b>

U tablici je prikazan **ukupni** staž korisnika mirovina.

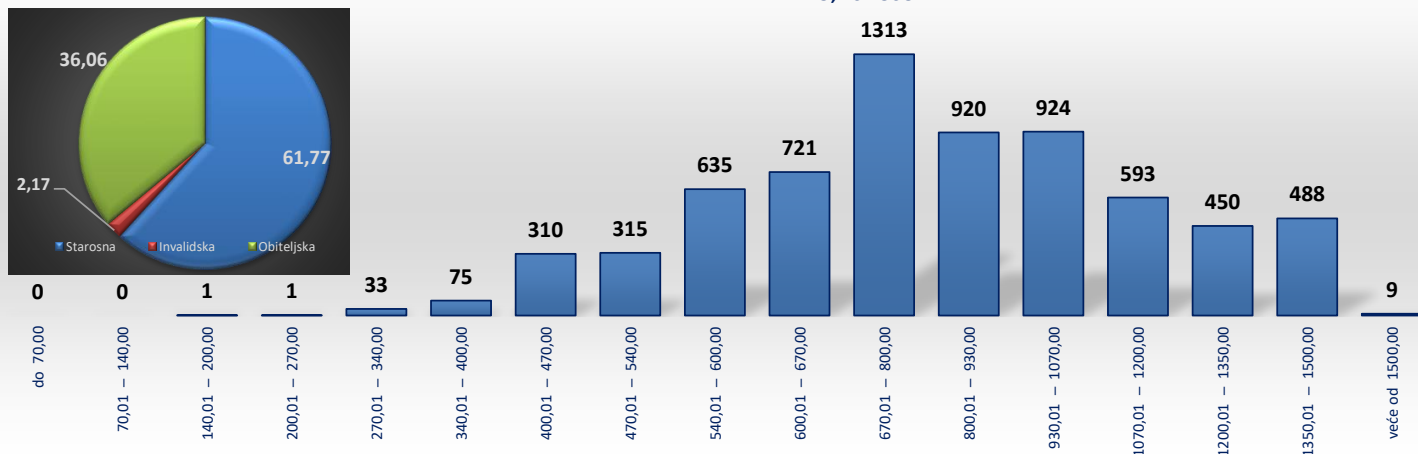
## KORISNICI KOJI PRAVO NA MIROVINU OSTVARUJU PREMA ZAKONU O VATROGASTVU (NN 125/19) - VATROGASCI

Tablica 10 v. za siječanj 2024. (isplata u veljači 2024.)

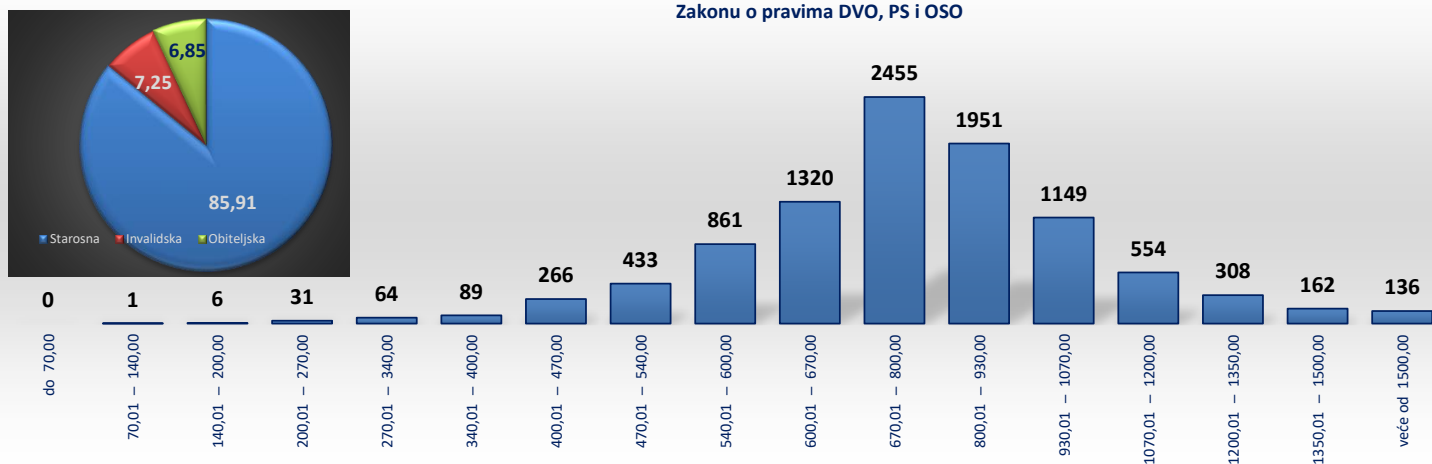
Razredi svota netomirovina u eurima (EUR)	Ukupno			Starosna			Invalidska			Obiteljska		
	Broj korisnika	Prosječna mirovina	Prosječan staž	Broj korisnika	Prosječna mirovina	Prosječan staž	Broj korisnika	Prosječna mirovina	Prosječan staž	Broj korisnika	Prosječna mirovina	Prosječan staž
0	1	2	3	4	5	6	7	8	9	10	11	12
do 70,00												
70,01 – 140,00												
140,01 – 200,00												
200,01 – 270,00												
270,01 – 340,00												
340,01 – 400,00												
400,01 – 470,00	2	438,91	35 03 28	2	438,91	35 03 28						
470,01 – 540,00	3	523,58	38 03 18	2	516,97					1	536,80	38 03 18
540,01 – 600,00	7	579,98	38 07 15	7	579,98	38 07 15						
600,01 – 670,00	24	633,56	36 02 11	24	633,56	36 02 11						
670,01 – 800,00	73	743,07	40 08 04	71	743,30	40 07 05				2	734,90	46 02 14
800,01 – 930,00	110	865,72	44 07 03	108	866,54	44 07 07				2	821,79	44 00 29
930,01 – 1070,00	100	992,78	45 10 16	100	992,78	45 10 16						
1070,01 – 1200,00	43	1.123,24	46 04 09	41	1.124,10	46 05 05				2	1.105,58	44 11 14
1200,01 – 1350,00	23	1.266,38	47 03 29	23	1.266,38	47 03 29						
1350,01 – 1500,00	7	1.424,54	49 05 21	7	1.424,54	49 05 21						
veće od 1500,00	7	1.734,13	49 05 09	7	1.734,13	49 05 09						
<b>UKUPNO</b>	<b>399</b>	<b>927,32</b>	<b>44 01 00</b>	<b>392</b>	<b>928,93</b>	<b>44 01 02</b>				<b>7</b>	<b>837,33</b>	<b>43 09 06</b>

U tablici je prikazan **ukupni** staž korisnika mirovina.

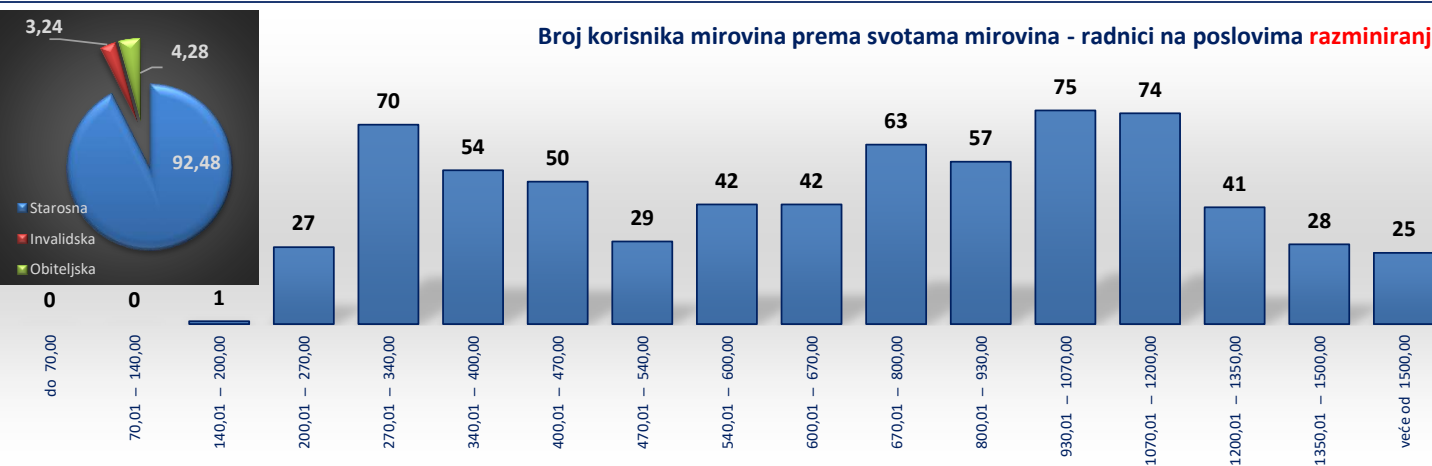
**Broj korisnika mirovina prema svotama mirovina - radnici na poslovima OSO u tijelima unutarnjih poslova i pravosuđa, kojima je pravo na mirovinu priznato prema propisima koji su bili na snazi do stupanja na snagu Zakona o pravima DVO, PS i OSO**



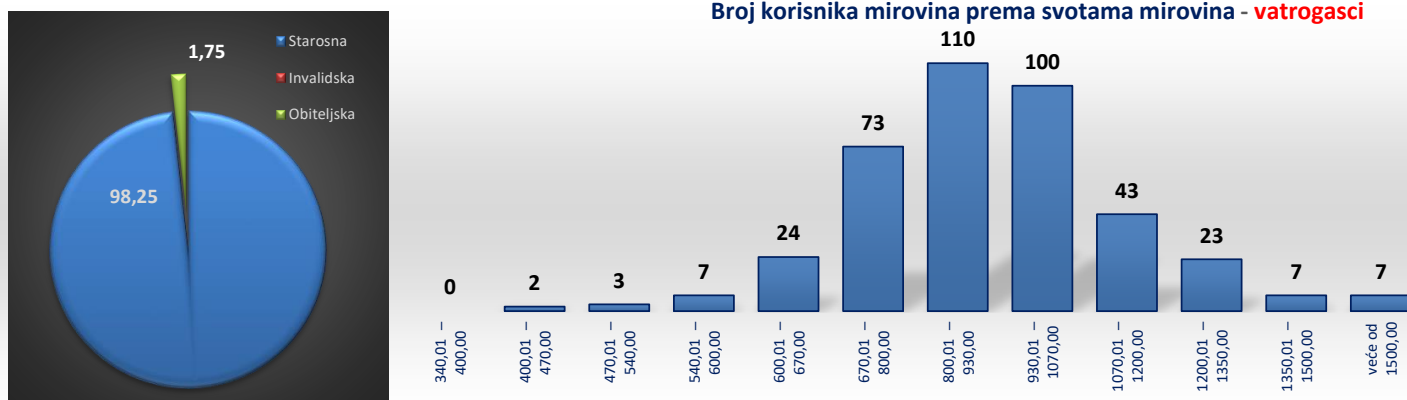
**Broj korisnika mirovina prema svotama mirovina - na poslovima policijskih služb., OSO pravosuđa i služb. osobe s posebnim dužnostima i ovlastima u sigurnosno obavještajnom sustavu RH koji su pravo na mirovinu ostvarili prema Zakonu o pravima DVO, PS i OSO**



**Broj korisnika mirovina prema svotama mirovina - radnici na poslovima razminiranja**



**Broj korisnika mirovina prema svotama mirovina - vatrogasci**



**KORISNICI STAROSNE MIROVINE KOJI SU PRAVO NA MIROVINU OSTVARILI PREMA ZAKONIMA O MIROVINSKOM OSIGURANJU - BEZ MEĐUNARODNIH UGOVORA**

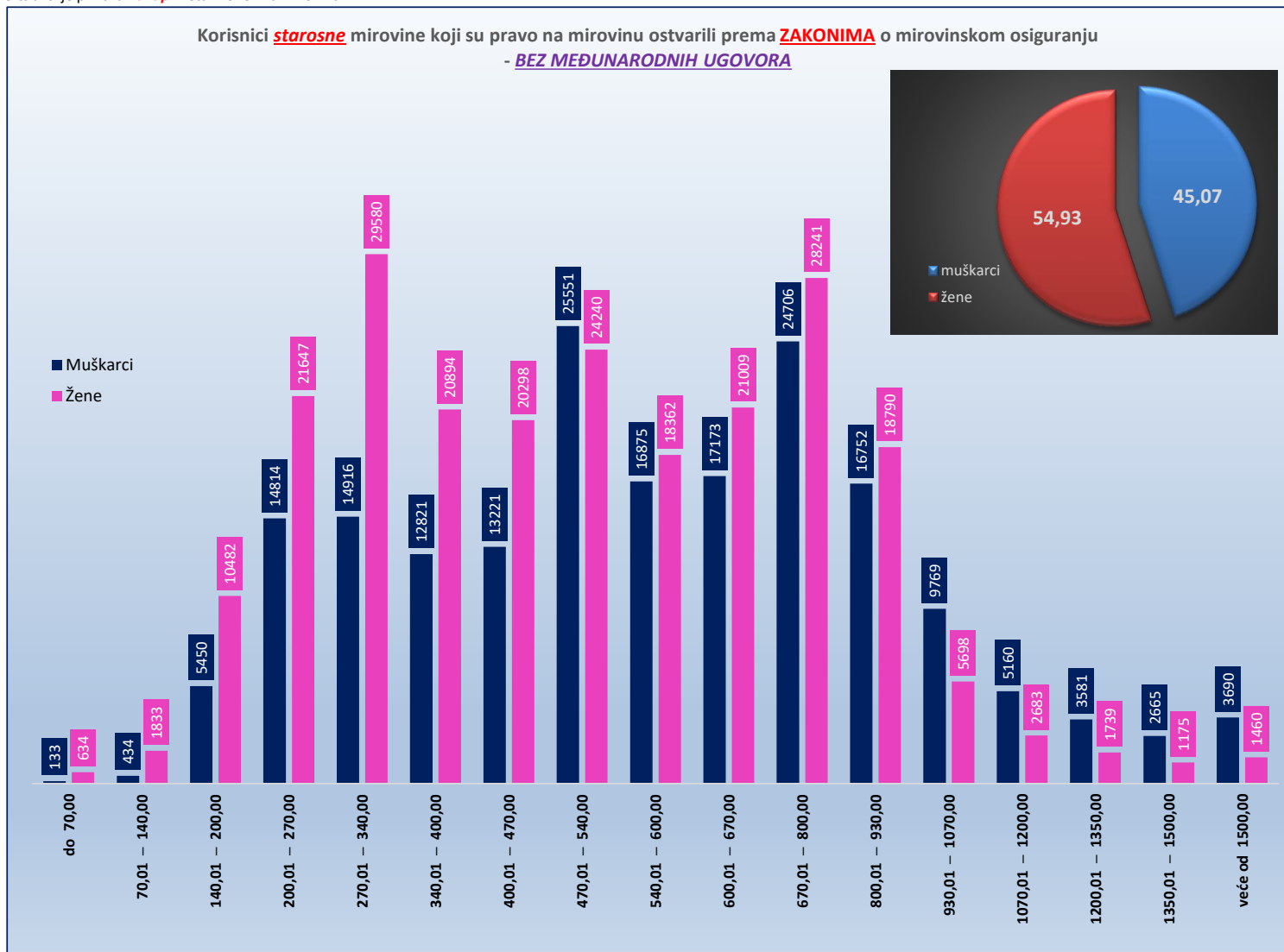
Tablica 10 - svi SM

za siječanj 2024. (isplata u veljači 2024.)

Razredi svota netomirovina u eurima (EUR)	<b>SVEUKUPNO</b> korisnici <b>STAROSNE MIROVINE bez međunarodnih ugovora</b>								
	Ukupno			Muškarci			Žene		
	Broj korisnika	Prosječna mirovina	Prosječan staž	Broj korisnika	Prosječna mirovina	Prosječan staž	Broj korisnika	Prosječna mirovina	Prosječan staž
0	1	2	3	4	5	6	7	8	9
do 70,00	767	47,63	15 11 28	133	49,81	16 09 13	634	47,18	15 10 01
70,01 – 140,00	2267	122,11	17 00 21	434	117,49	17 10 24	1833	123,21	16 10 22
140,01 – 200,00	15932	182,56	16 03 28	5450	183,15	16 05 08	10482	182,26	16 03 07
200,01 – 270,00	36461	236,40	19 02 02	14814	236,75	19 04 07	21647	236,16	19 00 18
270,01 – 340,00	44496	307,59	23 08 21	14916	306,60	23 08 20	29580	308,08	23 08 22
340,01 – 400,00	33715	370,62	27 02 17	12821	371,54	28 03 04	20894	370,05	26 07 00
400,01 – 470,00	33519	434,55	31 00 08	13221	433,42	31 08 10	20298	435,29	30 07 08
470,01 – 540,00	49791	505,45	31 11 23	25551	507,46	30 05 25	24240	503,34	33 06 11
540,01 – 600,00	35237	570,71	35 02 08	16875	569,96	35 02 07	18362	571,40	35 02 09
600,01 – 670,00	38182	633,47	36 09 18	17173	633,74	37 04 00	21009	633,25	36 04 10
670,01 – 800,00	52947	731,32	38 07 06	24706	731,80	39 04 13	28241	730,90	37 11 08
800,01 – 930,00	35542	862,05	39 06 08	16752	860,93	40 03 26	18790	863,05	38 09 25
930,01 – 1070,00	15467	991,90	39 11 02	9769	992,70	40 04 24	5698	990,53	39 01 01
1070,01 – 1200,00	7843	1.129,43	39 07 03	5160	1.129,19	39 10 29	2683	1.129,89	38 11 24
1200,01 – 1350,00	5320	1.269,19	39 10 14	3581	1.269,49	40 00 24	1739	1.268,57	39 05 09
1350,01 – 1500,00	3840	1.415,77	39 07 23	2665	1.415,27	39 08 19	1175	1.416,90	39 05 25
veće od 1500,00	5150	1.764,62	42 01 07	3690	1.781,45	42 02 20	1460	1.722,07	41 09 24
<b>UKUPNO</b>	<b>416476</b>	<b>568,80</b>	<b>31 09 00</b>	<b>187711</b>	<b>618,05</b>	<b>32 11 25</b>	<b>228765</b>	<b>528,38</b>	<b>30 09 00</b>

U broj korisnika mirovina **UKLJUČENI** su svi korisnici mirovina **ZOMO, DVO, ZOHBDR i HVO** (bez međunarodnih ugovora).

U tablici je prikazan **ukupni** staž korisnika mirovina.



**KORISNICI STAROSNE MIROVINE ZA DUGOGODIŠNJEG OSIGURANIK A - ČLANAK 35. KOJI SU PRAVO NA MIROVINU OSTVARILI PREMA ZAKONIMA O MIROVINSKOM OSIGURANJU - BEZ MEĐUNARODNIH UGOVORA**

Tablica 10 - svi članak 35.

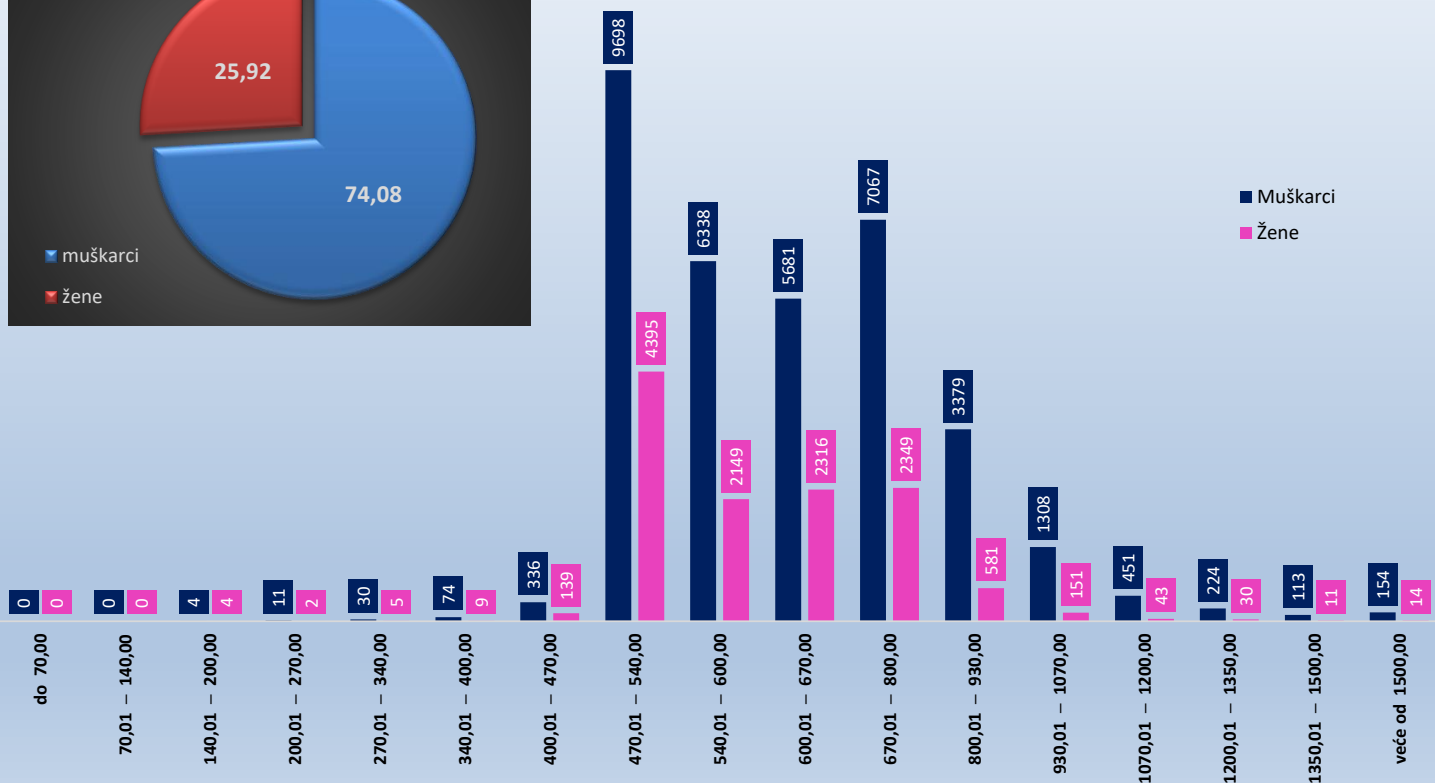
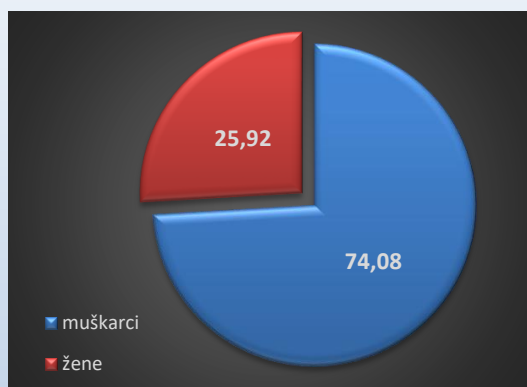
za siječanj 2024. (isplata u veljači 2024.)

Razredi svota netomirovina u eurima (EUR)	SVEUKUPNO korisnici STAROSNE MIROVINE ZA DUGOGODIŠNJEG OSIGURANIK A - ČLANAK 35. bez međunarodnih ugovora								
	Ukupno			Muškarci			Žene		
	Broj korisnika	Prosječna mirovina	Prosječan staž	Broj korisnika	Prosječna mirovina	Prosječan staž	Broj korisnika	Prosječna mirovina	Prosječan staž
0	1	2	3	4	5	6	7	8	9
do 70,00									
70,01 – 140,00									
140,01 – 200,00	8	188,33	17 06 19	4	185,81	19 00 15	4	190,84	15 03 21
200,01 – 270,00	13	230,89	25 09 12	11	232,10	27 05 01	2	224,28	18 04 23
270,01 – 340,00	35	314,80	34 09 11	30	314,65	35 11 04	5	315,67	24 05 20
340,01 – 400,00	83	376,34	40 00 00	74	375,17	40 04 22	9	385,95	35 01 02
400,01 – 470,00	475	449,87	41 08 08	336	448,44	41 09 23	139	453,32	41 04 18
470,01 – 540,00	14093	512,44	41 09 26	9698	511,77	41 10 08	4395	513,92	41 08 28
540,01 – 600,00	8487	569,42	42 07 14	6338	569,38	42 09 00	2149	569,55	42 02 27
600,01 – 670,00	7997	633,03	42 07 20	5681	632,92	42 10 25	2316	633,31	42 00 01
670,01 – 800,00	9416	727,21	42 08 17	7067	728,64	42 11 17	2349	722,92	41 11 21
800,01 – 930,00	3960	856,09	43 00 21	3379	856,67	43 02 15	581	852,75	42 02 10
930,01 – 1070,00	1459	989,50	43 02 06	1308	989,96	43 03 14	151	985,46	42 03 13
1070,01 – 1200,00	494	1.125,96	43 03 12	451	1.125,47	43 04 23	43	1.131,12	42 01 03
1200,01 – 1350,00	254	1.260,71	43 04 10	224	1.259,56	43 05 09	30	1.269,30	42 09 09
1350,01 – 1500,00	124	1.419,43	43 03 29	113	1.419,07	43 06 11	11	1.423,09	41 03 24
veće od 1500,00	168	1.683,45	42 10 12	154	1.691,94	42 10 25	14	1.590,03	42 05 27
<b>UKUPNO</b>	<b>47066</b>	<b>645,77</b>	<b>42 05 10</b>	<b>34868</b>	<b>657,00</b>	<b>42 07 15</b>	<b>12198</b>	<b>613,68</b>	<b>41 11 09</b>

U broj korisnika mirovina **UKLJUČENI** su svi korisnici mirovina **ZOMO, DVO, ZOHBDR i HVO** (bez međunarodnih ugovora).

U tablici je prikazan **ukupni** staž korisnika mirovina.

Korisnici **starosne mirovine za dugogodišnjeg osiguranika - članak 35.** koji su pravo na mirovinu ostvarili prema **ZAKONIMA** o mirovinskom osiguranju - **BEZ MEĐUNARODNIH UGOVORA**



**KORISNICI STAROSNE MIROVINE PREVEDENE IZ INVALIDSKE KOJI SU PRAVO NA MIROVINU OSTVARILI PREMA ZAKONIMA O MIROVINSKOM OSIGURANJU - BEZ MEĐUNARODNIH UGOVORA**

Tablica 10 - svi članak 58.-36.-202.

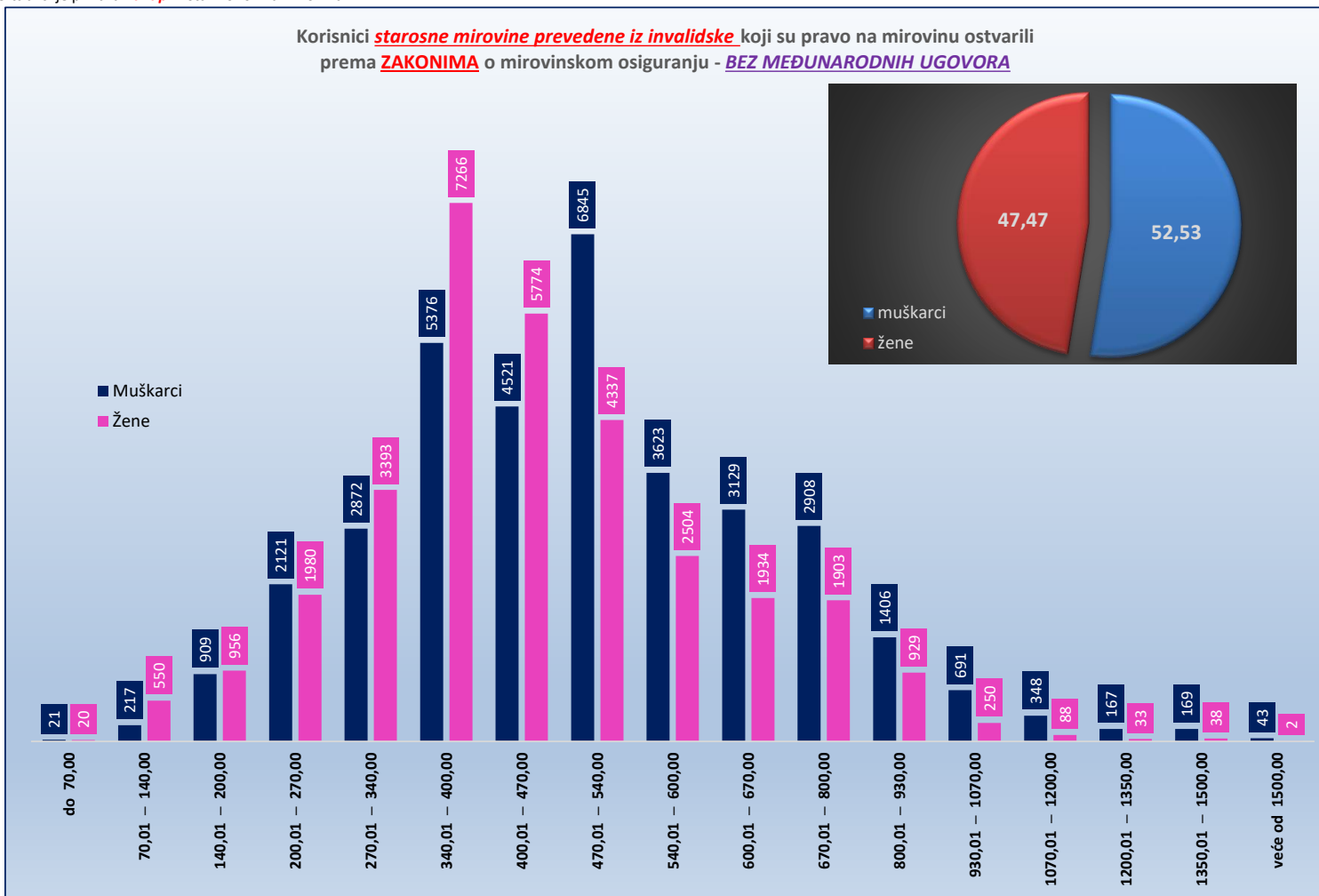
za siječanj 2024. (isplata u veljači 2024.)

Razredi svota netomirovina u eurima (EUR)	<b>SVEUKUPNO</b> korisnici <b>STAROSNE MIROVINE PREVEDENE IZ INVALIDSKE bez međunarodnih ugovora</b>								
	Ukupno			Muškarci			Žene		
	Broj korisnika	Prosječna mirovina	Prosječan staž	Broj korisnika	Prosječna mirovina	Prosječan staž	Broj korisnika	Prosječna mirovina	Prosječan staž
0	1	2	3	4	5	6	7	8	9
do 70,00	41	45,22	18 11 14	21	47,40	18 11 06	20	42,93	18 11 21
70,01 – 140,00	767	123,01	12 05 06	217	121,85	12 05 24	550	123,46	12 04 29
140,01 – 200,00	1865	173,50	13 09 12	909	174,78	13 10 02	956	172,28	13 08 23
200,01 – 270,00	4101	237,95	16 02 14	2121	236,56	16 06 19	1980	239,43	15 10 06
270,01 – 340,00	6265	309,01	20 01 07	2872	307,71	20 06 13	3393	310,10	19 08 29
340,01 – 400,00	12642	374,13	21 03 28	5376	374,85	22 01 25	7266	373,60	20 08 19
400,01 – 470,00	10295	434,97	25 08 00	4521	434,05	27 03 20	5774	435,68	24 04 15
470,01 – 540,00	11182	504,74	26 11 17	6845	506,89	28 00 20	4337	501,35	25 02 17
540,01 – 600,00	6127	568,73	28 02 17	3623	568,83	29 02 25	2504	568,58	26 08 27
600,01 – 670,00	5063	632,08	28 09 29	3129	632,44	29 11 11	1934	631,51	27 00 07
670,01 – 800,00	4811	727,42	29 05 04	2908	728,11	30 11 00	1903	726,37	27 01 27
800,01 – 930,00	2335	861,06	29 06 15	1406	859,27	31 01 19	929	863,76	27 01 12
930,01 – 1070,00	941	991,10	30 00 17	691	991,91	30 11 11	250	988,87	27 07 06
1070,01 – 1200,00	436	1.130,64	30 00 11	348	1.131,06	30 10 00	88	1.128,96	26 10 28
1200,01 – 1350,00	200	1.261,77	30 00 09	167	1.262,45	30 08 06	33	1.258,37	26 09 00
1350,01 – 1500,00	207	1.420,54	30 01 17	169	1.422,28	30 10 09	38	1.412,79	26 11 16
veće od 1500,00	45	1.664,20	31 03 00	43	1.671,50	31 01 26	2	1.507,44	33 03 10
<b>UKUPNO</b>	<b>67323</b>	<b>481,64</b>	<b>24 05 24</b>	<b>35366</b>	<b>508,58</b>	<b>26 00 18</b>	<b>31957</b>	<b>451,82</b>	<b>22 08 28</b>

U broj korisnika mirovina **UKLJUČENI** su svi korisnici mirovina **ZOMO, DVO, ZOHBDR i HVO** (bez međunarodnih ugovora).

U tablici je prikazan **ukupni** staž korisnika mirovina.

Korisnici **starosne mirovine prevedene iz invalidske** koji su pravo na mirovinu ostvarili prema **ZAKONIMA** o mirovinskom osiguranju - **BEZ MEĐUNARODNIH UGOVORA**



**KORISNICI PRIJEVREMENE STAROSNE MIROVINE KOJI SU PRAVO NA MIROVINU OSTVARILI PREMA ZAKONIMA O MIROVINSKOM OSIGURANJU - BEZ MEĐUNARODNIH UGOVORA**

Tablica 10 - svi PSM

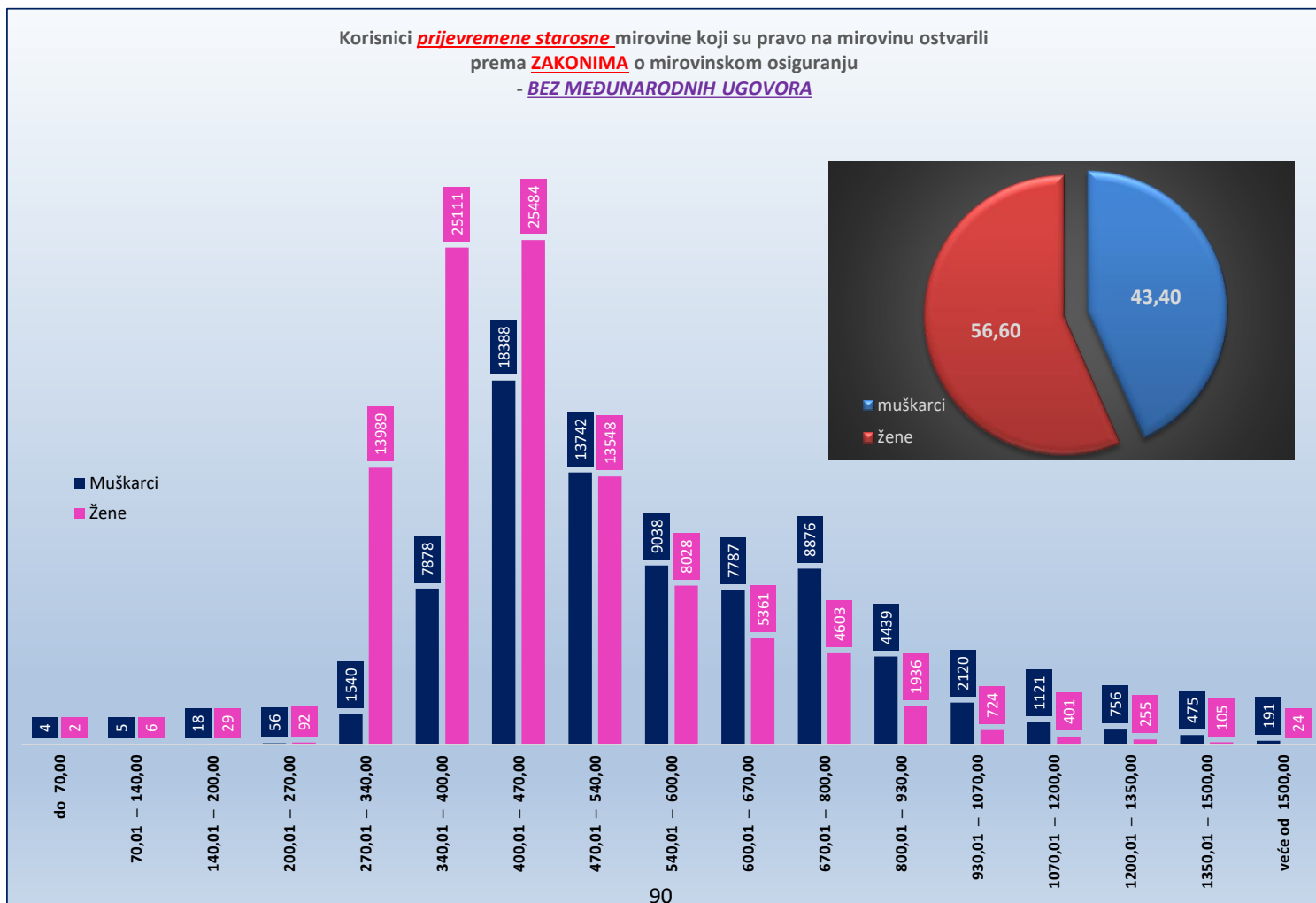
za siječanj 2024. (isplata u veljači 2024.)

Razredi svota netomirovina u eurima (EUR)	<b>SVEUKUPNO</b> korisnici <b>PRIJEVREMENE STAROSNE MIROVINE bez međunarodnih ugovora</b>								
	Ukupno			Muškarci			Žene		
	Broj korisnika	Prosječna mirovina	Prosječan staž	Broj korisnika	Prosječna mirovina	Prosječan staž	Broj korisnika	Prosječna mirovina	Prosječan staž
0	1	2	3	4	5	6	7	8	9
do 70,00	6	37,68	00 00 00	4	33,35	00 00 00	2	46,35	00 00 00
70,01 – 140,00	11	115,50	00 00 00	5	110,35	00 00 00	6	119,79	00 00 00
140,01 – 200,00	47	178,09	33 07 17	18	174,72	37 10 07	29	180,18	30 09 25
200,01 – 270,00	148	246,59	34 04 05	56	248,46	36 09 03	92	245,44	31 04 27
270,01 – 340,00	15529	318,51	32 00 12	1540	333,02	35 05 27	13989	316,91	31 08 12
340,01 – 400,00	32989	371,76	34 02 13	7878	376,55	36 03 28	25111	370,26	33 06 18
400,01 – 470,00	43872	433,84	36 02 13	18388	436,76	37 06 15	25484	431,74	35 02 28
470,01 – 540,00	27290	502,45	36 07 11	13742	502,17	38 03 09	13548	502,73	34 11 04
540,01 – 600,00	17066	568,69	37 00 04	9038	569,26	38 06 20	8028	568,04	35 03 03
600,01 – 670,00	13148	632,02	37 03 27	7787	632,65	38 07 06	5361	631,11	35 05 24
670,01 – 800,00	13479	726,25	37 07 05	8876	727,23	38 09 05	4603	724,37	35 04 04
800,01 – 930,00	6375	859,15	37 04 20	4439	859,08	38 06 14	1936	859,32	34 09 04
930,01 – 1070,00	2844	990,93	37 02 26	2120	991,12	38 01 03	724	990,37	34 08 19
1070,01 – 1200,00	1522	1.131,54	36 08 09	1121	1.131,99	37 06 02	401	1.130,30	34 04 29
1200,01 – 1350,00	1011	1.264,27	36 10 03	756	1.262,72	37 05 03	255	1.268,84	35 01 00
1350,01 – 1500,00	580	1.417,32	37 04 00	475	1.418,68	37 07 11	105	1.411,16	36 01 00
veće od 1500,00	215	1.604,73	39 03 27	191	1.610,90	39 05 25	24	1.555,63	38 00 00
<b>UKUPNO</b>	<b>176132</b>	<b>512,51</b>	<b>35 10 21</b>	<b>76434</b>	<b>576,64</b>	<b>37 11 19</b>	<b>99698</b>	<b>463,34</b>	<b>34 03 14</b>

U broj korisnika mirovina **UKLJUČENI** su svi korisnici mirovina **ZOMO, DVO, ZOHBDR i HVO** (bez međunarodnih ugovora).

U tablici je prikazan **ukupni** staž korisnika mirovina.

Korisnici prijevremene starosne mirovine koji su pravo na mirovinu ostvarili prema ZAKONIMA o mirovinskom osiguranju - BEZ MEĐUNARODNIH UGOVORA



**KORISNICI PRIJEVREMENE STAROSNE MIROVINE ZBOG STEČAJA POSLODAVCA - ČLANAK 36. KOJI SU PRAVO NA MIROVINU OSTVARILI PREMA ZAKONIMA O MIROVINSKOM OSIGURANJU - BEZ MEĐUNARODNIH UGOVORA**

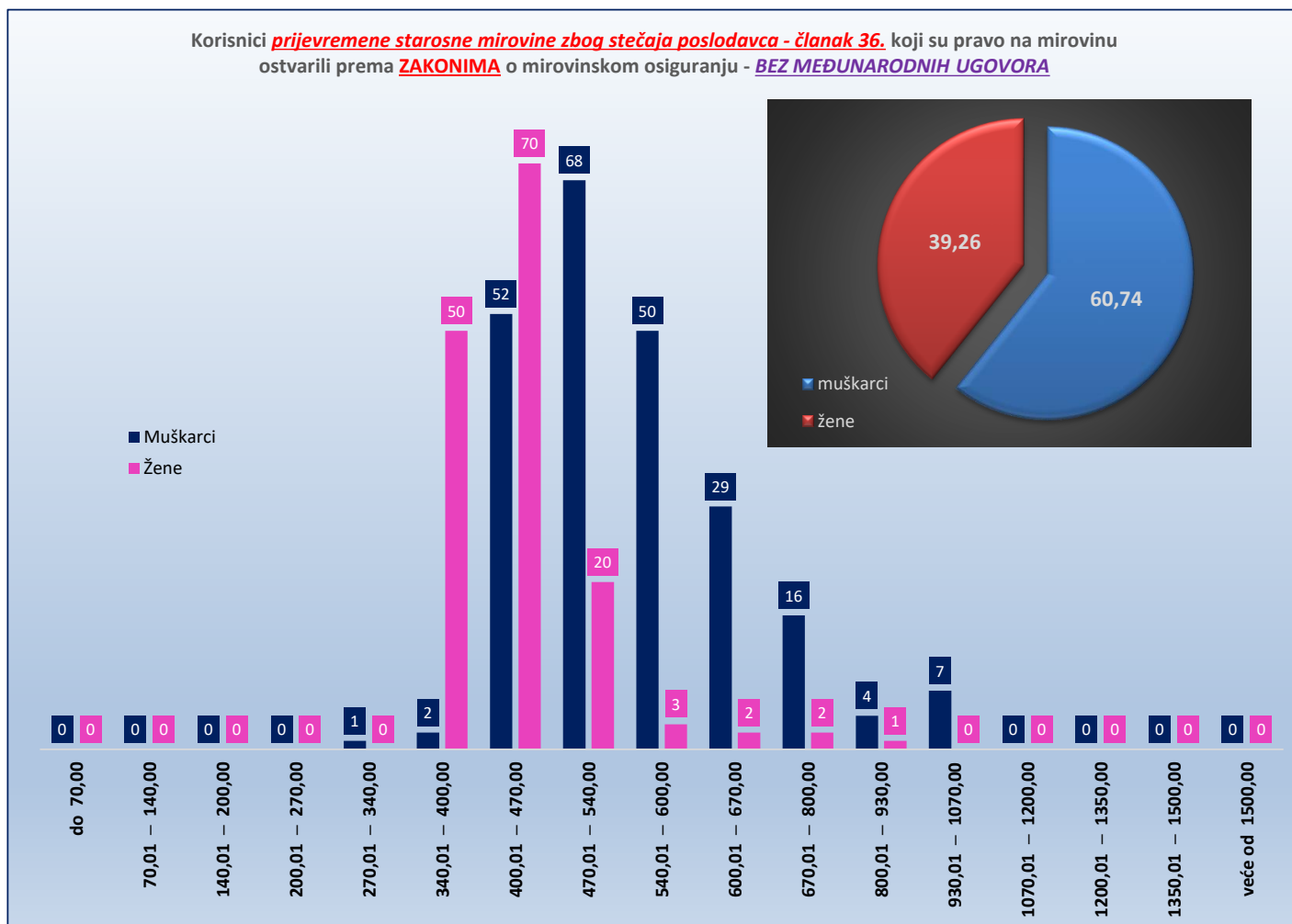
Tablica 10 - svi članak 36.

za siječanj 2024. (isplata u veljači 2024.)

Razredi svota netomirovina u eurima (EUR)	<b>SVEUKUPNO</b> korisnici <b>PRIJEVREMENE STAROSNE MIROVINE ZBOG STEČAJA POSLODAVCA - ČLANAK 36.</b> bez međunarodnih ugovora								
	Ukupno			Muškarci			Žene		
	Broj korisnika	Prosječna mirovina	Prosječan staž	Broj korisnika	Prosječna mirovina	Prosječan staž	Broj korisnika	Prosječna mirovina	Prosječan staž
0	1	2	3	4	5	6	7	8	9
do 70,00									
70,01 – 140,00									
140,01 – 200,00									
200,01 – 270,00									
270,01 – 340,00	1	337,74	35 10 08	1	337,74	35 10 08			
340,01 – 400,00	52	387,16	32 08 12	2	376,96	35 07 09	50	387,57	32 07 00
400,01 – 470,00	122	430,59	35 02 25	52	440,93	36 05 26	70	422,92	34 03 21
470,01 – 540,00	88	502,86	36 01 02	68	507,30	36 08 02	20	487,77	34 01 20
540,01 – 600,00	53	569,81	37 07 04	50	569,95	37 09 29	3	567,53	33 08 24
600,01 – 670,00	31	632,79	37 05 22	29	631,08	37 08 11	2	657,62	34 03 25
670,01 – 800,00	18	704,37	37 00 04	16	707,44	37 07 15	2	679,87	32 02 00
800,01 – 930,00	5	843,42	37 10 24	4	838,43	39 02 10	1	863,37	32 08 08
930,01 – 1070,00	7	988,09	36 08 26	7	988,09	36 08 26			
1070,01 – 1200,00									
1200,01 – 1350,00									
1350,01 – 1500,00									
veće od 1500,00									
<b>UKUPNO</b>	<b>377</b>	<b>506,32</b>	<b>35 09 02</b>	<b>229</b>	<b>554,17</b>	<b>37 01 08</b>	<b>148</b>	<b>432,29</b>	<b>33 07 26</b>

U broj korisnika mirovina **UKLJUČENI** su svi korisnici mirovina **ZOMO, DVO, ZOHBDR i HVO** (bez međunarodnih ugovora).

U tablici je prikazan **ukupni** staž korisnika mirovina.





**SVEUKUPNO KORISNICI STAROSNE MIROVINE KOJI SU PRAVO NA MIROVINU OSTVARILI PREMA ZAKONIMA O MIROVINSKOM OSIGURANJU BEZ MEĐUNARODNIH UGOVORA**

(zbroj tablica 10 - svi SM, 10 - svi PSM, 10 - svi članak 35., 10 - svi članak 36. i 10 - svi članak 58.-36.-202.)

Tablica 10 - svi SVEUKUPNO starosna mirovina

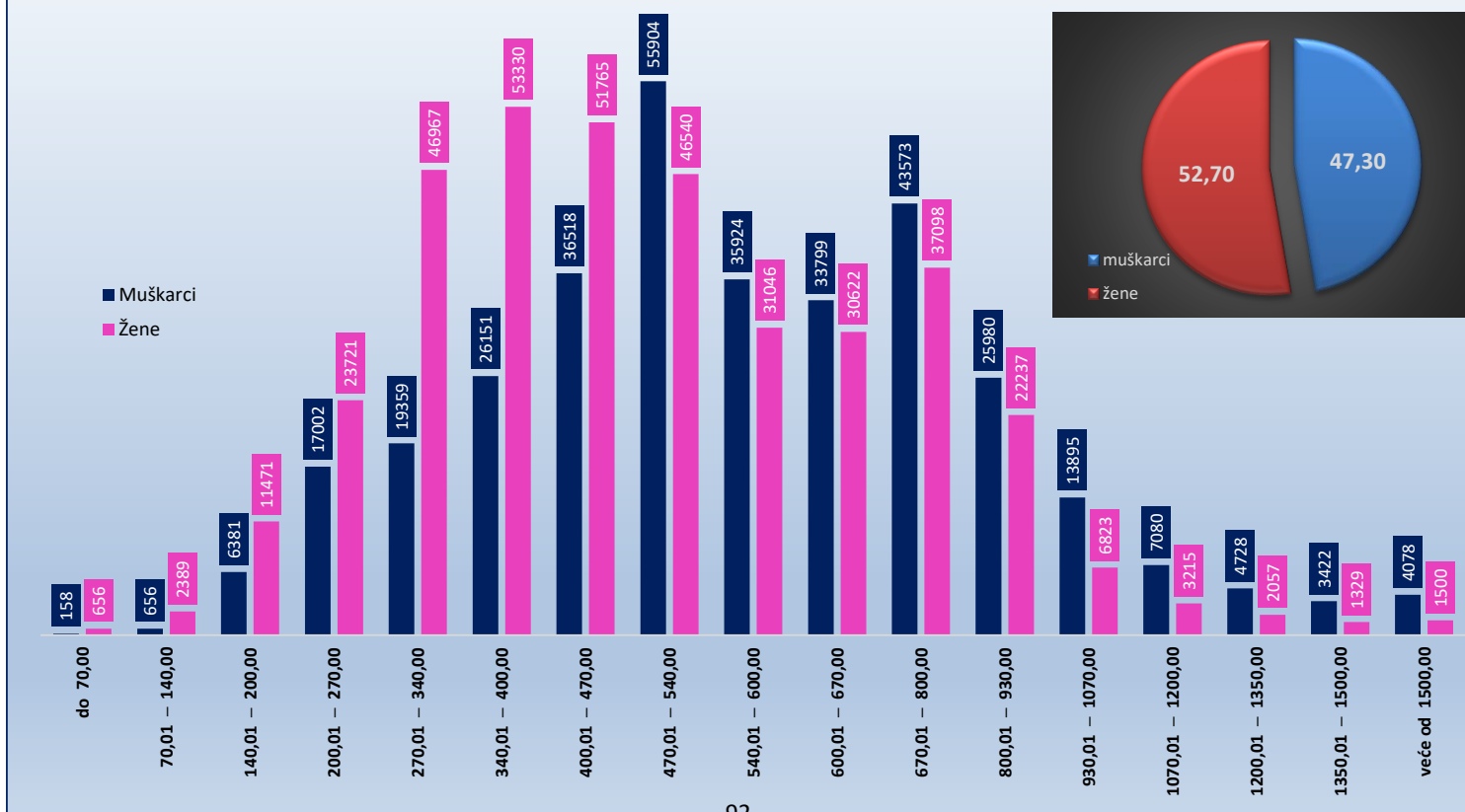
za siječanj 2024. (isplata u veljači 2024.)

Razredi svota netomirovina u eurima (EUR)	<b>SVEUKUPNO korisnici STAROSNE MIROVINE bez međunarodnih ugovora</b> (zbroj tablica 10-svi SM, 10-svi PSM, 10-svi članak 35., 10-svi članak 36. i 10-svi članak 58.)								
	Ukupno			Muškarci			Žene		
	Broj korisnika	Prosječna mirovina	Prosječan staž	Broj korisnika	Prosječna mirovina	Prosječan staž	Broj korisnika	Prosječna mirovina	Prosječan staž
0	1	2	3	4	5	6	7	8	9
do 70,00	814	47,44	16 01 20	158	49,07	17 01 02	656	47,04	15 11 07
70,01 – 140,00	3045	122,31	15 10 00	656	118,88	15 10 17	2389	123,26	15 09 26
140,01 – 200,00	17852	181,61	16 00 20	6381	181,93	16 00 22	11471	181,42	16 00 19
200,01 – 270,00	40723	236,59	18 10 26	17002	236,76	19 00 12	23721	236,46	18 09 19
270,01 – 340,00	66326	310,28	25 03 07	19359	308,88	24 01 01	46967	310,86	25 09 04
340,01 – 400,00	79481	371,67	29 01 27	26151	373,74	29 05 00	53330	370,65	29 00 12
400,01 – 470,00	88283	434,32	33 00 13	36518	435,33	34 02 12	51765	433,61	32 02 21
470,01 – 540,00	102444	505,54	34 00 05	55904	506,84	34 01 01	46540	503,97	33 11 08
540,01 – 600,00	66970	569,85	35 11 18	35924	569,57	36 09 13	31046	570,17	35 00 03
600,01 – 670,00	64421	633,01	37 00 04	33799	633,23	37 10 19	30622	632,77	36 00 13
670,01 – 800,00	80671	729,75	38 04 10	43573	730,10	39 03 03	37098	729,35	37 03 22
800,01 – 930,00	48217	861,13	39 00 14	25980	859,97	39 10 24	22237	862,49	38 00 19
930,01 – 1070,00	20718	991,56	39 03 27	13895	992,16	39 10 06	6823	990,34	38 03 09
1070,01 – 1200,00	10295	1.129,63	38 11 08	7080	1.129,49	39 03 18	3215	1.129,93	38 01 10
1200,01 – 1350,00	6785	1.267,92	39 03 00	4728	1.267,69	39 05 20	2057	1.268,45	38 08 28
1350,01 – 1500,00	4751	1.416,26	39 00 12	3422	1.416,21	39 01 07	1329	1.416,38	38 10 15
veće od 1500,00	5578	1.755,20	41 11 09	4078	1.768,93	42 00 04	1500	1.717,88	41 09 01
<b>UKUPNO</b>	<b>707374</b>	<b>551,57</b>	<b>32 09 18</b>	<b>334608</b>	<b>601,04</b>	<b>34 04 22</b>	<b>372766</b>	<b>507,17</b>	<b>31 04 12</b>

U broj korisnika mirovina **UKLJUČENI** su svi korisnici mirovina **ZOMO, DVO, ZOHBDR i HVO** (bez međunarodnih ugovora).

U tablici je prikazan **ukupni** staž korisnika mirovina.

**Korisnici SVEUKUPNO starosne mirovine koji su pravo na mirovinu ostvarili prema ZAKONIMA o mirovinskom osiguranju - BEZ MEĐUNARODNIH UGOVORA**  
(zbroj tablica 10 - svi SM, 10 - svi PSM, 10 - svi članak 35., 10 - svi članak 36. i 10 - svi članak 58.)



**KORISNICI INVALIDSKE MIROVINE KOJI SU PRAVO NA MIROVINU OSTVARILI PREMA ZAKONIMA O MIROVINSKOM OSIGURANJU - BEZ MEĐUNARODNIH UGOVORA**

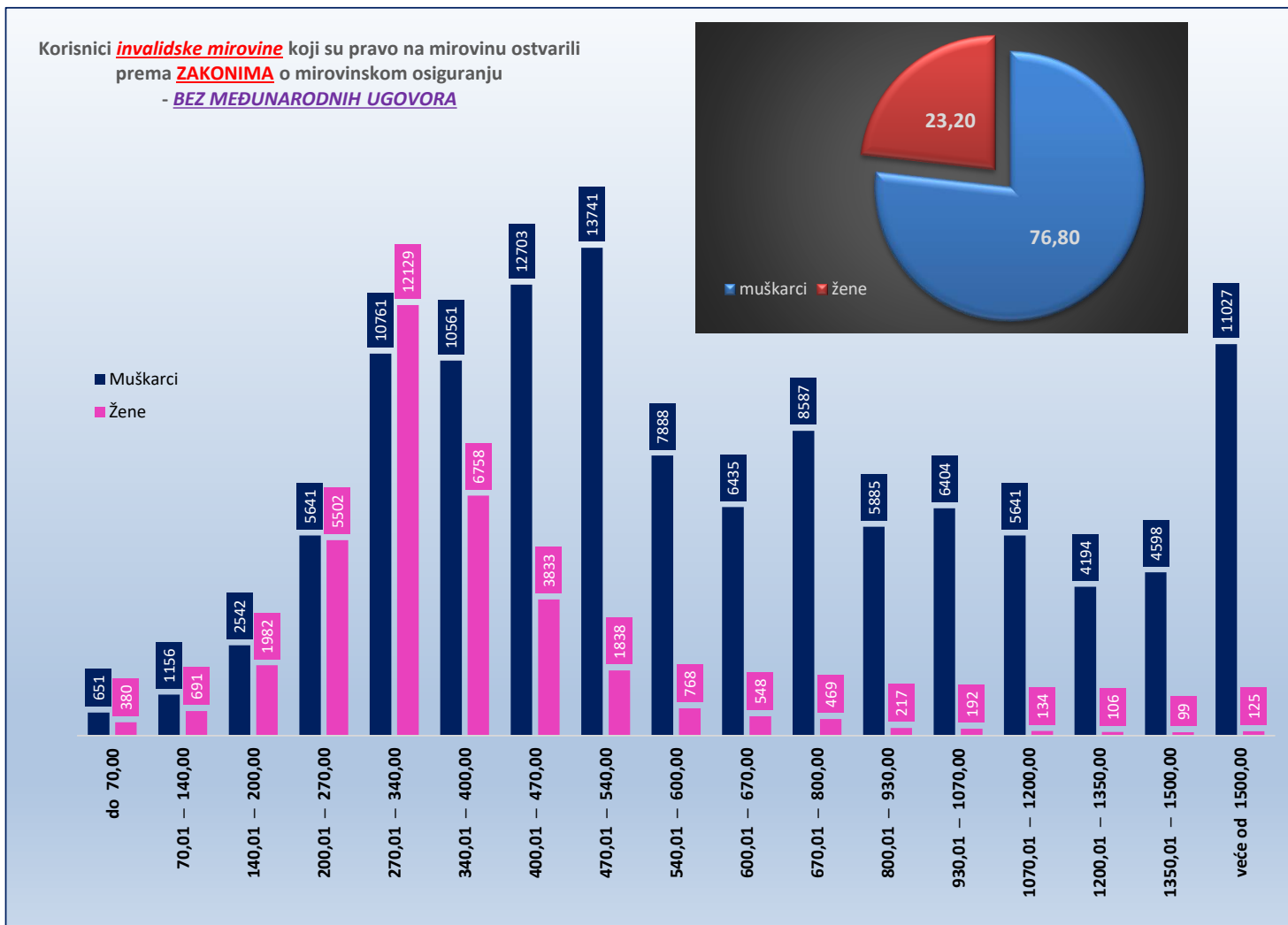
Tablica 10 - svi INV

za siječanj 2024. (isplata u veljači 2024.)

Razredi svota netomirovina u eurima (EUR)	<b>SVEUKUPNO korisnici <u>INVALIDSKE MIROVINE</u> bez međunarodnih ugovora</b>								
	Ukupno			Muškarci			Žene		
	Broj korisnika	Prosječna mirovina	Prosječan staž	Broj korisnika	Prosječna mirovina	Prosječan staž	Broj korisnika	Prosječna mirovina	Prosječan staž
0	1	2	3	4	5	6	7	8	9
do 70,00	1031	51,39	12 04 19	651	51,05	12 00 14	380	51,98	12 11 15
70,01 – 140,00	1847	110,36	13 00 07	1156	109,39	13 01 11	691	111,97	12 10 17
140,01 – 200,00	4524	174,00	13 00 23	2542	173,68	13 05 18	1982	174,42	12 07 00
200,01 – 270,00	11143	237,95	14 11 04	5641	237,76	14 07 26	5502	238,14	15 02 07
270,01 – 340,00	22890	308,43	20 11 21	10761	307,96	20 07 06	12129	308,85	21 03 11
340,01 – 400,00	17319	372,69	22 10 22	10561	375,07	22 01 03	6758	368,98	24 00 21
400,01 – 470,00	16536	432,47	24 00 01	12703	432,67	23 02 12	3833	431,80	26 04 13
470,01 – 540,00	15579	506,89	23 10 12	13741	507,85	23 06 13	1838	499,71	26 02 22
540,01 – 600,00	8656	569,69	24 08 20	7888	569,69	24 07 17	768	569,59	25 07 06
600,01 – 670,00	6983	632,49	25 08 18	6435	632,54	25 08 08	548	631,99	26 00 03
670,01 – 800,00	9056	730,45	24 09 23	8587	730,64	24 08 29	469	727,09	25 11 24
800,01 – 930,00	6102	862,87	24 08 08	5885	862,94	24 07 23	217	860,96	25 10 02
930,01 – 1070,00	6596	989,21	22 06 17	6404	989,26	22 06 02	192	987,57	23 10 25
1070,01 – 1200,00	5775	1.153,60	20 08 05	5641	1.153,72	20 07 14	134	1.148,93	23 00 03
1200,01 – 1350,00	4300	1.268,57	20 05 25	4194	1.268,60	20 04 29	106	1.267,58	23 03 07
1350,01 – 1500,00	4697	1.433,49	19 10 09	4598	1.433,49	19 10 04	99	1.433,69	20 05 23
veće od 1500,00	11152	1.753,93	18 01 08	11027	1.754,71	18 01 14	125	1.685,27	16 07 02
<b>UKUPNO</b>	<b>154186</b>	<b>638,33</b>	<b>21 06 10</b>	<b>118415</b>	<b>723,83</b>	<b>21 07 18</b>	<b>35771</b>	<b>355,27</b>	<b>21 02 10</b>

U broj korisnika mirovina **UKLJUČENI** su svi korisnici mirovina **ZOMO, DVO, ZOHBDR i HVO** (bez međunarodnih ugovora).

U tablici je prikazan **ukupni** staž korisnika mirovina.



**KORISNICI OBITELJSKE MIROVINE KOJI SU PRAVO NA MIROVINU OSTVARILI PREMA ZAKONIMA O MIROVINSKOM OSIGURANJU - BEZ MEĐUNARODNIH UGOVORA**

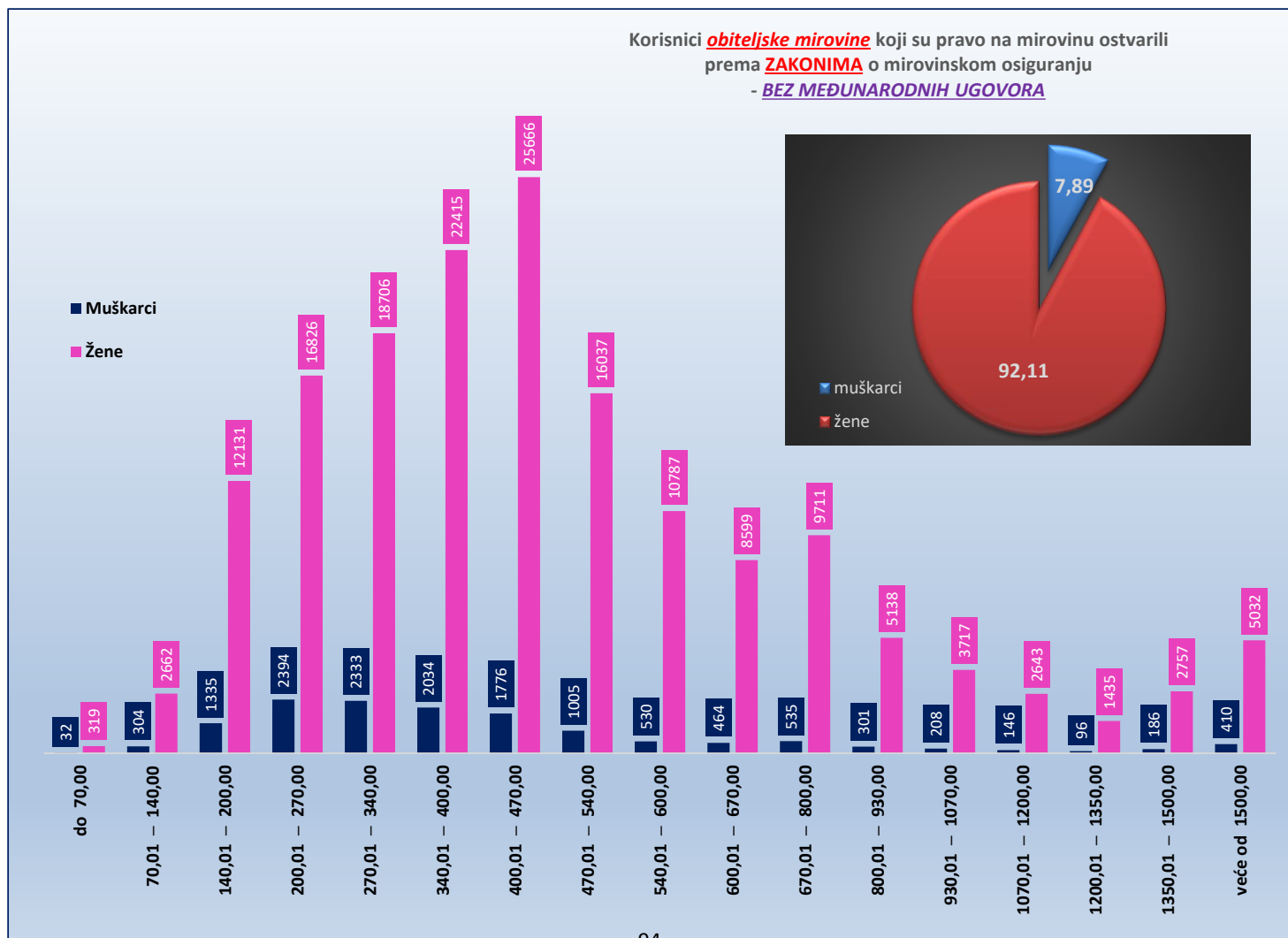
Tablica 10 - svi OBT

za siječanj 2024. (isplata u veljači 2024.)

Razredi svota netomirovina u eurima (EUR)	<b>SVEUKUPNO korisnici <u>OBITELJSKE MIROVINE</u> bez međunarodnih ugovora</b>								
	Ukupno			Muškarci			Žene		
	Broj korisnika	Prosječna mirovina	Prosječan staž	Broj korisnika	Prosječna mirovina	Prosječan staž	Broj korisnika	Prosječna mirovina	Prosječan staž
0	1	2	3	4	5	6	7	8	9
do 70,00	351	46,13	19 02 11	32	48,12	14 05 22	319	45,94	19 08 05
70,01 – 140,00	2966	121,39	13 08 02	304	115,88	14 09 26	2662	122,02	13 06 15
140,01 – 200,00	13466	182,29	14 04 20	1335	183,62	12 11 23	12131	182,15	14 06 16
200,01 – 270,00	19220	235,25	18 10 10	2394	236,24	16 07 28	16826	235,10	19 01 29
270,01 – 340,00	21039	305,37	26 00 05	2333	303,54	23 05 16	18706	305,60	26 04 01
340,01 – 400,00	24449	375,54	27 07 04	2034	373,37	25 11 17	22415	375,74	27 08 28
400,01 – 470,00	27442	430,49	30 02 29	1776	430,85	27 05 13	25666	430,47	30 05 10
470,01 – 540,00	17042	503,53	33 05 25	1005	503,37	30 04 25	16037	503,54	33 08 06
540,01 – 600,00	11317	569,32	35 00 02	530	566,87	32 07 06	10787	569,44	35 01 15
600,01 – 670,00	9063	631,91	35 09 06	464	632,71	33 10 29	8599	631,86	35 10 12
670,01 – 800,00	10246	727,64	34 09 10	535	726,12	31 09 06	9711	727,73	34 11 09
800,01 – 930,00	5439	861,45	33 08 19	301	863,67	31 04 08	5138	861,32	33 10 07
930,01 – 1070,00	3925	993,71	32 05 19	208	991,62	27 08 27	3717	993,83	32 08 25
1070,01 – 1200,00	2789	1.127,76	30 07 22	146	1.136,43	26 05 21	2643	1.127,28	30 10 13
1200,01 – 1350,00	1531	1.273,43	24 06 22	96	1.269,93	22 02 24	1435	1.273,66	24 08 19
1350,01 – 1500,00	2943	1.447,11	09 07 09	186	1.437,46	08 02 29	2757	1.447,77	09 08 12
veće od 1500,00	5442	1.742,10	10 08 02	410	1.759,64	06 11 18	5032	1.740,67	10 11 22
<b>UKUPNO</b>	<b>178670</b>	<b>505,96</b>	<b>26 10 26</b>	<b>14089</b>	<b>447,97</b>	<b>22 11 23</b>	<b>164581</b>	<b>510,92</b>	<b>27 02 24</b>

U broj korisnika mirovina **UKLJUČENI** su svi korisnici mirovina **ZOMO, DVO, ZOHBDR i HVO** (bez međunarodnih ugovora).

U tablici je prikazan **ukupni** staž korisnika mirovina.



**SVEUKUPNO KORISNICI MIROVINE KOJI SU PRAVO NA MIROVINU OSTVARILI PREMA ZAKONIMA O MIROVINSKOM OSIGURANJU BEZ MEĐUNARODNIH UGOVORA**

(zbroj tablica 10 - svi SVEUKUPNO starosna mirovina, 10 - svi INV i 10 - svi OBT)

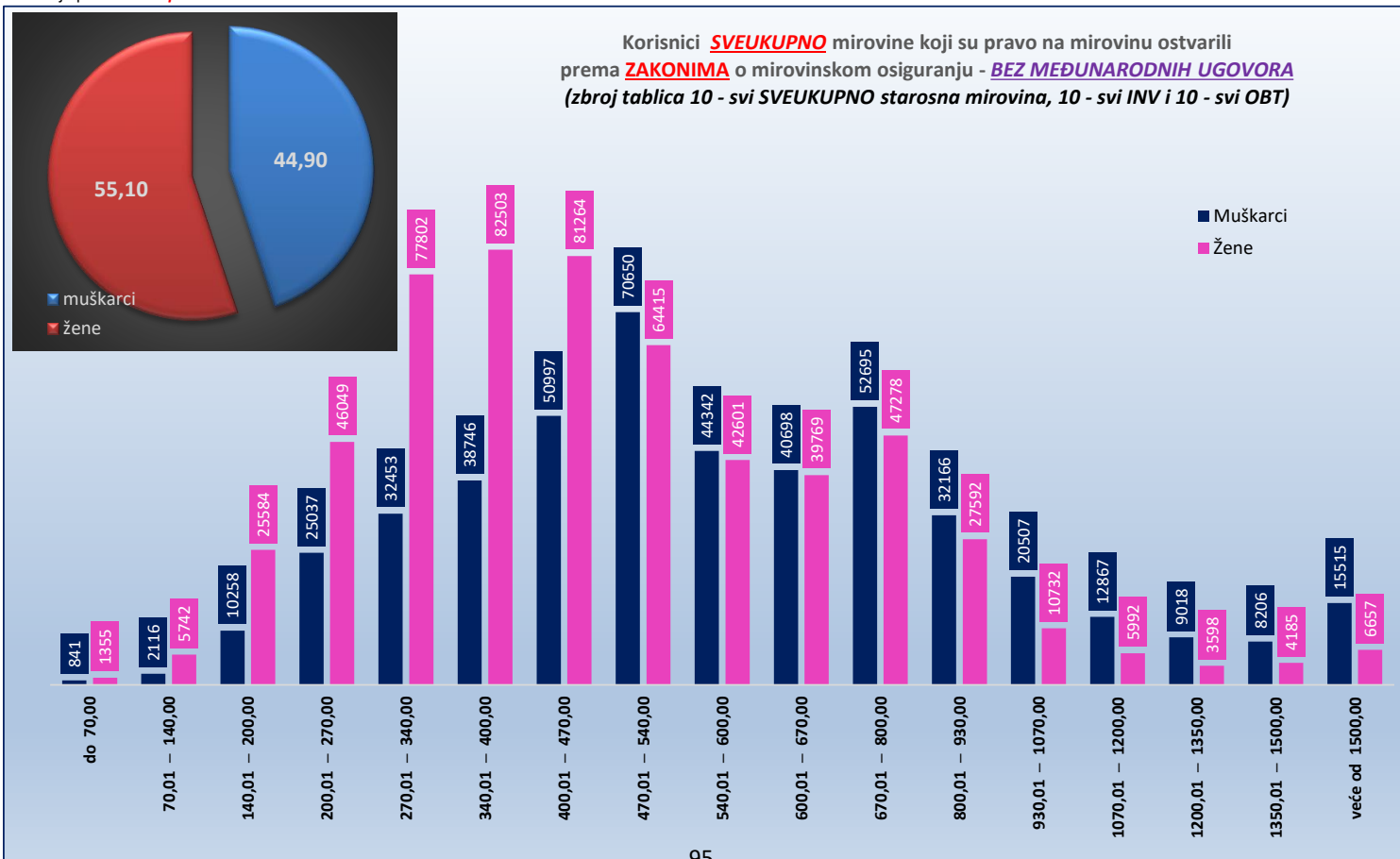
Tablica 10 - SVEUKUPNO

za siječanj 2024. (isplata u veljači 2024.)

Razredi svota netomirovina u eurima (EUR)	SVEUKUPNO korisnici MIROVINE bez međunarodnih ugovora (zbroj tablica 10 - svi SVEUKUPNO starosna mirovina, 10 - svi INV i 10 - svi OBT)								
	Ukupno			Muškarci			Žene		
	Broj korisnika	Prosječna mirovina	Prosječan staž	Broj korisnika	Prosječna mirovina	Prosječan staž	Broj korisnika	Prosječna mirovina	Prosječan staž
0	1	2	3	4	5	6	7	8	9
do 70,00	2196	49,09	14 10 16	841	50,57	13 00 14	1355	48,17	15 11 22
70,01 – 140,00	7858	119,16	14 04 01	2116	113,26	14 02 08	5742	121,33	14 04 19
140,01 – 200,00	35842	180,90	15 00 17	10258	180,11	15 00 08	25584	181,22	15 00 21
200,01 – 270,00	71086	236,44	18 03 07	25037	236,94	17 10 05	46049	236,17	18 06 01
270,01 – 340,00	110255	308,96	24 06 10	32453	308,19	22 10 27	77802	309,28	25 02 09
340,01 – 400,00	121249	372,60	27 11 19	38746	374,09	27 03 12	82503	371,90	28 03 08
400,01 – 470,00	132261	433,30	31 04 22	50997	434,51	31 04 23	81264	432,54	31 04 22
470,01 – 540,00	135065	505,44	32 09 20	70650	506,98	32 00 08	64415	503,74	33 07 25
540,01 – 600,00	86943	569,76	34 09 09	44342	569,56	34 08 03	42601	569,98	34 10 16
600,01 – 670,00	80467	632,84	35 11 06	40698	633,11	35 11 27	39769	632,57	35 10 14
670,01 – 800,00	99973	729,60	36 10 12	52695	730,15	36 11 25	47278	728,99	36 08 25
800,01 – 930,00	59758	861,34	37 02 13	32166	860,55	37 02 15	27592	862,26	37 02 12
930,01 – 1070,00	31239	991,34	35 00 05	20507	991,25	34 05 08	10732	991,50	36 01 12
1070,01 – 1200,00	18859	1.136,69	32 02 11	12867	1.140,19	31 00 27	5992	1.129,18	34 07 00
1200,01 – 1350,00	12616	1.268,81	31 01 28	9018	1.268,14	30 06 16	3598	1.270,50	32 08 17
1350,01 – 1500,00	12391	1.430,12	24 09 09	8206	1.426,37	27 07 25	4185	1.437,47	19 02 03
veće od 1500,00	22172	1.751,35	22 02 27	15515	1.758,58	24 00 28	6657	1.734,49	17 11 23
<b>UKUPNO</b>	<b>1040230</b>	<b>556,60</b>	<b>30 01 24</b>	<b>467112</b>	<b>627,55</b>	<b>30 10 28</b>	<b>573118</b>	<b>498,77</b>	<b>29 06 19</b>

U broj korisnika mirovina UKLJUČENI su svi korisnici mirovina ZOMO, DVO, ZOHBDR i HVO (bez međunarodnih ugovora).

U tablici je prikazan ukupni staž korisnika mirovina.



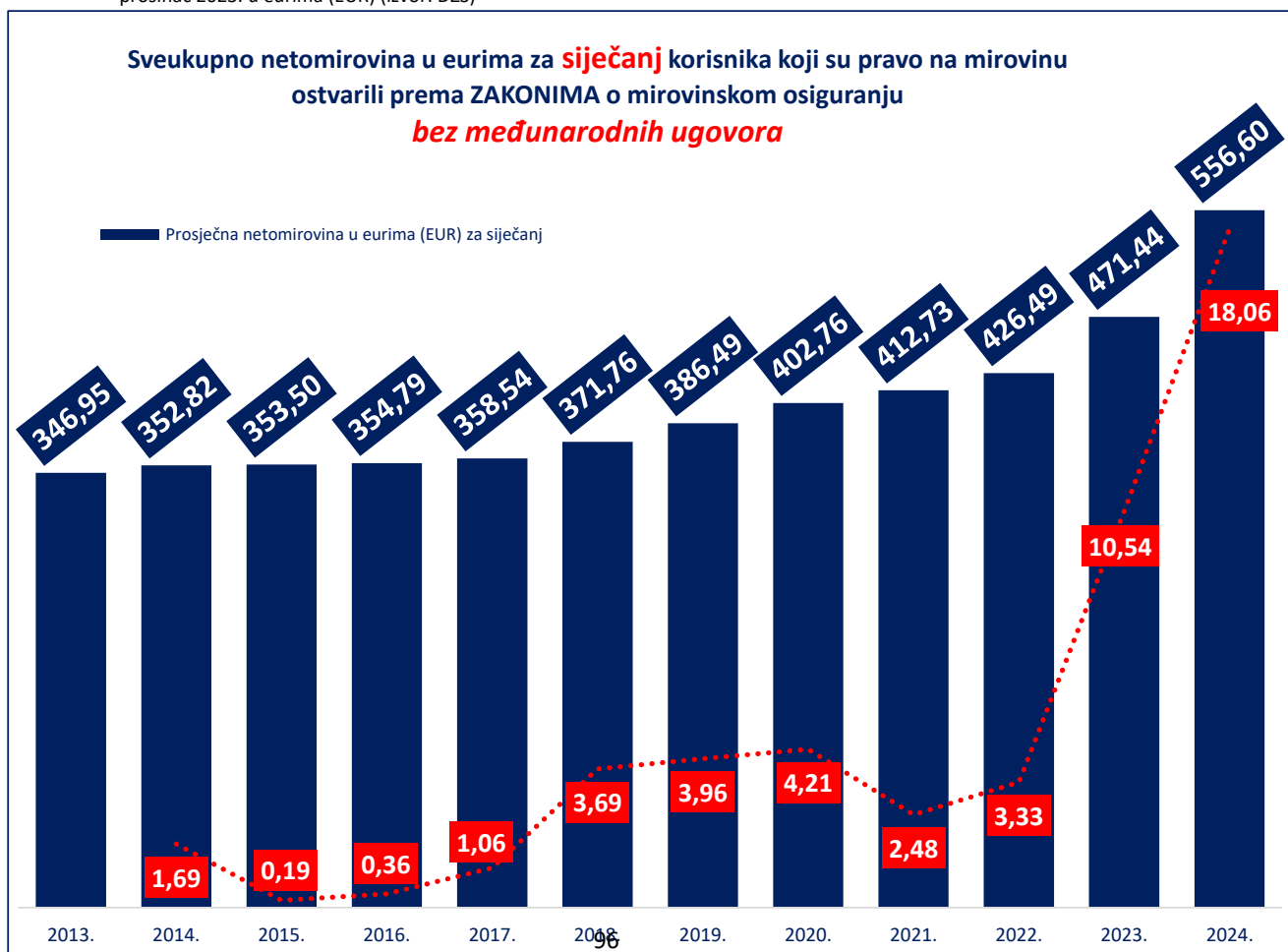
**SVEUKUPNO NETOMIROVINA U EURIMA ZA SIJEČANJ**  
**KORISNIKA KOJI SU PRAVO NA MIROVINU OSTVARILI PREMA**  
**ZAKONIMA O MIROVINSKOM OSIGURANJU**  
**BEZ MEĐUNARODNIH UGOVORA**

Tablica 10 - TREND

Godina	Prosječna netomirovina u eurima (EUR) za siječanj	Veća/manja prosječna netomirovina u odnosu na isti mjesec prethodne godine u %	Prosječna netoplaća u RH u eurima (EUR) za siječanj (izvor: DZS) <sup>2)</sup>	Udio u netoplaći u RH
2013.	346,95		734	47,3%
2014.	352,82	1,69	737	47,9%
2015. <sup>1)</sup>	353,50	0,19	737	48,0%
2016. <sup>1)</sup>	354,79	0,36	749	47,4%
2017. <sup>1)</sup>	358,54	1,06	782	45,8%
2018. <sup>1)</sup>	371,76	3,69	821	45,3%
2019. <sup>1)</sup>	386,49	3,96	849	45,5%
2020. <sup>1)</sup>	402,76	4,21	902	44,7%
2021. <sup>1)</sup>	412,73	2,48	926	44,6%
2022. <sup>1)</sup>	426,49	3,33	979	43,6%
2023. <sup>1)</sup>	471,44	10,54	1.094	43,1%
2024. <sup>1)2)</sup>	556,60	18,06	1.191	46,7%

<sup>1)</sup> Od 2015. godine, prosječna mjesečna isplaćena neto plaća po zaposlenome u pravnim osobama obrađuje se prema JOPPD obrascu.

<sup>2)</sup> **U trenutku objavljivanja publikacije, zadnja je dostupna** prosječna mjesečna isplaćena netoplaća Republike Hrvatske za prosinac 2023. u eurima (EUR) (izvor: DZS)



## PROSJEČAN BROJ KORISNIKA MIROVINA I PROSJEČNE NETOMIROVINE

za razdoblje I. - XII. 2022. i za I. - XII. 2023.

## Korisnici mirovina koji su pravo na mirovinu ostvarili prema Zakonu o mirovinskom osiguranju

Tablica 11.

Prosječna netomirovina izražena je u eurima (EUR).

Vrste mirovina	Prosječan broj korisnika za razdoblje <u>I.-XII.2022.</u>	Prosječna netomirovina za razdoblje <u>I.-XII.2022.</u>	Bez međunarodnih ugovora			
			Prosječan broj korisnika za razdoblje <u>I.-XII.2022.</u>	Prosječna netomirovina za razdoblje <u>I.-XII.2022.</u>	Prosječan broj korisnika za <u>I.-XII.2023.</u>	Prosječna netomirovina za <u>I.-XII.2023.</u>
0	1	2	3	4	5	6
Starosna mirovina	493192	394,09	400521	459,01	404364	525,59
Starosna mirovina za dugogodišnjeg osiguranika - čl. 35.	45721	518,77	40256	545,29	44487	609,74
Starosna mirovina prevedena iz invalidske	78351	348,29	67802	391,81	66461	446,10
<b>Prosječno ukupna starosna</b>	<b>617264</b>	<b>397,51</b>	<b>508579</b>	<b>456,88</b>	<b>515312</b>	<b>522,60</b>
Prijevremena starosna	207217	381,37	171104	423,69	174485	481,72
Prijevremena starosna mirovina zbog stečaja poslodavca - čl. 36.	373	420,99	365	421,65	374	478,52
<b>Prosječno sveukupna starosna</b>	<b>824854</b>	<b>393,46</b>	<b>680047</b>	<b>448,51</b>	<b>690170</b>	<b>512,24</b>
Invalidska mirovina	99142	297,29	93659	310,58	90037	353,43
Obiteljska mirovina	212490	295,86	179968	333,38	167048	408,18
<b>UKUPNO</b>	<b>1136485</b>	<b>366,83</b>	<b>953674</b>	<b>413,24</b>	<b>947255</b>	<b>478,79</b>

Napomena:

U broj korisnika mirovina nisu uključeni korisnici mirovina DVO, ZOHBDR i HVO.

Tablica 11 a.

Prosječna netomirovina izražena je u eurima (EUR).

Kategorije korisnika kojima su mirovine priznate i/ili određene prema posebnim propisima	Prosječan broj korisnika za razdoblje <u>I.-XII.2022.</u>	Prosječna netomirovina za razdoblje <u>I.-XII.2022.</u>	Prosječan broj korisnika za <u>I.-XII.2023.</u>	Prosječna netomirovina za <u>I.-XII.2023.</u>
1	2	3	4	5
Radnici na poslovima ovlaštenih službenih osoba u tijelima unutarnjih poslova i pravosuđa, kao i na poslovima razminiranja:				
a) radnici na poslovima ovlaštenih službenih osoba u tijelima unutarnjih poslova i pravosuđa, kojima je pravo na mirovinu priznato prema propisima koji su bili na snazi do stupanja na snagu Zakona o pravima DVO, PS i OSO	7512	636,11	7017	752,91
b) radnici na poslovima policijskih službenika, ovlaštenih službenih osoba pravosuđa i službene osobe s posebnim dužnostima i ovlastima u sigurnosno obavještajnom sustavu RH koji su pravo na mirovinu ostvarili prema Zakonu o pravima DVO, PS i OSO	9161	621,82	9532	711,53
c) radnici na poslovima razminiranja	639	600,38	668	678,51
Korisnici koji pravo na mirovinu ostvaruju prema Zakonu o vatrogastvu (NN 125/19)	278	724,56	361	815,83
Djelatne vojne osobe - DVO	16005	566,77	16087	647,31
Pripadnici Hrvatske domovinske vojske od 1941. do 1945. godine	2356	362,88	1854	443,67
Bivši politički zatvorenici	2277	569,26	2054	678,88
Hrvatski branitelji iz Domovinskog rata - ZOHBDR	71089	852,71	71339	974,27
Mirovine priznate prema općim propisima, a određene prema ZOHBDR - u iz 2017. (čl. 27., 35., 48. i 49. stavak 2.)	54363	413,43	58067	476,09
Pripadnici bivše Jugoslavenske narodne armije - JNA	4114	470,84	3604	554,51
Pripadnici bivše Jugoslavenske narodne armije - JNA - čl. 185. ZOMO	158	474,89	156	543,23
Sudionici Narodnooslobodilačkog rata - NOR	5978	421,52	4849	509,69
Zastupnici u Hrvatskom saboru, članovi Vlade, suci Ustavnog suda i glavni državni revizor	685	1.448,34	682	1.712,51
Članovi Izvršnog vijeća Sabora, Saveznog izvršnog vijeća i administrativno umirovljeni javni službenici	71	497,28	64	595,20
Bivši službenici u saveznoj tijelima bivše SFRJ - članak 38. ZOMO	22	537,25	18	634,35
Redoviti članovi Hrvatske akademije znanosti i umjetnosti - HAZU	129	1.293,09	124	1.546,92
Radnici u Istarskim ugljenokopima "Tupljak" d.d. Labin	248	566,03	246	634,55
Radnici profesionalno izloženi azbestu	839	462,58	817	528,96
Osiguranci - članovi posade broda u međunarodnoj plovidbi i nacionalnoj plovidbi - članak 129.a stavak 2. Pomorskog zakonika	202	303,67	205	344,87
Korisnici koji pravo na mirovinu ostvaruju prema Zakonu o kazalištima (NN 23/23)			4	826,04
Pripadnici Hrvatskog vijeća obrane - HVO	6763	485,13	6857	553,43
<b>UKUPNO</b>	<b>182890</b>	<b>-</b>	<b>184599</b>	<b>-</b>

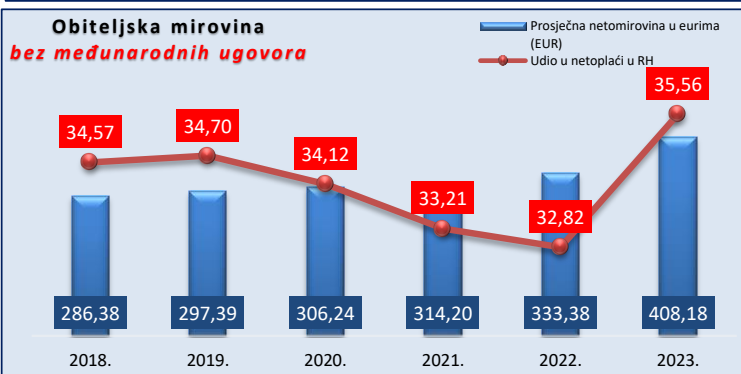
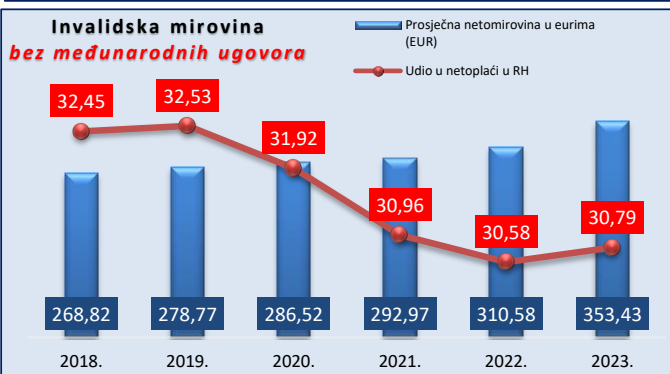
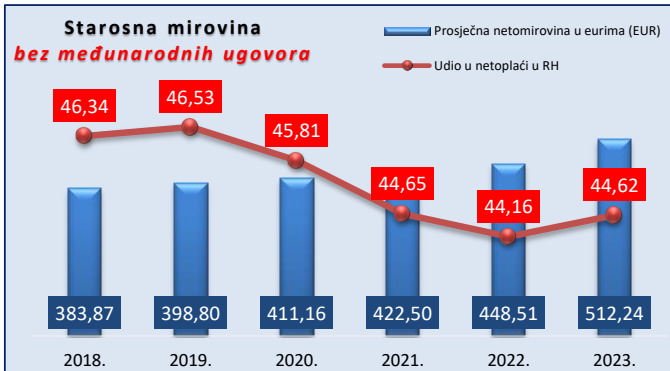
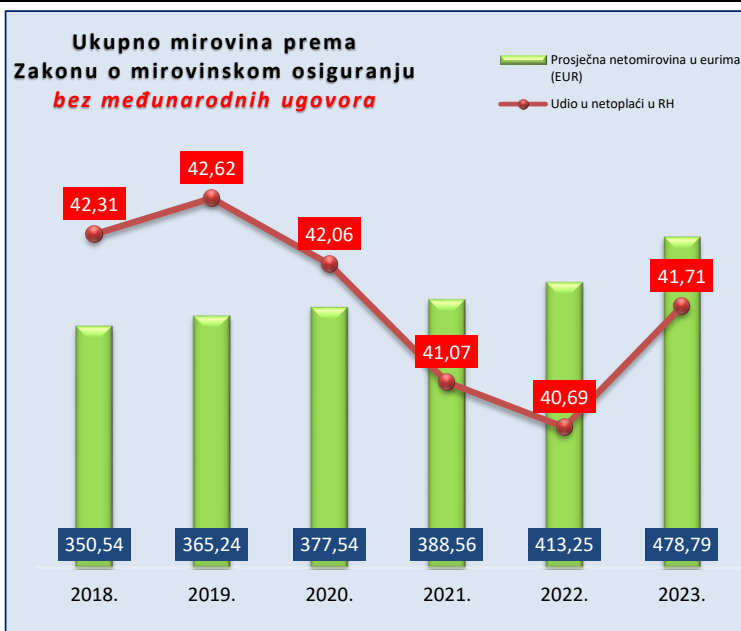
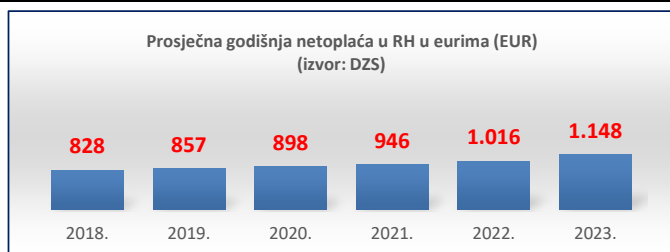


**PROSJEČNE NETOPLAĆE RH I PROSJEČNE SVOTE NETOMIROVINA PREMA GODINAMA korisnika koji su pravo na mirovinu ostvarili prema Zakonu o mirovinskom osiguranju ( *godišnji prosjeci* )**

**BEZ međunarodnih ugovora**

Tablica 11 b.

Godina	Prosječna godišnja netoplaća u RH u eurima (EUR) (izvor: DZS)	Starosna mirovina (uključene prijevremene)		Invalidska mirovina		Obiteljska mirovina		Ukupno mirovine	
		Prosječna netomirovina u eurima (EUR)	Udio u netoplaći u RH	Prosječna netomirovina u eurima (EUR)	Udio u netoplaći u RH	Prosječna netomirovina u eurima (EUR)	Udio u netoplaći u RH	Prosječna netomirovina u eurima (EUR)	Udio u netoplaći u RH
2018.	828	383,87	46,34	268,82	32,45	286,38	34,57	350,54	42,31
2019.	857	398,80	46,53	278,77	32,53	297,39	34,70	365,24	42,62
2020.	898	411,16	45,81	286,52	31,92	306,24	34,12	377,54	42,06
2021.	946	422,50	44,65	292,97	30,96	314,20	33,21	388,56	41,07
2022.	1.016	448,51	44,16	310,58	30,58	333,38	32,82	413,25	40,69
2023.	1.148	512,24	44,62	353,43	30,79	408,18	35,56	478,79	41,71



Tablica 11 c.

**Mirovine i uz primjenu međunarodnih ugovora**

Godina	Prosječna godišnja netoplaća u RH u eurima (EUR) (izvor: DZS)	Starosna mirovina (uključene prijevremene)		Invalidska mirovina		Obiteljska mirovina		Ukupno mirovine	
		Prosječna netomirovina u eurima (EUR)	Udio u netoplaći u RH	Prosječna netomirovina u eurima (EUR)	Udio u netoplaći u RH	Prosječna netomirovina u eurima (EUR)	Udio u netoplaći u RH	Prosječna netomirovina u eurima (EUR)	Udio u netoplaći u RH
2018.	828	337,76	40,77	257,50	31,08	259,81	31,36	313,90	37,89
2019.	857	350,82	40,94	266,85	31,14	268,38	31,32	326,43	38,09
2020.	898	361,52	40,28	274,15	30,54	274,98	30,63	336,74	37,52
2021.	946	371,11	39,22	280,33	29,63	280,61	29,66	345,80	36,55
2022.	1.016	393,47	38,74	297,29	29,27	295,86	29,13	366,84	36,12
2023.	1.148	449,42	39,15	338,50	29,49	358,35	31,22	424,05	36,94

U podatke u tablicama 11 b. i 11 c. nisu uključeni korisnici mirovina DVO, ZOHBDR i HVO.

Preračunavanje novčanih iznosa iz kuna u iznos u euru provedeno je sukladno članku 14. Zakona o uvođenju eura kao službene valute u Republici Hrvatskoj („Narodne novine“, br. 57/22 i 88/22) primjenom punog brojčanog iznosa fiksnog tečaja konverzije 1 euro = 7,53450 kuna.

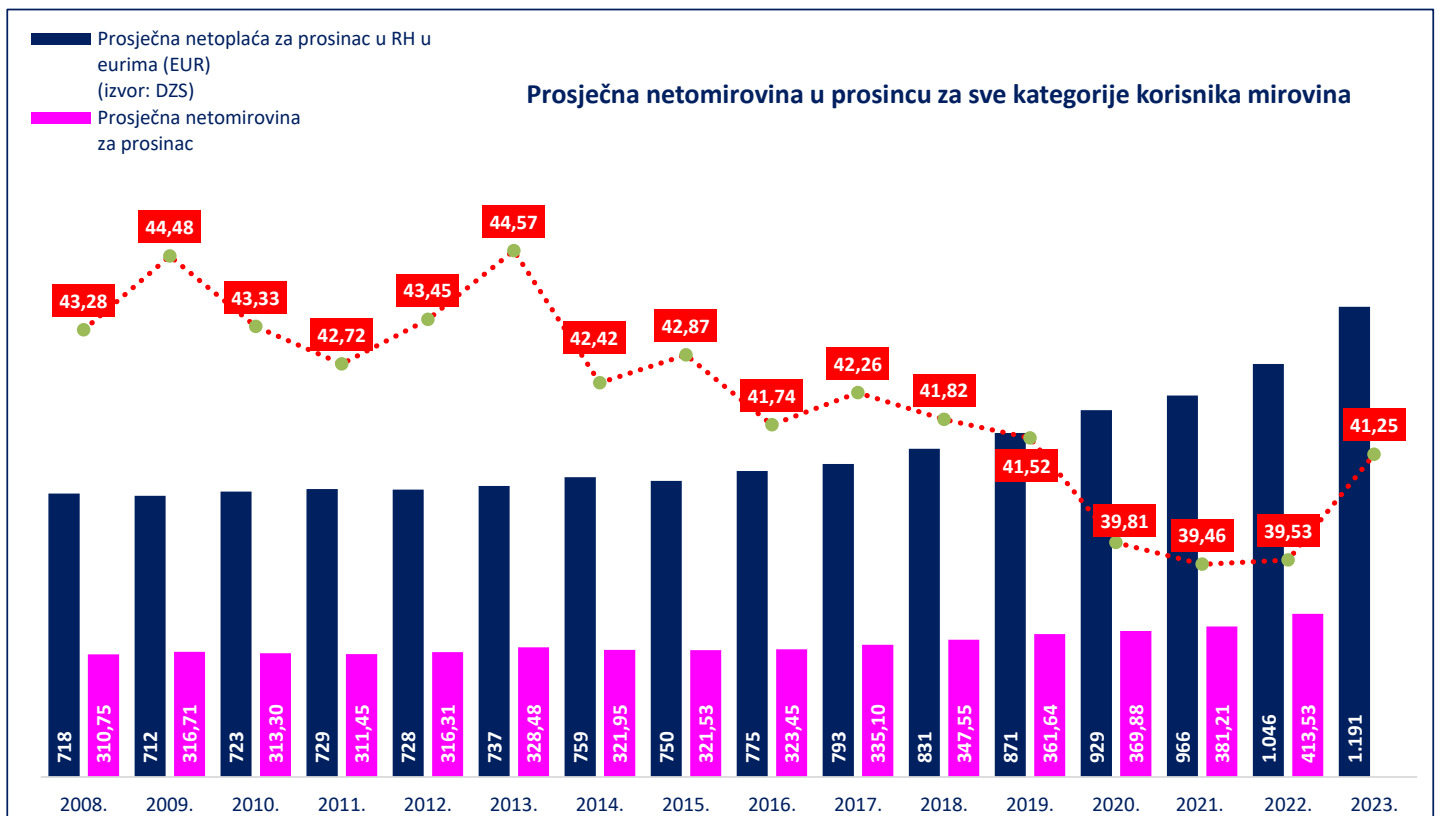


**SVEUKUPNO KORISNICI MIROVINE KOJI SU PRAVO NA MIROVINU OSTVARILI PREMA ZAKONIMA O MIROVINSKOM OSIGURANJU**

Tablica 11 d.

Prosječna netomirovina izražena je u eurima (EUR).

Godine	Prosječna godišnja netoplaća u RH u eurima (EUR) (izvor: DZS)	Prosječna netoplaća za prosinac u RH u eurima (EUR) (izvor: DZS)	Postotak usklađivanja (%)		Ukupno mirovine i uz primjenu međunarodnih ugovora		Ukupno korisnika mirovina u prosincu
					Prosječna netomirovina za prosinac	Udio u netoplaći RH za prosinac	
0	1	2	01.01.	01.07.	3	4 (kol.3/kol.2)	5
2008.	687	718	2,55	4,05	310,75	43,28	1.148.290
2009.	705	712	2,30	1,35	316,71	44,48	1.173.814
2010.	709	723	-	-	313,30	43,33	1.200.386
2011.	722	729	-	-	311,45	42,72	1.213.121
2012.	727	728	0,85	1,20	316,31	43,45	1.217.692
2013.	732	737	1,25	1,00	328,48	44,57	1.190.815
2014.	734	759	-	-	321,95	42,42	1.223.738
2015.	742	750	-	0,30	321,53	42,87	1.228.020
2016.	755	775	0,46	0,35	323,45	41,74	1.233.375
2017.	794	793	0,65	2,10	335,10	42,26	1.232.651
2018.	828	831	0,94	2,70	347,55	41,82	1.236.258
2019.	857	871	1,15	2,44	361,64	41,52	1.241.111
2020.	898	929	0,70	1,41	369,88	39,81	1.241.085
2021.	946	966	0,56	2,46	381,21	39,46	1.232.601
2022.	1.016	1.046	2,24	6,18	413,53	39,53	1.227.671
2023.	1.148	1.191	5,37	8,42	491,34	41,25	1.225.246



## KORISNICI MIROVINA KOJI SU PRAVO NA MIROVINU OSTVARILI PREMA ZAKONU O MIROVINSKOM OSIGURANJU

Tablica 12.

Prosječna netomirovina izražena je u eurima (EUR).

Stanje podataka za prosinac	Ukupno				Starosna mirovina				Invalidska mirovina				Obiteljska mirovina			
	S primjenom međunarodnih ugovora		Bez međunarodnih ugovora		S primjenom međunarodnih ugovora		Bez međunarodnih ugovora		S primjenom međunarodnih ugovora		Bez međunarodnih ugovora		S primjenom međunarodnih ugovora		Bez međunarodnih ugovora	
	Broj korisnika	Prosječna mirovina	Broj korisnika	Prosječna mirovina	Broj korisnika	Prosječna mirovina	Broj korisnika	Prosječna mirovina	Broj korisnika	Prosječna mirovina	Broj korisnika	Prosječna mirovina	Broj korisnika	Prosječna mirovina	Broj korisnika	Prosječna mirovina
0	1	2	3	4	5	6	7	8	9	10	11	12	13	14	15	16
2015.	1135166	297,02	975780	329,36	770901	320,38	644028	362,48	134665	244,46	127196	255,72	229600	249,40	204556	270,89
2016.	1140124	299,30	975266	332,91	782894	322,80	651630	365,99	129613	244,62	122472	255,72	227617	249,59	201164	272,76
2017.	1140414	307,64	971976	342,92	789799	331,43	655750	376,21	125510	251,68	118781	262,73	225105	255,37	197445	280,59
2018.	1143130	319,33	970484	356,77	800799	343,38	663332	390,19	120101	261,73	113635	273,18	222230	263,76	193517	291,32
2019.	1147439	332,74	971183	372,51	814573	357,47	674385	406,25	113127	271,55	106863	283,74	219739	272,57	189935	302,66
2020.	1147410	340,64	968583	382,07	823542	365,66	681262	415,78	107357	276,55	101411	288,96	216511	277,28	185910	309,34
2021.	1139096	351,36	958191	395,11	823298	377,00	679796	429,26	101888	284,85	96260	297,59	213910	284,37	182135	319,17
2022.	1133405	380,97	949965	429,47	825448	408,46	680245	465,66	96878	308,73	91532	322,46	211079	306,58	178188	346,27
2023.	1130294	452,74	945962	511,31	841994	480,65	695563	547,37	93584	358,83	88526	374,43	194716	377,17	161873	431,23

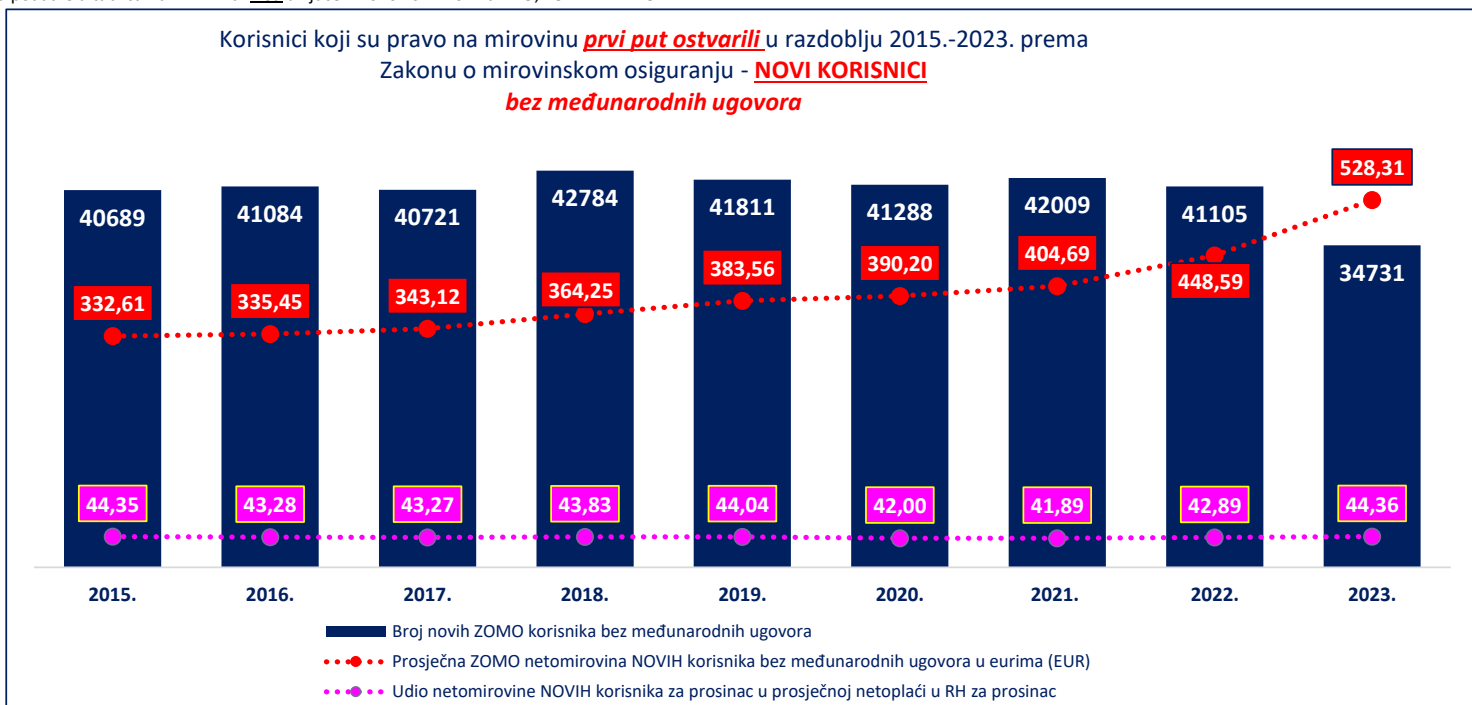
KORISNICI KOJI SU PRAVO NA MIROVINU **PRVI PUT** OSTVARILI U RAZDOBLJU 2015.-2023. PREMA ZAKONU O MIROVINSKOM OSIGURANJU

Tablica 12 a.

Prosječna netomirovina izražena je u eurima (EUR).

Stanje podataka za prosinac	Ukupno				Starosna mirovina				Invalidska mirovina				Obiteljska mirovina			
	S primjenom međunarodnih ugovora		Bez međunarodnih ugovora		S primjenom međunarodnih ugovora		Bez međunarodnih ugovora		S primjenom međunarodnih ugovora		Bez međunarodnih ugovora		S primjenom međunarodnih ugovora		Bez međunarodnih ugovora	
	Broj korisnika	Prosječna mirovina	Broj korisnika	Prosječna mirovina	Broj korisnika	Prosječna mirovina	Broj korisnika	Prosječna mirovina	Broj korisnika	Prosječna mirovina	Broj korisnika	Prosječna mirovina	Broj korisnika	Prosječna mirovina	Broj korisnika	Prosječna mirovina
0	1	2	3	4	5	6	7	8	9	10	11	12	13	14	15	16
2015.	49256	292,17	40689	332,61	35631	312,13	29083	357,67	2102	214,55	1847	236,69	11523	244,61	9759	276,08
2016.	49995	294,47	41084	335,45	36732	313,39	29868	358,81	2802	226,16	2479	246,95	10461	246,34	8737	280,69
2017.	48634	305,06	40721	343,12	34527	326,26	28591	369,28	3005	244,91	2780	259,80	11102	255,41	9350	287,90
2018.	51075	323,65	42784	364,25	37668	345,46	31367	389,75	2911	236,69	2601	256,83	10496	269,47	8816	305,21
2019.	50220	338,41	41811	383,56	37102	360,87	30812	409,08	2454	242,99	2069	274,55	10664	282,19	8930	320,76
2020.	50008	342,09	41288	390,20	37385	361,81	30731	413,45	2133	257,05	1860	283,68	10490	289,11	8697	330,83
2021.	51583	350,80	42009	404,69	36797	373,75	29761	432,82	2319	275,98	2066	300,28	12467	296,99	10182	343,66
2022.	50604	388,47	41105	448,59	35758	407,84	28723	474,30	2043	300,66	1767	333,89	12803	348,38	10615	398,10
2023.	43073	455,16	34731	528,31	33958	479,21	27366	555,21	2090	336,82	1817	372,17	7025	374,14	5548	446,72

U podatke u tablicama 12. i 12 a. nisu uključeni korisnici mirovina DVO, ZOHBDR i HVO.

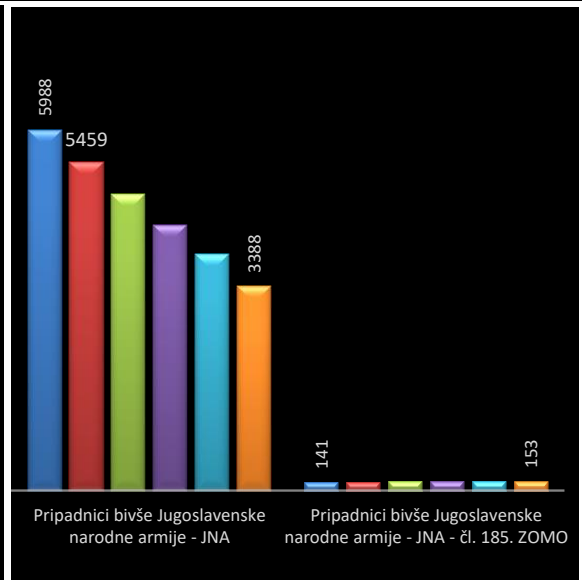
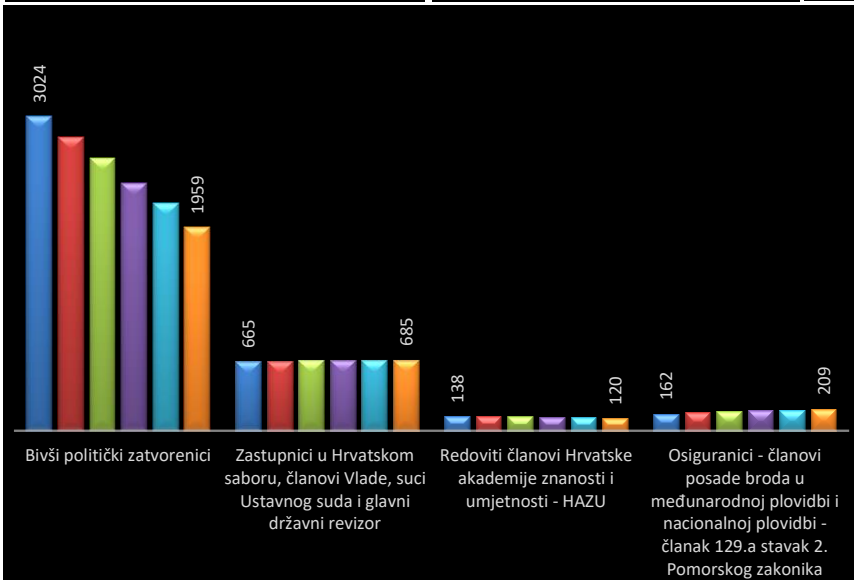
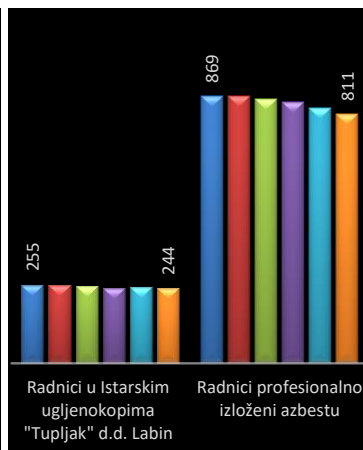
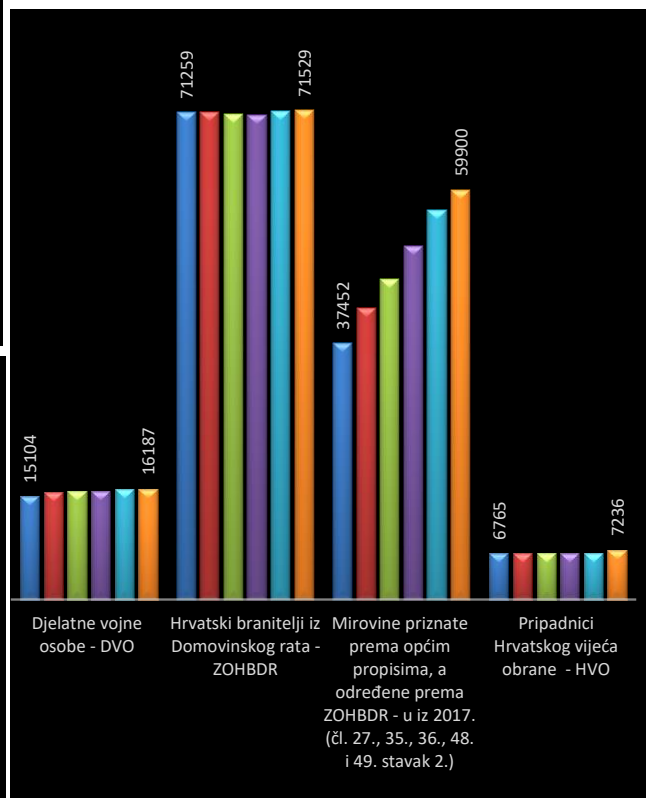
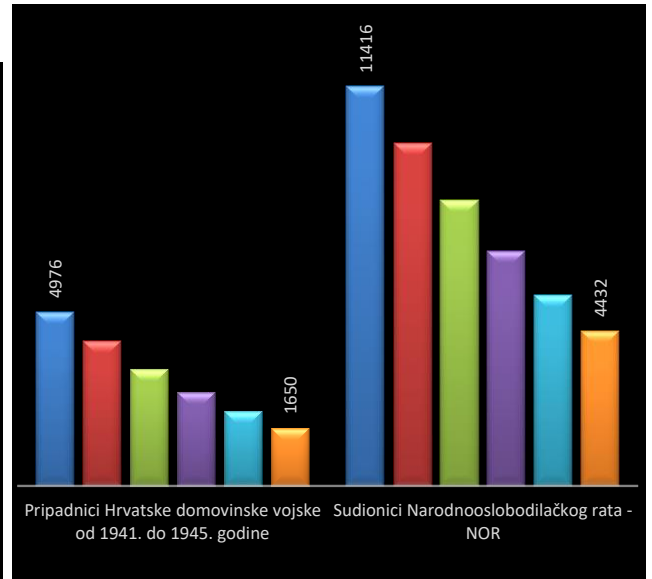
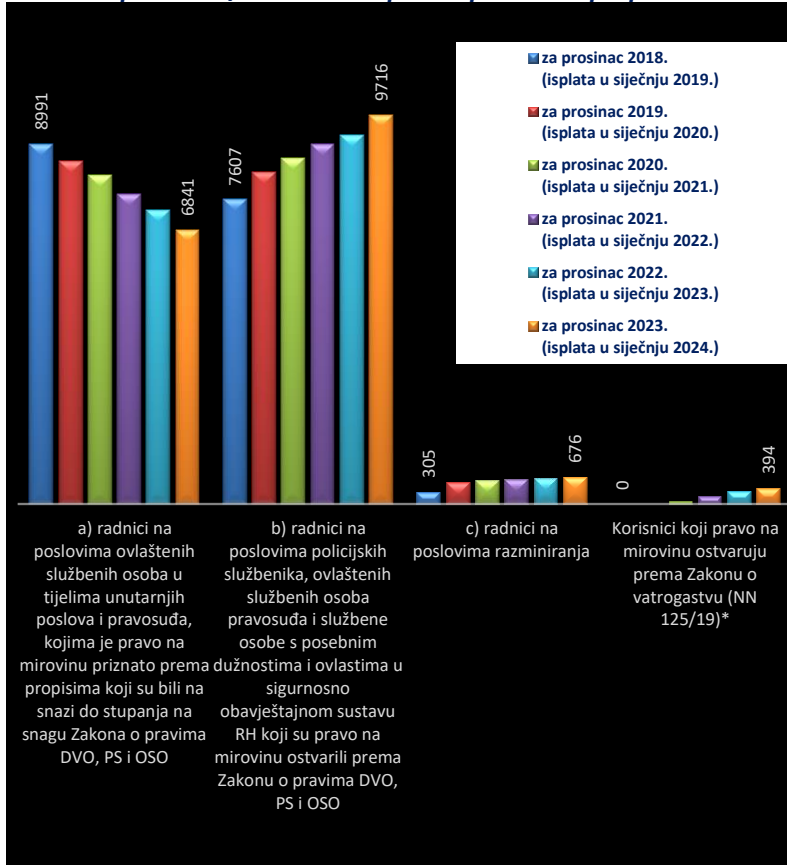
Korisnici koji su pravo na mirovinu **prvi put ostvarili** u razdoblju 2015.-2023. prema Zakonu o mirovinskom osiguranju - **NOVI KORISNICI bez međunarodnih ugovora**

## Kategorije korisnika kojima su mirovine priznate i/ili određene prema posebnim propisima

Tablica 12 b.

Red. br.	Kategorije korisnika kojima su mirovine priznate i/ili određene prema posebnim propisima	za prosinac 2018. (isplata u siječnju 2019.)		za prosinac 2019. (isplata u siječnju 2020.)		za prosinac 2020. (isplata u siječnju 2021.)		za prosinac 2021. (isplata u siječnju 2022.)		za prosinac 2022. (isplata u siječnju 2023.)		za prosinac 2023. (isplata u siječnju 2024.)	
		Broj korisnika	Prosječna netomirovina u eurima (EUR)	Broj korisnika	Prosječna netomirovina u eurima (EUR)	Broj korisnika	Prosječna netomirovina u eurima (EUR)	Broj korisnika	Prosječna netomirovina u eurima (EUR)	Broj korisnika	Prosječna netomirovina u eurima (EUR)	Broj korisnika	Prosječna netomirovina u eurima (EUR)
0	1	2	3	4	5	6	7	8	9	10	11	12	13
1.	Radnici na poslovima ovlaštenih službenih osoba u tijelima unutarnjih poslova i pravosuđa, kao i na poslovima razminiranja:												
	a) radnici na poslovima ovlaštenih službenih osoba u tijelima unutarnjih poslova i pravosuđa, kojima je pravo na mirovinu priznato prema propisima koji su bili na snazi do stupanja na snagu Zakona o pravima DVO, PS i OSO	8991	556,09	8576	577,18	8221	591,68	7739	610,07	7345	659,61	6841	815,05
	b) radnici na poslovima policijskih službenika, ovlaštenih službenih osoba pravosuđa i službene osobe s posebnim dužnostima i ovlastima u sigurnosno obavještajnom sustavu RH koji su pravo na mirovinu ostvarili prema Zakonu o pravima DVO, PS i OSO	7607	542,58	8283	564,38	8646	578,58	8995	596,85	9213	644,41	9716	767,61
	c) radnici na poslovima razminiranja	305	708,71	540	556,28	595	565,53	625	575,86	657	614,63	676	733,16
2.	Korisnici koji pravo na mirovinu ostvaruju prema Zakonu o vatrogastvu (NN 125/19)*					68,00	660,49	193,00	704,76	323	746,32	394	881,56
3.	Djelatne vojne osobe - DVO	15104	501,83	15647	515,90	15866	527,40	15881	542,39	16096	588,28	16187	694,83
4.	Pripadnici Hrvatske domovinske vojske od 1941. do 1945. godine	4976	321,66	4133	330,38	3345	336,93	2682	348,87	2137	375,98	1650	470,06
5.	Bivši politički zatvorenici	3024	512,19	2827	527,62	2623	536,88	2387	547,89	2193	587,06	1959	731,67
6.	Hrvatski branitelji iz Domovinskog rata - ZOHBDR	71259	762,33	71293	786,50	71031	799,78	70836	817,25	71407	882,40	71529	1.046,08
7.	Mirovine priznate prema općim propisima, a određene prema ZOHBDR - u iz 2017. (čl. 27., 35., 36., 48. i 49. stavak 2.)	37452	343,33	42560	365,49	46832	377,82	51725	393,84	56920	431,48	59900	506,44
8.	Pripadnici bivše Jugoslavenske narodne armije - JNA	5988	425,14	5459	437,91	4924	444,45	4401	453,21	3925	486,48	3388	589,77
9.	Pripadnici bivše Jugoslavenske narodne armije - JNA - čl. 185. ZOMO	141	412,53	142	423,88	159	441,42	157	456,21	158	492,73	153	579,65
10.	Sudionici Narodnooslobodilačkog rata - NOR	11416	375,43	9798	388,61	8164	395,04	6710	404,86	5453	436,80	4432	539,71
11.	Zastupnici u Hrvatskom saboru, članovi Vlade, suci Ustavnog suda i glavni državni revizor	665	1.299,75	674	1.332,53	682	1.365,51	682	1.398,43	684	1.495,32	685	1.864,42
12.	Članovi Izvršnog vijeća Sabora, Saveznog izvršnog vijeća i administrativno umirovljeni javni službenici	101	427,65	95	444,17	87	455,80	77	475,42	70	525,68	60	642,98
13.	Bivši službenici u saveznim tijelima bivše SFRJ - članak 38. ZOMO	36	490,86	34	499,28	31	518,14	26	517,29	20	563,97	17	674,65
14.	Redoviti članovi Hrvatske akademije znanosti i umjetnosti - HAZU	138	1.174,44	140	1.211,04	137	1.241,88	132	1.258,69	128	1.326,04	120	1.716,58
15.	Radnici u Istarskim ugljenokopima "Tupljak" d.d. Labin	255	505,47	254	520,82	251	532,94	246	544,54	249	585,23	244	669,42
16.	Radnici profesionalno izloženi azbestu	869	408,06	869	423,61	861	431,36	851	443,28	832	480,51	811	562,54
17.	Osiguranci - članovi posade broda u međunarodnoj plovidbi i nacionalnoj plovidbi - članak 129.a stavak 2. Pomorskog zakonika	162	272,84	177	279,32	191	284,94	200	290,69	202	315,65	209	364,42
18.	Pripadnici Hrvatskog vijeća obrane - HVO	6765	403,10	6732	429,56	6778	446,16	6788	462,94	6763	505,22	7236	583,26
<b>UKUPNO</b>		<b>175254</b>	-	<b>178233</b>	-	<b>179492</b>	-	<b>181333</b>	-	<b>184775</b>	-	<b>186207</b>	-

**Broj korisnika iz kategorija korisnika kojima su mirovine priznate i/ili određene prema posebnim propisima**

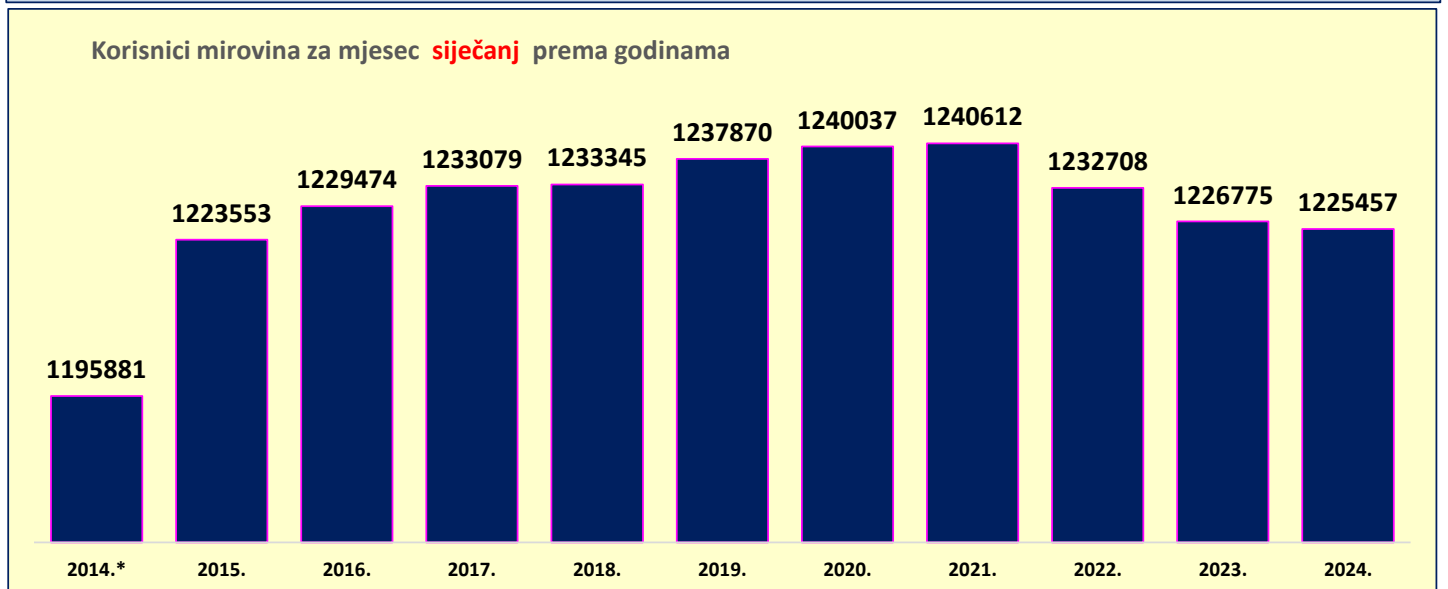
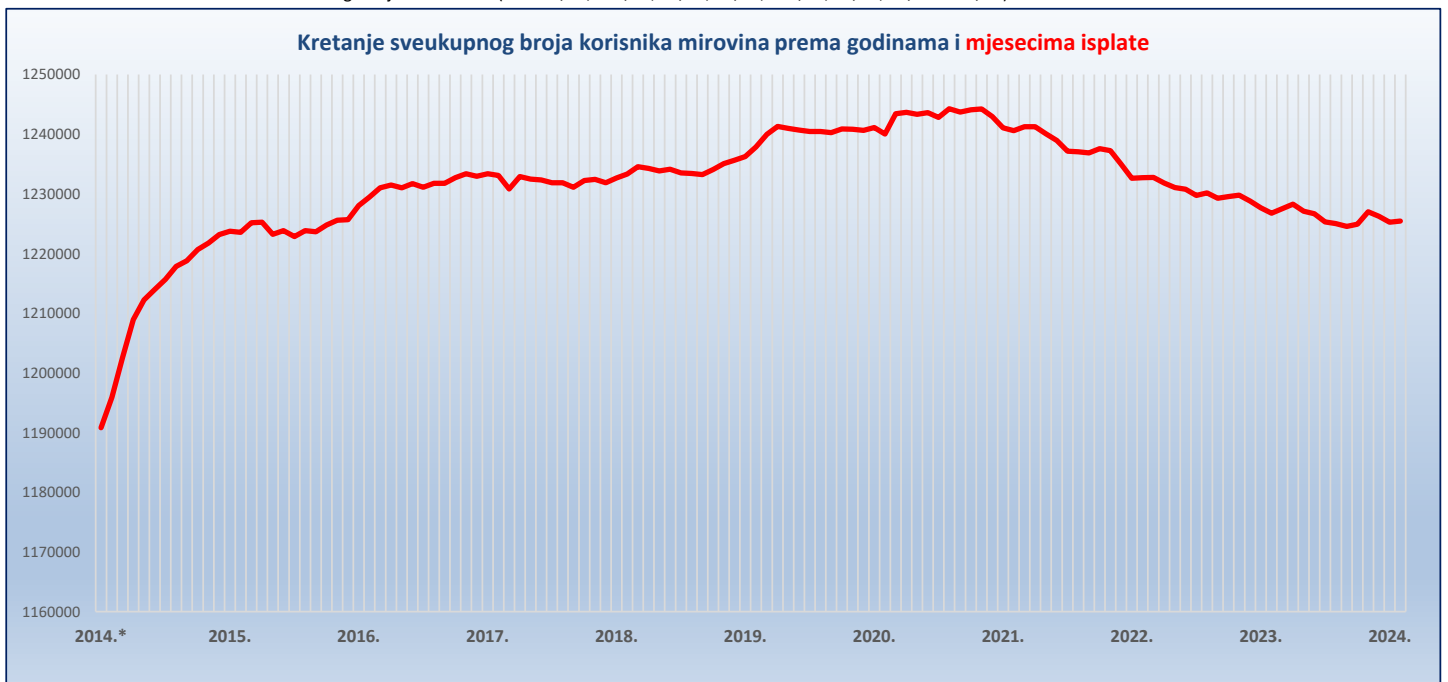


**KRETANJE SVEUKUPNOG BROJA KORISNIKA MIROVINA PREMA GODINAMA I MJESECIMA**

Tablica 13.

Red. br.	Isplata u mjesecu	Godine											Indeks 2024. 2023.
		2014.*	2015.	2016.	2017.	2018.	2019.	2020.	2021.	2022.	2023.	2024.	
0	1	2	3	4	5	6	7	8	9	10	11	12	13
1.	siječnju	1190815	1223738	1228020	1233375	1232651	1236258	1241111	1241085	1232601	1227671	1225246	99,8
2.	veljači	1195881	1223553	1229474	1233079	1233345	1237870	1240037	1240612	1232708	1226775	1225457	99,9
3.	ožujku	1202615	1225142	1231034	1230830	1234572	1239963	1243417	1241244	1232780	1227499		
4.	travnju	1208936	1225255	1231472	1232897	1234291	1241280	1243681	1241254	1231795	1228274		
5.	svibnju	1212241	1223204	1231031	1232466	1233822	1240948	1243309	1240063	1231064	1227071		
6.	lipnju	1213962	1223833	1231726	1232352	1234121	1240673	1243621	1238940	1230795	1226667		
7.	srpnju	1215683	1222829	1231107	1231877	1233508	1240428	1242819	1237169	1229760	1225280		
8.	kolovožu	1217839	1223818	1231766	1231879	1233430	1240429	1244259	1237070	1230173	1225033		
9.	rujnu	1218777	1223637	1231756	1231109	1233211	1240266	1243722	1236848	1229242	1224544		
10.	listopadu	1220681	1224783	1232702	1232229	1234073	1240855	1244094	1237578	1229564	1224909		
11.	studenome	1221767	1225562	1233394	1232448	1235084	1240827	1244239	1237237	1229791	1227004		
12.	prosincu	1223160	1225701	1232959	1231858	1235642	1240619	1242975	1234991	1228771	1226239		

\* Provedba Zakona o mirovinskom osiguranju - članak 95. (NN 157/13, 151/14, 33/15, 93/15, 120/16, 18/18, 62/18 i 115/18).



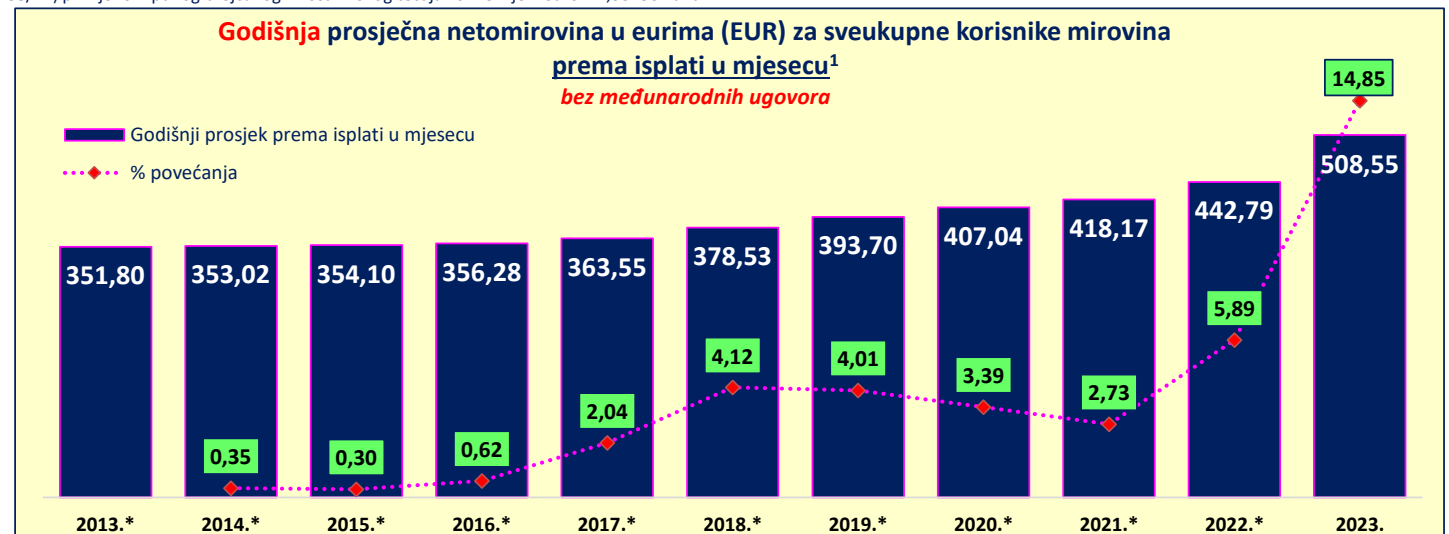
**PROSJEČNA NETOMIROVINA U EURIMA (EUR) ZA *SVEUKUPNE* KORISNIKE KOJI SU PRAVO NA MIROVINU OSTVARILI PREMA ZAKONIMA O MIROVINSKOM OSIGURANJU *PREMA ISPLATI U MJESECU* BEZ MEĐUNARODNIH UGOVORA**

Tablica 13 a.

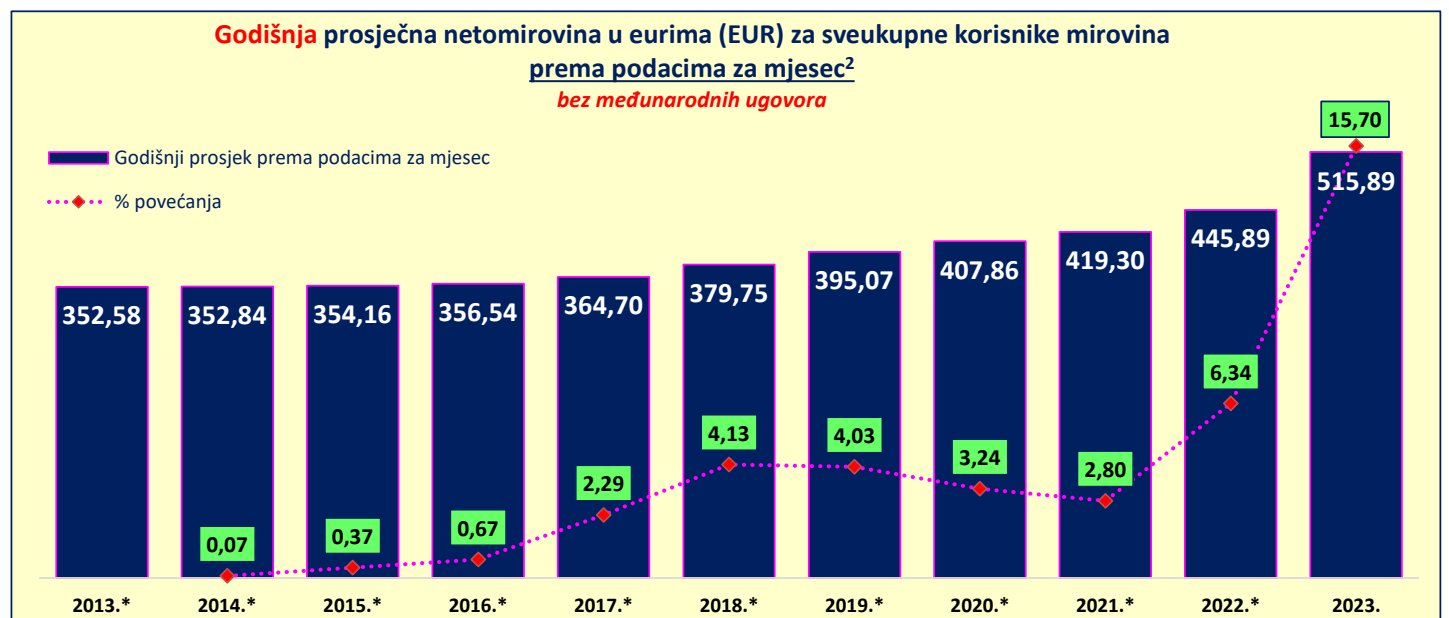
Red. br.	<i>Isplata u mjesecu</i>	Godine											
		2013.*	2014.*	2015.*	2016.*	2017.*	2018.*	2019.*	2020.*	2021.*	2022.*	2023.	2024.
0	1	2	3	4	5	6	7	8	9	10	11	12	13
1.	siječnju	346,87	356,23	354,04	354,73	357,87	371,67	386,30	402,70	412,59	426,20	463,39	551,42
2.	veljači	346,95	352,82	353,50	354,79	358,54	371,76	386,49	402,76	412,73	426,49	471,44	556,60
3.	ožujku	345,97	352,76	353,53	354,88	358,55	371,89	386,67	402,90	412,81	426,60	471,53	
4.	travnju	350,92	352,58	353,61	356,11	360,50	376,06	390,63	405,47	414,94	435,16	495,88	
5.	svibnju	351,65	352,55	353,76	356,34	360,94	376,42	391,11	405,80	415,28	436,57	499,90	
6.	lipnju	351,74	352,60	353,80	356,33	360,98	376,46	391,20	405,90	415,40	436,71	501,01	
7.	srpnju	351,85	352,74	353,91	356,41	361,07	376,59	391,50	405,94	415,63	436,99	502,15	
8.	kolovožu	351,83	352,74	353,88	356,39	361,00	376,56	392,76	405,98	415,65	436,99	506,15	
9.	rujnu	354,97	352,71	354,67	357,26	368,01	385,89	401,53	411,35	425,19	462,00	545,11	
10.	listopadu	355,48	352,82	354,80	357,37	371,67	386,34	402,00	411,73	425,66	463,13	547,95	
11.	studenome	356,80	352,87	354,84	357,39	371,74	386,38	402,12	411,97	426,00	463,26	548,70	
12.	prosincu	356,55	352,87	354,87	357,38	371,76	386,34	402,13	411,93	426,10	463,38	549,44	

U broj korisnika mirovina **UKLJUČENI** su svi korisnici mirovina ZOMO, DVO, ZOHBDR i HVO (bez međunarodnih ugovora).

\* Preračunavanje novčanih iznosa iz kuna u iznos u euru provedeno je sukladno članku 14. Zakona o uvođenju eura kao službene valute u Republici Hrvatskoj („Narodne novine“, br. 57/22 i 88/22) primjenom punog brojčanog iznosa fiksnog tečaja konverzije 1 euro = 7,53450 kuna.



<sup>1</sup> Prosječna netomirovina za pojedinu godinu izvodi se iz 12 mjesečnih obrada isplaćenih mirovina **u razdoblju** od siječnja do prosinca, odnosno stanje podataka isplaćenih mirovina **za razdoblje** od prosinca do studenoga (FINANCIJSKO STANJE).



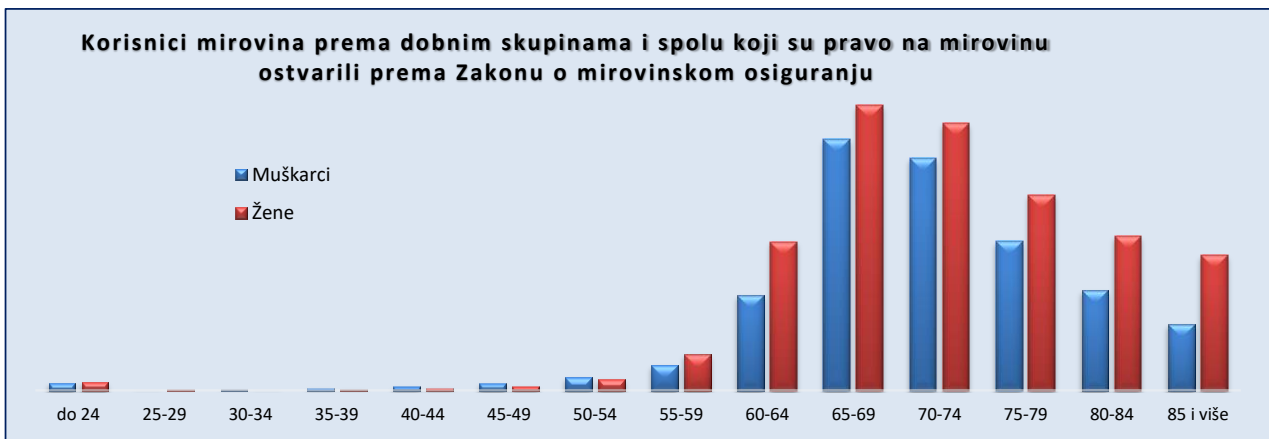
<sup>2</sup> Prosječna netomirovina za pojedinu godinu izvodi se iz 12 mjesečnih obrada stanja podataka isplaćenih mirovina **za razdoblje** od siječnja do prosinca odnosno isplaćenih mirovina **u razdoblju** od veljače do siječnja.

**KORISNICI MIROVINA PREMA DOBNIM SKUPINAMA I SPOLU KOJI SU PRAVO NA MIROVINU OSTVARILI PREMA ZAKONU O MIROVINSKOM OSIGURANJU**

Tablica 14.

za siječanj 2024. (isplata u veljači 2024.)

Red. br.	Dobne skupine	Ukupno		Muškarci		Žene	
		Broj korisnika	%	Broj korisnika	%	Broj korisnika	%
0	1	2	3	4	5	6	7
1.	do 24	8277	0,73	3884	0,79	4393	0,68
2.	25-29	626	0,06	286	0,06	340	0,05
3.	30-34	586	0,05	368	0,08	218	0,03
4.	35-39	1367	0,12	891	0,18	476	0,07
5.	40-44	3073	0,27	1936	0,40	1137	0,18
6.	45-49	5718	0,51	3578	0,73	2140	0,33
7.	50-54	12313	1,09	6729	1,38	5584	0,87
8.	55-59	31501	2,79	13113	2,68	18388	2,87
9.	60-64	125059	11,06	48761	9,97	76298	11,90
10.	65-69	275561	24,37	129065	26,38	146496	22,84
11.	70-74	256001	22,64	118936	24,31	137065	21,37
12.	75-79	176749	15,63	76338	15,60	100411	15,66
13.	80-84	130492	11,54	51332	10,49	79160	12,34
14.	85 i više	103210	9,13	34000	6,95	69210	10,79
15.	Nepoznato	0		0		0	
<b>UKUPNO</b>		<b>1130533</b>	<b>100,00</b>	<b>489217</b>	<b>100,00</b>	<b>641316</b>	<b>100,00</b>



**KORISNICI MIROVINA PREMA GODINAMA MIROVINSKOG STAŽA I SPOLU KOJI SU PRAVO NA MIROVINU OSTVARILI PREMA ZAKONU O MIROVINSKOM OSIGURANJU**

Tablica 14 a.

za siječanj 2024. (isplata u veljači 2024.)

Red. br.	Godine mirovinskog staža (ukupni mirovinski staž)	Ukupno		Muškarci		Žene	
		Broj korisnika	%	Broj korisnika	%	Broj korisnika	%
0	1	2	3	4	5	6	7
1.	do 4	15916	1,41	7753	1,58	8163	1,27
2.	5-9	18513	1,64	6231	1,27	12282	1,92
3.	10-14	32774	2,90	12165	2,49	20609	3,21
4.	15-19	119208	10,54	47158	9,64	72050	11,23
5.	20-24	117051	10,35	45654	9,33	71397	11,13
6.	25-29	123075	10,89	48119	9,84	74956	11,69
7.	30-34	198892	17,59	54183	11,08	144709	22,56
8.	35-39	280650	24,82	131167	26,81	149483	23,31
9.	40 i više	224454	19,85	136787	27,96	87667	13,67
<b>UKUPNO</b>		<b>1130533</b>	<b>100,00</b>	<b>489217</b>	<b>100,00</b>	<b>641316</b>	<b>100,00</b>

Napomena: u podatke u tablicama 14. i 14 a. nisu uključeni korisnici mirovina DVO, ZOHBDR i HVO.



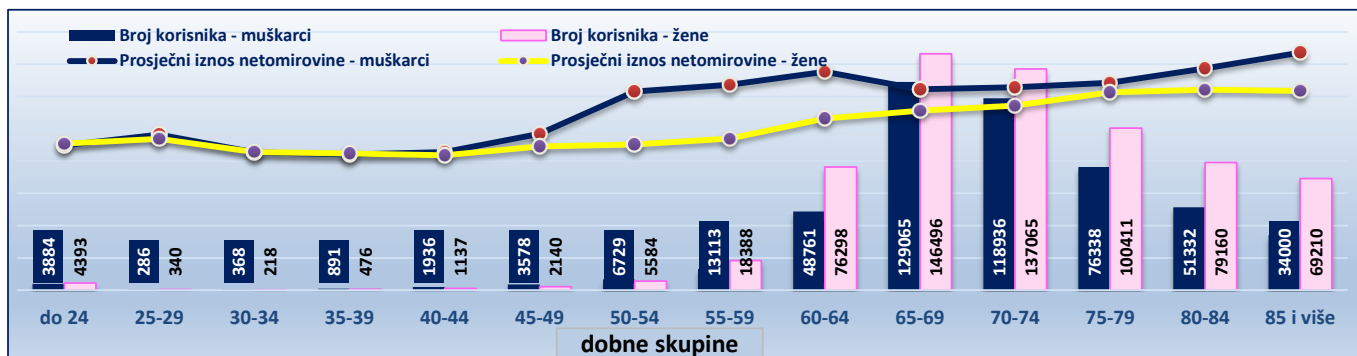


**KORISNICI MIROVINA PREMA DOBNIM SKUPINAMA I SPOLU KOJI SU PRAVO NA MIROVINU OSTVARILI PREMA ZAKONU O MIROVINSKOM OSIGURANJU**

Tablica 14-1.

za siječanj 2024. (isplata u veljači 2024.)

Red. br.	Dobne skupine	Ukupno			Muškarci			Žene		
		Broj korisnika	Prosječan staž	Prosječna netomirovina u eurima (EUR)	Broj korisnika	Prosječan staž	Prosječna netomirovina u eurima (EUR)	Broj korisnika	Prosječan staž	Prosječna netomirovina u eurima (EUR)
1.	do 24	8277	18 01 06	338,63	3884	17 09 17	336,78	4393	18 04 16	340,26
2.	25-29	626	21 04 29	355,89	286	21 00 03	361,28	340	21 09 06	351,35
3.	30-34	586	17 00 11	320,31	368	17 01 14	320,14	218	16 10 20	320,60
4.	35-39	1367	15 09 13	316,23	891	15 00 04	315,33	476	17 02 14	317,92
5.	40-44	3073	16 01 24	317,96	1936	16 00 03	320,63	1137	16 04 23	313,41
6.	45-49	5718	17 08 19	352,55	3578	17 10 12	363,48	2140	17 05 22	334,27
7.	50-54	12313	21 05 19	405,94	6729	22 10 24	461,86	5584	19 09 04	338,56
8.	55-59	31501	25 00 03	404,36	13113	25 00 08	477,16	18388	24 11 26	352,44
9.	60-64	125059	31 10 15	441,19	48761	33 06 11	507,80	76298	30 09 27	398,61
10.	65-69	275561	31 08 21	440,35	129065	33 00 01	466,74	146496	30 07 05	417,09
11.	70-74	256001	31 08 06	448,92	118936	33 01 08	471,71	137065	30 05 08	429,15
12.	75-79	176749	32 00 03	469,21	76338	33 09 22	482,02	100411	30 07 25	459,47
13.	80-84	130492	31 09 10	485,33	51332	34 00 28	515,24	79160	30 03 09	465,94
14.	85 i više	103210	31 01 14	492,52	34000	34 00 03	552,05	69210	29 08 19	463,28
15.	Nepoznato	0			0			0		
<b>UKUPNO</b>		<b>1130533</b>	<b>31 02 06</b>	<b>453,69</b>	<b>489217</b>	<b>32 08 10</b>	<b>482,84</b>	<b>641316</b>	<b>30 00 13</b>	<b>431,46</b>



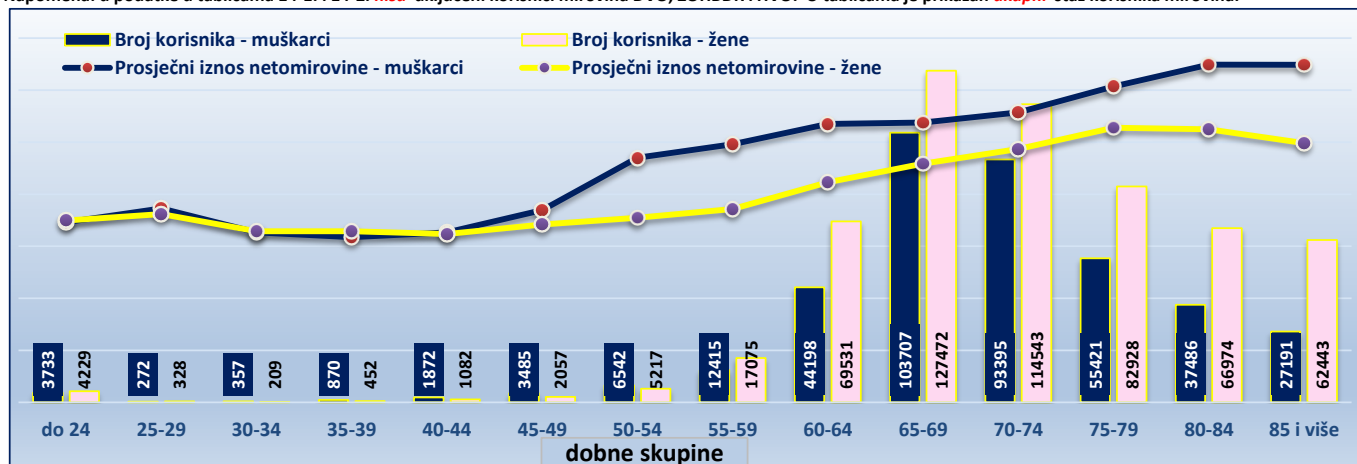
**KORISNICI MIROVINA PREMA DOBNIM SKUPINAMA I SPOLU KOJI SU PRAVO NA MIROVINU OSTVARILI PREMA ZAKONU O MIROVINSKOM OSIGURANJU - bez međunarodnih ugovora**

Tablica 14-2.

za siječanj 2024. (isplata u veljači 2024.)

Red. br.	Dobne skupine	Ukupno			Muškarci			Žene		
		Broj korisnika	Prosječan staž	Prosječna netomirovina u eurima (EUR)	Broj korisnika	Prosječan staž	Prosječna netomirovina u eurima (EUR)	Broj korisnika	Prosječan staž	Prosječna netomirovina u eurima (EUR)
1.	do 24	7962	18 01 08	348,04	3733	17 09 21	346,25	4229	18 04 18	349,62
2.	25-29	600	21 06 27	366,88	272	21 00 28	372,87	328	21 11 27	361,91
3.	30-34	566	16 11 05	327,55	357	17 00 00	326,93	209	16 09 14	328,61
4.	35-39	1322	15 05 02	321,28	870	14 07 15	317,48	452	16 11 17	328,58
5.	40-44	2954	15 10 04	325,65	1872	15 08 21	326,87	1082	16 00 14	323,55
6.	45-49	5542	17 07 12	359,12	3485	17 09 16	369,36	2057	17 03 23	341,77
7.	50-54	11759	21 06 29	419,04	6542	22 11 17	470,37	5217	19 10 10	354,69
8.	55-59	29490	25 04 10	424,17	12415	25 05 03	496,21	17075	25 03 24	371,80
9.	60-64	113729	32 00 00	466,55	44198	33 07 07	535,20	69531	31 00 01	422,91
10.	65-69	231179	31 11 11	494,29	103707	33 04 27	537,78	127472	30 09 04	458,93
11.	70-74	207938	31 07 25	518,42	93395	33 02 18	557,13	114543	30 04 12	486,86
12.	75-79	138349	31 07 13	559,60	55421	33 04 28	607,21	82928	30 05 00	527,78
13.	80-84	104460	31 04 01	569,51	37486	33 08 22	649,06	66974	30 00 00	524,98
14.	85 i više	89634	30 10 06	543,87	27191	33 08 18	648,61	62443	29 07 06	498,27
15.	Nepoznato	0			0			0		
<b>UKUPNO</b>		<b>945484</b>	<b>31 00 15</b>	<b>512,73</b>	<b>390944</b>	<b>32 06 26</b>	<b>562,73</b>	<b>554540</b>	<b>29 11 24</b>	<b>477,48</b>

Napomena: u podatke u tablicama 14-1. i 14-2. nisu uključeni korisnici mirovina DVO, ZOHBDR i HVO. U tablicama je prikazan **ukupni** staž korisnika mirovina.

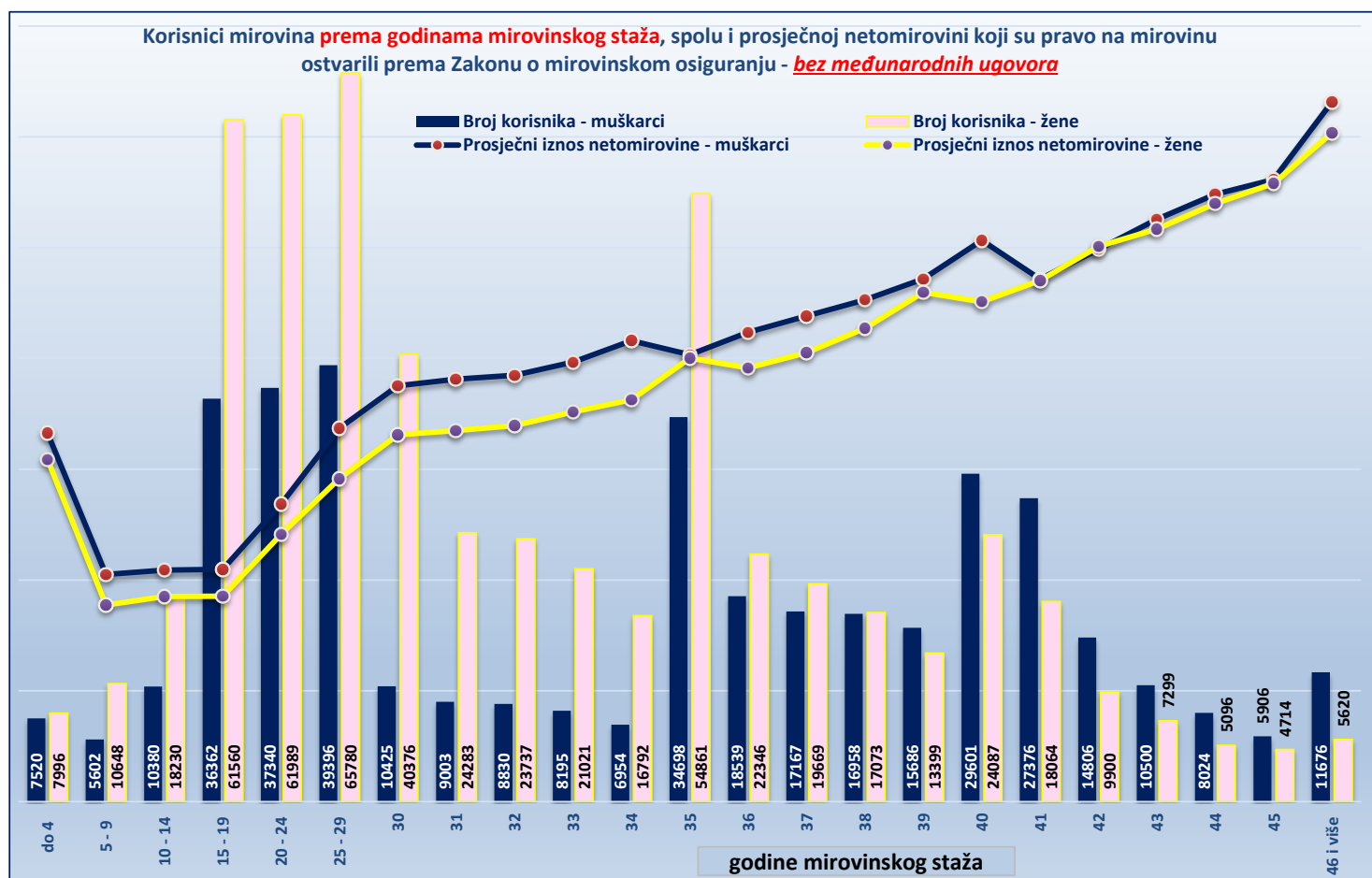


**KORISNICI MIROVINA PREMA GODINAMA MIROVINSKOG STAŽA I SPOLU KOJI SU PRAVO NA MIROVINU OSTVARILI PREMA ZAKONU O MIROVINSKOM OSIGURANJU - bez međunarodnih ugovora**

Tablica 14-3.

za siječanj 2024. (isplata u veljači 2024.)

Red. br.	Godine mirovinskog staža (ukupni mirovinski staž)	Ukupno				Muškarci				Žene			
		Broj korisnika	Prosječna dob	Prosječan staž	Prosječna netomirovina u eurima (EUR)	Broj korisnika	Prosječna dob	Prosječan staž	Prosječna netomirovina u eurima (EUR)	Broj korisnika	Prosječna dob	Prosječan staž	Prosječna netomirovina u eurima (EUR)
0	1	2	3	4	5	6	7	8	9	10	11	12	13
1.	do 4	15516	64 03	03 01 05	457,71	7520	62 01	03 01 24	475,26	7996	66 04	03 00 17	441,21
2.	5 - 9	16250	59 07	07 08 00	267,13	5602	51 08	07 08 25	292,92	10648	63 09	07 07 17	253,56
3.	10 - 14	28610	64 06	12 08 01	276,79	10380	60 00	12 08 04	298,38	18230	67 01	12 07 29	264,49
4.	15 - 19	97922	71 02	17 05 04	277,72	36362	69 00	17 05 12	299,62	61560	72 06	17 04 29	264,78
5.	20 - 24	99329	72 01	22 04 19	359,33	37340	70 09	22 05 09	383,75	61989	72 11	22 04 07	344,62
6.	25 - 29	105176	72 05	27 04 21	440,97	39396	71 05	27 05 23	481,61	65780	73 00	27 04 01	416,64
7.	30	50801	74 08	30 04 07	486,06	10425	72 00	30 05 14	536,32	40376	75 04	30 03 28	473,09
8.	31	33286	73 03	31 05 17	496,26	9003	72 02	31 05 23	544,58	24283	73 08	31 05 15	478,35
9.	32	32567	72 09	32 05 18	502,48	8830	72 11	32 05 24	549,65	23737	72 08	32 05 15	484,93
10.	33	29216	72 07	33 05 15	520,65	8195	73 04	33 05 22	566,85	21021	72 03	33 05 13	502,64
11.	34	23746	71 11	34 05 15	540,47	6954	72 08	34 05 19	594,15	16792	71 07	34 05 13	518,24
12.	35	89559	76 03	35 03 11	573,68	34698	75 02	35 03 25	576,42	54861	77 00	35 03 01	571,95
13.	36	40885	72 11	36 05 17	580,12	18539	73 08	36 05 19	605,01	22346	72 03	36 05 15	559,47
14.	37	36836	72 03	37 05 17	601,11	17167	73 03	37 05 20	626,38	19669	71 04	37 05 14	579,06
15.	38	34031	71 09	38 05 16	628,59	16958	72 07	38 05 20	646,91	17073	70 10	38 05 13	610,40
16.	39	29085	71 03	39 05 11	666,07	15686	71 05	39 05 13	674,11	13399	71 00	39 05 08	656,65
17.	40	53688	76 10	40 03 17	688,18	29601	77 00	40 03 18	723,73	24087	76 07	40 03 15	644,49
18.	41	45440	69 03	41 04 22	673,14	27376	69 03	41 04 21	673,75	18064	69 02	41 04 22	672,23
19.	42	24706	70 04	42 05 12	713,60	14806	70 03	42 05 13	712,14	9900	70 05	42 05 11	715,77
20.	43	17799	70 10	43 05 15	745,61	10500	70 07	43 05 17	750,71	7299	71 02	43 05 13	738,27
21.	44	13120	71 02	44 05 14	778,54	8024	70 08	44 05 17	783,19	5096	71 11	44 05 09	771,21
22.	45	10620	71 00	45 05 10	799,83	5906	70 04	45 05 13	802,01	4714	71 10	45 05 07	797,11
23.	46 i više	17296	70 03	48 03 13	889,32	11676	69 03	48 06 10	902,22	5620	72 04	47 09 17	862,51
<b>UKUPNO</b>		<b>945484</b>	<b>72 01</b>	<b>31 00 15</b>	<b>512,73</b>	<b>390944</b>	<b>71 02</b>	<b>32 06 26</b>	<b>562,73</b>	<b>554540</b>	<b>72 09</b>	<b>29 11 24</b>	<b>477,48</b>
24.	0 - 34	532419	71 04	24 05 18	402,41	180007	69 05	23 08 14	425,73	352412	72 04	24 10 09	390,49
25.	35 - 39	230396	73 09	36 10 03	598,98	103048	73 07	37 00 10	616,36	127348	73 10	36 08 04	584,92
26.	40 i više	182669	72 01	42 06 09	725,50	107889	71 10	42 08 00	740,11	74780	72 06	42 03 26	704,42

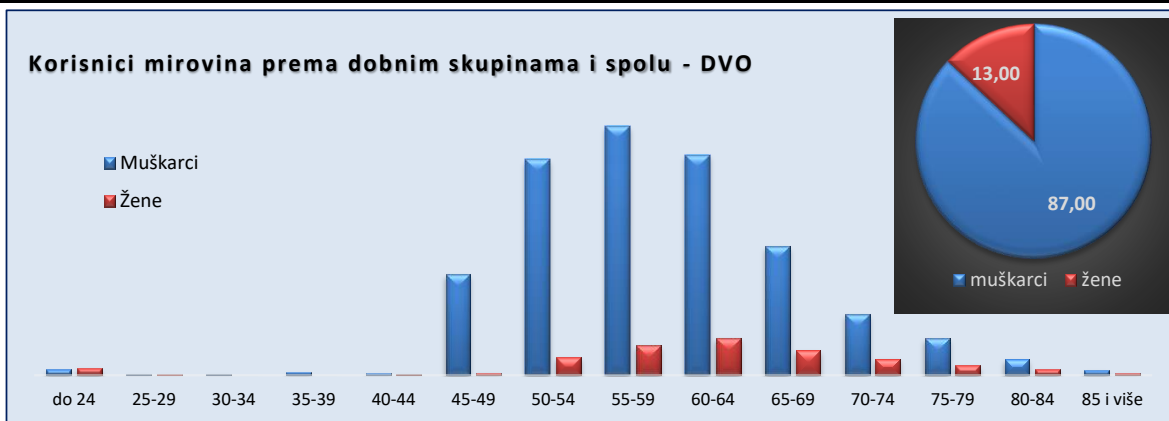
Napomena: u podatke u tablici 14-3. nisu uključeni korisnici mirovina DVO, ZOHBDR i HVO. U tablici je prikazan **ukupni** staž korisnika mirovina.

**KORISNICI MIROVINA PREMA DOBNIM SKUPINAMA I SPOLU KOJI SU PRAVO NA MIROVINU OSTVARILI PREMA ZAKONU O PRAVIMA IZ MIROVINSKOG OSIGURANJA DJELATNIH VOJNIH OSOBA, POLICIJSKIH SLUŽBENIKA I OVLAŠTENIH SLUŽBENIH OSOBA - DVO**

Tablica 14 b.

za siječanj 2024. (isplata u veljači 2024.)

Red. br.	Dobne skupine	Ukupno		Muškarci		Žene	
		Broj korisnika	%	Broj korisnika	%	Broj korisnika	%
0	1	2	3	4	5	6	7
1.	do 24	169	1,05	73	0,52	96	4,57
2.	25-29	31	0,19	18	0,13	13	0,62
3.	30-34	22	0,14	18	0,13	4	0,19
4.	35-39	44	0,27	42	0,30	2	0,10
5.	40-44	42	0,26	25	0,18	17	0,81
6.	45-49	1393	8,62	1359	9,67	34	1,62
7.	50-54	3135	19,40	2897	20,60	238	11,33
8.	55-59	3741	23,15	3341	23,76	400	19,05
9.	60-64	3459	21,40	2957	21,03	502	23,90
10.	65-69	2068	12,80	1735	12,34	333	15,86
11.	70-74	1044	6,46	821	5,84	223	10,62
12.	75-79	627	3,88	494	3,51	133	6,33
13.	80-84	296	1,83	216	1,54	80	3,81
14.	85 i više	89	0,55	64	0,46	25	1,19
15.	Nepoznato	0		0		0	
<b>UKUPNO</b>		<b>16160</b>	<b>100,00</b>	<b>14060</b>	<b>100,00</b>	<b>2100</b>	<b>100,00</b>



**KORISNICI MIROVINA PREMA GODINAMA MIROVINSKOG STAŽA I SPOLU KOJI SU PRAVO NA MIROVINU OSTVARILI PREMA ZAKONU O PRAVIMA IZ MIROVINSKOG OSIGURANJA DJELATNIH VOJNIH OSOBA, POLICIJSKIH SLUŽBENIKA I OVLAŠTENIH SLUŽBENIH OSOBA - DVO**

Tablica 14 c.

za siječanj 2024. (isplata u veljači 2024.)

Red. br.	Godine mirovinskog staža (ukupni mirovinski staž)	Ukupno		Muškarci		Žene	
		Broj korisnika	%	Broj korisnika	%	Broj korisnika	%
0	1	2	3	4	5	6	7
1.	do 4	40	0,25	27	0,19	13	0,62
2.	5-9	148	0,92	119	0,85	29	1,38
3.	10-14	309	1,91	256	1,82	53	2,52
4.	15-19	496	3,07	416	2,96	80	3,81
5.	20-24	1766	10,93	1517	10,79	249	11,86
6.	25-29	3732	23,09	3270	23,26	462	22,00
7.	30-34	4833	29,91	4307	30,63	526	25,05
8.	35-39	2771	17,15	2363	16,81	408	19,43
9.	40 i više	2065	12,78	1785	12,70	280	13,33
<b>UKUPNO</b>		<b>16160</b>	<b>100,00</b>	<b>14060</b>	<b>100,00</b>	<b>2100</b>	<b>100,00</b>

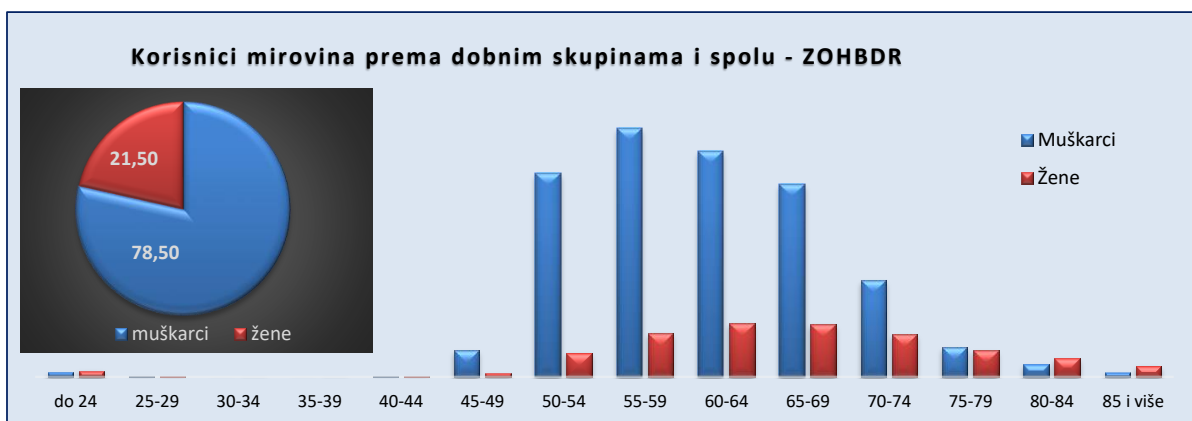


**KORISNICI MIROVINA PREMA DOBNIM SKUPINAMA I SPOLU KOJI SU PRAVO NA MIROVINU OSTVARILI PREMA Zakonu o hrvatskim braniteljima iz Domovinskog rata i članovima njihovih obitelji - ZOHBDR**

Tablica 14 d.

za siječanj 2024. (isplata u veljači 2024.)

Red. br.	Dobne skupine	Ukupno		Muškarci		Žene	
		Broj korisnika	%	Broj korisnika	%	Broj korisnika	%
0	1	2	3	4	5	6	7
1.	do 24	574	0,80	242	0,43	332	2,16
2.	25-29	94	0,13	42	0,07	52	0,34
3.	30-34	40	0,06	16	0,03	24	0,16
4.	35-39	42	0,06	16	0,03	26	0,17
5.	40-44	93	0,13	38	0,07	55	0,36
6.	45-49	1639	2,29	1433	2,55	206	1,34
7.	50-54	12233	17,10	10944	19,49	1289	8,38
8.	55-59	15700	21,95	13350	23,77	2350	15,28
9.	60-64	14973	20,93	12089	21,53	2884	18,75
10.	65-69	13143	18,37	10315	18,37	2828	18,39
11.	70-74	7483	10,46	5188	9,24	2295	14,92
12.	75-79	3027	4,23	1589	2,83	1438	9,35
13.	80-84	1659	2,32	660	1,18	999	6,50
14.	85 i više	832	1,16	231	0,41	601	3,91
15.	Nepoznato	0		0		0	
<b>UKUPNO</b>		<b>71532</b>	<b>100,00</b>	<b>56153</b>	<b>100,00</b>	<b>15379</b>	<b>100,00</b>

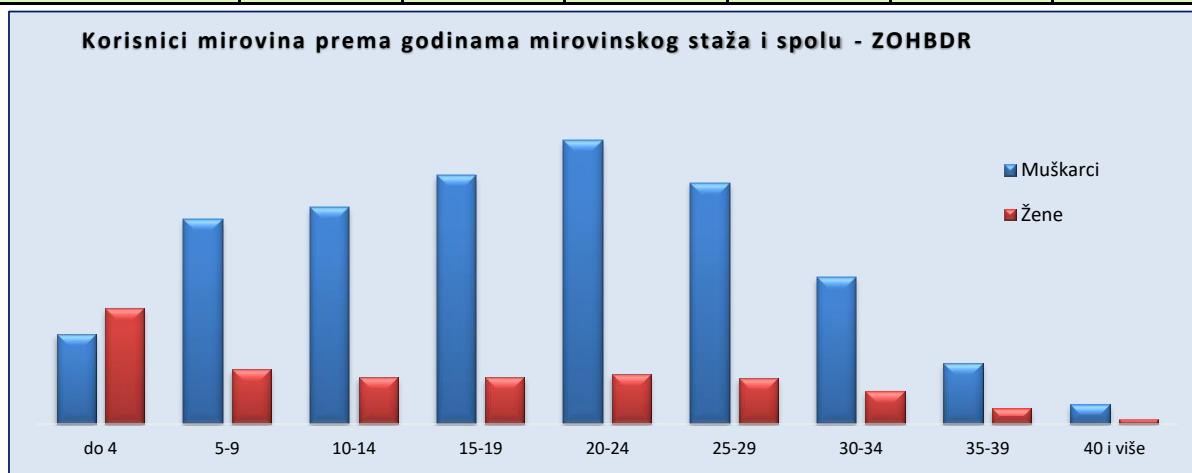


**KORISNICI MIROVINA PREMA GODINAMA MIROVINSKOG STAŽA I SPOLU KOJI SU PRAVO NA MIROVINU OSTVARILI PREMA Zakonu o hrvatskim braniteljima iz Domovinskog rata i članovima njihovih obitelji - ZOHBDR**

Tablica 14 e.

za siječanj 2024. (isplata u veljači 2024.)

Red. br.	Godine mirovinskog staža (ukupni mirovinski staž)	Ukupno		Muškarci		Žene	
		Broj korisnika	%	Broj korisnika	%	Broj korisnika	%
0	1	2	3	4	5	6	7
1.	do 4	7633	10,67	3328	5,93	4305	27,99
2.	5-9	9651	13,49	7618	13,57	2033	13,22
3.	10-14	9808	13,71	8069	14,37	1739	11,31
4.	15-19	10973	15,34	9243	16,46	1730	11,25
5.	20-24	12370	17,29	10528	18,75	1842	11,98
6.	25-29	10631	14,86	8932	15,91	1699	11,05
7.	30-34	6694	9,36	5452	9,71	1242	8,08
8.	35-39	2853	3,99	2255	4,02	598	3,89
9.	40 i više	919	1,28	728	1,30	191	1,24
<b>UKUPNO</b>		<b>71532</b>	<b>100,00</b>	<b>56153</b>	<b>100,00</b>	<b>15379</b>	<b>100,00</b>



**KORISNICI INVALIDSKIH MIROVINA PREMA MIROVINSKIM FAKTORIMA KOJI SU PRAVO NA MIROVINU OSTVARILI PREMA  
ZAKONU O MIROVINSKOM OSIGURANJU  
za siječanj 2024. (isplata u veljači 2024.)**

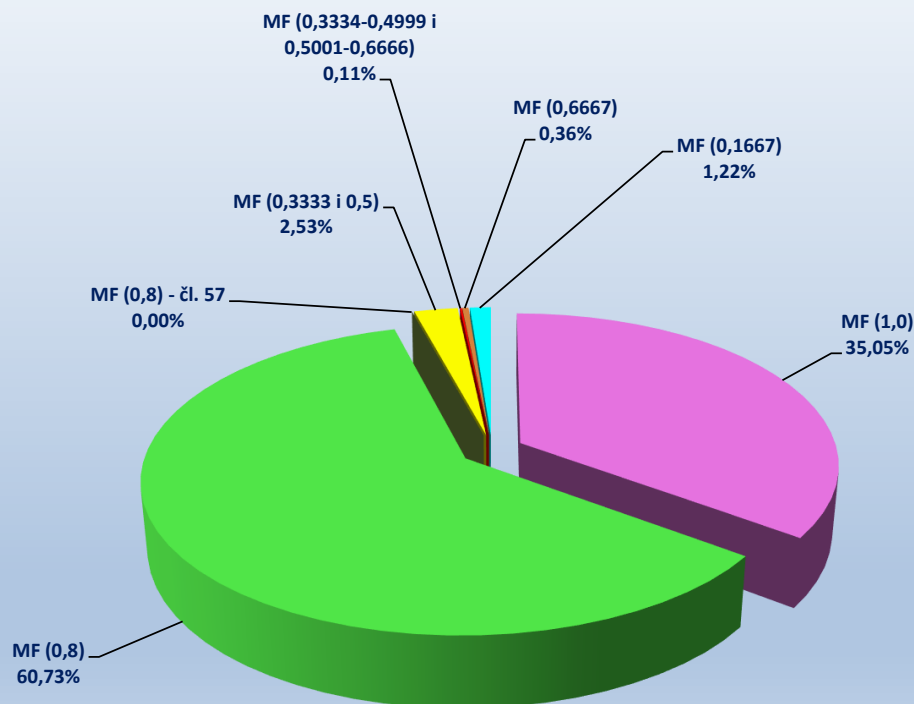
Tablica 15.

Red. br.	Vrste invalidskih mirovina	Broj korisnika	Prosječna netomirovina u eurima (EUR)	Prosječan staž
0	1	2	3	4
1.	Invalidska mirovina zbog opće nesposobnosti za rad, odnosno zbog potpunog gubitka radne sposobnosti (mirovinski faktor <b>1,0</b> )	32691	411,52	20 05 06
2.	Invalidska mirovina zbog profesionalne nesposobnosti za rad, odnosno zbog djelomičnog gubitka radne sposobnosti (mirovinski faktor <b>0,8</b> )	56645	342,84	22 11 14
3.	Privremena invalidska mirovina, članak 57. ZOMO (mirovinski faktor <b>0,8</b> )	3	370,50	–
4.	Invalidska mirovina zbog profesionalne nesposobnosti za rad, odnosno zbog djelomičnog gubitka radne sposobnosti nastala zbog bolesti ili ozljede izvan rada, koja se isplaćuje osiguraniku za vrijeme zaposlenja, odnosno obavljanja samostalne djelatnosti (mirovinski faktor <b>0,5</b> )	2363	172,25	19 09 06
5.	Invalidska mirovina zbog profesionalne nesposobnosti za rad, odnosno zbog djelomičnog gubitka radne sposobnosti, koja se isplaćuje osiguraniku za vrijeme zaposlenja, odnosno obavljanja samostalne djelatnosti – kumulirani uzrok invalidnosti nastao poslije 18. prosinca 2002. (mirovinski faktor <b>0,3334-0,4999 i 0,5001-0,6666</b> )	105	264,70	21 08 10
6.	Invalidska mirovina zbog profesionalne nesposobnosti za rad, odnosno zbog djelomičnog gubitka radne sposobnosti, uzrokovane ozljedom na radu ili profesionalnom bolešću, koja se isplaćuje osiguraniku za vrijeme zaposlenja ili obavljanja samostalne djelatnosti (mirovinski faktor <b>0,6667</b> )	334	372,97	18 07 04
7.	Invalidska mirovina prijašnjem korisniku prava na raspoređivanje, odnosno zaposlenje na drugom poslu za vrijeme zaposlenja (mirovinski faktor <b>0,1667</b> )	1138	63,44	13 10 23
<b>UKUPNO</b>		<b>93279</b>	<b>359,20</b>	<b>21 10 15</b>

**Napomena:**

U broj korisnika mirovina nisu uključeni korisnici mirovina DVO, ZOHBDR i HVO. U tablici je prikazan **ukupni** staž korisnika mirovina.

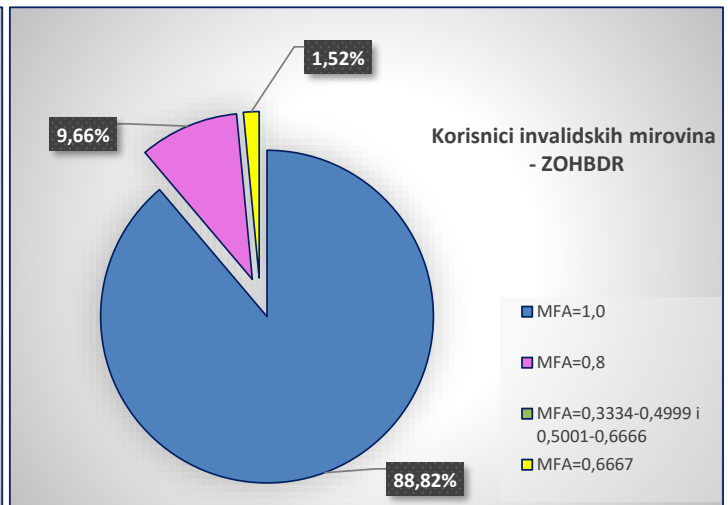
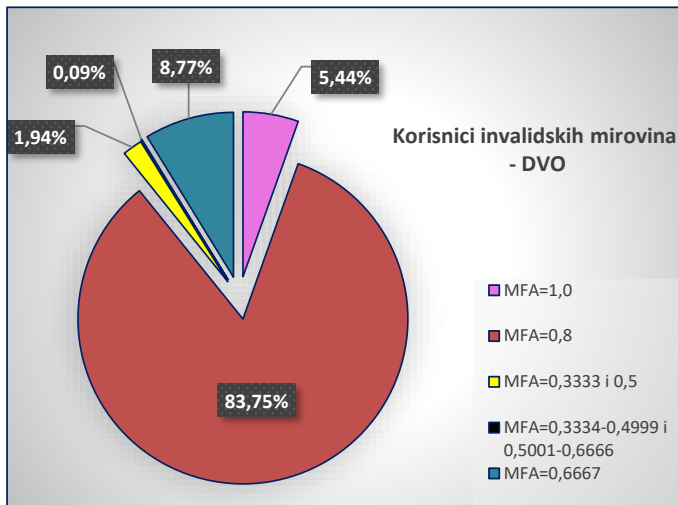
**Struktura korisnika invalidskih mirovina prema mirovinskim faktorima koji su pravo na mirovinu ostvarili prema Zakonu o mirovinskom osiguranju**



**KORISNICI INVALIDSKIH MIROVINA PREMA MIROVINSKIM FAKTORIMA KOJI SU PRAVO NA MIROVINU OSTVARILI PREMA ZAKONU O PRAVIMA IZ MIROVINSKOG OSIGURANJA DJELATNIH VOJNIH OSOBA, POLICIJSKIH SLUŽBENIKA I OVLAŠTENIH SLUŽBENIH OSOBA - DVO za siječanj 2024. (isplata u veljači 2024.)**

Tablica 15 a.

Red. br.	Vrste invalidskih mirovina	Broj korisnika	Prosječna netomirovina u eurima (EUR)	Prosječan staž
0	1	2	3	4
1.	Invalidska mirovina zbog opće nesposobnosti za rad (mirovinski faktor <b>1,0</b> )	428	902,23	21 03 21
2.	Invalidska mirovina zbog profesionalne nesposobnosti za rad (mirovinski faktor <b>0,8</b> )	6589	637,59	27 07 11
3.	Invalidska mirovina zbog profesionalne nesposobnosti za rad koja se isplaćuje osiguraniku za vrijeme zaposlenja, odnosno obavljanja samostalne djelatnosti (mirovinski faktor <b>0,3333 i 0,5</b> )	153	303,30	17 08 11
4.	Invalidska mirovina zbog profesionalne nesposobnosti za rad koja se isplaćuje osiguraniku za vrijeme zaposlenja, odnosno obavljanja samostalne djelatnosti – kumulirani uzrok invalidnosti nastao nakon 18. prosinca 2002. (mirovinski faktor <b>0,3334-0,4999 i 0,5001-0,6666</b> )	7	344,67	19 09 02
5.	Invalidska mirovina zbog profesionalne nesposobnosti za rad uzrokovane ozljedom na radu ili profesionalnom bolešću, koja se isplaćuje osiguraniku za vrijeme zaposlenja ili obavljanja samostalne djelatnosti (mirovinski faktor <b>0,6667</b> )	690	577,28	26 11 14
<b>UKUPNO</b>		<b>7867</b>	<b>639,93</b>	<b>27 00 01</b>



**KORISNICI INVALIDSKIH MIROVINA PREMA MIROVINSKIM FAKTORIMA KOJI SU PRAVO NA MIROVINU OSTVARILI PREMA Zakonu o hrvatskim braniteljima iz Domovinskog rata i članovima njihovih obitelji - ZOHBDR za siječanj 2024. (isplata u veljači 2024.)**

Tablica 15 b.

Red. br.	Vrste invalidskih mirovina	Broj korisnika	Prosječna netomirovina u eurima (EUR)	Prosječan staž
0	1	2	3	4
1.	Invalidska mirovina zbog opće nesposobnosti za rad, odnosno zbog potpunog gubitka radne sposobnosti (mirovinski faktor <b>1,0</b> )	46247	1.141,66	20 03 18
2.	Invalidska mirovina zbog profesionalne nesposobnosti za rad, odnosno zbog djelomičnog gubitka radne sposobnosti (mirovinski faktor <b>0,8</b> )	5027	677,20	19 03 12
3.	Invalidska mirovina zbog profesionalne nesposobnosti za rad, odnosno zbog djelomičnog gubitka radne sposobnosti, koja se isplaćuje osiguraniku za vrijeme zaposlenja, odnosno obavljanja samostalne djelatnosti - kumulirani uzrok invalidnosti nastao dijelom kao posljedica sudjelovanja u Domovinskom ratu (mirovinski faktor <b>0,3334-0,4999 i 0,5001-0,6666</b> )	1	150,38	11 08 16
4.	Invalidska mirovina zbog profesionalne nesposobnosti za rad, odnosno zbog djelomičnog gubitka radne sposobnosti, koja je u cijelosti ili dijelom nastala kao posljedica ranjavanja, ozljeda, zatočeništva u logoru, bolesti, odnosno pojave bolesti zadobivene u obrani suvereniteta Republike Hrvatske koja se isplaćuje hrvatskom branitelju za vrijeme zaposlenja ili obavljanja samostalne djelatnosti (mirovinski faktor <b>0,6667</b> )	792	592,28	20 09 19
<b>UKUPNO</b>		<b>52067</b>	<b>1.088,44</b>	<b>20 02 15</b>

U tablicama 15 a. i 15 b. prikazan je **ukupni** staž korisnika mirovina.

**KORISNICI NAJVIŠE MIROVINE KOJIMA JE MIROVINA ODREĐENA  
PREMA ZAKONU KOJI SE PRIMJENJIVAO do 31. prosinca 1998.  
za siječanj 2024. (isplata u veljači 2024.)**

Tablica 16.

Red br.	Vrste mirovina	Broj korisnika	Prosječna netomirovina u eurima (EUR)	Prosječan staž
0	1	2	3	4
1.	Starosna mirovina	928	1.417,45	35 03 09
2.	Invalidska mirovina	22	1.389,04	27 07 05
3.	Obiteljska mirovina	208	1.112,03	37 01 02
<b>UKUPNO</b>		<b>1158</b>	<b>1.362,05</b>	<b>35 05 14</b>

**KORISNICI MINIMALNE MIROVINE KOJIMA JE MIROVINA ODREĐENA  
PREMA ZAKONU KOJI SE PRIMJENJIVAO do 31. prosinca 1998.  
za siječanj 2024. (isplata u veljači 2024.)**

Tablica 16 a.

Red br.	Vrste mirovina	Broj korisnika	Prosječna netomirovina u eurima (EUR)	Prosječan staž
0	1	2	3	4
1.	Starosna mirovina	7907	546,12	35 07 09
2.	Invalidska mirovina	366	492,63	16 08 20
3.	Obiteljska mirovina	435	407,50	26 07 21
<b>UKUPNO</b>		<b>8708</b>	<b>536,95</b>	<b>34 04 11</b>

**KORISNICI NAJVIŠE MIROVINE KOJIMA JE MIROVINA ODREĐENA  
PREMA ZAKONU O NAJVIŠOJ MIROVINI  
za siječanj 2024. (isplata u veljači 2024.)**

Tablica 16 b.

Red br.	Vrste mirovina	Broj korisnika	Prosječna netomirovina u eurima (EUR)	Prosječan staž
0	1	2	3	4
1.	Starosna mirovina	879	1.449,32	37 02 16
2.	Invalidska mirovina	28	1.054,58	24 11 24
3.	Obiteljska mirovina	790	1.174,18	38 00 04
<b>UKUPNO</b>		<b>1697</b>	<b>1.314,72</b>	<b>37 04 16</b>

**KORISNICI NAJNIŽE MIROVINE KOJIMA JE MIROVINA ODREĐENA PREMA  
ZAKONU O MIROVINSKOM OSIGURANJU  
za siječanj 2024. (isplata u veljači 2024.)**

Tablica 16 c.

Red br.	Vrste mirovina	Broj korisnika	Prosječna netomirovina u eurima (EUR)	Prosječan staž
0	1	2	3	4
1.	Starosna mirovina	242454	333,43	30 02 21
2.	Invalidska mirovina	41550	294,68	20 00 11
3.	Obiteljska mirovina	26818	226,90	21 08 29
<b>UKUPNO</b>		<b>310822</b>	<b>319,06</b>	<b>28 01 15</b>

U podatke u tablicama 16., 16 a., 16 b. i 16 c. nisu uključeni korisnici mirovina DVO, ZOHBDR i HVO.

U spomenutim tablicama prikazan je **ukupni** staž korisnika mirovina.



**KORISNICI NAJNIŽE MIROVINE KOJIMA JE MIROVINA ODREĐENA PREMA  
ZAKONU O MIROVINSKOM OSIGURANJU  
za siječanj 2024. (isplata u veljači 2024.)**

Tablica 16 d.

Red br.	Vrste mirovina	Broj korisnika	Prosječna najniža mirovina	Prosječna mirovina određena na osnovi mirovinskog staža i ostvarenih plaća	Prosječan staž	Bez međunarodnih ugovora			
						Broj korisnika	Prosječna najniža mirovina	Prosječna mirovina određena na osnovi mirovinskog staža i ostvarenih plaća	Prosječan staž
0	1	2	3	4	5	6	7	8	9
1.	<b>Radnici kod pravnih i fizičkih osoba (bivši Fond radnika)</b>								
	Starosna mirovina	204244	335,11	234,51	30 11 05	169246	375,17	261,92	30 11 16
	Invalidska mirovina	39070	293,98	207,58	19 11 27	37050	305,77	216,03	20 00 19
	Obiteljska mirovina	23066	227,42	160,92	21 10 20	18190	268,12	188,47	21 04 07
	<b>Ukupno</b>	<b>266380</b>	<b>319,76</b>	<b>224,19</b>	<b>28 06 11</b>	<b>224486</b>	<b>355,04</b>	<b>248,39</b>	<b>28 04 13</b>
2.	<b>Obrtnici (bivši Fond samostalnih privrednika)</b>								
	Starosna mirovina	12614	379,05	284,71	32 09 08	11130	399,72	299,73	32 10 20
	Invalidska mirovina	1832	296,93	214,07	21 04 17	1789	301,78	217,59	21 05 10
	Obiteljska mirovina	1591	254,78	186,47	24 06 27	1430	269,44	196,64	24 01 28
	<b>Ukupno</b>	<b>16037</b>	<b>357,34</b>	<b>266,89</b>	<b>30 07 26</b>	<b>14349</b>	<b>374,52</b>	<b>279,22</b>	<b>30 07 03</b>
3.	<b>Poljoprivrednici (bivši Fond individualnih poljoprivrednika)</b>								
	Starosna mirovina	25596	297,52	110,07	23 05 08	24083	303,49	111,48	23 02 05
	Invalidska mirovina	648	330,97	148,14	19 05 07	633	336,64	150,64	19 05 05
	Obiteljska mirovina	2161	200,81	82,08	18 02 05	2014	207,53	84,44	17 09 05
	<b>Ukupno</b>	<b>28405</b>	<b>290,93</b>	<b>108,81</b>	<b>22 11 14</b>	<b>26730</b>	<b>297,05</b>	<b>110,37</b>	<b>22 08 08</b>
	<b>UKUPNO (1+2+3)</b>	<b>310822</b>	<b>319,06</b>	<b>215,85</b>	<b>28 01 15</b>	<b>265565</b>	<b>350,26</b>	<b>236,17</b>	<b>27 11 03</b>

Prosječna netomirovina izražena je u eurima (EUR).

**KORISNICI NAJNIŽE MIROVINE KOJIMA JE MIROVINA ODREĐENA PREMA  
ZAKONU O MIROVINSKOM OSIGURANJU  
za siječanj 2024. (isplata u veljači 2024.)**

Tablica 16 e.

Red br.	Vrste mirovina	Broj korisnika	Prosječna najniža mirovina	Prosječna mirovina određena na osnovi mirovinskog staža i ostvarenih plaća	Prosječan staž	Bez međunarodnih ugovora			
						Broj korisnika	Prosječna najniža mirovina	Prosječna mirovina određena na osnovi mirovinskog staža i ostvarenih plaća	Prosječan staž
0	1	2	3	4	5	6	7	8	9
1.	Starosna mirovina	242454	333,43	223,98	30 02 21	204459	368,06	246,26	30 01 19
2.	Invalidska mirovina	41550	294,68	206,94	20 00 11	39472	306,08	215,05	20 01 08
3.	Obiteljska mirovina	26818	226,90	156,08	21 08 29	21634	262,57	179,33	21 02 13
	<b>Ukupno</b>	<b>310822</b>	<b>319,06</b>	<b>215,85</b>	<b>28 01 15</b>	<b>265565</b>	<b>350,26</b>	<b>236,17</b>	<b>27 11 03</b>

Napomena:

U podatke u tablicama 16 d. i 16 e. nisu uključeni korisnici mirovina DVO, ZOHBDR i HVO. U spomenutim tablicama prikazan je **ukupni** staž korisnika mirovina. Prosječna netomirovina izražena je u eurima (EUR).

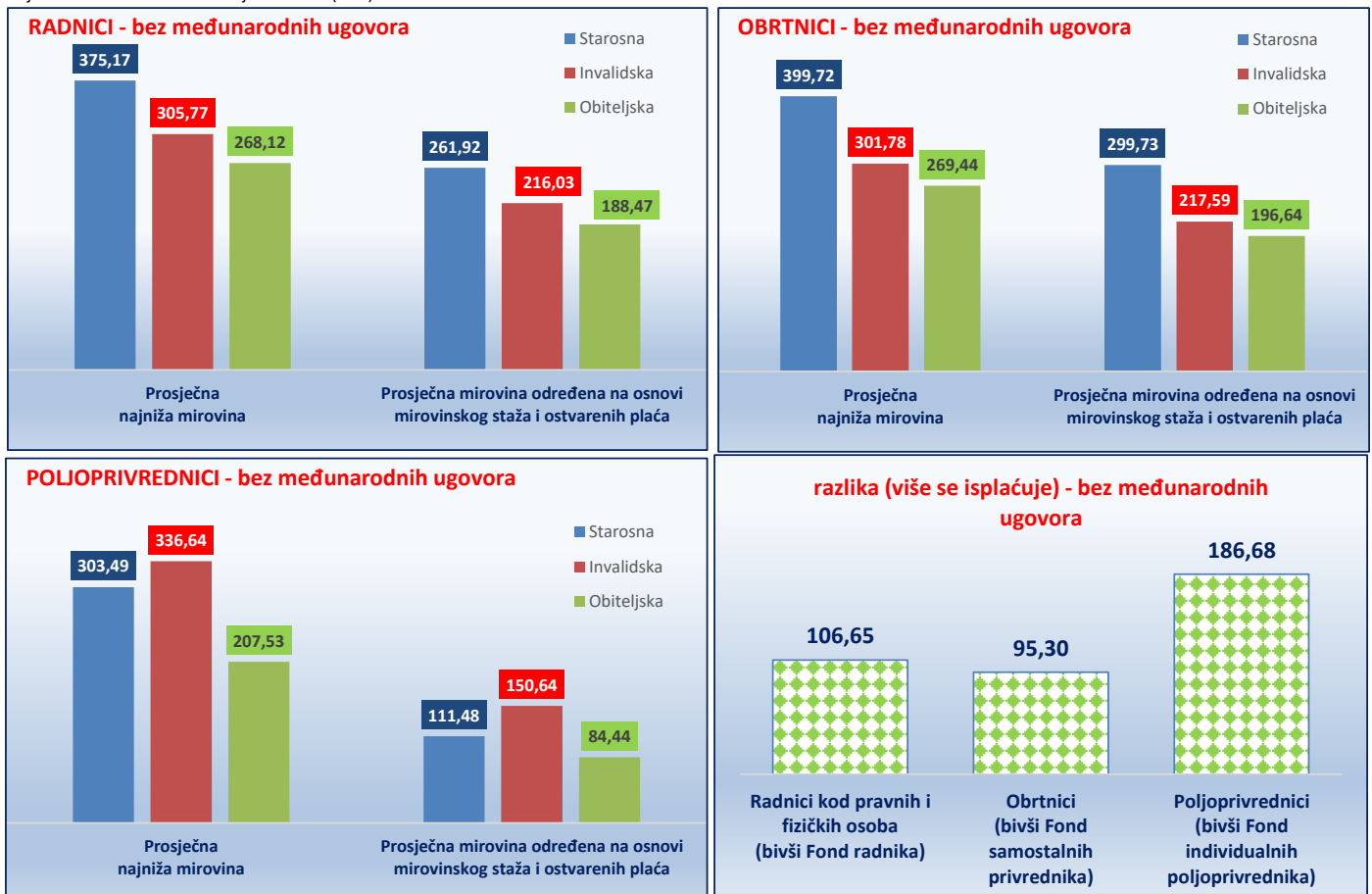
**KORISNICI NAJNIŽE MIROVINE KOJIMA JE MIROVINA ODREĐENA  
PREMA ZAKONU O MIROVINSKOM OSIGURANJU *bez međunarodnih ugovora*  
za siječanj 2024. (isplata u veljači 2024.)**

Tablica 16 f.

Vrste mirovina	Broj korisnika	Prosječna najniža mirovina	Prosječna mirovina određena na osnovi mirovinskog staža i ostvarenih plaća	Prosječan staž	Razlika	Broj korisnika	Prosječna najniža mirovina	Prosječna mirovina određena na osnovi mirovinskog staža i ostvarenih plaća	Prosječan staž	Razlika	Broj korisnika	Prosječna najniža mirovina	Prosječna mirovina određena na osnovi mirovinskog staža i ostvarenih plaća	Prosječan staž	Razlika
	UKUPNO					MUŠKARCI					ŽENE				
<b>Radnici</b> kod pravnih i fizičkih osoba (bivši Fond radnika)															
Starosna	169246	375,17	261,92	30 11 16	113,25	50549	380,06	272,31	32 00 00	107,75	118697	373,08	257,49	30 06 04	115,59
Invalidska	37050	305,77	216,03	20 00 19	89,74	15510	304,35	219,57	19 02 11	84,78	21540	306,80	213,48	20 08 05	93,32
Obiteljska	18190	268,12	188,47	21 04 07	79,65	2947	263,91	175,20	17 11 20	88,71	15243	268,93	191,18	22 00 01	77,75
<b>Ukupno I.</b>	<b>224486</b>	<b>355,04</b>	<b>248,39</b>	<b>28 04 13</b>	<b>106,65</b>	<b>69006</b>	<b>358,08</b>	<b>256,31</b>	<b>28 06 06</b>	<b>101,77</b>	<b>155480</b>	<b>353,69</b>	<b>244,89</b>	<b>28 03 20</b>	<b>108,80</b>
<b>Obrtnici</b> (bivši Fond samostalnih privrednika)															
Starosna	11130	399,72	299,73	32 10 20	99,99	6160	413,03	314,67	34 02 17	98,36	4970	383,22	281,22	31 02 22	102,00
Invalidska	1789	301,78	217,59	21 05 10	84,19	1048	299,86	222,11	21 08 12	77,75	741	304,50	211,16	21 00 29	93,34
Obiteljska	1430	269,44	196,64	24 01 28	72,80	176	264,53	180,15	18 06 10	84,38	1254	270,13	199,23	24 11 17	70,90
<b>Ukupno II.</b>	<b>14349</b>	<b>374,52</b>	<b>279,22</b>	<b>30 07 03</b>	<b>95,30</b>	<b>7384</b>	<b>393,43</b>	<b>298,33</b>	<b>32 00 22</b>	<b>95,10</b>	<b>6965</b>	<b>354,49</b>	<b>259,00</b>	<b>29 00 06</b>	<b>95,49</b>
<b>Poljoprivrednici</b> (bivši Fond individualnih poljoprivrednika)															
Starosna	24083	303,49	111,48	23 02 05	192,01	5633	309,59	154,51	25 09 28	155,08	18450	301,63	98,35	22 04 16	203,28
Invalidska	633	336,64	150,64	19 05 05	186,00	287	332,43	162,35	18 09 19	170,08	346	340,13	140,93	19 11 17	199,20
Obiteljska	2014	207,53	84,44	17 09 05	123,09	383	211,77	71,00	18 00 04	140,77	1631	206,54	87,61	17 08 13	118,93
<b>Ukupno III.</b>	<b>26730</b>	<b>297,05</b>	<b>110,37</b>	<b>22 08 08</b>	<b>186,68</b>	<b>6303</b>	<b>304,69</b>	<b>149,79</b>	<b>25 00 08</b>	<b>154,90</b>	<b>20427</b>	<b>294,69</b>	<b>98,21</b>	<b>21 11 19</b>	<b>196,48</b>
<b>Sveukupno I.+II.+III.</b>	<b>265565</b>	<b>350,26</b>	<b>236,17</b>	<b>27 11 03</b>	<b>114,09</b>	<b>82693</b>	<b>357,17</b>	<b>251,94</b>	<b>28 06 25</b>	<b>105,23</b>	<b>182872</b>	<b>347,13</b>	<b>229,05</b>	<b>27 07 15</b>	<b>118,08</b>

U broj korisnika mirovina nisu uključeni korisnici mirovina DVO, ZOHBDR i HVO. U tablici je prikazan **ukupni** staž korisnika mirovina.

Prosječna netomirovina izražena je u eurima (EUR).



**KORISNICI OSTALIH PRAVA IZ MIROVINSKOG OSIGURANJA**  
za siječanj 2024. (isplata u veljači 2024.)

Korisnici kojima se uz mirovinu isplaćuje **zaštitni dodatak** ostvaren prema zakonima koji su se primjenjivali do 31. prosinca 1998.

Tablica 18. u eurima (EUR)

Red. br.	Vrsta prava	Broj korisnika	Prosječan zaštitni dodatak
0	1	2	3
1.	Uz starosnu mirovinu	14298	87,11
2.	Uz invalidsku mirovinu	1385	107,34
3.	Uz obiteljsku mirovinu	7940	90,77
<b>UKUPNO</b>		<b>23623</b>	<b>89,52</b>

Naknada zbog **tjelesnog oštećenja** ostvarena prema **ZOMIO - u** koji se primjenjivao do 31. prosinca 1998.

Tablica 18 a. u eurima (EUR)

Red. br.	Vrsta prava	Broj korisnika	Prosječna naknada
0	1	2	3
1.	Pravo uz:	38239	24,89
	a) starosnu mirovinu	31717	23,09
	b) invalidsku mirovinu	6522	33,68
2.	Samostalno pravo	4706	22,85
<b>UKUPNO</b>		<b>42945</b>	<b>24,67</b>

Naknada zbog **tjelesnog oštećenja** ostvarena prema **ZOMO - u**

Tablica 18 b. u eurima (EUR)

Red. br.	Vrsta prava	Broj korisnika	Prosječna naknada
0	1	2	3
1.	Pravo uz mirovinu	3892	49,00
2.	Samostalno pravo	1926	40,25
<b>UKUPNO</b>		<b>5818</b>	<b>46,10</b>

Naknada zbog **tjelesnog oštećenja** ostvarena prema **ZOMIO - u** i **ZOMO - u**

Tablica 18 c. u eurima (EUR)

Red. br.	Vrsta prava	Broj korisnika	Prosječna naknada
0	1	2	3
1.	Naknada zbog tjelesnog oštećenja ostvarena prema ZOMIO-u i ZOMO-u	97	64,36
<b>UKUPNO</b>		<b>97</b>	<b>64,36</b>

**Doplatak za pomoć i njegu** ostvaren prema **ZOMIO - u** koji se je primjenjivao do 31. prosinca 1998.

Tablica 18 d. u eurima (EUR)

Red. br.	Vrsta prava	Broj korisnika	Prosječan doplatak
0	1	2	3
1.	Pravo uz mirovinu	3220	155,05
2.	Samostalno pravo - slijepi	122	203,33
3.	Samostalno pravo - ostali	198	141,17
<b>UKUPNO (2 + 3)</b>		<b>320</b>	<b>164,87</b>
<b>UKUPNO (1 + 2 + 3)</b>		<b>3540</b>	<b>155,93</b>

U podatke u tablicama 18., 18 a., 18 b., 18 c. i 18 d. nisu uključeni korisnici mirovina DVO, ZOHBDR i HVO.

**PROSJEČNI MIROVINSKI STAŽ KORISNIKA MIROVINA KOJI SU PRAVO NA MIROVINU OSTVARILI PREMA ZAKONU  
O MIROVINSKOM OSIGURANJU**

Tablica 19. za siječanj 2024. (isplata u veljači 2024.)

Vrste mirovina	Ukupno	Muškarci	Žene
0	1	2	3
Starosna mirovina	32 10 17	34 05 02	31 04 12
Invalidska mirovina	21 10 15	22 04 03	21 01 04
Obiteljska mirovina	28 03 22	24 02 21	28 07 23
<b>UKUPNO</b>	<b>31 02 06</b>	<b>32 08 10</b>	<b>30 00 13</b>

**PROSJEČNA DOB KORISNIKA MIROVINA KOJI SU PRAVO NA MIROVINU OSTVARILI  
PREMA ZAKONU O MIROVINSKOM OSIGURANJU**

Tablica 19 a. za siječanj 2024. (isplata u veljači 2024.)

Vrste mirovina	Ukupno	Muškarci	Žene
0	1	2	3
Starosna mirovina	73 03	73 05	73 01
Invalidska mirovina	63 08	64 02	62 11
Obiteljska mirovina	72 10	54 08	74 04
<b>UKUPNO</b>	<b>72 05</b>	<b>71 09</b>	<b>72 10</b>

**BRJ GODINA KORIŠTENJA PRAVA NA MIROVINU KORISNIKA MIROVINA KOJI SU PRAVO NA MIROVINU  
OSTVARILI PREMA ZAKONU O MIROVINSKOM OSIGURANJU**

Tablica 19 b. za siječanj 2024. (isplata u veljači 2024.)

Vrste mirovina	Ukupno	Muškarci	Žene
0	1	2	3
Starosna mirovina	23 02	20 08	26 06
Invalidska mirovina	19 10	19 03	21 02
Obiteljska mirovina	19 04	-	-

**PROSJEČNI MIROVINSKI STAŽ KORISNIKA MIROVINA KOJI SU PRAVO NA MIROVINU OSTVARILI U  
2024. GODINI PREMA ZAKONU O MIROVINSKOM OSIGURANJU  
NOVI KORISNICI**

Tablica 19 c. za siječanj 2024. (isplata u veljači 2024.)

Vrste mirovina	Ukupno	Muškarci	Žene
0	1	2	3
Starosna mirovina	31 07 01	31 10 26	31 02 02
Invalidska mirovina	25 00 21	26 01 08	23 05 15
Obiteljska mirovina	29 06 25	27 00 01	29 11 23
<b>UKUPNO</b>	<b>30 06 15</b>	<b>30 10 27</b>	<b>30 03 03</b>

**PROSJEČNA DOB KORISNIKA MIROVINA KOJI SU PRAVO NA MIROVINU OSTVARILI U  
2024. GODINI PREMA ZAKONU O MIROVINSKOM OSIGURANJU  
NOVI KORISNICI**

Tablica 19 d. za siječanj 2024. (isplata u veljači 2024.)

Vrste mirovina	Ukupno	Muškarci	Žene
0	1	2	3
Starosna mirovina	63 11	64 00	63 09
Invalidska mirovina	55 09	56 02	55 00
Obiteljska mirovina	64 11	55 08	66 04
<b>UKUPNO</b>	<b>63 08</b>	<b>62 08</b>	<b>64 06</b>

**Napomena:**

U podatke u tablicama 19. - 19 d. nisu uključeni korisnici mirovina DVO, ZOHBDR i HVO.

**Staż:** ggmmdd = godine, mjeseci, dani      **Dob:** ggmm = godine, mjeseci

Za obiteljske mirovine dob i spol odnose se na naslovnika, a staž na korisnika od kojeg je određeno pravo na mirovinu.

U tablicama je prikazan **ukupni** staž korisnika mirovina.

**KORISNICI KOJI SU PRAVO NA MIROVINU PRVI PUT OSTVARILI U 2024. GODINI  
PREMA ZAKONU O MIROVINSKOM OSIGURANJU - **NOVI KORISNICI****

Tablica 19 e.

siječanj 2024. (isplata u veljači 2024.)

Vrste mirovina	Broj korisnika			Prosječna netomirovina u eurima (EUR)			Prosječan staž			Prosječna dob		
	Ukupno	Muškarci	Žene	Ukupno	Muškarci	Žene	Ukupno	Muškarci	Žene	Ukupno	Muškarci	Žene
0	1	2	3	4	5	6	7	8	9	10	11	12
Starosna mirovina	1327	732	595	<b>347,69</b>	333,88	364,68	29 04 25	29 04 03	29 05 21	64 09	64 10	64 08
Starosna mirovina za dugogodišnjeg osiguranika - čl. 35.	361	266	95	<b>539,42</b>	549,83	510,29	42 04 05	42 05 19	42 00 12	62 05	62 08	61 11
<b>Ukupno starosna</b>	<b>1688</b>	<b>998</b>	<b>690</b>	<b>388,70</b>	<b>391,44</b>	<b>384,73</b>	<b>30 10 11</b>	<b>31 02 13</b>	<b>30 04 22</b>	<b>64 03</b>	<b>64 03</b>	<b>64 03</b>
Prijevremena starosna mirovina	177	89	88	<b>419,53</b>	421,89	417,13	37 08 05	38 05 17	36 10 20	60 08	61 06	59 09
Prijevremena starosna mirovina zbog stečaja poslodavca - čl. 36.	1	1		<b>449,91</b>	449,91		38 09 06	38 09 06		60 00	60 00	
<b>Sveukupno starosna</b>	<b>1866</b>	<b>1088</b>	<b>778</b>	<b>391,65</b>	<b>393,98</b>	<b>388,39</b>	<b>31 07 01</b>	<b>31 10 26</b>	<b>31 02 02</b>	<b>63 11</b>	<b>64 00</b>	<b>63 09</b>
Invalidska mirovina	175	106	69	<b>331,76</b>	345,69	310,37	25 00 21	26 01 08	23 05 15	55 09	56 02	55 00
Obiteljska mirovina	809	111	698	<b>383,42</b>	360,27	387,10	29 06 25	27 00 01	29 11 23	64 11	55 08	66 04
<b>SVEUKUPNO</b>	<b>2850</b>	<b>1305</b>	<b>1545</b>	<b>385,64</b>	<b>387,19</b>	<b>384,32</b>	<b>30 06 15</b>	<b>30 10 27</b>	<b>30 03 03</b>	<b>63 08</b>	<b>62 08</b>	<b>64 06</b>

**KORISNICI KOJI SU PRAVO NA MIROVINU PRVI PUT OSTVARILI U 2024. GODINI  
PREMA ZAKONU O MIROVINSKOM OSIGURANJU - **NOVI KORISNICI****

bez korisnika mirovina koji su mirovine ostvarili prema međunarodnim ugovorima

Tablica 19 f.

siječanj 2024. (isplata u veljači 2024.)

Vrste mirovina	Broj korisnika			Prosječna netomirovina u eurima (EUR)			Prosječan staž			Prosječna dob		
	Ukupno	Muškarci	Žene	Ukupno	Muškarci	Žene	Ukupno	Muškarci	Žene	Ukupno	Muškarci	Žene
0	1	2	3	4	5	6	7	8	9	10	11	12
Starosna mirovina	826	416	410	483,00	491,41	474,46	29 11 00	30 01 17	29 08 06	64 07	64 04	64 09
Starosna mirovina za dugogodišnjeg osiguranika - čl. 35.	324	242	82	571,86	580,48	546,39	42 05 10	42 07 07	42 00 08	62 05	62 08	61 11
<b>Ukupno starosna</b>	<b>1150</b>	<b>658</b>	<b>492</b>	<b>508,03</b>	<b>524,17</b>	<b>486,45</b>	<b>31 08 03</b>	<b>32 06 05</b>	<b>30 08 15</b>	<b>64 00</b>	<b>63 09</b>	<b>64 03</b>
Prijevremena starosna mirovina	137	67	70	504,26	530,89	478,78	37 05 14	38 01 28	36 09 10	60 04	61 03	59 05
Prijevremena starosna mirovina zbog stečaja poslodavca - čl. 36.	1	1		449,91	449,91		38 09 06	38 09 06		60 00	60 00	
<b>Sveukupno starosna</b>	<b>1288</b>	<b>726</b>	<b>562</b>	<b>507,59</b>	<b>524,69</b>	<b>485,49</b>	<b>32 04 23</b>	<b>33 02 01</b>	<b>31 06 10</b>	<b>63 07</b>	<b>63 06</b>	<b>63 08</b>
Invalidska mirovina	153	89	64	368,09	397,12	327,73	24 10 08	25 09 17	23 06 16	55 02	55 05	54 10
Obiteljska mirovina	659	101	558	447,32	390,57	457,59	29 07 08	26 10 29	30 01 01	64 03	55 00	65 11
<b>SVEUKUPNO</b>	<b>2100</b>	<b>916</b>	<b>1184</b>	<b>478,51</b>	<b>497,51</b>	<b>463,82</b>	<b>30 10 01</b>	<b>31 06 01</b>	<b>30 04 15</b>	<b>63 02</b>	<b>61 09</b>	<b>64 03</b>

**Napomena:**

U tablicama 19 e. i 19 f. u broj korisnika mirovina **nisu** uključeni korisnici mirovina koji su prvi put ostvarili pravo na mirovinu, a određen im je **predujam** (akontacija), ni korisnici mirovina DVO, ZOHBDR i HVO.

**"Prvi puta" definira pojam prvog ulaska u sustav isplate redovne mirovine za razdoblje od početka tekuće godine do zadnje obrade podataka.**

Staż: ggmmdd = godine, mjeseci, dani

Dob: ggmm = godine, mjeseci

U tablicama je prikazan **ukupni** staž korisnika mirovina.

**KORISNICI MIROVINA KOJIMA JE U 2024. GODINI PRESTALO PRAVO NA MIROVINU - uzrok smrt  
KOJI SU PRAVO NA MIROVINU OSTVARILI PREMA ZAKONU O MIROVINSKOM OSIGURANJU**

Tablica 19 g.

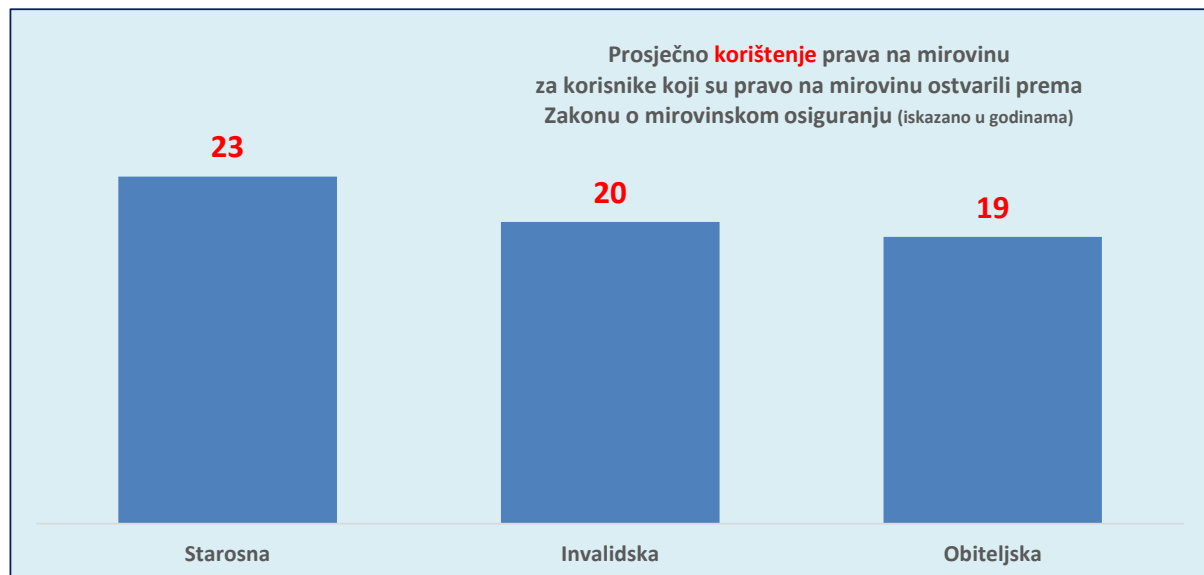
siječanj 2024. (isplata u veljači 2024.)

Vrste mirovina	Broj korisnika			Prosječna netomirovina u eurima (EUR)			Prosječno korištenje prava na mirovinu		
	Ukupno	Muškarci	Žene	Ukupno	Muškarci	Žene	Ukupno	Muškarci	Žene
0	1	2	3	4	5	6	7	8	9
Starosna	1858	1056	802	481,40	541,42	402,38	23 02	20 08	26 06
Invalidska	182	127	55	373,88	398,71	316,55	19 10	19 03	21 02
Obiteljska	575	-	-	431,13	-	-	19 04	-	-
<b>UKUPNO</b>	<b>2615</b>	<b>-</b>	<b>-</b>	<b>462,86</b>	<b>-</b>	<b>-</b>	<b>-</b>	<b>-</b>	<b>-</b>

**Napomena:**

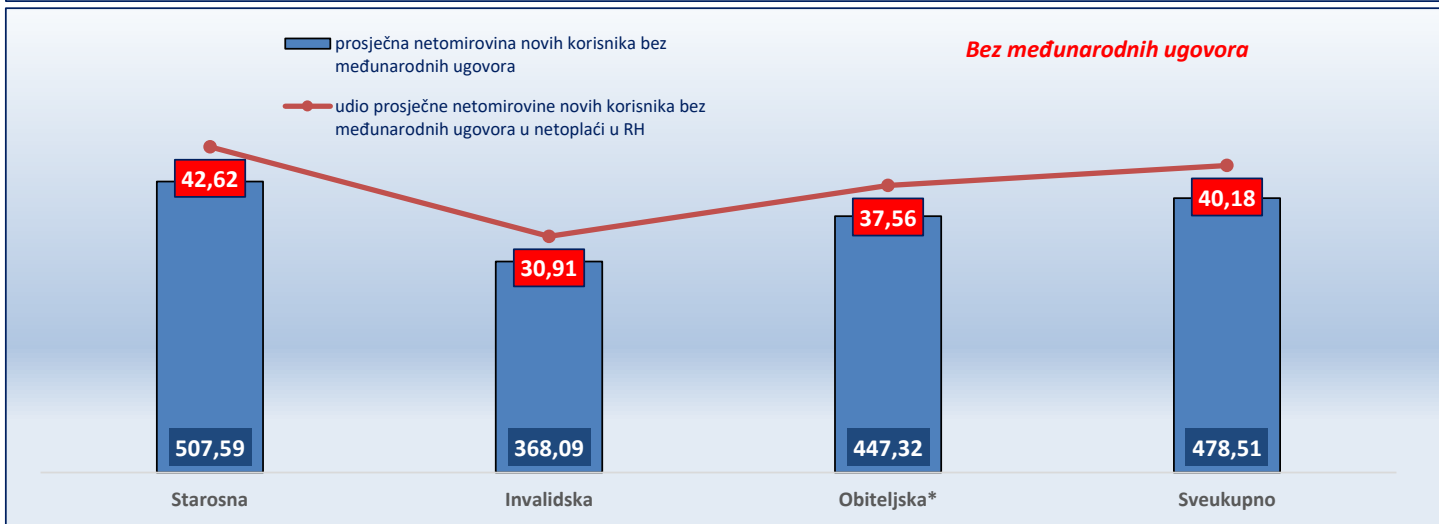
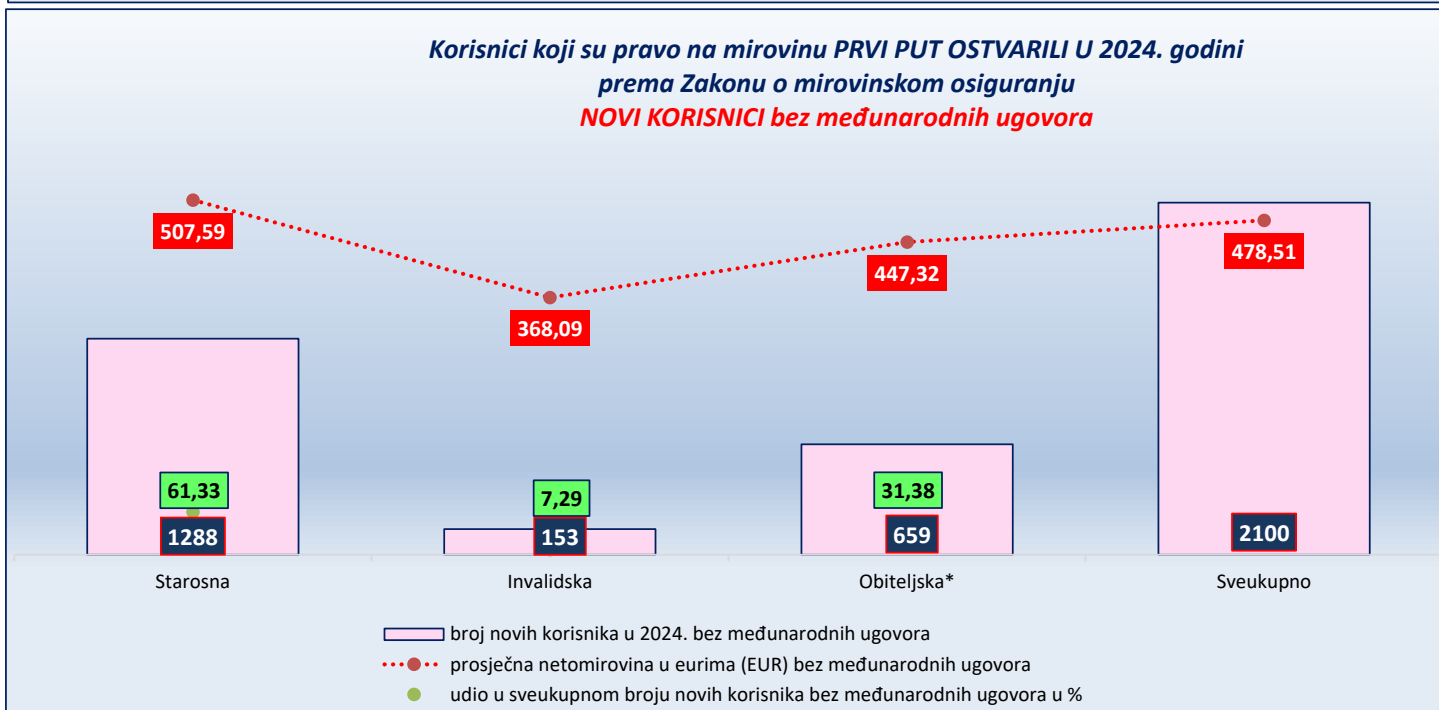
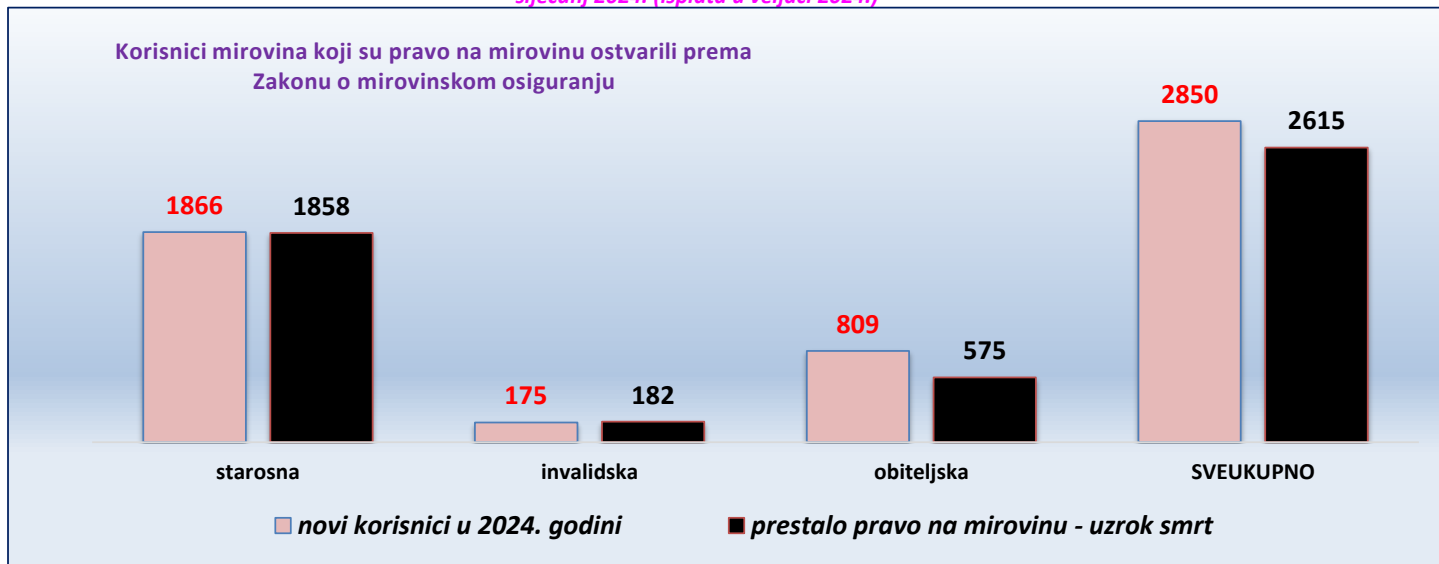
U broj korisnika mirovina nisu uključeni korisnici mirovina DVO, ZOHBDR i HVO.

Prosječno korištenje prava na mirovinu: **gg mm** (godine, mjeseci)



KORISNICI MIROVINA KOJI SU PRAVO NA MIROVINU OSTVARILI PREMA ZAKONU O MIROVINSKOM OSIGURANJU

siječanj 2024. (isplata u veljači 2024.)



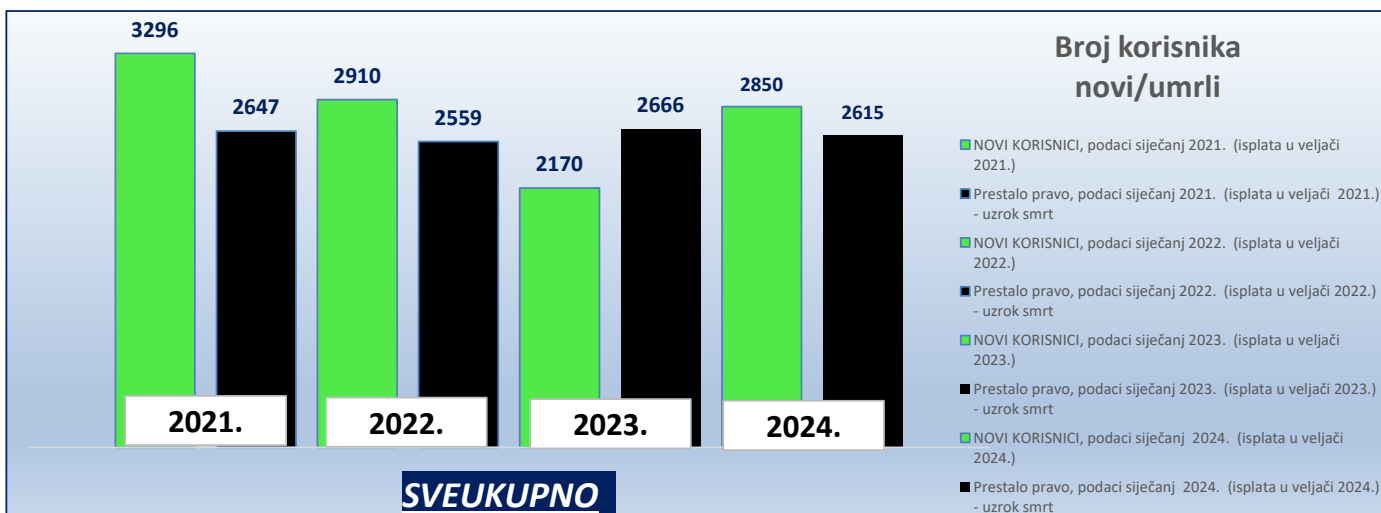
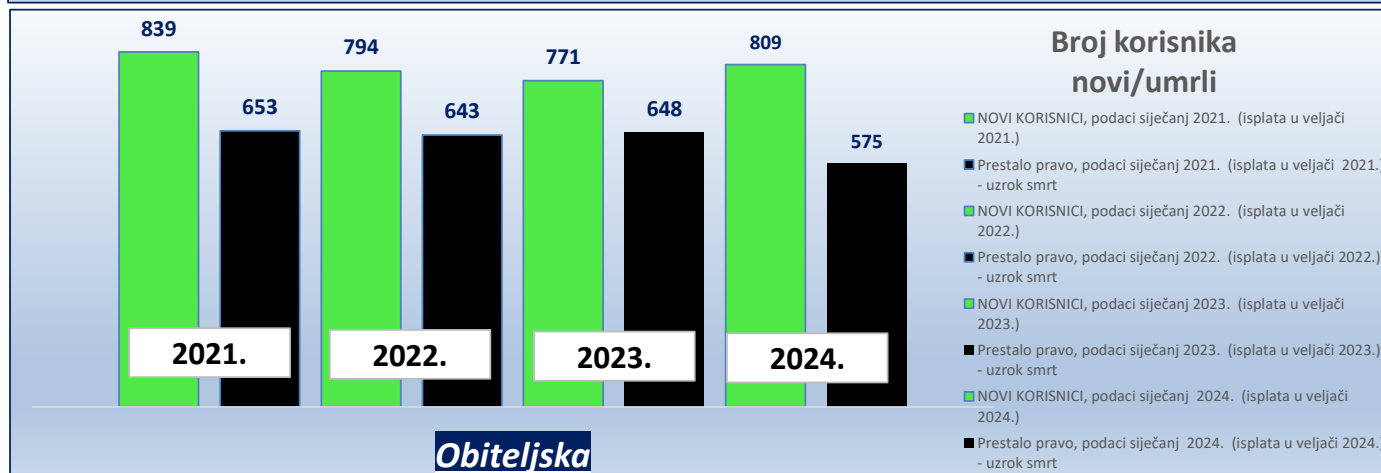
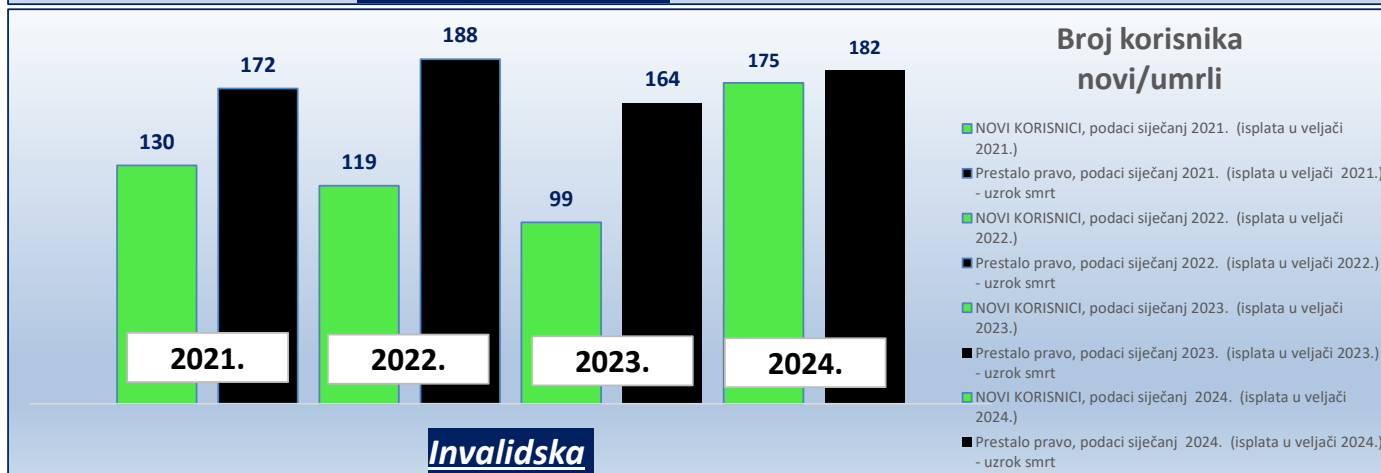
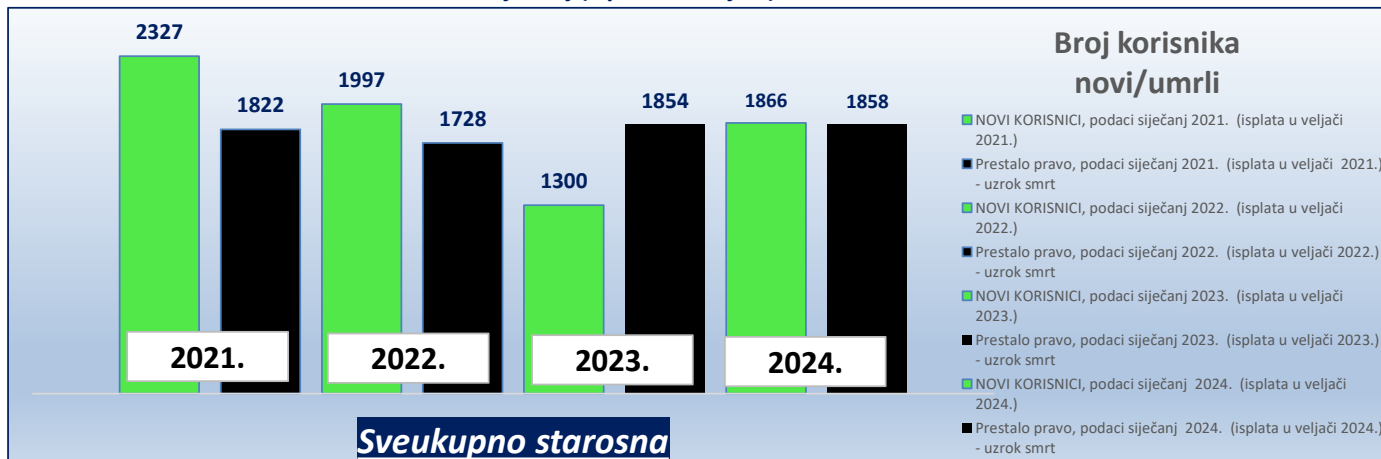
U prikazu grafova nisu uključeni korisnici mirovina DVO, ZOHBDR i HVO.

U broj NOVIH korisnika nisu uključeni korisnici mirovina koji su prvi puta ostvarili pravo na mirovinu, a određen im je predujam (akontacija).

"Prvi puta" definira pojam prvog ulaska u sustav isplate redovne mirovine.

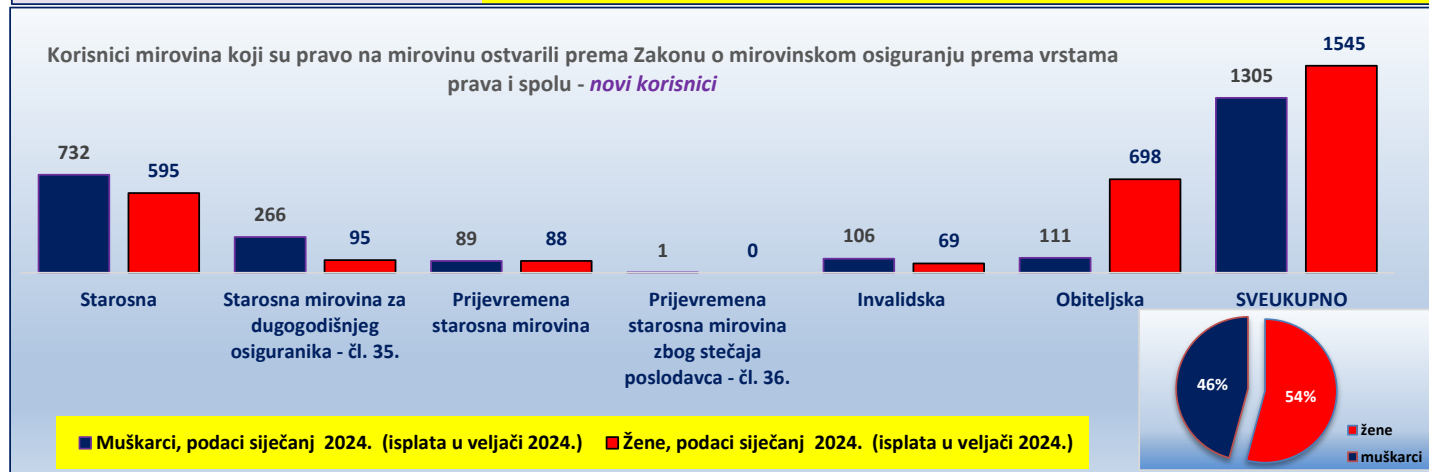
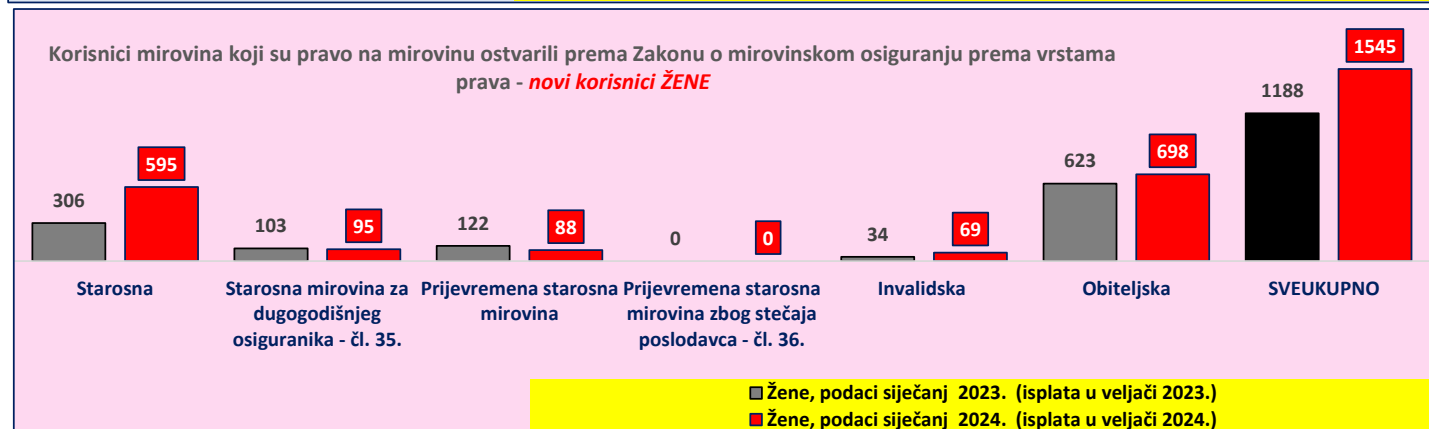


**KORISNICI MIROVINA KOJI SU PRAVO NA MIROVINU OSTVARILI PREMA ZAKONU O MIROVINSKOM OSIGURANJU za siječanj (isplata u veljači) 2021.-2024.**



U prikazu grafova nisu uključeni korisnici mirovina DVO, ZOHBDR i HVO te predujam (akontacija) kod novih korisnika.

**KORISNICI MIROVINA KOJI SU PRAVO NA MIROVINU OSTVARILI PREMA ZAKONU O MIROVINSKOM OSIGURANJU  
prema vrstama prava i spolu - **NOVI KORISNICI**  
za siječanj (isplata u veljači) 2023.-2024.**



U prikazu grafova u broj korisnika mirovina nisu uključeni korisnici mirovina koji su prvi put ostvarili pravo na mirovinu, a određen im je predujam (akontacija), ni korisnici mirovina DVO, ZOHBDR i HVO.

KORISNICI **OSNOVNIH MIROVINA** KOJI SU PRAVO NA MIROVINU **PRVI PUT** OSTVARILI U **2024.** GODINI  
PREMA ZAKONU O MIROVINSKOM OSIGURANJU - **NOVI KORISNICI**

Tablica 19 o.

siječanj 2024. (isplata u veljači 2024.)

Vrste mirovina	Broj korisnika			Prosječna netomirovina u eurima (EUR)			Prosječan staž			Prosječna dob		
	Ukupno	Muškarci	Žene	Ukupno	Muškarci	Žene	Ukupno	Muškarci	Žene	Ukupno	Muškarci	Žene
0	1	2	3	4	5	6	7	8	9	10	11	12
Starosna mirovina	32	19	13	924,15	911,79	942,20	38 09 13	39 02 06	38 02 08	64 09	64 09	64 09
Starosna mirovina za dugogodišnjeg osiguranika - čl. 35.	11	9	2	654,71	652,60	664,21	42 08 19	43 00 06	41 04 01	62 03	62 06	61 01
<b>Ukupno starosna</b>	<b>43</b>	<b>28</b>	<b>15</b>	<b>855,22</b>	<b>828,48</b>	<b>905,14</b>	<b>39 09 16</b>	<b>40 05 01</b>	<b>38 07 11</b>	<b>64 01</b>	<b>64 00</b>	<b>64 03</b>
Prijevremena starosna mirovina	32	20	12	631,14	657,78	586,75	37 05 09	38 00 11	36 05 12	60 04	61 02	58 11
Prijevremena starosna mirovina zbog stečaja poslodavca - čl. 36.												
<b>Sveukupno starosna</b>	<b>75</b>	<b>48</b>	<b>27</b>	<b>759,61</b>	<b>757,36</b>	<b>763,63</b>	<b>38 09 15</b>	<b>39 05 04</b>	<b>37 07 25</b>	<b>62 06</b>	<b>62 10</b>	<b>61 11</b>
Invalidska mirovina	1	0	1	1.132,83	0,00	1.132,83	37 03 14	00 00 00	37 03 14	62 07	00 00	62 07
Obiteljska mirovina	57	18	39	405,36	349,60	431,10	29 03 08	26 02 12	30 08 10	36 09	29 07	40 01
<b>SVEUKUPNO</b>	<b>133</b>	<b>66</b>	<b>67</b>	<b>610,60</b>	<b>646,15</b>	<b>575,58</b>	<b>34 08 13</b>	<b>35 09 27</b>	<b>33 07 04</b>	<b>51 06</b>	<b>53 09</b>	<b>49 02</b>

KORISNICI **OSNOVNIH MIROVINA** KOJI SU PRAVO NA MIROVINU **PRVI PUT** OSTVARILI U **2024.** GODINI  
PREMA ZAKONU O MIROVINSKOM OSIGURANJU - **NOVI KORISNICI**

bez korisnika mirovina koji su mirovine ostvarili prema međunarodnim ugovorima

Tablica 19 p.

siječanj 2024. (isplata u veljači 2024.)

Vrste mirovina	Broj korisnika			Prosječna netomirovina u eurima (EUR)			Prosječan staž			Prosječna dob		
	Ukupno	Muškarci	Žene	Ukupno	Muškarci	Žene	Ukupno	Muškarci	Žene	Ukupno	Muškarci	Žene
0	1	2	3	4	5	6	7	8	9	10	11	12
Starosna mirovina	32	19	13	924,15	911,79	942,20	38 09 13	39 02 06	38 02 08	64 09	64 09	64 09
Starosna mirovina za dugogodišnjeg osiguranika - čl. 35.	10	8	2	692,25	699,26	664,21	42 10 17	43 03 02	41 04 01	62 05	62 09	61 01
<b>Ukupno starosna</b>	<b>42</b>	<b>27</b>	<b>15</b>	<b>868,93</b>	<b>848,82</b>	<b>905,14</b>	<b>39 09 04</b>	<b>40 04 21</b>	<b>38 07 11</b>	<b>64 02</b>	<b>64 02</b>	<b>64 03</b>
Prijevremena starosna mirovina	32	20	12	631,14	657,78	586,75	37 05 09	38 00 11	36 05 12	60 04	61 02	58 11
Prijevremena starosna mirovina zbog stečaja poslodavca - čl. 36.												
<b>Sveukupno starosna</b>	<b>74</b>	<b>47</b>	<b>27</b>	<b>766,10</b>	<b>767,53</b>	<b>763,63</b>	<b>38 09 04</b>	<b>39 04 20</b>	<b>37 07 25</b>	<b>62 06</b>	<b>62 11</b>	<b>61 11</b>
Invalidska mirovina	1	0	1	1.132,83	0,00	1.132,83	37 03 14	00 00 00	37 03 14	62 07	00 00	62 07
Obiteljska mirovina	57	18	39	405,36	349,60	431,10	29 03 08	26 02 12	30 08 10	36 09	29 07	40 01
<b>SVEUKUPNO</b>	<b>132</b>	<b>65</b>	<b>67</b>	<b>613,11</b>	<b>651,79</b>	<b>575,58</b>	<b>34 07 25</b>	<b>35 08 28</b>	<b>33 07 04</b>	<b>51 05</b>	<b>53 08</b>	<b>49 02</b>

## Napomena:

U tablicama 19 o. i 19 p. u broj korisnika mirovina **nisu** uključeni korisnici osnovnih mirovina koji su prvi put ostvarili pravo na mirovinu, a određen im je **predujam** (akontacija). "Prvi puta" definira pojam prvog ulaska u sustav isplate redovne mirovine.

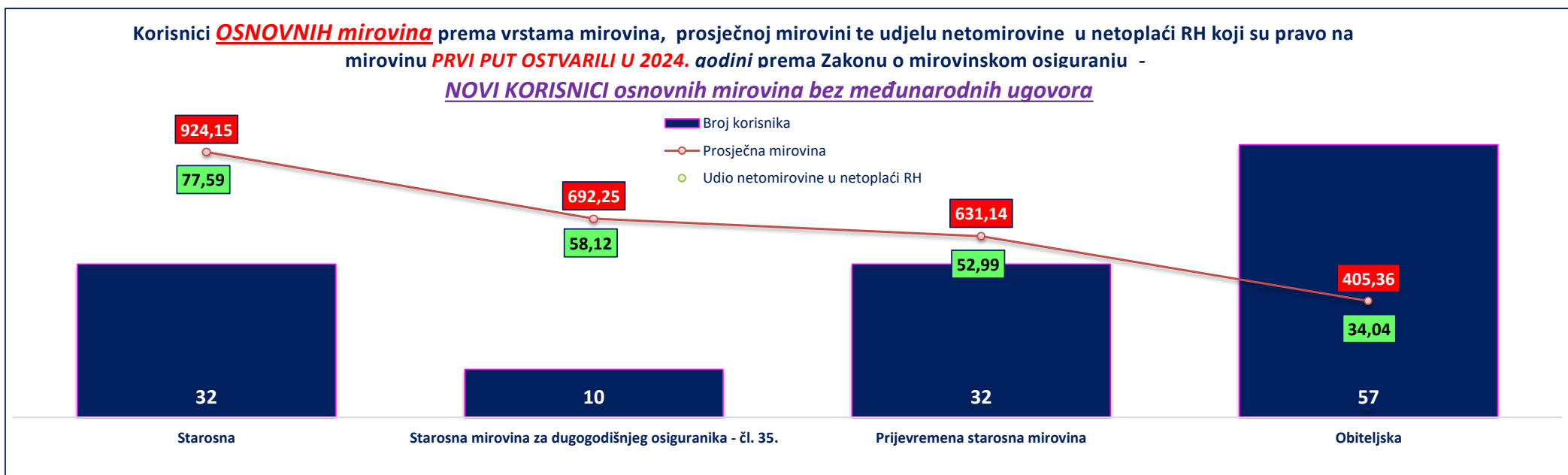
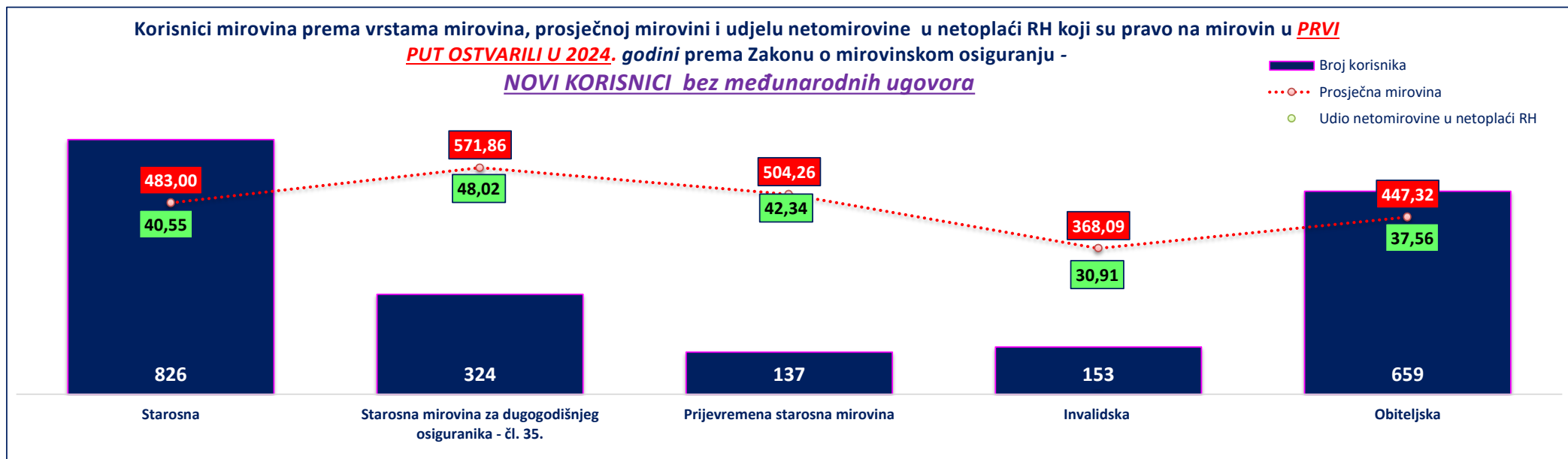
*Od siječnja 2024. u primjeni je članak 1. Zakona o izmjenama Zakona o dodatku na mirovine ostvarene prema Zakonu o mirovinskom osiguranju (NN 156/23).*

Staż: ggmmdd = godine, mjeseci, dani

Dob: ggmm = godine, mjeseci

U tablicama je prikazan **ukupni** staž korisnika mirovina.

siječanj 2024. (isplata u veljači 2024.)



Od siječnja 2024. u primjeni je članak 1. Zakona o izmjenama Zakona o dodatku na mirovine ostvarene prema Zakonu o mirovinskom osiguranju (NN 156/23).

## KORISNICI MIROVINA PREMA VRSTAMA MIROVINA, SPOLU, PROSJEČNOJ MIROVINI I PROSJEČNOM STAŽU KOJI SU PRAVO NA MIROVINU OSTVARILI PREMA ZAKONU O MIROVINSKOM OSIGURANJU (zbroj tablica 20 a. i 20 b.)

Tablica 20. za siječanj 2024. (isplata u veljači 2024.)

Vrste mirovina	Broj korisnika			Prosječna netomirovina u eurima (EUR)				Prosječan staž			Prosječna dob		
	Ukupno	Muškarci	Žene	Ukupno	Udio netomirovine u netoplaći RH	Muškarci	Žene	Ukupno	Muškarci	Žene	Ukupno	Muškarci	Žene
0	1	2	3	4	4a	5	6	7	8	9	10	11	12
Starosna mirovina	502000	235207	266793	483,85	40,63	498,43	470,99	31 09 05	32 11 00	30 09 02	75 02	74 11	75 06
Starosna mirovina za dugogodišnjeg osiguranika - čl. 35.	53240	40413	12827	615,32	51,66	619,55	602,02	42 05 14	42 07 14	41 11 10	66 09	67 04	64 10
Starosna mirovina prevedena iz invalidske	75554	40704	34850	424,20	35,62	427,36	420,51	24 07 19	26 00 15	22 11 26	74 10	75 02	74 06
<b>Ukupno starosna</b>	<b>630794</b>	<b>316324</b>	<b>314470</b>	<b>487,80</b>	<b>40,96</b>	<b>504,76</b>	<b>470,74</b>	<b>31 09 21</b>	<b>33 03 05</b>	<b>30 04 03</b>	<b>74 05</b>	<b>73 11</b>	<b>74 11</b>
Prijevremena starosna mirovina - ZOMO	211865	100069	111796	463,18	38,89	492,20	437,21	36 00 21	38 00 21	34 03 05	69 09	71 10	67 10
Prijevremena starosna mirovina zbog stečaja poslodavca - čl. 36.	385	235	150	505,91	42,48	553,83	430,84	35 08 29	37 01 01	33 07 16	64 11	66 01	63 01
<b>Sveukupno starosna</b>	<b>843044</b>	<b>416628</b>	<b>426416</b>	<b>481,62</b>	<b>40,44</b>	<b>501,77</b>	<b>461,94</b>	<b>32 10 17</b>	<b>34 05 02</b>	<b>31 04 12</b>	<b>73 03</b>	<b>73 05</b>	<b>73 01</b>
Invalidska mirovina	93279	58045	35234	359,20	30,16	380,00	324,94	21 10 15	22 04 03	21 01 04	63 08	64 02	62 11
Obiteljska mirovina	194210	14544	179666	377,83	31,72	350,89	380,01	28 03 22	24 02 21	28 07 23	72 10	54 08	74 04
<b>SVEUKUPNO</b>	<b>1130533</b>	<b>489217</b>	<b>641316</b>	<b>453,69</b>	<b>38,09</b>	<b>482,84</b>	<b>431,46</b>	<b>31 02 06</b>	<b>32 08 10</b>	<b>30 00 13</b>	<b>72 05</b>	<b>71 09</b>	<b>72 10</b>
Prosječna starosna mirovina prema ZOMO-u s mirovinskim stažem od 40 i više godina	112156	70698	41458	690,82	58,00	687,42	696,62	43 00 05	42 11 12	43 01 21	74 07	75 08	72 08
Prosječna ukupna mirovina prema ZOMO-u s mirovinskim stažem od 40 i više godina	224454	136787	87667	627,45	52,68	629,79	623,79	42 05 20	42 06 20	42 04 02	72 07	72 05	72 10
Korisnici najniže mirovine kojima je mirovina određena prema ZOMO-u	310822	106159	204663	319,06	26,79	308,31	324,64	28 01 15	29 00 02	27 08 05	-	-	-
Korisnici najviše mirovine kojima je mirovina određena prema Zakonu o najvišoj mirovini	1697	745	952	1.314,72	110,39	1.447,58	1.210,75	37 04 16	37 03 23	37 05 04	-	-	-

## KORISNICI MIROVINA PREMA VRSTAMA MIROVINA, SPOLU, PROSJEČNOJ MIROVINI I PROSJEČNOM STAŽU KOJI SU PRAVO NA MIROVINU OSTVARILI do 31. prosinca 1998.

Tablica 20 a. za siječanj 2024. (isplata u veljači 2024.)

Vrste mirovina	Broj korisnika			Prosječna netomirovina u eurima (EUR)				Prosječan staž			Prosječna dob		
	Ukupno	Muškarci	Žene	Ukupno	Udio netomirovine u netoplaći RH	Muškarci	Žene	Ukupno	Muškarci	Žene	Ukupno	Muškarci	Žene
0	1	2	3	4	4a	5	6	7	8	9	10	11	12
Starosna mirovina	109250	37398	71852	580,01	48,70	644,11	546,64	32 08 07	35 10 05	31 00 23	84 02	85 05	83 06
Starosna mirovina prevedena iz invalidske	43702	19650	24052	468,27	39,32	482,30	456,81	23 05 20	25 00 02	22 02 20	77 10	79 00	76 11
<b>Ukupno starosna</b>	<b>152952</b>	<b>57048</b>	<b>95904</b>	<b>548,08</b>	<b>46,02</b>	<b>588,38</b>	<b>524,11</b>	<b>30 00 12</b>	<b>32 00 19</b>	<b>28 10 09</b>	<b>82 04</b>	<b>83 02</b>	<b>81 10</b>
Invalidska mirovina	6817	4873	1944	493,44	41,43	510,19	451,46	18 00 20	18 09 28	16 03 29	71 03	71 11	69 06
Obiteljska mirovina	33951	1968	31983	412,74	34,65	386,84	414,33	24 10 04	23 01 24	24 11 12	80 10	70 02	81 06
<b>UKUPNO</b>	<b>193720</b>	<b>63889</b>	<b>129831</b>	<b>522,44</b>	<b>43,87</b>	<b>576,20</b>	<b>495,98</b>	<b>28 09 00</b>	<b>30 10 14</b>	<b>27 08 20</b>	<b>81 08</b>	<b>81 11</b>	<b>81 07</b>

## KORISNICI MIROVINA PREMA VRSTAMA MIROVINA, SPOLU, PROSJEČNOJ MIROVINI I PROSJEČNOM STAŽU KOJI SU PRAVO NA MIROVINU OSTVARILI od 1. siječnja 1999.

Tablica 20 b. za siječanj 2024. (isplata u veljači 2024.)

Vrste mirovina	Broj korisnika			Prosječna netomirovina u eurima (EUR)				Prosječan staž			Prosječna dob		
	Ukupno	Muškarci	Žene	Ukupno	Udio netomirovine u netoplaći RH	Muškarci	Žene	Ukupno	Muškarci	Žene	Ukupno	Muškarci	Žene
0	1	2	3	4	4a	5	6	7	8	9	10	11	12
Starosna mirovina	392779	197809	194970	457,11	38,38	470,89	443,12	31 06 01	32 04 09	30 07 19	72 08	72 11	72 06
Starosna mirovina za dugogodišnjeg osiguranika - čl. 35.	53240	40413	12827	615,32	51,66	619,55	602,02	42 05 14	42 07 14	41 11 10	66 09	67 04	64 10
Starosna mirovina prevedena iz invalidske	31852	21054	10798	363,73	30,54	376,09	339,63	26 02 21	27 00 07	24 08 02	70 10	71 07	69 03
<b>Ukupno starosna</b>	<b>477871</b>	<b>259276</b>	<b>218595</b>	<b>468,51</b>	<b>39,34</b>	<b>486,36</b>	<b>447,33</b>	<b>32 04 14</b>	<b>33 06 12</b>	<b>31 00 04</b>	<b>71 11</b>	<b>71 11</b>	<b>71 11</b>
Prijevremena starosna mirovina - ZOMO	211836	100069	111767	463,17	38,89	492,20	437,18	36 00 21	38 00 21	34 03 05	69 09	71 10	67 10
Prijevremena starosna mirovina zbog stečaja poslodavca - čl. 36.	385	235	150	505,91	42,48	553,83	430,84	35 08 29	37 01 01	33 07 16	64 11	66 01	63 01
<b>Sveukupno starosna</b>	<b>690092</b>	<b>359580</b>	<b>330512</b>	<b>466,89</b>	<b>39,20</b>	<b>488,03</b>	<b>443,89</b>	<b>33 06 03</b>	<b>34 09 19</b>	<b>32 01 06</b>	<b>71 03</b>	<b>71 11</b>	<b>70 06</b>
Invalidska mirovina	86462	53172	33290	348,62	29,27	368,07	317,55	22 01 21	22 07 18	21 04 14	63 01	63 05	62 06
Obiteljska mirovina	160259	12576	147683	370,43	31,10	345,26	372,57	29 00 14	24 04 23	29 05 08	71 02	52 03	72 10
<b>SVEUKUPNO</b>	<b>936813</b>	<b>425328</b>	<b>511485</b>	<b>439,47</b>	<b>36,90</b>	<b>468,81</b>	<b>415,08</b>	<b>31 08 10</b>	<b>32 11 19</b>	<b>30 07 19</b>	<b>70 06</b>	<b>70 03</b>	<b>70 08</b>

U podatke u tablicama 20., 20 a. i 20 b. nisu uključeni korisnici mirovina DVO, ZOHBD R i HVO. U spomenutim tablicama prikazan je **ukupni** staž korisnika mirovina.

Za obiteljske mirovine dob se odnosi na naslovnika.

**KORISNICI MIROVINA PREMA VRSTAMA MIROVINA, SPOLU, PROSJEČNOJ MIROVINI I PROSJEČNOM STAŽU KOJI SU PRAVO NA MIROVINU OSTVARILI PREMA ZAKONU O MIROVINSKOM OSIGURANJU BEZ MEĐUNARODNIH UGOVORA**

Tablica 20.-BMU

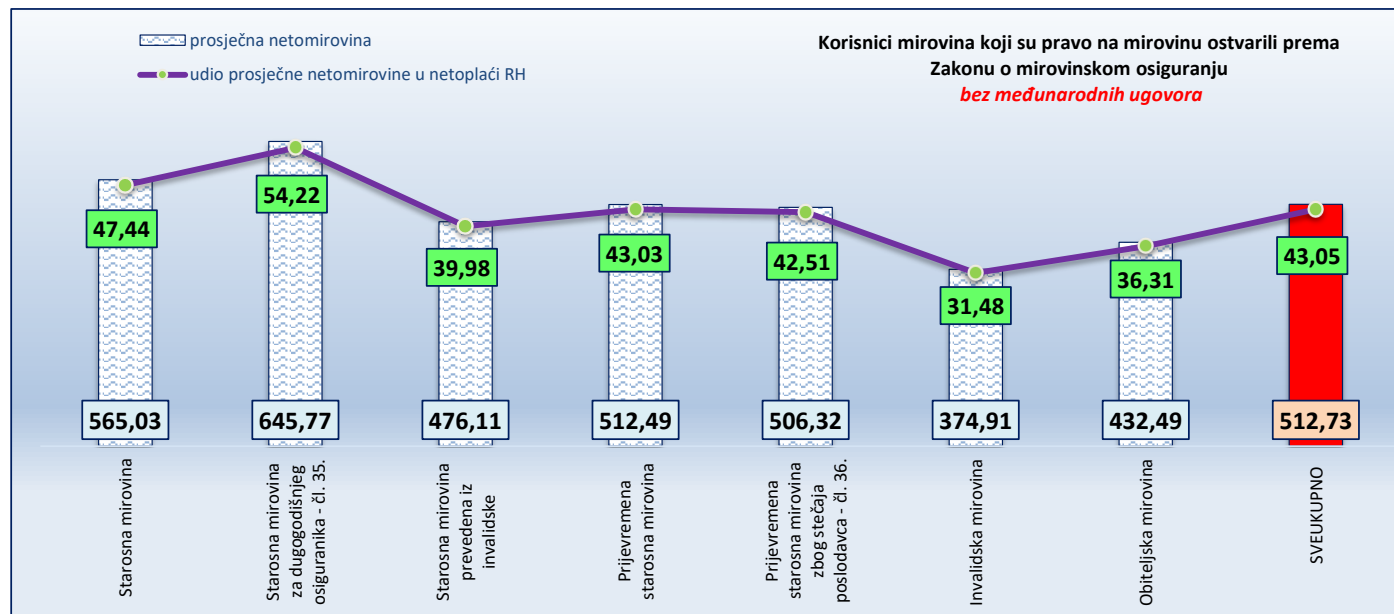
za siječanj 2024. (isplata u veljači 2024.)

Vrste mirovina	Broj korisnika			Prosječna netomirovina u eurima (EUR)			Prosječan staž			Prosječna dob			
	Ukupno	Muškarci	Žene	Ukupno	Udio netomirovine u netoplaći RH	Muškarci	Žene	Ukupno	Muškarci	Žene	Ukupno	Muškarci	Žene
0	1	2	3	4	4a	5	6	7	8	9	10	11	12
Starosna mirovina	406850	178679	228171	565,03	47,44	612,45	527,91	31 10 02	33 02 20	30 09 03	75 02	74 08	75 07
Starosna mirovina za dugogodišnjeg osiguranika - čl. 35.	47066	34868	12198	645,77	54,22	657,00	613,68	42 05 10	42 07 15	41 11 09	66 08	67 03	64 10
Starosna mirovina prevedena iz invalidske	65628	33714	31914	476,11	39,98	499,40	451,51	24 04 26	25 11 27	22 08 26	74 08	74 11	74 05
<b>Ukupno starosna</b>	<b>519544</b>	<b>247261</b>	<b>272283</b>	<b>561,12</b>	<b>47,11</b>	<b>603,32</b>	<b>522,79</b>	<b>31 10 08</b>	<b>33 06 22</b>	<b>30 03 21</b>	<b>74 04</b>	<b>73 08</b>	<b>74 11</b>
Prijevremena starosna mirovina	176127	76430	99697	512,49	43,03	576,62	463,33	35 10 21	37 11 19	34 03 14	69 03	71 04	67 08
Prijevremena starosna mirovina zbog stečaja poslodavca - čl. 36.	377	229	148	506,32	42,51	554,17	432,29	35 09 02	37 01 08	33 07 26	64 10	66 00	63 01
<b>Sveukupno starosna</b>	<b>696048</b>	<b>323920</b>	<b>372128</b>	<b>548,78</b>	<b>46,08</b>	<b>596,98</b>	<b>506,83</b>	<b>32 10 16</b>	<b>34 07 09</b>	<b>31 04 14</b>	<b>73 01</b>	<b>73 01</b>	<b>73 00</b>
Invalidska mirovina	88211	54051	34160	374,91	31,48	401,53	332,78	21 11 08	22 05 08	21 01 19	63 07	64 00	62 10
Obiteljska mirovina	161225	12973	148252	432,49	36,31	379,32	437,15	28 01 18	23 11 08	28 06 02	72 06	53 00	74 03
<b>SVEUKUPNO</b>	<b>945484</b>	<b>390944</b>	<b>554540</b>	<b>512,73</b>	<b>43,05</b>	<b>562,73</b>	<b>477,48</b>	<b>31 00 15</b>	<b>32 06 26</b>	<b>29 11 24</b>	<b>72 01</b>	<b>71 02</b>	<b>72 09</b>
Prosječna starosna mirovina prema ZOMO-u s mirovinskim stažem od 40 i više godina	89993	55226	34767	820,00	68,85	827,71	807,75	43 01 00	43 00 22	43 01 13	73 11	75 00	72 02
Prosječna starosna mirovina prema ZOMO-u s mirovinskim stažem od 40 i više godina i navršenih 65 godina života	83498	49838	33660	818,31	68,71	823,44	810,70	42 10 19	42 08 22	43 01 09	75 00	76 08	72 05
Prosječna ukupna mirovina prema ZOMO-u s mirovinskim stažem od 40 i više godina	182669	107889	74780	725,50	60,92	740,11	704,42	42 06 09	42 08 00	42 03 26	72 01	71 10	72 06
Korisnici najniže mirovine kojima je mirovina određena prema ZOMO-u	265565	82693	182872	350,26	29,41	357,17	347,13	27 11 03	28 06 25	27 07 15	-	-	-
Korisnici najviše mirovine kojima je mirovina određena prema Zakonu o najvišoj mirovini	1550	646	904	1.383,82	116,19	1.576,85	1.245,89	37 06 05	37 04 10	37 07 13	-	-	-

**Napomena:**

U broj korisnika mirovina nisu uključeni korisnici mirovina DVO, ZOHBDR i HVO. U tablici je prikazan ukupni staž korisnika mirovina.

Za obiteljske mirovine dob se odnosi na naslovnika.



**KORISNICI OSNOVNIH MIROVINA PREMA VRSTAMA MIROVINA, SPOLU, PROSJEČNOJ MIROVINI I PROSJEČNOM STAŽU KOJI SU PRAVO NA MIROVINU OSTVARILI PREMA ZAKONU O MIROVINSKOM OSIGURANJU**

Tablica 20.-OM

za siječanj 2024. (isplata u veljači 2024.)

Vrste mirovina	Broj korisnika			Prosječna netomirovina u eurima (EUR)			Prosječan staž			Prosječna dob			
	Ukupno	Muškarci	Žene	Ukupno	Udio netomirovine u netoplaći RH	Muškarci	Žene	Ukupno	Muškarci	Žene	Ukupno	Muškarci	Žene
0	1	2	3	4	4a	5	6	7	8	9	10	11	12
Starosna mirovina	6538	3492	3046	858,63	72,09	869,15	846,56	39 07 27	40 01 25	39 00 29	67 01	67 01	67 00
Starosna mirovina za dugogodišnjeg osiguranika - članak 35.	2415	1512	903	719,12	60,38	737,37	688,57	42 02 18	42 05 13	41 09 29	64 04	64 10	63 05
Starosna mirovina prevedena iz invalidske	30	20	10	494,14	41,49	553,95	374,52	32 04 05	32 08 21	31 07 09	66 03	66 07	65 08
<b>Ukupno starosna</b>	<b>8983</b>	<b>5024</b>	<b>3959</b>	<b>819,91</b>	<b>68,84</b>	<b>828,24</b>	<b>809,33</b>	<b>40 03 25</b>	<b>40 09 27</b>	<b>39 08 10</b>	<b>66 04</b>	<b>66 05</b>	<b>66 02</b>
Prijevremena starosna mirovina	5051	2453	2598	646,43	54,28	718,96	577,96	36 11 02	37 08 03	36 02 10	63 01	64 02	62 01
Prijevremena starosna mirovina zbog stečaja poslodavca - čl. 36.	10	6	4	613,25	51,49	715,45	459,95	36 05 15	38 10 28	32 09 16	61 06	61 10	61 00
<b>Sveukupno starosna</b>	<b>14044</b>	<b>7483</b>	<b>6561</b>	<b>757,37</b>	<b>63,59</b>	<b>792,33</b>	<b>717,50</b>	<b>39 01 04</b>	<b>39 09 16</b>	<b>38 03 22</b>	<b>65 02</b>	<b>65 08</b>	<b>64 07</b>
Invalidska mirovina	61	50	11	522,12	43,84	521,28	525,97	32 04 00	32 07 03	31 02 01	62 07	62 08	61 11
Obiteljska mirovina	2673	800	1873	371,42	31,19	345,82	382,35	27 05 15	24 05 03	28 09 03	36 10	25 01	41 11
<b>SVEUKUPNO</b>	<b>16778</b>	<b>8333</b>	<b>8445</b>	<b>695,03</b>	<b>58,36</b>	<b>747,83</b>	<b>642,92</b>	<b>37 02 17</b>	<b>38 03 05</b>	<b>36 02 04</b>	<b>60 08</b>	<b>61 09</b>	<b>59 07</b>

**KORISNICI OSNOVNIH MIROVINA PREMA VRSTAMA MIROVINA, SPOLU, PROSJEČNOJ MIROVINI I PROSJEČNOM STAŽU KOJI SU PRAVO NA MIROVINU OSTVARILI PREMA ZAKONU O MIROVINSKOM OSIGURANJU BEZ MEĐUNARODNIH UGOVORA**

Tablica 20.-OM-BMU

za siječanj 2024. (isplata u veljači 2024.)

Vrste mirovina	Broj korisnika			Prosječna netomirovina u eurima (EUR)			Prosječan staž			Prosječna dob			
	Ukupno	Muškarci	Žene	Ukupno	Udio netomirovine u netoplaći RH	Muškarci	Žene	Ukupno	Muškarci	Žene	Ukupno	Muškarci	Žene
0	1	2	3	4	4a	5	6	7	8	9	10	11	12
Starosna mirovina	6485	3454	3031	861,38	72,32	872,94	848,22	39 08 03	40 02 01	39 01 06	67 01	67 01	67 00
Starosna mirovina za dugogodišnjeg osiguranika - članak 35.	2318	1431	887	722,79	60,69	743,04	690,12	42 02 13	42 05 10	41 09 28	64 04	64 11	63 05
Starosna mirovina prevedena iz invalidske	29	20	9	507,89	42,64	553,95	405,54	32 10 12	32 08 21	33 01 29	66 03	66 07	65 06
<b>Ukupno starosna</b>	<b>8832</b>	<b>4905</b>	<b>3927</b>	<b>823,85</b>	<b>69,17</b>	<b>833,74</b>	<b>811,49</b>	<b>40 03 23</b>	<b>40 09 23</b>	<b>39 08 15</b>	<b>66 04</b>	<b>66 06</b>	<b>66 03</b>
Prijevremena starosna mirovina	4893	2358	2535	649,97	54,57	723,61	581,47	36 11 12	37 08 10	36 02 26	63 01	64 02	62 01
Prijevremena starosna mirovina zbog stečaja poslodavca - čl. 36.	10	6	4	613,25	51,49	715,45	459,95	36 05 15	38 10 28	32 09 16	61 06	61 10	61 00
<b>Sveukupno starosna</b>	<b>13735</b>	<b>7269</b>	<b>6466</b>	<b>761,75</b>	<b>63,96</b>	<b>797,92</b>	<b>721,10</b>	<b>39 01 11</b>	<b>39 09 19</b>	<b>38 04 07</b>	<b>65 02</b>	<b>65 09</b>	<b>64 07</b>
Invalidska mirovina	60	49	11	529,30	44,44	530,05	525,97	32 07 00	32 10 26	31 02 01	62 07	62 09	61 11
Obiteljska mirovina	2664	798	1866	371,82	31,22	346,53	382,63	27 05 23	24 05 16	28 09 10	36 10	25 00	41 10
<b>SVEUKUPNO</b>	<b>16459</b>	<b>8116</b>	<b>8343</b>	<b>697,79</b>	<b>58,59</b>	<b>751,92</b>	<b>645,14</b>	<b>37 02 13</b>	<b>38 02 27</b>	<b>36 02 10</b>	<b>60 07</b>	<b>61 09</b>	<b>59 06</b>

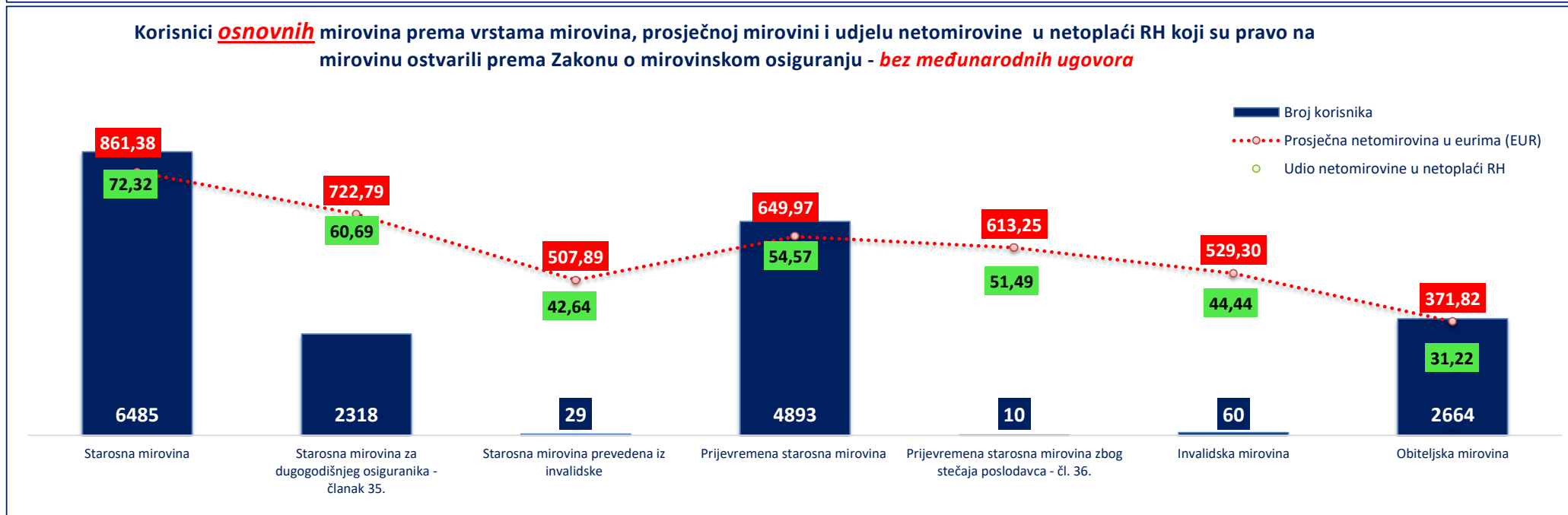
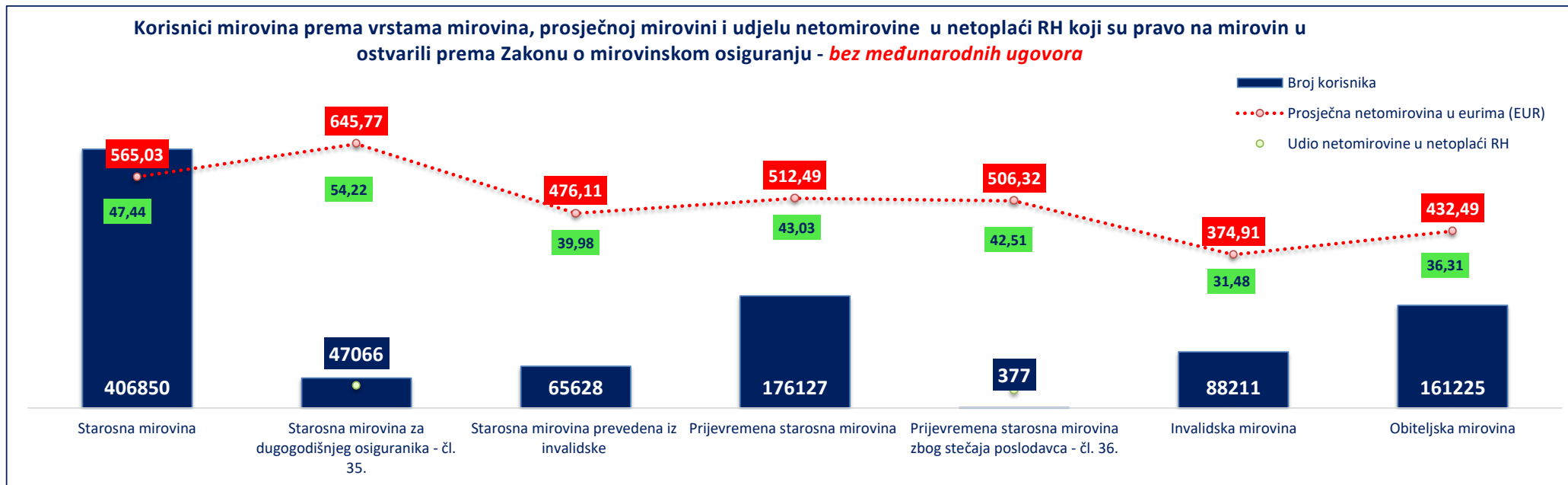
**Napomena:** U broj korisnika mirovina *nisu uključeni* korisnici mirovina DVO, ZOHBDR i HVO. U tablicama je prikazan **ukupni** staž korisnika mirovina.

Od siječnja 2024. u primjeni je članak 1. Zakona o izmjenama Zakona o dodatku na mirovine ostvarene prema Zakonu o mirovinskom osiguranju (NN 156/23).

**Korisnici OSNOVNIH mirovina prema vrstama mirovina i prosječnoj mirovini u eurima (EUR) koji su pravo na mirovinu ostvarili prema Zakonu o mirovinskom osiguranju - bez međunarodnih ugovora**

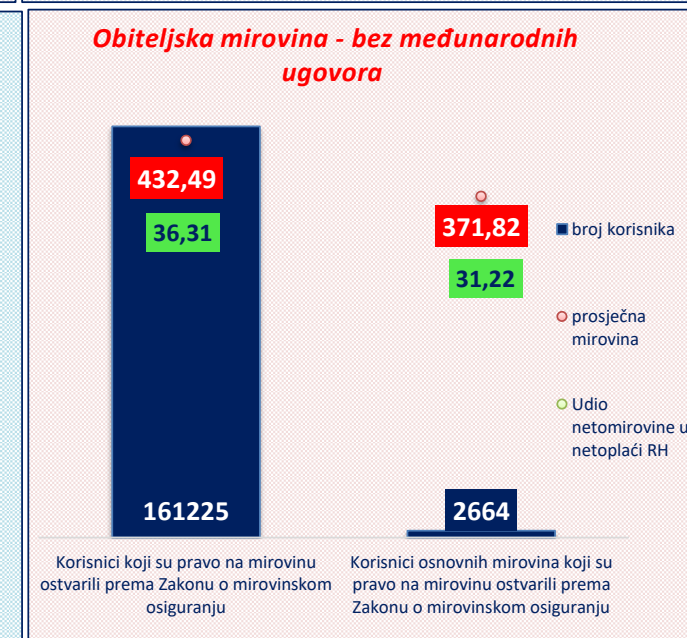
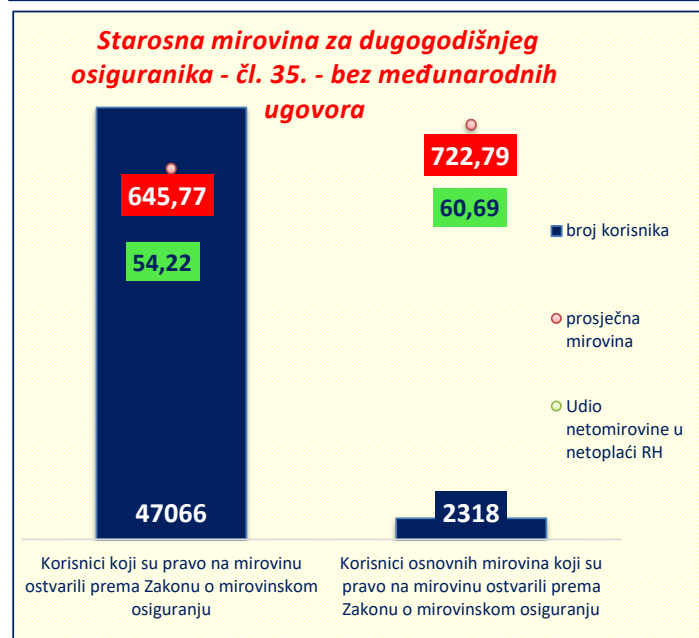
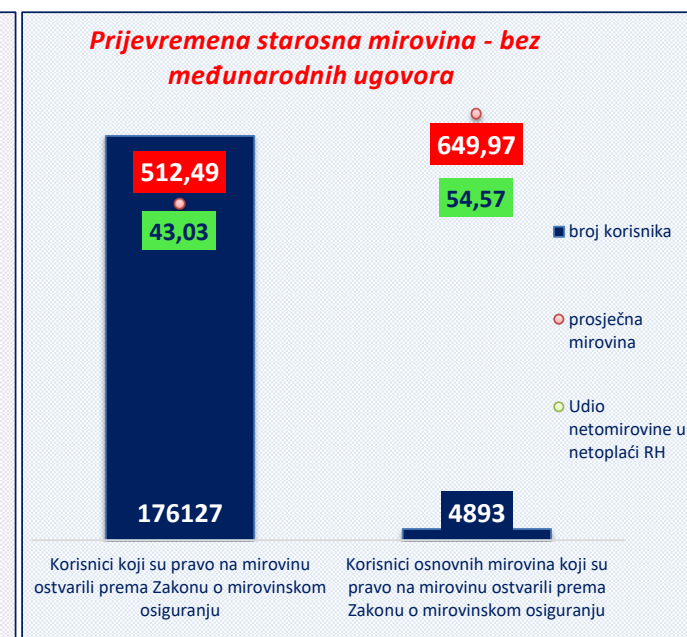
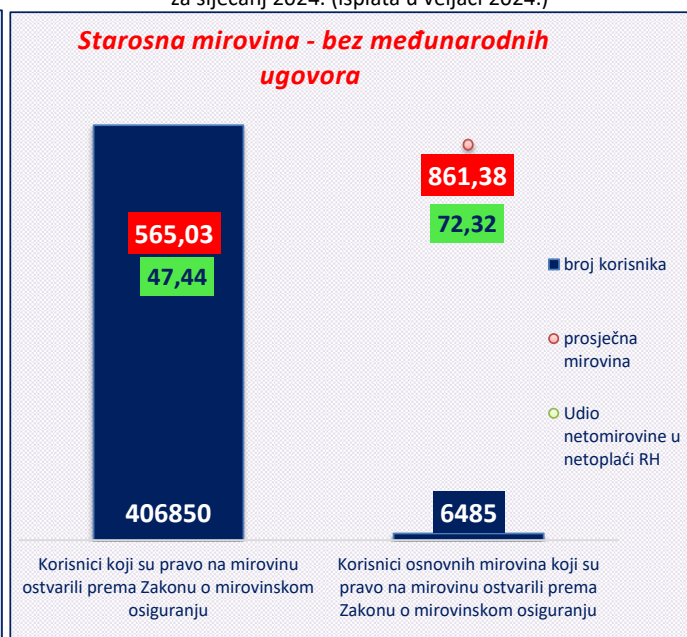
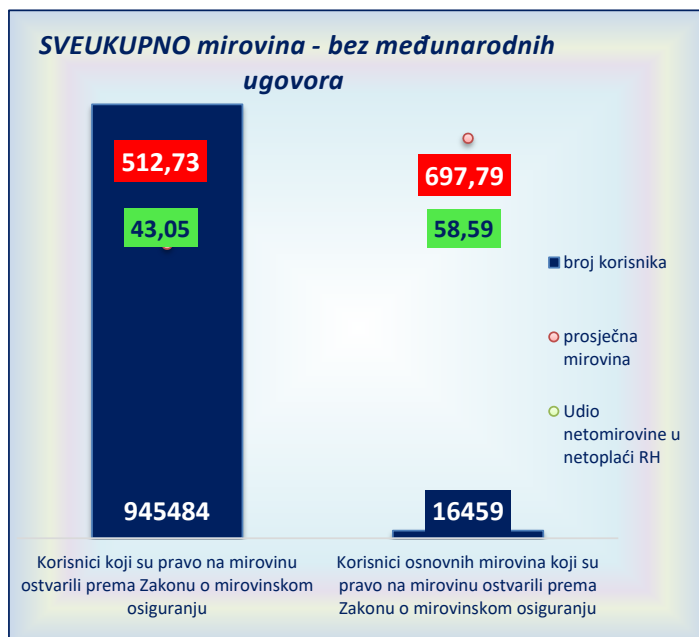



za siječanj 2024. (isplata u veljači 2024.)



Od siječnja 2024. u primjeni je članak 1. Zakona o izmjenama Zakona o dodatku na mirovine ostvarene prema Zakonu o mirovinskom osiguranju (NN 156/23).

za siječanj 2024. (isplata u veljači 2024.)



**KORISNICI OSNOVNIH MIROVINA PREMA GODINAMA MIROVINSKOG STAŽA, SPOLU I PROSJEČNOJ NETOMIROVINI KOJI SU PRAVO NA MIROVINU OSTVARILI PREMA ZAKONU O MIROVINSKOM OSIGURANJU**

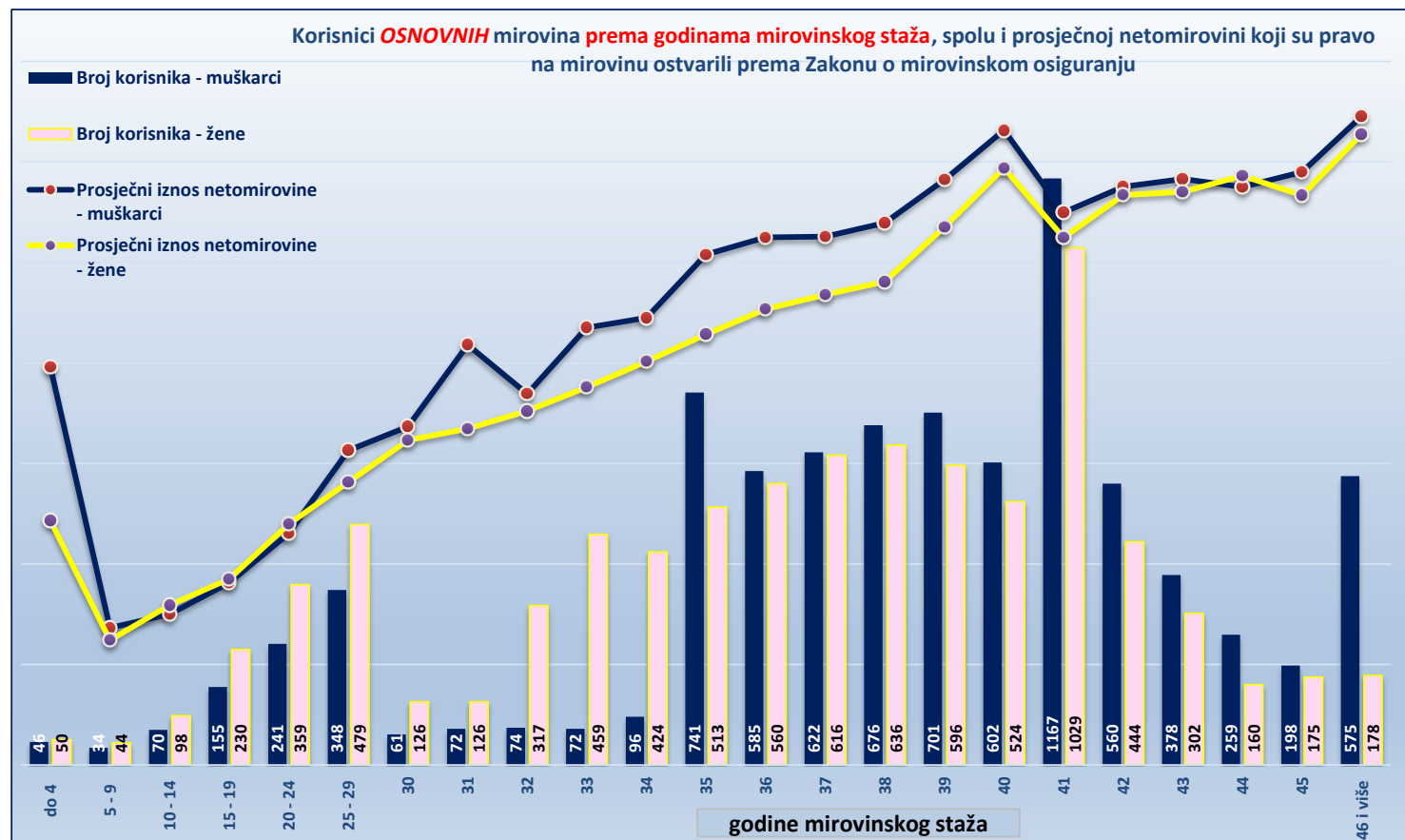
Tablica 20.-OM-1

za siječanj 2024. (isplata u veljači 2024.)

Red. br.	Godine mirovinskog staža	Ukupno				Muškarci				Žene			
		Broj korisnika	Prosječna dob	Prosječan staž	Prosječna netomirovina u eurima (EUR)	Broj korisnika	Prosječna dob	Prosječan staž	Prosječna netomirovina u eurima (EUR)	Broj korisnika	Prosječna dob	Prosječan staž	Prosječna netomirovina u eurima (EUR)
0	1	2	3	4	5	6	7	8	9	10	11	12	13
1.	do 4	96	50 08	03 00 16	452,14	46	50 09	02 07 04	565,83	50	50 07	03 06 03	347,55
2.	5 - 9	78	23 08	07 09 29	184,92	34	14 00	07 09 10	194,81	44	31 01	07 10 14	177,28
3.	10 - 14	168	24 04	12 09 12	221,95	70	21 03	12 11 23	214,23	98	26 07	12 07 22	227,47
4.	15 - 19	385	29 10	17 06 27	262,11	155	28 01	17 05 20	258,98	230	31 00	17 07 22	264,23
5.	20 - 24	600	38 03	22 08 02	337,04	241	35 07	22 08 09	329,02	359	40 00	22 07 28	342,42
6.	25 - 29	827	47 06	27 06 13	421,01	348	45 09	27 06 10	446,93	479	48 09	27 06 16	402,19
7.	30	187	52 06	30 05 14	468,05	61	45 11	30 06 03	481,02	126	55 08	30 05 06	461,76
8.	31	198	55 09	31 06 00	521,38	72	56 05	31 05 26	597,18	126	55 05	31 06 02	478,07
9.	32	391	58 05	32 06 29	507,66	74	58 03	32 06 09	527,30	317	58 05	32 07 03	503,07
10.	33	531	59 09	33 05 12	548,30	72	57 00	33 05 10	621,39	459	60 02	33 05 13	536,84
11.	34	520	60 10	34 05 27	585,09	96	63 09	34 06 07	635,64	424	60 02	34 05 25	573,64
12.	35	1254	63 00	35 05 06	679,11	741	63 11	35 04 22	725,51	513	61 07	35 05 25	612,09
13.	36	1145	63 02	36 05 24	699,99	585	64 02	36 05 25	750,05	560	62 01	36 05 23	647,69
14.	37	1238	63 09	37 05 22	710,05	622	65 02	37 05 24	751,21	616	62 03	37 05 21	668,50
15.	38	1312	64 03	38 05 22	730,14	676	65 03	38 05 19	770,61	636	63 02	38 05 25	687,13
16.	39	1297	65 00	39 05 21	800,87	701	65 11	39 05 27	831,64	596	63 10	39 05 15	764,68
17.	40	1126	65 11	40 05 13	877,16	602	66 05	40 05 16	902,05	524	65 03	40 05 10	848,57
18.	41	2196	64 10	41 04 19	768,58	1167	65 04	41 04 20	785,34	1029	64 03	41 04 19	749,57
19.	42	1004	65 06	42 05 13	816,71	560	65 09	42 05 18	821,99	444	65 02	42 05 06	810,05
20.	43	680	65 09	43 05 21	824,68	378	66 00	43 05 10	832,84	302	65 05	43 06 05	814,48
21.	44	419	66 04	44 05 10	827,48	259	66 04	44 05 15	821,40	160	66 04	44 05 02	837,31
22.	45	373	65 11	45 05 16	827,24	198	65 06	45 05 01	842,74	175	66 05	45 06 03	809,70
23.	46 i više	753	63 10	48 11 14	915,97	575	63 02	49 04 10	921,99	178	65 10	47 07 11	896,52
<b>UKUPNO</b>		<b>16778</b>	<b>60 08</b>	<b>37 02 17</b>	<b>695,03</b>	<b>8333</b>	<b>61 09</b>	<b>38 03 05</b>	<b>747,83</b>	<b>8445</b>	<b>59 07</b>	<b>36 02 04</b>	<b>642,92</b>
24.	0 - 34	3981	48 01	27 02 17	434,84	1269	43 00	25 03 15	425,32	2712	50 06	28 01 05	439,29
25.	35 - 39	6246	63 10	37 06 04	725,08	3325	64 11	37 05 18	766,18	2921	62 07	37 06 22	678,28
26.	40 i više	6551	65 03	42 10 27	824,49	3739	65 05	43 03 03	840,97	2812	65 01	42 05 04	802,57

Napomena: u podatke u tablici 20.-OM-1 nisu uključeni korisnici mirovina DVO, ZOHBDR i HVO. U tablici je prikazan ukupni staž korisnika mirovina.

Od siječnja 2024. u primjeni je članak 1. Zakona o izmjenama Zakona o dodatku na mirovine ostvarene prema Zakonu o mirovinskom osiguranju (NN 156/23).



**KORISNICI MIROVINA PREMA VRSTAMA MIROVINA, SPOLU, PROSJEČNOJ MIROVINI I PROSJEČNOM STAŽU KOJI SU PRAVO NA MIROVINU OSTVARILI PREMA ZAKONU O PRAVIMA IZ MIROVINSKOG OSIGURANJA DJELATNIH VOJNIH OSOBA, POLICIJSKIH SLUŽBENIKA I OVLAŠTENIH SLUŽBENIH OSOBA - DVO**

Tablica 20 c.

za siječanj 2024. (isplata u veljači 2024.)

Vrste mirovina	Ukupno			Muškarci			Žene		
	Broj korisnika	Prosječna netomirovina u eurima (EUR)	Prosječan staž	Broj korisnika	Prosječna netomirovina u eurima (EUR)	Prosječan staž	Broj korisnika	Prosječna netomirovina u eurima (EUR)	Prosječan staž
0	1	2	3	4	5	6	7	8	9
Starosna mirovina	7012	802,57	36 02 20	6571	804,94	36 03 02	441	767,26	35 08 25
Invalidska mirovina	7867	639,93	27 00 01	7372	644,43	27 00 02	495	572,91	27 00 02
Obiteljska mirovina	1281	759,18	30 06 02	117	746,29	26 10 03	1164	760,47	30 10 16
<b>UKUPNO</b>	<b>16160</b>	<b>719,96</b>	<b>31 03 12</b>	<b>14060</b>	<b>720,30</b>	<b>31 03 29</b>	<b>2100</b>	<b>717,69</b>	<b>30 11 25</b>

U tablici je prikazan **ukupni** staž korisnika mirovina.

**KORISNICI MIROVINA PREMA VRSTAMA MIROVINA, SPOLU, PROSJEČNOJ MIROVINI I PROSJEČNOM STAŽU KOJI SU PRAVO NA MIROVINU OSTVARILI PREMA ZAKONU O HRVATSKIM BRANITELJIMA IZ DOMOVINSKOG RATA I ČLANOVIMA NJIHOVIH OBITELJI - ZOHBDR**

Tablica 20 d.

za siječanj 2024. (isplata u veljači 2024.)

Vrste mirovina	Ukupno			Muškarci			Žene		
	Broj korisnika	Prosječna netomirovina u eurima (EUR)	Prosječan staž	Broj korisnika	Prosječna netomirovina u eurima (EUR)	Prosječan staž	Broj korisnika	Prosječna netomirovina u eurima (EUR)	Prosječan staž
0	1	2	3	4	5	6	7	8	9
Najniža mirovina (čl.49. st.3. ZOHBDR 2017.)	2705	527,24	07 05 03	2544	525,84	07 05 18	161	549,44	06 09 09
Starosna mirovina prevedena iz invalidske	1698	695,30	27 05 05	1655	695,65	27 05 22	43	681,80	25 07 12
Invalidska mirovina	52067	1.088,44	20 02 15	51031	1.090,59	20 02 13	1036	982,69	20 05 22
Obiteljska mirovina	15062	1.264,19	14 06 21	923	1.351,53	09 10 19	14139	1.258,49	14 10 12
<b>UKUPNO</b>	<b>71532</b>	<b>1.094,89</b>	<b>18 08 16</b>	<b>56153</b>	<b>1.057,65</b>	<b>19 08 04</b>	<b>15379</b>	<b>1.230,87</b>	<b>15 02 05</b>

U tablici je prikazan **ukupni** staž korisnika mirovina.

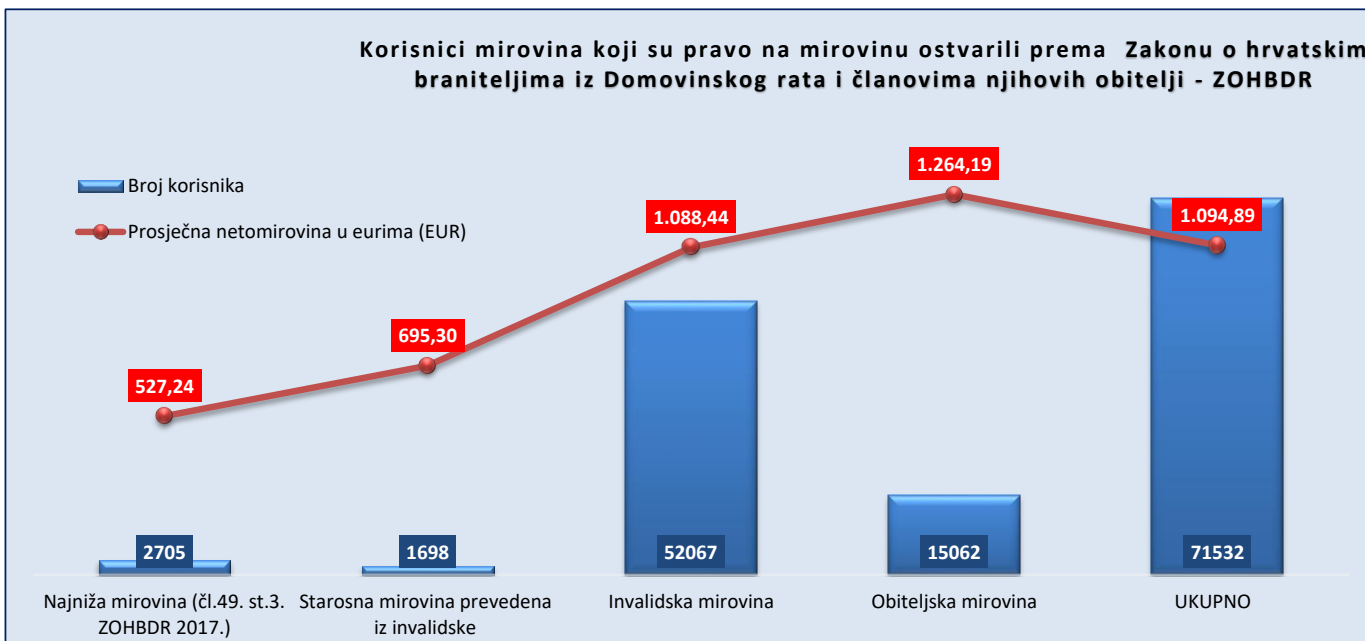
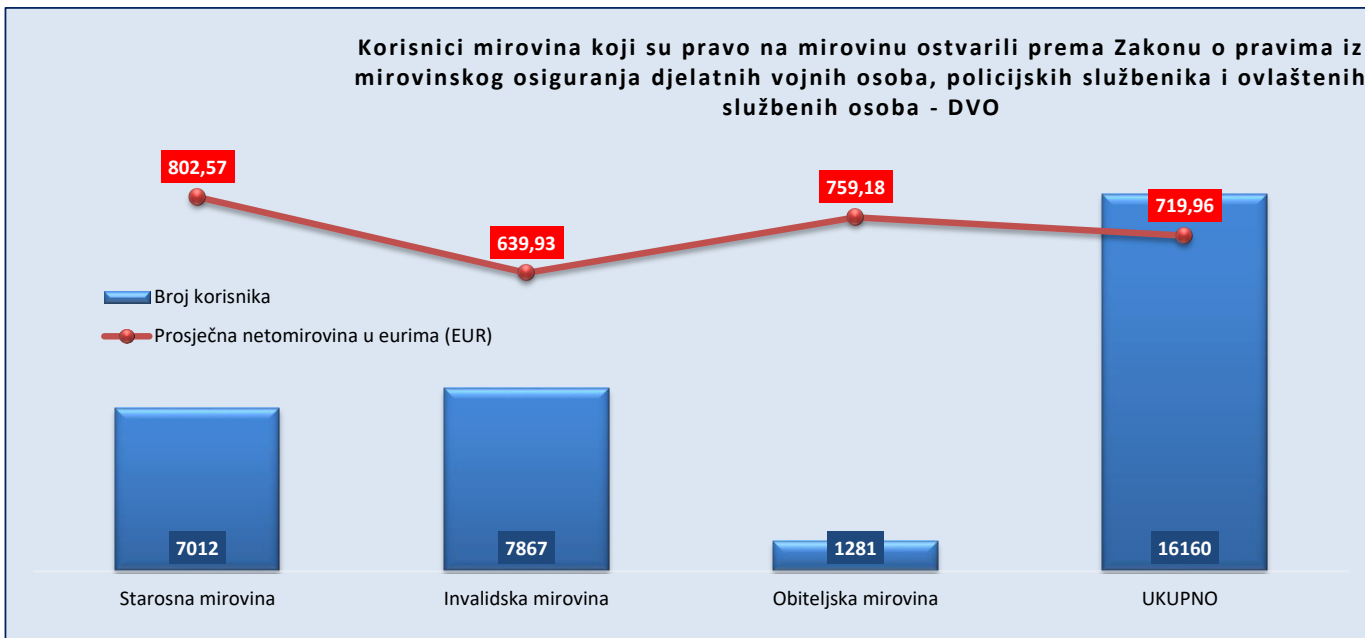
**KORISNICI MIROVINA PREMA VRSTAMA MIROVINA, SPOLU, PROSJEČNOJ MIROVINI I PROSJEČNOM STAŽU KOJI SU PRAVO NA MIROVINU OSTVARILI PREMA UGOVORU IZMEĐU REPUBLIKE HRVATSKE I BOSNE I HERCEGOVINE O SURADNJI NA PODRUČJU PRAVA STRADALNIKA RATA U BOSNI I HERCEGOVINI KOJI SU BILI PRIPADNICI HRVATSKOG VIJEĆA OBRANE I ČLANOVA NJIHOVIH OBITELJI I GLAVI IX. ZOHBDR-a IZ 2017. - HVO**

Tablica 20 e.

za siječanj 2024. (isplata u veljači 2024.)

Vrste mirovina	Ukupno			Muškarci			Žene		
	Broj korisnika	Prosječna netomirovina u eurima (EUR)	Prosječan staž	Broj korisnika	Prosječna netomirovina u eurima (EUR)	Prosječan staž	Broj korisnika	Prosječna netomirovina u eurima (EUR)	Prosječan staž
0	1	2	3	4	5	6	7	8	9
Invalidska mirovina	6114	602,43	08 01 06	6033	603,99	08 01 20	81	485,86	04 08 15
Obiteljska mirovina	1118	593,44	05 01 09	76	734,01	03 11 10	1042	583,19	05 02 00
<b>UKUPNO</b>	<b>7232</b>	<b>601,04</b>	<b>06 08 25</b>	<b>6109</b>	<b>605,61</b>	<b>07 11 24</b>	<b>1123</b>	<b>576,17</b>	<b>05 01 28</b>

U tablici je prikazan **ukupni** staž korisnika mirovina.



**KORISNICI MIROVINA - SUDIONICI NARODNOOSLOBODILAČKOG RATA - NOR**

Tablica 20 f.

za siječanj 2024. (isplata u veljači 2024.)

Vrste mirovina	Ukupno			Muškarci			Žene		
	Broj korisnika	Prosječna netomirovina u eurima (EUR)	Prosječan staž	Broj korisnika	Prosječna netomirovina u eurima (EUR)	Prosječan staž	Broj korisnika	Prosječna netomirovina u eurima (EUR)	Prosječan staž
0	1	2	3	4	5	6	7	8	9
Starosna mirovina	371	703,59	30 02 29	203	742,85	33 00 09	168	656,14	26 10 22
Invalidska mirovina	75	620,43	22 05 24	43	597,96	25 08 05	32	650,63	18 02 08
Obiteljska mirovina	3887	537,31	29 09 13	370	482,36	26 10 05	3517	543,09	30 01 01
<b>UKUPNO</b>	<b>4333</b>	<b>552,99</b>	<b>29 08 12</b>	<b>616</b>	<b>576,28</b>	<b>28 09 20</b>	<b>3717</b>	<b>549,13</b>	<b>29 10 06</b>

U tablici je prikazan **ukupni** staž korisnika mirovina.**KORISNICI MIROVINA - PRIPADNICI HRVATSKE DOMOVINSKE VOJSKE OD 1941. DO 1945. GODINE**

Tablica 20 g.

za siječanj 2024. (isplata u veljači 2024.)

Vrste mirovina	Ukupno			Muškarci			Žene		
	Broj korisnika	Prosječna netomirovina u eurima (EUR)	Prosječan staž	Broj korisnika	Prosječna netomirovina u eurima (EUR)	Prosječan staž	Broj korisnika	Prosječna netomirovina u eurima (EUR)	Prosječan staž
0	1	2	3	4	5	6	7	8	9
Starosna mirovina	81	590,84	34 06 21	81	590,84	34 06 21			
Invalidska mirovina	20	501,26	26 11 27	19	504,70	27 03 04	1	435,91	21 08 17
Obiteljska mirovina	1495	472,63	33 04 29	85	453,06	33 06 11	1410	473,82	33 04 27
<b>UKUPNO</b>	<b>1596</b>	<b>478,99</b>	<b>33 04 21</b>	<b>185</b>	<b>518,68</b>	<b>33 04 00</b>	<b>1411</b>	<b>473,79</b>	<b>33 04 24</b>

U tablici je prikazan **ukupni** staž korisnika mirovina.**KORISNICI MIROVINA - BIVŠI POLITIČKI ZATVORENICI**

Tablica 20 h.

za siječanj 2024. (isplata u veljači 2024.)

Vrste mirovina	Ukupno			Muškarci			Žene		
	Broj korisnika	Prosječna netomirovina u eurima (EUR)	Prosječan staž	Broj korisnika	Prosječna netomirovina u eurima (EUR)	Prosječan staž	Broj korisnika	Prosječna netomirovina u eurima (EUR)	Prosječan staž
0	1	2	3	4	5	6	7	8	9
Starosna mirovina	630	825,78	34 11 02	575	823,46	35 03 02	55	850,07	31 04 01
Invalidska mirovina	175	733,63	25 01 29	168	725,58	25 03 01	7	926,99	23 00 20
Obiteljska mirovina	1129	728,79	33 06 05	46	717,21	33 04 24	1083	729,28	33 06 07
<b>UKUPNO</b>	<b>1934</b>	<b>760,83</b>	<b>33 02 16</b>	<b>789</b>	<b>796,42</b>	<b>33 00 05</b>	<b>1145</b>	<b>736,29</b>	<b>33 04 05</b>

U tablici je prikazan **ukupni** staž korisnika mirovina.**KORISNICI MIROVINA - PRIPADNICI BIVŠE JUGOSLAVENSKE NARODNE ARMIIJE - JNA**

Tablica 20 i.

za siječanj 2024. (isplata u veljači 2024.)

Vrste mirovina	Ukupno			Muškarci			Žene		
	Broj korisnika	Prosječna netomirovina u eurima (EUR)	Prosječan staž	Broj korisnika	Prosječna netomirovina u eurima (EUR)	Prosječan staž	Broj korisnika	Prosječna netomirovina u eurima (EUR)	Prosječan staž
0	1	2	3	4	5	6	7	8	9
Starosna mirovina	758	703,67		743	703,69		15	702,84	
Invalidska mirovina	595	626,98		563	620,69		32	737,48	
Obiteljska mirovina	1993	557,31		69	579,72		1924	556,50	
<b>UKUPNO</b>	<b>3346</b>	<b>602,85</b>		<b>1375</b>	<b>663,48</b>		<b>1971</b>	<b>560,56</b>	

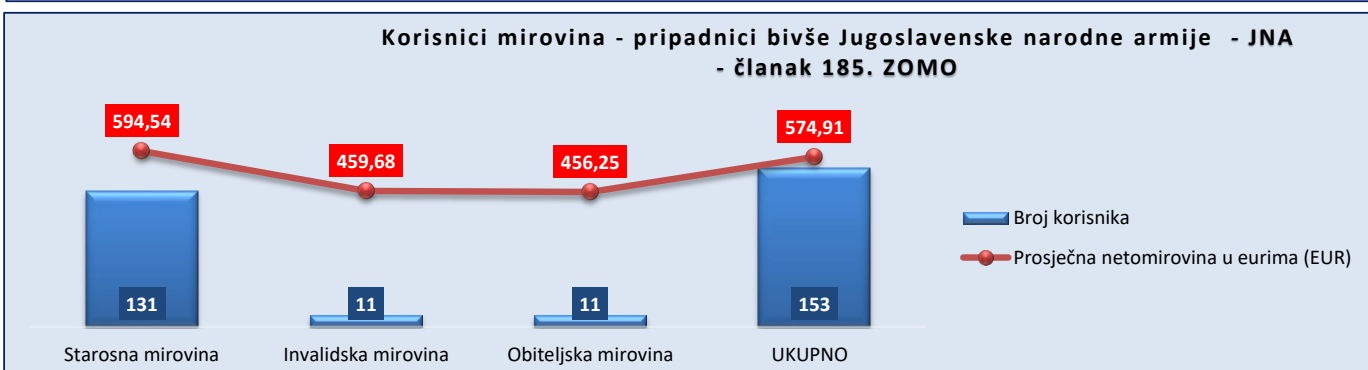
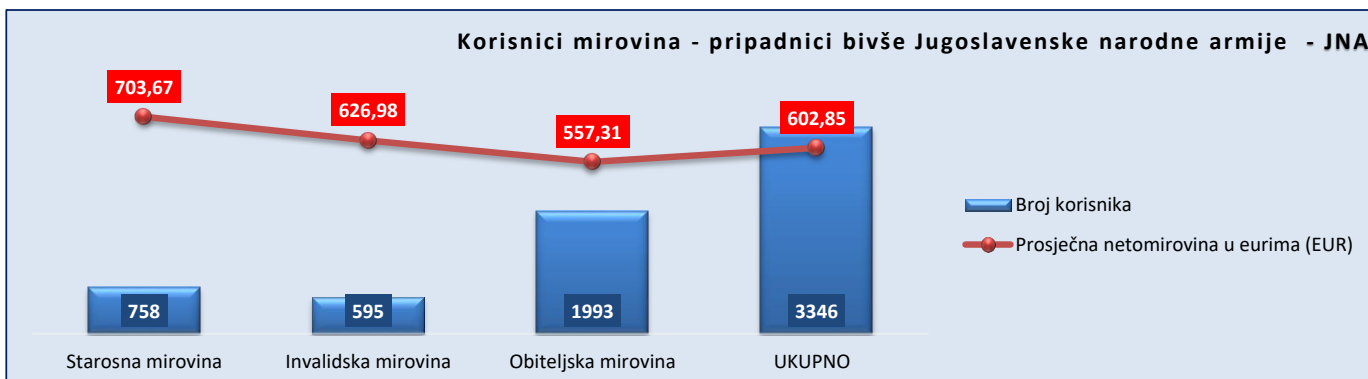
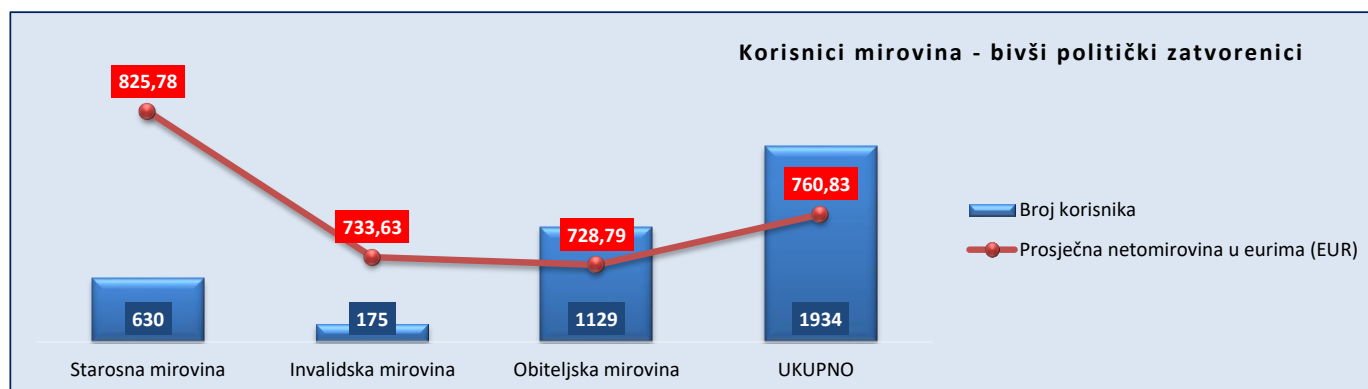
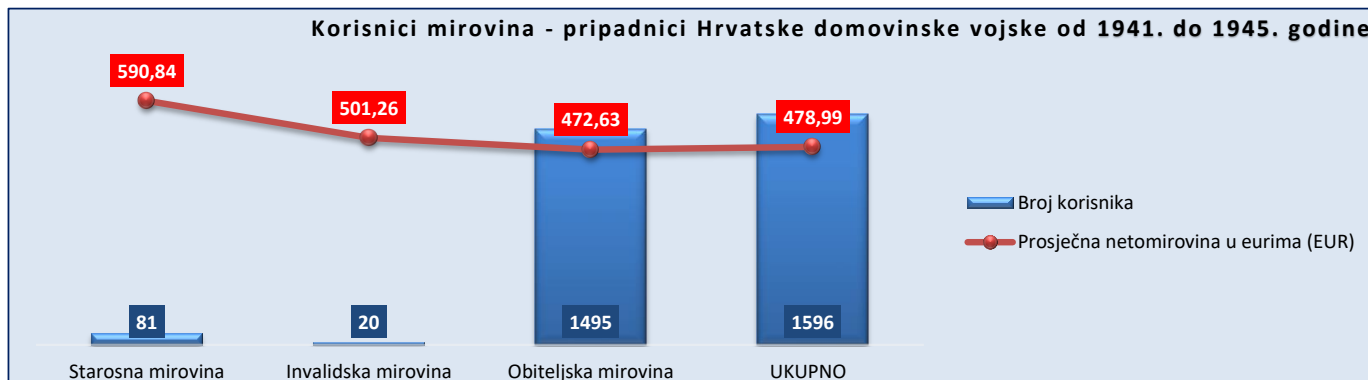
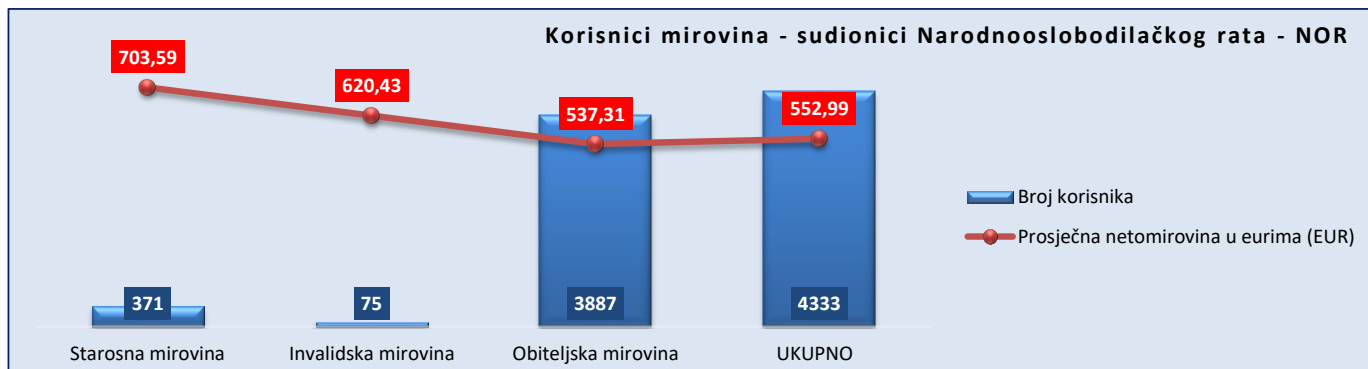
**KORISNICI MIROVINA - PRIPADNICI BIVŠE JUGOSLAVENSKE NARODNE ARMIIJE - JNA - ČLANAK 185. ZOMO**

Tablica 20 j.

za siječanj 2024. (isplata u veljači 2024.)

Vrste mirovina	Ukupno			Muškarci			Žene		
	Broj korisnika	Prosječna netomirovina u eurima (EUR)	Prosječan staž	Broj korisnika	Prosječna netomirovina u eurima (EUR)	Prosječan staž	Broj korisnika	Prosječna netomirovina u eurima (EUR)	Prosječan staž
0	1	2	3	4	5	6	7	8	9
Starosna mirovina	131	594,54	39 03 07	130	593,91	39 03 19	1	677,28	35 00 06
Invalidska mirovina	11	459,68	29 05 21	11	459,68	29 05 21			
Obiteljska mirovina	11	456,25	38 04 22				11	456,25	38 04 22
<b>UKUPNO</b>	<b>153</b>	<b>574,91</b>	<b>38 06 02</b>	<b>141</b>	<b>583,44</b>	<b>38 06 14</b>	<b>12</b>	<b>474,67</b>	<b>38 01 09</b>

U tablici je prikazan **ukupni** staž korisnika mirovina.





**KORISNICI MIROVINA KOJIMA SU MIROVINE PRIZNATE PREMA OPĆIM PROPISIMA, A ODREĐENE PREMA ZOHBDR-u IZ 2017.**

Tablica 20 k.

za siječanj 2024. (isplata u veljači 2024.)

Vrste mirovina	Ukupno			Muškarci			Žene		
	Broj korisnika	Prosječna netomirovina u eurima (EUR)	Prosječan staž	Broj korisnika	Prosječna netomirovina u eurima (EUR)	Prosječan staž	Broj korisnika	Prosječna netomirovina u eurima (EUR)	Prosječan staž
0	1	2	3	4	5	6	7	8	9
Starosna mirovina	38207	539,18	33 10 26	36280	538,57	34 00 12	1927	550,74	31 03 13
Invalidska mirovina	12096	479,25	22 09 22	11694	478,79	22 10 08	402	492,79	21 06 06
Obiteljska mirovina	9873	415,09	25 11 17	740	422,47	22 04 09	9133	414,49	26 02 28
<b>UKUPNO</b>	<b>60176</b>	<b>506,77</b>	<b>30 04 11</b>	<b>48714</b>	<b>522,45</b>	<b>31 02 02</b>	<b>11462</b>	<b>440,14</b>	<b>26 11 07</b>

U tablici je prikazan **ukupni** staž korisnika mirovina.**KORISNICI MIROVINA - ČLANOVI IZVRŠNOG VIJEĆA SABORA, SAVEZNOG IZVRŠNOG VIJEĆA I ADMINISTRATIVNO UMIROVLJENI JAVNI SLUŽBENICI**

Tablica 20 l.

za siječanj 2024. (isplata u veljači 2024.)

Vrste mirovina	Ukupno			Muškarci			Žene		
	Broj korisnika	Prosječna netomirovina u eurima (EUR)	Prosječan staž	Broj korisnika	Prosječna netomirovina u eurima (EUR)	Prosječan staž	Broj korisnika	Prosječna netomirovina u eurima (EUR)	Prosječan staž
0	1	2	3	4	5	6	7	8	9
Starosna mirovina	35	727,79	30 02 29	20	770,84	30 06 03	15	670,40	29 10 21
Invalidska mirovina									
Obiteljska mirovina	23	554,04	26 06 17	4	393,64	11 00 18	19	587,80	27 07 26
<b>UKUPNO</b>	<b>58</b>	<b>658,89</b>	<b>29 01 10</b>	<b>24</b>	<b>707,97</b>	<b>29 07 00</b>	<b>34</b>	<b>624,24</b>	<b>28 09 08</b>

U tablici je prikazan **ukupni** staž korisnika mirovina.**KORISNICI MIROVINA - BIVŠI SLUŽBENICI U SAVEZIM TIJELIMA BIVŠE SFRJ - članak 38. ZOMO**

Tablica 20 m.

za siječanj 2024. (isplata u veljači 2024.)

Vrste mirovina	Ukupno			Muškarci			Žene		
	Broj korisnika	Prosječna netomirovina u eurima (EUR)	Prosječan staž	Broj korisnika	Prosječna netomirovina u eurima (EUR)	Prosječan staž	Broj korisnika	Prosječna netomirovina u eurima (EUR)	Prosječan staž
0	1	2	3	4	5	6	7	8	9
Starosna mirovina	5	683,60		3	784,97		2	531,55	
Invalidska mirovina									
Obiteljska mirovina	12	705,27					12	705,27	
<b>UKUPNO</b>	<b>17</b>	<b>698,90</b>		<b>3</b>	<b>784,97</b>		<b>14</b>	<b>680,45</b>	

**KORISNICI MIROVINA - ZASTUPNICI U HRVATSKOM SABORU, ČLANOVI VLADE, SUCI USTAVNOG SUDA I GLAVNI DRŽAVNI REVIZOR**

Tablica 20 n.

za siječanj 2024. (isplata u veljači 2024.)

Vrste mirovina	Ukupno			Muškarci			Žene		
	Broj korisnika	Prosječna netomirovina u eurima (EUR)	Prosječan staž	Broj korisnika	Prosječna netomirovina u eurima (EUR)	Prosječan staž	Broj korisnika	Prosječna netomirovina u eurima (EUR)	Prosječan staž
0	1	2	3	4	5	6	7	8	9
Starosna mirovina	514	2.048,66	32 01 21	448	2.054,69	32 05 25	66	2.007,76	29 10 10
Invalidska mirovina	5	2.202,48	23 05 13	5	2.202,48	23 05 13			
Obiteljska mirovina	164	1.704,91	35 00 12	7	1.621,47	33 02 01	157	1.708,64	35 01 12
<b>UKUPNO</b>	<b>683</b>	<b>1.967,25</b>	<b>32 09 11</b>	<b>460</b>	<b>2.049,70</b>	<b>32 04 23</b>	<b>223</b>	<b>1.797,17</b>	<b>33 06 21</b>

U tablici je prikazan **ukupni** staž korisnika mirovina.**KORISNICI MIROVINA - REDOVITI ČLANOVI HRVATSKE AKADEMIJE ZNANOSTI I UMJETNOSTI - HAZU**

Tablica 20 s.

za siječanj 2024. (isplata u veljači 2024.)

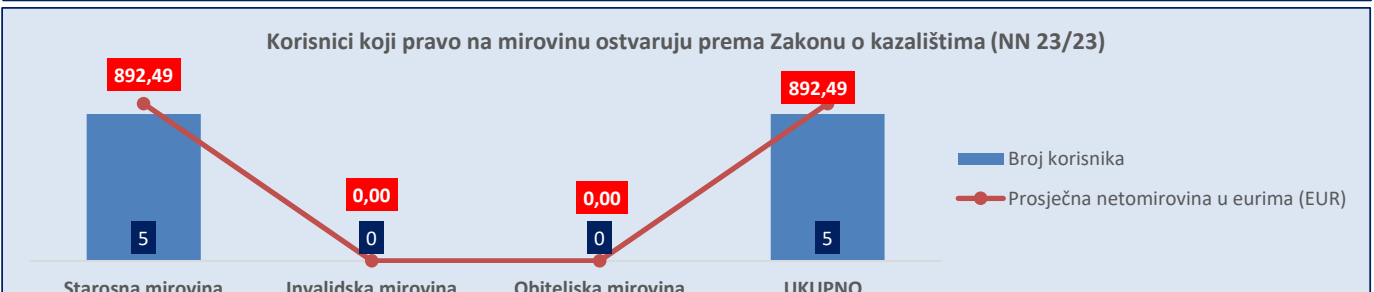
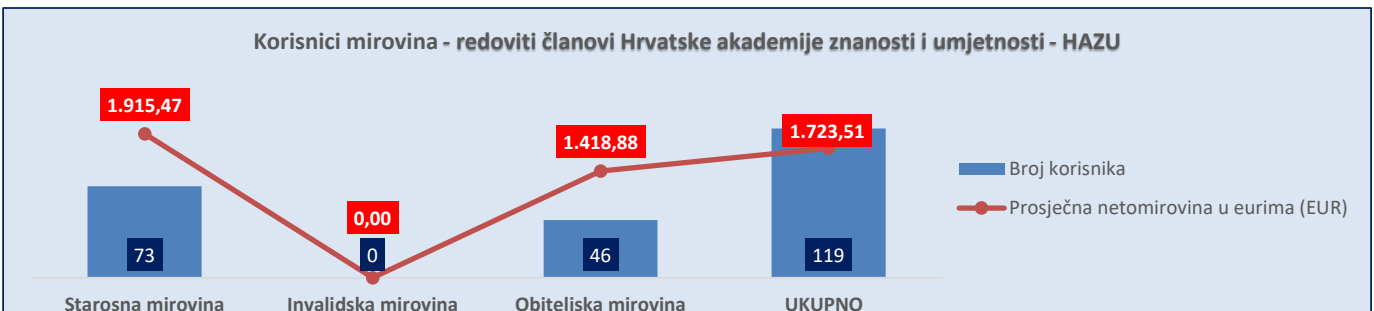

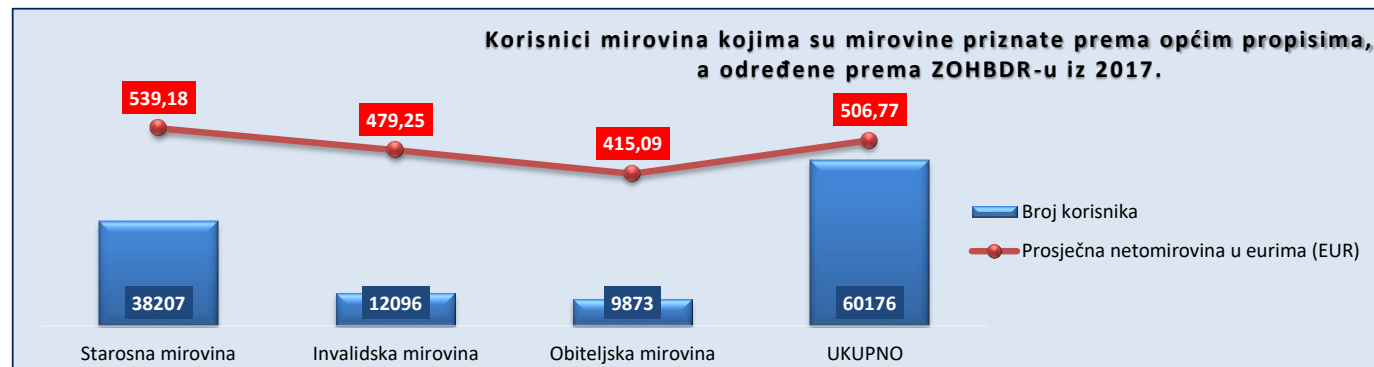
Vrste mirovina	Ukupno			Muškarci			Žene		
	Broj korisnika	Prosječna netomirovina u eurima (EUR)	Prosječan staž	Broj korisnika	Prosječna netomirovina u eurima (EUR)	Prosječan staž	Broj korisnika	Prosječna netomirovina u eurima (EUR)	Prosječan staž
0	1	2	3	4	5	6	7	8	9
Starosna mirovina	73	1.915,47	42 06 01	63	1.907,02	42 05 12	10	1.968,70	42 10 05
Invalidska mirovina									
Obiteljska mirovina	46	1.418,88	41 04 08	1	1.479,63	41 11 25	45	1.417,53	41 04 03
<b>UKUPNO</b>	<b>119</b>	<b>1.723,51</b>	<b>42 00 20</b>	<b>64</b>	<b>1.900,34</b>	<b>42 05 09</b>	<b>55</b>	<b>1.517,75</b>	<b>41 07 12</b>

U tablici je prikazan **ukupni** staž korisnika mirovina.**KORISNICI KOJI PRAVO NA MIROVINU OSTVARUJU PREMA ZAKONU O KAZALIŠTIMA (NN 23/23)**

Tablica 20 bl.

za siječanj 2024. (isplata u veljači 2024.)

Vrste mirovina	Ukupno			Muškarci			Žene		
	Broj korisnika	Prosječna netomirovina u eurima (EUR)	Prosječan staž	Broj korisnika	Prosječna netomirovina u eurima (EUR)	Prosječan staž	Broj korisnika	Prosječna netomirovina u eurima (EUR)	Prosječan staž
0	1	2	3	4	5	6	7	8	9
Starosna mirovina	5	892,49		2	829,55		3	934,45	
Invalidska mirovina									
Obiteljska mirovina									
<b>UKUPNO</b>	<b>5</b>	<b>892,49</b>		<b>2</b>	<b>829,55</b>		<b>3</b>	<b>934,45</b>	



## KORISNICI MIROVINA - RADNICI U ISTARSKIM UGLJENOKOPIMA "TUPLJAK" d.d. LABIN

Tablica 20 o.

za siječanj 2024. (isplata u veljači 2024.)

Vrste mirovina	Ukupno			Muškarci			Žene		
	Broj korisnika	Prosječna netomirovina u eurima (EUR)	Prosječan staž	Broj korisnika	Prosječna netomirovina u eurima (EUR)	Prosječan staž	Broj korisnika	Prosječna netomirovina u eurima (EUR)	Prosječan staž
0	1	2	3	4	5	6	7	8	9
Starosna mirovina	102	657,39	30 10 18	102	657,39	30 10 18			
Invalidska mirovina	107	716,63	27 08 22	107	716,63	27 08 22			
Obiteljska mirovina	36	558,49	31 07 21				36	558,49	31 07 21
<b>UKUPNO</b>	<b>245</b>	<b>668,73</b>	<b>29 07 11</b>	<b>209</b>	<b>687,72</b>	<b>29 03 04</b>	<b>36</b>	<b>558,49</b>	<b>31 07 21</b>

U tablici je prikazan **ukupni** staž korisnika mirovina.

## KORISNICI MIROVINA - RADNICI PROFESIONALNO IZLOŽENI AZBESTU

Tablica 20 p.

za siječanj 2024. (isplata u veljači 2024.)

Vrste mirovina	Ukupno			Muškarci			Žene		
	Broj korisnika	Prosječna netomirovina u eurima (EUR)	Prosječan staž	Broj korisnika	Prosječna netomirovina u eurima (EUR)	Prosječan staž	Broj korisnika	Prosječna netomirovina u eurima (EUR)	Prosječan staž
0	1	2	3	4	5	6	7	8	9
Starosna mirovina	762	568,00	27 06 25	459	579,41	29 02 03	303	550,72	25 01 10
Invalidska mirovina									
Obiteljska mirovina	47	478,81	31 00 25	1	457,50	34 03 20	46	479,27	31 00 04
<b>UKUPNO</b>	<b>809</b>	<b>562,82</b>	<b>27 09 09</b>	<b>460</b>	<b>579,15</b>	<b>29 02 07</b>	<b>349</b>	<b>541,31</b>	<b>25 10 24</b>

U tablici je prikazan **ukupni** staž korisnika mirovina.

## KORISNICI MIROVINA – OSIGURANICI - ČLANOVI POSADE BRODA U MEĐUNARODNOJ PLOVIDBI I NACIONALNOJ PLOVIDBI

Tablica 20 r.

za siječanj 2024. (isplata u veljači 2024.)

Vrste mirovina	Ukupno			Muškarci			Žene		
	Broj korisnika	Prosječna netomirovina u eurima (EUR)	Prosječan staž	Broj korisnika	Prosječna netomirovina u eurima (EUR)	Prosječan staž	Broj korisnika	Prosječna netomirovina u eurima (EUR)	Prosječan staž
0	1	2	3	4	5	6	7	8	9
Starosna mirovina	198	369,29	28 11 27	198	369,29	28 11 27			
Invalidska mirovina									
Obiteljska mirovina	8	256,80	27 01 17				8	256,80	27 01 17
<b>UKUPNO</b>	<b>206</b>	<b>364,92</b>	<b>28 11 01</b>	<b>198</b>	<b>369,29</b>	<b>28 11 27</b>	<b>8</b>	<b>256,80</b>	<b>27 01 17</b>

U tablici je prikazan **ukupni** staž korisnika mirovina.

## KORISNICI MIROVINA - RADNICI NA POSLOVIMA OVLAŠTENIH SLUŽBENIH OSOBA U TIJELIMA UNUTARNJIH POSLOVA I PRAVOSUĐA, KAO I NA POSLOVIMA RAZMINIRANJA

Tablica 20 t.

za siječanj 2024. (isplata u veljači 2024.)

Vrste mirovina	Ukupno			Muškarci			Žene		
	Broj korisnika	Prosječna netomirovina u eurima (EUR)	Prosječan staž	Broj korisnika	Prosječna netomirovina u eurima (EUR)	Prosječan staž	Broj korisnika	Prosječna netomirovina u eurima (EUR)	Prosječan staž
0	1	2	3	4	5	6	7	8	9
Starosna mirovina	13227	856,94	35 01 25	12035	855,68	35 01 18	1192	869,63	35 04 03
Invalidska mirovina	878	709,19	25 01 19	743	704,35	24 11 03	135	735,85	26 04 07
Obiteljska mirovina	3147	689,01	33 03 15	167	656,08	31 03 15	2980	690,85	33 04 25
<b>UKUPNO</b>	<b>17252</b>	<b>818,79</b>	<b>34 03 18</b>	<b>12945</b>	<b>844,42</b>	<b>34 06 00</b>	<b>4307</b>	<b>741,74</b>	<b>33 08 18</b>

U tablici je prikazan **ukupni** staž korisnika mirovina.

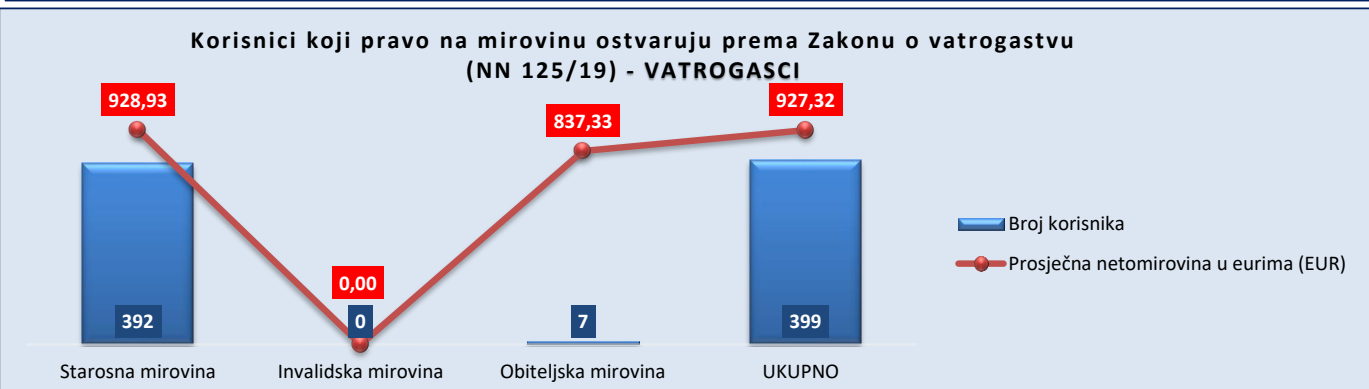
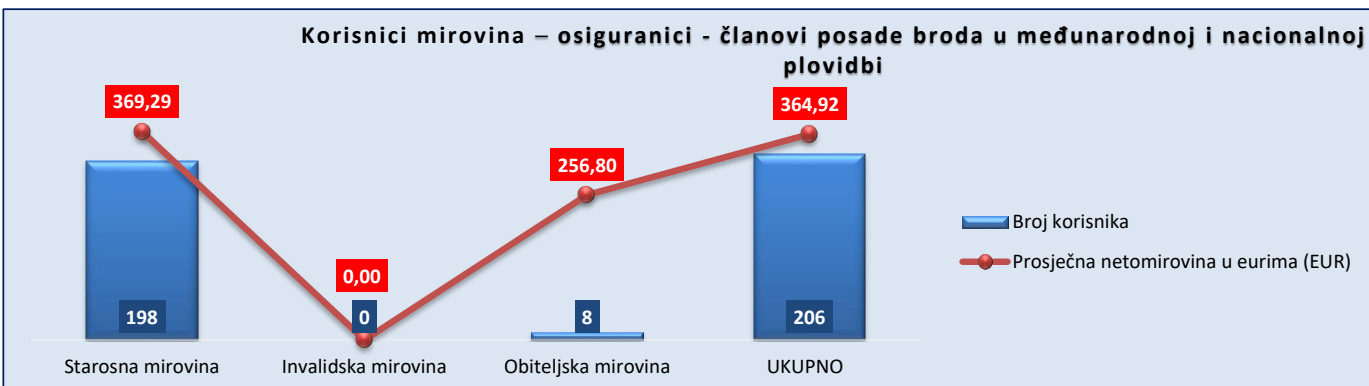
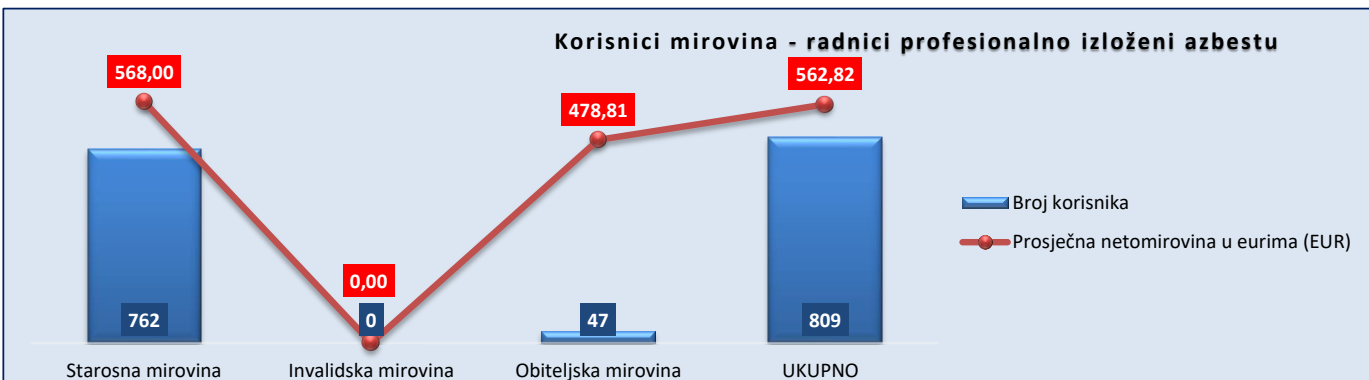
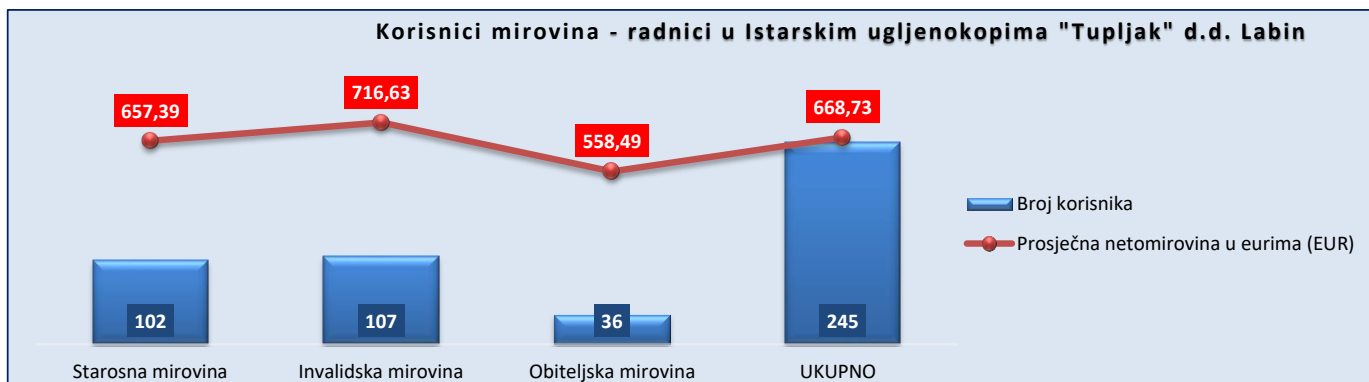
## KORISNICI KOJI PRAVO NA MIROVINU OSTVARUJU PREMA ZAKONU O VATROGASTVU (NN 125/19) - VATROGASCI

Tablica 20 v.

za siječanj 2024. (isplata u veljači 2024.)

Vrste mirovina	Ukupno			Muškarci			Žene		
	Broj korisnika	Prosječna netomirovina u eurima (EUR)	Prosječan staž	Broj korisnika	Prosječna netomirovina u eurima (EUR)	Prosječan staž	Broj korisnika	Prosječna netomirovina u eurima (EUR)	Prosječan staž
0	1	2	3	4	5	6	7	8	9
Starosna mirovina	392	928,93	44 01 02	389	929,59	44 01 10	3	843,33	41 02 21
Invalidska mirovina									
Obiteljska mirovina	7	837,33	43 09 06	1	670,90		6	865,07	43 09 06
<b>UKUPNO</b>	<b>399</b>	<b>927,32</b>	<b>44 01 00</b>	<b>390</b>	<b>928,93</b>	<b>44 01 10</b>	<b>9</b>	<b>857,82</b>	<b>42 11 03</b>

U tablici je prikazan **ukupni** staž korisnika mirovina.



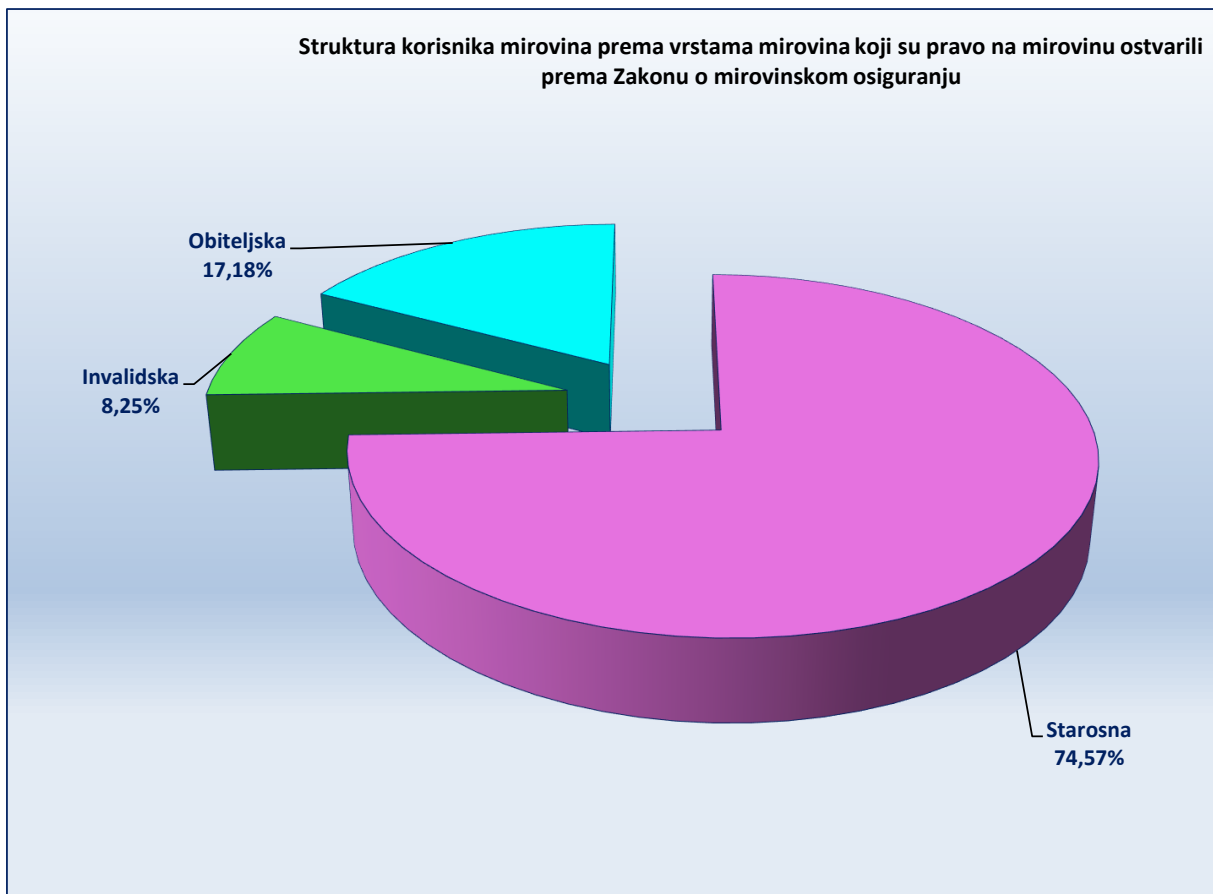
**KORISNICI MIROVINA PREMA VRSTAMA MIROVINA, PODRUČNIM SLUŽBAMA I PODRUČNIM UREDIMA KOJI SU PRAVO NA MIROVINU OSTVARILI PREMA ZAKONU O MIROVINSKOM OSIGURANJU**

Tablica 21.

za siječanj 2024. (isplata u veljači 2024.)

Red. broj	Područna služba / područni ured u	Vrste mirovina							
		UKUPNO		Starosna mirovina		Invalidska mirovina		Obiteljska mirovina	
		Broj korisnika	Prosječna netomirovina u eurima (EUR)	Broj korisnika	Prosječna netomirovina u eurima (EUR)	Broj korisnika	Prosječna netomirovina u eurima (EUR)	Broj korisnika	Prosječna netomirovina u eurima (EUR)
0	1	2	3	4	5	6	7	8	9
1.	Bjelovaru	30457	407,15	22241	430,24	2661	357,70	5555	338,37
2.	Dubrovniku	31699	452,44	24502	476,22	1678	347,19	5519	378,90
3.	Gospiću	14106	382,26	10067	396,75	967	375,85	3072	336,79
4.	Karlovcu	35570	428,74	27472	449,21	2088	367,02	6010	356,58
5.	Koprivnici	27008	422,02	19648	445,88	2956	362,90	4404	355,26
6.	Osijeku - PS	77129	415,38	54969	441,60	6712	349,96	15448	350,54
7.	Požegi	18774	400,73	13154	428,65	2010	353,86	3610	325,09
8.	Puli - Pola	57815	501,99	45691	525,26	3702	373,57	8422	432,20
9.	Rijeci - PS	91367	496,77	71527	518,95	5292	363,91	14548	436,03
10.	Sisku	48449	407,70	34228	430,18	3638	356,48	10583	352,59
11.	Slavonskom Brodu	34396	405,61	23957	434,40	2766	340,30	7673	339,27
12.	Splitu - PS	112206	465,42	80581	500,67	11940	355,41	19685	387,86
13.	Šibeniku	30744	424,98	22208	445,98	2205	360,13	6331	373,88
14.	Varaždinu - PS	66799	430,54	49243	459,07	8312	345,96	9244	354,58
15.	Virovitici	16619	424,41	11562	449,78	1560	374,02	3497	363,01
16.	Vukovaru	35905	416,06	25955	435,15	3062	353,48	6888	371,97
17.	Zadru	42311	450,93	32408	466,51	2746	383,80	7157	406,11
18.	Zagrebu - PS	359179	477,01	273631	508,22	28984	363,25	56564	384,34
	<b>UKUPNO</b>	<b>1130533</b>	<b>453,69</b>	<b>843044</b>	<b>481,62</b>	<b>93279</b>	<b>359,20</b>	<b>194210</b>	<b>377,83</b>

U broj korisnika mirovina nisu uključeni korisnici mirovina DVO, ZOHBDR i HVO.

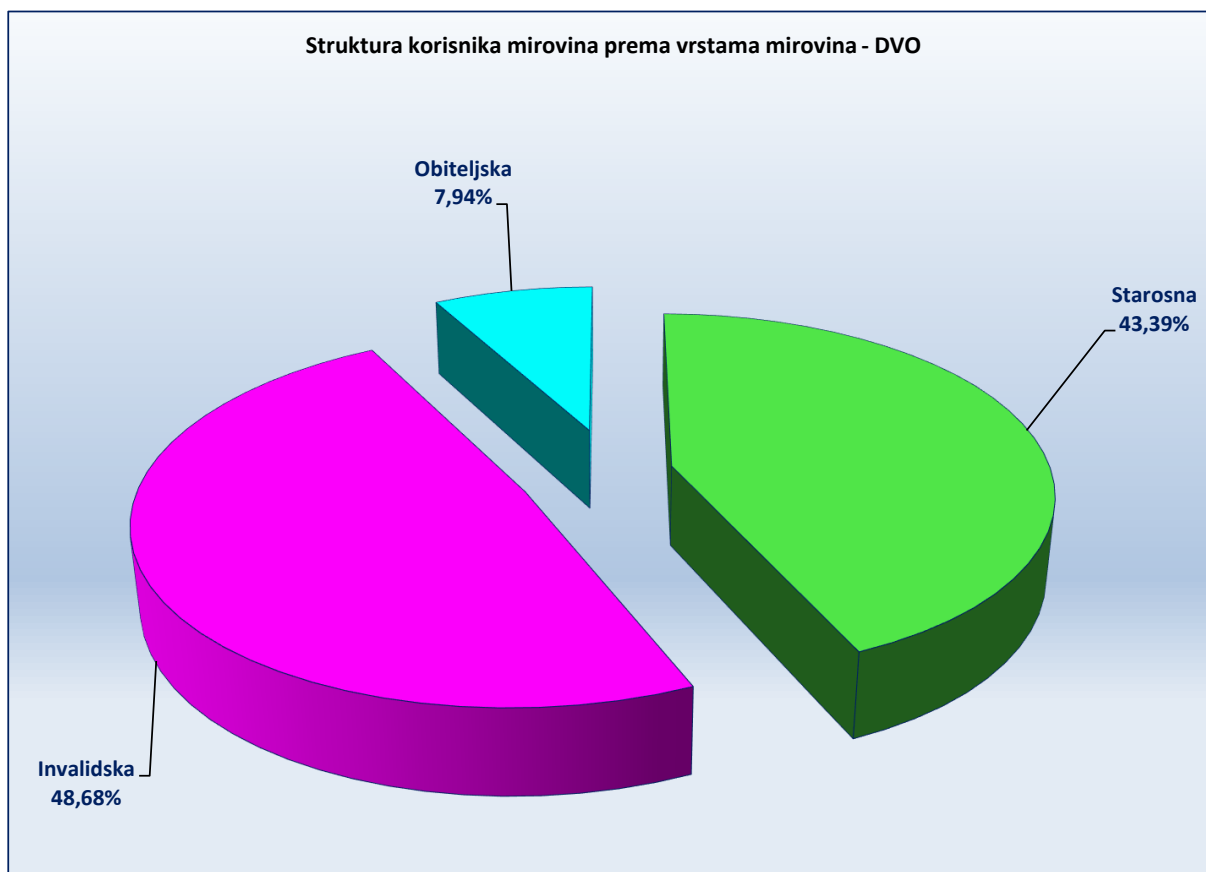


**KORISNICI MIROVINA PREMA VRSTAMA MIROVINA, PODRUČNIM SLUŽBAMA I PODRUČNIM UREDIMA KOJI SU PRAVO NA MIROVINU OSTVARILI PREMA ZAKONU O PRAVIMA IZ MIROVINSKOG OSIGURANJA DJELATNIH VOJNIH OSOBA, POLICIJSKIH SLUŽBENIKA I OVLAŠTENIH SLUŽBENIH OSOBA - DVO**

Tablica 21 a.

za siječanj 2024. (isplata u veljači 2024.)

Red. broj	Područna služba / područni ured u	Vrste mirovina							
		UKUPNO		Starosna mirovina		Invalidska mirovina		Obiteljska mirovina	
		Broj korisnika	Prosječna netomirovina u eurima (EUR)	Broj korisnika	Prosječna netomirovina u eurima (EUR)	Broj korisnika	Prosječna netomirovina u eurima (EUR)	Broj korisnika	Prosječna netomirovina u eurima (EUR)
0	1	2	3	4	5	6	7	8	9
1.	Bjelovaru	440	662,35	174	744,78	231	601,36	35	655,11
2.	Dubrovniku	254	698,01	121	790,55	120	607,87	13	668,72
3.	Gospiću	444	720,34	140	776,53	275	685,57	29	778,74
4.	Karlovcu	652	735,79	313	820,13	292	646,78	47	727,04
5.	Koprivnici	366	681,96	145	771,44	189	611,84	32	690,63
6.	Osijeku - PS	2155	668,05	927	706,78	1074	629,88	154	701,10
7.	Požegi	462	658,81	158	739,34	261	602,66	43	703,73
8.	Puli - Pola	433	790,42	222	909,59	176	636,68	35	807,65
9.	Rijeci - PS	545	722,51	205	847,63	300	630,28	40	772,96
10.	Sisku	677	625,76	270	680,69	367	587,87	40	602,68
11.	Slavonskom Brodu	901	624,85	381	630,71	453	605,69	67	721,09
12.	Splitu - PS	1506	769,87	790	847,78	550	651,13	166	792,46
13.	Šibeniku	313	758,02	164	839,06	126	672,01	23	651,39
14.	Varaždinu - PS	815	672,27	311	712,32	443	636,29	61	729,37
15.	Virovitici	462	623,21	149	657,28	273	598,68	40	663,71
16.	Vukovaru	905	642,43	407	642,89	435	635,31	63	688,57
17.	Zadru	718	762,02	359	845,95	296	657,75	63	773,64
18.	Zagrebu - PS	4112	799,88	1776	935,53	2006	670,61	330	856,07
<b>UKUPNO</b>		<b>16160</b>	<b>719,96</b>	<b>7012</b>	<b>802,57</b>	<b>7867</b>	<b>639,93</b>	<b>1281</b>	<b>759,18</b>



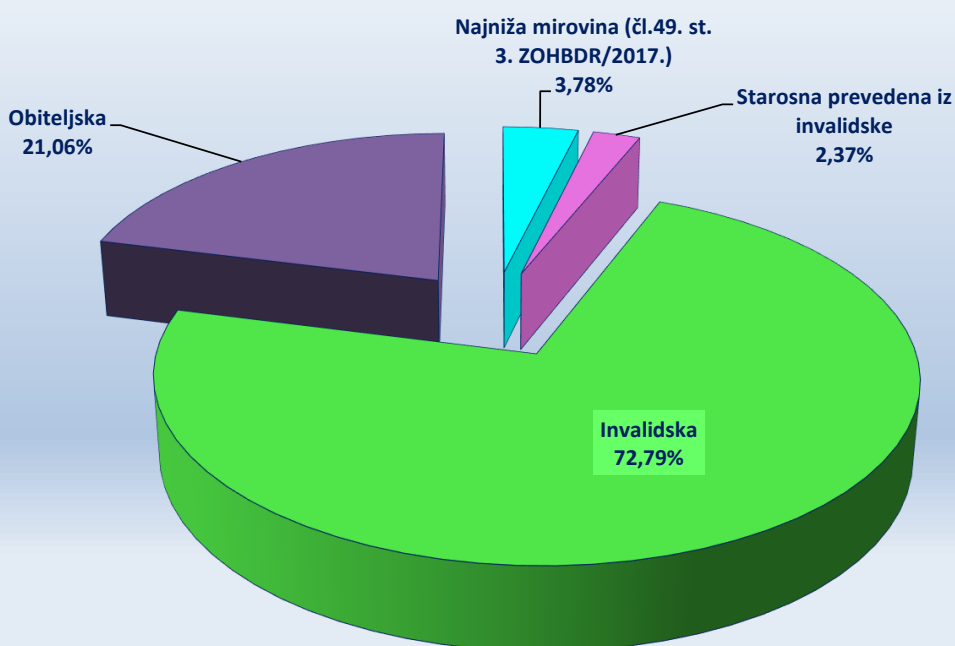
**KORISNICI MIROVINA PREMA VRSTAMA MIROVINA, PODRUČNIM SLUŽBAMA I PODRUČNIM UREDIMA KOJI SU PRAVO NA MIROVINU OSTVARILI  
PREMA Zakonu o hrvatskim braniteljima iz Domovinskog rata i članovima njihovih obitelji - ZOHBDP**

Tablica 21 b.

za siječanj 2024. (isplata u veljači 2024.)

Red. broj	Područna služba / područni ured u	Vrste mirovina									
		UKUPNO		Najniža mirovina (čl. 49. st.3. ZOHBDP 2017.)		Starosna mirovina prevedena iz invalidske		Invalidska mirovina		Obiteljska mirovina	
		Broj korisnika	Prosječna netomirovina u eurima (EUR)	Broj korisnika	Prosječna netomirovina u eurima (EUR)	Broj korisnika	Prosječna netomirovina u eurima (EUR)	Broj korisnika	Prosječna netomirovina u eurima (EUR)	Broj korisnika	Prosječna netomirovina u eurima (EUR)
0	1	2	3	4	5	6	7	8	9	10	11
1.	Bjelovaru	1797	1.045,06	126	516,82	46	722,78	1238	1.047,81	387	1.246,56
2.	Dubrovniku	2328	1.026,05	93	531,28	78	698,53	1739	1.017,63	418	1.232,30
3.	Gospiću	1323	1.061,57	73	537,27	24	719,33	978	1.056,65	248	1.268,39
4.	Karlovcu	2803	1.067,45	160	533,54	98	715,29	1913	1.075,06	632	1.234,18
5.	Koprivnici	1159	1.038,12	51	511,16	8	598,12	902	1.054,97	198	1.114,88
6.	Osijeku - PS	7734	1.038,16	245	528,06	155	647,23	5780	1.027,45	1554	1.197,42
7.	Požegi	1823	1.064,60	97	519,26	26	646,88	1346	1.058,29	354	1.268,71
8.	Puli - Pola	788	1.199,32	19	504,99	26	786,49	566	1.195,43	177	1.346,96
9.	Rijeci - PS	1702	1.071,05	130	513,68	45	661,40	1165	1.071,11	362	1.321,94
10.	Sisku	4337	1.033,80	167	550,84	162	663,18	3102	1.050,06	906	1.133,40
11.	Slavonskom Brodu	4491	1.085,11	215	521,07	75	710,88	3251	1.083,78	950	1.246,85
12.	Splitu - PS	10277	1.022,43	235	524,01	321	640,49	8231	1.024,79	1490	1.170,27
13.	Šibeniku	3330	1.013,23	79	526,85	17	835,46	2779	1.016,45	455	1.084,67
14.	Varaždinu - PS	1783	1.185,68	25	515,58	26	694,71	1379	1.184,82	353	1.272,65
15.	Virovitici	2004	957,72	166	512,03	61	658,42	1434	978,17	343	1.141,16
16.	Vukovaru	5808	1.149,76	266	551,41	99	696,50	4075	1.168,71	1368	1.242,45
17.	Zadru	3700	1.029,14	157	536,57	145	687,36	2791	1.039,20	607	1.191,97
18.	Zagrebu - PS	14345	1.251,93	401	516,97	286	790,17	9398	1.227,49	4260	1.406,11
<b>UKUPNO</b>		<b>71532</b>	<b>1.094,89</b>	<b>2705</b>	<b>527,24</b>	<b>1698</b>	<b>695,30</b>	<b>52067</b>	<b>1.088,44</b>	<b>15062</b>	<b>1.264,19</b>

Struktura korisnika mirovina prema vrstama mirovina - ZOHBDP



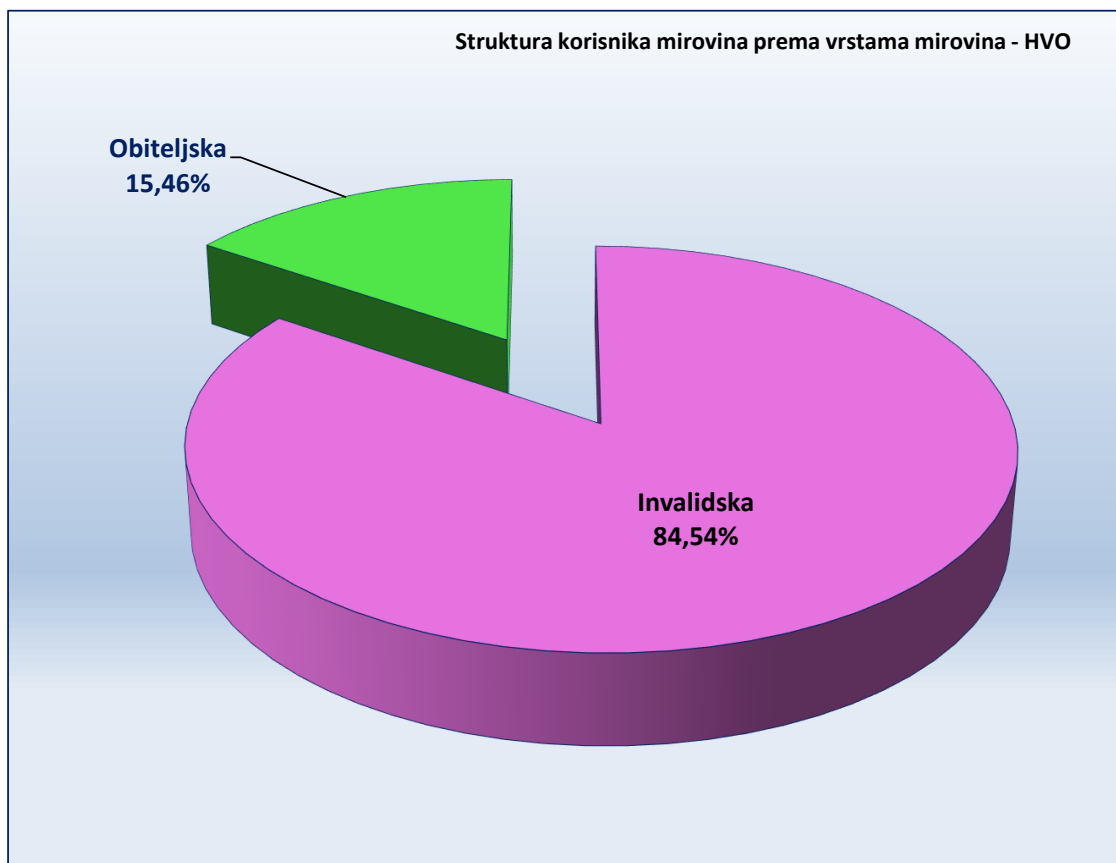


**KORISNICI MIROVINA PREMA VRSTAMA MIROVINA, PODRUČNIM SLUŽBAMA I PODRUČNIM UREDIMA KOJI SU PRAVO NA MIROVINU OSTVARILI PREMA UGOVORU IZMEĐU REPUBLIKE HRVATSKE I BOSNE I HERCEGOVINE O SURADNJI NA PODRUČJU PRAVA STRADALNIKA RATA U BOSNI I HERCEGOVINI KOJI SU BILI PRIPADNICI HRVATSKOG VIJEĆA OBRANE I ČLANOVA NJIHOVIH OBITELJI I GLAVI IX. ZOHBDR-a IZ 2017. - HVO**

Tablica 21 c.

za siječanj 2024. (isplata u veljači 2024.)

Red. broj	Područna služba / područni ured u	Vrste mirovina					
		UKUPNO		Invalidska mirovina		Obiteljska mirovina	
		Broj korisnika	Prosječna netomirovina u eurima (EUR)	Broj korisnika	Prosječna netomirovina u eurima (EUR)	Broj korisnika	Prosječna netomirovina u eurima (EUR)
0	1	2	3	4	5	6	7
1.	Bjelovaru	64	627,92	55	644,75	9	525,10
2.	Dubrovniku	192	575,56	164	587,44	28	505,95
3.	Gospiću	20	554,49	17	538,25	3	646,55
4.	Karlovcu	50	570,23	41	542,39	9	697,05
5.	Koprivnici	108	580,93	95	595,07	13	477,58
6.	Osijeku - PS	502	544,35	442	552,61	60	483,50
7.	Požegi	105	554,34	86	563,33	19	513,63
8.	Puli - Pola	228	524,09	210	523,71	18	528,50
9.	Rijeci - PS	380	527,14	336	534,48	44	471,15
10.	Sisku	225	627,41	193	638,00	32	563,54
11.	Slavonskom Brodu	470	631,44	357	623,98	113	655,02
12.	Splitu - PS	923	567,39	789	553,80	134	647,40
13.	Šibeniku	410	588,04	369	595,90	41	517,37
14.	Varaždinu - PS	198	585,48	179	588,19	19	559,95
15.	Virovitici	30	495,57	25	486,32	5	541,82
16.	Vukovaru	230	581,48	187	584,12	43	570,00
17.	Zadru	203	623,82	182	637,14	21	508,29
18.	Zagrebu - PS	2894	638,73	2387	643,44	507	616,55
<b>UKUPNO</b>		<b>7232</b>	<b>601,04</b>	<b>6114</b>	<b>602,43</b>	<b>1118</b>	<b>593,44</b>



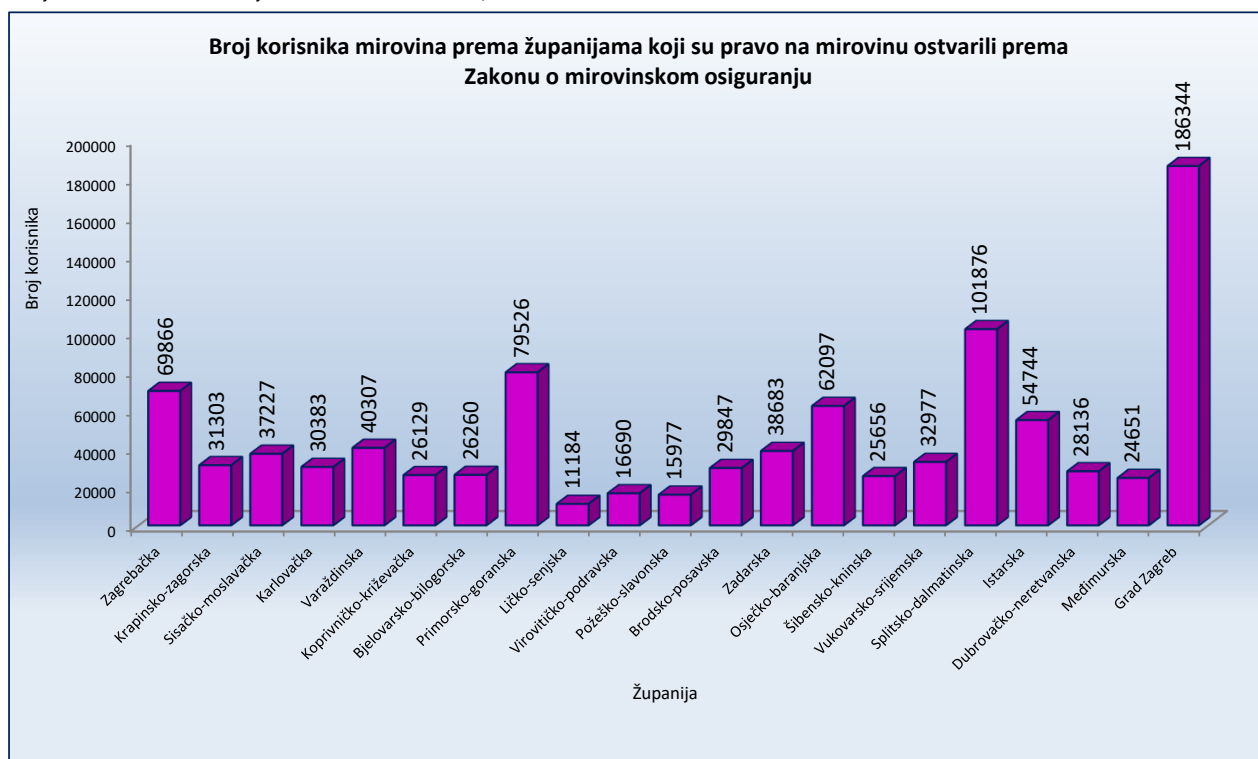
**KORISNICI MIROVINA PREMA VRSTAMA MIROVINA I ŽUPANIJAMA KOJI SU PRAVO NA MIROVINU OSTVARILI PREMA  
ZAKONU O MIROVINSKOM OSIGURANJU**

Tablica 22.

za siječanj 2024. (isplata u veljači 2024.)

Red. broj	Županija	Vrste mirovina							
		UKUPNO		Starosna mirovina		Invalidska mirovina		Obiteljska mirovina	
		Broj korisnika	Prosječna netomirovina u eurima (EUR)	Broj korisnika	Prosječna netomirovina u eurima (EUR)	Broj korisnika	Prosječna netomirovina u eurima (EUR)	Broj korisnika	Prosječna netomirovina u eurima (EUR)
0	1	2	3	4	5	6	7	8	9
1.	Zagrebačka	69866	490,15	52530	521,08	6783	377,43	10553	408,63
2.	Krapinsko-zagorska	31303	444,02	20202	487,16	5305	357,31	5796	373,04
3.	Sisačko-moslavačka	37227	470,16	26368	500,99	3302	375,53	7557	403,92
4.	Karlovačka	30383	474,33	23646	496,76	1961	384,47	4776	400,21
5.	Varaždinska	40307	458,04	29330	491,29	5382	355,59	5595	382,32
6.	Koprivničko-križevačka	26129	433,11	19013	457,69	2938	367,20	4178	367,58
7.	Bjelovarsko-bilogorska	26260	440,68	19274	466,04	2508	369,14	4478	371,63
8.	Primorsko-goranska	79526	548,49	63641	566,12	4732	390,74	11153	514,82
9.	Ličko-senjska	11184	423,58	8036	443,90	884	389,02	2264	364,94
10.	Virovitičko-podravsk	16690	430,75	11537	459,81	1623	373,46	3530	362,10
11.	Požeško-slavonska	15977	431,84	11067	466,15	1962	359,30	2948	351,32
12.	Brodsko-posavska	29847	434,95	20748	467,90	2672	346,75	6427	365,27
13.	Zadarska	38683	475,55	29662	493,47	2677	389,93	6344	427,85
14.	Osječko-baranjska	62097	465,01	44237	497,26	6208	361,78	11652	397,60
15.	Šibensko-kninska	25656	464,23	18438	491,43	2076	372,16	5142	403,85
16.	Vukovarsko-srijemska	32977	436,44	23318	463,78	3032	358,12	6627	376,06
17.	Splitsko-dalmatinska	101876	491,81	73509	527,54	11581	361,73	16786	425,06
18.	Istarska	54744	529,65	44050	548,69	3491	389,71	7203	481,06
19.	Dubrovačko-neretvanska	28136	513,80	22390	534,64	1531	373,11	4215	454,23
20.	Međimurska	24651	414,38	18534	440,58	2940	332,78	3177	337,04
21.	Grad Zagreb	186344	598,18	150684	624,62	14186	392,65	21474	548,37
<b>UKUPNO</b>		<b>969863</b>	<b>500,74</b>	<b>730214</b>	<b>531,01</b>	<b>87774</b>	<b>371,59</b>	<b>151875</b>	<b>429,85</b>
Isplata u republike bivše SFRJ		129092	177,65	87316	170,02	4452	167,24	37324	196,74
Isplata u inozemstvo (bez republika bivše SFRJ)		31578	137,17	25514	134,66	1053	137,94	5011	149,79
<b>SVEUKUPNO</b>		<b>1130533</b>	<b>453,69</b>	<b>843044</b>	<b>481,62</b>	<b>93279</b>	<b>359,20</b>	<b>194210</b>	<b>377,83</b>

U broj korisnika mirovina nisu uključeni korisnici mirovina DVO, ZOHBDR i HVO.

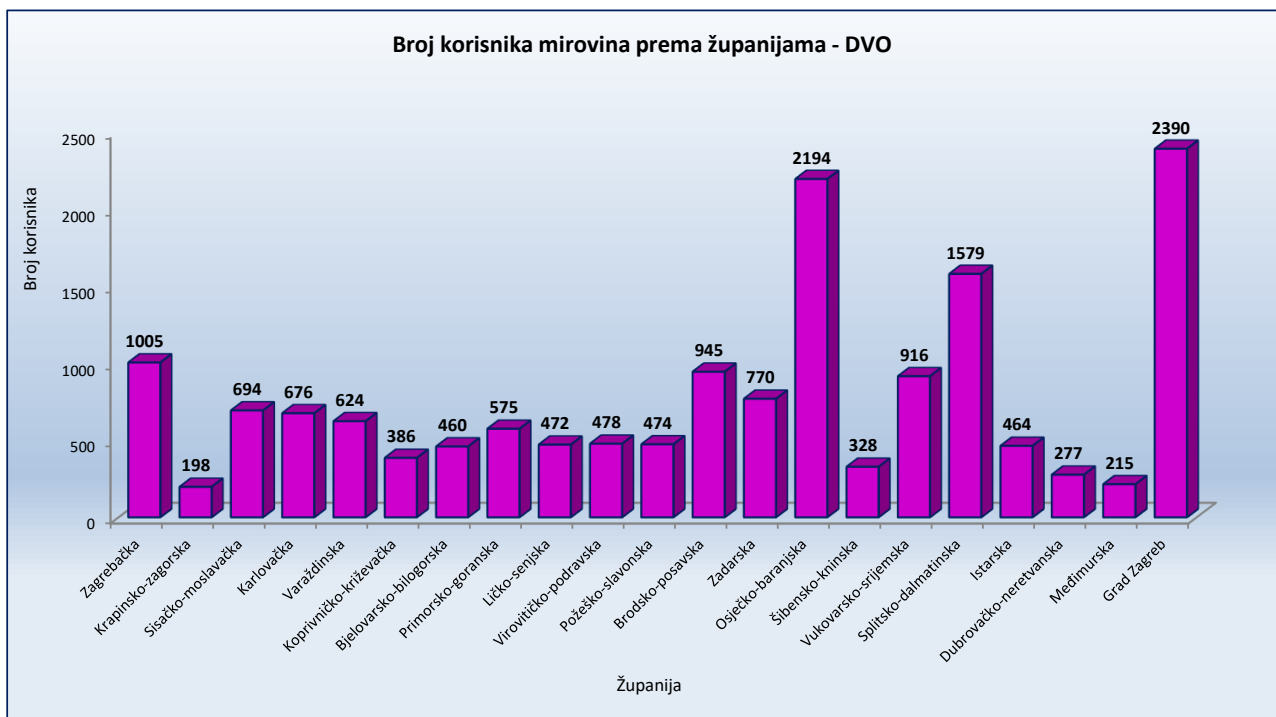


**KORISNICI MIROVINA PREMA VRSTAMA MIROVINA I ŽUPANIJAMA KOJI SU PRAVO NA MIROVINU OSTVARILI PREMA ZAKONU O PRAVIMA IZ MIROVINSKOG OSIGURANJA DJELATNIH VOJNIH OSOBA, POLICIJSKIH SLUŽBENIKA I OVLAŠTENIH SLUŽBENIH OSOBA - DVO**

Tablica 22 a.

za siječanj 2024. (isplata u veljači 2024.)

Red. broj	Županija	Vrste mirovina							
		UKUPNO		Starosna mirovina		Invalidska mirovina		Obiteljska mirovina	
		Broj korisnika	Prosječna netomirovina u eurima (EUR)	Broj korisnika	Prosječna netomirovina u eurima (EUR)	Broj korisnika	Prosječna netomirovina u eurima (EUR)	Broj korisnika	Prosječna netomirovina u eurima (EUR)
0	1	2	3	4	5	6	7	8	9
1.	Zagrebačka	1005	746,70	426	859,29	515	645,72	64	809,92
2.	Krapinsko-zagorska	198	715,45	59	852,76	122	627,75	17	868,22
3.	Sisačko-moslavačka	694	625,22	271	681,58	381	588,76	42	592,25
4.	Karlovačka	676	738,66	325	824,29	303	649,61	48	720,98
5.	Varaždinska	624	678,28	228	705,21	349	654,37	47	725,22
6.	Koprivničko-križevačka	386	682,72	150	788,49	203	604,80	33	681,19
7.	Bjelovarsko-bilogorska	460	666,98	172	755,49	252	608,91	36	650,62
8.	Primorsko-goranska	575	732,58	212	856,54	321	638,97	42	822,27
9.	Ličko-senjska	472	718,63	143	772,45	301	689,04	28	761,85
10.	Virovitičko-podravska	478	627,42	156	669,32	281	598,86	41	663,73
11.	Požeško-slavonska	474	659,74	160	743,22	271	603,46	43	703,73
12.	Brodsko-posavska	945	624,91	387	633,14	490	605,14	68	720,47
13.	Zadarska	770	774,58	389	863,12	318	663,77	63	787,17
14.	Osječko-baranjska	2194	669,54	936	707,58	1108	632,77	150	703,70
15.	Šibensko-kninska	328	759,32	170	841,12	135	674,70	23	651,39
16.	Vukovarsko-srijemska	916	647,28	411	647,66	441	640,83	64	689,37
17.	Splitsko-dalmatinska	1579	779,41	834	860,95	579	657,91	166	793,53
18.	Istarska	464	799,19	241	916,58	189	647,22	34	811,86
19.	Dubrovačko-neretvanska	277	701,88	128	800,84	135	610,49	14	678,28
20.	Međimurska	215	669,27	89	748,88	113	595,30	13	767,28
21.	Grad Zagreb	2390	826,04	1121	956,01	1049	679,45	220	862,70
<b>UKUPNO</b>		<b>16120</b>	<b>719,85</b>	<b>7008</b>	<b>802,71</b>	<b>7856</b>	<b>639,93</b>	<b>1256</b>	<b>757,36</b>
	Isplata u republike bivše SFRJ	28	822,76	1	881,90	8	650,61	19	892,13
	Isplata u inozemstvo (bez republika bivše SFRJ)	12	629,78	3	459,33	3	620,14	6	719,83
<b>SVEUKUPNO</b>		<b>16160</b>	<b>719,96</b>	<b>7012</b>	<b>802,57</b>	<b>7867</b>	<b>639,93</b>	<b>1281</b>	<b>759,18</b>



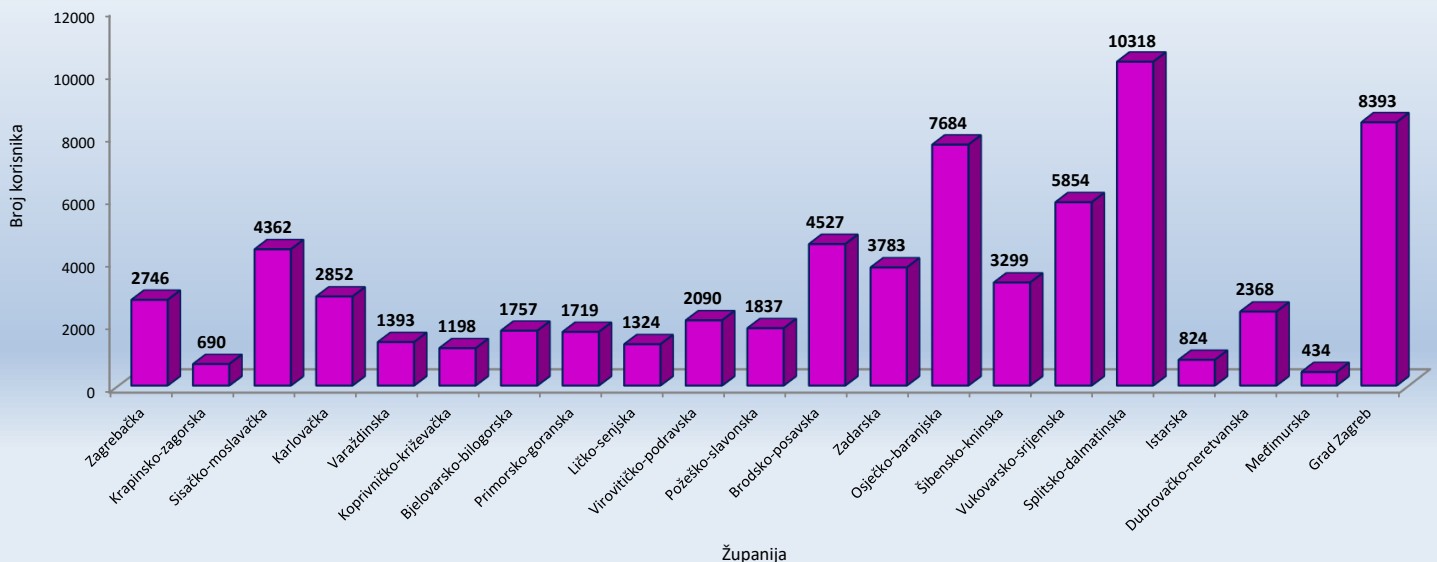
**KORISNICI MIROVINA PREMA VRSTAMA MIROVINA I ŽUPANIJAMA KOJI SU PRAVO NA MIROVINU OSTVARILI PREMA ZAKONU O HRVATSKIM BRANITELJIMA IZ DOMOVINSKOG RATA I ČLANOVIMA NJIHOVIH OBITELJI - ZOHBDR**

Tablica 22 b.

za siječanj 2024. (isplata u veljači 2024.)

Red. broj	Županija	Vrste mirovina									
		UKUPNO		Najniža mirovina (čl.49. st.3. ZOHBDR 2017.)		Starosna mirovina prevedena iz invalidske		Invalidska mirovina		Obiteljska mirovina	
		Broj korisnika	Prosječna netomirovina u eurima (EUR)	Broj korisnika	Prosječna netomirovina u eurima (EUR)	Broj korisnika	Prosječna netomirovina u eurima (EUR)	Broj korisnika	Prosječna netomirovina u eurima (EUR)	Broj korisnika	Prosječna netomirovina u eurima (EUR)
0	1	2	3	4	5	6	7	8	9	10	11
1.	Zagrebačka	2746	1.173,32	108	521,58	68	731,25	1937	1.174,20	633	1.329,33
2.	Krapinsko-zagorska	690	1.102,86	12	523,53	15	717,33	558	1.112,97	105	1.170,39
3.	Sisačko-moslavačka	4362	1.034,24	168	550,69	162	662,62	3127	1.051,06	905	1.132,39
4.	Karlovačka	2852	1.071,98	164	533,13	97	715,76	1956	1.081,87	635	1.235,08
5.	Varaždinska	1393	1.208,58	14	522,81	19	702,80	1093	1.205,27	267	1.294,08
6.	Koprivničko-križevačka	1198	1.040,09	57	512,53	8	598,12	931	1.058,40	202	1.122,07
7.	Bjelovarsko-bilogorska	1757	1.050,73	128	517,89	43	733,60	1206	1.058,00	380	1.242,99
8.	Primorsko-goranska	1719	1.080,69	129	513,85	45	661,40	1185	1.081,38	360	1.333,93
9.	Ličko-senjska	1324	1.064,54	74	537,60	23	726,10	981	1.063,03	246	1.260,72
10.	Virovitičko-podravska	2090	965,45	167	511,94	65	651,93	1500	984,11	358	1.155,74
11.	Požeško-slavonska	1837	1.068,85	97	519,14	27	658,42	1351	1.062,20	362	1.271,59
12.	Brodsko-posavska	4527	1.091,32	210	520,24	76	709,78	3282	1.089,96	959	1.251,23
13.	Zadarska	3783	1.031,75	166	535,92	148	685,76	2865	1.043,92	604	1.195,03
14.	Osječko-baranjska	7684	1.039,70	236	528,19	154	648,14	5783	1.028,68	1511	1.201,69
15.	Šibensko-kninska	3299	1.016,86	77	527,03	17	855,70	2752	1.019,42	453	1.090,63
16.	Vukovarsko-srijemska	5854	1.152,52	270	550,94	101	694,36	4129	1.175,16	1354	1.237,61
17.	Splitsko-dalmatinska	10318	1.034,05	194	524,35	320	642,67	8329	1.036,23	1475	1.173,70
18.	Istarska	824	1.194,43	23	503,58	27	778,73	595	1.192,79	179	1.351,37
19.	Dubrovačko-neretvanska	2368	1.017,88	113	531,35	79	694,76	1770	1.015,45	406	1.226,75
20.	Međimurska	434	1.146,49	10	508,41	8	670,62	322	1.158,15	94	1.214,92
21.	Grad Zagreb	8393	1.229,85	236	517,15	195	817,78	5907	1.216,61	2055	1.388,93
<b>UKUPNO</b>		<b>69452</b>	<b>1.085,54</b>	<b>2653</b>	<b>527,70</b>	<b>1697</b>	<b>695,27</b>	<b>51559</b>	<b>1.085,83</b>	<b>13543</b>	<b>1.242,64</b>
Isplata u republike bivše SFRJ		2020	1.412,79	50	502,17	1	738,44	484	1.363,18	1485	1.460,08
Isplata u inozemstvo (bez republike bivše SFRJ)		60	1.226,62	2	548,55			24	1.155,84	34	1.316,47
<b>SVEUKUPNO</b>		<b>71532</b>	<b>1.094,89</b>	<b>2705</b>	<b>527,24</b>	<b>1698</b>	<b>695,30</b>	<b>52067</b>	<b>1.088,44</b>	<b>15062</b>	<b>1.264,19</b>

Broj korisnika mirovina prema županijama - ZOHBDR

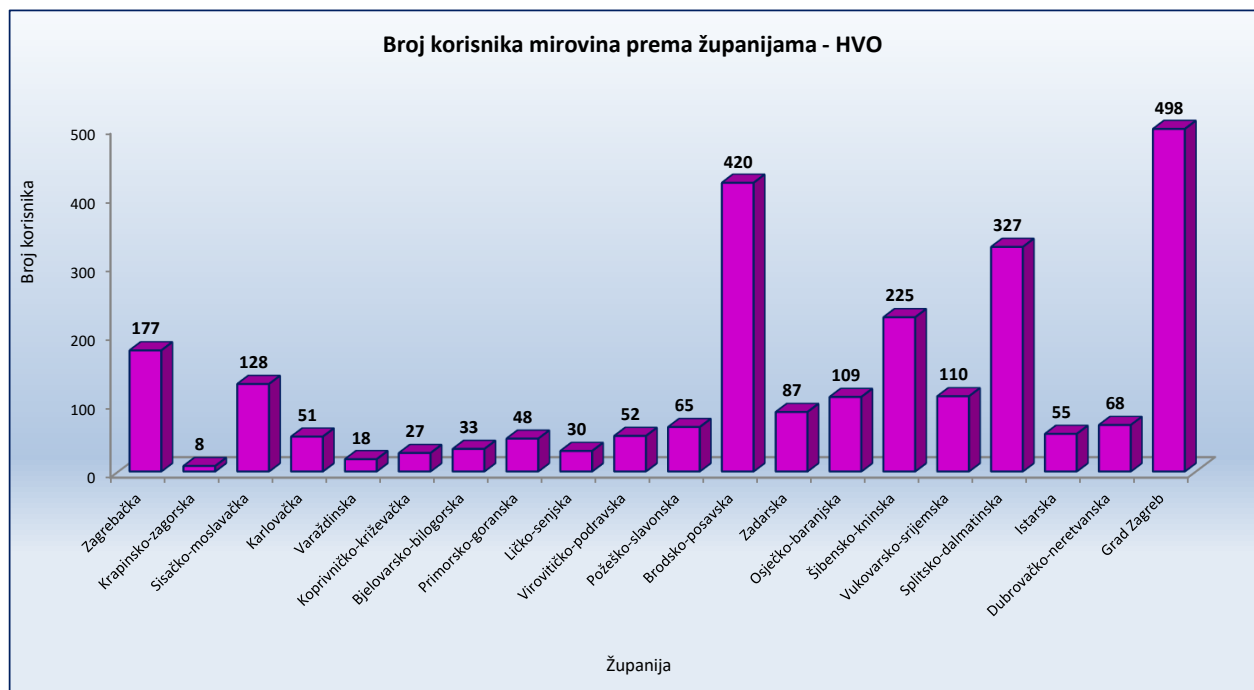


**KORISNICI MIROVINA PREMA VRSTAMA MIROVINA I ŽUPANIJAMA KOJI SU PRAVO NA MIROVINU OSTVARILI PREMA UGOVORU IZMEĐU REPUBLIKE HRVATSKE I BOSNE I HERCEGOVINE O SURADNJI NA PODRUČJU PRAVA STRADALNIKA RATA U BOSNI I HERCEGOVINI KOJI SU BILI PRIPADNICI HRVATSKOG VIJEĆA OBRANE I ČLANOVA NJIHOVIH OBITELJI I GLAVI IX. ZOHBDR-a IZ 2017. - HVO**

Tablica 22 c.

za siječanj 2024. (isplata u veljači 2024.)

Red. broj	Županija	Vrste mirovina					
		UKUPNO		Invalidska mirovina		Obiteljska mirovina	
		Broj korisnika	Prosječna netomirovina u eurima (EUR)	Broj korisnika	Prosječna netomirovina u eurima (EUR)	Broj korisnika	Prosječna netomirovina u eurima (EUR)
0	1	2	3	6	7	8	9
1.	Zagrebačka	177	589,63	156	593,51	21	560,80
2.	Krapinsko-zagorska	8	665,58	7	737,22	1	164,09
3.	Sisačko-moslavačka	128	679,02	109	697,95	19	570,44
4.	Karlovačka	51	591,99	43	582,26	8	644,30
5.	Varaždinska	18	615,76	15	642,92	3	479,94
6.	Koprivničko-križevačka	27	612,53	19	660,81	8	497,87
7.	Bjelovarsko-bilogorska	33	603,99	32	602,51	1	651,30
8.	Primorsko-goranska	48	630,36	42	626,01	6	660,81
9.	Ličko-senjska	30	540,53	27	532,68	3	611,24
10.	Virovitičko-podravska	52	568,38	45	567,68	7	572,83
11.	Požeško-slavonska	65	608,71	53	619,37	12	561,62
12.	Brodsko-posavska	420	643,36	324	635,78	96	668,94
13.	Zadarska	87	663,35	80	657,21	7	733,48
14.	Osječko-baranjska	109	619,64	96	610,44	13	687,59
15.	Šibensko-kninska	225	671,25	205	674,75	20	635,37
16.	Vukovarsko-srijemska	110	620,16	97	612,03	13	680,81
17.	Splitsko-dalmatinska	327	697,07	300	695,07	27	719,24
18.	Istarska	55	582,45	48	588,03	7	544,18
19.	Dubrovačko-neretvanska	68	635,50	60	656,60	8	477,25
20.	Međimurska						
21.	Grad Zagreb	498	675,17	439	682,71	59	619,12
<b>UKUPNO</b>		<b>2536</b>	<b>648,30</b>	<b>2197</b>	<b>650,93</b>	<b>339</b>	<b>631,21</b>
Isplata u republike bivše SFRJ		4677	575,76	3904	575,68	773	576,16
Isplata u inozemstvo (bez republika bivše SFRJ)		19	515,29	13	436,45	6	686,12
<b>SVEUKUPNO</b>		<b>7232</b>	<b>601,04</b>	<b>6114</b>	<b>602,43</b>	<b>1118</b>	<b>593,44</b>

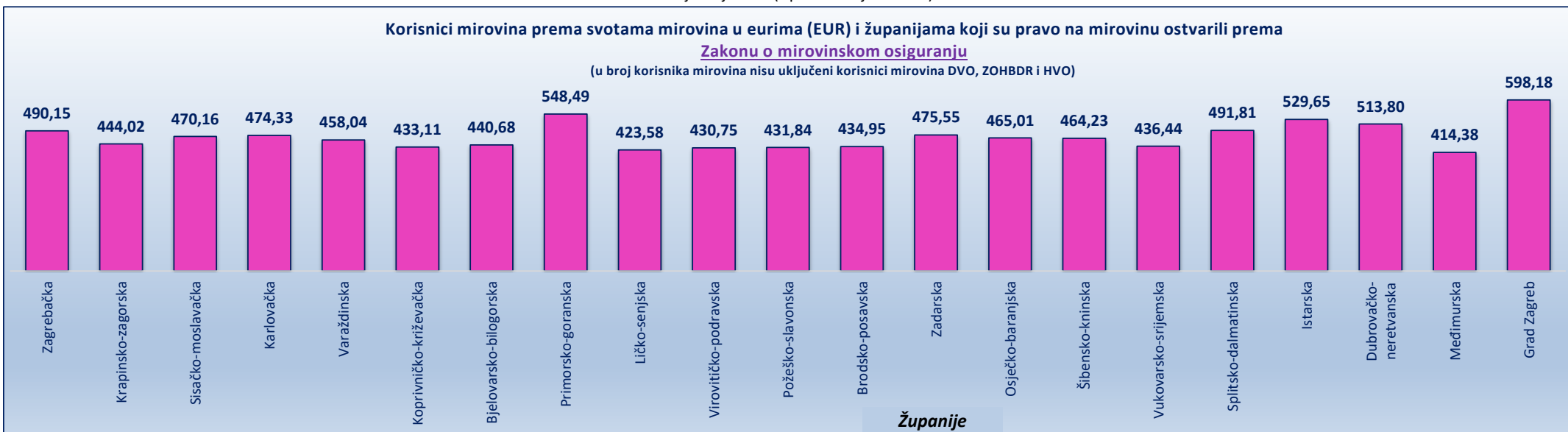


za siječanj 2024. (isplata u veljači 2024.)

Korisnici mirovina prema svotama mirovina u eurima (EUR) i županijama koji su pravo na mirovinu ostvarili prema

Zakonu o mirovinskom osiguranju

(u broj korisnika mirovina nisu uključeni korisnici mirovina DVO, ZOHBDR i HVO)

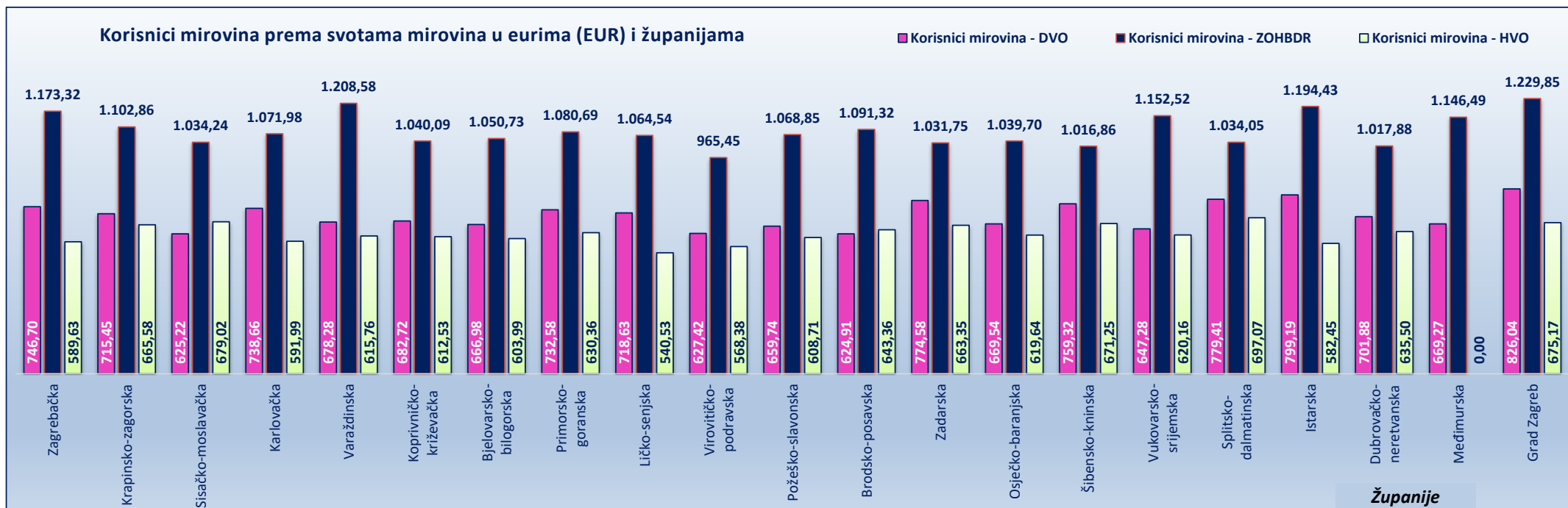


Korisnici mirovina prema svotama mirovina u eurima (EUR) i županijama

■ Korisnici mirovina - DVO

■ Korisnici mirovina - ZOHBDR

□ Korisnici mirovina - HVO



**KORISNICI KOJIMA JE ISPLAĆENA OSOBNA (starosna, prijevremena starosna ili invalidska mirovina) I DIO OBITELJSKE MIROVINE (DOM)**

za siječanj 2024. (isplata u veljači 2024.)

u eurima (EUR)

Tablica 22 DOM-1.

Vrste mirovina	Broj korisnika	Prosjek brutomirovine* iz obveznog mirovinskog osiguranja u RH	Prosjek brutoiznosa* dijela obiteljske mirovine (DOM)	Prosjek ukupno isplaćenog netoiznosa	Prosječan staž iz obveznog mirovinskog osiguranja GG MM DD	Prosječna dob GG MM
----------------	----------------	--	---	--------------------------------------	--	---------------------

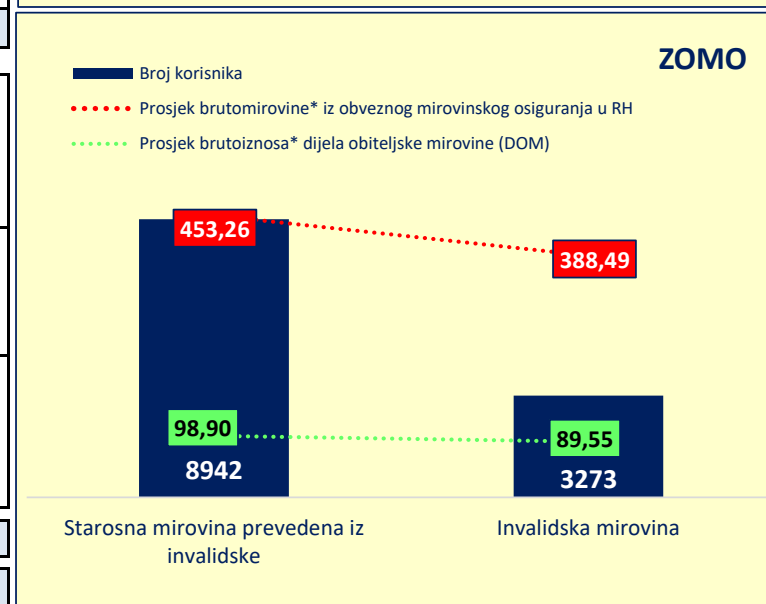
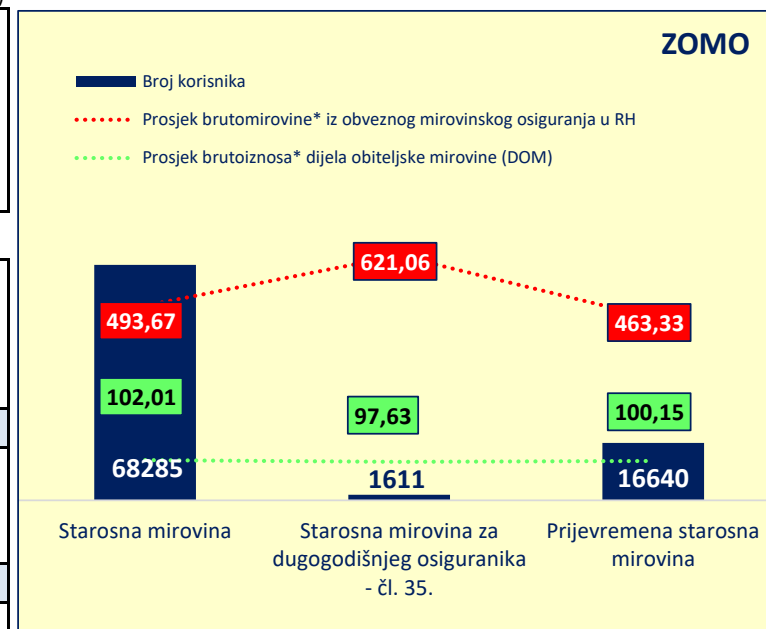
**I. Korisnici mirovina koji su pravo na mirovinu ostvarili prema Zakonu o mirovinskom osiguranju - ZOMO**

Starosna mirovina	68285	493,67	102,01	580,04	31 07 18	80 03
Starosna mirovina za dugogodišnjeg osiguranika - čl. 35.	1611	621,06	97,63	692,29	42 04 25	69 07
Starosna mirovina prevedena iz invalidske	8942	453,26	98,90	551,47	24 06 24	79 01
<b>Ukupno starosna</b>	<b>78838</b>	<b>491,69</b>	<b>101,56</b>	<b>579,09</b>	<b>31 00 19</b>	<b>79 11</b>
Prijevremena starosna mirovina	16640	463,33	100,15	548,63	34 02 23	73 02
Prijevremena starosna mirovina zbog stečaja poslodavca - čl. 36.	2	488,83	106,06	581,42	37 08 08	68 08
<b>Sveukupno starosna</b>	<b>95480</b>	<b>486,75</b>	<b>101,32</b>	<b>573,78</b>	<b>31 07 08</b>	<b>78 09</b>
Invalidska mirovina	3273	388,49	89,55	474,95	25 09 00	73 07
<b>UKUPNO</b>	<b>98753</b>	<b>483,49</b>	<b>100,93</b>	<b>570,51</b>	<b>31 04 28</b>	<b>78 07</b>

II. Korisnici mirovina koji su pravo na mirovinu ostvarili prema Zakonu o pravima iz mirovinskog osiguranja djelatnih vojnih osoba, policijskih službenika i ovlaštenih službenih osoba - DVO	82	686,12	104,87	748,52	32 11 28	71 00
III. Korisnici mirovina koji su pravo na mirovinu ostvarili prema Zakonu o hrvatskim braniteljima iz Domovinskog rata i članovima njihovih obitelji - ZOHBDR	424	700,15	82,72	754,88	25 10 13	73 08
IV. Korisnici mirovina koji su pravo na mirovinu ostvarili prema Ugovoru između Republike Hrvatske i Bosne i Hercegovine o suradnji na području prava stradalnika rata u Bosni Hercegovini koji su bili pripadnici Hrvatskog vijeća obrane i članova njihovih obitelji i glavi IX. ZOHBDR-a iz 2017. - HVO	3	616,89	56,48	660,01	-	73 00

<b>SVEUKUPNO (I+II+III+IV)</b>	<b>99262</b>	<b>484,59</b>	<b>100,85</b>	<b>571,44</b>	<b>31 04 20</b>	<b>78 06</b>
<b>SVEUKUPNO DOM bez međunarodnih ugovora</b>	<b>95842</b>	<b>489,54</b>	<b>101,83</b>	<b>577,16</b>	<b>31 04 06</b>	<b>78 07</b>

\* Iznosi su prikazani u brutu jer se tek njihovim zbrajanjem dobije jedinstveni iznos koji podliježe daljnjem oporezivanju.





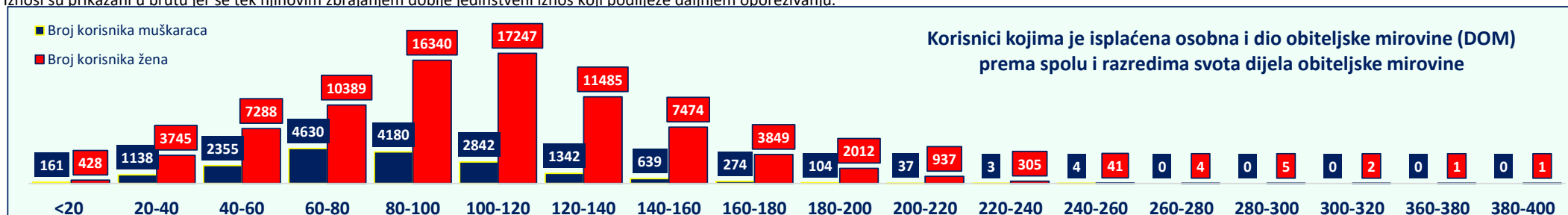
**KORISNICI KOJIMA JE ISPLAĆENA OSOBNA I DIO OBITELJSKE MIROVINE (DOM) prema spolu i razredima svota dijela obiteljske mirovine**

za siječanj 2024. (isplata u veljači 2024.)  
u eurima (EUR)

Tablica 22 DOM-2.

razredi <i>brutoiznosa*</i> dijela obiteljske mirovine (DOM)	Muškarci				Broj korisnika muškaraca	Žene				Broj korisnika žena	Broj korisnika UKUPNO	Udio korisnika pojednog razreda u ukupnom broju korisnika dijela obiteljske mirovine (DOM)
	Starosna mirovina		Invalidska mirovina			Starosna mirovina		Invalidska mirovina				
	Broj korisnika	Prosjek <i>brutomirovine*</i> iz obveznog mirovinskog osiguranja u RH	Broj korisnika	Prosjek <i>brutomirovine*</i> iz obveznog mirovinskog osiguranja u RH		Broj korisnika	Prosjek <i>brutomirovine*</i> iz obveznog mirovinskog osiguranja u RH	Broj korisnika	Prosjek <i>brutomirovine*</i> iz obveznog mirovinskog osiguranja u RH			
<20	155	740,36	6	670,34	161	424	588,38	4	189,12	428	589	0,59
20-40	1078	433,88	60	490,94	1138	3690	297,30	55	301,96	3745	4883	4,92
40-60	2165	487,78	190	482,48	2355	7111	339,65	177	304,01	7288	9643	9,71
60-80	4241	519,32	389	511,43	4630	9952	408,03	437	332,52	10389	15019	15,13
80-100	3786	570,46	394	495,41	4180	15606	448,58	734	350,17	16340	20520	20,67
100-120	2650	600,17	192	548,35	2842	16675	480,15	572	371,57	17247	20089	20,24
120-140	1263	629,59	79	554,57	1342	11315	530,35	170	434,36	11485	12827	12,92
140-160	611	636,02	28	628,20	639	7406	575,40	68	523,67	7474	8113	8,17
160-180	267	636,28	7	689,12	274	3823	611,18	26	567,61	3849	4123	4,15
180-200	95	660,67	9	631,01	104	2001	634,11	11	618,85	2012	2116	2,13
200-220	35	661,18	2	746,47	37	935	655,37	2	627,01	937	974	0,98
220-240	3	684,07			3	303	671,48	2	697,29	305	308	0,31
240-260	4	695,09			4	41	670,30			41	45	0,05
260-280						4	502,90			4	4	0,00
280-300						4	595,47	1	456,76	5	5	0,01
300-320						2	563,35			2	2	0,00
360-380						1	577,03			1	1	0,00
380-400								1	339,35	1	1	0,00
<b>Ukupno</b>	<b>16353</b>	<b>552,53</b>	<b>1356</b>	<b>514,73</b>	<b>17709</b>	<b>79293</b>	<b>473,52</b>	<b>2260</b>	<b>363,05</b>	<b>81553</b>	<b>99262</b>	

\* Iznosi su prikazani u brutu jer se tek njihovim zbrajanjem dobije jedinstveni iznos koji podliježe daljnjem oporezivanju.



**KORISNICI KOJIMA JE ISPLAĆENA OSOBNA (starosna, prijevremena starosna ili invalidska mirovina) I DIO OBITELJSKE MIROVINE (DOM) prema spolu i županijama**

za siječanj 2024. (isplata u veljači 2024.)

Tablica 22 DOM-3.

u eurima (EUR)

Županije	Muškarci				Žene				Ukupno				
	Broj korisnika	Prosjek brutomirovine* iz obveznog mirovinskog osiguranja u RH	Prosjek brutoiznosa* dijela obiteljske mirovine (DOM)	Prosjek ukupno isplaćenog netoiznosa	Broj korisnika	Prosjek brutomirovine* iz obveznog mirovinskog osiguranja u RH	Prosjek brutoiznosa* dijela obiteljske mirovine (DOM)	Prosjek ukupno isplaćenog netoiznosa	Broj korisnika	Udio korisnika određene županije u ukupno korisnicima	Prosjek brutomirovine* iz obveznog mirovinskog osiguranja u RH	Prosjek brutoiznosa* dijela obiteljske mirovine (DOM)	Prosjek ukupno isplaćenog netoiznosa
Bjelovarsko-bilogorska županija	548	483,52	76,55	546,20	2326	386,75	85,21	464,43	2874	2,90	405,20	83,56	480,02
Brodsko-posavska županija	507	507,14	75,21	566,99	2147	433,02	95,17	516,28	2654	2,67	447,18	91,36	525,97
Dubrovačko-neretvanska županija	486	561,53	86,06	628,91	2492	477,81	105,06	569,73	2978	3,00	491,48	101,96	579,39
Grad Zagreb	2957	611,99	95,93	683,62	15327	546,16	118,49	647,52	18284	18,42	556,81	114,84	653,36
Istarska županija	954	608,03	89,80	675,10	4258	504,85	117,42	606,15	5212	5,25	523,73	112,36	618,77
Karlovačka županija	635	546,41	78,94	603,30	3009	448,82	101,32	536,67	3644	3,67	465,82	97,42	548,28
Koprivničko-križevačka županija	533	452,20	73,32	509,47	2671	375,10	81,59	445,34	3204	3,23	387,93	80,21	456,01
Krapinsko-zagorska županija	513	498,28	83,03	572,31	2732	434,03	93,31	524,87	3245	3,27	444,19	91,68	532,37
Ličko-senjska županija	228	506,51	75,35	569,59	933	418,83	93,04	505,05	1161	1,17	436,05	89,56	517,72
Međimurska županija	416	502,02	82,35	572,23	2119	412,73	88,23	493,61	2535	2,55	427,39	87,26	506,51
Osječko-baranjska županija	1223	531,41	81,01	593,86	5131	449,62	99,80	536,73	6354	6,40	465,36	96,18	547,73
Požeško-slavonska županija	359	496,49	75,03	555,77	1438	416,51	91,03	497,52	1797	1,81	432,49	87,84	509,16
Primorsko-goranska županija	1463	610,17	89,87	678,11	6281	520,82	119,68	622,65	7744	7,80	537,70	114,05	633,12
Sisačko-moslavačka županija	693	544,05	79,97	602,56	2773	443,65	102,21	531,17	3466	3,49	463,72	97,76	545,44
Splitsko-dalmatinska županija	1752	569,84	89,52	639,30	8299	491,08	109,67	586,42	10051	10,13	504,81	106,16	595,64
Šibensko-kninska županija	434	574,18	88,30	645,55	1728	484,28	109,91	582,34	2162	2,18	502,33	105,57	595,03
Varaždinska županija	868	499,86	81,91	566,57	4289	434,97	94,14	517,42	5157	5,20	445,89	92,09	525,70
Virovitičko-podravska županija	282	503,37	76,05	561,66	1357	399,56	89,11	477,55	1639	1,65	417,42	86,86	492,02
Vukovarsko-srijemska županija	683	492,87	75,47	557,97	2933	413,93	91,10	496,09	3616	3,64	428,84	88,15	507,78
Zadarska županija	664	533,98	83,49	600,42	2641	461,92	101,96	552,18	3305	3,33	476,40	98,25	561,87
Zagrebačka županija	1180	551,28	87,47	620,46	5313	461,95	101,16	552,17	6493	6,54	478,19	98,67	564,58
Izvan RH	331	356,40	58,51	413,36	1356	300,57	71,87	371,57	1687	1,70	311,53	69,25	379,77
<b>Sveukupno</b>	<b>17709</b>	<b>549,64</b>	<b>84,97</b>	<b>616,00</b>	<b>81553</b>	<b>470,46</b>	<b>104,30</b>	<b>561,77</b>	<b>99262</b>		<b>484,59</b>	<b>100,85</b>	<b>571,44</b>

\* Iznosi su prikazani u brutu jer se tek njihovim zbrajanjem dobije jedinstveni iznos koji podliježe daljnjem oporezivanju.

## KORISNICI KOJIMA JE ISPLAĆEN DIO OBITELJSKE MIROVINE (DOM) prema mjesecima i županijama

Tablica 22 DOM-3-trend

u eurima (EUR)

Županije	podaci za kolovoz 2023., isplata u rujnu 2023.		podaci za rujan 2023., isplata u listopadu 2023.		podaci za listopad 2023., isplata u studenome 2023.		podaci za studeni 2023., isplata u prosincu 2023.		podaci za prosinac 2023., isplata u siječnju 2024.		podaci za siječanj 2024., isplata u veljači 2024.	
	Broj korisnika	Prosjek brutoiznosa* dijela obiteljske mirovine (DOM)	Broj korisnika	Prosjek brutoiznosa* dijela obiteljske mirovine (DOM)	Broj korisnika	Prosjek brutoiznosa* dijela obiteljske mirovine (DOM)	Broj korisnika	Prosjek brutoiznosa* dijela obiteljske mirovine (DOM)	Broj korisnika	Prosjek brutoiznosa* dijela obiteljske mirovine (DOM)	Broj korisnika	Prosjek brutoiznosa* dijela obiteljske mirovine (DOM)
Bjelovarsko-bilogorska županija	2296	84,64	2370	84,53	2491	84,32	2606	84,25	2753	83,73	2874	83,56
Brodsko-posavska županija	2462	91,81	2523	91,76	2583	91,39	2608	91,35	2634	91,34	2654	91,36
Dubrovačko-neretvanska županija	2759	102,04	2797	102,19	2861	102,18	2895	102,11	2942	101,94	2978	101,96
Grad Zagreb	10295	117,85	11798	116,90	14170	116,07	15940	115,40	17504	114,98	18284	114,84
Istarska županija	3570	115,72	3699	115,16	3907	114,94	4351	113,92	4817	113,02	5212	112,36
Karlovačka županija	3025	97,53	3122	97,45	3302	97,70	3499	97,52	3608	97,40	3644	97,42
Koprivničko-križevačka županija	2744	80,88	2772	80,83	2881	80,63	3048	80,20	3163	80,43	3204	80,21
Krapinsko-zagorska županija	1690	93,31	2040	92,98	2557	92,18	2866	92,04	3141	91,60	3245	91,68
Ličko-senjska županija	1108	89,76	1117	89,78	1140	89,74	1158	89,68	1166	89,63	1161	89,56
Međimurska županija	2076	87,50	2132	87,57	2236	87,59	2373	87,32	2493	87,48	2535	87,26
Osječko-baranjska županija	5390	97,56	5571	97,23	5875	96,78	6114	96,34	6302	96,14	6354	96,18
Požeško-slavonska županija	1732	87,43	1753	87,44	1774	87,61	1784	87,67	1795	87,88	1797	87,84
Primorsko-goranska županija	5852	115,85	6036	115,75	6589	115,28	7081	114,95	7461	114,45	7744	114,05
Sisačko-moslavačka županija	3024	99,04	3128	98,44	3296	97,86	3333	97,90	3419	97,75	3466	97,76
Splitsko-dalmatinska županija	7761	107,90	8213	107,60	8926	107,08	9429	106,76	9885	106,29	10051	106,16
Šibensko-kninska županija	1834	106,15	1918	106,25	2020	105,93	2067	105,76	2109	105,55	2162	105,57
Varaždinska županija	4075	93,71	4200	93,34	4463	92,98	4788	92,39	5077	92,07	5157	92,09
Virovitičko-podravska županija	1468	86,25	1533	86,68	1583	86,76	1607	86,59	1628	86,69	1639	86,86
Vukovarsko-srijemska županija	3352	88,54	3410	88,55	3500	88,36	3551	88,22	3596	88,16	3616	88,15
Zadarska županija	2742	99,28	2920	98,86	3028	98,73	3119	98,69	3219	98,59	3305	98,25
Zagrebačka županija	3680	101,39	4260	100,69	5174	99,97	5788	99,54	6271	98,94	6493	98,67
Izvan RH	894	69,75	1039	69,88	1242	69,76	1407	69,64	1572	69,41	1687	69,25
<b>Sveukupno</b>	<b>73829</b>	<b>101,37</b>	<b>78351</b>	<b>101,26</b>	<b>85598</b>	<b>101,19</b>	<b>91412</b>	<b>101,05</b>	<b>96555</b>	<b>100,89</b>	<b>99262</b>	<b>100,85</b>

\* Iznosi su prikazani u brutu jer se tek njihovim zbrajanjem dobije jedinstveni iznos koji podliježe daljnjem oporezivanju.

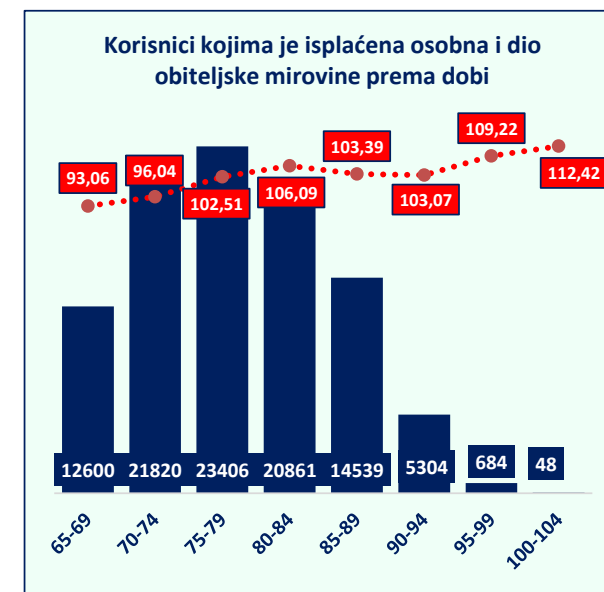
**KORISNICI KOJIMA JE ISPLAĆENA OSOBNA (starosna, prijevremena starosna ili invalidska mirovina) I DIO OBITELJSKE MIROVINE (DOM) prema dobi**

za siječanj 2024. (isplata u veljači 2024.)

Tablica 22 DOM-4.

u eurima (EUR)

dobne skupine	Muškarci			Žene			Ukupno	
	Broj korisnika	Prosjeak brutoiznosa dijela obiteljske mirovine (DOM)	Udio muškaraca određene dobne skupine u ukupnom broju korisnika određene dobne skupine	Broj korisnika	Prosjeak brutoiznosa dijela obiteljske mirovine (DOM)	Udio žena određene dobne skupine u ukupnom broju korisnika određene dobne skupine	Broj korisnika	Prosjeak brutoiznosa dijela obiteljske mirovine (DOM)
65-69	1959	81,59	15,55	10641	95,17	84,45	12600	93,06
70-74	3949	83,74	18,10	17871	98,76	81,90	21820	96,04
75-79	3895	86,64	16,64	19511	105,68	83,36	23406	102,51
80-84	3519	88,52	16,87	17342	109,66	83,13	20861	106,09
85-89	2950	84,35	20,29	11589	108,24	79,71	14539	103,39
90-94	1235	81,24	23,28	4069	109,70	76,72	5304	103,07
95-99	187	78,68	27,34	497	120,70	72,66	684	109,22
100-104	15	89,33	31,25	33	122,92	68,75	48	112,42
<b>Sveukupno</b>	<b>17709</b>	<b>84,97</b>	<b>17,84</b>	<b>81553</b>	<b>104,30</b>	<b>82,16</b>	<b>99262</b>	<b>100,85</b>



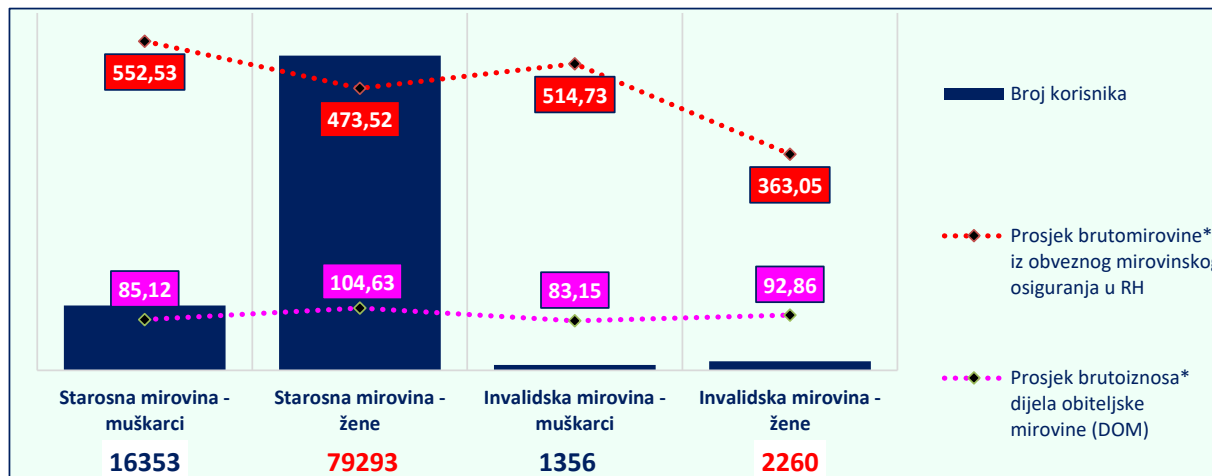
**KORISNICI KOJIMA JE ISPLAĆENA OSOBNA I DIO OBITELJSKE MIROVINE (DOM) prema spolu**

za siječanj 2024. (isplata u veljači 2024.)

u eurima (EUR)

Tablica 22 DOM-5.

Vrsta osobne mirovine prema spolu	Broj korisnika	Prosjeak brutomirovine* iz obveznog mirovinskog osiguranja u RH	Prosjeak brutoiznosa* dijela obiteljske mirovine (DOM)	Prosjeak ukupno isplaćenog netoiznosa
<b>Starosna mirovina</b>	<b>95646</b>	<b>487,03</b>	<b>101,29</b>	<b>574,00</b>
Muškarci	16353	552,53	85,12	618,42
Žene	79293	473,52	104,63	564,84
<b>Invalidska mirovina</b>	<b>3616</b>	<b>419,93</b>	<b>89,22</b>	<b>503,72</b>
Muškarci	1356	514,73	83,15	586,81
Žene	2260	363,05	92,86	453,87
<b>Sveukupno</b>	<b>99262</b>	<b>484,59</b>	<b>100,85</b>	<b>571,44</b>



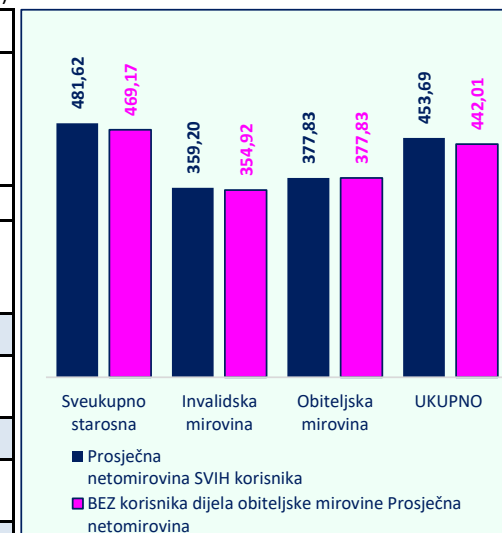
\* Iznosi su prikazani u brutu jer se tek njihovim zbrajanjem dobije jedinstveni iznos koji podliježe daljnjem oporezivanju.

za siječanj 2024. (isplata u veljači 2024.)

u eurima (EUR)

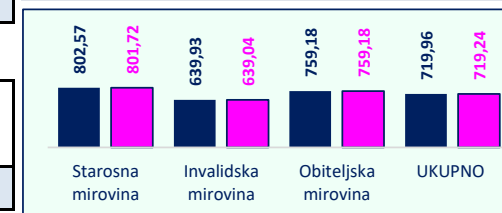
Tablica 22 DOM-6.

Vrste mirovina	Broj SVIH korisnika mirovina	Prosječna netomirovina SVIH korisnika	Prosječan staž SVIH korisnika (GG MM DD)	Prosječna dob SVIH korisnika (GG MM)	BEZ korisnika dijela obiteljske mirovine		
					Prosječna netomirovina	Prosječan staž (GG MM DD)	Prosječna dob (GG MM)
<b>I. Korisnici mirovina ostvarenih prema Zakonu o mirovinskom osiguranju - ZOMO</b>							
Starosna mirovina	502000	483,85	31 09 05	75 02	467,87	31 09 09	74 07
Starosna mirovina za dugogodišnjeg osiguranika - čl. 35.	53240	615,32	42 05 14	66 09	612,60	42 05 15	66 08
Starosna mirovina prevedena iz invalidske	75554	424,20	24 07 19	74 10	407,32	24 07 22	74 05
<b>Ukupno starosna</b>	<b>630794</b>	<b>487,80</b>	<b>31 09 21</b>	<b>74 05</b>	<b>474,11</b>	<b>31 10 28</b>	<b>73 10</b>
Prijeвременa starosna mirovina	211865	463,18	36 00 21	69 09	455,13	36 02 17	69 06
Prijeвременa starosna mirovina zbog stečaja poslodavca - čl.	385	505,91	35 08 29	64 11	505,47	35 08 25	64 11
<b>Sveukupno starosna</b>	<b>843044</b>	<b>481,62</b>	<b>32 10 17</b>	<b>73 03</b>	<b>469,17</b>	<b>33 00 10</b>	<b>72 08</b>
Invalidska mirovina	93279	359,20	21 10 15	63 08	354,92	21 08 19	63 04
Obiteljska mirovina	194210	377,83	28 03 22	72 10	377,83	28 03 22	72 10
<b>UKUPNO</b>	<b>1130533</b>	<b>453,69</b>	<b>31 02 06</b>	<b>72 05</b>	<b>442,01</b>	<b>31 01 26</b>	<b>71 11</b>



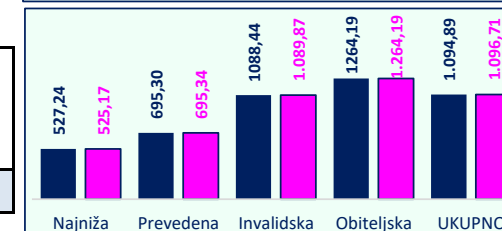
**II. Korisnici mirovina ostvarenih prema Zakonu o pravima iz mirovinskog osiguranja djelatnih vojnih osoba, policijskih službenika i ovlaštenih službenih osoba - DVO**

Starosna mirovina	7012	802,57	36 02 20	59 06	801,72	36 02 18	59 05
Invalidska mirovina	7867	639,93	27 00 01	60 04	639,04	26 11 21	60 03
Obiteljska mirovina	1281	759,18	30 06 02	59 00	759,18	30 06 02	59 00
<b>UKUPNO</b>	<b>16160</b>	<b>719,96</b>	<b>31 03 12</b>	<b>59 10</b>	<b>719,24</b>	<b>31 03 05</b>	<b>59 09</b>



**III. Korisnici mirovina ostvarenih prema Zakonu o hrvatskim braniteljima iz Domovinskog rata i članovima njihovih obitelji - ZOHBDR**

Najniža mirovina (čl.49. st.3. ZOHBDR 2017.)	2705	527,24	07 05 03	69 07	525,17	07 05 08	69 06
Starosna mirovina prevedena iz invalidske mirovine	1698	695,30	27 05 05	67 05	695,34	27 04 10	67 04
Invalidska mirovina	52067	1088,44	20 02 15	60 11	1.089,87	20 01 28	60 10
Obiteljska mirovina	15062	1.264,19	14 06 21	65 04	1.264,19	14 06 21	65 04
<b>UKUPNO</b>	<b>71532</b>	<b>1.094,89</b>	<b>18 08 16</b>	<b>62 04</b>	<b>1.096,71</b>	<b>18 08 04</b>	<b>62 03</b>



**IV. Korisnici mirovina ostvarenih prema Ugovoru između Republike Hrvatske i Bosne i Hercegovine o suradnji na području prava stradalnika rata u Bosni i Hercegovini koji su bili pripadnici Hrvatskog vijeća obrane i članova njihovih obitelji i glavi IX. ZOHBDR-a iz 2017. - HVO**

Invalidska mirovina*	6114	602,43	08 01 06	-	602,39	08 01 09	-
Obiteljska mirovina	1118	593,44	05 01 09	-	593,44	05 01 09	-
<b>UKUPNO</b>	<b>7232</b>	<b>601,04</b>	<b>06 08 25</b>	<b>-</b>	<b>601,01</b>	<b>06 08 26</b>	<b>-</b>



<b>SVEUKUPNO (I.+II.+III.+IV.)</b>	<b>1225457</b>	<b>495,50</b>	<b>30 05 01</b>	<b>-</b>	<b>488,34</b>	<b>30 03 27</b>	<b>-</b>
------------------------------------	----------------	---------------	-----------------	----------	---------------	-----------------	----------

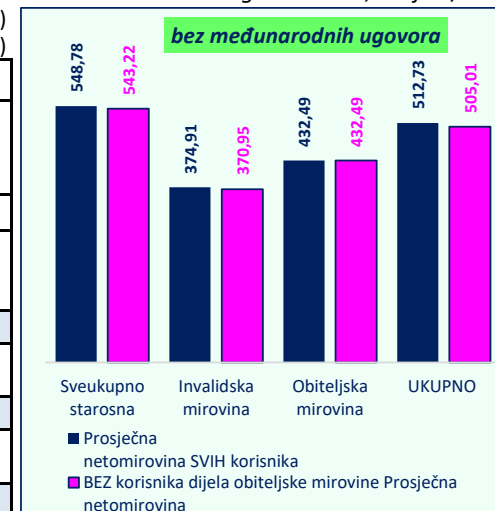
Tablica 22 DOM-7.

**bez međunarodnih ugovora**

za siječanj 2024. (isplata u veljači 2024.)  
u eurima (EUR)

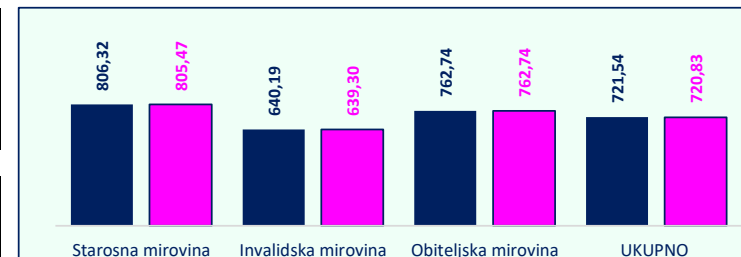
Vrste mirovina	Broj SVIH korisnika mirovina	Prosječna netomirovina SVIH korisnika	Prosječan staž SVIH korisnika (GG MM DD)	Prosječna dob SVIH korisnika (GG MM)	BEZ korisnika dijela obiteljske mirovine		
					Prosječna netomirovina	Prosječan staž (GG MM DD)	Prosječna dob (GG MM)
<b>I. Korisnici mirovina ostvarenih prema Zakonu o mirovinskom osiguranju - ZOMO</b>							
Starosna mirovina	406850	565,03	31 10 02	75 02	560,09	31 10 12	74 05
Starosna mirovina za dugogodišnjeg osiguranika - čl. 35.	47066	645,77	42 05 10	66 08	643,63	42 05 10	66 07
Starosna mirovina prevedena iz invalidske	65628	476,11	24 04 26	74 08	464,13	24 04 17	74 02
<b>Ukupno starosna</b>	<b>519544</b>	<b>561,12</b>	<b>31 10 08</b>	<b>74 04</b>	<b>556,38</b>	<b>31 11 28</b>	<b>73 07</b>
Prijevremena starosna mirovina	176127	512,49	35 10 21	69 03	507,06	36 00 13	69 00
Prijevremena starosna mirovina zbog stečaja poslodavca - čl. 36.	377	506,32	35 09 02	64 10	505,87	35 08 29	64 10
<b>Sveukupno starosna</b>	<b>696048</b>	<b>548,78</b>	<b>32 10 16</b>	<b>73 01</b>	<b>543,22</b>	<b>33 00 22</b>	<b>72 04</b>
Invalidska mirovina	88211	374,91	21 11 08	63 07	370,95	21 09 09	63 03
Obiteljska mirovina	161225	432,49	28 01 18	72 06	432,49	28 01 18	72 06
<b>UKUPNO</b>	<b>945484</b>	<b>512,73</b>	<b>31 00 15</b>	<b>72 01</b>	<b>505,01</b>	<b>31 00 04</b>	<b>71 06</b>

Napomena: u tablici je prikazan **ukupni** staž korisnika mirovina.



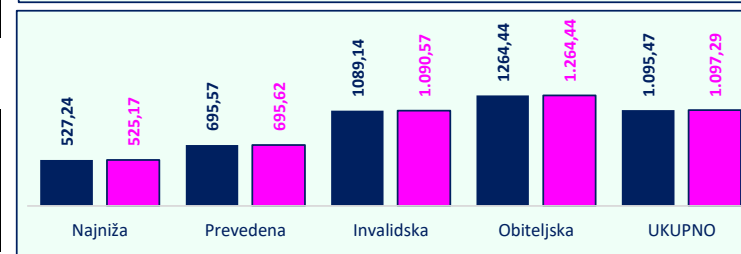
Vrste mirovina	Broj SVIH korisnika mirovina	Prosječna netomirovina SVIH korisnika	Prosječan staž SVIH korisnika (GG MM DD)	BEZ korisnika dijela obiteljske mirovine	
				Prosječna netomirovina	Prosječan staž (GG MM DD)
<b>II. Korisnici mirovina ostvarenih prema Zakonu o pravima iz mirovinskog osiguranja djelatnih vojnih osoba, policijskih službenika i ovlaštenih službenih</b>					
Starosna mirovina	6926	806,32	36 03 02	805,47	36 03 00
Invalidska mirovina	7862	640,19	27 00 03	639,30	26 11 23
Obiteljska mirovina	1271	762,74	30 06 08	762,74	30 06 08
<b>UKUPNO</b>	<b>16059</b>	<b>721,54</b>	<b>31 03 10</b>	<b>720,83</b>	<b>31 03 02</b>

Napomena: u tablici je prikazan **ukupni** staž korisnika mirovina.

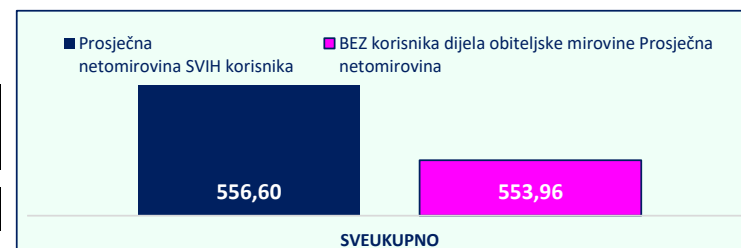


<b>III. Korisnici mirovina ostvarenih prema Zakonu o hrvatskim braniteljima iz Domovinskog rata i članovima njihovih obitelji - ZOHBDR</b>					
Najniža mirovina (čl.49. st.3. ZOHBDR 2017.)	2705	527,24	07 05 03	525,17	07 05 08
Starosna mirovina prevedena iz invalidske mirovine	1695	695,57	27 05 09	695,62	27 04 14
Invalidska mirovina	51999	1089,14	20 02 18	1.090,57	20 02 01
Obiteljska mirovina	15056	1264,44	14 06 21	1.264,44	14 06 21
<b>UKUPNO</b>	<b>71455</b>	<b>1.095,47</b>	<b>18 08 18</b>	<b>1.097,29</b>	<b>18 08 05</b>

Napomena: u tablici je prikazan **ukupni** staž korisnika mirovina.



<b>IV. Korisnici mirovina ostvarenih prema Ugovoru između Republike Hrvatske i Bosne i Hercegovine o suradnji na području prava stradalnika rata u Bosni i Hercegovini koji su bili pripadnici Hrvatskog vijeća obrane i članova njihovih obitelji i glavi IX. ZOHBDR-a iz 2017. - HVO</b>					
Invalidska mirovina*	6114	602,43	08 01 06	602,39	08 01 09
Obiteljska mirovina	1118	593,44	05 01 09	593,44	05 01 09
<b>UKUPNO</b>	<b>7232</b>	<b>601,04</b>	<b>06 08 25</b>	<b>601,01</b>	<b>06 08 26</b>



<b>SVEUKUPNO (I.+II.+III.+IV.)</b>	<b>1040230</b>	<b>556,60</b>	<b>30 01 24</b>	<b>553,96</b>	<b>30 00 07</b>
------------------------------------	----------------	---------------	-----------------	---------------	-----------------

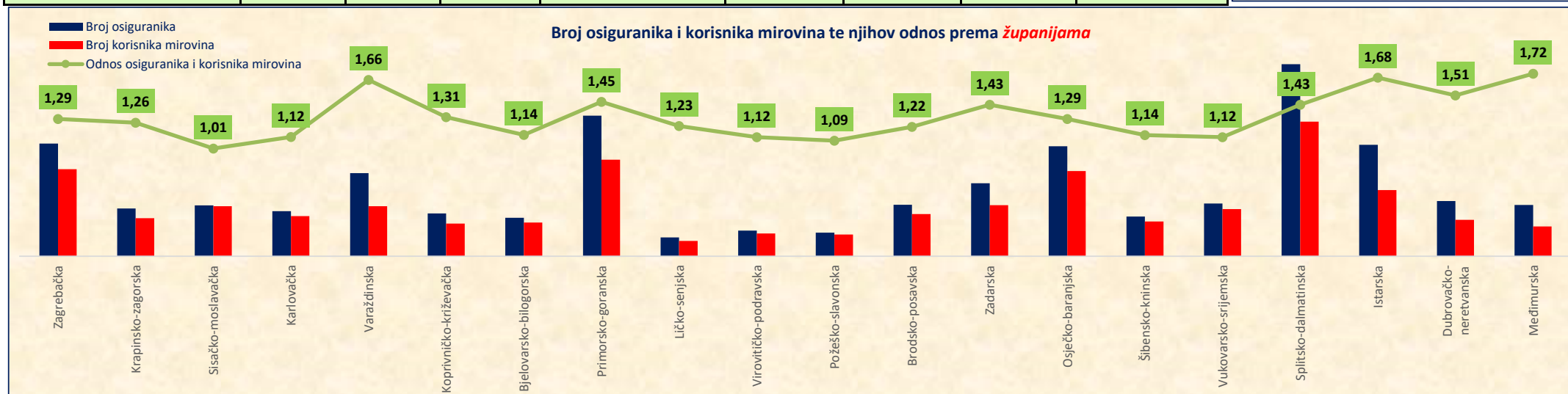
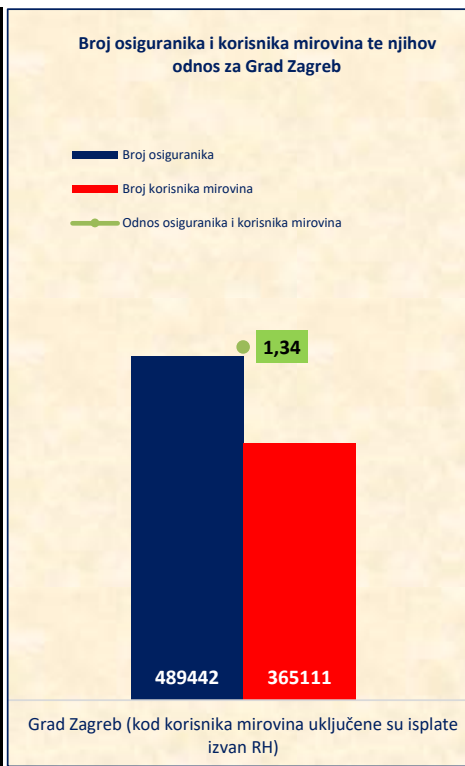
Napomena: u tablici je prikazan **ukupni** staž korisnika mirovina.



za siječanj 2024. (isplata u veljači 2024.)  
u eurima (EUR)

Tablica 22 ukupno **BROJ OSIGURANIKA I BROJ KORISNIKA MIROVINA TE NJIHOV ODNOS**

Red. broj	Županija	Broj osiguranika	Broj korisnika mirovina	Odnos osiguranika i korisnika mirovina	Gradovi	Broj osiguranika	Broj korisnika mirovina	Odnos osiguranika i korisnika mirovina	Prosječna ZOMO netomirovina (uključeni korisnici prema međunarodnim ugovorima)
1.	Zagrebačka	95425	73794	1,29	Velika Gorica	18515	15036	1,23	533,97
2.	Krapinsko-zagorska	40469	32199	1,26	Krapina	6103	3591	1,70	471,68
3.	Sisačko-moslavačka	43026	42411	1,01	Sisak	17477	13702	1,28	524,87
4.	Karlovačka	38142	33962	1,12	Karlovac	22504	15406	1,46	513,26
5.	Varaždinska	70332	42342	1,66	Varaždin	34798	12606	2,76	554,04
6.	Koprivničko-križevačka	36344	27740	1,31	Koprivnica	16347	8350	1,96	513,30
7.	Bjelovarsko-bilogorska	32579	28510	1,14	Bjelovar	16079	10167	1,58	492,83
8.	Primorsko-goranska	119079	81868	1,45	Rijeka	68975	36182	1,77	576,29
9.	Ličko-senjska	15954	13010	1,23	Gospić	5351	3123	1,71	470,68
10.	Virovitičko-podravska	21646	19310	1,12	Virovitica	9255	5639	1,64	485,04
11.	Požeško-slavonska	19970	18353	1,09	Požega	11042	6644	1,66	479,09
12.	Brodsko-posavska	43533	35739	1,22	Slavonski Brod	27755	14247	1,95	474,83
13.	Zadarska	61783	43323	1,43	Zadar	38141	20341	1,88	525,29
14.	Osječko-baranjska	93206	72084	1,29	Osijek	52288	28360	1,84	521,12
15.	Šibensko-kninska	33669	29508	1,14	Šibenik	19612	14210	1,38	520,66
16.	Vukovarsko-srijemska	44705	39857	1,12	Vinkovci	16443	8255	1,99	500,65
					Vukovar	10801	7943	1,36	445,07
17.	Splitsko-dalmatinska	162718	114100	1,43	Split	85655	48298	1,77	549,74
18.	Istarska	94358	56087	1,68	Pula	30734	16569	1,85	557,07
19.	Dubrovačko-neretvanska	46687	30849	1,51	Dubrovnik	23912	11682	2,05	568,54
20.	Međimurska	43473	25300	1,72	Čakovec	20264	8241	2,46	494,45
21.	Grad Zagreb (kod korisnika mirovina uključene su isplate izvan RH)	489442	365111	1,34	Grad Zagreb (kod korisnika mirovina nisu uključene isplate izvan RH)	489442	197624	2,48	598,18
	<b>UKUPNO</b>	<b>1646540</b>	<b>1225457</b>	<b>1,34</b>					





**III. AKTUALNA VRIJEDNOST MIROVINE, NAJNIŽA MIROVINA I  
POSTOTAK USKLAĐIVANJA**

Tablica 23.

Datum usklađivanja	Aktualna vrijednost mirovine (AVM u eurima)	Aktualna vrijednost mirovine (AVM u kunama)*	Vrijednost najniže mirovine za 1 godinu mir. staža (VNM u eurima)	Vrijednost najniže mirovine za 1 godinu mir. staža (VNM u kunama)*	Postotak usklađivanja (%)	Postotak promjene (%)	
						Mjesečne bruto plaće	Troškova života / Indeksa potrošačkih cijena
0	1E	1K	2E	2K	3	4	5
1.1.1999.	4,67	35,16	4,52	34,08	-	-	-
1.7.1999.	4,85	36,51	4,70	35,39	3,85	4,50	3,20
1.1.2000.	4,97	37,44	4,82	36,29	2,55	4,40	0,70
1.7.2000.	5,14	38,75	4,99	37,56	3,50	3,50	3,50
1.1.2001.	5,28	39,76	5,12	38,54	2,60	2,90	2,30
1.7.2001.	5,41	40,79	5,25	39,54	2,60	2,10	3,10
1.1.2002.	5,46	41,12	5,29	39,86	0,80	1,30	0,30
1.7.2002.	5,61	42,27	5,44	40,98	2,80	3,60	2,00
1.1.2003.	5,70	42,97	5,53	41,66	1,65	3,50	-0,20
1.7.2003.	5,81	43,79	5,63	42,45	1,90	1,70	2,10
1.1.2004.	5,91	44,51	5,73	43,15	1,65	2,50	0,80
1.7.2004.	6,14	46,29	5,96	44,88	4,00	4,00	-
1.1.2005.	6,28	47,35	6,09	45,91	2,30	2,30	-
1.7.2005.	6,42	48,39	6,23	46,92	2,20	2,20	-
1.1.2006.	6,52	49,16	6,33	47,67	1,60	2,30	0,90
1.7.2006.	6,74	50,76	6,53	49,22	3,25	3,70	2,80
1.1.2007.	6,82	51,42	6,62	49,86	1,30	2,60	0,00
1.7.2007.	7,00	52,76	6,79	51,16	2,60	3,30	1,90
1.1.2008.	7,18	54,11	6,96	52,46	2,55	3,10	2,00
1.7.2008.	7,47	56,30	7,24	54,58	4,05	3,90	4,20
1.1.2009.	7,64	57,59	7,41	55,84	2,30	2,90	1,70
1.7.2009.	7,75	58,37	7,51	56,59	1,35	1,00	1,70
1.1.2010.	7,75	58,37	7,51	56,59	-	-0,50	-0,20
1.7.2010.	7,75	58,37	7,51	56,59	-	-0,40	1,00
1.1.2011.	7,75	58,37	7,51	56,59	-	0,60	0,30
1.7.2011.	7,75	58,37	7,51	56,59	-	0,50	2,00
1.1.2012.	7,81	58,87	7,57	57,07	0,85	1,40	0,30
1.7.2012.	7,91	59,58	7,66	57,75	1,20	0,20	2,20
1.1.2013.	8,01	60,32	7,76	58,47	1,25	0,40	2,10
1.7.2013.	8,09	60,92	7,84	59,05	1,00	0,70	1,30
1.1.2014.	8,09	60,92	7,84	59,05	-	-0,20	-0,20
1.7.2014.	8,09	60,92	7,84	59,05	-	0,10	-0,10
1.1.2015.	8,09	60,92	7,84	59,05	-	0,20	-0,20
1.7.2015.	8,11	61,10	7,86	59,23	0,30	0,80	-0,20
1.1.2016.	8,15	61,38	7,90	59,50	0,46	1,30	-0,50
1.7.2016.	8,17	61,59	7,92	59,71	0,35	1,70	-1,00
1.1.2017.	8,23	61,99	7,98	60,10	0,65	1,90	-1,10
1.7.2017.	8,40	63,29	8,14	61,36	2,10	3,40	0,80
1.1.2018.	8,48	63,88	8,22	61,94	0,94	3,90	1,10
1.7.2018.	8,71	65,60	8,44	63,61	2,70	4,30	1,10
1.1.2019.	8,81	66,35	8,54	64,34	1,15	4,90	1,50
1.7.2019.	9,02	67,97	9,02	67,97	2,44	3,40	0,20
1.1.2020.	9,08	68,45	9,08	68,45	0,70	0,70	0,70
1.7.2020.	9,21	69,42	9,21	69,42	1,41	2,10	-0,20
1.1.2021.	9,27	69,81	9,27	69,81	0,56	0,80	0,00
1.7.2021.	9,49	71,53	9,49	71,53	2,46	3,00	1,20
1.1.2022.	9,71	73,13	9,71	73,13	2,24	1,40	2,60
1.7.2022.	10,31	77,65	10,31	77,65	6,18	6,30	5,90
1.1.2023.*	10,86	81,82	11,19	84,31	5,37	2,50	6,60
1.7.2023.*	11,77	88,68	12,13	91,39	8,42	10,70	3,10
1.1.2024.*	12,26	92,37	12,64	95,24	4,19	4,70	3,00
1.7.2024.*							

\* Preračunavanje novčanih iznosa iz kuna u iznos u euro provedeno je sukladno članku 14. Zakona o uvođenju eura kao službene valute u Republici Hrvatskoj („Narodne novine“, br. 57/22 i 88/22) primjenom punog brojčanog iznosa fiksnog tečaja konverzije 1 euro = 7,53450 kuna.

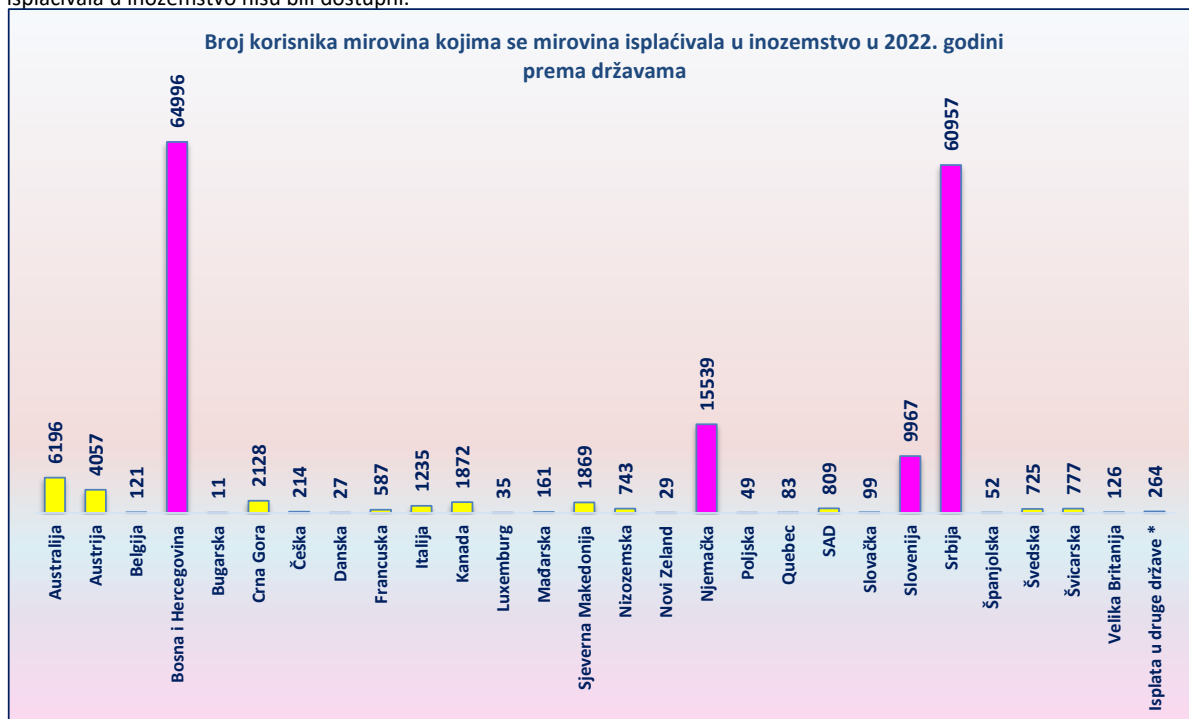
**BROJ KORISNIKA KOJIMA SE MIROVINA ISPLAĆIVALA U INOZEMSTVO  
U 2022. GODINI PREMA DRŽAVAMA I VRSTAMA MIROVINA**

Tablica 24.

Redni broj	Države	Vrste mirovina			
		Starosna mirovina	Invalidska mirovina	Obiteljska mirovina	UKUPNO
		Broj korisnika	Broj korisnika	Broj korisnika	Broj korisnika
0	1	2	3	4	5
1.	Australija	5292	139	765	6196
2.	Austrija	2987	396	674	4057
3.	Belgija	100	2	19	121
4.	Bosna i Hercegovina	33101	7561	24334	64996
5.	Bugarska	6	1	4	11
6.	Crna Gora	1605	58	465	2128
7.	Češka	148	7	59	214
8.	Danska	20	3	4	27
9.	Francuska	485	1	101	587
10.	Italija	1033	22	180	1235
11.	Kanada	1685	13	174	1872
12.	Luxemburg	28	4	3	35
13.	Mađarska	111	8	42	161
14.	Sjeverna Makedonija	1225	30	614	1869
15.	Nizozemska	643	7	93	743
16.	Novi Zeland	26	1	2	29
17.	Njemačka	11943	521	3075	15539
18.	Poljska	34	2	13	49
19.	Quebec	72	3	8	83
20.	SAD	653	10	146	809
21.	Slovačka	66	4	29	99
22.	Slovenija	8299	281	1387	9967
23.	Srbija	45547	1893	13517	60957
24.	Španjolska	47	1	4	52
25.	Švedska	644	19	62	725
26.	Švicarska	679	44	54	777
27.	Velika Britanija	112	4	10	126
28.	Isplata u druge države *	193	21	50	264
<b>UKUPNO</b>		<b>116784</b>	<b>11056</b>	<b>45888</b>	<b>173728</b>

\* **Uključeni podaci iz država:** Argentina, Armenija, Brazil, Cipar, Čile, Filipini, Finska, Grčka, Irska, Izrael, Južnoafrička Republika, Litva, Malta, Meksiko, Norveška, Paragvaj, Peru, Portugal, Rumunjska, Ruska Federacija, Tajland, Turska, Ukrajina

U trenutku elektroničke objave ovog broja, podaci prema državama o broju korisnika u 2023. godini kojima se mirovina isplaćivala u inozemstvo nisu bili dostupni.

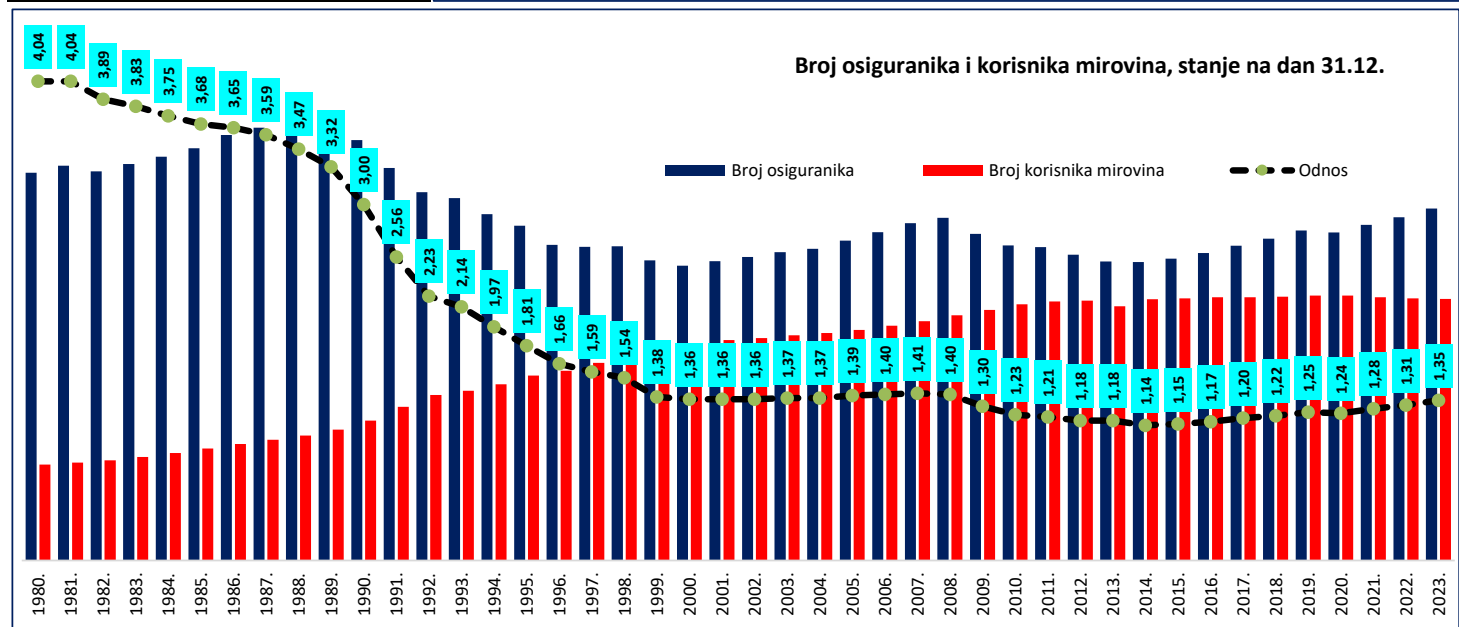
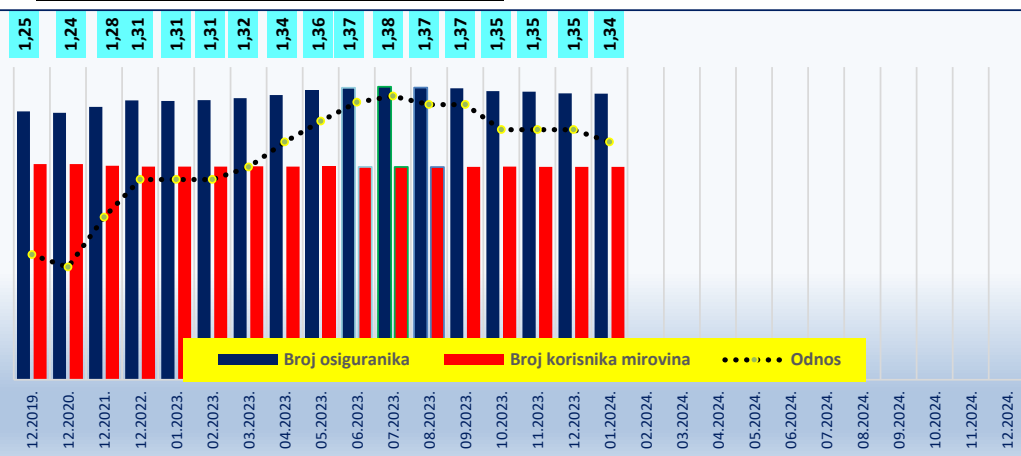


Stanje na dan 31.12.	Broj osiguranika	Broj korisnika mirovina	Odnos
1980.	1816191	449080	4,04
1981.	1849489	458134	4,04
1982.	1822573	468966	3,89
1983.	1857033	485044	3,83
1984.	1891226	504084	3,75
1985.	1931254	524154	3,68
1986.	1992768	545241	3,65
1987.	2027180	565123	3,59
1988.	2032016	585170	3,47
1989.	2031512	612572	3,32
1990.	1968737	655788	3,00
1991.	1839265	719868	2,56
1992.	1724792	774945	2,23
1993.	1698138	794811	2,14
1994.	1621901	825121	1,97
1995.	1567981	865769	1,81
1996.	1478975	888738	1,66
1997.	1468938	925520	1,59
1998.	1471509	955352	1,54
1999.	1406091	1017801	1,38
2000.	1380510	1018504	1,36
2001.	1402102	1032120	1,36
2002.	1421981	1042192	1,36
2003.	1443995	1054549	1,37
2004.	1460105	1065655	1,37
2005.	1498877	1080571	1,39
2006.	1538170	1100086	1,40
2007.	1579463	1121540	1,41
2008.	1604848	1148290	1,40
2009.	1530233	1173814	1,30
2010.	1475363	1200386	1,23
2011.	1468133	1213121	1,21
2012.	1432740	1217692	1,18
2013.	1400631	1190815	1,18
2014.	1397400	1223738	1,14
2015.	1413637	1228020	1,15
2016.	1440188	1233375	1,17
2017.	1475044	1232651	1,20
2018.	1506912	1236258	1,22
2019.	1545192	1241111	1,25
2020.	1536300	1241085	1,24
2021.	1571672	1232601	1,28
2022.	1607734	1227671	1,31
2023.	1648877	1225246	1,35

Stanje na posljednji dan u mjesecu	Broj osiguranika	Broj korisnika mirovina	Odnos
12.2019.	1545192	1241111	1,25
12.2020.	1536300	1241085	1,24
12.2021.	1571672	1232601	1,28
12.2022.	1607734	1227671	1,31
01.2023.	1604163	1226775	1,31
02.2023.	1610157	1227499	1,31
03.2023.	1621379	1228274	1,32
04.2023.	1639698	1227071	1,34
05.2023.	1664188	1226667	1,36
06.2023.	1680814	1225280	1,37
07.2023.	1686629	1225033	1,38
08.2023.	1681814	1224544	1,37
09.2023.	1677607	1224909	1,37
10.2023.	1661597	1227004	1,35
11.2023.	1658116	1226239	1,35
12.2023.	1648877	1225246	1,35
01.2024.	1646540	1225457	1,34
02.2024.			
03.2024.			
04.2024.			
05.2024.			
06.2024.			
07.2024.			
08.2024.			
09.2024.			
10.2024.			
11.2024.			
12.2024.			

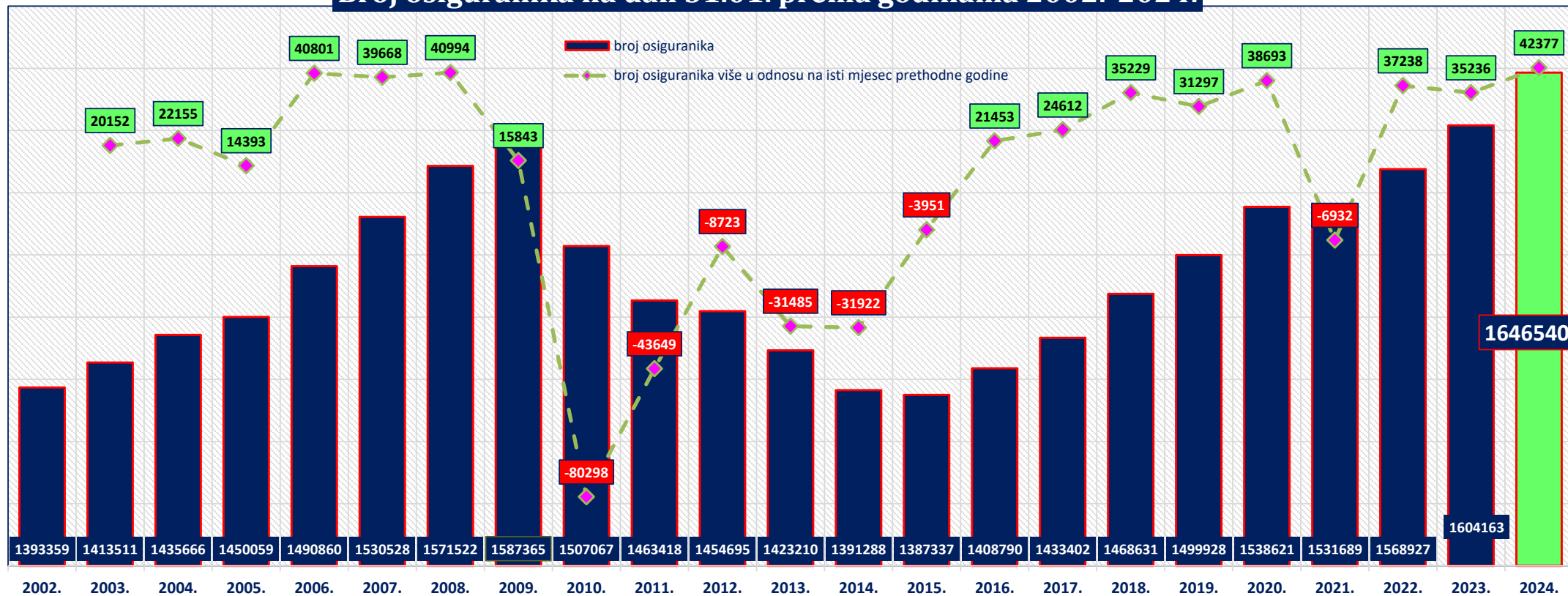
Hrvatski zavod za mirovinsko osiguranje (u daljnjem tekstu Zavod) vodi **evidenciju osiguranika**, a ne zaposlenih koji su definirani svojim brojem u službenim statistikama Državnog zavoda za statistiku, središnjeg tijela za statistiku RH. Zavod nije zadužen pratiti broj zaposlenih niti je to njegova svrha. Zavod u svojim statističkim evidencijama, uz osiguranike kod pravnih i fizičkih osoba te osiguranike obrtnike, poljoprivrednike, osiguranike samostalnih profesionalnih djelatnosti vodi i osiguranike s otvorenom prijavom na osiguranje, poput osoba na stručnom osposobljavanju, osoba s produženim osiguranjem i drugo. Te se osobe ne mogu smatrati zaposlenima i Državni zavod za statistiku ne uključuje ih u svoja izvješća o broju zaposlenih. Jedina dva službena izvora na temelju kojih se može govoriti o padu ili rastu zaposlenosti su podaci Državnog zavoda za statistiku (DZS) o broju zaposlenih, koje DZS prikuplja iz poreznih obrazaca JOPPD-a i Anketa o radnoj snazi, koja je prihvaćena i koristi se u cijelom svijetu.

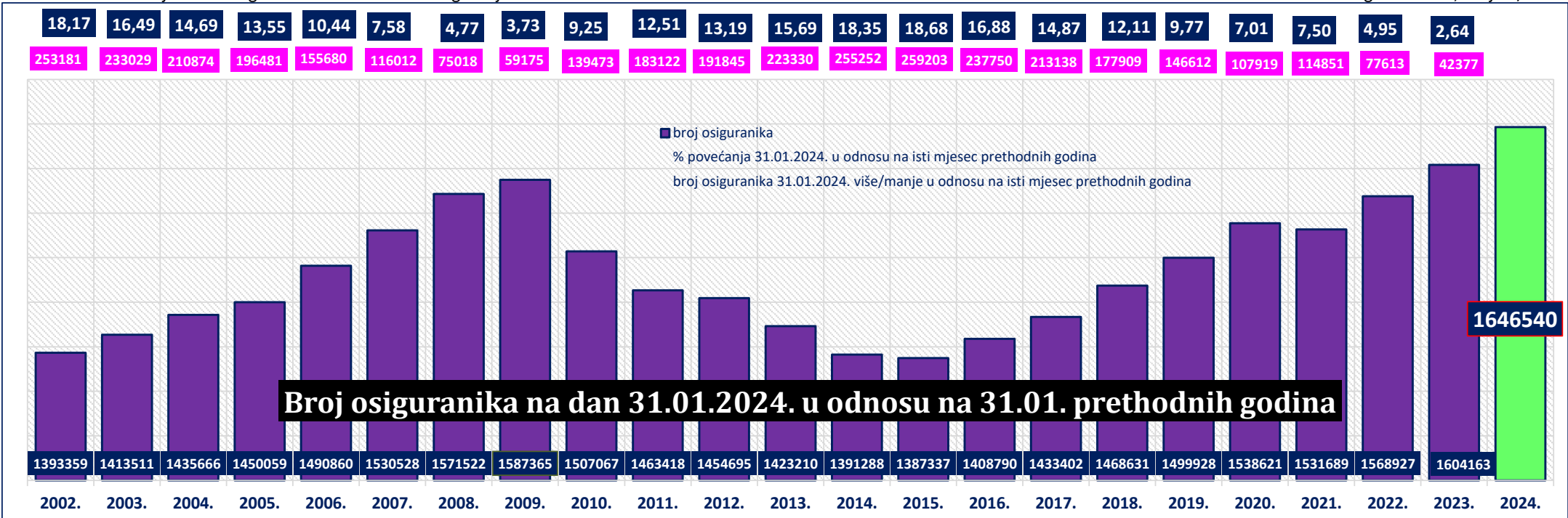
U evidencijama Hrvatskog zavoda za mirovinsko osiguranje **osiguranici** se vode prema **općini mjesta rada zadnje registrirane prijave o stjecanju svojstva osiguranika u bazi osiguranika**.



stanje na zadnji dan u mjesecu	Ukupan broj osiguranika																				
	Godine																				
	2004.	2005.	2006.	2007.	2008.	2009.	2010.	2011.	2012.	2013.	2014.	2015.	2016.	2017.	2018.	2019.	2020.	2021.	2022.	2023.	2024.
1	2	3	4	5	6	7	8	9	10	11	12	13	14	15	16	17	18	19	20	21	22
siječnju	1435666	1450059	1490860	1530528	1571522	1587365	1507067	1463418	1454695	1423210	1391288	1387337	1408790	1433402	1468631	1499928	1538621	1531689	1568927	1604163	1646540
veljači	1438413	1453101	1495150	1535842	1577682	1581882	1499465	1463133	1450081	1424402	1390898	1388803	1414115	1437782	1474303	1507243	1542328	1536247	1572876	1610157	
ožujku	1444576	1456494	1504013	1545187	1587050	1578709	1498222	1469809	1455433	1431939	1394788	1399509	1425201	1452052	1489091	1521259	1529905	1546937	1582858	1621379	
travnju	1454003	1468155	1515550	1558168	1599437	1579484	1506467	1484949	1474249	1449757	1414750	1423513	1449815	1475786	1514171	1545525	1520590	1557687	1599510	1639698	
svibnju	1465791	1482175	1531247	1574550	1612892	1587006	1519529	1502167	1493079	1475578	1433827	1448021	1476865	1503700	1539946	1577987	1523653	1573949	1622421	1664188	
lipnju	1477476	1507441	1547516	1589509	1630463	1596346	1532633	1521090	1511737	1497355	1460042	1472497	1498922	1525457	1554821	1593583	1541613	1596112	1640770	1680814	
srpnju	1489763	1519385	1560636	1602188	1639795	1598093	1542110	1528371	1516253	1506369	1467952	1481193	1504328	1532009	1563560	1600405	1554330	1606533	1645750	1686629	
kolovožu	1489290	1520847	1560470	1602407	1636312	1592045	1536944	1524738	1508144	1500744	1462281	1475914	1501955	1525489	1559197	1595446	1553879	1604453	1642551	1681814	
rujnu	1481243	1514878	1553890	1596073	1629857	1575219	1517737	1512337	1486424	1455600	1443744	1459211	1488807	1514241	1546848	1585676	1549077	1600410	1636971	1677607	
listopadu	1472914	1507623	1547298	1590412	1620729	1556919	1499265	1494822	1464082	1432129	1421053	1436197	1466090	1496040	1528590	1566446	1544378	1585829	1620791	1661597	
studenome	1468486	1507389	1546334	1589656	1616184	1548008	1491330	1485524	1451873	1413737	1411197	1425709	1456824	1485757	1521950	1556826	1545566	1583131	1617006	1658116	
prosincu	1460105	1498877	1538170	1579463	1604848	1530233	1475363	1468133	1432740	1400631	1397400	1413637	1440188	1475044	1506912	1545192	1536300	1571672	1607734	1648877	
<b>GODIŠNJI prosječan broj osiguranika</b>	<b>1464811</b>	<b>1490535</b>	<b>1532595</b>	<b>1574499</b>	<b>1610564</b>	<b>1575942</b>	<b>1510511</b>	<b>1493208</b>	<b>1474899</b>	<b>1450954</b>	<b>1424102</b>	<b>1434295</b>	<b>1460992</b>	<b>1488063</b>	<b>1522335</b>	<b>1557960</b>	<b>1540020</b>	<b>1574554</b>	<b>1613180</b>	<b>1652920</b>	

Broj osiguranika na dan 31.01. prema godinama 2002.-2024.

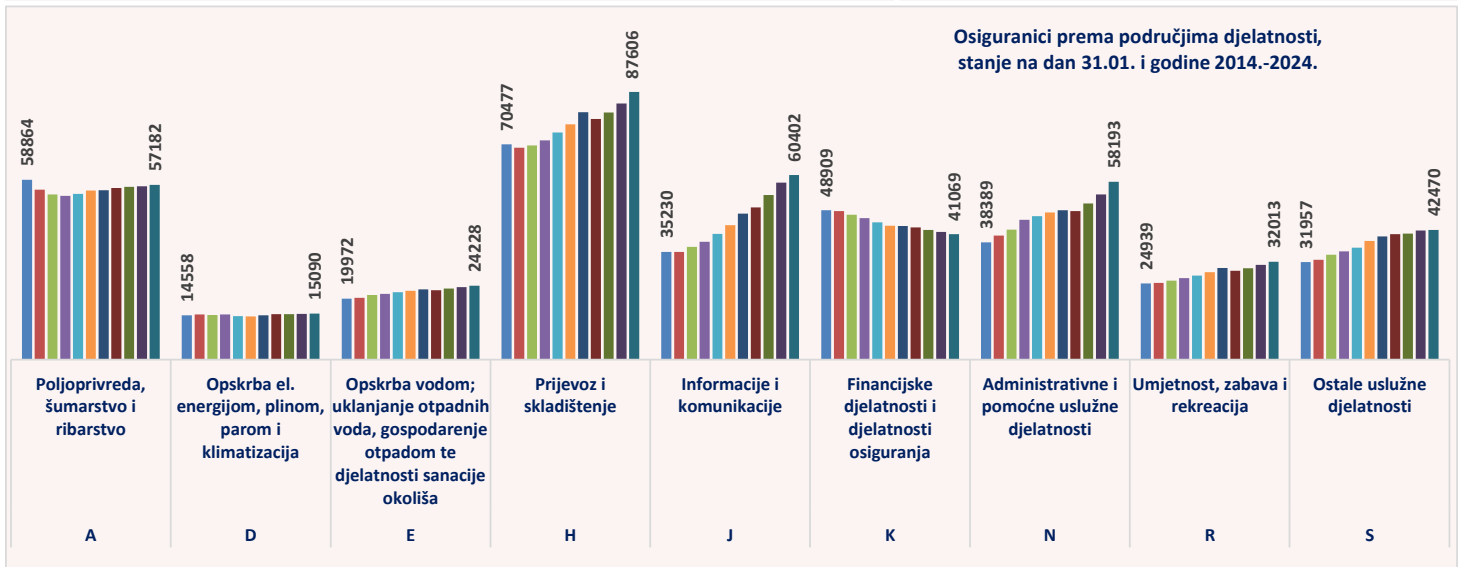
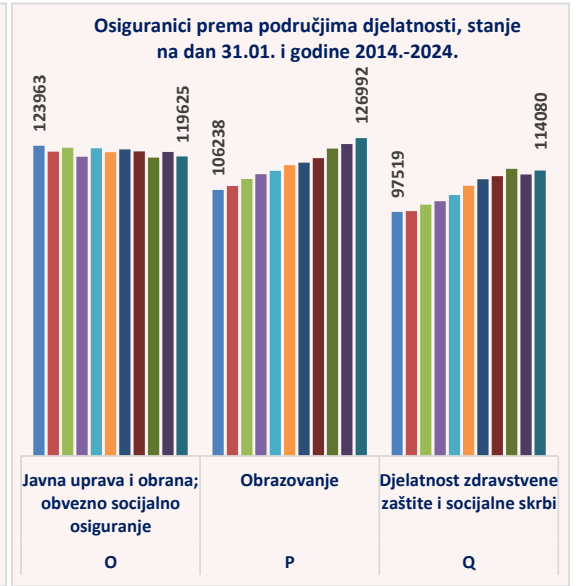
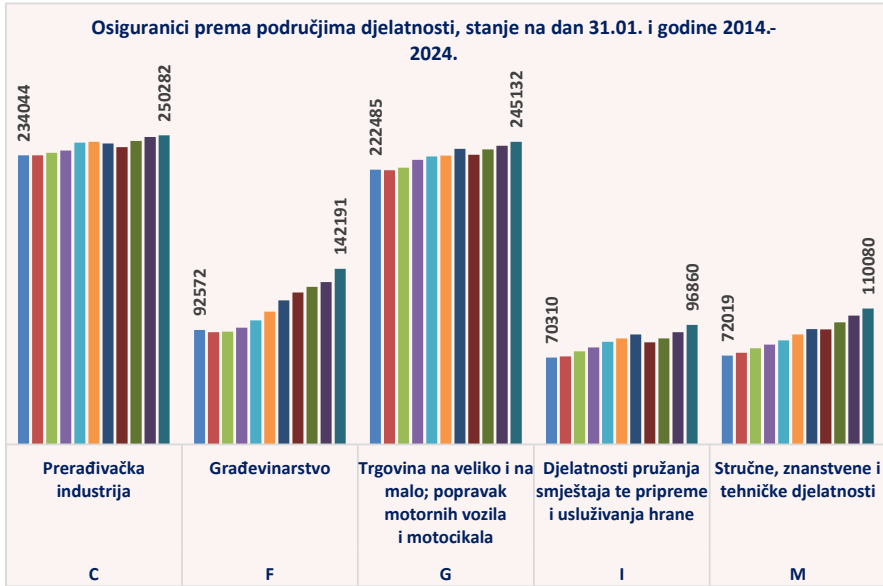




Područja djelatnosti prema NKD07	Osiguranici, stanje na dan 31.01.2021.	Osiguranici, stanje na dan 31.01.2022.	Osiguranici, stanje na dan 31.01.2023.	Osiguranici, stanje na dan 31.01.2024.	2024. vs. 2023.		2024. vs. 2022.		2024. vs. 2021.	
					razlika 31.01.2024. i 31.01.2023.	razlika 31.01.2024. i 31.01.2023. u %	razlika 31.01.2024. i 31.01.2022.	razlika 31.01.2024. i 31.01.2022. u %	razlika 31.01.2024. i 31.01.2021.	razlika 31.01.2024. i 31.01.2021. u %
A POLJOPRIVREDA, ŠUMARSTVO I RIBARSTVO	56218	56578	56715	57182	467	0,82	604	1,07	964	1,71
B RUDARSTVO I VAĐENJE	3912	3879	3972	4075	103	2,59	196	5,05	163	4,17
C PRERADIVAČKA INDUSTRIJA	240765	245667	248896	250282	1386	0,56	4615	1,88	9517	3,95
D OPSKRBA ELEKTRIČNOM ENERGIJOM, PLINOM, PAROM I KLIMATIZACIJA	14904	14878	15001	15090	89	0,59	212	1,42	186	1,25
E OPSKRBA VODOM; UKLANJANJE OTPADNIH VODA, GOSPODARENJE OTPADOM	22741	23253	23770	24228	458	1,93	975	4,19	1487	6,54
F GRAĐEVINARSTVO	122958	127621	131453	142191	10738	8,17	14570	11,42	19233	15,64
G TRGOVINA NA VELIKO I NA MALO; POPRAVAK MOTORNIH VOZILA I MOTOCIKALA	234486	238779	241937	245132	3195	1,32	6353	2,66	10646	4,54
H PRIJEVOZ I SKLADIŠTENJE	78763	80932	83874	87606	3732	4,45	6674	8,25	8843	11,23
I DJELATNOSTI PRUŽANJA SMJEŠTAJA TE PRIPREME I USLUŽIVANJA HRANE	82553	85883	90791	96860	6069	6,68	10977	12,78	14307	17,33
J INFORMACIJE I KOMUNIKACIJE	49809	53927	57942	60402	2460	4,25	6475	12,01	10593	21,27
K FINANCIJSKE DJELATNOSTI I DJELATNOSTI OSIGURANJA	43271	42450	41833	41069	-764	-1,83	-1381	-3,25	-2202	-5,09
L POSLOVANJE NEKRETNINAMA	13431	13887	14323	15344	1021	7,13	1457	10,49	1913	14,24
M STRUČNE, ZNANSTVENE I TEHNIČKE DJELATNOSTI	93224	98857	104275	110080	5805	5,57	11223	11,35	16856	18,08
N ADMINISTRATIVNE I POMOĆNE USLUŽNE DJELATNOSTI	48624	51114	54114	58193	4079	7,54	7079	13,85	9569	19,68
O JAVNA UPRAVA I OBRANA; OBVEZNO SOCIJALNO OSIGURANJE	121694	119168	121457	119625	-1832	-1,51	457	0,38	-2069	-1,70
P OBRAZOVANJE	118939	122762	124614	126992	2378	1,91	4230	3,45	8053	6,77
Q DJELATNOSTI ZDRAVSTVENE ZAŠTITE I SOCIJALNE SKRBI	111780	114741	112409	114080	1671	1,49	-661	-0,58	2300	2,06
R UMIJETNOST, ZABAVA I REKREACIJA	29122	29878	31022	32013	991	3,19	2135	7,15	2891	9,93
S OSTALE USLUŽNE DJELATNOSTI	41105	41280	42252	42470	218	0,52	1190	2,88	1365	3,32
T DJELATNOSTI KUĆANSTAVA KAO POSLODAVACA; DJELATNOSTI KUĆANSTAVA...	1758	1664	1561	1506	-55	-3,52	-158	-9,50	-252	-14,33
U Djelatnosti izvanteritorijalnih organizacija i tijela	346	359	379	464	85	22,43	105	29,25	118	34,10
XY NEPOZNATO - NEPREVEDENE ŠIFRE DJELATNOSTI	1286	1370	1573	1656	83	5,28	286	20,88	370	28,77
<b>Ukupno osiguranika Hrvatskog zavoda za mirovinsko osiguranje</b>	<b>1531689</b>	<b>1568927</b>	<b>1604163</b>	<b>1646540</b>	<b>42377</b>	<b>2,64</b>	<b>77613</b>	<b>4,95</b>	<b>114851</b>	<b>7,50</b>

**KRETANJE BROJA OSIGURANIKA PREMA PODRUČJIMA DJELATNOSTI, stanje na dan 31.01.**

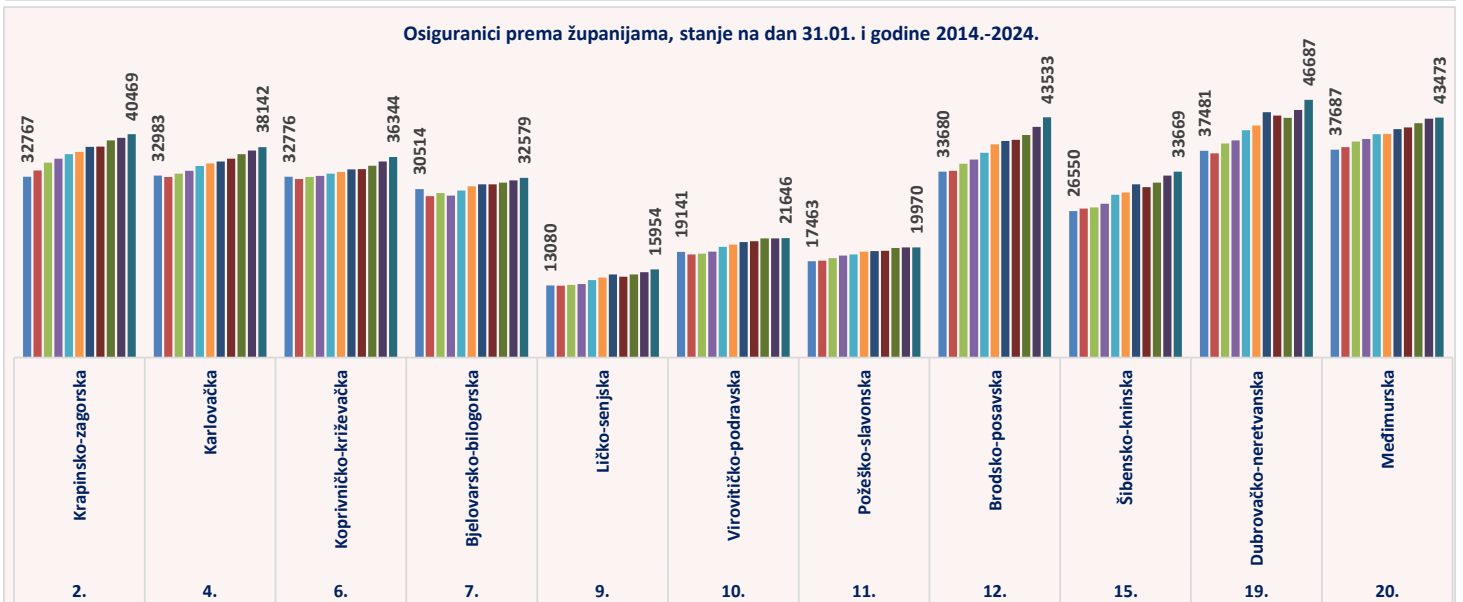
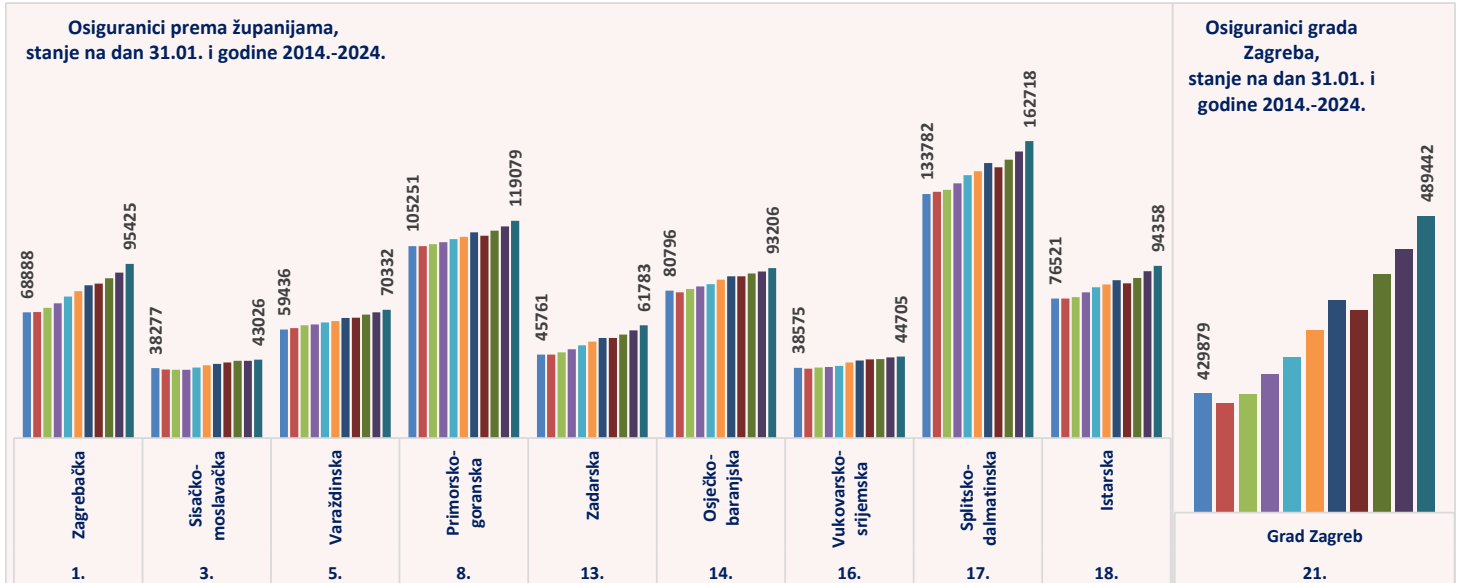
Područja NKD07	Broj osiguranika										
	Godine										
	2014.	2015.	2016.	2017.	2018.	2019.	2020.	2021.	2022.	2023.	2024.
A Poljoprivreda, šumarstvo i ribarstvo	58864	55631	54027	53583	54270	55322	55428	56218	56578	56715	57182
B Rudarstvo i vađenje	5043	4465	4245	3951	3987	4017	4068	3912	3879	3972	4075
C Prerađivačka industrija	234044	234069	236099	238007	244453	245088	243761	240765	245667	248896	250282
D Opskrba el. energijom, plinom, parom i klimatizacija	14558	14801	14579	14786	14215	14126	14548	14904	14878	15001	15090
E Opskrba vodom; uklanjanje otpadnih voda, gospodarenje otpadom te djelatnosti sanacije okoliša	19972	20231	21167	21516	22104	22553	22975	22741	23253	23770	24228
F Građevinarstvo	92572	90782	91376	94519	100548	107462	116687	122958	127621	131453	142191
G Trgovina na veliko i na malo; popravak motornih vozila i motocikala	222485	221921	223939	230437	233078	233930	239321	234486	238779	241937	245132
H Prijevoz i skladištenje	70477	69385	70097	71750	74389	77059	80960	78763	80932	83874	87606
I Djelatnosti pružanja smještaja te pripreme i usluživanja hrane	70310	71277	75256	78505	83047	85747	89075	82553	85883	90791	96860
J Informacije i komunikacije	35230	35305	36923	38605	41189	43978	47825	49809	53927	57942	60402
K Financijske djelatnosti i djelatnosti osiguranja	48909	48624	47397	46290	44948	43861	43779	43271	42450	41833	41069
L Poslovanje nekretninama	15333	14150	14581	14858	12170	12858	13745	13431	13887	14323	15344
M Stručne, znanstvene i tehničke djelatnosti	72019	74275	77766	80856	84157	89013	93461	93224	98857	104275	110080
N Administrativne i pomoćne uslužne djelatnosti	38389	40581	42528	45746	46970	48153	48871	48624	51114	54114	58193
O Javna uprava i obrana; obvezno socijalno osiguranje	123963	121588	123117	119558	122875	121303	122532	121694	119168	121457	119625
P Obrazovanje	106238	107824	110662	112556	113924	116214	117203	118939	122762	124614	126992
Q Djelatnost zdravstvene zaštite i socijalne skrbi	97519	97883	100452	101717	104285	107931	110495	111780	114741	112409	114080
R Umjetnost, zabava i rekreacija	24939	25113	25858	26650	27525	28666	29975	29122	29878	31022	32013
S Ostale uslužne djelatnosti	31957	32690	34309	35399	36625	38887	40325	41105	41280	42252	42470
T Djelatnost kućanstva kao poslodavca; djelatnost kućanstva koja proizvode različitu robu i obavljaju različite usluge za vlastite potrebe	3582	3148	2766	2487	2300	2141	1949	1758	1664	1561	1506
U Djelatnost izvanteritorijalnih organizacija i tijela	285	321	321	309	298	341	349	346	359	379	464
Nepoznate - neprevedene šifre djelatnosti	4600	3273	1325	1317	1274	1278	1289	1286	1370	1573	1656
<b>ukupan broj osiguranika prema područjima djelatnosti NKD07</b>	<b>1391288</b>	<b>1387337</b>	<b>1408790</b>	<b>1433402</b>	<b>1468631</b>	<b>1499928</b>	<b>1538621</b>	<b>1531689</b>	<b>1568927</b>	<b>1604163</b>	<b>1646540</b>





**KRETANJE BROJA OSIGURANIKA PREMA ŽUPANIJAMA, stanje na dan 31.01.**

Županije	Broj osiguranika										
	Godine										
	2014.	2015.	2016.	2017.	2018.	2019.	2020.	2021.	2022.	2023.	2024.
1. Zagrebačka	68888	69029	71461	73795	77521	80557	83750	84674	87553	90623	95425
2. Krapinsko-zagorska	32767	33882	35319	36043	36834	37238	38175	38243	39370	39794	40469
3. Sisačko-moslavačka	38277	37503	37445	37381	38678	39923	40612	41384	42419	42438	43026
4. Karlovačka	32983	32738	33310	33826	34730	35153	35529	36049	36865	37492	38142
5. Varaždinska	59436	60263	61771	62301	63407	64078	65898	66005	67612	68920	70332
6. Koprivničko-križevačka	32776	32369	32740	32910	33340	33629	34085	34121	34735	35509	36344
7. Bjelovarsko-bilogorska	30514	29247	29792	29333	30289	31036	31365	31384	31684	32102	32579
8. Primorsko-goranska	105251	105266	106242	107396	109018	110333	112775	110840	113716	116065	119079
9. Ličko-senjska	13080	12993	13166	13332	14027	14515	15043	14670	15077	15486	15954
10. Virovitičko-podravska	19141	18658	18830	19191	20076	20489	20947	21100	21607	21571	21646
11. Požeško-slavonska	17463	17562	17998	18472	18679	19209	19303	19366	19837	19979	19970
12. Brodsko-posavska	33680	33860	35114	35861	37103	38628	39229	39463	40324	41810	43533
13. Zadarska	45761	45781	46949	48638	50930	52835	54860	54941	56786	59019	61783
14. Osječko-baranjska	80796	79829	81722	83119	84362	86845	88706	88670	90227	91247	93206
15. Šibensko-kninska	26550	26984	27183	27860	29493	29917	31391	30865	31674	32964	33669
16. Vukovarsko-srijemska	38575	38102	38712	38977	39633	41471	42503	43172	43216	44278	44705
17. Splitsko-dalmatinska	133782	134989	136112	139698	144119	146274	150710	148494	152643	157041	162718
18. Istarska	76521	76441	77182	79823	82644	84212	86547	84851	87776	91466	94358
19. Dubrovačko-neretvanska	37481	37006	38772	39350	41207	42054	44462	43823	43412	44863	46687
20. Međimurska	37687	38132	39136	39612	40481	40511	41393	41686	42439	43253	43473
21. Grad Zagreb	429879	426703	429834	436484	442060	451021	461338	457888	469955	478243	489442
<b>ukupan broj osiguranika prema županijama (općina rada)</b>	<b>1391288</b>	<b>1387337</b>	<b>1408790</b>	<b>1433402</b>	<b>1468631</b>	<b>1499928</b>	<b>1538621</b>	<b>1531689</b>	<b>1568927</b>	<b>1604163</b>	<b>1646540</b>





## BROJ OSIGURANIKA

Županije/gradovi (općina rada)	Broj osiguranika na dan 31.01.2023.	Broj osiguranika na dan 31.12.2023.	Broj osiguranika na dan 31.01.2024.	31.01.2024. u odnosu na 31.12.2023.	31.01.2024. u odnosu na 31.01.2023.
<b>Bjelovarsko-bilogorska županija</b>	<b>32102</b>	<b>32696</b>	<b>32579</b>	<b>-117</b>	<b>477</b>
Berek	150	139	140	1	-10
Bjelovar	15942	16173	16079	-94	137
Čazma	2262	2372	2331	-41	69
Daruvar	3835	3889	3892	3	57
Dežanovac	378	372	372	0	-6
Đulovac	533	553	558	5	25
Garešnica	2676	2668	2685	17	9
Grubišno Polje	1507	1535	1526	-9	19
Hercegovac	464	471	467	-4	3
Ivanska	411	444	454	10	43
Kapela	287	321	324	3	37
Končanica	296	281	285	4	-11
Nova Rača	364	374	363	-11	-1
Rovišće	630	640	639	-1	9
Severin	148	179	177	-2	29
Sirač	557	591	596	5	39
Šandrovac	115	118	120	2	5
Štefanje	233	234	238	4	5
Velika Pisanica	225	221	220	-1	-5
Velika Trnovitica	219	221	215	-6	-4
Veliki Grđevac	498	502	497	-5	-1
Veliko Trojstvo	285	313	316	3	31
Zrinski Topolovac	87	85	85	0	-2
<b>Brodsko-posavska županija</b>	<b>41810</b>	<b>43544</b>	<b>43533</b>	<b>-11</b>	<b>1723</b>
Bebrina	188	176	178	2	-10
Brodski Stupnik	296	288	288	0	-8
Bukovlje	234	289	291	2	57
Cernik	466	488	492	4	26
Davor	309	297	303	6	-6
Donji Andrijevci	375	435	441	6	66
Dragalić	93	106	115	9	22
Garčin	435	478	482	4	47
Gornja Vrba	600	657	662	5	62
Gornji Bogićevci	163	179	179	0	16
Gundinci	247	249	248	-1	1
Klakar	219	266	268	2	49
Nova Gradiška	5338	5542	5546	4	208
Nova Kapela	539	521	514	-7	-25
Okučani	503	510	505	-5	2
Oprisavci	559	610	610	0	51
Oriovac	808	822	823	1	15
Podcrkavlje	122	132	131	-1	9
Rešetari	621	644	646	2	25
Sibinj	570	645	639	-6	69
Sikirevci	185	196	192	-4	7
Slavonski Brod	26696	27798	27755	-43	1059
Slavonski Šamac	222	208	216	8	-6
Stara Gradiška	321	304	305	1	-16
Staro Petrovo Selo	610	628	625	-3	15
Velika Kopanica	473	484	484	0	11
Vrbje	152	135	134	-1	-18
Vrpolje	466	457	461	4	-5
<b>Dubrovačko-neretvanska županija</b>	<b>44863</b>	<b>47536</b>	<b>46687</b>	<b>-849</b>	<b>1824</b>
Blato	1323	1345	1346	1	23
Dubrovačko Primorje	359	379	369	-10	10

Županije/gradovi (općina rada)	Broj osiguranika na dan 31.01.2023.	Broj osiguranika na dan 31.12.2023.	Broj osiguranika na dan 31.01.2024.	31.01.2024. u odnosu na 31.12.2023.	31.01.2024. u odnosu na 31.01.2023.
<b>Dubrovačko-neretvanska županija nastavak....</b>					
Dubrovnik	23170	24462	23912	-550	742
Janjina	168	169	182	13	14
Konavle	2776	3096	3021	-75	245
Korčula	2077	2256	2245	-11	168
Kula Norinska	103	102	100	-2	-3
Lastovo	223	225	227	2	4
Lumbarda	224	239	240	1	16
Metković	4955	5141	5148	7	193
Mljet	309	353	334	-19	25
Opuzen	1032	1207	1133	-74	101
Orebić	1131	1186	1194	8	63
Ploče	2715	2790	2775	-15	60
Pojezerje	73	85	84	-1	11
Slivno	159	156	158	2	-1
Smokvica	200	206	198	-8	-2
Ston	850	848	839	-9	-11
Trpanj	154	162	153	-9	-1
Vela Luka	1029	1067	1029	-38	0
Zažablje	48	42	44	2	-4
Župa Dubrovačka	1785	2020	1956	-64	171
<b>Grad Zagreb</b>	<b>478243</b>	<b>489026</b>	<b>489442</b>	<b>416</b>	<b>11199</b>
Zagreb	478243	489026	489442	416	11199
<b>Istarska županija</b>	<b>91466</b>	<b>95561</b>	<b>94358</b>	<b>-1203</b>	<b>2892</b>
Bale	361	410	409	-1	48
Barban	481	536	548	12	67
Brtonigla	408	443	435	-8	27
Buje	1905	2035	2005	-30	100
Buzet	3222	3220	3204	-16	-18
Cerovlje	272	280	271	-9	-1
Fažana	641	723	731	8	90
Funtana	306	358	337	-21	31
Gračičće	171	180	189	9	18
Grožnjan	102	115	109	-6	7
Kanfancar	890	951	964	13	74
Karolja	306	313	306	-7	0
Kaštelir - Labinci	365	377	385	8	20
Kršan	892	896	901	5	9
Labin	6107	6388	6256	-132	149
Lanišće	49	51	51	0	2
Ližnjan	376	428	433	5	57
Lupoglav	371	375	380	5	9
Marčana	483	521	518	-3	35
Medulin	1623	1782	1762	-20	139
Motovun	358	392	380	-12	22
Novigrad	2373	2439	2379	-60	6
Oprtalj	202	216	213	-3	11
Pazin	5013	5183	5162	-21	149
Piće	610	584	589	5	-21
Poreč	11459	12222	11939	-283	480
Pula	30266	30844	30734	-110	468
Raša	544	608	604	-4	60
Rovinj	7870	8356	8103	-253	233
Sveta Nedelja	438	485	473	-12	35
Sveti Lovreč	202	211	210	-1	8
Sveti Petar U Šumi	367	361	371	10	4
Svetvinčenat	321	343	347	4	26
Tar-Vabriga	557	565	573	8	16

Županije/gradovi (općina rada)	Broj osiguranika na dan 31.01.2023.	Broj osiguranika na dan 31.12.2023.	Broj osiguranika na dan 31.01.2024.	31.01.2024. u odnosu na 31.12.2023.	31.01.2024. u odnosu na 31.01.2023.
<b>Istarska županija nastavak....</b>					
Tinjan	431	435	432	-3	1
Umag	6183	6688	6475	-213	292
Višnjan	771	815	799	-16	28
Vižinada	235	261	261	0	26
Vodnjan	1718	1777	1796	19	78
Vrsar	937	1039	959	-80	22
Žminj	1280	1355	1365	10	85
<b>Karlovačka županija</b>	<b>37492</b>	<b>38217</b>	<b>38142</b>	<b>-75</b>	<b>650</b>
Barilovići	640	674	677	3	37
Bosiljevo	251	259	261	2	10
Cetingrad	149	153	152	-1	3
Draganić	457	452	458	6	1
Duga Resa	2933	3045	3052	7	119
Generalski Stol	168	179	173	-6	5
Josipdol	490	493	489	-4	-1
Kamanje	272	271	270	-1	-2
Karlovac	22189	22521	22504	-17	315
Krnjak	249	236	234	-2	-15
Lasinja	101	97	104	7	3
Netretić	311	341	337	-4	26
Ogulin	4357	4369	4367	-2	10
Ozalj	1777	1834	1825	-9	48
Plaški	248	278	271	-7	23
Rakovica	463	534	520	-14	57
Ribnik	42	51	49	-2	7
Saborsko	37	33	34	1	-3
Slunj	1100	1136	1136	0	36
Tounj	112	107	113	6	1
Vojnić	773	783	748	-35	-25
Žakanje	373	371	368	-3	-5
<b>Koprivničko-križevačka županija</b>	<b>35509</b>	<b>36262</b>	<b>36344</b>	<b>82</b>	<b>835</b>
Drnje	283	292	293	1	10
Đelekovec	194	217	228	11	34
Đurđevac	3112	3043	3035	-8	-77
Ferdinandovac	227	234	240	6	13
Gola	535	531	534	3	-1
Gornja Reka	213	234	246	12	33
Hlebine	79	78	82	4	3
Kalinovac	580	562	561	-1	-19
Kalnik	145	149	146	-3	1
Kloštar Podravski	477	514	522	8	45
Koprivnica	16187	16343	16347	4	160
Koprivnički Bregi	234	260	256	-4	22
Koprivnički Ivanec	208	209	210	1	2
Križevci	8581	9086	9116	30	535
Legrad	221	231	234	3	13
Molve	487	476	473	-3	-14
Novigrad Podravski	324	310	298	-12	-26
Novo Virje	168	168	169	1	1
Peteranec	232	224	225	1	-7
Podravske Sesvete	272	302	301	-1	29
Rasinja	262	263	270	7	8
Sokolovac	403	359	362	3	-41
Sveti Ivan Žabno	799	841	848	7	49
Sveti Petar Orehovec	610	612	623	11	13
Virje	676	724	725	1	49

Županije/gradovi (općina rada)	Broj osiguranika na dan 31.01.2023.	Broj osiguranika na dan 31.12.2023.	Broj osiguranika na dan 31.01.2024.	31.01.2024. u odnosu na 31.12.2023.	31.01.2024. u odnosu na 31.01.2023.
<b>Krapinsko-zagorska županija</b>	<b>39794</b>	<b>40491</b>	<b>40469</b>	<b>-22</b>	<b>675</b>
Bedekovčina	1658	1705	1705	0	47
Budinščina	438	460	464	4	26
Desinić	543	555	556	1	13
Donja Stubica	1823	1927	1928	1	105
Đurmanec	566	586	583	-3	17
Gornja Stubica	757	762	759	-3	2
Hrašćina	122	115	122	7	0
Hum Na Sutli	2657	2574	2560	-14	-97
Jesenje	206	245	231	-14	25
Klanjec	801	780	772	-8	-29
Konjščina	958	1009	998	-11	40
Kraljevec Na Sutli	172	170	171	1	-1
Krapina	5936	6120	6103	-17	167
Krapinske Toplice	2129	2246	2249	3	120
Kumrovec	230	236	244	8	14
Lobor	490	514	510	-4	20
Mače	324	345	349	4	25
Marija Bistrica	969	1028	1031	3	62
Mihovljan	347	392	395	3	48
Novi Golubovec	205	215	214	-1	9
Oroslavje	2090	2125	2148	23	58
Petrovsko	251	277	273	-4	22
Pregrada	2156	2204	2193	-11	37
Radoboj	370	404	408	4	38
Stubičke Toplice	829	856	849	-7	20
Sveti Križ Začretje	1849	1748	1747	-1	-102
Tuhelj	497	527	522	-5	25
Veliko Trgovišće	1225	1331	1347	16	122
Zabok	6458	6560	6561	1	103
Zagorska Sela	102	95	94	-1	-8
Zlatar	1618	1654	1660	6	42
Zlatar Bistrica	1018	726	723	-3	-295
<b>Ličko-senjska županija</b>	<b>15486</b>	<b>16087</b>	<b>15954</b>	<b>-133</b>	<b>468</b>
Brinje	689	703	701	-2	12
Donji Lapac	250	249	246	-3	-4
Gospić	5225	5355	5351	-4	126
Karlobag	208	221	219	-2	11
Lovinac	290	287	282	-5	-8
Novalja	1775	1963	1951	-12	176
Otočac	2163	2208	2186	-22	23
Perušić	717	730	740	10	23
Plitvička Jezera	1968	2149	2062	-87	94
Senj	1718	1749	1734	-15	16
Udbina	321	305	313	8	-8
Vrhovine	162	168	169	1	7
<b>Međimurska županija</b>	<b>43253</b>	<b>43481</b>	<b>43473</b>	<b>-8</b>	<b>220</b>
Belica	629	604	599	-5	-30
Čakovec	20376	20275	20264	-11	-112
Dekanovec	195	184	178	-6	-17
Domašinec	445	438	431	-7	-14
Donja Dubrava	509	488	490	2	-19
Donji Kraljevec	2458	2435	2413	-22	-45
Donji Vidovec	161	163	164	1	3
Goričan	525	489	490	1	-35
Gornji Mihaljevec	260	283	296	13	36

Županije/gradovi (općina rada)	Broj osiguranika na dan 31.01.2023.	Broj osiguranika na dan 31.12.2023.	Broj osiguranika na dan 31.01.2024.	31.01.2024. u odnosu na 31.12.2023.	31.01.2024. u odnosu na 31.01.2023.
<b>Međimurska županija nastavak....</b>					
Kotoriba	842	852	853	1	11
Mala Subotica	1840	1794	1784	-10	-56
Mursko Središće	1767	1908	1913	5	146
Nedelišće	2727	2882	2873	-9	146
Orehovica	476	476	477	1	1
Podturen	489	505	505	0	16
Prelog	4366	4376	4387	11	21
Pribislavec	627	492	499	7	-128
Selnica	370	388	393	5	23
Strahoninec	470	523	504	-19	34
Sveta Marija	199	202	201	-1	2
Sveti Juraj Na Bregu	641	672	670	-2	29
Sveti Martin Na Muri	1035	1150	1161	11	126
Šenkovec	839	904	907	3	68
Štrigova	736	730	746	16	10
Vratišinec	271	268	275	7	4
<b>Osječko-baranjska županija</b>	<b>91247</b>	<b>93094</b>	<b>93206</b>	<b>112</b>	<b>1959</b>
Antunovac	500	447	476	29	-24
Beli Manastir	2779	2740	2739	-1	-40
Belišće	2653	2690	2688	-2	35
Bilje	789	815	811	-4	22
Bizovac	599	625	637	12	38
Čeminac	188	202	207	5	19
Čepin	1706	1841	1846	5	140
Darda	2859	2930	2912	-18	53
Donja Motičina	79	76	74	-2	-5
Donji Miholjac	2827	2857	2865	8	38
Draž	230	232	229	-3	-1
Drenje	364	324	325	1	-39
Đakovo	8012	8321	8281	-40	269
Đurđenovac	1236	1209	1218	9	-18
Erdut	823	818	818	0	-5
Ernestinovo	345	331	335	4	-10
Feričanci	323	338	330	-8	7
Gorjani	322	346	337	-9	15
Jagodnjak	218	232	218	-14	0
Kneževi Vinogradi	691	730	722	-8	31
Koška	461	456	459	3	-2
Levanjska Varoš	89	84	88	4	-1
Magadenovac	265	267	261	-6	-4
Marijanci	233	218	213	-5	-20
Moslavina Podravska	93	87	87	0	-6
Našice	4950	5015	5037	22	87
Osijek	50867	52143	52288	145	1421
Petlovac	139	159	156	-3	17
Petrijevci	529	481	484	3	-45
Podgorač	310	306	294	-12	-16
Popovac	126	113	113	0	-13
Punitovci	205	204	203	-1	-2
Satnica Đakovačka	356	325	323	-2	-33
Semeljci	688	635	638	3	-50
Strizivojna	708	689	686	-3	-22
Šodolovci	44	51	49	-2	5
Trnava	168	155	157	2	-11
Valpovo	2364	2489	2479	-10	115
Viljevo	178	187	192	5	14

Županije/gradovi (općina rada)	Broj osiguranika na dan 31.01.2023.	Broj osiguranika na dan 31.12.2023.	Broj osiguranika na dan 31.01.2024.	31.01.2024. u odnosu na 31.12.2023.	31.01.2024. u odnosu na 31.01.2023.
<b>Osječko-baranjska županija nastavak....</b>					
Viškovci	490	545	544	-1	54
Vladislavci	267	235	238	3	-29
Vuka	174	146	149	3	-25
<b>Požeško-slavonska županija</b>	<b>19979</b>	<b>19993</b>	<b>19970</b>	<b>-23</b>	<b>-9</b>
Brestovac	286	280	284	4	-2
Čaglin	317	335	328	-7	11
Jakšić	399	424	416	-8	17
Kaptol	285	299	297	-2	12
Kutjevo	1266	1290	1303	13	37
Lipik	1615	1600	1599	-1	-16
Pakrac	2259	2255	2259	4	0
Pleternica	1559	1536	1550	14	-9
Požega	11190	11071	11042	-29	-148
Velika	803	903	892	-11	89
<b>Primorsko-goranska županija</b>	<b>116065</b>	<b>119561</b>	<b>119079</b>	<b>-482</b>	<b>3014</b>
Bakar	3545	3813	3796	-17	251
Baška	516	576	576	0	60
Brod Moravice	111	136	138	2	27
Cres	1165	1255	1214	-41	49
Crikvenica	3614	3887	3783	-104	169
Čabar	890	880	876	-4	-14
Čavle	1611	1607	1622	15	11
Delnice	2193	2180	2181	1	-12
Dobrinj	439	468	459	-9	20
Fužine	539	563	553	-10	14
Jelenje	854	826	821	-5	-33
Kastav	2480	2532	2583	51	103
Klana	672	595	592	-3	-80
Kostrena	1047	1189	1207	18	160
Kraljevica	803	879	884	5	81
Krk	4001	4149	4120	-29	119
Lokve	250	236	245	9	-5
Lopar	161	188	189	1	28
Lovran	1305	1375	1353	-22	48
Mali Lošinj	3412	3624	3513	-111	101
Malinska-Dubašnica	1840	1921	1917	-4	77
Matulji	3393	3510	3514	4	121
Mošćenička Draga	305	332	310	-22	5
Mrkopalj	147	161	165	4	18
Novi Vinodolski	1271	1418	1389	-29	118
Omišalj	1205	1332	1301	-31	96
Opatija	5671	6014	5809	-205	138
Punat	633	677	675	-2	42
Rab	2811	2957	2904	-53	93
Ravna Gora	703	683	674	-9	-29
Rijeka	63051	63892	63975	83	924
Skrad	103	111	107	-4	4
Vinodolska Općina	492	511	532	21	40
Viškovo	3635	3831	3845	14	210
Vrbnik	353	371	366	-5	13
Vrbovsko	844	882	891	9	47
<b>Sisačko-moslavačka županija</b>	<b>42438</b>	<b>43045</b>	<b>43026</b>	<b>-19</b>	<b>588</b>
Donji Kukuruzari	97	103	101	-2	4
Dvor	553	619	629	10	76
Glina	2141	2144	2137	-7	-4
Gvozd	255	264	266	2	11

Županije/gradovi (općina rada)	Broj osiguranika na dan 31.01.2023.	Broj osiguranika na dan 31.12.2023.	Broj osiguranika na dan 31.01.2024.	31.01.2024. u odnosu na 31.12.2023.	31.01.2024. u odnosu na 31.01.2023.
<b>Sisačko-moslavačka županija nastavak....</b>					
Hrvatska Dubica	184	190	190	0	6
Hrvatska Kostajnica	651	647	631	-16	-20
Jasenovac	348	345	335	-10	-13
Kutina	7286	7069	7078	9	-208
Lekenik	835	901	902	1	67
Lipovljani	656	641	643	2	-13
Majur	223	171	165	-6	-58
Martinska Ves	316	339	339	0	23
Novska	3202	3201	3182	-19	-20
Petrinja	4588	4893	4924	31	336
Popovača	2354	2451	2478	27	124
Sisak	17212	17509	17477	-32	265
Sunja	559	530	528	-2	-31
Topusko	627	663	662	-1	35
Velika Ludina	351	365	359	-6	8
<b>Splitsko-dalmatinska županija</b>	<b>157041</b>	<b>162752</b>	<b>162718</b>	<b>-34</b>	<b>5677</b>
Baška Voda	637	706	700	-6	63
Bol	789	866	820	-46	31
Brela	459	547	512	-35	53
Cista Provo	335	329	338	9	3
Dicmo	784	837	878	41	94
Dugi Rat	1654	1755	1757	2	103
Dugopolje	2667	2872	2884	12	217
Gradac	430	454	437	-17	7
Hrvace	673	682	686	4	13
Hvar	1728	1887	1858	-29	130
Imotski	3465	3508	3507	-1	42
Jelsa	948	1030	1010	-20	62
Kaštela	9627	10152	10233	81	606
Klis	604	620	648	28	44
Komiža	409	440	438	-2	29
Lečevica	60	43	43	0	-17
Lokvičići	59	61	61	0	2
Lovreć	323	314	310	-4	-13
Makarska	6221	6590	6571	-19	350
Marina	638	670	684	14	46
Milna	249	260	253	-7	4
Muč	457	468	463	-5	6
Nerežišća	270	281	286	5	16
Okrug	604	625	631	6	27
Omiš	4156	4316	4303	-13	147
Otok	654	663	657	-6	3
Podbablje	595	601	613	12	18
Podgora	558	576	556	-20	-2
Podstrana	1880	2010	2019	9	139
Postira	594	648	627	-21	33
Prgomet	71	64	72	8	1
Primorski Dolac	92	76	74	-2	-18
Proložac	444	503	510	7	66
Pučišća	490	483	479	-4	-11
Runovići	252	223	220	-3	-32
Seget	1191	1228	1205	-23	14
Selca	421	431	428	-3	7
Sinj	5483	5421	5487	66	4
Solin	7988	8416	8437	21	449
Split	83370	85603	85655	52	2285



Županije/gradovi (općina rada)	Broj osiguranika na dan 31.01.2023.	Broj osiguranika na dan 31.12.2023.	Broj osiguranika na dan 31.01.2024.	31.01.2024. u odnosu na 31.12.2023.	31.01.2024. u odnosu na 31.01.2023.
<b>Splitsko-dalmatinska županija nastavak....</b>					
Stari Grad	896	964	959	-5	63
Sučuraj	93	104	106	2	13
Supetar	1849	1864	1824	-40	-25
Sutivan	239	271	277	6	38
Šestanovac	407	408	411	3	4
Šolta	384	418	425	7	41
Trilj	1549	1674	1665	-9	116
Trogir	5095	5383	5359	-24	264
Tučepi	525	620	565	-55	40
Vis	655	735	731	-4	76
Vrgorac	1998	2013	2009	-4	11
Vrlika	400	382	384	2	-16
Zadvarje	92	101	101	0	9
Zagvozd	259	274	273	-1	14
Zmijavci	271	282	279	-3	8
<b>Šibensko-kninska županija</b>	<b>32964</b>	<b>33766</b>	<b>33669</b>	<b>-97</b>	<b>705</b>
Bilice	215	217	219	2	4
Biskupija	160	156	145	-11	-15
Civljane	68	68	71	3	3
Drniš	2027	1965	1971	6	-56
Ervenik	108	88	86	-2	-22
Kijevo	60	55	56	1	-4
Kistanje	199	198	201	3	2
Knin	3477	3424	3395	-29	-82
Murter	752	776	768	-8	16
Pirovac	463	485	487	2	24
Primošten	743	791	771	-20	28
Promina	209	221	219	-2	10
Rogoznica	658	711	693	-18	35
Ružić	116	87	89	2	-27
Skradin	422	464	463	-1	41
Šibenik	19151	19591	19612	21	461
Tisno	821	910	904	-6	83
Tribunj	300	329	322	-7	22
Unešić	154	143	147	4	-7
Vodice	2861	3087	3050	-37	189
<b>Varaždinska županija</b>	<b>68920</b>	<b>70374</b>	<b>70332</b>	<b>-42</b>	<b>1412</b>
Bednja	487	471	469	-2	-18
Beretinec	185	203	202	-1	17
Breznica	302	337	345	8	43
Breznički Hum	422	402	399	-3	-23
Cestica	1072	1119	1129	10	57
Donja Voća	206	205	211	6	5
Donji Martijanec	660	642	647	5	-13
Gornji Knežinec	1861	1990	2004	14	143
Ivanec	4911	5195	5204	9	293
Jalžabet	1900	2018	2040	22	140
Klenovnik	304	332	330	-2	26
Lepoglava	2253	2336	2342	6	89
Ludbreg	4220	4402	4415	13	195
Ljubešćica	670	679	681	2	11
Mali Bukovec	319	311	313	2	-6
Maruševac	936	971	979	8	43
Novi Marof	3244	3395	3371	-24	127
Petrijanec	1478	1481	1489	8	11
Sračinec	761	754	773	19	12

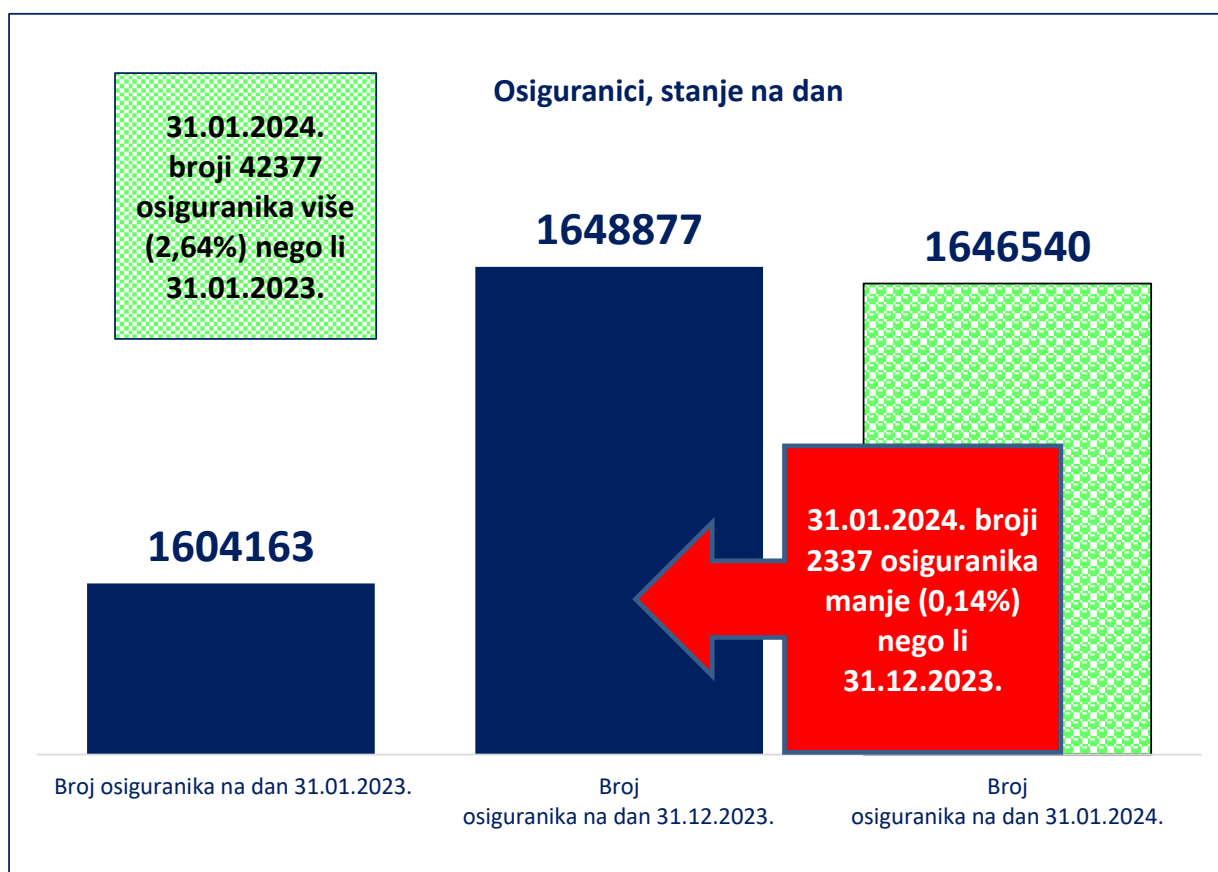
Županije/gradovi (općina rada)	Broj osiguranika na dan 31.01.2023.	Broj osiguranika na dan 31.12.2023.	Broj osiguranika na dan 31.01.2024.	31.01.2024. u odnosu na 31.12.2023.	31.01.2024. u odnosu na 31.01.2023.
<b>Varaždinska županija nastavak....</b>					
Sveti Đurđ	300	311	314	3	14
Sveti Ilija	500	498	490	-8	-10
Trnovec Bartolovečki	3188	3257	3221	-36	33
Varaždin	34709	34904	34798	-106	89
Varaždinske Toplice	1486	1570	1565	-5	79
Veliki Bukovec	742	747	740	-7	-2
Vidovec	899	917	930	13	31
Vinica	665	675	683	8	18
Visoko	240	252	248	-4	8
<b>Virovitičko-podravska županija</b>	<b>21571</b>	<b>21691</b>	<b>21646</b>	<b>-45</b>	<b>75</b>
Crnac	132	130	127	-3	-5
Čačinci	370	398	395	-3	25
Čađavica	377	357	364	7	-13
Gradina	455	445	441	-4	-14
Lukač	494	480	486	6	-8
Mikleuš	174	175	173	-2	-1
Nova Bukovica	177	182	180	-2	3
Orahovica	1893	1790	1783	-7	110
Pitomača	2118	2170	2190	20	72
Slatina	3915	3716	3709	-7	206
Sopje	351	337	341	4	-10
Suhopolje	816	819	814	-5	-2
Špišić Bukovica	639	647	618	-29	-21
Virovitica	8971	9260	9255	-5	284
Voćin	349	365	363	-2	14
Zdenci	340	420	407	-13	67
<b>Vukovarsko-srijemska županija</b>	<b>44278</b>	<b>44648</b>	<b>44705</b>	<b>57</b>	<b>427</b>
Andrijaševci	331	319	315	-4	-16
Babina Greda	595	600	597	-3	2
Bogdanovci	88	80	78	-2	-10
Borovo	399	401	404	3	5
Bošnjaci	383	376	377	1	-6
Cerna	965	982	966	-16	1
Drenovci	568	571	573	2	5
Gradište	267	286	290	4	23
Gunja	473	507	522	15	49
Ilok	1413	1395	1392	-3	-21
Ivankovo	1156	1168	1161	-7	5
Jarmina	241	229	230	1	-11
Lovas	177	150	154	4	-23
Markušica	212	198	201	3	-11
Negoslavci	105	76	80	4	-25
Nijemci	660	692	679	-13	19
Nuštar	694	761	767	6	73
Otok (Vinkovci)	971	1006	1009	3	38
Privlaka	301	268	265	-3	-36
Stari Jankovci	435	377	381	4	-54
Stari Mikanovci	383	393	390	-3	7
Štitar	198	217	215	-2	17
Tompojevci	148	154	148	-6	0
Tordinci	220	226	229	3	9
Tovarnik	437	468	478	10	41
Trpinja	490	490	501	11	11
Vinkovci	16243	16374	16443	69	200
Vođinci	265	282	282	0	17
Vrbanja	630	673	671	-2	41

Županije/gradovi (općina rada)	Broj osiguranika na dan 31.01.2023.	Broj osiguranika na dan 31.12.2023.	Broj osiguranika na dan 31.01.2024.	31.01.2024. u odnosu na 31.12.2023.	31.01.2024. u odnosu na 31.01.2023.
<b>Vukovarsko-srijemska županija nastavak....</b>					
Vukovar	10614	10778	10801	23	187
Županja	4216	4151	4106	-45	-110
<b>Zadarska županija</b>	<b>59019</b>	<b>61921</b>	<b>61783</b>	<b>-138</b>	<b>2764</b>
Benkovac	2919	3072	3128	56	209
Bibinje	651	681	686	5	35
Biograd Na Moru	3161	3326	3315	-11	154
Galovac	152	165	165	0	13
Gračac	770	734	742	8	-28
Jasenice	304	308	318	10	14
Kali	534	593	583	-10	49
Kolan	309	286	286	0	-23
Kukljica	140	135	134	-1	-6
Lišane Ostrovičke	88	91	92	1	4
Nin	1062	1142	1136	-6	74
Novigrad	253	269	269	0	16
Obrovac	755	846	857	11	102
Pag	1178	1288	1282	-6	104
Pakoštane	993	1110	1105	-5	112
Pašman	370	398	403	5	33
Polača	244	261	252	-9	8
Poličnik	1068	1127	1113	-14	45
Posedarje	485	520	533	13	48
Povljana	130	138	135	-3	5
Preko	899	936	952	16	53
Privlaka	351	364	383	19	32
Ražanac	283	333	327	-6	44
Sali	442	453	453	0	11
Stankovci	481	505	503	-2	22
Starigrad	430	469	472	3	42
Sukošan	968	1059	1056	-3	88
Sveti Filip I Jakov	750	773	768	-5	18
Škabrnje	217	238	244	6	27
Tkon	279	292	289	-3	10
Vir	701	787	806	19	105
Vrsi	279	292	289	-3	10
Zadar	36847	38364	38141	-223	1294
Zemunik Donji	526	566	566	0	40
<b>Zagrebačka županija</b>	<b>90623</b>	<b>95131</b>	<b>95425</b>	<b>294</b>	<b>4802</b>
Bedenica	427	425	428	3	1
Bistra	1068	1179	1179	0	111
Brckovljani	785	917	920	3	135
Brdovec	1958	2038	2033	-5	75
Dubrava	973	996	988	-8	15
Dubravica	168	165	163	-2	-5
Dugo Selo	6031	6322	6357	35	326
Farkaševac	471	452	448	-4	-23
Gradec	385	391	388	-3	3
Ivanić-Grad	5456	5813	5781	-32	325
Jakovlje	825	891	914	23	89
Jastrebarsko	5046	5066	5101	35	55
Klinča Selo	565	604	599	-5	34
Kloštar Ivanić	876	898	892	-6	16
Krašić	550	577	578	1	28
Kravarско	374	358	358	0	-16
Križ	1267	1412	1432	20	165
Luka	466	548	548	0	82

Županije/gradovi (općina rada)	Broj osiguranika na dan 31.01.2023.	Broj osiguranika na dan 31.12.2023.	Broj osiguranika na dan 31.01.2024.	31.01.2024. u odnosu na 31.12.2023.	31.01.2024. u odnosu na 31.01.2023.
<b>Zagrebačka županija nastavak....</b>					
Marija Gorica	240	248	254	6	14
Orle	119	125	134	9	15
Pisarovina	826	819	812	-7	-14
Pokupsko	154	145	149	4	-5
Preseka	78	83	85	2	7
Pušća	464	483	480	-3	16
Rakovec	109	123	126	3	17
Rugvica	2000	2180	2194	14	194
Samobor	11528	11964	11970	6	442
Stupnik	2168	2392	2425	33	257
Sveta Nedjelja	10160	10828	10825	-3	665
Sveti Ivan Zelina	5368	5651	5656	5	288
Velika Gorica	17256	18294	18515	221	1259
Vrbovec	5123	5096	5091	-5	-32
Zaprešić	7275	7586	7538	-48	263
Žumberak	64	62	64	2	0
<b>Ukupni zbroj</b>	<b>1604163</b>	<b>1648877</b>	<b>1646540</b>	<b>-2337</b>	<b>42377</b>

Hrvatski zavod za mirovinsko osiguranje (u daljnjem tekstu Zavod) vodi **evidenciju osiguranika**, a ne zaposlenih koji su definirani svojim brojem u službenim statistikama Državnog zavoda za statistiku, središnjeg tijela za statistiku RH. Zavod nije zadužen pratiti broj zaposlenih niti je to njegova svrha. Zavod u svojim statističkim evidencijama, uz osiguranike kod pravnih i fizičkih osoba te osiguranike obrtnike, poljoprivrednike, osiguranike samostalnih profesionalnih djelatnosti vodi i osiguranike s otvorenom prijavom na osiguranje, poput osoba na stručnom osposobljavanju, osoba s produženim osiguranjem i drugo. Te se osobe ne mogu smatrati zaposlenima i Državni zavod za statistiku ne uključuje ih u svoja izvješća o broju zaposlenih. Jedina dva službena izvora na temelju kojih se može govoriti o padu ili rastu zaposlenosti su podaci Državnog zavoda za statistiku (DZS) o broju zaposlenih, koje DZS prikuplja iz poreznih obrazaca JOPPD-a i Anketa o radnoj snazi, koja je prihvaćena i koristi se u cijelom svijetu.

U evidencijama Hrvatskog zavoda za mirovinsko osiguranje **osiguranici** se vode prema **općini mjesta rada zadnje registrirane prijave o stjecanju svojstva osiguranika u bazi osiguranika**.



**Godišnji prosjeci\* osiguranika prema gradovima**

Županije/gradovi (općina rada)	Godišnji prosjek osiguranika za 2018.	Godišnji prosjek osiguranika za 2019.	Godišnji prosjek osiguranika za 2020.	Godišnji prosjek osiguranika za 2021.	Godišnji prosjek osiguranika za 2022.	Godišnji prosjek osiguranika za 2023.
<b>Bjelovarsko-bilogorska županija</b>	<b>31077</b>	<b>31542</b>	<b>31243</b>	<b>31982</b>	<b>31869</b>	<b>32477</b>
Berek	200	193	181	171	150	150
Bjelovar	15749	15901	15617	15886	15905	16091
Čazma	2409	2416	2380	2350	2282	2311
Daruvar	3517	3601	3587	3739	3712	3872
Dežanovac	362	371	362	379	374	373
Đulovac	436	490	488	558	547	549
Garešnica	2373	2481	2542	2629	2643	2671
Grubišno Polje	1400	1424	1419	1476	1489	1525
Hercegovac	470	463	462	452	464	469
Ivanska	380	405	389	412	410	428
Kapela	259	270	288	287	290	319
Končanica	305	292	284	303	290	286
Nova Rača	391	391	391	394	371	376
Rovišće	514	518	573	601	611	628
Severin	295	261	210	166	164	163
Sirač	488	463	468	485	511	578
Šandrovac	103	116	120	121	120	120
Štefanje	195	207	214	222	226	228
Velika Pisanica	224	228	214	231	223	225
Velika Trnovitica	211	218	218	219	219	228
Veliki Grđevac	470	490	487	509	503	505
Veliko Trojstvo	230	235	250	291	278	292
Zrinski Topolovac	97	109	102	100	86	90
<b>Brodsko-posavska županija</b>	<b>38245</b>	<b>39203</b>	<b>39021</b>	<b>40335</b>	<b>40902</b>	<b>42759</b>
Bebrina	134	131	129	149	160	180
Brodski Stupnik	253	310	293	297	283	286
Bukovlje	148	159	176	229	211	284
Cernik	446	470	479	508	479	504
Davor	252	259	247	278	273	307
Donji Andrijevc	344	326	330	354	386	406
Dragalić	115	120	108	117	99	104
Garčin	316	331	379	438	449	462
Gornja Vrba	771	651	718	787	552	643
Gornji Bogičevci	118	134	134	146	158	171
Gundinci	185	201	214	244	246	257
Klakar	183	204	201	211	213	247
Nova Gradiška	4538	4784	4831	5055	5226	5469
Nova Kapela	498	496	502	535	531	522
Okučani	486	447	453	482	493	506
Oprisavci	389	439	421	490	549	603
Oriovac	702	712	753	779	804	819
Podcrkavlje	101	120	128	143	124	126
Rešetari	607	631	612	627	637	655
Sibinj	379	411	424	512	566	615
Sikirevci	168	179	180	192	186	198
Slavonski Brod	25406	25779	25377	25743	26205	27163
Slavonski Šamac	161	167	157	166	178	215
Stara Gradiška	242	246	251	267	294	315
Staro Petrovo Selo	529	548	543	583	579	617
Velika Kopanica	321	443	453	433	436	472
Vrbje	122	135	135	150	138	150
Vrpolje	333	372	397	419	448	464
<b>Dubrovačko-neretvanska županija</b>	<b>46353</b>	<b>48516</b>	<b>45075</b>	<b>46173</b>	<b>48206</b>	<b>50355</b>
Blato	1257	1325	1333	1338	1327	1341
Dubrovačko Primorje	371	398	370	382	410	425

Županije/gradovi (općina rada)	Godišnji prosjek osiguranika za 2018.	Godišnji prosjek osiguranika za 2019.	Godišnji prosjek osiguranika za 2020.	Godišnji prosjek osiguranika za 2021.	Godišnji prosjek osiguranika za 2022.	Godišnji prosjek osiguranika za 2023.
<b>Dubrovačko-neretvanska županija nastavak....</b>						
Dubrovnik	25520	26498	23620	23868	25266	26192
Janjina	147	210	428	303	180	179
Konavle	2769	2981	2574	2633	3103	3442
Korčula	2243	2295	2056	2189	2286	2475
Kula Norinska	133	127	127	133	104	102
Lastovo	234	240	227	236	247	257
Lumbarda	217	257	230	237	261	281
Metković	4300	4436	4514	4704	4883	5082
Mljet	365	393	345	356	367	405
Opuzen	835	895	958	1012	1066	1191
Orebić	1231	1269	1153	1225	1284	1343
Ploče	2619	2697	2654	2687	2686	2784
Pojezerje	84	70	69	85	77	87
Slivno	146	350	498	555	262	177
Smokvica	186	194	182	189	210	212
Ston	606	623	802	956	922	881
Trpanj	162	177	150	170	182	174
Vela Luka	1104	1142	1088	1113	1118	1142
Zažablje	55	42	40	57	44	45
Župa Dubrovačka	1772	1899	1658	1747	1921	2140
<b>Grad Zagreb</b>	<b>446567</b>	<b>456752</b>	<b>457329</b>	<b>463904</b>	<b>473345</b>	<b>482350</b>
Zagreb	446567	456752	457329	463904	473345	100176
<b>Istarska županija</b>	<b>90953</b>	<b>93097</b>	<b>88281</b>	<b>91316</b>	<b>96563</b>	<b>100176</b>
Bale	288	314	316	349	410	460
Barban	380	407	435	459	481	508
Brtonigla	412	455	428	433	464	469
Buje	1701	1770	1786	1843	1910	2012
Buzet	3058	3024	3048	3112	3155	3225
Cerovlje	228	221	238	238	261	278
Fažana	601	690	631	685	755	810
Funtana	421	446	335	405	500	531
Gračišće	149	156	169	163	166	176
Grožnjan	109	109	107	109	112	123
Kanfanar	605	707	701	759	850	923
Karjba	307	319	281	286	346	357
Kaštelir - Labinci	310	328	336	368	369	380
Kršan	719	746	797	866	860	901
Labin	5876	6082	5845	6025	6435	6638
Lanišće	36	47	45	44	48	53
Ližnjan	327	370	346	357	391	429
Lupoglav	353	353	330	330	355	375
Marčana	363	393	418	464	486	507
Međulin	1628	1751	1570	1717	1981	2174
Motovun	287	322	320	363	386	396
Novigrad	2319	2406	2166	2310	2508	2668
Oprtalj	212	220	205	199	206	212
Pazin	4693	5050	4993	4975	5017	5071
Piće	688	677	651	632	630	606
Poreč	12026	12701	11419	11992	13037	13557
Pula	31705	30693	29680	29944	30591	31185
Raša	514	513	520	539	545	591
Rovinj	8211	8673	7600	8002	8728	9250
Sveta Nedelja	359	382	384	387	431	468
Sveti Lovreč	168	169	183	192	199	210
Sveti Petar U Šumi	292	349	348	310	341	358
Svetvinčenat	248	271	293	298	318	343
Tar-Vabriga	460	540	504	561	652	693

Županije/gradovi (općina rada)	Godišnji prosjek osiguranika za 2018.	Godišnji prosjek osiguranika za 2019.	Godišnji prosjek osiguranika za 2020.	Godišnji prosjek osiguranika za 2021.	Godišnji prosjek osiguranika za 2022.	Godišnji prosjek osiguranika za 2023.
<b>Istarska županija nastavak....</b>						
Tinjan	386	417	436	442	442	446
Umag	6277	6492	5964	6375	6953	7230
Višnjan	636	656	672	690	769	784
Vižinada	168	182	197	216	250	249
Vodnjan	1332	1430	1495	1560	1703	1794
Vrsar	1090	1141	902	1116	1264	1413
Žminj	1014	1128	1189	1209	1259	1325
<b>Karlovačka županija</b>	<b>35156</b>	<b>35640</b>	<b>35662</b>	<b>36656</b>	<b>37215</b>	<b>37893</b>
Barilovići	514	587	607	608	620	638
Bosiljevo	252	264	253	267	245	254
Cetingrad	136	136	142	153	150	151
Draganić	278	299	305	333	396	452
Duga Resa	2596	2629	2681	2851	2984	3007
Generalski Stol	140	158	162	171	167	178
Josipdol	553	566	551	520	508	512
Kamanje	282	280	279	284	280	269
Karlovac	21354	21389	21299	21747	21955	22285
Krnjak	135	135	169	235	256	257
Lasinja	76	86	108	144	122	100
Netretić	239	245	251	269	291	326
Ogulin	3997	4096	4080	4165	4272	4344
Ozalj	1794	1804	1778	1792	1797	1812
Plaški	210	239	251	246	246	278
Rakovica	396	411	382	437	515	543
Ribnik	54	50	44	47	44	47
Saborsko	43	43	38	47	36	33
Slunj	1012	1085	1080	1096	1113	1145
Tounj	112	120	125	111	106	110
Vojnić	658	692	745	794	753	785
Žakanje	325	328	334	340	358	367
<b>Koprivničko-križevačka županija</b>	<b>34021</b>	<b>34244</b>	<b>34328</b>	<b>34747</b>	<b>35402</b>	<b>36069</b>
Drnje	252	265	271	286	283	291
Đelekovec	179	175	176	180	188	211
Đurđevac	2945	2982	2873	2889	3051	3084
Ferdinandovac	247	235	235	233	241	246
Gola	437	457	480	503	529	531
Gornja Reka	175	187	187	197	211	219
Hlebine	57	58	65	63	69	82
Kalinovac	465	509	530	530	558	582
Kalnik	147	151	155	156	151	145
Kloštar Podravski	522	535	520	519	532	511
Koprivnica	16126	16159	16108	16229	16280	16355
Koprivnički Bregi	193	201	220	226	231	251
Koprivnički Ivanec	241	200	204	210	213	207
Križevci	7685	7823	7915	8059	8389	8834
Legrad	222	225	217	222	236	233
Molve	554	547	539	508	490	490
Novigrad Podravski	242	263	284	306	326	315
Novo Virje	151	159	173	172	169	173
Peteranec	178	198	203	208	211	228
Podravske Sesvete	250	240	252	276	278	298
Rasinja	312	280	283	281	266	263
Sokolovac	347	344	388	421	425	376
Sveti Ivan Žabno	784	759	768	792	793	824
Sveti Petar Orehovec	648	623	613	609	611	618
Virje	662	667	669	676	672	703



Županije/gradovi (općina rada)	Godišnji prosjek osiguranika za 2018.	Godišnji prosjek osiguranika za 2019.	Godišnji prosjek osiguranika za 2020.	Godišnji prosjek osiguranika za 2021.	Godišnji prosjek osiguranika za 2022.	Godišnji prosjek osiguranika za 2023.
<b>Krapinsko-zagorska županija</b>	<b>37194</b>	<b>37769</b>	<b>38188</b>	<b>39033</b>	<b>39594</b>	<b>40093</b>
Bedekovčina	1587	1610	1653	1688	1664	1685
Budinščina	364	378	395	414	428	450
Desinić	565	541	523	547	546	542
Donja Stubica	1770	1800	1830	1959	1971	1863
Đurmanec	480	487	503	531	555	575
Gornja Stubica	668	671	656	680	711	764
Hrašćina	121	121	112	121	123	125
Hum Na Sutli	2446	2480	2508	2612	2626	2622
Jesenje	157	163	177	182	200	228
Klanjec	777	781	781	793	790	789
Konjščina	803	831	855	935	973	983
Kraljevec Na Sutli	169	167	163	159	164	171
Krapina	5845	5953	6067	5918	5866	6028
Krapinske Toplice	1990	2042	2039	2059	2077	2192
Kumrovec	261	261	253	241	234	234
Lobor	496	508	481	472	484	501
Mače	282	284	288	298	312	336
Marija Bistrica	879	902	939	955	975	994
Mihovljan	294	311	319	342	342	364
Novi Golubovec	180	202	205	202	205	208
Oroslavje	2026	2008	1969	2004	2030	2101
Petrovsko	196	200	210	215	232	263
Pregrada	2043	2081	2111	2160	2144	2174
Radoboj	318	337	327	345	357	388
Stubičke Toplice	771	756	767	802	832	844
Sveti Križ Začretje	1635	1701	1672	1788	1880	1810
Tuhelj	438	435	442	435	475	508
Veliko Trgovišće	956	969	1014	1103	1197	1275
Zabok	5825	6029	6197	6327	6445	6481
Zagorska Sela	116	112	105	103	101	99
Zlatar	1408	1475	1506	1570	1619	1628
Zlatar Bistrica	1330	1174	1126	1073	1039	870
<b>Ličko-senjska županija</b>	<b>15475</b>	<b>16036</b>	<b>15163</b>	<b>15564</b>	<b>16243</b>	<b>16788</b>
Brinje	572	607	600	654	674	715
Donji Lapac	228	250	240	236	245	261
Gospić	5014	5125	5076	5122	5197	5297
Karlobag	216	219	196	218	242	249
Lovinac	248	248	247	265	300	290
Novalja	1831	2037	1777	1965	2263	2444
Otočac	2231	2218	2172	2194	2193	2209
Perušić	761	768	734	713	726	742
Plitvička Jezera	2143	2260	1876	1890	2088	2243
Senj	1770	1815	1764	1800	1827	1855
Udbina	310	335	323	351	322	312
Vrhovine	152	154	159	156	167	170
<b>Međimurska županija</b>	<b>40893</b>	<b>41065</b>	<b>41309</b>	<b>42159</b>	<b>42930</b>	<b>43164</b>
Belica	563	567	583	604	629	615
Čakovec	20660	20291	20217	20347	20197	20198
Dekanovec	152	166	175	192	197	189
Domašinec	526	509	516	469	446	445
Donja Dubrava	462	449	457	450	477	498
Donji Kraljevec	2039	2143	2207	2285	2379	2430
Donji Vidovec	178	171	157	149	158	165
Goričan	944	822	515	510	528	514
Gornji Mihaljevec	205	247	257	259	279	272
Kotoriba	723	745	756	798	829	837

Županije/gradovi (općina rada)	Godišnji prosjek osiguranika za 2018.	Godišnji prosjek osiguranika za 2019.	Godišnji prosjek osiguranika za 2020.	Godišnji prosjek osiguranika za 2021.	Godišnji prosjek osiguranika za 2022.	Godišnji prosjek osiguranika za 2023.
<b>Međimurska županija nastavak....</b>						
Mala Subotica	1285	1393	1621	1641	1739	1798
Mursko Središće	1551	1692	1722	1722	1751	1839
Nedelišće	2278	2362	2475	2530	2655	2808
Orehovica	339	331	329	342	430	481
Podturen	379	399	418	445	480	489
Prelog	4029	4151	4175	4325	4419	4368
Pribislavec	343	319	392	618	695	559
Selnica	327	321	315	340	364	373
Strahoninec	412	422	434	457	492	479
Sveta Marija	181	185	203	208	203	195
Sveti Juraj Na Bregu	542	569	576	603	617	651
Sveti Martin Na Muri	1070	1016	983	980	1047	1090
Šenkovec	802	860	863	874	885	868
Štrigova	635	674	686	722	756	729
Vratišinec	266	264	278	287	279	270
<b>Osječko-baranjska županija</b>	<b>86534</b>	<b>88655</b>	<b>88622</b>	<b>90387</b>	<b>90902</b>	<b>92616</b>
Antunovac	336	408	442	447	449	474
Beli Manastir	2750	2639	2563	2656	2722	2774
Belišće	2809	2785	2484	2595	2647	2718
Bilje	731	786	791	809	784	799
Bizovac	590	649	662	612	622	612
Čeminac	257	254	234	240	194	215
Čepin	1314	1403	1436	1590	1651	1766
Darda	2521	2805	2855	2975	2839	2935
Donja Motičina	79	97	96	120	82	78
Donji Miholjac	2814	2895	2792	2782	2816	2854
Draž	272	282	269	262	250	262
Drenje	309	348	352	379	326	344
Đakovo	7606	7843	7896	7998	8009	8202
Đurđenovac	1174	1241	1248	1281	1289	1235
Erdut	657	702	720	763	764	825
Ernestinovo	329	336	323	316	337	340
Feričanci	346	351	346	348	327	349
Gorjani	364	382	348	359	339	357
Jagodnjak	222	259	265	270	241	231
Kneževi Vinogradi	677	686	683	708	719	735
Koška	428	455	467	483	468	470
Levanjska Varoš	106	112	98	121	104	93
Magadenovac	297	300	308	305	284	266
Marijanci	211	211	216	233	245	225
Moslavina Podravska	109	108	104	110	101	97
Našice	4638	4762	4846	4900	4906	4968
Osijek	48209	48974	49083	49736	50656	51574
Petlovac	162	147	140	146	129	143
Petrijevci	483	551	567	596	539	515
Podgorač	306	314	320	348	319	317
Popovac	154	157	140	143	134	127
Punitovci	182	179	181	201	197	219
Satnica Đakovačka	331	332	329	329	325	339
Semeljci	750	726	704	737	694	662
Strizivojna	614	634	664	687	708	700
Šodolovci	42	37	55	72	56	49
Trnava	142	156	174	182	154	172
Valpovo	2370	2397	2350	2410	2376	2455
Viljevo	172	172	172	181	175	190
Viškovci	290	378	471	502	504	530

Županije/gradovi (općina rada)	Godišnji prosjek osiguranika za 2018.	Godišnji prosjek osiguranika za 2019.	Godišnji prosjek osiguranika za 2020.	Godišnji prosjek osiguranika za 2021.	Godišnji prosjek osiguranika za 2022.	Godišnji prosjek osiguranika za 2023.
<b>Osječko-baranjska županija nastavak....</b>						
Vladislavci	237	250	261	276	266	249
Vuka	146	156	168	180	159	154
<b>Požeško-slavonska županija</b>	<b>19164</b>	<b>19441</b>	<b>19243</b>	<b>19795</b>	<b>19923</b>	<b>19998</b>
Brestovac	301	292	308	312	293	290
Čaglin	272	278	277	315	322	330
Jakšić	339	361	362	397	385	402
Kaptol	220	235	252	284	276	295
Kutjevo	1299	1336	1315	1315	1282	1297
Lipik	1529	1567	1520	1570	1600	1614
Pakrac	2118	2143	2107	2193	2246	2242
Pleternica	1281	1349	1418	1490	1531	1534
Požega	11143	11168	10999	11182	11201	11100
Velika	661	712	683	739	788	893
<b>Primorsko-goranska županija</b>	<b>114851</b>	<b>116406</b>	<b>113334</b>	<b>115291</b>	<b>118658</b>	<b>121131</b>
Bakar	2727	2985	3139	3230	3454	3704
Baška	791	797	626	703	795	848
Brod Moravice	122	124	123	122	102	124
Cres	1266	1319	1232	1280	1341	1393
Crikvenica	3722	3893	3656	3812	4065	4213
Čabar	924	958	939	914	890	887
Čavle	1412	1487	1501	1541	1606	1614
Delnice	2160	2189	2215	2223	2225	2188
Dobrinj	376	424	415	439	496	524
Fužine	493	507	521	524	532	557
Jelenje	808	808	822	825	844	820
Kastav	2052	2239	2322	2374	2475	2477
Klana	653	660	674	682	659	623
Kostrena	822	835	836	889	1004	1113
Kraljevica	805	819	798	807	824	870
Krk	3855	3934	3855	4086	4329	4462
Lokve	258	263	251	245	245	248
Lopar	275	272	221	242	256	282
Lovran	1286	1303	1257	1286	1324	1389
Mali Lošinj	3993	4049	3605	3751	3944	3998
Malinska-Dubašnica	1790	1889	1825	1922	2035	2118
Matulji	3074	3170	3195	3299	3398	3464
Mošćenička Draga	303	318	303	332	363	382
Mrkopalj	117	133	141	154	147	155
Novi Vinodolski	1333	1425	1302	1363	1440	1499
Omišalj	1399	1446	1283	1316	1370	1431
Opatija	5930	5979	5432	5592	5892	6028
Punat	791	813	711	709	759	807
Rab	3173	3239	2955	3061	3204	3335
Ravna Gora	686	682	669	691	689	690
Rijeka	62301	62129	61272	61596	62558	63266
Skrad	115	110	108	113	107	117
Vinodolska Općina	446	482	480	489	494	522
Viškovo	3088	3269	3356	3474	3558	3700
Vrbnik	316	342	327	354	390	411
Vrbovsko	1191	1118	969	850	845	872
<b>Sisačko-moslavačka županija</b>	<b>39646</b>	<b>40482</b>	<b>40838</b>	<b>42225</b>	<b>42334</b>	<b>42924</b>
Donji Kukuruzari	108	184	132	131	117	118
Dvor	492	504	517	568	554	604
Glina	1995	2057	2076	2179	2125	2162
Gvozd	227	248	261	291	269	280
Hrvatska Dubica	146	168	186	185	177	206

Županije/gradovi (općina rada)	Godišnji prosjek osiguranika za 2018.	Godišnji prosjek osiguranika za 2019.	Godišnji prosjek osiguranika za 2020.	Godišnji prosjek osiguranika za 2021.	Godišnji prosjek osiguranika za 2022.	Godišnji prosjek osiguranika za 2023.
<b>Sisačko-moslavačka županija nastavak....</b>						
Hrvatska Kostajnica	581	624	646	689	717	673
Jasenovac	316	319	293	347	322	352
Kutina	7285	7238	7135	7490	7388	7188
Lekenik	592	635	653	693	793	852
Lipovljani	731	726	701	667	658	661
Majur	154	163	173	210	197	208
Martinska Ves	276	281	317	315	304	325
Novska	2913	3046	3051	3222	3203	3236
Petrinja	3697	3866	4023	4322	4450	4730
Popovača	2221	2313	2317	2296	2350	2430
Sisak	16540	16660	16892	17113	17195	17344
Sunja	496	500	479	511	531	549
Topusko	574	627	665	654	636	644
Velika Ludina	302	322	323	345	350	363
<b>Splitsko-dalmatinska županija</b>	<b>153843</b>	<b>157576</b>	<b>151511</b>	<b>155844</b>	<b>161691</b>	<b>167229</b>
Baška Voda	942	968	771	847	902	953
Bol	1073	1096	857	956	1079	1155
Brela	742	745	533	623	691	710
Cista Provo	286	289	307	324	335	345
Dicmo	653	734	724	752	754	822
Dugi Rat	1591	1770	1581	1727	1903	2050
Dugopolje	2007	2167	2222	2319	2601	2809
Gradac	720	762	589	613	644	646
Hrvace	509	564	589	601	676	685
Hvar	2357	2483	1883	2079	2417	2682
Imotski	2809	2961	3102	3294	3384	3476
Jelsa	1046	1108	967	1061	1144	1214
Kaštela	8546	8923	8794	9071	9591	10107
Klis	500	534	529	575	582	617
Komiža	504	511	455	464	486	516
Lećevica	34	40	44	54	56	55
Lokvičići	66	66	67	67	66	62
Lovreć	253	268	274	294	307	316
Makarska	6149	6435	6009	6327	6793	7109
Marina	577	624	604	666	701	731
Milna	267	322	277	275	303	315
Muč	327	389	397	430	442	446
Nerežišća	246	259	266	281	284	278
Okrug	494	514	523	588	673	739
Omiš	4521	4198	4131	4229	4336	4473
Otok	531	685	633	615	620	657
Podbablje	446	534	547	551	563	604
Podgora	846	900	637	728	800	858
Podstrana	1555	1756	1665	1784	1953	2033
Postira	584	633	595	602	638	685
Prgomet	76	76	77	83	81	67
Primorski Dolac	65	76	72	72	78	82
Proložac	429	448	441	459	463	479
Pučišća	488	497	486	491	505	507
Runovići	222	222	229	219	222	230
Seget	1205	1309	1150	1218	1324	1409
Selca	438	449	424	430	440	452
Sinj	4812	4999	5018	5173	5301	5457
Solin	7271	7627	7642	7828	7882	8217
Split	82669	83252	81059	82115	83910	85569
Stari Grad	841	886	825	922	1050	1118

Županije/gradovi (općina rada)	Godišnji prosjek osiguranika za 2018.	Godišnji prosjek osiguranika za 2019.	Godišnji prosjek osiguranika za 2020.	Godišnji prosjek osiguranika za 2021.	Godišnji prosjek osiguranika za 2022.	Godišnji prosjek osiguranika za 2023.
<b>Splitsko-dalmatinska županija nastavak....</b>						
Sučuraj	111	115	101	103	106	117
Supetar	1861	1969	1811	1948	2035	2150
Sutivan	246	263	249	258	275	310
Šestanovac	295	325	359	380	391	406
Šolta	378	415	385	419	442	470
Trilj	1210	1328	1359	1446	1541	1633
Trogir	5643	5655	5179	5186	5419	5700
Tučepi	835	829	612	700	788	825
Vis	710	740	670	728	778	844
Vrgorac	1866	1850	1829	1902	1942	2000
Vrlika	377	406	395	378	380	391
Zadvarje	79	78	80	82	92	101
Zagvozd	274	269	250	256	256	266
Zmijavci	266	259	243	254	271	283
<b>Šibensko-kninska županija</b>	<b>32093</b>	<b>33126</b>	<b>31894</b>	<b>32914</b>	<b>33932</b>	<b>35259</b>
Bilice	135	164	172	189	202	228
Biskupija	126	121	117	137	128	167
Civljane	65	68	61	65	69	70
Drniš	1729	1797	1818	1898	1950	1987
Ervenik	146	121	117	110	109	98
Kijevo	92	83	78	75	64	65
Kistanje	203	211	192	204	197	214
Knin	3089	3334	3468	3563	3455	3447
Murter	794	837	760	844	944	978
Pirovac	342	388	396	443	494	537
Primošten	910	911	792	886	938	955
Promina	172	182	189	197	211	211
Rogoznica	639	670	625	675	731	800
Ružić	100	114	107	108	86	100
Skradin	461	473	436	462	473	522
Šibenik	19079	19475	18654	18884	19461	20021
Tisno	886	894	829	910	977	1040
Tribunj	280	288	287	323	330	358
Unešić	130	140	127	134	145	144
Vodice	2716	2857	2669	2810	2971	3319
<b>Varaždinska županija</b>	<b>63943</b>	<b>65342</b>	<b>65720</b>	<b>66807</b>	<b>68311</b>	<b>69428</b>
Bednja	427	465	431	455	464	472
Beretinec	160	171	171	168	186	195
Breznica	255	284	279	295	299	321
Breznički Hum	448	445	424	404	421	406
Cestica	1000	1012	1038	1054	1088	1071
Donja Voća	272	273	227	218	218	206
Donji Martijanec	667	671	671	677	657	645
Gornji Kneginec	1893	2000	1993	1866	1833	1899
Ivanec	4349	4458	4465	4647	4850	5071
Jalžabet	1595	1697	1761	1929	1935	1903
Klenovnik	198	201	212	221	267	322
Lepoglava	2002	2037	2033	2093	2232	2291
Ludbreg	3836	3921	3929	3976	4119	4344
Ljubešćica	545	581	623	640	665	679
Mali Bukovec	330	329	329	320	318	314
Maruševac	821	876	900	934	950	957
Novi Marof	3277	3398	3181	3183	3198	3298
Petrijanec	1230	1252	1249	1314	1420	1477
Sračinec	633	669	672	705	752	768
Sveti Đurđ	321	315	313	310	315	306

Županije/gradovi (općina rada)	Godišnji prosjek osiguranika za 2018.	Godišnji prosjek osiguranika za 2019.	Godišnji prosjek osiguranika za 2020.	Godišnji prosjek osiguranika za 2021.	Godišnji prosjek osiguranika za 2022.	Godišnji prosjek osiguranika za 2023.
<b>Varaždinska županija nastavak...</b>						
Sveti Ilija	361	386	398	436	494	490
Trnovec Bartolovečki	3516	3343	3269	3268	3163	3182
Varaždin	32302	32851	33380	33895	34519	34731
Varaždinske Toplice	1320	1408	1385	1380	1448	1523
Veliki Bukovec	745	767	802	778	743	738
Vidovec	713	765	812	837	883	914
Vinica	531	545	562	590	640	663
Visoko	196	222	214	214	235	243
<b>Virovitičko-podravska županija</b>	<b>20584</b>	<b>21096</b>	<b>20999</b>	<b>21487</b>	<b>21776</b>	<b>21703</b>
Crnac	120	133	132	136	126	134
Čačinci	376	395	377	373	386	395
Čađavica	297	324	347	387	392	372
Gradina	413	408	416	430	448	447
Lukač	450	485	466	487	494	491
Mikleuš	175	176	170	177	176	176
Nova Bukovica	165	173	173	183	185	184
Orahovica	1982	2020	1985	1982	1954	1851
Pitomača	1849	1902	1964	2065	2166	2188
Slatina	3561	3699	3716	3742	3829	3818
Sopje	337	341	333	350	351	355
Suhopolje	752	796	750	806	833	829
Špišić Bukovica	621	600	607	632	649	646
Virovitica	8934	9074	8993	9129	9142	9076
Voćin	338	339	315	338	342	356
Zdenci	217	232	257	272	302	385
<b>Vukovarsko-srijemska županija</b>	<b>41296</b>	<b>42481</b>	<b>42404</b>	<b>43715</b>	<b>43791</b>	<b>44707</b>
Andrijaševci	342	329	307	320	318	325
Babina Greda	447	472	459	492	566	618
Bogdanovci	111	113	96	103	87	95
Borovo	390	407	398	423	404	418
Bošnjaci	351	365	346	391	373	373
Cerna	748	780	827	890	928	971
Drenovci	493	536	531	566	553	572
Gradište	256	277	282	293	275	274
Gunja	462	492	468	482	468	481
Ilok	1349	1373	1348	1378	1380	1425
Ivankovo	872	979	1055	1125	1128	1164
Jarmina	208	208	195	207	215	236
Lovas	181	189	167	171	148	164
Markušica	187	196	194	201	200	208
Negoslavci	82	85	79	101	93	92
Nijemci	563	564	565	625	618	665
Nuštar	721	714	686	712	699	752
Otok (Vinkovci)	834	919	913	951	952	1024
Privlaka	252	272	279	313	269	291
Stari Jankovci	416	413	399	410	395	401
Stari Mikanovci	333	339	340	358	367	380
Štitar	150	177	191	200	183	197
Tompojevci	151	162	154	171	153	162
Tordinci	221	218	213	225	226	235
Tovarnik	354	392	399	423	404	445
Trpinja	455	481	480	506	490	517
Vinkovci	15638	15941	15938	16158	16267	16381
Vođinci	253	253	244	262	260	279
Vrbanja	481	513	529	586	609	669
Vukovar	9574	9935	10078	10437	10513	10724

Županije/gradovi (općina rada)	Godišnji prosjek osiguranika za 2018.	Godišnji prosjek osiguranika za 2019.	Godišnji prosjek osiguranika za 2020.	Godišnji prosjek osiguranika za 2021.	Godišnji prosjek osiguranika za 2022.	Godišnji prosjek osiguranika za 2023.
<b>Vukovarsko-srijemska županija nastavak....</b>						
Županja	4420	4388	4246	4238	4250	4169
<b>Zadarska županija</b>	<b>55135</b>	<b>57134</b>	<b>55989</b>	<b>57911</b>	<b>60513</b>	<b>63155</b>
Benkovac	2370	2515	2611	2787	2887	2974
Bibinje	480	535	559	628	660	689
Biograd Na Moru	3195	3285	3083	3222	3395	3548
Galovac	148	147	138	136	139	156
Gračac	637	697	716	701	771	771
Jasenice	221	239	235	264	300	319
Kali	503	527	549	575	548	567
Kolan	315	357	287	327	404	424
Kukljica	167	177	162	160	173	163
Lišane Ostrovičke	73	80	79	80	84	90
Nin	949	997	968	1128	1281	1338
Novigrad	216	228	221	258	256	277
Obrovac	597	631	660	699	764	828
Pag	1235	1312	1181	1280	1373	1448
Pakoštane	847	905	891	1018	1098	1175
Pašman	316	334	333	371	386	420
Polača	194	208	204	220	236	249
Poličnik	699	733	786	858	992	1106
Posedarje	431	453	417	464	490	521
Povljana	130	134	132	131	145	157
Preko	797	832	824	885	930	995
Privlaka	259	289	303	334	362	392
Ražanac	240	261	266	298	301	343
Sali	462	487	443	483	506	536
Stankovci	440	436	458	482	468	493
Starigrad	513	546	444	495	547	581
Sukošan	702	766	792	858	972	1078
Sveti Filip I Jakov	691	744	723	739	782	821
Škabrnje	156	170	180	193	207	230
Tkon	252	267	258	271	290	319
Vir	632	708	732	761	802	876
Vrsi	202	214	232	255	286	307
Zadar	35827	36644	35829	36182	37179	38394
Zemunik Donji	240	273	295	369	499	570
<b>Zagrebačka županija</b>	<b>79314</b>	<b>82359</b>	<b>83867</b>	<b>86309</b>	<b>89082</b>	<b>92647</b>
Bedenica	384	386	401	416	421	430
Bistra	1084	1081	1070	1090	1057	1119
Brckovljani	492	568	623	703	736	836
Brdovec	1595	1656	1793	1873	1927	1994
Dubrava	922	910	940	959	968	983
Dubravica	183	178	177	178	174	168
Dugo Selo	5955	5951	5765	5855	5989	6155
Farkaševac	609	574	533	507	482	454
Gradec	341	365	373	379	372	388
Ivanić-Grad	5166	5431	5316	5268	5365	5631
Jakovlje	498	525	544	608	746	840
Jastrebarsko	4641	4681	4686	4769	4959	5061
Klinča Selo	461	494	516	549	563	585
Kloštar Ivanić	821	850	840	853	858	879
Krašić	601	587	568	566	562	567
Kravorsko	267	305	337	345	357	358
Križ	980	1077	1137	1174	1232	1325
Luka	297	341	397	393	423	480
Marija Gorica	237	234	239	235	234	239
Orle	92	95	112	123	114	115

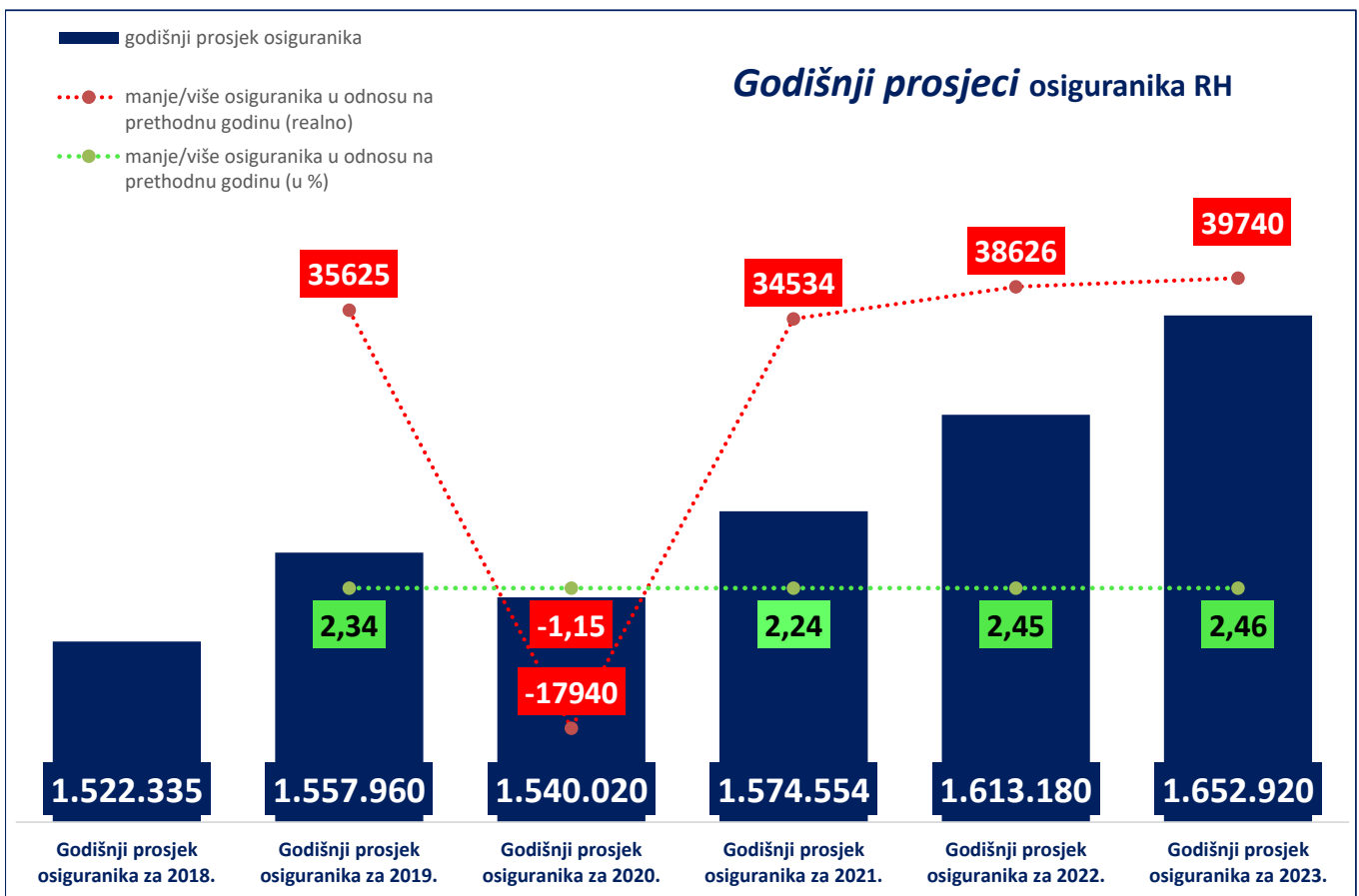


Županije/gradovi (općina rada)	Godišnji prosjek osiguranika za 2018.	Godišnji prosjek osiguranika za 2019.	Godišnji prosjek osiguranika za 2020.	Godišnji prosjek osiguranika za 2021.	Godišnji prosjek osiguranika za 2022.	Godišnji prosjek osiguranika za 2023.
<b>Zagrebačka županija nastavak....</b>						
Pisarovina	781	807	802	834	845	840
Pokupsko	149	155	156	169	150	155
Preseka	99	98	91	85	79	80
Pušća	476	502	502	487	476	461
Rakovec	115	110	108	106	110	119
Rugvica	1112	1289	1471	1678	1888	2073
Samobor	10398	10629	10793	11161	11386	11711
Stupnik	1574	1741	1790	1927	2102	2257
Sveta Nedjelja	7994	8598	8970	9580	10014	10513
Sveti Ivan Zelina	4451	4678	4851	5001	5283	5516
Velika Gorica	14792	15407	15839	16170	16773	17759
Vrbovec	4790	4929	4937	4968	5040	5085
Zaprešić	6880	7053	7119	7237	7334	7411
Žumberak	74	71	74	63	64	60
<b>Ukupni zbroj</b>	<b>1522335</b>	<b>1557960</b>	<b>1540020</b>	<b>1574554</b>	<b>1613180</b>	<b>1652920</b>

\* *Prosječan broj osiguranika za pojedinu godinu izvodi se iz 12 mjesečnih obrada koje obuhvaćaju stanje na zadnji dan u mjesecu zadnje registrirane prijave o stjecanju svojstva osiguranika u bazi osiguranika.*

Hrvatski zavod za mirovinsko osiguranje (u daljnjem tekstu Zavod) vodi *evidenciju osiguranika*, a ne zaposlenih koji su definirani svojim brojem u službenim statistikama Državnog zavoda za statistiku, središnjeg tijela za statistiku RH. Zavod nije zadužen pratiti broj zaposlenih niti je to njegova svrha. Osiguranici koje Zavod vodi u svojim statističkim evidencijama, uz osiguranike kod pravnih osoba i Hrvatske vojske, uključuje i osiguranike s otvorenom prijavom na osiguranje poput volontera, osobe na stručnom osposobljavanju, osobe s produženim osiguranjem i drugo. Te se osobe ne mogu smatrati zaposlenima i Državni zavod za statistiku ne uključuje ih u svoja izvješća o zaposlenosti. Jedina dva službena izvora na temelju kojih se može govoriti o padu ili rastu zaposlenosti su podaci Državnog zavoda za statistiku (DZS) o broju zaposlenih, koje DZS prikuplja iz poreznih obrazaca JOPPD-a i Anketa o radnoj snazi, koja je prihvaćena i koristi se u cijelom svijetu.

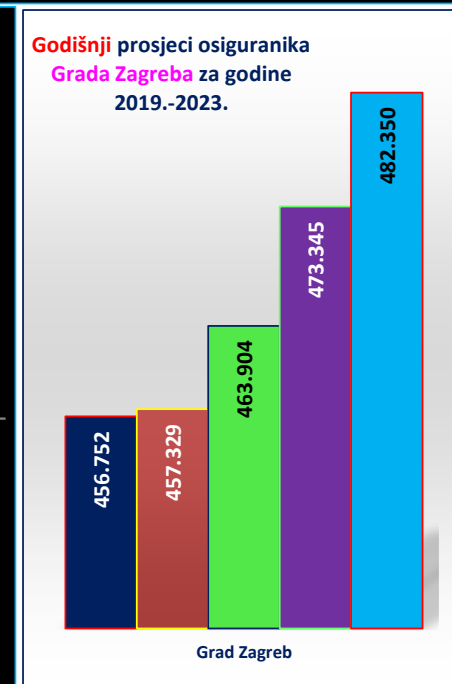
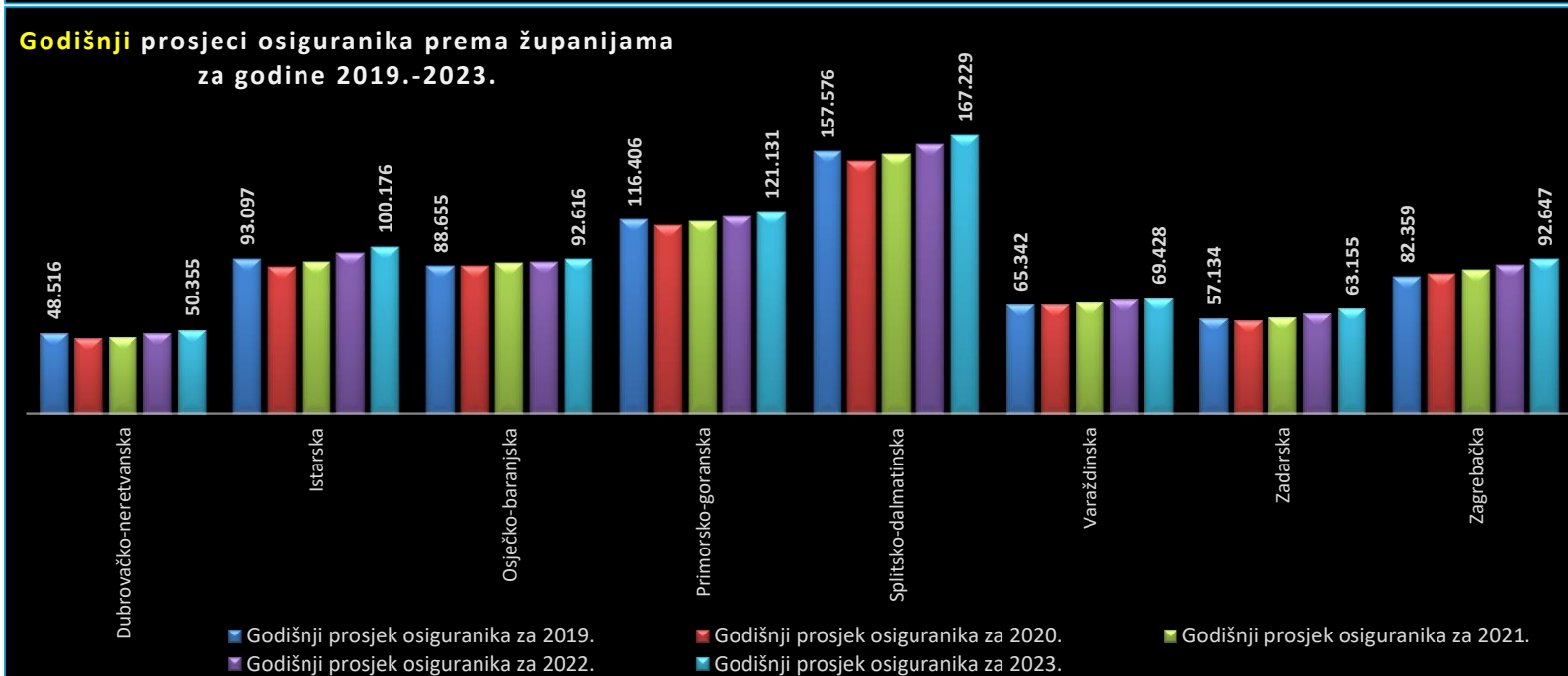
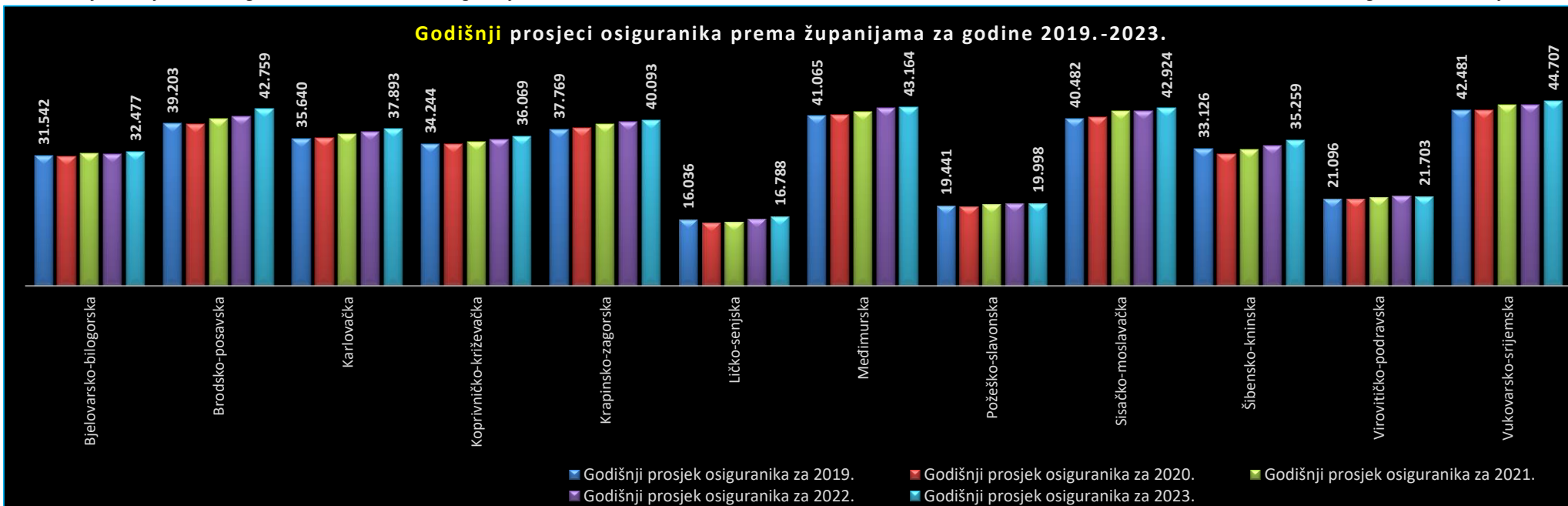
U evidencijama Hrvatskog zavoda za mirovinsko osiguranje *osiguranici* se vode prema *općini mjesta rada zadnje registrirane prijave o stjecanju svojstva osiguranika u bazi osiguranika.*



## Godišnji prosjeci\* osiguranika prema županijama za godine 2019.-2023.

Redni broj	Županija	Godišnji prosjek osiguranika za 2019.	Godišnji prosjek osiguranika za 2020.	Prosječno više/manje osiguranika u 2020. nego li u 2019. (u %)	Prosječno više/manje osiguranika u 2020. nego li u 2019. (realno)	Godišnji prosjek osiguranika za 2021.	Prosječno više/manje osiguranika u 2021. nego li u 2020. (u %)	Prosječno više/manje osiguranika u 2021. nego li u 2020. (realno)	Godišnji prosjek osiguranika za 2022.	Prosječno više/manje osiguranika u 2022. nego li u 2021. (u %)	Prosječno više/manje osiguranika u 2022. nego li u 2021. (realno)	Godišnji prosjek osiguranika za 2023.	Prosječno više/manje osiguranika u 2023. nego li u 2022. (u %)	Prosječno više/manje osiguranika u 2023. nego li u 2022. (realno)
1.	Bjelovarsko-bilogorska	31.542	31.243	-0,95	-299	31.982	2,37	739	31.869	-0,36	-114	32.477	1,91	608
2.	Brodsko-posavska	39.203	39.021	-0,46	-182	40.335	3,37	1.314	40.902	1,41	567	42.759	4,54	1.857
3.	Dubrovačko-neretvanska	48.516	45.075	-7,09	-3.440	46.173	2,44	1.098	48.206	4,40	2.032	50.355	4,46	2.150
4.	Grad Zagreb	456.752	457.329	0,13	577	463.904	1,44	6.575	473.345	2,04	9.441	482.350	1,90	9.005
5.	Istarska	93.097	88.281	-5,17	-4.816	91.316	3,44	3.036	96.563	5,75	5.247	100.176	3,74	3.612
6.	Karlovačka	35.640	35.662	0,06	23	36.656	2,79	993	37.215	1,53	559	37.893	1,82	677
7.	Koprivničko-križevačka	34.244	34.328	0,25	84	34.747	1,22	419	35.402	1,89	656	36.069	1,88	667
8.	Krapinsko-zagorska	37.769	38.188	1,11	420	39.033	2,21	845	39.594	1,44	561	40.093	1,26	498
9.	Ličko-senjska	16.036	15.163	-5,44	-873	15.564	2,64	401	16.243	4,36	679	16.788	3,35	544
10.	Međimurska	41.065	41.309	0,59	243	42.159	2,06	850	42.930	1,83	771	43.164	0,55	235
11.	Osječko-baranjska	88.655	88.622	-0,04	-33	90.387	1,99	1.765	90.902	0,57	516	92.616	1,89	1.714
12.	Požeško-slavonska	19.441	19.243	-1,02	-198	19.795	2,87	552	19.923	0,65	128	19.998	0,37	75
13.	Primorsko-goranska	116.406	113.334	-2,64	-3.072	115.291	1,73	1.958	118.658	2,92	3.366	121.131	2,08	2.474
14.	Sisačko-moslavačka	40.482	40.838	0,88	356	42.225	3,40	1.387	42.334	0,26	109	42.924	1,40	591
15.	Splitsko-dalmatinska	157.576	151.511	-3,85	-6.065	155.844	2,86	4.333	161.691	3,75	5.847	167.229	3,42	5.537
16.	Šibensko-kninska	33.126	31.894	-3,72	-1.232	32.914	3,20	1.020	33.932	3,09	1.018	35.259	3,91	1.327
17.	Varaždinska	65.342	65.720	0,58	378	66.807	1,65	1.087	68.311	2,25	1.503	69.428	1,64	1.118
18.	Virovitičko-podravska	21.096	20.999	-0,46	-96	21.487	2,32	488	21.776	1,34	289	21.703	-0,34	-73
19.	Vukovarsko-srijemska	42.481	42.404	-0,18	-77	43.715	3,09	1.311	43.791	0,17	77	44.707	2,09	916
20.	Zadarska	57.134	55.989	-2,00	-1.145	57.911	3,43	1.922	60.513	4,49	2.602	63.155	4,37	2.642
21.	Zagrebačka	82.359	83.867	1,83	1.509	86.309	2,91	2.442	89.082	3,21	2.773	92.647	4,00	3.565
<b>UKUPNO</b>		<b>1.557.960</b>	<b>1.540.020</b>	<b>-1,15</b>	<b>-17.940</b>	<b>1.574.554</b>	<b>2,24</b>	<b>34.534</b>	<b>1.613.180</b>	<b>2,45</b>	<b>38.626</b>	<b>1.652.920</b>	<b>2,46</b>	<b>39.740</b>

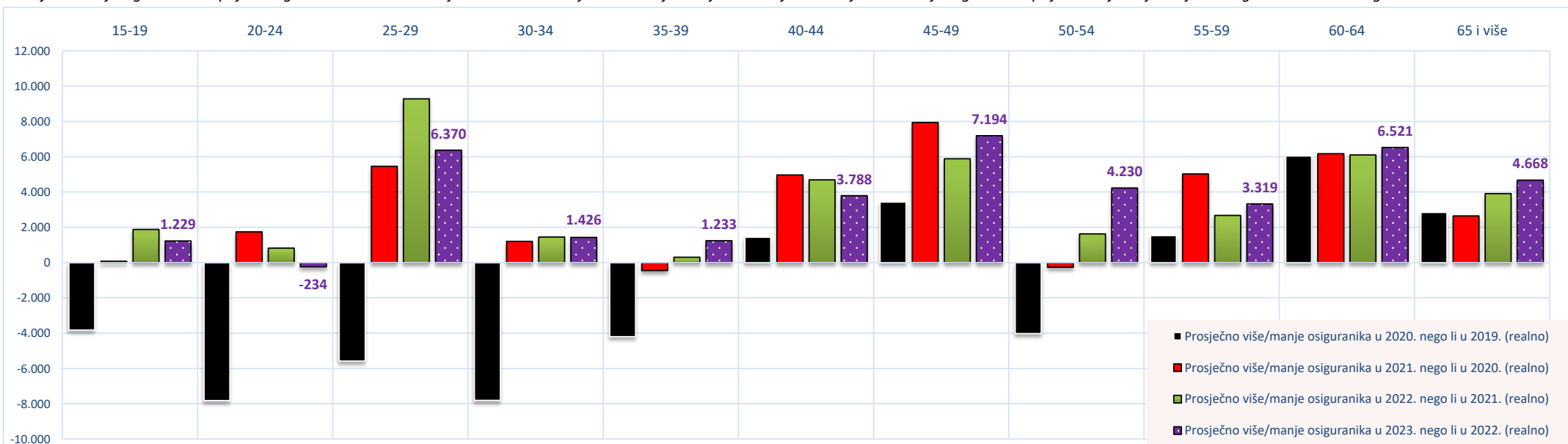
\* Prosječan broj osiguranika za pojedinu godinu izvodi se iz 12 mjesečnih obrada koje obuhvaćaju stanje na zadnji dan u mjesecu zadnje registrirane prijave o stjecanju svojstva osiguranika u bazi osiguranika.



Godišnji prosjeci\* osiguranika prema dobnim skupinama za godine 2019.-2023.

Redni broj	Dobne skupine	Godišnji prosjek osiguranika za 2019.	Godišnji prosjek osiguranika za 2020.	Prosječno više/manje osiguranika u 2020. nego li u 2019. (u %)	Prosječno više/manje osiguranika u 2020. nego li u 2019. (realno)	Godišnji prosjek osiguranika za 2021.	Prosječno više/manje osiguranika u 2021. nego li u 2020. (u %)	Prosječno više/manje osiguranika u 2021. nego li u 2020. (realno)	Godišnji prosjek osiguranika za 2022.	Prosječno više/manje osiguranika u 2022. nego li u 2021. (u %)	Prosječno više/manje osiguranika u 2022. nego li u 2021. (realno)	Godišnji prosjek osiguranika za 2023.	Prosječno više/manje osiguranika u 2023. nego li u 2022. (u %)	Prosječno više/manje osiguranika u 2023. nego li u 2022. (realno)
1.	15-19	16.969	13.151	-22,50	-3.818	13.224	0,56	73	15.105	14,22	1.881	16.334	8,14	1.229
2.	20-24	101.075	93.260	-7,73	-7.815	95.005	1,87	1.744	95.825	0,86	821	95.591	-0,24	-234
3.	25-29	164.075	158.498	-3,40	-5.577	163.958	3,45	5.461	173.241	5,66	9.283	179.611	3,68	6.370
4.	30-34	200.056	192.246	-3,90	-7.810	193.455	0,63	1.209	194.903	0,75	1.448	196.329	0,73	1.426
5.	35-39	222.978	218.781	-1,88	-4.197	218.336	-0,20	-445	218.640	0,14	304	219.873	0,56	1.233
6.	40-44	217.996	219.440	0,66	1.443	224.407	2,26	4.968	229.096	2,09	4.689	232.884	1,65	3.788
7.	45-49	193.700	197.129	1,77	3.429	205.072	4,03	7.943	210.957	2,87	5.885	218.151	3,41	7.194
8.	50-54	187.374	183.357	-2,14	-4.017	183.101	-0,14	-256	184.728	0,89	1.627	188.958	2,29	4.230
9.	55-59	161.206	162.743	0,95	1.537	167.768	3,09	5.025	170.442	1,59	2.674	173.761	1,95	3.319
10.	60-64	78.157	84.204	7,74	6.048	90.376	7,33	6.172	96.477	6,75	6.101	102.998	6,76	6.521
11.	65 i više	14.371	17.212	19,77	2.841	19.853	15,34	2.641	23.764	19,70	3.911	28.432	19,64	4.668
<b>UKUPNO</b>		<b>1.557.960</b>	<b>1.540.020</b>	<b>-1,15</b>	<b>-17.940</b>	<b>1.574.554</b>	<b>2,24</b>	<b>34.534</b>	<b>1.613.180</b>	<b>2,45</b>	<b>38.626</b>	<b>1.652.920</b>	<b>2,46</b>	<b>39.740</b>

\* Prosječan broj osiguranika za pojedinu godinu izvodi se iz 12 mjesečnih obrada koje obuhvaćaju stanje na zadnji dan u mjesecu zadnje registrirane prijave o stjecanju svojstva osiguranika u bazi osiguranika.



IV. DOPLATAK ZA DJECU

KORISNICI DOPLATKA ZA DJECU I BROJ DJECE PREMA GODINAMA

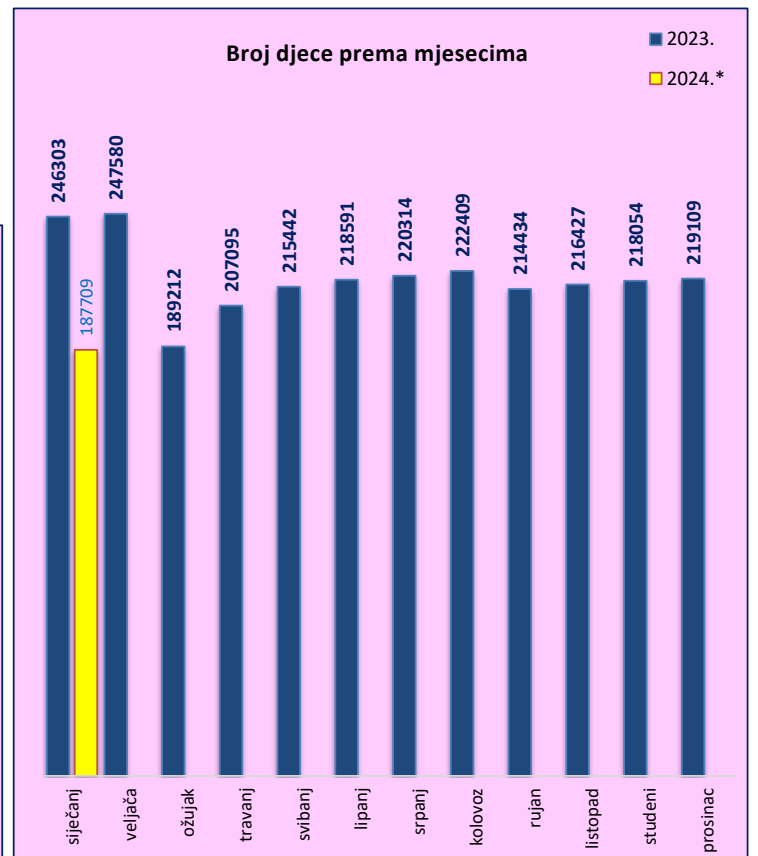
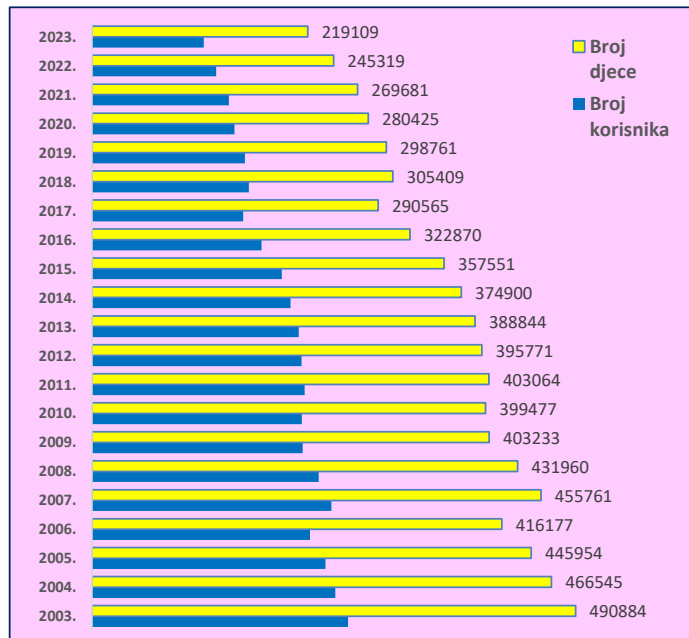
Tablica 25.

Stanje: 31. prosinca

Godina	Broj korisnika	Lančani indeks	Broj djece	Lančani indeks
0	1	2	3	4
2003.	259911	95,6	490884	95,6
2004.	247219	95,1	466545	95,0
2005.	236986	95,9	445954	95,6
2006.	221288	93,4	416177	93,3
2007.	242980	109,8	455761	109,5
2008.	230188	94,7	431960	94,8
2009.	213994	93,0	403233	93,3
2010.	213136	99,6	399477	99,1
2011.	216013	101,3	403064	100,9
2012.	212796	98,5	395771	98,2
2013.	209862	98,6	388844	98,2
2014.	201655	96,1	374900	96,4
2015.	192671	95,5	357551	95,4
2016.	172238	89,4	322870	90,3
2017.	153522	89,1	290565	90,0
2018.	159297	103,8	305409	105,1
2019.	155330	97,5	298761	97,8
2020.	144653	93,1	280425	93,9
2021.	138981	96,1	269681	96,2
2022.	126186	90,8	245319	91,0
2023.	113495	89,9	219109	89,3

Tablica 25 a.

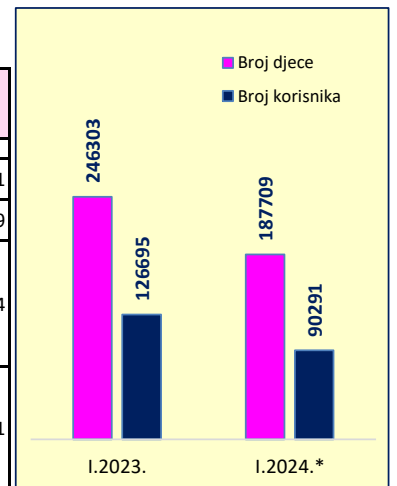
2023.	Broj korisnika	Broj djece	2024.*	Broj korisnika	Broj djece
0	1	2	0	1	2
siječanj	126695	246303	siječanj*	90291	187709
veljača	127329	247580	veljača		
ožujak	95884	189212	ožujak		
travanj	104827	207095	travanj		
svibanj	109127	215442	svibanj		
lipanj	110761	218591	lipanj		
srpanj	111633	220314	srpanj		
kolovoz	112769	222409	kolovoz		
rujan	111216	214434	rujan		
listopad	112152	216427	listopad		
studen	112983	218054	studen		
prosinac	113495	219109	prosinac		



BROJ KORISNIKA I DJECE TE PROSJEČNE SVOTE DOPLATKA ZA DJECU

Tablica 25 b.

	Godišnji prosjek (siječanj-prosinac)						I.2024.*
	2018.	2019.	2020.	2021.	2022.	2023.	
0	1	2	3	4	5	6	7
Broj korisnika	140765	151916	142231,333	134807	125518	112406	90291
Broj djece	270463	294703	277794,083	263906	246516	219581	187709
Prosječna obračunata svota doplatka za djecu (nisu uključena sredstva za isplatu za prethodne mjesece) - u eurima (EUR)	49,79	48,50	49,33	50,08	51,27	53,03	42,44
Prosječna obračunata svota doplatka za djecu (uključena su sredstva za isplatu za prethodne mjesece) - u eurima (EUR)	53,59	50,35	51,09	52,41	52,74	55,10	43,21

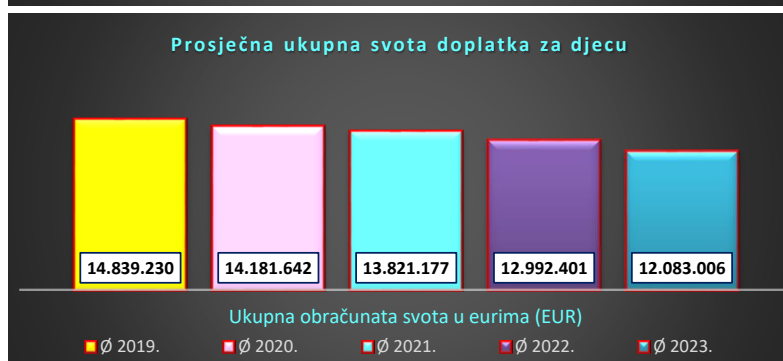
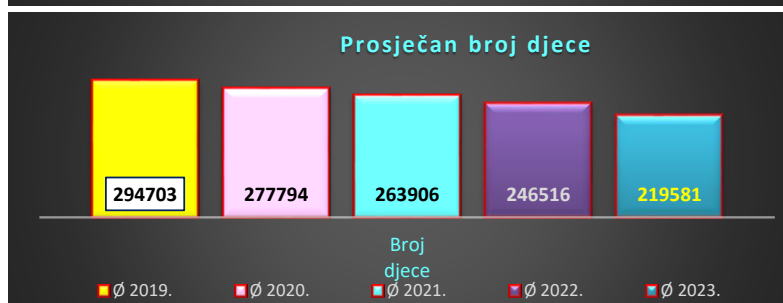
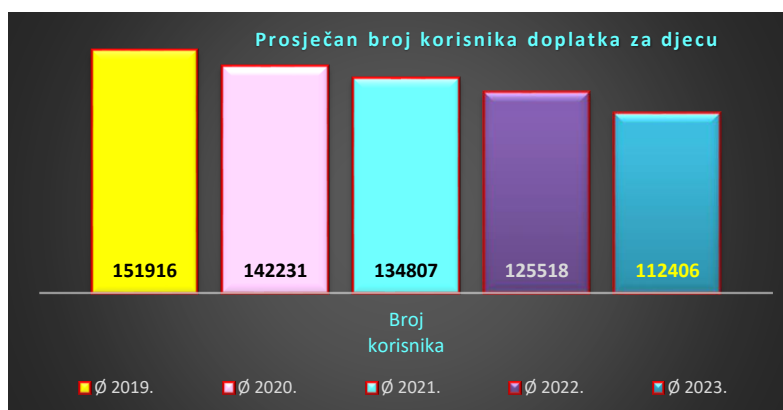


\* Stupanjem na snagu Zakona o inkluzivnom dodatku (NN 156/2023) od 1. siječnja 2024. prestaju važiti odredbe Zakona o doplatku za djecu (NN 94/01, 138/06, 107/07, 37/08, 61/11, 112/12, 82/15 i 58/18) koje se odnose na ostvarivanje prava na doplatku za djecu s oštećenjem zdravlja, odnosno s težim ili teškim invaliditetom u sustavu mirovinskog osiguranja te je broj korisnika i djece smanjen u odnosu na prethodne mjesece.

**BROJ KORISNIKA I DJECE TE UKUPNA OBRAČUNATA SVOTA DOPLATKA ZA DJECU**

Tablica 25 c.

za mjesec	Broj korisnika	Broj djece	Ukupna obračunata svota u eurima (EUR)
01.2019.	161157	309026	15.541.253,87
02.2019.	162968	312653	15.458.232,55
03.2019.	130279	256318	12.804.063,08
04.2019.	142074	279221	14.665.036,54
05.2019.	148821	291723	15.117.797,13
06.2019.	151802	297261	15.127.976,20
07.2019.	153937	301415	15.255.289,26
08.2019.	155294	303973	15.193.514,86
09.2019.	152562	292774	14.539.573,68
10.2019.	153906	295624	14.799.623,08
11.2019.	154856	297691	14.819.137,45
12.2019.	155330	298761	14.749.259,65
<b>Ø 2019.</b>	<b>151916</b>	<b>294703</b>	<b>14.839.229,78</b>
01.2020.	156379	300924	14.838.269,65
02.2020.	157522	303284	14.972.309,85
03.2020.	119804	237081	11.981.767,23
04.2020.	131253	259721	13.948.214,83
05.2020.	138304	273181	14.652.316,34
06.2020.	141662	279515	14.584.866,50
07.2020.	143246	282664	14.534.606,41
08.2020.	144317	284941	14.504.622,43
09.2020.	142297	275264	13.985.551,44
10.2020.	143276	277365	14.024.114,15
11.2020.	144063	279164	14.055.658,23
12.2020.	144653	280425	14.097.406,93
<b>Ø 2020.</b>	<b>142231</b>	<b>277794</b>	<b>14.181.642,00</b>
01.2021.	144918	281041	13.997.018,40
02.2021.	145584	282442	14.145.665,16
03.2021.	108053	214323	10.957.602,93
04.2021.	124532	246590	14.095.371,04
05.2021.	131344	259739	14.413.821,60
06.2021.	135396	267628	14.502.415,30
07.2021.	136936	270658	14.220.951,84
08.2021.	138647	274100	14.449.065,39
09.2021.	137019	265174	13.866.604,65
10.2021.	137840	267055	13.740.352,58
11.2021.	138436	268436	13.684.128,43
12.2021.	138981	269681	13.781.129,15
<b>Ø 2021.</b>	<b>134807</b>	<b>263906</b>	<b>13.821.177,21</b>
01.2022.	139445	270702	13.737.482,07
02.2022.	140005	271977	13.814.549,96
03.2022.	110558	219977	11.560.669,21
04.2022.	118326	235317	12.877.747,22
05.2022.	122259	242893	13.182.986,40
06.2022.	124084	246414	13.154.406,89
07.2022.	124875	248040	13.116.298,15
08.2022.	125798	249850	13.179.467,05
09.2022.	124107	240930	12.777.032,82
10.2022.	124957	242681	12.754.619,79
11.2022.	125613	244092	12.834.879,93
12.2022.	126186	245319	12.918.673,86
<b>Ø 2022.</b>	<b>125518</b>	<b>246516</b>	<b>12.992.401,11</b>
01.2023.	126695	246303	12.862.215,37
02.2023.	127329	247580	12.949.815,63
03.2023.	95884	189212	10.291.348,00
04.2023.	104827	207095	12.036.746,98
05.2023.	109127	215442	12.388.592,13
06.2023.	110761	218591	12.204.965,39
07.2023.	111633	220314	12.110.838,54
08.2023.	112769	222409	12.337.720,90
09.2023.	111216	214434	11.889.137,33
10.2023.	112152	216427	12.004.886,94
11.2023.	112983	218054	11.978.153,30
12.2023.	113495	219109	11.941.646,93
<b>Ø 2023.</b>	<b>112406</b>	<b>219581</b>	<b>12.083.005,62</b>
01.2024.*	90291	187709	8.110.012,32
02.2024.			
03.2024.			
04.2024.			
05.2024.			
06.2024.			
07.2024.			
08.2024.			
09.2024.			
10.2024.			
11.2024.			
12.2024.			
<b>Ø 2024.</b>			



\* Stupanjem na snagu **Zakona o inkluzivnom dodatku (NN 156/2023)** od 1. siječnja 2024. prestaju važiti odredbe Zakona o doplatku za djecu (NN 94/01, 138/06, 107/07, 37/08, 61/11, 112/12, 82/15 i 58/18) koje se odnose na ostvarivanje prava na doplatku za djecu s oštećenjem zdravlja, odnosno s težim ili teškim invaliditetom u sustavu mirovinskog osiguranja te je **broj korisnika i djece smanjen u odnosu na prethodne mjesecce**.



**KRETANJE BROJA KORISNIKA DOPLATKA ZA DJECU  
I BROJA DJECE PREMA GODINAMA I MJESECIMA**

Tablica 26.

Red. broj	Isplata u mjesecu	2017.		2018.		2019.		2020.		2021.		2022.		2023.		2024.*		Indeks broja djece 2024. 2023.
		Broj korisnika	Broj djece	Broj korisnika	Broj djece	Broj korisnika	Broj djece	Broj korisnika	Broj djece	Broj korisnika	Broj djece	Broj korisnika	Broj djece	Broj korisnika	Broj djece	Broj korisnika	Broj djece	
0	1	2	3	4	5	6	7	8	9	10	11	12	13	14	15	16	17	18
1.	siječnju	172238	322870	153522	290565	159297	305409	155330	298761	144653	280425	138981	269681	126186	245319	113495	219109	89,32
2.	veljači*	173046	324387	154456	292331	161157	309026	156379	300924	144918	281041	139445	270702	126695	246303	90291	187709	76,21
3.	ožujku	173818	326005	155240	294002	162968	312653	157522	303284	145584	282442	140005	271977	127329	247580			0,00
4.	travnju	122912	238305	94521	183206	130279	256318	119804	237081	108053	214323	110558	219977	95884	189212			0,00
5.	svibnju	144872	279609	117741	227379	142074	279221	131253	259721	124532	246590	118326	235317	104827	207095			0,00
6.	lipnju	151028	290477	125020	241225	148821	291723	138304	273181	131344	259739	122259	242893	109127	215442			0,00
7.	srpnju	153324	294630	132531	256715	151802	297261	141662	279515	135396	267628	124084	246414	110761	218591			0,00
8.	kolovožu	154364	296687	138751	269689	153937	301415	143246	282664	136936	270658	124875	248040	111633	220314			0,00
9.	rujnu	155455	298871	147393	287004	155294	303973	144317	284941	138647	274100	125798	249850	112769	222409			0,00
10.	listopadu	151416	285987	151035	288834	152562	292774	142297	275264	137019	265174	124107	240930	111216	214434			0,00
11.	studenom	152189	287683	155183	297081	153906	295624	143276	277365	137840	267055	124957	242681	112152	216427			0,00
12.	prosincu	153150	289671	158014	302682	154856	297691	144063	279164	138436	268436	125613	244092	112983	218054			0,00

\* Stupanjem na snagu **Zakona o inkluzivnom dodatku (NN 156/2023)** od 1. siječnja 2024. prestaju važiti odredbe Zakona o doplatku za djecu (NN 94/01, 138/06, 107/07, 37/08, 61/11, 112/12, 82/15 i 58/18) koje se odnose na ostvarivanje prava na doplatku za djecu s oštećenjem zdravlja, odnosno s težim ili teškim invaliditetom u sustavu mirovinskog osiguranja te je **broj korisnika i djece smanjen u odnosu na prethodne mjesece**.

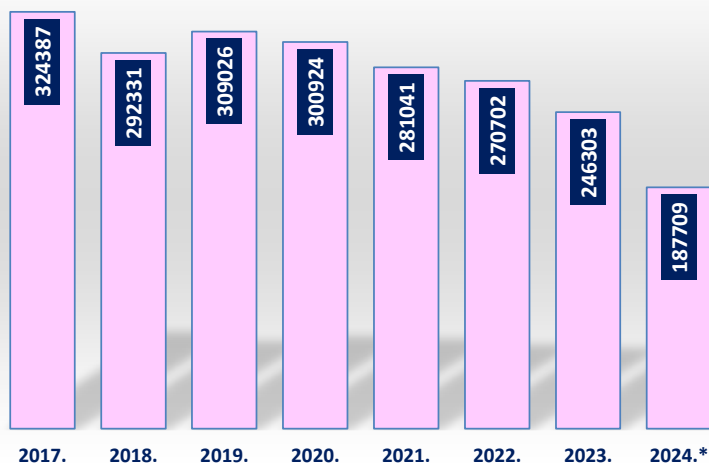
**Kretanje broja djece prema godinama i mjesecima**



**Broj korisnika doplatka za djecu za siječanj (isplata u veljači) 2017.-2024.\***



**Broj djece za siječanj (isplata u veljači) 2017.-2024.\***





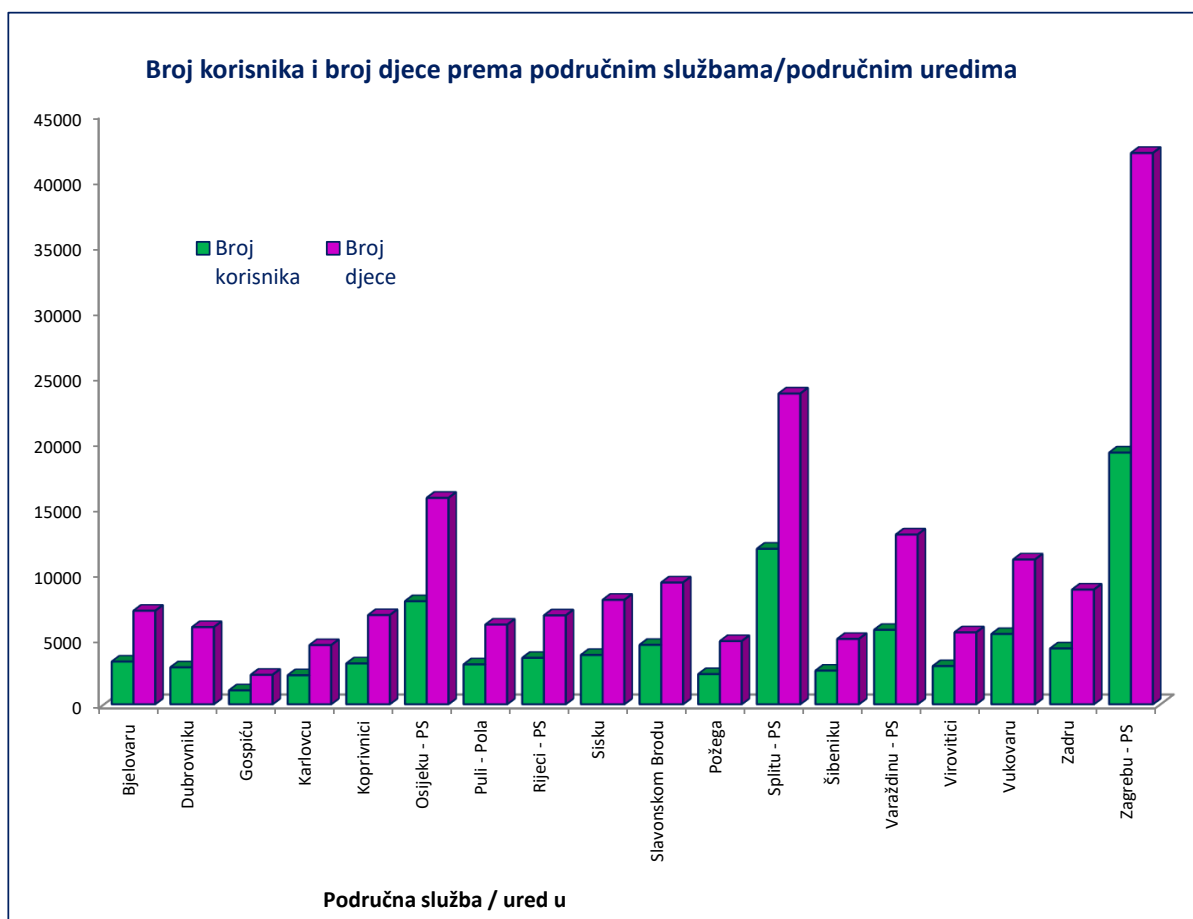
**KORISNICI DOPLATKA ZA DJECU, BROJ DJECE I PROSJEČNE MJESEČNE OBRAČUNATE SVOTE DOPLATKA ZA DJECU  
PREMA PODRUČNIM SLUŽBAMA I PODRUČNIM UREDIMA**

Tablica 27.

za siječanj 2024. (isplata u veljači 2024.)

Red. broj	Područna služba / područni ured u	Broj korisnika	Broj djece	Prosječna mjesečna obračunata svota doplatka u eurima (EUR)
0	1	2	3	4
1.	Bjelovaru	3299	7223	44,65
2.	Dubrovniku	2851	5962	41,98
3.	Gospiću	1073	2274	43,30
4.	Karlovcu	2241	4570	42,44
5.	Koprivnici	3155	6887	44,81
6.	Osijeku - PS	7961	15860	41,67
7.	Puli - Pola	3083	6152	40,34
8.	Rijeci - PS	3583	6865	40,37
9.	Sisku	3809	8068	44,13
10.	Slavonskom Brodu	4587	9406	42,70
11.	Požega	2329	4879	42,44
12.	Splitu - PS	11990	23787	40,50
13.	Šibeniku	2597	5045	40,88
14.	Varaždinu - PS	5746	13074	45,76
15.	Virovitici	2946	5555	40,43
16.	Vukovaru	5428	11178	42,47
17.	Zadru	4312	8859	41,54
18.	Zagrebu - PS	19301	42065	42,93
	<b>UKUPNO</b>	<b>90291</b>	<b>187709</b>	<b>42,44</b>

Stupanjem na snagu **Zakona o inkluzivnom dodatku (NN 156/2023)** od 1. siječnja 2024. prestaju važiti odredbe Zakona o doplatku za djecu (NN 94/01, 138/06, 107/07, 37/08, 61/11, 112/12, 82/15 i 58/18) koje se odnose na ostvarivanje prava na doplatku za djecu s oštećenjem zdravlja, odnosno s težim ili teškim invaliditetom u sustavu mirovinskog osiguranja te je **broj korisnika i djece smanjen u odnosu na prethodne mjesec**.



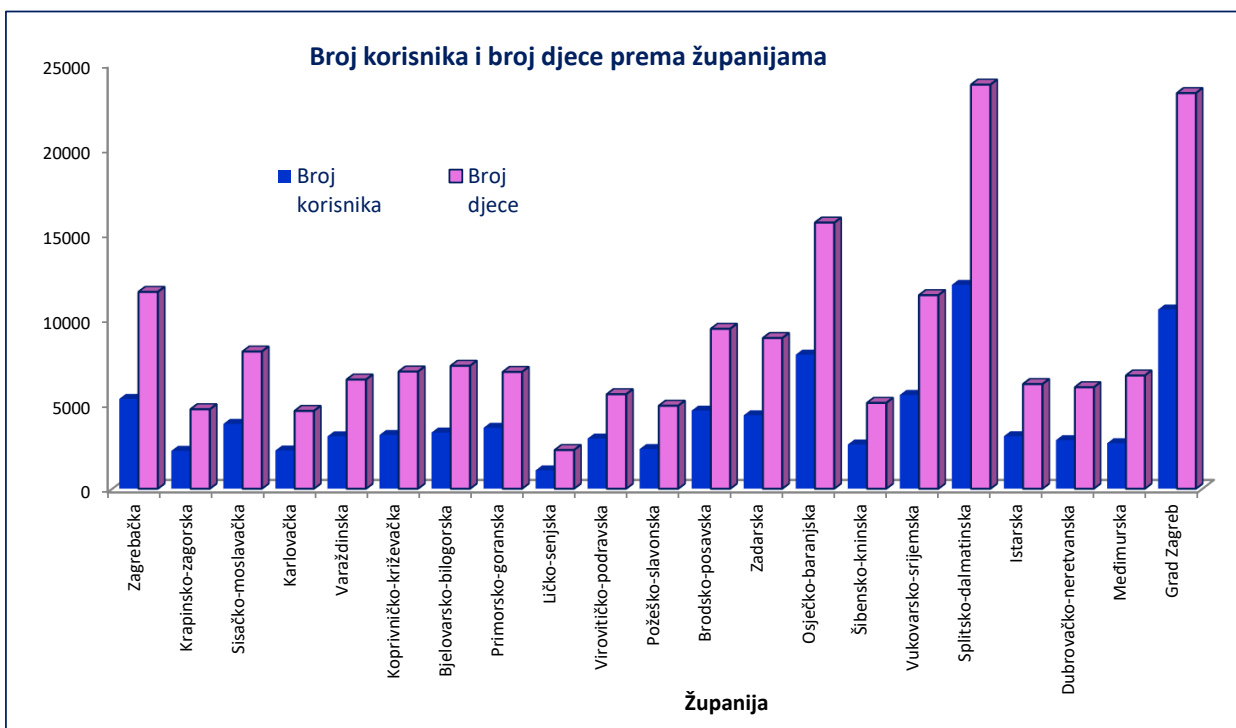
**KORISNICI DOPLATKA ZA DJECU, BROJ DJECE I PROSJEČNE MJESEČNE OBRAČUNATE SVOTE DOPLATKA ZA DJECU PREMA ŽUPANIJAMA**

Tablica 28.

za siječanj 2024. (isplata u veljači 2024.)

Red. broj	Županija	Broj korisnika	Broj djece	Prosječna mjesečna obračunata svota doplatka u eurima (EUR)
0	1	2	3	4
1.	Zagrebačka	5279	11579	43,13
2.	Krapinsko-zagorska	2225	4670	41,29
3.	Sisačko-moslavačka	3808	8065	44,14
4.	Karlovačka	2243	4573	42,43
5.	Varaždinska	3074	6416	42,05
6.	Koprivničko-križevačka	3155	6887	44,81
7.	Bjelovarsko-bilogorska	3300	7224	44,64
8.	Primorsko-goranska	3582	6864	40,37
9.	Ličko-senjska	1073	2274	43,30
10.	Virovitičko-podravsk	2946	5555	40,43
11.	Požeško-slavonska	2329	4877	42,41
12.	Brodsko-posavska	4586	9404	42,70
13.	Zadarska	4312	8859	41,54
14.	Osječko-baranjska	7882	15659	41,58
15.	Šibensko-kninska	2597	5045	40,88
16.	Vukovarsko-srijemska	5510	11386	42,59
17.	Splitsko-dalmatinska	11991	23789	40,50
18.	Istarska	3083	6152	40,34
19.	Dubrovačko-neretvanska	2852	5964	41,98
20.	Međimurska	2671	6655	49,34
21.	Grad Zagreb	10537	23291	43,40
<b>UKUPNO</b>		<b>89035</b>	<b>185188</b>	<b>42,46</b>
22.	Doplatka za djecu primjenom uredbi EU	1256	2521	40,71
<b>SVEUKUPNO</b>		<b>90291</b>	<b>187709</b>	<b>42,44</b>

Stupanjem na snagu **Zakona o inkluzivnom dodatku (NN 156/2023)** od 1. siječnja 2024. prestaju važiti odredbe Zakona o doplatku za djecu (NN 94/01, 138/06, 107/07, 37/08, 61/11, 112/12, 82/15 i 58/18) koje se odnose na ostvarivanje prava na doplatku za djecu s oštećenjem zdravlja, odnosno s težim ili teškim invaliditetom u sustavu mirovinskog osiguranja te je **broj korisnika i djece smanjen u odnosu na prethodne mjesec**.



**BROJ DJECE, BROJ KORISNIKA DOPLATKA ZA DJECU I OBRAČUNATE SVOTE DOPLATKA ZA DJECU PREMA CENZUSIMA**

Tablica 29.

za siječanj 2024. (isplata u veljači 2024.)

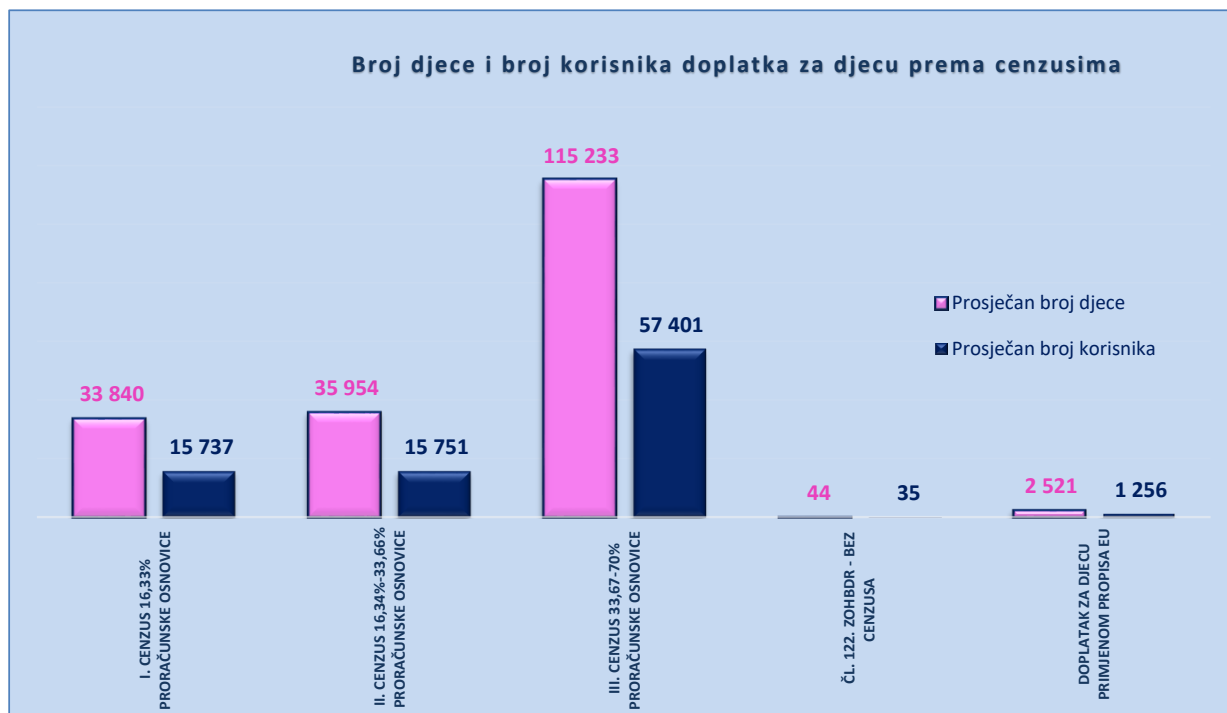
Red. br.	KORISNICI DOPLATKA ZA DJECU KOJIMA JE OBRAČUNAT DOPLATAK ZA DJECU <b>PREMA CENZUSIMA</b>	Prosječan broj djece	Prosječan broj korisnika	Prosječna obračunata svota (sveukupno) u eurima (EUR)
0	1	2	3	4
1.	I. CENZUS 16,33% PRORAČUNSKE OSNOVICE	33 840	15 737	1.824.428,88
2.	II. CENZUS 16,34%-33,66% PRORAČUNSKE OSNOVICE	35 954	15 751	1.725.815,59
3.	III. CENZUS 33,67-70% PRORAČUNSKE OSNOVICE	115 233	57 401	4.368.780,86
4.	ČL. 22. ZDD - BEZ CENZUSA	117	111	58.060,24
5.	ČL. 122. ZOHBDP - BEZ CENZUSA	44	35	2.185,04
<b>UKUPNO (1.-5.)</b>		<b>185 188</b>	<b>89 035</b>	<b>7.979.270,61</b>
6.	DOPLATAK ZA DJECU PRIMJENOM PROPISA EU	2 521	1 256	130.741,71
<b>SVEUKUPNO (1.-6.)</b>		<b>187 709</b>	<b>90 291</b>	<b>8.110.012,32</b>

Kad korisnik prima doplatku za djecu za dijete koje nema oštećenje zdravlja (određen prema cenzusu) i za dijete koje ima oštećenje zdravlja (određen bez cenzusa), kako bi se izbjeglo njegovo ponavljanje u više kategorija korisnika, odnosno dupliciranje, u tablici se uvrštava samo među korisnike doplatku za djecu određenog prema cenzusu I. – III.

Ista metodologija primijenjena je i na djecu.

**PRONATALITETNI DODATAK čl. 18. ZDD-a **TUZ** (već je obuhvaćen u gornjoj tablici 1.-5.)**

Red. br.	KORISNICI DOPLATKA ZA DJECU KOJIMA PRIPADA DODATAK	Prosječan broj djece	Prosječan broj korisnika	Prosječna obračunata svota (sveukupno) u eurima (EUR)
1.	Dodatak za troje djece	-	18 167	1.216.843,32
2.	Dodatak za više od troje djece	-	7 738	1.031.367,12
3.	Dodatak za "n" djece - nerazvrstani uslijed primjene Zakona o inkluzivnom dodatku (NN 156/23) *	-	3 089	217.262,64
<b>Sveukupno</b>			<b>28 994</b>	<b>2.465.473,08</b>



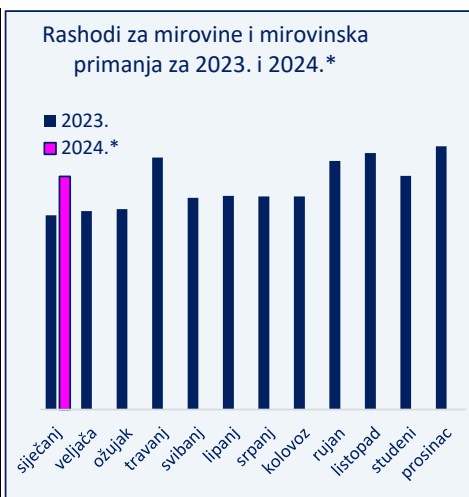
Stupanjem na snagu **Zakona o inkluzivnom dodatku (NN 156/2023)** od 1. siječnja 2024. prestaju važiti odredbe Zakona o doplatku za djecu (NN 94/01, 138/06, 107/07, 37/08, 61/11, 112/12, 82/15 i 58/18) koje se odnose na ostvarivanje prava na doplatku za djecu s oštećenjem zdravlja, odnosno s težim ili teškim invaliditetom u sustavu mirovinskog osiguranja te je **broj korisnika i djece smanjen u odnosu na prethodne mjesece**.

V. FINANCIJSKI PODACI  
RASHODI HRVATSKOG ZAVODA ZA MIROVINSKO OSIGURANJE

RASHODI ZA MIROVINE I MIROVINSKA PRIMANJA

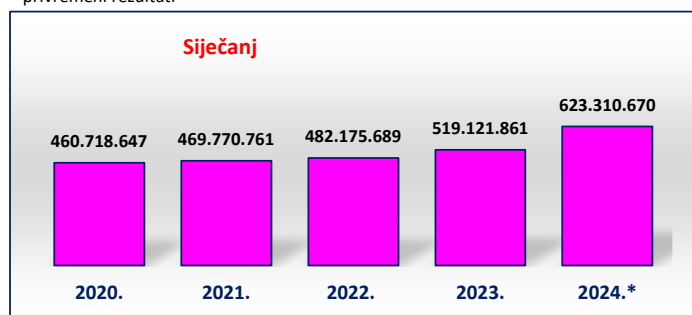
Tablica 30. u eurima (EUR)

Mjeseci	2020.	2021.	2022.	2023.	2024.*	Indeks
0	1	2	3	4	5	6 (5/4)
siječanj	460.718.647	469.770.761	482.175.689	519.121.861	623.310.670	120,1
veljača	461.220.308	470.942.269	482.811.313	530.398.267		
ožujak	460.775.503	469.276.643	480.409.925	535.453.717		
travanj	469.334.182	533.777.528	512.651.169	673.284.959		
svibanj	463.119.311	471.685.776	546.955.851	565.530.908		
lipanj	463.651.305	470.900.732	490.648.628	571.230.211		
srpanj	463.266.131	475.534.318	496.211.007	569.858.716		
kolovoz	463.756.059	470.061.086	490.514.937	569.646.971		
rujan	475.451.478	493.296.258	549.746.070	664.542.036		
listopad	471.854.728	483.649.429	578.249.000	685.129.101		
studeni	471.431.558	482.995.673	520.980.251	624.668.194		
prosinac	469.730.036	481.547.853	587.611.311	703.689.153		
<b>Ukupno I.-XII.</b>	<b>5.594.309.246</b>	<b>5.773.438.326</b>	<b>6.218.965.152</b>	<b>7.212.554.094</b>		



Izvor podataka: bruto bilanca, ostvareni rashodi

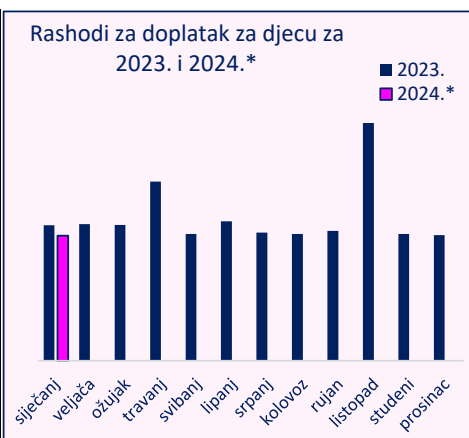
\* privremeni rezultati



RASHODI ZA DOPLATAK ZA DJECU

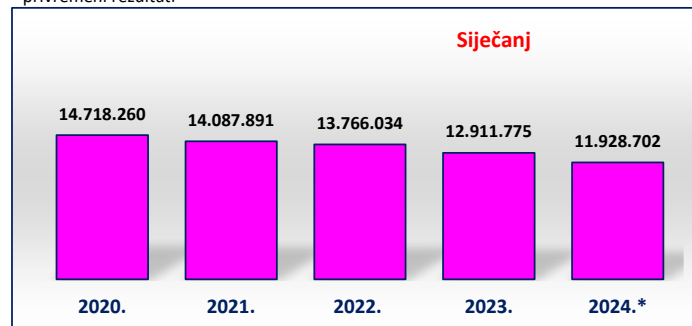
Tablica 30 a. u eurima (EUR)

Mjeseci	2020.	2021.	2022.	2023.	2024.*	Indeks
0	1	2	3	4	5	6 (5/4)
siječanj	14.718.260	14.087.891	13.766.034	12.911.775	11.928.702	92,4
veljača	14.898.022	14.010.246	13.734.316	13.016.862		
ožujak	14.924.538	14.135.898	13.830.389	12.948.757		
travanj	11.957.580	10.948.213	11.568.561	17.078.004		
svibanj	14.000.838	14.134.313	12.890.247	12.080.848		
lipanj	14.660.289	14.394.430	13.164.053	13.278.456		
srpanj	14.606.805	14.541.739	13.193.899	12.204.781		
kolovoz	14.501.438	14.176.623	13.081.139	12.090.478		
rujan	14.544.243	14.465.339	13.254.814	12.380.343		
listopad	13.984.977	13.886.864	20.698.350	22.650.754		
studeni	14.020.360	13.701.259	12.747.630	12.074.840		
prosinac	14.044.970	13.709.212	20.944.402	11.970.674		
<b>Ukupno I.-XII.</b>	<b>170.862.320</b>	<b>166.192.027</b>	<b>172.873.834</b>	<b>164.686.572</b>		



Izvor podataka: bruto bilanca, ostvareni rashodi

\* privremeni rezultati



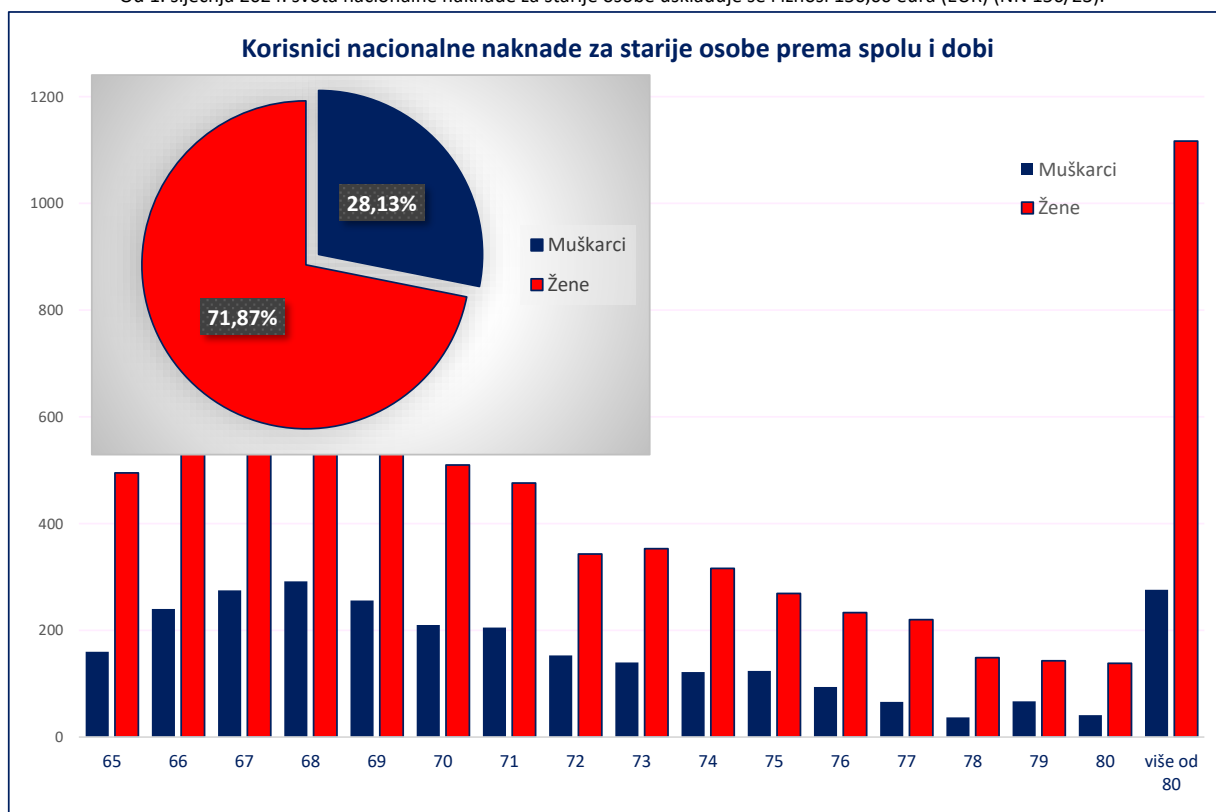
**VI. KORISNICI NACIONALNE NAKNADE ZA STARIJE OSOBE**  
**KORISNICI NACIONALNE NAKNADE ZA STARIJE OSOBE U ISPLATI PREMA SPOLU I DOBI**

Tablica 40. za siječanj 2024. (isplata u veljači 2024.)

Red. br.	Dobne skupine	Muškarci		Žene		Ukupno
		Broj korisnika	Udio muškaraca u ukupnom broju korisnika nacionalne naknade (u %)	Broj korisnika	Udio žena u ukupnom broju korisnika nacionalne naknade (u %)	Broj korisnika
		0	1	2	3	4
1.	65	160	1,63	495	5,05	655
2.	66	240	2,45	543	5,54	783
3.	67	275	2,81	598	6,10	873
4.	68	292	2,98	604	6,16	896
5.	69	256	2,61	538	5,49	794
6.	70	210	2,14	510	5,20	720
7.	71	205	2,09	476	4,86	681
8.	72	153	1,56	343	3,50	496
9.	73	140	1,43	353	3,60	493
10.	74	122	1,24	316	3,22	438
11.	75	124	1,26	269	2,74	393
12.	76	94	0,96	233	2,38	327
13.	77	66	0,67	220	2,24	286
14.	78	37	0,38	149	1,52	186
15.	79	67	0,68	143	1,46	210
16.	80	41	0,42	138	1,41	179
17.	više od 80	276	2,82	1117	11,39	1393
<b>UKUPNO</b>		<b>2758</b>	<b>28,13</b>	<b>7045</b>	<b>71,87</b>	<b>9803</b>

Primjena Zakona o nacionalnoj naknadi za starije osobe od 1. siječnja 2021. (NN 62/20 i 156/23)

Od 1. siječnja 2024. svota nacionalne naknade za starije osobe usklađuje se i iznosi 150,00 eura (EUR) (NN 156/23).



**KORISNICI NACIONALNE NAKNADE ZA STARIJE OSOBE U ISPLATI PREMA SPOLU, PROSJEČNOJ DOBI I ŽUPANIJAMA**

Tablica 41.

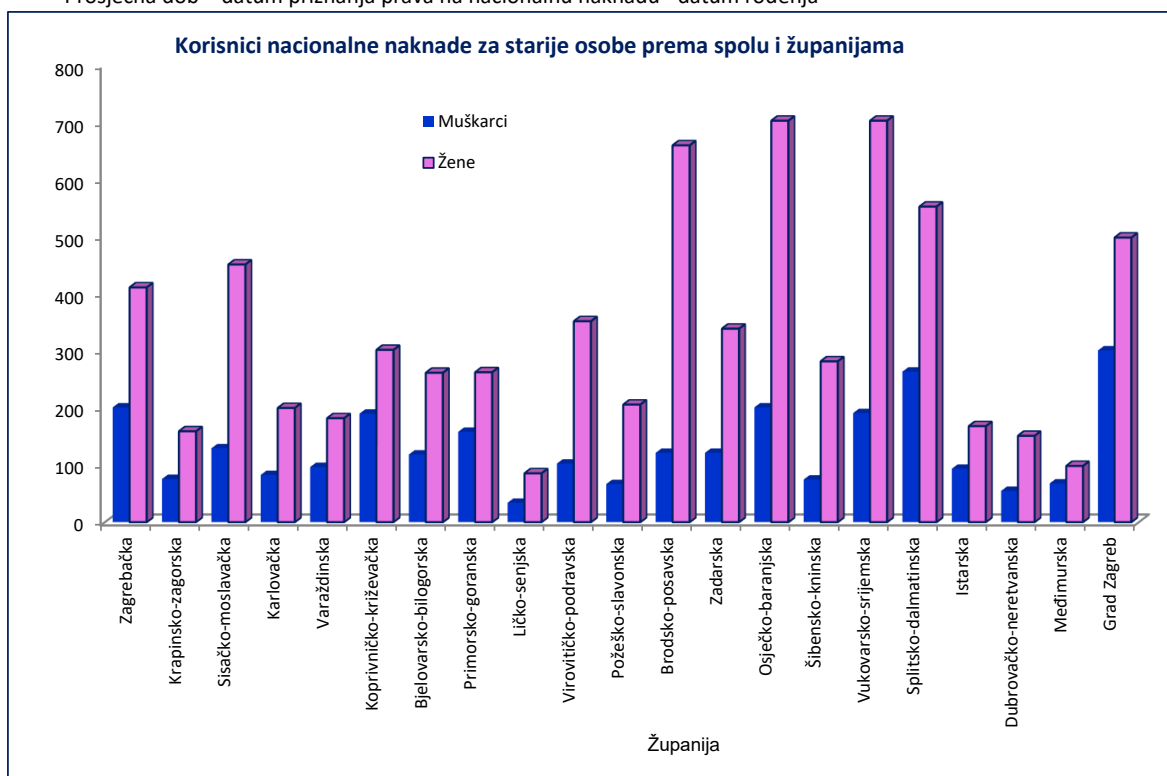
za siječanj 2024. (isplata u veljači 2024.)

Red. broj	Županija	Muškarci	Žene	Ukupno	Prosječna dob*
0	1	2	3	4	5
1.	Zagrebačka	202	412	614	75
2.	Krapinsko-zagorska	76	160	236	73
3.	Sisačko-moslavačka	130	452	582	72
4.	Karlovačka	83	201	284	73
5.	Varaždinska	97	183	280	73
6.	Koprivničko-križevačka	191	303	494	72
7.	Bjelovarsko-bilogorska	119	263	382	72
8.	Primorsko-goranska	159	264	423	72
9.	Ličko-senjska	34	86	120	75
10.	Virovitičko-podravska	103	353	456	72
11.	Požeško-slavonska	67	207	274	73
12.	Brodsko-posavska	122	660	782	73
13.	Zadarska	122	340	462	73
14.	Osječko-baranjska	202	703	905	72
15.	Šibensko-kninska	75	283	358	72
16.	Vukovarsko-srijemska	192	703	895	73
17.	Splitsko-dalmatinska	265	553	818	72
18.	Istarska	94	169	263	73
19.	Dubrovačko-neretvanska	55	152	207	76
20.	Međimurska	68	99	167	72
21.	Grad Zagreb	302	499	801	72
<b>UKUPNO</b>		<b>2758</b>	<b>7045</b>	<b>9803</b>	<b>73</b>

Primjena Zakona o nacionalnoj naknadi za starije osobe od 1. siječnja 2021. (NN 62/20 i 156/23)

Od 1. siječnja 2024. svota nacionalne naknade za starije osobe usklađuje se i iznosi 150,00 eura (EUR) (NN 156/23).

\* Prosječna dob = datum priznanja prava na nacionalnu naknadu - datum rođenja



**KORISNICI NACIONALNE NAKNADE ZA STARIJE OSOBE U ISPLATI PREMA SPOLU, PROSJEČNOJ DOBI I  
PODRUČNIM SLUŽBAMA/PODRUČNIM UREDIMA**

Tablica 42.

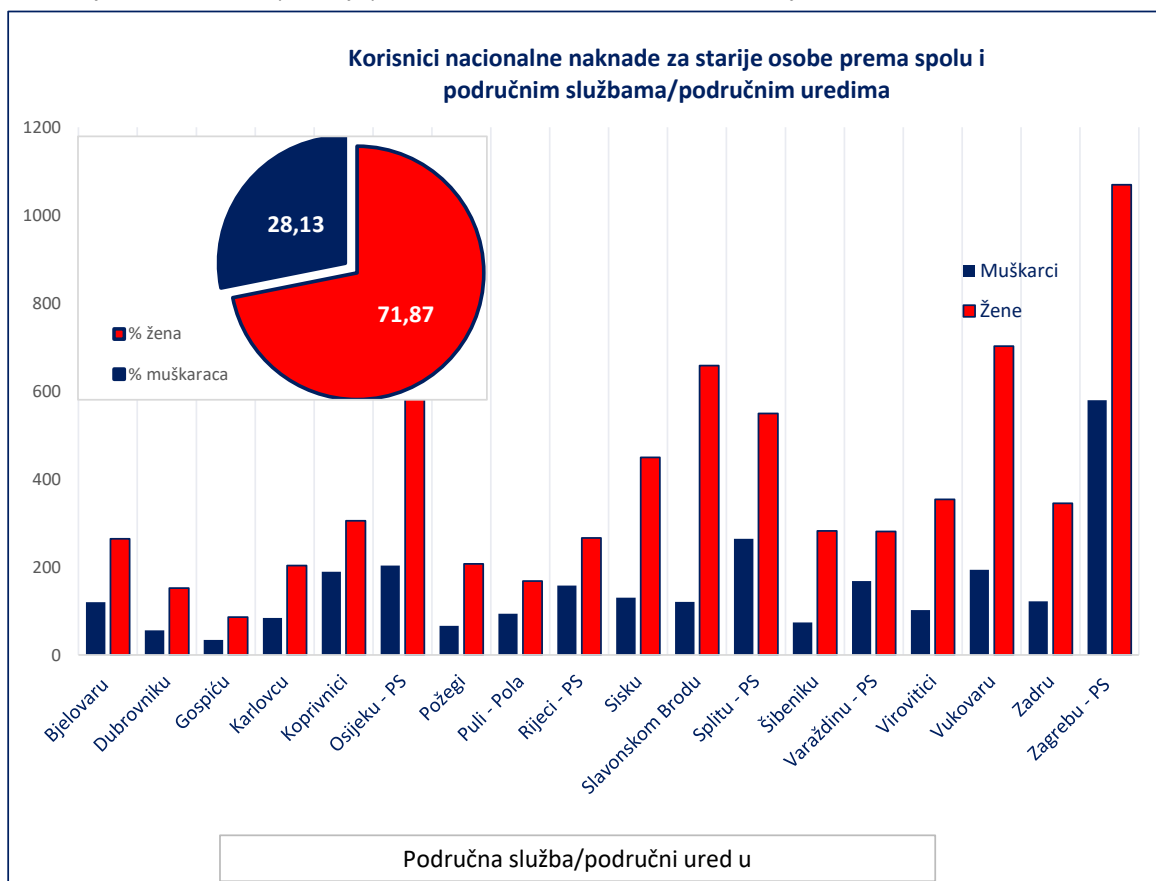
za siječanj 2024. (isplata u veljači 2024.)

Red. broj	Područna služba / područni ured u	Muškarci	Žene	Ukupno	Prosječna dob*
0	1	2	3	4	5
1.	Bjelovaru	120	264	384	72
2.	Dubrovniku	56	152	208	76
3.	Gospiću	34	86	120	75
4.	Karlovcu	84	203	287	73
5.	Koprivnici	189	305	494	72
6.	Osijeku - PS	203	705	908	72
7.	Požegi	66	207	273	73
8.	Puli - Pola	94	168	262	73
9.	Rijeci - PS	158	266	424	72
10.	Sisku	130	449	579	73
11.	Slavonskom Brodu	121	658	779	73
12.	Splitu - PS	264	549	813	72
13.	Šibeniku	74	282	356	72
14.	Varaždinu - PS	168	281	449	72
15.	Virovitici	102	354	456	72
16.	Vukovaru	194	702	896	73
17.	Zadru	122	345	467	73
18.	Zagrebu - PS	579	1069	1.648	73
<b>UKUPNO</b>		<b>2758</b>	<b>7045</b>	<b>9803</b>	<b>73</b>

Primjena Zakona o nacionalnoj naknadi za starije osobe od 1. siječnja 2021. (NN 62/20 i 156/23)

Od 1. siječnja 2024. svota nacionalne naknade za starije osobe usklađuje se i iznosi 150,00 eura (EUR) (NN 156/23).

\* Prosječna dob = datum priznanja prava na nacionalnu naknadu - datum rođenja





## KORISNICI NACIONALNE NAKNADE ZA STARIJE OSOBE U ISPLATI PREMA ŽUPANIJAMA I MJESECIMA

Tablica 43.

Red. broj	Županija	za siječanj 2023., isplata u veljači 2023.	za veljaču 2023., isplata u ožujku 2023.	za ožujak 2023., isplata u travnju 2023.	za travanj 2023., isplata u svibnju 2023.	za svibanj 2023., isplata u lipnju 2023.	za lipanj 2023., isplata u srpnju 2023.	za srpanj 2023., isplata u kolovozu 2023.	za kolovoz 2023., isplata u rujnu 2023.	za rujanj 2023., isplata u listopadu 2023.	za listopad 2023., isplata u studenome 2023.	za studeni 2023., isplata u prosincu 2023.	za prosinac 2023., isplata u siječnju 2024.	za siječanj 2024., isplata u veljači 2024.
0	1	2	3	4	5	6	7	8	9	10	11	12	13	14
1.	Zagrebačka	536	535	537	534	541	545	544	538	541	549	552	550	614
2.	Krapinsko-zagorska	183	185	185	183	186	186	188	189	189	190	193	194	236
3.	Sisačko-moslavačka	376	376	382	390	393	392	390	392	398	402	398	398	582
4.	Karlovačka	171	171	172	171	176	191	191	196	206	210	213	216	284
5.	Varaždinska	191	194	192	193	197	201	208	207	209	209	211	209	280
6.	Koprivničko-križevačka	367	370	382	382	386	392	393	394	393	395	396	403	494
7.	Bjelovarsko-bilogorska	303	305	309	309	309	311	314	323	326	327	330	331	382
8.	Primorsko-goranska	269	271	269	270	276	276	278	287	297	299	312	313	423
9.	Ličko-senjska	83	85	85	85	86	87	89	90	92	91	92	92	120
10.	Virovitičko-podravska	319	318	322	323	317	321	326	330	332	332	338	335	456
11.	Požeško-slavonska	197	197	200	200	206	216	216	219	221	225	226	227	274
12.	Brodsko-posavska	379	381	393	397	401	408	415	429	437	449	453	449	782
13.	Zadarska	293	295	295	296	296	295	298	314	314	317	323	331	462
14.	Osječko-baranjska	549	553	556	563	567	569	569	574	594	598	605	611	905
15.	Šibensko-kninska	204	205	209	212	214	220	219	221	224	226	229	229	358
16.	Vukovarsko-srijemska	500	503	515	519	523	526	531	539	546	547	551	554	895
17.	Splitsko-dalmatinska	495	503	516	530	534	545	549	560	574	590	609	615	818
18.	Istarska	182	182	184	182	185	185	185	186	188	194	202	203	263
19.	Dubrovačko-neretvanska	136	136	138	138	142	142	142	143	143	140	140	139	207
20.	Međimurska	113	116	116	116	116	123	132	133	137	138	138	138	167
21.	Grad Zagreb	624	629	635	640	651	655	664	679	696	715	733	741	801
<b>UKUPNO</b>		<b>6470</b>	<b>6510</b>	<b>6592</b>	<b>6633</b>	<b>6702</b>	<b>6786</b>	<b>6841</b>	<b>6943</b>	<b>7057</b>	<b>7143</b>	<b>7244</b>	<b>7278</b>	<b>9803</b>

Primjena Zakona o nacionalnoj naknadi za starije osobe od 1. siječnja 2021. (NN 62/20 i 156/23)

Od 1. siječnja 2024. svota nacionalne naknade za starije osobe usklađuje se i iznosi 150,00 eura (EUR) (NN 156/23).



## Rječnik kratica koje se koriste u Statističkim informacijama Hrvatskog zavoda za mirovinsko osiguranje

- ZOMO** – Zakon o mirovinskom osiguranju (Narodne novine, broj 157/13, 151/14 i 33/15, 93/15, 120/16, 18/18, 62/18, 115/18, 102/19, 84/21 i 119/22)
- ZOMIO** – Zakon o mirovinskom i invalidskom osiguranju, primjenjivao se do 31. prosinca 1998., (Narodne novine, broj 26/83, 5/86, 42/87, 34/89, 57/89, 40/91, 26/93, 96/93 i 44/94)
- ZOMIOVO** – Zakon o mirovinskom i invalidskom osiguranju vojnih osiguranika, primjenjivao se do 1. siječnja 1999., (Narodne novine, broj 53/91, 73/91, 18/92, 71/92, 26/93 i 96/93)
- ZAKON O PRAVIMA DVO, PS i OSO** – Zakon o pravima iz mirovinskog osiguranja djelatnih vojnih osoba, policijskih službenika i ovlaštenih službenih osoba (Narodne novine, broj 128/99, 129/00, 16/01, 22/02, 41/08 i 118/12)
- ZOHBDR** – Zakon o hrvatskim braniteljima iz Domovinskog rata i članovima njihovih obitelji (Narodne novine, broj 121/17 98/19, 84/21 i 156/23)
- ZOPHBDR** – Zakon o pravima hrvatskih branitelja iz Domovinskog rata i članova njihovih obitelji (Narodne novine, broj 174/04, 92/05, 02/07, 107/07, 65/09, 137/09, 146/10, 55/11, 140/12, 19/13, 33/13, 148/13 i 92/14)
- ZODM** – Zakon o dodatku na mirovine ostvarene prema Zakonu o mirovinskom osiguranju (Narodne novine, broj 79/07, 114/11, 115/18 i 156/23)
- HVO** – Zakon o potvrđivanju Ugovora između Republike Hrvatske i Bosne i Hercegovine o suradnji na području prava stradalnika rata u Bosni i Hercegovini koji su bili pripadnici Hrvatskog vijeća obrane i članova njihovih obitelji (Narodne novine-Međunarodni ugovori, broj 2/06)
- ZOVR** - Zakon o vatrogastvu (Narodne novine, broj 125/19)
- AVM** – Aktualna vrijednost mirovine - utvrđena vrijednost mirovine za jedan osobni bod, radi određivanja mirovine i usklađivanja mirovine i ostalih prava iz mirovinskog osiguranja (od 1. srpnja 2023., iznosi 11,77 EUR/88,68 kn - Narodne novine, broj 97/23).
- NM** – Od 1. srpnja 2023. najniža mirovina iznosi 12,13 EUR/91,39 kn za jednu godinu mirovinskog staža, uz primjenu polaznog i mirovinskog faktora. (Narodne novine, broj 97/23).
- NKD 2007.** – Odluka o Nacionalnoj klasifikaciji djelatnosti 2007. – NKD 2007. (Narodne novine, broj 58/07 i 72/07)
- ZDD** – Zakon o doplatku za djecu (Narodne novine, broj 94/01, 138/06, 107/07, 37/08, 61/11, 112/12, 82/15, 58/18 i 156/23)
- ZONN** – Zakon o nacionalnoj naknadi za starije osobe (Narodne novine, broj 62/20 i 156/23)
- ZOK** – Zakon o kazalištima (Narodne novine, broj: 23/23)

## Osnovni pojmovi iz mirovinskog osiguranja prema abecedi

### Aktualna vrijednost mirovine

Aktualna vrijednost mirovine je utvrđena svota mirovine za jedan osobni bod.

Mirovine se usklađuju od 1. siječnja i od 1. srpnja svake kalendarske godine prema novoj aktualnoj vrijednosti mirovine, utvrđene prema članku 88. Zakona.

Stopa usklađivanja koja se primjenjuje 1. srpnja svake kalendarske godine određuje se tako da se AVM uskladi po stopi koja se dobije zbrajanjem stopa promjene prosječnog indeksa potrošačkih cijena u prethodnom polugodištu u odnosu na polugodište koje mu prethodi i stopa promjene prosječne bruto plaće svih zaposlenih u Republici Hrvatskoj u prethodnom polugodištu u odnosu na polugodište koje mu prethodi, i to:

-ako je udio stope promjene prosječnog indeksa potrošačkih cijena u zbroju stopa manji ili jednak 50%, stopa usklađivanja mirovina određuje se tako da se zbroji 30% stope promjene prosječnog indeksa potrošačkih cijena i 70% stope promjene prosječne bruto plaće.

-ako je udio stope promjene prosječnog indeksa potrošačkih cijena u zbroju stopa veći od 50%, stopa usklađivanja mirovina određuje se tako da se zbroji 70% stope promjene prosječnog indeksa potrošačkih cijena i 30% stope promjene prosječne bruto plaće.

Aktualnu vrijednost mirovine utvrđuje upravno vijeće Zavoda na temelju podataka Državnog zavoda za statistiku najkasnije dva mjeseca nakon isteka svakog polugodišta.

U slučaju kada je stopa usklađivanja jednaka ili manja od nule, mirovine se neće usklađivati. To znači da se u uvjetima kada padaju potrošačke cijene i/ili plaće u promatranom polugodištu mirovine neće usklađivati.

### Hrvatska vojska - DVO

Pripadnici Hrvatske vojske su - djelatne vojne osobe koje pravo na mirovinu ostvaruju prema Zakonu o pravima iz mirovinskog osiguranja djelatnih vojnih osoba, policijskih službenika i ovlaštenih službenih osoba (Narodne novine, br. 128/99, 129/00, 16/01, 22/02, 41/08 i 118/12), pod povoljnijim uvjetima. Prema tom Zakonu, pravo na mirovinu ostvaruju i policijski službenici, službene osobe s posebnim dužnostima i ovlastima u sigurnosno – obavještajnom sustavu i ovlaštene službene osobe pravosuđa.

Specifičnost toga Zakona je da starosnu i prijevremenu starosnu mirovinu muškarci i žene ostvaruju prema istim uvjetima.

### Hrvatski branitelji

Donesen je novi zakon kojim su uređena prava hrvatskih branitelja iz Domovinskog rata, Zakon o hrvatskim braniteljima iz Domovinskog rata i članovima njihovih obitelji (Narodne novine, broj

121/17- u nastavku teksta: ZOHBDR), koji je stupio je na snagu 14. prosinca 2017.

Odredbe ZOHBDR-a koje uređuju prava iz mirovinskog osiguranja hrvatskih branitelja i članova njihovih obitelji i prava iz mirovinskog osiguranja pripadnika Hrvatskog vijeća obrane i članova njihovih obitelji stupile su na snagu 1. siječnja 2019., a odredbe kojima je uređeno pravo na najnižu mirovinu stupile su na snagu 1. ožujka 2018.

Hrvatski branitelj iz Domovinskog rata je pripadnik Oružanih snaga R Hrvatske (Zbora narodne garde, Hrvatske vojske, ministarstva nadležnog za obranu, Policije, ministarstva nadležnog za unutarnje poslove i Hrvatskih obrambenih snaga), pripadnik naoružanih odredba Narodne zaštite koji je bio izravno angažiran kao pripadnik borbenog sektora u razdoblju do 31. prosinca 1991. koji je bio izravno angažiran kao pripadnik borbenog sektora najmanje 100 dana u razdoblju od 30. srpnja 1991. do 31. prosinca 1991., a koji nije imao obvezu sudjelovanja u pričuvnom sastavu ili nije regulirao obvezu služenja vojnog roka, ako je bio izravno angažiran kao pripadnik borbenog sektora najmanje 30 dana u razdoblju od 30. srpnja 1991. do 31. prosinca 1991.

Status hrvatskog branitelja stječe i pripadnik naoružanih odreda Narodne zaštite koji je bio izravno angažiran kao pripadnik borbenog sektora, a koji je pritom u razdoblju od 30. srpnja 1991. do 31. prosinca 1991. umro, koji je pritom zatočen u neprijateljskom logoru, zatvoru ili drugom neprijateljskom objektu u razdoblju od 30. srpnja 1991. do 31. prosinca 1991. i koji je nestao u tom razdoblju bez obzira na broj dana sudjelovanja u obrani suvereniteta Republike Hrvatske.

Hrvatski branitelji iz Domovinskog rata i članovi njihovih obitelji pod uvjetima određenim ovim Zakonom mogu ostvariti pravo na starosnu i prijevremenu starosnu mirovinu, pravo na invalidsku mirovinu, prava na temelju preostale radne sposobnosti, pravo na obiteljsku mirovinu, pravo na najnižu mirovinu i pravo na staž osiguranja ili poseban staž.

Hrvatski branitelj iz Domovinskog rata je i osoba kojoj je priznat status hrvatskoga ratnoga vojnog invalida (HRVI) iz Domovinskog rata i koji je u trenutku stupanja na snagu ZOHBDR-a na redovitoj isplati osobne invalidnine s priznatim statusom HRVI iz Domovinskog rata i ostvaruje ista prava.

Hrvatski branitelj iz Domovinskog rata je i svaka osoba koja je bila pripadnik borbenih postrojbi, čiji su članovi obitelji, temeljem njegova smrtnog stradavanja u trenutku stupanja na snagu novoga ZOHBDR-a na redovitoj isplati obiteljske invalidnine.

### Hrvatsko vijeće obrane

Državljeni Republike Hrvatske koji su kao pripadnici Hrvatskog vijeća obrane stradali na teritoriju Bosne i Hercegovine te stekli status ratnoga vojnog invalida, po osnovi ranjavanja ili zatočeništva u razdoblju od 18. rujna 1991. do 23. prosinca 1996., ili članovi njihove uže obitelji, ostvarili su pravo na invalidsku ili obiteljsku mirovinu prema posebnom Ugovoru između Republike Hrvatske i Bosne i Hercegovine (Zakon o potvrđivanju Ugovora između Republike Hrvatske i Bosne i Hercegovine o suradnji na području prava stradalnika rata u Bosni i Hercegovini koji su bili pripadnici Hrvatskog vijeća obrane i članova njihovih obitelji -Narodne novine, Međunarodni ugovori, broj 2/06).

Ugovor je stupio na snagu 1. srpnja 2006. od kada se i primjenjuje, a pripadnici Hrvatskog vijeća obrane mogli su podnijeti zahtjev radi ostvarivanja prava na invalidsku mirovinu u roku od 30 dana od dana stupanja na snagu Ugovora, a rok za podnošenje zahtjeva za obiteljsku mirovinu nije određen te se zahtjevi mogu i dalje podnositi.

Novim Zakonom o hrvatskim braniteljima iz Domovinskog rata i članovima njihovih obitelji (Narodne novine, broj: 121/17, u daljnjem tekstu: ZOHBDR) koji je stupio na snagu 14. prosinca 2017. uređena su i prava iz mirovinskog osiguranja pripadnika Hrvatskog vijeća obrane (u daljnjem tekstu: HVO) i članova njihovih obitelji - Glava IX. ZOHBDR-a.

Odredbe Glave IX., odnosno članak 141. i 142. te članak 145. do 147. ZOHBDR-a stupile su na snagu 1. siječnja 2019. i na temelju njih pripadnici HVO-a ostvaruju pravo na obnovu postupka i ponovno određivanje svote invalidske mirovine te pravo na invalidsku mirovinu, a članovi njihovih obitelji ostvaruju pravo na obiteljsku mirovinu.

### Invalidska mirovina

Za ostvarivanje prava na invalidsku mirovinu moraju biti ispunjeni sljedeći uvjeti:

- utvrđen djelomični ili potpuni gubitak radne sposobnosti
- uvjet staža.

Djelomični ili potpuni gubitak radne sposobnosti može nastati zbog bolesti, ozljede izvan rada, ozljede na radu ili profesionalne bolesti. Djelomični gubitak radne sposobnosti postoji kada kod osiguranika postoji smanjenje radne sposobnosti, tj. kada se kod osiguranika zbog trajnih promjena u zdravstvenom stanju koje se ne mogu otkloniti liječenjem radna sposobnost smanji za više od polovice u odnosu na zdravog osiguranika iste ili slične razine obrazovanja, a taj se osiguranik ne može profesionalnom rehabilitacijom osposobiti za rad s punim radnim vremenom na drugim poslovima, ali može raditi 70% radnog vremena na prilagođenim

poslovima iste ili slične razine obrazovanja koji odgovaraju njegovim dosadašnjim poslovima. Potpuni gubitak radne sposobnosti definiran je kao trajni gubitak sposobnosti za svaki rad, bez preostale radne sposobnosti.

Uvjet staža -ako je djelomični ili potpuni gubitak radne sposobnosti nastao zbog ozljede na radu ili profesionalne bolesti, pravo na invalidsku mirovinu osiguranik stječe bez obzira na dužinu mirovinskog staža. Ako je djelomični ili potpuni gubitak radne sposobnosti nastao zbog bolesti ili ozljede izvan rada prije navršanih 65 godina života, pravo na invalidsku mirovinu osiguranik stječe ako mu navršeni mirovinski staž pokriva najmanje jednu trećinu radnog vijeka. Iznimno, za osiguranike kod kojih potpuni ili djelomični gubitak radne sposobnosti nastane prije navršene 30 odnosno 35 godine života blaži je uvjet mirovinskog staža (jedna odnosno dvije godine staža osiguranja).

Privremena invalidska mirovina - Privremenu invalidsku mirovinu stječe invalid rada koji se profesionalnom rehabilitacijom osposobio za rad, ali je nakon završene rehabilitacije dugotrajno nezaposlen ili mu nije osiguran odgovarajući posao za koji se rehabilitacijom osposobio, pod uvjetima da je u neprekidnom trajanju od najmanje pet godina nakon završetka rehabilitacije bio nezaposlen i da je nezaposlenost trajala do navršene 58. godine života. Razdoblje povremenog rada u ukupnom trajanju od šest mjeseci ne smatra se prekidom nezaposlenosti u vezi s ostvarivanjem prava na privremenu invalidsku mirovinu.

Osiguranik i korisnik invalidske mirovine podliježe kontrolnom pregledu u roku od tri godine od dana utvrđene smanjene radne sposobnosti, djelomičnog ili potpunog gubitka radne sposobnosti. U slučaju da se korisnik ne odazove na kontrolni pregled, a za to nema opravdan razlog, obustavlja se isplata primanja, s tim da se ponovno uspostavlja prvog dana idućeg mjeseca nakon mjeseca u kojem je obavljen kontrolni pregled a najviše za dvanaest mjeseci unatrag.

### Korisnici doplatka za djecu

Pravo na doplatu za djecu može ostvariti roditelj, druga osoba koja na temelju odluke nadležnog tijela ostvaruje roditeljsku skrb, posvojitelj, skrbnik, očuh, maćeha, baka, djed i osoba kojoj je, na temelju odluke nadležnog tijela, dijete povjereno na svakodnevnu skrb za svu djecu koju uzdržava. Korisnik doplatka za djecu može biti i punoljetno dijete bez oba roditelja koje je na redovitom školovanju.

- za vlastitu djecu, posvojenu djecu, pastorčad ili djecu za koju ostvaruje roditeljsku skrb na temelju odluke nadležnog tijela, za uzdržavanu unučad u skladu s propisom kojim se uređuju

obiteljski odnosi i za djecu koja su povjerena na svakodnevnu skrb skrbniku, udomiteljskoj obitelji ili drugim osobama doplatak za djecu pripada do navršene 15. godine života djeteta, odnosno do kraja školske godine u kojoj dijete navršava 15 godina života, a nakon toga ako je razlog pohađanja osnovne škole nakon 15. godine života kasniji upis u prvi razred osnovne škole ili gubitak razreda zbog zdravstvenih razloga, odnosno duže bolesti

- doplatak za djecu pripada za dijete koje se nalazi na redovnom školovanju u srednjoj školi do završetka tog školovanja, ali najduže do kraja školske godine u kojoj dijete navršava 19 godina života.
- za dijete koje pohađa srednju školu u kojoj srednjoškolsko obrazovanje traje pet godina, doplatak za djecu pripada do završetka redovitog školovanja u srednjoj školi, a najduže do kraja školske godine u kojoj dijete navršava 20 godina života.
- za dijete koje se školuje u skladu s propisima o školovanju djece s teškoćama u razvoju doplatak za djecu pripada i nakon navršenih 15 godina života, a najduže do 21. godine života
- Pravo na doplatak za djecu, za dijete koje po prestanku bolesti nastavi redovito školovanje u osnovnoj ili srednjoj školi, ali koje zbog duže bolesti nije u mogućnosti završiti školu u predviđenom roku produžuje se i nakon navršenih godina života do kojih pripada doplatak za djecu u slučaju školovanja u srednjim školama, i to za onoliko vremena koliko je dijete izgubilo od redovitog školovanja zbog bolesti, a najduže do 21. godine života.

Doplatak za djecu pripada i za razdoblje u kojem je dijete spriječeno redovito pohađati školu zbog bolesti.

Odredbe Zakona o doplatku za djecu koje se odnose na ostvarivanje prava na doplatak za djecu s oštećenjem zdravlja, odnosno s težim ili teškim invaliditetom u sustavu mirovinskog osiguranja prestale su važiti stupanjem na snagu Zakona o inkluzivnom dodatku (Narodne novine, broj: 156/23), 1. siječnja 2024.

Od 1. siječnja 2024. pravo korisnika doplatka za djecu s oštećenjem zdravlja, odnosno s težim ili teškim invaliditetom, (između ostalih prava) objedinjeno je u pravu na inkluzivni dodatak, koji se ostvaruje u sustavu socijalne skrbi.

S obzirom na navedeno, Hrvatski zavod za mirovinsko osiguranje od 1. siječnja 2024. više ne pokreće postupke radi pribavljanja nalaza i

mišljenja Zavoda za vještačenje, profesionalnu rehabilitaciju i zapošljavanje osoba s invaliditetom o vrsti i težini oštećenja zdravlja djeteta. Za ostvarivanje prava na inkluzivni dodatak nadležan je Hrvatski zavod za socijalni rad, koji će za zatečene korisnike prava na doplatak za djecu s oštećenjem zdravlja, odnosno s težim ili teškim invaliditetom na dan 31. prosinca 2023., po službenoj dužnosti provesti postupak radi odlučivanja o pravu na inkluzivni dodatak, koji će im u slučaju priznanja tog prava, pripadati od 1. siječnja 2024. Hrvatski zavod za socijalni rad će korisnicima prava na doplatak za djecu s težim ili teškim invaliditetom zatečenima na dan 31. prosinca 2023., počevši od 1. siječnja 2024. do posljednjeg dana u mjesecu u kojem će donijeti rješenje o pravu na inkluzivni dodatak, preuzeti isplatu svote doplatka za djecu u visini od 110,36 eura mjesečno, određenu u visini od 25% od proračunske osnovice (441,44 eura). Zatečenim korisnicima prava na doplatak za djecu s oštećenjem zdravlja, kojima je svota doplatka za djecu određena prema dohodovnom cenzusu s uvećanjem od 25%, Hrvatski zavod za mirovinsko osiguranje isplaćuje tu svotu doplatka za djecu do 29. veljače 2024. Dosadašnji korisnici prava na doplatak za djecu s oštećenjem zdravlja, težim ili teškim invaliditetom, mogu za djecu koja se redovito školuju podnijeti zahtjev za priznanje prava na doplatak za djecu od 1. ožujka 2024. prema dohodovnom cenzusu.

Doplatak za djecu ne pripada korisniku:

- za vrijeme dok se dijete nalazi na školovanju u inozemstvu, osim ako međunarodnim ugovorom ili pravilima Europske unije o koordinaciji sustava socijalne sigurnosti nije drukčije određeno
- za vrijeme dok je djetetu u cijelosti na teret sredstava iz državnog proračuna, odnosno proračuna jedinice lokalne i područne (regionalne) samouprave priznata usluga smještaja tijekom svih dana u tjednu ili organiziranog stanovanja u ustanovi prema posebnim propisima.
- za djecu s prebivalištem u inozemstvu i za djecu s boravkom u inozemstvu dužim od tri (3) mjeseca, osim ako međunarodnim ugovorom ili pravilima Europske unije o koordinaciji sustava socijalne sigurnosti nije drukčije određeno.

Pravo na doplatak za djecu prestaje stupanjem djeteta u brak, a ako brak djeteta bude razveden, korisnik može ostvariti pravo na doplatak za djecu za to dijete ako su ispunjeni uvjeti propisani Zakonom o doplatku za djecu.

U Zakonu o doplatku za djecu određeni su sljedeći uvjeti za stjecanje prava na doplatak za djecu:

- da podnositelj zahtjeva ima hrvatsko državljanstvo ili status stranca s odobrenim stalnim boravkom te da ima prebivalište u Republici Hrvatskoj najmanje tri (3) godine prije podnošenja zahtjeva
- da ima status azilanta, stranca pod supsidijarnom zaštitom ili status člana njihove obitelji prema propisima o azilu, bez uvjeta državljanstva i duljine prebivališta, odnosno stalnog boravka na području Republike Hrvatske
- da ukupni dohodak ostvaren u prethodnoj kalendarskoj godini po članu kućanstva mjesečno ne prelazi 140% proračunske osnovice
- da podnositelj zahtjeva živi u kućanstvu s djetetom
- da podnositelj zahtjeva uzdržava dijete.

Iznimno, pravo na doplatku za dijete smrtno stradalog ili nestalog hrvatskog branitelja ostvaruje se neovisno o ukupno ostvarenom dohotku kućanstva.

#### **Korisnici mirovina**

Korisnici mirovine su osiguranici kojima je priznato pravo na mirovinu.

#### **Korisnici kojima su mirovine priznate i/ili određene prema posebnim propisima**

Korisnici koji su pravo na mirovinu ostvarili pod povoljnijim uvjetima su sljedeće osobe:

- sudionici NOR-a; osobe kojima je, prema propisima koji su vrijedili do 31. prosinca 1998., određeno razdoblje mirovinskog staža između 6. travnja 1941. i 15. svibnja 1945. uračunato u poseban staž u dvostrukom trajanju i kojima je mirovina određena na poseban način (s povećanjem od 10 do 60% i/ili uz zajamčenu osnovicu) u odnosu na ostale osiguranike;
- radnici na određenim poslovima u unutarnjim poslovima i pravosuđu;
- osobe koje pravo na mirovinu i određivanje mirovine ostvaruju prema Zakonu o pravima iz mirovinskog osiguranja djelatnih vojnih osoba i ovlaštenih službenih osoba;
- pripadnici Hrvatske domovinske vojske osobe kojima je prema propisima o mirovinskom i invalidskom osiguranju koji su vrijedili do 31. prosinca 1998. razdoblje između 17. travnja 1941. do 15. svibnja 1945., a nakon toga i u zarobljeništvu, pripadništvo u tadašnjoj vojsci u Hrvatskoj (domobrani) priznato u mirovinski staž u dvostrukom trajanju i mirovina određena na povoljniji način u odnosu na ostale osiguranike;
- bivši politički zatvorenici - osobe kojima je vrijeme provedeno u zatvoru između 1. prosinca 1918. i 8. listopada 1991. priznato u staž

osiguranja u dvostrukom trajanju i mirovina priznata prema Zakonu o pravima bivših političkih zatvorenika (Narodne novine, br. 34/95, 164/98 i 109/01);

- pripadnici bivše JNA – osobe i članovi njihovih obitelji koje su ostvarile pravo na mirovinu u Zajednici vojnih osiguranika u Beogradu koja je obustavila isplatu mirovine, a R Hrvatska je prema Zakonu o ostvarivanju prava iz mirovinskog i invalidskog osiguranja pripadnika bivše JNA (Narodne novine, br. 96/93) preuzela isplatu tih mirovina;
- redoviti članovi HAZU - osobe koje su redoviti članovi Hrvatske akademije znanosti i umjetnosti, kojima se mirovina određivala, odnosno određuje uz dodatak, prema članku 20. Zakona o Hrvatskoj akademiji znanosti i umjetnosti (Narodne novine, broj 34/91, 43/96, 150/02 i 65/09);
- korisnici mirovina bivši članovi Izvršnog vijeća Sabora, Saveznoga izvršnog vijeća i administrativno umirovljeni javni službenici - osobe koje su prema propisima o mirovinskom i invalidskom osiguranju, važećima do 31. prosinca 1998. i na temelju odluke tadašnjeg SIVA ili RIV-a ostvarile pravo na mirovinu pod povoljnijim uvjetima i/ili im je mirovina određena na povoljniji način od ostalih osiguranika.
- članovi posade broda u međunarodnoj i nacionalnoj plovidbi i članovi njihove obitelji, koji pravo ostvaruju prema Pomorskom zakoniku (Narodne novine, broj 181/04, 76/07, 146/08, 61/11, 56/13, 26/15 i 17/19).
- profesionalni vatrogasci-osobe koje pravo na mirovinu ostvaruju prema Zakonu o vatrogastvu koji je na snazi od 1. siječnja 2020.

Hrvatska vojska, v. pod Hrvatska vojska  
Hrvatski branitelji, v. pod Hrvatski branitelji  
Hrvatsko vijeće obrane, v. pod Hrvatsko vijeće obrane

#### **Minimalna mirovina**

Minimalna mirovina je mirovina ostvarena prema propisima koji su važili do 31. prosinca 1998. Minimalna mirovina određivala se kada je mirovina određena prema općim propisima o mirovinskom i invalidskom osiguranju iznosila manje od svote određene za minimalnu mirovinu.

#### **Nacionalna naknada za starije osobe**

Zakonom o nacionalnoj naknadi za starije osobe osiguravaju se novčana primanja za hrvatske državljane starije od 65 godina života. Pravo na nacionalnu naknadu za starije osobe može ostvariti hrvatski državljanin koji je navršio 65 godina života s prebivalištem na području Republike Hrvatske u neprekidnom trajanju od 10 godina neposredno prije podnošenja zahtjeva za ostvarivanje prava.

Uz navedeni uvjet, podnositelj zahtjeva mora ispuniti i sljedeće uvjete:

- da nije korisnik mirovine niti osiguranik u obveznom mirovinskom osiguranju
- da njegov prihod i/ili prihod članova njegovoga kućanstva ostvaren u prethodnoj kalendarskoj godini po članu kućanstva mjesečno ne prelazi dvostruki iznos nacionalne naknade za starije osobe (300,00 eura)
- da nije korisnik prava na zajamčenu minimalnu naknadu prema propisima o socijalnoj skrbi
- da mu nije priznato pravo na uslugu smještaja prema propisima o socijalnoj skrbi
- da nije sklopio ugovor o dosmrtnom uzdržavanju ili ugovor o doživotnom uzdržavanju kao primatelj uzdržavanja, osim u slučaju pokretanja postupka za raskid, utvrđenje ništetnosti ili poništenja ugovora.

Iznimno, korisnik prava na mirovinu i korisnik prava na zajamčenu minimalnu naknadu može ostvariti pravo na nacionalnu naknadu za starije osobe pod uvjetom da se na zahtjev korisnika obustavi isplata mirovine odnosno da se utvrdi prestanak prava na zajamčenu minimalnu naknadu.

#### **Najniža mirovina**

Osiguraniku koji ostvaruje mirovinu samo prema ZOMO-u, a mirovina određena na osnovi navršenog mirovinskog staža i ostvarenih plaća je manja od najniže mirovine, određuje se po službenoj dužnosti najniža mirovina. Najniža mirovina određuje se za svaku godinu mirovinskog staža u visini 103% aktualne vrijednosti mirovine na dan određivanja mirovine. Najniža mirovina određuje se uz primjenu polaznog faktora i mirovinskog faktora.

#### **Najviša mirovina**

Prema Zakonu o najvišoj mirovini, najviša mirovina izračunava se tako da se ukupni mirovinski staž osiguranika iskazan u obliku decimalnog broja pomnoži s 3,8 vrijednosnih bodova i polaznim faktorom te se tako izračunati osobni bodovi pomnože s mirovinskim faktorom i aktualnom vrijednošću mirovine. U slučaju kada svota mirovine, izračunata prema odredbama ZOMO-a, prelazi svotu određenu prema spomenutom Zakonu, određuje se svota najviše mirovine.

Najviša mirovina za branitelje iz Domovinskog rada i zastupnike u Hrvatskom saboru određuje se u visini dvije svote najviše mirovine za 40 godina mirovinskog staža. Zastupnicima koji su obnašali zastupničku dužnost u VI. ili nekom ranijem sazivu Hrvatskog sabora mirovina se limitira prema Zakonu o dopunama Zakona o najvišoj mirovini. Na zastupnike VII.

saziva Hrvatskog sabora, koji obnašaju zastupničku dužnost u prvom mandatu, u cijelosti se primjenjuju odredbe ZOMO-a, a limit je 3,8 vrijednosnih bodova.

#### **Osiguranici**

Radnici kod pravnih osoba - osobe koje u radnom odnosu obavljaju određene poslove za poslodavca-pravnu osobu i s njima, prema posebnim propisima, izjednačene osobe (radnici na bolovanju, zaposleni u Hrvatskoj vojsci, detaširani radnici, osobe na profesionalnoj rehabilitaciji, nezaposleni s pravom na mirovinsko osiguranje i dr.), osobe izabrane ili imenovane na određene dužnosti u tijelima vlasti, volonteri i dr.

**Obrtnici** - osobe koje obavljaju jednu ili više dopuštenih gospodarskih djelatnosti u svoje ime i za svoj račun i pri tome se mogu koristiti radom drugih osoba, a koje su upisane u obrtni registar (obrnici i trgovci pojedinci), članovi uprave i izvršni direktori trgovačkih društava te upravitelji zadruge.

**Osiguranici zaposleni u međunarodnim organizacijama u inozemstvu i hrvatski državljani zaposleni na teritoriju RH kod poslodavaca sa sjedištem u inozemstvu** - osobe zaposlene u inozemstvu, u međunarodnim organizacijama i kod stranih poslodavaca ako nisu obvezno osigurane prema inozemnim propisima na koje se odnosi međunarodni ugovor o socijalnom osiguranju ili ako nisu obvezno osigurane prema uredbama Europske unije o koordinaciji sustava socijalne sigurnosti. Na osobni zahtjev obvezno se osiguravaju osobe zaposlene u institucijama Europske unije ako nisu obvezno osigurane prema propisima Europske unije. Obvezno se osiguravaju i osobe zaposlene na području Republike Hrvatske kod poslodavaca sa sjedištem u inozemstvu, koji nemaju registriranu podružnicu u Republici Hrvatskoj.

#### **Obiteljska mirovina**

Članovi obitelji umrlog osiguranika imaju pravo na obiteljsku mirovinu ako je osiguranik nakon kojeg ostvaruju pravo na mirovinu:

- navršio najmanje 5 godina staža osiguranja ili najmanje 10 godina mirovinskog staža (radnog i posebnog staža, npr. u domobranima)
- ispunjavao uvjete dužine mirovinskog staža za stjecanje prava na invalidsku mirovinu
- bio korisnik starosne, prijevremene starosne ili invalidske mirovine
- bio korisnik prava na profesionalnu rehabilitaciju.

Ako je smrt osiguranika ili osigurane osobe nastala zbog ozljede na radu ili profesionalne



bolesti, članovi obitelji imaju pravo na obiteljsku mirovinu bez obzira na dužinu mirovinskog staža osiguranika

Članovi obitelji koji mogu ostvariti pravo na obiteljsku mirovinu su:

- udovica / udovac/ izvanbračni drug/ životni partner/ neformalni životni partner / razvedeni bračni drug s pravom na uzdržavanje
- djeca
- roditelji, očuh, maćeha, životni partner roditelja i posvojitelj osiguranika koje je osiguranik ili korisnik prava uzdržavao
- pastorčad koju je osiguranik uzdržavao
- unučad, djeca bez roditelja-braća, sestre i druga djeca koju je osiguranik uzdržavao ako su bez oba roditelja ili ako imaju jednog ili oba roditelja kod kojih postoji potpuni gubitak radne sposobnosti prema ZOMO-u
- dijete nad kojim je osiguranik ostvarivao partnersku skrb
- dijete preminulog životnog partnera kojeg je osiguranik uzdržavao u skladu sa ZOMO-om i propisima o životnom partnerstvu osoba istog spola.

### Novi model obiteljskih mirovina od 1. siječnja 2023.

Omogućeno je članu obitelji (bračnom/izvanbračnom drugu/razvedenom bračnom drugu s dosuđenim pravom na uzdržavanje/životnom partneru ili neformalnom životnom partneru), uz korištenje starosne, prijevremene starosne ili invalidske mirovine, korištenje i dijela obiteljske mirovine.

Za korištenje dijela obiteljske mirovine moraju biti ispunjeni sljedeći uvjeti:

- navršenih 65 godina života
- udovica/udovac je jedini korisnik obiteljske mirovine (uz iznimku da se isplata dijela obiteljske mirovine može odrediti onom članu obitelji koji koristi obiteljsku mirovinu uz druge članove obitelji kojima je utvrđen potpuni gubitak radne sposobnosti ili opća nesposobnost za rad ili uz dijete kojem je priznat status osobe s invaliditetom)
- ako ukupna svota mirovina iz obveznog mirovinskog osiguranja u Republici Hrvatskoj (I. i II. stup) ne prelazi iznos od 80 aktualnih vrijednosti mirovine (80 x AVM koji od 1. siječnja 2024. iznosi 12,26 EUR = 980,80 eura).

Dio obiteljske mirovine određuje se u visini od 27% od obiteljske mirovine za jednog člana obitelji.

### Osnovna mirovina

Osiguraniku obvezno osiguranom u obveznom mirovinskom osiguranju na temelju individualne kapitalizirane štednje, koji se svojom izjavom Središnjem registru osiguranika u postupku ostvarivanja prava na starosnu ili prijevremenu starosnu mirovinu opredijelio za ostvarivanje prava na mirovinu i iz obveznog mirovinskog osiguranja individualne kapitalizirane štednje, a koji je ostvario staž osiguranja u razdoblju do početka primjene obveznog mirovinskog osiguranja na temelju individualne kapitalizirane štednje, starosna mirovina i prijevremena starosna mirovina iz obveznog mirovinskog osiguranja generacijske solidarnosti određuje se na način da se dio mirovine koji mu pripada za mirovinski staž navršen do toga dana određuje kao da je osiguranik bio osiguran samo u obveznom mirovinskom osiguranju na temelju generacijske solidarnosti, a dio mirovine koji mu pripada za mirovinski staž od toga dana određuje se kao osnovna mirovina.

Osiguraniku osiguranom u obveznom mirovinskom osiguranju na temelju individualne kapitalizirane štednje koji nije ostvario staž osiguranja u razdoblju do početka primjene obveznog mirovinskog osiguranja na temelju individualne kapitalizirane štednje, a koji se svojom izjavom Središnjem registru osiguranika u postupku ostvarivanja prava na starosnu ili prijevremenu starosnu mirovinu opredijelio za ostvarivanje prava na mirovinu i iz obveznog mirovinskog osiguranja individualne kapitalizirane štednje, starosna i prijevremena starosna mirovina iz obveznog mirovinskog osiguranja generacijske solidarnosti određuje se kao osnovna mirovina.

Članu obitelji osiguranika osiguranog u obveznom mirovinskom osiguranju na temelju individualne kapitalizirane štednje, čija su sredstva s osobnog računa naslijeđena, obiteljska mirovina na koju ima pravo iz obveznog mirovinskog osiguranja na temelju generacijske solidarnosti određuje se tako da se dio mirovine koji mu pripada za mirovinski staž ostvaren od početka primjene obveznog mirovinskog osiguranja na temelju individualne kapitalizirane štednje određuje kao osnovna mirovina.

Osiguraniku mlađem od 55 godina života ili osiguranom kraće od 10 godina u obveznom mirovinskom osiguranju na temelju individualne kapitalizirane štednje, kod kojeg je nastao potpuni gubitak radne sposobnosti, određuje se invalidska mirovina kao da je osiguranik bio osiguran samo u obveznom mirovinskom osiguranju na temelju generacijske solidarnosti. Osiguraniku osiguranom u obveznom mirovinskom osiguranju na temelju individualne kapitalizirane štednje starosna mirovina i prijevremena starosna mirovina, invalidska mirovina zbog opće nesposobnosti za rad,

invalidska mirovina zbog potpunog gubitka radne sposobnosti odnosno obiteljska mirovina nakon smrti osiguranika ostvarena pod povoljnijim uvjetima od uvjeta utvrđenih ZOMO-om određuje se kao da je osiguranik bio osiguran samo u obveznom mirovinskom osiguranju na temelju generacijske solidarnosti.

Članovima obitelji umrlog osiguranika mlađeg od 55 godina života ili osiguranog kraće od 10 godina u obveznom mirovinskom osiguranju na temelju individualne kapitalizirane štednje određuje se obiteljska mirovina za ukupni mirovinski staž umrlog osiguranika kao da je osiguranik bio osiguran samo u obveznom mirovinskom osiguranju na temelju generacijske solidarnosti.

Osobni bodovi za osnovnu mirovinu određuju se tako da se osobni bodovi određeni na temelju mirovinskog staža navršenog od početka osiguranja u obveznom mirovinskom osiguranju na temelju individualne kapitalizirane štednje pomnože s faktorom osnovne mirovine (utvrđuje ga Upravno vijeće HZMO-a; faktor osnovne mirovine od 1. siječnja 2023. iznosi 0,75) određenim za kalendarsku godinu u kojoj osiguranik stječe pravo na mirovinu.

Faktor osnovne mirovine određuje se 1. siječnja svake godine u visini prosjeka udjela stope doprinosa za obvezno mirovinsko osiguranje na temelju generacijske solidarnosti, propisane za osiguranike osigurane u oba obvezna mirovinska osiguranja, u ukupnoj stopi doprinosa za mirovinsko osiguranje u razdoblju od 1. siječnja 2002. do godine u kojoj osiguranik stječe pravo na mirovinu.

Faktor osnovne mirovine primjenjuje se i na najnižu i najvišu mirovinu određenu na temelju mirovinskog staža navršenog od početka osiguranja u obveznom mirovinskom osiguranju na temelju individualne kapitalizirane štednje, a na temelju mirovinskog staža ostvarenog do toga dana najniža i najviša mirovina prema Zakonu o najvišoj mirovini (Narodne novine, br. 162/98 i 82/01) određuju se kao da je osiguranik bio osiguran samo u obveznom mirovinskom osiguranju na temelju generacijske solidarnosti.

**Poljoprivrednici** - osobe koje obavljaju poljoprivrednu i šumarsku djelatnost kao jedino ili glavno zanimanje, a upisane su u upisnik obiteljskih poljoprivrednih gospodarstava, odnosno u upisnik šumoposjednika u svojstvu nositelja ili člana obiteljskog poljoprivrednog gospodarstva.

### **Profesionalni vatrogasci**

Zakonom o vatrogastvu propisana su prava iz mirovinskog osiguranja profesionalnih vatrogasaca.

Profesionalni vatrogasac je prema navedenom Zakonu fizička osoba zaposlena, odnosno

raspoređena na radno mjesto na temelju ustroja u javnoj vatrogasnoj postrojbi, profesionalnoj vatrogasnoj postrojbi u gospodarstvu, dobrovoljnom vatrogasnom društvu, vatrogasnoj zajednici općine, grada, područja, županije, Grada Zagreba, Hrvatskoj vatrogasnoj zajednici ili drugoj pravnoj osobi, a udovoljava uvjetima ovog Zakona i propisa donesenih na temelju Zakona za obavljanje poslova profesionalnog vatrogasca.

Pravo na starosnu mirovinu profesionalni vatrogasac stječe prema članku 33., odnosno 180. ZOMO-a uz sniženje starosne granice prema članku 181. ZOMO-a i članku 27. Zakona o stažu osiguranja s povećanim trajanjem.

Osiguranik – profesionalni vatrogasac pravo na starosnu mirovinu može ostvariti na temelju rješenja glavnog vatrogasnog zapovjednika o prestanku službe zbog potrebe službe, bez obzira na godine života ako je navršio mirovinski staž od najmanje 30 godina, od toga 20 godina mirovinskog staža na dužnostima odnosno na poslovima profesionalnog vatrogasca na kojima se staž osiguranja računa s povećanim trajanjem prema odredbama Zakona o vatrogastvu.

Pravo na prijevremenu starosnu mirovinu profesionalni vatrogasac stječe prema članku 34., odnosno 182. ZOMO-a.

Ovim Zakonom propisano je određivanje starosne i prijevremene starosne mirovine za:

a) osiguranika - profesionalnog vatrogasca koji je proveo najmanje 20 godina staža osiguranja u efektivnom trajanju u svojstvu profesionalnog vatrogasca kojemu se staž osiguranja računa s povećanim trajanjem, a u mirovinu ide s radnog mjesta profesionalnog vatrogasca

b) osobe koje u trenutku ostvarivanja prava na mirovinu nisu profesionalni vatrogasci, već u mirovinu odlaze s nekog drugog radnog mjesta, ako su u svojstvu profesionalnog vatrogasca kojemu se staž osiguranja računa s povećanim trajanjem ostvarili najmanje 30 godina staža osiguranja u efektivnom trajanju.

### **Produženo osiguranje**

Produženo osiguranje je dobrovoljno osiguranje, a pravo na to osiguranje imaju osobe kojima je prestalo obvezno mirovinsko osiguranje i koje su podnijele prijavu na produženo osiguranje najkasnije u roku od dvanaest mjeseci od prestanka obaveznog osiguranja. Na produženo osiguranje može se osigurati za vrijeme: neplaćenog dopusta, mirovanja radnog odnosa dok dijete ne navrší tri godine života, stručnog usavršavanja ili specijalizacije nakon prestanka ugovora o radu, odnosno obavljanja djelatnosti, nezaposlenosti nakon prestanka osiguranja, privremenog ili sezonskog prekida obavljanja

djelatnosti, zaposlenja u inozemstvu u međunarodnim i drugim organizacijama na osnovi međunarodnih ugovora o socijalnom osiguranju, odnosno kod stranog poslodavca, ako za to vrijeme osoba nije obvezno osigurana u Republici Hrvatskoj, odnosno ako uredbama Europske unije o koordinaciji sustava socijalne sigurnosti ili međunarodnim ugovorom o socijalnom osiguranju nije drukčije određeno, zatim za vrijeme boravka u inozemstvu kao bračni drug osiguranika na radu u inozemstvu te nezaposlenosti osiguranika - člana posade broda nakon prestanka ugovora o radu na određeno vrijeme.

Na produženo osiguranje može se osigurati i osoba koja ima prebivalište na području Republike Hrvatske za vrijeme nezaposlenosti, nakon prestanka obveznog mirovinskog osiguranja u državi članici Europske unije ili u državi s kojom je sklopljen međunarodni ugovor o socijalnom osiguranju, neovisno o tome je li prije obveznog osiguranja u inozemstvu bila osigurana u Republici Hrvatskoj.

Na produženo osiguranje osigurava se osoba nakon prestanka ugovora o radu na određeno vrijeme za stalne sezonske poslove, bračni drug, odnosno životni partner osiguranika - profesionalnog ugovornog diplomata za vrijeme boravka u inozemstvu. Pravo na produženo osiguranje prestaje i prije prestanka navedenih okolnosti ako dospjeli doprinosi nisu uplaćeni u roku od tri mjeseca od dana dospijeaća.

### **Kazališni umjetnici**

Zakonom o kazalištima propisan je način ostvarivanja prava na starosnu mirovinu kazališnih umjetnika.

Kazališni umjetnici koji pravo na starosnu mirovnu ostvaruju prema uvjetima koje propisuje ZOK su osiguranici-baletni i plesni kazališni umjetnici zaposleni u izvođačkom dijelu ansambla i plesači-pjevači Ansambla Lado zaposleni u izvođačkom dijelu ansambla.

Pravo na starosnu mirovinu osiguranici-baletni i plesni kazališni umjetnici zaposleni u izvođačkom dijelu ansambla stječu bez obzira na godine života, kada navršše mirovinski staž od najmanje 40 godina, uključujući staž s povećanim trajanjem od čega najmanje 20 godina stvarno provedenih na obavljanju poslova zanimanja iz članka 24. stavak 1. točke 1. Zakona o stažu osiguranja s povećanim trajanjem (plesaća klasičnog baleta i plesaća suvremenog plesa)

Plesači-pjevači Ansambla Lado zaposleni u izvođačkom dijelu ansambla stječu pravo na starosnu mirovinu bez obzira na godine života kada navršše mirovinski staž od najmanje 45 godina, uključujući staž osiguranja s povećanim trajanjem od čega najmanje 25 godina stvarno provedenih na obavljanju poslova iz članka 24.

stavka 1. točke 3. Zakona o stažu osiguranja s povećanim trajanjem (plesać-pjevač narodnih plesova Ansambla Lado).

Pravo na starosnu mirovinu prema uvjetima koje propisuje ZOK mogu ostvariti samo baletni i plesni umjetnici zaposleni u izvođačkom dijelu ansambla i plesači-pjevači Ansambla Lado zaposleni u izvođačkom dijelu ansambla, ako im je posljednje osiguranje upravo na tim poslovima na kojima se staž osiguranja računa s povećanim trajanjem (članak 43. stavak 2. i 62 stavak 2. ZOK-a).

**Radnici kod fizičkih osoba** - osobe koje u radnom odnosu obavljaju određene poslove za poslodavca-fizičku osobu.

**Samostalne profesionalne djelatnosti** - osobe koje u skladu s posebnim propisima obavljaju samostalnu profesionalnu djelatnost, kao što su odvjetnici, privatni zdravstveni radnici, umjetnici, novinari, odgajatelji, lektori i prevoditelji, primalje, predstavnici obiteljskog doma, fizička osoba koja samostalno kao profesionalnu djelatnost obavlja poslove savjetovaništva i usluga pomoći i njege u kući i drugi.



**HRVATSKI ZAVOD ZA MIROVINSKO OSIGURANJE**

**Središnja služba**

**A. Mihanovića 3**

**10000 Zagreb**

**Hrvatska**

**[mirovinsko.hr](http://mirovinsko.hr)**